


Statistisches Bundesamt

# Produzierendes Gewerbe



Fachserie 4

## Reihe 2.2

Auftragseingang und Umsatz im Verarbeitenden Gewerbe

— Indizes —

**November 1998**

Statistisches Bundesamt  
Bibliothek - Dokumentations - Archiv

**METZLER  
POESCHEL**



**Herausgeber:** Statistisches Bundesamt, Wiesbaden



Fachliche Informationen zu dieser Veröffentlichung können Sie direkt beim Statistischen Bundesamt erfragen:  
Gruppe IV A, Telefon: 06 11 / 75 - 24 93 und -2806 oder Fax: 06 11 / 75 39 53

**Verlag:** Metzler-Poeschel, Stuttgart

**Verlagsauslieferung:** SFG – Servicecenter Fachverlage GmbH  
Postfach 43 43  
72774 Reutlingen  
Telefon: 0 70 71 / 93 53 50  
Telefax: 0 70 71 / 3 36 53  
Internet: <http://www.s-f-g.com>  
E-Mail: [staba@s-f-g.com](mailto:staba@s-f-g.com)

Erscheinungsfolge: monatlich

Erschienen im Januar 1999

Preis: DM 25,60

Bestellnummer: 2040220-98111

Recyclingpapier aus 100 % Altpapier.



Daten aus dieser Veröffentlichung sind auch in unserer Datenbank STATIS-BUND als Zeitreihen gespeichert und können gegen Entgelt via Internet ([www.statistik-bund.de/zeitreih/home.htm](http://www.statistik-bund.de/zeitreih/home.htm)), auf Diskette, Magnetbandkassette oder CD-ROM bezogen werden.

Nähere Informationen dazu erhalten Sie telefonisch unter:

06 11 / 75 - 27 16 oder - 22 56 oder per Fax unter 06 11 / 72 40 00.



Allgemeine Informationen über das Statistische Bundesamt und sein Datenangebot erhalten Sie:

- im Internet: <http://www.statistik-bund.de>

oder bei unseren Allgemeinen Auskunftsdiensten

65180 Wiesbaden

- Telefon: 06 11 / 75 24 05
- Telefax: 06 11 / 75 33 30
- E-Mail: [auskunftsdienst@statistik-bund.de](mailto:auskunftsdienst@statistik-bund.de)

Zweigstelle Berlin


Postfach 276

10124 Berlin

- Telefon: 030 / 23 24 68 66
- Telefax: 030 / 23 24 68 72
- E-Mail: [stba-berlin.infodienst@t-online.de](mailto:stba-berlin.infodienst@t-online.de)

© Statistisches Bundesamt, Wiesbaden 1999  
Alle Rechte vorbehalten.

Für nichtgewerbliche Zwecke sind Nachdruck und Verbreitung mit Quellenangabe gestattet. Die Verbreitung über elektronische Systeme bedarf stets der vorherigen Genehmigung.



# Inhalt

	Seite
<b>Textteil</b>	
1 Einführung .....	5
<b>Schaubilder</b>	
Auftragseingang und Umsatz im Verarbeitenden Gewerbe .....	6
<b>Tabellentell</b>	
Deutschland	
1 Index des Auftragseingangs für das Verarbeitende Gewerbe	
1.1 Originalwert	
Wertindex .....	8
Volumenindex .....	30
1.2 Zeitreihenanalyse - Berliner Verfahren (BV 4)	
Wertindex .....	52
Volumenindex .....	54
2 Index des Umsatzes für das Verarbeitende Gewerbe	
2.1 Originalwert	
Wertindex .....	56
Volumenindex .....	78
2.2 Zeitreihenanalyse - Berliner Verfahren (BV 4)	
Wertindex .....	100
Volumenindex .....	102
Früheres Bundesgebiet	
3 Index des Auftragseingangs für das Verarbeitende Gewerbe	
3.1 Originalwert	
Wertindex .....	104
Volumenindex .....	108
3.2 Zeitreihenanalyse - Berliner Verfahren (BV 4)	
Wertindex .....	112
Volumenindex .....	114
4 Index des Umsatzes für das Verarbeitende Gewerbe	
4.1 Originalwert	
Wertindex .....	116
Volumenindex .....	120
4.2 Zeitreihenanalyse - Berliner Verfahren (BV 4)	
Wertindex .....	124
Volumenindex .....	126

## Neue Länder und Berlin-Ost

5	Index des Auftragseingangs für das Verarbeitende Gewerbe	
5.1	Originalwert	
	Wertindex .....	128
	Volumenindex .....	132
5.2	Zeitreihenanalyse - Berliner Verfahren (BV 4)	
	Wertindex .....	136
	Volumenindex .....	138
6	Index des Umsatzes für das Verarbeitende Gewerbe	
6.1	Originalwert	
	Wertindex .....	140
	Volumenindex .....	144
6.2	Zeitreihenanalyse - Berliner Verfahren (BV 4)	
	Wertindex .....	148
	Volumenindex .....	150

## Gebietsstand

Die Angaben für **Deutschland** beziehen sich auf die Bundesrepublik Deutschland nach dem Gebietsstand seit dem 03.10.1990.

Die Angaben für das **frühere Bundesgebiet** beziehen sich auf die Bundesrepublik Deutschland nach dem Gebietsstand bis zum 03.10.1990; sie schließen Berlin-West ein.

Die Angaben für die **neuen Länder und Berlin-Ost** beziehen sich auf die Länder Brandenburg, Mecklenburg-Vorpommern, Sachsen, Sachsen-Anhalt und Thüringen sowie auf Berlin-Ost.

Bei Veränderungsraten größer/gleich 10 000 % werden aus technischen Gründen 9 999,9 % ausgewiesen.

## Zeichenerklärung

. = aus Gründen der Geheimhaltung von Einzelangaben nicht veröffentlicht, aber im Gesamtindex enthalten

## Abkürzungen bei den Kurzbezeichnungen der Wirtschaftszweige

A.	= aus	H.V.	= Herstellung von
A.N.G.	= anderweitig nicht genannt	KONSTRUKTIONST.	= Konstruktionsteilen
BEARB.	= Bearbeitung	MECHAN.	= mechanischer
BERUFSBEKL.	= Berufskleidung	MOT.	= Motoren
BUEROMASCH.	= Büromaschinen	NE-	= Nichteisen-
D.	= der/die	NUTZG.	= Nutzung
DATENVERARB. GER.	= Datenverarbeitungsgeräten	O.	= ohne
U.-EINRICHTG.	und -einrichtungen	PHARM.	= pharmazeutischen
EINSCHL.	= einschließlich	PULVERM.	= pulvermetallurgischen
EINR.	= Einrichtungen	SONST.	= sonstigen/sonstiger
ELEKTR.	= elektrischen	STRASS.FAHRZ.BAU	= Straßenfahrzeugbau
ELEKTROT.	= Elektrotechnik	TECHN.	= technische
ERZ./ERZEUGN.	= Erzeugnisse	U.	= und
ERZEUG.	= Erzeugung	U.AE.	= und ähnliche
F.	= für	V.	= von
FERROLEG.	= Ferrolegierung	VERAEND.	= Veränderung
FORSTWIRTSCH.	= forstwirtschaftlichen	VERARB.	= Verarbeitung
GER.	= Geräten	VERBIND.	= Verbindung
GEW.	= gewalzten	VERPACKUNGSM.	= Verpackungsmitteln
GEWERBL.	= gewerbliche	VERSCHL.	= Verschluß
GLASW.	= Glaswaren		



## Einführung

Auftragseingangsindizes für das Verarbeitende Gewerbe sind Frühindikatoren zur Analyse der Konjunkturentwicklung in den Bereichen des Produzierenden Gewerbes. Mit Berichtsmonat Mai 1998 sind die Indizes auf das Basisjahr 1995 = 100 umgestellt worden.

Rechtsgrundlagen für die Datenerhebung sind:

- Gesetz über die Statistik im Produzierenden Gewerbe (ProdGewG) in der Fassung der Bekanntmachung vom 30. Mai 1980 (BGBl. I S. 641) in Verbindung mit Artikel 3 § 1 der Statistikanpassungsverordnung vom 26. März 1991 (BGBl. I S. 846).
- Artikel 2 § 3 der Verordnung zur Änderung statistischer Rechtsvorschriften (Statistikbereinungsverordnung) vom 14. September 1984 (BGBl. I S. 1247),
- Gesetz über die Statistik für Bundeszwecke (Bundesstatistikgesetz - BStatG) vom 22. Januar 1987 (BGBl. I S. 462, 565) geändert durch Artikel 6 Abs. 36 des Gesetzes vom 27. Dezember 1993 (BGBl. I S. 2378).

Die Erhebung der Daten erfolgt durch die Statistischen Landesämter, die Indexberechnungen werden vom Statistischen Bundesamt durchgeführt.

Die Darstellung der Methoden der Indexberechnung ist in der Zeitschrift "Wirtschaft und Statistik", Heft 5/1998, S. 386 ff erschienen. Rückgerechnete Ergebnisse für den Berichtszeitraum 1991 bis 1996 sind in einem Sonderheft der Fachserie 4, Reihe S. 16, veröffentlicht.

### Indizes des Auftragseingangs und des Umsatzes für das Verarbeitende Gewerbe

Auftragseingang und Umsatz im Verarbeitenden Gewerbe werden im Rahmen des Monatsberichts für Betriebe im Verarbeitenden Gewerbe (einschl. Bergbau und Gewinnung von Steinen und Erden) erhoben. Der Berichtskreis umfaßt Betriebe des Verarbeitenden Gewerbes (einschl. Bergbau und Gewinnung von Steinen und Erden) von Unternehmen des Produzierenden Gewerbes mit im allgemeinen 20 oder mehr Beschäftigten sowie Betriebe des Verarbeitenden Gewerbes (einschl. Bergbau und Gewinnung von Steinen und Erden) mit im allgemeinen 20 oder mehr Beschäftigten von Unternehmen außerhalb des Produzierenden Gewerbes. Auftragseingang und Umsatz werden in der Gliederung der "Klassifikation der Wirtschaftszweige, Ausgabe 1993 (WZ 93)" nach fachlichen Betriebsteilen erfaßt und ausgewertet. Dabei ist zu beachten, daß in der Auftragseingangsstatistik nicht alle Bereiche des Verarbeitenden Gewerbes erfaßt werden, sondern daß das Ernährungsgewerbe und die Tabakverarbeitung ausgeklammert werden. Zur besseren Vergleichbarkeit wird der Umsatzindex in der gleichen Abgrenzung wie der Auftragseingangsindex berechnet.

Auftragseingang ist definiert als der Wert (ohne Umsatzsteuer) aller im Berichtsmonat vom Betrieb fest akzeptierten Aufträge auf Lieferung selbst hergestellter oder in Lohnarbeit gefertigter Erzeugnisse.

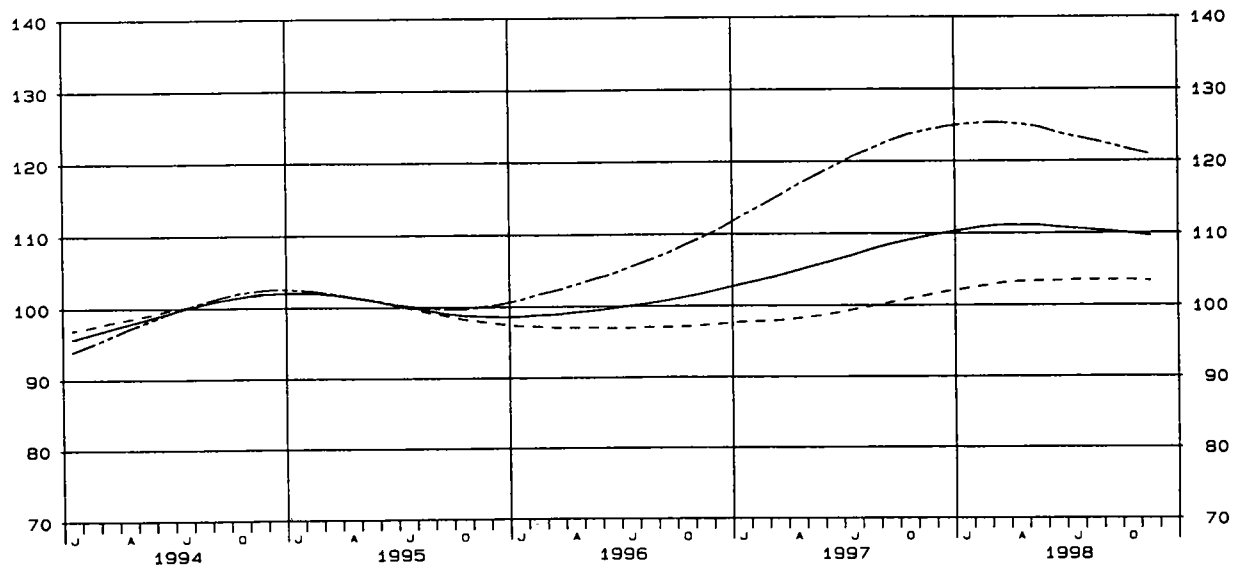
Umsatz ist der Wert (ohne Umsatzsteuer) aller im Berichtsmonat abgerechneten Lieferungen und Leistungen an Dritte.

Die Indizes werden in jeweiligen Preisen als Wertindizes und preisbereinigt als Volumenindizes berechnet. Zur Ermittlung der Volumenindizes aus den Wertindizes werden Erzeugerpreisindizes für gewerbliche Produkte (Inlands-Auftragseingang und -Umsatz) sowie Preisindizes für die Ausfuhr (Auslands-Auftragseingang und -Umsatz) verwendet.

DEUTSCHLAND  
AUFTRAGSEINGANG IM VERARBEITENDEN GEWERBE  
VOLUMENINDEX 1995 = 100

GLATTE KOMPONENTE (BV 4)

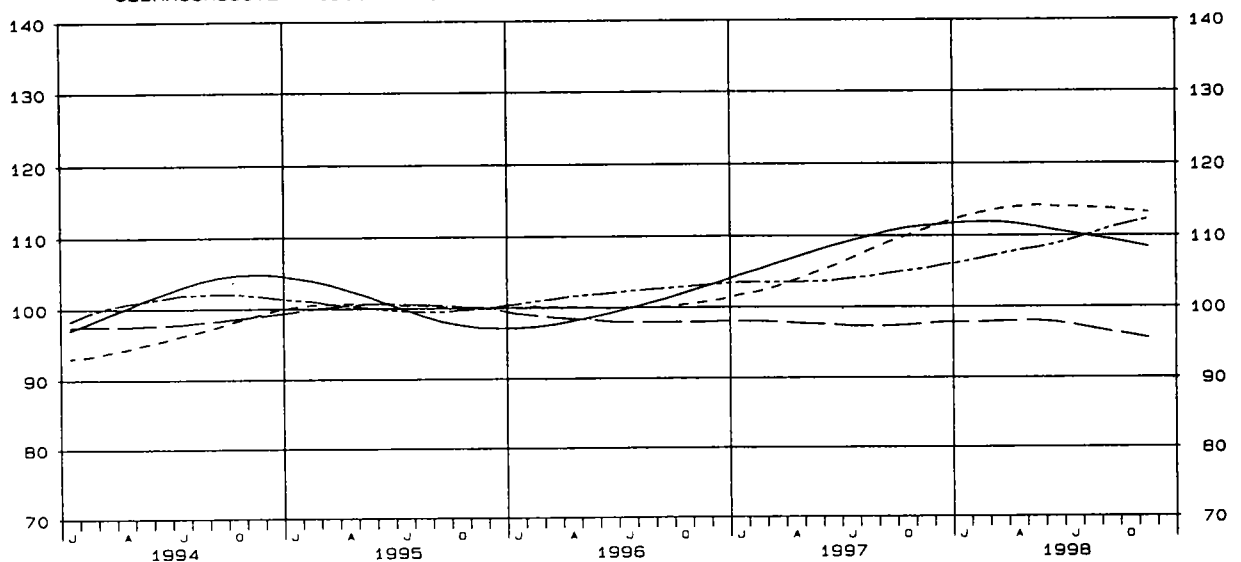
—— VERARBEITENDES GEWERBE, INSGESAMT    - - - - VERARBEITENDES GEWERBE, INLAND  
- - - - VERARBEITENDES GEWERBE, AUSLAND



DEUTSCHLAND  
AUFTRAGSEINGANG IM VERARBEITENDEN GEWERBE  
VOLUMENINDEX 1995 = 100

GLATTE KOMPONENTE (BV 4)

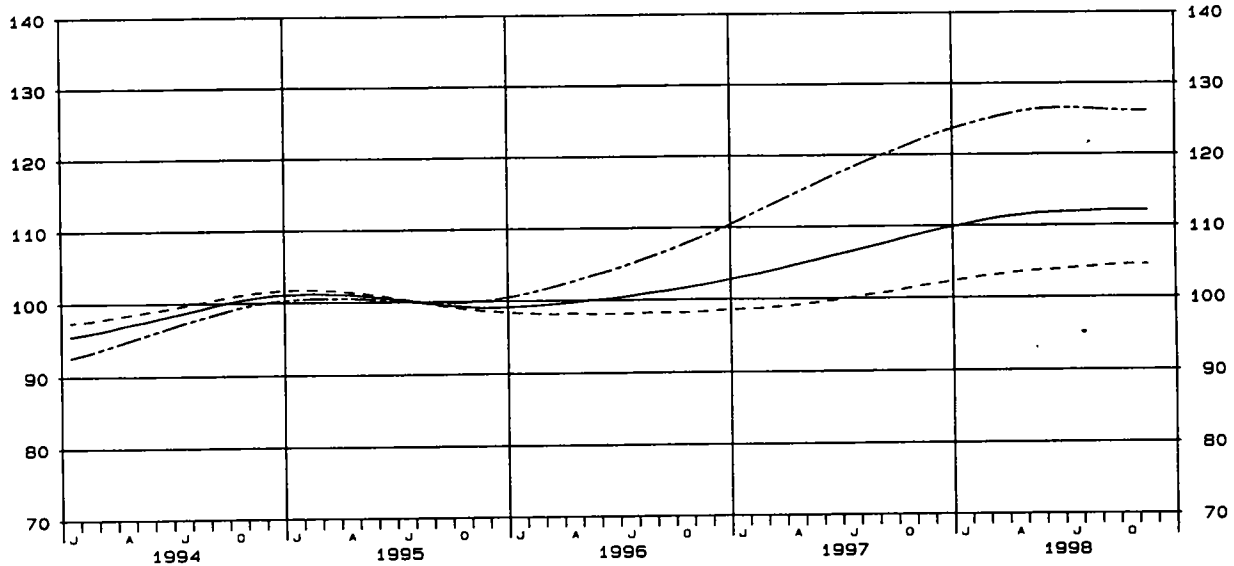
—— VORLEISTUNGSGÜTERPRODUZENTEN, INSGESAMT    - - - - INVESTITIONSGÜTERPRODUZENTEN, INSGESAMT  
- - - - GEBRAUCHSGÜTERPRODUZENTEN, INSGESAMT    ——— VERBRAUCHSGÜTERPRODUZENTEN, INSGESAMT



DEUTSCHLAND  
UMSATZ IM VERARBEITENDEN GEWERBE  
VOLUMENINDEX 1995 = 100

GLATTE KOMPONENTE (BV 4)

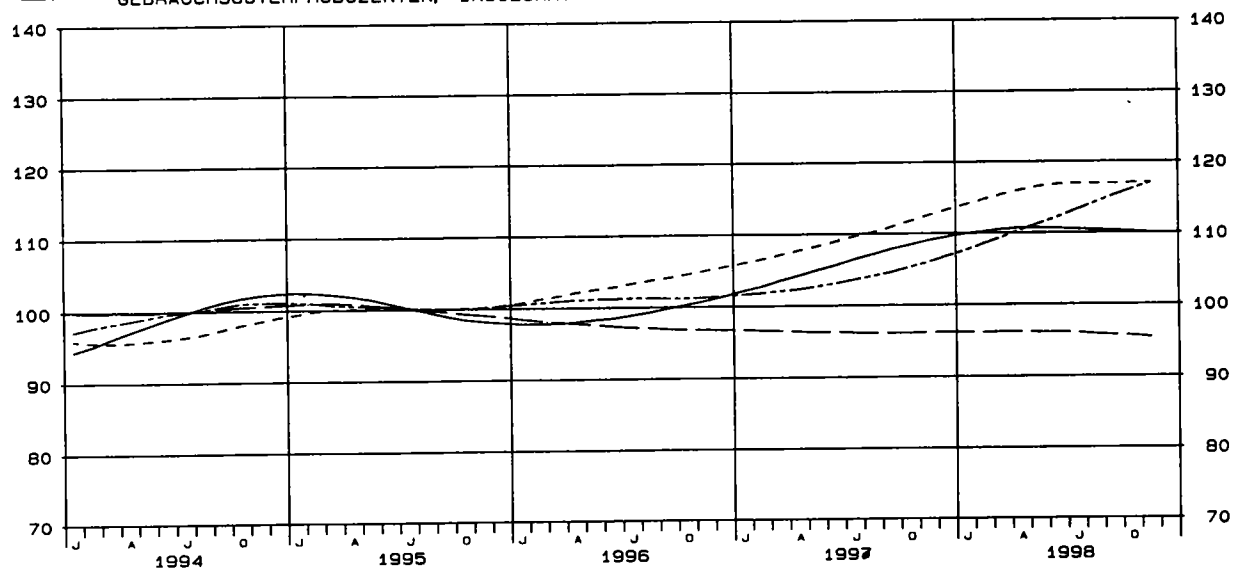
— VERARBEITENDES GEWERBE, INSGESAMT    - - - VERARBEITENDES GEWERBE, INLAND  
- - - VERARBEITENDES GEWERBE, AUSLAND



DEUTSCHLAND  
UMSATZ IM VERARBEITENDEN GEWERBE  
VOLUMENINDEX 1995 = 100

GLATTE KOMPONENTE (BV 4)

— VORLEISTUNGSGÜTERPRODUZENTEN, INSGESAMT    - - - INVESTITIONSGÜTERPRODUZENTEN, INSGESAMT  
- - - GEBRAUCHSGÜTERPRODUZENTEN, INSGESAMT    - - - VERBRAUCHSGÜTERPRODUZENTEN, INSGESAMT



1 INDEX DES AUFTRAGSEINGANGS  
1995  
NACH ABSCHNITTEN, UNTERABSCHNITTEN,  
DER KLASSIFIKATION DER WIRTSCHAFTS  
1.1 ORIGINAL

WERT

WZ93- SCHL.	WIRTSCHAFTSZWEIG		1998 NOV.	VERAENDERUNG IN % NOV. 1998 GEGEN		1998 OKT.	VERAENDERUNG IN % OKT. 1998 GEGEN		KUMULIERT		2-MONATS- DURCHSCHNITT	
				NOV. 1997	OKT. 1998		OKT. 1997	SEP. 1998	JAN. 1998 BIS NOV. 1998	VER- AEND. IN % GEGEN VORJAHR	OKT. 1998 UND NOV. 1998	VER- AEND. IN % GEGEN VORJAHR
0	VERARBEITENDES GEWERBE 1)	INSGESAMT	108,8	+0,7	-3,1	112,3	-1,7	-5,3	111,7	+4,4	110,6	-0,5
		INLAND	102,9	+2,0	-2,3	105,3	+0,4	-4,8	104,1	+4,8	104,1	+1,2
		AUSLAND	119,5	-1,1	-4,3	124,9	-4,7	-6,0	125,5	+3,8	122,2	-2,9
	VORLEISTUNGSGUETER- PRODUZENTEN	INSGESAMT	106,9	-3,3	-2,6	109,7	-5,2	-2,4	109,6	+2,1	108,3	-4,2
		INLAND	104,0	-1,6	-3,0	107,2	-2,5	-0,4	105,2	+3,5	105,6	-2,0
		AUSLAND	113,1	-6,3	-1,7	115,0	-9,9	-6,0	118,7	-0,4	114,1	-8,1
	INVESTITIONSGUETER- PRODUZENTEN	INSGESAMT	112,3	+3,0	-3,2	116,0	+0,9	-8,8	116,2	+7,7	114,2	+2,0
		INLAND	104,1	+7,0	-0,1	104,2	+5,8	-10,2	104,5	+9,0	104,2	+6,4
		AUSLAND	124,4	-1,7	-6,7	133,4	-4,4	-7,2	133,5	+6,2	128,9	-3,1
	GEBRAUCHSGUETER- PRODUZENTEN	INSGESAMT	120,6	+11,8	-1,4	122,3	+5,6	+1,7	114,1	+6,5	121,5	+8,6
		INLAND	107,3	+4,6	-1,4	108,8	+1,1	-0,8	103,8	+3,2	108,1	+2,9
		AUSLAND	140,6	+21,3	-1,4	142,6	+11,4	+4,9	129,4	+10,7	141,6	+16,1
	VERBRAUCHSGUETER- PRODUZENTEN	INSGESAMT	86,1	+0,1	-9,7	95,3	-3,2	-16,5	100,0	+0,4	90,7	-1,7
		INLAND	85,3	+1,1	-8,2	92,9	-4,0	-14,1	95,7	-0,3	89,1	-1,7
		AUSLAND	88,2	-2,2	-13,0	101,4	-1,5	-22,1	111,5	+2,3	94,8	-1,9
08	TEXTIL- UND BEKLEIDUNGS- GEWERBE	INSGESAMT	82,7	+2,9	-9,6	91,5	-3,4	-24,4	101,7	+1,8	87,1	-0,6
		INLAND	80,1	+4,7	-9,8	88,8	-2,6	-22,7	95,8	+0,1	84,5	+0,7
		AUSLAND	89,9	-1,9	-9,1	98,9	-5,2	-28,7	118,3	+5,9	94,4	-3,7
17	TEXTILGEWERBE	INSGESAMT	99,9	+1,5	-3,5	103,5	-3,0	-3,5	99,5	+1,0	101,7	-0,9
		INLAND	94,5	+4,5	-3,7	98,1	-0,3	-2,5	93,0	-0,2	96,3	+2,0
		AUSLAND	113,9	-4,8	-3,1	117,6	-8,6	-5,7	116,6	+3,5	115,8	-6,8
17.1	SPINNSTOFFAUFBEREITUNG UND SPINNEREI	INSGESAMT	101,2	-1,3	+3,2	98,1	-9,7	-0,2	90,0	-8,4	99,7	-5,6
		INLAND	99,8	+12,4	+8,1	92,3	-3,7	-4,7	83,9	-8,4	96,1	+4,1
		AUSLAND	103,2	-16,0	-3,4	106,8	-16,2	+6,4	99,1	-8,6	105,0	-16,1
17.11	BAUMWOLLAUFBEREITUNG UND -SPINNEREI	INSGESAMT	95,8	-14,2	-15,6	113,5	-7,5	+4,8	94,2	-11,2	104,7	-10,7
		INLAND	93,4	-8,0	-10,5	104,3	-3,7	-2,2	86,8	-12,9	98,9	-5,7
		AUSLAND	100,0	-22,7	-22,7	129,4	-12,3	+16,3	107,1	-8,5	114,7	-17,2
17.12,13	WOLLAUFBEREITUNG, STREICHGARN- UND KAMMGARNSPINNEREI	INSGESAMT	123,0	+21,7	+44,5	85,1	-14,6	-12,2	92,6	-5,2	104,1	+3,7
		INLAND	117,8	+60,7	+69,3	69,6	-15,6	-20,5	80,1	-5,9	93,7	+20,3
		AUSLAND	129,6	-4,7	+24,1	104,4	-13,6	-3,9	108,1	-4,7	117,0	-8,9
17.16	NAEHLGARNFERTIGUNG	INSGESAMT	69,4	-6,8	-8,3	75,7	-6,7	+12,5	69,9	-4,9	72,6	-6,7
		INLAND	83,8	+11,1	-13,9	97,3	+25,1	+20,4	81,4	+8,2	90,6	+18,3
		AUSLAND	50,6	-30,9	+6,5	47,5	-44,4	-4,4	54,9	-23,1	49,1	-38,2
17.2	WEBEREI	INSGESAMT	99,4	-5,8	-5,0	104,6	-7,4	+0,4	103,5	+0,6	102,0	-6,6
		INLAND	93,9	-1,2	-4,8	98,6	-2,9	+0,9	95,8	-1,7	96,3	-2,0
		AUSLAND	111,2	-13,3	-5,4	117,5	-14,4	-0,4	119,9	+4,9	114,4	-13,8
17.21	BAUMWOLLWEBEREI	INSGESAMT	111,2	-1,8	-8,0	120,9	-5,3	+8,8	109,3	+1,1	116,1	-3,6
		INLAND	108,2	+1,7	-7,5	117,0	-2,3	+12,1	101,0	-1,3	112,6	-0,4
		AUSLAND	116,9	-7,7	-9,0	128,5	-10,1	+3,5	125,4	+5,1	122,7	-9,0
17.22	STREICHGARNWEBEREI	INSGESAMT	55,3	-6,6	+0,2	55,2	-29,2	+46,8	60,9	-32,0	55,3	-19,4
		INLAND	52,4	-2,6	-0,4	52,6	-25,7	+50,3	54,0	-29,8	52,5	-15,7
		AUSLAND	66,4	-17,1	+1,1	65,7	-38,1	+37,7	88,0	-36,6	66,1	-29,0
17.23	KAMMGARNWEBEREI	INSGESAMT	77,6	-17,4	+1,7	76,3	-9,3	-23,2	99,1	-0,2	77,0	-13,6
		INLAND	68,5	-18,5	-1,9	69,8	+2,6	-26,4	94,0	-3,8	69,2	-8,9
		AUSLAND	111,2	-14,9	+10,6	100,5	-30,0	-13,7	117,7	+11,7	105,9	-22,8
17.24	SEIDEN- UND FILAMENTGARNWEBEREI	INSGESAMT	92,9	-7,6	-0,1	93,0	-10,7	-4,4	96,9	+2,5	93,0	-9,2
		INLAND	88,3	+6,9	+1,5	87,0	-7,1	-4,4	89,3	+1,5	87,7	-0,5
		AUSLAND	100,9	-23,9	-2,6	103,6	-15,8	-4,4	110,3	+3,8	102,3	-20,0
17.3	TEXTILVEREDLUNG	INSGESAMT	83,4	-6,8	-8,4	91,0	-13,3	-11,0	86,7	-6,6	87,2	-10,3
		INLAND	86,0	-2,6	-6,4	91,9	-12,1	-7,9	85,7	-5,5	89,0	-7,8
		AUSLAND	75,7	-18,4	-14,6	89,6	-16,1	-18,8	89,2	-9,6	82,2	-17,1
17.4	HERSTELLUNG VON KON- FEKTIONIERTE TEXTIL- WAREN (OHNE BEKLEIDUNG)	INSGESAMT	107,2	+7,0	-6,0	114,0	+8,2	+9,0	100,9	+6,5	110,6	+7,6
		INLAND	102,9	+5,5	-6,4	109,9	+8,3	+6,6	98,6	+5,6	106,4	+6,9
		AUSLAND	138,4	+15,3	-3,2	143,0	+7,3	+24,0	117,0	+13,0	140,7	+11,0
17.5	SONSTIGES TEXTILGEWERBE (OHNE HERSTELLUNG VON MASCHENWARE)	INSGESAMT	109,0	+2,9	-2,1	111,3	-1,5	-4,1	109,4	+5,6	110,2	+0,6
		INLAND	100,8	+4,7	-3,1	104,0	+2,6	+0,6	99,4	+3,6	102,4	+3,5
		AUSLAND	128,3	-0,2	-0,1	128,4	-8,4	-11,9	132,8	+9,0	128,4	-4,5
17.51	HERSTELLUNG VON TEPPICHEN	INSGESAMT	99,6	-2,6	-0,8	100,4	-5,6	-1,1	96,0	-2,3	100,0	-4,2
		INLAND	97,8	-1,2	+0,3	97,5	-4,6	-0,2	92,9	-1,0	97,7	-2,9
		AUSLAND	114,7	-12,1	-7,6	124,2	-12,4	-7,3	122,0	-10,8	119,5	-12,2
17.52	HERSTELLUNG VON SEILERWAREN	INSGESAMT	135,5	+2,8	-10,6	151,6	+4,8	+5,0	138,1	+14,5	143,6	+3,8
		INLAND	129,4	+3,1	-12,9	148,6	+10,9	+13,4	131,8	+10,7	139,0	+7,1
		AUSLAND	152,1	+2,2	-4,8	159,7	-8,3	-11,9	155,5	+24,9	155,9	-3,5

1) AUSGEWAHLTE WIRTSCHAFTSZWEIGE (OHNE ERNAHRUNGSGEWERBE UND TABAKVERARBEITUNG).

LAND

FUER DAS VERARBEITENDE GEWERBE  
= 100  
ABTEILUNGEN, GRUPPEN UND KLASSEN  
ZWEIGE, AUSGABE 1993 (WZ93)  
WERT

INDEX

1997	VER- ÄND. IN % GEGEN NOV. 1996	1997	1998	1998	VERÄNDERUNG IN % 3.VJ 1998 GEGEN	1997	1997	1998	VERÄNDERUNG IN % 1.HJ 1998 GEGEN	1996	1997	VER- ÄND. IN % GEGEN 1996	WZ93 SCHL.
NOV.	NOV. 1996	3.VJ	2.VJ	3.VJ	3.VJ 1997	2.VJ 1998	1.HJ	2.HJ	1.HJ	1.HJ 1997	2.HJ 1997		
108,0	+6,4	107,6	110,8	110,1	+2,3	-0,6	105,3	108,1	112,9	+7,2	+4,4	99,7	D
100,9	+3,7	99,7	101,9	104,1	+4,4	+2,2	97,7	99,6	104,1	+6,6	+4,5	96,6	
120,8	+10,8	121,7	126,9	120,9	-0,7	-4,7	118,9	123,4	128,9	+8,4	+4,5	105,2	
110,5	+9,4	107,4	110,2	106,7	-0,7	-3,2	105,3	108,2	111,5	+5,9	+3,0	98,0	VORL.
105,7	+7,1	102,3	105,4	104,0	+1,7	-1,3	99,1	102,6	105,7	+6,7	+3,0	95,8	
120,7	+14,2	117,8	120,3	112,2	-4,8	-6,7	118,2	119,8	123,6	+4,6	+3,2	102,3	
109,0	+5,7	110,1	115,4	115,8	+5,2	+0,3	105,4	111,4	117,1	+11,1	+5,1	101,3	INV.
97,3	+0,6	97,2	100,5	107,1	+10,2	+6,6	94,6	97,6	103,3	+9,2	+5,8	96,8	
126,5	+12,4	129,2	137,5	128,9	-0,2	-6,3	121,5	131,8	137,4	+13,1	+4,2	107,9	
107,9	-1,0	102,1	112,1	108,9	+6,7	-2,9	108,1	104,4	114,2	+5,6	+9,4	103,2	GEBR.
102,6	+1,2	95,0	101,7	97,5	+2,6	-4,1	101,9	97,3	105,6	+3,6	+8,5	100,4	
115,9	-3,7	112,7	127,8	125,9	+11,7	-1,5	117,4	115,0	127,2	+8,3	+10,6	107,5	
86,0	+0,7	104,4	90,0	106,0	+1,5	+17,8	99,6	96,9	100,2	+0,6	+3,4	98,2	VERB.
84,4	-1,2	99,7	86,0	100,7	+1,0	+17,1	95,9	92,8	95,3	-0,6	+2,7	96,2	
90,2	+5,6	116,6	100,5	119,8	+2,7	+19,2	109,5	107,8	112,9	+3,1	+4,7	103,2	
80,4	-3,0	110,1	83,6	110,4	+0,3	+32,1	98,9	95,3	102,1	+3,2	+7,1	97,2	DB
76,5	-9,4	104,6	79,8	103,5	-1,1	+29,7	95,2	90,8	95,7	+0,5	+5,4	95,6	
91,6	+16,5	125,8	94,6	130,0	+3,3	+37,4	109,2	108,2	120,4	+10,3	+11,3	101,7	
98,4	-0,8	94,5	95,6	94,2	-0,3	-1,5	99,2	94,7	101,3	+2,1	+7,0	97,1	17
90,4	-7,8	89,8	88,3	89,3	-0,6	+1,1	94,5	88,7	93,7	-0,8	+5,6	94,8	
119,7	+17,0	107,2	114,9	107,6	+0,4	-6,4	111,7	110,7	121,5	+8,8	+9,8	103,3	
102,5	-1,3	90,2	87,1	79,7	-11,6	-8,5	100,0	92,7	92,0	-8,0	-0,8	95,9	17.1
88,8	+10,5	83,3	77,9	76,7	-7,9	-1,5	95,5	83,4	83,5	-12,6	+0,1	90,7	
122,9	+10,7	100,5	100,9	84,2	-16,2	-16,6	106,7	106,5	104,6	-2,0	-1,8	103,7	
111,7	-6,4	89,6	90,1	83,0	-7,4	-7,9	110,6	98,1	96,4	-12,8	-1,7	99,7	17.11
101,5	-11,4	87,6	80,3	79,3	-9,5	-1,2	104,0	92,1	86,6	-16,7	-6,0	92,0	
129,4	+1,2	93,1	107,1	89,4	-4,0	-16,5	122,0	108,7	113,5	-7,0	+4,4	113,1	
101,1	+13,3	103,1	89,4	82,9	-19,6	-7,3	94,0	95,9	93,6	-0,4	-2,4	95,4	17.12,13
73,3	-7,7	85,7	71,1	75,9	-11,4	+6,8	87,1	76,1	77,7	-10,8	+2,1	92,0	
136,0	+34,0	124,9	112,3	91,6	-26,7	-18,4	102,6	120,7	113,4	+10,5	-6,0	99,6	
74,5	-12,1	62,8	72,2	61,1	-2,7	-15,4	77,5	66,6	73,3	-5,4	+10,1	84,4	17.16
75,4	-11,0	61,3	84,1	68,5	+11,7	-18,5	81,7	66,6	84,8	+3,8	+27,3	83,1	
73,2	-13,9	64,7	56,6	51,6	-20,2	-8,8	72,0	66,6	58,4	-18,9	-12,3	86,3	
105,5	+1,1	97,6	99,1	92,4	-5,3	-6,8	103,4	99,1	109,5	+5,9	+10,5	99,0	17.2
95,0	-10,6	94,3	89,1	88,5	-6,2	-0,7	98,9	92,9	99,3	+0,4	+6,9	97,3	
128,2	+27,7	104,7	120,8	100,8	-3,7	-16,6	112,9	112,3	131,2	+16,2	+16,8	102,8	
113,2	+5,2	97,0	103,3	94,6	-2,5	-9,0	109,5	104,3	114,4	+4,5	+9,7	98,4	17.21
106,4	-4,8	92,8	92,4	89,9	-3,1	-2,7	103,5	99,1	102,7	-0,8	+3,6	96,3	
126,6	+27,2	105,0	126,3	103,8	-1,1	-17,8	121,3	114,5	137,0	+12,9	+19,7	102,6	
59,2	-26,1	59,1	60,7	41,3	-30,1	-32,0	111,7	63,4	72,6	-35,0	+14,5	90,2	17.22
53,8	-17,9	56,3	50,8	38,7	-31,3	-23,8	92,1	58,7	62,1	-32,6	+5,8	78,3	
80,1	-41,5	70,5	99,5	51,5	-27,0	-48,2	188,4	81,8	113,6	-39,7	+38,9	136,8	
94,0	-6,8	108,5	96,4	89,8	-17,2	-6,8	98,2	95,4	111,1	+13,1	+16,5	109,8	17.23
84,0	-16,4	108,7	92,0	87,9	-19,1	-4,5	99,4	90,6	105,4	+6,0	+16,3	109,6	
130,7	+27,8	107,8	112,4	97,1	-9,9	-13,6	93,7	113,0	132,0	+40,9	+16,8	110,2	
100,5	-1,3	93,7	93,4	93,4	-0,3	-	92,3	92,7	99,9	+8,2	+7,8	92,8	17.24
82,6	-19,7	87,8	82,2	90,8	+3,4	+10,5	88,0	83,7	89,2	+1,4	+6,6	89,8	
132,6	+32,7	104,3	113,6	98,2	-5,8	-13,6	100,1	108,8	119,1	+19,0	+9,5	98,2	
89,5	-8,4	87,7	83,1	84,7	-3,4	+1,9	93,9	88,0	87,4	-6,9	-0,7	95,5	17.3
88,3	-8,7	86,1	82,0	82,4	-4,3	+0,5	91,1	87,0	86,4	-5,2	-0,7	93,4	
92,8	-7,8	92,1	86,3	91,4	-0,8	+5,9	101,8	90,8	90,5	-11,1	-0,3	101,7	
100,2	+2,1	90,6	102,1	97,3	+7,4	-4,7	94,0	94,1	99,5	+5,9	+5,7	95,1	17.4
97,5	-0,8	89,8	99,7	95,1	+5,9	-4,6	93,3	92,3	97,8	+4,8	+6,0	94,3	
120,0	+24,2	96,7	119,4	112,7	+16,5	-5,6	99,2	107,0	111,2	+12,1	+3,9	100,8	
105,9	+3,1	98,6	108,5	104,9	+6,4	-3,3	104,2	100,9	111,3	+6,8	+10,3	99,3	17.5
96,3	-3,7	91,9	97,6	95,8	+4,2	-1,8	97,0	92,3	100,2	+3,3	+8,6	96,0	
128,6	+17,8	114,5	134,0	126,4	+10,4	-5,7	121,2	121,0	137,5	+13,4	+13,6	107,2	
102,3	-4,5	96,3	91,4	93,3	-3,1	+2,1	97,2	97,2	96,0	-1,2	-1,2	97,8	17.51
99,0	-5,6	92,7	88,0	90,7	-2,2	+3,1	92,0	93,6	92,5	+0,5	-1,2	96,3	
130,5	+3,6	126,8	120,5	115,5	-8,9	-4,1	141,8	128,4	126,1	-11,1	-1,8	112,0	
131,8	+25,3	103,6	139,9	146,9	+41,8	+5,0	123,1	114,4	131,9	+7,1	+15,3	99,5	17.52
125,5	+21,5	103,8	139,2	138,7	+33,6	-0,4	123,2	110,5	125,9	+2,2	+13,9	97,5	
148,8	+34,7	103,0	141,9	169,2	+64,3	+19,2	122,9	125,1	148,6	+20,9	+18,8	105,0	

1 INDEX DES AUFTRAGSEINGANGS  
1995  
NACH ABSCHNITTEN, UNTERABSCHNITTEN,  
DER KLASSIFIKATION DER WIRTSCHAFTS  
1.1 ORIGINAL

WERT

WZ93- SCHL.	WIRTSCHAFTSZWEIG		VERÄNDERUNG IN % NOV. 1998 GEGEN			VERÄNDERUNG IN % OKT. 1998 GEGEN			KUMULIERT		2-MONATS- DURCHSCHNITT	
			1998	NOV. 1997		1998	OKT. 1997		JAN. 1998 BIS NOV. 1998	VER- ÄND. IN % GEGEN VORJAHR	OKT. 1998 UND NOV. 1998	VER- ÄND. IN % GEGEN VORJAHR
			NOV.	NOV.	OKT.	OKT.	OKT.	SEP.				
				1997	1998		1997	1998				
17.53	HERSTELLUNG VON VLIES- STOFF U.ERZEUGN.DARAUS (OHNE BEKLEIDUNG)	INSGESAMT INLAND AUSLAND	117,6 116,4 118,8	-0,8 +1,2 -2,9	-6,8 -8,8 -4,7	126,2 127,6 124,7	+2,8 +11,2 -5,2	-9,2 -1,9 -16,1	122,8 116,0 130,1	+10,4 +6,5 +14,4	121,9 122,0 121,8	+1,0 +6,2 -4,1
17.54	TEXTILGEWERBE A.N.G.	INSGESAMT INLAND AUSLAND	110,4 98,7 136,1	+8,4 +12,6 +3,5	+0,1 -2,9 +4,2	110,3 98,6 130,6	-1,3 +5,4 -9,4	-3,5 +1,8 -10,1	111,1 97,9 135,9	+7,7 +6,1 +9,9	110,4 98,2 133,4	+3,4 +8,9 -3,2
17.6	HERSTELLUNG VON GE- WIRKTEM UND GESTRICKTEM STOFF	INSGESAMT INLAND AUSLAND	124,7 107,3 165,1	+17,6 +25,8 +7,3	-1,9 -0,7 -3,5	127,1 108,1 171,0	+8,7 +7,5 +10,5	+5,6 +0,3 +14,3	117,1 100,8 154,7	+10,6 +8,6 +13,6	125,9 107,7 168,1	+12,9 +15,8 +8,9
17.7	HERSTELLUNG VON GE- WIRKTEM UND GESTRICKTEN FERTIGERZEUGNISSEN	INSGESAMT INLAND AUSLAND	72,5 69,5 89,0	+16,9 +8,1 +7,3	-4,7 -7,9 +11,7	76,1 75,5 79,7	+4,1 -1,4 +48,1	-26,4 -22,0 -42,8	80,5 78,1 94,0	-4,6 -6,5 +5,3	74,3 72,5 84,4	+9,9 +2,8 +62,3
17.71	HERSTELLUNG VON STRUMPFWAREN	INSGESAMT INLAND AUSLAND	89,2 84,6 133,1	+13,3 +8,6 +53,2	-9,3 -7,6 -18,0	98,3 91,6 162,4	+2,9 -2,3 +45,0	+9,0 +7,3 +19,7	79,5 76,4 108,4	-2,5 -4,6 +14,3	93,8 88,1 147,8	+7,7 +2,6 +48,5
17.72	HERSTELLUNG VON PULLOVERN, STRICK- JACKEN U.Ä.	INSGESAMT INLAND AUSLAND	55,5 51,6 69,4	+23,3 +7,1 +105,3	+3,7 -8,5 +61,8	53,5 56,4 42,9	+6,6 - +53,8	-54,2 -48,8 -69,6	81,6 80,0 87,5	-6,6 -8,6 +0,8	54,5 54,0 56,2	+14,5 +3,3 +81,9
18	BEKLEIDUNGSGEWERBE	INSGESAMT INLAND AUSLAND	59,1 61,0 52,7	+5,9 +4,6 +9,6	-21,2 -20,4 -24,7	75,0 76,6 70,0	-4,0 -6,4 +5,3	-46,5 -42,8 -56,3	104,7 99,5 120,8	+2,9 +0,4 +9,8	67,1 68,8 61,4	+0,1 -1,9 +7,2
18.1	HERSTELLUNG VON LEDERBEKLEIDUNG	INSGESAMT INLAND AUSLAND	50,3 46,2 71,1	-35,0 -37,2 -26,1	+1,6 -6,9 +45,1	49,5 49,6 49,0	-1,0 +1,4 -11,6	-56,3 -53,7 -65,9	84,8 81,7 100,2	-22,1 -21,5 -24,5	49,9 47,9 60,1	-21,7 -21,9 -20,7
18.2	HERSTELLUNG VON BEKLEI- DUNG (OHNE LEDERBEKLEI- DUNG)	INSGESAMT INLAND AUSLAND	59,1 61,2 52,6	+6,1 +5,2 +10,0	-21,3 -20,3 -25,0	75,1 76,8 70,1	-4,1 -6,3 +5,3	-46,5 -42,7 -56,3	104,8 99,6 120,9	+3,0 +0,6 +10,0	67,1 69,0 61,4	+0,1 -1,6 +7,3
18.21	HERSTELLUNG VON ARBEITS- UND BERUFSBEKLEIDUNG	INSGESAMT INLAND AUSLAND	102,8 105,4 72,1	+20,4 +21,1 +6,7	+11,0 +10,7 +15,0	92,6 95,2 62,7	-7,8 -6,0 -29,8	-4,8 -4,2 -13,9	86,0 87,5 68,8	-5,1 -2,0 -34,7	97,7 100,3 67,4	+5,2 +6,5 -14,1
18.22	HERSTELLUNG VON OBER- BEKLEIDUNG (OHNE AR- BEITS- U. BERUFSBEKL.)	INSGESAMT INLAND AUSLAND	48,1 49,2 45,2	-0,8 -3,7 +7,1	-27,5 -28,2 -25,7	66,3 68,5 60,8	-5,4 -8,7 +4,6	-53,8 -50,7 -60,8	108,7 102,9 122,8	+3,2 - +10,4	57,2 58,9 53,0	-3,5 -6,7 +5,6
18.23	HERSTELLUNG VON WAESCHE	INSGESAMT INLAND AUSLAND	80,4 79,4 86,0	+18,6 +18,3 +19,8	-13,1 -11,4 -21,8	92,5 89,6 110,0	- -2,2 +12,5	-35,2 -32,0 -46,9	101,0 97,5 121,4	+6,4 +4,8 +14,6	86,5 84,5 98,0	+7,9 +6,4 +15,6
18.24	HERSTELLUNG VON SONST. BEKLEIDUNG UND BEKLEI- DUNGZUBEHÖR	INSGESAMT INLAND AUSLAND	79,3 79,0 80,7	+8,0 +7,2 +12,4	-20,5 -17,5 -31,3	99,8 95,7 117,4	-3,9 -5,2 +1,1	-18,9 -18,6 -20,1	87,6 84,3 101,6	-5,6 -7,3 +0,7	89,6 87,4 99,1	+1,1 +0,1 +13,0
DC	LEDERGEWERBE	INSGESAMT INLAND AUSLAND	85,1 79,0 106,7	-17,7 -17,1 -19,0	-27,8 -28,6 -25,2	117,8 110,7 142,7	-9,2 -10,1 -6,5	-15,8 -20,2 -0,9	109,8 106,3 122,1	-1,2 -3,2 +5,7	101,5 94,9 124,7	-13,4 -13,1 -12,3
19.1	LEDERERZEUGUNG	INSGESAMT INLAND AUSLAND	91,2 83,0 111,3	-44,3 -47,0 -38,5	-12,2 -7,4 -19,8	103,9 89,6 138,7	-37,0 -45,1 -18,1	+16,1 +20,4 +9,9	112,0 101,3 137,9	-6,8 -9,6 -1,4	97,6 86,3 125,0	-40,6 -46,0 -28,7
19.2	LEDERVERARBEITUNG (OHNE H.V. LEDERBEKLEI- DUNG UND SCHUHEN)	INSGESAMT INLAND AUSLAND	89,1 89,5 87,7	+2,3 +6,9 -13,6	-8,3 -10,1 +0,5	97,2 99,5 87,3	-8,0 -3,8 -24,0	+5,1 +4,0 +10,2	81,7 83,1 75,5	-6,3 -2,1 -22,0	93,2 94,5 87,5	-3,3 +1,0 -19,1
19.3	HERSTELLUNG VON SCHUHEN	INSGESAMT INLAND AUSLAND	83,1 75,6 110,1	-15,1 -15,5 -14,1	-33,7 -35,2 -29,6	125,3 118,7 156,3	-3,8 -4,7 -0,9	-21,8 -26,9 -4,0	116,7 113,2 129,4	+0,8 -2,5 +12,9	104,2 96,2 133,2	-8,7 -9,2 -6,8
DD	HOLZGEWERBE (OHNE HERSTELLUNG VON MOBELN)	INSGESAMT INLAND AUSLAND	102,1 98,7 138,9	+1,4 +1,1 +2,7	-4,6 -4,0 -9,4	107,0 102,8 153,3	-4,0 -4,7 +1,5	+0,3 +0,3 +0,3	100,2 96,5 140,7	+1,9 +1,2 +7,8	104,6 100,8 146,1	-1,4 -1,9 +2,0
20.1	SAEGE-, HOBEL- UND HOLZIMPRÄGNIERWERKE	INSGESAMT INLAND AUSLAND	101,1 96,4 153,1	-1,2 -3,0 +13,8	-7,4 -7,4 -7,5	109,2 104,1 165,6	-4,0 -5,6 +9,4	-2,2 -3,1 +4,2	101,3 97,2 147,1	+0,2 -0,8 +8,4	105,2 100,3 159,4	-2,6 -4,4 +11,5
20.2	FURNIER-, SPERRHOLZ-, HOLZFASERPLATTEN- UND HOLZSPANPLATTENWERKE	INSGESAMT INLAND AUSLAND	110,0 103,4 140,1	-1,2 -1,2 -1,3	-5,0 -3,3 -10,4	115,8 106,9 156,4	-4,2 -5,1 -1,3	-0,6 +0,5 -3,8	110,0 102,0 146,6	+5,2 +3,8 +9,6	112,9 105,2 148,3	-2,8 -3,2 -1,3
20.3	H.V. KONSTRUKTIONST., FERTIGBAUTEILEN, AUSBAU- ELEMENTEN AUS HOLZ	INSGESAMT INLAND AUSLAND	98,7 97,9 118,2	+4,4 +4,6 -1,3	-2,6 -2,4 -9,4	101,3 100,3 130,4	-4,0 -4,0 -1,1	+2,3 +2,1 +7,7	94,7 93,9 118,2	+1,2 +1,2 +2,0	100,0 99,1 124,3	- - -1,2

STBA,FS 4,R 2.2,11/1998

## LAND

FUER DAS VERARBEITENDE GEMERBE  
= 100  
ABTEILUNGEN, GRUPPEN UND KLASSEN  
ZWEIGE, AUSGABE 1993 (WZ93)  
WERT

## INDEX

1997	VER- AEND. IN % GEGEN	1997	1998	1998	VERAENDERUNG IN % 3.VJ 1998 GEGEN	1997	1997	1998	VERAENDERUNG IN % 1.HJ 1998 GEGEN	1996	1997	VER- AEND. IN % GEGEN	WZ93
NOV.	NOV. 1996	3.VJ	2.VJ	3.VJ	3.VJ 1997 2.VJ 1998	1.HJ	2.HJ	1.HJ	1.HJ 1997 2.HJ 1997			1996	SCHL.
118,5	+15,8	104,2	121,7	123,9	+18,9	+1,8	111,5	108,3	122,5	+9,9	+13,1	99,0	17.53
115,0	+12,0	101,1	111,1	117,8	+16,5	+6,0	110,8	104,4	113,1	+2,1	+8,3	97,2	
122,4	+20,0	107,5	133,3	130,5	+21,4	-2,1	112,4	112,6	132,7	+18,1	+17,9	101,0	
101,8	+1,9	97,5	112,8	102,6	+5,2	-9,0	104,9	99,5	115,7	+10,3	+16,3	100,4	17.54
85,9	-9,0	87,4	98,8	90,7	+3,8	-9,1	95,4	86,1	101,4	+6,3	+17,8	95,2	
131,5	+19,2	116,6	137,0	125,0	+7,2	-8,8	122,5	124,6	142,3	+16,2	+14,2	110,1	
106,0	+1,0	98,4	117,6	105,9	+7,6	-9,9	107,8	100,5	119,8	+11,1	+19,2	100,3	17.6
85,3	-12,9	84,1	100,1	93,2	+10,8	-8,9	97,1	84,6	102,3	+5,4	+20,9	94,8	
153,8	+26,9	131,5	158,1	135,2	+2,8	-14,5	132,5	137,5	160,0	+20,8	+16,4	113,1	
62,0	-14,7	93,9	59,1	88,8	-5,4	+50,3	85,3	77,4	78,5	-8,0	+1,4	91,0	17.7
64,3	-18,6	89,1	61,2	84,1	-5,6	+37,4	85,1	76,5	76,9	-9,6	+0,5	93,0	
50,2	+30,1	119,7	47,9	114,4	-4,4	+138,8	86,5	82,4	86,9	+0,5	+5,5	80,2	
78,7	-17,8	72,3	79,9	70,9	-1,9	-11,3	84,2	75,8	79,0	-6,2	+4,2	94,0	17.71
77,9	-18,7	70,3	78,1	68,9	-2,0	-11,8	83,0	74,3	76,3	-8,1	+2,7	95,7	
86,9	-9,7	91,1	96,9	90,0	-1,2	-7,1	95,1	89,8	104,5	+9,9	+16,4	77,6	
45,0	-8,4	115,8	37,9	107,2	-7,4	+182,8	86,4	79,1	77,9	-9,8	-1,5	88,0	17.72
48,2	-18,6	111,2	41,2	102,1	-8,2	+147,8	87,4	79,1	77,5	-11,3	-2,0	89,9	
33,8	+160,0	132,5	26,1	125,3	-5,4	+380,1	82,6	79,1	79,1	-4,2	-	81,4	
55,8	-7,8	131,6	67,1	132,6	+0,8	+97,6	98,4	96,2	103,3	+5,0	+7,4	97,4	18
58,3	-12,5	124,1	68,5	122,4	-1,4	+78,7	96,2	93,6	98,3	+2,2	+5,0	96,8	
48,1	+15,1	154,8	63,0	164,6	+6,3	+161,3	105,2	104,3	118,8	+12,9	+13,9	99,3	
77,4	+6,0	104,7	58,6	102,0	-2,6	+74,1	126,0	82,6	87,8	-30,3	+6,3	107,5	18.1
73,6	-0,1	101,8	57,7	98,4	-3,3	+70,5	119,6	80,0	84,6	-29,3	+5,8	103,0	
96,2	+38,4	119,4	62,8	120,1	+0,6	+91,2	158,4	95,9	103,6	-34,6	+8,0	130,1	
55,7	-7,9	131,7	67,2	132,8	+0,8	+97,6	98,2	96,3	103,4	+5,3	+7,4	97,3	18.2
58,2	-12,5	124,2	68,6	122,6	-1,3	+78,7	96,0	93,6	98,4	+2,5	+5,1	96,8	
47,8	+14,6	155,0	63,0	164,8	+6,3	+161,6	105,0	104,4	118,9	+13,2	+13,9	99,1	
85,4	-12,9	106,5	82,1	82,7	-22,3	+0,7	81,8	96,1	83,8	+2,4	-12,8	98,4	18.21
87,0	-13,8	100,9	83,8	84,9	-15,9	+1,3	81,8	94,1	84,6	+3,4	-10,1	100,9	
67,6	+2,4	170,4	63,3	57,2	-66,4	-9,6	81,7	119,2	75,1	-8,1	-37,0	69,1	
48,5	-7,1	141,8	63,6	142,0	+0,1	+123,3	102,3	97,9	109,2	+6,7	+11,5	98,2	18.22
51,1	-13,1	134,4	65,3	130,9	-2,6	+100,5	100,4	95,4	103,7	+3,3	+8,7	97,7	
42,2	+16,9	160,0	59,4	169,5	+5,9	+185,4	107,2	103,9	122,7	+14,5	+18,1	99,4	
67,8	-1,5	113,6	74,3	123,8	+9,0	+66,6	90,4	93,4	94,5	+4,5	+1,2	93,5	18.23
67,1	-5,2	108,3	74,2	116,9	+7,9	+57,5	89,9	90,3	92,2	+2,6	+2,1	92,5	
71,8	+26,9	144,5	74,9	164,2	+13,6	+119,2	93,7	111,4	107,8	+15,0	-3,2	99,5	
73,4	-24,9	101,4	72,9	95,0	-6,3	+30,3	89,9	89,2	83,2	-7,5	-6,7	100,6	18.24
73,7	-26,5	102,1	69,0	90,2	-11,7	+30,7	86,5	88,8	80,4	-7,1	-9,5	100,5	
71,8	-17,4	98,3	89,7	115,9	+17,9	+29,2	104,5	90,5	95,3	-8,8	+5,3	101,3	
103,4	+21,9	120,2	97,2	119,6	-0,5	+23,0	104,7	110,2	107,7	+2,9	-2,3	101,6	DC
95,3	+18,5	118,7	90,3	119,7	+0,8	+32,6	105,5	106,7	103,4	-2,0	-3,1	101,9	
131,8	+31,1	125,5	121,2	118,9	-5,3	-1,9	101,7	122,3	122,8	+20,7	+0,4	100,9	
163,7	+45,9	121,2	116,7	106,4	-12,2	-8,8	105,0	134,3	119,6	+13,9	-10,9	92,7	19.1
156,5	+52,1	116,8	103,5	97,4	-16,6	-5,9	93,9	129,9	108,3	+15,3	-16,6	85,7	
181,1	+34,2	131,9	149,0	128,2	-2,8	-14,0	132,1	145,1	147,1	+11,4	+1,4	109,9	
87,1	-9,6	87,8	77,1	80,0	-8,9	+3,8	83,9	87,0	78,7	-6,2	-9,5	91,2	19.2
83,7	-10,8	85,9	77,6	81,7	-4,9	+5,3	81,5	85,5	80,0	-1,8	-6,4	88,7	
101,5	-5,2	95,4	75,2	72,6	-23,9	-3,5	93,8	93,1	79,0	-22,2	-21,6	101,6	
97,9	+26,5	128,4	99,2	131,9	+2,7	+33,0	110,0	112,3	113,3	+3,0	+0,9	105,8	19.3
89,5	+21,8	127,8	91,8	133,1	+4,1	+45,0	113,6	109,0	109,0	-4,0	-	107,7	
128,1	+40,0	131,1	125,7	127,5	-2,7	+1,4	96,9	124,1	129,1	+33,2	+4,0	98,7	
100,7	-1,9	99,6	100,1	99,5	-0,1	-0,6	95,1	99,6	99,2	+4,3	-0,4	95,3	DD
97,6	-3,6	97,0	96,1	96,2	-0,8	+0,1	92,2	96,6	95,3	+3,4	-1,3	94,3	
135,3	+15,3	128,8	143,7	135,9	+5,5	-5,4	127,2	132,0	141,4	+11,2	+7,1	106,6	
102,3	+3,5	106,9	103,4	105,8	-1,0	+2,3	95,9	103,1	97,7	+1,9	-5,2	95,5	20.1
99,4	+2,2	104,9	99,0	102,8	-2,0	+3,8	92,3	100,4	93,3	+1,1	-7,1	94,3	
134,5	+17,0	129,0	153,0	139,8	+8,4	-8,6	136,6	133,6	146,7	+7,4	+9,8	109,1	
111,3	+4,3	101,1	107,0	103,3	+2,2	-3,5	102,6	104,6	112,4	+9,6	+7,5	96,7	20.2
104,7	+1,7	94,7	98,5	94,8	+0,1	-3,8	96,6	97,9	104,6	+8,3	+6,8	94,0	
141,9	+14,7	130,3	146,0	142,0	+9,0	-2,7	130,2	135,2	148,4	+14,0	+9,8	109,2	
94,5	-7,9	94,9	94,7	94,1	-0,8	-0,6	90,8	95,1	93,3	+2,8	-1,9	94,5	20.3
93,6	-8,7	93,8	93,5	93,3	-0,5	-0,2	90,2	94,1	92,4	+2,4	-1,8	94,4	
119,8	+15,0	124,8	126,3	115,8	-7,2	-8,3	108,1	121,8	117,4	+8,6	-3,6	97,0	

1 INDEX DES AUFTRAGSEINGANGS  
1995  
NACH ABSCHNITTEN, UNTERABSCHNITTEN,  
DER KLASSIFIKATION DER WIRTSCHAFTS  
1.1 ORIGINAL

WERT

WZ93- SCHL.	WIRTSCHAFTSZWEIG		1998 NOV.	VERÄNDERUNG IN % NOV. 1998 GEGEN		1998 OKT.	VERÄNDERUNG IN % OKT. 1998 GEGEN		KUMULIERT		2-MONATS- DURCHSCHNITT OKT. 1998 UND NOV. 1998	
				NOV. 1997	OKT. 1998		OKT. 1997	SEP. 1998	JAN. 1998 BIS NOV. 1998	VER- ÄND. IN % GEGEN VORJAHR	OKT. 1998 UND NOV. 1998	VER- ÄND. IN % GEGEN VORJAHR
DE	PAPIER- UND DRUCKGEWERBE	INSGESAMT	103,6	-3,4	+1,0	102,6	-6,9	+1,0	100,4	+0,6	103,1	-5,2
		INLAND	102,5	-1,8	+0,7	101,8	-4,5	+2,0	97,8	+1,7	102,2	-3,1
		AUSLAND	107,5	-8,2	+1,8	105,6	-13,9	-2,4	109,7	-2,5	106,6	-11,1
21	PAPIERGEWERBE	INSGESAMT	97,7	-7,4	-0,6	98,3	-11,4	+0,1	100,3	-1,3	98,0	-9,5
		INLAND	95,3	-7,0	-1,3	96,6	-9,0	+1,3	96,4	-0,1	96,0	-8,0
		AUSLAND	102,9	-8,3	+0,8	102,1	-16,4	-2,0	109,1	-3,5	102,5	-12,5
21.1	H.V. HOLZSTOFF, ZELLSTOFF, PAPIER, KARTON UND PAPPE	INSGESAMT	103,5	-14,4	-0,7	104,2	-20,2	-0,8	109,8	-2,8	103,9	-17,4
		INLAND	98,3	-15,8	-1,1	99,4	-18,5	+1,7	102,4	-1,1	98,9	-17,2
		AUSLAND	109,6	-12,9	-0,5	110,1	-21,9	-3,2	118,8	-4,6	109,9	-17,6
21.11	HERSTELLUNG VON HOLZ- STOFF UND ZELLSTOFF	INSGESAMT	83,9	+5,0	-16,3	100,2	-31,1	-2,8	99,7	-3,8	92,1	-18,3
		INLAND	62,9	-17,1	-	62,9	-34,1	-15,1	71,2	-14,2	62,9	-26,6
		AUSLAND	106,9	+27,0	-24,1	140,9	-29,5	+4,7	130,8	+3,7	123,9	-12,8
21.12	HERSTELLUNG VON PAPIER, KARTON UND PAPPE	INSGESAMT	103,8	-14,6	-0,5	104,3	-20,0	-0,7	110,0	-2,8	104,1	-17,4
		INLAND	98,9	-15,8	-1,1	100,0	-18,4	+1,9	102,9	-1,0	99,5	-17,1
		AUSLAND	109,7	-13,3	+0,2	109,5	-21,7	-3,4	118,5	-4,8	109,6	-17,7
21.2	PAPIER-, KARTON- UND PAPPEVERARBEITUNG	INSGESAMT	93,0	-0,2	-0,6	93,6	-1,9	+1,0	92,7	+0,3	93,3	-1,1
		INLAND	93,7	-1,2	-1,5	95,1	-2,5	+1,0	93,2	+0,6	94,4	-1,9
		AUSLAND	90,3	+4,4	+3,8	87,0	+0,2	+0,8	90,9	-0,9	88,7	+2,3
21.21	H.V. WELLPAPIER UND -PAPPE SOWIE V. VER- PACKUNGSM. A. PAPIER	INSGESAMT	97,8	-1,7	-2,2	100,0	+1,3	+0,6	99,1	+4,2	98,9	-0,2
		INLAND	95,0	-1,1	-1,9	96,8	+0,4	+0,7	95,4	+4,5	95,9	-0,4
		AUSLAND	114,3	-4,3	-3,8	118,8	+5,8	-	121,2	+3,4	116,6	+0,6
21.22	H.V. HAUSHALTS-,HYGIENE- U. TOILETTENARTIKELN AUS ZELLSTOFF UND PAPIER	INSGESAMT	68,6	-1,9	+0,1	68,5	-6,8	-1,7	68,0	-10,4	68,6	-4,3
		INLAND	81,5	-3,6	+1,0	80,7	-9,1	-1,2	80,6	-6,5	81,1	-6,5
		AUSLAND	33,5	+10,9	-5,4	35,4	+11,0	-3,8	33,7	-29,2	34,5	+10,9
21.23	H.V. SCHREIBWAREN UND BÜROBEDARF AUS PAPIER, KARTON UND PAPPE	INSGESAMT	126,7	+11,2	+4,3	121,5	+7,8	+3,8	111,7	+4,4	124,1	+9,5
		INLAND	126,9	+4,4	+0,6	126,2	+4,8	+1,4	116,3	+2,2	126,6	+4,6
		AUSLAND	126,0	+54,8	+24,9	100,9	+26,6	+18,4	92,0	+18,6	113,5	+40,8
21.24	HERSTELLUNG VON TAPETEN	INSGESAMT	84,8	-25,7	-7,8	92,0	-28,2	+3,4	110,4	-2,0	88,4	-27,0
		INLAND	85,1	-13,4	-7,7	92,2	-13,4	+1,9	92,9	-	88,7	-13,4
		AUSLAND	83,8	-45,4	-8,5	91,6	-49,6	+7,5	153,8	-5,1	87,7	-47,7
21.25	HERSTELLUNG VON SONST. WAREN AUS PAPIER, KAR- TON UND PAPPE	INSGESAMT	99,3	+5,8	+2,0	97,4	-5,9	+2,6	97,2	-0,8	98,4	-0,3
		INLAND	88,5	-0,1	-4,3	92,5	-6,5	+4,6	90,0	-4,2	90,5	-3,5
		AUSLAND	141,4	+23,6	+21,0	116,9	-3,8	-2,7	125,2	+9,7	129,2	+9,5
22	DRUCKGEWERBE, VERVIEL- FÄLTIGUNG VON BESPIELTEN TONTRÄGERN	INSGESAMT	112,8	+2,7	+3,2	109,3	+0,5	+2,2	100,6	+3,7	111,1	+1,6
		INLAND	110,9	+4,0	+2,9	107,8	+0,6	+2,9	99,4	+3,6	109,4	+2,3
		AUSLAND	132,8	-8,2	+5,9	125,4	-0,5	-4,0	113,1	+4,0	129,1	-4,7
22.2	DRUCKGEWERBE	INSGESAMT	110,7	+2,4	+3,8	106,6	+0,1	+1,2	99,6	+3,5	108,7	+1,3
		INLAND	109,3	+3,8	+2,9	106,2	+0,6	+2,7	98,5	+3,5	107,8	+2,2
		AUSLAND	129,6	-11,6	+16,0	111,7	-6,0	-15,3	114,7	+4,7	120,7	-9,0
22.21	ZEITUNGSDRUCKEREI	INSGESAMT	93,4	-2,1	-2,3	95,6	-0,9	+2,0	90,3	+2,5	94,5	-1,6
		INLAND	93,5	-2,0	-2,3	95,7	-0,8	+2,1	90,3	+2,5	94,6	-1,5
		AUSLAND	48,2	-46,7	-	48,2	-49,6	-52,7	56,7	-31,9	48,2	-48,2
22.22	DRUCKEREI (OHNE ZEI- TUNGSDRUCKEREI)	INSGESAMT	112,4	+2,9	+4,9	107,1	+0,4	+0,9	100,0	+4,0	109,8	+1,7
		INLAND	111,0	+4,9	+3,6	107,1	+1,1	+3,1	98,8	+3,9	109,1	+3,0
		AUSLAND	128,4	-13,5	+20,3	106,7	-7,9	-19,1	114,0	+4,1	117,6	-11,0
22.23	DRUCKWEITERVERARBEITUNG	INSGESAMT	138,8	+2,8	-1,1	140,3	+3,8	+4,7	129,4	+8,1	139,6	+3,3
		INLAND	134,5	-0,1	+1,3	132,8	+1,7	+1,8	126,9	+7,2	133,7	+0,8
		AUSLAND	222,2	+58,1	-22,6	287,1	+27,8	+40,3	180,2	+23,5	254,7	+39,5
22.24	SATZHERSTELLUNG UND REPRODUKTION	INSGESAMT	91,9	-2,0	+0,1	91,8	-6,0	+0,1	87,5	-4,1	91,9	-4,1
		INLAND	91,2	-2,6	-0,3	91,5	-6,6	-0,4	87,4	-4,4	91,4	-4,6
		AUSLAND	107,8	+8,9	+10,1	97,9	+8,7	+12,5	89,8	+6,5	102,9	+8,8
22.25	SONSTIGES DRUCKGEWERBE	INSGESAMT	131,9	+7,7	-1,9	134,5	-1,0	+6,6	124,2	+10,7	133,2	+3,1
		INLAND	132,7	+8,1	+6,4	124,7	-1,4	-1,7	124,1	+11,6	128,7	+3,2
		AUSLAND	92,3	-15,9	-85,6	642,2	+2,5	+616,7	132,3	-17,7	367,3	-0,3
22.3	VERVIELFÄLTIGUNG VON BESPIELTEN TON-, BILD- UND DATENTRÄGERN	INSGESAMT	166,1	+9,4	-6,7	178,0	+6,8	+20,7	124,4	+6,1	172,1	+8,1
		INLAND	182,2	+11,4	+3,8	175,5	+0,1	+6,5	138,7	+9,7	178,9	+5,5
		AUSLAND	145,9	+6,5	-19,5	181,3	+16,6	+44,3	106,5	+0,9	163,6	+11,8
22.31	VERVIELFÄLTIGUNG VON BESPIELTEN TONTRÄGERN	INSGESAMT	132,3	+4,1	-12,1	150,5	+4,2	+35,1	99,5	-2,7	141,4	+4,1
		INLAND	134,9	+9,6	-1,3	136,7	-0,1	+26,0	100,4	-0,5	135,8	+4,5
		AUSLAND	129,4	-1,6	-22,0	165,9	+8,5	+44,8	98,5	-5,2	147,7	+3,9
22.32	VERVIELFÄLTIGUNG VON BESPIELTEN BILDTRÄGERN	INSGESAMT	263,7	+34,3	+16,1	227,2	+7,5	+7,1	165,8	+8,3	245,5	+20,4
		INLAND	294,7	+21,7	+15,3	255,6	-1,8	+2,5	193,1	+2,8	275,2	+9,6
		AUSLAND	154,5	+335,2	+21,5	127,2	+224,5	+56,3	69,7	+128,5	140,9	+276,7

STBA, FS 4, R 2.2, 11/1998



LAND

FUER DAS VERARBEITENDE GEMERBE  
= 100  
ABTEILUNGEN, GRUPPEN UND KLASSEN  
ZWEIGE, AUSGABE 1993 (WZ93)  
WERT

INDEX

1997	VER- AEND. IN % GEGEN	1997	1998	1998	VERAENDERUNG IN % 3.VJ 1998 GEGEN	1997	1997	1998	VERAENDERUNG IN % 1.HJ 1998 GEGEN	1996	1997	VER- AEND. IN % GEGEN	WZ93
NOV.	NOV. 1996	3.VJ	2.VJ	3.VJ	3.VJ 1997	2.VJ 1998	1.HJ	2.HJ	1.HJ	1.HJ 1997	2.HJ 1997	1996	SCHL.
107,2	+4,9	98,6	99,0	98,6	-	-0,4	97,4	101,9	100,4	+3,1	-1,5	98,2	+1,4
104,4	+2,4	95,1	95,6	96,6	+1,6	+1,0	93,7	98,6	97,0	+3,5	-1,6	97,6	-1,5
117,1	+14,4	111,2	111,3	106,1	-4,6	-4,7	110,6	113,8	112,6	+1,8	-1,1	100,4	+11,8
105,5	+7,7	100,6	100,4	98,0	-2,6	-2,4	99,9	102,0	102,3	+2,4	+0,3	97,0	+4,0
102,5	+5,6	95,6	95,2	95,1	-0,5	-0,1	94,3	97,1	97,2	+3,1	+0,1	95,6	+0,1
112,2	+12,3	111,6	112,0	104,5	-6,4	-6,7	112,6	112,8	113,6	+0,9	+0,7	100,1	+12,6
120,9	+19,6	115,2	111,2	106,1	-7,9	-4,6	107,7	117,9	113,6	+5,5	-3,6	97,1	+16,2
116,8	+13,0	106,3	102,0	101,0	-5,0	-1,0	96,8	109,2	104,2	+7,6	-4,6	96,0	+7,3
125,8	+28,2	126,0	122,3	112,4	-10,8	-8,1	120,9	128,4	124,9	+3,3	-2,7	98,3	+26,8
79,9	+12,5	107,5	91,7	97,5	-9,3	+6,3	98,7	104,8	103,4	+4,8	-1,3	81,7	+24,5
75,9	+11,1	86,7	65,7	69,6	-19,7	+5,9	80,2	82,0	74,9	-6,6	-8,7	83,6	-3,0
84,2	+14,1	130,0	120,0	128,0	-1,5	+6,7	118,8	129,7	134,5	+13,2	+3,7	79,6	+56,0
121,6	+19,7	115,4	111,5	106,3	-7,9	-4,7	107,9	118,1	113,8	+5,5	-3,6	97,3	+16,1
117,5	+13,0	106,7	102,6	101,5	-4,9	-1,1	97,1	109,7	104,7	+7,8	-4,6	96,2	+7,5
126,6	+28,4	125,9	122,4	112,1	-11,0	-8,4	120,9	128,4	124,7	+3,1	-2,9	98,6	+26,5
93,2	-2,4	88,8	91,8	91,4	+2,9	-0,4	93,6	89,2	93,2	-0,4	+4,5	96,9	-5,7
94,8	+1,2	89,8	91,6	91,9	+2,3	+0,3	92,8	90,6	93,4	+0,6	+3,1	95,3	-3,8
86,5	-16,3	84,6	92,5	89,6	+5,9	-3,1	97,0	83,5	92,4	-4,7	+10,7	103,6	-12,9
99,5	+6,8	92,1	99,3	97,1	+5,4	-2,2	95,2	92,5	100,3	+5,4	+8,4	93,4	+0,5
96,1	+6,7	88,7	95,1	93,3	+5,2	-1,9	91,0	89,4	96,3	+5,8	+7,7	91,4	-1,3
119,4	+7,0	112,3	124,2	119,8	+6,7	-3,5	120,1	111,1	123,5	+2,8	+11,2	105,1	+10,0
69,9	-20,4	67,0	68,1	67,7	+1,0	-0,6	81,7	68,2	68,1	-16,6	-0,1	94,4	-20,6
84,5	-3,6	80,6	81,0	79,5	-1,4	-1,9	88,9	82,2	81,1	-8,8	-1,3	93,8	-8,7
30,2	-65,7	29,9	33,1	35,4	+18,4	+6,9	62,0	30,0	32,6	-47,4	+8,7	95,9	-52,0
113,9	-3,7	111,1	100,3	117,2	+5,5	+16,8	102,8	110,3	104,9	+2,0	-4,9	114,7	-7,1
121,5	+0,7	117,7	102,9	123,8	+5,2	+20,3	109,4	117,2	109,1	-0,3	-6,9	117,9	-3,9
81,4	-24,8	82,3	88,8	88,6	+7,7	-0,2	74,3	80,5	86,6	+16,6	+7,6	101,2	-23,5
114,1	+19,5	116,7	110,9	102,0	-12,6	-8,0	108,0	113,9	121,9	+12,9	+7,0	103,5	+7,1
98,3	+6,8	88,0	87,3	82,7	-6,0	-5,3	92,1	91,6	99,3	+7,8	+8,4	96,3	-4,6
153,4	+47,6	187,9	169,3	149,7	-20,3	-11,6	147,4	169,2	177,9	+20,7	+5,1	121,5	+30,3
93,9	-8,2	94,8	96,8	94,2	-0,6	-2,7	99,4	95,0	98,2	-1,2	+3,4	100,6	-3,4
88,6	-10,6	91,4	89,3	87,9	-3,8	-1,6	95,2	91,0	90,9	-4,5	-0,1	97,4	-4,4
114,4	-0,2	108,0	126,2	119,1	+10,3	-5,6	116,0	110,5	126,9	+9,4	+14,8	112,9	+0,3
109,8	+1,1	95,6	96,9	99,7	+4,3	+2,9	93,6	101,8	97,6	+4,3	-4,1	100,1	-2,4
106,6	-1,1	94,4	95,9	98,3	+4,1	+2,5	93,0	100,2	96,7	+4,0	-3,5	99,9	-3,3
144,7	+24,4	108,9	107,6	115,3	+5,9	+7,2	99,9	119,0	106,6	+6,7	-10,4	101,8	+7,6
108,1	+0,7	95,2	96,5	99,0	+4,0	+2,6	93,0	100,8	97,0	+4,3	-3,8	99,8	-2,9
105,3	-1,4	93,9	95,2	97,6	+3,9	+2,5	92,4	99,4	95,9	+3,8	-3,5	99,7	-3,8
146,6	+29,0	112,6	113,7	118,0	+4,8	+3,8	100,4	120,5	111,1	+10,7	-7,8	101,2	+9,2
95,4	-8,1	87,7	89,7	89,6	+2,2	-0,1	85,7	91,3	89,3	+4,2	-2,2	97,4	-9,1
95,4	-8,1	87,7	89,8	89,6	+2,2	-0,2	85,7	91,3	89,3	+4,2	-2,2	97,4	-9,1
90,4	-10,4	88,6	28,9	59,9	-32,4	+107,3	77,3	85,7	57,9	-25,1	-32,4	99,6	-18,2
109,2	+1,8	95,0	96,6	99,1	+4,3	+2,6	93,0	101,1	97,2	+4,5	-3,9	99,5	-2,5
105,8	-0,7	93,4	95,1	97,5	+4,4	+2,5	92,3	99,4	96,0	+4,0	-3,4	99,3	-3,4
148,5	+28,8	112,7	113,9	118,0	+4,7	+3,6	100,3	120,3	110,9	+10,6	-7,8	101,3	+8,9
135,0	+1,7	122,2	125,3	131,8	+7,9	+5,2	113,4	127,4	124,9	+10,1	-2,0	118,1	+1,9
134,7	-0,1	120,9	124,1	129,5	+7,1	+4,4	112,4	125,1	123,3	+9,7	-1,4	117,5	+1,1
140,5	+58,2	147,2	149,2	176,9	+20,2	+18,6	133,0	172,1	157,0	+18,0	-8,8	129,8	+17,6
93,8	-4,1	91,5	84,1	87,7	-4,2	+4,3	89,5	93,6	85,0	-3,9	-8,1	96,0	-4,7
93,6	-5,4	91,7	84,0	87,8	-4,3	+4,5	89,9	93,9	86,9	-4,4	-8,5	96,8	-5,1
99,0	+37,9	86,8	87,6	84,3	-2,9	-3,8	79,7	87,7	88,2	+10,7	+0,6	77,0	+8,7
122,5	+7,6	113,0	123,8	127,6	+12,9	+3,1	106,1	119,6	119,6	+12,7	-	107,3	+5,1
122,8	+9,4	113,1	124,7	128,7	+13,8	+3,2	105,8	118,2	120,2	+13,6	+1,7	106,7	+5,0
109,8	-45,7	109,1	75,5	67,4	-38,2	-10,7	117,4	195,3	86,4	-26,4	-55,8	137,2	+13,9
151,8	+7,9	106,0	108,1	117,4	+10,8	+8,6	108,7	126,7	112,1	+3,1	-11,5	108,3	+8,7
163,5	+8,0	115,7	128,1	127,9	+10,5	-0,2	117,4	137,6	130,7	+11,3	-5,0	111,8	+14,0
137,0	+7,5	94,0	83,0	104,3	+11,0	+25,7	97,9	113,0	88,6	-9,5	-21,6	103,9	+1,5
127,1	+0,4	93,1	82,8	96,7	+3,9	+16,8	95,8	108,6	87,0	-9,2	-19,9	103,3	-1,1
123,1	-4,4	93,7	87,3	95,4	+1,8	+9,3	94,9	107,9	91,1	-4,0	-15,6	101,7	-0,3
131,5	+5,7	92,4	77,8	98,1	+6,2	+26,1	96,8	109,3	82,4	-14,9	-24,6	105,0	-1,8
196,4	-29,0	136,6	151,6	135,7	-0,7	-10,5	144,4	165,0	154,4	+6,9	-6,4	156,5	-1,2
242,1	-27,9	166,6	177,1	159,3	-4,4	-10,1	177,4	201,6	182,7	+3,0	-9,4	191,2	-0,9
35,5	-49,0	31,0	62,1	52,6	+69,7	-15,3	28,0	36,2	54,6	+95,0	+50,8	34,2	-6,1

1 INDEX DES AUFTRAGSEINGANGS  
1995  
NACH ABSCHNITTEN, UNTERABSCHNITTEN,  
DER KLASSIFIKATION DER WIRTSCHAFTS  
1.1 ORIGINAL

WERT

WZ93- SCHL.	WIRTSCHAFTSZWEIG		1998 NOV.	VERAENDERUNG IN % NOV. 1998 GEGEN		1998 OKT.	VERAENDERUNG IN % OKT. 1998 GEGEN		KUMULIERT		2-MONATS- DURCHSCHNITT	
				NOV. 1997	OKT. 1998		OKT. 1997	SEP. 1998	JAN. 1998 BIS NOV. 1998	VER- AEND. IN % GEGEN VORJAHR	OKT. 1998 UND NOV. 1998	VER- AEND. IN % GEGEN VORJAHR
22.33	VERVIELFAELTIGUNG VON BESPIELTEN DATENTRAEGERN	INSGESAMT INLAND AUSLAND	400,3 418,0 361,0	+18,0 +10,7 +41,9	+3,3 +10,8 -11,9	387,4 377,3 409,9	+17,0 +1,5 +70,0	-8,1 -21,5 +41,1	316,1 355,7 228,4	+40,9 +40,7 +41,6	393,9 397,7 385,5	+17,5 +8,1 +55,6
DG	CHEMISCHE INDUSTRIE	INSGESAMT INLAND AUSLAND	93,8 92,4 95,5	-6,3 -4,0 -8,9	-6,6 -5,3 -8,0	100,4 97,6 103,8	-10,4 -6,7 -14,4	-1,6 +1,9 -5,2	103,7 97,5 111,2	-2,2 -1,2 -3,1	97,1 95,0 99,7	-8,5 -5,5 -11,8
24.1	HERSTELLUNG VON CHEMISCHEN GRUNDSTOFFEN	INSGESAMT INLAND AUSLAND	88,0 88,1 88,0	-13,9 -12,9 -14,6	-7,8 -6,5 -8,8	95,4 94,2 96,5	-15,9 -12,5 -18,6	+0,2 +3,0 -2,0	101,4 97,5 105,0	-5,5 -3,9 -6,7	91,7 91,2 92,3	-14,9 -12,7 -16,7
24.11	HERSTELLUNG VON INDUSTRIEGASEN	INSGESAMT INLAND AUSLAND	106,1 106,4 94,0	+2,2 +2,8 -16,1	-3,7 -3,4 -12,7	110,2 110,2 107,7	+5,3 +5,9 -12,6	+4,2 +3,2 +49,0	104,8 105,2 92,3	+4,7 +5,1 -9,1	108,2 108,3 100,9	+3,7 +4,3 -14,3
24.12	HERSTELLUNG VON FARB- STOFFEN UND PIGMENTEN	INSGESAMT INLAND AUSLAND	84,6 74,2 89,6	-17,2 -15,7 -17,9	-3,2 -9,5 -0,4	87,4 82,0 90,0	-25,0 -17,1 -28,1	-6,3 +3,0 -10,0	100,0 87,0 106,3	-9,1 -5,8 -10,4	86,0 78,1 89,8	-21,4 -16,5 -23,4
24.13	HERSTELLUNG VON SONSTIGEN ANORGANISCHEN GRUNDSTOF- FEN UND CHEMIKALIEN	INSGESAMT INLAND AUSLAND	91,4 93,6 89,2	-11,9 -5,4 -18,0	-6,5 -8,0 -4,8	97,8 101,7 93,7	-9,7 -2,5 -16,6	-2,9 -1,5 -4,3	101,3 100,7 102,0	-0,3 +3,0 -3,4	94,6 97,7 91,5	-10,8 -3,8 -17,3
24.14	HERSTELLUNG VON SONSTIGEN ORGANISCHEN GRUNDSTOFFEN UND CHEMIKALIEN	INSGESAMT INLAND AUSLAND	82,6 87,2 78,7	-18,3 -20,3 -16,3	-7,0 -4,0 -9,6	88,8 90,8 87,1	-19,1 -18,6 -19,4	+4,3 +7,5 +1,8	98,4 99,3 97,6	-7,3 -6,4 -8,1	85,7 89,0 82,9	-18,7 -19,5 -18,0
24.15	HERSTELLUNG VON DUENGE- MITTELN UND STICKSTOFF- VERBINDUNGEN	INSGESAMT INLAND AUSLAND	92,1 80,2 105,2	-9,4 -15,3 -3,8	+0,3 +10,3 -6,8	91,8 72,7 112,9	-6,1 -5,5 -6,5	-5,8 -6,4 -5,4	94,9 79,4 112,0	-7,8 -12,9 -3,3	92,0 76,5 109,1	-7,8 -10,8 -5,2
24.16	HERSTELLUNG VON KUNST- STOFF IN PRIMAERFORMEN	INSGESAMT INLAND AUSLAND	91,8 88,5 95,1	-11,5 -9,3 -13,2	-10,4 -9,0 -11,4	102,4 97,3 107,3	-15,3 -12,6 -17,5	- +1,6 -1,3	105,7 98,1 113,0	-4,8 -3,6 -5,7	97,1 92,9 101,2	-13,5 -11,1 -15,5
24.17	HERSTELLUNG VON SYNTHETISCHEM KAUTSCHUK IN PRIMAERFORMEN	INSGESAMT INLAND AUSLAND	84,2 94,9 77,7	+7,3 +3,3 +10,5	-18,0 -17,3 -18,5	102,7 114,8 95,3	+24,2 +21,7 +26,1	-5,3 +1,6 -9,9	90,9 97,4 86,9	+12,6 +11,3 +13,6	93,5 104,9 86,5	+16,0 +12,7 +18,5
24.2	HERSTELLUNG VON SCHAEDELINGSBEKAMPFUNGS- UND PFLANZENSCHUTZMITTELN	INSGESAMT INLAND AUSLAND	67,3 36,5 84,8	+18,7 +13,4 +20,3	+19,3 -13,5 +31,9	56,4 42,2 64,3	-35,1 +9,3 -43,7	-8,0 -27,1 +1,6	117,2 100,2 126,7	+11,0 +17,1 +8,4	61,9 39,4 74,6	-13,8 +11,3 -19,3
24.3	HERSTELLUNG VON ANSTRICH- MITTELN, DRUCKFARBEN UND KITTEN	INSGESAMT INLAND AUSLAND	107,0 98,5 133,0	+4,6 +1,8 +11,5	-8,3 -8,8 -7,1	116,7 108,0 143,2	-1,3 -2,5 +1,6	+0,4 -1,5 +5,1	110,0 102,6 132,3	+1,9 +0,2 +5,9	111,9 103,3 138,1	+1,5 -0,5 +6,1
24.4	HERSTELLUNG VON PHARMA- ZEUTISCHEN ERZEUGNISSEN	INSGESAMT INLAND AUSLAND	100,6 101,8 98,5	+1,3 +5,6 -5,7	-6,2 -0,4 -14,9	107,2 102,2 115,7	-3,8 -1,7 -6,5	-8,9 +1,6 -21,0	107,4 99,2 121,2	+0,6 +1,1 -0,3	103,9 102,0 107,1	+1,4 +1,8 -6,1
24.41	HERSTELLUNG VON PHARMA- ZEUTISCHEN GRUNDSTOFFEN	INSGESAMT INLAND AUSLAND	96,0 92,0 97,1	-6,6 -22,2 -1,5	-6,2 -13,1 -4,3	102,4 105,9 101,5	-23,9 -21,3 -24,6	-19,4 -8,2 -22,0	114,5 113,9 114,7	-7,9 -10,1 -7,2	99,2 99,0 99,3	-16,4 -21,7 -14,8
24.42	H.V. PHARM. SPEZIALI- TAETEN UND SONSTIGEN PHARM. ERZEUGNISSEN	INSGESAMT INLAND AUSLAND	101,0 102,1 98,8	+2,0 +6,7 -6,5	-6,2 - -16,9	107,7 102,1 118,9	-1,4 -1,0 -2,0	-7,8 +1,9 -20,8	106,7 98,7 122,7	+1,4 +1,5 +1,3	104,4 102,1 108,9	+0,3 +2,7 -4,1
24.5	H.V. SEIFEN, WASCH- REINIGUNGS- UND KOERPER- PFLEGE MITTELN	INSGESAMT INLAND AUSLAND	90,5 86,6 100,9	-2,8 -3,2 -1,7	-4,3 -6,3 +0,5	94,6 92,4 100,4	-6,7 -6,7 -7,0	+3,4 +2,1 +6,7	93,9 90,2 103,8	-1,2 -1,5 -0,2	92,6 89,5 100,7	-4,8 -5,1 -4,4
24.51	H.V. SEIFEN, WASCH- REINIGUNGS- UND POLIER- MITTELN	INSGESAMT INLAND AUSLAND	88,6 85,0 96,8	-4,0 -2,5 -6,6	-2,0 -3,1 +0,4	90,4 87,7 96,4	-9,7 -8,6 -11,9	-0,1 -2,4 +5,1	91,6 87,3 101,1	-2,9 -1,1 -6,0	89,5 86,4 96,6	-7,0 -5,7 -9,3
24.52	HERSTELLUNG VON DUFT- U. KOERPERPFLEGE MITTELN	INSGESAMT INLAND AUSLAND	92,3 88,0 106,4	-1,6 -3,9 +5,0	-6,6 -9,0 +0,7	98,8 96,7 105,7	-3,8 -4,9 -0,3	+6,8 +6,3 +8,7	96,3 92,9 107,5	+0,7 -1,7 +8,5	95,6 92,4 106,1	-2,7 -4,4 +2,3
24.6	HERSTELLUNG VON SONST. CHEMISCHEN ERZEUGNISSEN	INSGESAMT INLAND AUSLAND	103,6 97,5 109,1	-2,4 -0,9 -3,8	-6,0 -7,6 -4,8	110,2 105,5 114,6	-6,3 -2,3 -9,4	+2,4 +4,7 +0,7	108,8 100,6 116,2	+1,6 +1,6 +1,5	106,9 101,5 111,9	-4,5 -1,6 -6,7
24.61	HERSTELLUNG VON PYRO- TECHNISCHEN ERZEUGNISSEN	INSGESAMT INLAND AUSLAND	73,8 58,9 119,0	-16,2 -28,3 +12,3	-29,5 -45,2 +23,2	104,7 107,4 96,6	+16,7 +30,5 -14,0	+52,6 +68,1 +16,7	84,8 75,5 113,0	-10,8 -19,9 +15,5	89,3 83,2 107,8	+0,4 +1,2 -1,3
24.62	HERSTELLUNG VON KLEB- STOFFEN UND GELATINE	INSGESAMT INLAND AUSLAND	114,1 107,9 126,0	+3,7 +4,9 +1,8	+3,0 +2,8 +3,4	110,8 105,0 121,9	-8,3 -7,2 -10,2	-2,3 -1,6 -3,6	112,6 104,8 127,7	+1,8 +0,4 +4,3	112,5 106,5 124,0	-2,5 -1,4 -4,5

STBA,FS 4,R 2.2,11/1998

## LAND

FUER DAS VERARBEITENDE GEWERBE  
= 100  
ABTEILUNGEN, GRUPPEN UND KLASSEN  
ZWEIGE, AUSGABE 1993 (WZ93)  
WERT

## INDEX

1997 NOV.	VER- AEND. IN % GEGEN NOV. 1996	1997 3.VJ	1998 2.VJ	1998 3.VJ	VERAENDERUNG IN % 3.VJ 1998 GEGEN		1997 1.HJ	1997 2.HJ	1998 1.HJ	VERAENDERUNG IN % 1.HJ 1998 GEGEN		1996	1997	VER- AEND. IN % GEGEN 1996	WZ93 SCHL.
					3.VJ 1997	2.VJ 1998				1.HJ 1997	2.HJ 1997				
339,3	+88,9	200,3	301,8	286,9	+43,2	-4,9	199,4	260,7	304,8	+52,9	+16,9	121,9	230,0	+88,7	22.33
377,6	+117,5	226,7	364,9	322,4	+42,2	-11,6	225,1	290,3	358,4	+59,2	+23,5	123,6	257,7	+108,5	
254,4	+32,0	141,9	162,2	208,5	+46,9	+28,5	142,2	195,2	186,1	+30,9	-4,7	118,1	168,7	+42,8	
100,1	+4,6	104,6	105,8	99,7	-4,7	-5,8	106,6	104,6	108,0	+1,3	+3,3	97,5	105,6	+8,3	06
96,3	+3,4	97,8	98,7	95,4	-2,5	-3,3	98,6	97,4	99,5	+0,9	+2,2	94,3	98,0	+3,9	
104,8	+6,2	112,8	114,2	104,8	-7,1	-8,2	116,3	113,3	118,3	+1,7	+4,4	101,4	114,8	+13,2	
102,2	+8,4	106,9	104,5	95,0	-11,1	-9,1	107,3	106,6	107,9	+0,6	+1,2	95,2	106,9	+12,3	24.1
101,2	+7,5	102,6	99,9	93,6	-8,8	-6,3	99,9	102,4	101,6	+1,7	-0,8	91,8	101,1	+10,1	
103,0	+9,0	110,7	108,7	96,2	-13,1	-11,5	113,9	110,4	113,7	-0,2	+3,0	98,2	112,1	+14,2	
103,8	-3,9	100,5	102,5	107,1	+6,6	+4,5	98,6	100,8	102,6	+4,1	+1,8	98,9	99,7	+0,8	24.11
103,5	-4,3	100,5	102,8	107,5	+7,0	+4,6	98,7	100,7	103,1	+4,5	+2,4	98,7	99,7	+1,0	
112,1	+7,0	98,6	93,4	95,9	-2,7	+2,7	97,6	103,3	87,6	-10,2	-15,2	105,3	100,4	-4,7	
102,2	-2,9	110,4	104,0	93,2	-15,6	-10,4	110,1	107,3	108,1	-1,8	+0,7	95,1	108,7	+14,3	24.12
88,0	-10,7	90,9	87,3	82,2	-9,6	-5,8	82,7	87,9	92,3	-0,4	+5,0	89,7	90,3	+0,7	
109,1	+0,6	119,9	112,1	98,5	-17,8	-12,1	118,4	116,7	115,7	-2,3	-0,9	97,7	117,5	+20,3	
103,8	+9,8	99,8	103,0	99,8	-	-3,1	101,0	101,9	104,3	+3,3	+2,4	94,9	101,4	+6,8	24.13
98,9	+4,8	97,3	101,1	102,2	+5,0	+1,1	96,7	99,0	100,9	+4,3	+1,9	94,5	97,8	+3,5	
108,8	+15,1	102,4	105,0	97,3	-5,0	-7,3	105,5	104,8	107,8	+2,2	+2,9	95,3	105,2	+10,4	
101,1	+10,5	107,9	99,9	89,6	-17,0	-10,3	105,5	107,2	107,0	+1,4	-0,2	91,7	106,4	+16,0	24.14
109,4	+16,1	108,8	102,1	91,7	-15,7	-10,2	103,2	109,6	106,6	+3,3	-2,7	89,3	106,4	+19,1	
94,0	+5,4	107,1	98,1	87,8	-18,0	-10,5	107,5	105,2	107,5	-	+2,2	93,8	106,3	+13,3	
101,7	+0,1	93,6	98,1	84,4	-9,8	-14,0	108,7	99,8	101,1	-7,0	+1,3	102,3	104,2	+1,9	24.15
94,7	-4,3	93,0	85,4	76,2	-18,1	-10,8	92,2	95,7	82,0	-11,1	-14,3	96,8	93,9	-3,0	
109,4	+4,9	94,2	112,2	93,5	-0,7	-16,7	126,9	104,2	122,3	-3,6	+17,4	108,5	115,6	+6,5	
103,7	+11,0	109,6	110,6	99,9	-8,9	-9,7	111,4	109,1	111,5	+0,1	+2,2	97,8	110,2	+12,7	24.16
97,6	+7,4	102,2	101,2	95,5	-6,6	-5,6	100,6	100,7	101,1	+0,5	+0,4	92,4	100,7	+9,0	
109,5	+14,3	116,5	119,5	104,2	-10,6	-12,8	121,5	117,1	121,3	-0,2	+3,6	102,9	119,3	+15,9	
78,5	+9,8	83,8	95,6	89,9	+7,3	-6,0	79,1	81,9	90,5	+14,4	+10,5	88,3	80,5	-8,8	24.17
91,9	-0,3	91,9	99,1	93,2	+1,4	-6,0	83,5	88,2	97,1	+16,3	+10,1	92,6	85,9	-7,2	
70,3	+19,4	78,9	93,5	88,0	+11,5	-5,9	76,5	78,1	86,6	+13,2	+10,9	85,6	77,3	-9,7	
56,7	-29,6	82,0	126,6	91,2	+11,2	-28,0	128,7	79,6	148,6	+15,5	+86,7	100,0	104,2	+4,2	24.2
32,2	+3,2	71,2	110,9	81,9	+15,0	-26,1	109,6	53,7	129,7	+18,3	+141,5	91,1	81,6	-10,4	
70,5	-35,0	88,0	135,5	96,4	+9,5	-28,9	139,5	94,3	159,3	+14,2	+68,9	105,0	116,9	+11,3	
102,3	-2,7	114,4	113,4	113,4	-0,9	-	103,9	107,8	107,6	+3,6	-0,2	101,1	105,8	+4,6	24.3
96,8	-3,8	110,0	105,9	107,8	-2,0	+1,8	98,1	102,2	99,9	+1,8	-2,3	98,6	100,1	+1,5	
119,3	+0,3	127,7	136,3	130,5	+2,2	-4,3	121,8	124,7	131,2	+7,7	+5,2	108,6	123,2	+13,4	
99,3	+2,7	104,5	106,5	106,6	+2,0	+0,1	108,5	107,4	109,0	+0,5	+1,5	103,1	107,9	+4,7	24.4
96,4	+1,2	92,7	97,3	97,0	+4,6	-0,3	100,1	96,3	99,3	-0,8	+3,1	100,1	98,2	-1,9	
104,4	+5,5	124,6	121,9	122,8	-1,4	+0,7	122,6	126,1	125,1	+2,0	-0,8	108,2	124,4	+15,0	
102,8	-7,6	138,9	111,5	110,8	-20,2	-0,6	118,8	132,0	121,5	+2,3	-8,0	111,0	125,4	+13,0	24.41
118,3	-8,2	125,5	118,6	109,8	-12,5	-7,4	127,4	127,2	121,0	-5,0	-4,9	126,2	127,3	+0,9	
98,6	-7,4	142,5	109,6	111,1	-22,0	+1,4	116,5	133,2	121,7	+4,5	-8,6	107,0	124,9	+16,7	
99,0	+3,9	101,2	106,0	106,2	+4,9	+0,2	107,5	105,0	107,7	+0,2	+2,6	102,3	106,3	+3,9	24.42
95,7	+1,5	91,6	96,6	96,6	+5,5	-	99,2	95,3	98,7	-0,5	+3,6	99,3	97,3	-2,0	
105,7	+8,6	120,5	124,6	125,5	+4,1	+0,7	124,0	124,5	125,8	+1,5	+1,0	108,5	124,2	+14,5	
93,1	+4,3	92,6	94,6	91,5	-1,2	-3,3	95,4	92,9	95,6	+0,2	+2,9	92,7	94,1	+1,5	24.5
89,5	+3,2	89,4	90,8	88,2	-1,3	-2,9	91,8	89,8	91,5	-0,3	+1,9	89,7	90,8	+1,2	
102,6	+6,4	101,2	104,5	100,4	-0,8	-3,9	104,9	101,2	106,7	+1,7	+5,4	100,8	103,1	+2,3	
92,3	+5,6	92,8	90,0	92,4	-0,4	+2,7	94,4	93,5	91,8	-2,8	-1,8	91,1	93,9	+3,1	24.51
87,2	+4,3	87,9	84,4	89,3	+1,6	+5,8	87,5	88,9	88,7	-0,9	-2,5	87,4	88,2	+0,9	
103,6	+7,8	103,8	102,4	99,3	-4,3	-3,0	109,9	103,9	103,4	-5,9	-0,5	99,4	106,9	+7,5	
93,8	+2,9	92,4	99,2	90,6	-1,9	-8,7	96,4	92,3	99,4	+3,1	+7,7	94,4	94,3	-0,1	24.52
91,6	+2,3	90,7	96,7	87,2	-3,9	-9,8	95,8	90,7	95,9	+0,1	+5,7	91,9	93,2	+1,4	
101,3	+4,5	97,7	107,3	101,7	+4,1	-5,2	98,4	97,6	110,9	+12,7	+13,6	102,7	98,0	-4,6	
106,2	+9,8	106,6	111,0	106,4	-0,2	-4,1	105,7	106,3	110,6	+4,6	+4,0	96,5	106,0	+9,8	24.6
98,4	+4,9	97,2	102,5	100,0	+2,9	-2,4	98,5	96,5	100,7	+2,2	+4,4	92,5	97,5	+5,4	
113,4	+14,2	115,2	118,8	112,3	-2,5	-5,5	112,4	115,4	119,6	+6,4	+3,6	100,3	113,9	+13,6	
88,1	-21,3	69,3	98,2	74,8	+7,9	-23,8	110,1	77,2	88,3	-19,8	+14,4	87,8	93,6	+6,6	24.61
82,1	-15,2	66,2	83,2	67,0	+1,2	-19,5	112,2	72,5	77,1	-31,3	+6,3	83,3	92,3	+10,8	
106,0	-33,0	78,4	143,4	98,4	+25,5	-31,4	103,8	91,2	122,1	+17,6	+33,9	101,3	97,5	-3,8	
110,0	+4,2	105,2	113,1	107,3	+2,0	-5,1	111,6	106,0	115,3	+3,3	+8,8	102,4	108,8	+6,3	24.62
102,9	-1,2	100,8	103,5	102,0	+1,2	-1,4	105,0	100,0	105,6	+0,6	+5,6	99,5	102,5	+3,0	
123,8	+14,4	113,9	131,5	117,6	+3,2	-10,6	124,3	117,7	134,0	+7,8	+13,8	107,8	121,0	+12,2	

1 INDEX DES AUFTRAGSEINGANGS  
1995  
NACH ABSCHNITTEN, UNTERABSCHNITTEN,  
DER KLASSIFIKATION DER WIRTSCHAFTS  
1.1 ORIGINAL

WERT

WZ93- SCHL.	WIRTSCHAFTSZWEIG		VERÄNDERUNG IN % NOV. 1998 GEGEN			VERÄNDERUNG IN % OKT. 1998 GEGEN			KUMULIERT		2-MONATS- DURCHSCHNITT OKT. 1998 VER- ÄND. IN % GEGEN NOV. 1998	
			1998 NOV.	NOV. 1997	OKT. 1998	1998 OKT.	OKT. 1997	SEP. 1998	JAN. 1998 BIS NOV. 1998	VER- ÄND. IN % GEGEN VORJAHR	OKT. 1998 NOV. 1998	VER- ÄND. IN % GEGEN VORJAHR
24.63	HERSTELLUNG VON ETHERISCHEN ÖLEN	INSGESAMT INLAND AUSLAND	100,9 90,0 111,7	+1,7 +1,1 +2,3	+9,8 -3,0 +22,9	91,9 92,8 90,9	-21,2 -6,6 -31,9	-5,3 +10,9 -17,4	102,3 96,2 108,3	-8,6 -0,7 -14,5	96,4 91,4 101,3	-10,7 -3,0 -16,6
24.64	HERSTELLUNG VON FOTO-CHEMISCHEN ERZEUGNISSEN	INSGESAMT INLAND AUSLAND	85,9 79,4 88,7	-1,7 -1,4 -1,8	-6,5 -5,6 -6,9	91,9 84,1 95,3	-6,9 -10,8 -5,3	-0,2 -10,1 +4,2	97,4 84,0 103,2	+2,3 +1,7 +2,7	88,9 81,8 92,0	-4,5 -6,4 -3,7
24.65	HERSTELLUNG VON UNBE-SPIELTEN TON-, BILD-UND DATENTRAEGERN	INSGESAMT INLAND AUSLAND	143,9 142,4 144,4	+18,8 +8,0 +22,7	+17,0 +5,2 +21,2	123,0 135,3 119,1	-2,1 -15,9 +3,8	+16,8 +26,3 +13,8	118,0 126,9 115,2	+7,2 -0,4 +10,1	133,5 138,9 131,8	+8,2 -5,1 +13,4
24.66	HERSTELLUNG VON CHEMISCHEN ERZEUGNISSEN A.N.G.	INSGESAMT INLAND AUSLAND	105,4 101,2 109,3	-5,0 -0,1 -9,1	-8,7 -6,6 -10,6	115,4 108,4 122,2	-6,5 -1,8 -10,1	+0,8 +2,4 -0,4	112,5 104,5 120,2	+2,4 +4,7 +0,6	110,4 104,8 115,8	-5,8 -1,0 -9,6
24.7	HERSTELLUNG VON CHEMIE-FASERN	INSGESAMT INLAND AUSLAND	91,3 87,9 93,3	-11,4 +5,5 -18,2	-9,2 -2,5 -12,1	100,5 90,2 106,2	-13,9 -3,7 -18,1	-4,9 +1,8 -7,9	99,5 84,6 107,9	-9,0 -8,1 -9,4	95,9 89,1 99,8	-12,7 +0,7 -18,1
DH	HERSTELLUNG VON GUMMI-UND KUNSTSTOFFWAREN	INSGESAMT INLAND AUSLAND	107,4 102,1 124,0	+1,5 +1,1 +2,5	-3,8 -4,5 -2,2	111,7 106,9 126,8	-3,3 -3,0 -4,0	+0,4 -0,3 +2,3	107,7 102,2 125,1	+3,6 +2,8 +5,7	109,6 104,5 125,4	-1,0 -1,0 -0,9
25.1	HERSTELLUNG VON GUMMI-WAREN	INSGESAMT INLAND AUSLAND	109,5 103,9 121,7	-4,8 -6,0 -2,6	-3,8 -3,6 -4,3	113,8 107,8 127,2	-6,0 -6,5 -4,7	-1,2 -3,6 +3,7	109,9 104,7 121,3	+1,1 +0,2 +2,8	111,7 105,9 124,5	-5,3 -6,2 -3,7
25.11	HERSTELLUNG VON BEREI-FUNGEN	INSGESAMT INLAND AUSLAND	114,3 106,9 126,6	-9,9 -12,1 -6,8	-2,9 -1,6 -4,7	117,7 108,6 132,9	-9,2 -10,9 -6,6	-0,8 -4,6 +4,9	108,6 100,8 121,7	-	116,0 107,8 129,8	-9,6 -11,5 -6,7
25.13	HERSTELLUNG VON SONST. GUMMIWAREN	INSGESAMT INLAND AUSLAND	106,6 102,4 117,8	-1,3 -2,4 +1,4	-4,4 -4,7 -3,8	111,5 107,4 122,5	-3,8 -4,1 -3,0	-1,4 -3,1 +2,6	110,6 106,7 121,0	+1,7 +0,9 +3,8	109,1 104,9 120,2	-2,6 -3,3 -0,9
25.2	HERSTELLUNG VON KUNST-STOFFWAREN	INSGESAMT INLAND AUSLAND	106,8 101,7 124,8	+3,2 +2,9 +4,3	-4,0 -4,7 -1,5	111,2 106,7 126,7	-2,5 -2,2 -3,8	+0,9 +0,6 +1,9	107,1 101,6 126,4	+4,2 +3,4 +6,6	109,0 104,2 125,8	+0,2 +0,2 +0,1
25.21	H.V. PLATTEN, FOLIEN, SCHLAEUCHEN U. PROFILLEN AUS KUNSTSTOFF	INSGESAMT INLAND AUSLAND	105,8 96,2 127,2	-1,7 -1,8 -1,2	-6,9 -8,6 -3,9	113,7 105,3 132,3	-6,3 -5,7 -7,5	-0,7 -1,8 +1,2	110,6 100,3 133,3	+0,9 -1,1 +4,3	109,8 100,8 129,8	-4,1 -3,9 -4,5
25.22	H.V. VERPACKUNGSMITTELN AUS KUNSTSTOFF	INSGESAMT INLAND AUSLAND	95,5 89,2 115,2	-4,5 -6,1 -0,2	-3,2 -3,3 -3,2	98,7 92,2 119,0	-7,9 -7,6 -8,5	-0,2 +0,8 -2,3	101,7 95,0 122,6	+2,6 +2,2 +3,7	97,1 90,7 117,1	-6,3 -6,9 -4,6
25.23	H.V. BAUBEDARFSARTIKELN AUS KUNSTSTOFF	INSGESAMT INLAND AUSLAND	103,1 101,1 127,0	+1,2 +0,6 +6,7	-8,7 -8,2 -13,7	112,9 110,1 147,1	-2,3 -3,5 +10,9	-0,4 -1,1 +6,7	100,5 98,0 130,2	+1,3 +0,3 +11,4	108,0 105,6 137,1	-0,6 -1,6 +8,9
25.24	HERSTELLUNG VON SONST. KUNSTSTOFFWAREN	INSGESAMT INLAND AUSLAND	113,7 110,8 125,3	+11,7 +10,8 +15,2	+0,8 -0,4 +5,4	112,8 111,3 118,9	+3,0 +3,2 +2,0	+3,3 +3,2 +3,9	109,1 106,8 117,8	+9,4 +8,9 +10,8	113,3 111,1 122,1	+7,2 +6,9 +8,3
DI	GLASGEWERBE, KERAMIK, VERARBEITUNG VON STEINEN UND ERDEN	INSGESAMT INLAND AUSLAND	95,6 93,3 103,5	+0,1 +2,1 -5,1	-8,9 -9,9 -5,7	104,9 103,5 109,7	-5,2 -3,9 -8,7	+2,3 +1,0 +6,9	97,2 94,0 108,1	+0,4 +0,6 -0,3	100,3 98,4 106,6	-2,7 -1,2 -7,1
26.1	HERSTELLUNG UND VERARBEITUNG VON GLAS	INSGESAMT INLAND AUSLAND	104,1 103,3 106,1	+5,0 +10,5 -6,5	-1,7 -2,3 -0,5	105,9 105,7 106,6	-8,7 -5,7 -15,3	+6,1 +6,7 +4,8	100,6 96,8 110,2	+0,6 +0,8 -	105,0 104,5 106,4	-2,4 +1,7 -11,1
26.11	HERSTELLUNG VON FLACH-GLAS	INSGESAMT INLAND AUSLAND	120,6 122,8 117,2	+26,7 +26,7 +26,7	-10,3 -11,3 -8,8	134,5 138,4 128,5	+12,4 +9,6 +17,4	+4,2 +3,4 +5,7	107,9 106,8 109,7	+9,3 +9,3 +9,3	127,6 130,6 122,9	+18,7 +17,0 +21,7
26.12	VEREDLUNG UND VERARBEITUNG VON FLACHGLAS	INSGESAMT INLAND AUSLAND	116,1 115,7 118,3	+7,6 +14,9 -20,5	-4,0 -4,1 -4,2	121,0 120,6 123,5	-1,0 +2,8 -17,4	+7,3 +8,5 +1,4	103,9 102,3 113,3	+0,7 +3,5 -11,6	118,6 118,2 120,9	+3,0 +8,4 -19,0
26.13	HERSTELLUNG VON HOHLGLAS	INSGESAMT INLAND AUSLAND	80,9 77,0 91,6	-6,0 -5,9 -6,3	+2,9 +1,4 +6,5	78,6 75,9 86,0	-17,6 -15,3 -22,7	-2,0 -1,0 -4,3	87,7 82,0 103,3	-3,9 -6,0 +0,6	79,8 76,5 88,8	-12,1 -10,7 -15,0
26.14	HERSTELLUNG VON GLAS-FASER	INSGESAMT INLAND AUSLAND	108,2 105,2 116,8	+14,7 +20,2 +2,9	-6,2 -5,1 -9,0	115,4 110,8 128,4	-0,5 +1,7 -5,4	+8,0 +5,8 +13,6	108,3 100,0 131,7	+3,9 +1,2 +10,3	111,8 108,0 122,6	+6,3 +10,0 -1,7
26.15	HERSTELLUNG, VEREDLUNG U. VERARB. VON SONST. GLAS EINSCHL. TECHN. GLASW.	INSGESAMT INLAND AUSLAND	122,3 139,8 108,6	+5,6 +23,7 -8,0	+3,9 +5,7 +2,2	117,7 132,3 106,3	-21,7 -23,8 -19,5	+19,7 +25,5 +14,7	116,1 123,0 110,7	+3,7 +6,5 +1,4	120,0 136,1 107,5	-9,8 -5,1 -14,0

LAND

FUER DAS VERARBEITENDE GEWERBE  
= 100  
ABTEILUNGEN, GRUPPEN UND KLASSEN  
ZWEIGE, AUSGABE 1993 (WZ93)  
WERT

INDEX

1997	VER- AEND. IN % GEGEN	1997	1998	1998	VERAENDERUNG IN % 3.VJ 1998 GEGEN	1997	1997	1998	VERAENDERUNG IN % 1.HJ 1998 GEGEN	1996	1997	VER- AEND. IN % GEGEN	WZ93		
NOV.	NOV. 1996	3.VJ	2.VJ	3.VJ	3.VJ 1997 2.VJ 1998	1.HJ	2.HJ	1.HJ	1.HJ 1997 2.HJ 1997			1996	SCHL.		
99,2	-1,7	106,1	101,1	98,6	-7,1	-2,5	116,2	102,9	106,1	-8,7	+3,1	99,9	108,6	+9,7	24.63
89,0	-3,4	89,3	97,9	90,1	+0,9	-8,0	101,6	88,3	100,9	-0,7	+14,3	93,3	94,9	+1,7	
109,2	-0,3	122,7	104,2	107,0	-12,8	+2,7	130,6	117,3	111,2	-14,9	-5,2	106,4	123,9	+16,4	
87,4	+6,2	104,9	100,2	96,2	-8,3	-4,0	91,0	96,5	100,9	+10,9	+4,6	89,8	93,8	+4,5	24.64
80,5	+11,5	88,7	84,6	91,2	+2,8	+7,8	78,1	85,0	81,1	+3,8	-4,6	85,8	81,5	-5,0	
90,3	+4,3	111,8	106,9	98,3	-12,1	-8,0	96,5	101,5	109,3	+13,3	+7,7	91,4	99,0	+8,3	
121,1	+25,5	115,7	115,5	110,0	-4,9	-4,8	102,8	115,2	116,9	+13,7	+1,5	104,4	109,0	+4,4	24.65
131,9	+6,0	124,5	131,9	108,4	-12,9	-17,8	122,6	124,0	132,2	+7,8	+6,6	96,7	123,3	+27,5	
117,7	+34,2	112,9	110,3	110,5	-2,1	+0,2	96,6	112,4	112,1	+16,0	-0,3	106,8	104,5	-2,2	
111,0	+14,1	109,5	114,7	111,5	+1,8	-2,8	107,6	110,6	113,8	+5,8	+2,9	97,1	109,1	+12,4	24.66
101,3	+8,7	100,8	106,4	105,1	+4,3	-1,2	97,3	99,7	104,1	+7,0	+4,4	92,7	98,5	+5,8	
120,2	+18,8	117,7	122,6	117,6	-0,1	-4,1	117,5	121,1	123,0	+4,7	+1,6	101,2	119,3	+17,9	
103,0	-8,5	97,9	100,6	93,7	-4,3	-6,9	115,0	101,6	103,6	-9,9	+2,0	102,3	108,3	+5,9	24.7
83,3	-15,7	83,6	81,6	82,1	-1,8	+0,6	97,6	84,2	84,3	-13,6	+0,1	92,4	90,9	-1,6	
114,0	-5,3	105,9	111,3	100,3	-5,3	-9,9	124,8	111,4	114,4	-8,3	+2,7	108,0	118,1	+9,4	
105,8	+4,3	104,9	108,3	107,4	+2,4	-0,8	101,3	104,1	107,2	+5,8	+3,0	97,7	102,7	+5,1	DH
101,0	+2,5	101,6	102,0	103,8	+2,2	+1,8	96,2	99,8	100,6	+4,6	+0,8	95,6	98,0	+2,5	
121,0	+3,6	115,5	127,9	118,7	+2,8	-7,2	117,2	117,8	128,1	+9,3	+8,7	104,6	117,5	+12,3	
115,0	+6,6	109,2	109,0	108,3	-0,8	-0,6	105,3	109,3	110,1	+4,6	+0,7	100,2	107,3	+7,1	25.1
110,5	+5,5	105,9	102,3	104,9	-0,9	+2,5	101,0	105,1	104,3	+3,3	-0,8	97,0	103,0	+6,2	
125,0	+8,6	116,5	123,8	115,9	-0,5	-6,4	114,9	118,7	122,9	+7,0	+3,5	107,4	116,8	+8,8	
126,9	+4,7	105,8	103,8	109,8	+3,8	+5,8	103,4	110,9	105,6	+2,1	-4,8	103,3	107,1	+3,7	25.11
121,6	+7,8	99,0	94,5	103,6	+4,6	+9,6	96,8	103,5	97,0	+0,2	-6,3	96,1	100,1	+4,2	
135,8	+0,6	117,0	119,2	120,0	+2,6	+0,7	114,4	123,2	119,8	+4,7	-2,8	115,3	118,8	+3,0	
108,0	+7,9	111,2	112,0	107,5	-3,3	-4,0	106,5	108,4	112,7	+5,8	+4,0	98,4	107,4	+9,1	25.13
104,9	+4,3	109,4	106,2	105,6	-3,5	-0,6	103,2	105,9	107,9	+4,6	+1,9	97,5	104,5	+7,2	
116,2	+17,4	116,1	127,6	112,6	-3,0	-11,8	115,4	115,1	125,4	+8,7	+8,9	100,9	115,2	+14,2	
103,5	+3,8	103,9	108,1	107,1	+3,1	-0,9	100,3	102,8	106,5	+6,2	+3,6	97,1	101,5	+4,5	25.2
98,8	+1,8	100,7	102,0	103,6	+2,9	+1,6	95,2	98,6	99,8	+4,8	+1,2	95,2	96,9	+1,8	
119,6	+10,0	115,1	129,4	119,7	+4,0	-7,5	118,0	117,5	129,9	+10,1	+10,6	103,6	117,7	+13,6	
107,6	+7,1	111,9	112,4	110,6	-1,2	-1,6	106,8	108,8	110,9	+3,8	+1,9	97,1	107,8	+11,0	25.21
98,0	+2,7	106,2	101,6	103,9	-2,2	+2,3	97,8	100,6	98,5	+0,7	-2,1	94,1	99,2	+5,4	
128,8	+15,4	124,4	136,3	125,5	+0,9	-7,9	126,8	126,9	138,5	+9,2	+9,1	103,9	126,8	+22,0	
100,0	-0,7	96,4	103,6	98,5	+2,2	-4,9	99,0	98,1	104,9	+6,0	+6,9	99,1	98,6	-0,5	25.22
95,0	-1,8	90,5	96,3	91,9	+1,5	-4,6	92,8	91,9	98,0	+5,6	+6,6	95,7	92,3	-3,6	
115,4	+2,0	115,0	126,1	118,8	+3,3	-5,8	118,3	117,6	126,3	+6,8	+7,4	110,0	117,9	+7,2	
101,9	-4,0	108,6	99,6	109,5	+0,8	+9,9	91,3	103,3	93,5	+2,4	-9,5	98,7	97,3	-1,4	25.23
100,5	-5,2	108,1	97,0	107,6	-0,5	-10,9	89,4	102,4	90,7	+1,5	-11,4	98,1	95,9	-2,2	
119,0	+10,2	114,7	131,8	133,2	+16,1	+1,1	115,1	114,7	126,5	+9,9	+10,3	105,4	114,9	+9,0	
101,8	+6,3	97,4	109,8	106,2	+9,0	-3,3	98,9	99,0	109,1	+10,3	+10,2	95,6	98,9	+3,5	25.24
100,0	+6,4	96,2	107,0	105,3	+9,5	-1,6	97,1	97,5	106,2	+9,4	+8,9	94,5	97,3	+3,0	
108,8	+5,6	102,4	120,9	109,9	+7,3	-9,1	106,2	104,9	120,4	+13,4	+14,8	100,0	105,5	+5,5	
95,5	-1,4	99,1	99,6	98,1	-1,0	-1,5	93,5	96,5	95,8	+2,5	-0,7	94,4	95,0	+0,6	DI
91,4	-4,5	98,5	96,1	98,5	-	+2,5	88,7	94,0	90,3	+1,8	-3,9	93,6	91,4	-2,4	
109,1	+8,1	101,1	111,2	96,8	-4,3	-12,9	109,9	104,9	114,3	+4,0	+9,0	97,2	107,4	+10,5	
99,1	-3,5	97,3	101,0	96,1	-1,2	-4,9	98,8	98,8	101,4	+2,6	+2,6	96,9	98,8	+2,0	26.1
93,5	-9,6	95,6	95,8	95,6	-	-0,2	93,9	95,2	94,9	+1,1	-0,3	96,3	94,6	-1,8	
113,5	+12,4	101,6	114,3	97,5	-4,0	-14,7	111,4	108,1	117,8	+5,7	+9,0	98,8	109,8	+11,1	
95,2	+13,5	101,1	99,5	113,7	+12,5	+14,3	94,6	99,8	98,5	+4,1	-1,3	88,4	97,2	+10,0	26.11
96,9	+11,3	106,7	96,9	117,3	+9,9	+21,1	88,5	103,6	93,7	+5,9	-9,6	86,8	96,1	+10,7	
92,5	+17,2	92,5	103,6	108,1	+16,9	+4,3	104,1	93,9	106,1	+1,9	+13,0	90,8	99,0	+9,0	
107,9	-0,2	106,6	100,7	105,4	-1,1	+4,7	97,5	105,8	98,4	+0,9	-7,0	98,8	101,7	+2,9	26.12
100,7	-5,6	102,8	99,0	105,3	+2,4	+6,4	93,3	101,3	95,5	+2,4	-5,7	97,4	97,3	-0,1	
148,8	+27,9	128,0	110,7	105,8	-17,3	-4,4	121,4	131,2	114,5	-5,7	-12,7	106,4	126,3	+18,7	
86,1	-14,5	84,7	92,0	80,0	-5,5	-13,0	94,8	85,9	94,2	-0,6	+9,7	97,0	90,4	-6,8	26.13
81,8	-20,0	82,7	85,0	76,6	-7,4	-9,9	89,9	82,1	86,6	-3,7	+5,5	95,5	86,0	-9,9	
97,8	+1,5	90,1	111,1	89,3	-0,9	-19,6	108,3	96,2	115,1	+6,3	+19,6	101,0	102,3	+1,3	
94,3	-3,2	108,2	107,0	106,1	-1,9	-0,8	101,9	102,8	108,2	+6,2	+5,3	101,1	102,4	+1,3	26.14
87,5	-13,8	106,4	94,7	103,5	-2,7	+9,3	95,2	98,5	95,6	+0,4	-2,9	98,3	96,9	-1,4	
113,5	+32,4	113,2	141,5	113,3	+0,1	-19,9	120,7	115,0	143,9	+19,2	+25,1	108,9	117,9	+8,3	
115,8	+6,5	97,9	120,8	99,2	+1,3	-17,9	112,0	111,7	123,3	+10,1	+10,4	94,8	111,8	+17,9	26.15
113,0	+5,1	96,7	125,9	106,3	+9,9	-15,6	115,7	112,3	127,0	+9,8	+13,1	99,0	114,0	+15,2	
118,0	+7,6	98,8	116,7	93,7	-5,2	-19,7	109,1	111,2	120,3	+10,3	+8,2	91,5	110,1	+20,3	

1 INDEX DES AUFTRAGSEINGANGS  
1995  
NACH ABSCHNITTEN, UNTERABSCHNITTEN,  
DER KLASSIFIKATION DER WIRTSCHAFTS  
1.1 ORIGINAL

WERT

WZ93- SCHL.	WIRTSCHAFTSZWEIG		VERÄNDERUNG IN % NOV. 1998 GEGEN			VERÄNDERUNG IN % OKT. 1998 GEGEN			KUMULIERT		2-MONATS- DURCHSCHNITT	
			1998			1998			JAN. 1998	VER- ÄND.	Okt. 1998	VER- ÄND.
			NOV.	NOV.	Okt. 1998	Okt.	Okt. 1997	SEP. 1998	BIS NOV. 1998	IN % GEGEN VORJAHR	NOV. 1998	IN % GEGEN VORJAHR
26.2	KERAMIK (OHNE ZIEGELEI, UND BAUKERAMIK)	INSGESAMT INLAND AUSLAND	87,0 80,3 98,1	-6,4 -7,0 -5,6	-9,2 -6,1 -13,0	95,8 85,5 112,8	-2,8 -7,1 +2,9	+5,4 +0,8 +11,8	91,2 83,5 104,0	-0,5 -0,6 -0,6	91,4 82,9 105,5	-4,6 -7,1 -1,2
26.21	H.V. KERAMISCHEN HAUS- HALTSWAREN UND ZIERGE- GENSTAENDEN	INSGESAMT INLAND AUSLAND	88,4 87,0 91,5	-1,0 -3,2 +4,1	-9,5 -3,9 -19,4	97,7 90,5 113,5	-1,8 -7,4 +9,8	-4,3 -7,6 +2,0	91,6 86,5 102,5	-0,1 -0,9 +1,0	93,1 88,8 102,5	-1,4 -5,3 +7,1
26.22	HERSTELLUNG VON SANI- TAERKERAMIK	INSGESAMT INLAND AUSLAND	55,1 48,3 95,6	-5,8 -9,2 +6,0	+2,8 +3,0 +2,4	53,6 46,9 93,4	-15,5 -17,0 -10,7	-13,0 -10,8 -18,6	61,8 53,2 112,6	+7,7 +2,1 +26,9	54,4 47,6 94,5	-10,8 -13,3 -3,0
26.23	H.V. ISOLATOREN UND ISOLIERTEILEN AUS KERAMIK	INSGESAMT INLAND AUSLAND	83,3 86,9 78,8	-29,3 -6,4 -47,4	+9,2 +24,0 -6,4	76,3 70,1 84,2	+2,0 -10,2 +19,1	+3,4 +1,9 +5,1	88,4 83,0 95,2	-11,4 -6,8 -16,0	79,8 78,5 81,5	-17,2 -8,2 -26,0
26.24	H.V. KERAMISCHEN ERZEUG- NISSEN F. SONST. TECHN. ZWECKE	INSGESAMT INLAND AUSLAND	125,6 116,9 136,3	+0,1 +11,5 -9,6	-6,0 +1,4 -12,6	133,6 115,3 155,9	-2,7 -1,7 -3,6	+6,4 -3,7 +17,5	132,3 120,3 146,9	+7,8 +8,7 +7,0	129,6 116,1 146,1	-1,4 +4,5 -6,5
26.25	HERSTELLUNG VON KERA- MISCHEN ERZEUGNISSEN A.N.G.	INSGESAMT INLAND AUSLAND	103,2 92,4 141,9	-6,9 -10,7 +3,3	-11,4 -14,8 -2,2	116,5 108,5 145,1	-4,0 -6,9 +4,5	+2,1 +1,0 +5,1	104,1 96,2 132,6	-4,4 -9,2 +11,1	109,9 100,5 143,5	-5,4 -8,6 +3,8
26.26	H.V. FEUERFESTEN KERA- MISCHEN WERKSTOFFEN	INSGESAMT INLAND AUSLAND	88,0 81,3 94,1	-6,8 -14,2 +0,1	-14,5 -16,0 -13,4	102,9 96,8 108,7	-1,2 -3,9 +1,4	+20,6 +18,9 +22,1	91,8 88,6 94,9	-2,4 -0,2 -4,1	95,5 89,1 101,4	-3,8 -8,9 +0,8
26.3	H.V. KERAMISCHEN WAND- U. BODENFLIESEN UND -PLATTEN	INSGESAMT INLAND AUSLAND	77,0 78,6 71,1	-7,0 -10,0 +6,9	-12,2 -14,4 -2,9	87,7 91,8 73,2	-11,8 -13,1 -5,4	-2,3 -2,8 -0,4	86,5 90,2 73,0	-7,9 -6,1 -15,1	82,4 85,2 72,2	-9,5 -11,7 +0,3
26.4	ZIEGELEI, HERSTELLUNG VON SONST. BAUKERAMIK	INSGESAMT INLAND AUSLAND	83,5 82,2 136,7	-2,7 -3,7 +31,8	-25,6 -25,8 -22,1	112,3 110,8 175,5	+0,4 -0,1 +14,2	-1,6 -1,7 +2,3	93,7 92,6 139,7	+1,3 +0,9 +13,8	97,9 96,5 156,1	-1,0 -1,7 +21,3
26.51	HERSTELLUNG VON ZEMENT	INSGESAMT INLAND AUSLAND	93,2 91,3 126,9	-2,2 -2,2 -1,9	-16,6 -17,2 -7,6	111,7 110,2 137,3	-1,0 -0,4 -9,3	-6,7 -7,2 +0,7	98,1 96,5 125,0	+1,2 +1,3 +0,1	102,5 100,8 132,1	-1,5 -1,2 -5,8
26.62	HERSTELLUNG VON GIPS- ERZEUGNISSEN FUER DEN BAU	INSGESAMT INLAND AUSLAND	111,1 105,6 318,1	-5,0 -6,1 +10,6	-6,0 -6,4 -1,0	118,2 112,8 321,2	+9,1 +11,6 -15,5	+2,8 +0,5 +44,4	115,4 108,0 392,4	+12,8 +10,1 +49,8	114,7 109,2 319,7	+1,8 +2,2 -4,2
DJ	METALLERZEUGUNG UND -BE- ARBEITUNG, HERSTELLUNG VON METALLERZEUGNISSEN	INSGESAMT INLAND AUSLAND	104,0 99,9 116,6	-5,4 -3,8 -9,3	-1,4 -3,7 +5,0	105,5 103,7 111,1	-7,4 -2,9 -18,2	-0,1 +0,4 -1,2	107,6 103,6 119,9	+2,3 +4,0 -2,0	104,8 101,8 113,9	-6,3 -3,3 -13,8
27	METALLERZEUGUNG UND -BEARBEITUNG	INSGESAMT INLAND AUSLAND	97,1 93,0 105,3	-17,0 -14,5 -20,9	-1,6 -5,2 +5,4	98,7 98,1 99,9	-18,2 -11,5 -28,5	-0,2 +2,5 -5,0	107,0 103,4 114,2	-3,3 +0,3 -9,4	97,9 95,6 102,6	-17,6 -12,9 -24,8
27.1	ERZEUGUNG VON ROHEISEN, STAHL UND FERROLEGIE- RUNGEN (EGKS) 1)	INSGESAMT INLAND AUSLAND	88,4 84,9 95,4	-23,7 -19,1 -30,6	-4,0 -7,4 +2,7	92,1 91,7 92,9	-14,2 -10,6 -20,5	+2,9 +9,0 -7,3	101,6 100,7 103,4	-3,1 +1,6 -11,3	90,3 88,3 94,2	-19,2 -14,9 -25,9
27.2	HERSTELLUNG VON ROHREN	INSGESAMT INLAND AUSLAND	78,1 80,5 74,8	-30,0 -26,6 -34,7	-0,3 -3,9 +6,7	78,3 83,8 70,1	-47,2 -22,7 -66,2	-2,5 +3,7 -11,7	99,8 91,5 112,1	-12,8 -7,0 -18,9	78,2 82,2 72,5	-39,8 -24,6 -54,9
27.21	H.V. ROHREN, ROHRFORM-, ROHRVERSCHLUSS- U. -VERBIND. A. GUSSEISEN	INSGESAMT INLAND AUSLAND	60,5 43,7 112,7	+8,6 -19,2 +85,7	-5,3 -27,4 +49,5	63,9 60,2 75,4	+4,9 -1,8 +26,1	+11,1 +5,6 +27,8	63,5 56,8 84,0	-0,3 -5,8 +13,2	62,2 52,0 94,1	+6,7 -9,9 +56,1
27.22	H.V. STAHLROHREN, ROHR- FORM-, VERSCHL.-VERBIND. AUS EISEN UND STAHL	INSGESAMT INLAND AUSLAND	81,5 89,8 70,7	-33,3 -27,4 -41,2	+0,6 - +1,7	81,0 89,8 69,5	-50,9 -25,4 -68,8	-4,3 +3,3 -14,8	106,7 100,3 115,1	-14,0 -7,2 -20,7	81,3 89,8 70,1	-43,4 -26,5 -59,1
27.3	SONST. ERSTE BEARBEITUNG V. EISEN U. STAHL, H.V. FERROLEG. (NICHT EGKS) 1)	INSGESAMT INLAND AUSLAND	106,1 101,7 116,7	-14,6 -14,0 -15,9	+4,7 +3,9 +6,6	101,3 97,9 109,5	-17,2 -14,1 -23,0	+0,1 -2,1 +5,0	110,7 106,7 120,4	-1,2 +0,6 -4,7	103,7 99,8 113,1	-15,9 -14,1 -19,5
27.31	HERSTELLUNG VON BLANK- STAHL	INSGESAMT INLAND AUSLAND	76,6 78,4 70,8	-21,1 -20,5 -23,5	-6,6 -3,1 -17,3	82,0 80,9 85,6	-7,2 -5,4 -11,9	-4,4 -5,0 -2,4	87,9 87,6 89,0	+5,6 +6,2 +4,0	79,3 79,7 78,2	-14,5 -13,5 -17,6
27.32	HERSTELLUNG VON KALT- BAND UNTER 500 MM BREITE	INSGESAMT INLAND AUSLAND	125,3 121,0 133,7	-15,4 -12,2 -20,4	+12,1 +9,5 +17,2	111,8 110,5 114,1	-18,6 -10,9 -30,0	+5,3 +2,3 +11,1	124,6 122,1 129,5	-4,3 -1,8 -8,5	118,6 115,8 123,9	-16,9 -11,5 -25,2
27.33	HERSTELLUNG VON KALT- PROFILIEN	INSGESAMT INLAND AUSLAND	143,7 138,6 189,6	-6,1 -6,0 -7,3	-6,6 -2,5 -27,6	153,9 142,1 261,7	-5,0 -8,8 +19,9	+3,8 +0,6 +22,7	148,6 141,1 217,6	+6,9 +3,7 +31,7	148,8 140,4 225,7	-5,6 -7,4 +6,8

1) EUROPÄISCHE GEMEINSCHAFT FUER KOHLE UND STAHL.

STBA,FS 4,R 2.2,11/1998

LAND

FUER DAS VERARBEITENDE GEWERBE  
= 100  
ABTEILUNGEN, GRUPPEN UND KLASSEN  
ZWEIGE, AUSGABE 1993 (WZ93)  
WERT

INDEX

1997 NOV.	VER- AEND. IN % GEGEN NOV. 1996	1997 3.VJ	1998 2.VJ	1998 3.VJ	VERAENDERUNG IN % 3.VJ 1998 GEGEN 3.VJ 1997	1997 1.HJ	1997 2.HJ	1998 1.HJ	VERAENDERUNG IN % 1.HJ 1998 GEGEN 1.HJ 1997	1996	1997	VER- AEND. IN % GEGEN 1996	WZ93 SCHL.
92,9	-0,9	87,7	89,2	84,4	-3,8	-5,4	92,4	88,9	94,6	+2,4	+6,4	92,6	26.2
86,3	-4,5	81,4	81,1	78,9	-3,1	-2,7	83,5	82,5	85,9	+2,9	+4,1	91,6	
103,9	+4,8	98,2	102,6	93,3	-5,0	-9,1	107,2	99,4	108,9	+1,6	+9,6	94,2	
89,3	-3,5	87,4	82,0	85,0	-2,7	+3,7	93,0	87,3	94,3	+1,4	+8,0	92,6	26.21
89,9	-3,9	84,1	74,0	82,6	-1,8	+11,6	86,7	85,1	87,8	+1,3	+3,2	92,0	
87,9	-2,8	94,7	99,6	90,2	-4,8	-9,4	106,9	92,1	108,7	+1,7	+18,0	94,2	
58,5	-34,4	56,7	64,1	62,6	+10,4	-2,3	56,6	56,7	63,9	+12,9	+12,7	90,9	26.22
53,2	-38,6	50,7	53,7	53,7	+5,9	-	52,0	51,1	54,9	+5,6	+7,4	88,9	
90,2	-14,0	92,7	125,8	115,1	+24,2	-8,5	83,8	90,5	117,4	+40,1	+29,7	102,9	
117,9	+15,2	94,8	91,8	77,5	-18,2	-15,6	103,5	91,9	96,6	-6,7	+5,1	95,5	26.23
92,8	-17,9	84,6	86,1	78,0	-7,8	-9,4	92,6	81,8	87,0	-6,0	+6,4	97,8	
149,7	+69,2	107,8	99,1	76,8	-28,8	-22,5	117,2	104,8	109,0	-7,0	+4,0	92,6	
125,5	+15,1	113,1	134,1	126,0	+11,4	-6,0	124,6	121,3	136,3	+9,4	+12,4	104,7	26.24
104,8	+13,6	99,7	121,3	118,6	+19,0	-2,2	116,1	104,9	122,5	+5,5	+16,8	99,4	
150,8	+16,4	129,5	149,8	135,0	+4,2	-9,9	135,0	141,3	153,2	+13,5	+8,4	111,2	
110,9	+11,6	101,3	101,5	97,9	-3,4	-3,5	110,4	103,1	105,4	-4,5	+2,2	99,4	26.25
103,5	+10,1	98,6	92,6	90,8	-7,9	-1,9	108,4	98,9	97,4	-10,1	-1,5	95,2	
137,4	+15,7	111,2	133,4	123,1	+10,7	-7,7	117,3	118,1	133,7	+14,0	+13,2	114,1	
94,4	+4,5	91,0	92,3	82,2	-9,7	-10,9	93,9	92,7	95,5	+1,7	+3,0	88,7	26.26
94,8	+14,1	90,1	94,1	79,4	-11,9	-15,6	85,2	91,9	93,0	+9,2	+1,2	88,7	
94,0	-3,1	91,8	90,6	84,9	-7,5	-6,3	102,1	93,4	97,7	-4,3	+4,6	88,8	
82,8	-3,3	97,6	89,7	87,0	-10,9	-3,0	93,0	89,0	87,6	-5,8	-1,6	90,6	26.3
87,3	+2,1	102,3	91,4	92,5	-9,6	+1,2	92,9	93,1	90,7	-2,4	-2,6	91,0	
66,5	-22,5	80,8	83,4	67,3	-16,7	-19,3	93,4	74,4	76,1	-18,5	+2,3	89,4	
85,8	+4,1	112,2	102,5	112,8	+0,5	+10,0	80,6	97,1	82,8	+2,7	-14,7	89,5	26.4
85,4	+4,5	111,5	101,2	111,8	+0,3	+10,5	79,9	96,4	81,7	+2,3	-15,2	89,1	
103,7	-6,4	140,7	156,2	153,5	+9,1	-1,7	111,8	125,5	127,4	+14,0	+1,5	105,1	
95,3	+0,2	110,5	108,3	112,4	+1,7	+3,8	87,7	100,4	89,5	+2,1	-10,9	92,7	26.51
93,4	+0,3	109,7	106,7	112,0	+2,1	+5,0	86,0	98,9	87,4	+1,6	-11,6	91,9	
129,3	+2,1	125,2	136,1	119,1	-4,9	-12,5	119,7	126,0	125,6	+4,9	-0,3	107,0	
117,0	+4,5	102,1	110,5	116,1	+13,7	+5,1	99,0	104,8	115,2	+16,4	+9,9	103,7	26.62
112,5	+0,7	99,3	100,9	110,3	+11,1	+9,3	94,6	100,9	106,5	+12,6	+5,6	103,4	
287,5	+132,4	205,5	471,9	338,2	+64,6	-28,3	266,3	251,8	443,7	+66,6	+78,2	115,1	
109,9	+11,9	106,1	109,2	104,2	-1,8	-4,6	102,6	106,2	110,2	+7,4	+3,8	96,1	DJ
103,8	+9,5	101,3	104,2	103,5	+2,2	-0,7	96,9	100,8	104,2	+7,5	+3,4	93,7	
128,5	+18,4	120,5	124,4	106,2	-11,9	-14,6	120,2	122,7	128,7	+7,1	+4,9	103,7	
117,0	+16,9	107,8	110,6	97,4	-9,6	-11,9	109,5	110,7	114,9	+4,9	+3,8	95,2	27
108,8	+16,1	101,7	105,6	97,1	-4,5	-8,0	101,5	103,8	109,2	+7,6	+5,2	90,7	
133,1	+18,0	120,0	120,6	97,9	-18,4	-18,8	125,5	124,3	126,3	+0,6	+1,6	104,0	
115,9	+22,3	102,7	104,0	91,0	-11,4	-12,5	103,9	105,2	110,7	+6,5	+5,2	93,9	27.1
104,9	+20,6	96,2	105,6	90,2	-6,2	-14,6	99,0	97,9	110,0	+11,1	+12,4	88,2	
137,5	+25,0	115,5	100,9	92,5	-19,9	-8,3	113,6	119,5	112,0	-1,4	-6,3	105,2	
111,6	+13,2	96,3	129,2	83,9	-12,9	-35,1	118,4	110,8	115,0	-2,9	+3,8	93,3	27.2
108,6	+27,7	93,3	100,4	88,6	-5,0	-11,8	97,4	104,2	96,2	-1,2	-7,7	87,2	
114,5	-2,5	100,8	171,7	77,1	-23,5	-55,1	149,5	120,5	142,9	-4,4	+18,6	102,2	
55,7	-15,2	67,9	72,2	62,4	-8,1	-13,6	63,3	58,1	64,4	+1,7	+10,8	69,6	27.21
54,1	-8,9	66,2	63,1	63,8	-3,6	+1,1	58,1	57,0	55,0	-5,3	-3,5	66,9	
60,7	-28,8	73,3	100,6	58,3	-20,5	-42,0	79,3	61,8	93,5	+17,9	+51,3	77,7	
122,2	+16,6	101,7	140,0	88,0	-13,5	-37,1	128,9	120,8	124,6	-3,3	+3,1	97,4	27.22
123,7	+33,7	100,2	109,9	94,9	-5,3	-13,6	107,3	116,2	106,6	-0,7	-8,3	92,4	
120,2	-0,5	103,7	179,3	79,1	-23,7	-55,9	157,0	126,8	148,2	-5,6	+16,9	104,8	
124,3	+23,8	105,5	110,3	98,6	-6,5	-10,6	111,4	111,5	119,1	+6,9	+6,8	93,1	27.3
118,3	+21,7	100,1	106,2	98,4	-1,7	-7,3	105,7	104,9	113,2	+7,1	+7,9	90,6	
138,8	+28,3	118,6	120,1	99,0	-16,5	-17,6	125,3	127,3	133,5	+6,5	+4,9	99,1	
97,1	+12,8	82,4	84,4	79,7	-3,3	-5,6	80,5	85,3	95,0	+18,0	+11,4	82,8	27.31
98,6	+14,4	81,4	84,5	79,6	-2,2	-5,8	79,8	84,1	94,3	+18,2	+12,1	81,7	
92,6	+7,7	85,8	84,3	80,0	-6,8	-5,1	82,4	89,3	97,1	+17,8	+8,7	86,4	
148,1	+23,8	117,5	123,6	104,1	-11,4	-15,8	132,4	127,3	136,9	+3,4	+7,5	104,8	27.32
137,8	+16,3	111,2	120,7	106,7	-4,0	-11,6	128,8	119,1	131,9	+2,4	+10,7	103,2	
168,0	+37,8	129,5	129,1	99,1	-23,5	-23,2	139,4	143,2	146,5	+5,1	+2,3	107,8	
153,1	+25,2	155,7	142,7	154,8	-0,6	+8,5	124,5	148,4	145,5	+16,9	-2,0	113,1	27.33
147,5	+23,4	153,8	134,8	146,0	-5,1	+8,3	122,1	144,1	138,9	+13,8	-3,6	111,3	
204,6	+39,1	173,7	215,0	235,6	+35,6	+9,6	145,6	188,5	206,0	+41,5	+9,3	129,4	

1 INDEX DES AUFTRAGSEINGANGS  
1995  
NACH ABSCHNITTEN, UNTERABSCHNITTEN,  
DER KLASSIFIKATION DER WIRTSCHAFTS  
1.1 ORIGINAL

WERT

WZ93- SCHL.	WIRTSCHAFTSZWEIG		VERÄNDERUNG IN % NOV. 1998 GEGEN			VERÄNDERUNG IN % OKT. 1998 GEGEN			KUMULIERT		2-MONATS- DURCHSCHNITT	
			1998 NOV.	NOV. 1997	OKT. 1998	1998 OKT.	OKT. 1997	SEP. 1998	JAN. 1998 BIS NOV. 1998	VER- ÄEND. IN % GEGEN VORJAHR	OKT. 1998 UND NOV. 1998	VER- ÄEND. IN % GEGEN VORJAHR
27.34	HERSTELLUNG VON GEZO- GEMEM DRAHT	INSGESAMT INLAND AUSLAND	74,9 71,9 84,9	-5,1 -6,9 +0,5	-1,7 -0,9 -5,1	76,2 72,1 89,5	-11,4 -14,8 -0,9	-8,2 -12,5 +5,4	81,4 79,1 89,0	+0,1 -0,6 +2,4	75,6 72,0 87,2	-8,4 -11,0 -0,2
27.35	ERSTE BEARB. V. EISEN U. STAHL A.N.G., H.V.FERRO- LEG. (NICHT EGKS) 1)	INSGESAMT INLAND AUSLAND	135,3 131,0 141,4	-19,8 -26,0 -9,9	+8,3 +5,5 +12,4	124,9 124,2 125,8	-31,7 -33,2 -29,7	-0,4 +5,2 -7,3	143,6 138,4 150,9	-2,6 +2,1 -8,0	130,1 127,6 133,6	-26,0 -29,7 -20,5
27.4	ERZEUGUNG UND ERSTE BEAR- BEITUNG VON NE-METALLEN	INSGESAMT INLAND AUSLAND	100,2 89,6 117,3	-13,5 -14,6 -12,1	-1,9 -9,1 +8,9	102,1 98,6 107,7	-16,3 -12,2 -21,8	+2,0 +3,8 -0,7	107,6 99,4 121,2	-6,3 -4,6 -8,2	101,2 94,1 112,5	-14,9 -13,4 -17,1
27.41	ERZEUG. U. ERSTE BEAR- BEITUNG VON EDELMETALLEN	INSGESAMT INLAND AUSLAND	127,3 132,7 120,7	-24,8 -14,2 -35,6	-20,9 -18,7 -23,7	161,0 163,9 158,1	+9,2 +22,3 -3,9	-1,5 +0,7 -4,1	152,4 138,9 169,1	-1,5 -1,3 -1,6	144,2 148,0 139,4	-8,9 +2,7 -20,8
27.42	ERZEUG. U. ERSTE BEAR- BEITUNG VON ALUMINIUM	INSGESAMT INLAND AUSLAND	105,3 92,3 129,2	-6,3 -11,3 +1,2	+6,1 -3,4 +21,9	99,2 95,5 106,0	-16,7 -14,3 -20,5	+6,1 +2,5 +12,5	106,6 98,1 122,4	-3,5 -4,2 -2,4	102,3 93,9 117,6	-11,7 -12,9 -9,9
27.43	ERZEUG. U. ERSTE BEAR- BEITUNG VON BLEI, ZINK UND ZINN	INSGESAMT INLAND AUSLAND	121,4 110,1 156,3	-13,7 -18,6 -0,7	-16,1 -18,3 -11,0	144,7 134,7 175,6	-10,7 -15,0 +1,6	+4,8 +3,8 +7,3	139,3 133,4 157,6	-2,7 -4,5 +2,5	133,1 122,4 166,0	-12,0 -16,7 +0,5
27.44	ERZEUG. U. ERSTE BEAR- BEITUNG VON KUPFER	INSGESAMT INLAND AUSLAND	84,9 73,6 101,6	-19,1 -17,8 -20,5	-2,7 -8,3 +4,1	87,3 80,3 97,6	-25,1 -20,7 -29,9	-5,5 +0,9 -12,3	96,6 87,7 109,7	-11,1 -5,6 -17,0	86,1 77,0 99,6	-22,3 -19,3 -25,4
27.45	ERZEUG. U. ERSTE BEAR- BEITUNG VON SONSTIGEN NE-METALLEN	INSGESAMT INLAND AUSLAND	89,8 79,8 98,0	-24,4 -28,4 -21,4	-9,7 -36,3 +24,5	99,5 125,3 78,7	-8,7 +21,1 -30,6	+14,8 +60,4 -16,0	94,3 90,6 97,3	-14,9 -12,0 -16,9	94,7 102,6 88,4	-16,9 -4,6 -25,8
27.5	GIessereiINDUSTRIE	INSGESAMT INLAND AUSLAND	122,2 119,5 132,4	+0,7 +1,1 -0,5	-1,0 -1,1 -0,7	123,4 120,8 133,4	-6,1 -4,7 -10,5	-8,9 -7,4 -13,6	123,7 122,0 130,3	+8,8 +9,9 +5,0	122,8 120,2 132,9	-2,8 -1,9 -5,7
27.51	EISENGIesserei	INSGESAMT INLAND AUSLAND	115,5 112,6 123,5	-6,0 -7,6 -2,0	-4,2 -4,7 -3,0	120,6 118,2 127,3	-7,0 -7,7 -5,2	-13,4 -11,7 -17,8	120,7 120,3 121,9	+6,4 +7,4 +4,0	118,1 115,4 125,4	-6,5 -7,6 -3,7
27.52	STAHLGIesserei	INSGESAMT INLAND AUSLAND	100,3 102,2 93,7	-5,8 +2,4 -27,9	-0,9 +5,3 -19,0	101,2 97,1 115,7	-10,9 -12,5 -5,9	-2,6 +2,6 -15,1	107,6 102,2 126,4	+2,6 +4,6 -2,9	100,8 99,7 104,7	-8,4 -5,4 -17,2
27.53	LEICHTMETALLGIesserei	INSGESAMT INLAND AUSLAND	147,8 141,6 186,7	+14,3 +13,6 +17,5	+2,6 +1,1 +10,3	144,1 140,1 169,2	-1,0 +3,9 -20,6	-3,0 -3,1 -2,1	140,1 136,8 160,4	+15,3 +16,1 +10,5	146,0 140,9 178,0	+6,2 +8,6 -4,4
27.54	BUNTMETALLGIesserei	INSGESAMT INLAND AUSLAND	95,3 92,1 117,3	-6,6 -7,5 -0,8	+3,1 +1,8 +11,9	92,4 90,5 104,8	-18,0 -17,9 -19,3	-13,7 -14,2 -11,3	102,0 99,6 118,6	+3,9 +2,6 +12,6	93,9 91,3 111,1	-12,6 -13,0 -10,5
28	HERSTELLUNG VON METALL- ERZEUGNISSEN	INSGESAMT INLAND AUSLAND	109,3 104,3 133,2	+4,8 +3,7 +9,4	-1,4 -2,8 +4,5	110,8 107,3 127,5	+1,8 +3,0 -2,0	+0,1 -0,7 +3,7	108,0 103,7 128,2	+7,0 +6,5 +9,4	110,1 105,8 130,4	+3,3 +3,3 +3,5
28.1	STAHL- UND LEICHTMETALL- BAU	INSGESAMT INLAND AUSLAND	100,1 97,4 132,9	+8,6 +6,2 +33,8	+2,1 +1,0 +14,0	98,0 96,4 116,6	-0,6 -0,8 +0,7	+0,2 +1,2 -8,0	97,1 95,4 117,3	+4,1 +3,5 +10,8	99,1 96,9 124,8	+3,9 +2,5 +16,0
28.11	HERSTELLUNG VON STAHL- UND LEICHTMETALLKON- STRUKTIONEN	INSGESAMT INLAND AUSLAND	97,8 95,0 130,8	+7,5 +5,3 +29,5	+0,1 -0,8 +8,8	97,7 95,8 120,2	+0,9 +0,5 +5,0	-0,1 +1,3 -10,4	98,7 96,5 123,5	+6,1 +5,7 +10,0	97,8 95,4 125,5	+4,2 +2,8 +16,4
28.12	HERSTELLUNG VON AUSBAU- ELEMENTEN AUS STAHL UND LEICHTMETALL	INSGESAMT INLAND AUSLAND	105,4 108,8 140,2	+12,2 +9,2 +50,1	+9,5 +7,4 +34,3	99,0 98,5 104,4	-5,7 -5,0 -13,1	+1,1 +0,9 +3,3	91,7 91,4 96,0	-3,0 -4,1 +14,1	103,7 102,2 122,3	+2,9 +1,9 +14,5
28.2	KESSEL- UND BEHAELTERBAU (OHNE H.V. DAMPFKESSELN)	INSGESAMT INLAND AUSLAND	100,5 91,4 169,3	-1,2 -8,5 +47,2	-10,7 -13,2 +1,8	112,5 105,3 166,3	-5,1 -6,1 +0,4	-2,0 -4,6 +12,9	99,7 94,6 138,4	+1,0 -0,5 +9,9	106,5 98,4 167,8	-3,3 -7,3 +19,5
28.21	HERSTELLUNG VON TANKS UND SAMMELBEHAELTERN	INSGESAMT INLAND AUSLAND	102,6 87,1 201,4	+4,4 -12,4 +120,1	+1,2 -4,7 +22,3	101,4 91,4 164,7	-3,2 -6,5 +10,8	+17,4 +8,3 +66,4	99,0 91,4 147,4	+1,3 -1,3 +13,2	102,0 89,3 183,1	+0,5 -9,4 +52,5
28.22	H.V. HEIZKÖRPERN F. ZENTRALHEIZUNGEN UND ZENTRALHEIZUNGSKESSELN	INSGESAMT INLAND AUSLAND	99,0 94,3 139,1	-4,9 -6,0 +1,5	-17,7 -17,8 -17,2	120,3 114,7 167,9	-6,1 -5,8 -7,6	-10,6 -10,3 -12,9	100,2 96,7 129,9	+0,8 -0,1 +6,7	109,7 104,5 153,5	-5,5 -5,9 -3,7
28.3	HERSTELLUNG VON DAMPF- KESSELN (OHNE ZENTRAL- HEIZUNGSKESSELN)	INSGESAMT INLAND AUSLAND	110,7 88,4 252,6	+59,1 +44,2 +105,4	+29,8 +26,6 +37,5	85,3 69,8 183,7	+15,6 +13,3 +21,3	-21,2 -38,1 +132,8	102,0 87,3 195,4	+17,8 +13,4 +32,4	98,0 79,1 218,2	+36,7 +28,6 +59,0

1) EUROPÄISCHE GEMEINSCHAFT FUER KOHLE UND STAHL.

STBA, FS 4, R 2.2, 11/1998



LAND

FUER DAS VERARBEITENDE GEWERBE  
= 100  
ABTEILUNGEN, GRUPPEN UND KLASSEN  
ZWEIGE, AUSGABE 1993 (WZ93)  
WERT

INDEX

1997	VER- AEND. IN % GEGEN NOV. 1996	1997	1998	1998	VERAENDERUNG IN % 3.VJ 1998 GEGEN 3.VJ 1997 2.VJ 1998		1997	1997	1998	VERAENDERUNG IN % 1.HJ 1998 GEGEN 1.HJ 1997 2.HJ 1997		1996	1997	VER- AEND. IN % GEGEN 1996	WZ93 SCHL.
NOV.		3.VJ	2.VJ	3.VJ	3.VJ	2.VJ	1.HJ	2.HJ	1.HJ	1.HJ	2.HJ			1996	
78,9	+1,9	77,2	81,6	78,9	+2,2	-3,3	83,0	78,8	84,6	+1,9	+7,4	74,9	80,9	+8,0	27.34
77,2	+0,5	77,1	78,7	78,5	+1,8	-0,3	80,5	76,9	81,7	+1,5	+6,2	74,0	78,7	+6,4	
84,5	+6,3	77,5	90,8	80,2	+3,5	-11,7	91,5	84,6	94,0	+2,7	+11,1	77,9	88,0	+13,0	
168,7	+76,5	137,7	151,3	125,2	-9,1	-17,3	142,8	150,7	157,3	+10,2	+4,4	98,4	146,7	+49,1	27.35
177,0	+126,3	120,5	150,6	126,0	+4,6	-16,3	127,9	142,6	148,2	+15,9	+3,9	91,5	135,2	+47,8	
157,0	+30,6	161,9	152,3	123,9	-23,5	-18,6	163,7	162,0	170,2	+4,0	+5,1	108,2	162,9	+50,6	
115,8	+9,0	115,5	107,6	99,1	-14,2	-7,9	113,1	114,3	114,1	+0,9	-0,2	97,1	113,7	+17,1	27.4
104,9	+4,9	106,2	98,2	95,9	-9,7	-2,3	101,8	105,4	102,8	+1,0	-2,5	91,9	103,6	+12,7	
133,5	+14,6	130,6	122,8	104,2	-20,2	-15,1	131,6	128,7	132,5	+0,7	+3,0	105,3	130,1	+23,6	
169,2	+24,6	150,2	141,7	142,0	-5,5	+0,2	155,7	155,7	160,3	+3,0	+3,0	119,5	155,7	+30,3	27.41
154,6	+38,3	132,2	118,9	134,3	+1,6	+13,0	144,0	142,6	138,3	-4,0	-3,0	98,2	143,3	+45,9	
187,4	+13,1	172,6	169,8	151,6	-12,2	-10,7	170,2	172,1	187,7	+10,3	+9,1	146,0	171,2	+17,3	
112,4	-0,9	108,6	108,0	97,0	-10,7	-10,2	109,7	109,1	112,9	+2,9	+3,5	96,8	109,4	+13,0	27.42
104,1	-0,9	104,7	98,5	94,9	-9,4	-3,7	95,5	103,7	101,1	+1,6	-2,5	93,6	101,6	+8,5	
127,7	-0,9	115,9	125,5	101,1	-12,8	-19,4	128,5	119,0	134,7	+4,8	+13,2	102,5	123,7	+20,7	
140,6	+21,7	156,8	142,1	143,4	-8,5	+0,9	133,5	146,7	139,4	+4,4	-5,0	111,5	140,1	+25,7	27.43
135,2	+22,1	154,5	134,5	139,8	-9,5	+3,9	129,9	143,8	133,9	+3,1	-6,9	111,1	136,8	+23,1	
157,4	+20,5	164,0	165,6	154,3	-5,9	-6,8	144,7	155,7	156,5	+8,2	+0,5	112,7	150,2	+33,3	
104,9	+17,9	112,8	96,9	88,1	-21,9	-9,1	106,0	108,7	104,3	-1,6	-4,0	91,4	107,3	+17,4	27.44
89,5	+2,4	94,6	88,4	82,9	-12,4	-6,2	91,2	93,4	93,7	+2,7	+0,3	85,6	92,3	+7,8	
127,8	+39,7	139,8	109,5	95,8	-31,5	-12,5	127,9	131,4	120,0	-6,2	-8,7	100,0	129,7	+29,7	
118,8	+21,3	107,9	89,8	84,8	-21,4	-5,6	111,2	109,0	98,9	-11,1	-9,3	90,0	110,1	+22,3	27.45
111,5	+12,2	100,3	80,6	81,8	-18,4	+1,5	102,9	101,9	91,1	-11,5	-10,6	79,9	102,4	+28,2	
124,7	+29,1	114,1	97,3	87,2	-23,6	-10,4	118,0	114,7	105,3	-10,8	-8,2	98,2	116,4	+18,5	
121,3	+19,4	114,9	122,4	121,0	+5,3	-1,1	108,9	117,2	125,4	+15,2	+7,0	97,6	113,0	+15,8	27.5
118,2	+18,3	112,1	122,0	119,9	+7,0	-1,7	106,6	113,9	123,7	+16,0	+8,6	96,7	110,3	+14,1	
133,0	+23,0	125,7	124,3	125,2	-0,4	+0,7	117,6	129,9	132,0	+12,2	+1,6	101,0	123,7	+22,5	
122,9	+22,9	112,5	117,4	118,1	+5,0	+0,6	109,5	116,3	122,9	+12,2	+5,7	99,8	112,9	+13,1	27.51
121,8	+21,4	110,9	118,2	118,1	+6,5	-0,1	108,3	114,3	123,0	+13,6	+7,6	98,8	111,3	+12,7	
126,0	+27,1	117,2	114,9	118,0	+0,7	+2,7	112,9	122,1	122,7	+8,7	+0,5	102,5	117,5	+14,6	
106,5	+8,1	108,6	110,1	103,1	-5,1	-6,4	101,4	105,3	112,1	+10,6	+6,5	88,5	103,4	+16,8	27.52
99,8	+6,2	97,9	106,7	98,9	+1,0	-7,3	95,1	97,2	104,7	+10,1	+7,7	87,7	96,2	+9,7	
130,0	+13,6	145,9	121,7	117,6	-19,4	-3,4	123,5	133,7	138,1	+11,8	+3,3	91,0	128,6	+41,3	
129,3	+19,3	124,1	140,0	137,3	+10,6	-1,9	114,9	126,6	139,5	+21,4	+10,2	100,7	120,7	+19,9	27.53
124,6	+18,8	121,2	137,6	135,0	+11,4	-1,9	112,0	122,2	136,4	+21,8	+11,6	100,3	117,1	+16,7	
158,9	+22,1	142,5	155,5	152,3	+6,9	-2,1	132,7	154,4	158,6	+19,5	+2,7	103,7	143,5	+38,4	
102,0	+14,7	102,8	103,1	101,7	-1,1	-1,4	92,8	103,4	104,9	+13,0	+1,5	86,0	98,1	+14,1	27.54
99,6	+16,1	102,2	101,2	98,9	-3,2	-2,3	92,0	102,0	102,7	+11,6	-0,7	84,2	97,0	+15,2	
118,3	+7,0	107,5	116,4	120,7	+12,3	+3,7	98,0	113,2	120,1	+22,6	+6,1	97,9	105,6	+7,9	
104,3	+7,9	104,7	108,1	109,4	+4,5	+1,2	97,1	102,6	106,5	+9,7	+3,8	96,9	99,9	+3,1	28
100,6	+5,2	101,1	103,4	107,5	+6,3	+4,0	93,9	98,8	101,0	+7,6	+2,2	95,5	96,4	+0,9	
121,8	+19,2	121,2	130,1	118,4	-2,3	-9,0	112,3	120,2	132,3	+17,8	+10,1	103,3	116,2	+12,5	
92,2	+1,0	100,6	101,6	100,6	-	-1,0	88,9	95,3	94,7	+6,5	-0,6	94,7	92,1	-2,7	28.1
91,7	+1,1	99,5	99,8	99,4	-0,1	-0,4	87,9	94,0	92,9	+5,7	-1,2	93,5	90,9	-2,8	
99,3	+1,2	113,8	124,1	114,1	+0,3	-8,1	101,5	110,8	116,5	+14,8	+5,1	108,3	106,1	-2,0	
91,0	+2,7	101,4	105,5	101,9	+0,5	-3,4	88,4	94,9	97,4	+10,2	+2,6	94,9	91,6	-3,5	28.11
90,2	+3,1	99,7	103,1	100,2	+0,5	-2,8	86,6	93,3	95,1	+9,8	+1,9	92,8	90,0	-3,0	
101,0	+0,4	120,5	133,2	120,3	-0,2	-9,7	109,6	113,2	124,5	+13,6	+10,0	118,9	111,4	-6,3	
96,6	-4,2	97,9	88,2	96,0	-1,9	+8,8	90,7	97,1	85,6	-5,6	-11,8	93,9	93,9	-	28.12
96,9	-4,8	98,5	87,8	96,2	-2,3	+9,6	92,1	96,6	85,3	-7,4	-11,7	95,8	94,4	-1,5	
93,4	+4,2	90,7	92,7	92,7	+2,2	-	73,2	102,4	88,9	+21,4	-13,2	71,7	87,8	+22,5	
101,7	+5,1	112,1	94,3	104,5	-6,8	+10,8	88,3	106,3	95,1	+7,7	-10,5	104,4	97,3	-6,8	28.2
99,9	+3,6	107,8	89,4	100,7	-6,6	+12,6	85,1	102,5	90,3	+6,1	-11,9	99,5	93,8	-5,7	
115,0	+14,9	143,9	131,3	132,5	-7,9	+0,9	112,0	134,8	131,5	+17,4	-2,4	141,1	123,4	-12,5	
98,3	+17,2	108,0	97,5	91,3	-15,5	-6,4	91,3	103,1	101,9	+11,6	-1,2	107,5	97,2	-9,6	28.21
99,4	+18,2	101,5	90,0	88,0	-13,3	-2,2	86,1	98,6	93,8	+8,9	-4,9	97,1	92,3	-4,9	
91,5	+10,6	149,8	145,2	112,2	-25,1	-22,7	123,8	131,8	153,2	+23,7	+16,2	171,2	127,8	-25,4	
104,1	-1,7	114,9	92,1	113,7	-1,0	+23,5	86,2	108,5	90,3	+4,8	-16,8	102,3	97,3	-4,9	28.22
100,3	-4,1	112,1	89,0	109,2	-2,6	+22,7	84,5	105,1	87,9	+4,0	-16,4	101,1	94,8	-6,2	
137,1	+17,8	136,3	118,3	151,5	+5,5	+28,1	100,9	137,6	111,2	+10,2	-19,2	112,8	119,2	+5,7	
69,6	-5,7	99,8	85,5	122,1	+22,3	+42,8	84,9	85,7	93,3	+9,9	+8,9	99,7	85,3	-14,4	28.3
61,3	-20,8	80,6	71,0	122,3	+51,7	+72,3	80,3	72,8	72,5	-9,7	-0,4	100,7	76,6	-23,9	
123,0	+142,1	222,3	177,7	120,5	-45,8	-32,2	113,8	168,1	225,2	+97,9	+34,0	93,7	140,9	+50,4	

1 INDEX DES AUFTRAGSEINGANGS  
1995  
NACH ABSCHNITTEN, UNTERABSCHNITTEN,  
DER KLASSIFIKATION DER WIRTSCHAFTS  
1.1 ORIGINAL

WERT

WZ93- SCHL.	WIRTSCHAFTSZWEIG		1998 NOV.	VERÄNDERUNG IN % NOV. 1998 GEGEN		1998 OKT.	VERÄNDERUNG IN % OKT. 1998 GEGEN		KUMULIERT		2-MONATS- DURCHSCHNITT OKT. 1998 UND NOV. 1998		VER- ÄEND. IN % GEGEN VORJAHR	
				NOV. 1997	OKT. 1998		OKT. 1997	SEP. 1998	JAN. 1998 BIS NOV. 1998	VER- ÄEND. IN % GEGEN VORJAHR	NOV. 1998	OKT. 1998 VORJAHR		
28.4	H.V. SCHMIEDE-, PRESS-, ZIEH-U. STANZTEILEN, GEW. RINGEN U. PULVERM. ERZ.	INSGESAMT INLAND AUSLAND	127,7 123,7 142,7	+7,9 +8,0 +7,4	-0,6 -3,5 +9,9	128,5 128,2 129,9	+11,4 +14,0 +3,1	-2,4 +0,6 -11,5	121,7 118,9 132,1	+12,1 +12,4 +10,7	128,1 126,0 136,3	+9,6 +11,0 +5,3		
28.5	OBERFLÄECHENVEREDLUNG, WÄRMEBEHANDLUNG UND MECHANIK A.N.G.	INSGESAMT INLAND AUSLAND	134,9 132,0 158,3	+10,8 +9,6 +20,0	+1,7 -0,2 +17,4	132,6 132,3 134,8	+4,9 +6,4 -5,3	+3,0 +3,0 +2,7	128,0 127,0 136,0	+15,2 +15,9 +10,7	133,8 132,2 146,6	+7,8 +8,0 +6,9		
28.51	OBERFLÄECHENVEREDLUNG UND WÄRMEBEHANDLUNG	INSGESAMT INLAND AUSLAND	135,1 132,0 156,3	+12,2 +10,6 +23,4	+2,0 +0,4 +13,0	132,4 131,5 138,3	+5,7 +6,6 +0,2	+2,5 +1,7 +7,8	125,6 124,4 134,1	+12,0 +13,2 +6,3	133,8 131,8 147,3	+8,9 +8,6 +11,3		
28.52	MECHANIK A.N.G.	INSGESAMT INLAND AUSLAND	134,7 131,9 161,3	+9,3 +8,6 +15,3	+1,4 -1,0 +24,7	132,8 133,2 129,4	+4,0 +6,1 -13,3	+3,4 +4,3 -4,8	130,6 129,8 139,0	+18,7 +18,8 +18,1	133,8 132,6 145,4	+6,6 +7,4 +0,6		
28.6	H.V. SCHNEIDWAREN, WERK- ZEUGEN, SCHLOSSERN UND BESCHLÄGEN	INSGESAMT INLAND AUSLAND	117,6 115,0 123,5	-3,4 -1,9 -6,7	-7,7 -8,8 -5,4	127,4 126,1 130,5	+6,7 +10,8 -1,7	+9,5 +10,4 +7,3	117,0 112,2 128,5	+8,5 +8,5 +8,9	122,5 120,6 127,0	+1,6 +4,4 -4,2		
28.61	HERSTELLUNG VON SCHNEIDWAREN UND BESTECKEN	INSGESAMT INLAND AUSLAND	83,9 84,4 83,3	-35,6 -40,2 -29,2	-2,4 +5,9 -10,6	86,0 79,7 93,2	-19,3 -18,5 -20,1	-12,5 -22,3 -	98,2 91,7 105,6	-8,2 -6,6 -9,7	85,0 82,1 88,3	-28,2 -31,3 -24,7		
28.62	HERSTELLUNG VON WERKZEUGEN	INSGESAMT INLAND AUSLAND	114,7 111,5 121,8	-5,3 -5,9 -4,0	-11,6 -14,0 -6,4	129,7 129,6 130,1	+12,7 +18,8 +1,0	+22,4 +25,6 +15,7	116,0 111,0 127,4	+9,8 +9,6 +10,4	122,2 120,6 126,0	+3,5 +6,0 -1,5		
28.63	HERSTELLUNG VON SCHLOSSERN UND BESCHLÄGEN	INSGESAMT INLAND AUSLAND	125,8 121,9 136,8	+4,0 +7,6 -4,3	-4,3 -4,8 -3,2	131,5 128,1 141,3	+4,6 +6,8 -0,4	+1,3 +1,7 +0,5	121,0 115,6 136,3	+10,0 +9,0 +12,3	128,7 125,0 139,1	+4,3 +7,1 -2,4		
28.7	HERSTELLUNG VON SONST. EISEN-, BLECH- UND METALLWAREN	INSGESAMT INLAND AUSLAND	97,4 94,5 108,1	-4,8 -4,7 -5,0	-6,0 -6,7 -3,5	103,6 101,3 112,0	-6,0 -4,6 -10,3	+0,2 +1,2 -3,1	102,8 99,4 115,4	+1,8 +1,4 +2,9	100,5 97,9 110,1	-5,5 -4,7 -7,7		
28.71	HERSTELLUNG VON BE- HÄLTERN AUS EISEN UND STAHL	INSGESAMT INLAND AUSLAND	83,1 78,1 98,4	+4,3 -5,3 +38,6	-2,6 -9,5 +19,9	85,3 86,3 82,1	-15,4 -8,7 -31,8	-2,7 -4,6 +3,8	90,5 85,9 104,8	-1,8 -2,3 -0,7	84,2 82,2 90,3	-6,8 -7,1 -5,6		
28.72	H.V. VERPACKUNGEN U. VERSCHLUSSEN AUS EI- SEN-, STAHL U. NE-METALL	INSGESAMT INLAND AUSLAND	82,0 80,4 87,3	-8,3 -9,5 -4,5	-8,2 -7,9 -9,0	89,3 87,3 95,9	-14,3 -15,1 -12,0	-5,9 -3,9 -11,4	100,3 95,9 114,5	-1,0 -2,2 +2,2	85,7 83,9 91,6	-11,5 -12,4 -8,6		
28.73	HERSTELLUNG VON DRAHT- WAREN	INSGESAMT INLAND AUSLAND	94,7 88,8 113,2	-10,6 -8,8 -14,8	-5,7 -7,6 -0,5	100,4 96,1 113,8	-12,2 -9,8 -17,8	+2,2 +3,4 -1,0	101,7 96,2 119,2	-4,1 -5,6 +0,2	97,6 92,5 113,5	-11,4 -9,3 -16,4		
28.74	H.V. SCHRAUBEN, NIETEN, KETTEN UND FEDERN	INSGESAMT INLAND AUSLAND	111,6 110,4 115,2	-4,8 -2,6 -10,1	-4,9 -4,0 -7,1	117,3 115,0 124,0	-0,8 +1,0 -5,3	+3,0 +4,9 -1,8	113,7 111,5 119,9	+5,9 +6,1 +5,1	114,5 112,7 119,6	-2,8 -0,9 -7,7		
28.75	H.V. EISEN-, BLECH- UND METALLWAREN A.N.G.	INSGESAMT INLAND AUSLAND	97,3 94,3 112,0	-2,7 -3,4 +0,1	-6,4 -7,5 -1,8	103,9 101,9 114,0	-3,4 -2,5 -7,2	+0,2 +0,6 -1,8	99,2 96,6 112,1	+2,5 +2,3 +3,2	100,6 98,1 113,0	-3,1 -3,0 -3,7		
DK	MASCHINENBAU	INSGESAMT INLAND AUSLAND	105,0 107,8 101,6	-5,4 +6,1 -17,1	+2,0 +2,8 +1,2	102,9 104,9 100,4	-8,0 -0,2 -16,5	-6,0 +0,8 -13,5	109,2 105,3 113,9	+2,7 +7,2 -1,9	104,0 106,4 101,0	-6,7 +2,9 -16,8		
29.1	H.V. MASCHINEN F.D. ERZEUG. U. NUTZG.V. MECHAN. ENERGIE (O. LUFT-, STRASS. FAHRZ. BAU)	INSGESAMT INLAND AUSLAND	108,3 115,6 98,3	-3,8 +13,2 -22,8	+16,3 +21,6 +8,9	93,1 95,1 90,3	-10,0 -6,6 -14,6	-13,2 -4,4 -23,7	108,6 103,7 115,5	+2,9 +8,7 -3,3	100,7 105,4 94,3	-6,8 +3,3 -19,1		
29.11	H.V. VERBRENNUNGSMOTOREN U. TURBINEN (O. MOT. F. LUFT- U. STRASSENFAHRZEUGE)	INSGESAMT INLAND AUSLAND	130,9 204,9 77,9	-4,2 +105,7 -52,2	+203,0 +366,7 +82,4	43,2 43,9 42,7	-21,3 -23,7 -19,4	-64,9 -53,1 -70,4	115,2 101,1 125,3	+2,9 +34,1 -8,2	87,1 124,4 60,3	-9,1 +58,3 -44,2		
29.12	HERSTELLUNG VON PUMPEN UND KOMPRESSOREN	INSGESAMT INLAND AUSLAND	102,2 95,3 111,0	+0,8 -0,5 +2,4	+2,3 +2,8 +1,6	99,9 92,7 109,2	-4,0 -2,7 -5,1	-1,2 -1,8 -0,4	103,5 96,6 112,2	+3,6 +5,1 +1,9	101,1 94,0 110,1	-1,7 -1,7 -1,5		
29.13	HERSTELLUNG VON ARMATUREN	INSGESAMT INLAND AUSLAND	100,0 96,6 108,6	-2,8 -1,9 -4,8	-2,2 -3,5 +0,9	102,2 100,1 107,6	-14,1 -10,2 -21,9	-1,3 -0,9 -1,9	105,2 101,5 114,3	-0,1 +1,0 -2,5	101,1 98,4 108,1	-8,9 -6,3 -14,1		
29.14	HERSTELLUNG VON LAGERN, GETRIEBEN, ZAHNRÄDERN UND ANTRIEBSELEMENTEN	INSGESAMT INLAND AUSLAND	105,9 110,5 98,8	-8,4 -2,3 -17,4	-6,9 -6,0 -8,7	113,8 117,5 108,2	-7,9 -1,6 -16,9	+7,5 +11,4 +1,7	112,3 113,9 109,8	+5,2 +10,5 -2,2	109,9 114,0 103,5	-8,1 -2,0 -17,1		
29.2	HERSTELLUNG VON SONST. MASCHINEN FUER UNSPEZI- FISCHE VERWENDUNG	INSGESAMT INLAND AUSLAND	100,7 98,2 105,1	-1,9 +0,7 -5,5	-1,6 -3,5 +2,1	102,3 101,8 102,9	-7,8 +1,6 -20,4	-10,1 +0,3 -23,6	107,1 100,3 118,6	+2,8 +1,8 +4,1	101,5 100,0 104,0	-5,0 +1,1 -13,5		

LAND

FUER DAS VERARBEITENDE GEMERBE  
= 100  
ABTEILUNGEN, GRUPPEN UND KLASSEN  
ZWEIGE, AUSGABE 1993 (WZ93)  
WERT

INDEX

1997 NOV.	VER- ÄEND. IN % GEGEN NOV. 1996	1997 3. VJ	1998 2. VJ	1998 3. VJ	VERÄNDERUNG IN % 3. VJ 1998 GEGEN 3. VJ 1997	1997 1. HJ	1997 2. HJ	1998 1. HJ	VERÄNDERUNG IN % 1. HJ 1998 GEGEN 1. HJ 1997	1996	1997	VER- ÄEND. IN % GEGEN 1996	WZ93 SCHL.
118,4	+21,2	107,6	120,6	120,0	+11,5	-0,5	106,4	109,9	+13,2	+9,6	95,3	108,1	+13,4
114,5	+17,3	104,6	117,0	118,2	+13,0	+1,0	103,8	106,6	+12,6	+9,7	94,6	105,2	+11,2
132,9	+35,3	118,8	134,1	126,8	+6,7	-5,4	116,1	122,3	+14,9	+9,1	98,3	119,2	+21,3
121,7	+15,5	113,3	126,5	128,8	+13,7	+1,8	105,7	116,2	+18,8	+8,1	95,9	110,9	+15,6
120,4	+12,4	112,0	125,8	128,5	+14,7	+2,1	104,2	114,9	+19,5	+8,4	96,6	109,5	+13,4
131,9	+42,3	124,4	132,4	131,5	+5,7	-0,7	117,5	127,0	+14,7	+6,1	91,0	122,2	+34,3
120,4	+17,1	114,6	124,1	127,9	+11,6	+3,1	107,2	115,6	+13,6	+5,4	96,6	111,4	+15,3
119,4	+13,7	112,5	122,7	128,2	+14,0	+4,5	104,8	113,7	+14,5	+5,5	97,3	109,3	+12,3
126,7	+43,2	128,7	133,8	125,3	-2,6	-4,4	123,0	127,9	+9,0	+4,8	92,3	125,4	+35,9
123,2	+13,7	111,9	129,3	129,9	+16,1	+0,5	104,0	116,9	+25,0	+11,2	95,2	110,4	+16,0
121,5	+11,1	111,3	129,2	128,8	+15,7	-0,3	103,5	116,1	+25,0	+11,5	95,8	109,8	+14,6
139,9	+40,9	117,5	130,2	141,0	+20,0	+8,3	108,9	125,5	+24,7	+8,2	88,8	117,2	+32,0
121,7	+10,8	106,8	117,4	112,3	+5,1	-4,3	104,0	109,9	+13,0	+6,9	101,0	106,9	+5,8
117,2	+9,8	103,4	111,5	109,4	+5,8	-1,9	98,4	105,6	+11,5	+4,9	99,1	102,5	+3,4
132,4	+13,1	114,8	131,4	119,4	+4,0	-9,1	114,8	120,0	+16,4	+11,3	105,6	117,4	+11,2
130,2	-0,2	100,6	105,4	90,7	-9,8	-13,9	106,4	103,2	-0,1	+3,0	104,0	104,8	+0,8
141,2	+5,3	92,8	96,3	87,0	-6,2	-9,7	93,8	98,4	+3,7	-1,1	99,9	96,1	-3,8
117,6	-6,7	105,5	115,7	94,8	-13,4	-18,1	120,8	108,7	-3,4	+7,4	108,8	114,7	+5,4
121,1	+15,0	103,4	117,9	109,0	+5,4	-7,5	102,6	108,4	+14,4	+8,3	101,2	105,5	+4,2
118,5	+16,6	99,4	111,1	105,8	+6,4	-4,8	98,0	104,5	+12,6	+5,6	98,5	101,3	+2,8
126,9	+11,7	112,4	133,4	116,2	+3,4	-12,9	112,8	117,2	+18,4	+14,0	107,5	115,0	+7,0
121,0	+8,9	111,2	118,8	119,2	+7,2	+0,3	105,0	112,4	+13,7	+6,2	100,3	108,7	+8,4
113,3	+4,4	108,5	113,6	115,2	+6,2	+1,4	101,3	107,5	+11,3	+4,8	99,6	104,4	+4,8
143,0	+20,5	119,2	133,5	130,2	+9,2	-2,5	115,4	126,6	+19,9	+9,3	102,4	121,0	+18,2
102,3	+6,1	102,7	105,4	102,3	-0,4	-2,9	98,4	100,8	+5,5	+3,0	95,0	99,6	+4,8
99,2	+4,9	100,8	101,4	100,0	-0,8	-1,4	95,0	97,9	+4,8	+1,7	93,3	96,5	+3,4
113,8	+10,4	109,6	120,1	110,9	+1,2	-7,7	110,9	111,4	+7,8	+7,3	101,1	111,1	+9,9
79,7	-15,1	97,3	92,2	90,9	-6,6	-1,4	90,3	91,3	+2,3	+1,2	94,9	90,8	-4,3
82,5	-11,5	94,2	87,5	87,0	-7,6	-0,6	84,5	89,3	+2,5	-3,0	90,1	86,9	-3,6
71,0	-26,2	107,1	106,5	103,0	-3,8	-3,3	108,1	97,5	+2,2	+13,3	109,9	102,8	-6,5
89,4	-2,2	104,5	109,9	102,4	-2,0	-6,8	101,3	98,5	+2,8	+5,7	101,0	99,9	-1,1
88,8	-3,1	102,2	103,3	97,2	-4,9	-5,9	96,9	96,4	+2,5	+3,0	99,3	96,6	-2,7
91,4	+0,3	112,1	131,1	119,0	+6,2	-9,2	115,8	105,6	+3,5	+13,5	106,5	110,7	+3,9
105,9	+16,9	105,6	108,0	99,1	-6,2	-8,2	104,9	103,3	-0,5	+1,1	94,6	104,1	+10,0
97,4	+13,7	103,2	102,1	96,2	-6,8	-5,8	101,3	97,8	-3,8	-0,4	92,0	99,5	+8,2
132,8	+25,5	113,4	126,5	108,4	-4,4	-14,3	116,4	120,7	+8,7	+4,8	102,7	118,5	+15,4
117,2	+16,8	106,2	113,7	109,4	+3,0	-3,8	104,5	108,0	+10,5	+6,9	93,6	106,3	+13,6
113,4	+13,6	105,3	111,2	108,5	+3,0	-2,4	102,1	105,1	+10,3	+7,1	92,7	103,6	+11,8
128,2	+26,1	108,9	120,9	111,8	+2,7	-7,5	111,5	116,4	+11,3	+6,6	96,0	114,0	+18,8
100,0	+2,1	99,8	99,7	100,4	+0,6	+0,7	93,0	97,8	+5,5	+0,3	93,6	95,4	+1,9
97,6	+2,3	98,2	97,0	98,9	+0,7	+2,0	90,4	95,6	+5,0	-0,7	92,2	93,0	+0,9
111,9	+1,3	107,9	113,3	108,1	+0,2	-4,6	106,1	108,5	+7,4	+5,0	100,9	107,3	+6,3
111,0	+12,3	110,3	112,4	105,1	-4,7	-6,5	102,5	110,5	+10,1	+2,2	97,8	106,5	+8,9
101,6	+7,2	100,4	106,9	101,9	+1,5	-4,7	95,4	101,4	+11,7	+5,1	96,0	98,4	+2,5
122,5	+18,2	122,4	119,1	109,0	-10,9	-8,5	111,2	121,7	+8,5	-0,8	100,1	116,5	+16,4
112,6	+20,8	112,9	111,8	105,8	-6,3	-5,4	100,9	109,6	+11,7	+2,8	94,7	105,3	+11,2
102,1	+12,0	100,6	105,0	101,0	+0,4	-3,8	90,6	98,2	+15,3	+6,4	89,8	94,4	+5,1
127,3	+32,7	130,1	121,4	112,7	-13,4	-7,2	115,3	125,6	+7,6	-1,2	101,6	120,4	+18,5
136,6	+53,1	144,2	124,1	120,2	-16,6	-3,1	101,1	127,7	+20,7	-4,5	103,9	114,4	+10,1
99,6	+25,0	95,0	106,8	100,4	+5,7	-6,0	84,5	86,1	+3,7	+8,8	77,7	75,3	-3,1
163,1	+69,9	179,4	136,5	134,4	-25,1	-1,5	127,3	157,6	+11,9	-9,6	122,6	142,4	+16,2
101,4	+5,1	101,0	106,7	100,8	-0,2	-5,5	98,5	101,4	+7,3	+4,2	94,0	99,9	+6,3
95,8	+0,6	93,5	97,1	95,7	+2,4	-1,4	89,9	92,8	+8,9	+5,5	91,4	91,4	-
108,4	+10,4	110,5	118,7	107,3	-2,9	-9,6	109,3	112,1	+5,6	+2,9	97,2	110,7	+13,9
102,9	+9,6	106,3	105,1	101,5	-4,5	-3,4	102,9	104,5	+5,2	+3,6	96,0	103,7	+8,0
98,5	+6,1	103,5	100,3	100,6	-2,8	+0,3	97,5	100,3	+5,7	+2,8	95,3	98,9	+3,8
114,1	+18,1	113,4	117,2	103,8	-8,5	-11,4	116,2	115,1	+4,6	+5,6	97,6	115,7	+18,5
115,6	+25,7	108,6	114,5	104,6	-3,7	-8,6	101,5	109,7	+15,3	+6,7	87,7	105,6	+20,4
113,1	+23,6	107,0	116,5	106,6	-0,4	-8,5	96,8	107,1	+21,4	+9,7	88,3	101,9	+15,4
119,6	+29,2	111,0	111,3	101,4	-8,6	-8,9	108,8	113,8	+6,7	+2,0	86,7	111,3	+28,4
102,6	-2,8	105,6	108,9	105,9	+0,3	-2,8	102,7	106,0	+6,7	+3,4	100,0	104,3	+4,3
97,5	-1,9	100,6	101,2	99,3	-1,3	-1,9	97,3	99,5	+3,7	+1,4	98,6	98,4	-0,2
111,2	-4,1	114,1	121,8	117,0	+2,5	-3,9	111,7	117,0	+11,2	+6,2	102,3	114,3	+11,7

1 INDEX DES AUFTRAGSEINGANGS  
1995  
NACH ABSCHNITTEN, UNTERABSCHNITTEN,  
DER KLASSIFIKATION DER WIRTSCHAFTS  
1.1 ORIGINAL

WERT

WZ93- SCHL.	WIRTSCHAFTSZWEIG		VERÄNDERUNG IN % NOV. 1998 GEGEN			VERÄNDERUNG IN % OKT. 1998 GEGEN			KUMULIERT		2-MONATS- DURCHSCHNITT	
			1998			1998			JAN. 1998	VER- ÄND. IN %	DURCHSCHNITT OKT. 1998	VER- ÄND. IN %
			NOV.	NOV.	OKT.	OKT.	OKT.	SEP.	BIS NOV. 1998	GEGEN VORJAHR	NOV. 1998	GEGEN VORJAHR
29.21	HERSTELLUNG VON OFEN UND BRENNERN	INSGESAMT	93,4	-9,2	-5,4	98,7	-18,5	-21,4	95,0	-2,5	96,1	-14,2
		INLAND	94,0	-8,1	-6,7	100,7	-9,4	-11,9	93,5	-7,1	97,4	-8,7
		AUSLAND	92,7	-10,7	-3,5	96,1	-28,2	-31,4	97,0	+4,2	94,4	-20,6
29.22	HERSTELLUNG VON HEBE- ZEUGEN UND FÖRDERMIT- TELN	INSGESAMT	100,1	-2,6	+4,1	96,2	-11,7	-7,5	101,7	-1,4	98,2	-7,3
		INLAND	93,9	-0,9	+1,3	92,7	-0,6	-2,5	94,9	-1,2	93,3	-0,9
		AUSLAND	113,0	-5,2	+9,6	103,1	-27,0	-15,7	115,6	-1,4	108,1	-17,0
29.23	H.V. KÄLTE- UND LUFT- TECHN. ERZEUGNISSEN F. GEMEINBL. ZWECKE	INSGESAMT	99,3	+4,0	-3,9	103,3	-3,4	-8,5	112,1	+5,9	101,3	+0,1
		INLAND	102,9	+5,1	-7,9	111,7	+6,2	+5,8	107,2	+3,2	107,3	+5,6
		AUSLAND	90,8	+1,0	+8,4	83,8	-24,4	-35,6	123,4	+11,8	87,3	-13,0
29.24	H.V. MASCHINEN FÜR UNSPECIFISCHE VERWEN- DUNG A.N.G.	INSGESAMT	103,2	-3,3	-3,7	107,2	-5,5	-11,1	110,5	+4,9	105,2	-4,5
		INLAND	99,5	+0,3	-4,0	103,6	+2,1	+1,0	101,5	+5,4	101,6	+1,2
		AUSLAND	108,0	-7,0	-3,3	111,7	-13,1	-22,0	121,8	+4,5	109,9	-10,1
29.3	HERSTELLUNG VON LAND- U. FORSTWIRTSCHAFTLICHEN MASCHINEN	INSGESAMT	96,9	+1,3	-24,2	127,9	+2,1	+48,9	109,9	+1,5	112,4	+1,7
		INLAND	90,1	-1,6	-22,7	116,5	+13,4	+44,9	94,3	-2,8	103,3	+6,3
		AUSLAND	104,1	+4,1	-25,6	139,9	-6,2	+52,2	126,2	+4,6	122,0	-2,1
29.31	HERSTELLUNG VON ACKER- SCHLEPPERN	INSGESAMT	61,8	-11,8	-35,6	96,0	+61,6	+36,9	91,2	-0,4	78,9	+21,8
		INLAND	81,9	+10,7	-11,2	92,2	+66,1	+45,7	73,6	-3,7	87,1	+34,4
		AUSLAND	48,8	-27,8	-60,4	98,4	+58,7	+31,9	102,5	+1,0	73,6	+13,6
29.32	H.V. SONST. LAND- UND FORSTWIRTSCH. MASCHINEN	INSGESAMT	117,1	+6,0	-20,0	146,4	-10,3	+53,9	120,8	+2,4	131,8	-3,7
		INLAND	93,4	-5,3	-25,9	126,1	+3,9	+44,8	102,4	-2,4	109,8	-0,2
		AUSLAND	149,4	+18,0	-14,1	174,0	-21,1	+64,0	145,8	+7,3	161,7	-6,9
29.4	HERSTELLUNG VON WERK- ZEUGMASCHINEN	INSGESAMT	111,9	-4,4	-1,5	113,6	-	-1,2	114,4	+14,2	112,8	-2,2
		INLAND	119,6	+16,8	+4,4	114,6	+11,2	-5,3	116,6	+24,3	117,1	+13,9
		AUSLAND	103,9	-21,4	-7,8	112,7	-9,6	+3,6	112,1	+5,0	108,3	-15,7
29.5	H.V. MASCHINEN F. SONST. BESTIMMTE WIRTSCHAFTS- ZWEIGE	INSGESAMT	99,6	-10,8	-	99,6	-9,5	-3,2	106,2	-2,4	99,6	-10,2
		INLAND	107,3	+6,9	-4,2	112,0	+7,7	+10,5	106,9	+7,4	109,7	+7,3
		AUSLAND	93,6	-22,5	+4,3	89,7	-21,9	-13,7	105,7	-9,0	91,7	-22,2
29.51	H.V. MASCHINEN F. D. ME- TALLERZ. V. WALZWERKS- EINR. U. GIESSMASCHINEN	INSGESAMT	72,9	-48,1	+29,7	56,2	-48,2	-31,5	85,4	-17,0	64,6	-48,1
		INLAND	115,6	+4,5	+36,0	85,0	-13,4	-31,3	116,5	-14,1	100,3	-3,9
		AUSLAND	55,3	-63,8	+24,8	44,3	-60,7	-31,6	72,6	-18,9	49,8	-62,5
29.52	H.V. BERGWERKS-, BAU- U. BAUSTOFFMASCHINEN	INSGESAMT	82,1	-3,5	-0,2	82,3	-3,2	-7,2	89,8	+1,5	82,2	-3,4
		INLAND	78,1	+0,3	+0,8	77,5	-0,1	+8,5	77,6	+1,6	77,8	-
		AUSLAND	86,6	-7,1	-1,1	87,6	-6,2	-19,0	103,6	+1,6	87,1	-6,6
29.53	H.V. MASCHINEN F. DAS ERNAHRUNGSGEWERBE U. D. TABAKVERARBEITUNG	INSGESAMT	97,5	+1,2	+9,2	89,3	-7,2	-3,7	90,3	-1,2	93,4	-3,0
		INLAND	82,3	+6,6	+5,9	77,7	-4,2	+7,0	72,2	-4,1	80,0	+1,0
		AUSLAND	111,2	-2,1	+11,5	99,7	-9,2	-10,2	106,7	+0,8	105,5	-5,6
29.54	H.V. MASCHINEN F. DAS TEXTIL-, BEKLEIDUNGS- U. LEDERGEWERBE	INSGESAMT	80,2	-31,9	+1,0	79,4	-31,7	-1,2	92,4	-21,3	79,8	-31,9
		INLAND	94,6	-25,0	+5,2	89,9	-12,2	-3,2	102,2	-3,2	92,3	-19,2
		AUSLAND	76,4	-33,9	-0,1	76,5	-36,2	-0,6	89,8	-25,5	76,5	-35,1
29.55	H.V. MASCHINEN FÜR DAS PAPIERGEWERBE	INSGESAMT	62,7	-26,0	-1,9	63,9	-29,4	-37,8	91,1	-11,7	63,3	-27,7
		INLAND	74,0	+16,5	-8,9	81,2	-19,0	-17,4	106,3	+12,0	77,6	-5,3
		AUSLAND	56,2	-42,1	+4,5	53,8	-36,6	-48,0	82,4	-23,7	55,0	-39,6
29.56	H.V. MASCHINEN FÜR BESTIMMTE WIRTSCHAFTS- ZWEIGE A.N.G.	INSGESAMT	119,7	-2,4	-2,8	123,1	+0,6	+3,5	123,4	+4,6	121,4	-0,9
		INLAND	127,0	+12,8	-8,4	138,6	+16,5	+17,6	124,2	+13,1	132,8	+14,7
		AUSLAND	112,4	-15,3	+4,8	107,3	-14,6	-10,4	122,6	-2,9	109,9	-14,9
29.6	HERSTELLUNG VON WAFFEN UND MUNITION	INSGESAMT	104,5	-18,2	+26,1	82,9	-45,6	-28,1	166,1	+40,2	93,7	-33,1
		INLAND	96,9	-10,8	+44,0	67,3	-60,0	-25,3	167,4	+52,0	82,1	-40,7
		AUSLAND	125,2	-30,2	-0,2	125,5	+14,9	-31,7	162,4	+15,0	125,4	-13,1
29.7	HERSTELLUNG VON HAUS- HALTSGERÄTEN A.N.G.	INSGESAMT	122,2	-2,5	-1,2	123,7	-7,5	-4,5	111,9	-0,3	123,0	-5,1
		INLAND	111,1	-5,0	-2,7	114,2	-8,6	-6,5	100,7	-4,8	112,7	-6,8
		AUSLAND	144,2	+1,5	+1,3	142,3	-6,1	-1,1	134,0	+7,2	143,3	-2,4
29.71	HERSTELLUNG VON ELEKTRI- SCHEN HAUSHALTSGERÄTEN	INSGESAMT	122,5	-3,3	+0,5	121,9	-7,7	-5,9	112,1	+0,1	122,2	-5,6
		INLAND	110,8	-5,3	-1,6	112,6	-8,0	-8,1	100,9	-4,8	111,7	-6,7
		AUSLAND	144,8	-0,3	+3,9	139,4	-7,3	-2,4	133,5	+8,1	142,1	-3,9
29.72	H.V. NICHELEKTR. HEIZ-, KOCH-, HEISSWASSER- U. HEISSLUFTGER. A.N.G.	INSGESAMT	120,2	+4,4	-11,9	136,4	-7,2	+5,2	110,5	-3,0	128,3	-2,1
		INLAND	113,3	-2,6	-8,8	124,2	-12,1	+3,0	100,0	-4,5	118,8	-7,8
		AUSLAND	138,9	+24,2	-17,8	168,9	+3,9	+9,5	138,8	+0,1	153,9	+12,2
DL	H.V. BUEROMASCH., DATENVERARB. GER. U. -EINRICHTG.; ELEKTROT., FEINMECHANIK U. OPTIK	INSGESAMT	114,4	-0,3	+0,4	114,0	+4,8	-8,9	111,4	+3,5	114,2	+2,1
		INLAND	103,8	+0,6	-0,4	104,2	+5,6	-4,9	102,5	+3,6	104,0	+3,0
		AUSLAND	133,2	-1,4	+1,4	131,4	+3,7	-13,9	127,2	+3,4	132,3	+1,1
30	H.V. BUEROMASCHINEN, DATENVERARBEITUNGS- GERÄTEN U. -EINRICHTUNGEN	INSGESAMT	104,5	-19,6	-33,1	156,2	+41,6	+1,2	120,5	+7,0	130,4	+8,6
		INLAND	97,9	-17,0	-27,3	134,7	+25,7	+6,4	112,6	-0,3	116,3	+3,3
		AUSLAND	116,1	-23,3	-40,4	194,8	+68,1	-4,5	134,7	+20,3	155,5	+16,4

LAND

FUER DAS VERARBEITENDE GEWERBE  
= 100  
ABTEILUNGEN, GRUPPEN UND KLASSEN  
ZWEIGE, AUSGABE 1993 (WZ93)  
WERT

INDEX

1997 NOV.	VER- AEND. IN % GEGEN NOV. 1996	1997 3. VJ	1998 2. VJ	1998 3. VJ	VERAENDERUNG IN % 3. VJ 1998 GEGEN 3. VJ 1997	1997 1. HJ	1997 2. HJ	1998 1. HJ	VERAENDERUNG IN % 1. HJ 1998 GEGEN 1. HJ 1997	1996	1997	VER- AEND. IN % GEGEN 1996	WZ93 SCHL.
102,9	-24,3	97,4	92,6	102,0	+4,7	92,5	103,9	91,2	-1,4	103,8	98,2	-5,4	29.21
102,3	-0,6	108,5	88,5	97,0	-10,6	94,8	107,8	90,4	-4,6	100,8	101,3	+0,5	
103,8	-41,8	83,1	97,9	108,4	+30,4	89,4	99,0	92,2	+3,1	107,6	94,2	-12,5	
102,8	-2,3	106,2	104,4	102,6	-3,4	100,6	105,8	102,4	+1,8	99,3	103,2	+3,9	29.22
94,8	-10,2	101,5	97,4	94,2	-7,2	94,1	99,0	95,7	+1,7	100,2	96,6	-3,6	
119,2	+14,3	115,8	118,8	119,8	+3,5	113,8	119,8	116,1	+2,0	97,3	116,8	+20,0	
95,5	-7,8	107,6	114,1	109,0	+1,3	106,6	104,6	117,2	+9,9	99,2	105,6	+6,5	29.23
97,9	+0,3	103,7	111,9	107,5	+3,7	104,8	100,7	107,1	+2,2	100,5	102,8	+2,3	
89,9	-23,6	116,6	119,0	112,7	-3,3	110,6	113,9	140,8	+27,3	96,3	112,2	+16,5	
106,7	+4,2	105,2	112,0	107,3	+2,0	103,7	107,2	113,9	+9,8	100,4	105,5	+5,1	29.24
99,2	+5,4	95,9	98,9	98,5	+2,7	95,2	97,6	103,1	+8,3	95,1	96,4	+1,4	
116,1	+3,0	116,9	128,5	118,4	+1,3	114,4	119,3	127,5	+11,5	107,0	116,9	+9,3	
95,7	-15,7	86,7	110,1	80,0	-7,7	118,4	98,4	124,1	+4,8	107,7	108,4	+0,6	29.3
91,6	+5,4	76,8	87,8	72,3	-5,9	106,6	89,2	102,2	-4,1	96,7	97,9	+1,2	
100,0	-29,0	96,9	133,2	88,0	-9,2	130,7	107,9	146,8	+12,3	119,0	119,3	+0,3	
70,1	-37,4	89,9	98,6	71,8	-20,1	101,5	82,0	105,0	+3,4	108,6	91,8	-15,5	29.31
74,0	-12,3	63,3	55,3	50,7	-19,9	86,8	73,0	80,6	-7,1	88,6	79,9	-10,8	
67,6	-47,8	107,0	126,5	85,4	-20,2	111,0	87,8	120,7	+8,7	97,5	99,4	-17,7	
110,5	-3,5	84,9	116,7	84,8	-0,1	128,2	107,8	135,1	+5,4	107,2	118,0	+10,1	29.32
98,6	+12,2	82,2	100,6	80,8	-1,7	114,5	95,6	110,8	-3,2	99,5	105,0	+5,5	
126,6	-15,7	88,6	138,7	90,1	+1,7	146,9	124,4	168,3	+14,6	117,5	135,7	+15,5	
117,0	+40,1	98,4	118,0	114,0	+15,9	96,0	106,9	115,1	+19,9	92,3	101,4	+9,9	29.4
102,4	+20,6	97,8	121,4	120,3	+23,0	88,8	103,2	114,6	+29,1	94,1	96,0	+2,0	
132,2	+61,2	99,0	114,4	107,5	+8,6	103,6	110,6	115,6	+11,6	90,4	107,1	+18,5	
111,7	+14,3	117,0	109,9	102,1	-12,7	104,0	113,7	110,5	+6,3	96,6	108,8	+12,6	29.5
100,4	+8,4	99,5	105,6	102,8	+3,3	98,6	101,5	108,0	+9,5	94,8	100,0	+5,5	
120,7	+18,4	131,0	113,3	101,6	-22,4	108,3	123,3	112,4	+3,8	98,1	115,8	+18,0	
140,4	+58,5	102,3	118,9	67,0	-34,5	96,1	106,5	101,5	+5,6	104,5	101,3	-3,1	29.51
110,6	+31,2	106,6	116,3	103,4	-3,0	160,6	101,5	128,5	-20,0	87,4	131,0	+49,9	
152,7	+68,9	100,5	120,0	52,1	-48,2	63,6	108,6	90,4	+29,9	111,5	89,1	-20,1	
85,1	+3,5	86,6	98,2	82,3	-5,0	90,5	88,3	96,1	+6,2	85,3	89,4	+4,8	29.52
77,9	+9,3	76,3	76,1	73,7	-3,4	76,1	79,0	79,5	+4,5	80,8	77,5	-4,1	
93,2	-1,3	98,1	123,0	92,1	-6,1	106,8	98,7	114,8	+7,5	90,3	102,8	+13,8	
96,3	+3,5	99,0	91,9	91,7	-7,4	85,9	96,5	88,6	+3,1	89,0	91,2	+2,5	29.53
77,2	-3,7	72,5	71,0	71,8	-1,0	75,4	76,5	69,9	-7,3	81,8	75,9	-7,2	
113,6	+8,8	123,0	110,8	109,7	-10,8	95,5	114,7	105,6	+10,6	95,4	105,1	+10,2	
117,8	+18,9	124,9	98,1	81,6	-34,7	113,9	117,7	102,0	-10,4	92,8	115,8	+24,8	29.54
126,2	+39,1	107,4	104,0	94,1	-12,4	101,8	108,6	109,6	+7,7	88,0	105,2	+19,5	
115,6	+14,0	129,6	96,5	78,2	-39,7	117,1	120,2	100,0	-14,6	94,1	118,6	+26,0	
84,7	-1,5	135,5	100,4	86,4	-36,2	92,2	109,9	102,8	+11,5	87,1	101,1	+16,1	29.55
63,5	-16,7	107,6	122,6	94,0	-12,6	92,8	97,0	122,0	+31,5	81,2	94,9	+16,9	
97,1	+5,8	151,7	87,6	82,1	-45,9	91,8	117,5	91,6	-0,2	90,6	104,7	+15,6	
122,6	+15,4	128,0	121,2	123,2	-3,7	111,5	125,9	124,2	+11,4	103,6	118,7	+14,6	29.56
112,6	+7,1	110,8	120,8	121,4	+9,6	107,4	114,0	122,8	+14,3	105,0	110,7	+5,4	
132,7	+23,6	145,5	121,6	125,0	-14,1	115,7	138,0	125,7	+8,6	102,4	126,9	+23,9	
127,7	+13,5	149,1	268,9	105,6	-29,2	95,9	171,8	220,4	+129,8	143,9	133,9	-6,9	29.6
108,6	+27,9	140,0	297,7	98,2	-29,9	85,7	154,3	230,5	+169,0	148,8	120,0	-19,4	
179,3	-4,4	174,0	190,7	125,9	-27,6	123,9	219,4	193,0	+55,8	130,6	171,6	+31,4	
125,3	+10,5	114,3	103,6	109,2	-4,5	105,4	117,9	109,6	+4,0	102,5	111,7	+9,0	29.7
116,9	+3,5	106,3	90,2	99,5	-6,4	100,6	109,2	97,4	-3,2	101,5	104,9	+3,3	
142,0	+24,2	130,3	130,0	128,5	-1,4	115,0	135,3	133,7	+16,3	104,5	125,2	+19,8	
126,7	+10,8	115,4	104,4	109,3	-5,3	104,5	118,6	110,2	+5,5	102,2	111,6	+9,2	29.71
117,0	+2,2	108,6	90,8	99,5	-8,4	100,2	110,0	98,0	-2,2	101,5	105,1	+3,5	
145,3	+27,3	128,6	130,4	127,9	-0,5	112,8	134,9	133,4	+18,3	103,4	123,8	+19,7	
115,1	+8,5	106,6	97,4	109,1	+2,3	111,9	113,5	105,3	-5,9	104,8	112,7	+7,5	29.72
116,3	+13,6	91,9	86,8	100,0	+8,8	103,2	104,0	93,7	-9,2	101,3	103,6	+2,3	
111,8	-3,5	146,4	126,0	133,5	-8,8	135,4	139,0	136,5	+0,8	114,2	137,2	+20,1	
114,7	+3,1	107,4	107,8	112,3	+4,6	106,4	109,3	110,0	+3,4	103,3	107,8	+4,4	DL
103,2	-3,3	98,2	99,8	101,8	+3,7	98,5	99,4	102,3	+3,9	101,2	98,9	-2,3	
135,1	+13,5	123,4	121,8	130,8	+6,0	120,2	126,7	123,8	+3,0	107,2	123,4	+15,1	
129,9	+9,4	112,5	112,4	124,9	+11,0	110,1	117,3	115,1	+4,5	109,4	113,7	+3,9	30
117,9	+3,3	116,1	111,2	111,5	-4,0	111,5	114,9	112,0	+0,4	113,8	113,2	-0,5	
151,3	+19,4	106,0	114,6	148,9	+40,5	107,7	121,6	120,7	+12,1	101,4	114,7	+13,1	

1 INDEX DES AUFTRAGSEINGANGS  
1995  
NACH ABSCHNITTEN, UNTERABSCHNITTEN,  
DER KLASSIFIKATION DER WIRTSCHAFTS  
1.1 ORIGINAL

WERT

WZ93- SCHL.	WIRTSCHAFTSZWEIG		VERÄNDERUNG IN % NOV. 1998 GEGEN			VERÄNDERUNG IN % OKT. 1998 GEGEN			KUMULIERT		2-MONATS- DURCHSCHNITT	
			1998 NOV.	NOV. 1997	OKT. 1998	1998 OKT.	OKT. 1997	SEP. 1998	JAN. 1998 BIS NOV. 1998	VER- ÄND. IN % GEGEN VORJAHR	OKT. 1998 UND NOV. 1998	VER- ÄND. IN % GEGEN VORJAHR
30.01	HERSTELLUNG VON BUERO- MASCHINEN	INSGESAMT INLAND AUSLAND	66,2 56,3 76,6	-18,8 -26,8 -11,3	-13,1 -23,2 -3,3	76,2 73,3 79,2	-21,4 -26,8 -15,4	-35,1 +8,9 -53,5	89,2 76,4 102,7	+5,1 -6,6 +16,4	71,2 64,8 77,9	-20,3 -26,9 -13,4
30.02	HERSTELLUNG VON DATEN- VERARBEITUNGSGERÄTEN UND -EINRICHTUNGEN	INSGESAMT INLAND AUSLAND	110,7 103,2 125,4	-19,7 -16,2 -24,7	-34,6 -27,5 -43,5	169,2 142,4 222,0	+50,4 +31,7 +83,3	+5,6 +6,2 +4,8	125,6 117,2 142,3	+7,3 +0,3 +21,0	140,0 122,8 173,7	+11,8 +6,2 +20,7
31	HERSTELLUNG VON GERÄTEN DER ELEKTRIZITÄT SERZUE- GUNG, -VERTEILUNG U.AE.	INSGESAMT INLAND AUSLAND	108,6 105,9 114,5	-4,3 +1,5 -14,8	+2,4 +4,7 -2,6	106,1 101,1 117,5	+3,1 +3,7 +1,9	-10,9 -6,4 -18,6	107,5 102,1 120,0	+2,2 +3,9 -0,7	107,4 103,5 116,0	-0,7 +2,6 -7,1
31.1	HERSTELLUNG VON ELEKTRO- MOTOREN, GENERATOREN UND TRANSFORMATOREN	INSGESAMT INLAND AUSLAND	107,3 107,0 108,0	+9,7 +14,2 +1,8	+5,4 +9,3 -1,4	101,8 97,9 109,5	+10,2 +10,4 +9,5	+5,5 +8,4 +0,5	96,0 89,9 108,4	+7,5 +4,1 +14,1	104,6 102,5 108,8	+10,0 +12,4 +5,5
31.2	HERSTELLUNG VON ELEK- TRIZITÄTSVERTEILUNGS- U. -SCHALTEINRICHTUNGEN	INSGESAMT INLAND AUSLAND	110,0 106,4 117,9	-6,9 -3,7 -12,6	+1,1 +3,9 -4,2	108,8 102,4 123,1	+7,6 +8,7 +5,6	-12,7 -18,4 -17,7	111,9 106,5 123,8	+4,7 +7,0 +0,3	109,4 104,4 120,5	-0,2 +2,0 -4,2
31.3	H.V. ISOLIERTEN ELEK- TROKABELN, -LEITUNGEN U. -DRAEHTEN	INSGESAMT INLAND AUSLAND	108,5 91,8 163,5	-31,5 -25,1 -40,7	-5,2 -8,0 +0,6	114,5 99,8 162,6	-10,9 -16,7 +3,6	-9,0 -6,7 -13,3	129,5 114,4 179,3	-7,6 -3,9 -14,1	111,5 95,8 163,1	-22,2 -21,0 -24,6
31.4	HERSTELLUNG VON AKKUMU- LATOREN UND BATTERIEN	INSGESAMT INLAND AUSLAND	95,4 98,3 90,6	-15,4 -14,3 -17,3	-6,7 -1,7 -14,6	102,3 100,0 106,1	-17,0 -20,9 -10,2	-10,7 -18,4 +4,3	100,2 103,7 94,4	-5,8 -7,8 -2,0	98,9 99,2 98,4	-16,2 -17,7 -13,6
31.5	HERSTELLUNG VON ELEK- TRISCHEN LAMPEN UND LEUCHTEN	INSGESAMT INLAND AUSLAND	113,2 106,8 128,2	+0,3 +0,7 -0,5	-3,3 -2,5 -5,2	117,1 109,5 135,2	-0,5 +0,2 -1,8	-2,9 +0,6 -9,0	107,1 98,4 127,7	+0,3 -0,9 +2,7	115,2 108,2 131,7	-0,1 +0,5 -1,2
31.6	HERSTELLUNG VON ELEK- TRISCHEN AUSRÜSTUNGEN A.N.G.	INSGESAMT INLAND AUSLAND	106,7 108,2 102,8	+0,1 +14,3 -24,6	+7,5 +9,6 +2,2	99,3 98,7 100,6	-2,4 +0,6 -9,0	-20,1 -9,9 -37,5	103,9 100,6 112,0	-1,1 +2,9 -9,2	103,0 103,5 101,7	-1,2 +7,4 -17,7
31.61	H.V. ELEKTR. AUSRÜE- STUNGEN F. MOTOREN U. FAHRZEUGE A.N.G.	INSGESAMT INLAND AUSLAND	120,9 128,3 104,4	-3,0 +5,0 -20,0	-6,1 -5,3 -8,4	128,8 135,5 114,0	+1,1 +6,7 -11,0	-0,7 -0,1 -2,1	120,1 124,7 109,7	+5,1 +7,7 -1,0	124,9 131,9 109,2	-1,0 +5,9 -15,5
31.62	HERSTELLUNG VON SONST. ELEKTR. AUSRÜSTUNGEN A.N.G.	INSGESAMT INLAND AUSLAND	93,0 90,1 101,0	+4,3 +28,9 -29,5	+31,5 +37,6 +18,4	70,7 65,5 85,3	-8,1 -9,0 -6,0	-40,6 -23,9 -59,7	88,2 78,9 114,6	-8,4 -3,3 -16,7	81,9 77,8 93,2	-1,4 +9,6 -20,3
32	RUNDFUNK-, FERNSEH- UND NACHRICHTENTECHNIK	INSGESAMT INLAND AUSLAND	133,2 101,4 170,0	+21,3 +10,7 +30,0	+15,1 +3,7 +24,5	115,7 97,8 136,5	+1,7 +8,1 -3,0	-14,0 -7,0 -18,9	115,2 99,0 133,9	+5,1 +7,8 +2,8	124,5 99,6 153,3	+11,4 +9,3 +12,3
32.1	HERSTELLUNG VON ELEKTRO- NISCHEN BAUELEMENTEN	INSGESAMT INLAND AUSLAND	172,6 128,3 203,7	+61,9 +12,7 +100,5	+29,2 +3,2 +45,3	133,6 124,3 140,2	-1,9 +7,7 -7,1	-15,1 +3,8 -23,7	132,6 120,2 141,3	+12,2 +9,4 +13,9	153,1 126,3 172,0	+26,1 +10,2 +36,2
32.2	H.V. NACHRICHTENTECHNI- SCHEN GERÄTEN UND EINRICHTUNGEN	INSGESAMT INLAND AUSLAND	140,0 96,9 211,9	+6,4 +21,0 -2,6	+7,7 +3,7 +10,9	130,0 93,4 191,1	+11,5 +26,0 +2,0	-13,4 -10,5 -15,5	127,3 95,7 179,9	+1,8 +11,1 -5,3	135,0 95,2 201,5	+8,8 +23,5 -0,5
32.3	H.V. RUNDFUNK- U. FERN- SEHGER. SOWIE PHONO- U. VIDEOTECHN. GERÄTEN	INSGESAMT INLAND AUSLAND	71,8 84,6 57,1	-4,5 -9,6 +5,4	+5,7 +4,4 +7,7	67,9 81,0 53,0	-15,9 -19,2 -9,1	-13,3 -12,4 -14,7	72,1 85,1 57,1	+0,8 -0,9 +3,8	69,9 82,8 55,1	-10,4 -14,6 -2,1
33	MEDIZIN-, MESS-, STEUER- UND REGELUNGSTECHNIK, OPTIK	INSGESAMT INLAND AUSLAND	111,0 103,4 123,7	-4,3 -1,1 -8,7	+0,1 -0,5 +0,8	110,9 103,9 122,7	-4,1 -1,6 -7,5	-3,9 -5,5 -1,4	111,8 102,2 128,0	+2,9 +1,6 +5,0	111,0 103,7 123,2	-4,2 -1,3 -8,1
33.1	H.V. MEDIZINISCHEN GE- RÄTEN UND ORTHOPAEDI- SCHEN VORRICHTUNGEN	INSGESAMT INLAND AUSLAND	113,0 101,5 131,2	-10,0 -1,5 -18,8	-2,8 -0,7 -5,5	116,3 102,2 138,8	-1,3 -1,9 -0,4	-5,1 -13,0 +6,1	116,5 101,4 140,5	+0,8 -2,2 +4,5	114,7 101,9 135,0	-5,8 -1,6 -10,3
33.2	H.V. MESS-, KONTROLL-, NAVIGATIONS- U.AE. INSTRU- MENTEN U. VORRICHTUNGEN	INSGESAMT INLAND AUSLAND	110,7 104,8 120,8	-3,1 -3,7 -2,1	-0,9 -2,9 +2,2	111,7 107,9 118,2	-6,8 -4,6 -10,1	+0,1 +1,3 -1,6	110,6 103,2 123,2	+4,4 +2,5 +7,4	111,2 106,4 119,5	-5,0 -4,1 -6,3
33.3	HERSTELLUNG VON INDU- STRIELLEN PROZESS- STEUERUNGSANLAGEN	INSGESAMT INLAND AUSLAND	148,1 114,3 411,3	+20,8 +7,1 +66,5	+39,5 +7,9 +279,8	106,2 105,9 108,3	+16,4 +17,7 +8,1	-15,4 -13,8 -25,4	127,2 117,0 206,3	+9,7 +7,2 +21,5	127,2 110,1 259,8	+19,0 +11,9 +49,7
33.4	HERSTELLUNG VON OPTI- SCHEN UND FOTOGRAPHI- SCHEN GERÄTEN	INSGESAMT INLAND AUSLAND	100,3 103,2 96,7	+0,6 +8,9 -8,7	+1,3 +9,1 -7,5	99,0 94,6 104,5	-7,5 +3,7 -17,6	-11,4 -7,3 -15,6	103,9 97,5 111,8	+1,1 +5,4 -3,4	99,7 98,9 100,6	-3,6 +6,3 -13,6
33.5	HERSTELLUNG VON UHREN	INSGESAMT INLAND AUSLAND	85,8 77,1 98,4	-15,0 -9,3 -20,9	-8,6 -10,7 -6,2	93,9 86,3 104,9	-2,3 +3,4 -8,3	-5,0 -2,6 -7,8	89,8 79,5 104,8	+3,7 -0,1 +8,4	89,9 81,7 101,7	-8,8 -3,1 -14,8

STBA,FS 4,R 2.2,11/1998

## LAND

FUER DAS VERARBEITENDE GEWERBE  
= 100  
ABTEILUNGEN, GRUPPEN UND KLASSEN  
ZWEIGE, AUSGABE 1993 (WZ93)  
WERT

## INDEX

1997 NOV.	VER- AEND. IN % GEGEN NOV. 1996	1997 3. VJ	1998 2. VJ	1998 3. VJ	VERAENDERUNG IN % 3. VJ 1998 GEGEN		1997 1. HJ	1997 2. HJ	1998 1. HJ	VERAENDERUNG IN % 1. HJ 1998 GEGEN		1996	1997	VER- AEND. IN % GEGEN 1996	WZ93 SCHL.
					3. VJ 1997	2. VJ 1998				1. HJ 1997	2. HJ 1997				
81,5	-2,5	87,4	96,3	93,4	+6,9	-3,0	82,3	87,7	93,1	+13,1	+6,2	89,1	85,0	-4,6	30.01
76,9	+22,3	85,8	83,7	67,6	-21,2	-19,2	77,6	83,5	84,6	+9,0	+1,3	83,7	80,6	-3,7	
86,4	-17,3	89,0	109,5	120,6	+35,5	+10,1	87,2	92,1	101,9	+16,9	+10,6	94,6	89,6	-5,3	
137,8	+10,8	116,6	115,0	130,0	+11,5	+13,0	114,7	122,1	118,7	+3,5	-2,8	112,7	118,4	+5,1	30.02
123,1	+2,1	120,0	114,7	117,0	-2,5	+2,0	115,7	118,8	115,4	-0,3	-2,9	117,6	117,3	-0,3	
166,6	+26,4	110,0	115,8	155,5	+41,4	+34,3	112,6	128,6	125,2	+11,2	-2,6	103,0	120,6	+17,1	
113,5	+15,5	106,9	104,6	107,4	+0,5	+2,7	103,3	106,9	107,7	+4,3	+0,7	98,7	105,1	+6,5	31
104,3	+11,2	98,4	98,9	101,4	+3,0	+2,5	97,4	99,0	101,9	+4,6	+2,9	94,2	98,2	+4,2	
134,4	+24,0	126,1	117,8	121,1	-4,0	+2,8	116,7	124,8	120,7	+3,4	-3,9	108,8	120,8	+11,0	
97,8	+3,2	87,4	93,9	92,1	+5,4	-1,9	88,3	90,3	95,2	+7,8	+5,4	93,4	89,3	-4,4	31.1
93,7	+5,4	84,4	86,1	87,5	+3,7	+1,6	85,9	86,5	86,9	+1,2	+0,5	85,9	86,2	+0,3	
106,1	-0,7	93,4	109,6	101,3	+8,5	-7,6	93,2	97,9	111,9	+20,1	+14,3	108,4	95,5	-11,9	
118,1	+19,4	107,1	111,1	112,0	+4,6	+0,8	105,9	108,6	112,6	+6,3	+3,7	99,2	107,3	+8,2	31.2
110,5	+17,4	100,0	105,2	105,6	+5,6	+0,4	98,3	101,2	107,6	+9,5	+6,3	94,9	99,7	+5,1	
134,9	+23,1	122,8	124,2	126,2	+2,8	+1,6	123,0	125,1	123,7	+0,6	-1,1	108,8	124,1	+14,1	
158,3	+61,7	145,2	134,8	123,9	-10,5	-3,6	136,4	139,4	135,4	-0,7	-2,9	100,7	137,9	+36,9	31.3
122,5	+29,8	128,3	119,9	113,9	-11,2	-5,0	113,9	119,7	120,8	+6,1	+0,9	99,4	116,8	+17,5	
275,5	+152,3	200,5	183,8	182,5	-9,0	-0,7	210,4	203,7	183,1	-13,0	-10,1	105,0	207,0	+97,1	
112,7	+10,9	109,9	94,5	105,4	-4,1	+11,5	100,7	110,2	98,0	-2,7	-11,1	95,5	105,5	+10,5	31.4
114,7	+11,1	116,7	96,1	114,7	-1,7	+19,4	107,7	114,8	99,7	-7,4	-13,2	95,9	111,3	+16,1	
109,6	+10,7	98,7	91,9	90,3	-8,5	-1,7	89,3	102,6	95,1	+6,5	-7,3	94,9	95,9	+1,1	
112,9	-3,1	111,5	100,6	106,4	-4,6	+5,8	101,5	111,0	104,8	+3,3	-5,6	100,8	106,3	+5,5	31.5
106,1	-4,4	107,0	90,3	99,8	-6,7	+10,5	92,7	104,9	94,5	+1,9	-9,9	97,2	98,8	+1,6	
128,8	-0,5	122,2	124,9	122,1	-0,1	-2,2	122,6	125,4	129,1	+5,3	+3,0	109,5	124,0	+13,2	
106,6	+13,8	110,6	96,1	105,7	-4,4	+10,0	102,7	107,2	103,3	+0,6	-3,5	100,7	104,9	+4,2	31.6
94,7	+4,6	93,8	94,3	99,8	+5,4	+5,8	100,4	95,7	100,1	-0,3	+4,6	96,4	98,0	+1,7	
136,4	+34,1	152,5	100,3	120,4	-21,0	+20,0	108,6	136,8	111,2	+2,4	-18,1	111,5	122,2	+9,6	
124,7	+24,6	112,9	113,3	118,2	+4,7	+4,3	111,0	117,2	119,4	+7,6	+1,9	98,7	114,1	+15,6	31.61
122,2	+17,2	116,0	118,0	124,5	+7,3	+5,5	112,8	118,7	122,4	+8,5	+3,1	101,0	115,7	+14,6	
130,5	+44,2	105,9	103,1	104,2	-1,6	+1,1	107,2	114,0	112,7	+5,1	-1,1	93,5	110,6	+18,3	
89,2	+1,8	108,4	79,3	93,5	-13,7	+17,9	94,7	97,5	87,7	-7,4	-10,1	102,7	96,1	-6,4	31.62
69,9	-10,5	73,8	73,0	77,4	+4,9	+6,0	89,1	75,0	79,9	-10,3	+6,5	92,2	82,1	-11,0	
143,2	+25,2	205,6	97,1	138,9	-32,4	+43,0	110,3	160,7	109,6	-0,6	-31,8	132,1	135,5	+2,6	
109,8	-14,9	107,1	110,3	117,8	+10,0	+6,8	110,1	108,3	110,8	+0,6	+2,3	106,8	109,2	+2,2	32
91,6	-30,3	89,6	96,2	97,6	+8,9	+1,5	93,1	89,7	98,5	+6,9	+10,9	108,0	91,4	-15,4	
130,8	+3,6	127,4	126,7	141,1	+10,8	+11,4	129,8	129,8	123,9	-4,5	-4,5	105,5	129,8	+23,0	
106,6	+1,6	124,9	118,4	136,1	+9,0	+14,9	113,8	125,7	124,0	+9,0	-1,4	91,8	119,8	+30,5	32.1
113,8	-0,8	116,7	112,1	118,9	+1,9	-6,1	104,9	114,3	118,8	+13,3	+3,9	95,9	109,6	+14,3	
101,6	+3,7	130,6	122,8	148,2	+13,5	+20,7	120,1	133,7	127,7	+6,3	-4,5	88,8	126,9	+42,9	
131,6	-25,2	113,0	122,0	133,8	+18,4	+9,7	131,5	115,3	121,4	-7,7	+5,3	137,0	123,4	-9,9	32.2
80,1	-49,4	76,8	88,0	97,9	+27,5	+11,3	93,8	78,1	94,8	+1,1	+21,4	125,2	85,9	-31,4	
217,5	+5,8	173,3	178,9	193,5	+11,7	+8,2	194,2	177,6	165,8	-14,6	-6,6	156,7	185,9	+18,6	
75,2	-1,8	74,5	79,5	66,5	-10,7	-16,4	67,9	74,1	75,6	+11,3	+2,0	72,6	71,0	-2,2	32.3
93,6	+1,2	89,7	97,7	76,0	-15,3	-22,2	80,4	89,8	90,5	+12,6	+0,8	84,2	85,1	+1,1	
54,2	-7,0	57,1	58,5	55,7	-2,5	-4,8	53,5	56,1	58,5	+9,3	+4,3	59,4	54,8	-7,7	
116,0	-0,7	106,2	109,8	111,4	+4,9	+1,5	107,3	111,9	112,2	+4,6	+0,3	107,2	109,6	+2,2	33
104,6	-6,2	97,8	100,4	102,5	+4,8	+2,1	100,6	102,3	101,5	+0,9	-0,8	106,2	101,4	-4,5	
135,5	+8,3	120,3	125,8	126,5	+5,2	+0,6	118,6	127,9	130,3	+9,9	+1,9	108,8	123,2	+13,2	
125,6	+6,6	113,8	113,6	116,1	+2,0	+2,2	114,5	118,0	117,2	+2,4	-0,7	107,2	116,2	+8,4	33.1
103,0	-2,8	102,2	98,6	100,9	-1,3	+2,3	104,5	105,2	101,5	-2,9	-3,5	103,0	104,9	+1,8	
161,6	+19,6	132,3	137,6	140,6	+6,3	+2,2	130,3	138,3	142,4	+9,3	+3,0	113,4	134,3	+18,4	
114,2	-1,9	103,4	109,3	108,7	+5,1	-0,5	103,5	110,9	111,4	+7,6	+0,5	109,0	107,2	-1,7	33.2
108,8	-6,5	96,3	102,4	101,9	+5,8	-0,5	99,5	102,9	102,8	+3,3	-0,1	110,3	101,2	-8,3	
123,4	+6,1	115,4	121,3	120,0	+4,0	-1,1	110,1	124,6	126,0	+14,4	+1,1	106,8	117,4	+9,9	
122,6	-16,3	108,8	121,1	149,2	+37,1	+23,2	122,7	121,1	116,2	-5,3	-4,0	110,3	121,9	+10,5	33.3
106,7	-15,5	108,1	109,1	142,5	+31,8	+30,6	113,2	113,3	106,6	-5,8	-5,9	106,6	113,2	+6,2	
247,0	-18,4	113,3	215,4	201,1	+77,5	-6,6	196,8	181,4	191,2	-2,8	+5,4	139,2	189,1	+35,8	
99,7	-10,0	102,3	102,0	102,5	+0,2	+0,5	102,9	102,4	106,0	+3,0	+3,5	102,7	102,6	-0,1	33.4
94,8	-6,6	92,0	97,5	94,0	+2,2	-3,6	92,5	91,6	98,8	+6,8	+7,9	100,4	92,1	-8,3	
105,9	-13,4	115,1	107,5	113,1	-1,7	+5,2	115,8	115,7	114,9	-0,8	-0,7	105,6	115,8	+9,7	
101,0	+7,9	79,8	94,0	88,8	+11,3	-5,5	86,0	85,8	90,3	+5,0	+5,2	93,1	85,9	-7,7	33.5
85,0	-14,1	76,9	79,7	79,8	+3,8	+0,1	79,4	79,7	78,7	-0,9	-1,3	94,5	79,6	-15,8	
124,4	+45,0	84,1	114,8	101,9	+21,2	-11,2	95,5	94,7	107,3	+12,4	+13,3	90,9	95,1	+4,6	

STBA,FS 4,R 2.2,11/1998

1 INDEX DES AUFTRAGSEINGANGS  
1995  
NACH ABSCHNITTEN, UNTERABSCHNITTEN,  
DER KLASSIFIKATION DER WIRTSCHAFTS  
1.1 ORIGINAL

WERT

WZ93- SCHL.	WIRTSCHAFTSZWEIG		VERÄNDERUNG IN % NOV. 1998 GEGEN			VERÄNDERUNG IN % OKT. 1998 GEGEN			KUMULIERT		2-MONATS- DURCHSCHNITT OKT. 1998 UND NOV. 1998 GEGEN VORJAHR	
			1998 NOV.	NOV. 1997	OKT. 1998	1998 OKT.	OKT. 1997	SEP. 1998	JAN. 1998 BIS NOV. 1998	VER- ÄEND. IN % GEGEN VORJAHR	NOV. 1998	NOV. 1997
DM	FAHRZEUGBAU	INSGESAMT	131,2	+16,4	-6,6	140,5	+10,0	-8,3	133,6	+14,7	135,9	+13,1
		INLAND	116,4	+10,8	-1,4	118,0	+10,3	-17,7	119,0	+14,3	117,2	+10,5
		AUSLAND	148,2	+22,0	-10,9	166,3	+9,6	+1,0	150,3	+14,9	157,3	+15,2
34	HERSTELLUNG VON KRAFTWAGEN UND KRAFTWAGENTEILEN	INSGESAMT	141,0	+16,2	-3,2	145,6	+14,2	+2,6	134,8	+11,2	143,3	+15,2
		INLAND	127,2	+10,7	-2,6	130,6	+11,1	-1,0	125,1	+10,1	128,9	+10,8
		AUSLAND	155,5	+21,4	-3,7	161,5	+17,0	+5,9	145,2	+12,2	158,5	+19,1
34.1	HERSTELLUNG VON KRAFTWAGEN UND KRAFTWAGENMOTOREN	INSGESAMT	144,4	+21,4	-1,5	146,6	+14,0	+3,6	136,0	+10,3	145,5	+17,5
		INLAND	119,0	+10,0	-1,7	121,0	+7,7	-1,9	119,4	+6,1	120,0	+8,8
		AUSLAND	167,3	+30,1	-1,4	169,7	+18,5	+7,5	150,9	+13,4	168,0	+24,0
34.2	HERSTELLUNG VON KAROS- SERIEN, AUFBAUTEN UND ANHÄNGERN	INSGESAMT	124,1	+17,9	-1,2	125,6	+3,9	+2,8	121,2	+21,7	124,9	+10,4
		INLAND	119,0	+30,3	-8,5	130,0	+27,0	+10,3	114,5	+29,1	124,5	+28,5
		AUSLAND	136,6	-1,9	+19,1	114,7	-30,6	-13,4	137,4	+9,1	125,7	-17,5
34.3	H.V. TEILEN UND ZUBE- HÖR FÜR KRAFTWAGEN UND KRAFTWAGENMOTOREN	INSGESAMT	134,7	+3,5	-7,9	146,2	+16,4	-	134,0	+12,3	140,5	+9,9
		INLAND	146,0	+9,4	-3,2	150,9	+14,9	-1,0	139,0	+15,1	148,5	+12,2
		AUSLAND	118,4	-5,5	-15,1	139,5	+18,7	+1,8	126,9	+8,3	129,0	+6,3
35	SONSTIGER FAHRZEUGBAU	INSGESAMT	77,8	+18,8	-30,8	112,4	-13,0	-47,8	126,5	+39,8	95,1	-2,4
		INLAND	69,8	+11,3	+9,9	63,5	+3,9	-67,1	92,8	+47,3	66,7	+7,8
		AUSLAND	92,8	+30,5	-54,4	203,3	-20,5	-20,9	189,2	+33,5	148,1	-9,4
35.1	SCHIFFBAU	INSGESAMT	33,8	+22,9	-40,6	56,9	+49,7	+162,2	78,3	+83,8	45,4	+38,4
		INLAND	40,5	+24,6	+113,2	19,0	-60,4	+3,3	27,0	-19,4	29,8	-26,1
		AUSLAND	17,9	+13,3	-88,2	151,4	+1029,9	+401,3	206,4	+214,2	84,7	+480,1
35.11	SCHIFFBAU (OHNE BOOTS- UND YACHTBAU)	INSGESAMT	29,3	+14,9	-47,9	56,2	+51,9	+179,6	77,6	+85,2	42,8	+36,7
		INLAND	38,1	+17,6	+109,3	18,2	-62,2	+3,4	26,4	-20,5	28,2	-30,0
		AUSLAND	7,4	-11,9	-95,1	151,1	+1617,0	+474,5	205,8	+223,1	79,3	+822,1
35.12	BOOTS- UND YACHTBAU	INSGESAMT	211,7	+101,2	+150,2	84,6	+8,0	-0,5	105,4	+52,8	148,2	+61,4
		INLAND	139,8	+291,6	+167,3	52,3	+34,1	+2,8	53,8	+27,8	96,1	+157,0
		AUSLAND	386,5	+41,0	+136,7	163,3	-6,0	-2,9	230,8	+71,6	274,9	+22,7
35.2	SCHIENENFAHRZEUGBAU	INSGESAMT	64,0	+29,8	+13,1	56,6	+24,9	+3,3	76,4	+21,5	60,3	+27,5
		INLAND	58,9	+46,2	+0,5	58,6	+60,5	+5,2	75,3	+48,8	58,8	+53,1
		AUSLAND	87,9	-3,7	+86,2	47,2	-45,2	-6,5	81,7	-32,1	67,6	-23,9
35.3	LUFT- UND RAUMFAHRZEUGBAU	INSGESAMT	127,4	+17,6	-38,7	207,7	-26,1	-61,0	212,5	+38,2	167,6	-13,9
		INLAND	126,1	-4,0	-3,2	130,3	+23,6	-81,2	219,1	+93,6	128,2	+8,3
		AUSLAND	128,4	+40,8	-51,6	265,3	-35,6	-35,8	207,7	+12,9	196,9	-21,7
35.4	H.V. KRAFTRAEDERN, FAHRRÄDERN UND BEHINDERTENFAHRZEUGEN	INSGESAMT	82,5	-1,7	-5,5	87,3	+7,4	+5,9	96,1	+0,5	84,9	+2,8
		INLAND	80,0	-2,1	-7,3	86,3	+8,3	+7,2	95,6	-	83,2	+3,1
		AUSLAND	103,4	+0,8	+7,4	96,3	+1,5	-2,7	101,3	+5,7	99,9	+1,1
35.41	HERSTELLUNG VON KRAFTRAEDERN	INSGESAMT	94,8	-2,8	-15,8	112,6	+14,0	-15,3	135,3	+11,4	103,7	+5,6
		INLAND	93,0	-5,9	-12,8	106,6	+8,6	-18,3	134,7	+11,6	99,8	+1,3
		AUSLAND	144,0	+136,1	-49,6	285,8	+144,1	+40,4	150,9	+7,2	214,9	+141,2
35.42	HERSTELLUNG VON FAHRRÄDERN	INSGESAMT	73,5	-2,3	+4,7	70,2	+3,2	+40,4	77,7	-8,7	71,9	+0,4
		INLAND	71,1	-1,5	-2,2	72,7	+8,8	+53,7	76,8	-10,4	71,9	+3,5
		AUSLAND	89,4	-6,5	+68,4	53,1	-30,5	-22,3	83,3	+3,2	71,3	-17,1
35.43	HERSTELLUNG VON BEHINDERTENFAHRZEUGEN	INSGESAMT	89,6	+1,5	-8,8	98,2	+6,2	-1,1	91,2	+3,9	93,9	+3,9
		INLAND	84,1	+3,8	-8,4	91,8	+6,6	-1,4	85,2	+2,5	88,0	+5,3
		AUSLAND	123,7	-7,4	-10,1	137,6	+4,0	-0,5	128,3	+9,3	130,7	-1,7
35.5	FAHRZEUGBAU A.N.G.	INSGESAMT	88,5	-10,6	-14,6	103,6	-17,3	-27,7	98,5	+5,3	96,1	-14,3
		INLAND	83,1	-13,7	-9,0	91,3	-16,6	-28,0	87,7	-0,8	87,2	-15,3
		AUSLAND	102,6	-3,3	-24,3	135,6	-18,6	-27,2	126,5	+18,6	119,1	-12,6
36.1	HERSTELLUNG VON MOEBELN	INSGESAMT	109,8	+4,6	-3,2	113,4	+2,0	+5,5	102,8	+3,8	111,6	+3,2
		INLAND	108,5	+5,1	-1,9	110,6	+1,9	+4,6	100,7	+4,1	109,6	+3,5
		AUSLAND	118,7	+0,9	-10,5	132,6	+2,2	+10,9	117,2	+1,6	125,7	+1,6
36.11	HERSTELLUNG VON SITZ- MOEBELN	INSGESAMT	124,8	+10,2	-1,5	126,7	+10,4	+10,6	108,9	+6,1	125,8	+10,4
		INLAND	126,1	+11,9	+0,6	125,3	+10,4	+8,4	108,9	+8,3	125,7	+11,1
		AUSLAND	116,1	-0,3	-14,6	136,0	+10,7	+25,5	108,9	-5,5	126,1	+5,3
36.12	HERSTELLUNG VON BUERO- UND LADENMOEBELN	INSGESAMT	110,0	+7,1	+1,4	108,5	+4,9	-2,2	100,9	+8,7	109,3	+6,0
		INLAND	110,0	+7,8	+1,3	108,6	+6,7	-2,3	99,1	+8,4	109,3	+7,3
		AUSLAND	110,2	+1,2	+2,8	107,2	-9,4	-0,9	117,7	+10,8	108,7	-4,3
36.13	HERSTELLUNG VON KUECHENMOEBELN	INSGESAMT	110,6	+6,8	-4,1	115,3	+0,9	+6,4	104,6	+4,5	113,0	+3,7
		INLAND	107,8	+6,0	-3,6	111,8	-0,4	+6,1	101,3	+3,5	109,8	+2,6
		AUSLAND	127,5	+10,5	-6,8	136,8	+7,4	+7,6	125,0	+9,9	132,2	+8,9
36.14	HERSTELLUNG VON SONST. MOEBELN	INSGESAMT	98,6	-1,9	-5,7	104,6	-4,8	+3,9	98,1	-	101,6	-3,4
		INLAND	95,7	-1,7	-4,6	100,3	-5,0	+3,5	95,0	-0,2	98,0	-3,4
		AUSLAND	118,4	-3,0	-12,0	134,5	-3,6	+5,6	119,5	+0,8	126,5	-3,3



## LAND

FUER DAS VERARBEITENDE GEWERBE  
= 100  
ABTEILUNGEN, GRUPPEN UND KLASSEN  
ZWEIGE, AUSGABE 1993 (WZ93)  
WERT

## INDEX

1997	VER- AEND. IN % GEGEN NOV. 1996	1997	1998	1998	VERAENDERUNG IN % 3. VJ 1998 GEGEN 3. VJ 1997	1997	1997	1998	VERAENDERUNG IN % 1. HJ 1998 GEGEN 1. HJ 1997	1996	1997	VER- AEND. IN % GEGEN 1996	WZ93 SCHL.		
NOV.		3. VJ	2. VJ	3. VJ	2. VJ	1. HJ	2. HJ	1. HJ	2. HJ			1996			
112,7	+6,9	114,9	130,8	132,5	+15,3	+1,3	116,1	118,1	133,3	+14,8	+12,9	104,9	117,1	+11,6	DM
105,1	+11,2	101,8	111,6	122,2	+20,0	+9,5	104,6	103,5	118,1	+12,9	+14,1	98,0	104,1	+6,2	
121,5	+2,9	130,0	153,1	144,3	+11,0	-5,7	129,3	134,9	151,0	+16,8	+11,9	113,0	132,1	+16,9	
121,3	+7,0	115,3	133,4	130,9	+13,5	-1,9	123,2	117,9	134,0	+8,8	+13,7	109,1	120,5	+10,4	34
114,9	+13,4	107,4	123,5	121,2	+12,8	-1,9	115,8	109,7	125,8	+8,6	+14,7	105,0	112,7	+7,3	
128,1	+1,4	123,7	143,8	141,1	+14,1	-1,9	131,0	126,6	142,8	+9,0	+12,8	113,6	128,8	+13,4	
118,9	+3,5	115,5	134,3	130,7	+13,2	-2,7	127,1	117,5	135,5	+6,6	+15,3	111,3	122,3	+9,9	34.1
108,2	+11,9	103,3	118,1	112,6	+9,0	-4,7	117,8	105,2	122,6	+4,1	+16,5	105,4	111,5	+5,8	
128,6	-2,1	126,4	149,0	146,9	+16,2	-1,4	135,5	128,6	147,1	+8,6	+14,4	116,7	132,1	+13,2	
105,3	-0,8	99,0	122,5	116,7	+17,9	-4,7	95,4	104,2	122,2	+28,1	+17,3	94,4	99,8	+5,7	34.2
91,3	-6,3	89,9	114,3	111,3	+23,8	-2,6	85,4	91,6	112,7	+32,0	+23,0	89,9	88,5	-1,6	
139,3	+9,8	121,0	142,2	129,9	+7,4	-8,6	119,6	134,5	145,1	+21,3	+7,9	105,2	127,1	+20,8	
130,1	+17,4	117,6	132,6	133,6	+13,6	+0,8	117,3	121,1	132,1	+12,6	+9,1	105,8	119,2	+12,7	34.3
133,5	+19,5	119,4	136,6	141,0	+18,1	+3,2	117,6	122,4	134,9	+14,7	+10,2	107,0	120,0	+12,1	
125,3	+14,4	115,0	126,8	123,0	+7,0	-3,0	117,0	119,2	128,2	+9,6	+7,6	104,1	118,1	+13,4	
65,5	+6,2	112,6	117,0	141,4	+25,6	+20,9	77,3	119,2	129,6	+67,7	+8,7	81,8	98,2	+20,0	35
62,7	-3,2	77,7	59,8	126,7	+63,1	+111,9	56,1	77,1	84,6	+50,8	+9,7	67,5	66,6	-1,3	
71,1	+27,0	177,3	223,4	168,7	-4,9	-24,5	116,7	197,5	213,2	+82,7	+7,9	108,4	157,1	+44,9	
27,5	-4,8	53,2	130,8	51,1	-3,9	-60,9	40,6	66,7	102,9	+153,4	+54,3	47,5	53,6	+12,8	35.1
32,5	+5,2	61,6	34,9	22,6	-63,3	-35,2	17,2	60,4	28,3	+64,5	-53,1	54,0	38,8	-28,1	
15,8	-33,9	32,5	369,9	122,7	+277,5	-68,8	99,2	82,9	288,9	+191,2	+248,5	31,5	91,1	+189,2	
25,5	-9,9	52,5	131,9	49,5	-5,7	-62,5	40,2	66,1	103,3	+157,0	+56,3	46,7	53,1	+13,7	35.11
32,4	+5,2	61,8	34,9	22,2	-64,1	-36,4	16,6	60,7	27,9	+68,1	-54,0	54,0	38,7	-28,3	
8,4	-61,8	29,1	374,6	117,7	+304,5	-68,6	99,3	79,4	292,0	+194,1	+267,8	28,5	89,4	+213,7	
105,2	+102,3	80,5	87,4	115,4	+43,4	+32,0	55,7	91,2	86,1	+54,6	-5,6	78,8	73,5	-6,7	35.12
35,7	+6,9	50,9	38,5	40,0	-21,4	+3,9	39,2	44,4	46,6	+18,9	+5,0	52,8	41,8	-20,8	
274,1	+201,2	152,4	206,2	298,8	+96,1	+44,9	95,8	204,9	182,1	+90,1	-11,1	133,3	150,4	+12,8	
49,3	-2,2	55,2	53,6	121,9	+120,8	+127,4	72,0	58,4	59,0	-18,1	+1,0	59,6	65,2	+9,4	35.2
40,3	-11,0	56,1	44,6	134,3	+139,4	+201,1	51,9	53,6	51,3	-1,2	-4,3	57,2	52,8	-7,7	
91,3	+23,5	51,3	96,9	64,3	+25,3	-33,0	165,4	80,9	95,2	-42,4	+17,7	70,5	123,1	+74,6	
108,3	+12,8	214,5	150,1	251,4	+17,2	+67,5	109,7	218,0	208,1	+89,7	-4,5	127,0	163,9	+29,1	35.3
131,4	-4,9	131,4	100,1	300,1	+128,4	+199,8	102,4	133,4	208,9	+104,0	+56,6	91,6	117,9	+28,7	
91,2	+41,0	276,3	187,2	215,3	-22,1	+15,0	115,2	280,9	207,6	+80,2	-26,1	153,2	198,0	+29,2	
83,9	+6,5	78,3	109,2	76,5	-2,3	-29,9	108,6	79,3	109,7	+1,0	+38,3	93,8	93,9	+0,1	35.4
81,7	+8,5	78,9	109,5	75,4	-4,4	-31,1	108,9	79,1	109,8	+0,8	+38,8	94,1	94,0	-0,1	
102,6	-5,3	73,5	107,6	86,5	+17,7	-19,6	106,0	81,6	109,3	+3,1	+33,9	91,1	93,8	+3,0	
97,5	+18,0	99,7	152,6	107,5	+7,8	-29,6	139,9	100,9	159,7	+14,2	+58,3	121,3	120,4	-0,7	35.41
98,8	+23,0	99,0	153,8	106,5	+6,6	-31,4	138,9	100,1	161,0	+15,9	+60,8	121,9	119,5	-2,0	
61,0	-58,5	118,6	117,4	164,1	+38,4	+39,8	169,2	124,8	123,0	-27,3	-1,4	105,7	147,0	+39,1	
75,2	-1,3	61,5	94,8	51,8	-15,8	-45,4	101,3	64,7	92,6	-8,6	+43,1	80,6	83,0	+3,0	35.42
72,2	+1,4	63,3	94,5	50,9	-19,6	-46,1	102,3	65,3	91,4	-10,7	+40,0	79,4	83,8	+5,5	
95,6	-13,6	48,1	96,8	57,7	+17,5	-40,4	94,8	60,4	100,2	+5,7	+65,9	88,7	77,6	-12,5	
88,3	+9,7	93,6	87,5	100,2	+7,1	+14,5	84,1	88,5	85,8	+2,0	-3,1	90,8	86,3	-5,0	35.43
81,0	+2,7	89,7	80,5	95,3	+6,2	+18,4	79,6	83,7	79,2	-0,5	-5,4	90,6	81,7	-9,8	
133,6	+48,9	117,8	130,5	130,2	+10,5	-0,2	112,0	118,5	126,6	+13,0	+6,8	92,0	115,2	+25,2	
99,0	-8,6	93,8	96,3	113,5	+21,0	+17,9	87,1	97,0	91,8	+5,4	-5,4	95,8	92,1	-3,9	35.5
96,3	-9,1	85,9	86,5	97,2	+13,2	+12,4	84,8	89,0	83,1	-2,0	-6,6	94,9	86,9	-8,4	
106,1	-7,3	114,1	121,7	155,8	+36,5	+28,0	93,2	117,8	114,4	+22,7	-2,9	98,0	105,5	+7,7	
105,0	-4,7	93,9	98,3	97,5	+3,8	-0,8	98,6	97,2	102,4	+3,9	+5,3	100,2	97,9	-2,3	36.1
103,2	-4,1	91,6	95,6	95,6	+4,4	-	96,2	95,0	100,3	+4,3	+5,6	99,2	95,6	-3,6	
117,6	-8,0	110,0	117,2	111,0	+0,9	-5,3	115,1	112,4	117,5	+2,1	+4,5	107,1	113,8	+6,3	
113,2	-4,2	92,4	102,8	100,6	+8,9	-2,1	103,8	99,4	107,5	+3,6	+8,1	103,3	101,6	-1,6	36.11
112,7	+2,5	91,7	102,2	100,7	+9,8	-1,5	100,8	98,3	107,5	+6,6	+9,4	101,5	99,5	-2,0	
116,4	-31,9	96,9	106,7	100,3	+3,5	-6,0	123,2	106,1	107,4	-12,8	+1,2	114,7	114,7	-	
102,7	+2,1	95,9	94,6	105,8	+10,3	+11,8	87,9	97,1	95,7	+8,9	-1,4	94,7	92,5	-2,3	36.12
102,0	+2,2	93,6	91,8	105,1	+12,3	+14,5	86,8	95,4	92,8	+6,9	-2,7	94,7	91,1	-3,8	
108,9	+1,6	117,3	121,0	112,4	-4,2	-7,1	98,2	113,0	123,4	+25,7	+9,2	95,1	105,6	+11,0	
103,6	-5,8	94,1	105,0	97,0	+3,1	-7,6	100,2	96,2	105,6	+5,4	+9,8	101,3	98,2	-3,1	36.13
101,7	-7,6	92,1	100,0	93,8	+1,8	-6,2	97,8	94,3	102,2	+4,5	+8,4	100,8	96,0	-4,8	
115,4	+5,2	106,8	134,8	116,7	+9,3	-13,4	114,6	107,8	126,8	+10,6	+17,6	104,2	111,2	+6,7	
100,5	-6,8	94,2	93,4	92,7	-1,6	-0,7	97,8	96,1	99,7	+1,9	+3,7	99,4	96,9	-2,5	36.14
97,4	-9,4	90,5	90,2	89,4	-1,2	-0,9	95,5	92,7	96,9	+1,5	+4,5	98,5	94,1	-4,5	
122,0	+11,4	120,0	115,0	115,9	-3,4	+0,8	113,7	119,7	118,9	+4,6	-0,7	105,9	116,7	+10,2	

STBA,FS 4,R 2.2,11/1998

1 INDEX DES AUFTRAGSEINGANGS  
1995  
NACH ABSCHNITTEN, UNTERABSCHNITTEN,  
DER KLASSIFIKATION DER WIRTSCHAFTS  
1.1 ORIGINAL

VOLUMEN

WZ93- SCHL.	WIRTSCHAFTSZWEIG		VERAENDERUNG IN % NOV. 1998 GEGEN			VERAENDERUNG IN % OKT. 1998 GEGEN			KUMULIERT		2-MONATS- DURCHSCHNITT	
			1998 NOV.	NOV. 1997	OKT. 1998	1998 OKT.	OKT. 1997	SEP. 1998	JAN. 1998 BIS NOV. 1998	VER- AEND. IN % GEGEN VORJAHR	OKT. 1998 UND NOV. 1998	VER- AEND. IN % GEGEN VORJAHR
D	VERARBEITENDES GEWERBE 1)	INSGESAMT	108,2	+0,9	-3,1	111,7	-1,4	-5,0	110,7	+3,9	110,0	-0,3
		INLAND	102,9	+2,1	-2,3	105,3	+0,5	-4,5	103,8	+4,5	104,1	+1,3
		AUSLAND	117,9	-0,6	-4,2	123,1	-4,3	-5,8	123,1	+3,2	120,5	-2,5
	VORLEISTUNGSGUETER- PRODUZENTEN	INSGESAMT	109,4	-2,0	-2,5	112,2	-3,9	-1,8	111,0	+2,0	110,8	-3,0
		INLAND	106,8	-0,7	-2,9	110,0	-1,5	-	107,2	+3,5	108,4	-1,1
		AUSLAND	114,8	-4,6	-1,5	116,6	-8,5	-5,3	118,8	-0,8	115,7	-6,6
	INVESTITIONSGUETER- PRODUZENTEN	INSGESAMT	109,1	+2,4	-3,4	112,9	+0,7	-8,9	113,1	+7,2	111,0	+1,6
		INLAND	101,4	+6,4	-0,4	101,8	+5,6	-10,1	102,1	+8,4	101,6	+5,9
		AUSLAND	120,5	-2,0	-6,9	129,4	-4,4	-7,3	129,4	+5,7	125,0	-3,3
	GEBRAUCHSGUETER- PRODUZENTEN	INSGESAMT	116,0	+10,7	-1,4	117,7	+4,7	+1,6	110,0	+5,5	116,9	+7,6
		INLAND	103,6	+3,6	-1,3	105,0	+0,1	-1,0	100,5	+2,2	104,3	+1,8
		AUSLAND	134,6	+20,2	-1,5	136,7	+10,5	+4,8	124,3	+9,6	135,7	+15,1
	VERBRAUCHSGUETER- PRODUZENTEN	INSGESAMT	84,4	-0,4	-9,4	93,2	-4,1	-16,8	98,3	-0,3	88,8	-2,4
		INLAND	83,7	+0,1	-8,0	91,0	-5,1	-14,5	94,2	-1,3	87,4	-2,7
		AUSLAND	86,3	-1,6	-12,6	98,7	-1,7	-22,1	108,8	+1,7	92,5	-1,7
DB	TEXTIL- UND BEKLEIDUNGS- GEWERBE	INSGESAMT	82,6	+3,3	-9,5	91,3	-2,8	-24,5	101,4	+1,6	87,0	-
		INLAND	79,9	+5,0	-9,7	88,5	-2,3	-22,7	95,5	-0,2	84,2	+1,0
		AUSLAND	90,1	-0,9	-9,2	99,2	-4,1	-28,6	118,2	+6,2	94,7	-2,6
17	TEXTILGEWERBE	INSGESAMT	99,9	+2,3	-3,5	103,5	-2,2	-3,2	99,1	+0,7	101,7	-0,1
		INLAND	94,5	+5,2	-3,6	98,0	+0,3	-2,4	92,7	-0,5	96,3	+2,7
		AUSLAND	114,1	-3,7	-3,2	117,9	-7,4	-5,2	116,0	+3,4	116,0	-5,6
17.1	SPINNSTOFFAUFBEREITUNG UND SPINNEREI	INSGESAMT	106,9	+5,0	+3,1	103,7	-3,4	+1,6	91,9	-6,6	105,3	+0,7
		INLAND	104,4	+17,2	+8,4	96,3	+0,6	-3,7	85,7	-7,3	100,4	+8,7
		AUSLAND	110,5	-8,5	-3,7	114,7	-7,7	+9,2	101,1	-5,9	112,6	-8,1
17.11	BAUMWOLLAUFBEREITUNG UND -SPINNEREI	INSGESAMT	103,0	-7,0	-15,3	121,6	+0,5	+7,2	96,7	-9,2	112,3	-3,1
		INLAND	97,7	-4,0	-10,2	108,8	+0,5	-1,2	88,7	-11,8	103,3	-1,7
		AUSLAND	112,2	-11,0	-21,9	143,7	+0,5	+20,5	110,6	-5,2	128,0	-4,9
17.12,13	WOLLAUFBEREITUNG, STREICHGARN- UND KAMMGARNSPINNEREI	INSGESAMT	127,8	+27,8	+45,2	88,0	-10,3	-11,5	93,7	-3,7	107,9	+8,9
		INLAND	123,2	+67,6	+69,7	72,6	-12,0	-19,7	81,9	-4,5	97,9	+25,5
		AUSLAND	135,5	+0,2	+24,5	107,2	-8,8	-3,1	108,5	-2,7	120,4	-4,0
17.16	NAEKGARNFERTIGUNG	INSGESAMT	72,3	-4,6	-8,1	78,7	-3,7	+13,2	71,7	-2,8	75,5	-4,2
		INLAND	87,6	+15,9	-13,7	101,5	+30,6	+21,7	83,0	+9,4	94,6	+23,3
		AUSLAND	52,2	-31,3	+6,5	49,0	-43,6	-4,5	56,8	-20,1	50,6	-37,9
17.2	WEBEREI	INSGESAMT	98,9	-5,8	-5,0	104,1	-7,1	+0,5	102,8	-0,1	101,5	-6,5
		INLAND	94,3	-1,2	-4,7	99,0	-2,5	+1,0	95,9	-2,4	96,7	-1,8
		AUSLAND	108,8	-13,4	-5,5	115,1	-14,7	-0,5	117,5	+4,1	112,0	-14,0
17.21	BAUMWOLLWEBEREI	INSGESAMT	110,6	-1,8	-8,1	120,3	-5,0	+9,0	108,4	+0,3	115,5	-3,4
		INLAND	108,7	+1,8	-7,4	117,4	-1,3	+12,1	101,1	-2,0	113,1	-0,2
		AUSLAND	114,1	-7,8	-9,3	125,8	-10,2	+3,5	122,6	+4,3	120,0	-9,1
17.22	STREICHGARNWEBEREI	INSGESAMT	55,8	-6,7	-	55,8	-29,0	+47,2	61,3	-32,5	55,8	-19,4
		INLAND	52,6	-2,6	-0,4	52,8	-25,4	+50,4	54,0	-30,4	52,7	-15,5
		AUSLAND	68,4	-17,0	+1,2	67,6	-38,1	+38,0	90,1	-36,8	68,0	-29,0
17.23	KAMMGARNWEBEREI	INSGESAMT	77,5	-17,5	+1,7	76,2	-9,1	-23,2	98,8	-0,9	76,9	-13,5
		INLAND	68,8	-18,4	-1,9	70,1	+3,1	-26,3	94,1	-4,5	69,5	-8,8
		AUSLAND	109,3	-15,3	+10,6	98,8	-30,3	-13,7	115,9	+11,4	104,1	-23,1
17.24	SEIDEN- UND FILAMENTGARNWEBEREI	INSGESAMT	92,3	-7,6	-0,1	92,4	-10,7	-4,3	96,2	+1,7	92,4	-9,1
		INLAND	88,7	+7,0	+1,5	87,4	-6,6	-4,3	89,5	+0,9	88,1	-0,2
		AUSLAND	98,8	-24,2	-2,7	101,5	-16,3	-4,4	108,2	+2,9	100,2	-20,3
17.3	TEXTILVEREDLUNG	INSGESAMT	83,5	-6,1	-8,3	91,1	-12,5	-10,9	86,5	-6,7	87,3	-9,5
		INLAND	86,2	-1,9	-6,3	92,0	-11,5	-7,9	85,7	-5,7	89,1	-7,1
		AUSLAND	79,7	-17,6	-14,5	88,5	-15,3	-18,7	88,7	-9,6	82,1	-16,4
17.4	HERSTELLUNG VON KON- FEKTIONIERTE TEXTIL- WAREN (OHNE BEKLEIDUNG)	INSGESAMT	106,4	+6,7	-5,9	113,1	+7,9	+9,0	100,1	+6,0	109,8	+7,3
		INLAND	102,2	+5,4	-6,4	109,2	+8,1	+6,6	97,9	+5,0	105,7	+6,8
		AUSLAND	136,3	+14,8	-3,2	140,8	+7,1	+24,1	115,2	+11,7	138,6	+10,8
17.5	SONSTIGES TEXTILGEWERBE (OHNE HERSTELLUNG VON MASCHENWARE)	INSGESAMT	108,2	+3,0	-2,1	110,5	-1,2	-4,2	108,8	+5,2	109,4	+0,9
		INLAND	99,8	+5,3	-3,1	103,0	+3,3	+0,4	98,6	+3,4	101,4	+4,2
		AUSLAND	127,9	-0,7	-0,1	128,0	-8,7	-12,0	132,6	+8,6	128,0	-4,8
17.51	HERSTELLUNG VON TEPPICHEN	INSGESAMT	95,4	-3,0	-0,6	96,0	-6,0	-1,9	92,9	-2,7	95,7	-4,6
		INLAND	93,0	-1,7	+0,4	92,6	-4,8	-1,0	89,3	-1,5	92,8	-3,3
		AUSLAND	115,6	-11,7	-7,7	125,2	-12,3	-7,7	123,5	-9,5	120,4	-12,0
17.52	HERSTELLUNG VON SEILERWAREN	INSGESAMT	135,7	+3,1	-10,4	151,4	+4,8	+4,6	138,4	+14,2	143,6	+4,1
		INLAND	128,7	+3,8	-12,6	147,3	+11,3	+13,1	131,1	+10,3	138,0	+7,6
		AUSLAND	154,8	+1,6	-4,8	162,6	-8,4	-11,9	158,3	+24,4	158,7	-3,8

1) AUSGEWAHLTE WIRTSCHAFTSZWEIGE (OHNE ERNAHRUNGSGEWERBE UND TABAKVERARBEITUNG).

STBA,FS 4,R 2.2,11/1998

## LAND

FUER DAS VERARBEITENDE GEMERBE  
= 100  
ABTEILUNGEN, GRUPPEN UND KLASSEN  
ZWEIGE, AUSGABE 1993 (WZ93)  
WERT

## INDEX

1997	VER- AEND. IN % GEGEN	1997	1998	1998	VERAENDERUNG IN % 3.VJ 1998 GEGEN		1997	1997	1998	VERAENDERUNG IN % 1.HJ 1998 GEGEN		1996	1997	VER- AEND. IN % GEGEN	WZ93
NOV.	NOV. 1996	3.VJ	2.VJ	3.VJ	3.VJ	2.VJ	1.HJ	2.HJ	1.HJ	1.HJ	2.HJ			1996	SCHL.
107,2	+5,2	106,7	109,7	109,1	+2,2	-0,5	105,1	107,2	111,7	+6,3	+4,2	99,9	106,2	+6,3	D
100,8	+2,9	99,6	101,5	103,9	+4,3	+2,4	98,1	99,5	103,7	+5,7	+4,2	97,0	98,8	+1,9	
118,6	+8,7	119,5	124,2	118,7	-0,7	-4,4	117,8	121,1	126,2	+7,1	+4,2	105,1	119,4	+13,6	
111,6	+7,8	108,4	111,2	108,2	-0,2	-2,7	107,2	109,2	112,4	+4,9	+2,9	99,7	108,2	+8,5	VORL.
107,5	+6,0	104,0	107,1	106,2	+2,1	-0,8	101,4	104,2	107,3	+5,8	+3,0	97,7	102,8	+5,2	
120,3	+11,5	117,6	119,8	112,6	-4,3	-6,0	119,3	119,6	122,9	+3,0	+2,8	103,8	119,4	+15,0	
106,5	+4,7	107,5	112,3	112,8	+4,9	+0,4	103,3	108,7	114,0	+10,4	+4,9	100,0	106,0	+6,0	INV.
95,3	-0,1	95,3	98,2	104,5	+9,7	+6,4	93,0	95,6	101,1	+8,7	+5,8	95,5	94,3	-1,3	
123,0	+10,8	125,5	133,1	124,9	-0,5	-6,2	118,6	128,0	133,1	+12,2	+4,0	106,6	123,3	+15,7	
104,8	-2,2	99,1	108,2	104,8	+5,8	-3,1	105,5	101,3	110,3	+4,5	+8,9	101,9	103,4	+1,5	GEBR.
100,0	+0,4	92,8	98,5	94,2	+1,5	-4,4	99,7	94,9	102,4	+2,7	+7,9	98,9	97,3	-1,6	
112,0	-5,5	108,7	122,7	120,8	+11,1	-1,5	114,2	111,0	122,2	+7,0	+10,1	106,5	112,6	+5,7	
84,7	-0,5	103,2	88,3	104,1	+0,9	+17,9	98,8	95,7	98,5	-0,3	+2,9	97,8	97,3	-0,5	VERB.
83,6	-2,0	99,0	84,6	99,1	+0,1	+17,1	95,5	92,0	94,1	-1,5	+2,3	96,2	93,8	-2,5	
87,7	+3,9	114,2	97,7	117,1	+2,5	+19,9	107,7	105,2	110,2	+2,3	+4,8	102,0	106,4	+4,3	
80,0	-4,2	109,7	83,3	110,3	+0,5	+32,4	99,1	94,9	101,8	+2,7	+7,3	97,6	97,0	-0,6	DB
76,1	-10,5	104,2	79,5	103,2	-1,0	+29,8	95,5	90,4	95,4	-0,1	+5,5	96,0	93,0	-3,1	
90,9	+14,6	125,2	94,2	130,2	+4,0	+38,2	109,1	107,5	120,1	+10,1	+11,7	102,1	108,3	+6,1	
97,7	-2,6	94,0	95,1	93,9	-0,1	-1,3	99,5	94,1	100,7	+1,2	+7,0	97,8	96,8	-1,0	17
89,8	-9,4	89,4	88,0	89,0	-0,4	+1,1	95,0	88,3	93,3	-1,8	+5,7	95,4	91,6	-4,0	
118,5	+14,6	106,2	114,0	107,1	+0,8	-6,1	111,6	109,6	120,4	+7,9	+9,9	104,0	110,6	+6,3	
101,8	-6,1	89,2	88,1	82,0	-8,1	-6,9	101,0	91,8	92,4	-8,5	+0,7	99,2	96,4	-2,8	17.1
89,1	-13,4	83,2	79,1	78,8	-5,3	-0,4	97,0	83,4	84,3	-13,1	+1,1	93,6	90,2	-3,6	
120,7	+3,7	98,2	101,6	86,8	-11,6	-14,6	107,0	104,1	104,5	-2,3	+0,4	107,6	105,5	-2,0	
110,7	-12,3	88,8	91,2	86,0	-3,2	-5,7	112,3	97,2	96,9	-13,7	-0,3	104,3	104,7	+0,4	17.11
101,8	-14,5	87,5	81,5	81,5	-6,9	-	105,7	92,1	87,4	-17,3	-5,1	94,9	98,9	+4,2	
126,1	-9,1	91,1	108,1	93,8	+3,0	-13,2	123,6	105,9	113,3	-8,3	+7,0	120,5	114,8	-4,7	
100,0	+9,1	101,4	89,8	84,5	-16,7	-5,9	94,6	94,5	93,6	-1,1	-1,0	97,8	94,6	-3,3	17.12,13
73,5	-10,8	85,6	72,2	78,0	-8,9	+8,0	88,6	76,1	78,5	-11,4	+3,2	94,9	82,4	-13,2	
139,2	+28,9	121,1	112,0	92,6	-23,5	-17,3	102,1	117,5	112,6	+10,3	-4,2	101,4	109,8	+8,3	
75,8	-12,0	62,8	73,7	62,9	+0,2	-14,7	77,7	67,1	74,7	-3,9	+11,3	85,6	72,4	-15,4	17.16
75,6	-14,0	61,2	85,2	70,3	+14,9	-17,5	82,9	66,6	85,6	+3,3	+28,5	85,7	74,7	-12,8	
76,0	-9,2	64,8	58,5	53,3	-17,7	-8,9	70,8	67,7	60,6	-14,4	-10,5	85,4	69,2	-19,0	
105,0	-0,5	97,4	98,5	91,9	-5,6	-6,7	103,9	98,6	108,6	+4,5	+10,1	99,5	101,2	+1,7	17.2
95,4	-11,7	94,6	89,1	88,7	-6,2	-0,4	100,1	93,1	99,3	-0,8	+6,7	98,2	96,6	-1,6	
125,7	+25,7	103,3	118,5	98,8	-4,4	-16,6	111,8	110,6	128,7	+15,1	+16,4	102,4	111,2	+8,6	
112,6	+3,7	96,7	103,1	94,0	-2,8	-8,8	109,9	103,7	113,3	+3,1	+9,3	98,9	106,8	+8,0	17.21
106,8	-6,0	93,1	92,5	90,1	-3,2	-2,6	104,8	99,3	102,7	-2,0	+3,4	97,2	102,1	+5,0	
123,8	+25,1	103,5	123,6	101,7	-1,7	-17,7	119,9	112,4	134,0	+11,8	+19,2	102,1	116,1	+13,7	
59,8	-26,9	59,7	61,1	41,6	-30,3	-31,9	113,6	63,9	73,0	-35,7	+14,2	91,5	88,8	-3,0	17.22
54,0	-18,8	56,4	50,8	38,8	-31,2	-23,6	93,3	58,8	62,1	-33,4	+5,6	78,9	76,0	-3,7	
82,4	-41,9	72,4	101,7	52,9	-26,9	-48,0	193,2	84,2	116,0	-40,0	+37,8	140,8	138,7	-1,5	
93,9	-7,9	108,4	96,1	89,7	-17,3	-6,7	98,9	95,3	110,7	+11,9	+16,2	110,3	97,1	-12,0	17.23
84,3	-17,4	109,0	92,1	88,1	-19,2	-4,3	100,7	90,8	105,4	+4,7	+16,1	110,7	95,7	-13,6	
129,0	+27,7	106,3	110,7	95,6	-10,1	-13,6	92,5	111,5	130,0	+40,5	+16,6	108,9	102,0	-6,3	
99,9	-2,9	93,5	92,8	92,9	-0,6	+0,1	92,8	92,3	99,1	+6,8	+7,4	93,3	92,6	-0,8	17.24
82,9	-20,7	88,1	82,3	91,0	+3,3	+10,6	89,1	83,9	89,2	+0,1	+6,3	90,7	86,5	-4,6	
130,3	+30,3	103,1	111,5	96,2	-6,7	-13,7	99,5	107,3	116,9	+17,5	+8,9	98,0	103,4	+5,5	
88,9	-10,1	87,3	82,9	84,6	-3,1	+2,1	94,2	87,5	87,1	-7,5	-0,5	96,3	90,9	-5,6	17.3
87,9	-10,3	85,8	81,9	82,4	-4,0	+0,6	91,7	86,6	86,2	-6,0	-0,5	94,2	89,2	-5,3	
91,9	-9,4	91,3	85,7	91,0	-0,3	+6,2	101,5	89,9	89,8	-11,5	-0,1	102,3	95,7	-6,5	
99,7	+1,4	90,2	101,3	96,5	+7,0	-4,7	93,9	93,6	98,6	+5,0	+5,3	95,4	93,7	-1,8	17.4
97,0	-1,4	89,4	98,9	94,4	+5,6	-4,6	93,1	91,8	97,1	+4,3	+5,8	94,5	92,5	-2,1	
118,7	+21,7	95,7	117,6	110,9	+15,9	-5,7	99,5	105,8	109,6	+10,2	+3,6	101,6	102,7	+1,1	
105,0	+1,6	98,1	108,0	104,4	+6,4	-3,3	104,4	100,2	110,8	+6,1	+10,6	99,5	102,3	+2,8	17.5
94,8	-5,7	91,0	97,0	95,1	+4,5	-2,0	97,0	91,2	99,5	+2,6	+9,1	96,2	94,1	-2,2	
128,8	+17,4	114,7	133,6	126,2	+10,0	-5,5	121,6	121,2	137,4	+13,0	+13,4	107,4	121,4	+13,0	
98,4	-7,8	92,7	88,9	90,3	-2,6	+1,6	95,4	93,6	93,2	-2,3	-0,4	97,4	94,5	-3,0	17.51
94,6	-9,4	88,7	84,9	87,2	-1,7	+2,7	89,9	89,5	89,2	-0,8	-0,3	95,7	89,7	-6,3	
130,9	+3,6	126,2	122,2	117,0	-7,3	-4,3	141,6	128,4	127,8	-9,7	-0,5	112,4	135,0	+20,1	
131,6	+23,3	103,8	140,2	147,2	+41,8	+5,0	124,2	114,5	132,2	+6,4	+15,5	100,4	119,3	+18,8	17.52
124,0	+18,8	103,3	138,6	138,1	+33,7	-0,4	123,5	109,6	125,3	+1,5	+14,3	98,1	116,6	+18,9	
152,4	+34,6	105,1	144,4	172,3	+63,9	+19,3	125,9	127,8	151,2	+20,1	+18,3	106,8	126,8	+18,7	

1 INDEX DES AUFTRAGSEINGANGS  
1995  
NACH ABSCHNITTEN, UNTERABSCHNITTEN,  
DER KLASSIFIKATION DER WIRTSCHAFTS  
1.1 ORIGINAL

VOLUMEN

WZ93- SCHL.	WIRTSCHAFTSZWEIG		VERÄNDERUNG IN % NOV. 1998 GEGEN			VERÄNDERUNG IN % OKT. 1998 GEGEN			KUMULIERT		2-MONATS- DURCHSCHNITT	
			1998 NOV.	NOV. 1997	OKT. 1998	1998 OKT.	OKT. 1997	SEP. 1998	JAN. 1998 BIS NOV. 1998	VER- ÄND. IN % GEGEN VORJAHR	OKT. 1998 UND NOV. 1998	VER- ÄND. IN % GEGEN VORJAHR
17.53	HERSTELLUNG VON VLIES- STOFF U. ERZEUGN. DARAUS (OHNE BEKLEIDUNG)	INSGESAMT INLAND AUSLAND	123,0 124,9 120,9	-0,2 +3,0 -3,6	-6,7 -8,2 -4,7	131,8 136,1 126,9	+3,8 +12,9 -5,4	-8,9 -1,9 -16,2	127,8 123,7 132,4	+10,6 +7,7 +13,8	127,4 130,5 123,9	+1,8 +7,9 -4,5
17.54	TEXTILGEWERBE A.N.G.	INSGESAMT INLAND AUSLAND	109,1 95,8 133,9	+8,8 +13,4 +3,2	+0,1 -2,9 +4,4	109,0 98,7 128,3	-1,1 +6,1 -9,9	-3,4 +2,0 -10,0	109,7 96,8 133,8	+7,0 +5,4 +9,1	109,1 97,3 131,1	+3,6 +9,6 -3,7
17.6	HERSTELLUNG VON GE- WIRKTEM UND GESTRICKTEM STOFF	INSGESAMT INLAND AUSLAND	124,0 107,4 162,7	+17,2 +25,8 +6,3	-2,0 -0,9 -3,3	126,5 108,4 168,3	+8,0 +7,2 +9,2	+5,8 +0,7 +14,2	116,8 101,2 153,0	+9,8 +7,9 +12,8	125,3 107,9 165,5	+12,4 +15,6 +7,7
17.7	HERSTELLUNG VON GE- WIRKTEM UND GESTRICKTEN FERTIGERZEUGNISSEN	INSGESAMT INLAND AUSLAND	70,5 67,6 86,0	+16,0 +7,3 +75,2	-4,7 -8,0 +12,4	74,0 73,5 76,5	+3,4 -2,1 +46,0	-26,7 -22,1 -43,5	78,8 76,4 91,7	-5,5 -7,3 +3,5	72,3 70,6 81,3	+9,2 +2,2 +60,0
17.71	HERSTELLUNG VON STRUMPFWAREN	INSGESAMT INLAND AUSLAND	85,8 81,6 125,8	+11,9 +7,4 +51,0	-9,4 -7,8 -17,9	94,7 88,5 153,3	+1,7 -3,4 +42,6	+9,5 +7,8 +19,7	76,6 73,8 103,0	-4,5 -6,5 +11,5	90,3 85,1 139,6	+6,4 +1,6 +46,3
17.72	HERSTELLUNG VON PULLOVERN, STRICK- JACKEN U.ÄE.	INSGESAMT INLAND AUSLAND	54,8 51,0 68,3	+22,9 +7,1 +102,1	+3,8 -8,4 +61,8	52,8 55,7 42,2	+6,5 -48,9 +51,3	-54,3 -48,9 -69,6	81,0 79,4 86,6	-6,6 -8,3 -0,5	53,8 53,4 55,3	+14,2 +3,3 +79,0
18	BEKLEIDUNGSGEWERBE	INSGESAMT INLAND AUSLAND	58,7 60,6 53,0	+5,6 +4,3 +10,4	-21,3 -20,3 -24,6	74,6 76,0 70,3	-4,0 -6,5 +5,9	-46,8 -42,9 -56,5	104,7 99,2 121,8	+3,1 +0,3 +10,7	66,7 68,3 61,7	- -2,0 +7,9
18.1	HERSTELLUNG VON LEDERBEKLEIDUNG	INSGESAMT INLAND AUSLAND	50,8 46,6 72,0	-34,9 -37,3 -25,5	+1,8 -6,8 +45,2	49,9 50,0 49,6	-1,0 +1,4 -11,0	-56,3 -53,7 -65,8	85,5 82,4 101,1	-22,3 -21,6 -25,1	50,4 48,3 60,8	-21,5 -21,8 -20,2
18.2	HERSTELLUNG VON BEKLEI- DUNG (OHNE LEADERBEKLEI- DUNG)	INSGESAMT INLAND AUSLAND	58,8 60,7 52,9	+5,9 +4,7 +10,9	-21,4 -20,3 -24,9	74,8 76,2 70,4	-4,0 -6,6 +6,0	-46,6 -42,9 -56,4	104,8 99,3 121,9	+3,1 +0,4 +10,9	66,8 68,5 61,7	+0,1 -1,9 +8,1
18.21	HERSTELLUNG VON ARBEITS- UND BERUFSBEKLEIDUNG	INSGESAMT INLAND AUSLAND	99,9 102,3 72,3	+19,1 +20,1 +6,0	+10,9 +10,7 +14,8	90,1 92,4 63,0	-8,5 -6,9 -30,4	-4,9 -4,3 -13,9	83,8 85,1 69,3	-6,7 -3,6 -35,1	95,0 97,4 67,7	+4,2 +5,6 -14,7
18.22	HERSTELLUNG VON OBER- BEKLEIDUNG (OHNE AR- BEITS- U. BERUFSBEKL.)	INSGESAMT INLAND AUSLAND	48,3 49,2 46,0	-0,4 -3,5 +8,7	-27,5 -28,2 -25,6	66,6 68,5 61,8	-4,6 -8,1 +6,0	-53,8 -50,6 -60,8	109,2 102,9 124,5	+3,8 +0,2 +11,7	57,5 58,9 53,9	-2,9 -6,2 +7,2
18.23	HERSTELLUNG VON WAESCHE	INSGESAMT INLAND AUSLAND	79,7 79,0 83,7	+17,0 +16,7 +18,7	-13,2 -11,4 -21,8	91,8 89,2 107,1	-1,2 -3,5 +11,4	-35,4 -32,4 -47,0	100,8 97,8 118,7	+5,7 +4,0 +14,0	85,8 84,1 95,4	+6,6 +5,0 +14,5
18.24	HERSTELLUNG VON SONST. BEKLEIDUNG UND BEKLEI- DUNGSZUBEHOER	INSGESAMT INLAND AUSLAND	75,6 74,8 79,0	+6,5 +5,4 +11,6	-20,7 -17,6 -31,2	95,3 90,8 114,9	-5,3 -6,7 +0,2	-19,1 -18,7 -20,2	83,9 80,3 99,5	-7,1 -8,9 -0,2	85,5 82,8 97,0	-0,3 -1,7 +4,5
DC	LEDERGEWERBE	INSGESAMT INLAND AUSLAND	84,0 78,1 104,8	-17,2 -16,5 -19,2	-26,9 -27,6 -25,2	114,9 107,8 140,1	-9,6 -10,6 -6,7	-16,0 -20,5 -0,7	107,4 104,0 113,4	-1,9 -3,8 +4,4	99,5 93,0 122,5	-12,9 -13,2 -12,5
19.1	LEDERERZEUGUNG	INSGESAMT INLAND AUSLAND	89,3 82,3 106,5	-45,1 -47,5 -39,9	-12,0 -7,2 -19,7	101,5 88,7 132,6	-38,1 -45,7 -20,1	+16,1 +20,2 +10,0	110,5 101,2 133,1	-8,1 -10,3 -3,9	95,4 85,5 119,6	-41,6 -46,6 -30,3
19.2	LEDERVERARBEITUNG (OHNE H.V. LEADERBEKLEI- DUNG UND SCHUHEN)	INSGESAMT INLAND AUSLAND	87,6 87,1 89,4	+2,7 +6,6 -10,8	-8,2 -10,1 +0,4	95,4 96,9 89,0	-7,6 -4,1 -21,5	+5,0 +3,7 +10,3	80,1 81,1 75,4	-6,5 -2,5 -21,3	91,5 92,0 89,2	-3,0 +0,7 -16,5
19.3	HERSTELLUNG VON SCHUHEN	INSGESAMT INLAND AUSLAND	82,2 75,0 108,0	-14,3 -14,3 -14,4	-32,7 -33,9 -29,6	122,2 113,5 153,4	-4,0 -5,1 -1,2	-22,0 -27,2 -3,8	113,9 110,4 126,5	- -3,2 +11,5	102,2 94,3 130,7	-8,4 -9,0 -7,1
DD	HOLZGEWERBE (OHNE HERSTELLUNG VON MOEBELN)	INSGESAMT INLAND AUSLAND	103,2 100,0 137,8	+0,7 +0,7 +0,6	-4,5 -3,8 -9,7	108,1 104,0 152,6	-4,3 -4,8 -0,5	+0,5 +0,5 +0,3	101,2 97,6 140,2	+0,9 +0,3 +5,5	105,7 102,0 145,2	-1,9 -2,2 -
20.1	SAEGE-, HOBEL- UND HOLZIMPRAGNIERWERKE	INSGESAMT INLAND AUSLAND	100,6 96,1 150,5	-2,2 -4,0 +12,9	-7,3 -7,2 -7,4	108,5 103,6 162,6	-5,1 -6,7 +7,6	-2,1 -2,9 +4,2	100,9 96,9 144,5	-1,8 -2,8 +6,7	104,6 99,9 156,6	-3,7 -5,4 +10,1
20.2	FURNIER-, SPERRHOLZ-, HOLZFASERPLATTEN- UND HOLZSPANPLATTENWERKE	INSGESAMT INLAND AUSLAND	117,4 111,7 143,4	-2,8 -2,9 -2,9	-4,8 -3,0 -10,8	123,3 115,1 160,8	-5,4 -6,2 -2,6	-0,1 +1,0 -3,6	117,4 110,2 150,5	+3,3 +2,1 +7,3	120,4 113,4 152,1	-4,1 -4,6 -2,7
20.3	H.V. KONSTRUKTIONST., FERTIGBAUTEILEN, AUSBAU- ELEMENTEN AUS HOLZ	INSGESAMT INLAND AUSLAND	97,3 96,9 107,9	+4,8 +5,3 -6,2	-2,7 -2,4 -9,9	100,0 99,3 119,8	-3,4 -3,2 -5,4	+2,4 +2,2 +8,5	93,1 92,5 109,4	+1,0 +1,1 -1,7	98,7 98,1 113,9	+0,5 +0,8 -5,7

STBA, FS 4, R 2.2, 11/1998

LAND

FUER DAS VERARBEITENDE GEWERBE  
= 100  
ABTEILUNGEN, GRUPPEN UND KLASSEN  
ZWEIGE, AUSGABE 1993 (WZ93)  
WERT

INDEX

1997 NOV.	VER- AEND. IN % GEGEN NOV. 1996	1997 3. VJ	1998 2. VJ	1998 3. VJ	VERAENDERUNG IN % 3. VJ 1998 GEGEN		1997 1. HJ	1997 2. HJ	1998 1. HJ	VERAENDERUNG IN % 1. HJ 1998 GEGEN		1996	1997	VER- AEND. IN % GEGEN 1996	WZ93 SCHL.
					3. VJ 1997	2. VJ 1998				1. HJ 1997	2. HJ 1997				
123,2	+15,1	108,4	126,4	128,9	+18,9	+2,0	116,0	112,7	127,5	+9,9	+13,1	102,5	114,3	+11,5	17.53
121,3	+11,1	107,1	118,0	125,4	+17,1	+6,3	116,7	110,5	120,6	+3,3	+9,1	102,2	113,6	+11,2	
125,4	+20,0	109,7	135,6	132,8	+21,1	-2,1	115,1	115,0	135,1	+17,4	+17,5	102,8	115,0	+11,9	
100,3	+1,0	96,8	111,1	101,2	+4,5	-8,9	104,4	98,4	114,2	+9,4	+16,1	99,6	101,4	+1,8	17.54
84,5	-9,9	86,7	98,7	89,7	+3,5	-9,1	95,3	85,1	100,2	+5,1	+17,7	94,4	90,2	-4,4	
129,8	+18,4	115,7	134,4	122,7	+6,1	-8,7	121,5	123,4	140,4	+15,6	+13,8	109,3	122,5	+12,1	
105,8	+0,3	99,0	117,2	105,4	+6,5	-10,1	108,5	100,9	119,6	+10,2	+18,5	100,7	104,7	+4,0	17.6
85,4	-13,7	85,2	100,2	93,3	+9,5	-6,9	98,4	85,3	102,9	+4,6	+20,6	95,7	91,8	-4,1	
153,0	+26,4	131,0	156,6	133,6	+2,0	-14,7	131,9	136,9	158,5	+20,2	+15,8	112,5	134,4	+19,5	
60,8	-16,4	92,5	57,6	86,8	-6,2	+50,7	84,6	76,2	77,0	-9,0	+1,0	90,9	80,4	-11,6	17.7
63,0	-20,3	87,7	59,7	82,2	-6,3	+37,7	84,3	75,4	75,4	-10,6	+0,3	92,8	79,7	-14,1	
49,1	+28,2	118,6	46,4	111,5	-6,0	+140,3	86,3	81,3	85,3	-1,2	+4,9	80,3	83,8	+4,4	
76,7	-20,2	70,6	77,1	68,1	-3,5	-11,7	83,5	73,9	76,3	-8,6	+3,2	94,0	78,7	-16,3	17.71
76,0	-21,0	68,8	75,4	66,2	-3,8	-12,2	82,4	72,6	73,8	-10,4	+1,7	95,8	77,5	-19,1	
83,3	-12,3	87,7	92,5	85,1	-3,0	-8,0	93,7	86,4	99,8	+6,5	+15,5	77,1	90,0	+16,7	
44,6	-8,4	115,0	37,7	105,9	-7,9	+180,9	85,7	78,5	77,6	-9,5	-1,1	87,7	82,1	-6,4	17.72
47,6	-18,9	110,1	41,0	101,1	-8,2	+146,6	86,5	78,3	77,3	-10,6	-1,3	89,3	82,4	-7,7	
33,8	+160,0	132,3	25,9	123,3	-6,8	+376,1	83,0	79,1	78,8	-5,1	-0,4	81,8	81,0	-1,0	
55,6	-8,1	131,3	67,1	132,7	+1,1	+97,8	98,4	95,9	103,3	+5,0	+7,7	97,4	97,2	-0,2	18
58,1	-12,6	123,8	68,3	122,0	-1,5	+78,6	96,2	93,3	98,0	+1,9	+5,0	96,8	94,7	-2,2	
48,0	+14,8	154,6	63,4	166,0	+7,4	+161,8	105,3	104,2	119,7	+13,7	+14,9	99,2	104,7	+5,5	
78,0	+5,0	105,6	59,1	102,9	-2,6	+74,1	127,5	83,3	88,5	-30,6	+6,2	108,4	105,4	-2,8	18.1
74,3	-0,1	102,7	58,2	99,2	-3,4	+70,4	120,7	80,7	85,4	-23,2	+5,8	103,4	100,7	-2,6	
96,7	+31,0	120,0	63,4	121,5	+1,3	+91,6	162,1	96,3	104,4	-35,6	+8,4	133,3	129,2	-3,1	
55,5	-8,1	131,5	67,2	132,9	+1,1	+97,8	98,2	96,0	103,4	+5,3	+7,7	97,3	97,1	-0,2	18.2
58,0	-12,8	124,0	68,4	122,2	-1,5	+78,7	96,1	93,4	98,1	+2,1	+5,0	96,8	94,7	-2,2	
47,7	+14,4	154,8	63,4	166,2	+7,4	+162,1	105,0	104,2	119,8	+14,1	+15,0	99,0	104,6	+5,7	
83,9	-13,9	105,8	80,0	80,6	-23,8	+0,8	81,3	95,0	81,7	+0,5	-14,0	97,9	88,1	-10,0	18.21
85,2	-14,9	100,0	81,4	82,6	-17,4	+1,5	81,2	92,8	82,3	+1,4	-11,3	100,3	87,0	-13,3	
68,2	+1,9	172,6	63,6	57,5	-66,7	-9,6	82,9	120,6	75,7	-8,7	-37,2	70,2	101,7	+44,9	
48,5	-7,3	141,5	63,9	142,8	+0,9	+123,5	102,5	97,7	109,6	+6,9	+12,2	98,3	100,1	+1,8	18.22
51,0	-13,3	133,8	85,4	130,9	-2,2	+100,2	100,4	95,0	103,6	+3,2	+9,1	97,7	97,7	-	
42,3	+16,9	160,2	60,2	172,1	+7,4	+185,9	107,5	104,1	124,3	+15,6	+19,4	99,5	105,8	+6,3	
68,1	-1,6	114,4	74,4	123,2	+7,7	+65,6	91,0	93,9	94,6	+4,0	+0,7	93,7	92,4	-1,4	18.23
67,7	-5,2	109,7	74,6	117,0	+6,7	+58,8	90,8	91,3	92,8	+2,2	+1,6	92,8	91,0	-1,9	
70,5	+25,0	142,1	73,4	160,4	+12,9	+118,5	92,1	109,4	105,6	+14,7	-3,5	98,5	100,8	+2,3	
71,0	-25,8	98,3	69,9	91,0	-7,4	+30,2	87,8	86,4	79,8	-9,1	-7,6	99,3	87,1	-12,3	18.24
71,0	-27,6	98,6	65,7	85,8	-13,0	+30,6	84,2	85,7	76,7	-8,9	-10,5	99,0	85,0	-14,1	
70,8	-17,5	97,2	87,9	113,5	+16,8	+29,1	103,2	89,5	93,3	-9,6	+4,2	100,4	96,3	-4,1	
101,5	+20,4	118,2	94,9	116,8	-1,2	+23,1	103,5	108,2	105,3	+1,7	-2,7	101,1	105,8	+4,6	DC
93,5	+17,6	116,7	88,3	117,0	+0,3	+32,5	104,1	104,8	101,1	-2,9	-3,5	100,9	104,4	+3,5	
129,7	+28,2	123,6	118,2	116,2	-6,0	-1,7	101,3	120,4	120,0	+18,5	-0,3	101,7	110,8	+8,9	
162,7	+44,4	121,2	115,1	104,4	-13,9	-9,3	105,5	134,0	118,6	+12,4	-11,5	93,1	119,8	+28,7	19.1
156,7	+51,8	117,4	103,3	97,0	-17,4	-6,1	94,8	130,4	108,6	+14,6	-16,7	85,9	112,6	+31,1	
177,2	+30,4	130,3	144,0	122,6	-5,9	-14,9	131,6	142,7	142,9	+8,6	+0,1	110,7	137,1	+23,8	
85,3	-10,9	86,1	75,5	78,5	-8,8	+4,0	82,6	85,2	77,0	-6,8	-9,6	90,8	83,9	-7,6	19.2
81,7	-12,1	84,1	75,8	79,7	-5,2	+5,1	80,1	83,6	78,2	-2,4	-6,5	88,1	81,8	-7,2	
100,2	-7,1	94,3	74,0	73,5	-22,1	-0,7	92,8	91,9	71,8	-22,6	-21,9	102,1	92,4	-9,5	
95,9	+24,9	126,1	96,7	128,7	+2,1	+33,1	108,5	110,0	110,4	+1,8	+0,4	105,0	109,3	+4,1	19.3
87,5	+20,7	125,3	89,5	129,9	+3,7	+45,1	111,8	106,7	106,1	-5,1	-0,6	106,5	109,2	+2,5	
126,2	+36,9	128,9	122,8	124,6	-3,3	+1,5	96,7	122,1	126,1	+30,4	+3,3	99,7	109,4	+9,7	
102,5	-2,9	101,1	100,8	100,0	-1,1	-0,8	97,5	101,1	100,4	+3,0	-0,7	97,3	99,3	+2,1	DD
99,3	-4,7	98,3	97,0	96,8	-1,5	-0,2	94,5	98,0	96,6	+2,2	-1,4	96,3	96,3	-	
137,0	+13,2	130,7	142,7	135,0	+3,3	-5,4	129,9	133,9	141,2	+8,7	+5,5	108,6	131,9	+21,5	
102,9	+0,7	107,9	102,8	105,0	-2,7	+2,1	98,1	103,9	97,6	-0,5	-6,1	99,3	101,0	+1,7	20.1
100,1	-0,8	105,9	98,5	102,1	-3,6	+3,7	94,7	101,2	93,4	-1,4	-7,7	98,3	98,0	-0,3	
133,3	+14,5	129,2	150,5	137,2	+6,2	-8,8	136,3	133,2	144,1	+5,7	+8,2	110,5	134,7	+21,9	
120,8	+2,5	109,1	113,7	109,2	+0,1	-4,0	112,0	113,1	120,6	+7,7	+6,6	102,8	112,5	+9,4	20.2
115,0	+0,1	103,3	106,0	101,3	-1,9	-4,4	106,5	107,0	113,7	+6,8	+6,3	100,5	106,7	+6,2	
147,7	+12,3	135,8	149,3	145,6	+7,2	-2,5	137,2	141,0	152,4	+11,1	+8,1	113,4	139,1	+22,7	
92,8	-8,2	93,2	93,1	92,6	-0,6	-0,5	89,7	93,4	91,6	+2,1	-1,9	93,5	91,5	-2,1	20.3
92,0	-9,1	92,2	92,2	92,1	-0,1	-0,1	89,2	92,5	90,9	+1,9	-1,7	93,5	90,8	-2,9	
115,0	+14,3	118,9	116,4	105,9	-11,7	-9,0	103,9	117,0	109,7	+5,6	-6,2	94,6	110,5	+16,8	

1 INDEX DES AUFTRAGSEINGANGS  
1995  
NACH ABSCHNITTEN, UNTERABSCHNITTEN,  
DER KLASSEFIZIKATION DER WIRTSCHAFTS  
1.1 ORIGINAL

VOLUMEN

WZ93- SCHL.	WIRTSCHAFTSZWEIG		VERÄNDERUNG IN % NOV. 1998 GEGEN			VERÄNDERUNG IN % OKT. 1998 GEGEN			KUMULIERT		2-MONATS- DURCHSCHNITT	
			1998 NOV.	NOV. 1997	OKT. 1998	1998 OKT.	OKT. 1997	SEP. 1998	JAN. 1998 BIS NOV. 1998	VER- ÄEND. IN % GEGEN VORJAHR	OKT. 1998 UND NOV. 1998	VER- ÄEND. IN % GEGEN VORJAHR
DE	PAPIER- UND DRUCKGEWERBE	INSGESAMT	109,3	-3,2	+1,3	107,9	-7,5	+1,4	105,4	-0,7	108,6	-5,4
		INLAND	108,2	-1,4	+1,1	107,0	-4,8	+2,4	102,6	+0,9	107,6	-3,2
		AUSLAND	113,2	-8,9	+1,9	111,1	-15,4	-1,9	115,3	-5,3	112,2	-12,2
21	PAPIERGEWERBE	INSGESAMT	105,8	-7,9	-0,3	106,1	-12,6	+0,6	107,9	-3,5	106,0	-10,3
		INLAND	103,2	-7,6	-1,0	104,2	-10,2	+1,5	103,8	-2,0	103,7	-9,0
		AUSLAND	111,4	-8,8	+1,1	110,2	-17,6	-1,3	117,0	-6,4	110,8	-13,4
21.1	H.V. HOLZSTOFF, ZELLSTOFF, PAPIER, KARTON UND PAPPE	INSGESAMT	117,8	-14,8	-0,4	118,3	-20,9	-0,1	123,3	-6,1	118,1	-18,0
		INLAND	114,6	-16,0	-0,8	115,5	-19,0	+1,9	117,7	-4,1	115,1	-17,5
		AUSLAND	121,7	-13,4	-	121,7	-23,0	-2,2	130,2	-8,1	121,7	-18,5
21.11	HERSTELLUNG VON HOLZ- STOFF UND ZELLSTOFF	INSGESAMT	106,3	+26,4	-14,7	124,6	-21,7	+3,1	113,0	-6,5	115,5	-5,0
		INLAND	76,7	+8,5	+7,1	71,6	-20,8	-8,3	72,7	-17,6	74,2	-7,9
		AUSLAND	138,3	+40,3	-24,0	182,0	-22,0	+9,0	156,4	+0,1	160,2	-3,4
21.12	HERSTELLUNG VON PAPIER, KARTON UND PAPPE	INSGESAMT	118,0	-15,2	-0,2	118,2	-20,9	-0,1	123,5	-6,1	118,1	-18,2
		INLAND	115,2	-16,2	-0,9	116,2	-19,0	+2,0	118,4	-4,0	115,7	-17,7
		AUSLAND	121,4	-14,1	+0,7	120,6	-23,0	-2,5	129,7	-8,2	121,0	-18,8
21.2	PAPIER-, KARTON- UND PAPPEVERARBEITUNG	INSGESAMT	96,1	-0,1	-0,2	96,3	-2,6	+1,2	95,5	-0,6	96,2	-1,4
		INLAND	97,1	-1,2	-1,1	98,2	-3,3	+1,2	96,3	-0,5	97,7	-2,2
		AUSLAND	91,8	+5,3	+3,8	88,4	+0,9	+1,0	92,0	-1,6	90,1	+3,1
21.21	H.V. WELLPAPIER UND -PAPPE SOWIE V. VER- PACKUNGSM. A. PAPIER	INSGESAMT	101,4	-1,7	-1,6	103,1	+0,1	+0,8	102,4	+2,6	102,3	-0,8
		INLAND	99,1	-1,3	-1,2	100,3	-1,0	+0,9	99,1	+2,5	99,7	-1,2
		AUSLAND	114,8	-4,4	-3,9	119,5	+5,7	+0,1	121,8	+3,0	117,2	+0,5
21.22	H.V. HAUSHALTS-,HYGIENE- U.TOILETTENARTIKELN AUS ZELLSTOFF UND PAPIER	INSGESAMT	73,3	-1,5	+0,5	72,9	-7,1	-1,5	72,5	-10,2	73,1	-4,4
		INLAND	87,4	-3,1	+1,6	86,0	-9,6	-1,1	86,2	-6,0	86,7	-6,5
		AUSLAND	35,0	+10,8	-5,1	36,9	+10,5	-3,9	35,2	-30,7	36,0	+10,8
21.23	H.V. SCHREIBWAREN UND BUEROBEDARF AUS PAPIER, KARTON UND PAPPE	INSGESAMT	126,9	+12,5	+4,9	121,0	+8,2	+4,0	110,9	+3,5	124,0	+10,4
		INLAND	124,7	+4,7	+0,7	123,8	+4,7	+1,5	113,8	+1,2	124,3	+4,7
		AUSLAND	136,4	+59,0	+25,0	109,1	+29,4	+19,1	98,0	+16,0	122,8	+44,3
21.24	HERSTELLUNG VON TAPETEN	INSGESAMT	83,9	-25,9	-8,2	91,4	-28,1	+2,7	109,5	-1,4	87,7	-27,0
		INLAND	85,2	-14,2	-8,0	92,6	-14,2	+0,9	93,9	+1,1	88,9	-14,2
		AUSLAND	80,8	-45,4	-8,5	88,3	-49,6	+7,4	148,4	-5,1	84,6	-47,6
21.25	HERSTELLUNG VON SONST. WAREN AUS PAPIER, KAR- TON UND PAPPE	INSGESAMT	100,5	+6,0	+1,7	98,8	-5,6	+3,3	98,1	-1,5	99,7	-0,1
		INLAND	89,8	-	-4,4	94,0	-6,5	+5,4	91,0	-5,1	92,0	-3,4
		AUSLAND	142,0	+24,8	+21,0	117,4	-3,1	-2,7	125,8	+10,2	129,7	+10,4
22	DRUCKGEWERBE, VERVIEL- FÄLTIGUNG VON BESPIELTEN TONTRÄGERN	INSGESAMT	114,7	+4,4	+3,7	110,6	+1,4	+2,6	101,6	+4,3	112,7	+2,9
		INLAND	113,9	+6,0	+3,5	110,1	+1,7	+3,4	101,2	+4,5	112,0	+3,8
		AUSLAND	123,6	-9,5	+6,6	116,0	-1,7	-4,8	105,8	+1,9	119,8	-5,9
22.2	DRUCKGEWERBE	INSGESAMT	112,7	+4,1	+4,4	108,0	+1,0	+1,7	100,6	+4,0	110,4	+2,6
		INLAND	111,9	+5,7	+3,5	108,1	+1,7	+3,1	100,0	+4,3	110,0	+3,7
		AUSLAND	122,8	-12,8	+16,1	105,8	-7,1	-15,3	109,0	+2,2	114,3	-10,3
22.21	ZEITUNGSDRUCKEREI	INSGESAMT	95,3	-0,2	-1,8	97,0	+0,3	+2,6	91,2	+3,1	96,2	+0,1
		INLAND	95,4	-0,2	-1,6	97,0	+0,2	+2,6	91,3	+3,2	96,2	-
		AUSLAND	41,6	-46,7	-	41,6	-49,6	-52,7	49,0	-32,7	41,6	-48,3
22.22	DRUCKEREI (OHNE ZEI- TUNGSDRUCKEREI)	INSGESAMT	114,0	+4,6	+5,6	108,0	+1,3	+1,4	100,5	+4,3	111,0	+3,0
		INLAND	113,3	+6,9	+4,3	108,6	+2,3	+3,5	99,9	+4,6	111,0	+4,6
		AUSLAND	121,6	-14,8	+20,4	101,0	-9,1	-19,1	108,4	+1,6	111,3	-12,3
22.23	DRUCKWEITERVERARBEITUNG	INSGESAMT	141,7	+4,3	-0,5	142,4	+4,9	+4,9	131,2	+8,9	142,1	+4,6
		INLAND	138,1	+1,7	+1,8	135,7	+3,0	+2,3	129,1	+8,0	136,9	+2,3
		AUSLAND	213,0	+56,8	-22,7	275,5	+27,5	+41,2	172,5	+22,7	244,3	+38,9
22.24	SATZHERSTELLUNG UND REPRODUKTION	INSGESAMT	98,5	-0,1	+0,2	98,3	-4,5	+0,4	93,1	-2,0	98,4	-2,4
		INLAND	98,3	-0,4	-0,2	98,5	-4,9	-	93,4	-2,3	98,4	-2,8
		AUSLAND	103,2	+8,1	+10,0	93,8	+8,4	+13,3	85,9	+5,8	98,5	+8,2
22.25	SONSTIGES DRUCKGEWERBE	INSGESAMT	141,9	+10,0	-1,0	143,3	+0,6	+6,1	132,5	+13,2	142,6	+5,0
		INLAND	143,0	+10,4	+6,6	134,2	+0,4	-1,3	132,6	+14,0	138,6	+5,3
		AUSLAND	87,8	-16,6	-85,6	611,7	+2,3	+621,3	125,8	-18,1	349,8	-0,5
22.3	VERVIELFÄLTIGUNG VON BESPIELTEN TON-, BILD- UND DATENTRÄGERN	INSGESAMT	166,5	+10,3	-5,9	177,0	+7,1	+18,7	125,6	+7,8	171,8	+8,7
		INLAND	198,1	+12,2	+3,0	192,4	+1,6	+6,4	151,7	+11,5	195,3	+6,7
		AUSLAND	126,7	+6,7	-19,6	157,6	+17,0	+44,5	92,7	+0,8	142,2	+12,2
22.31	VERVIELFÄLTIGUNG VON BESPIELTEN TONTRÄGERN	INSGESAMT	130,5	+5,2	-11,3	147,2	+4,7	+34,1	98,5	-1,6	138,9	+5,0
		INLAND	146,7	+10,3	-2,2	150,0	+1,4	+25,9	109,9	+1,1	148,4	+5,6
		AUSLAND	112,4	-1,2	-22,0	144,1	+8,8	+44,7	85,7	-5,2	128,3	+4,2
22.32	VERVIELFÄLTIGUNG VON BESPIELTEN BILDTRÄGERN	INSGESAMT	279,2	+32,7	+15,0	242,7	+7,2	+6,2	177,9	+8,9	261,0	+19,5
		INLAND	320,3	+22,5	+14,3	280,3	-0,2	+2,5	211,2	+4,5	300,3	+10,7
		AUSLAND	134,2	+337,1	+21,4	110,5	+226,0	+56,3	60,6	+127,8	122,4	+278,9

LAND

FUER DAS VERARBEITENDE GEWERBE  
= 100  
ABTEILUNGEN, GRUPPEN UND KLASSEN  
ZWEIGE, AUSGABE 1993 (WZ93)  
WERT

INDEX

1997 NOV.	VER- AEND. IN % GEGEN NOV. 1996	1997 3.VJ	1998 2.VJ	1998 3.VJ	VERAENDERUNG IN % 3.VJ 1998 GEGEN 3.VJ 1997	1997 1.HJ	1997 2.HJ	1998 1.HJ	VERAENDERUNG IN % 1.HJ 1998 GEGEN 1.HJ 1997	1996	1997	VER- AEND. IN % GEGEN 1996	WZ93 SCHL.
112,9	+4,7	105,0	103,8	103,4	-1,5	103,8	108,0	105,3	+1,4	102,0	105,9	+3,8	DE
109,7	+2,4	100,7	100,1	101,2	+0,5	99,1	104,0	101,6	+2,5	100,8	101,6	+0,8	
124,3	+12,7	120,3	116,9	111,1	-7,6	120,5	122,2	118,4	-1,7	106,1	121,3	+14,3	
114,9	+7,2	110,7	107,8	105,2	-5,0	110,2	111,7	108,8	-0,4	103,5	110,9	+7,1	21
111,7	+5,5	105,1	102,4	102,3	-2,7	103,6	106,3	104,5	+0,9	101,7	104,9	+3,1	
122,1	+11,0	123,3	119,8	111,8	-9,3	124,9	123,9	121,7	-2,6	107,5	124,4	+15,7	
138,3	+18,5	134,0	124,5	119,4	-10,9	125,7	135,9	127,1	+1,1	108,1	130,8	+21,0	21.1
136,4	+12,9	126,4	116,9	116,6	-7,8	115,3	128,5	119,1	+3,3	108,0	121,9	+12,9	
140,5	+25,8	143,2	133,6	122,9	-14,2	138,3	144,7	136,7	-1,2	108,3	141,5	+30,7	
84,1	-3,6	120,6	101,6	109,2	-9,5	120,9	115,3	114,0	-5,7	98,9	118,1	+19,4	21.11
70,7	-8,8	87,9	66,3	69,1	-21,4	91,0	80,1	74,1	-18,6	99,4	85,6	-13,9	
98,6	+0,8	155,9	139,8	152,6	-2,1	153,2	153,4	157,2	+2,6	98,5	153,3	+55,6	
139,2	+18,8	134,3	124,9	119,6	-10,9	125,8	136,3	127,3	+1,2	108,3	131,0	+21,0	21.12
137,5	+13,1	127,1	117,7	117,4	-7,6	115,7	129,4	119,9	+3,6	108,1	122,5	+13,3	
141,3	+26,2	142,9	133,5	122,3	-14,4	138,0	144,6	136,3	-1,2	108,5	141,3	+30,2	
96,2	-3,3	92,1	94,4	93,9	+2,0	97,7	92,3	96,0	-1,7	99,7	95,0	-4,7	21.2
98,3	+0,5	93,6	94,6	94,6	+1,1	97,3	94,2	96,6	-0,7	98,3	95,8	-2,5	
87,2	-18,4	85,5	93,5	90,7	+6,1	99,5	84,3	93,3	-6,2	105,9	91,9	-13,2	
103,2	+5,1	96,3	102,4	99,9	+3,7	100,5	96,5	103,6	+3,1	97,0	98,5	+1,5	21.21
100,4	+4,7	93,4	98,6	96,5	+3,9	97,0	93,9	100,1	+3,2	95,6	95,4	-0,2	
120,1	+7,7	113,2	124,9	120,3	+6,3	121,3	111,9	124,2	+2,4	104,8	116,6	+11,3	
74,4	-18,9	71,2	72,5	71,9	+1,0	86,8	72,6	72,7	-16,2	97,0	79,7	-17,8	21.22
90,2	-0,9	85,9	86,5	84,7	-1,4	94,3	87,7	86,9	-7,8	91,0	91,0	-5,1	
31,6	-66,3	31,4	34,6	36,9	+17,5	66,6	31,4	34,1	-48,8	100,3	49,0	-51,1	
112,8	-8,2	110,8	99,3	116,4	+5,1	103,7	109,6	103,7	-	118,1	106,7	-9,7	21.23
119,1	-2,0	116,0	100,5	121,2	+4,5	108,5	115,2	106,7	-1,7	118,7	111,9	-5,7	
85,8	-33,4	88,0	93,9	95,6	+8,6	82,6	85,4	91,0	+10,2	115,6	84,0	-27,3	
113,2	+21,9	115,7	109,7	101,1	-12,6	105,8	112,9	121,1	+14,5	99,8	109,4	+9,6	21.24
99,3	+9,2	89,3	88,2	83,7	-6,3	91,2	92,7	100,7	+10,4	93,9	91,9	-2,1	
148,0	+51,3	181,2	163,3	144,4	-20,3	142,2	163,2	171,6	+20,7	114,5	152,7	+33,4	
94,8	-9,0	96,2	97,7	95,0	-1,2	101,2	96,2	99,1	-2,1	102,4	98,7	-3,6	21.25
89,9	-11,3	93,2	90,3	88,8	-4,7	97,4	92,6	91,8	-5,7	99,6	95,0	-4,6	
113,8	-1,3	108,1	126,6	119,5	+10,5	116,2	110,2	127,7	+9,9	113,1	113,2	+0,1	
109,9	+1,0	96,1	97,7	100,5	+4,6	94,0	102,4	98,4	+4,7	99,7	98,2	-1,5	22
107,5	-0,9	95,4	97,4	99,9	+4,7	93,9	101,4	98,2	+4,6	99,8	97,6	-2,2	
136,5	+21,8	104,1	101,0	107,6	+3,4	95,9	112,8	100,2	+4,5	98,7	104,3	+5,7	
108,3	+0,7	95,8	97,2	99,8	+4,2	93,5	101,4	97,8	+4,6	99,4	97,5	-1,9	22.2
105,9	-1,3	94,7	96,4	98,9	+4,4	93,1	100,3	97,2	+4,4	99,5	96,7	-2,8	
140,9	+26,8	109,7	108,1	111,8	+1,9	98,4	116,5	105,9	+7,6	99,1	107,4	+8,4	
95,5	-8,3	88,1	90,4	90,4	+2,6	86,2	91,8	90,1	+4,5	97,0	89,0	-8,2	22.21
95,6	-8,3	88,1	90,5	90,4	+2,6	86,2	91,8	90,1	+4,5	97,0	89,0	-8,2	
78,1	-21,7	76,7	25,0	51,8	-32,5	68,3	74,1	50,1	-26,6	98,4	71,2	-27,6	
109,0	+1,5	95,2	96,9	99,5	+4,5	93,3	101,3	97,6	+4,6	99,0	97,3	-1,7	22.22
106,0	-0,9	93,9	95,9	98,4	+4,8	92,9	100,0	96,9	+4,3	99,0	96,4	-2,6	
142,7	+26,6	109,8	108,3	111,8	+1,8	98,4	116,2	105,7	+7,4	99,1	107,3	+8,3	
135,8	+2,0	123,2	126,8	133,5	+8,4	114,1	128,4	126,4	+10,8	117,9	121,3	+2,9	22.23
135,8	+0,1	122,2	125,9	131,7	+7,8	113,4	126,5	125,2	+10,4	117,4	119,9	+2,1	
135,8	+55,7	142,5	143,0	168,3	+18,1	127,9	166,5	150,7	+17,8	127,7	147,2	+15,3	
98,6	-0,5	96,1	89,5	93,5	-2,7	92,5	98,5	91,2	-1,4	97,1	95,5	-1,6	22.24
98,7	-1,6	96,6	89,8	94,0	-2,7	93,2	99,0	91,5	-1,8	98,0	96,1	-1,9	
95,5	+35,7	84,1	83,9	80,1	-4,8	76,5	84,8	84,6	+10,6	75,7	80,6	+6,5	
129,0	+11,9	119,0	132,1	136,4	+14,6	109,8	125,8	127,1	+15,8	108,5	117,8	+8,6	22.25
129,5	+13,8	119,3	133,3	137,8	+15,5	109,8	124,7	128,0	+16,6	108,0	117,2	+8,5	
105,3	-46,5	104,7	71,7	63,7	-39,2	112,0	186,9	82,3	-26,5	133,9	149,4	+11,6	
151,0	+6,8	105,4	110,4	118,7	+12,6	108,2	126,0	113,7	+5,1	107,7	117,1	+8,7	22.3
176,6	+9,5	124,6	140,4	140,9	+13,1	126,1	148,4	142,6	+13,1	116,4	137,2	+17,9	
118,7	+2,0	81,4	72,5	90,7	+11,4	85,7	97,9	77,2	-9,9	96,8	91,8	-5,2	
124,0	-1,6	91,0	82,6	95,8	+5,3	93,8	106,1	86,3	-8,0	102,1	100,0	-2,1	22.31
133,0	-3,1	100,9	95,8	105,2	+4,3	102,0	116,4	99,4	-2,5	105,8	109,2	+3,2	
113,8	+0,2	80,0	67,9	85,3	+6,6	84,7	94,6	71,8	-15,2	97,9	89,7	-8,4	
210,4	-28,1	145,6	163,2	146,7	+0,8	153,9	176,2	165,7	+7,7	162,0	165,0	+1,9	22.32
261,5	-26,9	179,4	194,1	175,4	-2,2	190,6	217,5	199,3	+4,6	199,0	204,0	+2,5	
30,7	-51,7	26,8	54,2	45,7	+70,5	24,5	31,3	47,5	+93,9	32,0	27,9	-12,8	

1 INDEX DES AUFTRAGSEINGANGS  
1995  
NACH ABSCHNITTEN, UNTERABSCHNITTEN,  
DER KLASSIFIKATION DER WIRTSCHAFTS  
1.1 ORIGINAL

VOLUMEN

WZ93- SCHL.	WIRTSCHAFTSZWEIG		1998 NOV.	VERÄNDERUNG IN % NOV. 1998 GEGEN		1998 OKT.	VERÄNDERUNG IN % OKT. 1998 GEGEN		KUMULIERT		2-MONATS- DURCHSCHNITT OKT. 1998 UND NOV. 1998	
				NOV. 1997	OKT. 1998		OKT. 1997	SEP. 1998	JAN. 1998 BIS NOV. 1998	VER- ÄEND. IN % GEGEN VORJAHR	NOV. 1998	VER- ÄEND. IN % GEGEN VORJAHR
22.33	VERVIELFÄLTIGUNG VON BESPIELTEN DATENTRAEGERN	INSGESAMT INLAND AUSLAND	410,6 454,4 313,6	+17,5 +11,4 +42,4	+3,7 +9,8 -11,9	395,8 413,7 356,1	+15,9 +3,0 +70,6	-10,4 -21,5 +41,1	329,9 389,0 198,8	+42,8 +43,0 +41,7	403,2 434,1 334,9	+16,7 +7,3 +56,1
D6	CHEMISCHE INDUSTRIE	INSGESAMT INLAND AUSLAND	96,5 95,9 97,3	-4,1 -2,0 -6,4	-6,4 -5,2 -7,7	103,1 101,2 105,4	-8,6 -4,9 -12,5	-1,0 +2,5 -4,6	105,1 99,9 111,3	-2,0 -1,1 -2,9	99,8 98,6 101,4	-6,5 -3,5 -9,7
24.1	HERSTELLUNG VON CHEMISCHEN GRUNDSTOFFEN	INSGESAMT INLAND AUSLAND	97,7 101,9 93,9	-7,9 -5,3 -10,3	-7,3 -5,9 -8,6	105,4 108,3 102,7	-10,6 -5,7 -14,9	+1,4 +4,5 -1,4	108,4 107,6 109,1	-3,6 -1,6 -5,5	101,6 105,1 98,3	-9,3 -5,5 -12,8
24.11	HERSTELLUNG VON INDUSTRIEGASEN	INSGESAMT INLAND AUSLAND	114,3 114,9 94,2	+7,4 +8,2 -16,9	-1,5 -1,1 -12,7	116,0 116,2 107,9	+8,0 +8,7 -13,3	+4,2 +3,3 +49,0	109,1 109,7 92,1	+6,5 +7,1 -10,6	115,2 115,6 101,1	+7,8 +8,4 -15,0
24.12	HERSTELLUNG VON FARB- STOFFEN UND PIGMENTEN	INSGESAMT INLAND AUSLAND	84,6 77,0 88,3	-16,9 -16,6 -16,9	-3,2 -9,5 -0,3	87,4 85,1 88,6	-24,8 -18,0 -27,5	-6,2 +2,2 -9,6	99,3 90,3 103,7	-10,9 -7,2 -12,3	86,0 81,1 88,5	-21,1 -17,3 -22,6
24.13	HERSTELLUNG VON SONSTIGEN ANORGANISCHEN GRUNDSTOF- FEN UND CHEMIKALIEN	INSGESAMT INLAND AUSLAND	93,4 96,7 90,0	-9,8 -3,7 -15,7	-6,9 -8,8 -4,7	100,3 106,0 94,4	-6,6 +1,1 -14,2	-2,3 -0,8 -4,1	101,6 102,4 100,8	-0,2 +2,4 -2,8	96,9 101,4 92,2	-8,2 -1,2 -14,9
24.14	HERSTELLUNG VON SONSTIGEN ORGANISCHEN GRUNDSTOFFEN UND CHEMIKALIEN	INSGESAMT INLAND AUSLAND	100,5 113,7 89,3	-6,6 -3,3 -9,9	-6,0 -2,8 -9,1	106,9 117,0 98,2	-8,6 -2,5 -14,1	+6,4 +10,4 +2,5	111,8 117,7 106,7	-2,4 +1,1 -5,5	103,7 115,4 93,8	-7,7 -2,9 -12,1
24.15	HERSTELLUNG VON DUENGE- MITTELEN UND STICKSTOFF- VERBINDUNGEN	INSGESAMT INLAND AUSLAND	101,7 87,1 117,9	-5,2 -13,6 +2,9	+0,4 +10,1 -6,3	101,3 79,1 125,8	-1,6 -3,5 -0,2	-4,6 -6,8 -3,0	101,1 84,4 119,5	-2,5 -9,6 +3,9	101,5 83,1 121,9	-3,4 -9,1 +1,3
24.16	HERSTELLUNG VON KUNST- STOFF IN PRIMAERFORMEN	INSGESAMT INLAND AUSLAND	98,6 97,3 99,8	-8,3 -7,1 -9,4	-10,3 -9,4 -11,2	109,9 107,4 112,4	-12,6 -10,6 -14,3	+0,3 +2,4 -1,4	110,9 105,7 115,9	-5,1 -5,0 -4,9	104,3 102,4 106,1	-10,6 -9,0 -12,0
24.17	HERSTELLUNG VON SYNTHETISCHEM KAUTSCHUK IN PRIMAERFORMEN	INSGESAMT INLAND AUSLAND	84,1 98,9 75,2	+6,2 +2,3 +9,5	-17,7 -16,8 -18,3	102,2 118,9 92,1	+23,1 +21,0 +25,0	-5,0 +0,8 -9,1	89,8 100,8 83,2	+11,1 +10,9 +11,2	93,2 108,9 83,7	+14,9 +11,7 +17,6
24.2	HERSTELLUNG VON SCHAEDELING- SBEKAMPFUNGSMITTELN UND PFLANZENSCHUTZMITTELN	INSGESAMT INLAND AUSLAND	62,9 36,6 77,7	+19,4 +16,6 +20,1	+18,5 -13,5 +31,3	53,1 42,3 59,2	-34,0 +12,5 -43,4	-8,3 -27,1 +2,4	109,3 99,7 114,7	+10,2 +18,3 +6,6	58,0 39,5 68,5	-12,9 +14,5 -19,1
24.3	HERSTELLUNG VON ANSTRICH- MITTELEN, DRUCKFARBEN UND KITTE	INSGESAMT INLAND AUSLAND	105,1 96,4 131,5	+4,4 +1,6 +10,8	-8,4 -9,0 -7,3	114,8 105,9 141,8	-0,9 -1,7 +1,1	+0,4 -1,5 +5,1	107,8 100,3 130,8	+1,6 +0,1 +5,4	110,0 101,2 136,7	+1,6 -0,1 +5,6
24.4	HERSTELLUNG VON PHARMA- ZEUTISCHEN ERZEUGNISSEN	INSGESAMT INLAND AUSLAND	95,9 97,5 93,2	+0,2 +4,5 -6,6	-6,1 -0,3 -14,8	102,1 97,8 109,4	-5,2 -3,2 -8,1	-9,1 +1,1 -21,1	102,7 95,4 115,1	-0,9 -0,1 -1,9	99,0 97,7 101,3	-2,7 +0,5 -7,4
24.41	HERSTELLUNG VON PHARMA- ZEUTISCHEN GRUNDSTOFFEN	INSGESAMT INLAND AUSLAND	92,7 81,7 95,7	-6,2 -24,6 -0,6	-6,2 -13,1 -4,4	98,8 94,0 100,1	-23,8 -23,8 -23,8	-19,5 -8,9 -21,7	110,1 102,3 112,2	-8,7 -14,4 -7,2	95,8 87,9 97,9	-16,1 -24,1 -14,0
24.42	H.V. PHARM. SPEZIALI- TAETEN UND SONSTIGEN PHARM. ERZEUGNISSEN	INSGESAMT INLAND AUSLAND	96,2 97,9 92,7	+0,8 +5,4 -7,9	-6,1 - - -16,9	102,5 97,9 111,6	-2,9 -2,4 -4,0	-7,9 +1,5 -20,9	102,0 95,2 115,7	- - +0,4 -0,6	99,4 97,9 102,2	-1,1 +1,3 -5,7
24.5	H.V. SEIFEN, WASCH-, REINIGUNGS- UND KOERPER- PFLEGEMITTELN	INSGESAMT INLAND AUSLAND	89,5 85,4 100,5	-3,5 -5,4 +1,1	-4,2 -6,2 +0,5	93,4 91,0 100,0	-7,9 -9,1 -4,6	+3,1 +1,8 +6,8	93,0 89,4 102,6	-2,2 -3,6 +0,8	91,5 88,2 100,3	-5,8 -7,4 -1,8
24.51	H.V. SEIFEN, WASCH-, REINIGUNGS- UND POLIER- MITTELN	INSGESAMT INLAND AUSLAND	88,5 85,5 95,2	-4,6 -5,1 -3,5	-1,9 -3,1 +0,4	90,2 88,2 94,8	-10,1 -10,4 -9,5	-0,2 -2,5 +5,2	91,4 88,3 98,4	-3,7 -2,9 -5,3	89,4 86,9 95,0	-7,5 -7,8 -6,7
24.52	HERSTELLUNG VON DUFT- U. KOERPERPFLEGEMITTELN	INSGESAMT INLAND AUSLAND	90,5 85,4 107,6	-2,4 -5,5 +7,3	-6,4 -8,7 +0,5	96,7 93,5 107,1	-5,6 -8,0 +2,0	+6,5 +5,6 +9,1	94,5 90,4 108,2	-0,9 -4,1 +9,5	93,6 89,5 107,4	-4,1 -6,8 +4,6
24.6	HERSTELLUNG VON SONST. CHEMISCHEN ERZEUGNISSEN	INSGESAMT INLAND AUSLAND	99,8 92,6 106,3	-3,7 -4,3 -3,2	-5,8 -7,9 -4,1	106,0 100,5 110,9	-7,7 -5,5 -9,8	+2,7 +4,9 +0,7	104,9 97,1 112,0	+0,4 -0,1 +0,7	102,9 96,6 108,6	-5,9 -4,9 -6,7
24.61	HERSTELLUNG VON PYRO- TECHNISCHEN ERZEUGNISSEN	INSGESAMT INLAND AUSLAND	74,9 61,1 116,6	-16,5 -27,9 +11,5	-30,2 -45,2 +23,3	107,3 111,4 94,6	+17,5 +31,2 -14,6	+54,4 +69,6 +16,6	85,9 77,7 110,8	-9,5 -17,7 +14,8	91,1 86,3 105,6	+0,7 +1,6 -1,9
24.62	HERSTELLUNG VON KLEB- STOFFEN UND GELATINE	INSGESAMT INLAND AUSLAND	104,6 96,4 120,2	+0,1 +0,9 -1,2	+3,1 +3,0 +3,0	101,5 93,6 116,7	-11,4 -10,6 -12,4	-1,7 -0,7 -3,2	103,6 94,2 121,6	-1,4 -3,0 +1,1	103,1 95,0 118,5	-5,8 -5,1 -7,0



LAND

FUER DAS VERARBEITENDE GEMEISSE  
= 100  
ABTEILUNGEN, GRUPPEN UND KLASSEN  
ZWEIGE, AUSGABE 1993 (WZ93)  
WERT

INDEX

1997	VER- ÄND. IN % GEGEN	1997	1998	1998	VERÄNDERUNG IN % 3.VJ 1998 GEGEN		1997	1997	1998	VERÄNDERUNG IN % 1.HJ 1998 GEGEN		1996	1997	VER- ÄND. IN % GEGEN	WZ93
NOV.	NOV. 1996	3.VJ	2.VJ	3.VJ	3.VJ 1997	2.VJ 1998	1.HJ	2.HJ	1.HJ	1.HJ 1997	2.HJ 1997			1996	SCHL.
349,5	+91,9	206,4	319,7	301,0	+45,8	-5,8	205,3	268,3	319,9	+55,8	+19,2	123,0	236,8	+92,5	22.33
407,8	+120,6	244,0	400,1	355,0	+45,5	-11,3	241,8	313,1	391,1	+61,7	+24,9	128,9	277,5	+115,3	
220,3	+25,1	122,9	141,5	181,3	+47,5	+28,1	124,4	169,0	162,1	+30,3	-4,1	110,0	146,7	+33,4	
100,6	+2,4	105,5	106,9	101,5	-3,8	-5,1	108,2	105,3	108,6	+0,4	+3,1	99,6	106,7	+7,1	D6
97,9	+1,1	99,8	100,9	98,3	-1,5	-2,6	101,3	99,2	101,2	-0,1	+2,0	97,3	100,2	+3,0	
104,0	+4,1	112,3	114,0	105,4	-6,1	-7,5	116,5	112,6	117,5	+0,9	+4,4	102,5	114,6	+11,8	
106,1	+4,7	111,7	111,0	103,1	-7,7	-7,1	113,2	111,1	113,4	+0,2	+2,1	101,3	112,1	+10,7	24.1
107,6	+3,0	110,1	109,4	105,4	-4,3	-3,7	108,5	109,4	109,6	+1,0	+0,2	100,4	108,9	+8,5	
104,7	+6,4	113,2	112,5	101,1	-10,7	-10,1	117,4	112,6	116,8	-0,5	+3,7	102,0	115,0	+12,7	
106,4	-2,1	103,1	106,1	111,9	+8,5	+5,5	100,6	103,4	105,7	+5,1	+2,2	99,4	102,0	+2,6	24.11
106,2	-2,3	103,2	106,5	112,4	+8,9	+5,5	100,7	103,3	106,3	+5,6	+2,9	99,1	102,0	+2,9	
113,3	+6,0	99,5	92,7	96,0	-3,5	+3,6	99,4	104,3	87,1	-12,4	-16,5	107,5	101,9	-5,2	
101,8	-5,5	110,9	103,1	92,9	-16,2	-9,9	112,5	107,2	107,0	-4,9	-0,2	96,2	109,8	+14,1	24.12
92,3	-10,0	95,4	90,6	85,6	-10,3	-5,5	97,9	92,2	95,8	-2,1	+3,9	91,6	95,0	+3,7	
106,3	-3,5	118,4	109,2	96,4	-18,6	-11,7	119,5	114,4	112,4	-5,9	-1,7	98,4	117,0	+18,9	
103,6	+10,4	100,3	102,5	101,0	+0,7	-1,5	101,4	101,9	103,5	+2,1	+1,6	93,6	101,6	+8,5	24.13
100,4	+6,0	100,5	102,0	104,9	+4,4	+2,8	98,8	101,1	101,5	+2,7	+0,4	93,7	99,9	+6,6	
106,8	+14,8	100,2	102,9	97,0	-3,2	-5,7	104,0	102,7	105,6	+1,5	+2,8	93,6	103,3	+10,4	
107,6	+4,9	115,5	112,6	104,8	-9,3	-6,9	114,7	114,5	118,0	+2,9	+3,1	100,8	114,6	+13,7	24.14
117,6	+6,2	117,8	119,4	113,2	-3,9	-5,2	114,8	118,2	120,8	+5,2	+2,2	103,2	116,5	+12,9	
99,1	+3,7	113,6	106,8	97,5	-14,2	-8,7	114,6	111,4	115,6	+0,9	+3,8	98,7	113,0	+14,5	
107,3	+9,4	98,8	104,0	90,7	-8,2	-12,8	105,7	105,1	106,2	+0,5	+1,0	98,2	105,4	+7,3	24.15
100,8	+4,3	99,0	89,8	82,5	-16,7	-8,1	91,4	101,8	85,9	-6,0	-15,6	93,8	96,6	+3,0	
114,6	+14,9	98,5	119,6	99,7	+1,2	-16,6	121,6	108,8	128,6	+5,8	+18,2	103,0	115,2	+11,8	
107,5	+5,9	114,4	115,5	106,3	-7,1	-8,0	118,0	113,5	115,5	-2,1	+1,8	106,1	115,8	+9,1	24.16
104,7	+1,9	111,1	108,4	104,2	-6,2	-3,9	111,1	108,9	107,7	-3,1	-1,1	102,5	110,0	+7,3	
110,1	+9,8	117,6	122,3	108,4	-7,8	-11,4	124,5	118,0	122,8	-1,4	+4,1	109,5	121,2	+10,7	
79,2	+9,7	84,3	93,6	89,2	+5,8	-4,7	79,0	82,3	89,1	+12,8	+8,3	88,5	80,7	-8,8	24.17
96,7	+4,0	96,5	102,3	97,3	+0,8	-4,9	85,8	92,6	100,0	+16,6	+8,0	92,9	89,2	-4,0	
68,7	+15,3	77,0	88,3	84,2	+9,4	-4,6	74,9	76,1	82,5	+10,1	+8,4	85,9	75,5	-12,1	
52,7	-31,6	76,4	118,4	85,4	+11,8	-27,9	121,6	74,0	138,4	+13,8	+87,0	97,1	97,8	+0,7	24.2
31,4	-	69,4	111,3	82,0	+18,2	-26,3	108,4	52,3	128,7	+18,7	+146,1	91,1	80,3	-11,9	
64,7	-37,1	80,3	122,4	87,3	+8,7	-28,7	129,0	86,2	143,8	+11,5	+66,8	100,4	107,6	+7,2	
100,7	-3,5	112,2	111,2	111,1	-1,0	-0,1	102,3	105,8	105,5	+3,1	-0,3	100,1	104,1	+4,0	24.3
94,9	-4,7	107,4	103,6	105,2	-2,0	+1,5	96,2	99,9	97,6	+1,5	-2,3	97,6	98,0	+0,4	
118,7	-0,4	126,9	134,7	129,1	+1,7	-4,2	120,9	123,9	129,6	+7,2	+4,6	107,7	122,4	+13,6	
95,7	+1,2	101,2	101,9	101,9	+0,7	-	105,4	103,8	104,4	-0,9	+0,6	101,2	104,6	+3,4	24.4
93,3	-	90,2	93,6	93,3	+3,4	-0,3	97,6	93,5	95,7	-1,9	+2,4	98,5	95,6	-2,9	
99,8	+3,2	119,8	115,7	116,4	-2,8	+0,6	118,7	121,0	119,0	+0,3	-1,7	105,7	119,8	+13,3	
98,8	-10,2	134,4	107,0	106,8	-20,5	-0,2	115,9	127,4	116,5	+0,5	-8,6	109,7	121,6	+10,8	24.41
108,3	-13,6	118,2	106,5	98,3	-16,8	-7,7	121,5	118,1	109,2	-10,1	-7,5	123,4	119,8	-2,9	
96,3	-9,0	138,7	107,1	109,1	-21,3	+1,9	114,4	129,8	118,6	+3,7	-8,6	105,9	122,1	+15,3	
95,4	+2,5	98,0	101,3	101,4	+3,5	+0,1	104,5	101,5	103,2	-1,2	+1,7	100,4	103,0	+2,6	24.42
92,9	+0,7	89,4	93,2	93,1	+4,1	-0,1	96,9	92,8	95,3	-1,7	+2,7	97,8	94,8	-3,1	
100,6	+6,2	115,4	117,6	118,0	+2,3	+0,3	119,6	119,0	119,1	-0,4	+0,1	105,6	119,3	+13,0	
92,7	+2,4	92,5	93,6	90,6	-2,1	-3,2	95,8	92,8	94,7	-1,1	+2,0	93,9	94,3	+0,4	24.5
90,3	+1,7	90,1	89,8	87,2	-3,2	-2,9	93,1	90,7	90,9	-2,4	+0,2	91,9	91,9	-	
99,4	+4,6	98,9	103,5	99,6	+0,7	-3,8	103,1	98,5	104,9	+1,7	+6,5	99,5	100,8	+1,3	
92,8	+3,9	93,2	89,8	92,2	-1,1	+2,7	95,2	94,0	91,7	-3,7	-2,4	91,9	94,6	+2,9	24.51
90,1	+3,6	89,9	85,1	89,9	-	+5,6	90,2	91,3	87,9	-2,5	-3,7	89,4	90,8	+1,6	
98,7	+4,6	100,6	100,3	97,5	-3,1	-2,8	106,4	100,0	100,1	-5,9	+0,1	97,6	103,2	+5,7	
92,7	+1,1	91,8	97,2	88,9	-3,2	-8,5	96,4	91,6	97,7	+1,3	+6,7	96,0	94,0	-2,1	24.52
90,4	-	90,3	94,0	84,8	-6,1	-9,8	95,7	90,0	93,6	-2,2	+4,0	94,1	92,9	-1,3	
100,3	+4,6	96,8	107,8	102,5	+5,9	-4,9	98,6	96,6	111,3	+12,9	+15,2	101,9	97,6	-4,2	
103,6	+9,6	103,7	107,1	102,1	-1,5	-4,7	103,3	103,6	106,9	+3,5	+3,2	95,0	103,5	+8,9	24.6
96,8	+4,6	96,3	99,3	95,6	+0,3	-3,7	96,7	94,7	98,0	+1,3	+3,5	91,0	95,7	+5,2	
109,8	+14,0	111,4	114,2	108,2	-2,9	-5,3	109,4	111,8	115,1	+5,2	+3,0	98,6	110,6	+12,2	
89,7	-19,6	68,8	99,2	75,7	+10,0	-23,7	109,4	77,7	89,3	-18,4	+14,9	87,5	93,6	+7,0	24.61
84,8	-12,1	66,0	85,5	68,9	+4,4	-19,4	111,7	73,7	79,3	-29,0	+7,6	83,1	92,7	+11,6	
104,6	-33,4	77,3	140,5	96,4	+24,7	-31,4	102,4	90,0	119,8	+17,0	+33,1	100,5	96,2	-4,3	
104,5	+2,9	99,8	103,6	97,9	-1,9	-5,5	106,3	100,6	106,6	+0,3	+6,0	99,2	103,4	+4,2	24.62
95,5	-3,2	93,7	92,5	90,6	-3,3	-2,1	97,9	92,8	95,8	-2,1	+3,2	95,3	95,4	+0,1	
121,6	+13,4	111,5	124,8	111,8	+0,3	-10,4	122,4	115,4	127,5	+4,2	+10,5	106,8	118,9	+11,3	

1 INDEX DES AUFTRAGSEINGANGS  
1996  
NACH ABSCHNITTEN, UNTERABSCHNITTEN,  
DER KLASSIFIKATION DER WIRTSCHAFTS  
1.1 ORIGINAL

VOLUMEN

WZ93- SCHL.	WIRTSCHAFTSZWEIG		VERÄNDERUNG IN % NOV. 1998 GEGEN			VERÄNDERUNG IN % OKT. 1998 GEGEN			KUMULIERT		2-MONATS- DURCHSCHNITT	
			1998	NOV. 1997		1998	OKT. 1997		JAN. 1998	VER- ÄND. IN %	OKT. 1998	VER- ÄND. IN %
			NOV.	NOV.	OKT.	OKT.	OKT.	SEP.	NOV. 1998	VORJAHR!	NOV. 1998	VORJAHR!
24.63	HERSTELLUNG VON ETHERISCHEN ÖLEN	INSGESAMT	102,8	+1,8	+9,6	93,8	-20,9	-5,1	104,3	-8,4	98,3	-10,5
		INLAND	93,8	+1,2	-3,0	96,7	-6,6	+10,9	100,2	-0,7	95,3	-2,9
		AUSLAND	111,8	+2,5	+22,9	91,0	-31,8	-17,4	108,4	-14,4	101,4	-16,4
24.64	HERSTELLUNG VON FOTO-CHEMISCHEN ERZEUGNISSEN	INSGESAMT	72,6	-1,5	-6,4	77,6	-7,3	-0,5	81,5	-0,2	75,1	-4,6
		INLAND	77,9	-0,5	-5,6	82,5	-10,0	-10,1	82,4	+0,5	80,2	-5,6
		AUSLAND	70,4	-1,8	-6,9	75,6	-5,7	+4,9	81,2	-0,4	73,0	-3,9
24.65	HERSTELLUNG VON UNBE-SPIELTEN TON-, BILD-UND DATENTRAEGERN	INSGESAMT	167,9	+23,4	+19,3	140,7	+0,1	+16,6	135,4	+10,5	154,3	+11,6
		INLAND	148,1	+8,2	+5,3	140,7	-15,7	+26,3	132,6	-0,4	144,4	-4,9
		AUSLAND	174,1	+28,2	+23,7	140,7	+6,3	+13,7	136,3	+14,3	157,4	+17,4
24.66	HERSTELLUNG VON CHEMISCHEN ERZEUGNISSEN A.N.G.	INSGESAMT	101,8	-7,1	-8,9	111,8	-8,7	+0,6	110,0	+1,1	106,8	-7,9
		INLAND	95,4	-4,7	-6,7	102,3	-6,3	+2,1	100,6	+2,5	98,9	-5,5
		AUSLAND	108,0	-9,1	-10,7	120,9	-10,5	-0,5	119,0	-	114,5	-9,8
24.7	HERSTELLUNG VON CHEMIE-FASERN	INSGESAMT	98,9	-6,2	-7,3	106,7	-11,5	-4,0	103,4	-8,9	102,8	-9,0
		INLAND	96,6	+7,1	-1,4	98,0	-3,5	+2,2	91,4	-8,7	97,3	+1,5
		AUSLAND	100,1	-12,2	-10,4	111,7	-14,8	-6,7	110,2	-8,9	105,9	-13,6
DM	HERSTELLUNG VON GUMMI-UND KUNSTSTOFFWAREN	INSGESAMT	109,1	+1,9	-3,8	113,4	-3,1	+0,5	109,1	+3,6	111,3	-0,7
		INLAND	103,9	+1,3	-4,5	108,8	-2,8	-0,1	103,8	+3,0	106,4	-0,8
		AUSLAND	125,4	+3,2	-1,9	127,8	-3,9	+2,2	125,7	+5,2	126,6	-0,5
25.1	HERSTELLUNG VON GUMMI-WAREN	INSGESAMT	110,4	-5,2	-3,7	114,7	-6,4	-1,2	110,9	+0,9	112,6	-5,8
		INLAND	105,5	-6,8	-3,6	109,4	-7,4	-3,6	106,5	-	107,5	-7,1
		AUSLAND	121,1	-2,3	-4,3	126,6	-4,4	+3,7	120,5	+2,6	123,9	-3,4
25.11	HERSTELLUNG VON BEREI-FUNGEN	INSGESAMT	116,6	-10,9	-2,9	120,1	-10,1	-1,0	111,3	-1,1	118,4	-10,4
		INLAND	110,2	-14,2	-1,4	111,8	-13,3	-4,9	104,7	-3,2	111,0	-13,8
		AUSLAND	127,3	-5,6	-4,9	133,8	-5,4	+5,0	122,1	+2,0	130,6	-5,4
25.13	HERSTELLUNG VON SONST. GUMMIWAREN	INSGESAMT	106,7	-1,4	-4,4	111,6	-3,8	-1,3	110,6	+2,1	109,2	-2,6
		INLAND	103,2	-2,3	-4,6	108,2	-3,9	-2,9	107,4	+1,7	105,7	-3,1
		AUSLAND	116,1	+1,0	-3,9	120,8	-3,4	+2,6	119,3	+3,2	118,5	-1,2
25.2	HERSTELLUNG VON KUNST-STOFFWAREN	INSGESAMT	108,7	+3,7	-3,9	113,1	-2,2	+1,1	108,6	+4,3	110,9	+0,6
		INLAND	103,5	+3,3	-4,8	108,7	-1,7	+0,7	103,2	+3,7	106,1	+0,7
		AUSLAND	126,9	+5,2	-1,1	128,3	-3,7	+1,8	127,5	+6,1	127,6	+0,6
25.21	H.V. PLATTEN, FOLIEN, SCHLAEUCHEN U. PROFILEN AUS KUNSTSTOFF	INSGESAMT	111,6	+0,3	-6,7	119,6	-4,7	-0,1	115,2	+1,6	115,6	-2,4
		INLAND	102,8	-	-8,6	112,5	-3,5	-0,9	106,1	+0,4	107,7	-1,8
		AUSLAND	130,9	+0,5	-3,2	135,2	-6,9	+1,3	135,1	+3,7	133,1	-3,4
25.22	H.V. VERPACKUNGSMITTELN AUS KUNSTSTOFF	INSGESAMT	98,1	-3,6	-3,0	101,1	-7,8	-0,8	104,4	+3,0	99,6	-5,8
		INLAND	90,9	-5,6	-3,0	93,7	-7,7	-	96,9	+2,4	92,3	-6,7
		AUSLAND	120,5	+1,2	-2,8	124,0	-8,0	-2,7	127,5	+4,1	122,3	-3,7
25.23	H.V. BAUBEDARFSARTIKELN AUS KUNSTSTOFF	INSGESAMT	104,6	+0,8	-8,9	114,8	-2,1	-	102,1	+1,3	109,7	-0,8
		INLAND	102,5	+0,3	-8,3	111,8	-3,3	-0,7	99,5	+0,3	107,2	-1,6
		AUSLAND	130,7	+6,1	-13,5	151,1	+10,0	+6,5	134,1	+11,1	140,9	+8,1
25.24	HERSTELLUNG VON SONST. KUNSTSTOFFWAREN	INSGESAMT	112,1	+11,7	+1,1	110,9	+2,5	+3,2	107,3	+9,0	111,5	+6,9
		INLAND	109,2	+10,9	-0,3	109,5	+2,9	+3,1	105,2	+8,9	109,4	+6,7
		AUSLAND	123,5	+14,7	+5,7	116,8	+1,3	+4,0	115,7	+9,9	120,2	+7,8
DI	GLASGEWERBE, KERAMIK, VERARBEITUNG VON STEINEN UND ERDEN	INSGESAMT	97,5	-0,1	-9,0	107,2	-5,2	+2,3	99,3	+0,5	102,4	-2,8
		INLAND	95,9	+1,9	-10,0	106,6	-3,9	+0,9	96,9	+1,3	101,3	-1,2
		AUSLAND	103,2	-5,9	-5,7	109,4	-9,4	+7,0	107,6	-1,4	106,3	-7,7
26.1	HERSTELLUNG UND VERARBEITUNG VON GLAS	INSGESAMT	106,9	+3,1	-2,1	109,2	-10,0	+5,8	104,1	+0,1	108,1	-3,9
		INLAND	106,7	+8,0	-2,6	109,5	-7,4	+6,1	101,3	+0,8	108,1	-0,5
		AUSLAND	107,3	-7,7	-1,0	108,4	-15,8	+5,0	111,4	-1,4	107,9	-12,0
26.11	HERSTELLUNG VON FLACH-GLAS	INSGESAMT	127,7	+25,1	-11,1	143,6	+11,2	+3,2	116,3	+8,4	135,7	+17,4
		INLAND	130,1	+26,1	-12,0	147,8	+9,3	+2,0	115,1	+9,3	139,0	+16,6
		AUSLAND	123,9	+23,3	-9,5	136,9	+14,6	+5,1	118,2	+7,0	130,4	+18,5
26.12	VEREDLUNG UND VERARBEITUNG VON FLACHGLAS	INSGESAMT	117,8	+2,3	-4,5	123,3	-5,5	+6,6	106,9	-2,8	120,6	-1,8
		INLAND	116,0	+8,9	-4,5	121,5	-2,5	+7,6	104,1	-0,4	118,8	+2,8
		AUSLAND	127,5	-21,8	-4,4	133,3	-18,4	+1,4	122,8	-12,5	130,4	-20,1
26.13	HERSTELLUNG VON HOHLGLAS	INSGESAMT	83,7	-6,0	+2,7	81,5	-17,2	-2,0	91,1	-1,9	82,6	-11,8
		INLAND	81,4	-6,0	+1,2	80,4	-14,9	-1,2	87,6	-2,8	80,9	-10,7
		AUSLAND	89,9	-6,0	+6,3	84,6	-22,5	-4,2	100,8	+0,1	87,3	-14,7
26.14	HERSTELLUNG VON GLAS-FASER	INSGESAMT	116,4	+16,1	-6,3	124,2	+1,1	+8,9	115,7	+5,9	120,3	+7,8
		INLAND	113,4	+21,8	-5,3	119,7	+3,9	+6,5	107,4	+3,6	116,6	+11,9
		AUSLAND	124,6	+3,2	-8,9	136,8	-5,1	+15,5	139,3	+11,2	130,7	-1,3
26.15	HERSTELLUNG, VEREDLUNG U. VERARB. VON SONST. GLAS EINSCHL. TECHN. GLASW.	INSGESAMT	122,2	+4,9	+3,8	117,7	-22,4	+20,1	116,1	+3,1	120,0	-10,5
		INLAND	145,0	+24,4	+5,6	137,3	-23,4	+25,3	128,5	+8,5	141,2	-4,6
		AUSLAND	104,2	-10,6	+1,8	102,4	-21,2	+15,2	106,4	-1,6	103,3	-16,2

STBA, FS 4, R 2.2, 11/1998

LAND

FUER DAS VERARBEITENDE GEMERBE  
= 100  
ABTEILUNGEN, GRUPPEN UND KLASSEN  
ZWEIGE, AUSGABE 1993 (WZ93)  
WERT

INDEX

1997 NOV.	VER- AEND. IN % GEGEN NOV. 1996	1997 3.VJ	1998 2.VJ	1998 3.VJ	VERAENDERUNG IN % 3.VJ 1998 GEGEN		1997 1.HJ	1997 2.HJ	1998 1.HJ	VERAENDERUNG IN % 1.HJ 1998 GEGEN		1996	1997	VER- AEND. IN % GEGEN 1996	WZ93 SCHL.
					3.VJ 1997	2.VJ 1998				1.HJ 1997	2.HJ 1997				
101,0	-1,6	107,9	103,2	100,5	-6,9	-2,6	118,2	104,7	108,2	-8,5	+3,3	101,2	111,5	+10,2	24.63
92,7	-3,3	93,0	102,0	93,8	+0,9	-8,0	105,9	91,9	105,1	-0,8	+14,4	96,1	98,9	+2,9	
109,1	-0,1	122,6	104,3	107,1	-12,6	+2,7	130,5	117,2	111,3	-14,7	-5,0	106,2	123,8	+16,6	
73,7	+0,3	88,1	83,4	80,8	-8,3	-3,1	79,4	81,3	84,0	+5,8	+3,3	85,2	80,4	-5,6	24.64
78,3	+7,3	86,4	82,9	89,5	+3,6	+8,0	78,9	82,9	79,5	+0,8	-4,1	86,5	80,9	-6,5	
71,7	-2,8	88,8	83,7	77,1	-13,2	-7,9	79,7	80,6	85,9	+7,8	+6,6	84,7	80,2	-5,3	
136,1	+33,7	129,5	132,2	126,3	-2,5	-4,5	113,6	129,3	133,7	+17,7	+3,4	107,1	121,5	+13,4	24.65
136,9	+4,6	128,9	137,2	112,7	-12,6	-17,9	128,9	128,8	138,6	+7,5	+7,6	99,1	128,8	+30,0	
135,8	+46,5	128,8	130,6	130,5	+0,5	-0,1	108,9	129,5	132,2	+21,4	+2,1	109,7	119,2	+8,7	
109,6	+14,2	108,6	112,5	108,5	-0,1	-3,6	106,5	109,6	111,8	+5,0	+2,0	95,8	108,0	+12,7	24.66
100,1	+9,0	99,2	103,3	100,3	+1,1	-2,9	95,4	98,3	101,4	+6,3	+3,2	91,0	96,8	+6,4	
118,8	+18,7	117,5	121,3	116,3	-1,0	-4,1	117,2	120,4	121,9	+4,0	+1,2	100,4	118,8	+18,3	
105,4	-11,2	101,2	103,5	98,2	-3,0	-5,1	119,7	104,6	106,2	-11,3	+1,5	104,4	112,2	+7,5	24.7
90,2	-16,2	90,7	87,9	88,7	-2,2	+0,9	106,2	91,2	90,8	-14,5	-0,4	96,6	98,7	+2,2	
114,0	-8,7	107,1	112,3	103,5	-3,4	-7,8	127,3	112,0	114,9	-9,7	+2,6	108,7	119,7	+10,1	
107,1	+4,5	106,2	109,6	108,9	+2,5	-0,6	102,6	105,4	108,5	+5,8	+2,9	98,7	104,0	+5,4	DI
102,6	+3,0	103,0	103,6	105,5	+2,4	+1,8	97,5	101,2	102,2	+4,8	+1,0	96,5	99,4	+3,0	
121,5	+9,1	116,3	128,5	119,6	+2,8	-6,9	118,6	118,5	128,4	+8,3	+8,4	105,4	118,5	+12,4	
116,5	+7,9	110,5	109,9	109,2	-1,2	-0,6	106,3	110,7	111,2	+4,6	+0,5	100,5	108,5	+8,0	25.1
113,2	+7,9	108,3	104,0	106,4	-1,8	+2,3	102,5	107,5	106,3	+3,7	-1,1	97,6	105,0	+7,6	
123,9	+7,9	115,5	123,1	115,3	-0,2	-6,3	114,8	117,7	122,1	+6,4	+3,7	107,0	116,2	+8,6	
130,8	+7,7	109,0	106,4	112,1	+2,8	+5,4	107,7	114,3	108,5	+0,7	-5,1	104,1	111,0	+6,6	25.11
128,4	+12,7	104,7	98,3	107,0	+2,2	+8,9	103,1	109,4	101,5	-1,6	-7,2	97,9	106,3	+8,6	
134,8	+0,8	116,1	119,9	120,5	+3,8	+0,5	115,4	122,3	120,2	+4,2	-1,7	114,4	118,8	+3,8	
108,2	+8,1	111,4	112,0	107,4	-3,6	-4,1	105,5	108,6	112,7	+6,8	+3,8	98,4	107,0	+8,7	25.13
105,6	+5,3	110,0	108,9	106,1	-3,5	-0,7	102,2	106,5	108,6	+6,3	+2,0	97,4	104,4	+7,2	
115,0	+15,7	114,9	125,7	110,9	-3,5	-11,8	114,4	113,9	123,7	+8,1	+8,6	101,1	114,1	+12,9	
104,8	+3,7	105,1	109,5	108,8	+3,5	-0,6	101,6	104,1	107,8	+6,1	+3,6	98,2	102,8	+4,7	25.2
100,2	+1,7	101,8	103,6	105,2	+3,3	+1,5	96,4	99,8	101,3	+5,1	+1,5	96,3	98,1	+1,9	
120,6	+9,4	116,6	130,3	121,1	+3,9	-7,1	119,8	118,8	130,6	+9,0	+9,9	104,8	119,3	+13,8	
111,3	+7,0	115,3	116,8	115,4	+0,1	-1,2	110,7	112,3	114,9	+3,8	+2,3	100,2	111,5	+11,3	25.21
102,8	+3,3	110,2	107,3	109,8	-0,4	+2,3	102,2	104,8	103,8	+1,6	-1,0	97,7	103,5	+5,9	
130,3	+14,4	126,7	137,8	127,7	+0,8	-7,3	129,6	128,8	139,5	+7,6	+8,3	105,6	129,2	+22,3	
101,8	-1,7	98,6	106,4	101,6	+3,0	-4,5	101,3	100,3	107,4	+6,0	+7,1	101,9	100,8	-1,1	25.22
96,3	-2,8	92,1	98,4	94,2	+2,3	-4,3	94,4	93,4	99,8	+5,7	+6,9	97,9	93,9	-4,1	
119,1	+1,4	119,0	131,0	124,5	+4,6	-5,0	122,9	121,7	130,8	+6,4	+7,5	114,5	122,3	+6,8	
103,8	-3,8	110,2	101,4	111,1	+0,8	+9,6	92,9	104,9	95,1	+2,4	-9,3	99,5	98,9	-0,6	25.23
102,2	-5,1	109,6	98,6	109,0	-0,5	+10,5	90,8	103,8	92,2	+1,5	-11,2	98,9	97,3	-1,6	
123,2	+11,7	118,7	135,9	137,2	+15,6	+1,0	118,6	118,6	130,3	+9,9	+9,9	106,3	118,6	+11,6	
100,4	+6,2	96,1	107,9	104,6	+8,8	-3,1	97,6	97,7	107,3	+9,9	+8,8	94,4	97,6	+3,4	25.24
98,5	+6,4	94,7	105,1	103,7	+9,5	-1,3	95,6	96,1	104,5	+9,3	+8,7	93,2	95,9	+2,9	
107,7	+5,7	101,5	118,8	107,7	+6,1	-9,3	105,2	103,8	118,3	+12,5	+14,0	99,1	104,5	+5,4	
97,6	-0,6	101,3	101,8	100,3	-1,0	-1,5	95,3	98,7	97,8	+2,6	-0,9	95,2	97,0	+1,9	DI
94,1	-3,3	101,2	99,2	101,5	+0,3	+2,3	90,7	96,7	93,1	+2,6	-3,7	94,5	93,7	-0,8	
109,7	+8,1	101,7	110,5	96,2	-5,4	-12,9	110,8	105,4	113,7	+2,6	+7,9	97,4	108,1	+11,0	
103,7	-1,2	101,8	104,7	99,2	-2,6	-5,3	102,2	103,4	105,2	+2,9	+1,7	98,3	102,8	+4,6	26.1
98,8	-6,8	100,9	100,7	99,5	-1,4	-1,2	97,6	100,6	98,9	+2,4	-0,7	97,8	99,1	+1,3	
116,3	+13,2	104,3	115,2	98,4	-5,7	-14,6	114,2	110,7	119,0	+4,2	+7,5	99,5	112,4	+13,0	
102,1	+13,8	109,5	107,3	122,7	+12,1	+14,4	103,5	107,6	106,7	+3,1	-0,8	94,0	105,6	+12,3	26.11
103,2	+12,8	114,6	104,3	127,0	+10,8	+21,8	96,0	110,9	101,3	+5,5	-8,7	91,4	103,5	+13,2	
100,5	+15,8	101,6	112,1	115,9	+14,1	+3,4	115,2	102,5	115,2	-	+12,4	98,0	108,9	+11,1	
115,1	+1,3	114,0	104,0	107,6	-5,6	+3,5	103,7	113,0	102,0	-1,6	-9,7	101,9	108,3	+6,3	26.12
106,5	-4,9	109,3	101,1	106,4	-2,7	+5,2	98,5	107,4	98,0	-0,5	-8,8	100,6	103,0	+2,4	
163,1	+32,9	140,8	120,1	114,3	-18,8	-4,8	132,5	143,9	124,6	-6,0	-13,4	108,7	138,2	+27,1	
89,0	-11,4	86,8	95,8	83,0	-4,4	-13,4	95,7	88,4	98,0	+2,4	+10,9	96,4	92,1	-4,5	26.13
88,6	-15,5	86,4	91,2	81,5	-5,7	-10,6	91,8	86,3	92,8	+1,1	+7,5	95,4	89,1	-6,6	
95,6	+1,3	88,2	108,4	87,2	-1,1	-19,6	106,4	94,2	112,2	+5,5	+19,1	99,0	100,3	+1,3	
100,3	+2,6	115,1	115,5	113,0	-1,8	-2,2	105,7	109,3	115,6	+9,4	+5,8	101,4	107,5	+6,0	26.14
93,1	-8,7	113,4	103,3	110,8	-2,3	+7,3	98,7	104,8	102,6	+4,0	-2,1	99,2	101,7	+2,5	
120,7	+40,5	119,7	149,8	119,3	-0,3	-20,4	125,7	121,8	152,1	+21,0	+24,9	107,9	123,7	+14,6	
116,5	+6,5	98,7	121,0	98,9	+0,2	-18,3	112,4	112,5	123,4	+9,8	+9,7	95,4	112,5	+17,9	26.15
116,6	+8,5	100,4	132,5	111,0	+10,6	-16,2	117,5	116,3	133,1	+13,3	+14,4	98,8	116,9	+18,3	
116,5	+5,0	97,4	111,9	89,4	-8,2	-20,1	108,4	109,6	115,9	+6,9	+5,7	92,7	109,0	+17,6	

1 INDEX DES AUFTRAGSEINGANGS  
1996  
NACH ABSCHNITTEN, UNTERABSCHNITTEN,  
DER KLASSIFIKATION DER WIRTSCHAFTS  
1.1 ORIGINAL  
VOLUMEN

WZ93- SCHL.	WIRTSCHAFTSZWEIG		VERÄNDERUNG IN % NOV. 1998 GEGEN			VERÄNDERUNG IN % OKT. 1998 GEGEN			KUMULIERT		2-MONATS- DURCHSCHNITT OKT. 1998 UND NOV. 1998	
			1998			1998			JAN. 1998 BIS NOV. 1998	VER- ÄEND. IN % GEGEN VORJAHR	OKT. 1998 GEGEN VORJAHR	VER- ÄEND. IN % GEGEN VORJAHR
			NOV.	NOV. 1997	OKT. 1998	OKT.	OKT. 1997	SEP. 1998	NOV. 1998	NOV. 1998	NOV. 1998	NOV. 1998
26.2	KERAMIK (OHNE ZIEGELEI, UND BAUKERAMIK)	INSGESAMT INLAND AUSLAND	85,5 79,8 95,0	-6,2 -6,4 -5,8	-9,1 -6,0 -13,1	94,1 84,9 109,3	-2,6 -6,5 +2,8	+5,8 +1,4 +12,0	89,6 82,8 100,7	-0,6 -0,1 -1,4	89,8 82,4 102,2	-4,4 -6,5 -1,4
26.21	H.V. KERAMISCHEN HAUS- HALTSWAREN UND ZIERGE- GENSTAENDEN	INSGESAMT INLAND AUSLAND	84,3 83,2 86,6	-1,5 -3,8 +3,5	-9,5 -3,8 -19,4	93,1 86,5 107,4	-2,5 -8,1 +9,1	-4,1 -7,3 +2,0	87,3 82,8 97,2	-1,0 -1,7 +0,3	88,7 84,9 97,0	-2,1 -6,0 +6,5
26.22	HERSTELLUNG VON SANI- TÄERKERAMIK	INSGESAMT INLAND AUSLAND	53,8 47,2 93,4	-5,9 -9,1 +5,5	+3,5 +4,0 +2,4	52,0 45,4 91,2	-16,1 -17,6 -11,2	-12,9 -10,8 -18,6	60,2 51,7 110,4	+7,5 +1,8 +26,6	52,9 46,3 92,3	-11,2 -13,5 -3,5
26.23	H.V. ISOLATOREN UND ISOLIERTTEILEN AUS KERAMIK	INSGESAMT INLAND AUSLAND	89,1 98,0 77,7	-26,1 -1,9 -47,1	+10,3 +23,9 -6,4	80,8 79,1 83,0	+4,3 -5,7 +19,8	+4,0 +2,3 +6,1	92,7 92,5 93,1	-7,7 +0,5 -16,1	85,0 88,6 80,4	-14,2 -3,6 -25,6
26.24	H.V. KERAMISCHEN ERZEUG- NISSEN F. SONST. TECHN. ZWECKE	INSGESAMT INLAND AUSLAND	119,5 111,8 128,9	-0,4 +10,1 -9,6	-6,1 +1,0 -12,6	127,2 110,7 147,4	-3,4 -2,6 -4,1	+6,3 -3,7 +17,5	126,1 115,6 138,9	+6,3 +6,8 +5,8	123,4 111,3 138,2	-2,0 +3,4 -6,7
26.25	HERSTELLUNG VON KERA- MISCHEN ERZEUGNISSEN A.N.G.	INSGESAMT INLAND AUSLAND	99,6 88,4 139,6	-7,9 -11,9 +2,2	-11,6 -15,2 -2,2	112,7 104,2 142,7	-4,8 -7,7 +3,3	+2,2 +1,0 +5,1	100,9 92,4 131,0	-5,7 -10,9 +10,3	106,2 96,3 141,2	-6,3 -9,7 +2,8
26.26	H.V. FEUERFESTEN KERA- MISCHEN WERKSTOFFEN	INSGESAMT INLAND AUSLAND	88,6 84,5 92,4	-5,9 -12,3 +0,3	-14,6 -16,0 -13,3	103,7 100,6 106,6	+0,1 -1,5 +1,4	+20,7 +19,2 +22,2	92,3 91,6 93,0	-1,8 +1,9 -4,9	96,2 92,6 99,5	-2,7 -6,7 +0,9
26.3	H.V. KERAMISCHEN WAND- U. BODENFLIESEN UND -PLATTEN	INSGESAMT INLAND AUSLAND	80,5 81,8 75,9	-5,4 -8,2 +7,2	-12,3 -14,5 -2,8	91,8 95,7 78,1	-9,9 -10,9 -5,2	-2,4 -2,8 -0,4	90,4 93,9 77,9	-6,3 -4,0 -15,0	86,2 88,8 77,0	-7,8 -9,7 +0,5
26.4	ZIEGELEI, HERSTELLUNG VON SONST. BAUKERAMIK	INSGESAMT INLAND AUSLAND	92,1 91,2 128,0	+0,2 -0,7 +37,0	-25,3 -25,5 -19,0	123,3 122,4 158,1	+3,2 +2,9 +14,2	-1,7 -1,8 +2,3	101,9 101,3 126,3	+3,2 +2,9 +11,9	107,7 106,8 143,1	+1,9 +1,3 +23,5
26.51	HERSTELLUNG VON ZEMENT	INSGESAMT INLAND AUSLAND	91,0 89,2 123,0	-2,5 -2,5 -2,1	-16,6 -17,2 -7,6	109,1 107,7 133,1	-1,2 -0,6 -9,5	-6,6 -7,1 +0,7	95,8 94,3 121,3	+0,7 +0,7 -0,2	100,1 98,5 128,1	-1,8 -1,4 -6,0
26.62	HERSTELLUNG VON GIPS- ERZEUGNISSEN FÜR DEN BAU	INSGESAMT INLAND AUSLAND	118,4 112,9 330,3	+3,2 +2,6 +12,2	-6,3 -6,6 -1,0	126,4 120,9 333,6	+20,0 +23,9 -15,7	+2,8 +0,6 +44,4	120,1 112,7 402,7	+20,2 +17,9 +51,8	122,4 116,9 332,0	+11,3 +12,6 -3,8
DJ	METALLERZEUGUNG UND -BE- ARBEITUNG, HERSTELLUNG VON METALLERZEUGNISSEN	INSGESAMT INLAND AUSLAND	105,4 100,6 120,2	-3,7 -3,1 -5,2	-1,2 -3,5 +5,4	106,7 104,3 114,0	-5,7 -2,1 -14,4	+0,9 +1,1 +0,3	107,1 103,2 119,1	+1,5 +3,0 -2,3	106,1 102,5 117,1	-4,7 -2,6 -9,9
27	METALLERZEUGUNG UND -BEARBEITUNG	INSGESAMT INLAND AUSLAND	102,9 97,3 113,9	-12,8 -12,1 -14,0	-0,8 -4,5 +6,1	103,7 101,9 107,4	-14,1 -9,2 -21,9	+1,6 +3,8 -2,2	108,6 105,0 115,6	-4,1 -1,2 -8,9	103,3 99,6 110,7	-13,5 -10,7 -18,1
27.1	ERZEUGUNG VON ROHEISEN, STAHL UND FERROLEGIE- RUNGEN (EGKS) 1)	INSGESAMT INLAND AUSLAND	97,6 92,5 107,7	-18,7 -15,8 -23,2	-1,7 -5,1 +4,8	98,3 97,5 102,8	-11,1 -9,6 -13,8	+5,2 +10,9 -4,1	105,1 104,3 106,5	-6,8 -3,1 -13,4	98,5 95,0 105,3	-15,0 -12,8 -18,9
27.2	HERSTELLUNG VON ROHREN	INSGESAMT INLAND AUSLAND	77,0 78,0 75,6	-29,8 -27,3 -33,2	+0,1 -3,7 +6,9	76,9 81,0 70,7	-47,3 -23,7 -65,5	-2,2 +3,4 -10,7	97,5 88,7 110,4	-14,8 -8,7 -21,0	77,0 79,5 73,2	-39,8 -25,6 -54,0
27.21	H.V. ROHREN, ROHRFORM-, ROHRVERSCHLUSS- U. -VERB. A. GUSSEISEN	INSGESAMT INLAND AUSLAND	59,9 43,2 111,5	+9,9 -18,2 +86,5	-4,2 -26,3 +49,7	62,5 58,6 74,5	+4,9 -2,2 +26,5	+11,4 +5,6 +28,4	62,2 55,6 82,4	+0,5 -4,6 +12,6	61,2 50,9 93,0	+7,2 -9,8 +56,6
27.22	H.V. STAHLROHREN, ROHR- FORM-, VERSCHL.-VERB. A. AUS EISEN UND STAHL	INSGESAMT INLAND AUSLAND	80,3 86,8 71,8	-33,1 -28,3 -39,5	+0,9 +0,1 +2,1	79,6 86,7 70,3	-51,0 -26,5 -68,1	-4,0 +3,2 -13,6	104,2 97,1 113,3	-16,2 -9,3 -22,9	80,0 86,8 71,1	-43,4 -27,4 -58,1
27.3	SONST. ERSTE BEARBEITUNG V. EISEN U. STAHL, H.V. FERROLEG. (NICHT EGKS) 1)	INSGESAMT INLAND AUSLAND	106,0 103,9 111,3	-15,6 -15,9 -14,8	+4,5 +4,1 +5,8	101,4 99,8 105,2	-17,9 -16,3 -21,4	+0,7 -1,7 +6,8	109,7 108,9 111,5	-3,9 -1,9 -8,5	103,7 101,9 108,3	-16,8 -16,1 -18,1
27.31	HERSTELLUNG VON BLANK- STAHL	INSGESAMT INLAND AUSLAND	83,3 84,9 78,2	-22,9 -23,2 -21,8	-6,8 -3,2 -17,2	89,4 87,7 94,5	-9,1 -9,0 -9,9	-3,8 -4,8 -1,3	96,0 96,1 95,7	+5,4 +5,8 +3,7	86,4 86,3 86,4	-16,4 -16,6 -15,7
27.32	HERSTELLUNG VON KALT- BAND UNTER 500 MM BREITE	INSGESAMT INLAND AUSLAND	126,0 124,1 129,7	-14,4 -12,2 -18,2	+11,9 +9,5 +16,7	112,6 113,3 111,1	-17,4 -10,9 -28,0	+5,4 +2,3 +12,2	124,4 125,2 122,7	-4,8 -1,8 -10,4	119,3 118,7 120,4	-15,9 -11,6 -23,1
27.33	HERSTELLUNG VON KALT- PROFILIEN	INSGESAMT INLAND AUSLAND	148,2 142,1 203,8	-6,1 -6,1 -6,3	-6,9 -2,5 -27,6	159,1 145,7 281,4	-4,7 -8,8 +21,0	+4,1 +0,6 +24,2	153,2 144,7 230,8	+6,9 +3,7 +30,7	153,7 143,9 242,6	-5,4 -7,5 +7,8

1) EUROPÄISCHE GEMEINSCHAFT FÜR KOHLE UND STAHL.

STBA, FS 4, R 2.2, 11/1998

LAND

FUER DAS VERARBEITENDE GEWERBE  
= 100  
ABTEILUNGEN, GRUPPEN UND KLASSEN  
ZWEIGE, AUSGABE 1993 (WZ93)  
WERT

INDEX

1997 NOV.	VER- AEND. IN % GEGEN NOV. 1996	1997 3. VJ	1998 2. VJ	1998 3. VJ	VERAENDERUNG IN % 3. VJ 1998 GEGEN 3. VJ 1997	1997 1. HJ	1997 2. HJ	1998 1. HJ	VERAENDERUNG IN % 1. HJ 1998 GEGEN 1. HJ 1997	1996	1997	VER- AEND. IN % GEGEN 1996	WZ93 SCHL.
91,2	-1,5	85,9	87,7	82,7	-3,7	90,9	87,1	92,9	+2,2	+6,7	91,6	89,0	-2,8
85,3	-4,7	80,3	80,7	78,2	-2,6	82,5	81,5	85,3	+3,4	+4,7	90,7	82,0	-8,6
100,8	+3,0	95,3	99,2	90,3	-5,2	105,0	96,4	105,4	+0,4	+9,3	93,2	100,7	+8,0
85,6	-4,8	83,9	78,1	80,8	-3,7	89,7	83,7	90,1	+0,4	+7,6	90,6	86,7	-4,3
86,5	-4,9	81,0	70,7	78,7	-2,8	83,9	81,9	84,2	+0,4	+2,8	90,1	82,9	-8,0
83,7	-4,6	90,2	94,3	85,4	-5,3	102,3	87,7	103,1	+0,8	+17,6	91,9	95,0	+3,4
57,2	-34,6	55,3	62,4	60,8	+9,9	55,2	55,5	62,3	+12,9	+12,3	89,3	55,3	-38,1
51,9	-38,7	49,3	52,1	52,0	+5,5	50,6	49,8	53,4	+5,5	+7,2	87,1	50,2	-42,4
88,5	-15,0	91,2	123,5	112,8	+23,7	82,4	88,9	115,3	+39,9	+29,7	102,3	85,7	-16,2
120,6	+18,2	96,4	96,7	82,0	-14,9	102,8	93,9	100,7	-2,0	+7,2	95,1	98,4	+3,5
99,9	-12,1	89,1	96,6	87,5	-1,8	93,5	87,0	96,3	+3,0	+10,7	98,2	90,2	-8,1
146,8	+68,5	105,7	96,8	75,0	-29,0	114,6	102,7	106,4	-7,2	+3,6	91,3	108,7	+19,1
120,0	+12,6	108,5	127,8	120,1	+10,7	121,2	116,2	130,0	+7,3	+11,9	102,8	118,7	+15,5
101,5	+10,8	96,6	116,5	113,9	+17,9	114,3	101,6	117,9	+3,1	+16,0	98,7	107,9	+9,3
142,6	+14,1	123,1	141,6	127,6	+3,7	129,8	134,0	144,8	+11,6	+8,1	107,9	131,9	+22,2
108,2	+9,6	98,8	98,3	94,6	-4,3	109,0	100,5	102,3	-6,1	+1,8	98,7	104,7	+6,1
100,3	+7,6	95,5	88,9	87,3	-8,6	106,8	95,8	93,8	-12,2	-2,1	94,5	101,3	+7,2
136,6	+15,7	110,5	131,7	121,1	+9,6	116,7	117,5	132,5	+13,5	+12,8	113,5	117,1	+3,2
94,2	+3,6	90,6	92,9	82,7	-8,7	94,1	92,4	95,9	+1,9	+3,8	89,0	93,2	+4,7
96,3	+14,4	91,2	97,4	82,2	-9,9	86,2	93,2	96,0	+11,4	+3,0	89,1	89,7	+0,7
92,1	-5,2	90,0	88,7	83,2	-7,6	101,5	91,6	95,7	-5,7	+4,5	88,8	96,5	+8,7
85,1	-2,4	99,7	93,9	91,2	-8,5	95,8	91,2	91,4	-4,6	+0,2	91,8	93,5	+1,9
89,1	+2,8	103,5	95,3	96,6	-6,7	94,8	94,6	94,3	-0,5	-0,3	91,5	94,7	+3,5
70,8	-20,4	86,1	89,0	71,7	-16,7	99,5	79,2	81,2	-18,4	+2,5	92,6	89,3	-3,6
91,9	+4,9	119,3	110,6	123,7	+3,7	111,8	86,1	103,5	+3,4	-14,0	93,2	94,8	+1,7
91,8	+5,4	119,0	109,9	123,3	+3,6	112,2	85,7	103,2	+3,2	-14,3	93,0	94,4	+1,5
93,4	-12,9	128,1	140,7	138,3	+8,0	104,3	113,7	114,7	+10,0	+0,9	101,7	109,0	+7,2
93,3	-0,9	108,2	105,8	109,7	+1,4	93,7	86,3	98,3	+1,3	-11,1	91,7	92,3	+0,7
91,5	-0,8	107,5	104,3	109,4	+1,8	94,9	84,6	98,9	+0,9	-11,9	90,9	90,7	-0,2
125,6	-0,8	121,9	132,0	115,5	-5,3	112,5	116,5	122,5	+4,6	-0,5	105,6	119,5	+13,2
114,7	+3,3	99,8	115,6	123,3	+23,5	+6,7	96,6	102,5	+21,9	+14,9	103,8	99,6	-4,0
110,0	-0,7	96,9	105,8	117,3	+21,1	+10,9	92,2	98,4	+18,2	+10,8	103,5	95,3	-7,9
294,3	+153,5	209,4	488,5	351,3	+67,8	-28,1	268,7	257,7	+69,5	+75,4	112,7	262,2	+132,7
109,5	+8,7	105,2	108,1	103,8	-1,3	-4,0	103,8	105,4	+5,1	+3,5	97,7	104,6	+7,1
103,8	+7,3	101,0	103,4	103,1	+2,1	-0,3	98,1	100,5	+5,5	+3,0	94,8	99,3	+4,7
126,8	+12,0	117,9	122,1	106,1	-10,0	-13,1	121,1	120,4	+4,3	+4,9	106,6	120,7	+13,2
118,0	+9,7	107,9	110,7	99,3	-8,0	-10,3	113,9	111,0	+0,9	+3,5	100,1	112,5	+12,4
110,7	+10,5	102,8	106,2	98,8	-3,9	-7,0	106,3	105,2	+3,4	+4,5	95,2	105,8	+11,1
132,5	+8,5	117,8	119,5	100,3	-14,9	-16,1	128,8	122,7	-3,0	+1,8	110,0	125,7	+14,3
120,1	+13,6	108,0	105,6	94,4	-12,6	-10,6	114,2	109,8	-1,4	+2,6	101,5	112,0	+10,3
109,9	+13,7	102,6	107,9	93,4	-9,0	-13,4	109,8	103,5	+2,8	+9,1	95,2	106,6	+12,0
140,3	+13,8	118,7	101,1	96,3	-18,9	-4,7	123,0	122,2	-8,9	-8,3	114,0	122,6	+7,5
109,7	+9,9	95,4	125,9	81,8	-14,3	-35,0	119,5	109,3	-6,2	+2,6	92,5	114,4	+23,7
107,3	+25,5	92,0	97,2	85,7	-6,8	-11,8	96,7	102,3	-3,5	-8,8	86,2	99,5	+15,4
113,1	-6,5	100,4	168,3	76,1	-24,2	-54,8	153,2	119,4	-8,7	+17,2	101,8	136,3	+33,9
54,5	-14,2	66,6	70,7	61,0	-8,4	-13,7	61,1	56,9	+3,3	+10,9	68,7	59,0	-14,1
52,8	-6,7	64,9	61,8	62,3	-4,0	+0,8	55,6	55,7	-3,1	-3,2	65,8	55,7	-15,3
59,8	-29,4	72,3	98,3	57,0	-21,2	-42,0	78,3	60,9	+17,0	+50,4	77,7	69,6	-10,4
120,1	+12,6	100,8	136,4	85,8	-14,9	-37,1	130,5	119,1	-7,0	+1,9	97,0	124,8	+28,7
121,1	+30,5	98,9	106,1	91,7	-7,3	-13,6	107,1	114,1	-3,6	-9,6	91,3	110,6	+21,1
118,7	-4,9	103,4	175,7	78,1	-24,5	-55,5	161,2	125,7	-10,0	+15,4	104,4	143,4	+37,4
125,6	+21,9	107,2	108,6	97,8	-8,8	-9,9	114,2	112,8	+3,0	+4,3	84,2	113,5	+20,5
123,5	+23,1	104,9	108,1	99,8	-4,9	-7,7	110,7	109,8	+4,6	+5,5	91,9	110,2	+19,9
130,7	+19,5	112,5	109,6	92,8	-17,5	-15,3	122,9	120,2	-0,8	+1,4	99,8	121,6	+21,8
108,1	+23,8	91,7	92,7	86,3	-5,9	-6,4	86,8	94,9	+19,9	+9,7	81,8	90,8	+11,0
110,6	+27,6	91,5	92,7	86,2	-5,8	-7,0	86,1	94,5	+21,1	+10,4	80,4	90,3	+12,3
100,0	+12,1	92,4	90,2	86,7	-6,2	-3,9	88,8	96,2	+16,4	+7,5	86,2	92,5	+7,3
147,2	+21,0	117,4	123,0	104,4	-11,1	-15,1	133,7	126,9	+1,7	+7,2	105,3	130,3	+23,7
141,3	+16,3	114,1	123,8	109,4	-4,1	-11,6	132,0	122,2	+2,5	+10,7	103,9	127,1	+22,3
158,6	+30,0	124,0	121,5	94,6	-23,7	-22,1	136,8	136,1	+0,5	+1,0	108,1	136,5	+26,3
157,8	+25,4	160,5	147,0	159,7	-0,5	+8,6	128,3	153,0	+16,8	-2,1	114,0	140,6	+23,3
151,3	+23,5	157,7	138,2	149,8	-5,0	+8,4	125,2	147,7	+13,7	-3,6	112,0	136,5	+21,9
217,6	+40,2	186,0	226,6	250,1	+34,5	+10,4	155,8	201,2	+39,4	+8,0	131,9	178,5	+35,3

1 INDEX DES AUFTRAGSEINGANGS  
1995  
NACH ABSCHNITTEN, UNTERABSCHNITTEN,  
DER KLASSIFIKATION DER WIRTSCHAFTS  
1.1 ORIGINAL

VOLUMEN

WZ93- SCHL.	WIRTSCHAFTSZWEIG		VERÄNDERUNG IN % NOV. 1998 GEGEN				VERÄNDERUNG IN % OKT. 1998 GEGEN				KUMULIERT		2-MONATS- DURCHSCHNITT	
			1998		NOV. 1997		1998		OKT. 1997		JAN. 1998 BIS NOV. 1998		VER- ÄEND. IN % GEGEN VORJAHR	
			NOV.	OKT.	NOV.	OKT.	NOV.	OKT.	NOV.	OKT.	NOV.	OKT.	NOV.	OKT.
27.34	HERSTELLUNG VON GEZO- GENEM DRAHT	INSGESAMT INLAND AUSLAND	70,8 64,9 90,0	-10,5 -14,7 +1,4	-2,1 -0,8 -5,2	72,3 65,4 94,9	-17,2 -23,0 -0,3	-7,2 -12,6 +8,0	76,9 72,1 92,3	-9,8 -12,9 -1,5	71,6 65,2 92,5	-13,9 -19,0 +0,5		
27.35	ERSTE BEARB. V. EISEN U. STAHL A.N.G., H.V.FERRO- LEG. (NICHT EGKS) 1)	INSGESAMT INLAND AUSLAND	128,9 145,8 106,0	-20,9 -24,4 -13,2	+10,2 +7,7 +15,1	117,0 135,4 91,2	-33,6 -33,1 -34,3	+0,8 +5,2 -7,2	130,3 149,0 104,0	-8,0 +1,3 -22,4	123,0 140,6 98,1	-27,5 -28,9 -24,5		
27.4	ERZEUGUNG UND ERSTE BEAR- BEITUNG VON NE-METALLEN	INSGESAMT INLAND AUSLAND	110,1 96,9 131,5	-5,7 -8,3 -2,5	-1,8 -9,2 +8,8	112,1 106,7 120,9	-6,9 -3,6 -11,2	+4,2 +5,9 +1,9	111,9 102,3 127,5	-2,4 -1,9 -3,0	111,1 101,8 126,2	-6,3 -5,9 -6,9		
27.41	ERZEUG. U. ERSTE BEAR- BEITUNG VON EDELMETALLEN	INSGESAMT INLAND AUSLAND	133,3 136,6 129,2	-18,5 -8,0 -29,2	-22,5 -21,2 -24,3	172,1 173,3 170,6	+26,9 +40,6 +13,1	+1,1 +3,0 -1,3	146,5 132,3 164,0	+1,6 +0,7 +2,4	152,7 155,0 149,9	+2,1 +14,1 -10,1		
27.42	ERZEUG. U. ERSTE BEAR- BEITUNG VON ALUMINIUM	INSGESAMT INLAND AUSLAND	110,6 95,7 138,1	-1,0 -8,2 +10,0	+6,9 -2,8 +22,5	103,5 98,5 112,7	-13,2 -12,7 -14,3	+7,7 +3,6 +14,9	107,5 98,5 124,1	-6,4 -8,5 -3,3	107,1 97,1 125,4	-7,3 -10,5 -2,4		
27.43	ERZEUG. U. ERSTE BEAR- BEITUNG VON BLEI, ZINK UND ZINN	INSGESAMT INLAND AUSLAND	114,1 104,3 144,3	+3,0 -3,0 +19,6	-17,7 -20,0 -12,2	138,7 130,4 164,4	+16,6 +11,5 +31,3	+13,1 +12,3 +15,2	118,6 113,7 134,0	+13,3 +12,6 +15,5	126,4 117,4 154,4	+10,0 +4,5 +25,5		
27.44	ERZEUG. U. ERSTE BEAR- BEITUNG VON KUPFER	INSGESAMT INLAND AUSLAND	104,2 90,4 124,7	-9,5 -7,8 -11,2	-2,7 -7,8 +3,6	107,1 98,1 120,4	-11,6 -6,2 -17,4	-2,8 +2,9 -9,0	111,7 101,0 127,7	+1,3 +7,4 -5,2	105,7 94,3 122,6	-10,6 -7,0 -14,3		
27.45	ERZEUG. U. ERSTE BEAR- BEITUNG VON SONSTIGEN NE-METALLEN	INSGESAMT INLAND AUSLAND	105,7 87,3 120,7	-9,8 -23,2 +0,5	-8,2 -36,2 +23,9	115,1 136,9 97,4	+9,3 +32,4 -9,0	+18,8 +63,4 -8,4	99,7 94,7 103,8	-7,1 -9,0 -5,6	110,4 112,1 109,1	-0,8 +3,2 -4,0		
27.5	GIessereiINDUSTRIE	INSGESAMT INLAND AUSLAND	118,7 116,2 128,2	+2,7 +1,0 +9,1	-0,8 -0,9 -0,3	119,7 117,3 128,6	-4,2 -5,0 -1,5	-8,3 -7,8 -10,4	118,4 118,5 118,2	+8,1 +8,8 +6,0	119,2 116,8 128,4	-0,9 -2,1 +3,5		
27.51	EISENGIesserei	INSGESAMT INLAND AUSLAND	108,5 109,6 105,2	-8,1 -8,7 -6,0	-4,4 -4,9 -3,0	113,5 115,3 108,5	-8,6 -8,9 -8,0	-13,8 -12,3 -17,8	114,3 117,9 103,8	+5,2 +7,1 -0,9	111,0 112,5 106,9	-8,3 -8,8 -7,0		
27.52	STAHLGIesserei	INSGESAMT INLAND AUSLAND	100,7 90,7 135,6	+6,3 - +25,0	-2,0 +5,2 -15,7	102,8 86,2 160,9	+1,4 -14,7 +56,8	+1,5 +2,7 -0,7	99,3 91,0 128,0	+2,7 -1,0 +12,5	101,8 88,5 148,3	+3,8 -7,7 +40,4		
27.53	LEICHTMETALLGIesserei	INSGESAMT INLAND AUSLAND	148,2 141,0 193,1	+19,1 +15,4 +39,2	+3,3 +1,5 +11,8	143,5 138,9 172,7	+2,8 +4,9 -6,7	-2,4 -3,0 +0,7	137,4 134,8 153,7	+15,4 +15,0 +17,3	145,9 140,0 182,9	+10,5 +10,0 +12,9		
27.54	BUNTMETALLGIesserei	INSGESAMT INLAND AUSLAND	92,0 87,8 120,8	-5,6 -6,5 -1,1	+3,4 +1,9 +12,0	89,0 86,2 107,9	-17,0 -16,6 -19,5	-13,8 -14,2 -11,3	98,3 94,8 122,2	+3,4 +1,8 +12,4	90,5 87,0 114,4	-11,6 -11,8 -10,7		
28	HERSTELLUNG VON METALL- ERZEUGNISSEN	INSGESAMT INLAND AUSLAND	107,4 102,7 129,5	+4,4 +3,2 +9,3	-1,4 -2,8 +4,5	108,9 105,7 123,9	+1,7 +2,7 -2,2	+0,2 -0,7 +3,7	106,0 102,1 124,4	+6,5 +6,0 +8,7	108,2 104,2 126,7	+3,0 +3,0 +3,3		
28.1	STAHL- UND LEICHTMETALL- BAU	INSGESAMT INLAND AUSLAND	98,3 95,5 131,9	+7,3 +4,9 +33,4	+2,2 +1,0 +14,1	96,2 94,6 115,6	-1,6 -1,9 +0,2	+0,4 +1,4 -7,9	95,5 93,8 116,4	+3,0 +2,4 +10,0	97,3 95,1 123,8	+2,7 +1,5 +15,5		
28.11	HERSTELLUNG VON STAHL- UND LEICHTMETALLKON- STRUKTIONEN	INSGESAMT INLAND AUSLAND	96,5 93,7 129,5	+6,2 +4,0 +29,2	- -1,0 +8,9	96,5 94,6 118,9	-0,1 -0,5 +4,7	+0,2 +1,5 -10,3	97,5 95,4 122,2	+5,2 +4,7 +9,5	96,5 94,2 124,2	+2,9 +1,7 +16,2		
28.12	HERSTELLUNG VON AUSBAU- ELEMENTEN AUS STAHL UND LEICHTMETALL	INSGESAMT INLAND AUSLAND	104,7 101,7 140,1	+11,5 +8,3 +48,7	+9,7 +7,5 +34,3	95,4 94,6 104,3	-6,8 -6,2 -14,0	+1,3 +1,0 +3,3	88,7 88,1 96,1	-4,4 -5,7 +12,1	100,1 98,2 122,2	+1,9 +0,8 +13,4		
28.2	KESSEL- UND BEHAELTERBAU (OHNE H.V. DAMPKESSELN)	INSGESAMT INLAND AUSLAND	97,7 88,7 165,7	-2,6 -10,0 +46,9	-10,4 -13,0 +2,5	109,0 102,0 161,6	-6,1 -7,1 -1,0	-1,9 -4,6 +13,8	97,4 92,3 135,8	+0,3 -1,3 +9,2	103,4 95,4 163,7	-4,4 -8,4 +18,6		
28.21	HERSTELLUNG VON TANKS UND SAMMELBEHAELTERN	INSGESAMT INLAND AUSLAND	102,9 87,0 203,9	+2,5 -14,5 +120,7	+1,2 -4,8 +22,2	101,7 91,4 166,9	-4,1 -7,8 +10,8	+17,6 +8,3 +66,4	100,0 92,3 148,9	+1,1 -1,6 +13,1	102,3 89,2 185,4	-1,0 -11,2 +52,6		
28.22	H.V. HEIZKOEPPERN F. ZENTRALHEIZUNGEN UND ZENTRALHEIZUNGSKESSELN	INSGESAMT INLAND AUSLAND	94,0 89,8 129,8	-6,3 -6,9 -1,7	-17,7 -17,8 -17,2	114,2 109,2 156,7	-7,3 -6,7 -10,5	-11,0 -10,5 -13,5	95,6 92,4 123,4	-0,3 -1,1 +4,8	104,1 99,5 143,3	-6,9 -6,8 -6,7		
28.3	HERSTELLUNG VON DAMPF- KESSELN (OHNE ZENTRAL- HEIZUNGSKESSEL)	INSGESAMT INLAND AUSLAND	104,3 82,3 243,9	+56,8 +42,1 +100,7	+29,9 +26,6 +37,5	80,3 65,0 177,4	+13,9 +11,9 +18,7	-21,7 -39,0 +132,2	96,8 82,3 189,3	+15,9 +11,7 +29,7	92,3 73,7 210,7	+34,7 +27,1 +55,5		

1) EUROPAEISCHE GEMEINSCHAFT FUER KOHLE UND STAHL.

STBA,FS 4,R 2.2,11/1998

LAND

FUER DAS VERARBEITENDE GEWERBE  
= 100  
ABTEILUNGEN, GRUPPEN UND KLASSEN  
ZWEIGE, AUSGABE 1993 (WZ93)  
WERT

INDEX

1997 NOV.	VER- ÄND. IN % GEGEN NOV. 1996	1997 3.VJ	1998 2.VJ	1998 3.VJ	VERÄNDERUNG IN % 3.VJ 1998 GEGEN 3.VJ 1997	1997 1.HJ	1997 2.HJ	1998 1.HJ	VERÄNDERUNG IN % 1.HJ 1998 GEGEN 1.HJ 1997	1996	1997	VER- ÄND. IN % GEGEN 1996	WZ93 SCHL.
79,1	-3,2	79,7	76,9	74,0	-7,2	88,9	80,4	80,1	-9,9	-0,4	77,6	84,6	+9,0
76,1	-5,8	79,1	71,7	71,2	-10,0	85,4	77,7	74,9	-12,3	-3,6	76,6	81,5	+6,4
88,8	+5,0	81,9	93,6	83,1	+1,5	100,2	89,2	97,0	-3,2	+8,7	80,9	94,7	+17,1
163,0	+66,5	129,7	134,5	115,0	-11,3	138,5	143,0	140,3	+1,3	-1,9	101,5	140,8	+38,7
192,9	+128,8	131,3	159,1	134,5	+2,4	138,2	155,4	159,0	+15,1	+2,3	96,8	146,8	+51,7
121,0	+3,3	127,3	100,0	87,7	-31,1	139,0	125,6	114,2	-17,8	-9,1	108,1	132,3	+22,4
116,8	-0,1	111,3	110,0	104,3	-6,3	114,9	112,3	116,0	+1,0	+3,3	104,4	113,6	+8,8
105,7	-4,0	102,3	99,7	99,8	-2,4	103,9	103,4	103,8	-0,1	+0,4	98,8	103,7	+5,0
134,9	+5,5	126,0	126,7	111,6	-11,4	132,8	126,8	135,9	+2,3	+7,2	113,6	129,8	+14,3
163,6	+22,8	138,4	131,9	141,6	+2,3	145,3	145,5	146,8	+1,0	+0,9	113,9	145,4	+27,7
148,4	+35,3	123,2	109,4	132,9	+7,9	134,0	133,2	124,5	-7,1	-6,5	93,3	133,6	+43,2
182,5	+12,3	157,4	159,7	152,2	-3,3	159,3	160,7	174,5	+9,5	+8,6	139,5	160,0	+14,7
111,7	-12,8	109,6	107,8	99,1	-9,6	117,4	109,3	111,9	-4,7	+2,4	106,4	113,3	+6,5
104,2	-12,7	106,6	98,2	96,2	-9,8	107,9	104,7	100,2	-7,1	-4,3	102,7	106,3	+3,5
125,5	-13,0	115,3	125,7	104,4	-9,5	134,9	117,7	133,5	-1,0	+13,4	113,1	126,3	+11,7
110,8	+4,3	99,2	117,0	122,1	+23,1	104,0	102,5	114,3	+9,9	+11,5	101,3	103,2	+1,9
107,5	+7,2	96,0	110,6	119,3	+24,3	99,8	99,8	109,6	+9,8	+9,8	99,8	99,8	-
120,7	-3,0	109,3	136,6	130,9	+19,8	117,0	110,7	128,7	+10,0	+16,3	106,0	113,8	+7,4
115,1	+15,7	111,4	110,1	103,0	-7,5	107,2	112,3	118,2	+10,3	+5,3	100,9	109,7	+8,7
98,1	+0,9	93,0	99,9	96,5	+3,8	92,0	96,2	105,5	+14,7	+3,7	84,8	94,1	-0,7
140,4	+36,3	138,8	125,4	112,6	-18,9	129,8	136,2	137,0	+5,5	+0,6	109,8	133,0	+21,1
117,2	+7,4	100,7	91,8	92,1	-8,5	109,4	104,5	100,0	-8,6	-4,3	98,4	106,9	+8,6
113,7	+3,1	97,5	83,0	86,2	-11,6	106,0	101,2	93,1	-12,2	-8,0	86,4	103,6	+19,9
120,1	+11,0	103,3	98,9	96,8	-6,3	112,1	107,2	105,6	-5,8	-1,5	108,1	109,7	+1,5
115,6	+14,9	109,7	116,7	116,4	+6,1	105,7	111,7	119,2	+12,8	+6,7	96,8	108,7	+12,3
115,1	+16,5	109,3	118,3	116,8	+6,9	105,0	111,0	119,9	+14,0	+8,0	96,0	108,1	+12,6
117,5	+9,6	111,0	110,4	114,7	+3,3	107,7	114,5	116,5	+8,2	+1,7	99,8	111,1	+11,3
118,0	+21,5	107,8	111,0	111,9	+3,8	105,1	111,5	116,5	+10,8	+4,5	97,6	108,3	+11,0
120,1	+21,9	109,2	116,0	116,1	+6,3	106,2	112,7	120,7	+13,7	+7,1	97,3	109,5	+12,5
111,9	+20,1	103,7	96,8	100,0	-3,6	101,9	108,0	104,6	+2,6	-3,1	98,7	104,9	+6,3
94,7	-1,9	98,7	99,0	96,0	-2,7	95,3	94,7	100,1	+5,0	+5,7	86,2	95,0	+10,2
90,7	+1,2	91,8	94,9	87,8	-4,4	90,6	89,8	93,5	+3,2	+4,1	83,7	90,2	+7,8
108,5	-9,9	123,0	113,3	124,6	+1,3	112,0	111,8	123,0	+9,8	+10,0	95,1	111,9	+17,7
124,4	+12,6	119,7	136,7	135,8	+13,5	114,5	121,9	135,5	+18,3	+11,2	102,3	118,2	+15,5
122,2	+15,2	118,8	135,1	133,6	+12,5	113,0	119,8	133,7	+18,3	+11,6	101,8	116,4	+14,3
138,7	+0,1	125,3	146,9	149,8	+19,6	123,5	135,2	146,0	+18,2	+8,0	105,7	129,3	+22,3
97,5	+9,9	98,5	99,3	98,0	-0,5	90,9	98,9	101,0	+11,1	+2,1	85,7	94,9	+10,7
93,9	+10,9	96,7	96,3	94,2	-2,6	89,4	96,3	97,7	+8,3	+1,5	83,5	92,8	+11,1
122,1	+5,4	110,9	119,9	124,3	+12,1	101,2	116,9	123,7	+22,2	+5,8	100,7	109,0	+8,2
102,9	+7,9	103,1	106,0	107,4	+4,2	95,9	101,1	104,6	+9,1	+3,5	95,8	98,5	+2,8
99,5	+5,4	99,8	101,7	105,8	+6,0	93,0	97,6	99,5	+7,0	+1,9	94,5	95,3	+0,8
118,5	+18,3	118,1	125,9	114,8	-2,8	109,8	117,1	128,3	+16,8	+9,6	101,6	113,4	+11,6
91,6	+1,1	100,0	99,9	98,7	-1,3	88,4	94,7	93,4	+5,7	-1,4	93,8	91,5	-2,5
91,0	+1,3	98,9	98,0	97,5	-1,4	87,3	93,4	91,5	+4,8	-2,0	92,5	90,3	-2,4
98,9	+0,2	113,4	122,8	112,9	-0,4	101,5	110,4	115,6	+13,9	+4,7	108,1	106,0	-1,9
90,9	+3,4	101,2	104,1	100,5	-0,7	88,1	94,7	96,4	+8,4	+1,8	94,0	91,4	-2,8
90,1	+3,9	99,6	101,8	98,9	-0,7	86,3	93,1	94,1	+8,0	+1,1	91,8	89,7	-2,3
100,2	-0,4	119,5	131,5	118,8	-0,6	108,2	112,3	123,3	+12,9	+9,8	118,2	110,7	-6,3
93,9	-6,2	96,0	85,4	92,4	-3,7	89,5	94,8	83,1	-7,2	-12,3	93,1	92,1	-1,1
93,9	-6,8	96,3	84,7	92,4	-4,0	90,7	94,1	82,5	-9,0	-12,3	94,9	92,4	-2,6
94,2	+2,3	92,2	92,8	92,6	+0,4	75,0	103,6	89,2	+18,9	-13,9	73,2	89,3	+22,0
100,3	+5,1	110,0	92,3	101,5	-7,7	87,0	104,4	93,5	+7,5	-10,4	103,5	95,7	-7,5
98,6	+3,8	105,7	87,3	97,8	-7,5	83,9	100,6	88,6	+5,6	-11,9	98,5	92,2	-6,4
112,8	+14,2	142,2	129,4	129,0	-9,3	111,0	133,0	129,8	+16,9	-2,4	140,0	122,0	-12,9
100,4	+19,0	109,3	98,5	91,6	-16,2	92,3	104,5	103,5	+12,1	-1,0	107,9	98,4	-8,8
101,7	+20,2	102,6	91,0	88,1	-14,1	87,2	99,9	95,5	+9,5	-4,4	97,5	93,5	-4,1
92,4	+11,3	151,6	146,4	113,6	-25,1	125,0	133,4	154,5	+23,6	+15,8	171,3	129,2	-24,6
100,3	-2,8	110,5	87,9	108,5	-1,8	83,4	104,4	86,4	+3,6	-17,2	100,4	93,9	-6,5
96,5	-5,3	107,8	84,9	104,3	-3,2	81,6	101,1	84,0	+2,9	-16,9	99,2	91,4	-7,9
132,0	+16,1	133,4	113,4	143,5	+7,6	97,9	132,6	106,7	+9,0	-19,5	110,5	115,2	+4,3
66,5	-6,6	96,5	81,3	115,7	+19,9	82,0	82,4	88,9	+8,4	+7,9	97,8	82,2	-16,0
57,9	-22,3	77,1	67,0	115,6	+49,9	77,2	63,2	68,5	-11,3	-1,0	98,6	73,2	-25,8
121,5	+141,1	219,8	172,1	116,7	-46,9	112,7	166,2	218,5	+93,9	+31,5	93,1	139,4	+49,7

1 INDEX DES AUFTRAGSEINGANGS  
1995  
NACH ABSCHNITTEN, UNTERABSCHNITTEN,  
DER KLASSIFIKATION DER WIRTSCHAFTS  
1.1 ORIGINAL

VOLUMEN

WZ93- SCHL.	WIRTSCHAFTSZWEIG		VERAENDERUNG IN % NOV. 1998 GEGEN			VERAENDERUNG IN % OKT. 1998 GEGEN			KUMULIERT		2-MONATS- DURCHSCHNITT	
			1998 NOV.	NOV. 1997	OKT. 1998	1998 OKT.	OKT. 1997	SEP. 1998	JAN. 1998 BIS NOV. 1998	VER- AEND. IN % GEGEN VORJAHR	OKT. 1998 UND NOV. 1998	VER- AEND. IN % GEGEN VORJAHR
28.4	H.V. SCHMIEDE-, PRESS-, ZIEH-U. STANZTEILEN, GEW. RINGEN U. PULVERM. ERZ.	INSGESAMT INLAND AUSLAND	130,2 126,9 142,2	+8,1 +8,6 +6,8	-0,5 -3,4 +9,7	130,9 131,3 129,6	+11,8 +14,6 +2,6	-2,2 +0,6 -11,6	123,6 121,4 131,8	+12,7 +13,4 +10,4	130,6 129,1 135,9	+9,9 +11,5 +4,8
28.5	OBERFLAECHEVEREDLUNG, WAERMEBEHANDLUNG UND MECHANIK A.N.G.	INSGESAMT INLAND AUSLAND	133,1 129,7 160,0	+10,5 +8,7 +22,3	+1,8 -0,2 +16,4	130,8 130,0 137,4	+4,6 +5,6 -2,7	+3,0 +2,9 +3,5	126,5 125,2 136,7	+14,8 +15,3 +11,0	132,0 129,9 148,7	+7,5 +7,2 +9,3
28.51	OBERFLAECHEVEREDLUNG UND WAERMEBEHANDLUNG	INSGESAMT INLAND AUSLAND	133,5 129,8 158,1	+11,9 +9,7 +25,8	+2,1 +0,4 +12,1	130,8 129,3 141,0	+5,4 +5,8 +3,0	+2,6 +1,7 +8,5	124,3 122,7 134,9	+11,7 +12,6 +6,6	132,2 129,6 148,6	+8,6 +7,7 +13,9
28.52	MECHANIK A.N.G.	INSGESAMT INLAND AUSLAND	132,6 129,5 162,9	+8,7 +7,6 +17,5	+1,3 -1,0 +23,7	130,9 130,8 131,7	+3,6 +5,4 -11,0	+3,5 +4,3 -4,1	129,0 127,9 139,6	+18,2 +18,2 +18,5	131,8 130,2 147,3	+6,1 +6,5 +2,8
28.6	H.V. SCHNEIDWAREN, WERK- ZEUGEN, SCHLOSSERN UND BESCHLAGEN	INSGESAMT INLAND AUSLAND	111,9 110,2 115,8	-4,1 -2,5 -7,5	-7,8 -9,0 -5,3	121,4 121,1 122,3	+5,9 +10,2 -2,6	+9,5 +10,4 +7,4	111,5 107,7 120,6	+7,4 +7,4 +7,5	116,7 115,7 119,1	+0,9 +3,8 -5,0
28.61	HERSTELLUNG VON SCHNEIDWAREN UND BESTECKEN	INSGESAMT INLAND AUSLAND	76,1 78,4 73,4	-37,1 -41,9 -30,0	-2,2 +5,9 -10,6	77,8 74,0 82,1	-20,9 -20,8 -21,1	-12,9 -22,8 +0,2	89,4 85,9 93,5	-9,6 -8,5 -10,8	77,0 76,2 77,8	-29,8 -33,3 -25,6
28.62	HERSTELLUNG VON WERKZEUGEN	INSGESAMT INLAND AUSLAND	107,7 104,5 115,0	-6,2 -7,0 -4,3	-12,1 -14,6 -6,4	122,5 122,3 122,8	+12,3 +18,2 +0,6	+22,4 +25,6 +15,7	109,4 104,5 120,5	+8,4 +8,0 +9,2	115,1 113,4 118,9	+2,8 +5,0 -1,9
28.63	HERSTELLUNG VON SCHLOSSERN UND BESCHLAGEN	INSGESAMT INLAND AUSLAND	121,7 119,3 128,7	+3,2 +7,3 -5,9	-4,3 -4,7 -3,1	127,2 125,2 132,8	+3,7 +6,1 -2,2	+1,5 +1,8 +0,6	117,2 113,2 128,4	+9,0 +8,5 +10,1	124,5 122,3 130,8	+3,5 +6,7 -4,0
28.7	HERSTELLUNG VON SONST. EISEN-, BLECH- UND METALLWAREN	INSGESAMT INLAND AUSLAND	97,1 94,8 105,6	-4,0 -3,9 -4,5	-5,9 -6,7 -3,5	103,2 101,6 109,4	-4,9 -3,4 -9,6	+0,4 +1,5 -2,9	101,6 98,7 112,1	+1,8 +1,4 +3,1	100,2 98,2 107,5	-4,4 -3,6 -7,2
28.71	HERSTELLUNG VON BE- HAELTERN AUS EISEN UND STAHL	INSGESAMT INLAND AUSLAND	80,8 76,0 95,6	+3,1 -6,5 +37,8	-2,4 -9,3 +19,8	82,8 83,8 79,8	-16,4 -10,1 -32,0	-2,5 -4,3 +3,9	87,5 82,9 101,8	-3,6 -4,5 -1,4	81,8 79,9 87,7	-7,9 -8,5 -6,1
28.72	H.V. VERPACKUNGEN U. VERSCHLUESSEN AUS EI- SEN-, STAHL U. NE-METALL	INSGESAMT INLAND AUSLAND	82,8 81,9 85,5	-7,4 -8,4 -4,5	-8,3 -8,2 -9,0	90,3 89,2 94,0	-13,3 -13,8 -11,8	-4,9 -2,7 -11,2	100,2 96,7 111,6	-1,0 -1,8 +1,6	86,6 85,6 89,8	-10,5 -11,3 -8,5
28.73	HERSTELLUNG VON DRAHT- WAREN	INSGESAMT INLAND AUSLAND	100,1 94,8 117,0	-3,3 -0,9 -8,5	-4,8 -6,5 -0,3	105,2 101,4 117,3	-3,1 +0,2 -11,1	+3,7 +5,2 -	101,1 95,6 118,4	-2,6 -5,0 +4,1	102,7 98,1 117,2	-3,2 -0,4 -9,8
28.74	H.V. SCHRAUBEN, NIETEN, KETTEN UND FEDERN	INSGESAMT INLAND AUSLAND	110,6 110,6 110,4	-4,6 -2,1 -11,2	-4,7 -3,9 -7,1	116,1 115,1 118,9	-0,9 +1,1 -6,3	+3,1 +4,9 -1,8	112,4 111,4 115,5	+6,0 +6,4 +5,1	113,4 112,9 114,7	-2,7 -0,4 -8,7
28.75	H.V. EISEN-, BLECH- UND METALLWAREN A.N.G.	INSGESAMT INLAND AUSLAND	95,7 93,1 108,8	-3,2 -3,8 -0,2	-6,5 -7,5 -1,7	102,3 100,7 110,7	-3,7 -2,7 -7,3	-	97,6 95,4 108,7	+2,1 +2,0 +2,5	99,0 96,9 109,8	-3,5 -3,3 -3,9
DK	MASCHINENBAU	INSGESAMT INLAND AUSLAND	101,0 103,7 97,7	-6,3 +5,0 -17,8	+2,0 +2,6 +1,2	99,0 101,1 96,5	-8,9 -1,1 -17,2	-6,2 +0,7 -13,6	105,3 101,7 109,7	+1,8 +6,4 -2,8	100,0 102,4 97,1	-7,7 +1,9 -17,5
29.1	H.V. MASCHINEN F.D. ERZUEG. U. NUTZG. V. MECHAN. ENERGIE (O. LUFT-, STRASS. FAHRZ. BAU)	INSGESAMT INLAND AUSLAND	103,4 110,1 94,3	-4,6 +12,0 -23,1	+16,3 +21,3 +9,3	88,9 90,8 86,3	-10,7 -7,3 -15,1	-13,6 -4,3 -24,2	104,1 99,2 111,0	+2,5 +7,8 -3,4	96,2 100,5 90,3	-7,5 +2,3 -19,4
29.11	H.V. VERBRENNUNGSMOTOREN U. TURBINEN (O. MOT. F. LUFT- U. STRASSENFAHRZEUGE)	INSGESAMT INLAND AUSLAND	125,2 192,4 76,9	-4,9 +102,5 -51,3	+199,5 +365,9 +82,2	41,8 41,3 42,2	-20,8 -24,6 -17,7	-65,1 -53,1 -70,4	111,4 95,3 123,0	+3,7 +32,5 -7,5	83,5 116,9 59,6	-9,4 +56,1 -43,0
29.12	HERSTELLUNG VON PUMPEN UND KOMPRESSOREN	INSGESAMT INLAND AUSLAND	97,4 91,7 104,7	-	+2,3 +3,0 +1,6	95,2 89,0 103,1	-4,7 -3,5 -5,9	-1,0 -1,8 -0,3	98,6 92,8 106,0	+2,8 +4,4 +1,1	96,3 90,4 103,9	-2,4 -2,3 -2,4
29.13	HERSTELLUNG VON ARMATUREN	INSGESAMT INLAND AUSLAND	95,4 91,6 104,9	-3,6 -2,8 -5,5	-2,2 -3,5 +0,9	97,5 94,9 104,0	-14,8 -11,1 -22,4	-1,2 -0,9 -2,0	100,6 96,5 110,7	-0,9 -0,1 -2,9	96,5 93,3 104,5	-9,6 -7,2 -14,7
29.14	HERSTELLUNG VON LAGERN, GETRIEBEN, ZAHNRAEDERN UND ANTRIEBSELEMENTEN	INSGESAMT INLAND AUSLAND	101,2 106,0 93,7	-9,3 -3,3 -18,3	-6,9 -5,9 -8,6	108,7 112,7 102,5	-8,8 -2,6 -17,8	+7,4 +11,1 +1,7	107,6 109,9 104,2	+4,2 +9,7 +3,4	105,0 109,4 98,1	-9,0 -2,9 -18,0
29.2	HERSTELLUNG VON SONST. MASCHINEN FUER UNSPEZI- FISCHE VERWENDUNG	INSGESAMT INLAND AUSLAND	97,0 94,7 101,1	-2,6 -0,1 -6,2	-1,5 -3,6 +2,1	98,5 98,2 99,0	-8,6 +0,8 -20,9	-10,2 +0,3 -23,6	103,4 97,0 114,3	+2,0 +1,3 +3,1	97,8 96,5 100,1	-5,7 +0,4 -14,1

STBA, FS 4, R 2.2, 11/1998



LAND

FUER DAS VERARBEITENDE GEWERBE  
= 100  
ABTEILUNGEN, GRUPPEN UND KLASSEN  
ZWEIGE, AUSGABE 1993 (WZ93)  
WERT

INDEX

1997	VER- AEND. IN % GEGEN	1997	1998	1998	VERÄNDERUNG IN % 3. VJ 1998 GEGEN		1997	1997	1998	VERÄNDERUNG IN % 1. HJ 1998 GEGEN				VER- AEND. IN % GEGEN	
NOV.	NOV. 1996	3. VJ	2. VJ	3. VJ	3. VJ 1997	2. VJ 1998	1. HJ	2. HJ	1. HJ	1. HJ 1997	2. HJ 1997	1996	1997	1996	SCHL.
120,4	+23,0	108,7	122,3	122,0	+12,2	-0,2	107,2	111,3	122,1	+13,9	+9,7	95,5	109,3	+14,5	28.4
116,9	+19,2	105,9	119,3	120,8	+14,1	+1,3	104,7	108,3	119,2	+13,8	+10,1	95,0	106,5	+12,1	
133,1	+36,7	118,9	133,7	126,4	+6,3	-5,5	116,3	122,5	133,1	+14,4	+8,7	97,3	119,4	+22,7	
120,5	+15,2	112,3	125,2	127,0	+13,1	+1,4	105,1	115,1	124,4	+18,4	+8,1	94,9	110,1	+16,0	28.5
119,3	+12,4	110,9	124,4	126,3	+13,9	+1,5	103,3	113,7	123,2	+19,3	+8,4	95,4	108,5	+13,7	
130,8	+39,9	123,4	132,2	133,0	+7,8	+0,6	118,7	126,0	134,6	+13,4	+6,8	91,1	122,4	+34,4	
119,3	+16,8	113,6	123,0	126,2	+11,1	+2,6	106,7	114,5	120,7	+13,1	+5,4	95,7	110,6	+15,6	28.51
118,3	+13,6	111,5	121,3	126,1	+13,1	+4,0	104,0	112,7	118,7	+14,1	+5,3	96,1	108,4	+12,8	
125,7	+40,8	127,8	133,7	126,9	-0,7	-5,1	124,3	127,0	134,0	+7,8	+5,5	92,6	125,7	+35,7	
122,0	+13,5	110,8	127,8	128,0	+15,5	+0,2	103,3	115,8	128,6	+24,5	+11,1	94,0	109,5	+16,5	28.52
120,3	+11,1	110,2	127,6	126,5	+14,8	-0,9	102,6	114,9	127,9	+24,7	+11,3	94,6	108,7	+14,9	
138,6	+38,5	116,5	129,9	142,5	+22,3	+9,7	109,9	124,4	135,6	+23,4	+9,0	88,9	117,2	+31,8	
116,7	+9,3	102,6	111,7	107,0	+4,3	-4,2	100,5	105,5	112,1	+11,5	+6,3	98,9	103,0	+4,1	28.6
113,0	+8,4	100,1	106,9	105,1	+5,0	-1,7	96,6	102,1	106,3	+10,0	+4,1	97,2	99,3	+2,2	
125,2	+10,8	108,7	123,1	111,7	+2,8	-9,3	109,5	113,6	125,7	+14,8	+10,7	102,8	111,6	+8,6	
120,9	-2,3	92,9	95,9	82,3	-11,4	-14,2	98,4	95,4	97,2	-1,2	+1,9	100,6	96,9	-3,7	28.61
134,9	+4,6	88,9	90,3	81,3	-8,5	-10,0	89,6	94,1	91,4	+2,0	-2,9	98,2	91,9	-6,4	
104,9	-11,0	97,5	102,4	83,3	-14,6	-18,7	108,5	96,9	103,8	-4,3	+7,1	103,4	102,7	-0,7	
114,8	+12,8	98,2	111,0	103,0	+4,9	-7,2	98,6	102,9	110,7	+12,3	+7,6	98,8	100,7	+1,9	28.62
112,4	+14,5	94,5	104,4	100,1	+5,9	-4,1	94,3	99,3	103,7	+10,0	+4,4	96,1	96,8	+0,7	
120,2	+9,5	106,8	126,1	109,5	+2,5	-13,2	108,4	111,2	126,5	+16,7	+13,8	104,9	109,8	+4,7	
117,9	+8,0	108,6	114,8	115,1	+6,0	+0,3	102,7	109,7	115,8	+12,8	+5,6	98,7	106,2	+7,6	28.63
111,2	+3,9	106,7	111,1	112,6	+5,5	+1,4	99,6	105,6	110,5	+10,9	+4,6	98,2	102,6	+4,5	
136,8	+18,4	114,1	125,4	122,3	+7,2	-2,5	111,2	121,1	130,7	+17,5	+7,9	100,1	116,2	+16,1	
101,1	+6,2	101,0	103,8	101,4	+0,4	-2,3	97,5	99,3	102,1	+4,7	+2,8	93,8	98,4	+4,9	28.7
98,6	+5,2	99,6	100,4	99,7	+0,1	-0,7	94,7	96,9	98,5	+4,0	+1,7	92,4	95,8	+3,7	
110,6	+9,8	106,2	116,4	107,8	+1,5	-7,4	107,7	108,0	115,8	+7,5	+7,2	99,0	107,8	+8,9	
78,4	-14,8	95,6	88,9	87,6	-8,4	-1,5	89,1	89,7	89,4	+0,3	-0,3	92,5	89,4	-3,4	28.71
81,3	-11,2	92,7	84,2	83,7	-9,7	-0,6	83,6	87,9	83,5	-0,1	-5,0	88,2	85,7	-2,8	
69,4	-25,5	104,7	103,5	99,8	-4,7	-3,6	105,8	95,3	107,6	+1,7	+12,9	105,6	100,6	-4,7	
89,4	-1,5	104,4	109,5	102,2	-2,1	-6,7	101,0	98,4	103,7	+2,7	+5,4	100,7	99,7	-1,0	28.72
89,4	-2,0	102,7	103,8	98,0	-4,6	-5,6	97,2	96,9	99,8	+2,7	+3,0	99,3	97,0	-2,3	
89,5	-	109,8	127,9	116,2	+5,8	-9,1	113,7	103,4	116,5	+2,5	+12,7	105,3	108,6	+3,1	
103,5	+17,3	99,8	105,8	100,7	+0,9	-4,8	105,0	98,5	100,7	-4,1	+2,2	95,1	101,8	+7,0	28.73
95,7	+14,6	97,4	99,8	98,1	+0,7	-1,7	102,9	93,3	93,5	-9,1	+0,2	93,2	98,1	+5,3	
127,9	+23,9	107,3	124,8	109,0	+1,6	-12,7	111,5	115,2	123,5	+10,8	+7,2	101,4	113,4	+11,8	
115,9	+17,4	105,3	112,2	108,3	+2,8	-3,5	102,8	107,0	114,2	+11,1	+6,7	90,9	104,9	+15,4	28.74
113,0	+13,8	105,3	110,8	108,6	+3,1	-2,0	101,5	105,0	112,2	+10,5	+6,9	90,5	103,2	+14,0	
124,3	+28,1	105,5	116,1	107,5	+1,9	-7,4	106,8	112,8	119,7	+12,1	+6,1	92,1	109,8	+19,2	
98,9	+1,9	98,3	98,0	98,9	+0,6	+0,9	91,9	96,4	96,5	+5,0	+0,1	92,7	94,2	+1,6	28.75
96,8	+2,4	97,0	95,7	97,8	+0,8	+2,2	89,5	94,6	93,8	+4,8	-0,8	91,2	92,1	+1,0	
109,0	-0,7	104,7	109,5	104,8	+0,1	-4,3	103,9	105,4	110,4	+6,3	+4,7	99,9	104,7	+4,8	
107,8	+11,2	107,2	108,3	101,2	-5,6	-6,6	100,0	107,4	109,1	+9,1	+1,6	96,2	103,7	+7,8	DK
98,8	+6,2	97,6	103,2	98,3	+0,7	-4,7	93,0	98,6	103,1	+10,9	+4,6	94,3	95,8	+1,6	
118,8	+16,8	118,8	114,6	104,9	-11,7	-8,5	108,4	118,1	116,4	+7,4	-1,4	98,5	113,2	+14,9	
108,4	+19,3	108,6	107,3	101,5	-6,5	-5,4	97,3	105,5	108,1	+11,1	+2,5	92,6	101,4	+9,5	29.1
98,3	+10,3	96,9	100,5	96,4	-0,5	-4,1	87,6	94,6	100,2	+14,4	+5,9	87,8	91,1	+3,8	
122,6	+31,4	124,9	116,7	108,4	-13,2	-7,1	110,9	120,7	119,2	+7,5	-1,2	99,1	115,8	+16,9	
131,6	+51,4	138,6	120,4	116,8	-15,7	-3,0	96,9	123,0	118,0	+21,8	-4,1	101,6	109,9	+8,2	29.11
95,0	+22,7	90,5	100,7	94,6	+4,5	-6,1	61,5	82,0	88,4	+43,7	+7,8	75,6	71,8	-5,0	
157,9	+68,5	173,1	134,6	132,8	-23,3	-1,3	122,4	152,3	139,2	+13,7	-8,6	120,2	137,3	+14,2	
97,4	+3,4	96,8	101,5	96,0	-0,8	-5,4	94,6	97,3	100,7	+6,4	+3,5	91,7	95,9	+4,6	29.12
92,7	-1,0	90,3	93,2	91,9	+1,8	-1,4	87,0	89,8	94,1	+8,2	+4,8	89,6	88,4	-1,3	
103,3	+8,6	105,0	111,9	101,2	-3,6	-9,6	104,2	106,7	109,1	+4,7	+2,2	94,3	105,5	+11,9	
99,0	+8,2	102,1	100,4	96,8	-5,2	-3,6	99,5	100,5	103,8	+4,3	+3,3	93,8	100,0	+6,6	29.13
94,2	+4,4	99,2	95,2	95,5	-3,7	+0,3	94,0	96,1	98,2	+4,5	+2,2	93,1	95,0	+2,0	
111,0	+17,1	109,6	113,4	100,4	-8,4	-11,5	113,4	111,6	117,9	+4,0	+5,6	95,5	112,5	+17,8	
111,6	+24,6	104,9	109,9	100,0	-4,7	-9,0	98,4	105,9	112,4	+14,2	+6,1	85,8	102,1	+19,0	29.14
109,6	+22,6	104,0	112,8	102,5	-1,4	-9,1	94,2	103,9	113,8	+20,8	+9,5	86,7	99,0	+14,2	
114,7	+27,4	106,4	105,4	96,1	-9,7	-8,8	104,8	109,1	110,3	+5,2	+1,1	84,6	106,9	+26,4	
99,6	-3,5	102,6	105,1	102,1	-0,5	-2,9	100,1	102,9	105,9	+5,8	+2,9	97,9	101,5	+3,7	29.2
94,8	-2,5	97,7	97,9	95,9	-1,8	-2,0	94,8	96,7	97,7	+3,1	+1,0	96,5	95,7	-0,8	
107,8	-4,8	110,7	117,3	112,6	+1,7	-4,0	109,1	113,5	119,9	+9,9	+5,6	100,2	111,3	+11,1	

1 INDEX DES AUFTRAGSEINGANGS  
1995  
NACH ABSCHNITTEN, UNTERABSCHNITTEN,  
DER KLASSIFIKATION DER WIRTSCHAFTS  
1.1 ORIGINAL  
VOLUMEN

WZ93- SCHL.	WIRTSCHAFTSZWEIG		VERÄNDERUNG IN % NOV. 1998 GEGEN			VERÄNDERUNG IN % OKT. 1998 GEGEN			KUMULIERT		2-MONATS- DURCHSCHNITT OKT. 1998 VER- ÄND.	
			1998 NOV.	NOV. 1997	OKT. 1998	1998 OKT.	OKT. 1997	SEP. 1998	JAN. 1998 BIS NOV. 1998	VER- ÄND. IN % GEGEN VORJAHR	Okt. 1998 NOV. 1998	VER- ÄND. IN % GEGEN VORJAHR
29.21	HERSTELLUNG VON OFEN- UND BRENNERN	INSGESAMT INLAND AUSLAND	89,0 89,5 88,4	-10,2 -9,0 -11,9	-5,3 -6,7 -3,6	94,0 95,9 91,7	-19,5 -10,2 -29,1	-21,5 -11,9 -31,4	90,7 89,1 92,8	-3,6 -8,3 +3,1	91,5 92,7 90,1	-15,2 -9,6 -21,6
29.22	HERSTELLUNG VON HEBE- ZEUGEN UND FÖRDERMIT- TELN	INSGESAMT INLAND AUSLAND	96,6 91,0 108,1	-3,9 -2,2 -6,6	+4,2 +1,2 +9,6	92,7 89,9 98,6	-12,9 -1,6 -28,1	-7,7 -2,7 -15,7	98,4 92,3 110,9	-2,3 -1,8 -3,1	94,7 90,6 103,4	-8,5 -1,8 -18,3
29.23	H.V. KÄLTE- UND LUFT- TECHN. ERZEUGNISSEN F. GEMERBL. ZWECKE	INSGESAMT INLAND AUSLAND	96,4 99,9 88,2	+3,4 +4,7 +0,2	-4,0 -7,9 +8,4	100,4 108,5 81,4	-3,8 +5,8 -24,9	-8,6 +5,8 -35,6	109,0 104,2 120,2	+5,3 +2,7 +11,1	98,4 104,2 84,8	-0,4 +5,3 -13,6
29.24	H.V. MASCHINEN FÜR UNSPECIFISCHE VERWEN- DUNG A.N.G.	INSGESAMT INLAND AUSLAND	99,0 95,1 104,0	-3,8 -0,3 -7,3	-3,7 -4,0 -3,3	102,8 99,1 107,6	-6,1 +1,3 -13,3	-11,1 +1,0 -22,0	106,1 97,3 117,3	+4,1 +4,5 +3,8	100,9 97,1 105,8	-5,0 +0,5 -10,5
29.3	HERSTELLUNG VON LAND- U. FORSTWIRTSCHAFTLICHEN MASCHINEN	INSGESAMT INLAND AUSLAND	92,2 86,4 98,5	+0,1 -2,4 +2,7	-24,4 -22,4 -25,9	121,9 111,4 132,9	+1,4 +12,6 -6,8	+48,1 +44,3 +51,5	105,2 90,5 120,6	+0,2 -3,7 +3,6	107,1 98,9 115,7	+0,8 +5,5 -3,0
29.31	HERSTELLUNG VON ACKER- SCHLEPPERN	INSGESAMT INLAND AUSLAND	61,1 82,1 47,5	-11,3 +10,5 -27,5	-35,4 -11,2 -50,5	94,6 92,5 95,9	+62,5 +67,0 +59,8	+36,9 +45,2 +31,9	89,6 73,9 99,7	-0,8 -3,0 +0,2	77,9 87,3 71,7	+22,5 +34,5 +14,2
29.32	H.V. SONST. LAND- UND FORSTWIRTSCH. MASCHINEN	INSGESAMT INLAND AUSLAND	110,1 88,0 140,2	+4,5 -6,6 +16,1	-20,0 -26,0 -14,1	137,7 118,9 163,3	-11,7 +2,4 -22,3	+53,2 +43,9 +63,3	114,3 97,1 137,7	+0,7 -3,9 +5,6	123,9 103,5 151,8	-5,2 -1,6 -8,3
29.4	HERSTELLUNG VON WERK- ZEUGMASCHINEN	INSGESAMT INLAND AUSLAND	106,9 114,5 98,9	-5,5 +15,4 -22,4	-1,5 +4,4 -7,9	108,5 109,7 107,4	-1,2 +9,8 -10,6	-1,3 -5,4 +3,6	109,6 112,1 107,1	+12,8 +23,1 +3,5	107,7 112,1 103,2	-3,4 +12,6 -16,7
29.5	H.V. MASCHINEN F. SONST. BESTIMMTE WIRTSCHAFTS- ZWEIGE	INSGESAMT INLAND AUSLAND	95,6 102,3 90,2	-12,0 +4,8 -23,2	-0,1 -4,7 +4,4	95,7 107,3 86,4	-10,6 +6,0 -22,8	-3,1 +10,4 -13,7	102,3 102,9 101,9	-3,7 +6,2 -10,3	95,7 104,8 88,3	-11,3 +5,4 -23,0
29.51	H.V. MASCHINEN F.D. ME- TALLERZ. V. WALZWERKS- EINR.U. GIESSMASCHINEN	INSGESAMT INLAND AUSLAND	67,2 107,0 50,9	-47,7 +0,7 -63,0	+30,0 +36,0 +25,4	51,7 78,7 40,6	-48,0 -16,5 -60,0	-31,4 -31,3 -31,5	79,0 110,3 66,1	-18,0 -16,4 -19,1	59,5 92,9 45,8	-47,8 -7,4 -61,7
29.52	H.V. BERGWERKS-, BAU- U. BAUSTOFFMASCHINEN	INSGESAMT INLAND AUSLAND	79,5 76,2 83,2	-4,2 -0,3 -7,9	-0,1 +0,8 -1,2	79,6 75,6 84,2	-4,0 -0,7 -7,1	-7,1 +8,6 -18,8	86,9 75,8 99,4	+0,6 +1,1 +0,2	79,6 75,9 83,7	-4,1 -0,5 -7,5
29.53	H.V. MASCHINEN F. DAS ERNAHRUNGSGEWERBE U.D. TABAKVERARBEITUNG	INSGESAMT INLAND AUSLAND	93,3 78,7 106,6	+0,2 +5,8 -3,1	+9,1 +5,8 +11,5	85,5 74,4 95,6	-8,0 -4,9 -10,1	-3,5 +7,5 -10,0	86,5 69,0 102,4	-2,1 -5,3 -0,1	89,4 76,6 101,1	-3,9 +0,4 -6,6
29.54	H.V. MASCHINEN F. DAS TEXTIL-, BEKLEIDUNGS- U. LEDERGEWERBE	INSGESAMT INLAND AUSLAND	78,0 92,8 74,0	-32,5 -25,1 -34,7	+1,2 +5,1 -0,1	77,1 88,3 74,1	-32,3 -12,1 -36,9	-1,3 -3,0 -0,7	89,9 100,0 87,1	-22,0 -3,3 -26,4	77,6 90,6 74,1	-32,4 -19,3 -35,8
29.55	H.V. MASCHINEN FÜR DAS PAPIERGEWERBE	INSGESAMT INLAND AUSLAND	59,9 71,6 53,1	-27,0 +15,3 -43,3	-2,0 -8,9 +4,3	61,1 78,6 50,9	-30,5 -19,8 -37,9	-37,7 -17,4 -49,0	87,6 103,1 78,6	-12,7 +11,0 -24,9	60,5 75,1 52,0	-28,8 -6,2 -40,8
29.56	H.V. MASCHINEN FÜR BESTIMMTE WIRTSCHAFTS- ZWEIGE A.N.G.	INSGESAMT INLAND AUSLAND	114,6 120,3 108,8	-4,3 +10,2 -16,7	-3,0 -8,9 +4,9	118,1 132,1 103,7	+1,3 +14,4 -16,2	+3,4 +17,3 -10,5	119,0 119,1 118,8	+2,9 +11,4 -4,7	116,4 126,2 106,3	-2,8 +12,3 -16,4
29.6	HERSTELLUNG VON WAFFEN UND MUNITION	INSGESAMT INLAND AUSLAND	100,0 93,5 117,7	-18,8 -11,5 -30,9	+25,9 +43,8 -0,5	79,4 65,0 118,3	-46,2 -60,3 +14,2	-27,8 -25,4 -31,4	159,8 162,2 153,1	+39,3 +51,2 +13,5	89,7 79,3 118,0	-33,8 -41,2 -13,9
29.7	HERSTELLUNG VON HAUS- HALTSGERÄTEN A.N.G.	INSGESAMT INLAND AUSLAND	121,8 111,6 141,9	-2,6 -4,5 +0,3	-1,1 -2,7 +1,3	123,2 114,7 140,1	-7,7 -8,0 -7,2	-4,5 -6,5 -1,1	111,4 101,1 131,8	-0,5 -4,3 +5,7	122,5 113,2 141,0	-5,3 -6,3 -3,6
29.71	HERSTELLUNG VON ELEKTRI- SCHEN HAUSHALTSGERÄTEN	INSGESAMT INLAND AUSLAND	122,4 111,8 142,7	-3,5 -4,6 -1,7	+0,4 -1,7 +3,8	121,9 113,7 137,5	-7,7 -7,3 -8,3	-5,8 -7,9 -2,3	111,9 101,6 131,5	-0,1 -4,2 +6,6	122,2 112,8 140,1	-5,6 -5,9 -5,1
29.72	H.V. NICHTELEKTR. HEIZ-, KOCH-, HEISSWASSER- U. HEISSLUFTGER. A.N.G.	INSGESAMT INLAND AUSLAND	117,0 110,5 134,5	+3,8 -3,1 +23,2	-11,8 -8,8 -17,8	132,6 121,1 163,6	-8,2 -12,6 +2,1	+5,1 +3,0 +9,5	107,8 97,7 135,0	-3,8 -5,1 -1,1	124,8 115,8 149,1	-3,0 -8,3 +10,6
DL	H.V. BUEROMASCH., DATENVERARB. GER. U. -EINRICHTG.; ELEKTROT., FEINMECHANIK U. OPTIK	INSGESAMT INLAND AUSLAND	115,3 105,2 133,0	+0,9 +1,6 -0,4	+0,2 -0,6 +1,2	115,1 105,8 131,4	+6,3 +7,1 +5,0	-8,7 -4,9 -13,7	111,8 103,6 126,5	+4,5 +4,9 +4,1	115,2 105,5 132,2	+3,5 +4,2 +2,2
30	H.V. BUEROMASCHINEN, DATENVERARBEITUNGSGE- RÄTEN U. -EINRICHTUNGEN	INSGESAMT INLAND AUSLAND	117,3 114,2 122,8	-15,7 -12,1 -21,1	+31,8 -25,4 -40,4	171,9 153,0 205,9	+46,2 +30,4 +74,5	+1,4 +5,3 -3,3	131,9 127,4 139,9	+10,2 +4,0 +22,1	144,6 133,6 164,4	+12,6 +8,1 +20,1

## LAND

FUER DAS VERARBEITENDE GEWERBE  
= 100  
ABTEILUNGEN, GRUPPEN UND KLASSEN  
ZWEIGE, AUSGABE 1993 (WZ93)  
WERT

## INDEX

1997	VER- AEND. IN % GEGEN	1997	1998	1998	VERAENDERUNG IN % 3.VJ 1998 GEGEN		1997	1997	1998	VERAENDERUNG IN % 1.HJ 1998 GEGEN		1996	1997	VER- AEND. IN % GEGEN	WZ93
NOV.	NOV. 1996	3.VJ	2.VJ	3.VJ	3.VJ 1997	2.VJ 1998	1.HJ	2.HJ	1.HJ	1.HJ 1997	2.HJ 1997			1996	SCHL.
99,1	-25,1	93,9	88,4	97,2	+3,5	+10,0	89,6	100,1	87,2	-2,7	-12,9	101,3	94,8	-6,4	29.21
98,3	-2,2	104,4	84,4	92,3	-11,6	+9,4	91,9	103,6	86,3	-6,1	-16,7	98,6	97,7	-0,9	
100,3	-42,1	80,3	93,5	103,5	+28,9	+10,7	86,6	95,6	88,4	+2,1	-7,5	104,9	91,1	-13,2	
100,5	-2,6	103,6	101,1	99,1	-4,3	-2,0	98,4	103,3	99,3	+0,9	-3,9	97,2	100,8	+3,7	29.22
93,0	-10,1	99,3	94,9	91,5	-7,9	-3,6	92,0	97,0	93,4	+1,5	-3,7	97,9	94,5	-3,5	
115,8	+12,9	112,5	113,8	114,6	+1,9	+0,7	111,4	116,4	111,6	+0,2	-4,1	95,7	113,9	+19,0	
93,2	-8,1	105,0	110,9	106,0	+1,0	-4,4	104,3	102,2	114,0	+9,3	+11,5	97,4	103,2	+6,0	29.23
95,4	-0,2	101,1	108,8	104,5	+3,4	-4,0	102,5	98,2	104,1	+1,6	+6,0	98,7	100,3	+1,6	
88,0	-23,4	114,0	115,9	109,5	-3,9	-5,5	108,6	111,3	137,3	+26,4	+23,4	94,4	110,0	+16,5	
102,9	+3,1	101,6	107,6	103,0	+1,4	-4,3	100,6	103,5	109,5	+8,8	+5,8	98,3	102,0	+3,8	29.24
95,4	+4,0	92,6	94,8	94,2	+1,7	-0,6	92,2	94,1	98,9	+7,3	+5,1	93,1	93,1	-	
112,2	+2,3	113,1	123,8	114,0	+0,8	-7,9	111,3	115,3	122,8	+10,3	+6,5	104,6	113,3	+8,3	
92,1	-17,3	83,7	105,5	76,6	-8,5	-27,4	115,2	94,8	119,0	+3,3	+25,5	106,1	105,0	-1,0	29.3
88,5	+3,9	74,6	84,1	69,4	-7,0	-17,5	103,8	86,3	98,3	-5,3	+13,9	95,2	95,1	-0,1	
95,9	-30,6	93,2	127,6	84,2	-9,7	-34,0	127,1	103,6	140,4	+10,5	+35,5	117,3	115,3	-1,7	
68,9	-38,1	87,7	96,7	70,5	-19,6	-27,1	100,6	80,3	103,0	+2,4	+28,3	108,5	90,5	-16,6	29.31
74,3	-12,0	63,1	55,6	51,0	-19,2	-8,3	86,5	73,0	80,9	-6,5	+10,8	89,6	79,7	-11,0	
65,5	-49,0	103,6	123,3	83,2	-19,7	-32,5	109,6	85,1	117,3	+7,0	+37,8	120,6	97,4	-19,2	
105,4	-5,3	81,5	110,5	80,2	-1,6	-27,4	123,7	103,1	128,1	+3,6	+24,2	104,7	113,4	+8,3	29.32
94,2	+10,2	79,1	95,4	76,6	-3,2	-19,7	110,7	91,6	105,2	-5,0	+14,8	97,3	101,1	+3,9	
120,8	-17,2	84,7	131,1	85,0	+0,4	-35,2	141,5	118,7	159,4	+12,7	+34,3	114,5	130,1	+13,6	
113,1	+37,9	95,2	113,1	109,0	+14,5	-3,6	93,4	103,3	110,6	+18,4	+7,1	90,9	98,4	+8,3	29.4
99,2	+19,4	94,8	116,8	115,4	+21,7	-1,2	86,5	100,0	110,4	+27,6	+10,4	92,5	93,3	+0,9	
127,5	+58,0	95,6	109,4	102,4	+7,1	-6,4	100,7	106,8	110,8	+10,0	+3,7	89,2	103,7	+16,3	
108,6	+13,1	114,0	105,7	98,1	-13,9	-7,2	101,7	110,7	106,6	+4,8	-3,7	95,2	106,2	+11,6	29.5
97,6	+7,6	96,8	101,8	98,6	+1,9	-3,1	96,2	98,7	104,4	+8,5	+5,8	93,2	97,5	+4,6	
117,4	+17,3	127,8	108,9	97,8	-23,5	-10,2	106,2	120,2	108,5	+2,2	-9,7	96,7	113,2	+17,1	
128,4	+51,4	94,3	110,4	61,5	-34,8	-44,3	91,4	97,9	94,2	+3,1	-3,8	102,1	94,7	-7,2	29.51
106,3	+28,7	102,4	111,8	95,7	-6,5	-14,4	157,3	97,5	123,5	-21,5	+26,7	85,6	127,4	+48,8	
137,5	+60,3	90,9	109,8	47,6	-47,6	-56,6	64,4	98,0	82,2	+27,6	-16,1	108,9	81,2	-25,4	
83,0	+2,6	84,4	94,9	79,6	-5,7	-16,1	88,6	86,1	93,1	+5,1	+8,1	84,3	87,3	+3,6	29.52
76,4	+8,8	74,8	74,3	71,8	-4,0	-3,4	74,7	77,5	77,8	+4,1	+0,4	79,9	76,1	-4,8	
90,3	-2,7	95,1	118,0	88,3	-7,2	-25,2	104,2	95,7	110,3	+5,9	+15,3	89,3	99,9	+11,9	
93,1	+2,6	95,7	87,9	87,6	-8,5	-0,3	83,2	93,3	85,0	+2,2	-8,9	87,0	88,3	+1,5	29.53
74,4	-4,7	70,2	67,7	68,4	-2,6	+1,0	73,1	73,8	86,8	-8,6	-9,5	80,0	73,4	-8,2	
110,0	+7,9	118,9	106,3	105,0	-11,7	-1,2	92,5	111,0	101,5	+9,7	-8,6	93,2	101,7	+8,1	
115,6	+18,6	122,2	95,2	79,2	-35,2	-16,8	111,9	115,3	99,3	-11,3	-13,9	91,4	113,6	+24,3	29.54
123,9	+39,1	105,2	101,6	92,0	-12,5	-9,4	99,6	106,5	107,2	+7,6	+0,7	86,6	103,1	+19,1	
113,3	+13,5	126,8	93,5	75,8	-40,2	-18,9	115,2	117,7	97,2	-15,6	-17,4	92,7	116,4	+25,6	
82,1	-2,5	131,5	96,7	82,7	-37,1	-14,5	89,8	106,7	99,1	+10,4	-7,1	85,6	98,2	+14,7	29.55
62,1	-16,3	105,5	118,8	90,9	-13,8	-23,5	90,9	95,0	118,6	+30,5	+24,8	79,8	92,9	+16,4	
93,7	+4,0	146,6	83,8	78,0	-46,8	-6,9	89,2	113,5	87,7	-1,7	-22,7	88,9	101,3	+13,9	
119,8	+14,6	125,4	116,9	118,4	-5,6	+1,3	109,5	123,2	120,1	+9,7	-2,5	102,2	116,3	+13,8	29.56
109,2	+6,2	107,7	116,0	116,0	+7,7	-	104,6	110,7	118,3	+13,1	+6,9	103,2	107,6	+4,3	
130,6	+23,1	143,4	117,7	120,9	-15,7	+2,7	114,3	135,9	122,0	+6,7	-10,2	101,3	125,1	+23,5	
123,2	+11,7	143,9	259,3	101,1	-29,7	-61,0	93,2	165,7	212,4	+127,9	+28,2	141,5	129,5	-8,5	29.6
105,7	+26,7	136,3	288,5	94,9	-30,4	-67,1	83,6	150,2	223,5	+167,3	+48,8	146,4	116,9	-20,2	
170,4	-7,0	164,7	180,1	118,0	-28,4	-34,5	119,3	207,9	182,4	+52,9	-12,3	128,0	163,6	+27,8	
125,1	+10,0	114,2	102,9	108,8	-4,7	+5,7	105,1	117,7	109,0	+3,7	-7,4	102,7	111,4	+8,5	29.7
116,8	+3,5	106,3	90,4	100,0	-5,9	+10,6	100,2	109,1	97,6	-2,6	-10,5	101,4	104,6	+3,2	
141,5	+22,5	129,7	127,7	126,3	-2,6	-1,1	114,9	134,7	131,5	+14,4	-2,4	105,2	124,8	+18,6	
126,8	+10,3	115,4	104,0	109,2	-5,4	+5,0	104,4	118,6	109,8	+5,2	-7,4	102,5	111,5	+8,8	29.71
117,2	+2,2	108,8	91,3	100,4	-7,7	+10,0	99,9	110,3	98,5	-1,4	-10,7	101,5	105,1	+3,5	
145,1	+25,5	128,1	128,3	125,9	-1,7	-1,9	112,9	134,5	131,4	+16,4	-2,3	104,4	123,7	+18,5	
112,7	+7,7	104,9	95,1	106,2	+1,2	+11,7	110,2	111,5	102,9	-6,6	-7,7	103,6	110,8	+6,9	29.72
114,0	+12,8	90,2	84,7	97,6	+8,2	+15,2	101,7	102,0	91,7	-9,8	-10,1	100,2	101,9	+1,7	
109,2	-4,1	144,4	123,0	129,3	-10,5	+5,1	133,1	136,8	133,2	+0,1	-2,6	112,6	134,9	+19,8	
114,3	+2,8	106,7	108,0	112,9	+5,8	+4,5	105,8	108,7	110,2	+4,2	+1,4	103,0	107,2	+4,1	DL
103,5	-3,0	98,3	100,8	103,1	+4,9	+2,3	98,3	99,5	103,2	+5,0	+3,7	100,9	98,9	-2,0	
133,5	+12,2	121,6	121,0	130,3	+7,2	+7,7	118,9	125,0	122,7	+3,2	-1,8	106,8	122,0	+14,2	
139,2	+12,6	120,3	122,7	137,3	+14,1	+11,9	116,4	125,5	124,9	+7,3	-0,5	112,4	121,0	+7,7	30
129,9	+8,6	127,1	125,1	127,5	+0,3	+1,9	119,8	126,1	125,2	+4,5	-0,7	117,2	123,0	+4,9	
155,7	+18,9	108,3	118,2	154,8	+42,9	+31,0	110,3	124,5	124,4	+12,8	-0,1	103,6	117,4	+13,3	

1 INDEX DES AUFTRAGSEINGANGS  
1995  
NACH ABSCHNITTEN, UNTERABSCHNITTEN,  
DER KLASSIFIKATION DER WIRTSCHAFTS  
1.1 ORIGINAL

VOLUMEN

WZ93- SCHL.	WIRTSCHAFTSZWEIG		1998	VERÄNDERUNG IN % NOV. 1998 GEGEN		1998	VERÄNDERUNG IN % OKT. 1998 GEGEN		KUMULIERT		2-MONATS- DURCHSCHNITT	
			NOV.	NOV. 1997	OKT. 1998	OKT.	OKT. 1997	SEP. 1998	JAN. 1998 BIS NOV. 1998	VER- ÄEND. IN % GEGEN VORJAHR	OKT. 1998 UND NOV. 1998	VER- ÄEND. IN % GEGEN VORJAHR
30.01	HERSTELLUNG VON BUERO- MASCHINEN	INSGESAMT	65,8	-18,1	-13,2	75,8	-20,6	-35,4	88,5	+5,9	70,8	-19,5
		INLAND	55,3	-26,6	-23,2	72,0	-26,8	+8,6	75,3	-6,3	63,7	-26,6
		AUSLAND	76,9	-10,1	-3,5	79,7	-13,9	-53,4	102,5	+17,8	78,3	-12,1
30.02	HERSTELLUNG VON DATEN- VERARBEITUNGSGERÄTEN UND -EINRICHTUNGEN	INSGESAMT	125,7	-15,5	-33,0	187,6	+54,8	+5,4	138,9	+10,6	156,7	+16,1
		INLAND	121,6	-11,1	-25,5	163,2	+36,3	+5,1	133,9	+4,8	142,4	+11,0
		AUSLAND	133,6	-22,4	-43,3	235,6	+90,0	+5,8	148,7	+22,8	184,6	+24,6
31	HERSTELLUNG VON GERÄTEN DER ELEKTRIZITÄTHERZEU- GUNG, -VERTEILUNG U.ÄE.	INSGESAMT	106,6	-4,6	+2,2	104,3	+2,9	-10,5	105,5	+1,8	105,5	-1,0
		INLAND	105,1	+1,6	+4,8	100,3	+3,7	-6,2	101,0	+3,8	102,7	+2,6
		AUSLAND	110,2	-15,6	-2,7	113,3	+0,9	-18,1	115,7	-1,8	111,8	-7,9
31.1	HERSTELLUNG VON ELEKTRO- MOTOREN, GENERATOREN UND TRANSFORMATOREN	INSGESAMT	107,3	+10,1	+5,5	101,7	+10,3	+5,7	95,7	+7,6	104,5	+10,1
		INLAND	107,8	+14,8	+9,4	98,5	+10,8	+8,6	90,2	+4,4	103,2	+12,9
		AUSLAND	106,5	+1,6	-1,5	108,1	+9,4	+0,6	107,0	+13,7	107,3	+5,4
31.2	HERSTELLUNG VON ELEK- TRIZITÄTSVERTEILUNGS- U. -SCHALTEINRICHTUNGEN	INSGESAMT	106,9	-6,8	+1,2	105,6	+7,3	-12,6	108,4	+3,9	106,3	-0,3
		INLAND	104,4	-3,4	+4,2	100,2	+8,8	-9,7	103,9	+6,7	102,3	+2,2
		AUSLAND	112,5	-13,2	-4,3	117,6	+4,5	-17,6	118,4	-1,0	115,1	-5,0
31.3	H.V. ISOLIERTEN ELEK- TROKABELN, -LEITUNGEN U. -DRAHTEN	INSGESAMT	118,5	-29,1	-5,2	125,0	-8,3	-8,6	140,4	-4,4	121,8	-19,8
		INLAND	104,1	-22,5	-8,0	113,2	-13,0	-6,6	128,3	-	108,7	-17,8
		AUSLAND	165,5	-39,8	+1,0	163,9	+4,7	-13,2	180,0	-13,3	164,7	-23,7
31.4	HERSTELLUNG VON AKKUMU- LATOREN UND BATTERIEN	INSGESAMT	99,1	-14,2	-6,9	106,4	-15,6	-10,3	103,6	-3,6	102,8	-14,9
		INLAND	102,2	-12,7	-1,9	104,2	-19,0	-17,6	107,2	-5,9	103,2	-16,0
		AUSLAND	94,1	-16,5	-14,6	110,2	-9,3	+4,4	97,9	+0,9	102,2	-12,7
31.5	HERSTELLUNG VON ELEK- TRISCHEN LAMPEN UND LEUCHTEN	INSGESAMT	112,2	-0,4	-3,4	116,1	-1,4	-2,7	106,1	-0,7	114,2	-0,9
		INLAND	106,4	-0,3	-2,5	109,1	-0,8	+0,8	98,0	-1,8	107,8	-0,6
		AUSLAND	125,9	-0,9	-5,2	132,8	-2,4	-8,8	125,3	+1,2	129,4	-1,7
31.6	HERSTELLUNG VON ELEK- TRISCHEN AUSRÜSTUNGEN A.N.G.	INSGESAMT	101,9	-1,2	+7,3	95,0	-3,5	-19,6	99,3	-2,5	98,5	-2,3
		INLAND	104,5	+13,7	+9,4	95,5	+0,3	-9,5	97,0	+2,1	100,0	+6,8
		AUSLAND	95,4	-27,1	+2,0	93,5	-12,2	-37,5	104,9	-11,7	94,5	-20,4
31.61	H.V. ELEKTR. AUSRÜE- STUNGEN F. MOTOREN U. FAHRZEUGE A.N.G.	INSGESAMT	117,1	-4,5	-6,0	124,6	-0,4	-0,7	116,5	+3,7	120,9	-2,4
		INLAND	126,0	+4,3	-5,2	132,9	+6,0	-0,2	122,5	+7,1	129,5	+5,2
		AUSLAND	97,1	-23,3	-8,5	106,1	-14,7	-2,2	102,9	-4,5	101,6	-19,0
31.62	HERSTELLUNG VON SONST. ELEKTR. AUSRÜSTUNGEN A.N.G.	INSGESAMT	87,3	+3,7	+31,7	66,3	-8,8	-40,3	82,7	-9,7	76,8	-2,2
		INLAND	85,0	+29,2	+37,5	61,8	-9,0	-23,3	73,9	-4,6	73,4	+9,7
		AUSLAND	93,5	-31,2	+18,4	79,0	-8,2	-55,8	107,2	-18,4	86,3	-22,3
32	RUNDFUNK-, FERNSEH- UND NACHRICHTENTECHNIK	INSGESAMT	139,4	+25,7	+15,0	121,2	+5,7	-13,9	119,9	+9,0	130,3	+15,5
		INLAND	107,5	+15,1	+3,9	103,5	+12,3	-6,9	104,1	+12,3	105,5	+13,7
		AUSLAND	176,2	+34,3	+24,4	141,6	+0,6	-19,0	138,1	+6,1	158,9	+16,8
32.1	HERSTELLUNG VON ELEKTRO- NISCHEN BAUELEMENTEN	INSGESAMT	177,3	+63,0	+28,7	137,8	-0,1	-14,9	136,4	+14,5	157,6	+27,7
		INLAND	135,0	+14,0	+3,1	131,0	+9,1	+3,7	126,5	+12,9	133,0	+11,5
		AUSLAND	207,1	+103,0	+45,1	142,7	-5,2	-23,8	143,4	+15,6	174,9	+38,5
32.2	H.V. NACHRICHTENTECHNI- SCHEN GERÄTEN UND EINRICHTUNGEN	INSGESAMT	147,7	+12,8	+8,0	136,8	+18,3	-13,4	132,8	+6,9	142,3	+15,4
		INLAND	102,5	+28,8	+4,0	98,6	+34,5	-10,5	100,9	+17,2	100,6	+31,5
		AUSLAND	223,1	+3,0	+11,2	200,6	+7,7	-15,7	187,1	-0,8	211,9	+5,2
32.3	H.V. RUNDFUNK- U. FERN- SEHGER. SOWIE PHONO- U. VIDEOTECHN. GERÄTEN	INSGESAMT	77,0	-1,7	+5,9	72,7	-13,3	-12,8	76,1	+3,4	74,9	-7,6
		INLAND	91,0	-6,7	+4,7	86,9	-16,6	-11,9	90,0	+1,7	89,0	-11,8
		AUSLAND	61,0	+8,2	+8,0	56,5	-6,8	-14,4	60,2	+6,2	58,8	+0,5
33	MEDIZIN-, MESS-, STEUER- UND REGELUNGSTECHNIK, OPTIK	INSGESAMT	106,7	-5,6	-0,1	106,8	-5,1	-4,1	108,0	+2,1	106,8	-5,3
		INLAND	99,2	-2,1	-0,6	99,8	-2,3	-5,7	98,3	+0,8	99,5	-2,2
		AUSLAND	119,4	-10,0	+0,5	118,8	-8,5	-1,5	124,3	+4,0	119,1	-9,3
33.1	H.V. MEDIZINISCHEN GE- RÄTEN UND ORTHOPAEDI- SCHEN VORRICHTUNGEN	INSGESAMT	109,9	-10,9	-3,1	113,4	-1,9	-4,9	113,7	+0,2	111,7	-6,5
		INLAND	98,2	-2,6	-0,8	99,0	-2,8	-12,9	98,4	-2,9	98,6	-2,7
		AUSLAND	128,7	-19,3	-5,6	136,3	-0,9	+6,2	138,1	+3,8	132,5	-10,8
33.2	H.V. MESS-, KONTROLL-, NAVIGATIONS- U.ÄE. INSTRU- MENTEN U. VORRICHTUNGEN	INSGESAMT	106,0	-4,4	-1,0	107,1	-7,8	-0,3	106,5	+3,5	106,6	-6,2
		INLAND	100,3	-4,7	-3,0	103,4	-5,1	+1,0	99,2	+1,8	101,9	-4,9
		AUSLAND	115,6	-4,1	+2,0	113,3	-11,8	-2,1	118,9	+6,1	114,5	-8,0
33.3	HERSTELLUNG VON INDU- STRIELLEN PROZESS- STEUERUNGSANLAGEN	INSGESAMT	141,4	+19,2	+39,0	101,7	+15,7	-15,7	122,2	+8,8	121,6	+17,7
		INLAND	109,5	+6,1	+7,9	101,5	+16,9	-14,2	112,6	+6,6	105,5	+11,1
		AUSLAND	390,2	+63,3	+278,8	103,0	+6,4	-25,6	196,9	+19,6	246,6	+46,9
33.4	HERSTELLUNG VON OPTI- SCHEN UND FOTOGRAFI- SCHEN GERÄTEN	INSGESAMT	95,6	-	+1,2	94,5	-7,9	-11,5	99,2	+0,1	95,1	-4,0
		INLAND	97,9	+8,5	+8,9	89,9	+3,7	-7,3	92,7	+4,7	93,9	+6,1
		AUSLAND	92,7	-9,4	-7,6	100,3	-18,1	-15,6	107,4	-4,4	96,5	-14,1
33.5	HERSTELLUNG VON UHREN	INSGESAMT	81,5	-17,5	-8,7	89,3	-4,9	-5,2	85,9	+1,9	85,4	-11,4
		INLAND	72,9	-11,1	-10,7	81,6	+1,2	-2,6	75,3	-1,6	77,3	-4,9
		AUSLAND	94,2	-23,6	-6,4	100,6	-11,2	-8,0	101,2	+5,7	97,4	-17,7

LAND

FUER DAS VERARBEITENDE GEMEINDE  
= 100  
ABTEILUNGEN, GRUPPEN UND KLASSEN  
ZWEIGE, AUSSAGE 1993 (WZ93)  
WERT

INDEX

1997	VER- ÄND. IN % GEGEN	1997	1998	1998	VERÄNDERUNG IN % 3.VJ 1998 GEGEN		1997	1997	1998	VERÄNDERUNG IN % 1.HJ 1998 GEGEN		1996	1997	VER- ÄND. IN % GEGEN	WZ93
NOV.		3.VJ	2.VJ	3.VJ			1.HJ	2.HJ	1.HJ						SCHL.
	NOV. 1996				3.VJ 1997	2.VJ 1998				1.HJ 1997	2.HJ 1997			1996	
80,3	-2,5	86,0	95,5	93,0	+8,1	-2,6	81,0	86,4	92,2	+13,8	+6,7	88,5	83,7	-5,4	30.01
75,3	+21,6	84,2	82,5	66,7	-20,8	-19,2	76,4	81,9	83,5	+9,3	+2,0	82,9	79,1	-4,6	
85,5	-17,8	87,9	109,2	120,8	+37,4	+10,6	85,8	91,0	101,5	+18,3	+11,5	94,3	88,4	-6,3	
148,8	+14,1	126,0	127,1	144,5	+14,7	+13,7	122,2	132,0	130,2	+6,5	-1,4	116,2	127,1	+9,4	30.02
136,8	+7,9	132,5	130,5	135,1	+2,0	+3,5	125,3	131,7	130,5	+4,2	-0,9	121,6	128,5	+5,7	
172,2	+25,5	113,1	120,3	162,8	+43,9	+35,3	116,1	132,4	129,8	+11,8	-2,0	105,7	124,3	+17,6	
111,7	+14,7	105,2	102,6	105,2	-	+2,5	101,8	105,2	105,6	+3,7	+0,4	97,8	103,5	+5,8	31
103,4	+10,9	97,5	97,8	100,3	+2,9	+2,6	96,4	98,1	100,8	+4,6	+2,8	93,5	97,2	+4,0	
130,5	+22,0	122,7	113,6	116,4	-5,1	+2,5	114,2	121,4	116,7	+2,2	-3,9	107,4	117,8	+9,7	
97,5	+3,1	87,0	93,4	91,8	+5,5	-1,7	88,0	90,0	94,8	+7,7	+5,3	92,7	89,0	-4,0	31.1
93,9	+6,0	84,5	86,2	87,8	+3,9	+1,9	85,7	86,7	87,0	+1,5	+0,3	85,3	86,2	+1,1	
104,8	-1,8	92,1	107,9	99,8	+8,4	-7,5	92,5	96,6	110,6	+19,6	+14,5	107,4	94,6	-11,9	
114,7	+18,0	104,4	107,6	108,4	+3,8	+0,7	103,5	105,7	109,1	+5,4	+3,2	98,0	104,6	+6,7	31.2
108,1	+16,6	97,9	102,6	103,0	+5,2	+0,4	96,3	99,0	104,9	+8,9	+6,0	94,0	97,6	+3,8	
129,6	+21,0	119,0	119,0	120,4	+1,2	+1,2	119,4	120,8	118,5	-0,8	-1,9	106,8	120,1	+12,5	
167,2	+62,3	152,3	145,8	141,3	-7,2	-3,1	142,5	146,9	146,2	+2,6	-0,5	104,7	144,7	+38,2	31.3
134,3	+33,1	138,0	134,1	128,4	-7,0	-4,3	122,2	129,9	134,8	+10,3	+3,9	104,6	126,0	+20,5	
274,9	+149,7	198,9	184,3	183,6	-7,7	-0,4	209,0	202,7	183,4	-12,2	-8,5	105,1	205,9	+95,9	
115,5	+14,1	111,4	97,5	108,9	-2,2	+11,7	101,1	112,3	101,3	+0,2	-9,8	94,3	106,7	+13,1	31.4
117,1	+12,7	118,3	98,9	118,2	-0,1	+19,5	108,7	116,8	103,0	-5,2	-11,8	94,8	112,8	+19,0	
112,7	+16,4	100,2	95,3	93,7	-6,5	-1,7	88,7	104,9	98,5	+11,0	-6,1	93,5	96,8	+3,5	
112,7	-4,0	111,4	99,4	105,1	-5,7	+5,7	101,9	110,9	103,9	+2,0	-6,3	101,2	106,4	+5,1	31.5
106,7	-4,7	107,2	98,8	99,0	-7,6	+10,2	93,2	105,3	94,2	+1,1	-10,5	97,6	99,3	+1,7	
127,0	-2,5	121,1	122,3	119,6	-1,2	-2,2	122,5	124,0	126,9	+3,6	+2,3	109,6	123,2	+12,4	
103,1	+12,1	106,7	91,6	100,7	-5,6	+9,9	99,7	103,5	98,8	-0,9	-4,5	98,9	101,6	+2,7	31.6
91,9	+3,7	90,9	90,8	96,1	+5,7	+5,8	97,5	92,8	96,4	-1,1	+3,9	94,3	95,1	+0,8	
130,9	+30,2	145,9	93,7	112,2	-23,1	+19,7	105,2	130,2	104,7	-0,5	-19,6	110,3	117,7	+6,7	
122,6	+23,5	110,9	109,8	114,4	+3,2	+4,2	109,2	115,2	116,0	+6,2	+0,7	98,1	112,2	+14,4	31.61
120,8	+16,9	114,6	115,9	122,2	+6,6	+5,4	111,4	117,2	120,4	+8,1	+2,7	100,1	114,3	+14,2	
126,6	+39,9	102,8	96,0	97,0	-5,6	+1,0	104,3	110,6	106,3	+1,9	-3,9	93,6	107,5	+14,9	
84,2	-0,9	102,6	74,1	87,5	-14,7	+18,1	90,5	92,2	82,2	-9,2	-10,8	99,7	91,4	-8,3	31.62
65,8	-12,7	69,6	68,0	72,5	+4,2	+6,6	84,9	70,7	74,8	-11,9	+5,8	89,2	77,8	-12,8	
135,9	+21,3	195,1	91,1	129,4	-33,7	+42,0	106,3	152,5	103,0	-3,1	-32,5	129,4	129,4	-	
110,9	-15,0	107,5	114,8	123,2	+14,6	+7,3	110,3	109,1	114,7	+4,0	+5,1	107,4	109,7	+2,1	32
93,4	-29,7	90,5	101,1	103,1	+13,9	+2,0	93,7	91,0	104,1	+11,1	+14,4	108,4	92,4	-14,8	
131,2	+2,7	127,2	130,7	146,4	+15,1	+12,0	129,5	130,0	127,0	-1,9	-2,3	106,2	129,8	+22,2	
108,8	+4,0	125,7	121,9	140,3	+11,6	+15,1	114,3	127,2	127,4	+11,5	+0,2	90,8	120,7	+32,9	32.1
118,4	+3,3	118,6	118,2	125,5	+5,8	+6,2	106,4	117,5	124,8	+17,3	+6,2	95,0	112,0	+17,9	
102,0	+4,5	130,7	124,5	150,7	+15,3	+21,0	119,9	133,9	129,2	+7,8	-3,5	87,9	126,9	+44,4	
130,9	-26,7	111,8	127,4	140,7	+25,8	+10,4	130,7	114,5	125,7	-3,8	+9,8	138,5	122,6	-11,5	32.2
79,6	-50,4	76,1	92,1	103,3	+35,7	+12,2	93,4	77,5	98,7	+5,7	+27,4	126,2	85,4	-32,3	
216,5	+3,5	171,6	186,3	203,2	+18,4	+9,1	192,9	176,3	170,8	-11,5	-3,1	158,9	184,6	+16,2	
78,3	+0,3	77,0	83,7	70,7	-8,2	-15,5	69,5	76,9	79,3	+14,1	+3,1	73,5	73,2	-0,4	32.3
97,5	+3,7	92,8	102,8	80,8	-12,9	-21,4	82,2	93,2	95,0	+15,6	+1,9	84,8	87,7	+3,4	
56,4	-5,8	58,9	61,6	59,0	+0,2	-4,2	54,9	58,2	61,4	+11,8	+5,5	60,7	56,5	-6,9	
113,0	-1,7	103,2	106,2	107,6	+4,3	+1,3	104,7	108,8	108,6	+3,7	-0,2	105,7	106,7	+0,9	33
101,3	-7,5	94,6	96,6	98,7	+4,3	+2,2	97,6	99,0	97,8	+0,2	-1,2	104,4	98,3	-5,8	
132,7	+7,4	117,7	122,2	122,8	+4,3	+0,5	116,5	125,1	126,7	+8,8	+1,3	107,8	120,8	+12,1	
123,4	+5,9	111,5	110,9	113,2	+1,5	+2,1	112,6	115,7	114,6	+1,8	-1,0	105,9	114,1	+7,7	33.1
100,8	-3,4	99,7	95,6	97,7	-2,0	+2,2	102,1	102,8	98,6	-3,4	-4,1	101,4	102,5	+1,1	
159,4	+18,7	130,5	135,2	137,9	+5,7	+2,0	129,1	136,4	140,0	+8,4	+2,6	112,5	132,7	+18,0	
110,9	-3,1	100,1	105,4	104,6	+4,5	-0,8	100,7	107,6	107,5	+6,8	-0,1	107,4	104,1	-3,1	33.2
105,2	-8,0	92,8	98,3	98,0	+5,6	-0,3	96,6	99,3	98,9	+2,4	-0,4	108,4	97,9	-9,7	
120,6	+5,1	112,5	117,3	115,8	+2,9	-1,3	107,8	121,6	122,0	+13,2	+0,3	105,8	114,7	+8,4	
118,6	-17,6	104,9	116,3	143,4	+36,7	+23,3	119,1	116,9	111,7	-6,2	-4,4	108,5	118,0	+8,8	33.3
103,2	-16,8	104,3	104,9	137,2	+31,5	+30,8	109,8	109,4	102,6	-6,6	-6,2	104,8	109,6	+4,6	
238,9	-19,6	109,4	205,7	192,0	+75,5	-6,7	191,3	175,1	182,8	-4,4	+4,4	137,5	183,2	+33,2	
95,6	-11,7	98,4	97,3	97,9	-0,5	+0,6	99,4	98,3	101,3	+1,9	+3,1	101,0	98,9	-2,1	33.4
90,2	-9,2	88,0	92,6	89,4	+1,6	-3,5	88,7	87,4	93,9	+5,9	+7,4	98,7	88,1	-10,7	
102,3	-14,4	111,5	103,2	108,5	-2,7	+5,1	112,8	111,9	110,4	-2,1	-1,3	103,7	112,4	+8,4	
98,8	+7,7	77,6	89,5	84,6	+9,0	-5,5	83,7	83,6	86,6	+3,5	+3,6	90,9	83,7	-7,9	33.5
82,0	-14,7	73,9	75,3	75,5	+2,2	+0,3	76,3	76,8	74,6	-2,2	-2,9	91,2	76,5	-16,1	
123,3	+44,7	83,0	110,2	97,8	+17,8	-11,3	94,5	93,7	104,2	+10,3	+11,2	90,5	94,1	+4,0	

1 INDEX DES AUFTRAGSEINGANGS  
1995  
NACH ABSCHNITTEN, UNTERABSCHNITTEN,  
DER KLASSIFIKATION DER WIRTSCHAFTS  
1.1 ORIGINAL

VOLUMEN

WZ93- SCHL.	WIRTSCHAFTSZWEIG		1998 NOV.	VERÄNDERUNG IN % NOV. 1998 GEGEN		1998 OKT.	VERÄNDERUNG IN % OKT. 1998 GEGEN		KUMULIERT		2-MONATS- DURCHSCHNITT OKT. 1998 UND NOV. 1998		VER- ÄND. IN % GEGEN VORJAHR	
				NOV. 1997	OKT. 1998		OKT. 1997	SEP. 1998	JAN. 1998 BIS NOV. 1998	VER- ÄND. IN % GEGEN VORJAHR			NOV. 1998	OKT. 1998
DM	FAHRZEUGBAU	INSGESAMT	126,6	+15,4	-6,8	135,8	+9,3	-8,3	129,4	+13,8	131,2	+12,1		
		INLAND	113,6	+10,1	-1,3	115,1	+9,6	-17,6	116,4	+13,6	114,4	+9,9		
		AUSLAND	141,7	+20,9	-11,2	159,5	+8,9	+1,1	144,3	+13,9	150,6	+14,3		
34	HERSTELLUNG VON KRAFTWAGEN UND KRAFTWAGENTEILEN	INSGESAMT	136,0	+15,3	-3,3	140,6	+13,5	+2,6	130,5	+10,3	138,3	+14,3		
		INLAND	124,1	+10,0	-2,6	127,4	+10,4	-0,9	122,3	+9,4	125,8	+10,3		
		AUSLAND	148,5	+20,2	-3,9	154,6	+16,3	+6,0	139,2	+11,2	151,6	+18,3		
34.1	HERSTELLUNG VON KRAFTWAGEN UND KRAFTWAGENMOTOREN	INSGESAMT	137,3	+20,1	-1,6	139,6	+12,9	+3,8	129,8	+8,9	138,5	+16,4		
		INLAND	113,6	+8,5	-1,6	115,5	+6,1	-1,9	114,6	+4,6	114,6	+7,3		
		AUSLAND	158,7	+29,0	-1,6	161,2	+17,8	+7,8	143,6	+12,3	160,0	+23,2		
34.2	HERSTELLUNG VON KAROS- SERIEN, AUFBAUTEN UND ANHAENGERN	INSGESAMT	121,0	+17,5	-1,0	122,2	+3,4	+2,8	118,2	+20,7	121,6	+9,9		
		INLAND	115,4	+29,2	-8,5	126,1	+26,0	+10,5	111,1	+27,7	120,8	+27,6		
		AUSLAND	134,3	-1,5	+19,1	112,8	-30,4	-13,4	135,1	+9,0	123,6	-17,2		
34.3	H.V. TEILEN UND ZUBE- HOER FUER KRAFTWAGEN UND KRAFTWAGENMOTOREN	INSGESAMT	134,9	+3,8	-7,8	146,3	+16,6	-0,1	134,2	+12,7	140,6	+10,0		
		INLAND	147,8	+10,0	-3,1	152,6	+15,6	-1,2	140,6	+15,8	150,2	+12,8		
		AUSLAND	116,3	-6,1	-15,3	137,3	+18,2	+1,8	124,9	+7,8	126,8	+5,7		
35	SONSTIGER FAHRZEUGBAU	INSGESAMT	75,6	+17,8	-30,8	109,2	-13,5	-47,8	123,2	+38,9	92,4	-2,9		
		INLAND	68,1	+10,4	+9,8	62,0	+3,2	-66,9	90,8	+46,0	65,1	+6,9		
		AUSLAND	89,7	+29,6	-54,5	197,0	-20,9	-20,9	183,4	+32,7	143,4	-9,9		
35.1	SCHIFFBAU	INSGESAMT	32,8	+21,9	-40,6	55,2	+48,8	+161,6	76,1	+82,5	44,0	+37,5		
		INLAND	39,3	+23,6	+113,6	18,4	-60,8	+3,4	26,3	-19,6	28,9	-26,6		
		AUSLAND	17,4	+13,0	-88,2	147,0	+1022,1	+401,7	200,6	+212,0	82,2	+474,8		
35.11	SCHIFFBAU (OHNE BOOTS- UND YACHTBAU)	INSGESAMT	28,5	+14,0	-47,7	54,5	+51,0	+179,5	75,4	+83,5	41,5	+35,6		
		INLAND	37,0	+16,7	+109,0	17,7	-62,4	+3,5	25,7	-21,2	27,4	-30,5		
		AUSLAND	7,2	-12,2	-95,1	146,6	+1604,7	+474,9	199,9	+220,9	76,9	+815,5		
35.12	BOOTS- UND YACHTBAU	INSGESAMT	205,2	+99,6	+149,9	82,1	+7,5	-0,4	102,2	+51,6	143,7	+60,4		
		INLAND	134,9	+288,9	+167,1	50,5	+33,2	+3,1	51,8	+26,7	92,7	+155,4		
		AUSLAND	374,8	+40,2	+136,6	158,4	-6,5	-2,8	223,9	+70,5	266,6	+22,0		
35.2	SCHIENENFAHRZEUGBAU	INSGESAMT	61,9	+28,4	+13,0	54,8	+23,7	+2,8	74,4	+20,8	58,4	+26,1		
		INLAND	57,2	+44,1	+0,5	56,9	+58,1	+4,6	73,6	+47,2	57,1	+50,7		
		AUSLAND	83,5	-4,8	+86,4	44,8	-45,9	-6,9	77,9	-32,6	64,2	-24,7		
35.3	LUFT- UND RAUMFAHRZEUGBAU	INSGESAMT	123,5	+16,7	-38,7	201,4	-26,5	-61,0	206,4	+37,4	162,5	-14,5		
		INLAND	122,2	-4,9	-3,2	126,3	+22,7	-81,2	213,1	+92,3	124,3	+7,4		
		AUSLAND	124,5	+40,0	-51,6	257,2	-35,9	-35,8	201,5	+12,3	190,9	-22,1		
35.4	H.V. KRAFTRAEDERN, FAHRRADERN UND BEHINDERTENFAHRZEUGEN	INSGESAMT	83,7	-1,4	-5,5	88,6	+7,9	+6,5	97,3	+1,1	86,2	+3,2		
		INLAND	81,7	-1,6	-7,3	88,1	+9,0	+7,8	97,2	+0,8	84,9	+3,7		
		AUSLAND	100,6	-1,0	+8,2	93,0	-0,5	-3,0	98,6	+3,6	96,8	-0,8		
35.41	HERSTELLUNG VON KRAFTRAEDERN	INSGESAMT	95,3	-3,3	-15,7	113,1	+13,3	-15,5	136,5	+11,6	104,2	+5,0		
		INLAND	93,8	-6,2	-12,7	107,5	+8,1	-18,4	136,2	+11,9	100,7	+1,0		
		AUSLAND	137,7	+135,4	-49,6	273,2	+142,4	+40,3	144,3	+3,2	205,5	+140,1		
35.42	HERSTELLUNG VON FAHRRADERN	INSGESAMT	75,4	-1,6	+4,3	72,3	+4,8	+42,0	79,2	-7,7	73,9	+1,5		
		INLAND	73,5	-0,1	-2,1	75,1	+10,8	+55,2	78,7	-8,9	74,3	+5,1		
		AUSLAND	88,6	-8,4	+68,1	52,7	-31,9	-22,3	82,7	+1,0	70,7	-18,8		
35.43	HERSTELLUNG VON BEHINDERTENFAHRZEUGEN	INSGESAMT	89,7	+1,5	-8,7	98,3	+6,2	-1,0	91,3	+4,0	94,0	+3,9		
		INLAND	85,2	+3,8	-8,5	93,1	+6,8	-1,2	86,4	+3,1	89,2	+5,3		
		AUSLAND	117,3	-8,1	-10,3	130,7	+3,6	-0,3	122,0	+8,3	124,0	-2,3		
35.5	FAHRZEUGBAU A.N.G.	INSGESAMT	85,9	-11,4	-14,3	100,2	-17,9	-27,7	95,5	+4,0	93,1	-15,0		
		INLAND	82,4	-14,7	-9,0	90,5	-17,6	-28,0	87,2	-1,7	86,5	-16,2		
		AUSLAND	94,9	-3,4	-24,4	125,5	-18,3	-27,2	117,1	+17,3	110,2	-12,5		
36.1	HERSTELLUNG VON MOEBELN	INSGESAMT	103,5	+2,8	-3,4	107,1	+0,3	+5,3	97,6	+2,3	105,3	+1,4		
		INLAND	102,2	+3,3	-2,0	104,3	+0,2	+4,4	95,5	+2,6	103,3	+1,8		
		AUSLAND	113,1	-0,4	-10,5	126,4	+0,6	+10,8	112,2	+0,4	119,8	+0,2		
36.11	HERSTELLUNG VON SITZ- MOEBELN	INSGESAMT	119,1	+9,4	-1,7	121,2	+9,7	+10,6	104,4	+5,5	120,2	+9,6		
		INLAND	120,3	+11,3	+0,5	119,7	+9,7	+8,4	104,3	+7,7	120,0	+10,5		
		AUSLAND	111,5	-1,6	-14,6	130,6	+9,2	+25,5	105,2	-6,4	121,1	+3,9		
36.12	HERSTELLUNG VON BUERO- UND LADENMOEBELN	INSGESAMT	103,4	+4,0	+1,4	102,0	+2,1	-2,6	95,9	+6,6	102,7	+3,0		
		INLAND	103,4	+4,4	+1,2	102,2	+3,5	-2,7	94,4	+6,2	102,8	+3,9		
		AUSLAND	102,9	-0,2	+2,8	100,1	-10,8	-1,1	110,4	+9,0	101,5	-5,7		
36.13	HERSTELLUNG VON KUECHENMOEBELN	INSGESAMT	102,6	+4,7	-4,1	107,0	-1,4	+6,2	97,5	+2,4	104,8	+1,5		
		INLAND	100,0	+4,0	-3,6	103,7	-2,7	+5,7	94,4	+1,4	101,9	+0,5		
		AUSLAND	118,1	+8,4	-6,8	128,7	+5,3	+7,6	116,2	+7,8	122,4	+6,8		
36.14	HERSTELLUNG VON SONST. MOEBELN	INSGESAMT	92,8	-3,9	-6,1	98,8	-6,5	+3,5	93,3	-1,6	95,8	-5,3		
		INLAND	89,7	-4,0	-4,9	94,3	-6,9	+3,1	90,0	-2,0	92,0	-5,5		
		AUSLAND	114,5	-3,9	-12,0	130,1	-4,8	+5,5	115,8	-0,3	122,3	-4,4		

STBA,FS 4,R 2.2,11/1998

LAND

FUER DAS VERARBEITENDE GEMERBE  
= 100  
ABTEILUNGEN, GRUPPEN UND KLASSEN  
ZWEIGE, AUSGABE 1993 (WZ93)  
WERT

INDEX

1997	VER- AEND. IN % GEGEN	1997	1998	1998	VERAENDERUNG IN % 3. VJ 1998 GEGEN	1997	1997	1998	VERAENDERUNG IN % 1. HJ 1998 GEGEN	1996	1997	VER- AEND. IN % GEGEN	WZ93
NOV.	NOV. 1996	3. VJ	2. VJ	3. VJ	3. VJ 1997	2. VJ 1998	1. HJ	2. HJ	1. HJ	1. HJ 1997	2. HJ 1997	1996	SCHL.
109,7	+5,7	111,7	126,7	128,2	+14,8	+1,2	113,7	114,9	129,3	+13,7	+12,5	103,7	DM
103,2	+10,6	100,1	109,1	119,3	+19,2	+9,3	103,2	101,7	115,7	+12,1	+13,8	96,9	
117,2	+1,1	125,2	147,1	138,4	+10,5	-5,9	125,7	130,1	145,1	+15,4	+11,5	111,6	
118,0	+5,7	112,1	129,1	126,5	+12,8	-2,0	120,6	114,6	129,9	+7,7	+13,4	107,9	34
112,8	+12,8	105,6	120,7	118,3	+12,0	-2,0	114,2	107,7	123,2	+7,9	+14,4	103,8	
123,5	-0,3	118,9	137,9	135,1	+13,6	-2,0	127,3	121,9	137,0	+7,6	+12,4	112,2	
114,3	+1,6	110,9	128,3	124,5	+12,3	-3,0	123,5	112,9	129,7	+5,0	+14,9	109,7	34.1
104,7	+10,6	100,4	113,3	107,6	+7,2	-5,0	115,2	102,1	118,1	+2,5	+15,7	103,6	
123,0	-4,3	120,5	141,7	139,6	+15,9	-1,5	131,0	122,7	140,1	+6,9	+14,2	115,1	
103,0	-1,7	97,1	119,5	113,7	+17,1	-4,9	94,0	102,0	119,3	+26,9	+17,0	93,5	34.2
89,3	-7,1	88,1	111,0	107,8	+22,4	-2,9	84,0	89,6	109,6	+30,5	+22,3	89,0	
136,3	+8,6	118,9	140,1	127,7	+7,4	-8,9	118,2	131,9	142,6	+20,6	+8,1	104,2	
130,0	+17,8	117,4	132,6	133,8	+14,0	+0,9	117,1	120,9	132,2	+12,9	+9,3	105,6	34.3
134,4	+20,1	120,0	138,1	142,7	+18,9	+3,3	118,1	123,1	136,4	+15,5	+10,8	107,2	
123,8	+14,3	113,7	124,7	121,0	+6,4	-3,0	115,7	117,8	126,2	+9,1	+7,1	103,3	
64,2	+5,4	110,1	113,8	137,5	+24,9	+20,8	75,9	116,5	126,3	+66,4	+8,4	80,9	35
61,7	-3,7	76,5	58,6	123,6	+61,6	+110,9	55,4	75,8	83,0	+49,8	+9,5	68,8	
69,2	+25,8	172,8	216,5	163,4	-5,4	-24,5	113,8	192,4	206,8	+81,7	+7,5	106,9	
26,9	-5,6	52,0	127,1	49,6	-4,6	-61,0	39,8	65,2	100,1	+151,5	+53,5	46,9	35.1
31,8	+4,6	60,3	34,0	21,9	-63,7	-35,6	16,8	59,0	27,6	+64,3	-53,2	53,3	
15,4	-34,7	31,7	359,2	119,1	+275,7	-66,8	97,2	80,9	280,7	+188,8	+247,0	31,1	
25,0	-10,4	51,4	128,2	48,0	-6,6	-62,6	39,4	64,6	100,5	+155,1	+55,6	46,2	35.11
31,7	+4,3	60,5	33,9	21,6	-64,3	-36,3	16,3	59,4	27,2	+66,9	-54,2	53,4	
8,2	-62,2	28,4	363,8	114,3	+302,5	-68,6	97,3	77,5	283,7	+191,6	+266,1	28,2	
102,8	+100,8	78,5	84,8	112,1	+42,8	+32,2	54,4	89,1	83,5	+53,5	-6,3	77,7	35.12
34,6	+6,1	49,4	37,1	38,5	-22,1	+3,8	38,2	43,1	44,8	+17,3	+3,9	51,8	
267,4	+198,1	148,6	200,0	289,7	+95,0	+44,9	93,7	199,8	176,8	+88,7	-11,5	131,6	
48,2	-3,2	54,3	52,0	118,9	+119,0	+128,7	70,4	57,3	57,5	-18,3	+0,3	59,0	35.2
39,7	-12,0	55,4	43,6	131,3	+137,0	+201,1	51,5	52,9	50,3	-2,3	-4,9	57,0	
87,7	+22,7	48,2	91,4	61,2	+24,4	-33,0	158,9	77,7	90,9	-42,8	+17,0	68,7	
105,8	+11,8	209,2	145,6	243,8	+16,5	+67,4	107,4	212,7	202,4	+88,5	-4,8	125,3	35.3
128,5	-5,5	128,4	97,4	291,2	+126,8	+199,0	100,4	130,4	203,8	+103,0	+56,3	90,3	
88,9	+39,3	269,2	181,5	208,7	-22,5	+15,0	112,6	273,8	201,5	+79,0	-26,4	151,3	
84,9	+7,3	78,7	110,6	77,4	-1,7	-30,0	109,3	80,0	111,0	+1,6	+38,8	93,5	35.4
83,0	+9,8	79,5	111,3	76,6	-3,6	-31,2	109,7	80,0	111,6	+1,7	+39,5	93,7	
101,6	-6,9	72,3	105,1	83,8	+15,9	-20,3	106,0	80,3	106,7	+0,7	+32,9	91,8	
98,6	+19,1	100,3	154,1	108,3	+8,0	-29,7	140,9	101,8	161,4	+14,5	+58,5	121,1	35.41
100,0	+24,1	99,7	155,6	106,6	+6,9	-31,5	140,0	101,1	162,3	+16,4	+61,1	121,7	
58,5	-60,0	116,9	112,2	156,9	+34,2	+39,8	169,4	121,3	117,6	-30,6	-3,1	104,7	
76,6	-	62,1	96,5	52,8	-15,0	-45,3	102,1	65,6	94,1	-7,8	+43,4	80,2	35.42
73,6	+3,1	63,9	96,5	52,1	-18,5	-46,0	102,9	66,2	93,4	-9,2	+41,1	78,8	
96,7	-14,3	49,7	96,3	57,3	+15,3	-40,5	96,3	61,1	99,5	+3,3	+62,8	90,4	
88,4	+10,0	93,4	87,5	100,3	+7,4	+14,6	84,1	88,5	85,9	+2,1	-2,9	90,4	35.43
82,1	+3,7	90,4	81,6	96,6	+6,9	+18,4	80,2	84,6	80,4	+0,2	-5,0	90,4	
127,6	+45,3	112,1	124,1	123,6	+10,3	-0,4	108,1	112,9	120,5	+11,5	+6,7	90,8	
97,0	-8,4	91,8	93,3	109,6	+19,4	+17,5	85,9	94,8	89,2	+3,8	-5,9	94,0	35.5
96,6	-7,8	86,2	85,8	96,3	+11,7	+12,2	85,1	89,3	82,8	-2,7	-7,3	94,0	
98,2	-9,7	106,3	112,6	144,1	+35,6	+28,0	87,9	109,3	105,8	+20,4	-3,2	94,1	
100,7	-6,0	90,4	93,4	92,4	+2,2	-1,1	95,2	93,4	97,6	+2,5	+4,5	98,0	36.1
98,9	-5,4	88,0	90,7	90,4	+2,7	-0,3	92,8	91,2	95,4	+2,8	+4,6	97,0	
113,6	-9,3	106,5	112,0	106,0	-0,5	-5,4	111,8	108,8	112,7	+0,8	+3,6	105,1	
108,9	-5,1	89,1	98,6	96,5	+8,3	-2,1	100,3	95,7	103,1	+2,8	+7,7	101,1	36.11
108,1	+1,5	88,3	97,9	96,4	+9,2	-1,5	97,2	94,5	102,9	+5,9	+8,9	99,2	
113,3	-32,5	94,3	103,4	96,7	+2,5	-6,5	120,2	103,3	104,2	-13,3	+0,9	112,9	
99,4	+1,3	92,7	89,9	99,9	+7,8	+11,1	85,5	93,9	91,7	+7,3	-2,3	93,0	36.12
99,0	+1,5	90,7	87,4	99,4	+9,6	+13,7	84,6	92,5	89,1	+5,3	-3,7	93,1	
103,1	-1,1	111,4	113,2	105,1	-5,7	-7,2	94,1	107,1	116,0	+23,3	+8,3	92,7	
98,0	-8,2	89,5	97,8	90,3	+0,9	-7,7	95,4	91,2	98,7	+3,5	+8,2	98,5	36.13
96,2	-9,9	87,6	93,3	87,3	-0,3	-6,4	93,2	89,5	95,4	+2,4	+6,6	98,1	
108,9	+2,9	101,0	125,3	108,4	+7,3	-13,5	109,0	101,9	118,1	+8,3	+15,9	100,8	
96,6	-7,8	90,9	88,8	87,9	-3,3	-1,0	94,7	92,6	95,1	+0,4	+2,7	97,3	36.14
93,4	-10,5	87,0	85,5	84,4	-3,0	-1,3	92,3	89,0	92,2	-0,1	+3,6	96,2	
119,2	+10,5	117,5	111,3	112,1	-4,6	+0,7	111,7	117,1	115,5	+3,4	-1,4	104,6	

DEUTSCHLAND  
1 INDEX DES AUFTRAGSEINGANGS FÜR DAS VERARBEITENDE GEWERBE  
1995 = 100  
1.2 ZEITREIHENANALYSE - BERLINER VERFAHREN (BV 4)  
WERTINDEX

WZ93- SCHL.	WIRTSCHAFTSZWEIG	ORIGINALWERT		KALENDER- U. SAISON- BEREINIGTER WERT BERLINER VERFAHREN, VERSION 4		GLATTE KOMPONENTE		
		1998 NOV.	VERÄND. GEGENÜBER VORJAHRES- MONAT IN %	1998 NOV.	VERÄND. GEGENÜBER VORMONAT IN %	1998 NOV.	VERÄND. GEGENÜBER VORMONAT IN %	
0	VERARBEITENDES GEWERBE 1)	INSGESAMT	108,8	+0,7	110,3	+0,9	110,4	-0,4
		INLAND	102,9	+2,0	103,0	-0,1	103,5	-0,2
		AUSLAND	119,5	-1,1	123,3	+2,3	122,9	-0,6
	VORLEISTUNGSGÜTER- PRODUZENTEN	INSGESAMT	106,9	-3,3	105,9	+0,6	106,3	-0,7
		INLAND	104,0	-1,6	101,7	-0,5	102,6	-0,6
		AUSLAND	113,1	-6,3	114,3	+2,4	113,8	-1,0
	INVESTITIONSGÜTER- PRODUZENTEN	INSGESAMT	112,3	+3,0	116,0	+0,7	116,4	-0,2
		INLAND	104,1	+7,0	106,0	-0,1	107,0	+0,5
		AUSLAND	124,4	-1,7	130,3	+1,6	130,6	-0,8
	GEBRAUCHSGÜTER- PRODUZENTEN	INSGESAMT	120,6	+11,8	119,0	+3,5	116,8	+0,6
		INLAND	107,3	+4,6	105,0	+1,4	103,9	+0,1
		AUSLAND	140,6	+21,3	139,4	+5,1	136,1	+1,3
	VERBRAUCHSGÜTER- PRODUZENTEN	INSGESAMT	86,1	+0,1	96,9	+0,7	97,5	-0,4
		INLAND	85,3	+1,1	93,2	+1,3	93,1	-0,3
		AUSLAND	88,2	-2,2	107,5	-0,5	109,5	-0,4
08	TEXTIL- UND BEKLEIDUNGS- GEWERBE	INSGESAMT	82,7	+2,9	97,4	+3,0	97,1	-0,5
		INLAND	80,1	+4,7	93,5	+3,3	92,4	-0,3
		AUSLAND	89,9	-1,9	109,5	+2,4	110,8	-1,1
17	TEXTILGEWERBE	INSGESAMT	99,9	+1,5	96,9	+2,2	96,5	-0,3
		INLAND	94,5	+4,5	92,7	+2,1	91,7	0
		AUSLAND	113,9	-4,8	108,6	+2,6	109,5	-1,1
18	BEKLEIDUNGSGEWERBE	INSGESAMT	59,1	+5,9	98,5	+4,1	98,1	-0,8
		INLAND	61,0	+4,6	94,7	+4,9	93,5	-0,7
		AUSLAND	52,7	+9,6	111,8	+2,8	113,2	-0,9
DC	LEDERGEWERBE	INSGESAMT	85,1	-17,7	94,2	-5,5	99,0	-1,8
		INLAND	79,0	-17,1	92,9	-3,9	97,2	-1,4
		AUSLAND	106,7	-19,0	99,8	-9,5	105,6	-2,9
DD	HOLZGEWERBE (OHNE HERSTELLUNG VON MOBELN)	INSGESAMT	102,1	+1,4	97,1	+1,7	97,1	-0,6
		INLAND	98,7	+1,1	93,1	+1,5	93,2	-0,6
		AUSLAND	138,9	+2,7	138,8	+0,6	139,4	-0,1
DE	PAPIER- UND DRUCKGEWERBE	INSGESAMT	103,6	-3,4	96,6	+0,8	97,3	-0,8
		INLAND	102,5	-1,8	94,6	0	95,7	-0,5
		AUSLAND	107,5	-8,2	103,8	+3,3	103,4	-1,4
21	PAPIERGEWERBE	INSGESAMT	97,7	-7,4	93,7	+0,9	94,7	-1,3
		INLAND	95,3	-7,0	89,5	-1,1	91,4	-1,1
		AUSLAND	102,9	-8,3	103,2	+4,8	102,1	-1,5
21.1	H.V. HOLZSTOFF, ZELLSTOFF, PAPIER, KARTON UND PAPPE	INSGESAMT	103,5	-14,4	98,8	+2,3	99,5	-2,5
		INLAND	98,3	-15,8	88,6	-1,9	91,7	-2,7
		AUSLAND	109,6	-12,9	110,9	+6,4	108,8	-2,2
21.2	PAPIER-, KARTON- UND PAPPEVERARBEITUNG	INSGESAMT	93,0	-0,2	89,8	0	90,9	-0,2
		INLAND	93,7	-1,2	90,1	-0,3	91,2	-0,3
		AUSLAND	90,3	+4,4	89,4	+2,8	89,9	+0,1
22	DRUCKGEWERBE, VERVIEL- FÄLTIGUNG VON BESPIELTEN TONTRÄGERN	INSGESAMT	112,8	+2,7	101,1	+0,8	101,5	0
		INLAND	110,9	+4,0	100,7	+1,5	100,6	0
		AUSLAND	132,8	-8,2	107,2	-4,3	110,8	-0,5
D6	CHEMISCHE INDUSTRIE	INSGESAMT	93,8	-6,3	99,2	+1,7	99,0	-1,1
		INLAND	92,4	-4,0	93,9	+0,2	94,0	-0,7
		AUSLAND	95,5	-8,9	105,5	+3,2	105,0	-1,4
24.1	HERSTELLUNG VON CHEMISCHEN GRUNDSTOFFEN	INSGESAMT	88,0	-13,9	93,2	+0,8	93,2	-2,0
		INLAND	88,1	-12,9	89,5	-1,1	90,3	-1,7
		AUSLAND	88,0	-14,6	96,8	+2,5	96,0	-2,1
24.4	HERSTELLUNG VON PHARMA- ZEUTISCHEN ERZEUGNISSEN	INSGESAMT	100,6	+1,3	108,5	+1,4	108,2	-0,1
		INLAND	101,8	+5,6	101,0	+1,5	99,9	0
		AUSLAND	98,5	-5,7	120,6	+0,4	121,8	-0,3
DH	HERSTELLUNG VON GUMMI- UND KUNSTSTOFFWAREN	INSGESAMT	107,4	+1,5	105,7	+1,9	105,5	-0,3
		INLAND	102,1	+1,1	99,8	+1,0	100,0	-0,3
		AUSLAND	124,0	+2,5	124,2	+4,5	122,8	-0,4
25.2	HERSTELLUNG VON KUNST- STOFFWAREN	INSGESAMT	106,8	+3,2	106,0	+2,4	105,4	-0,2
		INLAND	101,7	+2,9	100,1	+1,6	99,9	-0,2
		AUSLAND	124,8	+4,3	126,6	+5,1	124,7	-0,3
DI	GLASGEWERBE, KERAMIK, VERARBEITUNG VON STEINEN UND ERDEN	INSGESAMT	95,6	+0,1	93,1	+0,8	93,2	-0,5
		INLAND	93,3	+2,1	90,8	+0,9	90,6	-0,4
		AUSLAND	103,5	-5,1	101,9	+1,2	102,2	-1,2
26.1	HERSTELLUNG UND VERAR- BEITUNG VON GLAS	INSGESAMT	104,1	+5,0	100,0	+6,7	97,5	-0,5
		INLAND	103,3	+10,5	99,2	+7,4	96,0	+0,2
		AUSLAND	106,1	-6,5	102,7	+5,0	102,0	-1,7
DJ	METALLERZEUGUNG UND -BE- ARBEITUNG, HERSTELLUNG VON METALLERZEUGNISSEN	INSGESAMT	104,0	-5,4	102,3	+0,9	102,6	-1,1
		INLAND	99,9	-3,8	98,9	-1,0	100,3	-0,6
		AUSLAND	116,6	-9,3	113,3	+6,9	110,1	-1,9

1) AUSGEWÄHLTE WIRTSCHAFTSZWEIGE (OHNE ERNÄHRUNGSGEWERBE UND TABAKVERARBEITUNG).

STBA, FS 4, R 2.2, 11/1998



DEUTSCHLAND

1 INDEX DES AUFTRAGSEINGANGS FUER DAS VERARBEITENDE GEWERBE  
1995 = 100

1.2 ZEITREIHENANALYSE - BERLINER VERFAHREN (BV 4)  
WERTINDEX

WZ93- SCHL.	WIRTSCHAFTSZWEIG		ORIGINALWERT		KALENDER- U. SAISON- BEREINIGTER WERT BERLINER VERFAHREN, VERSION 4		GLATTE KOMPONENTE	
			1998 NOV.	VERAEND. GEGENUEBER VORJAHRES- MONAT IN %	1998 NOV.	VERAEND. GEGENUEBER VORMONAT IN %	1998 NOV.	VERAEND. GEGENUEBER VORMONAT IN %
27	METALLERZEUGUNG UND -BEARBEITUNG	INSGESAMT INLAND AUSLAND	97,1 93,0 105,3	-17,0 -14,5 -20,9	95,5 92,9 100,6	-0,2 -3,4 +6,3	97,1 95,8 99,7	-2,2 -1,8 -2,9
27.1	ERZEUGUNG VON ROHEISEN, STAHL UND FERROLEGIE- RUNGEN (EGKS) 1)	INSGESAMT INLAND AUSLAND	88,4 84,9 95,4	-23,7 -19,1 -30,6	86,1 86,7 85,0	-7,7 -7,1 -9,2	90,5 91,2 89,2	-2,9 -2,5 -3,6
27.5	GIessereiINDUSTRIE	INSGESAMT INLAND AUSLAND	122,2 119,5 132,4	+0,7 +1,1 -0,5	120,0 117,6 128,7	+3,0 +2,3 +5,5	121,0 119,2 127,6	-0,4 -0,5 -0,5
28	HERSTELLUNG VON METALL- ERZEUGNISSEN	INSGESAMT INLAND AUSLAND	109,3 104,3 133,2	+4,8 +3,7 +9,4	107,5 102,7 130,7	+1,8 +0,5 +6,6	106,9 103,2 124,9	-0,1 +0,1 -0,6
28.1	STAHL- UND LEICHTMETALLBAU	INSGESAMT INLAND AUSLAND	100,1 97,4 132,9	+8,6 +6,2 +33,8	98,1 94,9 135,6	+3,5 +2,0 +17,6	96,0 93,7 122,8	-0,1 -0,2 +0,7
DK	MASCHINENBAU	INSGESAMT INLAND AUSLAND	105,0 107,8 101,6	-5,4 +6,1 -17,1	105,1 106,2 102,6	+2,1 +2,8 +0,1	104,3 104,5 103,6	-1,2 -0,5 -2,4
29.1	H.V. MASCHINEN F.D.ERZEUG. U.NUTZG.V.MECHAN.ENERGIE (O.LUFT-, STRASS.FAHRZ.BAU)	INSGESAMT INLAND AUSLAND	108,3 115,6 98,3	-3,8 +13,2 -22,8	107,3 109,9 103,1	+7,0 +13,5 -2,1	103,5 102,8 104,2	-1,2 -0,3 -2,8
29.3	HERSTELLUNG VON LAND- U. FORSTWIRTSCHAFTLICHEN MASCHINEN	INSGESAMT INLAND AUSLAND	96,9 90,1 104,1	+1,3 -1,6 +4,1	110,0 97,7 121,7	-0,1 -6,3 +4,4	110,1 98,0 122,1	-0,5 +0,5 -1,2
29.4	HERSTELLUNG VON WERK- ZEUGMASCHINEN	INSGESAMT INLAND AUSLAND	111,9 119,6 103,9	-4,4 +16,8 -21,4	110,1 123,2 95,8	-1,5 +4,8 -9,5	114,2 123,2 104,5	-0,4 +0,5 -1,6
DL	H.V.BUEROMASCH.,DATENVERARB. GER.U.-EINRICHTG.;ELEKTROT., FEINMECHANIK U. OPTIK	INSGESAMT INLAND AUSLAND	114,4 103,8 133,2	-0,3 +0,6 -1,4	112,0 102,3 128,3	-1,7 -2,4 -0,9	113,1 103,3 129,9	+0,3 0 +0,6
30	H.V. BUEROMASCHINEN, DATENVERARBEITUNGSGE- RAETEN U. -EINRICHTUNGEN	INSGESAMT INLAND AUSLAND	104,5 97,9 116,1	-19,6 -17,0 -23,3	105,6 101,5 109,4	-27,4 -20,7 -36,8	124,3 112,2 141,8	+0,6 -0,4 +1,4
31	HERSTELLUNG VON GERAETEN DER ELEKTRIZITAETSERZEU- GUNG, -VERTEILUNG U.AE.	INSGESAMT INLAND AUSLAND	108,6 105,9 114,5	-4,3 +1,5 -14,8	106,2 104,1 111,8	-2,5 +0,2 -7,6	106,8 103,0 115,7	-0,1 0 -0,6
31.2	HERSTELLUNG VON ELEK- TRIZITAETSVERTeilUNGS- U. -SCHALTEinRICHTUNGEN	INSGESAMT INLAND AUSLAND	110,0 106,4 117,9	-6,9 -3,7 -12,6	107,8 102,3 119,2	-7,5 -6,4 -8,9	111,9 105,9 124,7	-0,3 -0,4 +0,1
31.6	HERSTELLUNG VON ELEK- TRISCHEN AUSRUESTUNGEN A.N.G.	INSGESAMT INLAND AUSLAND	106,7 108,2 102,8	+0,1 +14,3 -24,6	107,1 112,1 94,8	+2,0 +7,6 -9,8	102,9 105,7 98,9	+0,5 +1,2 -1,3
32	RUNDFUNK-, FERNSEH- UND NACHRICHTENTECHNIK	INSGESAMT INLAND AUSLAND	133,2 101,4 170,0	+21,3 +10,7 +30,0	127,5 98,3 160,9	+10,0 -0,8 +19,4	122,7 100,2 148,3	+1,6 0 +2,7
33	MEDIZIN-, MESS-, STEUER- UND REGELUNGSTECHNIK, OPTIK	INSGESAMT INLAND AUSLAND	111,0 103,4 123,7	-4,3 -1,1 -8,7	108,1 101,5 119,1	0 -0,1 -0,4	109,9 102,7 122,2	-0,7 -0,2 -1,5
DM	FAHRZEUGBAU	INSGESAMT INLAND AUSLAND	131,2 116,4 148,2	+16,4 +10,8 +22,0	139,7 122,6 160,0	+1,8 +0,4 +4,0	139,9 124,7 157,4	+0,9 +1,1 +0,7
34	HERSTELLUNG VON KRAFTWAGEN UND KRAFTWAGENTEILEN	INSGESAMT INLAND AUSLAND	141,0 127,2 155,5	+16,2 +10,7 +21,4	143,9 130,6 157,3	+2,3 +0,8 +3,1	142,1 129,9 154,8	+1,2 +0,9 +1,5
34.1	HERSTELLUNG VON KRAFTWAGEN UND KRAFTWAGENMOTOREN	INSGESAMT INLAND AUSLAND	144,4 119,0 167,3	+21,4 +10,0 +30,1	148,9 125,7 168,8	+4,6 +1,6 +5,9	144,7 123,6 163,4	+1,5 +0,8 +2,0
35	SONSTIGER FAHRZEUGBAU	INSGESAMT INLAND AUSLAND	77,8 69,8 92,8	+18,8 +11,3 +30,5	120,1 86,0 184,6	+3,0 -4,6 +11,1	128,5 100,6 180,8	-1,1 +1,7 -3,7
35.1	SCHIFFBAU	INSGESAMT INLAND AUSLAND	33,8 40,5 17,9	+22,9 +24,6 +13,3	65,2 30,7 142,2	-17,2 +51,2 -34,8	73,1 18,9 198,7	-6,2 -11,3 -4,5
35.3	LUFT- UND RAUMFAHRZEUGBAU	INSGESAMT INLAND AUSLAND	127,4 126,1 128,4	+17,6 -4,0 +40,8	198,0 161,8 221,6	+16,6 -9,8 +41,1	193,5 206,1 188,1	-2,2 +2,8 -4,0
36.1	HERSTELLUNG VON MOEBELN	INSGESAMT INLAND AUSLAND	109,8 108,5 118,7	+4,6 +5,1 +0,9	101,7 100,0 113,0	+0,1 +0,6 -2,8	102,2 100,3 115,2	-0,1 -0,1 -0,1

1) EUROPÄISCHE GEMEINSCHAFT FUER KOHLE UND STAHL.  
STBA,FS 4,R 2.2,11/1998

DEUTSCHLAND  
1 INDEX DES AUFTRAGSEINGANGS FUER DAS VERARBEITENDE GEWERBE  
1995 = 100  
1.2 ZEITREIHENANALYSE - BERLINER VERFAHREN (BV 4)  
VOLUMENINDEX

WZ93- SCHL	WIRTSCHAFTSZWEIG		ORIGINALWERT		KALENDER- U. SAISON- BEREINIGTER WERT BERLINER VERFAHREN, VERSION 4		GLATTE KOMPONENTE	
			1998 NOV.	VERAEND. GEGENUEBER VORJAHRES- MONAT IN %	1998 NOV.	VERAEND. GEGENUEBER VORMONAT IN %	1998 NOV.	VERAEND. GEGENUEBER VORMONAT IN %
D	VERARBEITENDES GEWERBE 1)	INSGESAMT	108,2	+0,9	109,5	+0,8	109,6	-0,3
		INLAND	102,9	+2,1	102,9	-0,1	103,4	-0,1
		AUSLAND	117,9	-0,6	121,4	+2,3	120,9	-0,5
	VORLEISTUNGSGUETER- PRODUZENTEN	INSGESAMT	109,4	-2,0	108,2	+0,6	108,4	-0,5
		INLAND	106,8	-0,7	104,3	-0,6	105,2	-0,4
		AUSLAND	114,8	-4,6	115,9	+2,6	115,0	-0,7
	INVESTITIONSGUETER- PRODUZENTEN	INSGESAMT	109,1	+2,4	112,6	+0,4	113,2	-0,2
		INLAND	101,4	+6,4	103,4	-0,3	104,4	+0,4
		AUSLAND	120,5	-2,0	126,1	+1,5	126,5	-0,8
	GEBRAUCHSGUETER- PRODUZENTEN	INSGESAMT	116,0	+10,7	114,3	+3,3	112,3	+0,5
		INLAND	103,6	+3,6	101,2	+1,2	100,1	-0,1
		AUSLAND	134,6	+20,2	133,1	+4,8	130,2	+1,2
	VERBRAUCHSGUETER- PRODUZENTEN	INSGESAMT	84,4	-0,4	95,1	+1,1	95,5	-0,5
		INLAND	83,7	+0,1	91,5	+1,4	91,3	-0,4
		AUSLAND	86,3	-1,6	105,3	0	106,9	-0,4
DB	TEXTIL- UND BEKLEIDUNGS- GEWERBE	INSGESAMT	82,6	+3,3	97,4	+3,0	97,1	-0,5
		INLAND	79,9	+5,0	93,4	+3,3	92,3	-0,2
		AUSLAND	90,1	-0,9	109,8	+2,3	111,2	-1,0
17	TEXTILGEWERBE	INSGESAMT	99,9	+2,3	97,0	+2,2	96,5	-0,2
		INLAND	94,5	+5,2	92,8	+2,1	91,7	+0,1
		AUSLAND	114,1	-3,7	108,8	+2,6	109,5	-1,0
18	BEKLEIDUNGSGEWERBE	INSGESAMT	58,7	+5,6	98,3	+4,0	98,1	-0,8
		INLAND	60,6	+4,3	94,3	+4,8	93,2	-0,6
		AUSLAND	53,0	+10,4	112,6	+2,8	114,3	-0,9
DC	LEDERGEWERBE	INSGESAMT	84,0	-17,2	92,5	-5,1	96,9	-1,7
		INLAND	78,1	-16,5	91,4	-3,3	95,1	-1,5
		AUSLAND	104,8	-19,2	97,7	-9,5	103,2	-2,9
DD	HOLZGEWERBE (OHNE HERSTELLUNG VON MOBELN)	INSGESAMT	103,2	+0,7	98,0	+1,6	98,0	-0,6
		INLAND	100,0	+0,7	94,4	+1,7	94,3	-0,7
		AUSLAND	137,8	+0,6	137,4	+0,6	137,9	-0,3
DE	PAPIER- UND DRUCKGEWERBE	INSGESAMT	109,3	-3,2	102,2	+1,3	102,3	-0,8
		INLAND	108,2	-1,4	100,2	+0,6	100,6	-0,5
		AUSLAND	113,2	-8,9	109,8	+3,9	108,5	-1,4
21	PAPIERGEWERBE	INSGESAMT	105,8	-7,9	101,6	+1,5	101,8	-1,3
		INLAND	103,2	-7,6	97,1	-0,4	98,4	-1,1
		AUSLAND	111,4	-8,8	111,8	+5,6	109,5	-1,4
21.1	H.V. HOLZSTOFF, ZELLSTOFF, PAPIER, KARTON UND PAPPE	INSGESAMT	117,8	-14,8	112,4	+2,8	112,0	-2,3
		INLAND	114,6	-16,0	103,6	-1,2	106,1	-2,3
		AUSLAND	121,7	-13,4	123,0	+7,1	119,2	-2,1
21.2	PAPIER-, KARTON- UND PAPPEVERARBEITUNG	INSGESAMT	96,1	-0,1	93,0	+0,6	93,6	-0,2
		INLAND	97,1	-1,2	93,7	+0,2	94,3	-0,2
		AUSLAND	91,8	+5,3	91,1	+3,1	91,4	+0,2
22	DRUCKGEWERBE, VERVIEL- FAELTIGUNG VON BESPIELTEN TONTRAEGERN	INSGESAMT	114,7	+4,4	103,2	+1,3	103,1	+0,1
		INLAND	113,9	+6,0	103,7	+2,1	103,2	+0,2
		AUSLAND	123,6	-9,5	99,6	-4,6	103,0	-0,7
D6	CHEMISCHE INDUSTRIE	INSGESAMT	96,5	-4,1	101,9	+1,8	101,5	-0,8
		INLAND	95,9	-2,0	97,4	+0,2	97,3	-0,5
		AUSLAND	97,3	-6,4	107,1	+3,4	106,3	-1,1
24.1	HERSTELLUNG VON CHEMISCHEN GRUNDSTOFFEN	INSGESAMT	97,7	-7,9	103,3	+1,0	102,9	-1,2
		INLAND	101,9	-5,3	103,6	-0,5	103,8	-0,8
		AUSLAND	93,9	-10,3	103,3	+2,7	102,2	-1,5
24.4	HERSTELLUNG VON PHARMA- ZEUTISCHEN ERZEUGNISSEN	INSGESAMT	95,9	+0,2	103,4	+1,6	103,0	-0,2
		INLAND	97,5	+4,5	96,7	+1,6	95,6	-0,1
		AUSLAND	93,2	-6,6	114,3	+0,7	115,2	-0,3
DH	HERSTELLUNG VON GUMMI- UND KUNSTSTOFFWAREN	INSGESAMT	109,1	+1,9	107,3	+2,0	107,1	-0,3
		INLAND	103,9	+1,3	101,5	+1,0	101,7	-0,3
		AUSLAND	125,4	+3,2	125,6	+4,8	123,9	-0,3
25.2	HERSTELLUNG VON KUNST- STOFFWAREN	INSGESAMT	108,7	+3,7	107,8	+2,5	107,2	-0,1
		INLAND	103,5	+3,3	101,9	+1,6	101,7	-0,1
		AUSLAND	126,9	+5,2	128,7	+5,6	126,4	-0,2
DI	GLASGEWERBE, KERAMIK, VERARBEITUNG VON STEINEN UND ERDEN	INSGESAMT	97,5	-0,1	95,1	+0,7	95,2	-0,5
		INLAND	95,9	+1,9	93,5	+0,9	93,4	-0,4
		AUSLAND	103,2	-5,9	101,2	+1,0	101,5	-1,2
26.1	HERSTELLUNG UND VERAR- BEITUNG VON GLAS	INSGESAMT	106,9	+3,1	102,7	+6,5	100,2	-0,6
		INLAND	106,7	+8,0	102,4	+7,2	99,2	-0,1
		AUSLAND	107,3	-7,7	103,5	+4,5	102,8	-1,8
DJ	METALLERZEUGUNG UND -BE- ARBEITUNG, HERSTELLUNG VON METALLERZEUGNISSEN	INSGESAMT	105,4	-3,7	103,4	+1,0	103,4	-0,7
		INLAND	100,6	-3,1	99,4	-1,0	100,5	-0,5
		AUSLAND	120,2	-5,2	115,9	+6,7	112,2	-1,2

1) AUSGEWAHLTE WIRTSCHAFTSZWEIGE (OHNE ERNAHRUNGSGEWERBE UND TABAKVERARBEITUNG).

STBA, FS 4, R 2.2, 11/1998

DEUTSCHLAND  
1 INDEX DES AUFTRAGSEINGANGS FUER DAS VERARBEITENDE GEWERBE  
1995 = 100  
1.2 ZEITREIHENANALYSE - BERLINER VERFAHREN (BV 4)  
VOLUMENINDEX

WZ93- SCHL.	WIRTSCHAFTSZWEIG		ORIGINALWERT		KALENDER- U. SAISON- BEREINIGTER WERT BERLINER VERFAHREN, VERSION 4		GLATTE KOMPONENTE	
			1998 NOV.	VERAEND. GEGENUEBER VORJAHRES- MONAT IN %	1998 NOV.	VERAEND. GEGENUEBER VORMONAT IN %	1998 NOV.	VERAEND. GEGENUEBER VORMONAT IN %
27	METALLERZEUGUNG UND -BEARBEITUNG	INSGESAMT INLAND AUSLAND	102,9 97,3 113,9	-12,8 -12,1 -14,0	100,4 96,5 107,8	-0,1 -3,3 +6,2	101,4 99,1 106,0	-1,5 -1,3 -1,7
27.1	ERZEUGUNG VON ROHEISEN, STAHL UND FERROLEGIE- RUNGEN (EGKS) 1)	INSGESAMT INLAND AUSLAND	97,6 92,5 107,7	-18,7 -15,8 -23,2	94,5 93,9 95,8	-5,7 -5,2 -6,7	96,9 96,5 97,6	-1,7 -1,7 -1,9
27.5	GIessereiINDUSTRIE	INSGESAMT INLAND AUSLAND	118,7 116,2 128,2	+2,7 +1,0 +9,1	116,3 114,4 123,2	+3,0 +2,4 +5,3	117,0 115,9 121,1	-0,2 -0,4 +0,6
28	HERSTELLUNG VON METALL- ERZEUGNISSEN	INSGESAMT INLAND AUSLAND	107,4 102,7 129,5	+4,4 +3,2 +9,3	105,5 101,1 127,0	+1,6 +0,4 +6,7	104,9 101,5 121,2	-0,1 0 -0,7
28.1	STAHL- UND LEICHTMETALLBAU	INSGESAMT INLAND AUSLAND	98,3 95,5 131,9	+7,3 +4,9 +33,4	96,1 92,9 134,4	+3,2 +1,9 +17,7	94,0 91,7 121,5	-0,2 -0,3 +0,7
DK	MASCHINENBAU	INSGESAMT INLAND AUSLAND	101,0 103,7 97,7	-6,3 +5,0 -17,8	100,9 102,0 98,5	+2,0 +2,5 0	100,2 100,5 99,5	-1,4 -0,6 -2,4
29.1	H.V. MASCHINEN F.D.ERZEUG. U.NUTZG.V.MECHAN.ENERGIE (O.LUFT-, STRASS.FAHRZ.BAU)	INSGESAMT INLAND AUSLAND	103,4 110,1 94,3	-4,6 +12,0 -23,1	102,4 104,6 98,8	+7,0 +13,2 -1,9	98,9 97,9 100,0	-1,4 -0,3 -2,9
29.3	HERSTELLUNG VON LAND- U. FORSTWIRTSCHAFTLICHEN MASCHINEN	INSGESAMT INLAND AUSLAND	92,2 86,4 98,5	+0,1 -2,4 +2,7	105,0 93,8 115,7	-0,1 -6,2 +4,4	105,2 93,9 116,3	-0,5 +0,4 -1,3
29.4	HERSTELLUNG VON WERK- ZEUGMASCHINEN	INSGESAMT INLAND AUSLAND	106,9 114,5 98,9	-5,5 +15,4 -22,4	105,0 117,9 90,9	-1,7 +4,6 -9,7	109,0 117,9 99,3	-0,5 +0,4 -1,8
DL	H.V. BUEROMASCH., DATENVERARB. GER.U.-EINRICHTG.;ELEKTROT., FEINMECHANIK U. OPTIK	INSGESAMT INLAND AUSLAND	115,3 105,2 133,0	+0,9 +1,6 -0,4	112,9 103,7 128,1	-1,7 -2,5 -0,9	114,1 104,9 129,8	+0,4 +0,1 +0,7
30	H.V. BUEROMASCHINEN, DATENVERARBEITUNGSGE- RAETEN U. -EINRICHTUNGEN	INSGESAMT INLAND AUSLAND	117,3 114,2 122,8	-15,7 -12,1 -21,1	118,5 118,2 115,7	-26,1 -19,2 -36,5	138,3 129,6 149,3	+0,9 +0,2 +1,7
31	HERSTELLUNG VON GERAETEN DER ELEKTRIZITAETSERZEU- GUNG, -VERTEILUNG U.AE.	INSGESAMT INLAND AUSLAND	106,6 105,1 110,2	-4,6 +1,6 -15,6	104,1 103,1 107,4	-2,5 +0,3 -7,7	104,6 102,0 111,1	-0,2 +0,1 -0,7
31.2	HERSTELLUNG VON ELEK- TRIZITAETSERZEUGUNGS- U. -SCHALTEINRICHTUNGEN	INSGESAMT INLAND AUSLAND	106,9 104,4 112,5	-6,8 -3,4 -13,2	104,7 100,1 113,9	-7,4 -6,4 -8,9	108,4 103,5 118,8	-0,3 -0,4 0
31.6	HERSTELLUNG VON ELEK- TRISCHEN AUSRUESTUNGEN A.N.G.	INSGESAMT INLAND AUSLAND	101,9 104,5 95,4	-1,2 +13,7 -27,1	102,0 108,1 87,2	+1,9 +7,6 -10,5	97,8 101,9 90,2	+0,4 +1,3 -1,8
32	RUNDfunk-, FERNSEH- UND NACHRICHTENTECHNIK	INSGESAMT INLAND AUSLAND	139,4 107,5 176,2	+25,7 +15,1 +34,3	134,0 104,8 167,4	+10,2 -0,1 +19,3	129,2 106,8 154,7	+1,7 +0,3 +2,9
33	MEDIZIN-, MESS-, STEUER- UND REGELUNGSTECHNIK, OPTIK	INSGESAMT INLAND AUSLAND	106,7 99,2 119,4	-5,6 -2,1 -10,0	103,7 97,2 114,8	-0,3 -0,3 -0,8	105,7 98,6 118,0	-0,8 -0,2 -1,7
DM	FAHRZEUGBAU	INSGESAMT INLAND AUSLAND	126,6 113,6 141,7	+15,4 +10,1 +20,9	134,8 119,6 152,9	+1,6 +0,3 +3,8	135,1 121,7 150,7	+0,8 +1,0 +0,7
34	HERSTELLUNG VON KRAFTWAGEN UND KRAFTWAGENTEILEN	INSGESAMT INLAND AUSLAND	136,0 124,1 148,5	+15,3 +10,0 +20,2	139,8 127,4 150,0	+2,1 +0,6 +2,7	137,2 126,8 148,0	+1,2 +0,9 +1,5
34.1	HERSTELLUNG VON KRAFTWAGEN UND KRAFTWAGENMOTOREN	INSGESAMT INLAND AUSLAND	137,3 113,6 158,7	+20,1 +8,5 +29,0	141,5 120,1 159,8	+4,3 +1,4 +5,6	137,7 118,0 155,0	+1,5 +0,8 +1,9
35	SONSTIGER FAHRZEUGBAU	INSGESAMT INLAND AUSLAND	75,6 68,1 89,7	+17,8 +10,4 +29,6	116,6 83,8 178,8	+2,8 -4,8 +11,3	124,8 98,1 174,9	-1,1 +1,7 -3,8
35.1	SCHIFFBAU	INSGESAMT INLAND AUSLAND	32,8 39,3 17,4	+21,9 +23,6 +13,0	63,2 29,5 138,3	-17,3 +50,5 -34,8	71,0 18,2 193,3	-6,2 -11,7 -4,4
35.3	LUFT- UND RAUMFAHRZEUGBAU	INSGESAMT INLAND AUSLAND	123,5 122,2 124,5	+16,7 -4,9 +40,0	192,1 157,0 214,9	+16,8 -9,9 +41,7	187,5 200,3 181,9	-2,3 +2,8 -4,1
36.1	HERSTELLUNG VON MOEBELN	INSGESAMT INLAND AUSLAND	103,5 102,2 113,1	+2,8 +3,3 -0,4	95,6 93,9 107,3	-0,1 +0,3 -2,9	96,3 94,4 109,5	-0,2 -0,2 -0,2

1) EUROPAEISCHE GEMEINSCHAFT FUER KOHLE UND STAHL.  
STBA,FS 4,R 2.2,11/1998

2 INDEX DES UMSATZES FÜR  
1995  
NACH ABSCHNITTEN, UNTERABSCHNITTEN,  
DER KLASSIFIKATION DER WIRTSCHAFTS  
2.1 ORIGINAL

WERT

WZ93- SCHL.	WIRTSCHAFTSZWEIG		VERÄNDERUNG IN % NOV. 1998 GEGEN			VERÄNDERUNG IN % OKT. 1998 GEGEN			KUMULIERT		2-MONATS- DURCHSCHNITT OKT. 1998 UND NOV. 1998	
			1998			1998			JAN. 1998	VER- ÄEND.		
			NOV.	NOV.	OKT.	OKT.	OKT.	SEP.	BIS NOV.	IN % GEGEN VORJAHR	NOV.	IN % GEGEN VORJAHR
D	VERARBEITENDES GEWERBE 1)	INSGESAMT	117,0	+2,6	-1,8	119,1	+4,5	-2,2	112,2	+6,0	118,1	+3,6
		INLAND	109,2	+3,3	-2,1	111,5	+5,5	-1,2	103,8	+4,7	110,4	+4,4
		AUSLAND	131,3	+1,7	-1,3	133,0	+2,9	-3,6	127,6	+8,0	132,2	+2,3
	VORLEISTUNGSGÜTER- PRODUZENTEN	INSGESAMT	110,7	+1,1	-3,1	114,3	-1,1	-1,7	109,6	+4,6	112,5	-0,1
		INLAND	108,1	+2,8	-3,0	111,5	+1,8	-0,4	104,7	+5,1	109,8	+2,2
		AUSLAND	116,1	-1,9	-3,3	120,1	-6,5	-4,2	120,1	+3,7	118,1	-4,4
	INVESTITIONSGÜTER- PRODUZENTEN	INSGESAMT	126,4	+2,3	+0,4	125,9	+10,1	-3,9	117,1	+7,6	126,2	+6,1
		INLAND	114,0	+3,5	-0,4	114,5	+11,6	-1,7	104,9	+5,0	114,3	+7,4
		AUSLAND	144,8	+0,8	+1,3	143,0	+8,6	-6,4	135,3	+10,9	143,9	+4,5
	GEBRAUCHSGÜTER- PRODUZENTEN	INSGESAMT	131,3	+10,3	-1,8	133,7	+15,7	+6,2	116,6	+10,4	132,5	+13,0
		INLAND	114,4	+5,7	-2,1	116,9	+12,9	+2,4	103,6	+6,5	115,7	+9,3
		AUSLAND	157,1	+15,9	-1,4	159,4	+18,9	+10,8	136,6	+15,5	158,3	+17,3
	VERBRAUCHSGÜTER- PRODUZENTEN	INSGESAMT	92,7	+1,9	-4,6	97,2	-1,7	-9,9	98,7	+0,7	95,0	-
		INLAND	89,7	+1,5	-4,1	93,5	-2,8	-9,6	93,8	-0,7	91,6	-0,8
		AUSLAND	100,9	+3,1	-6,1	107,5	+0,9	-10,5	112,0	+3,9	104,2	+2,0
DB	TEXTIL- UND BEKLEIDUNGS- GEWERBE	INSGESAMT	91,3	+1,3	-6,6	97,8	-0,2	-15,7	98,9	+1,4	94,6	+0,5
		INLAND	89,1	+3,5	-6,2	95,0	+0,6	-12,7	92,9	-0,3	92,1	+2,0
		AUSLAND	97,9	-3,9	-7,7	106,1	-2,1	-22,7	116,7	+5,9	102,0	-3,0
17	TEXTILGEWERBE	INSGESAMT	102,4	+0,8	-3,6	106,2	-3,3	+1,3	98,0	+1,3	104,3	-1,3
		INLAND	97,6	+1,8	-3,7	101,3	-1,7	+3,1	91,3	-0,5	99,5	-
		AUSLAND	115,5	-1,2	-3,3	119,4	-6,7	-2,5	116,0	+5,6	117,5	-4,1
17.1	SPINNSTOFFAUFBEREITUNG UND SPINNEREI	INSGESAMT	85,2	-11,8	-4,4	89,1	-17,3	-3,8	87,6	-6,0	87,2	-14,7
		INLAND	79,6	-5,5	-5,2	84,0	-9,5	+0,8	79,7	-5,2	81,8	-7,6
		AUSLAND	95,0	-19,6	-3,1	98,0	-26,5	-9,7	101,3	-6,9	96,5	-23,3
17.11	BAUMWOLLAUFBEREITUNG UND -SPINNEREI	INSGESAMT	94,9	-2,4	-5,7	100,6	-9,5	-0,7	93,9	-1,9	97,8	-6,1
		INLAND	87,7	-3,4	-5,9	93,2	-6,3	+3,0	84,5	-5,6	90,5	-4,9
		AUSLAND	108,6	-0,5	-5,2	114,6	-14,0	-5,7	111,4	+3,7	111,6	-7,9
17.12,13	WOLLAUFBEREITUNG, STREICHGARN- UND KAMMGARNSPINNEREI	INSGESAMT	75,8	-26,6	-0,8	76,4	-32,2	-13,5	84,9	-12,5	76,1	-29,5
		INLAND	64,4	-10,2	-	64,4	-26,8	-10,1	71,3	-9,7	64,4	-19,4
		AUSLAND	95,1	-39,2	-1,8	96,8	-37,3	-16,8	107,9	-15,3	96,0	-38,3
17.16	NAEKGARNFERTIGUNG	INSGESAMT	73,3	-6,3	-7,2	79,0	-4,8	+10,0	71,7	-4,0	76,2	-5,5
		INLAND	87,4	-3,3	-12,1	99,4	+26,9	+16,1	82,2	+8,3	93,4	+10,7
		AUSLAND	54,5	-12,1	+4,8	52,0	-41,7	-2,8	57,8	-20,9	53,3	-29,5
17.2	WEBEREI	INSGESAMT	107,5	-0,8	-1,4	109,0	-6,4	+3,1	102,4	+2,2	108,3	-3,7
		INLAND	102,2	+0,3	+0,2	102,0	-7,2	+4,0	94,2	-0,5	102,1	-3,6
		AUSLAND	118,7	-3,0	-4,3	124,0	-5,3	+1,6	119,9	+7,1	121,4	-4,2
17.21	BAUMWOLLWEBEREI	INSGESAMT	108,0	-5,3	-2,2	110,4	-6,5	+1,8	104,4	+1,1	109,2	-5,9
		INLAND	101,4	-5,1	-1,0	102,4	-6,6	+4,8	95,0	-0,7	101,9	-5,8
		AUSLAND	120,8	-5,8	-4,1	126,0	-6,5	-2,3	122,8	+4,1	123,4	-6,2
17.22	STREICHGARNWEBEREI	INSGESAMT	66,8	-10,1	+3,2	64,7	-27,5	+38,2	72,4	-26,0	65,8	-19,6
		INLAND	61,7	-3,7	+2,3	60,3	-28,5	+37,4	63,0	-27,6	61,0	-17,8
		AUSLAND	91,6	-25,9	+6,1	86,3	-24,2	+41,2	117,8	-21,3	89,0	-25,1
17.23	KAMMGARNWEBEREI	INSGESAMT	115,4	+2,8	+4,1	110,9	-12,5	+8,4	103,8	-	113,2	-5,4
		INLAND	113,2	+2,4	+7,6	105,2	-16,6	+4,6	98,6	-4,0	109,2	-7,8
		AUSLAND	124,1	+4,2	-6,6	132,8	+2,8	+21,8	123,9	+14,5	128,5	+3,5
17.24	SEIDEN- UND FILAMENTGARNWEBEREI	INSGESAMT	103,1	+9,1	-4,1	107,5	+0,5	+1,1	98,7	+9,5	105,3	+4,5
		INLAND	97,7	+14,8	-4,3	102,1	+4,7	+0,3	91,2	+6,9	99,9	+9,4
		AUSLAND	112,5	+1,4	-3,8	117,0	-5,5	+2,5	111,9	+13,4	114,8	-2,2
17.3	TEXTILVEREDLUNG	INSGESAMT	97,1	+0,3	-2,8	99,9	+0,4	+11,5	88,7	+0,1	98,5	+0,3
		INLAND	99,7	+1,7	-2,0	101,7	-0,7	+9,4	89,4	-0,2	100,7	+0,5
		AUSLAND	89,9	-3,9	-5,4	95,0	+3,6	+18,5	86,8	+1,3	92,5	-0,1
17.4	HERSTELLUNG VON KON- FEKTIONIERTE TEXTIL- WAREN (OHNE BEKLEIDUNG)	INSGESAMT	105,7	-3,6	-10,2	117,7	+1,4	+11,6	97,7	+1,7	111,7	-1,1
		INLAND	102,9	-6,4	-11,2	115,9	+1,4	+11,0	95,7	-0,4	109,4	-2,4
		AUSLAND	125,7	+15,7	-3,4	130,1	+0,7	+14,4	111,9	+16,3	127,9	+7,6
17.5	SONSTIGES TEXTILGEWERBE (OHNE HERSTELLUNG VON MASCHENWARE)	INSGESAMT	113,2	+5,7	-2,5	116,1	-0,9	-0,9	109,4	+5,7	114,7	+2,2
		INLAND	105,3	+7,8	-1,7	107,1	+1,6	+2,9	98,9	+3,7	106,2	+4,5
		AUSLAND	132,0	+1,7	-4,1	137,7	-5,5	-7,1	134,6	+9,6	134,9	-2,1
17.51	HERSTELLUNG VON TEPPICHEN	INSGESAMT	103,6	+0,8	+3,0	100,6	-5,1	-1,4	95,3	+1,1	102,1	-2,2
		INLAND	101,6	+3,6	+3,6	98,1	-4,1	+0,3	92,4	+1,8	99,9	-0,3
		AUSLAND	119,5	-14,5	-0,4	120,0	-11,1	-11,0	118,4	-3,0	119,8	-12,8
17.52	HERSTELLUNG VON SEILERWAREN	INSGESAMT	134,9	+6,5	+0,2	134,6	+1,4	+5,6	130,2	+9,0	134,8	+3,9
		INLAND	130,6	+6,3	+5,0	124,4	-2,7	-0,5	125,5	+5,6	127,5	+1,7
		AUSLAND	146,7	+7,1	-9,7	162,4	+10,9	+21,0	143,1	+18,0	154,6	+9,0

1) AUSGEWÄHLTE WIRTSCHAFTSZWEIGE (OHNE ERNÄHRUNGSGEWERBE UND TABAKVERARBEITUNG).

STBA, FS 4, R 2.2, 11/1998

LAND

DAS VERARBEITENDE GEWERBE  
= 100  
ABTEILUNGEN, GRUPPEN UND KLASSEN  
ZWEIGE, AUSGABE 1993 (WZ93)  
WERT

INDEX

1997	VER- ÄND. IN % GEGEN	1997	1998	1998	VERÄNDERUNG IN % 3. VJ 1998 GEGEN		1997	1997	1998	VERÄNDERUNG IN % 1. HJ 1998 GEGEN		1996	1997	VER- ÄND. IN % GEGEN	WZ93
NOV.	NOV. 1996	3. VJ	2. VJ	3. VJ	3. VJ 1997	2. VJ 1998	1. HJ	2. HJ	1. HJ	1. HJ 1997	2. HJ 1997			1996	SCHL.
114,0	+6,0	107,6	111,8	112,1	+4,2	+0,3	102,1	110,1	110,2	+7,9	+0,1	100,3	106,1	+5,8	D
105,7	+2,0	101,2	102,2	104,0	+2,8	+1,8	95,8	102,7	101,4	+5,8	-1,3	97,9	99,2	+1,3	
129,1	+12,8	119,4	129,3	127,0	+6,4	-1,8	113,8	123,8	126,3	+11,0	+2,0	104,8	118,8	+13,4	
109,5	+7,5	106,0	109,8	108,6	+2,5	-1,1	101,7	106,6	109,2	+7,4	+2,4	97,2	104,1	+7,1	VORL.
105,2	+4,4	101,3	103,9	105,1	+3,8	+1,2	96,2	101,5	102,7	+6,8	+1,2	95,2	98,8	+3,8	
118,4	+13,7	115,8	122,3	115,9	+0,1	-5,2	113,3	117,2	122,9	+8,5	+4,9	101,4	115,3	+13,7	
123,5	+6,5	112,8	118,1	119,0	+5,5	+0,8	103,4	118,7	113,2	+9,5	-4,6	104,6	111,0	+6,1	INV.
110,1	-	104,3	104,0	105,8	+1,4	+1,7	95,6	108,3	101,4	+6,1	-6,4	102,1	102,0	-0,1	
143,6	+15,2	125,7	139,3	138,7	+10,3	-0,4	115,0	134,2	130,8	+13,7	-2,5	108,3	124,6	+15,1	
119,0	+2,1	100,7	115,6	110,9	+10,1	-4,1	104,2	106,8	114,1	+9,5	+6,8	102,6	105,5	+2,8	GEBR.
108,2	-0,7	92,7	102,9	97,5	+5,2	-5,2	96,8	97,5	102,5	+5,9	+5,1	99,8	97,2	-2,6	
135,6	+5,6	112,9	135,0	131,5	+16,5	-2,6	115,5	121,0	131,9	+14,2	+9,0	106,9	118,2	+10,6	
91,0	-	104,3	88,6	105,2	+0,9	+18,7	96,0	97,8	96,7	+0,7	-1,1	97,5	96,9	-0,6	VERB.
88,4	-1,3	99,2	84,1	99,1	-0,1	+17,8	92,8	94,2	91,9	-1,0	-2,4	95,6	93,5	-2,2	
97,9	+3,3	118,1	100,9	121,6	+3,0	+20,5	104,6	107,9	109,7	+4,9	+1,7	102,7	106,2	+3,4	
90,1	-0,6	108,8	83,1	108,3	-0,5	+30,3	93,0	98,3	95,7	+2,9	-2,6	95,6	95,6	-	DB
86,1	-5,7	102,5	78,2	100,6	-1,9	+28,6	89,5	93,3	89,3	-0,2	-4,3	94,4	91,4	-3,2	
101,9	+15,4	127,5	97,7	131,0	+2,7	+34,1	103,2	113,1	114,4	+10,9	+1,1	99,2	108,2	+9,1	
101,6	+0,2	92,3	97,0	93,1	+0,9	-4,0	95,9	95,0	98,4	+2,6	+3,6	95,1	95,4	+0,3	17
95,9	-5,0	87,5	89,0	87,5	-	-1,7	91,4	89,6	90,5	-1,0	+1,0	93,6	90,5	-3,3	
116,9	+14,2	105,4	118,4	108,1	+2,6	-8,7	108,0	109,5	119,5	+10,6	+9,1	98,9	108,8	+10,0	
96,6	+4,4	84,3	90,4	75,4	-10,6	-16,6	94,6	88,0	93,9	-0,7	+6,7	91,3	91,3	-	17.1
84,2	-7,2	76,3	81,7	68,8	-9,8	-15,8	86,6	77,9	84,4	-2,5	+8,3	88,8	82,3	-7,3	
118,1	+23,7	98,1	105,4	86,7	-11,6	-17,7	108,5	105,4	110,3	+1,7	+4,6	95,5	106,9	+11,9	
97,2	-3,4	85,3	94,5	83,3	-2,3	-11,9	98,1	88,8	97,9	-0,2	+10,2	92,4	93,4	+1,1	17.11
90,8	-6,3	81,3	83,9	75,6	-7,0	-9,9	91,6	82,6	87,0	-5,0	+5,3	88,5	87,1	-1,6	
109,2	+1,5	92,6	114,4	97,6	+5,4	-14,7	110,2	100,3	118,2	+7,3	+17,8	99,7	105,3	+5,6	
103,3	+24,2	91,3	91,2	69,0	-24,4	-24,3	96,3	95,0	95,8	-0,5	+0,8	92,6	95,6	+3,2	17.12,13
71,7	-14,1	74,1	77,6	57,7	-22,1	-25,6	81,2	74,0	80,4	-1,0	+8,6	91,7	77,6	-15,4	
156,5	+89,2	120,1	114,0	87,9	-26,8	-22,9	121,7	130,3	121,9	+0,2	-6,4	93,9	126,0	+34,2	
78,2	-9,1	63,8	73,6	62,8	-1,6	-14,7	78,2	68,2	74,7	-4,5	+9,5	84,3	73,2	-13,2	17.16
90,4	+6,5	61,4	83,6	70,9	+15,5	-15,2	80,3	69,2	84,2	+4,9	+21,7	82,4	74,8	-9,2	
62,0	-29,1	66,9	60,3	52,2	-22,0	-13,4	75,4	67,0	62,1	-17,6	-7,3	86,7	71,2	-17,9	
108,4	+1,1	90,9	110,2	92,0	+1,2	-16,5	100,7	96,3	105,6	+4,9	+9,7	96,5	98,5	+2,1	17.2
101,9	-5,8	84,0	100,6	83,7	-0,4	-16,8	96,3	89,7	96,8	+0,5	+7,9	94,9	93,0	-2,0	
122,4	+16,7	105,8	130,9	109,9	+3,9	-16,0	110,1	110,6	124,5	+13,1	+12,6	99,9	110,4	+10,5	
114,1	+4,0	93,7	109,2	93,3	-0,4	-14,6	103,9	100,0	108,4	+4,3	+8,4	96,6	101,9	+5,5	17.21
106,8	-2,9	84,8	96,5	83,3	-1,8	-13,7	97,0	92,1	98,5	+1,5	+6,9	94,5	94,6	+0,1	
128,2	+17,5	110,8	133,7	112,9	+1,9	-15,6	117,2	115,1	127,6	+8,9	+10,9	100,8	116,1	+15,2	
74,3	-11,8	75,1	99,3	48,2	-35,8	-51,5	114,4	75,9	86,7	-24,2	+14,2	106,3	95,1	-10,5	17.22
64,1	-14,9	63,7	86,9	43,0	-32,5	-50,5	102,9	65,0	73,7	-28,4	+13,4	94,1	83,9	-10,8	
123,6	-2,7	130,1	159,7	73,3	-43,7	-54,1	169,9	128,6	149,7	-11,9	+16,4	165,2	149,2	-9,7	
112,3	-6,6	91,9	122,0	91,1	-0,9	-25,3	104,5	99,2	107,0	+2,4	+7,9	103,2	101,9	-1,3	17.23
110,6	-10,8	88,4	117,6	85,8	-2,9	-27,0	104,6	95,9	101,4	-3,1	+5,7	103,9	100,2	-3,6	
119,1	+12,9	105,6	138,7	111,8	+5,9	-19,4	104,1	112,2	128,4	+23,3	+14,4	100,2	108,2	+8,0	
94,5	+1,7	84,8	104,5	92,8	+9,4	-11,2	89,2	86,9	99,4	+11,4	+14,4	90,5	88,1	-2,7	17.24
85,1	-7,5	79,7	95,5	86,6	+8,7	-9,3	86,0	80,0	90,5	+5,2	+13,1	87,7	83,0	-5,4	
111,0	+17,6	93,7	120,4	103,8	+10,8	-13,8	94,9	99,2	115,0	+21,2	+15,9	95,5	97,0	+1,6	
96,8	-3,1	77,8	90,0	78,5	+0,9	-12,8	90,8	84,6	90,6	-0,2	+7,1	89,8	87,7	-2,3	17.3
98,0	-5,3	79,5	90,7	80,7	+1,5	-11,0	91,2	86,2	90,0	-1,3	+4,4	91,9	88,7	-3,5	
93,5	+3,9	73,2	88,1	72,6	-0,8	-17,6	89,7	80,3	92,0	+2,6	+14,6	84,2	85,0	+1,0	
109,7	+3,7	91,8	93,5	94,3	+2,7	+0,9	92,7	100,4	94,7	+2,2	-5,7	96,5	96,6	+0,1	17.4
109,9	+2,3	92,1	91,1	92,8	+0,8	+1,9	92,9	100,1	92,5	-0,4	-7,6	96,8	96,5	-0,3	
106,6	+14,2	89,5	110,6	104,7	+17,0	-5,3	92,1	102,7	110,2	+19,7	+7,3	94,7	97,4	+2,9	
107,1	+1,2	99,9	107,7	105,7	+5,8	-1,9	102,3	101,9	109,5	+7,0	+7,5	98,6	102,1	+3,5	17.5
97,7	-4,1	92,4	95,5	96,7	+4,7	+1,3	95,0	92,7	97,6	+2,7	+5,3	94,5	93,8	-0,7	
129,8	+12,5	118,1	137,0	127,2	+7,7	-7,2	120,1	123,9	138,3	+15,2	+11,6	108,4	122,0	+12,5	
102,8	-2,7	91,5	88,7	94,0	+2,7	+6,0	92,4	94,4	93,7	+1,4	-0,7	95,5	93,4	-2,2	17.51
98,1	-6,4	88,2	85,1	91,5	+3,7	+7,5	89,0	90,8	90,3	+1,5	-0,6	93,8	89,9	-4,2	
139,7	+23,3	117,2	116,7	114,0	-2,7	-2,3	119,4	122,8	120,1	+0,6	-2,2	108,4	121,1	+11,7	
126,7	+26,7	113,0	136,9	134,7	+19,2	-1,6	119,3	117,3	126,5	+6,0	+7,8	96,1	118,3	+23,1	17.52
122,9	+25,5	113,2	133,4	134,3	+18,6	+0,7	119,5	113,8	120,5	+0,8	+5,9	94,0	116,6	+24,0	
137,0	+29,4	112,6	146,5	135,5	+20,9	-7,5	118,8	127,2	143,2	+20,5	+12,6	102,2	123,0	+20,4	

2 INDEX DES UMSATZES FUER  
1995  
NACH ABSCHNITTEN, UNTERABSCHNITTEN,  
DER KLASSIFIKATION DER WIRTSCHAFTS  
2.1 ORIGINAL

WERT

WZ93- SCHL.	WIRTSCHAFTSZWEIG		VERAENDERUNG IN % NOV. 1998 GEGEN			VERAENDERUNG IN % OKT. 1998 GEGEN			KUMULIERT		2-MONATS- DURCHSCHNITT OKT. 1998 UND NOV. 1998 GEGEN VORJAHR	
			1998			1998			JAN. 1998 BIS	VER- AEND. IN %		
			NOV.	NOV. 1997	OKT. 1998	OKT.	OKT. 1997	SEP. 1998	NOV. 1998	GEGEN VORJAHR	NOV. 1998	GEGEN VORJAHR
17.53	HERSTELLUNG VON VLIES- STOFF U.ERZEUGN.DARAUS (OHNE BEKLEIDUNG)	INSGESAMT INLAND AUSLAND	115,7 115,2 116,2	+6,3 +12,9 -0,3	-6,3 -8,6 -3,6	123,5 126,1 120,5	-0,9 +13,1 -13,7	-4,3 +6,8 -15,0	116,7 109,5 125,1	+8,7 +7,4 +10,1	119,6 120,7 118,4	+2,5 +13,0 -7,6
17.54	TEXTILGEWERBE A.N.G.	INSGESAMT INLAND AUSLAND	117,8 103,8 144,7	+8,5 +9,8 +6,5	-4,0 -3,4 -4,9	122,7 107,5 152,2	+1,5 +2,5 +0,1	+1,1 +3,8 -2,3	114,9 99,7 144,3	+7,1 +3,6 +11,9	120,3 105,7 148,5	+4,8 +6,0 +3,1
17.6	HERSTELLUNG VON GE- WIRKTEM UND GESTRICKTEM STOFF	INSGESAMT INLAND AUSLAND	117,4 102,0 152,6	+12,7 +14,6 +9,6	-3,0 -2,9 -3,2	121,0 105,1 157,6	+2,9 +5,6 -1,0	+9,9 +10,3 +9,2	108,3 92,4 144,7	+4,9 +1,9 +9,6	119,2 103,6 155,1	+7,5 +9,9 +4,0
17.7	HERSTELLUNG VON GE- WIRKTEN UND GESTRICKTEN FERTIGERZEUGNISSEN	INSGESAMT INLAND AUSLAND	80,8 79,0 89,8	+10,5 +5,8 +39,4	-0,5 -3,5 +15,3	81,2 81,9 77,9	+2,5 -1,7 +33,6	-19,8 -17,2 -31,1	78,8 76,7 89,6	-5,4 -7,6 +5,2	81,0 80,5 83,9	+6,3 +1,9 +36,6
17.71	HERSTELLUNG VON STRUMPFWAREN	INSGESAMT INLAND AUSLAND	81,7 76,4 134,5	+10,3 +3,8 +72,2	-10,3 -10,2 -11,2	91,1 85,1 151,4	+3,2 -2,2 +49,0	+8,3 +6,2 +21,6	76,3 72,9 110,9	-2,9 -5,2 +15,2	86,4 80,8 143,0	+6,4 +0,6 +59,1
17.72	HERSTELLUNG VON PULLOVERN, STRICK- JACKEN U.AE.	INSGESAMT INLAND AUSLAND	79,9 82,3 72,1	+11,0 +8,1 +22,4	+12,7 +5,6 +48,0	70,9 77,9 48,7	+1,7 -1,0 +18,5	-40,4 -36,3 -55,1	81,4 81,5 81,1	-7,7 -10,0 +0,5	75,4 80,1 60,4	+6,3 +3,5 +20,8
18	BEKLEIDUNGSGEWERBE	INSGESAMT INLAND AUSLAND	75,5 77,6 68,3	+2,4 +6,6 -11,0	-12,0 -10,3 -18,5	85,8 86,5 83,8	+5,8 +4,5 +10,7	-35,0 -29,7 -48,4	100,2 95,0 117,7	+1,6 - +6,4	80,7 82,1 76,1	+4,3 +5,5 -0,1
18.1	HERSTELLUNG VON LEDERBEKLEIDUNG	INSGESAMT INLAND AUSLAND	63,4 58,9 87,5	-28,8 -31,6 -15,8	-27,5 -30,6 -14,0	87,5 84,9 101,7	+7,1 +6,9 +8,5	-27,4 -23,8 -40,0	97,1 91,7 126,3	-8,2 -5,7 -17,0	75,5 71,3 94,6	-11,6 -13,2 -4,3
18.2	HERSTELLUNG VON BEKLEI- DUNG (OHNE LEDERBEKLEI- DUNG)	INSGESAMT INLAND AUSLAND	75,6 77,8 68,2	+2,7 +7,0 -11,0	-11,9 -10,1 -18,5	85,8 86,5 83,7	+5,8 +4,5 +10,7	-35,0 -29,7 -48,5	100,2 95,0 117,7	+1,6 - +6,6	80,7 82,2 76,0	+4,3 +5,7 -0,1
18.21	HERSTELLUNG VON ARBEITS- UND BERUFSBEKLEIDUNG	INSGESAMT INLAND AUSLAND	96,9 98,1 82,7	+10,0 +8,4 +42,6	+3,2 +2,6 +13,8	93,9 95,6 72,7	-5,5 -4,2 -23,3	-21,7 -18,6 -52,0	86,9 87,2 83,0	+0,2 -1,1 +21,0	95,4 96,9 77,7	+1,7 +1,8 +1,7
18.22	HERSTELLUNG VON OBER- BEKLEIDUNG (OHNE AR- BEITS- U. BERUFSBEKL.)	INSGESAMT INLAND AUSLAND	68,6 70,3 64,1	-3,1 +2,9 -17,4	-10,1 -7,5 -17,0	76,3 76,0 77,2	+2,8 +0,3 +10,4	-45,5 -41,4 -54,0	104,0 98,0 120,2	+1,7 -0,2 +5,8	72,5 73,2 70,7	- +1,5 -4,2
18.23	HERSTELLUNG VON WAESCHE	INSGESAMT INLAND AUSLAND	89,9 90,5 86,6	+18,1 +17,5 +22,3	-17,2 -16,0 -23,8	108,6 107,7 113,6	+16,8 +16,2 +19,5	-7,8 -4,4 -23,6	95,3 91,9 115,6	+5,1 +3,4 +14,1	99,3 99,1 100,1	+17,4 +16,7 +20,6
18.24	HERSTELLUNG VON SONST. BEKLEIDUNG UND BEKLEI- DUNGZUBEHOER	INSGESAMT INLAND AUSLAND	86,9 89,2 77,6	+1,2 +2,2 -3,2	-15,0 -12,5 -24,7	102,2 102,0 103,1	+0,2 +0,3 -0,1	-2,5 +1,0 -14,2	85,5 83,2 95,2	-8,0 -9,3 -2,4	94,6 95,6 90,4	+0,6 +1,2 -1,4
DC	LEDERGEWERBE	INSGESAMT INLAND AUSLAND	82,0 78,9 92,7	-1,0 -0,4 -2,2	-8,5 -9,8 -4,3	89,6 87,5 96,9	-12,5 -11,2 -15,7	-20,8 -22,3 -15,7	105,8 103,4 113,7	-0,1 -0,9 +2,4	85,8 83,2 94,8	-7,3 -6,4 -9,6
19.1	LEDERERZEUGUNG	INSGESAMT INLAND AUSLAND	109,7 101,1 129,7	-4,8 -2,3 -8,8	-10,0 -10,7 -8,5	121,9 113,2 141,8	+2,9 +9,8 -8,0	+0,2 +0,2 +0,1	114,9 103,8 140,6	+10,4 +11,7 +8,2	115,8 107,2 135,8	-0,9 +3,8 -8,4
19.2	LEDERVERARBEITUNG (OHNE H.V. LEDERBEKLEI- DUNG UND SCHUHEN)	INSGESAMT INLAND AUSLAND	89,9 83,6 116,0	-2,3 -4,5 +5,4	+3,0 +3,0 +3,6	87,3 81,2 112,0	-13,3 -16,8 -1,2	+5,9 +10,2 -5,2	78,1 75,8 87,6	-8,0 -6,2 -13,9	88,6 82,4 114,0	-8,1 -11,0 +2,0
19.3	HERSTELLUNG VON SCHUHEN	INSGESAMT INLAND AUSLAND	75,7 74,5 80,0	+0,4 +1,2 -2,0	-10,9 -12,7 -5,1	85,0 85,3 84,3	-15,2 -13,0 -21,2	-28,7 -30,3 -22,4	111,0 110,2 113,5	-0,2 -1,5 +4,1	80,4 79,9 82,2	-8,4 -7,0 -12,8
DD	HOLZGEWERBE (OHNE HERSTELLUNG VON MOEBELN)	INSGESAMT INLAND AUSLAND	106,9 103,7 140,6	+1,2 +0,8 +4,8	-1,1 -0,7 -4,7	108,1 104,4 147,6	-3,4 -3,8 -0,9	+0,6 +0,5 +0,7	97,7 94,1 136,5	+2,5 +1,8 +7,7	107,5 104,1 144,1	-1,2 -1,5 +1,8
20.1	SAEGE-, HOBEL- UND HOLZIMPRAGNIERWERKE	INSGESAMT INLAND AUSLAND	103,7 99,2 151,9	-0,9 -2,5 +12,5	-6,3 -6,7 -3,0	110,7 106,3 156,6	-3,9 -5,2 +5,1	-1,0 -1,7 +3,8	101,1 97,4 141,0	+0,7 - +7,0	107,2 102,8 154,3	-2,5 -3,8 +8,7
20.2	FURNIER-, SPERRHOLZ-, HOLZFASERPLATTEN- UND HOLZSPANPLATTENWERKE	INSGESAMT INLAND AUSLAND	113,7 106,8 144,0	-0,1 -1,0 +3,3	-4,2 -3,3 -6,9	118,7 110,4 154,7	-2,6 -2,8 -2,5	-1,2 -1,8 +0,4	111,2 103,5 144,9	+5,7 +4,1 +11,0	118,2 108,6 149,4	-1,4 -2,0 +0,2
20.3	H.V. KONSTRUKTIONST., FERTIGBAUTEILEN, AUSBAU- ELEMENTEN AUS HOLZ	INSGESAMT INLAND AUSLAND	105,3 104,8 118,3	+3,1 +3,4 -2,0	+3,6 +3,8 -0,8	101,6 101,0 119,3	-3,6 -3,4 -5,2	+2,5 +2,9 -3,2	89,3 88,5 110,6	+1,6 +1,7 -0,5	103,5 102,9 118,8	-0,3 -0,1 -3,6

STBA,FS 4,R 2.2,11/1998

LAND

DAS VERARBEITENDE GEWERBE  
= 100  
ABTEILUNGEN, GRUPPEN UND KLASSEN  
ZWEIGE, AUSGABE 1993 (WZ93)  
WERT

INDEX

1997	VER- ÄND. IN % GEGEN NOV. 1996	1997	1998	1998	VERÄNDERUNG IN % 3.VJ 1998 GEGEN 3.VJ 1997	2.VJ 1998	1997	1997	1998	VERÄNDERUNG IN % 1.HJ 1998 GEGEN 1.HJ 1997	2.HJ 1997	1996	1997	VER- ÄND. IN % GEGEN 1996	WZ93 SCHL.
NOV.	NOV. 1996	3.VJ	2.VJ	3.VJ	3.VJ 1997	2.VJ 1998	1.HJ	2.HJ	1.HJ	1.HJ 1997	2.HJ 1997			1996	
108,8	+6,0	103,5	118,0	115,0	+11,1	-2,5	106,2	104,6	116,7	+9,9	+11,6	93,8	105,4	+12,4	17.53
102,0	+1,7	98,3	106,0	108,7	+10,6	+2,5	102,3	97,0	106,1	+3,7	+9,4	91,1	99,6	+9,3	
116,6	+10,6	109,5	131,9	122,3	+11,7	-7,3	110,8	113,3	128,8	+16,2	+13,7	97,0	112,0	+15,5	
108,6	+0,8	103,8	114,9	108,2	+4,4	-5,8	106,8	105,2	116,5	+9,1	+10,7	103,1	106,0	+2,8	17.54
94,5	-5,4	93,0	99,6	95,3	+2,5	-4,3	96,6	91,9	100,0	+3,5	+8,8	96,4	94,3	-2,2	
136,9	+10,7	124,1	144,7	133,2	+7,3	-7,9	126,4	131,0	148,5	+17,5	+13,4	116,1	128,7	+10,9	
104,2	-0,7	95,0	112,7	98,2	+3,4	-12,9	104,8	98,0	109,7	+4,7	+11,9	100,0	101,4	+1,4	17.6
89,0	-8,5	82,0	93,5	84,8	+3,4	-9,3	93,9	83,7	92,6	-1,4	+10,6	94,3	88,8	-5,8	
139,2	+13,6	124,9	156,9	129,3	+3,5	-17,6	129,9	131,1	149,0	+14,7	+13,7	113,2	130,5	+16,3	
73,1	-12,1	102,3	54,9	98,2	-4,0	+78,9	76,3	86,7	68,4	-10,4	-21,1	89,6	81,5	-9,0	17.7
74,7	-14,0	97,7	56,0	92,8	-5,0	+65,7	76,9	85,4	67,4	-12,4	-21,1	91,6	81,1	-11,5	
64,4	+0,3	125,7	49,6	125,5	-0,2	+153,0	72,8	93,5	73,5	+1,0	-21,4	79,6	83,1	+4,4	
74,1	-15,2	74,6	68,9	78,0	+4,6	+13,2	79,8	74,6	72,1	-9,6	-3,4	90,1	77,2	-14,3	17.71
73,6	-15,9	71,4	67,4	73,8	+3,4	+9,5	78,5	72,6	69,8	-11,1	-3,9	91,6	75,5	-17,6	
78,1	-8,5	107,3	84,1	120,6	+12,4	+43,4	93,0	94,2	95,4	+2,6	+1,3	75,4	93,6	+24,1	
72,0	-8,7	131,0	40,5	119,1	-9,1	+194,1	72,6	99,2	64,6	-11,0	-34,9	89,1	85,9	-3,6	17.72
76,1	-11,6	130,3	41,9	116,4	-10,7	+177,8	75,1	101,1	64,5	-14,1	-36,2	91,5	88,1	-3,7	
58,9	+5,6	133,0	35,9	127,5	-4,1	+255,2	64,8	93,2	64,8	-	-30,5	81,2	79,0	-2,7	
73,7	-2,0	132,4	63,3	130,0	-1,8	+105,4	88,8	103,1	91,8	+3,4	-11,0	96,4	95,9	-0,5	18
72,8	-7,0	122,8	63,5	118,2	-3,7	+88,1	86,9	98,3	87,6	+0,8	-10,9	95,3	92,6	-2,8	
76,7	+18,9	164,5	62,9	169,5	+3,0	+169,5	95,2	119,1	105,7	+11,0	-11,3	98,8	107,1	+7,3	
89,0	-2,2	146,6	75,8	128,0	-12,7	+68,9	92,2	115,4	88,9	-3,6	-23,0	97,8	103,8	+6,1	18.1
86,1	+0,7	137,3	72,2	121,5	-11,5	+68,3	81,9	109,3	83,4	+1,8	-23,7	94,2	95,6	+1,5	
104,1	-13,2	196,5	95,2	163,5	-16,8	+71,7	147,6	148,0	118,3	-19,9	-20,1	116,8	147,8	+26,5	
73,6	-2,0	132,3	63,2	130,0	-1,7	+105,7	88,8	103,0	91,8	+3,4	-10,9	96,3	95,9	-0,4	18.2
72,7	-7,2	122,7	63,4	118,2	-3,7	+86,4	86,9	98,2	87,7	+0,9	-10,7	95,3	92,6	-2,8	
76,6	+19,1	164,3	62,7	169,6	+3,2	+170,5	94,9	118,9	105,7	+11,4	-11,1	99,7	106,9	+7,2	
88,1	-15,0	91,1	78,6	96,6	+4,9	+21,6	82,2	90,3	79,6	-3,2	-11,8	92,2	86,3	-6,4	18.21
90,5	-14,4	92,5	79,8	95,0	+2,7	+19,0	83,7	91,6	80,1	-4,3	-12,6	93,6	87,7	-6,3	
58,0	-26,1	73,4	63,1	104,1	+41,8	+65,0	63,7	74,0	74,3	+16,6	+0,4	75,6	68,8	-9,0	
70,8	+1,3	146,4	59,8	143,2	-2,2	+139,5	90,2	108,2	94,9	+5,2	-12,3	97,2	99,2	+2,1	18.22
68,3	-5,9	135,8	59,6	129,8	-4,4	+117,8	88,1	102,5	90,3	+2,5	-11,9	96,2	95,3	-0,9	
77,6	+24,2	175,2	60,5	179,4	+2,4	+196,5	96,0	123,7	107,1	+11,6	-13,4	100,0	109,8	+9,8	
76,1	-1,8	104,7	69,7	108,5	+3,6	+55,7	85,8	91,7	87,4	+1,9	-4,7	93,1	88,7	-4,7	18.23
77,0	-3,7	100,1	69,8	102,3	+2,2	+46,6	84,7	89,6	84,3	-0,5	-5,9	92,1	87,1	-5,4	
70,8	+13,3	132,1	69,3	145,5	+10,1	+110,0	92,0	104,6	105,8	+15,0	+1,1	98,8	98,3	-0,5	
85,9	-17,6	103,0	68,3	86,3	-16,2	+26,4	87,4	94,3	82,2	-5,9	-12,8	100,6	90,9	-9,6	18.24
87,3	-18,9	101,4	65,9	82,0	-19,1	+24,4	86,0	93,7	79,6	-7,4	-15,0	100,3	89,8	-10,5	
80,2	-11,3	109,5	78,2	103,6	-5,4	+32,5	93,4	96,9	92,6	-0,9	-4,4	102,3	95,2	-6,9	
82,8	-2,8	118,4	95,1	114,7	-3,1	+20,6	104,1	103,3	108,0	+3,7	+4,5	101,3	103,7	+2,4	DC
79,2	-8,7	116,7	91,4	113,4	-2,8	+24,1	103,3	101,2	105,1	+1,7	+3,9	101,7	102,2	+0,5	
94,8	+18,1	123,7	107,2	119,0	-3,8	+11,0	106,7	110,1	117,4	+10,0	+6,6	100,0	108,4	+8,4	
115,2	+6,4	96,2	117,3	107,5	+11,7	-8,4	103,8	101,6	118,4	+14,1	+16,5	94,8	102,7	+8,3	19.1
103,5	+0,9	86,3	101,8	97,8	+13,3	-3,9	92,8	91,6	105,7	+13,9	+15,4	89,0	92,2	+3,6	
142,2	+17,0	119,2	153,2	129,9	+9,0	-15,2	129,2	124,6	147,6	+14,2	+18,5	108,1	126,9	+17,4	
92,0	-8,9	83,7	70,6	73,5	-12,2	+4,1	81,6	86,1	77,0	-5,6	-10,6	90,7	83,8	-7,6	19.2
87,5	-10,9	79,7	70,4	70,5	-11,5	+0,1	77,4	82,4	76,4	-1,3	-7,3	86,9	79,9	-8,1	
110,1	-2,0	100,1	71,3	85,8	-14,3	+20,3	99,1	101,2	79,6	-19,7	-21,3	106,0	100,2	-5,5	
75,4	-3,0	130,3	97,4	125,9	-3,4	+29,3	109,5	107,7	113,7	+3,8	+5,6	104,9	108,6	+3,5	19.3
73,6	-9,7	130,5	95,2	126,5	-3,1	+32,9	111,3	107,3	112,2	+0,8	+4,6	107,3	109,3	+1,9	
81,6	+25,7	129,6	104,9	123,5	-4,7	+17,7	103,5	108,9	118,9	+14,9	+9,2	97,0	106,2	+9,5	
105,6	-0,7	97,1	95,4	97,6	+0,5	+2,3	90,0	100,4	94,5	+5,0	-5,9	93,2	95,2	+2,1	DD
102,9	-2,6	94,7	91,4	94,4	-0,3	+3,3	86,9	97,9	90,6	+4,3	-7,5	92,3	92,4	+0,1	
134,2	+18,3	123,7	139,4	131,2	+6,1	-5,9	123,3	127,9	136,6	+10,8	+6,8	103,6	125,6	+21,2	
104,6	+3,0	106,6	103,8	106,1	-0,5	+2,2	94,1	103,5	96,6	+2,7	-6,7	94,2	98,8	+4,9	20.1
101,7	+1,5	105,0	100,1	103,5	-1,4	+3,4	90,5	101,2	92,5	+2,2	-8,6	93,2	95,8	+2,8	
135,0	+15,9	124,2	143,7	133,9	+7,8	-6,8	132,2	128,3	140,2	+6,1	+9,3	105,6	130,2	+23,3	
113,8	+4,4	100,8	111,1	103,9	+3,1	-6,5	103,2	104,7	113,2	+9,7	+8,1	97,5	104,0	+6,7	20.2
107,9	+0,5	94,9	102,8	96,2	+1,4	-6,4	97,9	98,5	105,5	+7,8	+7,1	95,3	98,2	+3,0	
139,4	+20,2	126,4	147,6	137,8	+9,0	-6,6	126,4	132,0	146,9	+16,2	+11,3	107,1	129,2	+20,6	
102,1	-5,1	90,3	83,4	89,9	-0,4	+7,8	81,4	96,8	84,3	+3,6	-12,9	90,7	89,1	-1,8	20.3
101,4	-5,9	89,3	82,2	89,1	-0,2	+8,4	80,5	96,0	83,4	+3,6	-13,1	90,6	88,2	-2,6	
120,7	+17,0	116,5	114,4	112,1	-3,8	-2,0	104,6	117,4	107,2	+2,5	-8,7	92,8	111,0	+19,6	

2 INDEX DES UMSATZES FUER  
1995  
NACH ABSCHNITTEN, UNTERABSCHNITTEN,  
DER KLASSIFIKATION DER WIRTSCHAFTS  
2.1 ORIGINAL

WERT

WZ93- SCHL.	WIRTSCHAFTSZWEIG		VERAENDERUNG IN % NOV. 1998 GEGEN			VERAENDERUNG IN % OKT. 1998 GEGEN			KUMULIERT		2-MONATS- DURCHSCHNITT	
			1998 NOV.	NOV. 1997	OKT. 1998	1998 OKT.	OKT. 1997	SEP. 1998	JAN. 1998 BIS NOV. 1998	VER- AEND. IN % GEGEN VORJAHR	OKT. 1998 UND NOV. 1998	VER- AEND. IN % GEGEN VORJAHR
DE	PAPIER- UND DRUCKGEWERBE	INSGESAMT	102,4	+3,4	-1,2	103,6	-0,1	+1,0	97,3	+3,5	103,0	+1,6
		INLAND	102,1	+4,1	-0,7	102,8	+1,0	+1,8	95,3	+3,6	102,5	+2,5
		AUSLAND	103,6	+1,4	-2,9	106,7	-3,3	-1,7	104,6	+3,4	105,2	-1,0
21	PAPIERGEWERBE	INSGESAMT	96,0	+1,1	-2,8	98,8	-2,4	-	95,9	+2,6	97,4	-0,7
		INLAND	95,1	+1,8	-2,7	97,7	-0,5	+0,7	92,9	+3,1	96,4	+0,6
		AUSLAND	97,9	-0,8	-3,3	101,2	-6,3	-1,7	102,8	+1,4	99,6	-3,7
21.1	H.V. HOLZSTOFF, ZELLSTOFF, PAPIER, KARTON UND PAPPE	INSGESAMT	99,1	+0,1	-2,9	102,1	-3,8	-2,5	101,6	+4,6	100,6	-1,9
		INLAND	94,5	+1,8	-3,8	98,2	+1,6	-1,0	94,3	+7,0	96,4	+1,7
		AUSLAND	104,9	-1,5	-2,1	107,1	-9,0	-3,9	110,7	+2,5	106,0	-5,4
21.11	HERSTELLUNG VON HOLZ- STOFF UND ZELLSTOFF	INSGESAMT	100,5	-6,9	+1,3	99,2	-14,6	-19,0	112,4	+0,9	99,9	-10,9
		INLAND	73,3	-15,1	+11,9	65,5	-19,6	-16,7	76,9	-8,3	69,4	-17,3
		AUSLAND	131,2	-1,0	-4,3	137,1	-11,7	-20,2	152,4	+7,2	134,2	-6,7
21.12	HERSTELLUNG VON PAPIER, KARTON UND PAPPE	INSGESAMT	99,1	+0,3	-3,0	102,2	-3,5	-2,1	101,4	+4,8	100,7	-1,7
		INLAND	94,8	+2,0	-4,0	98,7	+1,9	-0,8	94,6	+7,3	96,8	+2,0
		AUSLAND	104,4	-1,5	-2,1	106,6	-8,9	-3,4	109,9	+2,3	105,5	-5,4
21.2	PAPIER-, KARTON- UND PAPPEVERARBEITUNG	INSGESAMT	93,3	+1,7	-2,8	96,0	-1,2	+2,2	91,2	+0,6	94,7	+0,2
		INLAND	95,4	+1,8	-2,2	97,5	-1,7	+1,9	92,0	+0,9	96,5	-
		AUSLAND	84,2	+0,8	-6,0	89,6	+0,6	+3,6	87,6	-0,8	86,9	+0,7
21.21	H.V. WELLPAPIER UND -PAPPE SOWIE V. VER- PACKUNGSM. A. PAPIER	INSGESAMT	98,2	+4,2	-3,7	102,0	+1,7	+1,5	96,6	+4,5	100,1	+2,9
		INLAND	96,1	+4,7	-2,9	99,0	+1,2	+1,1	93,6	+4,7	97,6	+3,0
		AUSLAND	110,0	+1,9	-7,9	119,4	+3,6	+2,8	114,4	+4,4	114,7	+2,7
21.22	H.V. HAUSHALTS-,HYGIENE- U. TOILETTENARTIKELN AUS ZELLSTOFF UND PAPIER	INSGESAMT	68,1	-1,4	+0,1	68,0	-7,4	-1,6	66,8	-10,8	68,1	-4,5
		INLAND	80,2	-3,5	+1,8	78,8	-10,9	-2,6	78,9	-6,8	79,5	-7,3
		AUSLAND	35,2	+15,0	-8,6	38,5	+18,1	+5,2	33,7	-29,9	36,9	+16,8
21.23	H.V. SCHREIBWAREN UND BUEROBEDARF AUS PAPIER, KARTON UND PAPPE	INSGESAMT	129,0	+4,3	-0,4	129,5	+5,9	+10,1	108,6	+2,7	129,3	+5,1
		INLAND	136,6	+3,3	-1,0	138,0	+5,7	+9,8	113,9	+1,5	137,3	+4,4
		AUSLAND	95,7	+11,8	+3,9	92,1	+7,5	+12,2	85,4	+11,1	93,9	+9,6
21.24	HERSTELLUNG VON TAPETEN	INSGESAMT	83,4	-26,6	-11,4	94,1	-27,1	+2,7	106,9	-2,4	88,8	-26,9
		INLAND	83,0	-15,5	-12,6	95,0	-13,9	+4,2	93,8	-0,6	89,0	-14,7
		AUSLAND	84,4	-45,2	-8,1	91,8	-48,5	-1,0	141,5	-5,0	88,1	-47,0
21.25	HERSTELLUNG VON SONST. WAREN AUS PAPIER, KAR- TON UND PAPPE	INSGESAMT	99,7	+2,7	-3,0	102,8	-1,2	+3,5	99,5	+1,6	101,3	+0,7
		INLAND	93,6	+1,8	-2,8	96,3	-2,6	+3,9	92,7	-1,5	95,0	-0,4
		AUSLAND	122,9	+5,3	-3,5	127,3	+3,2	+2,4	125,3	+11,4	125,1	+4,3
22	DRUCKGEWERBE, VERVIEL- FAELTIGUNG VON BESPIELTEN TONTRAEGERN	INSGESAMT	112,3	+7,0	+1,2	111,0	+3,4	+2,4	99,5	+5,1	111,7	+5,2
		INLAND	110,2	+6,5	+1,6	108,5	+2,5	+2,7	98,2	+4,2	109,4	+4,5
		AUSLAND	134,8	+10,9	-1,7	137,1	+11,5	-0,9	113,9	+13,9	136,0	+11,2
22.2	DRUCKGEWERBE	INSGESAMT	110,4	+6,7	+1,4	108,9	+2,7	+1,1	98,8	+5,0	109,7	+4,7
		INLAND	108,7	+6,3	+1,0	107,6	+2,4	+2,5	97,5	+4,1	108,2	+4,3
		AUSLAND	131,0	+9,3	+4,1	125,8	+6,5	-12,0	115,2	+16,1	128,4	+7,9
22.21	ZEITUNGSDRUCKEREI	INSGESAMT	93,2	-1,6	-3,0	96,1	+0,1	+2,7	90,0	+3,6	94,7	-0,7
		INLAND	93,6	-1,6	-3,0	96,5	+0,1	+2,8	90,4	+3,6	95,1	-0,7
		AUSLAND	11,5	+7,5	-0,9	11,6	+2,7	-47,0	12,4	+19,2	11,6	+5,5
22.22	DRUCKEREI (OHNE ZEI- TUNGSDRUCKEREI)	INSGESAMT	112,0	+7,5	+1,8	110,0	+3,5	+1,0	99,2	+5,5	111,0	+5,4
		INLAND	110,2	+7,3	+1,4	108,7	+3,2	+2,8	97,7	+4,5	109,5	+5,3
		AUSLAND	131,4	+9,0	+6,0	124,0	+5,9	-14,4	115,5	+16,3	127,7	+7,4
22.23	DRUCKWEITERVERARBEITUNG	INSGESAMT	136,8	+15,6	+0,5	136,1	+5,5	+1,5	124,8	+9,1	136,5	+10,3
		INLAND	139,5	+14,6	+1,8	131,1	+3,9	+0,2	122,0	+8,2	132,3	+9,0
		AUSLAND	201,6	+30,5	-13,5	233,1	+27,7	+17,2	177,7	+22,2	217,4	+29,0
22.24	SATZHERSTELLUNG UND REPRODUKTION	INSGESAMT	92,2	-2,7	+0,2	92,0	-6,2	-0,4	86,5	-4,5	92,1	-4,6
		INLAND	92,1	-3,1	-0,2	92,3	-6,7	-0,8	86,7	-5,0	92,2	-4,9
		AUSLAND	94,8	+2,8	+13,1	83,8	+4,1	+6,2	80,8	+5,5	89,3	+3,4
22.25	SONSTIGES DRUCKGEWERBE	INSGESAMT	137,7	+9,3	+1,6	135,5	-2,0	+5,9	126,3	+9,8	136,6	+3,4
		INLAND	138,5	+9,7	+9,8	126,1	-2,0	-2,2	126,1	+10,4	132,3	+3,8
		AUSLAND	92,8	-21,1	-85,6	645,1	-1,6	+778,9	135,1	-16,6	369,0	-4,6
22.3	VERVIELFAELTIGUNG VON BESPIELTEN TON-, BILD- UND DATENTRAEGERN	INSGESAMT	162,2	+13,5	-1,5	164,7	+16,7	+30,5	118,4	+6,8	163,5	+15,1
		INLAND	170,0	+11,0	+14,5	148,5	+7,1	+12,4	126,0	+8,4	159,3	+9,2
		AUSLAND	151,4	+17,2	-18,8	186,5	+29,2	+57,8	108,1	+4,2	169,0	+23,5
22.31	VERVIELFAELTIGUNG VON BESPIELTEN TONTRAEGERN	INSGESAMT	134,3	+12,7	-6,9	144,3	+14,6	+47,2	95,4	-2,0	139,3	+13,6
		INLAND	132,9	+13,9	+9,6	121,3	+6,8	+34,5	91,1	-2,7	127,1	+10,3
		AUSLAND	136,0	+11,2	-21,0	172,2	+22,3	+60,3	100,7	-1,1	154,1	+17,1
22.32	VERVIELFAELTIGUNG VON BESPIELTEN BILDTRAEGERN	INSGESAMT	236,8	+66,3	+18,2	200,3	+10,7	+11,5	144,8	+8,0	218,6	+35,2
		INLAND	263,0	+53,7	+17,5	223,9	+2,2	+5,1	167,4	+3,3	243,5	+24,8
		AUSLAND	136,8	+318,3	+24,1	110,2	+209,6	+111,9	58,2	+109,4	123,5	+261,1

STBA,FS 4,R 2.2,11/1998



LAND

DAS VERARBEITENDE GEWERBE  
= 100  
ABTEILUNGEN, GRUPPEN UND KLASSEN  
ZWEIGE, AUSGABE 1993 (WZ93)  
WERT

INDEX

1997	VER- ÄND. IN % GEGEN	1997	1998	1998	VERÄNDERUNG IN % 3.VJ 1998 GEGEN		1997	1997	1998	VERÄNDERUNG IN % 1.HJ 1998 GEGEN		1996	1997	VER- ÄND. IN % GEGEN	WZ93
NOV.	NOV. 1996	3.VJ	2.VJ	3.VJ	3.VJ 1997	2.VJ 1998	1.HJ	2.HJ	1.HJ	1.HJ 1997	2.HJ 1997			1996	SCHL.
99,0	-1,4	93,5	95,0	96,7	+3,4	+1,8	91,8	96,2	95,8	+4,4	-0,4	95,2	94,0	-1,3	DE
98,1	-2,7	91,3	92,4	94,9	+3,9	+2,7	89,7	94,6	93,2	+3,9	-1,5	95,3	92,2	-3,3	
102,2	+3,0	101,0	104,6	103,0	+2,0	-1,5	99,5	101,6	105,1	+5,6	+3,4	94,8	100,5	+6,0	
95,0	+0,7	93,1	94,9	94,9	+1,9	-	92,3	93,4	96,0	+4,0	+2,8	92,5	92,8	+0,3	21
93,4	+0,3	89,7	90,5	92,6	+3,2	+2,3	88,4	90,6	91,8	+3,8	+1,3	91,8	89,5	-2,5	
98,7	+1,8	100,8	104,6	100,2	-0,6	-4,2	101,0	99,9	105,2	+4,2	+5,3	93,9	100,4	+6,9	
99,0	+7,6	97,8	102,3	99,2	+1,4	-3,0	94,9	98,2	103,1	+8,6	+5,0	88,5	96,6	+8,2	21.1
92,8	+4,3	88,4	92,9	93,5	+5,8	+0,6	85,8	90,0	94,0	+9,6	+4,4	87,3	87,9	+0,7	
106,5	+11,3	109,3	113,7	106,3	-2,7	-6,5	106,0	108,4	114,4	+7,9	+5,5	90,1	107,2	+19,0	
108,0	+43,4	117,4	118,5	101,9	-13,2	-14,0	108,1	113,2	121,9	+12,8	+7,7	81,6	110,7	+35,7	21.11
86,3	+28,2	84,2	79,4	69,8	-17,1	-12,1	83,8	81,7	83,0	-1,0	+1,6	77,3	82,7	+7,0	
132,5	+57,0	154,6	162,6	138,1	-10,7	-15,1	135,4	148,7	165,7	+22,4	+11,4	86,5	142,1	+64,3	
98,8	+7,0	97,4	102,0	99,2	+1,8	-2,7	94,6	98,0	102,8	+8,7	+4,9	88,7	96,3	+8,6	21.12
92,9	+3,9	88,5	93,2	93,9	+6,1	+0,8	85,8	90,1	94,2	+9,8	+4,6	87,5	88,0	+0,6	
106,0	+10,5	108,5	112,9	105,7	-2,6	-6,4	105,5	107,6	113,5	+7,6	+5,5	90,2	106,6	+18,2	
91,7	-4,7	89,3	88,6	91,3	+2,2	+3,0	90,1	89,4	89,9	-0,2	+0,6	95,7	89,8	-6,2	21.2
93,7	-1,9	90,4	89,0	92,0	+1,8	+3,4	89,8	90,9	90,6	+0,9	-0,3	94,4	90,3	-4,3	
83,5	-16,1	84,3	87,0	88,4	+4,9	+1,6	91,0	83,2	87,4	-4,0	+5,0	101,4	87,1	-14,1	
94,2	+0,6	92,7	94,7	96,5	+4,1	+1,9	90,6	92,0	95,5	+5,4	+3,8	91,6	91,3	-0,3	21.21
91,8	-0,5	89,6	91,5	93,4	+4,2	+2,1	87,5	89,1	92,4	+5,6	+3,7	90,2	88,3	-2,1	
108,0	+6,3	110,7	113,6	114,8	+3,7	+1,1	108,4	108,6	114,1	+5,3	+5,1	99,7	108,5	+8,8	
69,1	-20,8	66,5	66,2	67,0	+0,8	+1,2	80,3	67,6	66,3	-17,4	-1,9	93,8	74,0	-21,1	21.22
83,1	-4,5	79,5	78,9	78,5	-1,3	-0,5	87,0	81,1	79,0	-9,2	-2,6	92,5	84,0	-9,2	
30,6	-65,3	30,7	31,4	35,7	+16,3	+13,7	62,2	30,6	31,6	-49,2	+3,3	97,4	46,4	-52,4	
123,7	-3,4	112,4	93,5	114,8	+2,1	+22,8	96,6	115,5	98,6	+2,1	-14,6	117,0	106,0	-9,4	21.23
132,3	+0,7	119,2	95,7	121,3	+1,8	+26,8	102,4	122,9	102,4	-	-16,7	119,9	112,6	-6,1	
85,6	-24,5	82,3	84,3	86,3	+4,9	+2,4	71,2	82,7	82,2	+15,4	-0,6	104,4	77,0	-26,2	
113,6	+15,6	113,0	105,8	100,0	-11,5	-5,5	103,8	112,0	116,5	+12,2	+4,0	99,8	107,9	+8,1	21.24
98,2	+5,5	88,9	88,2	82,6	-7,1	-6,3	93,9	92,4	100,9	+7,5	+9,2	93,1	93,2	+0,1	
153,9	+37,5	176,4	151,8	145,8	-17,3	-4,0	129,5	163,4	157,2	+21,4	-3,8	117,2	146,5	+25,0	
97,1	-3,3	96,4	98,8	98,4	+2,1	-0,4	97,8	96,3	99,5	+1,7	+3,3	99,3	97,1	-2,2	21.25
91,9	-6,6	92,7	91,9	91,9	-0,9	-	94,4	92,1	92,4	-2,1	+0,3	97,1	93,2	-4,0	
116,7	+8,4	110,6	125,3	123,3	+11,5	-1,6	110,9	112,4	126,3	+13,9	+12,4	107,7	111,7	+3,7	
105,0	-4,3	94,0	95,3	99,4	+5,7	+4,3	91,3	100,3	95,5	+4,6	-4,8	99,3	95,8	-3,5	22
103,5	-5,6	93,3	94,5	97,6	+4,6	+3,3	91,2	99,3	94,7	+3,8	-4,6	99,3	95,3	-4,0	
121,5	+9,3	102,1	104,4	118,3	+15,9	+13,3	91,6	111,0	104,3	+13,9	-6,0	99,5	101,3	+1,8	
103,5	-4,9	93,9	95,2	99,3	+5,8	+4,3	90,6	99,6	94,9	+4,7	-4,7	99,1	95,1	-4,0	22.2
102,3	-5,9	93,2	94,2	97,5	+4,6	+3,5	90,6	98,8	94,0	+3,8	-4,9	99,0	94,7	-4,3	
119,8	+8,7	102,5	109,0	122,9	+19,9	+12,8	91,0	110,5	106,9	+17,5	-3,3	99,6	100,7	+1,1	
94,7	-7,8	86,3	89,6	89,5	+3,7	-0,1	84,5	90,3	88,7	+5,0	-1,8	95,7	87,4	-8,7	22.21
95,1	-7,8	86,7	90,0	89,9	+3,7	-0,1	84,8	90,7	89,1	+5,1	-1,8	96,1	87,7	-8,7	
10,7	-10,1	10,4	12,6	14,9	+43,3	+18,3	10,3	10,6	11,4	+10,7	+7,5	12,0	10,4	-13,3	
104,2	-4,7	93,6	95,4	99,6	+6,4	+4,4	90,4	99,7	95,0	+5,1	-4,7	98,9	95,1	-3,8	22.22
102,7	-5,9	92,8	94,1	97,4	+5,0	+3,5	90,4	98,8	93,9	+3,9	-5,0	98,7	94,6	-4,2	
120,6	+7,7	102,6	109,8	123,8	+20,7	+12,8	91,1	110,7	107,3	+17,8	-3,1	100,3	100,9	+0,6	
118,3	-6,9	121,5	117,7	130,3	+7,2	+10,7	107,8	124,1	118,1	+9,6	-4,8	114,9	115,9	+0,9	22.23
116,5	-9,1	119,3	116,1	127,2	+6,6	+9,6	106,6	122,1	116,0	+8,8	-5,0	114,4	114,4	-	
154,5	+47,4	162,9	149,6	189,4	+16,3	+26,6	129,0	163,8	158,6	+22,9	-3,2	126,3	146,4	+15,9	
94,8	-3,8	90,2	83,4	87,0	-3,5	+4,3	88,9	93,7	84,3	-5,2	-10,0	96,1	91,3	-5,0	22.24
95,0	-4,8	90,8	83,7	87,4	-3,7	+4,4	89,6	94,3	84,5	-5,7	-10,4	97,2	92,0	-5,3	
92,2	+31,0	77,0	77,4	77,2	+0,3	-0,3	73,2	79,9	79,8	+9,0	-0,1	70,8	76,5	+8,1	
126,0	+8,8	115,9	126,2	129,1	+11,4	+2,3	108,9	122,3	121,5	+11,6	-0,7	108,2	115,6	+6,8	22.25
126,2	+10,8	116,3	127,0	130,3	+12,0	+2,6	108,7	120,9	122,0	+12,2	+0,9	107,5	114,8	+6,8	
117,6	-45,4	94,3	81,8	63,2	-33,0	-22,7	121,0	195,1	93,2	-23,0	-52,2	148,9	158,1	+6,2	
142,9	+6,2	96,6	97,4	100,7	+4,2	+3,4	107,7	118,0	112,2	+4,2	-4,9	105,6	112,8	+6,8	22.3
153,1	+3,3	93,8	107,0	102,6	+9,4	-4,1	117,5	121,7	126,5	+7,7	+3,9	110,0	119,6	+8,7	
129,2	+11,7	100,2	84,3	98,2	-2,0	+16,5	94,4	112,9	92,8	-1,7	-17,8	99,4	103,6	+4,2	
119,2	+0,1	89,7	78,7	85,6	-4,6	+8,8	92,7	102,1	85,7	-7,6	-16,1	100,4	97,4	-3,0	22.31
116,7	-6,9	81,5	78,1	80,3	-1,5	+2,8	92,4	96,1	84,5	-8,5	-12,1	100,5	94,3	-6,2	
122,3	+9,7	99,6	79,4	92,0	-7,6	+15,9	93,0	109,4	87,3	-6,1	-20,2	100,2	101,2	+1,0	
142,4	-42,2	120,3	125,3	124,7	+3,7	-0,5	131,9	143,0	130,2	-1,3	-9,0	145,9	137,4	-5,8	22.32
171,1	-41,6	145,6	144,2	147,9	+1,6	+2,6	159,2	172,9	151,9	-4,6	-12,1	174,8	166,1	-5,0	
32,7	-52,1	23,9	53,1	36,1	+51,0	-32,0	27,7	28,6	47,5	+71,5	+66,1	35,6	28,1	-21,1	

2 INDEX DES UMSATZES FUER  
1995  
NACH ABSCHNITTEN, UNTERABSCHNITTEN,  
DER KLASSIFIKATION DER WIRTSCHAFTS  
2.1 ORIGINAL  
WERT

WZ93- SCHL.	WIRTSCHAFTSZWEIG		1998 NOV.	VERAENDERUNG IN % NOV. 1998 GEGEN		1998 OKT.	VERAENDERUNG IN % OKT. 1998 GEGEN		KUMULIERT		2-MONATS- DURCHSCHNITT	
				NOV. 1997	OKT. 1998		OKT. 1997	SEP. 1998	JAN. 1998 BIS NOV. 1998	VER- AEND. IN % GEGEN VORJAHR	OKT. 1998 UND NOV. 1998	VER- AEND. IN % GEGEN VORJAHR
22.33	VERVIELFAELTIGUNG VON BESPIELTEN DATENTRAEGERN	INSGESAMT INLAND AUSLAND	364,4 365,4 362,1	+1,4 -9,3 +36,4	+12,0 +27,7 -11,9	325,5 286,2 410,9	+29,1 +11,4 +70,2	-5,9 -22,9 +41,2	309,1 345,8 229,5	+41,3 +41,6 +40,4	345,0 325,8 386,5	+12,8 -1,2 +52,5
D6	CHEMISCHE INDUSTRIE	INSGESAMT INLAND AUSLAND	98,8 94,3 104,3	-4,3 -3,6 -5,0	-4,3 -4,1 -4,6	103,2 98,3 109,3	-8,8 -6,3 -11,4	+0,3 +0,6 -0,1	105,1 97,7 114,3	-0,6 -0,4 -0,8	101,0 96,3 106,8	-6,7 -5,0 -8,4
24.1	HERSTELLUNG VON CHEMISCHEN GRUNDSTOFFEN	INSGESAMT INLAND AUSLAND	93,2 91,4 94,9	-11,2 -10,8 -11,5	-5,7 -5,0 -6,1	98,8 96,2 101,1	-13,9 -10,0 -17,1	+0,8 +2,9 -1,1	103,0 98,1 107,5	-3,6 -2,0 -4,9	96,0 93,8 98,0	-12,6 -10,4 -14,5
24.11	HERSTELLUNG VON INDUSTRIEGASEN	INSGESAMT INLAND AUSLAND	108,2 108,6 94,4	+3,6 +4,2 -12,6	-1,8 -1,5 -11,9	110,2 110,3 107,1	+4,9 +5,4 -13,7	+3,6 +2,8 +35,1	105,0 105,4 92,3	+5,0 +5,4 -7,7	109,2 109,5 100,8	+4,2 +4,9 -13,2
24.12	HERSTELLUNG VON FARB- STOFFEN UND PIGMENTEN	INSGESAMT INLAND AUSLAND	86,7 77,6 91,1	-15,3 -11,4 -16,9	-6,0 -10,0 -4,2	92,2 86,2 95,1	-21,9 -10,5 -26,1	-6,1 +1,7 -9,3	100,6 88,4 106,6	-7,3 -2,9 -9,0	89,5 81,9 93,1	-18,8 -11,0 -21,9
24.13	HERSTELLUNG VON SONSTIGEN ANORGANISCHEN GRUNDSTOF- FEN UND CHEMIKALIEN	INSGESAMT INLAND AUSLAND	100,2 101,3 99,0	-3,0 +1,7 -7,9	-5,3 -4,9 -5,6	105,8 106,5 104,9	-6,9 +0,8 -14,4	+0,4 +0,5 +0,2	106,1 103,4 109,2	+1,3 +5,1 -2,2	103,0 103,9 102,0	-5,1 +1,2 -11,3
24.14	HERSTELLUNG VON SONSTIGEN ORGANISCHEN GRUNDSTOFFEN UND CHEMIKALIEN	INSGESAMT INLAND AUSLAND	86,8 85,5 88,0	-16,7 -21,1 -12,4	-5,2 -3,4 -6,7	91,6 88,5 94,3	-18,0 -19,0 -17,2	+3,7 +5,1 +2,5	98,7 95,2 101,8	-6,8 -8,0 -5,8	89,2 87,0 91,2	-17,4 -20,0 -14,9
24.15	HERSTELLUNG VON DUENGE- MITTELN UND STICKSTOFF- VERBINDUNGEN	INSGESAMT INLAND AUSLAND	85,3 79,6 91,8	-8,4 -5,5 -11,2	-2,2 +13,4 -14,3	87,2 70,2 107,1	-7,1 -13,5 -1,6	-14,7 -14,4 -14,9	96,9 84,3 111,7	-6,2 -8,4 -4,0	86,3 74,9 99,5	-7,7 -9,4 -6,2
24.16	HERSTELLUNG VON KUNST- STOFF IN PRIMAERFORMEN	INSGESAMT INLAND AUSLAND	99,2 95,5 102,6	-9,0 -7,0 -10,8	-6,1 -7,2 -5,3	105,7 102,9 108,3	-12,7 -7,0 -17,4	+1,7 +3,7 -	107,9 101,8 113,6	-1,5 +1,5 -4,0	102,5 99,2 105,5	-10,9 -7,0 -14,3
24.17	HERSTELLUNG VON SYNTHETISCHEM KAUTSCHUK IN PRIMAERFORMEN	INSGESAMT INLAND AUSLAND	92,2 101,3 86,8	+9,2 +3,2 +13,9	-12,6 -15,1 -10,9	105,5 119,3 97,4	+24,1 +24,1 +24,2	-3,6 +2,3 -7,3	92,9 100,5 88,4	+14,0 +12,7 +14,8	98,9 110,3 92,1	+16,8 +13,5 +19,1
24.2	HERSTELLUNG VON SCHAEDEL- LINGSBEKAEMPFUNGS- UND PFLANZENSCHUTZMITTELN	INSGESAMT INLAND AUSLAND	72,0 29,8 94,7	+28,1 -15,1 +40,1	+46,9 -21,4 +72,5	49,0 37,9 54,9	-10,7 -13,1 -9,9	-27,7 -48,1 -15,5	126,8 104,9 138,5	+11,1 +16,6 +9,1	60,5 33,9 74,8	+8,8 -14,0 +16,3
24.3	HERSTELLUNG VON ANSTRICH- MITTELN, DRUCKFARBEN UND KITTEN	INSGESAMT INLAND AUSLAND	107,4 99,4 131,8	+3,1 +1,1 +7,6	-8,0 -8,4 -7,3	116,8 108,5 142,2	-3,2 -4,8 +1,0	-0,7 -2,5 +3,8	110,6 103,4 132,6	+2,0 - +7,2	112,1 104,0 137,0	-0,3 -2,1 +4,0
24.4	HERSTELLUNG VON PHARMA- ZEUTISCHEN ERZEUGNISSEN	INSGESAMT INLAND AUSLAND	110,9 102,4 126,1	+4,4 +4,9 +3,8	-3,5 +0,5 -8,8	114,9 101,9 138,3	-1,3 -2,5 +0,3	+1,3 - +3,1	111,0 99,3 132,0	+3,5 +0,9 +7,3	112,9 102,2 132,2	+1,4 +1,1 +1,9
24.41	HERSTELLUNG VON PHARMA- ZEUTISCHEN GRUNDSTOFFEN	INSGESAMT INLAND AUSLAND	116,5 90,6 124,0	-13,3 -24,1 -10,5	-6,5 -5,3 -6,7	124,6 95,7 132,9	-16,5 -21,0 -15,6	-1,6 -7,1 -0,4	127,3 106,4 133,3	+1,4 -12,5 +5,2	120,6 93,2 128,5	-15,0 -22,5 -13,2
24.42	H.V. PHARM. SPEZIALI- TAETEN UND SONSTIGEN PHARM. ERZEUGNISSEN	INSGESAMT INLAND AUSLAND	110,3 102,8 126,6	+6,7 +6,1 +7,8	-3,2 +0,7 -9,3	113,9 102,1 139,6	+0,6 -1,8 +4,8	+1,6 +0,2 +3,9	109,4 99,1 131,7	+3,8 +1,4 +7,9	112,1 102,5 133,1	+3,5 +2,0 +6,2
24.5	H.V. SEIFEN, WASCH-, REINIGUNGS- UND KOERPER- PFLEGE MITTELN	INSGESAMT INLAND AUSLAND	89,4 86,7 96,8	-3,0 -3,2 -2,1	-4,0 -5,9 +0,6	93,1 92,1 96,2	-5,6 -5,1 -6,6	+2,4 +2,1 +3,9	92,0 88,9 100,1	-1,2 -1,4 -0,7	91,3 89,4 96,5	-4,3 -4,2 -4,5
24.51	H.V. SEIFEN, WASCH-, REINIGUNGS- UND POLIER- MITTELN	INSGESAMT INLAND AUSLAND	86,3 84,8 89,8	-3,3 -0,4 -8,6	-3,9 -4,3 -3,0	89,8 88,6 92,6	-6,7 -4,6 -10,6	-1,1 -2,1 +1,3	89,3 86,5 95,7	-2,3 +0,1 -6,5	88,1 86,7 91,2	-5,0 -2,6 -9,7
24.52	HERSTELLUNG VON DUFT- U. KOERPERPFLEGE MITTELN	INSGESAMT INLAND AUSLAND	92,5 88,4 106,0	-2,7 -5,6 +6,2	-4,0 -7,0 +5,1	96,4 95,1 100,9	-4,6 -5,6 -1,4	+6,1 +5,8 +7,1	94,5 91,1 106,0	-0,3 -2,8 +7,5	94,5 91,8 103,5	-3,7 -5,6 +2,4
24.6	HERSTELLUNG VON SONST. CHEMISCHEN ERZEUGNISSEN	INSGESAMT INLAND AUSLAND	109,0 102,0 115,4	-0,5 +0,1 -1,1	-1,9 -3,2 -0,8	111,1 105,4 116,3	-7,1 -4,0 -9,5	+0,6 +1,8 -0,4	109,0 99,9 117,3	+1,7 +2,3 +1,3	110,1 103,7 115,9	-3,9 -2,1 -5,5
24.61	HERSTELLUNG VON PYRO- TECHNISCHEN ERZEUGNISSEN	INSGESAMT INLAND AUSLAND	109,9 108,8 112,9	-10,4 -18,9 +23,8	-6,5 +1,1 -21,8	117,5 107,6 144,4	+5,8 +3,5 +10,7	+24,7 +24,0 +26,1	90,1 83,1 109,3	-3,6 -7,9 +6,4	113,7 108,2 128,7	-2,7 -9,2 +16,2
24.62	HERSTELLUNG VON KLEB- STOFFEN UND GELATINE	INSGESAMT INLAND AUSLAND	112,6 107,5 122,3	+4,8 +4,0 +6,3	+0,9 -0,1 +2,8	111,6 107,6 119,0	-4,5 -4,5 -4,7	-1,6 -3,4 +1,5	111,6 106,4 121,4	+2,3 +0,9 +4,5	112,1 107,6 120,7	-0,1 -0,5 +0,6

LAND

DAS VERARBEITENDE GEWERBE  
= 100  
ABTEILUNGEN, GRUPPEN UND KLASSEN  
ZWEIGE, AUSGABE 1993 (WZ93)  
WERT

INDEX

1997 NOV.	VER- ÄND. IN % GEGEN NOV. 1996	1997 3.VJ	1998 2.VJ	1998 3.VJ	VERÄNDERUNG IN % 3.VJ 1998 GEGEN 3.VJ 1997	1997 1.HJ	1997 2.HJ	1998 1.HJ	VERÄNDERUNG IN % 1.HJ 1998 GEGEN 1.HJ 1997	1996	1997	VER- ÄND. IN % GEGEN 1996	WZ93 SCHL.
359,4	+82,0	142,6	248,1	222,1	+55,8	-10,5	227,9	245,4	+49,5	+38,8	125,1	236,6	+89,1
402,7	+102,0	142,4	286,9	228,2	+60,3	-20,5	266,5	267,2	+54,4	+54,0	128,2	266,9	+108,2
265,4	+37,3	142,9	164,1	209,0	+46,3	+27,4	143,9	197,9	+30,2	-5,3	118,4	170,9	+44,3
103,2	+7,2	104,8	107,0	101,5	-3,1	-5,1	105,4	104,4	+2,8	+3,7	97,2	104,9	+7,9
97,8	+5,2	97,4	98,9	96,3	-1,1	-2,6	97,3	97,2	+1,7	+1,9	93,6	97,3	+4,0
109,8	+9,3	114,0	117,0	108,0	-5,3	-7,7	115,3	113,1	+4,0	+6,0	101,7	114,2	+12,3
105,0	+10,3	106,8	106,1	97,7	-8,5	-7,9	105,8	106,2	+2,1	+1,7	94,5	106,0	+12,2
102,5	+10,1	101,2	100,8	95,1	-6,0	-5,7	98,0	100,9	+3,2	+0,2	90,1	99,4	+10,3
107,2	+10,4	112,0	111,0	100,1	-10,6	-9,8	113,0	111,3	+1,2	+2,8	98,7	112,1	+13,6
104,4	-3,5	100,3	102,6	107,5	+7,2	+4,8	98,3	101,0	+4,2	+1,4	99,2	99,7	+0,5
104,2	-3,6	100,3	102,8	107,9	+7,6	+5,0	98,3	100,9	+4,6	+1,9	99,0	99,6	+0,6
108,0	-3,8	97,7	93,4	96,8	-0,9	+3,6	95,8	103,6	-8,9	-15,7	103,8	99,7	-3,9
102,4	+6,1	108,5	104,2	96,5	-11,1	-7,4	108,0	106,2	-1,5	+0,2	96,2	107,1	+11,3
87,6	-3,6	88,7	90,3	85,5	-3,6	-5,3	91,8	86,0	+0,3	+7,1	91,2	88,9	-2,5
109,6	+10,5	118,2	111,1	101,8	-13,9	-8,4	116,0	116,2	-2,2	-2,4	98,6	116,1	+17,7
103,3	+4,8	103,1	108,7	104,3	+1,2	-4,0	104,2	104,4	+3,7	+3,5	97,1	104,3	+7,4
99,6	+3,6	98,1	103,9	104,3	+6,3	+0,4	97,1	99,4	+5,8	+3,3	94,6	98,3	+3,9
107,5	+6,1	108,7	114,1	104,3	-4,0	-8,6	112,0	109,9	+1,9	+3,8	99,9	110,9	+11,0
104,2	+15,0	107,1	101,1	92,0	-14,1	-9,0	104,6	106,6	+0,5	-1,4	91,2	105,6	+15,8
108,3	+20,5	106,3	98,9	89,7	-15,6	-9,3	100,3	106,8	+0,4	-5,7	86,3	103,5	+19,9
100,4	+10,0	107,9	103,1	94,0	-12,9	-8,8	108,5	106,4	+0,6	+2,6	95,6	107,5	+12,4
93,1	-7,5	92,0	100,0	89,8	-2,4	-10,2	112,2	93,2	-7,2	+11,7	101,0	102,7	+1,7
84,2	-11,3	87,4	92,3	80,2	-8,2	-13,1	97,5	83,2	-8,3	+7,5	92,9	90,3	-2,8
103,4	-3,7	97,4	109,1	101,0	+3,7	-7,4	129,4	104,8	-6,3	+15,6	110,4	117,1	+6,1
109,0	+11,7	109,9	111,9	102,2	-7,0	-8,7	107,5	109,2	+4,7	+3,1	95,9	108,4	+13,0
102,7	+10,0	101,5	104,2	99,3	-2,2	-4,7	97,7	100,7	+6,4	+3,3	90,6	99,2	+9,5
115,0	+13,2	118,0	119,1	104,9	-11,1	-11,9	116,9	117,2	+3,2	+2,9	101,0	117,0	+15,8
84,4	+9,9	84,6	97,0	90,9	+7,4	-6,3	79,0	82,0	+16,3	+12,1	88,4	80,5	-8,9
98,2	-0,8	94,5	101,5	96,5	+2,1	-4,9	83,8	91,5	+18,4	+8,4	93,2	87,7	-5,9
76,2	+20,0	78,7	94,3	87,6	+11,3	-7,1	76,1	76,4	+15,0	+14,5	85,6	76,2	-11,0
56,2	+13,3	87,6	134,8	95,7	+9,2	-29,0	146,8	76,4	+12,0	+115,2	104,9	111,6	+6,4
35,1	+7,7	74,0	111,4	90,0	+21,6	-19,2	114,9	56,0	+18,4	+142,9	95,1	85,4	-10,2
67,6	+15,2	94,9	147,3	98,8	+4,1	-32,9	164,0	87,4	+9,5	+105,5	110,1	125,7	+14,2
104,2	-0,8	115,2	114,1	114,6	-0,5	+0,4	103,6	108,8	+4,3	-0,6	101,6	106,2	+4,5
98,3	-1,7	111,4	106,9	109,0	-2,2	+2,0	98,4	103,6	+2,1	-3,0	99,4	101,0	+1,6
122,5	+2,0	126,7	136,2	131,9	+4,1	-3,2	119,5	124,9	+10,0	+5,2	108,4	122,2	+12,7
106,2	+5,1	104,9	109,2	109,6	+4,5	+0,4	107,0	106,7	+3,8	+4,1	102,6	106,8	+4,1
97,6	+2,1	93,0	97,3	97,2	+4,5	-0,1	100,3	96,9	-0,8	+3,3	99,7	98,3	-1,4
121,5	+9,6	126,3	130,7	131,9	+4,4	+0,9	119,2	125,2	+10,7	+5,4	107,9	122,2	+13,3
134,3	+16,0	133,0	123,8	121,5	-8,6	-1,9	116,5	134,5	+13,7	-1,5	109,2	125,5	+14,9
119,3	-1,5	118,7	110,7	103,0	-13,2	-7,0	123,6	115,8	-8,9	-2,8	112,7	119,7	+6,2
138,6	+21,3	137,2	127,5	126,9	-7,5	-0,5	114,4	140,0	+20,8	-1,3	108,2	127,2	+17,6
103,4	+3,8	102,1	107,8	108,4	+6,2	+0,6	106,1	103,9	+2,7	+4,9	102,0	105,0	+2,9
96,9	+2,2	92,2	96,8	97,0	+5,2	+0,2	99,6	95,7	-0,5	+3,6	99,3	97,6	-1,7
117,4	+6,6	123,7	131,5	133,2	+7,7	+1,3	120,3	121,6	+8,5	+7,3	107,9	121,0	+12,1
92,2	+4,8	90,9	93,2	89,9	-1,1	-3,5	93,5	91,3	-0,3	+2,1	92,2	92,4	+0,2
89,6	+4,3	87,8	90,0	87,4	-0,5	-2,9	90,5	88,6	-1,1	+1,0	89,3	89,5	+0,2
98,9	+5,8	99,2	101,7	96,7	-2,5	-4,9	101,5	98,6	+1,6	+4,6	100,2	100,0	-0,2
89,2	+4,1	90,2	88,2	90,6	+0,4	+2,7	91,5	90,4	-2,6	-1,4	89,9	90,9	+1,1
85,1	+2,5	85,9	84,0	89,3	+4,0	+6,3	85,7	86,5	-0,8	-1,7	86,5	86,1	-0,5
98,3	+7,1	99,6	97,6	93,6	-6,0	-4,1	104,3	99,0	-5,8	-0,8	97,4	101,6	+4,3
95,1	+5,4	91,5	98,0	89,2	-2,5	-9,0	95,4	92,2	+1,9	+5,4	94,5	93,8	-0,7
93,6	+5,8	89,4	95,3	85,8	-4,0	-10,0	94,7	90,5	-1,3	+3,3	91,8	92,6	+0,9
99,8	+4,2	98,7	107,0	100,8	+2,1	-5,8	97,7	98,0	+12,1	+11,7	103,8	97,9	-5,9
109,6	+8,2	108,6	110,4	108,0	-0,6	-2,2	104,1	108,5	+4,8	+0,6	98,0	106,3	+8,5
101,9	+4,4	98,3	98,9	100,7	+2,4	+0,8	94,7	99,3	+3,7	-1,1	93,2	97,0	+4,1
116,7	+11,5	118,1	119,9	114,7	-2,9	-4,3	112,5	116,9	+5,8	+1,8	102,4	114,7	+12,0
122,7	-6,3	81,8	86,2	87,7	+7,2	+1,7	91,6	110,4	-8,8	-24,4	102,7	101,0	-1,7
134,2	+6,3	82,9	75,2	81,0	-2,3	+7,7	84,1	116,9	-9,9	-35,2	98,9	100,5	+1,6
91,2	-36,7	78,7	116,4	106,0	+34,7	-8,9	112,0	92,6	-6,7	+12,9	112,9	102,3	-9,4
107,4	+0,7	107,3	112,3	109,0	+1,6	-2,9	109,0	105,5	+3,5	+6,9	102,8	107,2	+4,3
103,4	-1,8	104,7	104,0	104,9	+0,2	+0,9	104,8	101,9	+2,0	+4,9	100,2	103,4	+3,2
115,0	+5,1	112,3	127,9	116,7	+3,9	-8,8	116,9	112,3	+6,0	+10,3	107,5	114,6	+6,6

2 INDEX DES UMSATZES FUER  
1996  
NACH ABSCHNITTEN, UNTERABSCHNITTEN,  
DER KLASSIFIKATION DER WIRTSCHAFTS  
2.1 ORIGINAL  
WERT

WZ93- SCHL.	WIRTSCHAFTSZWEIG		VERAENDERUNG IN % NOV. 1998 GEGEN			VERAENDERUNG IN % OKT. 1998 GEGEN			KUMULIERT		2-MONATS- DURCHSCHNITT OKT. 1998 VER- AEND. IN % GEGEN	
			1998 NOV.	NOV. 1997	OKT. 1998	1998 OKT.	OKT. 1997	SEP. 1998	JAN. 1998 BIS NOV. 1998	VER- AEND. IN % GEGEN VORJAHR	NOV. 1998	NOV. 1997
24.63	HERSTELLUNG VON ETHERISCHEN ÖLEN	INSGESAMT INLAND AUSLAND	101,0 87,9 114,7	+4,1 -1,6 +9,2	+8,7 -1,1 +18,2	92,9 88,9 97,0	-14,4 -3,6 -22,7	+5,4 +10,3 -16,8	102,1 92,5 112,2	-4,4 +0,4 -8,3	97,0 88,4 105,9	-5,6 -2,6 -8,2
24.64	HERSTELLUNG VON FOTO-CHEMISCHEN ERZEUGNISSEN	INSGESAMT INLAND AUSLAND	86,1 77,7 89,8	-0,8 -0,5 -0,9	-5,2 -3,7 -5,8	90,8 80,7 95,3	-7,6 -12,4 -5,6	-0,5 -11,6 +4,4	94,4 80,6 100,4	-0,9 -2,2 -0,5	88,5 79,2 92,6	-4,4 -6,9 -3,3
24.65	HERSTELLUNG VON UNBESPIELTEN TON-, BILD- UND DATENTRAEGERN	INSGESAMT INLAND AUSLAND	148,3 142,0 150,3	+23,4 +13,3 +26,7	+26,2 +7,7 +32,8	117,5 131,8 113,2	-10,2 -4,8 -12,0	+16,9 +26,5 +13,9	111,4 120,0 108,8	+3,6 +0,9 +4,6	132,9 136,9 131,8	+5,8 +3,8 +6,6
24.66	HERSTELLUNG VON CHEMISCHEN ERZEUGNISSEN A.N.G.	INSGESAMT INLAND AUSLAND	111,3 103,2 119,2	-3,3 +1,2 -6,7	-4,6 -5,1 -4,0	116,7 108,8 124,2	-7,5 -3,5 -10,6	-0,9 +1,8 -3,1	113,9 102,8 124,6	+2,6 +4,3 +1,5	114,0 106,0 121,7	-5,5 -1,3 -8,8
24.7	HERSTELLUNG VON CHEMIEFASERN	INSGESAMT INLAND AUSLAND	90,3 87,9 91,7	-11,0 +2,4 -16,9	-11,2 -5,3 -14,1	101,7 92,8 106,7	-13,8 -2,0 -18,6	-3,1 -2,0 -3,7	98,2 86,2 104,9	-6,5 -3,0 -8,1	96,0 90,4 99,2	-12,6 +0,1 -17,9
04	HERSTELLUNG VON GUMMI- UND KUNSTSTOFFWAREN	INSGESAMT INLAND AUSLAND	111,1 106,2 126,8	+3,4 +2,7 +5,4	-3,4 -3,1 -3,9	115,0 109,6 132,0	-0,6 -0,8 -0,2	+2,2 +1,9 +3,0	107,4 101,7 125,5	+5,0 +3,9 +7,9	113,1 107,9 129,4	+1,3 +0,8 +2,5
25.1	HERSTELLUNG VON GUMMIWAREN	INSGESAMT INLAND AUSLAND	117,6 113,0 127,7	+2,4 +1,2 +4,8	-1,8 -0,7 -4,2	119,8 113,8 133,3	-2,0 -2,7 -0,9	+2,0 +0,3 +5,4	111,4 106,4 122,6	+4,0 +3,0 +6,1	118,7 113,4 130,5	+0,1 -0,8 +1,8
25.11	HERSTELLUNG VON BEIREFUNGEN	INSGESAMT INLAND AUSLAND	116,3 110,2 126,4	-6,9 -9,5 -2,8	-0,8 +2,2 -4,8	117,2 107,8 132,8	-9,4 -11,8 -6,1	-0,3 -4,4 +5,6	108,3 100,7 120,9	+0,5 -1,0 +2,5	116,8 109,0 129,6	-8,2 -10,7 -4,6
25.13	HERSTELLUNG VON SONST. GUMMIWAREN	INSGESAMT INLAND AUSLAND	118,3 114,5 128,7	+8,7 +7,5 +12,0	-2,6 -2,1 -3,8	121,4 116,9 133,8	+2,8 +2,4 +4,0	+3,5 +2,7 +5,3	113,2 109,3 124,0	+6,1 +4,9 +9,3	119,9 115,7 131,3	+5,6 +4,8 +7,8
25.2	HERSTELLUNG VON KUNSTSTOFFWAREN	INSGESAMT INLAND AUSLAND	109,5 104,6 126,5	+3,7 +3,0 +5,5	-3,8 -3,8 -3,9	113,8 108,7 131,6	-0,3 -0,4 +0,2	+2,2 +2,2 +2,3	106,4 100,7 126,5	+5,2 +4,0 +8,5	111,7 106,7 129,1	+1,6 +1,2 +2,7
25.21	H.V. PLATTEN, FOLIEN, SCHLAEUCHEN U. PROFILEN AUS KUNSTSTOFF	INSGESAMT INLAND AUSLAND	108,7 99,7 128,6	+0,1 -0,8 +1,7	-7,1 -7,3 -6,7	117,0 107,6 137,8	-3,6 -4,6 -1,9	+0,5 -0,4 +2,1	110,7 100,8 132,5	+2,9 +0,3 +7,5	112,9 103,7 133,2	-1,8 -2,8 -0,2
25.22	H.V. VERPACKUNGSMITTELN AUS KUNSTSTOFF	INSGESAMT INLAND AUSLAND	97,1 89,3 121,5	-4,1 -6,1 +1,0	-2,1 -2,6 -0,9	99,2 91,7 122,6	-5,2 -5,8 -3,7	-0,5 +0,7 -3,2	100,5 92,9 124,3	+3,0 +1,6 +6,2	98,2 90,5 122,1	-4,6 -5,9 -1,4
25.23	H.V. BAUBEDARFSARTIKELN AUS KUNSTSTOFF	INSGESAMT INLAND AUSLAND	108,8 107,6 123,4	-1,8 -2,4 +3,8	-5,7 -4,8 -14,9	115,4 113,0 145,0	-3,5 -5,0 +13,1	+3,1 +2,6 +8,1	97,7 95,4 125,3	+1,9 +0,8 +11,4	112,1 110,3 134,2	-2,7 -3,8 +8,6
25.24	HERSTELLUNG VON SONST. KUNSTSTOFFWAREN	INSGESAMT INLAND AUSLAND	115,2 112,4 126,3	+12,7 +12,3 +14,3	-0,3 -0,8 +1,4	115,6 113,3 124,6	+6,5 +7,6 +2,9	+4,3 +4,3 +4,0	108,8 106,1 119,4	+9,8 +9,5 +10,8	115,4 112,9 125,5	+9,5 +9,9 +8,4
01	GLASGEWERBE, KERAMIK, VERARBEITUNG VON STEINEN UND ERDEN	INSGESAMT INLAND AUSLAND	97,7 95,7 104,7	-1,4 - - -5,7	-8,9 -9,5 -6,9	107,2 105,7 112,5	-2,9 -1,0 -8,1	+0,2 +0,7 -1,1	98,1 94,7 109,7	+0,6 +0,7 -0,1	102,5 100,7 108,6	-2,2 -0,6 -6,9
26.1	HERSTELLUNG UND VERARBEITUNG VON GLAS	INSGESAMT INLAND AUSLAND	106,4 106,2 106,8	-0,4 +3,1 -8,4	-4,1 -3,4 -6,2	111,0 109,9 113,8	-5,0 -1,8 -11,9	+2,7 +5,5 -3,8	102,5 98,9 111,9	+0,3 +0,9 -0,9	108,7 108,1 110,3	-2,8 +0,6 -10,3
26.11	HERSTELLUNG VON FLACHGLAS	INSGESAMT INLAND AUSLAND	122,5 123,8 120,5	+17,4 +13,3 +25,0	-3,7 -5,0 -1,4	127,2 130,3 122,2	+5,9 +4,2 +9,0	+2,7 +2,7 +2,7	104,9 104,9 104,9	+4,7 +5,0 +4,3	124,9 127,1 121,4	+11,3 +8,4 +16,4
26.12	VEREDLUNG UND VERARBEITUNG VON FLACHGLAS	INSGESAMT INLAND AUSLAND	116,9 116,0 121,8	+4,8 +8,0 -8,9	-4,6 -4,5 -5,7	122,6 121,5 129,1	+1,7 +5,4 -13,2	+8,5 +9,6 +3,7	104,1 102,2 114,6	+3,3 +4,9 -4,0	119,8 118,8 125,5	+3,3 +6,6 -11,1
26.13	HERSTELLUNG VON HOHLGLAS	INSGESAMT INLAND AUSLAND	83,8 82,8 86,5	-8,9 -6,5 -14,4	-5,4 -3,3 -10,3	88,6 85,6 96,4	-14,1 -12,8 -16,9	-0,1 +3,1 -6,9	89,5 86,2 98,0	-4,9 -4,8 -5,4	86,2 84,2 91,5	-11,7 -9,9 -15,7
26.14	HERSTELLUNG VON GLASFASER	INSGESAMT INLAND AUSLAND	113,7 107,8 131,1	+4,5 +7,4 -1,7	-7,3 -5,4 -11,4	122,6 114,0 147,9	-1,4 -1,6 -1,1	+2,2 +5,8 -4,9	112,5 102,3 142,2	+2,6 -0,7 +10,3	118,2 110,9 139,5	+1,4 +2,6 -1,4
26.15	HERSTELLUNG, VEREDLUNG U. VERARB. VON SONST. GLAS EINSCHL. TECHN. GLASW.	INSGESAMT INLAND AUSLAND	122,8 139,5 109,4	-7,4 +0,9 -14,6	+0,7 +4,1 -2,5	121,9 134,0 112,2	-9,8 -2,0 -16,1	-4,8 -1,7 -7,7	123,9 126,4 121,9	+1,3 +1,9 +0,8	122,4 136,8 110,8	-8,6 -0,5 -15,4

LAND

DAS VERARBEITENDE GEWERBE  
= 100  
ABTEILUNGEN, GRUPPEN UND KLASSEN  
ZWEIGE, AUSGABE 1993 (WZ93)  
WERT

INDEX

1997 NOV.	VER- ÄND. IN % GEGEN NOV. 1996	1997 3.VJ	1998 2.VJ	1998 3.VJ	VERÄNDERUNG IN % 3.VJ 1998 GEGEN 3.VJ 1997	1997 1.HJ	1997 2.HJ	1998 1.HJ	VERÄNDERUNG IN % 1.HJ 1998 GEGEN 1.HJ 1997	1996	1997	VER- ÄND. IN % GEGEN 1996	WZ93 SCHL.
97,0	+2,3	103,1	102,9	98,1	-4,8	110,1	98,6	105,9	-3,8	+7,4	95,7	104,3	+9,0
89,3	+1,5	87,4	94,5	86,3	-1,3	94,9	85,2	96,9	+2,1	+13,7	89,8	90,1	+0,3
105,0	+2,9	119,5	111,7	110,5	-7,5	126,1	112,6	115,2	-8,6	+2,3	101,9	119,3	+17,1
86,8	+3,0	104,3	98,7	95,9	-8,1	91,6	95,8	95,6	+4,4	-0,2	90,0	93,7	+4,1
78,1	+4,0	86,3	82,6	89,0	+3,1	79,5	82,3	76,9	-3,3	-6,6	86,0	80,9	-5,9
90,6	+2,5	112,2	105,8	98,9	-11,9	97,0	101,7	103,8	+7,0	+2,1	91,8	99,3	+8,2
120,2	+2,0	107,1	110,4	96,6	-9,8	101,7	112,6	111,6	+9,7	-0,9	102,6	107,2	+4,5
125,3	+6,5	111,4	125,5	99,0	-11,1	118,3	120,4	124,8	+5,5	+3,7	92,9	119,4	+28,5
118,6	+0,6	105,8	105,8	95,9	-9,4	96,5	110,3	107,6	+11,5	-2,4	105,5	103,4	-2,0
115,1	+13,2	112,4	115,3	114,2	+1,6	107,0	112,7	113,8	+6,4	+1,0	98,7	109,9	+11,3
102,0	+5,9	100,5	103,6	104,7	+4,2	94,8	99,8	100,8	+6,3	+1,0	92,3	97,3	+5,4
127,7	+19,3	123,9	126,6	123,4	-0,4	118,8	125,1	126,2	+6,2	+0,9	104,8	121,9	+16,3
101,5	-1,9	95,4	99,7	91,2	-4,4	98,3	98,8	102,4	-5,4	+3,6	98,2	103,5	+5,4
85,8	-6,0	80,3	83,4	83,7	+4,2	92,7	81,3	86,0	-7,2	+5,8	91,0	87,0	-4,4
110,4	-0,1	103,9	109,0	95,4	-8,2	117,1	108,7	111,6	-4,7	+2,7	102,3	112,9	+10,4
107,4	+3,2	103,3	107,3	107,6	+4,2	98,7	103,4	105,4	+6,8	+1,9	97,8	101,1	+3,4
103,4	+1,7	99,5	101,0	103,0	+3,5	94,2	99,1	99,0	+5,1	-0,1	95,6	96,6	+1,0
120,3	+7,6	115,7	127,4	122,3	+5,7	113,3	117,2	125,9	+11,1	+7,4	104,7	115,3	+10,1
114,8	+3,5	105,7	109,8	110,1	+4,2	104,0	106,9	109,6	+5,4	+2,5	100,5	105,4	+4,9
111,7	+4,5	102,0	103,8	106,4	+4,3	100,3	102,5	104,1	+3,8	+1,6	96,8	101,4	+4,8
121,8	+1,5	113,8	123,0	118,7	+4,3	112,1	116,7	121,9	+8,7	+4,5	108,6	114,4	+5,3
124,9	+2,5	105,5	104,0	109,5	+3,8	102,4	110,2	104,9	+2,4	-4,8	102,5	106,3	+3,7
121,8	+6,9	99,0	95,4	103,7	+4,7	96,2	103,3	96,5	+0,3	-6,6	95,2	99,8	+4,8
130,0	-3,8	116,5	118,5	119,1	+2,2	112,7	121,6	118,9	+5,5	-2,2	114,8	117,2	+2,1
108,8	+4,2	105,7	113,2	110,5	+4,5	104,9	104,9	112,4	+7,1	+7,1	99,2	104,9	+5,7
106,5	+3,1	103,6	108,2	107,7	+4,0	102,5	102,1	108,0	+5,4	+5,8	97,7	102,3	+4,7
114,9	+7,0	111,6	126,8	118,3	+6,0	111,6	112,6	124,4	+11,5	+10,5	103,5	112,1	+8,3
105,6	+3,0	102,8	106,7	107,0	+4,1	97,4	102,6	104,4	+7,2	+1,8	97,1	100,0	+3,0
101,6	+1,0	98,9	100,3	102,3	+3,4	92,8	98,4	97,9	+5,5	-0,5	95,4	95,6	+0,2
119,9	+9,8	116,4	128,9	123,5	+6,1	113,7	117,4	127,2	+11,9	+8,3	103,3	115,6	+11,9
108,6	+6,5	111,5	112,4	112,1	+0,5	103,2	107,8	109,3	+5,9	+1,4	96,2	105,5	+9,7
100,5	+2,4	105,6	102,0	104,0	-1,5	96,0	100,2	98,3	+2,4	-1,9	93,6	98,1	+4,8
126,5	+14,2	124,6	135,4	129,9	+4,3	119,2	124,7	133,7	+12,2	+7,2	101,9	121,9	+19,6
101,2	+2,1	97,6	102,6	99,1	+1,5	95,8	98,4	101,9	+6,4	+3,6	99,2	97,1	-2,1
95,1	+1,2	90,9	95,1	91,6	+0,8	90,0	91,5	94,3	+4,8	+3,1	94,9	90,8	-4,3
120,3	+4,4	118,4	126,0	122,8	+3,7	114,1	120,0	125,8	+10,3	+4,8	112,8	117,0	+3,7
110,8	-1,9	104,4	93,4	105,4	+1,0	85,3	106,8	89,0	+4,3	-16,7	98,4	96,1	-2,3
110,2	-2,7	103,7	90,8	103,6	-0,1	83,5	106,3	86,4	+3,5	-18,7	98,1	94,9	-3,3
118,9	+6,9	113,4	125,1	128,2	+13,1	108,3	113,3	120,9	+11,6	+6,7	102,0	110,8	+8,6
102,2	+2,9	96,2	109,3	106,0	+10,2	98,4	97,5	108,0	+9,8	+10,8	96,6	98,0	+1,4
100,1	+1,9	94,2	106,1	104,0	+10,4	96,3	95,2	105,0	+9,0	+10,3	95,4	95,8	+0,4
110,5	+6,5	104,5	121,9	114,2	+9,3	106,8	106,8	120,0	+12,4	+12,4	101,2	106,8	+5,5
99,1	-1,7	101,9	101,4	102,1	+0,2	92,9	98,5	94,6	+1,8	-4,0	95,3	95,7	+0,4
95,7	-3,5	100,2	97,6	100,6	+0,4	88,4	95,8	89,8	+1,6	-6,3	94,1	92,1	-2,1
111,0	+4,2	107,8	114,6	107,4	-0,4	108,5	108,0	111,2	+2,5	+3,0	99,7	108,2	+8,5
106,8	-1,0	102,9	103,9	101,8	-1,1	98,6	103,0	100,8	+2,2	-2,1	97,5	100,8	+3,4
103,0	-3,3	100,2	98,9	99,2	-1,0	93,7	99,7	95,7	+2,1	-4,0	96,3	96,7	+0,4
116,6	+4,8	109,7	116,6	108,6	-1,0	111,3	111,5	114,1	+2,5	+2,3	100,5	111,4	+10,8
104,3	+6,1	100,4	98,3	108,8	+8,4	96,1	99,6	96,3	+0,2	-3,3	88,1	97,8	+11,0
109,3	+6,7	107,5	96,6	113,4	+5,5	90,3	105,0	93,2	+3,2	-11,2	87,4	97,7	+11,8
96,4	+4,9	89,0	101,2	101,6	+14,2	105,2	90,8	101,2	-3,8	+11,5	89,2	98,0	+9,9
111,5	-1,1	104,2	101,9	105,2	+1,0	94,1	105,5	98,4	+4,6	-6,7	97,3	99,8	+2,6
107,4	-2,8	102,0	99,5	104,6	+2,5	90,5	102,3	95,5	+5,5	-6,6	95,9	96,4	+0,5
133,7	+7,3	116,5	114,4	108,5	-6,9	113,6	123,2	114,0	+0,4	-7,5	105,0	118,4	+12,8
92,0	-6,6	83,0	96,1	87,4	-6,0	93,5	92,1	91,6	-2,0	-0,5	96,5	92,8	-3,8
88,6	-11,0	89,3	92,6	83,0	-7,1	90,1	88,2	88,5	-1,8	+0,3	96,1	89,1	-7,3
101,0	+5,4	102,6	105,4	98,7	-3,8	102,4	102,4	99,8	-2,5	-2,5	97,6	102,4	+4,9
108,8	-5,0	113,4	109,3	115,1	+1,5	105,4	110,7	109,2	+3,6	-1,4	105,2	108,0	+2,7
100,4	-10,3	109,8	96,9	106,6	-2,9	97,8	105,3	97,2	-0,6	-7,7	101,5	101,6	+0,1
133,3	+9,1	123,7	145,7	139,8	+13,0	127,4	126,2	144,4	+13,3	+14,4	116,0	126,8	+9,3
132,6	+9,5	119,3	128,5	117,4	-1,6	120,0	121,4	127,6	+6,3	+5,1	101,5	120,7	+18,9
138,2	+21,2	120,3	126,3	120,2	-0,1	121,5	123,7	126,1	+3,8	+1,9	101,4	122,6	+20,9
128,1	+1,0	118,6	130,4	115,1	-3,0	118,8	119,6	128,9	+8,5	+7,8	101,7	119,2	+17,2

2 INDEX DES UMSATZES FUER  
1995  
NACH ABSCHNITTEN, UNTERABSCHNITTEN,  
DER KLASSIFIKATION DER WIRTSCHAFTS  
2.1 ORIGINAL

WERT

WZ93- SCHL.	WIRTSCHAFTSZWEIG		VERAENDERUNG IN % NOV. 1998 GEGEN			VERAENDERUNG IN % OKT. 1998 GEGEN			KUMULIERT		2-MONATS- DURCHSCHNITT	
			1998	NOV. 1998		1998	OKT. 1998		JAN. 1998	VER- AEND.	Okt. 1998	VER- AEND.
			NOV.	NOV.	Okt.	Okt.	Okt.	SEP.	NOV.	IN % GEGEN VORJAHR	NOV.	IN % GEGEN VORJAHR
26.2	KERAMIK (OHNE ZIEGELEI, UND BAUKERAMIK)	INSGESAMT INLAND AUSLAND	91,3 85,8 100,9	-4,1 -4,6 -3,4	-2,9 -0,3 -6,3	94,0 86,1 107,7	-5,7 -7,0 -3,7	+0,8 -0,6 +2,9	91,6 83,4 105,8	+1,1 +0,5 +2,0	92,7 86,0 104,3	-4,9 -5,8 -3,5
26.21	H.V. KERAMISCHEN HAUS- HALTSHAREN UND ZIERGE- GENSTAENDEN	INSGESAMT INLAND AUSLAND	99,7 95,8 108,6	-4,2 -9,9 +9,6	+2,2 +3,1 +0,2	97,6 92,9 108,4	-1,2 -5,1 +7,6	+6,3 +5,2 +8,3	88,5 83,6 99,7	+1,3 - +3,5	98,7 94,4 108,5	-2,8 -7,5 +8,6
26.22	HERSTELLUNG VON SANI- TAERKERAMIK	INSGESAMT INLAND AUSLAND	56,6 44,3 141,3	+1,6 -9,6 +38,8	+6,8 +8,3 +3,1	53,0 40,9 137,0	-5,9 -18,2 +37,3	-14,5 -20,7 +2,6	58,0 47,5 130,5	+9,4 +1,9 +35,0	54,8 42,6 139,2	-2,1 -13,9 +38,1
26.23	H.V. ISOLATOREN UND ISOLIERTEILEN AUS KERAMIK	INSGESAMT INLAND AUSLAND	84,7 84,2 85,4	-2,1 +3,4 -8,5	+3,9 +9,6 -2,6	81,5 76,8 87,7	-6,6 -10,6 -1,7	-15,4 -10,5 -20,6	91,0 80,8 104,8	-8,1 -9,2 -6,8	83,1 80,5 86,6	-4,4 -3,8 -5,1
26.24	H.V. KERAMISCHEN ERZEUG- NISSEN F. SONST. TECHN. ZWECKE	INSGESAMT INLAND AUSLAND	129,4 122,0 138,6	+4,5 +15,4 -5,2	-5,8 -3,2 -8,5	137,4 126,0 151,4	-0,8 +8,6 -8,9	-1,2 +1,5 -3,9	131,7 122,9 142,6	+10,6 +17,2 +4,4	133,4 124,0 145,0	+1,7 +11,8 -7,2
26.25	HERSTELLUNG VON KERA- MISCHEN ERZEUGNISSEN A.N.G.	INSGESAMT INLAND AUSLAND	105,6 98,3 133,1	-12,7 -16,5 -0,1	-9,4 -11,8 -2,1	116,6 111,5 136,0	-8,4 -12,3 +6,2	-0,5 -1,5 +2,9	104,1 99,0 123,5	-1,7 -4,4 +8,1	111,1 104,9 134,6	-10,5 -14,3 +3,0
26.26	H.V. FEUERFESTEN KERA- MISCHEN WERKSTOFFEN	INSGESAMT INLAND AUSLAND	87,8 89,8 86,0	-6,1 +1,7 -12,6	-7,7 -3,6 -11,3	95,1 93,2 97,0	-9,7 -7,4 -11,7	+4,6 +2,4 +6,9	95,6 93,2 97,9	-0,9 -0,6 -1,0	91,5 91,5 91,5	-7,9 -3,2 -12,1
26.3	H.V. KERAMISCHEN WAND- U. BODENFLIESEN UND -PLATTEN	INSGESAMT INLAND AUSLAND	77,0 80,8 63,4	+3,6 +5,2 -3,1	-11,8 -12,2 -10,6	87,3 92,0 70,9	-6,6 -6,3 -8,2	-2,9 -3,2 -1,3	84,8 88,3 72,2	-9,8 -6,6 -21,8	82,2 86,4 67,2	-2,0 -1,3 -5,8
26.4	ZIEGELEI, HERSTELLUNG VON SONST. BAUKERAMIK	INSGESAMT INLAND AUSLAND	81,2 80,1 124,2	-3,8 -4,2 +7,3	-25,7 -25,8 -22,9	109,3 108,0 161,1	+0,9 +0,7 +6,5	+0,2 +0,2 +0,1	89,8 88,7 132,8	-2,1 -2,5 +11,8	95,3 94,1 142,7	-1,1 -1,4 +6,9
26.51	HERSTELLUNG VON ZEMENT	INSGESAMT INLAND AUSLAND	95,1 93,4 124,7	-3,5 -3,4 -2,4	-15,6 -16,2 -7,4	112,7 111,4 134,6	-0,8 -0,1 -9,4	-6,4 -6,8 -0,5	99,6 98,2 122,9	+1,5 +1,7 -1,2	103,9 102,4 129,7	-2,1 -1,6 -6,2
26.62	HERSTELLUNG VON GIPS- ERZEUGNISSEN FUER DEN BAU	INSGESAMT INLAND AUSLAND	128,5 119,0 494,3	+14,8 +11,2 +65,8	-9,6 -8,3 -19,3	142,1 129,8 612,6	+41,3 +34,9 +129,9	+1,4 -1,1 +28,7	126,9 117,5 488,3	+26,8 +22,3 +93,2	135,3 124,4 553,5	+27,3 +22,4 +86,0
DJ	METALLERZEUGUNG UND -BE- ARBEITUNG, HERSTELLUNG VON METALLERZEUGNISSEN	INSGESAMT INLAND AUSLAND	107,9 104,8 117,8	+0,5 +1,6 -2,2	-2,3 -2,3 -2,0	110,4 107,3 120,2	-1,3 +1,0 -7,0	-0,5 -0,7 +0,3	106,2 101,7 120,1	+4,8 +4,6 +4,9	109,2 106,1 119,0	-0,4 +1,3 -4,7
27	METALLERZEUGUNG UND -BEARBEITUNG	INSGESAMT INLAND AUSLAND	100,3 97,5 106,1	-6,2 -2,2 -12,7	-5,3 -5,6 -4,7	105,9 103,3 111,3	-5,6 -2,0 -11,8	+1,5 +3,6 -2,1	105,6 100,1 116,7	+4,0 +4,8 +2,6	103,1 100,4 108,7	-5,9 -2,1 -12,3
27.1	ERZEUGUNG VON ROHEISEN, STAHL UND FERROLEGIE- RUNGEN (EGKS) 1)	INSGESAMT INLAND AUSLAND	90,5 91,1 89,2	-12,7 -7,2 -22,2	-5,6 -6,3 -4,3	95,9 97,2 93,2	-10,4 -4,9 -20,1	+5,8 +11,0 -3,6	99,3 95,9 106,0	+3,7 +4,5 +2,0	93,2 94,2 91,2	-11,6 -6,0 -21,2
27.2	HERSTELLUNG VON ROHREN	INSGESAMT INLAND AUSLAND	105,6 89,8 134,4	+1,1 -1,0 +3,9	-3,0 -6,1 +0,9	108,9 95,6 133,2	+4,3 +1,1 +8,7	+1,2 +0,8 +1,7	105,5 91,6 130,8	+9,4 +4,3 +16,7	107,3 92,7 133,8	+2,8 - +6,2
27.21	H.V. ROHREN, ROHRFORM-, ROHRVERSCHLUSS- U. -VERBIND. A. GUSSEISEN	INSGESAMT INLAND AUSLAND	48,7 43,1 65,3	-16,9 -23,9 +1,4	-22,1 -26,2 -12,7	62,5 58,4 74,8	-6,2 -12,3 +12,3	-3,3 -6,9 +6,4	59,6 54,3 75,4	-4,6 -8,1 +3,6	55,6 50,8 70,1	-11,2 -17,5 +7,0
27.22	H.V. STAHLROHREN, ROHR- FORM-, VERSCHL.-VERBIND. AUS EISEN UND STAHL	INSGESAMT INLAND AUSLAND	115,4 99,4 142,5	+2,8 +1,7 +4,0	-1,3 -3,8 +1,8	116,9 103,3 140,0	+5,4 +3,0 +8,4	+1,7 +1,9 +1,4	113,4 99,3 137,3	+11,0 +6,0 +17,7	116,2 101,4 141,3	+4,1 +2,4 +6,2
27.3	SONST. ERSTE BEARBEITUNG V. EISEN U. STAHL, H.V. FERROLEG. (NICHT EGKS) 1)	INSGESAMT INLAND AUSLAND	106,3 103,9 112,3	+1,0 +4,4 -5,6	-6,1 -4,4 -9,6	113,2 108,7 124,2	+0,6 +2,4 -2,9	-0,7 -2,1 +2,1	109,3 104,9 120,4	+7,4 +7,3 +8,0	109,8 106,3 118,3	+0,8 +3,3 -4,2
27.31	HERSTELLUNG VON BLANK- STAHL	INSGESAMT INLAND AUSLAND	83,7 84,9 79,7	+4,2 +8,7 -8,9	-5,3 -2,5 -14,0	88,4 87,1 92,7	+4,6 +4,3 +5,7	-0,3 - -1,5	83,9 83,1 86,7	+9,8 +9,2 +11,9	86,1 86,0 86,2	+4,5 +6,4 -1,6
27.32	HERSTELLUNG VON KALT- BAND UNTER 500 MM BREITE	INSGESAMT INLAND AUSLAND	116,7 118,6 118,8	+0,7 +4,9 -6,5	-4,6 -3,1 -7,4	122,3 120,3 126,1	-0,3 +2,6 -5,1	-4,1 -4,7 -3,0	120,9 118,0 126,4	+7,5 +6,6 +9,1	119,5 118,5 121,5	+0,2 +3,7 -5,7
27.33	HERSTELLUNG VON KALT- PROFILIEN	INSGESAMT INLAND AUSLAND	153,5 146,2 214,3	+5,6 +1,2 +41,3	-5,3 -5,6 -4,0	162,1 154,8 223,2	+1,4 -1,7 +23,2	-2,2 -4,2 +11,0	151,1 145,6 197,4	+12,8 +9,7 +37,5	157,8 150,5 218,8	+3,4 -0,3 +31,5

1) EUROPÄISCHE GEMEINSCHAFT FUER KOHLE UND STAHL.

STBA, FS 4, R 2.2, 11/1998

LAND

DAS VERARBEITENDE GEWERBE  
= 100  
ABTEILUNGEN, GRUPPEN UND KLASSEN  
ZWEIGE, AUSGABE 1993 (WZ93)  
WERT

INDEX

1997	VER- ÄND. IN % GEGEN	1997	1998	1998	VERÄNDERUNG IN % 3.VJ 1998 GEGEN		1997	1997	1998	VERÄNDERUNG IN % 1.HJ 1998 GEGEN		1996	1997	VER- ÄND. IN % GEGEN	WZ93
NOV.	NOV. 1996	3.VJ	2.VJ	3.VJ	3.VJ 1997	2.VJ 1998	1.HJ	2.HJ	1.HJ	1.HJ 1997	2.HJ 1997			1996	SCHL.
95,2	-0,7	88,0	91,4	90,2	+2,5	-1,3	89,7	90,1	92,0	+2,6	+2,1	93,7	89,9	-4,1	26.2
89,9	-5,2	79,4	81,3	81,9	+3,1	+0,7	82,1	83,1	83,2	+1,3	+0,1	91,3	82,6	-9,5	
104,4	+6,9	102,6	108,9	104,4	+1,8	-4,1	102,8	102,3	107,0	+4,1	+4,6	97,9	102,5	+4,7	
104,1	-1,6	78,7	85,7	82,2	+4,4	-4,1	87,1	88,3	88,2	+1,3	-0,1	92,2	87,7	-4,9	26.21
106,3	-0,2	73,2	79,3	77,3	+5,6	-2,5	82,6	86,4	83,3	+0,8	-3,6	91,0	84,5	-7,1	
99,1	-4,9	91,2	100,7	93,7	+2,7	-7,0	97,7	92,8	99,8	+2,1	+7,5	95,1	95,3	+0,2	
55,7	-28,2	52,5	55,8	61,1	+16,4	+9,5	52,2	51,2	57,5	+10,2	+12,3	83,8	51,7	-38,3	26.22
49,0	-35,3	45,6	44,4	51,0	+11,8	+14,9	46,2	44,7	47,4	+2,6	+6,0	81,6	45,4	-44,4	
101,8	+12,5	99,9	134,7	131,4	+31,5	-2,4	93,8	96,3	127,1	+35,5	+32,0	98,8	95,1	-3,7	
86,5	-10,6	107,8	98,0	90,9	-15,7	-7,2	98,7	94,5	93,7	-5,1	-0,8	92,9	96,6	+4,0	26.23
81,4	-18,1	90,1	80,6	78,2	-13,2	-3,0	90,2	82,4	82,1	-9,0	-0,4	93,7	86,3	-7,9	
93,3	-0,1	131,6	121,4	107,9	-18,0	-11,1	110,1	110,7	109,3	-0,7	-1,3	91,7	110,4	+20,4	
123,8	+13,2	111,8	134,0	132,3	+18,3	-1,3	118,7	117,9	130,8	+10,2	+10,9	108,7	118,3	+8,8	26.24
105,7	+5,7	97,1	126,9	125,0	+28,7	-1,5	106,8	100,6	121,5	+13,8	+20,8	101,8	103,7	+1,9	
146,2	+20,8	130,1	142,7	141,4	+8,7	-0,9	133,4	139,3	142,3	+6,7	+2,2	117,2	136,3	+16,3	
121,0	+11,0	104,1	101,8	100,1	-3,8	-1,7	100,6	107,5	103,8	+3,2	-3,4	98,3	104,1	+5,9	26.25
117,7	+11,4	103,2	95,0	96,0	-7,0	+1,1	97,6	105,9	98,5	+0,9	-7,0	95,2	101,8	+6,9	
133,2	+9,4	107,8	127,6	115,6	+7,2	-9,4	112,0	113,4	123,8	+10,5	+9,2	109,9	112,7	+2,5	
93,5	+4,8	96,5	96,5	96,1	-0,4	-0,4	95,5	96,0	96,7	+1,3	+0,7	94,7	95,7	+1,1	26.26
88,3	-0,5	95,4	92,9	93,9	-1,6	+1,1	92,9	94,1	93,4	+0,5	-0,7	93,9	93,5	-0,4	
98,4	+9,8	97,5	100,0	98,2	+0,7	-1,8	98,0	97,7	99,8	+1,8	+2,1	95,4	97,8	+2,5	
74,3	-20,6	97,2	87,8	87,4	-10,1	-0,5	95,8	85,7	84,3	-12,0	-1,6	93,6	90,7	-3,1	26.3
76,8	-18,8	99,0	89,8	92,4	-6,7	+2,9	94,6	87,8	87,0	-8,0	-0,9	93,1	91,2	-2,0	
65,4	-27,3	90,9	80,9	69,8	-23,2	-13,7	99,9	78,3	75,0	-24,9	-4,2	95,5	89,1	-6,7	
84,4	-3,5	111,0	99,0	107,8	-2,9	+8,9	80,5	95,5	79,0	-1,9	-17,3	90,2	88,0	-2,4	26.4
83,6	-3,7	110,4	97,4	106,9	-3,2	+9,8	79,8	94,8	77,8	-2,5	-17,9	89,8	87,3	-2,8	
115,7	+1,3	135,1	158,0	141,8	+5,0	-10,3	105,8	124,3	125,0	+18,1	+0,6	102,3	115,1	+12,5	
98,5	+1,4	112,0	110,0	113,8	+1,6	+3,5	88,6	102,0	91,1	+2,8	-10,7	93,9	95,3	+1,5	26.51
96,7	+1,5	111,2	108,6	113,6	+2,2	+4,6	86,8	100,6	89,2	+2,8	-11,3	93,2	93,7	+0,5	
127,8	+0,1	125,5	133,2	116,1	-7,5	-12,8	119,2	125,1	124,1	+4,1	-0,8	106,8	122,2	+14,4	
111,9	-0,7	102,3	122,8	137,3	+34,2	+11,8	96,9	101,9	119,0	+22,8	+16,8	105,7	99,4	-6,0	26.62
107,0	-4,8	98,0	112,0	125,6	+28,2	+12,1	93,4	97,6	111,2	+19,1	+13,9	105,5	95,5	-9,5	
298,2	+142,8	269,2	535,7	585,7	+117,6	+9,3	234,8	267,1	418,0	+78,0	+56,5	114,2	250,9	+119,7	
107,4	+5,9	105,0	106,5	105,4	+0,4	-1,0	96,8	105,6	105,6	+9,1	-	95,6	101,2	+5,9	DJ
103,2	+1,8	101,6	101,3	102,6	+1,0	+1,3	92,4	102,0	99,9	+8,1	-2,1	94,0	97,2	+3,4	
120,5	+18,6	115,7	123,0	114,2	-1,3	-7,2	110,4	116,8	123,5	+11,9	+5,7	100,3	113,6	+13,3	
106,9	+13,5	102,6	107,6	101,1	-1,5	-6,0	98,2	102,7	108,6	+10,6	+5,7	91,5	100,4	+9,7	27
99,7	+9,6	97,1	101,0	97,5	+0,4	-3,5	92,4	96,5	101,3	+9,6	+5,0	88,4	94,5	+6,9	
121,6	+20,8	114,0	121,1	108,6	-4,7	-10,3	110,1	115,3	123,4	+12,1	+7,0	97,8	112,7	+15,2	
103,7	+14,5	96,0	104,0	90,7	-5,5	-12,8	92,6	97,6	105,6	+14,0	+8,2	85,8	95,1	+10,8	27.1
98,2	+11,7	92,0	98,9	89,5	-2,7	-9,5	89,0	93,2	99,8	+12,1	+7,1	83,3	91,1	+9,4	
114,7	+19,5	104,0	114,1	93,2	-10,4	-18,3	99,8	106,3	117,4	+17,6	+10,4	90,7	103,1	+13,7	
104,4	+13,8	96,3	107,6	107,6	+11,7	-	93,7	97,9	103,8	+10,8	+6,0	91,9	95,8	+4,2	27.2
90,7	+9,3	92,5	94,2	93,5	+1,1	-0,7	83,9	89,2	90,2	+7,5	+1,1	85,6	86,6	+1,2	
129,4	+20,1	103,4	132,2	133,2	+28,8	+0,8	111,8	113,8	128,7	+15,1	+13,1	103,7	112,8	+8,8	
58,6	-13,3	67,0	63,1	67,4	+0,6	+6,8	60,3	60,8	56,9	-5,6	-6,4	68,9	60,5	-12,2	27.21
56,6	-16,3	66,4	58,4	63,4	-4,5	+8,6	54,6	58,6	50,9	-6,8	-13,1	67,8	58,6	-16,5	
64,4	-4,9	68,7	77,2	79,5	+15,7	+3,0	77,3	67,4	75,1	-2,8	+11,4	72,1	72,3	+0,3	
112,3	+17,1	101,4	115,3	114,5	+12,9	-0,7	99,5	104,3	111,9	+12,5	+7,3	95,9	101,9	+6,3	27.22
97,7	+13,3	97,8	101,6	99,7	+1,9	-1,9	89,9	95,5	98,3	+9,3	+2,9	89,2	92,7	+3,9	
137,0	+21,9	107,5	138,6	139,5	+29,8	+0,6	115,8	119,2	135,0	+16,6	+13,3	107,3	117,5	+9,5	
105,2	+9,2	101,7	110,2	106,5	+4,7	-3,4	99,5	101,5	110,6	+11,2	+9,0	95,3	100,5	+5,5	27.3
99,5	+5,7	98,3	105,4	104,5	+6,3	-0,9	95,9	96,8	104,6	+9,1	+8,1	92,8	96,4	+3,9	
119,0	+17,0	109,8	122,2	111,4	+1,5	-8,8	108,3	112,8	125,6	+16,0	+11,3	101,2	110,5	+8,2	
80,3	-6,5	74,1	83,3	80,1	+8,1	-3,8	75,6	75,3	85,1	+12,6	+13,0	88,4	75,4	-14,7	27.31
78,1	-6,4	74,6	82,0	80,5	+7,9	-1,8	75,2	74,4	83,4	+10,9	+12,1	85,6	74,8	-12,6	
87,5	-7,1	72,6	87,6	78,9	+8,7	-9,9	76,6	78,0	90,8	+18,5	+16,4	97,6	77,3	-20,8	
115,9	+9,9	112,5	123,1	117,8	+4,7	-4,3	110,2	112,4	122,9	+11,5	+9,3	102,6	111,3	+8,5	27.32
111,2	+5,1	110,7	119,4	118,1	+6,7	-1,1	109,5	108,9	117,9	+7,7	+8,3	102,3	109,2	+6,7	
124,9	+19,1	115,6	130,1	117,4	+1,6	-9,8	111,7	118,8	132,5	+18,6	+11,5	103,2	115,3	+11,7	
145,3	+13,1	144,7	147,5	157,4	+8,8	+6,7	122,2	140,9	145,8	+19,3	+3,5	110,8	131,5	+18,7	27.33
144,5	+14,3	144,3	140,8	151,9	+5,3	+7,9	120,8	140,0	140,9	+16,6	+0,6	110,4	130,4	+18,1	
151,7	+4,3	147,8	203,4	204,0	+38,0	+0,3	133,9	148,2	187,0	+39,7	+26,2	113,9	141,1	+23,9	

2 INDEX DES UMSATZES FUER  
1995  
NACH ABSCHNITTEN, UNTERABSCHNITTEN,  
DER KLASSIFIKATION DER WIRTSCHAFTS  
2.1 ORIGINAL

WERT

WZ93- SCHL.	WIRTSCHAFTSZWEIG		1998 NOV.	VERAENDERUNG IN % NOV. 1998 GEGEN		1998 OKT.	VERAENDERUNG IN % OKT. 1998 GEGEN		KUMULIERT		2-MONATS- DURCHSCHNITT OKT. 1998 UND NOV. 1998		VER- AEND. IN % GEGEN VORJAHR	
				NOV. 1997	OKT. 1998		OKT. 1997	SEP. 1998	JAN. 1998 BIS NOV. 1998	VER- AEND. IN % GEGEN VORJAHR			NOV. 1998	OKT. 1997
27.34	HERSTELLUNG VON GEZO- GENEM DRAHT	INSGESAMT	80,3	-1,4	-6,7	86,1	-1,6	-2,7	82,3	+3,7	83,2	-1,5		
		INLAND	77,6	-0,5	-6,6	83,1	-0,8	-4,2	80,9	+4,1	80,4	-0,6		
		AUSLAND	88,9	-3,6	-7,2	95,8	-4,1	+1,2	86,8	+2,4	92,4	-3,9		
27.35	ERSTE BEARB. V. EISEN U. STAHL A.N.G., H.V.FERRO- LEG. (NICHT EGKS) 1)	INSGESAMT	136,1	+0,1	-10,8	152,5	+2,2	+14,7	144,2	+7,0	144,3	+1,2		
		INLAND	130,7	+8,8	-7,2	140,9	+8,6	+12,1	130,3	+9,7	135,8	+8,7		
		AUSLAND	144,2	-9,4	-15,0	169,7	-4,7	+18,0	164,6	+3,9	157,0	-6,9		
27.4	ERZEUGUNG UND ERSTE BEAR- BEITUNG VON NE-METALLEN	INSGESAMT	98,0	-9,7	-6,2	104,5	-10,5	-2,2	105,9	-1,3	101,3	-10,1		
		INLAND	92,4	-5,9	-7,0	99,4	-6,8	-0,1	97,4	+0,4	95,9	-6,3		
		AUSLAND	107,2	-14,4	-5,0	112,8	-15,5	-5,0	119,7	-3,5	110,0	-15,0		
27.41	ERZEUG. U. ERSTE BEAR- BEITUNG VON EDELMETALLEN	INSGESAMT	126,7	-23,3	-21,7	161,8	+11,1	+0,2	151,6	+0,8	144,3	-7,1		
		INLAND	127,7	-13,2	-21,3	162,3	+23,6	+6,5	136,6	+2,5	145,0	+4,2		
		AUSLAND	125,4	-33,6	-22,2	161,1	-2,1	-7,2	171,4	-0,9	143,3	-18,9		
27.42	ERZEUG. U. ERSTE BEAR- BEITUNG VON ALUMINIUM	INSGESAMT	102,2	-3,9	-3,2	105,6	-8,3	-0,9	106,5	+4,3	103,9	-6,1		
		INLAND	97,8	-1,0	-2,8	100,6	-5,1	+0,6	98,1	+4,1	99,2	-3,1		
		AUSLAND	110,5	-8,2	-4,0	115,1	-13,1	-3,4	122,4	+4,6	112,8	-10,8		
27.43	ERZEUG. U. ERSTE BEAR- BEITUNG VON BLEI, ZINK UND ZINN	INSGESAMT	121,0	-13,3	-11,7	137,0	-16,0	+6,9	131,2	-4,8	129,0	-14,7		
		INLAND	107,3	-17,8	-13,8	124,5	-20,9	+6,0	122,6	-6,8	115,9	-19,5		
		AUSLAND	168,1	-1,3	-6,7	180,2	-1,5	+9,2	160,7	+0,8	174,2	-1,4		
27.44	ERZEUG. U. ERSTE BEAR- BEITUNG VON KUPFER	INSGESAMT	82,5	-13,7	-5,4	87,2	-18,3	-8,1	92,6	-8,6	84,9	-16,1		
		INLAND	74,4	-8,4	-7,5	80,4	-11,9	-5,9	84,3	-3,3	77,4	-10,3		
		AUSLAND	93,5	-18,6	-2,9	96,3	-24,5	-10,7	103,8	-13,7	94,9	-21,7		
27.45	ERZEUG. U. ERSTE BEAR- BEITUNG VON SONSTIGEN NE-METALLEN	INSGESAMT	93,3	-8,1	+2,5	91,0	-17,3	+5,0	95,2	-9,3	92,2	-12,9		
		INLAND	75,2	-10,7	-9,3	82,9	-21,2	-0,4	81,4	-10,5	79,1	-16,5		
		AUSLAND	109,8	-6,2	+11,6	98,4	-14,0	+9,6	107,7	-8,7	104,1	-10,1		
27.5	GIessereiINDUSTRIE	INSGESAMT	126,8	+9,0	-3,9	131,9	+7,2	+1,9	121,0	+11,4	129,4	+8,1		
		INLAND	124,0	+10,4	-2,7	127,5	+8,3	+0,9	118,1	+11,7	125,8	+9,4		
		AUSLAND	137,9	+4,2	-7,9	149,7	+3,4	+5,3	132,6	+10,0	143,8	+3,8		
27.51	EISENGIesserei	INSGESAMT	125,0	+7,1	-4,2	130,5	+4,4	+0,5	119,7	+9,0	127,8	+5,7		
		INLAND	123,4	+8,3	-4,0	128,6	+6,9	+1,1	117,8	+9,9	126,0	+7,6		
		AUSLAND	129,6	+3,6	-5,0	136,4	-1,9	-1,2	125,4	+6,6	133,0	+0,7		
27.52	STAHLGIesserei	INSGESAMT	120,8	+12,6	-6,6	129,3	+17,1	+4,3	115,9	+10,7	125,1	+14,9		
		INLAND	113,0	+10,1	-4,1	117,8	+14,4	+2,6	107,4	+6,8	115,4	+12,3		
		AUSLAND	148,8	+19,7	-12,9	170,8	+24,5	+8,7	146,4	+22,7	159,8	+22,2		
27.53	LEICHTMETALLGIesserei	INSGESAMT	138,4	+12,9	-2,3	141,7	+10,4	+3,4	129,8	+16,2	140,1	+11,6		
		INLAND	135,7	+15,7	-0,4	136,3	+11,4	+0,5	127,4	+17,3	136,0	+13,4		
		AUSLAND	155,6	-0,7	-11,7	176,2	+5,8	+20,5	145,5	+10,4	165,9	+2,7		
27.54	BUNTMETALLGIesserei	INSGESAMT	97,9	-2,2	-5,0	103,1	-3,9	-	99,2	+5,1	100,5	-3,1		
		INLAND	93,6	-3,1	-5,3	98,8	-4,9	-0,2	95,7	+3,6	96,2	-4,1		
		AUSLAND	130,0	+3,0	-3,8	135,1	+1,7	+1,2	125,3	+15,2	132,6	+2,4		
28	HERSTELLUNG VON METALL- ERZEUGNISSEN	INSGESAMT	114,1	+5,7	-	114,1	+2,3	-2,1	106,7	+5,4	114,1	+4,0		
		INLAND	109,6	+3,8	-0,4	110,0	+3,0	-3,3	102,8	+4,6	109,8	+3,4		
		AUSLAND	135,9	+14,5	+1,3	134,1	-	+3,4	125,4	+8,4	135,0	+6,8		
28.1	STAHL- UND LEICHTMETALL- BAU	INSGESAMT	103,5	+1,6	+1,9	101,6	-0,1	-2,6	94,1	+2,4	102,6	+0,8		
		INLAND	100,2	+0,5	+3,7	96,6	-1,5	-4,9	90,5	+1,3	98,4	-0,5		
		AUSLAND	150,9	+13,7	-13,5	174,5	+13,7	+22,8	146,7	+14,8	162,7	+13,7		
28.11	HERSTELLUNG VON STAHL- UND LEICHTMETALLKON- STRUKTIONEN	INSGESAMT	102,2	+3,7	+2,5	99,7	-1,0	-6,3	94,5	+3,1	101,0	+1,3		
		INLAND	99,5	+3,2	+3,9	95,8	-0,9	-7,8	91,3	+2,7	97,7	+1,1		
		AUSLAND	138,7	+8,9	-8,1	150,9	-1,4	+8,7	136,6	+7,1	144,8	+3,2		
28.12	HERSTELLUNG VON AUSBAU- ELEMENTEN AUS STAHL UND LEICHTMETALL	INSGESAMT	108,0	-4,8	-0,6	108,6	+3,1	+12,3	92,7	+0,1	108,3	-1,0		
		INLAND	102,8	-7,6	+3,5	99,3	-3,4	+6,1	87,5	-3,5	101,1	-5,5		
		AUSLAND	212,2	+33,1	-27,7	293,6	+88,9	+85,2	197,9	+52,6	262,9	+60,7		
28.2	KESSEL- UND BEHAELTERBAU (OHNE H.V. DAMPKESSELN)	INSGESAMT	103,7	-1,8	-6,8	111,3	-8,0	-4,0	99,8	-1,8	107,5	-5,1		
		INLAND	98,7	-1,5	-7,3	106,5	-9,4	-4,2	94,9	-3,1	102,6	-5,8		
		AUSLAND	140,7	-3,6	-4,3	147,0	+0,3	-2,7	136,7	+5,5	143,9	-1,6		
28.21	HERSTELLUNG VON TANKS UND SAMMELBEHAELTERN	INSGESAMT	101,3	+1,6	+4,0	97,4	-10,8	+0,4	99,9	-1,0	99,4	-4,9		
		INLAND	96,2	+0,9	+2,8	93,6	-14,4	+0,9	92,9	-2,8	94,9	-7,2		
		AUSLAND	132,2	+4,3	+9,8	120,4	+10,9	-2,0	142,4	+6,8	126,3	+7,3		
28.22	H.V. HEIZKOERPERN F. ZENTRALHEIZUNGEN UND ZENTRALHEIZUNGSKESSELN	INSGESAMT	105,4	-4,1	-13,2	121,4	-6,3	-6,4	99,7	-2,4	113,4	-5,3		
		INLAND	100,4	-3,1	-13,0	115,4	-6,3	-6,9	96,3	-3,2	107,3	-4,9		
		AUSLAND	149,6	-9,8	-14,4	174,7	-6,1	-3,3	129,8	+4,1	162,2	-7,8		
28.3	HERSTELLUNG VON DAMPF- KESSELN (OHNE ZENTRAL- HEIZUNGSKESSEL)	INSGESAMT	138,9	+61,1	+53,7	90,4	-	-37,8	95,6	-3,3	114,7	+29,9		
		INLAND	122,1	+29,6	+38,6	88,1	+10,0	-40,8	97,2	-1,7	105,1	+20,5		
		AUSLAND	223,6	+390,4	+118,6	102,3	-28,3	-20,5	87,8	-11,7	163,0	+73,2		

1) EUROPAEISCHE GEMEINSCHAFT FUER KOHLE UND STAHL.

STBA,FS 4,R 2.2,11/1998



## LAND

DAS VERARBEITENDE GEWERBE  
= 100  
ABTEILUNGEN, GRUPPEN UND KLASSEN  
ZWEIGE, AUSGABE 1993 (WZ93)  
WERT

## INDEX

1997 NOV.	VER- ÄND. IN % GEGEN NOV. 1996	1997 3. VJ	1998 2. VJ	1998 3. VJ	VERÄNDERUNG IN % 3. VJ 1998 GEGEN 3. VJ 1997	1997 1. HJ	1997 2. HJ	1998 1. HJ	VERÄNDERUNG IN % 1. HJ 1998 GEGEN 1. HJ 1997	1996	1997	VER- ÄND. IN % GEGEN 1996	WZ93 SCHL.
81,4	+8,1	78,0	83,0	81,9	+5,0	-1,3	78,4	77,6	82,3	+5,0	+6,1	76,2	27.34
78,0	+3,9	77,3	81,7	81,8	+5,8	+0,1	76,8	75,4	80,7	+5,1	+7,0	76,0	
92,2	+21,0	80,2	87,4	82,3	+2,6	-5,8	83,3	84,9	87,2	+4,7	+2,7	76,6	
135,9	+27,1	135,0	145,2	133,9	-0,8	-7,8	132,1	134,2	149,3	+13,0	+11,3	111,6	27.35
120,1	+26,3	119,1	133,5	125,0	+5,0	-6,4	116,6	119,2	131,2	+12,5	+10,1	101,3	
159,1	+27,9	158,5	162,4	147,1	-7,2	-9,4	154,9	156,4	176,0	+13,6	+12,5	126,8	
108,5	+14,0	112,5	105,7	104,1	-7,5	-1,5	102,9	108,9	108,3	+5,2	-0,6	93,9	27.4
98,2	+6,5	101,9	95,6	97,9	-3,9	+2,4	92,7	98,9	97,7	+5,4	-1,2	89,8	
125,2	+25,1	129,8	122,1	114,2	-12,0	-6,5	119,5	125,2	125,6	+5,1	+0,3	100,6	
165,1	+7,0	147,0	146,5	140,7	-4,3	-4,0	150,4	152,9	159,5	+6,1	+4,3	127,9	27.41
147,1	+3,9	125,5	128,1	128,7	+2,5	+0,5	135,3	136,7	137,8	+1,8	+0,8	113,2	
188,8	+10,3	175,5	170,8	156,6	-10,8	-8,3	170,5	174,4	188,3	+10,4	+8,0	147,4	
106,3	+13,7	107,0	105,4	106,6	-0,4	+1,1	96,7	105,5	107,3	+11,0	+1,7	91,9	27.42
98,8	+8,3	99,0	95,3	99,2	+0,2	-4,1	89,0	97,8	97,1	+9,1	-0,7	89,8	
120,4	+23,1	122,1	124,4	120,6	-1,2	+3,1	111,3	119,9	126,5	+13,7	+5,5	95,8	
139,5	+25,7	151,1	130,2	135,2	-10,5	+3,8	126,7	143,0	129,9	+2,5	-9,2	106,2	27.43
130,5	+19,7	145,3	117,9	129,3	-11,0	+9,7	120,6	137,0	121,5	+0,7	-11,3	104,7	
170,4	+44,3	171,4	172,4	155,7	-9,2	-9,7	147,9	163,9	158,7	+7,3	-3,2	111,5	
95,6	+13,7	108,6	94,5	89,3	-17,8	-5,5	97,7	100,2	96,8	-0,9	-3,4	88,1	27.44
81,2	-1,3	93,2	85,7	84,4	-9,4	-1,5	84,5	85,3	86,6	+2,5	+1,5	83,1	
114,9	+32,7	129,4	106,4	96,1	-25,7	-9,7	115,5	120,4	110,6	-4,2	-8,1	94,9	
101,5	+18,4	102,6	97,8	90,5	-11,8	-7,5	106,0	102,0	98,5	-7,1	-3,4	91,0	27.45
84,2	+16,3	94,0	82,3	79,9	-15,0	-2,9	88,1	91,8	82,9	-5,9	-9,7	77,0	
117,1	+19,9	110,4	111,8	100,0	-9,4	-10,6	122,4	111,3	112,7	-7,9	+1,3	103,8	
116,3	+13,0	105,0	121,3	116,2	+10,7	-4,2	106,7	107,9	120,6	+13,0	+11,8	99,7	27.5
112,3	+12,5	103,3	118,0	114,8	+11,1	-2,7	103,7	104,8	117,2	+13,0	+11,8	97,5	
132,3	+14,5	112,1	134,7	122,3	+9,1	-9,2	118,9	120,6	134,1	+12,8	+11,2	108,3	
116,7	+9,0	104,8	121,5	112,9	+7,7	-7,1	108,6	107,6	120,4	+10,9	+11,9	103,6	27.51
113,9	+9,2	103,7	118,7	112,5	+8,5	-5,2	105,6	105,0	117,7	+11,5	+12,1	101,7	
125,1	+8,3	108,0	130,0	114,0	+5,6	-12,3	117,6	115,3	128,6	+9,4	+11,5	109,4	
107,3	+11,3	105,0	114,5	115,5	+10,0	+0,9	103,1	105,0	113,0	+9,6	+7,6	97,7	27.52
102,6	+7,0	101,2	106,2	106,7	+5,4	+0,5	99,7	100,0	105,1	+5,4	+5,1	98,0	
124,3	+26,6	118,8	144,2	147,1	+23,8	+2,0	115,7	122,9	141,5	+22,3	+15,1	96,6	
122,6	+19,7	107,8	128,7	126,0	+16,9	-2,1	109,1	112,7	128,3	+17,6	+13,8	97,8	27.53
117,3	+19,3	105,9	126,2	125,4	+18,4	-0,6	106,2	109,2	125,5	+18,2	+14,9	95,2	
156,7	+22,1	120,6	144,6	129,5	+7,4	-10,4	127,4	135,3	146,8	+15,2	+8,5	114,7	
100,1	+11,7	94,7	99,2	97,2	+2,6	-2,0	91,2	94,3	99,7	+9,3	+5,7	87,2	27.54
96,6	+9,4	93,1	96,3	93,2	+0,1	-3,2	89,5	92,0	96,7	+8,0	+5,1	86,2	
126,2	+26,8	106,0	121,1	126,5	+19,3	+4,5	103,3	111,7	122,3	+18,4	+9,5	94,1	
107,9	+0,5	107,0	105,6	108,9	+1,8	+3,1	95,6	108,0	103,1	+7,8	-4,5	98,9	28
105,6	-2,6	104,7	101,4	106,0	+1,2	+4,5	92,4	105,7	98,9	+7,0	-6,4	97,8	
118,7	+15,2	118,3	126,0	122,8	+3,8	-2,5	110,8	119,1	123,6	+11,6	+3,8	104,1	
101,9	-2,3	98,5	87,9	100,1	+1,6	+13,9	85,2	104,0	88,3	+3,6	-15,1	94,4	28.1
99,7	-4,1	96,0	84,1	97,1	+1,1	+15,5	82,8	101,7	84,5	+2,1	-16,9	93,2	
132,7	+21,7	135,1	142,6	142,5	+5,5	-0,1	119,1	135,9	143,5	+20,5	+5,6	111,0	
98,6	-4,0	99,4	88,8	102,6	+3,2	+15,5	85,1	104,2	88,3	+3,8	-15,3	94,1	28.11
96,4	-6,4	96,6	84,7	99,6	+3,1	+17,6	82,6	101,9	85,1	+3,0	-16,5	92,9	
127,4	+28,9	136,0	143,1	141,7	+4,2	-1,0	119,0	134,3	131,3	+10,3	-2,2	109,6	
113,5	+3,1	95,4	84,6	91,2	-4,4	+7,8	85,6	103,0	88,3	+3,2	-14,3	94,5	28.12
111,2	+3,6	93,6	81,8	88,4	-5,6	+8,1	83,8	101,0	82,5	-1,6	-18,3	95,2	
159,4	-0,6	130,8	140,1	146,7	+12,2	+4,7	119,9	143,6	205,1	+71,1	+42,8	118,0	
105,6	-2,7	115,8	95,0	110,0	-5,0	+15,8	90,6	111,4	92,1	+1,7	-17,3	103,5	28.2
100,2	-7,2	113,6	88,4	105,1	-7,5	+18,9	86,5	108,0	87,3	+0,9	-19,2	102,0	
145,9	+29,6	132,0	144,2	146,6	+11,1	+1,7	121,9	136,8	128,5	+5,4	-6,1	114,6	
99,7	-1,7	116,8	103,5	105,7	-9,5	+2,1	91,8	113,5	97,1	+5,8	-14,4	103,7	28.21
95,3	-8,0	115,3	92,5	99,3	-13,9	+7,4	83,5	110,9	89,1	+6,7	-19,7	101,7	
126,8	+43,6	126,1	171,1	145,3	+15,2	-15,1	142,1	129,6	146,4	+3,0	+13,0	115,9	
109,9	-3,3	115,0	88,7	113,1	-1,7	+27,5	89,8	109,9	88,5	-1,4	-19,5	103,4	28.22
103,6	-6,7	112,3	85,6	109,1	-2,8	+27,5	88,5	106,0	86,1	-2,7	-18,8	102,3	
165,9	+20,2	138,2	116,1	148,0	+7,1	+27,5	100,9	144,2	109,9	+8,9	-23,8	113,3	
86,2	-43,0	140,9	104,5	103,2	-26,8	-1,2	81,5	133,9	85,5	+4,9	-36,1	115,3	28.3
94,2	-46,1	140,4	114,3	103,7	-26,1	-9,3	82,0	136,4	91,3	+11,3	-33,1	117,9	
45,6	+39,0	143,5	54,7	101,0	-29,6	+84,6	79,0	121,4	56,3	-28,7	-53,6	102,0	

2 INDEX DES UMSATZES FUER  
1995  
NACH ABSCHNITTEN, UNTERABSCHNITTEN,  
DER KLASSIFIKATION DER WIRTSCHAFTS  
2.1 ORIGINAL

WERT

WZ93- SCHL.	WIRTSCHAFTSZWEIG		VERAENDERUNG IN % NOV. 1998 GEGEN			VERAENDERUNG IN % OKT. 1998 GEGEN			KUMULIERT		2-MONATS- DURCHSCHNITT	
			1998 NOV.	NOV. 1997	OKT. 1998	1998 OKT.	OKT. 1997	SEP. 1998	JAN. 1998 BIS NOV. 1998	VER- AEND. IN % GEGEN VORJAHR	OKT. 1998 UND NOV. 1998	VER- AEND. IN % GEGEN VORJAHR
28.4	H.V. SCHMIEDE-, PRESS-, ZIEH-U. STANZTEILEN, GEW. RINGEN U. PULVERM. ERZ.	INSGESAMT INLAND AUSLAND	126,1 122,5 139,8	+11,1 +9,8 +16,0	-3,4 -4,1 -1,1	130,6 127,7 141,3	+11,1 +11,1 +10,6	+2,8 +2,9 +2,2	120,0 117,2 130,6	+12,3 +11,7 +14,0	128,4 125,1 140,6	+11,1 +10,4 +13,3
28.5	OBERFLAECHEVEREDLUNG, WAERMEBEHANDLUNG UND MECHANIK A.N.G.	INSGESAMT INLAND AUSLAND	134,0 132,7 143,8	+10,8 +10,4 +13,4	-2,6 -2,9 -0,2	137,6 136,7 144,1	+9,1 +10,1 +2,2	+1,6 +1,4 +2,8	128,6 127,7 136,5	+15,6 +16,0 +13,9	135,8 134,7 144,0	+10,0 +10,2 +7,5
28.51	OBERFLAECHEVEREDLUNG UND WAERMEBEHANDLUNG	INSGESAMT INLAND AUSLAND	130,0 129,7 131,6	+7,7 +7,2 +10,6	-2,8 -2,6 -4,2	133,7 133,1 137,3	+5,8 +6,5 +1,2	+2,3 +1,1 +9,9	124,6 127,4 128,5	+12,4 +12,7 +10,3	131,9 131,4 134,5	+6,7 +6,8 +5,6
28.52	MECHANIK A.N.G.	INSGESAMT INLAND AUSLAND	138,6 136,1 166,0	+14,5 +14,1 +17,8	-2,5 -3,3 +6,1	142,1 140,7 156,5	+13,0 +14,0 +3,8	+0,9 +1,7 -6,8	133,4 131,7 151,1	+19,6 +19,5 +20,2	140,4 138,4 161,3	+13,8 +14,0 +10,6
28.6	H.V. SCHNEIDWAREN, WERK- ZEUGEN, SCHLOSSERN UND BESCHLAEGEN	INSGESAMT INLAND AUSLAND	121,0 118,6 126,9	-1,7 -1,1 -2,8	-5,3 -5,9 -4,1	127,8 126,0 132,3	+5,9 +9,5 -1,4	+7,9 +8,8 +6,0	115,9 111,4 126,8	+6,8 +6,2 +8,4	124,4 122,3 129,6	+2,1 +4,1 -2,1
28.61	HERSTELLUNG VON SCHNEIDWAREN UND BESTECKEN	INSGESAMT INLAND AUSLAND	91,2 87,5 95,5	-32,4 -39,7 -22,3	+2,8 +4,3 +1,1	88,7 83,9 94,5	-22,8 -19,0 -26,3	-10,4 -17,2 -1,8	97,3 91,8 103,8	-9,6 -7,6 -11,7	90,0 85,7 95,0	-28,0 -31,1 -24,4
28.62	HERSTELLUNG VON WERKZEUGEN	INSGESAMT INLAND AUSLAND	119,7 118,5 122,6	-2,3 -1,7 -3,5	-7,2 -8,0 -5,3	129,0 128,8 129,5	+10,7 +17,4 -2,3	+15,5 +18,4 +9,3	113,6 108,9 124,6	+5,8 +4,9 +7,7	124,4 123,7 126,1	+4,1 +7,5 -2,9
28.63	HERSTELLUNG VON SCHLOSSERN UND BESCHLAEGEN	INSGESAMT INLAND AUSLAND	126,8 122,1 140,0	+4,0 +4,7 +2,6	-4,4 -4,7 -3,7	132,7 128,1 145,4	+5,6 +5,5 +5,7	+3,7 +3,4 +4,2	121,1 115,9 135,4	+10,4 +8,7 +14,5	129,8 125,1 142,7	+4,8 +5,1 +4,2
28.7	HERSTELLUNG VON SONST. EISEN-, BLECH- UND METALLWAREN	INSGESAMT INLAND AUSLAND	103,4 99,8 117,0	-0,1 -0,8 +2,8	-5,1 -5,0 -5,0	108,9 105,1 123,2	-1,8 -1,7 -2,5	+0,7 +0,7 +0,9	103,9 99,7 120,0	+3,6 +2,8 +6,8	106,2 102,5 120,1	-0,9 -1,3 -
28.71	HERSTELLUNG VON BE- HAELTERN AUS EISEN UND STAHL	INSGESAMT INLAND AUSLAND	83,8 83,8 83,8	-7,9 -4,3 -18,0	-10,9 -6,7 -22,5	94,0 89,8 108,1	-7,4 -7,4 -7,1	-4,2 -1,4 -10,9	92,7 88,1 108,2	-2,8 -1,0 -7,3	88,9 86,8 96,0	-7,7 -6,0 -12,2
28.72	H.V. VERPACKUNGEN U. VERSCHLUESSEN AUS EI- SEN-, STAHL U. NE-METALL	INSGESAMT INLAND AUSLAND	90,6 88,1 98,3	-6,4 -9,8 +4,6	-7,3 -6,8 -8,9	97,7 94,5 107,9	-9,5 -12,2 -1,0	+0,7 +1,1 -	101,9 97,1 116,7	-0,2 -2,8 +7,3	94,2 91,3 103,1	-8,0 -11,1 +1,6
28.73	HERSTELLUNG VON DRAHT- WAREN	INSGESAMT INLAND AUSLAND	92,2 85,9 112,2	-15,0 -18,3 -5,8	-9,3 -11,5 -3,7	101,7 97,1 116,5	-8,6 -6,6 -13,4	-2,2 -1,0 -5,2	100,8 94,0 122,9	-3,6 -6,7 +5,2	97,0 91,5 114,4	-11,7 -12,5 -9,9
28.74	H.V. SCHRAUBEN, NIETEN, KETTEN UND FEDERN	INSGESAMT INLAND AUSLAND	119,1 114,4 133,8	+8,3 +8,6 +7,5	-2,9 -2,5 -4,2	122,7 117,3 139,7	+4,7 +4,7 +4,6	+3,6 +1,9 +8,6	115,4 111,4 128,0	+10,2 +10,0 +11,0	120,9 115,9 136,8	+6,4 +6,6 +6,0
28.75	H.V. EISEN-, BLECH- UND METALLWAREN A.N.G.	INSGESAMT INLAND AUSLAND	104,9 101,7 120,8	+2,5 +2,1 +4,3	-3,8 -4,3 -2,0	109,1 106,3 123,3	-0,4 +0,5 -4,0	+0,3 +0,6 -0,8	100,5 97,4 115,9	+4,1 +3,8 +5,7	107,0 104,0 122,1	+1,0 +1,3 -0,1
DK	MASCHINENBAU	INSGESAMT INLAND AUSLAND	118,0 112,6 125,1	+0,2 +5,0 -4,9	+4,9 +3,2 +6,9	112,5 109,1 117,0	+0,5 +4,3 -3,6	-9,2 -3,2 -15,6	111,3 102,3 123,2	+6,2 +4,5 +8,1	115,3 110,9 121,1	+0,3 +4,7 -4,3
29.1	H.V. MASCHINEN F.D. ERZUG. U. NUTZG. V. MECHAN. ENERGIE (O. LUFT-, STRASS. FAHRZ. BAU)	INSGESAMT INLAND AUSLAND	106,8 106,2 107,7	+0,8 -1,5 +4,1	+1,0 +0,8 +1,5	105,7 105,4 106,1	+1,3 +2,6 -0,4	-15,6 -7,9 -24,2	113,3 103,1 127,5	+6,6 +4,4 +9,3	106,3 105,8 106,9	+1,0 +0,5 +1,8
29.11	H.V. VERBRENNUNGSMOTOREN U. TURBINEN (O. MOT. F. LUFT- U. STRASSENFAHRZEUGE)	INSGESAMT INLAND AUSLAND	92,2 97,2 88,7	-12,0 -31,7 +12,1	+23,6 +37,1 +15,0	74,6 70,9 77,1	+14,6 +17,2 +12,9	-55,5 -48,4 -59,0	124,2 84,6 151,3	+16,8 -12,6 +16,7	83,4 84,1 82,9	-1,9 -17,1 +12,5
29.12	HERSTELLUNG VON PUMPEN UND KOMPRESSOREN	INSGESAMT INLAND AUSLAND	109,4 103,0 117,7	+7,6 +7,4 +7,7	+1,9 +0,2 +3,8	107,4 102,8 113,4	-0,5 +2,3 -3,6	-3,1 -0,1 -6,4	106,0 97,5 117,3	+7,7 +6,6 +9,2	108,4 102,9 115,6	+3,4 +4,8 +1,9
29.13	HERSTELLUNG VON ARMATUREN	INSGESAMT INLAND AUSLAND	104,5 99,8 116,3	-0,8 -1,3 +0,4	-6,2 -6,5 -5,7	111,4 106,7 123,3	-4,8 -5,7 -2,6	+0,3 -0,3 +1,6	107,7 103,0 119,6	+3,4 +2,4 +5,7	108,0 103,3 119,8	-2,9 -3,6 -1,2
29.14	HERSTELLUNG VON LAGERN, GETRIEBEN, ZAHNRAEDERN UND ANTRIEBSELEMENTEN	INSGESAMT INLAND AUSLAND	117,9 121,5 112,4	+5,0 +11,5 -4,3	-4,1 -2,7 -6,5	123,0 124,9 120,2	+3,0 +8,0 -4,1	+2,2 +2,5 +2,0	117,9 118,9 116,5	+8,2 +13,0 +1,6	120,5 123,2 116,3	+4,0 +9,7 -4,2
29.2	HERSTELLUNG VON SONST. MASCHINEN FUER UNSPEZI- FISCHE VERWENDUNG	INSGESAMT INLAND AUSLAND	121,6 113,8 136,1	+9,5 +12,6 +5,3	+6,1 +3,7 +10,1	114,6 109,7 123,6	+5,1 +8,9 -0,6	-10,7 -3,6 -20,4	106,8 99,1 121,2	+5,8 +4,4 +8,3	118,1 111,8 129,9	+7,4 +10,8 +2,4

LAND

DAS VERARBEITENDE GEMERBE  
= 100  
ABTEILUNGEN, GRUPPEN UND KLASSEN  
ZWEIGE, AUSGABE 1993 (WZ93)  
WERT

INDEX

1997 NOV.	VER- ÄEND. IN % GEGEN NOV. 1996	1997 3. VJ	1998 2. VJ	1998 3. VJ	VERÄNDERUNG IN % 3. VJ 1998 GEGEN 3. VJ 1997	2. VJ 1998	1997 1. HJ	1997 2. HJ	1998 1. HJ	VERÄNDERUNG IN % 1. HJ 1998 GEGEN 1. HJ 1997	2. HJ 1997	1996	1997	VER- ÄEND. IN % GEGEN 1996	WZ93 SCHL.
113,5	+12,4	105,3	118,8	118,7	+12,7	-0,1	104,9	106,4	117,9	+12,4	+10,8	97,7	105,6	+8,1	28.4
111,6	+12,3	103,5	115,5	115,9	+12,9	+1,2	102,9	104,0	114,7	+11,5	+10,3	97,1	103,4	+6,5	
120,5	+12,5	112,1	131,3	125,4	+11,9	-4,5	112,6	115,2	129,9	+15,4	+12,8	99,7	113,9	+14,2	
120,9	+15,6	113,8	127,4	131,4	+15,5	+3,1	105,7	115,4	124,9	+18,2	+8,2	99,4	110,5	+11,2	28.5
120,2	+13,9	112,6	125,9	131,5	+16,8	+4,4	104,8	114,3	123,4	+17,7	+8,0	99,8	108,5	+9,7	
126,8	+29,9	123,3	139,5	130,8	+6,1	-6,2	113,9	124,0	136,8	+20,7	+10,3	96,0	118,7	+23,6	
120,7	+15,9	113,8	123,6	127,1	+11,7	+2,8	105,2	115,0	120,9	+14,9	+5,1	97,3	110,1	+13,2	28.51
121,0	+14,6	112,9	122,2	128,3	+13,6	+5,0	104,2	114,3	119,4	+14,6	+4,5	98,1	109,3	+11,4	
119,0	+25,4	119,6	132,8	119,4	-0,2	-10,1	111,3	119,5	131,0	+17,7	+9,6	92,7	115,4	+24,5	
121,1	+15,2	113,8	131,9	136,3	+19,8	+3,3	106,3	115,7	129,6	+21,9	+12,0	101,7	111,0	+9,1	28.52
119,3	+13,2	112,4	130,1	134,9	+20,0	+3,7	105,3	114,2	128,0	+21,6	+12,1	101,7	109,8	+8,0	
140,9	+37,3	129,9	151,9	151,5	+16,6	-0,3	117,0	132,1	147,5	+26,1	+11,7	101,9	124,6	+22,3	
123,1	+9,4	108,1	116,1	111,9	+3,5	-3,6	104,2	111,2	115,1	+10,5	+3,5	101,8	107,7	+5,8	28.6
119,9	+7,8	105,5	109,9	108,1	+2,5	-1,6	100,4	107,8	109,5	+9,1	+1,6	100,2	104,1	+3,9	
130,6	+13,0	114,2	131,0	121,2	+6,1	-7,5	113,3	119,2	128,7	+13,6	+8,0	105,8	116,3	+9,9	
135,0	-1,1	102,3	104,9	91,2	-10,9	-13,1	104,6	106,1	102,8	-1,7	-3,1	106,3	105,3	-0,9	28.61
145,1	+5,0	99,7	97,0	86,8	-7,4	-10,5	93,8	101,1	96,4	+2,8	-4,6	101,1	97,4	-3,7	
122,9	-8,6	112,4	114,3	96,5	-14,1	-15,6	117,3	112,1	110,3	-6,0	-1,6	112,5	114,7	+2,0	
122,5	+10,7	109,2	114,3	108,5	-0,6	-5,1	102,5	113,2	112,6	+9,9	-0,5	103,5	107,8	+4,2	28.62
120,5	+9,9	107,0	107,5	104,1	-2,7	-3,2	98,5	110,6	106,5	+8,1	-3,7	100,6	104,5	+3,9	
127,1	+12,2	114,1	130,3	119,0	+4,3	-8,7	111,8	119,4	126,9	+13,5	+6,3	110,0	115,6	+5,1	
121,9	+10,2	108,0	119,5	118,4	+9,6	-0,9	105,9	109,9	119,5	+12,8	+8,7	99,6	107,9	+8,3	28.63
116,6	+8,4	105,5	113,5	114,2	+8,2	+0,6	103,0	105,8	113,8	+10,5	+7,5	99,6	104,5	+4,9	
136,5	+20,6	114,8	136,2	130,2	+13,4	-4,4	113,9	120,9	135,5	+19,0	+12,1	99,4	117,4	+18,1	
103,5	+4,5	102,1	105,3	104,7	+2,5	-0,6	97,1	100,5	102,8	+5,9	+2,3	96,3	98,8	+2,6	28.7
100,7	+2,7	99,5	100,2	101,4	+1,9	+1,2	93,6	97,3	97,9	+4,6	+0,6	94,6	95,4	+0,8	
113,8	+11,0	111,7	124,5	117,3	+5,0	-5,8	110,1	112,3	121,3	+10,2	+8,0	103,0	111,2	+8,0	
91,0	-9,4	98,3	94,4	95,3	-3,1	+1,0	93,7	94,1	92,7	-1,1	-1,5	98,0	93,9	-4,2	28.71
87,6	-12,6	93,1	88,7	88,3	-5,2	-0,5	85,8	90,1	88,4	+3,0	-1,9	93,2	87,9	-5,7	
102,2	+1,2	115,5	113,3	118,3	+2,4	+4,4	119,8	107,3	107,2	-10,5	-0,1	113,7	113,5	-0,2	
96,8	-1,4	107,1	108,5	105,0	-2,0	-3,2	99,5	101,6	102,9	+3,4	+1,3	100,6	100,5	-0,1	28.72
97,7	-3,2	105,0	102,3	99,7	-5,0	-2,5	96,5	100,1	97,8	+1,3	-2,3	99,4	98,3	-1,1	
94,0	+4,9	113,5	127,6	121,9	+7,4	-4,5	108,9	106,3	118,7	+9,0	+11,7	104,2	107,6	+3,3	
108,5	+17,4	107,7	106,3	102,7	-4,6	-3,4	101,3	103,1	101,2	-0,1	-1,8	94,3	102,2	+8,4	28.73
105,2	+17,8	104,7	98,4	98,7	-5,7	+0,3	97,5	98,5	92,5	-5,1	-6,1	91,9	98,0	+6,6	
119,1	+16,5	117,1	131,8	115,8	-1,1	-12,1	113,4	117,7	129,4	+14,1	+9,9	102,2	115,5	+13,0	
110,0	+9,7	103,3	116,3	112,6	+9,0	-3,2	102,4	103,6	115,0	+12,3	+11,0	97,6	103,0	+5,5	28.74
105,3	+7,1	100,6	111,7	110,0	+9,3	-1,5	99,2	99,7	110,5	+11,4	+10,8	95,7	98,5	+4,0	
124,5	+16,9	111,8	130,7	120,7	+8,0	-7,7	112,5	115,9	128,8	+14,5	+11,1	103,4	114,2	+10,4	
102,3	+1,9	98,4	98,8	101,9	+3,6	+3,1	92,4	98,2	97,6	+5,6	-0,6	94,5	95,3	+0,8	28.75
99,6	+0,5	96,4	95,3	99,8	+3,5	+4,7	89,6	95,6	94,0	+4,9	-1,7	93,2	92,6	-0,6	
115,8	+8,4	107,9	116,5	112,7	+4,4	-3,3	106,2	111,3	115,5	+8,8	+3,8	100,6	108,8	+8,2	
117,8	+7,4	110,4	113,9	114,6	+3,8	+0,6	98,7	116,1	108,4	+9,8	-6,6	102,1	107,4	+5,2	DK
107,2	+1,5	101,7	100,6	103,9	+2,2	+3,3	93,3	106,5	98,8	+5,9	-7,2	99,3	99,9	+0,6	
131,6	+14,3	121,9	131,3	128,7	+5,6	-2,0	105,9	128,7	121,2	+14,4	-5,8	105,7	117,3	+11,0	
106,0	+8,9	121,7	122,6	119,5	-1,8	-2,5	99,0	112,9	112,6	+13,7	-0,3	98,4	106,0	+7,7	29.1
107,8	+11,4	108,8	102,3	106,0	-0,7	+3,6	92,7	103,6	100,8	+8,7	-2,7	97,7	98,2	+0,5	
103,5	+5,5	142,2	150,6	138,2	-2,8	-8,2	107,8	125,6	129,0	+19,7	+2,7	99,4	116,7	+17,4	
104,8	+30,0	186,8	164,2	156,3	-16,3	-4,8	91,5	144,6	121,7	+33,0	-15,8	94,2	118,0	+25,3	29.11
142,3	+77,4	139,7	85,2	100,3	-28,2	+17,7	73,8	123,5	77,0	+4,3	-37,7	98,1	98,7	+0,6	
78,1	-2,3	219,1	218,3	194,6	-11,2	-10,9	103,6	159,0	152,5	+47,2	-4,1	91,7	131,3	+43,2	
101,7	-3,1	98,3	109,1	106,5	+8,3	-2,4	96,3	100,1	105,1	+9,1	+5,0	98,9	98,2	-0,7	29.12
95,9	-2,7	93,7	97,4	98,4	+5,0	+1,0	88,2	94,5	95,2	+7,9	+0,7	94,9	91,4	-3,7	
109,3	-3,4	104,2	124,5	117,0	+12,3	-6,0	106,9	107,4	118,0	+10,4	+9,9	104,1	107,2	+3,0	
105,3	+7,6	107,3	107,4	109,1	+1,7	+1,6	100,3	105,1	107,0	+6,7	+1,8	98,8	102,7	+3,9	29.13
101,1	+3,4	104,4	101,5	105,6	+1,1	+4,0	96,5	101,1	101,6	+5,3	+0,5	97,4	98,8	+1,4	
115,8	+17,8	114,6	122,2	117,9	+2,9	-3,5	109,7	115,1	120,5	+9,8	+4,7	102,3	112,4	+9,9	
112,3	+10,2	108,7	118,4	114,3	+5,2	-3,5	106,8	108,9	118,9	+11,3	+9,2	100,8	107,8	+6,9	29.14
109,0	+6,0	104,9	117,3	117,0	+11,5	-0,3	103,1	105,1	118,3	+14,7	+12,6	100,7	104,1	+3,4	
117,5	+16,8	114,6	120,3	110,0	-4,0	-8,6	112,5	114,8	119,7	+6,4	+4,3	101,1	113,6	+12,4	
111,0	-1,7	106,7	103,0	111,8	+4,8	+8,5	94,9	116,0	100,6	+6,0	-13,3	102,3	105,5	+3,1	29.2
101,1	-9,9	99,5	94,9	102,3	+2,8	+7,8	90,7	107,8	93,3	+2,9	-13,5	100,7	99,2	-1,5	
129,3	+13,0	120,0	118,0	129,6	+8,0	+9,8	102,9	131,2	114,1	+10,9	-13,0	105,3	117,0	+11,1	

2 INDEX DES UMSATZES FUER  
1995  
NACH ABSCHNITTEN, UNTERABSCHNITTEN,  
DER KLASSIFIKATION DER WIRTSCHAFTS  
2.1 ORIGINAL  
WERT

WZ93- SCHL.	WIRTSCHAFTSZWEIG		VERAENDERUNG IN % NOV. 1998 GEGEN			VERAENDERUNG IN % OKT. 1998 GEGEN			KUMULIERT		2-MONATS- DURCHSCHNITT OKT. 1998 VER- AEND. IN % GEGEN VORJAHR	
			1998	NOV. 1997		1998	OKT. 1997		JAN. 1998	VER- AEND. IN % GEGEN VORJAHR	Okt. 1998	VER- AEND. IN % GEGEN VORJAHR
			NOV.	NOV.	Okt.	Okt.	Okt.	SEP.	NOV.	NOV.	NOV.	NOV.
29.21	HERSTELLUNG VON OFEN UND BRENNERN	INSGESAMT	119,7	+12,1	+15,3	103,8	-9,5	-10,9	91,4	-4,8	111,8	+0,9
		INLAND	113,2	+19,7	+17,1	96,7	+4,7	-16,2	87,6	-6,8	105,0	+12,3
		AUSLAND	129,0	+3,6	+13,1	114,1	-22,5	-3,5	96,9	-2,1	121,6	-10,5
29.22	HERSTELLUNG VON HEBE- ZEUGEN UND FOERDERMIT- TELN	INSGESAMT	124,9	+9,9	+18,6	105,3	+0,8	-1,4	101,2	+3,8	115,1	+5,5
		INLAND	103,3	+7,2	+8,5	95,2	-1,2	+0,5	89,0	-0,7	99,3	+3,0
		AUSLAND	178,9	+14,0	+37,2	130,4	+4,6	-4,7	131,8	+12,4	154,7	+9,9
29.23	H.V. KAELTE- UND LUFT- TECHN. ERZEUGNISSEN F. GEWERBL. ZWECKE	INSGESAMT	114,2	+9,5	-7,2	123,1	+15,4	-22,9	110,9	+10,3	118,7	+12,5
		INLAND	119,3	+12,7	-7,3	128,7	+16,8	-0,9	109,0	+11,8	124,0	+14,7
		AUSLAND	101,8	+1,5	-7,0	109,5	+11,3	-52,9	115,6	+7,0	105,7	+6,3
29.24	H.V. MASCHINEN FUER UNSPECIFISCHE VERWEN- DUNG A.N.G.	INSGESAMT	123,5	+9,0	+3,7	119,1	+5,1	-8,3	111,5	+6,5	121,3	+7,1
		INLAND	121,1	+16,8	+6,9	113,3	+13,6	-7,1	104,4	+5,6	117,2	+15,2
		AUSLAND	126,7	+0,6	-0,1	126,8	-3,4	-9,6	120,9	+7,7	126,8	-1,4
29.3	HERSTELLUNG VON LAND- U. FORSTWIRTSCHAFTLICHEN MASCHINEN	INSGESAMT	89,2	+11,9	-2,7	91,7	+9,0	+3,4	110,1	+11,3	90,5	+10,5
		INLAND	73,4	+2,8	-2,9	75,6	-3,8	-13,8	107,7	+9,1	74,5	-0,7
		AUSLAND	105,7	+19,8	-2,4	108,3	+20,6	+20,9	112,6	+13,7	107,0	+20,2
29.31	HERSTELLUNG VON ACKER- SCHLEPPERN	INSGESAMT	100,8	+44,4	-15,9	119,8	+49,0	+54,8	89,8	+13,1	110,3	+46,9
		INLAND	69,6	+59,3	-21,8	89,0	+23,8	+32,0	83,9	+16,9	79,3	+37,2
		AUSLAND	118,2	+40,2	-13,7	137,0	+60,8	+65,3	93,1	+11,2	127,6	+50,5
29.32	H.V. SONST. LAND- UND FORSTWIRTSCH. MASCHINEN	INSGESAMT	82,6	-3,2	+9,3	75,6	-12,3	-20,5	121,6	+10,5	79,1	-7,8
		INLAND	74,7	-7,8	+5,2	71,0	-12,2	-25,0	115,9	+7,3	72,9	-10,0
		AUSLAND	94,4	+2,9	+14,4	82,5	-12,2	-13,7	130,0	+15,2	88,5	-4,7
29.4	HERSTELLUNG VON WERK- ZEUGMASCHINEN	INSGESAMT	115,8	-0,5	-1,4	117,4	+5,1	+0,1	106,5	+8,1	116,6	+2,2
		INLAND	116,0	+1,9	+2,3	113,4	+7,9	+2,1	102,7	+6,1	114,7	+4,7
		AUSLAND	115,6	-3,1	-5,2	121,9	+2,3	-1,9	110,7	+10,1	118,8	-0,4
29.5	H.V. MASCHINEN F. SONST. BESTIMMTE WIRTSCHAFTS- ZWEIGE	INSGESAMT	121,2	-10,0	+8,3	111,9	-3,5	-9,8	115,0	+5,9	116,6	-6,9
		INLAND	112,6	+2,3	+2,1	110,3	+4,0	-0,2	104,6	+5,6	111,5	+3,1
		AUSLAND	128,9	-17,7	+13,7	113,4	-9,1	-16,9	124,5	+6,2	121,2	-13,9
29.51	H.V. MASCHINEN F.D. ME- TALLERZ. V. WALZWERKS- EINR.U. GIESSMASCHINEN	INSGESAMT	213,8	+28,6	+154,2	84,1	+0,8	-15,6	122,0	+32,6	149,0	+19,4
		INLAND	107,1	-12,4	-9,4	118,2	-34,8	-2,8	144,9	+23,7	112,7	-25,8
		AUSLAND	257,5	+39,8	+268,8	70,2	+62,1	-22,7	112,6	+37,8	163,9	+44,0
29.52	H.V. BERGWERKS-, BAU- U. BAUSTOFFMASCHINEN	INSGESAMT	92,9	-37,6	-1,3	94,1	-3,2	-6,9	99,8	+1,7	93,5	-24,0
		INLAND	77,5	-2,4	-4,8	81,4	-2,0	+8,0	77,2	-0,9	79,5	-2,2
		AUSLAND	112,8	-52,8	+2,0	110,6	-4,2	-17,8	129,1	+3,8	111,7	-37,0
29.53	H.V. MASCHINEN F. DAS ERNAEHRUNGSGEWERBE U.D. TABAKVERARBEITUNG	INSGESAMT	92,9	-15,6	+3,5	89,8	-13,4	-15,4	87,6	-6,5	91,4	-14,5
		INLAND	80,6	-3,4	-2,3	82,5	+0,5	-2,4	74,4	-5,6	81,6	-1,4
		AUSLAND	104,9	-22,8	+8,4	96,8	-22,3	-23,9	100,3	-7,3	100,9	-22,6
29.54	H.V. MASCHINEN F. DAS TEXTIL-, BEKLEIDUNGS- U. LEDERGEWERBE	INSGESAMT	93,2	-22,0	+1,2	92,1	-18,4	-10,2	103,5	+4,3	92,7	-20,2
		INLAND	94,9	-10,3	+8,6	87,4	-9,9	-9,9	90,1	+5,5	91,2	-10,1
		AUSLAND	92,6	-25,3	-1,2	93,7	-20,5	-10,2	107,9	+4,2	93,2	-22,9
29.55	H.V. MASCHINEN FUER DAS PAPIERGEWERBE	INSGESAMT	113,5	-9,3	+8,0	105,1	-13,5	-10,2	112,5	+2,3	109,3	+11,4
		INLAND	102,0	+28,6	-4,3	106,6	+11,6	-5,2	100,3	+3,7	104,3	-19,3
		AUSLAND	121,6	-22,6	+16,9	104,0	-25,5	-13,5	120,9	+1,3	112,8	-24,0
29.56	H.V. MASCHINEN FUER BESTIMMTE WIRTSCHAFTS- ZWEIGE A.N.G.	INSGESAMT	139,0	+1,0	+4,8	132,6	+3,2	-9,3	129,6	+8,3	135,8	+2,0
		INLAND	136,2	+4,8	+4,7	130,1	+10,2	-0,2	121,4	+8,0	133,2	+7,3
		AUSLAND	142,2	-2,7	+4,9	135,5	-3,6	-17,5	139,0	+8,4	138,9	-3,1
29.6	HERSTELLUNG VON WAFFEN UND MUNITION	INSGESAMT	250,9	+48,7	+52,7	164,3	-6,9	+19,1	131,2	+10,9	207,6	+20,3
		INLAND	240,8	+64,6	+59,3	151,2	+11,8	+30,8	118,7	+17,8	196,0	+39,2
		AUSLAND	283,5	+17,5	+37,2	208,7	-33,3	-1,9	171,6	-2,0	245,1	-11,1
29.7	HERSTELLUNG VON HAUS- HALTSGERAETEN A.N.G.	INSGESAMT	123,2	-1,4	-	123,2	-6,7	-5,0	110,5	+1,5	123,2	-4,2
		INLAND	111,3	-3,2	-2,1	113,7	-6,3	-6,3	99,0	-2,7	112,5	-4,8
		AUSLAND	146,7	+1,0	+3,0	142,4	-7,4	-2,8	133,4	+8,1	144,6	-3,3
29.71	HERSTELLUNG VON ELEKTRI- SCHEN HAUSHALTSGERAETEN	INSGESAMT	122,0	-1,4	+0,9	120,9	-6,1	-6,5	110,6	+1,7	121,5	-3,7
		INLAND	110,0	-3,3	-1,4	111,6	-4,9	-8,3	99,1	-2,8	110,8	-4,2
		AUSLAND	144,8	+1,5	+4,3	138,8	-7,7	-3,5	132,4	+8,8	141,8	-3,2
29.72	H.V. NICHTELEKTR. HEIZ-, KOCH-, HEISSWASSER- U. HEISSLUFTGER. A.N.G.	INSGESAMT	131,5	-2,2	-6,0	139,9	-10,7	+5,3	109,7	-	135,7	-6,8
		INLAND	119,6	-2,3	-5,9	127,1	-13,2	+6,7	98,2	-1,2	123,4	-8,2
		AUSLAND	165,1	-2,2	-6,2	176,0	-5,2	+2,5	142,2	+2,2	170,6	-3,8
DL	H.V. BUERO MASCH., DATENVERARB. GER. U. -EINRICHTG., ELEKTROT., FEINMECHANIK U. OPTIK	INSGESAMT	116,5	-0,8	-2,2	119,1	+8,6	-12,9	113,7	+5,5	117,8	+3,7
		INLAND	108,1	+0,3	-3,1	111,6	+9,4	-8,9	104,3	+3,3	109,9	+4,8
		AUSLAND	131,6	-2,3	-0,8	132,6	+7,5	-18,2	130,5	+8,8	132,1	+2,3
30	H.V. BUERO MASCHINEN, DATENVERARBEITUNGSGE- RAETEN U. -EINRICHTUNGEN	INSGESAMT	98,0	-26,4	-27,6	135,4	+38,6	-0,2	115,1	+2,4	116,7	+1,1
		INLAND	93,9	-20,6	-30,6	135,4	+46,4	+1,0	110,4	-0,5	114,7	+8,8
		AUSLAND	105,3	-34,2	-22,2	135,3	+26,2	-2,3	123,6	+7,5	120,3	-10,0

LAND

DAS VERARBEITENDE GEWERBE  
= 100  
ABTEILUNGEN, GRUPPEN UND KLASSEN  
ZWEIGE, AUSGABE 1993 (WZ93)  
WERT

INDEX

1997	VER- ÄND. IN % GEGEN	1997	1998	1998	VERÄNDERUNG IN % 3.VJ 1998 GEGEN		1997	1997	1998	VERÄNDERUNG IN % 1.HJ 1998 GEGEN		1996	1997	VER- ÄND. IN % GEGEN	WZ93
NOV.	NOV. 1996	3.VJ	2.VJ	3.VJ	3.VJ	2.VJ	1.HJ	2.HJ	1.HJ	1.HJ	2.HJ			1996	SCHL.
106,8	+6,5	99,3	76,5	106,3	+7,0	+39,0	89,5	114,8	77,2	-13,7	-32,8	104,1	102,1	-1,9	29.21
94,6	-9,6	95,9	71,6	101,3	+5,6	+41,5	93,2	106,1	75,1	-19,4	-29,2	107,9	99,6	-7,7	
124,5	+32,3	104,3	83,7	113,7	+9,0	+35,8	84,0	127,5	80,4	-4,3	-36,9	98,5	105,8	+7,4	
113,7	-3,2	101,3	98,4	101,7	+0,4	+3,4	91,8	112,2	96,4	+5,0	-14,1	101,3	102,0	+0,7	29.22
96,4	-16,9	91,0	85,9	89,2	-2,0	+3,8	86,7	99,8	85,4	-1,5	-14,4	100,0	93,3	-6,7	
156,9	+29,7	127,3	129,5	132,9	+4,4	+2,6	104,6	143,0	123,7	+18,3	-13,5	104,6	123,8	+18,4	
104,3	-4,4	114,5	107,0	122,2	+6,7	+14,2	91,9	118,3	102,7	+11,8	-13,2	102,2	105,1	+2,8	29.23
105,9	-9,1	107,1	106,9	113,6	+6,1	+6,3	89,2	114,7	101,8	+14,1	-11,2	102,1	101,9	-0,2	
100,3	+9,7	132,5	107,5	143,3	+8,2	+33,3	98,6	127,1	105,1	+6,6	-17,3	102,4	112,9	+10,3	
113,3	-	107,9	108,6	115,2	+6,8	+6,1	100,2	118,2	106,4	+6,2	-10,0	103,0	109,2	+6,0	29.24
103,7	-2,3	103,7	99,3	108,1	+4,2	+8,9	95,6	111,6	98,3	+2,8	-11,9	99,3	103,6	+4,3	
125,9	+2,7	113,2	120,7	124,6	+10,1	+3,2	106,3	126,8	117,1	+10,2	-7,6	107,8	116,5	+8,1	
79,7	-7,1	87,9	118,9	106,8	+21,5	-10,2	110,0	85,2	118,2	+7,5	+38,7	103,7	97,6	-5,9	29.3
71,4	-12,4	95,3	124,4	96,3	+1,0	-22,6	108,3	85,8	124,5	+15,0	+45,1	98,1	97,0	-1,1	
88,2	-2,3	80,1	113,1	117,8	+47,1	+4,2	111,8	84,6	111,8	-	+32,2	109,5	98,2	-10,3	
69,8	-33,7	59,2	92,3	77,2	+30,4	-16,4	90,9	67,1	89,3	-1,8	+33,1	106,9	79,0	-26,1	29.31
43,7	-52,7	56,8	94,4	59,2	+4,2	-37,3	83,9	58,5	97,7	+16,4	+67,0	98,7	71,2	-27,9	
84,3	-25,1	60,6	31,2	87,2	+43,9	-4,4	94,8	72,0	84,6	-10,8	+17,5	111,5	83,4	-25,2	
85,3	+14,2	104,2	134,0	123,6	+18,6	-7,8	120,9	95,5	134,7	+11,4	+41,0	101,9	108,2	+6,2	29.32
81,0	+4,2	108,7	134,7	109,1	+0,4	-19,0	116,8	95,2	133,7	+14,5	+40,4	97,8	106,0	+8,4	
91,7	+30,3	97,6	132,9	145,2	+48,8	+9,3	127,1	95,9	136,2	+7,2	+42,0	107,8	111,5	+3,4	
116,4	+2,5	102,1	106,7	109,9	+7,6	+3,0	91,5	114,9	101,4	+10,8	-11,7	101,0	103,2	+2,2	29.4
113,8	+11,8	101,9	103,0	106,6	+4,6	+3,5	90,0	110,7	96,8	+7,6	-12,6	96,0	100,4	+4,6	
119,3	-5,8	102,3	110,8	113,7	+11,1	+2,6	93,3	119,7	106,6	+14,3	-10,9	106,6	106,5	-0,1	
134,7	+16,9	110,8	120,7	117,3	+5,9	-2,8	101,9	122,5	113,4	+11,3	-7,4	105,3	112,2	+6,6	29.5
110,1	+5,1	100,8	104,7	105,7	+4,9	+1,0	95,1	108,8	101,7	+6,9	-6,5	100,9	101,9	+1,0	
156,7	+25,9	119,9	135,2	127,7	+6,5	-5,5	108,0	134,9	124,1	+14,9	-8,0	109,2	121,4	+11,2	
166,2	+39,9	82,7	127,0	98,5	+57,1	-22,4	95,7	106,5	124,7	+30,3	+17,1	116,2	101,1	-13,0	29.51
122,3	-0,1	102,3	132,8	120,3	+17,6	-9,4	112,9	137,8	167,9	+48,7	+21,8	142,9	125,4	-12,2	
184,2	+57,0	46,5	124,7	89,7	+92,9	-28,1	88,7	93,7	107,0	+20,6	+14,2	105,2	91,2	-13,3	
148,9	+60,8	99,6	125,1	97,6	-2,0	-22,0	89,1	108,2	102,9	+15,5	-4,9	91,5	98,6	+7,8	29.52
79,4	+1,9	76,7	84,9	79,4	+3,5	-6,5	77,4	79,9	75,4	-2,6	-5,6	83,7	78,7	-6,0	
239,1	+114,4	129,4	177,3	121,4	-6,2	-31,5	104,2	144,8	138,7	+33,1	-4,2	101,6	124,5	+22,5	
110,1	+0,5	94,9	85,4	96,8	+2,0	+13,3	88,8	105,6	81,7	-8,0	-22,6	98,3	97,2	-1,1	29.53
83,4	-16,8	74,5	72,6	75,6	+1,5	+4,1	79,6	82,3	71,5	-10,2	-13,1	89,6	80,9	-9,7	
135,9	+14,6	114,6	97,8	117,3	+2,4	+19,9	97,6	128,2	91,6	-6,1	-28,5	106,6	112,9	+5,9	
119,5	+6,8	103,4	106,6	100,3	-3,0	-5,9	91,4	111,7	108,7	+18,9	-2,7	96,5	101,6	+5,3	29.54
105,8	+13,6	87,7	90,1	92,3	+5,2	+2,4	79,0	96,2	88,6	+12,2	-7,9	88,9	87,6	-1,5	
123,9	+4,9	108,5	112,0	102,9	-5,2	-8,1	95,5	116,7	115,3	+20,7	-1,2	99,0	106,1	+7,2	
125,1	-21,6	134,6	98,9	143,6	+6,7	+45,2	93,2	138,7	98,0	+5,2	-29,3	118,3	115,9	-2,0	29.55
79,3	-41,4	115,6	94,5	103,8	-10,2	+9,8	90,3	112,2	97,3	+7,8	-13,3	97,1	101,2	+4,2	
157,1	-10,9	147,9	101,9	171,4	+15,9	+68,2	95,2	157,2	98,4	+3,4	-37,4	133,2	126,2	-5,3	
137,6	+14,5	122,0	132,6	132,7	+8,8	+0,1	114,2	134,1	125,9	+10,2	-6,1	112,1	124,2	+10,8	29.56
130,0	+13,6	115,6	120,0	123,1	+6,5	+2,6	106,9	125,1	116,6	+9,1	-6,8	109,9	116,0	+5,6	
146,2	+15,4	129,4	147,1	143,6	+11,0	-2,4	122,6	144,6	136,7	+11,5	-5,5	114,6	133,6	+16,6	
168,7	+13,0	108,1	134,2	124,2	+14,9	-7,5	105,3	143,8	109,3	+3,8	-24,0	105,6	124,6	+18,0	29.6
146,3	-1,7	92,8	120,8	106,6	+14,9	-11,8	91,5	120,4	99,0	+8,2	-17,8	101,5	105,9	+4,3	
241,2	+60,1	157,7	177,2	180,9	+14,7	+2,1	150,2	219,8	142,4	-5,2	-35,2	118,9	185,0	+55,6	
125,0	+7,4	110,0	101,9	107,7	-2,1	+5,7	101,8	115,0	107,7	+5,8	-6,3	100,9	108,4	+7,4	29.7
115,0	-0,7	100,9	88,0	97,6	-3,3	+10,9	96,6	104,7	95,2	-1,4	-9,1	99,2	100,7	+1,5	
145,2	+23,6	128,4	129,7	127,8	-0,5	-1,5	112,2	135,4	132,4	+18,0	-2,2	104,4	123,8	+18,6	
123,7	+7,8	111,5	103,1	108,1	-3,0	+4,8	101,7	114,9	108,2	+6,4	-5,8	100,5	108,3	+7,8	29.71
113,8	-0,8	103,0	88,9	97,9	-5,0	+10,1	97,0	104,9	95,8	-1,2	-8,7	99,2	101,0	+1,8	
142,7	+24,6	127,6	130,3	127,5	-0,1	-2,1	110,5	134,0	131,8	+19,3	-1,6	103,0	122,3	+18,7	
134,5	+4,3	99,8	93,2	104,7	+4,9	+12,3	102,7	115,2	103,6	+0,9	-10,1	104,1	109,0	+4,7	29.72
122,4	-0,5	87,3	82,3	95,4	+9,3	+15,9	93,8	103,5	91,3	-2,7	-11,8	99,5	98,6	-0,9	
168,8	+15,8	135,6	124,0	130,9	-3,5	+5,6	128,1	148,5	138,5	+8,1	-6,7	117,1	138,3	+18,1	
117,4	+8,8	114,7	110,8	118,2	+3,1	+6,7	102,4	115,5	110,1	+7,5	-4,7	103,7	108,9	+5,0	DL
107,8	+0,9	107,2	100,6	107,7	+0,5	+7,1	96,6	107,4	100,8	+4,3	-6,1	102,3	102,0	-0,3	
134,7	+22,6	128,1	129,1	137,1	+7,0	+6,2	112,7	130,1	126,7	+12,4	-2,6	106,3	121,4	+14,2	
133,1	+24,6	121,6	112,6	118,7	-2,4	+5,4	106,8	121,9	112,8	+5,6	-7,5	106,3	114,4	+7,6	30
118,3	+15,0	123,6	107,8	113,3	-8,3	+5,1	106,5	119,1	107,5	+0,9	-9,7	111,1	112,8	+1,5	
160,0	+40,7	117,9	121,0	128,5	+9,0	+6,2	107,4	126,9	122,2	+13,8	-3,7	97,7	117,1	+19,9	

2 INDEX DES UMSATZES FUER  
1995  
NACH ABSCHNITTEN, UNTERABSCHNITTEN,  
DER KLASSIFIKATION DER WIRTSCHAFTS  
2.1 ORIGINAL

WERT

WZ93- SCHL.	WIRTSCHAFTSZWEIG		VERAENDERUNG IN % NOV. 1998 GEGEN			VERAENDERUNG IN % OKT. 1998 GEGEN			KUMULIERT		2-MONATS- DURCHSCHNITT	
			1998 NOV.	NOV. 1997	OKT. 1998	1998 OKT.	OKT. 1997	SEP. 1998	JAN. 1998 BIS NOV. 1998	VER- AEND. IN % GEGEN VORJAHR	OKT. 1998 UND NOV. 1998	VER- AEND. IN % GEGEN VORJAHR
30.01	HERSTELLUNG VON BUERO- MASCHINEN	INSGESAMT INLAND AUSLAND	85,7 67,2 106,0	-23,8 -37,7 -9,7	+7,1 +1,8 +11,2	80,0 66,0 95,3	-24,9 -37,2 -11,8	-32,0 -9,7 -42,8	96,5 78,9 115,8	+4,6 -5,5 +13,5	82,9 66,6 100,7	-24,3 -37,5 -10,7
30.02	HERSTELLUNG VON DATEN- VERARBEITUNGSGERAETEN UND -EINRICHTUNGEN	INSGESAMT INLAND AUSLAND	99,8 97,1 105,1	-26,7 -18,7 -37,8	-30,5 -32,4 -26,9	143,6 143,6 143,7	+49,0 +57,8 +34,3	+3,8 +1,6 +8,4	117,9 114,1 125,2	+2,2 -0,1 +6,4	121,7 120,4 124,4	+4,6 +14,3 -9,9
31	HERSTELLUNG VON GERAETEN DER ELEKTRIZITAETSERZUE- GUNG, -VERTEILUNG U.AE.	INSGESAMT INLAND AUSLAND	110,8 108,7 115,5	+0,2 +2,5 -4,5	-1,4 -0,7 -2,9	112,4 109,5 118,9	+4,2 +6,4 -0,3	-15,7 -14,2 -18,8	111,1 105,6 123,5	+5,4 +5,3 +5,7	111,6 109,1 117,2	+2,1 +4,4 -2,4
31.1	HERSTELLUNG VON ELEKTRO- MOTOREN, GENERATOREN UND TRANSFORMATOREN	INSGESAMT INLAND AUSLAND	103,3 101,3 107,5	+2,4 +7,0 -5,0	-1,2 +1,4 -5,8	104,6 99,9 114,1	+5,2 +5,5 +4,7	-7,8 -6,8 -9,5	103,4 96,5 117,3	+9,5 +5,8 +16,5	104,0 100,6 110,8	+3,8 +6,2 -0,3
31.2	HERSTELLUNG VON ELEK- TRIZITAETSERZEUGUNGS- U. -SCHALTEINRICHTUNGEN	INSGESAMT INLAND AUSLAND	109,1 105,2 118,3	+0,4 +1,1 -1,0	-3,3 -4,2 -1,3	112,8 109,8 119,8	+14,6 +17,3 +9,3	-22,2 -21,1 -24,7	113,7 107,1 129,4	+6,7 +7,5 +5,3	111,0 107,5 119,1	+7,1 +8,7 +3,9
31.3	H.V. ISOLIERTEN ELEK- TROMOTOREN, -LEITUNGEN U. -DRAEHTEN	INSGESAMT INLAND AUSLAND	116,0 99,1 176,6	-18,2 -15,2 -23,9	-1,9 -2,4 -1,3	118,3 101,5 178,9	-11,3 -16,6 +1,8	-16,9 -15,7 -19,2	123,3 106,1 185,2	-4,6 -5,4 -2,9	117,2 100,3 177,8	-14,8 -15,9 -12,8
31.4	HERSTELLUNG VON AKKUMU- LATOREN UND BATTERIEN	INSGESAMT INLAND AUSLAND	102,6 101,7 104,0	-12,2 -13,7 -9,8	-7,0 -3,1 -12,7	110,3 104,9 119,1	-10,8 -18,9 -0,2	-11,0 -19,6 +5,2	103,7 103,0 104,9	-4,0 -6,1 -0,3	106,5 103,3 111,6	-11,5 -15,4 -4,9
31.5	HERSTELLUNG VON ELEK- TRISCHEN LAMPEN UND LEUCHTEN	INSGESAMT INLAND AUSLAND	116,0 108,0 134,5	+2,7 -0,9 +10,1	+2,7 +0,5 +7,3	112,9 107,5 125,4	-4,4 -2,5 -7,9	-0,5 +0,2 -1,8	102,4 94,6 120,6	+1,1 +0,9 +1,4	114,5 107,8 130,0	-0,9 -1,7 +0,6
31.6	HERSTELLUNG VON ELEK- TRISCHEN AUSRUESTUNGEN A.N.G.	INSGESAMT INLAND AUSLAND	117,5 125,2 100,7	+4,6 +10,6 -8,7	+1,4 +4,9 -7,0	115,9 119,3 108,3	-4,8 +1,0 -16,6	-11,1 -6,9 -19,9	112,0 113,1 109,5	+5,5 +6,2 +4,0	116,7 122,3 104,5	-0,3 +5,7 -13,0
31.61	H.V.ELEKTR. AUSRUE- STUNGEN F. MOTOREN U. FAHRZEUGE A.N.G.	INSGESAMT INLAND AUSLAND	127,9 138,6 104,2	+1,9 +9,7 -15,7	-2,0 +1,6 -11,2	130,5 136,4 117,3	-2,2 +2,0 -11,5	-0,2 +0,4 -1,5	121,1 125,9 110,4	+5,3 +7,2 +0,5	129,2 137,5 110,8	-0,2 +5,7 -13,5
31.62	HERSTELLUNG VON SONST. ELEKTR. AUSRUESTUNGEN A.N.G.	INSGESAMT INLAND AUSLAND	105,8 110,0 96,9	+8,6 +11,9 +1,4	+6,3 +10,0 -1,4	99,5 100,0 98,3	-8,6 -0,4 -22,6	-23,4 -16,1 -35,7	101,7 98,6 108,4	+5,7 +4,6 +8,1	102,7 105,0 97,6	-0,5 +5,6 -12,3
32	RUNDUNK-, FERNSEH- UND NACHRICHTENTECHNIK	INSGESAMT INLAND AUSLAND	134,5 108,0 166,3	+2,6 -2,0 +6,3	+3,6 -3,4 +10,0	129,8 111,8 151,2	+11,0 +8,1 +13,7	-16,0 +0,6 -26,8	120,2 99,9 144,6	+5,3 -1,3 +11,4	132,2 109,9 158,8	+6,6 +2,9 +9,7
32.1	HERSTELLUNG VON ELEKTRO- NISCHEN BAUELEMENTEN	INSGESAMT INLAND AUSLAND	150,9 129,5 165,9	+28,9 +11,3 +41,0	+4,6 -1,5 +8,4	144,3 131,5 153,1	+0,6 +5,9 -2,4	-19,7 -8,5 -25,3	137,8 126,4 145,7	+12,9 +9,2 +15,1	147,6 130,5 159,5	+13,3 +8,5 +16,2
32.2	H.V. NACHRICHTENTECHNI- SCHEN GERAETEN UND EINRICHTUNGEN	INSGESAMT INLAND AUSLAND	154,6 109,7 232,3	-7,6 -3,4 -10,8	+3,1 -5,3 +11,4	149,9 115,9 208,6	+31,8 +21,2 +44,0	-13,2 +18,3 -30,9	135,3 97,0 201,4	+2,6 -4,6 +9,4	152,3 112,8 220,5	+8,4 +7,8 +8,8
32.3	H.V. RUNDUNK- U. FERN- SEHGER. SOWIE PHONO- U. VIDEOTECHN. GERAETEN	INSGESAMT INLAND AUSLAND	80,9 86,0 74,5	-6,4 -12,3 +3,9	+3,2 -1,0 +10,0	78,4 86,9 67,7	-13,6 -13,4 -14,1	-16,2 -19,5 -10,3	73,8 82,3 63,2	-1,5 -6,2 +7,5	79,7 86,5 71,1	-10,0 -12,8 -5,6
33	MEDIZIN-, MESS-, STEUER- UND REGELUNGSTECHNIK, OPTIK	INSGESAMT INLAND AUSLAND	118,5 113,5 127,3	+7,2 +8,5 +5,7	+3,1 +8,0 -3,6	114,9 105,1 132,0	+3,0 +1,9 +5,2	-8,4 -8,5 -7,9	111,8 102,4 127,8	+7,5 +4,9 +11,4	116,7 109,3 129,7	+5,1 +5,2 +5,4
33.1	H.V. MEDIZINISCHEN GE- RAETEN UND ORTHOPAEDI- SCHEN VORRICHTUNGEN	INSGESAMT INLAND AUSLAND	118,3 106,6 138,4	+11,9 +5,4 +21,0	+3,5 +2,1 -9,6	122,6 103,4 153,1	+9,2 -0,8 +22,3	-10,2 -12,0 -8,2	116,6 102,4 139,0	+6,8 +0,6 +14,9	120,5 104,5 145,8	+10,6 +2,3 +21,7
33.2	H.V. MESS-, KONTROLL-, NAVIGATIONS- U.AE. INSTRU- MENTEN U. VORRICHTUNGEN	INSGESAMT INLAND AUSLAND	117,7 113,4 125,3	+1,4 +2,1 +0,4	+5,8 +6,8 +4,2	111,3 106,2 120,2	-2,8 +0,1 -6,8	-7,9 -7,2 -8,8	110,6 103,2 123,5	+8,2 +6,8 +10,4	114,5 109,8 122,8	-0,7 +1,1 -3,2
33.3	HERSTELLUNG VON INDU- STRIELLEN PROZESS- STEUERUNGSANLAGEN	INSGESAMT INLAND AUSLAND	187,2 193,9 146,3	+67,3 +86,4 -8,6	+44,8 +56,6 -10,1	129,3 123,8 182,7	+34,0 +26,2 +87,0	+3,4 -3,7 +57,7	116,9 114,8 129,6	+9,7 +9,0 +13,8	158,3 158,9 154,5	+51,9 +57,2 +25,0
33.4	HERSTELLUNG VON OPTI- SCHEN UND FOTOGRAFI- SCHEN GERAETEN	INSGESAMT INLAND AUSLAND	102,7 97,2 109,8	-2,0 +4,1 -8,1	-3,9 -0,5 -7,6	106,9 97,7 118,8	+3,4 +8,3 -1,2	-9,9 -7,9 -11,7	108,1 98,1 120,9	+7,2 +8,2 +6,2	104,8 97,5 114,3	+0,7 +6,2 -4,7
33.5	HERSTELLUNG VON UHREN	INSGESAMT INLAND AUSLAND	97,5 94,6 101,5	+1,7 +6,4 -3,8	-1,6 +3,1 -7,1	99,1 91,8 109,3	-10,0 -8,9 -11,1	-3,7 -6,3 -0,3	84,9 77,2 95,4	+3,8 +0,8 +7,2	98,3 93,2 105,4	-4,6 -1,8 -7,8

STBA,FS 4,R 2.2,11/1998

LAND

DAS VERARBEITENDE GEWERBE  
= 100  
ABTEILUNGEN, GRUPPEN UND KLASSEN  
ZWEIGE, AUSGABE 1993 (WZ93)  
WERT

INDEX

1997	VER- ÄND. IN % GEGEN	1997	1998	1998	VERÄNDERUNG IN % 3.VJ 1998 GEGEN	1997	1997	1998	VERÄNDERUNG IN % 1.HJ 1998 GEGEN	1996	1997	VER- ÄND. IN % GEGEN	WZ93
NOV.	NOV. 1996	3.VJ	2.VJ	3.VJ	3.VJ 1997 2.VJ 1998	1.HJ	2.HJ	1.HJ	1.HJ 1997 2.HJ 1997			1996	SCHL.
112,4	-8,9	94,5	97,6	107,3	+13,5	+9,9	85,5	101,6	+11,8	-5,9	94,1	93,6	-0,5
107,9	-5,9	76,8	84,1	71,6	-8,8	-14,9	79,3	91,1	+9,3	-4,8	86,4	85,2	-1,4
117,4	-11,7	114,0	112,5	146,6	+28,6	+30,3	92,4	113,2	+14,2	-6,8	102,5	102,8	+0,3
136,2	+30,6	125,6	114,8	120,4	-4,1	+4,9	110,0	124,9	+4,8	-7,7	108,2	117,4	+8,5
119,5	+17,7	128,2	110,6	118,2	-8,5	+6,9	109,7	122,4	+0,3	-10,1	114,0	116,1	+1,8
169,0	+54,1	118,7	122,8	124,7	+5,1	+1,5	110,5	129,8	+13,8	-3,1	96,7	120,2	+24,3
110,6	+13,0	112,5	110,3	115,3	+2,5	+4,5	100,5	110,7	+8,3	-1,7	99,2	105,6	+6,5
106,1	+8,8	107,0	102,6	110,6	+3,4	+7,8	95,7	106,0	+6,5	-3,9	96,6	100,8	+4,3
120,9	+22,6	125,0	127,6	125,9	+0,7	-1,3	111,5	121,4	+11,7	+2,6	105,0	116,5	+11,0
100,9	+11,6	97,2	108,3	104,1	+7,1	-3,9	91,0	97,8	+13,1	+5,2	94,9	94,4	-0,5
94,7	+0,2	93,8	98,8	96,8	+3,2	-2,0	88,7	93,2	+7,2	+2,0	93,5	90,9	-2,8
113,2	+37,7	104,1	127,2	118,8	+14,1	-6,6	95,6	107,1	+24,3	+10,9	97,7	101,4	+3,8
108,7	+14,9	119,4	112,5	121,2	+1,5	+7,7	101,2	112,7	+9,6	-1,6	100,1	107,0	+6,9
104,1	+13,0	110,7	103,2	115,7	+4,5	+12,1	94,4	107,1	+8,7	-4,2	95,4	100,7	+5,6
119,5	+18,0	140,0	134,5	134,0	-4,3	-0,4	117,2	126,1	+11,3	+3,5	111,0	121,6	+9,5
141,8	+41,5	139,2	126,6	132,5	-4,8	+4,7	121,6	133,1	-0,7	-9,2	96,7	127,3	+31,6
116,8	+18,1	122,0	108,4	114,6	-6,1	+5,7	105,0	115,7	-1,1	-10,3	90,9	110,4	+21,5
232,0	+121,4	192,4	192,2	196,7	-2,3	+2,3	181,1	195,8	+0,5	-7,0	117,3	188,4	+60,6
116,9	+0,1	111,2	98,9	105,0	-5,6	+6,2	102,4	113,5	-0,2	-10,0	101,2	108,0	+6,7
117,9	+6,8	114,2	95,8	107,4	-6,0	+12,1	103,4	115,5	-2,7	-12,9	99,5	109,5	+10,1
115,3	-9,3	106,1	104,0	101,0	-4,8	-2,9	100,7	110,3	+3,9	-5,2	104,1	105,5	+1,3
112,9	-1,1	100,3	94,4	100,4	+0,1	+6,4	97,1	105,9	+2,4	-6,1	98,4	101,5	+3,2
109,0	-2,4	93,6	84,6	94,7	+1,2	+11,9	88,6	99,4	+1,7	-9,4	95,3	94,0	-1,4
122,2	+2,3	116,1	117,1	113,4	-2,3	-3,2	116,9	121,0	+3,6	+0,1	105,5	118,9	+12,7
112,3	+10,1	107,5	109,5	113,5	+5,6	+3,7	101,9	112,2	+7,6	-2,3	101,3	107,0	+5,6
113,2	+7,7	108,6	109,5	115,0	+5,9	+5,0	102,5	112,1	+6,4	-2,7	103,2	107,3	+4,0
110,3	+15,9	104,8	109,5	110,4	+5,3	+0,8	100,6	112,2	+10,0	-1,3	97,0	106,4	+9,7
125,5	+14,8	110,5	116,1	117,4	+6,2	+1,1	112,5	116,4	+6,9	+3,4	100,4	114,4	+13,9
126,4	+13,7	112,8	119,1	123,1	+9,1	+3,4	115,4	117,8	+7,0	+4,8	101,7	116,6	+14,7
123,6	+17,5	105,5	109,4	104,7	-0,8	-4,3	106,0	113,2	+6,7	-0,1	97,6	109,6	+12,3
97,4	+3,8	104,0	102,1	109,2	+5,0	+7,0	90,1	107,4	+8,4	-9,0	102,1	98,7	-3,3
98,3	+0,1	104,0	98,7	105,8	+1,7	+7,2	87,9	105,7	+5,7	-12,1	104,8	96,8	-7,6
95,6	+13,5	104,1	109,6	116,5	+11,9	+6,3	94,7	111,0	+14,0	-2,7	96,3	102,9	+6,9
131,1	+6,8	123,1	112,3	128,3	+4,2	+14,2	106,5	126,1	+5,4	-11,0	109,4	116,3	+6,3
110,2	-12,5	108,3	92,7	102,2	-5,6	+10,2	95,8	108,5	-0,4	-12,1	110,3	102,1	-7,4
156,4	+31,8	140,9	135,9	159,6	+13,3	+17,4	119,4	147,2	+10,9	-10,1	108,3	133,3	+23,1
117,1	+8,0	133,2	125,0	149,7	+12,4	+19,8	113,9	132,7	+12,9	-3,1	101,9	123,3	+21,0
116,4	-1,6	126,0	119,3	129,7	+2,9	+8,7	108,9	118,7	+13,4	+4,0	107,0	113,8	+6,4
117,7	+16,0	138,2	128,9	163,6	+18,4	+26,9	117,3	142,5	+12,6	-7,3	98,4	129,9	+32,0
167,3	+10,6	142,0	129,6	144,0	+1,4	+11,1	124,0	147,2	+1,0	-14,9	134,8	135,6	+0,6
113,6	-19,8	106,9	91,0	97,1	-9,2	+6,7	98,1	110,3	-6,5	-16,9	125,5	104,2	-17,0
260,3	+55,0	202,7	196,3	225,1	+11,1	+14,7	168,7	211,1	+8,6	-13,2	150,8	189,9	+25,9
86,4	-5,2	79,2	68,2	76,1	-3,9	+11,6	68,2	82,3	+3,7	-14,1	75,1	75,3	+0,3
98,1	-4,1	95,7	73,0	87,9	-8,2	+20,4	79,9	96,0	-2,3	-18,6	83,8	87,9	+4,9
71,7	-6,8	58,5	62,1	61,3	+4,8	-1,3	53,4	65,2	+15,0	-5,8	64,1	59,3	-7,5
110,5	-3,7	107,4	109,5	113,6	+5,8	+3,7	99,9	111,8	+9,4	-2,2	106,6	105,9	-0,7
104,6	-7,8	98,9	99,4	102,8	+3,9	+3,4	94,9	104,1	+5,3	-4,0	104,5	99,5	-4,8
120,4	+2,9	121,7	126,6	132,1	+8,5	+4,3	108,5	124,9	+15,3	+0,2	110,0	116,7	+6,1
105,7	-4,3	115,0	111,7	119,0	+3,5	+6,5	106,4	115,5	+7,1	-1,3	107,8	110,9	+2,9
100,2	-5,5	103,9	98,7	100,0	-3,8	+1,3	100,6	106,7	+2,3	-3,6	106,2	103,6	-2,4
114,4	-2,2	132,5	132,4	149,1	+12,5	+12,6	115,6	129,5	+14,0	+1,8	110,0	122,5	+11,4
116,1	-0,9	105,7	110,3	112,6	+6,5	+2,1	96,1	112,1	+12,7	-3,4	107,2	104,1	-2,9
111,1	-3,1	99,3	100,6	106,5	+7,3	+5,9	91,3	104,7	+8,9	-5,1	103,9	98,0	-5,7
124,8	+2,8	116,9	127,0	123,4	+5,6	-2,8	104,4	124,9	+18,6	-0,9	112,9	114,6	+1,5
111,9	-23,0	99,6	110,4	110,7	+11,1	+0,3	110,9	120,0	-4,2	-11,5	115,0	115,4	+0,3
104,0	-33,1	99,2	106,4	110,7	+11,6	+4,0	109,9	119,4	-7,1	-14,5	115,5	114,6	-0,8
160,1	+89,5	101,8	134,8	110,8	+8,8	-17,8	116,8	123,7	+12,0	+5,7	112,4	120,3	+7,0
104,8	-3,2	103,0	106,5	111,5	+8,3	+4,7	98,6	103,7	+8,9	+3,6	101,8	101,2	-0,6
93,4	-12,1	89,2	98,5	97,3	+9,1	-1,2	91,1	91,1	+8,3	+8,3	99,5	91,1	-8,4
119,5	+7,7	120,7	116,6	129,8	+7,5	+11,3	108,3	119,9	+9,5	-1,1	104,9	114,1	+8,8
95,9	-12,2	77,0	82,2	79,8	+3,6	-2,9	77,1	86,2	+7,5	-3,8	89,7	81,7	-8,9
88,9	-24,5	72,9	72,4	73,5	+0,8	+1,5	72,4	80,5	+1,9	-8,3	90,6	76,4	-15,7
105,5	+8,4	82,7	95,7	88,5	+7,0	-7,5	83,7	94,2	+14,2	+1,5	88,4	89,0	+0,7

2 INDEX DES UMSATZES FUER  
1995  
NACH ABSCHNITTEN, UNTERABSCHNITTEN,  
DER KLASSIFIKATION DER WIRTSCHAFTS  
2.1 ORIGINAL

WERT

WZ93- SCHL.	WIRTSCHAFTSZWEIG		VERAENDERUNG IN % NOV. 1998 GEGEN			VERAENDERUNG IN % OKT. 1998 GEGEN			KUMULIERT		2-MONATS- DURCHSCHNITT OKT. 1998 VER- AEND. IN % GEGEN NOV. VORJAHR	
			1998 NOV.	NOV. 1997	OKT. 1998	1998 OKT.	OKT. 1997	SEP. 1998	JAN. 1998 BIS NOV. 1998	VER- AEND. IN % GEGEN NOV. VORJAHR	NOV. 1998	NOV. 1998 GEGEN VORJAHR
DM	FAHRZEUGBAU	INSGESAMT	153,3	+11,8	-3,1	158,2	+22,1	+9,5	135,4	+14,1	155,8	+16,8
		INLAND	137,9	+9,9	-3,1	142,3	+26,0	+6,7	124,3	+13,0	140,1	+17,5
		AUSLAND	169,6	+13,3	-3,3	175,3	+18,8	+12,2	147,2	+14,9	172,5	+16,0
34	HERSTELLUNG VON KRAFTWAGEN UND KRAFTWAGENTEILEN	INSGESAMT	156,7	+15,4	-3,2	161,8	+25,7	+11,4	138,3	+15,8	159,3	+20,4
		INLAND	140,0	+13,1	-4,1	146,0	+29,2	+9,0	126,0	+15,1	145,0	+20,8
		AUSLAND	174,5	+17,4	-2,4	178,8	+22,8	+13,7	151,4	+16,5	176,7	+20,0
34.1	HERSTELLUNG VON KRAFTWAGEN UND KRAFTWAGENMOTOREN	INSGESAMT	162,5	+16,7	-3,3	168,0	+31,3	+14,1	141,1	+16,3	165,3	+23,7
		INLAND	134,5	+10,4	-5,2	141,9	+35,0	+11,6	120,5	+13,3	138,2	+21,8
		AUSLAND	187,9	+21,1	-2,1	191,9	+28,8	+16,1	159,8	+18,5	189,9	+24,9
34.2	HERSTELLUNG VON KAROS- SERIEN, AUFBAUTEN UND ANHAENGERN	INSGESAMT	121,2	+29,5	-0,7	122,0	+21,4	+7,4	109,7	+21,1	121,6	+25,2
		INLAND	112,1	+30,3	-3,4	116,1	+29,3	+6,6	103,7	+24,0	114,1	+29,8
		AUSLAND	144,3	+27,5	+5,3	137,0	+7,3	+9,0	125,2	+15,5	140,7	+16,8
34.3	H.V. TEILEN UND ZUBE- HOER FUER KRAFTWAGEN UND KRAFTWAGENMOTOREN	INSGESAMT	147,9	+10,1	-3,3	152,9	+13,1	+4,9	135,9	+13,6	150,4	+11,6
		INLAND	157,1	+15,6	-2,4	160,9	+20,0	+5,0	142,1	+17,1	159,0	+17,8
		AUSLAND	134,8	+2,0	-4,9	141,7	+3,6	+4,7	127,3	+8,8	138,3	+2,8
35	SONSTIGER FAHRZEUGBAU	INSGESAMT	128,4	-12,8	-2,3	131,4	-3,9	-5,1	114,2	+0,4	129,9	-8,5
		INLAND	123,1	-10,7	+7,1	114,9	+1,9	-11,3	112,3	-0,8	119,0	-5,0
		AUSLAND	134,1	-14,8	-10,2	149,3	-8,0	+0,9	116,2	+1,7	141,7	-11,4
35.1	SCHIFFBAU	INSGESAMT	65,1	-20,2	+31,3	49,6	-64,9	-62,4	64,1	-24,0	57,4	-48,6
		INLAND	97,3	-28,0	+20,3	80,9	+3,6	-16,3	84,4	-22,8	89,1	-16,5
		AUSLAND	43,1	-3,6	+51,2	28,5	-84,6	-81,7	50,2	-25,4	35,8	-68,9
35.11	SCHIFFBAU (OHNE BOOTS- UND YACHTBAU)	INSGESAMT	62,1	-21,7	+38,3	44,9	-68,5	-65,9	61,2	-24,9	53,5	-51,8
		INLAND	94,9	-29,5	+16,9	81,2	+3,4	-15,7	83,8	-23,5	88,1	-17,4
		AUSLAND	40,0	-4,3	+96,1	20,4	-89,0	-86,9	46,0	-26,4	30,2	-73,4
35.12	BOOTS- UND YACHTBAU	INSGESAMT	160,8	+4,1	-19,5	199,8	+77,9	+46,9	153,7	-10,6	180,3	+35,2
		INLAND	154,4	+4,8	+110,4	73,4	+6,4	-29,7	98,9	-1,6	113,9	+5,3
		AUSLAND	169,1	+3,3	-53,3	361,8	+115,5	+105,0	224,0	-15,0	265,5	+60,1
35.2	SCHIENENFAHRZEUGBAU	INSGESAMT	112,9	-15,2	+6,9	105,6	-16,9	-19,4	111,3	-2,3	109,3	-16,0
		INLAND	115,9	-19,4	+8,9	106,4	-24,5	-20,4	109,4	-5,1	111,2	-21,9
		AUSLAND	103,9	+1,8	+0,5	103,4	+20,1	-16,0	116,9	+6,3	103,7	+10,2
35.3	LUFT- UND RAUMFAHRZEUGBAU	INSGESAMT	189,4	-12,4	-10,8	212,4	+41,8	+33,1	154,8	+11,3	200,9	+9,8
		INLAND	166,4	-0,4	+0,8	165,1	+25,9	-4,7	142,0	+13,9	165,8	+11,2
		AUSLAND	205,9	-18,1	-16,4	246,2	+50,8	+64,5	163,9	+9,6	226,1	+9,1
35.4	H.V. KRAFTRAEDERN, FAHRRADERN UND BEHINDERTENFAHRZEUGEN	INSGESAMT	76,3	+10,6	+7,8	70,8	-10,9	-7,3	95,8	+2,7	73,6	-0,9
		INLAND	76,4	+11,7	+9,0	70,1	-10,5	-8,5	95,9	+3,1	73,3	-0,1
		AUSLAND	76,5	+2,4	-1,2	77,4	-13,5	+3,5	95,2	-1,3	77,0	-6,2
35.41	HERSTELLUNG VON KRAFTRAEDERN	INSGESAMT	91,3	-2,9	-2,0	93,2	-6,1	-25,9	132,8	+14,7	92,3	-4,6
		INLAND	90,7	-4,3	-1,4	92,0	-7,2	-26,3	133,6	+15,1	91,4	-5,8
		AUSLAND	107,0	+47,0	-16,3	127,9	+19,4	-14,2	110,3	+2,3	117,5	+30,6
35.42	HERSTELLUNG VON FAHRRADERN	INSGESAMT	63,6	+25,4	+26,4	50,3	-21,3	+10,1	78,8	-5,4	57,0	-0,5
		INLAND	65,4	+28,7	+28,2	51,0	-19,6	+13,6	78,4	-5,7	58,2	+1,9
		AUSLAND	51,7	+3,2	+12,9	45,8	-31,7	-10,5	81,8	-4,0	48,8	-16,7
35.43	HERSTELLUNG VON BEHINDERTENFAHRZEUGEN	INSGESAMT	96,3	+4,9	-8,6	105,4	+3,9	+2,5	94,8	+3,6	100,9	+4,5
		INLAND	89,4	+8,5	-8,7	97,9	+4,8	-2,9	88,9	+3,9	93,7	+6,6
		AUSLAND	134,7	-6,7	-8,6	147,4	+1,0	+29,2	127,2	+2,7	141,1	-2,8
35.5	FAHRZEUGBAU A.N.G.	INSGESAMT	121,0	+34,6	+28,7	94,0	-6,9	-8,6	88,5	+7,1	107,5	+12,6
		INLAND	108,6	+24,1	+35,2	80,3	-13,9	-15,7	82,3	+0,5	94,5	+4,5
		AUSLAND	151,4	+58,0	+18,8	127,4	+6,3	+5,0	103,8	+23,0	139,4	+29,2
36.1	HERSTELLUNG VON MOEBELN	INSGESAMT	116,1	+8,5	+0,9	115,1	+5,1	+0,4	102,6	+6,0	115,6	+6,7
		INLAND	112,9	+8,2	+0,5	112,3	+5,8	+0,5	99,9	+5,5	112,6	+7,0
		AUSLAND	138,3	+10,4	+3,1	134,2	+1,1	-0,1	121,9	+9,5	136,3	+5,7
36.11	HERSTELLUNG VON SITZ- MOEBELN	INSGESAMT	128,6	+13,6	+4,3	123,3	+8,3	+1,6	110,5	+8,8	126,0	+10,9
		INLAND	128,4	+15,9	+5,3	121,9	+10,3	+1,2	108,9	+9,1	125,2	+13,1
		AUSLAND	129,7	+1,2	-1,5	131,7	-3,0	+3,9	120,6	+6,6	130,7	-1,0
36.12	HERSTELLUNG VON BUERO- UND LADENMOEBELN	INSGESAMT	120,9	+16,8	+1,3	119,3	+11,6	-3,9	101,4	+13,0	120,1	+14,2
		INLAND	115,3	+14,3	-2,5	118,2	+12,9	-3,4	98,7	+11,8	116,8	+13,6
		AUSLAND	173,7	+35,0	+34,5	129,1	+1,1	-8,0	126,8	+22,3	151,4	+18,1
36.13	HERSTELLUNG VON KUECHENMOEBELN	INSGESAMT	111,9	+1,8	-2,9	115,2	+4,6	+0,4	101,1	+3,8	113,6	+3,3
		INLAND	108,4	+0,3	-2,9	111,6	+3,8	+0,8	97,8	+2,7	110,0	+2,0
		AUSLAND	133,8	+10,2	-2,6	137,4	+8,8	-2,1	121,6	+9,3	135,6	+9,4
36.14	HERSTELLUNG VON SONST. MOEBELN	INSGESAMT	107,4	+5,0	-0,2	107,6	+0,7	+1,2	98,1	+2,6	107,5	+2,8
		INLAND	103,0	+3,9	-0,5	103,5	+0,6	+1,5	94,7	+1,6	103,3	+2,3
		AUSLAND	137,5	+10,7	+1,2	135,9	+0,8	+0,3	121,6	+8,7	136,7	+5,6

STBA,FS 4,R 2.2,11/1998



LAND

DAS VERARBEITENDE GEWERBE  
= 100  
ABTEILUNGEN, GRUPPEN UND KLASSEN  
ZWEIGE, AUSGABE 1993 (WZ93)  
WERT

INDEX

1997 NOV.	VER- ÄND. IN % GEGEN NOV. 1996	1997 3.VJ	1998 2.VJ	1998 3.VJ	VERÄNDERUNG IN % 3.VJ 1998 GEGEN		1997 1.HJ	1997 2.HJ	1998 1.HJ	VERÄNDERUNG IN % 1.HJ 1998 GEGEN		1996	1997	VER- ÄND. IN % GEGEN 1996	WZ93 SCHL.
					3.VJ 1997	2.VJ 1998				1.HJ 1997	2.HJ 1997			1996	
137,1	+8,9	113,2	136,1	130,4	+15,2	-4,2	116,6	121,7	131,1	+12,4	+7,7	107,0	119,2	+11,4	DM
125,5	+9,4	106,3	126,0	119,2	+12,1	-5,4	108,7	111,7	121,7	+12,0	+9,0	104,7	110,2	+5,3	
149,7	+8,6	120,5	146,9	142,4	+18,2	-3,1	125,0	132,5	141,2	+13,0	+6,6	109,6	128,7	+17,4	
135,8	+9,9	113,2	138,5	132,3	+16,9	-4,5	118,2	120,5	134,3	+13,6	+11,5	108,0	119,4	+10,6	34
123,8	+9,9	105,3	127,3	120,5	+14,4	-5,3	108,7	110,3	123,1	+13,2	+11,6	103,6	109,5	+5,7	
148,7	+9,8	121,6	150,5	144,9	+19,2	-3,7	128,4	131,4	146,2	+13,9	+11,3	112,7	129,9	+15,3	
139,2	+10,0	114,2	141,3	134,0	+17,3	-5,2	120,7	122,2	136,6	+13,2	+11,8	109,7	121,4	+10,7	34.1
121,8	+11,5	101,4	123,0	112,9	+11,3	-8,2	106,6	107,3	118,4	+11,1	+10,3	103,3	106,9	+3,5	
155,1	+8,8	125,9	158,0	153,2	+21,7	-3,0	133,5	135,7	153,1	+14,7	+12,8	115,6	134,6	+16,4	
93,6	-3,5	87,4	113,3	104,7	+19,8	-7,6	90,0	91,9	108,3	+20,3	+17,8	90,8	90,9	+0,1	34.2
86,0	-9,2	82,5	108,5	99,8	+21,0	-8,0	82,7	84,9	102,1	+23,5	+20,3	88,5	83,8	-5,3	
113,2	+10,0	99,9	125,7	117,3	+17,4	-6,7	108,6	109,7	124,1	+14,3	+13,1	86,7	109,2	+12,9	
134,3	+11,5	114,9	135,7	132,5	+15,3	-2,4	116,9	121,1	132,8	+13,6	+9,7	106,4	119,0	+11,8	34.3
135,9	+10,2	118,1	140,2	140,4	+18,9	+0,1	118,5	121,9	137,3	+15,9	+12,6	107,3	120,2	+12,0	
132,2	+13,4	110,4	129,4	121,5	+10,1	-6,1	114,5	119,9	126,6	+10,6	+5,6	105,2	117,2	+11,4	
147,2	+3,2	113,2	118,2	116,6	+3,0	-1,4	104,5	131,0	107,7	+3,1	-17,8	99,9	117,7	+17,8	35
137,8	+5,8	113,6	116,2	110,0	-3,2	-5,3	109,0	121,8	111,1	+1,9	-8,8	112,3	115,4	+2,8	
157,4	+1,0	113,0	120,5	123,7	+9,5	+2,7	99,7	140,8	104,1	+4,4	-26,1	86,6	120,3	+38,9	
81,6	-52,8	81,9	77,1	76,6	-6,5	-0,6	76,3	98,0	60,0	-21,4	-38,8	82,6	87,2	+5,6	35.1
135,2	+52,4	96,4	97,8	81,0	-16,0	-17,2	116,6	101,7	84,6	-27,4	-16,8	137,8	109,1	-20,8	
44,7	-80,6	72,1	63,0	73,9	+2,5	+17,3	48,9	95,5	43,2	-11,7	-54,8	44,6	72,2	+61,9	
79,3	-53,2	79,0	75,4	72,8	-7,8	-3,4	73,0	96,6	58,0	-20,5	-40,0	74,1	84,8	+14,4	35.11
134,7	+85,0	96,5	97,8	80,3	-16,8	-17,9	117,2	102,0	84,1	-28,2	-17,5	119,4	109,6	-8,2	
41,8	-82,2	67,2	60,2	67,8	+0,9	+12,6	43,0	92,8	40,4	-6,0	-56,5	43,4	67,9	+56,5	
154,5	-47,0	173,5	131,2	197,5	+13,8	+50,5	184,0	142,9	122,9	-33,2	-14,0	352,8	163,5	-53,7	35.12
147,3	-68,7	94,6	96,3	97,3	+2,9	+1,0	100,9	94,2	94,7	-6,1	+0,5	578,2	97,5	-83,1	
163,7	+94,6	274,7	176,0	326,1	+18,7	+85,3	290,6	205,5	159,2	-45,2	-22,5	91,8	248,1	+170,3	
133,2	+34,5	127,5	117,1	129,1	+1,3	+10,2	101,8	136,6	103,0	+1,2	-24,6	99,7	119,2	+19,6	35.2
143,8	+47,8	133,3	115,3	116,1	-12,9	+0,7	97,2	145,7	105,4	+8,4	-27,7	96,4	121,4	+25,9	
102,1	-1,8	110,2	122,5	167,5	+52,0	+36,7	115,1	110,1	96,0	-16,6	-12,8	109,5	112,6	+2,8	
216,1	+38,9	137,4	148,7	148,2	+7,9	-0,3	125,4	164,5	142,7	+13,8	-13,3	113,7	144,9	+27,4	35.3
167,1	-20,7	128,4	131,2	141,4	+10,1	+7,8	114,7	140,9	134,4	+17,2	-4,6	116,0	127,8	+10,2	
251,3	+116,3	144,0	161,3	153,0	+6,3	-5,1	133,0	181,5	148,6	+11,7	-18,1	112,1	157,2	+40,2	
69,0	+0,4	76,5	117,4	76,0	-0,7	-35,3	108,1	72,8	113,1	+4,6	+55,4	94,1	90,5	-3,8	35.4
68,4	+1,0	75,7	118,7	76,0	+0,4	-34,9	108,2	72,1	113,5	+4,9	+57,4	94,5	90,1	-4,7	
74,7	-2,9	83,8	123,9	76,7	-8,5	-38,1	107,6	79,5	110,5	+2,7	+39,0	91,2	93,6	+2,6	
94,0	+25,5	90,5	155,6	102,7	+13,5	-34,0	134,8	91,8	161,4	+19,7	+75,8	118,8	113,3	-4,6	35.41
94,8	+26,2	90,2	156,9	102,6	+13,7	-34,6	135,5	91,6	163,2	+20,4	+78,2	119,9	113,5	-5,3	
72,8	+3,6	100,1	117,7	106,7	+6,6	-9,3	117,6	96,7	109,6	-6,8	+13,3	88,8	107,1	+20,6	
50,7	-10,1	63,9	106,7	55,6	-13,0	-47,9	101,7	58,3	97,7	-3,9	+67,6	79,6	80,0	+0,5	35.42
50,8	-7,8	63,7	104,5	55,5	-12,9	-46,9	101,4	58,1	96,6	-4,7	+66,3	78,8	79,7	+1,1	
50,1	-23,4	65,6	122,1	56,2	-14,3	-54,0	103,8	59,6	105,7	+1,8	+77,3	85,5	81,7	-4,4	
91,8	-9,4	97,7	92,8	103,6	+6,0	+11,6	86,6	92,7	88,3	+2,0	-4,7	104,2	89,6	-14,0	35.43
82,4	-17,1	92,1	85,9	100,1	+8,7	+16,5	81,6	86,2	81,8	+0,2	-5,1	103,5	83,9	-18,9	
144,4	+29,4	128,5	131,0	123,3	-4,0	-5,9	114,6	128,9	124,5	+8,6	-3,4	107,9	121,7	+12,8	
89,9	-13,9	79,7	86,1	86,8	+8,9	+0,8	79,7	86,8	83,0	+4,1	-4,4	84,1	83,3	-1,0	35.5
87,5	-21,7	78,1	80,8	81,5	+4,4	+0,9	80,9	83,1	78,6	-2,8	-5,4	86,3	82,0	-5,0	
95,8	+10,9	83,8	99,1	99,9	+19,2	+0,8	76,8	96,1	93,9	+22,3	-2,3	78,9	86,4	+9,5	
107,0	-2,7	89,9	101,9	95,0	+5,7	-6,8	96,5	96,5	102,1	+5,8	+5,8	99,1	96,5	-2,6	36.1
104,3	-4,8	87,5	98,7	92,3	+5,5	-6,5	94,9	94,0	99,4	+4,7	+5,7	98,6	94,4	-4,3	
125,3	+10,9	106,2	124,0	113,6	+7,0	-8,4	107,9	113,9	121,2	+12,3	+6,4	102,7	110,9	+8,0	
113,2	+2,2	91,5	110,9	100,3	+9,6	-9,6	102,7	99,6	110,5	+7,6	+10,9	101,3	101,1	-0,2	36.11
110,8	-	89,6	108,6	99,0	+10,5	-8,8	101,4	97,4	108,5	+7,0	+11,4	101,4	99,4	-2,0	
128,2	+15,5	104,2	126,1	108,6	+4,2	-13,9	111,2	113,8	123,3	+10,9	+8,3	100,6	112,5	+11,8	
103,5	-0,9	89,9	92,2	101,8	+13,2	+10,4	84,5	97,0	95,0	+12,4	-2,1	95,1	90,8	-4,5	36.12
100,9	-3,2	88,2	88,6	99,9	+13,3	+12,8	83,4	95,0	92,1	+10,4	-3,1	94,4	89,2	-5,5	
128,7	+20,4	105,3	126,8	119,1	+13,1	-6,1	94,7	116,0	122,5	+29,4	+5,6	101,4	105,3	+3,8	
109,9	-4,3	91,8	102,9	93,1	+1,4	-9,5	96,0	96,9	100,9	+5,1	+4,1	99,6	96,5	-3,1	36.13
108,1	-5,8	89,2	99,0	89,3	+0,1	-9,8	94,0	94,6	98,1	+4,4	+3,7	98,9	94,3	-4,7	
121,4	+5,5	108,0	127,7	117,2	+8,5	-8,2	108,7	111,7	119,1	+9,6	+6,6	103,4	110,2	+6,6	
102,3	-6,3	87,8	98,3	89,8	+2,3	-8,6	96,5	93,8	99,1	+2,7	+5,7	98,7	95,1	-3,6	36.14
99,1	-8,6	85,0	95,2	86,2	+1,4	-9,5	94,7	90,8	96,1	+1,5	+5,8	97,9	92,8	-5,2	
124,2	+7,9	107,1	119,8	114,1	+6,5	-4,8	108,5	114,4	120,4	+11,0	+5,2	104,4	111,4	+6,7	

2 INDEX DES UMSATZES FUER  
1995  
NACH ABSCHNITTEN, UNTERABSCHNITTEN,  
DER KLASSIFIKATION DER WIRTSCHAFTS  
2.1 ORIGINAL

VOLUMEN

WZ93- SCHL.	WIRTSCHAFTSZWEIG		VERAENDERUNG IN % NOV. 1998 GEGEN				VERAENDERUNG IN % OKT. 1998 GEGEN				KUMULIERT		2-MONATS- DURCHSCHNITT	
			1998				1998				JAN. 1998 BIS	VER- AEND. IN % GEGEN	OKT. 1998 UND	VER- AEND. IN % GEGEN
			NOV.	NOV. 1997	OKT. 1998	OKT.	OKT. 1997	SEP. 1998	NOV. 1998	VORJAHR	NOV. 1998	VORJAHR		
D	VERARBEITENDES GEWERBE 1)	INSGESAMT	116,3	+2,9	-1,9	118,5	+4,8	-2,0	111,2	+5,6	117,4	+3,8		
		INLAND	109,2	+3,5	-2,2	111,6	+5,7	-1,1	103,6	+4,4	110,4	+4,5		
		AUSLAND	129,4	+2,1	-1,3	131,1	+3,2	-3,5	125,2	+7,5	130,3	+2,7		
	VORLEISTUNGSGUETER- PRODUZENTEN	INSGESAMT	113,3	+2,5	-3,0	116,8	+0,1	-1,2	111,0	+4,4	115,1	+1,3		
		INLAND	111,1	+3,8	-2,9	114,4	+2,9	+0,1	106,6	+4,9	112,8	+3,4		
		AUSLAND	118,0	-0,1	-3,1	121,8	-5,0	-3,6	120,2	+3,4	119,9	-2,7		
	INVESTITIONSGUETER- PRODUZENTEN	INSGESAMT	122,7	+1,7	+0,2	122,5	+9,9	-4,0	114,0	+7,1	122,6	+5,6		
		INLAND	111,0	+2,9	-0,7	111,8	+11,2	-1,8	102,5	+4,5	111,4	+6,9		
		AUSLAND	140,1	+0,4	+1,2	138,5	+8,3	-6,6	131,2	+10,3	139,3	+4,1		
	GEBRAUCHSGUETER- PRODUZENTEN	INSGESAMT	126,2	+9,3	-1,9	128,6	+14,5	+6,0	112,4	+9,2	127,4	+11,9		
		INLAND	110,4	+4,7	-2,1	112,8	+11,8	+2,2	100,3	+5,5	111,6	+8,1		
		AUSLAND	150,5	+14,8	-1,5	152,8	+17,8	+10,7	131,1	+14,3	151,7	+16,3		
	VERBRAUCHSGUETER- PRODUZENTEN	INSGESAMT	90,9	+1,5	-4,4	95,1	-2,7	-10,2	96,9	-0,2	93,0	-0,7		
		INLAND	88,1	+0,7	-3,8	91,6	-4,0	-9,9	92,4	-1,6	89,9	-1,7		
		AUSLAND	98,7	+3,6	-5,6	104,6	+0,6	-10,9	109,3	+3,2	101,7	+2,0		
DB	TEXTIL- UND BEKLEIDUNGS- GEWERBE	INSGESAMT	91,2	+1,8	-6,6	97,6	+0,3	-15,8	98,7	+1,3	94,4	+1,0		
		INLAND	88,9	+3,9	-6,1	94,7	+1,0	-12,6	92,6	-0,5	91,8	+2,3		
		AUSLAND	98,2	-3,0	-7,6	106,3	-1,1	-22,9	116,6	+6,2	102,3	-2,0		
17	TEXTILGEWERBE	INSGESAMT	102,5	+1,6	-3,4	106,1	-2,6	+1,4	97,6	+1,0	104,3	-0,6		
		INLAND	97,6	+2,4	-3,6	101,2	-1,1	+3,2	91,1	-0,8	99,4	+0,6		
		AUSLAND	115,7	-0,1	-3,2	119,5	-5,6	-2,2	115,4	+5,5	117,6	-3,0		
17.1	SPINNSTOFFAUFBEREITUNG UND SPINNEREI	INSGESAMT	90,4	-5,9	-4,0	94,2	-11,6	-2,2	89,5	-4,2	92,3	-9,0		
		INLAND	83,3	-1,3	-5,0	87,7	-5,6	+1,9	81,3	-4,2	85,5	-3,6		
		AUSLAND	102,7	-11,5	-2,6	106,4	-19,0	-7,4	103,5	-4,1	104,1	-15,4		
17.11	BAUMWOLLAUFBEREITUNG UND -SPINNEREI	INSGESAMT	102,3	+6,0	-5,1	107,8	-1,8	+1,4	96,3	+0,2	105,1	+1,8		
		INLAND	91,8	+0,8	-5,7	97,3	-2,2	+4,1	86,4	-4,3	94,6	-0,7		
		AUSLAND	121,9	+14,5	-4,3	127,4	-1,3	-2,2	115,0	+7,4	124,7	+5,9		
17.12,13	WOLLAUFBEREITUNG, STREICHGARN- UND KAMMGARNSPINNEREI	INSGESAMT	78,8	-23,0	-0,5	79,2	-28,8	-12,6	85,9	-11,3	79,0	-26,0		
		INLAND	67,4	-6,3	+0,3	67,2	-23,6	-9,2	72,7	-8,8	67,3	-15,9		
		AUSLAND	98,0	-36,1	-1,5	99,5	-33,8	-16,1	108,2	-13,8	98,8	-35,0		
17.16	NAEHGARNFERTIGUNG	INSGESAMT	76,3	-3,8	-7,2	82,2	-1,7	+10,9	73,6	-1,7	79,3	-2,7		
		INLAND	91,3	+0,8	-12,0	103,7	+32,6	+17,4	83,9	+9,7	97,5	+15,5		
		AUSLAND	56,2	-12,7	+4,7	53,7	-40,8	-2,7	59,8	-17,9	55,0	-29,1		
17.2	WEBEREI	INSGESAMT	107,0	-0,9	-1,4	108,5	-6,4	+3,2	101,7	+1,4	107,8	-3,7		
		INLAND	102,7	+0,4	+0,3	102,4	-6,8	+4,1	94,3	-1,3	102,6	-3,3		
		AUSLAND	116,1	-3,3	-4,5	121,6	-5,5	+1,7	117,6	+6,3	118,9	-4,4		
17.21	BAUMWOLLWEBEREI	INSGESAMT	107,4	-5,3	-2,2	109,8	-6,4	+2,0	103,6	+0,3	108,6	-5,9		
		INLAND	101,9	-4,9	-0,9	102,8	-6,2	+4,9	95,1	-1,5	102,4	-5,5		
		AUSLAND	118,0	-6,0	-4,4	123,4	-6,7	-2,4	120,2	+3,3	120,7	-6,4		
17.22	STREICHGARNWEBEREI	INSGESAMT	67,6	-10,0	+3,4	65,4	-27,3	+38,3	73,0	-26,3	66,5	-19,5		
		INLAND	62,0	-3,7	+2,3	60,6	-28,1	+37,7	63,1	-28,1	61,3	-17,6		
		AUSLAND	94,4	-25,7	+6,2	88,9	-24,2	+41,3	120,7	-21,5	91,7	-25,0		
17.23	KAMMGARNWEBEREI	INSGESAMT	115,5	+2,8	+4,2	110,8	-12,3	+8,3	103,6	-0,6	113,2	-5,2		
		INLAND	113,8	+2,4	+7,7	105,7	-16,2	+4,8	98,8	-4,5	109,8	-7,4		
		AUSLAND	122,1	+3,7	-6,6	130,7	+2,3	+21,7	122,1	+14,3	126,4	+3,0		
17.24	SEIDEN- UND FILAMENTGARNWEBEREI	INSGESAMT	102,5	+9,0	-4,1	106,9	+0,5	+1,2	98,0	+8,6	104,7	+4,5		
		INLAND	98,2	+15,0	-4,2	102,5	+5,1	+0,4	91,3	+6,3	100,4	+9,7		
		AUSLAND	110,1	+0,9	-4,0	114,7	-5,9	+2,6	109,8	+12,4	112,4	-2,7		
17.3	TEXTILVEREDLUNG	INSGESAMT	97,3	+1,1	-2,7	100,0	+1,2	+11,6	88,5	-0,1	98,7	+1,2		
		INLAND	99,9	+2,4	-1,9	101,8	+0,1	+9,5	89,3	-0,6	100,9	+1,2		
		AUSLAND	89,9	-2,9	-5,3	94,9	+4,6	+18,6	86,3	+1,3	92,4	+0,8		
17.4	HERSTELLUNG VON KON- FEKTIONIERTE TEXTIL- WAREN (OHNE BEKLEIDUNG)	INSGESAMT	104,9	-3,8	-10,1	116,7	+1,0	+11,5	96,9	+1,0	110,8	-1,3		
		INLAND	102,2	-6,6	-11,2	115,1	+1,1	+11,0	95,0	-0,9	108,7	-2,6		
		AUSLAND	123,8	+15,2	-3,4	128,1	+0,5	+14,4	110,3	+15,0	126,0	+7,2		
17.5	SONSTIGES TEXTILGEWERBE (OHNE HERSTELLUNG VON MASCHENWARE)	INSGESAMT	112,3	+5,8	-2,6	115,3	-0,7	-0,9	108,8	+5,4	113,8	+2,4		
		INLAND	104,3	+8,4	-1,7	106,1	+2,4	+2,8	98,1	+3,4	105,2	+5,3		
		AUSLAND	131,6	+1,2	-4,1	137,2	-5,9	-7,2	134,4	+9,2	134,4	-2,5		
17.51	HERSTELLUNG VON TEPPICHEN	INSGESAMT	99,3	+0,4	+3,1	96,3	-5,4	-2,1	92,2	+0,5	97,8	-2,6		
		INLAND	96,6	+3,1	+3,6	93,2	-4,3	-0,4	88,7	+0,9	94,9	-0,7		
		AUSLAND	120,5	-14,0	-0,4	121,0	-11,0	-11,4	119,8	-1,7	120,8	-12,5		
17.52	HERSTELLUNG VON SEILERWAREN	INSGESAMT	135,0	+6,7	+0,4	134,5	+1,7	+5,5	130,4	+8,7	134,8	+4,2		
		INLAND	129,8	+6,9	+5,3	123,3	-2,2	-0,7	124,8	+5,2	126,6	+2,3		
		AUSLAND	149,3	+6,4	-9,7	165,3	+10,8	+21,0	145,6	+17,4	157,3	+8,6		

1) AUSGEWAHLTE WIRTSCHAFTSZWEIGE (OHNE ERNAHRUNGSGEWERBE UND TABAKVERARBEITUNG).

STBA, FS 4, R 2.2, 11/1998

## LAND

DAS VERARBEITENDE GEWERBE  
= 100  
ABTEILUNGEN, GRUPPEN UND KLASSEN  
ZWEIGE, AUSGABE 1993 (WZ93)  
WERT

## INDEX

1997 NOV.	VER- ÄND. IN % GEGEN NOV. 1996	1997 3.VJ	1998 2.VJ	1998 3.VJ	VERÄNDERUNG IN % 3.VJ 1998 GEGEN		1997 1.HJ	1997 2.HJ	1998 1.HJ	VERÄNDERUNG IN % 1.HJ 1998 GEGEN		1996	1997	VER- ÄND. IN % GEGEN 1996	WZ93 SCHL.
					3.VJ 1997	2.VJ 1998				1.HJ 1997	2.HJ 1997			1996	
113,0	+4,7	106,9	110,6	111,3	+4,1	+0,6	102,0	109,2	109,1	+7,0	-0,1	100,6	105,6	+5,0	D
105,5	+1,2	101,1	101,9	103,9	+2,8	+2,0	96,1	102,5	101,1	+5,2	-1,4	98,3	99,3	+1,0	
126,8	+10,8	117,4	126,6	124,8	+6,3	-1,4	112,7	121,6	123,7	+9,8	+1,7	104,8	117,1	+11,7	
110,5	+5,8	107,0	110,9	110,2	+3,0	-0,6	103,5	107,6	110,1	+6,4	+2,3	98,9	105,5	+6,7	VORL.
107,0	+3,4	102,9	106,6	107,2	+4,2	+1,5	98,4	103,1	104,3	+6,0	+1,2	97,0	100,7	+3,8	
118,1	+11,1	115,6	121,9	116,4	+0,7	-4,5	114,3	117,0	122,2	+6,9	+4,4	102,9	115,6	+12,3	
120,6	+5,5	110,3	115,0	115,8	+5,0	+0,7	101,3	116,0	110,2	+8,8	-5,0	103,3	108,6	+5,1	INV.
107,9	-0,6	102,4	101,5	103,3	+0,9	+1,8	94,0	106,3	99,2	+5,5	-6,7	100,9	100,1	-0,8	
139,6	+13,7	122,1	135,0	134,6	+10,2	-0,3	112,3	130,4	126,8	+12,9	-2,8	107,0	121,4	+13,5	
115,5	+0,7	97,8	111,4	106,9	+9,3	-4,0	101,7	103,7	110,2	+8,4	+6,3	101,3	102,7	+1,4	GEBR.
105,4	-1,5	90,6	99,6	94,4	+4,2	-5,2	94,7	95,2	99,5	+5,1	+4,5	98,3	94,9	-3,5	
131,1	+3,7	108,9	129,6	126,2	+15,9	-2,6	112,4	116,8	126,7	+12,7	+8,5	105,9	114,6	+8,2	
89,6	-1,1	103,1	86,9	103,3	+0,2	+18,9	95,2	96,6	95,1	-0,1	-1,6	97,2	95,9	-1,3	VERB.
87,5	-2,1	98,5	82,8	97,5	-1,0	+17,8	92,4	93,4	90,6	-1,9	-3,0	95,5	92,9	-2,7	
95,3	+1,6	115,8	88,1	118,9	+2,7	+21,2	103,0	105,5	107,1	+4,0	+1,5	101,7	104,2	+2,5	
89,6	-1,8	108,4	82,8	108,1	-0,3	+30,6	93,1	97,9	95,4	+2,5	-2,6	96,0	95,5	-0,5	DB
85,6	-7,0	102,2	77,9	100,3	-1,9	+28,8	89,7	92,9	89,0	-0,8	-4,2	94,7	91,3	-3,6	
101,2	+13,8	126,9	97,2	131,3	+3,5	+35,1	103,2	112,4	114,0	+10,5	+1,4	99,6	107,8	+8,2	
100,9	-1,6	91,8	96,5	92,8	+1,1	-3,8	96,1	94,4	97,9	+1,9	+3,7	95,8	95,3	-0,5	17
95,3	-6,7	87,2	88,8	87,3	+0,1	-1,7	91,8	89,1	90,2	-1,7	+1,2	94,3	90,5	-4,0	
115,8	+12,0	104,5	117,5	107,6	+3,0	-8,4	107,9	108,5	118,6	+9,9	+9,3	99,6	108,2	+8,6	
96,1	-0,4	83,5	91,4	77,7	-6,9	-15,0	95,7	87,3	94,4	-1,4	+8,1	94,4	91,5	-3,1	17.1
84,4	-10,5	76,3	82,9	70,7	-7,3	-14,7	88,0	78,0	85,2	-3,2	+9,2	91,7	83,0	-9,5	
116,0	+15,8	95,8	106,2	89,7	-6,4	-15,5	108,8	103,1	110,3	+1,4	+7,0	99,1	106,0	+7,0	
96,5	-9,2	84,5	95,8	86,4	+2,2	-9,8	99,6	88,0	98,4	-1,2	+11,8	96,5	93,8	-2,8	17.11
91,1	-9,5	81,3	85,1	77,7	-4,4	-8,7	93,1	82,7	87,9	-5,6	+6,3	91,4	87,9	-3,8	
106,5	-8,7	90,6	115,6	102,5	+13,1	-11,3	111,7	97,8	118,0	+5,6	+20,7	106,2	104,8	-1,3	
102,3	+19,2	89,9	91,8	70,3	-21,8	-23,4	96,9	93,8	96,1	-0,8	+2,5	95,1	95,3	+0,2	17.12,13
71,9	-17,1	74,0	78,8	59,3	-19,9	-24,7	82,5	74,1	81,2	-1,6	+9,8	94,7	78,3	-17,3	
153,4	+82,2	116,7	113,7	89,0	-23,7	-21,7	121,1	127,0	121,1	-	-4,6	95,6	124,1	+29,8	
79,3	-9,2	63,7	75,2	64,6	+1,4	-14,1	78,4	68,7	76,1	-2,9	+10,8	85,4	73,5	-13,9	17.16
90,6	+2,8	61,3	84,8	72,7	+18,6	-14,3	81,5	69,2	85,0	+4,3	+22,8	85,1	75,4	-11,4	
64,4	-25,3	67,0	62,4	53,9	-19,6	-13,6	74,2	68,0	64,4	-13,2	-5,3	85,8	71,1	-17,1	
108,0	-0,2	90,7	109,5	91,5	+0,9	-16,4	101,2	95,9	104,9	+3,7	+9,4	97,0	98,6	+1,6	17.2
102,3	-7,0	84,3	100,7	83,9	-0,5	-16,7	97,5	89,9	96,8	-0,7	+7,7	95,9	93,7	-2,3	
120,1	+14,9	104,4	128,5	107,8	+3,3	-16,1	109,1	108,9	122,1	+11,9	+12,1	99,5	109,0	+9,5	
113,4	+2,4	93,3	108,3	92,7	-0,6	-14,4	104,3	99,4	107,5	+3,1	+8,1	97,1	101,8	+4,8	17.21
107,2	-4,1	85,1	96,6	83,5	-1,9	-13,6	98,3	92,4	98,5	+0,2	+6,6	95,4	95,3	-0,1	
125,5	+15,6	109,2	131,0	110,6	+1,3	-15,6	115,9	113,2	124,9	+7,8	+10,3	100,4	114,5	+14,0	
75,1	-12,6	76,0	100,0	48,7	-35,9	-51,3	116,2	76,7	87,3	-24,9	+13,8	107,8	96,4	-10,6	17.22
64,4	-15,8	64,0	87,0	43,1	-32,7	-50,5	104,2	65,1	73,7	-29,3	+13,2	94,9	84,7	-10,7	
127,1	-3,3	133,8	163,1	75,4	-43,6	-53,8	174,4	132,2	153,0	-12,3	+15,7	170,2	153,3	-9,9	
112,4	-7,5	91,9	121,7	91,0	-1,0	-25,2	105,3	99,2	106,7	+1,3	+7,6	103,7	102,2	-1,4	17.23
111,1	-11,9	88,7	117,8	86,0	-3,0	-27,0	105,9	96,1	101,5	-4,2	+5,6	105,0	101,0	-3,8	
117,7	+13,0	104,3	136,6	110,2	+5,7	-19,3	102,8	110,9	126,6	+23,2	+14,2	99,1	106,9	+7,9	
94,0	+0,1	84,6	103,8	92,3	+9,1	-11,1	89,7	86,6	98,7	+10,0	+14,0	91,0	88,1	-3,2	17.24
85,4	-8,7	80,0	95,6	86,8	+8,5	-9,2	87,1	80,2	90,5	+3,9	+12,8	88,5	83,6	-5,5	
109,1	+15,6	92,7	118,2	101,8	+9,8	-13,9	94,3	97,8	113,0	+19,8	+15,5	95,3	96,0	+0,7	
96,2	-4,8	77,5	89,8	78,4	+1,2	-12,7	91,1	84,2	90,2	-1,0	+7,1	90,6	87,7	-3,2	17.3
97,6	-7,0	79,3	90,6	80,7	+1,8	-10,9	91,8	85,9	89,8	-2,2	+4,5	92,7	88,8	-4,2	
92,6	+2,1	72,6	87,5	72,3	-0,4	-17,4	89,5	79,5	91,2	+1,9	+14,7	84,7	84,5	-0,2	
109,1	+2,8	91,3	92,7	93,5	+2,4	+0,9	92,7	99,9	93,9	+1,3	-6,0	96,7	96,3	-0,4	17.4
109,4	+1,8	91,7	90,4	92,2	+0,5	+2,0	92,7	99,6	91,8	-1,0	-7,8	96,9	96,1	-0,8	
107,5	+12,0	88,6	108,9	103,1	+16,4	-5,3	92,3	101,6	108,6	+17,7	+6,9	95,5	96,9	+1,5	
106,1	-0,3	99,4	107,2	105,1	+5,7	-2,0	102,5	101,2	109,0	+6,3	+7,7	98,8	101,8	+3,0	17.5
96,2	-6,1	91,5	94,9	96,0	+4,9	+1,2	95,0	91,6	96,9	+2,0	+5,8	94,6	93,3	-1,4	
130,0	+12,2	118,4	136,6	126,9	+7,2	+7,2	120,5	124,1	138,2	+14,7	+11,4	108,7	122,3	+12,5	
98,9	-6,1	88,1	86,2	91,0	+3,3	+5,6	90,6	90,9	91,0	+0,4	+0,1	95,0	90,8	-4,4	17.51
93,7	-10,2	84,4	82,2	87,9	+4,1	+6,9	87,0	86,8	87,1	+0,1	+0,3	93,2	86,9	-6,8	
140,1	+23,4	116,6	118,3	115,5	-0,9	-2,4	119,2	122,9	121,7	+2,1	-1,0	108,7	121,1	+11,4	
126,5	+24,8	113,2	137,2	134,8	+19,1	-1,7	120,3	117,4	126,8	+5,4	+8,0	97,0	118,9	+22,6	17.52
121,4	+22,8	112,6	132,8	133,6	+18,7	+0,6	119,8	112,8	119,9	+0,1	+6,3	94,5	116,3	+23,1	
140,3	+29,4	115,0	149,1	137,9	+19,9	-7,5	121,6	129,9	145,6	+19,7	+12,1	103,9	125,7	+21,0	

2 INDEX DES UMSATZES FUER  
1996  
NACH ABSCHNITTEN, UNTERABSCHNITTEN,  
DER KLASSIFIKATION DER WIRTSCHAFTS  
2.1 ORIGINAL

VOLUMEN

WZ93- SCHL.	WIRTSCHAFTSZWEIG		VERAENDERUNG IN % NOV. 1998 GEGEN			VERAENDERUNG IN % OKT. 1998 GEGEN			KUMULIERT		2-MONATS- DURCHSCHNITT	
			1998 NOV.	NOV. 1997	OKT. 1998	1998 OKT.	OKT. 1997	SEP. 1998	JAN. 1998 BIS NOV. 1998	VER- AEND. IN % GEGEN VORJAHR	OKT. 1998 UND NOV. 1998	VER- AEND. IN % GEGEN VORJAHR
17.53	HERSTELLUNG VON VLIES- STOFF U. ERZEUGN. DARAUS (OHNE BEKLEIDUNG)	INSGESAMT INLAND AUSLAND	121,1 123,6 118,3	+7,2 +14,9 -0,8	-6,1 -8,2 -3,6	129,0 134,6 122,7	+0,1 +14,8 -13,8	-4,1 +6,9 -15,0	121,7 116,7 127,4	+9,1 +8,5 +9,6	125,1 129,1 120,5	+3,4 +14,9 -7,9
17.54	TEXTILGEWERBE A.N.G.	INSGESAMT INLAND AUSLAND	116,3 102,9 142,3	+8,7 +10,8 +6,0	-4,0 -3,4 -4,8	121,2 106,5 148,5	+1,6 +3,2 -0,5	+1,3 +3,8 -2,2	113,4 98,6 142,1	+6,4 +3,1 +11,2	118,8 104,7 145,9	+4,9 +6,7 +2,6
17.6	HERSTELLUNG VON GE- WIRKTEM UND GESTRICKTEM STOFF	INSGESAMT INLAND AUSLAND	116,7 102,1 150,3	+12,2 +14,6 +8,5	-3,2 -3,1 -3,1	120,5 105,4 155,1	+2,4 +5,4 -2,2	+10,1 +10,7 +9,1	108,0 92,8 143,1	+4,0 +1,1 +8,9	118,6 103,8 152,7	+6,9 +9,7 +2,8
17.7	HERSTELLUNG VON GE- WIRKTEM UND GESTRICKTEN FERTIGERZEUGNISSEN	INSGESAMT INLAND AUSLAND	78,7 77,1 86,9	+9,8 +5,2 +3,1	-0,5 -3,5 +16,0	79,1 78,9 74,9	+1,8 -2,2 +31,4	-19,9 -17,3 -31,7	77,1 75,1 87,3	-6,4 -8,4 +3,3	78,9 78,5 80,9	+5,6 +1,3 +34,4
17.71	HERSTELLUNG VON STRUMPFWAREN	INSGESAMT INLAND AUSLAND	78,6 73,7 127,1	+9,0 +2,6 +69,7	-10,5 -10,4 -11,1	87,8 82,3 142,9	+2,0 -3,1 +46,6	+8,8 +6,7 +21,6	73,5 70,4 105,4	-5,0 -7,1 +12,4	83,2 78,0 135,0	+5,2 -0,5 +56,6
17.72	HERSTELLUNG VON PULLOVERN, STRICK- JACKEN U.A.E.	INSGESAMT INLAND AUSLAND	78,8 81,3 70,9	+10,5 +8,1 +20,6	+12,6 +5,6 +48,3	70,0 77,0 47,8	+1,4 -1,0 +16,6	-40,4 -36,3 -55,1	80,7 80,9 80,1	-7,9 -9,8 -0,9	74,4 79,2 59,4	+6,0 +3,5 +19,0
18	BEKLEIDUNGSGEWERBE	INSGESAMT INLAND AUSLAND	75,2 77,1 68,8	+2,3 +6,2 -10,3	-12,0 -10,2 -18,3	85,5 85,9 84,2	+5,9 +4,4 +11,5	-35,2 -29,8 -48,7	100,1 94,6 118,6	+1,6 -0,3 +7,2	80,4 81,5 76,5	+4,3 +5,2 +0,5
18.1	HERSTELLUNG VON LEDERBEKLEIDUNG	INSGESAMT INLAND AUSLAND	64,0 59,4 88,6	-28,7 -31,6 -15,3	-27,5 -30,6 -13,9	88,3 85,6 102,9	+7,3 +6,9 +9,2	-27,4 -23,8 -40,1	98,0 92,5 127,5	-8,4 -5,6 -17,6	76,2 72,5 95,8	-11,4 -13,2 -3,6
18.2	HERSTELLUNG VON BEKLEI- DUNG (OHNE LEADERBEKLEI- DUNG)	INSGESAMT INLAND AUSLAND	75,3 77,2 68,7	+2,6 +5,6 -10,2	-11,9 -10,1 -18,3	85,5 85,9 84,1	+5,9 +4,4 +11,5	-35,2 -29,8 -48,7	100,1 94,6 118,6	+1,7 -0,2 +7,4	80,4 81,6 76,4	+4,3 +5,4 +0,5
18.21	HERSTELLUNG VON ARBEITS- UND BERUFSBEKLEIDUNG	INSGESAMT INLAND AUSLAND	94,3 95,2 83,0	+9,1 +7,4 +41,9	+3,2 +2,6 +13,7	91,4 92,8 73,0	-6,4 -5,1 -24,0	-21,9 -18,7 -52,1	84,7 84,8 83,6	-1,4 -2,8 +20,3	92,9 94,0 78,0	+1,0 +0,9 +0,9
18.22	HERSTELLUNG VON OBER- BEKLEIDUNG (OHNE AR- BEITS- U. BERUFSBEKL.)	INSGESAMT INLAND AUSLAND	68,9 70,3 65,3	-2,5 +3,2 -16,1	-10,2 -7,5 -16,8	76,7 76,0 78,5	+3,8 +0,9 +12,0	-45,5 -41,3 -54,0	104,4 97,9 121,9	+2,2 - +7,0	72,8 73,2 71,9	+0,7 +2,1 -2,8
18.23	HERSTELLUNG VON WAESCHE	INSGESAMT INLAND AUSLAND	89,2 90,1 84,3	+16,6 +16,1 +21,3	-17,2 -16,0 -23,8	107,7 107,2 110,6	+15,2 +14,7 +18,4	-8,3 -5,0 -23,8	95,1 92,1 112,9	+4,2 +2,6 +13,4	98,5 98,7 97,5	+15,9 +15,3 +19,6
18.24	HERSTELLUNG VON SONST. BEKLEIDUNG UND BEKLEI- DUNGZUBEHOER	INSGESAMT INLAND AUSLAND	82,8 84,4 76,0	-0,4 +0,4 -3,9	-15,2 -12,8 -24,7	97,6 96,8 100,9	-1,3 -1,3 -1,1	-2,6 +0,9 -14,2	82,0 79,2 93,2	-9,3 -10,9 -3,2	90,2 90,6 88,5	-0,9 -0,5 -2,3
DC	LEDERGEWERBE	INSGESAMT INLAND AUSLAND	81,0 78,0 91,1	-0,2 +0,5 -2,4	-7,4 -8,5 -4,3	87,5 85,2 95,2	-12,8 -11,6 -15,8	-21,0 -22,5 -15,6	103,4 101,0 111,3	-0,9 -1,6 +1,2	84,3 81,6 93,2	-7,2 -6,2 -9,7
19.1	LEDERERZEUGUNG	INSGESAMT INLAND AUSLAND	107,4 100,2 124,1	-6,1 -3,3 -10,8	-9,9 -10,6 -8,4	119,2 112,1 135,5	+1,4 +8,6 -10,2	+0,1 - +0,2	113,3 103,7 135,6	+8,7 +10,8 +5,4	113,3 106,2 129,8	-2,3 +2,7 -10,5
19.2	LEDERVERARBEITUNG (OHNE H.V. LEADERBEKLEI- DUNG UND SCHUHEN)	INSGESAMT INLAND AUSLAND	88,6 81,4 118,3	-1,6 -4,7 +8,7	+3,1 +2,9 +3,6	85,9 79,1 114,2	-12,9 -17,0 +2,0	+5,5 +10,0 -5,2	76,7 74,0 87,6	-8,0 -6,6 -12,9	87,3 80,3 116,3	-7,4 -11,2 +5,3
19.3	HERSTELLUNG VON SCHUHEN	INSGESAMT INLAND AUSLAND	75,0 73,9 78,5	+1,6 +2,8 -2,4	-9,5 -10,9 -5,2	82,9 82,9 82,8	-15,3 -13,4 -21,4	-28,8 -30,5 -22,3	108,2 107,4 111,0	-1,1 -2,2 +2,7	79,0 78,4 80,7	-8,0 -6,4 -13,1
DD	HOLZGEWERBE (OHNE HERSTELLUNG VON MOEBELN)	INSGESAMT INLAND AUSLAND	107,9 105,0 139,5	+0,7 +0,5 +2,7	-1,1 -0,6 -5,1	109,1 105,6 147,0	-3,9 -3,9 -2,8	+0,6 +0,7 +1,0	98,7 95,2 136,0	+1,4 +1,0 +5,4	108,5 105,3 143,3	-1,6 -1,8 -0,2
20.1	SAEGE-, HOBEL- UND HOLZIMPRAGNIERWERKE	INSGESAMT INLAND AUSLAND	103,2 98,9 149,3	-1,8 -3,4 +11,7	-6,1 -6,4 -2,9	109,9 105,7 153,8	-5,1 -6,2 +3,5	-0,8 -1,5 +3,8	100,7 97,1 138,5	-1,2 -2,0 +5,3	106,6 102,3 151,6	-3,5 -4,9 +7,4
20.2	FURNIER-, SPERRHOLZ-, HOLZFASERPLATTEN- UND HOLZSPANPLATTENWERKE	INSGESAMT INLAND AUSLAND	121,6 115,7 147,4	-1,7 -2,6 +1,6	-3,9 -2,9 -7,3	126,6 119,2 159,0	-3,8 -3,9 -3,8	-0,8 -1,2 +0,6	118,9 112,1 148,7	+3,8 +2,5 +8,7	124,1 117,5 153,2	-2,8 -3,2 -1,3
20.3	H.V. KONSTRUKTIONST., FERTIGBAUTEILEN, AUSBAU- ELEMENTEN AUS HOLZ	INSGESAMT INLAND AUSLAND	103,9 103,7 108,1	+3,6 +4,0 -6,8	+3,6 +3,7 -1,5	100,3 100,0 109,7	-3,0 -2,6 -9,4	+2,6 +2,9 -2,5	87,8 87,3 102,5	+1,5 +1,9 -4,2	102,1 101,9 108,9	+0,2 +0,7 -8,2

STBA, FS 4, R 2.2, 11/1998

LAND

DAS VERARBEITENDE GEWERBE  
= 100  
ABTEILUNGEN, GRUPPEN UND KLASSEN  
ZWEIGE, AUSGABE 1993 (WZ93)  
WERT

INDEX

1997	VER- ÄND. IN % GEGEN	1997	1998	1998	VERÄNDERUNG IN % 3.VJ 1998 GEGEN		1997	1997	1998	VERÄNDERUNG IN % 1.HJ 1998 GEGEN		1996	1997	VER- ÄND. IN % GEGEN	WZ93
NOV.	NOV. 1996	3.VJ	2.VJ	3.VJ	3.VJ 1997	2.VJ 1998	1.HJ	2.HJ	1.HJ	1.HJ 1997	2.HJ 1997			1996	SCHL.
113,0	+5,4	107,7	122,7	119,8	+11,2	-2,4	110,4	108,7	121,4	+10,0	+11,7	97,1	109,6	+12,9	17.53
107,6	+0,8	104,1	112,6	115,8	+11,2	+2,8	107,8	102,7	113,1	+4,9	+10,1	95,8	105,2	+9,8	
119,3	+10,7	111,8	134,3	124,5	+11,4	-7,3	113,5	115,7	131,1	+15,5	+13,3	98,6	114,6	+16,2	
107,0	-	102,8	113,2	106,7	+3,8	-5,7	106,3	104,1	115,0	+8,2	+10,5	102,3	105,2	+2,8	17.54
92,9	-6,4	92,3	98,4	94,2	+2,1	-4,3	96,4	90,9	98,8	+2,5	+8,7	95,5	93,6	-2,0	
134,2	+10,0	123,1	141,9	130,8	+6,3	-7,8	125,3	129,7	146,4	+16,8	+12,9	115,3	127,5	+10,6	
104,0	-1,4	95,7	112,4	97,8	+2,2	-13,0	105,5	98,4	109,6	+3,9	+11,4	100,5	101,9	+1,4	17.6
89,1	-9,4	83,2	93,6	84,9	+2,0	-9,3	95,1	84,4	93,0	-2,2	+10,2	95,2	89,8	-5,7	
138,5	+13,3	124,4	155,4	127,7	+2,7	-17,8	129,2	130,5	147,6	+14,2	+13,1	112,6	129,9	+15,4	
71,7	-13,6	100,9	53,6	95,9	-5,0	+78,9	75,7	85,4	67,1	-11,4	-21,4	89,4	80,5	-10,0	17.7
73,3	-15,6	96,4	54,7	90,7	-5,9	+65,8	76,3	84,0	66,1	-13,4	-21,3	91,3	80,1	-12,3	
63,4	-0,9	124,6	48,3	122,2	-1,9	+153,0	72,6	92,4	72,0	-0,8	-22,1	79,6	82,5	+3,6	
72,1	-17,7	72,8	66,4	74,9	+2,9	+12,8	79,1	72,7	69,7	-11,9	-4,1	90,1	75,9	-15,8	17.71
71,8	-18,3	69,8	65,1	71,0	+1,7	+9,1	77,9	70,9	67,5	-13,4	-4,8	91,7	74,4	-18,9	
74,9	-11,3	103,4	80,2	114,1	+10,3	+42,3	91,6	90,6	91,2	-0,4	+0,7	74,8	91,1	+21,8	
71,3	-8,9	130,1	40,3	117,7	-9,5	+192,1	72,1	98,5	64,4	-10,7	-34,6	88,7	85,3	-3,8	17.72
75,2	-11,8	129,2	41,7	115,2	-10,8	+176,3	74,3	100,2	64,4	-13,3	-35,7	90,9	87,3	-4,0	
58,8	+5,2	133,0	35,6	125,3	-5,8	+252,0	65,1	93,1	64,5	-0,9	-30,7	81,5	79,1	-2,9	
73,5	-2,1	132,1	63,3	130,1	-1,5	+105,5	88,8	102,8	91,7	+3,3	-10,8	96,3	95,8	-0,5	18
72,6	-7,3	122,5	63,3	117,8	-3,8	+86,1	86,9	98,0	87,4	+0,6	-10,8	95,3	92,4	-3,0	
76,7	+18,7	164,4	63,3	171,1	+4,1	+170,3	95,2	119,0	106,4	+11,8	-10,6	99,7	107,1	+7,4	
89,7	-3,2	147,8	76,5	129,1	-12,7	+68,8	93,5	116,3	89,6	-4,2	-23,0	98,9	104,9	+6,1	18.1
86,9	+0,7	138,5	72,9	122,5	-11,6	+68,0	82,7	110,3	84,1	+1,7	-23,8	94,8	96,5	+1,8	
104,6	-17,3	197,5	96,0	165,3	-16,3	+72,2	152,0	148,8	119,2	-21,6	-19,9	121,4	150,4	+23,9	
73,4	-2,1	132,0	63,2	130,0	-1,5	+105,7	88,7	102,7	91,8	+3,5	-10,6	96,3	95,7	-0,6	18.2
72,4	-7,4	122,4	63,2	117,7	-3,8	+86,2	86,9	97,9	87,4	+0,6	-10,7	95,3	92,4	-3,0	
76,5	+19,0	164,2	63,1	171,1	+4,2	+171,2	95,0	118,9	106,3	+11,9	-10,6	99,6	106,9	+7,3	
86,4	-16,1	90,4	76,6	93,3	+3,2	+21,8	81,7	89,1	77,7	-4,9	-12,8	91,8	85,4	-7,0	18.21
88,6	-15,5	91,7	77,6	92,4	+0,8	+19,1	83,0	90,3	77,9	-6,1	-13,7	93,0	86,6	-6,9	
58,5	-26,4	74,3	63,4	104,7	+40,9	+65,1	64,6	74,8	74,8	+15,8	-	76,7	69,7	-9,1	
70,7	+1,1	146,1	60,1	143,9	-1,5	+139,4	90,3	108,0	95,2	+5,4	-11,9	97,3	99,1	+1,8	18.22
68,1	-6,2	135,2	59,6	129,7	-4,1	+117,6	88,0	102,1	90,2	+2,5	-11,7	96,2	95,1	-1,1	
77,8	+24,3	175,6	61,3	182,1	+3,7	+197,1	96,3	124,0	108,4	+12,6	-12,6	100,1	110,2	+10,1	
76,5	-1,9	105,5	69,8	108,1	+2,5	+54,9	86,2	92,3	87,5	+1,5	-5,2	93,2	89,3	-4,2	18.23
77,6	-3,8	101,4	70,1	102,3	+0,9	+45,9	85,5	90,5	84,8	-0,8	-6,3	92,4	88,0	-4,8	
69,5	+11,7	129,9	68,0	142,0	+9,3	+108,8	90,5	102,8	103,6	+14,5	+0,8	97,8	96,7	-1,1	
83,1	-18,5	100,0	65,5	82,6	-17,4	+26,1	85,4	91,5	78,9	-7,6	-13,8	99,3	88,4	-11,0	18.24
84,1	-20,0	98,0	62,8	78,0	-20,4	+24,2	83,7	90,4	76,0	-9,2	-15,9	98,8	87,0	-11,9	
79,1	-11,3	108,3	76,6	101,5	-6,3	+32,5	92,3	95,8	90,7	-1,7	-5,3	101,3	94,0	-7,2	
81,2	-4,0	116,3	92,8	112,1	-3,6	+20,8	102,9	101,4	105,4	+2,4	+3,9	100,7	102,1	+1,4	DC
77,6	-9,6	114,6	89,3	110,8	-3,3	+24,1	101,8	99,3	102,6	+0,8	+3,3	100,7	100,5	-0,2	
93,3	+15,3	121,9	104,6	116,3	-4,6	+11,2	106,4	108,4	114,8	+7,9	+5,9	100,9	107,4	+6,4	
114,4	+5,1	96,1	115,6	105,4	+9,7	-8,8	104,4	101,2	117,3	+12,4	+15,9	95,2	102,8	+8,0	19.1
103,6	+0,7	86,7	101,6	97,3	+12,2	-4,2	93,8	92,0	106,1	+13,1	+15,3	89,2	92,9	+4,1	
139,1	+13,7	117,7	148,0	124,1	+5,4	-16,1	128,6	122,5	143,4	+11,5	+17,1	108,8	125,5	+15,3	
90,0	-10,3	82,1	69,1	72,3	-11,9	+4,6	80,4	84,3	75,4	-6,2	-10,6	90,3	82,4	-8,7	19.2
85,4	-12,1	78,0	68,8	68,8	-11,8	-	76,1	80,5	74,6	-2,0	-7,3	86,3	78,3	-9,3	
108,8	-3,9	99,0	70,2	87,0	-12,1	+23,9	98,1	100,1	78,4	-20,1	-21,7	106,6	99,1	-7,0	
73,8	-4,2	127,8	94,9	122,7	-4,0	+29,3	108,1	105,5	110,8	+2,5	+5,0	104,1	106,8	+2,6	19.3
71,9	-10,6	127,9	92,7	123,3	-3,6	+33,0	109,1	105,0	109,2	-0,3	+4,0	105,9	107,3	+1,3	
80,4	+22,9	127,5	102,4	120,7	-5,3	+17,9	103,5	107,1	116,2	+12,3	+8,5	98,0	105,3	+7,4	
107,1	-2,1	98,5	96,3	98,1	-0,4	+1,9	92,3	101,8	95,7	+3,7	-6,0	95,3	97,1	+1,9	DD
104,5	-3,9	96,0	92,3	95,1	-0,9	+3,0	89,2	99,3	91,9	+3,0	-7,5	94,3	94,2	-0,1	
135,8	+16,3	125,6	138,6	130,3	+3,7	-6,0	125,9	129,7	136,5	+8,4	+5,2	105,6	127,8	+21,0	
105,1	-	107,5	103,1	105,2	-2,1	+2,0	96,2	104,2	96,4	+0,2	-7,5	97,9	100,2	+2,3	20.1
102,4	-1,4	105,9	99,6	102,7	-3,0	+3,1	92,8	102,0	92,5	-0,3	-9,3	97,1	97,4	+0,3	
133,7	+13,4	124,3	141,2	131,5	+5,8	-6,9	131,9	127,8	137,7	+4,4	+7,7	106,9	129,9	+21,5	
123,7	+2,5	108,9	118,3	110,0	+1,0	-7,0	112,9	113,4	121,6	+7,7	+7,2	103,7	113,1	+9,1	20.2
118,8	-1,1	103,7	110,9	103,0	-0,7	-7,1	108,2	107,9	114,9	+8,2	+6,5	102,1	108,1	+5,9	
145,1	+17,7	131,8	151,0	141,3	+7,2	-6,4	133,2	137,6	150,9	+13,3	+9,7	111,2	135,4	+21,8	
100,3	-5,6	88,7	82,0	88,5	-0,2	+7,9	80,4	95,0	82,8	+3,0	-12,8	89,8	87,7	-2,3	20.3
99,7	-6,3	87,8	81,1	87,9	+0,1	+8,4	79,6	94,3	82,1	+3,1	-12,9	89,7	87,0	-3,0	
116,0	+16,3	112,1	105,6	102,6	-8,5	-2,8	100,6	112,9	100,3	-0,3	-11,2	90,6	106,8	+17,9	

2 INDEX DES UMSATZES FÜR  
1996  
NACH ABSCHNITTEN, UNTERABSCHNITTEN,  
DER KLASSIFIKATION DER WIRTSCHAFTS  
2.1 ORIGINAL

VOLUMEN

WZ93- SCHL.	WIRTSCHAFTSZWEIG		VERÄNDERUNG IN % NOV. 1998 GEGEN			VERÄNDERUNG IN % OKT. 1998 GEGEN			KUMULIERT		2-MONATS- DURCHSCHNITT	
			1998	NOV. 1997	OKT. 1998	1998	OKT. 1997	SEP. 1998	JAN. 1998	VER- ÄEND. IN % GEGEN VORJAHR	OKT. 1998	VER- ÄEND. IN % GEGEN VORJAHR
			NOV.			OKT.			BIS NOV. 1998	NOV. 1998		
DE	PAPIER- UND DRUCKGEWERBE	INSGESAMT INLAND AUSLAND	108,1 107,8 109,3	+3,9 +5,0 +0,6	-0,8 -0,2 -2,7	109,0 108,0 112,3	-0,3 +1,0 -4,6	+1,3 +2,0 -1,2	102,2 100,0 110,1	+2,4 +3,0 +0,5	108,6 107,9 110,8	+1,8 +3,0 -2,1
21	PAPIERGEWERBE	INSGESAMT INLAND AUSLAND	104,1 103,1 106,4	+0,9 +1,9 -1,1	-2,5 -2,4 -2,9	106,8 105,6 109,6	-3,3 -1,2 -7,2	+0,2 +0,9 -1,2	103,3 100,0 110,7	+0,4 +1,3 -1,3	105,5 104,4 108,0	-1,2 +0,3 -4,3
21.1	H.V. HOLZSTOFF, ZELLSTOFF, PAPIER, KARTON UND PAPPE	INSGESAMT INLAND AUSLAND	113,3 110,3 117,0	-0,2 +1,7 -2,2	-2,7 -3,5 -1,7	116,4 114,3 119,0	-4,5 +1,0 -10,3	-1,9 -0,8 -3,1	114,6 108,6 121,9	+1,3 +3,7 -1,3	114,9 112,3 118,0	-2,4 +1,3 -6,4
21.11	HERSTELLUNG VON HOLZ- STOFF UND ZELLSTOFF	INSGESAMT INLAND AUSLAND	127,7 89,4 170,4	+10,1 +11,2 +9,4	+3,6 +19,8 -4,2	123,3 74,6 177,8	-2,6 -3,4 -2,2	-14,8 -10,0 -16,9	127,9 78,6 182,9	-2,1 -12,0 +3,5	125,5 82,0 174,1	+3,5 +4,1 +3,1
21.12	HERSTELLUNG VON PAPIER, KARTON UND PAPPE	INSGESAMT INLAND AUSLAND	113,1 110,7 116,1	-0,3 +1,6 -2,4	-2,8 -3,7 -1,6	116,3 114,9 118,0	-4,5 +1,0 -10,4	-1,5 -0,7 -2,6	114,4 109,1 120,8	+1,4 +4,0 -1,4	114,7 112,8 117,1	-2,5 +1,3 -6,5
21.2	PAPIER-, KARTON- UND PAPPEVERARBEITUNG	INSGESAMT INLAND AUSLAND	96,3 98,9 85,6	+1,8 +2,0 +1,7	-2,4 -1,7 -5,9	98,7 100,6 91,0	-2,0 -2,5 +1,2	+2,3 +2,0 +3,9	93,9 95,1 88,7	-0,4 -0,2 -1,6	97,5 99,8 88,3	-0,2 -0,3 +1,4
21.21	H.V. WELLPAPIER UND -PAPPE SOWIE V. VER- PACKUNGSM. A. PAPIER	INSGESAMT INLAND AUSLAND	101,8 100,3 110,5	+4,1 +4,6 +1,7	-3,2 -2,3 -8,0	105,2 102,7 120,1	+0,4 -0,1 +3,4	+1,5 +1,4 +2,9	99,8 97,2 115,0	+2,9 +2,6 +4,1	103,5 101,5 115,3	+2,2 +2,1 +2,6
21.22	H.V. HAUSHALTS-,HYGIENE- U.TOILETTENARTIKELN AUS ZELLSTOFF UND PAPIER	INSGESAMT INLAND AUSLAND	72,8 85,9 36,8	-1,0 -3,2 +15,0	+0,7 +2,3 -8,5	72,3 84,0 40,2	-7,8 -11,2 +17,9	-1,4 -2,4 +5,2	71,2 84,4 35,2	-10,6 -6,2 -31,2	72,6 85,0 38,5	-4,5 -7,3 +16,3
21.23	H.V. SCHREIBWAREN UND BUEROBEDARF AUS PAPIER, KARTON UND PAPPE	INSGESAMT INLAND AUSLAND	128,6 134,3 103,6	+5,1 +3,5 +14,9	-0,2 -0,8 +4,0	128,8 135,4 99,6	+6,2 +5,5 +9,9	+10,4 +9,9 +12,8	107,7 111,5 91,0	+1,8 +0,5 +8,7	128,7 134,9 101,6	+5,6 +4,6 +12,4
21.24	HERSTELLUNG VON TAPETEN	INSGESAMT INLAND AUSLAND	82,6 83,1 81,4	-26,8 -16,2 -45,1	-11,7 -13,0 -8,0	93,5 95,5 88,5	-27,2 -14,6 -48,5	+2,1 +3,2 -1,0	106,3 94,8 136,5	-1,7 +0,3 -5,0	88,1 89,3 85,0	-26,9 -15,4 -46,9
21.25	HERSTELLUNG VON SONST. WAREN AUS PAPIER, KAR- TON UND PAPPE	INSGESAMT INLAND AUSLAND	101,0 95,1 123,4	+3,0 +1,9 +6,3	-3,0 -2,9 -3,4	104,1 97,9 127,8	-1,0 -2,6 +4,0	+4,1 +4,7 +2,5	100,5 93,8 125,9	+1,0 -2,4 +11,9	102,6 95,5 125,6	+0,9 -0,4 +5,1
22	DRUCKGEWERBE, VERVIEL- FAELTIGUNG VON BESPIELTEN TONTRAEGERN	INSGESAMT INLAND AUSLAND	114,2 113,2 125,5	+8,5 +8,4 +9,6	+1,8 +2,1 -1,3	112,2 110,9 127,1	+4,3 +3,7 +10,0	+2,7 +3,4 -1,7	100,5 99,9 106,6	+5,6 +4,9 +11,7	113,2 112,1 126,3	+6,3 +6,1 +9,8
22.2	DRUCKGEWERBE	INSGESAMT INLAND AUSLAND	112,3 111,4 124,1	+8,2 +8,3 +7,8	+1,8 +1,6 +4,2	110,3 109,6 119,1	+3,7 +3,6 +5,1	+1,7 +3,0 -12,1	99,7 99,0 109,5	+5,4 +4,9 +13,4	111,3 110,5 121,6	+5,9 +5,8 +6,5
22.21	ZEITUNGSDRUCKEREI	INSGESAMT INLAND AUSLAND	95,1 95,5 9,9	+0,2 +0,2 +7,6	-2,4 -2,4 -1,0	97,4 97,8 10,0	+1,1 +1,1 +3,1	+3,2 +3,3 -47,1	90,9 91,3 10,6	+4,1 +4,1 +16,5	96,3 96,7 10,0	+0,7 +0,7 +5,3
22.22	DRUCKEREI (OHNE ZEI- TUNGSDRUCKEREI)	INSGESAMT INLAND AUSLAND	113,5 112,5 124,5	+9,1 +9,2 +7,4	+2,3 +2,0 +6,1	110,9 110,3 117,3	+4,4 +4,4 +4,5	+1,6 +3,4 -14,5	99,7 98,8 109,8	+5,8 +5,1 +13,5	112,2 111,4 120,9	+6,8 +6,7 +6,0
22.23	DRUCKWEITERVERARBEITUNG	INSGESAMT INLAND AUSLAND	139,8 137,1 193,3	+17,5 +16,8 +29,5	+1,1 +2,4 -13,6	138,3 133,9 223,7	+6,7 +5,3 +27,5	+1,8 +0,6 +18,0	126,4 124,2 170,1	+9,8 +9,1 +21,3	139,1 135,5 208,5	+11,9 +10,8 +28,4
22.24	SATZHERSTELLUNG UND REPRODUKTION	INSGESAMT INLAND AUSLAND	98,9 99,2 90,8	-0,8 -1,0 +2,0	+0,4 -0,1 +13,1	98,5 99,3 80,3	-4,6 -5,0 +3,9	-0,1 -0,4 +6,9	92,0 92,6 77,3	-2,5 -2,9 +4,7	98,7 99,3 85,6	-2,8 -3,0 +2,9
22.25	SONSTIGES DRUCKGEWERBE	INSGESAMT INLAND AUSLAND	148,1 149,2 88,3	+11,6 +12,1 -21,7	+2,6 +9,9 -85,6	144,4 135,7 614,6	-0,3 -0,2 -1,8	+5,4 -1,8 +784,3	134,7 134,8 128,6	+12,3 +12,9 -17,0	146,3 142,5 351,5	+5,4 +5,9 -4,8
22.3	VERVIELFAELTIGUNG VON BESPIELTEN TON-, BILD- UND DATENTRAEGERN	INSGESAMT INLAND AUSLAND	162,3 184,9 131,6	+13,7 +11,8 +17,6	-0,2 -13,5 -18,8	162,6 162,9 162,0	+16,7 +8,7 +29,7	+28,1 +12,4 +57,7	119,2 137,8 94,1	+8,1 +10,2 +4,3	162,5 173,9 146,8	+15,2 +10,3 +24,0
22.31	VERVIELFAELTIGUNG VON BESPIELTEN TONTRAEGERN	INSGESAMT INLAND AUSLAND	132,6 144,6 118,1	+13,3 +14,6 +11,6	-5,7 +8,6 -21,1	140,6 133,1 149,6	+14,9 +8,4 +22,7	+45,9 +34,4 +60,3	94,2 99,7 87,6	-1,2 -1,1 -1,1	136,6 138,9 133,9	+14,1 +11,6 +17,6
22.32	VERVIELFAELTIGUNG VON BESPIELTEN BILDTRAEGERN	INSGESAMT INLAND AUSLAND	251,2 285,9 118,9	+64,9 +54,7 +320,1	+17,2 +16,5 +24,2	214,4 245,5 95,7	+10,6 +3,8 +210,7	+10,2 +5,0 +111,7	155,6 183,1 50,7	+8,7 +5,0 +109,5	232,8 265,7 107,3	+34,5 +26,1 +262,5

STBA,FS 4,R 2.2,11/1998

LAND

DAS VERARBEITENDE GEWERBE  
= 100  
ABTEILUNGEN, GRUPPEN UND KLASSEN  
ZWEIGE, AUSGABE 1993 (WZ93)  
WERT

INDEX

1997 NOV.	VER- ÄND. IN % GEGEN NOV. 1996	1997 3.VJ	1998 2.VJ	1998 3.VJ	VERÄNDERUNG IN % 3.VJ 1998 GEGEN		1997 1.HJ	1997 2.HJ	1998 1.HJ	VERÄNDERUNG IN % 1.HJ 1998 GEGEN		1996	1997	VER- ÄND. IN % GEGEN 1996	WZ93 SCHL.
					3.VJ 1997	2.VJ 1998				1.HJ 1997	2.HJ 1997			1996	
104,0	-1,8	99,3	99,7	101,4	+2,1	+1,7	97,9	101,7	100,5	+2,7	-1,2	98,9	99,8	+0,9	DE
102,7	-2,7	96,4	96,7	99,5	+3,2	+2,9	94,8	99,6	97,6	+3,0	-2,0	98,4	97,2	-1,2	
108,7	+1,3	109,3	110,2	108,0	-1,2	-2,0	108,6	109,0	110,8	+2,0	+1,7	100,4	108,8	+8,4	
103,2	-	102,4	102,0	102,1	-0,3	+0,1	101,9	102,2	103,2	+1,3	+1,0	98,8	102,0	+3,2	21
101,2	-0,2	98,3	97,4	99,7	+1,4	+2,4	97,2	98,8	98,8	+1,6	-	97,7	98,0	+0,3	
107,6	+0,3	111,5	112,4	107,6	-3,5	-4,3	112,3	109,7	113,1	+0,7	+3,1	101,1	111,0	+9,8	
113,5	+6,5	114,1	114,9	112,1	-1,8	-2,4	111,1	113,6	115,8	+4,2	+1,9	98,9	112,4	+13,7	21.1
108,5	+4,0	105,3	106,7	108,2	+2,8	+1,4	102,3	106,1	107,6	+5,2	+1,4	98,3	104,2	+6,0	
119,6	+9,2	124,8	124,9	116,8	-6,4	-6,5	122,0	122,8	125,8	+3,1	+2,4	99,8	122,4	+22,6	
116,0	+24,3	132,6	131,9	115,1	-13,2	-12,7	132,8	125,3	135,1	+1,7	+7,8	99,1	129,1	+30,3	21.11
80,4	+5,2	85,0	79,9	69,4	-18,4	-13,1	95,0	79,6	82,1	-13,6	+3,1	91,8	87,3	-4,9	
155,8	+38,9	185,9	190,0	166,1	-10,7	-12,6	175,0	176,5	194,2	+11,0	+10,0	107,2	175,7	+63,9	
113,4	+6,2	113,7	114,6	112,0	-1,5	-2,3	110,7	113,4	115,4	+4,2	+1,8	98,9	112,1	+13,3	21.12
109,0	+4,1	105,6	107,1	108,8	+3,0	+1,6	102,4	106,6	108,0	+5,5	+1,3	98,3	104,5	+6,3	
118,9	+8,7	123,7	123,7	115,9	-6,3	-6,3	121,0	121,8	124,5	+2,9	+2,2	99,6	121,4	+21,9	
94,6	-5,7	92,5	91,2	93,8	+1,4	+2,9	94,1	92,5	92,7	-1,5	+0,2	98,6	93,3	-5,4	21.2
97,0	-2,7	94,2	92,0	94,8	+0,6	+3,0	94,2	94,5	93,7	-0,5	-0,8	97,4	94,4	-3,1	
84,2	-18,2	85,4	87,9	89,5	+4,8	+1,8	93,5	84,1	88,4	-5,5	+5,1	103,7	88,8	-14,4	
97,8	-1,0	96,9	97,8	99,4	+2,6	+1,6	95,7	95,9	98,8	+3,2	+3,0	95,2	95,8	+0,6	21.21
95,9	-2,4	94,4	95,0	96,6	+2,3	+1,7	93,3	93,6	96,1	+3,0	+2,7	94,4	93,5	-1,0	
108,6	+7,0	111,5	114,3	115,3	+3,4	+0,9	109,5	109,4	114,8	+4,8	+4,9	99,4	109,4	+10,1	
73,5	-19,4	70,6	70,5	71,2	+0,8	+1,0	85,3	72,0	70,8	-17,0	-1,7	96,5	78,6	-18,5	21.22
89,7	-1,7	84,7	84,3	83,6	-1,3	-0,8	92,1	86,6	84,6	-8,1	-2,3	94,5	89,4	-5,4	
32,0	-65,9	32,2	32,8	37,3	+15,8	+13,7	66,8	32,0	33,1	-50,4	+3,4	101,8	49,4	-51,5	
122,4	-7,9	112,0	92,7	114,0	+1,8	+23,0	97,4	114,7	97,6	+0,2	-14,9	120,5	106,1	-12,0	21.23
129,7	-2,0	117,4	93,5	118,7	+1,1	+27,0	101,6	120,8	100,1	-1,5	-17,1	120,8	111,2	-7,9	
90,2	-33,2	88,0	89,1	93,2	+5,9	+4,6	79,2	87,8	86,3	+9,0	-1,7	119,3	83,5	-30,0	
112,8	+18,1	112,3	104,9	99,3	-11,6	-5,3	101,8	111,1	116,0	+13,9	+4,4	96,2	106,5	+10,7	21.24
99,2	+8,1	90,2	89,0	83,5	-7,4	-6,2	93,0	93,4	102,3	+10,0	+9,5	90,8	93,2	+2,6	
148,4	+40,9	170,1	146,4	140,6	-17,3	-4,0	124,9	157,6	151,6	+21,4	-3,8	110,5	141,3	+27,9	
98,1	-4,1	97,9	99,8	99,3	+1,4	-0,5	99,7	97,6	100,4	+0,7	+2,9	101,1	98,6	-2,5	21.25
93,3	-7,3	94,6	92,9	92,8	-1,9	-0,1	96,6	93,8	93,3	-3,4	-0,5	99,3	95,2	-4,1	
116,1	+7,1	110,7	125,7	123,8	+11,8	-1,5	111,2	112,2	127,1	+14,3	+13,3	108,0	111,7	+3,4	
105,3	-4,4	94,5	96,1	100,2	+6,0	+4,3	91,8	100,9	96,4	+5,0	-4,5	99,0	96,3	-2,7	22
104,4	-5,4	94,3	95,9	99,2	+5,2	+3,4	92,2	100,5	96,2	+4,3	-4,3	99,2	96,3	-2,9	
114,5	+6,7	97,4	98,0	110,6	+13,6	+12,9	87,9	105,1	98,0	+11,5	-6,8	96,6	96,5	-0,1	
103,8	-4,9	94,5	96,0	100,1	+5,9	+4,3	91,2	100,3	95,7	+4,9	-4,6	98,8	95,7	-3,1	22.2
102,9	-5,9	94,1	95,4	98,8	+5,0	+3,6	91,3	99,8	95,2	+4,3	-4,6	98,9	95,5	-3,4	
115,1	+6,9	99,8	103,6	116,4	+16,6	+12,4	89,1	106,8	102,0	+14,5	-4,5	97,5	98,0	+0,5	
94,9	-8,0	86,8	90,3	90,3	+4,0	-	84,9	90,8	89,5	+5,4	-1,4	95,4	87,8	-8,0	22.21
95,3	-7,9	87,1	90,7	90,6	+4,0	-0,1	85,2	91,2	89,8	+5,4	-1,5	95,8	88,2	-7,9	
9,2	-21,4	9,0	10,8	12,8	+42,2	+18,5	9,0	9,1	9,8	+8,9	+7,7	11,9	9,1	-23,5	
104,0	-5,1	93,9	95,7	99,9	+6,4	+4,4	90,8	100,0	95,4	+5,1	-4,6	98,5	95,4	-3,1	22.22
103,0	-6,0	93,3	94,9	98,4	+5,5	+3,7	90,9	99,4	94,8	+4,3	-4,6	98,5	95,2	-3,4	
115,9	+5,8	99,9	104,4	117,2	+17,3	+12,3	89,4	107,0	102,3	+14,4	-4,4	98,2	98,2	-	
119,0	-6,7	122,4	119,1	131,9	+7,8	+10,7	108,4	125,2	119,5	+10,2	-4,6	114,7	116,8	+1,8	22.23
117,4	-8,9	120,6	117,8	129,4	+7,3	+9,8	107,6	123,5	117,8	+9,5	-4,6	114,2	115,5	+1,1	
149,3	+45,0	157,8	143,3	180,2	+14,2	+25,8	124,1	158,5	152,2	+22,6	-4,0	124,4	141,3	+13,6	
99,7	-0,1	94,8	88,8	92,7	-2,2	+4,4	91,9	98,5	89,4	-2,7	-9,2	97,2	95,2	-2,1	22.24
100,2	-1,0	95,7	89,4	93,6	-2,2	+4,7	92,9	99,5	90,0	-3,1	-9,5	98,5	96,2	-2,3	
89,0	+28,8	74,5	74,1	73,4	-1,5	-0,9	70,3	77,2	76,5	+8,8	-0,9	69,6	73,8	+6,0	
132,7	+13,2	122,0	134,7	138,1	+13,2	+2,5	112,7	128,7	129,2	+14,6	+0,4	109,5	120,7	+10,2	22.25
133,1	+15,2	122,6	135,7	139,5	+13,8	+2,8	112,7	127,6	129,9	+15,3	+1,8	108,8	120,1	+10,4	
112,8	-46,3	90,7	77,7	59,7	-34,2	-23,2	115,6	186,8	88,8	-23,2	-52,5	145,4	151,2	+4,0	
142,7	+5,1	95,0	98,7	101,3	+6,6	+2,6	107,7	117,1	113,7	+5,6	-2,9	105,2	112,4	+6,8	22.3
165,4	+4,7	101,1	117,4	113,1	+11,9	-3,7	126,3	131,4	138,1	+9,3	+5,1	114,4	128,8	+12,6	
111,9	+5,9	86,7	73,6	85,4	-1,5	+16,0	82,6	97,7	80,9	-2,1	-17,2	92,7	90,1	-2,8	
117,0	-1,8	87,1	78,2	84,7	-2,8	+8,3	91,2	99,6	84,9	-6,9	-14,8	99,5	95,4	-4,1	22.31
126,2	-5,6	87,8	85,7	88,6	+0,9	+3,4	99,4	103,7	92,2	-7,2	-11,1	104,5	101,6	-2,8	
105,8	+3,9	86,2	69,2	80,0	-7,2	+15,6	81,4	94,7	76,0	-6,6	-19,7	93,4	88,0	-5,8	
152,3	-41,5	128,5	134,9	135,6	+5,5	+0,5	140,5	152,9	139,8	-0,5	-8,6	151,1	146,7	-2,9	22.32
184,8	-40,8	156,7	158,1	162,9	+4,0	+3,0	171,0	186,5	165,6	-3,2	-11,2	181,9	178,7	-1,8	
28,3	-54,6	20,7	46,4	31,4	+51,7	-32,3	24,2	24,7	41,4	+71,1	+67,6	33,4	24,5	-26,6	

2 INDEX DES UMSATZES FUER  
1995  
NACH ABSCHNITTEN, UNTERABSCHNITTEN,  
DER KLASSIFIKATION DER WIRTSCHAFTS  
2.1 ORIGINAL

VOLUMEN

WZ93- SCHL.	WIRTSCHAFTSZWEIG		VERAENDERUNG IN % NOV. 1998 GEGEN			VERAENDERUNG IN % OKT. 1998 GEGEN			KUMULIERT		2-MONATS- DURCHSCHNITT	
			1998	NOV. 1997		1998	OKT. 1997		JAN. 1998	VER- AEND.	OKT. 1998	VER- AEND.
			NOV.	NOV.	OKT.	OKT.	OKT.	SEP.	BIS NOV. 1998	IN % GEGEN VORJAHR	NOV. 1998	IN % GEGEN VORJAHR
22.33	VERVIELFACHTIGUNG VON BESPIELTEN DATENTRAEGERN	INSGESAMT	371,1	+0,2	+13,3	327,4	+27,9	-8,7	321,7	+43,2	349,3	+11,6
		INLAND	397,2	-8,7	+26,6	313,8	+13,1	-22,9	377,9	+43,9	355,5	-0,2
		AUSLAND	314,6	+36,9	-11,9	357,0	+70,8	+41,2	195,6	+40,3	335,8	+53,1
D8	CHEMISCHE INDUSTRIE	INSGESAMT	101,6	-2,0	-4,2	106,0	-7,0	+0,8	106,5	-0,5	103,8	-4,7
		INLAND	98,0	-1,5	-3,9	102,0	-4,4	+1,2	100,2	-0,2	100,0	-3,0
		AUSLAND	106,2	-2,6	-4,3	111,0	-9,8	+0,2	114,4	-0,6	108,6	-6,4
24.1	HERSTELLUNG VON CHEMISCHEN GRUNDSTOFFEN	INSGESAMT	103,3	-5,2	-5,2	109,0	-8,6	+1,8	110,1	-1,8	106,2	-7,0
		INLAND	105,4	-3,9	-4,5	110,4	-3,1	+4,2	108,3	+0,4	107,9	-3,2
		AUSLAND	101,4	-7,1	-5,8	107,6	-13,4	-0,6	111,9	-3,5	104,5	-10,5
24.11	HERSTELLUNG VON INDUSTRIEGASEN	INSGESAMT	116,6	+8,9	+0,4	116,1	+7,6	+3,6	109,4	+6,9	116,4	+8,3
		INLAND	117,3	+9,6	+0,8	116,4	+8,4	+2,9	109,9	+7,4	116,9	+9,0
		AUSLAND	94,5	-13,4	-11,8	107,2	-14,5	+35,0	92,1	-9,2	100,9	-14,0
24.12	HERSTELLUNG VON FARB- STOFFEN UND PIGMENTEN	INSGESAMT	86,7	-14,9	-6,0	92,2	-21,5	-6,0	100,0	-9,0	89,5	-18,4
		INLAND	80,5	-12,4	-10,0	89,4	-11,5	+0,8	91,8	-4,2	85,0	-11,9
		AUSLAND	89,8	-15,9	-4,1	93,6	-25,5	-8,9	104,0	-11,0	91,7	-21,1
24.13	HERSTELLUNG VON SONSTIGEN ANORGANISCHEN GRUNDSTOF- FEN UND CHEMIKALIEN	INSGESAMT	102,4	-0,8	-5,6	108,5	-3,7	+0,8	106,5	+1,5	105,5	-2,3
		INLAND	104,7	+3,6	-5,7	111,0	+4,5	+1,3	105,1	+4,5	107,9	+4,1
		AUSLAND	99,9	-5,4	-5,5	105,7	-11,8	+0,4	108,0	-1,5	102,8	-8,9
24.14	HERSTELLUNG VON SONSTIGEN ORGANISCHEN GRUNDSTOFFEN UND CHEMIKALIEN	INSGESAMT	105,4	-4,9	-4,2	110,0	-7,6	+5,6	112,1	-1,8	107,7	-6,3
		INLAND	111,5	-4,2	-2,2	114,0	-3,0	+7,9	113,0	-0,4	112,8	-3,6
		AUSLAND	99,9	-5,6	-6,0	106,3	-11,7	+3,3	111,4	-3,0	103,1	-8,8
24.15	HERSTELLUNG VON DUENGE- MITTELN UND STICKSTOFF- VERBINDUNGEN	INSGESAMT	94,0	-4,3	-2,2	96,1	-2,8	-13,7	103,1	-0,8	95,1	-3,5
		INLAND	86,3	-3,6	+13,1	76,3	-11,8	-14,7	89,4	-4,8	81,3	-7,6
		AUSLAND	102,9	-5,0	-13,8	119,4	+5,2	-12,7	119,1	+3,0	111,2	+0,3
24.16	HERSTELLUNG VON KUNST- STOFF IN PRIMAERFORMEN	INSGESAMT	106,4	-5,8	-6,3	113,5	-9,9	+2,1	113,3	-1,6	110,0	-7,9
		INLAND	105,1	-4,6	-7,5	113,6	-4,9	+4,5	109,9	+0,1	109,4	-4,7
		AUSLAND	107,7	-6,9	-5,1	113,5	-14,1	-0,1	116,6	-3,1	110,6	-10,8
24.17	HERSTELLUNG VON SYNTHETIS- CHEM KAUTSCHUK IN PRIMAERFORMEN	INSGESAMT	92,0	+8,0	-12,5	105,1	+23,2	-3,1	91,8	+12,4	98,6	+15,6
		INLAND	105,6	+2,2	-14,6	123,6	+23,5	+1,6	104,0	+12,4	114,6	+12,7
		AUSLAND	84,0	+12,8	-10,8	94,2	+23,1	-6,4	84,6	+12,4	89,1	+18,0
24.2	HERSTELLUNG VON SCHAE- DLINGSBEKAMPFUNGSMITTELN UND PFLANZENSCUTZMITTELN	INSGESAMT	66,9	+27,9	+44,8	46,2	-9,6	-28,0	117,9	+10,1	56,6	+9,5
		INLAND	29,8	-12,9	-21,6	38,0	-10,6	-48,1	104,3	+17,7	33,9	-11,7
		AUSLAND	86,8	+40,0	+71,9	50,5	-9,5	-14,8	125,2	+7,0	68,7	+16,8
24.3	HERSTELLUNG VON ANSTRICH- MITTELN, DRUCKFARBEN UND KITTE	INSGESAMT	105,4	+2,7	-8,3	114,9	-2,6	-0,6	108,5	+1,9	110,2	-0,1
		INLAND	97,3	+1,0	-8,6	106,4	-4,1	-2,5	101,1	-0,1	101,9	-1,6
		AUSLAND	130,3	+7,0	-7,5	140,8	+0,6	+3,8	131,0	+6,7	135,6	+3,6
24.4	HERSTELLUNG VON PHARMA- ZEUTISCHEN ERZEUGNISSEN	INSGESAMT	105,6	+3,3	-3,5	109,4	-2,8	+1,0	106,2	+2,1	107,5	+0,1
		INLAND	98,0	+3,7	+0,5	97,5	-3,9	-0,4	95,5	-0,4	97,8	-0,2
		AUSLAND	119,4	+2,7	-8,9	131,0	-1,2	+3,0	125,4	+5,7	125,2	+0,6
24.41	HERSTELLUNG VON PHARMA- ZEUTISCHEN GRUNDSTOFFEN	INSGESAMT	112,8	-12,9	-6,5	120,7	-16,2	-1,4	122,7	+0,7	116,8	-14,6
		INLAND	80,4	-26,4	-5,3	84,9	-23,5	-7,9	95,6	-16,7	82,7	-24,9
		AUSLAND	122,2	-9,7	-6,8	131,1	-14,6	-0,1	130,5	+5,2	126,7	-12,3
24.42	H.V. PHARM. SPEZIALI- TAETEN UND SONSTIGEN PHARM. ERZEUGNISSEN	INSGESAMT	104,9	+5,3	-3,1	108,3	-1,1	+1,3	104,5	+2,3	106,6	+1,9
		INLAND	98,6	+4,9	+0,7	97,9	-3,3	-0,2	95,5	+0,2	98,3	+0,7
		AUSLAND	118,7	+6,3	-9,3	130,9	+2,6	+3,7	124,2	+5,9	124,8	+4,3
24.5	H.V. SEIFEN, WASCH-, REINIGUNGS- UND KOERPER- PFLEGE MITTELN	INSGESAMT	86,5	-3,6	-3,8	92,0	-6,7	+2,2	91,0	-2,5	90,3	-5,1
		INLAND	85,8	-5,2	-5,5	90,6	-7,6	+1,6	88,1	-3,5	88,1	-6,5
		AUSLAND	96,5	+0,6	+0,6	95,9	-4,2	+4,1	99,0	+0,3	96,2	-1,8
24.51	H.V. SEIFEN, WASCH-, REINIGUNGS- UND POLIER- MITTELN	INSGESAMT	86,2	-3,9	-3,9	89,7	-7,0	-1,1	89,2	-3,0	88,0	-5,5
		INLAND	85,3	-3,0	-4,2	89,0	-6,5	-2,3	87,4	-1,6	87,2	-4,8
		AUSLAND	88,3	-5,8	-3,0	91,0	-8,3	+1,2	93,2	-5,8	89,7	-7,0
24.52	HERSTELLUNG VON DUFT- U. KOERPERPFLEGE MITTELN	INSGESAMT	90,7	-3,4	-3,9	94,4	-6,3	+5,8	92,8	-1,9	92,6	-4,9
		INLAND	85,8	-7,1	-6,7	92,0	-8,5	+5,1	88,7	-5,1	88,9	-7,9
		AUSLAND	107,2	+8,5	+4,9	102,2	+0,9	+7,4	106,6	+8,4	104,7	+4,6
24.6	HERSTELLUNG VON SONST. CHEMISCHEN ERZEUGNISSEN	INSGESAMT	105,3	-1,7	-1,4	106,8	-8,7	+0,8	105,2	+0,6	106,1	-5,4
		INLAND	97,1	-3,3	-3,3	100,4	-7,1	+2,1	96,3	+0,4	98,8	-5,3
		AUSLAND	112,8	-0,4	+0,2	112,6	-10,0	-0,4	113,2	+0,5	112,7	-5,5
24.61	HERSTELLUNG VON PYRO- TECHNISCHEN ERZEUGNISSEN	INSGESAMT	112,3	-10,5	-6,2	119,7	+5,9	+25,5	91,4	-2,2	116,0	-2,8
		INLAND	112,9	-18,5	+1,1	111,7	+4,1	+25,2	85,6	-5,5	112,3	-8,6
		AUSLAND	110,6	+22,9	-21,8	141,5	+10,0	+26,1	107,2	+5,8	126,1	+15,4
24.62	HERSTELLUNG VON KLEB- STOFFEN UND GELATINE	INSGESAMT	103,2	+1,3	+1,1	102,1	-7,8	-1,0	102,6	-1,0	102,7	-3,4
		INLAND	96,1	+0,1	+0,2	95,9	-8,1	-2,6	95,7	-2,3	96,0	-4,2
		AUSLAND	116,7	+3,3	+2,5	113,9	-7,1	+2,0	115,5	+1,1	115,3	-2,1

STBA, FS 4, R 2.2, 11/1998



LAND

DAS VERARBEITENDE GEWERBE  
= 100  
ABTEILUNGEN, GRUPPEN UND KLASSEN  
ZWEIGE, AUSGABE 1993 (WZ93)  
WERT

INDEX

1997 NOV.	VER- ÄND. IN % GEGEN NOV. 1996	1997 3. VJ	1998 2. VJ	1998 3. VJ	VERÄNDERUNG IN % 3. VJ 1998 GEGEN 3. VJ 1997 2. VJ 1998		1997 1. HJ	1997 2. HJ	1998 1. HJ	VERÄNDERUNG IN % 1. HJ 1998 GEGEN 1. HJ 1997 2. HJ 1997		1996	1997	VER- ÄND. IN % GEGEN 1996	WZ93 SCHL.
370,2	+84,1	144,0	260,6	229,3	+59,2	-12,0	235,7	251,5	358,7	+52,2	+42,6	126,2	243,6	+93,0	22.33
434,9	+104,8	153,3	314,6	251,2	+63,9	-20,2	286,3	288,4	448,7	+56,7	+55,6	133,6	287,3	+115,0	
229,8	+30,2	123,7	143,2	181,7	+46,9	+26,9	125,8	171,3	163,2	+29,7	-4,7	110,2	148,6	+34,8	
103,7	+4,7	105,8	108,1	103,5	-2,2	-4,3	107,0	105,1	109,0	+1,9	+3,7	99,4	106,0	+6,6	D6
99,5	+2,9	99,5	101,1	99,3	-0,2	-1,8	99,9	99,1	100,7	+0,8	+1,6	98,6	99,5	+3,0	
109,0	+7,1	113,6	116,8	108,8	-4,2	-6,8	115,6	112,6	119,2	+3,1	+5,9	102,9	114,1	+10,9	
109,0	+6,7	111,7	112,7	106,1	-5,0	-5,9	111,6	110,8	113,5	+1,7	+2,4	100,6	111,2	+10,5	24.1
109,0	+5,4	108,6	110,2	107,0	-1,5	-2,9	106,4	107,7	109,1	+2,5	+1,3	98,4	107,1	+8,8	
109,1	+7,8	114,6	115,0	105,3	-8,1	-8,4	116,5	113,6	117,6	+0,9	+3,5	102,7	115,0	+12,0	
107,1	-1,7	102,9	106,2	112,4	+9,2	+5,8	100,2	103,7	105,5	+5,3	+1,7	99,6	102,0	+2,4	24.11
107,0	-1,7	103,0	106,6	112,9	+9,6	+5,9	100,3	103,7	106,1	+5,8	+2,3	99,4	102,0	+2,6	
109,1	-4,7	98,7	92,7	96,9	-1,8	+4,5	97,6	104,6	86,7	-11,2	-17,1	105,9	101,1	-4,5	
101,9	+3,1	109,0	103,4	96,1	-11,8	-7,1	110,4	106,2	105,4	-4,5	-0,8	97,2	108,3	+11,4	24.12
91,9	-2,9	93,1	93,7	89,0	-4,4	-5,0	96,9	90,3	95,5	-1,4	+5,8	93,0	93,6	+0,6	
106,8	+5,8	116,7	108,2	99,6	-14,7	-7,9	117,1	114,0	110,2	-5,9	-3,3	99,3	115,5	+16,3	
103,2	+5,3	103,7	108,2	105,7	+1,9	-2,3	104,5	104,4	107,3	+2,7	+2,8	95,8	104,5	+9,1	24.13
101,1	+4,9	101,3	104,8	107,1	+5,7	+2,2	99,2	101,5	103,2	+4,0	+1,7	93,7	100,4	+7,2	
105,6	+5,9	106,3	111,9	104,1	-2,1	-7,0	110,4	107,6	111,8	+1,3	+3,9	98,1	109,0	+11,1	
110,8	+9,2	114,7	113,9	107,5	-6,3	-5,6	113,7	113,8	116,0	+2,0	+1,9	100,2	113,8	+13,6	24.14
116,4	+10,1	115,0	115,6	110,9	-3,6	-4,1	111,5	115,1	114,2	+2,4	-0,8	99,7	113,3	+13,6	
105,8	+8,1	114,5	112,3	104,5	-8,7	-6,9	115,7	112,7	117,5	+1,6	+4,3	100,6	114,2	+13,5	
98,2	+1,0	97,0	105,9	96,5	-0,5	-8,9	109,1	98,1	109,1	-	+11,2	96,8	103,6	+7,0	24.15
89,5	-3,2	92,9	96,9	86,8	-6,6	-10,4	96,3	88,5	93,4	-3,0	+5,5	89,9	92,4	+2,8	
108,3	+5,5	101,8	116,3	107,7	+5,8	-7,4	124,0	109,4	127,5	+2,8	+16,5	104,9	116,7	+11,2	
113,0	+6,6	114,8	116,9	108,8	-5,2	-6,9	114,0	113,6	116,7	+2,4	+2,7	104,1	113,8	+9,3	24.16
110,2	+4,5	110,3	111,8	108,4	-1,7	-3,0	107,8	108,9	110,8	+2,7	+1,7	100,5	108,4	+7,9	
115,7	+8,6	119,1	121,9	109,2	-8,3	-10,4	119,8	118,1	122,3	+2,1	+3,6	107,5	118,9	+10,6	
85,2	+9,9	85,1	94,9	90,2	+6,0	-5,0	78,8	82,5	90,3	+14,6	+9,5	88,7	80,6	-9,1	24.17
103,3	+3,5	99,2	104,7	100,7	+1,5	-3,8	86,0	95,9	102,1	+18,7	+6,5	93,4	91,0	-2,6	
74,5	+16,0	76,8	89,1	83,8	+9,1	-5,9	74,5	74,6	83,4	+11,9	+11,8	85,9	74,5	-13,3	
52,3	+9,6	81,5	125,7	89,7	+10,1	-28,6	138,3	71,0	152,5	+10,3	+114,8	101,8	104,6	+2,8	24.2
34,2	+4,3	72,2	111,8	90,2	+24,9	-19,3	113,6	54,6	134,9	+18,8	+147,1	95,2	84,1	-11,7	
62,0	+11,3	86,4	133,1	89,4	+3,5	-32,8	151,6	79,8	162,0	+6,9	+103,0	105,3	115,7	+9,9	
102,6	-1,5	113,0	111,9	112,3	-0,6	+0,4	102,0	106,9	106,0	+3,9	-0,8	100,7	104,4	+3,7	24.3
96,3	-2,7	108,8	104,6	106,4	-2,2	+1,7	96,5	101,3	98,2	+1,8	-3,1	98,4	98,9	+0,5	
121,8	+1,2	125,9	134,6	130,5	+3,7	-3,0	118,6	124,1	129,8	+9,4	+4,6	107,5	121,3	+12,8	
102,2	+3,4	101,5	104,5	104,7	+3,2	+0,2	104,1	103,1	106,5	+2,3	+3,3	100,7	103,6	+2,9	24.4
94,5	+1,0	90,6	93,6	93,4	+3,1	-0,2	97,9	93,6	95,8	-2,1	+2,4	98,1	95,7	-2,4	
116,3	+7,3	121,4	124,1	125,1	+3,0	+0,8	115,3	120,2	125,6	+8,9	+4,5	105,5	117,8	+11,7	
129,5	+13,0	128,6	119,1	117,3	-8,8	-1,5	113,5	130,0	127,3	+12,2	-2,1	107,9	121,7	+12,8	24.41
109,2	-7,3	111,7	99,4	92,2	-17,5	-7,2	117,8	107,8	101,6	-13,8	-5,6	110,3	112,7	+2,2	
135,4	+19,2	133,5	124,8	124,6	-6,7	-0,2	112,3	136,5	134,7	+19,3	-1,3	107,2	124,4	+16,0	
99,6	+2,4	98,9	103,1	103,4	+4,6	+0,3	103,1	100,5	104,4	+1,3	+3,9	100,0	101,8	+1,8	24.42
94,0	+1,3	89,9	93,4	93,4	+3,9	-	97,2	93,1	95,7	-1,5	+2,8	97,7	95,2	-2,6	
111,7	+4,3	118,5	124,0	125,2	+5,7	+1,0	116,0	116,3	123,4	+6,4	+6,1	105,1	116,2	+10,6	
91,8	+3,0	90,8	92,2	89,0	-2,0	-3,5	93,9	91,2	92,3	-1,7	+1,2	93,4	92,5	-1,0	24.5
90,3	+2,6	88,5	89,0	86,5	-2,3	-2,8	91,8	89,4	88,9	-3,2	-0,6	91,4	90,6	-0,9	
95,9	+4,0	97,0	100,8	96,0	-1,0	-4,8	99,7	96,0	101,4	+1,7	+5,6	98,8	97,9	-0,9	
89,7	+2,4	90,6	88,1	90,5	-0,1	+2,7	92,3	90,8	89,0	-3,6	-2,0	90,7	91,6	+1,0	24.51
87,9	+1,7	87,9	84,8	89,9	+2,3	+6,0	88,4	88,9	86,3	-2,4	-2,9	88,5	88,6	+0,1	
93,7	+3,9	96,5	95,6	91,9	-4,8	-3,9	101,0	95,2	95,0	-5,9	-0,2	95,7	98,1	+2,5	
93,9	+3,5	91,0	96,1	87,6	-3,7	-8,8	95,5	91,5	95,6	+0,1	+4,5	96,1	93,5	-2,7	24.52
92,4	+3,4	89,0	92,7	83,5	-6,2	-9,9	94,7	89,9	91,3	-3,6	+1,6	94,1	92,3	-1,9	
98,8	+4,1	97,7	107,5	101,6	+4,0	-5,5	98,0	97,1	109,8	+12,0	+13,1	102,9	97,5	-5,2	
107,1	+8,0	105,7	106,5	103,7	-1,9	-2,6	101,7	105,8	105,6	+3,8	-0,2	96,4	103,7	+7,6	24.6
100,4	+4,3	96,2	96,7	96,2	-	-0,5	93,0	97,6	95,5	+2,7	-2,2	91,8	95,3	+3,8	
113,2	+11,2	114,2	115,4	110,4	-3,3	-4,3	109,6	113,3	114,8	+4,7	+1,3	100,7	111,4	+10,6	
125,5	-3,8	81,3	87,1	88,8	+9,2	+2,0	91,0	111,7	84,6	-7,0	-24,3	102,3	101,3	-1,0	24.61
138,5	+10,0	82,6	77,3	83,2	+0,7	+7,6	83,8	119,2	78,0	-6,9	-34,6	98,7	101,5	+2,8	
90,0	-37,1	77,6	114,0	103,9	+33,9	-8,9	110,5	91,3	102,5	-7,2	+12,3	112,1	100,9	-10,0	
101,9	-0,8	101,7	102,8	99,4	-2,3	-3,3	103,7	100,0	104,2	+0,5	+4,2	99,6	101,8	+2,2	24.62
96,0	-3,7	97,3	92,9	93,2	-4,2	+0,3	97,7	94,6	96,9	-0,8	+2,4	96,0	96,2	+0,2	
113,0	+4,2	109,9	121,3	110,9	+0,9	-8,6	115,1	110,0	117,9	+2,4	+7,2	106,5	112,6	+5,7	

2 INDEX DES UMSATZES FUER  
1995  
NACH ABSCHNITTEN, UNTERABSCHNITTEN,  
DER KLASSIFIKATION DER WIRTSCHAFTS  
2.1 ORIGINAL

VOLUMEN

WZ93- SCHL.	WIRTSCHAFTSZWEIG		VERAENDERUNG IN % NOV. 1998 GEGEN			VERAENDERUNG IN % OKT. 1998 GEGEN			KUMULIERT		2-MONATS- DURCHSCHNITT	
			1998 NOV.	NOV. 1997	OKT. 1998	1998 OKT.	OKT. 1997	SEP. 1998	JAN. 1998 BIS NOV. 1998	VER- AEND. IN % GEGEN VORJAHR	OKT. 1998 UND NOV. 1998	VER- AEND. IN % GEGEN VORJAHR
24.63	HERSTELLUNG VON ETHERISCHEN OELEN	INSGESAMT	102,9	+4,1	+8,5	94,8	-14,1	-5,1	104,1	-4,3	98,9	-5,4
		INLAND	91,6	-1,5	-1,1	92,6	-3,5	+10,2	96,4	+0,5	92,1	-2,5
		AUSLAND	114,8	+9,4	+18,2	97,1	-22,6	-16,8	112,3	-8,1	106,0	-8,0
24.64	HERSTELLUNG VON FOTO-CHEMISCHEN ERZEUGNISSEN	INSGESAMT	72,8	-0,5	-5,1	76,7	-7,9	-0,8	79,0	-3,4	74,8	-4,5
		INLAND	76,2	+0,3	-3,8	79,2	-11,6	-11,5	79,0	-3,4	77,7	-6,2
		AUSLAND	71,3	-1,0	-5,7	75,6	-6,1	+5,0	79,0	-3,4	73,5	-3,7
24.65	HERSTELLUNG VON UNBESPIELTEN TON-, BILD- UND DATENTRAEGERN	INSGESAMT	173,3	+28,1	+28,8	134,5	-8,7	+16,7	128,0	+6,8	153,9	+8,9
		INLAND	147,7	+13,6	+7,7	137,1	-4,5	+26,5	125,3	+1,0	142,4	+4,1
		AUSLAND	181,2	+32,4	+35,4	133,8	-9,8	+14,0	128,9	+8,8	157,5	+10,4
24.66	HERSTELLUNG VON CHEMISCHEN ERZEUGNISSEN A.N.G.	INSGESAMT	107,8	-5,2	-4,6	113,0	-9,6	-1,2	111,4	+1,4	110,4	-7,5
		INLAND	97,4	-3,4	-5,2	102,7	-7,9	+1,5	99,0	+2,1	100,1	-5,7
		AUSLAND	117,8	-6,7	-4,1	122,9	-11,0	-3,4	123,4	+0,8	120,4	-8,9
24.7	HERSTELLUNG VON CHEMIEFASERN	INSGESAMT	97,8	-6,1	-9,5	108,1	-11,2	-2,2	102,1	-6,2	103,0	-8,8
		INLAND	96,6	+4,0	-4,2	100,8	-1,8	-1,7	93,1	-3,6	98,7	+0,9
		AUSLAND	98,4	-10,9	-12,3	112,2	-15,4	-2,5	107,2	-7,5	105,3	-13,4
DI	HERSTELLUNG VON GUMMI- UND KUNSTSTOFFWAREN	INSGESAMT	112,8	+3,7	-3,3	116,7	-0,4	+2,3	108,8	+5,0	114,8	+1,6
		INLAND	108,0	+2,9	-3,1	111,5	-0,7	+1,9	103,3	+4,0	109,8	+1,0
		AUSLAND	128,3	+6,1	-3,6	133,1	+0,1	+2,9	126,2	+7,5	130,7	+2,9
25.1	HERSTELLUNG VON GUMMIWAREN	INSGESAMT	118,5	+1,8	-1,9	120,8	-2,5	+2,0	112,4	+3,8	119,7	-0,4
		INLAND	114,8	+0,3	-0,6	115,5	-3,5	+0,3	108,2	+2,8	115,2	-1,6
		AUSLAND	127,0	+5,2	-4,3	132,7	-0,5	+5,5	121,8	+5,9	129,9	+2,2
25.11	HERSTELLUNG VON BEREIFUNGEN	INSGESAMT	118,7	-7,8	-0,7	119,5	-10,5	-0,6	110,9	-0,7	119,1	-9,2
		INLAND	113,6	-11,7	+2,3	111,0	-14,2	-4,7	104,7	-3,0	112,3	-12,9
		AUSLAND	127,1	-1,5	-4,9	133,7	-4,9	+5,8	121,4	+2,9	130,4	-3,3
25.13	HERSTELLUNG VON SONST. GUMMIWAREN	INSGESAMT	118,5	+8,7	-2,5	121,6	+2,9	+3,6	113,3	+6,6	120,1	+5,7
		INLAND	115,4	+7,6	-2,0	117,8	+2,6	+3,0	110,0	+5,8	116,6	+5,0
		AUSLAND	126,9	+11,6	-3,8	131,9	+3,5	+5,3	122,2	+8,7	129,4	+7,3
25.2	HERSTELLUNG VON KUNSTSTOFFWAREN	INSGESAMT	111,4	+4,1	-3,7	115,7	+0,2	+2,3	107,9	+5,4	113,6	+2,1
		INLAND	106,5	+3,4	-3,8	110,7	+0,1	+2,3	102,3	+4,4	108,6	+1,7
		AUSLAND	128,7	+6,4	-3,5	133,3	+0,3	+2,2	127,7	+7,9	131,0	+3,1
25.21	H.V. PLATTEN, FOLIEN, SCHLAUCHEN U. PROFILEN AUS KUNSTSTOFF	INSGESAMT	114,6	+2,0	-6,9	123,1	-1,9	+1,2	115,3	+3,5	118,9	-0,1
		INLAND	106,6	+1,1	-7,3	115,0	-2,4	+0,6	106,7	+1,7	110,8	-0,7
		AUSLAND	132,4	+3,4	-6,0	140,9	-1,2	+2,2	134,4	+6,9	136,7	+1,0
25.22	H.V. VERPACKUNGSMITTELN AUS KUNSTSTOFF	INSGESAMT	99,7	-3,3	-1,9	101,6	-5,0	-1,2	103,1	+3,3	100,7	-4,1
		INLAND	91,0	-5,6	-2,4	99,2	-5,8	-0,1	94,8	+2,0	92,1	-5,7
		AUSLAND	127,1	+2,3	-0,5	127,7	-3,2	-3,8	129,3	+6,6	127,4	-0,5
25.23	H.V. BAUBEDARFSARTIKELN AUS KUNSTSTOFF	INSGESAMT	110,4	-2,2	-5,9	117,3	-3,4	+3,4	99,2	+1,7	113,9	-2,8
		INLAND	109,1	-2,6	-5,0	114,3	-4,7	+3,1	96,8	+0,8	112,0	-3,7
		AUSLAND	127,0	+3,2	-14,7	148,9	+12,1	+7,9	129,0	+11,1	138,0	+7,8
25.24	HERSTELLUNG VON SONST. KUNSTSTOFFWAREN	INSGESAMT	113,5	+12,6	-0,1	113,6	+6,1	+4,1	107,0	+9,5	113,6	+9,2
		INLAND	110,8	+12,4	-0,5	111,4	+7,1	+4,1	104,5	+9,4	111,1	+9,7
		AUSLAND	124,5	+13,8	+1,8	122,3	+2,2	+4,0	117,3	+9,8	123,4	+7,7
DI	GLASGEWERBE, KERAMIK, VERARBEITUNG VON STEINEN UND ERDEN	INSGESAMT	99,8	-1,6	-9,0	109,7	-2,9	+0,2	100,3	+0,7	104,8	-2,2
		INLAND	98,4	-0,1	-9,6	108,9	-1,1	+0,5	97,7	+1,3	103,7	-0,6
		AUSLAND	104,5	-6,4	-7,0	112,4	-8,6	-0,9	109,3	-1,2	108,5	-7,5
26.1	HERSTELLUNG UND VERARBEITUNG VON GLAS	INSGESAMT	109,3	-2,2	-4,5	114,5	-6,3	+2,5	106,1	-0,2	111,9	-4,4
		INLAND	109,7	+0,8	-3,8	114,0	-3,6	+5,1	103,4	+0,8	111,9	-1,5
		AUSLAND	108,3	-9,3	-6,5	115,8	-12,5	-3,3	113,2	-2,2	112,1	-11,0
26.11	HERSTELLUNG VON FLACHGLAS	INSGESAMT	129,7	+15,9	-4,4	135,7	+4,9	+1,6	113,0	+4,8	132,7	+9,9
		INLAND	131,1	+12,6	-5,8	139,2	+4,0	+1,4	113,0	+3,9	135,2	+8,0
		AUSLAND	127,4	+21,7	-2,2	130,2	+6,5	+2,1	113,1	+2,1	128,8	+13,5
26.12	VEREDLUNG UND VERARBEITUNG VON FLACHGLAS	INSGESAMT	118,6	-0,1	-5,2	125,1	-2,8	+7,8	107,1	-0,3	121,9	-1,5
		INLAND	116,3	+2,4	-5,0	122,4	-0,1	+8,8	104,0	+0,9	119,4	+1,1
		AUSLAND	131,3	-10,5	-5,9	139,5	-14,1	+3,7	124,3	-5,0	135,4	-12,4
26.13	HERSTELLUNG VON HOHLGLAS	INSGESAMT	86,9	-8,7	-5,3	91,8	-13,7	-0,1	93,1	-2,9	89,4	-11,3
		INLAND	87,6	-6,6	-3,3	90,6	-12,5	+2,8	92,1	-1,7	89,1	-9,7
		AUSLAND	85,0	-14,1	-10,5	95,0	-16,6	-6,9	95,9	-5,7	90,0	-15,4
26.14	HERSTELLUNG VON GLASFASER	INSGESAMT	122,3	+5,6	-7,3	132,0	+0,2	+3,3	120,2	+4,5	127,2	+2,7
		INLAND	116,3	+8,7	-5,7	123,3	+0,6	+6,5	109,9	+1,7	119,8	+4,4
		AUSLAND	139,7	-1,3	-11,2	157,4	-0,8	-3,4	150,3	+11,3	148,6	-1,0
26.15	HERSTELLUNG, VEREDLUNG U. VERARB. VON SONST. GLAS EINSCHL. TECHN. GLASW.	INSGESAMT	122,7	-8,2	+0,7	121,9	-10,4	-4,6	123,7	+0,5	122,3	-9,3
		INLAND	144,7	+1,5	+4,1	139,0	-1,6	-1,9	132,1	+3,8	141,9	-
		AUSLAND	105,0	-17,0	-2,9	108,1	-18,0	-7,3	117,1	-2,3	106,6	-17,5

STBA, FS 4, R 2.2, 11/1998

LAND

DAS VERARBEITENDE GEWERBE  
= 100  
ABTEILUNGEN, GRUPPEN UND KLASSEN  
ZWEIGE, AUSGABE 1993 (WZ93)  
WERT

INDEX

1997 NOV.	VER- ÄEND. IN % GEGEN NOV. 1996	1997 3. VJ	1998 2. VJ	1998 3. VJ	VERÄNDERUNG IN % 3. VJ 1998 GEGEN 3. VJ 1997	1997 1. HJ	1997 2. HJ	1998 1. HJ	VERÄNDERUNG IN % 1. HJ 1998 GEGEN 1. HJ 1997	1996	1997	VER- ÄEND. IN % GEGEN 1996	WZ93 SCHL.
98,8	+2,3	104,9	105,0	100,0	-4,7	112,1	100,4	108,0	-3,7	96,9	106,2	+9,6	24.63
93,0	+1,4	91,0	98,5	89,9	-1,2	98,9	88,8	101,0	+2,1	92,5	93,8	+1,4	
104,9	+3,1	119,4	111,8	110,6	-7,4	126,0	112,5	115,3	-8,5	101,6	119,2	+17,3	
73,2	-3,0	87,6	82,2	80,6	-8,0	80,1	80,6	79,6	-0,6	85,5	80,4	-6,0	24.64
76,0	+0,1	84,1	80,9	87,3	+3,8	80,3	80,3	75,3	-6,2	86,6	80,3	-7,3	
72,0	-4,4	89,1	82,8	77,7	-12,8	80,0	80,8	81,5	+1,9	85,1	80,4	-5,5	
135,3	+8,7	120,2	126,6	110,8	-7,8	112,4	126,7	128,0	+13,9	105,4	119,5	+13,4	24.65
130,0	+5,0	115,3	130,6	103,0	-10,7	124,3	125,2	130,7	+5,1	95,2	124,8	+31,1	
136,9	+9,8	121,7	125,4	113,3	-6,9	108,8	127,1	127,2	+16,9	108,6	117,9	+8,6	
113,7	+13,1	111,5	113,1	111,2	-0,3	106,0	111,6	111,9	+5,6	97,5	108,8	+11,6	24.66
100,8	+6,2	98,9	100,6	99,9	+1,0	93,0	98,4	98,2	+5,6	90,7	95,7	+5,5	
126,2	+19,2	123,7	125,3	122,0	-1,4	118,4	124,4	125,1	+5,7	104,0	121,4	+16,7	
104,1	-4,6	98,6	102,7	95,6	-3,0	112,8	101,7	105,1	-6,8	100,1	107,2	+7,1	24.7
92,9	-6,5	87,2	89,9	90,4	+3,7	100,9	88,1	92,6	+5,1	95,1	94,5	-0,6	
110,4	-3,7	105,0	110,0	98,6	-6,1	119,5	109,4	112,1	-6,2	102,9	114,4	+11,2	
108,8	+3,3	104,6	108,6	109,1	+4,3	100,0	104,7	106,6	+6,6	98,7	102,4	+3,7	DH
105,0	+2,0	100,9	102,6	104,6	+3,7	95,4	100,6	100,5	+5,3	98,6	98,0	+1,4	
120,9	+7,0	116,7	128,0	123,3	+5,7	114,6	118,0	126,2	+10,1	105,5	116,3	+10,2	
116,4	+4,9	107,0	110,8	111,0	+3,7	105,0	108,2	110,7	+5,4	100,8	106,6	+5,8	25.1
114,4	+6,8	104,4	105,6	107,9	+3,4	101,9	104,9	106,1	+4,1	97,4	103,4	+6,2	
120,7	+0,9	112,8	122,3	118,0	+4,6	112,0	115,6	121,1	+8,1	108,3	113,8	+5,1	
128,8	+5,5	108,8	106,7	111,8	+2,8	106,7	113,5	107,8	+1,0	103,3	110,1	+6,6	25.11
128,6	+11,8	104,7	99,2	107,1	+2,3	102,6	109,2	101,0	-1,6	97,0	105,9	+9,2	
129,0	-3,6	115,6	119,2	119,6	+3,5	113,7	120,7	119,2	+4,8	113,8	117,2	+3,0	
109,0	+4,5	105,9	113,2	110,6	+4,4	104,0	105,1	112,4	+8,1	99,3	104,5	+5,2	25.13
107,2	+4,1	104,3	108,9	108,3	+3,8	101,5	102,8	108,7	+7,1	97,6	102,2	+4,7	
113,7	+5,5	110,6	124,9	116,6	+5,4	110,7	111,4	122,7	+10,8	103,7	111,0	+7,0	
107,0	+3,0	104,0	108,1	108,6	+4,4	98,7	103,9	105,6	+7,0	98,2	101,3	+3,2	25.2
103,0	+1,0	100,1	101,9	103,9	+3,8	94,0	99,6	99,3	+5,6	96,4	96,8	+0,4	
121,0	+9,3	118,0	129,9	125,0	+5,9	115,5	118,8	127,9	+10,7	104,6	117,2	+12,0	
112,4	+6,3	115,0	116,8	116,9	+1,7	107,0	111,4	113,4	+6,0	99,3	109,2	+10,0	25.21
105,4	+3,0	109,6	107,7	109,9	+0,3	100,3	104,5	103,7	+3,4	97,3	102,4	+5,2	
128,0	+13,2	126,9	137,0	132,3	+4,3	121,9	126,6	134,7	+10,5	103,6	124,3	+20,0	
103,1	+1,1	99,8	105,4	102,3	+2,5	98,1	100,6	104,4	+6,4	102,0	99,3	-2,6	25.22
96,4	+0,1	92,5	97,2	93,9	+1,5	91,6	93,0	96,1	+4,9	97,1	92,3	-4,9	
124,2	+3,8	122,5	130,9	128,7	+5,1	118,5	124,2	130,2	+9,9	117,4	121,3	+3,3	
112,9	-1,7	106,0	95,1	106,9	+0,8	112,4	86,8	108,6	+4,3	99,2	97,7	-1,5	25.23
112,0	-2,6	105,1	82,3	104,9	-0,2	113,7	84,8	107,9	+3,4	98,9	96,3	-2,6	
123,1	+8,4	117,3	129,1	132,0	+12,5	111,6	117,2	124,6	+11,6	102,9	114,4	+11,2	
100,8	+2,9	94,9	107,3	104,3	+9,9	97,1	96,2	106,2	+9,4	95,4	96,6	+1,3	25.24
98,6	+1,9	92,8	104,3	102,4	+10,3	94,9	93,8	103,3	+8,9	94,1	94,4	+0,3	
109,4	+6,5	103,5	119,7	111,9	+8,1	105,8	105,7	117,9	+11,4	100,3	105,8	+5,5	
101,4	-0,9	104,2	103,8	104,5	+0,3	94,8	100,8	96,7	+2,0	96,2	97,8	+1,7	DI
98,5	-2,4	103,1	100,8	103,8	+0,7	90,5	98,6	92,6	+2,3	95,1	94,5	-0,6	
111,6	+4,0	108,3	114,0	106,7	-1,5	109,5	108,5	110,9	+1,3	98,9	109,0	+9,1	
111,8	+1,3	107,6	107,9	105,0	-2,4	102,2	107,7	104,8	+2,5	98,9	104,9	+6,1	26.1
108,8	-0,4	105,8	104,1	103,3	-2,4	97,5	105,2	100,6	+3,2	98,0	101,3	+3,4	
119,4	+5,2	112,3	117,6	109,4	-2,6	114,1	114,1	115,5	+1,2	101,4	114,1	+12,5	
111,9	+6,5	108,6	106,1	117,4	+8,1	105,1	107,3	104,3	-0,8	93,7	106,2	+13,3	26.11
116,4	+8,3	115,5	104,0	122,7	+18,0	98,0	112,5	100,8	+2,9	92,1	105,2	+14,2	
104,7	+3,6	97,7	109,5	109,0	+11,6	116,4	99,2	109,9	-5,6	96,2	107,8	+12,1	
118,7	+0,3	111,4	105,1	107,5	-3,5	100,0	112,6	102,1	+2,1	100,3	106,3	+6,0	26.12
113,6	-2,1	108,4	101,6	105,7	-2,5	95,5	108,5	98,0	+2,6	99,1	102,0	+2,9	
146,7	+11,6	128,2	124,2	117,3	-8,5	124,2	135,1	124,2	-	107,3	129,6	+20,8	
95,2	-3,1	95,3	100,4	90,6	-4,9	94,5	94,8	95,6	+1,2	95,9	94,7	-1,3	26.13
93,8	-6,1	93,3	99,4	88,3	-5,4	92,2	92,7	94,9	+2,9	96,0	92,4	-3,7	
98,9	+5,3	100,6	102,9	96,6	-4,0	100,7	100,4	97,5	-3,2	95,8	100,5	+4,9	
115,8	+0,7	120,6	118,1	122,5	+1,6	109,3	117,6	116,7	+6,8	105,6	113,4	+7,4	26.14
107,0	-4,9	117,2	105,8	114,2	-2,6	101,4	112,2	104,5	+3,1	102,5	106,8	+4,2	
141,6	+15,7	130,6	154,0	147,0	+12,6	132,4	133,5	152,5	+15,2	114,8	133,0	+15,9	
133,7	+9,7	120,5	128,4	116,9	-3,0	120,5	122,5	127,7	+6,0	102,2	121,5	+18,9	26.15
142,6	+25,1	124,9	132,8	125,5	+0,5	123,6	128,2	132,1	+6,9	101,2	125,9	+24,4	
126,5	-1,3	117,0	124,9	110,0	-6,0	118,0	117,9	124,2	+5,3	103,0	118,0	+14,6	

2 INDEX DES UMSATZES FUER  
1995  
NACH ABSCHNITTEN, UNTERABSCHNITTEN,  
DER KLASSIFIKATION DER WIRTSCHAFTS  
2.1 ORIGINAL

VOLUMEN

WZ93- SCHL.	WIRTSCHAFTSZWEIG		VERAENDERUNG IN % NOV. 1998 GEGEN			VERAENDERUNG IN % OKT. 1998 GEGEN			KUMULIERT		2-MONATS- DURCHSCHNITT OKT. 1998 UND NOV. 1998		VER- AEND. IN % GEGEN VORJAHR	
			1998 NOV.	NOV. 1997	OKT. 1998	1998 OKT.	OKT. 1997	SEP. 1998	JAN. 1998 BIS NOV. 1998	VER- AEND. IN % GEGEN VORJAHR	NOV. 1998	NOV. 1997	IN % GEGEN VORJAHR	NOV. 1998
26.2	KERAMIK (OHNE ZIEGELEI, UND BAUKERAMIK)	INSGESAMT	89,8	-3,8	-2,8	92,4	-5,4	+0,9	90,1	+1,1	91,1	-4,6		
		INLAND	85,2	-3,8	-0,4	85,5	-6,6	-0,5	82,8	+1,0	85,4	-5,2		
		AUSLAND	97,7	-3,5	-6,2	104,2	-4,0	+2,9	102,5	+1,3	101,0	-3,7		
26.21	H.V. KERAMISCHEN HAUS- HALTSWAREN UND ZIERGE- GENSTAENDEN	INSGESAMT	95,1	-4,8	+2,1	93,1	-1,9	+6,5	84,4	+0,4	94,1	-3,4		
		INLAND	91,7	-10,4	+3,1	88,9	-5,8	+5,5	80,1	-0,7	90,3	-8,2		
		AUSLAND	102,9	+9,0	+0,2	102,7	+7,0	+8,3	94,6	+2,7	102,8	+8,0		
26.22	HERSTELLUNG VON SANI- TAERKERAMIK	INSGESAMT	55,2	+1,5	+7,2	51,5	-6,4	-14,3	56,5	+9,3	53,4	-2,4		
		INLAND	43,2	-8,6	+9,1	39,6	-18,7	-20,6	46,1	+1,5	41,4	-14,3		
		AUSLAND	138,0	+38,1	+3,1	133,8	+36,5	+2,6	127,9	+34,5	135,9	+37,3		
26.23	H.V. ISOLATOREN UND ISOLIERTEN AUS KERAMIK	INSGESAMT	90,4	+1,2	+4,4	86,6	-4,0	-14,4	95,3	-4,4	88,5	-1,4		
		INLAND	95,0	+8,3	+9,7	86,6	-6,2	-10,2	90,0	-2,1	90,8	+0,9		
		AUSLAND	84,2	-8,0	-2,7	86,5	-1,0	-19,8	102,5	-7,0	85,4	-4,6		
26.24	H.V. KERAMISCHEN ERZEUG- NISSEN F. SONST. TECHN. ZWECKE	INSGESAMT	123,1	+4,0	-6,0	130,9	-1,4	-1,2	125,6	+9,1	127,0	+1,1		
		INLAND	116,8	+14,1	-3,5	121,0	+7,7	+1,5	118,1	+15,1	118,9	+10,7		
		AUSLAND	131,1	-5,2	-8,4	143,2	-9,4	-3,8	134,8	+3,2	137,2	-7,4		
26.25	HERSTELLUNG VON KERA- MISCHEN ERZEUGNISSEN A.N.G.	INSGESAMT	101,8	-13,7	-9,7	112,7	-9,2	-0,4	100,8	-3,0	107,3	-11,3		
		INLAND	94,1	-17,5	-12,1	107,1	-13,1	-1,6	95,1	-6,1	100,6	-15,2		
		AUSLAND	130,9	-1,2	-2,2	133,8	+5,0	+2,9	122,0	+7,4	132,4	+1,8		
26.26	H.V. FEUERFESTEN KERA- MISCHEN WERKSTOFFEN	INSGESAMT	88,8	-4,7	-7,5	96,0	-8,5	+4,8	96,2	-0,2	92,4	-6,8		
		INLAND	93,3	+4,0	-3,6	96,8	-5,1	+2,5	96,4	+1,5	95,1	-0,8		
		AUSLAND	84,4	-12,4	-11,3	95,2	-11,5	+7,1	95,9	-1,8	89,8	-12,0		
26.3	H.V. KERAMISCHEN WAND- U. BODENFLIESEN UND -PLATTEN	INSGESAMT	80,5	+5,2	-11,9	91,4	-4,7	-2,9	88,6	-8,4	86,0	-0,2		
		INLAND	84,1	+7,3	-12,3	95,9	-4,0	-3,2	92,0	-4,4	90,0	+0,9		
		AUSLAND	67,7	-2,7	-10,6	75,7	-7,9	-1,2	77,0	-21,7	71,7	-5,5		
26.4	ZIEGELEI, HERSTELLUNG VON SONST. BAUKERAMIK	INSGESAMT	89,6	-0,8	-25,3	120,0	+3,8	+0,1	97,6	-0,2	104,8	+1,7		
		INLAND	88,9	-1,1	-25,5	119,4	+3,8	+0,1	97,0	-0,5	104,2	+1,7		
		AUSLAND	116,3	+11,6	-19,8	145,1	+6,5	+0,1	120,0	+9,8	130,7	+8,7		
26.51	HERSTELLUNG VON ZEMENT	INSGESAMT	92,9	-3,5	-15,6	110,1	-0,9	-6,3	97,3	+1,1	101,5	-2,1		
		INLAND	91,3	-3,6	-16,2	108,9	-0,3	-6,7	96,0	+1,3	100,1	-1,9		
		AUSLAND	120,9	-2,6	-7,4	130,5	-9,6	-0,5	119,2	-1,5	125,7	-6,3		
26.62	HERSTELLUNG VON GIPS- ERZEUGNISSEN FUER DEN BAU	INSGESAMT	137,0	+24,9	-9,7	151,8	+55,5	+1,5	132,4	+35,4	144,4	+39,2		
		INLAND	127,2	+21,6	-8,6	139,2	+49,8	-1,0	122,8	+31,2	133,2	+34,8		
		AUSLAND	513,3	+68,2	-19,3	636,1	+129,1	+28,7	503,7	+96,7	574,7	+97,2		
DJ	METALLERZEUGUNG UND -BE- ARBEITUNG, HERSTELLUNG VON METALLERZEUGNISSEN	INSGESAMT	109,4	+2,2	-2,1	111,7	+0,6	+0,4	105,8	+4,1	110,6	+1,5		
		INLAND	105,5	+2,2	-2,2	107,9	+1,8	-0,2	101,4	+3,8	106,7	+2,0		
		AUSLAND	121,6	+2,2	-1,7	123,7	-2,5	+1,7	119,7	+5,1	122,7	-0,2		
27	METALLERZEUGUNG UND -BEARBEITUNG	INSGESAMT	106,2	-1,5	-4,5	111,2	-1,2	+3,2	107,1	+3,2	108,7	-1,4		
		INLAND	102,1	+0,8	-4,8	107,2	+0,5	+4,8	101,7	+3,2	104,7	+0,7		
		AUSLAND	114,8	-5,2	-3,9	119,4	-4,1	+0,5	118,4	+3,4	117,1	-4,6		
27.1	ERZEUGUNG VON ROHEISEN, STAHL UND FERROLEGIE- RUNGEN (EGKS) 1)	INSGESAMT	99,8	-7,3	-3,4	103,3	-7,3	+8,1	102,7	-0,3	101,6	-7,3		
		INLAND	99,3	-3,5	-4,0	103,4	-3,9	+12,9	99,5	-0,2	101,4	-3,7		
		AUSLAND	100,8	-14,0	-2,3	103,2	-13,4	-0,3	109,2	-0,4	102,0	-13,7		
27.2	HERSTELLUNG VON ROHREN	INSGESAMT	104,7	+1,8	-2,6	107,5	+4,5	+1,7	103,2	+7,2	106,1	+3,1		
		INLAND	87,1	-2,0	-5,8	92,5	-0,2	+0,7	88,8	+2,2	89,8	-1,1		
		AUSLAND	136,8	+6,6	+1,3	135,1	+11,2	+3,1	129,7	+14,2	136,0	+8,9		
27.21	H.V. ROHREN, ROHRFORM-, ROHRVERSCHLUSS- U. -VERB. A. GUSSEISEN	INSGESAMT	48,2	-15,9	-21,1	61,1	-6,3	-3,2	58,3	-4,1	54,7	-10,8		
		INLAND	42,6	-23,0	-25,1	56,9	-12,6	-6,9	53,1	-7,0	49,8	-17,3		
		AUSLAND	64,6	+1,9	-12,5	73,8	+12,5	+6,8	73,8	+2,8	69,2	+7,3		
27.22	H.V. STAHLROHREN, ROHR- FORM-, VERSCHL.-VERB. A. AUS EISEN UND STAHL	INSGESAMT	114,4	+3,3	-1,0	115,6	+5,7	+2,2	111,0	+8,4	115,0	+4,5		
		INLAND	96,3	+0,5	-3,6	99,9	+1,5	+1,7	96,2	+3,4	98,1	+1,0		
		AUSLAND	145,3	+6,9	+2,1	142,3	+11,1	+2,8	136,2	+14,9	143,8	+8,9		
27.3	SONST. ERSTE BEARBEITUNG V. EISEN U. STAHL, H.V. FERROLEG. (NICHT EGKS) 1)	INSGESAMT	106,5	+0,6	-5,8	113,0	-0,6	-0,5	108,2	+4,2	109,8	-		
		INLAND	106,2	+2,6	-4,2	110,9	-	-1,8	107,0	+4,5	108,6	+1,3		
		AUSLAND	107,3	-4,2	-9,1	118,1	-1,9	+2,5	111,1	+3,5	112,7	-3,0		
27.31	HERSTELLUNG VON BLANK- STAHL	INSGESAMT	91,1	+1,9	-5,5	96,4	+2,1	+0,2	91,7	+9,4	93,8	+2,1		
		INLAND	92,1	+4,9	-2,6	94,6	+0,3	+0,3	91,2	+8,8	93,4	+2,5		
		AUSLAND	88,1	-6,9	-14,0	102,4	+8,1	-0,3	93,5	+11,8	95,3	+0,6		
27.32	HERSTELLUNG VON KALTBAND UNTER 500 MM BREITE	INSGESAMT	117,5	+1,8	-4,6	123,2	+0,8	-3,8	120,7	+6,7	120,4	+1,3		
		INLAND	119,6	+4,8	-3,1	123,4	+2,6	-4,6	121,0	+6,6	121,5	+3,7		
		AUSLAND	113,3	-4,0	-7,7	122,8	-2,4	-2,1	120,0	+7,0	118,1	-3,1		
27.33	HERSTELLUNG VON KALT- PROFILN	INSGESAMT	158,6	+6,0	-5,3	167,5	+1,6	-2,0	155,8	+12,9	163,1	+3,8		
		INLAND	150,0	+1,2	-5,5	158,8	-1,7	-4,2	149,4	+9,8	154,4	-0,3		
		AUSLAND	230,5	+42,8	-4,0	240,1	+24,3	+12,4	209,4	+36,2	235,3	+32,7		

1) EUROPÄISCHE GEMEINSCHAFT FUER KOHLE UND STAHL.

STBA,FS 4,R 2.2,11/1998

LAND

DAS VERARBEITENDE GEWERBE  
= 100  
ABTEILUNGEN, GRUPPEN UND KLASSEN  
ZWEIGE, AUSGABE 1993 (WZ93)  
WERT

INDEX

1997	VER- ÄND. IN % GEGEN	1997	1998	1998	VERÄNDERUNG IN % 3. VJ 1998 GEGEN	1997	1997	1998	VERÄNDERUNG IN % 1. HJ 1998 GEGEN	1996	1997	VER- ÄND. IN % GEGEN	WZ93
NOV.	NOV. 1996	3. VJ	2. VJ	3. VJ	3. VJ 1997	2. VJ 1998	1. HJ	2. HJ	1. HJ	1. HJ 1997	2. HJ 1997	1996	SCHL.
93,3	-1,6	86,3	89,8	88,7	+2,8	-1,2	88,3	88,4	90,4	+2,4	+2,3	92,8	26.2
88,6	-5,5	78,5	80,8	81,4	+3,7	+0,7	81,1	82,0	82,7	+2,0	+0,9	90,5	
101,2	+4,9	99,7	105,4	101,1	+1,4	-4,1	100,7	99,3	103,7	+3,0	+4,4	96,9	
99,9	-3,0	75,4	81,7	78,2	+3,7	-4,3	84,0	84,7	84,3	+0,4	-0,5	90,2	26.21
102,3	-1,4	70,5	75,8	73,7	+4,5	-2,8	79,9	83,2	79,8	-0,1	-4,1	89,1	
94,4	-6,7	86,9	95,5	88,8	+2,2	-7,0	93,6	88,4	94,7	+1,2	+7,1	92,8	
54,4	-28,4	51,2	54,3	59,4	+16,0	+9,4	51,0	50,0	56,0	+9,8	+12,0	82,3	26.22
47,8	-35,3	44,4	43,0	49,3	+11,0	+14,7	45,0	43,5	46,0	+2,2	+5,7	79,9	
99,9	+11,2	98,2	132,2	128,8	+31,2	-2,6	92,3	94,6	124,7	+35,1	+31,8	98,2	
89,3	-7,5	109,4	102,4	95,2	-13,0	-7,0	98,1	96,5	97,7	-0,4	+1,2	92,6	26.23
87,7	-12,3	94,9	90,4	87,7	-7,6	-3,0	91,1	87,6	90,9	-0,2	+3,8	94,1	
91,5	-0,4	129,0	118,5	105,4	-18,3	-11,1	107,7	108,5	106,8	-0,8	-1,6	90,4	
118,4	+10,6	107,4	127,7	126,1	+17,4	-1,3	115,5	113,0	124,8	+8,1	+10,4	106,7	26.24
102,4	+3,2	94,1	121,9	120,0	+27,5	-1,6	105,2	97,4	116,9	+11,1	+20,0	101,0	
138,3	+18,3	123,7	135,0	133,7	+8,1	-1,0	128,2	132,2	134,6	+5,0	+1,8	113,8	
117,9	+8,9	101,5	98,6	96,8	-4,6	-1,8	99,3	104,7	100,6	+1,3	-3,9	97,6	26.25
114,1	+8,8	100,0	91,3	92,3	-7,7	+1,1	96,1	102,6	94,8	-1,4	-7,6	94,5	
132,5	+9,5	107,2	126,0	113,7	+6,1	-9,8	111,4	112,8	122,7	+10,1	+8,8	109,3	
93,2	+3,8	96,0	97,1	96,8	+0,8	-0,3	95,7	95,6	97,1	+1,5	+1,6	94,9	26.26
89,7	-0,1	96,4	96,1	97,4	+1,0	+1,4	93,9	95,4	96,4	+2,7	+1,0	94,3	
96,4	+7,5	95,5	98,0	96,2	+0,7	-1,8	97,4	95,7	97,8	+0,4	+2,2	95,5	
76,5	-19,7	99,4	92,0	91,6	-7,8	-0,4	98,8	87,9	88,1	-10,8	+0,2	94,9	26.3
78,4	-18,2	100,1	93,7	96,4	-3,7	+2,9	96,6	89,1	90,4	+1,5	+1,5	93,7	
69,6	-25,4	96,9	86,3	74,5	-23,1	-13,7	106,5	83,4	80,0	-24,9	-4,1	98,8	
90,3	-2,9	118,0	106,7	118,2	+0,2	+10,8	86,0	101,8	84,9	-1,3	-16,6	94,0	26.4
89,9	-2,9	117,9	105,8	118,0	+0,1	+11,5	85,7	101,5	84,2	-1,8	-17,0	93,9	
104,2	-5,7	123,0	142,3	127,8	+3,9	-10,2	98,8	112,6	112,5	+13,9	-0,1	99,0	
96,3	+0,2	109,6	107,5	111,0	+1,3	+3,3	87,0	99,8	89,0	+2,3	-10,8	92,9	26.51
94,7	+0,3	108,9	106,2	111,0	+1,9	+4,5	85,4	98,6	87,1	+2,0	-11,7	92,2	
124,1	-1,1	122,2	129,1	112,5	-7,9	-12,9	116,0	121,7	120,4	+3,8	-1,1	105,3	
109,7	-1,7	100,1	128,5	145,7	+45,6	+13,4	94,6	99,7	121,9	+28,9	+22,3	105,8	26.62
104,6	-6,3	95,5	117,4	133,6	+39,9	+13,8	91,0	95,2	113,9	+25,2	+19,6	105,7	
305,2	+164,9	274,2	555,1	608,2	+121,8	+9,6	235,4	272,8	427,7	+81,7	+56,8	111,8	
107,0	+3,2	104,2	105,4	105,2	+1,0	-0,2	97,9	104,8	104,6	+6,8	-0,2	97,0	DJ
103,2	+0,1	101,3	100,5	102,3	+1,0	+1,8	93,6	101,7	99,2	+6,0	-2,5	95,1	
119,0	+12,5	113,4	121,0	114,4	+0,9	-5,5	111,2	114,8	121,4	+9,2	+5,7	103,0	
107,8	+6,6	102,8	107,8	103,2	+0,4	-4,3	102,1	103,1	108,6	+6,4	+5,3	96,2	27
101,9	+4,1	98,3	101,6	99,2	+0,9	-2,4	96,8	97,8	102,0	+5,4	+4,3	92,6	
121,1	+11,2	112,2	120,4	111,4	-0,7	-7,5	112,9	114,0	122,3	+8,3	+7,3	103,4	
107,7	+6,5	101,1	105,6	94,2	-6,8	-10,8	101,8	102,0	107,4	+5,5	+5,3	92,8	27.1
102,9	+5,2	98,1	101,2	92,7	-5,5	-8,4	98,7	98,6	102,4	+3,7	+3,9	90,0	
117,2	+8,8	107,0	114,4	97,1	-9,3	-15,1	108,0	108,9	117,6	+8,9	+8,0	98,4	
102,8	+10,7	95,6	104,9	105,2	+10,0	+0,3	94,5	96,8	101,3	+7,2	+4,6	91,4	27.2
88,9	+7,4	91,3	91,3	90,6	-0,8	-0,8	83,4	87,8	87,6	+5,0	-0,2	84,6	
128,3	+15,2	103,5	129,9	132,0	+27,5	+1,6	114,9	113,3	126,4	+10,0	+11,6	103,7	
57,3	-12,1	65,7	61,7	65,9	+0,3	+6,8	58,2	59,6	55,7	-4,3	-6,5	68,0	27.21
55,3	-14,3	65,0	57,1	61,9	-4,8	+8,4	52,2	57,3	49,8	-13,1	-13,1	66,6	
63,4	-5,7	67,8	75,4	77,7	+14,6	+3,1	76,2	66,4	73,5	-3,5	+10,7	72,1	
110,7	+13,3	100,7	112,3	112,0	+11,2	-0,3	100,8	103,2	109,2	+8,3	+5,8	95,4	27.22
95,8	+10,6	96,7	98,3	96,5	-0,2	-1,8	89,8	94,0	95,4	+6,2	+1,5	88,3	
135,9	+16,6	107,6	136,3	138,4	+28,6	+1,5	119,4	118,8	132,6	+11,1	+11,6	107,4	
105,9	+7,2	103,3	108,5	105,5	+2,1	-2,8	102,1	102,7	109,0	+6,8	+6,1	96,3	27.3
103,5	+6,5	103,0	107,2	106,1	+3,0	-1,0	100,5	101,2	108,9	+6,4	+5,6	94,1	
112,0	+8,9	104,0	111,4	103,9	-0,1	-6,7	106,0	106,4	114,2	+7,7	+7,3	101,7	
89,4	+2,4	82,6	91,0	86,8	+5,1	-4,6	81,7	83,9	93,4	+14,3	+11,3	87,4	27.31
87,8	+4,4	84,0	90,1	87,3	+3,9	-3,1	81,4	83,8	92,4	+13,5	+10,3	84,3	
94,6	-3,3	78,2	93,8	85,6	+9,5	-8,7	82,6	84,2	96,8	+17,2	+15,0	97,3	
115,4	+7,5	112,6	122,5	118,1	+4,9	-3,6	111,4	112,2	122,2	+9,7	+8,9	103,1	27.32
114,1	+5,2	113,6	122,6	121,1	+6,6	-1,1	112,3	111,7	120,9	+7,7	+8,2	102,9	
118,0	+12,3	110,7	122,5	112,2	+1,4	-8,4	109,6	113,0	124,6	+13,7	+10,3	103,5	
149,6	+13,2	149,1	151,9	162,3	+8,9	+6,8	126,0	145,2	150,1	+19,1	+3,4	111,7	27.33
148,2	+14,3	148,0	144,5	155,8	+5,3	+7,8	124,0	143,6	144,5	+16,5	+0,6	111,1	
161,4	+5,2	158,4	214,4	216,6	+36,7	+1,0	143,5	158,4	197,2	+37,4	+24,5	116,0	

2 INDEX DES UMSATZES FUER  
1995  
NACH ABSCHNITTEN, UNTERABSCHNITTEN,  
DER KLASSIFIKATION DER WIRTSCHAFTS  
2.1 ORIGINAL

VOLUMEN

WZ93- SCHL.	WIRTSCHAFTSZWEIG		VERAENDERUNG IN % NOV. 1998 GEGEN			VERAENDERUNG IN % OKT. 1998 GEGEN			KUMULIERT		2-MONATS- DURCHSCHNITT	
			NOV. 1997	NOV. 1997	OKT. 1998	OKT. 1997	OKT. 1997	SEP. 1998	JAN. 1998 BIS NOV. 1998	VER- AEND. IN % GEGEN VORJAHR	OKT. 1998 UND NOV. 1998	VER- AEND. IN % GEGEN VORJAHR
27.34	HERSTELLUNG VON GEZO- GENEM DRAHT	INSGESAMT	75,7	-7,2	-7,1	81,5	-8,4	-2,0	77,6	-6,7	78,6	-7,9
		INLAND	70,1	-9,0	-7,0	75,4	-10,3	-4,2	73,8	-8,7	72,8	-9,7
		AUSLAND	94,2	-2,8	-7,2	101,5	-3,6	+3,7	90,0	-1,3	97,9	-3,2
27.35	ERSTE BEARB. V. EISEN U. STAHL A.N.G., H.V.FERRO- LEG. (NICHT EGKS) 1)	INSGESAMT	129,6	+1,9	-8,0	140,9	+0,9	+14,2	129,1	+0,9	135,9	+1,9
		INLAND	145,6	+11,1	-5,3	153,7	+8,6	+12,1	140,5	+8,9	149,7	+9,8
		AUSLAND	106,3	-12,7	-12,9	122,1	-10,9	+18,1	112,6	-12,2	114,2	-11,7
27.4	ERZEUGUNG UND ERSTE BEAR- BEITUNG VON NE-METALLEN	INSGESAMT	107,6	-1,4	-6,1	114,6	-0,4	+0,1	110,0	+3,0	111,1	-0,9
		INLAND	99,6	+1,1	-7,1	107,2	+2,3	+1,6	100,2	+3,6	103,4	+1,7
		AUSLAND	120,5	-4,7	-4,8	126,6	-3,9	-2,1	126,2	+2,4	123,6	-4,3
27.41	ERZEUG. U. ERSTE BEAR- BEITUNG VON EDELMETALLEN	INSGESAMT	132,7	-16,9	-23,3	173,0	+29,1	+2,7	145,9	+4,1	152,9	+4,1
		INLAND	131,6	-6,9	-23,7	172,4	+42,0	+9,0	130,3	+4,6	152,0	+15,7
		AUSLAND	134,2	-27,0	-22,8	173,8	+15,4	-4,5	166,4	+3,4	154,0	-7,9
27.42	ERZEUG. U. ERSTE BEAR- BEITUNG VON ALUMINIUM	INSGESAMT	107,2	+1,5	-2,8	110,3	-4,4	+0,5	107,5	+1,4	108,8	-1,5
		INLAND	101,4	+2,5	-2,3	103,8	-3,3	+1,8	98,6	-0,2	102,6	-0,5
		AUSLAND	118,2	-0,2	-3,5	122,5	-6,3	-1,3	124,3	+4,1	120,4	-3,4
27.43	ERZEUG. U. ERSTE BEAR- BEITUNG VON BLEI, ZINK UND ZINN	INSGESAMT	113,8	+3,5	-13,4	131,4	+9,6	+15,4	111,8	+10,9	122,6	+6,7
		INLAND	101,8	-2,0	-15,6	120,6	+3,8	+14,6	104,6	+10,0	111,2	+1,0
		AUSLAND	155,3	+18,8	-8,0	168,8	+27,3	+17,2	136,7	+13,5	162,1	+23,1
27.44	ERZEUG. U. ERSTE BEAR- BEITUNG VON KUPFER	INSGESAMT	101,3	-3,3	-5,3	107,0	-3,6	-5,6	107,4	+4,6	104,2	-3,4
		INLAND	91,4	+2,7	-7,0	98,3	+4,2	-3,9	97,3	+10,4	94,9	+3,5
		AUSLAND	114,8	-9,0	-3,4	118,8	-11,1	-7,3	120,9	-1,3	116,8	-10,1
27.45	ERZEUG. U. ERSTE BEAR- BEITUNG VON SONSTIGEN NE-METALLEN	INSGESAMT	109,9	+10,1	+2,9	106,8	+0,4	+10,9	100,7	-0,6	108,4	+5,1
		INLAND	82,2	-4,2	-9,2	90,5	-13,8	+1,5	84,9	-7,4	86,4	-9,4
		AUSLAND	135,0	+20,0	+11,1	121,5	+12,9	+18,2	115,0	+4,5	128,3	+16,5
27.5	GIessereiINDUSTRIE	INSGESAMT	123,7	+11,6	-3,7	128,4	+9,6	+2,6	116,0	+10,8	126,1	+10,6
		INLAND	120,7	+10,4	-2,6	123,9	+8,0	+0,6	114,8	+10,7	122,3	+9,2
		AUSLAND	136,1	+16,3	-7,4	146,9	+15,7	+10,1	120,9	+11,3	141,5	+16,0
27.51	EISENGIesserei	INSGESAMT	117,7	+5,1	-4,4	123,1	+2,8	-	113,2	+7,5	120,4	+3,9
		INLAND	120,2	+7,0	-4,2	125,5	+5,6	+0,4	115,5	+9,6	122,9	+6,3
		AUSLAND	110,5	-0,5	-4,9	116,2	-4,8	-1,3	106,7	+1,4	113,4	-2,7
27.52	STAHLGIesserei	INSGESAMT	125,4	+31,2	-6,1	133,5	+35,8	+10,9	108,1	+11,6	129,5	+33,5
		INLAND	100,3	+7,4	-4,1	104,6	+11,5	+2,6	95,7	+1,1	102,5	+9,5
		AUSLAND	215,2	+107,7	-9,4	237,4	+107,5	+27,0	152,5	+45,7	226,3	+107,6
27.53	LEICHTMETALLGIesserei	INSGESAMT	138,6	+17,6	-1,8	141,1	+14,3	+4,0	127,4	+16,2	139,9	+15,9
		INLAND	135,2	+17,6	+0,1	135,1	+12,5	+0,6	125,5	+16,1	135,2	+15,0
		AUSLAND	160,9	+17,7	-10,5	179,8	+24,3	+24,0	139,4	+17,1	170,4	+21,1
27.54	BUNTMETALLGIesserei	INSGESAMT	94,5	-1,3	-4,9	99,4	-2,6	-	95,5	+4,5	97,0	-1,9
		INLAND	89,2	-2,1	-5,2	94,1	-3,4	-0,2	91,0	+2,7	91,7	-2,8
		AUSLAND	133,9	+2,8	-3,7	139,1	+1,5	+1,2	129,0	+15,0	136,5	+2,1
28	HERSTELLUNG VON METALL- ERZEUGNISSEN	INSGESAMT	112,0	+5,4	-0,1	112,1	+2,1	-1,9	104,8	+4,9	112,1	+3,7
		INLAND	107,9	+3,4	-0,5	108,4	+2,7	-3,1	101,2	+4,1	108,2	+3,0
		AUSLAND	132,1	+14,3	+1,3	130,4	-0,1	+3,4	121,8	+7,8	131,3	+6,7
28.1	STAHL- UND LEICHTMETALL- BAU	INSGESAMT	101,7	+0,6	+1,8	99,9	-1,1	-2,3	92,7	+1,5	100,8	-0,3
		INLAND	98,4	-0,5	+3,8	94,8	-2,6	-4,8	89,0	+0,2	96,6	-1,5
		AUSLAND	149,9	+13,4	-13,5	173,3	+13,3	+23,1	145,7	+14,1	161,6	+13,3
28.11	HERSTELLUNG VON STAHL- UND LEICHTMETALLKON- STRUKTIONEN	INSGESAMT	101,0	+2,5	+2,5	98,5	-2,0	-6,1	93,5	+2,2	99,8	+0,3
		INLAND	98,2	+1,9	+3,8	94,6	-2,1	-7,6	90,3	+1,7	96,4	-0,1
		AUSLAND	137,5	+8,6	-8,0	149,5	-1,7	+8,9	135,3	+6,6	143,5	+2,9
28.12	HERSTELLUNG VON AUSBAU- ELEMENTEN AUS STAHL UND LEICHTMETALL	INSGESAMT	104,3	-5,5	-0,6	104,9	+2,1	+12,6	89,8	-1,3	104,6	-1,9
		INLAND	98,9	-8,3	+3,6	95,5	-4,5	+6,2	84,4	-5,1	97,2	-8,4
		AUSLAND	211,9	+31,9	-27,7	293,2	+87,0	+85,2	198,2	+50,0	252,6	+59,2
28.2	KESSEL- UND BEHAELTERBAU (OHNE H.V. DAMPFKESSELN)	INSGESAMT	100,6	-3,4	-6,7	107,8	-9,2	-4,2	97,5	-2,6	104,2	-6,5
		INLAND	95,8	-3,0	-7,2	103,2	-10,5	-4,4	92,7	-3,7	99,5	-7,1
		AUSLAND	136,7	-4,8	-3,8	142,1	-1,3	-3,1	133,8	+4,7	139,4	-3,1
28.21	HERSTELLUNG VON TANKS UND SAMMELBEHAELTERN	INSGESAMT	101,4	-0,4	+3,9	97,6	-11,8	+0,4	100,8	-1,4	99,5	-6,3
		INLAND	96,1	-1,4	+2,7	93,6	-15,4	+0,9	93,7	-3,3	94,9	-8,8
		AUSLAND	133,9	+4,5	+9,8	122,0	+10,8	-2,1	143,9	+6,8	128,0	+7,5
28.22	H.V. HEIZKOERPERN F. ZENTRALHEIZUNGEN UND ZENTRALHEIZUNGSKESSELN	INSGESAMT	100,1	-5,4	-13,2	115,3	-7,5	-6,7	95,2	-3,4	107,7	-6,5
		INLAND	95,6	-4,1	-13,0	109,9	-7,3	-7,2	92,0	-4,2	102,8	-5,8
		AUSLAND	139,6	-12,6	-14,4	163,0	-9,1	-4,0	123,3	+2,2	151,3	-10,7
28.3	HERSTELLUNG VON DAMPF- KESSELN (OHNE ZENTRAL- HEIZUNGSKESSEL)	INSGESAMT	130,7	+60,0	+53,9	84,9	-1,8	-38,5	90,6	-4,9	107,8	+28,2
		INLAND	113,8	+27,9	+38,6	82,1	+8,5	-41,6	91,6	-3,3	98,0	+18,9
		AUSLAND	216,0	+380,0	+118,6	98,8	-29,9	-20,7	85,1	-13,4	157,4	+69,2

1) EUROPÄISCHE GEMEINSCHAFT FUER KOHLE UND STAHL.

STBA, FS 4, R 2.2, 11/1998

LAND

DAS VERARBEITENDE GEWERBE  
= 100  
ABTEILUNGEN, GRUPPEN UND KLASSEN  
ZWEIGE, AUSGABE 1993 (WZ93)  
WERT

INDEX

1997 NOV.	VER- ÄEND. IN % GEGEN NOV. 1996	1997 3. VJ	1998 2. VJ	1998 3. VJ	VERÄNDERUNG IN % 3. VJ 1998 GEGEN 3. VJ 1997	1997 1. HJ	1997 2. HJ	1998 1. HJ	VERÄNDERUNG IN % 1. HJ 1998 GEGEN 1. HJ 1997	1996	1997	VER- ÄEND. IN % GEGEN 1996	WZ93 SCHL.
81,6	+2,6	80,7	78,1	76,8	-4,8	-1,7	83,8	77,7	-7,3	-2,0	78,9	+3,3	27.34
77,0	-2,7	79,4	74,5	74,2	-6,5	-0,4	81,6	76,2	-9,3	-2,9	78,7	+0,3	
96,9	+19,6	84,8	90,0	85,1	+0,4	-5,4	91,1	89,5	-1,3	+0,4	79,4	+13,7	
127,2	+15,8	127,4	126,8	121,2	-4,9	-4,4	127,8	126,1	+2,6	+4,0	114,7	+10,6	27.35
131,0	+27,7	129,9	141,2	133,5	+2,8	-5,5	126,1	130,0	+11,7	+8,4	107,2	+19,4	
121,7	+1,2	123,7	105,7	103,2	-16,6	-2,4	130,3	120,4	-10,4	-3,1	125,6	-0,2	
109,1	+4,5	108,4	108,0	109,5	+1,0	+1,4	104,3	106,8	+5,5	+3,0	100,9	+4,6	27.4
98,5	-2,6	97,9	96,8	101,7	+3,9	+5,1	94,5	96,7	+4,0	+1,7	96,3	-0,7	
126,5	+15,2	125,4	126,2	122,2	-2,6	-3,2	120,2	123,4	+7,3	+4,5	108,5	+12,3	
159,7	+5,5	135,5	136,7	140,3	+3,5	+2,6	140,4	142,9	+4,2	+2,4	122,0	+16,1	27.41
141,4	+1,7	117,1	118,4	127,5	+8,9	+7,7	126,0	127,9	-1,2	-2,7	107,7	+17,8	
183,9	+9,6	159,9	160,9	157,3	-1,6	-2,2	159,5	162,9	+9,8	+7,5	140,9	+14,4	
105,6	-0,1	107,9	105,3	108,9	+0,9	+3,4	103,5	105,7	+2,8	+0,7	101,0	+3,6	27.42
98,9	-4,6	100,7	95,0	100,6	-0,1	+5,9	96,5	98,8	-0,2	-2,5	98,5	-0,9	
118,4	+8,1	121,4	124,6	124,6	+2,6	-	116,7	118,7	+7,5	+5,7	105,7	+11,7	
109,9	+7,9	95,7	107,2	115,3	+20,5	+7,6	98,6	100,1	+8,0	+6,4	96,6	+2,8	27.43
103,9	+5,1	90,3	97,1	110,4	+22,3	+13,7	92,6	95,3	+7,6	+4,5	94,2	-0,3	
130,7	+16,2	114,6	142,2	132,1	+15,3	-7,1	119,5	116,8	+9,2	+11,7	105,0	+12,5	
104,8	+11,4	107,4	107,4	104,6	-2,6	-2,6	98,7	103,3	+11,2	+6,3	97,2	+3,9	27.44
89,0	-2,7	91,6	96,9	98,4	+7,4	+1,5	85,1	87,4	+14,7	+11,7	92,0	-6,2	
126,2	+29,4	128,6	121,7	112,9	-12,2	-7,2	117,1	124,8	+7,9	+1,2	104,3	+15,9	
99,8	+4,6	95,6	99,7	98,0	+2,5	-1,7	103,5	97,6	-3,9	+1,9	99,3	+1,3	27.45
85,8	+6,8	91,3	84,7	84,3	-7,7	-0,5	90,6	91,0	-6,4	-6,8	83,2	+9,1	
112,5	+3,0	99,6	113,3	110,4	+10,8	-2,6	115,2	103,7	-2,1	+8,8	113,8	-3,9	
110,8	+8,8	100,4	115,5	111,9	+11,5	-3,1	103,7	102,9	+10,6	+11,5	98,8	+4,6	27.5
109,3	+10,6	100,7	114,5	111,8	+11,0	-2,4	102,4	102,1	+11,0	+11,4	96,8	+5,7	
117,0	+2,5	99,1	119,6	112,4	+13,4	-6,0	108,9	106,4	+8,7	+11,3	106,9	+0,7	
112,0	+7,7	100,5	114,7	107,0	+6,5	-6,7	104,2	103,2	+9,4	+10,5	101,4	+2,3	27.51
112,3	+9,6	102,2	118,5	110,6	+8,2	-9,1	103,5	103,6	+11,6	+11,5	100,1	+3,4	
111,1	+2,3	95,5	109,6	96,5	+1,0	-12,0	106,2	101,9	+3,2	+7,6	105,3	-1,1	
95,6	+1,6	96,0	103,1	107,9	+12,4	+4,7	97,3	94,7	+3,9	+6,8	95,1	+0,9	27.52
93,4	+2,1	94,9	94,5	94,8	-0,1	+0,3	95,0	92,5	-1,1	+1,6	93,5	+0,2	
103,6	+0,3	99,8	134,2	155,0	+55,3	+15,5	105,7	102,5	+19,9	+23,6	100,9	+3,2	
117,9	+12,9	104,0	125,6	124,5	+19,7	-0,9	108,7	108,6	+14,6	+14,7	99,3	+9,4	27.53
115,0	+15,7	103,8	123,9	124,1	+19,6	+0,2	107,2	107,0	+14,7	+15,0	96,6	+10,9	
136,7	+0,1	106,0	136,7	127,4	+20,2	-6,8	118,3	118,4	+14,3	+14,2	116,5	+1,6	
95,7	+7,3	90,7	95,6	93,7	+3,3	-2,0	89,3	90,2	+7,5	+6,4	86,8	+3,3	27.54
91,1	+4,5	88,2	91,6	88,8	+0,7	-3,1	87,0	86,8	+5,6	+5,9	85,5	+1,6	
130,2	+25,0	109,4	124,8	130,3	+19,1	+4,4	106,6	115,3	+18,1	+9,2	96,9	+14,4	
106,3	+0,4	105,3	103,5	106,9	+1,5	+3,3	94,4	106,3	+7,3	-4,7	97,8	+2,6	28
104,4	-2,3	103,3	99,7	104,4	+1,1	+4,7	91,5	104,3	+6,4	-6,6	96,8	+1,1	
115,6	+14,3	115,3	122,1	119,2	+3,4	-2,4	108,4	116,1	+10,7	+3,4	102,4	+9,7	
101,1	-2,4	98,0	86,4	98,4	+0,4	+13,9	84,7	103,3	+2,8	-15,7	93,6	+0,4	28.1
98,9	-4,1	95,4	82,6	95,3	-0,1	+15,4	82,3	101,0	+1,2	-17,5	92,3	-0,7	
132,2	+20,3	134,7	141,2	141,1	+4,8	-0,1	119,3	135,4	+19,6	+5,4	111,0	+14,7	
98,5	-3,3	99,3	87,7	101,3	+2,0	+15,5	84,9	104,1	+3,1	-15,9	93,2	+1,4	28.11
96,4	-5,7	96,6	83,6	98,3	+1,8	+17,6	82,3	101,9	+2,4	-17,3	92,0	+0,1	
126,6	+28,0	135,1	141,4	140,1	+3,7	-0,9	118,6	133,4	+9,7	-2,5	109,2	+15,4	
110,4	+0,9	93,6	81,9	87,9	-6,1	+7,3	84,5	100,6	+1,7	-14,6	94,8	-2,3	28.12
107,8	+1,4	91,6	79,0	85,0	-7,2	+7,6	82,6	98,4	-3,4	-18,9	93,4	-3,1	
160,6	-2,5	132,8	140,2	146,5	+10,3	+4,5	122,9	145,3	+67,6	+41,8	120,3	+11,5	
104,1	-2,8	113,9	93,0	107,1	-6,0	+15,2	89,4	109,7	+1,2	-17,5	102,6	-3,0	28.2
98,8	-7,3	111,6	86,4	102,3	-8,3	+18,4	85,1	106,3	+0,7	-19,4	101,2	-5,4	
143,6	+29,0	130,4	142,6	143,8	+10,3	+0,8	121,2	135,0	+4,8	-5,9	113,6	+12,8	
101,8	-0,2	118,3	104,5	106,1	-10,3	+1,5	92,8	115,1	+6,1	-14,4	104,2	-0,2	28.21
97,5	-6,4	116,7	93,4	99,4	-14,8	+6,4	84,5	112,5	+7,2	-19,5	102,2	-3,6	
128,1	+44,4	127,7	172,4	147,2	+15,3	-14,6	143,6	131,1	+2,8	+12,6	116,1	+18,3	
105,8	-4,6	110,7	84,6	107,9	-2,5	+27,5	86,9	105,8	-2,6	-20,0	101,5	-5,1	28.22
99,7	-7,9	108,1	81,6	104,3	-3,5	+27,8	85,6	102,0	-3,9	-19,3	100,4	-6,6	
159,7	+18,5	133,3	111,4	140,2	+5,2	+25,9	97,9	139,0	+7,8	-24,1	111,0	+6,8	
81,7	-43,9	135,7	99,0	98,0	-27,8	-1,0	78,8	128,2	+2,9	-36,7	112,8	-8,2	28.3
89,0	-47,1	134,5	108,1	98,1	-9,3	-9,3	78,9	129,9	+9,4	-33,6	115,1	-9,3	
45,0	+38,5	142,0	52,9	97,8	-31,1	+84,9	78,3	120,0	-30,1	-54,4	101,3	-2,2	

2 INDEX DES UMSATZES FUER  
1995  
NACH ABSCHNITTEN, UNTERABSCHNITTEN,  
DER KLASSIFIKATION DER WIRTSCHAFTS  
2.1 ORIGINAL

VOLUMEN

WZ93- SCHL.	WIRTSCHAFTSZWEIG		VERAENDERUNG IN % NOV. 1998 GEGEN			VERAENDERUNG IN % OKT. 1998 GEGEN			KUMULIERT		2-MONATS- DURCHSCHNITT	
			1998			1998			JAN. 1998	VER- AEND.	OKT.	VER- AEND.
			NOV.	NOV.	OKT.	OKT.	OKT.	SEP.	BIS NOV. 1998	NOV. 1998 GEGEN VORJAHR!	NOV. 1998	NOV. 1998 GEGEN VORJAHR!
28.4	H.V. SCHMIEDE-, PRESS-, ZIEH-U. STANZTEILEN, GEW. RINGEN U. PULVERM. ERZ.	INSGESAMT INLAND AUSLAND	128,6 125,7 139,3	+11,4 +10,3 +15,4	-3,2 -3,9 -1,2	132,9 130,8 141,0	+11,3 +11,7 +10,2	+2,7 +2,9 +2,2	122,0 119,7 130,3	+13,0 +12,7 +13,5	130,8 128,3 140,2	+11,4 +11,0 +12,7
28.5	OBERFLAECHEVEREDLUNG, WAERMEBEHANDLUNG UND MECHANIK A.N.G.	INSGESAMT INLAND AUSLAND	132,1 130,5 145,5	+10,3 +9,6 +15,7	-2,7 -2,9 -1,0	135,8 134,4 147,0	+8,8 +9,3 +5,0	+1,6 +1,4 +3,5	127,2 125,9 137,3	+15,3 +15,4 +14,3	134,0 132,5 146,3	+9,6 +9,4 +10,1
28.51	OBERFLAECHEVEREDLUNG UND WAERMEBEHANDLUNG	INSGESAMT INLAND AUSLAND	128,2 127,5 133,1	+7,2 +6,4 +12,7	-2,9 -2,5 -4,9	132,0 130,8 140,0	+5,4 +5,7 +3,9	+2,4 +1,2 +10,7	123,2 122,3 129,2	+11,9 +12,2 +10,6	130,1 129,2 136,6	+6,3 +6,1 +8,1
28.52	MECHANIK A.N.G.	INSGESAMT INLAND AUSLAND	136,7 133,8 168,0	+13,9 +13,2 +20,1	-2,4 -3,3 +5,2	140,1 138,3 159,7	+12,5 +13,3 +6,7	+0,9 +1,7 -6,1	131,8 129,9 152,1	+19,2 +19,0 +20,6	138,4 136,1 163,9	+13,2 +13,2 +13,2
28.6	H.V. SCHNEIDWAREN, WERK- ZEUGEN, SCHLOSSERN UND BESCHLAGEN	INSGESAMT INLAND AUSLAND	115,1 113,5 119,0	-2,5 -1,9 -3,7	-5,6 -6,2 -4,0	121,9 121,0 124,0	+5,2 +8,7 -2,3	+8,0 +8,8 +6,1	110,6 107,0 119,1	+5,8 +5,2 +7,0	118,5 117,3 121,5	+1,3 +3,3 -3,0
28.61	HERSTELLUNG VON SCHNEIDWAREN UND BESTECKEN	INSGESAMT INLAND AUSLAND	82,6 81,3 84,2	-34,1 -41,4 -23,2	+2,7 +4,4 +1,1	80,4 77,9 83,3	-24,2 -21,3 -27,2	-10,7 -17,7 -1,5	88,7 86,0 91,9	-11,0 -9,5 -12,6	81,5 79,6 83,8	-29,6 -33,1 -25,2
28.62	HERSTELLUNG VON WERKZEUGEN	INSGESAMT INLAND AUSLAND	112,5 111,0 115,8	-3,1 -2,9 -3,9	-7,6 -8,7 -5,3	121,8 121,6 122,3	+10,2 +16,8 -2,7	+15,5 +18,4 +9,3	107,2 102,6 117,8	+4,4 +3,3 +6,5	117,2 116,3 119,1	+3,4 +5,5 -3,2
28.63	HERSTELLUNG VON SCHLOSSERN UND BESCHLAGEN	INSGESAMT INLAND AUSLAND	122,7 119,5 131,7	+3,4 +4,5 +0,8	-4,3 -4,6 -3,7	128,2 125,2 136,7	+4,6 +4,9 +3,9	+3,7 +3,5 +4,4	117,2 113,5 127,6	+9,4 +8,3 +12,2	125,5 122,4 134,2	+4,0 +4,7 +2,4
28.7	HERSTELLUNG VON SONST. EISEN-, BLECH- UND METALLWAREN	INSGESAMT INLAND AUSLAND	103,1 100,1 114,3	+0,8 - +3,3	-5,0 -5,0 -5,0	108,5 105,4 120,3	-0,7 -0,4 -1,9	+1,0 +1,1 +1,0	102,7 99,0 116,6	+3,7 +2,7 +6,9	105,8 102,8 117,3	- -0,2 +0,5
28.71	HERSTELLUNG VON BE- HAELTERN AUS EISEN UND STAHL	INSGESAMT INLAND AUSLAND	81,6 81,6 81,8	-8,9 -5,6 -18,4	-10,8 -6,5 -22,5	91,5 87,3 105,5	-8,4 -8,7 -7,4	-3,8 -1,0 -10,7	89,8 85,1 105,6	-4,6 -3,2 -7,9	86,6 84,5 93,7	-8,6 -7,1 -12,5
28.72	H.V. VERPACKUNGEN U. VERSCHLUESSEN AUS EI- SEN-, STAHL U. NE-METALL	INSGESAMT INLAND AUSLAND	91,3 89,8 96,2	-5,7 -8,7 +4,6	-7,5 -6,9 -9,0	98,7 96,5 105,7	-8,5 -10,9 -0,8	+1,6 +2,2 +0,1	101,7 97,9 113,7	-0,2 -2,4 +6,6	95,0 93,2 101,0	-7,2 -9,9 +1,7
28.73	HERSTELLUNG VON DRAHT- WAREN	INSGESAMT INLAND AUSLAND	97,4 91,7 116,0	-8,1 -11,2 +1,1	-8,6 -10,4 -3,4	106,6 102,4 120,1	+0,8 +3,6 -6,4	-0,7 +0,7 -4,2	100,3 93,5 122,1	-1,9 -5,9 +9,4	102,0 97,1 118,1	-3,7 -4,0 -2,8
28.74	H.V. SCHRAUBEN, NIETEN, KETTEN UND FEDERN	INSGESAMT INLAND AUSLAND	118,0 114,7 128,3	+8,5 +9,2 +6,3	-2,9 -2,4 -4,2	121,5 117,5 133,9	+4,6 +5,0 +3,4	+3,7 +2,0 +8,6	114,2 111,3 123,2	+10,4 +10,3 +10,9	119,8 116,1 131,1	+6,5 +7,0 +4,8
28.75	H.V. EISEN-, BLECH- UND METALLWAREN A.N.G.	INSGESAMT INLAND AUSLAND	103,2 100,4 117,4	+2,1 +1,6 +4,0	-4,0 -4,4 -2,0	107,5 105,0 119,8	-0,6 +0,2 -4,1	+0,2 +0,4 -0,7	98,9 96,2 112,4	+3,9 +3,6 +5,1	105,4 102,7 118,6	+0,7 +0,9 -0,3
DK	MASCHINENBAU	INSGESAMT INLAND AUSLAND	113,5 108,4 120,2	-0,8 +4,0 -5,9	+4,7 +3,0 +6,7	108,4 105,2 112,6	-0,4 +3,3 -4,6	-9,3 -3,2 -15,7	107,5 98,9 118,7	+5,3 +3,8 +7,0	111,0 106,8 116,4	-0,5 +3,7 -5,3
29.1	H.V. MASCHINEN F.D. ERZEUG. U. NUTZG.V. MECHAN. ENERGIE (O. LUFT-, STRASS. FAHRZ. BAU)	INSGESAMT INLAND AUSLAND	102,2 101,4 103,3	+0,2 -2,3 +3,7	+1,1 +0,8 +1,6	101,1 100,6 101,7	+0,7 +1,7 -0,7	-15,8 -7,8 -24,8	108,8 98,7 122,8	+6,3 +3,6 +9,4	101,7 101,0 102,5	+0,5 -0,4 +1,5
29.11	H.V. VERBRENNUNGSMOTOREN U. TURBINEN (O. MOT. F. LUFT- U. STRASSENFAHRZEUGE)	INSGESAMT INLAND AUSLAND	89,1 91,3 87,5	-11,4 -32,7 +14,4	+23,2 +36,9 +14,8	72,3 66,7 76,2	+15,3 +15,6 +15,3	-55,6 -48,5 -59,0	120,8 79,8 148,9	+8,2 -13,5 +19,2	80,7 79,0 81,9	-1,2 -18,3 +14,9
29.12	HERSTELLUNG VON PUMPEN UND KOMPRESSOREN	INSGESAMT INLAND AUSLAND	104,3 99,1 111,1	+6,6 +6,8 +6,6	+1,9 +0,4 +3,7	102,4 98,7 107,1	-1,3 +1,4 -4,4	-2,9 - -6,3	101,1 93,7 110,8	+7,0 +5,8 +8,3	103,4 98,9 109,1	+2,6 +4,0 +0,9
29.13	HERSTELLUNG VON ARMATUREN	INSGESAMT INLAND AUSLAND	99,8 94,7 112,4	-1,5 -2,2 -0,3	-6,2 -6,4 -5,7	106,4 101,2 119,2	-5,6 -6,6 -3,2	+0,3 -0,3 +1,5	103,1 98,0 115,9	+2,6 +1,3 +5,4	103,1 98,0 115,8	-3,6 -4,5 -1,9
29.14	HERSTELLUNG VON LAGERN, GETRIEBEN, ZAHNRAEDERN UND ANTRIEBSELEMENTEN	INSGESAMT INLAND AUSLAND	112,7 116,6 106,7	+4,0 +10,4 -5,3	-4,2 -2,8 -6,4	117,6 119,9 114,0	+2,1 +7,1 -5,0	+2,2 +2,3 +2,0	113,1 114,7 110,5	+7,3 +12,1 +0,3	115,2 118,3 110,4	+3,0 +8,7 -5,2
29.2	HERSTELLUNG VON SONST. MASCHINEN FUER UNSPEZI- FISCHE VERWENDUNG	INSGESAMT INLAND AUSLAND	117,2 109,8 130,9	+8,6 +11,7 +4,3	+6,1 +3,7 +10,0	110,5 105,9 119,0	+4,2 +8,1 -1,3	-10,8 -3,6 -20,5	103,2 95,8 116,8	+5,1 +3,7 +7,2	113,9 107,9 125,0	+6,4 +9,9 +1,5

STBA, FS 4, R 2.2, 11/1998



LAND

DAS VERARBEITENDE GEMERBE  
= 100  
ABTEILUNGEN, GRUPPEN UND KLASSEN  
ZWEIGE, AUSGABE 1993 (WZ93)  
WERT

INDEX

1997	VER- AEND. IN % GEGEN	1997	1998	1998	VERAENDERUNG IN % 3.VJ 1998 GEGEN	1997	1997	1998	VERAENDERUNG IN % 1.HJ 1998 GEGEN	1996	1997	VER- AEND. IN % GEGEN	WZ93
NOV.	NOV. 1996	3.VJ	2.VJ	3.VJ	3.VJ 1997	2.VJ 1998	1.HJ	2.HJ	1.HJ	1.HJ 1997	2.HJ 1997	1996	SCHL.
115,4	+14,0	106,4	120,5	120,7	+13,4	+0,2	105,7	107,8	119,7	+13,2	+11,0	97,8	28.4
114,0	+14,1	104,8	117,7	119,6	+14,1	+1,6	103,8	105,8	117,0	+12,7	+10,6	97,6	+7,4
120,7	+13,7	112,3	131,0	125,0	+11,3	-4,6	112,9	115,4	129,7	+14,9	+12,4	98,8	+15,6
119,8	+15,3	112,7	126,2	129,6	+15,0	+2,7	105,1	114,3	123,7	+17,7	+8,2	98,3	28.5
119,1	+14,0	111,5	124,5	129,2	+15,9	+3,8	103,9	113,2	122,1	+17,5	+7,9	98,6	+10,0
125,8	+27,6	122,5	139,4	132,4	+8,1	-5,0	114,6	123,2	136,8	+19,4	+11,0	98,2	+23,6
119,6	+15,7	112,7	122,4	125,4	+11,3	+2,5	104,6	114,0	119,8	+14,5	+5,1	96,3	28.51
119,8	+14,5	111,8	120,8	126,1	+12,8	+4,4	103,3	113,2	118,1	+14,3	+4,3	96,9	+11,8
118,1	+23,3	118,8	132,7	120,9	+1,8	-8,9	112,6	118,7	131,0	+16,3	+10,4	93,0	+24,4
120,0	+14,9	112,8	130,6	134,4	+19,1	+2,9	105,7	114,7	128,4	+21,5	+11,9	100,6	28.52
118,2	+13,2	111,3	128,6	132,6	+19,1	+3,1	104,5	113,1	126,6	+21,1	+11,9	100,5	+8,3
139,9	+35,0	129,1	151,8	153,4	+18,8	+1,1	118,4	131,4	147,5	+24,6	+12,3	102,3	+22,1
118,0	+7,9	103,8	110,5	106,7	+2,8	-3,4	100,8	106,7	109,9	+9,0	+3,0	99,7	28.6
115,7	+6,6	102,1	105,4	103,9	+1,8	-1,4	97,6	104,1	105,2	+7,8	+1,1	98,3	+2,6
123,6	+10,8	108,2	122,8	113,4	+4,8	-7,7	108,2	112,9	121,1	+11,9	+7,3	103,0	+7,3
125,4	-3,3	94,5	95,7	82,8	-12,4	-13,5	96,9	98,2	94,1	-2,9	-4,2	102,8	28.61
138,7	+4,4	89,8	91,0	81,1	-9,7	-10,9	89,6	96,7	90,7	+1,2	-6,2	99,3	-5,2
109,7	-12,8	100,2	101,2	84,8	-15,4	-16,2	105,4	99,9	98,1	-6,9	-1,8	107,0	-6,1
116,1	+8,4	103,8	107,7	102,6	-1,2	-4,7	98,6	107,5	106,2	+7,7	-1,2	101,0	28.62
114,3	+7,8	101,8	101,0	98,4	-3,3	-2,6	94,8	105,0	100,2	+5,7	-4,6	98,2	+2,0
120,5	+9,9	108,5	123,2	112,1	+3,3	-9,0	107,5	113,3	120,3	+11,9	+6,2	107,4	+1,7
118,7	+9,3	105,4	115,5	114,3	+8,4	-1,0	103,5	107,2	115,9	+12,0	+8,1	97,9	28.63
114,4	+5,8	103,8	111,0	111,5	+7,4	+0,5	101,3	104,1	111,5	+10,1	+7,1	98,2	+7,6
130,6	+18,6	109,9	128,0	122,3	+11,3	-4,5	109,7	115,8	128,1	+16,8	+10,6	97,1	+4,6
102,3	+4,6	100,4	103,7	103,8	+3,4	+0,1	96,1	99,0	101,2	+5,3	+2,2	95,2	28.7
100,1	+3,0	98,3	99,1	101,1	+2,8	+2,0	93,2	96,3	96,8	+3,9	+0,5	93,7	+2,4
110,7	+10,5	108,2	120,7	114,2	+5,5	-5,4	107,0	109,0	117,6	+9,9	+7,9	100,9	+1,2
89,6	-8,9	96,7	91,2	91,9	-5,0	+0,8	92,5	92,6	89,8	-2,9	-3,0	95,6	28.71
86,4	-12,3	91,6	85,3	85,0	-7,2	-0,4	84,9	88,7	85,3	+0,5	-3,8	91,3	-3,1
100,2	+2,0	113,4	110,6	115,1	+1,5	+4,1	117,7	105,3	104,8	-11,0	-0,5	109,8	-4,9
96,8	-0,6	106,9	108,1	104,9	-1,9	-3,0	99,2	101,4	102,4	+3,2	+1,0	100,3	+1,5
98,4	-2,1	105,4	102,8	100,4	-4,7	-2,3	96,8	100,6	98,2	+1,4	-2,4	99,3	-
92,0	+4,5	111,2	124,5	119,0	+7,0	-4,4	106,9	104,1	115,4	+8,0	+10,9	103,1	28.72
106,0	+17,8	101,7	104,2	104,4	+2,7	+0,2	101,3	98,3	97,7	-3,6	-0,6	94,9	+2,3
103,3	+18,9	98,8	96,1	100,6	+1,8	+4,7	99,1	94,0	88,8	-10,4	-5,5	93,0	28.73
114,7	+15,0	110,8	130,0	116,4	+5,1	-10,5	108,7	112,3	126,3	+16,2	+12,5	100,8	+3,8
108,8	+10,1	102,5	114,8	111,6	+8,9	-2,8	100,9	102,7	113,7	+12,7	+10,7	94,9	+9,6
105,0	+7,4	100,6	111,4	110,2	+9,5	-1,1	98,6	99,6	110,3	+11,9	+10,7	93,4	28.74
120,7	+18,8	108,2	125,5	116,0	+7,2	-7,6	107,8	112,3	124,3	+15,3	+10,7	99,3	+7,3
101,1	+1,6	96,8	97,1	100,3	+3,6	+3,3	91,3	96,9	96,0	+5,1	-0,9	93,5	+6,1
98,8	+0,6	95,2	94,0	98,6	+3,6	+4,9	88,7	94,6	92,8	+4,6	-1,9	92,3	+0,6
112,9	+6,4	104,8	112,7	109,2	+4,2	-3,1	104,0	108,3	112,0	+7,7	+3,4	99,6	-0,7
114,4	+6,2	107,3	109,9	110,5	+3,0	+0,5	96,2	112,8	104,8	+8,9	-7,1	100,4	28.75
104,2	+0,6	98,9	97,2	100,2	+1,3	+3,1	90,9	103,6	95,6	+5,2	-7,7	97,6	+4,1
127,7	+13,0	118,4	126,6	124,0	+4,7	-2,1	103,2	125,0	116,9	+13,3	-6,5	103,9	-0,3
102,0	+7,4	117,0	117,9	114,8	-1,9	-2,6	95,5	108,6	108,2	+13,3	-0,4	96,2	+9,8
103,8	+9,7	102,8	98,0	101,2	-1,6	+3,3	89,6	99,8	96,7	+7,9	-3,1	95,6	+6,1
99,6	+4,3	136,7	145,4	133,5	-2,3	-8,2	103,6	120,8	124,2	+19,9	+2,8	96,9	-0,9
100,6	+28,2	179,6	160,4	152,4	-15,1	-5,0	87,6	139,0	118,4	+35,2	-14,8	92,0	29.1
135,7	+74,2	133,2	80,4	94,5	-29,1	+17,5	70,4	117,8	72,7	+3,3	-38,3	95,5	+23,2
76,5	-3,2	211,4	215,3	192,2	-9,1	-10,7	99,5	153,6	149,7	+50,5	-2,5	89,6	-1,5
97,8	-4,5	94,3	103,9	101,4	+7,5	-2,4	92,6	96,1	100,2	+8,2	+4,3	96,5	29.11
92,8	-4,2	90,6	93,6	94,5	+4,3	+1,0	85,4	91,4	91,5	+7,1	+0,1	93,1	+2,2
104,2	-4,8	99,1	117,4	110,4	+11,4	-6,0	102,0	102,3	111,6	+9,4	+9,1	100,9	-5,0
101,3	+6,1	103,1	102,7	104,2	+1,1	+1,5	97,0	101,1	102,6	+5,8	+1,5	96,6	+1,2
95,8	+1,8	100,1	96,4	100,2	+0,1	+3,9	93,0	96,9	96,8	+4,1	-0,1	95,1	29.12
112,7	+16,8	110,7	118,2	114,1	+3,1	-3,5	107,1	111,6	116,8	+9,1	+4,7	100,1	+9,2
108,4	+9,1	105,1	113,7	109,3	+4,0	-3,9	103,5	105,1	114,3	+10,4	+8,8	98,8	29.13
105,6	+5,1	101,9	113,6	112,6	+10,5	-0,9	100,4	101,9	114,6	+14,1	+12,5	98,9	+5,6
112,7	+15,2	110,0	113,9	104,3	-5,2	-8,4	108,3	110,0	113,7	+5,0	+3,4	98,6	+2,2
107,9	-2,4	103,8	99,5	108,0	+4,0	+8,5	92,6	112,8	97,3	+5,1	-13,7	100,3	29.2
98,3	-10,5	96,8	91,8	98,8	+2,1	+7,6	88,4	104,9	90,4	+2,3	-13,8	98,7	+2,4
125,5	+12,3	116,6	113,7	124,9	+7,1	+9,9	100,5	127,4	110,1	+9,6	-13,6	103,1	-2,1

2 INDEX DES UMSATZES FUER  
1995  
NACH ABSCHNITTEN, UNTERABSCHNITTEN,  
DER KLASSIFIKATION DER WIRTSCHAFTS  
2.1 ORIGINAL

VOLUMEN

WZ93- SCHL.	WIRTSCHAFTSZWEIG		VERAENDERUNG IN % NOV. 1998 GEGEN			VERAENDERUNG IN % OKT. 1998 GEGEN			KUMULIERT		2-MONATS- DURCHSCHNITT	
			1998			1998			JAN. 1998 BIS		VER- AEND. UND	
			NOV.	NOV. 1997	OKT. 1998	OKT.	OKT. 1997	SEP. 1998	NOV. 1998	NOV. 1997	NOV. 1998	NOV. 1997
29.21	HERSTELLUNG VON OFEN UND BRENNERN	INSGESAMT INLAND AUSLAND	114,1 107,9 123,2	+10,8 +18,7 +2,3	+15,3 +17,0 +13,0	99,0 92,2 109,0	-10,6 +3,7 -23,5	-11,0 -16,2 -3,5	87,4 83,6 92,8	-5,8 -7,9 -3,1	106,6 100,1 116,1	-0,3 +11,3 -11,6
29.22	HERSTELLUNG VON HEBE- ZEUGEN UND FOERDERMIT- TELN	INSGESAMT INLAND AUSLAND	120,5 100,2 171,1	+8,4 +5,9 +12,3	+18,6 +8,4 +37,2	101,6 92,4 124,7	-0,6 -2,3 +3,0	-1,6 +0,3 -4,7	98,0 86,6 126,5	+2,7 -1,4 +10,6	111,1 96,3 147,9	+4,1 +1,8 +8,1
29.23	H.V. KAELTE- UND LUFT- TECHN. ERZEUGNISSEN F. GEWERBL. ZWECKE	INSGESAMT INLAND AUSLAND	111,0 115,9 99,0	+9,0 +12,2 +0,8	-7,3 -7,3 -7,0	119,7 125,0 106,5	+14,8 +16,2 +10,6	-22,9 -1,0 -52,9	107,9 106,0 112,6	+9,8 +11,3 +6,2	115,4 120,5 102,8	+11,9 +14,2 +5,7
29.24	H.V. MASCHINEN FUER UNSPECIFISCHE VERWEN- DUNG A.N.G.	INSGESAMT INLAND AUSLAND	118,5 115,9 122,1	+8,3 +15,9 +0,2	+3,6 +6,7 -0,1	114,4 108,5 122,2	+4,6 +12,8 -3,6	-8,3 -7,1 -9,6	107,2 100,1 116,6	+5,7 +4,6 +7,1	116,5 112,2 122,2	+6,5 +14,4 -1,7
29.3	HERSTELLUNG VON LAND- U. FORSTWIRTSCHAFTLICHEN MASCHINEN	INSGESAMT INLAND AUSLAND	85,4 70,3 101,1	+11,5 +2,2 +19,4	-3,1 -3,3 -2,7	88,1 72,7 103,9	+8,8 -4,3 +20,4	+3,8 -13,7 +21,4	105,4 103,4 107,6	+10,0 +7,9 +12,3	86,8 71,5 102,5	+10,2 -1,2 +19,9
29.31	HERSTELLUNG VON ACKER- SCHLEPPERN	INSGESAMT INLAND AUSLAND	98,9 69,8 115,2	+45,2 +59,0 +41,0	-16,0 -21,9 -13,7	117,7 89,4 133,5	+49,6 +24,5 +61,8	+54,7 +31,9 +65,2	88,3 84,2 90,6	+12,8 +17,6 +10,5	108,3 79,6 124,4	+47,5 +37,5 +51,5
29.32	H.V. SONST. LAND- UND FORSTWIRTSCH. MASCHINEN	INSGESAMT INLAND AUSLAND	77,8 70,5 88,6	-4,5 -9,0 +1,4	+9,3 +5,2 +14,5	71,2 67,0 77,4	-13,5 -13,4 -13,6	-20,8 -25,5 -14,0	115,2 110,0 122,8	+8,9 +5,6 +13,5	74,5 68,8 83,0	-9,0 -11,2 -6,2
29.4	HERSTELLUNG VON WERK- ZEUGMASCHINEN	INSGESAMT INLAND AUSLAND	110,7 111,1 110,1	-1,7 +0,7 -4,4	-1,3 +2,3 -5,3	112,2 108,6 116,3	+3,8 +6,6 +1,0	- +1,9 -1,9	102,1 98,8 105,9	+6,8 +5,0 +8,7	111,5 109,9 113,2	+1,0 +3,6 -1,7
29.5	H.V. MASCHINEN F. SONST. BESTIMMTE WIRTSCHAFTS- ZWEIGE	INSGESAMT INLAND AUSLAND	116,1 107,5 123,8	-11,4 +0,4 -18,8	+7,9 +1,6 +13,3	107,6 105,8 109,3	-4,9 +2,5 -10,5	-9,8 -0,3 -16,8	110,9 100,7 120,0	+4,5 +4,2 +4,6	111,9 106,7 116,6	-8,4 +1,4 -15,1
29.51	H.V. MASCHINEN F.D. ME- TALLERZ. V. HALZWERKS- EINR.U. GIESSMASCHINEN	INSGESAMT INLAND AUSLAND	197,3 99,2 237,4	+29,8 -15,6 +43,0	+154,6 -9,3 +268,1	77,5 109,4 64,5	-1,0 -37,3 +65,0	-15,5 -2,8 -22,5	112,9 137,4 102,9	+31,3 +20,8 +37,8	137,4 104,3 151,0	+19,3 -28,6 +47,2
29.52	H.V. BERGWERKS-, BAU- U. BAUSTOFFMASCHINEN	INSGESAMT INLAND AUSLAND	89,9 75,6 108,4	-38,0 -3,0 -53,2	-1,3 -4,8 +2,0	91,1 79,4 106,3	-3,9 -2,6 -5,1	-6,8 +8,0 -17,6	96,5 75,4 123,9	+0,7 -1,4 +2,5	90,5 77,5 107,4	-24,5 -2,8 -37,5
29.53	H.V. MASCHINEN F. DAS ERNAEHRUNGSGEWERBE U.D. TABAKVERARBEITUNG	INSGESAMT INLAND AUSLAND	89,1 77,2 100,7	-16,3 -4,1 -23,5	+3,5 -2,4 +8,4	86,1 79,1 92,9	-14,2 -0,3 -23,0	-15,3 -2,0 -23,7	84,0 71,2 96,3	-7,5 -6,8 -8,1	87,6 78,2 96,8	-15,4 -2,1 -23,3
29.54	H.V. MASCHINEN F. DAS TEXTIL-, BEKLEIDUNGS- U. LEDERGEWERBE	INSGESAMT INLAND AUSLAND	90,6 93,1 89,8	-22,7 -10,4 -26,1	+1,1 +8,5 -1,1	89,6 85,8 90,8	-18,9 -9,9 -21,4	-10,1 -9,8 -10,3	100,7 88,1 104,8	+3,5 +5,3 +3,0	90,1 89,5 90,3	-20,9 -10,1 -23,8
29.55	H.V. MASCHINEN FUER DAS PAPIERGEWERBE	INSGESAMT INLAND AUSLAND	108,4 98,9 115,1	-10,6 +27,3 -24,2	+7,9 -4,4 +16,9	100,5 103,4 98,5	-14,8 +10,5 -27,0	-10,2 -5,1 -13,5	108,0 97,5 115,3	+0,9 +2,8 -0,3	104,5 101,2 106,8	-12,6 +18,1 -25,5
29.56	H.V. MASCHINEN FUER BESTIMMTE WIRTSCHAFTS- ZWEIGE A.N.G.	INSGESAMT INLAND AUSLAND	133,1 129,0 137,7	-1,0 +2,2 -4,4	+4,6 +3,9 +5,0	127,3 124,1 131,1	+1,2 +8,2 -5,3	-9,5 -0,4 -17,5	124,9 116,4 134,8	+6,4 +6,4 +6,5	130,2 126,6 134,4	+0,1 +5,1 -4,9
29.6	HERSTELLUNG VON WAFFEN UND MUNITION	INSGESAMT INLAND AUSLAND	240,5 232,4 266,5	+47,5 +63,1 +16,2	+52,6 +59,1 +36,8	157,6 146,1 194,8	-7,3 +10,9 -33,8	+19,4 +30,8 -1,5	125,9 114,9 161,5	+10,0 +16,9 -3,4	199,1 189,3 230,7	+19,5 +38,1 -11,9
29.7	HERSTELLUNG VON HAUS- HALTSGERAETEN A.N.G.	INSGESAMT INLAND AUSLAND	122,6 111,7 144,3	-1,8 -2,7 -0,2	-0,2 -2,2 +3,0	122,9 114,2 140,1	-6,8 -5,7 -8,5	-4,9 -6,2 -2,8	109,9 99,3 131,2	+1,2 -2,1 +6,6	122,8 113,0 142,2	-4,3 -4,2 -4,5
29.71	HERSTELLUNG VON ELEKTRI- SCHEN HAUSHALTSGERAETEN	INSGESAMT INLAND AUSLAND	121,9 111,0 142,7	-1,5 -2,6 +0,1	+0,7 -1,5 +4,2	121,0 112,7 136,9	-6,0 -4,2 -8,7	-6,3 -8,1 -3,4	110,4 99,8 130,4	+1,6 -2,2 +7,2	121,5 111,9 139,8	-3,8 -3,4 -4,4
29.72	H.V. NICHELEKTR. HEIZ-, KOCH-, HEISSWASSER- U. HEISSLUFTGER. A.N.G.	INSGESAMT INLAND AUSLAND	127,9 116,6 159,9	-2,9 -2,8 -3,1	-6,0 -5,9 -6,2	136,1 123,9 170,5	-11,5 -13,6 -7,0	+5,3 +6,7 +2,5	107,0 95,9 138,4	-0,8 -1,8 +1,1	132,0 120,3 165,2	-7,6 -8,7 -5,2
DL	H.V. BUEROMASCH., DATENVERARB. GER.U.-EINRICHTG.,ELEKTROT., FEINMECHANIK U. OPTIK	INSGESAMT INLAND AUSLAND	117,4 109,5 131,5	+0,2 +1,3 -1,4	-2,2 -3,4 -0,7	120,1 113,4 132,4	+10,1 +11,2 +8,7	-12,7 -8,7 -18,2	114,1 105,4 129,7	+6,3 +4,4 +9,5	118,8 111,5 132,0	+4,9 +6,1 +3,4
30	H.V. BUEROMASCHINEN, DATENVERARBEITUNGSGE- RAETEN U. -EINRICHTUNGEN	INSGESAMT INLAND AUSLAND	109,9 109,3 111,0	-22,7 -15,9 -32,5	-26,7 -29,0 -22,2	149,9 154,0 142,6	+44,3 +52,5 +30,7	-0,3 +0,1 -1,1	126,0 124,9 128,1	+5,5 +3,7 +8,8	129,9 131,7 126,8	+5,5 +14,0 -7,3

STBA,FS 4,R 2.2,11/1998

LAND

DAS VERARBEITENDE GEMERBE  
= 100  
ABTEILUNGEN, GRUPPEN UND KLASSEN  
ZWEIGE, AUSGABE 1993 (WZ93)  
WERT

INDEX

1997 NOV.	VER- ÄND. IN % GEGEN NOV. 1996	1997 3.VJ	1998 2.VJ	1998 3.VJ	VERÄNDERUNG IN % 3.VJ 1998 GEGEN 3.VJ 1997	1997 1.HJ	1997 2.HJ	1998 1.HJ	VERÄNDERUNG IN % 1.HJ 1998 GEGEN 1.HJ 1997	1996	1997	VER- ÄND. IN % GEGEN 1996	WZ93 SCHL.
103,0	+5,3	95,8	73,1	101,5	+5,9	86,7	110,7	73,9	-14,8	-33,2	101,7	98,7	29.21
90,9	-11,1	92,3	68,3	96,5	+4,6	90,3	102,0	71,7	-20,6	-29,7	105,6	96,2	
120,4	+31,7	100,8	80,1	108,6	+7,7	81,5	123,4	77,2	-5,3	-37,4	96,0	102,4	
111,2	-3,6	99,0	95,3	98,3	-0,7	89,9	109,6	93,6	+4,1	-14,6	99,3	99,7	29.22
94,6	-16,9	89,0	83,8	86,8	-2,5	84,8	97,9	83,4	-1,7	-14,8	97,8	91,3	
152,4	+28,1	123,7	124,0	127,2	+2,8	102,4	138,9	119,0	+16,2	-14,3	102,9	120,6	
101,8	-4,8	111,9	104,2	118,8	+6,2	90,0	115,6	100,0	+11,1	-13,5	100,4	102,8	29.23
103,3	-9,5	104,6	103,9	110,4	+5,5	87,2	112,0	99,0	+13,5	-11,6	100,4	99,6	
98,2	+10,0	129,7	104,8	139,4	+7,5	97,0	124,4	102,6	+5,8	-17,5	100,3	110,7	
109,4	-1,0	104,3	104,4	110,7	+6,1	97,3	114,1	102,4	+5,2	-10,3	100,8	105,7	29.24
99,9	-3,6	100,2	95,3	103,5	+3,3	92,6	107,7	94,4	+1,9	-12,3	97,3	100,1	
121,8	+1,9	109,6	116,3	120,2	+9,7	103,5	122,7	112,9	+9,1	-8,0	105,4	113,1	
76,6	-9,1	84,8	113,9	102,0	+20,3	107,0	82,1	113,3	+5,9	+38,0	102,2	94,5	29.3
68,8	-13,9	92,4	119,4	92,2	-0,2	105,4	83,0	119,6	+13,5	+44,1	96,5	94,2	
84,7	-4,6	76,8	108,2	112,4	+46,4	108,7	81,2	106,8	-1,7	+31,5	108,0	94,9	
68,1	-35,0	57,9	91,0	75,9	+31,1	90,1	65,7	87,9	-2,4	+33,8	106,8	77,9	29.31
49,9	-52,5	56,6	94,9	59,6	+5,3	83,7	58,5	98,1	+17,2	+67,7	98,7	71,1	
81,7	-26,9	58,6	88,8	85,0	+45,1	93,7	68,7	82,2	-12,3	+17,9	111,4	81,7	
81,5	+12,3	100,1	127,0	117,0	+16,9	116,6	91,5	127,8	+9,6	+39,7	99,5	104,0	29.32
77,5	+2,5	104,8	127,9	103,5	-1,2	112,9	91,5	127,1	+12,6	+38,9	95,8	102,2	
87,4	+27,8	93,2	125,6	136,8	+46,9	122,2	91,4	128,9	+5,5	+41,0	105,1	106,8	
112,6	+0,9	98,9	102,4	105,2	+6,4	89,1	111,2	97,5	+9,4	-12,3	99,5	100,2	29.4
110,3	+10,6	98,8	99,1	102,3	+3,5	87,7	107,3	93,3	+6,4	-13,0	94,4	97,5	
115,2	-7,8	98,9	106,0	108,4	+9,6	90,8	115,6	102,3	+12,7	-11,5	105,2	103,2	
131,0	+15,7	108,2	116,3	112,7	+4,2	99,7	119,4	109,6	+9,9	-8,2	103,8	109,6	29.5
107,1	+4,3	98,2	101,0	101,5	+3,4	92,9	105,9	98,3	+5,8	-7,2	99,3	99,4	
152,4	+24,5	117,2	130,1	122,9	+4,9	105,9	131,6	119,8	+13,1	-9,0	107,7	118,7	
152,0	+33,5	58,5	118,1	90,6	+54,9	90,1	98,5	115,9	+28,6	+17,7	113,4	94,3	29.51
117,6	-2,0	98,3	127,6	111,3	+13,2	110,6	132,5	161,4	+45,9	+21,8	140,1	121,6	
166,0	+49,0	42,3	114,1	82,2	+94,3	81,6	84,6	97,3	+19,2	+15,0	102,6	83,1	
144,9	+59,1	97,1	120,9	94,4	-2,8	87,2	105,4	99,6	+14,2	-5,5	90,4	96,3	29.52
77,9	+1,4	75,2	83,0	77,4	+2,9	76,0	78,4	73,7	-3,0	-6,0	82,8	77,2	
231,8	+111,3	125,4	170,0	116,3	-7,3	101,7	140,4	133,3	+31,1	-5,1	100,4	121,0	
106,5	-0,5	91,8	81,8	92,6	+0,9	86,1	102,2	78,4	-8,9	-23,3	96,2	94,1	29.53
80,5	-17,6	72,2	69,3	72,2	-	77,3	79,5	68,4	-11,5	-14,0	87,7	78,4	
131,7	+13,7	110,8	93,9	112,3	+1,4	94,6	124,1	88,2	-6,8	-28,9	104,2	109,3	
117,2	+6,4	101,3	103,4	97,5	-3,8	89,8	109,5	105,8	+17,8	-3,4	95,1	99,7	29.54
103,9	+13,6	85,9	88,0	90,3	+5,1	77,3	94,4	86,6	+12,0	-8,3	87,6	85,8	
121,5	+4,5	106,2	108,5	99,8	-6,0	93,9	114,4	112,1	+19,4	-2,0	97,6	104,1	
121,3	-22,4	131,0	95,2	137,4	+4,9	90,9	134,7	94,5	+4,0	-29,8	116,4	112,8	29.55
77,7	-41,1	113,7	91,8	100,6	-11,5	88,5	110,1	94,8	+7,1	-13,9	95,7	99,3	
151,8	-12,4	143,1	97,6	163,1	+14,0	92,6	152,0	94,3	+1,8	-38,0	130,9	122,3	
134,4	+13,7	119,5	128,0	127,6	+6,8	112,1	131,3	121,9	+8,7	-7,2	110,6	121,7	29.56
126,2	+12,7	112,4	115,3	117,7	+4,7	104,2	121,5	112,4	+7,9	-7,5	108,1	112,9	
144,0	+14,9	127,6	142,5	139,0	+8,9	121,2	142,5	132,8	+9,6	-6,8	113,5	131,8	
163,0	+11,3	104,3	128,9	118,8	+13,9	102,3	138,8	105,1	+2,7	-24,3	103,8	120,5	29.6
142,5	-2,6	90,3	117,0	103,1	+14,2	89,3	117,2	96,0	+7,5	-18,1	99,9	103,2	
229,3	+55,8	149,3	167,3	169,5	+13,5	144,4	208,4	134,5	-6,9	-35,5	116,5	176,4	
124,8	+6,9	109,8	101,3	107,2	-2,4	101,5	114,7	107,0	+5,4	-6,7	101,1	108,1	29.7
114,8	-0,9	100,8	88,1	98,0	-2,8	96,1	104,6	95,4	-0,7	-8,8	99,1	100,4	
144,6	+21,8	127,8	127,5	125,6	-1,7	112,1	134,8	130,3	+16,2	-3,3	105,1	123,5	
123,8	+7,4	111,5	102,7	108,0	-3,1	101,5	114,9	107,9	+6,3	-6,1	100,9	108,2	29.71
114,0	-0,8	103,2	89,3	98,7	-4,4	105,1	105,1	96,4	-0,4	-8,3	99,2	101,0	
142,5	+22,8	127,1	128,2	125,5	-1,3	110,7	133,6	129,8	+17,3	-2,8	104,0	122,1	
131,7	+3,5	98,2	91,0	101,9	+3,8	101,2	113,1	101,3	+0,1	-10,4	102,9	107,2	29.72
119,9	-1,3	85,7	80,4	93,1	+8,6	92,4	101,5	89,3	-3,4	-12,0	98,5	96,9	
165,0	+15,1	139,8	121,1	126,8	-5,2	126,0	146,1	135,3	+7,4	-7,4	115,4	136,1	
117,2	+8,6	114,2	111,0	118,8	+4,0	101,9	115,1	110,1	+8,0	-4,3	103,4	108,5	DL
108,1	+1,2	107,3	101,4	109,0	+1,6	96,5	107,6	101,6	+5,3	-5,6	102,0	102,0	
139,4	+21,4	126,5	128,1	136,6	+8,0	111,5	128,6	125,5	+12,6	-2,4	106,0	120,0	
142,2	+28,3	130,2	122,6	130,8	+0,5	112,8	130,5	122,3	+8,4	-6,3	108,2	121,6	30
129,9	+20,9	135,6	121,4	129,6	-4,4	114,4	130,8	120,3	+5,2	-8,0	114,5	122,6	
164,5	+40,4	120,4	125,0	133,2	+10,6	110,0	129,9	126,0	+14,5	-3,0	99,7	119,9	

2 INDEX DES UMSATZES FÜR  
1995  
NACH ABSCHNITTEN, UNTERABSCHNITTEN,  
DER KLASSIFIKATION DER WIRTSCHAFTS  
2.1 ORIGINAL

VOLUMEN

WZ93- SCHL.	WIRTSCHAFTSZWEIG		1998 NOV.	VERÄNDERUNG IN % NOV. 1998 GEGEN		1998 OKT.	VERÄNDERUNG IN % OKT. 1998 GEGEN		KUMULIERT		2-MONATS- DURCHSCHNITT	
				NOV. 1997	OKT. 1998		OKT. 1997	SEP. 1998	JAN. 1998 BIS NOV. 1998	VER- ÄND. IN % GEGEN VORJAHR	OKT. 1998 UND NOV. 1998	VER- ÄND. IN % GEGEN VORJAHR
30.01	HERSTELLUNG VON BUERO- MASCHINEN	INSGESAMT INLAND AUSLAND	85,3 66,0 106,4	-22,9 -37,6 -8,4	+7,2 +1,7 +10,9	79,6 64,9 95,9	-24,1 -37,1 -10,3	-32,1 -10,0 -42,6	95,8 77,8 115,6	+5,4 -5,2 +15,0	82,5 65,5 101,2	-23,5 -37,3 -9,2
30.02	HERSTELLUNG VON DATEN- VERARBEITUNGSGERAETEN UND -EINRICHTUNGEN	INSGESAMT INLAND AUSLAND	113,6 114,4 112,0	-22,7 -13,9 -35,9	-29,2 -30,5 -26,5	160,4 164,5 152,4	+54,7 +63,2 +39,2	+3,2 +0,6 +9,4	130,5 130,4 130,7	+5,6 +4,4 +7,7	137,0 139,5 132,2	+9,3 +19,4 -7,0
31	HERSTELLUNG VON GERAETEN DER ELEKTRIZITAETSERZUE- GUNG, -VERTEILUNG U.AE.	INSGESAMT INLAND AUSLAND	108,9 107,9 111,2	- +2,7 -5,4	-1,4 -0,6 -3,0	110,4 108,5 114,6	+3,9 +6,4 -1,2	-15,5 -14,1 -18,6	108,9 104,4 119,2	+4,9 +5,0 +4,6	109,7 108,2 112,9	+2,0 +4,4 -3,3
31.1	HERSTELLUNG VON ELEKTRO- MOTOREN, GENERATOREN UND TRANSFORMATOREN	INSGESAMT INLAND AUSLAND	103,4 102,0 106,1	+2,9 +7,5 -5,2	-1,1 +1,5 -5,9	104,6 100,5 112,7	+5,4 +5,9 +4,6	-7,6 -6,6 -9,4	103,1 96,8 115,9	+9,7 +6,1 +16,1	104,0 101,3 109,4	+4,1 +6,7 -0,4
31.2	HERSTELLUNG VON ELEK- TRIZITAETSVERTEILUNGS- U. -SCHALTEINRICHTUNGEN	INSGESAMT INLAND AUSLAND	106,1 103,2 112,9	+0,4 +1,4 -1,7	-3,2 -4,0 -1,3	109,6 107,5 114,4	+14,4 +17,5 +8,2	-22,2 -21,1 -24,6	110,3 104,5 123,7	+6,1 +7,1 +3,9	107,9 105,4 113,7	+7,0 +9,0 +3,1
31.3	H.V. ISOLIERTEN ELEK- TROKABELN, -LEITUNGEN U. -DRAEHTEN	INSGESAMT INLAND AUSLAND	126,6 112,1 178,9	-15,8 -12,3 -22,8	-1,9 -2,4 -0,9	129,1 114,8 180,5	-8,6 -13,0 +2,8	-16,7 -15,7 -19,1	133,5 118,9 186,3	-1,6 -1,5 -1,8	127,9 113,5 179,7	-12,3 -12,6 -11,8
31.4	HERSTELLUNG VON AKKUMU- LATOREN UND BATTERIEN	INSGESAMT INLAND AUSLAND	106,6 105,7 108,0	-10,9 -12,2 -8,9	-7,1 -3,3 -12,7	114,7 109,3 123,7	-9,3 -15,0 +0,8	-10,5 -18,9 +5,2	107,3 106,5 108,8	-1,7 -4,1 +2,7	110,7 107,5 115,9	-10,1 -13,7 -4,0
31.5	HERSTELLUNG VON ELEK- TRISCHEN LAMPEN UND LEUCHTEN	INSGESAMT INLAND AUSLAND	115,0 107,6 132,1	+1,9 -1,8 +9,6	+2,8 +0,5 +7,2	111,9 107,1 123,2	-5,2 -3,5 -8,5	-0,4 +0,4 -1,6	101,5 94,1 118,4	- -0,1 +0,1	113,5 107,4 127,7	-1,7 -2,6 +0,1
31.6	HERSTELLUNG VON ELEK- TRISCHEN AUSRUESTUNGEN A.N.G.	INSGESAMT INLAND AUSLAND	112,3 121,0 93,5	+3,4 +10,2 -11,8	+1,4 +4,9 -7,1	110,7 115,3 100,6	-6,0 +0,7 -19,4	-10,7 -6,4 -20,0	107,0 109,1 102,5	+4,0 +5,4 +0,8	111,5 118,2 97,1	-1,5 +5,3 -15,9
31.61	H.V.ELEKTR. AUSRUE- STUNGEN F. MOTOREN U. FAHRZEUGE A.N.G.	INSGESAMT INLAND AUSLAND	123,9 136,2 96,9	+0,4 +9,0 -19,1	-1,7 +1,8 -11,3	126,1 133,8 109,2	-3,7 +1,4 -15,2	-0,2 +0,3 -1,5	117,4 123,7 103,4	+3,8 +6,7 -3,2	125,0 135,0 103,1	-1,7 +5,1 -17,1
31.62	HERSTELLUNG VON SONST. ELEKTR. AUSRUESTUNGEN A.N.G.	INSGESAMT INLAND AUSLAND	99,3 103,8 89,8	+7,9 +12,1 -1,1	+6,4 +10,0 -1,4	93,3 94,4 91,1	-9,3 -0,3 -24,5	-23,1 -15,4 -35,9	95,3 92,4 101,5	+4,0 +3,2 +5,7	96,3 99,1 90,5	-1,2 +5,8 -14,4
32	RUNDFUNK-, FERNSEH- UND NACHRICHTENTECHNIK	INSGESAMT INLAND AUSLAND	141,1 114,5 173,0	+6,6 +2,9 +10,3	+3,8 -3,3 +10,2	135,9 118,4 157,0	+15,3 +12,7 +17,7	-16,0 +0,8 -26,9	125,1 105,0 149,2	+9,1 +2,8 +14,9	138,5 116,5 165,0	+10,6 +7,4 +13,6
32.1	HERSTELLUNG VON ELEKTRO- NISCHEN BAUELEMENTEN	INSGESAMT INLAND AUSLAND	155,4 136,4 168,7	+30,2 +12,5 +42,7	+4,4 -1,6 +8,3	148,8 138,6 155,8	+2,3 +7,2 -0,6	-19,7 -8,6 -25,4	141,8 133,2 147,8	+15,2 +12,9 +16,7	152,1 137,5 162,3	+14,9 +9,7 +18,0
32.2	H.V. NACHRICHTENTECHNI- SCHEN GERAETEN UND EINRICHTUNGEN	INSGESAMT INLAND AUSLAND	163,1 116,0 244,6	-2,0 +2,7 -5,6	+3,4 -5,2 +11,7	157,7 122,3 219,0	+39,9 +29,4 +52,0	-13,3 +18,3 -31,0	141,2 101,7 209,6	+7,9 +0,7 +14,7	160,4 119,2 231,8	+14,9 +14,9 +15,0
32.3	H.V. RUNDFUNK- U. FERN- SEHGER. SOWIE PHONO- U. VIDEOTECHN. GERAETEN	INSGESAMT INLAND AUSLAND	86,8 92,5 79,5	-3,6 -9,4 +6,6	+3,5 -0,8 +10,3	83,9 93,2 72,1	-11,1 -10,6 -12,0	-15,8 -19,0 -10,2	78,0 87,1 66,7	+1,0 -3,5 +10,1	85,4 92,9 75,8	-7,4 -10,0 -3,2
33	MEDIZIN-, MESS-, STEUER- UND REGELUNGSTECHNIK, OPTIK	INSGESAMT INLAND AUSLAND	114,0 108,9 123,0	+6,0 +7,4 +4,4	+2,9 +7,9 -3,8	110,8 100,9 127,8	+2,3 +1,2 +4,0	-8,5 -8,8 -8,1	108,0 98,6 124,2	+6,7 +4,2 +10,4	112,4 104,9 125,4	+4,2 +4,3 +4,2
33.1	H.V. MEDIZINISCHEN GE- RAETEN UND ORTHOPAEDI- SCHEN VORRICHTUNGEN	INSGESAMT INLAND AUSLAND	115,2 102,2 135,8	+11,0 +4,2 +20,3	-3,7 +2,0 -9,6	119,6 100,2 150,3	+8,4 -1,7 +21,6	-10,1 -12,0 -8,1	113,8 99,4 136,6	+6,2 - +14,2	117,4 101,2 143,1	+9,6 +1,2 +21,0
33.2	H.V. MESS-, KONTROLL-, NAVIGATIONS- U.AE. INSTRU- MENTEN U. VORRICHTUNGEN	INSGESAMT INLAND AUSLAND	112,7 108,6 119,9	- +1,1 -1,7	+5,6 +6,7 +4,0	106,7 101,8 115,3	-3,8 -0,5 -8,5	-8,3 -7,6 -9,2	106,5 99,2 119,3	+7,3 +6,1 +9,0	109,7 105,2 117,6	-1,9 +0,3 -5,2
33.3	HERSTELLUNG VON INDU- STRIELLEN PROZESS- STEUERUNGSANLAGEN	INSGESAMT INLAND AUSLAND	179,1 185,7 138,8	+65,5 +84,6 -10,3	+44,7 +56,4 -10,3	123,8 118,7 154,7	+33,0 +25,5 +83,9	+3,0 -4,1 +57,1	112,2 110,3 123,7	+8,8 +8,2 +12,0	151,5 152,2 146,8	+50,4 +55,9 +22,8
33.4	HERSTELLUNG VON OPTI- SCHEN UND FOTOGRAFIS- CHEN GERAETEN	INSGESAMT INLAND AUSLAND	97,9 92,2 105,3	-2,6 +3,7 -8,8	-4,1 -0,6 -7,6	102,1 92,8 114,0	+3,0 +8,2 -1,8	-9,9 -7,9 -11,8	103,2 93,2 116,1	+6,2 +7,4 +5,1	100,0 92,5 109,7	+0,2 +5,8 -5,3
33.5	HERSTELLUNG VON UHREN	INSGESAMT INLAND AUSLAND	92,7 89,5 97,1	-1,1 +4,3 -7,2	-1,8 +3,1 -7,3	94,4 86,8 104,8	-12,2 -10,8 -14,0	-3,7 -6,4 -0,5	81,2 73,2 92,2	+1,9 -0,7 +4,7	93,6 88,2 101,0	-7,0 -3,7 -10,8

LAND

DAS VERARBEITENDE GEBERBE  
= 100  
ABTEILUNGEN, GRUPPEN UND KLASSEN  
ZWEIGE, AUSGABE 1993 (WZ93)  
WERT

INDEX

1997	VER- ÄND. IN % GEGEN NOV. 1996	1997	1998	1998	VERÄNDERUNG IN % 3. VJ 1998 GEGEN 3. VJ 1997 2. VJ 1998		1997	1997	1998	VERÄNDERUNG IN % 1. HJ 1998 GEGEN 1. HJ 1997 2. HJ 1997		1996	1997	VER- ÄND. IN % GEGEN 1996	WZ93 SCHL.
NOV.	NOV. 1996	3. VJ	2. VJ	3. VJ	3. VJ	2. VJ	1. HJ	2. HJ	1. HJ	1. HJ	2. HJ	1996	1997	1996	
110,7	-9,0	93,0	96,8	106,8	+14,8	+10,3	84,1	100,1	94,8	+12,7	-5,3	93,4	92,1	-1,4	30.01
105,7	-6,3	75,4	82,9	70,6	-6,4	-14,8	78,0	89,4	85,5	+9,6	-4,4	85,6	83,7	-2,2	
116,1	-11,6	112,4	112,1	146,7	+30,5	+30,9	91,0	111,8	104,9	+15,3	-6,2	102,0	101,4	-0,6	
146,9	+34,5	135,7	126,4	134,4	-1,0	+6,3	117,1	135,0	126,4	+7,9	-6,4	111,6	126,0	+12,9	30.02
132,8	+24,5	142,7	125,9	136,5	-4,3	+8,4	118,7	135,7	124,4	+4,8	-8,3	117,8	127,2	+8,0	
174,6	+52,9	122,1	127,6	130,4	+6,8	+2,2	114,0	133,6	130,4	+14,4	-2,4	99,2	123,8	+24,8	
108,9	+12,3	110,7	108,0	112,9	+2,0	+4,5	99,1	109,0	106,6	+7,6	-2,2	98,3	104,0	+5,8	31
105,1	+8,5	105,8	101,4	109,4	+3,4	+7,9	94,8	104,9	100,7	+6,2	-4,0	95,9	99,8	+4,1	
117,6	+20,7	121,9	123,1	121,2	-0,6	-1,5	109,2	118,2	120,2	+10,1	+1,7	103,7	113,7	+9,6	
100,5	+11,5	96,9	107,7	103,8	+7,1	-3,6	90,7	97,5	102,6	+13,1	+5,2	94,1	94,1	-	31.1
94,9	+0,9	94,0	98,9	97,1	+3,3	-1,8	88,5	93,4	95,2	+7,6	+1,9	92,8	90,9	-2,0	
111,9	+36,3	102,7	125,4	117,2	+14,1	-6,5	95,0	105,7	117,4	+23,6	+11,1	96,8	100,3	+3,6	
105,7	+13,8	116,5	109,0	117,4	+0,8	+7,7	98,9	109,8	107,5	+8,7	-2,1	98,8	104,4	+5,7	31.2
101,8	+12,6	108,4	100,6	113,0	+4,2	+12,3	92,5	104,7	100,0	+8,1	-4,5	94,4	98,6	+4,4	
114,8	+16,1	135,7	128,8	127,9	-5,7	-0,7	113,8	121,8	125,0	+9,8	+2,6	109,0	117,8	+8,1	
150,4	+42,6	146,0	136,7	144,0	-1,4	+5,3	127,1	140,4	130,2	+2,4	-7,3	100,4	133,8	+33,3	31.3
127,8	+21,3	130,9	121,0	129,0	-1,5	+6,6	112,5	125,3	115,6	+2,8	-7,7	95,6	118,9	+24,4	
231,8	+119,1	200,0	193,0	198,1	-0,9	+2,6	180,1	195,0	182,6	+1,4	-6,4	117,7	187,6	+59,4	
119,7	+3,1	112,7	102,1	108,5	-3,7	+6,3	102,8	115,7	105,7	+2,8	-8,6	99,9	109,2	+9,3	31.4
120,4	+8,3	115,7	98,6	110,7	-4,3	+12,3	104,4	117,5	104,0	-0,4	-11,5	98,4	110,9	+12,7	
118,6	-4,5	107,8	107,9	104,9	-2,7	-2,8	100,1	112,8	108,4	+8,3	-3,9	102,5	106,4	+3,8	
112,9	-1,8	100,2	93,4	99,1	-1,1	+6,1	97,4	105,9	98,6	+1,2	-6,9	98,7	101,6	+2,9	31.5
109,6	-2,8	93,8	84,2	93,9	+0,1	+11,5	89,1	99,9	89,8	+0,8	-10,1	95,7	94,5	-1,3	
120,5	+0,3	115,1	114,7	111,0	-3,6	-3,2	116,8	119,7	119,0	+1,9	-0,6	105,6	118,2	+11,9	
108,6	+8,3	103,8	104,4	108,2	+4,2	+3,6	99,1	108,3	104,9	+5,9	-3,1	99,5	103,7	+4,2	31.6
109,8	+6,6	105,2	105,3	110,6	+5,1	+5,0	99,8	108,5	105,3	+5,5	-2,9	101,1	104,2	+3,1	
106,0	+12,3	100,7	102,4	102,8	+2,1	+0,4	97,6	107,7	104,2	+6,8	-3,2	96,2	102,6	+6,7	
123,4	+13,6	108,6	112,4	113,5	+4,5	+1,0	110,6	114,4	116,8	+5,6	+2,1	99,8	112,5	+12,7	31.61
124,9	+13,4	111,4	117,1	120,8	+8,4	+3,2	114,0	116,4	121,4	+6,5	+4,3	100,8	115,2	+14,3	
119,8	+13,9	102,4	101,9	97,5	-4,8	-4,3	103,1	109,8	106,6	+3,4	-2,9	97,7	106,5	+9,0	
92,0	+1,2	98,3	95,5	102,1	+3,9	+6,9	86,2	101,5	91,6	+6,3	-9,8	99,2	93,8	-5,4	31.62
92,6	-2,3	98,1	92,0	99,0	+0,9	+7,6	83,8	99,6	86,9	+3,7	-12,8	101,4	91,7	-9,6	
90,8	+10,2	98,9	102,9	108,7	+9,9	+5,6	91,4	105,4	101,5	+11,1	-3,7	94,4	98,4	+4,2	
132,4	+6,7	123,5	116,9	134,2	+8,7	+14,8	106,8	126,9	116,1	+8,7	-8,5	109,9	116,8	+6,3	32
111,9	-12,1	109,1	97,4	108,0	-1,0	+10,9	96,4	109,7	99,8	+3,5	-9,0	110,7	103,1	-6,9	
156,9	+30,5	140,7	140,3	165,6	+17,7	+18,0	119,2	147,5	135,7	+13,8	-8,0	109,0	133,4	+22,4	
119,4	+10,5	134,1	128,7	154,3	+15,1	+19,9	114,4	134,3	132,1	+15,5	-1,6	100,9	124,3	+23,2	32.1
121,2	+2,5	128,1	125,9	137,0	+6,9	+8,8	110,5	122,1	129,8	+17,5	+6,3	106,0	116,3	+9,7	
118,2	+16,8	138,3	130,7	166,5	+20,4	+27,4	117,1	142,8	133,7	+14,2	-6,4	97,4	130,0	+33,5	
166,4	+8,4	140,5	135,2	151,5	+7,8	+12,1	123,2	146,1	129,7	+5,3	-11,2	136,2	134,7	-1,1	32.2
112,9	-21,3	105,8	95,1	102,5	-3,1	+7,8	97,7	108,4	95,5	-2,3	-12,7	126,4	103,5	-18,1	
259,1	+51,6	200,7	204,5	236,4	+17,8	+15,6	167,5	209,8	188,9	+12,8	-10,0	153,0	188,6	+23,3	
90,0	-3,1	82,0	71,8	80,9	-1,3	+12,7	69,8	85,5	74,2	+6,3	-13,2	76,1	77,6	+2,0	32.3
102,1	-1,7	99,1	76,8	93,4	-5,8	+21,6	81,6	99,6	81,9	+0,4	-17,8	84,4	90,6	+7,3	
74,6	-5,7	60,4	65,4	65,1	+7,8	-0,5	54,9	67,7	64,5	+17,5	-4,7	65,6	61,3	-6,6	
107,5	-4,9	104,4	105,8	109,8	+5,2	+3,8	97,5	108,7	105,7	+8,4	-2,8	105,1	103,1	-1,9	33
101,4	-9,1	95,6	95,7	99,0	+3,6	+3,4	92,1	100,7	96,3	+4,6	-4,4	102,7	96,4	-6,1	
117,8	+1,9	119,2	123,0	128,2	+7,6	+4,2	106,6	122,2	121,7	+14,2	-0,4	108,9	114,4	+5,1	
103,8	-5,0	112,7	109,0	116,0	+2,9	+6,4	104,6	113,4	111,4	+6,5	-1,8	106,4	109,0	+2,4	33.1
98,1	-6,0	101,3	95,8	97,0	-4,2	+1,3	98,3	104,3	99,9	+1,6	-4,2	104,5	101,3	-3,1	
112,9	-3,0	130,8	130,1	146,3	+11,9	+12,5	114,5	127,8	129,7	+13,3	+1,5	109,1	121,1	+11,0	
112,7	-2,2	102,5	106,2	108,6	+6,0	+2,3	93,5	108,7	104,5	+11,8	-3,9	105,7	101,1	-4,4	33.2
107,4	-4,5	95,8	96,7	102,5	+7,0	+6,0	88,5	101,1	95,6	+8,0	-5,4	102,1	94,8	-7,1	
122,0	+1,9	114,1	122,9	119,1	+4,4	-3,1	102,1	121,9	119,9	+17,4	-1,6	111,9	112,0	+0,1	
108,2	-24,2	96,0	106,0	106,4	+10,8	+0,4	107,5	115,9	102,1	-5,0	-11,9	113,2	111,7	-1,3	33.3
100,6	-34,2	95,6	102,3	106,5	+11,4	+4,1	106,5	115,4	98,3	-7,7	-14,8	113,5	110,9	-2,3	
154,8	+86,5	98,2	128,8	105,8	+7,7	-17,9	113,5	119,4	125,1	+10,2	+4,8	111,1	116,4	+4,8	
100,5	-5,1	99,2	101,5	106,5	+7,4	+4,9	95,3	99,6	102,6	+7,7	+3,0	100,1	97,5	-2,6	33.4
88,9	-14,4	85,4	93,5	92,5	+8,3	-1,1	87,4	86,9	93,8	+7,3	+7,9	97,8	87,1	-10,9	
115,4	+6,4	116,9	111,9	124,5	+6,5	+11,3	105,5	116,0	114,0	+8,1	-1,7	103,0	110,7	+7,5	
93,7	-12,4	74,9	78,3	76,1	+1,6	-2,8	75,1	84,1	79,6	+6,0	-5,4	87,7	79,6	-9,2	33.5
85,8	-25,0	70,1	68,4	69,5	-0,9	+1,6	69,5	77,6	70,0	+0,7	-9,8	87,5	73,5	-16,0	
104,6	+8,3	81,6	91,9	85,0	+4,2	-7,5	82,9	93,2	93,0	+12,2	-0,2	88,0	88,1	+0,1	

2 INDEX DES UMSATZES FUER  
1995  
NACH ABSCHNITTEN, UNTERABSCHNITTEN,  
DER KLASSIFIKATION DER WIRTSCHAFTS  
2.1 ORIGINAL

VOLUMEN

WZ93- SCHL.	WIRTSCHAFTSZWEIG		VERAENDERUNG IN % NOV. 1998 GEGEN			VERAENDERUNG IN % OKT. 1998 GEGEN			KUMULIERT		2-MONATS- DURCHSCHNITT	
			1998 NOV.	NOV. 1997	OKT. 1998	1998 OKT.	OKT. 1997	SEP. 1998	JAN. 1998 BIS NOV. 1998	VER- AEND. IN % GEGEN VORJAHR	OKT. 1998 NOV. 1998	VER- AEND. IN % GEGEN VORJAHR
DM	FAHRZEUGBAU	INSGESAMT	147,9	+10,9	-3,2	152,8	+21,1	+9,5	131,0	+13,0	150,4	+15,9
		INLAND	134,5	+9,3	-3,0	138,7	+25,0	+6,6	121,6	+12,3	136,6	+16,7
		AUSLAND	162,2	+12,3	-3,4	167,9	+17,9	+12,3	141,1	+13,8	165,1	+15,1
34	HERSTELLUNG VON KRAFTWAGEN UND KRAFTWAGENTEILEN	INSGESAMT	151,0	+14,4	-3,3	156,2	+24,9	+11,4	133,7	+14,8	153,6	+19,4
		INLAND	136,5	+12,3	-4,1	142,3	+28,2	+8,9	123,2	+14,2	139,4	+19,9
		AUSLAND	166,6	+16,3	-2,6	171,1	+22,0	+13,8	145,0	+15,4	168,9	+19,1
34.1	HERSTELLUNG VON KRAFTWAGEN UND KRAFTWAGENMOTOREN	INSGESAMT	154,4	+15,4	-3,5	160,0	+30,1	+14,4	134,7	+14,9	157,2	+22,4
		INLAND	128,4	+9,0	-5,2	135,5	+33,1	+11,6	115,6	+11,5	132,0	+20,2
		AUSLAND	178,2	+20,1	-2,2	182,3	+28,0	+16,3	152,0	+17,4	180,3	+24,0
34.2	HERSTELLUNG VON KAROS- SERIEN, AUFBAUTEN UND ANHAENGERN	INSGESAMT	118,1	+28,9	-0,7	118,9	+21,0	+7,5	107,0	+20,2	118,5	+24,7
		INLAND	108,8	+29,4	-5,4	112,6	+28,2	+6,7	100,7	+22,8	110,7	+28,7
		AUSLAND	141,9	+28,2	+3,3	134,7	+7,6	+9,0	123,1	+15,4	138,3	+17,2
34.3	H.V. TEILEN UND ZUBE- HOER FUER KRAFTWAGEN UND KRAFTWAGENMOTOREN	INSGESAMT	148,0	+10,3	-3,3	153,1	+13,4	+4,8	136,1	+14,0	150,6	+11,9
		INLAND	159,1	+16,3	-2,2	162,7	+20,7	+4,9	143,7	+17,8	160,9	+18,5
		AUSLAND	132,4	+1,4	-5,1	139,5	+3,1	+4,7	125,3	+8,3	136,0	+2,3
35	SONSTIGER FAHRZEUGBAU	INSGESAMT	124,7	-13,4	-2,3	127,6	-4,6	-5,1	111,2	-0,2	126,2	-9,1
		INLAND	120,0	-11,4	+7,1	112,0	+0,8	-11,5	110,0	-1,4	116,0	-5,9
		AUSLAND	129,8	-15,3	-10,2	144,5	-8,6	+1,0	112,5	+1,0	137,2	-11,9
35.1	SCHIFFBAU	INSGESAMT	63,1	-20,7	+31,2	48,1	-65,1	-62,4	62,2	-24,4	55,6	-48,9
		INLAND	94,3	-28,7	+20,3	78,4	+2,8	-16,3	82,0	-23,4	86,4	-17,2
		AUSLAND	41,7	-4,4	+51,1	27,6	-84,7	-81,8	48,7	-25,8	34,7	-69,0
35.11	SCHIFFBAU (OHNE BOOTS- UND YACHTBAU)	INSGESAMT	60,2	-22,3	+38,1	43,6	-68,6	-65,9	59,5	-25,3	51,9	-52,0
		INLAND	92,0	-30,2	+16,9	78,7	+2,6	-15,8	81,5	-24,1	85,4	-18,1
		AUSLAND	38,8	-4,7	+96,0	19,8	-89,1	-86,9	44,6	-26,8	29,3	-73,6
35.12	BOOTS- UND YACHTBAU	INSGESAMT	154,7	+3,5	-19,8	192,9	+77,1	+47,4	148,1	-11,3	173,8	+34,5
		INLAND	147,5	+4,3	+110,4	70,1	+5,7	-29,5	94,2	-2,6	108,8	+4,7
		AUSLAND	164,0	+2,7	-53,3	350,9	+114,2	+105,0	217,4	-15,5	257,5	+59,1
35.2	SCHIENENFAHRZEUGBAU	INSGESAMT	109,1	-16,5	+6,9	102,1	-18,2	-19,8	108,1	-3,4	105,6	-17,3
		INLAND	112,7	-20,5	+9,0	103,4	-25,7	-20,9	107,0	-6,1	108,1	-23,1
		AUSLAND	98,6	+0,6	+0,5	98,1	+18,8	-16,2	111,2	+5,4	98,4	+9,0
35.3	LUFT- UND RAUMFAHRZEUGBAU	INSGESAMT	183,6	-13,0	-10,8	205,9	+40,8	+33,0	150,3	+10,5	194,8	+9,1
		INLAND	161,3	-1,3	+0,7	160,1	+25,0	-4,8	138,1	+13,1	160,7	+10,2
		AUSLAND	199,6	-18,6	-16,4	238,7	+49,9	+64,5	159,0	+9,0	219,2	+8,4
35.4	H.V. KRAFTRAEDERN, FAHRRRAEDERN UND BEHINDERTENFAHRZEUGEN	INSGESAMT	77,6	+11,2	+8,1	71,8	-10,6	-7,0	97,1	+3,3	74,7	-0,5
		INLAND	78,1	+12,4	+9,2	71,5	-9,9	-8,0	97,6	+4,1	74,8	+0,4
		AUSLAND	74,1	+1,1	-1,1	74,9	-15,0	+3,2	92,9	-3,2	74,5	-7,7
35.41	HERSTELLUNG VON KRAFTRAEDERN	INSGESAMT	91,9	-3,3	-2,1	93,9	-6,5	-25,8	134,1	+14,9	92,9	-4,9
		INLAND	91,5	-4,7	-1,4	92,8	-7,5	-26,3	135,2	+15,5	92,2	-6,1
		AUSLAND	102,1	+6,5	-16,3	122,0	+18,6	-14,2	105,2	-1,3	112,1	+29,9
35.42	HERSTELLUNG VON FAHRRRAEDERN	INSGESAMT	65,5	+26,7	+26,4	51,8	-20,1	+11,2	80,4	-4,4	58,7	+0,7
		INLAND	67,6	+30,5	+28,3	52,7	-18,2	+14,6	80,3	-4,2	60,2	+3,6
		AUSLAND	51,3	+1,2	+12,7	45,5	-33,0	-10,4	81,3	-5,9	48,4	-18,4
35.43	HERSTELLUNG VON BEHINDERTENFAHRZEUGEN	INSGESAMT	96,2	+4,8	-8,8	105,5	+4,0	+2,4	94,9	+3,9	100,9	+4,5
		INLAND	90,6	+8,5	-8,8	99,3	+5,0	-2,6	90,2	+4,4	95,0	+6,6
		AUSLAND	127,7	-7,4	-8,8	140,0	+0,5	+29,4	120,9	+1,7	133,9	-3,4
35.5	FAHRZEUGBAU A.N.G.	INSGESAMT	117,1	+32,9	+29,1	90,7	-8,0	-8,9	85,9	+5,8	103,9	+11,2
		INLAND	107,7	+22,7	+35,3	79,6	-15,0	-15,8	81,8	-0,5	93,7	+3,3
		AUSLAND	140,1	+57,9	+18,8	117,9	+6,5	+5,0	96,1	+21,8	129,0	+29,4
36.1	HERSTELLUNG VON MOEBELN	INSGESAMT	109,5	+6,7	+0,8	108,6	+3,2	+0,2	97,5	+4,5	109,1	+5,0
		INLAND	106,3	+6,3	+0,5	105,8	+3,9	+0,2	94,7	+3,8	106,1	+5,2
		AUSLAND	131,8	+8,8	+3,0	128,0	-0,3	-0,2	116,7	+8,2	129,9	+4,1
36.11	HERSTELLUNG VON SITZ- MOEBELN	INSGESAMT	122,8	+12,9	+4,2	117,8	+7,4	+1,6	105,9	+8,1	120,3	+10,1
		INLAND	122,5	+15,2	+5,2	116,4	+9,5	+1,1	104,3	+8,4	119,5	+12,4
		AUSLAND	124,5	-0,2	-1,5	126,4	-4,4	+3,9	116,6	+5,9	125,5	-2,3
36.12	HERSTELLUNG VON BUERO- UND LADENMOEBELN	INSGESAMT	113,6	+13,4	+1,3	112,1	+8,4	-4,4	96,4	+10,7	112,9	+10,9
		INLAND	108,4	+10,7	-2,6	111,3	+9,7	-3,7	94,0	+9,6	109,9	+10,2
		AUSLAND	162,2	+33,1	+34,5	120,6	-0,3	-8,2	118,9	+20,2	141,4	+16,4
36.13	HERSTELLUNG VON KUECHENMOEBELN	INSGESAMT	103,8	-0,2	-2,8	106,8	+2,2	+0,1	94,2	+1,6	105,3	+1,0
		INLAND	100,6	-1,7	-2,9	103,6	+1,5	+0,6	91,2	+0,7	102,1	-0,1
		AUSLAND	124,0	+8,1	-2,7	127,4	+6,8	-2,1	113,0	+7,0	125,7	+7,4
36.14	HERSTELLUNG VON SONST. MOEBELN	INSGESAMT	101,2	+2,8	-0,4	101,6	-1,3	+0,8	93,3	+1,0	101,4	+0,7
		INLAND	96,6	+1,6	-0,7	97,3	-1,4	+0,9	89,7	-0,2	97,0	+0,1
		AUSLAND	133,0	+9,6	+1,2	131,4	-0,5	+0,2	117,9	+7,4	132,2	+4,3

STBA,FS 4,R 2.2,11/1998

## LAND

DAS VERARBEITENDE GEWERBE  
= 100  
ABTEILUNGEN, GRUPPEN UND KLASSEN  
ZWEIGE, AUSGABE 1993 (WZ93)  
WERT

## INDEX

1997	VER- ÄND. IN % GEGEN	1997	1998	1998	VERÄNDERUNG IN % 3. VJ 1998 GEGEN		1997	1997	1998	VERÄNDERUNG IN % 1. HJ 1998 GEGEN		1996	1997	VER- ÄND. IN % GEGEN	WZ93
NOV.	NOV. 1996	3. VJ	2. VJ	3. VJ	3. VJ	2. VJ	1. HJ	2. HJ	1. HJ	1. HJ	2. HJ			1996	SCHL.
133,4	+7,7	110,0	131,8	126,1	+14,6	-4,3	114,2	118,4	127,1	+11,3	+7,3	105,8	116,3	+9,9	DM
123,1	+8,6	104,5	123,2	116,4	+11,4	-5,5	107,3	109,7	119,2	+11,1	+8,7	103,5	108,5	+4,8	
144,4	+6,6	116,0	141,0	136,4	+17,6	-3,3	121,5	127,7	135,5	+11,5	+6,1	108,2	124,6	+15,2	
132,0	+8,6	110,0	134,0	127,8	+16,2	-4,6	115,7	117,1	130,1	+12,4	+11,1	106,8	116,4	+9,0	34
121,5	+9,3	103,5	124,4	117,6	+13,6	-5,5	107,3	108,3	120,6	+12,4	+11,4	102,5	107,8	+5,2	
143,2	+7,8	116,9	144,3	138,7	+18,6	-3,9	124,8	126,4	140,3	+12,4	+11,0	111,4	125,6	+12,7	
133,8	+7,9	109,7	134,9	127,7	+16,4	-5,3	117,2	117,4	130,6	+11,4	+11,2	108,1	117,3	+8,5	34.1
117,8	+10,1	98,5	118,0	107,9	+9,5	-8,6	104,3	104,0	114,0	+9,3	+9,6	101,6	104,1	+2,5	
148,4	+6,4	120,0	150,3	145,6	+21,3	-3,1	129,1	129,6	145,8	+12,9	+12,5	114,1	129,3	+13,3	
91,6	-4,4	85,7	110,6	101,9	+18,9	-7,9	88,6	90,0	105,7	+19,3	+17,4	90,0	89,3	-0,8	34.2
84,1	-10,0	80,9	105,4	96,7	+19,5	-8,3	81,3	83,1	99,3	+22,1	+19,5	87,6	82,2	-6,2	
110,7	+8,7	98,1	123,9	115,3	+17,5	-6,9	107,3	107,6	122,0	+13,7	+13,4	95,8	107,4	+12,1	
134,2	+11,7	114,7	135,8	132,7	+15,7	-2,3	116,7	120,9	133,0	+14,0	+10,0	106,2	118,8	+11,9	34.3
136,8	+10,8	118,6	141,8	142,0	+19,7	+0,1	119,0	122,6	138,8	+16,6	+13,2	107,4	120,8	+12,5	
130,6	+13,3	109,1	127,3	119,5	+9,5	-6,1	113,2	118,5	124,7	+10,2	+5,2	104,4	115,9	+11,0	
144,0	+2,3	110,8	115,2	113,3	+2,3	-1,6	102,6	128,2	105,1	+2,4	-18,0	98,6	115,4	+17,0	35
135,4	+5,1	111,8	113,9	107,6	-3,8	-5,5	107,6	119,9	109,2	+1,5	-8,9	111,1	113,8	+2,4	
153,3	-0,1	109,9	116,7	119,5	+8,7	+2,4	97,3	137,1	100,8	+3,6	-26,5	85,3	117,2	+37,4	
79,6	-53,3	79,9	74,8	74,3	-7,0	-0,7	74,7	95,6	58,3	-22,0	-39,0	81,3	85,1	+4,7	35.1
132,2	+51,8	94,3	95,0	78,5	-16,8	-17,4	114,3	99,4	82,3	-28,0	-17,2	135,7	106,9	-21,2	
43,6	-80,8	70,3	61,0	71,7	+2,0	+17,5	47,8	93,1	41,9	-12,3	-55,0	44,0	70,4	+60,0	
77,5	-53,5	77,2	73,2	70,6	-8,5	-3,6	71,5	94,3	56,4	-21,1	-40,2	73,1	82,9	+13,4	35.11
131,8	+83,8	94,4	95,1	78,0	-17,4	-18,0	115,0	99,8	82,0	-28,7	-17,8	117,8	107,4	-8,8	
40,7	-82,4	65,5	58,4	65,7	+0,3	+12,5	42,0	90,5	39,2	-6,7	-56,7	42,8	66,2	+54,7	
149,4	-47,2	168,2	126,3	190,6	+13,3	+50,9	178,9	138,5	118,3	-33,9	-14,6	344,7	158,7	-54,0	35.12
141,4	-68,9	90,9	91,7	92,8	+2,1	+1,2	97,2	90,4	90,1	-7,3	-0,3	563,5	93,8	-83,4	
159,7	+92,6	267,8	170,8	316,3	+18,1	+85,2	284,0	200,4	154,6	-45,6	-22,9	90,7	242,2	+167,0	
130,6	+33,4	125,1	113,8	125,1	-	+9,9	100,0	134,1	100,4	+0,4	-25,1	98,7	117,0	+18,5	35.2
141,7	+46,1	131,8	112,8	113,5	-13,9	+0,6	96,4	143,8	103,5	+7,4	-28,0	96,1	120,1	+25,0	
98,0	-2,5	105,6	116,6	159,2	+50,8	+36,5	110,5	105,5	91,5	-17,2	-13,3	106,5	108,0	+1,4	
211,0	+37,6	134,1	144,4	143,7	+7,2	-0,5	122,7	160,5	138,7	+13,0	-13,6	112,2	141,6	+26,2	35.3
163,4	-21,2	125,5	127,6	137,3	+9,4	+7,6	112,6	137,7	131,0	+16,3	-4,9	114,4	125,1	+9,4	
245,1	+114,1	140,3	156,4	148,3	+5,7	-5,2	130,0	176,9	144,2	+10,9	-18,5	110,6	153,5	+38,8	
69,8	+1,3	77,0	119,0	77,0	-	-35,3	108,8	73,5	114,6	+5,3	+55,9	93,7	91,2	-2,7	35.4
69,5	+2,2	76,3	118,7	77,2	+1,2	-35,0	109,0	72,9	115,4	+5,9	+58,3	94,0	91,0	-3,2	
73,3	-5,1	82,7	121,4	74,6	-9,8	-38,6	107,8	78,3	108,2	+0,4	+38,2	91,8	93,0	+1,3	
95,0	+26,3	91,1	157,1	103,6	+13,7	-34,1	135,9	92,6	163,2	+20,1	+76,2	118,5	114,3	-3,5	35.41
96,0	+27,3	90,8	158,8	103,6	+14,1	-34,8	136,5	92,6	165,3	+21,1	+78,5	119,7	114,6	-4,3	
69,7	-0,1	98,5	112,3	101,8	+3,4	-9,3	117,5	93,9	104,6	-11,0	+11,4	87,7	105,7	+20,5	
51,7	-8,8	64,5	108,7	56,7	-12,1	-47,8	102,5	59,0	99,4	-3,0	+68,5	79,3	80,8	+1,9	35.42
51,8	-6,3	64,3	106,8	56,9	-11,5	-46,7	102,1	58,8	98,7	-3,3	+67,9	78,1	80,5	+3,1	
50,7	-24,0	66,5	121,5	55,8	-16,1	-54,1	105,4	60,4	104,9	-0,5	+73,7	87,1	82,9	-4,8	
91,8	-9,4	97,4	92,8	103,8	+6,6	+11,9	86,6	92,6	88,4	+2,1	-4,5	103,7	89,6	-13,6	35.43
83,5	-16,3	92,9	87,0	101,4	+9,1	+16,6	82,3	87,1	83,0	+0,9	-4,7	103,2	84,7	-17,9	
137,9	+26,3	122,3	124,5	117,1	-4,3	-5,9	110,7	122,8	118,4	+7,0	-3,6	106,4	116,7	+9,7	
88,1	-14,0	78,3	83,6	84,2	+7,5	+0,7	78,7	85,1	80,8	+2,7	-5,1	82,6	81,9	-0,8	35.5
87,8	-20,7	78,3	80,2	80,8	+3,2	+0,7	81,2	83,4	78,4	-3,4	-6,0	85,4	82,3	-3,6	
88,7	+8,0	78,1	91,7	92,5	+18,4	+0,9	72,5	89,2	86,9	+19,9	-2,6	75,7	80,8	+6,7	
102,6	-4,1	86,5	96,8	90,0	+4,0	-7,0	93,2	92,7	97,3	+4,4	+5,0	96,9	93,0	-4,0	36.1
100,0	-6,0	84,2	93,7	87,4	+3,8	-6,7	91,5	90,2	94,6	+3,4	+4,9	96,3	90,9	-5,6	
121,1	+9,5	102,8	118,6	108,5	+5,5	-8,5	104,8	110,2	116,3	+11,0	+5,5	100,9	107,5	+6,5	
108,8	+1,2	88,3	106,4	96,2	+8,9	-9,6	99,2	96,0	106,0	+6,9	+10,4	99,1	97,6	-1,5	36.11
106,3	-0,9	86,3	104,0	94,8	+9,8	-8,8	97,8	93,7	103,9	+6,2	+10,9	99,0	95,8	-3,2	
124,8	+14,5	101,4	122,1	104,7	+3,3	-14,3	108,4	110,8	119,5	+10,2	+7,9	99,1	109,6	+10,6	
100,2	-1,8	86,9	87,7	96,1	+10,6	+9,6	82,2	93,9	91,0	+10,7	-3,1	93,4	88,1	-5,7	36.12
97,9	-3,8	85,5	84,4	94,4	+10,4	+11,8	81,3	92,2	88,5	+8,9	-4,0	92,8	86,7	-6,6	
121,9	+17,2	100,1	118,8	111,4	+11,3	-6,2	90,8	110,1	115,2	+26,9	+4,6	99,0	100,4	+1,4	
104,0	-6,6	87,3	95,9	86,6	-0,8	-9,7	91,5	92,0	94,3	+3,1	+2,5	96,8	91,7	-5,3	36.13
102,3	-8,2	84,9	92,3	83,1	-2,1	-10,0	89,6	89,8	91,6	+2,2	+2,0	96,3	89,7	-6,9	
114,7	+3,3	102,2	118,7	108,8	+6,5	-8,3	103,5	105,6	110,9	+7,1	+5,0	100,1	104,6	+4,5	
98,4	-7,4	84,8	93,5	85,1	+0,4	-9,0	93,4	90,4	94,7	+1,4	+4,8	96,6	91,9	-4,9	36.14
95,1	-9,7	81,8	90,3	81,5	-0,4	-9,7	91,5	87,3	91,4	-0,1	+4,7	95,7	89,4	-6,6	
121,3	+7,0	104,9	115,9	110,4	+5,2	-4,7	106,6	112,0	116,9	+9,7	+4,4	103,1	109,3	+6,0	

STBA, FS 4, R 2.2, 11/1998

DEUTSCHLAND  
2 INDEX DES UMSATZES FÜR DAS VERARBEITENDE GEWERBE  
1995 = 100  
2.2 ZEITREIHENANALYSE - BERLINER VERFAHREN (BV 4)  
WERTINDEX

WZ93- SCHL.	WIRTSCHAFTSZWEIG		ORIGINALWERT		KALENDER- U. SAISON- BEREINIGTER WERT BERLINER VERFAHREN, VERSION 4		GLATTE KOMPONENTE	
			1998 NOV.	VERÄND. GEGENÜBER VORJAHRES- MONAT IN %	1998 NOV.	VERÄND. GEGENÜBER VORMONAT IN %	1998 NOV.	VERÄND. GEGENÜBER VORMONAT IN %
D	VERARBEITENDES GEWERBE 1)	INSGESAMT	117,0	+2,6	111,9	-1,5	112,9	0
		INLAND	109,2	+3,9	103,9	-2,0	104,5	-0,1
		AUSLAND	131,3	+1,7	126,5	-0,8	128,2	-0,1
	VORLEISTUNGSGÜTER- PRODUZENTEN	INSGESAMT	110,7	+1,1	107,5	+0,6	107,8	-0,4
		INLAND	108,1	+2,8	103,4	-0,2	103,9	-0,1
		AUSLAND	116,1	-1,9	116,2	+2,1	116,1	-0,8
	INVESTITIONSGÜTER- PRODUZENTEN	INSGESAMT	126,4	+2,3	117,9	-4,4	120,4	+0,1
		INLAND	114,0	+3,5	106,8	-4,9	108,0	0
		AUSLAND	144,8	+0,8	134,3	-3,8	138,9	+0,1
	GEBRAUCHSGÜTER- PRODUZENTEN	INSGESAMT	131,3	+10,3	121,3	-2,5	121,8	+0,8
		INLAND	114,4	+5,7	105,3	-4,3	106,4	+0,5
		AUSLAND	157,1	+15,9	145,3	-0,5	145,2	+1,3
	VERBRAUCHSGÜTER- PRODUZENTEN	INSGESAMT	92,7	+1,9	97,6	+1,0	97,4	-0,1
		INLAND	89,7	+1,5	92,9	+1,2	92,4	-0,2
		AUSLAND	100,9	+3,1	110,7	+0,9	111,0	+0,2
DB	TEXTIL- UND BEKLEIDUNGS- GEWERBE	INSGESAMT	91,3	+1,3	96,7	+0,6	96,7	-0,2
		INLAND	89,1	+3,5	92,2	+1,0	91,4	0
		AUSLAND	97,9	-3,9	110,2	-0,4	112,2	-0,6
17	TEXTILGEWERBE	INSGESAMT	102,4	+0,8	95,4	+1,3	95,6	-0,3
		INLAND	97,6	+1,8	89,6	+0,7	89,7	-0,1
		AUSLAND	115,5	-1,2	111,3	+3,1	111,6	-0,8
18	BEKLEIDUNGSGEWERBE	INSGESAMT	75,5	+2,4	98,3	-0,7	98,1	0
		INLAND	77,6	+6,6	95,4	+1,2	93,6	+0,1
		AUSLAND	68,3	-11,0	108,7	-5,1	113,2	-0,4
DC	LEDERGEWERBE	INSGESAMT	82,0	-1,0	101,0	+4,3	99,9	-0,9
		INLAND	78,9	-0,4	98,4	+3,1	98,0	-0,8
		AUSLAND	92,7	-2,2	109,6	+8,1	106,5	-0,9
DD	HOLZGEWERBE (OHNE HERSTELLUNG VON MOBELN)	INSGESAMT	106,9	+1,2	96,0	+1,5	95,8	-0,6
		INLAND	103,7	+0,8	92,1	+1,1	92,1	-0,6
		AUSLAND	140,6	+4,8	136,8	+3,5	135,7	0
DE	PAPIER- UND DRUCKGEWERBE	INSGESAMT	102,4	+3,4	96,8	+1,4	97,1	-0,1
		INLAND	102,1	+4,1	95,6	+1,2	95,8	0
		AUSLAND	103,6	+1,4	101,8	+1,8	102,1	-0,4
21	PAPIERGEWERBE	INSGESAMT	96,0	+1,1	93,6	+1,5	94,0	-0,3
		INLAND	95,1	+1,8	91,3	+1,0	91,8	-0,2
		AUSLAND	97,9	-0,8	98,8	+2,7	98,8	-0,7
21.1	H.V. HOLZSTOFF, ZELLSTOFF, PAPIER, KARTON UND PAPPE	INSGESAMT	99,1	+0,1	98,7	+2,3	98,8	-0,6
		INLAND	94,5	+1,8	92,1	+0,5	93,3	-0,3
		AUSLAND	104,9	-1,5	106,8	+4,1	105,6	-0,9
21.2	PAPIER-, KARTON- UND PAPPEVERARBEITUNG	INSGESAMT	93,3	+1,7	89,1	+0,5	89,8	-0,2
		INLAND	95,4	+1,8	90,8	+1,1	90,9	-0,2
		AUSLAND	84,2	+0,8	83,8	-0,6	85,8	-0,2
22	DRUCKGEWERBE, VIEL- FÄLTIGUNG VON BESPIELTEN TONTRÄGERN	INSGESAMT	112,3	+7,0	101,9	+0,9	102,1	+0,3
		INLAND	110,2	+6,5	100,5	+1,4	100,4	+0,2
		AUSLAND	134,8	+10,9	117,5	-2,2	119,8	+0,9
DG	CHEMISCHE INDUSTRIE	INSGESAMT	98,8	-4,3	101,0	+1,9	100,6	-0,9
		INLAND	94,3	-3,6	93,8	+0,1	94,2	-0,7
		AUSLAND	104,3	-5,0	109,6	+3,6	108,4	-1,1
24.1	HERSTELLUNG VON CHEMISCHEN GRUNDSTOFFEN	INSGESAMT	93,2	-11,2	95,4	+1,3	95,4	-1,6
		INLAND	91,4	-10,8	90,6	-1,3	91,8	-1,5
		AUSLAND	94,9	-11,5	99,8	+3,4	98,8	-1,8
24.4	HERSTELLUNG VON PHARMA- ZEUTISCHEN ERZEUGNISSEN	INSGESAMT	110,9	+4,4	111,4	+1,4	110,8	0
		INLAND	102,4	+4,9	100,6	+1,8	99,5	-0,1
		AUSLAND	126,1	+3,8	131,1	+1,0	131,2	0
DH	HERSTELLUNG VON GUMMI- UND KUNSTSTOFFWAREN	INSGESAMT	111,1	+3,4	106,0	+1,4	106,0	-0,2
		INLAND	106,2	+2,7	100,0	+0,8	100,2	-0,2
		AUSLAND	126,8	+5,4	125,3	+3,4	124,3	-0,2
25.2	HERSTELLUNG VON KUNST- STOFFWAREN	INSGESAMT	109,5	+3,7	105,0	+1,2	105,0	-0,2
		INLAND	104,6	+3,0	99,0	+0,6	99,1	-0,2
		AUSLAND	126,5	+5,5	126,1	+2,9	125,3	-0,2
DI	GLASGEWERBE, KERAMIK, VERARBEITUNG VON STEINEN UND ERDEN	INSGESAMT	97,7	-1,4	93,4	-1,3	94,4	-0,5
		INLAND	95,7	0	90,7	-1,9	91,6	-0,4
		AUSLAND	104,7	-5,7	102,9	+0,8	104,0	-1,0
26.1	HERSTELLUNG UND VERAR- BEITUNG VON GLAS	INSGESAMT	106,4	-0,4	99,2	+1,5	99,0	-0,6
		INLAND	106,2	+3,1	98,0	+1,8	97,1	-0,2
		AUSLAND	106,8	-8,4	102,5	+1,0	104,2	-1,4
DJ	METALLERZEUGUNG UND -BE- ARBEITUNG, HERSTELLUNG VON METALLERZEUGNISSEN	INSGESAMT	107,9	+0,5	103,3	0	103,6	-0,8
		INLAND	104,8	+1,6	99,4	-1,1	100,2	-0,5
		AUSLAND	117,8	-2,2	115,5	+2,9	114,5	-1,1

1) AUSGEWÄHLTE WIRTSCHAFTSZWEIGE (OHNE ERNÄHRUNGSGEWERBE UND TABAKVERARBEITUNG).

STBA, FS 4, R 2.2, 11/1998



DEUTSCHLAND  
2 INDEX DES UMSATZES FÜR DAS VERARBEITENDE GEWERBE  
1995 = 100  
2.2 ZEITREIHENANALYSE - BERLINER VERFAHREN (BV 4)  
WERTINDEX

WZ93- SCHL.	WIRTSCHAFTSZWEIG		ORIGINALWERT		KALENDER- U. SAISON- BEREINIGTER WERT BERLINER VERFAHREN, VERSION 4		GLATTE KOMPONENTE	
			1998 NOV.	VERÄND. GEGENÜBER VORJAHRES- MONAT IN %	1998 NOV.	VERÄND. GEGENÜBER VORMONAT IN %	1998 NOV.	VERÄND. GEGENÜBER VORMONAT IN %
27	METALLERZEUGUNG UND -BEARBEITUNG	INSGESAMT INLAND AUSLAND	100,3 97,5 106,1	-6,2 -2,2 -12,7	98,2 95,4 104,4	-0,9 -0,9 -0,7	99,5 96,2 106,5	-1,3 -0,8 -2,1
27.1	ERZEUGUNG VON ROHEISEN, STAHL UND FERROLEGIE- RUNGEN (EGKS 1)	INSGESAMT INLAND AUSLAND	90,5 91,1 89,2	-12,7 -7,2 -22,2	87,8 88,2 87,0	-1,7 -2,0 -1,2	89,9 89,6 90,5	-2,5 -1,8 -3,9
27.5	GIESSEREIINDUSTRIE	INSGESAMT INLAND AUSLAND	126,8 124,0 137,9	+9,0 +10,4 +4,2	122,6 120,0 132,9	+0,9 +1,1 +0,3	122,6 120,1 133,1	+0,4 +0,6 +0,1
28	HERSTELLUNG VON METALL- ERZEUGNISSEN	INSGESAMT INLAND AUSLAND	114,1 109,6 136,9	+5,7 +3,8 +14,5	107,2 102,2 132,9	+0,5 -1,1 +7,8	106,8 102,8 126,9	-0,3 -0,4 +0,3
28.1	STAHL- UND LEICHTMETALLBAU	INSGESAMT INLAND AUSLAND	103,5 100,2 150,9	+1,6 +0,5 +13,7	94,6 90,4 153,5	+0,1 0 +0,1	95,5 91,6 150,7	-0,2 -0,3 +0,6
DK	MASCHINENBAU	INSGESAMT INLAND AUSLAND	118,0 112,6 125,1	+0,2 +5,0 -4,9	109,9 105,0 117,0	-1,2 -0,9 -0,9	111,7 104,7 121,3	-0,5 -0,1 -1,1
29.1	H.V. MASCHINEN F.D.ERZUG. U.NUTZG.V.MECHAN.ENERGIE (O.LUFT-,STRASS.FAHRTZ.BAU)	INSGESAMT INLAND AUSLAND	106,8 106,2 107,7	+0,8 -1,5 +4,1	108,3 100,0 119,4	+0,1 -2,3 +2,4	109,0 100,3 119,6	-0,7 -0,5 -0,7
29.3	HERSTELLUNG VON LAND- U. FORSTWIRTSCHAFTLICHEN MASCHINEN	INSGESAMT INLAND AUSLAND	89,2 73,4 105,7	+11,9 +2,8 +19,8	107,6 99,5 117,3	-0,6 +3,4 -2,6	110,8 100,6 121,9	+0,2 -1,8 +1,9
29.4	HERSTELLUNG VON WERK- ZEUGMASCHINEN	INSGESAMT INLAND AUSLAND	115,8 118,0 115,6	-0,5 +1,9 -3,1	106,7 105,6 107,7	-4,0 -4,1 -4,1	110,1 107,5 113,0	-0,5 +0,3 -1,1
DL	H.V.BUEROMASCH.,DATENVERARB. GER.U.-EINRICHTG.;ELEKTROT., FEINMECHANIK U. OPTIK	INSGESAMT INLAND AUSLAND	116,5 108,1 131,6	-0,8 +0,3 -2,3	113,3 104,6 128,6	-4,3 -4,2 -4,6	115,3 105,7 132,3	-0,1 -0,1 -0,1
30	H.V. BUEROMASCHINEN, DATENVERARBEITUNGSGE- RAETEN U. -EINRICHTUNGEN	INSGESAMT INLAND AUSLAND	98,0 93,9 105,3	-26,4 -20,6 -34,2	96,3 99,6 90,4	-27,6 -25,4 -31,9	112,2 111,1 114,2	-1,1 -0,4 -2,2
31	HERSTELLUNG VON GERAETEN DER ELEKTRIZITAETSERZUE- GUNG, -VERTEILUNG U.AE.	INSGESAMT INLAND AUSLAND	110,8 108,7 115,5	+0,2 +2,5 -4,5	110,3 106,8 118,2	-2,2 -1,6 -2,9	111,2 107,1 120,4	-0,2 +0,1 -0,7
31.2	HERSTELLUNG VON ELEK- TRIZITAETSVERTeilUNGS- U. -SCHALTEINRICHTUNGEN	INSGESAMT INLAND AUSLAND	109,1 105,2 118,3	+0,4 +1,1 -1,0	112,7 107,7 125,2	-6,5 -6,3 -5,7	114,7 109,8 126,3	-0,1 +0,2 -0,5
31.6	HERSTELLUNG VON ELEK- TRISCHEN AUSRUESTUNGEN A.N.G.	INSGESAMT INLAND AUSLAND	117,5 125,2 100,7	+4,6 +10,6 -8,7	114,2 119,4 103,6	+5,2 +5,5 +4,8	112,8 116,4 105,4	-0,1 +0,3 -1,0
32	RUNDfunk-, FERNSEH- UND NACHRICHTENTECHNIK	INSGESAMT INLAND AUSLAND	134,5 108,0 166,3	+2,6 -2,0 +6,3	124,6 99,1 154,9	-3,5 -5,9 -1,5	125,4 99,4 156,4	+0,6 -0,5 +1,3
33	MEDIZIN-, MESS-, STEUER- UND REGELUNGSTECHNIK, OPTIK	INSGESAMT INLAND AUSLAND	118,5 113,5 127,3	+7,2 +8,5 +5,7	114,6 106,4 129,4	+1,5 +2,4 +0,5	114,0 105,0 129,8	-0,2 -0,1 -0,2
DM	FAHRZEUGBAU	INSGESAMT INLAND AUSLAND	153,3 137,9 169,6	+11,8 +9,9 +13,3	142,1 129,1 155,3	-4,7 -6,9 -2,8	144,5 131,8 157,6	+1,3 +1,1 +1,4
34	HERSTELLUNG VON KRAFTWAGEN UND KRAFTWAGENTEILEN	INSGESAMT INLAND AUSLAND	156,7 140,0 174,5	+15,4 +13,1 +17,4	147,4 132,8 162,6	-3,5 -5,9 -1,5	148,4 134,7 162,9	+1,4 +1,3 +1,6
34.1	HERSTELLUNG VON KRAFTWAGEN UND KRAFTWAGENMOTOREN	INSGESAMT INLAND AUSLAND	162,5 134,5 187,9	+16,7 +10,4 +21,1	152,5 127,3 174,9	-4,6 -9,0 -1,7	153,5 129,7 174,8	+1,7 +1,3 +1,9
35	SONSTIGER FAHRZEUGBAU	INSGESAMT INLAND AUSLAND	128,4 123,1 134,1	-12,8 -10,7 -14,8	103,7 105,5 102,3	-13,4 -11,2 -14,5	114,7 111,6 118,4	-0,5 -0,4 -0,5
35.1	SCHIFFBAU	INSGESAMT INLAND AUSLAND	65,1 97,3 43,1	-20,2 -28,0 -3,6	46,0 76,2 24,4	+46,5 -23,7 -248,8	54,1 81,6 35,7	-3,6 +1,0 -9,4
35.3	LUFT- UND RAUMFAHRZEUGBAU	INSGESAMT INLAND AUSLAND	189,4 166,4 205,9	-12,4 -0,4 -18,1	145,5 131,2 167,3	-24,5 -17,6 -22,8	164,5 148,1 181,2	+0,4 +0,3 +1,0
36.1	HERSTELLUNG VON MOEBELN	INSGESAMT INLAND AUSLAND	116,1 112,9 138,3	+8,5 +8,2 +10,4	105,1 101,9 127,3	+1,2 +0,5 +5,6	104,6 101,7 124,3	+0,4 +0,3 +0,4

1) EUROPÄISCHE GEMEINSCHAFT FÜR KOHLE UND STAHL.  
STBA,FS 4,R 2.2,11/1998

DEUTSCHLAND  
2 INDEX DES UMSATZES FÜR DAS VERARBEITENDE GEWERBE  
1995 = 100  
2.2 ZEITREIHENANALYSE - BERLINER VERFAHREN (BV 4)  
VOLUMENINDEX

WZ93- SCHL.	WIRTSCHAFTSZWEIG		ORIGINALWERT		KALENDER- U. SAISON- BEREINIGTER WERT BERLINER VERFAHREN, VERSION 4		GLATTE KOMPONENTE	
			1998 NOV.	VERÄND. GEGENÜBER VORJAHRES- MONAT IN %	1998 NOV.	VERÄND. GEGENÜBER VORMONAT IN %	1998 NOV.	VERÄND. GEGENÜBER VORMONAT IN %
D	VERARBEITENDES GEWERBE 1)	INSGESAMT	116,3	+2,9	111,2	-1,6	112,1	0
		INLAND	109,2	+3,5	103,9	-2,1	104,6	0
		AUSLAND	129,4	+2,1	124,5	-0,8	126,1	0
	VORLEISTUNGSGÜTER- PRODUZENTEN	INSGESAMT	113,3	+2,5	110,0	+0,7	110,0	-0,2
		INLAND	111,1	+3,8	106,2	-0,1	106,5	0
		AUSLAND	118,0	-0,1	117,9	+2,3	117,4	-0,5
	INVESTITIONSGÜTER- PRODUZENTEN	INSGESAMT	122,7	+1,7	114,3	-4,7	117,0	0
		INLAND	111,0	+2,9	104,0	-5,2	105,3	0
		AUSLAND	140,1	+0,4	129,7	-4,1	134,4	+0,1
	GEBRAUCHSGÜTER- PRODUZENTEN	INSGESAMT	126,2	+9,3	116,4	-2,7	117,0	+0,8
		INLAND	110,4	+4,7	101,5	-4,4	102,6	+0,4
		AUSLAND	150,5	+14,8	138,8	-0,7	138,9	+1,2
	VERBRAUCHSGÜTER- PRODUZENTEN	INSGESAMT	90,9	+1,5	95,8	+1,3	95,4	-0,2
		INLAND	88,1	+0,7	91,2	+1,3	90,7	-0,2
		AUSLAND	98,7	+3,6	108,3	+1,2	108,4	+0,1
DB	TEXTIL- UND BEKLEIDUNGS- GEWERBE	INSGESAMT	91,2	+1,8	96,7	+0,6	96,7	-0,1
		INLAND	88,9	+3,9	92,1	+1,1	91,3	0
		AUSLAND	98,2	-3,0	110,7	-0,3	112,7	-0,5
17	TEXTILGEWERBE	INSGESAMT	102,5	+1,6	95,6	+1,5	95,7	-0,2
		INLAND	97,6	+2,4	89,8	+0,8	89,8	0
		AUSLAND	115,7	-0,1	111,4	+3,0	111,6	-0,6
18	BEKLEIDUNGSGEWERBE	INSGESAMT	75,2	+2,3	98,1	-0,9	98,0	0
		INLAND	77,1	+6,2	94,9	+1,1	93,2	+0,1
		AUSLAND	68,8	-10,3	108,5	-5,2	114,4	-0,3
DC	LEDERGEWERBE	INSGESAMT	81,0	-0,2	99,3	+4,7	97,9	-0,7
		INLAND	78,0	+0,5	96,7	+3,8	95,9	-0,7
		AUSLAND	91,1	-2,4	107,5	+7,9	104,3	-0,9
DD	HOLZGEWERBE (OHNE HERSTELLUNG VON MOBELN)	INSGESAMT	107,9	+0,7	96,9	+1,6	96,7	-0,5
		INLAND	105,0	+0,5	93,3	+1,3	93,2	-0,6
		AUSLAND	139,5	+2,7	135,4	+3,4	134,2	-0,1
DE	PAPIER- UND DRUCKGEWERBE	INSGESAMT	108,1	+3,9	102,6	+1,7	102,3	0
		INLAND	107,8	+5,0	101,3	+1,7	100,9	+0,1
		AUSLAND	109,3	+0,6	107,5	+2,0	107,2	-0,4
21	PAPIERGEWERBE	INSGESAMT	104,1	+0,9	101,7	+1,9	101,4	-0,3
		INLAND	103,1	+1,9	99,3	+1,5	99,1	-0,2
		AUSLAND	106,4	-1,1	107,4	+3,1	106,5	-0,7
21.1	H.V. HOLZSTOFF, ZELLSTOFF, PAPIER, KARTON UND PAPPE	INSGESAMT	113,3	-0,2	112,9	+2,7	111,8	-0,5
		INLAND	110,3	+1,7	107,8	+1,1	108,1	-0,1
		AUSLAND	117,0	-2,2	119,1	+4,6	116,5	-0,8
21.2	PAPIER-, KARTON- UND PAPPEVERARBEITUNG	INSGESAMT	96,3	+1,8	92,2	+1,0	92,5	-0,1
		INLAND	98,9	+2,0	94,5	+1,8	94,0	-0,1
		AUSLAND	85,6	+1,7	85,4	-0,4	87,3	0
22	DRUCKGEWERBE, VERVIEL- FÄLTIGUNG VON BESPIELTEN TONTRAGERN	INSGESAMT	114,2	+8,5	103,9	+1,3	103,6	+0,3
		INLAND	113,2	+8,4	103,6	+1,9	103,0	+0,4
		AUSLAND	125,5	+9,6	109,2	-2,4	111,5	+0,8
DG	CHEMISCHE INDUSTRIE	INSGESAMT	101,6	-2,0	103,7	+2,1	103,1	-0,6
		INLAND	98,0	-1,5	97,4	+0,1	97,7	-0,4
		AUSLAND	106,2	-2,6	111,4	+3,9	109,8	-0,8
24.1	HERSTELLUNG VON CHEMISCHEN GRUNDSTOFFEN	INSGESAMT	103,3	-5,2	105,6	+1,4	105,2	-0,9
		INLAND	105,4	-3,3	104,7	-0,7	105,3	-0,6
		AUSLAND	101,4	-7,1	106,5	+3,5	105,1	-1,3
24.4	HERSTELLUNG VON PHARMA- ZEUTISCHEN ERZEUGNISSEN	INSGESAMT	105,6	+3,3	106,1	+1,5	105,4	-0,2
		INLAND	98,0	+3,7	96,3	+1,9	95,2	-0,1
		AUSLAND	119,4	+2,7	124,0	+1,0	124,0	-0,1
DH	HERSTELLUNG VON GUMMI- UND KUNSTSTOFFWAREN	INSGESAMT	112,8	+3,7	107,6	+1,5	107,5	-0,1
		INLAND	108,0	+2,9	101,7	+0,9	101,9	-0,1
		AUSLAND	128,3	+6,1	126,7	+3,5	125,5	-0,1
25.2	HERSTELLUNG VON KUNST- STOFFWAREN	INSGESAMT	111,4	+4,1	106,8	+1,1	106,7	-0,1
		INLAND	106,5	+3,4	100,7	+0,5	100,9	-0,2
		AUSLAND	128,7	+6,4	128,2	+3,2	127,0	-0,1
DI	GLASGEWERBE, KERAMIK, VERARBEITUNG VON STEINEN UND ERDEN	INSGESAMT	99,8	-1,6	95,5	-1,3	96,5	-0,5
		INLAND	98,4	-0,1	93,4	-2,0	94,5	-0,4
		AUSLAND	104,5	-6,4	102,4	+0,6	103,5	-1,0
26.1	HERSTELLUNG UND VERAR- BEITUNG VON GLAS	INSGESAMT	109,3	-2,2	101,8	+1,3	101,7	-0,8
		INLAND	109,7	+0,8	101,3	+1,6	100,4	-0,5
		AUSLAND	108,3	-9,3	103,7	+1,1	105,1	-1,4
DJ	METALLERZEUGUNG UND -BE- ARBEITUNG, HERSTELLUNG VON METALLERZEUGNISSEN	INSGESAMT	109,4	+2,2	104,4	0	104,5	-0,4
		INLAND	105,5	+2,2	99,9	-1,0	100,5	-0,3
		AUSLAND	121,6	+2,2	118,5	+2,8	117,0	-0,5

1) AUSGEWÄHLTE WIRTSCHAFTSZWEIGE (OHNE ERNÄHRUNGSGEWERBE UND TABAKVERARBEITUNG).

STBA, FS 4, R 2.2, 11/1998

DEUTSCHLAND  
2 INDEX DES UMSATZES FUER DAS VERARBEITENDE GEWERBE  
1995 = 100  
2.2 ZEITREIHENANALYSE - BERLINER VERFAHREN (BV 4)  
VOLUMENINDEX

WZ93- SCHL.	WIRTSCHAFTSZWEIG		ORIGINALWERT		KALENDER- U. SAISON- BEREINIGTER WERT BERLINER VERFAHREN, VERSION 4		GLATTE KOMPONENTE	
			1998 NOV.	VERAEND. GEGENUEBER VORJAHRES- MONAT IN %	1998 NOV.	VERAEND. GEGENUEBER VORMONAT IN %	1998 NOV.	VERAEND. GEGENUEBER VORMONAT IN %
27	METALLERZEUGUNG UND -BEARBEITUNG	INSGESAMT INLAND AUSLAND	106,2 102,1 114,8	-1,5 +0,8 -5,2	103,3 99,2 111,8	-0,5 -0,6 -0,4	103,9 99,5 113,0	-0,6 -0,3 -1,1
27.1	ERZEUGUNG VON ROHEISEN, STAHL UND FERROLEGIE- RUNGEN (EGKS) 1)	INSGESAMT INLAND AUSLAND	99,8 99,3 100,8	-7,3 -3,5 -14,0	96,0 95,6 97,1	0 0 +0,2	96,1 95,0 98,4	-1,4 -0,9 -2,4
27.5	GIESSEREIINDUSTRIE	INSGESAMT INLAND AUSLAND	123,7 120,7 136,1	+11,6 +10,4 +16,3	119,4 116,9 129,4	+1,0 +1,4 +0,2	119,0 116,8 128,0	+0,8 +0,6 +1,3
28	HERSTELLUNG VON METALL- ERZEUGNISSEN	INSGESAMT INLAND AUSLAND	112,0 107,9 132,1	+5,4 +3,4 +14,3	105,2 100,6 129,2	+0,4 -1,1 +7,8	104,8 101,2 123,3	-0,3 -0,3 +0,3
28.1	STAHL- UND LEICHTMETALLBAU	INSGESAMT INLAND AUSLAND	101,7 98,4 149,9	+0,6 -0,5 +13,4	92,8 88,6 152,3	0 -0,1 +0,1	93,6 89,7 149,4	-0,4 -0,6 +0,6
DK	MASCHINENBAU	INSGESAMT INLAND AUSLAND	113,5 108,4 120,2	-0,8 +4,0 -5,9	105,5 100,8 112,2	-1,3 -1,2 -1,1	107,4 100,7 116,5	-0,6 -0,2 -1,1
29.1	H.V. MASCHINEN F.D.ERZUEG. U.NUTZG.V.MECHAN.ENERGIE (O.LUFT-, STRASS.FAHRZ.BAU)	INSGESAMT INLAND AUSLAND	102,2 101,4 103,3	+0,2 -2,3 +3,7	103,5 95,2 114,4	0 -2,5 +2,3	104,3 95,5 115,0	-0,9 -0,7 -0,8
29.3	HERSTELLUNG VON LAND- U. FORSTWIRTSCHAFTLICHEN MASCHINEN	INSGESAMT INLAND AUSLAND	85,4 70,3 101,1	+11,5 +2,2 +19,4	103,1 95,5 112,2	-0,9 +3,4 -2,9	106,1 96,5 116,7	+0,2 -1,7 +2,0
29.4	HERSTELLUNG VON WERK- ZEUGMASCHINEN	INSGESAMT INLAND AUSLAND	110,7 111,1 110,1	-1,7 +0,7 -4,4	101,7 100,9 102,3	-4,1 -4,3 -4,4	105,0 102,7 107,4	-0,6 0 -1,4
DL	H.V.BUEROMASCH.,DATENVERARB. GER.U.-EINRICHTG.;ELEKTROT., FEINMECHANIK U. OPTIK	INSGESAMT INLAND AUSLAND	117,4 109,5 131,5	+0,2 +1,3 -1,4	114,1 106,0 128,4	-4,4 -4,5 -4,5	116,2 107,3 132,1	0 0 0
30	H.V. BUEROMASCHINEN, DATENVERARBEITUNGSGE- RAETEN U. -EINRICHTUNGEN	INSGESAMT INLAND AUSLAND	109,9 109,3 111,0	-22,7 -15,9 -32,5	108,5 115,7 95,9	-26,5 -24,4 -31,4	125,2 127,6 120,1	-0,6 +0,1 -1,9
31	HERSTELLUNG VON GERAETEN DER ELEKTRIZITAETSERZUE- GUNG, -VERTEILUNG U.AE.	INSGESAMT INLAND AUSLAND	108,9 107,9 111,2	0 +2,7 -5,4	108,1 105,8 113,6	-2,2 -1,4 -3,0	108,9 106,0 115,5	-0,2 +0,1 -0,9
31.2	HERSTELLUNG VON ELEK- TRIZITAETSERZUEGUNGSGE- RAETEN U. -SCHALTEINRICHTUNGEN	INSGESAMT INLAND AUSLAND	106,1 103,2 112,9	+0,4 +1,4 -1,7	109,5 105,5 119,5	-6,4 -6,2 -5,8	111,1 107,3 120,3	-0,1 +0,2 -0,5
31.6	HERSTELLUNG VON ELEK- TRISCHEN AUSRUESTUNGEN A.N.G.	INSGESAMT INLAND AUSLAND	112,3 121,0 93,5	+3,4 +10,2 -11,8	108,7 115,0 95,5	+5,2 +5,4 +4,7	107,3 112,1 97,2	-0,2 +0,4 -1,4
32	RUNDFUNK-, FERNSEH- UND NACHRICHTENTECHNIK	INSGESAMT INLAND AUSLAND	141,1 114,5 173,0	+6,6 +2,3 +10,3	131,3 105,8 161,8	-3,0 -5,4 -0,8	132,3 106,3 163,2	+0,8 -0,2 +1,5
33	MEDIZIN-, MESS-, STEUER- UND REGELUNGSTECHNIK, OPTIK	INSGESAMT INLAND AUSLAND	114,0 108,9 123,0	+6,0 +7,4 +4,4	110,0 101,8 125,0	+1,1 +2,1 +0,3	109,7 100,7 125,5	-0,3 -0,2 -0,4
DM	FAHRZEUGBAU	INSGESAMT INLAND AUSLAND	147,9 134,5 162,2	+10,9 +9,3 +12,3	136,9 126,0 148,1	-4,9 -6,9 -3,1	139,4 128,6 150,7	+1,2 +1,1 +1,3
34	HERSTELLUNG VON KRAFTWAGEN UND KRAFTWAGENTEILEN	INSGESAMT INLAND AUSLAND	151,0 136,5 166,6	+14,4 +12,3 +16,3	141,9 129,5 154,9	-3,7 -6,0 -1,8	143,2 131,4 155,7	+1,4 +1,2 +1,6
34.1	HERSTELLUNG VON KRAFTWAGEN UND KRAFTWAGENMOTOREN	INSGESAMT INLAND AUSLAND	154,4 128,4 178,2	+15,4 +9,0 +20,1	144,8 121,5 165,4	-4,9 -9,3 -2,1	145,9 123,8 165,8	+1,6 +1,2 +1,9
35	SONSTIGER FAHRZEUGBAU	INSGESAMT INLAND AUSLAND	124,7 120,0 129,8	-13,4 -11,4 -15,3	100,4 102,8 98,4	-13,6 -11,3 -14,8	111,3 108,8 114,3	-0,5 -0,5 -0,5
35.1	SCHIFFBAU	INSGESAMT INLAND AUSLAND	63,1 94,3 41,7	-20,7 -28,7 -4,4	44,1 73,7 22,9	+45,5 -24,0 -240,5	52,3 79,0 34,3	-3,5 +0,9 -9,7
35.3	LUFT- UND RAUMFAHRZEUGBAU	INSGESAMT INLAND AUSLAND	183,6 161,3 199,6	-13,0 -1,3 -18,6	140,5 126,7 161,2	-24,7 -17,9 -23,2	159,2 143,5 175,1	+0,3 +0,3 +0,9
36.1	HERSTELLUNG VON MOEBELN	INSGESAMT INLAND AUSLAND	109,5 106,3 131,8	+6,7 +6,3 +8,8	98,8 95,6 120,9	+1,0 +0,2 +5,4	98,5 95,6 118,2	+0,2 +0,1 +0,3

1) EUROPAEISCHE GEMEINSCHAFT FUER KOHLE UND STAHL.  
STBA,FS 4,R 2.2,11/1998

WZ93- SCHL.	WIRTSCHAFTSZWEIG		VERAENDERUNG IN % NOV. 1998 GEGEN			VERAENDERUNG IN % OKT. 1998 GEGEN			KUMULIERT		2-MONATS- DURCHSCHNITT	
			1998 NOV.	NOV. 1997	OKT. 1998	1998 OKT.	OKT. 1997	SEP. 1998	JAN. 1998 BIS NOV. 1998	VER- AEND. IN % GEGEN VORJAHR	OKT. 1998 NOV. 1998	VER- AEND. IN % GEGEN VORJAHR
D	VERARBEITENDES GEWERBE 1)	INSGESAMT	107,8	+0,2	-3,3	111,5	-2,5	-5,4	111,1	+3,8	109,7	-1,2
		INLAND	101,9	+1,5	-2,6	104,6	-0,2	-5,0	103,5	+4,5	103,3	+0,7
		AUSLAND	117,9	-1,8	-4,5	123,4	-5,7	-6,0	124,1	+3,0	120,7	-3,8
	VORLEISTUNGSGUETER- PRODUZENTEN	INSGESAMT	105,4	-3,8	-2,5	108,1	-5,9	-2,0	108,2	+1,5	106,8	-4,9
		INLAND	102,3	-2,2	-2,8	105,3	-3,2	-0,2	103,6	+3,0	103,8	-2,7
		AUSLAND	111,6	-6,6	-1,7	113,5	-10,6	-5,3	117,2	-0,9	112,6	-8,6
	INVESTITIONSGUETER- PRODUZENTEN	INSGESAMT	112,3	+2,2	-4,0	117,0	+0,1	-9,3	116,8	+7,0	114,7	+1,1
		INLAND	104,4	+6,6	-1,2	105,7	+5,7	-10,8	105,6	+8,6	105,1	+6,2
		AUSLAND	123,2	-2,6	-7,0	132,5	-5,4	-7,7	132,4	+5,3	127,9	-4,1
	GEBRAUCHSGUETER- PRODUZENTEN	INSGESAMT	118,7	+10,9	-1,3	120,3	+4,2	+1,5	112,8	+5,5	119,5	+7,5
		INLAND	108,7	+5,4	-0,8	107,6	+0,5	-1,1	103,0	+3,0	107,2	+2,9
		AUSLAND	136,1	+17,9	-1,7	138,4	+8,6	+4,6	127,0	+8,8	137,3	+13,1
	VERBRAUCHSGUETER- PRODUZENTEN	INSGESAMT	85,0	-	-10,1	94,6	-3,3	-16,9	99,5	+0,4	89,8	-1,8
		INLAND	83,9	+0,7	-8,8	92,0	-4,2	-14,4	95,0	-0,4	88,0	-1,9
		AUSLAND	87,8	-1,7	-13,2	101,2	-1,1	-22,3	111,1	+2,3	94,5	-1,4
DB	TEXTIL- UND BEKLEIDUNGS- GEWERBE	INSGESAMT	80,3	+2,0	-10,6	89,8	-3,9	-25,3	100,8	+1,4	85,1	-1,2
		INLAND	77,5	+3,9	-10,8	86,9	-3,2	-23,5	94,7	-0,4	82,2	-
		AUSLAND	88,1	-2,0	-9,8	97,7	-5,4	-29,4	117,8	+5,9	92,9	-3,8
17	TEXTILGEWERBE	INSGESAMT	97,1	+0,5	-4,0	101,1	-4,2	-3,2	97,6	+0,1	99,1	-2,0
		INLAND	91,4	+3,4	-4,2	95,4	-1,4	-1,8	90,6	-1,4	93,4	+0,9
		AUSLAND	111,6	-5,3	-3,7	115,9	-9,2	-5,9	115,4	+3,3	113,8	-7,3
18	BEKLEIDUNGSGEWERBE	INSGESAMT	58,1	+5,6	-22,2	74,7	-3,5	-47,1	105,1	+3,1	66,4	+0,3
		INLAND	59,9	+4,5	-21,4	76,2	-5,8	-43,3	99,8	+0,7	68,1	-1,4
		AUSLAND	52,6	+10,0	-25,2	70,3	+5,6	-56,4	121,5	+10,1	61,5	+7,5
DC	LEDERGEWERBE	INSGESAMT	85,0	-18,2	-28,5	118,8	-8,8	-15,5	109,9	-1,5	101,9	-13,0
		INLAND	78,7	-17,8	-29,6	111,8	-9,5	-19,9	106,3	-3,8	95,3	-13,0
		AUSLAND	106,8	-19,1	-25,3	142,9	-6,7	-0,9	122,2	+5,7	124,9	-12,4
DD	HOLZGEWERBE (OHNE HERSTELLUNG VON MOEBELN)	INSGESAMT	96,9	-0,4	-4,9	101,9	-5,6	+1,1	95,7	+0,1	99,4	-3,1
		INLAND	94,4	-0,4	-4,1	98,4	-6,3	+0,7	92,8	-0,4	96,4	-3,5
		AUSLAND	124,1	-0,6	-11,0	139,5	-0,1	+3,7	127,3	+4,3	131,8	-0,3
DE	PAPIER- UND DRUCKGEWERBE	INSGESAMT	102,2	-3,8	+1,0	101,2	-7,1	+1,0	99,0	-	101,7	-5,5
		INLAND	100,9	-2,2	+0,9	100,0	-5,2	+1,8	96,4	+1,0	100,5	-3,7
		AUSLAND	106,8	-8,6	+1,5	105,2	-13,3	-1,9	108,0	-3,4	106,0	-11,0
21	PAPIERGEWERBE	INSGESAMT	96,1	-8,0	-0,6	96,7	-11,7	-0,1	98,7	-2,2	96,4	-9,9
		INLAND	93,7	-7,6	-1,1	94,7	-9,6	+0,6	95,1	-0,8	94,2	-8,6
		AUSLAND	101,8	-8,6	+0,6	101,2	-15,9	-1,5	107,0	-4,6	101,5	-12,4
21.1	H.V. HOLZSTOFF, ZELLSTOFF, PAPIER, KARTON UND PAPPE	INSGESAMT	102,4	-14,9	-0,9	103,3	-20,2	-0,8	109,2	-3,5	102,9	-17,6
		INLAND	97,0	-16,0	-0,7	97,7	-18,9	+0,7	102,0	-1,7	97,4	-17,5
		AUSLAND	109,0	-13,6	-1,0	110,1	-21,3	-2,2	117,9	-5,3	109,6	-17,6
21.2	PAPIER-, KARTON- UND PAPPEVERARBEITUNG	INSGESAMT	91,3	-0,9	-0,2	91,5	-2,7	+0,5	90,6	-0,7	91,4	-1,8
		INLAND	91,9	-2,1	-1,4	93,2	-3,3	+0,6	91,4	-0,3	92,6	-2,7
		AUSLAND	88,4	+4,9	+4,2	84,8	+1,0	+0,5	86,8	-2,8	86,6	+2,9
22	DRUCKGEWERBE, VERVIEL- FALTIGUNG VON BESPIELTEN TONTRAEGERN	INSGESAMT	111,2	+2,2	+3,1	107,9	-0,1	+2,4	99,2	+3,2	109,6	+1,1
		INLAND	109,0	+3,5	+2,7	106,1	-0,2	+3,1	97,9	+3,3	107,6	+1,7
		AUSLAND	134,0	+7,9	+6,1	126,3	-0,6	-3,7	113,3	+3,4	130,2	-4,5
D6	CHEMISCHE INDUSTRIE	INSGESAMT	93,2	-6,2	-6,9	100,1	-10,4	-1,5	103,3	-2,2	96,7	-8,4
		INLAND	91,6	-3,9	-5,6	97,0	-6,7	+1,8	96,8	-1,3	94,3	-5,4
		AUSLAND	95,0	-8,7	-8,4	103,7	-14,0	-4,9	110,8	-3,1	99,4	-11,6
24.1	HERSTELLUNG VON CHEMISCHEN GRUNDSTOFFEN	INSGESAMT	87,8	-13,8	-8,4	95,8	-15,6	+0,7	101,3	-5,7	91,8	-14,8
		INLAND	88,1	-12,3	-7,0	94,7	-11,7	+3,3	97,0	-4,0	91,4	-12,0
		AUSLAND	87,5	-14,9	-9,5	96,7	-18,5	-1,3	104,8	-7,1	92,1	-16,9
24.4	HERSTELLUNG VON PHARMA- ZEUTISCHEN ERZEUGNISSEN	INSGESAMT	99,7	+1,3	-6,3	106,4	-3,6	-9,1	106,6	+0,5	103,1	-1,2
		INLAND	100,8	+5,4	-0,2	101,0	-2,3	+1,5	98,5	+1,1	100,9	+1,4
		AUSLAND	98,0	-4,9	-15,0	115,3	-5,4	-20,8	119,8	-0,4	106,7	-5,2
DH	HERSTELLUNG VON GUMMI- UND KUNSTSTOFFWAREN	INSGESAMT	106,2	+1,4	-3,3	109,8	-3,9	+1,0	106,3	+3,3	108,0	-1,4
		INLAND	100,8	+1,0	-3,6	104,6	-3,8	+0,2	100,6	+2,5	102,7	-1,5
		AUSLAND	122,6	+2,5	-2,2	125,3	-4,2	+3,1	123,4	+5,2	124,0	-1,0
25.2	HERSTELLUNG VON KUNST- STOFFWAREN	INSGESAMT	105,6	+3,3	-3,3	109,2	-3,0	+1,4	105,7	+4,0	107,4	-
		INLAND	100,3	+2,9	-3,8	104,3	-2,8	+0,9	100,0	+3,3	102,3	-0,1
		AUSLAND	123,1	+4,6	-1,5	125,0	-3,8	+2,7	124,5	+6,2	124,1	+0,2
DI	GLASGEWERBE, KERAMIK, VERARBEITUNG VON STEINEN UND ERDEN	INSGESAMT	91,4	+0,4	-8,4	99,8	-6,4	+3,0	92,8	-0,7	95,6	-3,2
		INLAND	88,6	+2,0	-9,5	97,9	-5,0	+1,2	89,1	-0,6	93,3	-1,8
		AUSLAND	100,0	-3,7	-5,1	105,4	-10,2	+7,9	104,2	-1,3	102,7	-7,1
26.1	HERSTELLUNG UND VERAR- BEITUNG VON GLAS	INSGESAMT	99,2	+6,3	-0,4	99,6	-9,9	+7,0	95,3	-0,6	99,4	-2,5
		INLAND	98,8	+12,1	-1,0	99,8	-6,2	+7,5	91,7	-0,1	99,3	+2,1
		AUSLAND	100,1	-5,4	+0,7	99,4	-17,5	+6,0	103,8	-1,7	99,8	-11,8
DJ	METALLERZEUGUNG UND -BE- ARBEITUNG, HERSTELLUNG VON METALLERZEUGNISSEN	INSGESAMT	102,7	-5,7	-1,5	104,3	-8,4	+0,2	106,3	+1,6	103,5	-7,1
		INLAND	98,7	-3,8	-3,9	102,7	-3,5	+1,0	102,2	+3,4	100,7	-3,6
		AUSLAND	114,5	-9,9	+4,9	109,1	-19,7	-2,0	118,1	-2,7	111,8	-15,0

1) AUSGEWAELHTE WIRTSCHAFTSZWEIGE (OHNE ERNAERHUNGSGEWERBE UND TABAKVERARBEITUNG).

STBA,FS 4,R 2.2,11/1998

## BUNDESGBIET

FUER DAS VERARBEITENDE GEWERBE  
= 100  
ABTEILUNGEN, GRUPPEN UND KLASSEN  
ZWEIGE, AUSGABE 1993 (WZ93)  
WERT

## INDEX

1997	VER- AEND. IN % GEGEN	1997	1998	1998	VERAENDERUNG IN % 3.VJ 1998 GEGEN		1997	1997	1998	VERAENDERUNG IN % 1.HJ 1998 GEGEN		1996	1997	VER- AEND. IN % GEGEN	WZ93
NOV.	NOV. 1996	3.VJ	2.VJ	3.VJ	3.VJ	2.VJ	1.HJ	2.HJ	1.HJ	1.HJ	2.HJ	1996	1997	1996	SCHL.
107,6	+5,9	107,5	110,3	109,3	+1,7	-0,9	105,3	108,0	112,4	+6,7	+4,1	99,9	106,7	+6,8	D
100,4	+3,3	99,3	101,1	103,7	+4,4	+2,6	97,7	99,2	103,4	+5,8	+4,2	96,8	98,5	+1,8	
120,1	+10,0	121,5	125,9	119,0	-2,1	-5,5	118,4	123,1	127,8	+7,9	+3,8	105,4	120,7	+14,5	
109,6	+8,9	106,4	108,8	105,0	-1,3	-3,5	104,7	107,3	110,2	+5,3	+2,7	97,7	106,0	+8,5	VORL.
104,6	+6,6	101,1	103,7	102,2	+1,1	-1,4	98,3	101,4	104,2	+6,0	+2,8	95,4	99,9	+4,7	
119,5	+13,3	117,0	118,8	110,5	-5,6	-7,0	117,4	119,0	122,1	+4,0	+2,6	102,1	118,2	+15,8	
109,9	+5,4	111,5	116,2	116,5	+4,5	+0,3	106,7	112,7	117,8	+10,4	+4,5	102,5	109,7	+7,0	INV.
97,9	+0,1	98,1	101,0	108,9	+11,0	+7,8	96,1	98,5	104,1	+8,3	+5,7	98,0	97,3	-0,7	
126,5	+11,7	129,8	137,3	127,0	-2,2	-7,5	121,2	132,2	136,7	+12,8	+3,4	108,6	126,7	+16,7	
107,0	-1,7	101,8	111,3	107,2	+5,3	-3,7	107,9	104,0	113,4	+5,1	+9,0	103,1	105,9	+2,7	GEBR.
101,2	-0,1	94,3	101,3	96,9	+2,8	-4,3	101,5	96,5	104,6	+3,1	+8,4	100,1	99,0	-1,1	
115,4	-3,5	112,5	125,8	122,1	+8,5	-2,9	117,2	114,6	126,0	+7,5	+9,9	107,4	115,9	+7,9	
85,0	+0,4	104,1	89,2	105,6	+1,4	+18,4	99,2	96,4	99,7	+0,5	+3,4	97,9	97,8	-0,1	VERB.
83,3	-1,5	99,4	84,9	100,2	+0,8	+18,0	95,3	92,1	94,7	-0,6	+2,8	96,0	93,7	-2,4	
89,3	+5,3	116,2	99,8	119,6	+2,9	+19,8	109,2	107,3	112,3	+2,8	+4,7	102,9	108,2	+5,2	
78,7	-3,7	110,3	82,4	110,2	-0,1	+33,7	98,4	94,8	101,4	+3,0	+7,0	97,0	96,6	-0,4	DB
74,6	-10,4	104,6	78,3	103,0	-1,5	+31,5	94,7	90,1	94,7	-	+5,1	95,4	92,4	-3,1	
89,9	+16,5	126,2	93,5	130,1	+3,1	+39,1	108,5	107,7	120,0	+10,6	+11,4	101,2	108,1	+6,8	
96,6	-1,6	93,7	93,8	92,5	-1,3	-1,4	98,1	93,7	99,6	+1,5	+6,3	96,6	95,9	-0,7	17
88,4	-3,0	88,7	86,2	87,0	-1,9	+0,9	93,3	87,4	91,5	-1,9	+4,7	94,3	90,3	-4,2	
117,8	+16,9	106,7	113,7	106,5	-0,2	-6,3	110,6	109,8	120,4	+8,9	+9,7	102,5	110,2	+7,5	
55,0	-8,3	132,2	67,1	133,6	+1,1	+99,1	98,7	96,2	103,8	+5,2	+7,9	97,5	97,4	-0,1	18
57,3	-13,2	124,6	68,5	123,2	-1,1	+79,9	96,4	93,4	98,8	+2,5	+5,8	96,9	94,9	-2,1	
47,8	+14,9	155,6	63,2	165,5	+6,4	+161,9	105,5	104,7	119,5	+13,3	+14,1	99,4	105,1	+5,7	
103,9	+24,3	121,2	96,8	119,8	-1,2	+23,8	105,0	110,7	107,6	+2,5	-2,8	102,1	107,9	+5,7	DC
95,7	+21,4	119,9	89,8	120,0	+0,1	+33,6	106,1	107,2	103,2	-2,7	-3,7	102,4	106,7	+4,2	
132,0	+31,6	125,8	121,1	119,0	-5,4	-1,7	101,5	122,5	122,9	+21,1	+0,3	100,9	112,0	+11,0	
97,3	-2,6	96,1	96,1	93,9	-2,3	-2,3	93,0	96,3	95,3	+2,5	-1,0	93,6	94,6	+1,1	DD
94,8	-4,1	94,0	92,8	91,5	-2,7	-1,4	90,5	94,0	92,2	+1,9	-1,9	92,7	92,2	-0,5	
124,8	+13,1	118,7	131,9	120,8	+1,8	-8,4	120,3	121,4	129,1	+7,3	+6,3	103,0	120,9	+17,4	
106,2	+4,3	97,7	97,6	97,1	-0,6	-0,5	96,7	101,0	99,0	+2,4	-2,0	97,9	98,8	+0,9	DE
103,2	+1,8	94,2	94,3	95,0	+0,8	+0,7	93,0	97,6	95,8	+3,0	-1,8	97,2	95,3	-2,0	
116,8	+13,2	110,3	109,2	104,5	-5,3	-4,3	110,1	112,9	110,4	+0,3	-2,2	100,5	111,5	+10,9	
104,5	+7,1	99,7	98,8	96,4	-3,3	-2,4	99,4	100,9	100,7	+1,3	-0,2	96,5	100,2	+3,8	21
101,4	+5,3	94,9	94,0	93,7	-1,3	-0,3	93,9	96,2	96,1	+2,3	-0,1	94,9	95,1	+0,2	
111,4	+10,8	110,4	109,5	102,4	-7,2	-6,5	111,8	111,6	111,1	-0,6	-0,4	100,1	111,7	+11,6	
120,3	+18,6	115,3	110,6	105,3	-8,7	-4,8	108,3	117,7	113,2	+4,5	-3,8	97,1	113,0	+16,4	21.1
115,5	+12,1	106,7	101,6	100,6	-5,7	-1,0	97,5	108,9	104,2	+6,9	-4,3	95,5	103,2	+8,1	
126,1	+26,6	125,6	121,4	111,0	-11,6	-8,6	121,2	128,1	124,1	+2,4	-3,1	99,0	124,6	+25,9	
92,1	-2,6	87,5	89,6	89,4	+2,2	-0,2	92,5	87,9	90,8	-1,8	+3,3	96,0	90,2	-6,0	21.2
93,9	+1,3	88,7	90,1	90,1	+1,6	-	92,0	89,5	91,8	-0,2	+2,6	94,5	90,7	-4,0	
84,3	-17,5	82,4	87,4	86,6	+5,1	-0,9	94,5	81,1	87,1	-7,8	+7,4	102,1	87,8	-14,0	
108,8	+0,6	94,8	95,7	98,2	+3,6	+2,6	92,6	101,1	96,4	+4,1	-4,6	100,1	96,9	-3,2	22
105,3	-1,8	93,4	94,7	96,6	+3,4	+2,0	91,9	99,3	95,4	+3,8	-3,9	99,8	95,6	-4,2	
145,5	+23,5	109,7	107,4	115,4	+5,2	+7,4	100,7	119,9	106,6	+5,9	-11,1	102,9	110,3	+7,2	
99,4	+4,1	104,3	105,2	99,4	-4,7	-6,5	106,3	104,1	107,4	+1,0	+3,2	97,4	105,2	+8,0	D6
95,3	+2,7	97,0	97,8	95,1	-2,0	-2,8	98,1	96,4	98,5	+0,4	+2,2	93,9	97,2	+3,5	
104,1	+5,4	112,6	113,8	104,4	-7,3	-8,3	116,0	112,9	117,8	+1,6	+4,3	101,4	114,4	+12,8	
101,8	+7,2	107,1	104,1	95,2	-11,1	-8,5	107,5	106,5	107,4	-0,1	+0,8	95,6	107,0	+11,9	24.1
100,5	+6,5	102,1	98,8	94,3	-7,6	-4,6	99,5	101,4	100,3	+0,8	-1,1	91,8	100,5	+9,5	
102,8	+7,5	111,3	108,7	99,9	-13,8	-11,8	114,3	110,7	113,5	-0,7	+2,5	98,8	112,5	+13,9	
98,4	+2,6	103,9	105,3	105,9	+1,9	+0,6	107,7	106,6	108,1	+0,4	+1,4	102,5	107,1	+4,5	24.4
95,6	+1,1	92,0	96,5	96,3	+4,7	-0,2	99,3	95,4	98,8	-0,5	+3,6	99,7	97,4	-2,3	
103,0	+5,1	123,2	119,8	121,5	-1,4	+1,4	121,5	124,7	123,4	+1,6	-1,0	107,0	123,1	+15,0	
104,7	+3,9	103,2	106,9	105,5	+2,2	-1,3	100,6	102,7	106,2	+5,6	+3,4	97,2	101,7	+4,6	DH
99,8	+2,1	99,7	100,4	101,6	+1,9	+1,2	95,3	98,2	99,4	+4,3	+1,2	94,8	96,8	+2,1	
119,6	+8,6	113,8	126,2	116,8	+2,6	-7,4	116,4	116,3	126,6	+8,8	+8,9	104,3	116,4	+11,6	
102,2	+3,3	101,9	106,6	105,1	+3,1	-1,4	99,4	101,2	105,5	+6,1	+4,2	96,4	100,3	+4,0	25.2
97,5	+1,5	98,4	100,2	101,3	+2,9	+1,1	94,1	96,8	98,6	+4,8	+1,9	94,3	95,4	+1,2	
117,7	+9,0	113,2	127,3	117,6	+3,9	-7,6	117,0	115,7	128,1	+9,5	+10,7	103,2	116,3	+12,7	
91,0	-3,2	95,0	94,9	92,4	-2,7	-2,6	91,0	92,7	92,0	+1,1	-0,8	93,0	91,8	-1,3	DI
86,9	-5,6	94,0	91,2	92,3	-1,8	+1,2	85,6	89,9	86,0	+0,5	-4,3	91,9	87,7	-4,6	
103,8	+3,7	98,4	106,6	92,6	-5,9	-13,1	107,6	101,7	110,5	+2,7	+8,7	96,5	104,6	+8,4	
93,3	-6,7	92,5	95,6	89,7	-3,0	-6,2	95,6	93,9	96,7	+1,2	+3,0	95,5	94,7	-0,8	26.1
88,1	-11,9	90,6	91,0	89,2	-1,5	-2,0	90,6	90,2	90,5	-0,1	+0,3	94,5	90,4	-4,3	
105,8	+5,8	97,1	106,8	91,0	-6,3	-14,8	107,3	102,8	111,7	+4,1	+8,7	98,0	105,0	+7,1	
108,9	+11,5	105,3	107,6	102,7	-2,5	-4,6	101,9	105,6	109,0	+7,0	+3,2	95,7	103,8	+8,5	DJ
102,6	+8,9	100,6	102,5	102,1	+1,5	-0,4	96,0	100,1	102,8	+7,1	+2,7	93,2	98,0	+5,2	
127,1	+17,8	119,0	122,6	104,8	-11,9	-14,5	119,2	121,6	126,9	+6,5	+4,4	103,1	120,4	+16,8	

FRUEHERES

3 INDEX DES AUFTRAGSEINGANGS  
1996

NACH ABSCHNITTEN, UNTERABSCHNITTEN,  
DER KLASSIFIKATION DER WIRTSCHAFTS  
3.1 ORIGINAL

WERT

WZ93- SCHL.	WIRTSCHAFTSZWEIG		1998 NOV.	VERAENDERUNG IN % NOV. 1998 GEGEN		1998 OKT.	VERAENDERUNG IN % OKT. 1998 GEGEN		KUMULIERT		2-MONATS- DURCHSCHNITT OKT. 1998 VER- AEND. IN % GEGEN VORJAHR		2-MONATS- DURCHSCHNITT NOV. 1998 VER- AEND. IN % GEGEN VORJAHR	
				NOV. 1997	OKT. 1998		OKT. 1997	SEP. 1998	JAN. 1998 BIS NOV. 1998	VER- AEND. IN % GEGEN VORJAHR			NOV. 1998	OKT. 1998 GEGEN VORJAHR
27	METALLERZEUGUNG UND -BEARBEITUNG	INSGESAMT	95,6	-17,4	-1,5	97,1	-19,6	-0,1	105,9	-3,9	96,4	-18,5		
		INLAND	91,9	-14,7	-5,3	97,0	-12,1	+3,5	102,5	-	94,5	-13,4		
		AUSLAND	102,7	-21,8	+5,7	97,2	-30,8	-6,6	112,4	-10,1	100,0	-26,5		
27.1	ERZEUGUNG VON ROHEISEN, STAHL UND FERROLEGIE- RUNGEN (EGKS) 1)	INSGESAMT	87,2	-24,0	-4,1	90,9	-15,6	+2,4	101,2	-3,2	89,1	-19,9		
		INLAND	85,4	-17,5	-7,3	92,1	-9,2	+11,1	101,1	+2,6	88,8	-13,4		
		AUSLAND	90,6	-33,7	+2,4	88,5	-26,2	-11,8	101,6	-12,6	89,6	-30,2		
27.5	GIessereiINDUSTRIE	INSGESAMT	118,2	-0,8	-2,2	120,8	-7,4	-9,4	121,0	+8,4	119,5	-4,3		
		INLAND	114,7	-1,5	-3,2	118,5	-6,5	-7,4	119,6	+9,2	116,6	-4,1		
		AUSLAND	130,6	+1,0	+1,2	123,1	-10,4	-15,6	126,2	+5,7	129,9	-5,0		
28	HERSTELLUNG VON METALL- ERZEUGNISSEN	INSGESAMT	108,3	+4,6	-1,5	110,0	+1,3	+0,5	106,6	+6,5	109,2	+2,9		
		INLAND	103,1	+3,7	-3,0	106,3	+2,3	-0,5	102,1	+5,9	104,7	+2,9		
		AUSLAND	131,4	+8,6	+4,3	126,0	-2,2	+3,6	126,3	+8,7	128,7	+3,0		
28.1	STAHL- UND LEICHTMETALL- BAU	INSGESAMT	96,1	+8,3	+0,6	95,5	-3,2	+1,6	93,3	+2,1	95,8	+2,2		
		INLAND	92,8	+5,7	-1,0	93,7	-4,0	+3,0	91,3	+2,2	93,3	+0,6		
		AUSLAND	130,5	+33,4	+13,7	114,8	+3,1	-7,8	114,2	+9,9	122,7	+17,3		
DK	MASCHINENBAU	INSGESAMT	105,1	-5,7	+2,1	102,9	-8,7	-6,2	109,4	+2,7	104,0	-7,2		
		INLAND	107,8	+5,7	+2,8	104,9	-0,5	+0,8	105,2	+7,1	106,4	+2,6		
		AUSLAND	101,9	-17,0	+1,4	100,5	-17,1	-13,6	114,3	-1,8	101,2	-17,1		
29.1	H.V. MASCHINEN F.D.ERZEUG. U.NUTZG.V.MECHAN.ENERGIE (O.LUFT-,STRASS.FAHRZ.BAU)	INSGESAMT	107,7	-4,8	+16,2	92,7	-9,9	-13,4	108,6	+2,8	100,2	-7,2		
		INLAND	116,0	+13,1	+22,4	94,8	-6,5	-4,5	103,8	+8,9	105,4	+3,3		
		AUSLAND	96,6	-24,0	+7,3	90,0	-14,3	-23,5	115,0	-3,6	93,3	-19,6		
29.3	HERSTELLUNG VON LAND- U. FORSTWIRTSCHAFTLICHEN MASCHINEN	INSGESAMT	98,6	+3,8	-23,4	128,8	+0,2	+50,3	109,3	+0,9	113,7	+1,7		
		INLAND	93,0	+2,1	-22,6	120,2	+12,7	+50,3	93,4	-3,3	106,6	+7,8		
		AUSLAND	104,3	+5,4	-24,1	137,4	-8,5	+50,5	125,0	+4,4	120,9	-3,0		
29.4	HERSTELLUNG VON WERK- ZEUGMASCHINEN	INSGESAMT	112,5	-3,1	-2,6	115,5	+0,7	-0,5	114,9	+14,9	114,0	-1,2		
		INLAND	119,8	+18,1	+3,1	116,2	+12,1	-4,8	116,3	+24,4	118,0	+15,0		
		AUSLAND	105,4	-19,4	-8,2	114,8	-8,6	+4,1	113,6	+6,7	110,1	-14,1		
DL	H.V.BUEROMASCH.,DATENVERARB. GER.U.-EINRICHTG.,ELEKTROT., FEINMECHANIK U. OPTIK	INSGESAMT	111,0	-2,3	-0,4	111,4	+3,3	-9,0	109,3	+2,4	111,2	+0,5		
		INLAND	99,6	-2,6	-1,8	101,4	+4,0	-5,6	100,3	+2,2	100,5	+0,6		
		AUSLAND	130,2	-1,9	+1,6	128,1	+2,2	-13,2	124,6	+2,7	129,2	+0,2		
30	H.V. BUEROMASCHINEN, DATENVERARBEITUNGSGE- RAEATEN U. -EINRICHTUNGEN	INSGESAMT	87,5	-26,8	-38,1	141,3	+37,9	-2,1	112,2	+3,6	114,4	+3,1		
		INLAND	79,6	-27,1	-32,8	118,4	+19,1	+2,8	103,7	-5,3	99,0	-5,1		
		AUSLAND	101,3	-26,3	-44,1	181,3	+68,2	-7,1	127,0	+19,6	141,3	+15,3		
31	HERSTELLUNG VON GERAETEN DER ELEKTRIZITAETSERZEU- GUNG, -VERTEILUNG U.AE.	INSGESAMT	106,8	-6,8	+0,8	106,0	+2,5	-9,0	107,1	+1,4	106,4	-2,4		
		INLAND	103,7	-1,8	+2,5	101,2	+3,3	-6,6	102,0	+3,2	102,5	+0,7		
		AUSLAND	113,5	-15,2	-2,6	116,5	+1,6	-13,0	118,1	-1,6	115,0	-7,5		
31.2	HERSTELLUNG VON ELEK- TRIZITAETSVERTeilUNGSGE- U. -SCHALTEINRICHTUNGEN	INSGESAMT	112,3	-7,5	+1,6	110,5	+6,7	-13,2	114,0	+4,2	111,4	-1,0		
		INLAND	109,8	-4,4	+4,6	105,0	+7,7	-10,1	109,5	+6,7	107,4	+1,1		
		AUSLAND	117,5	-12,8	-3,6	121,9	+5,1	-18,2	123,2	-	119,7	-4,5		
31.6	HERSTELLUNG VON ELEK- TRISCHEN AUSRUESTUNGEN A.N.G.	INSGESAMT	104,0	-2,5	+6,3	97,8	-3,9	-10,8	100,8	-3,0	100,9	-3,3		
		INLAND	105,0	+11,6	+7,5	97,7	-10,5	-8,5	98,3	+2,2	101,4	+5,4		
		AUSLAND	101,6	-25,2	+3,6	98,1	-10,8	-15,3	106,6	-12,3	99,9	-18,7		
32	RUNDFUNK-, FERNSEH- UND NACHRICHTENTECHNIK	INSGESAMT	130,7	+21,0	+16,3	112,4	-0,3	-15,0	112,0	+4,0	121,6	+10,1		
		INLAND	98,5	+10,1	+4,0	94,7	+7,0	-5,9	95,3	+6,4	96,6	+8,5		
		AUSLAND	166,9	+29,6	+26,2	132,3	-5,4	-21,2	130,7	+2,1	149,6	+11,3		
33	MEDIZIN-, MESS-, STEUER- UND REGELUNGSTECHNIK, OPTIK	INSGESAMT	108,7	-5,6	+0,5	108,2	-5,6	-5,1	109,9	+2,3	108,5	-5,6		
		INLAND	100,2	-3,0	-0,3	100,5	-3,5	-6,9	99,5	+0,4	100,4	-3,2		
		AUSLAND	122,3	-8,9	+1,2	120,9	-8,1	-2,3	126,7	+4,8	121,6	-8,5		
DM	FAHRZEUGBAU	INSGESAMT	132,5	+15,8	-7,1	142,7	+8,8	-8,5	135,0	+13,4	137,6	+12,1		
		INLAND	120,8	+12,7	-1,8	123,0	+10,4	-17,8	123,0	+14,2	121,9	+11,5		
		AUSLAND	145,0	+18,8	-11,4	163,7	+7,6	+0,6	147,8	+12,7	154,4	+12,6		
34	HERSTELLUNG VON KRAFTWAGEN UND KRAFTWAGENTEILEN	INSGESAMT	138,4	+14,6	-3,6	143,5	+12,3	+2,9	133,3	+9,8	141,0	+13,4		
		INLAND	126,7	+11,3	-2,8	130,3	+10,4	-0,4	124,3	+9,3	128,5	+10,9		
		AUSLAND	150,3	+17,4	-4,1	156,7	+13,6	+5,7	142,4	+10,1	153,5	+15,4		
34.1	HERSTELLUNG VON KRAFTWAGEN UND KRAFTWAGENMOTOREN	INSGESAMT	142,0	+20,1	-1,7	144,5	+12,1	+4,0	134,5	+8,9	143,3	+15,9		
		INLAND	120,3	+13,1	-1,6	122,2	+8,5	-0,7	119,4	+6,2	121,3	+10,8		
		AUSLAND	160,7	+25,2	-1,8	163,7	+14,5	+7,3	147,5	+10,8	162,2	+19,5		
35	SONSTIGER FAHRZEUGBAU	INSGESAMT	92,7	+30,4	-32,6	137,5	-10,1	-48,6	146,5	+42,2	115,1	+2,8		
		INLAND	87,1	+25,0	+7,7	80,9	+9,5	-68,6	115,4	+56,8	84,0	+17,0		
		AUSLAND	101,1	+38,1	-54,4	221,6	-18,0	-21,7	192,8	+31,5	161,4	-6,1		
35.1	SCHIFFBAU	INSGESAMT	42,7	+163,6	-40,9	72,2	+51,7	+166,4	83,3	+94,6	57,5	+80,3		
		INLAND	53,1	+229,8	+123,1	23,8	-62,1	+2,1	31,5	-11,5	38,5	-2,5		
		AUSLAND	20,7	+19,0	-88,4	178,5	+1106,1	+398,6	196,9	+235,4	99,6	+518,6		
35.3	LUFT- UND RAUMFAHRZEUGBAU	INSGESAMT	126,9	+18,6	-38,4	206,0	-26,0	-61,5	210,8	+40,0	166,5	-13,6		
		INLAND	125,5	-4,4	-2,8	129,1	+23,5	-81,6	217,2	+96,9	127,3	+8,0		
		AUSLAND	127,9	+43,4	-51,2	262,3	-35,3	-36,5	206,1	+14,4	195,1	-21,1		
36.1	HERSTELLUNG VON MOEBELN	INSGESAMT	107,7	+3,7	-3,4	111,5	+0,8	+4,9	101,8	+3,4	109,6	+2,1		
		INLAND	106,3	+4,2	-1,9	108,4	+0,6	+3,7	99,6	+3,8	107,4	+2,4		
		AUSLAND	117,3	+0,1	-10,7	131,4	+1,8	+11,0	116,4	+1,1	124,4	+1,0		

1) EUROPAEISCHE GEMEINSCHAFT FUER KOHLE UND STAHL.

STBA,FS 4,R 2.2,11/1998

## BUNDESGBIET

FUER DAS VERARBEITENDE GEWERBE  
= 100  
ABTEILUNGEN, GRUPPEN UND KLASSEN  
ZWEIGE, AUSGABE 1993 (WZ93)  
WERT

## INDEX

1997 NOV.	VER- AEND. IN % GEGEN NOV. 1996	1997 3. VJ	1998 2. VJ	1998 3. VJ	VERAENDERUNG IN % 3. VJ 1998 GEGEN		1997 1. HJ	1997 2. HJ	1998 1. HJ	VERAENDERUNG IN % 1. HJ 1998 GEGEN		1996	1997	VER- AEND. IN % GEGEN 1996	WZ93 SCHL.
					3. VJ 1997	2. VJ 1998				1. HJ 1997	2. HJ 1997				
115,8	+16,3	107,1	109,5	96,0	-10,4	-12,3	109,1	110,2	114,0	+4,5	+3,4	94,7	109,7	+15,8	27
107,7	+15,7	101,2	104,4	95,9	-5,2	-8,1	101,0	103,4	108,5	+7,4	+4,9	90,3	102,2	+13,2	
131,4	+17,0	118,4	119,1	96,3	-18,7	-19,1	124,6	123,3	124,7	+0,1	+1,1	103,3	124,0	+20,0	
114,7	+21,8	102,3	103,6	90,8	-11,2	-12,4	103,4	105,0	110,6	+7,0	+5,3	93,6	104,2	+11,3	27.1
103,5	+20,2	95,9	105,7	90,4	-6,7	-14,5	98,4	97,3	110,5	+12,3	+13,6	87,7	97,9	+11,6	
136,6	+24,1	114,8	99,5	91,5	-20,3	-8,0	113,0	119,8	110,7	-2,0	-7,6	104,9	116,4	+11,0	
119,2	+19,3	112,8	119,7	118,6	+5,1	-0,9	106,6	115,5	122,7	+15,1	+6,2	96,8	111,0	+14,7	27.5
116,4	+18,2	110,9	119,8	117,5	+6,0	-1,9	104,7	112,9	121,6	+16,1	+7,7	96,1	108,8	+13,2	
129,3	+23,4	119,6	119,6	122,9	+2,8	+2,8	113,6	124,8	126,7	+11,5	+1,5	99,3	119,2	+20,0	
103,5	+7,6	103,9	106,2	108,1	+4,0	+1,8	96,3	101,9	105,1	+9,1	+3,1	96,5	99,1	+2,7	28
99,4	+4,6	100,1	101,3	106,0	+5,9	+4,6	92,9	98,0	99,3	+6,9	+1,3	95,0	95,4	+0,4	
121,0	+19,2	120,0	127,6	116,9	-2,6	-8,4	111,4	119,1	130,1	+16,8	+9,2	102,9	115,2	+12,0	
88,7	-0,9	99,0	97,1	96,2	-2,8	-0,9	86,8	93,7	91,0	+4,8	-2,9	93,1	90,3	-3,0	28.1
87,8	-0,9	97,8	94,9	94,8	-3,1	-0,1	85,6	92,4	88,9	+3,9	-3,8	91,6	89,0	-2,8	
97,8	-0,1	111,2	120,4	110,9	-0,3	-7,9	100,1	108,1	113,1	+13,0	+4,6	108,2	104,1	-3,8	
111,5	+12,2	110,7	112,8	105,1	-5,1	-6,8	102,6	111,1	113,3	+10,4	+2,0	98,2	106,8	+8,8	DK
102,0	+7,6	100,2	106,9	101,7	+1,5	-4,9	95,4	101,5	106,6	+11,7	+5,0	96,0	98,4	+2,5	
122,8	+17,2	123,1	119,7	109,0	-11,5	-8,9	111,1	122,4	121,3	+9,2	-0,9	100,8	116,7	+15,8	
113,1	+21,2	113,6	111,7	105,8	-6,9	-5,3	100,8	109,9	112,8	+11,9	+2,6	94,6	105,4	+11,4	29.1
102,6	+12,5	101,1	104,9	101,0	-0,1	-3,7	90,2	98,6	104,7	+16,1	+6,2	89,5	94,4	+5,5	
127,1	+32,3	130,3	120,8	112,2	-13,9	-7,1	115,0	125,2	123,6	+7,5	-1,3	101,3	120,1	+18,6	
95,0	-18,4	86,7	109,4	78,0	-10,0	-28,7	117,9	98,9	123,5	+4,7	+24,9	107,6	108,4	+0,7	29.3
91,1	+2,4	77,2	85,2	70,0	-9,3	-17,8	105,6	90,2	100,7	-4,6	+11,6	95,4	97,9	+2,6	
99,0	-30,7	95,9	132,9	85,7	-10,6	-35,5	130,0	107,4	146,0	+12,3	+35,9	119,3	118,7	-0,5	
116,1	+37,9	98,8	117,5	115,2	+16,6	-2,0	95,6	107,1	115,1	+20,4	+7,5	93,1	101,3	+8,8	29.4
101,4	+19,3	97,2	118,5	121,8	+25,3	+2,8	88,6	103,1	113,0	+27,5	+9,6	94,5	95,8	+1,4	
130,7	+56,9	100,3	116,5	108,8	+8,5	-6,6	102,4	111,1	117,1	+14,4	+5,4	91,7	106,7	+16,4	
113,6	+2,8	106,3	105,8	110,4	+3,9	+4,3	105,6	108,2	108,2	+2,5	-	103,1	106,9	+3,7	DL
102,3	-3,6	97,2	97,5	100,0	+2,9	+2,6	97,9	98,3	100,4	+2,6	+2,1	100,9	98,1	-2,8	
132,7	+12,7	121,7	119,6	127,8	+5,0	+6,9	118,5	124,9	121,4	+2,4	-2,8	106,8	121,7	+14,0	
119,5	+5,5	108,3	105,4	118,8	+9,7	+12,7	107,4	111,0	108,1	+0,7	-2,6	107,8	109,2	+1,3	30
109,2	-0,4	112,5	103,0	105,2	-6,5	+2,1	109,8	109,0	104,5	-4,8	-4,1	112,9	109,4	-3,1	
137,4	+14,9	100,9	109,6	142,6	+41,3	+30,1	103,3	114,6	114,4	+10,7	-0,2	98,8	108,9	+10,2	
114,6	+16,5	107,6	104,2	106,7	-0,8	+2,4	103,4	107,6	107,5	+4,0	-0,1	98,9	105,5	+6,7	31
105,6	+12,7	99,4	98,3	101,8	+2,4	+3,6	97,6	99,9	101,9	+4,4	+2,0	94,2	98,7	+4,8	
133,8	+23,4	125,3	116,6	117,1	-6,5	+0,4	115,9	124,1	119,6	+3,2	-3,6	109,0	120,0	+10,1	
121,4	+22,4	109,8	113,4	114,4	+4,2	+0,9	108,1	111,4	114,6	+6,0	+2,9	99,6	109,7	+10,1	31.2
114,9	+22,1	103,7	108,3	108,9	+5,0	+0,6	100,9	104,9	110,5	+9,5	+5,3	95,1	102,9	+8,2	
134,8	+23,1	122,5	123,8	129,7	+2,6	+1,5	122,8	124,9	123,1	+0,2	-1,4	108,8	123,8	+13,8	
106,7	+13,0	110,8	92,6	99,8	-9,9	+7,8	100,3	107,1	101,3	+1,0	-5,4	100,7	103,7	+3,0	31.6
94,1	+3,0	93,5	89,7	97,7	+4,5	+8,9	97,6	95,2	97,6	-	+2,5	96,1	96,4	+0,3	
135,8	+34,2	150,8	99,1	104,9	-30,4	+5,9	106,6	134,7	109,8	+3,0	-18,5	111,2	120,6	+8,5	
108,0	-16,2	104,6	107,0	114,7	+9,7	+7,2	108,3	105,9	107,4	-0,8	+1,4	106,4	107,1	+0,7	32
89,5	-31,7	86,0	92,7	93,1	+8,3	+0,4	91,6	86,6	96,1	+4,9	+11,0	107,2	89,1	-16,9	
128,8	+1,7	125,4	123,1	139,0	+10,8	+12,9	127,2	127,7	120,3	-5,4	-5,8	105,5	127,4	+20,8	
115,1	+0,2	104,6	107,9	108,6	+4,8	+1,6	106,4	110,6	110,5	+3,9	-0,1	106,5	108,5	+1,9	33
103,3	-6,7	95,5	97,6	100,0	+4,7	+2,5	99,3	100,5	98,9	-0,4	-1,6	105,6	99,9	-5,4	
134,3	+10,5	119,1	124,5	125,4	+5,3	+0,7	117,8	126,8	129,1	+9,6	+1,8	108,0	122,3	+13,2	
114,4	+6,1	117,3	132,8	133,4	+13,7	+0,5	118,8	120,4	134,9	+13,6	+12,0	107,2	119,6	+11,6	DM
107,2	+9,8	104,5	114,8	127,3	+21,8	+10,9	108,7	106,2	121,2	+11,5	+14,1	101,0	107,5	+6,4	
122,1	+2,8	130,9	151,9	140,0	+7,0	-7,8	129,4	135,6	149,5	+15,5	+10,3	113,7	132,5	+16,5	
120,8	+5,9	115,2	132,1	128,6	+11,6	-2,6	123,6	117,8	133,1	+7,7	+13,0	109,4	120,7	+10,3	34
113,8	+11,6	106,9	122,8	120,6	+12,8	-1,8	116,3	109,3	124,8	+7,3	+14,2	105,2	112,8	+7,2	
128,0	+1,3	123,7	141,5	136,7	+10,5	-3,4	131,0	126,6	141,5	+8,0	+11,8	113,7	128,8	+13,3	
118,2	+2,0	115,5	133,3	128,2	+11,0	-3,8	127,5	117,5	134,6	+5,6	+14,6	111,7	122,5	+9,7	34.1
106,4	+8,5	102,7	118,4	113,0	+10,0	-4,6	118,2	104,7	122,0	+3,2	+16,5	105,7	111,4	+5,4	
128,4	-2,2	126,5	146,2	141,4	+11,8	-3,3	135,6	128,5	145,6	+7,4	+13,3	116,9	132,0	+12,9	
71,1	+8,4	131,0	137,4	166,1	+26,8	+20,9	86,0	138,0	147,3	+71,3	+6,7	91,9	112,0	+21,9	35
69,7	-3,5	90,9	69,2	165,6	+82,2	+139,3	65,6	89,0	100,9	+53,8	+13,4	77,2	77,3	+0,1	
73,2	+30,9	190,5	238,9	167,1	-12,3	-30,1	116,3	210,7	216,2	+85,9	+2,6	113,7	163,5	+43,8	
16,2	-30,8	53,9	157,7	44,1	-18,2	-72,0	40,9	70,1	111,5	+172,6	+59,1	52,7	55,5	+5,3	35.1
16,1	-25,5	61,2	38,1	26,2	-57,2	-31,2	21,6	57,6	31,8	+47,2	-44,8	62,2	39,6	-36,3	
17,4	-36,5	38,2	419,4	84,1	+120,2	-79,9	83,1	97,8	285,8	+243,9	+192,2	31,9	90,5	+183,7	
107,0	+12,6	208,3	147,1	251,9	+20,4	+71,2	107,2	213,8	205,0	+91,2	-4,1	125,8	160,5	+27,6	35.3
131,3	-3,9	125,9	95,1	302,5	+140,3	+218,1	100,0	130,5	204,6	+104,6	+56,8	89,2	115,3	+29,3	
89,2	+38,1	270,4	185,2	214,9	-20,5	+16,0	112,6	274,8	205,4	+82,4	-25,3	152,6	193,7	+26,9	
103,9	-5,0	93,7	97,8	96,7	+3,2	-1,1	98,0	96,7	101,8	+3,9	+5,3	99,7	97,3	-2,4	36.1
102,0	-4,4	91,2	95,0	94,6	+3,7	-0,4	95,4	94,4	99,6	+4,4	+5,5	98,7	94,9	-3,9	
117,2	-7,8	110,1	116,4	110,6	+0,5	-5,0	114,9	112,2	116,7	+1,6	+4,0	106,7	113,6	+6,5	

3 INDEX DES AUFTRAGSEINGANGS  
1995  
NACH ABSCHNITTEN, UNTERABSCHNITTEN,  
DER KLASSIFIKATION DER WIRTSCHAFTS  
3.1 ORIGINAL

VOLUMEN

WZ93- SCHL.	WIRTSCHAFTSZWEIG		VERAENDERUNG IN % NOV. 1998 GEGEN			VERAENDERUNG IN % OKT. 1998 GEGEN			KUMULIERT		2-MONATS- DURCHSCHNITT	
			1998			1998			JAN. 1998 BIS NOV. 1998		VER- AEND. IN % GEGEN VORJAHR	
			NOV.	NOV. 1997	OKT. 1998	OKT.	OKT. 1997	SEP. 1998	NOV. 1998	NOV. 1998	NOV. 1998	NOV. 1998
D	VERARBEITENDES GEWERBE 1)	INSGESAMT	107,2	+0,4	-3,2	110,8	-2,3	-5,2	110,0	+3,4	109,0	-1,0
		INLAND	101,9	+1,7	-2,6	104,6	-	-4,7	103,2	+4,0	103,3	+0,9
		AUSLAND	116,2	-1,4	-4,4	121,6	-5,3	-5,9	121,7	+2,4	118,9	-3,5
	VORLEISTUNGSGUETER- PRODUZENTEN	INSGESAMT	107,8	-2,5	-2,4	110,4	-4,7	-1,5	109,4	+1,3	109,1	-3,7
		INLAND	105,1	-1,1	-2,8	108,1	-2,3	+0,4	105,5	+2,8	106,6	-1,8
		AUSLAND	113,2	-5,0	-1,6	115,0	-9,1	-4,7	117,2	-1,3	114,1	-7,1
	INVESTITIONSGUETER- PRODUZENTEN	INSGESAMT	109,0	+1,7	-4,2	113,8	-0,1	-9,3	113,7	+6,5	111,4	+0,7
		INLAND	101,5	+5,8	-1,6	103,1	+5,3	-10,8	103,1	+8,1	102,3	+5,6
		AUSLAND	119,3	-2,9	-7,2	128,5	-5,5	-7,7	128,3	+4,8	123,9	-4,3
	GEBRAUCHSGUETER- PRODUZENTEN	INSGESAMT	114,2	+9,9	-1,3	115,7	+3,2	+1,4	108,8	+4,6	115,0	+6,5
		INLAND	103,0	+4,5	-0,9	103,9	-0,5	-1,2	99,7	+2,0	103,5	+2,0
		AUSLAND	130,4	+16,8	-1,7	132,7	+7,8	+4,6	121,9	+7,8	131,6	+12,1
	VERBRAUCHSGUETER- PRODUZENTEN	INSGESAMT	83,3	-0,5	-9,9	92,5	-4,1	-17,2	97,7	-0,4	87,9	-2,4
		INLAND	82,3	-0,2	-8,7	90,1	-5,4	-14,8	93,5	-1,4	86,2	-3,0
		AUSLAND	85,9	-1,2	-12,8	98,5	-1,3	-22,4	108,5	+1,8	92,2	-1,3
DB	TEXTIL- UND BEKLEIDUNGS- GEWERBE	INSGESAMT	80,2	+2,6	-10,5	89,6	-3,3	-25,3	100,6	+1,4	84,9	-0,7
		INLAND	77,3	+4,0	-10,7	86,6	-2,9	-23,5	94,4	-0,7	82,0	+0,2
		AUSLAND	88,3	-1,0	-9,8	97,9	-4,4	-29,4	117,8	+6,3	93,1	-2,8
17	TEXTILGEWERBE	INSGESAMT	97,1	+1,3	-4,0	101,1	-3,3	-3,0	97,2	-0,1	99,1	-1,2
		INLAND	91,4	+4,1	-4,1	95,3	-0,8	-1,7	90,3	-1,7	93,4	+1,5
		AUSLAND	111,7	-4,2	-3,7	116,0	-8,2	-5,5	114,8	+3,2	113,9	-6,3
18	BEKLEIDUNGSGEWERBE	INSGESAMT	57,8	+5,5	-22,3	74,4	-3,4	-47,2	105,2	+3,3	66,1	+0,3
		INLAND	59,4	+4,0	-21,4	75,6	-6,1	-43,5	99,5	+0,5	67,5	-1,9
		AUSLAND	52,9	+10,9	-25,1	70,6	+6,2	-56,6	122,4	+10,9	61,8	+8,2
DC	LEDERGEWERBE	INSGESAMT	84,0	-17,6	-27,6	116,0	-9,2	-15,6	107,5	-2,3	100,0	-13,0
		INLAND	77,8	-17,1	-28,6	108,9	-10,0	-20,1	104,0	-4,3	93,4	-13,1
		AUSLAND	104,9	-19,2	-25,2	140,2	-6,9	-0,8	119,5	+4,5	122,6	-12,6
DD	HOLZGEWERBE (OHNE HERSTELLUNG VON MOEBELN)	INSGESAMT	98,0	-1,0	-4,8	102,9	-5,9	+1,2	96,6	-1,0	100,5	-3,6
		INLAND	95,7	-0,7	-3,9	99,6	-6,4	+0,9	93,9	-1,3	97,7	-3,6
		AUSLAND	122,8	-2,7	-11,3	138,5	-2,1	+3,7	126,6	+2,0	130,7	-2,4
DE	PAPIER- UND DRUCKGEWERBE	INSGESAMT	107,7	-3,7	+1,4	106,2	-7,8	+1,3	103,8	-1,3	107,0	-5,7
		INLAND	106,3	-1,9	+1,2	105,0	-5,5	+2,1	101,1	+0,3	105,7	-3,7
		AUSLAND	112,3	-9,3	+1,7	110,4	-14,8	-1,4	113,3	-6,2	111,4	-12,1
21	PAPIERGEWERBE	INSGESAMT	104,1	-8,4	-0,2	104,3	-12,9	+0,3	106,1	-4,3	104,2	-10,7
		INLAND	101,4	-8,1	-0,7	102,1	-10,8	+0,8	102,3	-2,8	101,8	-9,4
		AUSLAND	110,0	-9,3	+0,7	109,2	-17,0	-0,8	114,7	-7,4	109,6	-13,3
21.1	H.V. HOLZSTOFF, ZELLSTOFF, PAPIER, KARTON UND PAPPE	INSGESAMT	116,6	-15,3	-0,5	117,2	-20,9	-0,2	122,6	-6,7	116,9	-18,2
		INLAND	113,0	-16,2	-0,4	113,5	-19,5	+0,9	117,2	-4,7	113,3	-17,9
		AUSLAND	120,8	-14,2	-0,7	121,6	-22,4	-1,3	129,1	-8,7	121,2	-18,5
21.2	PAPIER-, KARTON- UND PAPPEVERARBEITUNG	INSGESAMT	94,3	-0,7	+0,1	94,2	-3,3	+0,7	93,2	-1,8	94,3	-2,0
		INLAND	95,4	-2,1	-0,8	96,2	-4,2	+0,8	94,5	-1,4	95,8	-3,1
		AUSLAND	89,9	+5,8	+4,4	86,1	+1,7	+0,6	87,9	-3,5	88,0	+3,7
22	DRUCKGEWERBE, VERVIEL- FAELTIGUNG VON BESPIELTEN TONTRAEGERN	INSGESAMT	113,1	+3,9	+3,7	109,1	+0,7	+2,8	100,2	+3,8	111,1	+2,3
		INLAND	112,0	+5,5	+3,3	108,4	+1,0	+3,6	99,7	+4,1	110,2	+3,2
		AUSLAND	124,7	-9,1	+6,8	116,8	-1,8	-4,4	106,0	+1,3	120,8	-5,7
DG	CHEMISCHE INDUSTRIE	INSGESAMT	95,8	-4,0	-6,7	102,7	-8,5	-0,9	104,5	-2,2	99,3	-6,4
		INLAND	95,1	-1,8	-5,4	100,5	-4,9	+2,4	99,1	-1,2	97,8	-3,5
		AUSLAND	96,7	-6,4	-8,2	105,3	-12,2	-4,3	110,8	-3,1	101,0	-9,5
24.1	HERSTELLUNG VON CHEMISCHEN GRUNDSTOFFEN	INSGESAMT	97,4	-7,8	-7,9	105,8	-10,3	+1,8	108,2	-4,0	101,6	-9,1
		INLAND	102,2	-4,4	-6,4	109,2	-4,5	+4,8	107,4	-1,6	105,7	-4,5
		AUSLAND	93,3	-10,6	-9,3	102,9	-14,8	-0,7	108,9	-6,0	98,1	-12,9
24.4	HERSTELLUNG VON PHARMA- ZEUTISCHEN ERZEUGNISSEN	INSGESAMT	95,1	+0,3	-6,1	101,3	-5,1	-9,2	101,9	-1,0	98,2	-2,6
		INLAND	96,5	+4,2	-0,2	96,7	-3,7	+1,2	94,7	-0,1	96,6	+0,1
		AUSLAND	92,8	-5,7	-14,9	109,0	-7,0	-20,9	113,7	-2,0	100,9	-6,4
DH	HERSTELLUNG VON GUMMI- UND KUNSTSTOFFWAREN	INSGESAMT	107,9	+1,7	-3,1	111,4	-3,7	+1,0	107,7	+3,4	109,7	-1,1
		INLAND	102,5	+1,1	-3,8	106,5	-3,4	+0,4	102,2	+2,7	104,5	-1,3
		AUSLAND	124,0	+3,2	-1,8	126,3	-4,0	+3,1	124,0	+4,7	125,2	-0,6
25.2	HERSTELLUNG VON KUNST- STOFFWAREN	INSGESAMT	107,5	+3,9	-3,2	111,0	-2,6	+1,5	107,2	+4,2	109,3	+0,5
		INLAND	102,1	+3,3	-3,9	106,2	-2,3	+1,0	101,6	+3,7	104,2	+0,4
		AUSLAND	125,2	+5,4	-1,1	126,6	-3,7	+2,7	125,6	+5,6	125,9	+0,6
DI	GLASGEWERBE, KERAMIK, VERARBEITUNG VON STEINEN UND ERDEN	INSGESAMT	99,0	-0,1	-8,6	101,7	-6,7	+2,8	94,6	-0,8	97,4	-3,7
		INLAND	90,9	+1,7	-9,7	100,7	-5,1	+1,3	91,7	-0,1	95,8	-2,0
		AUSLAND	99,6	-4,5	-5,1	105,0	-10,9	+7,9	103,7	-2,4	102,3	-7,9
26.1	HERSTELLUNG UND VERAR- BEITUNG VON GLAS	INSGESAMT	101,7	+4,2	-0,9	102,6	-11,2	+6,7	98,5	-1,2	102,2	-4,1
		INLAND	102,0	+9,6	-1,3	103,3	-8,0	+6,9	96,9	-0,2	102,7	-
		AUSLAND	101,1	-6,9	+0,1	101,0	-18,1	+6,0	105,0	-3,0	101,1	-12,8
DJ	METALLERZEUGUNG UND -BE- ARBEITUNG, HERSTELLUNG VON METALLERZEUGNISSEN	INSGESAMT	104,2	-3,9	-1,1	105,4	-6,7	+1,0	105,8	+1,0	104,8	-5,3
		INLAND	99,5	-3,0	-3,6	103,2	-2,7	+1,6	101,9	+2,5	101,4	-2,9
		AUSLAND	117,9	-5,9	+5,5	111,8	-15,9	-0,6	117,3	-2,8	114,9	-11,1

1) AUSGEWAHLTE WIRTSCHAFTSZWEIGE (OHNE ERNAHRUNGSGEWERBE UND TABAKVERARBEITUNG).

STBA,FS 4,R 2.2,11/1998



## BUNDES GEBIET

FUER DAS VERARBEITENDE GEMERBE  
= 100  
ABTEILUNGEN, GRUPPEN UND KLASSEN  
ZWEIGE, AUSGABE 1993 (WZ93)  
WERT

## INDEX

1997	VER- AEND. IN % GEGEN	1997	1998	1998	VERAENDERUNG IN % 3.VJ 1998 GEGEN		1997	1997	1998	VERAENDERUNG IN % 1.HJ 1998 GEGEN		1996	1997	VER- AEND. IN % GEGEN	WZ93
NOV.	NOV. 1996	3.VJ	2.VJ	3.VJ	3.VJ	2.VJ	1.HJ	2.HJ	1.HJ	1.HJ	2.HJ			1996	SCHL.
106,8	+4,6	106,6	109,0	108,3	+1,6	-0,6	105,1	107,1	111,2	+5,8	+3,8	100,1	106,1	+6,0	D
100,2	+2,3	99,2	100,7	103,3	+4,1	+2,6	98,0	99,1	103,1	+5,2	+4,0	97,1	98,6	+1,5	
117,9	+8,1	119,2	123,2	116,9	-1,9	-5,1	117,2	120,8	125,1	+6,7	+3,6	105,3	119,0	+13,0	
110,6	+7,4	107,4	109,7	106,5	-0,8	-2,9	106,6	108,3	111,0	+4,1	+2,5	99,3	107,4	+8,2	VORL.
106,3	+5,6	102,7	105,4	104,3	+1,6	-1,0	100,6	103,0	105,8	+5,2	+2,7	97,2	101,8	+4,7	
119,1	+10,7	116,8	118,3	110,9	-5,1	-6,3	118,4	118,7	121,4	+2,5	+2,3	103,6	118,5	+14,4	
107,2	+4,2	108,8	113,0	113,3	+4,1	+0,3	104,5	109,9	114,6	+9,7	+4,3	101,2	107,2	+5,9	INV.
95,9	-0,6	96,3	98,6	106,3	+10,4	+7,8	94,5	96,5	101,8	+7,7	+5,5	96,8	95,5	-1,3	
122,9	+10,0	126,0	132,9	123,1	-2,3	-7,4	118,3	128,3	132,4	+11,9	+3,2	107,3	123,3	+14,9	
103,9	-2,9	98,8	107,4	103,3	+4,6	-3,8	105,4	100,9	109,6	+4,0	+8,6	101,8	103,1	+1,3	GEBR.
98,6	-0,9	92,1	98,1	93,7	+1,7	-4,5	99,3	94,2	101,5	+2,2	+7,7	98,6	96,7	-1,9	
111,6	-5,2	108,5	120,8	117,2	+8,0	-3,0	114,1	110,6	121,1	+6,1	+9,5	106,4	112,3	+5,5	
83,7	-0,7	103,0	87,4	103,8	+0,8	+18,8	98,4	95,2	98,0	-0,4	+2,9	97,5	96,8	-0,7	VERB.
82,5	-2,4	98,7	87,7	98,7	-	+17,9	94,9	91,4	93,4	-1,6	+2,2	95,9	93,2	-2,8	
86,9	+3,7	113,9	97,1	116,9	+2,6	+20,4	107,4	104,7	109,7	+2,1	+4,8	101,8	106,1	+4,2	
78,2	-5,0	109,9	82,1	110,0	+0,1	+34,0	98,5	94,3	101,1	+2,6	+7,2	97,3	96,4	-0,9	DB
74,3	-11,4	104,2	78,1	102,7	-1,4	+31,5	95,0	89,7	94,4	-0,6	+5,2	95,8	92,3	-3,7	
89,2	+14,7	125,6	93,1	130,3	+3,7	+40,0	108,5	107,1	119,8	+10,4	+11,9	101,6	107,8	+6,1	
95,9	-3,3	93,2	93,4	92,2	-1,1	-1,3	98,4	93,1	99,0	+0,6	+6,3	97,2	95,7	-1,5	17
87,8	-10,6	88,3	85,8	88,8	-1,7	+1,2	93,7	86,9	91,1	-2,8	+4,8	94,9	90,3	-4,8	
116,6	+14,5	105,8	112,7	106,0	+0,2	-5,9	110,4	108,8	119,4	+8,2	+9,7	103,1	109,6	+6,3	
54,8	-8,5	132,0	67,2	133,7	+1,3	+99,0	98,7	95,9	103,9	+5,3	+8,3	97,5	97,3	-0,2	18
57,1	-13,4	124,3	68,3	122,8	-1,2	+79,8	96,5	93,2	98,6	+2,2	+5,8	96,9	94,8	-2,2	
47,7	+14,7	155,5	63,6	167,0	+7,4	+162,6	105,6	104,6	120,4	+14,0	+15,1	99,3	105,1	+5,8	
102,0	+22,6	119,2	94,7	117,0	-1,8	+23,5	103,8	108,7	105,2	+1,3	-3,2	101,5	106,3	+4,7	DC
93,9	+20,5	117,9	87,8	117,3	-0,5	+33,6	104,6	105,3	100,9	-3,5	-4,2	101,4	105,0	+3,6	
129,9	+28,6	123,9	118,2	116,3	-6,1	-1,6	101,1	120,6	120,0	+18,7	-0,5	101,8	110,8	+8,8	
99,0	-3,8	97,5	96,8	94,5	-3,1	-2,4	95,4	97,8	96,5	+1,2	-1,3	95,6	96,6	+1,0	DD
96,4	-5,4	95,4	93,7	92,1	-3,5	-1,7	92,8	95,4	93,5	+0,8	-2,0	94,8	94,1	-0,7	
126,2	+11,2	120,2	130,7	119,7	-0,4	-8,4	122,8	123,0	128,7	+4,8	+4,6	104,9	122,9	+17,2	
111,8	+4,2	104,0	102,2	101,7	-2,2	-0,5	103,1	107,0	103,8	+0,7	-3,0	101,6	105,0	+3,3	DE
108,4	+2,0	99,8	98,8	99,5	-0,3	+0,7	98,4	103,0	100,3	+1,9	-2,6	100,3	100,7	+0,4	
123,8	+11,5	119,2	114,5	109,3	-8,3	-4,5	119,7	121,1	116,0	-3,1	-4,2	106,2	120,4	+13,4	
113,7	+6,6	109,8	106,0	103,5	-5,7	-2,4	109,6	110,6	108,1	-1,4	-2,3	102,9	110,1	+7,0	21
110,3	+5,1	104,4	101,1	100,8	-3,4	-0,3	103,3	105,2	103,3	-	-1,8	100,9	104,2	+3,3	
121,3	+9,8	121,9	117,1	109,5	-10,2	-6,5	124,0	122,5	119,0	-4,0	-2,9	107,4	123,2	+14,7	
137,6	+17,5	134,1	123,7	118,5	-11,6	-4,2	126,3	135,5	126,6	+0,2	-6,6	108,1	130,9	+21,1	21.1
134,9	+12,1	127,0	116,4	116,1	-8,6	-0,3	116,1	128,2	119,1	+2,6	-7,1	107,4	122,1	+13,7	
140,8	+24,4	142,6	132,5	121,3	-14,9	-8,5	138,4	144,3	135,6	-2,0	-6,0	109,0	141,4	+29,7	
95,0	-3,6	90,7	92,2	91,8	+1,2	-0,4	96,6	91,0	93,6	-3,1	+2,9	98,8	93,8	-5,1	21.2
97,4	+0,6	92,4	93,1	92,8	+0,4	-0,3	96,5	93,1	94,9	-1,7	+1,9	97,4	94,8	-2,7	
85,0	-19,5	83,3	88,4	87,7	+5,3	-0,8	97,0	81,9	88,0	-9,3	+7,4	104,4	89,5	-14,3	
108,9	+0,5	95,3	96,5	98,9	+3,8	+2,5	93,1	101,6	97,2	+4,4	-4,3	99,7	97,4	-2,3	22
106,2	-1,6	94,5	96,1	98,1	+3,8	+2,1	92,8	100,5	96,9	+4,4	-3,6	99,7	96,6	-3,1	
137,2	+20,8	104,8	100,8	107,7	+2,8	+6,8	96,6	113,6	100,2	+3,7	-11,8	99,8	105,1	+5,3	
99,8	+1,7	105,1	106,2	101,2	-3,7	-4,7	107,9	104,6	107,9	-	+3,2	99,5	106,3	+6,8	DB
96,8	+0,3	99,0	99,9	98,0	-1,0	-1,9	100,6	98,1	100,1	-0,5	+2,0	96,9	99,4	+2,6	
103,3	+3,4	112,2	113,5	104,9	-6,5	-7,6	116,3	112,2	117,0	+0,6	+4,3	102,5	114,2	+11,4	
105,6	+3,4	111,9	110,6	103,4	-7,6	-6,5	113,5	110,9	112,8	-0,6	+1,7	101,8	112,2	+10,2	24.1
106,9	+1,7	109,6	108,4	106,5	-2,8	-1,8	108,3	108,4	108,4	+0,1	-	100,5	108,3	+7,8	
104,4	+4,8	113,8	112,4	100,8	-11,4	-10,3	117,9	112,9	116,5	-1,2	+3,2	102,8	115,4	+12,3	
94,8	+1,1	100,5	100,8	101,1	+0,6	+0,3	104,7	102,9	103,6	-1,1	+0,7	100,6	103,8	+3,2	24.4
92,6	-	89,6	92,9	92,6	+3,3	-0,3	96,9	92,7	95,2	-1,8	+2,7	98,2	94,8	-3,5	
98,4	+2,7	118,5	113,7	115,1	-2,9	+1,2	117,5	119,7	117,3	-0,2	-2,0	104,6	118,6	+13,4	
106,1	+4,1	104,4	108,2	106,9	+2,4	-1,2	101,9	104,0	107,4	+5,4	+3,3	98,1	103,0	+5,0	DH
101,4	+2,6	101,0	101,9	103,3	+2,3	+1,4	96,6	99,6	100,9	+4,5	+1,3	95,7	98,1	+2,5	
120,1	+8,1	114,7	126,7	117,6	+2,5	-7,2	117,7	117,1	126,8	+7,7	+8,3	105,1	117,4	+11,7	
103,5	+3,3	103,1	107,9	106,7	+3,5	-1,1	100,8	102,4	106,7	+5,9	+4,2	97,5	101,6	+4,2	25.2
98,8	+1,4	99,5	101,8	103,0	+3,5	+1,2	95,3	98,0	100,0	+4,9	+2,0	95,4	96,6	+1,3	
118,8	+8,5	114,7	128,3	119,0	+3,7	-7,2	118,9	117,0	128,8	+8,3	+10,1	104,4	117,9	+12,9	
93,1	-2,3	97,1	97,0	94,3	-2,9	-2,8	92,6	94,8	93,8	+1,3	-1,1	93,7	93,7	-	DI
89,4	-4,5	96,5	94,0	95,0	-1,6	+1,1	87,5	92,4	88,6	+1,3	-4,1	92,8	89,9	-3,1	
104,3	+3,7	98,9	106,0	92,1	-6,9	-13,1	108,4	102,1	109,9	+1,4	+7,6	96,6	105,2	+8,9	
97,6	-4,5	96,9	99,1	92,5	-4,5	-6,7	98,9	98,2	100,4	+1,5	+2,2	96,8	98,5	+1,8	26.1
93,1	-9,2	95,6	95,6	92,8	-2,9	-2,9	94,2	95,3	95,2	+1,1	-0,1	96,0	94,7	-1,4	
108,6	+6,8	99,8	107,7	91,9	-7,9	-14,7	109,9	105,3	112,8	+2,6	+7,1	98,7	107,6	+9,0	
108,4	+8,1	104,4	106,5	102,4	-1,9	-3,8	103,1	104,8	107,9	+4,7	+3,0	97,2	103,9	+6,9	DJ
102,6	+6,8	100,2	101,7	101,7	+1,5	-	97,3	99,8	102,2	+5,0	+2,4	94,3	98,6	+4,6	
125,3	+11,4	116,5	120,4	104,7	-10,1	-13,0	120,1	119,3	124,5	+3,7	+4,4	105,9	119,7	+13,0	

FRUEHERES  
3 INDEX DES AUFTRAGSEINGANGS  
1995  
NACH ABSCHNITTEN, UNTERABSCHNITTEN,  
DER KLASSIFIKATION DER WIRTSCHAFTS  
3.1 ORIGINAL  
VOLUMEN

WZ93- SCHL.	WIRTSCHAFTSZWEIG		VERAENDERUNG IN % NOV. 1998 GEGEN			VERAENDERUNG IN % OKT. 1998 GEGEN			KUMULIERT		2-MONATS- DURCHSCHNITT	
			1998	NOV. 1998		1998	OKT. 1998		JAN. 1998	VER- AEND.	OKT. 1998	VER- AEND.
			NOV.	NOV. 1997	OKT. 1998	OKT.	OKT. 1997	SEP. 1998	BIS NOV. 1998	IN % GEGEN VORJAHR	NOV. 1998	IN % GEGEN VORJAHR
27	METALLERZEUGUNG UND -BEARBEITUNG	INSGESAMT	101,3	-13,3	-0,7	102,0	-15,6	+1,7	107,4	-4,6	101,7	-14,4
		INLAND	96,3	-12,1	-4,5	100,8	-9,7	+5,0	104,0	-1,6	98,6	-10,8
		AUSLAND	111,0	-15,1	+6,2	104,5	-24,4	-3,9	113,7	-9,7	107,8	-19,9
27.1	ERZEUGUNG VON ROHEISEN, STAHL UND FERROLEGIE- RUNGEN (EGKS) 1)	INSGESAMT	96,2	-19,1	-1,7	97,9	-12,6	+4,6	104,6	-6,9	97,1	-15,9
		INLAND	93,1	-14,1	-4,9	97,9	-8,2	+12,9	104,7	-2,1	95,5	-11,2
		AUSLAND	102,3	-26,6	+4,5	97,9	-20,0	-8,8	104,6	-14,8	100,1	-23,5
27.5	GIESSEREIINDUSTRIE	INSGESAMT	114,8	+1,2	-2,0	117,2	-5,5	-8,9	115,8	+7,8	116,0	-2,3
		INLAND	111,5	-1,5	-3,1	115,1	-6,7	-7,8	116,1	+8,1	113,3	-4,2
		AUSLAND	126,8	+11,0	+1,8	124,6	-1,4	-12,5	114,6	+6,7	125,7	+4,5
28	HERSTELLUNG VON METALL- ERZEUGNISSEN	INSGESAMT	106,4	+4,4	-1,6	108,1	+1,1	+0,6	104,6	+5,9	107,3	+2,8
		INLAND	101,5	+3,3	-3,1	104,8	+2,1	-0,3	100,5	+5,3	103,2	+2,7
		AUSLAND	127,7	+8,5	+4,4	122,3	-2,5	+3,6	122,5	+8,0	125,0	+2,8
28.1	STAHL- UND LEICHTMETALL- BAU	INSGESAMT	94,3	+7,2	+0,4	93,9	-4,2	+1,8	91,8	+1,1	94,1	+1,2
		INLAND	90,9	+4,4	-1,1	91,9	-5,0	+3,0	89,7	+0,2	91,4	-0,5
		AUSLAND	129,5	+33,0	+13,8	113,8	+2,6	-7,7	113,3	+9,2	121,7	+16,8
DK	MASCHINENBAU	INSGESAMT	101,0	-6,7	+2,0	99,0	-9,5	-6,3	105,5	+1,7	100,0	-8,1
		INLAND	103,7	+4,6	+2,7	101,0	-1,5	+0,7	101,6	+6,3	102,4	+1,6
		AUSLAND	98,0	-17,6	+1,4	96,6	-17,9	-13,7	110,0	-2,7	97,3	-17,8
29.1	H.V. MASCHINEN F.D.ERZEUG. U.NUTZG.V.MECHAN.ENERGIE (O.LUFT-, STRASS.FAHRZ.BAU)	INSGESAMT	102,8	-5,5	+16,0	88,6	-10,6	-13,6	104,1	+2,4	95,7	-8,0
		INLAND	110,4	+11,9	+22,0	80,5	-7,4	-4,4	99,3	+7,9	100,5	+2,3
		AUSLAND	92,6	-24,3	+7,7	86,0	-14,8	-24,1	110,5	-3,7	89,3	-20,1
29.3	HERSTELLUNG VON LAND- U. FORSTWIRTSCHAFTLICHEN MASCHINEN	INSGESAMT	93,9	+2,6	-23,5	122,8	-0,4	+49,6	104,7	-0,3	108,4	+0,9
		INLAND	89,2	+1,1	-22,5	115,1	+12,1	+49,5	89,8	-4,4	102,2	+7,0
		AUSLAND	98,7	+4,0	-24,4	130,6	-9,1	+49,9	119,4	+3,1	114,7	-3,9
29.4	HERSTELLUNG VON WERK- ZEUGMASCHINEN	INSGESAMT	107,5	-4,2	-2,5	110,3	-0,5	-0,6	110,2	+13,6	108,9	-2,4
		INLAND	114,7	+16,7	+3,1	111,2	+10,6	-5,0	111,8	+23,0	113,0	+13,7
		AUSLAND	100,3	-20,5	-8,2	109,3	-9,7	+4,0	108,5	+5,1	104,8	-15,2
DL	H.V. BUEROMASCH., DATENVERARB. GER.U.-EINRICHTG.,ELEKTROT., FEINMECHANIK U. OPTIK	INSGESAMT	111,7	-1,3	-0,5	112,3	+4,7	-8,8	109,7	+3,4	112,0	+1,5
		INLAND	100,8	-1,7	-2,0	102,9	+5,5	-5,4	101,3	+3,4	101,9	+1,9
		AUSLAND	129,9	-0,9	+1,4	128,1	+3,6	-13,0	123,8	+3,3	129,0	+1,3
30	H.V. BUEROMASCHINEN, DATENVERARBEITUNGSGE- RAETEN U. -EINRICHTUNGEN	INSGESAMT	98,0	-23,4	-36,9	155,3	+42,3	-1,8	122,6	+6,5	126,7	+6,8
		INLAND	92,7	-22,9	-31,1	134,5	+23,7	+1,7	117,3	-1,3	113,6	-0,8
		AUSLAND	107,1	-24,2	-44,1	191,6	+74,3	-5,9	131,9	+21,3	149,4	+18,9
31	HERSTELLUNG VON GERAETEN DER ELEKTRIZITAETSERZEU- GUNG, -VERTEILUNG U.AE.	INSGESAMT	104,8	-7,0	+0,7	104,1	+2,4	-8,8	105,0	+1,1	104,5	-2,5
		INLAND	102,8	-1,7	+2,4	100,4	+3,5	-6,4	100,8	+3,1	101,6	+0,8
		AUSLAND	109,2	-15,9	-2,7	112,2	+0,4	-12,9	113,9	-2,6	110,7	-8,4
31.2	HERSTELLUNG VON ELEK- TRIZITAETVERTEILUNGS- U. -SCHALTEINRICHTUNGEN	INSGESAMT	109,2	-7,5	+1,8	107,3	+6,4	-13,1	110,5	+3,6	108,3	-1,0
		INLAND	107,7	-4,2	+4,8	102,8	+7,9	-10,1	106,8	+6,3	105,3	+1,3
		AUSLAND	112,2	-13,4	-3,7	116,5	+4,1	-18,1	117,8	-1,3	114,4	-5,2
31.6	HERSTELLUNG VON ELEK- TRISCHEN AUSRUESTUNGEN A.N.G.	INSGESAMT	99,3	-3,7	+6,2	93,5	-5,1	-10,4	96,3	-4,3	96,4	-4,4
		INLAND	101,4	+11,1	+7,3	94,5	-0,8	-8,1	94,8	+1,5	98,0	+5,0
		AUSLAND	94,3	-27,6	+3,4	91,2	-13,9	-15,3	99,9	-14,8	92,8	-21,4
32	RUNDFUNK-, FERNSEH- UND NACHRICHTENTECHNIK	INSGESAMT	136,7	+25,3	+16,0	117,8	+3,7	-14,8	116,5	+7,8	127,3	+14,3
		INLAND	104,5	+14,6	+4,2	100,3	+11,2	-5,7	100,2	+10,8	102,4	+12,9
		AUSLAND	173,1	+34,1	+26,0	137,4	-1,9	-21,1	134,8	+5,4	155,3	+15,4
33	MEDIZIN-, MESS-, STEUER- UND REGELUNGSTECHNIK, OPTIK	INSGESAMT	104,5	-6,8	+0,2	104,3	-6,4	-5,2	106,2	+1,4	104,4	-6,6
		INLAND	96,2	-3,9	-0,3	96,5	-4,2	-7,0	95,7	-0,3	96,4	-4,0
		AUSLAND	118,1	-10,3	+0,9	117,0	-9,2	-2,5	123,1	+3,8	117,6	-9,7
DM	FAHRZEUGBAU	INSGESAMT	127,9	+14,9	-7,3	137,9	+8,2	-8,6	130,7	+12,5	132,9	+11,3
		INLAND	117,7	+11,8	-1,8	119,9	+9,7	-17,8	120,3	+13,4	118,8	+10,7
		AUSLAND	138,6	+17,7	-11,7	157,0	+6,9	+0,6	141,9	+11,7	147,8	+11,7
34	HERSTELLUNG VON KRAFTWAGEN UND KRAFTWAGENTEILEN	INSGESAMT	133,5	+13,6	-3,6	138,5	+11,5	+2,9	129,0	+8,9	136,0	+12,5
		INLAND	123,5	+10,6	-2,8	127,1	+9,8	-0,3	121,5	+8,6	125,3	+10,1
		AUSLAND	143,6	+16,4	-4,3	150,1	+13,1	+5,9	136,5	+9,1	146,9	+14,7
34.1	HERSTELLUNG VON KRAFTWAGEN UND KRAFTWAGENMOTOREN	INSGESAMT	135,0	+18,8	-1,8	137,5	+11,1	+4,2	128,3	+7,5	136,3	+14,8
		INLAND	114,8	+11,6	-1,5	116,6	+7,0	-0,8	114,6	+4,7	115,7	+9,2
		AUSLAND	152,4	+24,1	-2,0	155,5	+13,8	+7,5	140,3	+9,6	154,0	+18,7
35	SONSTIGER FAHRZEUGBAU	INSGESAMT	90,0	+29,3	-32,6	133,6	-10,6	-48,6	142,6	+41,5	111,8	+2,1
		INLAND	84,9	+23,8	+7,6	78,9	+8,7	-68,5	112,9	+55,7	81,9	+16,0
		AUSLAND	97,8	+37,2	-54,4	214,7	-18,6	-21,7	186,9	+30,8	156,3	-6,7
35.1	SCHIFFBAU	INSGESAMT	41,4	+160,4	-41,0	70,2	+50,6	+166,9	80,9	+93,1	55,8	+78,3
		INLAND	51,5	+228,0	+122,9	23,1	-62,4	+1,8	30,6	-12,3	37,3	-3,4
		AUSLAND	20,1	+18,2	-88,4	173,3	+1095,2	+398,0	191,4	+233,4	96,7	+512,0
35.3	LUFT- UND RAUMFAHRZEUGBAU	INSGESAMT	123,0	+17,7	-38,4	199,7	-26,4	-61,5	204,8	+39,2	161,4	-14,1
		INLAND	121,6	-5,2	-2,8	125,1	+22,6	-81,6	211,3	+95,6	123,4	+7,1
		AUSLAND	124,0	+42,5	-51,2	254,3	-35,7	-36,5	199,9	+13,8	189,2	-21,6
36.1	HERSTELLUNG VON MOEBELN	INSGESAMT	101,6	+1,8	-3,5	105,3	-0,8	+4,7	96,7	+1,9	103,5	+0,5
		INLAND	100,1	+2,5	-2,1	102,2	-1,2	+3,5	94,5	+2,3	101,2	+0,6
		AUSLAND	111,8	-1,3	-10,8	125,3	+0,4	+11,0	111,4	-0,2	118,6	-0,4

1) EUROPAEISCHE GEMEINSCHAFT FUER KOHLE UND STAHL.

STBA,FS 4,R 2.2,11/1998

## BUNDESGBEIT

FUER DAS VERARBEITENDE GEMERBE  
= 100  
ABTEILUNGEN, GRUPPEN UND KLASSEN  
ZWEIGE, AUSGABE 1993 (WZ93)  
WERT

## INDEX

1997	VER- AEND. IN % GEGEN	1997	1998	1998	VERAENDERUNG IN % 3. VJ 1998 GEGEN		1997	1997	1998	VERAENDERUNG IN % 1. HJ 1998 GEGEN		1996	1997	VER- AEND. IN % GEGEN	WZ93
NOV.	NOV. 1996	3. VJ	2. VJ	3. VJ	3. VJ 1997	2. VJ 1998	1. HJ	2. HJ	1. HJ	1. HJ 1997	2. HJ 1997			1996	SCHL.
116,8	+9,1	107,1	109,5	97,9	-8,6	-10,8	113,3	110,5	114,0	+0,6	+3,2	99,7	111,9	+12,2	27
109,5	+9,9	102,3	105,0	97,5	-4,7	-7,1	105,7	104,7	109,1	+3,2	+4,2	94,7	105,2	+11,1	
130,7	+7,6	116,2	118,2	98,7	-15,1	-16,5	127,9	121,6	123,3	-3,6	+1,4	109,2	124,7	+14,2	
118,9	+13,1	107,6	105,2	94,2	-12,5	-10,5	113,6	109,5	112,4	-1,1	+2,6	101,1	111,6	+10,4	27.1
108,4	+13,3	102,3	108,0	93,6	-8,5	-13,3	109,2	102,9	113,3	+3,8	+10,1	94,7	106,0	+11,9	
139,4	+13,0	118,0	99,6	95,3	-19,2	-4,3	122,3	122,5	110,7	-9,5	-9,6	113,7	122,4	+7,7	
113,4	+14,5	107,6	114,0	114,0	+5,9	-	103,5	110,0	116,6	+12,7	+6,0	95,9	106,7	+11,3	27.5
113,2	+16,1	108,1	116,2	114,4	+5,8	-1,5	103,4	109,9	117,9	+14,0	+7,3	95,3	106,6	+11,9	
114,2	+9,7	105,6	106,4	112,7	+6,7	+5,9	104,0	110,1	111,9	+7,6	+1,6	98,1	107,0	+9,1	
101,9	+7,4	102,3	104,1	106,0	+3,6	+1,8	95,1	100,4	103,1	+8,4	+2,7	95,4	97,7	+2,4	28
98,3	+4,8	98,9	99,7	104,3	+5,5	+4,6	91,9	96,8	97,8	+6,4	+1,0	94,0	94,4	+0,4	
117,7	+18,2	116,9	123,6	113,3	-3,1	-8,3	108,9	116,0	126,3	+16,0	+8,9	101,2	112,4	+11,1	
88,0	-0,9	98,4	95,5	94,5	-4,0	-1,0	86,3	93,1	89,7	+3,9	-3,7	92,2	89,7	-2,7	28.1
87,1	-0,8	97,2	93,2	93,0	-4,3	-0,2	84,9	91,7	87,5	+3,1	-4,6	90,6	88,3	-2,5	
97,4	-1,1	110,8	119,1	109,8	-0,9	-7,8	100,2	107,7	112,2	+12,0	+4,2	108,0	103,9	-3,8	
108,2	+11,0	107,5	108,7	101,2	-6,9	-6,9	100,0	107,8	109,4	+9,4	+1,5	96,5	103,9	+7,7	DK
99,1	+6,6	97,5	103,3	98,0	+0,5	-5,1	93,0	98,7	103,1	+10,9	+4,5	94,3	95,8	+1,6	
119,0	+15,8	119,4	115,1	104,9	-12,1	-8,9	108,3	118,7	116,9	+7,9	-1,5	99,1	113,5	+14,5	
108,8	+19,6	109,2	107,1	101,3	-7,2	-5,4	97,2	105,8	108,2	+11,3	+2,3	92,4	101,5	+9,8	29.1
98,7	+10,8	97,4	100,4	96,3	-1,1	-4,1	87,2	94,9	100,4	+15,1	+5,8	87,6	91,0	+3,9	
122,4	+30,8	125,1	116,1	108,0	-13,7	-7,0	110,5	120,4	118,7	+7,4	-1,4	98,9	115,5	+16,8	
91,5	-19,9	83,8	104,9	74,8	-10,7	-28,7	114,7	95,3	118,5	+3,3	+24,3	106,0	105,0	-0,9	29.3
88,2	+1,0	74,9	81,8	87,2	-10,3	-17,8	102,8	87,4	96,9	-5,7	+10,9	93,9	95,1	+1,3	
94,9	-32,2	92,2	127,4	82,0	-11,1	-35,6	126,4	103,1	139,7	+10,5	+35,5	117,7	114,7	-2,5	
112,2	+35,8	95,5	112,7	110,2	+15,4	-2,2	93,0	103,6	110,6	+18,9	+6,8	91,7	98,3	+7,2	29.4
98,3	+18,1	94,2	114,0	116,9	+24,1	+2,5	86,3	99,9	108,9	+26,2	+9,0	92,9	93,1	+0,2	
126,1	+53,8	96,8	111,3	103,6	+7,0	-6,9	99,5	107,2	112,2	+12,8	+4,7	90,4	103,4	+14,4	
113,2	+2,4	105,7	105,9	110,9	+4,9	+4,7	105,0	107,6	108,2	+3,0	+0,6	102,8	106,3	+3,4	DL
102,5	-3,5	97,2	98,3	101,2	+4,1	+3,0	97,7	98,3	101,1	+3,5	+2,8	100,6	98,0	-2,6	
131,1	+11,5	120,0	118,8	127,3	+6,1	+7,2	117,2	123,2	120,3	+2,6	-2,4	106,4	120,2	+13,0	
128,0	+8,5	115,9	114,9	130,5	+12,6	+13,6	113,6	118,8	117,3	+3,3	-1,3	110,7	116,2	+5,0	30
120,3	+4,8	123,2	115,9	120,4	-2,3	+3,9	118,1	119,7	116,9	-1,0	-2,3	116,3	118,9	+2,2	
141,3	+14,3	103,1	113,1	148,3	+43,8	+31,1	105,9	117,3	117,9	+11,3	+0,5	100,9	111,6	+10,6	
112,7	+15,6	105,9	102,1	104,5	-1,3	+2,4	101,9	105,8	105,4	+3,4	-0,4	98,0	103,9	+6,0	31
104,6	+12,5	98,4	97,1	100,7	+2,3	+3,7	96,5	98,8	100,6	+4,2	+1,8	93,5	97,7	+4,5	
129,9	+21,4	121,8	112,5	112,7	-7,5	+0,2	113,4	120,7	115,6	+1,9	-4,2	107,6	117,0	+8,7	
118,0	+21,1	107,1	109,8	110,8	+3,5	+0,9	105,6	108,5	111,0	+5,1	+2,3	98,4	107,1	+8,8	31.2
112,4	+21,3	101,5	105,6	106,3	+4,7	+0,7	99,0	102,6	107,6	+8,7	+4,9	94,2	100,8	+7,0	
129,5	+21,0	118,8	118,6	119,9	+0,9	+1,1	119,3	120,6	118,0	-1,1	-2,2	106,9	119,9	+12,2	
103,1	+11,3	106,8	88,4	95,2	-10,9	+7,7	97,4	103,4	96,9	-0,5	-6,3	98,9	100,4	+1,5	31.6
91,3	+2,1	90,7	86,5	94,1	+3,7	+8,8	94,8	92,3	94,1	-0,7	+2,0	94,1	93,6	-0,5	
130,3	+30,3	144,3	92,6	97,8	-32,2	+5,6	103,3	129,2	103,4	+0,1	-20,0	110,0	116,2	+5,6	
109,1	-16,3	104,9	111,3	120,0	+14,4	+7,8	108,5	106,7	111,2	+2,5	+4,2	107,0	107,6	+0,6	32
91,2	-31,2	86,8	97,3	98,4	+13,4	+1,1	92,2	87,9	100,4	+8,9	+14,2	107,6	90,0	-16,4	
129,1	+0,8	125,2	127,1	144,3	+15,3	+13,5	127,0	127,8	123,3	-2,9	-3,5	106,3	127,4	+19,8	
112,1	-0,9	101,7	104,3	105,9	+4,1	+1,5	103,8	107,6	106,9	+3,0	-0,7	105,0	105,7	+0,7	33
100,1	-7,9	92,3	93,9	96,2	+4,2	+2,4	96,4	97,3	95,3	-1,1	-2,1	103,8	96,8	-6,7	
131,6	+9,7	116,6	120,9	121,7	+4,4	+0,7	115,7	124,1	125,7	+8,6	+1,3	106,9	119,9	+12,2	
111,3	+4,9	114,0	128,5	129,1	+13,2	+0,5	116,2	117,1	130,8	+12,6	+11,7	105,9	116,7	+10,2	DM
105,3	+9,2	102,7	112,2	124,3	+21,0	+10,8	107,3	104,3	118,7	+10,6	+13,8	99,9	105,8	+5,9	
117,8	+1,1	126,1	146,0	134,3	+6,5	-8,0	125,8	130,8	143,7	+14,2	+9,9	112,4	128,3	+14,1	
117,5	+4,6	112,0	127,8	124,3	+11,0	-2,7	121,0	114,5	129,0	+6,6	+12,7	108,2	117,7	+8,8	34
111,7	+10,8	105,1	120,0	117,7	+12,0	-1,9	114,8	107,3	122,2	+6,4	+13,9	104,1	111,0	+6,6	
123,4	-0,4	118,9	135,7	131,0	+10,2	-3,5	127,3	121,8	135,8	+6,7	+11,5	112,4	124,5	+10,8	
113,6	+0,1	110,9	127,3	122,1	+10,1	-4,1	123,9	112,8	128,8	+4,0	+14,2	110,0	118,4	+7,6	34.1
102,9	+7,1	99,8	113,6	108,0	+8,2	-4,9	115,6	101,5	117,5	+1,6	+15,8	103,9	108,5	+4,4	
122,8	-4,4	120,5	139,1	134,4	+11,5	-3,4	131,1	122,6	138,6	+5,7	+13,1	115,4	129,9	+10,0	
69,6	+7,4	128,0	133,7	161,5	+26,2	+20,8	84,3	134,9	143,5	+70,2	+6,4	90,8	109,6	+20,7	35
68,6	-3,8	89,4	67,9	161,5	+80,6	+137,8	64,8	87,5	98,9	+52,6	+13,0	76,4	76,1	-0,4	
71,3	+29,4	189,6	231,5	161,8	-12,8	-30,1	113,4	205,4	209,7	+84,9	+2,1	112,2	159,4	+42,1	
15,9	-31,2	52,7	153,2	42,8	-18,8	-72,1	40,0	68,5	108,4	+171,0	+58,2	52,0	54,3	+4,4	35.1
15,7	-26,3	59,9	37,1	25,4	-57,6	-31,5	21,2	56,4	31,0	+46,2	-45,0	61,4	38,8	-36,8	
17,0	-37,0	37,3	407,4	81,6	+118,8	-80,0	81,4	95,5	277,8	+241,3	+190,9	31,5	88,4	+180,6	
104,5	+11,6	204,2	142,7	244,3	+19,6	+71,2	105,0	208,6	199,4	+89,9	-4,4	124,2	156,8	+26,2	35.3
128,3	-4,5	123,1	92,4	293,4	+138,3	+217,5	98,1	127,5	199,5	+103,4	+56,5	88,0	112,8	+28,2	
87,0	+36,6	263,5	179,6	208,3	-20,9	+16,0	110,0	267,9	199,3	+81,2	-25,6	150,7	189,0	+25,4	
99,8	-6,2	90,2	92,9	91,6	+1,6	-1,4	94,6	93,0	97,0	+2,5	+4,3	97,5	93,8	-3,8	36.1
97,7	-5,7	87,7	90,1	89,4	+1,9	-0,8	92,0	90,6	94,7	+2,9	+4,5	96,4	91,3	-5,3	
113,3	-8,9	106,6	111,2	105,6	-0,9	-5,0	111,6	108,5	111,9	+0,3	+3,1	104,8	110,1	+5,1	

FRUEHERES BUNDESGBEIT  
3 INDEX DES AUFTRAGSEINGANGS FUER DAS VERARBEITENDE GEWERBE  
1995 = 100

3.2 ZEITREIHENANALYSE - BERLINER VERFAHREN (BV 4)  
WERTINDEX

WZ93- SCHL.	WIRTSCHAFTSZWEIG		ORIGINALWERT		KALENDER- U. SAISON- BEREINIGTER WERT BERLINER VERFAHREN, VERSION 4		GLATTE KOMPONENTE VERSION 4	
			1998 NOV.	VERAEND. GEGENUEBER VOR-JAHRES- MONAT IN %	1998 NOV.	VERAEND. GEGENUEBER VORMONAT IN %	1998 NOV.	VERAEND. GEGENUEBER VORMONAT IN %
D	VERARBEITENDES GEWERBE 1)	INSGESAMT	107,8	+0,2	109,6	+1,4	109,5	-0,4
		INLAND	101,9	+1,5	102,5	+0,4	102,9	-0,1
		AUSLAND	117,9	-1,8	121,7	+2,6	121,0	-0,7
	VORLEISTUNGSGUETER- PRODUZENTEN	INSGESAMT	105,4	-3,8	104,2	+0,5	104,6	-0,8
		INLAND	102,3	-2,2	99,8	-0,6	100,7	-0,7
		AUSLAND	111,6	-6,6	112,7	+2,5	112,1	-1,0
	INVESTITIONSGUETER- PRODUZENTEN	INSGESAMT	112,3	+2,2	116,7	+1,3	116,9	-0,2
		INLAND	104,4	+6,6	107,6	+0,3	108,5	+0,6
		AUSLAND	123,2	-2,6	129,0	+2,1	128,8	-0,9
	GEBRAUCHSGUETER- PRODUZENTEN	INSGESAMT	118,7	+10,9	117,3	+3,8	115,0	+0,5
		INLAND	106,7	+5,4	104,6	+2,2	103,2	+0,1
		AUSLAND	136,1	+17,9	135,0	+5,0	131,8	+1,0
	VERBRAUCHSGUETER- PRODUZENTEN	INSGESAMT	85,0	0	96,3	+0,7	96,9	-0,4
		INLAND	83,9	+0,7	92,2	+1,2	92,2	-0,3
		AUSLAND	87,8	-1,7	107,5	-0,5	109,4	-0,3
DB	TEXTIL- UND BEKLEIDUNGS- GEWERBE	INSGESAMT	80,3	+2,0	96,0	+2,9	95,8	-0,7
		INLAND	77,5	+3,9	91,8	+3,3	90,8	-0,4
		AUSLAND	88,1	-2,0	108,8	+2,4	110,2	-1,1
17	TEXTILGEWERBE	INSGESAMT	97,1	+0,5	94,2	+1,9	93,9	-0,5
		INLAND	91,4	+3,4	89,6	+1,9	88,6	-0,2
		AUSLAND	111,6	-5,3	107,0	+2,6	107,9	-1,3
18	BEKLEIDUNGSGEWERBE	INSGESAMT	58,1	+5,6	98,7	+4,0	98,5	-0,8
		INLAND	59,9	+4,5	94,9	+4,9	93,8	-0,7
		AUSLAND	52,6	+10,0	112,4	+2,7	113,8	-1,0
DC	LEDERGEWERBE	INSGESAMT	85,0	-18,2	94,1	-6,1	99,0	-1,7
		INLAND	78,7	-17,8	92,9	-4,5	97,2	-1,3
		AUSLAND	106,8	-19,1	99,8	-9,4	105,6	-2,9
DD	HOLZGEWERBE (OHNE HERSTELLUNG VON MOEBELN)	INSGESAMT	96,9	-0,4	91,9	+1,3	91,9	-0,9
		INLAND	94,4	-0,4	88,9	+1,5	88,9	-0,9
		AUSLAND	124,1	-0,6	123,8	-0,5	124,4	-0,4
DE	PAPIER- UND DRUCKGEWERBE	INSGESAMT	102,2	-3,8	95,1	+0,5	95,8	-0,8
		INLAND	100,9	-2,2	93,2	+0,2	94,1	-0,6
		AUSLAND	106,8	-8,6	102,3	+2,3	102,0	-1,4
21	PAPIERGEWERBE	INSGESAMT	96,1	-8,0	92,0	+0,4	93,1	-1,3
		INLAND	93,7	-7,6	88,0	-1,2	89,9	-1,2
		AUSLAND	101,8	-8,6	101,4	+4,0	100,4	-1,5
21.1	H.V. HOLZSTOFF, ZELLSTOFF, PAPIER, KARTON UND PAPPE	INSGESAMT	102,4	-14,9	98,2	+1,8	98,9	-2,5
		INLAND	97,0	-16,0	88,1	-2,0	91,2	-2,7
		AUSLAND	109,0	-13,6	109,7	+5,1	108,0	-2,2
21.2	PAPIER-, KARTON- UND PAPPEVERARBEITUNG	INSGESAMT	91,3	-0,9	87,6	0	88,7	-0,2
		INLAND	91,9	-2,1	88,1	-0,5	89,2	-0,3
		AUSLAND	88,4	+4,9	86,5	+3,1	86,6	+0,3
22	DRUCKGEWERBE, VIEL- FAELTIGUNG VON BESPIELTEN TONTRAEGERN	INSGESAMT	111,2	+2,2	99,5	+0,7	99,8	-0,1
		INLAND	109,0	+3,5	98,9	+1,5	98,8	-0,1
		AUSLAND	134,0	-7,9	107,5	-4,7	110,8	-0,5
DG	CHEMISCHE INDUSTRIE	INSGESAMT	93,2	-6,2	98,7	+1,6	98,6	-1,0
		INLAND	91,6	-3,9	93,1	+0,3	93,3	-0,7
		AUSLAND	95,0	-8,7	105,2	+2,9	104,8	-1,3
24.1	HERSTELLUNG VON CHEMISCHEN GRUNDSTOFFEN	INSGESAMT	87,8	-13,8	93,1	+0,5	93,2	-1,9
		INLAND	88,1	-12,3	89,3	-1,2	90,3	-1,5
		AUSLAND	87,5	-14,9	96,4	+2,0	95,7	-2,1
24.4	HERSTELLUNG VON PHARMA- ZEUTISCHEN ERZEUGNISSEN	INSGESAMT	99,7	+1,3	107,8	+1,4	107,4	-0,1
		INLAND	100,8	+5,4	100,1	+1,9	98,9	-0,1
		AUSLAND	98,0	-4,9	120,0	+0,1	121,1	-0,2
DH	HERSTELLUNG VON GUMMI- UND KUNSTSTOFFWAREN	INSGESAMT	106,2	+1,4	104,3	+2,3	104,1	-0,3
		INLAND	100,8	+1,0	98,2	+1,4	98,3	-0,3
		AUSLAND	122,6	+2,5	122,7	+4,5	121,2	-0,4
25.2	HERSTELLUNG VON KUNST- STOFFWAREN	INSGESAMT	105,6	+3,3	104,6	+2,9	103,9	-0,3
		INLAND	100,3	+2,9	98,5	+2,1	98,1	-0,3
		AUSLAND	123,1	+4,6	125,0	+5,3	122,9	-0,3
DI	GLASGEWERBE, KERAMIK, VERARBEITUNG VON STEINEN UND ERDEN	INSGESAMT	91,4	+0,4	89,4	+1,7	88,7	-0,7
		INLAND	88,6	+2,0	86,4	+1,6	85,7	-0,3
		AUSLAND	100,0	-3,7	99,1	+2,8	98,3	-1,2
26.1	HERSTELLUNG UND VERAR- BEITUNG VON GLAS	INSGESAMT	99,2	+6,3	95,6	+8,3	92,3	-0,4
		INLAND	98,8	+12,1	95,0	+8,7	91,1	+0,2
		AUSLAND	100,1	-5,4	97,4	+7,3	95,5	-2,0
DJ	METALLERZEUGUNG UND -BE- ARBEITUNG, HERSTELLUNG VON METALLERZEUGNISSEN	INSGESAMT	102,7	-5,7	101,2	+1,3	101,2	-1,1
		INLAND	98,7	-3,8	97,8	-0,7	99,0	-0,6
		AUSLAND	114,5	-9,9	111,1	+7,2	108,1	-1,9

1) AUSGEWAELTE WIRTSCHAFTSZWEIGE (OHNE ERNAHRUNGSGEWERBE UND TABAKVERARBEITUNG).

STBA,FS 4,R 2.2,11/1998

FRUEHERES BUNDESGBEIT  
3 INDEX DES AUFTRAGSEINGANGS FUER DAS VERARBEITENDE GEWERBE  
1995 = 100  
3.2 ZEITREIHENANALYSE - BERLINER VERFAHREN (BV 4)  
WERTINDEX

WZ93- SCHL.	WIRTSCHAFTSZWEIG		ORIGINALWERT		KALENDER- U. SAISON- BEREINIGTER WERT BERLINER VERFAHREN, VERSION 4		GLATTE KOMPONENTE	
			1998 NOV.	VERAEND. GEGENUEBER VORJAHRES- MONAT IN %	1998 NOV.	VERAEND. GEGENUEBER VORMONAT IN %	1998 NOV.	VERAEND. GEGENUEBER VORMONAT IN %
27	METALLERZEUGUNG UND -BEARBEITUNG	INSGESAMT	95,6	-17,4	94,2	+0,2	95,8	-2,2
		INLAND	91,9	-14,7	92,0	-3,5	94,8	-2,0
		AUSLAND	102,7	-21,8	98,2	+7,7	97,4	-3,1
27.1	ERZEUGUNG VON ROHEISEN, STAHL UND FERROLEGIE- RUNGEN (EGKS) 1)	INSGESAMT	87,2	-24,0	85,5	-7,3	90,0	-2,9
		INLAND	85,4	-17,5	87,9	-6,9	92,2	-2,3
		AUSLAND	90,6	-33,7	80,5	-8,8	85,6	-4,1
27.5	GIESSEREIINDUSTRIE	INSGESAMT	118,2	-0,8	116,1	+2,8	117,6	-0,7
		INLAND	114,7	-1,5	113,3	+1,6	115,5	-0,8
		AUSLAND	130,6	+1,0	125,9	+6,6	124,9	-0,2
28	HERSTELLUNG VON METALL- ERZEUGNISSEN	INSGESAMT	108,3	+4,6	106,4	+2,0	105,5	-0,1
		INLAND	103,1	+3,7	101,5	+0,9	101,7	+0,1
		AUSLAND	131,4	+8,6	128,6	+6,3	123,0	-0,6
28.1	STAHL- UND LEICHTMETALLBAU	INSGESAMT	96,1	+8,3	94,5	+4,4	91,8	-0,2
		INLAND	92,8	+5,7	90,8	+2,9	89,0	-0,3
		AUSLAND	130,5	+33,4	132,5	+16,0	120,2	+0,8
DK	MASCHINENBAU	INSGESAMT	105,1	-5,7	104,9	+2,3	104,0	-1,4
		INLAND	107,8	+5,7	105,9	+2,6	104,3	-0,6
		AUSLAND	101,9	-17,0	102,6	+0,7	103,4	-2,5
29.1	H.V. MASCHINEN F.D.ERZUEG. U.NUTZG.V.MECHAN.ENERGIE (O.LUFT-, STRASS.FAHRZ.BAU)	INSGESAMT	107,7	-4,8	106,5	+6,4	103,0	-1,4
		INLAND	116,0	+13,1	109,8	+13,5	102,6	-0,4
		AUSLAND	96,6	-24,0	101,7	-2,9	103,2	-2,9
29.3	HERSTELLUNG VON LAND- U. FORSTWIRTSCHAFTLICHEN MASCHINEN	INSGESAMT	98,6	+3,8	110,6	+0,6	109,6	-0,4
		INLAND	93,0	+2,1	99,4	-5,5	98,1	+0,7
		AUSLAND	104,3	+5,4	120,8	+6,2	120,2	-1,3
29.4	HERSTELLUNG VON WERK- ZEUGMASCHINEN	INSGESAMT	112,5	-3,1	110,8	-1,2	114,8	-0,4
		INLAND	119,8	+18,1	123,7	+4,6	123,7	+0,7
		AUSLAND	105,4	-19,4	97,6	-8,3	105,8	-1,7
DL	H.V. BUEROMASCH., DATENVERARB. GER.U.-EINRICHTG.; ELEKTROT., FEINMECHANIK U. OPTIK	INSGESAMT	111,0	-2,3	108,7	-2,2	110,2	+0,1
		INLAND	99,6	-2,6	98,3	-3,5	100,2	-0,2
		AUSLAND	130,2	-1,9	125,4	-0,4	126,5	+0,4
30	H.V. BUEROMASCHINEN, DATENVERARBEITUNGSGE- RAETEN U. -EINRICHTUNGEN	INSGESAMT	87,5	-26,8	93,6	-29,3	113,9	+0,2
		INLAND	79,6	-27,1	87,2	-24,0	99,5	-1,2
		AUSLAND	101,3	-26,3	101,0	-37,5	133,9	+1,3
31	HERSTELLUNG VON GERAETEN DER ELEKTRIZITAETSERZUE- GUNG, -VERTEILUNG U.AE.	INSGESAMT	106,8	-6,8	104,2	-3,6	105,3	-0,4
		INLAND	103,7	-1,8	102,0	-1,2	102,0	-0,1
		AUSLAND	113,5	-15,2	109,8	-7,9	112,7	-0,9
31.2	HERSTELLUNG VON ELEK- TRIZITAETSVERTILUNGS- U. -SCHALTEINRICHTUNGEN	INSGESAMT	112,3	-7,5	109,9	-7,2	113,9	-0,3
		INLAND	109,8	-4,4	105,2	-6,0	108,7	-0,5
		AUSLAND	117,5	-12,8	118,6	-8,7	124,0	+0,1
31.6	HERSTELLUNG VON ELEK- TRISCHEN AUSRUESTUNGEN A.N.G.	INSGESAMT	104,0	-2,5	102,7	+1,3	97,4	-0,2
		INLAND	105,0	+11,6	108,4	+7,1	102,4	+1,0
		AUSLAND	101,6	-25,2	89,7	-10,4	88,6	-3,1
32	RUNDFUNK-, FERNSEH- UND NACHRICHTENTECHNIK	INSGESAMT	130,7	+21,0	124,1	+11,0	119,2	+1,6
		INLAND	98,5	+10,1	94,7	-0,7	96,5	+0,1
		AUSLAND	166,9	+29,6	157,0	+20,9	144,4	+2,7
33	MEDIZIN-, MESS-, STEUER- UND REGELUNGSTECHNIK, OPTIK	INSGESAMT	108,7	-5,6	105,9	0	107,8	-0,8
		INLAND	100,2	-3,0	98,1	-0,4	99,7	-0,2
		AUSLAND	122,3	-8,9	118,3	-0,2	121,0	-1,6
DM	FAHRZEUGBAU	INSGESAMT	132,5	+15,8	142,2	+2,9	141,4	+0,9
		INLAND	120,8	+12,7	128,8	+1,9	130,0	+1,9
		AUSLAND	145,0	+18,8	156,4	+4,0	153,4	+0,5
34	HERSTELLUNG VON KRAFTWAGEN UND KRAFTWAGENTEILEN	INSGESAMT	138,4	+14,6	141,4	+2,2	139,6	+1,1
		INLAND	126,7	+11,3	130,3	+1,2	129,4	+0,9
		AUSLAND	150,3	+17,4	152,0	+2,8	149,7	+1,2
34.1	HERSTELLUNG VON KRAFTWAGEN UND KRAFTWAGENMOTOREN	INSGESAMT	142,0	+20,1	146,6	+4,8	142,2	+1,4
		INLAND	120,3	+13,1	127,4	+2,6	124,7	+1,1
		AUSLAND	160,7	+25,2	162,1	+5,7	157,0	+1,6
35	SONSTIGER FAHRZEUGBAU	INSGESAMT	92,7	+30,4	147,8	+6,9	153,0	-0,4
		INLAND	87,1	+25,0	115,5	+1,8	130,4	+2,8
		AUSLAND	101,1	+38,1	195,1	+11,1	186,6	-3,6
35.1	SCHIFFBAU	INSGESAMT	42,7	+163,6	85,6	-8,0	84,7	-4,5
		INLAND	53,1	+229,8	55,7	+113,4	31,0	-0,6
		AUSLAND	20,7	+19,0	140,8	-39,0	190,9	-5,0
35.3	LUFT- UND RAUMFAHRZEUGBAU	INSGESAMT	126,9	+18,6	196,0	+16,7	192,3	-2,1
		INLAND	125,5	-4,4	159,7	-10,1	205,7	+3,1
		AUSLAND	127,9	+43,4	219,6	+41,2	187,0	-3,9
36.1	HERSTELLUNG VON MOEBELN	INSGESAMT	107,7	+3,7	100,2	+0,4	100,8	-0,1
		INLAND	106,3	+4,2	98,4	+0,9	98,7	-0,2
		AUSLAND	117,3	+0,1	111,9	-2,9	114,1	-0,2

1) EUROPAEISCHE GEMEINSCHAFT FUER KOHLE UND STAHL.  
STBA,FS 4,R 2.2,11/1998

FRUEHERES BUNDESGBEIT  
3 INDEX DES AUFTRAGSEINGANGS FUER DAS VERARBEITENDE GEMERBE  
1995 = 100

3.2 ZEITREIHENANALYSE - BERLINER VERFAHREN (BV 4)  
VOLUMENINDEX

WZ93- SCHL.	WIRTSCHAFTSZWEIG		ORIGINALWERT		KALENDER- U. SAISON- BEREINIGTER WERT BERLINER VERFAHREN		GLATTE KOMPONENTE BERLINER VERFAHREN, VERSION 4	
			1998	VERAEND. GEGENUEBER VORJAHRES- MONAT IN %	1998	VERAEND. GEGENUEBER VORMONAT IN %	1998	VERAEND. GEGENUEBER VORMONAT IN %
			NOV.		NOV.		NOV.	
D	VERARBEITENDES GEMERBE 1)	INSGESAMT	107,2	+0,4	108,8	+1,4	108,6	-0,4
		INLAND	101,9	+1,7	102,4	+0,3	102,7	-0,1
		AUSLAND	116,2	-1,4	119,7	+2,6	119,0	-0,6
	VORLEISTUNGSGUETER- PRODUZENTEN	INSGESAMT	107,8	-2,5	106,5	+0,7	106,6	-0,6
		INLAND	105,1	-1,1	102,5	-0,5	103,3	-0,4
		AUSLAND	113,2	-5,0	114,2	+2,6	113,2	-0,8
	INVESTITIONSGUETER- PRODUZENTEN	INSGESAMT	109,0	+1,7	113,2	+1,1	113,5	-0,3
		INLAND	101,5	+5,8	104,7	0	105,7	+0,5
		AUSLAND	119,3	-2,9	124,8	+2,0	124,7	-1,0
	GEBRAUCHSGUETER- PRODUZENTEN	INSGESAMT	114,2	+9,9	112,7	+3,7	110,5	+0,4
		INLAND	103,0	+4,5	100,9	+2,1	99,5	0
		AUSLAND	130,4	+16,8	129,0	+4,7	126,1	+0,9
	VERBRAUCHSGUETER- PRODUZENTEN	INSGESAMT	83,3	-0,5	94,4	+1,0	94,9	-0,4
		INLAND	82,3	-0,2	90,5	+1,3	90,4	-0,6
		AUSLAND	85,9	-1,2	105,2	-0,1	106,8	-0,3
DB	TEXTIL- UND BEKLEIDUNGS- GEMERBE	INSGESAMT	80,2	+2,6	96,0	+2,9	95,8	-0,6
		INLAND	77,3	+4,0	91,6	+3,2	90,7	-0,3
		AUSLAND	88,3	-1,0	109,1	+2,3	110,6	-1,0
17	TEXTILGEMERBE	INSGESAMT	97,1	+1,3	94,3	+2,1	93,9	-0,4
		INLAND	91,4	+4,1	89,7	+2,0	88,7	0
		AUSLAND	111,7	-4,2	107,1	+2,6	107,9	-1,1
18	BEKLEIDUNGSGEMERBE	INSGESAMT	57,8	+5,5	98,6	+3,9	98,5	-0,8
		INLAND	59,4	+4,0	94,4	+4,8	93,4	-0,7
		AUSLAND	52,9	+10,9	113,2	+2,8	114,9	-0,9
DC	LEDERGEMERBE	INSGESAMT	84,0	-17,6	92,5	-5,5	96,8	-1,7
		INLAND	77,8	-17,1	91,3	-3,9	95,1	-1,3
		AUSLAND	104,9	-19,2	97,8	-9,4	103,2	-2,9
DD	HOLZGEMERBE (OHNE HERSTELLUNG VON MOEBELN)	INSGESAMT	98,0	-1,0	92,9	+1,4	92,8	-0,7
		INLAND	95,7	-0,7	90,2	+1,7	90,1	-0,8
		AUSLAND	122,8	-2,7	122,2	-0,6	122,7	-0,6
DE	PAPIER- UND DRUCKGEMERBE	INSGESAMT	107,7	-3,7	100,5	+1,1	100,6	-0,7
		INLAND	106,3	-1,9	98,5	+0,6	98,9	-0,5
		AUSLAND	112,3	-9,3	108,0	+2,8	106,9	-1,3
21	PAPIERGEMERBE	INSGESAMT	104,1	-8,4	99,8	+1,2	100,1	-1,2
		INLAND	101,4	-8,1	95,5	-0,5	96,8	-1,1
		AUSLAND	110,0	-9,3	109,6	+4,4	107,6	-1,4
21.1	H.V. HOLZSTOFF, ZELLSTOFF, PAPIER, KARTON UND PAPPE	INSGESAMT	116,6	-15,3	111,6	+2,2	111,3	-2,3
		INLAND	113,0	-16,2	103,1	-1,2	105,4	-2,4
		AUSLAND	120,8	-14,2	121,5	+5,7	118,2	-2,1
21.2	PAPIER-, KARTON- UND PAPPEVERARBEITUNG	INSGESAMT	94,3	-0,7	90,7	+0,6	91,4	-0,1
		INLAND	95,4	-2,1	91,6	+0,1	92,3	-0,3
		AUSLAND	89,9	+5,8	88,1	+3,2	88,1	+0,5
22	DRUCKGEMERBE, VIEL- FAELTIGUNG VON BESPIELTEN TONTRAEGERN	INSGESAMT	113,1	+3,9	101,6	+1,3	101,4	0
		INLAND	112,0	+5,5	101,9	+2,1	101,3	+0,1
		AUSLAND	124,7	-9,1	99,8	-5,0	102,9	-0,7
DG	CHEMISCHE INDUSTRIE	INSGESAMT	95,8	-4,0	101,3	+1,7	100,9	-0,8
		INLAND	95,1	-1,8	96,5	+0,3	96,5	-0,5
		AUSLAND	96,7	-6,4	106,8	+3,1	106,0	-1,0
24.1	HERSTELLUNG VON CHEMISCHEN GRUNDSTOFFEN	INSGESAMT	97,4	-7,8	103,1	+0,7	102,9	-1,1
		INLAND	102,2	-4,4	103,6	-0,8	104,1	-0,6
		AUSLAND	93,3	-10,6	102,9	+2,2	101,8	-1,5
24.4	HERSTELLUNG VON PHARMA- ZEUTISCHEN ERZEUGNISSEN	INSGESAMT	95,1	+0,3	102,8	+1,7	102,2	-0,2
		INLAND	96,5	+4,2	95,8	+1,9	94,6	-0,2
		AUSLAND	92,8	-5,7	113,8	+0,5	114,5	-0,3
DH	HERSTELLUNG VON GUMMI- UND KUNSTSTOFFWAREN	INSGESAMT	107,9	+1,7	105,9	+2,3	105,6	-0,3
		INLAND	102,5	+1,1	99,9	+1,4	100,0	-0,3
		AUSLAND	124,0	+3,2	124,1	+4,7	122,3	-0,3
25.2	HERSTELLUNG VON KUNST- STOFFWAREN	INSGESAMT	107,5	+3,9	106,5	+2,9	105,7	-0,2
		INLAND	102,1	+3,3	100,3	+2,1	99,9	-0,2
		AUSLAND	125,2	+5,4	126,9	+5,5	124,6	-0,2
DI	GLASGEMERBE, KERAMIK, VERARBEITUNG VON STEINEN UND EROEN	INSGESAMT	93,0	-0,1	90,9	+1,6	90,3	-0,7
		INLAND	90,9	+1,7	88,8	+1,5	88,1	-0,5
		AUSLAND	99,6	-4,5	98,4	+2,7	97,6	-1,2
26.1	HERSTELLUNG UND VERAR- BEITUNG VON GLAS	INSGESAMT	101,7	+4,2	98,0	+7,9	94,7	-0,6
		INLAND	102,0	+3,6	98,1	+8,4	94,2	0
		AUSLAND	101,1	-8,9	98,1	+6,9	96,1	-2,0
DJ	METALLERZEUGUNG UND -BE- ARBEITUNG, HERSTELLUNG VON METALLERZEUGNISSEN	INSGESAMT	104,2	-3,9	102,3	+1,5	102,0	-0,8
		INLAND	99,5	-3,0	98,4	-0,6	99,3	-0,5
		AUSLAND	117,9	-5,9	113,6	+7,2	110,1	-1,3

1) AUSGEWAHLTE WIRTSCHAFTSZWEIGE (OHNE ERNAHRUNGSGEMERBE UND TABAKVERARBEITUNG).

STBA, FS 4, R 2.2, 11/1998

## FRUEHERES BUNDESGBEIT

3 INDEX DES AUFTRAGSEINGANGS FUER DAS VERARBEITENDE GEWERBE  
1995 = 1003.2 ZEITREIHENANALYSE - BERLINER VERFAHREN (BV 4)  
VOLUMENINDEX

WZ93- SCHL.	WIRTSCHAFTSZWEIG		ORIGINALWERT		KALENDER- U. SAISON- BEREINIGTER WERT BERLINER VERFAHREN, VERSION 4		GLATTE KOMPONENTE	
			1998 NOV.	VERAEND. GEGENUEBER VORJAHRES- MONAT IN %	1998 NOV.	VERAEND. GEGENUEBER VORMONAT IN %	1998 NOV.	VERAEND. GEGENUEBER VORMONAT IN %
27	METALLERZEUGUNG UND -BEARBEITUNG	INSGESAMT INLAND AUSLAND	101,3 96,3 111,0	-13,3 -12,1 -15,1	99,0 95,7 105,1	+0,4 -3,2 +7,4	99,9 98,1 103,5	-1,6 -1,3 -1,9
27.1	ERZEUGUNG VON ROHEISEN, STAHL UND FERROLEGIE- RUNGEN (EGKS) 1)	INSGESAMT INLAND AUSLAND	96,2 93,1 102,3	-19,1 -14,1 -26,6	93,6 95,1 90,7	-5,4 -5,1 -6,4	96,2 97,6 93,6	-1,9 -1,6 -2,4
27.5	GIessereiINDUSTRIE	INSGESAMT INLAND AUSLAND	114,8 111,5 126,8	+1,2 -1,5 +11,0	112,6 110,2 120,7	+2,8 +1,8 +6,6	113,8 112,4 118,4	-0,4 -0,6 +0,8
28	HERSTELLUNG VON METALL- ERZEUGNISSEN	INSGESAMT INLAND AUSLAND	106,4 101,5 127,7	+4,4 +3,3 +8,5	104,5 99,9 124,9	+2,0 +0,8 +6,3	103,6 100,1 119,3	-0,1 +0,1 -0,6
28.1	STAHL- UND LEICHTMETALLBAU	INSGESAMT INLAND AUSLAND	94,3 90,9 129,5	+7,2 +4,4 +33,0	92,7 88,8 131,3	+4,3 +2,7 +16,1	89,9 87,0 119,0	-0,3 -0,5 +0,8
DK	MASCHINENBAU	INSGESAMT INLAND AUSLAND	101,0 103,7 98,0	-6,7 +4,6 -17,6	100,7 101,7 98,5	+2,2 +2,4 +0,6	99,9 100,3 99,3	-1,5 -0,6 -2,6
29.1	H.V. MASCHINEN F.D.ERZUEG. U.NUTZG.V.MECHAN.ENERGIE (O.LUFT-, STRASS.FAHRZ.BAU)	INSGESAMT INLAND AUSLAND	102,8 110,4 92,6	-5,5 +11,9 -24,3	101,7 104,4 97,3	+6,5 +13,4 -2,9	98,3 97,7 99,0	-1,6 -0,4 -2,9
29.3	HERSTELLUNG VON LAND- U. FORSTWIRTSCHAFTLICHEN MASCHINEN	INSGESAMT INLAND AUSLAND	93,9 89,2 98,7	+2,6 +1,1 +4,0	105,7 95,4 114,8	+0,9 -5,5 +6,1	104,8 94,2 114,5	-0,4 +0,7 -1,4
29.4	HERSTELLUNG VON WERK- ZEUGMASCHINEN	INSGESAMT INLAND AUSLAND	107,5 114,7 100,3	-4,2 +16,7 -20,5	105,7 118,4 92,5	-1,3 +4,6 -8,6	109,5 118,4 100,4	-0,6 +0,5 -1,9
DL	H.V.BUEROMASCH., DATENVERARB. GER.U.-EINRICHTG.;ELEKTROT., FEINMECHANIK U. OPTIK	INSGESAMT INLAND AUSLAND	111,7 100,8 129,9	-1,3 -1,7 -0,9	109,4 99,6 125,1	-2,2 -3,7 -0,6	111,1 101,7 126,4	+0,3 -0,1 +0,6
30	H.V. BUEROMASCHINEN, DATENVERARBEITUNGSGE- RAETEN U. -EINRICHTUNGEN	INSGESAMT INLAND AUSLAND	98,0 92,7 107,1	-23,4 -22,9 -24,2	104,6 101,2 106,2	-28,4 -22,7 -37,7	126,3 114,9 139,9	+0,5 -0,6 +1,5
31	HERSTELLUNG VON GERAETEN DER ELEKTRIZITAETSERZUE- GUNG, -VERTEILUNG U.AE.	INSGESAMT INLAND AUSLAND	104,8 102,8 109,2	-7,0 -1,7 -15,9	102,1 101,0 105,5	-3,7 -1,2 -7,9	103,1 101,0 108,3	-0,4 -0,1 -0,9
31.2	HERSTELLUNG VON ELEK- TRIZITAETSERZUEGUNGSGE- RAETEN U. -EINRICHTUNGEN	INSGESAMT INLAND AUSLAND	109,2 107,7 112,2	-7,5 -4,2 -13,4	106,7 103,0 113,4	-7,1 -5,9 -8,7	110,4 106,2 118,2	-0,2 -0,4 0
31.6	HERSTELLUNG VON ELEK- TRISCHEN AUSRUESTUNGEN A.N.G.	INSGESAMT INLAND AUSLAND	99,3 101,4 94,3	-3,7 +11,1 -27,6	97,9 104,6 82,6	+1,3 +7,2 -10,9	92,6 98,7 80,7	-0,3 +1,0 -3,7
32	RUNDUNK-, FERNSEH- UND NACHRICHTENTECHNIK	INSGESAMT INLAND AUSLAND	136,7 104,5 173,1	+25,3 +14,6 +34,1	130,3 101,0 163,5	+11,1 0 +20,8	125,5 102,9 150,8	+1,8 +0,4 +2,9
33	MEDIZIN-, MESS-, STEUER- UND REGELUNGSTECHNIK, OPTIK	INSGESAMT INLAND AUSLAND	104,5 96,2 118,1	-6,8 -3,9 -10,3	101,6 93,9 114,0	-0,3 -0,6 -0,4	103,7 95,7 116,9	-1,0 -0,3 -1,7
DM	FAHRZEUGBAU	INSGESAMT INLAND AUSLAND	127,9 117,7 138,6	+14,9 +11,8 +17,7	137,2 125,5 149,5	+2,6 +1,7 +3,7	136,6 128,7 146,8	+0,9 +1,2 +0,3
34	HERSTELLUNG VON KRAFTWAGEN UND KRAFTWAGENTEILEN	INSGESAMT INLAND AUSLAND	133,5 123,5 143,6	+13,6 +10,6 +16,4	136,3 127,0 144,9	+2,0 +1,0 +2,4	134,7 126,2 143,1	+1,1 +0,9 +1,1
34.1	HERSTELLUNG VON KRAFTWAGEN UND KRAFTWAGENMOTOREN	INSGESAMT INLAND AUSLAND	135,0 114,8 152,4	+18,8 +11,6 +24,1	139,3 121,7 153,5	+4,5 +2,4 +5,4	135,3 119,1 148,9	+1,3 +1,0 +1,6
35	SONSTIGER FAHRZEUGBAU	INSGESAMT INLAND AUSLAND	90,0 84,9 97,8	+29,3 +23,8 +37,2	143,7 112,7 189,0	+6,8 +1,6 +11,4	148,9 127,3 180,5	-0,4 +2,7 -3,6
35.1	SCHIFFBAU	INSGESAMT INLAND AUSLAND	41,4 51,5 20,1	+160,4 +228,0 +18,2	83,1 54,1 137,1	-8,2 +113,0 -39,0	82,3 30,0 185,8	-4,5 -1,0 -5,0
35.3	LUFT- UND RAUMFAHRZEUGBAU	INSGESAMT INLAND AUSLAND	123,0 121,6 124,0	+17,7 -5,2 +42,5	190,1 154,9 213,0	+16,8 -10,3 +41,9	186,4 199,9 180,8	-2,2 +3,0 -4,0
36.1	HERSTELLUNG VON MOEBELN	INSGESAMT INLAND AUSLAND	101,6 100,1 111,8	+1,8 +2,5 -1,3	94,2 92,4 106,2	+0,1 +0,8 -3,1	94,9 92,8 108,5	-0,3 -0,4 -0,2

1) EUROPAEISCHE GEMEINSCHAFT FUER KOHLE UND STAHL.  
STBA,FS 4,R 2.2,11/1998

FRUEHERES  
4 INDEX DES UMSATZES FUER  
1995  
NACH ABSCHNITTEN, UNTERABSCHNITTEN,  
DER KLASSIFIKATION DER WIRTSCHAFTS  
4.1 ORIGINAL  
WERT

WZ93- SCHL.	WIRTSCHAFTSZWEIG		1998 NOV.	VERAENDERUNG IN % NOV. 1998 GEGEN		1998 OKT.	VERAENDERUNG IN % OKT. 1998 GEGEN		KUMULIERT		2-MONATS- DURCHSCHNITT OKT. 1998 UND NOV. 1998	
				NOV. 1997	OKT. 1998		OKT. 1997	SEP. 1998	JAN. 1998 BIS NOV. 1998	VER- AEND. IN % GEGEN VORJAHR	VER- AEND. IN % GEGEN VORJAHR	
D	VERARBEITENDES GEWERBE 1)	INSGESAMT	115,4	+1,9	-2,0	117,7	+4,0	-2,1	111,0	+5,4	116,6	+2,9
		INLAND	107,6	+3,0	-2,3	110,1	+5,4	-1,0	102,5	+4,3	108,9	+4,2
		AUSLAND	129,1	+0,5	-1,4	130,9	+1,9	-3,7	125,9	+7,1	130,0	+1,2
	VORLEISTUNGSGUETER- PRODUZENTEN	INSGESAMT	108,9	+0,6	-3,0	112,3	-2,0	-1,7	108,1	+3,9	110,6	-0,8
		INLAND	106,1	+2,1	-2,8	109,2	+0,7	-0,3	102,9	+4,4	107,7	+1,4
		AUSLAND	114,6	-2,2	-3,4	118,6	-6,8	-4,4	118,6	+3,2	116,6	-4,7
	INVESTITIONSGUETER- PRODUZENTEN	INSGESAMT	125,1	+1,3	+0,1	125,0	+10,0	-3,8	116,5	+7,3	125,1	+5,5
		INLAND	113,1	+3,5	-0,8	114,0	+12,6	-1,3	104,3	+4,9	113,6	+7,9
		AUSLAND	142,0	-0,8	+1,1	140,4	+7,1	-6,6	133,6	+9,9	141,2	+2,9
	GEBRAUCHSGUETER- PRODUZENTEN	INSGESAMT	129,7	+9,5	-2,0	132,3	+14,6	+6,5	115,4	+9,6	131,0	+12,0
		INLAND	113,9	+6,5	-2,1	116,4	+13,2	+2,8	102,6	+6,3	115,2	+9,8
		AUSLAND	152,7	+12,7	-1,8	155,5	+16,1	+10,9	134,2	+13,6	154,1	+14,4
	VERBRAUCHSGUETER- PRODUZENTEN	INSGESAMT	91,8	+2,0	-4,9	96,5	-1,8	-10,0	98,0	+0,5	94,2	-
		INLAND	88,5	+1,4	-4,2	92,4	-3,2	-9,8	93,0	-0,9	90,5	-1,0
		AUSLAND	100,8	+3,7	-6,1	107,3	+1,2	-10,4	111,5	+3,9	104,1	+2,5
DB	TEXTIL- UND BEKLEIDUNGS- GEWERBE	INSGESAMT	89,3	+0,6	-7,1	96,1	-0,8	-16,5	97,8	+0,8	92,7	-0,2
		INLAND	86,9	+2,8	-6,6	93,0	-0,3	-13,5	91,5	-1,1	90,0	+1,2
		AUSLAND	96,4	-4,6	-8,0	104,8	-2,1	-23,3	116,0	+5,8	100,6	-3,3
17	TEXTILGEWERBE	INSGESAMT	99,6	-0,6	-3,7	103,4	-4,8	+1,5	95,8	+0,2	101,5	-2,8
		INLAND	94,3	+0,1	-3,7	97,9	-3,8	+3,3	88,5	-2,3	96,1	-1,9
		AUSLAND	113,6	-1,9	-3,4	117,6	-6,8	-2,3	114,6	+5,3	115,6	-4,5
18	BEKLEIDUNGSGEWERBE	INSGESAMT	75,2	+2,7	-12,6	86,0	+6,4	-35,3	100,7	+1,9	80,6	+4,7
		INLAND	77,3	+7,2	-10,7	86,6	+5,2	-30,1	95,4	+0,3	82,0	+6,2
		AUSLAND	68,3	-11,1	-18,8	84,1	+11,1	-48,4	118,3	+6,6	76,2	-0,1
DC	LEDERGEWERBE	INSGESAMT	81,2	-1,1	-9,1	89,3	-12,5	-21,1	105,7	-0,6	85,3	-7,4
		INLAND	77,8	-0,6	-10,8	87,2	-11,1	-22,7	103,3	-1,5	82,5	-6,5
		AUSLAND	92,2	-2,3	-4,1	96,1	-16,1	-16,0	113,6	+2,4	94,2	-9,9
DD	HOLZGEWERBE (OHNE HERSTELLUNG VON MOEBELN)	INSGESAMT	101,4	-1,3	-1,6	103,1	-5,8	+1,0	93,7	+0,8	102,3	-3,6
		INLAND	99,1	-1,4	-0,9	100,0	-6,1	+0,5	90,8	+0,3	99,6	-3,8
		AUSLAND	127,0	+1,0	-6,8	136,2	-3,0	+4,5	124,3	+4,1	131,6	-1,1
DE	PAPIER- UND DRUCKGEWERBE	INSGESAMT	100,7	+2,9	-1,3	102,0	-0,7	+1,0	95,8	+2,9	101,4	+1,1
		INLAND	100,2	+3,3	-0,7	100,9	-	+1,5	93,8	+3,0	100,6	+1,6
		AUSLAND	102,5	+1,5	-3,2	105,9	-2,8	-0,9	102,6	+2,6	104,2	-0,8
21	PAPIERGEWERBE	INSGESAMT	94,3	+0,4	-2,9	97,1	-3,2	-0,1	94,3	+1,7	95,7	-1,4
		INLAND	93,4	+1,0	-2,5	95,8	-1,8	+0,3	91,5	+2,3	94,6	-0,5
		AUSLAND	96,4	-0,8	-3,6	100,0	-6,1	-1,0	100,6	+0,6	98,2	-3,6
21.1	H.V. HOLZSTOFF, ZELLSTOFF, PAPIER, KARTON UND PAPPE	INSGESAMT	97,9	-0,1	-3,0	100,9	-4,4	-2,4	100,6	+4,2	99,4	-2,4
		INLAND	93,0	+1,0	-3,3	98,2	-0,3	-1,9	93,6	+6,6	94,6	+0,3
		AUSLAND	104,0	-1,3	-2,6	106,8	-8,5	-2,7	109,3	+2,1	105,4	-5,1
21.2	PAPIER-, KARTON- UND PAPPEVERARBEITUNG	INSGESAMT	91,3	+0,9	-2,8	93,9	-2,1	+2,0	89,0	-0,6	92,6	-0,6
		INLAND	93,6	+1,0	-2,1	95,6	-2,5	+1,7	90,3	-	94,6	-0,8
		AUSLAND	81,8	+0,6	-5,8	86,8	-	+3,3	83,9	-2,7	84,3	+0,2
22	DRUCKGEWERBE, VERVIEL- FAELTIGUNG VON BESPIELTEN TONTRAEGERN	INSGESAMT	110,4	+6,4	+0,9	109,4	+2,9	+2,4	98,0	+4,6	109,9	+4,6
		INLAND	108,0	+5,8	+1,2	106,7	+1,9	+2,8	96,6	+3,8	107,4	+3,9
		AUSLAND	134,8	+10,9	-1,6	137,0	+11,7	-0,7	113,1	+13,1	135,9	+11,3
DG	CHEMISCHE INDUSTRIE	INSGESAMT	98,0	-4,4	-4,5	102,6	-9,1	+0,7	104,5	-0,9	100,3	-6,9
		INLAND	93,2	-3,9	-4,0	97,1	-7,2	+0,8	96,7	-0,9	95,2	-5,6
		AUSLAND	103,8	-4,9	-4,9	109,1	-11,2	+0,5	113,7	-1,0	106,5	-8,2
24.1	HERSTELLUNG VON CHEMISCHEN GRUNDSTOFFEN	INSGESAMT	92,5	-11,7	-5,9	98,3	-14,6	+1,2	102,4	-4,5	95,4	-13,3
		INLAND	90,3	-11,6	-4,6	94,7	-11,6	+3,0	96,7	-3,5	92,5	-11,6
		AUSLAND	94,4	-11,8	-6,8	101,3	-17,0	-0,3	107,2	-5,4	97,9	-14,5
24.4	HERSTELLUNG VON PHARMA- ZEUTISCHEN ERZEUGNISSEN	INSGESAMT	110,0	+4,9	-3,6	114,1	-1,5	+1,9	110,1	+3,7	112,1	+1,5
		INLAND	101,1	+4,7	+0,3	100,8	-3,1	+0,5	98,4	+1,0	101,0	+0,7
		AUSLAND	125,7	+5,3	-8,6	137,5	+0,7	+3,8	130,5	+7,4	131,6	+2,8
DH	HERSTELLUNG VON GUMMI- UND KUNSTSTOFFWAREN	INSGESAMT	109,1	+3,1	-3,0	112,5	-1,5	+2,4	105,8	+4,5	110,8	+0,7
		INLAND	103,9	+2,6	-2,6	106,7	-1,8	+2,0	99,9	+3,4	105,3	+0,3
		AUSLAND	124,9	+4,7	-4,1	130,2	-0,6	+3,5	123,8	+7,4	127,6	+1,9
25.2	HERSTELLUNG VON KUNST- STOFFWAREN	INSGESAMT	107,5	+3,7	-3,3	111,2	-1,0	+2,5	104,8	+4,9	109,4	+1,3
		INLAND	102,4	+3,2	-3,1	105,7	-1,2	+2,4	98,9	+3,9	104,1	+1,0
		AUSLAND	124,4	+5,0	-3,9	129,4	-0,4	+2,6	124,6	+8,1	126,9	+2,2
DI	GLASGEWERBE, KERAMIK, VERARBEITUNG VON STEINEN UND ERDEN	INSGESAMT	93,1	-2,2	-8,3	101,5	-4,4	+0,5	93,2	-1,2	97,3	-3,4
		INLAND	90,6	-0,8	-9,0	99,6	-2,5	+0,9	89,4	-0,9	95,1	-1,8
		AUSLAND	100,9	-6,1	-6,3	107,7	-9,2	-0,7	105,3	-1,6	104,3	-7,8
26.1	HERSTELLUNG UND VERAR- BEITUNG VON GLAS	INSGESAMT	101,2	-0,6	-3,7	105,1	-5,7	+3,2	97,2	-1,1	103,2	-3,2
		INLAND	101,3	+3,5	-2,9	104,3	-2,1	+6,2	93,7	-0,3	102,8	+0,6
		AUSLAND	100,9	-9,1	-5,7	107,0	-12,9	-3,2	105,3	-2,8	104,0	-11,0
DJ	METALLERZEUGUNG UND -BE- ARBEITUNG, HERSTELLUNG VON METALLERZEUGNISSEN	INSGESAMT	106,6	+0,3	-2,3	109,1	-1,7	+0,1	104,9	+4,3	107,9	-0,7
		INLAND	103,4	+1,5	-2,3	105,8	+0,5	-	100,3	+4,2	104,6	+1,0
		AUSLAND	116,3	-2,8	-2,3	119,0	-7,1	+0,5	118,4	+4,4	117,7	-5,0

1) AUSGEWAELHTE WIRTSCHAFTSZWEIGE (OHNE ERNAHRUNGSGEWERBE UND TABAKVERARBEITUNG).

STBA,FS 4,R 2.2,11/1998



## BUNDESGBEIT

DAS VERARBEITENDE GEWERBE  
= 100  
ABTEILUNGEN, GRUPPEN UND KLASSEN  
ZWEIGE, AUSGABE 1993 (WZ93)  
WERT

## INDEX

1997 NOV.	VER- ÄND. IN % GEGEN NOV. 1996	1997 3. VJ	1998 2. VJ	1998 3. VJ	VERÄNDERUNG IN % 3. VJ 1998 GEGEN		1997 1. HJ	1997 2. HJ	1998 1. HJ	VERÄNDERUNG IN % 1. HJ 1998 GEGEN		1996	1997	VER- ÄND. IN % GEGEN 1996	WZ93 SCHL.
					3. VJ 1997	2. VJ 1998				1. HJ 1997	2. HJ 1997				
113,3	+5,6	106,8	110,7	110,7	+3,7	-	101,8	109,3	109,3	+7,4	-	100,2	105,6	+5,4	D
104,5	+1,2	100,1	101,0	102,7	+2,6	+1,7	95,2	101,6	100,3	+5,4	-1,3	97,6	98,4	+0,8	
128,4	+12,3	118,5	127,8	124,8	+5,3	-2,3	113,3	122,8	125,1	+10,4	+1,9	104,7	118,1	+12,8	
108,3	+6,8	104,8	108,3	106,8	+1,9	-1,4	101,2	105,5	107,9	+6,6	+2,3	96,9	103,3	+6,6	VORL.
103,9	+3,7	99,9	102,1	103,0	+3,1	+0,9	95,5	100,2	101,2	+6,0	+1,0	94,8	97,9	+3,3	
117,2	+13,0	114,7	120,7	114,5	-0,2	-6,1	112,5	116,1	121,3	+7,8	+4,5	101,1	114,3	+13,1	
123,5	+6,2	112,4	117,8	117,9	+4,9	+0,1	103,5	118,2	112,9	+9,1	-4,5	104,7	110,8	+5,8	INV.
109,3	-0,8	103,6	103,4	105,1	+1,4	+1,6	95,4	107,5	100,8	+5,7	-6,2	102,0	101,4	-0,6	
143,2	+14,7	124,7	137,9	136,1	+9,1	-1,3	114,9	133,2	129,9	+13,1	-2,5	108,5	124,0	+14,3	
118,5	+1,4	100,4	114,8	109,4	+9,0	-4,7	103,9	106,4	113,2	+9,0	+6,4	102,6	105,1	+2,4	GEBR.
106,9	-2,2	92,0	102,3	96,9	+5,3	-5,3	96,1	96,7	101,3	+5,4	+4,8	99,7	96,4	-3,3	
135,5	+5,8	112,7	133,0	127,8	+13,4	-3,9	115,2	120,7	130,7	+13,5	+8,3	107,0	118,0	+10,3	
90,0	-0,3	104,0	87,7	104,7	+0,7	+19,4	95,4	97,3	96,0	+0,6	-1,3	97,2	96,3	-0,9	VERB.
87,3	-1,8	98,8	83,1	98,4	-0,4	+18,4	92,1	93,5	91,2	-1,0	-2,5	95,2	92,8	-2,5	
97,2	+3,2	117,7	100,1	121,3	+3,1	+21,2	104,1	107,4	109,0	+4,7	+1,5	102,5	105,7	+3,1	
88,8	-0,9	109,0	81,5	107,9	-1,0	+32,4	92,3	97,8	94,6	+2,5	-3,3	95,3	95,1	-0,2	DB
84,5	-6,5	102,5	76,3	99,8	-2,6	+30,8	88,8	92,6	87,9	-1,0	-5,1	94,0	90,7	-3,5	
101,0	+15,4	127,6	96,5	131,0	+2,7	+35,8	102,5	112,6	113,6	+10,8	+0,9	98,9	107,5	+8,7	
100,2	-0,5	91,3	94,9	90,8	-0,5	-4,3	94,8	93,8	96,3	+1,6	+2,7	94,5	94,3	-0,2	17
94,2	-6,2	86,3	86,4	84,7	-1,9	-2,0	90,2	88,2	87,9	-2,5	-0,3	93,0	89,2	-4,1	
115,8	+14,1	104,5	116,9	106,9	+2,3	-8,6	106,8	108,4	118,1	+10,6	+8,9	98,3	107,6	+9,5	
73,2	-1,6	133,2	63,3	131,1	-1,6	+107,1	88,9	103,2	92,2	+3,7	-10,7	96,3	96,1	-0,2	18
72,1	-6,8	123,5	63,3	119,3	-3,4	+88,5	86,9	98,3	88,0	+1,3	-10,5	95,2	92,6	-2,7	
76,8	+18,9	165,2	63,1	170,3	+3,1	+169,9	95,4	119,5	106,2	+11,3	-11,1	99,7	107,4	+7,7	
82,1	-3,1	119,4	94,7	114,9	-3,8	+21,3	104,6	103,5	108,0	+3,3	+4,3	101,8	104,0	+2,2	DC
78,3	-9,2	117,9	90,9	113,7	-3,6	+25,1	104,0	101,4	105,1	+1,1	+3,6	102,4	102,7	+0,3	
94,4	+18,4	123,9	106,9	119,0	-4,0	+11,3	106,5	109,9	117,3	+10,1	+6,7	100,0	108,2	+8,2	
102,7	-1,3	94,2	92,0	92,8	-1,5	+0,9	88,0	97,7	91,3	+3,8	-6,6	91,7	92,9	+1,3	DO
100,5	-3,0	92,3	88,6	90,4	-2,1	+2,0	85,3	95,7	88,1	+3,3	-7,9	90,8	90,5	-0,3	
125,7	+14,7	115,5	128,0	118,1	+2,3	-7,7	116,8	119,5	125,1	+7,1	+4,7	100,7	118,1	+17,3	
97,9	-1,9	92,4	93,5	95,1	+2,9	+1,7	91,1	95,1	94,3	+3,5	-0,8	94,7	93,1	-1,7	DE
97,0	-3,0	90,4	91,0	93,4	+3,3	+2,6	88,9	93,7	91,8	+3,3	-2,0	94,8	91,3	-3,7	
101,0	+2,0	99,3	102,2	101,1	+1,8	-1,1	98,6	100,1	102,8	+4,3	+2,7	94,4	99,3	+5,2	
93,9	+0,5	92,0	93,2	93,2	+1,3	-	91,5	92,3	94,4	+3,2	+2,3	91,7	91,9	+0,2	21
92,5	+0,5	88,9	89,2	91,2	+2,6	+2,2	87,8	89,7	90,6	+3,2	+1,0	91,0	88,7	-2,5	
97,2	+0,7	98,9	102,1	97,9	-1,0	-4,1	99,9	98,1	102,8	+2,9	+4,8	93,4	99,0	+6,0	
98,0	+7,5	96,9	101,4	98,0	+1,1	-3,4	94,6	97,4	102,4	+8,2	+5,1	88,0	96,0	+9,1	21.1
92,1	+5,4	88,0	92,5	92,8	+5,5	+0,3	85,6	89,5	93,6	+9,3	+4,6	86,4	87,6	+1,4	
105,4	+10,0	107,6	112,1	104,5	-2,9	-6,8	105,6	107,0	113,0	+7,0	+5,6	90,0	106,3	+18,1	
90,5	-4,9	87,9	86,5	89,3	+1,6	+3,2	89,0	88,1	87,7	-1,5	-0,5	94,8	88,5	-6,6	21.2
92,7	-1,9	89,3	87,3	90,2	+1,0	+3,3	89,0	89,8	88,9	-0,1	-1,0	93,5	89,4	-4,4	
81,3	-17,0	82,1	82,7	85,4	+4,0	+3,3	89,1	80,9	83,0	-6,8	+2,6	99,8	85,0	-14,8	
103,8	-5,0	92,9	93,9	97,9	+5,4	+4,3	90,4	99,3	94,1	+4,1	-5,2	99,2	94,8	-4,4	22
102,1	-6,4	92,1	93,0	96,0	+4,2	+3,2	90,2	98,2	93,3	+3,4	-5,0	99,1	94,2	-4,9	
121,5	+8,6	101,7	103,3	117,5	+15,5	+13,7	91,7	110,7	103,4	+12,8	-6,6	100,0	101,2	+1,2	
102,5	+6,5	104,7	106,1	100,9	-3,6	-4,9	105,2	104,0	107,7	+2,4	+3,6	97,3	104,6	+7,5	DG
97,0	+4,4	97,0	97,3	95,4	-1,6	-2,0	96,9	96,6	97,8	+0,9	+1,2	93,5	96,7	+3,4	
109,1	+8,9	113,9	116,4	107,5	-5,6	-7,6	114,9	112,8	119,3	+3,8	+5,8	101,8	113,9	+11,9	
104,8	+9,3	107,4	105,1	97,2	-9,5	-7,5	106,2	106,5	107,3	+1,0	+0,8	95,3	106,4	+11,6	24.1
102,1	+9,1	101,5	98,4	94,3	-7,1	-4,2	98,1	100,8	99,4	+1,3	-1,4	90,5	99,4	+9,8	
107,0	+9,3	112,5	110,8	99,7	-11,4	-10,0	113,3	111,5	114,1	+0,7	+2,3	99,4	112,4	+13,1	
104,9	+4,8	104,0	108,1	108,6	+4,4	+0,5	105,9	105,7	110,1	+4,0	+4,2	102,0	105,8	+3,7	24.4
96,6	+1,7	92,0	96,2	96,2	+4,6	-	99,2	95,4	98,7	-0,5	+3,5	99,2	97,3	-1,9	
119,4	+9,4	125,0	128,9	130,3	+4,2	+1,1	117,7	123,8	130,2	+10,6	+5,2	106,8	120,7	+13,0	
105,8	+2,5	101,5	105,9	105,4	+3,8	-0,5	98,2	101,8	104,4	+6,3	+2,6	97,1	100,0	+3,0	DH
101,3	+0,8	97,3	99,4	100,5	+3,3	+1,1	93,5	97,1	97,9	+4,7	+0,8	94,8	95,3	+0,5	
119,3	+7,0	114,4	125,5	120,3	+5,2	-4,1	112,4	118,0	124,3	+10,6	+7,2	104,2	114,2	+9,6	
103,7	+2,6	100,7	105,3	104,6	+3,9	-0,7	96,7	100,6	103,4	+6,9	+2,8	96,3	98,7	+2,5	25.2
99,2	+0,2	96,4	98,8	99,6	+3,3	+0,8	92,0	96,0	96,8	+5,2	+0,8	94,4	94,0	-0,4	
118,5	+9,3	114,8	126,6	121,4	+5,7	-4,1	112,6	115,9	125,4	+11,4	+8,2	102,6	114,2	+11,3	
95,2	-3,4	98,1	96,3	96,2	-1,9	-0,1	90,3	94,9	90,4	+0,1	-4,7	93,9	92,6	-1,4	DI
91,3	-5,1	95,8	92,2	94,0	-1,9	+2,0	85,3	91,7	85,2	-0,1	-7,1	92,3	88,5	-4,1	
107,5	+1,3	105,1	109,2	102,9	-2,1	-5,8	106,0	104,9	106,9	+0,8	+1,9	99,1	105,4	+6,4	
101,8	-4,2	98,6	98,7	95,6	-3,0	-3,1	95,3	98,5	95,9	+0,6	-2,6	96,2	96,9	+0,7	26.1
97,9	-6,1	95,8	94,4	92,9	-3,0	-1,6	90,4	95,1	91,1	+0,8	-4,2	94,7	92,8	-2,0	
111,0	-0,2	105,1	108,9	102,1	-2,9	-6,2	107,0	106,3	107,3	+0,3	+0,9	99,8	106,6	+6,8	
106,3	+5,4	103,8	105,2	103,7	-0,1	-1,4	96,3	104,5	104,5	+8,5	-	95,1	100,4	+5,6	DJ
101,9	+1,0	100,3	99,9	100,8	+0,5	+0,9	91,9	100,8	98,7	+7,4	-2,1	93,5	96,3	+3,0	
119,6	+18,4	114,2	121,1	112,4	-1,6	-7,2	109,5	115,6	121,7	+11,1	+5,3	99,7	112,6	+12,9	

FRUEHERES  
4 INDEX DES UMSATZES FUER  
1995  
NACH ABSCHNITTEN, UNTERABSCHNITTEN,  
DER KLASSIFIKATION DER WIRTSCHAFTS  
4.1 ORIGINAL  
WERT

WZ93- SCHL.	WIRTSCHAFTSZWEIG		VERAENDERUNG IN % NOV. 1998 GEGEN			VERAENDERUNG IN % OKT. 1998 GEGEN			KUMULIERT		2-MONATS- DURCHSCHNITT NOV. 1998 GEGEN VORJAHR	
			1998 NOV.	NOV. 1997	OKT. 1998	1998 OKT.	OKT. 1997	SEP. 1998	JAN. 1998 BIS NOV. 1998	VER- AEND. IN % GEGEN VORJAHR	NOV. 1998	OKT. 1998 GEGEN VORJAHR
27	METALLERZEUGUNG UND -BEARBEITUNG	INSGESAMT INLAND AUSLAND	99,0 96,3 104,3	-6,5 -2,1 -13,7	-5,2 -5,0 -5,4	104,4 101,4 110,2	-6,3 -3,0 -11,9	+1,9 +3,8 -1,7	104,1 98,7 114,9	+3,5 +4,3 +2,1	101,7 98,9 107,3	-6,4 -2,6 -12,8
27.1	ERZEUGUNG VON ROHEISEN, STAHL UND FERROLEGIE- RUNGEN (EGKS) 1)	INSGESAMT INLAND AUSLAND	90,2 91,7 87,2	-12,0 -4,9 -24,0	-5,3 -4,9 -5,8	95,2 96,4 92,6	-10,6 -5,2 -20,2	+6,4 +11,6 -3,1	98,5 95,4 104,5	+3,6 +4,6 +1,6	92,7 94,1 89,9	-11,3 -5,0 -22,1
27.5	GIessereiINDUSTRIE	INSGESAMT INLAND AUSLAND	123,3 119,9 136,2	+7,5 +8,1 +5,3	-4,0 -2,9 -7,4	128,4 123,5 147,1	+5,5 +6,0 +4,0	+1,8 +0,9 +5,1	117,9 114,9 129,3	+10,8 +10,8 +9,8	125,9 121,7 141,7	+6,5 +7,0 +4,7
28	HERSTELLUNG VON METALL- ERZEUGNISSEN	INSGESAMT INLAND AUSLAND	113,0 108,3 134,4	+5,9 +3,8 +14,1	-0,1 -0,6 +1,5	113,1 108,9 132,4	+2,2 +2,9 -0,3	-1,1 -2,2 +3,5	105,5 101,5 123,8	+4,9 +4,1 +8,0	113,1 108,6 133,4	+4,0 +3,3 +6,5
28.1	STAHL- UND LEICHTMETALL- BAU	INSGESAMT INLAND AUSLAND	99,0 95,0 147,6	+1,3 -0,1 +12,8	- - +1,9 -14,5	99,0 93,2 172,6	+1,1 -0,6 +16,1	+0,7 -1,9 +24,3	90,3 86,1 143,4	+1,5 - - +14,5	99,0 94,1 160,1	+1,2 -0,4 +14,5
DK	MASCHINENBAU	INSGESAMT INLAND AUSLAND	117,9 112,3 124,8	-0,2 +4,4 -5,0	+5,4 +3,3 +7,7	111,9 108,7 115,9	- - +4,2 -4,6	-9,5 -3,2 -16,1	111,0 101,7 122,7	+6,0 +4,3 +7,9	114,9 110,5 120,4	-0,1 +4,2 -4,7
29.1	H.V. MASCHINEN F.D.ERZEUG. U.NUTZG.V.MECHAN.ENERGIE (O.LUFT-, STRASS.FAHRZ.BAU)	INSGESAMT INLAND AUSLAND	106,3 106,0 106,5	+0,6 -2,2 +4,2	+1,8 +1,5 +1,9	104,4 104,4 104,5	+0,9 +2,4 -0,9	-16,1 -24,9 -24,9	112,9 102,5 126,7	+6,3 +3,6 +9,2	105,4 105,2 105,5	+0,8 - - +1,6
29.3	HERSTELLUNG VON LAND- U. FORSTWIRTSCHAFTLICHEN MASCHINEN	INSGESAMT INLAND AUSLAND	90,5 74,8 105,9	+11,2 +2,3 +18,6	-1,0 -2,2 +0,1	91,4 76,5 105,8	+7,9 -5,0 +19,3	+3,0 -13,0 +18,3	107,8 108,9 106,8	+7,7 +7,2 +8,2	91,0 75,7 105,9	+9,5 -1,4 +19,0
29.4	HERSTELLUNG VON WERK- ZEUGMASCHINEN	INSGESAMT INLAND AUSLAND	116,1 118,1 116,0	-1,0 +1,2 -3,3	+1,3 +2,6 -0,2	114,6 113,2 116,2	+2,8 +7,2 -1,4	-2,1 +1,7 -5,8	106,0 102,2 110,1	+7,5 +6,2 +8,8	115,4 114,7 116,1	+0,9 +4,1 -2,4
DL	H.V.BUEROMASCH.,DATENVERARB. GER.U.-EINRICHTG.;ELEKTROT., FEINMECHANIK U. OPTIK	INSGESAMT INLAND AUSLAND	113,2 104,4 128,2	-2,3 -2,0 -2,6	-2,7 -4,2 -0,5	116,3 109,0 128,9	+7,5 +8,2 +6,5	-13,7 -9,2 -19,3	111,8 102,3 128,0	+4,8 +2,0 +8,7	114,8 106,7 128,6	+2,4 +3,0 +1,8
30	H.V. BUEROMASCHINEN, DATENVERARBEITUNGSGE- RAETEN U. -EINRICHTUNGEN	INSGESAMT INLAND AUSLAND	81,2 76,0 90,4	-34,1 -31,1 -38,2	-32,3 -36,3 -25,4	120,0 119,4 121,2	+33,8 +41,1 +22,8	-4,3 -3,2 -6,0	106,9 101,8 116,0	-1,1 -5,4 +6,4	100,6 97,7 105,8	-5,5 +0,2 -13,6
31	HERSTELLUNG VON GERAETEN DER ELEKTRIZITAETSERZEU- GUNG, -VERTEILUNG U.AE.	INSGESAMT INLAND AUSLAND	109,6 107,5 114,3	-0,8 +1,4 -4,8	-2,4 -2,4 -2,5	112,3 110,1 117,2	+4,1 +6,8 -0,8	-15,8 -13,6 -19,2	110,8 105,5 122,2	+5,1 +4,9 +5,6	111,0 108,8 115,8	+1,6 +4,0 -2,8
31.2	HERSTELLUNG VON ELEK- TRIZITAETSERZEUGUNGS- U. -SCHALTEINRICHTUNGEN	INSGESAMT INLAND AUSLAND	109,4 105,8 117,2	-1,0 -0,7 -1,6	-4,4 -5,9 -1,4	114,4 112,4 118,9	+14,7 +17,6 +9,5	-23,1 -22,2 -24,7	115,8 110,0 128,3	+6,5 +7,4 +5,0	111,9 109,1 118,1	+6,5 +7,9 +3,7
31.6	HERSTELLUNG VON ELEK- TRISCHEN AUSRUESTUNGEN A.N.G.	INSGESAMT INLAND AUSLAND	114,4 122,5 98,1	+3,2 +9,7 -10,2	+1,4 +4,3 -5,0	112,8 117,5 103,3	-7,5 -0,8 -19,8	-10,6 -2,3 -22,5	109,1 110,0 107,4	+3,9 +4,4 +3,1	113,6 120,0 100,7	-2,4 +4,3 -15,4
32	RUNDUNK-, FERNSEH- UND NACHRICHTENTECHNIK	INSGESAMT INLAND AUSLAND	131,7 105,0 162,8	+1,5 -4,3 +6,5	+4,6 -2,7 +10,9	125,9 107,9 146,8	+9,6 +6,0 +12,7	-17,2 +0,8 -28,3	117,3 96,7 141,2	+4,3 -2,9 +10,8	128,8 106,5 154,8	+5,3 +0,7 +9,3
33	MEDIZIN-, MESS-, STEUER- UND REGELUNGSTECHNIK, OPTIK	INSGESAMT INLAND AUSLAND	115,9 110,4 125,0	+6,4 +7,3 +5,4	+2,7 +7,9 -4,1	112,9 102,3 130,3	+2,5 +0,7 +5,2	-8,8 -9,2 -8,2	110,3 100,4 126,4	+7,4 +4,1 +12,1	114,4 106,4 127,7	+4,4 +4,0 +5,3
DM	FAHRZEUGBAU	INSGESAMT INLAND AUSLAND	151,7 139,1 164,5	+10,6 +12,0 +9,4	-3,6 -2,9 -4,1	157,3 143,3 171,5	+21,9 +29,1 +16,4	+10,4 +7,7 +12,9	134,5 124,5 144,5	+13,2 +13,8 +12,6	154,5 141,2 168,0	+16,1 +20,1 +12,8
34	HERSTELLUNG VON KRAFTWAGEN UND KRAFTWAGENTEILEN	INSGESAMT INLAND AUSLAND	154,8 140,5 169,3	+14,0 +14,0 +13,9	-3,4 -4,1 -2,9	160,2 146,5 174,3	+24,3 +29,8 +19,9	+12,0 +10,2 +13,8	137,0 125,5 148,7	+14,5 +14,7 +14,4	157,5 143,5 171,8	+19,0 +21,5 +16,8
34.1	HERSTELLUNG VON KRAFTWAGEN UND KRAFTWAGENMOTOREN	INSGESAMT INLAND AUSLAND	160,6 136,9 181,3	+15,4 +13,2 +16,8	-3,6 -5,1 -2,5	166,6 144,3 186,0	+29,8 +37,3 +25,0	+15,1 +13,3 +16,3	139,8 120,7 156,4	+15,2 +13,8 +15,9	163,6 140,6 183,7	+22,3 +24,4 +20,9
35	SONSTIGER FAHRZEUGBAU	INSGESAMT INLAND AUSLAND	127,0 126,8 127,2	-14,5 -4,4 -22,2	-4,9 +8,6 -14,9	133,6 116,8 149,5	+3,1 +23,1 -7,9	-3,3 -12,6 +4,8	113,9 115,8 112,2	+1,6 +6,4 -2,7	130,3 121,8 138,4	-6,3 +7,0 -15,1
35.1	SCHIFFBAU	INSGESAMT INLAND AUSLAND	54,7 99,9 29,9	-29,1 -21,0 -40,3	+29,3 +58,3 -3,5	42,3 63,9 31,0	-68,7 +103,5 -83,9	-68,8 -33,9 -80,3	64,0 94,2 47,6	-21,9 -8,4 -32,8	48,5 81,9 30,5	-54,4 +3,7 -74,8
35.3	LUFT- UND RAUMFAHRZEUGBAU	INSGESAMT INLAND AUSLAND	182,1 162,0 196,2	-15,5 -3,2 -21,3	-11,5 -1,7 -16,3	205,7 164,8 234,4	+41,9 +28,0 +50,0	+34,2 -4,4 +67,4	149,1 139,7 155,7	+9,6 +13,7 +7,2	193,9 163,4 215,3	+7,5 +10,3 +6,1
36.1	HERSTELLUNG VON MOEBELN	INSGESAMT INLAND AUSLAND	113,7 110,1 137,3	+7,6 +7,1 +9,8	+0,8 +0,3 +3,4	112,8 109,8 132,8	+3,5 +4,1 +0,2	-0,2 -0,3 +0,1	101,3 98,4 121,2	+5,3 +4,8 +9,0	113,3 110,0 135,1	+5,5 +5,6 +4,9

1) EUROPAEISCHE GEMEINSCHAFT FUER KOHLE UND STAHL.

STBA,FS 4,R 2.2,11/1998

## BUNDESGBEIT

## DAS VERARBEITENDE GEWERBE

= 100

## ABTEILUNGEN, GRUPPEN UND KLASSEN

ZWEIGE, AUSGABE 1993 (WZ93)

WERT

## INDEX

1997	VER- ÄEND. IN % GEGEN	1997	1998	1998	VERÄNDERUNG IN % 3. VJ 1998 GEGEN		1997	1997	1998	VERÄNDERUNG IN % 1. HJ 1998 GEGEN		1996	1997	VER- ÄEND. IN % GEGEN	WZ93
NOV.	NOV. 1996	3. VJ	2. VJ	3. VJ	3. VJ 1997	2. VJ 1998	1. HJ	2. HJ	1. HJ	1. HJ 1997	2. HJ 1997			1996	SCHL.
105,9	+13,1	101,4	106,1	99,5	-1,9	-6,2	97,6	101,8	107,3	+9,9	+5,4	90,9	99,7	+9,7	27
98,4	+9,1	95,9	99,7	95,8	-0,1	-3,9	91,7	95,6	100,1	+9,2	+4,7	87,8	93,6	+6,6	
120,8	+20,4	112,3	119,0	106,7	-5,0	-10,3	108,2	114,1	121,6	+11,4	+6,6	97,0	111,6	+15,1	
102,5	+13,6	94,9	103,2	89,7	-5,5	-13,1	92,0	96,8	104,8	+13,9	+8,3	85,2	94,4	+10,8	27.1
96,4	+10,7	91,4	98,4	89,1	-2,5	-9,5	88,4	92,6	99,0	+12,0	+6,9	82,8	90,5	+9,3	
114,7	+19,0	101,9	112,8	91,0	-10,7	-19,3	99,2	105,3	116,2	+17,1	+10,4	89,8	102,2	+13,8	
114,7	+13,1	102,7	118,4	112,9	+9,9	-4,6	104,8	106,1	117,8	+12,4	+11,0	98,6	105,4	+6,9	27.5
110,9	+12,9	101,1	115,2	111,1	+9,9	-3,6	101,8	103,0	114,6	+12,6	+11,3	96,4	102,4	+6,2	
129,4	+13,7	109,2	131,1	119,8	+9,7	-8,6	116,3	117,7	130,0	+11,8	+10,5	107,0	117,0	+9,3	
106,7	-0,4	105,8	104,4	107,2	+1,3	+2,7	95,3	106,8	102,2	+7,2	-4,3	98,6	101,0	+2,4	28
104,3	-3,6	103,3	100,1	104,2	+0,9	+4,1	92,0	104,3	97,8	+6,3	-6,2	97,4	98,2	+0,8	
117,8	+15,5	117,1	124,2	121,2	+3,5	-2,4	109,9	118,0	121,9	+10,9	+3,3	103,6	113,9	+9,9	
97,7	-3,8	94,2	83,7	95,8	+1,7	+14,5	83,5	99,8	84,7	+1,4	-15,1	93,1	91,6	-1,6	28.1
95,1	-5,8	91,3	79,3	92,3	+1,1	+16,4	80,8	97,2	80,3	-0,6	-17,4	91,7	89,0	-2,9	
130,9	+20,3	131,3	137,7	139,5	+6,2	+1,3	117,3	132,3	139,7	+19,1	+5,6	110,3	124,8	+13,1	
118,1	+7,2	109,9	113,7	114,1	+3,8	+0,4	98,7	115,8	108,2	+9,6	-6,6	102,2	107,2	+4,9	DK
107,6	+1,7	101,1	100,0	103,2	+2,1	+3,2	92,9	106,2	98,1	+5,6	-7,6	99,2	99,6	+0,4	
131,3	+13,6	120,9	130,9	127,9	+5,8	-2,3	105,9	127,8	120,9	+14,2	-5,4	105,8	116,9	+10,5	
105,7	+9,0	121,9	122,5	119,0	-2,4	-2,9	98,9	112,8	112,3	+13,5	-0,4	98,2	105,8	+7,7	29.1
108,4	+12,2	107,0	101,6	105,0	-1,9	+3,3	92,8	103,7	100,3	+8,1	-3,3	97,6	98,2	+0,6	
102,2	+4,8	141,7	150,3	137,6	-2,9	-8,4	107,2	124,7	128,3	+19,7	+2,9	98,9	116,0	+17,3	
81,4	-6,5	87,3	119,3	97,2	+11,3	-18,5	112,2	85,2	118,8	+5,9	+39,4	104,8	98,7	-5,8	29.3
73,1	-12,4	96,8	126,5	96,6	-0,2	-23,6	112,3	87,2	126,1	+12,3	+44,6	99,6	99,7	+0,1	
89,3	-1,5	78,0	112,2	97,7	+25,3	-12,9	112,2	83,2	111,6	-0,5	+34,1	109,8	97,7	-11,0	
117,3	+2,6	102,3	106,1	110,2	+7,7	+3,9	91,6	114,6	100,8	+10,0	-12,0	100,9	103,1	+2,2	29.4
114,7	+12,2	101,2	102,4	106,6	+5,3	+4,1	89,1	110,7	95,9	+7,6	-13,4	95,4	99,9	+4,7	
120,0	-5,7	103,5	110,2	114,0	+10,1	+3,4	94,2	118,8	106,1	+12,6	-10,7	106,8	106,5	-0,3	
115,9	+8,1	113,4	109,1	116,6	+2,8	+6,9	101,6	114,1	108,5	+6,8	-4,9	103,4	107,8	+4,3	DL
106,5	+0,2	106,1	98,7	105,8	-0,3	+7,2	96,3	106,1	99,2	+3,0	-6,5	102,0	101,2	-0,8	
131,6	+21,1	125,9	126,8	134,9	+7,1	+6,4	110,8	127,6	124,3	+12,2	-2,6	105,9	119,2	+12,6	
123,3	+21,7	117,6	105,9	112,8	-4,1	+6,5	103,9	115,9	106,1	+2,1	-8,5	104,8	109,9	+4,9	30
110,3	+12,3	120,3	100,0	107,5	-10,6	+7,5	104,7	113,7	100,3	-4,2	-11,8	110,2	109,2	-0,9	
146,3	+37,0	112,8	116,3	122,2	+8,3	+5,1	102,6	119,9	116,2	+13,3	-3,1	95,1	111,3	+17,0	
110,5	+13,1	112,1	110,0	114,9	+2,5	+4,5	100,8	110,4	108,8	+7,9	-1,4	99,1	105,6	+6,6	31
106,0	+8,7	106,7	102,4	110,4	+3,5	+7,8	96,2	105,8	102,0	+6,0	-3,6	96,3	101,0	+4,9	
120,1	+22,2	123,6	126,4	124,5	+0,7	-1,5	110,7	120,2	123,3	+11,4	+2,6	104,8	115,4	+10,1	
110,5	+15,9	121,4	114,7	123,8	+2,0	+7,9	103,5	114,4	113,1	+9,3	-1,1	100,4	108,9	+8,5	31.2
106,5	+15,1	113,4	106,1	119,5	+5,4	+12,6	97,4	109,5	105,6	+8,4	-3,6	95,5	103,4	+8,3	
119,1	+17,6	138,9	133,5	139,0	-4,2	-0,4	116,7	125,2	129,3	+10,8	+3,3	110,8	120,9	+9,1	
110,9	+8,8	105,6	105,9	110,1	+4,3	+4,0	100,9	110,6	107,1	+6,1	-3,2	101,0	105,7	+4,7	31.6
111,7	+6,0	106,6	105,2	110,8	+3,9	+5,3	101,5	110,4	106,3	+4,7	-3,7	103,1	106,0	+2,8	
109,3	+15,3	103,5	107,3	109,0	+5,3	+1,6	99,6	110,9	108,9	+9,3	-1,8	96,7	105,3	+8,9	
129,7	+6,1	120,9	109,5	125,5	+3,8	+14,6	105,0	123,8	109,3	+4,1	-11,7	109,0	114,4	+5,0	32
109,7	-12,8	105,7	89,8	98,6	-6,7	+9,8	94,6	106,4	92,4	-2,3	-13,2	109,8	100,5	-8,5	
152,9	+29,5	138,4	132,4	156,9	+13,4	+18,5	117,2	144,1	128,9	+10,0	-10,5	108,1	130,6	+20,8	
108,9	-4,6	106,3	108,0	112,2	+5,6	+3,9	98,6	110,4	108,0	+9,5	-2,2	106,2	104,5	-1,6	33
102,9	-8,9	97,9	97,5	100,8	+3,0	+3,4	93,7	102,6	98,3	+4,9	-4,2	104,1	98,2	-5,7	
118,6	+2,4	119,8	125,0	130,8	+9,2	+4,6	106,5	123,0	123,7	+16,2	+0,6	109,5	114,8	+4,8	
137,2	+8,1	112,9	135,6	128,5	+13,8	-5,2	116,9	121,4	130,8	+11,9	+7,7	107,3	119,1	+11,0	DM
124,2	+7,3	105,5	126,6	119,3	+13,1	-5,8	108,6	110,6	121,5	+11,9	+9,9	104,7	109,6	+4,7	
150,4	+8,8	120,4	144,7	137,7	+14,4	-4,8	125,4	132,3	140,1	+11,7	+5,9	110,0	128,9	+17,2	
135,8	+9,0	113,1	137,7	130,1	+15,0	-5,5	118,5	120,5	133,5	+12,7	+10,8	108,3	119,5	+10,3	34
123,2	+8,2	105,0	127,4	119,9	+14,2	-5,9	108,8	110,1	122,3	+12,4	+11,1	103,8	109,4	+5,4	
148,7	+9,7	121,6	148,3	140,6	+15,6	-5,2	128,5	131,3	145,0	+12,8	+10,4	112,9	129,9	+15,1	
139,2	+8,7	114,3	140,6	131,7	+15,2	-6,3	120,9	122,3	135,9	+12,4	+11,1	110,2	121,6	+10,3	34.1
120,9	+8,4	101,0	123,8	113,4	+12,3	-8,4	106,4	107,1	117,7	+10,6	+9,9	103,7	106,7	+2,9	
155,2	+8,8	126,0	155,3	147,6	+17,1	-5,0	133,6	135,7	151,7	+13,5	+11,8	115,9	134,6	+16,1	
148,6	+2,1	110,4	118,2	114,9	+4,1	-2,8	103,9	128,1	108,0	+3,9	-15,7	99,4	116,0	+16,7	35
132,6	+0,7	110,2	120,0	114,2	+3,6	-4,8	106,5	115,4	114,7	+7,7	-0,6	112,2	110,9	-1,2	
163,6	+3,0	110,8	116,5	115,6	+4,3	-0,8	101,6	140,1	101,8	+0,2	-27,3	87,3	120,9	+38,5	
77,2	-56,4	83,9	81,7	80,6	-3,9	-1,3	72,9	99,0	60,8	-16,6	-38,6	78,5	85,9	+9,4	35.1
126,5	+108,1	99,3	125,3	89,3	-10,1	-28,7	112,5	99,8	100,8	-10,4	+1,0	140,6	106,1	-24,5	
50,1	-79,2	75,7	58,0	76,3	+0,8	+31,6	51,5	98,8	39,0	-24,3	-60,5	44,5	75,1	+68,8	
215,6	+39,5	132,4	143,9	140,3	+6,0	-2,5	123,1	159,9	138,7	+12,7	-13,3	112,8	141,5	+25,4	35.3
167,4	-20,0	125,5	129,0	138,3	+10,2	+7,2	113,2	138,7	132,6	+17,1	-4,4	114,6	125,9	+9,9	
249,4	+115,0	137,3	154,3	141,7	+3,2	-8,2	130,1	174,7	142,9	+9,8	-18,2	111,5	152,4	+36,7	
105,7	-3,4	89,4	101,1	93,8	+4,9	-7,2	95,8	95,8	101,1	+5,5	+5,5	98,6	95,8	-2,8	36.1
102,8	-5,6	86,9	97,8	91,0	+4,7	-7,0	94,0	93,1	98,2	+4,5	+5,5	98,0	93,5	-4,6	
125,0	+11,1	106,2	123,3	113,0	+6,4	-8,4	107,8	113,8	120,6	+11,9	+6,0	102,6	110,8	+8,0	

FRUEHERES  
4 INDEX DES UMSATZES FUER  
1995  
NACH ABSCHNITTEN, UNTERABSCHNITTEN,  
DER KLASSIFIKATION DER WIRTSCHAFTS  
4.1 ORIGINAL  
VOLUMEN

WZ93- SCHL.	WIRTSCHAFTSZWEIG		VERAENDERUNG IN % NOV. 1998 GEGEN			VERAENDERUNG IN % OKT. 1998 GEGEN			KUMULIERT		2-MONATS- DURCHSCHNITT	
			1998 NOV.	NOV. 1997	OKT. 1998	1998 OKT.	OKT. 1997	SEP. 1998	JAN. 1998 BIS NOV. 1998	VER- AEND. IN % GEGEN VORJAHR	OKT. 1998 UND NOV. 1998	VER- AEND. IN % GEGEN VORJAHR
D	VERARBEITENDES GEWERBE 1)	INSGESAMT	114,7	+2,2	-1,9	116,9	+4,1	-2,0	110,0	+5,0	115,8	+3,1
		INLAND	107,6	+3,2	-2,2	110,0	+5,5	-0,9	102,3	+4,0	108,8	+4,3
		AUSLAND	127,1	+0,9	-1,5	129,0	+2,3	-3,6	123,6	+6,6	128,1	+1,6
	VORLEISTUNGSGUETER- PRODUZENTEN	INSGESAMT	111,4	+1,9	-2,9	114,7	-0,8	-1,3	109,4	+3,8	113,1	+0,5
		INLAND	109,0	+3,2	-2,7	112,0	+1,8	+0,2	104,8	+4,3	110,5	+2,5
		AUSLAND	116,4	-0,4	-3,2	120,3	-5,2	-3,7	118,7	+2,9	118,4	-2,9
	INVESTITIONSGUETER- PRODUZENTEN	INSGESAMT	121,4	+0,7	-0,1	121,5	+9,8	-4,0	113,3	+6,6	121,5	+5,1
		INLAND	110,0	+2,7	-1,2	111,3	+12,4	-1,2	101,9	+4,4	110,7	+7,4
		AUSLAND	137,3	-1,4	+1,0	136,0	+6,9	-6,8	129,5	+9,4	136,7	+2,6
	GEBRAUCHSGUETER- PRODUZENTEN	INSGESAMT	124,7	+8,3	-2,0	127,3	+13,6	+6,4	111,3	+8,6	126,0	+10,9
		INLAND	109,9	+5,5	-2,2	112,4	+12,1	+2,6	99,4	+5,3	111,2	+8,7
		AUSLAND	146,3	+11,7	-1,9	149,1	+15,2	+10,9	128,8	+12,5	147,7	+13,4
	VERBRAUCHSGUETER- PRODUZENTEN	INSGESAMT	90,0	+1,5	-4,7	94,4	-2,8	-10,3	96,3	-0,3	92,2	-0,8
		INLAND	86,8	+0,5	-4,2	90,6	-4,2	-10,0	91,6	-1,7	88,7	-2,0
		AUSLAND	98,5	+4,0	-5,6	104,3	+0,8	-10,9	108,8	+3,2	101,4	+2,3
DB	TEXTIL- UND BEKLEIDUNGS- GEWERBE	INSGESAMT	89,2	+1,0	-6,9	95,8	-0,4	-16,6	97,6	+0,8	92,5	+0,2
		INLAND	86,6	+3,0	-6,5	92,6	-0,1	-13,5	91,2	-1,4	89,6	+1,4
		AUSLAND	96,6	-3,7	-8,0	105,0	-1,0	-23,4	115,9	+6,1	100,8	-2,3
17	TEXTILGEWERBE	INSGESAMT	99,6	+0,1	-3,6	103,3	-4,1	+1,6	95,4	-0,1	101,5	-2,0
		INLAND	94,2	+0,6	-3,7	97,8	-3,3	+3,4	88,3	-2,5	96,0	-1,4
		AUSLAND	113,6	-1,0	-3,3	117,5	-5,9	-2,2	113,9	+5,3	115,6	-3,5
18	BEKLEIDUNGSGEWERBE	INSGESAMT	74,9	+2,7	-12,6	85,7	+6,6	-35,5	100,7	+2,0	80,3	+4,7
		INLAND	76,8	+7,0	-10,7	86,0	+5,0	-30,3	95,1	+0,2	81,4	+5,9
		AUSLAND	68,9	-10,3	-18,5	84,5	+11,8	-48,6	119,2	+7,5	76,7	+0,7
DC	LEDERGEWERBE	INSGESAMT	80,1	-0,6	-8,2	87,3	-12,7	-21,1	103,4	-1,3	83,7	-7,3
		INLAND	76,9	+0,3	-9,5	85,0	-11,5	-22,9	101,0	-2,1	81,0	-6,2
		AUSLAND	90,6	-2,5	-4,1	94,5	-16,1	-15,9	111,1	+1,1	92,6	-9,9
DD	HOLZGEWERBE (OHNE HERSTELLUNG VON MOEBELN)	INSGESAMT	102,5	-1,6	-1,5	104,1	-6,0	+1,1	94,6	-0,3	103,3	-3,9
		INLAND	100,3	-1,8	-0,9	101,2	-6,2	+0,7	91,9	-0,5	100,8	-4,0
		AUSLAND	125,6	-1,0	-7,2	135,3	-5,0	+4,9	123,6	+1,8	130,5	-3,1
DE	PAPIER- UND DRUCKGEWERBE	INSGESAMT	106,3	+3,4	-0,8	107,2	-0,9	+1,2	100,5	+1,7	106,8	+1,2
		INLAND	105,8	+4,2	-0,2	106,0	+0,1	+1,7	98,4	+2,4	105,9	+2,1
		AUSLAND	108,0	+0,7	-2,9	111,2	-4,3	-0,5	107,9	-0,3	109,6	-2,0
21	PAPIERGEWERBE	INSGESAMT	102,3	+0,3	-2,5	104,9	-4,0	+0,1	101,5	-0,4	103,6	-2,0
		INLAND	101,2	+0,9	-2,2	103,5	-2,5	+0,4	98,5	+0,5	102,4	-0,8
		AUSLAND	104,7	-1,1	-3,2	108,2	-7,0	-0,4	108,2	-2,2	106,5	-4,2
21.1	H.V. HOLZSTOFF, ZELLSTOFF, PAPIER, KARTON UND PAPPE	INSGESAMT	111,9	-0,5	-2,7	115,0	-5,2	-1,8	113,5	+1,0	113,5	-2,9
		INLAND	108,5	+0,6	-3,1	112,0	-1,0	-1,8	107,8	+3,4	110,3	-0,2
		AUSLAND	115,9	-2,0	-2,3	118,6	-9,7	-1,8	120,4	-1,6	117,3	-6,1
21.2	PAPIER-, KARTON- UND PAPPEVERARBEITUNG	INSGESAMT	94,4	+1,2	-2,3	96,6	-2,8	+2,1	91,7	-1,5	95,5	-0,9
		INLAND	97,1	+1,0	-1,6	98,7	-3,4	+1,9	93,3	-1,1	97,9	-1,3
		AUSLAND	83,0	+1,2	-5,8	88,1	+0,6	+3,4	84,8	-3,5	85,6	+0,9
22	DRUCKGEWERBE, VERVIEL- FAELTIGUNG VON BESPIELTEN FOLIENTRAGERN	INSGESAMT	112,2	+7,9	+1,5	110,5	+3,8	+2,7	98,9	+5,0	111,4	+5,8
		INLAND	111,0	+7,8	+1,8	109,0	+3,1	+3,3	98,3	+4,5	110,0	+5,4
		AUSLAND	125,5	+9,7	-1,3	127,1	+10,5	-1,4	105,9	+11,1	126,3	+10,1
DG	CHEMISCHE INDUSTRIE	INSGESAMT	100,8	-2,1	-4,2	105,2	-7,4	+1,1	105,8	-0,8	103,0	-4,9
		INLAND	96,7	-1,8	-3,9	100,6	-5,3	+1,4	98,9	-0,9	98,7	-3,6
		AUSLAND	105,6	-2,5	-4,7	110,8	-9,5	+0,7	113,8	-0,9	108,2	-6,2
24.1	HERSTELLUNG VON CHEMISCHEN GRUNDSTOFFEN	INSGESAMT	102,6	-5,7	-5,4	108,4	-9,4	+2,2	109,5	-2,7	105,5	-7,6
		INLAND	104,6	-3,8	-4,2	109,2	-4,3	+4,6	107,0	-1,0	106,9	-4,0
		AUSLAND	100,8	-7,4	-6,5	107,8	-13,3	+0,2	111,6	-4,0	104,3	-10,5
24.4	HERSTELLUNG VON PHARMA- ZEUTISCHEN ERZEUGNISSEN	INSGESAMT	104,8	+3,7	-3,6	108,7	-2,9	+1,7	105,3	+2,2	106,8	+0,2
		INLAND	96,8	+3,4	+0,3	96,5	-4,5	+0,1	94,7	-0,2	96,7	-0,6
		AUSLAND	119,0	+4,1	-8,5	130,1	-0,9	+3,7	123,9	+5,7	124,6	+1,5
DH	HERSTELLUNG VON GUMMI- UND KUNSTSTOFFWAREN	INSGESAMT	110,8	+3,5	-3,0	114,2	-1,3	+2,5	107,2	+4,6	112,5	+1,0
		INLAND	105,7	+2,7	-2,7	108,6	-1,6	+2,2	101,5	+3,7	107,2	+0,5
		AUSLAND	126,4	+5,5	-3,7	131,3	-0,5	+3,5	124,4	+6,9	128,9	+2,4
25.2	HERSTELLUNG VON KUNST- STOFFWAREN	INSGESAMT	109,5	+4,3	-3,2	113,1	-0,6	+2,6	106,3	+5,0	111,3	+1,7
		INLAND	104,3	+3,8	-3,2	107,7	-0,6	+2,7	100,4	+4,1	106,0	+1,4
		AUSLAND	126,6	+5,8	-3,4	131,1	-0,3	+2,6	125,7	+7,4	128,9	+2,6
DI	GLASGEWERBE, KERAMIK, VERARBEITUNG VON STEINEN UND ERDEN	INSGESAMT	94,8	-2,6	-8,5	103,6	-4,6	+0,5	95,1	-1,1	99,2	-3,7
		INLAND	93,0	-1,0	-9,2	102,4	-2,7	+0,8	92,0	-0,5	97,7	-1,9
		AUSLAND	100,6	-6,9	-6,4	107,5	-9,8	-0,6	104,9	-2,7	104,1	-8,4
26.1	HERSTELLUNG UND VERAR- BEITUNG VON GLAS	INSGESAMT	104,0	-2,3	-4,0	108,3	-7,0	+3,0	100,5	-1,7	106,2	-4,8
		INLAND	104,7	+1,3	-3,1	108,0	-4,1	+5,7	98,0	-0,5	106,4	-1,5
		AUSLAND	102,3	-10,1	-6,1	108,9	-13,4	-2,7	106,6	-4,0	105,6	-11,9
DJ	METALLERZEUGUNG UND -BE- ARBEITUNG, HERSTELLUNG VON METALLERZEUGNISSEN	INSGESAMT	108,2	+2,2	-2,0	110,4	+0,2	+0,9	104,6	+3,8	109,3	+1,1
		INLAND	104,2	+2,4	-2,1	106,4	+1,3	+0,6	100,0	+3,3	105,3	+1,8
		AUSLAND	119,9	+1,6	-2,0	122,4	-2,6	+2,1	118,0	+4,7	121,2	-0,6

1) AUSGEWAELHTE WIRTSCHAFTSZWEIGE (OHNE ERNAHRUNGSGEWERBE UND TABAKVERARBEITUNG).

STBA,FS 4,R 2.2,11/1998

## BUNDESGBIET

DAS VERARBEITENDE GEWERBE  
= 100  
ABTEILUNGEN, GRUPPEN UND KLASSEN  
ZWEIGE, AUSGABE 1993 (WZ93)  
WERT

## INDEX

1997 NOV.	VER- ÄND. IN % GEGEN NOV. 1996	1997 3.VJ	1998 2.VJ	1998 3.VJ	VERÄNDERUNG IN % 3.VJ 1998 GEGEN		1997 1.HJ	1997 2.HJ	1998 1.HJ	VERÄNDERUNG IN % 1.HJ 1998 GEGEN		1996	1997	VER- ÄND. IN % GEGEN 1996	WZ93 SCHL.
					3.VJ	2.VJ				1.HJ	2.HJ				
					1997	1998				1997	1997				
112,2	+4,2	106,0	109,5	109,8	+3,6	+0,3	101,7	108,4	108,2	+6,4	-0,2	100,4	105,0	+4,6	D
104,3	+0,4	100,0	100,6	102,5	+2,5	+1,9	95,6	101,4	100,0	+4,6	-1,4	97,9	98,5	+0,6	
126,0	+10,2	116,4	125,1	122,7	+5,4	-1,9	112,2	120,6	122,5	+8,2	+1,6	104,7	116,4	+11,2	
109,3	+5,3	105,7	109,2	108,3	+2,5	-0,8	102,9	106,4	108,7	+5,6	+2,2	98,6	104,7	+6,2	VORL.
105,6	+2,7	101,4	103,7	105,0	+3,6	+1,3	97,7	101,7	102,8	+5,2	+1,1	96,6	99,7	+3,2	
116,9	+10,4	114,5	120,3	114,9	+0,3	-4,5	113,5	115,8	120,7	+6,3	+4,2	102,6	114,7	+11,8	
120,5	+5,1	109,7	114,6	114,8	+4,6	+0,2	101,4	115,4	109,9	+8,4	-4,8	103,4	108,4	+4,8	INV.
107,1	-1,4	101,7	101,0	102,6	+0,9	+1,6	93,7	105,4	98,6	+5,2	-6,5	100,7	99,6	-1,1	
139,2	+13,3	121,0	133,6	131,9	+3,0	-1,3	112,2	129,3	125,8	+12,1	-2,7	107,2	120,7	+12,6	
115,1	+0,1	97,5	110,7	105,5	+8,2	-4,7	101,4	103,4	109,4	+7,9	+5,8	101,3	102,4	+1,1	GEBR.
104,2	-3,0	89,9	99,0	93,8	+4,3	-5,3	94,0	94,4	98,3	+4,6	+4,1	98,2	94,2	-4,1	
131,0	+3,8	108,6	127,7	122,6	+12,9	-4,0	112,2	116,5	125,6	+11,9	+7,8	105,9	114,3	+7,9	
88,7	-1,3	102,9	86,0	102,8	-0,1	+19,5	94,7	96,1	94,4	-0,3	-1,8	96,8	95,4	-1,4	VERB.
86,4	-2,6	98,1	81,7	96,9	-1,2	+18,6	91,7	92,7	89,9	-2,0	-3,0	95,2	92,2	-3,2	
94,7	+1,6	115,4	97,4	118,5	+2,7	+21,7	102,5	105,0	106,4	+3,8	+1,3	101,4	103,8	+2,4	
88,3	-2,1	108,6	81,3	107,7	-0,8	+32,5	92,5	97,3	94,3	+1,9	-3,1	95,6	94,9	-0,7	DB
84,1	-7,6	102,1	76,1	99,4	-2,6	+30,6	89,0	92,2	87,6	-1,6	-5,0	94,3	90,6	-3,9	
100,3	+14,0	127,0	96,1	131,3	+3,4	+36,6	102,4	112,0	113,2	+10,5	+1,1	99,2	107,2	+8,1	
99,5	-2,3	90,8	94,4	90,5	-0,3	-4,1	95,1	93,2	95,8	+0,7	+2,8	95,1	94,1	-1,1	17
93,6	-7,8	85,9	86,1	84,4	-1,7	-2,0	90,6	87,7	87,6	-3,3	-0,1	93,7	89,2	-4,8	
114,7	+12,0	103,7	116,0	106,4	+2,6	-8,3	106,6	107,5	117,1	+9,8	+8,9	98,9	107,0	+8,2	
72,9	-2,0	132,9	63,2	131,2	-1,3	+107,6	88,9	103,0	92,2	+3,7	-10,5	96,2	95,9	-0,3	18
71,8	-7,1	123,2	63,2	118,9	-3,5	+88,1	88,9	98,0	87,7	+0,9	-10,5	95,2	92,4	-2,9	
76,8	+18,9	165,1	63,5	171,9	+4,1	+170,7	95,4	119,4	106,9	+12,1	-10,5	99,7	107,4	+7,7	
80,6	-4,2	117,3	92,5	112,3	-4,3	+21,4	103,4	101,6	105,5	+2,0	+3,8	101,3	102,5	+1,2	DC
76,7	-10,1	115,8	88,8	111,0	-4,1	+25,0	102,5	99,5	102,6	+0,1	+3,1	101,4	101,0	-0,4	
92,9	+15,7	122,0	104,2	116,3	-4,7	+11,6	106,2	108,2	114,7	+8,0	+6,0	100,9	107,2	+6,2	
104,2	-2,7	95,6	92,8	93,3	-2,4	+0,5	90,3	99,1	92,4	+2,3	-6,8	93,7	94,7	+1,1	DD
102,1	-4,1	93,6	89,6	91,0	-2,8	+1,6	87,6	97,1	89,4	+2,1	-7,9	92,9	92,3	-0,6	
126,9	+12,6	117,1	127,0	116,9	-0,2	-6,0	119,1	121,0	124,7	+4,7	+3,1	102,5	120,1	+17,2	
102,8	-2,2	98,0	98,0	99,6	+1,6	+1,6	97,0	100,4	98,9	+2,0	-1,5	98,3	98,7	+0,4	DE
101,5	-3,0	95,4	95,3	97,9	+2,6	+2,7	94,0	98,5	96,2	+2,3	-2,3	97,8	96,3	-1,5	
107,3	+0,4	107,3	107,6	105,8	-1,4	-1,7	107,5	107,2	108,3	+0,7	+1,0	99,9	107,3	+7,4	
102,0	-0,1	101,0	100,2	100,3	-0,7	+0,1	101,0	100,9	101,5	+0,5	+0,6	97,9	100,9	+3,1	21
100,3	+0,3	97,4	96,0	98,2	+0,8	+2,3	96,5	97,8	97,5	+1,0	-0,3	96,8	97,2	+0,4	
105,9	-0,7	109,2	109,6	105,1	-3,8	-4,1	111,1	107,7	110,4	-0,6	+2,5	100,5	109,4	+8,9	
112,5	+6,5	112,9	113,8	110,7	-1,9	-2,7	110,7	112,6	114,9	+3,8	+2,0	98,3	111,7	+13,6	21.1
107,8	+5,4	104,8	106,2	107,3	+2,4	+1,0	102,0	105,6	107,2	+5,1	+1,5	97,2	103,8	+6,8	
118,3	+8,0	122,8	123,0	114,8	-6,5	-6,7	121,3	121,1	124,2	+2,4	+2,6	99,6	121,2	+21,7	
93,3	-5,9	91,2	89,0	91,7	+0,5	+3,0	93,0	91,2	90,4	-2,8	-0,9	97,6	92,1	-5,6	21.2
96,1	-2,6	93,1	90,3	93,0	-0,1	+3,0	93,4	93,4	92,0	-1,5	-1,5	96,5	93,4	-3,2	
82,0	-19,1	83,0	83,6	86,4	+4,1	+3,3	91,5	81,8	83,8	-8,4	+2,4	102,2	86,6	-15,3	
104,0	-5,2	93,5	94,6	98,6	+5,5	+4,2	90,9	99,8	95,0	+4,5	-4,8	98,9	95,4	-3,5	22
103,0	-6,2	93,1	94,4	97,5	+4,7	+3,3	91,1	99,4	94,8	+4,1	-4,6	99,1	95,2	-3,9	
114,4	+5,9	97,1	96,9	109,9	+13,2	+13,4	88,0	104,9	97,2	+10,5	-7,3	97,0	96,4	-0,6	
103,0	+4,3	105,5	107,1	102,8	-2,6	-4,0	106,7	104,6	108,2	+1,4	+3,4	99,4	105,7	+6,3	D6
98,5	+2,1	98,9	99,4	98,2	-0,7	-1,2	99,5	98,3	99,4	-0,1	+1,1	96,4	98,9	+2,6	
108,3	+6,7	113,4	116,2	108,2	-4,6	-6,9	115,3	112,2	118,5	+2,8	+5,6	102,9	113,7	+10,5	
108,8	+5,5	112,2	111,6	105,6	-5,9	-5,4	112,1	111,0	112,7	+0,5	+1,5	101,4	111,6	+10,1	24.1
108,7	+4,3	109,0	107,9	106,4	-2,4	-1,4	106,6	107,7	107,4	+0,8	-0,3	99,1	107,2	+8,2	
108,8	+6,6	115,1	114,8	105,0	-8,8	-8,5	116,9	113,8	117,3	+0,3	+3,1	103,4	115,3	+11,5	
101,1	+3,3	100,7	103,4	103,7	+3,0	+0,3	103,0	102,2	105,6	+2,5	+3,3	100,1	102,6	+2,5	24.4
93,6	+0,6	89,6	92,6	92,5	+3,2	-0,1	96,8	92,8	95,1	-1,8	+2,5	97,7	94,8	-3,0	
114,3	+7,2	120,1	122,4	123,4	+2,7	+0,8	113,8	118,8	123,9	+8,9	+4,3	104,4	116,3	+11,4	
107,1	+2,7	102,8	107,2	106,8	+3,9	-0,4	99,4	103,0	105,6	+6,2	+2,5	98,1	101,2	+3,2	DH
102,9	+1,3	98,6	101,0	102,0	+3,4	+1,0	94,7	98,5	99,4	+5,0	+0,9	95,8	96,6	+0,8	
119,8	+6,5	115,3	126,0	121,2	+5,1	-3,8	113,8	116,8	124,6	+9,5	+6,7	105,0	115,3	+9,8	
105,0	+2,4	101,9	106,6	106,2	+4,2	-0,4	98,0	101,9	104,6	+6,7	+2,6	97,4	99,9	+2,6	25.2
100,5	+0,2	97,5	100,3	101,2	+3,8	+0,9	93,1	97,2	98,2	+5,5	+1,0	95,4	95,2	-0,2	
119,7	+8,9	116,3	127,6	122,9	+5,7	-3,7	114,4	117,3	126,1	+10,2	+7,5	103,9	115,8	+11,5	
97,3	-2,7	100,2	98,4	98,1	-2,1	-0,3	92,0	97,0	92,3	+0,3	-4,8	94,7	94,5	-0,2	DI
93,9	-4,0	98,4	95,1	96,8	-1,6	+1,8	87,2	94,3	87,8	+0,7	-6,9	93,2	90,8	-2,6	
108,0	+1,0	105,6	108,6	102,3	-3,1	-5,8	107,0	105,3	106,5	-0,5	+1,1	99,4	106,1	+6,7	
106,5	-2,1	103,0	102,4	98,5	-4,4	-3,8	98,7	103,0	99,7	+1,0	-3,2	97,6	100,8	+3,3	26.1
103,4	-3,3	101,1	99,2	96,7	-4,4	-2,5	94,1	100,5	95,8	+1,8	-4,7	96,3	97,3	+1,0	
113,8	+0,4	107,7	110,0	102,9	-4,5	-6,5	109,8	108,9	108,7	-1,0	-0,2	100,7	109,3	+8,5	
105,9	+2,6	102,9	104,2	103,6	+0,7	-0,6	97,4	103,7	103,5	+6,3	-0,2	96,6	100,6	+4,1	DJ
101,8	-0,8	99,9	99,1	100,5	+0,6	+1,4	93,1	100,4	98,1	+5,4	-2,3	94,6	96,8	+2,3	
118,0	+12,3	111,8	119,1	112,6	+0,7	-5,5	110,2	113,6	119,6	+8,5	+5,3	102,4	111,9	+9,3	

FRUEHERES  
4 INDEX DES UMSATZES FUER  
1996  
NACH ABSCHNITTEN, UNTERABSCHNITTEN,  
DER KLASSIFIKATION DER WIRTSCHAFTS  
4.1 ORIGINAL  
VOLUMEN

WZ93-	WIRTSCHAFTSZWEIG		VERAENDERUNG IN % NOV. 1998 GEGEN			VERAENDERUNG IN % OKT. 1998 GEGEN			KUMULIERT		2-MONATS- DURCHSCHNITT	
			1998	NOV. 1998		1998	OKT. 1998		JAN. 1998	VER- AEND.	OKT. 1998	VER- AEND.
			NOV.	NOV. 1997	OKT. 1998	OKT.	OKT. 1997	SEP. 1998	NOV. 1998	OKT. 1998	NOV. 1998	OKT. 1998
27	METALLERZEUGUNG UND -BEARBEITUNG	INSGESAMT INLAND AUSLAND	104,9 100,8 112,9	-1,7 +0,8 -6,1	-4,2 -4,1 -4,5	109,5 105,1 118,2	-2,0 -0,7 -4,1	+3,5 +5,0 +0,9	105,7 100,2 116,5	+2,8 +2,7 +2,8	107,2 103,0 115,6	-1,8 +0,1 -5,1
27.1	ERZEUGUNG VON ROHEISEN, STAHL UND FERROLEGIE- RUNGEN (EGKS) 1)	INSGESAMT INLAND AUSLAND	99,5 100,0 98,5	-6,6 -1,1 -16,0	-3,0 -2,5 -4,0	102,6 102,6 102,6	-7,5 -4,2 -13,4	+8,7 +13,5 +0,2	101,9 99,0 107,6	-0,3 -0,1 -0,8	101,1 101,3 100,6	-7,0 -2,7 -14,7
27.5	GIessereiINDUSTRIE	INSGESAMT INLAND AUSLAND	120,3 118,6 134,5	+10,2 +8,2 +17,6	-3,8 -2,8 -7,0	125,0 120,0 144,6	+8,0 +5,7 +16,5	+2,6 +0,7 +9,8	113,0 111,6 118,1	+10,0 +9,6 +11,3	122,7 118,3 139,6	+9,1 +6,9 +17,0
28	HERSTELLUNG VON METALL- ERZEUGNISSEN	INSGESAMT INLAND AUSLAND	110,9 108,6 130,6	+5,4 +3,4 +14,0	-0,3 -0,7 +1,4	111,2 107,3 128,8	+2,0 +2,7 -0,4	-1,0 -2,2 +3,7	103,6 100,0 120,2	+4,4 +3,7 +7,4	111,1 107,0 129,7	+3,7 +3,1 +6,3
28.1	STAHL- UND LEICHTMETALL- BAU	INSGESAMT INLAND AUSLAND	97,2 93,2 146,6	+0,2 -1,2 +12,4	-0,2 +1,9 -14,4	97,4 91,5 171,3	+0,3 -1,7 +15,7	+0,9 -1,8 +24,4	88,9 84,6 142,4	+0,5 -1,2 +13,8	97,3 92,4 159,0	+0,2 -1,4 +14,1
DK	MASCHINENBAU	INSGESAMT INLAND AUSLAND	113,4 108,2 120,0	-1,1 +3,4 -5,8	+5,2 +3,2 +7,6	107,8 104,8 111,5	-0,9 +3,3 -5,6	-9,6 -3,2 -16,2	107,2 98,3 118,3	+5,2 +3,5 +6,9	110,6 106,5 115,8	-1,1 +3,3 -5,7
29.1	H.V. MASCHINEN F.D.ERZEUG. U.NUTZG.V.MECHAN.ENERGIE (O.LUFT-, STRASS.FAHRZ.BAU)	INSGESAMT INLAND AUSLAND	101,6 101,2 102,2	-0,1 -3,0 +4,1	+1,7 +1,5 +2,0	99,9 95,7 100,2	+0,3 +1,4 -1,1	-16,4 -7,9 -25,4	108,4 98,1 122,0	+6,0 +2,8 +9,4	100,8 100,5 101,2	+0,1 -0,8 +1,4
29.3	HERSTELLUNG VON LAND- U. FORSTWIRTSCHAFTLICHEN MASCHINEN	INSGESAMT INLAND AUSLAND	86,8 71,7 101,5	+10,9 +1,7 +18,3	-1,3 -2,7 -0,1	87,9 73,7 101,6	+7,7 -5,4 +19,1	+3,4 -12,7 +18,8	103,3 104,6 102,2	+6,5 +6,1 +7,0	87,4 72,7 101,6	+9,3 -2,0 +18,7
29.4	HERSTELLUNG VON WERK- ZEUGMASCHINEN	INSGESAMT INLAND AUSLAND	110,9 111,2 110,5	-2,2 - -4,7	+1,3 +2,6 -0,3	109,5 108,4 110,8	+1,5 +5,9 -2,6	-2,2 +1,6 -5,8	101,7 98,3 105,3	+6,3 +5,1 +7,3	110,2 109,8 110,7	-0,5 +2,8 -3,6
DL	H.V. BUEROMASCH., DATENVERARB. GER.U.-EINRICHTG.;ELEKTROT., FEINMECHANIK U. OPTIK	INSGESAMT INLAND AUSLAND	113,8 105,5 127,9	-1,5 -1,2 -1,8	-2,9 -4,6 -0,5	117,2 110,6 128,6	+9,0 +9,9 +7,7	-13,6 -9,0 -19,3	112,1 103,3 127,1	+5,6 +3,1 +9,2	115,5 108,1 128,3	+3,6 +4,2 +2,7
30	H.V. BUEROMASCHINEN, DATENVERARBEITUNGSGE- RAETEN U. -EINRICHTUNGEN	INSGESAMT INLAND AUSLAND	90,8 88,3 95,2	-31,1 -27,1 -36,7	-31,7 -35,0 -25,5	132,9 135,8 127,7	+39,6 +47,1 +27,2	-4,4 -4,2 -4,8	116,9 115,1 120,1	+1,7 -1,5 +7,7	111,9 112,1 111,5	-1,4 +5,1 -11,1
31	HERSTELLUNG VON GERAETEN DER ELEKTRIZITAETSERZEU- GUNG, -VERTEILUNG U.AE.	INSGESAMT INLAND AUSLAND	107,7 106,6 110,1	-0,9 +1,5 -5,7	-2,4 -2,3 -2,5	110,3 109,1 112,9	+3,9 +6,9 -1,7	-15,3 -13,6 -19,0	108,6 104,3 117,9	+4,6 +4,8 +4,3	109,0 107,9 111,5	+1,4 +4,2 -3,7
31.2	HERSTELLUNG VON ELEK- TRIZITAETVERTEILUNGS- U. -SCHALTEINRICHTUNGEN	INSGESAMT INLAND AUSLAND	106,3 103,8 111,8	-1,0 -0,4 -2,3	-4,4 -5,6 -1,6	111,2 110,0 113,6	+14,6 +17,6 +8,5	-22,9 -22,2 -24,6	112,2 107,4 122,7	+5,8 +7,1 +3,6	108,8 106,9 112,7	+6,5 +8,1 +2,8
31.6	HERSTELLUNG VON ELEK- TRISCHEN AUSRUESTUNGEN A.N.G.	INSGESAMT INLAND AUSLAND	109,3 118,4 91,1	+2,0 +5,3 -13,3	+1,5 +4,3 -5,1	107,7 113,5 96,0	-8,6 -1,1 -22,5	-10,3 -3,9 -22,5	104,3 106,1 100,6	+2,5 +3,6 -	108,5 116,0 93,6	-3,6 +3,9 -18,3
32	RUNDUNK-, FERNSEH- UND NACHRICHTENTECHNIK	INSGESAMT INLAND AUSLAND	138,2 111,3 169,4	+5,7 -0,1 +10,4	+4,8 -2,5 +11,0	131,9 114,2 152,6	+13,8 +10,6 +16,8	-17,2 +0,9 -28,3	122,1 101,6 145,8	+8,1 +1,1 +14,4	135,1 112,8 161,0	+9,5 +5,0 +13,4
33	MEDIZIN-, MESS-, STEUER- UND REGELUNGSTECHNIK, OPTIK	INSGESAMT INLAND AUSLAND	111,5 105,9 120,8	+5,2 +6,2 +4,0	+2,4 +7,7 -4,3	108,9 98,3 126,2	+1,6 - +4,0	-8,9 -9,4 -8,4	106,6 96,7 122,7	+6,5 +3,5 +10,8	110,2 102,1 123,5	+3,4 +3,1 +4,0
DM	FAHRZEUGBAU	INSGESAMT INLAND AUSLAND	146,4 135,6 157,3	+9,7 +11,2 +8,4	-3,6 -2,9 -4,3	151,9 139,6 164,3	+21,0 +28,0 +15,6	+10,4 +7,6 +13,0	130,1 121,7 138,6	+12,3 +12,9 +11,6	149,2 137,6 160,8	+15,2 +19,1 +12,0
34	HERSTELLUNG VON KRAFTWAGEN UND KRAFTWAGENTEILEN	INSGESAMT INLAND AUSLAND	149,2 137,0 161,7	+13,0 +13,3 +12,9	-3,5 -4,0 -3,1	154,6 142,7 166,8	+23,4 +28,7 +19,1	+12,0 +10,0 +13,9	132,5 122,7 142,5	+13,5 +13,8 +13,4	151,9 139,9 164,3	+18,0 +20,7 +15,9
34.1	HERSTELLUNG VON KRAFTWAGEN UND KRAFTWAGENMOTOREN	INSGESAMT INLAND AUSLAND	152,7 130,7 171,9	+14,1 +11,7 +15,8	-3,7 -5,2 -2,7	158,6 137,8 176,7	+28,5 +35,4 +24,3	+15,3 +13,3 +16,6	133,4 115,8 148,8	+13,6 +12,0 +14,8	155,7 134,3 174,3	+21,1 +22,8 +20,0
35	SONSTIGER FAHRZEUGBAU	INSGESAMT INLAND AUSLAND	123,4 123,6 123,1	-15,0 -5,1 -22,8	-4,9 +8,5 -15,0	129,7 113,9 144,8	+2,4 +21,9 -8,4	-3,4 -12,7 +4,9	111,0 113,4 108,7	+1,1 +5,8 -3,3	126,6 118,8 134,0	-6,9 +6,2 -15,6
35.1	SCHIFFBAU	INSGESAMT INLAND AUSLAND	53,0 96,8 29,0	-29,6 -21,7 -40,7	+29,3 +56,1 -3,7	41,0 62,0 30,1	-68,9 +102,6 -83,9	-68,8 -33,9 -80,2	62,1 91,5 46,2	-22,4 -9,0 -33,0	47,0 79,4 29,6	-54,6 +3,0 -75,0
35.3	LUFT- UND RAUMFAHRZEUGBAU	INSGESAMT INLAND AUSLAND	176,5 157,0 190,2	-16,1 -4,1 -21,8	-11,5 -1,8 -16,3	199,4 159,8 227,2	+41,0 +27,0 +49,1	+34,1 -4,4 +67,4	144,8 135,9 151,1	+8,9 +12,9 +6,6	188,0 158,4 208,7	+6,9 +9,4 +5,5
36.1	HERSTELLUNG VON MOEBELN	INSGESAMT INLAND AUSLAND	107,2 103,7 130,9	+5,7 +5,3 +8,5	+0,7 +0,2 +3,4	106,5 103,5 126,6	+1,7 +2,3 -1,3	-0,5 -0,6 +0,1	96,2 93,3 116,0	+3,9 +3,2 +7,6	106,9 103,6 128,8	+3,7 +3,7 +3,5

1) EUROPAEISCHE GEMEINSCHAFT FUER KOHLE UND STAHL.

STBA,FS 4,R 2.2,11/1998

## BUNDES GEBIET

## DAS VERARBEITENDE GEWERBE

= 100

ABTEILUNGEN, GRUPPEN UND KLASSEN

ZWEIGE, AUSGABE 1993 (WZ93)

WERT

## INDEX

1997 NOV.	VER- ÄND. IN % GEGEN NOV. 1996	1997 3. VJ	1998 2. VJ	1998 3. VJ	VERÄNDERUNG IN % 3. VJ 1998 GEGEN		1997 1. HJ	1997 2. HJ	1998 1. HJ	VERÄNDERUNG IN % 1. HJ 1998 GEGEN		1996	1997	VER- ÄND. IN % GEGEN 1996	WZ93 SCHL.
					3. VJ 1997	2. VJ 1998				1. HJ 1997	2. HJ 1997				
106,7	+6,2	101,5	106,2	101,5	-	-4,4	101,3	102,1	107,3	+5,9	+5,1	95,5	101,7	+6,5	27
100,0	+3,7	97,1	100,2	97,4	+0,3	-2,8	96,0	96,8	100,6	+4,8	+3,9	92,0	96,4	+4,8	
120,2	+10,9	110,3	118,2	109,4	-0,8	-7,4	111,9	112,6	120,4	+7,6	+6,9	102,6	112,3	+9,5	
106,5	+5,8	100,0	104,8	93,2	-6,8	-11,1	101,2	101,2	106,5	+5,2	+5,2	92,2	101,2	+9,8	27.1
101,1	+4,3	97,5	100,6	92,4	-5,2	-8,2	98,2	97,9	101,6	+3,5	+3,8	89,5	98,0	+9,5	
117,2	+8,3	104,8	113,0	94,9	-9,4	-16,0	107,3	107,8	116,3	+8,4	+7,9	97,5	107,5	+10,3	
109,2	+8,8	98,1	112,7	108,6	+10,7	-3,6	101,8	101,1	111,9	+9,9	+10,7	97,8	101,4	+3,7	27.5
107,8	+10,8	98,5	111,7	108,2	+9,8	-3,1	100,5	100,3	111,2	+10,6	+10,9	95,7	100,4	+4,9	
114,4	+1,7	96,6	116,5	110,4	+14,3	-5,2	106,6	103,9	114,9	+7,8	+10,6	105,7	105,2	-0,5	
105,2	-0,3	104,1	102,4	105,3	+1,2	+2,8	94,1	105,1	100,3	+6,6	-4,6	97,4	99,6	+2,3	28
103,1	-3,5	101,9	98,4	102,6	+0,7	+4,3	91,1	102,9	96,3	+5,7	-6,4	96,3	97,0	+0,7	
114,6	+14,5	114,1	120,3	117,6	+3,1	-2,2	107,5	115,0	118,4	+10,1	+3,0	102,0	111,2	+9,0	
97,0	-3,9	93,8	82,3	94,2	+0,4	+14,5	83,0	99,1	83,5	+0,6	-15,7	92,3	91,1	-1,3	28.1
94,3	-5,9	90,8	77,9	90,6	-0,2	+16,3	80,3	96,5	79,1	-1,5	-18,0	90,8	88,4	-2,6	
130,4	+19,0	130,9	136,3	138,2	+5,6	+1,4	117,5	131,8	138,9	+18,2	+5,4	110,3	124,7	+13,1	
114,7	+6,1	106,8	109,8	110,0	+3,0	+0,2	96,2	112,5	104,6	+8,7	-7,0	100,5	104,4	+3,9	DK
104,6	+0,8	98,3	96,6	99,5	+1,2	+3,0	90,6	103,3	96,0	+4,9	-8,0	97,5	96,9	-0,6	
127,4	+12,2	117,4	126,2	123,2	+4,9	-2,4	103,3	124,1	116,7	+13,0	-6,0	104,1	113,7	+9,2	
101,7	+7,5	117,3	117,9	114,3	-2,6	-3,1	95,4	108,5	108,0	+13,2	-0,5	96,0	102,0	+6,3	29.1
104,3	+10,5	103,0	97,3	100,3	-2,6	+3,1	89,7	99,9	96,2	+7,2	-3,7	95,6	94,8	-0,8	
98,2	+3,5	136,2	145,2	132,9	-2,4	-8,5	103,1	119,9	123,6	+19,9	+3,1	96,5	111,5	+15,5	
78,3	-8,5	84,2	114,4	93,0	+10,5	-18,7	109,1	82,1	113,9	+4,4	+38,7	103,3	95,6	-7,5	29.3
70,5	-13,9	93,8	121,5	92,5	-1,4	-23,9	109,2	84,4	121,3	+11,1	+43,7	98,1	96,8	-1,3	
85,8	-3,8	74,9	107,4	93,4	+24,7	-13,0	109,1	79,9	106,7	-2,2	+33,5	108,3	94,5	-12,7	
113,4	+0,9	99,1	101,9	105,4	+6,4	+3,4	89,1	110,9	96,9	+8,8	-12,6	99,4	100,0	+0,6	29.4
111,2	+11,1	98,2	98,5	102,3	+4,2	+3,9	86,8	107,3	92,4	+6,5	-13,9	93,8	97,1	+3,5	
115,9	-7,6	100,0	105,4	108,7	+8,7	+3,1	91,6	114,7	101,8	+11,1	-11,2	105,4	103,1	-2,2	
115,5	+7,8	112,8	109,2	117,1	+3,8	+7,2	101,1	113,5	108,5	+7,3	-4,4	103,1	107,3	+4,1	DL
106,8	+0,5	106,1	99,4	107,0	+0,8	+7,6	96,1	106,2	99,9	+4,0	-5,9	101,7	101,1	-0,6	
130,3	+20,0	124,3	125,8	134,3	+8,0	+6,8	109,7	126,1	123,2	+12,3	-2,3	105,5	117,9	+11,8	
131,7	+25,2	125,9	115,3	124,3	-1,3	+7,8	109,8	124,0	114,9	+4,6	-7,3	107,6	116,9	+8,6	30
121,1	+18,1	132,0	112,6	123,0	-6,8	+9,2	112,5	124,8	112,2	-0,3	-10,1	113,6	118,7	+4,5	
150,3	+36,8	115,2	120,1	126,7	+10,0	+5,5	105,1	122,6	119,7	+13,9	-2,4	97,1	113,9	+17,3	
108,7	+12,2	110,2	107,7	112,5	+2,1	+4,5	99,4	108,6	106,6	+7,2	-1,8	98,2	104,0	+5,9	31
105,0	+8,5	105,5	101,1	109,0	+3,3	+7,8	95,2	104,7	100,7	+5,8	-3,8	95,6	100,0	+4,6	
116,7	+20,2	120,4	121,8	119,8	-0,5	-1,6	108,3	116,9	119,1	+10,0	+1,9	103,5	112,6	+8,8	
107,4	+14,7	118,5	111,2	119,9	+1,2	+7,8	101,1	111,5	109,6	+8,4	-1,7	99,1	106,3	+7,3	31.2
104,2	+14,3	111,0	103,4	116,7	+5,1	+12,9	95,5	107,1	102,9	+7,7	-3,9	94,6	101,3	+7,1	
114,4	+15,7	134,6	127,8	126,9	-5,7	-0,7	113,3	121,0	123,9	+9,4	+2,4	108,8	117,1	+7,6	
107,2	+7,0	102,0	100,9	105,0	+2,9	+4,1	98,2	106,8	102,5	+4,4	-4,0	99,3	102,5	+3,2	31.6
108,3	+4,9	103,2	101,2	106,6	+3,3	+5,3	98,9	106,9	102,5	+3,6	-4,1	101,0	102,9	+1,9	
105,1	+11,8	99,5	100,3	101,6	+2,1	+1,3	96,6	106,6	102,5	+6,1	-3,8	95,9	101,6	+5,9	
130,8	+5,7	121,1	113,9	131,4	+8,5	+15,4	105,3	124,6	113,1	+7,4	-9,2	109,6	114,9	+4,8	32
111,4	-12,4	106,5	94,2	104,2	-2,2	+10,6	95,2	107,5	96,6	+1,5	-10,1	110,2	101,3	-8,1	
153,4	+28,3	138,2	136,8	162,9	+17,9	+19,1	117,1	144,4	132,2	+12,9	-8,4	108,8	130,7	+20,1	
106,0	-5,6	103,3	104,4	108,4	+4,9	+3,8	96,2	107,4	104,5	+8,6	-2,7	104,7	101,8	-2,8	33
99,7	-10,1	94,7	93,8	97,0	+2,4	+3,4	91,0	99,3	94,7	+4,1	-4,6	102,3	95,1	-7,0	
116,1	+1,5	117,3	121,4	126,9	+8,2	+4,5	104,7	120,4	120,4	+15,0	-	108,4	112,5	+3,8	
133,4	+6,8	109,8	131,3	124,2	+13,1	-5,4	114,5	118,0	126,8	+10,7	+7,5	106,1	116,2	+9,5	DM
121,9	+6,8	103,8	123,7	116,5	+12,2	-5,8	107,2	108,7	119,1	+11,1	+9,6	103,6	107,9	+4,2	
145,1	+7,0	115,8	138,9	132,0	+14,0	-5,0	121,9	127,5	134,6	+10,4	+5,6	108,7	124,7	+14,7	
132,0	+7,7	110,0	133,2	125,7	+14,3	-5,6	116,0	117,1	129,4	+11,6	+10,5	107,1	116,6	+8,9	34
120,9	+7,5	103,2	124,5	117,0	+13,4	-6,0	107,4	108,1	119,9	+11,8	+10,9	102,7	107,8	+5,0	
143,2	+7,7	116,9	142,2	134,6	+15,1	-5,3	124,8	126,3	139,1	+11,5	+10,1	111,5	125,6	+12,6	
133,8	+6,6	109,9	134,3	125,4	+14,1	-6,6	117,4	117,5	129,9	+10,6	+10,6	108,6	117,5	+8,2	34.1
117,0	+7,0	98,2	118,8	108,4	+10,4	-8,8	104,1	103,8	113,4	+8,9	+9,2	101,9	103,9	+2,0	
148,4	+6,3	120,0	147,8	140,3	+16,9	-5,1	129,1	129,5	144,5	+11,9	+11,6	114,3	129,3	+13,1	
145,2	+1,2	108,0	115,1	111,7	+3,4	-3,0	102,0	125,2	105,4	+3,3	-15,8	98,1	113,6	+15,8	35
130,3	+0,2	108,4	117,5	111,6	+3,0	-5,0	105,1	113,4	112,6	+7,1	-0,7	110,9	109,3	-1,4	
159,4	+2,0	107,9	112,9	111,9	+3,7	-0,9	99,2	136,5	98,7	-0,5	-27,7	86,1	117,8	+36,8	
75,3	-58,8	81,8	79,3	78,2	-4,4	-1,4	71,3	96,6	59,1	-17,1	-38,8	77,3	83,9	+8,5	35.1
123,6	+107,7	97,0	121,7	86,6	-10,7	-28,8	110,3	97,5	98,0	-11,2	+0,5	138,4	103,9	-24,9	
48,9	-79,4	73,8	56,2	73,9	+0,1	+31,5	50,3	96,3	37,9	-24,7	-60,6	43,9	73,3	+67,0	
210,4	+38,2	129,3	139,7	136,1	+5,3	-2,6	120,5	156,0	134,8	+11,9	-13,6	111,3	138,3	+24,3	35.3
163,7	-20,6	122,8	125,4	134,2	+9,3	+7,0	111,0	135,6	129,2	+16,4	-4,7	113,0	123,3	+9,1	
243,2	+112,8	133,8	148,7	137,3	+2,6	-8,3	127,2	170,3	138,8	+9,1	-18,5	110,1	148,8	+35,1	
101,4	-4,6	86,0	96,0	88,9	+3,4	-7,4	92,5	92,1	96,4	+4,2	+4,7	96,4	92,3	-4,3	36.1
98,5	-6,8	83,6	92,8	86,1	+3,0	-7,2	90,7	89,4	93,5	+3,1	+4,6	95,8	90,0	-6,1	
120,7	+9,6	102,8	118,0	107,9	+5,0	-8,6	104,8	110,0	115,7	+10,4	+5,2	100,8	107,4	+6,5	

FRUEHERES BUNDESGBEIT  
4 INDEX DES UMSATZES FUER DAS VERARBEITENDE GEWERBE  
1995 = 100  
4.2 ZEITREIHENANALYSE - BERLINER VERFAHREN (BV 4)  
WERTINDEX

WZ93- SCHL.	WIRTSCHAFTSZWEIG		ORIGINALWERT		KALENDER- U. SAISON- BEREINIGTER WERT BERLINER VERFAHREN, VERSION 4		GLATTE KOMPONENTE	
			1998 NOV.	VERAEND. GEGENUEBER VORJAHRES- MONAT IN %	1998 NOV.	VERAEND. GEGENUEBER VORMONAT IN %	1998 NOV.	VERAEND. GEGENUEBER VORMONAT IN %
D	VERARBEITENDES GEWERBE 1)	INSGESAMT	115,4	+1,9	110,2	-1,9	111,4	-0,1
		INLAND	107,6	+3,0	102,4	-2,2	103,2	0
		AUSLAND	129,1	+0,5	124,2	-1,0	126,0	-0,2
	VORLEISTUNGSGUETER- PRODUZENTEN	INSGESAMT	108,9	+0,6	105,7	+0,7	106,0	-0,4
		INLAND	106,1	+2,1	101,3	0	101,7	-0,2
		AUSLAND	114,6	-2,2	114,7	+2,1	114,6	-0,8
	INVESTITIONSGUETER- PRODUZENTEN	INSGESAMT	125,1	+1,3	116,5	-5,0	119,4	0
		INLAND	113,1	+3,5	106,0	-5,4	107,5	0
		AUSLAND	142,0	-0,8	131,3	-4,2	136,1	-0,1
	GEBRAUCHSGUETER- PRODUZENTEN	INSGESAMT	129,7	+9,5	119,7	-2,4	120,1	+0,8
		INLAND	113,9	+6,5	104,9	-3,9	105,7	+0,5
		AUSLAND	152,7	+12,7	140,7	-1,0	140,9	+1,0
	VERBRAUCHSGUETER- PRODUZENTEN	INSGESAMT	91,8	+2,0	96,9	+1,0	96,7	-0,1
		INLAND	88,5	+1,4	91,9	+1,2	91,4	-0,2
		AUSLAND	100,8	+3,7	110,5	+0,9	110,7	+0,2
DB	TEXTIL- UND BEKLEIDUNGS- GEWERBE	INSGESAMT	89,3	+0,6	95,2	+0,4	95,3	-0,2
		INLAND	86,9	+2,8	90,5	+1,0	89,7	-0,1
		AUSLAND	96,4	-4,6	109,1	-0,6	111,3	-0,6
17	TEXTILGEWERBE	INSGESAMT	99,6	-0,6	92,5	+1,3	92,8	-0,4
		INLAND	94,3	+0,1	86,1	+0,7	86,2	-0,2
		AUSLAND	113,6	-1,9	109,3	+2,6	109,9	-0,8
18	BEKLEIDUNGSGEWERBE	INSGESAMT	75,2	+2,7	98,8	-0,8	98,6	0
		INLAND	77,3	+7,2	95,8	+1,1	94,1	+0,2
		AUSLAND	68,3	-11,1	109,0	-5,4	113,7	-0,4
DC	LEDERGEWERBE	INSGESAMT	81,2	-1,1	101,0	+4,2	99,8	-0,9
		INLAND	77,8	-0,6	98,4	+3,0	97,8	-0,8
		AUSLAND	92,2	-2,3	109,3	+8,3	106,1	-1,0
DD	HOLZGEWERBE (OHNE HERSTELLUNG VON MOEBELN)	INSGESAMT	101,4	-1,3	90,7	+1,1	90,8	-0,9
		INLAND	99,1	-1,4	87,8	+1,2	87,9	-0,9
		AUSLAND	127,0	+1,0	122,7	+2,3	121,9	-0,3
DE	PAPIER- UND DRUCKGEWERBE	INSGESAMT	100,7	+2,9	94,9	+1,2	95,3	-0,2
		INLAND	100,2	+3,3	93,7	+1,2	93,9	-0,2
		AUSLAND	102,5	+1,5	100,0	+1,4	100,4	-0,4
21	PAPIERGEWERBE	INSGESAMT	94,3	+0,4	91,7	+1,6	92,1	-0,4
		INLAND	93,4	+1,0	89,5	+1,1	90,0	-0,3
		AUSLAND	96,4	-0,8	96,8	+2,5	96,8	-0,6
21.1	H.V. HOLZSTOFF, ZELLSTOFF, PAPIER, KARTON UND PAPPE	INSGESAMT	97,9	-0,1	97,6	+2,4	97,7	-0,7
		INLAND	93,0	+1,0	90,9	+1,1	92,1	-0,4
		AUSLAND	104,0	-1,3	105,6	+3,8	104,5	-0,9
21.2	PAPIER-, KARTON- UND PAPPEVERARBEITUNG	INSGESAMT	91,3	+0,9	86,7	+0,3	87,5	-0,2
		INLAND	93,6	+1,0	88,7	+1,0	88,9	-0,2
		AUSLAND	81,8	+0,6	80,7	-0,4	82,5	0
22	DRUCKGEWERBE, Vervielfachung von bespielten Tontraegern	INSGESAMT	110,4	+6,4	100,0	+0,7	100,3	+0,2
		INLAND	108,0	+5,8	98,5	+1,2	98,5	+0,1
		AUSLAND	134,8	+10,9	117,0	-2,5	119,3	+1,0
DG	CHEMISCHE INDUSTRIE	INSGESAMT	98,0	-4,4	100,2	+1,9	99,8	-0,9
		INLAND	93,2	-3,9	92,4	+0,2	92,8	-0,7
		AUSLAND	103,8	-4,9	109,3	+3,6	107,9	-1,1
24.1	HERSTELLUNG VON CHEMISCHEN GRUNDSTOFFEN	INSGESAMT	92,5	-11,7	94,7	+1,4	94,5	-1,8
		INLAND	90,3	-11,6	89,1	-0,8	89,9	-1,6
		AUSLAND	94,4	-11,8	99,4	+3,1	98,4	-1,9
24.4	HERSTELLUNG VON PHARMA- ZEUTISCHEN ERZEUGNISSEN	INSGESAMT	110,0	+4,9	110,5	+1,6	109,8	-0,1
		INLAND	101,1	+4,7	99,2	+1,8	98,2	-0,2
		AUSLAND	125,7	+5,3	130,7	+1,4	130,2	+0,1
DH	HERSTELLUNG VON GUMMI- UND KUNSTSTOFFWAREN	INSGESAMT	109,1	+3,1	104,2	+1,8	104,1	-0,2
		INLAND	103,9	+2,6	98,0	+1,2	98,1	-0,3
		AUSLAND	124,9	+4,7	123,2	+3,2	122,3	-0,2
25.2	HERSTELLUNG VON KUNST- STOFFWAREN	INSGESAMT	107,5	+3,7	103,3	+1,6	103,1	-0,3
		INLAND	102,4	+3,2	97,1	+1,1	97,1	-0,3
		AUSLAND	124,4	+5,0	123,8	+2,7	123,1	-0,2
DI	GLASGEWERBE, KERAMIK, VERARBEITUNG VON STEINEN UND ERDEN	INSGESAMT	93,1	-2,2	88,7	-0,9	89,2	-0,8
		INLAND	90,6	-0,8	85,7	-1,5	86,1	-0,6
		AUSLAND	100,9	-6,1	98,6	+1,1	99,3	-1,1
26.1	HERSTELLUNG UND VERAR- BEITUNG VON GLAS	INSGESAMT	101,2	-0,6	94,0	+1,7	93,5	-0,6
		INLAND	101,3	+3,5	93,3	+2,1	91,9	-0,3
		AUSLAND	100,9	-9,1	96,0	+1,3	97,3	-1,5
DJ	METALLERZEUGUNG UND -BE- ARBEITUNG, HERSTELLUNG VON METALLERZEUGNISSEN	INSGESAMT	106,6	+0,3	102,0	+0,1	102,3	-0,7
		INLAND	103,4	+1,5	97,9	-0,9	98,6	-0,6
		AUSLAND	116,3	-2,8	113,8	+2,6	112,9	-1,1

1) AUSGEWAHLTE WIRTSCHAFTSZWEIGE (OHNE ERNAHRUNGSGEWERBE UND TABAKVERARBEITUNG).

STBA, FS 4, R 2.2, 11/1998



FRUEHERES BUNDESGBEIT

4 INDEX DES UMSATZES FUER DAS VERARBEITENDE GEWERBE  
1995 = 100

4.2 ZEITREIHENANALYSE - BERLINER VERFAHREN (BV 4)  
WERTINDEX

WZ93- SCHL.	WIRTSCHAFTSZWEIG		ORIGINALWERT		KALENDER- U. SAISON- BEREINIGTER WERT BERLINER VERFAHREN, VERSION 4		GLATTE KOMPONENTE	
			1998 NOV.	VERAEND. GEGENUEBER VORJAHRES- MONAT IN %	1998 NOV.	VERAEND. GEGENUEBER VORMONAT IN %	1998 NOV.	VERAEND. GEGENUEBER VORMONAT IN %
27	METALLERZEUGUNG UND -BEARBEITUNG	INSGESAMT INLAND AUSLAND	99,0 96,3 104,3	-6,5 -2,1 -13,7	96,8 94,0 102,4	-0,8 -0,5 -1,3	98,0 94,7 104,7	-1,4 -0,9 -2,2
27.1	ERZEUGUNG VON ROEISEN, STAHL UND FERROLEGIE- RUNGEN (EGKS) 1)	INSGESAMT INLAND AUSLAND	90,2 91,7 87,2	-12,0 -4,9 -24,0	87,6 88,9 85,0	-1,0 -0,4 -2,5	89,4 89,6 89,0	-2,4 -1,5 -4,0
27.5	GIESSEREIINDUSTRIE	INSGESAMT INLAND AUSLAND	123,3 119,9 136,2	+7,5 +8,1 +5,3	118,7 115,5 130,6	+0,8 +1,0 +0,5	118,9 115,8 130,6	+0,3 +0,3 +0,2
28	HERSTELLUNG VON METALL- ERZEUGNISSEN	INSGESAMT INLAND AUSLAND	113,0 108,3 134,4	+5,9 +3,8 +14,1	106,0 100,8 131,1	+0,5 -1,2 +7,8	105,6 101,4 125,1	-0,3 -0,4 +0,2
28.1	STAHL- UND LEICHTMETALLBAU	INSGESAMT INLAND AUSLAND	99,0 95,0 147,6	+1,3 -0,1 +12,8	90,9 86,0 149,3	-0,7 -0,9 -1,3	92,1 87,5 147,6	-0,2 -0,3 +0,8
DK	MASCHINENBAU	INSGESAMT INLAND AUSLAND	117,9 112,3 124,8	-0,2 +4,4 -5,0	109,3 104,0 116,3	-1,0 -1,2 -0,5	111,2 103,9 120,6	-0,6 -0,2 -1,0
29.1	H.V. MASCHINEN F.D.ERZEUG. U.NUTZG.V.MECHAN.ENERGIE (O.LUFT-, STRASS.FAHRZ.BAU)	INSGESAMT INLAND AUSLAND	106,3 106,0 106,5	+0,6 -2,2 +4,2	107,6 99,0 118,4	+0,2 -2,8 +2,6	108,2 99,2 118,5	-0,8 -0,7 -0,8
29.3	HERSTELLUNG VON LAND- U. FORSTWIRTSCHAFTLICHEN MASCHINEN	INSGESAMT INLAND AUSLAND	90,5 74,8 105,9	+11,2 +2,3 +18,6	107,1 101,1 114,1	+0,1 +4,1 -2,0	108,3 101,8 115,1	+0,2 -1,6 +1,9
29.4	HERSTELLUNG VON WERK- ZEUGMASCHINEN	INSGESAMT INLAND AUSLAND	116,1 116,1 116,0	-1,0 +1,2 -3,3	105,7 104,5 106,5	-2,9 -4,1 -2,3	108,8 106,7 111,0	-0,5 +0,2 -1,2
DL	H.V.BUEROMASCH.,DATENVERARB. GER.U.-EINRICHTG.;ELEKTROT., FEINMECHANIK U. OPTIK	INSGESAMT INLAND AUSLAND	113,2 104,4 128,2	-2,3 -2,0 -2,6	110,3 101,2 125,8	-4,8 -5,2 -4,3	112,7 102,9 129,5	-0,3 -0,3 -0,1
30	H.V. BUEROMASCHINEN, DATENVERARBEITUNGSGE- RAETEN U. -EINRICHTUNGEN	INSGESAMT INLAND AUSLAND	81,2 76,0 90,4	-34,1 -31,1 -38,2	83,8 85,4 81,2	-30,7 -29,5 -33,4	100,9 98,8 105,0	-1,8 -1,1 -2,9
31	HERSTELLUNG VON GERAETEN DER ELEKTRIZITAETSERZEU- GUNG, -VERTEILUNG U.AE.	INSGESAMT INLAND AUSLAND	109,6 107,5 114,3	-0,8 +1,4 -4,8	109,3 105,9 116,8	-2,8 -2,6 -2,7	110,7 106,8 119,0	-0,2 0 -0,8
31.2	HERSTELLUNG VON ELEK- TRIZITAETSERZEILUNGS- U. -SCHALTEINRICHTUNGEN	INSGESAMT INLAND AUSLAND	109,4 105,8 117,2	-1,0 -0,7 -1,6	113,8 109,3 123,9	-7,3 -7,5 -6,1	116,6 112,6 125,2	0 +0,2 -0,5
31.6	HERSTELLUNG VON ELEK- TRISCHEN AUSRUESTUNGEN A.N.G.	INSGESAMT INLAND AUSLAND	114,4 122,5 98,1	+3,2 +9,7 -10,2	110,5 115,8 100,6	+5,7 +5,8 +6,1	109,0 112,5 102,4	-0,3 +0,3 -1,3
32	RUNDFUNK-, FERNSEH- UND NACHRICHTENTECHNIK	INSGESAMT INLAND AUSLAND	131,7 105,0 162,8	+1,5 -4,3 +6,5	120,9 94,8 151,5	-3,5 -6,4 -0,9	121,9 95,3 152,8	+0,5 -0,7 +1,3
33	MEDIZIN-, MESS-, STEUER- UND REGELUNGSTECHNIK, OPTIK	INSGESAMT INLAND AUSLAND	115,9 110,4 125,0	+6,4 +7,3 +5,4	112,2 103,5 127,4	+1,2 +2,3 +0,2	112,0 102,3 128,2	-0,3 -0,3 -0,3
DM	FAHRZEUGBAU	INSGESAMT INLAND AUSLAND	151,7 139,1 164,5	+10,6 +12,0 +9,4	140,3 130,7 149,7	-5,3 -6,7 -4,0	142,9 133,2 152,7	+1,1 +1,4 +1,1
34	HERSTELLUNG VON KRAFTWAGEN UND KRAFTWAGENTEILEN	INSGESAMT INLAND AUSLAND	154,8 140,5 169,3	+14,0 +14,0 +13,9	145,2 133,2 157,2	-3,7 -5,7 -2,1	146,3 134,8 157,9	+1,3 +1,4 +1,2
34.1	HERSTELLUNG VON KRAFTWAGEN UND KRAFTWAGENMOTOREN	INSGESAMT INLAND AUSLAND	160,6 136,9 181,3	+15,4 +13,2 +16,8	150,3 129,4 168,0	-4,8 -8,5 -2,4	151,3 131,4 168,3	+1,6 +1,6 +1,6
35	SONSTIGER FAHRZEUGBAU	INSGESAMT INLAND AUSLAND	127,0 126,8 127,2	-14,5 -4,4 -22,2	101,2 111,2 91,9	-18,2 -13,9 -21,8	115,5 119,7 111,8	-0,4 +0,3 -1,0
35.1	SCHIFFBAU	INSGESAMT INLAND AUSLAND	54,7 99,9 29,9	-29,1 -21,0 -40,3	38,5 91,2 9,6	+33,2 -21,9 -146,4	53,3 98,1 29,3	-4,5 +0,7 -12,5
35.3	LUFT- UND RAUMFAHRZEUGBAU	INSGESAMT INLAND AUSLAND	182,1 162,0 196,2	-15,5 -3,2 -21,3	136,2 126,1 156,6	-26,8 -20,2 -24,1	156,5 145,1 170,2	+0,1 +0,3 +0,7
36.1	HERSTELLUNG VON MOEBELN	INSGESAMT INLAND AUSLAND	113,7 110,1 137,3	+7,6 +7,1 +9,8	103,0 99,5 126,3	+1,6 +0,8 +6,0	102,6 99,5 123,2	+0,2 +0,1 +0,3

1) EUROPÄISCHE GEMEINSCHAFT FUER KOHLE UND STAHL.  
STBA,FS 4,R 2.2,11/1998

FRUEHERES BUNDESGBIET  
4 INDEX DES UMSATZES FUER DAS VERARBEITENDE GEWERBE  
1995 = 100  
4.2 ZEITREIHENANALYSE - BERLINER VERFAHREN (BV 4)  
VOLUMENINDEX

WZ93- SCHL.	WIRTSCHAFTSZWEIG		ORIGINALWERT		KALENDER- U. SAISON- BEREINIGTER WERT BERLINER VERFAHREN, VERSION 4		GLATTE KOMPONENTE	
			1998 NOV.	VERAEND. GEGENUEBER VORJAHRES- MONAT IN %	1998 NOV.	VERAEND. GEGENUEBER VORMONAT IN %	1998 NOV.	VERAEND. GEGENUEBER VORMONAT IN %
D	VERARBEITENDES GEWERBE 1)	INSGESAMT	114,7	+2,2	109,6	-1,7	110,6	-0,1
		INLAND	107,6	+3,2	102,4	-2,1	103,1	0
		AUSLAND	127,1	+0,9	122,1	-1,1	123,9	-0,1
	VORLEISTUNGSGUETER- PRODUZENTEN	INSGESAMT	111,4	+1,9	108,1	+0,8	108,1	-0,2
		INLAND	109,0	+3,2	104,0	0	104,3	0
		AUSLAND	116,4	-0,4	116,3	+2,2	115,8	-0,5
	INVESTITIONSGUETER- PRODUZENTEN	INSGESAMT	121,4	+0,7	112,9	-5,4	116,0	0
		INLAND	110,0	+2,7	103,1	-5,8	104,7	-0,1
		AUSLAND	137,3	-1,4	126,7	-4,6	131,7	-0,1
	GEBRAUCHSGUETER- PRODUZENTEN	INSGESAMT	124,7	+8,3	114,8	-2,7	115,4	+0,7
		INLAND	109,9	+5,5	101,0	-4,2	102,0	+0,5
		AUSLAND	148,3	+11,7	134,4	-1,2	134,8	+0,9
	VERBRAUCHSGUETER- PRODUZENTEN	INSGESAMT	90,0	+1,5	95,0	+1,2	94,7	-0,2
		INLAND	86,8	+0,5	90,1	+1,2	89,7	-0,3
		AUSLAND	98,5	+4,0	108,1	+1,3	108,1	+0,2
DB	TEXTIL- UND BEKLEIDUNGS- GEWERBE	INSGESAMT	89,2	+1,0	95,2	+0,5	95,3	-0,1
		INLAND	86,6	+3,0	90,2	+1,0	89,5	0
		AUSLAND	96,6	-3,7	109,4	-0,6	111,8	-0,5
17	TEXTILGEWERBE	INSGESAMT	99,6	+0,1	92,6	+1,4	92,8	-0,3
		INLAND	94,2	+0,6	86,2	+0,8	86,2	-0,2
		AUSLAND	113,6	-1,0	109,3	+2,7	109,8	-0,7
18	BEKLEIDUNGSGEWERBE	INSGESAMT	74,9	+2,7	98,6	-1,0	98,6	0
		INLAND	76,8	+7,0	95,4	+1,1	93,7	+0,1
		AUSLAND	68,9	-10,3	109,9	-5,3	114,9	-0,3
DC	LEDERGEWERBE	INSGESAMT	80,1	-0,6	99,2	+4,5	97,7	-0,8
		INLAND	76,9	+0,3	96,7	+3,5	95,7	-0,8
		AUSLAND	90,6	-2,5	107,2	+8,1	103,9	-1,0
DD	HOLZGEWERBE (OHNE HERSTELLUNG VON MOEBELN)	INSGESAMT	102,5	-1,6	91,7	+1,2	91,7	-0,8
		INLAND	100,3	-1,8	89,0	+1,3	89,0	-0,8
		AUSLAND	125,6	-1,0	121,2	+2,4	120,3	-0,4
DE	PAPIER- UND DRUCKGEWERBE	INSGESAMT	106,3	+3,4	100,6	+1,7	100,4	0
		INLAND	105,8	+4,2	99,3	+1,7	99,0	0
		AUSLAND	108,0	+0,7	105,6	+1,7	105,3	-0,4
21	PAPIERGEWERBE	INSGESAMT	102,3	+0,3	99,7	+2,0	99,4	-0,3
		INLAND	101,2	+0,9	97,3	+1,6	97,2	-0,2
		AUSLAND	104,7	-1,1	105,2	+2,9	104,3	-0,6
21.1	H.V. HOLZSTOFF, ZELLSTOFF, PAPIER, KARTON UND PAPPE	INSGESAMT	111,9	-0,5	111,5	+2,8	110,5	-0,5
		INLAND	108,5	+0,6	106,4	+1,7	106,7	-0,3
		AUSLAND	115,9	-2,0	117,5	+4,2	115,1	-0,8
21.2	PAPIER-, KARTON- UND PAPPEVERARBEITUNG	INSGESAMT	94,4	+1,2	90,0	+1,1	90,2	-0,1
		INLAND	97,1	+1,0	92,3	+1,7	92,0	-0,1
		AUSLAND	83,0	+1,2	82,1	-0,2	83,9	+0,2
22	DRUCKGEWERBE, VERRIEL- FAELTIGUNG VON BESPIELTEN TONTRAEGERN	INSGESAMT	112,2	+7,9	102,0	+1,2	101,8	+0,3
		INLAND	111,0	+7,8	101,5	+1,7	101,0	+0,2
		AUSLAND	125,5	+9,7	108,9	-2,7	111,0	+0,8
D6	CHEMISCHE INDUSTRIE	INSGESAMT	100,8	-2,1	102,9	+2,2	102,1	-0,7
		INLAND	96,7	-1,8	95,9	+0,3	96,1	-0,5
		AUSLAND	105,6	-2,5	111,0	+3,8	109,3	-0,8
24.1	HERSTELLUNG VON CHEMISCHEN GRUNDSTOFFEN	INSGESAMT	102,6	-5,7	104,9	+1,6	104,3	-0,9
		INLAND	104,6	-3,8	103,3	-0,3	103,7	-0,6
		AUSLAND	100,8	-7,4	106,1	+3,2	104,7	-1,3
24.4	HERSTELLUNG VON PHARMA- ZEUTISCHEN ERZEUGNISSEN	INSGESAMT	104,8	+3,7	105,2	+1,6	104,5	-0,2
		INLAND	96,8	+3,4	94,9	+1,8	94,0	-0,2
		AUSLAND	119,0	+4,1	123,6	+1,5	123,0	0
DH	HERSTELLUNG VON GUMMI- UND KUNSTSTOFFWAREN	INSGESAMT	110,8	+3,5	105,8	+1,7	105,6	-0,2
		INLAND	105,7	+2,7	99,7	+1,2	99,8	-0,2
		AUSLAND	126,4	+5,5	124,6	+3,5	123,4	-0,2
25.2	HERSTELLUNG VON KUNST- STOFFWAREN	INSGESAMT	109,5	+4,3	105,1	+1,5	104,8	-0,2
		INLAND	104,3	+3,8	98,9	+1,0	98,9	-0,2
		AUSLAND	126,6	+5,8	125,9	+3,2	124,7	-0,2
DI	GLASGEWERBE, KERAMIK, VERARBEITUNG VON STEINEN UND ERDEN	INSGESAMT	94,8	-2,6	90,4	-1,1	91,0	-0,7
		INLAND	93,0	-1,0	88,1	-1,6	88,7	-0,4
		AUSLAND	100,6	-6,9	98,1	+1,0	98,7	-1,1
26.1	HERSTELLUNG UND VERAR- BEITUNG VON GLAS	INSGESAMT	104,0	-2,3	96,5	+1,6	96,0	-0,8
		INLAND	104,7	+1,3	96,5	+2,1	95,1	-0,5
		AUSLAND	102,3	-10,1	97,0	+1,0	98,1	-1,6
DJ	METALLERZEUGUNG UND -BE- ARBEITUNG, HERSTELLUNG VON METALLERZEUGNISSEN	INSGESAMT	108,2	+2,2	103,1	+0,1	103,1	-0,5
		INLAND	104,2	+2,4	98,6	-0,7	99,0	-0,4
		AUSLAND	119,9	+1,6	116,7	+2,5	115,3	-0,5

1) AUSGEWAHLTE WIRTSCHAFTSZWEIGE (OHNE ERNAHRUNGSGEWERBE UND TABAKVERARBEITUNG).

STBA,FS 4,R 2.2,11/1998

FRUEHERES BUNDESGBEIT  
4 INDEX DES UMSATZES FUER DAS VERARBEITENDE GEWERBE  
1995 = 100  
4.2 ZEITREIHENANALYSE - BERLINER VERFAHREN (BV 4)  
VOLUMENINDEX

WZ93- SCHL.	WIRTSCHAFTSZWEIG		ORIGINALWERT		KALENDER- U. SAISON- BEREINIGTER WERT BERLINER VERFAHREN, VERSION 4		GLATTE KOMPONENTE	
			1998 NOV.	VERAEND. GEGENUEBER VORJAHRES- MONAT IN %	1998 NOV.	VERAEND. GEGENUEBER VORMONAT IN %	1998 NOV.	VERAEND. GEGENUEBER VORMONAT IN %
27	METALLERZEUGUNG UND -BEARBEITUNG	INSGESAMT INLAND AUSLAND	104,9 100,8 112,9	-1,7 +0,8 -6,1	101,9 97,8 109,8	-0,2 0 -0,9	102,3 97,8 111,1	-0,7 -0,4 -1,2
27.1	ERZEUGUNG VON ROHEISEN, STAHL UND FERROLEGIE- RUNGEN (EGKS) 1)	INSGESAMT INLAND AUSLAND	99,5 100,0 98,5	-6,6 -1,1 -16,0	95,8 96,3 94,8	+0,6 +1,4 -1,2	95,6 94,9 96,8	-1,4 -0,9 -2,5
27.5	GIESSEEREIINDUSTRIE	INSGESAMT INLAND AUSLAND	120,3 116,6 134,5	+10,2 +8,2 +17,6	115,5 112,4 127,4	+1,0 +1,1 +0,3	115,3 112,6 125,8	+0,6 +0,4 +1,5
28	HERSTELLUNG VON METALL- ERZEUGNISSEN	INSGESAMT INLAND AUSLAND	110,9 106,6 130,6	+5,4 +3,4 +14,0	104,0 99,2 127,5	+0,3 -1,2 +7,9	103,7 99,9 121,6	-0,2 -0,3 +0,3
28.1	STAHL- UND LEICHTMETALLBAU	INSGESAMT INLAND AUSLAND	97,2 93,2 146,6	+0,2 -1,2 +12,4	89,1 84,2 148,1	-1,0 -1,1 -1,3	90,3 85,7 146,3	-0,3 -0,5 +0,8
DK	MASCHINENBAU	INSGESAMT INLAND AUSLAND	113,4 108,2 120,0	-1,1 +3,4 -5,8	104,9 99,9 111,6	-1,2 -1,4 -0,5	106,9 99,9 115,8	-0,7 -0,3 -1,1
29.1	H.V. MASCHINEN F.D.ERZUEG. U. NUTZG.V. MECHAN. ENERGIE (O. LUFT-, STRASS. FAHRZ. BAU)	INSGESAMT INLAND AUSLAND	101,6 101,2 102,2	-0,1 -3,0 +4,1	102,7 94,2 113,6	-0,1 -3,0 +2,6	103,6 94,5 114,0	-0,9 -0,7 -0,9
29.3	HERSTELLUNG VON LAND- U. FORSTWIRTSCHAFTLICHEN MASCHINEN	INSGESAMT INLAND AUSLAND	86,8 71,7 101,5	+10,9 +1,7 +18,3	102,7 97,0 109,2	-0,1 +3,9 -2,2	103,8 97,7 110,3	+0,2 -1,6 +1,9
29.4	HERSTELLUNG VON WERK- ZEUGMASCHINEN	INSGESAMT INLAND AUSLAND	110,9 111,2 110,5	-2,2 0 -4,7	100,6 99,7 101,0	-3,2 -4,4 -2,6	103,7 102,0 105,4	-0,8 0 -1,5
DL	H.V. BUEROMASCH., DATENVERARB. GER. U. -EINRICHTG., ELEKTROT., FEINMECHANIK U. OPTIK	INSGESAMT INLAND AUSLAND	113,8 105,6 127,9	-1,5 -1,2 -1,8	110,9 102,3 125,4	-5,1 -5,5 -4,3	113,6 104,3 129,1	-0,1 -0,2 -0,1
30	H.V. BUEROMASCHINEN, DATENVERARBEITUNGSGE- RAETEN U. -EINRICHTUNGEN	INSGESAMT INLAND AUSLAND	90,8 88,3 95,2	-31,1 -27,1 -36,7	94,1 99,1 85,7	-29,8 -28,1 -33,2	112,6 114,0 110,3	-1,3 -0,7 -2,5
31	HERSTELLUNG VON GERAETEN DER ELEKTRIZITAETSERZUE- GUNG, -VERTEILUNG U. AE.	INSGESAMT INLAND AUSLAND	107,7 106,6 110,1	-0,9 +1,5 -5,7	107,2 104,8 112,3	-2,8 -2,6 -2,8	108,4 105,6 114,2	-0,3 0 -0,9
31.2	HERSTELLUNG VON ELEK- TRIZITAETSERZEUGUNGS- U. -SCHALTEINRICHTUNGEN	INSGESAMT INLAND AUSLAND	106,3 103,8 111,8	-1,0 -0,4 -2,3	110,5 107,0 118,2	-7,3 -7,4 -6,3	113,0 110,1 119,2	0 +0,3 -0,6
31.6	HERSTELLUNG VON ELEK- TRISCHEN AUSRUESTUNGEN A.N.G.	INSGESAMT INLAND AUSLAND	109,3 118,4 91,1	+2,0 +9,3 -13,3	105,1 111,6 92,8	+5,8 +5,8 +6,2	103,6 108,3 94,5	-0,4 +0,2 -1,7
32	RUNDFUNK-, FERNSEH- UND NACHRICHTENTECHNIK	INSGESAMT INLAND AUSLAND	138,2 111,3 169,4	+5,7 -0,1 +10,4	127,7 101,2 158,4	-2,8 -5,9 -0,3	128,8 102,0 159,7	+0,8 -0,4 +1,6
33	MEDIZIN-, MESS-, STEUER- UND REGELUNGSTECHNIK, OPTIK	INSGESAMT INLAND AUSLAND	111,5 105,9 120,8	+5,2 +6,2 +4,0	107,8 99,0 123,1	+0,8 +1,9 +0,1	107,8 98,2 123,9	-0,4 -0,3 -0,5
DM	FAHRZEUGBAU	INSGESAMT INLAND AUSLAND	146,4 135,6 157,3	+9,7 +11,2 +8,4	135,2 127,4 142,8	-5,6 -6,8 -4,4	138,0 129,9 146,0	+1,2 +1,3 +1,0
34	HERSTELLUNG VON KRAFTWAGEN UND KRAFTWAGENTEILEN	INSGESAMT INLAND AUSLAND	149,2 137,0 161,7	+13,0 +13,3 +12,9	139,9 129,9 149,9	-3,9 -5,7 -2,3	141,1 131,4 150,9	+1,3 +1,3 +1,2
34.1	HERSTELLUNG VON KRAFTWAGEN UND KRAFTWAGENMOTOREN	INSGESAMT INLAND AUSLAND	152,7 130,7 171,9	+14,1 +11,7 +15,8	142,7 123,5 158,9	-5,1 -8,7 -2,8	143,8 125,4 159,6	+1,6 +1,5 +1,5
35	SONSTIGER FAHRZEUGBAU	INSGESAMT INLAND AUSLAND	123,4 123,6 123,1	-15,0 -5,1 -22,8	98,0 108,4 88,3	-18,4 -14,0 -22,2	112,1 116,8 107,9	-0,4 +0,3 -1,1
35.1	SCHIFFBAU	INSGESAMT INLAND AUSLAND	53,0 96,8 29,0	-29,6 -21,7 -40,7	36,9 88,4 8,6	+32,3 -22,2 -142,2	51,4 95,2 28,1	-4,6 +0,7 -13,0
35.3	LUFT- UND RAUMFAHRZEUGBAU	INSGESAMT INLAND AUSLAND	176,5 157,0 190,2	-16,1 -4,1 -21,8	131,5 121,7 150,7	-27,0 -20,6 -24,5	151,5 140,5 164,4	+0,1 +0,1 +0,6
36.1	HERSTELLUNG VON MOEBELN	INSGESAMT INLAND AUSLAND	107,2 103,7 130,9	+5,7 +5,3 +8,5	96,9 93,5 120,1	+1,4 +0,6 +5,9	96,6 93,6 117,2	0 0 +0,2

1) EUROPÄISCHE GEMEINSCHAFT FUER KOHLE UND STAHL.  
STBA, FS 4, R 2.2, 11/1998

5 INDEX DES AUFTRAGSEINGANGS  
1995  
NACH ABSCHNITTEN, UNTERABSCHNITTEN,  
DER KLASSIFIKATION DER WIRTSCHAFTS  
5.1 ORIGINAL

WERT

WZ93- SCHL.	WIRTSCHAFTSZWEIG		VERAENDERUNG IN % NOV. 1998 GEGEN			VERAENDERUNG IN % OKT. 1998 GEGEN			KUMULIERT		2-MONATS- DURCHSCHNITT	
			1998	NOV. 1997	OKT. 1998	1998	OKT. 1997	SEP. 1998	JAN. 1998 BIS NOV. 1998	VER- AEND. IN % GEGEN VORJAHR	OKT. 1998 UND NOV. 1998	VER- AEND. IN % GEGEN VORJAHR
			NOV.	NOV. 1997	OKT. 1998	OKT.	OKT. 1997	SEP. 1998	1998	1998	1998	1998
D	VERARBEITENDES GEWERBE 1)	INSGESAMT	125,9	+10,2	+0,9	124,8	+11,9	-3,6	122,8	+14,9	125,4	+11,1
		INLAND	115,0	+6,3	+1,0	113,9	+7,5	-2,5	112,0	+10,8	114,5	+6,9
		AUSLAND	180,1	+25,0	+0,4	179,4	+29,4	-7,0	177,1	+30,1	179,8	+27,2
	VORLEISTUNGSGUETER- PRODUZENTEN	INSGESAMT	132,8	+4,6	-3,8	138,1	+7,1	-7,1	134,3	+11,5	135,5	+5,9
		INLAND	126,7	+5,1	-4,4	132,6	+7,0	-3,4	127,2	+10,9	129,7	+6,1
		AUSLAND	162,5	+2,4	-1,6	165,1	+7,4	-19,4	169,0	+14,3	163,8	+4,9
	INVESTITIONSGUETER- PRODUZENTEN	INSGESAMT	112,3	+15,4	+9,2	102,8	+15,0	-0,1	107,3	+18,8	107,6	+15,2
		INLAND	101,3	+11,2	+12,1	90,4	+8,1	-1,5	94,1	+13,0	95,9	+9,7
		AUSLAND	165,6	+29,4	+1,3	163,4	+38,7	+4,3	171,2	+37,8	164,5	+33,8
	GEBRAUCHSGUETER- PRODUZENTEN	INSGESAMT	167,6	+28,2	-4,0	174,5	+40,8	+5,8	144,9	+27,0	171,1	+34,4
		INLAND	119,1	-6,3	-7,9	129,3	+11,3	+2,8	117,8	+6,3	124,2	+2,1
		AUSLAND	490,6	+216,7	+3,3	474,8	+170,8	+11,2	324,7	+138,2	482,7	+192,4
	VERBRAUCHSGUETER- PRODUZENTEN	INSGESAMT	114,4	+2,0	+1,5	112,7	-3,1	-8,4	114,2	+2,8	113,6	-0,6
		INLAND	115,3	+6,1	+1,6	113,5	+0,5	-7,9	111,2	+3,0	114,4	+3,2
		AUSLAND	109,8	-16,6	+1,3	108,4	-19,9	-10,9	131,0	+2,3	109,1	-18,3
DB	TEXTIL- UND BEKLEIDUNGS- GEWERBE	INSGESAMT	133,6	+12,6	+4,5	127,9	+5,1	-8,8	119,1	+7,5	130,8	+8,8
		INLAND	129,4	+15,7	+3,5	125,0	+5,8	-9,8	116,2	+8,4	127,2	+10,6
		AUSLAND	157,0	+0,2	+8,7	144,4	+2,1	-3,0	134,8	+3,5	150,7	+1,1
17	TEXTILGEWERBE	INSGESAMT	143,5	+13,3	+2,4	140,1	+10,9	-7,2	129,2	+11,6	141,8	+12,1
		INLAND	137,5	+16,9	+1,5	135,5	+12,8	-8,6	125,3	+12,9	136,5	+14,8
		AUSLAND	173,6	+1,0	+6,6	162,9	+3,6	-1,0	148,9	+6,5	168,3	+2,3
18	BEKLEIDUNGSGEWERBE	INSGESAMT	98,8	+9,1	+16,1	85,1	-19,4	-16,8	83,3	-10,5	92,0	-6,2
		INLAND	103,1	+11,0	+14,0	90,4	-19,1	-15,7	86,6	-8,9	96,8	-5,5
		AUSLAND	62,9	-11,0	+60,5	39,2	-24,2	-34,4	54,7	-28,0	51,1	-16,5
DC	LEDERGEWERBE	INSGESAMT	86,5	-3,9	-2,1	88,4	-22,3	-27,4	106,6	+11,7	87,5	-14,1
		INLAND	85,4	-1,5	+1,3	84,3	-25,3	-30,0	105,9	+13,1	84,9	-14,9
		AUSLAND	97,2	-20,3	-24,1	128,0	+4,8	-3,8	113,0	-	112,6	-7,7
DD	HOLZGEWERBE (OHNE HERSTELLUNG VON MOEBELN)	INSGESAMT	172,2	+17,1	-1,8	175,4	+9,4	-5,6	161,7	+19,4	173,8	+13,0
		INLAND	156,5	+15,9	-2,1	159,9	+8,8	-3,4	146,6	+17,2	158,2	+12,2
		AUSLAND	361,1	+23,4	-0,4	362,5	+12,2	-15,7	342,7	+32,5	361,8	+17,5
DE	PAPIER- UND DRUCKGEWERBE	INSGESAMT	132,0	+4,3	+0,8	130,9	-2,1	+1,4	128,6	+11,7	131,5	+1,1
		INLAND	135,9	+6,4	-0,1	136,0	+4,8	+5,0	124,9	+11,5	136,0	+5,6
		AUSLAND	119,3	-2,9	+4,4	114,3	-22,2	-10,4	141,0	+12,5	116,8	-13,4
21	PAPIERGEWERBE	INSGESAMT	123,3	+0,2	-1,5	125,2	-8,6	+3,0	127,1	+11,5	124,3	-4,4
		INLAND	123,8	+0,8	-4,4	129,5	-0,5	+9,6	119,3	+11,7	126,7	+0,2
		AUSLAND	122,0	-1,2	+5,1	116,1	-23,5	-9,6	143,7	+11,4	119,1	-13,4
21.1	H.V. HOLZSTOFF, ZELLSTOFF, PAPIER, KARTON UND PAPPE	INSGESAMT	117,7	-8,5	+1,4	116,1	-21,2	-	117,7	+6,1	116,9	-15,3
		INLAND	116,5	-13,1	-3,9	121,2	-14,4	+14,3	107,2	+6,6	118,9	-13,8
		AUSLAND	119,3	-1,6	+9,2	109,2	-29,6	-15,7	131,9	+5,8	114,3	-17,3
21.2	PAPIER-, KARTON- UND PAPPEVERARBEITUNG	INSGESAMT	129,8	+11,5	-4,5	135,9	+8,8	+6,3	138,2	+17,5	132,9	+10,1
		INLAND	129,9	+14,7	-4,8	136,5	+13,3	+6,2	129,5	+15,5	133,2	+13,9
		AUSLAND	129,0	-	-3,5	133,7	-6,4	+6,4	173,5	+24,0	131,4	-3,4
22	DRUCKGEWERBE, VERVIEL- FAELTIGUNG VON BESPIELTEN TRAGGERN	INSGESAMT	150,3	+12,3	+5,3	142,8	+12,4	-1,4	131,8	+12,2	146,6	+12,4
		INLAND	153,9	+14,1	+5,7	145,6	+12,7	-0,5	133,2	+11,3	149,8	+13,4
		AUSLAND	82,6	-26,9	-8,5	90,3	+6,0	-21,1	105,8	+37,9	86,5	-12,7
D6	CHEMISCHE INDUSTRIE	INSGESAMT	106,2	-8,2	-0,3	106,5	-12,2	-2,7	113,5	+0,5	106,4	-10,2
		INLAND	103,0	-7,0	-3,2	106,4	-6,8	+2,0	108,7	+0,2	104,7	-6,9
		AUSLAND	115,2	-11,2	+8,0	106,7	-24,5	-14,2	127,2	+1,4	111,0	-18,1
24.1	HERSTELLUNG VON CHEMISCHEN GRUNDSTOFFEN	INSGESAMT	92,1	-15,2	+2,1	90,2	-19,5	-6,9	104,6	+0,1	91,2	-17,4
		INLAND	88,7	-17,9	-1,2	89,8	-19,3	+0,2	102,0	-3,5	89,3	-18,6
		AUSLAND	101,4	-7,7	+11,1	91,3	-20,2	-21,7	111,5	+9,9	96,4	-14,1
24.4	HERSTELLUNG VON PHARMA- ZEUTISCHEN ERZEUGNISSEN	INSGESAMT	121,7	-1,9	-6,1	129,6	-5,5	-5,3	128,2	+1,3	125,7	-3,8
		INLAND	121,2	+8,9	-4,8	127,3	+8,9	+1,9	113,2	+1,3	124,3	+8,9
		AUSLAND	123,7	-31,3	-11,1	139,1	-38,1	-25,9	193,3	+1,6	131,4	-35,1
DH	HERSTELLUNG VON GUMMI- UND KUNSTSTOFFWAREN	INSGESAMT	126,3	+2,7	-12,0	143,5	+5,1	-5,9	130,4	+7,4	134,9	+3,9
		INLAND	120,1	+2,8	-13,0	138,0	+5,6	-3,9	123,4	+5,8	129,1	+4,3
		AUSLAND	213,0	+2,0	-3,6	220,9	+1,1	-19,8	227,6	+20,3	217,0	+1,6
25.2	HERSTELLUNG VON KUNST- STOFFWAREN	INSGESAMT	125,6	+1,8	-12,0	142,8	+3,6	-4,5	129,3	+5,5	134,2	+2,7
		INLAND	119,3	+2,6	-13,1	137,3	+4,4	-2,5	122,4	+4,2	128,3	+3,6
		AUSLAND	228,4	-4,5	-2,2	233,5	-3,8	-20,3	243,2	+18,2	231,0	-4,1
DI	GLASGEWERBE, KERAMIK, VERARBEITUNG VON STEINEN UND ERDEN	INSGESAMT	130,2	-1,0	-11,5	147,1	+3,1	-0,8	133,7	+8,3	138,7	+1,2
		INLAND	125,3	+2,5	-11,5	141,6	+1,9	-0,6	127,9	+7,4	133,5	+2,2
		AUSLAND	174,3	-19,1	-11,0	195,9	+11,2	-2,2	186,0	+14,2	185,1	-5,5
26.1	HERSTELLUNG UND VERAR- BEITUNG VON GLAS	INSGESAMT	150,5	-1,9	-9,0	165,3	-0,7	+1,2	150,3	+8,7	157,9	-1,3
		INLAND	138,3	+2,2	-8,9	151,8	-2,7	+2,7	136,5	+6,7	145,1	-0,4
		AUSLAND	223,8	-14,5	-9,2	246,5	+7,3	-3,7	233,2	+16,5	235,2	-4,3
DJ	METALLERZEUGUNG UND -BE- ARBEITUNG, HERSTELLUNG VON METALLERZEUGNISSEN	INSGESAMT	120,6	-1,9	-1,1	121,9	+6,7	-2,1	124,4	+9,3	121,3	+2,3
		INLAND	113,2	-3,0	-1,9	115,4	+4,2	-5,3	118,3	+8,8	114,3	+0,4
		AUSLAND	175,2	+4,6	+3,5	169,2	+22,4	+17,7	168,8	+11,6	172,2	+12,6

1) AUSGEWAHLTE WIRTSCHAFTSZWEIGE (OHNE ERNAHRUNGSGEWERBE UND TABAKVERARBEITUNG).

STBA, FS 4, R 2.2, 11/1998

## UND BERLIN-OST

FUER DAS VERARBEITENDE GEWERBE  
= 100  
ABTEILUNGEN, GRUPPEN UND KLASSEN  
ZWEIGE, AUSGABE 1993 (WZ93)  
WERT

## INDEX

1997 NOV.	VER- AEND. IN % GEGEN	1997 3.VJ	1998 2.VJ	1998 3.VJ	VERAENDERUNG IN % 3.VJ 1998 GEGEN		1997 1.HJ	1997 2.HJ	1998 1.HJ	VERAENDERUNG IN % 1.HJ 1998 GEGEN		1996	1997	VER- AEND. IN % GEGEN	WZ93 SCHL.
	NOV. 1996				3.VJ 1997	2.VJ 1998				1.HJ 1997	2.HJ 1997			1996	
														1996	
114,2	+15,0	108,7	120,8	123,6	+13,7	+2,3	104,1	109,6	121,6	+16,8	+10,9	95,5	106,8	+11,8	D
108,2	+10,3	104,6	112,3	110,0	+5,2	-2,0	97,3	104,5	112,2	+15,3	+7,4	95,0	100,9	+6,2	
144,1	+37,1	128,8	163,5	131,4	+48,6	+17,1	138,1	134,5	169,0	+22,4	+25,7	98,1	136,3	+38,9	
127,0	+17,5	123,8	135,1	135,3	+9,3	+0,1	116,1	123,0	133,5	+15,0	+8,5	103,1	119,5	+15,9	VORL.
120,5	+12,2	119,1	128,5	128,6	+8,0	+0,1	110,1	117,8	125,8	+14,3	+6,8	102,0	113,9	+11,7	
158,7	+42,2	146,3	167,2	167,8	+14,7	+0,4	145,7	148,2	171,3	+17,6	+15,6	108,7	146,9	+35,1	
97,3	+12,9	91,4	104,1	107,2	+17,3	+3,0	88,7	93,6	107,2	+20,9	+14,5	84,2	91,2	+8,3	INV.
91,1	+5,9	87,7	95,5	89,6	+2,2	-6,2	79,8	88,5	95,8	+20,1	+8,2	84,6	84,1	-0,6	
128,0	+47,5	109,7	146,3	192,8	+75,8	+31,8	131,9	119,1	162,6	+23,3	+36,5	82,8	125,5	+51,6	
130,7	+13,7	109,7	131,7	148,8	+35,6	+13,0	112,0	114,7	134,1	+19,7	+16,9	105,6	113,4	+7,4	GEBR.
127,1	+21,3	107,3	108,5	107,7	+0,4	-0,7	109,0	110,6	120,8	+10,8	+5,2	104,4	109,8	+5,2	
154,9	-15,5	125,4	286,3	423,2	+237,5	+47,8	132,1	142,3	222,8	+68,7	+56,6	113,6	137,2	+20,8	
112,2	+7,4	111,5	111,9	114,7	+2,9	+2,5	109,9	110,8	114,1	+3,8	+3,0	104,5	110,4	+5,6	VERB.
108,7	+5,9	107,3	107,8	111,9	+4,3	+3,8	107,5	107,1	109,7	+2,0	+2,4	102,4	107,3	+4,8	
131,6	+13,9	134,8	134,8	129,8	-3,7	-3,7	123,0	131,5	138,8	+12,8	+5,6	116,3	127,2	+9,4	
118,7	+9,5	106,3	110,8	114,9	+8,1	+3,7	109,9	107,8	117,2	+6,6	+8,7	102,4	108,9	+6,3	DB
111,8	+6,8	104,9	106,7	113,1	+7,8	+6,0	105,8	104,7	114,2	+9,1	+9,2	105,2	105,2	+6,0	
156,7	+21,4	113,5	133,6	125,2	+10,3	-6,3	132,3	125,1	134,2	+1,4	+7,3	120,1	128,7	+7,2	
126,7	+9,9	106,9	123,5	122,0	+14,1	-1,2	116,7	111,4	128,7	+10,3	+15,5	105,3	114,0	+8,3	17
117,6	+7,0	104,4	118,2	119,3	+14,3	+0,9	111,6	106,6	124,6	+11,6	+16,9	101,2	109,1	+7,8	
171,8	+20,6	119,6	149,6	135,5	+13,3	-9,4	141,6	135,0	149,1	+5,3	+10,4	125,3	138,3	+10,4	
90,6	+7,6	103,9	86,3	90,1	-13,3	+35,9	86,0	95,4	76,9	-10,6	-19,4	92,3	90,7	-1,7	18
92,9	+5,9	106,8	69,0	92,7	-13,2	+34,3	86,8	98,5	80,1	-7,7	-18,7	92,6	92,6	-	
70,7	+31,2	78,9	43,0	67,3	-14,7	+56,5	79,5	68,6	49,6	-37,6	-27,7	90,2	74,0	-18,0	
90,0	-22,2	93,2	105,2	113,4	+21,7	+7,8	94,3	95,7	109,6	+16,2	+14,5	89,7	95,0	+5,9	OC
86,7	-25,3	92,2	103,6	114,0	+23,6	+10,0	92,2	94,4	108,9	+18,1	+15,4	89,0	93,3	+4,8	
121,9	+8,6	103,8	120,7	106,8	+2,9	-11,5	114,6	108,3	116,2	+1,4	+7,3	97,0	111,4	+14,8	
147,1	+5,4	147,0	154,0	174,1	+18,4	+13,1	123,4	144,2	151,4	+22,7	+5,0	119,3	133,8	+12,2	DD
135,0	+1,9	135,8	140,1	158,4	+16,6	+13,1	114,5	132,0	136,9	+19,6	+3,7	115,8	123,3	+6,5	
292,7	+30,8	281,6	320,8	363,4	+29,0	+13,3	230,9	290,8	325,9	+41,1	+12,1	160,9	260,9	+62,2	
126,5	+15,6	115,3	126,6	128,1	+11,1	+1,2	110,0	119,5	128,0	+16,4	+7,1	103,9	114,7	+10,4	DE
127,7	+10,1	111,7	119,5	125,9	+12,7	+5,4	106,6	116,8	120,7	+13,2	+3,3	105,7	111,7	+5,7	
122,8	+39,9	127,0	149,9	135,6	+6,8	-9,5	121,3	128,5	151,8	+25,1	+18,1	98,0	124,9	+27,4	
123,0	+17,6	115,6	127,7	124,5	+7,7	-2,5	107,8	119,3	129,4	+20,0	+8,5	105,7	113,5	+7,4	21
122,8	+10,3	108,5	116,2	118,4	+9,1	+1,9	99,4	113,4	117,3	+18,0	+3,4	107,7	106,4	-1,2	
123,5	+36,6	130,6	152,3	137,4	+5,2	-9,8	125,3	131,7	155,0	+23,7	+17,7	101,4	128,5	+26,7	
128,7	+34,9	113,9	119,2	117,0	+2,7	-1,8	100,3	121,2	118,4	+18,0	-2,3	96,1	110,7	+15,2	21.1
134,1	+22,5	101,1	106,8	105,6	+4,5	-1,1	87,9	113,2	104,2	+18,5	-8,0	102,0	100,5	-1,5	
121,3	+59,0	131,2	135,8	132,4	+0,9	-2,5	117,0	132,0	137,5	+17,5	+4,2	88,3	124,5	+41,0	
116,4	+0,9	117,5	137,9	133,3	+13,4	-3,3	116,6	116,9	142,4	+22,1	+21,8	116,9	116,8	-0,1	21.2
113,3	+0,4	114,6	124,0	129,2	+12,7	+4,2	109,2	113,5	128,4	+17,6	+13,1	112,6	111,4	-1,1	
129,0	+2,3	129,1	194,0	150,1	+16,3	-22,6	146,6	130,8	199,2	+35,9	+52,3	134,4	138,7	+3,2	
133,8	+12,1	114,8	124,2	135,8	+18,3	+9,3	114,6	120,0	124,9	+9,0	+4,1	100,2	117,3	+17,1	22
134,9	+9,8	116,6	124,5	137,0	+17,5	+10,0	117,1	121,8	125,7	+7,3	+3,2	102,6	119,4	+16,4	
113,0	+110,4	80,1	117,8	112,2	+40,1	-4,8	67,5	86,7	109,1	+61,6	+25,8	54,4	77,1	+41,7	
115,7	+18,1	111,7	117,7	104,7	-6,3	-11,0	111,7	116,2	120,3	+7,7	+3,5	99,3	113,9	+14,7	DG
110,7	+13,0	109,4	113,5	99,9	-8,7	-12,0	106,7	112,6	114,5	+7,3	+1,7	99,2	109,7	+10,6	
129,8	+32,3	117,9	129,7	118,4	+0,4	-8,7	125,8	126,2	137,0	+8,9	+8,6	99,7	126,0	+26,4	
108,6	+30,4	103,5	109,8	91,8	-11,3	-16,4	103,1	108,5	115,5	+12,0	+6,5	88,4	105,8	+19,7	24.1
108,1	+19,2	107,5	110,1	87,3	-18,8	-20,7	103,4	111,2	113,7	+10,0	+2,2	92,6	107,3	+15,9	
109,9	+73,9	92,5	109,0	104,1	+12,5	-4,5	102,4	101,2	120,3	+17,5	+18,9	77,2	101,8	+31,9	
124,1	+6,2	121,7	134,8	126,2	+3,7	-6,4	127,6	129,3	130,1	+2,0	+0,6	118,6	128,4	+8,3	24.4
111,3	+1,6	105,3	113,3	111,5	+5,9	-1,6	114,3	113,3	110,4	-3,4	-2,6	107,0	113,8	+6,4	
180,1	+21,0	192,6	228,2	189,8	-1,5	-16,8	184,8	198,8	215,6	+16,7	+8,5	168,9	191,8	+13,6	
123,0	+11,7	133,8	131,5	139,5	+4,3	+6,1	112,5	126,6	124,3	+10,5	-1,8	106,9	119,6	+11,9	DH
116,8	+7,6	127,7	124,2	132,2	+3,5	+6,4	108,6	120,8	117,1	+7,8	-3,1	105,6	114,7	+8,6	
208,8	+58,8	218,2	233,5	241,0	+10,4	+3,2	166,5	207,8	224,5	+34,8	+8,0	124,5	187,2	+50,4	
123,4	+9,2	135,4	131,9	138,6	+2,4	+5,1	113,5	127,5	123,1	+8,5	-3,5	108,2	120,5	+11,4	25.2
116,3	+5,2	129,3	124,3	131,6	+1,8	+5,9	109,4	121,3	115,8	+5,9	-4,5	106,9	115,3	+7,9	
239,2	+54,7	234,5	256,8	252,2	+7,5	-1,8	179,7	228,8	242,9	+35,2	+6,2	129,0	204,2	+58,3	
131,5	+9,4	132,4	137,4	144,6	+9,2	+5,2	114,5	127,5	126,7	+10,7	-0,6	105,9	121,0	+14,3	DI
122,2	+1,4	129,8	130,1	140,6	+8,3	+8,1	110,0	122,7	119,7	+8,8	-2,4	105,3	116,3	+10,4	
215,5	+83,1	155,5	202,9	180,6	+16,1	-11,0	155,7	170,2	189,1	+21,5	+11,1	111,8	163,0	+45,8	
153,4	+19,6	141,8	151,4	156,6	+10,4	+3,4	129,3	144,9	144,6	+11,8	-0,2	110,5	137,1	+24,1	26.1
139,3	+4,5	134,1	133,1	145,3	+8,4	+9,2	119,0	133,9	129,2	+8,6	-3,5	109,9	126,4	+15,0	
261,8	+116,4	188,0	260,7	224,3	+19,3	-14,0	191,0	211,0	237,0	+24,1	+12,3	114,2	201,0	+76,0	
122,9	+17,5	116,0	129,9	122,7	+5,8	-5,5	111,1	113,6	126,4	+13,8	+11,3	101,7	112,4	+10,5	DJ
116,7	+15,0	109,9	123,8	119,5	+8,7	-3,5	106,3	108,2	119,1	+12,0	+10,1	99,2	107,3	+8,2	
167,5	+32,2	160,7	174,6	145,0	-9,8	-17,0	146,1	152,6	179,5	+22,9	+17,6	119,6	149,4	+24,9	

NEUE LAENDER  
5 INDEX DES AUFTRAGSEINGANGS  
1996  
NACH ABSCHNITTEN, UNTERABSCHNITTEN,  
DER KLASSEFIZKATION DER WIRTSCHAFTS  
5.1 ORIGINAL  
WERT

WZ93- SCHL.	WIRTSCHAFTSZWEIG		VERAENDERUNG IN % NOV. 1998 GEGEN			VERAENDERUNG IN % OKT. 1998 GEGEN			KUMULIERT		2-MONATS- DURCHSCHNITT	
			1998 NOV.	NOV. 1997	OKT. 1998	1998 OKT.	OKT. 1997	SEP. 1998	JAN. 1998 BIS NOV. 1998	VER- AEND. IN % GEGEN VORJAHR	OKT. 1998 UND NOV. 1998	VER- AEND. IN % GEGEN VORJAHR
27	METALLERZEUGUNG UND -BEARBEITUNG	INSGESAMT INLAND AUSLAND	118,4 106,0 159,5	-11,2 -13,5 -4,9	-3,0 -4,9 +2,0	122,0 111,5 156,4	+3,2 -4,3 +28,3	-0,5 -7,6 +22,9	123,1 114,5 150,6	+4,1 +4,2 +3,5	120,2 108,8 158,0	-4,5 -9,0 +9,0
27.1	ERZEUGUNG VON ROHEISEN, STAHL UND FERROLEGIE- RUNGEN (EGKS) 1)	INSGESAMT INLAND AUSLAND	103,3 79,5 155,6	-20,0 -34,0 +5,1	-2,9 -8,8 +4,8	106,4 87,2 148,5	+2,8 -24,6 +93,4	+8,5 -10,7 +50,2	105,7 96,3 126,3	-4,3 -9,0 +5,0	104,9 83,4 152,1	-9,8 -29,4 +35,2
27.5	GIessereiINDUSTRIE	INSGESAMT INLAND AUSLAND	170,6 168,7 192,9	+15,9 +22,4 -25,3	+10,1 +16,7 -31,0	155,0 144,5 279,5	+8,8 +12,9 -10,9	-2,8 -7,0 +35,1	156,4 146,9 270,5	+12,4 +15,8 -4,6	162,8 156,6 236,2	+12,4 +17,8 -17,4
28	HERSTELLUNG VON METALL- ERZEUGNISSEN	INSGESAMT INLAND AUSLAND	122,2 117,3 234,4	+5,7 +3,4 +40,9	+0,3 -0,3 +7,8	121,8 117,7 217,5	+9,3 +9,5 +8,9	-3,3 -3,8 +5,6	125,4 120,5 237,1	+13,3 +11,7 +37,0	122,0 117,5 226,0	+7,5 +6,3 +23,4
28.1	STAHL- UND LEICHTMETALL- BAU	INSGESAMT INLAND AUSLAND	127,4 125,9 306,5	+8,4 +8,8 +48,6	+11,3 +11,1 +20,0	114,5 113,3 255,5	+17,3 +19,8 -42,4	-7,2 -7,1 -12,2	123,1 121,2 343,2	+16,1 +15,8 +38,4	121,0 119,6 281,0	+13,0 +13,7 -13,5
DK	MASCHINENBAU	INSGESAMT INLAND AUSLAND	103,7 108,1 91,8	+2,4 +11,7 -19,0	+0,8 +2,5 -4,6	102,9 105,5 96,2	+5,9 +4,1 +11,9	-2,9 +0,8 -12,5	105,3 106,4 102,6	+3,9 +8,0 -5,9	103,3 106,8 94,0	+4,0 +7,8 -5,7
29.1	H.V. MASCHINEN F.D.ERZEUG. U.NUTZG.V.MECHAN.ENERGIE (O.LUFT-,STRASS.FAHRZ.BAU)	INSGESAMT INLAND AUSLAND	124,0 109,1 184,9	+20,9 +16,4 +33,3	+21,7 +8,8 +70,3	101,9 100,3 108,6	-10,6 -7,0 -22,0	-9,5 -2,5 -28,7	110,0 102,0 142,8	+6,6 +5,9 +8,9	113,0 104,7 146,8	+4,3 +3,9 +5,6
29.3	HERSTELLUNG VON LAND- U. FORSTWIRTSCHAFTLICHEN MASCHINEN	INSGESAMT INLAND AUSLAND	65,0 57,8 93,5	-40,0 -40,8 -38,0	-41,3 -22,1 -63,4	110,8 74,2 255,7	+68,9 +31,3 +152,9	+21,8 -11,7 +114,9	120,9 104,5 185,6	+10,3 +5,9 +21,8	87,9 66,0 174,6	+1,0 -14,4 +38,7
29.4	HERSTELLUNG VON WERK- ZEUGMASCHINEN	INSGESAMT INLAND AUSLAND	102,9 118,3 67,8	-21,2 +4,4 -60,1	+19,7 +21,2 +14,1	86,0 97,6 59,4	-11,6 +0,9 -39,9	-12,7 -11,9 -15,5	106,0 119,8 74,6	+3,4 +23,4 -35,0	94,5 108,0 63,6	-17,1 +2,9 -52,7
DL	H.V.BUEROMASCH.,DATENVERARB. GER.U.-EINRICHTG.;ELEKTROT., FEINMECHANIK U. OPTIK	INSGESAMT INLAND AUSLAND	181,8 163,7 300,9	+33,5 +40,9 +12,1	+9,3 +14,0 -4,8	166,4 143,6 316,2	+30,0 +23,8 +52,9	-8,4 +1,8 -29,1	152,8 133,8 277,7	+22,4 +21,2 +26,3	174,1 153,7 308,6	+31,8 +32,4 +29,9
30	H.V. BUEROMASCHINEN, DATENVERARBEITUNGSGE- RAETEN U. -EINRICHTUNGEN	INSGESAMT INLAND AUSLAND	603,4 512,6 1039,9	+38,4 +62,5 +2,4	+1,7 +2,3 +0,3	593,1 500,9 1036,9	+73,8 +76,0 +69,1	+32,4 +30,5 +37,1	365,6 313,7 615,4	+53,0 +64,8 +30,0	598,3 506,8 1038,4	+54,0 +68,9 +27,5
31	HERSTELLUNG VON GERAETEN DER ELEKTRIZITAETSERZEU- GUNG, -VERTEILUNG U.AE.	INSGESAMT INLAND AUSLAND	134,4 131,2 167,4	+38,7 +45,8 +0,2	+26,3 +31,5 -3,3	106,4 99,8 173,2	+9,9 +8,5 +19,2	-32,1 -3,7 -75,3	113,7 103,2 221,4	+15,2 +11,8 +35,3	120,4 115,5 170,3	+24,3 +26,9 +9,0
31.2	HERSTELLUNG VON ELEK- TRIZITAETSERZEUGUNGS- U. -SCHALTEINRICHTUNGEN	INSGESAMT INLAND AUSLAND	75,7 71,8 147,5	+8,5 +9,3 +1,2	-10,0 -5,3 -37,2	84,1 75,8 234,9	+29,4 +28,3 +36,6	-0,5 -3,4 +20,3	80,9 75,4 180,7	+14,1 +12,9 +24,2	79,9 73,8 191,2	+18,5 +18,3 +20,3
31.6	HERSTELLUNG VON ELEK- TRISCHEN AUSRUESTUNGEN A.N.G.	INSGESAMT INLAND AUSLAND	150,2 145,9 263,7	+41,6 +43,2 +19,3	+22,7 +31,9 -39,7	122,4 110,6 437,1	+22,6 +14,6 +131,0	-66,3 -22,2 -93,0	153,4 127,8 832,3	+22,2 +9,1 +139,5	136,3 128,3 350,4	+32,3 +29,3 +70,8
32	RUNDUNK-, FERNSEH- UND NACHRICHTENTECHNIK	INSGESAMT INLAND AUSLAND	210,5 164,2 346,5	+28,3 +20,2 +41,7	-3,0 -0,2 -6,6	217,0 164,6 370,9	+48,2 +23,7 +100,3	+6,1 -19,4 +80,5	213,5 178,4 316,7	+26,4 +27,9 +24,1	213,8 164,4 358,7	+37,7 +21,9 +66,9
33	MEDIZIN-, MESS-, STEUER- UND REGELUNGSTECHNIK, OPTIK	INSGESAMT INLAND AUSLAND	166,6 159,7 205,4	+19,6 +24,9 +0,7	-5,0 -3,0 -12,0	175,3 164,7 233,3	+22,8 +24,0 +19,0	+17,3 +12,5 +41,6	157,8 150,2 199,4	+16,1 +17,3 +11,0	171,0 162,2 219,4	+21,3 +24,4 +9,6
DM	FAHRZEUGBAU	INSGESAMT INLAND AUSLAND	110,6 75,2 299,5	+27,1 -12,4 +218,6	+3,8 +4,6 +2,6	106,6 71,9 291,8	+39,2 +10,3 +111,4	-3,8 -13,0 +12,1	111,5 81,7 270,6	+44,4 +16,1 +138,4	108,6 73,6 295,7	+32,8 -2,5 +154,9
34	HERSTELLUNG VON KRAFTWAGEN UND KRAFTWAGENTEILEN	INSGESAMT INLAND AUSLAND	216,7 136,3 646,3	+57,5 +0,1 +343,0	+2,7 -0,5 +6,5	211,1 137,0 606,9	+78,7 +24,2 +277,7	-2,4 -10,0 +9,0	182,1 139,3 411,2	+57,0 +23,7 +206,0	213,9 136,7 626,6	+67,2 +10,9 +308,7
34.1	HERSTELLUNG VON KRAFTWAGEN UND KRAFTWAGENMOTOREN	INSGESAMT INLAND AUSLAND	223,4 93,1 767,6	+55,8 -34,9 +429,4	+2,7 -6,5 +8,1	217,6 99,6 710,4	+82,4 -8,3 +332,9	-4,1 -21,5 +10,2	186,4 119,3 466,5	+58,8 +4,8 +252,1	220,5 96,4 739,0	+67,8 -23,4 +378,0
35	SONSTIGER FAHRZEUGBAU	INSGESAMT INLAND AUSLAND	23,3 24,9 15,1	-48,8 -43,9 -70,6	+12,6 +35,3 -54,7	20,7 18,4 33,3	-51,4 -34,8 -72,1	-14,1 -27,6 +91,4	53,5 34,3 155,3	+18,1 -3,9 +61,3	22,0 21,7 24,2	-50,1 -40,2 -71,6
35.1	SCHIFFBAU	INSGESAMT INLAND AUSLAND	4,9 5,3 3,3	-92,4 -93,2 -56,0	-29,0 -8,6 -70,3	6,9 5,8 11,1	+1,5 -18,3 +85,0	+64,3 +18,4 +516,7	62,1 14,6 255,8	+47,5 -46,7 +151,3	5,9 5,6 7,2	-83,4 -86,9 +5,9
35.3	LUFT- UND RAUMFAHRZEUGBAU	INSGESAMT INLAND AUSLAND	201,1 . . . . . .	-33,0 . . . . . .	-56,7 . . . . . .	463,9 . . . . . .	-32,6 . . . . . .	+133,1 . . . . . .	466,6 . . . . . .	-23,6 . . . . . .	332,5 . . . . . .	-32,7 . . . . . .
36.1	HERSTELLUNG VON MOEBELN	INSGESAMT INLAND AUSLAND	139,2 137,8 159,8	+16,5 +15,9 +25,6	-1,5 -1,3 -3,9	141,3 139,6 166,3	+17,0 +17,8 +9,0	+13,7 +14,3 +7,2	116,2 114,5 140,5	+8,5 +7,9 +15,4	140,3 138,7 163,1	+16,7 +16,8 +16,6

1) EUROPAEISCHE GEMEINSCHAFT FUER KOHLE UND STAHL.

STBA,FS 4,R 2.2,11/1998

## UND BERLIN-OST

FUER DAS VERARBEITENDE GEWERBE  
= 100  
ABTEILUNGEN, GRUPPEN UND KLASSEN  
ZWEIGE, AUSGABE 1993 (WZ93)  
WERT

## INDEX

1997 NOV.	VER- AEND. IN % GEGEN NOV. 1996	1997 3.VJ	1998 2.VJ	1998 3.VJ	VERAENDERUNG IN % 3.VJ 1998 GEGEN		1997 1.HJ	1997 2.HJ	1998 1.HJ	VERAENDERUNG IN % 1.HJ 1998 GEGEN		1996	1997	VER- AEND. IN % GEGEN 1996	WZ93 SCHL.
					3.VJ	2.VJ				1.HJ	2.HJ				
					1997	1998				1997	1997				
133,3	+25,4	117,8	126,9	116,1	-1,4	-8,5	116,2	117,3	127,6	+9,8	+8,8	101,5	116,7	+15,0	27
122,5	+21,2	106,9	119,7	111,8	+4,6	-6,6	108,2	108,9	117,8	+8,9	+8,2	96,2	108,5	+12,8	
167,8	+36,5	153,2	149,1	128,7	-16,0	-13,7	141,9	144,2	159,2	+12,2	+10,4	118,2	143,0	+21,0	
129,1	+27,7	107,5	109,1	93,0	-13,5	-14,8	109,8	107,9	112,3	+2,3	+4,1	98,4	108,9	+10,7	27.1
120,4	+23,2	99,7	104,2	87,7	-12,0	-15,8	104,8	104,7	105,0	+0,2	+0,3	93,5	104,7	+12,0	
148,1	+36,2	124,5	119,5	104,9	-15,7	-12,2	120,8	115,0	128,4	+6,3	+11,7	109,2	117,9	+8,0	
147,2	+21,0	140,5	155,0	150,1	+6,8	-3,2	136,4	138,5	157,5	+15,5	+13,7	108,1	137,5	+27,2	27.5
137,8	+21,4	124,2	144,2	145,4	+17,1	+0,8	126,3	124,7	144,4	+14,3	+15,8	103,7	125,5	+21,0	
258,3	+17,6	335,2	283,6	206,1	-38,5	-27,3	256,9	302,9	314,1	+22,3	+3,7	160,8	279,9	+74,1	
115,6	+11,8	114,8	132,1	127,3	+10,9	-3,6	107,6	111,1	125,6	+16,7	+13,1	101,9	109,3	+7,3	28
113,4	+11,4	111,6	126,1	123,9	+11,0	-1,7	105,3	107,9	119,9	+13,9	+11,1	100,9	106,6	+5,6	
166,4	+18,1	188,7	270,7	206,1	+9,2	-23,9	161,9	184,4	256,4	+58,4	+39,0	125,0	173,2	+38,6	
116,5	+12,0	111,2	132,7	130,1	+17,0	-2,0	103,0	106,1	120,2	+16,7	+13,3	106,0	104,5	-1,4	28.1
115,7	+11,4	109,6	130,5	128,3	+17,1	-1,7	102,2	104,4	118,2	+15,7	+13,2	105,9	103,3	-2,5	
206,2	+77,3	300,9	394,5	346,6	+15,2	-12,1	196,0	306,8	362,2	+84,8	+18,1	112,5	251,4	+123,5	
101,3	+16,3	102,4	104,5	105,8	+3,3	+1,2	101,4	100,8	105,8	+4,3	+5,0	91,3	101,1	+10,7	DK
96,8	+1,6	103,1	106,0	105,3	+2,1	-0,7	96,0	100,7	106,8	+11,3	+6,1	95,6	98,4	+2,9	
113,4	+74,5	101,0	100,6	107,2	+6,1	+6,6	116,1	101,3	103,1	-11,2	+1,8	79,5	108,7	+36,7	
102,6	+14,5	98,6	115,4	108,4	+9,9	-6,1	103,7	102,8	109,9	+6,0	+6,9	98,1	103,3	+5,3	29.1
93,7	+2,4	92,9	106,0	101,9	+9,7	-3,9	96,5	92,8	101,1	+4,8	+8,9	94,3	94,6	+0,3	
138,7	+68,5	122,0	153,9	134,5	+10,2	-12,6	133,1	143,6	145,7	+9,5	+1,5	113,5	138,3	+21,9	
108,3	+78,1	87,1	122,7	117,3	+34,7	-4,4	128,4	88,8	133,7	+4,1	+50,6	109,3	108,6	-0,6	29.3
97,6	+54,2	72,7	116,9	98,3	+35,2	-15,9	119,0	77,4	120,5	+1,3	+55,7	111,4	98,2	-11,8	
150,7	+197,8	144,2	145,6	192,8	+33,7	+32,4	165,4	133,5	185,7	+12,3	+39,1	101,5	149,5	+47,3	
130,6	+77,0	93,1	125,2	95,6	+2,7	-23,6	103,3	103,4	115,1	+11,4	+11,3	80,3	103,3	+28,6	29.4
113,3	+34,7	104,9	152,1	104,7	-0,2	-31,2	90,6	105,3	131,2	+44,8	+24,6	89,2	97,9	+9,8	
170,0	+238,6	66,4	63,6	74,7	+12,5	+17,5	132,5	99,2	78,3	-40,9	-21,1	60,1	115,9	+92,8	
136,2	+9,5	126,6	148,4	150,0	+18,5	+1,1	121,5	130,2	147,1	+21,1	+13,0	107,9	125,9	+16,7	DL
116,2	+2,1	112,9	133,5	127,2	+12,7	-4,7	107,3	115,1	130,5	+21,6	+13,4	104,7	111,2	+6,2	
268,4	+38,6	217,4	247,0	299,7	+37,9	+21,3	215,2	229,7	256,4	+19,1	+11,6	128,7	222,4	+72,8	
436,0	+57,4	237,1	318,6	302,5	+27,6	-5,1	190,1	301,7	319,7	+68,2	+6,0	156,6	245,9	+57,0	30
315,4	+45,5	197,9	296,6	252,7	+27,7	-14,8	149,9	247,8	279,8	+86,7	+12,9	134,1	198,8	+48,2	
1015,5	+79,1	425,3	424,2	541,7	+27,4	+27,7	383,6	560,6	511,3	+33,3	-8,8	264,9	472,1	+78,2	
96,9	+0,6	94,7	111,8	117,5	+24,1	+5,1	101,3	96,0	109,6	+8,2	+14,2	94,7	98,6	+4,1	31
90,0	-5,3	87,0	105,5	96,3	+10,7	-8,7	95,4	89,3	102,5	+7,4	+14,8	93,9	92,3	-1,7	
167,0	+53,8	173,2	176,7	333,7	+92,7	+88,9	161,4	164,5	182,2	+12,9	+10,8	101,9	162,9	+59,9	
69,8	-26,3	66,8	78,1	76,4	+14,4	-2,2	74,1	67,3	83,4	+12,6	+23,9	93,7	70,7	-24,5	31.2
65,7	-29,7	62,2	73,2	71,0	+14,1	-3,0	70,6	62,7	78,2	+10,8	+24,7	92,9	66,6	-28,3	
145,7	+25,7	151,4	168,6	174,7	+15,4	+3,6	138,1	151,5	180,2	+30,5	+18,9	109,2	144,8	+32,6	
106,1	+26,8	107,4	152,0	200,2	+86,4	+31,7	142,0	107,9	135,7	-4,4	+25,8	101,6	124,9	+22,9	31.6
101,9	+26,3	97,3	147,9	124,7	+28,2	-15,7	133,0	101,5	129,3	-2,8	+27,4	99,5	117,2	+17,8	
221,1	+35,1	375,2	260,3	2204,5	+487,6	+746,9	381,1	279,4	306,8	-19,5	+9,8	156,8	330,2	+110,6	
164,1	+25,1	186,2	211,8	210,5	+13,1	-0,6	164,9	181,4	215,0	+30,4	+18,5	121,4	173,1	+42,6	32
136,6	-3,1	167,4	173,0	194,3	+16,1	+12,3	127,1	155,9	175,1	+37,8	+12,3	126,8	141,5	+11,6	
244,6	+138,4	241,5	325,8	258,2	+6,9	-20,7	275,6	256,4	331,9	+20,4	+29,4	105,7	266,0	+151,7	
139,3	-13,9	145,7	158,1	154,5	+6,0	-2,3	129,3	142,0	155,0	+19,9	+9,2	124,8	135,7	+8,7	33
127,9	+0,9	138,4	150,0	146,9	+6,1	-2,1	122,1	133,6	147,9	+21,1	+10,7	118,0	127,9	+8,4	
204,0	-39,7	187,4	203,6	196,2	+4,7	-3,6	168,8	188,6	194,4	+15,1	+3,1	159,1	178,7	+12,3	
87,0	+26,8	78,2	101,1	118,1	+51,0	+16,8	75,2	82,2	109,2	+45,2	+32,8	70,4	78,7	+11,8	DM
85,8	+32,2	76,7	81,0	74,0	-3,5	-8,6	65,6	78,4	88,2	+34,5	+12,5	69,1	72,0	+4,2	
94,0	+6,1	86,1	208,4	352,6	+309,5	+69,2	126,4	103,1	221,3	+75,1	+114,6	77,2	114,7	+48,6	
137,6	+45,8	117,9	172,2	199,3	+69,0	+15,7	111,1	120,6	163,0	+46,7	+35,2	101,0	115,9	+14,8	34
136,2	+54,2	116,8	136,3	132,0	+13,0	-3,2	107,0	117,4	143,8	+34,4	+22,5	101,4	112,2	+10,7	
145,9	+14,5	124,1	364,5	558,3	+349,9	+53,2	133,3	138,4	265,8	+99,4	+92,1	99,0	135,8	+37,2	
143,4	+72,6	114,8	167,4	211,4	+84,1	+26,3	114,0	120,2	162,6	+42,6	+35,3	99,5	117,1	+17,7	34.1
143,0	+102,0	113,2	111,1	105,8	-6,5	-4,8	110,1	115,7	133,8	+21,5	+15,6	100,7	112,9	+12,1	
145,0	+7,9	121,8	402,6	652,6	+435,8	+62,1	130,5	138,9	282,6	+116,6	+103,5	94,4	134,7	+42,7	
45,5	-4,0	45,6	42,6	51,3	+12,5	+20,4	45,6	50,7	65,0	+42,5	+28,2	45,2	48,2	+6,6	35
44,4	-2,8	43,8	35,5	26,4	-39,7	-25,6	31,5	46,3	42,5	+34,9	-8,2	42,5	38,9	-8,5	
51,3	-9,7	54,9	80,3	183,8	+234,8	+128,9	120,6	74,1	184,7	+53,2	+149,3	59,4	97,4	+64,0	
64,3	+38,0	50,9	43,5	73,9	+45,2	+69,9	39,9	55,8	74,9	+87,7	+34,2	30,7	47,8	+55,7	35.1
78,2	+37,9	62,6	26,3	12,7	-79,7	-51,7	4,8	68,0	18,5	+285,4	-72,8	31,1	36,4	+17,0	
7,5	+25,0	3,2	113,6	323,2	+9999,9	+184,5	182,9	5,7	304,9	+66,7	+5249,1	29,2	94,3	+222,9	
300,1	+23,3	967,8	578,8	180,0	-81,4	-68,9	470,7	826,0	654,7	+39,1	-20,7	297,3	648,3	+118,1	35.3
.	.	.	.	.	.	.	.	.	.	.	.	.	.	.	
119,5	-1,2	97,1	105,8	109,7	+13,0	+3,7	107,9	103,8	111,4	+3,2	+7,3	107,6	105,8	-1,7	36.1
118,9	-0,1	96,1	103,4	108,7	+13,1	+5,1	106,8	102,5	109,2	+2,2	+6,5	106,9	104,7	-2,1	
127,2	-15,4	109,3	140,2	123,2	+12,7	-12,1	121,8	120,3	141,6	+16,3	+17,7	117,6	121,1	+3,0	

5 INDEX DES AUFTRAGSEINGANGS  
1995  
NACH ABSCHNITTEN, UNTERABSCHNITTEN,  
DER KLASSIFIKATION DER WIRTSCHAFTS  
5.1 ORIGINAL

VOLUMEN

WZ93- SCHL.	WIRTSCHAFTSZWEIG		1998 NOV.	VERAENDERUNG IN % NOV. 1998 GEGEN		1998 OKT.	VERAENDERUNG IN % OKT. 1998 GEGEN		KUMULIERT		2-MONATS- DURCHSCHNITT OKT. 1998 UND NOV. 1998		VER- AEND. IN % GEGEN VORJAHR	
				NOV. 1997	OKT. 1998		OKT. 1997	SEP. 1998	JAN. 1998 BIS NOV. 1998	VER- AEND. IN % GEGEN VORJAHR				
D	VERARBEITENDES GEWERBE 1)	INSGESAMT	126,6	+10,7	+1,0	125,4	+12,3	-3,1	122,7	+14,5	126,0	+11,4		
		INLAND	115,9	+6,7	+1,0	114,7	+7,7	-2,3	112,3	+10,6	115,3	+7,2		
		AUSLAND	180,1	+25,5	+0,7	178,8	+29,7	-5,8	175,0	+28,9	179,5	+27,6		
	VORLEISTUNGSGUETER- PRODUZENTEN	INSGESAMT	137,0	+5,7	-3,7	142,2	+8,0	-6,2	137,0	+11,4	139,6	+6,8		
		INLAND	130,4	+5,7	-4,5	136,5	+7,6	-3,0	130,1	+10,7	133,5	+6,7		
		AUSLAND	169,5	+5,5	-0,6	170,6	+9,4	-16,9	171,3	+14,0	170,1	+7,5		
	INVESTITIONSGUETER- PRODUZENTEN	INSGESAMT	110,8	+15,7	+9,6	101,1	+15,3	+0,2	105,1	+18,5	106,0	+15,5		
		INLAND	100,4	+11,9	+12,6	89,2	+8,5	-1,2	92,5	+12,9	94,8	+10,2		
		AUSLAND	161,5	+28,5	+1,4	159,2	+38,6	+4,7	166,3	+36,8	160,4	+33,3		
	GEBRAUCHSGUETER- PRODUZENTEN	INSGESAMT	160,6	+26,6	-4,1	167,5	+39,4	+5,7	139,4	+25,4	164,1	+32,8		
		INLAND	114,6	-7,2	-8,2	124,8	+10,6	+3,0	113,8	+5,4	119,7	+1,3		
		AUSLAND	466,8	+210,6	+3,2	452,5	+167,1	+11,3	310,0	+134,1	459,7	+187,5		
	VERBRAUCHSGUETER- PRODUZENTEN	INSGESAMT	111,9	+1,1	+1,5	110,2	-4,0	-8,5	111,9	+1,7	111,1	-1,5		
		INLAND	112,8	+4,7	+1,5	111,1	-0,7	-8,2	109,3	+1,8	112,0	+2,0		
		AUSLAND	106,6	-16,1	+1,3	105,2	-19,9	-10,5	126,7	+1,4	105,9	-18,0		
DB	TEXTIL- UND BEKLEIDUNGS- GEWERBE	INSGESAMT	134,1	+13,8	+4,3	128,6	+6,5	-8,3	118,9	+7,4	131,4	+10,1		
		INLAND	129,3	+16,3	+3,4	125,0	+6,5	-9,7	115,9	+8,0	127,2	+11,3		
		AUSLAND	160,5	+4,1	+8,1	148,5	+6,8	-1,1	135,0	+4,3	154,5	+5,3		
17	TEXTILGEWERBE	INSGESAMT	144,6	+15,0	+2,4	141,2	+12,8	-6,7	129,2	+11,6	142,9	+13,9		
		INLAND	137,9	+17,9	+1,5	135,8	+13,9	-8,4	125,1	+12,6	136,9	+15,9		
		AUSLAND	177,8	+5,2	+6,0	167,8	+8,5	+1,0	149,2	+7,4	172,8	+6,8		
18	BEKLEIDUNGSGEWERBE	INSGESAMT	97,1	+7,8	+15,2	84,3	-19,7	-16,9	82,6	-11,0	90,7	-7,1		
		INLAND	101,1	+9,4	+12,8	89,6	-19,4	-15,7	85,9	-9,4	95,4	-6,3		
		AUSLAND	62,8	-10,5	+61,0	39,0	-23,7	-34,2	54,4	-27,9	50,9	-16,1		
DC	LEDERGEWERBE	INSGESAMT	85,1	-3,5	-1,2	86,1	-22,7	-27,6	104,2	+11,0	85,6	-14,2		
		INLAND	84,2	-0,9	+2,4	82,2	-25,6	-30,2	103,6	+12,5	83,2	-14,9		
		AUSLAND	94,6	-20,8	-23,8	124,1	+3,6	-3,6	109,7	-2,0	109,4	-8,6		
DD	HOLZGEWERBE (OHNE HERSTELLUNG VON MOEBELN)	INSGESAMT	173,4	+16,1	-1,9	176,8	+8,6	-5,4	162,9	+18,2	175,1	+12,2		
		INLAND	157,7	+15,3	-2,1	161,1	+8,3	-3,1	147,6	+16,1	159,4	+11,6		
		AUSLAND	362,3	+20,8	-0,8	365,2	+10,1	-15,6	345,8	+30,0	363,8	+15,2		
DE	PAPIER- UND DRUCKGEWERBE	INSGESAMT	140,8	+4,5	+1,1	139,3	-2,8	+2,1	135,9	+10,1	140,1	+0,7		
		INLAND	144,2	+6,6	+0,3	143,8	+4,4	+5,7	131,3	+10,5	144,0	+5,4		
		AUSLAND	129,8	-2,5	+4,2	124,6	-22,9	-9,3	151,1	+8,9	127,2	-13,7		
21	PAPIERGEWERBE	INSGESAMT	134,6	-0,1	-1,2	136,3	-9,6	+3,7	137,0	+8,8	135,5	-5,1		
		INLAND	134,9	+0,1	-3,9	140,4	-1,7	+10,1	128,5	+9,4	137,7	-0,8		
		AUSLAND	133,9	-0,9	+4,9	127,7	-23,9	-8,6	155,1	+8,0	130,8	-13,7		
21.1	H.V. HOLZSTOFF, ZELLSTOFF, PAPIER, KARTON UND PAPPE	INSGESAMT	135,6	-8,3	+1,3	133,9	-21,1	+1,4	133,3	+2,8	134,8	-15,2		
		INLAND	136,3	-12,7	-3,4	141,1	-14,2	+14,7	123,2	+3,7	138,7	-13,5		
		AUSLAND	134,7	-1,6	+8,5	124,2	-29,8	-14,0	146,9	+1,7	129,5	-17,5		
21.2	PAPIER-, KARTON- UND PAPPEVERARBEITUNG	INSGESAMT	133,4	+11,7	-4,2	139,2	+8,3	+6,5	141,4	+16,5	136,3	+9,9		
		INLAND	133,8	+14,7	-4,4	139,9	+12,4	+6,5	133,0	+14,4	136,9	+13,5		
		AUSLAND	131,7	+0,9	-3,4	136,4	-5,6	+6,6	175,5	+23,8	134,1	-2,5		
22	DRUCKGEWERBE, VERVIEL- FAELTIGUNG VON BESPIELTEN TONTRAEGERN	INSGESAMT	153,8	+14,3	+5,7	145,5	+13,8	-0,8	133,6	+12,8	149,7	+14,0		
		INLAND	157,9	+16,0	+6,2	148,7	+14,0	+0,1	135,4	+12,1	153,3	+15,0		
		AUSLAND	77,1	-27,5	-8,4	84,2	+4,6	-21,7	99,2	+35,5	80,7	-13,6		
DG	CHEMISCHE INDUSTRIE	INSGESAMT	111,2	-6,0	+0,5	110,6	-10,8	-2,6	116,7	+1,0	110,9	-8,5		
		INLAND	108,0	-5,4	-2,5	110,8	-5,9	+2,1	112,5	-	109,4	-5,7		
		AUSLAND	120,4	-7,2	+9,4	110,1	-22,3	-13,9	128,8	+3,4	115,3	-15,1		
24.1	HERSTELLUNG VON CHEMISCHEN GRUNDSTOFFEN	INSGESAMT	101,9	-10,7	+2,8	99,1	-15,9	-6,2	111,8	+1,5	100,5	-13,4		
		INLAND	98,8	-13,8	-0,7	99,5	-15,8	+0,7	110,0	-2,7	99,2	-14,8		
		AUSLAND	110,0	-2,5	+12,2	98,0	-16,3	-21,2	116,5	+14,2	104,0	-9,6		
24.4	HERSTELLUNG VON PHARMA- ZEUTISCHEN ERZEUGNISSEN	INSGESAMT	116,3	-3,0	-5,7	123,3	-6,9	-5,8	122,9	-	119,8	-5,1		
		INLAND	116,1	+7,7	-4,3	121,3	+7,3	+1,2	108,8	-0,1	118,7	+7,4		
		AUSLAND	117,0	-32,0	-11,5	132,2	-38,8	-26,0	184,0	+0,2	124,6	-35,8		
DH	HERSTELLUNG VON GUMMI- UND KUNSTSTOFFWAREN	INSGESAMT	128,3	+2,7	-12,1	146,0	+5,4	-5,7	132,3	+7,4	137,2	+4,2		
		INLAND	122,1	+2,8	-13,2	140,6	+6,0	-3,8	125,5	+6,1	131,4	+4,5		
		AUSLAND	214,6	+2,1	-3,1	221,4	+0,5	-20,3	228,3	+19,6	218,0	+1,3		
25.2	HERSTELLUNG VON KUNST- STOFFWAREN	INSGESAMT	127,7	+1,9	-12,2	145,4	+3,9	-4,5	131,4	+5,6	136,6	+3,0		
		INLAND	121,4	+2,7	-13,2	139,9	+4,9	-2,4	124,4	+4,4	130,7	+3,9		
		AUSLAND	231,3	-4,2	-1,5	234,8	-4,4	-20,9	244,9	+17,5	233,1	-4,3		
DI	GLASGEWERBE, KERAMIK, VERARBEITUNG VON STEINEN UND ERDEN	INSGESAMT	134,2	-0,7	-11,8	152,1	+3,5	-0,8	137,8	+8,8	143,2	+1,5		
		INLAND	129,8	+2,9	-11,8	147,2	+2,6	-0,7	132,6	+8,2	138,5	+2,7		
		AUSLAND	174,5	-19,1	-11,1	196,3	+10,5	-1,5	185,4	+12,9	185,4	-5,7		
26.1	HERSTELLUNG UND VERAR- BEITUNG VON GLAS	INSGESAMT	155,2	-3,2	-9,3	171,2	-2,0	+1,2	156,1	+8,3	163,2	-2,6		
		INLAND	143,3	+0,3	-9,3	158,0	-4,1	+2,2	143,0	+6,6	150,7	-2,0		
		AUSLAND	226,4	-14,8	-9,5	250,2	+6,6	-2,7	234,8	+14,8	238,3	-4,8		
DJ	METALLERZEUGUNG UND -BE- ARBEITUNG, HERSTELLUNG VON METALLERZEUGNISSEN	INSGESAMT	122,1	-0,7	-0,9	123,2	+8,5	-1,3	123,9	+8,3	122,7	+3,7		
		INLAND	113,4	-3,1	-2,1	115,8	+4,7	-4,9	117,8	+7,9	114,6	+0,7		
		AUSLAND	186,8	+11,4	+4,8	178,3	+30,5	+21,0	169,6	+10,8	182,6	+20,0		

1) AUSGEWAHLTE WIRTSCHAFTSZWEIGE (OHNE ERNAHRUNGSGEWERBE UND TABAKVERARBEITUNG).

STBA, FS 4, R 2.2, 11/1998



UND BERLIN-OST

FUER DAS VERARBEITENDE GEWERBE  
= 100  
ABTEILUNGEN, GRUPPEN UND KLASSEN  
ZWEIGE, AUSGABE 1993 (WZ93)  
WERT

INDEX

1997 NOV.	VER- AEND. IN % GEGEN NOV. 1996	1997 3.VJ	1998 2.VJ	1998 3.VJ	VERAENDERUNG IN % 3.VJ 1998 GEGEN		1997 1.HJ	1997 2.HJ	1998 1.HJ	VERAENDERUNG IN % 1.HJ 1998 GEGEN		1996	1997	VER- AEND. IN % GEGEN 1996	WZ93 SCHL.
					3.VJ 1997	2.VJ 1998				1.HJ 1997	2.HJ 1997				
114,4	+14,2	108,7	120,5	123,2	+13,3	+2,2	104,5	109,7	121,3	+16,1	+10,6	96,0	107,1	+11,6	D
108,6	+9,7	104,9	112,4	110,3	+5,1	-1,9	97,8	104,9	112,2	+14,7	+7,0	95,4	101,3	+6,2	
143,5	+34,7	128,3	161,4	188,3	+46,8	+16,7	138,0	133,9	166,9	+20,9	+24,6	98,9	135,9	+37,4	
129,6	+16,2	126,1	137,5	138,0	+9,4	+0,4	118,9	125,4	135,7	+14,1	+8,2	105,5	122,2	+15,8	VORL.
123,4	+11,6	121,7	131,2	131,7	+8,2	+0,4	112,9	120,4	128,3	+13,6	+6,6	104,3	116,7	+11,9	
160,6	+38,7	148,3	168,6	169,5	+14,3	+0,5	148,6	150,1	172,5	+16,1	+14,9	111,6	149,4	+33,9	
95,8	+12,6	89,7	101,8	104,7	+16,7	+2,8	87,1	91,9	105,0	+20,6	+14,3	83,2	89,5	+7,6	INV.
89,7	+5,5	86,2	93,6	87,8	+1,9	-6,2	78,4	87,0	94,1	+20,0	+8,2	83,5	82,7	-1,0	
125,7	+46,3	107,2	142,0	186,8	+74,3	+31,5	129,3	116,5	158,0	+22,2	+35,6	81,7	122,9	+50,4	
126,9	+12,5	106,7	126,8	142,9	+33,9	+12,7	109,3	111,5	129,5	+18,5	+16,1	103,9	110,4	+6,3	GEBR.
123,5	+20,3	104,6	104,8	103,8	-0,8	-1,0	106,4	107,6	116,9	+9,9	+8,6	102,7	107,0	+4,2	
150,3	-16,7	121,1	273,5	403,4	+233,1	+47,5	128,9	137,5	213,4	+65,6	+55,2	112,3	133,2	+18,6	
110,7	+6,2	110,2	109,7	112,3	+1,9	+2,4	109,1	109,5	112,0	+2,7	+2,3	104,3	109,3	+4,8	VERB.
107,7	+5,1	106,5	106,0	109,9	+3,2	+3,7	107,0	106,2	108,1	+1,0	+1,8	102,4	106,6	+4,1	
127,1	+11,8	130,8	130,3	125,5	-4,1	-3,7	120,5	127,4	134,3	+11,5	+5,4	114,7	124,0	+8,1	
117,8	+7,2	105,7	110,4	114,8	+8,6	+4,0	110,3	107,2	116,7	+5,8	+8,9	103,3	108,7	+5,2	DB
111,2	+5,2	104,6	106,3	112,9	+7,9	+6,2	106,3	104,3	113,8	+7,1	+9,1	99,8	105,3	+5,5	
154,2	+15,7	112,1	133,1	125,6	+12,0	-5,6	132,3	123,4	133,2	+0,7	+7,9	122,6	127,8	+4,2	
125,7	+7,2	106,4	123,1	122,0	+14,7	-0,9	117,2	110,7	128,2	+9,4	+15,8	106,5	113,9	+6,9	17
117,0	+5,2	104,1	117,9	119,2	+14,5	+1,1	112,3	106,2	124,2	+10,6	+16,9	102,1	109,2	+7,0	
169,0	+14,7	118,1	149,0	135,9	+15,1	-8,8	141,7	133,1	148,0	+4,4	+11,2	128,4	137,4	+7,0	
90,1	+7,0	103,5	65,8	89,4	-13,6	+35,9	85,9	95,0	76,4	-11,1	-19,6	92,2	90,4	-2,0	18
92,4	+5,4	106,4	68,5	92,0	-13,5	+34,3	86,7	98,1	79,6	-8,2	-18,9	92,5	92,4	-0,1	
70,2	+30,5	78,4	42,8	67,0	-14,5	+56,5	79,0	68,1	49,2	-37,7	-27,8	89,8	73,5	-18,2	
88,2	-23,1	91,6	102,7	110,6	+20,7	+7,7	93,2	93,9	107,1	+14,9	+14,1	89,1	93,5	+4,9	DC
85,0	-26,0	90,5	101,2	111,4	+23,1	+10,1	91,0	92,6	106,5	+17,0	+15,0	88,2	91,8	+4,1	
119,5	+5,8	102,3	117,1	103,3	+1,0	-11,8	114,1	106,4	113,1	-0,9	+6,3	97,8	110,2	+12,7	
149,3	+4,3	149,0	154,7	174,7	+17,2	+12,9	126,1	146,3	152,9	+21,3	+4,5	121,5	136,2	+12,1	DD
136,8	+0,8	137,3	140,7	158,7	+15,6	+12,8	116,9	133,7	138,2	+18,2	+3,4	117,8	125,3	+6,4	
299,8	+28,1	289,5	322,9	366,3	+26,5	+13,4	237,7	298,6	329,5	+38,6	+10,3	165,7	268,1	+61,8	
134,8	+15,3	123,7	133,5	135,2	+9,3	+1,3	118,1	127,9	134,9	+14,2	+5,5	109,2	123,0	+12,6	DE
135,3	+10,1	118,6	125,7	132,1	+11,4	+5,1	113,1	123,8	126,7	+12,0	+2,3	110,3	118,5	+7,4	
133,1	+37,1	140,6	159,4	145,4	+3,4	-8,8	134,8	141,2	161,9	+20,1	+14,7	105,7	138,0	+30,6	
134,8	+16,9	127,6	137,4	134,1	+5,1	-2,4	119,4	131,1	139,0	+16,4	+6,0	113,6	125,3	+10,3	21
134,7	+10,2	119,1	125,2	127,4	+7,0	+1,8	109,6	124,3	126,0	+15,0	+1,4	115,5	116,9	+1,2	
135,1	+34,2	145,5	163,2	148,5	+2,1	-9,0	140,1	145,7	166,4	+18,8	+14,2	109,8	142,9	+30,1	
147,9	+32,8	133,1	134,4	132,5	-0,5	-1,4	118,3	140,4	133,2	+12,6	-5,1	108,4	129,3	+19,3	21.1
156,1	+21,8	119,6	122,6	121,7	+1,8	-0,7	104,6	132,6	118,8	+13,6	-10,4	115,2	118,6	+3,0	
136,9	+54,2	151,3	150,4	147,0	-2,8	-2,3	136,7	150,9	152,7	+11,7	+1,2	99,1	143,8	+45,1	
119,4	-0,3	121,0	141,0	136,1	+12,5	-3,5	120,7	120,2	145,8	+20,8	+21,3	119,8	120,5	+0,6	21.2
116,7	-0,4	118,6	127,5	132,1	+11,4	+3,6	113,8	117,3	132,2	+16,2	+12,7	115,7	115,5	-0,2	
130,5	-0,1	130,7	195,5	152,3	+16,5	-22,1	148,8	132,3	200,9	+35,0	+51,9	136,6	140,6	+2,9	
134,6	+12,1	115,7	125,4	137,4	+18,8	+9,6	115,5	121,1	126,4	+9,4	+4,4	100,0	118,3	+18,3	22
136,1	+9,9	117,8	126,3	139,1	+18,1	+10,1	118,2	123,2	127,6	+8,0	+3,6	102,6	120,7	+17,6	
106,3	+107,6	76,2	109,9	105,3	+38,2	-4,2	64,9	82,1	102,4	+57,8	+24,7	52,3	73,5	+40,5	
118,3	+16,7	114,7	120,8	108,0	-5,8	-10,6	114,3	119,0	123,1	+7,7	+3,4	102,2	116,7	+14,2	DG
114,2	+11,4	113,5	117,4	103,6	-8,7	-11,8	110,8	116,4	117,9	+6,4	+1,3	103,1	113,6	+10,2	
129,8	+32,2	118,0	130,7	120,3	+1,9	-8,0	124,1	126,2	137,6	+10,9	+9,0	99,4	125,2	+26,0	
114,1	+28,2	109,6	117,0	99,2	-9,5	-15,2	108,3	114,5	121,8	+12,5	+6,4	93,5	111,4	+19,1	24.1
114,6	+16,3	115,1	118,3	95,4	-17,1	-19,4	110,9	118,5	120,9	+9,0	+2,0	99,4	114,7	+15,4	
112,8	+77,9	95,0	113,5	109,5	+15,3	-3,5	101,2	103,8	124,1	+22,6	+19,6	77,8	102,5	+31,7	
119,9	+4,8	118,0	129,4	120,8	+2,4	-6,6	124,3	125,0	125,0	+0,6	-	116,5	124,6	+7,0	24.4
107,8	+0,5	102,6	109,0	107,1	+4,4	-1,7	111,6	109,8	106,4	-4,7	-3,1	105,3	110,7	+5,1	
172,0	+18,3	185,0	217,7	180,0	-2,7	-17,3	179,3	190,8	205,8	+14,8	+7,9	165,4	185,1	+11,9	
124,9	+11,9	135,7	133,5	141,6	+4,3	+6,1	114,2	128,5	126,1	+10,4	-1,9	108,1	121,3	+12,2	DH
118,8	+7,9	129,6	126,3	134,4	+3,7	+6,4	110,3	122,7	119,0	+7,9	-3,0	106,8	116,5	+9,1	
210,1	+58,2	220,1	234,0	242,4	+10,1	+3,6	168,2	209,5	224,7	+33,6	+7,3	125,5	188,8	+50,4	
125,3	+9,1	137,2	134,1	140,8	+2,6	+5,0	115,2	129,3	124,9	+8,4	-3,4	109,5	122,3	+11,7	25.2
118,2	+5,3	131,1	126,5	133,9	+2,1	+5,8	111,1	123,1	117,7	+5,9	-4,4	108,3	117,1	+8,1	
241,5	+54,3	237,6	258,1	254,9	+7,3	-1,2	182,1	231,6	243,8	+33,9	+5,3	130,3	206,8	+58,7	
135,1	+10,6	136,2	141,6	149,5	+9,8	+5,6	117,2	131,1	130,3	+11,2	-0,6	107,1	124,2	+16,0	DI
126,1	+2,8	134,0	134,9	146,1	+9,0	+8,3	112,8	126,7	123,8	+9,8	-2,3	106,5	119,7	+12,4	
215,7	+83,1	156,5	201,3	179,6	+14,8	-10,8	157,2	170,9	188,3	+19,8	+10,2	112,0	164,0	+46,4	
160,4	+22,3	149,0	157,4	162,2	+8,8	+3,0	134,1	152,0	150,6	+12,3	-0,9	112,2	143,0	+27,5	26.1
142,9	+7,8	141,8	140,2	151,7	+7,0	+8,2	123,8	141,5	136,0	+9,9	-3,9	111,7	132,7	+18,8	
265,7	+117,1	192,2	260,8	225,5	+17,3	-13,5	195,6	214,8	238,4	+21,9	+11,0	115,4	205,2	+77,8	
123,0	+15,0	115,5	128,5	122,3	+5,9	-4,8	112,6	113,2	125,1	+11,1	+10,5	103,2	112,9	+9,4	DJ
117,0	+13,4	109,6	122,7	119,0	+8,6	-3,0	107,5	108,1	118,3	+10,0	+9,4	100,2	107,8	+7,6	
167,7	+24,4	159,4	172,1	146,7	-8,0	-14,8	150,3	151,7	176,7	+17,6	+16,5	125,2	151,0	+20,6	

NEUE LAENDER  
5 INDEX DES AUFTRAGSEINGANGS  
1996  
NACH ABSCHNITTEN, UNTERABSCHNITTEN,  
DER KLASSEIFIKATION DER WIRTSCHAFTS  
5.1 ORIGINAL  
VOLUMEN

WZ93- SCHL.	WIRTSCHAFTSZWEIG		VERAENDERUNG IN % NOV. 1998 GEGEN			VERAENDERUNG IN % OKT. 1998 GEGEN			KUMULIERT		2-MONATS- DURCHSCHNITT	
			1998 NOV.	NOV. 1997	OKT. 1998	1998 OKT.	OKT. 1997	SEP. 1998	JAN. 1998 BIS NOV. 1998	VER- AEND. IN % GEGEN VORJAHR	OKT. 1998 UND NOV. 1998	VER- AEND. IN % GEGEN VORJAHR
27	METALLERZEUGUNG UND -BEARBEITUNG	INSGESAMT INLAND AUSLAND	124,8 110,1 175,3	-7,8 -12,4 +3,7	-2,5 -5,0 +3,5	128,0 115,9 169,3	+7,2 -2,5 +40,0	+1,3 -6,8 +27,2	125,0 116,7 153,4	+2,7 +2,5 +3,2	126,4 113,0 172,3	-0,8 -7,6 +18,8
27.1	ERZEUGUNG VON ROHEISEN, STAHL UND FERROLEGIE- RUNGEN (EGKS) 1)	INSGESAMT INLAND AUSLAND	114,5 86,6 175,7	-14,6 -31,3 +16,2	-0,6 -8,6 +6,9	115,2 92,7 164,3	+6,5 -23,8 +109,6	+11,5 -9,2 +55,3	109,5 99,8 130,7	-7,8 -13,1 +2,8	114,9 89,7 170,0	-5,1 -27,6 +48,1
27.5	GIessereiINDUSTRIE	INSGESAMT INLAND AUSLAND	165,0 164,2 174,9	+16,4 +22,0 -23,3	+8,9 +16,9 -34,3	150,2 140,5 266,3	+10,0 +12,4 -2,9	-2,7 -7,4 +42,2	150,3 142,9 239,5	+11,7 +14,7 -5,5	157,6 152,4 220,6	+13,2 +17,4 -12,1
28	HERSTELLUNG VON METALL- ERZEUGNISSEN	INSGESAMT INLAND AUSLAND	120,2 115,4 230,1	+5,2 +2,9 +41,1	+0,3 -0,3 +8,2	119,8 115,7 212,6	+9,3 +9,3 +8,4	-3,2 -3,9 +5,6	123,1 118,5 231,0	+12,6 +11,1 +36,1	120,0 115,6 221,4	+7,1 +6,1 +23,3
28.1	STAHL- UND LEICHTMETALL- BAU	INSGESAMT INLAND AUSLAND	125,0 123,5 304,6	+7,9 +7,3 +48,2	+11,1 +11,0 +20,1	112,5 111,3 253,7	+16,1 +18,5 -42,6	-7,1 -6,9 -12,1	121,2 119,3 340,7	+15,0 +14,5 +37,7	118,8 117,4 279,2	+11,7 +12,3 -13,7
DK	MASCHINENBAU	INSGESAMT INLAND AUSLAND	99,8 104,0 88,4	+1,3 +10,4 -19,8	+0,7 +2,3 -4,3	99,1 101,7 92,4	+4,9 +3,2 +10,5	-2,9 +0,8 -12,7	101,6 102,7 98,8	+2,9 +7,1 -7,1	99,5 102,9 90,4	+3,1 +6,7 -6,7
29.1	H.V. MASCHINEN F.D.ERZUG. U.NUTZG.V.MECHAN.ENERGIE (O.LUFT-, STRASS.FAHRZ.BAU)	INSGESAMT INLAND AUSLAND	118,9 104,2 178,3	+20,3 +15,3 +33,9	+22,1 +8,8 +71,8	97,4 95,8 103,8	-11,2 -7,7 -22,4	-9,6 -2,5 -29,2	105,4 97,7 137,0	+5,9 +5,1 +8,8	108,2 100,0 141,1	+3,7 +3,0 +5,7
29.3	HERSTELLUNG VON LAND- U. FORSTWIRTSCHAFTLICHEN MASCHINEN	INSGESAMT INLAND AUSLAND	61,8 55,1 88,3	-40,5 -41,2 -38,5	-40,9 -21,7 -63,2	104,6 70,4 239,7	+66,3 +29,4 +148,9	+20,8 -12,1 +113,8	115,0 99,7 175,2	+8,7 +4,2 +20,1	83,2 62,8 164,0	-0,2 -15,2 +36,8
29.4	HERSTELLUNG VON WERK- ZEUGMASCHINEN	INSGESAMT INLAND AUSLAND	98,5 113,2 64,6	-21,9 +3,2 -60,6	+19,8 +21,3 +14,1	82,2 93,3 56,6	-12,7 -0,3 -40,7	-12,8 -12,1 -15,5	101,8 115,1 71,4	+2,3 +22,1 -35,9	90,4 103,3 60,6	-18,0 +1,6 -53,3
DL	H.V. BUEROMASCH., DATENVERARB. GER. U.-EINRICHTG., ELEKTROT., FEINMECHANIK U. OPTIK	INSGESAMT INLAND AUSLAND	186,9 188,8 305,6	+35,5 +43,1 +13,6	+9,6 +14,1 -4,4	170,6 148,0 319,6	+32,0 +26,0 +55,4	-6,8 +2,1 -26,1	155,0 136,4 277,2	+24,1 +23,2 +26,8	178,8 158,4 312,6	+33,8 +34,5 +31,7
30	H.V. BUEROMASCHINEN, DATENVERARBEITUNGSGE- RAEATEN U. -EINRICHTUNGEN	INSGESAMT INLAND AUSLAND	684,0 597,2 1099,8	+46,3 +72,1 +5,4	+3,7 +5,0 +0,8	659,3 569,0 1091,5	+80,0 +82,2 +74,7	+32,0 +29,5 +38,5	403,8 354,7 638,7	+59,1 +72,3 +32,2	671,7 883,1 1095,7	+61,1 +76,9 +31,3
31	HERSTELLUNG VON GERAETEN DER ELEKTRIZITAETSERZUE- GUNG, -VERTEILUNG U.AE.	INSGESAMT INLAND AUSLAND	133,8 131,0 163,0	+38,4 +45,4 -0,5	+26,3 +31,1 -2,5	105,9 99,9 167,2	+9,4 +8,2 +17,3	-30,7 -3,3 -74,6	112,8 102,9 213,5	+15,0 +11,8 +32,9	119,9 115,5 165,1	+23,9 +26,6 +7,8
31.2	HERSTELLUNG VON ELEK- TRIZITAETSVERTEILUNGS- U. -SCHALTEINRICHTUNGEN	INSGESAMT INLAND AUSLAND	74,1 70,4 140,9	+8,7 +9,5 +0,5	-9,6 -5,1 -37,3	82,0 74,2 224,7	+29,3 +28,4 +35,3	-0,6 -3,5 +20,5	78,8 73,6 173,1	+13,5 +12,5 +22,6	78,1 72,3 182,8	+18,7 +18,3 +19,3
31.6	HERSTELLUNG VON ELEK- TRISCHEN AUSRUESTUNGEN A.N.G.	INSGESAMT INLAND AUSLAND	144,7 141,0 244,3	+40,5 +42,6 +16,2	+22,4 +31,3 -39,6	118,2 107,4 404,7	+22,0 +14,6 +123,5	-65,4 -21,3 -93,0	146,7 123,0 773,5	+20,9 +8,6 +131,5	131,5 124,2 324,5	+31,5 +29,0 +65,8
32	RUNDUNK-, FERNSEH- UND NACHRICHTENTECHNIK	INSGESAMT INLAND AUSLAND	219,7 173,4 355,7	+32,0 +24,1 +45,3	-2,9 -0,2 -6,4	226,2 173,7 380,0	+52,2 +27,3 +105,9	+5,3 -19,4 +78,4	222,0 187,4 323,4	+30,7 +32,8 +27,1	223,0 173,6 367,9	+41,6 +25,7 +71,4
33	MEDIZIN-, MESS-, STEUER- UND REGELUNGSTECHNIK, OPTIK	INSGESAMT INLAND AUSLAND	159,8 152,9 198,2	+18,1 +23,5 -1,1	-5,1 -3,2 -12,1	168,3 157,9 225,5	+21,9 +23,2 +17,6	+17,0 +12,2 +41,3	151,9 144,4 193,5	+15,2 +16,5 +9,7	164,1 155,4 211,9	+20,0 +23,3 +8,1
DM	FAHRZEUGBAU	INSGESAMT INLAND AUSLAND	107,2 73,9 285,1	+26,0 -12,2 +214,0	+3,6 +4,5 +2,4	103,5 70,7 278,5	+38,0 +10,3 +109,2	-3,6 -12,7 +12,3	108,5 80,2 259,5	+43,1 +15,6 +135,5	105,4 72,3 281,8	+31,6 -2,6 +151,6
34	HERSTELLUNG VON KRAFTWAGEN UND KRAFTWAGENTEILEN	INSGESAMT INLAND AUSLAND	209,9 134,1 614,7	+56,2 +0,5 +336,9	+2,6 -0,3 +6,2	204,5 134,5 578,6	+77,2 +24,3 +274,0	-2,3 -9,8 +9,2	177,0 136,7 392,6	+55,5 +23,4 +201,8	207,2 134,3 596,7	+65,9 +11,2 +304,0
34.1	HERSTELLUNG VON KRAFTWAGEN UND KRAFTWAGENMOTOREN	INSGESAMT INLAND AUSLAND	212,3 88,9 728,1	+53,4 -35,7 +424,9	+2,5 -6,5 +7,9	207,1 95,1 675,1	+79,9 -9,6 +330,5	-4,0 -21,5 +10,4	178,1 114,6 443,5	+56,2 +3,3 +248,1	209,7 92,0 701,6	+65,4 -24,5 +374,7
35	SONSTIGER FAHRZEUGBAU	INSGESAMT INLAND AUSLAND	22,8 24,3 14,6	-48,9 -44,4 -70,7	+11,8 +33,5 -54,5	20,4 18,2 32,1	-51,1 -34,8 -72,2	-13,6 -26,9 +92,2	52,2 33,7 150,4	+17,3 -4,5 +60,3	21,6 21,3 23,4	-50,0 -40,5 -71,7
35.1	SCHIFFBAU	INSGESAMT INLAND AUSLAND	4,8 5,2 3,2	-92,4 -93,2 -56,2	-28,4 -7,1 -70,4	6,7 5,6 10,8	-	+63,4 +19,1 +535,3	60,4 14,2 247,8	+46,6 -47,2 +149,0	5,8 5,4 7,0	-83,3 -87,1 +8,1
35.3	LUFT- UND RAUMFAHRZEUGBAU	INSGESAMT INLAND AUSLAND	195,0 . .	-33,5 . .	-56,7 . .	450,0 . .	-33,0 . .	+133,0 . .	454,1 . .	-23,9 . .	322,5 . .	-33,2 . .
36.1	HERSTELLUNG VON MOEBELN	INSGESAMT INLAND AUSLAND	131,4 129,9 152,9	+14,5 +13,7 +24,0	-1,6 -1,3 -4,0	133,5 131,6 159,2	+15,0 +15,6 +7,4	+13,2 +13,7 +6,8	110,4 108,7 135,1	+6,9 +6,4 +14,0	132,5 130,8 156,1	+14,7 +14,7 +14,9

1) EUROPAEISCHE GEMEINSCHAFT FUER KOHLE UND STAHL.

STBA, FS 4, R 2.2, 11/1998

## UND BERLIN-OST

FUER DAS VERARBEITENDE GEWERBE  
= 100  
ABTEILUNGEN, GRUPPEN UND KLASSEN  
ZWEIGE, AUSGABE 1993 (WZ93)  
WERT

## INDEX

1997 NOV.	VER- AEND. IN % GEGEN NOV. 1996	1997 3.VJ	1998 2.VJ	1998 3.VJ	VERAENDERUNG IN % 3.VJ 1998 GEGEN		1997 1.HJ	1997 2.HJ	1998 1.HJ	VERAENDERUNG IN % 1.HJ 1998 GEGEN		1996	1997	VER- AEND. IN % GEGEN 1996	WZ93 SCHL.
					3.VJ 1997	2.VJ 1998				1.HJ 1997	2.HJ 1997				
135,4	+18,9	118,6	127,2	118,3	-0,3	-7,0	121,3	118,5	127,9	+5,4	+7,9	106,7	119,9	+12,4	27
125,7	+16,3	108,7	121,1	114,2	+5,1	-5,7	113,5	111,0	119,2	+5,0	+7,4	101,1	112,2	+11,0	
169,0	+26,2	152,7	148,2	132,2	-13,4	-10,8	148,1	143,9	157,7	+6,5	+9,6	125,8	146,0	+16,1	
134,0	+18,8	113,1	110,6	96,6	-14,6	-12,7	120,8	112,8	114,2	-5,5	+1,2	106,5	116,8	+9,7	27.1
126,1	+16,1	106,3	106,5	90,8	-14,6	-14,7	116,2	110,6	107,7	-7,3	-2,6	101,1	113,4	+12,2	
151,2	+24,0	128,0	119,7	109,0	-14,8	-8,9	130,7	117,7	128,5	-1,7	+9,2	118,4	124,2	+4,9	
141,8	+18,4	134,8	148,5	145,0	+7,6	-2,4	132,9	133,0	150,5	+13,2	+13,2	106,8	132,9	+24,4	27.5
134,6	+20,2	121,3	140,2	141,8	+16,9	+1,1	124,4	121,8	140,2	+12,7	+15,1	102,6	123,1	+20,0	
227,9	+6,7	295,1	247,5	184,2	-37,6	-25,6	233,5	266,6	273,4	+17,1	+2,6	157,4	250,0	+58,8	
114,3	+12,1	113,2	129,4	125,1	+10,5	-3,3	106,5	109,5	123,2	+15,7	+12,5	100,8	108,0	+7,1	28
112,1	+11,7	110,2	123,6	121,8	+10,5	-1,5	104,2	106,5	117,7	+13,0	+10,5	99,8	105,3	+5,5	
163,1	+17,8	184,8	262,4	201,6	+9,1	-23,2	158,8	180,8	248,8	+56,7	+37,6	123,1	169,8	+37,9	
115,8	+12,3	110,7	130,7	127,9	+15,5	-2,1	102,5	105,5	118,7	+15,8	+12,5	104,9	104,0	-0,9	28.1
115,1	+11,7	109,0	128,5	126,0	+15,6	-1,9	101,7	103,8	116,6	+14,7	+12,3	104,8	102,7	-2,0	
205,5	+75,9	299,7	390,8	343,3	+14,5	-12,2	195,9	305,5	359,9	+83,7	+17,8	112,5	250,7	+122,8	
98,5	+15,2	99,7	100,8	101,9	+2,2	+1,1	98,9	98,1	102,2	+3,3	+4,2	89,7	98,5	+9,8	DK
94,2	+0,7	100,3	102,3	101,5	+1,2	-0,8	93,6	98,0	103,3	+10,4	+5,4	93,9	95,8	+2,0	
110,2	+72,5	98,4	96,8	103,2	+4,9	+6,6	113,4	98,5	99,4	-12,3	+0,9	78,2	105,9	+35,4	
98,8	+12,9	95,0	110,5	103,7	+9,2	-6,2	100,1	99,0	105,4	+5,3	+6,5	95,9	99,6	+3,9	29.1
90,4	+1,1	89,7	101,5	97,5	+8,7	-3,9	93,3	89,5	97,1	+4,1	+8,5	92,3	91,4	-1,0	
133,2	+66,5	116,9	147,2	129,2	+10,5	-12,2	127,9	137,9	139,5	+9,1	+1,2	110,6	132,9	+20,2	
103,8	+75,0	84,0	116,6	111,6	+32,9	-4,3	124,3	85,3	127,2	+2,3	+49,1	107,2	104,8	-2,2	29.3
93,7	+51,4	70,4	111,4	93,7	+33,1	-15,9	115,5	74,6	115,0	-0,4	+54,2	109,3	95,1	-13,0	
143,5	+192,3	137,5	137,5	181,7	+32,1	+32,1	158,8	127,2	175,7	+10,6	+38,1	98,8	143,0	+44,7	
126,2	+74,6	90,3	120,3	91,5	+1,3	-23,9	100,6	100,1	110,8	+10,1	+10,7	79,0	100,3	+27,0	29.4
109,7	+33,3	101,6	146,2	100,4	-1,2	-31,3	88,2	101,9	126,4	+43,3	+24,0	87,7	95,1	+8,4	
164,1	+231,5	64,2	60,8	71,2	+10,9	+17,1	129,0	95,8	75,1	-41,8	-21,6	59,3	112,4	+89,5	
137,9	+10,6	126,8	150,3	151,7	+19,6	+0,9	121,1	131,0	148,7	+22,8	+13,5	107,6	126,1	+17,2	DL
118,0	+3,4	113,5	135,6	129,8	+14,4	-4,3	107,0	116,2	132,3	+23,6	+13,9	104,4	111,6	+6,9	
269,0	+38,7	215,6	247,1	295,6	+37,1	+19,6	214,0	228,6	256,3	+19,8	+12,1	128,2	221,3	+72,6	
467,4	+62,2	253,5	351,4	334,8	+32,1	-4,7	199,6	324,0	349,0	+74,8	+7,7	160,9	261,8	+62,7	30
347,0	+53,4	215,8	333,5	287,4	+33,2	-13,8	159,6	271,9	312,3	+95,7	+14,9	138,0	215,7	+56,3	
1043,7	+78,6	434,0	436,8	561,4	+29,4	+28,5	390,9	573,4	525,1	+34,3	-8,4	270,3	482,2	+78,4	
96,7	+0,7	94,4	111,0	116,0	+22,9	+4,5	100,4	95,7	108,8	+8,4	+13,7	94,2	98,0	+4,0	31
90,1	-5,1	87,0	105,0	96,3	+10,7	-8,3	94,7	89,3	102,1	+7,8	+14,3	93,5	92,0	-1,6	
163,9	+51,9	169,5	172,3	317,0	+87,0	+84,0	158,8	161,2	177,8	+12,0	+10,3	101,0	160,0	+58,4	
68,2	-26,9	65,3	76,0	74,4	+13,9	-2,1	72,6	65,7	81,2	+11,8	+23,6	92,8	69,2	-25,4	31.2
64,3	-30,3	60,9	71,4	69,4	+14,0	-2,8	69,2	61,4	76,2	+10,1	+24,1	92,0	65,3	-29,0	
140,2	+23,7	147,0	161,7	166,9	+13,5	+3,2	134,3	146,5	172,9	+28,7	+18,0	107,5	140,4	+30,6	
103,0	+25,2	103,8	145,1	189,9	+82,9	+30,9	137,2	104,4	130,1	-5,2	+24,6	99,5	120,8	+21,4	31.6
91,9	+24,7	94,3	141,4	205,1	+27,3	-15,1	128,5	98,3	124,1	-3,4	+26,2	97,5	113,4	+16,3	
210,2	+29,3	356,7	243,0	2043,4	+472,9	+740,9	369,0	265,9	288,2	-21,9	+8,4	154,5	317,4	+105,4	
166,4	+26,1	187,2	220,0	220,5	+17,8	+0,2	165,3	183,2	222,4	+34,5	+21,4	121,4	174,2	+43,5	32
139,7	-1,8	169,1	181,7	205,1	+21,3	+12,9	128,1	158,4	183,3	+43,1	+15,7	127,1	143,2	+12,7	
244,8	+139,1	240,6	332,9	265,7	+10,4	-20,2	274,6	256,0	337,4	+22,9	+31,8	104,8	265,3	+153,1	
135,3	-15,0	141,1	152,2	148,8	+5,5	-2,2	125,8	137,6	149,4	+18,8	+8,6	122,8	131,7	+7,2	33
123,8	-0,5	133,6	144,1	141,3	+5,8	-1,9	118,4	129,1	142,3	+20,2	+10,2	115,9	123,8	+6,8	
200,5	-40,1	183,7	197,7	190,2	+3,5	-3,8	166,3	184,8	189,1	+13,7	+2,3	157,5	175,5	+11,4	
85,1	+25,7	76,6	98,5	114,5	+49,5	+16,2	74,0	80,5	106,6	+44,1	+32,4	69,6	77,2	+10,9	DM
84,2	+31,2	75,5	79,6	72,6	-3,8	-8,8	64,8	77,0	86,7	+33,8	+12,6	68,4	70,9	+3,7	
90,8	+4,7	83,1	199,8	337,6	+306,3	+69,0	123,2	99,5	213,1	+73,0	+114,2	75,9	111,3	+46,6	
134,4	+44,4	115,5	167,7	193,0	+67,1	+15,1	109,3	117,9	159,0	+45,5	+34,9	99,9	113,6	+13,7	34
133,4	+53,2	114,8	133,9	129,4	+12,7	-3,4	105,5	115,2	141,2	+33,8	+22,6	100,3	110,3	+10,0	
140,7	+12,6	119,3	348,5	532,5	+346,4	+52,8	129,6	133,1	254,6	+96,5	+91,3	97,8	131,4	+34,4	
138,4	+70,0	111,1	160,1	201,3	+81,2	+25,7	111,3	116,1	156,0	+40,2	+34,4	97,9	113,7	+16,1	34.1
138,3	+99,3	109,9	106,7	101,1	-8,0	-5,2	107,7	112,2	129,0	+19,8	+15,0	99,0	109,9	+11,0	
138,7	+5,4	116,1	383,1	620,4	+434,4	+61,9	126,2	132,5	269,1	+113,2	+103,1	93,2	129,4	+38,8	
44,6	-4,9	44,7	41,6	49,9	+11,6	+20,0	44,9	49,7	63,6	+41,6	+28,0	44,7	47,3	+5,8	35
43,7	-3,5	43,1	34,8	25,9	-39,9	-25,6	31,2	45,5	41,9	+34,3	-7,9	42,2	38,4	-9,0	
49,8	-9,9	53,3	77,7	177,8	+233,6	+128,8	117,8	71,9	179,0	+52,0	+149,0	57,9	94,9	+63,9	
62,9	+36,7	49,8	42,3	71,7	+44,0	+69,5	39,1	54,5	72,9	+86,4	+33,8	30,4	46,8	+53,9	35.1
76,6	+37,0	61,3	25,6	12,3	-79,9	-52,0	4,7	66,6	18,0	+283,0	-73,0	30,8	35,7	+15,9	
7,3	+23,7	3,1	110,0	312,7	+998,1	+184,3	178,6	5,5	295,6	+65,5	+5274,5	28,7	92,1	+220,9	
293,1	+22,2	945,1	562,4	174,8	-81,5	-68,9	461,2	806,4	637,6	+38,2	-20,9	293,4	633,8	+116,0	35.3
.	.	.	.	.	.	.	.	.	.	.	.	.	.	.	
114,8	-2,4	93,5	100,6	104,1	+11,3	+3,5	104,2	99,8	106,3	+2,0	+6,5	105,2	102,0	-3,0	36.1
114,2	-1,2	92,6	98,2	103,1	+11,3	+5,0	103,2	98,6	104,1	+0,9	+5,6	104,5	100,9	-3,4	
123,3	-16,3	106,2	134,7	118,4	+11,5	-12,1	118,8	116,9	136,5	+14,9	+16,8	115,7	117,8	+1,8	

NEUE LAENDER UND BERLIN-OST  
5 INDEX DES AUFTRAGSEINGANGS FUER DAS VERARBEITENDE GEWERBE  
1995 = 100

5.2 ZEITREIHENANALYSE - BERLINER VERFAHREN (BV 4)  
WERTINDEX

WZ93- SCHL.	WIRTSCHAFTSZWEIG		ORIGINALWERT		KALENDER- U. SAISON- BEREINIGTER WERT BERLINER VERFAHREN, VERSION 4		GLATTE KOMPONENTE	
			1998 NOV.	VERAEND. GEGENUEBER VORJAHRES- MONAT IN %	1998 NOV.	VERAEND. GEGENUEBER VORMONAT IN %	1998 NOV.	VERAEND. GEGENUEBER VORMONAT IN %
D	VERARBEITENDES GEWERBE 1)	INSGESAMT	125,9	+10,2	122,6	-2,5	125,4	+0,4
		INLAND	115,0	+6,3	109,7	-3,0	111,5	-0,3
		AUSLAND	180,1	+25,0	187,8	+0,3	195,0	+2,8
	VORLEISTUNGSGUETER- PRODUZENTEN	INSGESAMT	132,8	+4,6	133,1	-1,2	135,0	+0,1
		INLAND	126,7	+5,1	125,8	-1,8	127,4	0
		AUSLAND	162,5	+2,4	166,1	-0,3	169,8	+0,4
	INVESTITIONSGUETER- PRODUZENTEN	INSGESAMT	112,3	+15,4	107,7	-2,2	110,4	+0,4
		INLAND	101,3	+11,2	93,4	-1,2	93,7	-0,4
		AUSLAND	165,6	+29,4	179,1	-1,0	191,3	+3,4
	GEBRAUCHSGUETER- PRODUZENTEN	INSGESAMT	167,6	+28,2	160,2	-3,8	162,6	+2,5
		INLAND	119,1	-6,3	111,7	-10,2	115,5	-0,8
		AUSLAND	490,6	+216,7	482,8	+8,3	473,3	+8,4
	VERBRAUCHSGUETER- PRODUZENTEN	INSGESAMT	114,4	+2,0	113,1	+1,6	113,0	-0,2
		INLAND	115,3	+6,1	113,7	+1,6	113,0	+0,5
		AUSLAND	109,8	-16,6	112,0	+2,7	114,7	-3,3
DB	TEXTIL- UND BEKLEIDUNGS- GEWERBE	INSGESAMT	133,6	+12,6	126,2	+4,0	123,6	+1,1
		INLAND	129,4	+15,7	124,4	+4,2	121,4	+1,3
		AUSLAND	157,0	+0,2	135,9	+2,0	135,7	+0,3
17	TEXTILGEWERBE	INSGESAMT	143,5	+13,3	136,6	+2,6	135,7	+1,3
		INLAND	137,5	+16,9	134,1	+2,9	132,8	+1,5
		AUSLAND	173,6	+1,0	149,6	+1,4	150,4	+0,3
18	BEKLEIDUNGSGEWERBE	INSGESAMT	98,8	+9,1	89,0	+11,9	80,5	-0,1
		INLAND	103,1	+11,0	93,2	+12,7	84,2	0
		AUSLAND	62,9	-11,0	61,1	+11,5	53,7	+0,8
DC	LEDERGEWERBE	INSGESAMT	86,5	-3,9	93,0	+8,3	98,7	-2,0
		INLAND	85,4	-1,5	93,2	+12,3	98,2	-2,0
		AUSLAND	97,2	-20,3	96,4	-14,4	106,9	-0,9
DD	HOLZGEWERBE (OHNE HERSTELLUNG VON MOEBELN)	INSGESAMT	172,2	+17,1	166,6	+4,5	166,4	+0,6
		INLAND	156,5	+15,9	150,0	+3,7	149,7	+0,5
		AUSLAND	361,1	+23,4	361,5	+6,6	360,4	+0,9
DE	PAPIER- UND DRUCKGEWERBE	INSGESAMT	132,0	+4,3	126,8	+4,5	127,4	-0,3
		INLAND	135,9	+6,4	124,8	+0,2	126,6	+0,2
		AUSLAND	119,3	-2,9	131,1	+15,9	128,8	-2,4
21	PAPIERGEWERBE	INSGESAMT	123,3	+0,2	121,7	+5,7	121,6	-1,3
		INLAND	123,8	+0,8	114,6	-0,9	116,8	-0,8
		AUSLAND	122,0	-1,2	135,2	+17,7	131,2	-2,4
21.1	H.V. HOLZSTOFF, ZELLSTOFF, PAPIER, KARTON UND PAPPE	INSGESAMT	117,7	-8,5	108,9	+11,3	107,9	-2,2
		INLAND	116,5	-13,1	93,2	-3,6	98,1	-2,4
		AUSLAND	119,3	-1,6	128,6	+26,2	121,0	-1,9
21.2	PAPIER-, KARTON- UND PAPPEVERARBEITUNG	INSGESAMT	129,8	+11,5	136,4	+1,0	137,5	-0,4
		INLAND	129,9	+14,7	133,2	+1,2	133,0	+0,4
		AUSLAND	129,0	0	151,4	+0,9	156,7	-2,9
22	DRUCKGEWERBE, VERVIEL- FAELTIGUNG VON BESPIELTEN TONTRAEGERN	INSGESAMT	150,3	+12,3	139,6	+2,3	140,6	+1,5
		INLAND	153,9	+14,1	142,2	+2,4	142,4	+1,6
		AUSLAND	82,6	-26,9	77,9	-14,5	95,7	-3,1
DG	CHEMISCHE INDUSTRIE	INSGESAMT	106,2	-8,2	108,4	+1,9	107,6	-1,6
		INLAND	103,0	-7,0	105,3	-1,2	104,5	-1,4
		AUSLAND	115,2	-11,2	117,9	+10,4	117,0	-2,0
24.1	HERSTELLUNG VON CHEMISCHEN GRUNDSTOFFEN	INSGESAMT	92,1	-15,2	95,8	+2,4	95,1	-2,9
		INLAND	88,7	-17,9	92,2	-1,2	91,2	-3,6
		AUSLAND	101,4	-7,7	106,1	+10,5	106,0	-1,2
24.4	HERSTELLUNG VON PHARMA- ZEUTISCHEN ERZEUGNISSEN	INSGESAMT	121,7	-1,9	125,2	-0,6	128,0	-0,2
		INLAND	121,2	+8,9	121,0	-1,5	121,6	+1,4
		AUSLAND	123,7	-31,3	146,9	+5,5	157,8	-5,1
DH	HERSTELLUNG VON GUMMI- UND KUNSTSTOFFWAREN	INSGESAMT	126,3	+2,7	128,1	-2,4	129,9	+0,2
		INLAND	120,1	+2,8	121,7	-3,0	123,3	+0,2
		AUSLAND	213,0	+2,0	217,8	+2,8	222,3	-0,3
25.2	HERSTELLUNG VON KUNST- STOFFWAREN	INSGESAMT	125,6	+1,8	126,7	-2,2	128,1	+0,1
		INLAND	119,3	+2,6	120,6	-2,6	121,6	+0,2
		AUSLAND	228,4	-4,5	226,5	+1,0	233,6	-0,8
DI	GLASGEWERBE, KERAMIK, VERARBEITUNG VON STEINEN UND ERDEN	INSGESAMT	130,2	-1,0	124,8	-4,4	130,1	-0,2
		INLAND	125,3	+2,5	121,2	-2,4	124,6	-0,2
		AUSLAND	174,3	-19,1	159,1	-14,9	179,8	-0,8
26.1	HERSTELLUNG UND VERAR- BEITUNG VON GLAS	INSGESAMT	150,5	-1,9	142,4	-2,3	147,3	-0,2
		INLAND	138,3	+2,2	131,8	+0,7	133,7	-0,1
		AUSLAND	223,8	-14,5	207,9	-10,8	229,8	-0,3
DJ	METALLERZEUGUNG UND -BE- ARBEITUNG, HERSTELLUNG VON METALLERZEUGNISSEN	INSGESAMT	120,6	-1,9	118,4	-3,1	121,4	-0,5
		INLAND	113,2	-3,0	111,3	-3,6	115,4	-0,5
		AUSLAND	175,2	+4,6	170,0	-3,0	164,8	-0,6

1) AUSGEWAHLTE WIRTSCHAFTSZWEIGE (OHNE ERNAHRUNGSGEWERBE UND TABAKVERARBEITUNG).

STBA, FS 4, R 2.2, 11/1998

## NEUE LAENDER UND BERLIN-OST

5 INDEX DES AUFTRAGSEINGANGS FUER DAS VERARBEITENDE GEWERBE  
1995 = 1005.2 ZEITREIHENANALYSE - BERLINER VERFAHREN (BV 4)  
WERTINDEX

WZ93- SCHL.	WIRTSCHAFTSZWEIG		ORIGINALWERT		KALENDER- U. SAISON- BEREINIGTER WERT BERLINER VERFAHREN, VERSION 4		GLATTE KOMPONENTE	
			1998 NOV.	VERAEND. GEGENUEBER VORJAHRES- MONAT IN %	1998 NOV.	VERAEND. GEGENUEBER VORMONAT IN %	1998 NOV.	VERAEND. GEGENUEBER VORMONAT IN %
27	METALLERZEUGUNG UND -BEARBEITUNG	INSGESAMT	118,4	-11,2	112,2	-7,2	116,3	-1,1
		INLAND	106,0	-13,5	101,4	-6,1	107,4	-1,2
		AUSLAND	159,5	-4,9	147,3	-10,3	145,2	-0,6
27.1	ERZEUGUNG VON ROHEISEN, STAHL UND FERROLEGIE- RUNGEN (EGKS) 1)	INSGESAMT	103,3	-20,0	92,5	-12,6	96,1	-1,9
		INLAND	79,5	-34,0	72,3	-11,6	79,2	-4,3
		AUSLAND	155,6	+5,1	136,9	-14,3	133,3	+1,2
27.5	GIESSEREIINDUSTRIE	INSGESAMT	170,6	+15,9	167,3	+5,4	161,6	+1,0
		INLAND	168,7	+22,4	162,6	+8,0	157,0	+1,7
		AUSLAND	192,9	-25,3	220,4	-14,6	221,2	-4,4
28	HERSTELLUNG VON METALL- ERZEUGNISSEN	INSGESAMT	122,2	+5,7	122,5	-0,8	124,9	-0,2
		INLAND	117,3	+3,4	116,6	-2,5	120,0	-0,1
		AUSLAND	234,4	+40,9	251,8	+17,4	234,4	-0,3
28.1	STAHL- UND LEICHTMETALLBAU	INSGESAMT	127,4	+9,4	123,1	-0,3	126,0	+0,2
		INLAND	125,9	+8,8	121,0	-1,5	123,4	+0,3
		AUSLAND	306,5	+48,6	363,3	+75,8	311,3	-3,4
DK	MASCHINENBAU	INSGESAMT	103,7	+2,4	108,0	-1,3	107,8	+0,7
		INLAND	108,1	+11,7	111,1	+5,2	107,7	+0,2
		AUSLAND	91,8	-19,0	100,1	-14,3	107,3	+1,4
29.1	H.V. MASCHINEN F.D.ERZEUG. U.NUTZG.V.MECHAN.ENERGIE (O.LUFT-, STRASS.FAHRZ.BAU)	INSGESAMT	124,0	+20,9	126,5	+19,9	116,5	+1,4
		INLAND	109,1	+16,4	112,2	+15,2	105,8	+1,3
		AUSLAND	184,9	+33,3	180,0	+35,0	156,6	+1,1
29.3	HERSTELLUNG VON LAND- U. FORSTWIRTSCHAFTLICHEN MASCHINEN	INSGESAMT	65,0	-40,0	94,7	-30,3	120,0	-0,4
		INLAND	57,8	-40,8	75,9	-24,4	95,6	-2,5
		AUSLAND	93,5	-38,0	160,6	-41,3	207,7	+1,9
29.4	HERSTELLUNG VON WERK- ZEUGMASCHINEN	INSGESAMT	102,9	-21,2	94,1	-7,1	101,8	-0,7
		INLAND	118,3	+4,4	115,2	+5,4	114,6	-0,9
		AUSLAND	67,8	-60,1	42,3	-44,3	66,5	+0,9
DL	H.V. BUEROMASCH., DATENVERARB. GER.U.-EINRICHTG.;ELEKTROT., FEINMECHANIK U. OPTIK	INSGESAMT	181,8	+33,5	176,5	+4,2	170,3	+2,2
		INLAND	163,7	+40,9	158,6	+8,9	147,3	+1,7
		AUSLAND	300,9	+12,1	289,6	-10,0	311,9	+3,3
30	H.V. BUEROMASCHINEN, DATENVERARBEITUNGSGE- RAETEN U. -EINRICHTUNGEN	INSGESAMT	603,4	+38,4	466,0	-7,7	441,0	+4,1
		INLAND	512,6	+62,5	424,6	+0,1	392,7	+4,6
		AUSLAND	1039,9	+2,4	720,9	-14,6	724,9	+4,3
31	HERSTELLUNG VON GERAETEN DER ELEKTRIZITAETSERZEU- GUNG, -VERTEILUNG U.AE.	INSGESAMT	134,4	+38,7	134,4	+13,2	127,4	+2,5
		INLAND	131,2	+45,8	126,5	+16,6	113,3	+1,6
		AUSLAND	167,4	+0,2	190,9	-4,9	212,7	+3,3
31.2	HERSTELLUNG VON ELEK- TRIZITAETVERTEILUNGS- U. -SCHALTEINRICHTUNGEN	INSGESAMT	75,7	+8,5	77,4	-13,4	82,3	-0,2
		INLAND	71,8	+9,3	72,7	-12,3	76,6	-0,4
		AUSLAND	147,5	+1,2	166,8	-20,0	186,4	+0,6
31.6	HERSTELLUNG VON ELEK- TRISCHEN AUSRUESTUNGEN A.N.G.	INSGESAMT	150,2	+41,6	171,9	+9,2	177,2	+5,0
		INLAND	145,9	+43,2	154,7	+13,0	144,3	+2,7
		AUSLAND	263,7	+19,3	498,0	-15,8	734,0	+12,7
32	RUNDFUNK-, FERNSEH- UND NACHRICHTENTECHNIK	INSGESAMT	210,5	+28,3	232,5	-3,6	229,8	+1,0
		INLAND	164,2	+20,2	180,8	-0,1	182,5	-0,1
		AUSLAND	346,5	+41,7	383,8	-7,8	369,2	+2,6
33	MEDIZIN-, MESS-, STEUER- UND REGELUNGSTECHNIK, OPTIK	INSGESAMT	166,6	+19,6	162,5	-0,7	161,7	+0,5
		INLAND	159,7	+24,9	161,6	+2,0	157,0	+0,9
		AUSLAND	205,4	+0,7	169,5	-14,3	193,1	-0,7
DM	FAHRZEUGBAU	INSGESAMT	110,6	+27,1	108,3	-7,8	118,7	+1,0
		INLAND	75,2	-12,4	65,3	-19,2	74,5	-3,0
		AUSLAND	299,5	+218,6	338,2	+11,1	350,6	+6,7
34	HERSTELLUNG VON KRAFTWAGEN UND KRAFTWAGENTEILEN	INSGESAMT	216,7	+57,5	216,7	+0,7	217,6	+3,8
		INLAND	136,3	+0,1	134,0	-7,5	139,1	-0,5
		AUSLAND	646,3	+343,0	654,8	+11,5	628,4	+9,5
34.1	HERSTELLUNG VON KRAFTWAGEN UND KRAFTWAGENMOTOREN	INSGESAMT	223,4	+55,8	224,0	+0,5	225,9	+4,0
		INLAND	93,1	-34,9	91,0	-18,2	100,9	-4,8
		AUSLAND	767,6	+429,4	771,0	+12,8	734,4	+10,2
35	SONSTIGER FAHRZEUGBAU	INSGESAMT	23,3	-48,8	24,2	-35,1	39,3	-9,4
		INLAND	24,9	-43,9	12,7	-56,2	22,9	-12,6
		AUSLAND	15,1	-70,6	80,3	+14,2	120,3	-3,1
35.1	SCHIFFBAU	INSGESAMT	4,9	-92,4	3,1	-92,0	37,1	-15,5
		INLAND	5,3	-93,2	-34,5	-422,4	-12,7	+182,2
		AUSLAND	3,3	-56,0	135,1	+5,7	218,3	+3,9
35.3	LUFT- UND RAUMFAHRZEUGBAU	INSGESAMT	201,1	-33,0	444,5	+8,4	314,1	-12,6
		INLAND	.	.	.	.	.	.
		AUSLAND	.	.	.	.	.	.
36.1	HERSTELLUNG VON MOEBELN	INSGESAMT	139,2	+16,5	124,2	-2,0	123,5	+1,4
		INLAND	137,8	+15,9	122,4	-2,5	121,9	+1,5
		AUSLAND	159,8	+25,6	150,2	+3,8	147,7	+0,8

1) EUROPAEISCHE GEMEINSCHAFT FUER KOHLE UND STAHL.  
STBA,FS 4,R 2.2,11/1998

NEUE LAENDER UND BERLIN-OST  
5 INDEX DES AUFTRAGSEINGANGS FUER DAS VERARBEITENDE GEWERBE  
1995 = 100

5.2 ZEITREIHENANALYSE - BERLINER VERFAHREN (BV 4)  
VOLUMENINDEX

WZ93- SCHL.	WIRTSCHAFTSZWEIG		ORIGINALWERT		KALENDER- U. SAISON- BEREINIGTER WERT BERLINER VERFAHREN		GLATTE KOMPONENTE VERSION 4	
			1998 NOV.	VERAEND. GEGENUEBER VORJAHR- MONAT IN %	1998 NOV.	VERAEND. GEGENUEBER VORMONAT IN %	1998 NOV.	VERAEND. GEGENUEBER VORMONAT IN %
D	VERARBEITENDES GEWERBE 1)	INSGESAMT	126,6	+10,7	122,9	-2,5	125,6	+0,5
		INLAND	115,9	+6,7	110,3	-3,0	112,0	-0,2
		AUSLAND	180,1	+25,5	186,8	+0,4	193,1	+2,8
	VORLEISTUNGSGUETER- PRODUZENTEN	INSGESAMT	137,0	+5,7	136,9	-1,0	138,5	+0,3
		INLAND	130,4	+5,7	129,3	-1,7	130,9	+0,2
		AUSLAND	169,5	+5,5	172,1	+0,5	174,1	+0,7
	INVESTITIONSGUETER- PRODUZENTEN	INSGESAMT	110,8	+15,7	105,7	-2,3	108,2	+0,4
		INLAND	100,4	+11,9	92,2	-1,1	92,3	-0,4
		AUSLAND	161,5	+28,5	174,2	-1,1	185,9	+3,4
	GEBRAUCHSGUETER- PRODUZENTEN	INSGESAMT	160,6	+26,6	153,3	-4,1	155,8	+2,4
		INLAND	114,6	-7,2	107,3	-10,6	111,1	-0,9
		AUSLAND	466,8	+210,6	458,9	+8,0	450,8	+8,3
	VERBRAUCHSGUETER- PRODUZENTEN	INSGESAMT	111,9	+1,1	110,5	+1,6	110,4	-0,3
		INLAND	112,8	+4,7	111,1	+1,5	110,5	+0,4
		AUSLAND	106,6	-16,1	108,8	+2,9	111,1	-3,2
DB	TEXTIL- UND BEKLEIDUNGS- GEWERBE	INSGESAMT	134,1	+13,8	126,8	+3,9	124,1	+1,2
		INLAND	129,3	+16,3	124,5	+4,2	121,5	+1,3
		AUSLAND	160,5	+4,1	139,4	+2,0	138,5	+0,7
17	TEXTILGEWERBE	INSGESAMT	144,6	+15,0	137,8	+2,8	136,5	+1,5
		INLAND	137,9	+17,9	134,6	+2,9	133,3	+1,7
		AUSLAND	177,8	+5,2	153,7	+1,5	153,8	+0,8
18	BEKLEIDUNGSGEWERBE	INSGESAMT	97,1	+7,8	87,6	+11,2	79,5	-0,1
		INLAND	101,1	+9,4	91,6	+11,8	83,1	-0,1
		AUSLAND	62,8	-10,5	60,9	+11,3	53,5	+0,8
DC	LEDERGEWERBE	INSGESAMT	85,1	-3,5	91,2	+8,7	96,5	-1,9
		INLAND	84,2	-0,9	91,6	+12,8	96,2	-1,9
		AUSLAND	94,6	-20,8	93,5	-14,3	103,3	-1,1
DD	HOLZGEWERBE (OHNE HERSTELLUNG VON MOEBELN)	INSGESAMT	173,4	+16,1	167,7	+4,6	167,3	+0,5
		INLAND	157,7	+15,3	151,1	+3,8	150,6	+0,4
		AUSLAND	362,3	+20,8	362,0	+6,4	361,6	+0,8
DE	PAPIER- UND DRUCKGEWERBE	INSGESAMT	140,8	+4,5	134,8	+4,8	134,7	-0,3
		INLAND	144,2	+6,6	132,0	+0,5	133,3	+0,3
		AUSLAND	129,8	-2,5	142,5	+16,6	138,4	-2,2
21	PAPIERGEWERBE	INSGESAMT	134,6	-0,1	132,0	+6,3	131,1	-1,1
		INLAND	134,9	+0,1	124,1	-0,2	125,7	-0,7
		AUSLAND	133,9	-0,9	147,9	+18,1	142,1	-2,1
21.1	H.V. HOLZSTOFF, ZELLSTOFF, PAPIER, KARTON UND PAPPE	INSGESAMT	135,6	-8,3	125,0	+11,2	122,8	-1,9
		INLAND	136,3	-12,7	109,2	-2,9	113,7	-2,0
		AUSLAND	134,7	-1,6	145,4	+26,2	135,3	-1,7
21.2	PAPIER-, KARTON- UND PAPPEVERARBEITUNG	INSGESAMT	133,4	+11,7	140,1	+1,3	140,8	-0,4
		INLAND	133,8	+14,7	137,2	+1,6	136,5	+0,4
		AUSLAND	131,7	+0,9	153,9	+1,0	159,2	-2,7
22	DRUCKGEWERBE, VERVIEL- FAELTIGUNG VON BESPIELTEN TONTRAEGERN	INSGESAMT	153,8	+14,3	143,0	+2,7	143,4	+1,6
		INLAND	157,9	+16,0	146,1	+2,7	145,7	+1,7
		AUSLAND	77,1	-27,5	73,0	-14,3	89,6	-3,1
DG	CHEMISCHE INDUSTRIE	INSGESAMT	111,2	-6,0	113,1	+2,5	111,6	-1,5
		INLAND	108,0	-5,4	110,2	-0,7	108,9	-1,3
		AUSLAND	120,4	-7,2	122,1	+11,4	120,2	-1,7
24.1	HERSTELLUNG VON CHEMISCHEN GRUNDSTOFFEN	INSGESAMT	101,9	-10,7	105,5	+3,2	103,9	-2,3
		INLAND	98,8	-13,8	102,5	-0,3	100,8	-2,9
		AUSLAND	110,0	-2,5	113,6	+11,3	112,6	-0,9
24.4	HERSTELLUNG VON PHARMA- ZEUTISCHEN ERZEUGNISSEN	INSGESAMT	116,3	-3,0	119,4	-0,6	122,1	-0,2
		INLAND	116,1	+7,7	115,8	-1,4	116,3	+1,4
		AUSLAND	117,0	-32,0	139,4	+5,6	149,6	-5,2
DH	HERSTELLUNG VON GUMMI- UND KUNSTSTOFFWAREN	INSGESAMT	128,3	+2,7	130,1	-2,4	132,0	+0,2
		INLAND	122,1	+2,8	123,6	-3,1	125,4	+0,2
		AUSLAND	214,6	+2,1	219,1	+3,2	223,2	-0,3
25.2	HERSTELLUNG VON KUNST- STOFFWAREN	INSGESAMT	127,7	+1,9	128,9	-2,2	130,3	+0,1
		INLAND	121,4	+2,7	122,7	-2,7	123,9	+0,2
		AUSLAND	231,3	-4,2	229,0	+1,5	235,6	-0,8
DI	GLASGEWERBE, KERAMIK, VERARBEITUNG VON STEINEN UND ERDEN	INSGESAMT	134,2	-0,7	128,9	-4,4	134,4	-0,1
		INLAND	129,8	+2,9	125,9	-2,5	129,6	0
		AUSLAND	174,5	-19,1	159,1	-14,7	179,0	-0,7
26.1	HERSTELLUNG UND VERAR- BEITUNG VON GLAS	INSGESAMT	155,2	-3,2	146,9	-2,5	152,0	-0,3
		INLAND	143,3	+0,3	136,7	+0,4	138,8	-0,4
		AUSLAND	226,4	-14,8	210,0	-10,8	231,0	-0,3
DJ	METALLERZEUGUNG UND -BE- ARBEITUNG, HERSTELLUNG VON METALLERZEUGNISSEN	INSGESAMT	122,1	-0,7	119,4	-3,2	122,0	-0,2
		INLAND	113,4	-3,1	111,2	-3,8	115,3	-0,3
		AUSLAND	186,8	+11,4	179,2	-2,1	171,7	+0,3

1) AUSGEWAELTE WIRTSCHAFTSZWEIGE (OHNE ERNAHRUNGSGEWERBE UND TABAKVERARBEITUNG).

STBA,FS 4,R 2.2,11/1998

## NEUE LAENDER UND BERLIN-OST

5 INDEX DES AUFTRAGSEINGANGS FUER DAS VERARBEITENDE GEWERBE  
1995 = 1005.2 ZEITREIHENANALYSE - BERLINER VERFAHREN (BV 4)  
VOLUMENINDEX

WZ93- SCHL.	WIRTSCHAFTSZWEIG		ORIGINALWERT		KALENDER- U. SAISON- BEREINIGTER WERT BERLINER VERFAHREN, VERSION 4		GLATTE KOMPONENTE	
			1998 NOV.	VERAEND. GEGENUEBER VORJAHRES- MONAT IN %	1998 NOV.	VERAEND. GEGENUEBER VORMONAT IN %	1998 NOV.	VERAEND. GEGENUEBER VORMONAT IN %
27	METALLERZEUGUNG UND -BEARBEITUNG	INSGESAMT INLAND AUSLAND	124,8 110,1 175,3	-7,8 -12,4 +3,7	117,4 104,7 160,2	-7,0 -6,4 -8,9	120,9 110,7 155,4	-0,4 -0,9 +0,6
27.1	ERZEUGUNG VON ROHEISEN, STAHL UND FERROLEGIE- RUNGEN (EGKS) 1)	INSGESAMT INLAND AUSLAND	114,5 86,6 175,7	-14,6 -31,3 +16,2	102,5 78,7 153,9	-10,1 -9,6 -11,6	103,4 84,0 145,8	-0,9 -3,4 +2,6
27.5	GIESSEREIINDUSTRIE	INSGESAMT INLAND AUSLAND	165,0 164,2 174,9	+16,4 +22,0 -23,3	161,5 158,2 198,5	+5,1 +8,1 -17,9	156,2 152,8 202,0	+1,2 +1,7 -3,5
28	HERSTELLUNG VON METALL- ERZEUGNISSEN	INSGESAMT INLAND AUSLAND	120,2 115,4 230,1	+5,2 +2,9 +41,1	120,3 114,6 246,6	-1,0 -2,6 +17,9	122,7 117,9 229,0	-0,1 -0,1 -0,3
28.1	STAHL- UND LEICHTMETALLBAU	INSGESAMT INLAND AUSLAND	125,0 123,5 304,6	+7,9 +7,3 +48,2	120,6 118,5 360,8	-0,7 -1,8 +76,3	122,5 120,9 308,6	+0,2 +0,2 -3,4
DK	MASCHINENBAU	INSGESAMT INLAND AUSLAND	99,8 104,0 88,4	+1,3 +10,4 -19,8	103,8 106,7 96,4	-1,4 +4,9 -14,2	103,6 103,5 103,2	+0,5 +0,1 +1,5
29.1	H.V. MASCHINEN F.D.ERZEUG. U.NUTZG.V.MECHAN.ENERGIE (O.LUFT-, STRASS.FAHRZ.BAU)	INSGESAMT INLAND AUSLAND	118,9 104,2 178,3	+20,3 +15,3 +33,9	121,2 107,1 173,1	+20,2 +15,2 +35,8	111,5 101,0 150,4	+1,4 +1,3 +1,1
29.3	HERSTELLUNG VON LAND- U. FORSTWIRTSCHAFTLICHEN MASCHINEN	INSGESAMT INLAND AUSLAND	61,8 55,1 88,3	-40,5 -41,2 -38,5	90,4 72,6 152,7	-30,0 -24,2 -40,9	114,2 91,1 196,6	-0,4 -2,5 +2,0
29.4	HERSTELLUNG VON WERK- ZEUGMASCHINEN	INSGESAMT INLAND AUSLAND	98,5 113,2 64,6	-21,9 +3,2 -60,6	90,0 110,2 40,0	-7,2 +5,3 -45,7	97,4 109,6 63,4	-0,7 -1,1 +0,8
DL	H.V.BUEROMASCH.,DATENVERARB. GER.U.-EINRICHTG.,ELEKTROT., FEINMECHANIK U. OPTIK	INSGESAMT INLAND AUSLAND	186,9 168,8 305,6	+35,5 +43,1 +13,6	180,5 162,8 292,5	+4,4 +9,0 -9,8	173,7 151,3 314,2	+2,2 +1,9 +3,4
30	H.V. BUEROMASCHINEN, DATENVERARBEITUNGSGE- RAETEN U. -EINRICHTUNGEN	INSGESAMT INLAND AUSLAND	684,0 597,2 1099,8	+46,3 +72,1 +5,4	532,7 496,3 763,8	-5,9 +2,0 -14,7	496,8 452,7 760,6	+4,6 +5,1 +4,5
31	HERSTELLUNG VON GERAETEN DER ELEKTRIZITAETSERZEU- GUNG, -VERTEILUNG U.AE.	INSGESAMT INLAND AUSLAND	133,8 131,0 163,0	+38,4 +45,4 -0,5	133,3 126,1 184,9	+13,4 +16,7 -4,7	126,1 112,9 205,2	+2,4 +1,6 +3,2
31.2	HERSTELLUNG VON ELEK- TRIZITAETSERZEILUNGS- U. -SCHALTEINRICHTUNGEN	INSGESAMT INLAND AUSLAND	74,1 70,4 140,9	+8,7 +9,5 +0,5	75,6 71,1 159,4	-13,3 -12,4 -20,0	80,2 74,8 177,9	-0,2 -0,5 +0,6
31.6	HERSTELLUNG VON ELEK- TRISCHEN AUSRUESTUNGEN A.N.G.	INSGESAMT INLAND AUSLAND	144,7 141,0 244,3	+40,5 +42,6 +16,2	164,7 148,9 463,8	+9,0 +12,6 -15,8	169,3 138,8 684,2	+5,0 +2,7 +12,8
32	RUNDFUNK-, FERNSEH- UND NACHRICHTENTECHNIK	INSGESAMT INLAND AUSLAND	219,7 173,4 355,7	+32,0 +24,1 +45,3	242,9 191,1 393,8	-3,1 +0,2 -7,5	240,9 193,9 379,4	+1,1 +0,2 +2,7
33	MEDIZIN-, MESS-, STEUER- UND REGELUNGSTECHNIK, OPTIK	INSGESAMT INLAND AUSLAND	159,8 152,9 198,2	+18,1 +23,5 -1,1	155,3 154,5 162,2	-1,1 +1,8 -14,9	155,0 150,3 186,0	+0,4 +0,7 -0,8
DM	FAHRZEUGBAU	INSGESAMT INLAND AUSLAND	107,2 73,9 285,1	+26,0 -12,2 +214,0	104,8 64,1 322,9	-8,2 -19,4 +10,9	115,1 73,2 335,6	+1,0 -2,9 +6,5
34	HERSTELLUNG VON KRAFTWAGEN UND KRAFTWAGENTEILEN	INSGESAMT INLAND AUSLAND	209,9 134,1 614,7	+56,2 +0,5 +336,9	210,0 131,9 623,3	+0,7 -7,2 +11,2	210,8 136,7 599,1	+3,7 -0,4 +9,4
34.1	HERSTELLUNG VON KRAFTWAGEN UND KRAFTWAGENMOTOREN	INSGESAMT INLAND AUSLAND	212,3 88,9 728,1	+53,4 -35,7 +424,9	213,0 87,0 731,7	+0,2 -18,3 +12,6	214,9 96,3 697,9	+3,9 -5,0 +10,1
35	SONSTIGER FAHRZEUGBAU	INSGESAMT INLAND AUSLAND	22,8 24,3 14,6	-48,9 -44,4 -70,7	23,3 12,1 78,0	-36,3 -57,5 +14,0	38,3 22,4 116,7	-9,5 -12,8 -3,1
35.1	SCHIFFBAU	INSGESAMT INLAND AUSLAND	4,8 5,2 3,2	-92,4 -93,2 -56,2	2,9 -34,1 131,2	-92,4 -431,1 +5,6	36,2 -12,5 211,9	-15,8 +171,7 +3,9
35.3	LUFT- UND RAUMFAHRZEUGBAU	INSGESAMT INLAND AUSLAND	195,0 . .	-33,5 . .	432,3 . .	+8,7 . .	304,6 . .	-12,6 . .
36.1	HERSTELLUNG VON MOEBELN	INSGESAMT INLAND AUSLAND	131,4 129,9 152,9	+14,5 +13,7 +24,0	116,8 115,0 143,5	-2,3 -2,7 +3,8	116,5 114,7 141,3	+1,2 +1,2 +0,7

1) EUROPAEISCHE GEMEINSCHAFT FUER KOHLE UND STAHL.  
STBA,FS 4,R 2.2,11/1998

NEUE LAENDER  
6 INDEX DES UMSATZES FUER  
1996  
NACH ABSCHNITTEN, UNTERABSCHNITTEN,  
DER KLASSIFIKATION DER WIRTSCHAFTS  
6.1 ORIGINAL  
WERT

WZ93- SCHL.	WIRTSCHAFTSZWEIG		VERAENDERUNG IN % NOV. 1998 GEGEN			VERAENDERUNG IN % OKT. 1998 GEGEN			KUMULIERT		2-MONATS- DURCHSCHNITT OKT. 1998 UND NOV. 1998	
			1998 NOV.	NOV. 1997	OKT. 1998	1998 OKT.	OKT. 1997	SEP. 1998	JAN. 1998 BIS NOV. 1998	VER- AEND. IN % GEGEN VORJAHR	OKT. 1998 UND NOV. 1998	VER- AEND. IN % GEGEN VORJAHR
D	VERARBEITENDES GEWERBE 1)	INSGESAMT	143,6	+13,4	-0,6	144,4	+13,1	-3,1	131,9	+14,9	144,0	+13,2
		INLAND	129,2	+6,8	-1,4	131,1	+8,2	-3,5	120,6	+10,1	130,2	+7,5
		AUSLAND	220,1	+40,3	+2,4	214,9	+32,2	-1,9	191,9	+33,6	217,5	+36,1
	VORLEISTUNGSGUETER- PRODUZENTEN	INSGESAMT	140,2	+9,2	-4,1	146,2	+10,6	-1,5	135,1	+14,4	143,2	+9,9
		INLAND	135,1	+10,0	-4,7	141,8	+13,4	-1,1	128,3	+14,1	138,5	+11,8
		AUSLAND	166,2	+6,0	-1,4	168,5	-0,5	-3,3	169,8	+15,3	167,4	+2,6
	INVESTITIONSGUETER- PRODUZENTEN	INSGESAMT	146,1	+16,9	+3,9	140,6	+12,5	-5,4	127,2	+14,4	143,4	+14,7
		INLAND	123,9	+5,0	+3,3	119,9	+0,9	-6,5	112,0	+6,1	121,9	+3,0
		AUSLAND	262,9	+61,5	+5,2	249,8	+57,9	-2,3	207,7	+47,2	256,4	+59,8
	GEBRAUCHSGUETER- PRODUZENTEN	INSGESAMT	171,5	+31,0	+1,6	168,8	+40,7	-0,1	145,0	+27,5	170,2	+35,6
		INLAND	124,2	-3,9	-1,0	125,4	+9,4	-3,9	119,0	+8,1	124,8	+2,3
		AUSLAND	482,4	+241,4	+6,4	453,5	+190,7	+7,4	315,6	+130,0	468,0	+214,7
	VERBRAUCHSGUETER- PRODUZENTEN	INSGESAMT	115,5	+1,0	-0,2	115,7	+1,0	-8,2	114,6	+3,0	115,6	+1,0
		INLAND	116,6	+4,6	+1,0	115,5	+3,3	-7,1	110,8	+2,4	116,1	+3,9
		AUSLAND	109,0	-16,8	-6,8	117,0	-10,7	-14,7	137,6	+5,6	113,0	-13,7
DB	TEXTIL- UND BEKLEIDUNGS- GEWERBE	INSGESAMT	131,8	+13,1	-0,8	132,8	+10,2	-2,4	120,2	+11,1	132,3	+11,6
		INLAND	129,0	+14,0	-1,0	130,3	+14,2	-0,8	116,7	+12,0	129,7	+14,1
		AUSLAND	147,3	+9,2	+0,1	147,2	-5,7	-9,6	140,0	+7,6	147,3	+1,2
17	TEXTILGEWERBE	INSGESAMT	144,5	+17,7	-2,5	148,2	+15,8	+0,2	131,8	+18,5	146,4	+16,7
		INLAND	141,0	+19,3	-2,8	145,1	+21,6	+1,1	127,8	+18,3	143,1	+20,5
		AUSLAND	161,7	+11,3	-1,0	163,3	-4,7	-3,9	151,5	+9,5	162,5	+2,6
18	BEKLEIDUNGSGEWERBE	INSGESAMT	86,9	-7,8	+10,4	78,7	-16,0	-16,5	79,3	-12,8	82,8	-11,9
		INLAND	89,8	-7,2	+9,8	81,8	-15,7	-10,7	80,3	-12,8	85,8	-11,5
		AUSLAND	60,4	-16,3	+20,1	50,3	-21,0	-57,7	70,3	-12,2	55,4	-18,5
DC	LEDERGEWERBE	INSGESAMT	104,2	+3,5	+6,9	97,5	-12,8	-12,9	106,4	+12,5	100,9	-5,1
		INLAND	102,3	+3,5	+10,5	92,6	-14,6	-14,3	104,4	+13,5	97,5	-5,9
		AUSLAND	124,0	+3,4	-16,1	147,8	+1,5	-3,1	126,2	+4,3	135,9	+2,3
DD	HOLZGEWERBE (OHNE HERSTELLUNG VON MOEBELN)	INSGESAMT	174,5	+23,3	+2,6	170,1	+18,0	-2,5	147,4	+18,2	172,3	+20,7
		INLAND	161,5	+22,3	+1,7	158,8	+19,0	+0,6	134,2	+15,8	160,2	+20,6
		AUSLAND	316,1	+29,7	+7,3	294,5	+13,6	-17,4	292,5	+32,4	305,3	+21,3
DE	PAPIER- UND DRUCKGEWERBE	INSGESAMT	135,4	+12,6	-0,4	135,9	+11,1	+2,2	128,0	+14,3	135,7	+11,9
		INLAND	138,3	+16,3	-0,6	139,2	+17,1	+6,0	123,9	+14,0	138,8	+16,7
		AUSLAND	125,0	-0,1	+0,5	124,4	-7,4	-10,5	142,4	+15,1	124,7	-3,9
21	PAPIERGEWERBE	INSGESAMT	125,0	+9,5	-3,0	128,9	+9,6	+1,6	124,9	+14,2	127,0	+9,6
		INLAND	125,3	+14,7	-4,6	131,4	+19,0	+7,8	117,2	+14,5	128,4	+16,9
		AUSLAND	124,3	-0,6	+0,8	123,3	-7,7	-10,5	141,8	+13,4	123,8	-4,3
21.1	H.V. HOLZSTOFF, ZELLSTOFF, PAPIER, KARTON UND PAPPE	INSGESAMT	118,0	+5,5	-2,0	120,4	+6,2	-2,7	116,2	+10,6	119,2	+5,8
		INLAND	116,5	+12,8	-7,3	125,7	+27,0	+10,8	104,5	+12,7	121,1	+19,7
		AUSLAND	120,0	-2,8	+6,0	113,2	-14,9	-17,8	132,2	+8,4	116,6	-9,1
21.2	PAPIER-, KARTON- UND PAPPEVERARBEITUNG	INSGESAMT	132,8	+13,8	-4,0	138,3	+13,1	+6,1	134,6	+17,9	135,6	+13,5
		INLAND	132,2	+16,1	-2,7	135,9	+13,8	+5,6	127,3	+15,7	134,1	+14,9
		AUSLAND	135,3	+4,7	-9,1	148,8	+10,1	+8,1	166,2	+25,4	142,1	+7,5
22	DRUCKGEWERBE, VERVIEL- FALTIGUNG VON BESPIELTEN TONTRAEGERN	INSGESAMT	156,2	+17,9	+4,1	150,0	+14,0	+3,2	134,2	+14,6	153,1	+15,9
		INLAND	157,1	+18,3	+4,5	150,3	+14,6	+3,9	133,5	+13,4	153,7	+16,4
		AUSLAND	135,0	+8,3	-5,1	142,3	-1,9	-10,6	151,2	+45,4	138,7	+2,8
D6	CHEMISCHE INDUSTRIE	INSGESAMT	112,1	-2,9	-3,1	115,7	-1,8	-4,3	117,6	+6,7	113,9	-2,4
		INLAND	109,3	-	-5,3	115,4	+5,3	-0,7	112,7	+8,0	112,4	+2,6
		AUSLAND	121,1	-10,3	+3,9	116,6	-18,9	-14,1	133,1	+3,6	118,9	-14,7
24.1	HERSTELLUNG VON CHEMISCHEN GRUNDSTOFFEN	INSGESAMT	103,0	-4,3	-1,9	105,0	-3,7	-4,7	110,9	+10,0	104,0	-4,0
		INLAND	100,7	-4,7	-6,7	107,9	+2,7	+0,7	109,5	+10,2	104,3	-1,0
		AUSLAND	110,1	-2,9	+14,8	95,9	-20,7	-20,1	114,9	+9,3	103,0	-12,1
24.4	HERSTELLUNG VON PHARMA- ZEUTISCHEN ERZEUGNISSEN	INSGESAMT	133,6	-3,5	-1,5	135,6	+1,2	-9,8	136,0	+1,2	134,6	-1,2
		INLAND	129,9	+10,5	+3,1	126,0	+7,7	-6,2	118,9	-0,4	128,0	+9,1
		AUSLAND	153,3	-37,4	-17,1	185,0	-16,2	-20,3	223,3	+5,8	169,2	-27,3
DH	HERSTELLUNG VON GUMMI- UND KUNSTSTOFFWAREN	INSGESAMT	142,3	+6,6	-7,1	153,2	+10,3	-0,9	131,8	+10,6	147,8	+8,5
		INLAND	135,5	+4,2	-7,9	147,2	+9,4	+0,2	124,8	+8,5	141,4	+6,9
		AUSLAND	229,4	+29,2	-0,6	230,9	+17,6	-9,3	221,8	+28,6	230,2	+23,1
25.2	HERSTELLUNG VON KUNST- STOFFWAREN	INSGESAMT	138,6	+2,8	-8,6	151,7	+8,0	-1,6	130,1	+8,1	145,2	+5,5
		INLAND	131,8	+0,6	-9,2	145,1	+6,9	-0,8	123,0	+6,0	138,5	+3,8
		AUSLAND	242,1	+26,2	-4,4	253,2	+20,0	-7,9	238,2	+26,4	247,7	+22,9
DI	GLASGEWERBE, KERAMIK, VERARBEITUNG VON STEINEN UND ERDEN	INSGESAMT	134,4	+3,3	-11,5	151,9	+6,1	-1,3	136,2	+10,7	143,2	+4,8
		INLAND	129,4	+3,8	-11,4	146,0	+6,2	-0,8	129,9	+9,4	137,7	+5,0
		AUSLAND	173,4	-3,4	-12,1	197,2	+1,0	-5,1	189,0	+16,0	185,3	-1,1
26.1	HERSTELLUNG UND VERAR- BEITUNG VON GLAS	INSGESAMT	151,1	+0,7	-7,0	162,5	-0,6	-	149,2	+9,7	156,8	+0,1
		INLAND	140,3	+1,3	-6,2	149,5	-0,1	+2,3	135,2	+7,6	144,9	+0,6
		AUSLAND	220,2	-1,5	-10,2	245,3	-2,5	-8,1	238,4	+18,2	232,8	-2,0
DJ	METALLERZEUGUNG UND -BE- ARBEITUNG, HERSTELLUNG VON METALLERZEUGNISSEN	INSGESAMT	123,9	+2,2	-2,4	127,0	+4,2	-7,4	122,9	+10,6	125,5	+3,2
		INLAND	119,3	+1,2	-3,2	123,3	+5,7	-7,6	117,0	+9,8	121,3	+3,4
		AUSLAND	160,9	+9,1	+3,1	156,0	-4,8	-6,3	169,9	+16,0	158,5	+1,8

1) AUSGEWAELHTE WIRTSCHAFTSZWEIGE (OHNE ERNAHRUNGSGEWERBE UND TABAKVERARBEITUNG).

STBA,FS 4,R 2.2,11/1998



## UND BERLIN-OST

DAS VERARBEITENDE GEWERBE  
= 100  
ABTEILUNGEN, GRUPPEN UND KLASSEN  
ZWEIGE, AUSGABE 1993 (WZ93)  
WERT

## INDEX

1997	VER- ÄND. IN % GEGEN	1997	1998	1998	VERÄNDERUNG IN % 3.VJ 1998 GEGEN		1997	1997	1998	VERÄNDERUNG IN % 1.HJ 1998 GEGEN		1996	1997	VER- ÄND. IN % GEGEN	WZ93
NOV.	NOV. 1996	3.VJ	2.VJ	3.VJ	3.VJ	2.VJ	1.HJ	2.HJ	1.HJ	1.HJ	2.HJ			1996	SCHL.
					1997	1998				1997	1997				
126,6	+15,0	121,8	130,2	136,7	+12,2	+5,0	107,3	124,3	125,6	+17,1	+1,0	103,0	115,8	+12,4	D
121,0	+11,9	115,4	118,8	122,6	+6,2	+3,2	102,7	117,4	116,5	+13,4	-0,8	102,4	110,0	+7,4	
156,9	+30,2	156,5	190,5	211,1	+34,9	+10,8	131,8	161,2	173,8	+31,9	+7,8	106,2	146,5	+37,9	
128,4	+16,8	125,4	135,5	137,9	+10,0	+1,8	110,4	124,7	130,9	+18,6	+5,0	102,5	117,5	+14,6	VORL.
122,8	+13,2	120,4	127,5	132,7	+10,2	+4,1	104,6	119,2	122,6	+17,2	+2,9	101,1	111,9	+10,7	
156,8	+34,2	151,3	176,4	164,2	+8,5	-6,9	140,1	153,1	173,4	+23,8	+13,3	110,0	146,6	+33,3	
125,0	+12,7	121,0	124,2	135,4	+11,9	+9,0	101,7	127,3	117,8	+15,8	-7,5	103,4	114,5	+10,7	INV.
118,0	+8,2	111,8	109,8	113,4	+1,4	+3,3	98,3	117,5	108,0	+9,9	-8,1	104,0	107,9	+3,8	
162,8	+35,1	170,3	200,5	250,7	+47,2	+25,0	120,0	179,7	170,0	+41,7	-5,4	100,3	149,8	+49,4	
130,9	+20,2	108,5	134,9	147,4	+35,9	+9,3	112,4	114,6	135,4	+20,5	+18,2	102,5	113,5	+10,7	GEBR.
129,3	+25,3	105,1	112,8	107,7	+2,5	-4,5	108,7	110,9	122,8	+13,0	+10,7	102,3	109,8	+7,3	
141,3	-3,5	131,0	280,3	408,0	+211,5	+45,6	136,6	139,1	218,6	+60,0	+57,2	104,2	137,9	+32,3	
114,3	+6,2	112,4	112,1	117,2	+4,3	+4,5	109,7	112,4	113,0	+3,0	+0,5	105,9	111,1	+4,9	VERB.
111,5	+6,5	108,3	107,3	113,4	+4,7	+5,7	106,9	109,3	107,8	+0,8	-1,4	104,4	108,1	+3,5	
131,0	+4,5	136,8	141,1	140,2	+2,5	-0,6	126,7	131,3	144,6	+14,1	+10,1	115,1	129,0	+12,1	
116,5	+6,3	106,3	115,1	117,5	+10,5	+2,1	105,7	109,2	117,6	+11,3	+7,7	102,7	107,4	+4,6	DB
113,2	+4,3	103,3	110,8	114,9	+11,2	+3,7	101,6	105,6	113,2	+11,4	+7,2	101,1	103,6	+2,5	
134,9	+16,2	123,2	138,5	131,8	+7,0	-4,8	128,5	129,3	141,6	+10,2	+9,5	111,6	128,9	+15,5	
122,8	+10,5	107,7	128,8	126,7	+17,6	-1,6	111,7	112,5	129,5	+15,9	+15,1	103,9	112,1	+7,9	17
118,2	+9,0	103,9	123,7	124,5	+19,8	+0,6	106,4	107,7	124,4	+16,9	+15,5	102,0	107,0	+4,9	
145,3	+16,6	126,8	153,7	137,6	+8,5	-10,5	137,6	136,6	154,8	+12,5	+13,3	112,9	137,1	+21,4	
94,3	-9,5	101,4	66,5	84,9	-16,3	+27,7	84,6	97,3	75,3	-11,0	-22,6	98,7	91,0	-7,8	18
96,8	-10,8	101,4	68,7	83,7	-17,5	+21,8	85,8	98,6	76,8	-10,5	-22,1	98,2	92,2	-6,1	
72,2	+11,8	101,3	46,4	96,6	-4,6	+108,2	73,5	85,3	62,2	-15,4	-27,1	103,5	79,4	-23,3	
100,7	+2,8	93,6	104,5	109,1	+16,6	+4,4	91,2	98,2	106,8	+17,1	+8,8	87,7	94,7	+8,0	DC
98,8	+3,6	91,5	102,1	108,3	+18,4	+6,1	88,3	96,0	104,8	+18,7	+9,2	86,6	92,2	+6,5	
119,9	-2,7	115,2	129,1	117,2	+1,7	-9,2	119,9	120,5	127,4	+6,3	+5,7	99,7	120,2	+20,6	
141,5	+5,0	133,0	137,9	156,9	+18,0	+13,8	114,4	134,1	134,4	+17,5	+0,2	112,9	124,2	+10,0	DD
132,1	-0,2	124,3	124,3	143,8	+15,7	+15,7	106,1	124,8	120,7	+13,8	-3,3	110,3	115,4	+4,6	
243,8	+51,1	228,5	285,8	300,2	+31,4	+5,0	206,8	235,4	284,3	+37,5	+20,8	141,3	221,1	+56,5	
120,3	+5,8	115,4	125,7	127,6	+10,6	+1,5	107,2	117,0	125,7	+17,3	+7,4	104,5	112,1	+7,3	DE
118,9	+1,8	110,1	118,7	123,8	+12,4	+4,3	104,6	113,2	119,0	+13,8	+5,1	105,1	108,9	+3,6	
125,1	+21,7	134,2	150,3	140,9	+5,0	-6,3	116,5	130,4	149,1	+28,0	+14,3	102,1	123,5	+21,0	
114,2	+3,3	114,0	124,0	124,3	+9,0	+0,2	105,0	113,4	124,5	+18,6	+9,8	105,5	109,2	+3,5	21
109,2	-3,6	104,4	112,4	117,3	+12,4	+4,4	98,9	105,5	113,5	+14,8	+7,6	106,3	102,2	-3,9	
125,1	+19,7	135,1	149,6	139,8	+3,5	-6,6	118,5	130,8	148,9	+25,7	+13,8	103,5	124,7	+20,5	
111,9	+7,8	112,1	116,0	117,2	+4,5	+1,0	99,1	111,1	114,8	+15,8	+3,3	96,2	105,1	+9,3	21.1
103,3	-7,4	94,5	99,0	104,1	+10,2	+5,2	89,0	96,7	99,2	+11,5	+2,6	99,9	92,8	-7,1	
123,5	+32,5	136,1	139,1	135,0	-0,8	-2,9	112,9	130,6	136,0	+20,5	+4,1	91,3	121,8	+33,4	
116,7	-1,2	116,2	133,0	132,3	+13,9	-0,5	111,5	116,0	135,4	+21,4	+16,7	115,7	113,8	-1,6	21.2
113,9	-0,7	112,3	123,0	127,8	+13,8	+3,9	106,7	112,4	124,7	+16,9	+10,9	111,5	109,5	-1,8	
129,2	-2,8	132,6	176,1	152,0	+14,6	-13,7	132,5	131,5	181,4	+36,9	+37,9	134,3	132,0	-1,7	
132,5	+10,5	118,3	129,1	134,1	+13,4	+3,9	111,6	124,3	128,0	+14,7	+3,0	102,5	118,0	+15,1	22
132,8	+9,1	118,2	127,7	133,1	+12,6	+4,2	112,7	124,4	127,0	+12,7	+2,1	103,4	118,5	+14,6	
124,7	+61,9	119,4	162,3	157,3	+31,7	-3,1	86,1	123,5	152,3	+76,9	+23,3	80,0	104,8	+31,0	
115,5	+17,0	107,7	123,5	112,9	+4,8	-8,6	109,3	111,3	121,2	+10,9	+8,9	96,1	110,3	+14,8	DG
109,3	+14,9	103,9	119,5	108,5	+4,4	-9,2	102,9	106,5	115,0	+11,8	+8,0	94,8	104,7	+10,4	
135,0	+22,7	119,5	136,5	127,0	+6,3	-7,0	129,4	126,5	140,9	+8,9	+11,4	100,5	128,0	+27,4	
107,6	+27,2	98,4	119,3	103,6	+5,3	-13,2	99,6	102,4	116,8	+17,3	+14,1	84,7	101,0	+19,2	24.1
105,7	+18,9	98,8	120,4	101,6	+2,8	-15,6	97,7	101,5	115,3	+18,0	+13,6	86,3	99,6	+15,4	
113,4	+58,8	97,0	115,9	109,7	+13,1	-5,3	105,2	105,2	121,5	+15,5	+15,5	79,6	105,2	+32,2	
138,5	+9,2	128,5	139,2	135,7	+5,6	-2,5	136,7	131,1	136,5	-0,1	+4,1	120,1	133,9	+11,5	24.4
117,6	+8,3	113,7	119,5	116,9	+2,8	-2,2	122,9	115,4	116,9	-4,9	+1,3	109,8	119,2	+8,6	
244,7	+11,2	204,1	239,5	232,1	+13,7	-3,1	207,4	211,0	237,0	+14,3	+12,3	172,6	209,2	+21,2	
133,5	+11,5	132,5	129,3	142,8	+7,8	+10,4	106,8	130,6	120,9	+13,2	-7,4	107,9	118,7	+10,0	DH
130,1	+10,0	128,2	121,2	136,0	+6,1	+12,2	102,7	126,3	113,7	+10,7	-10,0	106,0	114,5	+8,0	
177,5	+28,6	188,6	234,0	231,3	+22,6	-1,2	159,6	185,4	214,2	+34,2	+15,5	132,4	172,5	+30,3	
134,8	+9,7	135,0	128,2	142,0	+5,2	+10,8	107,5	132,8	119,1	+10,8	-10,3	109,6	120,2	+9,7	25.2
131,0	+8,5	130,2	119,6	135,4	+4,0	+13,2	103,0	128,2	111,6	+8,3	-12,9	107,5	115,6	+7,5	
191,9	+22,6	207,3	258,2	242,7	+17,1	-6,0	174,6	203,5	232,8	+33,3	+14,4	141,6	189,0	+33,5	
130,1	+9,9	132,5	141,6	149,1	+12,5	+5,3	113,8	127,1	127,5	+12,0	+0,3	106,3	120,4	+13,3	DI
124,7	+4,9	129,6	133,1	144,3	+11,3	+8,4	109,1	122,6	120,1	+10,1	-2,0	105,8	115,8	+9,5	
179,5	+58,0	159,5	212,0	185,5	+16,3	-12,5	156,7	169,0	192,0	+22,5	+13,6	110,9	162,8	+46,8	
150,0	+23,9	140,1	149,4	155,2	+10,8	+3,9	127,0	142,1	143,6	+13,1	+1,1	108,6	134,5	+23,8	26.1
138,5	+13,2	131,4	131,5	143,2	+9,0	+8,9	116,6	131,3	128,0	+9,8	-2,5	107,7	124,0	+15,1	
223,5	+98,0	195,7	263,5	232,2	+18,7	-11,9	192,8	211,4	243,4	+26,2	+15,1	114,6	202,1	+76,4	
121,2	+12,0	121,4	123,7	127,3	+4,9	+2,9	102,5	119,5	119,9	+17,0	+0,3	102,0	111,0	+8,8	DJ
117,9	+10,5	116,6	116,5	122,4	+5,0	+5,1	98,1	115,4	112,9	+15,1	-2,2	99,9	106,8	+6,9	
147,5	+22,8	159,0	181,0	165,4	+4,0	-8,6	137,2	151,4	175,9	+28,2	+16,2	117,7	144,3	+22,6	

6 INDEX DES UMSATZES FUER  
1995  
NACH ABSCHNITTEN, UNTERABSCHNITTEN,  
DER KLASSIFIKATION DER WIRTSCHAFTS  
6.1 ORIGINAL

WERT

WZ93- SCHL.	WIRTSCHAFTSZWEIG		VERAENDERUNG IN % NOV. 1998 GEGEN			VERAENDERUNG IN % OKT. 1998 GEGEN			KUMULIERT		2-MONATS- DURCHSCHNITT	
			1998 NOV.	NOV. 1997	OKT. 1998	1998 OKT.	OKT. 1997	SEP. 1998	JAN. 1998 BIS NOV. 1998	VER- AEND. IN % GEGEN VORJAHR	OKT. 1998 UND NOV. 1998	VER- AEND. IN % GEGEN VORJAHR
27	METALLERZEUGUNG UND -BEARBEITUNG	INSGESAMT	119,6	-1,6	-7,7	129,6	+4,7	-1,1	126,8	+11,3	124,6	+1,5
		INLAND	112,3	-3,3	-12,0	127,6	+10,4	+1,4	118,3	+10,7	120,0	+3,5
		AUSLAND	144,9	+3,1	+6,0	136,7	-10,4	-8,4	157,3	+12,9	140,8	-4,0
27.1	ERZEUGUNG VON ROHEISEN, STAHL UND FERROLEGIE- RUNGEN (EGKS) 1)	INSGESAMT	93,6	-20,5	-10,4	104,5	-7,8	+0,4	109,4	+4,3	99,1	-14,3
		INLAND	84,0	-29,6	-20,8	106,1	-1,6	+5,2	102,1	+2,5	95,1	-16,3
		AUSLAND	116,4	+1,9	+15,6	100,7	-20,3	-9,9	126,5	+7,7	108,6	-9,7
27.5	GIessereiINDUSTRIE	INSGESAMT	170,1	+25,4	-2,7	174,8	+25,2	+2,1	158,7	+19,7	172,5	+25,4
		INLAND	167,9	+31,2	-1,0	169,6	+30,7	+1,1	151,8	+20,6	168,8	+31,0
		AUSLAND	196,9	-13,8	-17,3	238,1	-7,8	+11,9	242,3	+12,8	217,5	-10,6
28	HERSTELLUNG VON METALL- ERZEUGNISSEN	INSGESAMT	126,8	+4,7	+1,3	125,2	+3,8	-11,3	120,2	+10,1	126,0	+4,2
		INLAND	123,0	+3,4	+1,7	122,0	+3,2	-11,9	116,3	+9,2	122,0	+3,3
		AUSLAND	219,6	+26,9	-3,3	227,0	+10,5	-1,2	215,9	+24,8	223,3	+18,0
28.1	STAHL- UND LEICHTMETALL- BAU	INSGESAMT	133,0	+4,1	+12,7	118,0	-6,9	-17,7	119,0	+8,0	125,5	-1,4
		INLAND	131,3	+3,5	+12,6	116,6	-6,1	-17,8	117,1	+7,6	124,0	-1,2
		AUSLAND	354,8	+41,5	+18,9	298,3	-34,2	-11,2	358,6	+22,7	326,6	-7,3
DK	MASCHINENBAU	INSGESAMT	119,8	+7,7	-4,4	125,3	+12,7	-2,2	117,8	+9,7	122,6	+10,3
		INLAND	116,0	+13,6	+0,4	115,5	+6,1	-3,3	110,8	+8,0	115,8	+9,8
		AUSLAND	133,6	-7,4	-17,1	161,2	+34,9	+1,1	143,4	+14,5	147,4	+11,8
29.1	H.V. MASCHINEN F.D.ERZEUG. U.NUTZG.V.MECHAN.ENERGIE (O.LUFT-,STRASS.FAHRZ.BAU)	INSGESAMT	121,7	+6,5	-10,8	136,4	+9,3	-3,1	124,8	+15,4	129,1	+7,9
		INLAND	110,2	+11,7	-9,7	122,1	+7,9	-5,1	114,5	+17,2	116,2	+9,6
		AUSLAND	181,7	-6,8	-14,0	211,2	+14,0	+3,9	178,1	+9,9	186,5	+3,4
29.3	HERSTELLUNG VON LAND- U. FORSTWIRTSCHAFTLICHEN MASCHINEN	INSGESAMT	67,8	+30,1	-30,0	96,8	+29,8	+10,1	146,8	+87,2	82,3	+29,8
		INLAND	59,5	+12,3	-11,1	66,9	+14,6	-21,8	95,2	+39,4	63,2	+13,5
		AUSLAND	95,8	+99,9	-51,1	195,8	+52,5	+105,5	318,1	+183,8	145,8	+64,4
29.4	HERSTELLUNG VON WERK- ZEUGMASCHINEN	INSGESAMT	111,3	+8,2	-30,4	160,0	+38,3	+33,2	113,7	+17,7	135,7	+24,2
		INLAND	114,4	+9,8	-1,6	118,3	+16,1	+6,5	108,5	+6,0	115,4	+12,9
		AUSLAND	102,2	+2,9	-64,2	289,4	+78,3	+88,6	128,8	+61,4	193,8	+49,4
DL	H.V. BUEROMASCH., DATENVERARB. GER.U.-EINRICHTG.; ELEKTROT., FEINMECHANIK U. OPTIK	INSGESAMT	180,7	+22,2	+4,9	172,3	+24,9	-1,0	149,5	+17,3	176,5	+23,4
		INLAND	159,4	+27,8	+8,0	147,6	+22,4	-5,7	131,4	+18,1	153,5	+25,1
		AUSLAND	332,1	+5,8	-4,7	348,5	+33,0	+16,8	278,1	+14,5	340,3	+18,2
30	H.V. BUEROMASCHINEN, DATENVERARBEITUNGSGE- RAETEN U. -EINRICHTUNGEN	INSGESAMT	589,4	+40,2	+0,9	583,9	+75,9	+34,4	354,3	+49,1	586,7	+56,0
		INLAND	497,7	+66,5	+0,6	494,6	+83,2	+32,4	303,8	+63,0	496,2	+74,4
		AUSLAND	1049,9	+2,0	+1,7	1026,3	+60,7	+39,4	604,5	+23,0	1035,1	+24,5
31	HERSTELLUNG VON GERAETEN DER ELEKTRIZITAETSERZEU- GUNG, -VERTEILUNG U.AE.	INSGESAMT	127,8	+14,3	+13,6	112,5	+4,3	-17,8	113,9	+9,1	120,2	+9,4
		INLAND	122,5	+15,2	+19,5	102,5	+1,4	-20,4	106,1	+8,6	112,5	+8,5
		AUSLAND	185,0	+7,6	-16,3	221,0	+21,8	-2,1	198,8	+12,3	203,0	+14,9
31.2	HERSTELLUNG VON ELEK- TRIZITAETVERTEILUNGS- U. -SCHALTEINRICHTUNGEN	INSGESAMT	104,7	+26,3	+19,1	87,9	+11,0	-3,5	83,1	+9,3	96,3	+18,7
		INLAND	98,8	+24,7	+20,5	82,0	+12,6	-0,8	75,8	+7,5	90,4	+18,9
		AUSLAND	242,0	+42,8	+6,7	226,7	-1,2	-21,3	254,5	+24,8	234,4	+17,5
31.6	HERSTELLUNG VON ELEK- TRISCHEN AUSRUESTUNGEN A.N.G.	INSGESAMT	168,6	+24,9	+1,1	166,7	+37,5	-15,5	158,5	+26,3	167,7	+30,9
		INLAND	156,5	+19,6	+11,2	140,7	+22,9	-25,6	149,1	+24,0	148,6	+21,1
		AUSLAND	437,4	+94,0	-41,0	740,8	+174,6	+93,4	366,4	+51,2	589,1	+137,8
32	RUNDUNK-, FERNSEH- UND NACHRICHTENTECHNIK	INSGESAMT	209,9	+22,0	-10,5	234,6	+39,1	+8,4	199,3	+23,4	222,3	+30,5
		INLAND	165,2	+39,3	-11,8	187,3	+40,0	-1,5	161,3	+23,1	176,3	+39,7
		AUSLAND	356,2	+2,5	-8,5	389,5	+37,7	+28,6	323,6	+24,0	372,9	+18,3
33	MEDIZIN-, MESS-, STEUER- UND REGELUNGSTECHNIK, OPTIK	INSGESAMT	175,3	+22,7	+10,5	158,7	+16,2	-1,3	144,2	+10,3	167,0	+19,5
		INLAND	161,2	+23,4	+9,1	147,8	+19,3	-0,8	133,1	+15,5	154,5	+21,4
		AUSLAND	270,0	+17,7	+12,9	239,1	+7,3	-1,2	221,0	-5,6	254,6	+12,6
DM	FAHRZEUGBAU	INSGESAMT	184,1	+35,0	+4,1	176,9	+23,5	-4,9	154,6	+31,2	180,5	+29,1
		INLAND	123,2	-13,1	-4,5	129,0	-6,5	-6,9	122,8	+4,4	126,1	-9,9
		AUSLAND	430,8	+276,9	+16,0	371,3	+125,4	-2,1	283,6	+139,7	401,1	+187,5
34	HERSTELLUNG VON KRAFTWAGEN UND KRAFTWAGENTEILEN	INSGESAMT	208,4	+54,1	+0,1	208,1	+70,4	-1,0	175,1	+52,9	208,3	+61,8
		INLAND	130,7	-2,1	-6,1	139,2	+22,4	-7,5	134,7	+21,5	135,0	+9,2
		AUSLAND	624,6	+329,9	+8,2	577,4	+245,5	+8,7	391,9	+192,5	601,0	+284,8
34.1	HERSTELLUNG VON KRAFTWAGEN UND KRAFTWAGENMOTOREN	INSGESAMT	220,2	+58,6	+2,6	214,7	+86,0	-3,9	182,8	+59,4	217,5	+71,1
		INLAND	91,2	-33,8	-7,4	98,5	-5,2	-20,9	116,8	+5,3	94,9	-21,5
		AUSLAND	770,6	+438,9	+8,5	710,5	+331,4	+10,2	464,6	+254,1	740,6	+381,2
35	SONSTIGER FAHRZEUGBAU	INSGESAMT	137,6	-0,6	+17,4	117,2	-36,2	-16,2	115,4	-6,9	127,4	-20,9
		INLAND	106,6	-33,6	+0,4	106,2	-44,6	-5,2	96,5	-27,2	106,4	-39,6
		AUSLAND	219,0	+172,0	+50,1	148,9	-9,9	-31,5	165,2	+63,2	182,5	+50,5
35.1	SCHIFFBAU	INSGESAMT	109,9	+9,2	+35,8	80,9	-51,9	-29,7	64,4	-31,6	95,4	-29,0
		INLAND	90,6	-41,8	-25,3	121,3	-35,9	+25,7	61,1	-51,0	106,0	-38,6
		AUSLAND	144,1	+5904,2	+1537,5	8,8	-93,3	-94,0	70,2	+75,1	76,5	+15,0
35.3	LUFT- UND RAUMFAHRZEUGBAU	INSGESAMT	959,8	+247,6	+5,4	910,5	+37,9	+12,0	741,4	+61,0	935,2	+99,7
		INLAND	.	.	.	.	.	.	.	.	.	.
		AUSLAND	.	.	.	.	.	.	.	.	.	.
36.1	HERSTELLUNG VON MOEBELN	INSGESAMT	150,8	+20,8	+2,9	146,5	+25,9	+7,4	120,8	+13,4	148,7	+23,3
		INLAND	149,8	+20,9	+3,7	144,5	+25,9	+8,6	119,2	+12,6	147,2	+23,3
		AUSLAND	162,8	+20,7	-5,2	171,8	+26,0	-4,4	140,6	+23,8	167,3	+23,4

1) EUROPAEISCHE GEMEINSCHAFT FUER KOHLE UND STAHL.

STBA, FS 4, R 2.2, 11/1998

## UND BERLIN-OST

DAS VERARBEITENDE GEWERBE  
= 100  
ABTEILUNGEN, GRUPPEN UND KLASSEN  
ZWEIGE, AUSGABE 1993 (WZ93)  
WERT

## INDEX

1997 NOV.	VER- ÄND. IN % GEGEN NOV. 1996	1997 3.VJ	1998 2.VJ	1998 3.VJ	VERÄNDERUNG IN % 3.VJ 1998 GEGEN 3.VJ 1997 2.VJ 1998		1997 1.HJ	1997 2.HJ	1998 1.HJ	VERÄNDERUNG IN % 1.HJ 1998 GEGEN 1.HJ 1997 2.HJ 1997		1996	1997	VER- ÄND. IN % GEGEN 1996	WZ93 SCHL.
121,5	+18,1	120,8	129,8	126,1	+4,4	-2,9	107,8	116,0	128,1	+18,8	+10,4	99,9	111,9	+12,0	27
116,1	+14,8	111,7	118,6	118,7	+6,3	+0,1	101,4	108,2	117,5	+15,9	+8,6	95,7	104,8	+9,5	
140,5	+28,5	152,6	169,2	152,0	-0,4	-10,2	130,2	143,3	165,5	+27,1	+15,5	114,8	136,7	+19,1	
117,8	+24,0	108,9	113,5	102,2	-6,2	-10,0	99,3	107,0	116,4	+17,2	+8,8	92,8	103,2	+11,2	27.1
119,3	+23,5	98,8	105,4	93,8	-5,1	-11,0	95,3	101,2	108,7	+14,1	+7,4	88,6	98,2	+10,8	
114,2	+25,5	132,9	132,7	122,3	-8,0	-7,8	108,9	120,9	134,6	+23,6	+11,3	102,9	114,9	+11,7	
135,6	+12,0	133,2	156,4	157,6	+18,3	+0,8	130,7	130,7	154,6	+18,3	+18,3	112,7	130,7	+16,0	27.5
128,0	+9,5	126,9	148,3	153,9	+21,3	+3,8	124,3	123,5	145,1	+16,7	+17,5	109,5	123,9	+13,2	
228,4	+32,2	209,5	254,1	203,2	-3,0	-20,0	208,2	218,2	270,1	+29,7	+23,8	151,0	213,2	+41,2	
121,1	+8,3	121,8	119,7	128,0	+5,1	+6,9	99,0	121,8	114,5	+15,7	-6,0	103,3	110,4	+6,9	28
118,9	+8,3	119,3	115,4	124,4	+4,3	+7,8	96,3	119,4	110,4	+14,6	-7,5	102,3	107,8	+5,4	
173,0	+8,3	182,5	224,7	214,6	+17,6	-4,5	162,9	181,3	214,2	+31,5	+18,1	128,2	172,1	+34,2	
127,8	+4,4	126,3	115,6	128,0	+1,3	+10,7	96,5	131,1	112,4	+16,5	-14,3	102,8	113,8	+10,7	28.1
126,8	+3,7	124,4	112,9	126,4	+1,6	+12,0	95,4	129,2	110,2	+15,5	-14,7	102,4	112,3	+9,7	
250,8	+103,4	374,9	453,5	329,0	-12,2	-27,5	231,0	360,2	384,1	+66,3	+6,6	151,9	295,6	+94,6	
111,2	+10,1	121,5	117,9	123,7	+1,8	+4,9	99,1	122,7	113,2	+14,2	-7,7	100,6	110,9	+10,2	DK
102,1	-0,7	110,1	109,7	113,5	+3,1	+3,5	97,8	111,3	107,8	+10,2	-3,1	101,0	104,5	+3,5	
144,2	+52,4	163,8	147,7	161,3	-1,5	+8,2	103,8	164,7	133,1	+28,2	-19,2	99,2	134,2	+35,3	
114,3	+7,4	114,8	123,8	131,5	+14,5	+6,2	100,9	115,4	119,9	+18,8	+3,9	103,9	108,1	+4,0	29.1
98,7	-1,6	103,4	115,3	122,0	+18,0	+5,8	92,1	101,9	110,2	+19,7	+8,1	98,8	97,0	-1,8	
194,9	+41,1	174,5	168,0	181,0	+3,7	+7,7	146,6	185,8	170,6	+16,4	-8,2	130,5	166,2	+27,4	
52,1	-20,0	97,3	111,9	263,9	+171,2	+135,8	74,1	85,8	109,7	+48,0	+27,9	85,7	79,9	-6,8	29.3
53,0	-13,3	80,4	101,6	92,9	+15,5	-8,6	66,4	71,3	107,0	+61,1	+50,1	81,3	68,8	-15,4	
48,9	-37,6	153,4	145,6	832,5	+442,7	+471,8	99,3	134,0	118,4	+19,2	-11,6	99,9	116,6	+16,7	
102,9	+0,9	98,7	114,5	105,8	+7,2	-7,6	91,3	120,6	110,4	+20,9	-8,5	102,2	106,0	+3,7	29.4
104,2	+6,3	108,8	109,7	106,6	-2,0	-2,8	99,3	111,1	107,1	+7,9	-3,6	102,2	105,2	+2,9	
99,3	-12,4	69,7	128,3	103,3	+48,2	-19,5	68,3	147,9	119,9	+75,5	-18,9	102,2	108,1	+5,8	
147,9	+21,1	140,1	143,9	149,8	+6,9	+4,1	116,0	144,1	140,3	+20,9	-2,6	109,6	130,1	+18,7	DL
124,7	+10,1	123,6	127,2	133,6	+8,1	+5,0	101,3	125,9	123,0	+21,4	-2,3	106,0	113,6	+7,2	
313,9	+70,7	257,7	263,8	265,2	+2,9	+0,5	220,3	274,0	263,7	+19,7	-3,8	135,2	247,1	+82,8	
420,5	+58,1	239,0	305,8	290,5	+21,5	-5,0	190,7	296,5	308,8	+61,9	+4,1	151,0	243,6	+61,3	30
298,9	+44,3	199,5	283,1	243,5	+22,1	-14,0	147,2	241,7	269,8	+83,3	+11,6	129,6	194,4	+50,0	
1023,3	+83,7	434,7	418,0	523,2	+20,4	+25,2	406,3	568,0	501,7	+23,5	-11,7	257,1	487,1	+89,5	
111,8	+12,9	118,9	113,8	121,0	+1,8	+6,3	95,3	115,7	108,3	+13,6	-6,4	100,5	105,5	+5,0	31
106,3	+9,2	110,4	105,5	113,4	+2,7	+7,5	89,4	108,5	100,4	+12,3	-7,5	99,1	98,9	-0,2	
171,9	+47,6	211,4	204,6	204,0	-3,5	-0,3	160,2	194,0	194,8	+21,6	+0,4	116,1	177,1	+52,5	
82,9	-1,0	89,9	79,7	83,0	-7,7	+4,1	67,4	87,6	78,7	+16,8	-10,2	95,5	77,5	-18,8	31.2
79,2	-4,1	82,4	72,6	75,8	-8,0	+4,4	62,8	81,7	70,9	+12,9	-13,2	93,8	72,3	-22,9	
169,5	+56,4	265,3	248,0	253,8	-4,3	+2,3	174,9	224,3	261,5	+48,5	+16,6	134,2	199,6	+48,7	
135,0	+30,9	137,9	169,5	168,2	+22,0	-0,8	118,4	138,0	150,6	+27,2	+9,1	104,8	128,2	+22,3	31.6
130,9	+29,1	132,0	159,7	163,4	+23,8	+2,3	113,4	132,3	142,1	+25,3	+7,4	103,7	122,9	+18,5	
225,5	+59,1	268,0	386,8	274,6	+2,5	-29,0	227,7	264,6	338,1	+48,5	+27,8	129,8	246,1	+89,6	
172,1	+27,5	185,0	189,7	201,3	+8,8	+6,1	146,7	187,4	190,7	+30,0	+1,8	119,7	167,1	+39,6	32
118,6	-8,1	157,7	149,2	170,8	+8,3	+14,5	119,3	148,4	151,6	+27,1	+2,2	119,8	133,8	+11,7	
347,4	+125,0	274,0	322,4	300,9	+9,8	-6,7	236,5	315,3	318,5	+34,7	+1,0	119,7	275,9	+130,5	
142,9	+8,2	131,9	140,4	144,9	+9,9	+3,2	127,0	141,0	136,2	+7,2	-3,4	114,7	134,0	+16,8	33
130,6	+7,0	114,9	128,5	134,3	+16,9	+4,5	111,4	126,7	125,3	+12,5	-1,1	110,3	119,1	+8,0	
229,4	+17,3	245,6	223,5	217,8	-11,3	-2,6	230,9	238,6	211,4	-8,4	-11,4	141,8	234,7	+65,5	
136,4	+29,2	119,6	146,9	170,4	+42,5	+16,0	109,5	129,3	138,1	+26,1	+6,8	100,7	119,4	+18,6	DM
141,8	+40,3	116,3	118,7	118,0	+1,5	-0,6	110,9	125,5	124,1	+11,9	-1,1	103,9	118,2	+13,8	
114,3	-7,7	132,6	261,2	382,7	+188,6	+46,5	104,1	144,5	194,9	+87,2	+34,9	87,9	124,3	+41,4	
135,2	+40,4	113,4	161,6	192,8	+70,0	+19,3	110,4	118,5	155,2	+40,6	+31,0	99,5	114,4	+15,0	34
133,5	+47,4	110,9	127,4	129,9	+17,1	+2,0	106,8	114,4	137,0	+28,3	+19,8	99,8	110,6	+10,8	
145,3	+14,7	126,5	344,9	530,2	+319,1	+53,7	130,3	140,4	253,0	+94,2	+80,2	97,8	135,4	+38,4	
138,8	+72,4	110,8	163,5	207,3	+87,1	+26,8	112,6	116,4	159,1	+41,3	+36,7	96,7	114,5	+18,4	34.1
137,8	+101,5	108,2	108,3	103,5	-4,3	-4,4	108,9	111,1	130,8	+20,1	+17,7	97,3	110,0	+13,1	
143,0	+8,3	121,5	398,9	650,3	+435,2	+63,0	128,4	138,8	279,7	+117,8	+101,5	93,9	133,6	+42,3	
138,5	+12,2	131,4	118,7	127,5	-3,0	+7,4	107,8	149,9	105,3	-2,3	-29,8	103,1	128,9	+25,0	35
160,5	+29,0	128,4	99,4	91,8	-28,5	-7,6	120,1	150,3	95,6	-20,4	-36,4	112,9	135,2	+19,8	
80,5	-33,3	139,2	169,7	221,5	+59,1	+30,5	75,6	148,9	131,3	+73,7	-11,8	77,1	112,2	+45,5	
100,6	-35,3	73,5	57,3	59,1	-19,6	+3,1	91,3	93,5	56,7	-37,9	-39,4	100,0	92,4	-7,6	35.1
155,8	+0,5	89,8	32,5	61,2	-31,8	+88,3	126,2	106,5	46,2	-63,4	-56,6	130,8	116,3	-11,1	
2,4	-98,5	44,5	101,5	55,5	+24,7	-45,3	29,1	70,3	75,4	+159,1	+7,3	45,1	49,7	+10,2	
276,1	+2,9	659,1	653,8	972,4	+47,5	+48,7	358,5	650,1	561,2	+56,5	-13,7	208,5	504,3	+141,9	35.3
.	.	.	.	.	.	.	.	.	.	.	.	.	.	.	
124,8	+4,8	96,5	113,6	111,8	+15,9	-1,6	106,7	105,8	116,0	+8,7	+9,6	105,8	106,3	+0,5	36.1
123,9	+4,6	95,8	111,5	110,4	+15,2	-1,0	106,4	104,9	114,3	+7,4	+9,0	105,8	105,7	-0,1	
134,9	+6,1	105,7	140,6	129,4	+22,4	-8,0	110,2	116,8	137,3	+24,6	+17,6	106,0	113,5	+7,1	

6 INDEX DES UMSATZES FUER  
1995  
NACH ABSCHNITTEN, UNTERABSCHNITTEN,  
DER KLASSEIFIKATION DER WIRTSCHAFTS  
6.1 ORIGINAL

VOLUMEN

WZ93- SCHL.	WIRTSCHAFTSZWEIG		VERAENDERUNG IN % NOV. 1998 GEGEN			VERAENDERUNG IN % OKT. 1998 GEGEN			KUMULIERT		2-MONATS- DURCHSCHNITT OKT. 1998 VER- AEND. IN % GEGEN	
			1998 NOV.	NOV. 1997	OKT. 1998	1998 OKT.	OKT. 1997	SEP. 1998	JAN. 1998 BIS NOV. 1998	VER- AEND. IN % GEGEN VORJAHR	NOV. 1998	VORJAHR
D	VERARBEITENDES GEWERBE 1)	INSGESAMT	144,3	+13,8	-0,5	145,0	+13,4	-2,8	131,9	+14,5	144,7	+13,6
		INLAND	130,2	+7,2	-1,5	132,2	+8,7	-3,2	121,1	+10,1	131,2	+8,0
		AUSLAND	219,0	+40,1	+2,7	213,2	+31,8	-1,7	189,8	+32,4	216,1	+35,9
	VORLEISTUNGSGUETER- PRODUZENTEN	INSGESAMT	144,7	+10,5	-4,0	150,7	+11,8	-1,2	138,1	+14,3	147,7	+11,1
		INLAND	139,3	+10,9	-4,8	146,3	+14,6	-0,8	131,4	+14,1	142,8	+12,7
	INVESTITIONSGUETER- PRODUZENTEN	INSGESAMT	143,7	+16,7	+4,1	138,0	+12,4	-5,1	124,6	+14,0	140,9	+14,6
		INLAND	122,5	+5,4	+3,6	118,2	+1,1	-6,2	110,0	+5,9	120,4	+3,3
		AUSLAND	255,5	+59,8	+5,3	242,7	+57,1	-2,2	201,4	+45,9	229,1	+58,5
	GEBRAUCHSGUETER- PRODUZENTEN	INSGESAMT	164,2	+29,2	+1,5	161,8	+38,6	-0,2	139,6	+26,0	163,0	+33,7
		INLAND	119,4	-4,9	-1,1	120,7	+8,3	-4,0	115,0	+7,1	120,1	+1,3
	VERBRAUCHSGUETER- PRODUZENTEN	INSGESAMT	113,1	+0,3	-0,1	113,2	-	-8,3	112,4	+1,9	113,2	+0,2
		INLAND	114,3	+3,5	+1,1	113,1	+2,1	-7,2	108,9	+1,3	113,7	+2,8
		AUSLAND	106,4	-16,0	-6,4	113,7	-10,7	-14,4	133,5	+5,0	110,1	-13,3
DB	TEXTIL- UND BEKLEIDUNGS- GEWERBE	INSGESAMT	132,4	+14,4	-0,7	133,3	+11,6	-2,1	120,0	+11,0	132,9	+13,0
		INLAND	129,0	+14,6	-0,9	130,2	+15,0	-0,6	116,4	+11,6	129,6	+14,8
		AUSLAND	151,3	+13,8	+0,6	150,4	-2,0	-8,6	140,2	+8,3	150,9	+5,3
17	TEXTILGEWERBE	INSGESAMT	145,6	+19,4	-2,3	149,0	+17,4	+0,5	131,7	+16,5	147,3	+18,4
		INLAND	141,4	+20,2	-2,7	145,3	+22,6	+1,3	127,6	+18,1	143,4	+21,4
		AUSLAND	166,3	+16,2	-0,4	167,0	-0,8	-2,9	151,8	+10,3	166,7	+7,0
18	BEKLEIDUNGSGEWERBE	INSGESAMT	85,9	-8,3	+10,6	77,7	-16,4	-16,9	78,7	-13,1	81,8	-12,3
		INLAND	88,7	-7,7	+9,9	80,7	-16,1	-11,0	79,6	-13,3	84,7	-12,0
		AUSLAND	60,4	-15,9	+19,8	50,4	-20,5	-57,6	70,2	-11,9	55,4	-18,0
DC	LEDERGEWERBE	INSGESAMT	102,6	+4,0	+8,0	95,0	-13,2	-13,2	104,0	+11,7	98,8	-5,1
		INLAND	100,8	+4,1	+11,6	90,3	-14,9	-14,6	102,1	+12,8	95,6	-5,8
		AUSLAND	120,1	+2,2	-16,1	143,1	+0,2	-3,1	122,5	+2,3	131,6	+1,1
DD	HOLZGEWERBE (OHNE HERSTELLUNG VON MOEBELN)	INSGESAMT	175,9	+22,3	+2,4	171,7	+17,6	-2,2	148,8	+17,1	173,8	+19,9
		INLAND	162,9	+21,5	+1,6	160,3	+18,7	+0,9	135,4	+14,7	161,6	+20,1
		AUSLAND	317,8	+27,2	+7,1	296,6	+11,5	-17,3	295,2	+30,3	307,2	+19,1
DE	PAPIER- UND DRUCKGEWERBE	INSGESAMT	144,2	+13,2	-0,1	144,3	+11,2	+2,6	135,1	+12,7	144,3	+12,2
		INLAND	146,5	+17,4	-0,3	147,0	+17,6	+6,5	130,1	+13,1	146,8	+17,5
		AUSLAND	136,3	-0,1	+1,2	134,7	-8,2	-10,4	153,0	+11,5	135,5	-4,3
21	PAPIERGEWERBE	INSGESAMT	136,5	+9,7	-2,6	140,1	+9,1	+1,9	134,7	+11,5	138,3	+9,4
		INLAND	136,3	+15,0	-4,4	142,5	+18,8	+8,2	126,1	+12,9	139,4	+16,9
		AUSLAND	136,9	-0,5	+1,6	134,8	-8,5	-10,3	153,7	+10,0	135,9	-4,6
21.1	H.V. HOLZSTOFF, ZELLSTOFF, PAPIER, KARTON UND PAPPE	INSGESAMT	136,4	+6,1	-1,7	138,7	+6,2	-1,8	131,8	+7,0	137,6	+6,2
		INLAND	136,4	+13,8	-6,9	146,5	+26,8	+11,2	120,3	+9,6	141,5	+20,2
		AUSLAND	136,3	-2,9	+6,5	128,0	-15,4	-17,0	147,5	+4,2	132,2	-9,3
21.2	PAPIER-, KARTON- UND PAPPEVERARBEITUNG	INSGESAMT	136,6	+13,9	-3,5	141,6	+12,4	+6,2	137,9	+16,7	139,1	+13,1
		INLAND	136,2	+16,0	-2,2	139,3	+12,9	+5,8	130,7	+14,3	137,8	+14,5
		AUSLAND	138,3	+5,6	-8,8	151,7	+10,6	+8,2	169,0	+24,9	145,0	+8,1
22	DRUCKGEWERBE, VERVIEL- FAELTIGUNG VON BESPIELTEN TONTRAEGERN	INSGESAMT	159,8	+19,9	+4,6	152,7	+15,2	+3,8	136,0	+15,2	156,3	+17,6
		INLAND	161,2	+20,4	+5,0	153,5	+16,0	+4,4	135,8	+14,3	157,4	+18,3
		AUSLAND	126,6	+7,7	-5,1	133,4	-3,2	-11,1	142,4	+42,7	130,0	+1,8
DG	CHEMISCHE INDUSTRIE	INSGESAMT	118,1	-0,2	-2,9	121,6	+0,7	-3,9	121,7	+7,7	119,9	+0,3
		INLAND	115,4	+2,2	-5,4	122,0	+7,7	-0,3	117,5	+8,5	118,7	+5,0
		AUSLAND	126,7	-6,4	+5,1	120,6	-16,7	-13,9	135,1	+5,5	123,7	-11,6
24.1	HERSTELLUNG VON CHEMISCHEN GRUNDSTOFFEN	INSGESAMT	113,9	+0,6	-1,9	116,1	+1,2	-4,0	119,0	+12,1	115,0	+0,9
		INLAND	112,1	-	-6,8	120,3	+7,8	+1,3	118,5	+11,5	116,2	+3,8
		AUSLAND	119,4	+2,4	+15,8	103,1	-17,0	-19,5	120,3	+13,7	111,3	-7,6
24.4	HERSTELLUNG VON PHARMA- ZEUTISCHEN ERZEUGNISSEN	INSGESAMT	127,8	-4,3	-1,2	129,3	-0,2	-10,2	130,3	-0,2	128,6	-2,3
		INLAND	124,2	+9,1	+3,4	120,1	+5,9	-6,8	114,1	-1,8	122,2	+7,6
		AUSLAND	146,3	-37,7	-17,2	176,6	-16,8	-20,1	212,8	+4,4	161,5	-27,8
DH	HERSTELLUNG VON GUMMI- UND KUNSTSTOFFWAREN	INSGESAMT	144,6	+6,6	-7,2	155,8	+10,5	-0,8	133,7	+10,6	150,2	+8,6
		INLAND	137,8	+4,2	-8,1	149,9	+9,7	+0,3	126,9	+8,6	143,9	+7,0
		AUSLAND	231,6	+29,9	-0,3	232,3	+17,5	-9,6	222,7	+28,0	232,0	+23,4
25.2	HERSTELLUNG VON KUNST- STOFFWAREN	INSGESAMT	140,9	+2,9	-8,8	154,5	+8,4	-1,5	132,1	+8,0	147,7	+5,7
		INLAND	134,0	+0,6	-9,3	147,8	+7,3	-0,6	125,0	+6,1	140,9	+4,0
		AUSLAND	245,9	+27,1	-3,8	255,6	+19,8	-8,3	240,1	+25,8	250,8	+23,3
DI	GLASGEWERBE, KERAMIK, VERARBEITUNG VON STEINEN UND ERDEN	INSGESAMT	138,1	+3,2	-11,6	156,3	+5,9	-1,4	140,0	+10,8	147,2	+4,6
		INLAND	134,2	+4,2	-11,6	151,8	+6,8	-1,0	134,8	+10,3	143,0	+5,5
		AUSLAND	174,0	-3,5	-11,9	197,5	+0,2	-4,5	188,3	+14,6	185,8	-1,5
26.1	HERSTELLUNG UND VERAR- BEITUNG VON GLAS	INSGESAMT	155,8	-1,0	-7,3	168,1	-2,0	-0,2	154,9	+9,1	162,0	-1,5
		INLAND	145,3	-0,8	-6,6	155,5	-1,6	-1,8	141,6	+7,4	150,4	-1,2
		AUSLAND	223,4	-1,8	-10,2	248,9	-3,4	-7,2	240,1	+16,4	236,2	-2,7
DJ	METALLERZEUGUNG UND -BE- ARBEITUNG, HERSTELLUNG VON METALLERZEUGNISSEN	INSGESAMT	125,3	+3,3	-2,2	128,1	+5,3	-6,7	122,6	+9,7	126,7	+4,3
		INLAND	119,7	+1,4	-3,3	123,8	+6,3	-7,0	116,6	+8,8	121,8	+3,8
		AUSLAND	170,1	+15,6	+4,7	162,5	-	-4,7	170,5	+15,1	166,3	+7,4

1) AUSGEWAELHTE WIRTSCHAFTSZWEIGE (OHNE ERNAHRUNGSGEWERBE UND TABAKVERARBEITUNG).

STBA,FS 4,R 2.2,11/1998

## UND BERLIN-OST

DAS VERARBEITENDE GEWERBE  
= 100  
ABTEILUNGEN, GRUPPEN UND KLASSEN  
ZWEIGE, AUSGABE 1993 (WZ93)  
WERT

## INDEX

1997	VER- ÄEND. IN % GEGEN	1997	1998	1998	VERÄNDERUNG IN %		1997	1997	1998	VERÄNDERUNG IN %		1996	1997	VER- ÄEND. IN % GEGEN	WZ93
NOV.	NOV.	3.VJ	2.VJ	3.VJ	3.VJ	2.VJ	1.HJ	2.HJ	1.HJ	1.HJ	2.HJ			1996	SCHL.
	1996				1997	1998				1997	1997				
126,8	+14,1	122,0	130,0	136,5	+11,9	+5,0	107,9	124,4	125,4	+16,2	+0,8	103,6	116,1	+12,1	D
121,4	+11,3	115,7	119,1	123,1	+6,4	+3,4	103,3	117,7	116,7	+13,0	-0,8	103,0	110,5	+7,3	
156,3	+28,2	155,6	188,0	208,1	+33,7	+10,7	132,0	160,2	171,9	+30,2	+7,3	107,1	146,1	+36,4	
131,0	+15,6	127,9	138,1	141,3	+10,5	+2,3	113,3	127,2	133,3	+17,7	+4,8	104,9	120,2	+14,6	VORL.
125,6	+12,3	122,9	130,4	136,2	+10,8	+4,4	107,5	121,7	125,2	+16,5	+2,9	103,4	114,6	+10,8	
158,7	+31,0	153,6	177,9	167,3	+8,9	-6,0	142,9	155,2	174,7	+22,3	+12,6	112,9	149,0	+32,0	
123,1	+12,3	118,8	121,5	132,0	+11,1	+8,6	100,0	125,0	115,4	+15,4	-7,7	102,1	112,5	+10,2	INV.
116,2	+7,9	109,9	107,8	111,1	+1,1	+3,1	96,7	115,6	106,0	+9,6	-8,3	102,7	106,1	+3,3	
159,9	+34,3	166,0	194,3	242,1	+45,8	+24,6	117,7	175,4	165,2	+40,4	-5,8	98,9	146,5	+48,1	
127,1	+19,0	105,7	130,0	141,5	+33,9	+8,8	109,7	111,6	130,9	+19,3	+17,3	100,9	110,6	+9,6	GEBR.
125,6	+24,1	102,5	109,1	103,9	+1,4	-4,8	106,2	108,1	118,9	+12,0	+10,0	100,6	107,1	+6,5	
136,6	-5,3	126,5	267,9	388,9	+207,4	+45,2	133,3	134,4	209,5	+57,2	+55,9	103,1	133,8	+29,8	
112,8	+5,1	111,1	109,9	114,8	+3,3	+4,5	109,0	111,1	111,0	+1,8	-0,1	105,6	110,0	+4,2	VERB.
110,4	+5,5	107,4	105,4	111,3	+3,6	+5,6	106,4	108,3	106,1	-0,3	-2,0	104,3	107,4	+3,0	
126,7	+2,5	133,1	136,6	135,7	+2,0	-0,7	124,2	127,5	140,2	+12,9	+10,0	113,7	125,9	+10,7	
115,7	+4,3	105,8	114,7	117,3	+10,9	+2,3	106,1	108,5	117,1	+10,4	+7,9	103,6	107,3	+3,6	DB
112,6	+2,9	102,9	110,6	114,6	+11,4	+3,6	102,0	105,1	112,9	+10,7	+7,4	101,7	103,6	+1,9	
133,0	+11,6	121,7	137,7	132,4	+8,8	-3,8	128,6	127,5	140,5	+9,3	+10,2	113,8	128,1	+12,6	
121,9	+8,0	107,1	128,4	126,7	+18,3	-1,3	112,2	111,8	129,1	+15,1	+15,5	105,0	112,0	+6,7	17
117,6	+7,2	103,5	123,5	124,3	+20,1	+0,6	107,1	107,2	124,1	+15,9	+15,8	102,9	107,1	+4,1	
143,1	+11,5	125,1	152,9	138,3	+10,6	-9,5	137,8	134,6	153,5	+11,4	+14,0	115,5	136,2	+17,9	
93,7	-9,9	101,0	66,1	84,2	-16,6	+27,4	84,5	96,8	74,9	-11,4	-22,6	98,6	90,6	-8,1	18
96,1	-11,3	101,1	68,3	82,9	-18,0	+21,4	85,7	98,1	76,3	-11,0	-22,2	98,1	91,9	-6,3	
71,8	+11,1	100,8	46,3	96,6	-4,2	+108,6	73,2	84,9	61,9	-15,4	-27,1	103,2	79,0	-23,4	
98,7	+1,6	92,0	102,0	106,5	+15,8	+4,4	90,0	96,3	104,4	+16,0	+8,4	87,1	93,2	+7,0	DC
96,8	+2,4	90,0	99,8	105,8	+17,6	+6,0	87,1	94,2	102,5	+17,7	+8,8	85,8	90,6	+5,6	
117,5	-5,2	113,5	125,2	113,5	-	-9,3	119,4	118,4	124,0	+3,9	+4,7	100,4	118,9	+18,4	
143,8	+4,2	134,8	139,0	157,8	+17,1	+13,5	117,3	136,0	136,0	+15,9	-	115,0	126,6	+10,1	DD
134,1	-0,8	125,7	125,3	144,5	+15,0	+15,3	108,7	126,3	122,2	+12,4	-3,2	112,2	117,5	+4,7	
249,8	+48,5	234,6	288,1	302,7	+29,0	+5,1	212,0	241,5	267,5	+35,6	+19,0	145,3	226,7	+56,0	
127,4	+4,8	123,6	132,4	134,6	+8,9	+1,7	115,1	124,7	132,4	+15,0	+6,2	109,7	119,9	+9,3	DE
124,8	+0,9	116,5	124,3	129,9	+11,5	+4,5	110,9	119,4	124,6	+12,4	+4,4	108,6	115,2	+5,1	
136,4	+19,1	148,7	160,9	151,3	+1,7	-6,0	130,1	143,4	159,6	+22,7	+11,3	110,4	136,7	+23,8	
124,4	+1,9	125,8	133,4	134,0	+6,5	+0,4	116,5	124,3	133,8	+14,8	+7,6	113,5	120,4	+6,1	21
118,5	-4,7	114,4	120,7	126,1	+10,2	+4,5	108,9	115,0	121,7	+11,8	+5,8	113,9	112,0	-1,7	
137,6	+17,4	151,0	161,5	151,4	+0,3	-6,3	133,2	145,1	160,7	+20,6	+10,8	112,5	139,1	+23,6	
128,5	+5,8	131,2	130,8	133,0	+1,4	+1,7	117,1	128,7	129,3	+10,4	+0,5	108,6	122,9	+13,2	21.1
119,9	-8,3	112,0	113,4	120,4	+7,5	+6,2	106,1	113,4	119,2	+6,7	-0,2	113,0	108,7	-2,9	
140,3	+28,7	157,3	154,6	150,2	-4,5	-2,8	132,1	149,7	151,4	+14,6	+1,1	102,7	140,9	+37,2	
119,9	-2,4	119,8	136,3	135,2	+12,9	-0,8	115,8	119,4	136,8	+19,9	+16,2	118,8	117,6	-1,0	21.2
117,4	-1,6	116,3	126,5	130,7	+12,4	+3,3	111,2	116,2	128,4	+15,5	+10,5	114,6	113,7	-0,8	
131,0	-4,9	135,1	178,7	154,7	+14,5	-13,4	135,8	133,6	184,2	+35,6	+37,9	137,2	134,7	-1,8	
133,3	+10,4	119,3	130,4	135,7	+13,7	+4,1	112,5	125,5	129,5	+15,1	+3,2	102,3	119,0	+16,3	22
133,9	+9,1	119,5	129,5	135,2	+13,1	+4,4	113,7	125,8	128,9	+13,4	+2,5	103,4	119,8	+15,9	
117,6	+59,1	114,4	152,2	148,2	+29,5	-2,6	83,2	117,6	143,7	+72,7	+22,2	77,3	100,4	+29,9	
118,3	+15,6	110,7	127,6	117,5	+6,1	-7,9	112,0	114,3	124,4	+11,1	+8,8	99,1	113,1	+14,1	D6
112,9	+13,1	107,9	124,3	113,8	+5,5	-8,4	107,0	110,3	118,9	+11,1	+7,8	98,7	108,6	+10,0	
135,3	+22,8	119,9	138,0	129,4	+7,9	-6,2	128,0	127,0	141,9	+10,9	+11,7	100,4	127,5	+27,0	
113,2	+25,2	104,3	127,4	112,7	+8,1	-11,5	104,5	108,1	123,4	+18,1	+14,2	89,6	106,3	+18,6	24.1
112,1	+16,2	105,8	129,5	111,7	+5,6	-13,7	104,7	108,1	122,7	+17,2	+13,5	92,7	106,4	+14,8	
116,6	+62,8	99,7	120,8	115,6	+15,9	-4,3	104,1	108,0	125,6	+20,7	+16,3	80,2	106,1	+32,3	
133,6	+7,7	124,7	133,4	129,9	+4,2	-2,6	133,2	126,9	131,1	-1,6	+3,3	118,0	130,0	+10,2	24.4
113,8	+7,1	110,7	114,8	112,2	+1,4	-2,3	119,8	112,0	112,4	-6,2	+0,4	108,0	115,9	+7,3	
234,8	+9,0	196,1	228,1	220,5	+12,4	-3,3	201,3	202,6	226,0	+12,3	+11,5	169,1	201,9	+19,4	
135,6	+11,7	134,4	131,3	145,0	+7,9	+10,4	108,3	132,5	122,6	+13,2	-7,5	109,1	120,4	+10,4	DM
132,3	+10,3	130,1	123,2	138,3	+6,3	+12,3	104,3	128,3	115,5	+10,7	-10,0	107,2	116,3	+8,5	
178,3	+27,8	190,2	234,8	232,6	+22,3	-0,9	161,3	186,8	214,6	+33,0	+14,9	133,6	174,1	+30,3	
136,9	+9,6	136,9	130,2	144,4	+5,5	+10,9	109,2	134,8	120,9	+10,7	-10,3	110,9	122,0	+10,0	25.2
133,2	+8,6	132,0	121,7	137,7	+4,3	+13,1	104,7	130,1	113,4	+8,3	-12,8	108,8	117,4	+7,9	
193,5	+22,0	210,0	259,9	245,4	+16,9	-5,6	177,2	206,0	234,0	+32,1	+13,6	143,3	191,6	+33,7	
133,8	+11,0	136,3	145,1	153,4	+12,5	+5,7	116,5	130,8	130,9	+12,4	+0,1	107,5	123,6	+15,0	DI
128,8	+6,2	133,7	138,1	150,1	+12,3	-8,7	111,9	126,5	124,4	+11,2	-1,7	107,1	119,2	+11,3	
180,3	+58,2	160,3	210,1	184,6	+15,2	-12,1	158,2	169,8	191,1	+20,8	+12,5	110,9	164,0	+47,9	
157,4	+26,8	147,3	155,5	160,9	+9,2	+3,5	131,8	149,2	149,6	+13,5	+0,3	110,4	140,5	+27,3	26.1
146,4	+16,6	139,1	138,5	149,5	+7,5	-7,9	121,5	138,8	134,7	+10,9	-3,0	109,5	130,2	+18,9	
227,6	+98,1	199,7	264,0	233,4	+16,9	+11,6	197,4	215,3	244,7	+24,0	+13,7	115,7	206,4	+78,4	
121,3	+9,8	121,1	122,7	127,0	+4,9	+3,5	104,0	119,2	119,1	+14,5	-0,1	103,4	111,6	+7,9	DJ
118,0	+8,9	116,3	115,7	122,0	+4,9	+5,4	99,3	115,2	112,2	+13,0	-2,6	100,9	107,2	+6,2	
147,1	+15,5	158,1	178,8	167,1	+5,7	-6,5	140,9	150,5	173,6	+23,2	+15,3	123,1	145,7	+18,4	

NEUE LÄNDER  
6 INDEX DES UMSATZES FUER  
1995  
NACH ABSCHNITTEN, UNTERABSCHNITTEN,  
DER KLASSIFIKATION DER WIRTSCHAFTS  
6.1 ORIGINAL  
VOLUMEN

WZ93-	WIRTSCHAFTSZWEIG		VERÄNDERUNG IN % NOV. 1998 GEGEN			VERÄNDERUNG IN % OKT. 1998 GEGEN			KUMULIERT		2-MONATS- DURCHSCHNITT OKT. 1998 UND NOV. 1998	
			1998			1998			JAN. 1998 BIS NOV. 1998	VER- ÄEND. IN % GEGEN VORJAHR	VER- ÄEND. IN % GEGEN VORJAHR	
			NOV. 1997	NOV. 1997	OKT. 1998	OKT. 1997	OKT. 1997	SEP. 1998	NOV. 1998		NOV. 1998	NOV. 1998
27	METALLERZEUGUNG UND -BEARBEITUNG	INSGESAMT	126,4	+2,0	-6,9	135,7	+8,0	+0,1	129,3	+9,9	131,1	+5,0
		INLAND	117,3	-1,5	-11,5	132,6	+12,4	+2,2	120,7	+9,1	125,0	+5,4
		AUSLAND	158,0	+12,0	+7,9	146,4	-3,7	-6,0	159,5	+12,1	152,2	+3,8
27.1	ERZEUGUNG VON ROHEISEN, STAHL UND FERROLEGIE- RUNGEN (EGKS) 1)	INSGESAMT	103,4	-15,6	-8,0	112,4	-4,7	+2,5	113,1	+0,4	107,9	-10,3
		INLAND	91,6	-26,8	-18,9	112,9	-0,5	+6,9	106,0	-1,9	102,3	-14,2
		AUSLAND	131,4	+12,8	+18,0	111,4	-13,6	-6,9	130,2	+5,2	121,4	-1,1
27.5	GIessereiINDUSTRIE	INSGESAMT	165,4	+26,5	-2,4	169,5	+26,2	+2,0	152,9	+18,7	167,5	+26,4
		INLAND	163,7	+31,1	-0,8	165,1	+30,2	+0,8	147,8	+19,6	164,4	+30,6
		AUSLAND	187,1	-7,1	-16,4	223,8	-0,8	+15,3	215,3	+11,8	205,5	-3,7
28	HERSTELLUNG VON METALL- ERZEUGNISSEN	INSGESAMT	124,6	+4,3	+1,2	123,1	+3,4	-11,1	118,2	+9,5	123,9	+3,9
		INLAND	120,9	+2,9	+1,6	119,0	+2,9	-11,8	114,3	+8,4	120,0	+2,9
		AUSLAND	214,4	+26,6	-3,3	221,8	+10,3	-1,5	211,0	+24,5	218,1	+17,7
28.1	STAHL- UND LEICHTMETALL- BAU	INSGESAMT	130,8	+3,0	+12,7	116,1	-7,9	-17,5	117,3	+6,9	123,5	-2,4
		INLAND	129,1	+2,4	+12,6	114,7	-7,2	-17,7	115,4	+6,6	121,9	-2,4
		AUSLAND	352,9	+41,1	+19,0	296,5	-34,4	-11,1	356,4	+22,2	324,7	-7,5
DK	MASCHINENBAU	INSGESAMT	115,3	+6,5	-4,5	120,7	+11,7	-2,3	113,7	+8,6	118,0	+9,1
		INLAND	111,7	+12,4	+0,3	111,4	+5,1	-3,5	107,1	+7,1	111,6	+8,7
		AUSLAND	128,4	-8,5	-16,9	154,5	+33,2	+0,8	137,8	+12,9	141,5	+10,4
29.1	H.V. MASCHINEN F.D.ERZEUG. U.NUTZG.V.MECHAN.ENERGIE (O.LUFT-,STRASS.FAHRZ.BAU)	INSGESAMT	116,4	+5,6	-10,7	130,4	+8,6	-3,1	119,4	+14,6	123,4	+7,1
		INLAND	105,4	+10,7	-9,6	116,6	+6,9	-5,1	109,6	+16,2	111,0	+8,6
		AUSLAND	173,9	-7,3	-14,1	202,4	+13,8	+3,5	170,5	+9,5	188,2	+3,0
29.3	HERSTELLUNG VON LAND- U. FORSTWIRTSCHAFTLICHEN MASCHINEN	INSGESAMT	64,5	+29,0	-29,5	91,5	+27,8	+9,3	139,5	+84,3	78,0	+29,3
		INLAND	56,7	+11,2	-10,8	63,6	+13,0	-22,3	90,9	+37,3	60,2	+12,1
		AUSLAND	90,1	+93,3	-51,0	183,7	+50,1	+104,8	300,2	+179,5	136,9	+62,0
29.4	HERSTELLUNG VON WERK- ZEUGMASCHINEN	INSGESAMT	106,5	+6,8	-30,3	152,9	+36,5	+33,0	109,2	+16,3	129,7	+22,5
		INLAND	109,6	+8,5	-1,5	111,3	+14,6	+6,3	104,3	+4,7	110,5	+11,5
		AUSLAND	97,4	+1,6	-64,2	272,3	+76,0	+88,7	123,2	+59,2	184,9	+47,6
DL	H.V.BUEROMASCH.,DATENVERARB. GER.U.-EINRICHTG.,ELEKTROT., FEINMECHANIK U. OPTIK	INSGESAMT	185,8	+24,4	+5,1	176,7	+26,8	-0,6	151,8	+18,9	181,3	+25,6
		INLAND	164,6	+30,4	+8,1	152,2	+24,5	-5,2	134,0	+20,0	158,4	+27,5
		AUSLAND	336,3	+6,8	-4,5	352,0	+35,0	+17,1	279,0	+15,5	344,2	+19,6
30	H.V. BUEROMASCHINEN, DATENVERARBEITUNGSGE- RAETEN U. -EINRICHTUNGEN	INSGESAMT	668,5	+48,3	+3,0	649,1	+82,5	+34,0	391,3	+55,2	658,8	+63,4
		INLAND	580,5	+76,4	+3,4	561,6	+89,7	+31,5	343,4	+70,3	571,1	+82,7
		AUSLAND	1102,7	+4,9	+2,0	1080,7	+66,4	+40,9	627,4	+25,3	1091,7	+28,4
31	HERSTELLUNG VON GERAETEN DER ELEKTRIZITAETSERZEU- GUNG, -VERTEILUNG U.AE.	INSGESAMT	127,1	+14,0	+13,9	111,6	+3,4	-18,2	113,2	+8,8	119,4	+8,8
		INLAND	122,3	+15,2	+19,6	102,3	+0,9	-20,6	105,8	+8,4	112,3	+8,2
		AUSLAND	178,7	+5,9	-15,9	212,5	+19,4	-3,1	193,3	+11,0	195,6	+12,8
31.2	HERSTELLUNG VON ELEK- TRIZITAETVERTEILUNGS- U. -SCHALTEINRICHTUNGEN	INSGESAMT	102,4	+26,4	+19,2	85,9	+11,1	-3,4	80,9	+8,7	94,2	+18,9
		INLAND	96,9	+25,0	+20,7	80,3	+12,8	-0,9	74,0	+7,1	86,6	+19,1
		AUSLAND	231,2	+41,8	+6,6	216,8	-2,1	-21,2	243,7	+23,1	224,0	+16,5
31.6	HERSTELLUNG VON ELEK- TRISCHEN AUSRUESTUNGEN A.N.G.	INSGESAMT	162,6	+24,2	+1,4	160,3	+36,1	-15,0	152,2	+24,9	161,5	+29,8
		INLAND	151,6	+19,3	+11,1	136,5	+22,4	-24,6	143,6	+22,9	144,1	+20,8
		AUSLAND	405,9	+88,2	-40,9	687,1	+166,3	+92,8	342,6	+46,8	546,5	+130,7
32	RUNDFUNK-, FERNSEH- UND NACHRICHTENTECHNIK	INSGESAMT	219,3	+25,6	-10,5	244,9	+43,0	+7,8	207,3	+27,5	232,1	+34,2
		INLAND	174,6	+43,6	-11,7	197,8	+44,0	-1,5	169,6	+27,8	186,2	+43,8
		AUSLAND	365,9	+5,1	-8,4	399,4	+41,5	+27,5	330,9	+27,0	382,7	+21,4
33	MEDIZIN-, MESS-, STEUER- UND REGELUNGSTECHNIK, OPTIK	INSGESAMT	168,2	+21,3	+10,2	152,6	+15,3	-1,4	138,9	+9,5	160,4	+18,3
		INLAND	154,4	+22,2	+9,0	141,7	+18,3	-1,0	127,9	+14,6	148,1	+20,3
		AUSLAND	260,6	+15,8	+12,3	232,0	+6,2	-1,2	214,7	-6,5	246,3	+11,0
DM	FAHRZEUGBAU	INSGESAMT	178,4	+33,6	+3,9	171,7	+22,3	-4,9	150,4	+30,0	175,1	+27,8
		INLAND	121,0	-13,1	-4,4	126,6	-6,7	-6,7	120,6	+4,1	123,8	-10,0
		AUSLAND	411,1	+272,7	+16,0	354,5	+122,4	-2,1	271,4	+136,6	382,8	+183,8
34	HERSTELLUNG VON KRAFTWAGEN UND KRAFTWAGENTEILEN	INSGESAMT	201,9	+52,6	-	202,0	+68,9	-0,9	170,3	+51,4	202,0	+60,3
		INLAND	128,7	-1,7	-6,0	136,9	+22,3	-7,2	132,3	+21,0	132,8	+9,4
		AUSLAND	594,3	+323,9	+8,0	550,5	+241,5	+8,9	374,2	+188,3	572,4	+279,8
34.1	HERSTELLUNG VON KRAFTWAGEN UND KRAFTWAGENMOTOREN	INSGESAMT	209,3	+56,2	+2,4	204,4	+83,5	-3,8	174,8	+56,9	206,9	+68,6
		INLAND	87,1	-34,7	-7,3	94,0	-6,6	-20,9	112,2	+3,9	90,6	-22,6
		AUSLAND	730,7	+434,1	+8,3	675,0	+328,8	+10,5	441,6	+250,5	702,9	+377,8
35	SONSTIGER FAHRZEUGBAU	INSGESAMT	133,4	-1,8	+17,4	113,6	-36,9	-16,4	112,4	-7,7	123,5	-21,8
		INLAND	104,0	-34,2	+0,5	103,5	-45,2	-5,5	94,7	-27,6	103,8	-40,1
		AUSLAND	210,9	+172,1	+50,3	140,3	-10,9	-31,7	159,0	+62,1	175,6	+49,4
35.1	SCHIFFBAU	INSGESAMT	106,5	+8,2	+35,8	78,4	-52,2	-29,7	62,5	-32,2	92,5	-29,6
		INLAND	87,8	-42,4	-25,3	117,6	-36,4	+25,6	59,4	-51,4	102,7	-39,1
		AUSLAND	139,7	+5973,9	+1543,5	8,5	-93,3	-94,1	68,1	+74,2	74,1	+14,4
35.3	LUFT- UND RAUMFAHRZEUGBAU	INSGESAMT	931,4	+245,1	+5,4	883,6	+37,0	+12,0	720,3	+59,9	907,5	+98,4
		INLAND	.	.	.	.	.	.	.	.	.	.
		AUSLAND	.	.	.	.	.	.	.	.	.	.
36.1	HERSTELLUNG VON MOEBELN	INSGESAMT	142,3	+18,7	+2,9	138,3	+23,6	+7,0	114,8	+11,8	140,3	+21,1
		INLAND	141,2	+18,7	+3,6	136,3	+23,6	+8,2	113,2	+11,0	138,8	+21,0
		AUSLAND	156,1	+19,3	-5,2	164,7	+24,6	-4,6	135,3	+22,4	160,4	+21,9

1) EUROPÄISCHE GEMEINSCHAFT FUER KOHLE UND STAHL.

STBA,FS 4,R 2.2,11/1998

## UND BERLIN-OST

DAS VERARBEITENDE GEWERBE  
= 100  
ABTEILUNGEN, GRUPPEN UND KLASSEN  
ZWEIGE, AUSGABE 1993 (WZ93)  
WERT

## INDEX

1997	VER- ÄEND. IN % GEGEN	1997	1998	1998	VERÄNDERUNG IN % 3.VJ 1998 GEGEN		1997	1997	1998	VERÄNDERUNG IN % 1.HJ 1998 GEGEN		1996	1997	VER- ÄEND. IN % GEGEN	WZ93
NOV.	NOV. 1996	3.VJ	2.VJ	3.VJ	3.VJ	2.VJ	1.HJ	2.HJ	1.HJ	1.HJ	2.HJ			1996	SCHL.
123,9	+11,9	122,4	130,6	129,0	+5,4	-1,2	112,9	117,7	128,9	+14,2	+9,5	105,3	115,3	+9,5	27
119,1	+10,1	113,8	120,0	121,5	+6,8	+1,3	106,5	110,4	119,0	+11,7	+7,8	100,5	108,4	+7,9	
141,1	+18,3	152,6	167,8	155,5	+1,9	-7,3	135,7	143,2	163,9	+20,8	+14,5	122,3	139,5	+14,1	
122,5	+15,7	114,6	115,3	106,1	-7,4	-8,0	109,3	111,9	118,4	+8,3	+5,8	100,5	110,6	+10,0	27.1
125,1	+16,4	105,4	107,9	97,3	-7,7	-9,8	105,7	107,0	111,6	+5,6	+4,3	95,8	106,4	+11,1	
116,5	+14,2	136,5	132,9	127,2	-6,8	-4,3	117,8	123,7	134,7	+14,3	+8,9	111,5	120,7	+8,3	
130,7	+9,3	128,6	150,1	152,7	+18,7	+1,7	127,8	126,0	148,2	+16,0	+17,6	111,4	126,9	+13,9	27.5
124,9	+8,0	124,0	144,2	150,3	+21,2	+4,2	122,7	120,6	141,1	+15,0	+17,0	108,4	121,6	+12,2	
201,4	+19,3	184,5	221,2	182,0	-1,4	-17,7	189,5	192,0	235,2	+24,1	+22,5	148,0	190,7	+28,9	
119,5	+8,2	120,1	117,5	125,7	+4,7	+7,0	98,0	120,2	112,5	+14,8	-6,4	102,2	109,1	+6,8	28
117,5	+8,4	117,8	113,3	122,3	+3,8	+7,9	95,4	117,9	108,5	+13,7	-8,0	101,2	106,6	+5,3	
169,4	+7,8	178,5	219,4	209,9	+17,6	-4,3	159,7	177,6	209,3	+31,1	+17,8	126,2	168,6	+39,6	
127,0	+4,7	125,9	113,8	125,9	-	+10,6	96,1	130,4	111,0	+15,5	-14,9	101,8	113,2	+11,2	28.1
126,1	+4,0	123,9	111,1	124,3	+0,3	+11,9	95,0	128,6	108,8	+14,5	-15,4	101,4	111,8	+10,3	
250,1	+101,7	373,5	449,7	326,4	-12,6	-27,4	231,0	358,9	382,0	+65,4	+6,4	152,0	294,9	+94,0	
108,3	+9,3	118,2	113,7	119,1	+0,8	+4,7	96,7	119,4	109,5	+13,2	-8,3	98,9	108,1	+9,3	DK
99,4	-1,5	107,2	106,1	109,5	+2,1	+3,2	95,5	108,3	104,4	+9,3	-3,6	99,2	101,9	+2,7	
140,4	+51,0	159,2	142,1	154,5	-3,0	+8,7	101,4	160,0	128,2	+26,4	-19,9	97,7	130,7	+33,8	
110,2	+6,1	110,5	118,4	125,8	+13,8	+6,3	97,4	111,2	115,0	+18,1	+3,4	101,6	104,3	+2,7	29.1
95,2	-2,9	99,6	110,4	116,6	+17,1	+5,6	89,1	98,2	105,7	+18,6	+7,6	96,7	93,6	-3,2	
187,6	+39,6	167,3	180,2	173,6	+3,8	+8,4	140,9	178,5	163,1	+15,8	-8,6	127,2	159,7	+25,6	
50,0	-21,4	93,8	106,5	250,3	+166,8	+135,0	71,7	82,5	104,6	+45,9	+26,8	84,0	77,1	-8,2	29.3
51,0	-14,6	77,8	97,0	88,8	+14,1	-8,5	64,5	68,8	102,2	+58,4	+48,5	79,9	66,7	-16,5	
46,6	-38,8	146,5	137,7	785,3	+436,0	+470,3	95,5	127,8	112,0	+17,3	-12,4	97,3	111,6	+14,7	
99,7	-0,4	95,7	110,0	101,4	+6,0	-7,8	89,0	116,8	106,3	+19,4	-9,0	100,6	102,9	+2,3	29.4
101,0	+5,2	105,6	105,6	102,3	-3,1	-3,1	96,8	107,7	103,3	+6,7	-4,1	100,5	102,2	+1,7	
95,9	-14,2	67,4	122,8	98,5	+46,1	-19,8	66,4	142,9	115,0	+73,2	-19,5	100,8	104,6	+3,8	
149,4	+22,1	140,3	145,7	152,1	+8,4	+4,4	115,9	144,9	141,9	+22,4	-2,1	109,3	130,4	+19,3	DL
126,2	+11,1	124,2	129,1	136,1	+9,6	+5,4	101,4	126,9	124,8	+23,1	-1,7	105,7	114,2	+8,0	
314,8	+70,3	255,6	263,8	266,3	+4,2	+0,9	219,1	272,7	263,6	+20,3	-3,3	134,7	245,9	+82,6	
450,7	+63,0	255,5	337,1	321,3	+25,8	-4,7	200,0	318,1	337,1	+68,6	+6,0	155,2	259,0	+66,9	30
329,1	+52,4	217,5	318,2	276,5	+27,1	-13,1	156,8	265,0	301,0	+92,0	+13,6	133,4	210,9	+58,1	
1050,8	+82,8	443,0	430,2	542,6	+22,5	+26,1	413,2	580,2	515,0	+24,6	-11,2	262,7	496,7	+89,1	
111,5	+12,9	118,4	112,8	120,5	+1,8	+6,8	94,9	115,2	107,5	+13,3	-6,7	100,1	105,1	+5,0	31
106,2	+9,3	110,2	104,8	113,2	+2,7	+8,0	89,2	108,3	99,9	+12,0	-7,8	98,7	98,7	-	
168,8	+45,6	207,3	199,0	198,8	-4,1	-0,1	157,9	190,3	189,7	+20,1	-0,3	115,1	174,1	+51,3	
81,0	-1,7	87,9	77,6	80,8	-8,1	+4,1	66,0	85,6	76,6	+16,1	-10,5	94,5	75,8	-19,8	31.2
77,5	-4,8	80,7	70,8	74,0	-8,3	+4,5	61,6	80,0	69,1	+12,2	-13,6	92,9	70,8	-23,8	
163,0	+53,8	257,5	237,8	242,5	-5,8	+2,0	170,1	217,1	250,8	+47,4	+15,5	131,9	193,6	+46,8	
130,9	+29,0	133,2	162,1	161,3	+21,1	-0,5	115,4	133,4	144,6	+25,3	+8,4	103,0	124,4	+20,8	31.6
127,1	+27,4	127,7	153,1	157,0	+22,9	+2,5	110,6	128,0	136,8	+23,7	+6,9	101,9	119,3	+17,1	
215,7	+54,2	256,0	362,4	256,0	-	-29,4	220,9	252,8	318,0	+44,0	+25,8	128,3	236,9	+84,6	
174,6	+28,7	186,3	197,2	210,7	+13,1	+6,8	147,4	189,5	197,4	+33,9	+4,2	119,8	168,4	+40,6	32
121,6	-6,5	159,6	156,8	180,4	+13,0	+15,1	120,3	151,1	158,7	+31,9	+5,0	120,1	135,7	+13,0	
348,1	+125,9	273,4	329,7	309,7	+13,3	-6,1	235,9	315,3	324,2	+37,4	+2,8	118,8	275,6	+132,0	
138,7	+6,8	127,9	135,2	139,6	+9,1	+3,3	123,6	136,8	131,4	+6,3	-3,9	112,9	130,2	+15,3	33
126,4	+5,5	111,0	123,5	129,3	+16,5	+4,7	108,1	122,6	120,6	+11,6	-1,6	108,5	115,3	+6,3	
225,1	+16,6	240,2	217,4	211,3	-12,0	-2,8	226,8	233,6	205,8	-9,3	-11,9	140,4	230,2	+64,0	
133,5	+28,1	117,2	143,1	165,2	+41,0	+15,4	107,8	126,7	134,8	+25,0	+6,4	99,6	117,2	+17,7	DM
139,3	+39,4	114,5	116,7	115,8	+1,1	-0,8	109,5	123,5	122,0	+11,4	-1,2	102,8	116,5	+13,3	
110,3	-9,1	128,0	250,4	365,7	+185,7	+46,0	101,3	139,6	187,1	+84,7	+34,0	86,5	120,4	+39,2	
132,3	+39,3	111,1	157,3	186,9	+68,2	+18,8	108,7	116,0	151,5	+39,4	+30,6	98,4	112,3	+14,1	34
130,9	+46,3	109,1	125,2	127,4	+16,8	+1,8	105,4	112,4	134,5	+27,6	+19,7	98,7	108,9	+10,3	
140,2	+12,8	121,9	329,8	505,6	+314,8	+53,3	126,8	135,3	242,4	+81,2	+79,2	96,7	131,1	+35,6	
134,0	+70,1	107,2	156,4	197,5	+84,2	+26,3	109,8	112,4	152,7	+39,1	+35,9	95,1	111,1	+16,8	34.1
133,3	+99,0	105,2	104,1	98,9	-6,0	-5,0	106,5	107,7	126,1	+18,4	+17,1	95,7	107,1	+11,9	
136,8	+5,9	115,8	379,5	618,1	+433,8	+62,9	124,1	132,5	266,2	+114,5	+100,9	92,7	128,3	+38,4	
135,8	+11,4	128,9	115,8	123,7	-4,0	+6,8	106,2	147,1	103,1	-2,9	-29,9	101,9	126,6	+24,2	35
158,0	+28,2	126,7	97,7	89,9	-29,0	-8,0	118,6	148,2	94,1	-20,7	-36,5	112,0	133,4	+19,1	
77,5	-34,5	134,7	163,5	212,7	+57,9	+30,1	73,4	144,2	126,7	+72,6	-12,1	75,4	108,8	+44,3	
98,4	-35,7	71,8	55,6	57,4	-20,1	+3,2	89,4	91,3	55,1	-38,4	-39,6	98,6	90,4	-8,3	35.1
152,3	-0,2	87,8	31,6	59,3	-32,5	+87,7	123,7	104,1	45,0	-63,6	-56,8	129,0	113,9	-11,7	
2,3	-98,5	43,4	98,4	53,8	+24,0	-45,3	28,4	68,5	73,2	+157,7	+6,9	44,6	48,5	+8,7	
269,9	+2,1	643,7	635,2	944,1	+46,7	+48,6	351,4	635,0	546,0	+55,4	-14,0	205,8	493,2	+199,7	35.3
.	.	.	.	.	.	.	.	.	.	.	.	.	.	.	
119,9	+3,6	93,0	108,0	106,1	+14,1	-1,8	103,1	101,8	110,7	+7,4	+8,7	103,5	102,5	-1,0	36.1
119,0	+3,5	92,2	106,0	104,6	+13,4	-1,3	102,8	100,9	109,0	+6,0	+8,0	103,5	101,8	-1,6	
130,9	+5,0	102,7	135,2	124,4	+21,1	-8,0	107,5	113,4	132,4	+23,2	+16,8	104,2	110,4	+6,0	

NEUE LAENDER UND BERLIN-OST  
6 INDEX DES UMSATZES FUER DAS VERARBEITENDE GEWERBE  
1995 = 100  
6.2 ZEITREIHENANALYSE - BERLINER VERFAHREN (BV 4)  
WERTINDEX

WZ93- SCHL.	WIRTSCHAFTSZWEIG		ORIGINALWERT		KALENDER- U. SAISON- BEREINIGTER WERT BERLINER VERFAHREN, VERSION 4		GLATTE KOMPONENTE	
			1998 NOV.	VERAEND. GEGENUEBER VORJAHRES- MONAT IN %	1998 NOV.	VERAEND. GEGENUEBER VORMONAT IN %	1998 NOV.	VERAEND. GEGENUEBER VORMONAT IN %
D	VERARBEITENDES GEWERBE 1)	INSGESAMT	143,6	+13,4	138,9	+0,9	138,0	+0,8
		INLAND	129,2	+6,8	123,7	-0,6	123,2	+0,2
		AUSLAND	220,1	+40,3	220,9	+5,3	217,0	+2,6
	VORLEISTUNGSUETER- PRODUZENTEN	INSGESAMT	140,2	+9,2	137,4	0	137,6	+0,4
		INLAND	135,1	+10,0	131,4	-0,9	131,8	+0,5
		AUSLAND	166,2	+6,0	167,0	+3,0	166,7	-0,4
	INVESTITIONSGUETER- PRODUZENTEN	INSGESAMT	146,1	+16,9	139,7	+3,1	136,4	+1,0
		INLAND	123,9	+5,0	116,5	+1,5	114,0	-0,1
		AUSLAND	262,9	+61,5	261,3	+5,5	253,5	+3,8
	GEBRAUCHSGUETER- PRODUZENTEN	INSGESAMT	171,5	+31,0	163,5	-1,1	163,5	+2,6
		INLAND	124,2	-3,9	114,7	-7,6	117,5	-0,7
		AUSLAND	482,4	+241,4	483,7	+10,7	463,1	+8,5
	VERBRAUCHSGUETER- PRODUZENTEN	INSGESAMT	115,5	+1,0	115,1	+0,7	115,0	0
		INLAND	116,6	+4,6	114,7	+1,3	113,6	+0,4
		AUSLAND	109,0	-16,8	117,1	-3,9	123,8	-2,6
DB	TEXTIL- UND BEKLEIDUNGS- GEWERBE	INSGESAMT	131,8	+13,1	125,8	+1,6	124,4	+0,6
		INLAND	129,0	+14,0	122,5	+0,3	121,6	+0,7
		AUSLAND	147,3	+9,2	144,4	+7,8	140,4	+0,1
17	TEXTILGEWERBE	INSGESAMT	144,5	+17,7	138,8	+1,2	138,1	+1,0
		INLAND	141,0	+19,3	135,3	-0,1	135,3	+1,2
		AUSLAND	161,7	+11,3	156,6	+7,9	152,3	+0,3
18	BEKLEIDUNGSGEWERBE	INSGESAMT	86,9	-7,8	79,7	+5,0	75,8	-1,3
		INLAND	83,8	-7,2	80,6	+4,3	76,6	-1,4
		AUSLAND	60,4	-16,3	70,9	+8,7	68,4	-0,9
DC	LEDERGEWERBE	INSGESAMT	104,2	+3,5	102,8	+9,1	103,5	-1,0
		INLAND	102,3	+3,5	100,3	+10,6	101,1	-1,2
		AUSLAND	124,0	+3,4	126,4	-2,2	127,5	+0,4
DD	HOLZGEWERBE (OHNE HERSTELLUNG VON MOEBELN)	INSGESAMT	174,5	+23,3	160,3	+3,4	157,9	+1,4
		INLAND	161,5	+22,3	145,7	+2,2	143,7	+1,5
		AUSLAND	316,1	+29,7	317,2	+9,0	312,5	+1,4
DE	PAPIER- UND DRUCKGEWERBE	INSGESAMT	135,4	+12,6	132,1	+1,3	131,4	+0,4
		INLAND	138,3	+16,3	131,4	+0,3	130,6	+0,9
		AUSLAND	125,0	-0,1	133,4	+4,2	133,7	-1,8
21	PAPIERGEWERBE	INSGESAMT	125,0	+9,5	125,5	+0,6	125,4	-0,2
		INLAND	125,3	+14,7	121,8	-1,2	121,9	+0,6
		AUSLAND	124,3	-0,6	133,3	+3,9	133,2	-1,7
21.1	H.V. HOLZSTOFF, ZELLSTOFF, PAPIER, KARTON UND PAPPE	INSGESAMT	118,0	+5,5	116,4	+0,4	115,8	-0,3
		INLAND	116,5	+12,8	108,7	-5,7	109,9	+0,8
		AUSLAND	120,0	-2,8	125,7	+7,5	123,6	-1,4
21.2	PAPIER-, KARTON- UND PAPPEVERARBEITUNG	INSGESAMT	132,8	+13,8	135,7	+0,7	136,3	-0,1
		INLAND	132,2	+16,1	132,0	+1,9	131,4	+0,5
		AUSLAND	135,3	+4,7	150,8	-3,6	156,6	-2,1
22	DRUCKGEWERBE, VIEL- FAELTIGUNG VON BESPIELTEN TONTRAEGERN	INSGESAMT	156,2	+17,9	144,8	+2,3	143,2	+1,3
		INLAND	157,1	+18,3	145,2	+2,3	143,2	+1,4
		AUSLAND	135,0	+8,3	140,1	+6,7	145,2	-1,8
DG	CHEMISCHE INDUSTRIE	INSGESAMT	112,1	-2,9	113,6	-0,9	115,6	-0,6
		INLAND	103,3	0	111,1	-2,7	113,0	-0,3
		AUSLAND	121,1	-10,3	121,8	+4,9	124,3	-1,3
24.1	HERSTELLUNG VON CHEMISCHEN GRUNDSTOFFEN	INSGESAMT	103,0	-4,3	105,2	-0,7	107,6	-0,9
		INLAND	100,7	-4,7	103,1	-4,4	106,6	-1,0
		AUSLAND	110,1	-2,9	111,3	+11,3	110,5	-0,7
24.4	HERSTELLUNG VON PHARMA- ZEUTISCHEN ERZEUGNISSEN	INSGESAMT	133,6	-3,5	134,3	-1,3	136,3	+0,2
		INLAND	129,9	+10,5	130,3	+2,8	126,0	+1,4
		AUSLAND	153,3	-37,4	152,8	-18,7	189,9	-3,6
DH	HERSTELLUNG VON GUMMI- UND KUNSTSTOFFWAREN	INSGESAMT	142,3	+6,6	134,5	-1,3	135,2	+0,5
		INLAND	135,5	+4,2	126,0	-2,6	127,3	+0,5
		AUSLAND	229,4	+29,2	241,1	+6,7	236,7	+1,4
25.2	HERSTELLUNG VON KUNST- STOFFWAREN	INSGESAMT	138,6	+2,8	130,3	-2,7	131,9	+0,2
		INLAND	131,8	+0,6	122,0	-3,6	123,9	+0,2
		AUSLAND	242,1	+26,2	255,8	+4,2	252,5	+1,1
DI	GLASGEWERBE, KERAMIK, VERARBEITUNG VON STEINEN UND ERDEN	INSGESAMT	134,4	+3,3	130,1	-3,5	134,9	+0,2
		INLAND	129,4	+3,8	124,2	-3,3	128,3	+0,2
		AUSLAND	173,4	-3,4	178,6	-3,5	187,3	-0,3
26.1	HERSTELLUNG UND VERAR- BEITUNG VON GLAS	INSGESAMT	151,1	+0,7	143,7	-0,6	146,8	-0,1
		INLAND	140,3	+1,3	130,9	-0,2	132,9	-0,1
		AUSLAND	220,2	-1,5	228,9	-0,2	237,1	-0,2
DJ	METALLERZEUGUNG UND -BE- ARBEITUNG, HERSTELLUNG VON METALLERZEUGNISSEN	INSGESAMT	123,9	+2,2	120,4	-0,9	121,3	-0,5
		INLAND	119,3	+1,2	114,9	-2,1	116,2	-0,4
		AUSLAND	160,9	+9,1	164,6	+7,2	161,6	-1,0

1) AUSGEWAHLTE WIRTSCHAFTSZWEIGE (OHNE ERNAHRUNGSGEWERBE UND TABAKVERARBEITUNG).

STBA,FS 4,R 2.2,11/1998



## NEUE LAENDER UND BERLIN-OST

6 INDEX DES UMSATZES FUER DAS VERARBEITENDE GEWERBE  
1995 = 1006.2 ZEITREIHENANALYSE - BERLINER VERFAHREN (BV 4)  
WERTINDEX

WZ93- SCHL.	WIRTSCHAFTSZWEIG		ORIGINALWERT		KALENDER- U. SAISON- BEREINIGTER WERT BERLINER VERFAHREN, VERSION 4		GLATTE KOMPONENTE	
			1998	VERAEND. GEGENUEBER VORJAHRES- MONAT IN %	1998	VERAEND. GEGENUEBER VORMONAT IN %	1998	VERAEND. GEGENUEBER VORMONAT IN %
			NOV.		NOV.		NOV.	
27	METALLERZEUGUNG UND -BEARBEITUNG	INSGESAMT	119,6	-1,6	118,9	-3,7	121,9	-0,7
		INLAND	112,3	-3,3	110,8	-7,4	115,4	-0,3
		AUSLAND	144,9	+3,1	148,0	+8,0	145,5	-1,6
27.1	ERZEUGUNG VON ROHEISEN, STAHL UND FERROLEGIE- RUNGEN (EGKS) 1)	INSGESAMT	93,6	-20,5	89,8	-9,1	96,0	-2,9
		INLAND	84,0	-29,6	78,5	-19,4	89,2	-3,3
		AUSLAND	116,4	+1,9	117,7	+15,6	112,6	-2,3
27.5	GIESSEREIINDUSTRIE	INSGESAMT	170,1	+25,4	171,4	+1,4	169,3	+1,7
		INLAND	167,9	+31,2	168,3	+2,0	165,5	+2,2
		AUSLAND	196,9	-13,8	208,8	-4,2	216,3	-2,9
28	HERSTELLUNG VON METALL- ERZEUGNISSEN	INSGESAMT	126,8	+4,7	121,2	+0,7	120,8	-0,3
		INLAND	123,0	+3,4	116,8	+0,3	116,6	-0,4
		AUSLAND	219,6	+26,9	226,4	+5,6	221,8	+0,5
28.1	STAHL- UND LEICHTMETALLBAU	INSGESAMT	133,0	+4,1	121,4	+5,8	119,0	-0,8
		INLAND	131,3	+3,5	119,3	+5,1	117,4	-0,8
		AUSLAND	354,8	+41,5	394,3	+51,5	319,1	-3,8
DK	MASCHINENBAU	INSGESAMT	119,8	+7,7	122,8	-2,9	122,3	+0,1
		INLAND	116,0	+13,6	118,9	+2,8	115,5	+0,4
		AUSLAND	133,6	-7,4	140,5	-16,0	148,3	-0,9
29.1	H.V. MASCHINEN F.D.ERZEUG. U.NUTZG.V.MECHAN.ENERGIE (O.LUFT-, STRASS.FAHRZ.BAU)	INSGESAMT	121,7	+6,5	126,6	+0,2	128,4	+0,6
		INLAND	110,2	+11,7	117,1	+3,2	118,0	+0,8
		AUSLAND	181,7	-6,8	176,8	-9,9	182,9	+0,3
29.3	HERSTELLUNG VON LAND- U. FORSTWIRTSCHAFTLICHEN MASCHINEN	INSGESAMT	67,8	+30,1	119,6	-3,5	151,5	+0,3
		INLAND	59,5	+12,3	83,4	-3,8	87,8	-3,4
		AUSLAND	95,8	+95,9	237,2	-2,5	356,2	+4,0
29.4	HERSTELLUNG VON WERK- ZEUGMASCHINEN	INSGESAMT	111,3	+8,2	121,2	-15,2	127,6	+0,8
		INLAND	114,4	+9,8	116,7	-2,3	114,5	+0,5
		AUSLAND	102,2	+2,9	134,7	-37,3	166,7	+1,4
DL	H.V. BUEROMASCH., DATENVERARB. GER.U.-EINRICHTG., ELEKTROT., FEINMECHANIK U. OPTIK	INSGESAMT	180,7	+22,2	170,5	+2,2	163,7	+1,5
		INLAND	159,4	+27,8	152,5	+5,8	144,1	+1,4
		AUSLAND	332,1	+5,8	296,2	-9,9	298,9	+1,6
30	H.V. BUEROMASCHINEN, DATENVERARBEITUNGSGE- RAETEN U. -EINRICHTUNGEN	INSGESAMT	589,4	+40,2	458,6	-6,7	433,0	+4,5
		INLAND	497,7	+66,5	416,7	-0,6	383,9	+4,9
		AUSLAND	1043,9	+2,0	707,3	-13,3	707,9	+4,3
31	HERSTELLUNG VON GERAETEN DER ELEKTRIZITAETSERZEU- GUNG, -VERTEILUNG U.AE.	INSGESAMT	127,8	+14,3	123,7	+7,4	117,2	+0,2
		INLAND	122,5	+15,2	116,5	+10,0	109,3	0
		AUSLAND	185,0	+7,6	199,4	-7,9	201,8	+0,7
31.2	HERSTELLUNG VON ELEK- TRIZITAETSERZEUGUNGS- U. -SCHALTEINRICHTUNGEN	INSGESAMT	104,7	+26,3	96,5	+8,8	85,5	-0,9
		INLAND	98,8	+24,7	89,1	+8,0	78,5	-1,1
		AUSLAND	242,0	+42,8	275,6	+15,9	249,7	-0,1
31.6	HERSTELLUNG VON ELEK- TRISCHEN AUSRUESTUNGEN A.N.G.	INSGESAMT	168,6	+24,9	174,2	-0,8	174,7	+2,2
		INLAND	156,5	+19,6	159,8	+3,0	160,2	+1,7
		AUSLAND	437,4	+94,0	466,6	-27,6	450,4	+6,1
32	RUNDFUNK-, FERNSEH- UND NACHRICHTENTECHNIK	INSGESAMT	209,9	+22,0	219,3	-5,5	217,5	+1,2
		INLAND	165,2	+39,3	182,8	-1,2	177,6	+1,5
		AUSLAND	356,2	+2,5	339,1	-12,4	349,7	+0,7
33	MEDIZIN-, MESS-, STEUER- UND REGELUNGSTECHNIK, OPTIK	INSGESAMT	175,3	+22,7	166,6	+5,3	159,1	+1,8
		INLAND	161,2	+23,4	153,0	+3,7	148,1	+1,8
		AUSLAND	270,0	+17,7	255,3	+6,6	236,0	+2,1
DM	FAHRZEUGBAU	INSGESAMT	184,1	+35,0	176,5	+5,9	173,5	+2,6
		INLAND	123,2	-13,1	112,3	-6,3	116,0	-1,4
		AUSLAND	430,8	+276,9	436,9	+21,6	406,2	+7,9
34	HERSTELLUNG VON KRAFTWAGEN UND KRAFTWAGENTEILEN	INSGESAMT	208,4	+54,1	206,3	-0,2	208,4	+3,7
		INLAND	130,7	-2,1	127,2	-9,9	134,5	-0,5
		AUSLAND	624,6	+329,9	625,7	+13,0	594,9	+9,5
34.1	HERSTELLUNG VON KRAFTWAGEN UND KRAFTWAGENMOTOREN	INSGESAMT	220,2	+58,6	220,6	+0,1	222,7	+4,2
		INLAND	91,2	-33,8	89,9	-18,7	100,0	-4,5
		AUSLAND	770,6	+438,9	771,7	+13,2	732,1	+10,3
35	SONSTIGER FAHRZEUGBAU	INSGESAMT	137,6	-0,6	121,8	+31,5	109,7	-1,0
		INLAND	106,6	-33,6	80,3	+10,0	75,3	-5,0
		AUSLAND	219,0	+172,0	230,3	+55,1	200,9	+3,4
35.1	SCHIFFBAU	INSGESAMT	109,9	+9,2	78,0	+91,6	58,3	+1,4
		INLAND	90,6	-41,8	45,3	-22,2	43,9	+2,3
		AUSLAND	144,1	+5904,2	138,6	+1055,0	85,3	+0,8
35.3	LUFT- UND RAUMFAHRZEUGBAU	INSGESAMT	959,8	+247,6	1113,9	+27,6	998,3	+5,6
		INLAND	.	.	.	.	.	.
		AUSLAND	.	.	.	.	.	.
36.1	HERSTELLUNG VON MOEBELN	INSGESAMT	150,8	+20,8	134,5	-1,1	132,0	+1,9
		INLAND	149,8	+20,9	133,3	-1,1	130,6	+1,9
		AUSLAND	162,8	+20,7	149,9	-2,0	150,5	+1,5

1) EUROPÄISCHE GEMEINSCHAFT FUER KOHLE UND STAHL.  
STBA,FS 4,R 2.2,11/1998

NEUE LAENDER UND BERLIN-OST  
6 INDEX DES UMSATZES FUER DAS VERARBEITENDE GEWERBE  
1995 = 100  
6.2 ZEITREIHENANALYSE - BERLINER VERFAHREN (BV 4)  
VOLUMENINDEX

WZ93- SCHL.	WIRTSCHAFTSZWEIG		ORIGINALWERT		KALENDER- U. SAISON- BEREINIGTER WERT BERLINER VERFAHREN		GLATTE KOMPONENTE BERLINER VERFAHREN, VERSION 4	
			1998	VERAEND. GEGENUEBER VORJAHRES- MONAT IN %	1998	VERAEND. GEGENUEBER VORMONAT IN %	1998	VERAEND. GEGENUEBER VORMONAT IN %
			NOV.		NOV.		NOV.	
D	VERARBEITENDES GEWERBE 1)	INSGESAMT	144,3	+13,8	139,5	+1,1	138,2	+0,8
		INLAND	130,2	+7,2	124,6	-0,6	124,0	+0,3
		AUSLAND	219,0	+40,1	219,1	+5,5	214,7	+2,5
	VORLEISTUNGSGUETER- PRODUZENTEN	INSGESAMT	144,7	+10,5	141,6	+0,1	141,6	+0,5
		INLAND	139,3	+10,9	135,4	-1,0	135,8	+0,7
		AUSLAND	172,5	+8,7	172,5	+3,6	171,1	-0,1
	INVESTITIONSGUETER- PRODUZENTEN	INSGESAMT	143,7	+16,7	137,0	+3,2	133,5	+1,0
		INLAND	122,5	+5,4	114,9	+1,7	112,2	-0,1
		AUSLAND	255,5	+59,8	253,0	+5,3	245,6	+3,8
	GEBRAUCHSGUETER- PRODUZENTEN	INSGESAMT	164,2	+29,2	156,4	-1,3	156,6	+2,4
		INLAND	119,4	-4,9	110,2	-7,9	113,1	-0,7
		AUSLAND	458,8	+235,9	460,0	+10,5	441,0	+8,5
	VERBRAUCHSGUETER- PRODUZENTEN	INSGESAMT	113,1	+0,3	112,6	+0,7	112,5	0
		INLAND	114,3	+3,5	112,3	+1,4	111,2	+0,4
		AUSLAND	106,4	-16,0	114,4	-3,3	120,3	-2,6
DB	TEXTIL- UND BEKLEIDUNGS- GEWERBE	INSGESAMT	132,4	+14,4	126,5	+1,7	124,9	+0,8
		INLAND	129,0	+14,6	122,6	+0,3	121,6	+0,8
		AUSLAND	151,3	+13,8	148,1	+8,0	143,3	+0,6
17	TEXTILGEWERBE	INSGESAMT	145,6	+19,4	140,0	+1,4	139,0	+1,2
		INLAND	141,4	+20,2	135,8	-0,1	135,7	+1,3
		AUSLAND	166,3	+16,2	161,0	+8,2	155,6	+0,6
18	BEKLEIDUNGSGEWERBE	INSGESAMT	85,9	-8,3	78,9	+4,9	75,0	-1,4
		INLAND	88,7	-7,7	79,6	+4,1	75,7	-1,4
		AUSLAND	60,4	-15,9	70,9	+8,7	68,5	-0,9
DC	LEDERGEWERBE	INSGESAMT	102,6	+4,0	100,9	+9,7	101,2	-1,0
		INLAND	100,8	+4,1	98,6	+11,2	99,0	-1,2
		AUSLAND	120,1	+2,2	122,1	-2,2	122,8	+0,3
DD	HOLZGEWERBE (OHNE HERSTELLUNG VON MOEBELN)	INSGESAMT	175,9	+22,3	161,5	+3,3	159,1	+1,3
		INLAND	162,9	+21,5	146,9	+2,1	144,9	+1,5
		AUSLAND	317,8	+27,2	318,1	+8,9	313,5	+1,3
DE	PAPIER- UND DRUCKGEWERBE	INSGESAMT	144,2	+13,2	140,8	+1,7	139,1	+0,4
		INLAND	146,5	+17,4	139,3	+0,7	137,7	+1,0
		AUSLAND	136,3	-0,1	145,0	+4,7	143,9	-1,6
21	PAPIERGEWERBE	INSGESAMT	136,5	+9,7	136,7	+1,0	135,6	-0,1
		INLAND	136,3	+15,0	132,2	-1,0	131,6	+0,8
		AUSLAND	136,9	-0,5	146,2	+4,4	144,7	-1,5
21.1	H.V. HOLZSTOFF, ZELLSTOFF, PAPIER, KARTON UND PAPPE	INSGESAMT	136,4	+6,1	134,3	+0,8	132,3	+0,1
		INLAND	136,4	+13,8	127,1	-5,4	127,3	+1,0
		AUSLAND	136,3	-2,9	142,4	+7,8	138,4	-1,3
21.2	PAPIER-, KARTON- UND PAPPEVERARBEITUNG	INSGESAMT	136,6	+13,9	139,6	+1,2	139,6	-0,1
		INLAND	136,2	+16,0	136,0	+2,3	134,9	+0,5
		AUSLAND	136,3	+5,6	154,1	-3,3	159,6	-2,0
22	DRUCKGEWERBE, VIEL- FAELTIGUNG VON BESPIELTEN TONTRAEGERN	INSGESAMT	159,8	+19,9	148,4	+2,7	146,1	+1,4
		INLAND	161,2	+20,4	149,3	+2,8	146,6	+1,5
		AUSLAND	126,6	+7,7	132,0	+7,1	136,4	-1,9
D6	CHEMISCHE INDUSTRIE	INSGESAMT	118,1	-0,2	119,5	-0,5	121,1	-0,3
		INLAND	115,4	+2,2	117,3	-2,6	119,1	0
		AUSLAND	126,7	-6,4	126,5	+6,0	128,0	-1,1
24.1	HERSTELLUNG VON CHEMISCHEN GRUNDSTOFFEN	INSGESAMT	113,9	+0,6	116,0	-0,3	118,0	-0,4
		INLAND	112,1	0	114,7	-4,2	118,2	-0,4
		AUSLAND	119,4	+2,4	119,2	+12,0	117,5	-0,5
24.4	HERSTELLUNG VON PHARMA- ZEUTISCHEN ERZEUGNISSEN	INSGESAMT	127,8	-4,3	128,5	-1,1	130,2	+0,2
		INLAND	124,2	+9,1	124,6	+3,0	120,4	+1,4
		AUSLAND	146,3	-37,7	145,2	-18,9	180,5	-3,6
OH	HERSTELLUNG VON GUMMI- UND KUNSTSTOFFWAREN	INSGESAMT	144,6	+6,6	136,6	-1,4	137,4	+0,6
		INLAND	137,8	+4,2	128,1	-2,7	129,5	+0,5
		AUSLAND	231,6	+29,9	243,3	+7,0	238,2	+1,4
25.2	HERSTELLUNG VON KUNST- STOFFWAREN	INSGESAMT	140,9	+2,9	132,5	-2,8	134,2	+0,3
		INLAND	134,0	+0,6	123,9	-3,8	126,1	+0,2
		AUSLAND	249,9	+27,1	259,6	+4,6	255,4	+1,2
DI	GLASGEWERBE, KERAMIK, VERARBEITUNG VON STEINEN UND ERDEN	INSGESAMT	138,1	+3,2	133,8	-3,5	138,7	+0,3
		INLAND	134,2	+4,2	129,1	-3,3	133,5	+0,3
		AUSLAND	174,0	-3,5	178,6	-3,2	186,5	-0,3
26.1	HERSTELLUNG UND VERAR- BEITUNG VON GLAS	INSGESAMT	155,8	-1,0	148,1	-0,7	151,3	-0,3
		INLAND	145,3	-0,8	135,5	-0,5	137,9	-0,3
		AUSLAND	223,4	-1,8	231,4	+0,1	238,5	-0,1
DJ	METALLERZEUGUNG UND -BE- ARBEITUNG, HERSTELLUNG VON METALLERZEUGNISSEN	INSGESAMT	125,3	+3,3	121,4	-0,7	121,9	-0,3
		INLAND	119,7	+1,4	115,1	-2,2	116,3	-0,3
		AUSLAND	170,1	+15,6	172,2	+8,1	167,1	-0,2

1) AUSGEWAHLTE WIRTSCHAFTSZWEIGE (OHNE ERNAHRUNGSGEWERBE UND TABAKVERARBEITUNG).

STBA, FS 4, R 2.2, 11/1998

## NEUE LAENDER UND BERLIN-OST

6 INDEX DES UMSATZES FUER DAS VERARBEITENDE GEWERBE  
1995 = 1006.2 ZEITREIHENANALYSE - BERLINER VERFAHREN (BV 4)  
VOLUMENINDEX

WZ93- SCHL.	WIRTSCHAFTSZWEIG		ORIGINALWERT		KALENDER- U. SAISON- BEREINIGTER WERT BERLINER VERFAHREN		GLATTE KOMPONENTE BERLINER VERFAHREN, VERSION 4	
			1998 NOV.	VERAEND. GEGENUEBER VORJAHRES- MONAT IN %	1998 NOV.	VERAEND. GEGENUEBER VORMONAT IN %	1998 NOV.	VERAEND. GEGENUEBER VORMONAT IN %
27	METALLERZEUGUNG UND -BEARBEITUNG	INSGESAMT	126,4	+2,0	124,6	-3,3	126,9	-0,2
		INLAND	117,3	-1,5	115,0	-7,3	119,3	-0,1
		AUSLAND	158,0	+12,0	158,9	+9,0	153,9	-0,5
27.1	ERZEUGUNG VON ROHEISEN, STAHL UND FERROLEGIE- RUNGEN (EGKS) 1)	INSGESAMT	103,4	-15,6	98,5	-7,1	102,6	-2,0
		INLAND	91,6	-26,8	85,1	-17,9	94,5	-2,5
		AUSLAND	131,4	+12,8	130,8	+17,2	122,3	-0,8
27.5	GIessereiINDUSTRIE	INSGESAMT	165,4	+26,5	166,3	+1,5	164,2	+1,9
		INLAND	163,7	+31,1	164,1	+2,2	161,3	+2,3
		AUSLAND	187,1	-7,1	194,8	-4,2	199,4	-2,0
28	HERSTELLUNG VON METALL- ERZEUGNISSEN	INSGESAMT	124,6	+4,3	119,0	+0,7	118,6	-0,3
		INLAND	120,9	+2,9	114,7	+0,3	114,5	-0,4
		AUSLAND	214,4	+26,6	221,0	+5,5	216,6	+0,4
28.1	STAHL- UND LEICHTMETALLBAU	INSGESAMT	130,8	+3,0	119,2	+5,8	116,7	-0,9
		INLAND	129,1	+2,4	117,1	+5,0	115,1	-0,9
		AUSLAND	352,9	+41,1	391,9	+51,6	316,8	-3,8
DK	MASCHINENBAU	INSGESAMT	115,3	+6,5	117,9	-3,2	117,5	-0,1
		INLAND	111,7	+12,4	114,4	+2,6	111,1	+0,3
		AUSLAND	128,4	-8,5	134,5	-16,1	141,8	-1,0
29.1	H.V. MASCHINEN F.D.ERZEUG. U.NUTZG.V.MECHAN.ENERGIE (O.LUFT-, STRASS.FAHRZ.BAU)	INSGESAMT	116,4	+5,6	120,9	+0,2	122,6	+0,6
		INLAND	105,4	+10,7	111,8	+3,4	112,6	+0,7
		AUSLAND	173,9	-7,3	168,8	-10,1	175,0	+0,3
29.3	HERSTELLUNG VON LAND- U. FORSTWIRTSCHAFTLICHEN MASCHINEN	INSGESAMT	64,5	+29,0	113,6	-3,5	143,4	+0,1
		INLAND	56,7	+11,2	79,5	-4,1	83,6	-3,5
		AUSLAND	90,1	+93,3	230,6	-1,7	351,9	+4,2
29.4	HERSTELLUNG VON WERK- ZEUGMASCHINEN	INSGESAMT	106,5	+6,8	115,9	-15,3	122,1	+0,7
		INLAND	109,6	+8,5	111,7	-2,4	109,6	+0,5
		AUSLAND	97,4	+1,6	128,9	-37,2	159,6	+1,3
DL	H.V. BUEROMASCH., DATENVERARB. GER.U.-EINRICHTG.;ELEKTROT., FEINMECHANIK U. OPTIK	INSGESAMT	185,8	+24,4	174,7	+2,3	167,3	+1,6
		INLAND	164,6	+30,4	157,1	+6,1	148,1	+1,6
		AUSLAND	336,3	+6,8	298,7	-10,2	301,1	+1,7
30	H.V. BUEROMASCHINEN, DATENVERARBEITUNGSGE- RAETEN U. -EINRICHTUNGEN	INSGESAMT	668,5	+48,3	524,2	-5,0	487,4	+4,9
		INLAND	580,5	+76,4	486,6	+0,9	441,2	+5,3
		AUSLAND	1102,7	+4,9	750,8	-13,0	746,6	+4,7
31	HERSTELLUNG VON GERAETEN DER ELEKTRIZITAETSERZEU- GUNG, -VERTEILUNG U.AE.	INSGESAMT	127,1	+14,0	122,8	+7,7	116,3	+0,2
		INLAND	122,3	+15,2	116,1	+10,2	108,9	0
		AUSLAND	178,7	+5,9	192,3	-7,9	195,0	+0,6
31.2	HERSTELLUNG VON ELEK- TRIZITAETSERZEILUNGS- U. -SCHALTEINRICHTUNGEN	INSGESAMT	102,4	+26,4	94,3	+8,9	83,3	-1,0
		INLAND	96,9	+25,0	87,3	+8,2	76,8	-1,0
		AUSLAND	231,2	+41,8	263,8	+16,0	238,4	-0,2
31.6	HERSTELLUNG VON ELEK- TRISCHEN AUSRUESTUNGEN A.N.G.	INSGESAMT	162,6	+24,2	167,4	-0,7	167,7	+2,1
		INLAND	151,6	+19,3	154,3	+2,9	154,4	+1,7
		AUSLAND	405,9	+88,2	433,8	-27,3	419,0	+6,0
32	RUNDFUNK-, FERNSEH- UND NACHRICHTENTECHNIK	INSGESAMT	219,3	+25,6	229,6	-5,2	228,4	+1,4
		INLAND	174,6	+43,6	193,2	-1,0	188,5	+1,7
		AUSLAND	365,9	+5,1	349,8	-12,0	361,0	+0,9
33	MEDIZIN-, MESS-, STEUER- UND REGELUNGSTECHNIK, OPTIK	INSGESAMT	168,2	+21,3	159,6	+5,0	152,8	+1,7
		INLAND	154,4	+22,2	146,3	+3,5	141,9	+1,6
		AUSLAND	260,6	+15,8	246,1	+6,1	228,1	+2,1
DM	FAHRZEUGBAU	INSGESAMT	178,4	+33,6	171,0	+5,8	168,2	+2,5
		INLAND	121,0	-13,1	110,3	-6,2	113,8	-1,6
		AUSLAND	411,1	+272,7	417,0	+21,6	387,9	+7,8
34	HERSTELLUNG VON KRAFTWAGEN UND KRAFTWAGENTEILEN	INSGESAMT	201,9	+52,6	199,8	-0,4	202,0	+3,6
		INLAND	128,7	-1,7	125,3	-9,7	132,3	-0,5
		AUSLAND	594,3	+323,9	595,5	+12,8	567,0	+9,4
34.1	HERSTELLUNG VON KRAFTWAGEN UND KRAFTWAGENMOTOREN	INSGESAMT	209,3	+56,2	209,7	-0,1	211,9	+4,1
		INLAND	87,1	-34,7	85,9	-19,0	95,5	-4,6
		AUSLAND	730,7	+434,1	732,0	+13,0	695,4	+10,2
35	SONSTIGER FAHRZEUGBAU	INSGESAMT	133,4	-1,8	118,0	+31,8	106,2	-1,2
		INLAND	104,0	-34,2	78,2	+10,1	73,4	-5,3
		AUSLAND	210,9	+172,1	221,9	+55,9	193,1	+3,3
35.1	SCHIFFBAU	INSGESAMT	106,5	+8,2	75,3	+92,1	56,2	+1,3
		INLAND	87,8	-42,4	43,6	-22,3	42,3	+2,4
		AUSLAND	139,7	+5973,8	134,4	+1089,4	82,6	+0,7
35.3	LUFT- UND RAUMFAHRZEUGBAU	INSGESAMT	931,4	+245,1	1081,5	+27,7	968,8	+5,6
		INLAND	.	.	.	.	.	.
		AUSLAND	.	.	.	.	.	.
36.1	HERSTELLUNG VON MOEBELN	INSGESAMT	142,3	+18,7	126,6	-1,4	124,5	+1,6
		INLAND	141,2	+18,7	125,4	-1,4	123,0	+1,7
		AUSLAND	156,1	+19,3	143,5	-2,0	144,4	+1,4

1) EUROPAEISCHE GEMEINSCHAFT FUER KOHLE UND STAHL.  
STBA,FS 4,R 2.2,11/1998



# Fachserie 4: Produzierendes Gewerbe

**Reihe 1: Zusammenfassende Daten für das Produzierende Gewerbe (vorgesehen)**

**Reihe 2: Indizes für das Produzierende Gewerbe**

**Reihe 2.1: Indizes der Produktion und der Arbeitsproduktivität, Produktion ausgewählter Erzeugnisse im Produzierenden Gewerbe**

*Monatlich* (etwa 7 Wochen nach dem Berichtszeitraum): Index der Produktion für das Produzierende Gewerbe sowie vierteljährliche Produktionsindizes nach Wirtschaftszweigen. Außerdem für ca. 1 000 ausgewählte Erzeugnisse absolute Produktionszahlen.

**Reihe 2.2: Auftragseingang und Umsatz im Verarbeitenden Gewerbe – Indizes –**

*Monatliche* Indexberechnung für Inland, Ausland und Insgesamt nach Wirtschaftszweigen (vorläufige Ergebnisse ca. 8 Wochen nach dem Berichtszeitraum, endgültige Ergebnisse im Folgebericht).

**Reihe 3: Produktion im Produzierenden Gewerbe**

**Reihe 3.1: Produktion im Produzierenden Gewerbe**

*Vierteljährliche* und *jährliche* Darstellung der Produktion von rd. 6 400 Gütern (Menge und Wert) und ergänzende Angaben aus der Preisstatistik.

**Reihe 3.S.1: Produktion im Produzierenden Gewerbe in den neuen Bundesländern 3. und 4. Vierteljahr 1990**

**Reihe 3.2: Struktur der Produktion im Produzierenden Gewerbe**

*Jährliche* Darstellung der Produktion von rd. 1 100 Güterklassen nach der Herkunft aus den Wirtschaftszweigen.

**Reihe 4: Verarbeitendes Gewerbe sowie Bergbau und Gewinnung von Steinen und Erden**

Beschäftigung, Umsatz und Investitionen der Unternehmen

**Reihe 4.1.1: Beschäftigung, Umsatz und Energieversorgung der Unternehmen und Betriebe des Verarbeitenden Gewerbes sowie des Bergbaus und der Gewinnung von Steinen und Erden**

*Monatsbericht* (etwa 9 Wochen nach dem Berichtszeitraum): Unternehmen, Betriebe und fachliche Betriebsteile in wirtschaftssystematischer Gliederung und nach Ländern (für Bergbau und Verarbeitendes Gewerbe insgesamt). Für **Unternehmen**: Zahl der Einheiten, Beschäftigte, Lohn- und Gehaltssumme, Umsatz. Für **Betriebe**: zusätzlich Zahl der Angestellten und Arbeiter, geleistete Arbeiterstunden und Energieversorgung; für **fachliche Betriebsteile**: Zahl der Einheiten und der Beschäftigten sowie Umsatz.

Jahresergebnisse werden in einem gesonderten Jahresbericht veröffentlicht.

**Reihe 4.1.2: Betriebe, Beschäftigte und Umsatz des Verarbeitenden Gewerbes sowie des Bergbaus und der Gewinnung von Steinen und Erden nach Beschäftigtengrößenklassen**

*Jährlich* für September Ergebnisse für Betriebe nach Beschäftigtengrößenklassen (Betriebe, Beschäftigte und Umsatz in wirtschaftssystematischer Gliederung; Länderergebnisse für Bergbau und Verarbeitendes Gewerbe insgesamt).

**Reihe 4.1.3: Regionale Verteilung der Betriebe im Bergbau und im Verarbeitenden Gewerbe und deren Beschäftigte**

*Alle 4 Jahre*: Anzahl der Betriebe und deren Beschäftigte in wirtschaftssystematischer und regionaler Gliederung (bis einschl. Kreise).

**Reihe 4.1.4: Beschäftigte und Umsatz der Betriebe des Verarbeitenden Gewerbes sowie des Bergbaus und der Gewinnung von Steinen und Erden nach Bundesländern**

*Jährlicher Bericht.*

**Reihe 4.2: Beschäftigte, Umsatz und Investitionen der Unternehmen und Betriebe des Verarbeitenden Gewerbes sowie des Bergbaus und der Gewinnung von Steinen und Erden – Investitionen –**

*Jährlicher* Vorbericht mit vorläufigen Unternehmens- und Betriebsergebnissen der Investitionserhebung. Die endgültigen Ergebnisse erscheinen in tieferer systematischer Gliederung in den Reihen:

**Reihe 4.2.1: Beschäftigte, Umsatz und Investitionen der Unternehmen und Betriebe des Verarbeitenden Gewerbes sowie des Bergbaus und der Gewinnung von Steinen und Erden**

*Jährlich*: Beschäftigte, Umsatz, Investitionen, Lagerbestände, Zugänge an vermieteten Sachanlagen und Aufwendungen für gemietete und gepachtete Sachanlagen (jeweils nach Wirtschaftszweigen und Beschäftigten- und Umsatzgrößenklassen).

**Reihe 4.2.3: Konzentrationsstatistische Daten für den Bergbau und das Verarbeitende Gewerbe sowie das Baugewerbe**

*2-jährlich*: Konzentrationsraten und -koeffizienten für Unternehmen und Betriebe des Bergbaus und des Verarbeitenden Gewerbes sowie des Baugewerbes.

**Reihe 4.2.4: Material- und Wareneingang im Bergbau und im Verarbeitenden Gewerbe**

*4-jährlich*: Material- und Wareneingang der Unternehmen des Bergbaus und des Verarbeitenden Gewerbes nach Warenarten und Wirtschaftszweigen.

**Reihe 4.3: Kostenstruktur der Unternehmen des Verarbeitenden Gewerbes sowie des Bergbaus und der Gewinnung von Steinen und Erden**

*Jährlich*: Beschäftigte, Bestandteile der Gesamtleistung, wichtige Kostenarten sowie Kosten- und Leistungsstruktur (Gliederung: wirtschaftssystematisch sowie nach Beschäftigtengrößenklassen).

**Reihe 4.S.2: Schätzung des Nettoproduktionswertes im Bergbau und im Verarbeitenden Gewerbe 1991 (Zensus)**

– Regionale und sektorale Verflechtung der Unternehmen und Betriebe –

**Reihe 5: Baugewerbe**

**Reihe 5.1: Beschäftigung und Umsatz der Betriebe im Baugewerbe**

*Jährliche* Ergebnisse der zur Jahresmitte durchgeführten Erhebung nach Wirtschaftszweigen und Beschäftigtengrößenklassen z.T. in regionaler Gliederung bis zu Kreisen.

**Reihe 5.2: Beschäftigung, Umsatz und Investitionen der Unternehmen im Baugewerbe**

*Jährlich*: Beschäftigte, Bruttolohn- und -gehaltssumme, Jahresbauleistung, Umsatz und Investitionen nach Wirtschaftszweigen, Beschäftigten und Umsatzgrößenklassen (Bauhauptgewerbe: 20 Beschäftigte und mehr, Ausbaugewerbe: 10 Beschäftigte und mehr).

**Reihe 5.3: Kostenstruktur der Unternehmen im Baugewerbe**

*Jährlich*: Kosten- und Leistungsgrößen im Bauhaupt- und Ausbaugewerbe nach Wirtschaftszweigen, Beschäftigten- und Bruttoproduktionswertgrößenklassen. Unternehmen (mit 20 Beschäftigten und mehr).

**Reihe 5.S.1: Beschäftigung, Umsatz und Gerätebestand der Betriebe im Baugewerbe nach der Klassifikation der Wirtschaftszweige, Ausgabe 1993 (WZ 93) – 1995 –**

In diesem Sonderheft werden erstmalig Ergebnisse der zur Jahresmitte 1995 durchgeführten Jahreserhebung in der Gliederung nach der WZ 93 vorgelegt. Diese WZ 93 basiert auf der EU-einheitlichen Zweigklassifikation NACE Rev. 1.

Die Ergebnisse sind nach Wirtschaftszweigen und Beschäftigtengrößenklassen dargestellt, z.T. auch in regionaler Gliederung bis zu den Kreisen. Die qualitativen und quantitativen Veränderungen gegenüber der bisher in der Bundesrepublik angewandten Zweigsystematik „SYPRO“ werden erläutert.

Fortsetzung siehe folgende Seite

## Reihe 6: Energie und Wasserversorgung

### Reihe 6.1: Beschäftigung, Umsatz, Investitionen und Kostenstruktur der Unternehmen in der Energie- und Wasserversorgung

*Jährlich* (auch für fachliche Unternehmensteile): Beschäftigte, Arbeiterstunden, Löhne und Gehälter, Umsätze, Lagerbestände und Investitionen nach Wirtschaftszweigen und -bereichen sowie nach Beschäftigten- und Umsatzgrößenklassen. Außerdem Brutto- und Nettoproduktionswert, Brutto- und Nettowertschöpfung, Materialverbrauch und Wareneinsatz sowie Kosten nach Kostenarten.

### Reihe 6.2 und 6.3 unbesetzt

### Reihe 6.4: Stromerzeugungsanlagen der Betriebe im Bergbau und im Verarbeitenden Gewerbe

*Jährlich*: Betriebe mit Stromerzeugungsanlagen nach Wirtschaftszweigen und Ländern; Leistung und Belastung der Stromerzeugungsanlagen sowie Verbrauch an Brennstoffen für die Elektrizitätserzeugung.

## Reihe 7: Handwerk

### Reihe 7.1: Beschäftigte und Umsatz im Handwerk

*Vierteljährlich*: Beschäftigte und Umsatz in ausgewählten Gewerbebezügen. Saisonbereinigte Zahlen, Regionalangaben und weitere Strukturdaten wie Ausbildungsverhältnisse, Arbeiterverdienste und Insolvenzen im Handwerk.

## Reihe 8: Fachstatistiken

### Reihe 8.1: Eisen- und Stahl (Eisenerzbergbau, eisenschaffende Industrie, Eisen-, Stahl- und Tempergießerei)

*Monatlicher* Vorbericht und Monatsbericht über wesentliche Entwicklungstendenzen; erhältlich beim Statistischen Bundesamt, Außenstelle Düsseldorf, Hüttenstraße 5 a, 40215 Düsseldorf.

Der *Vierteljahresbericht* gibt Überblick über Struktur und Entwicklung der entsprechenden Bereiche, auch im Ausland; ab 1. Vierteljahr 1998 zu beziehen über die Verlagsauslieferung SFG-Servicecenter Fachverlage GmbH (Adresse s. unten).

### Reihe 8.2: Düngemittelversorgung

*Vierteljährlicher* und *jährlicher* Bericht mit Angaben über den Inlandsabsatz nach Ländern und Düngesorten sowie Nährstoffgehalten.

## Reihe S: Sonderbeiträge

### Reihe S.12: Dienstleistungen im Produzierenden Gewerbe 1988 – Ergebnisse einer Testerhebung –

### Reihe S.13: Gegenüberstellung der Produktion im Produzierenden Gewerbe nach den Systematischen Güterverzeichnis für Produktionsstatistiken (GP) von 1989 und 1982

### Reihe S.14: Neuberechnung der Auftragseingangs- und Umsatzindizes für das Verarbeitende Gewerbe sowie der Auftragseingangs- und Auftragsbestandsindizes für das Bauhauptgewerbe auf Basis 1991

### Reihe S.15: Neuberechnung der Produktionsindizes auf Basis 1991

### Reihe S.16: Neuberechnung der Auftragseingangs- und Umsatzindizes für das Verarbeitende Gewerbe auf Basis 1995

### Reihe S.17: Neuberechnung der Produktionsindizes und des Index des Arbeitsproduktivität auf Basis 1995

## Einzelveröffentlichungen

### Zensus im Produzierenden Gewerbe 1979 (7 Hefte)

### Handwerkszählung vom 31. März 1995

Die Handwerkszählung 1995 war die erste Totalerhebung in diesem Bereich seit 18 Jahren. Gleichzeitig war sie die erste Zählung des Handwerks, die im wiedervereinigten Deutschland durchgeführt wurde. Nach der Auswertung dieser Erhebung liegen nunmehr wieder aktuelle und zuverlässige Strukturdaten über diesen wichtigen Bereich des deutschen Mittelstandes vor. Damit konnte eine bedeutende Datenlücke geschlossen werden. So zeigte die Zählung u. a., daß das Handwerk einen wesentlich größeren Stellenwert besitzt, als die bisherigen Daten vermuten ließen. In der öffentlichen Diskussion ist dies bereits auf eine breite Resonanz gestoßen.

Die Ergebnisse der Handwerkszählung 1995 werden auf Diskette und in drei Sonderheften innerhalb der Fachserie 4 veröffentlicht:

### Heft 1: Ergebnisse für Unternehmen und Nebenbetriebe nach Gewerbebezügen

Enthält u. a. Angaben über Beschäftigte, Umsatz, Umsatzarten und Absatzrichtung nach Beschäftigten- und Umsatzgrößenklassen, Daten über Beschäftigte und Umsatz nach Ländern sowie Ergebnisse der Handwerkszählungen 1977 und 1995 im Zeitvergleich.

### Heft 2: Ergebnisse für Unternehmen und Nebenbetriebe nach Gewerbebezügen

– Beschäftigte nach ihrer Stellung im Unternehmen, Löhne, Gehälter und gesetzliche Sozialkosten

Enthält u. a. Angaben über Beschäftigte nach ihrer Stellung im Unternehmen, Umsatz, Löhne, Gehälter und gesetzliche Sozialkosten nach Beschäftigten- und Umsatzgrößenklassen.

### Heft 3: Ergebnisse für Unternehmen und Nebenbetriebe nach ausgewählten Wirtschaftszweigen der Klassifikation der Wirtschaftszweige, Ausgabe 1993

Enthält u. a. Angaben über Beschäftigte nach ihrer Stellung im Unternehmen, Umsatz, Umsatzarten, Absatzrichtung, Löhne, Gehälter und gesetzliche Sozialkosten nach Beschäftigten- und Umsatzgrößenklassen.

### Zählung im handwerksähnlichen Gewerbe vom 31. März 1996

Die Zählung im handwerksähnlichen Gewerbe 1996 war die erste Totalerhebung in diesem Bereich. Nach der Auswertung der Erhebung liegen nunmehr erstmals aktuelle und zuverlässige Informationen über diesen überwiegend kleingewerblich strukturierten Bereich vor. Die Bundesergebnisse aus dieser Zählung werden in einem Sonderheft innerhalb der Fachserie 4 sowie auf Diskette zur Verfügung gestellt.

### „Ausgewählte Zahlen für die Bauwirtschaft“

Monatliche Querschnittsveröffentlichung mit den Hauptteilen Baugewerbe und Bautätigkeit sowie mit ausgewählten Daten aus zahlreichen anderen Sachgebieten.

### „Ausgewählte Zahlen zur Energiewirtschaft“

Monatliche und jährliche Querschnittsveröffentlichungen über Aufkommen und Verwendung von festen, flüssigen und gasförmigen Brennstoffen sowie Elektrizität. Preisindizes und Preise für ausgewählte Energiearten. Beschäftigung der Betriebe in der Energie- und Wasserversorgung, Mineralölsteuern, Klimadaten.

### Klassifikationen

Klassifikation der Wirtschaftszweige mit Erläuterungen, Ausgabe 1993

Systematik der Wirtschaftszweige mit Betriebs- und ähnlichen Benennungen, Ausgabe 1979

Alphabetisches Verzeichnis der Betriebs- und ähnlichen Benennungen zur Systematik der Wirtschaftszweige, Ausgabe 1988

Systematisches Güterverzeichnis für Produktionsstatistiken, Ausgabe 1995



**Statistisches Bundesamt**  
**Gustav-Stresemann-Ring 11**  
**65189 Wiesbaden**

Veröffentlichungen und Prospekte sind durch den Verlag METZLER-POESCHEL, Verlagsauslieferung SFG – Servicecenter Fachverlage GmbH, Postfach 43 43, 72774 Reutlingen, erhältlich.