


Statistisches Bundesamt

Produzierendes Gewerbe



Fachserie 4

Reihe 2.2

Auftragseingang und Umsatz im Verarbeitenden Gewerbe

— Indizes —

Oktober 1997

Statistisches Bundesamt
Bibliothek - Dokumentation - Archiv

**METZLER
POESCHEL**



Weitere Informationen zu dieser Veröffentlichung können direkt beim Statistischen Bundesamt erfragt werden:
Gruppe IV A, Telefon: 06 11 / 75 - 24 93 / 28 06 oder Fax: 06 11 / 70 22 54

STATIS-BUND

Im Statistischen Informationssystem des Bundes (STATIS-BUND) sind rund 1,5 Mill. ausgewählte statistische Zeitreihen gespeichert. Alle Zeitreihen können via Mailbox, auf Diskette oder Magnetband bezogen werden. Die Indizes des Auftrags-
einkangs und des Umsatzes für das Verarbeitende Gewerbe und des Auftrags- und Auftragsbestands für das
Bauhauptgewerbe sind als Originalwerte, als kalender- und saisonbereinigte Werte sowie als glatte Komponente als Zeit-
reihen im Statistischen Informationssystem gespeichert.

Fachliche Beratung: 06 11 / 75 - 27 16 und 22 56.

Mailbox: 06 11 / 75 - 29 20 · Technische Rückfragen: 06 11 / 75 32 84.

T-ONLINE / BILDSCHIRMTEXT

Ausgewählte Tabellen und Grafiken bietet das Statistische Bundesamt über T-ONLINE / BILDSCHIRMTEXT an. Die Informa-
tionsseiten sind in T-ONLINE mit * 48484# abrufbar, ebenso wie die Bestellung von Veröffentlichungen und die Übermittlung
von Anfragen. Ausgewählte Indizes des Auftrags- und des Umsatzes für das Verarbeitende Gewerbe verbreitet
das Statistische Bundesamt mit seinen BRANCHENINDIKATOREN aktuell über Bildschirmtext. Die Seiten sind mit
*4848460# direkt abrufbar.

Herausgeber: Statistisches Bundesamt, Wiesbaden



Informationen: Statistisches Bundesamt
Allgemeiner Auskunftsdienst
65180 Wiesbaden
• Telefon: 06 11 / 75 24 05
• Telefax: 06 11 / 75 33 30
• T-Online (Btx): * 48484#
• Internet: <http://www.statistik-bund.de>

Zweigstelle Berlin
Postfach 276, 10124 Berlin
• Telefon: 030 / 23 24 68 66
• Telefax: 030 / 23 24 68 72

Verlag: Metzler-Poeschel, Stuttgart

Verlagsauslieferung: SFG – Servicecenter Fachverlage GmbH
Postfach 43 43
72774 Reutlingen
Telefon: 0 70 71 / 93 53 50
Telefax: 0 70 71 / 3 36 53

Erscheinungsfolge: monatlich

Erschienen im Dezember 1997

Preis: DM 23,90

Bestellnummer: 2040220 - 97110

© Statistisches Bundesamt, Wiesbaden 1997

Alle Rechte vorbehalten. Es ist insbesondere nicht gestattet, ohne ausdrückliche Genehmigung des Statistischen Bundes-
amtes diese Veröffentlichung oder Teile daraus für gewerbliche Zwecke zu übersetzen, zu vervielfältigen, auf Mikrofilm/
-fiche zu verfilmen oder in elektronische Systeme einzuspeichern.

Recyclingpapier aus 100 % Altpapier.

Statist. Bundesamt - Bibliothek



13-05591

Inhalt

	Seite
Textteil	
1 Einführung	5
Schaubilder	
Auftragseingang und Umsatz im Verarbeitenden Gewerbe	6
Tabellentell	
Deutschland	
1 Index des Auftragseingangs für das Verarbeitende Gewerbe	
1.1 Originalwert	
Wertindex	8
Volumenindex	28
1.2 Zeitreihenanalyse - Berliner Verfahren (BV 4)	
Wertindex	48
Volumenindex	50
2 Index des Umsatzes für das Verarbeitende Gewerbe	
2.1 Originalwert	
Wertindex	52
Volumenindex	72
2.2 Zeitreihenanalyse - Berliner Verfahren (BV 4)	
Wertindex	92
Volumenindex	94
Früheres Bundesgebiet	
3 Index des Auftragseingangs für das Verarbeitende Gewerbe	
3.1 Originalwert	
Wertindex	96
Volumenindex	100
3.2 Zeitreihenanalyse - Berliner Verfahren (BV 4)	
Wertindex	104
Volumenindex	106
4 Index des Umsatzes für das Verarbeitende Gewerbe	
4.1 Originalwert	
Wertindex	108
Volumenindex	112
4.2 Zeitreihenanalyse - Berliner Verfahren (BV 4)	
Wertindex	116
Volumenindex	118

Neue Länder und Berlin-Ost

5	Index des Auftragseingangs für das Verarbeitende Gewerbe	
5.1	Originalwert	
	Wertindex	120
	Volumenindex	124
5.2	Zeitreihenanalyse - Berliner Verfahren (BV 4)	
	Wertindex	128
	Volumenindex	130
6	Index des Umsatzes für das Verarbeitende Gewerbe	
6.1	Originalwert	
	Wertindex	132
	Volumenindex	136
6.2	Zeitreihenanalyse - Berliner Verfahren (BV 4)	
	Wertindex	140
	Volumenindex	142

Die Angaben für **Deutschland** beziehen sich auf die Bundesrepublik Deutschland nach dem Gebietsstand seit dem 03.10.1990.

Die Angaben für das **frühere Bundesgebiet** beziehen sich auf die Bundesrepublik Deutschland nach dem Gebietsstand bis zum 03.10.1990; sie schließen Berlin-West ein.

Die Angaben für die **neuen Länder und Berlin-Ost** beziehen sich auf die Länder Brandenburg, Mecklenburg-Vorpommern, Sachsen, Sachsen-Anhalt und Thüringen sowie auf Berlin-Ost.

Bei Veränderungsraten größer/gleich 10 000 % werden aus technischen Gründen 9 999,9 % ausgewiesen.

Zeichenerklärung

- = aus Gründen der Geheimhaltung von Einzelangaben nicht veröffentlicht, aber im Gesamtindex enthalten
- = nichts vorhanden

Abkürzungen bei den Kurzbezeichnungen der Wirtschaftszweige

A.	= aus	H.V.	= Herstellung von
A.N.G.	= anderweitig nicht genannt	KONSTRUKTIONST.	= Konstruktionsteilen
BEARB.	= Bearbeitung	MECHAN.	= mechanischer
BERUFSKL.	= Berufskleidung	MOT.	= Motoren
BUEROMASCH.	= Büromaschinen	NE-	= Nichteisen-
D.	= der/die	NUTZG.	= Nutzung
DATENVERARB. GER.	= Datenverarbeitungsgeräten	O.	= ohne
U.-EINRICHTG.	und -einrichtungen	PHARM.	= pharmazeutischen
EINSCHL.	= einschließlich	PULVERM.	= pulvermetallurgischen
EINR.	= Einrichtungen	SONST.	= sonstigen/sonstiger
ELEKTR.	= elektrischen	STRASS.FAHRZ.BAU	= Straßenfahrzeugbau
ELEKTROT.	= Elektrotechnik	TECHN.GLASW.	= technische Glaswaren
ERZ./ERZEUGN.	= Erzeugnisse	U.	= und
ERZEUG.	= Erzeugung	U.AE.	= und ähnliche
F.	= für	V.	= von
FERROLEG.	= Ferrolegierung	VERAEND.	= Veränderung
FORSTWIRTSCH.	= forstwirtschaftlichen	VERARB.	= Verarbeitung
GER.	= Geräten	VERBIND.	= Verbindung
GEW.	= gewalzten	VERPACKUNGSM.	= Verpackungsmitteln
GEWERBL.	= gewerbliche	VERSCHL.	= Verschluß

Einführung

Auftragseingangsindizes für das Verarbeitende Gewerbe sind **F r ü h i n d i k a t o - r e n** zur Analyse der Konjunkturentwicklung in den Bereichen des Produzierenden Gewerbes. Mit Berichtsmonat Januar 1995 sind die Indizes auf das Basisjahr 1991 = 100 umgestellt worden.

R e c h t s g r u n d l a g e n für die Datenerhebung sind:

- Gesetz über die Statistik im Produzierenden Gewerbe (ProdGewG) in der Fassung der Bekanntmachung vom 30. Mai 1980 (BGBl. I S. 641) in Verbindung mit Artikel 3 § 1 der Statistikanpassungsverordnung vom 26. März 1991 (BGBl. I S. 846).
- Artikel 2 § 3 der Verordnung zur Änderung statistischer Rechtsvorschriften (Statistikbereinigungsverordnung) vom 14. September 1984 (BGBl. I S. 1247),
- Gesetz über die Statistik für Bundeszwecke (Bundesstatistikgesetz - BStatG) vom 22. Januar 1987 (BGBl. I S. 462, 565) geändert durch Artikel 6 Abs. 36 des Gesetzes vom 27. Dezember 1993 (BGBl. I S. 2378).

Die Erhebung der Daten erfolgt durch die Statistischen Landesämter, die Indexberechnungen werden vom Statistischen Bundesamt durchgeführt.

Die Darstellung der Methoden der Indexberechnung ist in der Zeitschrift "Wirtschaft und Statistik", Heft 3/1995, S. 181 ff erschienen. Rückgerechnete Ergebnisse für den Berichtszeitraum 1991 bis 1993 sind in einem Sonderheft der Fachserie 4, Reihe S. 14, veröffentlicht.

Indizes des Auftragseingangs und des Umsatzes für das Verarbeitende Gewerbe

Auftragseingang und Umsatz im Verarbeitenden Gewerbe werden im Rahmen des Monatsberichts für Betriebe im Verarbeitenden Gewerbe (einschl. Bergbau und Gewinnung von Steinen und Erden) erhoben. Der Berichtskreis umfaßt Betriebe des Verarbeitenden Gewerbes (einschl. Bergbau und Gewinnung von Steinen und Erden) von Unternehmen des Produzierenden Gewerbes mit im allgemeinen 20 oder mehr Beschäftigten sowie Betriebe des Verarbeitenden Gewerbes (einschl. Bergbau und Gewinnung von Steinen und Erden) mit im allgemeinen 20 oder mehr Beschäftigten von Unternehmen außerhalb des Produzierenden Gewerbes. Auftragseingang und Umsatz werden in der Gliederung der "Klassifikation der Wirtschaftszweige, Ausgabe 1993 (WZ 93)" nach fachlichen Betriebsteilen erfaßt und ausgewertet.

A u f t r a g s e i n g a n g ist definiert als der Wert (ohne Umsatzsteuer) aller im Berichtsmonat vom Betrieb fest akzeptierten Aufträge auf Lieferung selbst hergestellter oder in Lohnarbeit gefertigter Erzeugnisse.

U m s a t z ist der Wert (ohne Umsatzsteuer) aller im Berichtsmonat abgerechneten Lieferungen und Leistungen an Dritte.

Die Indizes werden in jeweiligen Preisen als **W e r t i n d i z e s** und preisbereinigt als **V o l u m e n i n d i z e s** berechnet. Zur Ermittlung der Volumenindizes aus den Wertindizes werden Erzeugerpreisindizes für gewerbliche Produkte (Inlands-Auftragseingang und -Umsatz) sowie Preisindizes für die Ausfuhr (Auslands-Auftragseingang und -Umsatz) verwendet.

HINWEIS

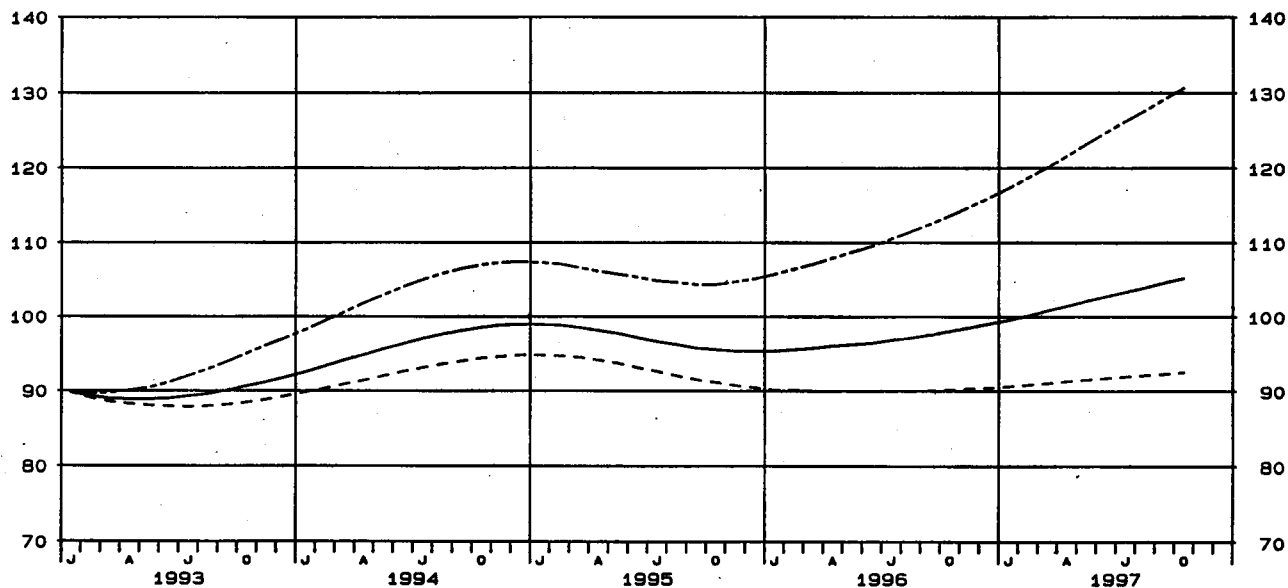
Durch die Einführung der den Erhebungen der kurzfristigen Statistiken im Produzierenden Gewerbe zugrundeliegenden "Klassifikation der Wirtschaftszweige, Ausgabe 1993 (WZ 93)" ab Berichtsmonat Januar 1995 kann der Vergleich mit den Ergebnissen der vorhergehenden Berichtszeiträume beeinträchtigt sein.

Die Schätzung der voraussichtlichen Korrekturen der vorläufigen Indizes kann bis auf weiteres nicht durchgeführt werden. Erst wenn über einen längeren Zeitraum diese Korrekturen in der Abgrenzung der neuen Wirtschaftszweigklassifikation vorliegen, verfügt das Verfahren wieder über eine ausreichende Schätzgrundlage.

DEUTSCHLAND
AUFTRAGSEINGANG IM VERARBEITENDEN GEWERBE
VOLUMENINDEX 1991 = 100

GLATTE KOMPONENTE (BV 4)

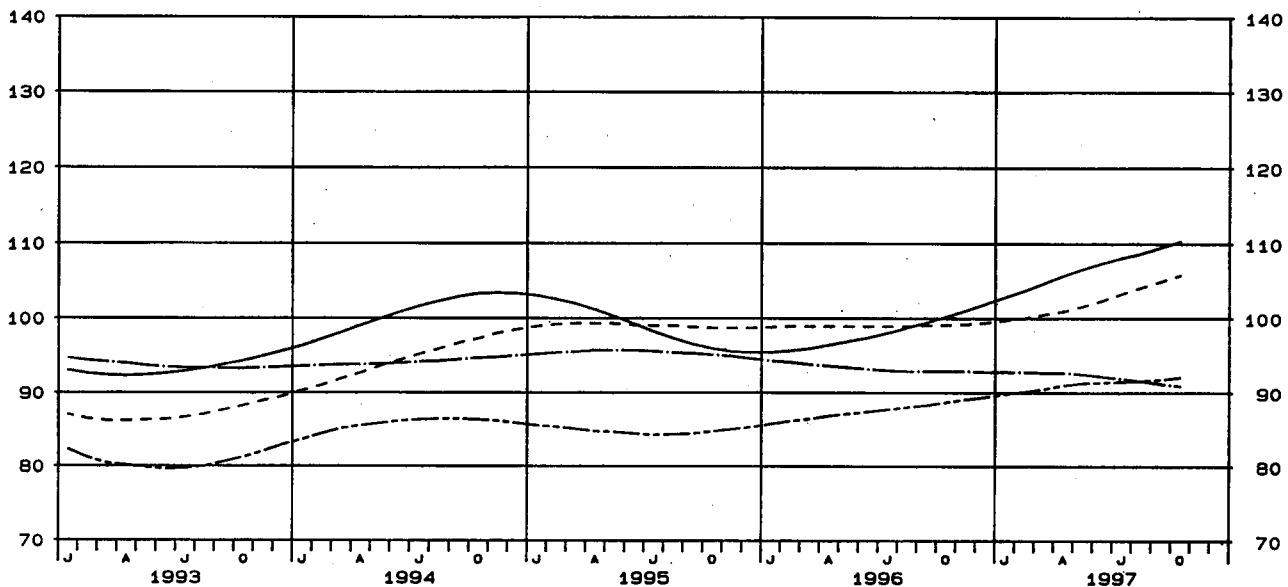
—— VERARBEITENDES GEWERBE, INSGESAMT - - - - VERARBEITENDES GEWERBE, INLAND
- · - · - VERARBEITENDES GEWERBE, AUSLAND



DEUTSCHLAND
AUFTRAGSEINGANG IM VERARBEITENDEN GEWERBE
VOLUMENINDEX 1991 = 100

GLATTE KOMPONENTE (BV 4)

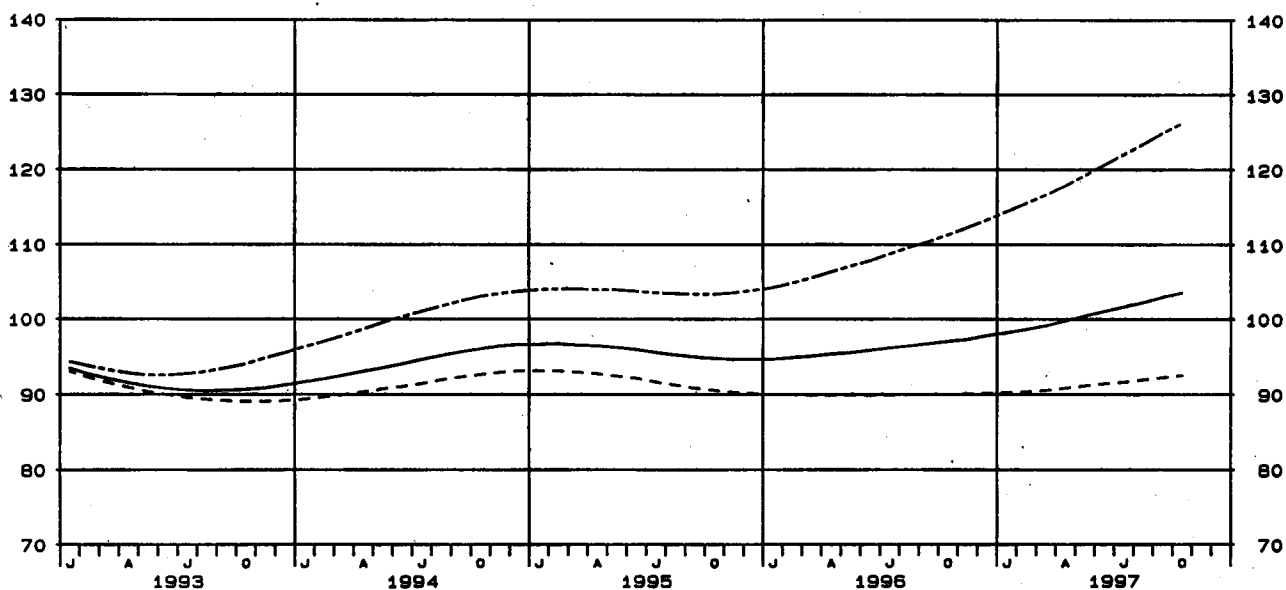
—— VORLEISTUNGSGÜTERPRODUZENTEN, INSGESAMT - - - - INVESTITIONSGÜTERPRODUZENTEN, INSGESAMT
- · - · - GEBRAUCHSGÜTERPRODUZENTEN, INSGESAMT ——— VERBRAUCHSGÜTERPRODUZENTEN, INSGESAMT



DEUTSCHLAND
UMSATZ IM VERARBEITENDEN GEWERBE
VOLUMENINDEX 1991 = 100

GLATTE KOMPONENTE (BV 4)

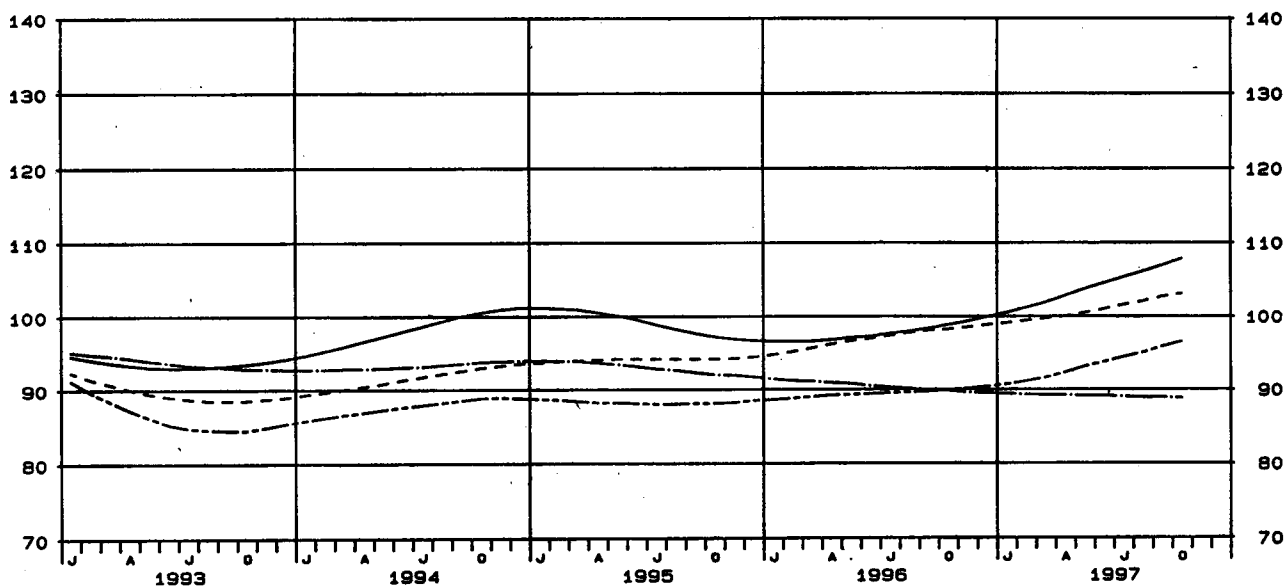
—— VERARBEITENDES GEWERBE, INSGESAMT - - - - VERARBEITENDES GEWERBE, INLAND
- - - - VERARBEITENDES GEWERBE, AUSLAND



DEUTSCHLAND
UMSATZ IM VERARBEITENDEN GEWERBE
VOLUMENINDEX 1991 = 100

GLATTE KOMPONENTE (BV 4)

—— VORLEISTUNGSGÜTERPRODUZENTEN, INSGESAMT - - - - INVESTITIONSGÜTERPRODUZENTEN, INSGESAMT
- - - - GEBRAUCHSGÜTERPRODUZENTEN, INSGESAMT ——— VERBRAUCHSGÜTERPRODUZENTEN, INSGESAMT



1 INDEX DES AUFTRAGSEINGANGS
1991
NACH ABSCHNITTEN, UNTERABSCHNITTEN,
DER KLASSIFIKATION DER WIRTSCHAFTS
1.1 ORIGINAL

WERT

WZ93- SCHL.	WIRTSCHAFTSZWEIG		1997 OKT.	VERÄNDERUNG IN % OKT. 1997 GEGEN		1997 SEP.	VERÄNDERUNG IN % SEP. 1997 GEGEN		KUMULIERT		2-MONATS- DURCHSCHNITT SEP. 1997 UND OKT. 1997	
				OKT. 1996	SEP. 1997		SEP. 1996	AUG. 1997	JAN. 1997 BIS OKT. 1997	VER- ÄND. IN % GEGEN VORJAHR	VER- ÄND. IN % GEGEN VORJAHR	
D	VERARBEITENDES GEBERBE 1)	INSGESAMT	113,9	+7,5	-3,3	117,8	+14,0	+21,1	107,4	+6,4	115,9	+10,7
		INLAND	101,6	+4,1	-1,0	102,6	+6,1	+17,5	95,7	+1,6	102,1	+5,0
		AUSLAND	138,4	+12,8	-6,5	148,1	+26,9	+28,1	130,9	+14,4	143,3	+19,7
	VORLEISTUNGSQUETER- PRODUZENTEN	INSGESAMT	116,9	+9,9	+0,9	115,9	+14,4	+15,9	108,5	+9,0	116,4	+12,0
		INLAND	106,9	+7,1	+1,9	104,9	+9,4	+15,3	98,8	+5,2	106,9	+8,2
		AUSLAND	139,9	+15,1	-1,1	141,4	+24,3	+17,1	131,2	+16,6	140,7	+18,5
	INVESTITIONSQUETER- PRODUZENTEN	INSGESAMT	115,0	+7,1	-7,9	124,8	+17,5	+26,6	110,1	+4,8	119,9	+12,9
		INLAND	97,8	+2,1	-4,6	102,5	+5,3	+21,4	94,3	-2,3	100,2	+3,7
		AUSLAND	143,1	+13,3	-11,2	161,2	+33,7	+32,5	135,8	+14,0	152,2	+23,2
	GEBRAUCHSQUETER- PRODUZENTEN	INSGESAMT	108,9	+3,5	+2,6	106,1	+10,9	+31,3	100,2	+5,4	107,5	+7,0
		INLAND	96,9	-	+3,7	93,4	+3,0	+25,9	89,9	-	95,2	+1,5
		AUSLAND	128,6	+8,3	+1,3	127,0	+22,2	+38,5	117,2	+13,1	127,8	+14,8
	VERBRAUCHSQUETER- PRODUZENTEN	INSGESAMT	96,9	-1,0	-15,9	115,2	-0,2	+13,9	98,8	-1,1	106,1	-0,6
		INLAND	91,3	-1,6	-10,1	101,6	-4,5	+7,7	90,0	-2,9	96,5	-3,1
		AUSLAND	114,9	+0,6	-27,6	158,7	+10,1	+29,0	127,2	+3,5	136,8	+5,9
08	TEXTIL- UND BEKLEIDUNGS- GEBERBE	INSGESAMT	76,5	-1,7	-25,1	102,1	+2,4	+12,6	81,7	-	89,3	+0,6
		INLAND	71,7	-4,3	-21,5	91,3	-2,0	+6,8	75,7	-2,2	81,5	-3,1
		AUSLAND	92,2	+5,5	-32,8	137,2	+13,7	+27,4	101,2	+5,5	114,7	+10,2
17	TEXTILGEBERBE	INSGESAMT	83,8	-1,3	-4,7	87,9	+5,8	+35,0	78,4	-	85,9	+2,1
		INLAND	76,3	-5,5	-3,7	79,2	+0,1	+26,5	72,9	-2,9	77,8	-2,6
		AUSLAND	106,6	+8,6	-6,7	113,2	+19,3	+57,0	94,4	+7,5	109,4	+13,8
17.1	SPINNSTOFFAUFBEREITUNG UND SPINNEREI	INSGESAMT	87,1	-22,5	-14,9	102,4	+31,8	+83,2	83,6	+3,9	94,8	-0,3
		INLAND	63,3	-23,3	-10,1	70,4	+21,2	+65,3	61,7	+2,2	66,9	-4,8
		AUSLAND	162,6	-21,3	-20,3	203,9	+46,0	+108,3	152,7	+5,9	183,3	+5,8
17.11	BAUMWOLLAUFBEREITUNG UND -SPINNEREI	INSGESAMT	108,2	-11,2	+7,7	100,5	+11,9	+100,6	93,0	+6,8	104,4	-1,3
		INLAND	77,7	-13,2	+0,8	77,1	+9,4	+89,4	70,9	+9,4	77,4	-3,2
		AUSLAND	220,5	-8,3	+18,2	186,5	+16,2	+121,2	174,3	+3,3	203,5	+1,5
17.12,13	WOLLAUFBEREITUNG, STREICHGARN- UND KAMMGARNSPINNEREI	INSGESAMT	60,4	-39,8	-42,4	104,9	+67,8	+66,0	71,7	-0,7	82,7	+1,5
		INLAND	43,5	-40,4	-28,9	61,2	+48,5	+35,7	49,3	-9,2	52,4	-8,2
		AUSLAND	106,1	-39,3	-52,5	221,2	+85,9	+98,7	131,3	+9,5	163,2	+11,7
17.2	WEBEREI	INSGESAMT	78,1	+4,8	+0,3	77,9	+2,2	+26,7	71,8	+1,6	78,0	+3,4
		INLAND	72,8	-3,3	-2,5	74,7	-4,4	+14,0	70,9	-1,0	73,8	-3,8
		AUSLAND	88,2	+20,8	+5,1	83,9	+15,9	+55,7	73,5	+7,0	86,1	+18,4
17.21	BAUMWOLLWEBEREI	INSGESAMT	88,6	+9,7	+4,5	84,8	+10,8	+57,9	75,8	+7,8	86,7	+10,2
		INLAND	85,1	+4,8	+7,2	79,4	+3,1	+42,5	73,4	+5,6	82,3	+4,0
		AUSLAND	94,9	+18,6	+0,3	94,6	+25,5	+88,4	80,2	+11,9	94,8	+22,0
17.22	STREICHGARNWEBEREI	INSGESAMT	65,1	-24,3	+32,3	49,2	-34,1	+18,6	78,2	+3,6	57,2	-28,9
		INLAND	60,3	-17,7	+25,4	48,1	-21,8	+21,2	68,4	+3,5	54,2	-19,6
		AUSLAND	82,4	-37,1	+54,3	53,4	-56,0	+11,0	113,0	+3,5	67,9	-46,2
17.23	KAMMGARNWEBEREI	INSGESAMT	65,2	-10,4	-20,2	81,7	-19,2	-14,8	76,5	-12,2	73,5	-15,5
		INLAND	57,9	-25,5	-39,6	67,2	-20,4	-19,6	63,2	-12,8	72,6	-22,4
		AUSLAND	83,4	+38,3	+23,2	87,7	-15,4	+5,6	59,5	-10,0	75,6	+7,7
17.24	SEIDEN- UND FILAMENTGARNWEBEREI	INSGESAMT	65,3	+5,7	+4,0	82,8	+5,7	+10,6	60,0	-0,7	64,1	+5,8
		INLAND	58,6	-4,1	+1,6	67,7	-1,9	+1,4	56,8	-3,7	58,2	-3,0
		AUSLAND	77,1	+22,4	+7,5	71,7	+18,3	+26,7	65,4	+4,5	74,4	+20,4
17.3	TEXTILVEREDLUNG	INSGESAMT	82,0	-2,5	-3,9	85,3	+8,8	+51,0	73,0	-1,4	83,7	+3,0
		INLAND	79,0	-3,3	-1,6	80,3	+4,7	+44,2	69,2	-2,1	79,7	+0,6
		AUSLAND	91,4	-	-8,1	100,6	+20,5	+70,8	84,5	+0,4	96,0	+9,7
17.4	HERSTELLUNG VON KON- FEKTIONIERTE TEXTIL- WAREN (OHNE BEKLEIDUNG)	INSGESAMT	93,5	+3,1	+4,4	89,6	+1,0	+27,3	83,7	-2,2	91,6	+2,1
		INLAND	92,5	+0,7	+2,4	90,3	-1,0	+25,4	84,7	-2,3	91,4	-0,2
		AUSLAND	99,9	+19,4	+16,6	85,7	+16,1	+41,2	77,4	-1,7	92,8	+17,8
17.5	SONSTIGES TEXTILGEBERBE (OHNE HERSTELLUNG VON MASCHENWARE)	INSGESAMT	96,9	+6,8	+4,1	93,1	+4,8	+23,3	90,1	+2,7	95,0	+5,8
		INLAND	85,0	+0,8	+2,3	89,1	-0,6	+19,1	81,4	-1,7	84,1	+0,1
		AUSLAND	127,4	+19,1	+7,4	118,6	+16,2	+31,8	112,2	+11,8	123,0	+17,6
17.51	HERSTELLUNG VON TEPPICHEN	INSGESAMT	90,5	+1,0	+2,6	88,2	+1,8	+17,3	83,8	-1,1	89,4	+1,5
		INLAND	86,8	-1,7	+2,8	84,4	-0,8	+15,9	80,1	-4,5	85,6	-1,3
		AUSLAND	120,2	+19,6	+1,3	118,6	+20,0	+25,2	114,1	+25,8	119,4	+19,8
17.52	HERSTELLUNG VON SEILERWAREN	INSGESAMT	140,3	+36,7	+59,0	91,7	-4,7	+8,9	113,5	+15,6	116,0	+16,7
		INLAND	130,9	+23,4	+42,7	91,7	-5,7	+13,8	112,8	+15,8	111,3	+9,4
		AUSLAND	165,2	+77,1	+79,8	91,9	-1,7	-2,0	115,5	+15,2	128,6	+37,7
17.53	HERSTELLUNG VON VLIES- STOFF U.ERZEUGN.DARAUS (OHNE BEKLEIDUNG)	INSGESAMT	101,5	+15,1	+8,0	94,0	-0,4	+14,1	95,5	+9,6	97,8	+7,1
		INLAND	99,5	+7,1	+4,9	89,1	-2,9	+10,5	91,6	+10,0	91,3	+1,9
		AUSLAND	110,8	+24,2	+11,2	98,6	+2,2	+17,9	100,0	+9,3	106,2	+12,6
17.54	TEXTILGEBERBE A.N.G.	INSGESAMT	97,8	+6,2	+1,9	96,0	+9,7	+32,8	91,0	+1,4	96,9	+7,9
		INLAND	79,0	-0,1	-0,9	79,7	+0,9	+28,3	77,9	-3,9	79,4	+0,4
		AUSLAND	139,2	+15,2	+5,5	131,9	+24,2	+42,7	119,8	+10,2	136,6	+19,5

1) AUSGEWÄHLTE WIRTSCHAFTSZWEIGE (OHNE ERNÄHRUNGSGEBERBE UND TABAKVERARBEITUNG).

STBA,FS 4,R 2.2,10/1997

LAND

FUER DAS VERARBEITENDE GEWERBE
=100
ABTEILUNGEN, GRUPPEN UND KLASSEN
ZWEIGE, AUSGABE 1993 (WZ93)
WERT

INDEX

1986 OKT.	VER- ÄND. IN % GEGEN OKT. 1986	1986 3.VJ	1987 2.VJ	1987 3.VJ	VERÄNDERUNG IN % 3.VJ 1987 GEGEN		1986 1.HJ	1986 2.HJ	1987 1.HJ	VERÄNDERUNG IN % 1.HJ 1987 GEGEN		1986	1986	VER- ÄND. IN % GEGEN 1986	WZ93 SCHL.
					3.VJ 1986	2.VJ 1987				1.HJ 1986	2.HJ 1986				
106,0	+9,3	99,3	108,0	108,4	+9,2	+0,4	100,9	99,7	105,8	+4,9	+8,1	100,6	100,3	-0,3	0
97,8	+4,6	99,3	96,1	96,4	+3,3	+0,3	94,1	92,5	94,3	+0,2	+1,9	98,6	93,3	-5,4	
122,7	+17,4	111,6	131,6	132,4	+18,7	+0,6	114,5	114,2	128,9	+12,6	+12,9	108,6	114,4	+5,3	
106,4	+7,5	98,0	110,5	109,6	+11,8	-0,8	98,1	98,6	106,6	+7,6	+8,1	101,2	98,8	-2,4	
99,8	+4,5	93,8	100,8	100,3	+6,9	-0,5	92,9	93,3	96,7	+4,1	+3,6	97,4	93,1	-4,4	
121,5	+13,6	107,6	133,1	131,4	+22,1	-1,3	113,5	110,9	129,6	+14,2	+16,9	108,8	112,2	+2,2	
107,4	+13,1	103,4	110,5	112,2	+8,5	+1,5	105,6	104,4	108,2	+2,5	+3,6	103,8	105,0	+1,2	
95,8	+5,2	94,5	94,3	95,2	+0,7	+1,0	97,6	94,6	93,3	-4,4	-1,4	99,4	96,1	-3,3	
126,3	+24,8	117,7	136,7	140,0	+18,9	+2,4	118,5	120,5	132,4	+11,7	+9,9	111,0	119,5	+7,7	
105,2	+12,2	90,2	102,4	95,5	+5,9	-6,7	95,8	93,1	101,1	+5,5	+8,6	90,2	94,5	+4,8	
96,9	+8,8	84,7	92,5	85,1	+0,5	-8,0	91,3	85,7	91,1	-0,2	+6,3	87,0	88,5	+1,7	
118,7	+16,9	99,2	118,7	112,8	+13,5	-5,1	103,2	105,4	117,6	+14,0	+11,6	98,3	104,3	+9,4	
97,9	-1,7	103,6	88,3	102,5	-1,1	+18,1	98,4	95,2	97,3	-1,1	+2,2	98,6	96,8	-1,8	
92,8	-1,1	95,9	80,0	92,8	-3,2	+16,0	91,1	88,4	88,4	-3,0	-	93,3	89,7	-3,9	
114,2	-3,2	128,2	114,6	133,7	+4,3	+16,7	121,7	117,0	126,0	+3,5	+7,7	115,7	119,4	+3,2	
77,8	-2,0	86,1	84,9	88,1	+2,3	+35,7	80,2	75,7	79,5	-0,9	+5,0	80,2	77,9	-2,9	08
74,9	+1,4	81,3	81,3	80,8	-0,6	+31,8	75,8	72,2	73,9	-2,5	+2,4	77,5	74,0	-4,5	
87,4	-10,2	101,6	76,4	111,7	+9,9	+46,2	94,4	87,0	97,4	+3,2	+12,0	88,9	90,7	+2,0	
84,9	+1,4	72,6	76,4	75,6	+4,1	-1,0	80,1	74,0	78,9	-1,5	+6,6	79,2	77,1	-2,7	17
80,7	+1,1	70,4	70,9	70,3	-0,1	-0,8	76,5	71,1	73,6	-3,8	+3,5	77,8	73,8	-5,1	
97,2	+2,3	79,1	82,2	90,7	+14,7	-1,6	90,6	82,5	94,4	+4,2	+14,4	83,4	86,5	+3,7	
112,4	+27,6	65,0	81,0	78,2	+20,3	-3,5	83,0	78,6	85,7	+3,3	+9,0	82,5	80,8	-2,1	17.1
82,5	+26,0	50,2	59,8	58,8	+13,1	-5,0	61,8	58,5	64,0	+3,6	+9,4	65,4	60,1	-8,1	
206,7	+29,5	111,6	147,7	145,8	+30,6	-1,3	150,0	141,9	154,5	+3,0	+8,9	136,3	145,0	+7,1	
121,8	+38,1	72,2	89,4	78,7	+9,0	-12,0	88,8	87,2	97,6	+9,9	+11,9	88,2	88,0	-0,2	17.11
89,5	+28,2	57,2	67,9	62,1	+8,6	-8,5	64,6	66,4	74,1	+14,7	+11,6	71,2	65,5	-8,0	
240,5	+64,5	127,0	168,1	139,6	+9,9	-17,0	177,5	163,5	183,9	+3,6	+12,5	150,7	170,5	+19,1	
100,4	+14,2	56,0	70,3	77,6	+36,6	+10,4	75,7	67,7	70,7	-8,6	+4,4	75,2	71,7	-4,7	17.12,13
73,0	+22,7	40,8	48,8	49,5	+21,3	+1,4	57,9	47,9	50,1	-13,5	+4,6	57,6	52,9	-8,0	
173,2	+6,0	98,2	127,5	152,0	+58,0	+19,2	122,8	120,5	125,3	+2,0	+4,0	122,1	121,6	-0,4	
74,5	+6,7	84,9	89,3	88,6	+5,7	-1,0	72,9	66,3	72,4	-0,7	+8,2	70,3	69,6	-1,0	17.2
75,3	+9,8	87,1	87,5	88,5	+2,1	+1,5	73,3	68,2	71,8	-2,0	+5,3	72,8	70,8	-2,7	
73,0	+1,4	60,6	72,8	68,7	+13,4	-5,6	72,1	62,5	73,4	+1,8	+17,4	65,5	67,3	+2,7	
80,8	+6,9	63,6	73,5	69,7	+8,0	-6,5	71,9	67,5	77,2	+7,4	+14,4	70,8	69,7	-1,6	17.21
81,2	+8,4	64,9	70,5	67,0	+3,2	-5,0	69,9	63,1	74,6	+8,7	+8,0	72,2	69,5	-3,7	
80,0	+3,9	61,2	79,1	72,0	+17,6	-9,0	75,5	64,6	81,9	+8,5	+26,8	68,3	70,1	+2,8	
86,0	+101,4	55,4	88,9	49,1	-11,4	-28,7	83,8	66,9	95,0	+13,4	+42,0	83,5	75,3	-9,8	17.22
73,3	+75,8	49,1	52,4	46,9	-4,5	-10,5	73,3	60,0	80,6	+10,0	+34,3	85,2	68,7	-21,7	
131,1	+184,4	77,7	127,4	56,9	-26,8	-55,3	121,4	91,1	146,2	+20,4	+60,5	77,6	106,2	+36,9	
72,8	+18,9	82,3	70,1	83,5	+1,5	+19,1	91,9	77,0	74,9	-18,5	-2,7	76,9	84,4	+9,8	17.23
77,7	+22,2	90,3	91,7	91,7	+1,6	+21,5	100,9	84,0	83,2	-17,5	-1,0	84,3	92,5	+9,7	
60,3	+2,2	62,0	55,6	62,6	+1,0	+10,8	69,1	58,9	54,0	-21,9	-8,3	58,1	64,0	+10,2	
61,8	-3,6	56,8	60,0	59,8	+5,3	-0,3	62,0	56,8	59,2	-4,5	+4,2	64,0	59,4	-7,2	17.24
61,1	-	55,1	56,4	56,4	+0,5	-	60,3	55,5	56,9	-5,6	+2,5	64,5	57,9	-10,2	
63,0	-9,2	58,1	66,2	65,6	+12,9	-0,9	64,8	59,0	63,3	-2,3	+7,3	63,1	61,9	-1,9	
84,1	-2,3	84,8	74,4	69,3	+6,9	-6,9	77,0	68,3	73,3	-4,8	+7,3	76,0	72,6	-4,5	17.3
81,7	-1,9	64,5	69,9	66,3	+2,8	-6,2	72,1	65,9	69,1	-4,2	+3,3	74,4	69,5	-6,6	
91,4	-3,5	65,8	88,3	78,4	+19,1	-11,2	92,2	72,7	86,4	-6,3	+18,8	81,1	82,5	+1,7	
90,7	-7,1	81,6	83,8	80,5	-1,6	-3,9	88,6	82,9	83,6	-3,5	+0,8	89,1	84,8	-4,8	17.4
91,9	-6,7	82,4	85,8	81,6	-1,0	-4,9	88,0	84,0	85,0	-3,4	+1,2	91,2	88,0	-5,7	
83,7	-8,3	78,0	72,1	73,8	-5,4	+2,4	78,3	76,4	75,5	-3,6	-1,2	76,7	77,3	+0,8	
90,7	+2,4	82,8	91,4	86,5	+4,5	-5,4	89,7	83,6	90,7	+1,1	+8,5	87,4	86,6	-0,9	17.5
84,3	-1,4	79,0	82,1	78,7	-0,4	-4,1	84,4	78,8	82,2	-2,6	+4,3	85,2	81,6	-4,2	
107,0	+10,9	92,7	115,1	106,3	+14,7	-7,6	103,2	95,8	112,7	+9,2	+17,8	93,1	99,5	+6,9	
89,6	-0,1	82,0	82,8	82,1	+0,1	-0,8	85,2	83,4	83,6	-1,9	+0,2	86,1	84,3	-2,1	17.51
88,3	-2,0	81,7	78,3	79,4	-2,8	+1,4	84,3	82,2	79,3	-5,9	-3,5	86,5	83,3	-3,7	
100,5	+16,1	85,0	119,3	104,0	+22,4	-12,8	91,8	93,1	118,1	+28,8	+26,9	82,8	92,5	+12,0	
102,6	+4,9	101,5	120,5	100,4	-1,1	-16,7	95,9	100,2	115,6	+20,5	+15,4	98,5	98,0	-0,5	17.52
106,1	+6,8	103,5	120,8	100,7	-2,7	-16,6	93,0	102,6	115,8	+24,6	+13,0	100,2	97,8	-2,4	
93,3	+2,3	96,1	119,9	99,7	+3,7	-16,8	103,6	93,9	115,1	+11,1	+22,6	94,1	98,7	+4,9	
88,2	+6,4	85,7	98,9	90,6	+5,7	-8,4	87,8	84,7	97,0	+10,7	+14,5	88,2	86,2	-2,3	17.53
87,3	+7,8	83,2	95,1	86,0	+3,4	-6,6	82,7	82,6	94,2	+13,9	+14,0	85,4	82,6	-4,4	
88,2	+2,5	88,7	103,3	96,0	+8,2	-7,1	93,3	87,2	100,3	+7,5	+15,0	90,3	90,2	-0,1	
92,1	+2,7	81,5	92,8	87,0	+6,7	-6,2	93,4	82,6	91,9	-1,6	+11,3	87,7	88,0	+0,3	17.54
79,1	-4,2	74,4	79,6	74,8	+0,5	-6,0	84,8	73,6	79,3	-6,5	+7,7	83,2	79,2	-4,8	
120,8	+14,7	97,0	121,9	113,9	+17,4	-6,6	112,5	102,2	118,6	+6,3	+17,0	97,5	107,3	+10,1	

1 INDEX DES AUFTRAGSEINGANGS
1991
NACH ABSCHNITTEN, UNTERABSCHNITTEN,
DER KLASSIFIKATION DER WIRTSCHAFTS
1.1 ORIGINAL

WERT

WZ93- SCHL.	WIRTSCHAFTSZWEIG		1997 OKT.	VERÄNDERUNG IN % OKT. 1997 GEGEN		1997 SEP.	VERÄNDERUNG IN % SEP. 1997 GEGEN		KUMULIERT		2-MONATS- DURCHSCHNITT SEP. 1997 UND OKT. 1997		VER- ÄEND. IN % GEGEN VORJAHR	
				OKT. 1996	SEP. 1997		SEP. 1996	AUG. 1997	JAN. 1997 BIS OKT. 1997	VER- ÄEND. IN % GEGEN VORJAHR	SEP. 1997 OKT. 1997	VER- ÄEND. IN % GEGEN VORJAHR		
17.6	HERSTELLUNG VON GE- WIRKTEM UND GESTRICKTEM STOFF	INSGESAMT INLAND AUSLAND	76,0 60,6 122,9	+3,7 -5,3 +20,6	+5,1 +7,8 +1,1	72,3 59,2 121,6	+10,4 +4,7 +19,8	+43,2 +48,3 +36,6	68,3 56,0 106,1	+4,1 -3,6 +18,9	74,2 58,4 122,3	+6,9 -0,8 +20,3		
17.7	HERSTELLUNG VON GE- WIRKTEM UND GESTRICKTEN FERTIGERZEUGNISSEN	INSGESAMT INLAND AUSLAND	57,1 61,0 38,1	-17,7 -19,3 -4,3	-39,8 -27,4 -74,1	94,9 84,0 147,2	-6,0 -8,4 +1,2	+36,8 +20,7 +107,3	66,6 66,9 65,2	-11,9 -14,3 +2,5	76,0 72,5 92,7	-10,8 -13,4 -		
17.71	HERSTELLUNG VON STRUMPFWAREN	INSGESAMT INLAND AUSLAND	84,6 83,2 98,5	-12,5 -14,7 +10,2	+8,9 +11,1 -5,5	77,7 74,9 104,2	-6,4 -9,3 +20,3	+57,6 +59,4 +47,8	72,4 71,2 83,5	-15,7 -18,9 +23,2	81,2 79,1 101,4	-9,7 -12,2 +15,2		
17.72	HERSTELLUNG VON PULLOVERN, STRICK- JACKEN U.Ä.	INSGESAMT INLAND AUSLAND	35,1 40,2 18,2	-26,4 -26,9 -22,6	-67,7 -56,6 -88,7	108,6 92,6 181,3	-5,8 -7,6 -2,2	+25,8 +1,9 +126,9	62,0 62,9 59,1	-8,0 -8,8 -5,0	71,9 66,4 89,8	-11,8 -14,4 -4,7		
18.2	HERSTELLUNG VON BEKLEI- DUNG (OHNE LEDERBEKLEI- DUNG)	INSGESAMT INLAND AUSLAND	66,0 66,4 68,0	-2,2 -2,2 -2,3	-46,2 -39,3 -62,4	122,7 107,7 180,7	-0,8 -4,1 +7,9	-4,0 -7,4 +4,9	86,6 79,6 113,5	-0,1 -1,1 +2,8	94,4 86,6 124,4	-1,3 -3,3 +4,9		
18.22	HERSTELLUNG VON OBER- BEKLEIDUNG (OHNE AR- BEITS- U. BERUFSKL.)	INSGESAMT INLAND AUSLAND	66,7 68,2 62,1	-1,5 -0,4 -5,2	-51,6 -43,6 -67,1	137,9 120,9 188,7	+1,8 -2,3 +11,0	-8,2 -14,4 +2,7	98,1 91,1 118,8	+2,0 +1,1 +3,8	102,3 94,6 125,4	+0,7 -1,7 +6,5		
18.23	HERSTELLUNG VON HAESCHE	INSGESAMT INLAND AUSLAND	63,0 59,6 91,8	-1,7 -3,1 +6,6	-34,6 -31,7 -47,0	96,4 87,1 173,3	-4,1 -4,7 -1,1	+11,2 +10,3 +15,8	65,4 61,3 99,2	-4,1 -4,5 -1,8	79,7 73,3 132,6	-3,2 -4,1 +1,5		
18.24	HERSTELLUNG VON SONST. BEKLEIDUNG UND BEKLEI- DUNGSSZUBEHÖR	INSGESAMT INLAND AUSLAND	70,0 66,3 88,7	-9,0 -12,2 +5,5	-20,7 -23,1 -9,9	88,3 86,2 98,5	-17,1 -16,9 -18,2	+24,0 +24,0 +23,4	64,7 61,6 80,0	-10,0 -11,6 -3,5	79,2 76,3 93,6	-13,6 -14,8 -8,5		
DC	LEDERGEWERBE	INSGESAMT INLAND AUSLAND	122,5 116,1 144,6	+4,4 +0,8 +16,3	-13,9 -15,2 -10,2	142,2 136,9 161,0	-3,4 -9,3 +20,1	+22,6 +12,6 +66,2	107,3 107,1 107,9	+4,8 +3,2 +10,8	132,4 126,5 152,8	+0,1 -5,0 +18,3		
19.1	LEDERERZEUGUNG	INSGESAMT INLAND AUSLAND	100,8 90,8 136,1	+54,1 +59,6 +42,8	+47,2 +63,3 +19,3	88,5 55,6 114,1	-2,0 -9,3 +14,1	-12,1 -26,3 +32,1	70,8 60,0 109,0	+26,9 +29,2 +24,4	84,7 73,2 125,1	+25,1 +23,9 +28,0		
19.2	LEDERVERARBEITUNG (OHNE HERSTELLUNG VON SCHUHEN)	INSGESAMT INLAND AUSLAND	80,6 75,9 102,2	-14,5 -17,0 -4,9	+1,3 +4,1 -7,9	79,6 72,9 111,0	-13,1 -19,1 +12,8	+31,8 +22,9 +69,2	69,2 65,8 86,3	-6,9 -7,7 -3,4	80,1 74,4 106,6	-13,9 -18,1 +3,5		
19.3	HERSTELLUNG VON SCHUHEN	INSGESAMT INLAND AUSLAND	144,1 139,6 158,2	+2,2 -1,9 +15,7	-22,8 -25,2 -15,4	186,7 186,6 187,0	-1,8 -7,6 +22,4	+26,6 +16,6 +79,0	131,9 137,7 113,6	+4,4 +2,9 +10,8	165,4 163,1 172,6	-0,1 -5,2 +19,2		
DD	HOLZGEWERBE (OHNE HERSTELLUNG VON MOEBELN)	INSGESAMT INLAND AUSLAND	110,4 105,1 180,6	-0,2 -1,5 +11,3	+1,3 +1,5 -0,7	109,0 103,5 181,9	+2,8 +0,4 +26,8	+19,3 +17,5 +33,9	99,3 94,8 159,5	+2,9 +1,0 +22,4	109,7 104,3 181,3	+1,3 -0,6 +18,2		
20.1	SAEGE-, HOBEL- UND HOLZIMPRÄGNIERWERKE	INSGESAMT INLAND AUSLAND	123,7 118,8 186,7	+2,1 +0,6 +16,9	+1,4 +1,0 +4,7	122,0 117,6 178,4	+3,7 +1,6 +23,6	+14,7 +12,8 +33,8	110,9 106,3 169,3	+4,3 +2,3 +24,9	122,9 118,2 182,6	+2,9 +1,1 +20,1		
20.2	FURNIER-, SPERRHOLZ-, HOLZFASERPLATTEN- UND HOLZSPANPLATTENWERKE	INSGESAMT INLAND AUSLAND	117,8 104,0 209,0	+5,7 +2,9 +16,4	+1,7 +1,0 +4,6	115,9 103,0 189,8	+8,9 +6,0 +20,2	+26,2 +25,0 +25,6	102,9 91,3 178,3	+7,1 +3,3 +21,6	116,9 103,5 204,4	+7,2 +4,3 +18,2		
20.3	H.V. KONSTRUKTIONST., FERTIGBAUTEILEN, AUSBAU- ELEMENTEN AUS HOLZ	INSGESAMT INLAND AUSLAND	100,1 99,2 123,1	-4,6 -4,4 -7,6	+1,0 +2,3 -19,3	99,1 97,0 152,6	-0,9 -2,8 +44,6	+18,7 +16,7 +59,3	91,8 90,9 115,6	-	99,6 98,1 137,9	-2,8 -3,6 +15,5		
DE	PAPIER- UND DRUCKGEWERBE	INSGESAMT INLAND AUSLAND	111,9 104,3 143,8	+1,9 +0,3 +6,9	+6,3 +7,9 +1,7	105,3 96,7 141,4	+1,8 -0,8 +10,4	+11,0 +8,3 +19,0	102,3 95,1 132,3	+0,6 -2,3 +9,8	108,6 100,5 142,6	+1,9 -0,3 +8,6		
21	PAPIERGEWERBE	INSGESAMT INLAND AUSLAND	116,0 104,1 149,2	+6,6 +6,0 +7,8	+7,6 +9,2 +4,3	107,8 95,3 143,1	+2,4 -0,4 +8,4	+9,4 +6,0 +16,5	106,1 94,6 138,4	+2,2 -1,7 +10,8	111,9 99,7 146,2	+4,5 +2,8 +8,1		
21.1	H.V. HOLZSTOFF, ZELLSTOFF, PAPIER, KARTON UND PAPPE	INSGESAMT INLAND AUSLAND	146,4 118,9 193,2	+19,6 +18,6 +19,6	+12,4 +17,7 +7,4	130,2 101,0 179,9	+8,0 -0,6 +17,8	+7,7 -1,8 +16,5	126,5 99,8 169,3	+11,9 +3,3 +21,8	138,3 110,0 186,6	+13,8 +9,5 +18,8		
21.11	HERSTELLUNG VON HOLZ- STOFF UND ZELLSTOFF	INSGESAMT INLAND AUSLAND	137,5 86,9 197,5	+54,5 +2,0 +111,5	+48,3 +27,8 +62,0	92,7 68,0 121,8	+31,3 -6,7 +79,8	+16,0 -3,3 +33,7	97,5 73,3 126,3	+21,0 -7,1 +52,9	115,1 77,5 159,7	+44,2 -2,0 +88,1		
21.12	HERSTELLUNG VON PAPIER, KARTON UND PAPPE	INSGESAMT INLAND AUSLAND	146,8 119,5 193,1	+19,1 +19,9 +18,2	+11,9 +17,8 +6,4	131,0 101,8 181,5	+7,7 -0,5 +17,1	+7,8 -1,7 +18,3	126,1 100,3 170,4	+11,7 +3,5 +21,3	138,8 110,6 187,3	+13,4 +9,6 +17,7		
21.2	PAPIER-, KARTON- UND PAPPEVERARBEITUNG	INSGESAMT INLAND AUSLAND	94,9 96,2 89,7	-4,5 -1,4 -16,3	+2,7 +4,3 -3,8	92,4 92,2 93,2	-2,4 -0,4 -10,4	+11,2 +11,2 +11,6	92,7 91,8 96,6	-5,3 -4,4 -8,9	93,7 94,2 91,5	-3,5 -0,9 -13,4		

LAND

FUER DAS VERARBEITENDE GEWERBE
=100
ABTEILUNGEN, GRUPPEN UND KLASSEN
ZWEIGE, AUSGABE 1989 (W293)
WERT

INDEX

1996 OKT.	VER- ÄND. IN % GEGEN OKT. 1995	1996 3.VJ	1997 2.VJ	1997 3.VJ	VERÄNDERUNG IN % 3.VJ 1997 GEGEN		1996 1.HJ	1996 2.HJ	1997 1.HJ	VERÄNDERUNG IN % 1.HJ 1997 GEGEN		1996	1996	VER- ÄND. IN % GEGEN 1995	W293 SCHL.
					3.VJ 1996	2.VJ 1997				1.HJ 1996	2.HJ 1996				
73,3	+6,7	59,5	70,0	69,7	+7,1	-9,0	67,3	62,5	69,4	+3,1	+11,0	64,8	64,9	+0,2	17.6
84,0	+4,7	50,2	57,8	50,5	+0,6	-12,6	81,0	52,8	57,9	-5,1	+8,7	60,0	56,9	-5,2	
101,9	+10,9	87,8	107,4	104,0	+18,3	-3,2	86,6	92,3	104,3	+20,4	+13,0	79,1	89,5	+13,1	
69,4	-23,1	80,1	49,2	71,8	-10,4	+45,9	74,4	67,4	65,6	-11,8	-2,7	77,8	70,9	-9,0	17.7
75,6	-11,2	79,1	53,4	69,6	-12,0	+30,3	78,0	69,7	66,6	-14,6	-4,4	79,4	73,8	-7,1	
39,8	-66,2	84,8	29,3	82,4	-2,8	+181,2	56,9	56,7	61,1	+7,4	+7,8	70,8	56,8	-19,8	
96,7	-14,3	74,2	75,9	64,0	-13,7	-15,7	88,9	78,7	74,6	-17,0	-2,7	88,6	83,3	-6,0	17.71
97,5	-13,4	75,4	75,2	62,4	-17,2	-17,0	92,3	77,4	73,6	-20,3	-4,9	88,7	84,9	-4,3	
89,4	-21,9	62,2	82,4	78,1	+25,6	-5,2	67,0	69,6	83,7	+24,9	+20,3	88,0	66,3	-22,4	
47,7	-33,8	84,8	27,9	78,0	-8,0	+179,8	62,1	80,0	58,4	-6,0	-2,7	69,3	61,0	-12,0	17.72
55,0	-7,3	82,5	32,8	76,3	-7,5	+132,6	64,6	62,4	58,9	-7,3	-4,0	70,6	63,5	-10,1	
23,5	-79,5	92,3	11,9	83,8	-9,2	+604,2	53,6	52,4	53,6	-	+2,3	66,1	53,0	-18,6	
67,5	-7,8	105,7	48,3	106,2	+0,5	+119,9	80,4	78,2	80,2	-0,2	+2,6	61,5	79,3	-2,7	18.2
68,9	+1,7	98,1	48,4	94,9	-1,2	+96,1	74,9	73,8	74,3	-0,8	+0,7	77,0	74,4	-3,4	
69,6	-31,5	142,4	47,7	149,9	+5,3	+214,3	101,3	95,0	102,9	+1,6	+8,3	96,7	96,1	-0,6	
67,7	-12,8	119,9	47,8	123,1	+2,7	+157,5	89,1	85,0	90,9	+2,0	+6,9	88,6	87,0	-1,8	18.22
68,5	+0,3	110,1	49,2	110,9	+0,7	+125,4	83,6	81,0	85,1	+1,8	+5,1	84,3	82,3	-2,4	
65,5	-37,9	149,1	43,6	159,3	+8,8	+265,4	105,2	96,9	108,1	+2,8	+11,6	101,7	101,0	-0,7	
64,1	+3,1	78,9	47,3	78,7	-2,8	+62,2	63,5	63,4	60,2	-5,2	-5,0	67,9	63,5	-6,5	18.23
61,4	+3,7	72,7	46,0	70,1	-3,8	+62,4	80,4	59,9	57,2	-6,3	-4,5	65,1	60,2	-7,5	
86,1	-0,9	129,9	57,9	130,8	+0,7	+126,9	88,8	92,5	84,7	-4,6	-8,4	91,1	90,7	-0,4	
78,9	+3,9	80,2	55,1	68,9	-14,1	+25,0	66,9	72,6	61,7	-7,8	-15,0	69,3	69,7	+0,6	18.24
75,5	+5,3	78,7	50,9	67,2	-14,6	+32,0	64,2	71,4	58,1	-9,5	-18,6	67,5	67,8	+0,4	
84,1	-1,6	87,7	76,1	76,9	-12,3	+1,1	80,2	78,1	80,1	-0,1	+2,6	78,2	79,2	+1,3	
117,3	+7,0	110,0	86,7	114,6	+4,2	+32,2	98,1	99,5	101,1	+5,2	+1,6	96,2	97,8	+1,7	DC
115,2	+6,1	115,7	84,3	114,2	-1,3	+35,5	95,9	100,7	102,1	+6,5	+1,4	96,5	96,3	+1,9	
124,3	+10,0	90,0	95,1	115,8	+28,8	+21,9	96,6	95,3	97,8	+1,2	+2,6	95,1	95,9	+0,8	
65,4	+31,6	54,4	68,5	74,1	+38,2	+8,2	54,9	58,4	64,2	+18,9	+9,9	61,1	56,7	-7,2	19.1
56,9	+33,3	48,1	55,8	65,0	+35,1	+16,9	44,5	50,9	52,3	+17,5	+2,8	55,7	47,7	-14,4	
95,3	+28,6	76,5	113,9	105,9	+38,4	-7,0	91,8	84,8	106,0	+15,5	+25,0	80,3	88,3	+10,0	
94,3	+6,1	78,4	66,0	89,6	-11,2	+5,5	69,0	77,5	67,2	-2,6	-13,3	80,3	73,2	-8,8	19.2
91,4	+1,7	75,5	62,8	66,7	-11,7	+6,2	65,9	73,9	63,6	-3,5	-13,9	78,8	69,9	-11,3	
107,5	+27,4	92,2	81,0	83,1	-9,9	+2,6	83,1	94,3	83,5	+0,5	-11,5	87,4	88,7	+1,5	
141,0	+4,6	137,8	98,6	142,8	+3,6	+43,4	118,0	119,5	124,4	+5,4	+4,1	112,3	118,8	+5,8	19.3
142,3	+4,7	152,0	101,4	147,7	-2,8	+45,7	123,2	126,3	132,3	+7,4	+4,8	115,8	124,7	+7,7	
136,7	+4,2	93,1	83,7	127,4	+36,8	+36,0	101,5	98,4	99,3	-2,2	+0,9	101,2	99,9	-1,3	
110,6	+5,8	99,0	102,4	100,9	+1,9	-1,5	92,9	99,9	96,7	+4,1	-3,2	101,1	96,4	-4,6	DO
106,7	+3,7	96,9	97,2	96,5	-0,4	-0,7	90,3	97,4	92,2	+2,1	-5,3	99,5	93,8	-5,7	
162,2	+28,6	127,2	170,4	158,7	+24,8	-6,9	126,5	133,5	156,3	+23,6	+17,1	122,0	130,0	+6,6	
121,1	+4,9	113,4	117,5	117,1	+3,3	-0,3	100,2	109,1	105,7	+5,5	-3,1	109,6	104,7	-4,5	20.1
118,1	+3,2	112,0	112,6	113,6	+1,4	+0,9	97,5	107,0	100,6	+3,2	-6,0	108,4	102,2	-5,7	
159,7	+24,6	131,4	179,3	161,9	+23,2	-8,7	139,7	137,1	170,0	+27,2	+24,0	124,1	135,4	+9,1	
111,5	+10,8	92,2	102,5	100,8	+8,3	-1,7	95,5	95,9	101,4	+6,2	+5,7	98,9	95,7	-3,2	20.2
101,1	+6,4	84,5	89,2	89,2	+5,6	-	88,2	87,7	90,3	+2,4	+3,0	93,6	87,9	-6,1	
179,5	+30,6	142,4	189,0	176,4	+23,8	-8,7	143,1	149,2	174,1	+21,7	+16,7	133,9	146,2	+9,2	
104,9	+3,7	95,3	94,9	82,9	-2,5	-2,1	87,9	97,3	89,9	+2,3	-7,6	98,0	92,6	-5,5	20.3
109,8	+2,7	95,3	93,6	91,7	-3,8	-2,0	87,9	97,1	89,1	+1,4	-8,2	97,9	92,5	-5,5	
133,2	+28,8	95,4	127,8	123,1	+29,0	-3,7	89,0	101,3	110,5	+24,2	+9,1	98,1	95,1	-3,1	
109,8	+9,3	100,1	101,0	101,8	+1,7	+0,8	101,2	101,5	100,9	-0,3	-0,6	103,6	101,4	-2,1	DE
104,0	+0,2	95,1	93,7	94,7	-0,4	+1,1	97,2	96,8	93,8	-3,5	-3,1	99,8	97,0	-2,8	
134,5	+15,0	120,9	131,7	131,9	+9,1	+0,2	118,0	121,7	130,6	+10,7	+7,3	119,4	119,8	+0,3	
108,8	+9,8	102,7	104,7	105,9	+3,1	+1,1	103,4	101,5	104,5	+1,1	+3,0	105,7	102,4	-3,1	21
98,2	-1,7	94,6	92,5	94,8	+0,3	+2,6	96,6	93,1	92,8	-3,9	-0,3	99,3	94,9	-4,4	
138,4	+15,9	125,4	138,7	136,9	+9,2	-1,3	122,5	124,9	137,3	+12,1	+9,9	123,5	123,7	+0,2	
122,4	+11,5	114,2	123,5	129,7	+13,6	+5,0	109,6	112,9	119,9	+9,4	+6,2	114,7	111,2	-3,1	21.1
99,4	+1,7	98,3	95,5	104,6	+6,4	+9,5	95,2	96,1	94,2	-1,1	-2,0	99,7	96,7	-4,0	
161,5	+23,8	141,3	171,1	172,3	+21,8	+0,7	134,0	141,6	163,7	+22,2	+15,6	140,2	137,8	-1,7	
89,0	-9,4	79,2	93,3	89,8	+25,8	+6,8	80,0	74,6	89,9	+12,4	+20,5	94,6	77,3	-18,3	21.11
85,2	-13,5	74,2	70,8	78,3	+5,5	+10,8	80,3	71,9	68,5	-14,7	-4,7	91,0	78,1	-16,4	
93,4	-4,6	85,0	119,9	124,8	+45,8	+4,1	79,6	77,8	115,2	+44,7	+48,1	98,8	78,7	-20,3	
123,1	+11,8	114,9	124,1	130,3	+13,4	+5,0	110,2	113,8	120,6	+9,4	+6,0	115,1	112,0	-2,7	21.12
99,7	+2,0	98,7	95,9	105,1	+6,5	+9,8	96,5	96,6	94,6	-0,9	-2,1	99,8	96,0	-3,8	
163,3	+24,4	142,8	172,5	173,6	+21,6	+0,6	135,5	143,3	165,0	+21,8	+15,1	141,3	139,4	-1,3	
99,4	-2,3	94,8	91,7	89,8	-5,5	-2,3	98,2	93,5	93,9	-5,3	+0,4	99,4	96,3	-3,1	21.2
97,6	-3,5	92,6	91,0	89,7	-3,1	-1,4	97,4	91,4	92,1	-6,4	+0,8	99,1	94,4	-4,7	
107,2	+2,7	104,0	94,8	89,0	-14,4	-6,1	106,8	102,3	101,6	-4,9	-0,7	100,9	104,5	+3,6	

1 INDEX DES AUFTRAGSEINGANGS
1991
NACH ABSCHNITTEN, UNTERABSCHNITTEN,
DER KLASSIFIKATION DER WIRTSCHAFTS
1.1 ORIGINAL

WERT

WZ93- SCHL.	WIRTSCHAFTSZWEIG		1997 OKT.	VERÄNDERUNG IN % OKT. 1997 GEGEN		1997 SEP.	VERÄNDERUNG IN % SEP. 1997 GEGEN		KUMULIERT		2-MONATS- DURCHSCHNITT SEP. 1997 UND OCT. 1997	
				OKT. 1996	SEP. 1997		SEP. 1996	AUG. 1997	JAN. 1997 BIS OCT. 1997	VER- ÄND. IN % GEGEN VORJAHR	VER- ÄND. IN % GEGEN VORJAHR	
21.21	H.V. WELLPAPIER UND -PAPPE SOWIE V. VER- PACKUNGSM. A. PAPIER	INSGESAMT INLAND AUSLAND	96,0 93,5 110,9	+2,8 +2,7 +2,6	+1,6 +3,5 -7,8	94,5 90,3 120,3	+5,8 +3,8 +18,5	+12,9 +13,2 +12,2	92,8 88,7 117,5	-0,6 -2,7 +10,1	95,3 91,9 115,6	+4,3 +3,3 +9,4
21.22	H.V. HAUSHALTS-,HYGIENE- U.TOILETTENARTIKELN AUS ZELLSTOFF UND PAPIER	INSGESAMT INLAND AUSLAND	79,0 97,1 32,6	-26,4 -11,9 -67,3	+5,9 +6,4 +2,8	74,6 91,3 31,7	-26,1 -9,7 -68,6	+10,8 +10,4 +13,2	82,7 94,8 51,6	-20,1 -9,4 -48,8	76,8 94,2 32,2	-26,3 -10,9 -67,9
21.23	H.V. SCHREIBWAREN UND BÜROBEDARF AUS PAPIER, KARTON UND PAPPE	INSGESAMT INLAND AUSLAND	107,2 107,0 108,4	-2,8 -2,9 -2,1	-1,0 +0,3 -6,9	108,3 106,7 116,4	+4,2 +2,6 +12,6	+4,9 +6,9 -2,8	105,8 104,0 114,2	+0,1 -2,3 +12,1	107,8 106,9 112,4	+0,7 -0,2 +4,9
21.24	HERSTELLUNG VON TAPETEN	INSGESAMT INLAND AUSLAND	137,9 110,8 215,0	+20,0 +8,7 +41,6	-0,4 +4,6 -7,0	138,5 105,9 231,3	+21,5 +5,2 +52,3	+20,9 +31,4 +9,5	121,9 96,4 194,4	+4,2 -8,0 +28,0	138,2 108,4 223,2	+20,7 +7,0 +46,9
21.25	HERSTELLUNG VON SONST. WAREN AUS PAPIER, KAR- TON UND PAPPE	INSGESAMT INLAND AUSLAND	98,7 94,3 115,8	+1,4 -0,4 +8,0	+6,9 +7,4 +5,9	92,3 87,8 109,4	-1,3 -4,5 +9,4	+8,5 +5,1 +20,0	93,0 89,5 106,6	-2,5 -3,5 +1,1	95,5 91,1 112,6	+0,1 -2,4 +8,7
22	DRUCKGEWERBE, VERVIEL- FÄLTIGUNG VON BESPIELTEN TONTRAEGERN	INSGESAMT INLAND AUSLAND	105,7 104,6 118,5	-5,1 -6,8 +2,1	+4,2 +6,2 -11,1	101,4 98,5 133,3	+0,9 -1,1 +21,3	+13,3 +11,3 +33,3	96,4 95,8 103,9	-2,2 -2,7 +4,3	103,6 101,6 125,9	-2,3 -3,5 +11,4
22.2	DRUCKGEWERBE	INSGESAMT INLAND AUSLAND	107,1 105,9 124,2	-5,2 -6,0 +3,9	+3,8 +5,6 -13,6	103,2 100,3 143,7	+1,2 -0,7 +25,6	+12,4 +11,2 +26,1	98,5 97,5 112,6	-2,2 -2,8 +6,1	105,2 103,1 134,0	-2,1 -3,5 +14,5
22.21	ZEITUNGSDRUCKEREI	INSGESAMT INLAND AUSLAND	98,9 98,9 46,6	-7,0 -7,0 -16,2	+4,4 +4,3 +12,3	94,7 94,8 41,5	-8,7 -8,7 -13,4	-0,9 -0,8 -1,0	96,4 96,5 40,2	-4,9 -4,9 -19,8	96,8 96,9 44,1	-7,8 -7,8 -14,9
22.22	DRUCKEREI (OHNE ZEI- TUNGSDRUCKEREI)	INSGESAMT INLAND AUSLAND	108,4 107,2 123,8	-5,4 -6,1 +3,4	+3,7 +6,0 -15,0	104,5 101,1 145,7	+2,5 +0,3 +25,4	+14,0 +12,7 +26,3	99,2 98,0 113,6	-1,9 -2,6 +6,0	106,5 104,2 134,8	-1,7 -3,1 +14,2
22.24	SATZHERSTELLUNG UND REPRODUKTION	INSGESAMT INLAND AUSLAND	94,4 94,8 86,1	-3,9 -4,4 +17,0	+1,1 +1,5 -7,3	93,4 93,4 92,9	-4,6 -5,8 +38,2	+10,8 +10,1 +25,2	88,2 88,6 77,4	-4,6 -5,0 +6,0	93,9 94,1 89,5	-4,3 -5,1 +27,1
22.25	SONSTIGES DRUCKGEWERBE	INSGESAMT INLAND AUSLAND	143,1 131,3 1658,7	+11,1 +10,4 +18,1	+18,3 +8,8 +941,9	121,0 120,7 159,2	+11,2 +11,6 -12,3	+4,3 +5,5 -49,1	116,0 113,8 422,9	+3,3 +2,8 +21,6	132,1 126,0 909,0	+11,2 +10,9 +14,6
22.31	VERVIELFÄLTIGUNG VON BESPIELTEN TONTRAEGERN	INSGESAMT INLAND AUSLAND	81,7 70,3 100,5	-1,8 +0,6 -4,5	+15,9 +33,9 +0,1	70,5 52,5 100,4	-5,1 -14,8 +6,1	+43,9 +18,4 +80,9	60,9 51,5 76,5	-1,8 -0,6 -3,0	76,1 61,4 100,5	-3,4 -6,7 +0,1
06	CHEMISCHE INDUSTRIE	INSGESAMT INLAND AUSLAND	120,0 106,2 139,3	+9,5 +6,8 +13,8	+0,3 +3,0 -2,4	119,7 103,1 142,7	+12,3 +6,0 +19,4	+17,7 +13,0 +22,7	114,5 99,8 134,8	+7,8 +3,2 +12,8	119,9 104,7 141,0	+10,9 +5,9 +16,5
24.1	HERSTELLUNG VON CHEMISCHEN GRUNDSTOFFEN	INSGESAMT INLAND AUSLAND	121,0 109,0 133,1	+14,9 +14,1 +15,6	+1,7 +1,7 +1,8	119,0 107,2 130,8	+16,6 +14,8 +18,1	+13,3 +10,1 +16,2	115,5 103,2 127,8	+12,2 +9,9 +14,2	120,0 108,1 132,0	+15,7 +14,4 +16,8
24.11	HERSTELLUNG VON INDUSTRIEGASEN	INSGESAMT INLAND AUSLAND	116,2 115,3 151,6	-0,3 -0,4 +8,3	+8,4 +8,2 +19,6	107,2 106,6 128,8	-4,3 -4,1 -10,2	-0,6 -1,1 +17,3	111,8 111,5 122,6	+2,2 +2,5 -6,5	111,7 111,0 139,2	-2,3 -2,2 -1,0
24.12	HERSTELLUNG VON FARB- STOFFEN UND PIGMENTEN	INSGESAMT INLAND AUSLAND	131,4 106,4 144,5	+15,8 +10,8 +17,9	+2,2 +4,1 +1,5	128,6 102,2 142,4	+14,9 +5,0 +19,2	+11,2 +15,0 +10,0	125,2 100,5 138,1	+16,1 +3,1 +22,1	130,0 104,3 143,5	+15,4 +7,9 +18,5
24.13	HERSTELLUNG VON SONSTIGEN ANORGANISCHEN GRUNDSTOF- FEN UND CHEMIKALIEN	INSGESAMT INLAND AUSLAND	114,2 99,9 131,4	+9,8 +1,9 +18,3	+2,8 -1,8 +7,4	111,1 101,7 122,3	+13,4 +8,5 +17,5	+9,6 +10,9 +8,3	108,7 97,7 122,0	+6,3 +3,1 +9,6	112,7 100,8 126,9	+11,6 +5,5 +17,9
24.14	HERSTELLUNG VON SONSTIGEN ORGANISCHEN GRUNDSTOFFEN UND CHEMIKALIEN	INSGESAMT INLAND AUSLAND	114,0 108,2 119,6	+16,6 +25,7 +9,5	+1,2 +2,8 -0,3	112,7 105,3 119,9	+22,6 +22,4 +22,8	+6,6 +3,1 +9,8	111,0 102,6 119,2	+15,7 +19,0 +13,1	113,4 106,8 119,8	+19,5 +24,0 +15,9
24.15	HERSTELLUNG VON DUENGE- MITTELN UND STICKSTOFF- VERBINDUNGEN	INSGESAMT INLAND AUSLAND	94,2 82,1 106,2	+6,7 -7,0 +19,1	-0,8 -16,1 +13,9	95,0 97,8 92,4	-6,6 +16,6 -21,7	+31,2 +28,2 +34,5	100,1 96,5 103,4	+2,2 -4,3 +8,5	94,6 90,0 98,8	-0,4 +4,5 -4,3
24.16	HERSTELLUNG VON KUNST- STOFF IN PRIMÄRFORMEN	INSGESAMT INLAND AUSLAND	132,9 115,1 152,0	+17,2 +13,5 +20,3	+2,2 +2,7 +1,8	130,0 112,1 149,3	+17,2 +14,2 +19,7	+20,3 +15,0 +25,0	123,2 105,7 141,9	+12,3 +13,8 +15,6	131,5 113,8 150,7	+17,2 +13,8 +20,0
24.17	HERSTELLUNG VON SYNTHETISCHEM KAUTSCHUK IN PRIMÄRFORMEN	INSGESAMT INLAND AUSLAND	80,4 109,1 67,1	-9,0 -16,1 -2,8	-11,2 -10,4 -11,7	90,5 121,7 76,0	-0,3 -0,7 -	+25,9 +32,3 +21,6	78,6 100,7 68,4	-12,0 -6,8 -15,0	85,5 115,4 71,6	-4,6 -6,7 -1,2
24.2	HERSTELLUNG VON SCHÄDLINGS- BEKÄMPFUNGSMITTELN UND PFLANZENSCHUTZMITTELN	INSGESAMT INLAND AUSLAND	84,5 47,1 104,6	+22,8 +10,6 +28,2	-4,7 -37,1 +8,8	88,7 74,9 96,1	+32,8 +34,2 +32,2	+25,6 +18,5 +26,6	115,3 101,7 122,6	+7,1 -6,0 +14,2	88,6 81,0 100,4	+27,7 +24,0 +29,0

STBA,FS 4,R 2.2,10/1997

LAND

FUER DAS VERARBEITENDE GEWERBE
=100
ABTEILUNGEN, GRUPPEN UND KLASSEN
ZWEIGE, AUSSAGE 1989 (WZ93)
WERT

INDEX

1996	VER- ÄND. IN % GEGEN	1996	1997	1997	VERÄNDERUNG IN % 3.VJ 1997 GEGEN		1996	1996	1997	VERÄNDERUNG IN % 1.HJ 1997 GEGEN		1996	1996	VER- ÄND. IN % GEGEN	WZ93
OKT.	OKT. 1995	3.VJ	2.VJ	3.VJ	3.VJ 1996	2.VJ 1997	1.HJ	2.HJ	1.HJ	1.HJ 1996	2.HJ 1996	1996	1996	1995	SCHL.
93,4	-6,0	89,5	94,5	90,4	+1,0	-4,3	85,3	87,8	93,4	-2,0	+6,4	98,0	91,5	-6,6	21.21
91,0	-8,8	87,3	88,8	86,6	-0,8	-2,3	93,1	85,4	88,9	-4,5	+4,1	97,6	89,2	-8,6	
108,1	+11,8	103,0	130,3	113,3	+10,0	-13,0	108,4	102,7	120,6	+11,3	+17,4	100,4	105,5	+5,1	
107,3	-8,8	99,0	77,9	73,8	-25,5	-5,3	105,2	98,9	87,7	-16,6	-11,3	108,3	102,0	-6,8	21.22
110,2	-6,4	98,5	95,8	90,8	-8,0	-5,4	108,7	99,8	96,6	-9,8	-3,3	110,3	103,2	-6,4	
99,7	-15,4	100,3	32,1	30,9	-69,2	-3,7	101,2	96,7	86,2	-35,6	-32,6	103,2	98,9	-4,2	
110,3	+18,6	108,0	100,8	110,2	+1,1	+9,2	103,2	107,6	103,3	+0,1	-4,0	91,9	105,4	+14,7	21.23
110,2	+19,4	108,8	98,2	108,1	-1,5	+10,1	104,1	108,0	101,5	-2,5	-6,0	90,0	106,1	+17,9	
110,7	+14,5	105,1	114,0	120,6	+14,7	+5,8	98,8	105,7	111,9	+13,3	+5,9	101,1	102,3	+1,2	
114,9	+1,1	113,1	118,9	126,3	+11,7	+6,2	119,3	104,9	117,0	-1,9	+11,5	108,3	112,1	+3,5	21.24
101,9	-6,8	98,0	95,6	81,9	-6,2	-3,9	108,6	82,4	86,2	-11,4	+4,1	104,4	100,5	-3,7	
151,8	+20,5	158,2	185,2	224,3	+43,8	+21,1	149,8	140,6	178,1	+17,6	+25,2	119,5	145,2	+21,5	
97,3	+9,8	92,8	91,8	89,8	-3,4	-2,4	96,3	92,6	93,8	-2,8	+1,3	93,9	94,5	+0,6	21.25
94,7	+8,4	91,0	87,4	88,7	-4,7	-0,8	93,3	90,4	90,1	-3,4	-0,3	94,2	91,8	-2,5	
107,2	+14,9	98,9	109,0	100,8	+1,0	-7,4	107,8	101,0	108,0	+0,2	+6,9	92,5	104,4	+12,9	
111,4	+2,9	98,1	95,4	95,5	-0,6	+0,1	97,8	101,7	95,4	-2,5	-6,2	100,4	99,7	-0,7	22
111,0	+2,3	95,7	95,1	94,3	-1,5	-0,8	97,9	101,3	95,0	-3,0	-6,2	100,5	99,6	-0,9	
116,1	+9,7	98,7	99,3	108,2	+8,5	+9,0	98,9	106,6	99,4	+2,6	-6,8	100,2	101,7	+1,5	
113,0	+2,5	98,1	97,6	97,7	-0,4	+0,1	100,0	103,6	97,5	-2,5	-5,9	102,7	101,8	-0,9	22.2
112,6	+2,1	97,4	97,0	86,1	-1,3	-0,9	99,7	102,9	96,8	-2,9	-5,9	102,3	101,3	-1,0	
119,5	+10,9	107,1	106,8	119,8	+11,9	+12,2	103,4	112,8	107,1	+3,6	-5,1	107,5	108,1	+0,6	
106,3	-4,1	100,3	98,7	95,5	-4,8	-3,2	101,2	102,8	96,5	-4,6	-6,1	104,8	102,0	-2,7	22.21
108,4	-4,1	100,3	98,7	95,5	-4,8	-3,2	101,3	102,9	96,5	-4,7	-6,2	104,8	102,1	-2,6	
55,6	+14,2	47,3	35,2	43,0	-8,1	+22,2	50,4	46,7	37,7	-25,2	-19,3	48,7	46,5	-0,4	
114,6	+3,2	98,1	98,0	98,3	+0,2	+0,3	100,4	104,2	98,2	-2,2	-5,8	102,8	102,3	-0,5	22.22
114,2	+2,6	97,2	97,2	96,4	-0,8	-0,8	100,1	103,3	97,3	-2,8	-5,8	102,4	101,7	-0,7	
119,7	+10,7	108,6	107,9	121,2	+11,6	+12,3	104,4	114,1	108,2	+3,6	-5,2	107,8	109,2	+1,3	
98,2	+1,9	92,8	87,8	88,6	-4,5	+0,8	91,4	94,9	86,9	-4,9	-8,4	97,0	93,2	-3,9	22.24
99,2	+2,7	93,9	88,4	88,9	-5,3	+0,6	92,0	96,0	87,5	-4,8	-8,9	97,1	94,0	-3,2	
73,8	-20,0	66,7	74,5	80,9	+21,3	+8,6	76,0	70,3	74,1	-2,5	+5,4	95,0	73,1	-23,1	
128,8	+15,7	110,5	114,9	118,2	+7,0	+2,9	110,4	118,1	110,3	-0,1	-6,6	106,5	114,3	+7,3	22.25
118,9	+9,3	109,8	113,3	117,2	+6,7	+3,4	109,4	115,4	108,8	-0,5	-5,7	105,3	112,4	+6,7	
1404,9	+231,0	197,8	319,6	248,7	+25,7	-22,2	246,4	470,9	304,1	+23,4	-35,4	281,6	358,7	+37,1	
83,2	+9,8	81,4	56,7	57,4	-6,5	+1,2	58,7	68,7	59,1	+0,7	-14,0	61,7	63,7	+3,2	22.31
69,9	+13,3	52,6	45,6	49,0	-6,8	+7,7	48,3	58,0	49,6	+2,7	-14,5	52,3	53,1	+1,5	
105,2	+6,0	76,0	75,4	71,4	-6,1	-5,3	75,9	86,6	76,0	-1,2	-13,4	77,3	81,2	+5,0	
109,8	+4,2	103,5	117,6	112,9	+9,1	-4,0	107,0	103,0	114,3	+6,8	+11,0	107,7	105,0	-2,5	06
100,4	-0,5	95,8	102,4	89,4	+3,8	-2,9	96,5	94,2	99,0	+2,6	+5,1	101,2	95,4	-5,7	
122,4	+10,2	114,4	138,7	131,6	+15,0	-5,1	121,6	115,3	135,7	+11,6	+17,7	116,8	118,4	+1,4	
105,3	+3,5	100,6	118,2	114,8	+14,1	-2,9	103,6	99,9	114,9	+10,8	+15,0	106,8	101,8	-4,8	24.1
95,5	-2,7	94,7	105,0	104,8	+10,7	-0,2	93,2	93,2	101,4	+8,8	+8,8	101,5	93,2	-8,2	
115,1	+9,4	106,5	131,3	124,8	+17,2	-5,0	114,0	106,7	128,4	+12,6	+20,3	112,4	110,3	-1,9	
116,5	+4,2	112,2	113,0	112,3	+0,1	-0,6	106,8	112,5	110,8	+3,7	-1,5	110,8	109,6	-1,1	24.11
115,8	+3,9	115,5	112,5	112,1	+0,5	-0,4	106,3	111,9	110,5	+4,0	-1,9	109,1	108,1	-1,3	
140,0	+12,8	136,4	130,5	120,3	-11,2	-7,8	125,1	131,9	119,0	-4,9	-8,8	122,0	128,5	+5,3	
113,5	+6,3	108,0	125,4	125,5	+18,2	+0,1	108,7	107,4	124,0	+16,2	+15,5	112,6	107,1	-4,9	24.12
96,0	-16,0	95,8	100,3	98,9	+3,2	-1,4	98,5	93,4	100,4	+1,8	+7,5	106,9	96,0	-10,2	
122,6	+19,3	114,3	138,5	139,4	+22,0	+0,6	110,9	114,8	136,3	+22,9	+18,7	115,5	112,8	-2,3	
104,0	-0,9	97,8	110,8	108,2	+10,6	-2,9	104,2	98,2	108,1	+3,7	+10,1	106,6	101,2	-5,1	24.13
98,0	-3,3	92,3	98,8	89,0	+7,3	+0,2	95,5	92,1	96,6	+1,2	+4,9	98,2	93,8	-5,4	
111,1	+1,8	104,5	125,1	119,2	+14,1	-4,7	114,7	105,5	121,7	+6,1	+15,4	115,5	110,1	-4,7	
97,8	+3,1	92,3	112,8	112,3	+21,7	-0,4	97,4	93,2	108,9	+12,8	+17,9	103,9	95,3	-8,3	24.14
86,1	-3,9	87,0	103,6	108,0	+21,8	+2,3	85,9	87,7	100,0	+16,4	+14,0	97,1	88,8	-10,6	
109,2	+9,1	97,4	121,7	118,4	+21,6	-2,7	108,7	96,7	119,6	+10,0	+21,2	110,6	103,7	-6,2	
88,3	-15,3	94,3	102,0	91,0	-3,5	-10,8	101,3	98,1	105,6	+4,2	+7,6	97,4	99,7	+2,4	24.15
88,3	-18,2	105,1	102,5	99,2	-5,6	-3,2	100,7	105,9	97,5	-3,2	-7,9	106,8	103,3	-3,3	
88,3	-14,6	84,3	101,6	83,3	-1,2	-18,0	101,9	90,9	113,1	+11,0	+24,4	88,9	96,4	+8,4	
113,4	+7,0	108,5	127,8	121,1	+11,6	-5,2	109,7	105,5	122,6	+11,8	+16,2	110,0	107,6	-2,2	24.16
101,4	+1,6	98,8	108,5	106,2	+7,5	-2,1	96,2	94,6	103,9	+8,0	+9,8	103,2	95,4	-7,6	
126,4	+12,3	118,0	148,6	137,2	+15,3	-7,7	124,1	117,3	142,8	+14,9	+21,6	117,3	120,7	+2,9	
88,4	+1,1	88,2	79,1	81,5	-7,6	+3,0	90,0	81,7	76,9	-14,6	-5,9	97,2	85,8	-11,7	24.17
130,1	+14,3	116,2	100,9	106,3	-6,5	+8,0	100,3	113,8	96,5	-3,8	-15,2	115,6	107,1	-7,4	
69,0	-8,1	76,2	69,3	70,0	-6,9	+1,0	85,2	66,7	87,8	-20,4	+1,6	88,7	76,9	-14,4	
68,8	-6,4	80,7	118,9	84,0	+4,1	-29,4	127,7	81,1	136,1	+8,8	+67,8	104,4	104,4	-	24.2
42,6	-25,7	76,3	128,6	77,3	+1,3	-40,0	135,1	61,2	123,0	-8,0	+101,0	107,8	98,2	-8,9	
82,9	+0,7	83,1	113,6	87,8	+5,4	-22,9	123,7	91,8	143,1	+15,7	+55,9	102,6	107,7	+5,0	

1 INDEX DES AUFTRAGSEINGANGS
1991
NACH ABSCHNITTEN, UNTERABSCHNITTEN,
DER KLASSIFIKATION DER WIRTSCHAFTS
1.1 ORIGINAL

WERT

WZ93- SCHL.	WIRTSCHAFTSZWEIG		1997 OKT.	VERÄNDERUNG IN % OKT. 1997 GEGEN		1997 SEP.	VERÄNDERUNG IN % SEP. 1997 GEGEN		KUMULIERT		2-MONATS- DURCHSCHNITT SEP. 1997 UND OCT. 1997	
				OKT. 1996	SEP. 1997		SEP. 1996	AUG. 1997	JAN. 1997 BIS OCT. 1997	VER- ÄND. IN % GEGEN VORJAHR	VER- ÄND. IN % GEGEN VORJAHR	
24.3	HERSTELLUNG VON ANSTRICH- MITTELEN, DRUCKFARBEN UND KITTE	INSGESAMT INLAND AUSLAND	131,3 121,8 180,9	+3,9 +0,5 +12,9	-2,4 -3,7 +0,9	134,5 126,5 159,4	+10,5 +6,8 +20,8	+17,5 +14,8 +24,6	120,0 113,0 141,8	+4,8 +1,3 +14,7	132,9 124,2 160,2	+7,1 +3,7 +18,7
24.4	HERSTELLUNG VON PHARMA- ZEUTISCHEN ERZEUGNISSEN	INSGESAMT INLAND AUSLAND	129,1 113,7 163,1	+4,8 +1,0 +11,2	-7,0 +7,9 -23,2	138,8 105,4 212,5	+9,2 -5,0 +30,4	+31,6 +18,6 +49,6	123,9 102,8 170,6	+2,5 -4,3 +13,1	134,0 109,6 187,8	+7,0 -2,0 +21,3
24.41	HERSTELLUNG VON PHARMA- ZEUTISCHEN GRUNDSTOFFEN	INSGESAMT INLAND AUSLAND	154,0 133,0 160,8	+11,8 +2,3 +14,7	-17,3 +26,1 -24,3	186,2 105,5 212,3	+56,7 -4,0 +74,4	+28,5 -20,2 +42,5	146,7 126,7 153,2	+13,9 +3,0 +17,3	170,1 119,3 188,6	+32,6 -0,6 +42,4
24.42	H.V. PHARM. SPEZIALI- TAETEN UND SONSTIGEN PHARM. ERZEUGNISSEN	INSGESAMT INLAND AUSLAND	126,7 113,1 163,7	+4,0 +1,0 +10,2	-5,6 +7,3 -23,0	134,2 105,4 212,5	+4,9 -5,0 +22,1	+32,0 +20,5 +51,7	121,7 102,1 175,4	+1,3 -4,5 +12,3	130,5 109,3 188,1	+4,5 -2,0 +16,6
24.5	H.V. SEIFEN, WASCH- REINIGUNGS- UND KOERPER- PFLEGEMITTELEN	INSGESAMT INLAND AUSLAND	98,6 90,7 128,8	+1,4 +2,0 -	+7,3 +7,5 +7,0	91,8 84,4 118,5	+0,2 -0,5 +1,9	+4,3 +5,0 +2,9	94,4 85,6 126,4	+0,3 +0,4 +0,5	95,3 87,6 122,7	+0,8 +0,8 +0,9
24.51	H.V. SEIFEN, WASCH- REINIGUNGS- UND POLIER- MITTELEN	INSGESAMT INLAND AUSLAND	95,8 88,6 114,7	+1,9 +2,2 +1,3	+5,0 +6,0 +3,0	91,2 83,6 111,4	+4,0 +1,8 +8,7	+7,4 +7,0 +8,4	92,8 83,0 118,4	+1,2 -1,1 +5,5	93,5 86,1 113,1	+2,9 +2,0 +4,8
24.52	HERSTELLUNG VON DUFT- U. KOERPERPFLEGEMITTELEN	INSGESAMT INLAND AUSLAND	101,5 92,6 147,5	+1,0 +2,0 -1,8	+9,6 +8,8 +12,9	92,6 85,1 130,6	-3,2 -2,3 -6,6	+1,4 +3,2 -4,3	96,2 87,6 139,9	-0,4 +1,4 -6,0	97,1 88,9 139,1	-1,0 -0,1 -4,1
24.6	HERSTELLUNG VON SONST. CHEMISCHEN ERZEUGNISSEN	INSGESAMT INLAND AUSLAND	129,9 109,7 151,7	+10,1 +1,1 +18,3	+4,1 +4,4 +3,9	124,8 105,1 146,0	+12,8 +8,0 +17,0	+18,0 +16,4 +19,2	118,6 101,0 137,5	+8,8 +5,0 +12,1	127,4 107,4 148,9	+11,5 +4,4 +17,7
24.61	HERSTELLUNG VON PYRO- TECHNISCHEN ERZEUGNISSEN	INSGESAMT INLAND AUSLAND	124,2 127,2 118,1	-29,4 -41,2 +27,4	+21,9 +23,7 +18,0	101,9 102,8 100,1	-9,0 +3,3 -27,2	+23,8 +26,0 +19,7	133,1 148,3 102,1	+10,7 +15,9 -2,3	113,1 115,0 109,1	-21,5 -27,2 -5,2
24.62	HERSTELLUNG VON KLEB- STOFFEN UND GELATINE	INSGESAMT INLAND AUSLAND	133,6 125,6 148,9	+8,6 +3,6 +17,6	+8,4 +4,9 +14,4	123,3 119,7 130,2	+2,2 +2,9 +0,9	+18,2 +17,2 +14,6	123,9 117,0 137,0	+6,2 +2,8 +12,2	128,5 122,7 139,6	+5,4 +3,3 +9,1
24.63	HERSTELLUNG VON ETHE- RISCHEN OELN	INSGESAMT INLAND AUSLAND	119,4 107,2 132,5	-0,5 +0,9 -1,7	-4,6 +8,9 -13,7	125,1 98,4 153,6	+12,9 -3,3 +27,5	+11,6 +3,9 +17,6	128,5 107,1 151,3	+9,2 +0,4 +16,8	122,3 102,8 143,1	+6,0 -1,2 +12,1
24.64	HERSTELLUNG VON FOTO- CHEMISCHEN ERZEUGNISSEN	INSGESAMT INLAND AUSLAND	97,8 79,4 107,8	+6,4 +1,0 +8,8	-5,2 -0,6 -8,9	103,2 79,9 115,8	+17,3 +14,0 +18,6	+9,9 +8,8 +10,4	93,0 69,0 106,9	+0,5 -8,9 +4,2	100,5 79,7 111,8	+11,7 +7,1 +13,7
24.65	HERSTELLUNG VON UNBE- SPIELTEN TON-, BILD- UND DATENTRAEGERN	INSGESAMT INLAND AUSLAND	114,0 124,1 110,0	+12,6 +41,8 +3,2	-12,2 +6,5 -18,5	129,8 118,5 135,0	+30,3 +54,1 +23,9	+62,3 +50,5 +66,9	98,8 97,9 99,1	+1,3 +34,8 -7,8	121,9 120,3 122,5	+21,4 +47,4 +13,6
24.66	HERSTELLUNG VON CHE- MISCHEN ERZEUGNISSEN A.N.G.	INSGESAMT INLAND AUSLAND	141,4 110,1 181,0	+15,3 +5,5 +24,2	+6,9 +3,2 +10,0	132,3 106,7 164,5	+13,7 +7,8 +18,9	+17,1 +16,1 +17,8	125,6 99,7 158,3	+11,8 +5,8 +17,4	138,9 108,4 172,8	+14,6 +6,6 +21,7
24.7	HERSTELLUNG VON CHEMIE- FASERN	INSGESAMT INLAND AUSLAND	97,2 61,9 127,2	+0,1 -6,8 +3,2	+4,9 -0,3 +7,1	92,7 61,5 118,8	+6,4 -4,2 +11,9	+33,4 +43,7 +29,3	91,8 61,1 117,6	+7,9 -0,5 +12,2	95,0 61,4 123,0	+3,1 -5,5 +7,1
DM	HERSTELLUNG VON GUMMI- UND KUNSTSTOFFWAREN	INSGESAMT INLAND AUSLAND	121,0 115,7 137,9	+6,9 +5,1 +12,1	+6,0 +5,2 +8,2	114,2 110,0 127,4	+6,8 +4,2 +15,2	+11,5 +10,1 +15,7	110,2 105,4 125,2	+5,8 +3,0 +13,5	117,6 112,9 132,7	+6,8 +4,6 +13,6
25.1	HERSTELLUNG VON GUMMI- WAREN	INSGESAMT INLAND AUSLAND	121,0 109,4 152,1	+9,9 +11,2 +7,8	+8,8 +8,4 +9,7	111,2 100,9 138,6	+7,1 +6,3 +8,7	+2,1 -1,0 +8,6	112,2 102,0 139,4	+10,7 +9,6 +12,9	118,1 105,2 146,4	+8,5 +8,8 +8,3
25.11	HERSTELLUNG VON BEREI- TUNGEN	INSGESAMT INLAND AUSLAND	127,8 107,0 177,0	+10,1 +19,0 -0,4	+14,2 +15,9 +12,0	111,9 92,3 158,0	+1,2 +0,3 +2,2	+20,3 +14,2 +29,7	106,2 87,5 150,1	+4,3 +3,7 +5,1	119,9 99,7 187,5	+5,7 +9,6 +0,8
25.13	HERSTELLUNG VON SONST. GUMMIWAREN	INSGESAMT INLAND AUSLAND	116,9 110,8 134,6	+9,9 +7,4 +16,6	+5,6 +4,7 +7,7	110,7 105,8 125,0	+11,0 +9,5 +15,2	-6,6 -7,1 -6,0	115,8 110,2 131,8	+14,5 +12,3 +19,9	113,8 108,3 129,8	+10,4 +8,4 +15,9
25.2	HERSTELLUNG VON KUNST- STOFFWAREN	INSGESAMT INLAND AUSLAND	121,0 117,3 133,5	+6,0 +3,8 +13,7	+5,1 +4,5 +7,7	115,1 112,3 124,0	+6,9 +3,7 +17,6	+14,3 +13,0 +18,4	109,7 106,3 120,8	+4,5 +1,8 +13,7	118,1 114,8 128,8	+6,5 +3,7 +15,6
25.21	H.V. PLATTEN, FOLIEN, SCHLAEUCHEN U. PROFILN AUS KUNSTSTOFF	INSGESAMT INLAND AUSLAND	126,8 119,3 142,5	+8,7 +3,2 +19,8	+2,4 +0,7 +5,7	123,8 118,5 134,8	+12,3 +6,8 +24,9	+16,7 +13,5 +22,9	114,1 108,1 126,5	+8,8 +3,8 +18,8	125,3 118,9 138,7	+10,4 +4,8 +22,3
25.22	H.V. VERPACKUNGSMITTELEN AUS KUNSTSTOFF	INSGESAMT INLAND AUSLAND	104,2 92,8 147,1	-2,2 -5,7 +7,6	+6,1 +5,0 +9,0	98,2 88,4 135,0	+2,1 +0,1 +7,5	+8,4 +8,6 +11,2	101,5 90,4 142,8	+1,2 -2,9 +12,3	101,2 90,6 141,1	-0,2 -3,0 +7,5

LAND

FUER DAS VERARBEITENDE GEWERBE
=100
ABTEILUNGEN, GRUPPEN UND KLASSEN
ZWEIGE, AUSGABE 1993 (WZ93)
WERT

INDEX

1996 OKT.	VER- AEND. IN % GEGEN OKT. 1996	1996 3.VJ	1997 2.VJ	1997 3.VJ	VERAENDERUNG IN % 3.VJ 1997 GEGEN		1996 1.HJ	1996 2.HJ	1997 1.HJ	VERAENDERUNG IN % 1.HJ 1997 GEGEN		1996	1996	VER- AEND. IN % GEGEN 1996	WZ93 SCHL.
					3.VJ 1996	2.VJ 1997				1.HJ 1996	2.HJ 1996				
126,4	+8,2	119,0	125,0	126,8	+6,6	+1,4	110,3	113,9	114,7	+4,0	+0,7	110,8	112,1	+1,2	24.3
121,2	+4,4	117,7	117,9	121,0	+2,8	+2,6	108,9	110,3	107,5	+0,8	-2,5	110,1	108,6	-1,4	
142,5	+19,8	129,0	147,1	144,6	+17,6	-1,7	120,7	125,0	137,3	+13,8	+9,8	113,2	122,9	+8,6	
123,2	+5,6	119,2	129,0	122,4	+2,7	-5,1	121,4	119,1	123,8	+2,0	+3,9	116,6	120,2	+3,1	24.4
112,6	+2,7	105,9	105,7	99,0	-6,5	-6,3	107,3	106,4	102,9	-4,1	-2,4	106,2	106,3	+0,1	
146,7	+10,6	149,8	180,7	174,2	+17,1	-3,6	152,4	149,5	170,1	+11,6	+13,8	139,5	151,0	+8,2	
137,7	+15,5	117,2	141,0	161,9	+38,1	+14,8	133,1	125,1	137,9	+3,6	+10,2	118,3	129,1	+11,0	24.41
130,0	+27,3	106,8	137,8	125,4	+18,5	-8,9	130,4	123,6	126,3	-3,1	+2,2	100,7	127,0	+26,1	
140,2	+12,4	120,9	142,1	173,7	+43,7	+22,2	133,9	126,6	141,7	+5,8	+12,8	121,3	129,8	+7,0	
121,8	+4,5	119,4	127,9	118,6	-0,7	-7,3	120,2	118,5	122,5	+1,9	+3,4	116,6	119,4	+2,4	24.42
112,0	+2,0	105,9	104,6	98,1	-7,4	-6,2	106,6	104,8	102,2	-4,1	-2,5	106,4	105,7	-0,7	
148,5	+10,2	156,3	181,1	174,3	+11,5	-6,8	157,4	156,0	177,8	+13,0	+14,0	144,5	156,7	+8,4	
97,2	-4,1	88,5	95,5	92,5	+4,5	-3,1	96,4	88,9	94,7	-1,8	+6,5	99,9	92,7	-7,2	24.5
88,9	-5,6	80,1	86,0	83,8	+4,6	-2,6	87,2	80,6	85,4	-2,1	+6,0	93,5	83,9	-10,3	
126,8	-0,5	117,9	129,1	123,4	+4,7	-4,4	129,5	118,3	127,8	-1,3	+8,0	122,9	123,9	+0,8	
94,0	-6,0	88,3	92,8	91,3	+3,4	-1,6	93,0	87,3	93,0	-	+6,5	99,0	90,2	-8,9	24.51
86,7	-8,3	81,6	81,9	82,7	+1,5	+1,0	84,7	80,3	82,3	-2,8	+2,5	94,4	82,5	-12,6	
113,2	+1,3	106,4	121,4	114,1	+7,2	-6,0	115,0	105,9	121,2	+5,4	+14,4	111,1	110,4	-0,6	
100,5	-2,3	88,6	98,2	93,7	+5,8	-4,6	99,9	90,6	96,5	-3,4	+6,5	100,9	95,2	-5,6	24.52
90,8	-2,3	79,0	89,6	84,8	+7,3	-5,4	88,3	80,9	88,2	-1,2	+3,0	92,7	85,1	-8,2	
150,2	-2,8	137,7	142,4	139,2	+1,1	-2,2	154,3	139,7	139,0	-8,9	-0,5	143,1	147,0	+2,7	
118,0	+6,9	108,1	122,1	117,9	+9,1	-3,4	107,9	106,9	117,1	+8,5	+9,5	111,2	107,4	-3,4	24.6
108,5	+3,2	95,7	103,5	99,6	+4,1	-3,8	94,4	95,0	100,3	+6,3	+5,6	102,4	94,7	-7,5	
128,2	+10,3	121,4	142,2	137,6	+13,3	-3,2	122,4	119,6	135,1	+10,4	+13,0	120,7	121,0	+0,2	
175,9	+15,0	105,6	163,4	96,3	-8,8	-41,1	118,2	125,7	153,1	+29,5	+21,8	138,9	121,9	-12,2	24.61
216,5	+22,0	110,5	188,4	103,0	-6,8	-45,3	121,8	137,1	174,4	+43,2	+27,2	155,4	129,4	-16,7	
92,7	-9,9	95,5	112,0	82,5	-13,6	-26,3	110,9	102,2	109,2	-1,5	+8,8	106,2	106,6	+1,3	
123,0	+10,4	116,1	128,9	117,8	+1,5	-6,6	115,9	113,6	125,3	+8,1	+10,3	112,1	114,8	+2,4	24.62
121,2	+8,1	112,6	120,1	112,9	+0,3	-6,0	113,2	110,2	117,6	+3,9	+6,7	112,2	111,7	-0,4	
126,6	+15,1	122,8	145,8	127,2	+3,6	-12,8	121,1	120,2	140,0	+15,6	+16,5	111,9	120,6	+7,8	
120,0	+3,9	112,0	137,0	121,8	+8,8	-11,1	120,2	109,3	133,3	+10,9	+22,0	114,8	114,7	-0,1	24.63
106,2	-7,2	102,3	113,2	98,5	-3,7	-13,0	108,9	97,2	111,3	+2,2	+14,5	110,4	103,0	-6,7	
134,8	+15,6	122,4	162,4	146,7	+19,9	-8,7	132,2	122,3	156,7	+18,5	+28,1	119,5	127,3	+6,5	
91,9	-0,1	92,5	93,8	101,2	+8,4	+7,9	92,6	86,3	88,0	-5,0	+2,0	99,6	89,4	-10,2	24.64
78,6	+3,4	75,1	64,8	75,7	+0,8	+16,8	75,5	70,0	64,0	-15,2	-8,6	84,7	72,7	-14,2	
99,0	-1,6	101,9	109,6	115,0	+12,9	+4,9	101,8	95,1	101,1	-0,7	+6,3	107,7	98,4	-8,6	
101,2	+11,2	90,4	94,4	104,9	+16,0	+11,1	100,5	88,9	93,2	-7,3	+4,8	90,7	94,7	+4,4	24.65
87,5	+17,3	64,2	84,8	96,0	+49,5	+13,2	74,4	74,9	94,5	+27,0	+26,2	77,2	74,6	-3,4	
106,6	+9,6	100,6	98,1	108,3	+7,7	+10,4	110,6	94,3	92,6	-16,3	-1,8	95,9	102,5	+6,9	
122,6	+7,0	112,9	128,4	125,2	+10,9	-2,5	110,2	112,2	123,1	+11,7	+8,7	114,6	111,2	-3,0	24.66
104,4	-	96,0	101,0	101,2	+5,4	+0,2	92,0	94,1	97,3	+5,8	+3,4	100,4	93,1	-7,3	
145,7	+14,3	134,3	163,1	155,5	+15,8	-4,7	133,2	135,0	155,9	+17,0	+15,5	132,5	134,1	+1,2	
97,1	+16,1	77,8	91,4	81,7	+5,0	-10,6	86,7	84,5	96,0	+10,7	+13,6	83,8	85,6	+2,4	24.7
65,8	+0,2	55,8	82,2	54,9	-1,6	-11,7	83,5	58,3	64,1	+0,9	+8,9	65,9	60,9	-7,6	
123,3	+25,1	96,3	115,9	104,1	+8,1	-10,2	106,1	106,3	122,8	+15,7	+15,5	98,4	106,2	+7,9	
113,2	+3,6	103,4	112,8	112,0	+8,3	-0,7	103,2	102,4	107,5	+4,2	+5,0	105,2	102,8	-2,3	DM
110,1	+0,9	102,7	107,6	106,3	+5,5	+0,7	100,8	100,5	102,3	+1,5	+1,8	105,3	100,7	-4,4	
123,0	+11,7	105,6	129,0	123,4	+16,8	-4,3	110,5	106,3	124,0	+12,2	+14,5	104,6	109,4	+4,6	
110,1	+3,8	99,2	113,6	115,5	+16,4	+1,7	101,0	98,6	109,0	+7,9	+8,4	100,1	100,3	+0,2	25.1
98,4	+0,2	91,2	102,9	106,2	+16,4	+3,2	99,3	90,8	96,7	+5,8	+8,7	94,9	92,0	-3,1	
141,1	+11,0	120,6	142,4	140,3	+16,3	-1,5	121,9	123,0	136,8	+12,2	+11,2	114,1	122,5	+7,4	
116,1	+6,6	101,0	105,8	104,3	+3,3	-1,4	99,8	103,6	103,5	+3,7	-0,1	98,5	101,7	+3,2	25.11
89,9	-0,2	81,9	86,9	86,8	+6,0	-0,1	84,8	83,5	84,6	-0,2	+1,3	87,6	84,2	-3,9	
177,8	+16,1	145,9	150,4	145,4	-0,3	-3,3	135,4	151,1	148,0	+9,3	-2,1	124,2	143,2	+15,3	
106,4	+1,9	98,1	118,4	122,2	+24,6	+3,2	101,8	97,2	112,4	+10,4	+15,6	101,1	99,5	-1,6	25.13
103,2	+0,4	95,4	112,0	117,2	+21,6	+4,6	98,1	95,0	106,6	+8,7	+12,2	99,0	96,5	-2,5	
115,4	+6,0	102,9	136,8	136,6	+32,8	-0,1	112,5	103,4	129,0	+14,7	+24,8	107,0	107,9	+0,8	
114,1	+3,5	104,5	112,6	111,1	+6,3	-1,3	103,7	103,1	107,1	+3,3	+3,9	106,5	103,4	-2,9	25.2
113,0	+1,1	105,6	108,8	108,8	+3,0	-	102,7	102,9	105,2	+0,5	+0,3	108,0	102,8	-4,8	
117,4	+12,0	100,9	124,8	118,2	+17,1	-6,3	106,9	103,8	120,0	+12,3	+15,6	101,7	105,4	+3,6	
116,7	+7,2	106,6	116,9	118,2	+10,9	+1,1	102,1	103,9	109,9	+7,6	+5,8	106,0	103,0	-2,8	25.21
115,6	+3,0	108,4	110,7	114,5	+5,8	+3,4	100,1	103,1	103,1	+3,0	-	108,0	101,6	-5,9	
118,9	+16,6	102,9	129,8	126,1	+22,5	-2,9	106,2	105,5	124,1	+16,9	+17,6	101,8	106,8	+3,9	
106,5	+5,1	96,3	105,0	96,4	+0,1	-8,2	101,4	97,1	103,5	+2,1	+6,6	100,1	99,2	-0,9	25.22
98,4	+1,5	88,8	92,6	86,8	-2,3	-6,3	94,4	89,1	91,9	-2,6	+3,1	98,0	91,8	-4,4	
136,7	+16,1	124,2	151,5	132,4	+6,6	-12,6	127,2	128,9	147,4	+15,9	+16,2	115,5	127,1	+10,0	

1 INDEX DES AUFTRAGSEINGANGS
1991
NACH ABSCHNITTEN, UNTERABSCHNITTEN,
DER KLASSIFIKATION DER WIRTSCHAFTS
1.1 ORIGINAL

WERT

WZ93- SCHL.	WIRTSCHAFTSZWEIG		1997 OKT.	VERÄNDERUNG IN % OKT. 1997 GEGEN		1997 SEP.	VERÄNDERUNG IN % SEP. 1997 GEGEN		KUMULIERT		2-MONATS- DURCHSCHNITT SEP. 1997 UND OKT. 1997	
				OKT. 1996	SEP. 1997		SEP. 1996	AUG. 1997	JAN. 1997 BIS OKT. 1997	VER- ÄND. IN % GEGEN VORJAHR	VER- ÄND. IN % GEGEN VORJAHR	
25.23	H.V. BAUBEDARFSARTIKELN AUS KUNSTSTOFF	INSGESAMT INLAND AUSLAND	144,3 146,5 125,1	-0,3 -1,1 +9,3	+1,5 +0,9 +8,4	142,1 145,2 115,4	-3,3 -3,8 +3,6	+12,5 +13,5 +2,7	125,3 126,4 114,8	+0,2 -0,9 +11,9	143,2 145,9 120,3	-1,9 -2,5 +6,5
25.24	HERSTELLUNG VON SONST. KUNSTSTOFFWAREN	INSGESAMT INLAND AUSLAND	113,9 112,8 117,9	+10,3 +10,7 +8,7	+9,6 +9,4 +10,1	103,9 103,1 107,1	+8,9 +7,5 +14,5	+14,7 +13,8 +18,3	103,2 102,6 105,9	+3,8 +2,9 +7,5	106,9 108,0 112,5	+9,6 +9,2 +11,4
DI	GLASGEWERBE, KERAMIK, VERARBEITUNG VON STEINEN UND ERDEN	INSGESAMT INLAND AUSLAND	117,5 118,4 114,9	+0,7 - +3,2	+2,1 +2,3 +1,7	115,1 115,7 113,0	+3,2 +0,4 +12,7	+16,6 +14,6 +23,5	108,3 105,0 110,2	+1,2 -1,5 +8,9	116,3 117,1 114,0	+1,9 +0,3 +7,8
26.1	HERSTELLUNG UND VERAR- BEITUNG VON GLAS	INSGESAMT INLAND AUSLAND	118,9 114,9 129,9	+0,4 +0,2 +1,1	+4,3 +5,8 +0,9	114,0 108,6 128,7	+5,8 +2,6 +13,6	+21,4 +18,6 +28,4	108,2 102,4 124,3	+2,6 -0,2 +9,7	116,5 111,8 129,3	+3,0 +1,4 +6,9
26.11	HERSTELLUNG VON FLACH- GLAS	INSGESAMT INLAND AUSLAND	115,4 128,9 97,0	+13,6 +27,8 -5,4	+7,4 +10,0 +3,0	107,4 117,2 94,2	+12,9 +12,5 +13,8	+31,6 +26,7 +41,2	95,0 99,3 89,1	+10,1 +11,3 +8,1	111,4 123,1 96,6	+13,2 +20,0 +3,1
26.12	VEREDLUNG UND VERARBEI- TUNG VON FLACHGLAS	INSGESAMT INLAND AUSLAND	136,1 139,1 151,9	+1,9 +1,8 +2,2	+5,5 +5,6 +4,6	129,0 126,0 145,2	+5,0 +3,1 +14,7	+19,9 +20,1 +19,0	115,8 112,1 135,8	+3,4 +0,6 +18,0	132,6 129,6 148,6	+3,4 +2,5 +7,9
26.13	HERSTELLUNG VON HOHLGLAS	INSGESAMT INLAND AUSLAND	100,7 89,3 141,1	+0,3 -4,3 +12,4	+3,4 +2,8 +5,1	97,4 86,9 134,3	+0,3 +2,0 -3,8	+22,5 +18,9 +31,3	98,3 87,6 136,1	-3,3 -6,2 +3,6	99,1 88,1 137,7	+0,3 -1,3 +3,8
26.14	HERSTELLUNG VON GLAS- FASER	INSGESAMT INLAND AUSLAND	124,8 118,2 149,9	+7,6 -5,9 +58,8	+1,0 +2,2 -1,5	123,6 113,7 152,2	+5,1 -7,0 +46,5	+18,1 +7,4 +50,4	113,4 106,9 132,5	+2,0 -0,6 +8,9	124,2 115,0 151,1	+6,3 -6,4 +52,3
26.15	HERSTELLUNG, VEREDLUNG U. VERARB. VON SONST. GLAS EINSCHL. TECHN. GLASW.	INSGESAMT INLAND AUSLAND	125,1 139,5 113,9	-12,3 -4,1 -19,0	+3,3 +16,4 -6,6	121,1 119,8 122,0	+18,6 +7,2 +29,0	+20,1 +17,2 +22,4	122,0 125,6 119,2	+12,0 +11,2 +12,7	123,1 129,7 118,0	+0,6 +0,8 +0,3
26.2	KERAMIK (OHNE ZIEGELEI UND BAUKERAMIK)	INSGESAMT INLAND AUSLAND	93,8 89,3 101,0	-0,2 -6,7 +10,5	+2,7 +2,3 +3,3	91,3 87,3 97,8	+0,9 -5,2 +11,4	+14,1 +14,1 +14,5	89,6 83,9 98,7	-1,3 -8,5 +10,3	92,6 88,3 99,4	+0,3 -6,0 +10,9
26.21	H.V. KERAMISCHEN HAUS- HALTSWAREN UND ZIERGE- GENSTÄNDEN	INSGESAMT INLAND AUSLAND	79,2 82,4 73,4	-7,3 -10,1 -0,8	-2,0 -0,6 -4,8	80,8 82,9 77,1	-5,3 -11,1 +8,7	+12,8 +11,4 +15,8	76,2 76,7 75,5	-3,5 -8,5 +7,4	80,0 82,7 75,3	-6,3 -10,6 +3,9
26.22	HERSTELLUNG VON SANI- TÄRKERAMIK	INSGESAMT INLAND AUSLAND	72,9 67,2 106,5	-23,6 -29,3 +7,9	+2,1 +7,0 -12,5	71,4 62,8 120,6	-26,0 -34,9 +24,8	+19,8 +10,4 +61,4	69,0 64,5 94,3	-29,6 -33,2 +11,7	72,2 65,0 113,1	-24,8 -32,2 +16,4
26.23	H.V. ISOLATOREN UND ISOLIERTEILEN AUS KERAMIK	INSGESAMT INLAND AUSLAND	87,2 81,9 95,7	-19,3 -13,8 -26,1	-27,7 -11,6 -42,4	120,6 92,6 166,1	+11,7 -11,4 +46,3	+24,1 +8,8 +40,5	119,8 101,8 149,1	+5,5 -3,0 +18,9	103,9 87,3 130,9	-3,9 -12,5 +7,7
26.24	H.V. KERAMISCHEN ERZEUG- NISSEN F. SONST. TECHN. ZWECKE	INSGESAMT INLAND AUSLAND	157,0 117,3 225,5	+18,1 +10,6 +25,8	+7,0 +8,4 +7,4	146,7 110,2 208,9	+36,8 +29,5 +44,4	+45,7 +37,9 +53,5	139,6 110,4 190,2	+15,1 +9,3 +21,5	151,9 113,8 217,7	+26,5 +19,0 +34,1
26.25	HERSTELLUNG VON KERA- MISCHEN ERZEUGNISSEN A.N.G.	INSGESAMT INLAND AUSLAND	95,8 101,2 82,3	+7,4 +9,1 +2,5	+5,7 +5,4 +6,5	90,6 96,0 77,3	+10,0 +10,2 +9,3	+23,9 +23,2 +26,7	87,0 93,0 72,0	+6,2 +7,8 +1,8	93,2 98,6 79,8	+8,6 +9,6 +5,7
26.26	H.V. FEUERFESTEN KERA- MISCHEN WERKSTOFFEN	INSGESAMT INLAND AUSLAND	104,1 104,3 103,9	+12,3 +4,6 +20,1	+11,5 +4,0 +18,9	93,4 100,3 87,4	+5,4 +13,6 -1,6	+3,2 +11,1 -3,5	96,0 93,1 98,5	+4,9 -1,9 +11,4	98,8 102,3 95,7	+8,9 +8,8 +9,1
26.3	H.V. KERAMISCHEN HAND- U. BODENFLIESEN UND -PLATTEN	INSGESAMT INLAND AUSLAND	86,3 101,7 50,0	-7,7 -2,0 -27,8	-0,3 +0,7 -4,9	86,6 101,0 52,6	+1,5 +5,2 -12,3	+8,5 +6,2 +21,2	82,1 93,1 58,0	+0,7 +2,4 -5,4	86,5 101,4 51,3	-3,2 +1,5 -20,7
26.4	ZIEGELEI, HERSTELLUNG VON SONST. BAUKERAMIK	INSGESAMT INLAND AUSLAND	165,5 167,4 123,1	+4,0 +3,8 +10,3	-0,6 -0,6 -1,2	166,5 168,4 124,6	-1,4 -1,9 +18,1	+8,3 +7,9 +23,2	136,9 138,6 99,7	-1,3 -1,7 +15,0	166,0 167,9 123,9	+1,2 +0,8 +14,1
26.51	HERSTELLUNG VON ZEMENT	INSGESAMT INLAND AUSLAND	132,3 131,2 149,4	+3,9 +4,5 -4,0	-3,1 -2,9 -5,5	136,5 135,1 158,1	+4,8 +3,4 +28,3	+17,2 +15,8 +40,3	114,4 113,3 130,7	+2,2 +1,3 +16,0	134,4 133,2 153,8	+4,3 +4,0 +10,3
26.62	HERSTELLUNG VON GIPS- ERZEUGNISSEN FÜR DEN BAU	INSGESAMT INLAND AUSLAND	152,1 145,8 269,7	-5,8 -12,0 +23,6	+12,5 +6,4 +182,6	135,2 137,0 102,7	-14,8 -16,3 +61,5	-1,4 +0,5 -32,5	146,7 145,7 166,9	+0,2 -3,3 +148,4	143,7 141,4 186,2	-10,2 -14,1 +157,2
DJ	METALLERZEUGUNG UND -BE- ARBEITUNG, HERSTELLUNG VON METALLERZEUGNISSEN	INSGESAMT INLAND AUSLAND	112,3 104,5 138,5	+10,2 +9,5 +12,1	+1,2 +3,1 -2,9	111,0 101,4 142,7	+16,1 +9,7 +34,2	+15,3 +11,3 +25,7	105,0 97,1 131,2	+7,5 +4,4 +15,5	111,7 103,0 140,6	+13,1 +9,7 +22,3
27	METALLERZEUGUNG UND -BEARBEITUNG	INSGESAMT INLAND AUSLAND	112,9 101,6 138,6	+15,3 +18,8 +10,2	+5,4 +8,4 +0,8	107,1 93,7 137,5	+22,4 +18,0 +29,7	+15,4 +10,8 +23,5	106,8 94,0 135,6	+14,7 +12,3 +18,4	110,0 97,7 138,1	+18,7 +18,4 +19,2

LAND

FUER DAS VERARBEITENDE GEMEINDE
=100
ABTEILUNGEN, GRUPPEN UND KLASSEN
ZWEIGE, AUSSAGE 1993 (WZ93)
WERT

INDEX

1998 OKT.	VER- ÄND. IN % GEGEN OKT. 1996	1996 3.VJ	1997 2.VJ	1997 3.VJ	VERÄNDERUNG IN % 3.VJ 1997 GEGEN		1996 1.HJ	1996 2.HJ	1997 1.HJ	VERÄNDERUNG IN % 1.HJ 1997 GEGEN		1996	1996	VER- ÄND. IN % GEGEN 1996	WZ93 SCHL.
					3.VJ 1996	2.VJ 1997				1.HJ 1996	2.HJ 1996				
144,7	+3,7	139,1	130,3	137,5	-1,2	+5,5	114,8	131,6	116,0	+1,0	-11,8	124,8	123,2	-1,3	25.23
146,1	+3,2	143,4	131,1	139,8	-2,8	+8,5	116,3	135,4	118,5	+0,2	-14,0	128,2	125,8	-1,9	
114,5	+9,5	101,6	122,5	119,8	+17,9	-2,2	101,2	98,8	110,6	+9,3	+11,9	94,8	100,0	+5,5	
103,3	-0,5	93,1	105,1	100,6	+8,1	-4,3	102,0	94,2	102,8	+0,8	+9,1	102,6	98,1	-4,4	25.24
101,9	-1,9	94,1	104,2	100,2	+6,5	-3,8	102,2	94,4	102,0	-0,2	+8,1	104,0	98,3	-5,5	
108,5	+4,7	89,4	108,5	102,1	+14,2	-5,9	101,3	93,7	105,8	+4,4	+12,9	97,5	97,5	-	
116,7	+2,6	108,2	110,2	108,7	+0,5	-1,4	101,5	105,5	103,2	+1,7	-2,2	108,6	103,5	-5,6	DI
118,4	+1,9	113,7	109,3	110,4	-2,9	+1,0	101,1	108,7	100,1	-1,0	-7,9	112,0	104,9	-6,3	
111,3	+5,1	91,1	112,9	103,3	+13,4	-8,5	103,0	96,8	112,9	+9,6	+17,8	102,2	99,4	-2,7	
118,4	+6,5	101,2	107,5	105,5	+4,2	-1,9	105,5	105,5	107,9	+2,3	+2,3	108,8	105,5	-3,0	26.1
114,7	+8,4	101,5	100,0	102,0	+0,5	+2,0	101,2	104,7	100,5	-0,7	-4,0	107,0	102,9	-3,8	
128,5	+6,8	100,5	127,8	114,9	+14,3	-10,2	117,2	107,8	128,1	+9,3	+18,8	113,9	112,5	-1,2	
101,6	-3,9	86,4	95,2	94,9	+9,8	-0,3	83,7	87,5	91,6	+9,4	+4,7	96,8	85,8	-11,6	26.11
100,9	-9,3	92,6	95,3	106,7	+15,2	+12,0	85,5	92,5	90,7	+6,1	-1,9	102,5	89,0	-13,2	
102,5	+4,5	77,9	95,0	78,9	+1,3	-16,9	81,3	80,8	92,9	+14,3	+15,0	89,2	81,0	-8,2	
133,5	+10,2	113,9	114,4	120,1	+5,4	+5,0	107,4	114,8	110,3	+2,7	-3,9	112,5	111,1	-1,2	26.12
130,7	+6,3	114,2	110,9	118,8	+2,3	+5,3	106,7	113,9	106,3	-0,4	-6,7	113,3	110,3	-2,6	
148,7	+33,7	112,0	133,5	138,2	+23,4	+9,5	111,1	119,8	131,9	+18,7	+10,1	108,5	115,4	+6,4	
100,4	+6,1	93,5	97,7	90,2	-3,5	-7,7	106,0	100,9	101,9	-3,9	+1,0	106,7	103,5	-3,0	26.13
93,3	+5,3	86,2	83,9	82,8	-4,2	-1,5	96,9	94,3	89,8	-7,3	-4,8	100,1	95,6	-4,5	
125,5	+5,8	119,4	146,8	117,1	-1,9	-20,2	138,3	124,6	144,8	+4,7	+16,2	130,2	131,4	+0,9	
116,0	+26,4	110,6	113,6	116,8	+5,6	+2,8	110,6	107,8	109,9	-0,6	+1,9	108,0	109,2	+1,1	26.14
123,5	+26,8	117,3	104,3	114,0	-2,8	+9,3	99,9	110,9	101,7	+1,8	-6,3	107,2	105,4	-1,7	
94,4	+24,9	91,2	140,6	125,0	+37,1	-11,1	141,6	99,0	133,4	-5,8	+34,7	110,4	120,3	+9,0	
142,7	-3,1	95,5	120,6	110,9	+16,1	-8,0	109,9	105,8	127,0	+15,6	+20,0	113,8	107,9	-5,2	26.15
145,5	+2,8	106,7	125,6	109,5	+2,6	-12,8	110,5	115,7	131,4	+18,9	+13,6	114,3	113,1	-1,0	
140,8	-7,3	86,8	118,7	112,0	+29,0	-4,0	109,5	98,1	123,6	+12,9	+28,0	113,4	103,8	-8,5	
94,0	-2,7	87,3	87,0	86,1	-1,4	-1,0	92,0	86,4	90,6	-1,5	+4,9	96,4	89,2	-7,5	26.2
95,7	-3,5	90,1	80,4	81,5	-9,5	+1,4	91,7	87,6	84,1	-8,3	-4,0	97,9	89,7	-8,4	
91,4	-1,2	82,8	97,6	93,4	+12,8	-4,3	92,5	84,6	100,9	+9,1	+19,3	94,0	88,6	-5,7	
85,4	+1,7	76,2	67,7	74,2	-2,6	+9,6	79,3	74,4	76,8	-3,2	+3,2	83,0	76,8	-7,5	26.21
91,7	-3,1	84,6	67,0	75,5	-10,8	+12,7	82,1	80,7	76,3	-7,1	-5,5	88,5	81,4	-8,0	
74,0	+14,2	61,3	68,9	72,1	+17,6	+4,6	74,2	63,2	77,5	+4,4	+22,6	72,9	68,7	-5,8	
95,4	-8,9	96,3	68,1	66,3	-31,2	-2,6	98,4	90,9	69,6	-30,0	-23,4	104,7	95,1	-9,2	26.22
95,0	-8,8	95,7	63,3	61,3	-35,9	-3,2	97,2	90,1	65,6	-32,5	-27,2	105,4	93,6	-11,2	
97,8	-5,1	98,7	95,3	94,7	-6,0	-0,6	111,9	95,3	92,2	-17,6	-3,3	100,6	103,6	+3,0	
108,1	-9,5	107,2	121,5	114,3	+6,6	-5,9	117,7	110,5	128,0	+8,8	+15,8	119,5	114,1	-4,5	26.23
95,0	-10,2	104,8	98,8	92,4	-11,8	-4,5	106,7	104,4	109,8	+2,9	+5,2	108,0	105,6	-2,2	
123,5	-6,6	111,0	161,7	149,9	+35,0	-7,3	135,4	120,4	157,6	+16,4	+30,9	138,2	127,9	-7,5	
132,9	+21,3	106,1	144,7	129,3	+21,9	-10,6	127,0	112,3	141,9	+11,7	+26,4	114,2	119,6	+4,7	26.24
106,1	+13,4	88,2	118,1	98,9	+12,1	-16,3	106,5	91,0	114,9	+7,9	+26,3	99,3	98,8	-0,5	
179,2	+30,5	137,1	190,7	181,7	+32,5	-4,7	162,4	149,0	188,5	+16,1	+26,5	140,0	155,7	+11,2	
89,2	+10,4	77,4	89,7	80,8	+4,4	-9,9	82,8	77,2	88,7	+7,1	+14,9	80,5	80,0	-0,6	26.25
92,8	+3,1	82,5	97,2	86,0	+4,2	-11,5	87,2	80,7	95,2	+9,2	+18,0	88,2	84,0	-4,8	
80,3	+38,4	65,0	71,1	67,9	+4,5	-4,5	72,0	68,5	72,3	+0,4	+5,5	61,6	70,2	+14,0	
92,7	-8,9	88,6	95,3	93,0	+3,8	-2,4	92,2	89,1	96,1	+4,2	+7,9	102,2	90,7	-11,3	26.26
99,7	-4,8	93,5	91,1	95,2	+1,8	+4,5	94,9	92,6	90,1	-5,1	-2,7	105,6	93,7	-11,3	
86,5	-14,5	86,2	99,0	91,0	+5,6	-8,1	89,9	86,2	101,4	+12,8	+17,6	99,1	88,0	-11,2	
93,5	+10,0	84,7	82,6	84,4	-0,4	+2,2	77,9	78,6	80,2	+3,0	+2,0	86,3	78,2	-9,4	26.3
103,8	+10,0	95,9	92,5	98,2	+1,3	+6,2	85,8	88,6	89,2	+4,0	+0,7	95,9	87,2	-8,1	
69,3	+10,5	58,0	59,4	51,6	-7,9	-13,1	59,1	54,8	59,2	+0,2	+8,0	63,7	56,9	-10,7	
159,1	+2,1	173,1	159,8	164,1	-5,2	+2,6	118,1	145,5	118,5	+0,3	-18,6	147,3	131,8	-10,5	26.4
161,2	+1,3	178,3	162,1	166,4	-5,8	+2,7	120,0	147,9	119,8	-0,2	-19,0	150,3	133,9	-10,9	
111,6	+37,4	101,6	110,9	112,6	+10,8	+1,5	75,2	93,1	89,3	+18,8	-4,1	80,0	84,1	+5,1	
127,3	-3,4	131,7	139,2	130,3	-1,1	-2,2	98,5	118,9	103,4	+3,9	-13,0	117,8	109,2	-7,3	26.51
125,5	-4,8	133,2	132,0	130,2	-2,3	-1,4	89,0	118,9	101,9	+2,9	-14,3	118,6	108,9	-8,2	
155,6	+18,1	108,2	152,1	132,5	+22,5	-12,9	107,7	118,7	126,7	+17,6	+6,7	105,8	113,2	+7,0	
161,4	+3,4	153,5	163,6	138,1	-10,0	-15,6	140,3	150,9	150,2	+7,1	-0,5	140,3	145,8	+3,8	26.62
165,7	+3,8	158,5	161,3	138,2	-12,8	-14,9	144,1	153,9	149,4	+3,7	-2,9	144,1	149,0	+3,4	
81,1	-10,9	60,1	206,9	135,5	+125,5	-34,5	68,3	94,6	165,4	+142,2	+74,8	70,8	81,5	+15,1	
101,9	+5,6	95,8	105,9	106,7	+11,4	+0,8	98,0	95,3	103,0	+5,1	+8,1	100,6	96,7	-3,9	DJ
95,4	+1,8	92,2	98,4	99,4	+7,8	+1,0	93,0	90,7	94,8	+1,9	+4,5	98,1	91,8	-6,4	
123,6	+16,8	107,6	131,2	130,8	+21,6	-0,3	114,9	110,5	130,2	+13,3	+17,8	108,6	112,7	+3,8	
87,8	+8,1	89,4	108,2	104,7	+17,1	-3,2	94,2	90,6	106,7	+13,3	+17,8	87,2	92,4	-4,9	27
85,5	+3,4	81,6	95,7	93,0	+14,0	-2,8	84,4	81,2	93,3	+10,5	+14,9	91,7	82,8	-8,7	
125,8	+19,0	107,0	136,5	131,3	+22,7	-3,8	116,3	111,9	137,2	+18,0	+22,6	109,6	114,1	+4,1	

1 INDEX DES AUFTRAGSEINGANGS
1991
NACH ABSCHNITTEN, UNTERABSCHNITTEN,
DER KLASSIFIKATION DER WIRTSCHAFTS
1.1 ORIGINAL

WERT

WZ93- SCHL.	WIRTSCHAFTSZWEIG		1997 OKT.	VERÄNDERUNG IN % OKT. 1997 GEGEN		1997 SEP.	VERÄNDERUNG IN % SEP. 1997 GEGEN		KUMULIERT		2-MONATS- DURCHSCHNITT SEP. 1997 UND OCT. 1997	
				OKT. 1996	SEP. 1997		SEP. 1996	AUG. 1997	JAN. 1997 BIS OCT. 1997	VER- ÄEND. IN % GEGEN VORJAHR	VER- ÄEND. IN % GEGEN VORJAHR	
27.1	ERZEUGUNG VON ROHEISEN, STAHL UND FERROLEGIE- RUNGEN (EGKS) 1)	INSGESAMT INLAND AUSLAND	101,3 94,1 116,6	+8,8 +13,5 +1,5	+6,0 +8,3 +0,7	95,6 86,1 115,8	+17,7 +15,6 +21,3	+8,5 +2,7 +19,1	98,6 90,9 114,9	+9,7 +10,3 +8,6	98,5 90,1 116,2	+13,0 +14,5 +10,5
27.2	HERSTELLUNG VON ROHREN	INSGESAMT INLAND AUSLAND	95,4 86,7 112,6	+4,8 +21,8 -13,3	-0,8 +10,6 -14,0	96,2 78,4 131,0	+17,9 +15,8 +20,5	+27,4 +13,1 +48,4	98,1 77,6 138,2	+18,6 +9,8 +30,1	95,8 82,6 121,8	+11,0 +18,8 +2,1
27.21	H.V. ROHREN, ROHRFORM-, ROHRVERSCHLUSS- U. -VERBIND. A. GUSSEISEN	INSGESAMT INLAND AUSLAND	53,1 51,5 58,9	-13,5 -10,9 -20,6	-24,5 -13,0 -47,0	70,3 59,2 111,1	+11,1 +0,2 +41,3	+51,5 +17,8 +238,7	58,3 52,0 81,3	-4,7 -9,9 +10,0	61,7 55,4 85,0	-1,1 -5,3 +11,3
27.22	H.V. STAHLROHREN, ROHR- FORM-, VERSCHL.-VERBIND. AUS EISEN UND STAHL	INSGESAMT INLAND AUSLAND	103,8 96,3 118,9	+7,1 +27,9 -12,8	+2,4 +14,7 -10,8	101,4 83,1 133,3	+19,0 +18,1 +18,8	+24,7 +12,3 +41,5	106,1 83,9 144,9	+22,0 +13,4 +31,7	102,6 89,2 126,1	+12,6 +23,5 +1,4
27.3	SONST. ERSTE BEARBEITUNG V. EISEN U. STAHL, H.V. FERROLEG. (NICHT EGKS) 1)	INSGESAMT INLAND AUSLAND	113,8 100,1 154,6	+18,5 +14,7 +26,9	+14,0 +12,5 +17,2	99,8 89,0 131,9	+21,4 +15,6 +35,1	+14,7 +11,0 +23,2	103,0 92,1 136,4	+19,1 +15,7 +26,8	106,8 94,6 143,3	+19,9 +15,1 +30,6
27.31	HERSTELLUNG VON BLANK- STAHL	INSGESAMT INLAND AUSLAND	70,0 65,3 86,5	+2,8 -2,7 +21,0	-0,1 -0,6 +0,6	70,1 65,7 86,0	+9,7 +4,8 +25,7	+22,8 +17,1 +41,9	67,0 64,0 77,5	+1,4 +1,7 +0,4	70,1 65,5 86,3	+6,2 +0,9 +23,3
27.32	HERSTELLUNG VON KALT BAND UNTER 500 MM BREITE	INSGESAMT INLAND AUSLAND	134,0 109,9 197,0	+11,3 +3,9 +24,2	+18,5 +12,1 +29,0	113,1 98,0 152,7	+22,3 +16,7 +33,0	+15,3 +9,6 +26,5	125,5 109,4 187,7	+24,6 +21,3 +30,9	123,6 104,0 174,9	+16,1 +9,6 +27,9
27.33	HERSTELLUNG VON KALT- PROFILIEN	INSGESAMT INLAND AUSLAND	139,7 133,2 205,1	+21,4 +20,3 +28,4	+8,4 +7,9 +12,6	128,9 123,5 182,1	+21,1 +16,1 +72,0	+3,1 -0,9 +41,1	117,5 114,2 150,4	+19,0 +18,2 +25,8	134,3 128,4 193,6	+21,2 +18,2 +45,8
27.34	HERSTELLUNG VON GEZO- GENEM DRAHT	INSGESAMT INLAND AUSLAND	87,4 87,3 87,8	+11,8 +13,5 +6,9	+3,3 +3,4 +2,9	84,6 84,4 85,3	+15,6 +14,4 +19,3	+24,4 +22,0 +32,7	82,6 82,1 84,4	+8,4 +7,3 +11,9	86,0 85,9 86,6	+13,6 +13,9 +12,8
27.35	ERSTE BEARB. V. EISEN U. STAHL A.N.G., H.V.FERRO- LEG. (NICHT EGKS) 1)	INSGESAMT INLAND AUSLAND	187,2 145,4 213,6	+78,8 +98,4 +56,8	+32,8 +54,4 +10,6	125,9 94,2 193,2	+43,7 +34,0 +55,7	+1,7 +0,7 +2,8	128,3 98,6 191,4	+39,9 +33,4 +47,7	146,6 119,8 203,4	+61,8 +66,9 +56,2
27.4	ERZEUGUNG UND ERSTE BEAR- BEITUNG VON NE-METALLEN	INSGESAMT INLAND AUSLAND	130,7 112,1 168,9	+22,5 +22,2 +23,0	+2,5 +3,8 +0,8	127,5 108,0 167,6	+30,2 +21,5 +44,1	+18,1 +16,1 +20,7	122,2 103,6 160,5	+18,3 +14,9 +23,3	129,1 110,1 168,3	+26,2 +21,9 +32,7
27.41	ERZEUG. U. ERSTE BEAR- BEITUNG VON EDELMETALLEN	INSGESAMT INLAND AUSLAND	154,9 124,9 204,0	+8,7 +33,0 -8,2	-8,9 -13,9 -3,4	170,0 145,0 211,1	+60,2 +70,2 +50,2	+29,9 +67,6 +3,6	161,3 130,8 211,5	+28,6 +43,1 +16,7	162,5 135,0 207,6	+30,7 +50,7 +14,4
27.42	ERZEUG. U. ERSTE BEAR- BEITUNG VON ALUMINIUM	INSGESAMT INLAND AUSLAND	140,9 131,5 159,5	+25,1 +24,6 +26,0	+11,6 +7,6 +19,0	126,2 122,2 134,0	+20,1 +20,6 +18,9	+8,9 +11,0 +5,3	129,0 119,6 147,7	+16,5 +13,8 +21,9	139,6 126,9 146,8	+22,7 +22,7 +22,6
27.43	ERZEUG. U. ERSTE BEAR- BEITUNG VON BLEI, ZINK UND ZINN	INSGESAMT INLAND AUSLAND	155,1 153,1 161,1	+25,9 +26,3 +24,7	-6,6 -3,7 -14,0	168,1 158,9 187,4	+30,5 +21,0 +62,5	+20,4 +13,4 +42,8	137,0 135,1 142,7	+25,5 +22,4 +36,4	160,6 156,0 174,3	+28,2 +23,5 +42,5
27.44	ERZEUG. U. ERSTE BEAR- BEITUNG VON KUPFER	INSGESAMT INLAND AUSLAND	113,0 83,1 183,8	+22,8 +13,4 +36,0	-2,9 +6,0 -10,9	116,4 78,4 206,4	+36,6 +9,0 +77,0	+27,9 +16,0 +41,2	105,4 76,5 173,8	+16,5 +7,3 +27,9	114,7 80,8 195,1	+29,5 +11,3 +54,4
27.45	ERZEUG. U. ERSTE BEAR- BEITUNG VON SONSTIGEN NE-METALLEN	INSGESAMT INLAND AUSLAND	105,6 83,9 130,6	+18,0 +34,0 +8,5	-8,3 -2,6 -12,0	115,1 86,1 148,4	+45,0 +65,3 +33,9	+23,5 +11,0 +33,3	109,4 85,0 137,5	+20,1 +27,4 +15,4	110,4 85,0 139,5	+30,7 +48,1 +20,7
27.5	GIESSEREIINDUSTRIE	INSGESAMT INLAND AUSLAND	129,2 120,2 164,0	+26,8 +30,1 +18,5	+12,3 +14,0 +7,3	115,1 105,4 152,9	+18,8 +20,3 +15,0	+22,7 +22,1 +24,8	108,3 99,6 141,8	+12,5 +11,0 +16,6	122,2 112,8 158,5	+22,9 +25,3 +16,8
27.51	EISENGIESSEREI	INSGESAMT INLAND AUSLAND	132,3 122,9 168,4	+29,6 +30,9 +26,2	+10,9 +13,3 +5,0	119,3 108,5 160,4	+20,6 +22,6 +15,6	+31,7 +27,5 +43,7	109,6 101,2 141,6	+12,4 +12,2 +13,1	125,8 115,7 164,4	+25,2 +26,9 +20,8
27.52	STAHLGIESSEREI	INSGESAMT INLAND AUSLAND	115,7 109,0 143,6	+15,0 +26,9 -11,1	+18,9 +18,2 +21,4	97,3 92,2 118,3	+10,4 +10,0 +11,6	-8,3 +0,8 -31,5	102,6 93,0 142,8	+12,7 +6,0 +35,9	106,5 100,6 131,0	+12,8 +18,6 -2,1
28	HERSTELLUNG VON METALL- ERZEUGNISSEN	INSGESAMT INLAND AUSLAND	111,8 106,4 138,3	+6,5 +4,4 +14,9	-1,9 -0,1 -7,9	114,0 106,5 150,1	+11,8 +5,4 +40,5	+15,2 +11,8 +28,6	103,6 99,2 125,1	+2,2 +0,1 +11,4	112,9 106,5 144,2	+9,1 +4,9 +26,9
28.1	STAHL- UND LEICHTMETALL- BAU	INSGESAMT INLAND AUSLAND	109,1 109,2 108,0	-0,5 -0,7 +0,8	-1,9 -1,9 -2,4	111,2 111,3 110,7	-3,9 -4,9 +7,8	+4,8 +5,0 +3,8	104,8 105,0 102,7	-2,1 -2,1 -2,8	110,2 110,3 109,4	-2,2 -2,8 +4,3
28.11	HERSTELLUNG VON STAHL- UND LEICHTMETALLKON- STRUKTIONEN	INSGESAMT INLAND AUSLAND	107,8 107,9 106,9	-0,7 -0,2 -6,3	-4,9 -4,3 -10,0	113,4 112,8 118,8	-4,0 -5,4 +12,1	+4,0 +4,2 +2,4	105,8 105,3 110,4	-3,1 -2,8 -6,1	110,6 110,4 112,9	-2,5 -2,9 +2,5

1) EUROPÄISCHE GEMEINSCHAFT FUER KOHLE UND STAHL.

STBA, FS 4, R 2.2, 10/1997

LAND

FUER DAS VERARBEITENDE GEBIERE
=100
ABTEILUNGEN, GRUPPEN UND KLASSEN
ZWEIGE, AUSSAGE 1989 (WZ93)
WERT

INDEX

1986 OKT.	VER- ÄND. IN % GEGEN OKT. 1985	1986 3.VJ	1987 2.VJ	1987 3.VJ	VERÄNDERUNG IN % 3.VJ 1987 GEGEN		1986 1.HJ	1986 2.HJ	1987 1.HJ	VERÄNDERUNG IN % 1.HJ 1987 GEGEN		1986	1986	VER- ÄND. IN % GEGEN 1985	WZ93 SCHL.
					3.VJ 1986	2.VJ 1987				1.HJ 1986	2.HJ 1986				
99,1	+8,4	86,2	100,3	97,5	+14,4	-2,8	91,7	86,0	98,6	+7,5	+14,7	94,5	88,8	-6,0	27.1
82,9	+2,2	78,8	94,3	88,8	+12,7	-5,8	84,1	78,2	91,4	+8,7	+16,9	92,0	81,2	-11,7	
114,9	+19,4	98,8	113,3	118,1	+17,5	+2,5	107,8	102,5	114,1	+5,8	+11,3	99,9	105,1	+5,2	
91,0	+8,7	82,1	104,3	85,3	+3,9	-18,2	81,6	82,8	105,0	+28,7	+28,8	88,2	82,2	-6,8	27.2
71,2	-6,7	70,8	81,9	74,3	+4,9	-9,3	70,6	68,0	77,8	+10,2	+14,4	79,5	69,3	-12,8	
129,9	+32,1	104,2	148,0	106,8	+2,5	-27,8	103,2	111,7	158,2	+53,3	+41,6	106,1	107,4	+2,2	
61,4	-24,9	65,9	62,5	60,2	-6,8	-3,7	58,7	58,2	58,2	-0,9	-1,7	84,7	58,9	-30,5	27.21
57,8	-23,4	84,0	58,7	55,5	-13,3	-5,5	54,5	54,7	50,3	-7,7	-8,0	81,5	54,6	-33,0	
74,2	-29,1	73,0	76,5	77,8	+6,6	+1,7	74,3	75,6	86,8	+16,8	+14,8	86,4	75,0	-22,2	
96,9	+15,2	85,3	112,6	90,3	+5,9	-19,8	86,2	87,4	114,3	+32,6	+30,8	88,9	86,8	-2,4	27.22
74,5	-2,6	72,4	87,6	78,9	+9,0	-9,9	74,6	71,2	84,5	+13,3	+18,7	79,0	72,9	-7,7	
136,4	+39,9	107,9	156,4	110,2	+2,1	-29,5	106,6	115,9	166,6	+56,3	+43,7	106,2	111,2	+4,7	
96,0	+15,1	81,7	101,9	98,3	+20,3	-3,5	87,2	86,0	103,5	+18,7	+20,3	93,0	86,6	-6,8	27.3
87,3	+10,8	78,9	91,8	88,0	+14,4	-4,1	79,7	79,6	92,8	+16,4	+16,6	87,9	79,7	-8,3	
121,8	+25,2	96,2	132,0	128,9	+34,0	-2,3	109,7	104,8	136,4	+23,4	+29,2	108,3	107,2	-1,0	
68,1	+1,8	81,9	65,4	66,4	+7,3	+1,5	67,8	82,8	86,7	-1,6	+6,2	78,8	65,3	-17,1	27.31
67,1	+10,5	58,7	82,8	63,5	+8,2	+1,1	84,3	80,7	84,1	-0,3	+5,6	76,5	62,5	-18,3	
71,5	-19,4	73,2	74,5	76,8	+4,9	+3,1	80,2	70,3	76,3	-4,9	+8,5	87,1	75,2	-13,7	
120,4	+39,8	93,9	125,0	114,8	+22,3	-8,2	100,8	104,0	129,4	+28,4	+24,4	97,7	102,4	+4,8	27.32
105,8	+32,1	86,4	109,7	98,8	+15,8	-9,8	90,1	93,5	114,5	+27,1	+22,5	89,0	91,8	+3,1	
158,8	+55,9	116,2	165,1	156,4	+34,6	-5,3	128,9	131,5	168,4	+30,6	+28,1	120,8	130,2	+7,8	
115,1	+31,2	107,0	113,1	133,2	+24,5	+17,8	91,8	102,8	106,0	+15,5	+3,1	86,0	97,3	+13,1	27.33
110,7	+27,5	105,8	109,7	130,3	+23,2	+18,8	89,7	100,3	103,0	+14,8	+2,7	85,9	95,0	+11,4	
159,7	+66,0	118,5	147,5	161,6	+36,4	+9,6	113,6	127,8	136,6	+19,4	+6,3	93,2	120,6	+29,4	
78,2	-11,2	72,0	83,9	78,2	+8,6	-6,8	78,0	73,8	84,0	+7,7	+13,8	101,4	75,9	-25,1	27.34
76,9	-16,4	74,0	83,6	79,2	+7,0	-5,3	77,7	74,3	82,6	+6,3	+11,2	102,8	76,0	-26,1	
82,1	+8,2	65,8	85,0	75,2	+14,3	-11,5	79,1	72,3	88,5	+11,9	+22,4	97,1	75,7	-22,0	
93,5	-1,0	85,1	123,4	124,6	+46,4	+1,0	94,7	85,3	123,7	+30,6	+45,0	91,4	90,0	-1,5	27.35
73,3	-7,0	72,8	97,0	82,7	+27,3	-4,4	74,5	69,5	93,7	+25,8	+34,8	78,6	72,0	-8,4	
136,2	+6,7	111,2	179,3	192,3	+72,9	+7,3	137,7	119,0	187,2	+35,9	+57,3	118,6	128,3	+8,2	
106,7	+8,3	89,4	122,0	123,6	+24,3	+1,3	104,6	100,8	120,1	+14,8	+19,4	105,8	102,6	-3,0	27.4
91,7	+4,8	89,6	102,9	106,0	+18,3	+3,0	90,3	89,0	101,0	+11,8	+13,5	97,5	89,8	-8,1	
137,3	+13,3	119,6	161,3	159,5	+33,4	-1,1	134,2	124,4	159,6	+18,9	+28,3	122,8	129,3	+6,3	
142,5	+45,7	115,3	159,9	158,3	+37,3	-1,0	127,6	124,2	163,9	+28,4	+32,0	105,3	125,9	+19,6	27.41
99,9	+11,7	85,0	122,7	124,1	+46,0	+1,1	94,3	90,1	135,1	+43,3	+49,9	93,9	92,2	-1,8	
222,3	+84,5	165,1	220,9	214,4	+29,9	-2,9	182,3	180,1	211,2	+15,9	+17,3	124,1	181,2	+46,0	
112,6	+11,3	108,1	129,8	127,4	+17,9	-1,9	111,6	109,8	127,9	+14,6	+16,5	114,5	110,7	-3,3	27.42
105,5	+7,7	104,4	119,2	122,7	+17,5	+2,9	105,7	103,8	116,1	+9,8	+12,1	111,8	104,7	-6,4	
126,6	+17,7	115,3	161,3	136,6	+18,5	-9,7	123,3	122,2	151,3	+22,7	+23,8	119,7	122,7	+2,5	
123,2	+16,7	118,9	137,1	149,7	+25,9	+9,2	101,9	111,9	127,7	+25,3	+14,1	96,9	106,9	+11,5	27.43
121,2	+12,3	121,0	133,9	146,5	+22,7	+10,9	103,4	111,6	125,4	+21,3	+12,4	96,7	107,5	+11,2	
129,2	+30,9	112,6	146,8	153,1	+36,0	+4,3	97,8	112,7	134,4	+37,4	+19,3	93,4	105,2	+12,6	
92,0	-2,7	85,0	103,8	109,9	+29,3	+5,9	93,0	85,0	101,9	+9,6	+19,9	97,3	89,0	-8,5	27.44
73,3	+7,0	71,2	76,6	78,3	+10,0	+2,2	71,0	70,7	74,5	+4,9	+5,4	82,7	70,8	-14,4	
136,1	-0,7	117,7	168,1	184,6	+56,8	+9,8	145,0	118,8	166,7	+15,0	+40,3	131,8	131,8	+0,1	
89,5	-5,6	81,3	110,7	108,4	+33,3	-2,1	86,2	83,6	110,5	+14,9	+32,2	89,9	89,9	-10,0	27.45
62,6	-22,5	57,1	86,9	84,0	+47,1	-3,3	72,1	61,8	85,6	+18,7	+39,0	83,6	66,8	-20,1	
120,4	+8,5	109,2	138,2	136,5	+25,0	-1,2	123,9	109,0	139,1	+12,3	+27,6	118,5	116,4	-1,8	
101,8	+8,6	94,5	110,5	108,8	+15,1	-1,5	96,3	94,8	104,6	+8,6	+10,3	97,9	95,5	-2,5	27.5
92,4	+6,1	87,7	100,9	99,3	+13,2	-1,6	90,3	87,4	96,4	+6,8	+10,3	92,1	89,9	-3,5	
136,4	+16,0	121,0	147,8	145,5	+20,2	-1,6	119,1	123,1	136,3	+14,4	+10,7	120,5	121,1	+0,5	
102,1	+8,6	95,5	111,5	108,8	+13,9	-2,4	97,8	95,6	106,2	+8,6	+11,1	96,9	96,7	-0,2	27.51
93,9	+8,1	88,9	102,7	100,2	+12,7	-2,4	90,3	88,7	98,1	+8,6	+10,6	90,5	89,5	-1,1	
133,4	+10,3	120,8	145,0	141,8	+17,4	-2,2	126,1	122,3	137,1	+8,7	+12,1	121,2	124,2	+2,5	
100,6	+8,6	90,2	106,5	108,4	+20,2	+1,8	89,8	90,9	97,6	+8,7	+7,4	102,2	90,4	-11,5	27.52
86,9	-2,4	82,7	93,5	85,3	+15,2	+1,9	90,5	82,4	89,2	-1,4	+8,3	96,5	86,4	-12,3	
161,6	+44,5	121,9	180,6	162,8	+33,6	+1,4	87,0	126,7	132,4	+52,2	+4,5	117,4	106,8	-9,0	
105,0	+3,1	100,8	104,2	108,1	+7,2	+3,7	101,0	98,9	100,0	-1,0	+1,1	103,2	100,0	-3,1	28
101,8	+17,0	99,3	100,2	103,5	+4,2	+3,3	96,6	97,0	95,9	-2,7	-1,1	102,4	97,8	-4,5	
120,4	+13,6	108,4	123,7	130,2	+20,1	+5,3	112,9	108,4	120,3	+6,8	+11,0	107,2	110,6	+3,2	
109,6	-3,4	112,8	107,3	113,1	+0,3	+5,4	103,9	109,0	100,0	-3,8	-8,3	112,5	108,5	-5,3	28.1
110,0	-5,3	114,3	107,9	113,5	-0,7	+5,2	103,4	110,0	100,1	-3,2	-8,0	114,1	108,7	-6,5	
107,1	+23,8	98,7	102,2	108,3	+10,7	+6,9	109,0	100,0	98,5	-9,6	-1,5	96,5	104,5	+8,3	
108,6	-4,5	115,7	108,5	115,7	-	+6,6	106,1	110,2	100,5	-5,3	-8,8	113,9	108,1	-5,1	28.11
108,1	-6,7	116,6	108,2	115,6	-0,9	+6,8	104,3	110,4	99,7	-4,4	-8,7	115,7	107,3	-7,3	
114,1	+23,2	107,8	111,4	116,7	+8,3	+4,8	123,1	108,5	107,9	-12,3	-0,6	97,5	115,8	+18,8	

1 INDEX DES AUFTRAGSEINGANGS
1991
NACH ABSCHNITTEN, UNTERABSCHNITTEN,
DER KLASSIFIKATION DER WIRTSCHAFTS
1.1 ORIGINAL

WERT

WZ93- SCHL.	WIRTSCHAFTSZWEIG		VERÄNDERUNG IN % OKT. 1997 GEGEN			1997 SEP.	VERÄNDERUNG IN % SEP. 1997 GEGEN		KUMULIERT		2-MONATS- DURCHSCHNITT SEP. 1997 UND OKT. 1997	
			1997 OKT.	OKT. 1996	SEP. 1997		SEP.	SEP. 1996	AUG. 1997	JAN. 1997 BIS OKT. 1997	VER- ÄND. IN % GEGEN VORJAHR	VER- ÄND. IN % GEGEN VORJAHR
28.12	HERSTELLUNG VON AUSBAU- ELEMENTEN AUS STAHL UND LEICHTMETALL	INSGESAMT INLAND AUSLAND	113,3 113,5 111,8	+0,3 -2,2 +33,1	+8,9 +7,0 +32,9	104,0 106,1 84,1	-3,5 -3,1 -8,3	+8,0 +7,7 +11,4	101,6 104,2 77,3	+1,4 +0,4 +16,4	108,7 108,8 98,0	-1,5 -2,7 +11,6
28.2	KESSEL- UND BEHAELTERBAU (OHNE H.V. DAMPKESSELN)	INSGESAMT INLAND AUSLAND	110,1 107,9 123,0	-6,8 -7,9 -1,8	-2,7 -3,1 -0,6	113,1 111,3 123,8	-1,7 -4,5 +15,1	+13,3 +13,5 +13,0	92,2 91,5 96,1	-8,8 -7,4 -16,4	111,6 109,6 123,4	-4,4 -6,2 +5,9
28.21	HERSTELLUNG VON TANKS UND SAMMELBEHAELTERN	INSGESAMT INLAND AUSLAND	90,1 83,9 127,8	-8,7 -8,1 -10,9	-0,7 +2,3 -10,6	90,7 82,0 143,1	+5,7 -3,0 +52,4	-7,9 -9,5 -2,5	84,3 79,3 114,5	-13,4 -8,2 -29,7	90,4 83,0 135,5	-2,1 -5,6 +14,1
28.22	H.V. HEIZKÖRPERN F. ZENTRALHEIZUNGEN UND ZENTRALHEIZUNGSKESSELN	INSGESAMT INLAND AUSLAND	126,2 127,4 119,4	-5,8 -7,7 +7,0	-3,7 -5,6 +9,1	131,1 135,0 109,4	-5,5 -5,2 -7,2	+30,1 +29,8 +33,7	98,5 101,4 82,3	-5,6 -6,8 +3,8	128,7 131,2 114,4	-5,6 -6,4 -0,3
28.3	HERSTELLUNG VON DAMPF- KESSELN (OHNE ZENTRAL- HEIZUNGSKESSELN)	INSGESAMT INLAND AUSLAND	89,7 75,6 173,7	+12,3 -6,8 +137,9	-44,7 -31,5 -63,3	162,3 110,4 473,5	+77,0 +17,4 +508,6	+50,4 +19,7 +134,3	105,2 94,0 172,3	-17,0 -26,9 +48,0	126,0 83,0 323,6	+46,9 +6,2 +329,2
28.4	H.V. SCHMIEDE-, PRESS-, ZIEH-U. STANZTEILEN, GEW. RINGEN U. PULVERM. ERZ.	INSGESAMT INLAND AUSLAND	120,6 115,3 142,3	+15,1 +14,4 +17,2	+5,5 +7,4 -0,2	114,3 107,4 142,6	+15,2 +11,0 +31,2	+11,8 +10,6 +15,6	110,8 105,5 132,3	+12,5 +10,4 +19,7	117,5 111,4 142,5	+15,2 +12,8 +23,8
28.5	OBERFLÄCHENVEREDLUNG, WÄRMEBEHANDLUNG UND MECHANIK A.N.G.	INSGESAMT INLAND AUSLAND	132,3 126,2 198,4	+20,7 +19,8 +27,4	+7,6 +8,8 +0,5	122,9 116,0 197,5	+21,0 +17,4 +50,2	+11,7 +10,3 +22,6	115,8 110,4 173,5	+14,5 +12,2 +34,0	127,6 121,1 198,0	+20,8 +18,6 +37,9
28.51	OBERFLÄCHENVEREDLUNG UND WÄRMEBEHANDLUNG	INSGESAMT INLAND AUSLAND	134,3 128,7 207,7	+16,7 +15,4 +25,0	+1,9 +4,1 -8,9	131,8 121,7 228,0	+21,4 +15,8 +60,0	+14,7 +12,4 +28,1	120,3 112,8 192,7	+14,1 +11,0 +36,0	133,1 124,2 217,9	+18,9 +15,5 +41,1
28.52	MECHANIK A.N.G.	INSGESAMT INLAND AUSLAND	130,2 125,6 186,1	+25,6 +24,9 +31,3	+14,7 +14,2 +18,6	113,5 110,0 156,9	+20,6 +19,3 +34,2	+8,3 +7,8 +13,2	110,9 107,8 148,0	+14,9 +13,4 +30,7	121,9 117,8 171,5	+23,3 +22,2 +32,6
28.6	H.V. SCHNEIDWAREN, WERK- ZEUGEN, SCHLOSSERN UND BESCHLÄGEN	INSGESAMT INLAND AUSLAND	114,7 104,3 143,8	+5,3 +4,8 +6,4	+3,6 +3,0 +4,9	110,7 101,3 137,1	+11,0 +6,9 +20,7	+20,8 +18,5 +25,2	102,6 93,8 127,3	+4,5 +2,1 +10,0	112,7 102,8 140,5	+8,1 +5,8 +12,9
28.61	HERSTELLUNG VON SCHNEIDWAREN UND BESTECKEN	INSGESAMT INLAND AUSLAND	112,8 92,8 142,5	-10,9 +0,3 -19,7	+6,4 +12,8 +0,8	106,0 82,3 141,4	+4,2 -3,2 +11,8	-7,1 -18,8 +6,2	110,6 88,7 143,1	+1,5 -4,2 +7,4	109,4 87,6 142,0	-4,2 -1,4 -6,6
28.62	HERSTELLUNG VON WERKZEUGEN	INSGESAMT INLAND AUSLAND	100,5 91,0 125,8	+9,7 +8,2 +13,0	+4,4 +4,8 +3,6	96,3 86,8 121,4	+13,6 +8,9 +23,1	+20,5 +16,2 +29,6	90,8 82,8 112,1	+2,3 +0,6 +5,7	98,4 88,9 123,6	+11,6 +8,5 +17,7
28.63	HERSTELLUNG VON SCHLOSSERN UND BESCHLÄGEN	INSGESAMT INLAND AUSLAND	132,8 121,4 171,2	+3,9 +2,4 +7,5	+2,5 +0,5 +7,3	129,6 120,8 159,5	+9,8 +6,2 +20,5	+25,6 +25,4 +25,9	116,1 107,3 145,7	+7,3 +4,0 +16,4	131,2 121,1 165,4	+6,8 +4,2 +13,4
28.7	HERSTELLUNG VON SONST. EISEN-, BLECH- UND METALLWAREN	INSGESAMT INLAND AUSLAND	107,7 101,7 132,2	+7,2 +4,8 +15,4	+2,8 +1,7 +5,7	104,8 100,0 125,1	+11,8 +9,5 +21,2	+14,8 +13,8 +18,7	98,8 93,9 119,3	+4,3 +3,1 +9,1	106,3 100,9 128,7	+9,5 +7,1 +18,2
28.71	HERSTELLUNG VON BE- HAELTERN AUS EISEN UND STAHL	INSGESAMT INLAND AUSLAND	86,6 82,1 100,2	-0,7 -4,5 +10,1	+0,7 -8,1 +32,0	86,0 89,3 75,9	+4,4 +10,5 -12,8	+11,3 +20,7 -12,9	81,7 77,8 93,6	-3,7 -3,7 -3,4	86,3 85,7 88,1	+1,8 +2,8 -1,0
28.72	H.V. VERPACKUNGEN U. VERSCHLUSSEN AUS EI- SEN-, STAHL U. NE-METALL	INSGESAMT INLAND AUSLAND	98,7 95,8 108,8	+6,6 +3,3 +18,1	+2,8 +2,1 +4,8	96,0 93,8 103,8	+11,1 +9,6 +16,4	+4,1 +5,4 +0,3	95,7 90,8 112,9	-1,3 -3,0 +3,5	97,4 94,8 106,3	+8,8 +6,3 +17,2
28.73	HERSTELLUNG VON DRAHT- WAREN	INSGESAMT INLAND AUSLAND	111,7 102,4 142,8	+8,0 +2,9 +22,8	+4,7 +3,0 +9,0	106,7 98,4 131,0	+7,2 +1,7 +24,1	+17,1 +11,9 +32,5	104,2 98,8 121,9	+8,5 +6,8 +19,2	109,2 100,9 136,9	+7,6 +2,3 +23,3
28.74	H.V. SCHRAUBEN, NIETEN, KETTEN UND FEDERN	INSGESAMT INLAND AUSLAND	121,2 108,0 174,6	+14,4 +12,6 +18,9	+5,1 +5,2 +4,7	115,3 102,7 166,8	+20,5 +16,4 +32,5	+17,7 +13,1 +31,2	109,4 99,2 150,8	+12,9 +11,7 +16,5	118,3 105,4 170,7	+17,4 +14,4 +25,1
28.75	H.V. EISEN-, BLECH- UND METALLWAREN A.N.G.	INSGESAMT INLAND AUSLAND	105,4 102,6 118,8	+3,9 +2,8 +8,8	+1,0 +0,5 +2,5	104,4 102,1 115,9	+9,8 +8,0 +18,5	+17,2 +17,0 +18,0	95,0 92,7 106,1	+1,6 +0,4 +6,7	104,9 102,4 117,4	+6,7 +5,3 +13,4
DK	MASCHINENBAU	INSGESAMT INLAND AUSLAND	112,1 97,4 133,1	+8,7 +3,4 +14,9	-9,7 -2,9 -16,8	124,1 100,3 158,1	+20,3 +4,3 +39,8	+29,9 +18,4 +42,6	107,1 92,2 128,2	+7,9 +1,8 +14,9	118,1 98,9 145,6	+14,4 +3,9 +27,2
29.1	H.V. MASCHINEN F.D. ERZEUG. U. NUTZG.V. MECHAN. ENERGIE (O. LUFT-, STRASS.FAHRZ.BAU)	INSGESAMT INLAND AUSLAND	113,5 104,0 128,7	+5,9 +8,2 +3,0	-18,3 -5,1 -30,9	139,0 108,6 186,3	+27,4 +12,2 +46,0	+39,6 +21,0 +63,4	112,7 96,9 138,2	+8,5 +4,5 +13,3	126,3 108,8 167,5	+16,7 +10,2 +24,7

LAND

FUER DAS VERARBEITENDE GEBERBE
=100
ABTEILUNGEN, GRUPPEN UND KLASSEN
ZWEIGE, AUSGABE 1989 (WZ93)
WERT

INDEX

1996 OKT.	VER- ÄND. IN % GEGEN OKT. 1995	1996 3.VJ	1997 2.VJ	1997 3.VJ	VERÄNDERUNG IN % 3.VJ 1997 GEGEN		1996 1.HJ	1996 2.HJ	1997 1.HJ	VERÄNDERUNG IN % 1.HJ 1997 GEGEN		1996	1996	VER- ÄND. IN % GEGEN 1995	WZ93 SCHL.
					3.VJ 1996	2.VJ 1997				1.HJ 1996	2.HJ 1996				
113,0	+0,7	103,0	103,4	104,5	+1,5	+1,1	96,7	105,2	98,2	+1,6	-6,7	107,6	101,0	-6,1	28.12
116,1	-0,8	106,8	106,8	106,8	-	-0,2	100,4	108,8	101,4	+1,0	-6,8	109,1	104,6	-4,1	
84,0	+28,9	68,7	72,0	84,9	+23,8	+17,9	82,2	71,6	67,8	+9,0	-5,3	93,3	66,9	-28,3	
118,3	+23,1	117,8	89,3	105,8	-10,2	+18,5	90,0	107,1	82,4	-8,4	-23,1	94,3	98,5	+4,5	28.2
117,1	+20,2	108,9	89,1	105,0	-4,5	+17,8	90,1	103,6	82,1	-8,9	-20,8	97,4	96,9	-0,5	
125,3	+41,9	163,6	90,9	110,3	-32,6	+21,3	89,0	127,1	84,6	-5,1	-33,6	76,6	108,0	+41,0	
98,7	+29,5	109,4	83,3	84,2	-13,8	+13,1	90,8	96,6	78,4	-13,8	-18,8	87,2	93,8	+7,6	28.21
91,3	+20,1	86,9	78,7	88,3	+2,8	+12,2	85,9	83,7	74,1	-13,7	-11,5	87,4	84,8	-3,0	
143,6	+85,5	251,8	111,5	130,0	-48,4	+16,6	121,5	174,8	104,6	-13,9	-40,2	86,6	148,1	+71,0	
134,0	+19,5	124,5	84,2	115,0	-7,6	+22,1	89,2	115,4	85,7	-3,9	-25,7	100,0	102,3	+2,3	28.22
138,0	+20,2	129,4	87,5	118,5	-8,4	+21,5	93,8	119,8	88,6	-5,3	-28,0	105,5	106,7	+1,1	
111,6	+15,6	97,6	75,4	95,5	-2,1	+26,7	84,6	91,3	69,4	+7,4	-24,0	69,1	78,0	+12,9	
79,9	-16,2	98,5	95,4	119,9	+24,2	+25,7	149,8	90,1	100,4	-33,0	+11,4	120,2	119,9	-0,2	28.3
81,1	-17,2	96,9	90,4	97,4	+0,5	+7,7	152,3	91,8	95,3	-37,4	+3,8	121,2	122,0	+0,7	
79,0	-8,4	93,8	126,2	255,1	+172,0	+103,8	135,0	80,0	130,6	-3,3	+63,3	114,7	107,5	-6,3	
104,8	+4,8	87,0	111,5	110,3	+13,7	-1,1	98,2	97,4	109,4	+11,4	+12,3	102,6	97,8	-4,7	28.4
100,8	+2,5	95,1	106,8	104,7	+10,1	-2,0	94,9	94,8	104,3	+8,9	+10,0	100,3	94,8	-5,5	
121,4	+13,6	104,9	130,9	133,4	+27,2	+1,9	111,4	108,2	130,0	+16,7	+20,1	111,8	109,8	-1,8	
109,6	+5,8	100,5	114,7	120,3	+19,7	+4,9	100,0	102,5	110,7	+10,7	+8,0	105,5	101,2	-4,1	28.5
106,3	+4,4	98,4	108,5	114,7	+16,8	+4,7	97,3	99,8	105,6	+8,5	+5,8	102,1	98,6	-3,4	
155,7	+17,6	129,2	170,0	179,9	+48,0	+5,8	128,2	130,9	166,1	+29,6	+28,9	142,5	129,6	-8,1	
115,1	+4,7	106,2	121,9	125,3	+18,0	+2,8	103,4	106,2	115,5	+11,7	+8,8	108,4	104,8	-3,3	28.51
108,8	+3,3	103,5	114,6	117,5	+13,5	+2,5	99,3	102,8	108,1	+8,9	+5,2	103,9	101,1	-2,7	
168,2	+14,6	132,3	192,4	199,6	+50,9	+3,7	142,3	138,5	186,7	+31,2	+34,8	152,0	140,4	-7,6	
109,7	+7,1	94,4	107,0	115,0	+21,8	+7,5	98,4	98,6	105,6	+9,5	+7,1	102,4	97,5	-4,8	28.52
100,6	+5,6	93,0	104,3	111,8	+20,2	+7,2	95,3	96,7	102,9	+8,0	+6,4	100,2	96,0	-4,2	
141,7	+22,7	111,2	140,2	153,8	+38,3	+9,7	109,4	120,9	138,8	+26,9	+14,8	129,7	115,2	-11,2	
108,9	+10,2	95,4	104,2	109,3	+8,3	-0,9	97,8	96,8	100,2	+2,5	+3,5	96,3	97,3	+1,0	28.6
99,5	+9,3	90,5	95,0	95,2	+5,2	+0,2	91,4	90,5	91,3	-0,1	+0,9	91,8	90,9	-1,0	
135,2	+11,9	109,1	130,0	126,0	+15,5	-3,1	115,8	114,6	125,2	+8,1	+9,2	109,1	115,2	+5,6	
126,6	+15,2	109,9	113,3	106,3	-3,3	-6,2	105,5	114,3	112,3	+6,4	-1,7	105,7	109,9	+4,0	28.61
92,5	-8,4	91,4	89,9	87,7	-4,0	-2,4	99,2	95,5	88,5	-5,0	-7,3	94,5	94,4	-0,1	
177,5	+40,4	137,4	148,0	134,0	-2,5	-9,5	123,9	142,3	147,7	+19,2	+9,8	122,4	133,1	+8,7	
91,6	+2,9	83,2	92,8	90,5	+8,8	-2,5	91,1	84,4	89,3	-2,0	+5,8	86,6	87,7	+1,3	28.62
84,1	+7,1	78,8	84,0	82,7	+4,8	-1,5	83,7	78,9	81,4	-2,7	+3,2	82,5	81,3	-1,5	
111,3	-4,8	94,8	116,3	111,2	+17,2	-4,4	110,8	99,0	110,3	-0,5	+11,4	97,6	104,9	+7,5	
127,8	+16,9	108,3	117,1	119,0	+9,9	+1,6	104,9	109,7	111,9	+6,7	+2,0	107,0	107,3	+0,3	28.63
118,5	+13,2	104,1	108,7	111,0	+6,6	+2,1	100,2	103,7	103,2	+3,0	-0,5	102,3	101,9	-0,4	
159,3	+27,4	122,6	146,4	148,1	+19,2	+0,5	120,9	130,2	141,2	+16,8	+8,4	122,5	125,5	+2,4	
100,5	+3,0	94,2	100,7	100,8	+6,8	-0,1	94,0	92,4	96,6	+2,7	+4,4	98,1	93,2	-5,0	28.7
97,0	+0,9	91,6	95,3	96,7	+5,6	+1,5	88,9	89,2	91,1	+1,3	+2,1	96,1	89,6	-6,8	
114,6	+10,3	104,9	122,5	118,9	+11,4	-4,6	110,7	105,3	118,4	+7,0	+12,4	106,7	108,0	+1,2	
87,2	-2,1	87,8	81,8	86,3	-2,8	+4,2	82,8	83,9	79,2	-4,5	-5,6	87,8	83,4	-5,0	28.71
86,0	-1,7	82,6	78,6	82,9	+0,4	+5,5	78,0	80,4	74,5	-5,7	-7,3	88,4	78,7	-9,8	
91,0	-2,8	103,1	91,6	82,2	-10,6	+0,7	94,8	94,3	93,3	-1,6	-1,1	86,1	94,6	+9,9	
92,6	+3,7	94,4	100,3	97,4	+9,2	-2,9	99,1	89,3	94,4	-4,7	+5,7	93,2	94,2	+1,1	28.72
92,7	+2,4	91,0	92,7	89,6	+2,9	+1,0	95,0	87,1	88,6	-6,7	+1,7	91,7	91,0	-0,8	
92,1	+8,5	106,2	126,9	110,8	+4,3	-12,7	113,3	97,1	114,7	+1,2	+18,1	98,8	105,2	+6,5	
103,4	+13,4	101,8	111,6	104,2	+2,4	-6,6	91,9	94,3	102,8	+12,0	+9,1	98,4	93,1	-5,4	28.73
99,5	+11,0	101,8	105,3	100,1	-1,7	-4,9	86,7	91,5	97,6	+12,6	+6,7	86,8	89,1	-8,0	
116,3	+20,4	101,8	132,7	118,0	+15,9	-11,1	109,3	103,5	120,3	+10,1	+16,2	103,6	106,4	+2,7	
105,9	+6,4	93,6	109,1	109,5	+17,0	+0,4	97,0	96,1	107,4	+10,7	+11,8	103,2	96,5	-6,5	28.74
95,9	+3,8	87,5	99,4	100,8	+15,0	+1,2	88,3	89,0	97,0	+8,9	+8,0	95,6	88,7	-7,2	
146,8	+14,2	118,2	148,7	145,5	+23,1	-2,2	132,1	124,8	149,5	+13,2	+19,8	133,8	128,5	-4,0	
101,4	-1,2	93,2	95,4	98,0	+5,2	+2,7	92,3	92,1	91,7	-0,7	-0,4	98,5	92,2	-6,4	28.75
99,8	-2,7	92,3	93,5	96,4	+4,4	+3,1	91,0	90,6	89,2	-2,0	-1,5	98,5	90,8	-7,8	
109,2	+6,5	97,2	106,2	105,7	+8,7	+0,5	99,0	99,6	104,2	+5,3	+4,6	98,4	99,3	+0,9	
103,1	+6,7	97,9	107,8	111,5	+13,9	+3,4	99,3	98,7	104,0	+4,7	+5,4	101,8	99,0	-2,8	DK
94,2	+2,1	90,8	91,4	94,4	+4,2	+8,3	90,0	90,1	90,2	+0,2	+0,1	94,7	90,0	-5,0	
115,8	+12,6	108,3	131,1	135,6	+25,4	+9,6	112,6	111,0	123,7	+9,9	+11,4	112,0	111,8	-0,2	
107,2	+9,5	101,9	113,4	122,0	+19,7	+7,6	104,4	100,3	106,0	+9,4	+7,7	108,1	102,4	-6,3	29.1
96,1	+2,2	93,8	94,5	102,7	+9,5	+8,7	91,6	91,7	92,8	+1,3	+1,2	102,1	91,7	-10,2	
125,0	+19,8	115,0	143,6	152,9	+33,0	+6,5	124,9	114,2	132,4	+6,0	+15,9	117,7	119,6	+1,6	

1 INDEX DES AUFTRABSEINGANGS
1991
NACH ABSCHNITTEN, UNTERABSCHNITTEN,
DER KLASSIFIKATION DER WIRTSCHAFTS
1.1 ORIGINAL

WERT

WZ93- SCHL.	WIRTSCHAFTSZWEIG		1997 OKT.	VERÄNDERUNG IN % OKT. 1997 GEGEN		1997 SEP.	VERÄNDERUNG IN % SEP. 1997 GEGEN		KUMULIERT		2-MONATS- DURCHSCHNITT SEP. 1997 UND OCT. 1997	
				OKT. 1996	SEP. 1997		SEP. 1996	AUG. 1997	JAN. 1997 BIS OCT. 1997	VER- ÄND. IN % GEGEN VORJAHR	SEP. 1997 OCT. 1997	VER- ÄND. IN % GEGEN VORJAHR
29.11	H.V. VERBRENNUNGSMOTOREN U. TURBINEN (O. MOT. F. LUFT- U. STRASSENFAHRZEUGE)	INSGESAMT INLAND AUSLAND	72,4 84,5 78,6	-36,7 -24,0 -43,0	-68,6 -53,2 -74,2	230,6 137,7 304,2	+51,6 +20,7 +67,1	+169,4 +71,3 +239,1	117,3 76,8 150,2	+0,1 -4,9 +2,2	151,5 101,1 191,4	+13,7 +1,6 +19,6
29.12	HERSTELLUNG VON PUMPEN UND KOMPRESSOREN	INSGESAMT INLAND AUSLAND	105,7 88,7 132,6	+7,9 +5,0 +10,0	+1,9 +3,3 +0,5	103,7 86,9 131,9	+13,5 -0,9 +33,2	+7,1 +13,2 +1,5	101,5 86,0 127,5	+5,5 -0,1 +12,1	104,7 87,3 132,3	+10,2 +2,0 +20,5
29.13	HERSTELLUNG VON ARMATUREN	INSGESAMT INLAND AUSLAND	118,6 110,8 139,0	+17,7 +11,0 +34,3	+8,9 +7,3 +12,4	108,9 103,3 123,7	+10,3 +5,2 +23,7	+14,5 +10,0 +25,6	105,4 99,7 120,4	+7,6 +3,4 +17,6	113,8 107,1 131,4	+14,0 +8,2 +29,1
29.14	HERSTELLUNG VON LAGERN GETRIEBEN, ZAHNRÄDERN UND ANTRIEBSELEMENTEN	INSGESAMT INLAND AUSLAND	151,1 135,9 178,6	+26,7 +21,7 +34,2	+6,5 +4,8 +9,2	141,9 129,9 163,6	+31,6 +28,9 +36,9	+18,6 +18,3 +19,3	131,3 119,5 152,7	+20,1 +14,2 +29,4	146,5 132,9 171,1	+28,0 +25,0 +34,9
29.2	HERSTELLUNG VON SONST. MASCHINEN FÜR UNSPEZI- FISCHE VERWENDUNG	INSGESAMT INLAND AUSLAND	109,1 94,0 137,8	+5,8 -1,3 +18,9	+1,0 -5,0 +8,9	108,0 98,9 125,4	+5,2 -7,7 +33,0	+18,3 +15,5 +17,5	103,6 92,9 124,0	+4,9 -0,2 +13,0	108,6 96,5 131,6	+5,5 -4,6 +24,0
29.21	HERSTELLUNG VON ÖFEN UND BRENNERN	INSGESAMT INLAND AUSLAND	126,9 112,6 146,7	+33,7 +5,6 +66,4	+9,8 -1,8 +25,7	115,6 114,8 116,7	+15,9 -4,1 +61,6	+41,8 +20,3 +87,3	103,0 103,5 102,3	-3,9 +1,4 -10,4	121,3 113,7 131,7	+24,7 +0,4 +74,4
29.22	HERSTELLUNG VON HEBE- ZEUGEN UND FÖRDERMIT- TELN	INSGESAMT INLAND AUSLAND	99,9 82,2 143,6	-2,9 -8,9 +7,1	-1,6 -14,6 +25,2	101,5 96,2 114,7	+12,9 +8,7 +23,1	+23,8 +25,8 +20,2	96,0 84,4 124,8	+5,6 -2,0 +21,3	100,7 89,2 129,2	+4,5 -0,2 +13,6
29.23	H.V. KÄLTE- UND LUFT- TECHN. ERZEUGNISSEN F. GEBÄUDL. ZWECKE	INSGESAMT INLAND AUSLAND	111,7 106,8 124,9	-1,8 +3,2 -11,2	-7,2 - - -20,2	120,4 106,8 158,5	+3,1 -12,9 +54,3	+19,8 +7,6 +50,9	114,9 107,1 135,6	+6,4 +1,6 +18,2	118,1 108,8 140,7	+0,7 -5,6 +16,2
29.24	H.V. MASCHINEN FÜR UNSPECIFISCHE VERWEN- DUNG A.N.G.	INSGESAMT INLAND AUSLAND	113,0 95,1 137,6	+14,7 +2,0 +30,1	+6,8 +1,2 +12,9	105,8 94,0 121,9	-0,8 -18,0 +27,5	+5,8 +11,2 +0,5	104,1 90,6 122,8	+4,7 -0,1 +10,0	109,4 94,6 129,8	+6,8 -9,0 +28,9
29.3	HERSTELLUNG VON LAND- U. FORSTWIRTSCHAFTLICHEN MASCHINEN	INSGESAMT INLAND AUSLAND	74,5 63,0 87,8	-32,0 -30,5 -33,4	+14,8 -2,8 +34,9	64,9 64,8 65,1	-10,9 +1,9 -22,2	-21,5 +4,0 -38,8	90,8 75,9 108,3	+1,1 -1,7 +3,5	69,7 63,9 76,5	-23,6 -17,2 -29,0
29.31	HERSTELLUNG VON ACKER- SCHLEPPERN	INSGESAMT INLAND AUSLAND	59,1 46,2 71,8	-49,7 -40,2 -63,9	+40,4 +5,6 +73,0	42,1 42,8 41,5	-59,5 -37,8 -69,5	-68,7 -43,8 -77,9	93,4 62,2 121,9	-13,5 -15,9 -12,4	50,6 44,0 56,7	-54,3 -39,1 -61,2
29.32	H.V. SONST. LAND- UND FORSTWIRTSCH. MASCHINEN	INSGESAMT INLAND AUSLAND	81,4 69,8 96,5	-23,3 -27,6 -18,8	+8,2 -4,5 +23,9	75,2 73,1 77,9	+27,7 +18,7 +40,6	+26,8 +28,0 +25,4	89,7 81,1 100,9	+9,9 +3,4 +17,5	78,3 71,5 87,2	-5,1 -9,5 -
29.4	HERSTELLUNG VON WERK- ZEUGMASCHINEN	INSGESAMT INLAND AUSLAND	111,9 94,9 132,1	+23,0 +8,1 +39,3	+7,9 -0,9 +16,8	103,7 95,8 113,1	+18,8 +13,6 +24,3	+20,4 +14,2 +27,5	96,7 85,8 109,6	+5,9 -1,9 +14,4	107,8 95,4 122,6	+20,9 +10,8 +32,0
29.5	H.V. MASCHINEN F. SONST. BESTIMMTE WIRTSCHAFTS- ZWEIGE	INSGESAMT INLAND AUSLAND	115,2 92,8 138,7	+13,4 +7,0 +18,4	-19,6 +0,3 -29,3	143,3 92,5 196,3	+34,3 +8,1 +51,5	+41,0 +15,5 +58,3	113,6 89,4 138,8	+11,7 +3,1 +18,3	129,3 92,7 187,5	+24,1 +8,0 +35,7
29.51	H.V. MASCHINEN F. D. ME- TALLERZ. V. WALZWERKS- EINR. U. GIESSMASCHINEN	INSGESAMT INLAND AUSLAND	108,0 81,7 121,5	+24,4 -35,9 +84,4	-45,9 -13,0 -52,2	189,8 93,9 254,0	+2,3 +48,8 -3,5	+207,4 -8,7 +458,2	103,1 123,3 92,8	-10,5 +56,3 -30,6	153,9 87,8 187,8	+9,1 -7,9 +14,2
29.52	H.V. BERGBWERKS-, BAU- U. BAUSTOFFMASCHINEN	INSGESAMT INLAND AUSLAND	89,5 63,3 119,7	+1,3 -3,9 +7,0	-3,7 -6,1 -1,3	86,7 67,4 121,3	+12,2 -3,2 +32,9	+22,8 +30,4 +16,2	86,5 61,1 132,0	+2,0 -8,8 +13,0	85,1 65,4 120,5	+6,5 -3,5 +18,6
29.53	H.V. MASCHINEN F. DAS ERNAHRUNGSGEWERBE U. D. TABAKVERARBEITUNG	INSGESAMT INLAND AUSLAND	95,8 85,4 137,7	-3,7 -8,1 -0,6	+3,8 +16,8 -3,0	92,2 56,1 141,9	-0,1 -12,1 +7,9	+0,3 -5,6 +3,8	90,7 61,4 131,2	+1,0 -9,2 +9,0	94,0 80,8 139,8	-2,0 -8,9 +3,6
29.54	H.V. MASCHINEN F. DAS TEXTIL-, BEKLEIDUNGS- U. LEDERGEWERBE	INSGESAMT INLAND AUSLAND	115,7 82,2 127,5	+7,7 +15,3 +6,2	-14,2 -5,9 -15,9	134,9 87,4 151,6	+52,9 +27,8 +59,2	+16,0 +22,8 +14,6	115,4 81,2 127,5	+26,1 +15,0 +28,9	125,3 84,8 139,6	+29,1 +21,3 +29,6
29.55	H.V. MASCHINEN FÜR DAS PAPIERGEWERBE	INSGESAMT INLAND AUSLAND	102,4 93,3 109,8	+21,2 +42,9 +9,6	-53,4 -6,6 -65,4	219,6 99,9 317,5	+82,7 -6,5 +142,0	+112,8 -2,1 +204,7	119,1 89,8 143,1	+21,3 +18,3 +22,8	161,0 96,6 213,7	+57,2 +12,2 +84,7
29.56	H.V. MASCHINEN FÜR BESTIMMTE WIRTSCHAFTS- ZWEIGE A.N.G.	INSGESAMT INLAND AUSLAND	134,0 114,5 158,6	+20,4 +13,1 +27,9	-17,9 +2,4 -30,3	183,2 111,8 227,6	+41,1 +13,8 +65,3	+42,2 +17,6 +63,3	128,9 107,2 156,0	+14,1 +3,2 +25,2	148,6 113,2 193,1	+30,9 +13,5 +47,5
29.7	HERSTELLUNG VON HAUS- HALTSGERÄTEN A.N.G.	INSGESAMT INLAND AUSLAND	126,5 120,7 137,2	+13,0 +4,6 +30,5	-0,2 -0,8 +0,7	126,8 121,7 136,2	+10,3 +3,0 +25,1	+38,3 +36,7 +41,1	103,4 100,1 109,5	+7,4 +2,7 +16,7	126,7 121,2 136,7	+11,6 +9,7 +27,8

LAND

FUER DAS VERARBEITENDE GEBERBE
=100
ABTEILUNGEN, GRUPPEN UND KLASSEN
ZWEIGE, AUSGABE 1993 (WZ93)
WERT

INDEX

1996 OKT.	VER- ÄND. IN % GEGEN OKT. 1995	1996 3.VJ	1997 2.VJ	1997 3.VJ	VERÄNDERUNG IN % 3.VJ 1997 GEGEN		1996 1.HJ	1996 2.HJ	1997 1.HJ	VERÄNDERUNG IN % 1.HJ 1997 GEGEN		1996	1996	VER- ÄND. IN % GEGEN 1995	WZ93 SCHL.
					3.VJ 1996	2.VJ 1997				1.HJ 1996	2.HJ 1996				
114,4	+72,3	117,4	122,5	157,8	+34,4	+28,8	117,6	109,6	104,6	-11,1	-4,6	109,4	113,6	+3,8	29.11
84,9	+27,9	91,2	82,9	98,3	+7,8	+56,3	73,1	87,5	66,4	-9,2	-24,1	103,3	80,3	-22,3	
137,8	+107,8	138,2	189,8	204,9	+48,3	+20,8	152,9	127,0	134,9	-11,8	+6,2	114,1	140,0	+22,7	
98,5	+1,0	93,0	101,6	102,3	+10,0	+0,7	97,4	93,3	100,3	+3,0	+7,5	101,5	95,3	-6,1	29.12
84,5	-3,3	85,5	85,7	88,1	+0,7	+0,5	85,1	83,6	83,8	-1,5	+0,2	92,2	84,3	-8,6	
120,6	+6,2	105,0	128,9	127,9	+21,8	+0,8	118,9	108,7	126,5	+8,2	+16,4	118,0	112,8	-2,8	
100,8	+1,9	96,8	104,8	106,4	+9,9	+1,5	98,2	93,6	102,7	+4,6	+8,7	100,0	95,9	-4,1	29.13
99,8	+3,0	97,2	97,5	102,6	+5,8	+5,2	95,4	93,0	96,3	+0,9	+3,5	98,8	94,2	-4,7	
103,5	-0,6	95,6	124,1	118,4	+21,8	-8,2	105,6	95,3	119,2	+12,9	+25,1	102,9	100,4	-2,4	
119,3	-3,2	106,2	130,2	134,9	+27,0	+3,6	109,3	109,1	126,2	+15,5	+15,7	124,6	109,2	-12,4	29.14
111,7	-1,8	101,0	119,2	125,3	+24,1	+5,1	105,2	102,1	113,8	+8,2	+11,5	117,4	103,7	-11,7	
133,1	-5,3	115,5	150,1	152,2	+31,8	+1,4	118,7	121,8	148,6	+27,3	+22,0	137,5	119,2	-13,3	
103,1	+7,4	98,6	106,5	104,8	+6,3	-1,6	98,2	99,4	102,1	+4,0	+2,7	98,9	98,8	-0,1	29.2
95,2	+2,9	97,4	94,2	94,7	-2,8	+0,5	90,6	94,8	91,8	+1,3	-3,2	94,1	92,7	-1,5	
117,9	+14,7	100,8	129,9	124,2	+23,2	-4,4	112,8	108,2	121,6	+7,8	+12,4	108,0	110,5	+2,3	
94,9	+8,0	93,8	108,6	101,6	+8,3	-6,4	118,0	103,9	99,8	-14,0	-3,9	105,9	109,8	+3,8	29.21
108,6	+23,1	102,4	102,6	108,4	+5,9	+5,7	101,3	105,5	99,5	-1,8	-5,7	102,5	103,4	+0,9	
78,7	-10,4	82,0	116,8	92,2	+12,4	-21,1	136,3	101,6	100,0	-26,6	-1,6	110,6	118,9	+7,5	
102,9	+12,8	88,9	100,7	98,4	+10,7	-2,3	90,0	93,2	94,2	+4,7	+1,1	92,3	91,6	-0,8	29.22
90,2	+10,0	87,5	87,2	88,4	+1,0	+1,4	84,8	88,7	82,8	-2,4	-6,7	86,6	88,7	+0,1	
134,1	+17,8	92,1	134,2	123,1	+33,7	-8,3	102,8	104,4	122,2	+18,9	+17,0	106,5	103,6	-2,7	
113,7	+6,8	109,8	113,6	117,4	+6,9	+3,3	106,1	106,8	114,2	+7,6	+6,9	107,3	106,4	-0,8	29.23
103,5	-3,5	112,2	103,5	106,9	-4,7	+3,3	102,4	104,9	107,2	+4,7	+2,2	103,2	103,6	+0,4	
140,7	+34,8	103,6	140,4	145,3	+40,3	+3,5	115,9	111,7	132,6	+14,4	+18,7	118,1	113,8	-3,6	
98,5	+2,8	101,6	107,2	104,0	+2,4	-3,0	98,5	100,2	102,6	+4,2	+2,4	99,0	99,4	+0,4	29.24
93,2	-1,2	97,1	83,9	90,9	-6,4	-3,2	87,1	92,9	89,8	+2,9	-3,6	94,7	90,0	-5,0	
105,8	+8,1	107,8	125,5	121,9	+13,1	-2,9	114,2	110,2	120,5	+5,5	+9,3	104,8	112,2	+7,1	
109,6	+36,8	69,7	90,2	76,0	+9,0	-15,7	96,5	85,2	101,0	+4,7	+18,5	84,4	90,9	+7,7	29.3
90,7	+13,8	61,4	75,9	61,7	+0,5	-18,7	82,8	70,3	85,1	+2,8	+21,1	79,2	76,6	-3,3	
131,9	+63,9	79,4	106,9	92,6	+16,6	-13,4	112,6	102,6	119,5	+6,1	+16,5	90,4	107,6	+19,0	
117,6	+12,7	88,7	92,7	89,1	+0,5	-3,9	118,0	100,4	101,2	-12,8	+0,8	99,7	108,2	+8,5	29.31
75,6	-3,8	53,7	65,8	50,2	-6,5	-23,7	83,9	62,5	71,1	-15,3	+13,8	81,7	73,2	-10,4	
155,9	+22,0	120,8	117,4	124,6	+3,1	+6,1	145,4	135,2	128,9	-11,3	-4,7	116,1	140,3	+20,8	
106,1	+53,3	61,1	89,1	70,1	+14,7	-21,3	87,8	78,4	100,9	+14,9	+28,7	77,5	83,1	+7,2	29.32
98,4	+20,3	64,3	79,8	68,1	+2,8	-17,2	82,4	73,3	90,5	+9,8	+23,5	78,2	77,9	-0,4	
118,9	+116,6	57,0	101,2	75,3	+32,1	-25,6	94,8	84,9	114,4	+20,7	+34,7	76,5	89,9	+17,5	
81,0	-1,8	87,6	96,8	96,4	+10,0	-0,2	93,2	88,4	94,3	+1,2	+6,7	98,4	90,8	-7,7	29.4
87,8	+1,6	83,0	82,3	90,7	+9,3	+10,2	89,7	83,8	81,9	-8,7	-2,3	92,2	86,7	-6,0	
94,8	-5,4	93,0	113,6	103,2	+11,0	-9,2	97,3	94,0	109,0	+12,0	+16,0	105,8	95,6	-9,6	
101,6	+3,8	103,3	115,4	122,2	+18,3	+5,9	100,8	103,1	109,0	+8,1	+5,7	105,6	101,9	-3,5	29.5
86,7	-2,0	85,4	91,6	90,1	+5,6	-1,6	87,3	85,2	88,4	+1,3	+3,8	91,0	86,2	-5,3	
117,1	+8,8	122,1	140,1	155,6	+27,4	+11,1	115,0	121,7	130,4	+13,4	+7,1	120,8	118,4	-2,0	
86,8	+47,9	187,3	125,5	106,6	-36,3	-15,1	93,8	123,9	100,6	+7,2	-18,8	104,2	108,8	+4,4	29.51
127,5	+44,4	82,1	192,3	95,4	+53,6	-50,4	79,2	77,4	144,1	+81,9	+86,2	89,8	78,3	-12,6	
65,9	+51,5	221,2	91,3	112,2	-49,3	+22,9	101,3	147,7	78,3	-22,7	-47,0	111,6	124,5	+11,6	
82,4	-22,8	79,1	90,7	83,4	+5,4	-6,0	88,1	80,2	88,6	+0,6	+10,5	98,7	84,2	-14,7	29.52
65,9	-26,7	66,2	60,8	61,2	-7,6	+0,7	67,6	63,6	60,7	-10,2	-4,6	81,2	65,6	-19,2	
111,9	-18,4	102,3	144,3	123,2	+20,4	-14,6	124,9	110,1	138,5	+10,9	+25,8	130,1	117,5	-9,7	
99,5	+12,4	88,7	86,7	100,8	+13,8	+16,3	88,7	91,7	84,9	-4,3	-7,4	101,3	90,2	-11,0	29.53
71,2	-8,1	64,5	61,3	80,1	-6,8	-2,0	68,5	66,4	61,4	-10,4	-7,5	82,5	67,5	-18,2	
138,5	+39,7	122,1	121,5	156,8	+28,4	+29,1	116,5	126,5	117,2	+0,6	-7,4	127,3	121,5	-4,6	
107,4	+5,0	93,6	124,7	123,0	+31,4	-1,4	87,8	96,4	111,6	+27,1	+15,8	99,3	92,1	-7,3	29.54
71,3	-10,4	70,7	83,5	86,7	+22,6	+3,8	70,5	71,5	78,2	+10,9	+9,4	80,7	71,0	-12,0	
120,1	+8,9	101,8	139,3	136,8	+33,4	-2,5	94,0	105,3	123,4	+31,3	+17,2	105,9	98,6	-5,9	
84,5	+0,4	96,1	105,1	154,7	+61,0	+47,2	101,6	97,6	104,0	+2,4	+6,6	114,3	99,6	-12,9	29.55
65,3	-14,9	82,7	88,3	100,3	+21,3	+13,6	74,2	78,1	83,9	+13,1	+7,4	93,8	76,1	-18,9	
100,2	+11,0	107,0	118,7	199,3	+86,3	+67,9	124,0	113,5	120,5	-2,8	+6,2	131,1	118,8	-9,4	
111,3	+10,1	112,7	128,0	139,3	+23,6	+8,8	113,5	114,9	122,8	+8,2	+6,9	110,4	114,2	+3,4	29.56
101,2	+8,9	102,9	106,8	108,9	+5,8	+2,0	104,8	102,5	105,1	+0,3	+2,5	98,8	103,7	+5,0	
124,0	+11,5	125,1	154,4	177,4	+41,8	+14,9	124,4	130,5	144,9	+16,5	+11,0	124,9	127,4	+2,0	
111,9	+7,0	95,8	96,0	106,4	+11,1	+10,8	83,9	89,3	98,1	+4,5	-1,2	94,2	96,6	+2,5	29.7
115,5	+4,9	96,8	91,7	101,4	+4,8	+10,6	94,9	100,6	96,1	+1,3	-4,5	96,4	97,8	+1,5	
106,1	+11,2	93,9	103,9	115,4	+22,9	+11,1	91,9	96,8	101,9	+10,9	+5,3	90,3	94,3	+4,4	

1 INDEX DES AUFTRAGSEINGANGS
1991
NACH ABSCHNITTEN, UNTERABSCHNITTEN,
DER KLASSIFIKATION DER WIRTSCHAFTS
1.1 ORIGINAL

WERT

WZ93- SCHL.	WIRTSCHAFTSZWEIG		1997 OKT.	VERÄNDERUNG IN % OKT. 1997 GEGEN		1997 SEP.	VERÄNDERUNG IN % SEP. 1997 GEGEN		KUMULIERT		2-MONATS- DURCHSCHNITT SEP. 1997 UND OCT. 1997	
				OKT. 1996	SEP. 1997		SEP. 1996	AUG. 1997	JAN. 1997 BIS OCT. 1997	VER- ÄND. IN % GEGEN VORJAHR	VER- ÄND. IN % GEGEN VORJAHR	
29.71	HERSTELLUNG VON ELEKTRI- SCHEN HAUSHALTSGERÄTEN	INSGESAMT INLAND AUSLAND	127,2 121,8 136,7	+13,6 +4,0 +32,6	-2,7 -4,5 +0,2	130,7 127,5 136,4	+12,7 +5,8 +26,3	+40,2 +36,8 +46,4	104,8 103,1 108,0	+7,0 +2,6 +15,5	129,0 124,7 136,6	+13,2 +5,0 +28,4
29.72	H.V. NICHELEKTR. HEIZ-, KOCH-, HEISSWASSER- U. HEISSLUFTGER. A.N.G.	INSGESAMT INLAND AUSLAND	121,8 114,9 141,8	+9,6 +7,4 +15,3	+19,0 +26,3 +5,1	102,4 91,0 134,9	-5,7 -13,9 +15,2	+24,7 +36,2 +7,2	94,6 84,6 123,1	+10,3 +3,3 +27,0	112,2 103,0 138,4	+2,1 -3,2 +15,2
DL	H.V. BUEROMASCH., DATENVERARB. GER. U. -EINRICHTG.; ELEKTROT., FEINMECHANIK U. OPTIK	INSGESAMT INLAND AUSLAND	110,1 93,0 146,3	+5,7 -1,4 +16,9	-6,1 -4,5 -8,3	117,3 97,4 159,5	+10,3 +1,4 +24,7	+23,7 +20,5 +28,1	105,6 90,9 136,8	+4,9 -1,8 +15,9	113,7 96,2 152,9	+8,0 - - +20,9
30	H.V. BUEROMASCHINEN, DATENVERARBEITUNGSGE- RÄTEN U. -EINRICHTUNGEN	INSGESAMT INLAND AUSLAND	103,2 108,2 94,1	+1,3 -4,1 +12,6	-6,4 -4,6 -9,3	110,2 114,5 103,8	+3,6 -10,7 +41,2	+26,1 +16,1 +46,8	97,4 105,7 85,0	+4,7 +1,1 +12,9	106,7 111,9 99,0	+2,4 -7,6 +26,0
30.01	HERSTELLUNG VON BUERO- MASCHINEN	INSGESAMT INLAND AUSLAND	91,9 90,0 94,2	+23,5 +71,4 -5,9	-13,0 -0,8 -23,6	105,6 90,5 123,3	-10,3 -28,4 +14,8	+94,1 +62,8 +132,6	81,6 74,2 90,2	-2,3 -7,1 +2,7	98,8 90,3 108,8	+2,8 +0,9 +4,8
30.02	HERSTELLUNG VON DATEN- VERARBEITUNGSGERÄTEN UND -EINRICHTUNGEN	INSGESAMT INLAND AUSLAND	104,9 111,7 94,1	-0,9 -8,4 +18,6	-5,4 -5,0 -6,3	110,9 117,6 100,4	+5,9 -8,4 +48,5	+20,2 +12,9 +36,0	99,8 109,8 84,0	+5,7 +1,9 +14,8	107,9 114,7 97,3	+2,5 -8,4 +31,1
31	HERSTELLUNG VON GERÄTEN DER ELEKTRIZITÄTSEERZEU- GUNG, -VERTEILUNG U.ÄE.	INSGESAMT INLAND AUSLAND	108,0 96,9 137,2	+13,9 +10,5 +21,1	-14,1 -7,6 -23,9	125,8 104,9 180,4	+21,3 +12,6 +37,9	+27,8 +22,8 +36,3	104,5 93,4 133,7	+8,1 +4,7 +15,2	116,9 100,9 158,8	+17,7 +11,5 +30,1
31.1	HERSTELLUNG VON ELEKTRO- MOTOREN, GENERATOREN UND TRANSFORMATOREN	INSGESAMT INLAND AUSLAND	96,5 88,0 117,4	+1,5 +5,9 -6,0	+1,0 +3,0 -2,5	95,5 85,4 120,4	-16,7 -8,1 -28,4	+12,1 +8,1 +19,6	95,4 85,4 120,2	-3,9 -0,4 -9,5	96,0 86,7 118,9	-8,5 -1,5 -18,8
31.2	HERSTELLUNG VON ELEK- TRIZITÄTVERTEILUNGS- U. -SCHALTEINRICHTUNGEN	INSGESAMT INLAND AUSLAND	110,3 92,3 159,8	+20,4 +12,4 +36,0	-10,9 -9,7 -12,8	123,8 102,2 183,2	+14,8 +11,6 +20,4	+16,6 +18,6 +13,6	107,1 91,4 150,3	+11,1 +5,5 +21,9	117,1 97,3 171,5	+17,5 +12,0 +27,1
31.3	H.V. ISOLIERTEN ELEK- TROKABELN, -LEITUNGEN U. DRAHTEN	INSGESAMT INLAND AUSLAND	129,4 124,7 144,8	+23,2 +15,8 +50,6	-8,0 -1,2 -22,7	140,6 126,2 187,5	+44,5 +23,7 +129,8	+5,2 +13,0 -8,9	116,6 107,1 148,0	+18,0 +9,4 +45,5	135,0 125,5 166,2	+33,4 +19,6 +87,0
31.4	HERSTELLUNG VON AKKUMU- LATOREN UND BATTERIEN	INSGESAMT INLAND AUSLAND	119,8 113,4 133,0	+18,4 +17,6 +19,7	+6,3 +0,5 +18,3	112,7 112,8 112,4	+22,5 +35,7 +2,1	+20,9 +20,8 +21,1	103,6 101,3 108,3	+11,0 +17,9 -0,2	116,3 113,1 122,7	+20,4 +25,9 +10,9
31.5	HERSTELLUNG VON ELEK- TRISCHEN LAMPEN UND LEUCHTEN	INSGESAMT INLAND AUSLAND	118,4 106,9 147,2	+2,1 -2,8 +12,4	-13,5 -20,0 +1,7	136,8 133,6 144,7	+12,4 +11,9 +13,4	+43,7 +52,9 +26,0	106,6 96,7 131,2	+5,9 +1,0 +15,9	127,6 120,3 146,0	+7,3 +4,9 +12,9
31.6	HERSTELLUNG VON ELEK- TRISCHEN AUSRÜSTUNGEN A.N.G.	INSGESAMT INLAND AUSLAND	102,3 100,1 107,6	+12,0 +12,3 +11,4	-29,5 -8,0 -53,8	145,1 108,8 232,8	+69,5 +24,6 +186,3	+68,9 +36,0 +132,3	102,6 97,4 115,2	+9,1 +4,8 +19,3	123,7 104,5 170,2	+39,8 +18,5 +91,2
31.61	H.V. ELEKTR. AUSRÜST- UNGEN F. MOTOREN U. FAHRZEUGE A.N.G.	INSGESAMT INLAND AUSLAND	114,2 112,0 119,6	+18,1 +16,4 +22,4	+2,4 +0,8 +6,2	111,5 111,1 112,6	+32,0 +28,1 +42,5	+26,4 +25,8 +28,1	98,9 98,8 99,2	+12,4 +13,2 +10,7	112,9 111,6 118,1	+24,6 +22,0 +31,3
31.62	HERSTELLUNG VON SONST. ELEKTR. AUSRÜSTUNGEN A.N.G.	INSGESAMT INLAND AUSLAND	88,1 85,9 93,5	+3,8 +6,8 -1,8	-52,4 -19,0 -75,1	185,2 106,0 374,9	+113,1 +20,5 +346,8	+122,6 +51,4 +226,9	107,0 95,7 134,1	+5,7 -4,0 +28,0	136,7 96,0 234,2	+59,1 +13,9 +161,1
32	RUNDUNK-, FERNSEH- UND NACHRICHTENTECHNIK	INSGESAMT INLAND AUSLAND	108,9 71,4 171,9	-4,9 -24,5 +16,2	+5,2 -4,7 +13,5	103,5 74,9 151,5	-4,3 -15,5 +7,5	+13,2 +16,1 +10,9	107,0 77,2 157,0	+1,1 -15,4 +20,6	106,2 73,2 161,7	-4,6 -20,1 +12,0
32.1	HERSTELLUNG VON ELEKTRO- NISCHEN BAUELEMENTEN	INSGESAMT INLAND AUSLAND	152,5 98,6 207,5	+48,1 +10,7 +77,0	+11,7 -11,3 +27,7	136,5 111,1 162,5	+30,5 +34,0 +28,2	+10,6 +25,3 +2,3	128,4 94,8 162,8	+35,0 +18,1 +47,6	144,5 104,9 185,0	+39,2 +22,0 +51,6
32.2	H.V. NACHRICHTENTECHNI- SCHEN GERÄTEN UND EINRICHTUNGEN	INSGESAMT INLAND AUSLAND	96,9 63,2 199,9	-33,2 -50,8 -14,2	+2,6 -1,8 +5,8	94,4 54,2 188,9	-26,9 -45,7 -4,8	+8,5 - - +15,0	115,5 74,2 212,7	-13,8 -32,3 +11,2	95,7 53,7 194,4	-30,2 -48,2 -9,9
32.3	H.V. RUNDUNK- U. FERN- SEHGER. SOWIE PHONO- U. VIDEOTECHN. GERÄTEN	INSGESAMT INLAND AUSLAND	78,2 80,0 75,0	+2,2 +5,8 -4,0	-2,6 +0,3 -7,6	80,3 79,8 81,2	+4,8 +9,2 -2,2	+31,0 +30,6 +31,4	67,6 66,6 69,4	-4,8 -1,9 -8,4	79,3 79,9 78,1	+3,5 +7,4 -3,1
33	MEDIZIN-, MESS-, STEUER- UND REGELUNGSTECHNIK, OPTIK	INSGESAMT INLAND AUSLAND	120,3 98,7 166,4	+3,7 -2,7 +13,0	+3,0 +4,8 +1,0	116,8 94,2 164,7	+5,6 -2,2 +16,9	+23,9 +20,3 +28,5	110,9 92,0 150,9	+1,9 -4,8 +12,2	118,6 96,5 166,6	+4,7 -2,4 +14,9
33.1	H.V. MEDIZINISCHEN GE- RÄTEN UND ORTHOPAEDI- SCHEN VORRICHTUNGEN	INSGESAMT INLAND AUSLAND	126,1 103,9 168,9	+2,9 -0,7 +7,1	-4,5 -5,7 -3,2	132,1 110,2 172,4	+9,1 +8,6 +12,2	+29,1 +28,8 +28,4	118,2 98,5 154,6	+7,5 +1,2 +16,1	129,1 107,1 169,7	+5,9 +3,0 +9,6

LAND

FUER DAS VERARBEITENDE GEBERBE
=100
ABTEILUNGEN, GRUPPEN UND KLASSEN
ZWEIGE, AUSGABE 1993 (WZ93)
WERT

INDEX

1998 OKT.	VER- ÄND. IN % GEGEN OKT. 1996	1996 3.VJ	1997 2.VJ	1997 3.VJ	VERÄNDERUNG IN % 3.VJ 1997 GEGEN		1996 1.HJ	1996 2.HJ	1997 1.HJ	VERÄNDERUNG IN % 1.HJ 1997 GEGEN		1996	1996	VER- ÄND. IN % GEGEN 1996	WZ93 SCHL.
					3.VJ 1996	2.VJ 1997				1.HJ 1996	2.HJ 1996				
112,0	+8,5	97,4	97,3	109,2	+12,1	+12,2	95,9	100,4	98,9	+3,1	-1,5	96,0	98,1	+2,2	29.71
117,1	+5,0	98,4	94,2	106,4	+7,0	+13,0	98,3	102,9	98,3	-	-4,5	99,1	100,6	+1,5	
103,1	+8,2	93,9	102,5	114,1	+21,5	+11,3	91,7	95,8	100,1	+9,2	+4,5	90,7	93,8	+3,4	
111,2	+10,1	86,1	87,9	88,6	+2,9	+0,8	81,4	92,7	93,0	+14,3	+0,3	83,1	87,0	+4,7	29.72
107,0	+4,1	83,3	77,9	75,0	-10,0	-3,7	77,1	88,4	84,3	+8,3	-4,6	81,7	82,7	+1,2	
123,0	+28,4	94,1	116,3	127,4	+35,4	+9,5	93,9	105,0	117,8	+25,5	+12,2	87,0	99,4	+14,3	
104,2	+21,6	100,9	105,4	106,0	+5,1	+0,6	100,0	104,0	104,6	+4,6	+0,6	98,8	102,0	+3,2	DL
94,3	+20,3	93,4	81,7	90,8	-3,0	-1,2	91,9	84,6	90,6	-1,4	-4,2	82,2	93,2	+1,1	
125,1	+23,6	117,0	134,3	138,8	+18,6	+3,4	117,3	123,9	134,2	+14,4	+8,3	112,7	120,6	+7,0	
101,9	+51,9	92,9	93,9	98,5	+6,0	+4,9	91,5	99,5	95,9	+4,8	-3,6	87,3	95,5	+9,4	30
113,9	+82,2	108,2	98,3	108,4	+0,2	+9,2	101,3	110,7	103,8	+2,5	-6,2	93,1	106,0	+13,9	
83,6	+12,7	89,8	85,9	83,7	+19,9	-2,8	76,7	82,6	84,1	+9,6	+1,8	78,5	79,6	+1,4	
74,4	-10,3	84,7	75,3	84,4	-0,4	+12,1	84,5	85,1	78,4	-7,2	-7,9	95,2	84,8	-10,9	30.01
52,5	-29,7	82,0	81,2	77,6	-5,4	+25,8	83,5	67,9	69,8	-16,4	+2,8	90,4	75,7	-16,3	
100,1	+8,3	87,9	91,9	92,4	+5,1	+0,5	85,6	105,3	88,5	+3,4	-16,0	100,9	95,5	-5,4	
105,9	+63,4	94,1	98,7	100,6	+6,9	+4,0	92,5	101,6	98,5	+6,5	-3,1	86,1	97,1	+12,8	30.02
121,9	+100,2	111,6	104,3	112,4	+0,7	+7,8	103,6	118,2	108,2	+4,4	-6,9	93,5	109,9	+17,5	
80,7	+13,7	86,7	84,8	82,1	+23,1	-3,2	75,1	78,6	83,3	+10,9	+6,0	74,6	76,9	+3,1	
94,8	+16,6	97,2	108,1	110,6	+13,8	+4,2	88,7	98,0	100,9	+4,3	+3,0	98,7	97,3	-1,4	31
87,7	+13,3	90,5	97,5	98,4	+6,5	-1,1	88,9	89,8	91,3	+2,7	+1,7	94,8	89,4	-5,7	
113,3	+23,7	114,7	128,7	147,6	+28,7	+14,7	117,2	119,3	126,2	+7,7	+5,8	108,7	118,3	+8,8	
95,1	+19,5	95,1	95,7	94,5	-0,6	-1,3	102,1	97,9	95,7	-6,3	-2,2	107,0	100,0	-6,5	31.1
124,9	+13,5	83,4	85,1	85,8	+2,9	+0,8	87,3	84,9	84,7	-3,0	-0,2	100,2	86,1	-14,1	
82,1	+31,1	124,1	121,8	116,0	-6,5	-4,8	138,6	130,0	122,8	-11,4	-5,5	123,8	134,3	+8,5	
91,6	+25,0	96,8	107,9	113,8	+17,6	+5,5	97,0	94,5	103,2	+6,4	+9,2	96,5	95,8	-0,7	31.2
82,1	+17,8	87,3	95,2	96,4	+10,4	+1,3	87,0	85,2	88,8	+2,1	+4,2	90,7	86,1	-5,1	
117,5	+40,7	122,6	142,8	161,8	+32,0	+13,3	124,7	120,0	142,9	+14,6	+19,1	112,4	122,3	+8,8	
105,0	+14,9	95,7	118,9	138,2	+44,4	+16,2	99,2	93,1	103,7	+4,5	+11,4	95,5	96,2	+0,7	31.3
107,7	+16,1	99,0	108,3	121,9	+23,1	+14,7	95,7	94,1	96,7	+1,0	+2,8	95,5	94,9	-0,6	
96,2	+11,1	85,0	160,2	191,6	+125,4	+19,6	111,0	89,8	126,8	+14,2	+41,2	95,6	100,4	+5,0	
101,2	-15,5	90,5	101,3	107,2	+18,5	+5,8	93,4	92,8	99,1	+6,1	+6,8	97,5	93,1	-4,5	31.4
98,4	-3,4	83,6	100,2	105,1	+25,7	+4,9	85,3	87,2	97,4	+14,2	+11,7	90,0	86,2	-4,2	
111,1	-24,5	104,5	103,6	111,6	+6,8	+7,7	110,1	104,4	102,6	-6,8	-1,7	113,0	107,3	-5,0	
116,0	+7,4	105,0	101,5	112,7	+7,3	+11,0	96,0	106,0	101,5	+5,7	-4,2	100,1	101,0	+0,9	31.5
110,0	+2,0	102,5	92,3	105,8	+3,2	+14,6	90,0	101,5	90,5	+0,8	-10,8	98,5	95,7	-2,8	
131,0	+20,5	111,3	124,7	130,0	+18,8	+4,3	111,1	117,2	129,1	+16,2	+10,2	104,3	114,1	+9,4	
91,3	+9,7	98,1	108,8	108,8	+10,9	-	92,4	104,0	99,6	+7,8	-4,2	97,5	98,2	+0,7	31.6
89,1	+12,5	98,4	108,5	93,7	-2,8	-14,4	91,9	97,9	98,8	+7,5	+0,9	98,4	94,9	-3,6	
96,6	+4,0	102,3	107,0	145,3	+42,0	+35,8	93,7	118,8	101,4	+8,2	-14,6	95,3	106,3	+11,5	
98,7	+12,3	84,2	101,6	101,5	+20,5	-0,1	88,4	85,3	95,1	+7,6	+11,5	88,0	86,8	-1,4	31.61
96,2	+13,0	84,6	101,2	102,8	+21,3	+1,4	87,1	85,9	94,7	+8,7	+10,2	85,6	86,5	+1,1	
97,7	+10,1	83,2	102,4	98,8	+18,8	-3,5	91,4	84,0	96,0	+5,0	+14,3	93,8	87,7	-6,5	
84,9	+6,5	114,8	117,5	117,5	+2,4	-	97,2	126,3	104,9	+7,9	-16,9	108,9	111,8	+2,7	31.62
80,6	+11,8	110,5	119,6	82,9	-25,0	-30,7	97,5	112,3	103,7	+6,4	-7,7	113,8	104,9	-7,8	
95,2	-2,8	124,8	112,5	200,2	+80,4	+78,0	96,4	160,0	107,8	+11,8	-32,6	97,1	128,2	+32,0	
114,5	+19,8	107,4	106,3	98,0	-6,8	-7,8	109,6	113,0	111,2	+7,3	-1,6	101,4	106,3	+6,8	32
94,6	+15,8	90,3	78,8	70,5	-21,9	-6,2	91,3	95,8	81,5	-10,7	-14,9	86,6	93,5	+8,0	
147,9	+24,3	136,0	155,7	144,2	+6,0	-7,4	124,3	141,9	160,9	+29,4	+13,4	126,2	133,1	+5,5	
103,0	-3,0	93,8	134,1	130,5	+39,1	-2,7	94,5	97,4	123,4	+30,6	+26,7	104,5	95,8	-8,2	32.1
89,1	-3,5	79,2	91,5	98,8	+25,8	+8,9	78,3	84,4	91,8	+15,8	+8,8	85,3	81,8	-4,1	
117,2	-2,7	108,7	177,6	162,1	+49,1	-8,7	110,0	110,6	155,7	+41,5	+40,8	124,2	110,3	-11,2	
145,0	+89,0	139,0	110,6	91,5	-34,2	-17,3	129,6	149,2	130,6	+0,8	-12,5	101,7	139,4	+37,1	32.2
107,6	+52,6	108,9	76,6	55,3	-68,3	-26,5	110,3	116,4	86,7	-21,4	-25,5	80,6	113,4	+25,2	
233,0	+154,9	208,8	190,9	174,5	-16,8	-8,6	174,9	226,2	234,0	+33,8	+3,4	128,0	200,6	+56,7	
76,5	-33,5	70,0	66,4	70,9	+1,3	+6,8	70,8	70,3	64,2	-9,1	-8,7	97,0	70,4	-27,4	32.3
75,6	-18,4	68,5	63,9	69,8	+5,0	+9,2	67,3	68,2	62,7	-6,8	-8,1	80,5	67,8	-15,8	
78,1	-48,8	76,5	70,9	72,9	-4,7	+2,8	76,4	74,0	66,7	-12,7	-9,9	126,7	75,2	-40,6	
118,0	+22,1	107,0	108,7	108,7	+1,8	-	108,6	110,6	110,5	+1,7	-0,1	102,3	109,8	+7,1	33
101,4	+18,6	97,0	88,3	88,8	-8,5	-0,8	85,8	97,9	82,5	-3,4	-5,5	81,2	96,9	+6,3	
147,2	+27,9	128,1	149,7	150,8	+17,7	+0,7	135,5	137,4	148,3	+9,4	+7,9	125,8	136,5	+8,5	
122,6	+99,2	108,9	119,2	118,7	+9,0	-0,4	108,4	114,4	116,7	+7,7	+2,0	109,9	111,4	+7,2	33.1
104,6	+19,3	98,0	100,2	97,3	+1,4	-2,9	96,7	99,9	98,2	+1,6	-1,7	95,4	98,3	+3,0	
155,9	+75,6	132,8	154,2	157,9	+18,9	+2,4	129,7	140,9	150,9	+16,3	+7,1	119,3	135,3	+13,4	

1 INDEX DES AUFTRAGSEINGANGS
1991
NACH ABSCHNITTEN, UNTERABSCHNITTEN,
DER KLASSIFIKATION DER WIRTSCHAFTS
1.1 ORIGINAL

WERT

WZ93- SCHL.	WIRTSCHAFTSZWEIG		1997 OKT.	VERÄNDERUNG IN % OKT. 1997 GEGEN		1997 SEP.	VERÄNDERUNG IN % SEP. 1997 GEGEN		KUMULIERT		2-MONATS- DURCHSCHNITT SEP. 1997 UND OCT. 1997	
				OKT. 1996	SEP. 1997		SEP. 1996	AUG. 1997	JAN. 1997 BIS OCT. 1997	VER- ÄND. IN % GEGEN VORJAHR	SEP. 1997 OCT. 1997	VER- ÄND. IN % GEGEN VORJAHR
33.2	H.V. MESS-, KONTROLL-, NAVIGATIONS- U. AE. INSTRU- MENTEN U. VORRICHTUNGEN	INSGESAMT INLAND AUSLAND	124,5 102,5 182,2	+3,1 -2,2 +12,2	+11,2 +14,9 +6,2	112,0 89,2 171,6	+1,2 -6,3 +13,5	+16,9 +15,8 +18,5	111,9 92,5 162,5	-1,1 -7,4 +8,9	118,3 95,9 176,9	+2,2 -4,1 +12,8
33.4	HERSTELLUNG VON OPTI- SCHEN UND FOTOGRAFI- SCHEN GERÄTEN	INSGESAMT INLAND AUSLAND	108,6 83,6 148,2	+12,8 -6,0 +37,2	-3,6 -1,9 -5,2	112,6 85,2 158,3	+12,6 -11,3 +47,2	+30,3 +6,2 +62,5	105,8 86,7 136,2	+1,6 -7,0 +12,1	110,6 84,4 152,3	+12,6 -8,8 +42,2
33.5	HERSTELLUNG VON UHREN	INSGESAMT INLAND AUSLAND	83,2 51,0 84,1	-12,6 -26,5 +6,8	-1,6 -13,3 +14,7	84,2 58,8 73,3	+7,7 +9,9 +4,9	+67,6 +68,0 +67,0	58,6 49,1 69,4	-10,9 -18,4 +0,3	63,7 54,9 78,7	-3,6 -10,0 +5,8
DM	FAHRZEUGBAU	INSGESAMT INLAND AUSLAND	123,1 105,7 144,4	+10,5 +10,0 +10,8	-3,2 -4,4 -2,2	127,2 110,6 147,6	+24,7 +21,8 +27,4	+24,6 +33,9 +17,3	115,4 100,1 134,1	+10,1 +4,7 +15,6	125,2 108,2 146,0	+17,3 +15,7 +18,6
34	HERSTELLUNG VON KRAFTWAGEN UND KRAFTWAGENTEILEN	INSGESAMT INLAND AUSLAND	121,1 102,5 144,9	+3,2 +2,3 +4,1	+3,3 +3,5 +3,1	117,2 99,0 140,5	+14,8 +10,0 +19,6	+22,0 +22,1 +21,9	115,0 98,8 136,9	+10,4 +5,8 +14,9	119,2 100,8 142,7	+8,6 +6,0 +11,1
34.1	HERSTELLUNG VON KRAFTWAGEN UND KRAFTWAGENMOTOREN	INSGESAMT INLAND AUSLAND	121,0 96,1 148,1	+3,0 +0,3 +4,9	+2,4 +3,8 +1,3	118,2 92,6 146,2	+17,0 +8,1 +24,1	+30,5 +20,6 +38,4	115,9 95,6 138,1	+8,9 +3,4 +15,4	119,6 94,4 147,2	+9,4 +4,0 +13,7
34.2	HERSTELLUNG VON KAROS- SERIEN, AUFBAUTEN UND ANHAENGERN	INSGESAMT INLAND AUSLAND	105,7 75,1 264,0	+10,4 +2,5 +24,9	+28,3 +23,3 +36,4	82,4 60,9 193,6	+10,0 +3,4 +22,6	+19,4 +14,5 +28,8	90,5 70,0 196,8	+12,3 +8,9 +19,2	94,1 68,0 228,8	+10,3 +2,9 +23,9
34.3	H.V. TEILEN UND ZUBE- HÖR FÜR KRAFTWAGEN UND KRAFTWAGENMOTOREN	INSGESAMT INLAND AUSLAND	124,4 124,4 124,4	+2,8 +6,0 -2,0	+2,7 +0,6 +6,2	121,1 123,6 117,1	+10,0 +14,3 +3,4	+4,0 +25,9 -19,5	117,1 112,9 123,6	+11,3 +10,6 +12,3	122,8 124,0 120,8	+6,2 +5,9 +0,6
35	SONSTIGER FAHRZEUGBAU	INSGESAMT INLAND AUSLAND	138,6 135,1 141,7	+110,0 +131,7 +94,1	-32,0 -37,4 -26,6	203,8 215,7 193,1	+100,3 +120,8 +83,0	+38,1 +123,8 -0,4	118,1 113,2 122,5	+8,2 -4,0 +21,2	171,3 175,4 167,4	+104,2 +124,9 +87,5
35.1	SCHIFFBAU	INSGESAMT INLAND AUSLAND	154,3 286,4 48,7	+313,7 +983,5 +5,0	-31,2 -35,7 +3,8	224,2 444,2 46,9	+493,1 +599,5 +174,3	+248,1 +256,5 +191,3	99,9 124,4 80,2	+0,5 -30,9 +131,8	189,3 364,8 47,8	+403,5 +714,3 +50,3
35.2	SCHIENENFAHRZEUGBAU	INSGESAMT INLAND AUSLAND	85,7 84,5 44,0	+123,5 +106,6 +169,9	-38,1 -52,4 +84,1	106,1 177,6 23,9	+32,5 +36,1 +7,7	+138,5 +203,1 -14,0	83,6 101,2 63,4	+5,2 -12,7 +69,1	85,9 131,1 34,0	+56,8 +53,0 +76,2
35.3	LUFT- UND RAUMFAHRZEUGBAU	INSGESAMT INLAND AUSLAND	182,1 117,2 223,5	+87,2 +44,5 +107,9	-32,7 -34,2 -32,2	270,6 178,1 329,5	+78,7 +66,9 +84,6	+5,4 +46,9 -3,9	150,7 124,5 167,4	+12,9 +28,1 +6,9	228,4 147,7 276,5	+82,6 +57,3 +93,4
35.4	H.V. KRAFTRAEDERN UND FAHRRÄDERN	INSGESAMT INLAND AUSLAND	64,0 68,7 38,7	+3,2 +4,1 -5,8	-10,9 -13,8 +30,7	71,8 79,7 29,6	+38,9 +46,5 -21,3	+25,5 +25,5 +26,0	83,9 91,2 44,7	+0,6 +0,6 +0,9	67,9 74,2 34,2	+19,3 +23,3 -13,2
35.41	HERSTELLUNG VON KRAFTRAEDERN	INSGESAMT INLAND AUSLAND
35.42	HERSTELLUNG VON FAHRRÄDERN	INSGESAMT INLAND AUSLAND	47,0 47,8 42,6	-9,6 -8,3 -12,9	+6,1 +2,1 +38,3	44,3 46,8 30,8	+17,2 +25,1 -23,0	+9,4 +7,1 +32,2	65,5 68,8 48,1	+5,0 +6,7 -6,2	45,7 47,3 36,7	+1,8 +4,9 -17,5
35.5	FAHRZEUGBAU A.N.G.	INSGESAMT INLAND AUSLAND	136,8 126,3 159,1	+10,3 -3,2 +44,6	+22,0 +18,5 +28,4	112,1 106,6 123,9	+5,6 -2,1 +23,4	+34,1 +21,4 +66,1	101,5 101,5 101,6	-1,8 -5,0 +5,4	124,5 118,5 141,5	+8,2 -2,7 +34,5
36.1	HERSTELLUNG VON MOEBELN	INSGESAMT INLAND AUSLAND	111,0 111,3 108,9	-0,4 -1,7 +7,1	+8,3 +8,2 +8,4	102,5 102,9 100,5	-1,4 -3,3 +11,7	+25,9 +26,8 +22,4	98,1 98,1 98,1	-2,8 -4,2 +6,3	106,8 107,1 104,7	-0,9 -2,5 +9,2
36.11	HERSTELLUNG VON SITZ- MOEBELN	INSGESAMT INLAND AUSLAND	115,5 117,1 106,7	-0,9 -0,1 -6,2	+11,1 +9,5 +21,8	104,0 106,8 87,6	-4,4 -4,2 -5,8	+42,7 +44,9 +28,0	101,4 101,5 100,6	-2,1 -2,9 +2,3	108,8 112,0 97,2	-2,6 -2,1 -6,0
36.12	HERSTELLUNG VON BUERO- UND LADENMOEBELN	INSGESAMT INLAND AUSLAND	107,2 109,1 93,9	+5,3 +4,5 +12,6	+3,9 +5,0 -4,2	103,2 103,9 98,0	+5,5 +1,8 +44,8	+15,6 +13,9 +28,6	95,4 96,7 86,4	-3,4 -4,8 +8,8	105,2 106,5 96,0	+5,4 +3,1 +27,0
36.13	HERSTELLUNG VON KUECHENMOEBELN	INSGESAMT INLAND AUSLAND	115,5 114,9 118,4	-1,3 -2,7 +6,8	+5,9 +6,4 +3,0	109,1 108,0 114,9	-1,9 -4,2 +11,6	+29,1 +26,5 +44,7	101,3 100,8 105,0	-3,4 -5,2 +6,5	112,3 111,5 118,7	-1,6 -9,4 +9,0
36.14	HERSTELLUNG VON SONST. MOEBELN	INSGESAMT INLAND AUSLAND	107,0 106,4 110,1	-1,5 -4,2 +17,3	+8,7 +9,1 +6,2	98,4 97,5 103,7	-1,0 -3,9 +18,0	+18,0 +19,8 +9,3	95,2 95,0 96,3	-2,9 -4,6 +8,6	102,7 102,0 106,9	-1,2 -4,0 +17,6

LAND

FUER DAS VERARBEITENDE GEBIERE
=100
ABTEILUNGEN, GRUPPEN UND KLASSEN
ZWEIGE, AUSGABE 1993 (N293)
WERT

INDEX

1996 OKT.	VER- ÄND. IN % GEGEN OKT. 1995	1996 3.VJ	1997 2.VJ	1997 3.VJ	VERÄNDERUNG IN % 3.VJ 1997 GEGEN		1996 1.HJ	1996 2.HJ	1997 1.HJ	VERÄNDERUNG IN % 1.HJ 1997 GEGEN		1996	1996	VER- ÄND. IN % GEGEN 1995	WZ93 SCHL.
					3.VJ 1996	2.VJ 1997				1.HJ 1996	2.HJ 1996				
120,7	+18,9	113,2	106,1	107,8	-4,8	+1,8	112,0	115,1	111,8	-0,2	-2,9	104,2	113,6	+9,0	33.2
104,8	+23,4	102,2	86,2	87,2	-14,7	+1,2	98,0	101,3	93,5	-4,6	-7,7	90,4	88,7	+10,3	
182,4	+14,5	141,9	157,8	181,8	+14,0	+2,5	148,4	151,2	159,6	+7,5	+5,6	140,3	148,8	+6,8	
96,3	-3,0	95,6	107,5	104,4	+9,2	-2,9	109,8	100,8	106,1	-9,2	+5,3	102,5	105,2	+2,6	33.4
88,9	+1,9	92,2	86,6	86,8	-5,9	+0,2	94,3	91,5	87,2	-7,5	-4,7	92,6	92,9	+0,3	
108,0	-8,9	101,1	140,8	132,4	+31,0	-6,0	134,0	115,5	136,1	+1,6	+17,8	118,1	124,8	+5,7	
72,3	+3,7	54,4	58,2	52,1	-4,2	-12,0	66,7	58,3	57,8	-13,3	-0,9	67,1	62,5	-6,9	33.5
68,5	-1,0	49,8	50,2	46,8	-6,0	-6,8	64,1	55,5	50,0	-22,0	-9,9	63,3	58,8	-5,5	
78,9	+12,1	62,3	74,7	61,1	-1,9	-18,2	71,1	63,0	71,1	-	+12,8	73,7	67,1	-9,0	
111,4	+16,6	100,1	118,7	114,3	+14,2	-3,7	106,0	102,1	114,6	+8,1	+12,2	98,5	104,1	+5,7	DM
98,1	+6,7	88,8	104,4	98,1	+10,5	-8,0	98,0	89,7	100,1	+1,1	+11,8	95,5	94,3	-1,3	
130,3	+27,6	114,0	136,2	134,2	+17,7	-1,5	114,8	117,3	132,4	+15,5	+12,9	102,0	116,0	+13,7	
117,4	+24,0	99,3	119,6	109,9	+10,7	-8,1	104,5	102,7	118,5	+11,5	+13,4	94,1	103,6	+10,1	34
100,2	+20,8	89,3	104,8	93,8	+8,2	-10,5	94,5	88,4	100,4	+8,2	+13,6	86,2	91,4	+6,0	
139,2	+27,2	113,3	138,4	130,7	+15,4	-5,6	117,4	120,8	137,1	+16,8	+13,5	104,2	119,1	+14,3	
117,5	+28,6	99,7	121,6	106,6	+8,9	-10,7	106,4	102,9	118,8	+11,7	+15,5	92,9	104,6	+12,6	34.1
96,8	+24,1	85,8	104,7	86,3	+2,9	-15,7	95,3	84,6	98,2	+4,1	+17,3	84,0	90,0	+7,1	
141,2	+32,2	114,9	140,1	130,9	+13,9	-6,6	118,5	122,9	140,1	+18,2	+14,0	102,5	120,7	+17,8	
95,7	+8,9	77,5	84,9	83,4	+7,6	-1,8	79,7	82,8	91,5	+14,8	+10,5	86,0	81,2	-5,6	34.2
73,3	-0,8	60,9	83,6	83,5	+4,3	-0,2	64,5	65,3	72,3	+12,1	+10,7	72,2	64,9	-10,1	
211,4	+24,2	163,0	194,4	186,8	+14,6	-3,9	158,2	173,0	190,3	+20,3	+10,0	157,4	165,6	+5,2	
121,0	+15,6	102,1	120,4	118,6	+16,2	-1,5	104,1	105,7	115,1	+10,8	+8,9	99,1	104,9	+5,9	34.3
117,4	+18,2	101,0	115,5	114,2	+13,1	-1,1	100,2	103,2	110,4	+10,2	+7,0	95,0	101,7	+7,1	
126,9	+11,9	103,9	128,2	125,6	+20,8	-2,0	110,3	109,7	122,5	+11,1	+11,7	105,7	110,0	+4,1	
68,0	-35,2	106,5	111,9	147,9	+38,9	+32,2	117,5	97,8	99,8	-15,1	+2,0	131,8	107,7	-18,3	35
58,3	-62,0	93,3	101,2	137,3	+47,2	+35,7	140,2	101,2	97,5	-30,5	-3,7	179,8	120,7	-32,9	
73,0	+32,5	118,5	121,7	157,4	+32,8	+29,3	97,1	94,8	101,9	+4,9	+7,5	88,5	96,0	+8,5	
37,3	-85,5	37,3	85,9	113,1	+203,2	+31,7	140,8	59,5	84,3	-40,1	+41,7	210,9	100,2	-62,5	35.1
26,1	-94,4	60,4	57,2	208,6	+247,0	+286,4	265,2	98,6	55,1	-79,2	-44,1	337,2	181,9	-46,1	
46,4	-47,1	18,6	108,9	35,4	+90,3	-67,5	40,6	28,1	107,8	+165,5	+283,6	109,2	34,3	-68,6	
29,4	-33,3	98,9	120,9	68,8	-29,4	-42,3	78,1	82,7	93,5	+19,7	+13,1	135,0	80,4	-40,4	35.2
40,9	-23,8	125,4	106,0	108,3	-15,2	+0,3	123,6	113,9	101,4	-18,0	-11,0	207,6	118,7	-42,8	
16,3	-50,5	68,4	137,9	27,9	-59,2	-79,8	25,6	46,8	84,3	+229,3	+80,1	51,3	36,2	-29,4	
97,3	+46,8	150,3	121,2	220,0	+66,4	+81,5	131,2	129,2	110,8	-15,5	-14,2	102,5	130,2	+27,0	35.3
81,1	-11,4	98,0	118,8	147,9	+50,9	+26,6	99,5	106,2	114,0	+14,6	+7,3	112,3	102,8	-8,5	
107,5	+114,1	183,6	123,9	288,0	+44,9	+114,7	151,3	143,8	108,8	-28,1	-24,3	96,3	147,5	+53,2	
62,0	-8,6	57,1	102,6	64,1	+12,3	-37,5	100,1	59,9	97,1	-3,0	+62,1	84,6	80,0	-5,4	35.4
68,0	-10,0	61,2	112,4	70,6	+15,4	-37,2	109,8	63,1	105,3	-3,9	+66,9	91,0	86,3	-5,2	
41,1	+7,0	35,0	50,3	28,5	-15,7	-41,4	49,5	42,7	53,3	+7,7	+24,8	50,8	46,1	-9,3	
.	35.41
52,0	-17,6	43,7	78,8	48,1	+10,1	-39,0	73,5	49,0	77,3	+5,2	+67,8	76,0	61,3	-19,3	35.42
52,7	-20,5	44,6	83,2	51,5	+15,5	-38,1	76,5	49,0	81,0	+5,9	+65,3	79,0	82,7	-20,6	
48,9	+6,1	38,8	55,5	30,1	-22,4	-45,8	67,9	49,4	58,1	+0,3	+17,6	60,4	53,6	-11,3	
124,0	+10,8	105,1	98,1	102,1	-2,8	+6,2	99,2	110,5	95,3	-3,9	-13,8	109,5	104,9	-4,2	35.5
130,5	+19,2	105,0	98,9	98,2	-5,5	+0,3	103,7	116,7	98,4	-5,1	-15,7	116,0	110,2	-5,0	
110,0	-6,1	105,2	90,2	108,4	+3,0	+20,2	88,8	97,4	88,7	-1,2	-8,9	95,4	93,6	-1,9	
111,5	+2,5	96,3	97,8	92,9	-3,5	-5,0	101,5	98,9	98,5	-3,0	-0,4	100,0	100,2	+0,2	36.1
113,2	+1,8	98,0	96,9	93,0	-5,1	-4,0	102,9	100,2	98,4	-4,4	-1,8	102,3	101,5	-0,8	
101,7	+6,9	86,6	103,5	92,2	+6,5	-10,9	93,5	91,7	99,3	+6,2	+8,3	86,5	92,6	+7,1	
116,6	+4,5	95,4	102,2	91,5	-4,1	-10,5	105,5	102,2	104,0	-1,4	+1,8	100,5	103,8	+3,3	36.11
117,2	+4,1	97,0	98,9	83,4	-3,7	-5,8	106,2	101,7	102,9	-3,1	+1,2	102,4	104,0	+1,6	
113,7	+7,4	87,0	120,7	80,8	-7,4	-33,2	101,5	105,1	109,6	+8,0	+4,3	90,1	103,3	+14,7	
101,8	-3,5	100,6	93,4	100,1	-0,5	+7,2	87,3	96,7	91,1	-6,4	-7,7	103,5	98,0	-5,3	36.12
104,4	-4,0	104,5	94,8	100,6	-3,7	+6,1	99,7	102,2	92,7	-7,0	-9,3	106,6	100,9	-5,3	
83,4	+1,0	73,1	83,4	96,0	+31,3	+15,1	80,7	74,7	80,3	-0,5	+7,5	81,7	77,7	-4,9	
117,0	+9,0	101,0	105,4	95,2	-5,7	-9,7	104,9	101,5	102,0	-2,8	+0,5	101,9	103,2	+1,3	36.13
118,1	+8,2	102,0	103,1	94,7	-7,2	-8,1	106,1	102,7	101,2	-4,8	-1,5	103,5	104,4	+0,9	
111,1	+14,5	95,1	117,6	98,0	+3,0	-16,7	98,3	95,1	106,3	+8,1	+11,8	92,8	96,7	+4,2	
106,6	+0,1	93,4	92,8	90,5	-3,1	-2,5	98,5	95,6	95,6	-2,9	-	97,6	97,0	-0,6	36.14
111,1	-0,6	94,8	93,3	89,4	-5,7	-4,2	100,2	97,4	96,0	-4,2	-1,4	100,3	98,8	-1,5	
93,9	+4,3	88,1	90,2	98,8	+12,4	+7,3	89,1	85,3	93,7	+5,2	+9,8	82,4	87,2	+5,8	

1 INDEX DES AUFTRAGSEINGANGS
1991
NACH ABSCHNITTEN, UNTERABSCHNITTEN,
DER KLASSIFIKATION DER WIRTSCHAFTS
1.1 ORIGINAL

VOLUMEN

WZ93- SCHL.	WIRTSCHAFTSZWEIG		1997 OKT.	VERÄNDERUNG IN % OKT. 1997 GEGEN		1997 SEP.	VERÄNDERUNG IN % SEP. 1997 GEGEN		KUMULIERT		2-MONATS- DURCHSCHNITT SEP. 1997 UND OKT. 1997		VER- ÄND. IN % GEGEN VORJAHR	
				OKT. 1996	SEP. 1997		SEP. 1996	AUG. 1997	JAN. 1997 BIS OKT. 1997	VER- ÄND. IN % GEGEN VORJAHR				
D	VERARBEITENDES GEWERBE 1)	INSGESAMT	108,7	+6,2	-3,0	112,1	+12,3	+20,7	102,8	+5,8	110,4	+8,2		
		INLAND	97,5	+3,2	-0,7	98,2	+5,1	+17,0	92,0	+1,4	97,9	+4,1		
		AUSLAND	131,0	+10,8	-6,3	139,8	+24,3	+25,9	124,5	+13,0	135,4	+17,3		
	VORLEISTUNGSGÜTER- PRODUZENTEN	INSGESAMT	115,2	+8,5	+1,2	113,8	+12,8	+15,7	107,4	+9,0	114,5	+10,5		
		INLAND	106,1	+6,3	+2,2	103,8	+8,5	+15,1	98,3	+5,7	105,0	+7,4		
		AUSLAND	136,2	+12,7	-0,7	137,1	+21,2	+17,0	128,5	+15,8	136,7	+16,8		
	INVESTITIONSGÜTER- PRODUZENTEN	INSGESAMT	106,4	+5,5	-7,9	115,5	+15,7	+26,4	102,3	+3,4	111,0	+10,6		
		INLAND	90,6	+0,7	-4,6	95,0	+3,7	+20,9	87,9	-3,2	92,8	+2,2		
		AUSLAND	132,3	+11,6	-11,1	148,8	+31,6	+32,4	125,9	+12,4	140,6	+21,4		
	GEBRAUCHSGÜTER- PRODUZENTEN	INSGESAMT	99,2	+2,4	+2,5	96,8	+9,5	+31,5	91,5	+4,0	98,0	+5,7		
		INLAND	87,3	-0,7	+3,4	84,4	+2,6	+26,0	81,1	-0,7	86,9	+0,9		
		AUSLAND	118,8	+6,6	+1,4	117,2	+19,2	+38,9	108,6	+10,6	118,0	+12,4		
	VERBRAUCHSGÜTER- PRODUZENTEN	INSGESAMT	92,4	-1,9	-15,8	109,7	-0,9	+14,2	94,4	-1,6	101,1	-1,4		
		INLAND	86,7	-2,4	-10,0	96,3	-5,1	+7,7	85,6	-3,3	91,5	-3,9		
		AUSLAND	110,9	-0,6	-27,5	152,9	+9,1	+29,8	122,8	+2,6	131,9	+4,8		
D8	TEXTIL- UND BEKLEIDUNGS- GEWERBE	INSGESAMT	73,4	-2,9	-24,7	97,5	+1,6	+12,6	78,7	-0,3	85,5	-0,3		
		INLAND	68,3	-5,5	-21,4	86,9	-2,8	+6,8	72,6	-2,3	77,6	-4,1		
		AUSLAND	90,0	+4,3	-31,8	132,0	+12,6	+27,4	98,4	+5,0	111,0	+9,0		
17	TEXTILGEWERBE	INSGESAMT	81,2	-3,1	-4,4	84,9	+4,2	+34,8	76,4	-0,5	83,1	+0,5		
		INLAND	73,2	-7,2	-3,6	75,8	-1,3	+26,1	70,5	-3,3	74,6	-4,2		
		AUSLAND	104,3	+6,6	-6,9	110,8	+17,0	+55,6	93,6	+6,4	107,6	+11,7		
17.1	SPINNSTOFFAUFBEREITUNG UND SPINNEREI	INSGESAMT	86,0	-27,0	-15,2	100,2	+24,5	+82,5	83,2	+0,5	92,6	-6,0		
		INLAND	64,5	-26,1	-9,8	71,5	+16,4	+65,1	63,6	+0,2	68,0	-6,6		
		AUSLAND	149,9	-28,1	-21,4	190,8	+36,8	+108,1	145,1	+1,0	170,4	-2,3		
17.11	BAUMWOLLAUFBEREITUNG UND -SPINNEREI	INSGESAMT	104,8	-17,0	+7,3	97,7	+5,1	+98,8	92,0	+3,1	101,3	-7,7		
		INLAND	79,2	-16,4	+1,0	78,4	+5,2	+89,4	73,0	+7,0	78,8	-6,9		
		AUSLAND	198,7	-18,0	+17,7	188,8	+4,8	+120,7	161,9	-2,8	183,8	-6,8		
17.12,13	WOLLAUFBEREITUNG, STREICHGARN- UND KAMMGARNSPINNEREI	INSGESAMT	60,0	-42,3	-42,0	103,4	+60,1	+65,4	72,0	-3,5	81,7	-3,1		
		INLAND	44,3	-42,7	-28,8	82,2	+42,7	+36,8	50,7	-11,2	53,3	-11,9		
		AUSLAND	101,5	-42,0	-52,3	212,6	+76,7	+99,1	128,3	+5,9	157,1	+6,4		
17.2	WEBEREI	INSGESAMT	77,5	+3,3	-0,3	77,7	+1,3	+27,0	71,8	+1,4	77,6	+2,2		
		INLAND	71,7	-4,8	-3,1	74,0	-5,2	+14,4	70,5	-1,0	72,9	-5,0		
		AUSLAND	88,7	+18,9	+4,6	84,8	+14,6	+55,6	74,4	+6,1	86,8	+16,8		
17.21	BAUMWOLLEWEBEREI	INSGESAMT	87,9	+8,0	+3,9	84,6	+9,9	+58,1	75,8	+7,5	86,3	+9,0		
		INLAND	83,8	+3,2	+6,6	78,6	+2,2	+42,9	72,9	+5,5	81,2	+2,7		
		AUSLAND	95,3	+16,6	-0,2	95,5	+23,9	+88,4	81,1	+10,8	95,4	+20,2		
17.22	STREICHGARNEWEBEREI	INSGESAMT	65,6	-25,5	+32,3	49,6	-35,2	+18,7	79,5	+3,7	57,6	-30,0		
		INLAND	59,4	-19,0	+24,8	47,6	-22,5	+21,4	68,1	+3,8	53,5	-20,6		
		AUSLAND	87,7	-37,7	+54,4	56,8	-56,4	+11,2	119,9	+3,2	72,3	-46,6		
17.23	KAMMGARNEWEBEREI	INSGESAMT	64,5	-11,4	-20,5	81,1	-19,9	-14,5	76,2	-12,1	72,8	-16,3		
		INLAND	57,1	-26,5	-33,9	86,4	-21,0	-19,3	82,7	-12,7	71,8	-23,9		
		AUSLAND	83,5	+38,2	+23,2	67,8	-16,6	+5,8	59,6	-10,1	75,7	+7,5		
17.24	SEIDEN- UND FILAMENTGARNEWEBEREI	INSGESAMT	65,1	+4,3	+3,7	62,8	+4,7	+11,0	80,2	-0,8	64,0	+4,6		
		INLAND	57,7	-5,6	+1,1	57,1	-2,7	+1,6	56,6	-3,6	57,4	-4,2		
		AUSLAND	78,0	+20,4	+7,3	72,7	+16,7	+26,4	86,5	+3,6	75,4	+18,6		
17.3	TEXTILVEREDLUNG	INSGESAMT	79,2	-4,1	-3,8	82,3	+6,9	+50,5	71,0	-2,1	80,8	+1,3		
		INLAND	76,3	-5,1	-1,7	77,6	+2,8	+43,4	67,5	-2,6	77,0	-1,2		
		AUSLAND	88,0	-1,7	-9,2	96,9	+18,3	+70,6	81,7	-0,8	92,5	+7,9		
17.4	HERSTELLUNG VON KON- FEKTIONIERTE TEXTIL- WAREN (OHNE BEKLEIDUNG)	INSGESAMT	89,5	+2,4	+4,4	85,7	+0,5	+27,3	80,2	-2,8	87,6	+1,4		
		INLAND	87,4	+0,1	+2,5	85,3	-1,5	+25,3	80,2	-2,8	86,4	-0,7		
		AUSLAND	102,2	+16,5	+16,3	87,9	+13,7	+41,3	80,1	-2,7	95,1	+15,3		
17.5	SONSTIGES TEXTILGEWERBE (OHNE HERSTELLUNG VON MASCHENWARE)	INSGESAMT	94,3	+5,7	+4,4	90,3	+3,1	+22,2	88,3	+2,6	92,3	+4,4		
		INLAND	80,5	-1,3	+2,4	78,6	-2,8	+17,3	78,1	-2,0	79,6	-2,1		
		AUSLAND	129,6	+19,1	+7,7	120,3	+15,0	+31,0	114,5	+11,8	125,0	+17,2		
17.51	HERSTELLUNG VON TEPPICHEN	INSGESAMT	83,5	-2,8	+3,0	81,1	-2,3	+16,5	78,4	-3,1	82,3	-2,6		
		INLAND	79,3	-6,2	+3,0	77,0	-5,3	+15,1	74,4	-7,0	78,2	-5,7		
		AUSLAND	117,6	+20,2	+2,4	114,8	+19,1	+25,5	110,7	+25,2	116,2	+19,7		
17.52	HERSTELLUNG VON SEILERWAREN	INSGESAMT	141,5	+36,2	+54,3	91,7	-6,0	+7,5	114,7	+15,4	116,6	+15,7		
		INLAND	124,9	+20,8	+42,9	87,4	-7,7	+12,3	108,9	+15,1	108,2	+7,2		
		AUSLAND	186,6	+76,0	+79,8	103,8	-2,3	-2,1	131,0	+15,9	145,2	+36,9		
17.53	HERSTELLUNG VON VLIES- STOFF U. ERZEUGN. DARAUS (OHNE BEKLEIDUNG)	INSGESAMT	111,3	+14,4	+8,0	103,1	-1,1	+13,9	104,9	+10,3	107,2	+6,3		
		INLAND	99,4	+5,9	+4,5	95,1	-3,8	+10,1	97,7	+10,6	97,3	+1,0		
		AUSLAND	124,9	+23,4	+11,2	112,3	+1,5	+17,8	113,3	+10,1	118,6	+12,0		
17.54	TEXTILGEWERBE A.N.G.	INSGESAMT	92,4	+5,7	+2,0	90,6	+9,4	+31,3	86,6	+1,9	91,5	+7,5		
		INLAND	73,5	-0,8	-0,5	73,9	-	+23,8	73,3	-3,6	73,7	-0,4		
		AUSLAND	134,0	+14,9	+5,2	127,4	+24,3	+42,8	115,7	+10,2	130,7	+18,3		

1) AUSGEWÄHLTE WIRTSCHAFTSZWEIGE (OHNE ERNÄHRUNGSGEWERBE UND TABAKVERARBEITUNG).

STBA, FS 4, R 2.2, 10/1997

LAND

FUER DAS VERARBEITENDE GEBERBE
=100
ABTEILUNGEN, GRUPPEN UND KLASSEN
ZWEIGE, AUSGABE 1993 (WZ93)
WERT

INDEX

1996 DKT.	VER- ÄND. IN % GEGEN DKT. 1996	1996 3.VJ	1997 2.VJ	1997 3.VJ	VERÄNDERUNG IN % 3.VJ 1997 GEGEN		1996 1.HJ	1996 2.HJ	1997 1.HJ	VERÄNDERUNG IN % 1.HJ 1997 GEGEN		1996	1996	VER- ÄND. IN % GEGEN 1996	WZ93 SCHL.
					3.VJ 1996	2.VJ 1997				1.HJ 1996	2.HJ 1996				
102,4	+10,1	96,9	103,3	103,3	+7,7	-	97,0	96,4	101,6	+4,7	+5,4	96,6	96,7	+0,1	D
94,6	+6,1	90,1	92,4	92,5	+2,7	+0,1	90,4	89,5	90,9	+0,6	+1,6	92,6	89,9	-2,9	
118,2	+17,5	107,5	125,2	125,1	+18,4	-0,1	110,2	110,1	123,1	+11,7	+11,8	104,7	110,2	+5,3	
106,2	+10,4	97,6	109,3	107,9	+10,6	-1,3	97,7	98,3	105,9	+8,4	+7,7	98,5	98,0	-0,5	
99,6	+7,5	93,6	100,1	99,4	+6,2	-0,7	91,7	93,1	96,4	+5,1	+3,5	94,8	92,4	-2,5	
120,8	+16,2	106,9	130,5	127,7	+19,5	-2,1	111,8	110,1	127,6	+14,1	+15,9	106,9	110,9	+3,7	
100,9	+12,5	97,2	102,6	103,8	+6,9	+1,3	99,4	98,4	100,9	+1,5	+2,5	98,6	98,9	+0,3	
90,0	+4,9	89,0	87,9	88,5	-0,6	+0,7	91,8	89,2	87,2	-5,0	-2,2	94,4	90,5	-4,1	
118,6	+23,4	110,5	126,6	129,1	+16,8	+2,0	111,6	113,3	123,1	+10,3	+8,6	105,5	112,4	+6,5	
96,9	+10,0	83,4	83,4	87,0	+4,3	-6,9	88,8	85,9	92,4	+4,1	+7,6	84,7	87,3	+3,1	
87,9	+6,8	76,9	83,3	76,8	-0,1	-7,8	83,1	77,7	82,2	-1,1	+5,8	80,5	80,4	-0,1	
111,6	+14,3	94,0	110,0	103,8	+10,4	-5,6	98,1	99,4	109,3	+11,4	+10,0	91,5	98,8	+8,0	
94,2	-1,6	99,4	84,5	97,7	-1,7	+15,6	94,5	91,5	93,1	-1,5	+1,7	95,0	93,0	-2,1	
88,8	-0,9	91,5	76,2	88,1	-3,7	+15,6	87,0	84,4	84,2	-3,2	-0,2	89,1	86,7	-3,8	
111,6	-3,1	124,8	110,8	128,7	+3,1	+16,2	118,6	114,1	121,9	+2,8	+6,8	113,7	116,3	+2,3	
76,6	-1,2	82,9	82,8	84,3	+1,7	+34,2	77,4	73,2	76,7	-0,9	+4,8	77,1	75,3	-2,3	D8
72,3	+2,1	78,0	59,0	77,0	-1,3	+30,6	72,8	69,5	71,0	-2,5	+2,2	74,2	71,2	-4,0	
86,3	-9,0	98,8	75,1	107,9	+9,2	+43,7	82,4	85,3	95,0	+2,8	+11,4	86,7	88,8	+2,4	
83,8	+2,8	71,2	74,7	73,2	+2,8	-2,0	78,4	72,8	77,3	-1,4	+6,2	77,1	75,6	-1,9	17
78,9	+2,3	68,4	68,7	67,6	-1,2	-1,6	74,1	69,3	71,5	-3,5	+3,2	75,1	71,7	-4,5	
97,8	+3,6	79,3	91,8	89,4	+12,7	-2,6	90,7	82,9	93,9	+3,5	+13,3	83,1	86,8	+4,5	
116,5	+31,0	67,2	80,5	76,8	+14,3	-4,6	85,0	81,3	86,1	+1,3	+5,9	82,1	83,1	+1,2	17.1
87,3	+28,8	53,0	61,6	57,8	+9,1	-6,2	84,8	61,9	66,3	+2,3	+7,1	68,7	63,3	-5,1	
208,5	+34,1	111,8	140,3	136,7	+22,3	-2,6	148,8	142,6	148,4	-0,3	+4,1	130,6	145,7	+11,6	
126,3	+43,0	74,5	98,3	76,8	+3,1	-13,0	90,4	90,2	97,5	+7,9	+8,1	87,1	90,3	+3,7	17.11
94,7	+31,0	80,3	89,8	83,2	+4,8	-9,6	67,7	70,1	76,8	+13,4	+9,6	72,6	68,9	-5,1	
242,3	+64,7	126,4	156,0	126,8	+0,4	-18,7	173,9	163,7	173,3	-0,3	+5,9	140,2	168,8	+20,4	
104,0	+16,1	57,9	70,6	76,7	+32,5	+8,6	78,1	70,0	71,6	-8,3	+2,3	75,7	74,1	-2,1	17.12,13
77,3	+25,3	43,0	50,2	50,4	+17,2	+0,4	80,7	50,6	51,9	-14,5	+2,6	58,6	55,6	-5,1	
175,0	+6,8	97,3	124,8	146,4	+50,5	+17,3	124,0	121,7	123,7	-0,2	+1,6	121,2	122,9	+1,4	
75,0	+7,9	65,2	89,4	88,3	+4,8	-1,6	72,9	66,7	72,6	-0,4	+8,8	70,1	68,8	-0,4	17.2
75,3	+11,4	67,0	67,1	67,7	+1,0	+0,9	72,6	68,2	71,7	-1,2	+5,1	71,7	70,4	-1,8	
74,6	+1,6	61,9	73,8	69,4	+12,1	-6,0	73,5	63,6	74,5	+1,4	+16,8	67,1	66,7	+2,4	
81,4	+8,0	64,0	73,6	68,5	+7,0	-6,9	72,0	68,0	77,5	+7,6	+14,0	70,7	70,0	-1,0	17.21
81,2	+10,2	64,7	70,1	68,2	+2,3	-5,6	69,2	69,0	74,5	+7,7	+8,0	71,1	69,1	-2,8	
81,7	+4,2	62,6	80,1	72,7	+16,1	-8,2	77,0	66,0	83,0	+7,8	+25,8	70,0	71,5	+2,1	
88,1	+106,8	56,5	70,4	49,4	-12,8	-29,8	84,9	68,2	96,8	+14,0	+41,9	83,2	76,5	-8,1	17.22
73,3	+78,8	49,0	52,2	46,4	-5,3	-11,1	72,6	80,0	80,5	+10,9	+34,2	84,0	66,3	-21,1	
140,7	+193,1	83,1	135,4	80,5	-27,2	-55,3	128,6	97,5	155,0	+20,5	+69,0	80,3	113,1	+40,8	
72,8	+18,0	82,2	69,8	82,7	+0,6	+18,5	91,3	76,9	74,8	-18,1	-2,7	76,3	84,1	+10,2	17.23
77,7	+24,1	90,1	75,1	90,8	+0,6	+20,6	89,9	84,0	83,0	-16,9	-1,2	83,1	91,9	+10,8	
60,4	+1,9	82,2	56,6	82,7	+0,8	+10,8	69,3	59,1	54,1	-21,9	-8,5	58,9	64,2	+9,0	
62,4	-2,7	57,3	60,2	59,7	+4,2	-0,8	82,1	57,3	59,6	-4,0	+4,0	64,0	59,7	-6,7	17.24
61,1	+1,7	56,0	55,1	55,8	-0,4	-0,5	59,7	55,5	56,8	-4,9	+2,3	63,5	57,6	-9,3	
64,8	-8,9	59,6	67,3	66,8	+11,7	-1,0	66,4	60,6	64,6	-2,7	+6,6	64,8	63,5	-2,0	
82,6	-1,3	63,6	72,4	67,0	+5,3	-7,5	75,2	67,1	71,6	-4,8	+6,7	73,9	71,2	-3,7	17.3
80,4	-0,7	63,3	68,1	64,2	+1,4	-5,7	70,4	65,8	67,8	-4,0	+2,7	72,3	68,1	-5,8	
89,5	-2,8	64,5	85,5	75,6	+17,2	-11,6	90,1	71,2	83,7	-7,1	+17,6	78,8	80,7	+2,4	
87,4	-6,9	78,8	80,3	77,0	-2,3	-4,1	83,5	79,9	80,3	-3,8	+0,5	86,5	81,7	-4,4	17.4
87,3	-6,6	76,3	81,2	77,2	-1,4	-4,9	83,7	79,8	80,6	-3,7	+1,0	86,6	81,8	-5,5	
87,7	-8,0	81,5	74,5	76,8	-7,0	+1,7	81,8	80,0	78,5	-4,0	-1,9	79,6	80,9	+1,6	
89,2	+2,9	81,6	89,5	84,4	+3,4	-5,7	87,8	82,3	89,3	+1,7	+8,5	85,6	85,0	-0,7	17.5
91,6	-0,7	78,4	78,5	75,1	-1,7	-4,3	81,0	76,2	79,2	-2,2	+3,9	82,0	78,8	-4,1	
108,8	+10,7	94,9	117,5	108,4	+14,2	-7,7	106,1	97,9	115,0	+9,4	+17,5	95,0	101,5	+6,8	
85,9	-0,3	78,6	76,8	75,9	-3,4	-1,2	81,3	79,9	78,8	-3,1	-1,4	82,7	80,6	-2,5	17.51
84,5	-2,3	78,1	72,0	72,9	-6,7	+1,3	80,2	78,6	74,4	-7,2	-5,3	83,0	79,4	-4,3	
97,8	+16,4	82,9	115,6	100,5	+21,2	-13,1	89,6	90,7	114,6	+27,9	+26,4	80,2	90,2	+12,5	
103,8	+5,8	102,7	121,3	101,0	-1,7	-16,7	97,0	101,5	117,0	+20,8	+15,3	98,7	99,2	+0,5	17.52
103,4	+6,7	100,8	118,2	96,9	-3,9	-16,6	89,9	100,0	112,3	+24,9	+12,3	96,9	95,0	-2,0	
106,0	+3,6	106,4	136,2	112,8	+4,1	-17,2	116,5	106,2	130,7	+12,2	+23,1	104,3	111,4	+6,8	
97,3	+9,1	94,2	108,7	99,7	+5,8	-8,3	95,1	93,3	106,5	+12,0	+14,1	93,2	94,2	+1,1	17.53
93,9	+14,5	89,3	101,4	92,0	+3,0	-8,3	96,8	88,8	100,3	+15,6	+13,0	87,3	87,8	+0,6	
101,2	+3,9	99,8	117,2	108,5	+8,6	-7,4	104,7	96,6	113,7	+8,6	+15,3	89,9	101,6	+1,7	
87,4	+2,2	77,2	88,3	82,7	+7,1	-6,3	88,6	78,4	87,6	-1,1	+11,7	83,7	83,5	-0,2	17.54
74,1	-5,0	89,6	74,9	70,3	+1,0	-8,1	79,5	69,1	74,8	-5,9	+8,2	78,7	74,3	-5,6	
116,6	+14,2	94,0	117,6	110,0	+17,0	-6,5	106,6	96,8	115,4	+6,3	+16,8	94,8	103,7	+9,3	

1 INDEX DES AUFTRAGSEINGANGS
1991
NACH ABSCHNITTEN, UNTERABSCHNITTEN,
DER KLASSIFIKATION DER WIRTSCHAFTS
1.1 ORIGINAL

VOLUMEN

WZ93- SCHL.	WIRTSCHAFTSZWEIG		VERÄNDERUNG IN % OKT. 1997 GEGEN			VERÄNDERUNG IN % SEP. 1997 GEGEN			KUMULIERT		2-MONATS- DURCHSCHNITT SEP. 1997 UND OCT. 1997	
			1997 OKT.	Okt. 1996	SEP. 1997	1997 SEP.	SEP. 1996	AUG. 1997	JAN. 1997 BIS Okt. 1997	VER- ÄND. IN % GEGEN VORJAHR	SEP. 1997 UND Okt. 1997	VER- ÄND. IN % GEGEN VORJAHR
17.6	HERSTELLUNG VON GE- WIRKTEM UND GESTRICKTEM STOFF	INSGESAMT INLAND AUSLAND	74,3 60,0 117,5	+2,9 -8,0 +20,4	+4,8 +7,1 +0,9	70,9 56,0 116,4	+10,3 +4,7 +18,8	+42,7 +47,0 +36,8	67,1 55,9 101,4	+4,2 -3,3 +19,9	72,6 58,0 117,0	+6,3 -1,2 +20,1
17.7	HERSTELLUNG VON GE- WIRKTEM UND GESTRICKTEN FERTIGERZEUGNISSEN	INSGESAMT INLAND AUSLAND	50,6 54,3 32,9	-19,4 -20,8 -6,3	-39,6 -27,3 -74,2	83,8 74,7 127,4	-7,3 -9,7 +0,3	+36,6 +20,9 +107,2	59,3 59,8 56,9	-12,8 -15,3 +1,8	67,2 64,6 80,2	-12,3 -14,8 -1,1
17.71	HERSTELLUNG VON STRUMPFWAREN	INSGESAMT INLAND AUSLAND	75,3 74,3 86,0	-15,0 -17,1 +6,9	+8,8 +10,9 -5,6	69,2 87,0 90,0	-9,1 -11,8 +16,9	+57,6 +59,1 +47,8	65,2 64,3 73,3	-16,9 -20,0 +21,0	72,3 70,7 87,5	-12,3 -14,8 +11,7
17.72	HERSTELLUNG VON PULLOVERN, STRICK- JACKEN U.ÄE.	INSGESAMT INLAND AUSLAND	30,9 35,5 15,8	-27,0 -27,4 -22,9	-67,6 -56,7 -88,7	95,4 81,9 139,6	-6,2 -8,0 -2,6	+25,4 +1,9 +126,3	54,7 55,7 51,4	-8,4 -9,3 -5,2	63,2 58,7 77,7	-12,2 -14,9 -5,2
18.2	HERSTELLUNG VON BEKLEI- DUNG (OHNE LEDERBEKLEI- DUNG)	INSGESAMT INLAND AUSLAND	62,2 61,6 64,1	-2,5 -2,8 -2,3	-46,3 -38,4 -62,4	115,8 101,7 170,3	-0,9 -4,2 +7,8	-4,1 -7,5 +4,9	81,9 75,3 107,1	-0,1 -1,3 +2,9	89,0 81,7 117,2	-1,5 -3,7 +4,8
18.22	HERSTELLUNG VON OBER- BEKLEIDUNG (OHNE AR- BEITS- U. BERUFSKL.)	INSGESAMT INLAND AUSLAND	62,9 64,4 58,6	-2,0 -1,1 -5,0	-51,7 -43,6 -67,0	130,2 114,2 177,8	+1,5 -2,8 +11,0	-9,3 -14,6 +2,7	92,9 86,4 112,1	+1,9 +0,9 +4,0	96,6 89,3 118,2	+0,3 -2,2 +6,5
18.23	HERSTELLUNG VON WAESCHE	INSGESAMT INLAND AUSLAND	59,8 56,5 87,2	-1,8 -3,1 +5,8	-34,9 -31,9 -47,1	91,8 83,0 164,7	-3,4 -3,7 -1,6	+11,1 +10,1 +15,8	62,2 58,3 94,4	-3,6 -4,0 -2,2	75,8 69,8 126,0	-2,8 -3,5 +0,9
18.24	HERSTELLUNG VON SONST. BEKLEIDUNG UND BEKLEI- DUNGZUBEHÖR	INSGESAMT INLAND AUSLAND	63,6 60,1 81,0	-9,9 -13,4 +5,5	-20,7 -23,2 -9,9	80,2 78,3 89,9	-18,2 -18,1 -18,2	+24,0 +24,1 +23,3	59,0 56,2 73,0	-11,3 -13,1 -3,8	71,9 69,2 86,5	-14,7 -16,1 -8,5
DC	LEDERGEWERBE	INSGESAMT INLAND AUSLAND	114,8 108,3 137,2	+3,4 +0,1 +13,7	-13,8 -15,1 -10,3	133,2 127,6 152,9	-4,4 -10,1 +17,3	+22,3 +12,1 +66,4	100,9 100,3 103,0	+4,1 +2,9 +8,9	124,0 118,0 145,1	-1,0 -5,7 +5,5
19.1	LEDERERZEUGUNG	INSGESAMT INLAND AUSLAND	97,6 89,8 124,9	+62,5 +58,4 +39,1	+47,4 +62,7 +18,8	86,2 55,2 105,1	-3,1 -9,5 +11,6	-12,9 -26,3 +31,5	68,9 59,7 101,2	+26,9 +28,9 +22,5	81,9 72,5 115,0	+23,7 +23,1 +25,0
19.2	LEDERVERARBEITUNG (OHNE HERSTELLUNG VON SCHUHEN)	INSGESAMT INLAND AUSLAND	73,2 68,5 95,0	-15,7 -18,1 -6,7	+1,1 +4,1 -8,0	72,4 65,8 103,3	-14,3 -20,3 +10,8	+31,6 +22,5 +69,3	63,2 59,7 79,4	-8,0 -8,9 -4,9	72,8 67,2 99,2	-15,1 -19,1 +1,7
19.3	HERSTELLUNG VON SCHUHEN	INSGESAMT INLAND AUSLAND	134,9 129,6 151,8	+1,0 -2,8 +13,2	-23,0 -25,4 -15,2	175,1 173,8 179,1	-2,9 -8,4 +19,2	+26,8 +16,5 +73,2	124,0 128,5 109,7	+3,7 +2,3 +8,8	155,0 151,7 165,5	-1,3 -6,1 +18,4
DD	HOLZGEWERBE (OHNE HERSTELLUNG VON MOBELN)	INSGESAMT INLAND AUSLAND	106,8 101,6 175,8	-1,4 -2,9 +11,1	+1,2 +1,5 -0,1	105,5 100,1 176,0	+2,0 -0,4 +24,5	+19,2 +17,5 +33,2	96,5 92,1 155,4	+3,2 +1,1 +22,7	106,2 100,9 175,9	+0,3 -1,7 +17,3
20.1	SAEGE-, HOBEL- UND HOLZIMPRÄGNIERWERKE	INSGESAMT INLAND AUSLAND	124,0 119,6 180,7	-0,6 -2,2 +15,3	+1,1 +0,8 +4,3	122,6 118,6 173,2	+0,9 -1,0 +21,6	+14,5 +12,6 +33,7	112,4 108,3 164,0	+1,9 -0,2 +23,0	123,3 119,1 177,0	+0,1 -1,7 +18,3
20.2	FURNIER-, SPERRHOLZ-, HOLZFASERPLATTEN- UND HOLZSPANPLATTENWERKE	INSGESAMT INLAND AUSLAND	132,0 119,4 213,9	+3,6 +0,8 +15,4	+1,6 +0,8 +4,4	129,9 118,4 204,9	+8,2 +5,3 +20,2	+25,3 +25,0 +25,9	116,1 105,7 183,7	+10,2 +7,0 +23,5	131,0 118,9 208,4	+5,8 +2,9 +17,6
20.3	H.V. KONSTRUKTIONST., FERTIGBAUTEILEN, AUSBAU- ELEMENTEN AUS HOLZ	INSGESAMT INLAND AUSLAND	85,6 85,0 101,6	-5,5 -5,3 -8,1	+1,1 +2,3 -19,3	84,7 83,1 125,9	-1,6 -3,4 +43,9	+18,3 +16,5 +59,2	78,8 78,2 95,4	-0,5 -1,3 +19,3	85,2 84,1 113,8	-3,6 -4,3 +14,9
DE	PAPIER- UND DRUCKGEWERBE	INSGESAMT INLAND AUSLAND	113,4 104,9 149,3	+2,4 +1,5 +5,5	+6,2 +7,9 +1,4	106,8 97,2 147,2	+2,1 -0,1 +8,8	+10,2 +7,6 +18,1	104,1 95,8 139,3	+3,3 +0,4 +12,8	110,1 101,1 148,3	+2,2 +0,7 +7,2
21	PAPIERGEWERBE	INSGESAMT INLAND AUSLAND	122,9 110,0 159,0	+6,7 +6,8 +6,4	+7,2 +9,2 +3,7	114,6 100,7 153,4	+2,6 +0,3 +7,2	+8,8 +5,2 +18,2	113,1 100,2 149,3	+6,0 +2,0 +14,2	119,8 105,4 158,2	+4,7 +3,6 +6,8
21.1	H.V. HOLZSTOFF, ZELLSTOFF, PAPIER, KARTON UND PAPPE	INSGESAMT INLAND AUSLAND	186,1 139,4 211,6	+18,9 +19,7 +18,1	+11,2 +16,3 +6,1	149,4 119,9 189,4	+8,3 +1,1 +18,9	+6,9 -2,2 +18,1	144,6 118,8 188,5	+17,5 +9,9 +26,8	157,8 129,7 205,5	+13,7 +10,3 +17,5
21.11	HERSTELLUNG VON HOLZ- STOFF UND ZELLSTOFF	INSGESAMT INLAND AUSLAND	135,6 76,3 206,9	+36,9 -18,2 +86,7	+47,9 +27,0 +69,5	91,7 60,1 129,1	+16,5 -23,5 +63,6	+14,8 -8,0 +32,8	103,8 73,0 140,3	+16,9 -16,5 +56,2	113,7 88,2 187,5	+27,3 -19,6 +77,1
21.12	HERSTELLUNG VON PAPIER, KARTON UND PAPPE	INSGESAMT INLAND AUSLAND	166,8 140,5 211,8	+18,8 +20,1 +17,0	+10,8 +16,0 +5,2	150,6 121,1 201,3	+8,2 +1,4 +16,4	+6,8 -2,1 +17,8	145,5 119,7 189,8	+17,4 +10,3 +26,3	158,7 130,8 206,6	+13,4 +10,7 +16,7
21.2	PAPIER-, KARTON- UND PAPPEVERARBEITUNG	INSGESAMT INLAND AUSLAND	92,9 94,2 87,7	-5,4 -1,6 -19,5	+2,5 +4,2 -3,9	80,6 90,4 91,3	-3,2 -0,3 -13,9	+11,3 +11,2 +11,2	91,4 90,3 96,2	-4,2 -2,8 -9,4	91,8 92,3 89,5	-4,3 -1,0 -16,7

STBA, FS 4, R 2.2, 10/1997

LAND

FUER DAS VERARBEITENDE GEBERBE
-100
ABTEILUNGEN, GRUPPEN UND KLASSEN
ZWEIGE, AUSGABE 1993 (WZ93)
WERT

INDEX

1996 OKT.	VER- ÄND. IN % GEGEN OKT. 1996	1996 3. VJ	1997 2. VJ	1997 3. VJ	VERÄNDERUNG IN % 3. VJ 1997 GEGEN		1996 1. HJ	1996 2. HJ	1997 1. HJ	VERÄNDERUNG IN % 1. HJ 1997 GEGEN		1996	1996	VER- ÄND. IN % GEGEN 1996	WZ93 SCHL.
					3. VJ 1996	2. VJ 1997				1. HJ 1996	2. HJ 1996				
72,2	+7,6	58,5	68,7	62,6	+7,0	-8,9	66,1	81,5	68,2	+3,2	+10,9	63,3	63,8	+0,8	17.6
63,8	+8,5	50,1	57,7	50,5	+0,8	-12,5	60,7	52,6	57,9	-4,6	+10,1	59,2	58,6	-4,4	
97,6	+8,9	84,1	102,5	98,5	+18,3	-2,9	82,8	88,4	99,7	+20,7	+12,8	76,9	85,5	+12,6	
82,8	-22,5	71,8	44,3	63,6	-11,4	+43,6	67,0	60,7	58,7	-12,4	-3,3	70,2	63,9	-9,0	17.7
68,6	-10,9	71,3	48,1	61,9	-13,2	+28,7	70,5	62,9	58,7	-15,3	-5,1	71,9	66,7	-7,2	
35,1	-64,9	74,1	26,8	71,4	-3,6	+176,7	50,2	49,7	53,6	+6,8	+7,8	62,2	49,9	-19,8	
88,6	-13,7	67,8	68,7	57,0	-15,9	-17,0	82,1	70,1	67,6	-17,7	-3,8	80,9	76,1	-5,9	17.71
89,6	-12,8	69,2	68,2	55,9	-19,2	-18,0	84,4	71,0	66,8	-20,9	-5,9	81,1	77,7	-4,2	
79,5	-22,4	55,3	72,9	67,7	+22,4	-7,1	60,2	61,9	74,2	+23,3	+19,9	79,2	61,0	-23,0	
42,3	-33,6	74,9	24,8	68,8	-8,1	+177,4	55,0	53,1	51,6	-6,2	-2,8	61,7	54,0	-12,5	17.72
48,9	-7,4	73,3	29,2	67,6	-7,8	+131,5	57,5	56,4	53,0	-7,8	-4,3	63,2	56,4	-10,8	
20,5	-78,4	80,2	10,4	72,6	-8,5	+598,1	46,9	45,6	46,8	-0,2	+2,8	58,5	46,2	-18,2	
63,8	-7,8	99,9	45,7	100,3	+0,4	+119,5	76,1	73,9	76,0	-0,1	+2,8	77,1	75,0	-2,7	18.2
63,4	+1,8	91,0	45,9	89,7	-1,4	+65,4	71,0	69,8	70,4	-0,8	+0,9	72,9	70,4	-3,4	
65,6	-31,4	134,2	45,0	141,4	+5,4	+214,2	95,5	89,6	97,1	+1,7	+8,4	93,1	92,5	-0,6	
64,2	-12,7	113,6	45,3	116,3	+2,4	+156,7	84,5	80,5	86,1	+1,8	+7,0	84,0	82,5	-1,8	18.22
65,1	+0,3	104,6	46,7	105,0	+0,4	+124,8	79,5	78,9	80,8	+1,6	+5,1	80,0	78,2	-2,2	
61,7	-37,7	140,5	41,2	150,2	+6,9	+264,6	99,1	91,3	102,0	+2,9	+11,7	95,7	95,2	-0,5	
60,9	+3,4	74,6	45,1	73,1	-2,0	+62,1	60,1	60,1	57,2	-4,8	-4,8	64,2	60,1	-6,4	18.23
58,3	+4,3	68,6	43,9	66,9	-2,5	+62,4	57,1	56,6	54,4	-4,7	-3,9	61,3	58,8	-7,3	
82,4	-1,8	124,0	55,0	124,3	+0,2	+126,0	85,1	88,5	80,6	-5,3	-8,9	88,1	86,8	-1,5	
70,6	+2,5	74,0	50,4	62,6	-15,4	+24,2	62,1	66,8	56,5	-9,0	-15,4	64,9	64,4	-0,8	18.24
68,4	+3,8	72,8	46,5	61,1	-18,1	+31,4	58,8	65,9	63,1	-11,2	-19,4	63,5	62,8	-1,1	
76,8	-2,2	80,3	69,4	70,2	-12,6	+1,2	78,6	71,4	73,1	-0,7	+2,4	72,2	72,5	+0,4	
111,0	+6,7	103,9	81,6	107,4	+3,4	+31,6	91,0	94,1	95,3	+4,7	+1,3	91,6	92,5	+1,0	DC
108,2	+5,7	108,7	78,9	106,7	-1,8	+36,2	90,2	94,6	95,7	+5,1	+1,2	91,6	92,4	+0,9	
120,7	+10,4	87,4	90,7	110,1	+26,0	+21,4	93,9	92,4	93,7	-0,2	+1,4	91,7	93,1	+1,5	
64,0	+32,2	52,9	66,6	71,9	+35,9	+8,0	53,5	56,9	62,5	+16,8	+9,8	59,5	55,2	-7,2	19.1
56,7	+34,4	47,5	55,3	64,6	+36,0	+19,8	44,0	50,4	52,2	+18,6	+3,5	55,0	47,2	-14,2	
89,8	+27,4	72,1	106,1	98,0	+35,9	-7,6	86,6	79,9	98,8	+14,1	+23,7	75,2	63,3	+10,8	
86,8	+5,9	72,4	60,3	63,4	-12,4	+5,1	63,8	71,5	61,4	-3,8	-14,1	74,5	67,7	-9,1	19.2
83,6	+1,0	69,2	57,0	80,4	-12,7	+8,0	80,7	67,7	57,8	-4,8	-14,6	72,8	64,2	-11,8	
101,8	+29,5	87,3	75,4	77,3	-11,5	+2,5	78,6	89,4	77,9	-0,9	-12,9	82,3	84,0	+2,1	
133,6	+4,1	130,4	93,6	133,9	+2,7	+43,1	111,9	113,2	117,2	+4,7	+3,5	107,3	112,6	+4,9	19.3
133,4	+3,9	142,8	94,6	137,7	-3,6	+45,6	115,7	118,5	123,7	+5,9	+4,4	110,0	117,1	+6,5	
134,1	+4,7	91,5	90,6	122,1	+33,4	+34,8	100,0	96,6	96,6	-3,4	-	98,6	98,3	-0,3	
108,3	+9,2	96,1	99,3	97,4	+1,4	-1,8	89,8	97,3	94,4	+5,1	-3,0	95,8	93,5	-2,4	DO
104,6	+7,2	94,1	94,3	93,2	-1,0	-1,2	87,3	94,8	90,0	+3,1	-5,1	94,2	91,0	-3,4	
158,3	+32,4	124,0	165,5	153,8	+24,0	-7,1	122,8	130,6	152,8	+24,4	+17,0	116,2	126,7	+9,0	
124,8	+8,0	117,4	119,1	117,8	+0,3	-1,1	104,4	112,8	107,7	+3,2	-4,5	109,4	108,6	-0,7	20.1
122,3	+4,4	116,4	114,8	114,7	-1,5	-0,1	102,2	111,1	103,2	+1,0	-7,1	108,5	106,7	-1,7	
156,7	+27,0	129,9	173,3	157,3	+21,1	-8,2	131,1	134,9	164,6	+25,6	+22,0	120,4	133,0	+10,5	
127,4	+23,4	103,4	115,0	112,9	+9,2	-1,8	102,8	108,9	115,0	+11,9	+5,6	103,0	105,8	+2,7	20.2
118,5	+20,5	97,0	102,9	102,6	+5,8	-0,3	98,3	102,0	105,0	+5,0	+2,9	98,7	98,2	+0,5	
165,4	+37,2	145,0	194,2	180,7	+24,6	-7,0	144,7	153,6	180,3	+24,6	+17,4	131,5	149,1	+13,4	
90,6	+3,1	82,0	81,5	79,5	-3,0	-2,5	76,0	83,8	77,4	+1,8	-7,6	85,4	79,8	-6,4	20.3
89,8	+2,0	82,1	80,6	78,7	-4,1	-2,4	76,0	83,8	76,8	+1,1	-8,4	85,5	79,9	-6,5	
110,5	+28,0	79,8	105,5	101,6	+27,3	-3,7	75,0	84,3	91,3	+21,7	+8,3	84,3	79,7	-5,5	
110,7	+11,4	101,2	102,8	103,7	+2,5	+0,9	98,9	102,5	102,8	+3,9	+0,3	98,9	100,7	+1,8	DE
103,4	+8,8	95,0	94,2	96,5	+0,5	+1,4	94,2	96,5	94,4	+0,2	-2,2	94,8	95,3	+0,5	
141,5	+27,6	127,4	138,8	138,3	+8,6	-0,4	118,6	128,0	138,2	+18,5	+8,0	116,2	123,3	+6,1	
115,2	+16,1	108,7	111,6	113,0	+4,0	+1,3	104,4	107,4	111,6	+6,9	+3,9	102,3	105,9	+3,5	21
103,0	+9,5	99,1	98,1	100,8	+1,7	+2,8	95,9	97,6	98,3	+1,4	+0,7	95,6	97,3	+1,8	
149,4	+31,5	136,3	149,4	147,2	+8,8	-1,5	125,2	134,8	148,7	+18,8	+10,3	121,0	130,0	+7,4	
139,7	+33,4	130,4	142,2	149,5	+14,6	+5,1	116,7	129,1	138,6	+18,8	+7,4	113,7	122,9	+8,1	21.1
118,5	+23,2	114,8	113,7	124,8	+8,7	+9,8	103,3	112,4	112,4	+8,8	-	99,9	107,9	+8,0	
179,2	+47,1	157,1	190,7	191,4	+21,8	+0,4	139,5	157,6	183,2	+31,3	+16,2	137,1	148,5	+8,3	
99,8	+15,5	88,4	102,6	101,1	+14,4	-1,5	87,1	83,3	99,8	+14,6	+19,8	86,1	85,2	-1,0	21.11
91,0	+1,9	81,2	74,0	73,6	-8,4	-0,5	88,9	77,6	72,1	-18,8	-7,1	84,3	83,8	-0,6	
110,3	+32,9	96,9	136,3	133,7	+38,0	-1,9	83,8	90,1	132,6	+58,2	+47,2	88,3	86,8	-1,6	
140,6	+33,8	131,4	143,1	150,5	+14,5	+5,2	117,3	130,2	139,5	+18,9	+7,1	114,3	123,7	+8,2	21.12
117,0	+23,5	115,5	114,4	125,8	+8,9	+10,0	103,8	113,1	113,1	+9,2	-	100,2	108,3	+8,1	
181,1	+47,4	155,7	192,1	193,0	+21,6	+0,5	141,0	159,4	184,5	+30,9	+15,7	138,4	150,2	+8,5	
98,2	+2,8	93,6	90,4	87,8	-6,2	-2,9	95,8	92,4	92,9	-3,0	+0,5	94,4	94,1	-0,3	21.2
95,7	+2,0	90,8	89,6	87,9	-3,2	-1,9	93,5	89,7	90,8	-2,9	+1,2	83,3	91,6	+8,3	
108,9	+6,2	105,9	93,6	87,4	-17,5	-6,6	105,9	104,1	102,0	-3,7	-2,0	99,2	105,0	+5,8	

1 INDEX DES AUFTRAGSEINGANGS
1991
NACH ABSCHNITTEN, UNTERABSCHNITTEN,
DER KLASSIFIKATION DER WIRTSCHAFTS
1.1 ORIGINAL

VOLUMEN

WZ93- SCHL.	WIRTSCHAFTSZWEIG		1997 OKT.	VERÄNDERUNG IN % OKT. 1997 GEGEN		1997 SEP.	VERÄNDERUNG IN % SEP. 1997 GEGEN		KUMULIERT		2-MONATS- DURCHSCHNITT SEP. 1997 UND OCT. 1997		VER- ÄND. IN % GEGEN VORJAHR	
				OKT. 1996	SEP. 1997		SEP. 1996	AUG. 1997	JAN. 1997 BIS OCT. 1997	VER- ÄND. IN % GEGEN VORJAHR				
21.21	H.V. WELLPAPIER UND -PAPPE SOWIE V. VER- PACKUNGSM. A. PAPIER	INSGESAMT INLAND AUSLAND	94,1 91,8 107,7	+2,1 +1,8 +3,3	+1,3 +3,3 -7,7	92,8 88,9 118,7	+5,6 +3,3 +18,9	+12,7 +12,8 +12,0	91,7 87,9 114,3	+1,0 -1,1 +11,4	93,5 90,4 112,2	+3,8 +2,5 +9,9		
21.22	H.V. HAUSHALTS-,HYGIENE- U.TOILETTENARTIKELN AUS ZELLSTOFF UND PAPIER	INSGESAMT INLAND AUSLAND	82,6 101,1 36,1	-25,2 -8,1 -67,7	+6,4 +6,9 +2,8	77,6 94,6 34,2	-25,3 -8,8 -68,9	+10,5 +10,1 +13,6	86,4 87,9 56,7	-17,6 -5,4 -47,5	80,1 97,9 34,7	-25,3 -8,0 -68,3		
21.23	H.V. SCHREIBWAREN UND BUEROBEDARF AUS PAPIER, KARTON UND PAPPE	INSGESAMT INLAND AUSLAND	100,7 98,1 113,7	-7,4 -5,6 -13,8	-1,5 +0,1 -7,5	102,2 98,0 122,9	-0,9 -0,7 -1,6	+4,6 +7,0 -3,4	100,8 96,0 123,9	-1,7 -4,0 +7,9	101,5 98,1 118,3	-4,2 -3,2 -7,8		
21.24	HERSTELLUNG VON TAPETEN	INSGESAMT INLAND AUSLAND	133,6 110,3 199,9	+23,0 +12,1 +45,2	-1,0 +3,4 -7,1	134,9 106,7 215,1	+26,1 +11,0 +58,1	+22,9 +34,6 +9,5	117,1 94,7 180,8	+6,4 -5,6 +31,1	134,3 108,5 207,5	+24,6 +11,5 +50,6		
21.25	HERSTELLUNG VON SONST. WAREN AUS PAPIER, KAR- TON UND PAPPE	INSGESAMT INLAND AUSLAND	91,5 87,4 107,2	+0,7 -1,1 +6,9	+8,8 +7,0 +5,7	85,7 81,7 101,4	-1,9 -4,8 +8,2	+8,5 +5,4 +19,6	86,8 83,4 99,1	-2,6 -3,6 +1,2	88,6 84,6 104,3	-0,7 -2,9 +7,5		
22	DRUCKGEWERBE, VERVIEL- FÄLTIGUNG VON BESPIELTEN TONTRÄGERN	INSGESAMT INLAND AUSLAND	99,2 98,7 104,2	-4,6 -5,0 -0,4	+4,3 +6,1 -11,8	95,1 93,0 118,2	+1,3 -0,5 +19,4	+12,9 +11,1 +31,6	90,6 90,4 93,0	-1,3 -1,6 +3,0	97,2 95,9 111,2	-1,8 -2,8 +9,2		
22.2	DRUCKGEWERBE	INSGESAMT INLAND AUSLAND	100,4 99,5 112,1	-4,7 -5,1 +2,1	+3,8 +5,5 -14,1	96,7 94,3 130,5	+1,6 -0,2 +24,4	+12,1 +10,8 +25,1	92,4 91,6 103,2	-1,3 -1,8 +5,8	98,6 96,9 121,3	-1,7 -2,8 +12,9		
22.21	ZEITUNGSDRUCKEREI	INSGESAMT INLAND AUSLAND	91,8 91,9 34,9	-8,7 -6,6 -26,5	+4,2 +4,2 +12,2	88,1 88,2 31,1	-8,4 -8,4 -24,3	-1,1 -1,1 -1,0	89,8 89,8 30,5	-4,1 -4,2 -28,7	90,0 90,1 33,0	-7,5 -7,5 -25,5		
22.22	DRUCKEREI (OHNE ZEI- TUNGSDRUCKEREI)	INSGESAMT INLAND AUSLAND	100,5 99,6 110,7	-5,1 -5,8 +1,5	+3,8 +5,8 -15,9	97,0 94,1 131,6	+2,6 +0,6 +24,2	+13,7 +12,4 +25,3	92,3 91,3 103,5	-1,0 -1,6 +5,7	98,8 96,9 121,2	-1,4 -2,7 +12,6		
22.24	SATZHERSTELLUNG UND REPRODUKTION	INSGESAMT INLAND AUSLAND	101,2 101,5 94,2	- -0,5 +14,3	+1,2 +1,6 -8,7	100,0 99,9 103,2	-0,8 -2,0 +36,1	+11,0 +10,4 +26,3	93,4 93,8 84,8	-1,7 -1,9 +3,8	100,6 100,7 98,7	-0,4 -1,3 +24,8		
22.25	SONSTIGES DRUCKGEWERBE	INSGESAMT INLAND AUSLAND	153,5 140,6 1813,9	+15,1 +15,1 +15,4	+18,6 +8,9 +926,0	129,4 129,1 176,8	+15,7 +16,2 -13,8	+4,5 +5,7 -48,6	122,8 120,2 482,9	+6,5 +6,2 +19,0	141,5 134,9 995,4	+15,4 +15,6 +12,0		
22.31	VERVIELFÄLTIGUNG VON BESPIELTEN TONTRÄGERN	INSGESAMT INLAND AUSLAND	78,5 78,1 79,1	-3,0 +2,0 -10,1	+18,8 +34,0 +0,1	66,1 58,3 79,0	-7,9 -12,9 -1,1	+39,2 +17,1 +80,8	58,3 56,9 60,6	-2,2 +3,3 -9,8	72,3 68,2 79,1	-5,4 -5,0 -5,8		
06	CHEMISCHE INDUSTRIE	INSGESAMT INLAND AUSLAND	118,4 105,8 136,9	+7,6 +3,9 +11,9	+0,1 +2,8 -2,7	118,3 102,9 139,6	+10,6 +4,3 +17,7	+17,8 +13,0 +23,1	113,5 100,1 132,2	+6,8 +2,6 +11,5	118,4 104,4 137,8	+9,1 +4,1 +14,7		
24.1	HERSTELLUNG VON CHEMISCHEN GRUNDSTOFFEN	INSGESAMT INLAND AUSLAND	122,0 114,3 129,7	+11,6 +10,1 +13,0	+1,4 +1,3 +1,4	120,3 112,8 127,9	+13,3 +10,9 +15,5	+13,1 +9,9 +18,2	117,5 109,6 125,4	+10,7 +8,6 +12,8	121,2 113,6 128,8	+12,4 +10,5 +14,2		
24.11	HERSTELLUNG VON INDUSTRIEGASEN	INSGESAMT INLAND AUSLAND	111,3 110,7 131,2	+1,9 +1,7 +7,3	+8,5 +8,1 +19,4	102,6 102,4 109,9	-2,3 -2,0 -10,9	-0,7 -1,1 +17,9	108,6 106,6 106,6	+4,1 +4,3 -5,9	107,0 106,6 120,6	-0,1 -0,1 -1,9		
24.12	HERSTELLUNG VON FARB- STOFFEN UND PIGMENTEN	INSGESAMT INLAND AUSLAND	131,3 118,0 138,2	+13,4 +11,8 +14,0	+1,8 +3,8 +0,9	129,0 113,7 137,0	+12,8 +6,6 +15,6	+11,0 +15,2 +9,3	127,2 111,9 136,2	+16,6 +6,8 +21,4	130,2 115,9 137,6	+13,1 +9,2 +14,8		
24.13	HERSTELLUNG VON SONSTIGEN ANORGANISCHEN GRUNDSTOF- FEN UND CHEMIKALIEN	INSGESAMT INLAND AUSLAND	117,5 105,7 131,8	+10,6 +3,8 +17,9	+1,7 -3,6 +7,6	115,5 109,7 122,3	+15,3 +13,7 +16,7	+9,4 +10,1 +8,5	113,1 106,2 122,6	+8,1 +6,7 +9,7	116,5 107,7 127,0	+12,9 +8,6 +17,4		
24.14	HERSTELLUNG VON SONSTIGEN ORGANISCHEN GRUNDSTOFFEN UND CHEMIKALIEN	INSGESAMT INLAND AUSLAND	110,4 109,0 117,6	+11,7 +16,1 +8,2	+0,6 +2,5 -0,9	109,7 100,5 118,7	+17,7 +12,4 +22,5	+6,6 +2,8 +10,1	109,0 99,8 118,0	+14,1 +13,5 +14,8	110,1 101,8 118,2	+14,7 +14,3 +15,0		
24.15	HERSTELLUNG VON DUENGE- MITTELN UND STICKSTOFF- VERBINDUNGEN	INSGESAMT INLAND AUSLAND	94,4 91,3 97,1	+14,4 +1,3 +28,8	-3,3 -17,9 +14,0	97,6 111,2 85,2	+4,4 +28,0 -14,5	+32,8 +31,9 +34,0	96,3 102,8 90,4	+6,4 +1,0 +13,0	96,0 101,3 91,2	+9,1 +14,5 +4,1		
24.16	HERSTELLUNG VON KUNST- STOFF IN PRIMÄRFORMEN	INSGESAMT INLAND AUSLAND	138,3 129,7 147,5	+12,4 +9,5 +15,3	+2,3 +3,0 +1,6	135,2 125,9 145,2	+11,7 +8,9 +13,7	+18,3 +13,7 +25,2	129,7 120,9 139,1	+8,9 +7,4 +10,3	136,8 127,8 146,4	+12,1 +9,6 +14,6		
24.17	HERSTELLUNG VON SYNTHETIS- CHEM KAUTSCHUK IN PRIMÄRFORMEN	INSGESAMT INLAND AUSLAND	86,0 126,8 67,6	-9,8 -13,1 -6,4	-11,1 -10,5 -11,4	96,7 140,6 76,3	-0,5 +3,9 -3,5	+25,6 +31,2 +21,1	83,7 115,4 68,0	-11,8 -3,6 -17,2	91,4 133,2 72,0	-5,1 -5,2 -4,9		
24.2	HERSTELLUNG VON SCHÄDL- INGSBEKÄMPFUNGSMITTELN UND PFLANZENSCHUTZMITTELN	INSGESAMT INLAND AUSLAND	83,4 44,8 104,1	+19,0 +7,2 +22,0	-4,0 -37,2 +9,2	86,9 71,3 95,3	+27,8 +30,3 +26,9	+25,8 +18,4 +29,1	114,1 97,8 122,7	+3,9 -7,6 +9,7	85,2 58,1 99,7	+23,3 +20,3 +24,3		

STBA, FS 4, R 2.2, 10/1997

LAND

FUER DAS VERARBEITENDE GEWERBE
=100
ABTEILUNGEN, GRUPPEN UND KLASSEN
ZWEIGE, AUSGABE 1993 (WZ93)
WERT

INDEX

1998 OKT.	VER- ÄND. IN % GEGEN OKT. 1996	1996 3.VJ	1997 2.VJ	1997 3.VJ	VERÄNDERUNG IN % 3.VJ 1997 GEGEN		1996 1.HJ	1996 2.HJ	1997 1.HJ	VERÄNDERUNG IN % 1.HJ 1997 GEGEN		1996	1996	VER- ÄND. IN % GEGEN 1996	WZ93 SCHL.
					3.VJ 1996	2.VJ 1997				1.HJ 1996	2.HJ 1996				
82,2	+0,4	88,4	93,5	88,9	+0,6	-4,9	91,8	86,8	92,7	+1,0	+6,8	92,0	89,3	-2,8	21.21
90,2	-1,6	86,6	88,0	85,3	-1,5	-3,1	89,8	84,8	88,6	-1,3	+4,5	91,3	87,3	-4,4	
104,3	+12,8	99,5	127,0	110,1	+10,7	-13,3	103,9	99,2	117,5	+13,1	+18,4	96,9	101,5	+4,7	
110,5	-4,4	101,7	91,0	76,9	-24,4	-5,1	105,5	101,8	91,8	-13,0	-9,8	107,0	103,7	-3,1	21.22
111,2	-1,9	98,8	99,0	93,9	-5,0	-5,2	104,8	100,4	98,5	-5,1	-0,8	107,3	102,6	-4,4	
108,7	-10,4	108,2	95,0	33,3	-69,5	-4,9	107,3	106,5	72,1	-32,8	-31,7	106,2	106,4	+0,2	
108,7	+26,0	108,0	96,3	104,3	-3,4	+8,3	98,7	106,1	99,0	+0,3	-6,7	86,8	102,4	+18,0	21.23
103,9	+22,7	104,2	90,6	99,4	-4,8	+8,7	97,2	102,1	94,0	-3,3	-7,9	84,0	99,6	+18,6	
131,9	+39,7	126,7	124,0	128,0	+1,0	+3,2	106,0	126,0	123,8	+16,6	-1,9	100,4	116,0	+15,5	
108,6	-1,1	106,4	114,2	122,0	+14,7	+6,8	112,2	99,0	111,9	-0,3	+13,0	105,8	105,6	-0,3	21.24
98,4	-7,1	94,0	93,7	91,6	-2,6	-2,2	103,8	88,8	83,6	-8,8	+5,4	102,6	96,3	-6,1	
137,7	+14,2	141,6	172,3	208,6	+47,3	+21,1	136,0	127,9	163,7	+20,4	+28,0	115,2	132,0	+14,6	
90,9	+13,2	86,7	85,8	83,3	-3,9	-2,7	89,6	86,5	87,5	-2,3	+1,2	86,0	88,0	+2,3	21.25
88,4	+12,3	84,9	81,5	80,6	-5,1	-1,1	86,9	84,4	84,1	-3,2	-0,4	86,0	85,7	-0,3	
100,3	+16,0	93,4	101,1	93,7	+0,3	-7,3	98,8	94,5	100,5	+0,7	+6,3	85,8	97,1	+13,2	
104,0	+4,3	89,9	89,6	89,8	-0,1	+0,2	90,7	95,1	88,6	-1,2	-5,8	93,9	82,9	-1,1	22
103,9	+4,0	89,9	89,8	89,1	-0,9	-0,6	90,9	95,1	88,6	-1,4	-6,8	93,9	93,0	-1,0	
104,6	+6,7	90,2	89,1	96,7	+7,2	+8,5	88,0	96,2	89,2	+1,4	-7,3	93,7	92,1	-1,7	
105,3	+4,1	91,7	91,6	91,7	-	+0,1	92,6	96,8	91,5	-1,2	-5,5	95,8	94,7	-1,1	22.2
104,9	+3,6	91,1	91,1	90,5	-0,7	-0,7	92,4	96,3	90,9	-1,6	-5,6	95,5	94,3	-1,3	
109,8	+8,9	98,5	98,4	109,5	+11,2	+11,3	95,0	103,7	98,5	+3,7	-5,0	101,0	99,3	-1,7	
98,4	-2,6	93,1	91,8	88,9	-4,5	-3,2	93,1	95,4	89,8	-3,4	-5,8	97,1	94,2	-3,0	22.21
98,4	-2,7	93,2	91,9	89,0	-4,5	-3,2	93,1	95,5	89,9	-3,4	-5,9	97,2	94,3	-3,0	
47,5	+12,8	40,5	26,3	32,3	-20,2	+22,8	43,2	39,9	28,8	-33,3	-27,8	42,2	41,5	-1,7	
105,9	+4,5	91,0	91,1	91,4	+0,4	+0,3	92,3	96,5	91,3	-1,1	-5,4	95,4	94,4	-1,0	22.22
105,7	+4,2	90,2	90,4	89,8	-0,4	-0,7	92,0	95,9	90,7	-1,4	-5,4	94,9	93,8	-1,1	
109,1	+8,8	98,3	98,9	110,2	+11,0	+11,4	95,3	104,2	99,0	+3,8	-5,0	100,6	99,7	-0,9	
101,2	+2,5	95,5	93,2	94,7	-0,8	+1,6	93,8	98,0	91,5	-2,5	-6,6	98,9	95,9	-3,0	22.24
102,0	+3,6	98,4	93,8	95,0	-1,5	+1,3	94,2	98,8	91,9	-2,4	-7,0	98,4	96,5	-1,9	
82,4	-21,1	75,9	80,7	89,3	+17,7	+10,7	84,5	79,2	81,1	-4,0	+2,4	108,2	81,8	-24,3	
133,4	+17,2	113,6	122,0	126,3	+11,2	+3,5	113,2	121,9	116,0	+2,5	-4,8	108,2	117,5	+8,6	22.25
122,2	+10,2	112,7	120,3	125,1	+11,0	+4,0	112,0	118,8	114,3	+2,1	-3,8	106,7	115,4	+8,2	
1572,5	+226,2	225,3	348,0	273,8	+21,5	-20,9	273,7	528,5	332,3	+21,4	-37,1	299,4	401,1	+34,0	
80,9	+9,9	59,4	53,7	55,0	-7,4	+2,4	56,2	66,6	56,6	+0,7	-15,0	60,0	61,4	+2,3	22.31
76,6	+19,1	58,9	50,2	54,2	-4,7	+8,0	50,5	63,2	54,8	+8,5	-13,3	53,8	56,9	+5,8	
88,0	-1,1	63,6	58,4	66,2	-11,6	-5,4	65,6	72,2	59,7	-9,0	-17,3	70,3	68,9	-2,0	
110,0	+6,7	103,9	116,4	111,6	+7,4	-4,1	106,9	103,4	113,7	+6,4	+10,0	105,6	105,2	-0,4	00
101,8	+2,9	97,1	102,4	99,3	+2,3	-3,0	97,1	95,6	99,5	+2,5	+4,1	99,1	96,3	-2,8	
121,5	+11,8	113,5	135,9	128,8	+13,3	-5,4	120,6	114,4	133,4	+10,6	+16,6	114,7	117,5	+2,4	
109,3	+9,6	104,5	120,1	116,3	+11,3	-3,2	106,3	103,8	117,4	+10,4	+13,1	103,8	105,1	+1,3	24.1
103,8	+6,0	102,6	111,4	110,8	+7,8	-0,7	99,5	101,2	108,3	+8,8	+7,0	100,1	100,4	+0,3	
114,8	+13,1	106,4	128,8	122,1	+14,8	-5,2	113,1	106,4	126,4	+11,8	+18,8	107,6	108,7	+2,0	
109,2	+4,7	105,2	108,2	107,6	+2,3	-0,6	100,0	105,5	105,4	+5,4	-0,1	103,4	102,7	-0,7	24.11
108,8	+4,3	104,8	108,0	107,7	+2,8	-0,3	99,7	105,2	105,4	+5,7	+0,2	103,4	102,5	-0,9	
122,3	+16,9	118,3	113,8	104,0	-12,1	-8,8	109,4	115,2	103,8	-5,1	-9,9	104,4	112,3	+7,6	
115,8	+6,3	110,2	128,3	126,3	+14,8	-1,8	107,5	109,9	127,0	+18,1	+15,6	113,2	108,7	-4,0	24.12
105,5	-11,9	104,5	111,9	109,8	+5,1	-1,9	104,9	102,3	112,0	+6,8	+8,5	113,1	103,6	-8,4	
121,2	+21,0	113,2	136,9	135,0	+19,3	-1,4	108,8	113,8	134,8	+23,9	+18,5	113,2	111,3	-1,7	
106,2	-1,6	100,2	115,5	113,0	+12,8	-2,2	106,6	100,8	112,4	+5,4	+11,5	110,7	103,7	-6,3	24.13
101,8	-3,1	96,1	106,8	107,6	+12,0	+0,7	99,4	96,3	103,9	+4,5	+7,9	104,5	97,9	-6,3	
111,6	+0,3	105,2	125,9	119,3	+13,4	-5,2	115,1	106,1	122,7	+6,6	+15,6	118,2	110,6	-6,4	
98,8	+12,3	92,9	110,1	109,3	+17,7	-0,7	96,2	94,3	108,7	+13,0	+15,3	94,5	95,2	+0,7	24.14
88,7	+7,4	89,8	99,7	101,5	+13,3	+1,8	86,9	90,6	98,4	+13,2	+8,6	86,0	88,7	+3,1	
108,7	+16,8	96,1	120,2	116,8	+21,6	-2,7	105,2	97,8	118,6	+12,7	+21,3	102,9	101,5	-1,4	
82,5	-17,7	86,8	97,9	93,0	+4,7	-5,0	82,6	82,0	98,3	+6,2	+6,8	94,4	92,3	-2,2	24.15
90,1	-17,3	107,8	108,3	110,3	+2,3	+1,8	100,8	108,3	100,8	+0,1	-6,8	111,4	104,5	-6,2	
75,4	-18,3	71,4	88,3	77,2	+8,1	-12,6	85,1	77,0	95,9	+12,7	+24,5	78,7	81,1	+3,0	
123,0	+14,5	118,4	134,4	126,6	+8,9	-5,8	118,8	114,8	129,8	+9,3	+13,1	110,2	116,8	+6,0	24.16
118,5	+13,8	115,1	124,4	120,4	+4,6	-3,2	110,3	110,6	119,7	+8,5	+8,2	107,7	110,5	+2,6	
127,9	+15,2	121,8	145,2	133,3	+9,4	-8,2	127,9	119,3	140,7	+10,0	+17,9	112,8	123,6	+9,5	
95,3	+4,4	94,3	84,1	87,2	-7,5	+3,7	95,1	87,7	81,6	-14,2	-7,0	103,0	91,4	-11,3	24.17
144,8	+17,2	128,8	115,0	123,4	-4,2	+7,3	110,9	126,6	109,6	-1,2	-13,4	127,8	118,8	-7,0	
72,2	-6,4	78,3	69,7	70,4	-10,1	+1,0	87,7	69,5	68,6	-21,8	-1,3	91,5	78,6	-14,1	
70,1	-8,8	82,0	116,8	82,2	+0,2	-29,6	130,2	82,6	135,1	+3,8	+63,6	109,4	106,4	-2,7	24.2
41,8	-25,1	74,9	122,7	73,6	-1,7	-40,0	132,0	80,1	118,8	-10,0	+97,7	105,4	96,0	-6,8	
85,3	-4,6	85,9	113,6	86,8	+1,0	-23,6	129,2	94,6	143,8	+11,3	+52,0	111,4	111,9	+0,4	

1 INDEX DES AUFTRAGSEINGANGS
1991
NACH ABSCHNITTEN, UNTERABSCHNITTEN,
DER KLASSIFIKATION DER WIRTSCHAFTS
1.1 ORIGINAL

VOLUMEN

WZ93- SCHL.	WIRTSCHAFTSZWEIG		1997 OKT.	VERÄNDERUNG IN % OKT. 1997 GEGEN		1997 SEP.	VERÄNDERUNG IN % SEP. 1997 GEGEN		KUMULIERT		2-MONATS- DURCHSCHNITT SEP. 1997 UND OKT. 1997		VER- ÄEND. IN % GEGEN VORJAHR	
				OKT. 1996	SEP. 1997		SEP. 1996	AUG. 1997	JAN. 1997 BIS OKT. 1997	VER- ÄEND. IN % GEGEN VORJAHR	SEP. 1997 OKT. 1997	VER- ÄEND. IN % GEGEN VORJAHR		
24.3	HERSTELLUNG VON ANSTRICH- MITTELN, DRUCKFARBEN UND MITTELN	INSGESAMT INLAND AUSLAND	121,6 111,9 151,8	+2,4 -1,6 +12,5	-2,7 -4,4 +1,1	125,0 117,0 150,2	+9,8 +6,0 +20,9	+17,6 +14,9 +24,9	111,6 104,5 133,8	+4,1 +0,1 +15,2	123,3 114,5 151,0	+6,0 +2,1 +16,5		
24.4	HERSTELLUNG VON PHARMA- ZEUTISCHEN ERZEUGNISSEN	INSGESAMT INLAND AUSLAND	123,6 108,7 156,7	+3,5 +0,1 +9,4	-7,1 +7,7 -23,2	133,1 100,9 204,1	+8,0 -5,7 +28,4	+31,7 +18,4 +49,7	119,1 98,6 164,6	+1,3 -6,3 +11,7	128,4 104,8 180,4	+5,9 -2,8 +19,4		
24.41	HERSTELLUNG VON PHARMA- ZEUTISCHEN GRUNDSTOFFEN	INSGESAMT INLAND AUSLAND	144,6 113,9 154,5	+9,0 -3,7 +12,6	-18,0 +23,3 -24,1	178,4 92,4 203,6	+54,1 -7,7 +70,9	+29,4 -20,7 +42,8	138,9 111,9 147,6	+12,2 -0,4 +15,9	180,5 103,2 179,1	+29,9 -5,5 +39,7		
24.42	H.V. PHARM. SPEZIALI- TAETEN UND SONSTIGEN PHARM. ERZEUGNISSEN	INSGESAMT INLAND AUSLAND	121,6 108,5 157,3	+3,0 +0,2 +8,8	-5,7 +7,2 -23,0	128,9 101,2 204,2	+4,0 -6,6 +20,4	+31,8 +20,2 +51,7	117,3 98,2 169,2	+0,3 -5,4 +10,8	125,3 104,9 180,8	+3,5 -2,7 +15,0		
24.5	H.V. SEIFEN, WASCH- REINIGUNGS- UND KOERPER- PFLEGEMITTELN	INSGESAMT INLAND AUSLAND	91,9 85,2 115,7	-0,4 +0,1 -1,9	+7,5 +7,7 +6,9	85,5 79,1 108,2	-1,9 -2,7 +0,1	+4,1 +5,0 +2,1	88,2 80,3 116,2	-0,7 -0,9 -0,3	88,7 82,2 112,0	-1,2 -1,2 -1,0		
24.51	H.V. SEIFEN, WASCH- REINIGUNGS- UND POLIER- MITTELN	INSGESAMT INLAND AUSLAND	89,4 85,1 100,8	+0,3 +1,4 -1,9	+5,1 +6,2 +2,6	85,1 80,1 98,2	+2,3 +0,9 +5,5	+7,2 +7,1 +7,2	86,9 80,0 105,1	+1,2 -0,2 +3,9	87,3 82,6 99,5	+1,3 +1,1 +1,5		
24.52	HERSTELLUNG VON DUFT- U. KOERPERPFLEGEMITTELN	INSGESAMT INLAND AUSLAND	94,5 85,3 141,4	-1,3 -1,0 -1,8	+10,1 +9,1 +12,9	85,8 78,2 125,2	-5,9 -5,7 -6,5	+1,2 +3,2 -4,2	89,6 80,7 135,1	-2,4 -1,3 -5,5	90,2 81,8 133,3	-3,5 -3,3 -4,1		
24.6	HERSTELLUNG VON SONST. CHEMISCHEN ERZEUGNISSEN	INSGESAMT INLAND AUSLAND	129,7 111,6 149,2	+10,2 +1,8 +18,0	+3,7 +4,8 +2,8	125,1 106,5 145,2	+13,2 +7,9 +17,9	+19,3 +16,6 +21,4	118,2 102,1 135,5	+7,8 +5,0 +10,2	127,4 109,1 147,2	+11,7 +4,7 +17,9		
24.61	HERSTELLUNG VON PYRO- TECHNISCHEN ERZEUGNISSEN	INSGESAMT INLAND AUSLAND	119,5 124,2 108,9	-28,0 -39,2 +26,5	+24,9 +28,0 +17,9	95,7 97,0 93,2	-9,2 +3,2 -27,6	+23,8 +28,0 +19,8	125,5 140,3 95,0	+10,8 +16,1 -3,1	107,6 110,6 101,6	-20,7 -25,9 -5,8		
24.62	HERSTELLUNG VON KLEB- STOFFEN UND GELATINE	INSGESAMT INLAND AUSLAND	113,5 100,6 138,1	+7,1 +1,0 +16,6	+8,8 +4,9 +14,5	104,3 95,9 120,6	-0,4 -0,4 -0,2	+15,9 +16,5 +15,0	105,5 84,2 127,3	+4,1 -0,3 +11,3	108,9 98,3 129,4	+3,3 +0,3 +8,1		
24.63	HERSTELLUNG VON ETHE- RISCHEN OELN	INSGESAMT INLAND AUSLAND	121,3 117,8 125,0	-0,2 +0,9 -1,5	-3,7 +9,0 -13,7	125,9 108,1 144,9	+11,8 -3,3 +27,7	+11,1 +3,9 +17,6	129,8 117,6 142,7	+9,4 +1,6 +17,0	123,6 113,0 135,0	+5,6 -1,1 +12,3		
24.64	HERSTELLUNG VON FOTO- CHEMISCHEN ERZEUGNISSEN	INSGESAMT INLAND AUSLAND	88,4 85,0 90,2	+0,5 -1,7 +1,7	-4,9 -1,0 -6,8	93,0 85,9 96,8	+10,7 +10,6 +10,6	+10,3 +8,5 +11,3	85,1 75,5 90,3	-9,9 -9,9 -9,8	90,7 85,5 93,5	+5,5 +4,1 +6,1		
24.65	HERSTELLUNG VON UNBE- SPIELTEN TON-, BILD- UND DATENTRAEGERN	INSGESAMT INLAND AUSLAND	175,6 185,4 171,7	+20,1 +43,1 +12,5	-12,1 +8,2 -18,5	199,8 171,3 210,8	+39,3 +51,8 +35,9	+62,2 +48,8 +66,9	151,0 147,3 152,5	+10,5 +38,4 +2,9	187,7 178,4 191,3	+29,6 +47,1 +24,3		
24.66	HERSTELLUNG VON CHE- MISCHEN ERZEUGNISSEN A.N.G.	INSGESAMT INLAND AUSLAND	141,1 113,6 175,9	+15,6 +6,1 +24,7	+6,7 +3,6 +9,5	132,2 109,7 160,6	+14,1 +7,8 +19,9	+17,2 +16,2 +17,9	125,3 102,3 154,4	+12,1 +5,8 +17,9	136,7 111,7 168,3	+14,9 +6,9 +22,4		
24.7	HERSTELLUNG VON CHEMIE- FASERN	INSGESAMT INLAND AUSLAND	108,2 69,5 140,6	-0,9 -6,8 +1,8	+4,8 -0,6 +7,2	103,2 89,9 131,1	+5,6 -3,1 +10,0	+33,3 +43,8 +29,0	102,7 69,4 130,6	+10,7 +4,0 +14,0	105,7 69,7 135,9	+2,1 -5,0 +5,6		
DH	HERSTELLUNG VON GUMMI- UND KUNSTSTOFFWAREN	INSGESAMT INLAND AUSLAND	120,3 114,4 138,7	+7,2 +5,4 +11,9	+8,2 +5,3 +8,3	113,9 108,6 128,1	+7,2 +4,5 +14,9	+11,5 +10,1 +15,6	109,5 104,1 126,3	+6,2 +3,4 +13,8	116,8 111,5 133,4	+7,2 +5,0 +13,3		
25.1	HERSTELLUNG VON GUMMI- WAREN	INSGESAMT INLAND AUSLAND	120,9 111,2 146,9	+11,4 +13,8 +6,9	+8,8 +8,4 +9,9	111,1 102,6 133,7	+8,5 +8,8 +7,8	+2,6 -0,4 +9,1	111,5 102,7 135,0	+11,3 +10,7 +12,6	116,0 106,9 140,3	+10,0 +11,4 +7,3		
25.11	HERSTELLUNG VON BEREI- FUNGEN	INSGESAMT INLAND AUSLAND	134,4 116,5 178,5	+13,6 +24,7 -0,3	+14,3 +15,7 +12,2	117,6 100,7 157,3	+4,3 +5,7 +2,1	+20,1 +14,4 +29,9	112,2 95,7 151,0	+7,2 +7,8 +6,3	126,0 108,6 166,9	+9,0 +15,0 +0,8		
25.13	HERSTELLUNG VON SONST. GUMMIWAREN	INSGESAMT INLAND AUSLAND	112,7 108,1 126,2	+9,8 +7,9 +15,0	+5,1 +4,2 +7,7	107,2 103,7 117,2	+11,6 +10,7 +13,6	-6,5 -7,0 -6,1	111,0 106,6 123,7	+13,8 +12,0 +18,6	110,0 105,9 121,7	+10,7 +9,2 +14,3		
25.2	HERSTELLUNG VON KUNST- STOFFWAREN	INSGESAMT INLAND AUSLAND	120,1 115,2 136,1	+6,1 +3,6 +13,6	+5,4 +4,8 +7,7	113,9 110,1 126,4	+6,8 +3,6 +17,5	+14,1 +12,9 +17,9	108,9 104,4 123,6	+4,8 +1,8 +14,2	117,0 112,7 131,3	+6,5 +3,6 +15,5		
25.21	H.V. PLATTEN, FOLIEN, SCHLAUCHEN U. PROFILN AUS KUNSTSTOFF	INSGESAMT INLAND AUSLAND	131,6 123,9 147,7	+8,5 +9,3 +19,2	+2,7 +1,1 +6,8	128,1 122,5 139,6	+12,2 +6,3 +24,5	+16,7 +13,8 +22,1	118,5 112,2 131,8	+9,2 +4,3 +19,4	129,9 123,2 143,7	+10,3 +4,8 +21,8		
25.22	H.V. VERPACKUNGSMITTELN AUS KUNSTSTOFF	INSGESAMT INLAND AUSLAND	108,5 94,2 162,2	-2,6 -6,5 +7,1	+6,4 +5,1 +9,2	102,0 89,6 148,5	+1,7 -0,6 +7,2	+9,0 +8,1 +11,1	105,7 91,9 157,7	+0,9 -3,5 +12,0	105,3 91,9 155,4	-0,6 -3,7 +7,2		

STBA, FS 4, R 2.2, 10/1997

LAND

FUER DAS VERARBEITENDE GEWERBE
=100
ABTEILUNGEN, GRUPPEN UND KLASSEN
ZWEIGE, AUSGABE 1993 (WZ93)
WERT

INDEX

1996 OKT.	VER- AEND. IN % GEGEN OKT. 1995	1996 3.VJ	1997 2.VJ	1997 3.VJ	VERAENDERUNG IN % 3.VJ 1997 GEGEN		1996 1.HJ	1996 2.HJ	1997 1.HJ	VERAENDERUNG IN % 1.HJ 1997 GEGEN		1996	1996	VER- AEND. IN % GEGEN 1995	WZ93 SCHL.
					3.VJ 1996	2.VJ 1997				1.HJ 1996	2.HJ 1996				
118,8	+8,4	111,4	116,5	117,7	+5,7	+1,0	103,2	106,8	106,9	+3,6	+0,1	104,9	105,0	+0,1	24.3
113,7	+4,3	110,0	109,4	111,8	+1,8	+2,2	100,1	103,2	98,7	-0,4	-3,4	104,1	101,6	-2,4	
134,9	+20,8	115,5	138,8	136,3	+18,0	-1,7	113,1	118,0	129,2	+14,2	+8,5	107,3	115,8	+7,7	
119,4	+3,6	115,7	124,0	117,4	+1,5	-6,3	118,2	115,4	119,3	+0,9	+3,4	115,4	118,8	+1,2	24.4
108,6	+0,8	102,3	101,3	94,8	-7,3	-6,4	104,2	101,7	98,8	-5,2	-2,9	104,5	103,0	-1,4	
143,2	+8,6	145,2	174,2	167,3	+15,2	-4,0	149,1	145,7	164,6	+10,4	+13,0	139,5	147,4	+5,7	
132,6	+14,8	112,8	139,4	152,8	+35,5	+14,5	127,8	120,3	131,0	+2,5	+8,9	113,3	124,0	+9,4	24.41
118,3	+24,9	96,4	121,5	110,3	+14,4	-9,2	119,5	112,5	112,4	-5,9	-0,1	94,0	118,0	+23,4	
137,2	+12,3	118,0	137,2	166,5	+41,1	+21,4	130,5	122,7	136,9	+4,9	+11,6	119,5	128,6	+5,9	
118,1	+2,5	116,0	123,1	114,0	-1,7	-7,4	117,3	114,9	118,1	+0,7	+2,8	115,6	118,1	+0,4	24.42
108,3	+0,1	102,5	100,7	94,3	-8,0	-6,4	103,7	101,4	98,4	-5,1	-3,0	104,9	102,5	-2,3	
144,8	+7,7	152,5	184,2	167,5	+9,8	-9,1	154,1	151,9	172,0	+11,6	+13,2	144,9	153,0	+5,6	
92,3	-2,3	83,8	89,0	86,2	+2,9	-3,1	90,8	84,2	88,6	-2,4	+5,2	83,1	87,5	-6,0	24.5
85,1	-3,1	76,5	80,8	78,5	+2,6	-2,6	82,6	76,9	80,4	-2,7	+4,6	86,8	79,8	-8,1	
118,0	-0,4	109,6	118,8	113,2	+3,3	-4,8	119,8	108,8	117,7	-1,8	+7,2	115,4	114,8	-0,5	
89,1	-2,4	83,3	86,8	85,4	+2,5	-1,8	86,7	82,6	87,2	+0,6	+5,6	82,1	84,7	-8,0	24.51
83,9	-4,4	78,2	78,9	79,3	+1,4	+0,5	80,5	77,5	79,4	-1,4	+2,5	88,4	79,0	-10,6	
102,8	+2,2	96,8	107,6	101,4	+4,8	-5,8	103,1	95,9	107,7	+4,5	+12,3	102,0	99,5	-2,5	
95,7	-2,1	84,2	91,2	86,9	+3,2	-4,7	84,8	85,8	90,1	-5,1	+5,0	94,1	90,3	-4,0	24.52
88,2	-1,7	75,0	82,1	77,9	+3,9	-5,1	84,4	76,4	81,3	-3,7	+6,4	85,4	80,4	-5,9	
144,0	-3,5	131,6	136,0	133,4	+1,4	-3,3	148,5	133,7	134,9	-8,2	+0,9	138,4	141,1	+2,0	
117,7	+5,8	108,2	121,4	117,5	+8,6	-3,2	108,9	106,8	118,6	+7,1	+9,2	113,5	107,9	-4,9	24.6
109,6	+3,5	96,8	104,1	100,8	+4,1	-3,2	95,3	96,2	101,2	+6,2	+5,2	105,1	95,7	-8,9	
126,4	+7,8	120,5	139,9	135,5	+12,4	-3,1	123,7	118,1	133,1	+7,6	+12,7	122,6	120,9	-1,4	
165,9	+14,7	99,5	153,7	90,5	-9,0	-41,1	111,5	118,4	144,0	+29,1	+21,6	131,4	114,9	-12,6	24.61
204,4	+21,8	104,4	177,8	97,2	-6,9	-45,3	115,1	129,4	164,6	+43,0	+27,2	147,1	122,3	-16,9	
86,9	-10,5	89,5	104,2	76,8	-14,2	-26,3	104,0	95,8	101,7	-2,2	+6,2	99,3	99,9	+0,6	
106,0	+7,6	100,7	109,9	100,0	-0,7	-9,0	100,8	98,2	107,0	+6,2	+9,0	100,0	99,5	-0,5	24.62
99,6	+4,0	93,2	96,5	90,8	-2,6	-5,9	94,2	90,8	94,8	+0,6	+4,4	97,0	92,5	-4,6	
118,4	+14,3	115,0	135,5	117,7	+2,3	-13,1	113,4	112,6	130,3	+14,9	+15,7	105,8	113,0	+6,8	
121,6	+5,9	113,8	138,3	122,8	+7,9	-11,2	120,7	110,8	134,6	+11,5	+21,5	114,7	115,7	+0,9	24.63
118,7	-3,3	112,4	124,4	108,2	-3,7	-13,0	117,2	106,7	122,3	+4,4	+14,6	118,4	111,9	-3,9	
126,9	+15,3	115,2	153,2	138,4	+20,1	-9,7	124,5	115,2	147,8	+18,7	+28,3	112,9	119,8	+6,1	
88,0	-8,7	91,1	86,0	90,8	-0,3	+5,6	97,1	83,8	81,8	-15,8	-2,4	106,1	90,4	-14,8	24.64
96,5	+5,7	83,2	71,8	81,2	+2,4	+13,1	83,6	77,6	71,1	-15,0	-8,4	93,3	80,6	-13,6	
88,7	-15,0	95,4	93,6	85,8	+0,5	+2,5	104,3	87,1	87,5	-16,1	+0,5	113,0	95,7	-15,3	
146,2	+20,3	129,9	144,7	161,4	+24,2	+11,5	138,3	128,3	141,8	+2,5	+10,5	124,5	139,3	+7,1	24.65
129,8	+22,0	95,4	129,5	143,1	+50,0	+10,5	108,0	112,0	143,0	+32,4	+27,7	111,0	110,0	-0,9	
152,6	+19,8	143,2	150,6	168,4	+17,6	+11,8	150,0	134,6	141,3	-5,8	+5,0	129,8	142,3	+9,6	
122,1	+8,7	112,4	128,0	125,1	+11,3	-2,3	109,8	111,7	122,7	+11,7	+9,8	115,7	110,7	-4,3	24.66
107,1	+0,4	98,6	103,3	104,0	+5,5	+0,7	94,0	96,7	99,8	+6,0	+3,0	104,7	95,4	-8,9	
141,1	+13,5	130,1	159,3	151,9	+18,8	-4,6	129,7	130,7	152,0	+17,2	+16,3	129,6	130,2	+0,5	
109,2	+24,7	86,6	102,9	90,8	+5,0	-11,1	93,1	94,7	107,7	+15,7	+13,7	89,9	93,9	+4,4	24.7
74,6	+8,2	62,3	70,9	62,3	-	-12,1	67,5	65,7	73,0	+8,1	+11,1	69,0	66,6	-3,5	
138,1	+33,0	106,9	128,7	114,9	+7,5	-10,7	114,6	118,9	136,7	+19,3	+15,0	107,4	116,8	+8,8	
112,2	+4,9	102,2	112,0	111,0	+8,8	-0,8	102,1	101,3	106,8	+4,7	+5,5	109,0	101,7	-1,3	24.8
108,5	+2,1	100,9	106,1	106,8	+5,8	+0,7	89,2	88,8	101,0	+1,8	+2,2	102,6	98,0	-3,5	
123,9	+13,2	106,4	130,3	124,1	+16,6	-4,8	111,1	109,2	125,3	+12,8	+14,7	104,3	110,2	+5,7	
108,5	+4,2	97,8	112,6	114,8	+17,4	+2,0	100,0	98,2	106,3	+8,3	+10,3	98,6	99,1	+0,5	25.1
97,7	+0,7	90,5	103,2	107,2	+18,5	+3,9	93,2	90,2	99,0	+6,2	+8,8	94,0	91,7	-2,4	
137,4	+11,5	117,5	136,0	135,0	+14,9	-2,2	118,2	119,8	133,0	+12,5	+11,0	111,0	119,0	+7,2	
118,3	+7,5	103,2	111,8	109,5	+6,1	-2,1	103,1	105,8	109,8	+6,5	+3,8	100,4	104,5	+4,1	25.11
93,4	+1,3	85,3	94,8	94,5	+10,8	-0,3	88,8	86,9	92,8	+3,5	+6,8	90,2	88,3	-2,1	
177,0	+16,4	145,4	151,9	144,9	-0,3	-4,6	134,7	150,4	149,9	+11,3	-0,3	124,7	142,5	+14,3	
102,6	+2,0	94,6	113,1	117,9	+24,6	+4,2	98,1	93,7	107,3	+8,4	+14,5	97,4	95,9	-1,5	25.13
100,2	+0,4	93,5	107,9	114,4	+22,4	+6,0	95,1	92,1	102,5	+7,8	+11,3	96,1	93,6	-2,6	
109,7	+6,8	97,8	128,2	128,1	+31,0	-0,1	106,6	98,3	121,1	+13,6	+23,2	101,3	102,4	+1,1	
113,2	+5,0	103,4	111,8	110,0	+8,4	-1,6	102,6	102,2	106,5	+3,8	+4,2	104,2	102,4	-1,7	25.2
111,2	+2,4	103,5	108,9	108,7	+3,1	-0,2	100,8	101,0	101,5	+0,7	+0,5	104,8	100,9	-3,7	
119,8	+19,8	103,0	127,9	120,8	+17,3	-5,6	106,9	106,0	122,9	+12,9	+15,9	102,3	107,4	+5,0	
121,3	+10,7	110,2	121,5	122,4	+11,1	+0,7	105,5	107,7	114,4	+8,4	+8,2	106,3	106,6	+0,3	25.21
120,0	+6,8	111,9	114,8	118,2	+6,6	+3,0	103,3	106,8	107,2	+3,8	+0,4	107,5	105,0	-2,3	
123,9	+19,6	106,8	136,5	131,1	+23,0	-3,2	110,0	109,6	129,5	+17,7	+18,2	103,9	109,8	+5,7	
111,4	+7,4	100,5	108,3	100,3	-0,2	-8,2	105,8	101,5	108,0	+2,1	+6,4	101,5	103,7	+2,2	25.22
100,7	+3,4	90,5	93,9	88,2	-2,5	-6,1	98,6	91,0	93,3	-3,4	+2,5	95,8	93,8	-2,1	
151,4	+18,8	137,9	167,1	145,8	+5,7	-12,7	140,5	140,7	163,0	+16,0	+15,8	122,9	140,6	+14,4	

1 INDEX DES AUFTRAGSEINGANGS
1991
NACH ABSCHNITTEN, UNTERABSCHNITTEN,
DER KLASSIFIKATION DER WIRTSCHAFTS
1.1 ORIGINAL

VOLUMEN

WZ93- SCHL.	WIRTSCHAFTSZWEIG		VERÄNDERUNG IN % OKT. 1997 GEGEN			VERÄNDERUNG IN % SEP. 1997 GEGEN			KUMULIERT		2-MONATS- DURCHSCHNITT SEP. 1997 VER- ÄND. IN % GEGEN VORJAHR	
			1997 OKT.	OKT. 1996	SEP. 1997	1997 SEP.	SEP. 1996	AUG. 1997	JAN. 1997 BIS OKT. 1997	VER- ÄND. IN % GEGEN VORJAHR	SEP. 1997 OKT.	VER- ÄND. IN % GEGEN VORJAHR
25.23	H.V. BAUBEDARFSARTIKELN AUS KUNSTSTOFF	INSGESAMT INLAND AUSLAND	136,2 136,8 130,8	+0,1 -1,1 +11,3	+1,9 +1,2 +8,2	133,7 136,2 120,9	-3,0 -3,8 +6,5	+12,0 +13,0 +3,0	118,3 118,2 119,7	+1,2 -0,2 +14,9	135,0 136,0 126,9	-1,6 -2,4 +8,4
25.24	HERSTELLUNG VON SONST. KUNSTSTOFFWAREN	INSGESAMT INLAND AUSLAND	108,6 107,7 111,8	+10,4 +10,8 +8,9	+9,8 +8,7 +9,9	98,9 98,2 101,7	+8,9 +7,4 +14,7	+14,9 +13,9 +18,3	98,3 97,7 100,6	+3,7 +2,7 +7,4	103,8 103,0 106,8	+9,7 +9,2 +11,6
DI	GLASGEWERBE, KERAMIK, VERARBEITUNG VON STEINEN UND ERDEN	INSGESAMT INLAND AUSLAND	115,5 117,2 110,4	+2,1 +1,7 +3,4	+2,6 +2,8 +1,9	112,6 114,0 108,3	+4,3 +1,9 +12,8	+16,3 +14,3 +23,6	104,2 103,6 105,9	+2,8 +0,2 +10,9	114,1 115,6 109,4	+3,2 +1,8 +7,9
26.1	HERSTELLUNG UND VERAR- BEITUNG VON GLAS	INSGESAMT INLAND AUSLAND	124,8 123,1 129,7	+3,5 +4,1 +2,3	+4,6 +6,2 +0,8	119,3 115,9 128,7	+8,4 +5,7 +15,8	+20,6 +17,7 +29,0	112,6 108,6 123,8	+5,3 +2,6 +12,1	122,1 119,5 129,2	+5,8 +4,8 +8,6
26.11	HERSTELLUNG VON FLACH- GLAS	INSGESAMT INLAND AUSLAND	134,0 143,7 120,7	+13,2 +29,0 -5,5	+7,1 +10,2 +2,3	126,1 130,4 118,0	+13,2 +12,9 +14,8	+32,0 +26,4 +41,3	111,9 111,7 112,0	+12,8 +14,0 +11,0	129,6 137,1 119,4	+13,2 +20,5 +3,6
26.12	VEREDLUNG UND VERARBEI- TUNG VON FLACHGLAS	INSGESAMT INLAND AUSLAND	149,3 146,1 166,8	+5,4 +5,0 +8,0	+6,3 +6,8 +3,9	140,5 136,8 180,5	+7,5 +4,7 +22,1	+18,2 +18,0 +19,0	126,8 122,7 149,6	+7,2 +3,5 +27,8	144,9 141,5 163,7	+6,4 +4,9 +14,5
26.13	HERSTELLUNG VON HOHLGLAS	INSGESAMT INLAND AUSLAND	102,1 96,2 126,6	+3,8 +0,7 +12,7	+4,2 +3,8 +5,2	98,0 91,7 120,3	+3,5 +6,5 -3,8	+22,0 +18,8 +31,6	98,1 91,3 122,1	-1,3 -3,1 +3,7	100,1 93,5 123,5	+3,6 +3,5 +4,0
26.14	HERSTELLUNG VON GLAS- FASER	INSGESAMT INLAND AUSLAND	139,5 133,1 158,0	+11,6 -2,2 +70,1	+0,1 +0,7 -1,4	139,4 132,2 180,2	+10,1 -1,8 +54,9	+17,5 +7,5 +51,4	125,5 121,3 137,9	+6,4 +3,3 +15,4	139,5 132,7 159,1	+10,9 -2,0 +62,0
26.15	HERSTELLUNG, VEREDLUNG U. VERARB. VON SONST. GLAS EINSCHL. TECHN. GLASW.	INSGESAMT INLAND AUSLAND	112,6 122,2 106,0	-12,5 -0,9 -21,0	+2,7 +15,6 -8,8	109,6 105,7 112,7	+19,3 +11,6 +25,6	+20,3 +17,2 +22,8	109,9 109,1 110,5	+11,9 +14,2 +10,2	111,1 114,0 108,9	+0,7 +4,6 -2,6
26.2	KERAMIK (OHNE ZIEGELEI UND BAUKERAMIK)	INSGESAMT INLAND AUSLAND	85,1 81,5 90,8	-0,5 -6,1 +8,9	+3,0 +2,4 +3,9	82,6 79,6 87,4	+0,6 -4,1 +8,6	+13,9 +14,2 +13,5	81,3 76,4 89,2	-1,7 -8,2 +9,0	83,9 80,6 89,1	+0,1 -5,1 +8,7
26.21	H.V. KERAMISCHEN HAUS- HALTSHAREN UND ZIERGE- GENSTÄNDEN	INSGESAMT INLAND AUSLAND	63,8 67,3 57,5	-8,7 -11,3 -2,7	-2,0 -0,6 -4,8	65,1 67,7 60,4	-6,8 -12,4 +6,7	+12,8 +11,5 +15,7	61,6 62,8 59,3	-5,2 -10,0 +5,0	64,5 67,5 59,0	-7,7 -11,9 +1,9
26.22	HERSTELLUNG VON SANI- TÄRKERAMIK	INSGESAMT INLAND AUSLAND	58,9 55,7 76,9	-24,5 -29,6 +7,0	+2,6 +7,1 -12,6	57,4 52,0 88,0	-27,1 -35,0 +23,6	+19,1 +10,4 +61,5	55,7 53,4 68,8	-30,5 -33,7 -12,6	58,2 53,9 82,5	-25,8 -32,3 +15,2
26.23	H.V. ISOLATOREN UND ISOLIERTEILEN AUS KERAMIK	INSGESAMT INLAND AUSLAND	85,7 83,8 88,9	-16,2 -7,7 -26,4	-26,8 -10,8 -42,4	117,0 89,9 154,4	+14,4 -6,2 +45,8	+23,7 +10,1 +40,6	114,3 99,5 138,3	+6,2 -0,8 +16,0	101,4 88,9 121,7	-0,8 -6,9 +7,3
26.24	H.V. KERAMISCHEN ERZEUG- NISSEN F. SONST. TECHN. ZWECKE	INSGESAMT INLAND AUSLAND	137,4 105,9 191,8	+15,6 +8,1 +23,9	+8,9 +6,4 +7,4	128,5 98,5 178,6	+34,0 +28,6 +42,2	+45,5 +38,0 +53,8	123,5 100,6 162,9	+13,3 +7,7 +19,7	133,0 102,7 185,2	+23,8 +16,3 +32,1
26.25	HERSTELLUNG VON KERA- MISCHEN ERZEUGNISSEN A.N.G.	INSGESAMT INLAND AUSLAND	94,0 91,4 100,4	+5,4 +6,5 +2,6	+5,7 +5,4 +6,6	88,9 86,7 94,2	+8,3 +7,7 +8,3	+24,3 +23,2 +26,6	85,7 84,9 87,8	+4,9 +6,3 +1,9	91,5 89,1 97,3	+6,8 +7,1 +5,6
26.26	H.V. FEUERFESTEN KERA- MISCHEN WERKSTOFFEN	INSGESAMT INLAND AUSLAND	103,7 108,5 99,4	+11,0 +4,8 +17,6	+11,1 +3,9 +18,9	93,3 104,4 83,6	+4,6 +14,5 -4,3	+3,9 +11,7 -3,5	95,8 96,7 95,1	+4,6 -0,9 +10,1	98,5 106,5 91,5	+7,9 +9,3 +6,4
26.3	H.V. KERAMISCHEN WAND- U. BODENFLIESEN UND -PLATTEN	INSGESAMT INLAND AUSLAND	90,1 105,8 53,0	-6,4 -0,8 -25,8	+0,2 +1,3 -4,8	89,9 104,4 55,7	+2,2 +5,5 -10,0	+8,6 +6,1 +21,1	85,7 96,9 59,3	+2,3 +3,7 -2,6	90,0 105,1 54,4	-2,4 +2,1 -18,4
26.4	ZIEGELEI, HERSTELLUNG VON SONST. BAUKERAMIK	INSGESAMT INLAND AUSLAND	153,2 156,2 88,1	+5,2 +5,3 +2,7	-0,3 -0,2 -1,8	153,6 156,5 89,8	-0,1 -0,4 +10,7	+8,4 +8,1 +23,2	126,6 129,1 73,0	+1,3 +1,2 +9,4	153,4 156,4 89,0	+2,5 +2,4 +6,6
26.51	HERSTELLUNG VON ZEMENT	INSGESAMT INLAND AUSLAND	118,0 117,0 133,1	+2,7 +3,3 -5,1	-3,0 -2,8 -5,5	121,6 120,4 140,9	+3,6 +2,2 +26,1	+17,3 +15,9 +39,8	102,3 101,4 116,7	+1,4 +0,5 +14,3	119,8 118,7 137,0	+3,1 +2,7 +8,7
26.62	HERSTELLUNG VON GIPS- ERZEUGNISSEN FÜR DEN BAU	INSGESAMT INLAND AUSLAND	158,5 150,2 312,8	-7,2 -14,4 +266,0	+13,4 +6,4 +169,9	139,8 141,1 115,9	-18,1 -20,0 +72,2	-2,8 -1,0 -31,4	153,1 151,3 189,0	-2,2 -5,1 +157,5	149,2 145,7 214,4	-12,6 -17,2 +180,3
DJ	METALLERZEUGUNG UND -BE- ARBEITUNG, HERSTELLUNG VON METALLERZEUGNISSEN	INSGESAMT INLAND AUSLAND	109,8 102,8 133,1	+6,9 +7,4 +5,7	+1,7 +3,4 -2,7	108,0 99,4 136,8	+12,4 +7,5 +26,2	+15,1 +11,1 +26,3	103,8 96,5 128,5	+6,6 +4,4 +12,6	108,9 101,1 136,0	+9,6 +7,4 +15,2
27	METALLERZEUGUNG UND -BEARBEITUNG	INSGESAMT INLAND AUSLAND	113,0 102,2 137,3	+7,6 +12,1 +0,8	+5,8 +8,0 +0,9	106,8 93,8 136,1	+14,0 +11,3 +18,5	+15,7 +10,4 +25,0	109,2 96,6 137,8	+12,3 +11,4 +13,8	109,8 96,0 136,7	+10,8 +11,6 +8,8

LAND

FUER DAS VERARBEITENDE GEBERBE
=100
ABTEILUNGEN, GRUPPEN UND KLASSEN
ZWEIGE, AUSSAGE 1993 (WZ93)
WERT

INDEX

1998 OKT.	VER- ÄND. IN % GEGEN OKT. 1996	1998 3.VJ	1997 2.VJ	1997 3.VJ	VERÄNDERUNG IN % 3.VJ 1997 GEGEN		1998 1.HJ	1998 2.HJ	1997 1.HJ	VERÄNDERUNG IN % 1.HJ 1997 GEGEN		1998	1998	VER- ÄND. IN % GEGEN 1996	WZ93 SCHL.
					3.VJ 1996	2.VJ 1997				1.HJ 1996	2.HJ 1996				
136,1	+5,7	130,2	123,1	129,8	-0,3	+5,4	107,0	123,6	109,6	+2,4	-11,9	115,9	115,3	-0,5	25.23
138,3	+5,2	133,3	122,5	130,3	-2,3	+6,4	107,6	126,2	109,0	+1,3	-13,6	118,2	116,9	-1,1	
117,5	+11,7	103,9	127,5	125,1	+20,4	-1,9	102,1	101,6	115,1	+12,7	+13,3	95,8	101,8	+6,3	
98,4	-1,7	88,7	100,1	95,7	+7,9	-4,4	97,3	89,7	97,9	+0,6	+9,1	99,0	93,5	-5,6	25.24
97,2	-3,2	89,7	99,2	95,4	+6,4	-3,8	97,5	89,9	97,2	-0,3	+8,1	100,5	93,7	-6,8	
102,7	+3,6	84,8	103,1	97,0	+14,4	-5,9	96,7	88,9	100,6	+4,0	+13,2	93,5	92,8	-0,7	
113,1	+4,1	104,6	108,0	106,5	+1,8	-1,4	97,9	102,4	101,1	+3,3	-1,3	105,0	100,2	-4,6	DI
115,2	+3,5	110,2	107,8	108,9	-1,2	+1,0	98,0	105,9	98,6	+0,6	-6,9	107,6	101,9	-5,3	
106,8	+8,2	87,1	108,7	98,1	+13,8	-8,8	97,8	91,8	108,6	+11,0	+18,3	97,2	94,8	-2,5	
120,6	+8,7	103,3	112,2	110,9	+7,4	-1,2	106,5	107,8	111,5	+4,7	+3,4	108,9	107,1	-1,7	26.1
118,3	+8,5	105,1	106,6	108,4	+4,1	+2,8	103,9	108,4	105,7	+1,7	-2,5	108,5	106,1	-2,2	
126,8	+9,3	98,6	127,3	114,8	+16,4	-8,8	113,6	106,2	127,3	+12,1	+19,9	110,2	108,9	-0,3	
118,4	+3,8	100,4	113,1	110,7	+10,3	-2,1	95,5	101,7	108,8	+13,9	+7,0	104,7	98,6	-5,8	26.11
111,4	-4,0	103,0	108,4	119,4	+15,9	+10,1	93,2	102,2	102,5	+10,0	+0,3	106,8	97,7	-8,5	
127,7	+14,6	96,8	118,4	98,8	+2,2	-17,2	98,4	101,0	117,2	+19,1	+16,0	101,7	99,7	-2,0	
141,6	+13,1	120,8	126,1	132,1	+9,4	+4,8	113,2	122,6	120,5	+6,4	-1,7	115,8	117,9	+1,8	26.12
139,2	+8,9	121,9	122,3	128,2	+5,2	+4,8	113,5	122,1	116,0	+2,2	-5,0	117,1	117,8	+0,6	
154,6	+39,1	115,0	147,0	152,9	+39,0	+4,0	111,8	125,3	144,9	+29,6	+15,6	109,1	118,6	+8,7	
98,4	+6,0	91,5	97,5	91,1	-0,4	-6,6	103,4	99,0	101,0	-2,3	+2,0	105,1	101,2	-3,7	26.13
94,5	+6,7	87,1	87,8	87,2	+0,1	-0,7	97,6	95,5	92,8	-4,8	-2,8	101,2	96,6	-4,5	
112,3	+4,4	107,0	131,6	104,9	-2,0	-20,3	124,2	111,5	130,0	+4,7	+16,6	119,1	117,9	-1,0	
125,0	+29,9	119,1	125,9	131,6	+10,5	+4,5	116,2	115,7	120,2	+3,4	+3,9	114,5	118,0	+1,3	26.14
136,1	+31,0	128,8	118,8	131,7	+2,3	+10,9	108,6	121,8	114,1	+5,1	-6,3	116,1	115,2	-0,8	
92,9	+22,6	90,6	146,9	131,2	+44,8	-10,7	138,4	98,2	137,9	-0,4	+40,4	109,7	118,3	+7,8	
128,7	-2,6	85,8	106,9	100,3	+16,8	-7,9	98,4	95,2	114,2	+14,9	+20,0	102,1	97,3	-4,7	26.15
123,9	+2,7	90,3	109,7	96,5	+6,9	-12,0	93,5	98,1	113,2	+21,1	+15,4	97,0	95,8	-1,2	
132,9	-6,2	82,3	106,3	103,4	+25,6	-4,5	103,9	92,9	114,9	+10,8	+23,7	106,1	98,4	-7,3	
85,5	-3,4	79,4	79,2	78,0	-1,8	-1,5	83,8	78,7	82,4	-1,7	+4,7	88,7	81,9	-8,3	26.2
86,8	-3,9	81,5	73,3	74,3	-8,8	+1,4	83,4	79,5	78,6	-8,2	-3,6	89,7	81,4	-8,3	
83,4	-2,6	76,0	88,5	83,9	+10,4	-5,2	84,5	77,6	91,6	+8,4	+18,0	87,0	81,0	-6,9	
69,9	-0,4	62,5	54,5	59,8	-4,3	+9,7	65,4	60,9	62,1	-5,0	+2,0	69,7	63,2	-6,3	26.21
75,9	-4,9	70,1	54,8	61,6	-12,1	+12,4	68,6	66,8	62,7	-8,6	-6,1	75,1	67,7	-7,9	
59,1	+11,5	48,9	54,0	56,5	+15,5	+4,6	59,8	50,5	61,1	+2,2	+21,0	60,0	55,1	-8,2	
78,0	-9,7	78,5	54,9	53,5	-31,8	-2,6	81,5	74,1	56,3	-30,9	-24,0	87,3	77,8	-10,9	26.22
79,1	-10,2	79,3	52,3	50,7	-36,1	-3,1	81,3	74,8	54,4	-33,1	-27,3	89,5	78,0	-12,8	
71,9	-6,0	73,5	68,5	68,1	-6,0	-0,8	82,5	70,1	67,3	-18,4	-4,0	74,6	76,3	+2,3	
102,9	-8,9	101,5	115,5	110,4	+8,8	-4,4	111,5	104,6	121,0	+8,5	+15,7	113,6	108,0	-4,9	26.23
90,8	-10,4	100,3	94,0	92,6	-7,7	-1,5	102,1	98,8	105,5	+3,3	+5,7	102,8	100,9	-1,8	
120,8	-9,3	103,5	150,3	139,3	+34,6	-7,3	128,7	112,3	148,1	+15,3	+30,1	131,0	119,5	-8,8	
118,9	+19,0	95,0	128,3	113,3	+19,3	-11,7	114,4	100,4	126,2	+10,3	+25,7	104,5	107,4	+2,8	26.24
98,0	+12,9	81,4	107,8	89,3	+9,7	-17,2	98,6	84,0	105,4	+6,9	+25,5	92,5	91,3	-1,3	
154,8	+26,2	118,5	163,7	154,6	+30,5	-5,6	141,7	128,7	162,2	+14,5	+26,0	125,3	135,2	+7,9	
89,2	+11,6	77,1	88,2	79,1	+2,6	-10,3	82,8	77,1	87,6	+5,8	+13,6	80,3	79,9	-0,5	26.25
85,9	+2,8	76,2	88,8	77,7	+2,0	-12,5	80,7	74,6	87,4	+8,3	+17,2	82,2	77,6	-5,6	
97,9	+37,9	79,2	86,6	82,8	+4,5	-4,4	87,8	83,5	88,2	+0,5	+5,6	76,5	86,6	+13,4	
93,4	-8,9	90,0	95,1	92,6	+2,8	-2,6	92,1	89,7	96,2	+4,5	+7,2	102,2	90,9	-11,1	26.26
103,5	-3,0	96,2	94,2	98,8	+2,7	+4,9	97,3	95,8	93,6	-3,8	-2,3	108,4	96,6	-10,9	
84,5	-14,5	84,5	95,7	87,1	+3,1	-9,0	87,6	84,3	98,4	+12,3	+16,7	96,7	86,9	-11,2	
96,3	+10,7	87,9	96,5	87,8	+0,3	+1,3	80,0	81,1	84,1	+5,1	+3,7	87,7	80,5	-8,2	26.3
106,7	+10,2	99,8	96,5	101,8	+1,8	+5,3	88,1	91,5	93,1	+5,7	+1,7	98,0	89,8	-8,4	
71,4	+11,7	57,7	63,0	54,7	-5,2	-13,2	60,8	56,5	62,7	+3,1	+11,0	63,3	58,6	-7,4	
145,6	+7,4	157,2	149,4	151,4	-3,7	+2,0	105,5	132,8	109,8	+4,1	-17,3	127,8	119,1	-6,8	26.4
148,3	+6,8	160,8	151,4	154,5	-3,9	+2,0	107,6	135,6	111,8	+3,9	-17,6	130,7	121,8	-7,0	
86,8	+33,6	78,1	80,8	81,5	+4,4	+0,8	67,8	71,5	66,2	+14,5	-7,4	63,6	64,7	+1,7	
114,9	-4,3	118,7	119,3	118,3	-2,0	-2,5	88,7	107,2	92,7	+3,3	-13,5	107,4	98,5	-8,3	26.51
113,3	-5,6	120,0	118,3	116,2	-3,2	-1,8	89,2	107,2	91,3	+2,4	-14,8	108,0	98,2	-9,1	
140,3	+18,4	98,1	135,8	118,4	+20,7	-12,8	97,7	107,3	113,1	+15,8	+5,4	97,1	102,5	+5,6	
170,8	+0,9	188,7	170,4	144,3	-13,4	-15,3	149,3	181,9	156,7	+5,0	-3,2	148,9	155,6	+3,8	26.62
175,4	+1,4	172,2	187,2	143,8	-18,5	-14,0	153,3	165,1	155,2	+1,2	-6,0	153,7	159,2	+3,6	
86,7	-15,3	84,9	230,7	153,5	+136,5	-33,5	75,0	102,8	184,4	+146,9	+79,2	78,9	88,9	+12,7	
102,7	+8,8	98,3	104,9	104,1	+8,1	-0,8	97,1	95,8	102,7	+5,8	+7,1	98,8	96,5	-2,3	DJ
95,7	+4,1	92,4	97,9	97,7	+5,7	-0,2	91,8	90,9	94,8	+3,3	+4,3	96,5	91,4	-5,3	
125,9	+21,5	108,5	126,5	125,5	+14,6	-2,3	114,5	112,6	129,2	+12,8	+14,7	108,4	113,5	+6,7	
105,0	+17,2	95,3	110,8	104,5	+8,7	-5,7	96,9	96,9	110,8	+14,3	+14,3	96,8	96,9	+0,3	27
91,2	+10,9	86,4	98,6	98,5	+8,2	-5,2	86,2	86,2	97,2	+12,8	+12,8	90,7	86,2	-5,0	
136,2	+27,9	115,5	138,4	129,6	+12,2	-6,4	121,0	121,0	141,7	+17,1	+17,1	108,9	121,0	+10,1	

1 INDEX DES AUFTRAGSEINGANGS
1991
NACH ABSCHNITTEN, UNTERABSCHNITTEN,
DER KLASSIFIKATION DER WIRTSCHAFTS
1.1 ORIGINAL

VOLUMEN

WZ93- SCHL.	WIRTSCHAFTSZWEIG		VERÄNDERUNG IN % OKT. 1997 GEGEN			VERÄNDERUNG IN % SEP. 1997 GEGEN			KUMULIERT		2-MONATS- DURCHSCHNITT SEP. 1997 UND OKT. 1997	
			1997 OKT.	OKT. 1996	SEP. 1997	1997 SEP.	SEP. 1996	AUG. 1997	JAN. 1997 BIS OKT. 1997	VER- ÄND. IN % GEGEN VORJAHR	IN % GEGEN VORJAHR	VER- ÄND. IN % GEGEN VORJAHR
27.1	ERZEUGUNG VON ROHEISEN, STAHL UND FERROLEGIE- RUNGEN (EGKS) 1)	INSGESAMT INLAND AUSLAND	106,4 99,6 117,7	+1,8 +7,6 -7,2	+5,3 +8,4 +0,2	100,1 91,9 117,5	+10,9 +10,6 +11,3	+8,1 +2,2 +19,4	106,4 99,7 120,5	+10,3 +12,0 +6,8	102,8 95,8 117,6	+6,1 +9,0 +1,2
27.2	HERSTELLUNG VON ROHREN	INSGESAMT INLAND AUSLAND	90,8 78,6 115,0	+2,4 +19,5 -14,0	-1,9 +10,3 -14,5	92,6 71,2 134,5	+16,9 +14,1 +20,0	+28,1 +12,8 +48,9	98,0 70,9 146,1	+20,9 +10,1 +33,5	91,7 74,9 124,8	+9,2 +18,8 +1,5
27.21	H.V. ROHREN, ROHRFORM-, ROHRVERSCHLUSS- U. -VERBIND. A. GUSSEISEN	INSGESAMT INLAND AUSLAND	48,4 44,9 61,3	-14,5 -11,6 -21,3	-26,0 -13,0 -47,1	65,4 51,6 115,9	+11,6 -0,8 +39,8	+56,5 +17,5 +238,9	53,4 44,8 84,8	-5,8 -11,8 +8,4	56,9 48,3 88,6	-1,2 -6,0 +10,2
27.22	H.V. STAHLROHREN, ROHR- FORM-, VERSCHL.-VERBIND. AUS EISEN UND STAHL	INSGESAMT INLAND AUSLAND	99,3 86,7 121,2	+4,4 +25,1 -13,6	+1,3 +14,1 -11,3	98,0 76,0 136,6	+17,6 +17,1 +18,3	+25,2 +12,1 +41,1	104,5 77,3 152,1	+24,6 +14,2 +35,6	98,7 81,4 128,9	+10,7 +21,3 +0,8
27.3	SONST. ERSTE BEARBEITUNG V. EISEN U. STAHL, H.V. FERROLEG. (NICHT EGKS) 1)	INSGESAMT INLAND AUSLAND	121,7 107,1 165,4	+17,2 +16,7 +18,5	+14,0 +12,7 +16,6	106,8 95,0 141,9	+21,9 +19,3 +27,2	+14,7 +10,5 +24,5	111,1 98,4 148,8	+20,9 +20,0 +22,2	114,3 101,1 153,7	+19,4 +18,0 +22,4
27.31	HERSTELLUNG VON BLANK- STAHL	INSGESAMT INLAND AUSLAND	77,3 71,6 97,6	+14,2 +9,3 +29,3	- -0,3 +0,4	77,3 71,8 97,2	+23,7 +19,3 +37,5	+22,7 +16,6 +42,5	72,5 68,4 87,3	+12,8 +14,0 +9,3	77,3 71,7 97,4	+18,7 +14,0 +33,2
27.32	HERSTELLUNG VON KALT- BAND UNTER 500 MM BREITE	INSGESAMT INLAND AUSLAND	143,7 115,7 217,3	+9,3 +4,0 +17,8	+18,2 +12,2 +27,9	121,6 103,1 169,9	+22,3 +19,8 +28,9	+15,6 +9,6 +26,6	135,7 115,1 189,8	+25,0 +23,9 +26,6	132,7 109,4 193,6	+14,9 +10,8 +21,6
27.33	HERSTELLUNG VON KALT- PROFILIEN	INSGESAMT INLAND AUSLAND	148,9 140,2 236,6	+22,0 +20,4 +32,1	+8,5 +7,8 +12,6	137,2 130,0 208,2	+24,6 +19,0 +76,8	+3,4 -0,9 +41,1	125,1 120,2 173,3	+22,3 +20,8 +33,0	143,1 135,1 222,4	+23,3 +19,8 +50,0
27.34	HERSTELLUNG VON GEZO- GEMEM DRAHT	INSGESAMT INLAND AUSLAND	90,3 88,5 96,7	+7,6 +8,2 +5,9	+2,3 +2,3 +2,1	88,3 86,5 93,7	+12,3 +10,3 +18,2	+23,2 +19,8 +33,1	88,5 86,6 94,3	+10,8 +8,5 +17,1	89,3 87,5 94,7	+9,8 +9,2 +11,6
27.36	ERSTE BEARB. V. EISEN U. STAHL A.N.G., H.V.FERRO- LEG. (NICHT EGKS) 1)	INSGESAMT INLAND AUSLAND	179,5 170,3 199,0	+63,6 +100,4 +22,7	+34,7 +54,3 +9,3	133,3 110,4 182,0	+30,4 +36,6 +23,1	+2,2 +0,8 +4,1	138,6 114,9 188,8	+29,7 +37,3 +20,9	156,4 140,4 190,5	+47,6 +69,4 +22,9
27.4	ERZEUGUNG UND ERSTE BEAR- BEITUNG VON NE-METALLEN	INSGESAMT INLAND AUSLAND	126,6 107,9 165,1	+9,0 +8,9 +9,1	+4,2 +6,1 +1,9	121,5 101,7 162,0	+13,9 +6,0 +26,7	+20,1 +17,3 +23,5	119,7 101,1 157,9	+10,2 +7,6 +13,9	124,1 104,8 163,6	+11,3 +7,6 +16,8
27.41	ERZEUG. U. ERSTE BEAR- BEITUNG VON EDELMETALLEN	INSGESAMT INLAND AUSLAND	147,2 117,9 196,5	+4,0 +29,0 -12,6	-9,9 -14,8 -4,3	163,3 138,4 204,3	+54,1 +65,0 +43,4	+34,0 +71,5 +7,7	154,9 124,4 205,0	+26,8 +40,9 +13,7	155,3 128,2 199,9	+25,4 +46,2 +9,1
27.42	ERZEUG. U. ERSTE BEAR- BEITUNG VON ALUMINIUM	INSGESAMT INLAND AUSLAND	136,3 129,4 151,9	+11,9 +12,5 +10,8	+12,0 +7,9 +19,4	121,7 119,0 127,2	+7,6 +9,5 +4,3	+8,4 +10,5 +4,9	130,2 121,9 146,4	+11,5 +10,0 +13,7	129,0 123,7 139,6	+9,8 +11,0 +7,8
27.43	ERZEUG. U. ERSTE BEAR- BEITUNG VON BLEI, ZINK UND ZINN	INSGESAMT INLAND AUSLAND	128,0 128,4 132,5	+0,1 +1,9 -5,1	+10,3 +16,6 -4,5	116,0 108,4 138,7	-11,3 -18,5 +11,7	+22,2 +14,7 +44,3	111,8 108,3 122,0	+0,5 -2,3 +8,5	122,0 117,4 136,6	-5,7 -8,6 +2,8
27.44	ERZEUG. U. ERSTE BEAR- BEITUNG VON KUPFER	INSGESAMT INLAND AUSLAND	113,9 81,6 190,2	+9,1 -0,5 +20,8	-1,5 +7,5 -9,2	115,6 76,9 209,5	+18,4 -6,6 +53,8	+33,8 +20,7 +47,2	102,8 72,9 173,5	+6,7 -2,8 +18,1	114,8 78,8 199,9	+13,7 -3,5 +36,1
27.45	ERZEUG. U. ERSTE BEAR- BEITUNG VON SONSTIGEN NE-METALLEN	INSGESAMT INLAND AUSLAND	101,6 81,2 125,0	+0,3 +19,4 -10,3	-6,4 -0,6 -10,3	108,6 81,7 139,3	+20,4 +44,6 +8,2	+26,3 +12,5 +37,5	105,3 83,1 130,6	+6,4 +19,6 -1,6	105,1 81,5 132,2	+9,7 +30,8 -1,4
27.5	GIessereiINDUSTRIE	INSGESAMT INLAND AUSLAND	120,1 117,7 129,2	+23,9 +29,3 +7,8	+12,2 +13,8 +6,9	107,0 103,4 120,9	+15,8 +20,0 +3,5	+23,4 +22,4 +27,3	101,0 97,6 113,8	+9,5 +10,7 +5,9	113,6 110,8 125,1	+20,0 +24,8 +5,7
27.51	EISENGIesserei	INSGESAMT INLAND AUSLAND	125,2 122,1 137,0	+27,5 +31,0 +17,1	+11,3 +13,3 +5,0	112,5 107,8 130,5	+18,3 +22,9 +5,8	+31,3 +28,0 +42,9	103,6 100,0 117,4	+10,1 +12,0 +4,4	118,9 115,0 133,8	+23,0 +27,1 +11,3
27.52	STAHLGIesserei	INSGESAMT INLAND AUSLAND	97,9 98,1 93,1	+7,1 +21,4 -29,5	+17,4 +16,6 +21,4	83,4 85,0 76,7	+2,8 +6,5 -11,5	-8,1 -0,8 -31,5	89,4 87,6 97,2	+6,7 +4,9 +14,2	90,7 92,1 84,9	+5,1 +14,1 -22,4
28	HERSTELLUNG VON METALL- ERZEUGNISSEN	INSGESAMT INLAND AUSLAND	107,3 103,2 127,1	+6,4 +4,7 +14,0	-1,5 +0,2 -7,7	108,9 103,0 137,7	+11,1 +6,3 +39,0	+14,6 +11,5 +28,1	99,7 96,4 115,5	+2,3 +0,3 +10,4	108,1 103,1 132,4	+8,8 +5,0 +26,7
28.1	STAHL- UND LEICHTMETALL- BAU	INSGESAMT INLAND AUSLAND	106,7 106,0 103,1	-0,6 -0,5 -0,7	-2,3 -2,2 -2,9	108,2 108,4 106,2	-3,8 -4,8 +6,9	+4,7 +4,8 +3,8	101,9 102,2 98,9	-1,8 -1,7 -3,0	107,0 107,2 104,7	-2,2 -2,7 +3,1
28.11	HERSTELLUNG VON STAHL- UND LEICHTMETALLKON- STRUKTIONEN	INSGESAMT INLAND AUSLAND	107,5 107,9 104,1	-0,2 +0,7 -7,1	-5,0 -4,3 -9,9	113,1 112,8 115,6	-3,5 -4,9 +10,9	+4,0 +4,2 +2,4	105,4 105,2 107,8	-2,4 -2,0 -8,1	110,3 110,4 108,9	-2,0 -2,2 +1,6

1) EUROPÄISCHE GEMEINSCHAFT FÜR KOHLE UND STAHL.

STBA, FS 4, R 2.2, 10/1997

LAND

FUER DAS VERARBEITENDE GEBERBE
=100
ABTEILUNGEN, GRUPPEN UND KLASSEN
ZWEIGE, AUSSAGE 1993 (WZ93)
WERT

INDEX

1996 OKT.	VER- ÄND. IN % GEGEN OKT. 1995	1996 3. VJ	1997 2. VJ	1997 3. VJ	VERÄNDERUNG IN % 3. VJ 1997 GEGEN		1996 1. HJ	1996 2. HJ	1997 1. HJ	VERÄNDERUNG IN % 1. HJ 1997 GEGEN		1996	1996	VER- ÄND. IN % GEGEN 1995	WZ93 SCHL.
					3. VJ 1996	2. VJ 1997				1. HJ 1996	2. HJ 1996				
103,5	+20,6	94,2	108,8	102,5	+8,8	-5,8	96,5	95,4	108,5	+12,4	+13,7	94,6	96,0	+1,5	27.1
92,6	+13,3	87,4	103,9	95,2	+8,9	-8,4	89,1	87,2	102,0	+14,5	+17,0	92,6	88,1	-4,9	
126,8	+33,9	108,6	119,2	118,1	+8,7	-0,9	112,5	113,0	122,2	+8,6	+8,1	98,8	112,7	+14,1	
88,7	+11,6	79,2	102,4	82,0	+3,5	-19,9	77,9	80,7	103,9	+33,4	+28,7	85,3	79,3	-7,0	27.2
66,7	-4,9	64,8	74,8	67,6	+4,3	-8,6	63,9	62,5	71,3	+11,6	+14,1	73,2	63,2	-13,7	
133,7	+34,0	107,2	158,1	110,1	+2,7	-29,5	106,2	116,4	167,6	+69,3	+44,0	108,8	110,8	+1,8	
56,6	-26,0	60,8	56,6	55,5	-8,7	-1,9	54,6	54,5	53,2	-2,6	-2,4	79,0	54,6	-30,9	27.21
50,8	-24,9	58,3	50,3	48,5	-13,9	-3,6	48,0	47,7	43,0	-10,4	-9,8	72,8	47,9	-34,2	
77,9	-29,9	77,1	78,8	81,2	+5,3	+1,8	78,9	79,6	90,5	+14,7	+13,7	101,9	79,2	-22,3	
95,1	+18,7	82,8	111,5	87,2	+5,3	-21,8	82,5	86,9	114,0	+38,2	+32,7	86,5	84,2	-2,7	27.22
89,3	-0,4	88,9	80,9	72,3	+8,1	-10,6	87,8	88,1	78,3	+15,5	+18,5	73,3	67,0	-8,6	
140,2	+42,3	110,7	165,0	113,4	+2,4	-31,3	108,3	120,6	176,6	+63,1	+46,4	109,6	114,5	+4,5	
103,8	+19,2	87,1	110,4	105,4	+21,0	-4,5	92,4	92,3	112,1	+21,3	+21,5	97,6	92,4	-5,3	27.3
91,8	+15,5	79,6	88,5	84,1	+18,2	-4,5	81,5	83,1	99,1	+21,6	+19,3	89,4	82,3	-7,9	
139,6	+27,5	109,6	148,0	138,8	+26,6	-4,9	124,9	118,9	151,0	+20,9	+25,9	121,9	122,4	+0,4	
67,7	+4,3	60,5	71,0	73,2	+21,0	+3,1	66,7	62,1	71,4	+8,7	+15,0	78,1	63,9	-18,2	27.31
65,5	+14,3	58,3	67,2	69,5	+23,4	+3,4	60,9	58,8	67,3	+10,5	+14,5	74,4	59,8	-19,6	
76,5	-17,8	76,6	84,2	86,5	+14,4	+2,7	82,8	74,1	86,0	+3,9	+16,1	91,0	78,5	-13,7	
131,5	+42,6	100,8	135,3	123,6	+22,6	-8,6	108,7	112,8	140,5	+29,3	+24,6	106,0	110,7	+5,4	27.32
111,2	+35,3	87,6	115,4	104,1	+18,8	-9,8	92,5	97,3	120,5	+30,3	+23,8	91,3	94,9	+3,9	
184,5	+56,0	135,5	187,3	174,7	+28,9	-6,7	151,3	153,4	192,7	+27,4	+25,6	140,9	152,3	+8,1	
122,0	+35,1	110,6	120,6	141,7	+28,1	+17,5	94,8	107,7	112,8	+19,0	+4,7	88,7	101,2	+14,1	27.33
116,4	+30,6	108,7	115,4	137,2	+26,2	+18,9	92,1	104,2	108,4	+17,7	+4,0	87,6	98,1	+12,0	
178,3	+73,8	130,1	171,5	186,5	+43,4	+8,7	122,4	142,2	156,4	+27,8	+10,0	100,3	132,3	+31,9	
83,9	-5,4	77,0	81,3	82,2	+6,8	-10,0	80,8	79,1	91,4	+13,1	+15,5	103,0	79,9	-22,4	27.34
81,8	-11,3	78,6	90,1	82,1	+4,5	-8,9	80,0	78,0	88,6	+10,8	+12,2	103,8	79,5	-23,4	
90,4	+18,2	72,2	95,0	82,3	+14,0	-13,4	83,0	79,5	100,2	+20,7	+26,0	100,4	81,2	-19,1	
109,7	+2,9	99,2	134,5	131,9	+33,0	-1,9	110,2	99,6	135,1	+22,6	+35,6	103,1	104,9	+1,7	27.35
95,0	+1,4	83,6	112,8	108,6	+29,9	-3,7	83,6	80,2	108,8	+30,1	+35,7	84,8	81,9	-3,2	
162,2	+4,6	132,4	180,4	181,5	+37,1	+0,6	166,9	140,9	190,8	+14,3	+35,4	142,5	153,9	+8,0	
116,2	+17,1	107,8	119,1	116,9	+8,4	-1,8	107,7	108,9	119,9	+11,3	+10,1	103,6	108,3	+4,5	27.4
99,1	+13,1	96,3	100,4	99,7	+3,5	-0,7	92,0	95,7	100,7	+9,5	+5,2	95,0	93,8	-1,3	
151,3	+23,0	131,4	157,4	152,5	+16,1	-3,1	140,1	136,0	159,4	+13,8	+17,2	121,5	138,0	+13,6	
141,5	+38,0	115,4	153,8	150,9	+30,8	-1,9	123,8	124,5	158,2	+27,8	+27,1	108,8	124,2	+14,2	27.41
91,4	+4,6	83,9	117,9	118,3	+41,0	+0,3	90,0	89,1	128,6	+42,9	+44,3	96,0	89,5	-6,8	
223,8	+76,5	167,4	212,9	204,7	+22,3	-3,9	178,5	182,9	206,8	+15,2	+13,1	129,9	181,2	+39,5	
121,8	+21,8	115,9	131,5	124,1	+7,1	-5,6	116,5	118,6	132,2	+13,5	+11,5	110,5	117,5	+6,3	27.42
114,1	+18,0	111,9	122,0	120,6	+7,8	-1,1	109,8	112,1	121,5	+10,7	+8,4	108,0	110,9	+2,9	
137,1	+28,5	123,9	150,3	131,1	+5,8	-12,8	129,8	131,5	153,2	+18,0	+16,5	115,5	130,7	+13,2	
127,8	+4,2	122,3	115,6	106,4	-13,0	-8,0	102,9	115,4	111,8	+8,6	-3,1	107,7	109,2	+1,4	27.43
124,0	-1,1	122,7	111,1	103,2	-15,9	-7,1	102,7	113,4	107,9	+5,1	-4,9	108,2	108,0	-0,2	
139,6	+21,4	121,0	128,8	115,9	-4,2	-10,0	103,5	121,3	123,2	+19,0	+1,6	106,0	112,4	+6,0	
104,4	+11,3	96,3	99,3	105,2	+9,2	+5,9	95,0	94,7	99,8	+5,1	+5,4	94,0	94,9	+1,0	27.44
82,0	+15,0	79,6	71,8	73,2	-8,0	+1,9	71,5	77,7	71,4	-0,1	-8,1	78,7	74,6	-5,2	
157,5	+6,9	135,7	164,5	181,0	+33,4	+10,0	150,8	135,2	167,0	+10,7	+23,5	130,2	143,0	+9,8	
101,3	+3,2	91,6	104,4	100,7	+9,9	-3,5	102,2	93,7	108,2	+5,9	+15,5	99,3	98,0	-1,3	27.45
68,0	-15,4	61,7	84,6	79,1	+28,2	-6,5	73,6	66,5	85,4	+16,0	+28,4	81,0	70,0	-13,6	
139,4	+17,5	125,9	127,0	125,3	-0,5	-1,3	135,0	124,9	134,1	-0,7	+7,4	120,3	130,0	+8,1	
96,9	+5,8	90,2	102,9	100,9	+11,9	-1,9	92,4	90,2	97,8	+5,8	+8,4	95,8	91,3	-4,7	27.5
91,0	+4,7	88,2	98,8	97,3	+12,9	-1,5	88,7	85,9	94,4	+6,4	+8,9	82,5	87,3	-5,6	
119,8	+8,1	106,8	118,6	114,5	+8,2	-3,5	108,4	106,9	110,9	+4,2	+3,7	108,6	106,6	-1,8	
98,2	+6,0	92,0	105,3	102,8	+11,7	-2,4	94,5	91,9	100,5	+6,3	+8,4	95,5	93,2	-2,4	27.51
93,2	+7,2	88,0	101,2	99,2	+12,7	-2,0	89,4	87,7	96,7	+8,2	+10,3	91,1	88,5	-2,9	
117,0	+2,5	107,3	120,8	116,2	+8,3	-3,8	114,1	107,7	114,8	+0,6	+6,6	112,3	110,9	-1,2	
91,4	+4,2	82,6	92,7	92,6	+12,1	-0,1	83,1	83,2	86,5	+4,1	+4,0	97,0	83,2	-14,2	27.52
81,6	-8,5	78,8	88,9	89,2	+13,2	+0,3	86,2	78,4	84,8	-1,6	+8,2	98,4	82,3	-16,4	
132,1	+47,8	98,7	108,2	106,6	+8,0	-1,5	70,5	103,1	93,1	+32,1	-9,7	91,2	86,8	-4,8	
100,8	+2,3	97,1	100,4	103,7	+6,8	+3,3	97,2	95,2	96,4	-0,8	+1,3	100,5	96,2	-4,3	28
98,8	+0,4	96,3	97,5	100,4	+4,3	+3,0	96,5	94,0	93,2	-2,4	-0,9	100,3	94,8	-5,5	
111,5	+12,1	100,9	114,5	119,8	+18,7	+4,6	106,4	100,7	111,4	+5,7	+10,6	101,4	103,0	+1,6	
106,3	-2,9	108,6	104,7	110,2	+0,5	+5,3	100,5	106,8	97,2	-3,3	-8,1	110,1	103,2	-6,3	28.1
106,5	-5,2	111,1	105,3	110,7	-0,4	+5,1	100,0	106,8	97,4	-2,6	-8,8	111,8	103,4	-7,6	
103,8	+25,5	95,8	98,6	105,0	+9,6	+8,5	104,8	96,9	95,2	-8,2	-1,8	92,6	100,8	+8,9	
107,7	-4,1	114,8	108,5	115,5	+0,6	+6,5	104,7	109,3	100,1	-4,4	-8,4	114,0	107,0	-6,1	28.11
107,2	-6,5	115,8	108,5	115,7	-0,1	+6,6	103,2	109,6	99,5	-3,6	-9,2	115,9	106,4	-8,2	
112,1	+24,4	105,9	108,8	113,6	+7,3	+4,4	119,7	106,6	105,4	-11,9	-1,1	95,7	113,1	+18,2	

1 INDEX DES AUFTRAGSEINGANGS
1991
NACH ABSCHNITTEN, UNTERABSCHNITTEN,
DER KLASSIFIKATION DER WIRTSCHAFTS
1.1 ORIGINAL

VOLUMEN

W299- SCHL.	WIRTSCHAFTSZWEIG		1997 OKT.	VERÄNDERUNG IN % OKT. 1997 GEGEN		1997 SEP.	VERÄNDERUNG IN % SEP. 1997 GEGEN		KUMULIERT		2-MONATS- DURCHSCHNITT SEP. 1997 UND OCT. 1997	
				OKT. 1996	SEP. 1997		SEP. 1996	AUG. 1997	JAN. 1997 BIS OCT. 1997	VER- ÄND. IN % GEGEN VORJAHR	VER- ÄND. IN % GEGEN VORJAHR	VER- ÄND. IN % GEGEN VORJAHR
28.12	HERSTELLUNG VON AUSBAU- ELEMENTEN AUS STAHL UND LEICHTMETALL	INSGESAMT INLAND AUSLAND	99,7 99,7 99,8	-1,7 -4,1 +30,6	+8,5 +6,4 +32,9	91,9 99,7 75,1	-5,0 -4,5 -10,0	+8,0 +7,8 +10,3	90,1 92,3 69,7	+0,4 -0,5 +16,6	95,8 96,7 87,5	-3,3 -4,4 +9,5
28.2	KESSEL- UND BEHAELTERBAU (OHNE H.V. DAMPFKESSELN)	INSGESAMT INLAND AUSLAND	100,8 99,1 110,2	-7,3 -8,2 -2,2	-2,4 -2,7 -1,1	103,3 101,9 111,4	-2,1 -4,9 +15,8	+11,7 +11,5 +12,4	85,1 84,9 86,5	-9,6 -8,0 -16,9	102,1 100,5 110,8	-4,7 -6,8 +6,0
28.21	HERSTELLUNG VON TANKS UND SAMMELBEHALTERN	INSGESAMT INLAND AUSLAND	92,1 87,6 119,2	-7,7 -7,2 -9,9	-0,4 +2,1 -10,6	92,5 85,8 133,3	+6,0 -1,8 +54,1	-8,0 -9,3 -2,3	86,1 82,7 106,4	-12,1 -7,5 -28,9	92,3 86,7 126,3	-1,4 -4,6 +15,4
28.22	H.V. HEIZKÖRPERN F. ZENTRALHEIZUNGEN UND ZENTRALHEIZUNGSKESSELN	INSGESAMT INLAND AUSLAND	107,8 108,5 103,5	-7,0 -8,9 +5,6	-3,7 -5,7 +9,1	112,0 115,0 94,9	-6,7 -8,6 -8,4	+30,1 +29,5 +33,7	84,4 86,7 71,6	-7,2 -8,4 +2,6	109,9 111,8 99,2	-6,9 -7,7 -1,6
28.3	HERSTELLUNG VON DAMPF- KESSELN (OHNE ZENTRAL- HEIZUNGSKESSELN)	INSGESAMT INLAND AUSLAND	77,0 64,0 155,0	+11,1 -8,6 +137,0	-45,7 -32,5 -63,4	141,7 94,8 423,0	+75,6 +14,8 +506,9	+51,2 +19,7 +134,2	91,2 80,8 154,0	-18,5 -28,6 +47,4	108,4 79,4 289,0	+45,9 +4,1 +327,5
28.4	H.V. SCHMIEDE-, PRESS-, ZIEH- U. STANZTEILEN, GEW. RINGEN U. PULVERM. ERZ.	INSGESAMT INLAND AUSLAND	124,4 121,0 136,5	+16,5 +15,9 +18,5	+5,9 +7,7 -0,1	117,5 112,4 138,6	+15,9 +10,8 +32,4	+11,9 +10,8 +15,5	113,6 110,0 128,6	+13,1 +11,4 +21,1	121,0 116,7 138,6	+16,2 +13,9 +25,1
28.5	OBERFLÄCHENVEREDLUNG, WÄRMEBEHANDLUNG UND MECHANIK A.N.G.	INSGESAMT INLAND AUSLAND	135,8 129,8 200,5	+20,4 +19,7 +25,6	+7,4 +8,5 +0,5	126,4 119,6 199,5	+21,0 +17,6 +48,0	+12,1 +10,6 +22,5	119,2 113,7 177,3	+14,9 +12,5 +34,3	131,1 124,7 200,0	+20,6 +18,6 +35,9
28.51	OBERFLÄCHENVEREDLUNG UND WÄRMEBEHANDLUNG	INSGESAMT INLAND AUSLAND	137,9 130,4 209,8	+16,4 +15,3 +23,2	+1,8 +3,9 -8,9	135,4 125,5 230,3	+21,1 +15,9 +57,7	+14,9 +12,8 +28,1	123,9 116,3 196,8	+14,6 +11,4 +36,3	136,7 128,0 220,1	+18,7 +15,6 +39,1
28.52	MECHANIK A.N.G.	INSGESAMT INLAND AUSLAND	133,7 129,2 186,0	+25,3 +24,7 +29,5	+14,5 +13,9 +18,6	116,8 113,4 158,5	+20,7 +19,5 +32,3	+8,7 +8,2 +13,2	114,2 111,1 151,2	+15,4 +13,8 +31,0	125,3 121,3 173,3	+23,1 +22,2 +30,8
28.6	H.V. SCHNEIDWAREN, WERK- ZEUGEN, SCHLOSSERN UND BESCHLÄGEN	INSGESAMT INLAND AUSLAND	101,0 92,9 123,7	+3,9 +3,8 +4,3	+3,6 +3,1 +4,8	97,5 90,1 118,0	+9,2 +5,4 +18,1	+20,5 +18,2 +25,3	90,7 89,8 110,2	+2,7 +0,8 +7,1	99,3 91,5 120,9	+6,4 +4,6 +10,6
28.61	HERSTELLUNG VON SCHNEIDWAREN UND BESTECKEN	INSGESAMT INLAND AUSLAND	92,3 77,2 114,8	-14,0 -2,0 -23,4	+6,3 +12,5 +0,9	86,8 68,6 113,8	+0,7 -6,2 +6,6	-7,2 -18,7 +6,4	90,7 73,9 115,7	-3,4 -7,3 +0,7	89,6 72,9 114,3	-7,4 -3,6 -11,0
28.62	HERSTELLUNG VON WERKZEUGEN	INSGESAMT INLAND AUSLAND	89,3 80,3 113,2	+7,7 +6,1 +10,8	+4,6 +5,1 +3,5	85,4 76,4 109,4	+10,8 +6,1 +20,6	+19,8 +15,2 +29,5	81,4 73,8 101,8	+0,1 -1,5 +3,4	87,4 78,4 111,3	+9,3 +6,1 +15,3
28.63	HERSTELLUNG VON SCHLOSSERN UND BESCHLÄGEN	INSGESAMT INLAND AUSLAND	116,9 109,5 142,0	+3,1 +2,1 +6,7	+2,3 +0,5 +7,4	114,3 109,0 132,2	+9,0 +5,9 +18,4	+25,6 +25,4 +25,7	102,4 96,8 121,3	+6,4 +3,8 +14,2	115,6 109,3 137,1	+5,9 +4,0 +11,5
28.7	HERSTELLUNG VON SONST. EISEN-, BLECH- UND METALLWAREN	INSGESAMT INLAND AUSLAND	105,1 100,8 123,2	+6,9 +4,8 +14,8	+2,9 +2,2 +6,0	102,1 98,6 116,2	+11,7 +9,6 +20,0	+14,6 +13,5 +18,5	96,9 93,4 111,4	+4,1 +3,0 +8,1	103,6 99,7 119,7	+9,2 +7,1 +17,2
28.71	HERSTELLUNG VON BE- HAELTERN AUS EISEN UND STAHL	INSGESAMT INLAND AUSLAND	85,3 79,3 103,3	-	+1,3 -7,9 +31,6	84,2 86,1 78,5	+4,6 +10,7 -11,4	+10,6 +20,6 -12,8	80,6 75,3 96,8	-2,5 -2,8 -1,5	84,8 82,7 90,9	+2,3 +3,0 +0,1
28.72	H.V. VERPACKUNGEN U. VERSCHLIESSEN AUS EI- SEN-, STAHL U. NE-METALL	INSGESAMT INLAND AUSLAND	105,2 105,0 106,1	+7,0 +4,4 +17,6	+2,8 +2,3 +4,8	102,3 102,6 101,2	+11,1 +9,9 +15,9	+4,1 +5,1 +0,1	101,8 99,3 110,4	-1,4 -2,6 +2,6	103,8 103,8 103,7	+9,0 +7,0 +16,8
28.73	HERSTELLUNG VON DRAHT- WAREN	INSGESAMT INLAND AUSLAND	112,6 105,1 137,9	+4,5 -0,7 +20,2	+6,3 +5,2 +8,6	105,9 99,8 125,8	+2,6 -2,7 +20,0	+16,4 +11,0 +33,1	108,3 105,4 117,8	+4,1 +2,5 +9,1	109,3 102,5 131,9	+3,6 -1,7 +20,1
28.74	H.V. SCHRAUBEN, NIETEN, KETTEN UND FEDERN	INSGESAMT INLAND AUSLAND	114,1 102,8 160,0	+15,4 +13,3 +20,8	+5,0 +5,2 +4,6	108,7 97,7 152,9	+23,5 +18,6 +34,7	+17,6 +12,9 +31,6	102,7 94,2 137,2	+15,0 +14,3 +16,7	111,4 100,3 156,5	+19,1 +16,4 +27,2
28.75	H.V. EISEN-, BLECH- UND METALLWAREN A.N.G.	INSGESAMT INLAND AUSLAND	100,6 99,4 106,4	+3,7 +3,1 +6,5	+1,1 +0,7 +2,6	99,5 98,7 103,7	+9,3 +8,1 +16,1	+17,5 +17,4 +18,1	90,7 89,7 95,5	+1,3 +0,4 +5,3	100,1 99,1 105,1	+6,5 +5,5 +11,1
DK	MASCHINENBAU	INSGESAMT INLAND AUSLAND	101,2 87,6 120,6	+7,9 +2,7 +13,8	-9,7 -3,0 -15,8	112,1 90,3 143,2	+19,3 +3,6 +38,1	+30,0 +18,7 +42,6	96,8 83,0 116,4	+6,8 +0,9 +13,7	106,7 89,0 131,9	+13,6 +3,1 +25,9
29.1	H.V. MASCHINEN F.D. ERZEUG. U. NUTZG.V. MECHAN. ENERGIE (O. LUFT-, STRASS. FAHRZ. BAU)	INSGESAMT INLAND AUSLAND	99,7 91,3 113,2	+4,7 +7,0 +2,0	-18,3 -5,1 -30,8	122,0 96,2 163,6	+25,8 +11,1 +44,3	+39,7 +21,0 +63,9	99,1 85,2 121,4	+7,0 +3,1 +11,7	110,9 93,8 138,4	+15,4 +9,1 +23,4

LAND

FUER DAS VERARBEITENDE GEMERBE
=100
ABTEILUNGEN, GRUPPEN UND KLASSEN
ZWEIGE, AUSGABE 1993 (WZ93)
WERT

INDEX

1996 OKT.	VER- ÄND. IN % GEGEN OKT. 1995	1996 3. VJ	1997 2. VJ	1997 3. VJ	VERÄNDERUNG IN % 3. VJ 1997 GEGEN		1996 1. HJ	1996 2. HJ	1997 1. HJ	VERÄNDERUNG IN % 1. HJ 1997 GEGEN		1995	1996	VER- ÄND. IN % GEGEN 1995	WZ93 SCHL.
					3. VJ 1996	2. VJ 1997				1. HJ 1996	2. HJ 1996				
101,4	+1,1	92,2	91,9	92,4	+0,2	+0,5	86,5	94,2	87,4	+1,0	-7,2	97,0	90,3	-6,9	28.12
104,0	-0,8	95,3	94,7	94,1	-1,3	-0,6	89,7	97,3	90,2	+0,6	-7,3	98,5	93,6	-5,1	
76,4	+31,5	62,5	65,1	76,3	+22,1	+17,2	55,6	65,1	61,5	+10,6	-5,5	82,5	60,4	-26,8	
108,7	+21,5	108,5	82,5	97,3	-10,3	+17,9	84,4	98,7	76,4	-9,5	-22,6	88,6	91,6	+3,4	28.2
108,0	+18,6	101,6	82,6	97,0	-4,6	+17,4	85,1	98,0	76,5	-10,1	-20,3	91,9	90,5	-1,5	
112,7	+41,1	148,3	81,9	99,2	-33,1	+21,1	80,5	114,8	76,2	-5,3	-33,6	89,6	97,7	+40,4	
98,8	+29,1	109,2	85,1	96,2	-11,9	+13,0	92,0	97,3	80,0	-13,0	-17,8	88,5	94,7	+7,0	28.21
94,4	+20,4	88,9	82,1	92,1	+3,6	+12,2	88,8	86,7	77,2	-13,1	-11,0	90,0	87,8	-2,4	
132,3	+85,8	231,8	103,8	121,0	-47,8	+16,6	111,6	161,0	97,1	-13,0	-39,7	79,8	136,3	+71,2	
115,9	+16,8	107,9	80,5	98,3	-8,9	+22,1	78,3	100,0	73,6	-6,0	-26,4	88,7	89,1	+0,5	28.22
119,1	+17,3	111,8	83,2	101,0	-9,7	+21,4	82,1	103,5	75,9	-7,6	-28,7	93,4	92,8	-0,6	
98,0	+13,4	85,6	65,5	82,9	-3,2	+26,6	57,2	80,2	60,6	+5,9	-24,4	62,1	68,7	+10,6	
69,3	-18,4	85,0	82,6	104,3	+22,7	+26,3	132,5	78,8	87,1	-34,3	+10,5	107,9	105,6	-2,1	28.3
70,0	-19,6	85,2	77,7	83,7	-1,8	+7,7	134,4	80,0	82,1	-38,9	+2,6	108,7	107,2	-1,4	
65,4	-9,0	84,0	111,9	227,9	+171,3	+103,7	121,2	71,7	116,9	-3,5	+63,0	109,7	96,5	-6,9	
106,8	+5,4	98,3	114,2	113,3	+14,1	-0,8	98,9	99,4	112,0	+12,1	+12,7	104,4	99,6	-4,6	28.4
104,4	+3,5	98,8	111,0	109,4	+10,7	-1,4	98,1	98,3	108,5	+10,6	+10,4	103,4	98,2	-5,0	
116,9	+13,9	101,1	127,4	129,6	+28,2	+1,7	107,0	104,2	126,5	+18,2	+21,4	108,5	105,6	-2,7	
112,8	+6,7	103,4	118,2	123,6	+19,5	+4,6	102,3	105,5	114,2	+11,6	+8,2	109,5	103,9	-5,1	28.5
108,4	+5,1	101,3	112,9	118,1	+16,8	+4,6	99,7	102,8	108,9	+9,2	+5,9	106,2	101,3	-4,6	
159,6	+19,5	126,4	175,1	181,9	+43,9	+3,9	130,2	134,4	171,1	+31,4	+27,3	145,1	132,3	-8,8	
118,5	+5,6	109,4	125,7	128,7	+17,6	+2,4	105,8	109,3	119,1	+12,6	+9,0	112,5	107,5	-4,4	28.51
113,1	+4,1	106,6	118,2	121,0	+13,5	+2,4	101,8	105,9	111,5	+9,5	+5,3	108,1	103,8	-4,0	
170,3	+16,4	135,6	198,2	201,7	+48,7	+1,8	144,5	142,1	192,2	+33,0	+35,3	154,8	143,3	-7,4	
106,7	+8,0	97,1	110,3	118,2	+21,7	+7,2	98,6	101,4	108,9	+10,4	+7,4	106,4	100,0	-6,0	28.52
103,6	+6,5	96,7	107,5	115,1	+20,3	+7,1	97,8	99,6	106,1	+8,7	+6,5	104,3	98,6	-5,5	
145,2	+24,5	114,0	144,4	155,5	+36,4	+7,7	111,2	124,1	142,9	+28,5	+15,1	132,2	117,6	-11,0	
97,2	+7,5	85,5	92,2	91,1	+6,5	-1,2	88,3	86,6	88,8	+0,6	+2,5	88,4	87,4	-1,1	28.6
89,5	+7,3	81,7	84,9	84,9	+3,9	-	82,8	81,5	81,7	-1,3	+0,2	84,5	82,2	-2,7	
118,6	+8,0	96,2	112,7	108,6	+12,9	-3,6	103,7	100,8	108,8	+4,9	+7,9	99,4	102,2	+2,8	
107,3	+10,8	93,6	92,9	87,0	-7,1	-6,4	91,8	96,8	92,2	+0,4	-4,8	93,6	94,3	+0,7	28.61
78,8	-8,3	77,9	75,1	73,1	-6,2	-2,7	80,8	80,9	73,7	-8,8	-8,9	82,3	80,8	-1,8	
149,9	+32,7	116,9	119,5	107,8	-7,8	-9,8	108,1	120,4	119,8	+10,8	-0,5	110,5	114,3	+3,4	
82,9	-0,1	75,8	83,3	80,7	+6,5	-3,1	83,8	76,7	80,5	-3,9	+5,0	81,2	80,2	-1,2	28.62
75,7	+4,1	71,4	74,8	73,3	+2,7	-2,0	76,5	71,2	73,0	-4,6	+2,5	76,9	73,9	-3,9	
102,2	-7,5	87,4	105,9	100,3	+14,8	-5,3	103,4	91,1	100,7	-2,8	+10,5	92,8	97,2	+4,7	
113,4	+15,0	96,2	103,2	104,9	+9,0	+1,6	93,3	97,4	98,7	+5,8	+1,3	96,7	95,4	-1,3	28.63
107,2	+11,9	94,1	98,0	100,1	+6,4	+2,1	90,5	93,8	93,0	+2,8	-0,9	93,9	92,1	-1,9	
134,3	+24,6	103,4	120,8	121,3	+17,3	+0,4	102,9	108,8	117,9	+14,6	+7,4	106,2	106,3	+0,1	
98,3	+1,7	82,5	99,1	98,3	+6,3	-0,8	92,6	90,5	94,9	+2,5	+4,9	97,4	91,5	-6,1	28.7
96,2	-	80,9	95,2	95,7	+5,3	+0,5	89,7	88,5	91,0	+1,4	+2,8	98,2	89,1	-7,4	
107,3	+8,4	98,8	114,6	108,9	+10,2	-5,0	104,6	98,9	110,6	+5,7	+11,8	102,6	101,7	-0,9	
85,3	-2,3	85,9	80,8	83,8	-2,4	+3,7	80,6	82,1	78,3	-2,9	-4,6	87,7	81,3	-7,3	28.71
82,8	-1,9	79,6	76,2	80,0	+0,5	+6,0	75,5	77,5	72,3	-4,2	-6,7	86,7	76,5	-11,8	
93,0	-3,1	104,9	94,9	95,2	-9,2	+0,3	95,9	96,2	96,4	+0,5	+0,2	90,9	96,0	+5,6	
98,3	+2,6	100,3	106,4	103,7	+3,4	-2,5	105,5	94,8	100,2	-5,0	+5,7	99,5	100,1	+0,6	28.72
100,6	+1,7	99,2	101,4	102,4	+3,2	+1,0	103,6	94,7	96,8	-6,6	+2,2	99,8	99,1	-0,7	
90,2	+6,2	104,3	124,1	108,2	+3,7	-12,8	112,2	95,2	112,2	-	+17,9	98,5	103,7	+5,3	
107,8	+8,2	109,1	117,9	104,7	-4,0	-11,2	100,8	99,4	109,4	+8,5	+10,1	104,7	100,1	-4,4	28.73
105,8	+5,8	111,2	114,6	102,1	-8,2	-10,9	98,1	98,4	107,1	+9,2	+8,8	104,6	98,3	-6,0	
114,7	+16,4	102,0	129,1	113,2	+11,0	-12,3	109,6	102,9	116,8	+6,4	+13,5	104,9	106,3	+1,3	
98,9	+5,8	86,1	102,6	103,3	+20,0	+0,7	89,3	89,1	100,5	+12,5	+12,8	98,1	89,2	-9,1	28.74
90,7	+4,1	81,0	94,5	95,9	+18,4	+1,5	81,6	83,4	91,9	+12,6	+10,2	91,1	82,5	-8,4	
132,4	+11,0	106,6	136,4	133,2	+25,0	-1,6	120,6	112,5	135,4	+12,3	+20,4	126,5	116,6	-7,8	
97,0	-2,2	89,0	91,3	93,4	+4,9	+2,3	88,6	88,1	87,7	-1,0	-0,5	95,4	88,3	-7,4	28.75
96,4	-3,9	89,1	90,6	93,2	+4,6	+2,9	88,3	87,5	86,4	-2,2	-1,3	96,3	87,9	-8,7	
99,9	+6,4	88,8	94,6	94,6	+6,5	-	90,1	91,1	94,1	+4,4	+3,3	90,7	90,6	-0,1	
93,8	+5,0	89,2	97,3	100,6	+12,8	+3,4	90,8	89,9	94,1	+3,6	+4,7	94,4	90,3	-4,3	DK
85,3	+0,5	82,1	82,2	84,9	+3,4	+3,3	81,9	81,6	81,3	-0,7	-0,4	87,4	81,8	-6,4	
106,9	+10,9	99,3	118,9	122,9	+23,8	+3,4	103,3	101,7	112,4	+8,8	+10,5	104,4	102,5	-1,8	
95,2	+7,0	90,5	99,5	107,0	+18,2	+7,5	93,2	89,1	95,0	+1,9	+6,6	98,6	91,1	-7,6	29.1
85,3	+0,2	83,3	83,1	90,2	+8,9	+8,6	81,7	81,4	81,6	-0,1	+0,2	93,0	81,6	-12,3	
111,0	+18,6	102,2	126,9	134,1	+31,2	+6,5	111,5	101,5	116,4	+4,4	+14,7	107,6	106,5	-1,0	

1 INDEX DES AUFTRAGSEINGANGS
1991
NACH ABSCHNITTEN, UNTERABSCHNITTEN,
DER KLASSIFIKATION DER WIRTSCHAFTS
1.1 ORIGINAL

VOLUMEN

WZ93- SCHL.	WIRTSCHAFTSZWEIG		VERÄNDERUNG IN % OKT. 1997 GEGEN			VERÄNDERUNG IN % SEP. 1997 GEGEN			KUMULIERT		2-MONATS- DURCHSCHNITT SEP. 1997 VER- ÄND. IN % GEGEN VORJAHR	
			1997 OKT.	OKT. 1996	SEP. 1997	1997 SEP.	SEP. 1996	AUG. 1997	JAN. 1997 BIS OKT. 1997	VER- ÄND. IN % GEGEN VORJAHR	1997 OKT.	1997 VORJAHR
29.11	H.V. VERBRENNUNGSMOTOREN U. TURBINEN (O. MOT. F. LUFT- U. STRASSENFAHRZEUGE)	INSGESAMT INLAND AUSLAND	63,3 55,9 69,1	-37,5 -25,5 -43,5	-68,6 -53,2 -74,1	201,9 119,4 287,1	+49,9 +18,3 +65,4	+170,3 +71,3 +239,8	102,4 65,7 131,4	-1,8 -6,9 +0,4	132,6 87,7 168,1	+12,4 -0,3 +18,5
29.12	HERSTELLUNG VON PUMPEN UND KOMPRESSOREN	INSGESAMT INLAND AUSLAND	91,2 77,5 113,1	+5,6 +3,3 +8,2	+2,0 +3,5 +0,7	89,4 74,9 112,3	+11,5 -2,2 +30,9	+7,2 +13,1 +1,5	87,6 74,2 108,8	+3,8 -1,5 +10,1	90,3 78,2 112,7	+8,4 +0,5 +18,4
29.13	HERSTELLUNG VON ARMATUREN	INSGESAMT INLAND AUSLAND	101,5 93,1 123,7	+16,4 +9,4 +33,6	+8,0 +7,3 +12,8	93,1 86,8 108,6	+9,0 +3,6 +22,6	+14,8 +10,0 +26,1	90,4 84,0 107,1	+6,2 +1,7 +16,9	97,3 90,0 116,7	+12,7 +6,5 +28,2
29.14	HERSTELLUNG VON LAGERN GETRIEBEN, ZAHNRÄDERN UND ANTRIEBSELEMENTEN	INSGESAMT INLAND AUSLAND	138,0 125,4 160,9	+25,3 +20,8 +32,4	+6,2 +4,2 +9,1	130,0 120,3 147,5	+30,1 +27,8 +33,8	+18,8 +18,4 +19,3	120,5 110,7 138,0	+18,6 +13,1 +27,4	134,0 122,9 154,2	+27,6 +24,1 +33,0
29.2	HERSTELLUNG VON SONST. MASCHINEN FÜR UNSPEZI- FISCHE VERWENDUNG	INSGESAMT INLAND AUSLAND	97,4 84,2 122,7	+5,0 -2,0 +15,8	+0,7 -5,1 +9,7	96,7 88,7 111,8	+4,7 -8,0 +32,2	+16,4 +15,5 +17,6	92,8 83,4 110,9	+4,0 -0,8 +12,2	97,1 86,5 117,3	+4,9 -5,2 +23,1
29.21	HERSTELLUNG VON ÖFEN UND BRENNERN	INSGESAMT INLAND AUSLAND	108,6 95,1 127,3	+32,6 +3,9 +85,6	+9,9 -1,9 +25,7	98,8 96,9 101,3	+14,8 -5,7 +60,8	+42,2 +20,1 +87,2	88,3 87,8 89,0	-5,1 +0,1 -11,3	103,7 96,0 114,3	+23,5 -1,2 +73,7
29.22	HERSTELLUNG VON HEBE- ZEUGEN UND FÖRDERMIT- TELN	INSGESAMT INLAND AUSLAND	91,1 75,8 128,9	-3,3 -8,8 +5,7	-1,7 -14,4 +25,3	92,7 88,5 102,9	+12,9 +9,1 +21,6	+23,9 +25,7 +20,2	87,7 77,7 112,4	+5,4 -1,8 +20,3	91,9 82,2 115,9	+4,2 +0,1 +12,2
29.23	H.V. KÄLTE- UND LUFT- TECHN. ERZEUGNISSEN F. GEMERBL. ZIECKE	INSGESAMT INLAND AUSLAND	100,9 96,4 113,1	-1,9 +2,9 -11,1	-7,2 - - -20,2	108,7 96,4 141,7	+2,8 -13,2 +54,5	+19,7 +7,6 +50,9	103,9 98,7 123,2	+5,9 +0,9 +18,3	104,8 96,4 127,4	+0,5 -5,9 +16,3
29.24	H.V. MASCHINEN FÜR UNSPECIFISCHE VERWEN- DUNG A.N.G.	INSGESAMT INLAND AUSLAND	99,5 89,9 121,7	+13,7 +0,8 +29,1	+6,8 +1,0 +12,8	93,2 82,5 107,9	-1,8 -19,0 +26,5	+5,8 +11,3 +0,5	91,9 79,6 108,8	+3,4 -1,6 +9,0	96,4 82,9 114,8	+5,7 -10,2 +27,8
29.3	HERSTELLUNG VON LAND- U. FORSTWIRTSCHAFTLICHEN MASCHINEN	INSGESAMT INLAND AUSLAND	64,0 53,2 76,6	-33,7 -31,6 -35,4	+14,9 -3,1 +35,1	55,7 54,9 56,7	-13,8 -0,2 -25,2	-23,1 +2,2 -39,8	79,0 64,7 96,8	-0,8 -3,1 +1,4	59,9 54,1 66,7	-25,7 -18,5 -31,4
29.31	HERSTELLUNG VON ACKER- SCHLEPPERN	INSGESAMT INLAND AUSLAND	53,8 41,7 64,6	-50,7 -40,3 -55,3	+39,8 +5,8 +73,2	38,3 39,4 37,3	-80,1 -38,0 -70,4	-68,6 -43,9 -78,0	85,3 57,4 111,0	-14,8 -16,1 -14,0	48,0 40,6 51,0	-55,1 -39,1 -62,3
29.32	H.V. SONST. LAND- UND FORSTWIRTSCH. MASCHINEN	INSGESAMT INLAND AUSLAND	68,7 57,6 83,2	-24,6 -28,7 -20,5	+8,2 -5,1 +23,8	63,5 60,7 67,2	+28,0 +17,2 +38,3	+26,7 +28,1 +25,4	76,2 67,5 87,6	+8,2 +2,0 +15,6	66,1 59,2 75,2	-6,6 -10,7 -1,8
29.4	HERSTELLUNG VON WERK- ZEUGMASCHINEN	INSGESAMT INLAND AUSLAND	100,6 85,7 118,3	+20,9 +6,9 +36,4	+7,8 -1,0 +16,8	93,3 86,6 101,3	+16,6 +12,0 +21,6	+20,4 +14,2 +27,4	87,3 77,7 98,6	+4,3 -3,2 +12,4	97,0 88,2 109,8	+18,9 +9,4 +28,2
29.5	H.V. MASCHINEN F. SONST. BESTIMMTE WIRTSCHAFTS- ZWEIGE	INSGESAMT INLAND AUSLAND	105,5 84,0 128,0	+12,7 +6,3 +17,6	-19,7 +0,2 -29,3	131,4 89,8 181,0	+39,5 +8,4 +50,2	+41,1 +15,7 +57,9	104,3 81,0 128,5	+10,7 +2,0 +17,4	118,5 83,9 154,5	+23,4 +7,3 +34,7
29.51	H.V. MASCHINEN F. D. ME- TALLERZ. V. WALZWERKS- EINR. U. GIESSMASCHINEN	INSGESAMT INLAND AUSLAND	92,8 69,1 104,9	+20,2 -37,2 +73,7	-46,1 -13,1 -62,3	172,2 79,5 219,8	-3,3 +45,9 -8,0	+209,7 -8,7 +456,5	89,5 105,8 81,2	-15,5 +55,4 -35,2	132,5 74,3 162,4	+3,8 -9,7 +7,5
29.52	H.V. BERGWERKS-, BAU- U. BAUSTOFFMASCHINEN	INSGESAMT INLAND AUSLAND	76,3 57,9 109,2	+0,4 -4,3 +5,3	-3,7 -6,0 -1,4	79,2 61,6 110,7	+10,8 -3,7 +30,5	+22,8 +30,2 +18,3	79,2 55,9 120,9	+0,6 -9,5 +11,1	77,8 59,8 110,0	+5,4 -4,0 +16,6
29.53	H.V. MASCHINEN F. DAS ERNAHRUNGSGEWERBE U. D. TABAKVERARBEITUNG	INSGESAMT INLAND AUSLAND	82,5 56,8 117,9	-4,4 -9,0 -1,2	+4,2 +18,6 -2,7	79,2 48,7 121,2	-1,1 -13,0 +7,0	+0,1 -6,8 +3,9	78,2 53,5 112,2	-0,1 -10,1 +7,9	80,9 52,8 119,6	-2,8 -10,8 +2,8
29.54	H.V. MASCHINEN F. DAS TEXTIL-, BEKLEIDUNGS- U. LEDERGEWERBE	INSGESAMT INLAND AUSLAND	106,5 78,2 117,2	+7,3 +14,9 +5,6	-14,0 -6,0 -15,7	123,9 81,1 139,0	+52,0 +27,9 +58,1	+15,9 +23,3 +14,4	108,3 76,1 117,4	+25,5 +14,1 +28,4	115,2 78,7 128,1	+27,4 +21,3 +26,7
29.55	H.V. MASCHINEN FÜR DAS PAPIERGEWERBE	INSGESAMT INLAND AUSLAND	90,6 81,4 98,2	+19,8 +43,3 +7,9	-53,7 -8,9 -65,4	195,6 87,4 284,1	+82,1 -6,1 +138,3	+113,8 -2,2 +204,8	105,9 78,5 128,3	+19,9 +17,7 +21,0	143,1 84,4 191,2	+56,4 +12,5 +81,9
29.56	H.V. MASCHINEN FÜR BESTIMMTE WIRTSCHAFTS- ZWEIGE A.N.G.	INSGESAMT INLAND AUSLAND	124,8 104,3 150,6	+19,9 +12,2 +27,5	-18,3 +2,4 -30,4	152,8 101,9 216,5	+41,0 +13,0 +65,0	+42,7 +17,5 +63,3	120,4 97,9 146,5	+13,5 +2,1 +24,9	138,8 103,1 183,6	+30,6 +12,6 +47,2
29.7	HERSTELLUNG VON HAUS- HALTSGERÄTEN A.N.G.	INSGESAMT INLAND AUSLAND	121,9 116,0 134,6	+12,6 +4,3 +28,8	-0,5 -1,3 +0,8	122,5 118,5 133,5	+10,3 +9,5 +23,0	+38,6 +38,9 +41,4	99,7 85,4 107,5	+7,2 +2,5 +15,6	122,2 116,8 134,1	+11,4 +3,9 +25,9

LAND

FUER DAS VERARBEITENDE GEBERBE
=100
ABTEILUNGEN, GRUPPEN UND KLASSEN
ZWEIGE, AUSGABE 1983 (M293)
WERT

INDEX

1996 OKT.	VER- ÄND. IN % GEGEN OKT. 1995	1996 3.VJ	1997 2.VJ	1997 3.VJ	VERÄNDERUNG IN % 3.VJ 1997 GEGEN		1996 1.HJ	1996 2.HJ	1997 1.HJ	VERÄNDERUNG IN % 1.HJ 1997 GEGEN		1996	1996	VER- ÄND. IN % GEGEN 1995	WZ93 SCHL.
					3.VJ 1996	2.VJ 1997				1.HJ 1996	2.HJ 1996				
101,3	+88,0	104,0	106,5	137,9	+32,6	+29,5	104,9	97,1	91,2	-13,1	-6,1	98,4	101,0	+1,6	29.11
75,0	+24,8	80,7	54,4	85,2	+5,6	+56,8	84,8	77,4	57,6	-11,1	-25,8	94,0	71,1	-24,4	
122,2	+102,0	122,6	147,7	179,6	+46,5	+21,6	136,6	112,7	117,7	-13,8	+4,4	103,7	124,6	+20,2	
86,4	-1,1	81,5	87,7	88,2	+8,2	+0,6	85,6	81,8	86,7	+1,3	+8,0	91,3	83,7	-8,3	29.12
75,0	-4,6	75,5	74,8	75,1	-0,5	+0,4	75,3	73,9	73,2	-2,8	-0,9	83,3	74,6	-10,4	
104,5	+3,2	91,0	108,1	108,9	+19,7	+0,7	101,7	94,2	106,0	+6,2	+14,6	103,9	97,9	-6,8	
87,2	-0,2	83,7	89,9	90,8	+8,5	+1,0	85,4	81,0	88,3	+3,4	+9,0	88,7	83,2	-6,2	29.13
85,1	+0,7	83,0	82,1	86,2	+3,9	+5,0	82,0	79,4	81,4	-0,7	+2,5	86,7	80,7	-6,9	
92,6	-2,5	85,5	110,4	102,9	+20,4	-6,8	94,6	86,3	106,4	+12,5	+24,7	94,1	89,9	-4,6	
110,1	-5,3	98,5	119,6	123,6	+25,5	+9,3	101,8	101,0	118,0	+13,9	+14,9	118,1	101,4	-14,1	29.14
103,8	-3,6	94,4	110,6	116,0	+22,9	+4,9	98,7	95,2	106,6	+7,0	+10,9	111,9	97,0	-13,3	
121,5	-7,8	106,7	135,7	137,2	+29,8	+1,1	107,4	111,3	134,6	+26,3	+20,9	129,3	108,4	-15,4	
92,8	+5,6	88,7	95,4	93,8	+5,7	-1,7	88,8	89,5	91,6	+3,2	+2,3	91,0	89,1	-2,1	29.2
85,9	+1,3	87,8	84,5	84,9	-3,3	+0,5	82,0	85,5	82,5	+0,6	-3,5	86,8	83,8	-3,5	
106,0	+12,9	90,4	116,3	110,8	+22,6	-4,7	101,7	97,1	109,0	+7,2	+12,3	99,2	99,4	+0,2	
81,9	+6,5	81,0	93,0	86,8	+7,2	-6,7	100,8	89,8	85,7	-15,0	-4,6	93,9	95,3	+1,5	29.21
91,5	+20,9	87,9	86,8	91,6	+4,2	+5,5	87,0	90,6	84,7	-2,8	-6,5	90,0	86,8	-1,3	
68,6	-12,6	71,5	101,5	80,0	+11,9	-21,2	119,9	88,6	87,1	-27,4	-1,7	99,4	104,3	+4,9	
94,2	+11,3	81,2	92,0	89,8	+10,6	-2,4	82,3	85,3	86,1	+4,6	+0,9	86,3	83,8	-2,9	29.22
83,1	+8,8	80,2	80,2	81,3	+1,4	+1,4	77,8	81,5	76,2	-2,1	-6,5	81,4	79,6	-2,2	
121,9	+16,3	83,7	121,0	110,5	+32,0	-8,7	93,5	94,9	110,5	+18,2	+18,4	96,4	94,2	-4,3	
102,9	+4,7	99,4	102,8	106,0	+6,6	+3,1	98,6	96,6	103,4	+7,0	+7,0	99,2	96,6	-2,6	29.23
93,7	-5,4	101,6	93,5	96,5	-5,0	+3,2	83,3	95,0	96,9	+3,8	+2,0	95,4	94,2	-1,3	
127,2	+32,4	93,7	127,4	131,5	+40,3	+3,2	106,4	101,0	120,6	+14,4	+19,4	109,4	103,2	-6,7	
87,5	+0,9	90,4	94,8	91,8	+1,3	-3,4	88,3	89,1	90,8	+2,8	+1,9	90,3	88,7	-1,6	29.24
82,6	-2,9	86,3	82,5	79,8	-7,5	-3,3	77,9	82,5	78,9	+1,3	-4,4	86,1	80,2	-6,9	
94,3	+6,2	96,2	111,8	107,9	+12,2	-3,3	102,6	98,3	107,2	+4,5	+8,1	98,0	100,4	+4,6	
96,6	+35,5	61,6	78,5	65,9	+7,0	-16,1	85,7	75,2	88,1	+2,8	+17,2	75,7	80,4	+6,2	29.3
77,8	+11,9	52,8	64,8	52,6	-0,4	-18,8	72,0	80,5	72,7	+1,0	+20,2	69,7	66,2	-5,0	
118,5	+61,2	71,9	94,6	81,5	+13,4	-13,8	101,8	92,3	106,1	+4,2	+15,0	82,7	97,0	+17,3	
108,8	+12,7	82,1	84,9	80,6	-1,8	-5,1	107,6	92,8	93,0	-13,6	+0,2	92,3	100,2	+8,6	29.31
89,9	-3,6	49,6	60,7	46,2	-6,9	-23,9	77,6	57,7	65,5	-15,8	+13,5	75,5	67,8	-10,5	
144,4	+21,8	112,0	107,1	112,1	+0,1	+4,7	136,1	125,0	118,1	-12,8	-5,5	107,8	130,0	+20,6	
91,1	+51,8	52,4	75,7	59,3	+13,2	-21,7	75,9	67,2	85,9	+13,2	+27,8	68,2	71,6	+5,0	29.32
80,8	+18,1	54,1	66,4	54,9	+1,5	-17,3	68,9	61,6	75,4	+7,9	+22,4	67,5	66,7	-2,7	
104,6	+113,0	50,2	87,8	65,0	+29,5	-26,0	83,7	74,7	99,6	+19,0	+33,3	69,1	79,2	+14,6	
83,2	-2,9	80,2	87,2	86,8	+8,2	-0,5	85,5	80,9	85,3	-0,2	+5,4	91,6	83,2	-8,2	29.4
80,2	+0,1	76,1	74,5	81,9	+7,6	+9,9	82,4	76,6	74,3	-9,8	-3,0	85,9	79,5	-7,5	
86,7	-6,2	85,1	102,1	92,6	+8,8	-8,3	89,2	85,9	98,4	+10,3	+14,6	98,2	87,6	-10,8	
93,6	+2,3	95,4	106,9	112,0	+17,4	+5,8	93,6	95,1	100,2	+7,1	+5,4	99,1	94,4	-4,7	29.5
79,8	-3,7	77,9	83,0	81,6	+4,7	-1,7	80,2	77,7	80,2	-	+3,2	84,8	78,9	-6,7	
108,0	+7,3	113,7	129,8	143,6	+28,3	+10,8	107,6	113,3	121,0	+12,5	+6,8	114,2	110,4	-3,3	
77,2	+44,8	154,3	109,4	91,6	-40,6	-18,3	88,6	113,0	87,9	+1,5	-22,2	97,4	99,8	+2,5	29.51
110,0	+44,4	53,6	165,9	80,8	+50,7	-61,3	68,4	66,8	124,4	+81,9	+86,2	79,0	67,6	-14,4	
80,4	+45,5	206,0	80,4	97,2	-52,8	+20,8	95,9	136,7	69,3	-27,7	-49,3	106,8	116,3	+8,9	
76,0	-23,8	73,1	83,1	76,2	+4,2	-8,3	81,9	74,1	81,2	-0,9	+9,6	92,5	78,0	-15,7	29.52
80,5	-27,6	60,9	55,6	55,9	-8,2	+0,5	62,5	58,4	55,6	-11,0	-4,8	75,7	60,5	-20,1	
103,7	-19,3	95,1	132,2	112,4	+18,2	-15,0	118,5	102,1	127,1	+9,1	+24,5	122,5	109,3	-10,8	
86,3	+9,8	77,1	74,7	86,7	+12,5	+18,1	77,5	79,6	73,2	-5,5	-8,0	90,4	78,6	-13,1	29.53
82,4	-10,0	56,6	53,4	52,3	-7,6	-2,1	60,5	58,2	53,5	-11,6	-8,1	74,2	59,4	-19,9	
119,3	+30,7	105,2	104,0	133,9	+27,3	+28,8	100,9	109,0	100,4	-0,5	-7,9	112,8	105,0	-6,7	
99,3	+3,8	86,5	114,8	113,0	+30,6	-1,6	81,4	89,1	102,9	+26,4	+15,5	93,3	85,2	-8,7	29.54
86,3	-11,5	65,8	77,2	80,3	+22,4	+4,0	65,7	66,4	72,4	+10,2	+9,0	76,3	69,1	-13,4	
111,0	+7,7	93,9	128,2	124,6	+32,7	-2,8	86,9	97,2	113,8	+31,0	+17,1	99,3	92,0	-7,4	
75,6	-1,2	86,1	93,4	137,6	+59,8	+47,3	91,8	87,4	92,6	+1,1	+5,9	104,5	89,5	-14,4	29.55
56,8	-18,7	72,5	77,5	87,9	+21,2	+13,4	65,5	68,2	73,3	+11,9	+7,5	83,8	66,8	-20,3	
91,0	+8,2	97,2	106,5	178,3	+83,4	+87,4	113,0	103,1	108,4	-4,1	+5,1	121,5	108,0	-11,1	
104,1	+8,6	105,5	119,5	130,1	+23,3	+8,9	106,8	107,6	114,7	+7,4	+8,6	105,0	107,2	+2,1	29.56
93,0	+6,9	94,4	97,5	99,3	+5,2	+1,8	87,1	94,1	98,1	-1,0	+2,1	92,6	95,6	+3,2	
118,1	+10,4	119,3	147,0	168,7	+41,4	+14,8	118,9	124,4	138,1	+16,1	+11,0	120,5	121,6	+0,9	
108,3	+7,0	92,8	82,4	102,7	+10,9	+11,1	90,7	96,0	94,4	+4,1	-1,7	91,0	83,4	+2,6	29.7
110,3	+4,5	92,2	87,2	97,0	+5,2	+11,2	90,6	96,0	91,4	+0,9	-4,8	92,1	83,3	+1,3	
104,5	+12,4	93,3	102,0	113,1	+21,2	+10,9	90,9	96,1	100,2	+10,2	+4,3	88,9	93,5	+5,2	

1 INDEX DES AUFTRAGSEINGANGS
1991
NACH ABSCHNITTEN, UNTERABSCHNITTEN,
DER KLASSIFIKATION DER WIRTSCHAFTS
1.1 ORIGINAL

VOLUMEN

WZ93- SCHL.	WIRTSCHAFTSZWEIG		VERÄNDERUNG IN % OKT. 1997 GEGEN			VERÄNDERUNG IN % SEP. 1997 GEGEN			KUMULIERT		2-MONATS- DURCHSCHNITT SEP. 1997 UND OCT. 1997	
			1997 OCT.	OCT. 1996	SEP. 1997	1997 SEP.	SEP. 1996	AUG. 1997	JAN. 1997 BIS OCT. 1997	VER- ÄND. IN % GEGEN VORJAHR	OCT. 1997	VER- ÄND. IN % GEGEN VORJAHR
29.71	HERSTELLUNG VON ELEKTRI- SCHEN HAUSHALTSGERÄTEN	INSGESAMT INLAND AUSLAND	124,1 117,8 136,1	+13,0 +3,9 +30,4	-2,7 -4,5 +0,4	127,5 123,4 134,6	+12,3 +6,2 +23,9	+40,4 +37,0 +46,3	102,2 99,4 106,9	+6,8 +2,5 +14,5	125,8 120,8 134,9	+12,6 +5,1 +27,1
29.72	H.V. NICHTELEKTR. HEIZ-, KOCH-, HEISSWASSER- U. HEISSLUFTGER. A.N.G.	INSGESAMT INLAND AUSLAND	108,0 100,2 130,3	+9,1 +8,4 +15,7	+18,7 +28,0 +5,1	91,0 79,5 124,0	-5,9 -14,8 +15,7	+24,3 +36,1 +7,3	84,1 74,0 113,0	+9,9 +2,5 +27,0	99,5 99,9 127,2	+1,6 -4,1 +15,7
DL	H.V. BUEROMASCH., DATENVERARB. GER. U. -EINRICHTG., ELEKTROT., FEINMECHANIK U. OPTIK	INSGESAMT INLAND AUSLAND	108,4 91,7 143,8	+4,5 -2,7 +18,1	-5,6 -4,3 -7,3	114,8 96,8 156,1	+9,1 +0,3 +23,5	+23,2 +20,1 +27,4	103,8 86,6 134,1	+4,2 -2,3 +15,2	111,6 93,8 149,5	+6,8 -1,2 +19,8
30	H.V. BUEROMASCHINEN, DATENVERARBEITUNGSGE- RÄTEN U. -EINRICHTUNGEN	INSGESAMT INLAND AUSLAND	125,6 127,8 122,4	+5,0 +0,6 +12,9	-6,5 -4,8 -8,9	134,3 134,2 134,3	+9,2 -5,5 +42,6	+25,7 +16,0 +43,9	117,7 122,5 110,6	+9,3 +6,8 +13,7	130,0 131,0 128,4	+7,2 -2,7 +26,8
30.01	HERSTELLUNG VON BUERO- MASCHINEN	INSGESAMT INLAND AUSLAND	90,4 89,6 91,3	+24,2 +71,0 -5,7	-12,7 -0,6 -23,6	103,6 90,1 119,4	-10,6 -28,6 +15,0	+94,0 +82,6 +133,7	80,0 74,0 87,1	-3,5 -8,0 +1,5	97,0 89,9 105,4	+2,8 +0,7 +5,1
30.02	HERSTELLUNG VON DATEN- VERARBEITUNGSGERÄTEN UND -EINRICHTUNGEN	INSGESAMT INLAND AUSLAND	130,9 132,8 127,8	+3,5 -2,9 +15,7	-5,7 -5,1 -6,6	138,8 140,0 136,9	+11,9 -2,8 +48,0	+21,0 +13,3 +36,1	123,3 128,8 114,7	+10,7 +8,1 +15,5	134,9 136,4 132,4	+7,7 -2,9 +30,4
31	HERSTELLUNG VON GERÄTEN DER ELEKTRIZITÄTSEERZEU- GUNG, -VERTEILUNG U.ÄE.	INSGESAMT INLAND AUSLAND	100,4 90,7 125,7	+13,1 +9,9 +19,5	-13,6 -7,3 -23,4	116,2 97,8 164,1	+20,2 +12,0 +36,6	+27,1 +22,6 +36,2	96,9 87,0 122,7	+7,5 +4,4 +13,8	108,3 94,3 144,9	+16,7 +11,1 +28,0
31.1	HERSTELLUNG VON ELEKTRO- MOTOREN, GENERATOREN UND TRANSFORMATOREN	INSGESAMT INLAND AUSLAND	92,6 86,5 107,6	+1,8 +6,5 -6,7	+1,1 +3,0 -2,4	91,6 84,0 110,2	-15,8 -7,0 -28,7	+11,8 +8,1 +19,7	91,4 83,7 110,5	-3,3 +0,2 -9,4	92,1 85,3 108,9	-7,8 -0,6 -19,3
31.2	HERSTELLUNG VON ELEK- TRIZITÄTSEINRICHTUNGEN U. -SCHALTEINRICHTUNGEN	INSGESAMT INLAND AUSLAND	98,7 82,3 143,5	+19,2 +11,2 +34,2	-11,1 -9,9 -13,2	111,0 91,3 165,3	+13,7 +10,5 +19,1	+16,5 +18,7 +13,5	96,1 91,6 136,8	+9,8 +4,2 +20,3	104,9 86,8 154,4	+16,3 +10,9 +25,6
31.3	H.V. ISOLIERTEN ELEK- TROMOTOREN, -LEITUNGEN U. DRAHTEN	INSGESAMT INLAND AUSLAND	148,0 149,5 143,0	+22,5 +16,8 +48,2	-6,5 -0,5 -22,5	158,3 150,2 184,5	+41,6 +24,1 +125,6	+6,5 +13,5 -8,8	131,4 127,1 146,4	+19,0 +12,2 +44,4	153,2 149,9 163,8	+31,7 +20,3 +83,6
31.4	HERSTELLUNG VON AKKUMU- LATOREN UND BATTERIEN	INSGESAMT INLAND AUSLAND	124,2 111,8 149,8	+22,4 +19,4 +27,1	+7,3 +1,1 +18,4	115,8 110,6 126,4	+25,5 +37,4 +8,4	+21,0 +20,1 +22,6	105,6 99,1 118,8	+13,1 +21,0 +1,7	120,0 111,2 138,0	+23,8 +27,7 +17,7
31.5	HERSTELLUNG VON ELEK- TRISCHEN LAMPEN UND LEUCHTEN	INSGESAMT INLAND AUSLAND	113,1 101,6 142,0	+1,3 -3,1 +10,7	-13,3 -19,7 +1,6	130,4 126,6 139,8	+11,3 +11,0 +11,9	+43,6 +62,9 +26,8	102,0 91,8 127,4	+5,8 +1,1 +15,3	121,8 114,1 140,9	+6,5 +4,2 +11,3
31.6	HERSTELLUNG VON ELEK- TRISCHEN AUSRÜSTUNGEN A.N.G.	INSGESAMT INLAND AUSLAND	91,5 89,5 96,5	+10,4 +11,3 +8,4	-28,8 -7,3 -53,2	128,6 96,6 206,1	+68,1 +23,2 +175,2	+87,7 +35,3 +130,5	91,6 86,7 103,2	+7,9 +4,1 +16,0	110,1 93,1 151,3	+37,3 +17,3 +84,5
31.61	H.V. ELEKTR. AUSRÜSTUN- GEN F. MOTOREN U. FAHRZEUGE A.N.G.	INSGESAMT INLAND AUSLAND	105,9 104,8 108,7	+18,9 +16,1 +18,8	+2,4 +0,9 +6,3	103,4 103,9 102,3	+30,6 +27,6 +38,2	+26,4 +25,8 +28,0	91,8 92,5 90,3	+11,3 +12,9 +7,5	104,7 104,4 105,5	+23,3 +21,5 +27,4
31.62	HERSTELLUNG VON SONST. ELEKTR. AUSRÜSTUNGEN A.N.G.	INSGESAMT INLAND AUSLAND	74,3 71,1 82,0	+1,0 +3,9 -4,8	-53,2 -19,0 -75,1	158,7 87,8 328,8	+111,0 +17,4 +332,6	+125,1 +61,4 +226,8	91,2 79,8 118,5	+3,8 -6,0 +24,9	116,5 79,5 205,4	+56,6 +11,0 +153,3
32	RUNDFUNK-, FERNSEH- UND NACHRICHTENTECHNIK	INSGESAMT INLAND AUSLAND	116,3 81,2 175,3	-6,9 -25,7 +16,0	+5,2 -3,8 +13,6	110,5 84,4 154,3	-6,0 -17,1 +7,2	+13,2 +15,8 +10,9	114,6 87,9 159,4	-0,6 -16,2 +20,1	113,4 82,8 164,8	-6,4 -21,6 +11,7
32.1	HERSTELLUNG VON ELEKTRO- NISCHEN BAUELEMENTEN	INSGESAMT INLAND AUSLAND	161,1 108,1 215,2	+50,0 +14,8 +78,0	+12,3 -9,0 +27,6	143,5 118,8 168,7	+32,0 +36,2 +29,1	+10,6 +25,4 +1,9	136,0 101,7 189,0	+37,3 +21,7 +49,2	152,3 113,5 192,0	+40,9 +25,1 +62,6
32.2	H.V. NACHRICHTENTECHNI- SCHEN GERÄTEN UND EINRICHTUNGEN	INSGESAMT INLAND AUSLAND	103,1 63,3 196,7	-36,4 -51,8 -16,1	+2,5 -1,9 +6,1	100,6 84,5 185,4	-30,4 -46,9 -6,8	+7,8 -0,2 +15,3	124,6 88,7 209,1	-17,1 -33,1 +8,0	101,9 83,9 191,1	-33,5 -49,4 -11,8
32.3	H.V. RUNDFUNK- U. FERN- SEHGER. SOWIE PHONO- U. VIDEOTECHN. GERÄTEN	INSGESAMT INLAND AUSLAND	86,4 89,5 80,9	+4,3 +8,2 -2,3	-2,4 +0,3 -7,3	88,5 89,2 87,3	+7,4 +12,6 -0,9	+31,5 +31,2 +32,3	73,8 73,7 74,1	-3,1 +0,4 -8,6	87,5 89,4 84,1	+5,9 +10,4 -1,6
33	MEDIZIN-, MESS-, STEUER- UND REGELUNGSTECHNIK, OPTIK	INSGESAMT INLAND AUSLAND	108,9 88,0 153,2	+2,4 -4,2 +12,0	+2,9 +4,6 +1,0	106,8 84,1 151,7	+4,4 -3,6 +15,5	+24,2 +20,7 +28,6	100,5 82,3 139,3	+0,7 -6,2 +11,2	107,4 86,1 152,5	+3,5 -3,9 +13,7
33.1	H.V. MEDIZINISCHEN GE- RÄTEN UND ORTHOPÄDI- SCHEN VORRICHTUNGEN	INSGESAMT INLAND AUSLAND	114,8 92,8 155,6	+2,1 -1,4 +6,3	-4,4 -5,5 -3,2	120,1 98,0 180,7	+8,2 +5,6 +11,2	+29,1 +29,8 +28,4	107,7 87,7 144,5	+7,2 +0,5 +15,7	117,5 95,3 158,2	+5,2 +2,0 +8,7

LAND

FUER DAS VERARBEITENDE GEMERBE
=100
ABTEILUNGEN, GRUPPEN UND KLASSEN
ZWEIGE, AUSGABE 1993 (WZ93)
WERT

INDEX

1996 OKT.	VER- ÄND. IN % GEGEN OKT. 1995	1996 3. VJ	1997 2. VJ	1997 3. VJ	VERÄNDERUNG IN % 3. VJ 1997 GEGEN		1996 1. HJ	1996 2. HJ	1997 1. HJ	VERÄNDERUNG IN % 1. HJ 1997 GEGEN		1996	1996	VER- ÄND. IN % GEGEN 1995	WZ93 SCHL.
					3. VJ 1996	2. VJ 1997				1. HJ 1996	2. HJ 1996				
109,8	+6,6	95,2	94,7	106,5	+11,9	+12,5	93,6	98,2	98,4	+3,0	-1,8	93,6	95,9	+2,5	29.71
113,4	+4,6	95,7	90,8	102,9	+7,5	+13,3	94,9	99,4	94,6	-0,3	-4,8	95,7	97,2	+1,6	
103,6	+10,7	94,0	101,5	112,6	+19,8	+10,9	91,4	96,1	99,3	+8,6	+3,3	89,8	93,7	+4,3	
99,0	+9,6	76,6	78,1	78,9	+3,0	+1,0	72,8	82,5	82,7	+13,6	+0,2	74,9	77,6	+3,6	29.72
94,2	+3,5	73,3	68,2	65,5	-10,8	-4,0	68,0	77,7	73,9	+8,7	-4,8	72,7	72,9	+0,3	
112,6	+27,7	86,2	106,6	117,1	+35,8	+9,8	86,4	96,2	108,0	+26,0	+12,3	81,1	91,3	+12,6	
103,7	+22,1	99,9	103,5	104,0	+4,1	+0,5	98,8	103,3	103,0	+4,3	-0,3	97,7	101,0	+3,4	DL
94,2	+21,7	92,6	90,1	89,2	-3,7	-1,0	90,8	84,2	89,5	-1,4	-5,0	91,0	92,5	+1,6	
123,9	+22,8	115,3	131,8	135,4	+17,4	+2,7	115,7	122,5	131,8	+13,9	+7,6	112,0	119,1	+6,3	
119,6	+53,9	108,3	113,9	119,6	+10,4	+5,0	105,5	117,0	115,5	+9,5	-1,3	99,2	111,2	+12,1	30
127,1	+91,1	120,3	115,6	126,8	+5,4	+9,8	109,8	123,7	119,4	+8,7	-3,5	99,4	116,7	+17,4	
108,4	+14,5	90,2	111,6	108,7	+20,5	-2,6	98,9	107,0	108,7	+10,9	+2,5	98,9	102,9	+4,0	
72,8	-12,0	83,5	73,7	82,8	-0,8	+12,3	84,3	83,5	76,9	-8,8	-7,9	94,9	83,9	-11,6	30.01
52,4	-30,9	81,8	61,1	77,3	-5,5	+28,5	84,3	67,8	69,7	-17,3	+2,8	91,7	78,1	-17,0	
96,8	+6,5	85,4	88,5	88,3	+4,6	+0,9	84,2	102,0	85,3	+1,3	-16,4	96,8	93,1	-5,8	
126,5	+84,3	112,0	119,9	125,0	+11,6	+4,3	108,6	121,9	121,2	+11,6	-0,6	99,8	115,2	+15,4	30.02
136,8	+109,5	125,4	122,8	133,3	+6,3	+8,7	113,1	130,9	125,9	+11,3	-3,8	100,4	122,0	+21,5	
110,5	+15,8	91,1	115,6	112,0	+22,8	-3,1	101,5	107,8	113,9	+12,2	+5,7	99,0	104,7	+5,8	
88,8	+16,1	90,5	98,2	102,5	+13,3	+4,4	90,1	91,2	93,5	+3,8	+2,5	92,7	90,7	-2,2	31
82,5	+13,3	84,5	90,5	90,1	+6,8	-0,4	82,9	83,8	84,8	+2,3	+1,2	89,0	83,3	-6,4	
106,2	+22,2	106,2	118,2	134,9	+27,0	+14,1	109,0	110,5	116,1	+6,5	+5,1	102,2	109,7	+7,3	
91,0	+19,0	90,6	91,7	90,6	-	-1,2	97,1	93,4	91,7	-5,6	-1,8	103,0	95,3	-7,5	31.1
81,2	+13,2	81,1	83,4	84,3	+3,9	+1,1	85,0	82,7	82,9	-2,5	+0,2	98,3	83,9	-14,6	
115,3	+30,4	114,1	111,9	106,1	-7,0	-5,2	126,9	119,9	113,1	-10,9	-5,7	114,8	123,4	+7,5	
82,8	+23,4	87,6	96,8	102,1	+16,6	+5,5	88,2	85,5	92,7	+5,1	+8,4	88,6	86,9	-1,9	31.2
74,0	+16,9	78,8	85,0	86,0	+9,1	+1,2	78,7	78,8	79,3	+0,8	+3,3	82,7	77,7	-6,0	
106,9	+98,1	111,9	129,1	146,2	+30,7	+13,2	114,4	109,3	129,3	+13,0	+18,3	104,7	111,9	+6,9	
120,8	+21,0	109,5	133,8	154,8	+41,4	+15,7	109,1	106,3	116,9	+7,1	+10,0	102,8	107,7	+4,7	31.3
128,2	+22,9	117,0	126,6	144,7	+23,7	+14,3	109,0	111,4	114,5	+5,0	+2,8	105,4	110,2	+4,6	
96,5	+13,4	85,1	157,3	188,0	+120,9	+19,5	109,2	89,8	124,5	+14,0	+38,6	94,6	99,5	+5,2	
101,5	-16,1	89,9	103,1	109,8	+22,1	+6,5	93,7	92,9	100,4	+7,2	+8,1	99,0	93,3	-5,8	31.4
93,6	-8,1	79,8	98,1	103,0	+29,1	+5,0	81,0	84,1	95,1	+17,4	+13,1	87,0	82,5	-5,2	
117,7	-26,7	110,8	113,2	123,8	+11,7	+9,4	119,9	111,1	111,4	-7,1	+0,3	123,5	115,5	-6,5	
111,6	+8,6	100,8	97,1	107,4	+6,5	+10,6	91,7	101,8	97,4	+6,2	-4,3	95,5	96,8	+1,4	31.5
104,9	+3,0	97,6	87,5	100,2	+2,7	+14,5	85,1	96,7	86,0	+1,1	-11,1	93,1	90,9	-2,4	
128,3	+21,6	108,7	121,2	125,7	+15,6	+3,7	108,4	114,6	125,8	+16,1	+9,8	101,7	111,5	+9,6	
82,9	+8,8	88,3	96,7	96,9	+9,7	+0,2	83,6	93,6	88,9	+6,3	-5,0	89,4	88,6	-0,9	31.6
80,4	+11,2	85,9	97,1	83,6	-2,7	-13,9	82,4	87,2	87,8	+6,6	+0,7	89,7	84,8	-6,5	
89,0	+4,0	93,9	95,8	129,1	+37,5	+34,6	86,5	108,9	91,4	+5,7	-16,1	88,7	97,7	+10,1	
90,6	+11,6	79,0	94,3	94,2	+19,2	-0,1	82,9	80,0	88,3	+6,5	+10,4	83,0	81,4	-1,9	31.61
90,3	+12,0	79,4	94,8	96,0	+20,9	+1,3	81,8	80,6	88,6	+8,3	+9,9	81,1	81,2	+0,1	
91,5	+10,4	77,9	93,1	89,8	+15,3	-3,5	85,7	78,6	87,5	+2,1	+11,3	87,8	82,2	-6,4	
73,6	+4,8	99,4	99,6	100,2	+0,8	+0,6	84,4	109,8	89,5	+6,0	-18,5	97,0	97,1	+0,1	31.62
68,4	+9,6	93,8	99,8	88,8	-26,7	-31,1	83,2	95,2	86,8	+4,3	-8,8	100,1	88,2	-10,9	
86,1	-3,0	112,8	99,1	175,6	+66,7	+77,2	87,4	144,6	96,0	+9,8	-33,6	89,7	116,0	+29,3	
124,9	+20,9	116,8	113,6	104,7	-10,4	-7,8	112,9	123,4	119,2	+5,6	-3,4	109,7	118,1	+7,7	32
109,3	+18,4	103,9	87,2	79,6	-23,4	-6,7	104,7	110,7	93,2	-11,0	-15,8	98,3	107,7	+9,6	
151,1	+24,2	138,6	158,1	146,8	+5,8	-7,1	126,6	144,8	163,0	+28,8	+12,6	128,8	135,7	+6,4	
107,4	-2,5	97,4	140,4	137,2	+40,8	-2,3	97,2	101,4	129,5	+39,2	+27,7	109,3	99,3	-9,1	32.1
94,2	-2,4	83,3	97,6	106,7	+28,1	+8,3	82,0	89,0	98,1	+19,6	+10,2	89,9	85,5	-4,9	
120,9	-2,7	111,7	184,2	168,4	+50,8	-6,6	112,8	114,0	161,6	+43,3	+41,8	129,0	113,4	-12,1	
162,0	+86,0	155,1	119,7	98,0	-36,8	-18,1	145,9	167,0	141,5	-3,0	-15,3	114,2	156,5	+37,0	32.2
131,2	+52,9	131,6	91,0	67,0	-49,1	-26,4	133,4	141,4	103,9	-22,1	-26,5	108,9	137,4	+28,2	
234,4	+159,6	210,5	187,1	171,0	-18,8	-8,6	175,3	227,4	230,2	+31,3	+1,2	126,8	201,3	+59,8	
82,8	-32,4	75,2	72,3	77,9	+3,6	+7,7	75,6	75,8	69,7	-7,8	-8,0	102,6	75,7	-26,2	32.3
82,7	-17,8	71,9	70,5	77,8	+6,2	+10,4	72,7	74,2	69,0	-5,1	-7,0	86,6	73,4	-15,2	
82,8	-48,8	81,2	75,5	78,1	-3,8	+3,4	80,8	78,6	71,0	-12,1	-9,7	131,4	79,7	-39,3	
106,3	+20,9	97,9	98,5	98,3	+0,4	-0,2	99,6	101,2	100,2	+0,6	-1,0	95,1	100,4	+5,6	33
91,9	+17,2	87,8	79,8	78,2	-8,8	-0,8	87,0	88,7	82,9	-4,7	-6,5	84,1	87,8	+4,4	
136,8	+26,7	119,3	138,3	138,9	+16,4	+0,4	126,4	127,8	137,1	+8,5	+7,3	118,4	127,1	+7,3	
112,4	+38,8	99,7	108,6	107,9	+8,2	-0,6	89,0	104,7	106,4	+7,5	+1,6	96,1	101,8	+5,9	33.1
93,9	+17,8	86,1	89,2	86,5	+0,5	-3,0	86,8	89,7	87,5	+0,8	-2,5	87,0	88,2	+1,4	
146,4	+75,3	124,7	144,4	147,2	+18,0	+1,9	121,4	132,4	141,2	+18,3	+6,6	112,8	126,8	+12,5	

1 INDEX DES AUFTRAGSEINGANGS
1891
NACH ABSCHNITTEN, UNTERABSCHNITTEN,
DER KLASSIFIKATION DER WIRTSCHAFTS
1.1 ORIGINAL

VOLUMEN

WZ93- SCHL.	WIRTSCHAFTSZWEIG		VERÄNDERUNG IN % OKT. 1997 GEGEN			VERÄNDERUNG IN % SEP. 1997 GEGEN			KUMULIERT		2-MONATS- DURCHSCHNITT SEP. 1997 UND OKT. 1997	
			1997 OKT.	OKT. 1996	SEP. 1997	1997 SEP.	SEP. 1996	AUG. 1997	JAN. 1997 BIS OKT. 1997	VER- ÄEND. IN % GEGEN VORJAHR	1997 OKT.	VER- ÄEND. IN % GEGEN VORJAHR
33.2	H.V. MESS-, KONTROLL-, NAVIGATIONS- U. AE. INSTRU- MENTEN U. VORRICHTUNGEN	INSGESAMT INLAND AUSLAND	112,5 82,1 165,9	+1,6 -4,1 +11,2	+11,1 +14,8 +6,2	101,3 80,2 156,2	-0,3 -7,8 +11,9	+17,2 +15,1 +18,7	101,4 83,5 148,1	-2,6 -8,8 +8,3	106,9 86,2 161,1	+0,7 -5,8 +11,6
33.4	HERSTELLUNG VON OPTI- SCHEN UND FOTOGRAFI- SCHEN GERAETEN	INSGESAMT INLAND AUSLAND	96,1 71,4 135,5	+10,8 -8,7 +35,2	-4,1 -2,5 -5,4	100,2 73,2 143,2	+11,2 -13,7 +45,1	+31,3 +6,2 +62,4	94,2 74,6 125,4	-0,2 -9,6 +10,7	98,2 72,3 139,4	+11,1 -11,3 +40,1
33.5	HERSTELLUNG VON UHREN	INSGESAMT INLAND AUSLAND	60,1 47,1 82,2	-12,6 -26,1 +6,2	-0,8 -13,3 +15,0	60,6 54,3 71,5	+6,9 +9,0 +4,2	+67,9 +68,6 +67,4	53,5 45,2 67,7	-11,1 -18,7 -0,4	60,4 50,7 76,9	-3,8 -10,7 +5,3
DM	FAHRZEUGBAU	INSGESAMT INLAND AUSLAND	113,2 97,7 132,2	+9,3 +9,5 +8,9	-3,2 -4,5 -2,1	117,0 102,3 135,0	+22,9 +21,1 +24,5	+24,7 +33,7 +17,4	106,4 92,7 123,3	+8,8 +4,3 +13,2	115,1 100,0 133,6	+15,8 +15,1 +16,3
34	HERSTELLUNG VON KRAFTWAGEN UND KRAFTWAGENTEILEN	INSGESAMT INLAND AUSLAND	111,2 94,6 132,5	+1,9 +1,8 +2,2	+3,3 +3,5 +3,3	107,6 91,4 128,3	+13,0 +9,3 +16,7	+22,0 +21,8 +22,0	106,0 91,1 124,9	+8,9 +5,4 +12,3	109,4 93,0 130,4	+7,0 +5,3 +8,8
34.1	HERSTELLUNG VON KRAFTWAGEN UND KRAFTWAGENMOTOREN	INSGESAMT INLAND AUSLAND	108,6 84,8 134,9	+1,1 -0,8 +2,5	+2,4 +3,7 +1,5	106,1 81,6 132,9	+14,5 +6,7 +20,4	+30,7 +20,2 +39,0	104,7 84,8 126,6	+7,8 +2,5 +12,3	107,4 83,1 133,9	+7,3 +2,7 +10,7
34.2	HERSTELLUNG VON KAROS- SERIEN, AUFBAUTEN UND ANHÄNGERN	INSGESAMT INLAND AUSLAND	96,8 68,9 241,1	+9,4 +1,3 +23,8	+28,2 +23,0 +36,4	75,5 56,0 176,8	+8,8 +2,4 +21,5	+19,3 +14,5 +28,7	83,2 64,5 180,5	+11,2 +7,9 +18,4	86,2 62,5 209,0	+9,1 +1,8 +22,8
34.3	H.V. TEILEN UND ZUBE- HOER FUER KRAFTWAGEN UND KRAFTWAGENMOTOREN	INSGESAMT INLAND AUSLAND	121,0 124,4 115,7	+3,1 +6,4 -2,1	+2,7 +0,8 +6,2	117,8 123,4 108,9	+10,3 +14,7 +3,1	+4,8 +25,8 -19,5	113,6 112,8 115,0	+11,3 +10,9 +11,9	119,4 123,9 112,3	+6,5 +10,3 +0,4
35	SONSTIGER FAHRZEUGBAU	INSGESAMT INLAND AUSLAND	128,2 125,7 130,4	+107,4 +128,5 +91,8	-32,1 -37,4 -26,7	188,7 200,8 177,9	+97,8 +117,6 +81,0	+38,3 +123,1 -0,2	109,7 106,3 112,7	+7,2 -4,5 +19,6	158,5 163,3 154,2	+101,7 +121,6 +85,3
35.1	SCHIFFBAU	INSGESAMT INLAND AUSLAND	141,4 261,3 44,8	+308,7 +993,3 +3,7	-31,2 -35,8 +3,9	205,5 407,1 43,1	+490,5 +598,3 +171,1	+247,1 +256,2 +181,2	91,9 114,1 74,0	-0,2 -31,4 +129,8	173,5 334,2 44,0	+400,0 +713,1 +48,6
35.2	SCHIENENFAHRZEUGBAU	INSGESAMT INLAND AUSLAND	61,4 80,8 39,0	+120,1 +105,1 +167,1	-39,0 -52,4 +84,0	100,7 163,7 21,2	+31,5 +34,9 +7,1	+142,7 +202,5 -13,8	78,0 96,9 56,2	+3,3 -13,2 +66,8	81,1 125,3 30,1	+55,1 +51,7 +75,0
35.3	LUFT- UND RAUMFAHRZEUGBAU	INSGESAMT INLAND AUSLAND	167,7 107,6 206,0	+85,5 +43,5 +105,6	-32,7 -34,2 -32,2	249,2 163,6 303,7	+77,7 +65,6 +82,4	+5,4 +46,9 -3,8	139,0 114,6 154,5	+11,7 +27,1 +5,7	208,5 135,6 254,9	+80,8 +56,0 +91,1
35.4	H.V. KRAFTRAEDERN UND FAHRRÄEDERN	INSGESAMT INLAND AUSLAND	64,7 69,8 37,7	+3,7 +5,0 -7,1	-10,1 -12,9 +30,9	72,0 80,1 28,8	+40,1 +48,1 -22,0	+25,2 +25,0 +25,8	84,6 92,2 43,9	+2,1 +2,1 +0,5	68,4 75,0 33,3	+20,2 +24,4 -14,2
35.41	HERSTELLUNG VON KRAFTRAEDERN	INSGESAMT INLAND AUSLAND
35.42	HERSTELLUNG VON FAHRRÄEDERN	INSGESAMT INLAND AUSLAND	48,4 49,6 42,2	-9,0 -8,1 -13,5	+6,6 +2,7 +38,4	45,4 48,3 30,5	+18,8 +27,4 -23,6	+9,1 +7,1 +32,0	67,2 70,9 47,8	+6,7 +8,6 -6,5	46,9 49,0 36,4	+2,6 +6,5 -18,0
35.5	FAHRZEUGBAU A.N.G.	INSGESAMT INLAND AUSLAND	130,5 120,7 160,9	+10,3 -2,0 +40,5	+22,0 +18,4 +28,3	107,0 101,9 117,6	+5,5 -0,9 +19,9	+33,6 +21,5 +63,8	97,4 97,0 97,8	-1,7 -3,8 +2,7	118,8 111,3 134,3	+8,1 -1,5 +30,6
36.1	HERSTELLUNG VON MOEBELN	INSGESAMT INLAND AUSLAND	95,3 95,5 94,2	-1,8 -2,9 +5,8	+8,0 +8,0 +8,4	88,2 88,4 86,9	-2,5 -4,5 +10,4	+25,8 +26,3 +22,1	84,6 84,5 85,1	-4,3 -5,8 +5,1	91,8 92,0 90,6	-2,1 -3,7 +8,0
36.11	HERSTELLUNG VON SITZ- MOEBELN	INSGESAMT INLAND AUSLAND	99,6 100,6 93,7	-1,8 -0,9 -7,0	+11,0 +9,5 +21,8	89,7 91,9 76,9	-5,1 -4,9 -6,6	+42,4 +44,5 +29,0	87,6 87,4 88,5	-3,5 -4,4 +1,1	94,7 96,3 85,3	-3,4 -2,8 -6,8
36.12	HERSTELLUNG VON BUERO- UND LADENMOEBELN	INSGESAMT INLAND AUSLAND	93,9 95,8 80,2	+4,2 +3,6 +9,6	+4,1 +5,2 -4,4	90,2 91,1 83,9	+4,0 +0,6 +41,2	+15,2 +13,6 +28,3	83,8 85,2 74,4	-4,8 -6,1 +7,4	92,1 93,5 82,1	+4,2 +2,1 +23,8
36.13	HERSTELLUNG VON KUECHENMOEBELN	INSGESAMT INLAND AUSLAND	94,9 94,9 95,2	-3,6 -4,8 +4,4	+5,7 +6,3 +3,0	89,8 89,3 92,4	-4,0 -6,1 +9,2	+29,0 +26,3 +44,8	83,5 83,3 84,8	-5,6 -7,3 +4,2	92,4 92,1 93,8	-3,7 -5,4 +6,7
36.14	HERSTELLUNG VON SONST. MOEBELN	INSGESAMT INLAND AUSLAND	93,0 92,2 97,8	-2,7 -5,6 +16,6	+8,4 +8,9 +6,2	85,8 84,7 92,1	-2,1 -5,0 +17,2	+17,9 +19,6 +9,1	83,2 82,8 85,7	-4,0 -5,9 +7,8	89,4 88,5 96,0	-2,4 -5,3 +16,9

LAND

FUER DAS VERARBEITENDE GEBERBE
=100
ABTEILUNGEN, GRUPPEN UND KLASSEN
ZWEIGE, AUSSAGE 1993 (M293)
WERT

INDEX

1996 OKT.	VER- AEND. IN % GEGEN OKT. 1995	1996 3.VJ	1997 2.VJ	1997 3.VJ	VERAENDERUNG IN % 3.VJ 1997 GEGEN		1996 1.HJ	1996 2.HJ	1997 1.HJ	VERAENDERUNG IN % 1.HJ 1997 GEGEN		1996	1996	VER- AEND. IN % GEGEN 1995	WZ93 SCHL.
					3.VJ 1996	2.VJ 1997				1.HJ 1996	2.HJ 1996				
110,7 96,0 149,2	+18,4 +22,1 +12,9	103,9 93,4 131,2	96,0 77,8 143,7	97,4 78,3 147,2	-6,3 -16,2 +12,2	+1,5 +0,6 +2,4	103,1 90,0 137,5	105,7 92,7 139,4	101,5 84,6 145,6	-1,6 -6,0 +5,9	-4,0 -8,7 +4,4	97,2 84,3 130,9	104,4 91,3 138,5	+7,4 +8,3 +5,8	33.2
86,7 78,2 100,2	-4,8 - -10,1	86,2 81,4 93,9	95,7 74,3 129,8	92,7 74,6 121,5	+7,5 -8,4 +29,4	-3,1 +0,4 -6,4	99,8 83,8 126,2	90,7 80,4 107,1	94,6 75,1 125,6	-5,2 -10,4 +0,3	+4,3 -6,8 +17,3	94,3 83,2 111,9	95,2 82,1 116,1	+1,0 -1,3 +3,8	33.4
88,8 63,7 77,4	+2,1 -3,8 +11,2	51,5 45,9 61,1	56,0 46,0 72,9	49,1 43,1 58,5	-4,7 -6,1 -2,6	-12,3 -6,3 -18,4	63,1 59,0 69,9	55,3 51,4 61,8	54,6 45,9 69,4	-13,5 -22,2 -0,7	-1,3 -10,7 +12,3	65,1 60,6 72,8	59,2 55,2 66,9	-9,1 -8,9 -9,5	33.5
103,6 89,2 121,4	+15,0 +5,4 +25,3	93,4 82,5 106,8	109,4 96,6 125,2	105,1 90,8 122,7	+12,5 +10,1 +14,9	-3,9 -6,0 -2,0	99,1 92,0 107,9	95,2 83,4 109,6	105,9 92,8 122,1	+6,9 +0,9 +13,2	+11,2 +11,3 +11,4	92,9 89,8 96,8	97,1 87,7 108,7	+4,5 -2,3 +12,3	DM
109,1 92,9 129,7	+22,0 +19,1 +24,8	92,6 81,9 106,3	110,2 96,7 127,4	101,0 86,8 119,3	+9,1 +5,7 +12,2	-8,3 -10,4 -6,4	97,7 87,5 110,6	95,6 82,1 112,9	107,6 92,8 126,5	+10,1 +6,1 +14,4	+12,6 +13,0 +12,0	88,8 80,8 98,9	96,6 84,8 111,7	+8,8 +5,0 +12,9	34
107,4 85,3 131,6	+25,9 +21,9 +29,1	91,7 76,7 108,0	110,0 92,9 128,6	97,5 78,0 118,8	+6,3 +1,7 +10,0	-11,4 -18,0 -7,8	98,0 85,3 111,9	94,4 75,5 115,0	107,7 88,2 129,0	+9,9 +3,4 +15,3	+14,1 +16,8 +12,2	86,6 76,4 97,6	96,2 80,4 113,5	+11,1 +5,2 +16,3	34.1
88,5 68,0 194,8	+6,0 -1,4 +22,9	71,8 56,6 150,4	78,1 58,6 178,9	76,6 58,4 171,0	+6,7 +3,2 +13,7	-1,9 -0,3 -4,4	74,0 60,0 146,4	76,6 60,6 159,5	84,3 66,8 175,2	+13,9 +11,3 +19,7	+10,1 +10,2 +9,8	80,6 67,8 146,8	75,3 60,3 152,8	-6,6 -11,1 +4,2	34.2
117,4 116,9 118,2	+15,3 +18,3 +10,8	99,2 100,6 97,0	116,8 115,3 119,3	115,1 114,1 116,8	+16,0 +13,4 +20,4	-1,5 -1,0 -2,1	101,0 98,7 103,1	102,6 102,8 102,2	111,7 110,2 114,0	+10,6 +10,5 +10,6	+8,9 +7,2 +11,5	96,4 94,5 99,4	101,8 101,3 102,7	+5,6 +7,2 +3,3	34.3
61,8 55,0 88,0	-35,6 -62,0 +31,3	99,6 88,2 109,9	103,9 95,6 111,3	136,9 128,1 144,8	+37,4 +45,2 +31,8	+31,8 +34,0 +30,2	110,4 132,2 90,7	91,6 95,5 88,0	93,0 92,2 93,7	-15,8 -30,3 +3,3	+1,5 -3,5 +6,5	125,1 171,2 83,5	101,0 113,8 89,4	-19,3 -33,5 +7,1	35
34,6 23,9 43,2	-85,7 -94,6 -47,6	34,4 55,6 17,3	79,1 52,4 100,6	103,7 192,1 32,5	+201,5 +246,5 +87,9	+31,1 +266,6 -67,7	130,5 246,6 37,8	55,1 90,9 28,2	77,8 50,6 99,7	-40,4 -79,4 +163,8	+41,2 -44,3 +280,5	197,9 315,8 103,0	92,8 169,2 32,0	-53,1 -46,7 -68,9	35.1
27,9 39,4 14,6	-33,6 -24,4 -51,8	93,1 120,9 61,0	111,1 101,4 122,3	66,9 101,6 24,7	-29,2 -16,0 -59,5	-40,7 +0,2 -79,8	74,6 119,2 23,3	78,2 109,7 41,8	86,9 97,3 74,8	+16,5 -18,4 +221,0	+11,1 -11,3 +78,9	129,6 200,9 47,4	76,4 114,4 32,5	-41,0 -43,1 -31,4	35.2
90,4 75,0 100,2	+45,3 -12,5 +111,8	139,9 90,8 171,2	111,8 107,6 114,4	202,6 135,9 245,0	+44,8 +49,7 +43,1	+81,2 +26,3 +114,2	122,4 92,4 141,4	120,1 98,3 134,0	102,4 105,1 100,6	-16,3 +13,7 -28,9	-14,7 +6,9 -24,9	96,7 105,6 91,0	121,2 95,3 137,7	+25,3 -9,8 +51,3	35.3
62,4 66,5 40,6	-8,4 -9,9 +8,3	56,8 61,0 34,5	103,5 113,6 49,5	64,6 71,3 28,8	+13,7 +16,9 -16,5	-37,6 -37,2 -41,8	99,4 108,9 48,9	60,0 63,3 42,2	97,9 106,4 52,5	-1,5 -2,3 +7,4	+63,2 +68,1 +24,4	84,9 91,6 49,5	79,7 86,1 45,5	-6,1 -6,0 -8,1	35.4
.	35.41
53,2 54,0 48,8	-17,0 -20,2 +8,2	44,1 45,2 38,7	80,9 85,8 55,1	49,4 53,1 29,8	+12,0 +17,5 -23,0	-38,9 -38,1 -45,9	74,1 77,2 57,7	49,8 49,9 49,3	79,2 83,3 57,8	+6,9 +7,9 +0,2	+59,0 +66,9 +17,2	77,3 80,7 59,2	62,0 63,6 53,5	-19,8 -21,2 -9,6	35.42
118,3 123,2 107,4	+8,9 +18,7 -9,4	100,4 99,1 102,7	92,2 94,5 86,9	97,8 94,8 103,8	-2,6 -4,3 +1,1	+6,1 +0,3 +18,4	95,3 97,8 89,5	105,4 110,1 95,1	91,6 94,1 86,0	-3,9 -3,8 -3,9	-13,1 -14,5 -9,6	106,7 110,6 98,1	100,4 104,0 92,3	-5,9 -6,0 -5,9	35.5
97,0 98,4 89,0	+0,4 -0,2 +5,1	84,0 85,5 75,8	84,3 83,4 89,6	80,0 80,0 79,9	-4,8 -6,4 +5,4	-5,1 -4,1 -10,8	89,1 90,3 82,3	86,2 87,2 80,3	85,1 84,9 86,2	-4,5 -6,0 +4,7	-1,3 -2,6 +7,3	89,5 91,5 77,3	87,6 88,8 81,3	-2,1 -3,0 +5,2	36.1
101,4 101,5 100,7	+2,3 +1,7 +5,3	83,3 84,4 77,0	88,3 85,2 106,9	79,0 80,4 70,8	-5,2 -4,7 -8,1	-10,5 -5,6 -33,1	82,8 93,2 90,5	89,0 88,3 93,1	89,9 88,8 96,4	-3,1 -4,7 +6,5	+1,0 +0,6 +3,5	90,0 91,5 81,3	90,9 90,7 91,8	+1,0 -0,9 +12,9	36.11
90,1 92,5 73,2	-5,1 -5,5 -0,7	89,3 92,9 64,0	82,1 83,6 71,9	87,6 88,4 82,3	-1,9 -4,8 +28,6	+6,7 +5,7 +14,5	87,0 89,2 71,3	87,5 90,7 65,5	80,2 81,8 69,4	-7,8 -8,3 -2,7	-8,3 -9,8 +6,0	93,8 96,6 73,7	87,2 89,9 68,4	-7,0 -6,9 -7,2	36.12
98,4 99,7 91,2	+6,4 +5,6 +11,4	85,0 86,2 78,3	86,8 85,3 95,1	78,4 78,3 78,9	-7,8 -9,2 +0,8	-9,7 -8,2 -17,0	88,7 90,0 81,3	85,3 86,7 78,1	84,2 83,8 86,1	-5,1 -6,9 +5,9	-1,3 -3,3 +10,2	88,3 90,0 79,0	87,0 88,4 79,7	-1,5 -1,8 +0,9	36.13
95,6 97,7 83,9	-1,6 -2,3 +3,2	82,4 83,3 77,0	81,1 81,2 80,2	79,0 77,7 86,0	-4,1 -6,7 +11,7	-2,6 -4,3 +7,2	87,4 88,7 80,0	84,2 85,6 76,3	83,7 83,7 83,5	-4,2 -5,6 +4,4	-0,6 -2,2 +8,4	88,2 90,6 74,7	85,8 87,1 78,2	-2,7 -3,9 +4,7	36.14

DEUTSCHLAND
1 INDEX DES AUFTRAGSEINGANGS FÜR DAS VERARBEITENDE GEWERBE
1991=100

1.2 ZEITREIHENANALYSE - BERLINER VERFAHREN (BV 4)
WERTINDEX

WZ93- SCHL.	WIRTSCHAFTSZWEIG	ORIGINALWERT			KALENDER- U. SAISON- BEREINIGTER WERT BERLINER VERFAHREN, VERSION 4			GLATTE KOMPONENTE	
		1997 OKT.	VERÄND. GEGENÜBER VORJAHRES- MONAT IN %	1997 OKT.	VERÄND. GEGENÜBER VORMONAT IN %	1997 OKT.	VERÄND. GEGENÜBER VORMONAT IN %	1997 OKT.	VERÄND. GEGENÜBER VORMONAT IN %
0	VERARBEITENDES GEWERBE 1)	INSGESAMT	113,9	+7,5	110,5	-0,5	110,5	+0,8	
		INLAND	101,6	+4,1	97,3	+1,6	96,5	+0,3	
		AUSLAND	138,4	+12,8	136,7	-3,5	138,3	+1,3	
	VORLEISTUNGSGÜTER- PRODUZENTEN	INSGESAMT	116,9	+9,9	111,9	+0,2	112,1	+0,9	
		INLAND	106,9	+7,1	101,1	+0,8	100,7	+0,5	
		AUSLAND	139,9	+15,1	137,0	-0,9	138,6	+1,4	
	INVESTITIONSGÜTER- PRODUZENTEN	INSGESAMT	115,0	+7,1	114,8	-1,9	114,4	+1,0	
		INLAND	97,8	+2,1	97,0	+2,1	95,4	+0,3	
		AUSLAND	143,1	+13,3	144,0	-5,9	145,9	+1,7	
	GEBRAUCHSGÜTER- PRODUZENTEN	INSGESAMT	108,9	+3,5	101,0	-1,2	101,3	+0,4	
		INLAND	96,9	0	89,8	+0,4	89,4	+0,2	
		AUSLAND	128,6	+8,3	119,6	-3,2	120,9	+0,6	
	VERBRAUCHSGÜTER- PRODUZENTEN	INSGESAMT	96,9	-1,0	95,7	+1,3	95,5	-0,2	
		INLAND	91,3	-1,6	87,2	+3,4	86,5	-0,3	
		AUSLAND	114,9	+0,6	122,8	-4,5	124,7	0	
08	TEXTIL- UND BEKLEIDUNGS- GEWERBE	INSGESAMT	76,5	-1,7	77,8	0	78,3	0	
		INLAND	71,7	-4,3	71,6	+2,4	71,7	-0,4	
		AUSLAND	92,2	+5,5	97,2	-6,5	98,6	+0,8	
17	TEXTILGEWERBE	INSGESAMT	83,8	-1,3	77,6	-0,5	78,1	+0,3	
		INLAND	76,3	-5,5	70,6	+0,1	71,3	-0,3	
		AUSLAND	105,6	+8,6	97,6	-2,7	97,7	+1,0	
18.2	HERSTELLUNG VON BEKLEIDUNG (OHNE LEDERBEKLEIDUNG)	INSGESAMT	66,0	-2,2	78,1	+0,1	78,7	-0,4	
		INLAND	65,4	-2,2	73,2	+5,3	72,3	-0,7	
		AUSLAND	68,0	-2,3	96,3	-13,2	102,8	+0,2	
DC	LEDERGEWERBE	INSGESAMT	122,5	+4,4	103,6	+5,3	102,6	-0,2	
		INLAND	116,1	+0,8	98,2	+8,2	98,2	-1,1	
		AUSLAND	144,6	+16,3	119,2	-2,2	118,0	+2,3	
DD	HOLZGEWERBE (OHNE HERSTELLUNG VON MOBELN)	INSGESAMT	110,4	-0,2	98,7	+0,1	99,0	-0,2	
		INLAND	105,1	-1,5	93,8	+0,5	93,9	-0,3	
		AUSLAND	180,6	+11,3	162,7	-4,0	166,5	+1,3	
DE	PAPIER- UND DRUCKGEWERBE	INSGESAMT	111,9	+1,9	104,0	+1,5	103,3	+0,2	
		INLAND	104,3	+0,3	96,7	+2,2	95,8	+0,1	
		AUSLAND	143,8	+6,9	134,7	-1,2	134,9	+0,6	
21	PAPIERGEWERBE	INSGESAMT	116,0	+6,6	109,6	+3,8	107,5	+0,6	
		INLAND	104,1	+6,0	98,6	+5,3	95,9	+0,5	
		AUSLAND	149,2	+7,8	140,4	+0,4	140,0	+0,5	
21.1	H.V. HOLZSTOFF, ZELLSTOFF, PAPIER, KARTON UND PAPPE	INSGESAMT	146,4	+19,6	137,0	+7,6	132,3	+1,5	
		INLAND	118,9	+19,6	112,0	+13,1	105,7	+1,6	
		AUSLAND	193,2	+19,6	179,4	+2,5	177,7	+1,5	
21.2	PAPIER-, KARTON- UND PAPPEVERARBEITUNG	INSGESAMT	94,9	-4,5	90,7	0	90,3	-0,4	
		INLAND	96,2	-1,4	91,3	+0,9	90,5	-0,1	
		AUSLAND	89,7	-16,3	88,2	-3,1	88,9	-2,0	
22	DRUCKGEWERBE, VIEL- FÄLTIGUNG VON BESPIELTEN TONTRÄGERN	INSGESAMT	105,7	-5,1	96,6	-2,1	97,0	-0,2	
		INLAND	104,6	-5,8	94,6	-1,3	95,7	-0,4	
		AUSLAND	118,5	+2,1	107,0	-11,1	110,6	+1,0	
06	CHEMISCHE INDUSTRIE	INSGESAMT	120,0	+9,5	117,4	+0,9	116,8	+0,6	
		INLAND	106,2	+5,8	101,0	+1,1	100,5	+0,4	
		AUSLAND	139,3	+13,8	140,2	+0,4	139,5	+0,9	
24.1	HERSTELLUNG VON CHEMISCHEN GRUNDSTOFFEN	INSGESAMT	121,0	+14,9	120,1	+1,7	119,2	+0,9	
		INLAND	109,0	+14,1	107,3	+1,8	106,2	+0,8	
		AUSLAND	133,1	+15,6	132,8	+1,5	132,3	+1,1	
24.4	HERSTELLUNG VON PHARMA- ZEUTISCHEN ERZEUGNISSEN	INSGESAMT	129,1	+4,8	127,0	-0,2	126,0	+0,4	
		INLAND	113,7	+1,0	104,8	+4,4	102,1	0	
		AUSLAND	163,1	+11,2	175,1	-6,9	179,0	+1,1	
DH	HERSTELLUNG VON GUMMI- UND KUNSTSTOFFWAREN	INSGESAMT	121,0	+6,9	112,1	+2,3	111,6	+0,5	
		INLAND	115,7	+5,1	106,7	+2,2	106,0	+0,4	
		AUSLAND	137,9	+12,1	128,9	+2,1	129,0	+0,9	
25.2	HERSTELLUNG VON KUNST- STOFFWAREN	INSGESAMT	121,0	+6,0	111,4	+1,5	110,6	+0,4	
		INLAND	117,3	+3,8	107,2	+1,6	106,3	+0,3	
		AUSLAND	139,5	+13,7	125,4	+1,5	125,0	+1,0	
DI	GLASGEWERBE, KERAMIK, VERARBEITUNG VON STEINEN UND ERDEN	INSGESAMT	117,5	+0,7	105,3	+0,2	104,9	-0,1	
		INLAND	118,4	0	104,4	+1,2	102,8	-0,3	
		AUSLAND	114,9	+3,2	107,8	-2,9	111,1	+0,3	
26.1	HERSTELLUNG UND VERAR- BEITUNG VON GLAS	INSGESAMT	118,9	+0,4	108,6	-0,9	108,2	+0,1	
		INLAND	114,9	+0,2	104,2	+0,5	103,2	-0,1	
		AUSLAND	129,9	+1,1	120,3	-4,7	126,6	+0,4	
DJ	METALLERZEUGUNG UND -BE- ARBEITUNG, HERSTELLUNG VON METALLERZEUGNISSEN	INSGESAMT	112,3	+10,2	108,6	+0,6	108,3	+0,9	
		INLAND	104,5	+9,5	100,6	+3,5	99,3	+0,7	
		AUSLAND	138,5	+12,1	136,4	-5,7	138,3	+1,4	

1) AUSGEWÄHLTE WIRTSCHAFTSZWEIGE (OHNE ERNÄHRUNGSGEWERBE UND TABAKVERARBEITUNG).

STBA, FS 4, R 2.2, 10/1987

DEUTSCHLAND

1 INDEX DES AUFTRASSEINGANGS FUER DAS VERARBEITENDE GEMERBE
1981=100

1.2 ZEITREIHENANALYSE - BERLINER VERFAHREN (BV 4)
WERTINDEX

WZ93- SCHL.	WIRTSCHAFTSZWEIG		ORIGINALWERT		KALENDER- U. SAISON- BEREINIGTER WERT BERLINER VERFAHREN, VERSION 4		GLATTE KOMPONENTE	
			1997	VERAEND. GEGENUEBER VORJAHRES- MONAT IN %	1997	VERAEND. GEGENUEBER VORMONAT IN %	1997	VERAEND. GEGENUEBER VORMONAT IN %
			OKT.		OKT.		OKT.	
27	METALLERZEUGUNG UND -BEARBEITUNG	INSGESAMT	112,9	+15,3	110,9	+0,5	110,7	+0,9
		INLAND	101,6	+18,8	99,3	+3,4	97,4	+0,9
		AUSLAND	138,6	+10,2	137,0	-4,5	140,8	+0,9
27.1	ERZEUGUNG VON ROHEISEN, STAHL UND FERROLEGIE- RUNGEN (EGKS) 1)	INSGESAMT	101,3	+8,8	101,1	+1,0	101,3	+0,9
		INLAND	94,1	+13,6	93,6	+2,5	93,0	+0,8
		AUSLAND	116,6	+1,5	115,8	-3,0	118,7	+1,0
27.5	GIESSEREIINDUSTRIE	INSGESAMT	129,2	+28,9	121,2	+6,8	115,9	+1,8
		INLAND	120,2	+30,1	113,7	+7,5	107,2	+1,9
		AUSLAND	164,0	+18,5	151,1	+5,1	149,7	+1,6
28	HERSTELLUNG VON METALL- ERZEUGNISSEN	INSGESAMT	111,8	+6,5	107,1	+0,8	106,5	+0,9
		INLAND	106,4	+4,4	101,7	+3,5	100,6	+0,6
		AUSLAND	138,3	+14,9	132,8	-8,5	134,2	+2,0
28.1	STAHL- UND LEICHTMETALLBAU	INSGESAMT	109,1	-0,5	105,2	+2,0	104,9	0
		INLAND	109,2	-0,7	104,6	+1,9	104,6	-0,1
		AUSLAND	108,0	+0,8	107,7	-1,2	107,0	+1,1
DK	MASCHINENBAU	INSGESAMT	112,1	+8,7	110,4	-4,1	112,2	+1,1
		INLAND	97,4	+3,4	93,1	+0,6	93,4	+0,4
		AUSLAND	133,1	+14,9	135,0	-8,7	138,9	+1,9
29.1	H.V. MASCHINEN F.D.ERZUG. U.NUTZG.V.MECHAN.ENERGIE (O.LUFT-,STRASS.FAHRZ.BAU)	INSGESAMT	113,5	+5,9	113,6	-7,3	118,3	+1,5
		INLAND	104,0	+8,2	100,1	+2,0	99,3	+0,7
		AUSLAND	128,7	+3,0	135,6	-18,4	149,3	+2,7
29.3	HERSTELLUNG VON LAND- U. FORSTWIRTSCHAFTLICHEN MASCHINEN	INSGESAMT	74,5	-32,0	71,9	-13,3	84,8	-1,9
		INLAND	63,0	-30,5	60,0	-19,0	69,6	-2,0
		AUSLAND	87,8	-33,4	85,6	-8,6	102,4	-1,9
29.4	HERSTELLUNG VON WERK- ZEUGMASCHINEN	INSGESAMT	111,9	+23,0	107,4	+4,2	103,7	+1,7
		INLAND	94,9	+8,1	91,7	+0,4	90,9	+1,5
		AUSLAND	132,1	+39,3	126,2	+7,0	119,0	+1,9
DL	H.V.BUEROMASCH.,DATENVERARB. GER.U.-EINRICHTG.,ELEKTROT., FEINMECHANIK U. OPTIK	INSGESAMT	110,1	+5,7	111,1	+2,1	109,7	+0,5
		INLAND	93,0	-1,4	94,0	+3,4	92,0	-0,1
		AUSLAND	146,3	+16,9	147,8	+0,7	147,5	+1,4
30	H.V. BUEROMASCHINEN, DATENVERARBEITUNGSGE- RAEATEN U. -EINRICHTUNGEN	INSGESAMT	103,2	+1,3	103,8	+7,5	101,1	0
		INLAND	109,2	-4,1	109,9	+16,5	105,1	-0,8
		AUSLAND	94,1	+12,6	94,5	-8,1	95,1	+1,3
31	HERSTELLUNG VON GERAETEN DER ELEKTRIZITAETSERZUE- GUNG, -VERTEILUNG U.AE.	INSGESAMT	108,0	+13,9	112,9	-0,4	112,5	+1,6
		INLAND	96,9	+10,5	99,5	+2,4	98,0	+1,0
		AUSLAND	137,2	+21,1	148,0	-5,2	150,4	+2,7
31.2	HERSTELLUNG VON ELEK- TRIZITAETSERZEUGUNGS- U. -SCHALTEINRICHTUNGEN	INSGESAMT	110,3	+20,4	116,6	+2,6	115,5	+2,1
		INLAND	92,3	+12,4	97,1	+1,6	96,4	+1,4
		AUSLAND	159,8	+36,0	169,6	+4,3	167,8	+3,2
31.6	HERSTELLUNG VON ELEK- TRISCHEN AUSRUESTUNGEN A.N.G.	INSGESAMT	102,3	+12,0	111,9	-15,5	114,8	+1,5
		INLAND	100,1	+12,3	105,8	+0,7	103,0	+0,7
		AUSLAND	107,6	+11,4	121,7	-40,3	136,9	+3,0
32	RUNDUNK-, FERNSEH- UND NACHRICHTENTECHNIK	INSGESAMT	108,9	-4,9	105,9	+3,0	104,4	-1,6
		INLAND	71,4	-24,5	72,0	-3,4	71,8	-3,2
		AUSLAND	171,8	+16,2	162,7	+8,0	158,6	-0,3
33	MEDIZIN-, MESS-, STEUER- UND REGELENGSTECHNIK, OPTIK	INSGESAMT	120,3	+3,7	116,6	+4,3	113,8	+0,4
		INLAND	98,7	-2,7	94,6	+3,3	91,5	-0,4
		AUSLAND	166,4	+13,0	162,9	+4,6	161,1	+1,3
DM	FAHRZEUGBAU	INSGESAMT	123,1	+10,5	120,2	-3,1	120,5	+1,3
		INLAND	105,7	+10,0	104,6	-2,2	103,5	+1,3
		AUSLAND	144,4	+10,8	139,4	-4,4	141,5	+1,4
34	HERSTELLUNG VON KRAFTWAGEN UND KRAFTWAGENTEILEN	INSGESAMT	121,1	+3,2	114,3	-2,3	116,1	+0,4
		INLAND	102,5	+2,3	98,3	-1,3	98,7	+0,5
		AUSLAND	144,9	+4,1	136,0	-3,5	138,6	+0,4
34.1	HERSTELLUNG VON KRAFTWAGEN UND KRAFTWAGENMOTOREN	INSGESAMT	121,0	+3,0	115,4	-3,4	116,7	+0,4
		INLAND	96,1	+0,3	94,6	-1,4	94,6	+0,5
		AUSLAND	148,1	+4,9	138,2	-4,9	140,8	+0,3
35	SONSTIGER FAHRZEUGBAU	INSGESAMT	138,6	+110,0	166,7	-6,3	155,0	+7,2
		INLAND	135,1	+131,7	167,1	-8,6	150,9	+6,3
		AUSLAND	141,7	+94,1	165,8	-5,5	159,2	+8,1
35.1	SCHIFFBAU	INSGESAMT	154,3	+313,7	168,6	-25,6	152,4	+8,5
		INLAND	285,4	+993,5	305,7	-28,2	258,6	+14,1
		AUSLAND	48,7	+5,0	61,8	-13,1	67,6	-2,6
35.3	LUFT- UND RAUMFAHRZEUGBAU	INSGESAMT	182,1	+87,2	210,9	-4,8	202,1	+8,6
		INLAND	117,2	+44,5	142,8	-2,8	145,7	+2,6
		AUSLAND	223,5	+107,9	255,2	-5,7	240,4	+11,2
36.1	HERSTELLUNG VON MOEBELN	INSGESAMT	111,0	-0,4	99,2	+2,3	97,8	0
		INLAND	111,3	-1,7	98,6	+2,2	97,1	-0,2
		AUSLAND	108,9	+7,1	101,4	+1,4	100,8	+0,7

1) EUROPAEISCHE GEMEINSCHAFT FUER KOHLE UND STAHL.
STBA,FS 4,R 2.2,10/1997

DEUTSCHLAND

1 INDEX DES AUFTRAGSEINGANGS FÜR DAS VERARBEITENDE GEWERBE
1991=1001.2 ZEITREIHENANALYSE - BERLINER VERFAHREN (BV 4)
VOLUMENINDEX

WZ93- SCHL.	WIRTSCHAFTSZWEIG	ORIGINALWERT		KALENDER- U. SAISON- BEREINIGTER WERT BERLINER VERFAHREN, VERSION 4		GLATTE KOMPONENTE		
		1997 OKT.	VERÄND. GEGENÜBER VORJAHRES- MONAT IN %	1997 OKT.	VERÄND. GEGENÜBER VORMONAT IN %	1997 OKT.	VERÄND. GEGENÜBER VORMONAT IN %	
D	VERARBEITENDES GEWERBE 1)	INSGESAMT	108,7	+6,2	105,2	-0,5	105,2	+0,6
		INLAND	97,5	+3,2	93,2	+1,8	92,5	+0,2
		AUSLAND	131,0	+10,8	129,1	-3,5	130,7	+1,2
	VORLEISTUNGSQUETER- PRODUZENTEN	INSGESAMT	115,2	+8,5	110,0	+0,1	110,3	+0,7
		INLAND	106,1	+6,3	100,1	+0,8	99,8	+0,4
		AUSLAND	136,2	+12,7	132,9	-1,1	134,5	+1,1
	INVESTITIONSQUETER- PRODUZENTEN	INSGESAMT	106,4	+5,5	106,2	-1,8	105,8	+0,8
		INLAND	90,6	+0,7	90,0	+2,3	88,5	+0,1
		AUSLAND	132,3	+11,6	133,0	-6,0	134,5	+1,5
	GEBRAUCHSQUETER- PRODUZENTEN	INSGESAMT	99,2	+2,4	91,8	-1,3	92,1	+0,3
		INLAND	87,3	-0,7	80,7	+0,2	80,5	+0,1
		AUSLAND	118,8	+6,5	110,2	-3,2	111,3	+0,5
	VERBRAUCHSQUETER- PRODUZENTEN	INSGESAMT	92,4	-1,9	91,1	+1,2	90,9	-0,3
		INLAND	86,7	-2,4	82,6	+3,4	82,0	-0,4
		AUSLAND	110,9	-0,6	118,1	-4,7	119,9	-0,1
DB	TEXTIL- UND BEKLEIDUNGS- GEWERBE	INSGESAMT	73,4	-2,9	74,5	0	75,1	-0,1
		INLAND	68,3	-5,5	68,1	+2,3	68,4	-0,6
		AUSLAND	90,0	+4,3	94,4	-6,3	96,6	+0,6
17	TEXTILGEWERBE	INSGESAMT	81,2	-3,1	75,0	-0,7	75,6	0
		INLAND	73,2	-7,2	67,6	0	68,4	-0,8
		AUSLAND	104,3	+6,6	96,1	-2,5	96,3	+0,9
18.2	HERSTELLUNG VON BEKLEIDUNG (OHNE LEDERBEKLEIDUNG)	INSGESAMT	62,2	-2,5	73,7	+0,1	74,3	-0,4
		INLAND	61,6	-2,8	69,0	+5,0	68,3	-0,7
		AUSLAND	64,1	-2,3	90,8	-13,2	97,0	+0,2
DC	LEDERGEWERBE	INSGESAMT	114,8	+3,4	96,9	+5,4	96,0	-0,4
		INLAND	108,3	+0,1	92,5	+8,7	91,5	-1,2
		AUSLAND	137,2	+13,7	112,6	-2,1	111,6	+2,1
DD	HOLZGEWERBE (OHNE HERSTELLUNG VON MOBELN)	INSGESAMT	106,8	-1,4	95,3	+0,1	95,8	-0,3
		INLAND	101,6	-2,9	90,5	+0,6	90,7	-0,5
		AUSLAND	175,8	+11,1	158,8	-3,3	162,0	+1,2
DE	PAPIER- UND DRUCKGEWERBE	INSGESAMT	113,4	+2,4	105,8	+1,7	105,0	+0,2
		INLAND	104,9	+1,5	97,7	+2,7	96,6	+0,2
		AUSLAND	148,3	+5,5	140,1	-1,2	140,6	+0,3
21	PAPIERGEWERBE	INSGESAMT	122,9	+6,7	116,4	+3,8	114,2	+0,4
		INLAND	110,0	+6,8	104,4	+5,5	101,6	+0,5
		AUSLAND	159,0	+6,4	149,8	+0,3	149,6	+0,2
21.1	H.V. HOLZSTOFF, ZELLSTOFF, PAPIER, KARTON UND PAPPE	INSGESAMT	166,1	+18,9	156,3	+7,1	151,5	+1,3
		INLAND	139,4	+19,7	131,9	+12,1	125,1	+1,4
		AUSLAND	211,6	+18,1	197,4	+2,0	196,2	+1,2
21.2	PAPIER-, KARTON- UND PAPPEVERARBEITUNG	INSGESAMT	92,9	-5,4	88,9	0	88,4	-0,7
		INLAND	94,2	-1,6	89,6	+0,9	88,8	-0,2
		AUSLAND	87,7	-18,5	85,8	-3,4	86,6	-2,6
22	DRUCKGEWERBE, VERVIEL- FÄLTIGUNG VON BESPIELTEN TONTRAGERN	INSGESAMT	99,2	-4,6	89,9	-2,0	91,1	-0,3
		INLAND	98,7	-5,0	89,5	-1,0	90,5	-0,3
		AUSLAND	104,2	-0,4	94,3	-11,4	98,3	+0,8
D6	CHEMISCHE INDUSTRIE	INSGESAMT	118,4	+7,6	115,7	+0,6	115,3	+0,5
		INLAND	105,8	+3,9	100,6	+1,0	100,2	+0,2
		AUSLAND	135,9	+11,9	136,6	-0,1	136,2	+0,8
24.1	HERSTELLUNG VON CHEMISCHEN GRUNDSTOFFEN	INSGESAMT	122,0	+11,6	121,0	+1,4	120,5	+0,8
		INLAND	114,3	+10,1	112,6	+1,7	111,8	+0,5
		AUSLAND	129,7	+13,0	129,2	+0,8	129,1	+1,0
24.4	HERSTELLUNG VON PHARMA- ZEUTISCHEN ERZEUGNISSEN	INSGESAMT	123,6	+3,5	121,5	-0,2	120,6	+0,3
		INLAND	108,7	+0,1	100,2	+4,5	97,6	0
		AUSLAND	156,7	+9,4	167,9	-6,9	171,6	+0,9
DH	HERSTELLUNG VON GUMMI- UND KUNSTSTOFFWAREN	INSGESAMT	120,3	+7,2	111,4	+2,1	111,0	+0,5
		INLAND	114,4	+5,4	105,5	+2,1	104,9	+0,4
		AUSLAND	136,7	+11,9	129,8	+2,0	130,0	+0,9
25.2	HERSTELLUNG VON KUNST- STOFFWAREN	INSGESAMT	120,1	+6,1	110,7	+1,7	109,9	+0,4
		INLAND	115,2	+3,6	105,3	+1,5	104,4	+0,2
		AUSLAND	136,1	+13,6	128,0	+1,3	127,9	+0,9
DI	GLASGEWERBE, KERAMIK, VERARBEITUNG VON STEINEN UND ERDEN	INSGESAMT	115,5	+2,1	103,9	+0,6	103,4	0
		INLAND	117,2	+1,7	103,9	+1,5	102,3	-0,1
		AUSLAND	110,4	+3,4	103,4	-2,9	106,7	+0,3
26.1	HERSTELLUNG UND VERAR- BEITUNG VON GLAS	INSGESAMT	124,8	+3,5	114,4	-0,2	114,8	+0,3
		INLAND	123,1	+4,1	112,3	+1,4	111,0	+0,4
		AUSLAND	129,7	+2,3	120,1	-4,8	125,4	+0,4
DJ	METALLERZEUGUNG UND -BE- ARBEITUNG, HERSTELLUNG VON METALLERZEUGNISSEN	INSGESAMT	109,8	+6,9	105,7	+0,5	105,5	+0,5
		INLAND	102,8	+7,4	98,6	+3,2	97,5	+0,4
		AUSLAND	133,1	+5,7	129,2	-6,2	132,4	+0,8

1) AUSGEWÄHLTE WIRTSCHAFTSZWEIGE (OHNE ERNÄHRUNGSGEWERBE UND TABAKVERARBEITUNG).

STBA, FS 4, R 2.2, 10/1997

DEUTSCHLAND

1 INDEX DES AUFTRAGSEINGANGS FUER DAS VERARBEITENDE GEBIERE
1991=100

1.2 ZEITREIHENANALYSE - BERLINER VERFAHREN (BV 4)
VOLUMENINDEX

WZ93- SCHL.	WIRTSCHAFTSZWEIG		ORIGINALWERT		KALENDER- U. SAISON- BEREINIGTER WERT BERLINER VERFAHREN, VERSION 4		GLATTE KOMPONENTE	
			1997	VERÄND. GEGENUEBER VORJAHRES- MONAT IN %	1997	VERÄND. GEGENUEBER VORMONAT IN %	1997	VERÄND. GEGENUEBER VORMONAT IN %
			OKT.		OKT.		OKT.	
27	METALLERZEUGUNG UND -BEARBEITUNG	INSGESAMT	113,0	+7,6	109,7	-0,4	110,0	+0,1
		INLAND	102,2	+12,1	99,0	+2,9	97,5	+0,2
		AUSLAND	137,3	+0,8	133,9	-5,4	136,2	0
27.1	ERZEUGUNG VON ROHEISEN, STAHL UND FERROLEGIE- RUNGEN (EGKS) 1)	INSGESAMT	106,4	+1,8	104,9	-0,1	106,0	0
		INLAND	99,8	+7,8	99,4	+1,8	99,4	0
		AUSLAND	117,7	-7,2	115,6	-4,7	119,7	-0,2
27.5	GLIESSEREIINDUSTRIE	INSGESAMT	120,1	+23,9	112,3	+6,6	107,2	+1,6
		INLAND	117,7	+23,3	111,2	+7,3	104,8	+1,7
		AUSLAND	129,2	+7,8	117,4	+4,8	116,4	+0,9
28	HERSTELLUNG VON METALL- ERZEUGNISSEN	INSGESAMT	107,3	+6,4	102,8	+1,1	102,2	+0,9
		INLAND	103,2	+4,7	98,8	+3,5	97,6	+0,5
		AUSLAND	127,1	+14,0	122,3	-8,3	123,6	+2,0
28.1	STAHL- UND LEICHTMETALLBAU	INSGESAMT	105,7	-0,8	102,1	+2,1	101,9	0
		INLAND	106,0	-0,5	101,8	+2,2	101,8	-0,1
		AUSLAND	103,1	-0,7	102,8	-1,5	102,3	+1,0
DK	MASCHINENBAU	INSGESAMT	101,2	+7,9	99,6	-4,0	101,1	+1,0
		INLAND	87,6	+2,7	83,7	+0,7	83,9	+0,4
		AUSLAND	120,6	+13,9	122,2	-8,7	126,5	+1,8
29.1	H.V. MASCHINEN F.D. ERZEUG. U. NUTZG. V. MECHAN. ENERGIE (O. LUFT-, STRASS. FAHRZ. BAU)	INSGESAMT	99,7	+4,7	99,5	-7,2	103,6	+1,5
		INLAND	91,3	+7,0	87,6	+2,1	86,9	+0,5
		AUSLAND	119,2	+2,0	118,9	-18,3	130,7	+2,5
29.3	HERSTELLUNG VON LAND- U. FORSTWIRTSCHAFTLICHEN MASCHINEN	INSGESAMT	84,0	-33,7	81,9	-13,2	73,2	-2,1
		INLAND	53,2	-31,6	51,0	-18,8	59,2	-2,0
		AUSLAND	76,6	-36,4	74,6	-8,9	89,7	-2,2
29.4	HERSTELLUNG VON WERK- ZEUGMASCHINEN	INSGESAMT	100,6	+20,9	96,4	+4,1	93,1	+1,5
		INLAND	85,7	+6,9	82,7	+0,5	82,0	+1,5
		AUSLAND	118,3	+36,4	112,8	+6,8	106,5	+1,8
DL	H.V. BUEROMASCH., DATENVERARB. GER. U. -EINRICHTG., ELEKTROT., FEINMECHANIK U. OPTIK	INSGESAMT	108,4	+4,5	108,9	+2,2	107,6	+0,4
		INLAND	91,7	-2,7	92,3	+3,4	90,4	-0,3
		AUSLAND	143,8	+16,1	144,7	+0,9	144,2	+1,3
30	H.V. BUEROMASCHINEN, DATENVERARBEITUNGSGE- RAEATEN U. -EINRICHTUNGEN	INSGESAMT	125,8	+5,0	126,2	+5,3	123,9	+0,3
		INLAND	127,8	+0,6	128,5	+14,4	123,8	-0,3
		AUSLAND	122,4	+12,8	122,8	-7,0	124,0	+1,3
31	HERSTELLUNG VON GERAETEN DER ELEKTRIZITAETSERZEU- GUNG, -VERTEILUNG U. AE.	INSGESAMT	100,4	+13,1	104,4	-0,2	104,0	+1,7
		INLAND	90,7	+9,8	92,5	+2,4	91,2	+1,1
		AUSLAND	125,7	+19,5	136,3	-4,8	137,4	+2,6
31.2	HERSTELLUNG VON ELEK- TRIZITAETSVERTEILUNGS- U. -SCHALTEINRICHTUNGEN	INSGESAMT	98,7	+19,2	104,4	+2,7	103,4	+2,1
		INLAND	82,3	+11,2	86,6	+1,8	85,8	+1,3
		AUSLAND	143,5	+34,2	152,7	+4,2	151,2	+3,1
31.6	HERSTELLUNG VON ELEK- TRISCHEN AUSRUESTUNGEN A.N.G.	INSGESAMT	91,5	+10,4	99,4	-15,3	101,9	+1,5
		INLAND	89,5	+11,3	93,8	+0,6	91,4	+0,8
		AUSLAND	96,5	+8,4	110,2	-37,8	126,2	+3,0
32	RUNDUNK-, FERNSEH- UND NACHRICHTENTECHNIK	INSGESAMT	116,3	-6,9	112,9	+2,8	111,3	-1,8
		INLAND	81,2	-25,7	81,3	-3,4	81,0	-3,5
		AUSLAND	175,3	+16,0	186,5	+8,1	161,1	-0,3
33	MEDIZIN-, MESS-, STEUER- UND REBELUNGSTECHNIK, OPTIK	INSGESAMT	108,8	+2,4	106,3	+4,3	102,8	+0,2
		INLAND	88,0	-4,2	84,2	+3,3	81,4	-0,6
		AUSLAND	163,2	+12,0	149,9	+4,7	148,2	+1,2
DM	FAHRZEUGBAU	INSGESAMT	113,2	+9,3	110,4	-3,2	110,7	+1,3
		INLAND	97,7	+8,5	98,6	-2,0	96,7	+1,3
		AUSLAND	132,2	+8,9	127,5	-4,4	129,2	+1,3
34	HERSTELLUNG VON KRAFTWAGEN UND KRAFTWAGEN TEILEN	INSGESAMT	111,2	+1,9	104,8	-2,3	106,4	+0,3
		INLAND	94,6	+1,8	90,6	-1,3	91,0	+0,4
		AUSLAND	132,5	+2,2	123,3	-3,4	126,4	+0,2
34.1	HERSTELLUNG VON KRAFTWAGEN UND KRAFTWAGENMOTOREN	INSGESAMT	108,6	+1,1	103,4	-3,5	104,6	+0,2
		INLAND	84,6	-0,8	83,3	-1,5	83,5	+0,5
		AUSLAND	134,9	+2,5	126,7	-4,8	127,8	+0,1
35	SONSTIGER FAHRZEUGBAU	INSGESAMT	128,2	+107,4	154,5	-6,0	143,4	+7,1
		INLAND	125,7	+128,5	156,1	-8,1	140,8	+8,2
		AUSLAND	130,4	+91,8	152,6	-5,4	146,4	+8,1
35.1	SCHIFFBAU	INSGESAMT	141,4	+308,7	154,6	-25,7	139,8	+9,4
		INLAND	261,3	+983,3	279,9	-26,3	236,8	+14,1
		AUSLAND	44,8	+3,7	57,0	-13,0	62,3	-2,7
35.3	LUFT- UND RAUMFAHRZEUGBAU	INSGESAMT	187,7	+85,5	184,5	-4,8	186,1	+8,8
		INLAND	107,6	+43,5	131,2	-2,5	133,7	+2,5
		AUSLAND	206,0	+106,8	236,5	-5,6	221,6	+11,2
36.1	HERSTELLUNG VON MOEBELN	INSGESAMT	95,3	-1,8	86,1	+2,2	84,0	-0,1
		INLAND	95,5	-2,9	84,6	+2,3	83,3	-0,2
		AUSLAND	94,2	+5,8	87,6	+1,4	87,3	+0,7

1) EUROPAEISCHE GEMEINSCHAFT FUER KOHLE UND STAHL.
STBA, FS 4, R 2.2, 10/1997

2 INDEX DES UMSATZES FUER
1991
NACH ABSCHNITTEN, UNTERABSCHNITTEN,
DER KLASSIFIKATION DER WIRTSCHAFTS
2.1 ORIGINAL

WERT

WZ93- SCHL.	WIRTSCHAFTSZWEIG		VERAENDERUNG IN % OKT. 1987 GEGEN			VERAENDERUNG IN % SEP. 1987 GEGEN			KUMULIERT		2-MONATS- DURCHSCHNITT SEP. 1987 UND OCT. 1987	
		1997 OCT.	OKT. 1996	SEP. 1997	1997 SEP.	SEP. 1996	AUG. 1997		JAN. 1997 BIS OCT. 1997	VER- AEND. IN % GEGEN VORJAHR	VER- AEND. IN % GEGEN VORJAHR	
D	VERARBEITENDES GEWERBE 1)	INSGESAMT 114,0	+7,9	-3,4	118,0	+8,3	+27,0	104,3	+5,5	116,0	+8,0	
		INLAND 102,0	+3,9	-3,8	106,0	+3,5	+28,0	93,9	+1,1	104,0	+3,7	
		AUSLAND 138,6	+14,5	-2,7	142,4	+18,2	+28,6	125,4	+12,9	140,5	+15,4	
	VORLEISTUNGSQUETER- PRODUZENTEN	INSGESAMT 117,3	+10,0	-0,9	118,4	+12,4	+22,9	106,3	+6,9	117,9	+11,2	
		INLAND 107,2	+5,1	-0,9	108,2	+8,3	+22,8	97,0	+3,4	107,7	+7,2	
		AUSLAND 141,1	+17,7	-1,1	142,6	+20,9	+23,5	128,1	+13,8	141,9	+19,3	
	INVESTITIONSQUETER- PRODUZENTEN	INSGESAMT 113,7	+6,9	-7,0	122,2	+3,7	+30,8	104,6	+4,9	118,0	+5,3	
		INLAND 98,9	+2,0	-7,9	107,4	-2,4	+29,4	92,8	-0,7	103,2	-0,3	
		AUSLAND 138,1	+13,2	-5,7	146,5	+12,0	+32,6	124,2	+12,9	142,3	+12,6	
	GEBRAUCHSQUETER- PRODUZENTEN	INSGESAMT 112,9	+7,0	+0,4	112,5	+10,6	+49,6	100,8	+5,1	112,7	+8,8	
		INLAND 98,2	+2,8	-3,6	98,8	+5,4	+50,5	87,7	-1,3	98,0	+4,0	
		AUSLAND 142,1	+12,5	+5,5	134,7	+18,3	+49,7	123,7	+14,4	138,4	+15,2	
	VERBRAUCHSQUETER- PRODUZENTEN	INSGESAMT 98,2	-0,1	-7,0	103,4	+1,1	+8,2	94,7	-1,5	99,8	+0,5	
		INLAND 90,3	-1,5	-5,4	95,5	-1,8	+9,4	87,4	-3,3	92,9	-1,7	
		AUSLAND 115,1	+3,7	-10,3	128,3	+8,5	+5,3	117,8	+3,0	121,7	+6,2	
DB	TEXTIL- UND BEKLEIDUNGS- GEWERBE	INSGESAMT 78,0	+0,3	-14,8	91,5	+4,2	+15,2	77,4	-0,1	84,8	+2,4	
		INLAND 73,3	-3,3	-12,5	83,8	-0,2	+15,4	71,8	-3,2	78,6	-1,6	
		AUSLAND 93,2	+10,4	-20,1	116,6	+16,5	+14,9	95,7	+8,3	104,9	+13,7	
17	TEXTILGEWERBE	INSGESAMT 85,6	+1,3	+3,5	82,7	+4,0	+39,5	75,8	-	84,2	+2,7	
		INLAND 79,6	-2,9	+3,2	77,1	-1,0	+39,2	71,0	-3,5	78,4	-2,0	
		AUSLAND 103,1	+12,6	+4,4	98,8	+17,2	+40,5	89,6	+9,3	101,0	+14,8	
17.1	SPINNSTOFFAUFBEREITUNG UND SPINNEREI	INSGESAMT 87,8	-2,1	-9,9	97,4	+11,7	+77,7	82,9	-0,4	92,6	+4,6	
		INLAND 84,4	-10,2	-8,2	70,9	-	+76,4	61,8	-8,3	67,7	-5,0	
		AUSLAND 187,1	+11,0	-10,5	186,7	+31,0	+79,0	154,1	+13,1	176,9	+20,8	
17.11	BAUMWOLLAUFBEREITUNG UND -SPINNEREI	INSGESAMT 99,3	+1,5	+2,0	97,4	+5,6	+85,5	87,1	+1,0	98,4	+3,6	
		INLAND 73,4	-3,8	-1,5	74,5	+2,5	+85,3	67,0	-1,3	74,0	-0,7	
		AUSLAND 198,9	+10,2	+7,3	185,3	+10,7	+85,6	164,4	+5,2	182,1	+10,4	
17.12,13	WOLLAUFBEREITUNG, STREICHGARN- UND KAMMGARNSPINNEREI	INSGESAMT 72,7	-7,9	-25,3	97,3	+20,7	+68,0	77,3	-2,3	85,0	+6,5	
		INLAND 51,7	-20,6	-21,4	65,8	-3,7	+63,7	54,5	-18,3	58,8	-11,8	
		AUSLAND 133,3	+12,4	-29,2	188,2	+62,1	+72,7	143,2	+24,4	160,8	+37,0	
17.2	WEBEREI	INSGESAMT 80,6	+3,6	+10,1	73,2	+8,7	+52,8	68,6	+2,1	76,9	+5,1	
		INLAND 77,4	-2,1	+10,9	69,8	+0,1	+55,8	66,9	-1,6	73,6	-1,1	
		AUSLAND 86,9	+15,6	+8,9	78,8	+20,2	+49,3	71,9	+9,4	83,4	+17,8	
17.21	BAUMWOLLEWEBEREI	INSGESAMT 83,4	+2,2	+6,2	78,5	+8,7	+59,2	72,1	+5,1	81,0	+5,3	
		INLAND 77,0	-5,6	+6,8	72,1	+0,8	+59,2	67,9	-0,1	74,6	-2,6	
		AUSLAND 95,1	+18,7	+5,1	90,5	+23,1	+59,6	80,0	+14,8	92,8	+19,7	
17.22	STREICHGARNWEBEREI	INSGESAMT 65,5	-18,2	+50,9	43,4	-43,6	+31,5	74,4	-10,6	54,5	-29,8	
		INLAND 65,5	-8,3	+57,1	41,7	-38,0	+27,5	72,5	-7,3	53,6	-23,3	
		AUSLAND 65,6	-35,9	+32,5	49,5	-53,8	+45,8	81,1	-19,5	57,6	-45,0	
17.23	KAMMGARNWEBEREI	INSGESAMT 98,7	+4,9	+19,7	80,8	+5,2	+49,5	78,7	+0,3	88,8	+5,1	
		INLAND 102,5	+2,1	+20,3	85,2	+0,9	+57,8	83,0	-1,5	93,9	+1,6	
		AUSLAND 79,8	+16,7	+17,5	67,9	+24,4	+22,1	66,1	+7,1	73,9	+20,2	
17.24	SEIDEN- UND FILAMENTGARNWEBEREI	INSGESAMT 86,0	+7,8	+11,3	59,3	+6,8	+41,9	54,9	-3,0	62,7	+7,4	
		INLAND 81,0	+3,4	+9,3	55,8	+1,1	+46,5	52,8	-5,0	58,4	+2,3	
		AUSLAND 74,5	+14,8	+14,4	65,1	+16,5	+35,3	58,4	+0,2	69,8	+15,6	
17.3	TEXTILVEREDLUNG	INSGESAMT 73,3	-4,1	+8,9	67,7	+3,8	+54,9	64,9	-2,4	70,5	-0,4	
		INLAND 71,9	-6,4	+6,5	67,5	+0,6	+60,3	63,3	-3,7	69,7	-3,2	
		AUSLAND 77,8	+3,0	+14,1	68,2	+14,8	+40,3	69,8	+1,3	73,0	+8,1	
17.4	HERSTELLUNG VON KON- FEKTIONIERTE TEXTIL- WAREN (OHNE BEKLEIDUNG)	INSGESAMT 102,4	+5,2	+10,3	92,8	+1,5	+37,7	83,2	-0,7	97,6	+3,4	
		INLAND 103,4	+4,0	+8,6	95,2	+1,5	+36,6	85,4	-0,8	99,3	+2,8	
		AUSLAND 96,4	+13,8	+22,6	78,7	+2,3	+47,4	70,5	-1,5	87,6	+8,4	
17.5	SONSTIGES TEXTILGEWERBE (OHNE HERSTELLUNG VON MASCHENWARE)	INSGESAMT 100,8	+5,3	+5,7	95,4	+6,5	+28,4	89,5	+3,0	98,1	+5,8	
		INLAND 89,8	+0,9	+4,2	86,2	+1,2	+25,7	81,5	-0,7	88,0	+1,0	
		AUSLAND 128,6	+14,3	+8,6	118,4	+17,5	+33,5	109,7	+10,8	123,5	+15,7	
17.51	HERSTELLUNG VON TEPPICHEN	INSGESAMT 96,2	+0,1	+3,3	93,1	+1,5	+27,2	85,6	-2,7	94,7	+0,9	
		INLAND 92,5	-1,1	+3,9	89,0	-0,8	+25,7	82,1	-4,6	90,8	-0,9	
		AUSLAND 126,7	+7,8	-	126,7	+17,2	+36,2	114,6	+10,1	126,7	+12,3	
17.52	HERSTELLUNG VON SEILERWAREN	INSGESAMT 124,7	+36,0	+18,3	105,4	+19,8	+12,0	109,7	+18,7	115,1	+28,2	
		INLAND 128,4	+29,9	+15,9	111,6	+17,4	+11,4	117,1	+20,0	120,5	+23,7	
		AUSLAND 114,8	+53,5	+24,6	92,1	+27,2	+13,4	94,0	+15,5	103,5	+40,6	
17.53	HERSTELLUNG VON VLIES- STOFF U. ERZEUGN. DARAUS (OHNE BEKLEIDUNG)	INSGESAMT 106,2	+12,0	+7,3	99,0	+13,8	+27,9	93,8	+12,1	102,6	+12,9	
		INLAND 97,0	+7,2	+3,3	93,9	+12,7	+25,9	89,6	+9,9	95,5	+9,9	
		AUSLAND 116,8	+17,0	+11,5	104,8	+14,9	+30,0	98,7	+14,4	110,8	+16,0	
17.54	TEXTILGEWERBE A.N.G.	INSGESAMT 100,4	+4,7	+5,8	94,9	+5,9	+30,0	89,4	+2,3	97,7	+5,3	
		INLAND 83,7	-0,8	+4,1	80,4	-1,7	+26,4	77,0	-2,0	82,1	-1,2	
		AUSLAND 137,4	+13,3	+8,5	128,6	+18,7	+35,4	116,6	+9,0	132,0	+15,8	

1) AUSGEWAHLTE WIRTSCHAFTSZWEIGE (OHNE ERNAHRUNGSGEWERBE UND TABAKVERARBEITUNG).

STBA, FS 4, R 2.2, 10/1997

LAND

DAS VERARBEITENDE GERWERBE
=100
ABTEILUNGEN, GRUPPEN UND KLASSEN
ZWEIGE, AUSGABE 1939 (WZ93)
WERT

INDEX

1996 OKT.	VER- ÄND. IN % GEGEN OKT. 1995	1996 3. VJ	1997 2. VJ	1997 3. VJ	VERÄNDERUNG IN % 3. VJ 1997 GEGEN		1996 1. HJ	1996 2. HJ	1997 1. HJ	VERÄNDERUNG IN % 1. HJ 1997 GEGEN		1996	1996	VER- ÄND. IN % GEGEN 1995	WZ93 SCHL.
					3. VJ 1996	2. VJ 1997				1. HJ 1996	2. HJ 1996				
105,7	+7,0	99,1	105,8	107,0	+8,0	+1,1	97,6	101,6	101,3	+3,8	-0,3	98,3	99,6	+0,9	0
98,2	+3,7	93,6	95,0	96,6	+3,2	+1,7	91,7	94,9	91,2	-0,5	-3,9	95,3	93,3	-2,1	
121,0	+12,9	110,4	127,7	128,2	+16,1	+0,4	108,9	115,3	121,8	+10,9	+5,6	107,5	112,6	+4,7	
106,6	+4,4	98,8	108,0	108,9	+10,2	+0,8	98,5	98,4	103,1	+4,7	+4,8	101,3	98,5	-2,8	
101,0	+2,2	94,9	98,9	100,0	+8,0	+1,7	92,4	93,5	83,8	+1,5	+0,3	97,6	92,9	-4,8	
119,9	+9,2	109,4	130,7	129,9	+18,7	-0,6	113,0	110,0	124,9	+10,5	+13,5	110,1	111,5	+1,3	
106,4	+11,1	102,6	107,1	109,0	+6,2	+1,8	97,2	109,4	101,0	+3,9	-7,7	99,0	103,3	+4,3	
97,0	+7,2	96,5	94,8	96,8	+0,3	+2,1	91,4	101,2	89,8	-1,6	-11,2	94,6	96,3	+1,8	
122,0	+16,6	112,7	127,7	129,1	+14,6	+1,1	106,7	122,9	118,4	+11,9	-2,8	106,4	114,8	+7,9	
105,5	+8,9	88,8	105,4	97,3	+9,6	-7,7	97,8	95,7	100,5	+2,7	+5,0	93,6	96,8	+3,4	
93,6	+3,3	81,6	92,9	84,5	+3,6	-9,0	91,8	87,0	87,8	-4,4	+0,9	89,0	89,4	+0,4	
126,3	+18,3	101,1	127,4	119,8	+18,5	-6,0	108,6	111,0	122,6	+12,9	+10,5	101,5	108,8	+8,2	
96,3	+1,2	100,8	85,2	100,4	-0,4	+17,8	93,8	94,1	91,5	-2,5	-2,8	96,3	93,9	-2,5	
91,7	+0,1	94,1	78,9	91,6	-2,7	+16,1	88,3	88,6	84,8	-4,0	-4,3	92,5	88,4	-4,4	
111,0	+4,3	122,0	106,3	128,3	+5,2	+21,8	111,3	111,5	113,0	+1,5	+1,3	106,4	111,4	+2,8	
77,8	+1,7	83,3	84,7	85,5	+2,8	+32,1	74,6	76,0	73,2	-1,9	-3,7	78,6	75,3	-4,2	08
75,8	+0,9	78,9	60,6	78,0	-1,1	+28,7	71,6	72,8	68,4	-4,5	-6,0	76,5	72,2	-6,6	
84,4	+6,6	97,7	78,0	110,1	+12,7	+41,2	84,4	86,1	88,9	+5,3	+3,3	85,7	85,2	-0,8	
84,5	-0,4	71,3	76,4	73,0	+2,4	-4,5	76,6	73,3	75,6	-1,3	+3,1	78,7	74,9	-4,8	17
82,0	-3,1	69,7	71,3	88,2	-2,2	-4,3	74,2	71,5	71,1	-4,2	-0,6	77,7	72,8	-6,3	
91,6	+7,6	75,9	91,2	87,0	+14,6	-4,6	83,5	78,4	88,7	+6,2	+13,1	81,6	80,9	-0,9	
89,7	+1,1	72,4	85,5	76,5	+5,7	-10,5	87,5	74,5	86,3	-2,5	+14,5	87,5	81,0	-7,4	17.1
71,7	-1,8	59,5	83,6	57,1	-4,0	-10,2	70,6	60,1	63,7	-9,8	+8,0	72,8	85,4	-10,2	
150,5	+6,1	115,8	159,8	142,0	+22,6	-11,0	144,2	123,1	158,1	+9,6	+28,4	137,4	133,6	-2,8	
97,8	+0,5	74,2	90,1	77,7	+4,7	-13,8	90,2	79,0	89,8	-0,4	+13,7	91,6	84,6	-7,6	17.11
76,3	-0,1	59,3	69,4	61,1	+3,0	-12,0	70,9	62,2	68,9	-2,8	+10,8	75,2	68,5	-11,6	
180,5	+1,6	131,5	189,7	141,5	+7,6	-16,6	164,6	143,4	170,2	+3,4	+18,7	154,4	154,0	-0,3	
78,9	+2,1	89,9	79,4	75,0	+7,3	-5,5	83,8	68,5	79,2	-5,5	+15,6	82,3	76,1	-7,5	17.12,13
65,1	-4,5	59,8	55,4	51,6	-13,7	-6,9	70,3	57,1	56,4	-19,8	-1,2	69,5	63,7	-8,3	
118,6	+14,4	98,1	148,8	142,6	+43,9	-4,2	122,6	101,5	145,1	+18,4	+43,0	119,3	112,0	-6,1	
77,8	+4,3	60,9	74,4	62,7	+9,0	-15,7	68,7	64,8	69,5	+1,2	+7,3	69,1	66,7	-3,5	17.2
79,1	+1,3	61,2	73,5	59,7	-2,5	-18,8	69,6	65,6	68,8	-1,1	+4,9	71,2	67,6	-5,1	
75,2	+11,1	60,2	76,1	68,6	+14,0	-9,9	66,9	63,1	71,1	+6,3	+12,7	65,1	65,0	-0,2	
81,6	+7,7	61,8	75,1	66,1	+7,0	-12,0	69,8	66,9	73,2	+4,9	+9,4	70,7	68,3	-3,4	17.21
81,6	+5,8	60,7	70,0	60,8	+0,2	-13,1	69,3	66,5	69,9	+0,9	+5,1	71,9	67,9	-5,6	
81,5	+11,5	63,7	84,6	76,0	+19,3	-10,2	70,7	67,6	79,4	+12,3	+17,5	68,6	69,1	+0,7	
78,2	+33,7	65,0	98,0	52,6	-19,1	-46,3	93,1	62,8	86,8	-6,8	+38,2	73,4	77,9	+6,1	17.22
71,4	+10,5	61,1	94,3	52,5	-14,1	-44,3	87,9	58,4	83,7	-4,8	+48,3	77,7	73,1	-5,9	
102,4	+180,5	78,8	110,8	53,0	-32,7	-62,2	111,4	78,8	97,8	-12,2	+24,1	57,6	95,1	+65,1	
92,2	+5,7	71,2	94,9	70,1	-1,5	-26,1	79,9	77,5	80,0	+0,1	+3,2	76,3	78,7	+3,1	17.23
100,4	+5,8	75,4	103,2	71,8	-4,8	-30,4	86,1	82,8	85,4	-0,8	+3,1	81,2	84,4	+3,9	
68,4	+6,2	59,2	71,0	65,3	+10,3	-8,0	61,9	61,8	64,2	+3,7	+3,9	61,7	61,8	+0,2	
61,2	-6,3	52,4	58,9	51,7	-1,3	-12,2	58,0	52,8	54,6	-5,9	+3,4	61,2	55,4	-9,5	17.24
59,0	-14,0	52,0	57,9	49,1	-5,6	-15,2	56,8	51,8	53,2	-5,3	+2,7	61,9	54,3	-12,3	
64,9	+8,7	52,9	60,6	56,0	+5,9	-7,6	60,0	54,4	56,9	-6,2	+4,6	59,9	57,2	-4,5	
76,4	-6,9	56,2	69,1	57,7	+2,7	-16,5	69,9	62,8	67,0	-4,1	+6,7	73,9	68,4	-10,1	17.3
76,8	-8,2	57,1	87,3	56,9	-0,4	-15,5	68,2	63,1	65,1	-4,5	+3,2	71,4	65,6	-8,1	
75,5	-8,8	53,7	75,0	60,2	+12,1	-19,7	75,5	62,3	73,3	-2,9	+17,7	81,7	68,9	-15,7	
97,3	-7,1	79,3	81,6	80,0	+0,9	-2,0	83,9	85,7	81,6	-2,7	-4,8	87,9	84,8	-3,5	17.4
98,4	-7,6	81,7	83,4	82,4	+0,9	-1,2	85,8	88,5	83,8	-2,3	-5,3	90,1	87,2	-3,2	
84,7	-3,4	65,0	70,8	66,1	+1,7	-6,6	72,7	68,6	68,4	-5,9	-0,3	74,6	70,6	-5,4	
95,7	+5,9	83,9	90,5	87,3	+4,1	-3,5	86,9	84,5	88,8	+2,2	+5,1	87,2	85,7	-1,7	17.5
89,0	+0,5	80,0	81,8	79,6	-0,5	-2,5	82,0	79,9	81,1	-1,1	+1,5	85,8	81,0	-5,7	
112,5	+18,3	93,7	112,9	106,6	+13,8	-5,6	99,4	95,9	108,2	+8,9	+12,6	90,4	97,6	+8,0	
96,1	-0,3	86,1	83,1	84,4	-0,8	+1,6	88,1	87,0	84,5	-4,1	-2,9	91,7	87,6	-4,5	17.51
93,5	-2,5	83,6	78,7	81,0	-3,1	+2,9	86,0	85,4	80,9	-5,9	-5,3	91,3	86,7	-6,1	
117,5	+18,5	97,4	118,6	112,1	+15,1	-5,5	105,3	100,4	113,8	+8,1	+13,3	94,9	102,8	+8,3	
91,7	-1,3	96,1	113,4	106,7	+11,0	-5,9	90,7	93,2	108,7	+19,8	+16,6	95,7	91,9	-4,0	17.52
98,6	-3,4	104,2	121,2	114,2	+9,6	-5,8	93,9	101,3	116,4	+24,0	+14,9	103,9	97,6	-6,1	
74,8	+5,4	78,7	96,7	90,5	+15,0	-6,4	83,9	75,9	92,3	+10,0	+21,6	78,2	79,9	+2,2	
94,8	+9,7	81,9	98,0	90,9	+11,0	-7,2	82,8	82,1	93,2	+12,6	+13,5	89,0	82,4	-7,4	17.53
90,5	+7,9	78,7	94,0	86,5	+8,5	-8,0	80,9	79,5	89,9	+11,1	+13,1	89,3	80,2	-10,2	
98,8	+11,8	84,4	102,7	96,1	+13,9	-6,4	95,0	85,2	97,0	+14,1	+13,8	88,6	85,1	-4,0	
95,9	+8,5	83,6	91,0	86,8	+3,8	-4,6	87,9	83,6	88,9	+1,1	+6,9	83,2	85,8	+3,1	17.54
84,4	+0,7	76,2	78,3	74,9	-1,7	-4,3	78,7	74,9	77,0	-2,2	+2,8	79,7	76,8	-3,6	
121,3	+23,0	99,7	119,1	112,9	+13,2	-5,2	108,2	102,9	115,0	+6,3	+11,8	90,9	106,6	+16,2	

2 INDEX DES UMSATZES FUER
1991
NACH ABSCHNITTEN, UNTERABSCHNITTEN,
DER KLASSIFIKATION DER WIRTSCHAFTS
2.1 ORIGINAL

HERT

WZ93- SCHL.	WIRTSCHAFTSZWEIG		VERAENDERUNG IN % OKT. 1997 GEGEN			1997 SEP.	VERAENDERUNG IN % SEP. 1997 GEGEN		KUMULIERT		2-MONATS- DURCHSCHNITT SEP. 1997 UND OCT. 1997		VER- AEND. IN % GEGEN VORJAHR
			1997 OCT.	OKT. 1996	SEP. 1997		SEP. 1996	AUG. 1997	JAN. 1997 BIS OCT. 1997	VER- AEND. IN % GEGEN VORJAHR	SEP. 1997 OCT.	VER- AEND. IN % GEGEN VORJAHR	
17.6	HERSTELLUNG VON GE- WIRKTEM UND GESTRICKTEM STOFF	INSGESAMT INLAND AUSLAND	76,4 81,1 120,0	+8,2 +0,8 +21,2	+11,5 +9,1 +15,3	68,5 56,0 104,1	+7,5 +3,1 +15,2	+43,3 +46,8 +38,8	66,7 55,3 99,0	+1,8 -5,5 +15,8	72,5 58,6 112,1	+7,9 +1,9 +18,4	
17.7	HERSTELLUNG VON GE- WIRKTEM UND GESTRICKTEN FERTIGERZEUGNISSEN	INSGESAMT INLAND AUSLAND	61,9 66,7 40,8	-14,3 -15,5 -7,3	-18,9 -14,5 -41,0	76,3 78,0 69,1	-12,7 -13,8 -7,5	+6,4 +12,2 -14,8	64,4 65,8 58,8	-9,3 -12,0 +7,3	69,1 72,4 55,0	-13,4 -14,4 -7,4	
17.71	HERSTELLUNG VON STRUMPFWAREN	INSGESAMT INLAND AUSLAND	78,5 78,5 78,4	-9,8 -11,9 +12,6	+11,3 +13,9 -6,6	70,5 68,9 83,9	-10,2 -14,2 +33,4	+30,6 +34,6 +7,7	70,1 69,5 75,3	-15,4 -18,9 +28,1	74,5 73,7 81,2	-10,0 -13,0 +22,5	
17.72	HERSTELLUNG VON PULLOVERN, STRICK- JACKEN U.AE.	INSGESAMT INLAND AUSLAND	48,9 55,7 28,8	-19,4 -18,6 -19,8	-39,6 -35,7 -55,3	80,9 86,6 64,4	-14,2 -13,1 -18,0	-5,4 -0,1 -21,6	60,0 62,2 53,5	-2,8 -3,6 -0,2	64,9 71,2 46,6	-16,3 -15,7 -18,5	
18.2	HERSTELLUNG VON BEKLEI- DUNG (OHNE LEDERBEKLEI- DUNG)	INSGESAMT INLAND AUSLAND	66,7 64,8 74,6	-1,9 -3,7 +5,2	-36,1 -30,2 -50,5	104,4 92,9 150,6	+4,6 +0,8 +15,7	-4,0 -3,1 -6,3	79,6 72,8 107,4	-0,5 -2,9 +7,0	85,6 78,9 112,6	+2,0 -1,1 +11,9	
18.22	HERSTELLUNG VON OBER- BEKLEIDUNG (OHNE AR- BEITS- U. BERUFSKL.)	INSGESAMT INLAND AUSLAND	67,6 66,1 72,2	-1,0 -3,2 +5,6	-43,3 -37,6 -55,6	119,3 106,0 162,5	+8,8 +4,7 +19,4	-8,1 -9,2 -8,8	88,6 81,0 113,2	+2,2 -0,7 +9,8	93,5 88,1 117,4	+5,2 +1,5 +14,8	
18.23	HERSTELLUNG VON WAESCHE	INSGESAMT INLAND AUSLAND	84,7 82,0 85,8	-1,4 -3,4 +12,6	-14,5 -12,2 -25,8	75,7 70,6 115,7	-7,9 -9,5 +0,3	+13,5 +14,8 +7,0	82,9 59,2 92,0	-6,3 -6,9 -3,3	70,2 66,3 100,8	-5,0 -6,8 +5,1	
18.24	HERSTELLUNG VON SONST. BEKLEIDUNG UND BEKLEI- DUNGSZUBEHOER	INSGESAMT INLAND AUSLAND	66,5 64,4 76,8	-9,8 -9,4 -11,8	-12,8 -11,9 -15,9	76,3 73,1 91,3	-1,9 -1,3 -4,3	+22,1 +23,7 +16,2	61,3 58,6 74,2	-9,5 -10,0 -7,6	71,4 68,8 84,1	-5,8 -5,2 -7,9	
DC	LEDERGEWERBE	INSGESAMT INLAND AUSLAND	96,7 81,4 115,8	+4,5 +0,1 +20,1	-14,3 -15,6 -10,4	112,9 108,3 129,3	+9,6 +6,3 +21,0	+7,1 +3,2 +20,8	101,9 99,0 112,0	+2,4 +0,7 +8,1	104,8 99,9 122,6	+7,2 +3,4 +20,6	
19.1	LEDERERZEUGUNG	INSGESAMT INLAND AUSLAND	70,5 55,2 122,7	+9,0 +0,4 +25,3	+5,1 +3,0 +8,0	67,1 53,8 113,6	+12,2 +5,9 +24,7	+68,2 +80,0 +83,8	61,5 49,5 102,7	+9,4 +4,4 +19,0	68,8 54,4 118,2	+10,4 +3,0 +25,1	
19.2	LEDERVERARBEITUNG (OHNE HERSTELLUNG VON SCHUHEN)	INSGESAMT INLAND AUSLAND	73,8 70,1 90,0	-10,5 -11,9 -5,3	+10,6 +12,7 +4,7	66,7 62,2 86,0	-9,9 -13,7 +4,8	+22,2 +20,5 +27,2	63,1 59,3 79,5	-9,6 -10,6 -6,4	70,3 66,2 88,0	-10,2 -12,8 -0,7	
19.3	HERSTELLUNG VON SCHUHEN	INSGESAMT INLAND AUSLAND	112,6 110,1 121,2	+8,0 +3,3 +25,9	-21,2 -22,4 -17,2	142,9 141,8 146,4	+13,3 +10,5 +23,4	+0,1 -2,9 +11,2	127,6 128,6 124,1	+3,8 +2,6 +8,9	127,8 126,0 133,8	+10,9 +7,2 +24,5	
DD	HOLZGEWERBE (OHNE HERSTELLUNG VON MOEBELN)	INSGESAMT INLAND AUSLAND	116,8 111,7 180,0	+1,0 -0,8 +17,5	+4,0 +3,6 +6,1	112,3 107,8 169,6	+2,0 +0,1 +21,0	+27,5 +27,4 +29,2	99,8 95,3 155,1	+3,6 +1,5 +22,8	114,6 109,8 174,8	+1,5 -0,4 +19,2	
20.1	SAEGE-, HOBEL- UND HOLZIMPRAGNTERWERKE	INSGESAMT INLAND AUSLAND	127,4 121,9 197,7	+2,9 +1,3 +17,2	+1,1 +0,4 +5,3	126,0 121,4 185,9	+5,0 +3,1 +24,8	+18,4 +16,7 +35,9	112,2 107,2 178,0	+5,3 +3,1 +26,1	126,7 121,7 191,8	+3,9 +2,2 +20,7	
20.2	FURNIER-, SPERRHOLZ-, HOLZFASERPLATTEN- UND HOLZSPANPLATTENWERKE	INSGESAMT INLAND AUSLAND	117,6 102,6 216,9	+6,3 +2,3 +21,4	+3,1 +2,1 +6,5	114,1 100,5 203,7	+9,7 +5,9 +24,1	+32,5 +32,2 +33,2	102,2 90,3 180,2	+6,6 +2,8 +20,5	115,9 101,6 210,3	+8,0 +4,1 +22,7	
20.3	H.V. KONSTRUKTIONST., FERTIGBAUTEILEN, AUSBAU- ELEMENTEN AUS HOLZ	INSGESAMT INLAND AUSLAND	111,0 111,0 109,9	-2,7 -3,1 +7,5	+6,2 +6,2 +5,0	104,5 104,5 104,7	-3,5 -4,0 +8,3	+30,8 +31,9 +11,3	92,3 91,9 98,7	+1,1 +0,1 +23,8	107,8 107,8 107,3	-3,1 -3,5 +7,8	
DE	PAPIER- UND DRUCKGEWERBE	INSGESAMT INLAND AUSLAND	106,4 100,2 132,9	-1,7 -3,4 +4,4	+2,3 +3,2 -0,7	104,0 97,1 133,8	+3,3 +0,9 +11,6	+15,8 +15,3 +17,8	97,5 91,6 122,7	-1,6 -3,7 +5,7	105,2 98,7 133,4	+0,7 -1,3 +7,9	
21	PAPIERGEWERBE	INSGESAMT INLAND AUSLAND	108,1 98,1 136,4	-	+1,6 +2,5 -0,4	106,4 95,7 137,0	+5,7 +3,0 +11,5	+15,2 +15,6 +14,8	100,1 90,0 128,5	-0,6 -4,1 +6,9	107,3 96,9 136,7	+2,8 +0,5 +7,3	
21.1	H.V. HOLZSTOFF, ZELLSTOFF, PAPIER, KARTON UND PAPPE	INSGESAMT INLAND AUSLAND	125,5 100,7 168,3	+5,2 -0,4 +11,8	-0,5 +0,2 -1,0	126,1 100,5 170,0	+14,3 +7,5 +22,2	+17,5 +18,9 +16,1	114,7 91,4 154,9	+6,0 -2,7 +16,6	125,8 100,6 169,2	+9,6 +3,4 +16,8	
21.11	HERSTELLUNG VON HOLZ- STOFF UND ZELLSTOFF	INSGESAMT INLAND AUSLAND	112,2 75,4 157,8	+44,0 +5,3 +83,8	+2,2 -5,3 +7,2	109,8 79,6 147,2	+34,6 +6,8 +83,4	+2,4 +15,5 -4,8	107,0 77,2 143,8	+31,9 +4,6 +59,6	111,0 77,5 152,5	+39,1 +5,9 +73,3	
21.12	HERSTELLUNG VON PAPIER, KARTON UND PAPPE	INSGESAMT INLAND AUSLAND	125,8 101,2 168,6	+4,7 -0,5 +10,7	-0,5 +0,3 -1,2	126,4 100,9 170,6	+14,0 +7,5 +21,5	+17,8 +19,0 +16,7	114,9 91,6 155,2	+5,6 -2,8 +15,8	126,1 101,1 168,6	+9,1 +3,4 +15,8	
21.2	PAPIER-, KARTON- UND PAPPEVERARBEITUNG	INSGESAMT INLAND AUSLAND	96,2 98,7 93,8	-4,3 -2,3 -12,3	+3,3 +3,9 +1,0	93,1 93,1 92,9	-1,1 +0,6 -8,1	+13,3 +13,7 +11,7	90,1 89,3 93,4	-5,8 -4,8 -8,7	94,7 94,9 93,4	-2,7 -0,8 -10,3	

LAND

DAS VERARBEITENDE GERNERBE
=100
ABTEILUNGEN, GRUPPEN UND KLASSEN
ZWEIGE, AUSSAGE 1993 (WZ93)
WERT

INDEX

1996 OKT.	VER- ÄND. IN % GEGEN OKT. 1995	1996 3.VJ	1997 2.VJ	1997 3.VJ	VERÄNDERUNG IN % 3.VJ 1997 GEGEN		1996 1.HJ	1996 2.HJ	1997 1.HJ	VERÄNDERUNG IN % 1.HJ 1997 GEGEN		1996	1996	VER- ÄND. IN % GEGEN 1995	WZ93 SCHL.
					3.VJ 1996	2.VJ 1997				1.HJ 1996	2.HJ 1996				
70,6	+0,7	57,0	70,5	61,6	+8,1	-12,6	68,9	60,3	67,6	-1,9	+12,1	64,6	64,6	-	17.6
60,8	-6,2	48,2	58,3	50,1	+1,8	-14,1	62,8	51,8	57,0	-9,2	+10,0	60,8	57,3	-5,8	
89,0	+15,4	79,3	105,2	94,2	+18,8	-10,5	86,3	84,6	97,9	+13,4	+15,7	75,5	85,5	+13,2	
72,2	-10,3	62,8	48,5	77,9	-5,9	+67,5	64,9	72,1	58,1	-10,5	-19,4	76,4	68,5	-10,3	17.7
78,9	-7,9	84,8	50,0	75,9	-10,5	+51,8	88,1	75,4	60,5	-12,4	-19,8	78,9	72,2	-8,5	
44,0	-24,3	74,4	31,5	86,3	+16,0	+174,0	46,8	57,9	48,0	+2,6	-17,1	65,8	52,4	-20,4	
87,0	-20,6	77,7	67,0	66,0	-15,1	-1,5	84,8	75,1	70,8	-16,5	-5,7	88,7	79,9	-9,9	17.71
89,1	-19,7	79,8	67,7	64,3	-19,4	-5,0	89,1	76,9	70,7	-19,8	-8,1	90,1	82,5	-8,4	
69,6	-29,5	58,9	61,0	81,0	+35,2	+32,8	56,4	60,1	71,9	+27,5	+19,6	77,2	58,3	-24,5	
60,7	+5,0	86,8	30,5	87,2	+0,5	+185,9	49,3	89,7	48,3	-2,0	-30,7	88,8	59,5	-10,9	17.72
69,3	+11,6	89,5	33,4	88,9	-2,9	+160,2	51,3	73,9	51,0	-0,6	-31,0	88,4	82,6	-6,5	
35,9	-20,8	78,1	22,1	87,9	+11,1	+297,7	43,8	57,2	40,4	-7,8	-29,4	62,2	50,5	-18,8	
68,0	+5,8	100,8	47,6	103,7	+2,8	+117,9	71,6	79,9	69,8	-2,5	-12,6	78,5	75,7	-3,8	18.2
67,3	+6,0	91,4	46,3	91,3	-0,1	+87,2	68,1	74,7	64,9	-4,7	-13,1	74,8	71,4	-4,5	
70,9	+4,4	139,1	53,1	154,1	+10,8	+190,2	86,0	100,8	89,5	+4,1	-11,2	93,4	93,4	-	
68,3	+8,9	114,6	48,5	121,1	+5,7	+149,7	75,8	87,2	75,9	+0,1	-13,0	83,8	81,5	-2,7	18.22
68,3	+10,5	104,3	47,1	108,8	+2,4	+128,8	72,4	81,6	70,6	-2,5	-13,5	80,1	77,0	-3,9	
68,4	+4,1	147,9	53,0	167,7	+13,4	+216,4	86,7	105,1	92,9	+7,2	-11,6	95,9	95,9	-	
65,6	-1,5	75,9	45,8	71,7	-5,5	+56,6	63,0	65,0	58,1	-7,8	-10,6	68,8	64,0	-7,0	18.23
64,2	-2,4	70,7	45,0	68,1	-6,5	+48,9	60,0	62,1	55,3	-7,8	-11,0	66,3	61,1	-7,8	
76,3	+4,4	117,3	52,3	118,2	-0,9	+122,2	87,1	87,8	80,9	-7,1	-7,9	88,5	87,5	-1,1	
73,8	+5,0	70,2	46,4	66,5	-5,3	+43,3	65,5	68,6	57,8	-11,8	-15,7	66,6	67,0	+0,6	18.24
71,1	+4,6	66,6	44,5	63,2	-5,1	+42,0	63,3	66,3	55,3	-12,6	-16,6	64,8	64,8	+0,3	
87,1	+7,1	87,2	55,6	82,2	-5,7	+47,8	75,7	79,6	68,8	-7,8	-12,3	75,9	77,6	+2,2	
92,5	+12,8	106,2	86,4	111,2	+4,7	+28,7	97,3	94,4	98,1	+0,8	+3,9	94,6	95,8	+1,3	DC
91,3	+12,2	106,8	83,0	107,8	+0,9	+29,9	95,2	94,3	95,9	+0,7	+1,7	93,2	94,7	+1,6	
96,4	+14,6	104,0	98,1	122,9	+18,2	+26,3	104,6	94,7	106,9	+1,2	+11,8	99,6	99,6	-	
64,7	+6,8	52,0	63,1	57,5	+10,6	-8,9	56,9	56,4	62,0	+8,0	+8,9	59,7	56,6	-5,2	19.1
55,0	-0,7	45,2	50,3	46,4	+2,7	-7,8	47,2	48,6	50,0	+5,9	+2,9	53,9	47,9	-11,0	
97,9	+24,2	75,2	107,0	95,3	+28,7	-10,9	89,9	82,9	103,1	+14,7	+24,4	79,9	86,4	+8,1	
82,5	-4,4	69,2	59,8	63,1	-8,8	+5,5	68,0	70,8	61,3	-8,9	-13,4	76,5	69,4	-8,3	19.2
79,6	-6,6	68,2	55,7	59,3	-10,4	+6,5	84,1	67,4	57,5	-10,3	-14,7	75,7	65,8	-13,1	
95,0	+3,8	82,6	77,5	79,5	-3,8	+2,6	84,4	85,3	77,8	-7,8	-6,8	80,0	84,8	+6,0	
104,3	+20,2	135,4	102,7	144,1	+6,4	+40,3	119,6	114,1	121,8	+1,8	+6,7	111,4	116,8	+4,8	19.3
106,6	+21,4	140,4	103,0	144,3	+2,8	+40,1	121,1	118,0	123,9	+2,3	+5,0	111,5	118,5	+7,2	
98,3	+15,3	118,6	101,5	143,6	+21,1	+41,5	114,6	100,9	114,8	+0,2	+13,8	111,0	107,7	-3,0	
115,8	+4,0	99,6	101,6	102,3	+2,7	+0,7	91,4	103,9	95,6	+4,6	-8,0	104,7	97,6	-6,8	DD
112,6	+2,8	97,8	96,5	98,4	+0,8	+2,0	88,8	101,9	91,1	+2,6	-10,6	103,3	95,4	-7,6	
153,2	+18,4	122,5	165,0	152,3	+24,3	-7,7	124,0	128,3	152,4	+22,9	+18,8	121,8	126,2	+3,6	
123,8	+3,5	115,3	118,6	119,6	+3,7	+0,9	99,4	111,6	108,1	+6,7	-4,9	112,0	105,5	-5,8	20.1
120,3	+2,1	113,8	112,6	115,7	+1,7	+2,8	96,3	109,1	100,4	+4,3	-8,0	110,3	102,7	-6,9	
168,7	+18,9	135,8	194,1	169,1	+24,5	-12,9	139,3	143,8	179,1	+28,6	+24,5	134,0	141,5	+6,6	
110,6	+6,9	89,2	101,8	98,8	+10,9	-2,8	96,7	94,0	101,2	+4,7	+7,7	97,9	95,4	-2,6	20.2
100,3	+3,3	81,0	88,3	87,2	+7,7	-1,2	89,0	85,9	89,9	+1,0	+4,7	91,8	87,4	-4,8	
178,6	+22,2	143,1	181,0	176,7	+23,5	-7,5	147,9	147,9	175,9	+18,9	+18,9	138,1	147,9	+7,1	
114,1	+2,9	97,1	93,1	95,4	-1,8	+2,5	84,6	105,1	87,6	+3,5	-18,7	104,6	94,8	-9,4	20.3
114,6	+2,6	97,8	92,6	95,1	-2,8	+0,7	85,0	106,0	87,2	+2,6	-17,7	106,4	95,5	-8,4	
102,2	+8,0	80,6	102,2	101,7	+26,2	-0,5	75,5	86,3	95,4	+26,4	+10,5	87,1	80,9	-7,1	
108,2	-1,8	97,2	96,1	97,4	+0,2	+1,4	98,5	99,7	96,0	-2,5	-3,7	104,5	99,1	-5,2	DE
103,7	-2,7	93,0	90,3	91,4	-1,7	+1,2	94,7	95,5	90,2	-4,8	-5,5	100,2	95,1	-5,1	
127,3	+2,3	115,1	121,1	122,9	+6,8	+1,5	114,8	117,8	120,9	+5,3	+2,8	122,8	116,3	-5,3	
108,1	-2,9	98,2	98,5	100,1	+1,9	+1,6	100,7	98,4	98,7	-2,0	+0,3	107,7	99,6	-7,5	21
99,8	-5,5	91,0	88,0	90,3	-0,8	+2,6	94,3	90,5	88,5	-6,2	-2,2	100,7	92,4	-8,2	
131,8	+3,5	118,8	128,3	127,7	+7,5	-0,5	119,0	121,0	127,6	+7,2	+5,5	127,8	120,0	-6,1	
119,3	-3,0	105,3	114,9	116,2	+10,4	+1,1	107,8	106,9	112,2	+4,1	+5,0	121,2	107,3	-11,5	21.1
101,1	-9,2	90,2	89,4	92,4	+2,4	+3,4	94,5	90,2	89,3	-5,5	-1,0	106,8	92,3	-12,6	
150,6	+5,3	131,2	158,7	157,0	+19,7	-1,1	130,7	135,6	151,6	+18,0	+11,8	147,7	133,1	-9,9	
77,9	-12,1	79,5	114,8	110,4	+38,9	-3,8	82,4	75,3	104,4	+28,7	+38,6	96,6	78,8	-18,4	21.11
71,6	-20,9	68,4	83,6	77,3	+13,0	-7,5	76,8	66,2	77,5	+0,9	+17,1	92,5	71,5	-22,7	
85,8	-0,7	93,1	153,5	151,2	+82,4	-1,5	89,3	86,6	137,8	+54,3	+59,1	101,7	88,0	-13,5	
120,2	-2,8	105,8	114,8	116,3	+9,9	+1,3	108,3	107,6	112,3	+3,7	+4,4	121,7	107,9	-11,3	21.12
101,7	-9,0	90,6	89,6	92,7	+2,3	+3,6	94,8	90,7	89,5	-5,6	-1,3	108,0	92,7	-12,5	
152,3	+5,4	132,2	158,8	157,2	+18,9	-1,0	131,8	136,9	151,9	+15,3	+11,0	149,0	134,3	-9,9	
100,5	-2,7	93,3	87,4	89,2	-4,4	+2,1	95,9	92,6	89,5	-6,7	-3,3	98,5	94,3	-4,3	21.2
99,0	-3,4	91,3	87,4	89,3	-2,2	+2,2	94,2	90,8	88,1	-6,5	-2,8	97,9	82,4	-5,6	
107,0	+0,6	102,1	87,6	88,6	-13,2	+1,1	103,5	101,4	95,7	-7,5	-6,6	101,0	102,4	+1,4	

2 INDEX DES UMSATZES FÜR
1991
NACH ABSCHNITTEN, UNTERABSCHNITTEN,
DER KLASSIFIKATION DER WIRTSCHAFTS
2.1 ORIGINAL

WERT

WZ93- SCHL.	WIRTSCHAFTSZWEIG		1997 OKT.	VERÄNDERUNG IN % OKT. 1997 GEGEN		1997 SEP.	VERÄNDERUNG IN % SEP. 1997 GEGEN		KUMULIERT		2-MONATS- DURCHSCHNITT SEP. 1997 UND OKT. 1997		VER- ÄEND. IN % GEGEN VORJAHR	
				OKT. 1996	SEP. 1997		SEP. 1996	AUG. 1997	JAN. 1997 BIS OKT. 1997	VER- ÄEND. IN % GEGEN VORJAHR			SEP. 1997 UND OKT. 1997	VER- ÄEND. IN % GEGEN VORJAHR
21.21	H.V. WELLPAPIER UND -PAPPE SOWIE V. VER- PACKUNGSM. A. PAPIER	INSGESAMT INLAND AUSLAND	98,2 96,0 117,2	+2,3 +0,8 +9,2	+2,1 +2,8 -0,8	96,2 92,6 118,1	+7,2 +4,5 +22,8	+14,5 +15,5 +10,4	90,6 87,1 111,9	-1,2 -3,1 +8,7	97,2 93,8 117,7	+4,6 +2,6 +15,6		
21.22	H.V. HAUSHALTS-,HYGIENE- U. TOILETTENARTIKELN AUS ZELLSTOFF UND PAPIER	INSGESAMT INLAND AUSLAND	77,8 84,6 93,8	-25,0 -10,2 -68,2	+6,9 +7,0 +5,7	72,8 88,4 91,8	-28,2 -8,6 -68,4	+10,5 +10,8 +8,2	80,1 90,8 52,0	-20,7 -10,1 -48,8	75,3 81,5 32,7	-25,6 -9,9 -67,3		
21.23	H.V. SCHREIBWAREN UND BUEROBEDARF AUS PAPIER, KARTON UND PAPPE	INSGESAMT INLAND AUSLAND	116,4 114,1 127,4	-4,0 -6,8 +8,5	+2,7 +2,3 +4,3	113,9 111,6 122,2	+5,3 +2,9 +17,5	+11,0 +10,5 +13,3	102,4 100,5 111,9	-2,3 -4,7 +10,2	114,9 112,8 124,8	+0,3 -2,2 +12,7		
21.24	HERSTELLUNG VON TAPETEN	INSGESAMT INLAND AUSLAND	136,8 115,0 198,0	+14,8 +6,3 +31,8	+2,5 -5,4 +7,8	133,5 106,7 209,3	+20,1 +8,7 +41,8	+22,7 +32,7 +11,0	116,4 98,6 166,7	+5,2 -2,7 +21,9	135,2 110,9 203,7	+17,4 +7,5 +36,6		
21.25	HERSTELLUNG VON SONST. MAREN AUS PAPIER, KAR- TON UND PAPPE	INSGESAMT INLAND AUSLAND	95,9 90,4 117,0	+2,5 -0,4 +12,0	+4,2 +4,3 +4,0	92,0 86,7 112,5	+2,1 -1,1 +13,0	+11,5 +10,0 +16,3	89,9 85,9 105,4	-1,9 -3,5 +3,5	94,0 88,6 114,8	+2,3 -0,8 +12,4		
22	DRUCKGEWERBE, VERVIEL- FÄLTIGUNG VON BESPIELTEN TONTRAGERN	INSGESAMT INLAND AUSLAND	104,0 102,8 117,3	-3,9 -5,1 +10,0	+3,5 +4,2 -1,8	100,5 98,7 119,5	-0,1 -1,4 +11,9	+16,7 +14,9 +35,9	93,7 93,6 96,5	-3,0 -3,1 -1,2	102,3 100,8 118,4	-2,0 -3,3 +11,0		
22.2	DRUCKGEWERBE	INSGESAMT INLAND AUSLAND	105,9 104,5 124,2	-3,7 -4,9 +13,0	+3,2 +3,9 -3,0	102,6 100,6 128,0	+0,2 -1,1 +13,5	+16,6 +14,8 +37,3	95,7 95,1 102,6	-2,8 -3,1 -1,3	104,3 102,6 126,1	-1,8 -3,0 +13,2		
22.21	ZEITUNGSDRUCKEREI	INSGESAMT INLAND AUSLAND	95,1 95,7 7,5	-8,4 -8,4 -15,7	+5,0 +5,0 +11,9	90,6 91,1 8,7	-7,4 -7,4 -13,0	+0,2 +0,1 -	91,6 92,2 8,9	-5,0 -4,9 -15,8	92,9 93,4 7,1	-6,8 -6,9 -14,5		
22.22	DRUCKEREI (OHNE ZEI- TUNGSDRUCKEREI)	INSGESAMT INLAND AUSLAND	107,4 106,9 129,1	-3,8 -5,1 +12,7	+2,9 +3,7 -4,3	104,4 102,1 130,7	+1,0 -0,3 +13,3	+19,0 +17,2 +38,0	96,4 95,8 104,2	-2,7 -2,7 -1,5	105,9 104,0 127,9	-1,5 -2,8 +13,0		
22.24	SATZHERSTELLUNG UND REPRODUKTION	INSGESAMT INLAND AUSLAND	94,3 94,8 83,1	-2,8 -3,6 +21,3	+3,1 +3,3 -2,9	91,5 91,8 85,6	-4,0 -4,9 +27,0	+8,9 +8,5 +19,7	87,3 87,9 75,3	-5,3 -5,6 +6,4	92,9 93,3 84,4	-3,4 -4,2 +24,1		
22.25	SONSTIGES DRUCKGEWERBE	INSGESAMT INLAND AUSLAND	139,8 128,6 1562,1	+12,2 +11,7 +18,9	+17,1 +8,1 +849,0	119,4 119,0 184,6	+13,7 +13,9 -4,5	+5,6 +6,0 -25,4	113,4 111,3 382,4	+4,8 +4,6 +14,7	129,6 123,8 863,4	+12,9 +12,8 +14,4		
22.31	VERVIELFÄLTIGUNG VON BESPIELTEN TONTRAGERN	INSGESAMT INLAND AUSLAND	71,1 57,9 93,7	-8,4 -10,8 -1,5	+12,3 +21,9 +3,5	63,3 47,5 90,5	-7,3 -17,5 +4,5	+21,0 +12,3 +30,2	59,1 49,4 76,7	-4,7 -7,7 -1,0	87,2 52,7 92,1	-6,9 -14,0 +1,3		
D6	CHEMISCHE INDUSTRIE	INSGESAMT INLAND AUSLAND	120,5 106,0 140,9	+9,3 +6,2 +12,8	+3,4 +3,7 +3,1	116,5 102,2 136,6	+11,3 +5,6 +18,0	+14,0 +12,8 +15,2	112,9 98,7 133,0	+7,1 +2,9 +11,8	118,5 104,1 138,8	+10,2 +5,9 +15,3		
24.1	HERSTELLUNG VON CHEMISCHEN GRUNDSTOFFEN	INSGESAMT INLAND AUSLAND	121,6 107,5 136,1	+13,4 +13,6 +13,3	+3,5 +3,0 +3,9	117,5 104,4 131,0	+15,9 +14,0 +17,6	+11,7 +8,6 +14,4	114,1 101,1 127,5	+11,8 +9,8 +13,4	119,6 106,0 133,6	+14,7 +13,7 +15,4		
24.11	HERSTELLUNG VON INDUSTRIEGASEN	INSGESAMT INLAND AUSLAND	119,0 118,0 155,1	-0,2 -0,4 +7,6	+8,4 +8,9 +26,5	108,8 108,4 122,6	-4,9 -4,7 -10,3	-1,0 -1,4 +9,1	113,8 113,5 123,1	+2,1 +2,3 -4,3	113,9 113,2 138,9	-2,5 -2,6 -1,1		
24.12	HERSTELLUNG VON FARB- STOFFEN UND PIGMENTEN	INSGESAMT INLAND AUSLAND	127,4 100,4 141,6	+10,8 +1,0 +14,9	+5,6 +5,8 +5,8	120,6 94,9 134,1	+12,2 -3,1 +19,2	+8,4 +5,3 +9,6	118,3 96,8 129,5	+10,7 -2,0 +16,6	124,0 97,7 137,9	+11,4 -1,0 +17,0		
24.13	HERSTELLUNG VON SONSTIGEN ANORGANISCHEN GRUNDSTOF- FEN UND CHEMIKALIEN	INSGESAMT INLAND AUSLAND	114,3 98,9 139,4	+4,9 -1,2 +11,1	+1,7 -1,9 +5,0	112,4 100,8 127,0	+12,0 +8,3 +16,0	+12,3 +8,3 +15,3	109,2 97,3 124,1	+7,3 +3,5 +11,2	113,4 99,9 130,2	+8,3 +3,4 +13,4		
24.14	HERSTELLUNG VON SONSTIGEN ORGANISCHEN GRUNDSTOFFEN UND CHEMIKALIEN	INSGESAMT INLAND AUSLAND	116,9 107,7 126,1	+18,6 +26,7 +12,4	+3,7 +3,4 +4,1	112,7 104,2 121,1	+22,6 +23,9 +21,6	+6,4 +3,2 +9,2	110,9 101,4 120,5	+15,6 +19,6 +12,6	114,8 106,0 123,6	+20,5 +25,3 +16,7		
24.15	HERSTELLUNG VON DUENGE- MITTELN UND STICKSTOFF- VERBINDUNGEN	INSGESAMT INLAND AUSLAND	86,7 82,7 90,6	-3,9 -7,2 -0,7	-2,1 -6,9 +2,5	88,6 88,8 88,4	-7,9 +5,8 -18,5	+21,9 +15,0 +29,4	97,3 93,8 100,8	+2,6 -2,3 +7,6	87,7 85,8 89,5	-5,9 -0,8 -10,3		
24.16	HERSTELLUNG VON KUNST- STOFF IN PRIMAERFORMEN	INSGESAMT INLAND AUSLAND	133,4 113,0 156,1	+15,3 +14,0 +16,4	+3,7 +4,1 +3,3	128,6 108,5 151,1	+16,8 +14,1 +19,4	+17,0 +14,6 +19,2	121,4 102,5 142,5	+12,2 +8,4 +15,6	131,0 110,8 153,6	+18,0 +14,1 +17,8		
24.17	HERSTELLUNG VON SYNTHETISCHEN KAUTSCHUK IN PRIMAERFORMEN	INSGESAMT INLAND AUSLAND	82,2 103,2 71,6	-11,4 -14,2 -8,3	-8,2 -10,0 -6,6	89,5 114,7 76,7	-1,5 -2,2 -1,0	+29,1 +35,1 +24,9	78,6 94,7 70,4	-12,5 -7,3 -15,7	85,8 108,0 74,2	-6,5 -8,2 -6,1		
24.2	HERSTELLUNG VON SCHÄDLINGS- BEKÄMPFUNGSMITTELN UND PFLANZENSCHUTZMITTELN	INSGESAMT INLAND AUSLAND	56,3 37,9 69,1	-1,4 +6,5 -4,2	-22,7 -18,2 -26,0	72,8 45,2 92,1	+7,4 -10,8 +15,6	+0,4 -21,4 +11,1	120,4 82,2 147,0	+5,1 -10,8 +12,8	64,6 41,6 80,6	+3,4 -3,7 +6,2		

STBA, FS 4, R 2.2, 10/1997

LAND

DAS VERARBEITENDE GERMERBE
=100
ABTEILUNGEN, GRUPPEN UND KLASSEN
ZWEIGE, AUSSAGE 1993 (WZ93)
WERT

INDEX

1996 OKT.	VER- ÄND. IN % GEGEN OKT. 1995	1996 3.VJ	1997 2.VJ	1997 3.VJ	VERÄNDERUNG IN % 3.VJ 1997 GEGEN		1996 1.HJ	1996 2.HJ	1997 1.HJ	VERÄNDERUNG IN % 1.HJ 1997 GEGEN		1996	1996	VER- ÄND. IN % GEGEN 1995	WZ93 SCHL.
					3.VJ 1996	2.VJ 1997				1.HJ 1996	2.HJ 1996				
96,0	-8,4	88,5	88,8	91,2	+3,1	+1,6	92,6	87,6	89,0	-3,9	+1,6	98,3	90,1	-8,3	21.21
94,2	-8,5	86,7	85,4	87,8	+1,0	+2,6	90,8	85,6	85,5	-5,8	-0,1	97,7	88,2	-9,7	
107,3	+6,2	99,3	116,4	113,0	+13,8	-2,9	103,9	99,6	110,6	+6,4	+11,0	102,0	101,8	-0,2	
103,7	-10,4	96,2	74,5	71,9	-25,3	-3,5	102,9	96,4	84,6	-17,8	-12,2	106,5	99,7	-6,4	21.22
105,3	-8,0	94,8	91,0	87,2	-8,0	-4,2	103,4	95,3	91,9	-11,1	-3,6	107,7	98,3	-7,8	
99,5	-16,6	100,2	31,4	31,7	-68,4	+1,0	101,7	99,4	65,3	-35,8	-34,3	103,3	100,6	-2,6	
121,3	+30,0	112,4	92,4	110,2	-2,0	+19,3	98,3	112,5	96,2	-2,1	-14,5	90,1	105,4	+17,0	21.23
122,1	+31,8	114,4	89,5	108,7	-5,0	+21,5	98,3	113,9	94,1	-4,3	-17,4	88,5	106,1	+19,9	
117,4	+21,4	102,6	106,1	117,5	+14,5	+10,7	98,3	105,8	106,5	+8,3	+0,9	97,6	101,9	+4,4	
119,2	+5,7	106,2	112,1	120,7	+13,7	+7,7	111,4	101,8	110,8	-0,5	+8,8	106,8	106,6	-0,2	21.24
108,2	-1,4	92,1	98,7	93,2	+1,2	-3,6	104,8	90,4	98,5	-6,0	+3,0	104,8	97,6	-6,8	
150,4	+23,9	145,7	155,6	198,3	+36,1	+27,4	129,9	134,0	145,7	+12,2	+8,7	112,8	131,9	+17,1	
93,6	+2,5	90,4	90,5	88,4	-2,2	-2,3	91,8	89,0	89,7	-2,3	+0,8	91,1	90,4	-0,8	21.25
90,8	+0,3	87,8	88,1	84,4	-3,9	-2,0	89,3	88,4	85,9	-3,8	-0,6	90,5	87,8	-3,0	
104,5	+10,6	100,8	107,7	103,9	+3,1	-3,5	101,8	98,9	104,2	+2,4	+5,4	93,2	100,4	+7,7	
108,2	-	95,7	92,5	93,4	-2,4	+1,0	95,1	101,7	92,2	-3,0	-8,3	98,8	98,4	-1,4	22
108,3	+0,4	95,4	92,9	92,6	-2,9	-0,3	95,1	101,5	92,3	-2,9	-8,1	98,8	98,3	-1,5	
106,6	-4,0	98,8	88,9	101,1	+2,3	+13,7	96,6	103,8	90,8	-6,0	-12,5	100,5	99,7	-0,8	
110,0	-0,1	97,7	94,6	95,4	-2,4	+0,8	97,1	103,7	94,1	-3,1	-8,3	101,8	100,4	-1,5	22.2
108,9	+0,2	97,0	94,6	94,4	-2,7	-0,2	96,7	103,2	93,9	-2,9	-8,0	101,4	99,9	-1,5	
109,9	-4,9	106,5	94,9	108,1	+1,5	+13,9	101,6	110,8	96,2	-6,3	-13,2	107,3	106,2	-1,0	
101,6	-5,7	94,9	93,8	90,8	-4,3	-3,2	96,2	97,6	91,4	-6,0	-6,4	101,2	96,9	-4,2	22.21
102,2	-5,7	95,5	94,4	91,4	-4,3	-3,2	96,8	98,2	92,0	-6,0	-6,3	101,5	97,5	-3,9	
8,9	+14,1	8,4	6,8	6,9	-17,9	+1,5	8,0	8,0	8,8	-15,0	-15,0	66,3	8,0	-87,9	
111,6	+0,3	98,3	95,0	98,2	-2,1	+1,3	97,4	104,8	94,7	-2,8	-8,6	102,3	101,1	-1,2	22.22
111,6	+0,7	97,4	94,9	95,0	-2,5	+0,1	97,0	104,2	94,5	-2,6	-9,3	101,8	100,6	-1,2	
111,0	-5,2	108,9	96,4	110,1	+1,1	+14,2	103,4	112,9	97,8	-5,4	-13,4	107,7	108,1	+0,4	
97,0	-0,7	91,9	87,9	87,2	-5,1	-0,8	91,5	94,6	86,3	-5,7	-8,8	96,9	93,1	-3,9	22.24
98,3	+0,6	93,0	88,5	87,6	-5,8	-1,0	92,3	95,7	86,9	-5,9	-9,2	96,7	94,0	-2,8	
68,5	-30,0	65,5	73,7	78,7	+20,2	+6,8	73,8	70,4	72,2	-2,2	+2,6	101,8	72,1	-29,2	
124,6	+17,7	107,2	113,0	115,8	+8,0	+2,5	105,9	114,9	107,8	+1,8	-6,2	102,0	110,4	+8,2	22.25
115,1	+9,8	106,5	111,9	115,2	+8,2	+2,9	104,9	112,1	106,4	+1,4	-5,1	101,0	106,5	+7,4	
1396,4	+955,7	191,4	257,1	189,4	-1,0	-26,3	237,2	463,9	282,2	+19,0	-39,2	235,4	350,6	+48,9	
76,0	+3,1	59,7	55,1	56,5	-5,4	+2,5	60,8	55,8	58,4	-3,9	-11,0	63,0	63,2	+0,3	22.31
64,9	+6,4	52,1	47,5	44,5	-14,6	-6,3	52,4	57,3	50,4	-3,8	-12,0	54,6	54,8	+0,4	
95,1	-0,2	72,7	68,1	77,1	+6,1	+13,2	75,2	79,9	72,1	-4,1	-9,8	77,4	77,5	+0,1	
110,2	+4,4	103,0	115,9	112,3	+9,0	-3,1	105,9	101,8	112,0	+5,8	+10,0	106,8	103,8	-2,8	06
99,8	-0,8	95,1	100,9	98,9	+4,0	-2,0	95,6	93,2	97,3	+1,8	+4,4	100,9	94,4	-6,4	
124,9	+11,0	114,1	136,9	131,1	+14,9	-4,2	120,3	113,9	132,5	+10,1	+16,3	115,1	117,1	+1,7	
107,2	+4,3	99,8	117,1	114,2	+14,4	-2,5	102,4	98,1	112,8	+10,2	+13,8	106,5	100,7	-5,4	24.1
94,7	-3,0	92,3	103,1	103,1	+11,7	-	91,5	90,5	99,0	+8,2	+9,4	101,1	91,0	-10,0	
120,1	+11,0	107,5	131,6	125,7	+16,9	-4,5	113,6	107,9	126,9	+11,7	+17,6	112,2	110,7	-1,3	
119,2	+4,4	114,9	115,2	114,4	-0,4	-0,7	108,5	115,8	112,6	+3,8	-2,8	113,1	112,2	-0,8	24.11
118,5	+4,1	114,3	114,8	114,2	-0,1	-0,5	108,2	115,2	112,5	+4,0	-2,3	112,8	111,7	-1,0	
144,1	+13,7	136,8	131,1	121,2	-11,4	-7,6	121,9	135,4	118,8	-2,5	-12,3	124,0	128,7	+3,8	
115,0	+6,4	106,0	121,5	116,9	+10,3	-3,8	106,0	103,7	117,4	+10,8	+13,2	109,0	104,8	-3,9	24.12
98,4	-13,1	96,1	99,5	95,7	-0,4	-3,8	100,1	90,7	96,8	-3,3	+6,7	104,7	95,4	-8,9	
123,2	+17,7	111,2	133,0	128,0	+15,1	-3,8	109,1	110,4	128,2	+17,5	+16,1	111,3	109,7	-1,4	
109,0	+3,4	100,0	112,4	109,0	+9,0	-3,0	101,5	100,2	108,5	+6,9	+8,3	103,9	100,9	-2,9	24.13
100,1	+0,3	92,2	98,9	99,1	+7,5	+0,2	93,8	92,5	96,1	+2,5	+3,9	98,5	93,1	-5,5	
120,1	+6,9	109,6	129,1	121,4	+10,8	-6,0	111,2	109,9	123,8	+11,3	+12,6	110,7	110,5	-0,2	
98,6	+2,0	92,2	112,9	112,2	+21,7	-0,6	97,3	93,1	109,3	+12,3	+17,4	104,4	95,2	-8,8	24.14
95,0	-5,1	84,8	102,9	105,2	+24,1	+2,2	84,7	85,4	98,4	+16,2	+15,2	98,6	85,0	-13,8	
112,2	+8,1	99,6	122,8	119,3	+19,8	-2,9	109,8	100,8	120,2	+8,5	+19,2	110,2	106,3	-4,4	
90,2	-5,5	87,0	101,7	85,9	-1,3	-15,5	99,5	89,5	104,8	+5,3	+17,1	93,6	94,5	+1,0	24.15
89,1	-10,6	95,0	100,1	88,6	-6,7	-11,5	97,7	90,8	98,2	+0,5	+8,1	101,5	94,2	-7,2	
91,2	-0,2	79,2	103,3	83,2	+5,1	-19,5	101,4	88,3	111,4	+9,9	+26,2	85,9	94,8	+10,4	
115,7	+7,2	107,3	125,6	122,2	+13,9	-2,7	107,4	104,7	119,0	+10,8	+13,7	110,5	106,0	-4,1	24.16
98,1	-0,5	95,7	104,8	104,3	+9,0	-0,3	93,3	91,7	99,8	+7,0	+8,8	102,1	92,5	-9,4	
134,1	+14,5	120,2	148,9	142,3	+18,4	-4,4	123,0	119,3	140,3	+14,1	+17,6	119,9	121,1	+1,0	
92,8	+6,7	86,0	77,0	81,8	-4,9	+6,2	91,2	79,9	76,3	-16,3	-4,5	96,7	85,5	-11,6	24.17
120,9	+19,6	110,6	89,4	101,5	-6,2	+13,5	95,0	105,1	89,9	-5,4	-14,5	107,4	100,0	-6,9	
78,9	-1,5	79,4	70,8	71,8	-2,0	+1,6	89,3	67,1	69,5	-22,2	+3,6	91,3	78,2	-14,3	
57,1	+7,7	83,5	128,3	87,5	+4,8	-31,8	139,8	71,0	147,5	+5,5	+107,7	100,5	105,4	+4,9	24.2
35,6	-20,5	65,6	95,0	85,1	-0,8	-31,5	114,9	47,9	98,1	-14,6	+104,8	85,5	81,4	-4,8	
72,1	+23,0	96,0	151,4	103,1	+7,4	-31,9	157,2	87,1	182,0	+15,8	+109,0	111,0	122,2	+10,1	

2 INDEX DES UMSATZES FUER
1991
NACH ABSCHNITTEN, UNTERABSCHNITTEN,
DER KLASSIFIKATION DER WIRTSCHAFTS
2.1 ORIGINAL

WERT

WZ93- SCHL.	WIRTSCHAFTSZWEIG		1997 OKT.	VERAENDERUNG IN % OKT. 1997 GEGEN		1997 SEP.	VERAENDERUNG IN % SEP. 1997 GEGEN		KUMULIERT		2-MONATS- DURCHSCHNITT SEP. 1997 UND OKT. 1997	
				OKT. 1996	SEP. 1997		SEP. 1996	AUG. 1997	JAN. 1997 BIS OKT. 1997	VER- AEND. IN % GEGEN VORJAHR	VER- AEND. IN % GEGEN VORJAHR	
24.3	HERSTELLUNG VON ANSTRICH- MITTELN, DRUCKFARBEN UND KITEN	INSGESAMT INLAND AUSLAND	136,4 128,3 161,6	+6,1 +2,5 +16,1	-0,9 -2,4 +3,1	137,6 131,5 166,8	+10,1 +6,9 +18,4	+17,1 +15,4 +22,0	122,6 116,7 141,2	+4,6 +1,5 +13,8	137,0 129,8 159,2	+8,0 +4,7 +17,7
24.4	HERSTELLUNG VON PHARMA- ZEUTISCHEN ERZEUGNISSEN	INSGESAMT INLAND AUSLAND	131,2 114,3 165,8	+7,5 +0,2 +19,5	+5,4 +6,7 +3,4	124,5 107,1 160,4	+7,1 -4,1 +27,7	+17,7 +20,6 +13,9	118,4 103,5 149,3	+2,3 -3,5 +12,3	127,9 110,7 163,1	+7,3 -1,9 +23,4
24.41	HERSTELLUNG VON PHARMA- ZEUTISCHEN GRUNDSTOFFEN	INSGESAMT INLAND AUSLAND	172,8 121,7 190,3	+23,3 -1,1 +30,3	+1,2 +13,4 -1,1	170,7 107,3 192,5	+40,5 +1,8 +51,5	+18,5 -11,8 +26,8	146,0 124,3 153,5	+13,1 +6,3 +15,1	171,8 114,5 181,4	+31,3 +0,3 +40,1
24.42	H.V. PHARM. SPEZIALI- TAETEN UND SONSTIGEN PHARM. ERZEUGNISSEN	INSGESAMT INLAND AUSLAND	127,3 114,1 159,9	+5,7 +0,3 +16,8	+5,9 +6,5 +4,7	120,2 107,1 152,7	+3,8 -4,3 +22,0	+17,6 +22,1 +10,6	115,9 102,8 148,3	+1,3 -3,9 +11,7	123,8 110,6 156,3	+4,8 -2,0 +19,2
24.5	H.V. SEIFEN, WASCH- REINIGUNGS- UND KOERPER- PFLEGEMITTELN	INSGESAMT INLAND AUSLAND	98,1 90,5 125,6	+0,8 +2,6 -3,6	+6,7 +7,9 +3,8	91,9 83,9 121,0	-1,0 -0,6 -1,9	+4,6 +5,5 +1,9	94,0 85,0 126,7	-1,2 -0,8 -2,0	95,0 87,2 123,3	-0,1 +1,0 -2,8
24.51	H.V. SEIFEN, WASCH- REINIGUNGS- UND POLIER- MITTELN	INSGESAMT INLAND AUSLAND	93,9 87,1 112,1	+1,0 +3,3 -3,4	+4,8 +5,6 +3,4	89,6 82,5 108,4	+1,8 +2,2 +0,7	+6,3 +8,4 +1,9	90,6 81,4 115,4	-0,7 -2,2 +2,3	91,8 84,8 110,3	+1,4 +2,8 -1,4
24.52	HERSTELLUNG VON DUFT- U. KOERPERPFLEGEMITTELN	INSGESAMT INLAND AUSLAND	102,3 93,4 149,2	+0,6 +1,9 -3,7	+8,5 +9,8 +4,5	94,3 85,1 142,8	-3,4 -2,9 -5,2	+2,9 +3,2 +2,0	97,4 88,2 146,2	-1,7 +0,3 -7,5	98,3 89,3 146,0	-1,4 -0,4 -4,5
24.6	HERSTELLUNG VON SONST. CHEMISCHEN ERZEUGNISSEN	INSGESAMT INLAND AUSLAND	129,6 109,2 151,7	+9,1 +5,5 +12,0	+3,9 +4,1 +3,7	124,7 104,9 146,3	+12,9 +8,8 +16,3	+17,1 +18,3 +16,2	116,5 97,0 137,6	+7,6 +3,3 +11,0	127,2 107,1 149,0	+10,9 +7,1 +14,1
24.61	HERSTELLUNG VON PYRO- TECHNISCHEN ERZEUGNISSEN	INSGESAMT INLAND AUSLAND	129,2 124,8 139,9	-2,3 -3,4 +0,1	+16,9 +15,2 +20,6	110,5 108,3 116,0	-5,6 -8,1 +0,7	+45,8 +38,7 +64,8	106,0 103,7 111,9	+0,5 +2,0 -2,4	119,9 116,6 128,0	-3,8 -5,6 +0,4
24.62	HERSTELLUNG VON KLEB- STOFFEN UND GELATINE	INSGESAMT INLAND AUSLAND	133,6 128,3 143,8	+2,3 +1,9 +2,9	+2,1 +0,3 +5,5	130,8 127,9 136,3	+4,4 +6,6 +0,7	+15,3 +17,9 +10,8	125,8 120,6 135,9	+4,0 +2,6 +6,3	132,2 128,1 140,1	+3,3 +4,1 +1,8
24.63	HERSTELLUNG VON ETHE- RISCHEN OELN	INSGESAMT INLAND AUSLAND	105,6 93,7 119,7	-1,8 -5,0 +1,4	-6,5 +1,0 -12,6	113,0 92,8 136,9	+10,1 -0,4 +20,4	+8,9 +9,0 +8,8	116,3 95,3 140,9	+8,2 -0,9 +16,7	109,3 93,3 128,3	+4,0 -2,7 +10,7
24.64	HERSTELLUNG VON FOTO- CHEMISCHEN ERZEUGNISSEN	INSGESAMT INLAND AUSLAND	97,4 78,1 108,0	+4,7 -3,1 +8,2	-5,5 -1,3 -7,1	103,1 79,1 116,3	+15,3 +8,4 +18,1	+11,0 +10,6 +11,1	93,4 69,7 106,4	+0,6 -8,5 +4,3	100,3 78,6 112,2	+10,0 +2,3 +13,1
24.65	HERSTELLUNG VON UNBE- SPIELTEN TON-, BILD- UND DATENTRAEGERN	INSGESAMT INLAND AUSLAND	124,7 109,5 130,7	+10,2 +33,5 +4,1	+4,2 -2,0 +6,3	119,7 111,7 122,9	+13,5 +77,9 +0,4	+41,0 +62,8 +34,8	101,2 93,5 104,2	+2,8 +31,0 -4,5	122,2 110,6 126,8	+11,7 +52,8 +2,3
24.66	HERSTELLUNG VON CHE- MISCHEN ERZEUGNISSEN A.N.G.	INSGESAMT INLAND AUSLAND	140,7 110,9 178,2	+12,7 +8,2 +16,4	+6,3 +5,4 +6,9	132,4 105,2 166,7	+15,2 +9,4 +20,5	+16,2 +18,8 +15,8	124,1 97,1 158,1	+10,8 +4,7 +16,0	136,6 108,1 172,5	+13,9 +8,8 +18,4
24.7	HERSTELLUNG VON CHEMIE- FASERN	INSGESAMT INLAND AUSLAND	102,9 63,6 137,6	+6,7 -2,8 +11,2	+5,9 +5,0 +6,3	97,2 80,6 129,4	+10,6 -4,6 +18,3	+39,7 +39,3 +39,7	92,4 60,2 120,7	+6,1 -4,9 +11,8	100,1 62,1 133,5	+8,8 -3,7 +14,5
DH	HERSTELLUNG VON GUMMI- UND KUNSTSTOFFWAREN	INSGESAMT INLAND AUSLAND	121,8 116,9 137,2	+5,0 +3,1 +10,6	+4,8 +4,7 +5,3	116,2 111,7 130,3	+5,9 +2,8 +15,1	+19,4 +18,8 +21,4	108,1 103,6 121,9	+3,2 +0,7 +10,4	119,0 114,3 133,8	+5,4 +2,9 +12,7
25.1	HERSTELLUNG VON GUMMI- WAREN	INSGESAMT INLAND AUSLAND	122,2 110,5 153,9	+7,4 +8,1 +6,1	+7,4 +6,9 +8,4	113,8 103,4 142,0	+6,7 +6,3 +7,5	+22,2 +20,0 +26,8	106,8 97,0 133,1	+5,1 +4,2 +6,7	118,0 107,0 148,0	+7,0 +7,2 +6,8
25.11	HERSTELLUNG VON BEREI- FUNGEN	INSGESAMT INLAND AUSLAND	128,9 108,6 177,1	+10,5 +19,7 -0,6	+13,2 +14,7 +11,3	113,9 94,7 159,1	+4,0 +4,2 +3,7	+22,6 +17,2 +30,9	106,4 88,2 149,4	+4,7 +4,8 +4,7	121,4 101,7 169,1	+7,3 +12,0 +1,4
25.13	HERSTELLUNG VON SONST. GUMMIWAREN	INSGESAMT INLAND AUSLAND	118,1 111,6 137,3	+5,4 +2,7 +12,9	+3,9 +3,0 +5,8	113,7 108,3 129,8	+8,3 +7,2 +10,9	+21,9 +21,3 +23,4	107,0 102,0 121,5	+5,2 +3,9 +8,6	115,9 110,0 133,6	+6,8 +4,9 +12,0
25.2	HERSTELLUNG VON KUNST- STOFFWAREN	INSGESAMT INLAND AUSLAND	121,7 118,5 132,2	+4,4 +2,0 +12,3	+4,2 +4,2 +4,3	116,8 113,7 126,8	+5,7 +1,9 +18,1	+18,8 +18,4 +19,7	108,4 105,3 118,6	+2,7 -0,1 +11,9	119,3 116,1 129,5	+5,0 +1,9 +15,0
25.21	H.V. PLATTEN, FOLIEN, SCHLAEUCHEN U. PROFILN AUS KUNSTSTOFF	INSGESAMT INLAND AUSLAND	127,6 120,7 141,9	+9,3 +4,2 +19,8	+2,1 +1,1 +3,8	125,0 119,4 136,7	+11,2 +5,0 +24,5	+18,3 +18,7 +21,1	112,2 107,1 122,8	+7,7 +3,2 +17,0	126,3 120,1 139,3	+10,2 +4,6 +22,1
25.22	H.V. VERPACKUNGSMITTELN AUS KUNSTSTOFF	INSGESAMT INLAND AUSLAND	104,5 83,3 146,6	-4,4 -6,2 -2,3	+1,6 +2,2 +0,4	102,9 81,3 146,0	+2,9 +0,4 +8,7	+15,2 +13,6 +19,1	101,0 80,0 141,9	-1,0 -4,1 +7,0	103,7 82,3 146,3	-1,0 -2,5 +2,9

STBA, FS 4, R 2.2, 10/1997

LAND

DAS VERARBEITENDE GERMERBE
=100
ABTEILUNGEN, GRUPPEN UND KLASSEN
ZWEIGE, AUSSAGE 1993 (WZ93)
WERT

INDEX

1996 OKT.	VER- ÄND. IN % GEGEN OKT. 1995	1996 3.VJ	1997 2.VJ	1997 3.VJ	VERÄNDERUNG IN % 3.VJ 1997 GEGEN		1996 1.HJ	1996 2.HJ	1997 1.HJ	VERÄNDERUNG IN % 1.HJ 1997 GEGEN		1996	1996	VER- ÄND. IN % GEGEN 1995	WZ93 SCHL.
					3.VJ 1996	2.VJ 1997				1.HJ 1996	2.HJ 1996				
128,6	+8,0	122,8	128,8	130,0	+5,9	+1,1	112,5	117,0	118,6	+3,6	-0,3	112,9	114,8	+1,7	24.3
125,2	+4,7	122,0	122,3	125,4	+2,8	+2,5	109,8	114,0	110,4	+0,5	-3,2	112,5	111,9	-0,5	
139,2	+18,4	125,4	148,2	144,7	+15,4	-2,4	121,0	126,4	136,1	+12,5	+7,7	114,1	123,7	+8,4	
122,1	+8,1	114,8	121,1	117,8	+2,4	-2,9	115,0	113,5	118,7	+1,5	+2,8	111,4	114,3	+2,6	24.4
114,1	+3,9	106,7	106,2	98,7	-6,6	-6,1	106,5	105,7	103,5	-2,8	-2,1	106,4	106,1	-0,3	
138,7	+10,0	131,6	152,0	154,4	+17,3	+1,6	132,6	129,7	144,0	+8,8	+11,0	121,5	131,2	+8,0	
140,1	+22,7	120,4	143,6	156,5	+30,0	+9,0	131,6	124,8	136,4	+3,6	+9,3	117,4	128,2	+9,2	24.41
123,0	+23,7	105,0	136,9	122,1	+16,3	-10,8	121,8	110,8	125,8	+3,3	+19,5	103,1	116,3	+12,8	
146,0	+22,4	125,7	146,9	168,3	+33,9	+15,4	135,1	129,6	140,0	+3,6	+8,0	122,3	132,3	+8,2	
120,4	+4,5	114,3	119,0	113,9	-0,3	-4,3	113,5	112,5	114,9	+1,2	+2,1	110,8	113,0	+2,0	24.42
113,8	+3,4	106,7	105,2	99,0	-7,2	-5,9	106,0	105,5	102,8	-3,0	-2,6	106,5	106,8	-0,7	
136,9	+7,2	133,0	163,4	151,0	+13,5	-1,6	132,1	129,7	144,9	+8,7	+11,7	121,3	130,9	+7,9	
97,3	-5,7	89,9	94,8	92,2	+2,6	-2,7	97,9	89,7	94,2	-3,2	+5,0	101,4	93,5	-7,8	24.5
88,2	-7,6	80,6	85,5	83,1	+3,1	-2,8	87,8	80,8	85,0	-3,2	+5,2	94,4	84,3	-10,7	
130,3	-0,5	124,0	128,6	125,4	+1,1	-2,5	131,8	122,2	127,5	-3,3	+4,3	126,8	127,0	+0,2	
93,0	-8,0	88,0	90,4	89,5	+1,7	-1,0	92,5	86,4	90,6	-2,1	+4,9	99,6	89,5	-10,1	24.51
84,3	-11,5	80,1	80,2	80,9	+1,0	+0,9	84,5	78,8	80,6	-4,6	+2,3	94,4	81,7	-13,5	
116,1	-0,3	109,1	117,6	112,6	+3,2	-4,3	114,0	106,8	117,4	+3,0	+8,9	113,3	110,4	-2,6	
101,7	-3,5	91,9	99,3	95,0	+3,4	-4,3	102,2	93,0	97,8	-4,3	+5,2	103,3	97,6	-5,5	24.52
91,7	-4,2	80,9	90,1	85,1	+5,2	-5,5	90,8	82,4	88,9	-2,1	+7,8	94,4	86,8	-8,3	
155,0	-1,0	149,9	147,7	147,6	-1,5	-0,1	162,6	149,0	145,0	-10,8	-2,7	150,2	155,8	+3,7	
118,8	+7,0	108,3	118,7	118,4	+9,3	-0,3	106,6	108,2	113,4	+6,4	+4,8	108,6	107,4	-2,0	24.6
103,5	+1,7	94,2	96,8	96,6	+4,7	+1,9	92,1	94,6	94,2	+2,3	-0,4	100,2	93,3	-6,9	
135,4	+12,1	123,6	142,3	140,0	+13,3	-1,6	122,4	123,0	134,1	+9,6	+8,0	119,8	122,7	+2,4	
132,3	+15,0	105,7	118,9	95,9	-9,3	-18,0	100,9	139,3	107,3	+6,3	-23,0	118,9	120,1	+2,7	24.61
129,2	+15,5	103,7	109,2	100,2	-3,4	-6,2	96,1	149,0	101,8	+6,9	-28,8	120,8	119,5	-1,1	
139,8	+14,1	110,7	135,6	85,4	-22,9	-37,0	112,6	130,3	120,4	+6,9	-7,6	107,5	121,4	+12,9	
130,6	+12,0	120,1	127,8	124,2	+3,4	-2,8	119,9	118,2	125,4	+4,6	+8,1	115,9	119,0	+2,7	24.62
125,9	+8,6	116,2	120,9	120,2	+3,4	-0,6	116,8	113,7	119,5	+2,3	+5,1	114,9	115,2	+0,3	
139,8	+18,7	127,6	141,1	131,8	+3,3	-6,6	125,9	126,9	136,6	+8,5	+7,6	117,6	126,4	+7,5	
107,5	-3,0	105,6	125,0	112,4	+6,4	-10,1	108,4	100,3	120,0	+10,7	+19,6	109,1	104,3	-4,4	24.63
98,6	-8,0	93,9	99,3	90,4	-3,7	-9,0	97,0	88,6	98,1	+1,1	+10,7	103,4	92,8	-10,3	
118,0	+2,7	119,5	155,2	138,4	+15,8	-10,8	121,7	114,1	145,7	+19,7	+27,7	115,8	117,9	+1,8	
93,0	+0,5	93,1	94,2	100,9	+8,4	+7,1	92,6	87,2	88,9	-4,0	+1,9	99,9	89,9	-10,0	24.64
80,6	+5,4	76,3	65,4	74,5	-2,4	+13,9	75,4	71,8	65,9	-12,6	-8,2	85,6	73,6	-14,0	
99,8	-1,5	102,4	110,1	115,5	+12,8	+4,9	102,1	96,8	101,6	-0,5	+6,1	107,8	98,9	-8,3	
113,2	+15,6	93,1	95,2	102,0	+8,6	+7,1	98,6	96,8	96,8	-1,8	-	95,2	97,7	+2,6	24.65
82,0	-1,9	61,3	78,1	88,1	+43,7	+12,8	74,8	72,3	93,8	+25,1	+29,5	79,1	73,5	-7,1	
125,5	+21,3	105,7	102,1	107,5	+1,7	+5,3	108,1	106,5	98,1	-8,3	-7,9	101,6	107,3	+5,6	
124,9	+7,1	112,8	126,5	126,3	+12,0	-0,2	109,5	112,4	120,2	+9,8	+6,9	112,5	111,0	-1,3	24.66
102,5	-0,9	94,1	97,6	99,7	+6,0	+2,2	90,4	92,5	93,5	+3,4	+1,1	99,0	91,4	-7,7	
153,1	+15,0	136,2	162,6	159,9	+17,4	-1,7	133,6	137,4	153,8	+15,1	+11,9	129,3	135,5	+4,8	
96,4	+7,8	78,1	95,1	84,0	+7,8	-11,7	90,0	81,9	94,8	+5,3	+15,8	87,6	86,0	-1,8	24.7
65,4	-5,4	55,7	63,3	54,3	-2,5	-14,2	66,7	58,3	62,7	-6,0	+11,4	67,6	61,5	-9,0	
123,7	+15,4	97,7	123,1	110,2	+12,8	-10,5	110,6	104,4	123,1	+11,3	+17,9	105,1	107,5	+2,3	
116,0	+5,0	104,9	110,2	109,7	+4,6	-0,5	102,8	104,1	105,0	+2,1	+0,9	105,8	103,4	-2,3	DM
113,4	+2,3	104,0	105,4	105,7	+1,6	+0,3	100,7	102,5	100,4	-0,3	-2,0	106,2	101,6	-4,3	
124,1	+13,1	107,9	125,5	121,9	+13,0	-2,9	108,3	109,1	119,4	+8,2	+8,4	104,3	109,2	+4,7	
113,8	+8,3	98,9	106,9	105,7	+6,9	-1,1	101,0	99,9	104,7	+3,7	+4,8	99,9	100,4	+0,5	25.1
102,2	+4,7	90,0	96,6	98,8	+7,6	+0,2	93,1	90,3	94,8	+1,8	+5,0	94,7	91,7	-3,2	
145,1	+15,7	123,0	134,9	130,1	+5,8	-3,8	122,1	125,8	131,2	+7,5	+4,3	114,1	123,9	+8,6	
118,7	+5,5	100,0	105,8	105,1	+5,1	-0,7	99,9	103,4	103,3	+3,4	-0,1	99,1	101,6	+2,5	25.11
90,7	-1,7	80,8	87,4	87,9	+8,8	+0,6	84,8	83,2	85,0	+0,2	+2,2	88,3	84,0	-4,9	
178,1	+15,6	146,3	149,5	146,6	+0,2	-2,6	135,5	151,0	148,7	+8,3	-2,8	124,8	143,2	+14,7	
112,0	+10,0	98,2	107,6	106,1	+8,0	-1,4	101,6	97,7	105,5	+3,8	+8,0	100,4	99,7	-0,7	25.13
108,7	+7,9	95,2	101,8	101,8	+6,9	-	97,9	94,3	100,5	+2,7	+6,8	98,4	96,1	-2,3	
121,6	+15,8	107,1	124,5	119,0	+11,1	-4,4	112,6	107,8	120,2	+6,7	+11,5	106,5	110,2	+3,5	
116,6	+4,2	106,5	111,1	110,6	+3,8	-0,5	103,3	105,2	105,0	+1,6	-0,2	107,3	104,2	-2,9	25.2
116,2	+1,8	107,5	107,6	107,9	+0,4	+0,3	102,6	105,6	101,8	-0,8	-3,6	109,1	104,1	-4,6	
117,7	+12,2	103,3	122,8	119,5	+15,7	-2,5	105,4	104,1	115,8	+9,9	+11,2	101,4	104,7	+3,3	
116,7	+3,8	108,0	114,6	117,9	+8,2	+2,8	100,2	103,9	106,7	+6,5	+2,7	106,1	102,0	-3,9	25.21
115,8	+0,5	108,8	108,5	113,5	+3,4	+3,7	98,8	103,8	101,6	+2,8	-1,9	108,0	101,2	-6,3	
118,4	+11,2	104,2	126,3	127,2	+22,1	+1,5	103,1	104,7	117,4	+13,9	+12,1	102,0	103,8	+1,8	
109,3	+8,3	99,9	104,1	98,7	-1,2	-5,2	101,8	99,0	101,5	-0,3	+2,5	101,2	100,4	-0,8	25.22
98,4	+2,5	91,7	92,1	88,2	-3,8	-4,2	94,1	90,3	90,4	-3,9	+0,1	97,2	92,2	-5,1	
150,0	+25,8	130,8	148,2	137,7	+5,3	-7,7	130,6	131,6	143,3	+9,7	+8,9	118,2	131,1	+12,8	

2 INDEX DES UMSATZES FUER
1991
NACH ABSCHNITTEN, UNTERABSCHNITTEN,
DER KLASSIFIKATION DER WIRTSCHAFTS
2.1 ORIGINAL

WERT

WZ93- SCHL.	WIRTSCHAFTSZWEIG		1997 OKT.	VERAENDERUNG IN % OKT. 1997 GEGEN		1997 SEP.	VERAENDERUNG IN % SEP. 1997 GEGEN		KUMULIERT JAN. 1997 BIS OKT. 1997		2-MONATS- DURCHSCHNITT SEP. 1997 UND OKT. 1997	
				OKT. 1996	SEP. 1997		SEP. 1996	AUG. 1997	VER- AEND. IN % GEGEN VORJAHR	VER- AEND. IN % GEGEN VORJAHR		
25.23	H.V. BAUBEDARFSARTIKELN AUS KUNSTSTOFF	INSGESAMT INLAND AUSLAND	153,1 156,6 123,4	-1,7 -2,0 +1,6	+7,1 +7,2 +6,4	142,9 148,0 118,0	-8,0 -8,7 +2,6	+18,4 +20,1 +2,8	123,2 124,3 113,8	-1,8 -3,0 +12,2	148,0 151,3 119,7	-3,8 -4,3 +2,0
25.24	HERSTELLUNG VON SONST. KUNSTSTOFFWAREN	INSGESAMT INLAND AUSLAND	111,5 110,6 115,5	+8,5 +5,2 +11,3	+5,9 +5,7 +6,5	106,3 104,5 108,4	+7,9 +5,7 +16,4	+20,9 +20,8 +21,8	102,5 101,8 104,9	+1,8 +0,4 +8,9	108,4 107,5 112,0	+7,1 +5,4 +13,7
DI	GLASGEWERBE, KERAMIK, VERARBEITUNG VON STEINEN UND ERDEN	INSGESAMT INLAND AUSLAND	117,0 116,0 120,1	-0,8 -3,3 +7,2	+1,5 +1,3 +2,0	115,3 114,5 117,8	+1,2 -1,9 +12,0	+18,0 +16,5 +23,0	104,1 102,7 108,4	+0,7 -1,8 +8,7	116,2 115,3 119,0	+0,2 -2,5 +9,6
26.1	HERSTELLUNG UND VERAR- BEITUNG VON GLAS	INSGESAMT INLAND AUSLAND	122,8 115,9 141,4	+4,3 +1,4 +11,4	+3,5 +4,0 +2,5	118,6 111,4 138,0	+4,5 +1,1 +12,7	+25,6 +23,0 +31,8	107,1 101,1 123,3	+3,5 +0,4 +10,9	120,7 113,7 139,7	+4,4 +1,2 +12,0
26.11	HERSTELLUNG VON FLACH- GLAS	INSGESAMT INLAND AUSLAND	119,7 130,7 104,2	+13,0 +23,7 -1,9	+9,6 +8,1 +12,6	109,2 120,9 92,5	+3,5 +3,9 +2,9	+30,3 +27,4 +36,0	99,2 103,2 93,5	+10,6 +11,4 +3,2	114,5 125,8 98,4	+8,3 +13,2 +0,3
26.12	VEREDLUNG UND VERARBEI- TUNG VON FLACHGLAS	INSGESAMT INLAND AUSLAND	133,9 128,6 183,6	+1,3 +0,3 +6,0	+2,1 +1,6 +4,5	131,2 128,6 158,5	+5,0 +2,4 +18,6	+30,0 +29,1 +34,7	112,3 109,5 133,7	+2,6 +0,6 +13,0	132,6 127,6 160,1	+3,1 +1,4 +11,8
26.13	HERSTELLUNG VON HOHLGLAS	INSGESAMT INLAND AUSLAND	101,2 91,7 131,6	+0,1 -4,4 +12,0	+3,6 +6,8 -2,7	97,7 85,9 135,3	+0,4 -2,6 +6,8	+20,3 +15,6 +31,1	92,8 84,7 118,7	-3,9 -7,0 +4,0	99,5 88,8 133,5	+0,3 -3,6 +9,3
26.14	HERSTELLUNG VON GLAS- FASER	INSGESAMT INLAND AUSLAND	139,0 130,0 166,0	+1,8 -3,8 +17,5	+2,5 +4,7 -1,9	135,6 124,2 188,2	+0,9 -4,0 +13,2	+16,5 +4,5 +54,0	122,7 118,0 142,0	+2,8 +0,3 +9,1	137,3 127,1 166,6	+1,3 -3,9 +15,3
26.15	HERSTELLUNG, VEREDLUNG U. VERARB. VON SONST. GLAS EINSCHL. TECHN. GLASH.	INSGESAMT INLAND AUSLAND	148,3 145,8 150,4	+17,9 +18,9 +18,7	+4,4 +3,4 +5,1	142,1 141,0 143,1	+14,8 +9,4 +19,7	+29,9 +38,5 +23,6	129,7 127,6 131,5	+19,8 +20,7 +19,0	145,2 143,4 148,8	+16,3 +13,1 +19,3
26.2	KERAMIK (OHNE ZIEGELEI UND BAUKERAMIK)	INSGESAMT INLAND AUSLAND	87,2 80,8 98,0	-7,3 -14,2 +4,6	+3,7 +5,5 +1,4	84,1 76,6 96,6	-3,1 -11,6 +11,0	+12,3 +12,5 +11,8	82,5 76,5 92,7	-4,4 -9,8 +4,6	85,7 78,7 97,3	-5,3 -13,0 +7,6
26.21	H.V. KERAMISCHEN HAUS- HALTSWAREN UND ZIERGE- GENSTAENDEN	INSGESAMT INLAND AUSLAND	70,2 71,9 67,1	-19,6 -24,0 -8,6	+4,3 +4,2 +4,7	67,3 69,0 64,1	-12,8 -17,3 -2,3	+18,1 +21,3 +11,7	67,3 67,6 66,7	-6,8 -10,2 +0,3	68,8 70,5 65,6	-16,4 -20,8 -5,6
26.22	HERSTELLUNG VON SANI- TAERKERAMIK	INSGESAMT INLAND AUSLAND	61,7 56,4 91,2	-40,0 -43,4 -24,1	+14,7 +22,9 -6,6	53,8 45,9 97,6	-42,6 -61,2 +6,0	-1,8 -9,3 +26,0	64,3 59,8 89,7	-33,1 -38,0 -4,8	57,8 51,2 94,4	-41,2 -47,2 -11,1
26.23	H.V. ISOLATOREN UND ISOLIERTEILEN AUS KERAMIK	INSGESAMT INLAND AUSLAND	104,5 95,4 119,5	-5,8 -7,8 -2,8	-26,6 -11,0 -40,2	142,3 107,2 199,9	+23,3 +3,0 +48,4	+10,4 +20,4 +2,9	122,7 104,5 152,6	+8,6 -0,6 +21,3	123,4 101,3 159,7	+9,0 -2,4 +24,4
26.24	H.V. KERAMISCHEN ERZEUG- NISSEN F. SONST. TECHN. ZWECKE	INSGESAMT INLAND AUSLAND	154,6 116,1 217,1	+11,6 +7,8 +15,2	+10,9 +11,5 +10,4	139,4 104,1 196,7	+18,9 +3,6 +36,4	+28,0 +21,5 +34,4	132,3 104,3 177,5	+6,1 -1,8 +14,7	147,0 110,1 206,9	+14,9 +5,8 +24,4
26.25	HERSTELLUNG VON KERA- MISCHEN ERZEUGNISSEN A.N.G.	INSGESAMT INLAND AUSLAND	109,3 119,1 83,3	+2,1 +8,1 -10,9	+6,0 +6,3 +4,6	103,1 112,0 79,7	+2,2 +4,6 -5,3	+26,7 +27,0 +26,9	90,0 95,9 74,5	+4,4 +5,2 +2,2	106,2 115,6 81,5	+2,1 +5,4 -8,3
26.26	H.V. FEUERFESTEN KERA- MISCHEN WERKSTOFFEN	INSGESAMT INLAND AUSLAND	91,4 82,8 100,6	+8,2 +1,3 +14,8	+6,0 +3,9 +8,2	86,2 79,7 93,0	+8,6 +6,0 +6,9	+5,5 +4,0 +6,8	85,5 78,8 92,5	+0,7 -1,3 +2,4	88,8 81,3 96,8	+7,4 +3,6 +10,9
26.3	H.V. KERAMISCHEN HAND- U. BODENFLIESEN UND -PLATTEN	INSGESAMT INLAND AUSLAND	80,6 91,5 52,8	-14,6 -11,4 -26,4	+3,6 +3,0 +6,0	77,8 88,8 49,8	-7,2 -3,8 -20,1	-4,1 -1,4 -14,4	82,2 89,3 64,0	-1,0 -0,1 -4,2	79,2 90,2 51,3	-11,1 -7,8 -23,4
26.4	ZIEGELEI, HERSTELLUNG VON SONST. BAUKERAMIK	INSGESAMT INLAND AUSLAND	181,2 162,3 136,2	-3,0 -3,5 +10,3	-5,0 -5,0 -3,5	169,6 170,9 140,1	-2,4 -3,1 +23,3	+13,7 +13,2 +32,4	137,9 139,2 107,5	-1,1 -1,5 +13,6	165,4 166,6 137,7	-2,7 -3,3 +16,6
26.51	HERSTELLUNG VON ZEMENT	INSGESAMT INLAND AUSLAND	132,7 131,3 164,1	-0,5 -0,4 -2,8	-2,9 -2,9 -3,4	136,6 135,2 159,6	+4,4 +3,1 +27,7	+16,3 +16,3 +33,2	114,9 113,7 133,2	+2,0 +1,2 +16,1	134,7 133,3 156,9	+2,0 +1,4 +10,6
26.62	HERSTELLUNG VON GIPS- ERZEUGNISSEN FUER DEN BAU	INSGESAMT INLAND AUSLAND	149,7 145,8 240,7	-14,8 -18,5 +134,8	+4,0 +2,7 +24,1	144,0 141,9 193,9	-17,5 -20,5 +140,6	-2,2 -0,4 -24,4	145,4 142,1 223,1	-7,8 -11,5 +163,4	146,9 143,9 217,3	-16,1 -19,5 +137,2
DJ	METALLERZEUGUNG UND -BE- ARBEITUNG, HERSTELLUNG VON METALLERZEUGNISSEN	INSGESAMT INLAND AUSLAND	113,7 106,5 137,3	+10,2 +7,3 +18,5	-2,3 -3,2 -	116,4 110,0 137,3	+8,5 +4,8 +18,7	+23,0 +21,8 +26,4	102,5 96,8 121,0	+5,2 +2,8 +12,5	115,1 108,3 137,3	+9,3 +6,0 +19,1
27	METALLERZEUGUNG UND -BEARBEITUNG	INSGESAMT INLAND AUSLAND	111,2 100,2 135,7	+15,5 +13,1 +19,8	+1,4 +1,8 +0,6	109,7 98,4 134,9	+19,1 +14,0 +28,7	+19,4 +17,7 +22,3	99,8 90,3 120,8	+8,5 +5,6 +13,2	110,5 99,3 135,3	+17,3 +13,5 +24,0

STBA, FS 4, R 2.2, 10/1997

LAND

DAS VERARBEITENDE GERWERBE
=100
ABTEILUNGEN, GRUPPEN UND KLASSEN
ZWEIGE, AUSGABE 1993 (WZ93)
WERT

INDEX

1998 OKT.	VER- ÄND. IN % GEGEN OKT. 1995	1996 3. VJ	1997 2. VJ	1997 3. VJ	VERÄNDERUNG IN % 3. VJ 1997 GEGEN		1996 1. HJ	1996 2. HJ	1997 1. HJ	VERÄNDERUNG IN % 1. HJ 1997 GEGEN		1996	1996	VER- ÄND. IN % GEGEN 1995	WZ93 SCHL.
					3. VJ 1996	2. VJ 1997				1. HJ 1996	2. HJ 1996				
155,7	+5,6	141,5	125,8	135,5	-4,2	+7,7	112,4	141,1	112,0	-0,4	-20,6	128,8	128,7	-1,6	25.23
159,7	+5,1	145,7	126,5	137,2	-5,8	+8,5	114,3	145,6	112,5	-1,6	-22,7	132,4	129,9	-1,9	
121,4	+11,8	104,8	119,3	121,3	+15,7	+1,7	96,4	103,0	108,5	+12,6	+5,3	97,7	98,7	+2,0	
104,7	+2,0	94,7	105,3	99,7	+5,3	-5,3	103,1	95,4	102,4	-0,7	+7,3	102,7	99,2	-3,4	25.24
105,0	+0,7	95,7	104,1	98,0	+3,4	-4,9	103,7	96,0	101,8	-1,8	+6,0	104,7	98,9	-4,6	
103,8	+7,5	91,5	109,7	102,1	+11,6	-6,9	100,5	93,1	104,6	+4,1	+12,4	95,7	96,8	+1,1	
119,0	+4,1	109,5	110,3	108,7	-0,7	-1,5	97,9	105,4	99,7	+1,8	-5,4	106,7	101,7	-4,7	DI
119,9	+2,9	113,6	108,9	109,4	-3,7	+0,5	97,5	107,7	97,2	-0,3	-9,7	109,1	102,6	-6,0	
112,0	+8,2	96,8	114,8	106,6	+10,1	-7,1	99,2	98,2	107,4	+8,3	+9,4	99,0	98,7	-0,3	
117,7	+8,6	104,5	108,6	108,1	+3,4	-0,5	100,7	104,6	103,9	+3,2	-0,7	105,2	102,6	-2,5	26.1
114,3	+5,3	102,8	100,8	103,7	+0,9	+2,9	97,4	102,3	97,2	-0,2	-5,0	103,6	99,8	-3,7	
126,9	+9,8	109,1	129,9	119,8	+8,8	-7,8	109,7	110,8	122,1	+11,3	+10,2	109,7	110,2	+0,5	
105,9	-7,4	90,4	101,8	98,2	+8,6	-3,5	86,7	90,0	96,3	+11,1	+7,0	100,3	88,4	-11,9	26.11
105,7	-10,4	97,4	100,6	110,9	+13,9	+10,2	88,1	95,5	84,9	+7,7	-0,6	105,0	91,8	-12,8	
106,2	-2,9	80,4	103,4	80,3	-0,1	-22,3	84,8	82,2	98,4	+16,0	+19,7	93,6	83,5	-10,8	
132,2	+9,1	113,3	112,9	117,4	+3,6	+4,5	103,7	115,0	106,2	+2,4	-7,7	112,4	109,4	-2,7	26.12
128,2	+5,1	112,6	108,0	114,7	+1,9	+6,2	102,1	113,0	102,0	-0,1	-9,7	112,2	107,5	-4,2	
154,3	+32,0	116,9	136,1	131,9	+12,8	-3,1	112,9	126,0	129,7	+14,9	+2,9	113,8	119,5	+5,0	
101,1	+0,9	96,1	95,2	91,4	-4,9	-4,0	96,0	93,7	92,1	-4,1	-1,7	98,3	94,8	-3,6	26.13
95,9	+2,3	89,7	85,4	83,2	-7,2	-2,6	91,0	88,3	84,3	-7,4	-4,5	93,3	89,7	-3,9	
117,5	-3,0	118,6	126,6	117,4	+0,7	-7,3	112,2	110,8	117,1	+4,4	+5,7	114,3	111,5	-2,4	
136,5	+16,5	124,6	121,9	127,0	+1,9	+4,2	114,0	121,5	117,8	+3,3	-3,0	111,9	117,8	+5,3	26.14
135,1	+16,4	125,8	111,6	123,6	-1,7	+10,8	107,4	121,1	109,8	+2,2	-9,3	112,5	114,2	+1,5	
140,4	+16,5	121,0	151,3	136,7	+13,0	-9,6	133,1	122,8	140,8	+5,8	+14,7	110,3	127,9	+16,0	
125,8	+19,2	104,3	133,5	127,2	+22,0	-4,7	107,4	109,5	127,9	+19,1	+16,8	106,8	108,4	+1,5	26.15
124,7	+21,8	102,7	129,7	124,7	+21,4	-3,9	104,0	106,9	126,1	+21,3	+18,0	104,0	105,5	+1,4	
126,7	+15,5	105,7	136,8	129,3	+22,3	-5,5	110,3	111,6	129,5	+17,4	+16,0	108,1	110,9	+1,6	
94,1	+0,2	83,6	84,0	80,2	-4,1	-4,5	86,3	84,1	82,9	-3,9	-1,4	90,9	85,2	-5,3	26.2
94,2	-1,4	83,2	76,9	73,0	-12,3	-5,1	84,1	83,6	77,5	-7,8	-7,3	91,8	83,8	-8,7	
93,8	+2,7	84,4	95,9	92,2	+8,2	-3,9	89,9	85,1	92,0	+2,3	+8,1	89,4	87,5	-2,1	
87,3	+3,9	68,6	69,7	63,2	-7,9	-8,3	71,8	74,5	68,8	-3,8	-7,5	78,2	73,0	-7,8	26.21
94,6	-	73,0	70,2	62,4	-14,5	-11,1	73,3	80,7	69,4	-6,3	-14,0	84,6	77,0	-9,0	
73,4	+14,9	60,4	68,7	64,7	+7,1	-5,8	68,3	62,9	67,7	-0,9	+7,6	69,0	65,6	-4,9	
102,8	-4,2	93,6	80,9	57,8	-38,5	-5,4	96,3	87,3	68,1	-29,3	-22,0	109,7	91,8	-18,3	26.22
99,7	-9,5	94,1	55,2	51,5	-45,3	-6,7	97,1	87,1	64,4	-33,7	-26,1	112,9	92,1	-18,4	
120,2	+32,4	90,5	93,0	91,2	+0,8	-1,9	91,8	88,8	88,7	-3,4	-0,1	91,4	90,3	-1,2	
110,9	-1,8	113,0	124,3	129,2	+14,3	+3,9	113,3	109,3	122,5	+8,1	+12,1	119,9	111,3	-7,2	26.23
103,5	-2,3	106,5	101,9	100,0	-6,1	-1,9	104,7	103,1	108,3	+3,4	+5,0	110,9	103,9	-6,3	
123,0	-1,0	123,7	160,9	177,1	+43,2	+10,1	127,3	119,5	145,9	+14,6	+22,1	134,6	123,4	-8,3	
138,5	+12,4	113,8	135,1	125,0	+8,8	-7,5	127,9	115,3	132,2	+3,4	+14,7	111,9	121,6	+8,7	26.24
107,7	+0,9	101,7	105,8	96,7	-4,9	-8,6	108,3	95,3	106,2	-1,9	+11,4	100,0	101,8	+1,8	
188,4	+26,6	139,6	182,7	170,8	+27,8	-6,5	159,6	147,7	174,3	+9,2	+18,0	131,1	153,7	+17,2	
107,1	+13,8	83,5	89,8	89,5	+7,2	-0,3	84,1	86,2	87,0	+3,4	+0,9	86,6	85,1	-1,7	26.25
112,2	+6,9	88,8	95,1	96,4	+8,6	+1,4	88,8	90,5	91,7	+3,3	+1,3	94,2	89,7	-4,8	
93,5	+43,4	69,3	75,7	71,3	+2,9	-5,8	71,4	74,7	74,6	+4,5	-0,1	66,5	73,0	+9,8	
84,5	-6,7	84,3	87,6	85,3	+1,2	-2,6	85,2	82,0	84,6	-0,7	+3,2	88,3	83,6	-5,3	26.26
81,7	-0,7	79,7	79,7	79,7	-	-	79,5	77,2	77,8	-2,1	+0,8	83,4	78,4	-6,0	
87,6	-12,0	88,2	95,9	91,2	+2,2	-4,9	91,2	87,2	91,8	+0,7	+5,3	93,5	89,2	-4,6	
94,4	+9,9	84,2	88,0	83,3	-1,1	-5,3	80,5	79,8	81,9	+1,7	+2,6	85,6	80,1	-6,4	26.3
103,3	+9,5	93,0	92,9	91,9	-1,2	-1,1	85,3	87,4	87,7	+2,8	+0,3	92,7	86,3	-6,9	
71,7	+11,0	61,8	75,6	61,4	-0,6	-18,8	68,4	60,3	67,1	-1,9	+11,3	67,4	64,4	-4,5	
166,2	+1,3	175,9	163,8	164,5	-6,5	+0,4	118,7	150,2	120,7	+3,4	-19,8	148,0	133,4	-9,9	26.4
168,1	+0,6	178,6	165,8	166,4	-6,8	+0,4	118,2	152,2	121,8	+3,0	-20,0	150,5	135,2	-10,2	
122,6	+32,3	111,6	117,3	122,1	+9,4	+4,1	81,4	103,5	95,7	+17,6	-7,5	90,4	92,4	+2,2	
133,4	+2,1	133,3	133,9	131,2	-1,6	-2,0	98,7	121,2	103,7	+5,1	-14,4	117,1	110,0	-6,1	26.51
131,8	+0,9	134,7	132,7	130,9	-2,8	-1,4	98,1	121,2	102,2	+4,2	-15,7	117,7	109,6	-6,9	
158,8	+19,3	109,9	153,8	135,4	+23,2	-12,0	109,8	120,7	128,6	+17,1	+6,5	107,9	115,2	+6,8	
175,7	+6,2	169,4	141,4	150,0	-11,5	+6,1	148,3	162,5	142,4	-4,0	-12,4	147,0	155,4	+5,7	26.62
178,8	+6,7	173,4	136,2	148,0	-15,8	+7,2	151,0	164,4	139,5	-7,8	-15,1	149,5	157,7	+5,5	
102,5	-10,6	75,3	262,6	249,8	+223,8	-7,2	86,5	119,2	208,8	+142,5	+76,0	80,1	102,8	+14,1	
103,2	-1,8	98,2	102,8	107,0	+7,9	+4,0	95,4	98,8	98,4	+3,1	-0,4	101,7	97,1	-4,5	DI
99,3	-2,9	97,2	95,8	101,9	+4,8	+5,3	91,9	96,5	92,7	+0,9	-3,9	100,1	94,2	-5,9	
115,9	+1,4	106,0	123,1	123,3	+16,3	+0,2	107,1	106,4	117,2	+9,4	+10,2	106,6	106,7	+0,1	
96,3	-4,7	88,7	101,5	101,9	+14,9	+0,4	93,0	87,3	96,9	+4,2	+11,0	98,8	90,2	-8,7	27
88,6	-5,6	83,1	91,4	92,6	+11,4	+1,3	86,1	80,9	87,5	+1,6	+8,2	94,8	83,5	-11,9	
113,3	-3,2	101,0	123,8	122,4	+21,2	-1,1	108,4	101,5	117,6	+8,5	+15,9	107,6	104,9	-2,5	

2 INDEX DES UMSATZES FUER
1991
NACH ABSCHNITTEN, UNTERABSCHNITTEN,
DER KLASSIFIKATION DER WIRTSCHAFTS
2.1 ORIGINAL

WERT

WZ93- SCHL.	WIRTSCHAFTSZWEIG		VERAENDERUNG IN % OKT. 1997 GEGEN			VERAENDERUNG IN % SEP. 1997 GEGEN			KUMULIERT		2-MONATS- DURCHSCHNITT SEP. 1997 UND OCT. 1997	
			1997			1997			JAN. 1997	VER- AEND. IN % GEGEN VORJAHR		
			OKT.	OKT. 1996	SEP. 1997	SEP.	SEP. 1996	AUG. 1997	BIS OCT. 1997		OKT. 1997	VER- AEND. IN % GEGEN VORJAHR
27.1	ERZEUGUNG VON ROHEISEN, STAHL UND FERROLEGIE- RUNGEN (EGKS) 1)	INSGESAMT INLAND AUSLAND	105,1 98,2 120,6	+16,1 +15,0 +18,6	+2,9 +5,4 -1,0	102,1 93,2 121,8	+18,6 +13,4 +28,8	+16,7 +14,9 +19,5	99,1 86,7 107,4	+8,9 +7,6 +11,8	103,6 95,7 121,2	+17,3 +14,2 +23,4
27.2	HERSTELLUNG VON ROHREN	INSGESAMT INLAND AUSLAND	92,0 82,4 108,2	+9,3 +3,6 +17,4	+5,5 -3,7 +20,2	87,2 85,6 90,0	+6,0 +7,3 +4,0	+19,5 +18,2 +22,0	81,7 76,4 90,6	+3,2 -0,1 +8,1	89,8 84,0 99,1	+7,6 +5,4 +10,9
27.21	H.V. ROHREN, ROHRFORM-, ROHRVERSCHLUSS- U. -VERBIND. A. GUSSEISEN	INSGESAMT INLAND AUSLAND	50,4 47,8 60,0	-18,1 -18,7 -7,3	-10,2 -6,8 -18,7	56,1 51,3 73,8	-12,8 -13,1 -12,6	+23,3 +15,5 +48,5	51,4 45,5 73,6	-4,1 -9,9 +12,7	53,3 49,6 66,9	-14,3 -15,8 -10,3
27.22	H.V. STAHLROHREN, ROHR- FORM-, VERSCHL.-VERBIND. AUS EISEN UND STAHL	INSGESAMT INLAND AUSLAND	100,2 91,4 113,2	+12,6 +7,7 +18,2	+7,4 -3,3 +23,4	93,3 94,5 91,7	+8,7 +10,8 +5,8	+19,0 +18,6 +20,2	87,6 84,4 92,4	+3,9 +1,3 +7,8	96,8 93,0 102,5	+10,8 +9,3 +12,8
27.3	SONST. ERSTE BEARBEITUNG V. EISEN U. STAHL, H.V. FERROLEG. (NICHT EGKS) 1)	INSGESAMT INLAND AUSLAND	116,7 109,9 154,9	+13,6 +10,6 +20,2	+1,7 +1,3 +2,1	114,8 102,6 151,7	+15,4 +11,4 +24,5	+21,5 +18,8 +27,6	105,2 95,7 133,8	+3,8 +2,4 +7,2	115,8 103,3 153,3	+14,5 +11,1 +22,2
27.31	HERSTELLUNG VON BLANK- STAHL	INSGESAMT INLAND AUSLAND	84,0 80,7 96,0	-2,0 -1,1 -4,6	+2,2 +2,3 +1,6	82,2 78,9 94,5	-6,7 -6,0 -8,7	+36,8 +31,5 +56,5	78,8 76,3 88,1	-13,4 -11,0 -20,1	83,1 79,8 95,3	-4,4 -3,6 -8,7
27.32	HERSTELLUNG VON KALTBLAND UNTER 500 MM BREITE	INSGESAMT INLAND AUSLAND	131,0 113,0 179,3	+12,8 +9,6 +18,8	-1,7 -1,1 -2,8	133,2 114,2 184,5	+21,9 +15,0 +35,6	+23,2 +18,8 +31,5	119,7 106,6 154,9	+7,0 +5,9 +8,1	132,1 113,6 181,9	+17,2 +12,3 +26,8
27.33	HERSTELLUNG VON KALT- PROFILIEN	INSGESAMT INLAND AUSLAND	140,5 137,0 173,3	+19,9 +17,9 +36,8	+4,3 +3,5 +10,9	134,7 132,4 156,3	+24,5 +22,4 +44,9	+11,0 +8,4 +24,8	116,3 113,9 138,5	+17,4 +16,2 +26,5	137,6 134,7 184,8	+22,1 +20,1 +40,5
27.34	HERSTELLUNG VON GEZO- GENEM DRAHT	INSGESAMT INLAND AUSLAND	101,2 98,7 108,9	+11,5 +8,1 +22,1	+4,0 +1,9 +10,4	97,3 96,9 88,6	+12,1 +8,8 +23,1	+24,7 +21,9 +34,0	91,4 91,3 91,6	+0,6 -1,4 +7,1	99,3 97,8 103,8	+11,8 +8,4 +22,6
27.36	ERSTE BEARB. V. EISEN U. STAHL A.N.G., H.V.FERRO- LEG. (NICHT EGKS) 1)	INSGESAMT INLAND AUSLAND	132,9 99,8 204,4	+36,2 +35,8 +36,4	+7,2 +6,1 +8,4	124,0 94,1 188,5	+21,4 +23,0 +19,6	+7,3 +7,7 +6,6	115,6 87,6 176,3	+13,4 +7,7 +20,3	128,5 97,0 196,5	+28,6 +29,3 +27,8
27.4	ERZEUGUNG UND ERSTE BEAR- BEITUNG VON NE-METALLEN	INSGESAMT INLAND AUSLAND	126,8 109,7 160,3	+19,3 +17,0 +22,9	-1,7 +0,1 -4,0	129,0 109,6 166,9	+27,5 +18,9 +40,6	+18,6 +17,3 +20,2	116,0 99,8 147,7	+12,7 +8,2 +19,3	127,9 109,7 163,6	+23,2 +18,0 +31,3
27.41	ERZEUG. U. ERSTE BEAR- BEITUNG VON EDELMETALLEN	INSGESAMT INLAND AUSLAND	154,2 127,9 197,2	+4,2 +18,6 -7,7	-8,7 -11,8 -5,1	168,9 145,0 207,8	+52,6 +50,7 +54,7	+30,5 +69,0 +3,6	158,1 128,8 205,8	+18,5 +20,0 +16,9	161,6 136,5 202,5	+24,9 +33,8 +16,4
27.42	ERZEUG. U. ERSTE BEAR- BEITUNG VON ALUMINIUM	INSGESAMT INLAND AUSLAND	141,9 130,5 164,8	+22,4 +18,6 +29,3	+4,1 +3,5 +5,1	136,3 126,1 156,8	+19,9 +18,5 +22,1	+13,6 +13,5 +13,8	124,8 115,8 142,8	+10,6 +7,1 +17,0	139,1 128,3 160,8	+21,2 +18,6 +25,6
27.43	ERZEUG. U. ERSTE BEAR- BEITUNG VON BLEI, ZINK UND ZINN	INSGESAMT INLAND AUSLAND	169,1 169,0 169,6	+35,1 +34,2 +37,8	-0,8 +3,7 -12,2	170,5 162,9 193,2	+36,0 +24,2 +78,9	+16,4 +6,9 +50,0	142,5 141,1 146,5	+26,9 +23,0 +39,9	169,8 166,0 181,4	+35,5 +29,1 +56,9
27.44	ERZEUG. U. ERSTE BEAR- BEITUNG VON KUPFER	INSGESAMT INLAND AUSLAND	100,7 74,3 153,6	+18,1 +6,6 +27,4	-8,0 -4,0 -13,2	110,6 77,4 177,0	+32,8 +8,7 +65,0	+25,0 +16,7 +33,3	95,8 71,1 145,1	+11,7 +2,2 +22,9	105,7 75,9 165,3	+24,4 +7,7 +45,0
27.45	ERZEUG. U. ERSTE BEAR- BEITUNG VON SONSTIGEN NE-METALLEN	INSGESAMT INLAND AUSLAND	103,4 86,7 123,1	+18,0 +28,6 +10,3	+2,8 +1,9 +3,5	100,6 85,1 118,9	+19,2 +31,3 +10,6	+11,3 +22,1 +3,6	100,7 76,7 129,0	+11,8 +13,8 +10,4	102,0 85,9 121,0	+18,6 +30,0 +10,4
27.5	GIESSEREIINDUSTRIE	INSGESAMT INLAND AUSLAND	108,3 97,8 150,8	+8,4 +6,8 +13,0	+1,3 -0,2 +5,5	106,9 98,0 143,0	+13,0 +12,4 +14,8	+35,3 +29,3 +55,3	96,2 88,5 127,2	+2,8 +1,4 +5,9	107,6 97,9 146,9	+10,6 +9,5 +13,8
27.51	EISENGIESSEREI	INSGESAMT INLAND AUSLAND	110,3 99,6 152,7	+7,8 +6,4 +11,6	+1,3 -0,1 +4,7	108,9 99,7 145,9	+12,6 +12,5 +12,8	+41,6 +34,2 +67,1	97,6 89,4 130,1	+3,1 +2,4 +4,8	109,6 99,7 149,3	+10,2 +9,4 +12,2
27.52	STAHLGIESSEREI	INSGESAMT INLAND AUSLAND	99,9 90,0 142,4	+11,4 +8,6 +20,0	+1,6 -1,0 +9,5	98,3 90,9 130,0	+15,1 +11,9 +25,8	+11,7 +11,0 +13,8	90,1 84,6 113,7	-0,2 -3,4 +11,7	99,1 90,5 136,2	+13,1 +10,2 +22,7
28	HERSTELLUNG VON METALL- ERZEUGNISSEN	INSGESAMT INLAND AUSLAND	115,8 110,8 139,6	+6,3 +3,8 +16,5	-5,1 -6,1 -1,0	122,0 118,0 141,0	+1,8 +0,2 +9,0	+25,9 +24,2 +32,6	104,8 101,3 121,3	+3,0 +1,1 +11,2	118,9 114,4 140,3	+3,9 +1,9 +12,6
28.1	STAHL- UND LEICHTMETALL- BAU	INSGESAMT INLAND AUSLAND	120,3 119,2 131,0	+0,8 -0,4 +12,6	-0,8 -1,4 +4,8	121,3 120,9 125,0	-1,2 -3,1 +20,5	+20,1 +20,3 +18,6	108,9 108,7 111,1	+0,8 -0,3 +13,9	120,8 120,1 128,0	-0,2 -1,6 +16,4
28.11	HERSTELLUNG VON STAHL- UND LEICHTMETALLKON- STRUKTIONEN	INSGESAMT INLAND AUSLAND	119,5 118,3 130,4	+3,8 +2,8 +14,3	-2,0 -2,8 +4,9	122,0 121,7 124,3	-0,6 -2,7 +22,7	+19,8 +20,4 +15,1	109,9 109,7 111,3	+1,2 -0,2 +14,7	120,8 120,0 127,4	+1,6 -0,2 +18,3

1) EUROPAEISCHE GEMEINSCHAFT FUER KOHLE UND STAHL.

STBA, FS 4, R 2.2, 10/1997

LAND

DAS VERARBEITENDE GERNERBE
=100
ABTEILUNGEN, GRUPPEN UND KLASSEN
ZWEIGE, AUSGABE 1993 (WZ93)
WERT

INDEX

1996	VER- ÄND. IN % GEGEN	1996	1997	1997	VERÄNDERUNG IN % 3.VJ 1997 GEGEN	1996	1996	1997	VERÄNDERUNG IN % 1.HJ 1997 GEGEN	1996	1996	VER- ÄND. IN % GEGEN	WZ93		
OKT.	OKT. 1996	3.VJ	2.VJ	3.VJ	3.VJ 1996	2.VJ 1997	1.HJ	2.HJ	1.HJ	1.HJ 1996	2.HJ 1996	1996	SCHL.		
90,5	-9,0	81,8	95,0	94,0	+14,9	-1,1	86,5	81,6	90,6	+4,7	+11,0	98,0	84,0	-14,3	27.1
86,4	-7,4	78,0	88,3	87,3	+11,9	-1,1	81,2	77,0	84,5	+4,1	+8,7	94,8	79,1	-16,6	
101,7	-11,9	90,2	108,7	108,9	+20,7	-0,7	98,2	91,8	104,4	+6,3	+13,7	104,7	95,0	-9,3	
84,2	-8,8	79,7	83,3	81,6	+2,4	-2,0	78,2	77,2	79,9	+2,2	+3,5	84,5	77,7	-8,0	27.2
79,5	-7,2	78,1	76,2	80,4	+2,9	+5,5	75,3	73,1	73,4	-2,5	+0,4	86,7	74,2	-14,4	
92,2	-10,5	82,3	95,6	83,6	+1,6	-12,8	89,2	84,0	91,2	+9,6	+8,6	80,6	83,6	+3,7	
60,1	-23,7	59,3	58,0	52,6	-11,3	-6,1	49,6	54,5	51,0	+2,8	-6,4	75,7	52,1	-31,2	27.21
58,8	-19,9	57,3	48,1	48,4	-13,8	+0,6	45,7	51,5	43,2	-5,5	-16,3	71,8	48,6	-32,3	
64,7	-34,7	67,1	81,8	64,7	-3,6	-20,9	64,5	65,5	80,3	+24,5	+22,6	90,1	65,0	-27,9	
89,0	-6,0	83,6	88,7	87,3	+4,4	-1,6	83,8	81,6	85,6	+2,1	+4,9	86,2	82,7	-4,1	27.22
84,9	-4,5	83,5	83,2	88,5	+6,0	+6,4	82,9	78,7	81,2	-2,1	+3,2	98,6	80,8	-10,8	
95,0	-8,1	83,8	97,0	85,6	+2,1	-11,8	85,1	85,9	92,3	+8,5	+7,5	79,7	85,5	+7,3	
102,7	-4,5	95,1	107,8	105,5	+10,9	-2,1	104,2	93,6	103,2	-1,0	+10,3	103,8	96,9	-4,7	27.3
93,9	-7,6	88,3	98,1	95,4	+9,2	-1,7	98,0	86,2	94,0	-2,1	+9,0	98,2	91,1	-7,2	
128,9	+2,7	115,3	138,7	133,0	+15,4	-2,7	128,9	115,6	130,7	+1,4	+13,1	120,9	122,3	+1,2	
85,7	-11,0	83,8	82,5	75,5	-8,9	-8,5	85,4	81,3	79,5	-18,7	-2,2	100,0	88,4	-11,6	27.31
81,6	-13,7	79,0	78,9	74,0	-6,3	-6,2	89,7	78,9	76,7	-14,5	-0,3	97,3	83,3	-14,4	
100,6	-2,3	101,3	95,7	81,4	-19,6	-14,9	118,3	97,6	90,1	-22,5	-7,7	109,7	107,0	-2,5	
116,1	+1,5	102,5	122,3	120,0	+17,1	-1,9	115,9	103,2	117,7	+1,6	+14,1	106,8	109,6	+2,6	27.32
103,1	+0,5	93,6	110,0	106,8	+14,1	-2,9	103,9	93,4	105,5	+1,5	+13,0	96,4	98,6	+2,3	
150,9	+3,2	126,2	155,5	155,8	+23,5	+0,2	148,4	129,6	150,5	+1,4	+16,1	134,7	139,0	+3,2	
117,2	+21,7	105,3	114,3	127,0	+20,6	+11,1	93,0	102,9	106,8	+14,8	+3,8	88,4	97,9	+10,7	27.33
116,2	+22,8	105,4	111,6	125,2	+18,8	+12,2	91,2	101,8	104,3	+14,4	+2,5	87,4	96,5	+10,4	
126,7	+12,8	104,1	139,2	143,8	+37,9	+3,2	109,3	112,1	130,1	+19,0	+18,1	97,2	110,7	+13,9	
90,8	-20,4	85,5	94,3	90,0	+5,3	-4,6	93,5	82,5	90,4	-3,3	+9,6	115,6	88,0	-23,9	27.34
91,3	-21,9	87,6	94,4	90,9	+3,8	-3,7	95,4	83,6	90,3	-5,3	+8,0	117,7	89,5	-24,0	
89,2	-15,1	79,6	94,1	87,5	+9,9	-7,0	87,8	79,1	90,8	+3,4	+14,8	109,0	83,5	-23,4	
97,6	+0,3	98,8	118,1	118,2	+19,6	+0,1	104,2	94,8	111,5	+7,0	+17,6	89,2	98,5	+11,5	27.35
73,5	-14,8	76,1	88,8	89,7	+17,9	+1,0	85,1	72,3	84,5	-0,7	+16,9	77,7	76,7	+1,3	
149,8	+23,9	147,8	181,5	180,0	+21,8	-0,8	145,6	143,5	169,8	+16,6	+18,3	114,0	144,5	+26,8	
106,3	+0,2	100,8	117,0	122,2	+21,5	+4,4	103,5	97,6	111,1	+7,3	+13,8	107,0	100,5	-6,1	27.4
93,8	-3,5	91,4	99,9	105,3	+15,2	+5,4	92,4	87,8	95,4	+3,2	+8,7	100,3	90,1	-10,2	
130,4	+5,6	118,5	150,4	155,3	+31,1	+3,3	125,4	116,6	141,8	+13,1	+21,8	120,2	121,0	+0,7	
148,0	+52,9	121,9	156,4	156,3	+28,2	-0,1	136,7	135,0	159,6	+16,8	+18,2	106,2	135,8	+27,9	27.41
107,8	+26,8	98,2	121,0	122,8	+25,1	+1,5	111,7	109,4	132,0	+18,2	+20,7	97,6	110,6	+13,3	
213,6	+84,0	160,6	214,2	210,9	+31,3	-1,5	177,4	176,7	204,7	+15,4	+15,8	120,1	177,0	+47,4	
115,9	-0,2	112,9	125,0	131,7	+16,7	+5,4	112,2	107,4	118,5	+5,6	+10,3	119,5	109,8	-8,1	27.42
110,0	-3,4	107,6	115,6	122,6	+13,9	+6,1	108,0	102,1	110,0	+1,9	+7,7	117,0	105,0	-10,3	
127,5	+5,8	123,6	143,9	150,0	+21,4	+4,2	120,5	118,2	135,5	+12,4	+14,6	124,5	119,3	-4,2	
125,2	+10,4	115,5	143,2	156,1	+35,2	+9,0	108,5	112,0	131,2	+20,9	+17,1	103,7	110,2	+6,3	27.43
125,9	+8,4	118,0	141,0	155,2	+31,5	+10,1	111,2	113,7	129,4	+16,4	+13,8	107,4	112,4	+4,7	
123,1	+16,8	107,9	149,9	159,0	+47,4	+6,1	100,1	106,8	136,5	+36,4	+27,8	92,8	103,4	+11,4	
86,7	-10,2	82,0	96,8	102,8	+25,4	+6,2	87,6	78,9	91,5	+4,5	+16,0	94,4	83,2	-11,9	27.44
89,7	-10,4	89,6	72,9	76,1	+9,3	+4,4	89,8	65,8	88,1	-2,2	+3,5	81,5	87,7	-18,9	
120,6	-9,8	106,6	144,3	156,1	+46,4	+8,2	123,5	105,0	138,1	+11,8	+31,5	120,4	114,3	-5,1	
87,6	-7,8	83,9	111,3	98,5	+17,4	-11,5	93,6	81,1	101,3	+8,2	+24,9	96,0	87,3	-8,1	27.45
87,4	-19,4	83,5	77,4	78,8	+24,1	+1,8	89,4	60,6	74,0	+8,6	+22,1	84,5	65,0	-23,1	
111,6	+2,9	108,1	151,3	121,7	+12,6	-19,6	122,1	105,3	133,5	+9,3	+26,8	109,5	113,7	+3,8	
99,9	+2,3	86,5	98,3	94,5	+9,2	-3,9	96,5	87,1	94,9	-1,7	+9,0	89,6	91,8	+2,5	27.5
91,6	-1,3	80,8	90,0	88,2	+9,2	-2,0	89,9	80,7	87,1	-3,1	+7,9	84,5	85,3	+0,9	
139,5	+13,2	109,6	132,2	120,2	+9,7	-8,1	123,1	113,0	128,7	+2,9	+12,1	110,1	118,1	+7,3	
102,3	+3,0	86,8	100,4	94,8	+9,2	-5,6	97,3	87,7	96,8	-0,5	+10,4	89,3	92,5	+3,6	27.51
93,6	-0,1	80,6	91,3	88,5	+9,8	-3,1	89,6	80,7	88,2	-1,6	+9,3	83,7	85,1	+1,7	
136,8	+12,2	111,9	136,6	120,2	+7,4	-12,0	128,1	115,6	131,3	+2,5	+13,6	111,4	121,9	+9,4	
89,7	-1,4	85,1	89,6	93,4	+9,8	+4,2	92,9	84,3	86,8	-6,6	+3,0	90,8	88,6	-2,4	27.52
82,9	-6,7	81,8	84,5	87,1	+6,5	+3,1	91,2	80,4	82,4	-9,6	+2,5	87,6	85,8	-2,1	
118,7	+18,9	98,1	111,8	120,2	+21,3	+7,5	100,4	101,4	105,6	+5,2	+4,1	104,4	100,9	-3,4	
108,9	+0,6	107,9	104,1	111,2	+3,1	+6,8	97,4	108,3	99,7	+2,4	-7,9	104,0	102,9	-1,1	28
106,7	-1,2	106,8	100,5	108,4	+1,5	+7,9	85,8	107,2	96,2	+0,4	-10,3	103,8	101,5	-2,2	
119,8	+8,8	113,4	122,0	124,6	+10,1	+2,3	105,2	113,6	116,5	+10,7	+2,6	105,1	109,4	+4,1	
119,3	-12,7	117,9	107,3	118,9	-0,8	+8,9	101,1	124,9	103,1	+2,0	-17,5	119,6	113,0	-6,5	28.1
119,7	-13,7	119,6	106,9	116,7	-2,4	+9,2	101,9	127,2	102,9	+1,0	-19,1	122,9	114,6	-6,8	
116,3	+0,1	101,9	111,2	118,3	+16,1	+6,4	92,2	102,6	104,1	+12,9	+1,5	87,7	97,4	+11,1	
115,1	-17,0	118,5	110,2	118,7	+0,2	+7,7	102,5	124,5	103,8	+1,3	-18,6	120,6	113,5	-5,9	28.11
115,9	-18,1	120,4	109,8	118,6	-1,5	+8,0	103,7	127,1	103,8	+0,1	-18,3	124,2	115,4	-7,1	
114,1	-4,9	101,7	113,6	119,3	+17,3	+5,0	91,8	101,0	104,2	+13,5	+3,2	88,0	96,4	+9,5	

2 INDEX DES UMSATZES FUER
1991
NACH ABSCHNITTEN, UNTERABSCHNITTEN,
DER KLASSEIFIKATION DER WIRTSCHAFTS
2.1 ORIGINAL

WERT

WZ93- SCHL.	WIRTSCHAFTSZWEIG		VERÄNDERUNG IN % OKT. 1997 GEGEN			VERÄNDERUNG IN % SEP. 1997 GEGEN			KUMULIERT		2-MONATS- DURCHSCHNITT SEP. 1997 UND OCT. 1997	
			1997			1997			JAN. 1997 BIS OCT. 1997	VER- ÄND. IN % GEGEN VORJAHR	VER- ÄND. IN % GEGEN VORJAHR	
			OKT.	OKT. 1996	SEP. 1997	SEP.	SEP. 1996	AUG. 1997	OKT. 1997			
28.12	HERSTELLUNG VON AUSBAU- ELEMENTEN AUS STAHL UND LEICHTMETALL	INSGESAMT INLAND AUSLAND	123,2 122,4 134,2	-7,9 -8,9 +5,6	+3,7 +3,6 +4,5	118,8 118,1 128,4	-3,6 -4,7 +11,4	+21,0 +19,8 +38,5	105,7 105,4 109,7	- -0,8 +9,9	121,0 120,3 131,3	-5,9 -6,8 +8,3
28.2	KESSEL- UND BEHAELTERBAU (OHNE H.V. DAMPKESSELN)	INSGESAMT INLAND AUSLAND	118,5 119,9 110,1	-1,2 -0,7 -5,2	-12,7 -13,6 -6,2	135,7 138,8 117,4	-0,9 +1,6 -15,7	+40,8 +43,1 +26,1	99,5 99,6 99,1	-2,7 -4,4 +8,0	127,1 129,4 113,8	-1,1 +0,5 -10,9
28.21	HERSTELLUNG VON TANKS UND SAMMELBEHAELTERN	INSGESAMT INLAND AUSLAND	100,4 100,3 100,5	+8,9 +13,7 -13,7	-27,0 -27,8 -22,5	137,6 138,9 129,7	+9,1 +19,0 -28,9	+61,3 +71,1 +17,9	92,7 87,4 125,1	-2,1 -4,7 +10,5	119,0 119,6 115,1	+9,0 +16,7 -23,0
28.22	H.V. HEIZKOEPPERN F. ZENTRALHEIZUNGEN UND ZENTRALHEIZUNGSKESSELN	INSGESAMT INLAND AUSLAND	133,2 136,2 117,3	-6,6 -7,7 +1,3	-0,7 -1,9 +8,3	134,1 138,8 108,3	-8,1 -9,3 +1,0	+27,2 +26,2 +34,5	105,0 109,7 79,7	-3,1 -4,2 +5,1	133,7 137,5 112,8	-7,3 -8,6 +1,2
28.3	HERSTELLUNG VON DAMPF- KESSELN (OHNE ZENTRAL- HEIZUNGSKESSELN)	INSGESAMT INLAND AUSLAND	115,5 102,7 188,1	+14,7 -0,1 +112,3	-49,4 -52,5 -36,5	228,1 218,1 296,0	-27,0 -28,1 -30,5	+67,8 +61,5 +201,7	120,1 116,9 136,4	-1,7 -5,6 +22,3	171,8 159,4 242,1	-16,8 -19,3 -5,8
28.4	H.V. SCHMIEDE-, PRESS-, ZIEH-U. STANZTEILEN, GEW. RINGEN U. PULVERM. ERZ.	INSGESAMT INLAND AUSLAND	119,3 114,2 140,3	+12,8 +11,7 +16,1	+3,5 +4,1 +1,7	115,3 109,7 138,0	+14,4 +12,1 +22,6	+22,4 +22,0 +23,8	108,2 103,9 125,8	+7,0 +5,2 +13,8	117,3 112,0 139,2	+13,6 +11,9 +19,3
28.5	OBERFLAECHEVEREDLUNG, WAERMEBEHANDLUNG UND MECHANIK A.N.G.	INSGESAMT INLAND AUSLAND	129,2 124,5 174,2	+16,2 +14,5 +28,4	+5,0 +6,0 -0,8	123,1 117,5 175,6	+18,5 +14,6 +48,2	+17,6 +14,9 +36,9	113,4 109,8 147,4	+9,8 +8,1 +23,0	126,2 121,0 174,9	+17,3 +14,6 +38,0
28.51	OBERFLAECHEVEREDLUNG UND WAERMEBEHANDLUNG	INSGESAMT INLAND AUSLAND	133,1 128,1 172,6	+17,0 +15,5 +28,0	+4,3 +6,1 -5,0	127,6 120,7 181,7	+20,6 +14,7 +64,3	+17,7 +14,2 +40,4	116,3 112,1 149,1	+12,0 +10,1 +25,4	130,4 124,4 177,2	+18,8 +15,1 +43,1
28.52	MECHANIK A.N.G.	INSGESAMT INLAND AUSLAND	124,8 120,8 177,0	+15,1 +13,3 +32,6	+5,7 +5,6 +7,0	118,1 114,2 165,4	+15,9 +14,5 +27,6	+17,3 +15,8 +30,8	110,1 107,3 144,6	+7,1 +5,9 +19,1	121,5 117,4 171,2	+15,5 +13,9 +30,1
28.6	H.V. SCHNEIDWAREN, WERK- ZEUGEN, SCHLOESSERN UND BESCHLAEGEN	INSGESAMT INLAND AUSLAND	113,4 102,9 143,0	+6,0 +3,7 +10,4	+1,3 -1,4 +6,9	112,0 104,4 139,8	+12,3 +10,5 +16,9	+23,2 +23,7 +22,4	101,1 93,0 124,1	+5,0 +3,1 +9,4	112,7 103,7 138,4	+9,0 +7,0 +13,4
28.61	HERSTELLUNG VON SCHNEIDWAREN UND BESTECKEN	INSGESAMT INLAND AUSLAND	121,4 99,3 154,3	-7,0 +2,8 -14,7	+14,5 +17,9 +11,5	106,0 84,2 138,4	+4,6 -2,8 +12,2	-7,7 -17,0 +2,4	110,6 90,3 140,8	-0,1 -3,9 +3,8	113,7 91,8 146,4	-1,9 +0,2 -3,7
28.62	HERSTELLUNG VON WERKZEUGEN	INSGESAMT INLAND AUSLAND	93,6 84,1 119,5	+7,6 +3,7 +15,6	-4,8 -8,7 +3,6	98,3 92,1 115,4	+16,5 +16,1 +17,4	+28,0 +27,2 +29,8	85,6 78,8 104,4	+3,4 +2,7 +4,8	96,0 88,1 117,5	+12,0 +9,9 +16,5
28.63	HERSTELLUNG VON SCHLOESSERN UND BESCHLAEGEN	INSGESAMT INLAND AUSLAND	138,9 127,6 177,4	+6,4 +3,9 +13,3	+5,5 +3,9 +9,6	131,7 122,8 161,9	+9,6 +6,8 +17,3	+24,1 +25,7 +20,2	120,5 111,6 150,9	+7,4 +4,1 +16,9	135,3 125,2 169,7	+7,9 +5,3 +15,2
28.7	HERSTELLUNG VON SONST. EISEN-, BLECH- UND METALLWAREN	INSGESAMT INLAND AUSLAND	107,7 102,1 131,0	+5,3 +3,0 +13,1	+2,3 +2,0 +3,1	105,3 100,1 127,0	+7,6 +6,3 +16,2	+19,4 +17,9 +24,6	97,6 92,8 117,7	+2,0 +0,5 +7,3	106,5 101,1 129,0	+6,4 +4,1 +14,6
28.71	HERSTELLUNG VON BE- HAELTERN AUS EISEN UND STAHL	INSGESAMT INLAND AUSLAND	85,6 83,8 91,1	-11,7 -8,1 -20,9	+1,9 +0,1 +7,7	84,0 83,7 84,6	-3,3 -1,5 -8,9	+10,5 +13,3 +2,5	84,0 79,4 98,1	-3,2 -4,5 -0,2	84,8 83,8 87,9	-7,7 -4,9 -15,5
28.72	H.V. VERPACKUNGEN U. VERSCHLUESSEN AUS EI- SEN-, STAHL U. NE-METALL	INSGESAMT INLAND AUSLAND	102,8 100,1 112,1	+6,7 +3,6 +18,0	+1,0 +1,1 +0,6	101,8 99,0 111,4	+9,2 +7,3 +15,6	+10,3 +12,6 +3,8	96,5 92,0 112,3	-0,3 -0,8 +1,3	102,3 99,6 111,8	+7,9 +5,4 +16,8
28.73	HERSTELLUNG VON DRAHT- WAREN	INSGESAMT INLAND AUSLAND	115,8 107,2 144,9	+8,4 +4,7 +19,0	- -0,6 +1,7	115,8 107,9 142,5	+10,1 +5,7 +22,8	+19,0 +13,2 +37,2	108,3 102,8 127,3	+7,0 +5,3 +12,4	115,8 107,6 143,7	+9,2 +5,2 +20,9
28.74	H.V. SCHRAUBEN, NIETEN, KETTEN UND FEDERN	INSGESAMT INLAND AUSLAND	112,9 101,2 161,8	+10,9 +8,1 +18,8	+3,1 +3,2 +2,8	109,5 98,1 157,4	+13,9 +10,8 +22,8	+24,6 +21,4 +34,1	100,9 91,6 139,7	+4,2 +2,6 +8,8	111,2 99,7 159,6	+12,3 +9,4 +20,7
28.75	H.V. EISEN-, BLECH- UND METALLWAREN A.N.G.	INSGESAMT INLAND AUSLAND	107,4 104,1 123,5	+2,8 +1,1 +10,7	+3,0 +2,6 +4,7	104,3 101,5 117,9	+4,1 +2,3 +12,7	+21,6 +20,0 +28,3	95,1 92,8 106,5	+0,8 -0,9 +8,9	105,9 102,8 120,7	+3,4 +1,7 +11,7
DK	MASCHINENBAU	INSGESAMT INLAND AUSLAND	106,6 95,6 122,2	+5,5 +1,9 +9,9	-10,1 -6,5 -13,9	118,6 102,2 141,9	+9,4 +1,0 +19,5	+26,6 +23,7 +29,7	98,6 88,9 112,3	+4,7 - +10,3	112,6 98,9 132,1	+7,5 +1,4 +14,9
29.1	H.V. MASCHINEN F.D.ERZEUG. U.NUTZG.V.MECHAN.ENERGIE (O.LUFT-, STRASS.FAHRZ.BAU)	INSGESAMT INLAND AUSLAND	108,1 97,0 126,5	+10,3 +5,4 +16,9	-25,0 -14,2 -35,7	144,2 113,0 186,7	+28,0 +16,4 +41,7	+28,4 +32,2 +25,2	106,6 90,9 132,8	+8,6 -0,4 +20,9	126,2 106,0 161,6	+19,7 +11,0 +30,9

LAND

DAS VERARBEITENDE GERWERBE
=100
ABTEILUNGEN, GRUPPEN UND KLASSEN
ZWEIGE, AUSGABE 1993 (WZ93)
WERT

INDEX

1996 OKT.	VER- ÄND. IN % GEGEN OKT. 1996	1996 3. VJ	1997 2. VJ	1997 3. VJ	VERÄNDERUNG IN % 3. VJ 1997 GEGEN		1996 1. HJ	1996 2. HJ	1997 1. HJ	VERÄNDERUNG IN % 1. HJ 1997 GEGEN		1996	1996	VER- ÄND. IN % GEGEN 1996	WZ93 SCHL.
					3. VJ 1996	2. VJ 1997				1. HJ 1996	2. HJ 1996				
133,8	+3,9	115,8	97,4	110,8	-4,3	+13,8	96,0	126,3	100,3	+4,5	-20,8	118,4	111,1	-4,6	28.12
134,9	+1,8	118,8	97,2	110,6	-5,3	+13,8	96,2	127,5	100,0	+4,0	-21,8	118,6	111,8	-5,7	
127,1	+30,1	102,7	99,3	113,3	+10,3	+14,1	93,7	110,5	103,9	+10,9	-6,0	86,5	102,1	+18,0	
120,0	+10,6	118,6	97,9	114,5	-3,5	+17,0	91,2	112,3	88,9	-2,5	-20,8	98,3	101,7	+3,5	28.2
120,7	+10,0	118,9	95,0	116,3	-3,0	+22,4	93,6	114,2	87,8	-6,2	-23,1	101,8	103,9	+2,1	
116,1	+14,0	111,9	114,6	104,0	-7,1	-9,2	77,7	101,8	94,7	+21,9	-7,0	78,3	89,7	+14,6	
92,2	-4,6	105,7	93,4	109,1	+3,2	+16,8	89,7	101,8	83,3	-7,1	-18,2	92,3	95,7	+3,7	28.21
88,2	-4,9	100,1	80,4	107,4	+7,3	+33,6	88,0	99,1	75,2	-14,5	-24,1	82,0	93,6	+1,7	
116,5	-2,8	138,5	171,1	119,1	-14,6	-30,4	98,6	117,6	132,2	+32,7	+12,4	93,7	108,6	+15,9	
142,6	+20,6	129,2	101,8	118,8	-8,0	+16,9	92,4	121,0	93,4	+1,1	-22,8	103,2	106,7	+3,4	28.22
147,6	+19,3	138,2	107,0	123,6	-9,3	+15,5	98,1	126,7	98,3	+0,2	-22,4	109,9	112,4	+2,3	
115,8	+31,0	91,3	72,6	92,8	+1,6	+27,8	61,3	90,1	68,8	+9,0	-25,9	68,8	75,7	+13,3	
100,7	+18,0	184,2	97,4	167,3	-9,2	+71,8	94,8	179,0	97,3	+2,6	-45,6	118,8	136,9	+15,2	28.3
102,8	+18,8	178,8	100,7	183,6	-9,0	+62,5	98,4	175,5	95,9	-3,5	-45,4	116,6	137,5	+17,9	
88,6	+0,1	209,6	78,2	188,4	-10,1	+140,9	68,0	188,8	105,1	+52,3	-47,1	131,2	133,9	+2,1	
105,8	+1,8	96,6	110,2	107,2	+11,0	-2,7	102,6	96,4	106,8	+4,1	+10,8	101,9	99,5	-2,4	28.4
102,2	+0,7	94,3	105,2	102,9	+9,1	-2,2	100,5	93,4	102,6	+2,1	+9,9	99,8	96,9	-2,9	
120,8	+6,2	105,9	130,8	124,6	+17,7	-4,8	111,1	108,8	124,0	+11,6	+14,0	110,2	109,9	-0,3	
111,2	+3,3	102,2	113,4	117,6	+15,1	+3,7	102,6	102,4	108,6	+5,8	+6,1	103,2	102,5	-0,7	28.5
108,7	+2,5	100,9	110,1	113,8	+12,8	+3,4	100,7	100,8	105,3	+4,6	+4,5	101,0	100,7	-0,3	
135,7	+8,5	114,7	144,6	153,7	+34,0	+6,3	119,8	118,3	139,8	+18,7	+18,2	124,1	119,0	-4,1	
113,8	+2,1	104,9	117,1	120,9	+15,3	+3,2	101,5	104,8	111,1	+8,5	+6,0	106,0	103,2	-2,6	28.51
110,9	+1,4	103,8	113,2	118,6	+12,3	+3,0	98,3	103,1	107,2	+8,0	+4,0	103,2	101,2	-1,9	
137,0	+6,4	113,1	147,7	154,5	+36,6	+4,6	118,8	118,4	142,5	+19,9	+20,4	128,0	118,6	-7,3	
108,4	+4,9	98,3	109,2	114,0	+14,8	+4,4	103,7	98,8	105,8	+2,0	+8,0	100,0	101,7	+1,7	28.52
106,4	+4,0	97,9	106,8	110,8	+13,2	+3,7	102,2	98,4	103,4	+1,2	+5,1	98,6	100,3	+1,7	
133,5	+15,2	117,3	139,3	152,5	+30,0	+9,5	121,4	118,1	135,2	+11,4	+14,5	117,5	119,8	+2,0	
107,0	+8,2	95,1	102,4	102,3	+7,6	-0,1	95,0	97,0	98,4	+3,6	+1,4	94,2	96,0	+1,9	28.6
99,2	+8,2	90,2	94,3	95,0	+5,3	+0,7	88,8	91,1	90,3	+1,7	-0,9	89,7	89,9	+0,2	
129,5	+11,6	109,0	125,8	123,2	+13,0	-2,1	112,9	113,8	121,4	+7,5	+6,7	107,1	113,3	+5,8	
130,5	+12,8	112,9	112,8	107,8	-4,5	-4,5	106,3	117,7	110,2	+3,7	-6,4	105,4	112,0	+6,3	28.61
96,6	-4,4	93,4	92,0	89,2	-4,5	-3,0	93,9	88,9	89,4	-4,8	-8,6	95,4	96,4	+1,0	
180,9	+31,4	141,9	144,2	135,4	-4,6	-6,1	124,9	145,8	141,2	+13,1	-3,2	120,3	135,3	+12,5	
87,0	+3,7	81,4	86,9	88,4	+8,6	+1,7	82,9	83,2	82,9	-	-0,4	80,3	83,0	+3,4	28.62
81,1	+4,6	77,4	80,3	82,4	+6,5	+2,6	75,6	78,3	78,1	+0,7	-2,8	75,5	77,0	+0,7	
103,4	+1,9	92,1	104,9	104,8	+13,8	-	102,6	96,7	101,6	-1,0	+5,1	90,6	99,7	+10,0	
130,5	+14,1	110,9	121,9	120,3	+8,5	-1,3	109,8	112,3	117,6	+7,1	+4,7	111,5	111,0	-0,4	28.63
122,8	+12,8	106,3	112,5	111,9	+5,3	-0,5	105,1	106,5	108,8	+3,5	+2,2	108,1	105,8	-0,3	
156,8	+17,7	126,5	153,9	149,0	+17,8	-3,2	125,8	131,9	147,4	+17,2	+11,8	129,7	128,8	-0,7	
102,3	+1,9	96,3	100,3	99,5	+3,3	-0,8	94,3	93,7	95,0	+0,7	+1,4	97,6	94,0	-3,7	28.7
99,1	-0,4	93,3	94,5	95,2	+2,0	+0,7	90,7	90,6	90,0	-0,8	-0,7	95,9	90,8	-5,5	
115,8	+11,2	108,5	124,0	117,1	+7,9	-5,6	108,2	106,4	115,7	+6,0	+8,7	104,7	107,8	+3,0	
96,9	+10,2	89,5	86,7	85,2	-4,8	-1,7	83,7	86,7	83,1	-0,7	-4,2	87,0	85,2	-2,1	28.71
91,2	+1,3	84,4	79,1	81,6	-3,3	+3,2	81,1	83,1	77,6	-4,3	-6,6	88,2	82,1	-6,9	
115,1	+41,6	105,5	110,7	96,4	-8,6	-12,9	91,8	98,0	100,1	+9,0	+2,1	83,5	94,9	+13,7	
96,3	+3,8	99,6	100,0	100,3	+0,7	+0,3	95,4	93,2	93,6	-1,8	+0,4	93,8	94,3	+0,5	28.72
96,6	+2,7	95,9	93,6	95,8	-0,1	+2,4	90,4	91,3	88,7	-1,9	-2,8	91,4	90,8	-0,7	
95,0	+7,2	112,6	122,5	115,8	+2,8	-5,5	112,7	99,7	110,5	-2,0	+10,8	101,9	106,2	+4,2	
106,8	+2,3	108,6	115,8	111,9	+3,0	-3,2	96,5	99,8	105,3	+8,1	+5,4	104,1	98,2	-5,7	28.73
102,4	+1,9	107,2	110,4	107,3	+0,1	-2,8	92,0	96,7	99,7	+8,4	+3,1	102,7	94,3	-8,2	
121,8	+3,7	113,5	133,2	127,8	+12,4	-4,2	111,9	110,7	124,2	+11,0	+12,2	109,0	111,3	+2,1	
101,8	+2,1	91,6	102,3	100,4	+9,6	-1,9	98,6	91,0	99,1	+0,5	+8,9	97,1	94,8	-2,4	28.74
93,6	+0,1	85,1	92,0	91,8	+7,9	-0,2	90,6	83,9	89,9	-0,8	+7,2	91,2	87,2	-4,4	
136,2	+8,4	118,9	145,6	136,7	+15,0	-6,1	131,9	121,0	137,6	+4,3	+13,7	122,2	126,4	+3,4	
104,5	+0,3	95,2	96,8	97,1	+2,0	+0,3	92,2	94,7	92,1	-0,1	-2,7	98,0	93,5	-5,6	28.75
103,0	-2,5	94,5	94,1	95,4	+1,0	+1,4	91,6	93,5	89,6	-2,2	-4,2	99,3	92,5	-6,8	
111,6	+14,1	98,5	110,0	105,2	+6,8	-4,4	95,2	100,5	104,3	+8,6	+3,8	97,3	97,9	+0,6	
101,0	+4,0	96,7	101,9	105,2	+8,8	+3,2	91,9	102,8	93,9	+2,2	-8,7	95,4	97,4	+2,1	DK
93,8	+2,2	91,4	91,2	93,2	+2,0	+2,2	88,8	95,3	85,6	-1,4	-10,2	91,7	91,1	-0,7	
111,2	+6,3	104,1	116,9	122,2	+17,4	+4,5	98,0	113,6	105,6	+6,7	-7,0	100,7	106,3	+5,6	
98,0	+0,2	100,9	107,2	121,7	+20,6	+13,5	97,0	100,2	98,8	+1,9	-1,4	100,1	98,6	-1,5	29.1
92,0	+2,3	92,3	90,5	98,9	+7,2	+9,3	90,7	90,5	86,0	-5,2	-5,0	92,7	90,6	-2,3	
108,2	-2,7	115,2	136,1	160,1	+39,0	+18,5	107,4	116,5	120,2	+11,9	+3,2	112,6	111,9	-0,6	

2 INDEX DES UMSATZES FUER
1991
NACH ABSCHNITTEN, UNTERABSCHNITTEN,
DER KLASSIFIKATION DER WIRTSCHAFTS
2.1 ORIGINAL

WERT

WZ93- SCHL.	WIRTSCHAFTSZWEIG		VERAENDERUNG IN % OKT. 1997 GEGEN			VERAENDERUNG IN % SEP. 1997 GEGEN			KUMULIERT		2-MONATS- DURCHSCHNITT SEP. 1997 UND OCT. 1997	
			1997 OCT.	OKT. 1996	SEP. 1997	1997 SEP.	SEP. 1996	AUG. 1997	JAN. 1997 BIS OCT. 1997	VER- AEND. IN % GEGEN VORJAHR	SEP. 1997 UND OCT. 1997	VER- AEND. IN % GEGEN VORJAHR
29.11	H.V. VERBRENNUNGSMOTOREN U. TURBINEN (O. MOT. F. LUFT- U. STRASSENFAHRZEUGE)	INSGESAMT INLAND AUSLAND	88,4 66,9 109,1	+24,0 +19,6 +31,3	-69,8 -65,7 -71,7	292,6 195,3 386,1	+76,9 +75,6 +77,6	+50,1 +120,4 +29,9	123,7 80,2 165,3	+32,9 -3,0 +60,5	190,5 131,1 247,6	+60,9 +54,1 +64,7
29.12	HERSTELLUNG VON PUMPEN UND KOMPRESSOREN	INSGESAMT INLAND AUSLAND	105,7 90,5 130,1	+6,6 +1,8 +12,4	+6,3 +3,9 +9,1	99,4 87,1 119,2	+3,6 +0,1 +8,3	+15,9 +14,6 +17,4	96,2 82,2 118,6	-0,3 -3,6 +3,8	102,8 88,8 124,7	+5,1 +0,9 +10,5
29.13	HERSTELLUNG VON ARMATUREN	INSGESAMT INLAND AUSLAND	114,3 107,8 131,9	+7,0 +3,9 +14,5	+4,9 +5,0 +4,4	108,0 102,7 126,3	+8,6 +4,4 +19,0	+14,6 +12,6 +19,4	103,0 97,2 119,0	+3,5 +1,5 +8,5	111,7 105,3 129,1	+7,8 +4,2 +16,6
29.14	HERSTELLUNG VON LAGERN GETRIEBEN, ZAHNRAEDERN UND ANTRIEBSSELEMENTEN	INSGESAMT INLAND AUSLAND	119,5 109,8 137,0	+10,1 +8,1 +13,0	+3,0 +5,0 +0,4	116,0 104,4 136,5	+12,2 +6,1 +21,5	+21,2 +19,2 +24,3	108,7 99,6 124,8	+5,6 +1,8 +11,4	117,8 107,0 136,8	+11,1 +7,1 +17,1
29.2	HERSTELLUNG VON SONST. MASCHINEN FUER UNSPEZI- FISCHE VERWENDUNG	INSGESAMT INLAND AUSLAND	105,5 97,1 121,1	+3,3 -1,2 +11,0	-10,8 -7,5 -15,3	118,3 105,0 143,0	+1,8 -9,8 +23,3	+32,6 +22,0 +50,8	96,7 90,7 107,9	+4,0 -0,8 +12,3	111,9 101,1 132,1	+2,5 -5,9 +17,3
29.21	HERSTELLUNG VON OEFEN UND BRENNERN	INSGESAMT INLAND AUSLAND	123,4 100,8 156,5	+11,9 -21,3 +85,2	-2,0 -6,2 +2,5	125,9 107,5 152,7	-4,0 -24,8 +34,1	+56,0 +23,8 +112,4	95,2 90,6 101,8	-4,6 -14,3 +11,6	124,7 104,2 154,6	+3,3 -23,2 +55,8
29.22	HERSTELLUNG VON HEBE- ZEUGEN UND FOERDERMIT- TELN	INSGESAMT INLAND AUSLAND	96,4 92,6 104,7	+2,8 -2,6 +15,2	-7,4 +0,1 -19,0	104,1 92,5 129,3	+3,4 -10,4 +35,7	+34,3 +24,3 +53,6	87,1 84,1 93,5	+2,6 -3,2 +15,9	100,3 92,6 117,0	+3,1 -6,7 +25,7
29.23	H.V. KAELTE- UND LUFT- TECHN. ERZEUGNISSEN F. GEWERBL. ZWECKE	INSGESAMT INLAND AUSLAND	110,5 110,0 112,0	-5,1 -0,5 -15,5	-31,3 -12,8 -56,2	160,8 128,2 258,0	+17,2 -0,9 +55,7	+70,0 +36,3 +156,3	106,6 98,6 128,8	+7,2 +1,3 +22,2	135,7 118,1 184,0	+7,0 -0,7 +23,9
29.24	H.V. MASCHINEN FUER UNSPECIFISCHE VERWEN- DUNG A.N.G.	INSGESAMT INLAND AUSLAND	108,6 92,7 130,5	+7,7 +4,0 +11,6	+1,3 -10,5 +16,2	107,2 103,6 112,3	-8,4 -13,1 -1,6	+9,2 +10,0 +8,4	100,4 92,3 111,5	+4,5 +2,3 +6,9	107,9 98,2 121,4	-0,9 -5,8 +5,1
29.3	HERSTELLUNG VON LAND- U. FORSTWIRTSCHAFTLICHEN MASCHINEN	INSGESAMT INLAND AUSLAND	67,2 58,3 78,2	-13,0 -16,2 -8,6	+1,7 -13,2 +21,1	66,1 67,2 84,6	-15,7 -4,0 -27,3	+31,2 +32,0 +29,7	83,9 77,3 92,2	-5,2 +1,2 -10,9	66,7 62,8 71,4	-14,3 -10,0 -18,6
29.31	HERSTELLUNG VON ACKER- SCHLEPPERN	INSGESAMT INLAND AUSLAND	78,1 50,9 103,7	-29,2 -37,8 -24,4	+66,2 +34,7 +86,2	47,0 37,8 55,7	-46,6 -40,3 -50,0	+78,7 +106,6 +64,8	77,7 52,8 101,1	-24,1 -25,1 -23,6	62,6 44,4 79,7	-36,9 -38,8 -35,9
29.32	H.V. SONST. LAND- UND FORSTWIRTSCH. MASCHINEN	INSGESAMT INLAND AUSLAND	62,2 61,1 63,8	+0,2 -6,0 +10,2	-16,8 -22,0 -8,5	74,8 78,3 69,7	+1,1 +8,0 -8,5	+21,8 +23,9 +18,3	86,7 86,5 87,1	+5,6 +10,1 -	68,5 69,7 66,8	+0,6 +1,3 -0,4
29.4	HERSTELLUNG VON WERK- ZEUGMASCHINEN	INSGESAMT INLAND AUSLAND	95,1 87,3 104,1	-0,3 +4,4 -4,8	+3,0 +1,3 +4,7	92,3 86,2 99,4	+3,0 +3,6 +2,2	+12,8 +4,2 +22,9	83,1 80,0 86,8	+0,5 +4,2 -3,0	93,7 86,8 101,8	+1,3 +4,1 -1,5
29.5	H.V. MASCHINEN F. SONST. BESTIMMTE WIRTSCHAFTS- ZWEIGE	INSGESAMT INLAND AUSLAND	112,0 94,2 130,2	+6,8 +3,5 +9,3	-3,6 -1,5 -5,2	116,2 95,6 137,3	+6,1 -1,2 +12,2	+20,8 +18,8 +22,3	101,9 87,7 116,4	+4,6 -0,8 +9,3	114,1 94,9 133,8	+6,4 -6,9 +10,8
29.51	H.V. MASCHINEN F. D. ME- TALLERZ. V. WALZWERKS- EINR. U. GIESSMASCHINEN	INSGESAMT INLAND AUSLAND	62,8 145,7 30,3	-6,3 +75,5 -60,1	+64,4 +52,9 +91,8	38,2 95,3 15,8	-48,4 -45,8 -53,9	-48,4 +27,2 -78,5	65,0 92,0 54,4	-23,6 -20,2 -25,7	50,5 120,5 23,1	-28,5 -6,9 -51,4
29.52	H.V. BERGWERKS-, BAU- U. BAUSTOFFMASCHINEN	INSGESAMT INLAND AUSLAND	93,7 70,5 134,4	+4,1 +0,1 +8,1	+8,3 +9,6 +7,3	86,5 84,3 125,2	+1,5 -10,8 +15,4	-8,9 +13,2 -22,5	89,5 66,0 130,6	+5,4 -7,4 +20,0	90,1 67,4 129,8	+2,9 -5,3 +11,5
29.53	H.V. MASCHINEN F. DAS ERNAHRUNGSGEWERBE U.D. TABAKVERARBEITUNG	INSGESAMT INLAND AUSLAND	102,9 68,7 147,7	-11,5 -15,4 -9,1	+6,1 +4,1 +7,3	97,0 66,0 137,6	+8,6 -14,0 +30,1	+20,6 +19,1 +21,4	90,0 66,2 121,2	-2,3 -8,7 +2,9	100,0 67,4 142,7	-2,7 -14,7 +6,3
29.54	H.V. MASCHINEN F. DAS TEXTIL-, BEKLEIDUNGS- U. LEDERGEMERBE	INSGESAMT INLAND AUSLAND	112,6 83,0 124,4	+1,7 -4,9 +3,8	+0,8 +3,5 +0,2	111,7 80,2 124,1	+11,0 +9,1 +11,5	+26,8 +27,3 +26,5	96,4 71,9 106,2	+4,0 -5,9 +7,1	112,2 81,6 124,3	+6,1 +1,5 +7,5
29.55	H.V. MASCHINEN FUER DAS PAPIERGEMERBE	INSGESAMT INLAND AUSLAND	105,6 81,2 123,4	+8,6 +25,7 +2,0	-36,4 -30,2 -39,0	166,1 116,4 202,4	+4,7 +15,6 +0,7	+81,1 +65,6 +88,8	95,3 82,7 104,5	-2,2 +6,6 -8,5	135,9 98,8 162,9	+6,2 +19,5 +1,2
29.56	H.V. MASCHINEN FUER BESTIMMTE WIRTSCHAFTS- ZWEIGE A.N.G.	INSGESAMT INLAND AUSLAND	127,1 109,9 148,3	+13,7 +4,0 +24,2	-5,8 -4,9 -6,8	135,1 115,6 159,1	+9,8 +4,5 +15,0	+27,8 +15,3 +41,7	115,9 104,5 130,1	+9,3 +3,8 +15,4	131,1 112,8 153,7	+11,7 +4,3 +19,2
29.7	HERSTELLUNG VON HAUS- HALTSGERAETEN A.N.G.	INSGESAMT INLAND AUSLAND	127,2 119,6 141,3	+11,3 +2,0 +30,1	+1,3 - +3,4	125,6 119,6 136,7	+9,8 +3,2 +22,6	+42,7 +41,4 +44,7	102,0 98,3 109,0	+5,4 +0,5 +14,9	126,4 119,6 139,0	+10,5 +2,6 +26,2

LAND

DAS VERARBEITENDE GERMERBE
=100
ABTEILUNGEN, GRUPPEN UND KLASSEN
ZWEIGE, AUSSAGE 1999 (WZ99)
WERT

INDEX

1996 OKT.	VER- ÄND. IN % GEGEN OKT. 1995	1996 3.VJ	1997 2.VJ	1997 3.VJ	VERÄNDERUNG IN % 3.VJ 1997 GEGEN		1996 1.HJ	1996 2.HJ	1997 1.HJ	VERÄNDERUNG IN % 1.HJ 1997 GEGEN		1996	1996	VER- ÄND. IN % GEGEN 1995	WZ99 SCHL.
					3.VJ 1996	2.VJ 1997				1.HJ 1996	2.HJ 1996				
71,3	-12,4	115,9	117,3	197,1	+70,1	+88,0	85,3	113,6	92,8	+8,8	-18,3	105,5	99,5	-5,7	29.11
58,9	+14,1	94,1	74,0	122,5	+30,2	+65,5	81,0	91,0	81,3	-24,3	-32,6	87,7	86,0	-1,9	
83,1	-24,4	136,9	158,9	268,8	+98,3	+88,2	89,4	136,4	123,0	+37,8	-8,2	122,7	112,4	-8,4	
99,2	-0,2	94,4	99,8	96,0	+1,7	-3,8	97,0	96,3	94,7	-2,4	-1,7	97,8	96,7	-1,1	29.12
88,9	-2,8	94,3	83,0	83,9	-0,5	+1,1	85,3	84,9	80,0	-6,2	-5,8	89,6	86,1	-5,0	
115,7	+2,8	110,6	126,9	115,4	+4,3	-8,1	115,8	114,6	118,4	+2,2	+3,3	110,8	115,2	+4,0	
106,8	+4,5	100,0	104,2	105,5	+5,5	+1,2	98,0	96,2	99,8	+1,8	+3,7	98,3	97,1	-1,2	29.13
103,8	+4,0	98,0	97,5	100,1	+2,1	+2,7	93,3	93,5	93,9	+0,6	+0,4	96,0	93,4	-2,7	
115,2	+5,9	105,5	122,7	120,5	+14,2	-1,8	110,8	103,6	116,1	+4,8	+12,1	104,8	107,2	+2,3	
108,5	+4,0	97,5	110,5	108,1	+11,8	-1,3	104,6	98,1	106,8	+2,1	+8,9	100,5	101,4	+0,9	29.14
101,4	+1,9	93,5	100,3	99,9	+8,8	-0,4	99,3	92,7	97,9	-1,4	+5,6	95,3	96,0	+0,7	
121,2	+7,4	104,6	128,4	125,3	+19,8	-2,4	114,1	107,7	122,5	+7,4	+13,7	108,7	110,9	+1,1	
102,1	+7,4	100,2	99,4	103,3	+3,1	+3,9	87,9	108,4	92,0	+4,7	-15,9	98,4	98,6	+2,3	29.2
98,3	+4,0	100,7	94,0	95,6	-5,1	+1,7	85,6	107,5	87,1	+1,8	-19,0	95,9	96,6	+0,7	
109,1	+13,4	99,5	109,4	117,5	+18,1	+7,4	92,3	112,9	100,9	+9,3	-10,6	97,5	102,6	+5,2	
110,3	-1,1	114,7	87,5	102,4	-10,7	+17,0	90,7	122,5	86,8	-4,3	-29,1	102,4	106,6	+4,1	29.21
128,1	+27,5	122,5	81,8	98,3	-19,8	+20,5	93,6	127,2	85,0	-8,2	-33,2	102,3	110,4	+7,9	
84,5	-33,8	103,3	96,9	108,4	+4,9	+13,0	86,4	115,7	89,4	+3,5	-22,7	102,6	101,0	-1,6	
93,8	+5,2	90,0	91,8	91,4	+1,6	-0,4	80,9	100,2	83,4	+3,1	-16,8	89,3	90,5	+1,3	29.22
95,1	+6,9	93,5	91,3	85,2	-8,9	-6,7	82,2	102,9	82,2	-	-20,1	92,5	92,5	-	
90,9	+1,5	82,5	92,8	104,8	+27,0	+12,9	78,0	94,2	86,0	+10,3	-6,7	82,4	86,1	+4,5	
118,4	+14,8	111,0	109,1	122,0	+9,9	+11,8	90,8	125,2	98,3	+8,3	-21,5	105,6	108,0	+2,3	29.23
110,5	+9,0	108,3	98,3	108,5	+1,1	+11,4	85,5	118,6	91,2	+1,9	-23,1	101,9	104,1	+2,2	
132,6	+30,6	118,5	138,7	156,1	+31,7	+12,5	94,3	143,2	117,9	+25,0	-17,7	118,0	118,8	+2,4	
100,8	+6,4	101,7	102,9	104,3	+2,6	+1,4	92,5	107,5	97,1	+5,0	-9,7	97,1	100,0	+3,0	29.24
89,1	-8,0	100,0	95,7	97,0	-3,0	+1,4	85,4	102,1	89,9	+5,3	-11,9	94,4	93,8	-0,6	
116,9	+23,6	104,3	112,8	114,3	+9,6	+1,3	102,2	114,9	107,0	+4,7	-6,9	100,7	108,5	+7,7	
77,2	+7,5	80,2	98,6	72,2	-10,0	-26,8	94,5	77,7	92,6	-2,0	+19,2	83,0	86,1	+3,7	29.3
69,6	+6,4	69,2	90,8	71,0	+2,8	-21,8	81,2	67,6	83,6	+3,0	+23,7	75,8	74,4	-1,8	
86,5	+8,5	93,9	108,2	73,7	-21,5	-31,9	111,1	90,3	103,7	-6,7	+14,8	91,9	100,7	+9,6	
110,3	+10,0	90,0	92,0	57,2	-36,4	-37,8	107,3	99,1	87,8	-18,2	-11,4	96,5	103,2	+6,9	29.31
81,8	+25,3	58,3	67,9	38,5	-32,2	-41,8	74,8	88,0	59,8	-20,1	-8,4	71,3	70,4	-1,3	
137,2	+3,0	119,9	114,7	73,8	-38,4	-35,7	137,9	130,4	114,3	-17,1	-12,3	120,3	134,2	+11,6	
82,1	+5,6	75,7	101,5	79,1	+4,5	-22,1	88,7	67,9	94,7	+6,8	+39,5	76,9	78,3	+1,8	29.32
65,0	-0,6	73,3	99,5	82,9	+13,1	-16,7	83,6	68,2	92,5	+10,6	+36,6	77,6	75,9	-2,2	
57,9	+17,0	79,3	104,5	73,7	-7,1	-29,5	95,9	67,6	97,8	+2,0	+44,7	75,8	81,7	+7,8	
95,4	+12,8	83,3	85,4	87,8	+5,4	+2,8	80,2	93,3	78,8	-1,7	-15,5	86,0	86,7	+0,8	29.4
83,6	-	76,5	82,3	85,5	+11,8	+3,9	75,8	85,6	78,0	+0,3	-11,2	84,1	80,7	-4,0	
109,3	+27,4	91,4	89,2	90,7	-0,8	+1,7	85,3	102,3	82,0	-3,9	-19,8	88,1	93,8	+6,5	
104,9	+0,5	98,8	109,5	106,6	+7,9	-2,8	95,4	108,3	97,9	+2,6	-9,6	98,7	101,8	+5,3	29.5
91,0	-0,5	89,3	93,4	90,2	+1,0	-3,4	87,6	93,8	85,4	-2,5	-8,0	89,9	90,7	+0,9	
119,1	+1,2	108,6	126,0	123,4	+13,6	-2,1	103,3	123,2	110,7	+7,2	-10,1	103,7	113,3	+9,3	
67,0	+46,3	85,1	105,1	48,0	-43,6	-54,3	88,1	90,6	73,8	-16,2	-18,5	76,9	83,3	+16,1	29.51
83,0	+17,2	139,3	99,5	80,2	-42,4	-19,4	108,6	118,1	88,9	-18,1	-24,7	79,3	113,3	+42,9	
60,7	+68,6	63,9	107,2	35,4	-44,6	-67,0	80,0	78,9	67,8	-15,2	-15,1	76,0	79,9	+5,1	
90,0	-31,2	78,7	96,8	95,3	+19,6	-1,5	86,7	90,2	85,9	-0,8	-4,8	96,7	88,4	-8,6	29.52
70,4	-16,7	88,7	72,5	65,8	-4,2	-9,2	72,7	70,5	65,3	-10,2	-7,4	86,5	71,6	-16,3	
124,3	-41,4	98,9	139,5	146,8	+48,4	+5,2	111,1	124,7	121,9	+9,7	-2,2	116,1	117,9	+1,6	
116,3	+13,1	90,6	94,1	90,0	-0,7	-4,4	88,8	104,9	87,8	-1,1	-16,3	98,5	96,8	-1,7	29.53
81,2	-7,2	72,1	89,4	63,2	-12,3	-8,9	71,2	79,9	67,3	-5,5	-15,8	84,4	75,6	-10,4	
162,5	+32,2	115,0	126,5	125,2	+6,9	-1,0	111,8	137,8	114,7	+2,8	-18,8	117,1	124,8	+6,6	
110,7	+11,1	92,4	100,6	102,6	+11,0	+2,0	89,9	102,0	90,7	+0,8	-11,1	99,4	96,0	-3,4	29.54
87,3	-4,1	72,2	72,9	75,6	+4,7	+3,7	76,7	76,9	68,1	-11,2	-11,4	86,4	76,8	-11,1	
119,9	+16,4	100,4	111,6	113,2	+12,7	+1,4	95,2	111,9	99,6	+4,6	-11,0	104,6	103,5	-1,1	
97,2	+42,3	112,7	86,3	117,3	+4,1	+35,9	89,8	117,3	82,6	-8,0	-29,6	87,5	103,6	+18,4	29.55
64,6	+0,9	91,0	79,6	98,1	+7,8	+23,2	73,1	93,1	75,2	+2,9	-19,2	85,6	83,1	-2,9	
121,0	+69,2	128,4	91,2	131,4	+2,3	+44,1	102,0	134,9	88,0	-13,7	-34,8	88,9	118,5	+33,3	
111,8	+3,5	109,6	123,9	120,8	+10,2	-2,5	103,3	118,8	111,6	+8,0	-6,1	99,0	111,0	+12,1	29.56
105,7	+6,1	101,5	111,9	108,6	+7,0	-2,9	99,5	108,2	101,5	+2,0	-8,2	94,5	103,8	+9,8	
119,4	+0,8	119,6	138,9	136,0	+13,7	-2,1	108,1	131,8	124,1	+14,8	-5,8	104,5	120,0	+14,8	
114,3	+4,6	96,2	94,8	104,2	+8,3	+9,9	94,2	100,0	96,8	+2,8	-3,2	86,2	97,1	+0,9	29.7
117,3	+3,4	96,7	90,8	98,7	+2,1	+8,7	95,1	100,8	94,6	-0,5	-6,2	98,7	98,0	-0,7	
108,6	+6,9	96,4	102,1	114,6	+20,1	+12,2	92,4	98,3	100,9	+9,2	+2,6	91,3	95,4	+4,5	

2 INDEX DES UMSATZES FÜR
1991
NACH ABSCHNITTEN, UNTERABSCHNITTEN,
DER KLASSIFIKATION DER WIRTSCHAFTS
2.1 ORIGINAL

WERT

WZ93- SCHL.	WIRTSCHAFTSZWEIG		1997 OKT.	VERÄNDERUNG IN % OKT. 1997 GEGEN		1997 SEP.	VERÄNDERUNG IN % SEP. 1997 GEGEN		KUMULIERT		2-MONATS- DURCHSCHNITT SEP. 1997 UND OCT. 1997	
				OKT. 1996	SEP. 1997		SEP. 1996	AUG. 1997	JAN. 1997 BIS OCT. 1997	VER- ÄND. IN % GEGEN VORJAHR	VER- ÄND. IN % GEGEN VORJAHR	
29.71	HERSTELLUNG VON ELEKTRI- SCHEN HAUSHALTSGERÄTEN	INSGESAMT INLAND AUSLAND	125,8 118,2 139,1	+10,4 -0,2 +30,9	-3,6 -6,0 +0,3	130,5 125,7 138,7	+13,7 +7,3 +25,3	+44,7 +42,2 +48,3	103,4 100,8 108,0	+5,7 +1,0 +14,5	128,2 122,0 138,9	+12,1 +3,6 +28,0
29.72	H.V. NICHELEKTR. HEIZ-, KOCH-, HEISSWASSER- U. HEISSLUFTGER. A.N.G.	INSGESAMT INLAND AUSLAND	136,0 127,1 161,1	+17,3 +14,1 +25,2	+43,8 +48,0 +35,4	94,6 85,9 119,0	-15,4 -21,5 +0,3	+27,7 +35,3 +14,6	93,4 84,7 118,1	+3,4 -2,3 +17,8	115,3 106,5 140,1	+1,2 -3,5 +13,3
DL	H.V. BUEROMASCH., DATENVERARB. GER. U. -EINRICHTG., ELEKTROT., FEINMECHANIK U. OPTIK	INSGESAMT INLAND AUSLAND	115,1 101,4 145,0	+11,9 +5,7 +22,7	-13,0 -12,1 -14,3	132,3 115,4 169,2	+5,8 +2,0 +12,1	+35,8 +37,7 +32,5	105,7 92,5 134,6	+4,8 +0,3 +12,6	123,7 108,4 157,1	+8,5 +3,7 +16,7
30	H.V. BUEROMASCHINEN, DATENVERARBEITUNGSGE- RÄTEN U. -EINRICHTUNGEN	INSGESAMT INLAND AUSLAND	123,5 136,2 106,0	+11,9 +8,0 +19,9	-13,2 -12,1 -15,0	142,2 154,9 123,6	+22,3 +8,9 +57,9	+60,7 +57,6 +66,4	101,5 110,1 89,0	+8,8 +3,5 +19,6	132,9 145,6 114,3	+17,2 +8,5 +37,7
30.01	HERSTELLUNG VON BUERO- MASCHINEN	INSGESAMT INLAND AUSLAND	97,3 95,7 99,1	-13,8 -2,9 -22,8	-14,0 +14,7 -31,9	113,1 83,4 145,5	+31,5 +19,7 +40,3	+108,3 +55,9 +163,1	82,8 74,1 92,3	+0,4 -4,3 +4,6	105,2 89,8 122,3	+5,7 +6,4 +5,3
30.02	HERSTELLUNG VON DATEN- VERARBEITUNGSGERÄTEN UND -EINRICHTUNGEN	INSGESAMT INLAND AUSLAND	127,3 141,3 106,0	+15,7 +9,0 +31,8	-13,0 -13,8 -11,4	146,4 163,9 119,7	+21,3 +8,2 +62,2	+56,6 +57,8 +54,3	104,2 114,7 88,4	+9,8 +4,3 +22,9	136,9 152,6 112,9	+18,6 +8,5 +46,4
31	HERSTELLUNG VON GERÄTEN DER ELEKTRIZITÄTHERZUEU- GUNG, -VERTEILUNG U.ÄE.	INSGESAMT INLAND AUSLAND	112,1 102,0 140,1	+16,5 +12,3 +26,1	-20,0 -17,5 -24,5	140,1 123,6 185,5	+12,5 +10,6 +16,1	+35,0 +36,4 +32,3	107,0 95,1 139,8	+8,5 +4,9 +15,9	126,1 112,8 162,8	+14,2 +11,4 +20,1
31.1	HERSTELLUNG VON ELEKTRO- MOTOREN, GENERATOREN UND TRANSFORMATOREN	INSGESAMT INLAND AUSLAND	104,2 92,1 136,0	+13,6 +6,0 +30,4	-6,5 -6,6 -6,6	111,5 98,6 145,8	-19,4 -10,1 -32,1	+21,6 +18,9 +26,8	98,9 88,6 126,2	-0,3 -1,0 +1,2	107,9 95,4 140,8	-6,3 -3,0 -11,7
31.2	HERSTELLUNG VON ELEK- TRIZITÄTVERTEILUNGS- U. -SCHALTEINRICHTUNGEN	INSGESAMT INLAND AUSLAND	107,3 96,0 140,3	+16,4 +14,0 +21,3	-35,4 -31,6 -41,8	168,1 140,4 241,2	+25,5 +21,1 +33,4	+40,1 +44,7 +32,9	114,0 97,0 163,6	+13,0 +7,5 +23,8	136,7 118,2 190,8	+21,7 +18,1 +28,7
31.3	H.V. ISOLIERTEN ELEK- TROMOTOREN, -LEITUNGEN U. DRAHTEN	INSGESAMT INLAND AUSLAND	149,0 140,1 180,6	+41,5 +38,4 +51,0	-7,3 -3,5 -16,2	160,7 145,2 215,6	+62,3 +35,7 +115,6	+20,2 +29,0 +3,6	125,9 109,8 182,7	+24,2 +15,2 +48,7	154,9 142,7 198,1	+47,0 +37,1 +80,4
31.4	HERSTELLUNG VON AKKUMU- LATOREN UND BATTERIEN	INSGESAMT INLAND AUSLAND	110,3 105,9 119,1	+3,1 +12,3 -9,8	+1,2 -2,3 +8,3	109,0 108,4 110,0	+13,1 +23,2 -2,4	+28,2 +32,7 +20,4	98,5 92,9 109,3	+10,7 +12,6 +7,6	109,7 107,2 114,6	+7,9 +17,5 -6,3
31.5	HERSTELLUNG VON ELEK- TRISCHEN LAMPEN UND LEUCHTEN	INSGESAMT INLAND AUSLAND	119,4 107,9 148,6	+4,2 -1,0 +15,3	+3,3 +2,9 +3,8	115,6 104,9 143,1	+4,9 -0,7 +17,3	+24,2 +22,8 +27,2	101,6 90,8 129,1	+3,1 -1,8 +13,7	117,5 106,4 145,9	+4,5 -0,8 +16,3
31.6	HERSTELLUNG VON ELEK- TRISCHEN AUSRÜSTUNGEN A.N.G.	INSGESAMT INLAND AUSLAND	115,9 108,4 134,9	+18,5 +11,0 +37,7	-0,5 -1,1 +0,4	116,5 109,6 134,4	+3,7 -0,9 +15,4	+41,0 +36,8 +51,0	97,6 93,7 107,6	+3,3 +2,5 +5,3	116,2 109,0 134,7	+10,6 +4,6 +25,5
31.61	H.V. ELEKTR. AUSRÜST- UNGEN F. MOTOREN U. FAHRZEUGE A.N.G.	INSGESAMT INLAND AUSLAND	121,3 115,7 135,7	+17,5 +15,5 +22,4	+4,5 +5,1 +3,0	116,1 110,1 131,8	+23,4 +20,2 +31,0	+41,6 +38,0 +50,5	101,1 98,5 107,8	+9,3 +10,3 +7,1	118,7 112,9 133,8	+20,3 +17,7 +26,5
31.62	HERSTELLUNG VON SONST. ELEKTR. AUSRÜSTUNGEN A.N.G.	INSGESAMT INLAND AUSLAND	109,5 99,8 134,0	+19,7 +5,3 +61,3	-6,4 -8,4 -2,4	117,0 109,0 137,3	-12,4 -18,1 +1,9	+40,5 +35,6 +51,5	93,6 88,1 107,3	-3,3 -6,2 +3,1	113,3 104,4 135,7	+0,6 -8,4 +24,5
32	RUNDFUNK-, FERNSEH- UND NACHRICHTENTECHNIK	INSGESAMT INLAND AUSLAND	115,6 88,8 162,9	+10,2 -3,9 +28,4	-1,6 -3,5 +0,2	117,5 92,0 162,6	-10,8 -14,0 -7,5	+26,8 +35,3 +18,9	103,9 81,2 144,1	+0,3 -8,6 +10,9	116,6 90,4 162,8	-1,5 -9,3 +7,5
32.1	HERSTELLUNG VON ELEKTRO- NISCHEN BAUELEMENTEN	INSGESAMT INLAND AUSLAND	147,9 97,7 202,3	+44,4 +8,0 +75,6	-0,2 -17,1 +11,7	148,2 117,9 181,1	+26,1 +31,4 +22,5	+14,4 +37,7 +2,1	125,4 92,0 161,6	+22,6 +9,1 +32,6	148,1 107,8 191,7	+34,6 +19,6 +45,8
32.2	H.V. NACHRICHTENTECHNI- SCHEN GERÄTEN UND EINRICHTUNGEN	INSGESAMT INLAND AUSLAND	103,3 77,0 168,6	-14,3 -24,5 +1,2	-4,1 +5,5 -13,1	107,7 73,0 194,0	-37,2 -44,7 -28,2	+20,7 +12,0 +30,3	109,2 81,0 179,0	-12,8 -22,2 +0,8	105,5 75,0 181,3	-27,8 -35,9 -17,0
32.3	H.V. RUNDFUNK- U. FERN- SEHGER. SOWIE PHONO- U. VIDEOTECHN. GERÄTEN	INSGESAMT INLAND AUSLAND	99,3 102,2 94,0	+21,5 +33,1 +3,5	+0,3 -1,0 +3,3	98,0 103,2 91,0	+20,6 +33,2 +0,3	+73,7 +80,7 +59,9	70,8 71,5 69,4	+2,2 +9,8 -10,1	99,2 102,7 92,5	+21,1 +33,0 +1,9
33	MEDIZIN-, MESS-, STEUER- UND REGELUNGSTECHNIK, OPTIK	INSGESAMT INLAND AUSLAND	117,0 97,2 158,8	+4,4 -0,9 +11,8	-7,0 -4,1 -10,5	125,8 101,4 177,4	+2,4 -7,2 +16,9	+34,7 +31,8 +38,4	107,0 89,8 143,4	+0,2 -3,8 +5,9	121,4 89,3 168,1	+3,3 -4,2 +14,4
33.1	H.V. MEDIZINISCHEN GE- RÄTEN UND ORTHOPÄDI- SCHEN VORRICHTUNGEN	INSGESAMT INLAND AUSLAND	129,2 104,6 159,2	+5,8 +0,4 +13,2	-15,8 -8,3 -23,9	146,4 114,1 209,2	+10,9 +0,2 +25,1	+45,8 +40,0 +54,8	115,1 96,3 151,5	+2,4 -2,9 +8,7	134,8 108,4 184,2	+8,4 +0,3 +19,7

LAND

DAS VERARBEITENDE GERWERBE
=100
ABTEILUNGEN, GRUPPEN UND KLASSEN
ZWEIGE, AUSGABE 1993 (WZ93)
WERT.

INDEX

1996 OKT.	VER- ÄND. IN % GEGEN OKT. 1995	1996 3. VJ	1997 2. VJ	1997 3. VJ	VERÄNDERUNG IN % 3. VJ 1997 GEGEN		1996 1. HJ	1996 2. HJ	1997 1. HJ	VERÄNDERUNG IN % 1. HJ 1997 GEGEN		1996	1996	VER- ÄND. IN % GEGEN 1995	WZ93 SCHL.
					3. VJ 1996	2. VJ 1997				1. HJ 1996	2. HJ 1996				
114,0	+4,0	97,0	96,3	107,0	+10,3	+11,1	95,5	100,7	97,9	+2,5	-2,8	97,6	98,1	+0,5	29.71
118,4	+4,0	98,2	93,2	102,8	+4,7	+10,3	97,5	102,5	96,8	-0,7	-5,8	100,9	100,0	-0,9	
106,3	+4,1	94,8	101,5	114,2	+20,5	+12,5	92,0	97,3	99,7	+8,4	+2,5	91,9	94,7	+3,0	
115,9	+7,9	91,3	85,1	86,9	-4,8	+2,1	85,5	95,6	89,6	+4,8	-6,3	87,0	90,5	+4,0	29.72
111,4	+0,5	88,2	77,5	75,9	-13,9	-2,1	81,9	91,4	82,0	+0,1	-10,3	87,1	86,7	-0,5	
128,7	+32,0	100,4	106,9	117,5	+17,0	+9,9	95,7	107,4	111,1	+16,1	+3,4	96,7	101,5	+17,1	
102,9	+17,2	106,3	102,3	113,3	+6,8	+10,8	97,7	106,5	100,4	+2,8	-5,7	98,5	102,1	+3,7	DL
95,9	+17,0	96,6	89,3	98,4	+1,9	+10,2	89,4	97,6	88,1	-1,5	-9,7	91,6	93,5	+2,1	
118,2	+17,6	127,5	130,8	145,8	+14,4	+11,5	115,8	125,9	127,2	+9,8	+1,0	113,7	120,8	+6,2	
110,4	+52,9	94,3	88,6	110,2	+16,8	+24,4	90,0	102,7	93,5	+3,9	-9,0	90,6	96,3	+6,3	30
126,1	+78,9	110,2	89,7	121,7	+10,4	+35,7	101,1	117,8	100,0	-1,1	-15,1	98,5	109,5	+11,2	
87,6	+16,6	71,0	87,1	93,3	+31,4	+7,1	73,9	80,7	84,1	+13,8	+4,2	79,1	77,3	-2,3	
112,9	+19,0	77,8	84,7	86,4	+11,1	+2,0	79,8	93,6	78,6	-1,5	-16,0	82,2	86,7	-6,0	30.01
98,6	+3,0	67,8	83,1	89,7	+2,8	-16,1	78,6	81,4	72,7	-7,5	-10,7	82,6	80,0	-13,8	
128,4	+36,5	88,6	86,4	104,6	+18,1	+21,1	81,2	107,0	85,0	+4,7	-20,6	91,8	94,1	+2,5	
110,0	+59,7	96,6	89,2	113,6	+17,6	+27,4	91,5	104,0	95,7	+4,6	-8,0	90,4	97,8	+8,2	30.02
129,6	+93,7	115,6	90,6	128,3	+11,0	+41,6	104,0	122,4	103,4	-0,6	-15,5	99,3	113,2	+14,0	
80,4	+12,0	67,8	87,1	91,3	+34,7	+4,8	72,6	76,1	83,9	+15,6	+10,2	78,9	74,3	-3,4	
96,2	+9,8	105,5	106,1	120,5	+14,2	+13,6	95,6	100,9	99,5	+4,1	-1,4	99,1	98,3	-0,8	31
90,8	+7,7	97,0	95,6	105,5	+8,8	+10,4	87,5	93,6	88,8	+1,5	-5,1	93,8	90,5	-3,5	
111,1	+15,4	129,0	134,9	161,6	+25,3	+19,8	118,0	121,1	128,9	+9,2	+6,4	113,8	119,5	+5,0	
91,7	+4,4	107,4	102,5	102,8	-4,3	+0,3	96,4	102,0	96,1	-0,3	-5,8	104,5	99,2	-5,1	31.1
85,9	+4,7	92,8	91,0	91,6	-1,3	+0,7	88,3	91,2	86,5	-2,0	-5,2	96,0	89,7	-6,6	
104,3	+4,1	145,9	132,8	132,2	-9,4	-0,5	117,5	130,4	121,6	+3,5	-6,7	127,0	124,0	-2,4	
92,2	+19,0	111,4	112,4	138,7	+24,5	+23,4	97,0	102,9	102,7	+5,9	-0,2	99,9	100,0	+0,1	31.2
84,2	+12,9	99,1	98,2	114,5	+15,5	+16,6	86,7	92,4	88,4	+2,0	-4,3	93,9	89,5	-4,7	
115,7	+34,8	147,6	153,9	209,1	+41,7	+35,9	127,2	133,8	144,8	+13,8	+8,2	117,5	130,5	+11,1	
105,3	-7,0	101,1	121,2	144,7	+43,1	+19,4	100,9	98,7	112,6	+11,6	+14,1	103,2	99,8	-3,3	31.3
101,2	-10,3	101,3	109,0	126,5	+24,9	+16,1	91,3	96,9	96,4	+5,6	-0,5	103,5	94,1	-9,1	
119,6	+4,4	100,4	164,2	209,1	+108,3	+27,3	134,7	105,1	169,8	+26,1	+61,6	102,2	119,9	+17,3	
107,0	+0,6	86,3	91,5	99,5	+15,3	+8,7	87,3	93,9	96,0	+10,0	+2,2	89,5	90,6	+1,2	31.4
94,3	-3,7	80,6	85,3	95,9	+19,0	+12,4	81,5	85,5	89,3	+9,6	+4,4	83,9	83,5	-0,5	
131,8	+7,2	97,5	103,5	106,4	+9,1	+2,8	98,6	110,3	109,1	+10,6	-1,1	100,3	104,5	+4,2	
114,6	+3,7	98,3	98,0	102,5	+4,3	+4,6	95,8	103,3	98,1	+2,4	-5,0	101,2	99,6	-1,6	31.5
109,0	-0,1	93,8	86,6	92,7	-1,2	+7,0	89,2	98,4	87,0	-2,5	-11,6	98,5	93,8	-4,8	
128,9	+13,2	110,0	127,1	127,5	+15,9	+0,3	112,8	115,8	126,6	+12,2	+9,3	108,3	114,3	+5,5	
97,8	+7,2	98,4	97,4	100,3	+1,9	+3,0	91,9	97,1	93,3	+1,5	-3,9	93,3	94,5	+1,3	31.6
97,7	+11,1	97,4	94,3	96,8	-0,6	+2,7	87,3	96,3	89,8	+2,9	-6,7	89,0	91,8	+3,1	
98,0	-1,5	100,9	105,0	108,2	+8,2	+4,0	103,6	99,1	102,2	-1,4	+3,1	104,5	101,4	-3,0	
103,2	+10,1	86,7	106,1	101,0	+16,5	-4,8	93,6	90,0	97,8	+4,5	+8,7	91,4	91,8	+0,4	31.61
100,2	+11,3	84,3	103,8	98,5	+16,8	-5,1	90,0	87,2	95,7	+6,3	+8,7	87,1	88,6	+1,7	
110,9	+7,3	99,0	111,8	107,6	+15,7	-3,8	102,8	97,0	103,2	+0,4	+6,4	102,3	99,9	-2,3	
91,5	+3,7	112,1	87,1	99,4	-11,9	+14,1	90,0	105,4	88,0	-2,2	-16,5	95,7	97,7	+2,1	31.62
94,8	+10,9	113,0	83,1	94,8	-16,1	+14,1	84,2	107,0	82,8	-1,7	-22,8	91,2	95,6	+4,8	
83,1	-12,5	110,1	97,2	111,0	+0,8	+14,2	104,6	101,5	101,0	-3,4	-0,5	107,0	103,1	-3,6	
104,9	+19,1	111,8	99,2	102,7	-8,1	+3,5	99,3	115,0	102,5	+3,2	-10,9	98,0	107,1	+9,3	32
92,4	+20,3	90,4	74,9	78,8	-12,8	+5,2	87,4	96,9	81,1	-7,2	-16,3	83,6	92,1	+10,2	
126,9	+17,4	149,7	142,2	145,0	-3,1	+2,0	120,4	146,9	140,6	+16,8	-4,3	123,4	133,7	+8,3	
102,4	+5,7	103,1	128,0	133,3	+29,3	+4,1	101,8	101,8	117,7	+15,5	+15,6	99,9	101,8	+1,9	32.1
90,5	+21,6	84,4	88,2	99,3	+17,7	+12,6	83,2	85,0	87,4	+5,0	+2,8	78,6	84,1	+7,0	
115,2	-5,0	123,5	171,2	170,2	+37,8	-0,6	122,2	120,0	150,5	+23,2	+25,4	123,0	121,1	-1,5	
120,6	+83,8	144,4	100,0	98,3	-31,9	-1,7	116,3	147,6	115,5	-0,7	-21,7	97,9	132,0	+34,8	32.2
102,0	+49,6	108,1	73,6	69,6	-35,6	-5,4	102,4	115,8	87,4	-14,6	-24,6	87,0	109,1	+25,4	
166,6	+181,4	234,5	165,5	169,8	-27,6	+2,6	151,0	226,6	185,3	+22,7	-18,2	125,2	188,8	+50,8	
81,7	-29,3	67,5	65,3	75,3	+11,6	+15,3	88,2	75,6	63,8	-6,5	-15,6	95,8	71,9	-24,9	32.3
78,8	-19,0	63,5	65,2	77,1	+21,4	+18,3	63,9	73,3	63,6	-0,5	-13,2	81,9	68,6	-16,2	
90,8	-41,1	75,0	65,5	71,9	-4,1	+8,8	76,0	80,0	84,1	-15,7	-19,9	121,6	78,0	-35,9	
112,1	+18,2	108,4	104,4	110,3	+1,8	+5,7	105,1	111,6	103,6	-1,4	-7,2	102,1	108,4	+6,2	33
98,1	+12,5	96,0	88,5	90,4	-5,8	+2,1	91,2	98,7	88,2	-3,3	-10,6	91,5	95,0	+3,8	
142,1	+22,2	134,7	136,3	152,3	+13,1	+10,1	134,6	139,2	136,3	+1,3	-2,1	124,5	136,9	+10,0	
116,5	+25,3	113,8	111,7	122,2	+7,4	+9,4	111,1	116,4	110,1	-0,9	-5,4	106,6	113,7	+7,7	33.1
104,2	+20,3	99,3	96,5	99,7	-0,6	+2,3	98,4	102,9	93,8	-4,7	-8,8	94,8	100,6	+6,1	
140,6	+33,4	142,0	141,5	168,0	+18,3	+18,7	136,7	142,9	141,9	+4,6	-0,7	128,6	139,3	+10,0	

2 INDEX DES UMSATZES FUER
1991
NACH ABSCHNITTEN, UNTERABSCHNITTEN,
DER KLASSIFIKATION DER WIRTSCHAFTS
2.1 ORIGINAL

WERT

WZ93- SCHL.	WIRTSCHAFTSZWEIG		VERAENDERUNG IN % OKT. 1997 GEGEN			VERAENDERUNG IN % SEP. 1997 GEGEN			KUMULIERT		2-MONATS- DURCHSCHNITT SEP. 1997 VER- AEND. IN % GEGEN VORJAHR	
			1997 OKT.	OKT. 1996	SEP. 1997	1997 SEP.	SEP. 1996	AUG. 1997	JAN. 1997 BIS OKT. 1997	VER- AEND. IN % GEGEN VORJAHR	1997 OKT.	VER- AEND. IN % GEGEN VORJAHR
33.2	H.V. MESS-, KONTROLL- NAVIGATIONS- U.AE. INSTRU- MENTEN U. VORRICHTUNGEN	INSGESAMT INLAND AUSLAND	119,8 98,6 172,7	+4,5 -1,1 +13,6	+0,3 -1,3 +2,6	119,5 99,8 168,3	-5,1 -12,0 +7,3	+24,9 +25,7 +23,7	107,6 90,6 149,7	-1,3 -3,4 +2,1	119,7 99,2 170,5	-0,5 -6,9 +10,4
33.4	HERSTELLUNG VON OPTI- SCHEN UND FOTOGRAFI- SCHEN GERAETEN	INSGESAMT INLAND AUSLAND	103,4 82,1 138,3	-0,4 -2,3 +1,5	-9,5 -5,2 -13,5	114,3 86,6 159,9	+7,9 -8,4 +28,4	+30,9 +25,5 +38,2	99,7 81,3 129,8	+1,2 -5,9 +9,7	108,9 84,4 149,1	+3,8 -5,5 +14,3
33.5	HERSTELLUNG VON UHREN	INSGESAMT INLAND AUSLAND	78,5 66,3 98,6	+4,2 -7,3 +21,0	+10,9 +5,9 +17,0	70,8 62,6 84,3	+0,3 -0,9 +1,9	+106,4 +104,6 +108,1	57,8 49,9 70,8	-9,5 -16,4 -	74,7 64,5 91,5	+2,3 -4,3 +11,4
DM	FAHRZEUGBAU	INSGESAMT INLAND AUSLAND	125,2 100,6 157,4	+12,5 +8,8 +15,7	+3,3 -4,2 +10,7	121,2 105,0 142,2	+13,0 +10,8 +15,0	+40,0 +40,6 +39,3	113,1 95,7 135,9	+11,3 +4,9 +18,0	123,2 102,8 148,8	+12,7 +9,7 +15,3
34	HERSTELLUNG VON KRAFTWAGEN UND KRAFTWAGENTEILEN	INSGESAMT INLAND AUSLAND	126,0 98,9 183,1	+9,5 +6,3 +12,0	+1,6 -4,4 +7,2	124,0 103,4 152,1	+13,9 +10,0 +17,7	+45,7 +42,8 +48,5	115,5 94,7 144,0	+10,1 +4,8 +15,4	125,0 101,2 157,6	+11,6 +8,2 +14,7
34.1	HERSTELLUNG VON KRAFTWAGEN UND KRAFTWAGENMOTOREN	INSGESAMT INLAND AUSLAND	126,8 91,4 168,8	+8,2 +3,7 +11,1	+0,2 -8,7 +7,0	126,5 100,1 157,7	+14,6 +8,6 +19,6	+49,5 +47,0 +51,5	118,3 90,8 151,0	+10,0 +1,5 +17,1	126,7 95,8 163,3	+11,3 +6,2 +15,1
34.2	HERSTELLUNG VON KAROS- SERIEN, AUFBAUTEN UND ANHAENGERN	INSGESAMT INLAND AUSLAND	88,3 68,2 199,3	+5,5 +3,8 +8,0	+8,0 +4,0 +9,9	83,3 65,6 181,4	+7,3 +4,6 +13,6	+37,9 +37,2 +39,5	84,5 67,6 177,9	+8,3 +5,8 +14,0	85,8 66,9 190,4	+6,3 +4,2 +11,2
34.3	H.V. TEILEN UND ZUBE- HOER FUER KRAFTWAGEN UND KRAFTWAGENMOTOREN	INSGESAMT INLAND AUSLAND	131,2 123,4 143,6	+13,3 +11,4 +15,9	+4,5 +2,3 +7,6	125,5 120,6 133,4	+13,0 +13,6 +12,1	+37,9 +36,4 +40,3	114,3 110,3 120,8	+10,4 +11,0 +9,5	128,4 122,0 138,5	+13,1 +12,4 +14,0
35	SONSTIGER FAHRZEUGBAU	INSGESAMT INLAND AUSLAND	120,1 114,0 125,9	+39,5 +28,8 +50,2	+17,5 -3,0 +43,9	102,2 117,5 87,5	+5,4 +16,3 -6,1	+5,7 +27,2 -13,2	97,4 103,9 91,1	+22,8 +6,6 +46,9	111,2 115,8 106,7	+21,4 +22,2 +20,6
35.1	SCHIFFBAU	INSGESAMT INLAND AUSLAND	187,1 118,8 205,9	+125,8 +31,4 +238,1	+83,2 -4,3 +218,2	91,2 124,2 64,7	+32,8 +42,3 +20,5	-3,2 +40,7 +34,7	100,3 119,4 85,0	+19,1 -18,7 +150,7	129,2 121,5 135,3	+81,0 +36,7 +136,1
35.2	SCHIENENFAHRZEUGBAU	INSGESAMT INLAND AUSLAND	111,8 142,9 51,8	+34,5 +62,4 -29,7	-7,4 -4,8 -18,9	120,7 150,3 63,9	+20,5 +25,3 +2,7	-19,4 +34,7 -20,9	95,9 109,1 70,4	+23,9 +25,8 +18,1	116,3 146,6 57,9	+26,8 +41,0 -14,9
35.3	LUFT- UND RAUMFAHRZEUGBAU	INSGESAMT INLAND AUSLAND	110,1 106,9 112,2	+14,3 +11,5 +18,3	+4,8 -0,8 +8,6	105,1 107,8 103,3	-8,6 -2,9 -12,2	+2,9 +16,8 -4,8	98,6 97,5 99,3	+28,9 +21,0 +34,2	107,6 107,4 107,8	+1,8 +3,8 +0,7
35.4	H.V. KRAFTRAEDERN UND FAHRRADERN	INSGESAMT INLAND AUSLAND	66,9 71,6 39,4	+17,0 +18,5 +3,4	-2,6 -3,5 +7,4	68,7 74,2 36,7	+32,9 +37,4 -3,2	+17,4 +18,5 +3,7	85,4 90,8 53,4	-2,4 -2,9 +1,5	67,8 72,9 38,1	+24,4 +27,4 +0,3
35.41	HERSTELLUNG VON KRAFTRAEDERN	INSGESAMT INLAND AUSLAND
35.42	HERSTELLUNG VON FAHRRADERN	INSGESAMT INLAND AUSLAND	51,1 52,8 41,5	+13,3 +15,5 -0,2	+4,5 +4,3 +5,3	48,9 50,6 39,4	+23,2 +28,8 -6,2	+12,2 +12,9 +5,3	69,5 71,4 59,2	+1,3 +1,7 -0,7	50,0 51,7 40,5	+17,9 +21,6 -3,1
35.5	FAHRZEUGBAU A.N.G.	INSGESAMT INLAND AUSLAND	106,8 101,4 118,9	+3,9 -0,6 +13,6	+17,2 +8,8 +37,8	91,1 93,2 86,3	+3,3 +3,6 +2,6	+25,3 +26,6 +22,2	86,6 88,6 82,3	-0,9 -3,6 +6,6	98,0 97,3 102,6	+3,7 +1,4 +8,7
36.1	HERSTELLUNG VON MOEBELN	INSGESAMT INLAND AUSLAND	108,8 110,2 108,4	-2,0 -4,0 +11,9	+0,8 +0,3 +4,5	109,0 109,9 103,7	-0,3 -2,1 +12,1	+55,7 +56,6 +50,9	96,3 97,2 91,1	-3,2 -4,7 +6,2	109,5 110,1 106,1	-1,1 -3,1 +12,0
36.11	HERSTELLUNG VON SITZ- MOEBELN	INSGESAMT INLAND AUSLAND	118,6 118,3 119,8	+5,0 +2,9 +18,5	+5,3 +3,5 +15,7	112,6 114,3 103,5	+0,9 -0,4 +9,8	+77,0 +81,1 +55,6	101,8 102,9 95,8	-0,9 -2,5 +9,5	115,6 115,3 111,7	+2,9 +1,2 +14,3
36.12	HERSTELLUNG VON BUERO- UND LADENMOEBELN	INSGESAMT INLAND AUSLAND	111,8 115,3 88,4	-3,5 -4,8 +6,6	-1,8 -1,9 -1,8	113,9 117,5 90,0	+3,1 +0,7 +30,1	+53,5 +53,2 +58,0	93,7 95,9 78,9	-5,6 -6,3 +0,3	112,9 116,4 89,2	-0,3 -2,0 +17,2
36.13	HERSTELLUNG VON KUECHENMOEBELN	INSGESAMT INLAND AUSLAND	110,9 111,9 106,7	-4,7 -6,1 +3,2	-3,3 -2,8 -6,0	114,7 115,1 112,4	-3,4 -5,0 +5,7	+59,1 +57,2 +70,3	97,7 98,3 94,3	-3,6 -5,3 +5,8	112,8 113,5 109,1	-4,1 -5,6 +4,5
36.14	HERSTELLUNG VON SONST. MOEBELN	INSGESAMT INLAND AUSLAND	102,9 102,2 107,1	-5,1 -7,8 +12,6	+0,6 +0,2 +3,4	102,3 102,0 103,6	-0,9 -3,2 +13,6	+41,9 +42,5 +38,9	92,7 93,2 89,7	-4,0 -5,6 +5,4	102,6 102,1 106,4	-3,0 -5,6 +13,1

LAND

DAS VERARBEITENDE GERNERBE
=100
ABTEILUNGEN, GRUPPEN UND KLASSEN
ZWEIGE, AUSGABE 1999 (WZ93)
WERT

INDEX

1996	VER- ÄND. IN % GEGEN	1996	1997	1997	VERÄNDERUNG IN % 3.VJ 1997 GEGEN	1996	1996	1997	VERÄNDERUNG IN % 1.HJ 1997 GEGEN	1996	1996	VER- ÄND. IN % GEGEN	WZ93
OKT.	OKT. 1996	3.VJ	2.VJ	3.VJ	3.VJ 1996	2.VJ 1997	1.HJ	2.HJ	1.HJ	1.HJ 1996	2.HJ 1996	1996	SCHL.
114,6	+12,7	112,3	105,5	109,1	-2,8	+3,4	106,3	115,6	104,9	-1,3	-9,3	103,5	33.2
99,6	+11,2	98,4	87,8	91,0	-8,5	+3,6	90,0	101,3	89,2	-0,9	-11,9	92,1	
152,0	+15,4	144,2	149,2	154,0	+6,8	+3,2	146,9	151,2	143,8	-2,1	-4,9	132,0	
103,8	+15,0	96,8	97,8	102,1	+5,5	+4,4	98,5	99,9	97,8	-0,7	-2,1	97,4	33.4
84,0	+3,4	87,0	83,0	79,8	-6,3	-3,9	86,5	88,7	81,9	-5,3	-7,7	88,1	
136,2	+29,5	112,7	122,2	138,8	+23,2	+13,6	118,1	118,3	123,9	+4,9	+4,7	112,7	
75,3	-11,4	58,3	54,5	55,1	-5,5	+1,1	64,7	64,9	55,6	-14,1	-14,3	72,3	33.5
71,5	-9,9	52,3	45,5	48,1	-8,0	+5,7	61,4	60,4	48,1	-21,7	-20,4	57,2	
81,5	-13,5	68,3	69,5	66,8	-2,2	-3,9	70,2	72,5	68,2	-2,8	-5,9	80,7	
111,3	+16,9	95,2	121,0	110,1	+15,7	-8,0	103,2	104,4	112,6	+9,1	+7,9	97,0	DM
92,5	+9,3	84,7	105,2	94,5	+11,6	-10,2	94,3	90,7	95,5	+1,3	+5,3	88,3	
136,1	+24,5	108,9	141,7	130,5	+19,8	-7,9	114,9	122,4	135,0	+17,5	+10,3	108,3	
115,1	+17,3	97,6	123,3	111,3	+14,0	-8,7	106,9	105,3	115,9	+8,4	+10,1	98,2	34
93,0	+9,0	83,9	103,8	92,5	+10,3	-10,7	93,2	88,7	95,1	+2,0	+7,2	87,8	
145,6	+26,0	116,2	150,5	136,9	+17,8	-8,0	128,7	128,1	144,4	+14,9	+12,7	112,6	
117,2	+20,0	98,7	128,7	113,6	+15,1	-11,7	110,3	107,9	119,3	+8,2	+10,6	99,4	34.1
88,1	+7,2	81,7	104,0	88,6	+8,4	-14,8	93,7	86,8	91,8	-2,0	+5,8	87,3	
151,8	+30,7	118,9	158,1	143,3	+20,5	-9,4	130,1	133,0	151,9	+16,8	+14,2	113,8	
83,7	-5,7	71,5	85,6	76,8	+7,1	-10,5	80,3	78,8	87,8	+9,3	+11,4	87,5	34.2
65,7	-9,1	58,1	66,5	60,5	+4,1	-8,0	68,5	64,0	71,0	+6,8	+10,9	73,7	
182,8	+1,3	145,7	181,0	165,3	+13,5	-13,5	158,7	180,1	180,7	+15,3	+12,9	163,9	
115,8	+15,0	99,6	117,1	112,0	+12,4	-4,4	103,5	103,8	112,7	+8,9	+8,6	97,9	34.3
110,8	+15,9	95,6	112,4	109,8	+14,6	-2,5	98,3	99,3	108,4	+9,2	+9,2	92,5	
123,9	+13,7	106,0	124,7	116,0	+9,4	-7,0	110,1	111,0	119,5	+8,5	+7,7	105,1	
86,1	+12,5	79,6	105,5	102,5	+28,8	-2,8	78,1	98,8	91,1	+18,6	-7,8	88,6	35
88,5	+12,2	90,9	117,9	110,1	+21,1	-6,6	102,2	106,7	98,2	-2,9	-7,0	92,8	
83,8	+13,1	68,7	93,7	95,1	+38,4	+1,5	55,0	91,2	83,3	+51,5	-8,7	84,5	
74,0	-9,3	69,2	129,4	102,8	+48,6	-20,6	93,4	103,3	87,9	-5,9	-14,9	119,2	35.1
90,4	-4,3	101,3	168,9	117,2	+15,7	-29,8	179,0	121,1	120,7	-32,6	-0,3	108,9	
60,9	-14,3	43,4	99,3	91,4	+110,6	-8,0	24,6	88,9	61,6	+150,4	-30,7	127,3	
83,1	+9,3	89,7	92,0	112,3	+25,2	+22,1	70,4	98,8	85,0	+20,7	-14,0	84,8	35.2
88,0	+13,0	105,6	103,8	134,5	+27,4	+29,6	77,0	108,3	90,8	+17,9	-16,2	96,2	
73,7	-1,2	59,0	69,3	69,8	+18,3	+0,7	57,6	80,5	73,8	+28,1	-8,3	63,0	
96,3	+28,4	83,0	99,5	104,3	+25,7	+4,8	70,0	102,9	93,8	+34,0	-8,8	76,0	35.3
95,9	+29,9	84,8	102,3	104,8	+23,6	+2,4	75,9	113,3	92,3	+21,6	-18,5	81,8	
96,5	+27,3	81,9	97,7	103,8	+26,8	+6,3	68,3	96,2	94,9	+43,1	-1,4	72,5	
57,2	-11,7	60,0	112,3	65,1	+8,5	-42,0	106,3	56,5	98,6	-7,2	+74,5	88,3	35.4
60,4	-11,2	63,8	120,4	89,2	+8,5	-42,5	113,8	59,5	104,8	-7,9	+76,1	93,4	
38,1	-17,7	37,6	64,4	41,6	+10,6	-35,4	62,5	38,4	61,6	-1,4	+60,4	58,7	
.	35.41
.	
.	
45,1	-20,5	48,6	92,3	53,0	+9,1	-42,6	82,5	45,6	80,9	-1,9	+77,4	80,4	35.42
45,7	-20,8	49,9	96,0	54,4	+9,0	-63,3	84,4	48,0	83,0	-1,7	+80,4	82,8	
41,6	-19,1	41,2	71,7	44,9	+9,0	-37,4	71,8	42,9	69,3	-3,5	+61,5	67,1	
102,8	-3,7	84,7	88,4	84,0	-0,8	-5,0	86,2	92,1	84,5	-2,0	-8,3	105,9	35.5
102,0	-4,7	88,5	91,3	84,7	-4,3	-7,2	92,0	96,2	88,4	-3,9	-8,1	109,1	
104,7	-1,4	76,3	81,9	82,5	+8,1	+0,7	73,2	83,1	76,1	+4,0	-8,4	99,0	
112,1	+4,8	92,4	98,2	90,0	-2,6	-8,4	101,0	98,5	97,2	-3,8	-1,3	100,7	36.1
114,8	+3,7	94,6	99,0	90,4	-4,4	-8,7	103,6	101,0	98,5	-4,9	-2,5	103,8	
96,9	+12,3	80,2	93,5	88,0	+9,7	-5,9	86,8	84,9	89,8	+3,5	+5,8	83,5	
112,9	+7,2	92,7	104,1	92,1	-0,6	-11,5	108,0	99,5	103,8	-2,1	+4,3	101,5	36.11
115,0	+5,9	95,3	105,1	92,9	-2,5	-11,6	109,0	102,0	105,3	-3,4	+3,2	104,1	
101,1	+16,6	78,7	98,4	88,2	+12,1	-10,4	89,6	85,6	95,6	+6,7	+11,7	87,1	
115,9	-3,2	98,5	92,5	95,0	-3,6	+2,7	96,9	104,9	90,0	-7,1	-14,2	106,1	36.12
120,9	-3,8	102,6	94,7	98,8	-5,7	+2,2	98,3	108,7	92,2	-7,2	-15,2	110,2	
82,9	+4,5	71,4	78,1	83,3	+16,7	+6,7	81,6	79,2	75,2	-7,8	-5,1	79,3	
118,4	+9,4	96,8	102,2	92,4	-4,3	-9,6	101,4	101,7	98,1	-3,3	-3,5	102,0	36.13
119,2	+8,6	96,6	101,7	92,4	-6,3	-9,1	103,8	104,1	99,0	-4,7	-4,9	105,1	
102,4	+15,8	86,4	104,6	92,2	+6,7	-11,9	88,3	89,3	93,4	+5,8	+4,6	85,9	
108,4	+3,9	88,4	94,1	85,9	-2,8	-8,7	96,7	94,5	94,4	-4,4	-0,1	97,8	36.14
110,8	+3,2	89,8	85,0	85,6	-4,7	-8,9	101,1	95,6	95,6	-5,4	-0,8	100,9	
95,1	+8,4	80,9	89,0	87,3	+7,9	-1,9	85,5	83,8	88,0	+2,9	+5,0	81,1	

2 INDEX DES UMSATZES FUER
1991
NACH ABSCHNITTEN, UNTERABSCHNITTEN,
DER KLASSIFIKATION DER WIRTSCHAFTS
2.1 ORIGINAL

VOLUMEN

WZ93- SCHL.	WIRTSCHAFTSZWEIG		VERAENDERUNG IN % OKT. 1997 GEGEN			VERAENDERUNG IN % SEP. 1997 GEGEN			KUMULIERT		2-MONATS- DURCHSCHNITT SEP. 1997 UND OCT. 1997	
			1997 OCT.	OKT. 1996	SEP. 1997	1997 SEP.	SEP. 1996	AUG. 1997	JAN. 1997 BIS OCT. 1997	VER- AEND. IN % GEGEN VORJAHR	SEP. 1997 UND OCT. 1997	VER- AEND. IN % GEGEN VORJAHR
D	VERARBEITENDES GEMERBE 1)	INSGESAMT	108,0	+6,7	-3,1	112,5	+7,0	+26,8	100,0	+4,9	110,8	+6,8
		INLAND	98,1	+3,3	-3,4	101,6	+2,8	+25,7	90,4	+1,0	99,9	+3,1
		AUSLAND	131,5	+12,7	-2,5	134,9	+14,3	+28,6	119,5	+11,6	133,2	+13,5
	VORLEISTUNGSQUETER- PRODUZENTEN	INSGESAMT	115,5	+8,6	-0,7	116,3	+11,1	+22,8	105,1	+6,7	115,9	+9,8
		INLAND	106,2	+5,3	-0,6	106,8	+7,4	+22,5	96,5	+3,8	106,5	+6,3
		AUSLAND	137,2	+15,1	-0,9	136,4	+18,3	+23,2	126,3	+12,6	137,8	+16,7
	INVESTITIONSGUETER- PRODUZENTEN	INSGESAMT	105,8	+5,8	-6,9	113,6	+2,4	+31,2	97,5	+3,9	109,7	+4,0
		INLAND	92,4	+1,3	-7,8	100,2	-3,4	+29,5	86,7	-1,5	96,3	-1,2
		AUSLAND	128,0	+11,9	-5,7	136,8	+10,7	+33,3	115,3	+11,3	131,9	+11,2
	GEBRAUCHSGUETER- PRODUZENTEN	INSGESAMT	103,3	+6,1	+0,4	102,9	+9,6	+50,0	92,2	+3,8	103,1	+7,7
		INLAND	87,2	+2,6	-3,8	90,6	+5,5	+50,7	79,3	-2,0	88,9	+4,0
		AUSLAND	131,4	+10,5	+5,5	124,5	+15,4	+49,1	114,7	+11,8	128,0	+12,9
	VERBRAUCHSGUETER- PRODUZENTEN	INSGESAMT	92,0	-0,9	-6,7	98,6	+0,3	+8,2	90,6	-1,9	95,3	-0,3
		INLAND	85,7	-2,3	-5,4	90,6	-2,5	+8,3	83,1	-3,7	88,2	-2,3
		AUSLAND	111,6	+2,6	-6,9	123,9	+7,2	+5,9	114,1	+2,1	117,8	+5,0
08	TEXTIL- UND BEKLEIDUNGS- GEMERBE	INSGESAMT	74,8	-0,9	-14,5	87,5	+3,4	+15,4	74,5	-0,5	81,2	+1,4
		INLAND	69,9	-4,4	-12,4	79,8	-1,1	+15,5	68,8	-3,6	74,9	-2,6
		AUSLAND	91,0	+9,1	-19,3	112,7	+15,4	+15,5	93,1	+7,6	101,9	+12,5
17	TEXTILGEMERBE	INSGESAMT	83,0	-0,2	+3,8	80,0	+2,4	+39,6	73,9	-0,5	81,5	+1,0
		INLAND	76,4	-4,6	+3,4	73,9	-2,5	+39,2	68,7	-4,1	75,2	-3,6
		AUSLAND	101,9	+10,5	+4,7	97,3	+15,0	+40,6	88,9	+8,3	99,6	+12,7
17.1	SPINNSTOFFAUFBEREITUNG UND SPINNEREI	INSGESAMT	86,0	-7,7	-8,8	95,3	+5,3	+77,5	82,6	-3,6	90,7	-1,3
		INLAND	65,6	-13,5	-8,9	72,0	-3,9	+76,5	63,6	-10,3	68,8	-8,8
		AUSLAND	154,7	+1,9	-11,1	174,0	+21,4	+78,6	146,5	+7,9	164,4	+11,4
17.11	BAUMWOLLAUFBEREITUNG UND -SPINNEREI	INSGESAMT	96,4	-5,1	+1,8	94,7	-0,9	+85,3	86,3	-2,5	95,6	-3,0
		INLAND	74,8	-7,3	-1,2	75,7	-1,6	+85,1	69,0	-3,4	75,3	-4,4
		AUSLAND	179,1	-1,4	+6,9	167,6	-0,1	+85,0	152,6	-1,0	173,4	-0,7
17.12,13	WOLLAUFBEREITUNG, STREICHGARN- UND KAMMGARNSPINNEREI	INSGESAMT	72,2	-12,0	-24,9	96,2	+14,8	+68,2	77,7	-5,2	84,2	+1,6
		INLAND	52,7	-23,5	-21,2	66,9	-7,3	+64,0	56,1	-20,0	59,8	-15,3
		AUSLAND	128,8	+7,4	-28,8	180,9	+54,1	+72,9	140,1	+20,5	154,9	+30,5
17.2	WEBEREI	INSGESAMT	80,0	+2,2	+9,6	73,0	+5,8	+53,0	68,6	+1,8	76,5	+3,8
		INLAND	76,3	-3,5	+10,4	69,1	-0,7	+56,0	65,5	-1,6	72,7	-2,3
		AUSLAND	87,4	+13,8	+8,4	80,6	+18,7	+48,4	72,8	+8,7	84,0	+16,0
17.21	BAUMWOLLWEBEREI	INSGESAMT	82,8	+0,7	+5,6	78,4	+7,8	+59,7	72,2	+4,9	80,6	+4,0
		INLAND	75,9	-7,0	+6,3	71,4	-	+59,7	67,4	-0,1	73,7	-3,7
		AUSLAND	96,5	+14,8	+4,5	91,4	+21,5	+59,8	80,9	+13,8	93,5	+18,1
17.22	STREICHGARNWEBEREI	INSGESAMT	65,7	-17,7	+50,0	43,8	-44,2	+32,3	75,2	-10,6	54,8	-30,8
		INLAND	64,5	-8,7	+56,2	41,3	-39,5	+27,9	72,1	-7,2	52,9	-24,3
		AUSLAND	69,8	-36,5	+32,7	52,6	-54,1	+45,7	86,1	-19,7	61,2	-45,5
17.23	KAMMGARNWEBEREI	INSGESAMT	95,6	+3,6	+19,2	80,2	+4,4	+48,8	78,3	+0,1	87,9	+3,9
		INLAND	101,0	+0,8	+19,7	84,4	+0,1	+58,3	82,5	-1,4	92,7	+0,3
		AUSLAND	79,9	+16,5	+17,5	68,0	+24,1	+22,3	66,1	+6,8	74,0	+19,9
17.24	SEIDEN- UND FILAMENTGARNWEBEREI	INSGESAMT	65,8	+6,3	+11,1	59,2	+5,7	+41,6	55,0	-3,3	62,5	+5,9
		INLAND	60,1	+1,9	+8,9	55,2	+0,2	+46,8	52,4	-6,1	57,7	+1,1
		AUSLAND	76,3	+12,9	+14,1	66,0	+14,8	+36,2	59,4	-0,7	70,7	+13,8
17.3	TEXTILVEREDLUNG	INSGESAMT	70,8	-5,9	+8,3	85,4	+2,0	+54,6	63,1	-3,1	68,1	-2,3
		INLAND	69,5	-8,1	+6,4	85,3	-1,1	+59,7	61,7	-4,2	67,4	-4,8
		AUSLAND	74,9	+1,4	+14,0	85,7	+12,9	+40,1	67,6	+0,3	70,3	+6,4
17.4	HERSTELLUNG VON KON- FEKTIONIERTE TEXTIL- WAREN (OHNE BEKLEIDUNG)	INSGESAMT	97,9	+4,5	+10,4	98,7	+0,9	+37,9	79,7	-1,4	93,3	+2,8
		INLAND	97,8	+3,5	+8,7	90,0	+1,0	+36,4	80,9	-1,0	93,9	+2,3
		AUSLAND	98,7	+11,1	+22,3	80,7	+0,1	+47,3	72,9	-2,7	89,7	+5,9
17.5	SONSTIGES TEXTILGEMERBE (OHNE HERSTELLUNG VON MASCHENWARE)	INSGESAMT	98,2	+4,1	+5,9	92,7	+5,1	+27,3	87,8	+2,9	95,5	+4,6
		INLAND	85,1	-1,2	+4,3	81,6	-0,9	+24,0	78,2	-1,1	83,4	-1,0
		AUSLAND	131,1	+14,2	+8,7	120,6	+17,0	+33,3	112,1	+11,2	125,9	+15,5
17.51	HERSTELLUNG VON TEPPICHEN	INSGESAMT	88,9	-3,6	+3,7	86,7	-2,5	+26,4	80,1	-4,9	87,3	-3,1
		INLAND	84,6	-5,5	+4,2	81,2	-5,4	+24,7	76,4	-6,9	82,9	-5,5
		AUSLAND	124,0	+8,4	+1,1	122,6	+16,3	+36,4	111,2	+8,6	123,3	+12,2
17.52	HERSTELLUNG VON SEILERWAREN	INSGESAMT	125,3	+34,6	+18,9	105,4	+18,2	+10,9	110,8	+18,4	115,4	+26,5
		INLAND	123,6	+27,3	+16,2	106,4	+14,8	+9,9	113,0	+19,3	115,0	+21,2
		AUSLAND	129,7	+52,8	+24,6	104,1	+26,5	+13,4	106,7	+18,2	116,9	+39,7
17.53	HERSTELLUNG VON VLIES- STOFF U.ERZEUGN.DARAUS (OHNE BEKLEIDUNG)	INSGESAMT	116,4	+11,2	+7,2	108,6	+13,1	+27,6	103,1	+12,8	112,5	+12,1
		INLAND	103,1	+6,0	+2,9	100,2	+11,8	+25,3	95,5	+10,5	101,7	+8,8
		AUSLAND	131,7	+16,3	+11,4	118,2	+14,3	+30,0	111,8	+15,1	125,0	+16,4
17.54	TEXTILGEMERBE A.N.G.	INSGESAMT	94,9	+4,4	+6,0	89,5	+5,5	+28,6	85,0	+2,5	92,2	+4,9
		INLAND	77,9	-1,5	+4,4	74,6	-2,5	+23,7	72,5	-1,5	76,3	-1,9
		AUSLAND	132,3	+13,0	+8,2	122,3	+18,7	+35,4	112,6	+8,9	127,3	+15,6

1) AUSGEWAHLTE WIRTSCHAFTSZWEIGE (OHNE ERNAHRUNGSGEMERBE UND TABAKVERARBEITUNG).

STBA, FS 4, R 2.2, 10/1997

LAND

DAS VERARBEITENDE GERWERBE
=100
ABTEILUNGEN, GRUPPEN UND KLASSEN
ZEIHE, AUSGABE 1993 (WZ93)
WERT

INDEX

1998 DKT.	VER- ÄND. IN % GEGEN DKT. 1996	1996 3.VJ	1997 2.VJ	1997 3.VJ	VERÄNDERUNG IN % 3.VJ 1997 GEGEN		1996 1.HJ	1996 2.HJ	1997 1.HJ	VERÄNDERUNG IN % 1.HJ 1997 GEGEN		1996	1998	VER- ÄND. IN % GEGEN 1996	WZ93 SCHL.
					3.VJ 1996	2.VJ 1997				1.HJ 1996	2.HJ 1996				
102,2	+7,9	95,7	101,3	102,1	+6,7	+0,8	94,0	98,0	97,4	+3,6	-0,6	95,4	96,0	+0,6	D
95,0	+4,9	90,4	91,3	92,7	+2,5	+1,5	88,2	91,6	88,0	-0,2	-3,9	91,4	89,9	-1,6	
116,7	+13,2	106,5	121,7	121,4	+14,0	-0,2	105,9	111,1	116,5	+10,0	+4,9	103,6	108,5	+4,7	
106,4	+7,3	98,3	106,9	107,1	+9,0	+0,2	97,2	98,0	102,4	+5,3	+4,5	98,6	97,6	-1,0	
100,9	+5,1	93,9	97,9	98,9	+5,3	+1,0	91,2	93,2	93,7	+2,7	+0,5	95,0	92,2	-2,9	
119,2	+11,7	108,7	128,1	126,3	+16,2	-1,4	111,3	109,3	122,9	+10,4	+12,4	107,2	110,3	+2,9	
100,0	+10,5	96,4	98,5	101,2	+5,0	+1,7	91,5	102,8	94,2	+3,0	-8,4	94,1	97,2	+3,3	
91,2	+6,9	90,7	88,1	90,2	-0,8	+2,4	86,1	95,3	84,0	-2,4	-11,9	89,8	90,7	+1,0	
114,4	+15,3	105,9	118,4	119,3	+12,7	+0,8	100,6	115,4	111,1	+10,4	-3,7	101,2	108,0	+6,7	
97,4	+7,4	82,0	96,9	98,9	+8,4	-7,7	90,7	88,4	92,0	+1,4	+4,1	87,9	89,6	+1,9	
85,0	+1,3	74,1	83,8	76,5	+3,2	-8,7	83,6	79,0	79,4	-5,0	+0,5	82,4	81,3	-1,3	
118,9	+15,7	96,9	118,1	110,5	+15,2	-6,4	103,2	104,8	114,0	+10,5	+8,8	97,4	104,0	+6,8	
92,8	+1,3	96,8	81,6	95,7	-1,1	+17,3	90,2	90,5	87,8	-2,7	-3,0	92,8	90,3	-2,7	
87,7	+0,2	89,8	75,1	86,9	-3,2	+15,7	84,4	84,6	80,8	-4,3	-4,5	88,4	84,5	-4,4	
108,8	+4,1	118,9	102,0	123,6	+4,0	+21,2	108,6	108,9	109,7	+1,0	+0,7	108,7	108,7	+1,9	
75,5	+2,3	80,2	82,7	81,8	+2,0	+30,5	72,1	73,4	70,8	-1,8	-3,5	75,7	72,7	-4,0	D8
73,1	+0,7	75,7	58,4	74,3	-1,8	+27,2	68,9	70,1	65,8	-4,5	-6,1	73,3	69,5	-5,2	
83,4	+7,3	95,0	76,7	106,3	+11,9	+38,6	82,7	84,3	86,9	+5,1	+3,1	83,6	83,5	-0,1	
83,2	+0,7	69,9	74,7	70,7	+1,1	-5,4	75,1	72,0	74,0	-1,5	+2,8	76,6	73,5	-4,0	17
80,1	-2,1	67,7	69,2	65,4	-3,4	-5,5	72,1	69,6	69,1	-4,2	-0,7	75,1	70,9	-5,6	
92,2	+8,6	76,0	90,7	85,7	+12,8	-5,5	83,6	78,7	88,3	+5,6	+12,2	81,2	81,1	-0,1	
93,2	+4,0	74,9	85,1	75,2	+0,4	-11,6	89,8	77,2	85,7	-4,6	+11,0	87,2	83,5	-4,2	17.1
75,8	+0,3	82,8	85,4	58,1	-7,5	-11,2	74,1	63,5	66,1	-10,8	+4,1	74,2	68,8	-7,3	
151,8	+11,0	116,0	151,7	132,8	+14,5	-12,5	143,0	123,7	152,0	+6,3	+22,9	131,3	133,3	+1,5	
101,6	+4,3	76,7	89,1	75,9	-1,0	-14,8	92,2	81,8	89,7	-2,7	+9,7	90,4	87,0	-3,8	17.11
80,7	+1,9	82,6	71,4	82,2	-0,6	-12,8	74,3	65,7	71,4	-3,9	+8,7	76,6	70,0	-6,6	
181,7	+8,3	130,8	157,4	128,5	-1,8	-18,4	161,1	143,5	160,2	-0,6	+11,6	143,4	152,3	+8,2	
82,0	+3,5	72,6	79,7	74,3	+2,3	-6,8	86,6	71,2	80,3	-7,3	+12,8	83,0	78,9	-4,9	17.12,13
68,9	-2,5	69,1	57,0	52,5	-16,8	-7,9	73,8	80,3	58,5	-20,7	-3,0	70,8	67,0	-5,4	
119,9	+15,3	100,2	145,6	137,4	+37,1	-5,6	123,8	102,6	143,4	+15,8	+39,8	118,4	113,2	-4,4	
78,3	+5,5	61,2	74,5	82,5	+2,1	-18,1	68,7	65,2	69,8	+1,6	+7,1	69,0	66,9	-3,0	17.2
79,1	+2,9	61,1	73,1	59,0	-3,4	-19,3	68,9	65,6	68,6	-0,4	+4,6	70,1	67,2	-4,1	
76,8	+11,3	61,4	77,1	69,3	+12,9	-10,1	68,2	64,4	72,1	+5,7	+12,0	66,7	66,3	-0,6	
82,2	+8,9	62,2	75,2	66,0	+6,1	-12,2	69,8	67,4	73,5	+5,3	+9,1	70,7	68,6	-3,0	17.21
81,6	+7,2	60,6	69,6	80,1	-0,8	-13,6	68,6	66,4	69,7	+1,6	+5,0	70,8	67,5	-4,7	
83,2	+11,7	65,1	85,6	76,8	+18,0	-10,3	72,1	69,0	80,4	+11,5	+16,5	70,3	70,6	+0,4	
79,8	+37,6	66,0	99,0	52,9	-19,8	-46,6	93,9	64,0	87,9	-6,4	+37,3	72,9	78,9	+8,2	17.22
71,4	+12,3	60,9	93,8	51,9	-14,8	-44,7	87,1	58,3	83,4	-4,2	+43,1	76,6	72,7	-5,1	
109,9	+189,2	84,3	117,8	56,3	-33,2	-52,2	118,3	84,3	103,7	-12,3	+23,0	59,5	101,3	+70,3	
92,3	+7,2	71,1	94,6	89,5	-2,3	-26,5	79,3	77,4	79,8	+0,6	+3,1	75,6	78,4	+3,7	17.23
100,4	+7,5	75,1	102,8	71,0	-5,5	-30,8	85,2	82,7	85,1	-0,1	+2,9	80,0	84,0	+5,0	
66,6	+6,0	59,3	71,2	65,3	+10,1	-8,3	82,0	62,0	64,2	+3,5	+3,5	62,6	62,0	-1,0	
61,9	-5,1	52,8	59,1	51,6	-2,3	-12,7	58,2	53,3	54,9	-5,7	+3,0	61,2	55,7	-9,0	17.24
59,0	-12,6	51,9	57,6	46,6	-6,4	-15,6	56,2	51,8	53,0	-5,7	+2,3	61,0	54,0	-11,5	
66,7	+8,0	54,3	61,8	56,8	+4,6	-7,8	61,4	55,9	58,1	-5,4	+3,9	61,5	58,8	-4,7	
75,2	-5,9	55,2	67,2	55,9	+1,3	-16,8	68,4	61,8	65,4	-4,4	+5,8	71,8	65,1	-9,3	17.3
75,6	-5,1	56,1	66,6	55,2	-1,6	-15,9	66,7	62,1	63,7	-4,6	+2,6	69,4	64,4	-7,2	
73,9	-8,2	52,6	72,5	58,1	+10,5	-19,9	73,6	61,0	71,1	-3,4	+16,6	79,4	67,3	-15,2	
93,7	-7,0	76,2	78,2	76,5	+0,4	-2,2	80,9	82,4	78,3	-3,2	-5,0	84,4	81,6	-3,3	17.4
94,5	-7,5	77,6	79,1	78,0	+0,5	-1,4	81,7	84,2	79,5	-2,7	-5,6	85,6	82,9	-3,2	
88,8	-3,2	68,0	73,3	67,8	-0,3	-7,5	76,1	71,8	71,2	-6,4	-0,8	77,4	73,9	-4,5	
94,3	+6,4	82,5	88,7	85,3	+3,4	-3,8	85,1	83,2	87,4	+2,7	+5,0	85,4	84,1	-1,5	17.5
86,1	+1,1	77,3	78,1	76,0	-1,7	-2,7	78,8	77,3	78,2	-0,8	+1,2	82,7	78,1	-5,6	
114,8	+18,2	95,7	115,4	108,8	+13,7	-5,7	101,0	98,0	110,5	+9,4	+12,8	92,3	99,5	+7,8	
92,2	-0,6	81,6	77,0	78,1	-4,3	+1,4	84,1	83,4	79,7	-5,2	-4,4	88,2	83,8	-5,0	17.51
89,5	-2,8	80,0	72,4	74,4	-7,0	+2,8	81,8	81,6	76,0	-7,1	-6,9	87,7	81,7	-6,8	
114,4	+16,9	94,9	114,9	108,4	+14,2	-5,7	102,7	97,8	110,4	+7,5	+12,9	92,2	100,2	+8,7	
93,1	-	97,3	114,2	107,3	+10,3	-6,0	91,8	94,5	110,1	+19,9	+16,5	95,8	93,2	-2,7	17.52
97,1	-2,6	101,5	118,6	109,9	+8,9	-5,7	90,9	98,8	112,9	+24,2	+14,3	100,4	94,9	-5,5	
85,0	+8,6	88,8	110,0	102,5	+15,4	-6,8	94,4	85,9	105,0	+11,2	+22,2	86,7	90,1	+3,9	
104,7	+13,8	90,0	107,7	100,0	+11,1	-7,1	88,8	90,4	102,4	+14,0	+13,3	93,9	90,1	-4,0	17.53
97,3	+14,8	85,6	100,2	92,5	+8,1	-7,7	84,9	85,4	95,7	+12,7	+12,1	90,2	85,2	-5,5	
119,2	+13,2	95,1	116,5	106,6	+14,2	-6,8	95,5	96,3	110,1	+15,3	+14,3	98,2	95,9	-2,3	
90,9	+7,8	79,2	86,8	82,4	+4,0	-4,8	83,4	79,4	84,7	+1,6	+6,7	79,5	81,4	+2,4	17.54
79,1	-	71,3	73,8	70,3	-1,4	-4,7	79,8	70,2	72,7	-1,5	+3,6	75,4	72,0	-4,5	
117,1	+22,4	96,6	115,0	109,1	+12,9	-6,1	104,6	99,6	111,1	+6,2	+11,5	88,5	102,1	+15,4	

2 INDEX DES UMSATZES FUER
1991
NACH ABSCHNITTEN, UNTERABSCHNITTEN,
DER KLASSIFIKATION DER WIRTSCHAFTS
2.1 ORIGINAL

VOLUMEN

WZ93- SCHL.	WIRTSCHAFTSZWEIG		VERAENDERUNG IN % OKT. 1997 GEGEN			VERAENDERUNG IN % SEP. 1997 GEGEN			KUMULIERT		2-MONATS- DURCHSCHNITT SEP. 1997 UND OCT. 1997	
			1997 OKT.	OKT. 1996	SEP. 1997	1997 SEP.	SEP. 1996	AUG. 1997	JAN. 1997 BIS OCT. 1997	VER- AEND. IN % GEGEN VORJAHR	VER- AEND. IN % GEGEN VORJAHR	VER- AEND. IN % GEGEN VORJAHR
17.6	HERSTELLUNG VON GE- WIRKTEM UND GESTRICKTEM STOFF	INSGESAMT INLAND AUSLAND	74,7 60,6 114,9	+7,6 +0,2 +20,9	+11,2 +8,4 +15,1	67,2 55,8 99,8	+7,3 +3,1 +15,2	+42,7 +45,3 +39,0	65,5 55,2 94,7	+1,9 -5,2 +15,9	71,0 58,2 107,4	+7,6 +1,6 +18,3
17.7	HERSTELLUNG VON GE- WIRKTEM UND GESTRICKTEN FERTIGERZEUGNISSEN	INSGESAMT INLAND AUSLAND	54,8 59,4 35,3	-16,0 -16,9 -8,8	-18,9 -14,4 -41,0	67,6 89,4 59,8	-13,9 -14,8 -8,4	+6,6 +12,3 -14,9	57,4 58,9 51,3	-10,2 -12,9 +6,4	61,2 64,4 47,6	-14,9 -15,8 -8,5
17.71	HERSTELLUNG VON STRUMPFWAREN	INSGESAMT INLAND AUSLAND	89,9 70,2 67,7	-12,4 -14,3 +9,4	+11,3 +13,8 -6,5	82,8 81,7 72,4	-12,9 -16,5 +29,5	+30,6 +34,7 +7,7	63,1 62,8 66,1	-16,8 -20,0 +25,9	66,4 66,0 70,1	-12,6 -15,3 +19,0
17.72	HERSTELLUNG VON PULLOVERN, STRICK- JACKEN U.AE.	INSGESAMT INLAND AUSLAND	43,1 49,3 25,0	-20,0 -20,0 -20,1	-39,6 -35,7 -55,2	71,3 76,7 55,8	-14,6 -13,4 -18,3	-5,4 - - -21,7	53,0 55,2 46,6	-3,1 -3,8 -0,4	57,2 63,0 40,4	-16,7 -16,1 -18,9
18.2	HERSTELLUNG VON BEKLEI- DUNG (OHNE LEDERBEKLEI- DUNG)	INSGESAMT INLAND AUSLAND	62,9 61,1 70,3	-2,3 -4,2 +5,4	-36,1 -30,4 -50,4	98,5 87,8 141,8	+4,5 +0,7 +15,6	-4,2 -3,3 -6,3	75,3 68,9 101,3	-0,5 -3,1 +7,0	80,7 74,5 106,1	+1,6 -1,3 +12,0
18.22	HERSTELLUNG VON OBER- BEKLEIDUNG (OHNE AR- BEITS- U. BERUFSKL.)	INSGESAMT INLAND AUSLAND	63,8 62,4 68,1	-1,5 -3,9 +5,7	-43,4 -37,7 -55,5	112,7 100,2 153,1	+8,7 +4,3 +19,4	-9,2 -9,4 -8,8	83,9 76,8 106,9	+2,1 -1,0 +9,9	88,3 81,3 110,6	+4,7 +1,0 +14,8
18.23	HERSTELLUNG VON WAESCHE	INSGESAMT INLAND AUSLAND	61,4 58,9 81,5	-1,4 -3,4 +11,6	-14,7 -12,5 -25,8	72,0 67,3 109,9	-7,3 -8,6 -0,3	+13,0 +14,5 +7,0	59,8 56,3 87,5	-5,8 -6,3 -3,7	66,7 63,1 95,7	-4,7 -6,2 +4,5
18.24	HERSTELLUNG VON SONST. BEKLEIDUNG UND BEKLEI- DUNGSZUBEHOER	INSGESAMT INLAND AUSLAND	60,5 58,4 70,1	-10,8 -10,7 -11,9	-12,7 -12,0 -15,9	69,3 66,4 83,4	-3,2 -2,9 -4,2	+22,0 +23,8 +16,0	55,9 53,4 67,8	-10,8 -11,7 -7,9	64,9 62,4 76,8	-6,9 -6,7 -7,9
DC	LEDERGEWERBE	INSGESAMT INLAND AUSLAND	90,4 85,0 109,7	+3,4 -0,9 +17,6	-14,6 -15,8 -10,5	105,8 101,0 122,6	+8,4 +5,3 +18,1	+7,2 +3,3 +20,6	95,8 92,6 107,1	+1,7 +0,2 +6,4	98,1 93,0 116,2	+6,1 +2,3 +17,8
19.1	LEDERERZEUGUNG	INSGESAMT INLAND AUSLAND	87,7 54,6 112,6	+7,0 -0,4 +22,0	+4,5 +2,6 +7,6	64,8 53,2 104,6	+11,0 +5,8 +21,9	+67,4 +58,8 +83,2	59,7 49,3 95,4	+9,1 +5,1 +17,2	66,3 53,9 108,6	+8,9 +2,5 +21,9
19.2	LEDERVERARBEITUNG (OHNE HERSTELLUNG VON SCHUHEN)	INSGESAMT INLAND AUSLAND	87,1 63,3 83,7	-11,8 -13,0 -7,0	+10,7 +12,8 +4,6	80,6 56,1 80,0	-11,3 -15,1 +2,8	+21,7 +20,1 +27,2	57,6 53,8 74,0	-10,8 -11,7 -7,8	63,9 59,7 81,9	-11,5 -14,1 -2,4
19.3	HERSTELLUNG VON SCHUHEN	INSGESAMT INLAND AUSLAND	105,3 102,1 116,3	+6,8 +2,2 +23,1	-21,4 -22,7 -17,0	133,9 132,0 140,2	+12,0 +9,5 +20,2	+0,1 -3,0 +11,4	120,0 120,0 120,0	+3,1 +2,0 +7,0	119,6 117,1 128,3	+9,6 +6,3 +21,5
DD	HOLZGEWERBE (OHNE HERSTELLUNG VON MOEBELN)	INSGESAMT INLAND AUSLAND	112,4 107,4 175,0	-0,4 -2,4 +16,7	+3,6 +3,3 +6,0	108,5 104,0 165,1	+1,4 -0,8 +20,8	+27,3 +27,0 +30,0	97,0 92,7 151,1	+3,7 +1,8 +22,7	110,5 105,7 170,1	+0,5 -1,5 +18,7
20.1	SAEGE-, MOBEL- UND HOLZIMPRAGNIERWERKE	INSGESAMT INLAND AUSLAND	127,6 122,7 191,3	+0,1 -1,5 +15,6	+0,8 +0,2 +6,0	126,6 122,4 180,4	+2,3 +0,3 +22,7	+18,3 +16,6 +35,7	113,7 109,2 172,4	+2,7 +0,6 +24,2	127,1 122,6 185,9	+1,1 -0,6 +18,9
20.2	FURNIER-, SPERRHOLZ-, HOLZFASERPLATTEN- UND HOLZSPANPLATTENWERKE	INSGESAMT INLAND AUSLAND	131,5 117,8 222,1	+4,0 +0,2 +20,4	+2,9 +2,0 +6,3	127,8 115,5 209,0	+8,9 +5,3 +24,1	+32,6 +32,2 +33,6	115,2 104,6 185,8	+9,6 +6,7 +22,3	129,7 115,7 215,6	+6,4 +2,6 +22,2
20.3	H.V. KONSTRUKTIONST., FERTIGBAUTEILEN, AUSBAU- ELEMENTEN AUS HOLZ	INSGESAMT INLAND AUSLAND	94,9 95,1 90,7	-3,8 -4,1 +7,0	+6,2 +6,1 +5,0	89,4 89,6 86,4	-4,1 -4,5 +7,7	+30,7 +31,8 +11,2	79,3 79,2 81,5	+0,6 -0,3 +21,8	92,2 92,4 88,6	-3,9 -4,2 +7,4
DE	PAPIER- UND DRUCKGEWERBE	INSGESAMT INLAND AUSLAND	107,2 100,1 137,2	-1,6 -2,9 +2,5	+1,8 +2,8 -1,5	105,3 97,4 139,3	+3,8 +1,9 +10,3	+15,6 +15,1 +17,0	99,0 91,9 129,0	+1,0 -1,3 +8,5	106,3 98,8 136,3	+1,0 -0,6 +6,3
21	PAPIERGEWERBE	INSGESAMT INLAND AUSLAND	113,7 102,8 144,8	-0,6 -1,7 +1,8	+0,7 +1,8 -1,2	112,9 101,0 146,6	+6,0 +4,0 +10,2	+15,2 +15,6 +14,4	106,4 95,1 136,4	+2,7 -0,7 +10,2	113,3 101,9 145,7	+2,5 +1,0 +6,9
21.1	H.V. HOLZSTOFF, ZELLSTOFF, PAPIER, KARTON UND PAPPE	INSGESAMT INLAND AUSLAND	142,4 118,1 184,3	+4,4 -0,4 +10,3	-1,6 -1,0 -2,1	144,7 119,3 188,3	+14,7 +9,1 +21,2	+17,1 +18,5 +15,7	132,2 108,8 172,4	+11,5 +3,6 +21,4	143,6 118,7 186,3	+8,4 +4,1 +15,5
21.11	HERSTELLUNG VON HOLZ- STOFF UND ZELLSTOFF	INSGESAMT INLAND AUSLAND	110,2 66,2 164,5	+25,8 -13,5 +62,4	+1,5 -8,0 +5,5	108,6 70,4 155,9	+18,8 -12,5 +48,6	-0,5 +10,0 -5,4	114,2 77,2 160,1	+28,2 -5,4 +63,0	109,4 68,3 160,2	+22,2 -13,0 +55,4
21.12	HERSTELLUNG VON PAPIER, KARTON UND PAPPE	INSGESAMT INLAND AUSLAND	143,1 119,0 184,9	+4,1 -0,3 +9,5	-1,6 -1,0 -2,2	145,5 120,2 189,1	+14,6 +8,5 +20,7	+17,4 +18,5 +16,2	132,6 109,4 172,8	+11,2 +3,8 +20,8	144,3 119,6 187,0	+9,1 +4,4 +14,9
21.2	PAPIER-, KARTON- UND PAPPEVERARBEITUNG	INSGESAMT INLAND AUSLAND	94,1 94,6 92,0	-5,2 -2,6 -15,4	+3,2 +3,6 +1,1	91,2 91,3 91,0	-1,9 +0,8 -11,8	+13,2 +13,7 +11,4	88,8 87,8 93,0	-4,8 -3,4 -10,4	92,7 93,0 91,5	-3,6 -1,0 -13,7

STBA, FS 4, R 2.2, 10/1997

LAND

DAS VERARBEITENDE GERNERBE
=100
ABTEILUNGEN, GRUPPEN UND KLASSEN
ZWEIGE, AUSSAGE 1993 (WZ93)
WERT

INDEX

1996	VER- AEND. IN % GEGEN	1996	1997	1997	VERAENDERUNG IN % 3.VJ 1997 GEGEN		1996	1996	1997	VERAENDERUNG IN % 1.HJ 1997 GEGEN		1996	1996	VER- AEND. IN % GEGEN	WZ93
OKT.	OKT. 1996	3.VJ	2.VJ	3.VJ	3.VJ 1996	2.VJ 1997	1.HJ	2.HJ	1.HJ	1.HJ 1996	2.HJ 1996	1996	1996	1996	SCHL.
69,4	+1,3	58,1	69,2	80,5	+7,8	-12,6	67,6	59,3	66,5	-1,6	+12,1	69,2	63,5	+0,5	17.8
80,4	-4,7	49,1	58,2	50,1	+2,0	-13,9	62,4	51,6	56,9	-8,8	+10,3	58,9	57,0	-4,8	
95,0	+14,5	78,0	100,5	90,2	+18,7	-10,2	82,4	81,1	93,6	+13,6	+15,4	72,6	81,7	+12,5	
65,2	-10,2	74,3	41,8	69,1	-7,0	+65,3	58,5	64,8	52,1	-10,9	-18,8	68,9	61,6	-10,6	17.7
71,4	-8,0	76,5	45,2	67,7	-11,5	+49,8	62,5	68,0	54,4	-13,0	-20,0	71,5	65,3	-8,7	
38,7	-24,3	66,1	27,7	74,9	+15,1	+170,4	41,3	50,7	42,2	+2,2	-16,8	57,8	46,0	-20,4	
79,8	-20,1	71,1	60,7	58,9	-17,2	-3,0	77,5	68,7	64,1	-17,3	-6,7	81,1	73,1	-9,9	17.71
81,9	-19,2	73,2	61,5	57,5	-21,4	-6,5	80,6	70,5	84,2	-20,3	-8,9	82,5	75,6	-8,4	
61,9	-29,8	53,2	53,8	70,2	+32,0	+30,2	50,8	53,4	63,7	+25,9	+19,3	69,5	52,0	-25,2	
53,9	+5,3	78,8	27,1	77,0	+0,3	+184,1	43,7	61,7	42,7	-2,3	-30,8	58,4	52,7	-11,3	17.72
61,6	+11,2	79,5	29,8	77,2	-2,9	+159,1	45,6	65,7	45,2	-0,9	-31,2	61,2	55,7	-9,0	
31,3	-20,4	68,8	19,3	76,4	+11,0	+236,9	38,3	48,9	35,3	-7,8	-29,3	54,0	44,1	-18,3	
64,4	+5,7	95,4	45,1	98,0	+2,7	+117,3	67,8	75,5	66,0	-2,7	-12,6	74,3	71,7	-3,5	18.2
63,8	+6,2	86,5	43,9	88,4	-0,1	+88,8	64,5	70,7	61,5	-4,7	-13,0	70,8	67,6	-4,5	
66,7	+4,4	131,1	50,1	145,2	+10,8	+189,8	81,1	95,0	84,4	+4,1	-11,2	88,1	88,0	-0,1	
64,8	+9,1	108,5	46,0	114,5	+5,5	+148,9	71,9	82,6	72,0	+0,1	-12,8	78,5	77,3	-2,8	18.22
64,8	+10,6	99,0	44,8	101,1	+2,1	+125,7	68,9	77,5	67,1	-2,6	-13,4	76,1	73,2	-3,8	
64,4	+4,4	139,3	50,1	158,1	+13,5	+215,6	81,7	99,0	87,7	+7,3	-11,4	90,3	90,4	+0,1	
62,3	-1,1	71,8	43,7	68,3	-4,9	+58,3	59,8	61,6	55,3	-7,2	-10,2	65,0	60,6	-6,8	18.23
61,0	-1,8	66,8	43,0	63,0	-5,7	+46,5	56,7	58,8	52,8	-7,2	-10,5	62,5	57,7	-7,7	
73,0	+3,5	112,0	48,7	110,4	-1,4	+122,1	83,4	84,0	77,0	-7,7	-8,3	86,6	83,7	-2,2	
67,8	+3,5	64,8	42,4	60,5	-6,6	+42,7	60,8	63,2	52,9	-13,0	-16,3	62,4	62,0	-0,6	18.24
65,4	+2,8	61,7	40,7	57,4	-7,0	+41,0	59,0	61,2	50,8	-14,2	-17,3	60,8	60,1	-1,2	
79,6	+6,6	79,8	50,8	75,1	-5,9	+47,8	68,5	72,8	63,7	-8,3	-12,5	70,2	71,1	+1,3	
87,4	+12,5	100,5	81,2	104,2	+3,7	+28,3	92,2	89,3	92,4	+0,2	+3,5	90,1	90,7	+0,7	DC
85,8	+11,7	100,3	77,7	100,6	+0,3	+29,5	89,5	88,6	89,8	+0,9	+1,4	88,5	89,0	+0,6	
93,3	+15,2	101,2	93,7	118,9	+15,5	+24,8	101,6	91,9	101,7	+0,1	+10,7	98,0	98,8	+0,8	
63,3	+6,7	50,5	61,3	55,6	+10,1	-8,3	55,4	54,9	60,4	+9,0	+10,0	58,1	55,1	-5,2	19.1
54,8	+0,2	44,5	50,1	48,1	+3,6	-8,0	46,7	48,1	49,9	+6,8	+3,7	53,2	47,4	-10,9	
92,3	+23,2	70,9	99,6	88,1	+24,3	-11,5	84,9	78,1	96,2	+13,3	+23,2	74,9	81,5	+8,8	
76,1	-4,5	64,0	54,6	57,5	-10,2	+5,3	62,9	65,3	56,0	-11,0	-14,2	71,0	64,1	-9,7	19.2
72,8	-7,1	60,7	50,6	53,7	-11,5	+6,1	58,0	61,8	52,2	-11,5	-15,5	70,0	60,4	-13,7	
90,0	+5,6	78,3	72,1	74,0	-5,5	+2,6	79,8	80,8	72,4	-9,3	-10,4	75,4	80,3	+6,5	
98,6	+19,4	128,3	96,4	135,1	+5,3	+40,1	113,5	108,0	114,8	+1,1	+6,3	106,4	110,7	+4,0	19.3
99,9	+20,5	131,7	95,9	134,4	+2,1	+40,1	113,6	110,6	115,8	+1,9	+4,7	105,9	112,1	+5,9	
94,5	+16,0	116,6	98,1	137,6	+18,0	+40,3	112,9	99,1	111,7	-1,1	+12,7	108,1	106,0	-1,9	
112,9	+7,2	96,7	98,7	98,8	+2,2	+0,1	88,6	100,9	93,6	+5,6	-7,2	99,0	94,8	-4,2	DD
110,0	+5,9	94,9	93,8	94,9	-	+1,2	86,1	99,9	89,2	+3,6	-8,8	97,7	92,5	-5,3	
149,9	+22,2	119,4	160,5	147,7	+23,7	-8,0	120,5	125,5	148,9	+23,6	+18,6	116,0	123,0	+6,0	
127,5	+4,6	119,4	120,1	120,3	+0,8	+0,2	103,5	115,3	108,2	+4,5	-6,2	111,7	109,4	-2,1	20.1
124,6	+3,2	118,3	114,8	118,9	-1,2	+1,8	101,0	113,3	103,1	+2,1	-8,0	110,3	107,2	-2,8	
165,6	+21,2	134,3	187,6	164,2	+22,3	-12,5	136,8	141,5	173,3	+26,9	+22,5	130,0	139,0	+6,9	
126,4	+19,0	100,0	114,3	110,8	+10,8	-3,1	104,1	106,7	114,7	+10,2	+7,5	101,7	105,4	+3,6	20.2
117,6	+17,0	93,1	101,9	100,2	+7,8	-1,7	97,2	99,9	104,5	+7,5	+4,6	96,8	98,5	+2,0	
184,5	+28,3	145,7	196,2	181,0	+24,2	-7,7	149,5	152,3	182,1	+21,8	+19,6	136,7	150,9	+11,2	
98,6	+2,3	83,5	80,0	81,7	-2,2	+2,1	73,2	90,6	75,4	+3,0	-16,8	81,2	81,9	-10,2	20.3
99,2	+2,1	84,3	78,8	81,6	-3,2	+2,3	73,8	91,5	75,3	+2,3	-17,7	92,0	82,6	-10,2	
84,8	+6,5	67,4	84,4	84,0	+24,6	-0,5	63,7	71,9	78,8	+23,7	+9,6	74,8	67,8	-9,4	
108,9	+5,8	97,9	97,6	98,7	+0,8	+1,1	96,3	100,4	97,7	+1,5	-2,7	99,8	98,3	-1,5	DE
103,1	+3,7	92,5	90,6	91,8	-0,8	+1,3	91,8	94,9	90,6	-1,3	-4,5	95,2	93,3	-2,0	
133,8	+13,6	120,9	127,5	128,5	+6,3	+0,8	115,3	123,9	127,8	+10,8	+3,1	119,1	119,6	+0,4	
114,4	+8,7	103,8	104,9	106,2	+2,5	+1,2	101,7	104,0	105,3	+3,5	+1,9	104,2	102,9	-1,2	21
104,6	+5,1	95,0	93,2	95,3	+0,3	+2,3	94,6	94,6	93,7	-1,0	-1,0	96,9	94,6	-2,4	
142,2	+17,4	128,0	138,1	137,0	+7,0	-0,8	121,7	130,6	138,1	+13,5	+5,7	124,7	126,1	+1,1	
136,4	+16,3	120,3	132,3	133,8	+11,2	+1,1	114,8	122,3	129,7	+13,0	+6,1	119,8	118,5	-1,1	21.1
118,6	+10,0	105,4	106,5	110,1	+4,5	+3,4	102,5	106,6	106,6	+4,0	+0,9	105,8	104,0	-1,7	
167,1	+25,1	145,9	176,7	174,4	+19,5	-1,3	135,8	151,0	169,5	+24,8	+12,3	143,7	143,4	-0,2	
87,6	+12,2	88,9	126,4	112,9	+26,3	-11,2	89,4	84,3	115,9	+29,8	+37,5	87,8	86,9	-1,0	21.11
76,5	-6,7	74,6	87,5	72,3	-3,1	-17,4	88,0	71,3	81,4	-5,3	+14,2	85,6	78,6	-8,2	
101,3	+38,4	106,4	174,5	161,8	+52,1	-7,3	93,6	100,5	158,4	+69,2	+57,6	90,5	97,0	+7,2	
137,5	+16,4	121,0	132,4	134,2	+10,9	+1,4	115,3	123,1	130,0	+12,7	+5,6	120,4	119,2	-1,0	21.12
119,3	+10,3	106,0	106,8	110,8	+4,5	+3,7	102,8	108,2	107,0	+4,1	+0,8	106,2	104,5	-1,6	
168,8	+24,8	146,9	176,8	174,7	+18,9	-1,2	136,9	152,3	169,8	+24,0	+11,5	145,1	144,6	-0,3	
99,3	+2,5	92,3	86,2	87,4	-5,3	+1,4	92,8	91,6	88,6	-4,5	-3,3	93,5	92,2	-1,4	21.2
97,1	+2,1	89,5	86,1	87,5	-2,2	+1,6	90,5	88,8	86,8	-4,1	-2,9	82,2	89,6	-2,8	
108,8	+4,1	104,0	86,5	87,1	-16,2	+0,7	102,8	103,3	96,2	-6,4	-6,9	98,4	103,1	+3,7	

2 INDEX DES UMSATZES FUER
1991
NACH ABSCHNITTEN, UNTERABSCHNITTEN,
DER KLASSIFIKATION DER WIRTSCHAFTS
2.1 ORIGINAL

VOLUMEN

WZ93- SCHL.	WIRTSCHAFTSZWEIG		1997 OKT.	VERAENDERUNG IN % OKT. 1997 GEGEN		1997 SEP.	VERAENDERUNG IN % SEP. 1997 GEGEN		KUMULIERT		2-MONATS- DURCHSCHNITT SEP. 1997 GEGEN OKT. 1997	
				OKT. 1996	SEP. 1997		SEP. 1996	AUG. 1997	JAN. 1997 BIS OKT. 1997	VER- AEND. IN % GEGEN VORJAHR	SEP. 1997 GEGEN VORJAHR	VER- AEND. IN % GEGEN VORJAHR
21.21	H.V. WELLPAPIER UND -PAPPE SOWIE V. VER- PACKUNGSM. A. PAPIER	INSGESAMT INLAND AUSLAND	96,2 93,3 113,9	+1,5 -0,1 +10,0	+1,7 +2,3 -0,6	94,6 91,2 114,6	+6,9 +4,0 +23,4	+14,4 +15,2 +10,2	88,5 86,3 108,9	+0,2 -1,6 +10,1	95,4 92,3 114,3	+4,0 +1,9 +16,4
21.22	H.V. HAUSHALTS-,HYGIENE- U. TOILETTENARTIKELN AUS ZELLSTOFF UND PAPIER	INSGESAMT INLAND AUSLAND	81,4 88,5 36,2	-23,9 -7,3 -66,6	+7,4 +7,5 +5,5	75,8 91,6 34,3	-25,2 -6,7 -68,7	+10,3 +10,5 +8,5	83,7 93,9 57,2	-18,3 -6,2 -47,2	78,6 95,1 36,3	-24,6 -7,0 -67,6
21.23	H.V. SCHREIBWAREN UND BUEROBEDARF AUS PAPIER, KARTON UND PAPPE	INSGESAMT INLAND AUSLAND	109,6 104,6 133,7	-8,2 -9,2 -4,4	+2,4 +2,1 +3,6	107,0 102,4 129,0	+0,3 -0,5 +2,7	+11,0 +10,5 +12,5	97,6 92,7 121,4	-4,1 -8,6 +6,1	108,3 103,5 131,4	-4,2 -6,1 -1,1
21.24	HERSTELLUNG VON TAPETEN	INSGESAMT INLAND AUSLAND	132,7 114,4 184,2	+17,6 +9,5 +34,9	+1,8 +6,4 -5,4	130,3 107,5 194,7	+24,9 +14,7 +45,2	+24,8 +35,9 +11,0	112,1 96,8 155,0	+7,7 -0,2 +24,9	131,5 111,0 189,5	+21,1 +12,0 +40,1
21.25	HERSTELLUNG VON SONST. WAREN AUS PAPIER, KAR- TON UND PAPPE	INSGESAMT INLAND AUSLAND	88,8 89,8 108,3	+1,6 -1,2 +10,7	+3,9 +4,0 +3,8	86,5 80,6 104,3	+1,5 -1,6 +11,8	+11,6 +10,1 +18,0	83,7 80,1 98,0	-1,9 -3,5 +3,6	87,2 82,2 106,3	+1,6 -1,4 +11,2
22	DRUCKGEWERBE, VERVIEL- FAELTIGUNG VON BESPIELTEN TONTRAEGERN	INSGESAMT INLAND AUSLAND	97,5 96,9 103,4	-3,4 -4,3 +7,5	+3,5 +4,1 -2,5	94,2 93,1 106,1	+0,1 -0,9 +10,1	+16,3 +14,5 +35,3	88,0 88,2 86,3	-2,1 -2,0 -2,6	95,9 95,0 104,8	-1,6 -2,7 +8,8
22.2	DRUCKGEWERBE	INSGESAMT INLAND AUSLAND	98,1 98,2 112,0	-3,2 -4,2 +10,8	+3,1 +3,8 -3,7	96,1 94,6 116,3	+0,5 -0,5 +12,5	+16,1 +14,5 +36,2	89,8 89,5 94,0	-2,0 -2,0 -1,6	97,6 96,4 114,2	-1,4 -2,4 +11,6
22.21	ZEITUNGSDRUCKEREI	INSGESAMT INLAND AUSLAND	88,4 88,9 5,6	-6,0 -5,9 -26,3	+5,0 +5,0 +12,0	84,2 84,7 5,0	-7,2 -7,2 -24,2	-0,2 -0,2 -	85,3 85,8 5,2	-4,0 -4,1 -25,7	86,3 86,8 5,3	-6,6 -6,6 -25,4
22.22	DRUCKEREI (OHNE ZEI- TUNGSDRUCKEREI)	INSGESAMT INLAND AUSLAND	99,5 98,4 111,9	-3,5 -4,7 +10,6	+2,8 +3,6 -5,2	96,8 95,0 118,1	+1,0 - +12,2	+18,6 +16,9 +37,0	89,6 89,2 94,9	-2,0 -2,0 -1,8	98,2 96,7 115,0	-1,3 -2,5 +11,3
22.24	SATZHERSTELLUNG UND REPRODUKTION	INSGESAMT INLAND AUSLAND	101,1 101,5 90,9	+1,1 +0,5 +18,5	+3,1 +3,4 -4,4	88,1 98,2 95,1	- -0,9 +25,0	+9,2 +8,7 +20,8	92,5 93,0 82,5	-2,3 -2,5 +4,0	99,6 99,9 93,0	+0,5 -0,2 +21,7
22.25	SONSTIGES DRUCKGEWERBE	INSGESAMT INLAND AUSLAND	150,0 137,7 1709,1	+16,2 +16,4 +14,2	+17,5 +8,2 +834,4	127,7 127,3 182,9	+18,2 +18,6 -6,0	+5,7 +6,2 -24,7	120,1 117,8 418,9	+8,1 +8,0 +12,2	138,9 132,5 946,0	+17,1 +17,5 +11,8
22.31	VERVIELFAELTIGUNG VON BESPIELTEN TONTRAEGERN	INSGESAMT INLAND AUSLAND	67,8 64,3 73,7	-8,6 -9,6 -7,4	+13,8 +21,8 +3,5	59,6 52,8 71,2	-10,0 -15,5 -1,8	+19,9 +13,1 +30,2	56,6 54,6 60,0	-5,5 -4,0 -8,0	63,7 58,6 72,5	-9,3 -12,3 -4,7
08	CHEMISCHE INDUSTRIE	INSGESAMT INLAND AUSLAND	119,0 105,6 137,7	+7,5 +4,2 +11,0	+3,4 +3,5 +3,0	115,1 102,0 133,7	+9,4 +3,9 +16,1	+14,0 +12,7 +15,6	112,0 98,9 130,5	+6,1 +2,2 +10,6	117,1 103,8 135,7	+8,4 +4,0 +13,4
24.1	HERSTELLUNG VON CHEMISCHEN GRUNDSTOFFEN	INSGESAMT INLAND AUSLAND	122,6 112,8 132,7	+10,3 +9,8 +10,8	+3,1 +2,8 +3,5	118,9 108,9 128,2	+12,7 +10,1 +15,1	+11,6 +8,6 +14,5	116,1 107,4 125,1	+10,3 +8,5 +11,8	120,8 111,4 130,5	+11,4 +9,9 +12,9
24.11	HERSTELLUNG VON INDUSTRIEGASEN	INSGESAMT INLAND AUSLAND	113,9 113,3 134,3	+2,0 +1,8 +6,7	+9,3 +8,8 +26,3	104,2 104,1 106,3	-2,9 -2,6 -11,0	-1,0 -1,9 +9,6	108,6 108,6 107,0	+4,0 +4,2 -4,8	109,1 108,7 120,3	-0,4 -0,4 -2,0
24.12	HERSTELLUNG VON FARB- STOFFEN UND PIGMENTEN	INSGESAMT INLAND AUSLAND	127,2 111,4 136,4	+8,3 +1,9 +11,2	+5,1 +5,5 +5,0	121,0 105,6 129,0	+8,9 -1,7 +15,7	+8,0 +5,5 +8,0	120,3 107,8 126,8	+11,1 +1,4 +15,9	124,1 108,5 132,2	+9,1 +0,1 +13,3
24.13	HERSTELLUNG VON SONSTIGEN ANORGANISCHEN GRUNDSTOF- FEN UND CHEMIKALIEN	INSGESAMT INLAND AUSLAND	117,6 104,7 133,6	+5,6 +0,7 +10,7	+0,6 -3,8 +5,1	116,9 108,8 127,1	+13,8 +12,5 +15,3	+11,9 +8,7 +15,7	113,7 104,8 124,8	+9,1 +7,2 +11,2	117,3 106,8 130,4	+9,5 +6,4 +12,9
24.14	HERSTELLUNG VON SONSTIGEN ORGANISCHEN GRUNDSTOFFEN UND CHEMIKALIEN	INSGESAMT INLAND AUSLAND	113,3 102,6 124,1	+13,8 +17,1 +11,1	+3,3 +3,2 +3,4	109,7 99,4 120,0	+17,7 +13,7 +21,3	+6,3 +2,7 +9,6	109,0 98,6 119,3	+14,3 +14,1 +14,2	111,5 101,0 122,1	+15,7 +15,4 +16,0
24.15	HERSTELLUNG VON DUENGE- MITTELN UND STICKSTOFF- VERBINDUNGEN	INSGESAMT INLAND AUSLAND	87,8 92,0 83,6	+4,2 +1,2 +7,5	-3,6 -8,8 +2,7	91,1 100,9 81,4	+2,1 +16,1 -11,0	+22,8 +18,3 +26,8	93,8 99,6 88,1	+6,8 +2,7 +12,1	89,5 96,5 82,5	+3,1 +8,5 -2,6
24.16	HERSTELLUNG VON KUNST- STOFF IN PRIMAERFORMEN	INSGESAMT INLAND AUSLAND	138,8 127,4 151,5	+10,8 +9,9 +11,6	+3,7 +4,5 +3,1	133,8 121,9 147,0	+11,6 +8,7 +13,3	+16,3 +13,3 +18,3	127,9 117,3 138,6	+8,9 +7,3 +10,3	136,3 124,7 149,3	+11,2 +9,9 +12,5
24.17	HERSTELLUNG VON SYNTHETISCHEM KAUTSCHUK IN PRIMAERFORMEN	INSGESAMT INLAND AUSLAND	87,8 119,0 72,1	-12,0 -11,1 -12,7	-8,2 -10,2 -6,4	95,6 132,5 77,0	-1,8 +1,7 -4,6	+28,5 +34,0 +24,4	83,6 108,5 71,1	-12,4 -4,2 -17,7	91,7 125,8 74,6	-7,0 -4,8 -8,7
24.2	HERSTELLUNG VON SCHAE- DLINGSBEKAEMPFUNGSM- UND PFLANZENSCHUTZMITTELN	INSGESAMT INLAND AUSLAND	55,4 36,1 68,8	-4,6 +3,4 -7,3	-22,6 -16,2 -24,7	71,6 49,1 91,4	+3,8 -13,5 +11,1	+1,1 -21,4 +11,6	119,3 79,2 147,2	+1,9 -12,2 +8,5	63,5 39,6 80,1	-0,2 -6,6 +2,3

STBA,FS 4,R 2.2,10/1997

LAND

DAS VERARBEITENDE GERWERBE
=100
ABTEILUNGEN, GRUPPEN UND KLASSEN
ZWEIGE, AUSSAGE 1993 (M293)
WERT

INDEX

1996 OKT.	VER- ÄND. IN % GEGEN OKT. 1995	1996 3. VJ	1997 2. VJ	1997 3. VJ	VERÄNDERUNG IN % 3. VJ 1997 GEGEN		1996 1. HJ	1996 2. HJ	1997 1. HJ	VERÄNDERUNG IN % 1. HJ 1997 GEGEN		1996	1996	VER- ÄND. IN % GEGEN 1995	W293 SCHL.
					3. VJ 1996	2. VJ 1997				1. HJ 1996	2. HJ 1996				
94,8	-0,1	87,4	88,9	89,7	+2,6	+0,9	88,3	86,6	88,3	-1,1	+2,0	92,4	87,9	-4,8	21.21
93,4	-1,3	86,0	84,9	86,4	+0,5	+1,8	87,6	85,0	85,1	-2,9	+0,1	91,3	86,3	-5,5	
103,5	+7,0	95,9	113,4	109,8	+14,5	-3,2	98,7	98,2	107,7	+8,0	+12,0	98,5	97,9	-0,6	
106,9	-6,0	99,0	77,6	74,9	-24,3	-3,5	103,3	99,4	88,5	-14,3	-11,0	106,2	101,3	-3,7	21.22
106,3	-9,5	95,1	94,1	90,4	-4,9	-3,9	101,5	98,0	94,8	-6,6	-1,2	104,8	98,7	-5,8	
108,5	-11,7	108,2	34,2	34,1	-68,8	-0,3	107,8	108,5	72,2	-33,1	-33,5	106,3	108,2	+1,8	
119,4	+37,9	111,2	88,3	104,2	-6,3	+18,0	94,2	110,8	92,4	-1,9	-16,6	85,1	102,5	+20,4	21.23
115,2	+35,5	108,6	82,6	99,9	-8,0	+20,9	91,8	107,6	87,1	-5,1	-19,1	82,6	99,7	+20,7	
139,9	+48,2	123,7	115,4	124,8	+0,9	+8,1	105,5	125,8	117,6	+11,5	-6,5	96,9	115,6	+18,3	
112,8	+3,6	99,8	107,9	116,9	+17,1	+8,3	104,8	96,1	106,2	+1,3	+10,5	104,4	100,4	-3,8	21.24
104,5	-1,7	86,3	94,8	92,9	+5,2	-2,0	100,1	98,9	95,8	-4,3	+10,2	103,0	93,5	-9,2	
136,5	+17,4	132,2	144,7	184,4	+38,5	-27,4	118,0	121,9	135,5	+14,8	+11,2	108,5	119,8	+10,5	
87,4	+5,7	84,5	84,3	82,2	-2,7	-2,5	85,4	83,1	83,6	-2,1	+0,6	83,4	84,3	+1,1	21.25
84,8	+4,2	82,0	80,3	78,6	-4,1	-2,1	83,2	80,7	80,2	-3,8	-0,6	82,6	82,0	-0,7	
97,8	+11,6	94,3	99,9	96,5	+2,3	-3,4	94,3	92,5	97,0	+2,9	+4,9	86,5	93,4	+8,0	
100,9	+1,2	89,5	87,0	87,7	-2,0	+0,8	88,3	95,1	86,6	-1,9	-8,9	93,3	91,7	-1,7	22
101,3	+2,0	89,6	87,6	87,5	-2,3	-0,1	88,4	95,3	87,1	-1,5	-8,6	93,2	91,8	-1,5	
96,2	-6,5	89,6	78,9	90,2	+0,7	+12,9	88,9	93,9	81,5	-6,2	-13,2	94,0	90,4	-3,8	
102,4	+1,2	91,3	88,8	89,6	-1,9	+0,9	90,0	96,9	88,3	-1,9	-6,9	95,1	93,4	-1,8	22.2
102,5	+1,8	90,8	88,9	88,9	-2,1	-	89,7	96,5	88,3	-1,6	-8,5	94,6	93,1	-1,6	
101,1	-6,4	98,0	87,6	98,9	+0,9	+12,9	93,3	101,8	88,6	-5,0	-13,0	100,9	97,6	-3,3	
94,0	-4,2	88,1	87,3	84,6	-4,0	-3,1	88,5	90,6	85,1	-3,8	-6,1	93,8	89,5	-4,6	22.21
94,5	-4,3	88,7	87,8	85,1	-4,1	-3,1	88,0	91,2	85,7	-3,7	-6,0	94,1	90,1	-4,3	
7,6	+13,4	7,2	5,1	5,2	-27,8	+2,0	8,8	8,8	5,2	-23,5	-23,5	57,7	6,8	-88,2	
103,1	+1,6	91,1	88,3	89,4	-1,9	+1,2	89,6	97,2	88,1	-1,7	-3,4	94,8	93,4	-1,5	22.22
103,3	+2,4	90,4	88,3	88,6	-2,0	+0,3	89,2	96,7	88,0	-1,3	-9,0	94,3	92,9	-1,5	
101,2	-6,8	99,6	88,3	100,1	+0,5	+13,4	94,3	103,1	89,4	-6,2	-13,3	100,5	98,7	-1,8	
100,0	-0,1	94,6	93,3	93,3	-1,4	-	93,9	97,7	90,7	-3,4	-7,2	98,7	95,8	-2,9	22.24
101,0	+1,4	95,4	99,9	99,5	-2,0	-0,4	94,5	98,5	91,3	-3,4	-7,3	96,0	96,5	-1,5	
76,7	-31,0	74,6	80,0	88,8	+18,4	+8,5	82,0	79,3	79,0	-3,7	-0,4	115,9	80,7	-30,4	
129,1	+19,4	110,2	120,0	123,7	+12,3	+3,1	108,6	118,6	113,4	+4,4	-4,4	103,6	113,6	+9,7	22.25
118,3	+10,8	109,4	118,8	123,1	+12,5	+3,6	107,4	115,4	111,8	+4,1	-3,1	102,3	111,4	+8,9	
1496,5	+447,6	218,2	278,4	208,8	-4,3	-25,0	263,6	520,8	308,9	+17,2	-40,7	269,7	332,2	+65,4	
74,2	+3,6	57,8	52,9	53,5	-7,6	+1,1	58,5	63,9	56,3	-3,8	-11,9	61,4	61,2	-0,3	22.31
71,1	+12,0	56,2	52,5	49,2	-12,5	-6,3	54,8	62,4	55,7	+1,6	-10,7	56,1	58,6	+4,5	
79,6	-6,8	60,8	53,7	60,7	-0,3	+13,0	64,9	66,6	57,4	-11,6	-13,8	70,4	65,8	-6,5	
110,7	+7,0	103,4	114,8	111,0	+7,4	-3,3	105,8	102,2	111,4	+5,3	+8,0	104,7	104,0	-0,7	06
101,3	+2,6	96,4	101,0	98,8	+2,5	-2,2	96,2	94,6	97,9	+1,8	+3,5	98,8	95,4	-3,4	
124,1	+12,6	113,4	134,2	128,1	+13,0	-4,5	118,4	113,1	130,5	+9,3	+15,4	113,0	116,2	+2,8	
111,2	+10,3	103,7	119,0	115,8	+11,7	-2,7	105,0	102,9	115,2	+9,7	+12,0	103,4	104,0	+0,6	24.1
102,8	+5,6	100,1	109,3	108,8	+8,7	-0,5	97,7	98,3	105,8	+8,3	+7,6	98,7	98,0	-1,7	
119,8	+14,8	107,4	129,1	122,9	+14,4	-4,8	112,8	107,6	125,0	+11,0	+16,2	107,3	110,1	+2,6	
111,7	+5,0	107,7	110,3	109,6	+1,8	-0,6	101,6	108,6	107,2	+5,5	-1,3	105,5	105,1	-0,4	24.11
111,3	+4,6	107,4	110,2	109,7	+2,1	-0,5	101,4	108,3	107,3	+5,8	-0,9	105,5	104,9	-0,6	
125,9	+17,8	119,6	114,3	104,8	-12,4	-8,3	106,6	118,3	103,6	-2,8	-12,4	106,2	112,4	+5,8	
117,5	+8,8	108,2	124,4	117,8	+8,9	-5,3	106,9	106,1	120,3	+12,5	+13,4	109,6	106,5	-2,8	24.12
109,3	-8,8	104,8	111,0	106,2	+1,3	-4,3	106,6	99,4	108,0	+1,3	+8,7	110,7	103,0	-7,0	
121,8	+19,3	110,1	131,5	123,9	+12,5	-5,8	107,0	108,5	126,8	+18,5	+15,8	109,0	108,3	-0,6	
111,4	+2,7	102,4	117,2	113,9	+11,2	-2,8	103,9	102,9	112,9	+8,7	+9,7	107,9	103,4	-4,2	24.13
104,0	+0,4	96,1	107,0	107,7	+12,1	+0,7	97,6	96,8	103,3	+5,8	+6,7	103,7	97,2	-6,3	
120,7	+5,3	110,3	130,0	121,6	+10,2	-6,5	111,7	110,6	124,9	+11,8	+12,9	113,3	111,1	-1,9	
99,6	+11,0	92,8	110,3	109,3	+17,8	-0,9	96,1	94,2	108,1	+12,5	+14,8	94,9	95,1	+0,2	24.14
87,6	+6,1	87,3	99,1	100,7	+15,3	+1,6	85,8	88,3	96,9	+12,9	+9,7	87,3	87,0	-0,3	
111,7	+15,5	98,3	121,3	117,8	+19,8	-2,9	106,4	100,0	119,3	+12,1	+19,3	102,6	103,2	+0,6	
84,3	-8,6	82,1	97,6	87,7	+6,8	-10,1	91,2	83,8	97,9	+7,3	+16,8	90,9	87,5	-3,7	24.15
90,9	-11,7	97,5	105,6	98,5	+1,0	-6,7	97,8	92,9	101,4	+3,7	+8,1	106,1	95,3	-10,2	
77,8	-4,5	88,9	89,6	77,0	+15,1	-14,1	84,6	74,7	94,4	+11,6	+26,4	76,0	79,7	+4,9	
125,3	+14,5	117,0	132,1	127,7	+9,1	-3,3	116,4	113,9	126,1	+8,3	+10,7	110,8	115,1	+3,9	24.16
115,9	+11,4	111,6	120,0	118,3	+6,0	-1,4	107,0	107,3	115,1	+7,6	+7,9	106,6	107,2	+0,6	
136,7	+17,5	123,1	145,6	138,2	+12,3	-5,1	126,8	121,2	138,4	+9,1	+14,2	115,4	124,0	+7,5	
99,8	+10,0	92,0	81,8	87,6	-4,8	+7,1	96,4	85,7	80,9	-16,1	-5,6	102,5	91,0	-11,2	24.17
133,9	+22,8	122,7	102,6	117,8	-4,0	+14,8	105,0	118,9	102,1	-2,8	-12,7	118,8	111,0	-6,6	
82,6	+1,5	78,5	71,2	72,4	-5,4	+1,7	92,0	69,9	70,2	-23,7	+0,4	94,2	81,0	-14,0	
58,1	+4,7	85,0	126,8	85,7	+0,8	-32,3	143,0	72,3	146,8	+2,7	+103,0	105,5	107,6	+2,0	24.2
34,9	-20,1	84,4	90,6	62,1	-3,6	-31,5	112,3	47,0	94,9	-15,5	+101,9	83,6	79,5	-4,8	
74,2	+16,5	99,2	151,5	102,1	+2,9	-32,6	164,2	88,9	182,9	+11,4	+103,4	120,8	127,0	+5,3	

2 INDEX DES UMSATZES FUER
1991
NACH ABSCHNITTEN, UNTERABSCHNITTEN,
DER KLASSIFIKATION DER WIRTSCHAFTS
2.1 ORIGINAL

VOLUMEN

WZ93- SCHL.	WIRTSCHAFTSZWEIG		1997 OKT.	VERAENDERUNG IN % OKT. 1997 GEGEN		1997 SEP.	VERAENDERUNG IN % SEP. 1997 GEGEN		KUMULIERT		2-MONATS- DURCHSCHNITT SEP. 1997 UND OKT. 1997		VER- AEND. IN % GEGEN VORJAHR	
				OKT. 1996	SEP. 1997		SEP. 1996	AUG. 1997	JAN. 1997 BIS OKT. 1997	VER- AEND. IN % GEGEN VORJAHR	VER- AEND. IN % GEGEN VORJAHR			
24.3	HERSTELLUNG VON ANSTRICH- MITTELN, DRUCKFARBEN UND KITTE	INSGESAMT INLAND AUSLAND	126,3 117,9 152,4	+4,5 +0,4 +15,6	-1,3 -3,0 +3,1	128,0 121,6 147,8	+9,6 +6,0 +19,7	+17,3 +15,5 +22,2	114,1 108,0 133,0	+3,9 +0,4 +14,2	127,2 119,8 150,1	+7,0 +3,2 +17,5		
24.4	HERSTELLUNG VON PHARMA- ZEUTISCHEN ERZEUGNISSEN	INSGESAMT INLAND AUSLAND	125,8 109,3 159,3	+6,2 -0,7 +17,7	+5,2 +6,5 +3,4	119,4 102,6 154,1	+6,0 -4,8 +25,8	+17,6 +20,6 +14,0	113,8 99,2 144,0	+1,2 -4,6 +10,8	122,5 106,0 156,7	+6,1 -2,8 +21,6		
24.41	HERSTELLUNG VON PHARMA- ZEUTISCHEN GRUNDSTOFFEN	INSGESAMT INLAND AUSLAND	162,8 104,2 182,9	+20,6 -6,9 +27,9	+0,8 +11,0 -1,0	161,5 93,9 184,7	+37,8 -2,3 +48,4	+19,1 -12,5 +27,0	138,2 109,8 147,9	+11,3 +2,7 +13,7	162,2 99,1 183,8	+28,6 -4,7 +37,4		
24.42	H.V. PHARM. SPEZIALI- TAETEN UND SONSTIGEN PHARM. ERZEUGNISSEN	INSGESAMT INLAND AUSLAND	122,2 109,5 153,6	+4,6 -0,5 +15,1	+5,8 +6,4 +4,7	115,5 102,9 146,7	+2,9 -4,9 +20,1	+17,5 +21,9 +10,6	111,6 98,9 143,0	+0,2 -4,8 +10,1	118,9 106,2 150,2	+3,8 -2,7 +17,5		
24.5	H.V. SEIFEN, WASCH- REINIGUNGS- UND KOERPER- PFLEGEMITTELN	INSGESAMT INLAND AUSLAND	91,3 84,9 114,8	-1,2 +0,5 -5,3	+6,8 +8,0 +3,7	85,5 78,6 110,7	-3,1 -2,8 -3,6	+4,4 +5,6 +1,4	87,8 79,9 116,6	-2,2 -2,0 -2,8	88,4 81,8 112,8	-2,1 -1,1 -4,4		
24.51	H.V. SEIFEN, WASCH- REINIGUNGS- UND POLIER- MITTELN	INSGESAMT INLAND AUSLAND	87,7 83,6 98,5	-0,5 +2,5 -6,6	+4,9 +5,7 +3,0	83,6 79,1 95,6	+0,2 +1,3 -2,1	+6,0 +8,5 +0,8	84,9 78,4 102,5	-0,7 -1,3 +0,8	85,7 81,4 97,1	-0,1 +1,9 -4,4		
24.52	HERSTELLUNG VON DUFT- U. KOERPERPFLEGEMITTELN	INSGESAMT INLAND AUSLAND	95,1 86,0 143,0	-1,9 -1,3 -3,8	+8,7 +10,0 +4,5	87,5 78,2 136,9	-8,0 -6,2 -5,1	+2,8 +3,2 +2,0	90,7 81,2 141,2	-3,7 -2,5 -7,0	91,3 82,1 140,0	-3,9 -3,8 -4,4		
24.6	HERSTELLUNG VON SONST. CHEMISCHEN ERZEUGNISSEN	INSGESAMT INLAND AUSLAND	129,9 110,8 150,6	+9,3 +5,9 +12,1	+4,2 +4,5 +3,8	124,7 106,0 145,0	+12,7 +8,7 +16,1	+17,9 +18,6 +17,3	116,3 98,1 136,0	+6,6 +3,5 +9,2	127,3 108,4 147,8	+10,9 +7,2 +14,0		
24.61	HERSTELLUNG VON PYRO- TECHNISCHEN ERZEUGNISSEN	INSGESAMT INLAND AUSLAND	124,4 122,0 130,2	-0,2 -0,1 -0,5	+19,7 +19,4 +20,7	103,9 102,2 107,9	-5,8 -8,2 -	+45,7 +38,7 +84,7	100,0 98,3 104,1	+0,5 +2,3 -3,2	114,2 112,1 119,1	-2,8 -3,9 -0,3		
24.62	HERSTELLUNG VON KLEB- STOFFEN UND GELATINE	INSGESAMT INLAND AUSLAND	113,2 102,8 133,4	+0,4 -0,6 +2,0	+2,4 +0,4 +5,7	110,6 102,4 126,2	+1,7 +3,0 -0,5	+14,7 +17,2 +11,1	107,0 97,1 126,2	+1,8 -0,4 +5,4	111,9 102,6 129,8	+1,0 +1,2 +0,8		
24.63	HERSTELLUNG VON ETHE- RISCHEN OELN	INSGESAMT INLAND AUSLAND	107,5 103,0 112,9	-1,9 -6,0 +1,6	-6,1 +1,0 -12,5	114,5 102,0 129,1	+9,5 -0,4 +20,7	+8,9 +9,1 +8,8	117,7 104,7 132,9	+8,3 +0,3 +17,0	111,0 102,5 121,0	+3,6 -2,8 +10,9		
24.64	HERSTELLUNG VON FOTO- CHEMISCHEN ERZEUGNISSEN	INSGESAMT INLAND AUSLAND	88,0 83,7 90,4	-1,3 -5,6 +1,0	-5,3 -1,6 -7,0	92,9 85,1 97,2	+8,4 +5,2 +10,1	+11,5 +10,7 +11,9	85,6 76,3 90,7	-8,7 -9,6 -9,8	90,5 84,4 93,8	+3,4 -0,5 +5,5		
24.65	HERSTELLUNG VON UNBE- SPIELTEN TON-, BILD- UND DATENTRAEGERN	INSGESAMT INLAND AUSLAND	192,5 163,6 204,1	+18,0 +34,8 +13,6	+4,6 -0,4 +6,4	184,0 184,1 191,9	+21,5 +74,9 +10,1	+40,4 +60,7 +34,6	154,7 140,5 160,4	+12,3 +34,4 +6,2	188,3 163,8 198,0	+19,7 +52,2 +11,9		
24.66	HERSTELLUNG VON CHE- MISCHEN ERZEUGNISSEN A.N.G.	INSGESAMT INLAND AUSLAND	140,4 114,4 173,2	+13,0 +8,7 +16,9	+6,0 +5,7 +6,4	132,4 108,2 162,8	+15,7 +9,4 +21,6	+16,3 +16,8 +18,0	123,8 99,6 154,1	+11,0 +5,0 +16,4	136,4 111,3 168,0	+14,2 +9,0 +19,1		
24.7	HERSTELLUNG VON CHEMIE- FASERN	INSGESAMT INLAND AUSLAND	114,6 72,1 152,1	+5,7 -2,8 +9,8	+5,9 +4,6 +6,5	108,2 68,9 142,8	+9,6 -3,5 +16,3	+39,6 +39,6 +39,6	103,3 68,5 133,9	+8,9 -0,3 +13,4	111,4 70,5 147,5	+7,5 -3,2 +12,9		
DH	HERSTELLUNG VON GUMMI- UND KUNSTSTOFFWAREN	INSGESAMT INLAND AUSLAND	121,0 115,6 138,1	+5,3 +3,5 +10,3	+4,9 +4,9 +5,3	115,3 110,2 131,2	+6,2 +3,2 +15,0	+19,4 +18,6 +21,1	107,4 102,3 123,2	+3,7 +1,1 +10,9	118,2 112,9 134,7	+5,7 +3,3 +12,5		
25.1	HERSTELLUNG VON GUMMI- WAREN	INSGESAMT INLAND AUSLAND	122,1 112,3 148,7	+8,8 +10,7 +5,2	+7,4 +6,9 +8,6	113,7 105,1 136,9	+8,1 +8,8 +6,5	+22,1 +20,0 +26,9	106,3 97,8 129,1	+5,9 +5,5 +6,6	117,9 108,7 142,8	+8,5 +8,8 +5,8		
25.11	HERSTELLUNG VON BEREI- FUNGEN	INSGESAMT INLAND AUSLAND	135,6 118,2 176,7	+14,0 +25,5 -0,4	+13,3 +14,4 +11,6	119,7 103,3 158,4	+7,3 +9,8 +3,6	+22,5 +17,4 +31,0	112,4 96,4 150,3	+7,7 +9,0 +5,8	127,7 110,8 167,6	+10,8 +17,6 +1,5		
25.13	HERSTELLUNG VON SONST. GUMMIWAREN	INSGESAMT INLAND AUSLAND	113,9 108,8 128,7	+5,4 +3,1 +11,3	+3,5 +2,5 +5,8	110,1 106,1 121,7	+8,7 +8,4 +9,3	+21,9 +21,4 +23,3	102,6 98,7 114,0	+4,7 +3,7 +7,3	112,0 107,5 126,2	+7,0 +5,7 +10,3		
25.2	HERSTELLUNG VON KUNST- STOFFWAREN	INSGESAMT INLAND AUSLAND	120,7 116,4 134,8	+4,3 +1,9 +12,0	+4,3 +4,4 +4,2	115,7 111,5 129,4	+5,7 +1,9 +18,0	+18,7 +18,4 +19,4	107,6 103,4 121,3	+3,0 +0,1 +12,2	118,2 114,0 132,1	+5,0 +2,0 +14,8		
25.21	H.V. PLATTEN, FOLIEN, SCHLAEUCHEN U. PROFILN AUS KUNSTSTOFF	INSGESAMT INLAND AUSLAND	132,4 125,3 147,1	+9,2 +4,2 +19,2	+2,4 +1,5 +3,9	129,3 123,5 141,6	+10,9 +4,8 +24,1	+18,2 +17,1 +20,4	116,5 111,1 127,9	+8,2 +3,6 +17,6	130,9 124,4 144,4	+10,0 +4,5 +21,5		
25.22	H.V. VERPACKUNGSMITTELN AUS KUNSTSTOFF	INSGESAMT INLAND AUSLAND	108,8 94,7 161,7	-5,0 -6,0 -2,6	+1,8 +2,4 +0,6	106,9 92,5 160,7	+2,4 -0,3 +8,5	+14,8 +12,9 +18,0	105,2 91,4 156,7	-1,3 -4,7 +6,7	107,9 89,6 161,2	-1,5 -3,3 +2,6		

LAND

DAS VERARBEITENDE GERMERBE
=100
ABTEILUNGEN, GRUPPEN UND KLASSEN
ZWEIGE, AUSSAGE 1993 (WZ93)
WERT

INDEX

1996 OKT.	VER- ÄND. IN % GEGEN OKT. 1995	1996 3.VJ	1997 2.VJ	1997 3.VJ	VERÄNDERUNG IN % 3.VJ 1997 GEGEN		1996 1.HJ	1996 2.HJ	1997 1.HJ	VERÄNDERUNG IN % 1.HJ 1997 GEGEN		1996	1996	VER- ÄND. IN % GEGEN 1995	WZ93 SCHL.
					3.VJ 1996	2.VJ 1997				1.HJ 1996	2.HJ 1996				
120,9	+8,1	115,0	119,8	120,8	+5,0	+0,8	105,4	109,7	108,6	+3,0	-1,0	106,8	107,5	+0,7	24.3
117,4	+4,5	114,1	113,4	115,8	+1,5	+2,1	102,8	106,8	102,4	-0,4	-3,9	106,4	104,7	-1,6	
131,8	+19,4	117,8	138,7	138,4	+15,8	-2,4	113,3	119,3	128,1	+13,1	+7,4	108,2	116,9	+7,5	
118,3	+4,0	111,4	116,4	112,8	+1,3	-3,1	112,1	110,0	112,4	+0,3	+2,2	110,2	111,0	+0,7	24.4
110,1	+2,0	103,1	101,8	95,5	-7,4	-6,2	103,5	102,0	99,4	-4,0	-2,5	104,7	102,8	-1,8	
135,3	+7,8	128,4	146,5	148,3	+15,5	+1,2	129,8	128,4	139,3	+7,3	+10,2	121,5	128,1	+6,4	
135,0	+22,1	115,9	135,8	147,6	+27,4	+8,7	126,5	120,1	129,4	+2,3	+7,7	114,3	123,3	+7,9	24.41
111,9	+21,4	95,8	121,0	107,4	+12,1	-11,2	111,6	100,9	111,9	+0,3	+10,9	98,3	108,3	+10,4	
143,0	+22,3	122,9	140,9	161,4	+31,3	+14,5	131,6	128,8	136,3	+2,8	+8,7	120,5	129,2	+7,2	
116,8	+2,5	111,0	114,8	109,5	-1,4	-4,5	110,7	109,1	110,8	+0,1	+1,6	109,8	109,9	+0,1	24.42
110,0	+1,5	103,4	101,1	95,2	-7,9	-5,8	103,2	102,1	98,0	-4,1	-3,0	105,0	102,6	-2,3	
133,5	+4,7	129,8	147,9	145,2	+11,9	-1,8	129,4	128,4	140,2	+8,3	+10,9	121,7	127,9	+6,1	
92,4	-3,8	85,2	88,4	85,9	+0,8	-2,8	91,6	84,9	88,2	-3,7	+3,9	94,5	88,9	-6,6	24.5
84,5	-5,2	76,9	80,1	77,8	+1,2	-2,9	83,2	77,0	80,0	-3,8	+3,9	87,7	80,1	-8,7	
121,2	-0,5	115,4	118,5	115,2	-0,2	-2,8	122,1	113,5	117,6	-3,7	+3,6	119,1	117,8	-1,1	
88,1	-4,6	83,0	84,8	83,7	+0,8	-1,1	86,3	81,8	85,1	-1,4	+4,0	82,7	84,0	-8,4	24.51
81,6	-6,7	76,9	77,2	77,5	+0,8	+0,4	80,3	78,1	77,9	-3,0	+2,4	88,4	78,2	-11,5	
105,5	+0,6	99,3	104,3	100,0	+0,7	-4,1	102,3	98,8	104,3	+2,0	+7,7	104,0	99,5	-4,3	
96,9	-3,2	87,4	92,2	88,2	+0,8	-4,3	97,1	88,1	81,3	-6,0	+3,6	96,3	92,6	-3,8	24.52
87,1	-3,7	76,9	82,6	78,1	+1,6	-5,4	85,8	77,8	81,9	-4,5	+5,3	87,0	81,8	-6,0	
148,6	-1,7	143,3	143,1	141,5	-1,3	-1,1	156,6	142,7	140,7	-10,2	-1,4	145,3	149,6	+3,0	
118,9	+8,2	108,5	118,1	118,0	+8,8	-0,1	107,7	108,3	113,2	+5,1	+4,5	112,1	108,0	-3,7	24.6
104,8	+1,7	95,3	97,5	98,4	+4,3	+1,9	83,0	95,6	95,3	+2,5	-0,3	102,9	94,9	-8,4	
134,3	+10,1	122,9	140,3	138,0	+12,3	-1,6	123,7	122,0	132,5	+7,1	+8,6	122,0	122,8	+0,7	
124,7	+14,7	99,8	109,8	90,2	-8,4	-17,9	95,2	131,3	100,8	+5,9	-23,2	110,7	113,2	+2,9	24.61
122,1	+15,3	98,0	103,1	94,6	-3,5	-6,2	90,9	135,1	98,1	+5,7	-28,9	114,5	113,0	-1,3	
130,9	+13,3	103,7	126,2	79,5	-23,3	-37,0	105,6	122,0	112,1	+6,2	-8,1	101,4	113,8	+12,2	
112,8	+9,4	104,2	108,8	105,3	+1,1	-3,2	104,3	102,3	108,8	+2,6	+4,5	103,4	103,3	-0,1	24.62
103,4	+4,4	96,3	97,1	96,6	+0,3	-0,5	97,2	93,7	96,3	-0,9	+2,8	99,4	95,4	-4,0	
130,8	+17,9	119,6	131,2	122,0	+2,0	-7,0	118,0	118,8	127,2	+7,8	+7,1	111,2	118,4	+6,5	
109,6	-1,3	107,4	126,3	113,7	+5,9	-10,0	108,1	101,9	121,4	+11,3	+19,1	109,2	105,5	-3,4	24.63
106,4	-4,2	103,2	109,2	98,3	-3,8	-9,1	104,4	97,3	107,8	+3,3	+10,8	109,1	100,9	-7,5	
111,1	+2,4	112,5	146,4	130,5	+16,0	-10,9	114,6	107,4	137,4	+19,9	+27,9	109,3	111,0	+1,6	
89,2	-8,0	91,9	86,4	90,5	-1,5	+4,7	97,2	84,9	82,8	-14,8	-2,5	106,4	91,0	-14,5	24.64
88,7	+7,6	84,5	72,5	79,9	-5,4	+10,2	83,6	78,6	73,3	-12,3	-7,9	94,3	81,8	-13,5	
89,5	-14,8	95,9	94,1	96,3	+0,4	+2,3	104,6	87,8	88,0	-15,9	+0,2	113,1	96,2	-14,9	
163,1	+24,7	133,5	146,0	157,0	+17,6	+7,5	135,8	139,5	147,3	+8,5	+5,8	130,7	137,6	+5,3	24.65
121,3	+1,9	91,0	119,2	131,1	+44,1	+10,0	108,5	108,1	141,4	+30,3	+30,8	113,7	108,3	-4,7	
179,7	+32,5	150,5	156,7	187,3	+11,2	+6,8	146,8	152,0	149,7	+2,1	-1,5	137,5	149,3	+8,6	
124,9	+6,9	112,2	126,0	126,3	+12,8	+0,2	109,1	111,9	119,8	+8,8	+7,1	113,6	110,5	-2,7	24.66
105,2	-0,5	96,8	99,9	102,4	+6,0	+2,5	92,4	95,0	96,8	+3,7	+0,8	103,3	99,7	-8,3	
149,2	+14,3	131,9	158,8	156,2	+18,4	-1,6	130,1	133,1	149,9	+15,2	+12,6	126,5	131,6	+4,0	
108,4	+15,7	86,8	106,4	93,5	+7,7	-12,1	96,7	91,8	106,3	+9,9	+15,8	94,1	94,3	+0,2	24.7
74,2	+3,2	62,2	72,1	61,7	-0,8	-14,4	71,0	63,4	71,3	+0,4	+12,5	70,7	67,2	-5,0	
136,5	+22,7	108,6	136,6	121,6	+12,0	-11,0	119,4	116,8	137,1	+14,8	+17,4	114,7	118,1	+3,0	
114,9	+6,2	103,7	109,5	108,8	+4,9	-0,6	101,7	103,0	104,4	+2,7	+1,4	103,6	102,3	-1,3	DH
111,7	+3,5	102,1	103,9	104,3	+2,2	+0,4	99,0	100,7	99,1	+0,1	-1,6	103,4	99,9	-3,4	
125,2	+14,5	108,8	126,8	123,0	+13,1	-3,0	108,9	110,1	120,8	+8,9	+8,7	104,1	110,0	+5,7	
112,2	+8,6	97,5	106,2	105,4	+8,1	-0,8	99,9	98,5	104,1	+4,2	+5,7	98,4	99,2	+0,8	25.1
101,4	+5,1	89,3	97,0	98,0	+9,7	+1,0	93,0	89,6	95,4	+2,6	+8,5	93,7	91,3	-2,6	
141,3	+16,2	119,7	130,9	125,5	+4,8	-4,1	118,4	122,4	127,7	+7,9	+4,3	111,0	120,4	+8,5	
118,9	+8,4	102,1	111,8	110,3	+8,0	-1,3	103,1	105,5	109,6	+6,3	+3,9	101,1	104,3	+3,2	25.11
94,2	-0,2	84,0	95,2	95,7	+13,9	+0,5	89,7	86,5	93,2	+3,9	+7,7	90,8	88,1	-3,0	
177,4	+15,9	144,8	151,0	145,1	+0,2	-3,9	134,9	150,3	148,5	+10,1	-1,2	125,3	142,6	+13,8	
108,1	+10,2	94,7	102,8	102,5	+8,2	-0,3	97,9	94,2	100,7	+2,9	+6,9	96,8	96,0	-0,8	25.13
105,5	+8,0	92,3	98,0	99,3	+7,6	+1,3	94,9	91,4	96,6	+1,8	+5,7	95,4	93,1	-2,4	
115,6	+16,5	101,8	116,6	111,6	+8,6	-4,3	106,7	102,5	112,8	+6,7	+10,0	100,9	104,6	+3,7	
115,7	+5,6	105,4	110,9	109,7	+4,1	-0,5	102,1	104,2	104,4	+2,3	+0,2	104,9	103,2	-1,6	25.2
114,2	+3,1	105,9	105,6	105,9	+0,6	+0,3	100,5	103,5	100,1	-0,4	-3,3	105,9	102,0	-3,7	
120,4	+14,1	105,4	125,6	122,1	+15,8	-2,8	107,4	106,3	118,7	+10,5	+11,7	102,0	106,9	+4,8	
121,3	+7,3	111,6	119,1	122,0	+8,9	+2,4	103,5	107,7	111,1	+7,3	+3,2	106,3	105,6	-0,7	25.21
120,9	+4,2	113,4	113,8	117,2	+3,4	+3,2	101,9	107,3	105,6	+3,6	-1,6	107,5	104,6	-2,7	
123,4	+14,0	107,9	130,8	132,2	+22,5	+1,1	106,8	108,7	122,6	+14,8	+12,8	104,0	107,8	+3,7	
114,5	+10,7	104,4	108,4	102,7	-1,6	-5,3	106,3	103,6	106,8	-0,5	+2,1	102,7	104,9	+2,1	25.22
100,7	+4,4	83,6	93,4	89,7	-4,2	-4,0	96,2	92,3	91,8	-4,8	-0,5	97,0	94,2	-2,8	
166,1	+28,8	145,2	164,5	151,7	+4,5	-7,8	144,3	146,0	158,4	+9,8	+8,5	123,6	145,1	+17,4	

2 INDEX DES UMSATZES FUER
1991
NACH ABSCHNITTEN, UNTERABSCHNITTEN,
DER KLASSIFIKATION DER WIRTSCHAFTS
2.1 ORIGINAL

VOLUMEN

WZ93- SCHL.	WIRTSCHAFTSZWEIG		1997 OKT.	VERAENDERUNG IN % OKT. 1997 GEGEN		1997 SEP.	VERAENDERUNG IN % SEP. 1997 GEGEN		KUMULIERT		2-MONATS- DURCHSCHNITT SEP. 1997 UND OKT. 1997	
				OKT. 1996	SEP. 1997		SEP. 1996	AUG. 1997	JAN. 1997 BIS OKT. 1997	VER- AEND. IN % GEGEN VORJAHR	VER- AEND. IN % GEGEN VORJAHR	
25.23	H.V. BAUBEDARFSARTIKELN AUS KUNSTSTOFF	INSGESAMT INLAND AUSLAND	144,4 146,1 129,1	-1,5 -2,0 +3,6	+7,4 +7,4 +6,2	134,5 136,0 121,6	-5,7 -6,6 +4,6	+17,8 +19,5 +3,1	116,4 116,2 118,7	-0,8 -2,4 +15,2	139,5 141,1 126,4	-3,5 -4,3 +4,1
25.24	HERSTELLUNG VON SONST. KUNSTSTOFFWAREN	INSGESAMT INLAND AUSLAND	106,4 105,6 109,5	+6,6 +5,3 +11,4	+6,2 +6,0 +6,4	100,2 99,5 102,9	+7,7 +6,5 +16,5	+21,0 +20,8 +21,8	97,6 97,0 99,7	+1,6 +0,2 +6,7	103,3 102,5 106,2	+7,2 +5,3 +13,8
DI	GLASGEWERBE, KERAMIK, VERARBEITUNG VON STEINEN UND ERDEN	INSGESAMT INLAND AUSLAND	115,1 114,9 115,6	+0,6 -1,5 +7,5	+1,9 +1,9 +2,2	112,9 112,8 113,1	+2,3 -0,5 +12,1	+17,8 +16,0 +23,3	102,1 101,4 104,5	+2,1 -0,1 +9,8	114,0 113,9 114,4	+1,4 -1,0 +9,8
26.1	HERSTELLUNG UND VERAR- BEITUNG VON GLAS	INSGESAMT INLAND AUSLAND	128,6 124,0 140,8	+7,1 +5,0 +12,3	+4,1 +4,6 +2,6	123,5 118,5 137,2	+6,7 +3,9 +14,2	+24,7 +21,7 +32,6	111,9 107,1 122,8	+6,9 +3,3 +13,1	126,1 121,3 139,0	+7,0 +4,6 +13,2
26.11	HERSTELLUNG VON FLACH- GLAS	INSGESAMT INLAND AUSLAND	139,1 145,8 129,7	+12,9 +24,9 -2,0	+9,7 +8,4 +12,0	126,8 134,5 115,8	+3,8 +3,7 +3,8	+30,3 +27,1 +36,9	116,7 118,2 117,6	+13,3 +14,1 +12,2	133,0 140,2 122,8	+8,4 +13,8 +0,7
26.12	VEREDLUNG UND VERARBEI- TUNG VON FLACHGLAS	INSGESAMT INLAND AUSLAND	147,1 141,2 179,7	+4,9 +3,4 +12,0	+2,9 +2,7 +3,8	142,9 137,5 173,1	+7,6 +4,1 +26,4	+28,2 +26,8 +34,7	123,1 118,7 147,2	+6,4 +3,4 +22,4	145,0 139,4 176,4	+6,2 +3,8 +18,6
26.13	HERSTELLUNG VON HOHLGLAS	INSGESAMT INLAND AUSLAND	102,6 97,8 118,1	+3,5 +0,6 +12,3	+4,7 +7,8 -2,6	98,0 90,7 121,2	+3,2 +1,7 +6,7	+19,8 +15,5 +31,3	92,8 88,5 106,5	-1,7 -3,9 +4,1	100,3 94,3 119,7	+3,3 +1,2 +9,4
26.14	HERSTELLUNG VON GLAS- FASER	INSGESAMT INLAND AUSLAND	155,4 148,9 173,9	+6,4 +0,1 +25,8	+1,6 +3,1 -1,8	152,9 144,4 177,0	+6,3 +1,4 +19,8	+15,9 +4,6 +55,1	135,8 131,6 147,8	+7,2 +4,2 +15,5	154,2 146,7 175,5	+6,3 +0,8 +22,7
26.15	HERSTELLUNG, VEREDLUNG U. VERARB. VON SONST. GLAS EINSCHL. TECHN. GLASH.	INSGESAMT INLAND AUSLAND	133,7 127,8 138,7	+17,9 +20,9 +15,8	+3,9 +2,7 +4,9	128,7 124,4 132,2	+15,4 +13,9 +16,7	+30,0 +38,5 +23,9	116,9 111,0 121,9	+19,4 +24,0 +16,2	131,2 126,1 135,5	+16,6 +17,3 +16,2
26.2	KERAMIK (OHNE ZIEGELEI UND BAUKERAMIK)	INSGESAMT INLAND AUSLAND	79,7 74,3 88,7	-7,0 -13,2 +3,4	+3,6 +5,2 +1,4	76,9 70,6 87,5	-3,1 -10,3 +8,8	+12,1 +12,4 +11,7	75,5 70,3 84,2	-4,4 -9,2 +3,3	78,3 72,5 88,1	-5,2 -11,8 +6,0
26.21	H.V. KERAMISCHEN HAUS- HALTSWAAREN UND ZIERGE- GENSTAENDEN	INSGESAMT INLAND AUSLAND	58,7 58,9 52,7	-20,8 -25,0 -10,2	+4,4 +4,2 +4,8	54,3 56,5 50,3	-14,4 -18,4 -4,2	+17,8 +21,2 +11,5	54,4 55,5 52,6	-8,7 -11,6 -1,7	55,5 57,7 51,5	-17,8 -21,9 -7,4
26.22	HERSTELLUNG VON SANI- TAEKKERAMIK	INSGESAMT INLAND AUSLAND	49,8 46,8 66,5	-40,6 -43,7 -24,8	+15,5 +23,2 -6,6	43,1 38,0 71,2	-43,7 -61,3 +4,9	-2,5 -9,3 +24,9	51,9 49,5 65,5	-34,1 -38,5 -5,8	46,5 42,4 68,9	-42,0 -47,4 -11,9
26.23	H.V. ISOLATOREN UND ISOLIERTEILEN AUS KERAMIK	INSGESAMT INLAND AUSLAND	102,9 97,8 111,5	-2,2 -1,4 -3,2	-25,6 -10,3 -40,2	138,3 108,8 186,6	+26,3 +9,0 +48,8	+10,9 +20,8 +2,9	117,5 102,4 142,2	+9,6 +1,8 +20,4	120,6 103,2 149,1	+12,3 +3,8 +23,9
26.24	H.V. KERAMISCHEN ERZEUG- NISSEN F. SONST. TECHN. ZWECKE	INSGESAMT INLAND AUSLAND	135,4 104,8 184,8	+9,5 +5,3 +13,4	+11,0 +11,5 +10,3	122,0 94,0 167,5	+16,2 +1,2 +34,3	+27,9 +21,4 +34,4	116,9 95,2 152,1	+4,2 -3,2 +13,0	128,7 99,4 178,2	+12,5 +3,3 +22,5
26.25	HERSTELLUNG VON KERA- MISCHEN ERZEUGNISSEN A.N.G.	INSGESAMT INLAND AUSLAND	105,9 107,6 101,3	-0,5 +3,8 -10,9	+5,9 +8,3 +4,5	100,0 101,2 98,9	+0,1 +2,2 -5,4	+26,7 +27,0 +25,8	88,3 87,4 90,6	+3,3 +3,6 +2,1	103,0 104,4 99,1	-0,2 +3,0 -8,3
26.26	H.V. FEUERFESTEN KERA- MISCHEN WERKSTOFFEN	INSGESAMT INLAND AUSLAND	91,0 86,1 96,2	+6,8 +1,5 +12,4	+6,1 +3,9 +8,1	85,8 82,9 89,0	+5,3 +6,7 +4,0	+5,7 +4,5 +7,0	85,4 81,9 89,2	+0,5 -0,1 +1,2	88,4 84,5 92,6	+6,0 +3,9 +8,2
26.3	H.V. KERAMISCHEN WAND- U. BODENFLIESEN UND -PLATTEN	INSGESAMT INLAND AUSLAND	84,1 95,2 55,9	-13,4 -10,4 -24,4	+4,1 +3,7 +6,1	80,8 91,8 52,7	-6,6 -3,6 -18,0	-4,2 -1,5 -14,6	85,9 93,0 67,8	+0,7 +1,2 -1,5	82,5 93,5 54,3	-10,1 -7,1 -21,4
26.4	ZIEGELEI, HERSTELLUNG VON SONST. BAUKERAMIK	INSGESAMT INLAND AUSLAND	149,1 151,4 96,7	-2,0 -2,1 +2,7	-4,7 -4,7 -4,3	156,4 158,8 101,0	-1,2 -1,6 +15,7	+13,8 +13,3 +32,4	127,6 129,7 78,7	+1,5 +1,3 +8,3	152,8 155,1 98,9	-1,5 -1,9 +8,9
26.51	HERSTELLUNG VON ZEMENT	INSGESAMT INLAND AUSLAND	118,4 117,2 137,3	-1,7 -1,5 -4,0	-2,8 -2,7 -3,4	121,8 120,5 142,2	+3,4 +2,0 +25,5	+16,4 +15,3 +32,6	102,7 101,7 118,9	+1,2 +0,3 +14,3	120,1 118,9 139,8	+0,8 +0,3 +9,0
26.62	HERSTELLUNG VON GIPS- ERZEUGNISSEN FUER DEN BAU	INSGESAMT INLAND AUSLAND	155,5 150,2 279,4	-16,4 -20,7 +157,7	+4,2 +2,7 +27,6	149,2 146,2 218,9	-20,6 -23,9 +158,6	-3,5 -1,8 -23,2	151,9 147,6 251,4	-9,9 -14,1 +172,7	152,4 148,2 248,2	-18,5 -22,3 +157,2
DJ	METALLERZEUGUNG UND -BE- ARBEITUNG, HERSTELLUNG VON METALLERZEUGNISSEN	INSGESAMT INLAND AUSLAND	111,2 104,8 132,0	+7,0 +5,2 +11,8	-1,9 -2,8 -	113,3 107,6 132,0	+5,8 +3,1 +13,6	+22,9 +21,6 +26,8	101,2 98,0 118,2	+4,2 +2,5 +9,1	112,3 106,2 132,0	+6,4 +4,1 +12,7
27	METALLERZEUGUNG UND -BEARBEITUNG	INSGESAMT INLAND AUSLAND	111,3 100,9 134,4	+8,0 +7,0 +9,5	+1,8 +2,1 +0,7	109,6 98,8 133,5	+11,3 +7,9 +17,2	+19,8 +17,8 +23,3	101,8 92,7 122,3	+6,1 +4,9 +8,5	110,5 99,9 134,0	+9,6 +7,4 +13,3

STBA, FS 4, R 2.2, 10/1997

LAND

DAS VERARBEITENDE GERWERBE
=100
ABTEILUNGEN, GRUPPEN UND KLASSEN
ZWEIGE, AUSGABE 1993 (WZ93)
WERT

INDEX

1998 OKT.	VER- ÄND. IN % GEGEN OKT. 1995	1998 3. VJ	1997 2. VJ	1997 3. VJ	VERÄNDERUNG IN % 3. VJ 1997 GEGEN		1998 1. HJ	1998 2. HJ	1997 1. HJ	VERÄNDERUNG IN % 1. HJ 1997 GEGEN		1995	1998	VER- ÄND. IN % GEGEN 1995	WZ93 SCHL.
					3. VJ 1996	2. VJ 1997				1. HJ 1996	2. HJ 1996				
148,8	+7,6	132,5	118,9	127,9	-3,5	+7,6	104,9	132,6	108,0	+1,0	-20,1	118,6	118,7	-0,8	25.23
149,1	+7,1	135,4	118,3	128,1	-5,4	+8,3	106,7	135,6	106,3	-0,4	-22,3	122,0	120,7	-1,1	
124,6	+14,1	107,2	124,2	126,8	+18,3	+2,1	97,3	105,9	112,9	+16,0	+6,6	98,7	101,6	+2,9	
99,8	+0,8	90,3	100,2	94,9	+5,1	-5,3	98,3	90,8	97,5	-0,8	+7,4	99,2	94,6	-4,6	25.24
100,2	-0,6	91,2	99,1	94,9	+3,4	-4,8	99,0	91,5	97,0	-2,0	+6,0	101,2	95,3	-5,8	
98,3	+8,4	86,7	104,2	97,0	+11,9	-6,9	96,9	88,3	99,5	+3,8	+12,7	91,7	92,1	+0,4	
114,4	+5,8	105,9	108,1	106,6	+0,7	-1,4	94,6	102,3	97,7	+3,3	-4,5	102,2	98,4	-3,7	01
116,6	+4,4	110,2	107,3	108,0	-2,0	+0,7	94,6	104,8	96,8	+1,3	-8,7	104,7	99,7	-4,8	
107,5	+8,9	92,6	110,8	102,2	+10,4	-7,8	94,5	94,3	103,8	+8,8	+10,1	94,3	94,4	+0,1	
120,1	+8,4	108,5	113,3	113,1	+6,2	-0,2	101,8	106,9	107,6	+5,7	+0,7	105,5	104,3	-1,1	26.1
118,1	+7,1	106,4	107,3	111,0	+4,8	+3,4	100,0	108,0	102,4	+2,4	-3,4	105,1	103,0	-2,0	
125,4	+12,1	106,8	129,5	118,8	+11,2	-8,3	106,7	109,1	121,8	+14,2	+11,6	108,3	107,9	+1,5	
123,2	-0,9	104,8	120,9	114,3	+9,1	-5,5	98,8	104,3	114,2	+15,6	+9,5	108,3	101,5	-6,3	26.11
116,7	-5,2	108,2	114,5	124,1	+14,7	+8,4	98,1	105,5	107,3	+11,7	+1,7	108,4	100,8	-7,9	
132,3	+6,5	100,0	130,0	100,5	+0,5	-22,7	102,7	102,6	124,1	+20,8	+21,0	108,7	102,6	-3,8	
140,2	+11,9	120,2	123,8	123,0	+7,3	+4,2	109,3	122,8	118,1	+6,2	-5,5	115,7	116,0	+0,3	26.12
136,5	+7,6	120,2	119,1	128,0	+4,8	+6,8	108,5	121,1	111,3	+2,6	-8,1	115,9	114,8	-0,9	
180,4	+37,2	120,1	149,9	146,9	+21,5	-2,7	113,7	131,8	142,5	+26,3	+8,1	114,4	122,8	+7,3	
99,1	+0,8	94,0	95,2	92,0	-2,1	-3,4	93,8	91,8	91,5	-2,5	-0,3	96,8	92,8	-4,1	26.13
97,2	+2,7	90,7	89,4	87,9	-3,1	-1,7	91,7	89,5	87,2	-4,9	-2,6	94,3	90,6	-3,9	
105,2	-4,3	104,5	113,5	105,2	+0,7	-7,3	100,8	98,3	105,2	+4,4	+5,9	104,5	100,0	-4,3	
146,1	+18,9	133,5	135,0	143,0	+7,1	+5,9	120,1	130,1	128,9	+7,3	-0,9	118,6	125,1	+5,5	26.14
148,8	+20,2	138,1	127,0	142,8	+3,4	+12,4	116,6	133,0	123,1	+5,6	-7,4	121,7	124,8	+2,5	
138,2	+14,4	120,2	158,0	149,5	+19,4	-8,2	130,2	121,8	146,6	+11,8	+19,5	109,7	126,0	+14,9	
113,4	+18,9	94,2	120,8	115,1	+22,2	-4,7	97,1	98,8	115,1	+18,5	+16,5	95,8	98,0	+2,3	26.15
105,7	+21,8	87,0	113,3	109,8	+26,2	-3,1	88,0	90,7	108,8	+23,6	+20,0	88,3	89,3	+1,1	
119,8	+16,8	100,3	127,0	119,4	+19,0	-8,0	104,7	105,6	120,4	+15,0	+14,0	102,1	105,2	+3,0	
85,7	-0,8	76,7	78,7	73,3	-4,4	-4,4	79,0	77,0	75,8	-4,1	-1,6	89,8	78,0	-6,9	26.2
85,6	-1,6	75,9	70,4	87,3	-11,3	-4,4	78,8	76,1	71,1	-7,4	-6,6	84,2	78,5	-9,1	
85,8	+1,1	77,9	87,3	89,4	+7,1	-4,5	82,6	78,3	83,9	+1,6	+7,2	83,0	80,5	-3,0	
71,6	+1,7	56,3	56,3	51,0	-9,4	-9,4	59,2	61,1	55,8	-5,7	-8,7	66,7	60,1	-9,9	26.21
78,5	-1,9	60,6	57,5	51,1	-15,7	-11,1	61,3	66,9	57,1	-6,9	-14,8	71,9	64,1	-10,8	
58,7	+12,0	48,4	54,0	50,8	+5,0	-6,9	55,1	50,3	53,4	-3,1	+6,2	56,8	52,7	-7,2	
83,9	-6,0	76,3	49,0	48,3	-39,3	-5,5	79,3	71,3	55,1	-30,5	-22,7	91,8	75,3	-18,0	26.22
83,1	-10,8	78,1	45,7	42,6	-45,5	-8,8	81,3	72,3	53,4	-34,3	-26,1	96,1	76,8	-20,1	
88,4	+31,2	66,7	67,9	68,6	-0,1	-1,9	67,7	65,4	84,8	-4,3	-0,9	67,8	66,5	-1,9	
106,2	-2,1	107,2	118,5	125,0	+16,6	+5,5	107,6	103,7	116,2	+8,0	+12,1	114,2	105,6	-7,5	26.23
99,0	-2,4	101,9	99,0	100,4	-1,5	+1,4	100,2	98,6	104,2	+4,0	+5,7	105,6	99,4	-5,9	
115,2	-1,8	115,9	150,2	165,3	+42,8	+10,1	119,7	112,0	135,8	+13,5	+21,3	128,1	115,8	-9,6	
123,7	+10,1	102,2	119,7	108,5	+7,1	-8,5	115,2	103,2	117,5	+2,0	+13,9	102,4	109,2	+6,6	26.24
128,5	+0,5	93,9	98,6	87,3	-7,0	-9,8	100,3	88,0	97,5	-2,8	+10,8	93,2	94,1	+1,0	
162,9	+21,5	115,5	158,9	146,4	+26,9	-7,3	138,4	127,7	150,0	+7,6	+17,5	117,4	133,6	+13,8	
106,4	+15,0	82,7	88,4	87,0	+5,2	-1,6	83,5	85,6	86,0	+3,0	+0,5	86,0	84,5	-1,7	26.25
103,7	+6,5	82,1	87,0	87,1	+5,1	+0,1	82,3	83,6	84,2	+2,3	+0,7	87,8	82,9	-5,6	
113,7	+42,8	84,2	92,1	86,7	+3,0	-5,9	86,8	90,9	90,7	+4,5	-0,2	81,3	88,8	+9,2	
85,2	-5,6	84,7	87,5	84,9	+0,2	-3,0	85,1	82,5	84,8	-0,4	+2,8	88,3	83,8	-5,1	26.26
84,8	+1,1	82,0	82,5	82,7	+0,9	+0,2	81,5	79,9	80,7	-1,0	+1,0	85,6	80,7	-5,7	
85,6	-11,8	87,4	92,8	87,2	-0,2	-6,0	88,9	85,2	88,0	+0,1	+4,5	91,2	87,1	-4,5	
97,1	+10,3	86,8	92,2	86,6	-0,2	-6,1	82,7	82,3	85,8	+3,7	+4,3	87,0	82,5	-5,2	26.3
108,2	+9,8	95,8	97,0	95,1	-0,7	-2,0	87,5	90,3	91,6	+4,7	+1,4	94,8	88,9	-6,2	
73,9	+12,3	63,8	80,1	66,1	+2,0	-18,7	70,4	62,2	71,1	+1,0	+14,3	67,1	66,3	-1,2	
152,1	+6,6	159,7	151,9	151,7	-5,0	-0,1	104,2	137,1	111,9	+7,4	-18,4	128,4	120,7	-6,0	26.4
154,7	+6,2	162,9	154,9	154,5	-5,2	-0,3	106,1	139,6	113,7	+7,2	-18,6	130,9	122,8	-6,2	
94,2	+28,5	85,8	85,5	88,4	+3,0	+3,4	62,6	79,5	70,9	+13,3	-10,8	71,8	71,1	-1,0	
120,4	+1,1	120,1	120,0	117,0	-2,6	-2,5	88,1	108,3	93,0	+4,4	-14,9	106,7	99,2	-7,0	26.51
119,0	-	121,4	118,9	116,8	-3,8	-1,8	88,4	109,3	91,5	+3,5	-16,3	107,2	98,9	-7,7	
143,0	+17,7	98,7	137,3	121,0	+21,4	-11,8	99,6	109,1	114,8	+15,3	+5,2	99,1	104,3	+5,2	
186,8	+9,6	183,9	147,6	157,0	-14,8	+6,4	157,8	174,4	148,7	-5,8	-14,7	157,0	166,1	+5,8	26.62
183,3	+4,2	188,3	141,2	151,8	-19,4	+7,5	180,6	176,4	145,0	-9,7	-17,8	159,5	168,5	+5,6	
108,4	-15,0	81,3	233,4	278,5	+240,1	-5,8	94,9	129,6	234,2	+146,8	+80,7	100,3	112,2	+11,9	
103,9	+0,7	98,5	102,0	104,3	+4,8	+2,3	94,7	99,1	98,1	+3,6	-1,0	99,8	96,9	-2,9	DJ
99,6	-0,9	97,0	98,3	100,0	+3,1	+3,8	91,0	96,3	92,6	+1,8	-3,8	98,5	93,7	-4,9	
118,0	+5,9	107,7	120,5	118,4	+8,8	-1,7	106,9	108,1	115,8	+6,3	+7,1	104,4	107,5	+3,0	
103,1	+2,1	94,6	103,9	101,7	+7,5	-2,1	95,5	83,3	100,4	+5,1	+7,6	98,1	94,4	-3,8	27
94,3	+1,1	87,9	94,1	89,1	+5,9	-1,1	87,7	85,8	91,1	+3,9	+6,2	93,7	86,6	-7,4	
122,7	+4,1	108,3	125,5	120,8	+10,5	-3,7	112,8	109,8	121,1	+7,4	+10,3	107,7	111,3	+3,3	

2 INDEX DES UMSATZES FUER
1991
NACH ABSCHNITTEN, UNTERABSCHNITTEN,
DER KLASSIFIKATION DER WIRTSCHAFTS
2.1 ORIGINAL

VOLUMEN

WZ93- SCHL.	WIRTSCHAFTSZWEIG		1997 OKT.	VERAENDERUNG IN % OKT. 1987 GEGEN		1997 SEP.	VERAENDERUNG IN % SEP. 1987 GEGEN		KUMULIERT		2-MONATS- DURCHSCHNITT SEP. 1987 UND OKT. 1987	
				OKT. 1986	SEP. 1987		SEP. 1986	AUG. 1987	JAN. 1987 BIS OKT. 1987	VER- AEND. IN % GEGEN VORJAHR	VER- AEND. IN % GEGEN VORJAHR	VER- AEND. IN % GEGEN VORJAHR
27.1	ERZEUGUNG VON ROHEISEN, STAHL UND FERROLEGIE- RUNGEN (EGKS) 1)	INSGESAMT INLAND AUSLAND	109,4 103,9 121,6	+8,7 +8,9 +8,5	+2,3 +4,5 -1,5	106,9 99,4 123,5	+11,8 +8,4 +18,2	+16,2 +14,3 +19,8	100,4 95,0 112,3	+9,4 +9,1 +9,7	108,2 101,7 122,6	+10,3 +8,7 +13,2
27.2	HERSTELLUNG VON ROHREN	INSGESAMT INLAND AUSLAND	87,9 74,6 110,5	+8,1 +1,6 +16,4	+5,5 -4,2 +19,5	83,3 77,9 92,5	+4,9 +5,8 +3,6	+19,5 +18,0 +21,7	79,1 69,8 94,8	+4,5 +0,1 +10,5	85,8 76,3 101,5	+6,5 +3,8 +10,2
27.21	H.V. ROHREN, ROHRFORM- ROHRVERSCHLUSS- U. -VERBIND. A. GUSSEISEN	INSGESAMT INLAND AUSLAND	46,1 41,7 62,5	-16,3 -19,3 -8,0	-10,5 -6,7 -18,8	51,5 44,7 77,0	-13,7 -13,9 -13,5	+23,8 +15,2 +48,6	47,2 39,2 76,7	-4,8 -11,7 +10,8	48,8 43,2 69,8	-15,0 -16,6 -11,1
27.22	H.V. STAHLROHREN, ROHR- FORM-, VERSCHL.-VERBIND. AUS EISEN UND STAHL	INSGESAMT INLAND AUSLAND	96,1 83,2 115,5	+11,1 +5,3 +18,2	+7,4 -3,8 +22,7	88,5 86,5 94,1	+7,4 +9,1 +5,4	+19,0 +18,5 +19,9	85,4 77,8 96,7	+5,7 +2,0 +10,4	92,8 84,9 104,8	+9,3 +7,2 +12,1
27.3	SONST. ERSTE BEARBEITUNG V. EISEN U. STAHL, H.V. FERROLEG. (NICHT EGKS) 1)	INSGESAMT INLAND AUSLAND	124,3 110,6 169,4	+12,1 +12,1 +12,1	+1,1 +1,1 +1,1	122,9 108,4 163,6	+15,7 +14,9 +17,4	+21,6 +18,3 +29,0	113,3 102,1 146,8	+5,2 +6,1 +3,1	123,6 110,0 164,5	+13,8 +13,4 +14,7
27.31	HERSTELLUNG VON BLANK- STAHL	INSGESAMT INLAND AUSLAND	92,7 88,5 108,3	+8,5 +11,0 +2,1	+2,3 +2,7 +1,5	90,6 86,2 106,7	+5,1 +7,1 -0,1	+36,7 +31,0 +57,1	85,2 81,4 99,2	-3,8 -0,2 -13,0	91,7 87,4 107,5	+6,9 +9,1 +0,9
27.32	HERSTELLUNG VON KALT BAND UNTER 500 MM.BREITE	INSGESAMT INLAND AUSLAND	140,3 118,9 197,7	+10,8 +9,7 +12,6	-2,0 -1,1 -3,7	149,2 120,2 206,3	+22,1 +18,0 +29,4	+23,4 +18,9 +31,7	129,3 112,2 175,1	+7,2 +8,3 +5,4	141,8 119,6 201,5	+16,2 +13,7 +20,6
27.33	HERSTELLUNG VON KALT- PROFILIEN	INSGESAMT INLAND AUSLAND	149,5 144,2 199,0	+20,6 +18,1 +40,6	+4,4 +3,5 +10,9	143,2 138,3 179,5	+27,9 +25,5 +49,0	+11,1 +9,4 +24,8	123,7 119,8 159,6	+20,6 +18,8 +33,9	146,4 141,8 189,3	+24,1 +21,8 +44,5
27.34	HERSTELLUNG VON GEZO- GENEM DRAHT	INSGESAMT INLAND AUSLAND	104,6 100,0 118,7	+7,4 +3,0 +20,9	+3,1 +0,7 +9,6	101,5 99,3 108,3	+8,9 +5,0 +22,0	+23,3 +18,8 +34,4	97,8 96,3 102,2	+2,6 -0,3 +11,9	103,1 99,7 113,5	+8,2 +2,0 +21,4
27.35	ERSTE BEARB. V. EISEN U. STAHL A.N.G., H.V.FERRO- LEG. (NICHT EGKS) 1)	INSGESAMT INLAND AUSLAND	140,1 118,9 190,4	+22,1 +37,2 +6,7	+6,5 +8,1 +7,3	131,5 110,2 177,5	+10,1 +25,4 -5,4	+7,8 +7,6 +8,0	124,7 102,1 173,6	+5,1 +10,9 -1,5	135,8 113,6 184,0	+16,0 +31,2 +0,5
27.4	ERZEUGUNG UND ERSTE BEAR- BEITUNG VON NE-METALLEN	INSGESAMT INLAND AUSLAND	122,8 105,5 156,7	+6,1 +4,1 +8,9	-0,2 +2,1 -2,9	123,0 103,3 161,4	+11,4 +3,8 +22,5	+20,6 +18,9 +22,7	113,4 97,3 145,1	+4,8 +1,2 +9,9	122,9 104,4 159,1	+8,7 +4,0 +15,4
27.41	ERZEUG. U. ERSTE BEAR- BEITUNG VON EDELMETALLEN	INSGESAMT INLAND AUSLAND	147,0 121,2 189,2	-0,1 +15,0 -12,1	-9,6 -12,7 -6,0	162,6 138,9 201,3	+48,9 +46,1 +47,7	+34,6 +73,0 +7,7	152,1 123,0 199,7	+16,0 +18,3 +13,9	154,8 130,1 195,3	+20,1 +29,7 +11,1
27.42	ERZEUG. U. ERSTE BEAR- BEITUNG VON ALUMINIUM	INSGESAMT INLAND AUSLAND	137,2 127,4 157,1	+9,6 +7,1 +13,8	+4,4 +3,8 +5,5	131,4 122,7 148,9	+7,4 +7,5 +7,2	+13,1 +12,9 +13,4	125,6 117,9 141,1	+5,5 +3,7 +8,7	134,3 125,1 153,0	+8,5 +7,4 +10,5
27.43	ERZEUG. U. ERSTE BEAR- BEITUNG VON BLEI, ZINK UND ZINN	INSGESAMT INLAND AUSLAND	139,7 139,7 139,6	+7,5 +8,4 +4,9	+17,2 +25,6 -2,4	119,2 111,2 143,1	-7,5 -16,4 +22,9	+18,3 +8,1 +51,6	116,1 113,1 125,2	+1,5 -1,9 +12,0	129,5 125,5 141,4	+0,1 -4,2 +13,3
27.44	ERZEUG. U. ERSTE BEAR- BEITUNG VON KUPFER	INSGESAMT INLAND AUSLAND	101,8 73,1 159,1	+3,1 -6,4 +14,0	-7,5 -2,5 -11,5	110,0 75,0 179,8	+15,1 -6,9 +43,4	+30,3 +21,4 +38,9	93,6 67,8 144,8	+2,2 -7,4 +13,2	105,9 74,1 169,5	+9,0 -6,7 +27,9
27.45	ERZEUG. U. ERSTE BEAR- BEITUNG VON SONSTIGEN NE-METALLEN	INSGESAMT INLAND AUSLAND	99,5 83,9 117,9	+0,5 +14,6 -8,8	+4,7 +4,0 +5,5	95,0 80,7 111,8	-0,4 +14,8 -10,8	+14,0 +23,8 +6,9	96,6 74,9 122,1	-1,3 +6,4 -6,3	97,3 82,3 114,9	+0,1 +14,6 -8,7
27.5	GIessereiINDUSTRIE	INSGESAMT INLAND AUSLAND	100,2 96,7 118,6	+5,1 +6,1 +2,3	+0,8 -0,4 +5,3	99,4 96,1 112,6	+9,8 +12,0 +2,9	+34,9 +29,7 +56,6	89,8 88,7 102,6	-0,1 +1,0 -3,4	99,8 95,9 115,6	+7,4 +9,0 +2,6
27.51	EISENGIesserei	INSGESAMT INLAND AUSLAND	104,0 99,0 124,3	+5,8 +6,6 +3,6	+1,0 -0,1 +4,7	103,0 99,1 118,7	+10,5 +12,9 +3,4	+40,9 +34,8 +66,2	92,3 88,3 108,0	+1,0 +2,2 -3,1	103,5 99,1 121,5	+8,0 +9,6 +3,5
27.52	STAHLGIesserei	INSGESAMT INLAND AUSLAND	83,8 81,8 92,3	+1,9 +3,8 -4,9	-0,1 -2,4 +8,5	83,9 83,8 84,3	+6,6 +8,4 -0,2	+10,1 +9,3 +13,8	79,4 79,7 77,9	-4,7 -4,4 -5,7	83,9 82,8 88,3	+4,2 +6,0 -2,8
28	HERSTELLUNG VON METALL- ERZEUGNISSEN	INSGESAMT INLAND AUSLAND	111,1 107,4 128,5	+6,2 +4,1 +15,6	-4,5 -5,5 -0,9	116,3 113,6 129,7	+1,8 +0,4 +8,4	+25,5 +23,9 +32,3	100,7 98,3 112,2	+2,8 +1,1 +10,3	113,7 110,5 129,1	+3,9 +2,1 +11,9
28.1	STAHL- UND LEICHTMETALL- BAU	INSGESAMT INLAND AUSLAND	116,9 115,9 125,8	+1,1 -1,6 +11,6	-0,9 -1,6 +4,9	118,0 117,8 119,9	-1,2 -3,0 +19,4	+20,0 +20,2 +18,1	108,1 105,9 107,0	+1,4 +0,1 +14,0	117,5 118,9 122,9	- -1,5 +15,3
28.11	HERSTELLUNG VON STAHL- UND LEICHTMETALLKON- STRUKTIONEN	INSGESAMT INLAND AUSLAND	119,3 118,4 127,0	+4,5 +3,4 +13,3	-2,0 -2,8 +5,0	121,7 121,8 121,0	-0,2 -2,1 +21,5	+19,8 +20,4 +15,1	109,6 109,7 108,7	+2,0 +0,7 +14,8	120,5 120,1 124,0	+2,0 +0,5 +17,1

1) EUROPAEISCHE GEMEINSCHAFT FUER KOHLE UND STAHL.

STBA, FS 4, R 2.2, 10/1997

LAND

DAS VERARBEITENDE GEMERBE
=100
ABTEILUNGEN, GRUPPEN UND KLASSEN
ZWEIGE, AUSSAßE 1993 (WZ93)
WERT

INDEX

1996 OKT.	VER- ÄND. IN % GEGEN OKT. 1996	1996 3.VJ	1997 2.VJ	1997 3.VJ	VERÄNDERUNG IN % 3.VJ 1997 GEGEN		1996 1.HJ	1996 2.HJ	1997 1.HJ	VERÄNDERUNG IN % 1.HJ 1997 GEGEN		1996	1996	VER- ÄND. IN % GEGEN 1996	WZ93 SCHL.
					3.VJ 1996	2.VJ 1997				1.HJ 1996	2.HJ 1996				
100,6 95,4 112,1	+1,4 +2,8 -1,2	90,4 86,5 99,2	102,9 97,3 115,3	98,9 93,8 110,8	+8,4 +8,2 +11,5	-3,9 -3,8 -4,1	81,1 88,0 102,4	90,5 85,8 101,1	99,6 94,2 111,6	+9,3 +9,5 +9,0	+10,1 +9,8 +10,4	97,8 95,4 103,4	80,8 85,9 101,8	-7,2 -10,0 -1,5	27.1
81,3 73,4 94,9	-7,2 -5,5 -9,3	78,5 71,6 84,7	81,2 89,7 100,9	78,1 73,3 86,3	+2,1 +2,4 +1,9	-3,8 +6,2 -14,5	74,3 88,1 84,9	74,8 87,2 87,6	78,1 87,3 96,5	+5,1 -1,2 +13,7	+4,4 +0,1 +10,2	81,1 79,9 83,2	74,5 87,7 86,2	-8,1 -15,3 +3,6	27.2
55,1 51,7 67,9	-25,2 -20,7 -35,4	54,7 50,4 71,0	51,3 42,1 85,4	48,3 43,1 67,4	-11,7 -14,5 -5,1	-5,8 +2,4 -21,1	46,2 40,3 68,5	50,1 45,0 69,0	46,8 36,9 83,7	+1,3 -8,4 +22,2	-6,6 -18,0 +21,3	70,7 64,1 95,3	48,1 42,6 68,7	-32,0 -33,5 -27,9	27.21
86,5 79,0 97,7	-4,3 -2,3 -6,6	80,8 77,2 86,1	87,1 76,8 102,5	83,9 81,1 88,2	+3,8 +5,1 +2,4	-3,7 +5,6 -14,0	79,9 75,4 86,6	78,6 73,0 88,5	84,3 75,2 97,9	+5,5 -0,3 +13,0	+5,9 +3,0 +8,4	83,2 84,0 82,0	79,8 74,2 88,0	-4,1 -11,7 +7,3	27.22
110,9 98,7 147,5	-1,1 -3,8 +4,2	101,4 81,3 131,5	116,8 105,2 150,9	113,0 103,0 143,1	+11,4 +12,8 +8,8	-3,1 -2,1 -5,2	110,3 98,2 146,9	100,5 89,9 132,1	111,6 100,3 146,5	+1,2 +2,1 -1,0	+11,0 +11,6 +10,1	108,8 99,7 138,3	105,4 94,0 139,5	-3,1 -5,7 +2,3	27.3
85,4 79,7 106,1	-8,1 -10,7 -0,4	82,0 75,8 104,5	89,5 84,4 108,1	83,2 80,9 91,7	+1,5 +6,7 -12,2	-7,0 -4,1 -15,2	92,4 84,8 120,1	80,5 74,4 102,8	85,0 80,5 101,4	-8,0 -5,1 -15,6	+5,6 +8,2 -1,4	98,8 94,5 114,5	86,5 79,8 111,4	-12,4 -15,8 -2,7	27.31
126,6 108,4 175,5	+3,1 +2,9 +3,2	109,9 96,1 147,1	132,1 115,7 176,3	129,0 112,4 173,7	+17,4 +17,0 +18,1	-2,3 -2,9 -1,5	124,9 106,8 174,0	111,7 97,1 151,0	127,6 111,0 172,0	+2,2 +4,1 -1,1	+14,2 +14,3 +13,9	114,7 98,9 157,0	118,3 101,8 162,5	+3,1 +2,9 +3,5	27.32
124,0 122,1 141,5	+24,8 +25,7 +18,1	108,8 108,2 114,4	121,8 117,5 161,9	135,1 131,8 165,6	+24,2 +21,8 +44,8	+10,8 +12,2 +2,3	98,0 99,6 117,8	107,7 105,8 125,0	113,7 109,8 150,0	+18,4 +17,3 +27,3	+5,6 +3,8 +20,0	91,2 89,7 104,7	101,8 99,7 121,4	+11,6 +11,1 +16,0	27.33
97,4 97,1 98,2	-15,2 -17,2 -8,8	91,6 93,0 87,3	102,6 101,8 105,1	94,6 94,2 95,7	+3,3 +1,3 +9,6	-7,8 -7,5 -8,9	96,8 96,3 92,2	88,4 88,9 86,9	98,2 96,8 102,7	+1,4 -1,5 +11,4	+11,1 +8,9 +18,2	117,4 118,9 112,8	92,6 93,6 89,5	-21,1 -21,3 -20,7	27.34
114,7 85,2 178,4	+5,0 -7,1 +21,4	115,4 87,5 175,9	128,4 103,3 182,5	125,5 105,0 169,8	+8,8 +20,0 -3,5	-2,3 +1,6 -7,0	121,1 95,6 178,2	110,8 83,5 170,0	121,7 98,2 172,6	+0,5 +2,7 -2,0	+9,8 +17,6 +1,5	100,7 83,5 137,8	116,0 89,5 173,1	+15,2 +7,2 +25,6	27.35
115,7 101,3 143,9	+8,3 +4,0 +14,8	108,2 98,3 130,4	114,1 97,5 146,7	115,7 98,9 148,6	+6,0 +0,6 +14,0	+1,4 +1,4 +1,3	106,5 94,1 130,8	105,6 94,3 127,7	110,7 95,1 141,4	+3,9 +1,1 +8,1	+4,8 +0,8 +10,7	105,0 97,9 118,9	106,1 94,2 129,3	+1,0 -3,8 +8,7	27.4
147,1 105,4 215,3	+44,6 +19,0 +75,0	122,2 97,3 183,0	150,8 116,7 206,6	149,3 117,4 201,5	+22,2 +20,7 +23,6	-1,0 +0,6 -2,5	132,8 107,1 174,9	135,8 108,6 179,7	154,4 128,1 200,5	+16,3 +17,7 +14,6	+13,9 +16,1 +11,6	108,9 100,1 125,8	134,2 107,8 177,3	+22,1 +7,7 +40,9	27.41
125,2 118,9 138,1	+9,2 +5,9 +15,6	121,1 115,2 132,9	126,4 118,2 143,0	128,2 120,4 143,9	+5,9 +4,5 +8,3	+1,4 +1,9 +0,6	116,9 112,0 126,8	115,9 110,3 127,2	122,3 115,0 137,0	+4,6 +2,7 +8,0	+5,5 +4,3 +7,7	115,3 112,9 120,1	116,4 111,2 127,0	+1,0 -1,5 +5,7	27.42
130,0 128,9 133,1	-1,5 -4,6 +8,5	118,9 119,8 116,1	120,7 117,1 131,7	111,1 107,9 120,7	-6,6 -8,9 +4,0	-8,0 -7,9 -8,4	109,6 110,8 106,1	115,4 115,6 115,0	114,7 111,2 125,1	+4,7 +0,4 +17,9	-0,8 -3,8 +8,8	116,5 120,2 105,3	112,5 113,2 110,6	-3,4 -5,8 +5,0	27.43
98,7 78,1 139,6	+3,0 +2,4 +3,6	93,1 78,1 123,0	92,8 68,5 141,2	98,7 71,2 153,3	+6,0 -8,8 +24,6	+6,4 +3,9 +8,6	89,6 70,2 128,5	88,3 72,5 119,7	89,7 65,3 138,2	+0,1 -7,0 +7,5	+1,6 -9,9 +15,5	91,4 77,5 118,9	89,0 71,3 124,1	-2,6 -8,0 +4,4	27.44
99,0 73,2 129,3	+0,8 -11,9 +11,4	94,4 68,6 124,8	104,7 75,4 139,1	91,5 74,3 111,8	-3,1 +8,3 -10,4	-12,6 -1,5 -19,6	99,4 70,8 133,2	90,8 65,4 120,8	98,7 73,8 128,0	-0,7 +4,2 -3,9	+8,7 +12,8 +6,0	95,5 81,9 111,6	95,1 68,1 127,0	-0,4 -16,8 +13,8	27.45
95,3 90,2 115,9	-0,5 -2,6 +6,5	82,7 79,4 96,0	91,9 88,1 106,9	88,1 86,4 95,0	+6,5 +8,8 -1,0	-4,1 -1,9 -11,1	92,6 88,3 109,7	83,0 79,2 98,3	89,0 85,3 103,7	-3,9 -3,4 -5,5	+7,2 +7,7 +5,5	87,7 84,8 99,3	87,8 83,8 104,0	+0,1 -1,2 +4,7	27.5
98,3 92,9 120,0	+0,3 -0,7 +4,3	83,7 79,7 98,4	94,7 90,0 113,8	89,8 87,6 98,5	+7,3 +9,8 -0,9	-5,2 -2,7 -13,4	94,1 88,6 115,8	84,2 79,8 101,7	91,5 86,9 110,0	-2,8 -1,9 -5,1	+8,7 +8,9 +8,2	88,0 84,2 103,3	89,2 84,2 108,8	+1,4 - +5,3	27.51
82,2 78,8 97,1	-5,1 -10,7 +21,7	78,4 78,0 80,3	79,5 80,4 75,7	81,0 81,5 78,6	+3,3 +4,5 -2,1	+1,9 +1,4 +3,8	85,8 86,9 81,4	77,7 76,5 82,6	77,8 78,4 75,2	-8,3 -8,8 -7,6	+0,1 +2,5 -8,0	86,2 87,4 81,2	81,7 81,7 82,0	-5,2 -6,5 +1,0	27.52
104,6 103,2 111,2	-0,4 -2,1 +7,3	103,6 103,2 105,3	100,5 97,8 113,1	106,4 104,7 115,0	+2,7 +1,5 +9,2	+5,9 +7,1 +1,7	94,1 93,2 98,3	103,8 103,5 105,4	96,1 93,6 108,0	+2,1 +0,4 +9,9	-7,4 -9,6 +2,5	101,3 101,7 99,4	99,0 98,4 101,8	-2,3 -3,2 +2,4	28
115,6 115,9 112,7	-12,6 -13,8 +1,1	114,5 116,2 98,8	105,0 104,7 107,4	113,9 113,9 113,7	-0,5 -2,0 +15,1	+8,5 +8,8 +5,9	97,8 98,8 88,3	121,3 123,5 99,3	100,3 100,3 100,5	+2,6 +1,5 +13,8	-17,3 -18,8 +1,2	117,1 120,5 84,6	109,5 111,2 93,8	-6,5 -7,7 +10,9	28.1
114,2 114,5 112,1	-16,6 -17,8 -4,0	117,6 119,7 99,9	110,3 110,2 111,0	118,5 118,8 116,2	+0,8 -0,8 +16,3	+7,4 +7,8 +4,7	101,3 102,8 89,3	123,6 126,3 98,1	103,5 103,7 101,8	+2,2 +1,1 +14,0	-16,3 -17,9 +2,7	120,6 124,5 86,2	112,4 114,5 94,2	-6,8 -8,0 +8,3	28.11

2 INDEX DES UMSATZES FUER
1991
NACH ABSCHNITTEN, UNTERABSCHNITTEN,
DER KLASSIFIKATION DER WIRTSCHAFTS
2.1 ORIGINAL

VOLUMEN

WZ93- SCHL.	WIRTSCHAFTSZWEIG		1997 OKT.	VERAENDERUNG IN % OKT. 1997 GEGEN		1997 SEP.	VERAENDERUNG IN % SEP. 1997 GEGEN		KUMULIERT		2-MONATS- DURCHSCHNITT SEP. 1997 UND OKT. 1997	
				OKT. 1996	SEP. 1997		SEP. 1996	AUG. 1997	JAN. 1997 BIS OKT. 1997	VER- AEND. IN % GEGEN VORJAHR	VER- AEND. IN % GEGEN VORJAHR	
28.12	HERSTELLUNG VON AUSBAU- ELEMENTEN AUS STAHL UND LEICHTMETALL	INSGESAMT INLAND AUSLAND	108,5 107,6 119,8	-9,7 -10,7 +3,7	+3,2 +3,1 +4,5	105,1 104,4 114,6	-5,1 -6,1 +8,4	+20,9 +19,7 +37,1	93,9 93,5 99,1	-0,8 -1,7 +10,4	106,8 106,0 117,2	-7,5 -8,5 +6,4
28.2	KESSEL- UND BEHAELTERBAU (OHNE H.V. DAMPKESSELN)	INSGESAMT INLAND AUSLAND	109,0 110,9 98,4	-0,9 -0,1 -5,6	-14,0 -15,0 -6,8	126,8 130,5 106,6	-0,1 +2,7 -18,1	+42,8 +46,5 +26,0	92,1 92,6 89,5	-3,4 -5,0 +8,1	117,9 120,7 102,0	-0,5 +1,3 -11,4
28.21	HERSTELLUNG VON TANKS UND SAMMELBEHAELTERN	INSGESAMT INLAND AUSLAND	103,2 104,8 93,7	+10,3 +14,8 -12,8	-27,3 -27,9 -22,6	141,9 145,4 121,0	+11,3 +20,5 -28,1	+62,5 +71,5 +18,0	94,7 91,1 116,4	-1,6 -4,0 +11,8	122,6 125,1 107,4	+10,8 +18,0 -22,1
28.22	H.V. HEIZKORPERN F. ZENTRALHEIZUNGEN UND ZENTRALHEIZUNGSKESSELN	INSGESAMT INLAND AUSLAND	113,8 116,1 101,8	-7,8 -8,9 -	-0,6 -1,9 +8,2	114,5 118,3 94,1	-9,4 -10,6 -0,2	+27,1 +26,1 +34,6	90,0 93,8 69,4	-4,9 -6,0 +3,9	114,2 117,2 98,0	-8,6 -9,8 -0,1
28.3	HERSTELLUNG VON DAMPF- KESSELN (OHNE ZENTRAL- HEIZUNGSKESSELN)	INSGESAMT INLAND AUSLAND	98,4 87,2 168,5	+13,6 -1,9 +111,4	-49,8 -53,1 -36,5	198,0 186,0 265,5	-28,3 -27,7 -30,6	+68,5 +51,5 +201,7	104,1 100,6 124,2	-3,6 -7,8 +21,9	148,7 136,6 217,0	-18,3 -21,1 -6,1
28.4	H.V. SCHMIEDE-, PRESS-, ZIEH-U. STANZTEILEN, GEW. RINGEN U. PULVERN. ERZ.	INSGESAMT INLAND AUSLAND	123,1 119,8 136,5	+14,2 +13,2 +17,4	+3,9 +4,4 +1,7	118,5 114,7 134,2	+14,9 +12,8 +23,8	+22,5 +22,3 +23,8	111,0 108,2 122,3	+7,7 +5,8 +15,1	120,8 117,3 135,4	+14,5 +13,0 +20,5
28.5	OBERFLAECHEVEREDLUNG, WAERMEBEHANDLUNG UND MECHANIK A.N.G.	INSGESAMT INLAND AUSLAND	132,6 128,1 176,0	+15,8 +14,4 +26,6	+4,8 +5,7 -0,8	126,5 121,2 177,4	+18,2 +14,8 +47,1	+17,8 +15,3 +36,9	116,7 113,2 150,6	+10,1 +8,5 +23,2	129,6 124,7 176,7	+17,0 +14,6 +36,1
28.51	OBERFLAECHEVEREDLUNG UND WAERMEBEHANDLUNG	INSGESAMT INLAND AUSLAND	136,6 131,8 174,4	+16,6 +15,4 +24,2	+4,2 +5,9 -5,0	131,1 124,4 189,6	+20,4 +14,8 +62,0	+18,0 +14,5 +40,5	119,7 115,5 152,4	+12,5 +10,4 +25,7	133,9 128,1 179,0	+18,4 +15,1 +41,1
28.52	MECHANIK A.N.G.	INSGESAMT INLAND AUSLAND	128,2 124,1 178,8	+14,9 +13,2 +30,7	+5,6 +5,4 +7,0	121,4 117,7 167,1	+15,7 +14,6 +25,8	+17,5 +16,2 +30,8	113,4 110,6 147,7	+7,5 +6,3 +19,4	124,8 120,9 173,0	+15,2 +13,8 +28,3
28.6	H.V. SCHNEIDWAREN, WERK- ZEUGEN, SCHLOSSERN UND BESCHLAEGEN	INSGESAMT INLAND AUSLAND	99,8 91,7 122,9	+4,4 +2,7 +8,3	+1,2 -1,2 +6,7	98,6 92,8 115,2	+10,4 +8,9 +14,3	+23,1 +23,4 +22,7	89,4 83,1 107,4	+3,2 +1,8 +6,7	99,2 92,3 119,1	+7,2 +5,7 +11,1
28.61	HERSTELLUNG VON SCHNEIDWAREN UND BESTECKEN	INSGESAMT INLAND AUSLAND	99,4 82,7 124,4	-10,1 +0,5 -18,6	+14,5 +17,8 +11,7	86,8 70,2 111,4	+0,9 -4,9 +6,9	-7,9 -17,0 +2,6	90,7 75,3 113,8	-4,9 -6,9 -2,7	93,1 76,5 117,9	-5,3 -2,0 -8,2
28.62	HERSTELLUNG VON WERKZEUGEN	INSGESAMT INLAND AUSLAND	83,2 74,3 107,5	+5,4 +1,8 +13,3	-4,6 -8,4 +3,5	87,2 81,1 103,9	+13,7 +13,1 +14,9	+27,3 +26,1 +29,6	76,8 70,2 94,8	+1,2 +0,4 +2,6	85,2 77,7 105,7	+9,5 +7,3 +14,0
28.63	HERSTELLUNG VON SCHLOSSERN UND BESCHLAEGEN	INSGESAMT INLAND AUSLAND	122,4 115,1 147,1	+5,6 +3,6 +11,4	+5,4 +3,9 +9,7	116,1 110,8 134,1	+8,7 +8,5 +15,2	+24,2 +25,6 +19,9	106,3 100,7 125,6	+6,5 +3,9 +14,7	119,3 113,0 140,6	+7,1 +5,0 +13,2
28.7	HERSTELLUNG VON SONST. EISEN-, BLECH- UND METALLWAREN	INSGESAMT INLAND AUSLAND	105,3 101,2 122,1	+5,0 +3,1 +12,3	+2,5 +2,3 +3,2	102,7 98,9 118,3	+7,4 +6,3 +15,3	+19,3 +17,7 +24,5	95,8 92,4 109,9	+1,8 +0,7 +6,1	104,0 100,1 120,2	+6,1 +4,2 +13,7
28.71	HERSTELLUNG VON BE- HAELTERN AUS EISEN UND STAHL	INSGESAMT INLAND AUSLAND	84,1 81,0 93,9	-11,5 -7,7 -20,2	+2,1 +0,4 +7,3	82,4 80,7 87,5	-2,9 -1,3 -7,5	+10,3 +13,2 +2,7	82,8 76,9 101,4	-2,1 -3,5 +1,6	83,3 80,9 90,7	-7,4 -4,6 -14,6
28.72	H.V. VERPACKUNGEN U. VERSCHLUESSEN AUS EI- SEN-, STAHL U. NE-METALL	INSGESAMT INLAND AUSLAND	109,7 109,8 109,4	+7,2 +4,7 +17,5	+1,2 +1,3 +0,6	108,4 108,4 108,7	+9,1 +7,5 +15,1	+10,3 +12,4 +3,6	102,7 100,7 109,8	-0,3 -0,4 +0,3	109,1 109,1 109,1	+8,1 +6,0 +16,3
28.73	HERSTELLUNG VON DRAHT- WAREN	INSGESAMT INLAND AUSLAND	116,9 110,0 139,9	+4,8 +1,0 +16,4	+1,7 +1,4 +2,3	115,0 108,5 136,8	+5,4 +1,1 +18,9	+18,3 +12,3 +37,8	112,7 109,6 123,1	+2,7 +0,9 +8,4	116,0 109,3 138,4	+5,2 +1,1 +17,6
28.74	H.V. SCHRAUBEN, NIETEN, KETTEN UND FEDERN	INSGESAMT INLAND AUSLAND	106,3 96,3 149,3	+11,8 +8,8 +20,8	+3,0 +3,1 +2,8	103,2 93,4 144,3	+16,7 +13,9 +24,8	+24,6 +21,3 +34,5	94,7 86,9 127,2	+6,2 +5,1 +8,1	104,8 94,9 146,3	+14,2 +11,3 +22,7
28.75	H.V. EISEN-, BLECH- UND METALLWAREN A.N.G.	INSGESAMT INLAND AUSLAND	102,6 100,9 110,7	+2,6 +1,3 +8,4	+3,2 +2,9 +4,8	99,4 98,1 105,6	+3,8 +2,3 +10,6	+21,7 +20,4 +28,5	90,8 89,8 95,8	+0,4 -0,9 +7,4	101,0 99,5 108,2	+3,2 +1,7 +9,5
DK	MASCHINENBAU	INSGESAMT INLAND AUSLAND	96,3 86,0 110,9	+4,6 +1,1 +8,8	-10,0 -6,4 -13,7	107,0 91,9 126,5	+8,4 +0,2 +18,2	+26,8 +23,7 +30,1	89,1 80,0 101,9	+3,6 -1,0 +8,1	101,7 89,0 119,7	+6,6 +0,7 +13,7
29.1	H.V. MASCHINEN F.D.ERZEUG. U.NUTZG.V. MECHAN.ENERGIE (O.LUFT-,STRASS.FAHRZ.BAU)	INSGESAMT INLAND AUSLAND	94,8 85,1 111,2	+8,8 +4,2 +15,6	-25,1 -14,0 -35,6	126,5 99,0 172,8	+26,2 +14,7 +40,0	+28,6 +32,2 +25,5	93,7 79,9 116,7	+7,0 -1,8 +19,2	110,7 92,1 142,0	+18,1 +9,6 +29,3

LAND

DAS VERARBEITENDE GERWERBE
=100
ABTEILUNGEN, GRUPPEN UND KLASSEN
ZWEIGE, AUSGABE 1993 (WZ93)
WERT

INDEX

1996 OKT.	VER- ÄND. IN % GEGEN OKT. 1996	1996 3.VJ	1997 2.VJ	1997 3.VJ	VERÄNDERUNG IN % 3.VJ 1997 GEGEN		1996 1.HJ	1996 2.HJ	1997 1.HJ	VERÄNDERUNG IN % 1.HJ 1997 GEGEN		1996	1996	VER- ÄND. IN % GEGEN 1996	WZ93 SCHL.
					3.VJ 1996	2.VJ 1997				1.HJ 1996	2.HJ 1996				
120,2	+3,6	103,8	86,6	98,0	-5,6	+13,2	85,9	113,2	89,5	+4,2	-20,9	106,1	99,6	-5,2	28.12
120,5	+1,9	104,6	86,4	97,7	-6,6	+13,1	86,1	114,2	89,1	+3,5	-22,0	107,3	100,1	-6,7	
115,5	+34,8	93,4	89,8	101,8	+9,0	+13,4	83,8	100,4	94,2	+12,4	-6,2	76,8	92,1	+20,2	
110,0	+8,3	109,8	90,4	106,2	-3,3	+17,5	85,6	104,2	82,3	-3,9	-21,0	92,5	94,9	+2,6	28.2
111,0	+7,6	111,4	88,0	108,4	-2,7	+23,2	88,4	106,4	81,6	-7,7	-23,3	96,2	97,4	+1,2	
104,2	+12,6	100,9	104,2	93,6	-7,2	-10,2	70,2	91,7	85,9	+22,4	-6,3	71,3	81,0	+13,6	
93,6	-4,2	107,2	94,7	111,9	+4,4	+18,2	91,1	103,6	84,7	-7,0	-18,2	93,6	97,4	+4,1	28.21
91,3	-4,5	103,7	84,0	112,1	+8,1	+39,5	91,1	102,8	78,4	-13,9	-23,7	94,8	96,9	+2,2	
107,5	-2,5	128,7	159,4	111,0	-13,8	-30,4	91,6	108,6	122,9	+34,2	+13,2	86,2	100,1	+16,1	
123,4	+17,9	111,9	86,9	101,5	-9,3	+16,8	81,2	104,7	80,2	-1,2	-23,4	91,5	93,0	+1,6	28.22
127,4	+16,5	117,8	91,3	105,4	-10,5	+15,4	86,2	108,5	84,3	-2,2	-23,0	97,4	97,8	+0,4	
101,8	+28,4	80,3	63,1	80,6	+0,4	+27,7	54,3	79,2	58,4	+7,6	-26,3	60,1	66,7	+11,0	
87,5	+12,9	162,8	84,3	145,0	-10,9	+72,0	84,1	157,1	84,5	+0,5	-46,2	106,9	120,6	+12,8	28.3
88,9	+15,3	158,3	86,9	140,8	-11,1	+62,0	87,9	153,2	82,8	-5,8	-46,0	104,8	120,6	+15,1	
79,7	-0,6	188,5	70,2	169,0	-10,3	+140,7	62,3	178,8	94,4	+51,5	-47,2	119,0	120,5	+1,3	
107,8	+2,5	98,8	112,9	110,1	+11,4	-2,5	104,4	98,4	109,5	+4,9	+11,3	103,6	101,4	-2,1	28.4
105,8	+1,5	98,0	109,4	107,4	+9,6		103,8	96,8	106,7	+2,8	+10,2	102,8	100,3	-2,4	
118,3	+6,4	102,1	127,5	121,0	+18,5	-5,1	106,6	104,8	120,6	+13,1	+15,1	107,0	106,7	-1,2	
114,5	+4,3	105,3	118,8	120,8	+14,7	+3,3	104,9	105,5	112,0	+6,8	+6,2	107,1	105,2	-1,8	28.5
112,0	+3,5	104,0	113,6	117,2	+12,7	+3,2	103,2	103,8	108,7	+5,3	+4,7	105,1	103,5	-1,5	
139,0	+11,1	117,6	148,9	155,4	+32,1	+4,4	121,7	121,4	143,9	+18,2	+18,5	126,2	121,5	-3,7	
117,2	+3,0	108,0	120,7	124,1	+14,9	+2,8	103,9	107,9	114,6	+10,3	+6,2	110,0	105,9	-3,7	28.51
114,2	+2,1	107,0	118,7	120,1	+12,2	+2,9	101,8	106,2	110,8	+8,6	+4,1	107,4	104,0	-3,2	
140,4	+8,1	116,0	152,1	156,2	+34,7	+2,7	120,6	121,5	146,8	+21,7	+20,8	130,2	121,0	-7,1	
111,6	+5,9	102,3	112,6	117,1	+14,5	+4,0	106,1	102,8	109,1	+2,8	+6,1	103,9	104,4	+0,5	28.52
109,6	+4,9	100,8	110,1	114,1	+13,2	+3,6	104,7	101,3	106,6	+1,8	+5,2	102,6	103,0	+0,4	
136,8	+16,9	120,2	143,5	154,2	+28,3	+7,5	123,3	121,2	139,2	+12,9	+14,9	119,6	122,3	+2,3	
95,6	+6,7	86,2	90,6	90,2	+5,8	-0,4	85,8	86,7	87,3	+1,7	+0,7	86,5	86,3	-0,2	28.6
89,3	+6,1	81,4	84,2	84,6	+3,9	+0,5	80,5	82,0	80,9	+0,5	-1,3	82,7	81,3	-1,7	
113,5	+7,9	96,0	108,8	106,1	+10,5	-2,5	101,0	100,1	105,4	+4,4	+5,3	97,4	100,5	+3,2	
110,6	+8,4	96,1	92,8	88,3	-8,1	-4,8	92,5	99,7	90,5	-2,2	-9,2	93,4	96,1	+2,9	28.61
82,3	-6,3	79,6	76,8	74,4	-6,5	-3,1	81,4	83,7	74,5	-8,5	-11,0	83,1	82,5	-0,7	
152,8	+24,0	120,8	118,5	109,0	-9,8	-6,4	109,1	123,4	114,5	+4,9	-7,2	106,7	116,3	+7,0	
78,9	+0,9	74,1	78,0	78,8	+6,3	+1,0	76,3	75,6	74,8	-2,0	-1,1	75,2	76,0	+1,1	28.62
73,0	+1,7	70,2	71,6	73,0	+4,0	+2,0	69,2	70,8	68,2	-1,4	-3,7	71,2	70,0	-1,7	
94,9	-1,0	84,9	95,6	94,6	+11,4	-1,0	95,7	88,9	92,8	-3,0	+4,4	86,1	92,3	+7,2	
115,9	+12,4	98,5	107,4	106,1	+7,7	-1,2	97,7	99,7	103,8	+6,2	+4,1	100,8	98,7	-2,1	28.63
111,1	+11,4	96,1	101,4	100,9	+5,0	-0,5	95,0	98,3	98,1	+3,3	+1,9	97,4	95,8	-1,6	
132,0	+15,1	106,8	127,8	123,6	+15,7	-3,3	107,1	111,3	123,1	+14,9	+10,6	112,4	109,2	-2,8	
100,3	+0,6	94,6	98,8	97,2	+2,7	-1,8	92,9	92,0	93,5	+0,6	+1,6	97,0	92,4	-4,7	28.7
98,2	-1,5	92,7	94,6	94,3	+1,7	-0,3	90,3	90,0	90,0	-0,3	-	96,0	90,1	-6,1	
108,7	+8,4	102,4	116,0	109,3	+6,7	-5,8	103,3	100,1	108,2	+4,7	+8,1	100,7	101,7	+1,0	
95,0	+10,5	87,6	85,8	83,8	-4,3	-2,3	81,3	84,8	82,1	+1,0	-3,2	86,7	83,1	-4,2	28.71
87,8	+1,2	81,3	76,6	78,8	-3,1	+2,9	77,6	80,0	75,3	-3,0	-5,8	86,4	78,8	-8,8	
117,7	+41,1	107,4	114,6	98,6	-7,3	-13,1	93,0	99,9	103,6	+11,4	+3,7	87,8	96,4	+8,8	
102,3	+2,6	106,0	106,3	106,8	+0,8	+0,5	101,5	99,0	99,5	-2,0	+0,5	100,1	100,3	+0,2	28.72
104,9	+1,9	104,6	102,4	104,9	+0,3	+2,4	98,7	99,3	97,0	-1,7	-2,3	99,7	99,0	-0,7	
93,1	+5,0	110,6	119,9	113,2	+2,4	-5,6	111,6	97,8	108,2	-3,0	+10,6	101,6	104,7	+3,1	
111,5	-2,1	116,3	122,4	112,4	-3,4	-8,2	106,1	105,4	112,1	+5,7	+6,4	110,8	105,8	-4,5	28.73
108,9	-2,9	117,1	120,2	109,5	-6,5	-8,9	104,2	104,1	109,5	+5,1	+5,2	111,0	104,2	-6,1	
120,2	+0,3	113,7	129,6	122,4	+7,7	-5,6	112,5	110,1	120,6	+7,2	+9,5	110,4	111,3	+0,8	
95,1	+1,6	84,2	96,1	94,7	+12,5	-1,5	90,8	84,4	92,8	+2,2	+10,0	92,4	87,6	-5,2	28.74
88,5	+0,5	78,8	87,4	87,5	+11,0	+0,1	83,8	78,5	85,1	+1,6	+6,4	88,8	81,1	-6,6	
122,8	+5,4	107,2	132,6	125,1	+16,7	-5,7	120,3	109,1	124,7	+3,7	+14,3	115,5	114,7	-0,7	
100,0	-1,0	91,0	92,5	92,5	+1,6	-	88,4	90,7	88,0	-0,5	-3,0	95,9	89,6	-6,6	28.75
99,6	-3,6	91,2	91,2	92,2	+1,1	+1,1	88,8	90,4	86,8	-2,3	-4,0	97,1	89,6	-7,7	
102,1	+14,0	90,0	98,9	94,1	+4,6	-4,9	86,7	92,0	94,2	+8,7	+2,4	89,7	89,3	-0,4	
92,1	+2,4	88,0	92,0	94,8	+7,7	+3,0	84,0	93,7	85,0	+1,2	-8,3	88,5	88,8	+0,3	DK
85,1	+0,6	82,8	82,1	83,8	+1,2	+2,1	79,0	86,4	77,1	-2,4	-10,8	84,7	82,7	-2,4	
101,9	+4,7	95,4	106,0	110,6	+15,9	+4,3	91,0	104,0	96,1	+5,6	-7,6	93,8	97,5	+3,9	
87,1	-2,0	89,6	94,1	106,8	+19,2	+13,5	86,6	89,0	86,9	+0,3	-2,4	91,3	87,8	-3,8	29.1
81,7	+0,5	82,0	79,5	86,7	+5,7	+9,1	81,0	80,3	75,7	-5,5	-5,7	84,3	80,7	-4,3	
96,2	-5,2	102,5	118,4	140,5	+37,1	+18,7	95,9	103,5	105,7	+10,2	+2,1	102,9	99,7	-3,1	

2 INDEX DES UMSATZES FUER
1991
NACH ABSCHNITTEN, UNTERABSCHNITTEN,
DER KLASSEIFIKATION DER WIRTSCHAFTS
2.1 ORIGINAL

VOLUMEN

WZ93- SCHL.	WIRTSCHAFTSZWEIG		VERAENDERUNG IN % OKT. 1997 GEGEN			VERAENDERUNG IN % SEP. 1997 GEGEN			KUMULIERT		2-MONATS- DURCHSCHNITT SEP. 1997 UND OCT. 1997	
			1997 OCT.	OKT. 1996	SEP. 1997	1997 SEP.	SEP. 1996	AUG. 1997	JAN. 1997 BIS OCT. 1997	VER- AEND. IN % GEGEN VORJAHR	SEP. 1997 UND OCT. 1997	VER- AEND. IN % GEGEN VORJAHR
29.11	H.V. VERBRENNUNGSMOTOREN U. TURBINEN (O. MOT. F. LUFT- U. STRASSENFAHRZEUGE)	INSGESAMT INLAND AUSLAND	77,4 58,0 96,0	+22,7 +11,5 +30,3	-69,8 -65,8 -71,7	256,0 169,4 339,2	+74,7 +72,3 +75,9	+50,1 +120,3 +30,2	107,9 69,6 144,8	+30,5 -5,0 +57,9	166,7 113,7 217,6	+59,1 +51,2 +63,2
29.12	HERSTELLUNG VON PUMPEN UND KOMPRESSOREN	INSGESAMT INLAND AUSLAND	91,3 79,1 110,9	+4,8 +0,3 +10,6	+6,4 +4,1 +8,3	85,8 76,0 101,6	+2,0 -1,3 +6,4	+15,9 +14,6 +17,5	83,1 71,9 101,2	-1,9 -4,9 +1,9	88,6 77,6 106,2	+3,5 -0,5 +8,6
29.13	HERSTELLUNG VON ARMATUREN	INSGESAMT INLAND AUSLAND	97,8 90,6 117,4	+5,7 +2,3 +13,9	+4,8 +4,9 +4,8	93,3 86,4 112,0	+7,2 +2,7 +18,0	+14,9 +12,6 +20,0	88,4 82,0 105,8	+2,3 -0,2 +7,7	95,6 88,5 114,7	+6,5 +2,4 +15,9
29.14	HERSTELLUNG VON LAGERN GETRIEBEN, ZAHNRAEDERN UND ANTRIEBSSELEMENTEN	INSGESAMT INLAND AUSLAND	109,1 101,1 123,4	+9,0 +7,3 +11,5	+2,7 +4,7 +0,2	106,2 96,6 123,1	+10,9 +5,2 +19,7	+21,4 +19,3 +24,3	99,7 82,3 112,8	+4,3 +0,9 +9,7	107,7 98,9 123,3	+9,9 +6,3 +16,4
29.2	HERSTELLUNG VON SONST. MASCHINEN FUER UNSPEZI- FISCHE VERWENDUNG	INSGESAMT INLAND AUSLAND	94,5 87,2 107,8	+2,7 -1,8 +10,0	-10,8 -7,4 -15,6	105,9 94,2 127,8	+1,1 -10,2 +22,5	+32,7 +22,0 +51,1	86,8 81,5 96,6	+3,3 -1,3 +11,5	100,2 90,7 117,8	+1,8 -6,4 +16,4
29.21	HERSTELLUNG VON OFEN UND BRENNERN	INSGESAMT INLAND AUSLAND	105,9 86,2 135,9	+11,1 -22,6 +84,4	-1,9 -6,3 +2,5	107,9 90,9 132,6	-4,9 -26,1 +33,5	+56,4 +23,7 +112,5	81,7 77,0 88,5	-5,5 -15,4 +10,6	106,9 88,1 134,3	+2,4 -24,4 +56,3
29.22	HERSTELLUNG VON HEBE- ZEUGEN UND FOERDERMIT- TELN	INSGESAMT INLAND AUSLAND	89,2 85,4 94,2	+2,4 -2,5 +13,8	-7,1 +0,2 -19,0	94,9 85,2 116,3	+2,9 -10,0 +34,1	+34,0 +24,4 +53,8	79,7 77,5 84,4	+2,4 -2,9 +14,8	91,6 85,3 105,3	+2,7 -6,5 +24,2
29.23	H.V. KAELTE- UND LUFT- TECHN. ERZEUGNISSEN F. GEBUEBL. ZIECKE	INSGESAMT INLAND AUSLAND	99,9 99,3 101,4	-5,2 -0,8 -15,5	-31,2 -12,8 -56,3	145,3 113,9 231,8	+16,9 -1,3 +55,9	+70,1 +36,2 +156,1	96,5 89,1 116,9	+6,7 +0,8 +22,2	122,6 106,8 166,6	+6,7 -1,1 +24,0
29.24	H.V. MASCHINEN FUER UNSPECIFISCHE VERMEN- DUNG A.N.G.	INSGESAMT INLAND AUSLAND	95,7 81,3 115,5	+6,8 +2,8 +10,7	+1,3 -10,7 +16,1	94,5 91,0 99,5	-9,4 -14,2 -2,3	+9,2 +10,0 +8,4	88,7 81,3 99,1	+3,3 +1,0 +6,0	95,1 86,2 107,5	-2,0 -6,9 +4,3
29.3	HERSTELLUNG VON LAND- U. FORSTWIRTSCHAFTLICHEN MASCHINEN	INSGESAMT INLAND AUSLAND	58,0 49,4 68,8	-15,1 -17,9 -12,2	+2,5 -12,9 +21,8	56,8 56,7 56,5	-18,0 -5,8 -29,3	+31,6 +32,8 +30,2	72,6 65,5 81,5	-7,2 -0,8 -12,7	57,3 53,1 62,7	-16,6 -11,8 -20,8
29.31	HERSTELLUNG VON ACKER- SCHLEPPERN	INSGESAMT INLAND AUSLAND	70,8 47,0 93,3	-30,7 -37,9 -26,6	+65,8 +35,1 +86,2	42,7 34,8 50,1	-47,5 -40,4 -61,4	+79,4 +106,9 +64,8	71,0 48,7 92,1	-25,2 -25,3 -25,1	56,8 40,9 71,7	-38,1 -39,0 -37,7
29.32	H.V. SONST. LAND- UND FORSTWIRTSCH. MASCHINEN	INSGESAMT INLAND AUSLAND	52,2 50,3 55,0	-1,3 -7,5 +8,1	-17,0 -22,5 -8,5	62,9 64,9 60,1	-0,6 +8,7 -10,0	+21,7 +23,9 +18,3	73,3 71,8 75,5	+3,8 +8,3 -1,7	57,6 57,6 57,6	-0,9 - -2,2
29.4	HERSTELLUNG VON WERK- ZEUGMASCHINEN	INSGESAMT INLAND AUSLAND	85,5 78,9 93,3	-2,1 +3,1 -6,7	+2,9 +1,2 +4,7	83,1 78,0 89,1	+1,1 +2,1 - +22,7	+12,6 +4,3 - +22,7	75,1 72,5 78,2	-0,9 +2,8 -4,8	84,3 78,5 91,2	-0,6 +2,6 -3,6
29.5	H.V. MASCHINEN F. SONST. BESTIMMTE WIRTSCHAFTS- ZWEIGE	INSGESAMT INLAND AUSLAND	102,6 85,3 120,4	+6,1 +2,8 +8,9	-3,8 -1,5 -5,3	106,6 86,6 127,1	+5,5 -1,8 +11,3	+21,0 +18,5 +22,8	93,6 79,6 107,9	+3,9 -1,8 +8,6	104,6 86,0 123,8	+5,8 +0,4 +10,1
29.51	H.V. MASCHINEN F. D. ME- TALLERZ. V. WALZWERKS- EINR. U. GIESSMASCHINEN	INSGESAMT INLAND AUSLAND	53,6 123,5 26,2	-11,0 +72,0 -53,0	+84,4 +52,8 +91,2	32,6 80,8 13,7	-50,2 -46,8 -58,5	-48,9 +27,2 -78,6	56,5 78,9 47,7	-27,2 -20,9 -30,9	43,1 102,2 20,0	-31,4 -8,7 -54,1
29.52	H.V. BERGWERKS-, BAU- U. BAUSTOFFMASCHINEN	INSGESAMT INLAND AUSLAND	85,7 84,5 122,9	+3,1 -0,3 +6,5	+8,5 +9,7 +7,4	79,0 68,8 114,4	+0,3 -11,0 +13,4	-8,9 +13,1 -22,4	82,0 60,4 119,7	+4,2 -8,2 +18,0	82,4 61,7 118,7	+1,7 -5,7 +9,7
29.53	H.V. MASCHINEN F. DAS ERNAHRUNGSGEWERBE U.D. TABAKVERARBEITUNG	INSGESAMT INLAND AUSLAND	88,6 59,7 126,6	-12,3 -16,3 -9,6	+6,1 +4,0 +7,6	83,5 57,4 117,7	+7,5 -14,8 +28,9	+20,5 +18,8 +21,5	77,6 57,7 103,8	-3,4 -9,7 +1,9	86,1 58,6 122,2	-3,7 -15,6 +6,6
29.54	H.V. MASCHINEN F. DAS TEXTIL-, BEKLEIDUNGS- U. LEDERGEWERBE	INSGESAMT INLAND AUSLAND	103,7 77,0 114,3	+1,3 -5,2 +3,2	+1,1 +3,4 +0,4	102,6 74,5 113,8	+10,4 +9,2 +10,8	+26,7 +27,8 +28,4	88,8 68,8 97,7	+3,5 -6,3 +6,7	103,2 75,8 114,1	+5,6 +1,5 +6,8
29.55	H.V. MASCHINEN FUER DAS PAPIERGEWERBE	INSGESAMT INLAND AUSLAND	93,8 71,0 110,4	+7,4 +26,3 +0,4	-36,5 -30,4 -39,1	147,8 102,0 181,2	+9,6 +16,0 -0,8	+81,1 +85,3 +88,8	84,8 72,4 93,8	-3,3 +5,8 -7,8	120,8 86,5 146,8	+5,0 +20,0 -0,3
29.56	H.V. MASCHINEN FUER BESTIMMTE WIRTSCHAFTS- ZWEIGE A.N.G.	INSGESAMT INLAND AUSLAND	118,3 100,2 140,9	+13,1 +3,1 +23,9	-6,1 -5,0 -6,9	126,0 105,5 161,4	+9,4 +3,8 +14,7	+28,0 +15,3 +41,6	108,2 95,5 123,9	+8,6 +2,6 +15,1	122,2 102,9 146,2	+11,2 +3,5 +19,0
29.7	HERSTELLUNG VON HAUS- HALTSGERAETEN A.N.G.	INSGESAMT INLAND AUSLAND	122,5 113,8 138,5	+10,8 +1,5 +28,4	+0,9 -0,6 +3,3	121,4 114,5 134,1	+9,8 +3,7 +20,7	+42,8 +41,5 +44,8	98,4 93,7 107,0	+5,2 +0,4 +13,8	122,0 114,2 136,3	+10,3 +2,6 +24,5

LAND

DAS VERARBEITENDE GERNERBE
=100
ABTEILUNGEN, GRUPPEN UND KLASSEN
ZWEIGE, AUSSAGE 1993 (WZ93)
WERT

INDEX

1996 OKT.	VER- AEND. IN % GEGEN OKT. 1995	1996 3.VJ	1997 2.VJ	1997 3.VJ	VERAENDERUNG IN % 3.VJ 1997 GEGEN		1996 1.HJ	1996 2.HJ	1997 1.HJ	VERAENDERUNG IN % 1.HJ 1997 GEGEN		1996	1996	VER- AEND. IN % GEGEN 1995	WZ93 SCHL.
					3.VJ 1996	2.VJ 1997				1.HJ 1996	2.HJ 1996				
63,1	-14,7	102,7	102,0	172,3	+67,8	+68,9	75,9	100,8	80,8	+6,5	-18,7	95,9	88,3	-7,9	29.11
52,0	+11,9	83,2	84,0	106,2	+27,8	+65,9	71,9	80,4	53,2	-26,0	-33,8	79,8	78,1	-4,6	
73,7	-26,4	121,5	138,5	236,8	+84,1	+70,3	78,8	120,1	107,4	+34,6	-10,6	111,5	99,9	-10,4	
87,1	-2,2	82,8	86,1	82,8	-	-3,8	85,3	84,5	81,3	-4,0	-3,1	88,0	84,9	-3,5	29.12
78,9	-4,0	74,6	72,5	73,2	-1,9	+1,0	75,8	75,2	70,0	-7,4	-6,9	81,0	75,4	-6,9	
100,3	-	95,8	108,1	98,2	+2,5	-9,2	100,8	99,3	101,0	+0,2	+1,7	99,1	100,1	+1,0	
82,5	+2,9	86,6	89,4	90,2	+4,2	+0,8	85,4	83,4	85,9	+0,6	+3,0	87,3	84,4	-3,3	29.13
89,6	+1,7	83,8	82,2	84,2	+0,5	+2,4	80,3	79,9	79,4	-1,1	-0,6	84,2	80,1	-4,9	
103,1	+3,8	94,4	109,2	106,5	+12,8	-2,5	99,2	92,9	103,6	+4,4	+11,5	95,9	96,0	+0,1	
100,1	+1,8	90,4	101,3	89,3	+10,5	-1,4	97,4	90,7	98,0	+0,8	+8,0	95,2	94,1	-1,2	29.14
94,2	+0,1	87,3	93,1	92,4	+5,8	-0,8	93,1	88,4	90,8	-2,5	+5,1	90,8	89,7	-1,2	
110,7	+4,6	96,8	118,0	113,0	+18,0	-2,6	106,0	98,5	110,9	+5,6	+12,6	103,2	101,7	-1,5	
92,0	+5,6	90,3	89,2	92,5	+2,4	+3,7	79,5	98,6	82,6	+3,9	-16,2	88,8	89,1	+0,3	29.2
88,8	+2,4	90,8	84,5	85,8	-5,5	+1,5	77,5	97,1	78,3	+1,0	-19,4	88,5	87,3	-1,4	
98,0	+11,5	89,5	94,0	104,8	+17,2	+7,0	83,3	101,4	90,6	+8,8	-10,7	89,5	92,4	+3,2	
95,3	-9,4	89,1	75,0	87,7	-11,5	+18,9	78,7	106,9	74,7	-5,1	-29,5	90,8	82,3	+1,7	29.21
110,1	+25,1	105,4	89,1	83,2	-21,1	+20,4	80,6	109,4	72,5	-10,0	-33,7	89,9	95,0	+5,7	
73,7	-38,5	90,1	83,4	94,1	+4,4	+12,8	76,0	100,9	77,8	+2,4	-22,9	92,2	88,4	-4,1	
86,1	+3,9	82,5	84,0	83,4	+1,1	-0,7	74,1	91,9	76,4	+3,1	-16,9	83,6	83,0	-0,7	29.22
87,6	+5,5	85,8	84,1	78,5	-8,5	-6,7	75,5	94,7	75,7	+0,3	-20,1	87,0	85,1	-2,2	
82,8	+0,2	76,1	83,8	94,2	+26,4	+12,4	71,1	85,8	77,9	+9,6	-9,2	76,2	78,5	+3,0	
105,4	+12,5	100,6	98,7	110,2	+9,5	+11,7	82,8	113,4	89,1	+7,6	-21,4	97,7	98,1	+0,4	29.23
100,1	+6,7	98,2	88,9	98,9	+0,7	+11,2	81,6	107,5	82,5	+1,1	-23,3	94,2	94,6	+0,4	
120,0	+28,9	107,2	125,9	141,4	+31,9	+12,3	85,8	129,6	107,3	+25,1	-17,2	107,4	107,7	+0,3	
89,6	+4,4	90,7	91,0	91,9	+1,3	+1,0	82,9	95,7	88,0	+3,7	-10,1	88,5	89,3	+0,9	29.24
73,1	-7,7	89,0	84,3	85,2	-4,3	+1,1	76,5	90,7	79,3	+3,7	-12,6	85,8	83,8	-2,7	
104,3	+21,4	93,1	100,4	101,3	+8,8	+0,9	91,9	102,6	95,3	+3,7	-7,1	92,2	97,2	+5,4	
68,3	+5,7	70,7	85,4	82,0	-12,3	-27,4	83,6	88,6	80,4	-3,8	+17,2	74,3	76,1	+2,4	29.3
60,2	+5,6	69,4	77,1	59,9	+0,8	-22,3	70,3	58,2	71,0	+1,0	+22,0	66,5	84,2	+3,5	
78,4	+7,5	84,7	95,7	64,6	-23,7	-32,5	100,3	91,5	92,1	-6,2	+13,0	84,1	90,9	+6,7	
102,1	+10,0	83,3	84,2	51,8	-37,8	-38,5	99,5	91,6	80,6	-19,0	-12,0	89,4	95,5	+6,8	29.31
75,7	+25,7	63,8	82,5	36,4	-32,3	-41,8	69,1	81,0	55,1	-20,3	-9,7	65,8	65,0	-1,2	
127,1	+2,8	111,1	104,7	68,4	-40,2	-36,6	128,2	120,6	104,7	-18,3	-13,2	111,7	124,4	+11,4	
52,9	+3,7	84,8	85,9	68,6	+2,6	-22,5	76,4	58,1	80,3	+5,1	+38,2	67,5	67,2	-0,4	29.32
54,4	-2,3	81,5	82,6	68,7	+11,7	-16,8	70,6	57,2	76,9	+8,9	+34,4	66,7	63,9	-4,2	
50,9	+15,2	69,7	90,8	63,5	-8,9	-29,9	84,6	59,4	85,0	+0,5	+43,1	68,5	72,0	+5,1	
87,3	+11,5	76,4	77,2	79,2	+3,7	+2,6	73,6	85,4	71,4	-3,0	-16,4	79,9	79,5	-0,5	29.4
76,5	-1,4	70,2	74,6	77,3	+10,1	+3,6	69,6	78,4	69,1	-0,7	-11,9	78,4	74,0	-5,6	
100,0	+28,3	83,7	80,2	81,4	-2,7	+1,5	78,3	93,6	74,1	-5,4	-20,8	81,8	85,9	+5,0	
96,7	-1,1	91,2	100,5	97,7	+7,1	-2,8	88,5	99,9	90,0	+1,7	-9,9	90,7	94,2	+3,9	29.5
83,1	-2,2	81,4	84,8	81,8	+0,5	-3,5	80,6	85,5	77,6	-3,6	-9,2	83,6	83,0	-0,7	
110,8	-0,4	101,3	118,7	114,0	+12,5	-2,3	96,8	114,7	102,7	+6,3	-10,6	98,0	105,6	+7,8	
60,2	+43,7	78,9	91,9	41,3	-46,3	-55,1	80,8	81,5	84,6	-20,0	-20,7	71,9	81,2	+12,9	29.51
71,8	+17,3	120,5	86,0	68,0	-43,6	-20,9	93,9	102,1	76,8	-18,2	-24,8	70,0	98,0	+40,0	
55,7	+61,9	59,3	94,2	30,8	-48,6	-67,3	75,8	79,5	59,8	-21,1	-18,6	72,7	74,6	+2,6	
83,1	-32,1	73,7	88,7	87,1	+18,2	-1,8	80,5	83,3	78,8	-2,1	-5,4	80,5	81,9	-9,5	29.52
64,7	-17,7	63,2	66,3	60,2	-4,7	-8,2	67,2	64,8	59,8	-11,0	-7,7	79,7	66,0	-17,2	
115,4	-42,0	92,0	128,0	134,1	+45,8	+4,8	103,8	115,7	112,0	+7,9	-3,2	109,4	109,7	+0,3	
101,0	+10,8	78,9	81,2	77,5	-1,8	-4,6	77,6	91,2	76,8	-2,3	-18,9	87,9	84,4	-4,0	29.53
71,3	-9,1	63,4	60,5	55,0	-13,2	-9,1	82,9	70,2	58,7	-6,7	-16,4	75,9	66,6	-12,3	
140,1	+29,2	99,3	108,4	107,1	+7,9	-1,2	96,9	118,9	98,4	+1,5	-17,2	103,6	107,9	+4,2	
102,4	+9,9	85,3	92,7	94,2	+10,4	+1,6	83,3	94,2	83,7	+0,5	-11,1	93,4	88,8	-4,9	29.54
81,2	-5,3	67,0	67,4	70,0	+4,5	+3,9	71,6	71,4	63,1	-11,9	-11,6	81,7	71,5	-12,5	
110,8	+15,2	92,6	102,7	103,8	+12,1	+1,1	88,0	103,3	91,8	+4,3	-11,1	98,0	95,6	-2,4	
87,3	+40,4	101,2	76,8	104,3	+3,1	+35,8	81,0	105,3	79,5	-9,3	-30,2	79,8	93,1	+16,7	29.55
56,2	-1,2	79,9	89,9	86,0	+7,6	+23,0	84,7	81,4	65,8	+1,7	-19,2	76,4	73,0	-4,6	
110,0	+68,9	118,7	81,8	117,8	+0,8	+43,8	92,9	122,7	79,1	-14,9	-36,5	82,3	107,8	+31,0	
104,6	+1,9	102,6	115,6	112,6	+8,7	-2,6	97,2	111,2	104,2	+7,2	-6,3	94,1	104,2	+10,7	29.56
97,2	+4,2	93,2	102,2	99,1	+6,3	-3,0	92,9	99,4	92,9	+0,7	-6,5	88,7	95,9	+8,1	
113,7	-0,4	114,1	132,3	129,4	+13,4	-2,2	103,3	125,8	118,4	+14,6	-5,9	100,8	114,5	+13,6	
110,6	+4,8	92,9	91,3	100,6	+8,3	+10,2	91,0	96,7	93,2	+2,4	-3,6	92,8	93,8	+1,1	29.7
112,1	+3,0	92,0	88,4	94,3	+2,5	+9,1	90,8	96,2	90,0	-0,8	-6,4	94,3	93,5	-0,8	
107,8	+7,9	94,7	100,2	112,3	+16,6	+12,1	91,4	97,6	99,2	+8,5	+1,6	90,0	94,5	+5,0	

STBA, FS 4, R 2.2, 10/1997

2 INDEX DES UMSATZES FUER
1991
NACH ABSCHNITTEN, UNTERABSCHNITTEN,
DER KLASSIFIKATION DER WIRTSCHAFTS
2.1 ORIGINAL

VOLUMEN

WZ93- SCHL.	WIRTSCHAFTSZWEIG	1997 OKT.	VERAENDERUNG IN % OKT. 1997 GEGEN		1997 SEP.	VERAENDERUNG IN % SEP. 1997 GEGEN		KUMULIERT		2-MONATS- DURCHSCHNITT SEP. 1997 UND OKT. 1997	VER- AEND. IN % GEGEN VORJAHR
			OKT. 1996	SEP. 1997		SEP. 1996	AUG. 1997	JAN. 1997 BIS OKT. 1997	VER- AEND. IN % GEGEN VORJAHR		
29.71	HERSTELLUNG VON ELEKTRI- SCHEN HAUSHALTSGERAETEN	INSGESAMT 122,8 INLAND 114,3 AUSLAND 137,4	+9,8 -0,3 +26,7	-3,5 -6,1 +0,4	127,8 121,7 136,8	+18,8 -7,8 +23,0	+44,7 +42,9 +46,8	100,8 87,2 106,9	+15,4 +0,9 +13,5	125,1 118,0 137,2	+11,6 +3,7 +26,8
29.72	H.V. NICHELEKTR. HEIZ- KOCH-, HEISSWASSER- U. HEISSLUFTGER. A.N.G.	INSGESAMT 120,7 INLAND 110,5 AUSLAND 148,2	+18,8 +12,8 +25,7	+43,5 +47,7 +36,8	84,1 76,1 108,6	-15,6 -22,1 +0,6	+27,4 +85,3 +14,7	88,2 74,2 108,4	+9,2 -3,0 +17,4	102,4 88,0 128,9	+0,9 -4,4 +13,7
DL	H.V. BUEROMASCH., DATENVERARB. GER. U. -EINRICHTG., ELEKTROT., FEINMECHANIK U. OPTIK	INSGESAMT 114,3 INLAND 101,0 AUSLAND 143,3	+11,6 +5,8 +22,0	-12,3 -11,5 -13,7	135,4 114,1 166,1	+5,5 +1,5 +12,0	+35,8 +38,0 +32,8	104,3 81,5 132,3	+4,8 +0,2 +12,0	122,4 107,6 154,7	+8,3 +3,5 +18,4
30	H.V. BUEROMASCHINEN, DATENVERARBEITUNGSGE- RAETEN U. -EINRICHTUNGEN	INSGESAMT 150,4 INLAND 158,8 AUSLAND 136,8	+16,9 +14,1 +21,9	-13,2 -12,4 -14,4	173,3 182,4 159,9	+28,2 +14,9 +68,5	+50,0 +58,1 +63,2	122,8 127,7 116,0	+12,8 +9,5 +21,0	161,9 171,1 148,4	+22,7 +14,5 +38,2
30.01	HERSTELLUNG VON BUERO- MASCHINEN	INSGESAMT 95,6 INLAND 95,2 AUSLAND 96,1	-13,7 -3,3 -22,7	-13,6 +14,6 -31,8	110,7 83,1 141,0	+31,5 +19,4 +40,6	+107,7 +55,9 +184,0	81,2 73,9 89,2	-0,9 -6,0 +3,5	103,2 89,2 118,8	+5,8 +6,2 +5,6
30.02	HERSTELLUNG VON DATEN- VERARBEITUNGSGERAETEN UND -EINRICHTUNGEN	INSGESAMT 158,4 INLAND 187,9 AUSLAND 144,0	+20,5 +15,5 +30,8	-13,2 -13,9 -11,8	182,4 195,0 163,3	+27,9 +14,8 +61,5	+56,7 +58,2 +54,3	128,0 134,5 120,7	+15,2 +10,7 +23,7	170,4 181,5 153,7	+24,4 +15,1 +45,5
31	HERSTELLUNG VON GERAETEN DER ELEKTRIZITAETSERZEU- GUNG, -VERTEILUNG U. AE.	INSGESAMT 104,3 INLAND 95,5 AUSLAND 128,5	+15,8 +12,1 +24,2	-19,5 -16,9 -24,3	129,5 114,9 169,8	+11,9 +10,4 +14,9	+34,6 +36,1 +31,9	99,3 88,6 128,8	+8,1 +4,7 +14,7	116,9 105,2 148,2	+13,8 +11,1 +18,7
31.1	HERSTELLUNG VON ELEKTRO- MOTOREN, GENERATOREN UND TRANSFORMATOREN	INSGESAMT 98,9 INLAND 90,6 AUSLAND 124,6	+13,4 +6,6 +29,4	-6,6 -6,7 -6,5	107,0 97,1 133,3	-18,6 -8,9 -32,4	+21,8 +19,0 +27,0	94,9 86,9 115,9	+0,2 -0,3 +1,3	103,5 93,9 129,0	-5,7 -2,0 -12,1
31.2	HERSTELLUNG VON ELEK- TRIZITAETSVERTEILUNGS- U. -SCHALTEINRICHTUNGEN	INSGESAMT 95,9 INLAND 85,7 AUSLAND 126,0	+15,0 +12,9 +19,7	-35,6 -31,7 -42,1	149,0 125,5 217,7	+24,3 +20,1 +32,0	+40,0 +44,9 +32,7	102,3 86,7 147,9	+11,7 +6,4 +22,2	122,5 105,8 171,9	+20,5 +17,1 +27,2
31.3	H.V. ISOLIERTEN ELEK- TROKABELN, -LEITUNGEN U. DRAEHTEN	INSGESAMT 170,2 INLAND 188,0 AUSLAND 178,2	+41,4 +39,4 +48,6	-6,2 -2,8 -16,0	181,5 172,8 212,2	+50,0 +36,2 +111,8	+21,8 +28,8 +3,9	141,2 180,4 179,6	+25,1 +18,1 +47,6	175,9 170,5 195,2	+45,7 +37,8 +77,3
31.4	HERSTELLUNG VON AKKUMU- LATOREN UND BATTERIEN	INSGESAMT 114,4 INLAND 104,4 AUSLAND 134,0	+6,0 +14,0 -4,0	+2,0 -1,8 +8,3	112,2 106,3 123,7	+15,9 +24,8 +3,6	+28,1 +32,0 +21,8	100,7 90,9 119,9	+13,0 +15,8 +9,6	113,3 105,4 128,9	+10,6 +19,2 -0,5
31.5	HERSTELLUNG VON ELEK- TRISCHEN LAMPEN UND LEUCHTEN	INSGESAMT 114,0 INLAND 102,6 AUSLAND 143,3	+3,4 -1,4 +13,5	+3,4 +3,1 +3,7	110,3 98,4 138,2	+4,0 -1,5 +15,7	+24,4 +22,9 +27,0	97,2 86,2 125,4	+3,1 -1,8 +13,2	112,2 101,0 140,8	+3,7 -1,5 +14,7
31.6	HERSTELLUNG VON ELEK- TRISCHEN AUSRUESTUNGEN A.N.G.	INSGESAMT 103,3 INLAND 96,6 AUSLAND 120,8	+16,6 +9,8 +33,3	-0,3 -0,7 +0,4	103,6 97,2 120,1	+2,7 -1,3 +12,2	+41,1 +36,9 +51,1	87,3 83,6 96,7	+2,1 +1,8 +2,5	103,5 96,9 120,4	+9,2 +4,0 +21,9
31.61	H.V. ELEKTR. AUSRUEST- UNGEN F. MOTOREN U. FAHRZEUGE A.N.G.	INSGESAMT 112,5 INLAND 108,2 AUSLAND 123,3	+16,2 +15,0 +18,8	+4,5 +5,0 +2,9	107,7 103,0 119,8	+22,0 +19,8 +27,2	+41,7 +37,9 +50,5	93,8 92,2 98,1	+8,1 +10,0 +4,0	110,1 106,6 121,6	+18,9 +17,2 +22,8
31.62	HERSTELLUNG VON SONST. ELEKTR. AUSRUESTUNGEN A.N.G.	INSGESAMT 82,6 INLAND 82,7 AUSLAND 117,5	+17,2 +2,7 +56,5	-6,4 -8,4 -2,4	98,9 90,3 120,4	-14,5 -20,2 -1,1	+40,7 +35,6 +51,6	79,6 73,5 96,0	-5,2 -8,0 +0,8	95,8 86,5 119,0	-1,6 -10,7 +20,8
32	RUNDFUNK-, FERNSEH- UND NACHRICHTENTECHNIK	INSGESAMT 125,0 INLAND 101,4 AUSLAND 166,8	+8,7 -4,8 +28,3	-1,0 -2,5 +0,7	126,3 104,0 165,8	-12,1 -15,9 -7,5	+26,7 +34,8 +18,8	112,0 92,5 146,7	-0,7 -9,0 +10,7	125,7 102,7 166,4	-2,9 -10,8 +7,6
32.1	HERSTELLUNG VON ELEKTRO- NISCHEN BAUELEMENTEN	INSGESAMT 156,3 INLAND 107,1 AUSLAND 209,8	+46,3 +12,0 +76,5	+0,4 -15,0 +11,6	155,7 126,0 188,0	+27,5 +33,6 +23,4	+14,4 +38,0 +1,7	131,7 98,6 167,7	+24,7 +12,4 +34,1	156,0 118,6 198,9	+36,2 +22,7 +46,7
32.2	H.V. NACHRICHTENTECHNI- SCHEN GERAETEN UND EINRICHTUNGEN	INSGESAMT 112,8 INLAND 91,4 AUSLAND 166,9	-17,4 -26,4 -1,0	-3,1 +5,3 -12,8	116,4 86,8 190,9	-39,3 -45,8 -29,8	+19,9 +11,9 +30,5	119,4 96,7 175,8	-15,2 -23,1 -3,3	114,6 89,1 178,1	-30,2 -37,9 -18,8
32.3	H.V. RUNDFUNK- U. FERN- SENGER, SOWIE PHONO- U. VIDEOTECHN. GERAETEN	INSGESAMT 109,8 INLAND 114,3 AUSLAND 101,4	+24,3 +36,1 +5,3	+0,5 -0,9 +3,6	109,2 115,3 97,9	+29,7 +37,3 +1,7	+74,4 +81,6 +61,0	77,5 79,2 74,2	+4,2 +12,5 -8,3	109,5 114,8 98,7	+24,0 +36,7 +3,5
33	MEDIZIN-, MESS-, STEUER- UND REBELUNGSTECHNIK, OPTIK	INSGESAMT 105,9 INLAND 86,7 AUSLAND 146,3	+3,1 -2,5 +10,8	-7,0 -4,2 -10,6	113,9 90,5 163,8	+1,2 -8,6 +15,8	+35,0 +32,1 +38,8	97,0 80,3 132,3	-1,0 -5,1 +4,8	109,9 86,8 165,0	+2,0 -5,7 +13,3
33.1	H.V. MEDIZINISCHEN GE- RAETEN UND ORTHOPAEDI- SCHEN VORRICHTUNGEN	INSGESAMT 112,0 INLAND 83,3 AUSLAND 148,5	+5,0 -0,3 +12,4	-16,0 -8,2 -23,9	133,3 101,6 186,2	+10,2 -0,7 +24,1	+47,1 +40,1 +54,9	104,7 85,8 141,8	+1,8 -3,7 +8,3	122,7 97,5 171,9	+7,7 -0,5 +18,8

LAND

DAS VERARBEITENDE GERMERBE
=100
ABTEILUNGEN, GRUPPEN UND KLASSEN
ZWEIGE, AUSSAGE 1993 (W293)
WERT

INDEX

1996 OKT.	VER- ÄND. IN % GEGEN OKT. 1995	1996 3.VJ	1997 2.VJ	1997 3.VJ	VERÄNDERUNG IN % 3.VJ 1997 GEGEN		1996 1.HJ	1996 2.HJ	1997 1.HJ	VERÄNDERUNG IN % 1.HJ 1997 GEGEN		1996	1996	VER- ÄND. IN % GEGEN 1995	W293 SCHL.
					3.VJ 1996	2.VJ 1997				1.HJ 1996	2.HJ 1996				
111,8	+4,3	94,8	93,7	104,3	+10,0	+11,3	98,2	98,5	95,3	+2,3	-3,2	95,1	95,9	+0,8	29.71
114,6	+3,5	94,6	89,8	99,4	+5,1	+10,7	94,1	99,0	93,3	-0,9	-5,8	97,4	96,6	-0,8	
106,8	+6,5	94,9	100,5	112,8	+18,9	+12,2	91,7	97,6	98,9	+7,9	+1,3	91,0	94,6	+4,0	
103,3	+7,6	81,4	75,7	77,3	-5,0	+2,1	76,5	85,2	79,8	+4,3	-6,3	78,4	80,8	+3,1	29.72
98,2	-	77,7	67,8	68,4	-14,5	-2,1	72,3	80,5	72,0	-0,4	-10,6	77,5	78,4	-1,4	
117,9	+91,3	92,0	98,1	108,1	+17,5	+10,2	88,2	98,4	101,9	+15,5	+3,6	80,8	93,3	+15,5	
102,4	+17,8	105,0	100,5	111,4	+6,1	+10,8	96,6	105,7	99,1	+2,6	-6,2	97,6	101,1	+3,6	DL
95,6	+18,5	95,6	87,6	97,0	+1,5	+10,7	88,4	97,1	87,1	-1,5	-10,3	90,4	92,7	+2,5	
117,5	+17,0	125,5	128,7	142,7	+13,7	+10,9	114,4	124,6	125,3	+9,5	+0,6	113,1	119,5	+6,7	
128,7	+54,7	110,1	107,7	134,0	+21,7	+24,4	109,8	120,4	112,8	+8,7	-6,3	103,1	112,1	+8,7	30
140,1	+89,1	122,8	103,8	142,8	+16,3	+37,6	109,6	131,5	114,8	+4,7	-12,7	105,2	120,6	+14,6	
112,2	+17,0	91,7	113,5	121,1	+32,1	+6,7	95,3	104,3	109,9	+15,3	+5,4	100,2	99,8	-0,4	
110,8	+16,8	78,5	83,0	84,8	+10,6	+1,9	79,7	92,0	77,1	-3,3	-18,2	92,1	85,9	-6,7	30.01
98,4	+1,3	87,7	82,8	88,4	+2,5	-16,2	78,5	81,2	72,5	-8,8	-10,7	93,9	80,3	-14,5	
124,3	+34,2	86,2	83,3	101,2	+17,4	+21,5	79,9	103,8	82,0	+2,6	-21,0	90,0	91,9	+2,1	
131,4	+61,2	115,0	111,4	141,2	+22,8	+26,8	107,3	124,6	118,0	+10,0	-5,3	104,7	115,9	+10,7	30.02
145,4	+102,8	129,7	106,5	152,1	+17,3	+42,8	113,4	137,8	120,1	+5,9	-12,8	106,6	125,6	+17,8	
110,1	+14,1	92,7	118,8	124,6	+34,4	+4,9	98,0	104,4	114,8	+17,1	+10,0	102,0	101,2	-0,8	
90,1	+9,3	98,2	98,5	111,5	+13,5	+13,2	89,1	94,1	92,4	+3,7	-1,8	93,2	91,6	-1,7	31
85,2	+7,3	90,4	89,2	98,2	+8,6	+10,1	81,6	87,4	82,7	+1,3	-5,4	88,2	84,5	-4,2	
103,5	+14,4	119,4	124,0	148,2	+24,1	+19,5	108,8	112,4	118,8	+8,2	+5,7	107,1	111,1	+3,7	
88,1	+4,1	102,3	98,3	98,6	-3,6	+0,3	91,9	97,5	92,2	+0,3	-5,4	100,7	94,7	-6,0	31.1
85,0	+4,4	90,2	89,3	90,1	-0,1	+0,9	86,0	88,9	84,7	-1,5	-4,7	94,2	87,4	-7,2	
95,3	+3,7	134,2	121,9	121,0	-3,8	-0,7	107,6	120,2	111,9	+4,0	-6,9	117,7	113,9	-3,2	
83,4	+17,8	101,0	100,8	124,4	+23,2	+23,4	88,2	93,1	92,3	+4,8	-0,9	91,7	90,7	-1,1	31.2
75,9	+11,9	89,4	87,7	102,3	+14,4	+16,6	78,5	83,2	79,0	+0,6	-5,0	85,7	80,9	-5,6	
105,3	+32,3	134,7	139,1	188,9	+40,2	+35,8	116,7	121,9	131,0	+12,3	+7,5	109,5	119,3	+8,9	
120,4	-2,6	115,4	136,7	162,3	+40,6	+18,7	110,4	112,5	125,8	+13,9	+11,8	111,5	111,4	-0,1	31.3
120,5	-4,9	119,6	129,8	150,2	+25,6	+15,7	104,1	114,6	114,2	+9,7	-0,3	114,4	109,3	-4,5	
119,9	+6,6	100,5	161,2	205,2	+104,2	+27,3	132,6	105,0	167,0	+25,8	+59,0	101,0	118,8	+17,6	
107,9	+0,5	85,9	93,6	102,2	+19,0	+9,2	87,5	94,3	97,7	+11,7	+3,6	90,9	90,9	-	31.4
91,6	-2,1	78,9	83,6	94,0	+22,2	+12,4	77,3	82,5	87,2	+12,8	+5,7	81,2	79,9	-1,6	
139,8	+4,0	103,4	113,2	118,2	+14,3	+4,4	107,3	117,5	118,4	+10,3	+0,8	109,7	112,4	+2,5	
110,2	+4,9	94,4	93,8	97,8	+3,6	+4,3	91,6	99,3	94,1	+2,7	-5,2	96,6	95,4	-1,2	31.5
104,0	+1,0	89,3	82,1	87,8	-1,7	+6,9	84,3	93,8	82,7	-1,9	-11,8	93,0	89,1	-4,2	
126,2	+14,1	107,4	123,6	123,3	+14,8	-0,2	110,0	113,3	123,4	+12,2	+8,9	106,7	111,6	+5,6	
88,6	+6,2	88,6	87,3	89,2	+0,7	+2,2	83,5	87,5	83,7	+0,2	-4,3	85,9	85,5	-0,5	31.6
87,9	+9,7	86,9	84,5	86,0	-1,0	+1,8	78,7	86,0	80,3	+2,0	-6,6	81,5	82,3	+1,0	
90,5	-1,4	92,8	94,2	97,6	+5,2	+3,6	95,6	91,3	92,2	-3,6	+1,0	97,2	93,4	-3,9	
96,8	+9,5	81,4	98,5	93,7	+15,1	-4,9	87,8	84,4	90,8	+3,4	+7,6	86,3	86,1	-0,2	31.61
94,1	+10,4	78,2	97,3	92,2	+18,4	-5,2	84,4	81,9	89,6	+6,2	+9,4	82,6	83,2	+0,7	
103,8	+7,5	87,0	101,7	97,8	+12,4	-3,8	96,4	90,8	94,0	-2,5	+3,5	95,8	93,6	-2,3	
79,0	+1,8	97,0	74,0	84,0	-13,4	+13,5	78,4	91,1	75,3	-4,0	-17,3	85,5	84,7	-0,9	31.62
80,5	+8,8	95,9	69,4	78,6	-18,0	+13,3	71,8	90,8	69,4	-3,3	-23,6	80,2	81,3	+1,4	
75,1	-12,9	99,5	85,5	97,3	-2,2	+13,8	94,7	91,7	90,1	-4,8	-1,7	98,8	93,2	-5,7	
115,0	+20,3	121,4	106,4	110,4	-9,1	+3,8	108,1	126,6	110,7	+2,4	-11,9	108,0	116,8	+10,2	32
106,5	+22,8	103,8	84,9	89,3	-14,0	+5,2	99,8	111,8	92,6	-7,2	-17,2	94,8	105,8	+11,6	
130,1	+17,3	152,6	144,7	147,7	-3,2	+2,1	122,9	150,1	142,8	+16,2	-4,9	126,0	136,5	+8,3	
106,8	+6,4	107,0	134,0	140,1	+30,9	+4,6	104,8	105,9	123,4	+17,7	+16,5	104,3	105,3	+1,0	32.1
95,6	+23,0	88,7	94,0	108,3	+19,8	+13,1	85,9	89,5	93,3	+8,6	+4,2	82,7	87,7	+6,0	
118,9	-5,0	128,9	177,4	178,9	+39,4	-0,3	125,3	123,7	156,1	+24,8	+26,2	127,8	124,5	-2,6	
136,6	+80,0	180,8	108,8	106,7	-33,6	-1,9	131,6	165,4	126,8	-3,6	-23,3	110,0	148,5	+35,0	32.2
124,2	+50,0	130,8	87,4	82,7	-36,7	-5,4	123,6	140,4	104,6	-15,4	-25,5	104,4	132,0	+26,4	
167,8	+186,5	235,3	162,2	166,4	-29,3	+2,6	151,3	227,7	182,1	+20,4	-20,0	123,9	189,5	+62,9	
86,3	-28,2	72,5	71,2	82,8	+14,2	+16,3	73,0	81,6	69,4	-4,9	-15,0	101,4	77,3	-23,8	32.3
84,0	-18,3	68,7	71,9	85,8	+24,9	+19,3	68,9	79,8	70,0	+1,6	-12,3	88,1	74,4	-15,6	
96,3	-39,8	79,6	69,8	77,0	-3,3	+10,3	80,4	85,1	68,3	-15,0	-19,7	126,1	82,8	-34,3	
102,7	+14,9	99,3	84,6	89,8	+0,5	+5,5	96,5	102,2	94,1	-2,5	-7,9	94,9	99,4	+4,7	33
88,9	+11,0	86,8	79,0	80,7	-7,1	+2,2	82,8	89,3	79,0	-4,6	-11,5	84,4	86,1	+2,0	
132,0	+20,9	126,5	127,7	140,3	+11,8	+9,9	125,8	129,5	126,0	+0,3	-2,7	117,2	127,5	+8,8	
106,7	+24,8	104,1	101,7	111,1	+6,7	+9,2	101,5	106,6	100,9	-1,2	-5,9	97,7	104,0	+6,4	33.1
93,6	+18,8	89,1	85,9	87,8	-1,5	+2,2	88,4	92,3	83,6	-6,4	-8,4	90,3	90,3	+4,5	
132,1	+39,2	133,3	132,5	156,7	+17,6	+18,3	127,1	134,3	132,9	+4,6	-1,0	119,7	130,7	+9,2	

2 INDEX DES UMSATZES FUER
1991
NACH ABSCHNITTEN, UNTERABSCHNITTEN,
DER KLASSIFIKATION DER WIRTSCHAFTS
2.1 ORIGINAL

VOLUMEN

WZ93- SCHL.	WIRTSCHAFTSZWEIG		VERAENDERUNG IN % Okt. 1997 GEGEN			VERAENDERUNG IN % SEP. 1997 GEGEN			KUMULIERT		2-MONATS- DURCHSCHNITT SEP. 1997 UND Okt. 1997	
			1997 Okt.	Okt. 1996	SEP. 1997	1997 SEP.	SEP. 1996	AUG. 1997	JAN. 1997 BIS Okt. 1997	VER- AEND. IN % GEGEN VORJAHR	Okt. 1997	VER- AEND. IN % GEGEN VORJAHR
33.2	H.V. MESS-, KONTROLL- NAVIGATIONS- U. AE. INSTRU- MENTEN U. VORRICHTUNGEN	INSGESAMT INLAND AUSLAND	108,3 88,6 157,3	+2,9 -3,0 +12,6	+0,2 -1,3 +2,6	108,1 89,8 153,3	-6,5 -13,4 +5,8	+25,3 +25,9 +23,8	87,5 81,8 136,5	-2,8 -4,9 +0,6	108,2 89,2 155,3	-2,0 -8,5 +9,1
33.4	HERSTELLUNG VON OPTI- SCHEN UND FOTOGRAFI- SCHEN GERAETEN	INSGESAMT INLAND AUSLAND	91,5 70,1 126,5	-2,3 -5,1 +0,2	-10,0 -5,8 -13,7	101,7 74,4 146,5	+6,4 -10,8 +26,6	+31,1 +25,5 +36,0	88,7 89,9 119,5	-0,7 -8,6 +8,3	96,8 72,3 136,5	+2,0 -8,1 +12,8
33.5	HERSTELLUNG VON UHREN	INSGESAMT INLAND AUSLAND	74,4 61,2 96,3	+3,9 -8,0 +20,5	+11,0 +5,9 +17,2	67,0 57,8 82,2	-0,3 -1,7 +1,4	+106,8 +105,0 +108,8	54,7 46,0 69,1	-8,6 -16,5 -0,6	70,7 59,5 89,3	+1,9 -5,1 +10,9
DM	FAHRZEUGBAU	INSGESAMT INLAND AUSLAND	115,3 93,3 144,2	+11,2 +8,4 +13,7	+3,5 -3,9 +10,9	111,4 97,1 130,0	+11,3 +10,1 +12,4	+39,8 +40,1 +39,5	104,5 88,9 125,0	+10,0 +4,7 +15,5	113,4 95,2 137,1	+11,3 +9,2 +13,0
34	HERSTELLUNG VON KRAFTWAGEN UND KRAFTWAGENTEILEN	INSGESAMT INLAND AUSLAND	115,9 91,6 148,3	+8,2 +5,0 +10,1	+1,8 -4,1 +7,4	113,8 95,5 139,0	+12,1 +5,4 +15,0	+45,5 +42,3 +49,0	106,5 87,7 132,4	+8,7 +4,4 +12,9	114,9 93,6 144,2	+10,2 +7,7 +12,4
34.1	HERSTELLUNG VON KRAFTWAGEN UND KRAFTWAGENMOTOREN	INSGESAMT INLAND AUSLAND	114,0 80,6 153,7	+6,2 +2,5 +8,5	+0,4 -8,7 +7,3	113,5 88,3 143,3	+12,2 +7,2 +15,9	+49,7 +46,4 +52,0	107,0 80,6 138,3	+8,1 +0,6 +13,9	113,8 84,5 148,5	+9,1 +5,0 +12,0
34.2	HERSTELLUNG VON KAROS- SERIEN, AUFBAUTEN UND ANHAENGERN	INSGESAMT INLAND AUSLAND	80,9 62,6 181,9	+4,5 +2,6 +8,0	+5,9 +3,8 +9,8	78,4 60,3 165,6	+6,3 +3,4 +12,6	+37,9 +37,0 +39,5	77,8 62,3 163,4	+7,5 +4,9 +13,3	78,7 61,5 173,8	+5,4 +3,0 +10,1
34.3	H.V. TEILEN UND ZUBE- HOER FUER KRAFTWAGEN UND KRAFTWAGENMOTOREN	INSGESAMT INLAND AUSLAND	127,3 123,4 133,6	+13,4 +11,9 +15,7	+4,5 +2,4 +7,7	121,8 120,5 124,1	+13,0 +13,9 +11,8	+37,8 +36,5 +40,2	111,0 110,2 112,4	+10,4 +11,4 +9,1	124,6 122,0 128,9	+13,2 +12,9 +13,8
35	SONSTIGER FAHRZEUGBAU	INSGESAMT INLAND AUSLAND	111,5 106,9 115,9	+38,5 +28,3 +49,0	+17,4 -3,0 +44,2	95,0 110,2 80,4	+4,6 +15,8 -7,3	+5,9 +27,1 -13,1	90,7 97,8 83,9	+21,9 +6,5 +45,4	103,3 108,6 98,2	+20,5 +21,6 +19,3
35.1	SCHIFFBAU	INSGESAMT INLAND AUSLAND	153,9 109,0 189,9	+124,0 +30,5 +234,9	+83,4 -4,4 +218,1	83,9 114,0 59,7	+31,5 +41,1 +19,2	-3,3 +40,6 -34,6	92,4 109,8 78,4	+18,8 -18,8 +148,1	118,9 111,5 124,8	+79,3 +35,6 +133,7
35.2	SCHIENENFAHRZEUGBAU	INSGESAMT INLAND AUSLAND	105,5 138,5 46,9	+34,7 +61,0 -30,1	-7,3 -4,9 -18,8	113,8 143,5 56,5	+19,8 +24,1 +2,0	+20,2 +34,4 -20,9	90,1 104,5 62,3	+22,9 +25,1 +16,2	109,7 140,0 51,2	+26,5 +39,7 -15,5
35.3	LUFT- UND RAUMFAHRZEUGBAU	INSGESAMT INLAND AUSLAND	101,4 98,1 103,4	+13,3 +10,5 +15,0	+4,9 -1,0 +8,6	96,7 99,1 95,2	-9,6 -3,7 -13,2	+2,9 +16,7 -4,5	91,0 89,8 91,7	+27,6 +20,1 +32,9	99,1 98,6 99,3	+0,8 +2,8 -0,5
35.4	H.V. KRAFTRAEDERN UND FAHRRADERN	INSGESAMT INLAND AUSLAND	67,7 72,7 38,5	+17,9 +19,6 +2,4	-2,2 -2,9 +7,2	69,2 74,9 35,9	+34,4 +39,0 -4,0	+17,3 +18,5 +3,5	88,2 91,9 52,6	-1,0 -1,3 +1,2	68,5 73,8 37,2	+25,7 +28,6 -0,8
35.41	HERSTELLUNG VON KRAFTRAEDERN	INSGESAMT INLAND AUSLAND
35.42	HERSTELLUNG VON FAHRRADERN	INSGESAMT INLAND AUSLAND	52,7 54,8 41,1	+14,6 +17,1 -1,0	+5,0 +5,0 +5,4	50,2 52,2 39,0	+25,2 +31,2 -6,9	+12,1 +13,0 +5,1	71,3 73,5 58,8	+3,0 +3,5 -1,0	51,5 53,5 40,1	+19,5 +23,6 -3,8
35.5	FAHRZEUGBAU A.N.G.	INSGESAMT INLAND AUSLAND	102,0 96,9 112,6	+3,8 +0,6 +10,4	+17,4 +8,8 +37,8	88,9 89,1 81,7	+3,2 +4,8 -0,4	+24,7 +26,6 +20,5	83,1 84,7 79,0	-0,6 -2,4 +3,8	94,5 93,0 97,2	+3,5 +2,5 +5,7
36.1	HERSTELLUNG VON MOEBELN	INSGESAMT INLAND AUSLAND	94,6 94,7 93,9	-3,1 -5,3 +10,7	+0,9 +0,2 +4,7	93,8 94,5 89,7	-1,5 -3,4 +10,9	+55,6 +56,5 +50,5	83,1 83,8 79,1	-4,7 -6,3 +4,9	94,2 94,8 91,8	-2,3 -4,3 +10,7
36.11	HERSTELLUNG VON SITZ- MOEBELN	INSGESAMT INLAND AUSLAND	102,2 101,7 105,2	+4,2 +2,1 +17,5	+5,1 +3,4 +15,7	97,2 98,4 90,9	+0,2 -1,1 +9,0	+76,7 +80,9 +55,7	88,0 88,7 84,2	-2,3 -3,9 +8,2	99,7 100,1 98,1	+2,2 +0,5 +13,4
36.12	HERSTELLUNG VON BUERO- UND LADENMOEBELN	INSGESAMT INLAND AUSLAND	98,0 101,3 75,6	-4,6 -5,5 +3,8	-1,7 -1,7 -1,9	99,7 103,1 77,1	+1,7 -0,6 +26,8	+53,1 +52,7 +55,8	82,4 84,5 68,0	-6,9 -7,5 -1,9	98,9 102,2 76,4	-1,5 -3,1 +14,4
36.13	HERSTELLUNG VON KUECHENMOEBELN	INSGESAMT INLAND AUSLAND	91,3 92,5 85,0	-6,8 -8,1 +1,1	-3,4 -2,9 -6,0	94,5 95,3 90,4	-5,3 -6,8 +3,4	+59,1 +57,3 +70,2	80,6 81,4 76,2	-5,8 -7,5 +3,5	92,9 93,9 87,7	-6,1 -7,5 +2,2
36.14	HERSTELLUNG VON SONST. MOEBELN	INSGESAMT INLAND AUSLAND	89,6 88,6 95,2	-6,2 -9,1 +12,0	+0,6 - - +3,4	89,1 88,6 92,1	-2,1 -4,4 +13,0	+41,7 +42,2 +38,7	81,0 81,2 79,9	-5,3 -6,9 +4,7	89,4 88,6 93,7	-4,2 -6,8 +12,5

LAND

DAS VERARBEITENDE GERWERBE
=100
ABTEILUNGEN, GRUPPEN UND KLASSEN
ZWEIGE, AUSGABE 1993 (WZ93)
WERT

INDEX

1996 OKT.	VER- ÄND. IN % GEGEN OKT. 1995	1996 3.VJ	1997 2.VJ	1997 3.VJ	VERÄNDERUNG IN % 3.VJ 1997 GEGEN		1996 1.HJ	1996 2.HJ	1997 1.HJ	VERÄNDERUNG IN % 1.HJ 1997 GEGEN		1996	1996	VER- ÄND. IN % GEGEN 1995	WZ93 SCHL.
					3.VJ 1996	2.VJ 1997				1.HJ 1996	2.HJ 1996				
105,2 91,3 139,7	+11,3 +10,0 +13,7	103,2 90,9 133,4	95,6 79,2 135,9	98,8 81,8 140,1	-4,5 -10,0 +5,0	+3,1 +3,3 +3,1	98,1 82,7 136,2	106,2 92,8 139,4	95,2 80,6 131,2	-3,0 -2,5 -3,7	-10,4 -13,1 -5,9	96,6 85,9 123,2	102,1 87,7 137,8	+5,7 +2,1 +11,9	33.2
93,7 73,9 126,3	+13,2 +1,5 +27,4	87,4 76,8 104,8	86,9 71,2 112,7	90,8 68,6 127,5	+3,9 -10,7 +21,7	+4,5 -3,7 +13,1	89,5 76,9 110,4	89,9 77,8 109,7	87,1 70,5 114,4	-2,7 -8,3 +3,6	-3,1 -9,4 +4,3	89,6 79,1 106,9	89,7 77,4 110,0	+0,1 -2,1 +2,9	33.4
71,8 66,5 79,9	-13,1 -12,4 -14,2	55,3 48,2 67,0	51,6 41,8 67,9	52,1 44,3 65,1	-5,8 -8,1 -2,8	+1,0 +6,0 -4,1	61,3 56,6 69,1	61,7 56,0 71,0	52,7 44,3 66,6	-14,0 -21,7 -3,6	-14,6 -20,9 -6,2	70,1 64,3 79,6	61,5 58,3 70,0	-12,3 -12,4 -12,1	33.5
103,7 86,1 126,8	+15,2 +8,3 +22,3	88,9 78,9 102,1	111,8 97,4 130,5	101,3 87,6 119,3	+13,9 +11,0 +16,8	-9,4 -10,1 -8,6	96,5 87,7 108,1	97,3 84,3 114,3	104,3 88,8 124,6	+8,1 +1,3 +15,3	+7,2 +5,3 +9,0	91,6 83,0 102,7	96,9 86,0 111,2	+5,8 +3,6 +8,3	DM
107,1 86,4 135,6	+15,7 +8,0 +23,4	91,1 78,0 109,0	113,8 95,7 138,5	102,2 85,6 125,0	+12,2 +9,7 +14,7	-10,2 -10,6 -8,7	100,0 86,6 118,4	98,0 82,3 119,7	107,2 88,2 133,3	+7,2 +1,8 +12,6	+9,4 +7,2 +11,4	92,7 82,3 106,9	98,0 84,4 119,0	+6,8 +2,6 +11,3	34
107,3 78,6 141,6	+17,7 +5,4 +27,7	90,7 73,1 111,7	116,5 92,3 145,1	102,0 78,3 130,1	+12,5 +7,1 +18,5	-12,4 -15,2 -10,3	101,8 83,9 122,9	98,9 77,5 124,5	108,3 81,7 139,8	+6,4 -2,6 +13,8	+9,5 +5,4 +12,3	92,7 79,5 108,4	100,3 80,7 123,7	+8,2 +1,5 +14,1	34.1
77,4 61,0 168,4	-6,6 -9,6 +0,3	66,3 54,0 134,4	78,8 61,3 175,7	70,3 55,7 151,2	+6,0 +3,1 +12,5	-10,8 -9,1 -13,9	74,6 61,8 146,0	72,9 59,4 147,6	81,0 65,5 166,3	+8,6 +8,0 +14,7	+11,1 +10,3 +12,7	82,0 69,2 152,7	73,7 60,6 146,3	-10,1 -12,4 -4,2	34.2
112,3 110,3 115,5	+14,6 +16,0 +12,6	96,7 95,2 98,9	113,7 112,3 118,0	108,8 109,5 107,9	+12,5 +15,0 +9,1	-4,3 -2,5 -7,0	100,4 98,9 102,9	100,6 98,9 103,4	109,4 108,3 111,1	+9,0 +9,5 +8,0	+8,7 +9,5 +7,4	94,6 92,0 98,9	100,5 98,9 103,2	+6,2 +7,5 +4,3	34.3
80,5 83,3 77,8	+11,2 +10,8 +11,6	74,6 85,8 63,8	98,3 110,9 86,3	95,2 103,3 87,4	+27,6 +20,4 +37,0	-3,2 -6,9 +1,3	73,3 96,3 51,3	92,3 100,3 84,6	85,0 93,5 76,8	+16,0 -2,9 +49,7	-7,9 -6,8 -9,2	84,2 88,7 79,9	82,8 98,3 68,0	-1,7 +10,8 -14,9	35
68,7 83,5 56,7	-10,3 -5,6 -15,4	64,2 93,8 40,5	119,2 153,5 91,7	94,6 107,6 84,2	+47,4 +14,7 +107,9	-20,6 -29,9 -8,2	86,1 164,7 23,0	95,9 111,9 82,9	81,1 111,1 57,0	-5,8 -32,5 +147,8	-15,4 -0,7 -31,2	112,4 102,3 120,5	91,0 138,3 53,0	-19,0 +35,2 -56,0	35.1
78,3 84,8 65,7	+7,0 +12,2 -4,4	84,9 101,8 52,6	86,3 98,3 61,3	105,7 128,6 61,7	+24,5 +26,3 +17,3	+22,5 +28,5 +0,7	66,6 74,2 52,1	93,2 104,4 71,7	79,7 87,1 65,4	+19,7 +17,4 +25,5	-14,5 -16,8 -8,8	81,0 93,0 58,1	79,9 89,3 61,9	-1,4 -4,0 +6,5	35.2
89,5 88,8 89,9	+27,0 +28,5 +25,9	77,2 78,6 76,3	91,8 94,3 90,2	96,0 96,4 95,7	+24,4 +22,6 +25,4	+4,8 +2,2 +6,1	65,3 70,5 61,9	95,6 104,9 89,7	88,7 85,1 87,7	+32,8 +20,7 +41,7	-9,3 -18,9 -2,2	71,7 76,7 68,6	80,4 87,7 75,8	+12,1 +14,3 +10,5	35.3
57,4 80,8 37,6	-11,7 -11,1 -16,4	59,8 63,7 37,1	113,4 122,0 63,5	65,8 70,1 40,8	+10,0 +10,0 +10,0	-42,0 -42,5 -35,7	105,8 113,3 61,9	56,5 59,7 38,0	99,6 106,1 60,9	-6,0 -6,4 -1,6	+76,1 +77,7 +60,3	88,7 94,1 57,3	81,1 86,5 48,9	-8,6 -8,1 -12,9	35.4
.	35.41
46,0 46,8 41,5	-20,1 -20,7 -17,5	49,1 50,5 41,1	94,7 98,9 71,1	54,4 56,1 44,5	+10,8 +11,1 +8,3	-42,6 -43,3 -37,4	83,2 85,2 71,5	46,3 46,9 42,8	82,8 85,4 68,8	-0,5 +0,2 -3,8	+78,8 +82,1 +60,7	81,7 84,6 65,7	64,7 66,1 57,2	-20,8 -21,9 -12,9	35.42
98,3 96,3 102,0	-4,9 -5,0 -4,9	80,8 83,6 74,4	84,8 87,3 78,7	80,4 81,0 78,6	-0,5 -3,1 +5,9	-5,2 -7,2 +0,1	82,6 86,8 72,7	87,9 90,8 81,0	81,2 84,5 73,6	-1,7 -2,6 +1,2	-7,6 -6,9 -9,1	103,3 104,0 101,5	85,2 88,8 76,8	-17,5 -14,8 -24,3	35.5
97,6 100,0 84,8	+2,7 +1,7 +10,3	80,6 82,5 70,2	84,7 85,3 81,0	77,5 77,8 76,2	-3,8 -5,7 +8,5	-8,5 -9,8 -5,9	88,8 91,0 76,5	85,9 88,0 74,3	83,9 85,0 78,0	-5,5 -6,6 +2,0	-2,3 -3,4 +5,0	90,1 92,9 74,7	87,3 89,5 76,4	-3,1 -3,7 +0,9	36.1
98,1 99,6 89,5	+4,8 +3,3 +14,5	80,9 83,0 69,6	89,9 90,8 86,3	79,6 80,0 77,4	-1,6 -3,6 +11,2	-11,5 -11,7 -10,3	93,3 95,8 79,9	86,6 88,6 75,8	88,8 90,9 84,0	-3,8 -5,1 +5,1	+3,7 +2,6 +10,8	90,8 93,1 78,5	90,0 92,2 77,9	-0,9 -1,0 -0,8	36.11
102,7 107,2 72,8	-4,6 -5,3 +2,8	87,4 81,2 62,6	81,4 83,5 67,3	83,3 85,1 71,4	-4,7 -6,7 +14,1	+2,3 +1,9 +8,1	86,7 88,9 72,1	93,0 96,5 69,5	79,3 81,5 65,0	-8,5 -8,3 -9,8	-14,7 -15,5 -6,5	96,2 99,9 71,6	89,8 92,7 70,8	-6,7 -7,2 -1,1	36.12
98,0 100,7 84,1	+6,8 +5,9 +12,6	81,3 83,3 71,2	84,2 84,2 84,6	76,1 76,5 74,3	-6,4 -8,2 +4,4	-9,6 -9,1 -12,2	85,7 88,2 73,1	85,6 88,0 73,4	81,0 82,1 75,7	-5,5 -6,9 +3,6	-5,4 -6,7 +3,1	88,5 91,5 73,2	85,7 88,1 73,2	-3,2 -3,7 -	36.13
95,5 97,5 85,0	+2,2 +1,5 +8,3	78,0 79,0 72,3	82,2 82,8 79,2	74,9 74,4 77,7	-4,0 -5,8 +7,5	-8,9 -10,1 -1,9	87,6 89,5 76,8	83,2 84,7 74,9	82,6 83,4 78,4	-5,7 -6,8 +2,1	-0,7 -1,5 +4,7	88,4 91,1 73,6	85,4 87,1 75,9	-3,4 -4,4 +3,1	36.14

DEUTSCHLAND
2 INDEX DES UMSATZES FUER DAS VERARBEITENDE GEMERBE
1991=100
2.2 ZEITREIHENANALYSE - BERLINER VERFAHREN (BV 4)
WERTINDEX

WZ93- SCHL.	WIRTSCHAFTSZWEIG		ORIGINALWERT		KALENDER- U. SAISON- BEREINIGTER WERT BERLINER VERFAHREN, VERSION 4		GLATTE KOMPONENTE	
			1997	VERAEND. GEGENUEBER VORJAHRES- MONAT IN %	1997	VERAEND. GEGENUEBER VORMONAT IN %	1997	VERAEND. GEGENUEBER VORMONAT IN %
			OKT.		OKT.		OKT.	
0	VERARBEITENDES GEMERBE 1)	INSGESAMT	114,0	+7,9	109,2	+1,3	108,5	+0,7
		INLAND	102,0	+3,9	97,1	+1,7	96,3	+0,4
		AUSLAND	138,6	+14,5	134,0	+0,8	133,3	+1,2
	VORLEISTUNGSGUETER- PRODUZENTEN	INSGESAMT	117,3	+10,0	110,4	+1,0	109,6	+0,9
		INLAND	107,2	+6,1	99,8	+0,8	99,0	+0,6
		AUSLAND	141,1	+17,7	136,0	+1,1	135,2	+1,5
	INVESTITIONSGUETER- PRODUZENTEN	INSGESAMT	113,7	+6,9	112,2	+2,6	111,1	+0,5
		INLAND	98,9	+2,0	98,2	+3,9	96,8	+0,2
		AUSLAND	138,1	+13,2	135,3	+1,1	134,7	+1,1
	GEBRAUCHSGUETER- PRODUZENTEN	INSGESAMT	112,9	+7,0	105,8	-0,2	105,8	+0,9
		INLAND	96,2	+2,8	91,1	-0,4	91,2	+0,8
		AUSLAND	142,1	+12,5	131,4	+0,1	131,3	+1,0
	VERBRAUCHSGUETER- PRODUZENTEN	INSGESAMT	96,2	-0,1	93,5	+1,0	93,1	0
		INLAND	90,3	-1,5	86,2	+1,8	85,6	-0,1
		AUSLAND	115,1	+3,7	117,0	-0,7	117,2	+0,4
08	TEXTIL- UND BEKLEIDUNGS- GEMERBE	INSGESAMT	78,0	+0,3	75,7	-1,2	76,2	+0,1
		INLAND	73,3	-3,3	69,6	0	69,8	-0,3
		AUSLAND	93,2	+10,4	96,0	-3,5	97,1	+1,0
17	TEXTILGEMERBE	INSGESAMT	85,6	+1,3	75,9	+0,4	75,9	+0,1
		INLAND	79,6	-2,9	69,8	+0,4	70,0	-0,3
		AUSLAND	103,1	+12,6	93,8	+0,9	93,1	+1,2
18.2	HERSTELLUNG VON BEKLEIDUNG (OHNE LEDERBEKLEIDUNG)	INSGESAMT	66,7	-1,9	75,5	-3,5	76,6	+0,3
		INLAND	64,8	-3,7	69,5	-0,6	69,7	+0,1
		AUSLAND	74,6	+5,2	100,7	-9,2	104,8	+1,0
DC	LEDERGEMERBE	INSGESAMT	96,7	+4,5	101,6	-0,7	100,8	+0,5
		INLAND	91,4	+0,1	96,6	-1,6	96,2	0
		AUSLAND	115,8	+20,1	119,9	+1,7	117,3	+1,9
DD	HOLZGEMERBE (OHNE HERSTELLUNG VON MOEBELN)	INSGESAMT	116,8	+1,0	100,5	+0,2	100,8	-0,3
		INLAND	111,7	-0,8	95,6	+0,1	95,9	-0,4
		AUSLAND	180,0	+17,5	161,9	+1,4	162,5	+1,3
DE	PAPIER- UND DRUCKGEMERBE	INSGESAMT	106,4	-1,7	97,5	-1,1	97,8	-0,2
		INLAND	100,2	-3,4	91,1	-1,2	91,5	-0,2
		AUSLAND	132,9	+4,4	124,9	-1,2	124,9	+0,2
21	PAPIERGEMERBE	INSGESAMT	108,1	0	100,0	-0,8	100,1	+0,1
		INLAND	98,1	-1,7	89,5	-1,0	89,6	+0,1
		AUSLAND	136,4	+3,4	129,3	-0,9	129,6	-0,1
21.1	H.V. HOLZSTOFF, ZELLSTOFF, PAPIER, KARTON UND PAPPE	INSGESAMT	125,5	+5,2	118,5	-1,9	117,4	+0,6
		INLAND	100,7	-0,4	91,1	-3,0	91,8	+0,3
		AUSLAND	168,3	+11,8	159,6	-1,2	161,1	+0,7
21.2	PAPIER-, KARTON- UND PAPPEVERARBEITUNG	INSGESAMT	96,2	-4,3	88,8	-0,1	88,4	-0,3
		INLAND	96,7	-2,3	88,8	+0,2	88,5	0
		AUSLAND	93,8	-12,3	88,8	-1,3	87,7	-1,7
22	DRUCKGEMERBE, VERVIEL- FAELTIGUNG VON BESPIELTEN TONTRAEGERN	INSGESAMT	104,0	-3,9	94,0	-1,5	94,6	-0,4
		INLAND	102,8	-5,1	93,0	-1,4	93,8	-0,5
		AUSLAND	117,3	+10,0	105,6	-2,0	103,4	+1,0
DG	CHEMISCHE INDUSTRIE	INSGESAMT	120,5	+9,3	115,8	+1,4	115,0	+0,7
		INLAND	106,0	+6,2	100,3	+1,9	99,4	+0,4
		AUSLAND	140,9	+12,8	137,6	+0,7	137,1	+1,0
24.1	HERSTELLUNG VON CHEMISCHEN GRUNDSTOFFEN	INSGESAMT	121,6	+13,4	118,2	+1,9	117,5	+0,9
		INLAND	107,5	+13,5	104,6	+2,1	103,8	+0,8
		AUSLAND	136,1	+13,3	132,0	+1,5	131,6	+1,1
24.4	HERSTELLUNG VON PHARMA- ZEUTISCHEN ERZEUGNISSEN	INSGESAMT	131,2	+7,5	122,8	+2,3	120,5	+0,7
		INLAND	114,3	+0,2	104,6	+3,5	102,1	-0,1
		AUSLAND	165,8	+19,5	160,0	+0,3	158,4	+1,7
DH	HERSTELLUNG VON GUMMI- UND KUNSTSTOFFWAEREN	INSGESAMT	121,8	+5,0	110,1	+1,7	109,0	+0,4
		INLAND	116,9	+3,1	104,9	+1,7	103,8	+0,1
		AUSLAND	137,2	+10,6	126,0	+1,4	125,4	+0,9
25.2	HERSTELLUNG VON KUNST- STOFFWAEREN	INSGESAMT	121,7	+4,4	110,0	+1,2	109,1	+0,3
		INLAND	118,5	+2,0	106,0	+1,4	104,8	0
		AUSLAND	132,2	+12,3	122,7	+0,6	122,9	+1,2
DI	GLASGEMERBE, KERAMIK, VERARBEITUNG VON STEINEN UND ERDEN	INSGESAMT	117,0	-0,8	101,8	-0,4	101,8	-0,4
		INLAND	116,0	-3,3	99,1	-0,4	98,9	-0,7
		AUSLAND	120,1	+7,2	110,6	+0,2	110,8	+0,7
26.1	HERSTELLUNG UND VERAR- BEITUNG VON GLAS	INSGESAMT	122,8	+4,3	109,1	+1,4	107,9	+0,2
		INLAND	115,9	+1,4	102,0	+1,3	100,9	0
		AUSLAND	141,4	+11,4	128,4	+1,6	128,8	+0,8
DJ	METALLERZEUGUNG UND -BE- ARBEITUNG, HERSTELLUNG VON METALLERZEUGNISSEN	INSGESAMT	113,7	+10,2	107,1	+2,1	106,0	+0,8
		INLAND	106,5	+7,3	100,6	+2,3	99,5	+0,5
		AUSLAND	137,3	+18,5	128,3	+1,7	127,2	+1,4

1) AUSGEWAELTE WIRTSCHAFTSZWEIGE (OHNE ERNAHRUNGSGEMERBE UND TABAKVERARBEITUNG).

STBA,FS 4,R 2.2,10/1997

DEUTSCHLAND
2 INDEX DES UMSATZES FUER DAS VERARBEITENDE GEWERBE
1991=100
2.2 ZEITREIHENANALYSE - BERLINER VERFAHREN (BV 4)
WERTINDEX

WZ99- SCHL.	WIRTSCHAFTSZWEIG		ORIGINALWERT		KALENDER- U. SAISON- BEREINIGTER WERT BERLINER VERFAHREN, VERSION 4		GLATTE KOMPONENTE	
			1997	VERAEND. GEGENUEBER VORJAHRES- MONAT IN %	1997	VERAEND. GEGENUEBER VORMONAT IN %	1997	VERAEND. GEGENUEBER VORMONAT IN %
			OKT.		OKT.		OKT.	
27	METALLERZEUGUNG UND -BEARBEITUNG	INSGESAMT	111,2	+15,5	104,6	+1,0	109,9	+1,4
		INLAND	100,2	+13,1	94,2	+2,4	89,1	+1,2
		AUSLAND	135,7	+19,8	127,7	-1,4	127,9	+1,7
27.1	ERZEUGUNG VON ROHEISEN, STAHL UND FERROLEGIE- RUNGEN (EGKS) 1)	INSGESAMT	105,1	+16,1	98,1	+2,5	96,7	+1,2
		INLAND	98,2	+15,0	91,3	+4,7	89,3	+1,0
		AUSLAND	120,6	+18,6	113,3	-1,3	113,4	+1,4
27.5	GLIESSEREIINDUSTRIE	INSGESAMT	108,3	+8,4	99,4	+0,6	99,1	+1,2
		INLAND	97,8	+6,8	90,8	-0,7	91,1	+1,3
		AUSLAND	150,8	+13,0	136,9	+4,4	131,7	+1,1
28	HERSTELLUNG VON METALL- ERZEUGNISSEN	INSGESAMT	115,8	+6,3	109,2	+3,0	107,7	+0,3
		INLAND	110,8	+3,8	104,9	+2,1	103,8	+0,1
		AUSLAND	139,6	+18,5	129,2	+6,1	126,2	+0,8
28.1	STAHL- UND LEICHTMETALLBAU	INSGESAMT	120,3	+0,8	112,1	+1,6	111,5	-0,8
		INLAND	119,2	-0,4	111,8	+2,0	110,9	-1,1
		AUSLAND	131,0	+12,6	115,2	-2,0	116,4	+1,0
DK	MASCHINENBAU	INSGESAMT	106,6	+5,5	104,9	-1,5	105,7	+1,0
		INLAND	95,6	+1,9	93,0	+1,8	92,6	+0,4
		AUSLAND	122,2	+9,9	121,7	-4,7	124,0	+1,5
29.1	H.V. MASCHINEN F.D.ERZEUG. U.NUTZG.V.MECHAN.ENERGIE (O.LUFT-,STRASS.FAHRZ.BAU)	INSGESAMT	108,1	+10,3	111,9	-8,8	114,9	+2,0
		INLAND	97,0	+5,4	95,5	-2,6	95,2	+1,2
		AUSLAND	126,5	+16,9	139,5	-12,9	150,1	+2,9
29.3	HERSTELLUNG VON LAND- U. FORSTWIRTSCHAFTLICHEN MASCHINEN	INSGESAMT	67,2	-13,0	77,4	+2,7	77,4	-1,5
		INLAND	58,3	-16,2	67,5	-3,7	71,3	-1,5
		AUSLAND	78,2	-9,6	89,3	+5,6	84,7	-1,4
29.4	HERSTELLUNG VON WERK- ZEUGMASCHINEN	INSGESAMT	95,1	-0,3	89,5	0	89,5	+0,6
		INLAND	87,3	+4,4	85,7	+0,4	87,0	+0,9
		AUSLAND	104,1	-4,8	93,8	-0,1	92,3	+0,2
DL	H.V. BUEROMASCH., DATENVERARB. GER.U.-EINRICHTG.;ELEKTROT., FEINMECHANIK U. OPTIK	INSGESAMT	115,1	+11,9	115,7	+6,6	111,9	+1,0
		INLAND	101,4	+5,7	100,0	+8,2	96,5	+0,5
		AUSLAND	145,0	+22,7	149,5	+8,9	145,1	+1,6
30	H.V. BUEROMASCHINEN, DATENVERARBEITUNGSGE- RAETEN U. -EINRICHTUNGEN	INSGESAMT	123,5	+11,9	117,4	+1,8	112,8	+1,6
		INLAND	136,2	+8,0	129,9	+10,1	120,4	+1,1
		AUSLAND	105,0	+19,9	100,4	-11,0	102,4	+2,5
31	HERSTELLUNG VON GERAETEN DER ELEKTRIZITAETSERZEU- GUNG, -VERTEILUNG U.AE.	INSGESAMT	112,1	+16,5	115,8	+3,9	114,1	+1,7
		INLAND	102,0	+12,3	102,2	+3,7	100,3	+1,3
		AUSLAND	140,1	+26,1	152,8	+4,2	151,9	+2,2
31.2	HERSTELLUNG VON ELEK- TRIZITAETVERTEILUNGS- U. -SCHALTEINRICHTUNGEN	INSGESAMT	107,3	+16,4	120,8	-5,6	122,9	+2,2
		INLAND	96,0	+14,0	104,2	-2,3	104,2	+2,0
		AUSLAND	140,3	+21,3	170,3	-8,5	181,5	+2,9
31.6	HERSTELLUNG VON ELEK- TRISCHEN AUSRUESTUNGEN A.N.G.	INSGESAMT	115,9	+18,5	109,4	+11,0	102,6	+1,1
		INLAND	108,4	+11,0	101,4	+10,1	96,5	+0,6
		AUSLAND	134,9	+37,7	129,9	+12,5	118,4	+2,3
32	RUNDFUNK-, FERNSEH- UND NACHRICHTENTECHNIK	INSGESAMT	115,6	+10,2	115,8	+17,8	107,3	-0,3
		INLAND	88,8	-3,9	88,1	+10,8	82,7	-1,0
		AUSLAND	162,9	+28,4	164,3	+24,7	150,6	+0,3
33	MEDIZIN-, MESS-, STEUER- UND REGELUNGSTECHNIK, OPTIK	INSGESAMT	117,0	+4,4	114,0	+3,2	111,5	+0,5
		INLAND	97,2	-0,8	93,6	+5,4	91,0	-0,2
		AUSLAND	158,8	+11,8	156,8	-0,4	155,0	+1,6
DM	FAHRZEUGBAU	INSGESAMT	125,2	+12,5	120,8	+0,9	120,8	+1,1
		INLAND	100,6	+8,8	101,2	-0,2	101,8	+1,2
		AUSLAND	157,4	+15,7	146,4	+1,9	145,6	+1,0
34	HERSTELLUNG VON KRAFTWAGEN UND KRAFTWAGENTEILEN	INSGESAMT	126,0	+9,5	121,0	-0,2	121,6	+1,0
		INLAND	98,9	+6,3	98,2	-0,8	99,2	+1,0
		AUSLAND	163,1	+12,0	152,2	+0,3	152,2	+0,9
34.1	HERSTELLUNG VON KRAFTWAGEN UND KRAFTWAGENMOTOREN	INSGESAMT	126,8	+8,2	123,6	-1,0	124,9	+0,9
		INLAND	91,4	+3,7	89,9	-2,0	95,7	+1,2
		AUSLAND	168,8	+11,1	158,5	-0,6	159,6	+0,8
35	SONSTIGER FAHRZEUGBAU	INSGESAMT	120,1	+39,5	120,7	+13,3	115,7	+2,2
		INLAND	114,0	+28,8	125,4	+4,8	122,6	+2,7
		AUSLAND	125,9	+50,2	116,6	+25,1	109,3	+1,9
35.1	SCHIFFBAU	INSGESAMT	167,1	+125,8	168,8	+32,3	146,0	+6,0
		INLAND	118,8	+31,4	151,4	-2,8	150,8	+5,9
		AUSLAND	205,9	+238,1	181,8	+79,1	140,4	+5,9
35.3	LUFT- UND RAUMFAHRZEUGBAU	INSGESAMT	110,1	+14,3	107,4	+10,8	108,8	+0,3
		INLAND	106,9	+11,5	113,2	+7,9	112,8	+0,2
		AUSLAND	112,2	+16,3	104,1	+13,4	106,4	+0,4
36.1	HERSTELLUNG VON MOEBELN	INSGESAMT	109,8	-2,0	97,5	+0,2	96,8	-0,1
		INLAND	110,2	-4,0	97,3	-0,3	97,0	-0,3
		AUSLAND	108,4	+11,9	98,5	+3,4	95,8	+1,1

1) EUROPAEISCHE GEMEINSCHAFT FUER KOHLE UND STAHL.
STBA,FS 4,R 2.2,10/1997

DEUTSCHLAND
2 INDEX DES UMSATZES FUER DAS VERARBEITENDE GEBERBE
1991=100
2.2 ZEITREIHENANALYSE - BERLINER VERFAHREN (BV 4)
VOLUMENINDEX

WZ93- SCHL.	WIRTSCHAFTSZWEIG		ORIGINALWERT		KALENDER- U. SAISON- BEREINIGTER WERT BERLINER VERFAHREN, VERSION 4		GLATTE KOMPONENTE	
			1997	VERAEND. GEGENUEBER VORJAHRES- MONAT IN %	1997	VERAEND. GEGENUEBER VORMONAT IN %	1997	VERAEND. GEGENUEBER VORMONAT IN %
			OKT.		OKT.		OKT.	
D	VERARBEITENDES GEBERBE 1)	INSGESAMT	109,0	+6,7	104,2	+1,4	103,5	+0,6
		INLAND	98,1	+3,3	93,2	+1,7	92,5	+0,3
		AUSLAND	131,5	+12,7	126,8	+0,6	126,2	+1,0
	VORLEISTUNGSQUETER- PRODUZENTEN	INSGESAMT	115,5	+8,6	108,4	+0,8	107,8	+0,8
		INLAND	106,2	+5,3	98,5	+0,7	98,0	+0,5
		AUSLAND	137,2	+15,1	131,8	+0,8	131,2	+1,3
	INVESTITIONSGUETER- PRODUZENTEN	INSGESAMT	105,8	+5,8	104,3	+2,8	103,1	+0,4
		INLAND	92,4	+1,3	91,7	+4,4	90,2	+0,1
		AUSLAND	128,0	+11,9	125,2	+1,0	124,5	+0,8
	GEBRAUCHSGUETER- PRODUZENTEN	INSGESAMT	103,3	+6,1	96,5	-0,3	96,5	+0,7
		INLAND	87,2	+2,6	82,4	-0,6	82,5	+0,7
		AUSLAND	131,4	+10,5	121,1	+0,1	120,9	+0,8
	VERBRAUCHSGUETER- PRODUZENTEN	INSGESAMT	92,0	-0,9	89,2	+1,0	88,8	-0,1
		INLAND	85,7	-2,3	81,7	+1,6	81,2	-0,2
		AUSLAND	111,6	+2,6	112,9	-0,7	112,9	+0,3
D8	TEXTIL- UND BEKLEIDUNGS- GEBERBE	INSGESAMT	74,8	-0,9	72,5	-1,2	73,1	+0,1
		INLAND	69,9	-4,4	66,4	0	66,7	-0,1
		AUSLAND	91,0	+9,1	93,2	-3,3	94,2	+1,0
17	TEXTILGEBERBE	INSGESAMT	83,0	-0,2	73,4	+0,4	73,6	0
		INLAND	76,4	-4,6	66,9	+0,3	67,2	-0,6
		AUSLAND	101,9	+10,5	92,3	+0,8	91,7	+1,0
18.2	HERSTELLUNG VON BEKLEIDUNG (OHNE LEDERBEKLEIDUNG)	INSGESAMT	62,9	-2,3	71,2	-3,7	72,4	+0,3
		INLAND	61,1	-4,2	65,6	-0,9	65,9	0
		AUSLAND	70,3	+5,4	95,0	-9,2	98,9	+1,0
DC	LEDERGEBERBE	INSGESAMT	90,4	+3,4	95,1	-0,6	94,3	+0,3
		INLAND	85,0	-0,9	89,9	-1,6	89,6	-0,1
		AUSLAND	109,7	+17,6	113,8	+1,9	111,2	+1,7
DD	HOLZGEBERBE (OHNE HERSTELLUNG VON MOEBELN)	INSGESAMT	112,4	-0,4	96,8	+0,1	97,4	-0,4
		INLAND	107,4	-2,4	91,9	-0,1	92,6	-0,5
		AUSLAND	175,0	+16,7	157,6	+1,4	157,9	+1,2
DE	PAPIER- UND DRUCKGEBERBE	INSGESAMT	107,2	-1,6	98,6	-1,4	99,1	-0,2
		INLAND	100,1	-2,9	91,3	-1,4	91,8	-0,2
		AUSLAND	137,2	+2,5	129,4	-2,0	130,0	-0,2
21	PAPIERGEBERBE	INSGESAMT	113,7	-0,6	105,5	-1,6	105,9	-0,2
		INLAND	102,8	-1,7	94,1	-1,7	94,4	-0,1
		AUSLAND	144,8	+1,8	137,6	-1,8	138,5	-0,3
21.1	H.V. HOLZSTOFF, ZELLSTOFF, PAPIER, KARTON UND PAPPE	INSGESAMT	142,4	+4,4	132,5	-3,6	134,5	+0,4
		INLAND	118,1	-0,4	107,5	-4,2	108,9	+0,2
		AUSLAND	184,3	+10,3	175,5	-2,7	178,3	+0,5
21.2	PAPIER-, KARTON- UND PAPPEVERARBEITUNG	INSGESAMT	94,1	-5,2	86,9	-0,3	86,5	-0,6
		INLAND	94,6	-2,6	87,0	0	86,8	-0,1
		AUSLAND	92,0	-15,4	86,6	-1,5	85,5	-2,4
22	DRUCKGEBERBE, VERVIEL- FAELTIGUNG VON BESPIELTEN TONTRAEGERN	INSGESAMT	97,5	-3,4	88,4	-1,2	88,9	-0,4
		INLAND	96,9	-4,3	87,9	-1,1	88,6	-0,6
		AUSLAND	103,4	+7,5	93,0	-2,5	91,6	+0,8
D6	CHEMISCHE INDUSTRIE	INSGESAMT	119,0	+7,5	114,2	+1,2	113,5	+0,5
		INLAND	106,6	+4,2	99,8	+1,6	99,1	+0,3
		AUSLAND	137,7	+11,0	134,2	+0,4	133,8	+0,9
24.1	HERSTELLUNG VON CHEMISCHEN GRUNDSTOFFEN	INSGESAMT	122,6	+10,3	118,9	+1,5	118,6	+0,8
		INLAND	112,8	+8,6	109,7	+1,9	108,3	+0,6
		AUSLAND	132,7	+10,8	128,3	+0,9	128,3	+0,9
24.4	HERSTELLUNG VON PHARMA- ZEUTISCHEN ERZEUGNISSEN	INSGESAMT	125,6	+6,2	117,4	+2,1	115,3	+0,5
		INLAND	109,3	-0,7	100,0	+3,5	97,6	-0,2
		AUSLAND	159,3	+17,7	153,3	-0,1	152,0	+1,7
DH	HERSTELLUNG VON GUMMI- UND KUNSTSTOFFWAREN	INSGESAMT	121,0	+5,3	109,4	+1,6	108,4	+0,4
		INLAND	115,6	+3,5	103,8	+1,8	102,5	+0,2
		AUSLAND	138,1	+10,3	126,9	+1,1	126,6	+1,0
25.2	HERSTELLUNG VON KUNST- STOFFWAREN	INSGESAMT	120,7	+4,3	109,0	+1,0	108,3	+0,3
		INLAND	116,4	+1,9	104,1	+1,4	103,0	0
		AUSLAND	134,8	+12,0	125,2	+0,3	125,6	+1,1
DI	GLASGEBERBE, KERAMIK, VERARBEITUNG VON STEINEN UND EREDE	INSGESAMT	115,1	+0,8	100,6	+0,1	100,5	-0,2
		INLAND	114,9	-1,5	98,7	+0,1	98,4	-0,5
		AUSLAND	115,6	+7,5	106,5	+0,4	106,8	+0,8
26.1	HERSTELLUNG UND VERAR- BEITUNG VON GLAS	INSGESAMT	128,6	+7,1	114,7	+2,0	113,3	+0,5
		INLAND	124,0	+5,0	109,8	+2,0	108,5	+0,4
		AUSLAND	140,8	+12,3	127,9	+1,4	126,5	+0,8
DJ	METALLERZEUGUNG UND -BE- ARBEITUNG, HERSTELLUNG VON METALLERZEUGNISSEN	INSGESAMT	111,2	+7,0	104,1	+1,8	103,2	+0,4
		INLAND	104,8	+5,2	98,5	+2,2	97,5	+0,2
		AUSLAND	132,0	+11,9	122,3	+1,0	121,5	+0,7

1) AUSGEWAELTE WIRTSCHAFTSZWEIGE (OHNE ERNAHRUNGSGEBERBE UND TABAKVERARBEITUNG).

STBA, FS 4, R 2.2, 10/1997

DEUTSCHLAND
2 INDEX DES UMSATZES FÜR DAS VERARBEITENDE GEBIETE
1991=100
2.2 ZEITREIHENANALYSE - BERLINER VERFAHREN (BV 4)
VOLUMENINDEX

WZ93- SCHL.	WIRTSCHAFTSZWEIG		ORIGINALWERT		KALENDER- U. SAISON- BEREINIGTER WERT BERLINER VERFAHREN, VERSION 4		GLATTE KOMPONENTE BERLINER VERFAHREN, VERSION 4	
			1997 OKT.	VERÄND. GEGENÜBER VORJAHRES- MONAT IN %	1997 OKT.	VERÄND. GEGENÜBER VORMONAT IN %	1997 OKT.	VERÄND. GEGENÜBER VORMONAT IN %
27	METALLERZEUGUNG UND -BEARBEITUNG	INSGESAMT	111,3	+8,0	103,4	+0,4	103,0	+0,8
		INLAND	100,8	+7,0	93,9	+2,1	93,1	+0,5
		AUSLAND	134,4	+8,5	124,4	-2,1	125,0	+0,8
27.1	ERZEUGUNG VON ROHEISEN, STAHL UND FERROLEGIE- RUNGEN (EOKS) 1)	INSGESAMT	109,4	+8,7	101,7	+1,6	101,1	+0,3
		INLAND	103,9	+8,9	98,5	+3,8	96,2	+0,3
		AUSLAND	121,6	+8,5	113,1	-2,7	114,2	+0,4
27.5	GLASSEREIINDUSTRIE	INSGESAMT	100,2	+5,1	91,6	0	91,7	+1,1
		INLAND	95,7	+5,1	88,4	-0,8	89,0	+1,3
		AUSLAND	118,6	+2,3	105,9	+3,7	102,6	+0,4
28	HERSTELLUNG VON METALL- ERZEUGNISSEN	INSGESAMT	111,1	+6,2	104,7	+3,2	103,3	+0,2
		INLAND	107,4	+4,1	101,7	+2,3	100,6	+0,1
		AUSLAND	128,5	+15,6	118,9	+6,0	116,3	+0,8
28.1	STAHL- UND LEICHTMETALLBAU	INSGESAMT	118,9	+1,1	109,1	+1,9	108,5	-0,9
		INLAND	115,9	0	109,0	+2,3	108,2	-1,0
		AUSLAND	125,8	+11,6	110,4	-2,0	111,6	+0,9
DK	MASCHINENBAU	INSGESAMT	98,3	+4,6	94,6	-1,5	95,2	+0,8
		INLAND	88,0	+1,1	83,5	+1,7	83,2	+0,4
		AUSLAND	110,9	+8,8	110,1	-4,8	112,2	+1,4
29.1	H.V. MASCHINEN F.D. ERZUG. U. NUTZG. V. MECHAN. ENERGIE (O. LUFT-, STRASS. FAHRZ. BAU)	INSGESAMT	94,8	+8,8	98,2	-7,6	101,2	+1,9
		INLAND	85,1	+4,2	83,6	-2,3	83,3	+1,1
		AUSLAND	111,2	+15,6	122,3	-12,9	131,5	+2,9
29.3	HERSTELLUNG VON LAND- U. FORSTWIRTSCHAFTLICHEN MASCHINEN	INSGESAMT	58,0	-15,1	66,7	+2,8	66,6	-1,5
		INLAND	49,4	-17,9	57,0	-3,6	60,2	-1,6
		AUSLAND	68,8	-12,2	78,4	+9,2	74,2	-1,7
29.4	HERSTELLUNG VON WERK- ZEUGMASCHINEN	INSGESAMT	85,5	-2,1	80,3	-0,1	80,4	+0,5
		INLAND	78,9	+3,1	77,3	+0,3	78,5	+0,8
		AUSLAND	93,3	-6,7	83,8	-0,2	82,6	+0,1
DL	H.V. BUEROMASCH., DATENVERARB. GER. U. -EINRICHTG.; ELEKTROT., FEINMECHANIK U. OPTIK	INSGESAMT	114,3	+11,6	114,4	+6,8	110,5	+0,9
		INLAND	101,0	+5,6	99,2	+6,4	95,6	+0,5
		AUSLAND	143,3	+22,0	147,0	+6,6	142,7	+1,6
30	H.V. BUEROMASCHINEN, DATENVERARBEITUNGS- RAETEN U. -EINRICHTUNGEN	INSGESAMT	150,4	+16,9	143,2	+0,1	138,1	+1,8
		INLAND	159,8	+14,1	151,6	+8,0	141,7	+1,4
		AUSLAND	136,8	+21,9	130,9	-11,7	132,8	+2,5
31	HERSTELLUNG VON GERAETEN DER ELEKTRIZITAETSERZUE- GUNG, -VERTEILUNG U. AE.	INSGESAMT	104,3	+15,8	107,1	+4,1	106,6	+1,5
		INLAND	95,5	+12,1	95,1	+3,8	93,4	+1,3
		AUSLAND	128,5	+24,2	140,0	+4,3	139,2	+2,2
31.2	HERSTELLUNG VON ELEK- TRIZITAETVERTEILUNGS- U. -SCHALTEINRICHTUNGEN	INSGESAMT	95,9	+15,0	108,4	-4,4	110,6	+2,1
		INLAND	85,7	+12,9	93,1	-1,6	93,1	+2,0
		AUSLAND	126,0	+19,7	159,5	-8,3	163,5	+2,8
31.6	HERSTELLUNG VON ELEK- TRISCHEN AUSRUESTUNGEN A.N.G.	INSGESAMT	103,3	+16,6	97,3	+11,1	91,3	+1,0
		INLAND	96,5	+9,8	90,0	+10,0	85,8	+0,5
		AUSLAND	120,6	+33,3	118,0	+13,0	105,4	+2,1
32	RUNDUNK-, FERNSEH- UND NACHRICHTENTECHNIK	INSGESAMT	125,0	+8,7	124,8	+17,6	115,6	-0,3
		INLAND	101,4	-4,8	100,1	+11,6	93,7	-1,2
		AUSLAND	166,9	+28,3	167,7	+24,6	153,6	+0,3
33	MEDIZIN-, MESS-, STEUER- UND REGELUNGSTECHNIK, OPTIK	INSGESAMT	105,9	+3,1	103,0	+3,2	100,7	+0,4
		INLAND	88,7	-2,5	83,2	+5,4	80,9	-0,4
		AUSLAND	146,3	+10,8	144,4	-0,3	142,6	+1,5
DM	FAHRZEUGBAU	INSGESAMT	115,3	+11,2	111,0	+0,9	111,1	+1,0
		INLAND	93,3	+8,4	93,7	0	94,2	+1,1
		AUSLAND	144,2	+13,7	133,9	+2,0	133,0	+0,8
34	HERSTELLUNG VON KRAFTWAGEN UND KRAFTWAGENTEILEN	INSGESAMT	115,9	+8,2	111,1	-0,2	111,6	+0,8
		INLAND	91,6	+8,0	90,8	-0,7	91,7	+1,0
		AUSLAND	149,3	+10,1	139,2	+0,3	139,0	+0,7
34.1	HERSTELLUNG VON KRAFTWAGEN UND KRAFTWAGENMOTOREN	INSGESAMT	114,0	+6,2	110,9	-1,1	112,2	+0,8
		INLAND	80,6	+2,5	82,8	-2,0	84,4	+1,0
		AUSLAND	153,7	+8,5	144,1	-0,6	145,0	+0,6
35	SONSTIGER FAHRZEUGBAU	INSGESAMT	111,5	+38,5	112,0	+13,2	107,4	+2,1
		INLAND	106,9	+28,3	117,6	+4,8	114,9	+2,7
		AUSLAND	115,9	+49,0	107,2	+25,2	100,4	+1,8
35.1	SCHIFFBAU	INSGESAMT	153,9	+124,0	155,3	+32,1	134,4	+8,1
		INLAND	109,0	+30,5	138,0	-2,8	138,5	+5,9
		AUSLAND	189,9	+234,9	167,8	+78,7	129,5	+5,8
35.3	LUFT- UND RAUMFAHRZEUGBAU	INSGESAMT	101,4	+13,9	98,7	+10,9	100,1	+0,2
		INLAND	98,1	+10,6	103,9	+7,8	103,6	+0,1
		AUSLAND	103,4	+15,0	95,7	+13,5	97,9	+0,3
36.1	HERSTELLUNG VON MOEBELN	INSGESAMT	94,6	-3,1	83,8	+0,4	83,2	-0,1
		INLAND	94,7	-5,3	83,4	-0,4	83,2	-0,4
		AUSLAND	93,9	+10,7	85,3	+3,5	82,9	+1,0

1) EUROPÄISCHE GEMEINSCHAFT FÜR KOHLE UND STAHL.
STBA, FS 4, R 2.2, 10/1997

3 INDEX DES AUFTRAGSEINGANGS
1991
NACH ABSCHNITTEN, UNTERABSCHNITTEN,
DER KLASSEIFIKATION DER WIRTSCHAFTS
3.1 ORIGINAL

WERT

WZ99- SCHL.	WIRTSCHAFTSZWEIG		1997 OKT.	VERAENDERUNG IN % OKT. 1997 GEGEN		1997 SEP.	VERAENDERUNG IN % SEP. 1997 GEGEN		KUMULIERT		2-MONATS- DURCHSCHNITT SEP. 1997 UND OKT. 1997	
				OKT. 1996	SEP. 1997		SEP. 1996	AUG. 1997	JAN. 1997 BIS OKT. 1997	VER- AEND. IN % GEGEN VORJAHR	VER- AEND. IN % GEGEN VORJAHR	
D	VERARBEITENDES GEMERBE 1)	INSGESAMT	111,9	+7,0	-2,9	115,3	+13,4	+20,6	105,5	+6,1	113,6	+10,1
		INLAND	98,3	+3,6	-0,1	98,4	+5,1	+16,7	92,4	+1,2	98,4	+4,3
		AUSLAND	138,9	+12,0	-6,7	148,9	+28,4	+26,2	131,4	+13,8	143,9	+19,0
	VORLEISTUNGSQUETER- PRODUZENTEN	INSGESAMT	113,9	+9,2	+1,0	112,8	+14,1	+15,8	105,9	+8,7	113,4	+11,6
		INLAND	102,9	+6,5	+2,2	100,7	+9,1	+15,3	95,1	+4,7	101,8	+7,7
		AUSLAND	139,1	+14,3	-1,0	140,5	+23,2	+16,7	130,5	+16,0	139,8	+18,8
	INVESTITIONSQUETER- PRODUZENTEN	INSGESAMT	114,6	+6,8	-7,0	123,2	+16,4	+25,5	109,3	+4,5	118,9	+11,5
		INLAND	95,3	+1,9	-2,3	97,5	+2,7	+18,8	91,5	-2,5	96,4	+2,3
		AUSLAND	146,7	+12,5	-11,5	164,7	+33,5	+32,7	138,0	+13,2	155,2	+22,7
	GEBRAUCHSQUETER- PRODUZENTEN	INSGESAMT	106,1	+3,1	+3,1	102,9	+10,8	+31,1	97,7	+5,4	104,5	+6,7
		INLAND	93,1	-0,4	+4,7	88,9	+2,8	+25,7	86,4	-	91,0	+1,1
		AUSLAND	127,2	+7,7	+1,2	125,7	+21,9	+38,0	116,2	+12,9	126,5	+14,4
	VERBRAUCHSQUETER- PRODUZENTEN	INSGESAMT	96,2	-1,4	-16,4	115,1	-0,3	+13,8	98,5	-1,3	105,7	-0,8
		INLAND	89,8	-2,2	-10,7	100,6	-4,8	+7,5	88,8	-3,3	95,2	-3,6
		AUSLAND	116,7	+0,4	-27,9	161,9	+9,8	+29,2	129,7	+3,3	139,3	+5,7
DB	TEXTIL- UND BEKLEIDUNGS- GEMERBE	INSGESAMT	74,4	-2,4	-26,3	101,0	+2,2	+12,0	80,3	-0,4	87,7	+0,2
		INLAND	69,2	-5,3	-22,9	89,7	-2,5	+5,9	74,1	-2,5	79,5	-3,8
		AUSLAND	91,0	+5,8	-33,8	137,0	+13,9	+26,9	100,4	+5,6	114,0	+10,5
17	TEXTILGEMERBE	INSGESAMT	80,9	-1,8	-5,3	85,4	+5,4	+34,9	75,9	-0,4	83,2	+1,8
		INLAND	72,8	-6,5	-4,2	76,0	-0,7	+25,6	69,8	-3,9	74,4	-3,6
		AUSLAND	104,1	+9,0	-7,1	112,1	+19,8	+57,0	93,1	+7,4	108,1	+14,3
18.2	HERSTELLUNG VON BEKLEI- DUNG (OHNE LEDERBEKLEI- DUNG)	INSGESAMT	65,1	-3,4	-47,2	123,2	-0,7	-4,1	86,7	-	94,2	-1,7
		INLAND	64,4	-3,6	-40,4	108,0	-4,1	-7,6	79,6	-1,2	86,2	-3,9
		AUSLAND	67,8	-2,3	-62,5	180,7	+7,9	+4,8	113,3	+2,9	124,3	+5,0
DC	LEDERGEMERBE	INSGESAMT	128,1	+4,6	-14,4	149,7	-3,9	+22,6	112,4	+4,9	138,9	-0,1
		INLAND	120,6	+0,8	-15,8	143,2	-10,1	+12,5	111,6	+3,1	131,9	-5,4
		AUSLAND	154,7	+16,8	-10,2	172,2	+20,2	+65,9	115,1	+10,8	163,5	+18,6
DD	HOLZGEMERBE (OHNE HERSTELLUNG VON MOEBELN)	INSGESAMT	103,0	-1,0	+1,3	101,7	+2,2	+19,6	93,2	+1,9	102,4	+0,6
		INLAND	98,8	-2,0	+1,5	97,3	+0,2	+17,8	89,6	+0,3	98,1	-0,9
		AUSLAND	157,9	+8,7	-0,6	158,9	+22,7	+36,3	140,3	+17,5	158,4	+15,3
DE	PAPIER- UND DRUCKGEMERBE	INSGESAMT	108,1	+0,7	+5,7	102,3	+1,3	+11,2	99,3	+0,1	105,2	+1,0
		INLAND	101,0	-0,5	+7,4	94,0	-1,2	+8,5	92,4	-2,5	97,5	-0,8
		AUSLAND	138,1	+4,5	+0,6	137,3	+9,1	+19,7	128,2	+8,9	137,7	+6,7
21	PAPIERGEMERBE	INSGESAMT	111,3	+5,3	+6,5	104,5	+2,1	+9,9	102,7	+2,1	107,9	+3,7
		INLAND	100,3	+5,6	+8,3	92,6	-0,3	+6,6	91,7	-1,6	96,5	+2,7
		AUSLAND	142,3	+5,1	+3,0	138,1	+7,0	+17,1	133,4	+9,8	140,2	+6,0
21.1	H.V. HOLZSTOFF, ZELLSTOFF, PAPIER, KARTON UND PAPPE	INSGESAMT	142,3	+17,6	+10,6	128,7	+7,7	+8,4	123,6	+11,7	135,5	+12,6
		INLAND	115,9	+18,9	+15,2	100,6	+0,3	-0,8	98,7	+4,0	108,3	+9,5
		AUSLAND	186,4	+18,4	+5,9	176,0	+16,1	+19,2	165,5	+20,7	181,2	+16,2
21.2	PAPIER-, KARTON- UND PAPPEVERARBEITUNG	INSGESAMT	90,8	-4,9	+2,7	88,4	-3,0	+11,5	88,7	-5,6	89,6	-4,0
		INLAND	92,2	-1,6	+4,3	88,4	-0,8	+11,2	88,1	-4,6	90,3	-1,2
		AUSLAND	84,4	-18,0	-4,4	88,3	-11,3	+12,1	91,3	-9,6	86,4	-14,7
22	DRUCKGEMERBE, VERVIEL- FAELTIGUNG VON BESPIELTEN TONTRAEGERN	INSGESAMT	103,2	-6,2	+4,2	99,0	+0,2	+13,1	94,2	-3,1	101,1	-3,2
		INLAND	101,8	-6,9	+6,3	95,8	-1,9	+11,0	93,2	-3,8	98,8	-4,6
		AUSLAND	119,0	+2,1	-10,9	133,6	+20,8	+33,5	104,2	+4,0	126,3	+11,2
DG	CHEMISCHE INDUSTRIE	INSGESAMT	120,2	+9,0	+0,9	119,9	+12,1	+17,7	114,7	+7,5	120,1	+10,5
		INLAND	104,6	+5,1	+3,1	101,5	+5,7	+13,0	98,2	+2,8	103,1	+5,4
		AUSLAND	141,7	+13,1	-2,6	146,5	+19,0	+22,7	137,5	+12,5	143,6	+16,0
24.1	HERSTELLUNG VON CHEMISCHEN GRUNDSTOFFEN	INSGESAMT	121,8	+13,8	+1,8	119,6	+15,8	+12,9	116,3	+11,9	120,7	+14,7
		INLAND	107,0	+13,1	+1,8	105,1	+14,5	+9,4	101,1	+9,4	106,1	+13,8
		AUSLAND	136,1	+14,3	+1,7	133,8	+16,9	+15,8	131,0	+13,9	135,0	+15,6
24.4	HERSTELLUNG VON PHARMA- ZEUTISCHEN ERZEUGNISSEN	INSGESAMT	130,9	+4,5	-7,2	141,0	+9,4	+31,9	125,8	+2,2	136,0	+7,0
		INLAND	114,3	+0,9	+8,2	105,6	-5,4	+18,4	103,0	-4,9	110,0	-2,2
		AUSLAND	167,7	+10,3	-23,7	219,7	+31,1	+50,3	176,6	+13,1	193,7	+21,2
DH	HERSTELLUNG VON GUMMI- UND KUNSTSTOFFWAEREN	INSGESAMT	114,5	+6,5	+6,6	107,4	+6,4	+11,2	104,5	+5,3	111,0	+6,5
		INLAND	107,7	+4,8	+5,8	101,8	+3,9	+9,8	98,4	+2,7	104,8	+4,4
		AUSLAND	136,9	+11,3	+8,7	126,0	+13,7	+15,2	123,6	+12,8	130,5	+12,5
25.2	HERSTELLUNG VON KUNST- STOFFWAEREN	INSGESAMT	113,4	+5,7	+5,8	107,2	+6,6	+14,3	103,0	+4,0	110,3	+6,1
		INLAND	108,3	+3,4	+5,0	103,1	+3,5	+12,9	98,3	+1,0	105,7	+3,4
		AUSLAND	130,2	+12,6	+7,8	120,8	+16,5	+18,3	118,1	+12,8	125,5	+14,4
DI	GLASGEMERBE, KERAMIK, VERARBEITUNG VON STEINEN UND ERDEN	INSGESAMT	106,4	-1,0	+2,2	104,1	+1,7	+17,2	97,1	-0,7	105,3	+0,3
		INLAND	105,1	-2,0	+2,4	102,6	-1,2	+15,3	93,9	-3,8	103,9	-1,5
		AUSLAND	110,5	+1,7	+1,7	108,6	+10,7	+23,1	106,6	+8,1	109,8	+6,0
26.1	HERSTELLUNG UND VERAR- BEITUNG VON GLAS	INSGESAMT	107,2	-3,1	+3,8	103,3	+3,2	+22,7	99,2	-0,1	105,3	-0,1
		INLAND	101,8	-3,0	+5,6	98,4	+0,1	+20,0	92,2	-2,7	99,1	-1,6
		AUSLAND	122,0	-3,2	-	122,0	+10,5	+28,4	118,4	+6,1	122,0	+3,2
DJ	METALLERZEUGUNG UND -BE- ARBEITUNG, HERSTELLUNG VON METALLERZEUGNISSEN	INSGESAMT	109,4	+10,6	+2,0	107,3	+16,1	+15,7	101,7	+7,3	108,4	+13,3
		INLAND	100,7	+9,8	+3,7	97,1	+9,8	+11,7	93,1	+4,1	98,8	+9,9
		AUSLAND	137,6	+12,2	-2,1	140,6	+33,3	+26,7	129,8	+15,3	139,1	+22,0

1) AUSGEWAHLTE WIRTSCHAFTSZWEIGE (OHNE ERNAEHRUNGSGEMERBE UND TABAKVERARBEITUNG).

STBA, FS 4, R 2.2, 10/1997

BUNDESGBEIT

FUER DAS VERARBEITENDE GEMERBE
=100
ABTEILUNGEN, GRUPPEN UND KLASSEN
ZWEIGE, AUSSAGE 1993 (WZ93)
WERT

INDEX

1996 OKT.	VER- AEND. IN % GEGEN- OKT. 1995	1996 3.VJ	1997 2.VJ	1997 3.VJ	VERAENDERUNG IN % 3.VJ 1997 GEGEN		1996 1.HJ	1996 2.HJ	1997 1.HJ	VERAENDERUNG IN % 1.HJ 1997 GEGEN		1996	1996	VER- AEND. IN % GEGEN 1995	WZ93 SCHL.
					3.VJ 1996	2.VJ 1997				1.HJ 1996	2.HJ 1996				
104,6	+10,2	97,8	105,9	106,4	+8,8	+0,5	98,4	98,2	104,0	+4,6	+5,8	98,9	98,8	-0,1	D
94,8	+5,9	90,4	92,7	92,9	+2,8	+0,2	91,2	89,6	91,3	+0,1	+1,9	93,6	90,4	-3,4	
124,0	+17,8	112,4	132,0	133,1	+18,4	+0,8	115,6	115,2	129,3	+11,9	+12,2	108,6	115,4	+5,3	
104,9	+7,3	95,7	107,6	106,8	+11,6	-0,7	97,1	96,4	104,1	+7,2	+8,0	99,3	96,8	-2,5	
96,6	+4,0	90,4	96,8	96,3	+6,5	-0,5	90,0	90,0	93,2	+3,6	+3,6	94,7	90,0	-5,0	
121,7	+13,8	107,7	132,5	130,8	+21,4	-1,3	113,4	111,0	129,0	+13,8	+16,2	110,0	112,2	+2,0	
107,3	+18,9	102,9	108,6	111,4	+8,3	+1,6	104,9	103,8	107,3	+2,3	+3,4	102,2	104,4	+2,2	
93,5	+10,1	92,3	91,6	92,0	-0,3	+0,4	94,6	92,0	90,5	-4,3	-1,6	95,4	93,3	-2,2	
129,5	+25,9	119,9	138,6	142,9	+19,2	+3,1	121,7	122,9	134,4	+10,4	+9,4	113,1	122,3	+8,1	
102,9	+12,0	88,0	99,7	92,9	+5,6	-6,8	93,3	90,9	98,8	+5,9	+8,7	88,5	92,1	+4,1	
93,5	+8,7	81,5	88,6	81,3	-0,2	-8,2	87,6	82,5	87,8	+0,2	+6,4	84,4	85,1	+0,8	
118,1	+16,5	98,5	117,6	111,7	+13,4	-5,0	102,5	104,4	116,5	+18,7	+11,6	95,3	103,5	+8,6	
97,6	-2,0	103,5	87,6	102,3	-1,2	+18,8	98,2	94,9	97,0	-1,2	+2,2	98,7	96,6	-2,1	
91,8	-1,3	95,1	78,6	91,8	-3,5	+16,8	90,2	87,4	87,2	-3,3	-0,2	92,6	88,8	-4,1	
116,2	-4,0	130,9	116,9	136,4	+4,2	+16,7	124,3	119,3	128,5	+3,4	+7,7	118,4	121,8	+2,9	
76,2	-2,9	85,2	63,2	87,0	+2,1	+37,7	79,0	74,4	78,0	-1,3	+4,8	79,1	76,7	-3,0	DB
73,1	+0,7	80,2	59,5	79,4	-1,0	+33,4	74,4	70,8	72,2	-3,0	+2,0	76,1	72,6	-4,6	
86,0	-11,6	101,0	75,2	111,6	+10,6	+48,4	93,7	86,0	96,5	+3,0	+12,2	88,5	89,9	+1,6	
82,4	+0,2	70,5	73,8	73,3	+4,0	-0,8	78,0	71,8	76,3	-2,2	+6,3	77,4	74,9	-3,2	17
77,9	+0,1	68,0	68,0	67,5	-0,7	-0,7	74,0	68,6	70,5	-4,7	+2,8	76,5	71,3	-5,6	
95,5	+0,6	77,7	91,0	89,8	+15,6	-1,3	89,7	81,1	93,0	+3,7	+14,7	83,0	85,4	+2,9	
87,4	-7,9	105,9	47,9	106,6	+0,7	+122,5	80,4	78,1	80,4	-	+2,9	81,4	79,3	-2,6	18.2
86,8	+1,7	96,4	48,1	95,1	-1,3	+97,7	75,0	73,7	74,4	-0,8	+0,9	77,0	74,3	-3,5	
69,4	-31,6	142,1	47,3	149,9	+5,5	+216,9	100,8	94,7	102,7	+1,9	+8,4	98,2	97,8	-0,4	
122,5	+6,9	115,7	90,1	120,3	+4,0	+33,5	100,5	104,1	105,8	+5,3	+1,6	100,2	102,3	+2,1	DC
119,6	+5,9	121,3	86,9	119,2	-1,7	+37,2	99,7	104,7	106,2	+6,5	+1,4	99,8	102,2	+2,4	
132,4	+9,7	98,1	101,2	123,9	+28,9	+22,4	103,1	101,6	104,1	+1,0	+2,5	101,4	102,3	+0,9	
104,0	+3,3	93,0	96,2	94,0	+1,1	-2,3	88,6	94,1	91,3	+3,0	-3,0	97,6	91,3	-6,5	DD
100,8	+1,5	91,3	92,1	90,5	-0,9	-1,7	86,4	92,0	87,6	+1,4	-4,8	96,2	89,2	-7,3	
145,3	+22,4	115,7	149,1	138,2	+19,4	-7,3	116,9	120,3	138,5	+18,5	+15,1	115,2	118,6	+3,0	
107,4	+3,5	97,5	98,0	98,7	+1,2	+0,7	98,7	99,1	98,1	-0,6	-1,0	101,4	98,9	-2,5	DE
101,5	+0,2	92,6	91,0	91,8	-0,9	+0,9	94,8	94,3	91,3	-3,7	-3,2	97,8	94,5	-3,4	
132,1	+15,8	118,3	127,5	127,7	+7,9	+0,2	115,1	119,3	126,8	+10,2	+6,3	116,6	117,2	+0,5	
105,7	+3,2	99,7	101,4	102,4	+2,7	+1,0	100,3	98,4	101,4	+1,1	+3,0	103,0	99,4	-3,5	21
95,0	-2,6	91,6	89,9	91,9	+0,3	+2,2	93,7	90,1	90,2	-3,7	+0,1	95,9	91,9	-5,2	
135,4	+16,8	122,2	133,6	131,9	+7,9	-1,3	118,8	121,9	132,7	+11,7	+8,9	120,3	120,4	+0,1	
121,0	+12,2	112,9	121,9	127,7	+13,1	+4,8	107,9	111,6	118,5	+9,8	+6,2	113,0	109,7	-2,9	21.1
97,5	+1,0	96,8	94,8	103,5	+6,9	+9,2	93,5	94,4	93,4	-0,1	-1,1	98,3	93,9	-4,5	
160,2	+26,3	139,8	167,5	168,3	+20,4	+0,5	132,0	140,3	160,6	+21,7	+14,5	137,6	136,1	-1,1	
95,5	-3,3	90,9	87,7	86,5	-5,9	-2,5	95,2	89,7	90,0	-5,5	+0,3	96,4	92,5	-4,0	21.2
93,7	-4,6	89,0	87,4	85,9	-3,5	-1,7	93,7	87,9	88,6	-5,4	+0,8	96,1	90,8	-5,5	
102,9	+1,3	99,2	89,0	84,1	-15,2	-5,5	101,6	97,7	96,1	-5,4	-1,6	97,6	99,7	+2,2	
110,0	+3,8	94,3	92,9	93,2	-1,2	+0,3	96,4	100,0	93,1	-3,4	-6,9	98,9	98,2	-0,7	22
109,4	+3,3	93,8	92,2	91,8	-2,1	-0,4	96,3	99,3	92,5	-3,9	-6,8	98,9	97,8	-1,1	
116,6	+8,9	100,0	99,4	108,3	+8,3	+9,0	97,6	107,2	99,7	+2,2	-7,0	99,7	102,4	+2,7	
110,3	+4,3	103,9	117,7	113,1	+8,9	-3,9	107,5	103,4	114,6	+6,6	+10,8	108,3	105,5	-2,6	DG
99,5	-0,7	94,3	100,4	97,7	+3,6	-2,7	95,6	92,8	97,4	+2,0	+5,0	100,2	94,1	-6,1	
125,3	+10,2	117,3	141,7	134,4	+14,6	-5,2	124,2	118,1	138,4	+11,4	+17,2	119,4	121,1	+1,4	
107,0	+4,6	101,6	118,7	115,6	+13,8	-2,6	104,5	100,9	115,7	+10,7	+14,7	107,4	102,7	-4,4	24.1
94,6	-2,5	92,7	102,1	102,7	+10,8	+0,8	91,9	81,4	99,4	+8,2	+8,8	89,8	91,6	-8,2	
119,1	+10,9	110,3	134,8	128,2	+16,2	-4,9	116,7	110,3	131,5	+12,7	+19,2	114,8	113,5	-1,1	
125,3	+5,1	121,3	131,2	124,4	+2,6	-5,2	123,7	120,9	125,7	+1,6	+4,0	119,3	122,3	+2,5	24.4
113,3	+2,4	108,6	105,7	99,3	-6,8	-6,1	108,2	106,7	103,0	-4,8	-2,6	107,3	107,0	-0,3	
152,0	+9,7	153,9	187,8	180,3	+17,2	-4,0	157,9	154,6	176,3	+11,7	+14,0	146,0	156,3	+7,1	
107,5	+2,8	97,8	106,8	105,5	+7,9	-1,2	98,5	97,2	102,3	+3,8	+5,2	100,8	97,8	-2,8	DH
102,8	-0,1	95,5	100,1	100,4	+5,1	+0,3	94,8	93,8	95,8	+1,1	+2,1	99,5	94,3	-6,2	
122,1	+11,7	104,8	127,6	121,3	+15,6	-4,9	109,8	107,6	122,7	+11,7	+14,0	104,3	108,7	+4,2	
107,3	+2,7	97,8	105,4	103,5	+5,7	-1,8	98,2	96,9	101,0	+2,9	+4,2	101,2	97,8	-3,6	25.2
104,7	-0,1	97,4	100,3	100,0	+2,7	-0,3	96,0	95,3	95,8	-0,2	+0,5	101,4	95,6	-5,7	
115,6	+11,6	99,4	122,1	115,1	+15,8	-5,7	105,5	102,2	117,8	+11,5	+15,1	100,6	103,8	+3,2	
107,5	+0,2	98,4	100,2	98,4	-1,0	-1,8	95,4	97,1	94,9	-0,5	-2,3	103,5	96,3	-7,0	DI
107,2	-0,7	102,7	97,3	98,0	-4,6	+0,7	93,4	98,2	90,0	-3,6	-8,4	104,2	95,8	-8,1	
108,7	+3,4	88,5	108,8	99,6	+11,3	-6,5	101,5	93,9	109,5	+7,9	+18,6	101,2	97,7	-3,5	
110,6	+4,5	94,2	98,0	95,7	+1,6	-2,3	100,0	98,5	99,7	-0,3	+1,2	103,9	99,2	-4,5	26.1
105,0	+3,9	92,6	89,5	90,8	-1,9	+1,5	94,2	95,8	91,2	-3,2	-4,8	100,5	95,0	-5,5	
128,0	+8,2	98,8	120,7	109,0	+10,5	-8,7	115,7	106,7	122,5	+6,9	+15,9	113,0	110,7	-2,0	
98,9	+5,5	92,5	102,5	103,2	+11,6	+0,7	95,3	92,2	99,7	+4,6	+8,1	98,0	93,7	-4,4	DJ
91,6	+1,3	88,2	94,2	95,3	+8,0	+1,2	89,6	86,9	90,8	+1,3	+4,5	94,8	88,2	-7,0	
122,6	+17,4	108,5	129,5	129,0	+21,1	-0,4	114,0	109,4	128,8	+13,0	+17,7	108,3	111,7	+3,1	

3 INDEX DES AUFTRAGSEINGANGS
1991
NACH ABSCHNITTEN, UNTERABSCHNITTEN,
DER KLASSIFIKATION DER WIRTSCHAFTS
3.1 ORIGINAL

WERT

WZ93- SCHL.	WIRTSCHAFTSZWEIG		1997 OKT.	VERAENDERUNG IN % OKT. 1997 GEGEN		1997 SEP.	VERAENDERUNG IN % SEP. 1997 GEGEN		KUMULIERT		2-MONATS- DURCHSCHNITT SEP. 1997 UND OKT. 1997		VER- AEND. IN % GEGEN VORJAHR	
				OKT. 1996	SEP. 1997		SEP. 1996	AUG. 1997	JAN. 1997 BIS OKT. 1997	VER- AEND. IN % GEGEN VORJAHR				
27	METALLERZEUGUNG UND -BEARBEITUNG	INSGESAMT	112,4	+15,9	+6,5	105,5	+22,4	+15,7	105,7	+14,8	109,0	+19,0		
		INLAND	100,6	+19,5	+9,2	92,1	+18,4	+11,0	92,8	+12,6	96,4	+19,0		
		AUSLAND	138,4	+10,6	+2,6	134,9	+28,7	+23,6	134,2	+18,4	136,7	+18,9		
27.1	ERZEUGUNG VON ROHEISEN, STAHL UND FERROLEGIE- RUNGEN (EGKS) 1)	INSGESAMT	101,8	+8,8	+7,5	94,7	+17,9	+9,5	98,3	+9,7	98,3	+13,6		
		INLAND	93,3	+13,6	+10,3	84,6	+15,3	+2,5	90,5	+10,4	89,0	+14,4		
		AUSLAND	120,0	+4,3	+3,4	116,1	+22,1	+22,1	115,0	+8,8	118,1	+12,4		
27.5	GIessereiINDUSTRIE	INSGESAMT	127,9	+29,2	+16,0	110,3	+16,0	+20,7	104,5	+11,4	119,1	+22,7		
		INLAND	119,0	+35,1	+18,2	102,4	+20,2	+22,5	95,6	+10,5	110,7	+27,7		
		AUSLAND	161,5	+15,9	+15,5	139,8	+5,7	+16,4	137,6	+13,8	150,7	+11,0		
28	HERSTELLUNG VON METALL- ERZEUGNISSEN	INSGESAMT	107,1	+6,8	-1,4	108,6	+11,8	+15,7	98,7	+1,9	107,8	+9,3		
		INLAND	100,8	+4,6	+0,5	100,3	+5,4	+12,2	93,4	-0,4	100,6	+5,0		
		AUSLAND	136,6	+14,8	-7,7	148,0	+39,4	+28,2	123,7	+10,8	142,3	+26,4		
28.1	STAHL- UND LEICHTMETALL- BAU	INSGESAMT	100,9	+1,4	+0,8	100,1	-3,9	+3,4	95,4	-2,4	100,5	-1,4		
		INLAND	100,5	+1,7	+1,3	99,2	-4,9	+3,7	94,7	-2,2	99,9	-1,7		
		AUSLAND	104,5	-1,5	-3,6	108,4	+5,2	+1,8	101,7	-4,6	106,5	+1,8		
DK	MASCHINENBAU	INSGESAMT	113,8	+8,6	-9,3	125,5	+20,2	+29,8	108,2	+7,7	119,7	+14,4		
		INLAND	97,2	+3,1	-1,8	99,0	+2,6	+17,0	91,8	+1,7	98,1	+2,8		
		AUSLAND	137,1	+14,7	-15,7	162,7	+41,1	+43,2	131,2	+14,4	149,9	+27,7		
29.1	H.V. MASCHINEN F.D.ERZEUG. U.NUTZG.V.MECHAN.ENERGIE (O.LUFT-,STRASS.FAHRZ.BAU)	INSGESAMT	113,9	+5,4	-19,3	141,1	+27,0	+40,0	113,8	+8,7	127,5	+16,3		
		INLAND	103,9	+8,1	-5,9	110,4	+11,4	+20,7	97,2	+4,7	107,2	+9,8		
		AUSLAND	129,6	+2,3	-31,4	189,0	+45,7	+63,9	139,6	+13,2	159,3	+24,3		
29.3	HERSTELLUNG VON LAND- U. FORSTWIRTSCHAFTLICHEN MASCHINEN	INSGESAMT	86,0	-32,7	+16,8	73,6	-10,0	-22,2	103,0	+1,0	79,8	-23,9		
		INLAND	70,2	-30,3	-1,4	71,2	+4,7	+4,7	82,0	-0,7	70,7	-16,2		
		AUSLAND	105,0	-34,6	+37,3	76,5	-22,4	-39,7	128,5	+2,3	90,8	-29,9		
29.4	HERSTELLUNG VON WERK- ZEUGMASCHINEN	INSGESAMT	112,6	+22,1	+9,7	102,6	+17,1	+18,2	96,1	+4,8	107,6	+19,7		
		INLAND	93,3	+7,6	+1,5	91,9	+11,9	+11,0	83,5	-2,8	92,6	+9,7		
		AUSLAND	136,1	+37,2	+17,3	115,2	+22,6	+25,9	110,8	+12,4	125,2	+30,0		
DL	H.V.BUEROMASCH.,DATENVERARB. GER.U.-EINRICHTG.,ELEKTROT., FEINMECHANIK U. OPTIK	INSGESAMT	107,1	+4,9	-6,1	114,0	+9,2	+23,8	103,0	+4,1	110,6	+7,1		
		INLAND	89,4	-2,3	-4,1	93,2	+0,3	+20,4	87,4	-2,7	91,3	-1,0		
		AUSLAND	144,2	+16,1	-8,4	157,4	+22,6	+28,3	135,4	+14,7	150,8	+19,4		
30	H.V. BUEROMASCHINEN, DATENVERARBEITUNGSGE- RAETEN U. -EINRICHTUNGEN	INSGESAMT	97,1	-0,4	-7,0	104,4	-0,2	+24,3	93,9	+2,5	100,8	-0,3		
		INLAND	103,2	-6,5	-5,1	108,8	-13,8	+14,0	102,2	-1,3	106,0	-10,4		
		AUSLAND	88,1	+12,4	-10,0	97,9	+35,2	+46,1	81,4	+10,0	93,0	+23,3		
31	HERSTELLUNG VON GERAETEN DER ELEKTRIZITAETSERZEU- GUNG, -VERTEILUNG U.AE.	INSGESAMT	105,8	+13,9	-14,7	124,1	+22,6	+29,0	102,4	+8,4	115,0	+18,4		
		INLAND	93,8	+10,9	-8,1	102,1	+14,6	+24,4	90,1	+5,0	98,0	+12,8		
		AUSLAND	136,4	+19,5	-24,4	180,4	+36,8	+36,4	133,8	+14,6	158,4	+28,8		
31.2	HERSTELLUNG VON ELEK- TRIZITAETSERZEUGUNGS- U. -SCHALTEINRICHTUNGEN	INSGESAMT	109,9	+22,8	-11,2	123,8	+17,6	+17,0	106,0	+12,9	116,9	+20,0		
		INLAND	91,3	+16,0	-9,9	101,3	+16,2	+19,5	89,2	+8,0	96,3	+16,0		
		AUSLAND	159,8	+35,1	-13,3	184,3	+19,9	+13,6	151,1	+21,9	172,1	+26,5		
31.6	HERSTELLUNG VON ELEK- TRISCHEN AUSRUESTUNGEN A.N.G.	INSGESAMT	96,9	+8,0	-31,2	140,9	+73,5	+68,1	98,6	+8,6	118,9	+39,1		
		INLAND	93,4	+8,4	-8,7	102,3	+26,8	+32,9	91,9	+4,4	97,9	+17,2		
		AUSLAND	105,2	+7,6	-54,8	233,0	+183,1	+133,0	114,7	+17,8	169,1	+87,7		
32	RUNDFUNK-, FERNSEH- UND NACHRICHTENTECHNIK	INSGESAMT	106,0	-6,8	+7,5	98,6	-7,8	+12,0	104,0	-0,5	102,3	-7,3		
		INLAND	68,2	-26,4	-1,2	69,0	-19,8	+13,7	73,6	-17,5	68,6	-23,3		
		AUSLAND	168,6	+13,6	+14,4	147,4	+4,2	+10,7	154,1	+18,8	158,0	+9,0		
33	MEDIZIN-, MESS-, STEUER- UND REGELUNGSTECHNIK, OPTIK	INSGESAMT	117,2	+3,5	+3,4	113,4	+3,9	+24,1	108,3	+1,3	115,3	+3,7		
		INLAND	94,5	-4,4	+5,6	89,5	-4,5	+19,7	88,5	-5,9	92,0	-4,5		
		AUSLAND	165,3	+15,2	+0,9	163,9	+15,7	+29,6	150,1	+11,8	164,6	+15,4		
DM	FAHRZEUGBAU	INSGESAMT	121,8	+9,6	-1,8	124,0	+22,7	+22,2	113,8	+10,1	122,9	+15,8		
		INLAND	102,7	+9,6	-0,5	103,2	+17,9	+28,8	96,5	+4,9	103,0	+13,7		
		AUSLAND	145,1	+9,5	-2,8	149,3	+27,0	+17,1	136,0	+15,1	147,2	+17,7		
34	HERSTELLUNG VON KRAFTWAGEN UND KRAFTWAGENTEILEN	INSGESAMT	118,6	+2,8	+4,0	114,0	+14,2	+21,3	112,6	+10,3	116,3	+8,1		
		INLAND	98,8	+2,0	+5,0	94,1	+9,2	+21,3	94,9	+5,8	96,5	+5,3		
		AUSLAND	149,6	+3,5	+3,2	139,1	+19,1	+21,2	134,9	+14,7	141,4	+10,6		
34.1	HERSTELLUNG VON KRAFTWAGEN UND KRAFTWAGENMOTOREN	INSGESAMT	117,9	+2,5	+3,0	114,5	+16,6	+29,8	113,3	+10,2	116,2	+9,0		
		INLAND	91,7	-0,1	+5,3	87,1	+7,7	+19,6	91,8	+4,1	89,4	+3,5		
		AUSLAND	146,3	+4,3	+1,5	144,2	+23,4	+37,5	136,7	+15,2	146,3	+13,0		
35	SONSTIGER FAHRZEUGBAU	INSGESAMT	150,8	+107,1	-29,4	213,7	+88,8	+26,7	125,0	+8,3	182,3	+96,0		
		INLAND	144,5	+145,3	-27,5	199,3	+96,0	+86,3	113,4	-2,6	171,9	+114,1		
		AUSLAND	166,5	+83,3	-31,0	226,7	+83,4	+1,0	135,5	+18,3	191,6	+83,3		
35.1	SCHIFFBAU	INSGESAMT	174,0	+332,8	+0,1	173,8	+438,1	+142,1	92,2	-8,3	173,8	+379,1		
		INLAND	347,1	+1224,8	-0,4	348,5	+578,0	+131,4	129,4	-34,0	347,8	+796,4		
		AUSLAND	51,9	+3,4	+2,8	50,5	+170,1	+209,8	66,0	+98,8	51,2	+48,4		
35.3	LUFT- UND RAUMFAHRZEUGBAU	INSGESAMT	177,7	+89,0	-31,9	261,1	+74,2	+3,7	146,4	+11,2	219,4	+79,8		
		INLAND	115,2	+54,6	-27,9	159,8	+52,0	+34,2	119,4	+28,2	137,5	+53,1		
		AUSLAND	217,4	+104,3	-33,2	325,4	+82,3	-3,2	163,5	+4,6	271,4	+90,5		
36.1	HERSTELLUNG VON MOEBELN	INSGESAMT	106,8	-0,6	+8,5	98,4	-0,4	+25,8	94,1	-2,9	102,6	-0,5		
		INLAND	106,7	-1,8	+8,4	98,4	-2,4	+28,5	93,7	-4,3	102,6	-2,1		
		AUSLAND	107,4	+7,6	+8,7	98,8	+12,9	+22,1	96,7	+6,4	103,1	+10,0		

1) EUROPAEISCHE GEMEINSCHAFT FUER KOHLE UND STAHL.

STBA,FS 4,R 2.2,10/1997

BUNDESGEBIET

FUER DAS VERARBEITENDE GEWERBE
=100
ABTEILUNGEN, GRUPPEN UND KLASSEN
ZWEIGE, AUSGABE 1993 (M293)
WERT

INDEX

1996 OKT.	VER- ÄND. IN % GEGEN OKT. 1995	1996 3.VJ	1997 2.VJ	1997 3.VJ	VERÄNDERUNG IN % 3.VJ 1997 GEGEN		1996 1.HJ	1996 2.HJ	1997 1.HJ	VERÄNDERUNG IN % 1.HJ 1997 GEGEN		1996	1996	VER- ÄND. IN % GEGEN 1995	M293 SCHL.
					3.VJ 1996	2.VJ 1997				1.HJ 1996	2.HJ 1996				
97,0	+8,2	88,1	106,9	103,5	+17,5	-3,2	88,2	88,5	105,7	+13,4	+18,1	96,6	91,4	-5,4	27
84,2	+2,6	80,1	84,1	91,8	+14,6	-2,4	83,3	79,8	91,9	+10,3	+15,2	90,8	81,6	-10,1	
125,1	+20,5	105,7	134,9	129,3	+22,3	-4,2	115,2	110,8	136,0	+18,1	+22,7	108,3	113,0	+3,4	
92,7	+9,8	84,6	99,7	97,2	+14,9	-2,5	91,6	85,4	98,3	+7,3	+15,1	94,6	88,5	-6,4	27.1
82,1	+1,4	78,3	93,7	88,5	+13,0	-5,5	83,9	77,6	91,0	+8,5	+17,3	82,1	80,8	-12,3	
115,0	+24,7	98,1	112,5	115,7	+17,9	+2,8	108,0	102,0	113,8	+6,4	+11,6	100,1	105,0	+4,9	
99,0	+7,1	92,2	105,8	104,8	+13,7	-0,9	93,7	92,1	100,4	+7,2	+8,0	96,3	92,9	-3,5	27.5
88,1	+3,9	84,9	95,6	95,8	+12,6	-	87,1	84,2	91,8	+5,4	+8,0	88,6	85,6	-4,5	
139,4	+15,5	119,7	143,9	138,2	+16,3	-3,3	118,5	121,7	132,8	+12,1	+8,1	121,5	120,1	-1,2	
100,3	+3,0	95,9	99,1	102,9	+7,3	+3,8	98,9	94,2	95,2	-1,8	+1,1	98,0	95,6	-3,4	28
96,4	+0,7	93,4	94,2	97,5	+4,4	+3,5	93,6	91,4	90,1	-3,7	-1,4	97,4	92,5	-5,0	
119,0	+12,9	107,8	122,2	128,6	+19,3	+5,2	112,3	107,6	119,1	+8,1	+10,7	106,9	109,9	+2,8	
99,5	-6,4	102,2	97,0	103,4	+1,2	+6,8	95,2	98,8	90,6	-4,8	-8,3	104,3	97,0	-7,0	28.1
98,8	-8,9	102,5	96,5	102,9	+0,4	+6,6	93,6	98,7	98,7	-4,2	-8,1	105,0	96,1	-8,5	
106,1	+21,4	99,3	101,2	107,7	+8,5	+6,4	110,3	100,4	98,3	-10,9	-2,1	97,4	105,3	+8,1	
104,8	+7,6	99,0	108,9	112,8	+13,9	+3,6	100,5	99,9	105,0	+4,5	+5,1	102,7	100,2	-2,4	DK
94,3	+2,8	90,3	91,4	93,8	+3,9	+2,6	89,6	89,8	89,9	+0,3	+0,1	94,3	89,7	-4,9	
119,5	+13,4	111,1	133,5	139,4	+25,5	+4,4	115,8	114,0	126,1	+8,8	+10,6	114,3	114,9	+0,5	
108,1	+9,0	102,8	114,5	123,8	+20,4	+8,1	105,1	101,2	108,8	+3,5	+7,5	109,1	103,2	-5,4	29.1
96,1	+0,7	94,1	95,1	103,7	+10,2	+9,0	91,8	92,0	92,9	+1,4	+1,0	102,6	91,8	-10,5	
126,7	+20,4	116,4	144,7	155,1	+33,2	+7,2	126,1	115,5	133,6	+5,9	+15,7	119,2	120,8	+1,3	
127,8	+38,0	78,3	103,0	86,1	+10,0	-16,4	108,6	97,3	114,3	+4,3	+17,5	96,1	103,5	+7,7	29.3
100,7	+13,3	84,8	84,2	87,2	+3,7	-20,2	88,5	75,5	91,3	+3,2	+20,9	86,0	82,0	-4,7	
160,6	+65,6	94,7	125,8	109,0	+15,1	-13,4	135,1	123,8	142,1	+5,2	+14,8	108,5	129,5	+19,4	
92,2	-1,7	88,1	96,5	96,3	+9,3	-0,2	93,5	88,9	93,3	-0,2	+4,9	98,0	91,2	-8,9	29.4
86,7	+1,8	81,7	79,9	88,0	+7,7	+10,1	87,8	82,4	79,6	-5,3	-3,4	80,0	85,1	-5,4	
98,5	-5,2	95,7	115,9	106,0	+10,8	-8,5	100,0	96,5	108,2	+9,2	+13,2	107,2	98,2	-8,4	
102,1	+20,8	99,2	102,7	103,3	+4,1	+0,6	98,2	102,0	102,1	+4,0	+0,1	97,2	100,1	+3,0	DL
91,5	+19,8	90,6	88,2	87,1	-3,9	-1,2	88,1	91,7	87,3	-2,0	-4,8	89,6	90,4	+0,9	
124,2	+22,7	117,2	133,0	137,2	+17,1	+3,2	117,3	129,6	133,1	+13,5	+7,7	112,9	120,4	+6,6	
97,5	+49,3	91,5	91,0	94,4	+3,2	+3,7	90,7	96,3	93,1	+2,6	-3,3	86,8	93,5	+7,7	30
110,4	+84,6	107,0	96,9	104,2	-2,6	+7,5	100,6	107,8	101,1	+0,5	-6,2	92,3	104,2	+12,9	
78,4	+6,5	88,4	82,2	79,7	+16,5	-3,0	76,0	79,3	81,1	+6,7	+2,3	78,6	77,6	-1,3	
92,9	+16,4	95,1	103,6	108,8	+14,4	+5,0	94,5	96,0	98,6	+4,3	+2,7	96,3	95,2	-1,1	31
84,6	+13,0	87,0	93,6	93,7	+7,7	+0,1	85,3	86,5	87,7	+2,8	+1,4	91,2	88,9	-5,8	
114,1	+23,5	115,6	128,9	147,6	+27,7	+14,5	117,9	120,2	126,4	+7,2	+5,2	109,3	119,1	+9,0	
89,5	+24,8	94,7	106,8	113,5	+19,9	+6,5	94,2	92,1	101,6	+7,9	+10,3	93,5	93,1	-0,4	31.2
78,7	+17,3	83,9	92,9	95,3	+13,6	+2,6	82,6	81,3	86,9	+4,0	+5,7	86,2	82,0	-4,9	
118,3	+40,8	123,6	143,5	162,7	+31,6	+13,4	125,2	120,8	143,8	+14,9	+18,9	113,1	123,0	+8,8	
89,7	+10,2	94,7	102,9	105,9	+11,8	+2,9	89,0	101,5	95,3	+7,1	-6,1	94,7	95,3	+0,6	31.6
86,2	+13,3	90,9	101,1	89,3	-1,8	-11,7	86,9	93,7	92,9	+6,9	-0,9	93,9	90,3	-3,8	
97,8	+4,0	103,7	107,4	145,4	+40,2	+35,4	94,2	120,2	101,0	+7,2	-18,0	96,4	107,2	+11,2	
113,7	+19,8	106,1	103,4	94,3	-11,1	-8,8	102,1	111,8	108,5	+6,3	-3,0	100,5	106,9	+6,4	32
92,7	+14,4	88,0	73,6	66,0	-25,0	-10,3	89,2	93,6	78,3	-12,2	-16,3	85,3	91,4	+7,2	
148,4	+25,8	135,9	152,8	140,9	+3,7	-7,8	123,5	141,8	158,3	+28,2	+11,6	125,8	132,6	+5,4	
113,2	+20,7	105,3	106,1	105,6	+0,3	-0,5	106,7	108,2	108,1	+1,3	-0,1	101,0	107,5	+6,4	33
98,8	+18,5	94,4	86,0	84,8	-10,2	-1,4	93,0	95,2	89,3	-4,0	-8,2	89,1	94,1	+5,6	
143,5	+24,0	128,2	148,8	149,7	+16,8	+0,6	135,7	135,7	147,7	+8,8	+8,8	126,1	135,7	+7,6	
111,1	+22,9	99,2	116,9	112,7	+13,6	-3,6	104,2	101,0	113,1	+8,5	+12,0	95,7	102,6	+7,2	DM
93,7	+16,8	86,6	100,5	93,7	+8,2	-6,8	94,4	86,8	96,8	+2,5	+11,5	89,7	90,6	+1,0	
132,5	+29,0	114,5	136,9	135,8	+18,6	-0,8	116,1	118,3	132,9	+14,5	+12,3	103,1	117,2	+13,7	
115,4	+23,8	97,5	117,1	107,4	+10,2	-8,3	102,1	100,8	114,2	+11,9	+13,3	92,7	101,5	+8,5	34
96,9	+20,5	85,4	101,0	89,6	+4,9	-11,3	90,6	85,5	96,8	+6,8	+13,2	83,7	88,1	+5,3	
138,7	+26,8	112,6	137,3	129,7	+15,2	-5,5	116,6	120,2	136,1	+16,7	+13,2	104,1	118,4	+13,7	
115,0	+27,9	97,6	118,5	105,7	+8,3	-10,8	103,4	100,8	116,4	+12,6	+15,5	81,4	102,1	+11,7	34.1
91,8	+23,2	82,4	100,0	83,7	+1,6	-16,3	90,5	81,4	95,9	+6,0	+17,8	81,4	86,0	+5,7	
140,3	+31,6	114,0	138,6	129,5	+13,6	-6,6	117,4	121,9	138,7	+18,1	+13,8	102,3	119,6	+16,9	
72,8	+12,7	114,2	115,9	180,1	+40,2	+38,1	123,0	102,3	103,2	-16,1	+0,8	122,6	112,6	-8,2	35
58,9	-25,2	98,6	96,0	136,3	+38,2	+42,0	134,8	100,6	96,8	-28,2	-3,8	153,1	117,7	-23,1	
85,4	+65,2	128,3	133,9	181,6	+41,5	+35,6	112,4	103,7	108,9	-3,1	+5,0	95,0	108,1	+13,8	
40,2	-34,4	37,3	83,5	100,5	+189,4	+20,4	142,3	53,8	74,4	-47,7	+38,3	186,1	98,0	-47,3	35.1
26,2	-69,7	61,6	85,2	189,3	+207,3	+180,3	291,7	92,0	63,2	-78,3	-31,3	308,6	191,9	-37,8	
50,2	+15,9	20,2	96,5	37,9	+87,6	-60,7	36,9	26,8	82,3	+123,0	+207,1	99,7	31,8	-68,1	
94,0	+44,0	148,2	117,7	213,4	+44,0	+81,3	129,7	126,6	107,6	-17,0	-15,0	101,9	128,2	+25,8	35.3
74,5	-16,6	92,7	112,7	139,8	+50,9	+24,1	95,4	101,3	109,8	+13,9	+8,4	110,8	98,9	-10,7	
106,4	+112,4	183,5	120,7	280,1	+41,7	+115,5	150,8	142,7	106,2	-28,8	-25,6	96,2	146,8	+52,6	
107,4	+2,6	92,2	83,4	88,3	-3,1	-4,4	97,5	94,9	94,4	-3,2	-0,5	96,5	96,2	-0,3	36.1
108,7	+1,9	93,4	82,0	88,1	-4,6	-3,2	98,4	95,8	98,8	-4,7	-2,1	98,4	97,1	-1,3	
99,8	+6,7	86,2	101,8	90,9	+6,7	-10,7	92,2	90,1	97,7	+6,0	+8,4	85,4	91,1	+6,7	

WZ93- SCHL.	WIRTSCHAFTSZWEIG	1987 OKT.	VERAENDERUNG IN % OKT. 1997 GEGEN		1987 SEP.	VERAENDERUNG IN % SEP. 1997 GEGEN		KUMULIERT		2-MONATS- DURCHSCHNITT SEP. 1997 UND OKT. 1997		VER- AEND. IN % GEGEN VORJAHR	
			OKT. 1996	SEP. 1997		SEP. 1996	AUG. 1997	JAN. 1987 BIS OKT. 1997	VER- AEND. IN % GEGEN VORJAHR				
D	VERARBEITENDES GEWERBE 1)	INSGESAMT 106,7	+5,5	-2,7	109,7	+11,7	+20,3	101,0	+5,4	108,2	+8,5		
		INLAND 94,2	+2,6	+0,1	94,1	+4,1	+16,2	88,9	+1,0	94,2	+3,4		
		AUSLAND 131,4	+10,1	-6,5	140,5	+23,8	+26,0	124,9	+12,3	136,0	+16,7		
	VORLEISTUNGSGUETER- PRODUZENTEN	INSGESAMT 112,2	+7,9	+1,4	110,6	+12,3	+15,6	104,7	+8,6	111,4	+10,0		
		INLAND 102,0	+5,6	+2,5	98,5	+8,0	+15,0	94,6	+5,1	100,8	+8,8		
		AUSLAND 136,3	+11,9	-0,8	136,1	+20,3	+16,7	127,8	+15,0	135,7	+16,0		
	INVESTITIONSGUETER- PRODUZENTEN	INSGESAMT 105,9	+5,2	-7,0	113,9	+14,6	+25,2	101,5	+3,3	109,9	+9,8		
		INLAND 88,2	+0,3	-2,4	90,4	+1,2	+18,2	85,2	-3,5	89,3	+0,8		
		AUSLAND 134,6	+10,9	-11,4	151,9	+31,3	+32,8	127,9	+11,5	143,3	+20,8		
	GEBRAUCHSGUETER- PRODUZENTEN	INSGESAMT 96,7	+2,0	+2,9	94,0	+9,6	+31,5	89,3	+4,1	95,4	+5,6		
		INLAND 83,9	-1,1	+4,4	80,4	+2,3	+25,8	78,0	-0,6	82,2	+0,6		
		AUSLAND 117,5	+5,8	+1,3	118,0	+18,9	+38,4	107,7	+10,3	116,8	+11,9		
	VERBRAUCHSGUETER- PRODUZENTEN	INSGESAMT 91,8	-2,2	-16,3	109,7	-1,1	+14,0	94,2	-1,8	100,8	-1,6		
		INLAND 85,3	-2,8	-10,6	95,4	-5,4	+7,4	84,5	-3,6	90,4	-4,1		
		AUSLAND 112,7	-0,9	-27,8	158,0	+8,9	+29,8	125,3	+2,5	134,4	+4,6		
D8	TEXTIL- UND BEKLEIDUNGS- GEWERBE	INSGESAMT 71,4	-3,5	-25,9	98,4	+1,5	+11,8	77,3	-0,6	83,9	-0,7		
		INLAND 68,0	-6,5	-22,7	85,4	-3,2	+5,8	70,9	-2,9	75,7	-4,7		
		AUSLAND 88,8	+4,5	-32,6	131,7	+12,8	+26,8	97,7	+5,1	110,3	+9,3		
17	TEXTILGEWERBE	INSGESAMT 78,5	-3,4	-4,8	82,5	+3,9	+34,4	74,0	-0,9	80,5	+0,1		
		INLAND 69,9	-8,3	-4,1	72,9	-2,0	+25,5	67,6	-4,1	71,4	-5,2		
		AUSLAND 102,9	+7,1	-6,4	109,9	+17,5	+55,7	92,5	+6,4	106,4	+12,2		
18.2	HERSTELLUNG VON BEKLEI- DUNG (OHNE LEDERBEKLEI- DUNG)	INSGESAMT 61,3	-3,8	-47,3	116,3	-0,9	-4,3	82,0	-0,1	88,8	-1,9		
		INLAND 60,7	-4,1	-40,5	102,0	-4,3	-7,8	75,4	-1,3	81,4	-4,2		
		AUSLAND 63,9	-2,3	-62,5	170,3	+7,9	+4,8	106,9	+3,1	117,1	+4,9		
DC	LEDERGEWERBE	INSGESAMT 120,1	+3,6	-14,3	140,2	-4,9	+22,3	105,6	+4,0	130,2	-1,1		
		INLAND 112,4	+0,1	-15,8	133,5	-10,9	+12,0	104,4	+2,7	123,0	-6,2		
		AUSLAND 148,8	+14,2	-10,2	163,5	+17,2	+66,0	109,8	+8,7	155,2	+15,7		
DD	HOLZGEWERBE (OHNE HERSTELLUNG VON MOEBELN)	INSGESAMT 99,7	-2,3	+1,1	98,6	+1,5	+19,8	90,8	+2,3	99,2	-0,4		
		INLAND 95,6	-3,4	+1,3	94,4	-0,5	+18,0	87,2	+0,6	95,0	-2,1		
		AUSLAND 153,0	+8,4	+0,1	152,8	+21,2	+35,3	136,4	+17,8	152,9	+14,4		
DE	PAPIER- UND DRUCKGEWERBE	INSGESAMT 109,5	+1,3	+5,5	103,8	+1,7	+10,5	101,1	+2,8	106,7	+1,5		
		INLAND 101,4	+0,6	+7,3	94,5	-0,3	+7,8	93,0	+0,1	98,0	+0,2		
		AUSLAND 143,3	+3,2	+0,4	142,8	+7,5	+18,8	134,9	+11,8	143,1	+5,4		
21	PAPIERGEWERBE	INSGESAMT 117,9	+5,5	+6,1	111,1	+2,3	+9,5	109,5	+5,8	114,5	+3,9		
		INLAND 105,9	+8,4	+8,2	97,9	+0,5	+5,8	97,2	+2,3	101,9	+3,5		
		AUSLAND 151,7	+3,8	+2,4	148,1	+5,8	+16,8	144,0	+13,3	149,9	+4,8		
21.1	H.V. HOLZSTOFF, ZELLSTOFF, PAPIER, KARTON UND PAPPE	INSGESAMT 161,5	+17,0	+9,3	147,7	+8,1	+7,7	142,5	+17,5	154,6	+12,6		
		INLAND 136,0	+19,0	+13,8	119,5	+2,0	-1,2	117,6	+10,7	127,8	+10,5		
		AUSLAND 204,3	+14,9	+4,7	195,1	+15,2	+18,7	184,3	+25,5	199,7	+15,0		
21.2	PAPIER-, KARTON- UND PAPPEVERARBEITUNG	INSGESAMT 88,9	-5,7	+2,5	86,7	-3,6	+11,4	87,5	-4,5	87,8	-4,7		
		INLAND 90,4	-1,7	+4,3	86,7	-0,6	+11,3	86,7	-3,0	88,6	-1,1		
		AUSLAND 82,6	-21,0	-4,5	86,5	-14,8	+11,6	91,0	-10,2	84,6	-17,9		
22	DRUCKGEWERBE, VERVIEL- FAELTIGUNG VON BESPIELTEN TONTRAEGERN	INSGESAMT 96,8	-5,7	+4,3	92,8	+0,5	+12,6	88,4	-2,2	94,8	-2,8		
		INLAND 96,1	-8,1	+6,3	90,4	-1,4	+10,8	88,0	-2,7	93,3	-3,8		
		AUSLAND 104,6	-0,5	-11,7	118,4	+18,9	+31,7	93,2	+2,5	111,5	+8,9		
D6	CHEMISCHE INDUSTRIE	INSGESAMT 118,4	+7,0	-	118,4	+10,2	+17,8	113,7	+6,5	118,4	+8,5		
		INLAND 104,0	+3,3	+3,0	101,0	+3,8	+12,8	98,3	+2,1	102,5	+3,5		
		AUSLAND 138,2	+11,0	-2,9	142,3	+17,1	+23,1	134,9	+11,1	140,3	+14,1		
24.1	HERSTELLUNG VON CHEMISCHEN GRUNDSTOFFEN	INSGESAMT 122,5	+10,5	+1,4	120,8	+12,6	+12,8	118,2	+10,5	121,7	+11,5		
		INLAND 112,0	+9,1	+1,6	110,2	+10,2	+9,1	107,3	+8,1	111,1	+9,6		
		AUSLAND 132,7	+11,7	+1,3	131,0	+14,4	+15,9	128,8	+12,5	131,9	+13,0		
24.4	HERSTELLUNG VON PHARMA- ZEUTISCHEN ERZEUGNISSEN	INSGESAMT 125,3	+3,2	-7,4	135,3	+8,2	+32,0	121,0	+1,1	130,3	+5,8		
		INLAND 109,2	-0,1	+7,9	101,2	-6,0	+18,4	98,8	-5,8	105,2	-3,0		
		AUSLAND 161,1	+8,6	-23,6	211,0	+29,1	+50,4	170,4	+11,7	186,1	+19,4		
DH	HERSTELLUNG VON GUMMI- UND KUNSTSTOFFWAREN	INSGESAMT 113,9	+6,7	+6,7	106,7	+8,8	+11,3	103,9	+5,8	110,3	+6,8		
		INLAND 106,6	+5,0	+6,0	100,6	+4,2	+9,8	97,2	+3,0	103,6	+4,6		
		AUSLAND 136,7	+11,0	+8,8	125,7	+13,6	+15,1	124,7	+13,1	131,2	+12,2		
25.2	HERSTELLUNG VON KUNST- STOFFWAREN	INSGESAMT 112,7	+5,7	+5,8	106,4	+6,7	+14,3	102,4	+4,4	109,6	+6,2		
		INLAND 106,5	+3,2	+5,2	101,2	+3,4	+12,9	96,7	+1,3	103,9	+3,3		
		AUSLAND 132,8	+12,5	+7,8	123,1	+16,2	+17,8	120,9	+13,3	128,0	+14,3		
DI	GLASGEWERBE, KERAMIK, VERARBEITUNG VON STEINEN UND ERDEN	INSGESAMT 104,6	+0,2	+2,8	101,8	+2,6	+17,0	95,2	+0,6	103,2	+1,4		
		INLAND 104,2	-0,2	+3,1	101,1	+0,1	+15,1	92,8	-2,1	102,7	-		
		AUSLAND 106,0	+1,5	+2,0	103,9	+10,6	+23,0	102,4	+9,1	105,0	+5,8		
26.1	HERSTELLUNG UND VERAR- BEITUNG VON GLAS	INSGESAMT 112,5	-0,1	+4,3	107,9	+5,7	+21,8	103,1	+2,5	110,2	+2,6		
		INLAND 109,1	+0,8	+6,1	102,8	+2,9	+18,1	97,7	+0,1	106,0	+1,8		
		AUSLAND 121,7	-2,0	+0,1	121,6	+12,4	+28,5	117,7	+8,4	121,7	+4,7		
DJ	METALLERZEUGUNG UND -BE- ARBEITUNG, HERSTELLUNG VON METALLERZEUGNISSEN	INSGESAMT 106,9	+7,3	+2,5	104,3	+12,4	+15,6	100,5	+6,3	105,6	+8,8		
		INLAND 99,1	+7,8	+4,2	95,1	+7,6	+11,4	92,5	+4,2	97,1	+7,6		
		AUSLAND 132,1	+5,9	-1,7	134,4	+25,4	+26,2	126,9	+12,3	133,3	+14,9		

1) AUSGEWAHLTE WIRTSCHAFTSZWEIGE (OHNE ERNAHRUNGSGEWERBE UND TABAKVERARBEITUNG).

STBA, FS 4, R 2.2, 10/1997

BUNDESSEBIET

FUER DAS VERARBEITENDE GEWERBE
=100
ABTEILUNGEN, GRUPPEN UND KLASSEN
ZWEIGE, AUSGABE 1993 (WZ93)
WERT

INDEX

1996 DKT.	VER- ÄND. IN % GEGEN DKT. 1996	1996 3.VJ	1997 2.VJ	1997 3.VJ	VERÄNDERUNG IN % 3.VJ 1997 GEGEN		1996 1.HJ	1996 2.HJ	1997 1.HJ	VERÄNDERUNG IN % 1.HJ 1997 GEGEN		1996	1996	VER- ÄND. IN % GEGEN 1996	WZ93 SCHL.
					3.VJ 1996	2.VJ 1997				1.HJ 1996	2.HJ 1996				
101,1	+11,1	94,4	101,3	101,4	+7,4	+0,1	95,5	94,8	99,8	+4,5	+5,3	95,1	95,2	+0,1	D
91,8	+7,1	87,3	89,1	89,1	+2,1	-	87,8	86,6	87,9	+0,3	+1,5	89,7	87,1	-2,9	
119,4	+17,9	108,3	125,5	125,7	+18,1	+0,2	111,3	110,9	123,5	+11,0	+11,4	105,6	111,1	+5,2	
104,0	+10,1	95,2	106,4	105,0	+10,3	-1,3	95,7	96,0	103,3	+7,9	+7,6	96,7	95,9	-0,8	
98,6	+7,0	90,1	96,2	95,4	+5,9	-0,8	88,8	89,8	92,9	+4,8	+3,5	92,1	89,3	-3,0	
120,9	+16,4	106,9	129,8	126,9	+18,7	-2,2	111,6	110,2	126,9	+13,7	+15,2	107,1	110,9	+3,5	
100,7	+18,1	96,7	101,8	103,1	+8,6	+1,3	98,8	97,8	100,0	+1,2	+2,2	97,1	98,3	+1,2	
87,9	+10,0	86,9	85,3	85,5	-1,6	+0,2	88,0	86,8	84,6	-4,9	-2,5	90,6	87,9	-3,0	
121,4	+24,3	112,6	128,4	131,6	+16,9	+2,5	114,5	115,5	124,9	+9,1	+8,1	107,5	115,0	+7,0	
94,8	+9,7	81,4	91,0	84,7	+4,1	-6,9	86,5	83,9	90,3	+4,4	+7,6	83,1	85,2	+2,5	
84,8	+8,7	74,0	79,8	73,4	-0,8	-8,0	78,7	74,9	79,2	-0,6	+5,7	78,0	77,3	-0,9	
111,1	+13,8	93,4	109,1	103,0	+10,3	-5,6	97,5	98,6	108,4	+11,2	+9,9	91,5	98,0	+7,1	
93,9	-2,0	98,4	83,8	97,6	-1,8	+16,5	94,4	91,3	92,8	-1,7	+1,8	95,1	92,8	-2,4	
87,8	-1,2	90,7	74,8	87,2	-3,9	+16,8	86,2	83,5	83,1	-3,6	-0,5	88,5	84,8	-4,2	
113,7	-3,8	127,5	113,0	131,3	+3,0	+16,2	121,2	116,4	124,5	+2,7	+7,0	118,4	118,8	+2,1	
74,0	-2,1	82,0	61,2	83,3	+1,6	+36,1	76,3	72,0	75,3	-1,3	+4,6	76,1	74,1	-2,6	DB
70,6	+1,4	78,9	57,2	75,7	-1,6	+32,3	71,4	68,1	69,4	-2,8	+1,9	72,9	69,8	-4,3	
85,0	-10,2	98,2	74,0	107,7	+8,7	+45,5	91,7	84,4	94,1	+2,6	+11,5	86,3	88,0	+2,0	
81,3	+1,5	69,2	72,3	71,1	+2,7	-1,7	76,4	70,7	74,7	-2,2	+5,7	75,5	73,5	-2,6	17
78,2	+1,5	68,1	65,9	84,9	-1,8	-1,5	71,7	66,9	68,5	-4,5	+2,4	72,9	69,3	-4,9	
96,1	+1,9	78,0	90,7	88,6	+13,6	-2,3	89,8	81,6	92,6	+3,1	+13,5	82,8	85,7	+3,5	
63,7	-7,9	100,2	45,4	100,7	+0,5	+121,8	76,1	73,9	76,1	-	+3,0	77,0	75,0	-2,6	18.2
63,3	+1,8	91,3	45,6	89,9	-1,5	+97,1	71,1	69,8	70,6	-0,7	+1,1	72,9	70,4	-3,4	
65,4	-31,5	133,9	44,6	141,3	+5,5	+216,8	95,1	89,3	96,9	+1,9	+8,5	92,7	92,2	-0,5	
115,9	+6,5	109,4	84,7	112,8	+3,1	+33,2	95,2	98,4	99,6	+4,6	+1,2	95,4	96,8	+1,5	DC
112,3	+5,5	113,9	81,3	111,4	-2,2	+37,0	93,8	98,4	99,5	+6,1	+1,1	94,7	96,1	+1,5	
128,6	+10,1	93,3	96,5	117,6	+26,0	+21,9	100,2	98,6	99,8	-0,4	+1,2	97,7	99,4	+1,7	
102,0	+6,7	90,5	93,4	90,9	+0,4	-2,7	85,7	91,8	89,2	+4,1	-2,8	92,6	88,8	-4,1	DD
99,0	+5,0	88,8	89,4	87,6	-1,4	-2,0	83,6	89,8	85,6	+2,4	-4,7	91,3	86,7	-5,0	
141,2	+25,8	112,4	144,7	133,3	+18,6	-7,9	113,4	117,2	135,2	+19,2	+15,4	109,6	115,3	+5,2	
108,1	+11,3	98,6	99,7	100,6	+2,0	+0,9	96,5	99,9	99,9	+3,5	-	96,9	98,2	+1,3	DE
100,8	+6,8	92,4	91,5	92,7	+0,3	+1,3	91,9	93,9	91,8	-0,1	-2,2	92,9	92,9	-	
138,8	+28,2	124,6	134,2	133,9	+7,5	-0,2	115,7	125,5	134,0	+15,8	+6,8	113,6	120,6	+6,2	
111,8	+15,6	105,4	108,1	108,2	+3,6	+1,0	101,1	104,2	108,2	+7,0	+3,8	99,8	102,7	+2,9	21
99,5	+8,4	95,9	95,3	97,6	+1,8	+2,4	93,9	94,4	95,6	+1,8	+1,3	93,2	94,1	+1,0	
146,1	+32,3	132,0	144,0	141,9	+7,5	-1,5	121,6	131,7	143,7	+18,2	+9,1	118,0	126,6	+7,3	
138,0	+34,2	128,9	140,4	147,2	+14,2	+4,8	114,8	127,5	136,9	+19,3	+7,4	112,1	121,2	+8,1	21.1
114,3	+22,4	113,0	112,9	123,5	+9,3	+9,4	101,4	110,4	111,5	+10,0	+1,0	98,6	105,9	+7,4	
177,8	+50,0	155,5	186,6	187,1	+20,3	+0,3	137,3	156,2	179,6	+30,8	+15,0	134,7	146,8	+9,0	
94,3	+1,7	89,8	86,6	83,9	-6,6	-3,1	92,1	88,7	89,1	-3,3	+0,5	91,6	90,4	-1,3	21.2
92,0	+1,1	87,2	86,2	84,2	-3,4	-2,3	90,0	86,2	87,4	-2,9	+1,4	90,5	88,1	-2,7	
104,6	+4,8	101,1	88,0	82,7	-18,2	-6,0	100,9	99,6	96,6	-4,3	-3,0	96,1	100,2	+4,3	
102,6	+5,1	88,3	87,2	87,6	-0,8	+0,5	89,4	93,5	87,5	-2,1	-6,4	92,5	91,5	-1,1	22
102,3	+4,9	88,1	87,0	86,7	-1,6	-0,3	89,5	93,2	87,3	-2,6	-6,3	92,4	91,4	-1,1	
105,1	+6,9	90,6	89,2	96,8	+6,8	+8,5	88,6	96,7	89,5	+1,0	-7,4	93,2	92,7	-0,5	
110,7	+6,8	104,3	116,5	111,7	+7,1	-4,1	107,4	103,7	113,9	+6,1	+9,8	108,1	105,6	-0,5	DB
100,7	+2,5	95,5	100,3	97,4	+2,0	-2,9	95,9	94,0	97,8	+2,0	+4,0	98,1	95,0	-3,2	
124,5	+11,8	118,5	138,9	131,3	+12,7	-5,5	123,3	117,2	136,2	+10,5	+16,2	117,2	120,2	+2,6	
110,9	+10,7	105,4	120,5	116,8	+10,9	-3,0	107,1	104,7	118,1	+10,3	+12,8	104,2	105,9	+1,6	24.1
102,7	+6,2	100,6	108,1	108,1	+7,5	-	98,1	99,3	106,0	+8,1	+6,7	98,3	98,7	+0,4	
118,8	+14,7	110,2	132,4	125,4	+13,8	-5,3	115,9	110,1	129,8	+12,0	+17,9	109,9	113,0	+2,8	
121,4	+3,1	117,7	126,1	119,4	+1,4	-5,3	120,5	117,1	121,0	+0,4	+3,3	118,1	118,8	+0,6	24.4
109,3	+0,5	103,0	101,3	95,2	-7,6	-6,0	105,1	102,0	98,8	-6,0	-3,1	105,6	103,6	-1,9	
148,3	+7,7	150,2	181,1	173,2	+15,3	-4,4	154,5	150,7	170,5	+10,4	+13,1	146,0	152,6	+4,5	
106,7	+4,2	96,8	106,1	104,8	+8,3	-1,2	97,5	96,3	101,8	+4,4	+5,7	98,7	96,9	-1,8	DH
101,5	+1,2	94,0	98,8	99,2	+5,5	+0,4	93,4	92,4	94,6	+1,3	+2,4	97,0	92,9	-4,2	
123,1	+13,1	105,6	128,9	122,1	+15,6	-5,3	110,5	108,5	124,1	+12,3	+14,4	104,0	109,5	+5,3	
106,6	+4,1	97,0	104,8	102,7	+5,9	-2,0	97,3	96,2	100,5	+3,3	+4,5	99,1	96,7	-2,4	25.2
103,2	+1,3	95,6	98,6	98,1	+2,6	-0,5	94,2	93,7	94,9	+0,1	+0,6	96,5	93,9	-4,7	
118,0	+13,4	101,4	125,2	117,6	+16,0	-6,1	107,4	104,3	120,8	+12,3	+15,6	101,2	106,9	+4,6	
104,4	+1,8	96,2	98,2	98,4	+0,2	-1,8	92,1	94,4	92,9	+0,9	-1,6	99,3	93,2	-6,1	DI
104,4	+0,8	99,7	96,1	96,7	-3,0	+0,6	90,7	95,8	89,9	-2,0	-7,2	100,3	93,3	-7,0	
104,4	+4,6	85,5	104,6	95,4	+11,6	-8,8	96,3	90,0	105,2	+9,2	+16,9	96,3	93,2	-3,2	
112,6	+6,7	96,0	102,1	100,4	+4,6	-1,7	100,9	100,5	102,9	+2,0	+2,4	103,8	100,7	-3,1	26.1
108,2	+5,9	95,8	96,4	97,3	+1,6	+2,0	96,8	99,1	95,9	-0,9	-3,2	102,0	97,9	-4,0	
124,2	+8,7	96,6	120,1	108,7	+12,5	-8,5	112,0	104,0	121,6	+8,8	+16,9	109,3	108,0	-1,2	
98,6	+8,4	93,0	101,4	100,6	+8,2	-0,8	94,3	92,8	99,4	+5,4	+7,1	96,2	93,6	-2,7	DJ
91,9	+3,8	88,3	93,7	93,7	+6,1	-	88,5	87,1	90,8	+2,6	+4,2	93,2	87,8	-5,8	
124,7	+22,0	108,2	126,7	123,6	+14,2	-2,4	113,5	111,3	127,6	+12,4	+14,6	106,0	112,4	+6,0	

3 INDEX DES AUFTRAGSEINGANGS
1991
NACH ABSCHNITTEN, UNTERABSCHNITTEN,
DER KLASSIFIKATION DER WIRTSCHAFTS
3.1 ORIGINAL

VOLUMEN

WZ93- SCHL.	WIRTSCHAFTSZWEIG		1997 OKT.	VERAENDERUNG IN % OKT. 1997 GEGEN		1997 SEP.	VERAENDERUNG IN % SEP. 1997 GEGEN		KUMULIERT		2-MONATS- DURCHSCHNITT SEP. 1997 UND OKT. 1997	
				OKT. 1996	SEP. 1997		SEP. 1996	AUG. 1997	JAN. 1997 BIS OKT. 1997	VER- AEND. IN % GEGEN VORJAHR	VER- AEND. IN % GEGEN VORJAHR	
27	METALLERZEUGUNG UND -BEARBEITUNG	INSGESAMT INLAND AUSLAND	112,3 101,1 137,0	+8,0 +12,6 +1,3	+6,9 +8,7 +2,6	105,1 92,2 133,5	+13,9 +11,6 +17,5	+16,0 +10,7 +25,4	108,0 95,2 136,1	+12,4 +11,5 +13,8	108,7 96,7 135,3	+10,7 +12,2 +8,7
27.1	ERZEUGUNG VON ROHEISEN, STAHL UND FERROLEGIE- RUNGEN (EGKS) 1)	INSGESAMT INLAND AUSLAND	106,9 98,7 121,1	+2,9 +7,6 -4,5	+6,9 +9,3 +2,8	99,1 90,3 117,8	+11,0 +10,3 +12,1	+8,9 +2,0 +22,3	106,1 99,3 120,5	+10,3 +12,1 +7,0	102,5 94,5 119,5	+6,7 +8,9 +3,0
27.5	GIessereiINDUSTRIE	INSGESAMT INLAND AUSLAND	118,7 116,5 127,0	+26,3 +34,2 +5,4	+15,8 +15,9 +15,2	102,5 100,5 110,2	+13,1 +19,9 -5,0	+21,7 +22,7 +18,5	97,2 93,7 110,2	+8,5 +10,2 +3,2	110,6 108,5 118,6	+19,8 +27,2 +0,3
28	HERSTELLUNG VON METALL- ERZEUGNISSEN	INSGESAMT INLAND AUSLAND	102,7 97,9 126,5	+6,6 +4,9 +13,9	-1,0 +1,0 -7,4	103,7 96,9 136,6	+11,1 +5,2 +37,5	+15,1 +11,8 +27,6	94,9 90,8 114,2	+1,8 -0,1 +9,8	103,2 97,4 130,6	+8,9 +5,1 +25,1
28.1	STAHL- UND LEICHTMETALL- BAU	INSGESAMT INLAND AUSLAND	97,7 97,4 99,7	+1,6 +2,0 -3,0	+0,5 +0,9 -4,0	97,2 96,5 103,9	-4,0 -4,8 +4,3	+3,2 +3,4 +1,5	92,7 92,1 98,0	-2,0 -1,7 -4,7	97,5 97,0 101,8	-1,2 -1,5 +0,6
DK	MASCHINENBAU	INSGESAMT INLAND AUSLAND	102,7 87,4 124,2	+7,7 +2,3 +13,6	-9,4 -1,9 -15,7	113,4 89,1 147,4	+19,2 +1,8 +39,5	+30,0 +17,2 +43,2	97,8 82,6 119,0	+6,7 +0,7 +13,1	108,1 88,3 136,8	+13,4 +2,1 +26,3
29.1	H.V. MASCHINEN F.D.ERZUEG. U.NUTZG.V.MECHAN.ENERGIE (O.LUFT-, STRASS.FAHRZ.BAU)	INSGESAMT INLAND AUSLAND	100,1 91,2 114,0	+4,3 +6,9 +1,2	-19,1 -5,9 -31,3	123,8 96,9 165,9	+25,6 +10,2 +43,9	+40,2 +20,7 +64,4	100,0 85,5 122,8	+7,2 +3,5 +11,7	112,0 94,1 140,0	+15,1 +8,7 +22,8
29.3	HERSTELLUNG VON LAND- U. FORSTWIRTSCHAFTLICHEN MASCHINEN	INSGESAMT INLAND AUSLAND	73,9 59,4 91,7	-34,4 -31,3 -36,5	+16,9 -1,5 +37,7	63,2 60,3 66,6	-12,9 +2,4 -25,4	-23,8 +2,7 -40,7	89,7 70,0 113,7	-0,9 -2,2 +0,3	68,6 59,9 79,2	-25,9 -17,6 -32,2
29.4	HERSTELLUNG VON WERK- ZEUGMASCHINEN	INSGESAMT INLAND AUSLAND	101,2 84,3 121,0	+20,2 +6,4 +34,3	+9,6 +1,4 +17,2	92,3 83,1 103,2	+14,9 +10,4 +20,0	+18,0 +10,9 +25,9	86,8 75,7 99,7	+3,2 -3,9 +10,4	96,8 83,7 112,1	+17,6 +8,3 +27,2
DL	H.V.BUEROMASCH.,DATENVERARB. GER.U.-EINRICHTG.;ELEKTROT., FEINMECHANIK U. OPTIK	INSGESAMT INLAND AUSLAND	105,3 88,0 141,4	+3,6 -3,7 +15,1	-5,4 -3,7 -7,5	111,3 91,4 152,8	+7,7 -1,1 +21,2	+23,1 +19,8 +27,5	101,2 86,2 132,6	+3,4 -3,1 +14,0	108,3 89,7 147,1	+5,7 -2,4 +18,2
30	H.V. BUEROMASCHINEN, DATENVERARBEITUNGSGE- RAETEN U. -EINRICHTUNGEN	INSGESAMT INLAND AUSLAND	118,2 120,8 114,3	+3,1 -2,0 +12,4	-7,0 -5,3 -9,5	127,1 127,6 126,3	+5,1 -8,8 +36,1	+24,0 +13,8 +43,0	113,5 118,5 106,0	+6,8 +4,4 +10,9	122,7 124,2 120,3	+4,2 -5,6 +23,6
31	HERSTELLUNG VON GERAETEN DER ELEKTRIZITAETSERZUE- GUNG, -VERTEILUNG U.AE.	INSGESAMT INLAND AUSLAND	98,1 87,6 124,9	+12,9 +10,3 +17,9	-14,2 -7,7 -23,9	114,4 94,9 164,1	+21,3 +13,7 +34,4	+28,4 +24,1 +35,3	94,7 83,8 122,7	+7,6 +4,8 +13,1	106,3 91,3 144,5	+17,3 +12,0 +26,8
31.2	HERSTELLUNG VON ELEK- TRIZITAETSERZUEGUNG U. -SCHALTZEINRICHTUNGEN	INSGESAMT INLAND AUSLAND	98,3 81,4 143,6	+21,5 +14,8 +33,5	-11,5 -10,1 -13,7	111,1 90,5 166,3	+18,6 +15,1 +18,6	+16,9 +19,6 +13,4	95,1 79,7 136,5	+11,6 +6,8 +20,2	104,7 86,0 155,0	+18,8 +15,0 +25,1
31.6	HERSTELLUNG VON ELEK- TRISCHEN AUSRUESTUNGEN A.N.G.	INSGESAMT INLAND AUSLAND	86,8 83,6 94,4	+6,6 +7,6 +4,7	-30,6 -7,9 -54,2	125,0 90,8 206,3	+70,1 +25,1 +172,2	+67,1 +32,2 +131,3	88,1 81,8 102,8	+7,3 +3,7 +14,5	105,9 87,2 150,4	+36,6 +16,0 +81,2
32	RUNDFUNK-, FERNSEH- UND NACHRICHTENTECHNIK	INSGESAMT INLAND AUSLAND	113,2 77,6 172,0	-8,6 -27,5 +13,5	+7,7 -0,4 +14,5	105,1 77,9 150,2	-9,5 -21,2 +3,9	+11,9 +13,2 +10,8	111,2 83,9 156,4	-2,1 -18,1 +18,2	109,2 77,8 161,1	-9,0 -24,5 +8,8
33	MEDIZIN-, MESS-, STEUER- UND REGELUNGSTECHNIK, OPTIK	INSGESAMT INLAND AUSLAND	106,1 84,3 152,2	+2,4 -5,9 +14,2	+3,4 +5,6 +0,9	102,6 79,8 150,9	+2,6 -5,9 +14,3	+24,2 +19,8 +29,8	98,2 79,1 138,5	+0,1 -7,3 +10,7	104,4 82,1 151,6	+2,6 -5,8 +14,2
DM	FAHRZEUGBAU	INSGESAMT INLAND AUSLAND	111,9 94,9 132,8	+8,2 +9,2 +7,5	-1,8 -0,6 -2,7	113,9 95,5 136,5	+20,8 +17,3 +24,1	+22,2 +28,7 +17,2	104,9 89,3 124,1	+8,7 +4,6 +12,7	112,9 95,2 134,7	+14,2 +13,1 +15,3
34	HERSTELLUNG VON KRAFTWAGEN UND KRAFTWAGENTEILEN	INSGESAMT INLAND AUSLAND	108,9 91,2 131,3	+1,6 +1,4 +1,6	+4,0 +4,8 +3,4	104,7 87,0 127,0	+12,6 +8,6 +16,2	+21,3 +21,3 +21,2	103,7 87,7 124,0	+8,8 +5,4 +12,2	106,8 89,1 129,2	+6,7 +4,8 +8,3
34.1	HERSTELLUNG VON KRAFTWAGEN UND KRAFTWAGENMOTOREN	INSGESAMT INLAND AUSLAND	105,9 80,8 133,2	+0,7 -1,2 +1,9	+3,0 +5,2 +1,6	102,8 76,8 131,1	+14,1 +8,4 +19,7	+30,0 +19,3 +38,0	102,4 81,4 125,2	+8,2 +3,2 +12,1	104,4 78,8 132,2	+6,9 +2,3 +10,1
35	SONSTIGER FAHRZEUGBAU	INSGESAMT INLAND AUSLAND	139,4 134,0 144,2	+104,7 +141,4 +81,2	-29,5 -27,8 -30,9	197,8 185,7 208,8	+86,4 +93,4 +81,3	+27,0 +86,3 +1,1	115,9 106,3 124,6	+7,2 -2,9 +16,7	168,6 159,9 176,5	+93,6 +110,9 +81,2
35.1	SCHIFFBAU	INSGESAMT INLAND AUSLAND	159,3 317,5 47,8	+328,2 +1234,0 +2,4	+0,1 -0,5 +2,8	159,2 319,1 46,5	+436,0 +578,9 +167,2	+141,6 +131,2 +210,0	84,7 118,5 60,9	-9,0 -34,6 +97,1	159,3 318,3 47,2	+375,5 +799,2 +47,0
35.3	LUFT- UND RAUMFAHRZEUGBAU	INSGESAMT INLAND AUSLAND	163,6 105,7 200,4	+87,2 +53,4 +102,0	-31,9 -28,0 -33,2	240,4 146,8 299,9	+72,2 +50,9 +80,1	+3,7 +34,1 -3,1	134,9 109,9 150,8	+8,9 +27,3 +3,4	202,0 126,3 250,2	+78,0 +52,0 +88,3
36.1	HERSTELLUNG VON MOEBELN	INSGESAMT INLAND AUSLAND	91,7 91,6 92,9	-1,9 -3,2 +6,5	+8,3 +8,3 +8,8	84,7 84,5 85,4	-1,5 -3,5 +11,6	+25,7 +26,3 +21,7	81,2 80,7 83,8	-4,2 -5,8 +5,0	88,2 88,0 89,2	-1,8 -3,4 +8,9

1) EUROPAEISCHE GEMEINSCHAFT FUER KOHLE UND STAHL.

STBA, FS 4, R 2.2, 10/1987

BUNDES GEBIET

FUER DAS VERARBEITENDE GEMERBE
 =100
 ABTEILUNGEN, GRUPPEN UND KLASSEN
 ZWEIFEL, AUSGABE 1993 (WZ93)
 WERT

INDEX

1996 OKT.	VER- ÄND. IN % GEGEN OKT. 1995	1996 3.VJ	1997 2.VJ	1997 3.VJ	VERÄNDERUNG IN % 3.VJ 1997 GEGEN		1996 1.HJ	1996 2.HJ	1997 1.HJ	VERÄNDERUNG IN % 1.HJ 1997 GEGEN		1996	1996	VER- ÄND. IN % GEGEN 1995	WZ93 SCHL.
					3.VJ 1996	2.VJ 1997				1.HJ 1996	2.HJ 1996				
104,0	+17,1	94,0	109,4	103,2	+9,8	-5,7	95,9	95,7	109,7	+14,4	+14,6	96,0	95,8	-0,2	27
89,8	+10,0	84,8	96,9	92,2	+8,7	-4,9	85,0	84,8	95,7	+12,6	+12,9	89,8	84,9	-5,5	
135,3	+29,3	114,0	136,7	127,4	+11,8	-6,8	119,8	119,8	140,3	+17,1	+17,3	108,6	119,7	+9,2	
102,9	+21,8	93,6	108,1	102,2	+9,2	-5,5	96,5	94,8	108,0	+11,9	+13,9	94,6	95,6	+1,1	27.1
91,7	+12,4	86,9	103,2	94,9	+9,2	-8,0	88,9	86,5	101,5	+14,2	+17,3	92,8	87,7	-6,3	
126,8	+39,8	107,8	118,3	117,7	+9,2	-0,5	112,7	112,4	121,8	+8,1	+8,4	99,0	112,5	+13,6	
94,0	+4,1	87,9	98,2	97,0	+10,4	-1,2	89,8	87,6	93,7	+4,3	+7,0	94,1	88,7	-5,7	27.5
86,8	+2,5	83,4	93,7	93,7	+12,4	-	85,5	82,7	89,9	+5,1	+8,7	90,0	84,1	-6,6	
120,5	+8,5	104,5	115,1	109,3	+4,6	-5,0	105,7	105,6	107,9	+2,1	+2,2	109,5	105,6	-3,6	
96,9	+2,2	92,3	95,4	98,7	+6,9	+3,5	93,2	90,6	91,6	-1,7	+1,1	96,4	91,9	-4,7	28
93,3	+0,1	90,6	91,6	94,5	+4,3	+3,2	90,7	88,6	87,7	-3,3	-1,0	95,4	89,6	-6,1	
110,2	+11,3	100,2	113,1	118,3	+18,1	+4,6	104,8	99,9	110,3	+5,2	+10,4	101,1	102,4	+1,3	
96,2	-6,3	99,2	94,4	100,6	+1,4	+6,6	92,0	95,8	87,9	-4,5	-8,2	101,9	93,9	-7,9	28.1
105,5	-9,9	99,5	94,1	100,3	+0,8	+6,6	90,5	95,7	87,1	-3,8	-9,0	102,8	93,1	-9,4	
102,8	+23,1	96,4	97,7	103,4	+7,3	+5,8	106,0	97,3	94,9	-10,5	-2,5	93,4	101,7	+8,9	
95,4	+6,0	90,1	98,4	101,8	+13,0	+3,5	91,8	91,0	95,0	+3,5	+4,4	95,2	91,4	-4,0	DK
85,4	+1,2	81,8	82,1	84,3	+3,1	+2,7	81,6	81,4	81,0	-0,7	-0,5	87,1	81,5	-6,4	
109,3	+11,6	101,8	121,1	126,2	+24,0	+4,2	106,2	104,4	114,6	+7,9	+9,8	106,6	105,3	-1,2	
96,0	+6,5	91,3	100,5	108,5	+18,8	+8,0	93,8	89,9	95,7	+2,0	+6,5	98,5	91,8	-7,7	29.1
85,3	-1,2	83,5	83,7	91,0	+9,0	+8,7	81,7	81,7	81,7	-	-	93,4	81,7	-12,5	
112,6	+17,2	103,5	126,8	136,0	+31,4	+7,3	112,6	102,7	117,4	+4,3	+14,3	108,9	107,6	-1,2	
112,6	+36,5	69,3	89,7	74,7	+7,8	-16,7	97,4	86,0	99,8	+2,5	+16,0	88,3	91,7	+6,3	29.3
88,5	+11,5	55,8	71,9	57,2	+2,5	-20,4	77,1	65,1	78,1	+1,3	+20,0	75,8	71,1	-6,2	
144,3	+63,1	85,7	111,4	95,9	+11,9	-13,9	122,2	111,4	126,2	+3,3	+13,3	99,2	116,8	+17,7	
84,2	-3,0	80,7	87,0	86,7	+7,4	-0,3	85,8	81,3	84,4	-1,6	+3,8	91,1	83,5	-8,3	29.4
79,2	+0,3	74,9	72,4	79,6	+6,3	+9,9	80,7	75,4	72,3	-10,4	-4,1	83,9	78,0	-7,0	
90,1	-5,9	87,5	104,2	95,1	+8,7	-8,7	91,7	88,2	98,6	+7,4	+11,7	99,5	90,0	-9,5	
101,6	+21,4	98,2	100,8	101,1	+3,0	+0,3	97,1	101,3	100,6	+3,6	-0,7	96,2	99,2	+3,1	DL
91,4	+21,2	89,9	86,6	85,6	-4,8	-1,2	88,1	91,3	86,2	-2,2	-5,6	88,5	89,7	+1,4	
122,9	+21,7	115,4	130,4	133,6	+15,8	+2,5	115,7	122,0	130,6	+12,9	+7,0	112,2	118,9	+6,0	
114,6	+51,0	106,8	110,4	114,5	+7,2	+3,7	104,7	113,4	112,2	+7,2	-1,1	98,8	109,0	+10,3	30
123,3	+93,9	119,1	112,8	122,0	+2,4	+8,2	109,1	120,6	116,4	+6,7	-3,5	98,5	114,8	+16,5	
101,7	+8,2	88,4	106,8	103,4	+17,0	-3,2	98,1	102,7	105,9	+8,0	+3,1	99,1	100,4	+1,3	
86,9	+15,9	88,4	95,7	100,7	+13,9	+5,2	88,0	89,2	91,2	+3,6	+2,2	90,4	88,6	-2,0	31
79,4	+12,8	81,2	86,8	87,2	+7,4	+0,5	79,6	80,6	81,4	+2,3	+1,0	85,5	80,1	-5,3	
105,9	+22,0	107,1	118,3	135,0	+26,1	+14,1	109,6	111,4	116,2	+6,0	+4,3	102,8	110,5	+7,5	
80,9	+23,5	85,7	95,7	101,9	+18,9	+6,5	85,7	83,3	91,2	+6,4	+9,5	85,9	84,5	-1,6	31.2
70,9	+18,4	75,6	82,9	85,0	+12,4	+2,5	74,8	73,3	76,7	+2,5	+4,6	78,6	74,0	-5,9	
107,6	+38,1	112,8	129,8	147,0	+30,3	+13,3	114,9	110,2	130,1	+13,2	+18,1	105,3	112,5	+6,8	
81,4	+9,1	85,3	91,6	94,4	+10,7	+3,1	80,6	91,3	85,1	+5,6	-6,8	86,8	86,0	-0,9	31.6
77,7	+11,8	81,1	89,7	79,7	-1,7	-11,1	77,8	83,5	82,6	+6,0	-1,1	85,6	80,7	-5,7	
90,2	+4,0	95,2	96,2	129,2	+36,7	+34,3	86,9	110,1	91,0	+4,7	-17,3	89,7	98,5	+9,8	
123,8	+20,9	115,3	110,5	100,6	-12,7	-9,0	111,1	121,9	118,2	+4,6	-4,7	108,7	116,5	+7,2	32
107,1	+17,0	101,2	83,6	74,7	-26,2	-10,6	102,2	108,2	89,6	-12,3	-17,2	96,8	105,2	+8,7	
151,6	+25,8	138,6	155,2	143,5	+3,5	-7,5	125,8	144,8	160,3	+27,4	+10,7	128,4	135,3	+5,4	
103,6	+19,4	96,4	96,2	95,6	-0,8	-0,6	98,0	99,1	98,1	+0,1	-1,0	93,8	98,5	+5,0	33
89,6	+17,1	85,5	76,7	75,6	-11,6	-1,4	84,5	86,2	80,0	-5,3	-7,2	82,1	85,3	+3,9	
133,3	+22,9	119,5	137,4	137,8	+15,3	+0,3	126,5	126,2	136,5	+7,9	+8,2	118,6	126,4	+6,6	
103,4	+21,2	92,6	107,8	103,5	+11,8	-4,0	97,4	94,1	104,5	+7,3	+11,1	90,3	95,7	+6,0	DM
86,9	+15,4	80,5	93,0	86,7	+7,7	-6,8	87,6	80,6	89,7	+2,4	+11,3	84,2	84,1	-0,1	
123,5	+26,5	107,3	126,0	124,1	+15,7	-1,5	109,3	110,5	122,6	+12,2	+11,0	97,8	109,9	+12,4	
107,2	+21,8	90,9	107,9	98,6	+8,5	-8,6	95,4	93,9	105,4	+10,5	+12,2	87,4	94,7	+8,4	34
89,9	+19,2	79,3	93,2	82,9	+4,5	-11,1	84,0	79,3	89,5	+6,5	+12,9	78,4	81,7	+4,2	
129,2	+24,2	106,7	126,4	118,5	+12,1	-6,2	109,9	112,3	125,6	+14,3	+11,8	98,9	111,1	+12,3	
105,2	+25,4	89,7	107,2	94,9	+5,8	-11,5	95,3	92,5	105,6	+10,8	+14,2	85,3	93,9	+10,1	34.1
81,8	+21,0	73,6	88,7	74,0	+0,5	-16,6	81,0	72,6	85,3	+5,3	+17,5	74,0	76,8	+3,8	
130,7	+28,5	107,1	127,3	117,6	+9,8	-7,6	110,9	114,1	127,7	+15,1	+11,9	97,5	112,5	+15,4	
68,1	+11,6	107,0	107,2	148,1	+38,4	+38,2	115,3	95,7	95,8	-16,9	+0,1	116,2	105,5	-9,2	35
55,5	-25,7	93,1	90,4	127,0	+36,4	+40,5	128,7	94,8	91,3	-27,9	-3,7	145,4	110,7	-23,9	
79,8	+63,4	119,5	122,5	167,2	+38,9	+36,5	105,0	96,6	100,0	-4,8	+3,5	89,7	100,8	+12,4	
37,2	-35,1	34,4	78,9	92,1	+167,7	+19,8	131,8	49,7	68,6	-48,0	+38,0	174,6	90,7	-48,1	35.1
23,8	-70,5	58,6	58,7	173,3	+206,2	+190,3	269,9	84,7	58,0	-78,5	-31,5	288,8	177,3	-38,6	
46,7	+14,7	18,7	89,1	34,9	+86,6	-80,8	34,4	25,0	76,1	+121,2	+204,4	94,0	29,7	-68,4	
87,4	+42,8	138,0	108,4	196,5	+42,4	+81,3	121,0	117,8	99,4	-17,9	-15,6	96,1	119,4	+24,2	35.3
68,9	-17,8	86,8	103,8	128,6	+49,9	+23,9	89,5	93,8	101,2	+13,1	+7,9	104,2	91,6	-12,1	
99,2	+110,2	171,1	111,4	238,6	+40,0	+115,1	141,1	133,0	98,2	-30,4	-26,2	91,0	137,0	+50,5	
93,5	+0,5	80,4	80,5	76,9	-4,4	-4,5	85,6	82,7	81,5	-4,8	-1,5	86,3	84,1	-2,5	36.1
94,5	-0,2	81,4	79,1	76,6	-5,9	-3,2	86,4	83,9	80,9	-6,4	-2,9	88,1	84,8	-3,7	
87,2	+4,7	74,5	88,1	78,7	+5,6	-10,7	81,1	78,8	84,9	+4,7	+7,7	76,3	80,0	+4,8	

FRUEHERES BUNDESGBEIT
3 INDEX DES AUFTRAGSEINGANGS FUER DAS VERARBEITENDE GEBERBE
1991=100
3.2 ZEITREIHENANALYSE - BERLINER VERFAHREN (BV 4)
WERTINDEX

WZ93- SCHL.	WIRTSCHAFTSZWEIG		ORIGINALWERT		KALENDER- U. SAISON- BEREINIGTER WERT BERLINER VERFAHREN, VERSION 4		GLATTE KOMPONENTE	
			1997	VERAEND. GEGENUEBER VORJAHRES- MONAT IN %	1997	VERAEND. GEGENUEBER VORMONAT IN %	1997	VERAEND. GEGENUEBER VORMONAT IN %
			OKT.		OKT.		OKT.	
D	VERARBEITENDES GEBERBE 1)	INSGESAMT	111,9	+7,0	108,6	-0,1	108,4	+0,7
		INLAND	98,3	+3,6	94,1	+2,4	83,0	+0,2
		AUSLAND	138,9	+12,0	137,1	-3,6	138,8	+1,4
	VORLEISTUNGSGUETER- PRODUZENTEN	INSGESAMT	113,9	+8,2	108,9	0	109,2	+0,8
		INLAND	102,9	+6,5	97,1	+0,6	96,8	+0,5
		AUSLAND	139,1	+14,3	135,9	-1,0	137,6	+1,4
	INVESTITIONSGUETER- PRODUZENTEN	INSGESAMT	114,6	+6,8	114,6	-0,4	113,6	+1,0
		INLAND	95,3	+1,9	94,9	+5,2	92,1	+0,1
		AUSLAND	145,7	+12,5	146,6	-6,0	148,6	+1,8
	GEBRAUCHSGUETER- PRODUZENTEN	INSGESAMT	106,1	+3,1	98,1	-1,3	98,5	+0,3
		INLAND	93,1	-0,4	86,0	+0,5	85,6	+0,1
		AUSLAND	127,2	+7,7	118,0	-3,5	119,6	+0,6
	VERBRAUCHSGUETER- PRODUZENTEN	INSGESAMT	96,2	-1,4	95,2	+1,3	95,0	-0,3
		INLAND	89,8	-2,2	85,8	+3,4	85,1	-0,5
		AUSLAND	118,7	+0,4	125,0	-4,5	127,0	0
08	TEXTIL- UND BEKLEIDUNGS- GEBERBE	INSGESAMT	74,4	-2,4	76,1	-0,3	76,7	-0,1
		INLAND	69,2	-6,3	68,5	+2,4	69,7	-0,6
		AUSLAND	91,0	+5,8	98,5	-6,6	98,9	+0,8
17	TEXTILGEBERBE	INSGESAMT	80,9	-1,8	74,9	-0,7	75,5	+0,1
		INLAND	72,8	-6,5	67,3	+0,1	68,1	-0,3
		AUSLAND	104,1	+9,0	96,4	-2,7	96,7	+1,2
18.2	HERSTELLUNG VON BEKLEIDUNG (OHNE LEDERBEKLEIDUNG)	INSGESAMT	65,1	-3,4	77,8	-0,5	78,5	-0,4
		INLAND	64,4	-3,6	72,5	+4,6	72,0	-0,7
		AUSLAND	67,8	-2,3	96,0	-13,4	102,7	+0,3
DC	LEDERGEBERBE	INSGESAMT	128,1	+4,6	108,6	+5,7	107,3	-0,2
		INLAND	120,6	+0,8	103,1	+8,9	101,8	-1,2
		AUSLAND	154,7	+16,8	127,6	-2,2	126,1	+2,4
DD	HOLZGEBERBE (OHNE HERSTELLUNG VON MOEBELN)	INSGESAMT	103,0	-1,0	92,2	-0,2	92,7	-0,2
		INLAND	98,8	-2,0	88,4	+0,2	88,7	-0,3
		AUSLAND	157,9	+8,7	141,6	-4,5	144,4	+0,9
DE	PAPIER- UND DRUCKGEBERBE	INSGESAMT	108,1	+0,7	100,4	+1,0	100,0	+0,2
		INLAND	101,0	-0,5	93,8	+2,0	92,9	+0,1
		AUSLAND	138,1	+4,5	129,0	-2,3	130,0	+0,5
21	PAPIERGEBERBE	INSGESAMT	111,3	+5,3	105,2	+3,0	103,6	+0,5
		INLAND	100,3	+5,6	95,2	+5,0	92,8	+0,5
		AUSLAND	142,3	+5,1	133,7	-0,6	134,1	+0,4
21.1	H.V. HOLZSTOFF, ZELLSTOFF, PAPIER, KARTON UND PAPPE	INSGESAMT	142,3	+17,6	133,6	+6,6	129,8	+1,4
		INLAND	115,9	+18,9	109,9	+12,1	104,2	+1,6
		AUSLAND	186,4	+16,4	173,5	+1,5	172,7	+1,3
21.2	PAPIER-, KARTON- UND PAPPEVERARBEITUNG	INSGESAMT	90,8	-4,9	86,5	-0,1	86,2	-0,5
		INLAND	82,2	-1,6	87,5	+0,8	86,8	-0,1
		AUSLAND	84,4	-18,0	82,2	-4,1	83,3	-2,2
22	DRUCKGEBERBE, VERVIEL- FAELTIGUNG VON BESPIELTEN TONTRAEGERN	INSGESAMT	103,2	-6,2	93,1	-2,4	94,5	-0,3
		INLAND	101,8	-6,9	91,8	-1,5	93,0	-0,4
		AUSLAND	119,0	+2,1	106,9	-12,4	110,5	+1,0
D6	CHEMISCHE INDUSTRIE	INSGESAMT	120,2	+9,0	117,4	+0,9	116,9	+0,6
		INLAND	104,6	+5,1	99,2	+1,1	98,7	+0,3
		AUSLAND	141,7	+13,1	142,5	+0,2	142,1	+0,9
24.1	HERSTELLUNG VON CHEMISCHEN GRUNDSTOFFEN	INSGESAMT	121,8	+13,8	120,5	+1,9	119,7	+0,8
		INLAND	107,0	+13,1	104,9	+2,1	103,9	+0,7
		AUSLAND	136,1	+14,3	135,5	+1,6	135,1	+1,0
24.4	HERSTELLUNG VON PHARMA- ZEUTISCHEN ERZEUGNISSEN	INSGESAMT	130,9	+4,5	128,8	-0,4	127,9	+0,5
		INLAND	114,3	+0,9	105,1	+4,6	102,2	0
		AUSLAND	167,7	+10,3	180,4	-7,3	184,9	+1,0
DH	HERSTELLUNG VON GUMMI- UND KUNSTSTOFFWAREN	INSGESAMT	114,5	+6,5	106,1	+2,3	105,7	+0,5
		INLAND	107,7	+4,8	99,4	+2,2	98,9	+0,4
		AUSLAND	136,9	+11,3	126,9	+2,3	126,9	+0,8
25.2	HERSTELLUNG VON KUNST- STOFFWAREN	INSGESAMT	113,4	+5,7	104,5	+1,6	103,8	+0,4
		INLAND	108,3	+3,4	99,1	+1,5	98,2	+0,2
		AUSLAND	130,2	+12,6	122,1	+1,4	121,8	+0,9
DI	GLASGEBERBE, KERAMIK, VERARBEITUNG VON STEINEN UND ERDEN	INSGESAMT	106,4	-1,0	95,4	-0,2	95,2	-0,3
		INLAND	105,1	-2,0	92,6	+0,7	91,3	-0,5
		AUSLAND	110,5	+1,7	103,6	-2,9	106,8	+0,1
26.1	HERSTELLUNG UND VERAR- BEITUNG VON GLAS	INSGESAMT	107,2	-3,1	97,8	-1,8	98,8	-0,2
		INLAND	101,8	-3,0	92,3	-0,3	91,9	-0,3
		AUSLAND	122,0	-3,2	112,9	-6,4	118,3	+0,2
DJ	METALLERZEUGUNG UND -BE- ARBEITUNG, HERSTELLUNG VON METALLERZEUGNISSEN	INSGESAMT	109,4	+10,6	105,6	+1,1	105,0	+1,0
		INLAND	100,7	+9,9	96,7	+3,8	95,3	+0,7
		AUSLAND	137,6	+12,2	134,4	-5,1	136,7	+1,3

1) AUSGEWAHLTE WIRTSCHAFTSZWEIGE (OHNE ERNAHRUNGSGEBERBE UND TABAKVERARBEITUNG).

STBA,FS 4,R 2.2,10/1987

FRUEHERES BUNDESGBEIT

3 INDEX DES AUFTRAGSEINGANGS FUER DAS VERARBEITENDE GEBIERE
1981=1003.2 ZEITREIHENANALYSE - BERLINER VERFAHREN (BV 4)
WERTINDEX

WZ93- SCHL.	WIRTSCHAFTSZWEIG		ORIGINALWERT		KALENDER- U. SAISON- BEREINIGTER WERT BERLINER VERFAHREN, VERSION 4		GLATTE KOMPONENTE	
			1997	VERAEND. GEGENUEBER VORJAHRES- MONAT IN %	1997	VERAEND. GEGENUEBER VORMONAT IN %	1997	VERAEND. GEGENUEBER VORMONAT IN %
			OKT.		OKT.		OKT.	
27	METALLERZEUGUNG UND -BEARBEITUNG	INSGESAMT	112,4	+15,9	110,0	+0,7	109,7	+0,9
		INLAND	100,6	+19,5	97,9	+3,3	96,2	+0,9
		AUSLAND	138,4	+10,6	136,4	-3,5	139,3	+0,9
27.1	ERZEUGUNG VON ROHEISEN, STAHL UND FERROLEGIE- RUNGEN (EGKS) 1)	INSGESAMT	101,8	+9,8	101,6	+1,6	101,3	+1,0
		INLAND	93,3	+13,6	92,7	+2,2	92,4	+0,8
		AUSLAND	120,0	+4,3	118,9	-1,4	119,9	+1,2
27.5	GIESSEREIINDUSTRIE	INSGESAMT	127,9	+29,2	118,9	+9,3	112,1	+1,8
		INLAND	119,0	+36,1	112,0	+9,2	104,0	+2,1
		AUSLAND	161,6	+15,9	146,7	+9,6	143,1	+1,3
28	HERSTELLUNG VON METALL- ERZEUGNISSEN	INSGESAMT	107,1	+6,8	102,5	+1,4	101,6	+1,0
		INLAND	100,8	+4,6	96,2	+4,1	94,9	+0,6
		AUSLAND	136,6	+14,8	131,4	+8,2	132,6	+2,0
28.1	STAHL- UND LEICHTMETALLBAU	INSGESAMT	100,9	+1,4	98,7	+3,6	96,8	+0,1
		INLAND	100,5	+1,7	96,4	+3,9	94,7	-0,1
		AUSLAND	104,6	-1,5	106,7	-1,4	105,2	+1,0
DK	MASCHINENBAU	INSGESAMT	113,8	+8,6	111,7	-4,1	113,5	+1,2
		INLAND	97,2	+8,1	92,8	+1,3	92,8	+0,3
		AUSLAND	137,1	+14,7	138,5	-9,1	142,4	+2,0
29.1	H.V. MASCHINEN F.D.ERZUEG. U.NUTZG.V.MECHAN.ENERGIE (D.LUFT-, STRASS.FAHRZ.BAU)	INSGESAMT	113,9	+5,4	114,2	-7,6	119,5	+1,6
		INLAND	103,9	+8,1	100,2	+2,1	99,6	+0,6
		AUSLAND	129,6	+2,3	136,7	-16,5	150,8	+2,7
29.3	HERSTELLUNG VON LAND- U. FORSTWIRTSCHAFTLICHEN MASCHINEN	INSGESAMT	86,0	-32,7	83,3	-11,9	97,4	-1,6
		INLAND	70,2	-30,3	63,8	-21,2	76,7	-1,7
		AUSLAND	105,0	-34,6	100,3	-9,7	121,0	-2,0
29.4	HERSTELLUNG VON WERK- ZEUGMASCHINEN	INSGESAMT	112,6	+22,1	106,9	+4,9	103,1	+1,8
		INLAND	93,8	+7,6	89,3	+1,0	88,3	+1,5
		AUSLAND	135,1	+37,2	127,8	+7,7	120,6	+2,1
DL	H.V. BUEROMASCH., DATENVERARB. GER.U.-EINRICHTG., ELEKTROT., FEINMECHANIK U. OPTIK	INSGESAMT	107,1	+4,9	108,1	+2,6	108,6	+0,4
		INLAND	89,4	-2,3	90,2	+3,7	88,2	-0,2
		AUSLAND	144,2	+16,1	146,8	+1,1	145,3	+1,3
30	H.V. BUEROMASCHINEN, DATENVERARBEITUNGSGE- RAEATEN U. -EINRICHTUNGEN	INSGESAMT	97,1	-0,4	99,1	+9,0	98,2	-0,2
		INLAND	103,2	-6,5	105,1	+18,5	100,1	-1,0
		AUSLAND	88,1	+12,4	90,1	-4,9	90,3	+1,1
31	HERSTELLUNG VON GERAETEN DER ELEKTRIZITAETSERZUE- GUNG, -VERTEILUNG U.AE.	INSGESAMT	105,8	+13,9	110,6	-0,8	110,4	+1,7
		INLAND	93,8	+10,9	96,2	+1,9	94,8	+1,1
		AUSLAND	136,4	+19,5	147,3	-6,3	150,0	+2,7
31.2	HERSTELLUNG VON ELEK- TRIZITAETSVERTeilungs- U. -SCHALTEINRICHTUNGEN	INSGESAMT	109,9	+22,8	115,7	+2,1	115,0	+2,3
		INLAND	91,3	+16,0	96,4	+1,0	96,1	+1,8
		AUSLAND	169,8	+36,1	169,7	+4,0	168,3	+3,1
31.6	HERSTELLUNG VON ELEK- TRISCHEN AUSRUESTUNGEN A.N.G.	INSGESAMT	96,9	+8,0	106,2	-17,7	110,4	+1,4
		INLAND	93,4	+8,4	98,7	-1,4	97,2	+0,5
		AUSLAND	105,2	+7,6	119,5	-41,1	136,7	+2,9
32	RUNDFUNK-, FERNSEH- UND NACHRICHTENTECHNIK	INSGESAMT	106,0	-6,8	102,1	+4,1	100,4	-1,9
		INLAND	68,2	-26,4	68,1	-1,9	67,4	-3,7
		AUSLAND	168,6	+13,6	168,5	+8,6	164,6	-0,6
33	MEDIZIN-, MESS-, STEUER- UND REGELUNGSTECHNIK, OPTIK	INSGESAMT	117,2	+3,5	113,7	+5,2	110,6	+0,3
		INLAND	94,6	-4,4	90,3	+3,8	87,2	-0,7
		AUSLAND	165,3	+15,2	163,0	+5,8	160,1	+1,4
DM	FAHRZEUGBAU	INSGESAMT	121,8	+9,6	118,7	-1,7	118,5	+1,3
		INLAND	102,7	+9,6	101,4	+1,3	99,9	+1,0
		AUSLAND	145,1	+9,5	139,8	-4,8	142,5	+1,5
34	HERSTELLUNG VON KRAFTWAGEN UND KRAFTWAGENTEILEN	INSGESAMT	118,6	+2,8	111,6	-2,3	113,4	+0,4
		INLAND	98,8	+2,0	94,4	-1,0	94,6	+0,5
		AUSLAND	143,6	+3,5	133,5	-3,6	137,3	+0,4
34.1	HERSTELLUNG VON KRAFTWAGEN UND KRAFTWAGENMOTOREN	INSGESAMT	117,9	+2,5	112,2	-3,4	113,5	+0,2
		INLAND	91,7	-0,1	90,2	-1,3	90,2	+0,3
		AUSLAND	146,3	+4,3	136,2	-6,0	139,0	+0,2
35	SONSTIGER FAHRZEUGBAU	INSGESAMT	150,8	+107,1	181,6	+0,7	164,9	+7,4
		INLAND	144,5	+145,3	177,1	+9,4	147,9	+5,1
		AUSLAND	166,5	+83,3	183,5	-7,4	178,9	+9,0
35.1	SCHIFFBAU	INSGESAMT	174,0	+332,8	189,6	+4,8	149,9	+11,0
		INLAND	347,1	+1224,8	398,4	+9,6	272,7	+14,4
		AUSLAND	51,9	+3,4	62,0	-3,3	63,3	+1,6
35.3	LUFT- UND RAUMFAHRZEUGBAU	INSGESAMT	177,7	+89,0	206,3	-3,1	198,2	+8,6
		INLAND	115,2	+54,6	140,2	+6,7	139,8	+2,6
		AUSLAND	217,4	+104,3	249,1	-6,1	234,6	+11,3
36.1	HERSTELLUNG VON MOEBELN	INSGESAMT	106,8	-0,6	96,2	+1,7	94,0	0
		INLAND	108,7	-1,8	94,3	+1,7	92,9	-0,2
		AUSLAND	107,4	+7,6	100,1	+1,2	99,5	+0,7

1) EUROPÄISCHE GEMEINSCHAFT FUER KOHLE UND STAHL.
STBA, FS 4, R 2.2, 10/1987

FRUEHERES BUNDESGBEIT

3 INDEX DES AUFTRAGSEINGANGS FUER DAS VERARBEITENDE GEBERBE
1991=1003.2 ZEITREIHENANALYSE - BERLINER VERFAHREN (BV 4)
VOLUMENINDEX

WZ93- SCHL.	WIRTSCHAFTSZWEIG	ORIGINALWERT		KALENDER- U. SAISON- BEREINIGTER WERT BERLINER VERFAHREN, VERSION 4		GLATTE KOMPONENTE		
		1987 OKT.	VERAEND. GEGENUEBER VORJAHRES- MONAT IN %	1987 OKT.	VERAEND. GEGENUEBER VORMONAT IN %	1987 OKT.	VERAEND. GEGENUEBER VORMONAT IN %	
D	VERARBEITENDES GEBERBE 1)	INSGESAMT	106,7	+5,5	103,3	0	103,2	+0,6
		INLAND	94,2	+2,6	90,1	+2,5	89,1	+0,1
		AUSLAND	131,4	+10,1	129,4	-3,6	131,1	+1,2
	VORLEISTUNGSGUETER- PRODUZENTEN	INSGESAMT	112,2	+7,9	107,0	+0,1	107,3	+0,7
		INLAND	102,0	+6,6	96,0	+0,6	96,9	+0,4
		AUSLAND	136,3	+11,8	131,8	-1,1	133,6	+1,1
	INVESTITIONSGUETER- PRODUZENTEN	INSGESAMT	106,9	+5,2	106,0	-0,4	106,0	+0,8
		INLAND	88,2	+0,3	88,0	+5,4	86,4	0
		AUSLAND	134,6	+10,9	136,4	-5,8	137,0	+1,6
	GEBRAUCHSGUETER- PRODUZENTEN	INSGESAMT	96,7	+2,0	88,3	-1,4	89,8	+0,2
		INLAND	83,9	-1,1	77,4	+0,4	77,1	0
		AUSLAND	117,6	+5,8	108,7	-3,4	110,0	+0,4
	VERBRAUCHSGUETER- PRODUZENTEN	INSGESAMT	91,8	-2,2	90,7	+1,3	90,6	-0,4
		INLAND	85,3	-2,8	81,3	+3,3	80,8	-0,4
		AUSLAND	112,7	-0,9	120,4	-4,6	122,1	-0,2
DB	TEXTIL- UND BEKLEIDUNGS- GEBERBE	INSGESAMT	71,4	-3,5	72,9	-0,3	73,6	-0,1
		INLAND	66,0	-6,5	66,2	+2,2	66,6	-0,7
		AUSLAND	88,8	+4,5	93,6	-6,3	96,0	+0,7
17	TEXTILGEBERBE	INSGESAMT	78,5	-3,4	72,5	-0,7	73,2	0
		INLAND	69,9	-8,3	64,4	-0,2	65,4	-0,5
		AUSLAND	102,9	+7,1	96,1	-2,6	96,6	+1,1
18.2	HERSTELLUNG VON BEKLEIDUNG (OHNE LEDERBEKLEIDUNG)	INSGESAMT	61,3	-3,8	73,2	-0,5	74,1	-0,5
		INLAND	60,7	-4,1	68,5	+4,6	68,1	-0,7
		AUSLAND	63,9	-2,3	90,6	-13,4	96,8	+0,2
DC	LEDERGEBERBE	INSGESAMT	120,1	+3,6	101,6	+6,1	100,4	-0,4
		INLAND	112,4	+0,1	96,1	+9,3	94,9	-1,2
		AUSLAND	146,8	+14,2	120,6	-2,0	119,3	+2,2
DD	HOLZGEBERBE (OHNE HERSTELLUNG VON MOEBELN)	INSGESAMT	99,7	-2,3	89,1	-0,3	89,7	-0,4
		INLAND	96,6	-3,4	85,3	+0,1	85,8	-0,6
		AUSLAND	153,0	+8,4	137,7	-3,8	140,0	+0,9
DE	PAPIER- UND DRUCKGEBERBE	INSGESAMT	109,6	+1,3	102,1	+1,2	101,6	+0,1
		INLAND	101,4	+0,6	94,5	+2,3	93,6	+0,1
		AUSLAND	143,3	+3,2	134,1	-2,3	136,4	+0,1
21	PAPIERGEBERBE	INSGESAMT	117,9	+5,5	111,9	+3,2	110,1	+0,3
		INLAND	106,9	+6,4	100,8	+6,1	98,3	+0,4
		AUSLAND	151,7	+3,8	142,7	-0,8	143,4	+0,1
21.1	H.V. HOLZSTOFF, ZELLSTOFF, PAPIER, KARTON UND PAPPE	INSGESAMT	181,6	+17,0	162,6	+6,1	148,6	+1,2
		INLAND	136,0	+19,0	129,6	+11,1	123,6	+1,3
		AUSLAND	204,3	+14,9	190,9	+1,1	190,7	+1,0
21.2	PAPIER-, KARTON- UND PAPPEVERARBEITUNG	INSGESAMT	88,9	-5,7	84,9	-0,1	84,6	-0,7
		INLAND	90,4	-1,7	86,9	+0,8	85,2	-0,2
		AUSLAND	82,6	-21,0	80,1	-4,3	81,1	-3,0
22	DRUCKGEBERBE, VERVIEL- FAELTIGUNG VON BESPIELTEN TONTRAEGERN	INSGESAMT	96,8	-5,7	87,6	-2,2	88,8	-0,3
		INLAND	96,1	-6,1	87,0	-1,1	88,0	-0,3
		AUSLAND	104,6	-0,6	94,3	-12,1	98,6	+0,8
DG	CHEMISCHE INDUSTRIE	INSGESAMT	118,4	+7,0	115,6	+0,6	115,2	+0,4
		INLAND	104,0	+3,3	98,6	+1,0	98,2	+0,2
		AUSLAND	138,2	+11,0	138,9	-0,1	138,6	+0,7
24.1	HERSTELLUNG VON CHEMISCHEN GRUNDSTOFFEN	INSGESAMT	122,6	+10,6	121,2	+1,7	120,7	+0,7
		INLAND	112,0	+9,1	109,9	+2,2	109,0	+0,4
		AUSLAND	132,7	+11,7	132,0	+0,9	132,0	+0,8
24.4	HERSTELLUNG VON PHARMA- ZEUTISCHEN ERZEUGNISSEN	INSGESAMT	125,3	+3,2	123,1	-0,6	122,4	+0,4
		INLAND	109,2	-0,1	100,3	+4,4	97,7	0
		AUSLAND	161,1	+8,6	173,0	-7,3	177,3	+0,8
DH	HERSTELLUNG VON GUMMI- UND KUNSTSTOFFWAREN	INSGESAMT	113,9	+6,7	106,6	+2,2	106,2	+0,6
		INLAND	106,6	+5,0	98,4	+2,2	97,9	+0,4
		AUSLAND	138,7	+11,0	127,7	+2,1	127,9	+0,8
25.2	HERSTELLUNG VON KUNST- STOFFWAREN	INSGESAMT	112,7	+5,7	103,9	+1,6	103,3	+0,4
		INLAND	106,6	+3,2	97,4	+1,6	96,6	+0,2
		AUSLAND	132,8	+12,6	124,8	+1,4	124,6	+0,8
DI	GLASGEBERBE, KERAMIK, VERARBEITUNG VON STEINEN UND ERDEN	INSGESAMT	104,6	+0,2	94,1	+0,2	93,9	-0,1
		INLAND	104,2	-0,2	92,3	+1,2	91,0	-0,2
		AUSLAND	106,0	+1,6	99,2	-2,8	102,6	+0,1
26.1	HERSTELLUNG UND VERAR- BEITUNG VON GLAS	INSGESAMT	112,6	-0,1	103,1	-1,0	103,9	0
		INLAND	109,1	+0,8	99,6	+0,7	98,8	+0,1
		AUSLAND	121,7	-2,0	112,6	-6,4	118,0	+0,2
DJ	METALLERZEUGUNG UND -BE- ARBEITUNG, HERSTELLUNG VON METALLERZEUGNISSEN	INSGESAMT	106,9	+7,3	102,7	+0,9	102,3	+0,6
		INLAND	99,1	+7,8	94,8	+3,6	93,6	+0,4
		AUSLAND	132,1	+6,9	128,1	-6,6	130,7	+0,8

1) AUSGEWAHLTE WIRTSCHAFTSZWEIGE (OHNE ERNAHRUNGSGEBERBE UND TABAKVERARBEITUNG).

STBA, FS 4, R 2.2, 10/1997

FRÜHERES BUNDESGBEIT
3 INDEX DES AUFTRAGSEINGANGS FUER DAS VERARBEITENDE GEWERBE
1991=100

3.2 ZEITREIHENANALYSE - BERLINER VERFAHREN (BV 4)
VOLUMENINDEX

WZ83- SCHL.	WIRTSCHAFTSZWEIG		ORIGINALWERT		KALENDER- U. SAISON- BEREINIGTER WERT BERLINER VERFAHREN, VERSION 4		GLATTE KOMPONENTE	
			1987 OKT.	VERÄND. GEGENUEBER VORJAHRES- MONAT IN %	1987 OKT.	VERÄND. GEGENUEBER VORMONAT IN %	1987 OKT.	VERÄND. GEGENUEBER VORMONAT IN %
27	METALLERZEUGUNG UND -BEARBEITUNG	INSGESAMT	112,3	+8,0	108,7	-0,1	108,8	+0,1
		INLAND	101,1	+12,8	97,5	+2,7	96,2	+0,2
		AUSLAND	137,0	+1,3	139,2	-4,5	136,6	-0,1
27.1	ERZEUGUNG VON ROHEISEN, STAHL UND FERROLEGIE- RUNGEN (EGKS) 1)	INSGESAMT	105,9	+2,9	105,4	+0,6	106,0	+0,1
		INLAND	98,7	+7,6	98,4	+1,5	98,7	-0,1
		AUSLAND	121,1	-4,5	118,8	-3,0	120,9	0
27.5	GIESEREIINDUSTRIE	INSGESAMT	118,7	+26,3	110,0	+9,1	103,5	+1,7
		INLAND	118,5	+34,2	109,5	+9,0	101,7	+2,0
		AUSLAND	127,0	+5,4	112,8	+9,4	110,8	+0,5
28	HERSTELLUNG VON METALL- ERZEUGNISSEN	INSGESAMT	102,7	+6,8	98,2	+1,4	97,4	+0,9
		INLAND	97,9	+4,9	93,4	+4,2	92,1	+0,7
		AUSLAND	125,5	+13,9	120,9	-7,9	122,0	+1,9
28.1	STAHL- UND LEICHTMETALLBAU	INSGESAMT	97,7	+1,6	93,8	+3,8	93,0	+0,1
		INLAND	87,4	+2,0	82,7	+4,2	82,1	0
		AUSLAND	99,7	-3,0	100,8	-1,8	100,5	+0,7
DK	MASCHINENBAU	INSGESAMT	102,7	+7,7	100,7	-4,1	102,3	+1,1
		INLAND	87,4	+2,3	83,1	+1,3	83,3	+0,2
		AUSLAND	124,2	+13,6	125,3	-9,2	128,6	+1,8
29.1	H.V. MASCHINEN F.D.ERZEUG. U.NUTZG.V.MECHAN.ENERGIE (O.LUFT-,STRASS.FAHRZ.BAU)	INSGESAMT	100,1	+4,3	100,1	-7,5	104,8	+1,6
		INLAND	91,2	+6,9	87,7	+2,2	87,2	+0,5
		AUSLAND	114,0	+1,2	119,7	-16,5	132,0	+2,6
29.3	HERSTELLUNG VON LAND- U. FORSTWIRTSCHAFTLICHEN MASCHINEN	INSGESAMT	73,9	-34,4	70,5	-13,5	83,7	-2,0
		INLAND	59,4	-31,3	54,3	-21,0	64,5	-1,7
		AUSLAND	91,7	-36,5	87,3	-10,2	106,0	-2,3
29.4	HERSTELLUNG VON WERK- ZEUGMASCHINEN	INSGESAMT	101,2	+20,2	96,0	+4,8	92,8	+1,6
		INLAND	84,3	+6,4	80,6	+1,1	79,7	+1,4
		AUSLAND	121,0	+34,3	114,3	+7,5	107,9	+2,0
DL	H.V. BUEROMASCH., DATENVERARB. GER.U.-EINRICHTG.;ELEKTROT., FEINMECHANIK U. OPTIK	INSGESAMT	105,3	+3,6	105,8	+2,6	104,4	+0,3
		INLAND	88,0	-3,7	88,4	+3,9	86,5	-0,5
		AUSLAND	141,4	+15,1	142,5	+1,4	141,8	+1,1
30	H.V. BUEROMASCHINEN, DATENVERARBEITUNGS- RAETEN U. -EINRICHTUNGEN	INSGESAMT	118,2	+3,1	120,4	+6,5	117,8	+0,1
		INLAND	120,8	-2,0	122,9	+16,2	118,1	-0,5
		AUSLAND	114,3	+12,4	116,8	-5,8	117,6	+1,2
31	HERSTELLUNG VON GERAETEN DER ELEKTRIZITAETSERZEU- GUNG, -VERTEILUNG U.AE.	INSGESAMT	98,1	+12,9	102,0	-0,6	101,8	+1,6
		INLAND	87,6	+10,3	88,3	+2,2	88,1	+1,1
		AUSLAND	124,9	+17,9	134,6	-4,9	137,0	+2,5
31.2	HERSTELLUNG VON ELEK- TRIZITAETSVERTeilUNGS- U. -SCHALTEINRICHTUNGEN	INSGESAMT	98,3	+21,5	103,7	+2,2	103,0	+2,3
		INLAND	81,4	+14,8	85,1	+1,1	84,7	+1,7
		AUSLAND	143,6	+33,5	152,8	+3,9	151,7	+3,1
31.6	HERSTELLUNG VON ELEK- TRISCHEN AUSRUESTUNGEN A.N.G.	INSGESAMT	86,8	+6,6	94,5	-17,3	98,1	+1,3
		INLAND	83,6	+7,8	87,5	-1,2	86,3	+0,5
		AUSLAND	94,4	+4,7	108,4	-36,4	124,4	+2,9
32	RUNDUNK-, FERNSEH- UND NACHRICHTENTECHNIK	INSGESAMT	113,2	-8,6	108,9	+4,1	106,8	-2,0
		INLAND	77,6	-27,5	77,1	-1,9	76,3	-3,9
		AUSLAND	172,0	+13,5	161,3	+8,8	157,0	-0,5
33	MEDIZIN-, MESS-, STEUER- UND REGELUNGSTECHNIK, OPTIK	INSGESAMT	106,1	+2,4	102,8	+5,3	99,9	+0,2
		INLAND	84,3	-5,9	80,3	+3,9	77,5	-0,9
		AUSLAND	152,2	+14,2	150,0	+6,0	147,2	+1,3
DM	FAHRZEUGBAU	INSGESAMT	111,9	+8,2	109,0	+1,6	108,7	+1,2
		INLAND	94,9	+9,2	93,7	+1,5	91,3	+0,9
		AUSLAND	132,8	+7,5	127,8	-4,7	130,1	+1,4
34	HERSTELLUNG VON KRAFTWAGEN UND KRAFTWAGENTEILEN	INSGESAMT	108,9	+1,6	102,3	-2,4	103,9	+0,2
		INLAND	91,2	+1,4	86,9	-1,2	87,2	+0,3
		AUSLAND	131,3	+1,6	121,9	-3,5	125,2	+0,2
34.1	HERSTELLUNG VON KRAFTWAGEN UND KRAFTWAGENMOTOREN	INSGESAMT	105,9	+0,7	100,6	-3,5	101,8	0
		INLAND	80,8	-1,2	79,4	-1,6	79,5	+0,1
		AUSLAND	133,2	+1,9	123,8	-4,9	126,2	+0,1
35	SONSTIGER FAHRZEUGBAU	INSGESAMT	139,4	+104,7	168,2	+1,1	152,3	+7,3
		INLAND	134,0	+141,4	184,8	+9,9	137,6	+5,0
		AUSLAND	144,2	+81,2	189,4	-7,2	165,0	+9,1
35.1	SCHIFFBAU	INSGESAMT	159,3	+328,2	183,4	+4,9	137,5	+11,0
		INLAND	317,5	+1234,0	365,6	+9,7	249,8	+14,4
		AUSLAND	47,8	+2,4	57,5	-2,9	58,6	+1,7
35.3	LUFT- UND RAUMFAHRZEUGBAU	INSGESAMT	163,6	+87,2	180,2	-2,9	180,5	+8,6
		INLAND	105,7	+53,4	128,8	+5,9	128,3	+2,4
		AUSLAND	200,4	+102,0	230,0	-5,9	216,3	+11,3
36.1	HERSTELLUNG VON MOEBELN	INSGESAMT	91,7	-1,9	81,7	+1,7	80,7	-0,1
		INLAND	91,5	-3,2	80,8	+1,8	79,7	-0,3
		AUSLAND	92,9	+6,5	86,6	+1,4	86,1	+0,7

1) EUROPAEISCHE GEMEINSCHAFT FUER KOHLE UND STAHL.
STBA,FS 4,R 2.2,10/1997

4 INDEX DES UMSATZES FUER
1991
NACH ABSCHNITTEN, UNTERABSCHNITTEN,
DER KLASSIFIKATION DER WIRTSCHAFTS
4.1 ORIGINAL

WERT

WZ93- SCHL.	WIRTSCHAFTSZWEIG		1987 OKT.	VERAENDERUNG IN % OKT. 1987 GEGEN		1987 SEP.	VERAENDERUNG IN % SEP. 1987 GEGEN		KUMULIERT		2-MONATS- DURCHSCHNITT SEP. 1987 UND OKT. 1987	
				OKT. 1986	SEP. 1987		SEP. 1986	AUG. 1987	JAN. 1987 BIS OKT. 1987	VER- AEND. IN % GEGEN VORJAHR	VER- AEND. IN % GEGEN VORJAHR	
D	VERARBEITENDES GEWERBE 1)	INSGESAMT	111,5	+7,1	-3,1	115,1	+7,6	+27,2	102,3	+5,0	113,3	+7,3
		INLAND	98,2	+2,9	-3,6	101,9	+2,9	+26,0	90,8	+0,8	100,1	+3,0
		AUSLAND	138,1	+13,6	-2,4	141,5	+15,1	+28,9	125,2	+12,3	138,8	+14,3
	VORLEISTUNGSGUETER- PRODUZENTEN	INSGESAMT	114,0	+9,3	-0,9	115,0	+12,0	+23,1	103,6	+6,5	114,5	+10,6
		INLAND	103,0	+5,2	-0,8	103,8	+7,8	+22,8	93,6	+2,9	103,4	+6,5
		AUSLAND	139,1	+16,7	-1,1	140,7	+19,9	+23,6	126,6	+13,1	139,9	+18,3
	INVESTITIONSGUETER- PRODUZENTEN	INSGESAMT	111,9	+5,7	-8,6	119,8	+2,7	+30,9	103,5	+4,5	115,9	+4,1
		INLAND	95,1	+0,6	-7,8	103,2	-3,3	+29,0	89,9	-1,3	98,2	-1,4
		AUSLAND	139,1	+12,0	-5,2	146,8	+10,5	+33,3	125,4	+12,2	143,0	+11,2
	GEBRAUCHSGUETER- PRODUZENTEN	INSGESAMT	110,1	+6,7	+0,9	109,1	+10,2	+50,1	98,2	+5,0	109,6	+8,4
		INLAND	92,3	+2,4	-3,2	95,4	+5,2	+52,2	84,1	-1,6	93,9	+3,9
		AUSLAND	140,7	+11,9	+5,9	132,8	+17,4	+47,6	122,6	+14,2	136,8	+14,6
	VERBRAUCHSGUETER- PRODUZENTEN	INSGESAMT	95,5	-0,3	-7,0	102,7	+0,9	+7,7	94,0	-1,9	99,1	+0,3
		INLAND	89,1	-1,7	-5,5	94,3	-2,1	+8,8	86,3	-3,5	91,7	-1,9
		AUSLAND	115,6	+3,4	-10,2	128,8	+8,3	+5,1	118,5	+2,7	122,2	+5,9
DB	TEXTIL- UND BEKLEIDUNGS- GEWERBE	INSGESAMT	76,0	-0,3	-15,6	90,0	+4,3	+14,2	75,9	-0,4	83,0	+2,1
		INLAND	71,3	-3,8	-13,4	82,3	-0,2	+14,5	70,3	-3,4	76,8	-1,9
		AUSLAND	90,9	+8,9	-21,0	115,0	+16,8	+14,1	94,1	+8,2	103,0	+13,6
17	TEXTILGEWERBE	INSGESAMT	82,3	+0,5	+3,7	79,4	+3,5	+38,8	73,0	-0,5	80,9	+2,0
		INLAND	76,2	-3,8	+3,7	73,5	-1,7	+38,4	68,0	-4,2	74,9	-2,7
		AUSLAND	99,7	+11,8	+4,0	95,9	+17,4	+39,6	87,1	+8,7	97,8	+14,4
18.2	HERSTELLUNG VON BEKLEI- DUNG (OHNE LEDERBEKLEI- DUNG)	INSGESAMT	66,8	-1,6	-36,6	105,3	+5,1	-4,2	80,1	-0,1	86,1	+2,4
		INLAND	64,8	-3,7	-30,9	93,8	+1,3	-3,3	73,2	-2,5	79,3	-0,9
		AUSLAND	74,4	+5,4	-50,6	150,7	+15,8	-6,4	107,4	+7,3	112,6	+12,2
DC	LEDERGEWERBE	INSGESAMT	99,5	+5,0	-15,2	117,3	+9,5	+7,1	105,6	+2,3	108,4	+7,3
		INLAND	93,8	+0,2	-16,8	112,8	+6,1	+3,4	102,8	+0,6	103,3	+3,3
		AUSLAND	118,9	+20,2	-10,7	133,1	+21,0	+20,3	115,3	+8,0	126,0	+20,6
DD	HOLZGEWERBE (OHNE HERSTELLUNG VON MOEBELN)	INSGESAMT	108,9	-0,1	+4,2	104,5	+1,6	+29,2	92,8	+2,0	106,7	+0,7
		INLAND	104,8	-1,6	+3,8	101,0	-	+29,0	89,3	+0,3	102,9	-0,9
		AUSLAND	158,4	+13,4	+7,4	147,5	+17,2	+30,4	136,2	+18,2	153,0	+15,2
DE	PAPIER- UND DRUCKGEWERBE	INSGESAMT	103,6	-2,1	+2,6	101,0	+2,9	+16,1	94,8	-2,1	102,3	+0,3
		INLAND	97,6	-3,7	+3,5	94,3	+0,5	+15,3	89,1	-4,1	96,0	-1,6
		AUSLAND	129,2	+3,2	-0,1	129,3	+10,3	+18,1	119,1	+4,9	129,3	+6,7
21	PAPIERGEWERBE	INSGESAMT	104,7	-0,5	+1,9	102,7	+5,1	+15,3	96,9	-0,8	103,7	+2,2
		INLAND	95,1	-1,7	+2,6	92,7	+3,0	+15,6	87,3	-4,1	93,9	+0,5
		AUSLAND	131,7	+2,0	+0,3	131,3	+10,0	+14,9	124,0	+6,2	131,5	+5,8
21.1	H.V. HOLZSTOFF, ZELLSTOFF, PAPIER, KARTON UND PAPPE	INSGESAMT	123,7	+4,7	+0,2	123,4	+13,5	+17,4	112,9	+5,9	123,6	+8,9
		INLAND	99,9	+0,2	+0,6	99,3	+8,1	+18,8	90,5	-2,3	98,6	+4,0
		AUSLAND	164,2	+9,8	-0,1	164,4	+20,1	+16,2	150,9	+15,6	164,3	+14,7
21.2	PAPIER-, KARTON- UND PAPPEVERARBEITUNG	INSGESAMT	92,1	-4,7	+3,4	89,1	-1,4	+13,5	86,3	-6,0	90,6	-3,1
		INLAND	92,7	-2,6	+3,8	89,3	+0,3	+13,9	85,7	-5,0	91,0	-1,2
		AUSLAND	89,4	-12,7	+1,4	88,2	-8,6	+11,9	88,9	-10,1	88,8	-10,8
22	DRUCKGEWERBE, VERVIEL- FAELTIGUNG VON BESPIELTEN TONTRAEGERN	INSGESAMT	102,0	-4,5	+3,7	98,4	-0,6	+17,1	91,8	-3,9	100,2	-2,6
		INLAND	100,5	-5,9	+4,4	96,3	-1,9	+15,2	91,3	-4,0	98,4	-4,0
		AUSLAND	118,0	+9,6	-2,2	120,6	+12,0	+37,0	97,3	-1,7	118,3	+10,8
D6	CHEMISCHE INDUSTRIE	INSGESAMT	121,0	+8,8	+3,5	116,9	+11,0	+13,8	113,3	+6,8	119,0	+9,9
		INLAND	105,8	+5,8	+4,0	101,7	+5,4	+12,5	98,2	+2,5	103,8	+5,6
		AUSLAND	141,8	+12,2	+3,1	137,5	+17,2	+15,0	133,9	+11,4	139,7	+14,6
24.1	HERSTELLUNG VON CHEMISCHEN GRUNDSTOFFEN	INSGESAMT	123,7	+12,5	+3,3	119,7	+15,4	+11,5	116,1	+11,4	121,7	+19,8
		INLAND	108,9	+13,1	+3,0	105,7	+14,0	+8,0	102,1	+9,3	107,3	+13,5
		AUSLAND	137,8	+12,1	+3,7	132,9	+16,4	+14,2	129,3	+13,0	136,4	+14,2
24.4	HERSTELLUNG VON PHARMA- ZEUTISCHEN ERZEUGNISSEN	INSGESAMT	132,9	+7,5	+6,2	125,2	+6,8	+16,9	119,4	+1,9	129,1	+7,2
		INLAND	115,1	+0,3	+8,1	106,5	-5,0	+19,4	103,4	-4,3	110,8	-2,3
		AUSLAND	169,3	+19,3	+3,6	163,4	+28,0	+13,8	152,1	+11,8	166,4	+23,4
DH	HERSTELLUNG VON GUMMI- UND KUNSTSTOFFWAREN	INSGESAMT	114,9	+4,6	+5,6	108,8	+5,1	+19,0	102,3	+2,8	111,9	+4,9
		INLAND	108,5	+2,6	+5,6	102,7	+1,8	+18,0	96,6	+0,1	105,6	+2,2
		AUSLAND	134,7	+10,0	+5,6	127,8	+14,3	+21,4	119,8	+10,0	131,2	+12,0
25.2	HERSTELLUNG VON KUNST- STOFFWAREN	INSGESAMT	113,7	+4,2	+5,0	108,3	+5,0	+18,4	101,7	+2,3	111,0	+4,6
		INLAND	109,0	+1,7	+5,2	103,6	+1,2	+17,9	97,3	-0,7	106,3	+1,4
		AUSLAND	129,0	+11,9	+4,5	123,5	+17,4	+19,9	115,8	+11,3	126,3	+14,5
DI	GLASGEWERBE, KERAMIK, VERARBEITUNG VON STEINEN UND ERDEN	INSGESAMT	105,8	-3,1	+1,4	104,3	-0,5	+18,5	94,9	-1,2	105,1	-1,8
		INLAND	103,0	-5,5	+1,6	101,4	-4,2	+17,0	91,9	-4,0	102,2	-4,8
		AUSLAND	114,5	+4,5	+1,3	113,0	+11,1	+23,1	104,1	+6,7	113,8	+7,7
26.1	HERSTELLUNG UND VERAR- BEITUNG VON GLAS	INSGESAMT	111,3	+1,1	+3,2	107,8	+2,0	+27,0	97,9	+0,7	109,6	+1,6
		INLAND	103,2	-1,3	+4,1	99,1	-1,7	+24,5	90,8	-2,0	101,2	-1,5
		AUSLAND	132,8	+6,8	+1,4	131,0	+10,5	+32,9	116,9	+7,2	131,9	+8,6
DJ	METALLERZEUGUNG UND -BE- ARBEITUNG, HERSTELLUNG VON METALLERZEUGNISSEN	INSGESAMT	110,0	+9,8	-1,8	112,0	+8,1	+22,9	99,4	+5,2	111,0	+8,9
		INLAND	102,0	+6,7	-2,6	104,7	+4,3	+21,3	93,1	+2,6	103,4	+5,5
		AUSLAND	136,6	+18,0	+0,4	135,1	+18,8	+27,1	119,5	+12,1	136,4	+18,5

1) AUSGEWAELTE WIRTSCHAFTSZWEIGE (OHNE ERNAHRUNGSGEWERBE UND TABAKVERARBEITUNG).

STBA, FS 4, R 2.2, 10/1997

BUNDESGBEIT

DAS VERARBEITENDE GEMERBE

=100

ABTEILUNGEN, GRUPPEN UND KLASSEN

ZWEIGE, AUSSAGE 1993 (WZ93)

WERT

INDEX

1998 OKT.	VER- ÄND. IN % GEGEN OKT. 1996	1996 3.VJ	1997 2.VJ	1997 3.VJ	VERÄNDERUNG IN % 3.VJ 1997 GEGEN		1996 1.HJ	1996 2.HJ	1997 1.HJ	VERÄNDERUNG IN % 1.HJ 1997 GEGEN		1996	1996	VER- ÄND. IN % GEGEN 1996	WZ93 SCHL.
					3.VJ 1996	2.VJ 1997				1.HJ 1996	2.HJ 1996				
104,1	+6,9	97,4	103,7	104,7	+7,5	+1,0	96,2	99,9	98,5	+3,4	-0,4	97,9	98,0	+0,1	D
95,4	+3,4	90,8	91,8	93,2	+2,6	+1,5	89,2	92,0	88,4	-0,9	-3,9	82,9	90,6	-2,5	
121,6	+13,2	110,8	127,5	127,7	+15,3	+0,2	110,1	115,6	121,8	+10,6	+5,4	107,8	112,9	+4,7	
104,3	+4,1	96,5	105,4	105,8	+9,6	+0,4	96,6	96,1	100,8	+4,3	+4,9	99,5	96,4	-3,1	
97,9	+1,6	91,1	94,9	96,0	+5,4	+1,2	89,8	90,4	90,9	+1,2	+0,6	95,1	90,1	-5,3	
119,2	+9,3	108,8	129,2	128,3	+17,9	-0,7	112,2	109,4	123,6	+10,2	+13,0	109,6	110,8	+1,1	
105,9	+11,5	101,7	106,0	107,4	+5,6	+1,3	96,5	108,4	100,1	+3,7	-7,7	98,2	102,5	+4,4	
94,5	+7,0	93,8	91,7	93,6	-0,2	+2,1	89,2	98,3	87,2	-2,2	-11,3	92,2	93,8	+1,7	
124,2	+17,3	114,6	129,0	129,6	+13,1	+0,6	108,4	124,7	121,0	+11,6	-3,0	107,8	116,5	+8,1	
103,2	+8,7	86,7	102,6	94,7	+9,2	-7,7	95,3	93,6	98,0	+2,8	+4,7	91,3	94,5	+3,5	
90,1	+3,3	78,6	88,9	80,8	+2,8	-9,1	88,1	83,9	84,4	-4,2	+0,6	85,8	86,0	+0,2	
125,7	+18,5	100,5	126,1	118,7	+18,1	-5,9	107,8	110,2	121,5	+12,7	+10,3	100,8	109,0	+8,1	
95,8	+0,9	100,4	84,2	100,0	-0,4	+18,8	93,4	93,6	90,8	-2,8	-3,0	96,1	93,5	-2,7	
90,6	-0,9	93,2	77,4	90,6	-2,8	+17,1	87,4	87,6	83,6	-4,3	-4,6	91,9	87,5	-4,8	
111,8	+3,8	122,9	105,7	129,2	+5,1	+22,2	112,2	112,3	113,6	+1,2	+1,2	109,5	112,2	+2,5	
76,2	+1,5	82,2	62,9	84,4	+2,7	+34,2	73,1	74,6	71,7	-1,9	-3,9	77,4	73,9	-4,5	DB
74,1	-	77,8	58,8	78,8	-1,3	+30,6	70,0	71,5	66,8	-4,6	-6,6	75,2	70,8	-5,9	
82,7	+6,0	96,5	76,2	108,9	+12,8	+42,9	83,0	84,8	87,3	+5,2	+2,9	84,7	83,9	-0,9	
81,9	-0,8	89,0	73,6	70,3	+1,9	-4,5	74,1	70,9	72,8	-1,8	+2,7	76,7	72,5	-5,5	17
79,2	-3,6	67,1	88,2	65,2	-2,8	-4,4	71,5	68,9	68,1	-4,8	-1,2	75,4	70,2	-6,9	
89,2	+6,8	74,0	88,6	84,8	+14,6	-4,3	81,6	76,4	86,1	+5,5	+12,7	80,1	79,0	-1,4	
67,9	+5,6	101,3	47,5	104,6	+3,3	+120,2	71,6	80,0	70,1	-2,1	-12,4	78,6	75,8	-3,6	18.2
67,3	+6,2	91,8	46,1	92,1	+0,3	+99,8	68,0	74,8	65,1	-4,3	-13,0	74,9	71,4	-4,7	
70,6	+4,3	138,7	52,9	154,2	+11,2	+191,5	85,7	100,5	89,4	+4,3	-11,0	93,1	93,1	-	
94,8	+13,0	110,6	88,9	115,5	+4,4	+29,9	100,9	97,7	101,7	+0,8	+4,1	97,5	99,3	+1,8	DC
93,6	+12,5	111,6	85,4	112,3	+0,6	+31,5	98,8	97,8	99,5	+0,6	+1,7	96,1	98,4	+2,4	
98,9	+14,7	107,4	100,8	126,8	+18,1	+25,8	107,8	97,5	109,0	+1,1	+11,8	102,6	102,6	-	
109,0	+2,5	93,3	94,7	94,9	+1,7	+0,2	86,8	97,6	89,1	+2,6	-8,7	100,6	92,2	-8,3	DD
106,5	+1,2	91,8	90,7	91,8	-	+1,2	84,7	96,1	85,4	+0,8	-11,1	99,5	90,4	-9,1	
139,7	+16,6	111,0	144,5	132,8	+19,6	-8,1	113,1	116,5	134,2	+18,7	+15,2	114,1	114,8	+0,6	
105,8	-2,1	94,8	93,4	94,5	-0,3	+1,2	96,3	97,4	93,5	-2,9	-4,0	102,6	96,8	-5,7	DE
101,3	-3,4	90,7	87,8	88,8	-2,1	+1,1	92,6	93,2	87,9	-5,1	-5,7	98,5	92,9	-5,7	
125,2	+2,2	112,5	117,2	118,6	+5,4	+1,2	112,1	115,5	117,7	+5,0	+1,9	120,7	113,8	-6,7	
105,2	-3,4	95,2	95,3	96,6	+1,5	+1,4	97,7	95,5	95,7	-2,0	+0,2	105,3	96,6	-8,3	21
96,7	-6,6	88,0	85,5	87,5	-0,6	+2,3	91,5	87,5	85,9	-6,1	-1,8	98,4	89,5	-9,0	
129,1	+3,6	115,4	123,4	122,4	+6,1	-0,8	115,5	117,9	123,5	+6,9	+4,7	125,0	116,7	-8,6	
118,2	-3,1	103,8	113,1	113,8	+9,6	+0,6	106,1	105,4	110,7	+4,3	+5,0	120,1	105,8	-11,9	21.1
99,7	-10,3	86,8	86,5	91,4	+2,9	+3,3	93,3	88,6	88,5	-5,1	-0,1	105,2	90,9	-13,6	
149,6	+6,6	129,2	154,5	151,9	+17,6	-1,7	127,9	133,9	148,3	+15,9	+10,8	145,4	130,9	-10,0	
96,6	-3,7	89,4	83,7	86,3	-4,6	+1,9	92,2	88,8	85,8	-6,9	-3,4	95,6	90,5	-5,3	21.2
95,2	-4,3	87,6	83,9	85,5	-2,4	+1,9	90,6	87,0	84,6	-6,6	-2,8	94,9	88,8	-6,4	
102,4	-1,6	97,3	82,9	84,1	-13,6	+1,4	99,2	97,0	91,3	-8,0	-5,9	98,3	98,1	-0,2	
106,8	-0,2	94,4	90,6	91,3	-3,3	+0,8	94,1	100,3	90,4	-3,9	-9,9	98,7	97,2	-1,5	22
106,8	+0,3	93,8	90,6	90,3	-3,7	-0,3	93,9	99,9	90,3	-3,8	-9,6	98,5	96,9	-1,6	
107,7	-4,7	99,9	89,6	101,7	+1,8	+13,5	97,0	105,1	91,7	-5,5	-12,7	101,4	101,0	-0,4	
111,2	+4,6	103,7	116,1	112,7	+8,7	-2,9	106,5	102,4	112,3	+5,4	+9,7	107,4	104,5	-2,7	DB
100,0	-0,8	94,8	100,1	96,4	+3,8	-1,7	96,7	93,0	96,9	+1,3	+4,2	100,9	94,3	-6,5	
126,4	+11,1	115,7	137,9	132,2	+14,3	-4,1	121,4	115,3	133,4	+9,9	+15,7	116,3	118,3	+1,7	
110,0	+5,6	102,0	118,8	116,4	+14,1	-2,0	104,3	101,3	114,7	+10,0	+13,2	107,9	102,8	-4,7	24.1
96,3	-2,2	93,4	103,4	104,4	+11,8	+1,0	92,9	91,7	99,9	+7,5	+8,9	102,0	92,3	-9,5	
122,9	+12,1	110,2	133,5	127,7	+15,9	-4,3	115,1	110,4	128,7	+11,8	+16,6	113,5	112,7	-0,7	
123,6	+5,0	116,2	122,0	118,8	+2,2	-2,6	116,6	114,7	117,5	+0,8	+2,4	113,4	115,7	+2,0	24.4
114,7	+3,0	107,2	105,8	99,7	-7,0	-5,8	107,2	106,2	103,3	-3,6	-2,7	107,5	106,7	-0,7	
141,9	+8,8	134,5	155,0	157,7	+17,2	+1,7	135,8	132,2	146,5	+7,9	+10,8	125,4	134,0	+8,9	
109,8	+4,4	99,0	104,3	103,0	+4,0	-1,2	98,1	98,3	98,9	+1,8	+1,6	101,1	98,2	-2,9	DH
105,7	+1,4	96,7	98,2	97,6	+0,9	-0,6	94,9	95,4	94,2	-0,7	-1,3	100,3	95,1	-5,2	
122,5	+13,0	106,3	123,4	119,5	+12,4	-3,2	107,9	107,6	117,5	+8,9	+9,2	103,4	107,7	+4,2	
109,1	+3,1	99,4	104,1	102,9	+3,5	-1,2	97,8	98,3	99,1	+1,3	+0,8	101,9	98,1	-3,7	25.2
107,2	+0,6	98,9	98,4	98,7	-0,2	-0,7	96,0	97,2	94,7	-1,4	-2,6	102,4	96,6	-5,7	
115,3	+11,9	101,1	119,7	116,3	+15,0	-2,8	103,6	101,9	113,3	+9,4	+11,2	100,1	102,7	+2,6	
109,2	+2,4	100,7	100,4	98,5	-2,2	-1,9	91,7	97,1	91,3	-0,4	-6,0	100,5	94,4	-6,1	DI
109,0	+0,7	102,8	97,2	97,2	-5,4	-	89,9	97,4	87,4	-2,8	-10,3	101,5	93,7	-7,7	
109,6	+7,8	94,3	110,1	102,3	+8,5	-7,1	97,2	95,9	103,3	+6,3	+7,7	97,4	96,6	-0,8	
110,1	+5,5	97,3	99,3	98,3	+1,0	-1,0	94,9	97,5	95,5	+0,6	-2,1	100,0	96,2	-3,8	26.1
104,6	+3,5	93,9	90,5	92,6	-1,4	+2,3	90,1	93,3	87,8	-2,6	-9,9	96,8	91,7	-5,3	
124,4	+9,8	106,4	122,7	113,4	+6,6	-7,6	107,7	108,4	116,0	+7,7	+7,0	108,3	108,1	-0,2	
100,2	-2,6	96,0	99,9	103,2	+7,5	+3,3	92,9	95,7	95,7	+3,0	-	99,1	94,9	-4,8	DJ
95,6	-3,9	93,2	93,0	97,5	+4,6	+4,8	88,7	92,6	89,4	+0,8	-3,5	96,9	90,7	-6,4	
114,9	+1,1	104,8	121,6	121,4	+15,8	-0,2	106,1	105,3	115,8	+9,1	+10,0	106,2	105,7	-0,5	

4 INDEX DES UMSATZES FUER
1991
NACH ABSCHNITTEN, UNTERABSCHNITTEN,
DER KLASSIFIKATION DER WIRTSCHAFTS
4.1 ORIGINAL

WERT

WZ93- SCHL.	WIRTSCHAFTSZWEIG		VERAENDERUNG IN % OKT. 1997 GEGEN			VERAENDERUNG IN % SEP. 1997 GEGEN			KUMULIERT		2-MONATS- DURCHSCHNITT SEP. 1997 UND OKT. 1997	
			1997 OKT.	OKT. 1996	SEP. 1997	1997 SEP.	SEP. 1996	AUG. 1997	JAN. 1997 BIS OKT. 1997	VER- AEND. IN % GEGEN VORJAHR	VER- AEND. IN % GEGEN VORJAHR	VER- AEND. IN % GEGEN VORJAHR
27	METALLERZEUGUNG UND -BEARBEITUNG	INSGESAMT	110,2	+15,5	+1,8	108,3	+19,3	+20,6	98,7	+8,3	109,3	+17,4
		INLAND	99,2	+13,1	+2,3	97,0	+14,3	+18,7	89,2	+5,6	98,1	+13,7
		AUSLAND	133,9	+19,6	+0,9	132,7	+28,2	+23,9	119,1	+13,1	133,3	+23,7
27.1	ERZEUGUNG VON ROHEISEN, STAHL UND FERROLEGIE- RUNGEN (EGKS) 1)	INSGESAMT	104,7	+16,5	+3,7	101,0	+18,3	+17,2	92,4	+8,8	102,9	+17,3
		INLAND	97,5	+15,2	+6,1	91,9	+13,3	+14,4	85,9	+7,4	94,7	+14,2
		AUSLAND	120,6	+18,9	-0,4	121,1	+27,5	+22,2	107,0	+11,7	120,9	+23,1
27.5	GIessereiINDUSTRIE	INSGESAMT	105,6	+8,4	+2,3	103,2	+12,5	+43,9	92,2	+1,3	104,4	+10,4
		INLAND	94,9	+7,4	+1,0	94,0	+12,2	+40,1	83,9	+0,1	94,5	+9,8
		AUSLAND	147,2	+11,4	+6,1	138,7	+13,5	+55,0	124,2	+4,7	143,0	+12,4
28	HERSTELLUNG VON METALL- ERZEUGNISSEN	INSGESAMT	109,9	+5,6	-4,4	114,9	+0,9	+24,8	99,9	+2,7	112,4	+3,1
		INLAND	103,9	+3,0	-5,4	109,8	-0,9	+23,0	95,7	+0,8	106,9	+0,9
		AUSLAND	138,0	+16,0	-0,5	138,7	+8,0	+32,1	120,0	+10,7	138,4	+11,9
28.1	STAHL- UND LEICHTMETALL- BAU	INSGESAMT	108,6	-0,2	+2,0	106,5	-4,6	+17,4	99,3	-0,1	107,6	-2,4
		INLAND	106,1	-1,4	+1,5	104,5	-6,9	+17,5	97,7	-1,6	105,3	-4,3
		AUSLAND	132,9	+9,7	+6,8	124,4	+18,4	+14,9	113,9	+12,3	128,7	+13,7
DK	MASCHINENBAU	INSGESAMT	107,6	+5,2	-9,6	119,0	+9,2	+27,3	99,3	+4,3	113,3	+7,2
		INLAND	95,7	+1,6	-5,7	101,5	+0,6	+23,5	88,9	-0,3	98,6	+1,0
		AUSLAND	124,0	+9,4	-13,2	142,9	+19,1	+31,0	113,6	+9,9	133,5	+14,4
29.1	H.V. MASCHINEN F.D.ERZEUG. U.NUTZG.V.MECHAN.ENERGIE (O.LUFT-, STRASS.FAHRZ.BAU)	INSGESAMT	109,0	+8,5	-25,9	147,0	+28,2	+28,2	108,2	+8,6	128,0	+19,5
		INLAND	98,0	+4,7	-14,8	115,0	+16,4	+32,0	92,3	-0,4	106,5	+10,7
		AUSLAND	126,6	+16,3	-36,2	198,3	+41,4	+24,8	133,7	+20,8	162,5	+30,4
29.3	HERSTELLUNG VON LAND- U. FORSTWIRTSCHAFTLICHEN MASCHINEN	INSGESAMT	77,9	-12,3	+4,3	74,7	-17,1	+33,4	97,3	-5,4	76,3	-14,7
		INLAND	66,2	-15,7	-11,6	74,9	-3,9	+35,0	88,1	+2,4	70,6	-9,7
		AUSLAND	92,7	-8,8	+24,4	74,5	-29,3	+31,6	109,0	-12,0	83,6	-19,2
29.4	HERSTELLUNG VON WERK- ZEUGMASCHINEN	INSGESAMT	93,3	-1,6	+2,8	90,8	+3,4	+12,5	81,8	+0,5	92,1	+0,9
		INLAND	84,8	+4,6	+3,0	82,3	+3,5	+3,7	76,8	+4,2	83,6	+4,1
		AUSLAND	103,1	-6,8	+2,5	100,6	+3,4	+22,2	87,7	-2,9	101,9	-2,0
DL	H.V. BUEROMASCH., DATENVERARB. GER.U.-EINRICHTG.; ELEKTROT., FEINMECHANIK U. OPTIK	INSGESAMT	111,2	+10,4	-13,4	128,4	+4,6	+35,9	103,0	+4,0	119,8	+7,3
		INLAND	97,0	+4,2	-12,5	110,9	+1,2	+38,3	89,2	-0,4	104,0	+2,6
		AUSLAND	141,6	+21,2	-14,4	165,5	+9,9	+32,4	132,3	+11,4	153,6	+14,9
30	H.V. BUERMASCHINEN, DATENVERARBEITUNGSGE- RAETEN U. -EINRICHTUNGEN	INSGESAMT	119,0	+10,1	-14,0	138,3	+18,9	+60,4	99,1	+6,1	128,7	+14,7
		INLAND	133,1	+5,8	-12,8	152,7	+6,0	+57,3	108,7	+1,0	142,9	+5,9
		AUSLAND	99,3	+19,5	-16,0	118,2	+52,7	+67,2	85,7	+16,8	108,8	+35,5
31	HERSTELLUNG VON GERAETEN DER ELEKTRIZITAETSERZEU- GUNG, -VERTEILUNG U.A.E.	INSGESAMT	108,2	+15,2	-20,9	136,8	+12,7	+35,2	104,8	+8,6	122,5	+13,7
		INLAND	96,9	+10,6	-18,6	119,0	+11,3	+36,6	92,0	+5,3	108,0	+11,0
		AUSLAND	138,5	+24,8	-24,8	184,2	+15,1	+32,5	139,0	+15,3	161,4	+19,0
31.2	HERSTELLUNG VON ELEK- TRIZITAETSVERTILGUNG- U. -SCHALTTECHNIKEN	INSGESAMT	104,8	+16,6	-36,5	165,0	+29,1	+39,5	113,0	+15,0	134,9	+23,9
		INLAND	92,8	+14,9	-32,8	138,1	+26,8	+44,0	95,2	+10,3	115,5	+21,7
		AUSLAND	138,9	+19,8	-42,4	241,3	+33,1	+32,7	163,6	+23,6	190,1	+27,9
31.6	HERSTELLUNG VON ELEK- TRISCHEN AUSRUESTUNGEN A.N.G.	INSGESAMT	109,9	+15,2	-0,5	110,4	+1,0	+39,7	94,0	+2,5	110,2	+7,6
		INLAND	100,2	+6,1	-1,0	101,2	-4,6	+34,4	88,7	+1,6	100,7	+0,4
		AUSLAND	134,2	+36,5	+0,7	133,3	+13,7	+51,0	107,2	+4,4	133,8	+24,1
32	RUNDUNK-, FERNSEH- UND NACHRICHTENTECHNIK	INSGESAMT	111,9	+8,5	-0,6	112,6	-13,7	+27,4	100,6	-1,2	112,3	-3,9
		INLAND	85,8	-5,0	-1,7	87,3	-16,8	+37,5	77,7	-10,3	86,6	-11,3
		AUSLAND	156,9	+25,4	+0,4	156,3	-10,4	+18,9	140,0	+8,3	156,6	+4,5
33	MEDIZIN-, MESS-, STEUER- UND REGELUNGSTECHNIK, OPTIK	INSGESAMT	113,4	+3,4	-7,0	121,9	+1,5	+34,5	103,8	-0,8	117,7	+2,4
		INLAND	92,9	-2,2	-4,4	97,2	-7,8	+32,2	86,0	-4,8	96,1	-5,1
		AUSLAND	156,4	+11,2	-9,9	173,5	+14,9	+37,2	140,9	+4,7	165,0	+13,2
DM	FAHRZEUGBAU	INSGESAMT	122,1	+10,8	+3,7	117,8	+11,6	+39,9	111,0	+11,0	120,0	+11,2
		INLAND	94,7	+6,6	-4,3	99,0	+9,3	+40,6	91,2	+4,2	96,9	+8,0
		AUSLAND	157,8	+14,4	+11,1	142,0	+13,5	+39,1	136,7	+17,5	149,9	+14,0
34	HERSTELLUNG VON KRAFTWAGEN UND KRAFTWAGEN TEILEN	INSGESAMT	123,1	+9,0	+2,1	120,6	+13,5	+45,8	112,8	+9,9	121,9	+11,2
		INLAND	94,8	+6,2	-3,8	98,5	+9,6	+43,2	90,7	+4,6	96,7	+7,9
		AUSLAND	161,6	+11,5	+7,4	150,4	+17,0	+48,0	142,8	+15,2	156,0	+14,1
34.1	HERSTELLUNG VON KRAFTWAGEN UND KRAFTWAGENMOTOREN	INSGESAMT	123,6	+7,8	+0,8	122,6	+14,2	+49,3	115,6	+10,4	123,1	+10,8
		INLAND	87,1	+3,7	-7,9	94,6	+8,1	+47,6	86,9	+2,0	90,9	+5,9
		AUSLAND	166,9	+10,5	+7,3	155,6	+18,8	+50,6	149,5	+16,9	161,3	+14,4
35	SONSTIGER FAHRZEUGBAU	INSGESAMT	114,4	+28,4	+19,3	95,9	-4,4	+0,5	96,8	+20,2	105,2	+11,1
		INLAND	94,0	+11,8	-9,7	104,1	+7,8	+22,3	96,1	+1,3	99,1	+9,6
		AUSLAND	133,4	+42,2	+51,1	88,3	-14,9	-15,8	97,5	+45,5	110,9	+12,2
35.1	SCHIFFBAU	INSGESAMT	153,0	+114,0	+86,2	78,0	+22,1	-16,3	95,2	+21,1	115,5	+70,6
		INLAND	82,0	-9,8	-40,8	104,7	+65,9	+74,8	94,4	-28,4	83,4	+26,6
		AUSLAND	228,3	+208,9	+309,1	55,8	-13,5	-53,8	98,0	+178,3	142,1	+106,3
35.3	LUFT- UND RAUMFAHRZEUGBAU	INSGESAMT	105,7	+11,4	+4,4	101,2	-11,3	+3,7	95,5	+26,3	103,5	-1,0
		INLAND	103,6	+11,8	-0,2	103,8	-4,3	+16,0	94,5	+20,4	103,7	+3,1
		AUSLAND	107,1	+11,2	+7,5	99,6	-15,3	-3,0	98,1	+30,2	103,4	-3,4
36.1	HERSTELLUNG VON MOEBELN	INSGESAMT	106,8	-2,3	+1,2	104,5	-0,3	+56,4	92,4	-3,4	106,2	-1,3
		INLAND	105,7	-4,5	+0,7	105,0	-2,2	+57,4	92,9	-5,0	105,4	-3,4
		AUSLAND	106,6	+11,9	+5,2	101,3	+11,6	+49,6	89,7	+6,0	104,0	+11,7

1) EUROPAEISCHE GEMEINSCHAFT FUER KOHLE UND STAHL.

STBA,FS 4,R 2.2,10/1997

BUNDESGBEIT

DAS VERARBEITENDE GEMEINDE

=100

ABTEILUNGEN, GRUPPEN UND KLASSEN

ZWEIGE, AUSSAßE 1993 (WZ93)

WERT

INDEX

1996 OKT.	VER- ÄND. IN % GEGEN OKT. 1995	1996 3.VJ	1997 2.VJ	1997 3.VJ	VERÄNDERUNG IN % 3.VJ 1997 GEGEN		1996 1.HJ	1996 2.HJ	1997 1.HJ	VERÄNDERUNG IN % 1.HJ 1997 GEGEN		1996	1996	VER- ÄND. IN % GEGEN 1995	WZ93 SCHL.
					3.VJ 1996	2.VJ 1997				1.HJ 1996	2.HJ 1996				
95,4	-5,3	87,6	100,4	100,3	+14,5	-0,1	92,2	86,4	96,0	+4,1	+11,1	98,4	89,3	-9,2	27
87,7	-6,1	82,0	90,2	91,1	+11,1	+1,0	85,2	79,9	86,6	+1,8	+8,4	94,4	82,6	-12,5	
112,0	-3,8	99,5	122,5	120,0	+20,8	-2,0	107,1	100,2	116,2	+8,5	+16,0	107,1	103,6	-3,3	
89,9	-9,1	81,2	94,4	93,0	+14,5	-1,5	85,9	81,0	90,1	+4,9	+11,2	98,0	83,5	-14,8	27.1
84,6	-7,5	77,5	87,2	86,4	+11,5	-0,9	80,5	76,3	83,7	+4,0	+9,7	94,6	78,4	-17,1	
101,4	-11,9	89,6	110,2	107,5	+20,0	-2,5	98,0	91,4	104,5	+6,6	+14,3	105,4	94,7	-10,2	
97,4	+2,0	83,5	94,6	89,6	+7,3	-5,3	93,6	84,1	91,3	-2,5	+8,6	87,7	88,9	+1,4	27.5
88,4	-1,8	77,1	85,6	82,5	+7,0	-3,6	86,4	77,1	82,9	-4,1	+7,5	81,9	81,8	-0,1	
132,1	+12,9	108,2	129,2	117,2	+8,3	-8,3	121,5	111,4	123,8	+2,0	+11,2	109,9	116,5	+6,0	
104,1	-0,6	102,7	99,4	105,5	+2,7	+8,1	93,4	103,2	95,5	+2,2	-7,5	99,7	98,3	-1,4	28
100,9	-2,6	100,7	94,9	101,7	+1,0	+7,2	91,0	101,1	91,3	+0,3	-9,7	98,6	96,1	-2,5	
119,0	+8,2	112,4	120,4	123,3	+9,7	+2,4	104,7	112,7	115,3	+10,1	+2,3	104,9	108,7	+3,6	
108,8	-16,8	107,6	97,7	104,8	-2,6	+7,3	93,8	113,9	94,9	+1,2	-16,7	111,5	103,9	-6,8	28.1
107,6	-18,3	107,9	96,0	103,2	-4,4	+7,5	93,6	114,8	93,6	-	-18,5	113,6	104,2	-8,3	
121,2	-0,6	104,8	114,4	120,3	+14,8	+6,2	96,4	106,3	107,5	+11,5	+1,1	91,9	101,4	+10,3	
102,3	+4,1	97,5	102,8	105,6	+8,3	+2,7	92,9	103,9	94,8	+2,0	-8,8	96,3	98,4	+2,2	DK
94,2	+2,1	91,5	91,4	93,0	+1,6	+1,8	87,2	95,4	85,7	-1,7	-10,2	92,1	91,3	-0,9	
113,3	+6,5	105,6	118,5	122,9	+16,4	+3,7	100,6	115,3	107,2	+6,6	-7,0	102,1	108,0	+5,8	
99,5	-	102,5	108,8	123,9	+20,9	+13,9	98,2	101,6	100,2	+2,0	-1,4	101,7	99,9	-1,8	29.1
93,6	+2,5	93,8	91,8	100,5	+7,1	+9,5	92,0	91,8	87,3	-5,1	-4,9	94,1	91,9	-2,3	
108,9	-3,4	116,4	136,0	161,4	+38,7	+18,7	108,2	117,3	121,0	+11,8	+3,2	113,9	112,7	-1,1	
88,8	+7,1	91,9	115,2	81,7	-11,1	-29,1	110,5	89,5	108,3	-2,0	+21,0	95,4	100,0	+4,8	29.3
78,5	+8,0	76,8	104,1	79,4	+3,4	-23,7	91,9	75,6	96,0	+4,5	+27,0	84,1	83,8	-0,4	
101,6	+6,1	110,9	129,1	84,6	-23,7	-34,5	133,9	107,0	123,9	-7,5	+15,8	109,7	120,4	+9,8	
94,8	+13,9	81,9	84,4	86,6	+5,7	+2,6	78,9	91,7	77,5	-1,8	-15,5	84,6	85,3	+0,8	29.4
81,1	+2,0	73,5	79,4	82,1	+11,7	+3,4	72,5	82,7	72,8	+0,4	-12,0	81,4	77,6	-4,7	
110,6	+26,4	91,6	90,2	91,9	+0,3	+1,9	86,3	102,0	83,0	-3,8	-18,6	88,3	94,1	+6,6	
100,7	+16,7	104,4	99,8	110,1	+5,5	+10,3	96,0	104,3	98,1	+2,2	-5,9	97,0	100,1	+3,2	DL
93,1	+16,2	93,8	86,4	94,6	+0,9	+9,5	87,0	94,7	85,2	-2,1	-10,0	89,3	90,8	+1,7	
116,8	+17,2	127,0	128,4	143,0	+12,6	+11,4	115,1	124,9	125,3	+8,9	+0,3	113,4	120,0	+5,8	
108,1	+51,0	94,3	86,7	107,4	+13,9	+23,9	90,5	101,1	91,6	+1,2	-9,4	91,4	95,8	+4,8	30
125,8	+81,0	111,6	88,9	120,0	+7,5	+35,0	102,5	117,7	99,0	-3,4	-15,9	99,8	110,1	+10,3	
83,1	+11,1	70,1	83,6	89,8	+28,1	+7,4	73,5	78,0	81,3	+10,6	+4,2	79,6	75,7	-4,9	
93,9	+9,3	103,1	104,1	117,9	+14,4	+13,3	93,6	96,5	97,7	+4,4	-0,8	96,9	96,0	-0,9	31
87,6	+6,6	93,3	82,9	101,9	+9,2	+9,7	84,4	90,1	86,1	+2,0	-4,4	90,5	87,2	-3,6	
111,0	+15,7	129,2	134,1	160,5	+24,2	+19,7	117,9	121,0	128,3	+8,8	+6,0	113,9	119,4	+4,8	
89,9	+18,9	108,2	111,7	138,1	+27,6	+23,6	94,8	100,0	101,9	+7,5	+1,9	97,1	97,4	+0,3	31.2
80,8	+12,2	94,2	97,0	113,0	+20,0	+16,5	83,3	88,0	86,7	+4,1	-1,5	89,7	85,7	-4,5	
115,9	+35,1	148,0	153,7	209,1	+41,3	+36,0	127,4	134,0	144,9	+13,7	+8,1	117,9	130,7	+10,9	
95,4	+6,7	95,5	93,9	95,9	+0,4	+2,1	89,1	94,3	90,4	+1,5	-4,1	90,8	91,7	+1,0	31.6
94,4	+10,9	83,1	89,4	90,9	-2,4	+1,7	83,1	92,3	85,7	+3,1	-7,2	85,1	87,7	+3,1	
98,3	-1,7	101,4	105,0	108,5	+7,0	+3,3	104,1	99,3	102,1	-1,9	+2,8	105,1	101,7	-3,2	
103,1	+18,8	110,2	96,1	98,5	-10,6	+2,5	97,4	113,2	99,7	+2,4	-11,9	96,6	105,3	+9,0	32
90,3	+19,6	88,0	71,6	74,6	-15,2	+4,2	86,2	94,7	77,8	-6,7	-17,8	82,0	90,0	+9,8	
125,1	+17,8	148,4	138,2	139,7	-5,9	+1,1	118,4	145,2	137,4	+16,0	-5,4	121,9	131,8	+8,1	
109,7	+16,0	106,2	101,1	107,1	+0,8	+5,9	102,9	109,2	100,5	-2,3	-8,0	100,4	106,0	+5,6	33
95,0	+12,2	93,1	84,8	86,7	-6,9	+2,2	88,1	95,5	84,6	-4,0	-11,4	89,0	91,8	+3,1	
140,6	+21,6	133,9	135,3	149,7	+11,8	+10,6	133,9	138,0	133,8	-0,1	-3,0	124,2	135,9	+9,4	
110,2	+18,1	93,8	118,5	107,8	+14,9	-9,0	101,5	102,8	110,8	+9,2	+7,8	95,2	102,1	+7,2	DM
88,8	+10,2	81,3	100,0	89,9	+10,6	-10,1	90,4	86,9	91,3	+1,0	+5,1	84,7	88,8	+4,6	
137,9	+25,7	110,1	142,6	130,9	+18,9	-8,2	115,8	123,5	136,0	+17,4	+10,1	108,7	119,6	+10,0	
112,9	+18,1	95,6	120,5	108,5	+13,5	-10,0	104,3	103,3	113,3	+8,6	+9,7	95,9	103,8	+8,2	34
89,3	+9,7	80,9	88,3	88,4	+8,3	-11,0	89,2	85,6	91,2	+2,2	+6,5	84,2	87,4	+3,8	
144,8	+26,2	115,5	149,2	135,8	+17,6	-9,0	124,8	127,3	143,2	+14,7	+12,5	111,7	126,1	+12,9	
114,7	+20,9	96,5	125,3	110,5	+14,5	-11,8	107,2	105,8	118,8	+9,0	+10,4	96,7	106,5	+10,1	34.1
84,0	+8,1	78,3	98,9	84,0	+7,3	-15,1	88,8	83,6	88,4	-0,5	+5,7	83,1	86,2	+3,7	
151,0	+31,2	118,0	158,5	141,8	+20,2	-8,4	129,0	132,0	150,4	+16,6	+13,9	112,6	130,5	+15,9	
89,1	+18,6	80,2	103,0	101,6	+26,7	-1,4	79,2	99,0	91,5	+15,5	-7,6	89,7	89,1	-0,7	35
84,1	+15,2	85,0	106,6	103,8	+22,1	-1,7	101,7	98,9	92,6	-8,9	-6,4	89,2	100,3	+12,4	
93,8	+21,7	75,7	100,6	99,5	+31,4	-1,1	58,2	99,0	90,6	+65,7	-8,5	90,1	78,6	-12,8	
71,5	+6,1	82,6	112,8	104,0	+68,1	-7,8	87,7	95,1	81,2	-7,4	-14,6	116,5	91,4	-21,5	35.1
88,6	+7,2	75,4	114,7	104,5	+38,8	-8,9	170,5	85,2	94,7	-44,5	+11,2	90,9	127,8	+40,6	
73,8	+5,4	52,0	111,2	103,7	+89,4	-6,7	15,2	103,4	70,0	+264,8	-32,3	137,6	81,3	-55,5	
94,9	+27,7	82,2	96,8	99,8	+21,4	+3,1	89,1	101,2	91,6	+32,6	-8,5	75,5	85,2	+12,8	35.3
92,7	+28,6	83,0	101,1	101,1	+21,8	+1,5	73,9	110,4	89,7	+21,4	-18,7	80,4	92,2	+14,7	
96,3	+27,2	81,7	95,0	99,0	+21,2	+4,2	66,1	95,4	92,7	+40,2	-2,8	72,4	80,7	+11,5	
108,3	+4,4	88,8	94,0	86,5	-2,6	-8,0	97,1	94,8	93,1	-4,1	-1,8	97,9	95,9	-1,4	36.1
110,7	+3,4	90,6	94,3	86,4	-4,8	-8,4	98,2	96,8	94,0	-5,2	-2,9	100,0	98,0	-2,0	
95,3	+12,0	79,0	81,9	86,8	+9,9	-5,5	85,5	83,4	88,4	+3,4	+6,0	82,3	84,5	+2,7	

FRUEHERES
4 INDEX DES UMSATZES FUER
1991
NACH ABSCHNITTEN, UNTERABSCHNITTEN,
DER KLASSEIFIKATION DER WIRTSCHAFTS
4.1 ORIGINAL
VOLUMEN

WZ93- SCHL.	WIRTSCHAFTSZWEIG		1997 OKT.	VERAENDERUNG IN % OKT. 1997 GEGEN		1997 SEP.	VERAENDERUNG IN % SEP. 1997 GEGEN		KUMULIERT		2-MONATS- DURCHSCHNITT SEP. 1997 UND OKT. 1997	
				OKT. 1996	SEP. 1997		SEP. 1996	AUG. 1997	JAN. 1997 BIS OKT. 1997	VER- AEND. IN % GEGEN VORJAHR	VER- AEND. IN % GEGEN VORJAHR	
D	VERARBEITENDES GEWERBE 1)	INSGESAMT	106,5	+5,9	-2,9	109,7	+6,3	+27,0	97,9	+4,3	108,1	+6,1
		INLAND	94,4	+2,3	-3,3	97,6	+2,1	+25,6	87,4	+0,5	98,0	+2,1
		AUSLAND	130,9	+11,8	-2,2	133,9	+13,1	+28,9	119,1	+10,8	132,4	+12,4
	VORLEISTUNGSGUETER- PRODUZENTEN	INSGESAMT	112,1	+7,7	-0,8	112,8	+10,5	+22,9	102,4	+6,2	112,5	+9,1
		INLAND	102,0	+4,3	-0,4	102,4	+6,8	+22,6	93,0	+3,1	102,2	+5,5
		AUSLAND	136,2	+14,2	-0,9	136,4	+17,4	+23,3	123,8	+12,0	136,8	+15,8
	INVESTITIONSGUETER- PRODUZENTEN	INSGESAMT	104,1	+4,7	-6,6	111,4	+1,5	+31,4	96,3	+3,3	107,8	+3,1
		INLAND	88,8	-0,1	-7,6	96,1	-4,6	+29,0	83,9	-2,1	92,5	-2,4
		AUSLAND	128,9	+10,7	-5,2	136,0	+9,1	+33,9	116,4	+10,6	132,5	+9,9
	GEBRAUCHSGUETER- PRODUZENTEN	INSGESAMT	100,8	+5,8	+0,9	99,9	+9,2	+50,5	89,9	+3,8	100,4	+7,5
		INLAND	83,7	+2,2	-3,3	86,6	+5,1	+52,5	76,1	-2,1	85,2	+3,6
		AUSLAND	130,2	+10,0	+6,1	122,7	+14,6	+48,0	113,6	+11,5	126,5	+12,1
	VERBRAUCHSGUETER- PRODUZENTEN	INSGESAMT	91,3	-1,1	-6,8	98,0	+0,1	+7,8	90,0	-2,3	94,7	-0,4
		INLAND	84,7	-2,3	-5,4	89,5	-2,7	+8,7	82,1	-4,0	87,1	-2,6
		AUSLAND	112,2	+2,3	-9,8	124,4	+7,0	+5,6	114,8	+1,9	118,3	+4,7
DB	TEXTIL- UND BEKLEIDUNGS- GEWERBE	INSGESAMT	72,9	-1,4	-15,3	86,1	+3,5	+14,5	73,1	-0,5	79,5	+1,1
		INLAND	67,9	-6,0	-13,3	78,3	-1,1	+14,5	67,3	-3,7	73,1	-3,1
		AUSLAND	88,8	+8,7	-20,1	111,1	+15,5	+14,7	91,6	+7,5	100,0	+12,4
17	TEXTILGEWERBE	INSGESAMT	79,8	-1,0	+3,8	76,9	+2,3	+39,1	71,2	-1,0	78,4	+0,6
		INLAND	73,1	-5,6	+3,7	70,5	-3,2	+38,5	65,8	-4,6	71,8	-4,4
		AUSLAND	98,7	+9,8	+4,2	94,7	+15,3	+39,9	86,5	+7,7	96,7	+12,4
18.2	HERSTELLUNG VON BEKLEI- DUNG (OHNE LEDERBEKLEI- DUNG)	INSGESAMT	62,9	-2,2	-36,7	99,4	+5,0	-4,3	75,8	-0,1	81,2	+2,1
		INLAND	61,1	-4,1	-31,0	88,6	+1,1	-3,5	69,3	-2,7	74,9	-1,1
		AUSLAND	70,1	+5,6	-50,6	141,9	+15,7	-6,5	101,3	+7,4	106,0	+12,2
DC	LEDERGEWERBE	INSGESAMT	93,0	+3,7	-15,4	109,9	+8,3	+7,2	99,3	+1,5	101,5	+6,2
		INLAND	87,2	-0,8	-17,1	105,2	+5,2	+3,3	96,1	-	96,2	+2,3
		AUSLAND	112,6	+17,5	-10,8	126,3	+18,1	+20,2	110,2	+6,2	119,5	+17,9
DD	HOLZGEWERBE (OHNE HERSTELLUNG VON MOEBELN)	INSGESAMT	105,0	-1,6	+3,9	101,1	+1,0	+28,8	90,5	+2,3	103,1	-0,3
		INLAND	101,0	-3,2	+3,4	97,7	-0,5	+28,6	87,0	+0,6	99,4	-1,9
		AUSLAND	153,3	+12,6	+7,3	142,9	+16,9	+31,5	132,4	+18,4	148,1	+14,6
DE	PAPIER- UND DRUCKGEWERBE	INSGESAMT	104,2	-2,2	+2,1	102,1	+3,2	+15,8	96,2	+0,5	103,2	+0,5
		INLAND	97,4	-3,3	+3,0	94,6	+1,6	+15,2	89,4	-1,7	96,0	-0,9
		AUSLAND	133,3	+1,4	-0,8	134,4	+8,9	+17,3	125,1	+7,8	133,9	+5,0
21	PAPIERGEWERBE	INSGESAMT	110,1	-1,0	+1,1	108,9	+5,5	+15,2	103,0	+2,6	109,5	+2,1
		INLAND	99,7	-1,8	+1,9	97,8	+4,0	+15,6	92,2	-0,6	98,8	+1,1
		AUSLAND	139,8	+0,6	-0,5	140,5	+8,7	+14,5	133,6	+9,5	140,2	+4,5
21.1	H.V. HOLZSTOFF, ZELLSTOFF, PAPIER, KARTON UND PAPPE	INSGESAMT	140,5	+4,0	-0,9	141,8	+14,1	+17,0	130,2	+11,4	141,2	+8,9
		INLAND	117,1	+0,2	-0,7	117,9	+9,8	+18,3	107,8	+4,2	117,5	+4,7
		AUSLAND	179,9	+8,4	-1,2	182,1	+19,1	+15,6	168,1	+20,5	181,0	+13,6
21.2	PAPIER-, KARTON- UND PAPPEVERARBEITUNG	INSGESAMT	90,2	-5,5	+3,3	87,3	-2,2	+13,4	85,1	-5,0	88,8	-3,9
		INLAND	90,8	-2,7	+3,8	87,5	+0,3	+13,8	84,3	-3,4	89,2	-1,2
		AUSLAND	87,6	-15,9	+1,4	86,4	-12,3	+11,8	88,7	-10,7	87,0	-14,2
22	DRUCKGEWERBE, VERVIEL- FAELTIGUNG VON BESPIELTEN TONTRAEGERN	INSGESAMT	95,5	-4,2	+3,6	92,2	-0,4	+16,6	86,2	-2,9	93,9	-2,4
		INLAND	94,7	-5,2	+4,3	90,8	-1,4	+14,8	86,2	-2,9	92,8	-3,3
		AUSLAND	104,0	+7,0	-2,8	107,0	+10,1	+36,3	87,0	-3,1	105,5	+8,5
DG	CHEMISCHE INDUSTRIE	INSGESAMT	119,3	+7,0	+3,5	115,3	+9,1	+13,8	112,3	+5,7	117,3	+8,0
		INLAND	106,1	+3,9	+3,9	101,2	+3,6	+12,3	98,2	+1,7	103,2	+3,7
		AUSLAND	138,5	+10,3	+2,9	134,6	+15,4	+15,4	131,4	+10,1	136,6	+12,8
24.1	HERSTELLUNG VON CHEMISCHEN GRUNDSTOFFEN	INSGESAMT	124,4	+9,2	+3,1	120,7	+12,0	+11,2	117,9	+9,9	122,6	+10,6
		INLAND	113,9	+8,9	+2,8	110,8	+9,7	+7,7	108,3	+8,0	112,4	+9,3
		AUSLAND	134,4	+9,5	+3,2	130,2	+14,0	+14,9	127,1	+11,6	132,3	+11,6
24.4	HERSTELLUNG VON PHARMA- ZEUTISCHEN ERZEUGNISSEN	INSGESAMT	127,3	+6,3	+6,1	120,0	+5,7	+16,8	114,8	+0,8	123,7	+6,0
		INLAND	110,0	-0,6	+7,8	102,0	-5,6	+19,3	99,2	-5,2	106,0	-3,1
		AUSLAND	162,7	+17,6	+3,7	156,9	+25,9	+13,8	146,8	+10,5	159,8	+21,5
DH	HERSTELLUNG VON GUMMI- UND KUNSTSTOFFWAREN	INSGESAMT	114,2	+4,9	+5,6	108,1	+5,4	+18,9	101,7	+3,1	111,2	+5,1
		INLAND	107,4	+3,1	+5,8	101,5	+2,2	+18,0	95,5	+0,4	104,5	+2,7
		AUSLAND	136,5	+9,5	+5,5	128,4	+14,0	+21,0	121,0	+10,4	132,0	+11,7
25.2	HERSTELLUNG VON KUNST- STOFFWAREN	INSGESAMT	113,0	+4,1	+5,1	107,5	+5,2	+18,3	101,1	+2,6	110,3	+4,6
		INLAND	107,2	+1,5	+5,4	101,7	+1,1	+17,7	96,7	-0,5	104,5	+1,4
		AUSLAND	131,6	+11,5	+4,4	126,0	+17,3	+19,3	118,5	+11,8	128,8	+14,3
DI	GLASGEWERBE, KERAMIK, VERARBEITUNG VON STEINEN UND ERDEN	INSGESAMT	104,1	-1,7	+2,0	102,1	+0,5	+18,3	93,2	+0,2	103,1	-0,7
		INLAND	102,2	-3,7	+2,1	100,1	-2,7	+16,7	90,8	-2,4	101,2	-3,2
		AUSLAND	110,0	+4,5	+1,5	108,4	+11,0	+23,3	100,3	+7,8	109,2	+7,6
26.1	HERSTELLUNG UND VERAR- BEITUNG VON GLAS	INSGESAMT	116,2	+3,6	+3,8	112,0	+4,1	+26,1	101,6	+3,1	114,1	+3,8
		INLAND	110,3	+2,0	+4,8	105,2	+0,9	+23,0	96,1	+0,6	107,8	+1,5
		AUSLAND	131,8	+7,2	+1,4	130,0	+11,8	+33,5	116,2	+9,3	130,9	+9,4
DJ	METALLERZEUGUNG UND -BE- ARBEITUNG, HERSTELLUNG VON METALLERZEUGNISSEN	INSGESAMT	107,5	+6,5	-1,3	108,9	+5,2	+22,9	98,1	+4,0	108,2	+5,9
		INLAND	100,4	+4,7	-2,0	102,4	+2,5	+21,2	92,3	+2,3	101,4	+3,6
		AUSLAND	130,3	+11,5	+0,5	129,7	+12,8	+27,5	116,6	+8,9	130,0	+12,1

1) AUSGEWAHLTE WIRTSCHAFTSZWEIGE (OHNE ERNAHRUNGSGEWERBE UND TABAKVERARBEITUNG).

STBA, FS 4, R 2.2, 10/1997

BUNDESGBEIT

DAS VERARBEITENDE GEBERBE
=100
ABTEILUNGEN, GRUPPEN UND KLASSEN
ZWEIGE, AUSSAGE 1993 (WZ93)
WERT

INDEX

1996 OKT.	VER- ÄND. IN % GEGEN OKT. 1995	1996 3.VJ	1997 2.VJ	1997 3.VJ	VERÄNDERUNG IN % 3.VJ 1997 GEGEN		1996 1.HJ	1996 2.HJ	1997 1.HJ	VERÄNDERUNG IN % 1.HJ 1997 GEGEN		1996	1996	VER- ÄND. IN % GEGEN 1995	WZ93 SCHL.
					3.VJ 1996	2.VJ 1997				1.HJ 1996	2.HJ 1996				
100,6	+7,8	94,1	99,2	99,8	+6,1	+0,6	92,6	96,3	95,6	+3,2	-0,7	94,1	94,5	+0,4	D
92,3	+4,5	87,7	88,2	89,4	+1,9	+1,4	86,8	88,8	86,2	-0,7	-4,1	89,1	87,3	-2,0	
117,1	+13,2	106,9	121,4	120,8	+19,0	-0,5	106,1	111,4	116,4	+9,7	+4,5	103,9	108,7	+4,6	
104,1	+6,9	96,0	104,1	104,0	+8,3	-0,1	95,3	95,7	100,0	+4,9	+4,5	96,9	95,5	-1,4	
97,8	+4,4	90,7	84,4	94,9	+4,6	+0,5	88,7	90,1	90,6	+2,1	+0,6	92,6	89,4	-3,6	
118,4	+11,6	108,0	126,6	124,6	+15,4	-1,6	110,5	108,5	121,5	+10,0	+12,0	106,8	109,5	+2,5	
99,4	+10,7	95,7	98,3	99,6	+4,1	+1,3	90,9	101,9	93,4	+2,8	-8,3	93,3	96,4	+3,3	
88,9	+6,9	88,2	85,2	87,2	-1,1	+2,3	83,9	92,5	81,5	-2,9	-11,9	87,6	88,2	+0,7	
116,4	+15,8	107,7	119,7	119,8	+11,2	+0,1	102,1	117,1	112,6	+10,3	-3,8	102,6	109,6	+6,8	
95,3	+7,8	80,2	93,7	86,5	+7,9	-7,7	88,4	86,5	89,7	+1,5	+3,7	85,8	87,4	+1,9	
81,9	+1,5	71,4	80,2	73,2	+2,5	-8,7	80,2	76,2	76,3	-4,9	+0,1	79,4	78,2	-1,5	
118,4	+16,0	95,3	117,0	109,4	+14,8	-6,5	102,5	104,1	113,0	+10,2	+8,5	96,8	103,3	+6,7	
92,3	+1,0	96,5	80,7	95,4	-1,1	+18,2	88,8	90,0	87,1	-3,0	-3,2	92,7	89,9	-3,0	
86,7	-0,1	89,0	73,7	86,0	-3,4	+16,7	83,5	83,7	79,7	-4,8	-4,8	87,8	83,6	-4,8	
109,7	+3,8	119,8	102,5	124,5	+3,9	+21,5	108,6	109,7	110,3	+0,6	+0,5	107,8	108,6	+1,7	
73,9	+2,1	79,1	80,9	80,7	+2,0	+32,5	70,7	72,1	69,3	-2,0	-3,9	74,6	71,4	-4,3	DB
71,5	+0,6	74,6	56,5	73,1	-2,0	+29,4	67,3	68,8	64,3	-4,5	-6,5	72,0	68,0	-5,6	
81,7	+6,8	93,8	74,9	105,1	+12,0	+40,3	81,4	83,0	85,3	+4,8	+2,8	82,6	82,2	-0,5	
80,6	+0,1	67,5	72,0	68,2	+1,0	-5,3	72,7	69,7	71,4	-1,8	+2,4	74,7	71,2	-4,7	17
77,4	-2,6	65,3	66,2	62,6	-4,1	-5,4	69,5	67,2	66,2	-4,7	-1,5	72,9	68,3	-6,3	
89,9	+7,8	74,1	88,4	83,7	+13,0	-5,3	81,8	76,7	85,8	+4,9	+11,9	79,8	79,2	-0,8	
64,3	+5,8	95,8	45,0	98,9	+3,2	+119,8	67,8	75,7	66,3	-2,2	-12,4	74,4	71,7	-3,6	18.2
63,7	+6,2	87,0	43,7	87,1	+0,1	+99,3	64,5	70,8	61,7	-4,3	-12,9	71,0	67,7	-4,6	
66,4	+4,2	130,7	49,9	145,4	+11,2	+191,4	80,8	94,7	84,4	+4,5	-10,9	87,9	87,7	-0,2	
89,7	+12,7	104,6	83,6	108,3	+3,5	+29,5	95,7	92,5	95,9	+0,2	+3,7	93,0	94,1	+1,2	DC
87,9	+11,8	104,7	79,9	104,8	+0,1	+31,2	93,1	91,8	93,2	+0,1	+1,5	91,2	92,5	+1,4	
95,8	+15,4	104,4	96,2	120,6	+15,5	+25,4	104,8	94,6	104,6	-0,2	+10,6	98,9	99,7	+0,8	
106,7	+5,9	90,7	92,2	91,8	+1,2	-0,4	84,3	95,0	87,4	+3,7	-8,0	95,2	89,6	-5,9	DD
104,3	+4,6	89,2	88,3	88,8	-0,4	+0,6	82,2	93,4	83,8	+1,9	-10,3	94,1	87,8	-6,7	
136,2	+20,1	107,8	140,4	128,1	+18,8	-8,8	109,7	113,5	131,0	+19,4	+15,4	106,5	111,6	+2,9	
106,5	+5,2	95,5	94,8	95,7	+0,2	+0,9	94,0	98,0	95,1	+1,2	-3,0	98,0	96,0	-2,0	DE
100,7	+3,0	90,1	88,1	89,1	-1,1	+1,1	89,7	92,5	88,3	-1,6	-4,5	93,5	91,1	-2,6	
131,5	+13,4	118,2	123,3	123,9	+4,8	+0,5	112,6	121,4	124,3	+10,4	+2,4	117,1	117,0	-0,1	
111,2	+8,0	100,4	101,5	102,5	+2,1	+1,0	98,6	100,8	102,1	+3,5	+1,3	101,9	99,7	-2,2	21
101,3	+3,9	91,9	90,4	92,4	+0,5	+2,2	91,8	91,5	90,9	-1,0	-0,7	94,8	91,6	-3,4	
139,1	+17,4	124,4	132,9	131,3	+5,5	-1,2	118,0	127,3	139,7	+13,3	+5,0	122,1	122,6	+0,4	
135,1	+16,1	118,6	130,2	131,2	+10,6	+0,8	113,0	120,6	128,0	+13,3	+6,1	118,8	116,8	-1,7	21.1
116,9	+8,5	103,8	105,4	109,0	+5,0	+3,4	101,1	103,7	105,6	+4,5	+1,8	105,3	102,4	-2,8	
185,9	+26,5	143,7	172,1	168,7	+17,4	-2,0	133,0	148,0	165,8	+24,7	+11,3	141,6	141,0	-0,4	
95,4	+1,3	88,4	82,6	83,7	-5,3	+1,3	89,2	87,9	85,0	-4,7	-3,3	90,8	88,5	-2,5	21.2
93,3	+1,0	85,9	82,7	83,9	-2,3	+1,5	87,0	85,3	83,4	-4,1	-2,2	88,4	86,2	-3,6	
104,2	+2,0	99,2	81,8	82,6	-16,7	+1,0	98,6	98,9	91,9	-6,8	-7,1	96,7	96,7	+2,1	
99,7	+1,1	88,3	85,1	85,8	-2,8	+0,8	87,3	93,8	84,9	-2,7	-9,5	92,3	90,6	-1,8	22
99,9	+1,9	88,1	85,5	85,3	-3,2	-0,2	87,2	93,7	85,2	-2,3	-8,1	92,1	90,5	-1,7	
97,2	-7,3	90,6	80,5	90,8	+0,2	+12,8	88,2	95,0	82,3	-6,7	-13,4	94,8	91,6	-3,4	
111,5	+7,0	104,0	114,9	111,2	+6,9	-3,2	106,5	102,7	111,7	+4,9	+8,8	105,3	104,6	-0,7	DG
101,2	+2,4	95,9	100,0	98,1	+2,3	-1,9	95,1	94,1	97,2	+1,1	+3,3	98,7	95,1	-3,6	
125,6	+12,6	114,9	135,3	129,2	+12,4	-4,5	120,6	114,4	131,4	+9,0	+14,9	114,2	117,5	+2,9	
113,9	+11,8	105,8	120,5	117,6	+11,2	-2,4	106,9	105,0	117,0	+9,4	+11,4	104,6	106,0	+1,3	24.1
104,6	+6,4	101,3	108,4	109,9	+8,5	+0,5	99,1	99,6	106,5	+7,5	+6,8	100,5	99,3	-1,2	
122,7	+16,0	110,1	131,2	125,0	+13,5	-4,7	114,3	110,2	127,0	+11,1	+15,2	108,6	112,2	+3,3	
119,8	+3,1	112,7	117,2	113,8	+1,1	-2,8	113,6	111,2	113,2	-0,4	+1,8	112,2	112,4	+0,2	24.4
110,7	+1,1	103,6	101,5	95,5	-7,8	-5,9	104,2	102,5	99,2	-4,8	-3,2	105,8	103,3	-2,4	
138,4	+6,6	131,3	149,5	151,5	+15,4	+1,3	132,9	128,9	141,7	+6,8	+9,9	125,4	130,9	+4,4	
108,9	+5,5	98,0	103,7	102,3	+4,4	-1,4	97,2	97,4	99,4	+2,3	+2,1	99,1	97,3	-1,8	DH
104,2	+2,6	95,1	97,0	96,4	+1,4	-0,6	93,5	93,9	93,1	-0,4	-0,9	97,8	93,7	-4,2	
123,7	+14,5	107,1	124,7	120,5	+12,5	-3,4	108,5	108,6	118,9	+9,6	+9,6	109,2	108,5	+5,1	
108,5	+4,7	98,5	103,6	102,2	+3,8	-1,4	96,9	97,5	98,6	+1,8	+1,1	98,8	97,2	-2,6	25.2
105,6	+1,9	97,1	97,7	97,0	-0,1	-0,7	94,3	95,5	93,2	-1,2	-2,4	99,5	94,9	-4,6	
118,0	+13,8	103,1	122,6	119,0	+15,4	-2,9	106,5	104,1	116,0	+10,0	+11,4	100,7	104,8	+4,1	
105,9	+3,6	97,4	98,5	96,6	-0,8	-1,9	88,7	94,3	89,6	+1,0	-5,0	96,4	91,5	-5,1	DI
105,1	+2,1	99,8	95,9	96,1	-3,7	+0,2	87,4	95,0	86,2	-1,4	-9,3	97,6	91,2	-6,6	
105,3	+8,8	90,3	106,2	98,1	+8,6	-7,6	92,6	92,1	99,8	+7,8	+8,4	92,9	92,4	-0,5	
112,2	+7,3	99,0	103,4	102,6	+3,6	-0,8	95,9	99,5	98,7	+2,9	-0,8	100,1	97,7	-2,4	26.1
108,1	+5,2	97,1	96,3	98,9	+1,9	+2,7	92,5	95,7	92,3	-0,2	-4,6	98,2	94,8	-3,7	
123,0	+12,3	104,1	122,3	112,3	+7,9	-6,2	104,7	106,8	115,6	+10,4	+8,2	104,9	105,7	+0,8	
100,9	-0,2	96,9	98,9	100,5	+4,4	+1,6	82,2	95,9	95,3	+3,4	-0,6	97,4	94,0	-3,5	DJ
95,9	-1,9	93,1	92,6	95,6	+2,7	+3,2	87,9	92,5	89,4	+1,7	-3,4	95,4	90,2	-5,5	
116,9	+4,8	106,4	119,0	116,4	+9,4	-2,2	105,9	106,8	114,4	+8,0	+7,1	104,0	106,4	+2,3	

FRUEHERES
4 INDEX DES UMSATZES FUER
1991
NACH ABSCHNITTEN, UNTERABSCHNITTEN,
DER KLASSIFIKATION DER WIRTSCHAFTS
4.1 ORIGINAL
VOLUMEN

WZ93- SCHL.	WIRTSCHAFTSZWEIG		VERAENDERUNG IN % OKT. 1987 GEGEN			VERAENDERUNG IN % SEP. 1987 GEGEN			KUMULIERT		2-MONATS- DURCHSCHNITT SEP. 1987 UND OCT. 1987	
			1987 OCT.	OKT. 1986	SEP. 1987	1987 SEP.	SEP. 1986	AUG. 1987	JAN. 1987 BIS OCT. 1987	VER- AEND. IN % GEGEN VORJAHR	OCT. 1987	VER- AEND. IN % GEGEN VORJAHR
27	METALLERZEUGUNG UND -BEARBEITUNG	INSGESAMT INLAND AUSLAND	110,2 98,8 132,6	+7,8 +7,0 +9,3	+2,0 +2,7 +1,1	108,0 97,2 131,2	+11,1 +7,9 +16,6	+20,9 +18,7 +24,8	100,7 91,5 120,6	+6,0 +4,6 +8,3	109,1 98,5 131,9	+9,4 +7,4 +12,8
27.1	ERZEUGUNG VON ROHEISEN, STAHL UND FERROLEGIE- RUNGEN (EGKS) 1)	INSGESAMT INLAND AUSLAND	108,9 103,1 121,6	+9,0 +9,1 +8,9	+3,0 +5,2 -0,9	105,7 98,0 122,7	+11,3 +8,3 +17,0	+16,8 +13,8 +22,5	99,6 94,1 111,9	+9,1 +8,9 +9,6	107,3 100,6 122,2	+10,1 +8,8 +12,8
27.5	GIESSEREIINDUSTRIE	INSGESAMT INLAND AUSLAND	97,5 92,8 115,6	+5,2 +6,5 +0,9	+1,9 +0,7 +6,1	95,7 92,2 109,0	+9,4 +11,8 +1,7	+43,9 +40,3 +56,4	85,9 82,2 100,1	-1,3 -0,2 -4,5	96,6 92,5 112,3	+7,2 +9,1 +1,3
28	HERSTELLUNG VON METALL- ERZEUGNISSEN	INSGESAMT INLAND AUSLAND	105,4 100,8 126,9	+5,6 +3,3 +14,9	-3,8 -4,7 -0,5	109,6 105,8 127,6	+1,0 -0,6 +7,6	+24,5 +22,7 +31,8	96,0 92,9 110,9	+2,5 +0,9 +9,7	107,5 103,3 127,3	+3,2 +1,3 +11,2
28.1	STAHL- UND LEICHTMETALL- BAU	INSGESAMT INLAND AUSLAND	105,2 102,9 127,5	-0,1 -1,1 +8,5	+1,8 +1,3 +6,9	103,3 101,6 119,3	-4,7 -6,8 +17,2	+17,1 +17,5 +14,4	96,5 95,1 109,7	+0,2 -1,0 +12,3	104,3 102,3 123,4	-2,4 -3,9 +12,5
OK	MASCHINENBAU	INSGESAMT INLAND AUSLAND	97,3 88,1 112,6	+4,3 +0,7 +8,5	-9,4 -5,7 -12,9	107,4 91,3 129,3	+8,3 -0,2 +17,7	+27,4 +23,7 +31,3	89,8 80,0 103,1	+3,3 -1,4 +8,6	102,4 88,7 121,0	+6,3 +0,2 +13,2
29.1	H.V. MASCHINEN F.D.ERZEUG. U. NUTZG.V. MECHAN. ENERGIE (O. LUFT-, STRASS. FAHRZ. BAU)	INSGESAMT INLAND AUSLAND	95,7 86,0 111,3	+8,3 +3,5 +14,9	-25,8 -14,6 -36,1	129,0 100,7 174,2	+26,5 +14,7 +39,8	+28,4 +32,0 +25,1	95,1 81,1 117,4	+7,1 -1,8 +18,9	112,4 93,4 142,8	+18,1 +9,2 +29,9
29.3	HERSTELLUNG VON LAND- U. FORSTWIRTSCHAFTLICHEN MASCHINEN	INSGESAMT INLAND AUSLAND	67,4 56,1 81,6	-14,4 -17,6 -11,5	+5,3 -11,2 +25,3	64,0 63,2 65,1	-19,3 -5,7 -31,4	+33,9 +35,9 +32,0	84,3 74,7 96,4	-7,3 +0,4 -13,8	65,7 59,7 73,4	-16,8 -11,7 -21,6
29.4	HERSTELLUNG VON WERK- ZEUGMASCHINEN	INSGESAMT INLAND AUSLAND	84,0 78,6 92,4	-3,1 +3,2 -8,7	+2,8 +3,0 +2,6	81,7 74,4 90,1	+1,5 +1,9 +1,1	+12,4 +3,6 +22,1	73,9 69,6 78,9	-1,1 +3,0 -4,7	82,9 75,5 91,3	-0,8 +2,6 -4,1
DL	H.V. BUEROMASCH., DATENVERARB. GER. U. -EINRICHTG., ELEKTROT., FEINMECHANIK U. OPTIK	INSGESAMT INLAND AUSLAND	110,4 96,6 139,7	+10,2 +4,0 +20,6	-12,7 -11,8 -13,9	126,4 109,5 162,2	+4,1 +0,5 +9,7	+36,2 +38,6 +32,6	101,5 88,2 129,9	+3,7 -0,7 +10,7	118,4 103,1 151,0	+6,9 +2,1 +14,6
30	H.V. BUEROMASCHINEN, DATENVERARBEITUNGSGE- RAETEN U. -EINRICHTUNGEN	INSGESAMT INLAND AUSLAND	145,0 156,1 129,3	+15,3 +11,7 +21,9	-14,0 -13,2 -15,4	168,6 179,9 152,8	+24,5 +12,0 +63,0	+59,8 +57,7 +63,8	120,1 126,1 111,7	+10,9 +6,9 +18,0	156,8 188,0 141,1	+20,1 +11,9 +37,0
31	HERSTELLUNG VON GERAETEN DER ELEKTRIZITAETSERZEU- GUNG, -VERTEILUNG U. AE.	INSGESAMT INLAND AUSLAND	100,4 90,4 127,0	+14,4 +10,2 +22,9	-20,4 -18,0 -24,6	126,2 110,3 168,5	+12,0 +11,0 +13,9	+34,8 +36,5 +32,2	97,0 85,5 127,7	+7,9 +4,9 +14,0	113,3 100,4 147,8	+13,0 +10,7 +17,6
31.2	HERSTELLUNG VON ELEK- TRIZITAETVERTEILUNGS- U. -SCHALTEINRICHTUNGEN	INSGESAMT INLAND AUSLAND	93,8 82,8 124,8	+15,2 +13,6 +18,3	-36,6 -32,9 -42,7	148,0 123,4 217,8	+27,9 +25,7 +31,7	+39,4 +44,2 +32,5	101,4 85,1 147,9	+13,5 +9,1 +21,9	120,9 103,1 171,3	+22,6 +20,4 +26,4
31.6	HERSTELLUNG VON ELEK- TRISCHEN AUSRUESTUNGEN A.N.G.	INSGESAMT INLAND AUSLAND	98,2 89,4 120,0	+13,5 +5,5 +32,3	- -0,4 +0,7	98,2 89,8 119,2	- -4,9 +10,7	+39,9 +34,6 +51,1	84,1 79,1 96,4	+1,3 +1,0 +1,8	98,2 89,6 119,6	+6,3 - +20,6
32	RUNDUNK-, FERNSEH- UND NACHRICHTENTECHNIK	INSGESAMT INLAND AUSLAND	121,0 98,0 160,7	+7,3 -5,8 +25,4	- -0,8 +0,9	121,0 98,8 159,3	-14,8 -18,5 -10,4	+108,3 +36,7 +18,6	108,3 88,6 142,5	-2,1 -10,6 +9,1	121,0 98,4 160,0	-5,0 -12,6 +4,6
33	MEDIZIN-, MESS-, STEUER- UND REGELUNGSTECHNIK, OPTIK	INSGESAMT INLAND AUSLAND	102,7 82,9 144,1	+2,2 -3,7 +10,3	-7,0 -4,5 -9,9	110,4 86,8 160,0	+0,3 -9,1 +13,6	+34,8 +32,5 +37,5	94,1 76,9 130,0	-2,0 -6,1 +3,7	106,6 84,9 152,1	+1,2 -6,5 +12,0
DM	FAHRZEUGBAU	INSGESAMT INLAND AUSLAND	112,4 87,8 144,5	+9,7 +6,3 +12,5	+3,9 -4,0 +11,3	108,2 91,5 129,8	+9,8 +8,7 +10,9	+39,8 +40,1 +39,4	102,5 84,6 125,6	+9,6 +3,9 +15,0	110,3 89,7 137,2	+9,8 +7,6 +11,7
34	HERSTELLUNG VON KRAFTWAGEN UND KRAFTWAGENTEILEN	INSGESAMT INLAND AUSLAND	113,3 87,8 147,8	+7,9 +5,8 +9,5	+2,4 -3,4 +7,6	110,6 90,9 137,4	+11,6 +8,9 +14,3	+45,5 +42,5 +48,4	104,1 84,1 131,2	+8,7 +4,5 +12,5	112,0 89,4 142,6	+9,7 +7,3 +11,8
34.1	HERSTELLUNG VON KRAFTWAGEN UND KRAFTWAGENMOTOREN	INSGESAMT INLAND AUSLAND	111,2 76,7 152,0	+5,9 +2,4 +8,0	+1,1 -8,0 +7,5	110,0 83,4 141,4	+11,6 +6,8 +15,2	+49,5 +47,1 +51,2	104,5 77,1 136,9	+8,3 +1,2 +13,7	110,6 80,1 146,7	+8,6 +4,7 +11,4
35	SONSTIGER FAHRZEUGBAU	INSGESAMT INLAND AUSLAND	106,1 88,0 122,9	+27,4 +11,3 +40,8	+19,2 -9,6 +61,2	89,0 97,3 81,3	-5,1 +7,0 -15,8	+0,7 +21,9 -15,8	90,1 90,2 89,9	+19,5 +1,0 +43,8	97,6 92,7 102,1	+10,2 +9,1 +11,1
35.1	SCHIFFBAU	INSGESAMT INLAND AUSLAND	140,8 56,7 210,3	+112,4 -10,4 +205,7	+96,6 -41,0 +309,1	71,8 96,1 51,4	+20,7 +64,8 -14,5	-16,6 +74,7 -53,8	87,7 86,8 88,5	+21,1 -28,4 +174,8	106,2 76,4 130,9	+69,1 +25,7 +102,9
35.3	LUFT- UND RAUMFAHRZEUGBAU	INSGESAMT INLAND AUSLAND	97,3 95,1 98,7	+10,3 +10,8 +9,9	+4,4 -0,3 +7,5	93,2 95,4 91,8	-12,2 -5,1 -16,3	+3,8 +15,9 -3,0	88,1 87,1 88,7	+25,1 +19,6 +28,7	95,3 95,3 95,3	-2,0 +2,3 -4,5
36.1	HERSTELLUNG VON MOEBELN	INSGESAMT INLAND AUSLAND	91,1 90,8 92,4	-3,4 -5,7 +10,8	+1,3 +0,6 +5,5	89,9 90,3 87,6	-1,5 -3,3 +10,3	+56,1 +57,3 +49,2	79,7 80,1 77,8	-5,0 -6,4 +4,7	90,5 90,6 90,0	-2,5 -4,5 +10,6

1) EUROPAEISCHE GEMEINSCHAFT FUER KOHLE UND STAHL.

STBA, FS 4, R 2.2, 10/1987

BUNDESGEBIET

DAS VERARBEITENDE GEMERBE
=100
ABTEILUNGEN, GRUPPEN UND KLASSEN
ZWEIGE, AUSSAGE 1993 (WZ93)
WERT

INDEX

1998 OKT.	VER- ÄND. IN % GEGEN OKT. 1996	1996 3.VJ	1997 2.VJ	1997 3.VJ	VERÄNDERUNG IN % 3.VJ 1997 GEGEN		1996 1.HJ	1996 2.HJ	1997 1.HJ	VERÄNDERUNG IN % 1.HJ 1997 GEGEN		1996	1996	VER- ÄND. IN % GEGEN 1996	WZ93 SCHL.
					3.VJ 1996	2.VJ 1997				1.HJ 1996	2.HJ 1996				
102,2	+1,8	93,4	102,7	100,0	+7,1	-2,8	94,7	92,3	99,5	+5,1	+7,8	97,8	93,5	-4,4	27
93,3	+0,6	86,7	92,8	91,5	+5,5	-1,4	88,9	84,8	90,1	+3,7	+6,3	93,3	85,8	-8,0	
121,3	+3,6	107,7	124,0	118,4	+9,9	-4,5	111,5	108,4	119,5	+7,2	+10,2	107,3	109,9	+2,4	
99,9	+1,2	89,9	102,2	97,7	+8,7	-4,4	90,5	89,9	99,0	+9,4	+10,1	97,9	90,2	-7,9	27.1
94,5	+2,6	86,0	96,1	92,6	+7,7	-3,6	85,2	85,0	93,3	+8,5	+9,8	95,1	85,1	-10,5	
111,7	-1,3	98,5	115,8	109,1	+10,8	-5,8	102,3	100,7	111,8	+9,1	+10,8	104,1	101,5	-2,5	
92,7	-1,0	79,6	88,1	83,2	+4,5	-5,6	89,7	80,1	85,3	-4,9	+6,5	85,7	84,9	-0,9	27.5
87,1	-3,1	75,8	83,8	80,8	+6,6	-3,6	84,9	75,7	81,2	-4,4	+7,3	82,3	80,3	-2,4	
114,6	+6,2	94,7	104,5	92,5	-2,3	-11,5	108,3	96,9	101,3	-6,5	+4,5	99,1	102,6	+3,5	
99,8	-1,7	98,5	95,8	100,9	+2,4	+5,3	90,2	98,8	92,0	+2,0	-6,9	97,1	94,5	-2,7	28
97,6	-3,5	97,3	92,4	98,3	+1,0	+5,4	88,6	97,5	89,8	+0,2	-9,0	96,7	93,1	-3,7	
110,4	+6,8	104,5	111,6	113,6	+8,7	+1,8	97,9	104,5	106,9	+9,2	+2,3	99,2	101,2	+2,0	
105,3	-16,8	104,4	95,5	102,0	-2,3	+6,8	90,8	110,5	92,3	+1,7	-18,5	109,0	100,6	-7,7	28.1
104,0	-18,5	104,7	93,9	100,5	-4,0	+7,0	90,6	111,3	91,1	+0,6	-18,1	111,1	100,9	-9,2	
117,5	+0,4	101,6	110,6	115,7	+13,9	+4,6	92,4	103,0	103,8	+12,3	+0,8	88,6	97,7	+10,3	
93,3	+2,6	88,7	92,8	95,3	+7,4	+2,7	84,9	94,8	85,8	+1,1	-9,3	89,3	89,7	+0,4	DK
85,5	+0,5	83,3	82,2	83,5	+0,7	+1,6	79,4	86,5	77,2	-2,8	-10,8	85,1	83,0	-2,5	
103,8	+5,0	96,8	107,4	111,2	+14,9	+3,5	92,5	105,6	97,4	+5,3	-7,8	95,1	99,0	+4,1	
88,4	-2,2	91,1	95,4	108,7	+19,3	+13,9	87,7	90,3	88,2	+0,6	-2,3	92,7	89,0	-4,0	29.1
83,1	+0,6	83,3	80,6	88,1	+5,8	+9,3	82,1	81,6	76,8	-6,5	-5,9	85,6	81,8	-4,4	
96,9	-5,8	103,4	119,2	141,7	+37,0	+18,9	96,6	104,2	106,3	+10,0	+2,0	104,1	100,4	-3,6	
78,7	+6,2	81,0	99,9	70,2	-13,3	-29,7	97,9	79,1	94,2	-3,8	+19,1	85,5	88,5	+3,5	29.3
68,1	+7,4	66,0	88,4	67,0	+1,5	-24,2	79,6	65,2	81,6	+2,5	+25,2	73,8	72,4	-1,9	
92,2	+5,1	100,1	114,3	74,1	-26,0	-35,2	121,0	96,7	110,1	-9,0	+13,8	100,4	108,8	+8,4	
86,7	+12,6	75,1	76,2	78,0	+3,9	+2,4	72,5	83,9	70,2	-3,2	-16,3	78,7	78,2	-0,6	29.4
74,2	+0,5	67,4	72,0	74,2	+10,1	+3,1	66,6	75,8	66,1	-0,8	-12,8	75,9	71,2	-6,2	
101,2	+25,4	83,8	81,1	82,4	-1,8	+1,6	79,2	93,3	74,9	-5,4	-19,7	81,9	86,3	+5,4	
100,2	+17,2	103,1	98,0	108,1	+4,8	+10,3	94,8	103,6	96,8	+2,1	-6,6	96,1	99,2	+3,2	DL
92,9	+17,7	92,9	84,7	93,2	+0,3	+10,0	86,0	94,3	84,3	-2,0	-10,6	88,2	90,1	+2,2	
115,8	+16,3	125,0	126,2	139,7	+11,8	+10,7	113,7	123,4	123,3	+8,4	-0,1	112,8	118,5	+5,1	
125,8	+51,7	110,3	105,5	130,7	+18,5	+23,9	104,4	118,6	110,7	+6,0	-6,7	104,2	111,5	+7,0	30
139,8	+89,2	124,3	102,9	140,8	+13,3	+36,8	111,2	131,4	113,7	+2,2	-13,5	106,6	121,3	+13,8	
106,1	+11,1	90,6	109,1	116,5	+28,8	+6,8	94,9	100,6	106,4	+12,1	+5,8	100,9	97,7	-3,2	
87,8	+8,5	95,8	96,5	108,9	+13,7	+12,8	87,2	91,7	90,5	+3,8	-1,3	91,2	89,4	-2,0	31
82,0	+5,9	86,9	86,4	94,5	+8,7	+9,4	78,8	84,0	80,1	+1,6	-4,8	85,1	81,4	-4,3	
103,3	+14,5	119,6	123,2	147,0	+22,9	+19,3	109,7	112,3	118,2	+7,7	+5,3	107,1	111,0	+3,6	
81,4	+17,8	98,1	100,3	123,9	+26,3	+23,5	86,2	90,5	91,5	+6,1	+1,1	89,1	88,4	-0,8	31.2
72,9	+11,5	85,0	86,6	100,9	+18,7	+16,5	75,4	79,4	77,5	+2,8	-2,4	81,8	77,4	-5,4	
105,5	+32,5	135,2	139,0	189,0	+39,8	+36,0	118,9	122,1	131,2	+12,2	+7,5	109,8	119,5	+8,8	
86,5	+5,9	85,9	84,1	85,4	-0,6	+1,5	80,9	85,0	81,1	+0,2	-4,6	83,6	83,0	-0,7	31.6
84,7	+9,3	83,0	80,1	80,7	-2,8	+0,7	74,9	82,3	76,6	+2,3	-6,9	77,9	78,6	+0,9	
90,7	-1,6	93,2	94,3	97,0	+4,1	+2,9	96,1	91,4	92,1	-4,2	+0,8	97,8	93,8	-4,1	
112,8	+20,0	119,4	103,0	105,8	-11,4	+2,7	105,9	123,5	107,5	+1,5	-13,0	104,5	114,7	+9,8	32
104,0	+21,8	101,0	81,2	84,7	-16,1	+4,3	97,3	109,2	88,0	-8,5	-18,5	92,9	103,2	+11,1	
128,2	+17,7	151,1	140,6	142,3	-5,8	+1,2	120,8	148,2	139,5	+15,5	-5,9	124,5	134,5	+8,0	
100,5	+14,6	97,4	91,6	96,9	-0,5	+5,8	94,5	100,0	91,2	-3,5	-8,8	93,3	97,3	+4,3	33
86,1	+10,8	84,3	75,8	77,3	-8,3	+2,0	80,0	86,5	75,7	-5,4	-12,5	82,1	83,2	+1,3	
130,7	+20,5	124,7	124,9	137,9	+10,6	+10,4	124,9	128,4	123,7	-1,0	-3,7	116,9	126,7	+8,4	
102,5	+16,5	87,7	109,4	99,0	+12,9	-8,5	94,9	95,8	102,5	+8,0	+7,0	89,8	95,3	+6,1	DM
82,6	+9,1	75,6	92,6	83,3	+10,2	-10,0	84,1	80,7	84,8	+0,8	+5,1	79,5	82,4	+3,6	
128,5	+23,4	103,2	131,3	119,5	+15,8	-9,0	108,0	115,3	125,5	+15,1	+8,8	103,2	112,2	+8,7	
105,0	+16,4	89,3	111,1	99,7	+11,6	-10,3	87,6	96,2	104,7	+7,3	+8,8	90,4	96,9	+7,2	34
83,0	+8,8	75,2	91,8	81,8	+8,8	-10,8	82,8	79,4	84,6	+2,2	+6,5	78,9	81,1	+2,8	
135,0	+23,7	108,3	137,3	123,9	+14,4	-9,8	117,6	119,0	132,1	+12,3	+11,0	106,0	118,3	+11,6	
105,0	+18,6	88,7	113,4	99,2	+11,8	-12,5	98,9	97,0	106,0	+7,2	+9,3	90,1	97,9	+8,7	34.1
74,9	+6,2	70,0	87,8	74,3	+6,1	-15,4	79,5	74,6	78,6	-1,1	+5,4	75,6	77,1	+2,0	
140,7	+28,1	110,9	143,7	128,8	+16,1	-10,4	121,8	123,5	138,4	+13,6	+12,1	107,3	122,7	+14,4	
83,9	+17,2	75,1	95,9	94,2	+25,4	-1,8	74,3	92,5	85,3	+14,8	-7,8	85,2	83,4	-2,1	35
79,1	+13,6	80,1	99,3	97,1	+21,2	-2,2	95,6	92,9	87,2	-8,8	-6,1	85,2	94,2	+10,6	
87,2	+20,1	70,4	92,7	91,5	+30,0	-1,3	64,4	92,1	83,5	+53,5	-9,3	85,2	73,2	-14,1	
66,3	+4,9	58,0	103,9	95,7	+85,0	-7,9	80,7	88,3	74,9	-7,2	-15,2	109,9	84,5	-23,1	35.1
63,3	+5,7	69,7	106,5	96,0	+37,7	-8,0	158,6	78,6	87,2	-44,3	+10,9	85,3	117,6	+37,9	
68,8	+4,2	48,4	102,6	95,4	+87,1	-7,0	18,0	96,3	64,7	+259,4	-32,8	130,1	57,1	-66,1	
88,2	+26,4	76,5	89,3	91,9	+20,1	+2,9	64,4	94,1	84,6	+31,4	-10,1	71,2	79,3	+11,4	35.3
85,8	+26,8	76,9	91,8	93,0	+20,9	+1,3	88,6	102,3	82,8	+20,7	-18,1	75,6	85,4	+13,0	
89,8	+25,9	76,2	87,7	91,2	+19,7	+4,0	81,8	88,9	85,8	+38,8	-3,5	68,5	75,4	+10,1	
94,3	+2,4	77,5	81,0	74,5	-3,8	-8,0	85,3	82,6	80,5	-5,6	-2,5	87,1	83,8	-3,7	36.1
96,3	+1,3	79,0	81,3	74,4	-5,8	-8,5	87,1	84,3	81,1	-6,9	-3,8	89,5	85,7	-4,2	
83,4	+10,0	69,1	79,6	75,1	+8,7	-5,7	75,4	73,0	78,8	+1,9	+6,2	73,6	74,2	+0,8	

FRUEHERES BUNDESGBIET

4 INDEX DES UMSATZES FÜR DAS VERARBEITENDE GEBIETE
1981=1004.2 ZEITREIHENANALYSE - BERLINER VERFAHREN (BV 4)
WERTINDEX

WZSG- SCHL.	WIRTSCHAFTSZWEIG		ORIGINALWERT		KALENDER- U. SAISON- BEREINIGTER WERT BERLINER VERFAHREN, VERSION 4		GLATTE KOMPONENTE VERSION 4	
			1987 OKT.	VERÄND. GEGENUEBER VORJAHRES- MONAT IN %	1987 OKT.	VERÄND. GEGENUEBER VORMONAT IN %	1987 OKT.	VERÄND. GEGENUEBER VORMONAT IN %
D	VERARBEITENDES GEBIETE 1)	INSGESAMT	111,5	+7,1	106,7	+1,2	106,1	+0,7
		INLAND	98,2	+2,9	93,5	+1,5	92,9	+0,3
		AUSLAND	138,1	+13,6	133,2	+0,9	132,5	+1,1
	VORLEISTUNGSGÜTER- PRODUZENTEN	INSGESAMT	114,0	+9,3	107,3	+0,8	106,7	+0,9
		INLAND	103,0	+5,2	96,7	+0,5	95,3	+0,5
		AUSLAND	139,1	+16,7	134,0	+1,1	133,2	+1,4
	INVESTITIONSGÜTER- PRODUZENTEN	INSGESAMT	111,9	+5,7	110,2	+2,4	108,4	+0,6
		INLAND	95,1	+0,6	94,5	+3,6	93,4	+0,1
		AUSLAND	139,1	+12,0	135,8	+1,2	135,2	+0,9
	GEBRAUCHSGÜTER- PRODUZENTEN	INSGESAMT	110,1	+6,7	103,0	-0,1	103,0	+0,9
		INLAND	92,3	+2,4	87,3	-0,3	87,3	+0,6
		AUSLAND	140,7	+11,9	129,8	+0,2	129,8	+0,9
	VERBRAUCHSGÜTER- PRODUZENTEN	INSGESAMT	95,5	-0,3	92,9	+1,0	92,5	+0,1
		INLAND	89,1	-1,7	86,1	+1,8	84,5	-0,1
		AUSLAND	115,6	+3,4	117,5	-0,7	117,7	+0,3
DB	TEXTIL- UND BEKLEIDUNGS- GEBIETE	INSGESAMT	76,0	-0,3	74,1	-1,3	74,7	+0,1
		INLAND	71,3	-3,8	67,9	-0,3	68,3	-0,1
		AUSLAND	90,8	+8,9	94,2	-3,8	95,5	+1,2
17	TEXTILGEBIETE	INSGESAMT	82,3	+0,5	72,9	+0,4	73,0	+0,1
		INLAND	76,2	-3,8	66,6	+0,5	66,9	-0,3
		AUSLAND	99,7	+11,8	90,8	+0,4	90,4	+1,1
18.2	HERSTELLUNG VON BEKLEIDUNG (OHNE LEDERBEKLEIDUNG)	INSGESAMT	66,8	-1,6	75,9	-3,7	77,1	+0,3
		INLAND	64,8	-3,7	69,7	-1,0	70,1	+0,1
		AUSLAND	74,4	+5,4	100,7	-9,4	104,9	+1,0
DC	LEDERGEBIETE	INSGESAMT	99,5	+5,0	105,5	-0,5	104,4	+0,5
		INLAND	93,8	+0,2	100,4	-1,5	99,8	+0,1
		AUSLAND	118,9	+20,2	123,5	+1,7	120,8	+2,0
DD	HOLZGEBIETE (OHNE HERSTELLUNG VON MOBELN)	INSGESAMT	108,9	-0,1	93,3	-0,1	93,7	-0,2
		INLAND	104,8	-1,6	89,4	-0,2	89,8	-0,4
		AUSLAND	158,4	+13,4	140,6	+1,4	140,8	+0,9
DE	PAPIER- UND DRUCKGEBIETE	INSGESAMT	103,6	-2,1	94,7	-1,3	95,0	-0,2
		INLAND	97,6	-3,7	88,5	-1,2	89,0	-0,2
		AUSLAND	129,2	+3,2	120,8	-1,6	120,7	0
21	PAPIERGEBIETE	INSGESAMT	104,7	-0,5	96,5	-0,9	96,6	-0,1
		INLAND	95,1	-1,7	88,7	-1,0	88,9	+0,1
		AUSLAND	131,7	+2,0	124,0	-1,1	124,3	-0,2
21.1	H.V. HOLZSTOFF, ZELLSTOFF, PAPIER, KARTON UND PAPPE	INSGESAMT	123,7	+4,7	114,2	-1,9	115,1	+0,4
		INLAND	99,9	+0,2	90,3	-2,9	91,0	+0,4
		AUSLAND	164,2	+9,8	154,6	-1,3	156,0	+0,5
21.2	PAPIER-, KARTON- UND PAPPEVERARBEITUNG	INSGESAMT	92,1	-4,7	84,8	-0,4	84,5	-0,5
		INLAND	92,7	-2,6	84,9	0	84,8	-0,1
		AUSLAND	89,4	-12,7	84,3	-1,5	83,4	-1,9
22	DRUCKGEBIETE, VIEL- FÄLTIGUNG VON BESPIELTEN TONTRÄGERN	INSGESAMT	102,0	-4,5	92,1	-1,6	92,6	-0,4
		INLAND	100,5	-5,9	90,7	-1,6	91,5	-0,5
		AUSLAND	118,0	+9,6	106,3	-2,4	104,2	+1,0
DG	CHEMISCHE INDUSTRIE	INSGESAMT	121,0	+8,8	116,1	+1,4	115,3	+0,7
		INLAND	105,8	+5,9	99,9	+2,0	98,9	+0,4
		AUSLAND	141,8	+12,2	136,3	+0,7	137,7	+1,0
24.1	HERSTELLUNG VON CHEMISCHEN GRUNDSTOFFEN	INSGESAMT	123,7	+12,5	120,1	+2,0	119,3	+0,8
		INLAND	108,9	+13,1	106,1	+2,7	105,0	+0,8
		AUSLAND	137,8	+12,1	133,3	+1,4	133,0	+0,9
24.4	HERSTELLUNG VON PHARMA- ZEUTISCHEN ERZEUGNISSEN	INSGESAMT	132,9	+7,5	124,0	+2,5	121,6	+0,7
		INLAND	115,1	+0,3	105,0	+4,4	102,1	-0,1
		AUSLAND	169,3	+19,3	163,0	+0,1	161,5	+1,8
DH	HERSTELLUNG VON GUMMI- UND KUNSTSTOFFWAREN	INSGESAMT	114,9	+4,6	104,0	+1,9	102,9	+0,3
		INLAND	108,5	+2,6	97,6	+2,0	96,4	+0,1
		AUSLAND	134,7	+10,0	123,6	+1,4	123,1	+0,9
25.2	HERSTELLUNG VON KUNST- STOFFWAREN	INSGESAMT	113,7	+4,2	103,0	+1,4	102,2	+0,3
		INLAND	108,0	+1,7	97,8	+1,6	96,7	0
		AUSLAND	129,0	+11,9	119,8	+0,7	119,9	+1,1
DI	GLASGEBIETE, KERAMIK, VERARBEITUNG VON STEINEN UND ERDEN	INSGESAMT	105,8	-3,1	91,9	-0,8	92,2	-0,4
		INLAND	103,0	-5,5	87,6	-0,7	87,7	-0,9
		AUSLAND	114,5	+4,5	106,4	-0,4	105,9	+0,6
26.1	HERSTELLUNG UND VERAR- BEITUNG VON GLAS	INSGESAMT	111,3	+1,1	98,5	+0,9	97,8	+0,1
		INLAND	109,2	-1,3	90,4	+1,0	89,7	-0,2
		AUSLAND	132,8	+6,8	120,2	+0,5	119,2	+0,6
DJ	METALLERZEUGUNG UND -BE- ARBEITUNG, HERSTELLUNG VON METALLERZEUGNISSEN	INSGESAMT	110,0	+9,8	103,4	+2,0	102,5	+0,7
		INLAND	102,0	+6,7	96,1	+1,9	95,3	+0,4
		AUSLAND	135,6	+18,0	126,5	+1,9	125,2	+1,2

1) AUSGEWÄHLTE WIRTSCHAFTSZWEIGE (OHNE ERNÄHRUNGSGEBIETE UND TABAKVERARBEITUNG).

STBA, FS 4, R 2.2, 10/1997

FRUEHERES BUNDESGBEIT

4 INDEX DES UMSATZES FUER DAS VERARBEITENDE GEBERBE
1991=1004.2 ZEITREIHENANALYSE - BERLINER VERFAHREN (BV 4)
WERTINDEX

WZ83- SCHL.	WIRTSCHAFTSZWEIG		ORIGINALWERT		KALENDER- U. SAISON- BEREINIGTER WERT BERLINER VERFAHREN, VERSION 4		GLATTE KOMPONENTE	
			1997	VERAEND. GEGENUEBER VORJAHRES- MONAT IN %	1997	VERAEND. GEGENUEBER VORMONAT IN %	1997	VERAEND. GEGENUEBER VORMONAT IN %
			OKT.		OKT.		OKT.	
27	METALLERZEUGUNG UND -BEARBEITUNG	INSGESAMT	110,2	+15,5	103,6	+1,0	102,7	+1,3
		INLAND	99,2	+13,1	93,0	+2,2	91,9	+1,1
		AUSLAND	139,9	+19,6	126,8	-1,2	126,8	+1,6
27.1	ERZEUGUNG VON ROHEISEN, STAHL UND FERROLEGIE- RUNGEN (EGKS) 1)	INSGESAMT	104,7	+16,5	97,6	+3,1	96,0	+1,2
		INLAND	97,5	+15,2	90,4	+4,9	88,4	+1,0
		AUSLAND	120,6	+18,9	113,3	-0,4	112,6	+1,3
27.5	GLASSEREIINDUSTRIE	INSGESAMT	105,8	+8,4	95,9	+1,1	94,9	+1,2
		INLAND	94,9	+7,4	86,7	-0,1	86,4	+1,3
		AUSLAND	147,2	+11,4	132,0	+4,3	128,1	+1,0
28	HERSTELLUNG VON METALL- ERZEUGNISSEN	INSGESAMT	109,9	+5,8	103,5	+3,1	102,3	+0,2
		INLAND	103,9	+3,0	98,2	+2,0	97,6	+0,1
		AUSLAND	138,0	+16,0	127,6	+6,5	124,5	+0,7
28.1	STAHL- UND LEICHTMETALLBAU	INSGESAMT	108,6	-0,2	101,2	+2,7	100,5	-1,1
		INLAND	106,1	-1,4	99,4	+3,2	98,6	-1,4
		AUSLAND	132,9	+9,7	116,5	-2,0	118,3	+0,9
DK	MASCHINENBAU	INSGESAMT	107,8	+5,2	105,8	-1,6	106,4	+0,9
		INLAND	95,7	+1,6	93,0	+1,8	92,6	+0,4
		AUSLAND	124,0	+9,4	122,9	-4,7	126,2	+1,5
29.1	H.V. MASCHINEN F.D.ERZEUG. U.NUTZG.V.MECHAN.ENERGIE (O.LUFT-, STRASS.FAHRZ.BAU)	INSGESAMT	109,0	+9,5	113,0	-8,5	116,5	+1,9
		INLAND	98,0	+4,7	96,5	-3,1	96,5	+1,2
		AUSLAND	126,6	+16,3	139,9	-13,2	150,9	+2,9
29.3	HERSTELLUNG VON LAND- U. FORSTWIRTSCHAFTLICHEN MASCHINEN	INSGESAMT	77,9	-12,3	89,4	+3,6	89,3	-1,5
		INLAND	66,2	-15,7	76,9	-3,1	81,2	-1,6
		AUSLAND	92,7	-8,8	105,1	+10,9	99,3	-1,6
29.4	HERSTELLUNG VON WERK- ZEUGMASCHINEN	INSGESAMT	93,3	-1,6	87,7	-0,3	88,0	+0,6
		INLAND	84,8	+4,6	82,9	+1,0	83,9	+0,8
		AUSLAND	103,1	-6,8	93,0	-1,8	92,7	+0,3
DL	H.V. BUEROMASCH., DATENVERARB. GER.U.-EINRICHTG., ELEKTROT., FEINMECHANIK U. OPTIK	INSGESAMT	111,2	+10,4	112,0	+6,6	108,5	+0,9
		INLAND	97,0	+4,2	96,8	+6,7	92,7	+0,4
		AUSLAND	141,6	+21,2	146,2	+7,4	141,8	+1,6
30	H.V. BUEROMASCHINEN, DATENVERARBEITUNGSGE- RAEATEN U. -EINRICHTUNGEN	INSGESAMT	119,0	+10,1	113,9	+2,7	109,0	+1,4
		INLAND	133,1	+5,8	127,3	+11,3	117,5	+0,9
		AUSLAND	99,3	+19,5	96,2	-10,3	97,9	+2,5
31	HERSTELLUNG VON GERAETEN DER ELEKTRIZITAETSERZEU- GUNG, -VERTEILUNG U.AE.	INSGESAMT	108,2	+15,2	112,2	+3,0	111,3	+1,6
		INLAND	98,9	+10,6	97,5	+2,1	96,7	+1,3
		AUSLAND	138,5	+24,8	151,3	+4,3	150,4	+2,2
31.2	HERSTELLUNG VON ELEK- TRIZITAETSERZEUGUNGS- U. -SCHALTEINRICHTUNGEN	INSGESAMT	104,8	+16,6	118,8	-7,7	122,3	+2,3
		INLAND	92,8	+14,9	101,4	-5,3	102,9	+2,1
		AUSLAND	138,9	+19,8	169,3	-8,9	181,0	+2,8
31.6	HERSTELLUNG VON ELEK- TRISCHEN AUSRUESTUNGEN A.N.G.	INSGESAMT	109,9	+15,2	103,6	+10,9	97,7	+0,8
		INLAND	100,2	+6,1	93,4	+9,8	89,7	+0,1
		AUSLAND	134,2	+36,5	129,2	+13,0	117,5	+2,3
32	RUNDUNK-, FERNSEH- UND NACHRICHTENTECHNIK	INSGESAMT	111,9	+8,5	111,7	+19,6	102,9	-0,6
		INLAND	85,8	-5,0	84,5	+12,7	78,6	-1,3
		AUSLAND	156,9	+25,4	158,2	+26,2	144,6	0
33	MEDIZIN-, MESS-, STEUER- UND REGELUNGSTECHNIK, OPTIK	INSGESAMT	113,4	+3,4	110,3	+3,2	107,9	+0,5
		INLAND	92,9	-2,2	89,2	+6,1	86,8	-0,5
		AUSLAND	156,4	+11,2	154,4	+0,3	152,0	+1,5
DM	FAHRZEUGBAU	INSGESAMT	122,1	+10,8	117,4	+0,6	117,9	+1,0
		INLAND	94,7	+6,6	95,5	-0,5	96,4	+1,0
		AUSLAND	157,8	+14,4	146,2	+2,0	145,7	+1,0
34	HERSTELLUNG VON KRAFTWAGEN UND KRAFTWAGENTEILEN	INSGESAMT	123,1	+9,0	118,1	-0,2	118,6	+0,8
		INLAND	94,8	+6,2	94,1	-0,7	95,0	+1,0
		AUSLAND	161,6	+11,5	150,6	+0,3	150,7	+0,9
34.1	HERSTELLUNG VON KRAFTWAGEN UND KRAFTWAGENMOTOREN	INSGESAMT	123,6	+7,8	120,4	-0,9	121,7	+0,8
		INLAND	87,1	+3,7	89,9	-1,6	91,2	+0,9
		AUSLAND	166,9	+10,5	156,5	-0,6	157,8	+0,8
35	SONSTIGER FAHRZEUGBAU	INSGESAMT	114,4	+28,4	114,8	+13,6	112,0	+1,8
		INLAND	94,0	+11,8	108,9	+1,7	110,3	+2,4
		AUSLAND	133,4	+42,2	121,1	+28,0	113,5	+1,2
35.1	SCHIFFBAU	INSGESAMT	153,0	+114,0	158,7	+33,4	137,8	+6,6
		INLAND	62,0	-9,6	105,1	-20,8	118,4	+8,2
		AUSLAND	228,3	+208,9	196,5	+98,9	152,6	+5,3
35.3	LUFT- UND RAUMFAHRZEUGBAU	INSGESAMT	105,7	+11,4	102,8	+11,0	104,2	0
		INLAND	103,6	+11,8	110,1	+8,6	109,3	+0,2
		AUSLAND	107,1	+11,2	98,7	+13,1	101,2	0
36.1	HERSTELLUNG VON MOEBELN	INSGESAMT	105,8	-2,3	93,3	0	92,8	-0,1
		INLAND	105,7	-4,5	92,7	-0,5	92,5	-0,3
		AUSLAND	106,6	+11,8	97,0	+3,7	94,3	+1,1

1) EUROPAEISCHE GEMEINSCHAFT FUER KOHLE UND STAHL.
STBA,FS 4,R 2.2,10/1987

FRUEHERES BUNDESGBEIT
4 INDEX DES UMSATZES FUER DAS VERARBEITENDE GEBERBE
1991=100
4.2 ZEITREIHENANALYSE - BERLINER VERFAHREN (BV 4)
VOLUMENINDEX

WZ93- SCHL.	WIRTSCHAFTSZWEIG	ORIGINALWERT		KALENDER- U. SAISON- BEREINIGTER WERT		GLATTE KOMPONENTE		
		1997 OKT.	VERAEND. GEGENUEBER VORJAHRES- MONAT IN %	1997 OKT.	VERAEND. GEGENUEBER VORMONAT IN %	1997 OKT.	VERAEND. GEGENUEBER VORMONAT IN %	
D	VERARBEITENDES GEBERBE 1)	INSGESAMT	106,5	+5,9	101,7	+1,3	101,2	+0,8
		INLAND	94,4	+2,3	89,7	+1,7	89,1	+0,2
		AUSLAND	130,9	+11,8	126,0	+0,8	126,4	+1,0
	VORLEISTUNGSGUETER- PRODUZENTEN	INSGESAMT	112,1	+7,7	105,2	+0,6	104,7	+0,7
		INLAND	102,0	+4,3	94,6	+0,4	94,2	+0,4
		AUSLAND	136,2	+14,2	129,8	+0,9	129,3	+1,3
	INVESTITIONSGUETER- PRODUZENTEN	INSGESAMT	104,1	+4,7	102,4	+2,6	101,4	+0,4
		INLAND	88,8	-0,1	88,1	+4,3	88,9	0
		AUSLAND	128,9	+10,7	126,6	+1,1	126,0	+0,8
	GEBRAUCHSGUETER- PRODUZENTEN	INSGESAMT	100,8	+5,8	94,0	-0,2	93,9	+0,8
		INLAND	83,7	+2,2	78,9	-0,6	79,0	+0,6
		AUSLAND	130,2	+10,0	119,7	+0,3	119,6	+0,8
	VERBRAUCHSGUETER- PRODUZENTEN	INSGESAMT	91,3	-1,1	88,6	+0,9	88,2	-0,1
		INLAND	84,7	-2,3	80,8	+1,9	80,2	-0,1
		AUSLAND	112,2	+2,3	113,5	-0,7	113,5	+0,2
D8	TEXTIL- UND BEKLEIDUNGS- GEBERBE	INSGESAMT	72,9	-1,4	70,9	-1,5	71,8	0
		INLAND	67,9	-6,0	64,6	-0,3	65,1	-0,3
		AUSLAND	88,8	+8,7	91,4	-3,6	92,6	+1,0
17	TEXTILGEWERBE	INSGESAMT	79,8	-1,0	70,5	+0,1	70,8	0
		INLAND	73,1	-5,6	63,8	+0,2	64,2	-0,6
		AUSLAND	98,7	+8,8	89,5	+0,3	89,2	+1,0
18.2	HERSTELLUNG VON BEKLEIDUNG (OHNE LEDERBEKLEIDUNG)	INSGESAMT	62,9	-2,2	71,6	-4,0	72,9	+0,4
		INLAND	61,1	-4,1	65,8	-1,2	66,2	0
		AUSLAND	70,1	+5,6	96,0	-9,3	99,0	+1,0
DC	LEDERGEWERBE	INSGESAMT	93,0	+3,7	98,8	-0,4	97,8	+0,4
		INLAND	87,2	-0,8	93,5	-1,5	92,9	-0,1
		AUSLAND	112,6	+17,5	117,2	+1,9	114,5	+1,9
DD	HOLZGEWERBE (OHNE HERSTELLUNG VON MOEBELN)	INSGESAMT	106,0	-1,6	90,0	-0,2	90,6	-0,4
		INLAND	101,0	-3,2	86,1	-0,6	86,9	-0,6
		AUSLAND	153,3	+12,6	136,3	+1,3	138,4	+0,8
DE	PAPIER- UND DRUCKGEWERBE	INSGESAMT	104,2	-2,2	95,6	-1,5	96,0	-0,3
		INLAND	97,4	-3,3	88,7	-1,4	89,2	-0,2
		AUSLAND	133,3	+1,4	124,8	-2,2	125,4	-0,3
21	PAPIERGEWERBE	INSGESAMT	110,1	-1,0	101,8	-1,8	102,3	-0,2
		INLAND	99,7	-1,8	91,2	-1,6	91,6	-0,1
		AUSLAND	139,8	+0,5	131,9	-2,0	132,9	-0,4
21.1	H.V. HOLZSTOFF, ZELLSTOFF, PAPIER, KARTON UND PAPPE	INSGESAMT	140,6	+4,0	130,1	-3,6	132,0	+0,2
		INLAND	117,1	+0,2	106,6	-4,1	107,8	+0,2
		AUSLAND	179,9	+8,4	170,0	-2,8	172,6	+0,3
21.2	PAPIER-, KARTON- UND PAPPEVERARBEITUNG	INSGESAMT	90,2	-5,5	83,1	-0,4	82,8	-0,7
		INLAND	90,8	-2,7	83,4	+0,1	83,2	-0,2
		AUSLAND	87,6	-15,9	82,2	-1,8	81,3	-2,6
22	DRUCKGEWERBE, VERRIEL- FÄLTIGUNG VON BESPIELTEN TONTRAEGERN	INSGESAMT	95,5	-4,2	86,4	-1,5	86,9	-0,5
		INLAND	94,7	-5,2	85,7	-1,4	86,4	-0,6
		AUSLAND	104,0	+7,0	93,6	-2,9	92,3	+0,8
D6	CHEMISCHE INDUSTRIE	INSGESAMT	119,3	+7,0	114,4	+1,2	113,7	+0,6
		INLAND	105,1	+3,9	99,2	+2,0	99,3	+0,2
		AUSLAND	138,6	+10,3	134,9	+0,3	134,5	+0,9
24.1	HERSTELLUNG VON CHEMISCHEN GRUNDSTOFFEN	INSGESAMT	124,4	+9,2	120,6	+1,7	120,2	+0,8
		INLAND	113,9	+8,9	110,9	+2,6	110,1	+0,5
		AUSLAND	134,4	+9,5	129,8	+0,9	129,8	+0,9
24.4	HERSTELLUNG VON PHARMA- ZEUTISCHEN ERZEUGNISSEN	INSGESAMT	127,3	+6,3	118,6	+2,3	118,4	+0,6
		INLAND	110,0	-0,8	100,3	+4,3	97,6	-0,1
		AUSLAND	162,7	+17,6	166,2	-0,2	164,9	+1,6
DH	HERSTELLUNG VON GUMMI- UND KUNSTSTOFFWAREN	INSGESAMT	114,2	+4,9	103,4	+1,8	102,5	+0,4
		INLAND	107,4	+3,1	96,6	+2,0	96,5	+0,2
		AUSLAND	136,6	+9,6	124,3	+1,1	124,1	+0,9
25.2	HERSTELLUNG VON KUNST- STOFFWAREN	INSGESAMT	113,0	+4,1	102,3	+1,3	101,6	+0,3
		INLAND	107,2	+1,5	98,0	+1,6	96,1	0
		AUSLAND	131,6	+11,6	122,2	+0,4	122,6	+1,1
DI	GLASGEWERBE, KERAMIK, VERARBEITUNG VON STEINEN UND ERDEN	INSGESAMT	104,1	-1,7	90,8	-0,3	91,0	-0,4
		INLAND	102,2	-3,7	87,6	-0,2	87,6	-0,7
		AUSLAND	110,0	+4,6	101,3	-0,3	102,0	+0,6
26.1	HERSTELLUNG UND VERAR- BEITUNG VON GLAS	INSGESAMT	118,2	+3,6	103,3	+1,5	102,4	+0,2
		INLAND	110,3	+2,0	97,3	+2,0	96,3	+0,1
		AUSLAND	131,8	+7,2	119,3	+0,3	118,6	+0,5
DJ	METALLERZEUGUNG UND -BE- ARBEITUNG, HERSTELLUNG VON METALLERZEUGNISSEN	INSGESAMT	107,5	+6,5	100,4	+1,6	99,7	+0,3
		INLAND	100,4	+4,7	94,1	+1,8	93,5	+0,2
		AUSLAND	130,3	+11,6	120,4	+1,2	119,6	+0,7

1) AUSGEWAHLTE WIRTSCHAFTSZWEIGE (OHNE ERNAHRUNGSGEBERBE UND TABAKVERARBEITUNG).

STBA, FS 4, R 2.2, 10/1997

FRUEHERES BUNDESGBIET

4 INDEX DES UMSATZES FUER DAS VERARBEITENDE GEBIET
1991=100

4.2 ZEITREIHENANALYSE - BERLINER VERFAHREN (BY 4)
VOLUMENINDEX

WZ93- SCHL.	WIRTSCHAFTSZWEIG		ORIGINALWERT		KALENDER- U. SAISON- BEREINIGTER WERT BERLINER VERFAHREN, VERSION 4		GLATTE KOMPONENTE	
			1997	VERAEND. GEGENUEBER VORJAHRES- MONAT IN %	1997	VERAEND. GEGENUEBER VORMONAT IN %	1997	VERAEND. GEGENUEBER VORMONAT IN %
			OKT.		OKT.		OKT.	
27	METALLERZEUGUNG UND -BEARBEITUNG	INSGESAMT	110,2	+7,8	102,1	+0,4	101,7	+0,5
		INLAND	99,8	+7,0	92,6	+1,8	91,8	+0,4
		AUSLAND	132,6	+9,3	122,6	-1,9	122,8	+0,7
27.1	ERZEUGUNG VON ROHEISEN, STAHL UND FERROLEGIE- RUNGEN (EOKS) 1)	INSGESAMT	108,9	+8,0	101,0	+2,0	100,2	+0,3
		INLAND	103,1	+8,1	96,5	+3,9	94,2	+0,3
		AUSLAND	121,6	+8,9	113,1	-1,8	113,4	+0,3
27.6	GIESSEREIINDUSTRIE	INSGESAMT	97,5	+5,2	88,1	+0,3	87,5	+1,0
		INLAND	92,8	+6,5	84,5	-0,4	84,4	+1,3
		AUSLAND	115,6	+0,9	102,2	+3,9	99,6	+0,3
28	HERSTELLUNG VON METALL- ERZEUGNISSEN	INSGESAMT	105,4	+5,8	98,2	+3,0	98,1	+0,2
		INLAND	100,8	+3,3	95,3	+2,1	94,8	+0,1
		AUSLAND	126,9	+14,9	117,3	+6,3	114,7	+0,7
28.1	STAHL- UND LEICHTMETALLBAU	INSGESAMT	105,2	-0,1	98,0	+2,7	97,5	-1,1
		INLAND	102,9	-1,1	96,7	+3,4	96,9	-1,3
		AUSLAND	127,5	+8,5	111,5	-2,0	113,4	+0,7
DK	MASCHINENBAU	INSGESAMT	97,3	+4,3	95,3	-1,5	95,9	+0,8
		INLAND	88,1	+0,7	83,5	+1,8	83,1	+0,4
		AUSLAND	112,6	+8,5	111,3	-4,5	113,2	+1,3
29.1	H.V. MASCHINEN F.D.ERZUEG. U.NUTZG.V.MECHAN.ENERGIE (O.LUFT-,STRASS.FAHRZ.BAU)	INSGESAMT	95,7	+8,3	98,2	-8,4	102,6	+1,9
		INLAND	86,0	+3,5	84,5	-2,9	84,5	+1,2
		AUSLAND	111,3	+14,9	122,6	-13,3	132,2	+2,9
29.3	HERSTELLUNG VON LAND- U. FORSTWIRTSCHAFTLICHEN MASCHINEN	INSGESAMT	67,4	-14,4	77,1	+3,8	76,8	-1,8
		INLAND	58,1	-17,8	64,9	-3,1	68,5	-1,7
		AUSLAND	81,8	-11,5	92,2	+10,6	87,0	-1,8
29.4	HERSTELLUNG VON WERK- ZEUGMASCHINEN	INSGESAMT	84,0	-3,1	78,8	-0,4	79,1	+0,5
		INLAND	76,6	+3,2	74,8	+0,8	75,7	+0,8
		AUSLAND	92,4	-8,7	83,1	-1,9	82,8	0
DL	H.V.BUEROMASCH.,DATENVERARB. GER.U.-EINRICHTG.;ELEKTROT., FEINMECHANIK U. OPTIK	INSGESAMT	110,4	+10,2	110,7	+6,9	106,9	+0,8
		INLAND	96,8	+4,0	95,0	+8,3	91,7	+0,4
		AUSLAND	139,7	+20,6	143,6	+7,2	139,1	+1,4
30	H.V. BUEROMASCHINEN, DATENVERARBEITUNGSGE- RAEATEN U. -EINRICHTUNGEN	INSGESAMT	145,0	+15,3	139,2	+1,5	133,9	+1,7
		INLAND	156,1	+11,7	148,8	+8,1	138,5	+1,3
		AUSLAND	129,3	+21,9	125,8	-10,1	127,7	+2,5
31	HERSTELLUNG VON GERAETEN DER ELEKTRIZITAETSERZUE- GUNG, -VERTEILUNG U.AE.	INSGESAMT	100,4	+14,4	103,7	+3,3	102,8	+1,5
		INLAND	90,4	+10,2	90,5	+2,3	89,7	+1,1
		AUSLAND	127,0	+22,9	138,5	+4,4	137,7	+2,1
31.2	HERSTELLUNG VON ELEK- TRIZITAETVERTEILUNGS- U. -SCHALTEINRICHTUNGEN	INSGESAMT	93,8	+15,2	106,7	-6,5	110,2	+2,3
		INLAND	82,8	+13,6	90,6	-4,5	92,0	+2,1
		AUSLAND	124,8	+18,3	152,6	-8,7	163,0	+2,7
31.6	HERSTELLUNG VON ELEK- TRISCHEN AUSRUESTUNGEN A.N.G.	INSGESAMT	98,2	+13,5	92,2	+11,1	87,0	+0,8
		INLAND	89,4	+5,5	83,0	+9,8	79,9	+0,1
		AUSLAND	120,0	+32,3	115,4	+13,5	104,7	+2,0
32	RUNDUNK-, FERNSEH- UND NACHRICHTENTECHNIK	INSGESAMT	121,0	+7,3	120,4	+19,3	110,8	-0,6
		INLAND	98,0	-5,8	96,2	+13,3	89,4	-1,4
		AUSLAND	160,7	+25,4	161,4	+28,1	147,4	0
33	MEDIZIN-, MESS-, STEUER- UND REGELUNGSTECHNIK, OPTIK	INSGESAMT	102,7	+2,2	99,7	+3,2	97,4	+0,3
		INLAND	82,9	-3,7	79,4	+5,2	77,2	-0,6
		AUSLAND	144,1	+10,3	142,1	+0,4	139,9	+1,5
DM	FAHRZEUGBAU	INSGESAMT	112,4	+9,7	108,0	+0,7	108,3	+0,9
		INLAND	87,8	+8,3	86,4	-0,3	89,2	+1,0
		AUSLAND	144,5	+12,5	133,7	+2,0	133,1	+0,8
34	HERSTELLUNG VON KRAFTWAGEN UND KRAFTWAGENTEILEN	INSGESAMT	113,3	+7,8	108,5	0	108,9	+0,8
		INLAND	87,8	+5,8	87,0	-0,6	87,7	+0,8
		AUSLAND	147,8	+9,5	137,6	+0,3	137,6	+0,7
34.1	HERSTELLUNG VON KRAFTWAGEN UND KRAFTWAGENMOTOREN	INSGESAMT	111,2	+5,9	108,1	-0,9	109,3	+0,7
		INLAND	76,7	+2,4	79,2	-1,7	80,5	+0,8
		AUSLAND	152,0	+8,0	142,3	-0,6	143,3	+0,6
35	SONSTIGER FAHRZEUGBAU	INSGESAMT	106,1	+27,4	106,4	+13,4	103,8	+1,8
		INLAND	88,0	+11,3	101,9	+1,9	103,1	+2,4
		AUSLAND	122,9	+40,9	111,3	+27,9	104,4	+1,3
35.1	SCHIFFBAU	INSGESAMT	140,8	+112,4	144,1	+39,2	126,8	+6,5
		INLAND	56,7	-10,4	86,4	-21,0	108,7	+8,9
		AUSLAND	210,3	+205,7	183,8	+86,4	140,7	+5,3
35.3	LUFT- UND RAUMFAHRZEUGBAU	INSGESAMT	97,3	+10,3	94,5	+11,0	95,8	0
		INLAND	95,1	+10,8	101,1	+8,8	100,4	+0,1
		AUSLAND	98,7	+9,9	90,7	+13,0	93,1	0
36.1	HERSTELLUNG VON MOEBELN	INSGESAMT	91,1	-3,4	80,3	+0,2	79,8	-0,1
		INLAND	90,8	-5,7	79,6	-0,5	79,4	-0,5
		AUSLAND	92,4	+10,8	83,9	+3,8	81,6	+1,0

1) EUROPAEISCHE GEMEINSCHAFT FUER KOHLE UND STAHL.
STBA,FS 4,R 2.2,10/1987

NEUE LAENDER
5 INDEX DES AUFTRAGSEINGANGS
1991
NACH ABSCHNITTEN, UNTERABSCHNITTEN,
DER KLASSEIFIKATION DER WIRTSCHAFTS
5.1 ORIGINAL
WERT

WZ93- SCHL.	WIRTSCHAFTSZWEIG		VERAENDERUNG IN % OKT. 1997 GEGEN			VERAENDERUNG IN % SEP. 1997 GEGEN			KUMULIERT		2-MONATS- DURCHSCHNITT SEP. 1997 UND OCT. 1997	
			1997 OCT.	OKT. 1996	SEP. 1997	1997 SEP.	SEP. 1996	AUG. 1997	JAN. 1997 BIS OCT. 1997	VER- AEND. IN % GEGEN VORJAHR	OCT. 1997	VER- AEND. IN % GEGEN VORJAHR
D	VERARBEITENDES GEWERBE 1)	INSGESAMT	161,4	+16,5	-8,4	178,1	+24,7	+27,9	153,4	+11,4	168,8	+20,7
		INLAND	176,5	+10,3	-11,4	199,3	+20,0	+28,6	168,4	+6,8	187,9	+15,2
		AUSLAND	123,0	+45,9	-1,0	124,2	+48,9	+25,2	115,2	+38,6	123,6	+47,3
	VORLEISTUNGSGUETER- PRODUZENTEN	INSGESAMT	191,9	+20,0	-1,8	195,4	+20,8	+17,3	176,4	+15,4	193,7	+20,4
		INLAND	200,2	+14,9	-1,5	203,3	+13,6	+15,2	184,2	+11,3	201,8	+14,3
		AUSLAND	185,9	+44,0	-2,6	170,4	+57,5	+25,8	151,7	+34,2	188,2	+50,6
	INVESTITIONSGUETER- PRODUZENTEN	INSGESAMT	123,4	+13,0	-20,5	155,3	+36,9	+45,8	125,4	+8,7	139,4	+25,2
		INLAND	142,5	+4,7	-25,7	191,8	+36,1	+53,9	146,7	+0,2	167,2	+20,7
		AUSLAND	86,3	+52,5	+2,7	84,0	+40,7	+18,0	85,7	+50,6	85,2	+46,4
	GEBRAUCHSGUETER- PRODUZENTEN	INSGESAMT	300,3	+13,3	-7,8	325,7	+11,4	+33,5	270,1	+2,9	313,0	+12,3
		INLAND	287,7	+6,1	-10,2	320,4	+6,8	+27,8	265,5	-1,4	304,1	+6,0
		AUSLAND	372,1	+62,1	+4,5	366,2	+52,2	+74,6	295,9	+32,4	364,2	+57,1
	VERBRAUCHSGUETER- PRODUZENTEN	INSGESAMT	114,6	+7,7	-3,3	118,5	+6,8	+16,3	107,8	+4,9	116,6	+7,3
		INLAND	129,0	+7,9	-0,2	129,2	+3,6	+14,1	121,1	+4,0	129,1	+5,7
		AUSLAND	75,2	+6,7	-15,7	89,2	+21,4	+25,6	71,4	+9,0	82,2	+14,2
DB	TEXTIL- UND BEKLEIDUNGS- GEWERBE	INSGESAMT	142,3	+11,8	+3,8	137,1	+8,4	+30,8	125,1	+5,8	139,7	+9,1
		INLAND	141,1	+13,9	+4,6	134,9	+6,0	+26,3	123,4	+6,0	138,0	+9,9
		AUSLAND	148,2	+2,8	+0,3	147,8	+8,3	+54,4	133,5	+5,0	148,0	+5,5
17	TEXTILGEWERBE	INSGESAMT	154,8	+5,3	+2,7	150,8	+9,3	+39,2	141,1	+7,9	152,8	+7,2
		INLAND	156,0	+6,1	+2,4	152,4	+9,2	+35,2	143,6	+7,7	154,2	+7,6
		AUSLAND	150,9	+2,4	+3,6	145,7	+10,1	+57,2	132,0	+8,4	148,3	+6,1
18.2	HERSTELLUNG VON BEKLEI- DUNG (OHNE LEDERBEKLEI- DUNG)	INSGESAMT	107,8	+47,1	+8,5	93,4	-4,3	+4,6	81,4	-2,9	103,6	+16,9
		INLAND	107,3	+50,3	+12,5	95,4	-4,1	+2,4	77,7	-0,5	101,4	+18,6
		AUSLAND	118,0	+9,1	-31,4	172,1	-7,2	+32,7	150,6	-20,1	145,1	-1,2
DC	LEDERGEWERBE	INSGESAMT	52,4	+0,2	+5,6	49,6	+22,5	+20,1	44,6	+7,5	51,0	+9,9
		INLAND	81,2	+1,7	+7,6	58,9	+23,7	+14,7	51,6	+6,8	59,1	+11,3
		AUSLAND	23,1	-11,5	-7,6	25,0	+13,6	+83,8	21,4	+15,7	24,1	-
DD	HOLZGEWERBE (OHNE HERSTELLUNG VON MOEBELN)	INSGESAMT	314,5	+7,7	+1,7	309,3	+8,0	+14,9	286,5	+13,8	311,9	+7,8
		INLAND	270,5	+4,2	+2,2	264,7	+2,6	+14,0	229,4	+7,3	287,6	+3,4
		AUSLAND	3425,8	+33,4	-0,8	3463,4	+48,9	+20,2	2884,3	+71,7	3439,7	+41,2
DE	PAPIER- UND DRUCKGEWERBE	INSGESAMT	235,6	+23,7	+16,7	201,8	+10,2	+6,3	199,4	+9,4	218,7	+17,1
		INLAND	214,0	+15,2	+15,7	184,9	+3,5	+5,2	183,8	+4,4	199,5	+9,5
		AUSLAND	322,7	+53,8	+19,6	269,8	+34,1	+9,4	262,0	+26,6	236,3	+44,2
21	PAPIERGEWERBE	INSGESAMT	259,1	+26,1	+23,3	210,1	+7,9	+2,0	211,2	+5,9	234,6	+17,2
		INLAND	223,4	+12,9	+24,2	179,8	-3,3	-1,7	183,3	-3,5	201,6	+5,0
		AUSLAND	352,5	+58,3	+21,7	289,7	+33,2	+9,0	284,3	+26,4	321,1	+45,0
21.1	H.V. HOLZSTOFF, ZELLSTOFF, PAPIER, KARTON UND PAPPE	INSGESAMT	218,9	+49,5	+40,3	156,7	+12,1	-2,7	158,4	+13,1	188,3	+31,2
		INLAND	168,7	+29,0	+54,8	107,7	-12,7	-14,5	117,0	-5,2	137,2	+8,6
		AUSLAND	335,7	+80,3	+27,4	263,4	+50,3	+10,9	248,3	+41,0	239,6	+65,7
21.2	PAPIER-, KARTON- UND PAPPEVERARBEITUNG	INSGESAMT	349,4	+2,7	+4,8	333,4	+3,7	+7,9	333,0	-1,2	341,4	+3,2
		INLAND	339,6	+0,7	+4,3	319,8	+4,0	+8,9	311,9	-2,2	326,7	+2,3
		AUSLAND	416,8	+10,4	+6,5	393,1	+2,6	+4,2	425,9	+2,2	406,0	+6,5
22	DRUCKGEWERBE, VERVIEL- FAELTIGUNG VON BESPIELTEN TONTRAEGERN	INSGESAMT	194,3	+18,4	+3,8	187,1	+15,0	+15,8	178,6	+17,7	190,7	+16,7
		INLAND	201,0	+18,8	+4,8	191,8	+13,8	+15,7	184,5	+17,2	196,4	+16,3
		AUSLAND	96,0	+5,8	-18,6	117,9	+51,9	+18,4	92,3	+32,0	107,0	+27,1
D6	CHEMISCHE INDUSTRIE	INSGESAMT	116,8	+22,2	+1,4	115,2	+18,2	+16,5	109,7	+13,4	116,0	+20,1
		INLAND	133,6	+14,5	+0,4	133,1	+11,0	+13,8	128,5	+9,5	133,4	+12,8
		AUSLAND	91,0	+44,4	+3,9	87,6	+39,7	+24,3	80,6	+24,4	89,3	+42,0
24.1	HERSTELLUNG VON CHEMISCHEN GRUNDSTOFFEN	INSGESAMT	110,2	+35,2	+0,6	109,5	+29,4	+18,9	104,1	+17,1	109,9	+32,3
		INLAND	131,4	+22,9	-0,7	132,3	+18,2	+16,4	127,3	+14,6	131,9	+20,6
		AUSLAND	78,0	+81,8	+4,1	74,9	+73,8	+26,3	68,8	+25,1	76,5	+77,9
24.4	HERSTELLUNG VON PHARMA- ZEUTISCHEN ERZEUGNISSEN	INSGESAMT	101,0	+14,1	+1,5	102,5	+6,3	+23,9	93,5	+9,6	101,8	+10,1
		INLAND	104,3	+5,1	+2,3	102,0	+3,4	+20,4	99,8	+7,7	103,2	+4,3
		AUSLAND	94,2	+41,2	-9,1	103,6	+12,9	+32,0	80,5	+15,0	98,9	+24,7
DH	HERSTELLUNG VON GUMMI- UND KUNSTSTOFFWAREN	INSGESAMT	559,9	+12,8	-2,3	573,2	+12,4	+16,1	495,2	+11,2	566,6	+12,6
		INLAND	630,3	+9,3	-1,4	639,0	+6,9	+13,9	560,3	+8,0	634,7	+8,1
		AUSLAND	290,2	+53,5	-8,7	321,4	+85,0	+96,2	246,3	+49,2	305,8	+68,6
25.2	HERSTELLUNG VON KUNST- STOFFWAREN	INSGESAMT	781,9	+11,3	-1,6	794,8	+9,6	+14,8	693,1	+11,0	788,4	+10,5
		INLAND	779,6	+7,3	-1,9	785,0	+5,4	+14,1	696,3	+7,6	787,3	+6,3
		AUSLAND	802,1	+68,0	+1,1	793,3	+72,4	+21,4	663,7	+58,2	797,7	+69,1
DI	GLASGEWERBE, KERAMIK, VERARBEITUNG VON STEINEN UND ERDEN	INSGESAMT	303,6	+12,7	+1,4	299,4	+12,9	+12,7	261,0	+15,4	301,5	+12,8
		INLAND	318,2	+10,8	+1,5	314,6	+9,8	+10,7	273,1	+12,4	316,9	+10,2
		AUSLAND	224,9	+27,5	+1,1	222,5	+43,2	+28,1	200,4	+41,1	223,7	+34,8
26.1	HERSTELLUNG UND VERAR- BEITUNG VON GLAS	INSGESAMT	324,2	+27,1	+7,3	302,2	+24,3	+14,4	266,7	+24,7	313,2	+25,7
		INLAND	327,2	+19,7	+6,5	307,1	+18,3	+11,6	268,1	+16,6	317,2	+19,0
		AUSLAND	312,7	+69,0	+10,4	283,2	+57,5	+27,5	261,7	+71,4	298,0	+63,4
DJ	METALLERZEUGUNG UND -BE- ARBEITUNG, HERSTELLUNG VON METALLERZEUGNISSEN	INSGESAMT	174,3	+5,8	-7,5	188,4	+15,0	+10,6	174,0	+9,8	181,4	+10,4
		INLAND	175,9	+5,6	-4,1	183,5	+8,5	+7,8	173,2	+7,1	179,7	+7,0
		AUSLAND	166,3	+8,7	-23,2	215,1	+59,0	+26,5	177,8	+23,7	180,2	+31,1

1) AUSGEWAHLTE WIRTSCHAFTSZWEIGE (OHNE ERNAHRUNGSGEWERBE UND TABAKVERARBEITUNG).

STBA, FS 4, R 2.2, 10/1997

UND BERLIN-OST

FUER DAS VERARBEITENDE GEBIERE
=100
ABTEILUNGEN, GRUPPEN UND KLASSEN
ZWEIGE, AUSSAGE 1993 (WZ93)
WERT

INDEX

1996 OKT.	VER- AEND. IN % GEGEN OKT. 1995	1996 3.VJ	1997 2.VJ	1997 3.VJ	VERAENDERUNG IN % 3.VJ 1997 GEGEN		1996 1.HJ	1996 2.HJ	1997 1.HJ	VERAENDERUNG IN % 1.HJ 1997 GEGEN		1996	1996	VER- AEND. IN % GEGEN 1995	WZ93 SCHL.
					3.VJ 1996	2.VJ 1997				1.HJ 1996	2.HJ 1996				
138,6	-7,1	137,8	158,0	157,4	+14,4	-0,4	137,7	138,3	150,1	+9,0	+8,5	141,2	138,0	-2,3	D
180,0	-8,9	157,9	172,8	175,7	+11,3	+1,7	159,7	158,4	163,5	+2,4	+3,2	164,8	159,0	-3,5	
84,3	+3,1	85,9	120,1	110,6	+28,8	-7,9	81,5	87,0	116,2	+42,6	+33,6	81,0	84,3	+4,1	
158,9	+11,0	158,4	183,5	182,4	+16,6	-0,6	148,8	154,6	170,8	+14,0	+10,5	147,6	152,2	+3,1	
174,3	+12,5	173,1	192,9	192,4	+11,1	-0,3	160,2	169,8	177,5	+10,8	+4,5	161,8	165,0	+2,0	
115,2	+5,2	103,9	153,8	150,9	+45,2	-1,8	117,2	107,3	148,8	+27,8	+39,6	103,2	112,2	+8,7	
109,2	-30,0	113,0	128,8	127,6	+12,9	+0,6	117,7	116,3	124,6	+6,9	+7,1	135,5	117,0	-13,7	
136,1	-33,0	135,5	143,4	153,1	+13,0	+6,8	151,9	141,6	142,6	-6,1	+0,7	170,8	146,7	-14,1	
56,6	-11,6	69,1	94,2	77,9	+12,7	-17,3	50,8	66,9	89,4	+76,0	+33,6	66,5	58,9	-11,4	
265,0	+18,6	242,0	291,4	275,4	+13,8	-5,5	272,4	247,8	262,3	-3,7	+5,9	205,2	280,1	+26,8	
271,2	+11,2	246,9	283,7	275,3	+11,5	-5,0	280,4	245,2	258,9	-8,4	+4,8	222,4	262,8	+18,2	
229,6	+112,8	214,3	301,0	275,9	+28,7	-6,3	227,1	262,2	293,1	+29,1	+11,8	107,8	244,6	+126,9	
106,4	+9,8	104,6	105,3	108,0	+3,3	+2,6	101,3	101,8	106,6	+5,2	+4,7	96,7	101,5	+5,0	
119,5	+4,8	117,9	119,8	119,9	+1,7	+0,1	115,1	114,7	120,4	+4,6	+5,0	111,6	114,9	+3,0	
70,5	+40,4	68,0	65,5	75,3	+10,7	+18,0	63,4	66,6	68,9	+8,7	+3,5	55,8	65,0	+16,5	
127,3	+17,2	115,9	117,4	120,4	+3,9	+2,6	117,9	114,8	124,5	+6,6	+8,4	113,0	116,4	+3,0	DB
123,9	+12,5	113,3	115,0	120,5	+6,4	+4,8	118,7	112,4	121,9	+4,5	+8,5	114,8	114,6	-0,2	
144,1	+42,1	128,5	129,2	120,3	-6,4	-8,9	123,7	126,6	137,6	+11,2	+8,7	104,3	125,1	+19,9	
147,1	+21,2	124,3	137,1	131,9	+6,1	-3,8	131,4	127,5	143,3	+9,1	+12,4	123,1	129,4	+5,1	17
147,0	+15,6	125,2	139,3	135,9	+8,5	-2,4	135,1	128,6	145,3	+7,5	+13,0	130,3	131,8	+1,2	
147,3	+47,2	121,0	129,1	117,4	-3,0	-9,1	118,0	123,6	136,1	+15,3	+10,1	96,4	120,8	+25,3	
73,3	-0,3	92,9	63,6	88,8	-4,4	+39,6	81,0	80,1	73,2	-9,6	-8,6	85,4	80,5	-6,7	18.2
71,4	+0,3	86,3	80,1	85,4	-1,0	+42,1	75,2	75,8	68,9	-8,4	-9,1	79,5	75,5	-5,0	
108,2	-6,8	215,2	130,2	153,0	-28,9	+17,5	188,6	160,7	154,8	-17,9	-3,7	194,0	174,7	-9,9	
52,3	+12,2	38,7	44,5	43,5	+12,4	-2,2	41,0	42,5	43,9	+7,1	+3,3	46,5	41,8	-10,1	DC
60,2	+10,1	45,3	51,3	50,6	+11,7	-1,4	47,9	49,5	50,4	+5,2	+1,8	54,7	48,7	-11,0	
26,1	+33,2	16,8	21,9	18,8	+17,9	-9,6	18,0	19,0	21,9	+21,7	+15,3	19,0	18,5	-2,6	
291,9	+39,2	263,0	273,8	290,9	+10,6	+6,2	210,2	259,7	246,3	+17,2	-5,2	197,0	235,0	+19,3	DD
259,7	+32,5	241,7	232,2	251,6	+4,1	+8,4	192,2	236,0	211,5	+10,0	-10,0	184,4	213,6	+15,8	
2567,3	+118,0	1771,2	3206,1	3068,1	+73,2	-4,3	1486,5	2007,6	2702,1	+81,8	+34,6	1085,9	1747,1	+60,9	
190,5	+0,6	183,1	198,9	201,7	+10,2	+1,4	180,4	183,1	192,2	+6,5	+5,0	174,9	181,7	+3,9	DE
185,7	+0,4	178,4	182,3	186,6	+4,6	+2,4	173,4	179,9	177,4	+2,3	-1,4	167,1	176,6	+5,7	
209,8	+1,3	201,8	266,0	262,7	+30,2	-1,2	208,9	195,8	251,6	+20,4	+28,5	206,4	202,4	-1,9	
205,5	+9,5	196,7	205,6	215,4	+9,5	+4,8	199,9	193,9	201,1	+0,6	+3,7	186,4	196,9	+5,6	21
197,9	+13,7	188,8	174,1	189,4	+0,3	+8,8	188,1	187,2	173,5	-8,2	-7,3	174,7	188,2	+7,7	
225,6	+1,1	217,7	288,6	283,5	+30,2	-1,8	228,4	211,7	273,4	+19,7	+29,1	217,1	220,0	+1,3	
147,1	+0,8	138,3	150,8	164,4	+18,9	+9,0	139,6	137,8	145,1	+3,9	+5,3	144,3	138,7	-3,9	21.1
129,2	+10,1	123,5	106,8	122,2	-1,1	+14,4	122,4	124,1	106,1	-13,3	-14,5	120,9	123,3	+2,0	
186,2	-10,6	170,5	246,7	256,1	+50,2	+3,8	177,2	167,5	229,9	+29,7	+37,3	195,2	172,3	-11,7	
340,3	+19,8	331,6	332,3	333,0	+0,4	+0,2	339,1	323,6	330,3	-2,6	+2,1	283,5	331,4	+16,9	21.2
331,4	+18,6	315,4	304,8	319,8	+1,4	+4,9	318,6	309,5	304,4	-4,5	-1,6	279,0	314,1	+12,6	
379,5	+34,5	403,0	453,3	391,4	-2,9	-13,7	429,6	385,3	444,3	+3,4	+15,3	303,1	407,4	+34,4	
184,1	-14,8	159,1	187,1	177,7	+11,7	-5,0	146,1	163,9	178,5	+20,8	+7,7	154,7	155,0	+0,2	22
169,2	-15,2	164,4	193,4	182,7	+11,1	-5,5	151,9	170,0	182,7	+20,3	+7,5	156,7	160,9	+2,7	
90,7	+3,9	80,5	94,0	104,4	+29,7	+11,1	61,1	75,4	85,7	+40,3	+13,7	125,3	68,2	-45,6	
95,6	+3,4	95,6	114,2	108,7	+13,7	-4,8	97,5	95,9	109,0	+11,8	+13,7	97,4	96,7	-0,7	DG
118,7	+3,1	121,4	137,7	129,9	+7,0	-5,7	115,5	119,9	127,0	+10,0	+5,9	118,6	117,7	-0,8	
63,0	+4,1	55,7	77,7	76,1	+36,6	-2,1	69,7	58,9	81,2	+16,5	+37,9	64,5	64,3	-0,3	
81,5	-12,2	86,1	110,1	103,3	+20,0	-6,2	91,5	85,1	103,5	+13,1	+21,8	99,9	88,3	-11,6	24.1
106,9	-3,8	117,3	138,8	129,7	+10,6	-6,6	108,6	114,6	125,5	+15,6	+9,5	120,6	111,6	-7,5	
42,9	-33,8	38,5	66,5	63,3	+64,4	-4,8	65,4	40,3	70,1	+7,2	+73,9	68,4	52,8	-22,8	
88,5	+16,9	86,4	94,7	89,6	+3,7	-5,4	84,2	90,7	94,1	+11,8	+3,7	73,7	87,4	+18,6	24.4
99,2	+8,5	93,4	105,2	94,0	+0,6	-10,6	91,3	99,8	102,0	+11,7	+2,2	89,2	96,5	+7,1	
66,7	+52,3	71,8	73,5	80,8	+12,5	+8,9	69,6	72,1	78,0	+12,1	+8,2	41,8	70,8	+69,0	
496,5	+13,6	479,9	515,5	545,8	+13,7	+5,9	419,6	453,7	459,2	+9,4	+1,2	408,5	436,6	+8,9	DH
576,9	+13,5	562,7	587,9	613,6	+9,0	+4,4	486,9	528,8	522,0	+7,2	-1,3	480,9	507,8	+5,6	
189,1	+14,8	163,2	238,7	286,5	+75,6	+20,0	162,1	168,2	218,9	+35,0	+31,7	131,8	164,2	+24,6	
702,6	+16,4	680,9	729,6	764,5	+12,3	+4,8	683,4	641,1	642,6	+10,1	+0,2	565,9	612,2	+8,2	25.2
726,8	+14,8	708,7	735,8	764,5	+7,9	+3,9	603,2	663,0	648,4	+7,5	-2,2	582,2	633,1	+8,9	
483,2	+43,5	428,6	672,9	764,5	+78,4	+13,6	404,2	442,0	590,3	+46,0	+33,6	328,0	423,1	+29,0	
269,4	+22,1	255,4	279,4	281,8	+10,3	+0,9	204,3	246,5	243,5	+19,2	-1,2	212,8	225,4	+5,9	DI
268,1	+20,2	280,4	292,2	298,6	+6,5	+2,2	216,8	267,4	262,8	+16,5	-5,5	229,9	242,1	+5,3	
176,4	+39,0	130,8	215,1	197,4	+50,9	-8,2	141,9	142,4	197,8	+39,4	+38,9	127,5	142,1	+11,5	
255,1	+25,0	225,0	274,2	276,9	+23,1	+1,0	201,4	230,1	252,1	+25,2	+9,8	195,2	215,8	+10,6	26.1
273,4	+26,7	246,2	269,5	283,0	+14,9	+5,0	214,5	249,5	250,7	+16,9	+0,5	211,1	232,0	+9,9	
185,0	+16,3	143,9	282,0	253,5	+78,2	-13,2	151,7	155,9	257,3	+69,6	+65,0	134,7	153,8	+14,2	
164,7	+6,3	164,5	179,5	179,1	+8,9	-0,2	155,1	180,3	171,3	+10,4	+6,9	155,2	157,7	+1,6	DJ
186,6	+6,7	168,8	179,0	176,9	+4,8	-1,2	157,3	183,5	170,9	+8,6	+4,5	161,8	180,4	-0,9	
154,9	+4,2	141,2	182,4	190,9	+35,2	+4,7	143,0	143,3	173,4	+21,3	+21,0	119,3	143,2	+20,0	

WZ93- SCHL.	WIRTSCHAFTSZWEIG		VERAENDERUNG IN % OKT. 1997 GEGEN			VERAENDERUNG IN % SEP. 1997 GEGEN			KUMULIERT		2-MONATS- DURCHSCHNITT SEP. 1997 UND OCT. 1997	
			1997 OKT.	OKT. 1996	SEP. 1997	1997 SEP.	SEP. 1996	AUG. 1997	JAN. 1997 BIS OCT. 1997	VER- AEND. IN % GEGEN VORJAHR	OCT. 1997	VER- AEND. IN % GEGEN VORJAHR
27	METALLERZEUGUNG UND -BEARBEITUNG	INSGESAMT	121,6	+9,0	-8,0	132,2	+22,5	+11,7	123,2	+12,8	126,9	+15,6
		INLAND	115,5	+11,4	+0,7	114,7	+13,2	+7,9	111,1	+10,1	115,1	+12,3
		AUSLAND	143,9	+2,4	-26,6	196,1	+48,4	+20,6	167,4	+18,7	170,0	+24,7
27.1	ERZEUGUNG VON ROHEISEN, STAHL UND FERROLEGIE- RUNGEN (EGKS) 1)	INSGESAMT	94,9	-3,4	-10,1	105,6	+16,0	-	101,2	+9,5	100,3	+6,0
		INLAND	103,3	+12,4	+0,6	102,7	+17,9	+4,7	95,5	+10,7	103,0	+15,1
		AUSLAND	75,4	-33,3	-32,9	112,4	+12,3	-8,5	114,5	+7,5	93,9	-11,9
27.5	GIessereiindustrie	INSGESAMT	144,8	+4,7	-18,5	177,6	+48,7	+42,0	157,2	+22,1	161,2	+25,1
		INLAND	134,2	-5,2	-4,4	140,4	+22,1	+19,1	146,1	+14,6	137,3	+7,0
		AUSLAND	220,2	+81,3	-50,1	441,0	+192,1	+151,3	235,8	+72,0	330,6	+148,4
28	HERSTELLUNG VON METALL- ERZEUGNISSEN	INSGESAMT	247,9	+3,7	-7,1	266,8	+10,3	+9,9	244,9	+7,3	257,4	+7,0
		INLAND	247,5	+2,7	-6,6	264,9	+6,2	+7,6	246,8	+5,6	256,2	+4,5
		AUSLAND	252,6	+18,2	-13,5	292,1	+97,1	+46,4	220,3	+38,5	272,4	+50,5
28.1	STAHL- UND LEICHTMETALL- BAU	INSGESAMT	244,5	-12,3	-17,4	295,9	-3,5	+13,6	260,7	-1,0	270,2	-7,7
		INLAND	243,7	-14,1	-18,5	299,2	-5,1	+12,4	265,2	-2,1	271,5	-9,3
		AUSLAND	262,4	+74,0	+24,1	211,5	+136,8	+93,0	146,9	+116,5	237,0	+97,0
DK	MASCHINENBAU	INSGESAMT	85,2	+11,8	-16,2	101,7	+20,9	+32,1	88,9	+10,6	93,5	+16,6
		INLAND	100,7	+8,4	-14,6	117,9	+29,0	+36,3	97,6	+2,3	109,3	+18,5
		AUSLAND	67,0	+24,7	-21,1	72,2	+2,0	+20,9	73,0	+37,2	64,6	+10,8
29.1	H.V. MASCHINEN F.D.ERZEUG. U.NUTZG.V.MECHAN.ENERGIE (O.LUFT-,STRASS.FAHRZ.BAU)	INSGESAMT	104,0	+15,7	+5,7	98,4	+38,6	+29,0	92,1	+3,5	101,2	+25,7
		INLAND	105,0	+9,0	+9,0	96,3	+30,1	+26,0	91,5	-0,2	100,7	+18,2
		AUSLAND	101,1	+44,2	-3,7	105,0	+70,5	+37,8	94,0	+16,6	103,1	+56,4
29.3	HERSTELLUNG VON LAND- U. FORSTWIRTSCHAFTLICHEN MASCHINEN	INSGESAMT	17,5	-10,7	-21,5	22,3	-22,0	-5,5	30,5	+4,5	19,9	-17,4
		INLAND	23,7	-32,3	-21,0	30,0	-24,6	-4,5	42,6	-8,9	26,9	-29,1
		AUSLAND	11,5	+150,0	-22,3	14,8	-16,9	-6,9	18,7	+62,6	13,2	+18,9
29.4	HERSTELLUNG VON WERK- ZEUGMASCHINEN	INSGESAMT	101,9	+41,1	-16,0	121,3	+46,5	+81,3	106,3	+26,4	111,6	+44,0
		INLAND	119,4	+15,5	-21,7	152,4	+32,1	+50,6	119,6	+7,4	135,9	+24,2
		AUSLAND	76,3	+186,8	+0,5	76,9	+116,6	+102,9	86,9	+96,2	76,1	+146,3
DL	H.V. BUEROMASCH., DATENVERARB. GER.U.-EINRICHTG., ELEKTROT., FEINMECHANIK U. OPTIK	INSGESAMT	203,1	+20,7	-8,3	221,5	+33,6	+22,0	187,1	+18,9	212,3	+27,0
		INLAND	190,0	+13,3	-9,7	210,5	+15,5	+21,6	182,5	+9,3	200,3	+14,5
		AUSLAND	255,1	+49,2	-3,8	265,2	+163,4	+23,2	205,3	+72,2	280,2	+91,5
30	H.V. BUEROMASCHINEN, DATENVERARBEITUNGSGE- RAETEN U. -EINRICHTUNGEN	INSGESAMT	318,8	+25,4	+0,4	317,5	+84,3	+48,8	225,6	+61,5	318,2	+49,2
		INLAND	278,5	+31,7	+1,3	274,8	+50,2	+45,2	204,7	+51,7	276,7	+40,3
		AUSLAND	442,3	+15,0	-1,2	447,8	+220,1	+55,9	289,7	+87,9	445,1	+69,7
31	HERSTELLUNG VON GERAETEN DER ELEKTRIZITAETSERZEU- GUNG, -VERTEILUNG U.AE.	INSGESAMT	163,8	+14,9	-2,9	168,7	+2,8	+11,1	157,4	+5,0	166,3	+8,4
		INLAND	162,8	+5,0	-2,2	166,5	-7,3	+7,3	162,7	-0,3	164,7	-1,6
		AUSLAND	168,2	+107,1	-6,4	179,7	+106,1	+32,9	131,4	+56,3	174,0	+106,2
31.2	HERSTELLUNG VON ELEK- TRIZITAETSERZEUGUNGS- U. -SCHALTEINRICHTUNGEN	INSGESAMT	121,2	-19,7	-2,7	124,5	-30,2	+7,5	137,9	-17,7	122,9	-25,3
		INLAND	115,6	-28,7	-7,6	125,1	-35,9	+6,0	142,7	-20,7	120,4	-32,6
		AUSLAND	158,7	+113,3	+31,4	120,8	+89,9	+30,0	104,6	+26,2	139,8	+102,6
31.6	HERSTELLUNG VON ELEK- TRISCHEN AUSRUESTUNGEN A.N.G.	INSGESAMT	277,3	+92,0	-0,9	279,7	+23,0	+82,3	231,5	+17,2	278,5	+49,8
		INLAND	286,5	+67,7	-2,0	292,2	+7,4	+79,2	252,0	+9,5	289,4	+30,7
		AUSLAND	236,0	+745,9	+5,4	224,0	+646,7	+103,3	140,5	+165,1	230,0	+693,1
32	RUNDUNK-, FERNSEH- UND NACHRICHTENTECHNIK	INSGESAMT	227,9	+55,0	-25,8	307,3	+95,2	+33,1	232,1	+43,3	267,6	+75,8
		INLAND	178,7	+14,0	-34,1	271,3	+57,5	+44,0	196,3	+21,2	225,0	+36,7
		AUSLAND	398,3	+252,2	-7,9	432,6	+308,9	+14,5	356,1	+119,4	415,5	+279,5
33	MEDIZIN-, MESS-, STEUER- UND REGELUNGSTECHNIK, OPTIK	INSGESAMT	266,0	+5,5	-4,3	278,0	+54,0	+21,7	234,2	+18,7	272,0	+25,7
		INLAND	263,4	+30,7	-7,6	306,8	+45,8	+31,2	250,5	+14,9	295,1	+38,2
		AUSLAND	223,0	-34,4	+7,9	206,7	+94,4	-4,0	194,0	+33,2	214,9	-3,7
DM	FAHRZEUGBAU	INSGESAMT	169,9	+39,0	-31,1	246,6	+78,7	+99,8	171,5	+9,8	208,3	+60,1
		INLAND	205,2	+15,7	-43,2	361,5	+78,8	+116,2	221,2	+0,6	283,4	+49,3
		AUSLAND	119,1	+177,6	+46,1	81,5	+77,9	+34,9	100,1	+54,5	100,3	+125,9
34	HERSTELLUNG VON KRAFTWAGEN UND KRAFTWAGENTEILEN	INSGESAMT	377,1	+17,2	-16,6	452,1	+30,4	+44,3	366,1	+10,9	414,6	+24,0
		INLAND	350,6	+7,7	-19,0	432,6	+21,8	+34,4	353,8	+6,1	391,6	+15,0
		AUSLAND	520,0	+72,4	-6,7	557,4	+84,9	+106,6	432,5	+38,1	538,7	+78,6
34.1	HERSTELLUNG VON KRAFTWAGEN UND KRAFTWAGENMOTOREN	INSGESAMT	1544,2	+21,7	-17,1	1863,8	+29,3	+54,2	1332,1	-1,5	1704,0	+25,7
		INLAND	1220,7	+8,9	-20,2	1529,9	+14,7	+37,2	1080,8	-10,8	1375,3	+11,1
		AUSLAND	5759,6	+97,6	-7,3	6214,5	+118,4	+156,0	4606,3	+44,9	5967,1	+107,9
35	SONSTIGER FAHRZEUGBAU	INSGESAMT	74,2	+147,3	-51,1	151,7	+264,7	+323,7	81,7	+7,6	113,0	+215,6
		INLAND	85,4	+55,0	-71,8	302,9	+298,0	+663,0	111,9	-11,3	194,2	+196,0
		AUSLAND	64,1	+766,2	+295,7	16,2	+50,0	-49,7	54,5	+77,5	40,2	+341,8
35.1	SCHIFFBAU	INSGESAMT	26,6	+40,7	-95,2	55,1	+645,7	+3180,4	150,1	+63,3	298,8	+522,6
		INLAND	33,9	+29,4	-95,9	836,6	+645,4	+4441,3	104,3	-8,2	434,8	+527,4
		AUSLAND	12,8	+161,2	+120,7	5,8	+728,6	-57,4	237,8	+371,8	9,3	+232,1
36.1	HERSTELLUNG VON MOEBELN	INSGESAMT	239,6	+0,8	+4,8	228,6	-13,5	+28,4	219,7	-2,6	234,1	-6,8
		INLAND	246,0	+1,7	+5,2	233,8	-13,4	+28,3	225,3	-3,1	239,8	-6,3
		AUSLAND	179,8	-9,2	-0,1	180,0	-14,2	+30,2	167,6	+4,2	179,9	-11,8

1) EUROPAEISCHE GEMEINSCHAFT FUER KOHLE UND STAHL.

STBA,FS 4,R 2.2,10/1997

UND BERLIN-OST

FUER DAS VERARBEITENDE GEWERBE
=100
ABTEILUNGEN, GRUPPEN UND KLASSEN
ZWEITE, AUSGABE 1993 (WZ93)
WERT

INDEX

1996 OKT.	VER- ÄND. IN % GEGEN OKT. 1995	1996 3.VJ	1997 2.VJ	1997 3.VJ	VERÄNDERUNG IN % 3.VJ 1997 GEGEN		1996 1.HJ	1996 2.HJ	1997 1.HJ	VERÄNDERUNG IN % 1.HJ 1997 GEGEN		1996	1996	VER- ÄND. IN % GEGEN 1996	WZ93 SCHL.
					3.VJ 1996	2.VJ 1997				1.HJ 1996	2.HJ 1996				
111,6	+7,9	109,2	128,3	124,1	+13,6	-3,3	108,9	108,1	123,0	+12,9	+13,8	107,2	108,5	+1,2	27
103,7	+14,0	101,4	116,3	108,1	+7,6	-6,2	100,2	100,0	111,3	+11,1	+11,3	104,4	100,1	-4,1	
140,6	-5,7	137,8	172,3	178,9	+25,8	+3,8	140,8	137,7	165,6	+17,6	+20,3	117,4	139,3	+18,7	
98,2	-2,8	91,2	107,2	100,5	+10,2	-6,2	92,0	91,9	102,7	+11,8	+11,8	93,5	92,0	-1,6	27.1
91,9	+12,2	84,2	100,4	91,5	+8,7	-8,9	86,5	85,2	96,2	+11,2	+12,9	91,8	85,8	-6,5	
113,0	-22,1	107,5	123,2	121,2	+12,7	-1,6	106,0	107,7	117,7	+12,1	+8,3	97,4	106,3	+9,1	
138,3	+24,8	124,0	171,4	158,8	+28,9	-6,8	129,4	128,5	157,9	+22,0	+22,9	118,6	128,9	+8,7	27.5
141,5	+24,2	120,3	162,4	142,1	+18,1	-12,5	128,7	125,0	150,1	+16,6	+20,1	121,6	126,8	+4,3	
115,1	+31,2	150,1	235,3	284,7	+88,7	+21,0	134,3	153,2	213,9	+69,3	+39,6	97,4	143,7	+47,5	
239,0	+5,3	241,7	251,1	255,9	+5,9	+1,9	219,6	239,4	238,8	+8,7	+2,3	222,3	226,5	+1,9	28
241,0	+3,3	248,6	253,3	257,2	+3,5	+1,5	225,0	238,7	241,6	+7,4	+1,2	229,9	231,8	+0,8	
213,7	+45,2	155,3	223,5	240,4	+54,8	+7,8	152,0	166,3	204,9	+34,8	+23,2	127,3	159,1	+25,0	
278,8	+21,5	268,8	279,4	275,8	-4,6	-1,4	247,9	278,2	256,0	+3,3	-8,0	248,9	263,0	+5,9	28.1
283,8	+20,0	297,4	284,6	278,4	-6,1	-1,8	259,5	285,9	261,7	+2,4	-8,5	255,7	270,7	+5,9	
150,8	+212,2	70,9	144,6	177,1	+148,8	+22,5	51,7	80,7	110,9	+114,5	+37,4	58,8	66,2	+12,6	
76,2	-9,6	81,3	89,7	90,1	+10,8	+0,4	80,7	79,7	88,9	+10,2	+11,5	87,8	80,2	-8,8	DK
92,9	-8,2	95,1	91,6	102,4	+7,7	+11,8	96,9	94,0	94,7	-1,3	+0,7	99,3	94,9	-4,4	
45,7	-14,6	58,2	88,3	67,8	+20,6	-21,4	52,9	53,7	78,3	+48,0	+45,8	67,1	53,3	-20,6	
89,9	+22,1	84,5	91,4	87,8	+3,9	-3,9	91,1	83,9	92,3	+1,9	+10,0	89,2	87,5	-1,9	29.1
96,3	+32,5	89,4	85,1	87,9	-1,7	+3,3	92,1	86,7	91,1	-1,1	+5,1	94,8	89,4	-5,7	
70,1	-8,5	69,3	110,6	87,8	+26,7	-20,8	87,9	75,3	95,9	+8,1	+27,4	71,9	81,6	+13,5	
19,6	+8,3	27,2	26,8	25,9	-4,8	-3,4	31,8	25,0	34,9	+9,7	+39,6	25,9	28,4	+9,7	29.3
35,0	+21,1	43,0	30,7	31,9	-25,8	+3,9	51,4	41,8	51,1	-0,6	+22,2	41,8	46,6	+11,5	
4,6	-38,7	11,6	22,9	20,0	+72,4	-12,7	12,6	8,6	19,2	+62,4	+123,3	10,4	10,6	+1,9	
72,2	-4,0	78,6	98,7	98,4	+25,2	-0,3	88,9	81,3	111,0	+24,9	+36,5	105,9	85,1	-19,6	29.4
103,4	-0,8	102,4	117,1	129,8	+26,8	+10,8	117,2	104,1	114,6	-2,2	+10,1	124,1	110,7	-10,8	
26,6	-19,1	43,8	71,8	52,7	+20,3	-26,6	47,5	47,9	105,8	+122,7	+120,9	79,4	47,7	-39,9	
188,3	+35,0	155,3	189,7	192,8	+24,1	+1,6	156,6	166,4	181,6	+16,0	+9,1	150,3	161,4	+7,4	DL
167,7	+27,3	167,6	185,7	186,7	+10,8	-0,5	166,4	172,3	179,7	+8,0	+4,3	162,6	169,3	+4,1	
171,0	+76,1	106,3	201,6	220,9	+107,8	+9,6	117,1	143,4	189,2	+61,6	+31,9	101,6	130,2	+28,1	
254,2	+94,5	144,4	199,8	248,8	+72,3	+24,5	118,3	211,1	198,5	+67,8	-6,0	105,1	164,7	+56,7	30
211,5	+51,9	140,9	167,4	228,3	+62,0	+36,4	118,2	190,7	180,6	+51,5	-5,3	115,5	154,9	+34,1	
384,6	+267,0	154,7	298,8	311,4	+101,3	+4,2	115,5	273,5	253,4	+119,4	-7,3	79,4	194,5	+165,0	
142,6	+21,4	149,2	169,7	153,9	+3,2	-9,3	151,5	148,2	158,2	+4,4	+6,7	158,3	149,8	-5,4	31
155,1	+20,2	163,9	178,8	155,5	-5,1	-13,5	164,2	161,9	166,3	+1,3	+2,7	173,5	163,0	-6,1	
81,2	+32,7	77,0	120,2	146,0	+89,6	+21,5	89,0	81,0	118,0	+32,6	+45,7	83,4	85,0	+1,9	
150,9	+25,5	156,3	144,4	121,9	-22,0	-15,6	175,8	162,9	148,6	-15,5	-8,8	180,7	189,4	+6,3	31.2
182,2	+24,5	163,5	150,6	123,6	-27,1	-17,9	188,1	177,1	156,9	-16,6	-11,4	196,5	182,6	-7,1	
74,4	+44,7	66,3	102,2	110,5	+66,7	+8,1	92,7	66,7	92,6	-0,1	+38,8	72,9	79,7	+9,3	
144,4	+2,0	208,7	299,2	200,9	-3,7	-32,9	200,8	183,8	239,1	+19,1	+30,1	189,3	192,3	+1,6	31.6
170,8	+2,7	249,1	346,4	214,6	-13,8	-38,0	230,7	214,5	265,0	+14,9	+23,5	223,7	222,6	-0,5	
27,9	-13,4	30,3	90,4	139,9	+381,7	+54,8	68,5	48,4	124,8	+82,2	+157,9	37,3	58,5	+56,8	
147,0	+17,0	159,4	223,0	252,1	+58,2	+13,0	165,9	163,1	222,8	+34,3	+36,6	135,5	164,5	+21,4	32
156,8	+47,3	185,6	185,2	217,7	+31,5	+17,5	161,0	168,8	188,6	+17,1	+11,7	130,1	164,9	+26,7	
113,1	-42,7	137,9	354,2	371,4	+169,3	+4,9	182,7	143,3	341,4	+86,9	+138,2	154,1	163,0	+5,8	
252,2	+65,9	185,0	228,9	250,2	+35,2	+9,3	194,2	221,8	220,9	+13,7	-0,4	186,1	208,0	+25,2	33
218,8	+20,7	210,4	240,3	268,9	+28,9	+11,1	222,2	218,4	236,8	+8,4	+8,4	187,6	220,3	+17,4	
339,9	+306,6	122,0	200,6	208,8	+71,1	+4,1	124,9	230,3	181,7	+45,5	-21,1	112,9	177,6	+57,3	
122,2	-56,6	135,2	181,7	178,7	+30,7	-2,8	172,4	144,2	169,2	-1,9	+17,3	198,6	158,3	-20,3	DM
177,3	-58,2	164,2	235,8	247,5	+50,7	+5,1	254,8	188,9	210,7	-17,3	+11,5	294,3	221,8	-24,6	
42,9	-43,6	93,7	104,2	74,9	-20,1	-28,1	54,0	80,0	109,6	+103,0	+37,0	61,0	67,0	+9,8	
321,8	+32,5	285,3	378,3	379,2	+32,9	+0,2	354,1	295,4	357,7	+1,0	+21,1	238,1	324,7	+36,4	34
325,6	+20,9	284,5	365,5	374,5	+31,6	+2,5	359,2	291,8	343,9	-4,3	+17,9	261,6	325,5	+24,4	
301,7	+201,4	290,2	447,4	404,0	+39,2	-9,7	326,5	315,0	432,2	+32,4	+37,2	111,1	320,7	+188,7	
1288,7	+65,5	1110,8	1580,3	1487,3	+33,9	-5,9	1486,3	1090,4	1219,1	-18,0	+11,8	784,4	1288,4	+68,6	34.1
1142,3	+47,5	983,0	1342,5	1273,3	+29,5	-5,2	1337,7	928,0	961,3	-28,1	+3,6	782,3	1132,8	+44,8	
2914,9	+340,8	2776,5	4679,3	4276,0	+54,0	-8,6	3422,7	3207,1	4579,2	+33,8	+42,8	531,5	3314,9	+523,7	
30,0	-90,0	65,9	91,0	83,1	+28,1	-8,7	89,5	74,4	82,2	-7,1	+10,5	180,4	81,5	-54,8	35
55,1	-90,0	65,0	128,6	142,7	+119,5	+11,0	168,7	104,2	101,0	-40,1	-3,1	321,3	136,4	-57,5	
7,4	-89,8	66,7	57,2	29,7	-55,5	-48,1	16,6	47,7	65,4	+294,0	+37,1	54,2	32,2	-40,6	
18,9	-98,8	37,2	100,8	194,7	+423,4	+93,2	131,5	97,0	148,3	+12,8	+52,9	371,6	114,2	-69,3	35.1
26,4	-98,7	55,4	24,4	292,7	+428,3	+1099,6	157,2	125,4	21,9	-86,1	-82,5	454,1	141,3	-68,9	
4,9	-98,2	2,3	247,1	6,8	+195,7	-97,2	82,0	42,8	390,7	+376,5	+812,9	213,6	62,4	-70,8	
237,7	+1,6	223,2	232,7	202,2	-8,4	-13,1	224,6	222,4	225,2	+0,3	+1,3	207,8	223,5	+7,6	36.1
241,9	+0,7	230,4	237,7	207,3	-10,0	-12,8	231,8	227,8	230,8	-0,4	+1,3	215,0	229,8	+6,9	
198,0	+13,2	155,2	185,5	154,5	-0,5	-16,7	157,6	170,9	172,1	+9,2	+0,7	139,7	164,2	+17,5	

STBA, FS 4, R 2.2, 10/1997

5 INDEX DES AUFTRAGSEINGANGS

1991

NACH ABSCHNITTEN, UNTERABSCHNITTEN,
DER KLASSIFIKATION DER WIRTSCHAFTS

5.1 ORIGINAL

VOLUMEN

WZ93- SCHL.	WIRTSCHAFTSZWEIG		VERAENDERUNG IN % OKT. 1997 GEGEN			VERAENDERUNG IN % SEP. 1997 GEGEN			KUMULIERT		2-MONATS- DURCHSCHNITT SEP. 1997 UND OCT. 1997	
			1997 OCT.	OCT. 1996	SEP. 1997	1997 SEP.	SEP. 1996	AUG. 1997	JAN. 1997 BIS OCT. 1997	VER- AEND. IN % GEGEN VORJAHR	OCT. 1997	VER- AEND. IN % GEGEN VORJAHR
D	VERARBEITENDES GEWERBE 1)	INSGESAMT	156,3	+15,5	-9,1	172,0	+24,2	+27,2	148,6	+11,6	164,2	+19,9
		INLAND	170,7	+9,8	-11,1	192,0	+19,5	+27,7	165,0	+6,2	181,4	+14,7
		AUSLAND	118,7	+42,5	-1,1	121,0	+48,1	+25,1	111,8	+38,0	120,4	+46,2
	VORLEISTUNGSGUETER- PRODUZENTEN	INSGESAMT	191,7	+19,0	-1,6	194,9	+20,2	+16,8	176,6	+16,1	193,9	+19,6
		INLAND	200,3	+14,5	-1,4	203,2	+13,8	+14,8	184,6	+12,3	201,8	+14,1
		AUSLAND	164,6	+39,8	-2,5	168,9	+53,0	+25,1	151,5	+33,4	166,8	+46,2
	INVESTITIONSGUETER- PRODUZENTEN	INSGESAMT	116,1	+12,0	-20,5	148,0	+36,6	+45,9	117,7	+8,3	131,1	+24,5
		INLAND	133,3	+3,8	-25,6	179,2	+34,7	+53,7	136,5	-0,3	156,3	+19,6
		AUSLAND	82,7	+49,0	+2,0	81,1	+45,1	+19,4	80,9	+51,2	81,9	+47,0
	GEBRAUCHSGUETER- PRODUZENTEN	INSGESAMT	268,2	+12,3	-8,2	292,3	+11,3	+33,3	242,9	+2,4	280,3	+11,8
		INLAND	255,6	+5,0	-10,8	286,6	+5,9	+27,3	237,8	-1,9	271,1	+5,4
		AUSLAND	339,9	+59,5	+4,7	324,7	+48,2	+74,5	271,7	+30,1	332,3	+54,3
	VERBRAUCHSGUETER- PRODUZENTEN	INSGESAMT	108,1	+7,0	-3,1	111,6	+5,9	+16,0	101,9	+4,4	109,9	+6,5
		INLAND	121,6	+7,1	-	121,6	+2,9	+14,0	114,4	+3,6	121,6	+4,9
		AUSLAND	71,4	+7,0	-15,3	84,3	+19,9	+25,3	67,7	+8,3	77,9	+13,7
DB	TEXTIL- UND BEKLEIDUNGS- GEWERBE	INSGESAMT	136,4	+8,3	+3,8	131,4	+4,7	+30,6	120,9	+5,1	133,9	+6,9
		INLAND	135,2	+11,8	+4,6	129,3	+4,7	+26,3	118,2	+5,7	132,3	+8,3
		AUSLAND	142,3	-1,0	+0,4	141,7	+4,8	+54,5	128,9	+2,7	142,0	+1,8
17	TEXTILGEWERBE	INSGESAMT	148,2	+2,7	+2,7	145,3	+7,2	+38,9	137,0	+6,9	147,3	+4,8
		INLAND	150,4	+3,9	+2,5	146,8	+7,5	+34,9	139,5	+7,1	148,6	+5,6
		AUSLAND	145,1	-1,6	+3,6	140,0	+6,2	+57,1	127,8	+5,6	142,6	+2,1
18.2	HERSTELLUNG VON BEKLEI- DUNG (OHNE LEDERBEKLEI- DUNG)	INSGESAMT	101,5	+47,1	+8,6	93,5	-4,5	+4,4	76,7	-3,0	97,5	+16,8
		INLAND	101,0	+50,1	+12,5	89,8	-4,3	+2,2	73,2	-0,8	95,4	+18,4
		AUSLAND	111,1	+8,8	-31,1	161,2	-7,7	+32,8	141,6	-20,3	136,2	-1,6
DC	LEDERGEWERBE	INSGESAMT	48,8	-0,8	+5,6	46,2	+20,9	+20,3	41,7	+6,9	47,5	+8,7
		INLAND	56,9	+0,7	+7,6	52,9	+22,2	+15,0	48,1	+5,9	54,9	+10,0
		AUSLAND	21,6	-13,3	-7,7	23,4	+10,9	+84,3	20,1	+13,6	22,5	-2,2
DD	HOLZGEWERBE (OHNE HERSTELLUNG VON MOEBELN)	INSGESAMT	302,2	+6,9	+1,9	296,6	+7,2	+15,5	256,2	+14,1	299,4	+7,0
		INLAND	257,9	+3,1	+2,5	251,7	+1,6	+14,4	219,3	+7,4	254,8	+2,4
		AUSLAND	3439,0	+32,2	-1,2	3473,8	+49,3	+20,9	2868,4	+70,8	3463,4	+40,3
DE	PAPIER- UND DRUCKGEWERBE	INSGESAMT	241,9	+23,9	+17,4	206,1	+10,0	+5,2	204,7	+12,0	224,0	+17,1
		INLAND	217,4	+15,7	+18,8	186,2	+3,1	+3,9	186,2	+6,4	201,8	+9,5
		AUSLAND	340,0	+51,4	+18,9	286,0	+33,0	+8,9	279,0	+30,6	313,0	+42,4
21	PAPIERGEWERBE	INSGESAMT	275,4	+25,9	+23,5	223,0	+7,5	+1,2	225,4	+9,3	248,2	+16,9
		INLAND	238,0	+13,7	+25,3	189,9	-3,7	-2,9	195,2	-0,4	214,0	+5,3
		AUSLAND	373,6	+53,5	+20,6	309,8	+32,3	+8,5	304,8	+30,5	341,7	+43,1
21.1	H.V. HOLZSTOFF, ZELLSTOFF, PAPIER, KARTON UND PAPPE	INSGESAMT	247,5	+46,6	+38,7	178,5	+11,3	-3,6	181,9	+18,0	213,0	+29,4
		INLAND	193,6	+28,4	+52,6	126,9	-11,9	-14,8	136,6	+0,2	160,3	+8,7
		AUSLAND	364,2	+75,3	+25,5	290,2	+48,3	+10,1	275,8	+46,2	327,2	+62,1
21.2	PAPIER-, KARTON- UND PAPPEVERARBEITUNG	INSGESAMT	339,9	+1,8	+4,4	325,6	+3,0	+7,9	325,9	-0,2	332,8	+2,4
		INLAND	323,8	+0,3	+3,9	311,7	+3,9	+9,0	304,7	-0,9	317,8	+2,0
		AUSLAND	410,9	+7,1	+6,1	387,1	+0,3	+3,9	419,2	+2,1	399,0	+3,7
22	DRUCKGEWERBE, Vervielfach- tigung von bespielten Tontraegern	INSGESAMT	182,8	+18,8	+3,7	176,3	+15,8	+15,5	168,2	+19,0	179,6	+17,3
		INLAND	189,5	+18,3	+4,6	181,2	+14,8	+15,4	174,0	+18,7	185,4	+17,0
		AUSLAND	84,2	+3,8	-19,4	104,5	+50,8	+18,1	82,4	+31,6	94,4	+25,5
DG	CHEMISCHE INDUSTRIE	INSGESAMT	117,9	+20,9	+1,0	116,7	+17,4	+16,6	110,9	+13,2	117,3	+19,1
		INLAND	136,7	+13,6	-0,2	137,0	+10,6	+13,9	132,2	+9,7	136,9	+12,1
		AUSLAND	88,9	+42,9	+4,1	85,4	+38,9	+24,1	78,0	+23,4	87,2	+40,9
24.1	HERSTELLUNG VON CHEMISCHEN GRUNDSTOFFEN	INSGESAMT	114,6	+32,6	-	114,6	+27,6	+18,6	108,3	+16,5	114,6	+30,1
		INLAND	140,7	+21,2	-1,4	142,7	+17,3	+16,4	137,2	+14,9	141,7	+19,2
		AUSLAND	74,7	+81,8	+4,0	71,8	+74,3	+26,0	64,2	+22,1	73,3	+77,9
24.4	HERSTELLUNG VON PHARMA- ZEUTISCHEN ERZEUGNISSEN	INSGESAMT	96,1	+12,3	-2,1	98,2	+5,4	+23,8	89,7	+8,5	97,2	+8,7
		INLAND	98,9	+3,5	+1,3	97,6	+2,8	+20,2	95,7	+6,6	98,3	+3,1
		AUSLAND	90,4	+39,1	-9,1	99,4	+10,9	+31,8	77,6	+13,6	94,9	+22,8
DH	HERSTELLUNG VON GUMMI- UND KUNSTSTOFFWAREN	INSGESAMT	547,9	+13,2	-2,1	559,5	+12,8	+15,8	484,2	+11,8	553,7	+13,0
		INLAND	614,2	+9,5	-1,2	621,5	+7,2	+13,6	546,7	+8,5	617,8	+8,3
		AUSLAND	293,5	+55,3	-8,9	322,0	+84,8	+35,4	248,3	+50,4	307,8	+69,5
25.2	HERSTELLUNG VON KUNST- STOFFWAREN	INSGESAMT	762,4	+11,5	-1,3	772,5	+9,9	+14,6	675,9	+11,6	767,5	+10,7
		INLAND	765,9	+7,2	-1,6	768,4	+5,3	+13,8	675,7	+8,0	762,2	+6,2
		AUSLAND	820,3	+68,3	+1,4	808,9	+74,4	+21,7	676,7	+59,9	814,6	+71,3
DI	GLASGEWERBE, KERAMIK, VERARBEITUNG VON STEINEN UND ERDEN	INSGESAMT	297,8	+15,0	+1,7	292,8	+15,1	+12,4	254,8	+17,7	295,3	+15,0
		INLAND	313,8	+13,0	+1,9	308,0	+11,7	+10,2	267,0	+14,7	310,9	+12,4
		AUSLAND	218,3	+31,8	+0,5	217,2	+46,5	+31,1	193,8	+43,7	217,8	+38,7
26.1	HERSTELLUNG UND VERAR- BEITUNG VON GLAS	INSGESAMT	341,9	+30,5	+6,8	320,1	+28,0	+14,0	280,3	+28,2	331,0	+29,3
		INLAND	349,0	+23,7	+6,5	327,8	+22,0	+10,5	284,6	+20,5	338,4	+22,8
		AUSLAND	314,4	+70,3	+8,0	291,0	+62,7	+32,0	263,6	+73,6	302,7	+68,5
DJ	METALLERZEUGUNG UND -BE- ARBEITUNG, HERSTELLUNG VON METALLERZEUGNISSEN	INSGESAMT	171,4	+2,9	-7,6	185,5	+12,1	+10,7	172,8	+8,7	178,5	+7,5
		INLAND	173,0	+3,5	-4,3	180,8	+6,7	+7,9	171,7	+5,8	176,9	+5,1
		AUSLAND	162,8	-0,3	-22,8	210,9	+47,1	+26,1	179,0	+20,1	186,9	+21,8

1) AUSGEWAHLTE WIRTSCHAFTSZWEIGE (OHNE ERNAHRUNGSGEWERBE UND TABAKVERARBEITUNG).

STBA, FS 4, R 2.2, 10/1997

WZ93- SCHL.	WIRTSCHAFTSZWEIG		VERÄNDERUNG IN % OKT. 1997 GEGEN			VERÄNDERUNG IN % SEP. 1997 GEGEN			KUMULIERT		2-MONATS- DURCHSCHNITT	
			1997 OKT.	OKT. 1996	SEP. 1997	1997 SEP.	SEP. 1996	AUG. 1997	JAN. 1997 BIS OKT. 1997	VER- ÄEND. IN % GEGEN VORJAHR	SEP. 1997 UND OKT. 1997	VER- ÄEND. IN % GEGEN VORJAHR
27	METALLERZEUGUNG UND -BEARBEITUNG	INSGESAMT INLAND AUSLAND	129,3 117,5 144,6	+2,6 +6,0 -6,4	-7,5 +0,8 -25,9	133,3 116,6 155,1	+14,8 +7,7 +34,6	+11,2 +7,8 +19,8	127,0 114,7 172,4	+11,0 +9,3 +15,5	128,3 117,1 169,9	+8,5 +8,8 +13,5
27.1	ERZEUGUNG VON ROHEISEN, STAHL UND FERROLEGIE- RUNGEN (EOKS) 1)	INSGESAMT INLAND AUSLAND	99,6 109,4 76,7	-9,1 +6,5 -38,9	-10,5 -0,3 -33,2	111,3 109,7 114,9	+9,7 +12,7 +3,0	- +4,2 -8,4	109,7 104,9 121,1	+10,0 +12,3 +5,8	106,5 109,6 95,8	-0,1 +9,6 -19,2
27.5	GIESSEREIINDUSTRIE	INSGESAMT INLAND AUSLAND	137,1 131,4 179,0	+2,1 -5,5 +77,6	-16,9 -4,6 -50,2	164,9 137,8 355,5	+42,8 +22,1 +167,3	+38,8 +19,1 +153,5	149,2 142,9 194,8	+19,6 +14,2 +58,5	151,0 134,6 269,3	+20,9 +6,8 +128,8
28	HERSTELLUNG VON METALL- ERZEUGNISSEN	INSGESAMT INLAND AUSLAND	238,5 238,7 236,5	+3,2 +2,1 +18,8	-7,6 -7,0 -14,1	258,2 258,8 275,3	+10,2 +6,1 +100,7	+10,2 +7,9 +48,5	236,8 239,2 206,0	+7,1 +5,5 +39,0	248,4 247,8 255,9	+6,7 +4,2 +52,1
28.1	STAHL- UND LEICHTMETALL- BAU	INSGESAMT INLAND AUSLAND	239,0 238,4 253,7	-12,3 -14,1 +72,0	-17,8 -18,9 +24,4	290,7 294,1 203,9	-3,1 -4,6 +132,0	+14,1 +12,9 +92,9	255,5 260,0 141,3	-0,6 -1,7 +115,4	264,9 266,3 229,8	-7,5 -9,1 +94,4
DK	MASCHINENBAU	INSGESAMT INLAND AUSLAND	76,9 90,5 52,0	+10,8 +7,8 +22,6	-16,7 -15,0 -21,5	92,3 106,5 66,2	+20,5 +28,8 +1,4	+32,2 +36,4 +20,8	80,5 87,9 66,8	+9,8 +1,6 +36,0	84,6 98,5 59,1	+15,9 +18,1 +9,6
29.1	H.V. MASCHINEN F.D.ERZEUG. U.NUTZG.V.MECHAN.ENERGIE (D.LUFT-,STRASS.FAHRZ.BAU)	INSGESAMT INLAND AUSLAND	91,3 92,0 89,2	+14,1 +7,4 +42,9	+5,5 +8,6 -3,1	86,5 84,7 92,1	+36,9 +28,5 +67,8	+28,5 +25,5 +38,1	81,2 80,7 82,6	+2,4 -1,2 +15,0	88,9 88,4 90,7	+24,2 +16,8 +54,5
29.3	HERSTELLUNG VON LAND- U. FORSTWIRTSCHAFTLICHEN MASCHINEN	INSGESAMT INLAND AUSLAND	14,7 19,7 9,9	-12,0 -33,4 +141,5	-22,2 -21,8 -22,7	18,9 25,2 12,8	-22,9 -25,4 -18,9	-5,5 -4,2 -7,2	25,9 35,7 16,2	+3,6 -11,2 +58,8	16,8 22,5 11,4	-18,4 -29,0 +16,3
29.4	HERSTELLUNG VON WERK- ZEUGMASCHINEN	INSGESAMT INLAND AUSLAND	91,9 107,8 68,6	+39,0 +14,1 +181,1	-16,1 -21,7 +0,6	109,6 137,7 68,2	+44,2 +30,2 +111,1	+61,2 +50,5 +102,4	96,3 108,4 78,6	+24,6 +6,2 +93,1	100,8 122,8 68,4	+41,8 +22,6 +140,8
DL	H.V. BUEROMASCH., DATENVERARB. GER.U.-EINRICHTG.;ELEKTROT., FEINMECHANIK U. OPTIK	INSGESAMT INLAND AUSLAND	205,6 190,8 264,1	+20,9 +13,7 +47,7	-8,4 -10,0 -3,7	224,5 212,0 274,2	+36,7 +17,8 +168,3	+22,7 +22,0 +24,7	187,3 181,5 210,3	+20,8 +10,7 +74,7	215,1 201,4 269,2	+28,6 +15,8 +91,6
30	H.V. BUEROMASCHINEN, DATENVERARBEITUNGSGE- RAETEN U. -EINRICHTUNGEN	INSGESAMT INLAND AUSLAND	392,2 326,0 594,3	+30,5 +39,3 +17,9	+0,5 +1,2 -0,7	390,2 322,1 598,2	+98,2 +59,3 +231,4	+49,8 +46,5 +65,7	271,1 235,4 380,2	+70,8 +60,6 +94,6	391,2 324,1 596,3	+57,2 +48,6 +74,2
31	HERSTELLUNG VON GERAETEN DER ELEKTRIZITAETSERZEU- GUNG, -VERTEILUNG U.AE.	INSGESAMT INLAND AUSLAND	156,6 156,8 155,8	+14,5 +5,2 +103,1	-2,7 -1,9 -6,7	161,0 159,8 166,7	+4,1 -5,7 +101,6	+9,6 +5,7 +32,4	149,5 155,0 122,5	+6,0 +0,8 +54,1	158,8 159,3 161,2	+8,9 -0,6 +102,3
31.2	HERSTELLUNG VON ELEK- TRIZITAETSERZEUGUNGS- U. -SCHALTEINRICHTUNGEN	INSGESAMT INLAND AUSLAND	108,2 103,1 142,7	-20,6 -29,5 +110,8	-2,9 -7,8 +30,8	111,4 111,8 109,1	-30,7 -36,4 +87,8	+7,6 +5,2 +29,9	123,3 127,5 94,5	-18,6 -21,6 +24,2	109,8 107,5 125,9	-26,1 -33,3 +100,2
31.6	HERSTELLUNG VON ELEK- TRISCHEN AUSRUESTUNGEN A.N.G.	INSGESAMT INLAND AUSLAND	244,8 253,2 207,8	+84,9 +61,8 +705,4	-1,1 -2,1 +5,3	247,4 258,7 197,3	+22,2 +6,9 +612,3	+78,8 +76,3 +102,8	205,5 223,7 125,2	+15,9 +8,3 +158,1	246,1 256,0 202,6	+46,9 +28,4 +656,0
32	RUNDUNK-, FERNSEH- UND NACHRICHTENTECHNIK	INSGESAMT INLAND AUSLAND	247,1 202,0 409,5	+47,3 +10,6 +246,6	-25,7 -33,1 -8,1	332,6 302,0 439,0	+85,3 +51,2 +302,8	+34,4 +45,2 +14,2	252,8 220,5 364,9	+38,4 +17,7 +119,2	289,9 252,0 421,3	+67,0 +31,8 +273,8
33	MEDIZIN-, MESS-, STEUER- UND REGELUNGSTECHNIK, OPTIK	INSGESAMT INLAND AUSLAND	238,9 252,4 205,7	+3,6 +28,8 -35,0	-4,4 -7,8 +8,0	248,8 273,8 190,5	+52,8 +44,3 +82,6	+21,7 +31,6 -3,9	211,0 223,8 179,4	+17,5 +13,4 +32,2	244,4 263,1 198,1	+24,0 +36,5 -4,7
DM	FAHRZEUGBAU	INSGESAMT INLAND AUSLAND	156,8 190,8 108,0	+38,3 +16,0 +170,7	-31,1 -42,9 +44,8	227,7 334,2 74,6	+77,9 +78,4 +75,5	+99,2 +115,2 +35,1	159,5 206,5 91,9	+9,5 +0,6 +53,4	192,3 262,5 91,3	+59,3 +49,2 +121,6
34	HERSTELLUNG VON KRAFTWAGEN UND KRAFTWAGENTEILEN	INSGESAMT INLAND AUSLAND	346,8 322,9 475,7	+16,8 +7,7 +69,2	-16,6 -19,0 -6,6	415,8 398,5 508,1	+30,2 +22,1 +80,5	+44,1 +34,1 +109,6	338,4 327,4 397,7	+10,8 +6,5 +35,2	381,3 360,7 482,4	+23,7 +15,2 +74,9
34.1	HERSTELLUNG VON KRAFTWAGEN UND KRAFTWAGENMOTOREN	INSGESAMT INLAND AUSLAND	1363,8 1088,8 5214,8	+20,5 +5,8 +93,1	-17,1 -20,3 -7,2	1644,9 1340,7 5616,4	+27,7 +13,3 +111,8	+54,3 +36,7 +156,9	1182,7 951,9 4196,0	-2,5 -11,8 +41,0	1504,4 1204,8 5415,6	+24,3 +8,8 +102,4
35	SONSTIGER FAHRZEUGBAU	INSGESAMT INLAND AUSLAND	68,9 81,5 57,6	+142,6 +55,2 +747,1	-51,0 -71,0 +286,6	140,6 280,9 14,9	+267,8 +288,0 +53,6	+318,5 +637,3 -49,5	76,7 106,4 50,0	+7,0 -11,8 +79,9	104,8 181,2 36,3	+209,1 +189,9 +337,3
35.1	SCHIFFBAU	INSGESAMT INLAND AUSLAND	24,4 31,0 11,8	+38,6 +27,0 +162,2	-85,2 -96,0 +118,5	506,9 769,6 5,4	+640,0 +639,3 +671,4	+3191,6 +4453,8 -56,8	138,7 96,1 220,1	+82,4 -8,0 +388,3	265,7 400,3 8,6	+516,5 +522,6 +230,8
36.1	HERSTELLUNG VON MOEBELN	INSGESAMT INLAND AUSLAND	206,2 211,5 158,2	-0,5 +0,4 -10,1	+4,7 +5,0 -0,1	197,0 201,4 156,3	-14,4 -14,3 -15,4	+28,3 +28,2 +30,0	189,8 194,4 146,0	-4,0 -4,6 +2,9	201,6 206,5 156,3	-7,8 -7,4 -12,8

1) EUROPAEISCHE GEMEINSCHAFT FUER KOHLE UND STAHL.

STBA,FS 4,R 2.2,10/1997

UND BERLIN-OST

FUER DAS VERARBEITENDE GEWERBE
=100
ABTEILUNGEN, GRUPPEN UND KLASSEN
ZWEIGE, AUSSAGE 1993 (WZ93)
WERT

INDEX

1996 OKT.	VER- ÄND. IN % GEGEN OKT. 1995	1996 3.VJ	1997 2.VJ	1997 3.VJ	VERÄNDERUNG IN % 3.VJ 1997 GEGEN		1996 1.HJ	1996 2.HJ	1997 1.HJ	VERÄNDERUNG IN % 1.HJ 1997 GEGEN		1996	1996	VER- ÄND. IN % GEGEN 1995	WZ93 SCHL.
					3.VJ 1996	2.VJ 1997				1.HJ 1996	2.HJ 1996				
120,2	+17,3	117,0	132,6	125,2	+7,0	-5,8	112,1	115,8	128,5	+14,6	+11,0	105,9	114,0	+7,6	27
110,9	+22,9	107,8	120,4	110,6	+2,6	-8,1	102,5	108,4	116,3	+13,6	+9,3	102,8	104,4	+1,6	
154,6	+4,3	150,6	177,9	179,2	+19,0	+0,7	147,7	150,6	173,6	+17,5	+15,3	117,2	148,1	+27,2	
109,8	+8,6	101,2	116,7	106,0	+4,7	-9,2	97,3	102,4	113,3	+16,4	+10,6	93,8	99,8	+6,4	27.1
102,7	+24,5	99,5	110,7	98,2	+5,0	-11,3	81,7	95,0	107,4	+17,1	+13,1	82,4	93,4	+1,1	
125,6	-12,7	119,1	130,6	124,2	+4,3	-4,9	110,3	119,6	127,0	+15,1	+6,2	97,1	114,9	+18,3	
134,3	+22,4	119,9	163,1	150,5	+25,5	-7,7	125,7	124,1	150,6	+19,8	+21,4	117,8	124,9	+6,0	27.5
139,0	+22,5	118,1	158,7	139,2	+17,9	-12,3	128,3	122,6	146,7	+18,2	+19,7	121,9	124,5	+2,1	
100,8	+22,5	133,0	196,6	232,3	+74,7	+18,8	121,5	134,8	178,7	+47,1	+32,6	89,2	128,1	+43,6	
231,1	+5,4	234,1	249,8	247,2	+5,6	+1,4	212,8	225,8	231,3	+8,7	+2,4	218,9	219,3	+1,1	28
233,7	+3,6	241,2	246,5	249,0	+3,2	+1,0	218,4	231,4	234,4	+7,3	+1,3	224,6	224,9	+0,1	
199,1	+44,0	144,3	209,1	225,1	+66,0	+7,7	141,7	154,7	191,4	+36,1	+23,7	120,5	148,2	+23,0	
272,6	+21,8	282,2	275,9	269,7	-4,4	-2,0	242,0	271,7	251,1	+3,8	-7,6	245,4	256,8	+4,6	28.1
277,6	+20,4	290,6	280,8	273,6	-5,8	-2,6	249,5	279,3	256,7	+2,9	-8,1	252,7	264,4	+4,6	
147,5	+215,8	69,4	140,3	171,1	+146,5	+22,0	50,0	78,9	107,7	+115,4	+36,5	57,4	64,4	+12,2	
69,4	-11,1	73,9	81,3	81,6	+10,4	+0,4	73,7	72,6	80,5	+9,2	+10,9	81,6	73,1	-10,4	DK
84,1	-9,9	85,9	82,5	92,4	+7,8	+12,0	87,2	85,1	85,3	-2,2	+0,2	81,7	86,1	-6,1	
42,4	-15,5	51,7	79,0	62,0	+19,9	-21,5	49,0	49,6	71,7	+46,3	+44,6	63,1	49,3	-21,9	
80,0	+19,8	75,0	80,5	77,3	+3,1	-4,0	81,3	74,6	81,4	+0,1	+9,1	81,3	78,0	-4,1	29.1
85,7	+30,2	79,4	75,1	77,4	-2,6	+3,1	82,2	77,1	80,4	-2,2	+4,3	86,3	79,7	-7,6	
62,4	-10,9	61,5	97,1	76,9	+25,0	-20,8	78,5	67,0	84,4	+7,5	+26,0	65,8	72,7	+10,5	
16,7	+6,4	23,2	22,8	22,0	-5,2	-3,5	27,3	21,3	29,6	+8,4	+39,0	22,8	24,3	+6,6	29.3
29,6	+18,4	36,5	25,8	26,8	+6,8	+3,9	43,9	35,4	42,8	-2,5	+20,9	36,4	39,6	+8,8	
4,1	-38,8	10,2	19,9	17,3	-69,6	-13,1	11,2	7,5	16,7	+49,1	+122,7	9,5	9,4	-1,1	
66,1	-5,3	72,1	89,3	89,0	+23,4	-0,3	81,7	74,5	100,8	+23,4	+35,3	98,8	78,1	-21,0	29.4
94,5	-2,2	93,8	106,0	117,3	+25,1	+10,7	107,6	95,2	104,0	-3,3	+9,2	115,7	101,4	-12,4	
24,4	-20,0	40,2	64,8	47,4	+17,9	-26,9	43,7	44,0	96,9	+119,5	+118,0	74,0	43,8	-40,8	
170,1	+38,5	153,8	187,9	194,4	+26,4	+3,5	153,3	166,4	180,6	+17,8	+8,5	146,8	159,8	+8,9	DL
167,8	+30,2	165,5	183,0	186,5	+12,7	+1,9	162,5	170,9	177,4	+9,2	+3,8	158,3	166,7	+5,3	
178,8	+81,2	107,9	207,4	225,7	+109,2	+8,8	117,0	148,7	193,6	+65,5	+30,2	101,1	132,9	+31,5	
300,6	+109,6	164,9	240,2	302,2	+83,3	+25,8	131,9	247,7	235,4	+78,5	-5,0	113,9	189,8	+66,6	30
234,0	+58,9	155,2	191,5	265,9	+71,3	+38,9	127,8	211,5	205,0	+60,4	-3,1	122,4	169,6	+38,6	
504,2	+283,7	194,5	388,8	412,9	+112,3	+6,2	144,4	358,0	328,1	+127,2	-8,4	87,9	251,2	+165,8	
136,8	+22,7	141,2	159,6	147,9	+4,7	-7,3	141,8	140,4	149,1	+5,1	+6,2	149,3	141,1	-5,5	31
149,0	+21,7	155,2	169,2	150,4	-3,1	-11,1	153,7	153,4	157,0	+2,1	+2,3	163,7	153,5	-6,2	
76,6	+32,3	72,8	112,6	135,8	+86,5	+20,6	83,4	76,5	110,4	+32,4	+44,3	79,2	79,9	+0,9	
136,2	+24,6	141,1	129,1	109,0	-22,7	-15,6	159,3	146,9	133,0	-16,5	-8,5	164,9	153,1	-7,2	31.2
146,2	+23,6	153,0	134,5	110,3	-27,9	-18,0	170,2	159,5	140,2	-17,6	-12,1	179,1	164,8	-6,0	
67,7	+41,9	60,6	92,4	98,9	+64,9	+8,1	85,2	60,8	83,8	-1,6	+37,8	67,9	73,0	+7,5	
132,4	+2,2	185,8	262,2	179,3	-3,5	-31,8	180,6	165,5	212,1	+17,4	+28,2	173,8	173,1	-0,4	31.6
156,5	+2,8	221,5	309,2	191,9	-13,4	-38,7	207,3	192,9	234,6	+13,2	+21,6	205,2	200,1	-2,5	
25,8	-13,1	27,9	80,4	123,4	+342,3	+53,5	62,6	44,5	112,4	+79,6	+152,6	34,8	53,6	+54,0	
167,7	+22,1	180,5	242,2	271,8	+50,8	+12,2	186,2	184,6	244,3	+31,2	+32,3	150,5	185,4	+23,2	32
182,6	+54,6	191,7	207,2	241,2	+25,8	+18,4	185,9	195,3	213,2	+14,7	+9,2	147,8	190,6	+29,0	
116,4	-42,8	141,6	363,6	377,9	+168,9	+3,9	187,4	147,4	352,0	+87,8	+138,8	160,2	167,4	+4,5	
230,7	+64,4	187,7	206,6	224,8	+34,0	+8,8	177,0	202,0	199,4	+12,7	-1,3	153,8	189,5	+23,2	33
195,9	+18,5	189,8	214,8	237,9	+25,3	+10,8	201,4	197,0	211,9	+5,2	+7,6	173,1	199,2	+15,1	
316,7	+302,9	113,5	186,3	192,3	+69,4	+3,2	116,7	214,3	168,5	+44,4	-21,4	106,3	165,5	+55,7	
113,4	-57,1	125,2	169,0	163,6	+30,7	-3,2	161,3	134,2	157,9	-2,1	+17,7	188,5	147,7	-21,6	DM
164,5	-68,7	152,9	219,8	229,8	+50,3	+4,5	238,2	176,5	197,4	-17,1	+11,8	279,8	207,9	-25,9	
39,9	-44,4	85,2	95,7	68,4	-19,7	-28,5	50,6	73,3	101,0	+98,6	+37,8	57,1	61,3	+8,4	
296,9	+30,3	264,3	348,5	348,7	+32,3	+0,3	327,4	273,7	331,4	+1,2	+21,1	223,5	300,6	+34,5	34
299,8	+18,8	262,8	336,7	348,1	+31,7	+2,8	331,1	269,9	318,8	-3,7	+18,1	245,5	300,5	+22,4	
281,1	+196,8	271,9	412,2	369,1	+35,7	-10,5	307,4	294,2	399,0	+29,8	+35,6	104,7	300,8	+187,3	
1131,9	+63,3	995,3	1404,2	1313,4	+32,0	-6,5	1334,5	976,7	1087,1	-18,5	+11,3	692,6	1155,6	+66,8	34.1
1011,7	+44,9	872,8	1194,6	1118,2	+28,1	-5,8	1190,7	823,0	849,2	-28,7	+3,2	707,2	1008,8	+42,4	
2700,7	+330,5	2594,6	4271,8	3861,8	+48,8	-9,6	3211,8	2983,2	4193,2	+30,8	+40,6	503,8	3097,5	+514,8	
28,4	-89,9	60,7	85,8	77,5	+27,7	-9,7	84,4	69,5	77,6	-8,1	+11,7	172,3	76,9	-55,4	35
52,5	-89,9	61,9	123,3	133,8	+115,8	+8,4	181,4	99,1	97,0	-99,9	-2,1	308,1	130,3	-57,7	
6,8	-90,1	59,6	52,2	27,1	-54,5	-48,1	15,3	43,0	60,1	+292,8	+39,8	50,6	29,2	-42,3	
17,6	-98,8	34,5	93,3	179,1	+419,1	+82,0	122,2	90,1	137,6	+12,6	+52,7	349,9	106,1	-69,7	35.1
24,4	-98,7	51,4	22,5	269,5	+424,3	+1087,8	146,2	118,3	20,2	-86,2	-82,6	427,1	131,3	-69,9	
4,5	-88,2	2,2	228,5	6,3	+186,4	-97,2	76,5	39,9	361,8	+372,9	+806,8	202,4	58,2	-71,2	
207,2	-0,2	194,9	201,0	174,3	-10,6	-13,3	197,5	193,9	194,8	-1,4	+0,5	186,0	195,7	+5,2	36.1
120,7	-1,2	201,2	205,2	178,6	-11,2	-13,0	203,7	198,6	199,5	-2,1	+0,5	192,5	201,2	+4,5	
173,8	+11,6	136,4	161,6	134,3	-1,5	-18,9	139,3	150,1	150,2	+7,8	+0,1	125,0	144,7	+15,8	

NEUE LAENDER UND BERLIN-OST
5 INDEX DES AUFTRAGSEINGANGS FUER DAS VERARBEITENDE GEWERBE
1991=100

5.2 ZEITREIHENANALYSE - BERLINER VERFAHREN (BV 4)
WERTINDEX

WZ93- SCHL.	WIRTSCHAFTSZWEIG		ORIGINALWERT		KALENDER- U. SAISON- BEREINIGTER WERT		GLATTE KOMPONENTE	
			1997 OKT.	VERAEND. GEGENUEBER VORJAHRES- MONAT IN %	1997 OKT.	VERAEND. GEGENUEBER VORMONAT IN %	1997 OKT.	VERAEND. GEGENUEBER VORMONAT IN %
D	VERARBEITENDES GEWERBE 1)	INSGESAMT	181,4	+16,5	159,4	-6,7	181,9	+1,3
		INLAND	176,5	+10,3	172,7	-7,8	176,9	+1,6
		AUSLAND	123,0	+46,9	125,3	-2,3	123,9	+1,1
	VORLEISTUNGSGUETER- PRODUZENTEN	INSGESAMT	191,9	+20,0	188,7	+1,7	186,2	+1,4
		INLAND	200,2	+14,9	194,4	+2,4	191,4	+1,0
		AUSLAND	165,9	+44,0	168,5	-1,9	168,7	+3,1
	INVESTITIONSGUETER- PRODUZENTEN	INSGESAMT	123,4	+13,0	126,5	-18,7	132,8	+1,2
		INLAND	142,5	+4,7	145,0	-21,1	156,5	+2,0
		AUSLAND	86,3	+52,5	89,5	-0,3	86,5	-1,6
	GEBRAUCHSGUETER- PRODUZENTEN	INSGESAMT	300,3	+13,3	293,8	0	292,4	+2,3
		INLAND	287,7	+6,1	277,4	-1,0	280,9	+2,3
		AUSLAND	372,1	+62,1	383,1	+4,4	363,7	+2,3
	VERBRAUCHSGUETER- PRODUZENTEN	INSGESAMT	114,6	+7,7	110,2	+0,6	108,8	+0,4
		INLAND	129,0	+7,9	123,7	+2,7	121,6	+0,2
		AUSLAND	76,2	+6,7	74,1	-6,7	74,2	+1,1
DB	TEXTIL- UND BEKLEIDUNGS- GEWERBE	INSGESAMT	142,3	+11,8	132,3	+4,0	127,1	+0,6
		INLAND	141,1	+13,9	131,5	+5,1	126,4	+0,7
		AUSLAND	148,2	+2,8	136,2	0	130,8	0
17	TEXTILGEWERBE	INSGESAMT	154,9	+5,3	143,3	-0,8	141,5	+0,1
		INLAND	156,0	+6,1	145,9	-0,3	144,7	+0,2
		AUSLAND	150,9	+2,4	134,4	-1,8	130,4	+0,1
18.2	HERSTELLUNG VON BEKLEIDUNG (OHNE LEDERBEKLEIDUNG)	INSGESAMT	107,8	+47,1	102,4	+28,2	87,6	+2,5
		INLAND	107,3	+50,3	99,5	+29,6	85,0	+2,8
		AUSLAND	118,0	+9,1	159,9	+18,4	138,0	-0,5
DC	LEDERGEWERBE	INSGESAMT	52,4	+0,2	43,9	-5,0	45,4	0
		INLAND	61,2	+1,7	51,6	-4,4	52,8	0
		AUSLAND	23,1	-11,5	18,4	-13,2	20,7	-1,9
DD	HOLZGEWERBE (OHNE HERSTELLUNG VON MOEBELN)	INSGESAMT	314,5	+7,7	276,7	+2,9	274,0	+0,6
		INLAND	270,5	+4,2	236,0	+3,4	231,4	+0,2
		AUSLAND	3425,9	+33,4	3123,5	-0,7	3259,9	+3,1
DE	PAPIER- UND DRUCKGEWERBE	INSGESAMT	236,6	+23,7	220,9	+10,0	210,3	+1,3
		INLAND	214,0	+15,2	198,7	+8,1	191,0	+0,8
		AUSLAND	322,7	+53,8	309,5	+14,8	287,4	+2,5
21	PAPIERGEWERBE	INSGESAMT	259,1	+26,1	241,6	+13,6	225,2	+1,8
		INLAND	223,4	+12,9	205,0	+12,2	191,9	+1,3
		AUSLAND	352,5	+56,3	337,5	+15,4	312,1	+2,6
21.1	H.V. HOLZSTOFF, ZELLSTOFF, PAPIER, KARTON UND PAPPE	INSGESAMT	219,9	+49,5	198,3	+24,0	176,0	+2,6
		INLAND	166,7	+29,0	146,2	+27,9	128,5	+2,2
		AUSLAND	335,7	+80,3	309,9	+19,2	282,2	+3,2
21.2	PAPIER-, KARTON- UND PAPPEVERARBEITUNG	INSGESAMT	349,4	+2,7	346,2	+3,5	336,7	+0,7
		INLAND	333,6	+0,7	321,0	+2,1	314,9	+0,6
		AUSLAND	418,8	+10,4	449,8	+6,2	432,8	+1,0
22	DRUCKGEWERBE, VERRIEL- FAELTIGUNG VON BESPIELTEN TONTRAEGERN	INSGESAMT	194,3	+18,4	183,8	+2,2	183,9	+0,2
		INLAND	201,0	+18,8	189,2	+1,8	189,8	+0,2
		AUSLAND	96,0	+5,8	87,8	-11,4	94,8	+0,9
DB	CHEMISCHE INDUSTRIE	INSGESAMT	116,8	+22,2	118,0	+1,5	116,1	+1,5
		INLAND	133,6	+14,5	134,2	+1,0	133,1	+0,9
		AUSLAND	91,0	+44,4	93,2	+3,0	90,1	+2,9
24.1	HERSTELLUNG VON CHEMISCHEN GRUNDSTOFFEN	INSGESAMT	110,2	+36,2	115,0	+0,7	113,0	+2,3
		INLAND	131,4	+22,9	135,2	-0,2	134,0	+1,3
		AUSLAND	78,0	+81,8	84,0	+2,7	80,9	+4,7
24.4	HERSTELLUNG VON PHARMA- ZEUTISCHEN ERZEUGNISSEN	INSGESAMT	101,0	+14,1	99,7	+3,3	97,1	+0,3
		INLAND	104,3	+5,1	101,5	+2,4	100,8	-0,6
		AUSLAND	94,2	+41,2	96,1	+7,0	89,8	+2,6
DH	HERSTELLUNG VON GUMMI- UND KUNSTSTOFFWAREN	INSGESAMT	559,9	+12,8	514,9	+0,9	510,1	+1,2
		INLAND	630,3	+9,3	575,4	+1,8	567,7	+0,8
		AUSLAND	290,2	+53,5	279,9	-8,6	284,7	+4,0
25.2	HERSTELLUNG VON KUNST- STOFFWAREN	INSGESAMT	781,9	+11,3	714,9	+2,1	707,4	+0,9
		INLAND	779,6	+7,3	706,9	+2,1	698,5	+0,5
		AUSLAND	802,1	+66,0	788,3	+2,3	788,2	+4,2
DI	GLASGEWERBE, KERAMIK, VERARBEITUNG VON STEINEN UND ERDEN	INSGESAMT	303,6	+12,7	270,9	+2,3	268,9	+0,5
		INLAND	319,2	+10,8	282,6	+3,0	276,6	+0,3
		AUSLAND	224,9	+27,6	213,2	-1,3	217,9	+2,0
26.1	HERSTELLUNG UND VERAR- BEITUNG VON GLAS	INSGESAMT	324,2	+27,1	296,8	+4,7	288,8	+1,7
		INLAND	327,2	+19,7	297,1	+4,4	287,1	+1,4
		AUSLAND	312,7	+69,0	297,8	+7,0	286,7	+3,0
DJ	METALLERZEUGUNG UND -BE- ARBEITUNG, HERSTELLUNG VON METALLERZEUGNISSEN	INSGESAMT	174,3	+5,8	173,7	-3,6	176,9	+0,5
		INLAND	175,9	+5,6	174,9	-0,1	174,6	+0,3
		AUSLAND	165,3	+6,7	168,1	-19,6	190,1	+2,1

1) AUSGEWAELTE WIRTSCHAFTSZWEIGE (OHNE ERNAHRUNGSGEWERBE UND TABAKVERARBEITUNG).

STBA, FS 4, R 2.2, 10/1997

NEUE LAENDER UND BERLIN-OST
5 INDEX DES AUFTRAGSEINGANGS FUER DAS VERARBEITENDE GEBIERE
1991=100

5.2 ZEITREIHENANALYSE - BERLINER VERFAHREN (BV 4)
WERTINDEX

WZ93- SCHL.	WIRTSCHAFTSZWEIG		ORIGINALWERT		KALENDER- U. SAISON- BEREINIGTER WERT BERLINER VERFAHREN, VERSION 4		GLATTE KOMPONENTE	
			1997	VERAEND. GEGENUEBER VORJAHRES- MONAT IN %	1997	VERAEND. GEGENUEBER VORMONAT IN %	1997	VERAEND. GEGENUEBER VORMONAT IN %
			OKT.		OKT.		OKT.	
27	METALLERZEUGUNG UND -BEARBEITUNG	INSGESAMT	121,6	+9,0	123,8	-3,7	126,7	+0,9
		INLAND	115,5	+11,4	115,8	+3,7	113,4	+0,5
		AUSLAND	143,9	+2,4	153,4	-20,4	175,9	+1,7
27.1	ERZEUGUNG VON ROHEISEN, STAHL UND FERROLEGIE- RUNGEN (EGKS) 1)	INSGESAMT	94,9	-3,4	94,0	-7,6	100,7	+0,1
		INLAND	103,3	+12,4	100,9	+2,7	98,8	+0,9
		AUSLAND	75,4	-33,3	78,4	-29,5	105,6	-1,5
27.5	GIessereiINDUSTRIE	INSGESAMT	144,8	+4,7	150,4	-13,7	163,6	+1,0
		INLAND	134,2	-5,2	133,7	-6,1	144,9	-0,1
		AUSLAND	220,2	+91,3	267,3	-33,0	263,4	+4,5
28	HERSTELLUNG VON METALL- ERZEUGNISSEN	INSGESAMT	247,9	+3,7	242,4	-4,0	246,8	+0,3
		INLAND	247,5	+2,7	243,4	-2,8	246,7	+0,1
		AUSLAND	252,6	+18,2	228,5	-18,2	248,8	+3,2
28.1	STAHL- UND LEICHTMETALLBAU	INSGESAMT	244,5	-12,3	243,8	-7,7	253,4	-0,6
		INLAND	243,7	-14,1	245,4	-8,2	255,9	-0,8
		AUSLAND	262,4	+74,0	207,0	+12,7	180,7	+5,7
DK	MASCHINENBAU	INSGESAMT	85,2	+11,8	89,5	-6,0	90,6	+0,1
		INLAND	100,7	+8,4	100,8	-9,3	102,0	+1,0
		AUSLAND	57,0	+24,7	67,4	+3,9	69,0	-2,4
29.1	H.V. MASCHINEN F.D.ERZEUG. U.NUTZG.V.MECHAN.ENERGIE (D.LUFT-, STRASS.FAHRZ.BAU)	INSGESAMT	104,0	+15,7	100,5	-4,1	96,7	+1,0
		INLAND	105,0	+8,0	98,9	-2,3	94,4	+0,9
		AUSLAND	101,1	+44,2	108,4	-7,0	105,1	+2,1
29.3	HERSTELLUNG VON LAND- U. FORSTWIRTSCHAFTLICHEN MASCHINEN	INSGESAMT	17,5	-10,7	28,0	+6,9	27,8	-1,4
		INLAND	23,7	-32,3	35,8	-0,3	34,9	-4,4
		AUSLAND	11,5	+150,0	18,7	+24,7	19,5	+2,6
29.4	HERSTELLUNG VON WERK- ZEUGMASCHINEN	INSGESAMT	101,9	+41,1	115,0	-6,1	112,4	-0,1
		INLAND	119,4	+15,5	127,9	-5,8	129,1	+1,7
		AUSLAND	76,3	+188,8	97,9	-0,4	87,9	-3,5
DL	H.V.BUEROMASCH.,DATENVERARB. GER.U.-EINRICHTG.;ELEKTROT.; FEINMECHANIK U. OPTIK	INSGESAMT	203,1	+20,7	205,6	-4,8	206,0	+2,0
		INLAND	190,0	+13,3	195,7	-2,1	194,6	+1,2
		AUSLAND	255,1	+48,2	245,9	-11,5	256,7	+4,1
30	H.V. BUEROMASCHINEN, DATENVERARBEITUNGSGE- RAETEN U. -EINRICHTUNGEN	INSGESAMT	318,8	+25,4	269,8	-10,6	277,9	+2,5
		INLAND	278,5	+31,7	246,1	-3,8	248,1	+2,4
		AUSLAND	442,3	+15,0	341,1	-24,0	370,5	+2,8
31	HERSTELLUNG VON GERAETEN DER ELEKTRIZITAETSERZEU- GUNG, -VERTEILUNG U.AE.	INSGESAMT	163,8	+14,9	171,3	+5,0	164,4	+1,2
		INLAND	162,8	+5,0	170,5	+6,3	164,3	+0,3
		AUSLAND	168,2	+107,1	175,2	+0,5	167,6	+5,7
31.2	HERSTELLUNG VON ELEK- TRIZITAETSVERTIEILUNGS- U. -SCHALTEINRICHTUNGEN	INSGESAMT	121,2	-19,7	138,1	+11,2	128,5	-2,9
		INLAND	115,6	-28,7	135,1	+8,7	127,3	-4,3
		AUSLAND	158,7	+113,3	152,5	+19,2	134,6	+6,1
31.6	HERSTELLUNG VON ELEK- TRISCHEN AUSRUESTUNGEN A.N.G.	INSGESAMT	277,3	+82,0	293,1	+17,0	252,5	+3,7
		INLAND	286,5	+67,7	303,6	+19,5	251,6	+2,8
		AUSLAND	236,0	+745,9	246,1	+5,0	215,6	+9,2
32	RUNDFUNK-, FERNSEH- UND NACHRICHTENTECHNIK	INSGESAMT	227,9	+55,0	259,4	-11,9	270,4	+3,6
		INLAND	178,7	+14,0	203,8	-16,9	218,5	+2,2
		AUSLAND	398,3	+252,2	450,2	-2,7	451,1	+5,9
33	MEDIZIN-, MESS-, STEUER- UND REGELUNGSTECHNIK, OPTIK	INSGESAMT	266,0	+5,5	249,6	-12,6	263,8	+1,7
		INLAND	283,4	+30,7	286,4	-4,6	282,5	+2,6
		AUSLAND	223,0	-34,4	169,7	-32,4	221,5	-0,5
DM	FAHRZEUGBAU	INSGESAMT	169,9	+39,0	184,1	-25,0	197,7	+3,7
		INLAND	205,2	+15,7	224,2	-34,1	264,1	+5,5
		AUSLAND	119,1	+177,6	125,6	+13,5	102,7	-2,1
34	HERSTELLUNG VON KRAFTWAGEN UND KRAFTWAGENTEILEN	INSGESAMT	377,1	+17,2	393,5	-5,1	402,8	+2,8
		INLAND	360,6	+7,7	364,2	-6,0	382,2	+2,5
		AUSLAND	520,0	+72,4	544,3	-2,5	510,3	+3,2
34.1	HERSTELLUNG VON KRAFTWAGEN UND KRAFTWAGENMOTOREN	INSGESAMT	1544,2	+21,7	1554,9	-4,1	1559,3	+5,4
		INLAND	1220,7	+6,9	1202,0	-4,1	1242,6	+6,0
		AUSLAND	5759,6	+97,8	6105,6	-3,9	5653,0	+3,6
35	SONSTIGER FAHRZEUGBAU	INSGESAMT	74,2	+147,3	90,4	-45,4	103,8	+5,5
		INLAND	85,4	+55,0	114,4	-61,3	167,5	+11,1
		AUSLAND	64,1	+786,2	68,5	+40,1	46,8	-9,1
35.1	SCHIFFBAU	INSGESAMT	26,8	+40,7	46,6	-89,7	132,2	+3,5
		INLAND	33,9	+28,4	28,5	-95,4	232,8	+14,1
		AUSLAND	12,8	+161,2	52,3	-57,4	104,9	-26,1
35.3	LUFT- UND RAUMFAHRZEUGBAU	INSGESAMT
		INLAND
		AUSLAND
36.1	HERSTELLUNG VON MOEBELN	INSGESAMT	239,6	+0,8	219,6	+8,2	212,9	-0,8
		INLAND	246,0	+1,7	226,1	+8,6	218,2	-0,5
		AUSLAND	179,8	-9,2	157,3	+1,0	162,5	-1,2

1) EUROPÄISCHE GEMEINSCHAFT FUER KOHLE UND STAHL.
STBA,FS 4,R 2.2,10/1997

NEUE LAENDER UND BERLIN-OST
5 INDEX DES AUFTRAGSEINGANGS FUER DAS VERARBEITENDE GEWERBE
1991=100
5.2 ZEITREIHENANALYSE - BERLINER VERFAHREN (BV 4)
VOLUMENINDEX

WZ93- SCHL.	WIRTSCHAFTSZWEIG		ORIGINALWERT		KALENDER- U. SAISON- BEREINIGTER WERT BERLINER VERFAHREN, VERSION 4		GLATTE KOMPONENTE	
			1997 OKT.	VERAEND. GEGENUEBER VORJAHRES- MONAT IN %	1997 OKT.	VERAEND. GEGENUEBER VORMONAT IN %	1997 OKT.	VERAEND. GEGENUEBER VORMONAT IN %
D	VERARBEITENDES GEWERBE 1)	INSGESAMT	156,3	+15,5	153,9	-8,8	156,5	+1,3
		INLAND	170,7	+9,8	166,8	-7,8	170,9	+1,4
		AUSLAND	119,7	+42,5	121,2	-2,9	120,2	+1,0
	VORLEISTUNGSGUETER- PRODUZENTEN	INSGESAMT	191,7	+19,0	188,0	+1,4	185,9	+1,4
		INLAND	200,3	+14,5	194,2	+2,1	181,6	+1,0
		AUSLAND	164,6	+39,8	166,6	-2,1	167,1	+2,8
	INVESTITIONSGUETER- PRODUZENTEN	INSGESAMT	116,1	+12,0	118,6	-18,9	124,6	+1,1
		INLAND	133,3	+3,8	135,8	-21,0	146,3	+2,0
		AUSLAND	82,7	+49,0	84,6	-2,0	82,4	-1,4
	GEBRAUCHSGUETER- PRODUZENTEN	INSGESAMT	268,2	+12,3	263,0	-0,5	262,6	+2,2
		INLAND	255,6	+5,0	246,8	-1,7	251,2	+2,2
		AUSLAND	339,9	+59,5	350,6	+4,5	323,5	+2,1
	VERBRAUCHSGUETER- PRODUZENTEN	INSGESAMT	108,1	+7,0	103,9	+0,8	102,5	+0,3
		INLAND	121,6	+7,1	116,5	+2,7	114,6	+0,2
		AUSLAND	71,4	+7,0	70,3	-8,3	70,1	+1,0
DB	TEXTIL- UND BEKLEIDUNGS- GEWERBE	INSGESAMT	136,4	+9,3	126,5	+3,8	121,8	+0,3
		INLAND	135,2	+11,8	125,8	+4,8	121,2	+0,4
		AUSLAND	142,3	-1,0	129,7	-0,4	124,8	-0,3
17	TEXTILGEWERBE	INSGESAMT	149,2	+2,7	137,6	-0,9	136,2	-0,1
		INLAND	150,4	+3,9	140,2	-0,6	139,5	0
		AUSLAND	145,1	-1,6	128,3	-2,0	124,6	-0,3
18.2	HERSTELLUNG VON BEKLEIDUNG (OHNE LEDERBEKLEIDUNG)	INSGESAMT	101,5	+47,1	96,5	+28,3	82,6	+2,4
		INLAND	101,0	+50,1	93,7	+29,6	80,1	+2,7
		AUSLAND	111,1	+8,8	150,6	+18,9	129,7	-0,5
DC	LEDERGEWERBE	INSGESAMT	48,8	-0,8	40,8	-4,9	42,2	-0,2
		INLAND	56,9	+0,7	47,8	-4,6	49,1	0
		AUSLAND	21,6	-13,3	17,1	-13,2	19,3	-2,0
DD	HOLZGEWERBE (OHNE HERSTELLUNG VON MOEBELN)	INSGESAMT	302,2	+6,9	264,7	+3,0	262,4	+0,5
		INLAND	257,9	+3,1	224,1	+3,6	219,8	0
		AUSLAND	343,0	+32,2	312,3,6	-1,0	326,5	+3,0
DE	PAPIER- UND DRUCKGEWERBE	INSGESAMT	241,9	+23,9	227,0	+10,3	215,7	+1,3
		INLAND	217,4	+15,7	202,1	+8,8	193,5	+0,8
		AUSLAND	340,0	+51,4	325,8	+13,7	303,9	+2,4
21	PAPIERGEWERBE	INSGESAMT	275,4	+25,9	256,9	+13,4	239,5	+1,7
		INLAND	238,0	+13,7	218,5	+12,9	203,8	+1,2
		AUSLAND	373,6	+53,5	357,3	+14,2	332,3	+2,5
21.1	H.V. HOLZSTOFF, ZELLSTOFF, PAPIER, KARTON UND PAPPE	INSGESAMT	247,5	+46,6	224,7	+22,9	200,3	+2,5
		INLAND	193,6	+28,4	170,9	+27,2	150,9	+2,0
		AUSLAND	364,2	+75,3	338,3	+17,2	310,6	+3,1
21.2	PAPIER-, KARTON- UND PAPPEVERARBEITUNG	INSGESAMT	339,9	+1,8	335,8	+3,3	327,4	+0,5
		INLAND	323,8	+0,3	312,2	+1,9	306,2	+0,4
		AUSLAND	410,9	+7,1	437,7	+5,9	421,5	+0,7
22	DRUCKGEWERBE, VIEL- FAELTIGUNG VON BESPIELTEN TONTRAEGERN	INSGESAMT	182,8	+18,8	173,4	+2,3	173,4	+0,2
		INLAND	189,5	+19,3	178,9	+1,9	179,3	+0,2
		AUSLAND	84,2	+3,8	77,1	-12,0	83,9	+0,6
DG	CHEMISCHE INDUSTRIE	INSGESAMT	117,9	+20,9	119,1	+1,5	117,4	+1,6
		INLAND	136,7	+13,6	137,5	+0,7	136,7	+0,9
		AUSLAND	88,9	+42,9	90,4	+2,8	87,4	+2,9
24.1	HERSTELLUNG VON CHEMISCHEN GRUNDSTOFFEN	INSGESAMT	114,6	+32,6	119,3	+0,6	117,5	+2,3
		INLAND	140,7	+21,2	144,9	-0,5	144,3	+1,4
		AUSLAND	74,7	+81,8	79,6	+2,6	76,5	+4,9
24.4	HERSTELLUNG VON PHARMA- ZEUTISCHEN ERZEUGNISSEN	INSGESAMT	96,1	+12,3	94,9	+2,8	92,7	+0,2
		INLAND	98,9	+3,5	96,4	+1,8	95,9	-0,7
		AUSLAND	90,4	+39,1	92,2	+7,2	86,1	+2,6
DH	HERSTELLUNG VON GUMMI- UND KUNSTSTOFFWAREN	INSGESAMT	547,9	+13,2	504,1	+1,0	499,7	+1,2
		INLAND	614,2	+8,5	561,1	+2,0	553,8	+0,8
		AUSLAND	293,5	+55,3	283,6	-7,7	288,0	+4,0
25.2	HERSTELLUNG VON KUNST- STOFFWAREN	INSGESAMT	762,4	+11,5	697,5	+2,2	690,7	+1,0
		INLAND	755,9	+7,2	685,4	+2,2	677,9	+0,5
		AUSLAND	820,3	+68,3	806,8	+2,4	806,0	+4,3
DI	GLASGEWERBE, KERAMIK, VERARBEITUNG VON STEINEN UND ERDEN	INSGESAMT	297,8	+15,0	266,6	+2,4	262,8	+0,7
		INLAND	313,8	+13,0	278,7	+3,1	273,3	+0,5
		AUSLAND	218,3	+31,8	207,9	-1,0	211,3	+2,1
26.1	HERSTELLUNG UND VERAR- BEITUNG VON GLAS	INSGESAMT	341,9	+30,5	313,8	+4,5	306,0	+2,0
		INLAND	349,0	+23,7	317,9	+4,5	308,2	+1,7
		AUSLAND	314,4	+70,3	299,8	+5,6	297,6	+3,0
DJ	METALLERZEUGUNG UND -BE- ARBEITUNG, HERSTELLUNG VON METALLERZEUGNISSEN	INSGESAMT	171,4	+2,9	170,2	-3,8	173,6	+0,2
		INLAND	173,0	+3,5	171,5	-0,3	171,4	0
		AUSLAND	162,8	-0,3	184,5	-19,9	186,4	+1,4

1) AUSGEWAHLTE WIRTSCHAFTSZWEIGE (OHNE ERNAHRUNGSGEWERBE UND TABAKVERARBEITUNG).

STBA, FS 4, R 2.2, 10/1997

NEUE LAENDER UND BERLIN-OST
5 INDEX DES AUFTRAGSEINGANGS FUER DAS VERARBEITENDE GEBIERE
1991=100

5.2 ZEITREIHENANALYSE - BERLINER VERFAHREN (BV 4)
VOLUMENINDEX

WZ89- SCHL.	WIRTSCHAFTSZWEIG		ORIGINALWERT		KALENDER- U. SAISON- BEREINIGTER WERT BERLINER VERFAHREN, VERSION 4		GLATTE KOMPONENTE	
			1997 OKT.	VERAEND. GEGENUEBER VORJAHRES- MONAT IN %	1997 OKT.	VERAEND. GEGENUEBER VORMONAT IN %	1997 OKT.	VERAEND. GEGENUEBER VORMONAT IN %
27	METALLERZEUGUNG UND -BEARBEITUNG	INSGESAMT	123,3	+2,6	124,3	-3,8	127,2	+0,2
		INLAND	117,5	+6,0	116,6	+3,2	114,4	-0,1
		AUSLAND	144,6	-6,4	152,4	-20,6	175,1	+0,9
27.1	ERZEUGUNG VON ROHEISEN, STAHL UND FERROLEGIE- RUNGEN (EOKS) 1)	INSGESAMT	99,6	-9,1	98,2	-8,4	105,9	-0,7
		INLAND	109,4	+6,5	106,7	+1,6	105,4	0
		AUSLAND	76,7	-38,9	79,0	-30,5	107,4	-2,6
27.6	GIESSEEREIINDUSTRIE	INSGESAMT	137,1	+2,1	141,3	-13,1	153,7	+0,7
		INLAND	131,4	-5,5	130,6	-8,3	141,6	-0,1
		AUSLAND	179,0	+77,6	219,9	-31,8	239,8	+4,4
28	HERSTELLUNG VON METALL- ERZEUGNISSEN	INSGESAMT	236,5	+3,2	233,7	-4,1	236,2	+0,3
		INLAND	236,7	+2,1	236,3	-2,9	236,7	0
		AUSLAND	236,5	+18,8	213,7	-18,9	232,8	+3,2
28.1	STAHL- UND LEICHTMETALLBAU	INSGESAMT	239,0	-12,3	236,5	-8,0	248,2	-0,6
		INLAND	238,4	-14,1	240,3	-8,4	250,9	-0,8
		AUSLAND	253,7	+72,0	199,6	+13,0	174,4	+5,6
OK	MASCHINENBAU	INSGESAMT	76,9	+10,8	80,7	-6,3	81,9	0
		INLAND	90,5	+7,6	90,6	-9,6	91,8	+1,0
		AUSLAND	52,0	+22,8	61,4	+3,7	62,9	-2,6
29.1	H.V. MASCHINEN F.D.ERZEUG. U. NUTZG.V. MECHAN. ENERGIE (O. LUFT-, STRASS.FAHRZ.BAU)	INSGESAMT	91,3	+14,1	88,2	-4,1	84,9	+1,0
		INLAND	92,0	+7,4	86,8	-2,6	82,8	+0,8
		AUSLAND	89,2	+42,9	95,3	-6,9	92,2	+2,1
29.3	HERSTELLUNG VON LAND- U. FORSTWIRTSCHAFTLICHEN MASCHINEN	INSGESAMT	14,7	-12,0	23,9	+7,2	23,7	-1,7
		INLAND	19,7	-33,4	30,2	-0,7	29,5	-4,2
		AUSLAND	9,9	+141,5	16,2	+23,7	16,9	+2,4
29.4	HERSTELLUNG VON WERK- ZEUGMASCHINEN	INSGESAMT	91,9	+39,0	103,7	-6,2	101,4	-0,2
		INLAND	107,8	+14,1	115,4	-6,6	116,4	+1,6
		AUSLAND	68,6	+181,1	88,2	-0,7	79,2	-3,8
DL	H.V. BUEROMASCH., DATENVERARB. GER. U. -EINRICHTG.; ELEKTROT., FEINMECHANIK U. OPTIK	INSGESAMT	205,6	+20,9	206,4	-5,5	207,6	+2,0
		INLAND	190,8	+13,7	195,0	-2,9	194,8	+1,4
		AUSLAND	264,1	+47,7	252,1	-12,1	263,5	+4,0
30	H.V. BUEROMASCHINEN, DATENVERARBEITUNGSGE- RAETEN U. -EINRICHTUNGEN	INSGESAMT	392,2	+30,5	331,5	-10,8	340,5	+2,8
		INLAND	326,0	+39,3	289,4	-3,4	290,2	+2,8
		AUSLAND	594,3	+17,9	474,6	-21,1	502,8	+3,3
31	HERSTELLUNG VON GERAETEN DER ELEKTRIZITAETSERZEU- GUNG, -VERTEILUNG U. A.E.	INSGESAMT	156,6	+14,5	162,3	+4,2	156,7	+1,4
		INLAND	156,8	+5,2	162,3	+5,5	157,2	+0,4
		AUSLAND	156,6	+103,1	162,3	+0,7	155,8	+5,6
31.2	HERSTELLUNG VON ELEK- TRIZITAETSERZEUGUNGS- U. -SCHALTEINRICHTUNGEN	INSGESAMT	108,2	-20,6	123,3	+11,1	114,6	-2,9
		INLAND	103,1	-29,5	120,5	+9,7	113,3	-4,4
		AUSLAND	142,7	+110,8	137,4	+19,1	121,3	+6,0
31.6	HERSTELLUNG VON ELEK- TRISCHEN AUSRUESTUNGEN A.N.G.	INSGESAMT	244,8	+84,9	258,3	+16,1	223,6	+3,6
		INLAND	253,2	+61,8	267,6	+18,5	231,9	+2,7
		AUSLAND	207,8	+705,4	217,6	+4,9	190,8	+9,0
32	RUNDUNK-, FERNSEH- UND NACHRICHTENTECHNIK	INSGESAMT	247,1	+47,3	280,2	-11,7	291,3	+3,3
		INLAND	202,0	+10,6	228,5	-16,1	243,0	+2,0
		AUSLAND	405,5	+246,6	457,7	-2,7	459,4	+5,7
33	MEDIZIN-, MESS-, STEUER- UND REGELUNGSTECHNIK, OPTIK	INSGESAMT	238,9	+3,6	223,1	-13,1	236,7	+1,5
		INLAND	252,4	+28,8	254,9	-4,6	251,8	+2,5
		AUSLAND	205,7	-35,0	154,7	-33,3	203,7	-0,6
OM	FAHRZEUGBAU	INSGESAMT	156,8	+38,3	170,5	-25,2	183,5	+3,6
		INLAND	190,8	+16,0	209,4	-33,8	246,2	+5,4
		AUSLAND	108,0	+170,7	114,1	+12,6	93,8	-2,3
34	HERSTELLUNG VON KRAFTWAGEN UND KRAFTWAGENTEILEN	INSGESAMT	346,8	+16,8	362,5	-5,1	371,2	+2,5
		INLAND	322,9	+7,7	336,0	-6,1	353,0	+2,4
		AUSLAND	475,7	+69,2	498,8	-2,3	466,9	+3,0
34.1	HERSTELLUNG VON KRAFTWAGEN UND KRAFTWAGENMOTOREN	INSGESAMT	1363,8	+20,5	1375,7	-4,0	1379,1	+5,2
		INLAND	1068,8	+5,6	1063,0	-4,0	1069,8	+5,9
		AUSLAND	5214,8	+93,1	5543,0	-3,8	5121,1	+3,5
35	SONSTIGER FAHRZEUGBAU	INSGESAMT	68,9	+142,6	84,5	-45,4	97,3	+5,5
		INLAND	81,5	+55,2	109,7	-60,4	158,5	+11,2
		AUSLAND	57,6	+747,1	61,7	+37,7	42,7	-9,3
35.1	SCHIFFBAU	INSGESAMT	24,4	+38,6	40,8	-90,3	176,5	+3,3
		INLAND	31,0	+27,0	23,1	-96,0	213,6	+14,0
		AUSLAND	11,8	+162,2	48,6	-57,7	98,0	-26,3
35.3	LUFT- UND RAUMFAHRZEUGBAU	INSGESAMT
		INLAND
		AUSLAND
36.1	HERSTELLUNG VON MOEBELN	INSGESAMT	206,2	-0,5	188,8	+8,1	183,1	-0,7
		INLAND	211,5	+0,4	194,4	+6,6	187,5	-0,6
		AUSLAND	156,2	-10,1	136,4	+1,1	141,1	-1,3

1) EUROPAEISCHE GEMEINSCHAFT FUER KOHLE UND STAHL.
STBA, FS 4, R 2.2, 10/1997

6 INDEX DES UMSATZES FÜR
1991
NACH ABSCHNITTEN, UNTERABSCHNITTEN,
DER KLASSIFIKATION DER WIRTSCHAFTS
6.1 ORIGINAL

WERT

WZ93- SCHL.	WIRTSCHAFTSZWEIG		VERÄNDERUNG IN % OKT. 1987 GEGEN			VERÄNDERUNG IN % SEP. 1987 GEGEN			KUMULIERT		2-MONATS- DURCHSCHNITT SEP. 1987 UND OCT. 1987	
			1987 OCT.	OKT. 1988	SEP. 1987	1987 SEP.	SEP. 1988	AUG. 1987	JAN. 1987 BIS OCT. 1987	VER- ÄND. IN % GEGEN VORJAHR	VER- ÄND. IN % GEGEN VORJAHR	VER- ÄND. IN % GEGEN VORJAHR
D	VERARBEITENDES GEBERBE 1)	INSGESAMT	174,0	+21,9	-8,5	188,1	+19,1	+25,8	151,7	+12,4	180,1	+20,5
		INLAND	178,6	+15,7	-5,6	189,1	+11,3	+28,8	156,4	+7,6	183,9	+13,4
		AUSLAND	157,8	+58,0	-10,3	175,7	+62,7	+22,2	134,8	+36,9	168,7	+58,9
	VORLEISTUNGSQUETER- PRODUZENTEN	INSGESAMT	197,3	+22,5	-1,9	201,1	+20,4	+21,4	170,4	+14,2	199,2	+21,5
		INLAND	192,5	+17,2	-2,5	197,5	+14,5	+21,8	166,8	+10,4	195,0	+15,8
		AUSLAND	217,9	+48,5	+0,6	216,6	+51,9	+19,9	186,8	+32,2	217,3	+50,2
	INVESTITIONSGUETER- PRODUZENTEN	INSGESAMT	146,3	+25,4	-11,8	165,8	+19,4	+29,3	126,6	+12,3	156,1	+22,1
		INLAND	160,1	+17,2	-9,1	176,1	+8,6	+33,9	139,6	+8,1	168,1	+12,5
		AUSLAND	109,5	+72,4	-20,8	138,2	+79,7	+15,6	91,6	+47,0	123,9	+76,5
	GEBRAUCHSGUETER- PRODUZENTEN	INSGESAMT	289,0	+15,5	-11,5	306,6	+20,4	+42,1	261,5	+6,1	307,8	+18,0
		INLAND	278,0	+9,7	-9,2	326,2	+10,5	+29,6	252,8	+1,0	292,1	+10,1
		AUSLAND	366,5	+54,1	-21,1	451,8	+91,5	+137,0	314,8	+41,4	404,2	+73,0
	VERBRAUCHSGUETER- PRODUZENTEN	INSGESAMT	114,3	+2,1	-5,8	121,4	+4,2	+19,6	110,7	+3,7	117,9	+3,2
		INLAND	118,7	+0,3	-4,1	123,8	+2,1	+20,3	114,3	+1,9	121,3	+1,3
		AUSLAND	96,1	+11,9	-14,0	111,7	+15,2	+16,5	96,3	+14,5	103,9	+13,6
DB	TEXTIL- UND BEKLEIDUNGS- GEBERBE	INSGESAMT	135,4	+8,6	+1,0	134,0	+3,7	+38,1	119,3	+2,4	134,7	+6,1
		INLAND	122,8	+4,9	-0,5	123,4	+2,0	+35,6	110,1	-0,1	123,1	+3,4
		AUSLAND	225,0	+25,9	+7,5	209,3	+11,8	+49,6	184,4	+14,4	217,2	+18,7
17	TEXTILGEBERBE	INSGESAMT	166,9	+12,2	+2,1	163,5	+8,8	+46,9	144,8	+6,8	185,2	+10,5
		INLAND	152,5	+8,2	-0,2	152,8	+7,2	+44,4	135,3	+2,8	152,7	+7,7
		AUSLAND	249,3	+29,3	+11,2	223,3	+14,9	+57,3	198,3	+20,8	235,8	+22,0
18.2	HERSTELLUNG VON BEKLEI- DUNG (OHNE LEDERBEKLEI- DUNG)	INSGESAMT	85,2	-8,6	-4,5	68,3	-18,9	+4,4	62,5	-16,0	66,8	-13,0
		INLAND	69,2	-8,5	-1,6	64,2	-17,8	+4,6	59,6	-14,6	63,7	-13,3
		AUSLAND	96,8	-8,0	-26,9	132,4	-10,7	+3,8	107,4	-26,2	114,6	-9,6
DC	LEDERGERBERBE	INSGESAMT	59,4	-1,5	+14,9	51,7	+11,7	+5,9	50,5	+6,5	55,6	+4,3
		INLAND	61,2	-3,9	+16,8	52,4	+10,1	-	52,2	+4,8	56,8	+2,0
		AUSLAND	48,9	+24,7	+2,7	47,6	+24,9	+72,5	40,7	+22,2	48,3	+24,8
DD	HOLZGERBERBE (OHNE HERSTELLUNG VON MÖBELN)	INSGESAMT	329,3	+12,3	+1,9	323,1	+5,9	+15,0	286,6	+19,8	326,2	+9,1
		INLAND	287,1	+7,2	+2,5	280,2	+0,6	+13,9	248,7	+14,6	283,7	+3,8
		AUSLAND	2438,0	+55,9	-1,2	2467,2	+51,8	+21,6	2129,5	+63,5	2452,6	+53,8
DE	PAPIER- UND DRUCKGERBERBE	INSGESAMT	192,5	+8,3	-2,2	196,8	+12,6	+12,8	177,6	+6,0	194,7	+10,4
		INLAND	179,9	+3,1	+0,1	179,8	+6,6	+12,7	165,3	+2,5	179,9	+4,8
		AUSLAND	246,8	+27,9	-8,5	268,5	+39,8	+12,8	229,9	+18,5	257,1	+30,9
21	PAPIERGERBERBE	INSGESAMT	209,4	+5,9	-3,7	217,5	+14,0	+14,4	194,4	+1,9	213,5	+9,9
		INLAND	186,7	-2,9	-0,2	186,0	+4,1	+14,7	170,3	-5,3	185,9	+0,5
		AUSLAND	276,0	+27,3	-9,7	304,4	+35,7	+13,7	261,1	+18,1	289,7	+31,6
21.1	H.V. HOLZSTOFF, ZELLSTOFF, PAPIER, KARTON UND PAPPE	INSGESAMT	156,3	+12,8	-9,1	171,9	+24,0	+18,6	145,2	+7,6	164,1	+18,4
		INLAND	112,9	-8,9	-6,0	120,1	+1,4	+21,2	104,7	-8,4	116,5	-3,9
		AUSLAND	256,8	+49,2	-11,9	293,8	+57,4	+16,2	240,5	+31,0	276,3	+53,4
21.2	PAPIER-, KARTON- UND PAPPEVERARBEITUNG	INSGESAMT	320,1	-0,3	+2,4	312,5	+4,4	+9,8	297,1	-3,3	316,3	+2,0
		INLAND	318,7	+1,5	+4,1	306,2	+6,1	+10,5	290,1	-3,1	312,5	+3,7
		AUSLAND	325,7	-6,7	-3,6	337,8	-1,5	+7,4	325,4	-3,7	331,8	-4,1
22	DRUCKGERBERBE, VERVIEL- FÄLTIGUNG VON BESPIELTEN TONTRAEGERN	INSGESAMT	166,9	+13,1	+0,8	165,5	+9,9	+9,7	152,2	+15,0	166,2	+11,5
		INLAND	173,0	+12,2	+0,3	172,4	+10,1	+10,2	159,2	+14,7	172,7	+11,1
		AUSLAND	94,8	+36,0	+12,2	84,5	+6,3	-0,5	70,3	+25,8	89,7	+20,2
DB	CHEMISCHE INDUSTRIE	INSGESAMT	112,1	+18,6	+1,8	110,1	+17,0	+17,8	105,9	+13,7	111,1	+17,8
		INLAND	109,3	+11,6	+0,2	109,1	+8,8	+16,7	105,0	+8,0	109,2	+10,2
		AUSLAND	119,7	+40,3	+6,4	112,5	+45,0	+20,2	108,3	+28,2	116,1	+42,5
24.1	HERSTELLUNG VON CHEMISCHEN GRUNDSTOFFEN	INSGESAMT	97,7	+28,4	+4,9	93,1	+25,3	+18,4	91,5	+16,7	95,4	+26,9
		INLAND	97,1	+17,7	+2,6	94,6	+14,0	+15,1	93,9	+13,6	95,9	+15,8
		AUSLAND	99,3	+68,9	+11,2	89,3	+76,1	+20,8	86,6	+27,0	94,3	+72,1
24.4	HERSTELLUNG VON PHARMA- ZEUTISCHEN ERZEUGNISSEN	INSGESAMT	100,1	+5,0	-10,9	112,4	+12,4	+36,1	100,7	+13,3	106,3	+8,8
		INLAND	102,5	-1,0	-12,5	117,2	+9,8	+42,2	104,8	+8,9	109,9	+4,6
		AUSLAND	94,1	+25,3	-6,3	100,4	+20,5	+21,3	90,7	+27,7	97,3	+22,9
DM	HERSTELLUNG VON GUMMI- UND KUNSTSTOFFWAREN	INSGESAMT	554,4	+10,7	-3,9	576,8	+15,9	+24,4	487,5	+9,1	565,5	+13,3
		INLAND	578,0	+8,0	-4,0	601,9	+12,8	+24,7	486,6	+7,1	590,0	+10,4
		AUSLAND	410,9	+41,2	-2,8	422,6	+53,3	+21,9	351,5	+28,8	418,8	+47,1
25.2	HERSTELLUNG VON KUNST- STOFFWAREN	INSGESAMT	788,6	+7,4	-4,3	803,3	+12,4	+23,7	651,0	+8,6	786,0	+9,9
		INLAND	784,5	+5,3	-4,6	801,2	+10,0	+24,3	645,3	+6,5	782,9	+7,7
		AUSLAND	808,8	+32,1	-1,8	824,8	+42,4	+18,1	708,5	+33,1	817,3	+37,1
DI	GLASGERBERBE, KERAMIK, VERARBEITUNG VON STEINEN UND ERDEN	INSGESAMT	295,6	+14,0	+1,4	291,5	+11,7	+14,7	251,6	+14,4	293,6	+12,9
		INLAND	298,1	+8,5	+0,3	297,2	+10,0	+13,7	254,8	+11,0	297,7	+8,8
		AUSLAND	278,8	+55,2	+8,4	254,7	+25,0	+22,2	231,1	+43,5	268,7	+39,1
26.1	HERSTELLUNG UND VERAR- BEITUNG VON GLAS	INSGESAMT	318,6	+28,8	+5,9	298,0	+22,4	+17,1	261,0	+23,8	307,8	+25,6
		INLAND	306,2	+18,7	+3,8	294,9	+18,3	+16,2	254,7	+15,8	300,6	+18,5
		AUSLAND	363,8	+90,3	+14,6	317,5	+43,2	+20,8	289,6	+71,5	340,7	+65,0
DJ	METALLERZEUGUNG UND -BE- ARBEITUNG, HERSTELLUNG VON METALLERZEUGNISSEN	INSGESAMT	187,5	+15,2	-8,9	205,8	+13,8	+24,1	165,0	+7,5	196,7	+14,4
		INLAND	186,6	+12,9	-9,1	205,2	+10,1	+25,3	163,7	+5,2	195,9	+11,4
		AUSLAND	193,0	+30,1	-7,7	209,1	+40,2	+12,5	172,5	+22,1	201,1	+36,1

1) AUSGEWÄHLTE WIRTSCHAFTSZWEIGE (OHNE ERNÄHRUNGSGERBERBE UND TABAKVERARBEITUNG).

STBA, FS 4, R 2.2, 10/1997

UND BERLIN-OST

DAS VERARBEITENDE GEMERBE
=100
ABTEILUNGEN, GRUPPEN UND KLASSEN
ZWEIGE, AUSSAGE 1993 (WZ93)
WERT

INDEX

1996 OKT.	VER- ÄND. IN % GEGEN OKT. 1995	1996 3.VJ	1997 2.VJ	1997 3.VJ	VERÄNDERUNG IN % 3.VJ 1997 GEGEN		1996 1.HJ	1996 2.HJ	1997 1.HJ	VERÄNDERUNG IN % 1.HJ 1997 GEGEN		1996	1996	VER- ÄND. IN % GEGEN 1995	WZ93 SCHL.
					3.VJ 1996	2.VJ 1997				1.HJ 1996	2.HJ 1996				
142,7	+7,8	139,3	154,9	162,6	+16,7	+5,0	131,6	142,4	142,5	+8,3	+0,1	133,0	137,0	+3,0	D
154,3	+8,4	151,7	160,3	166,2	+9,6	+3,7	140,8	153,3	147,9	+5,0	-3,5	143,5	147,0	+2,4	
101,7	+3,2	95,7	136,8	150,1	+56,8	+10,5	99,4	104,1	123,3	+24,0	+18,4	96,9	101,7	+6,0	
161,0	+9,8	155,4	172,8	182,5	+17,4	+5,8	144,2	152,9	159,9	+10,9	+4,6	145,0	148,5	+2,4	
184,3	+10,2	180,5	189,0	179,9	+12,1	+6,4	144,3	156,6	155,9	+8,0	-0,4	148,9	150,4	+1,0	
146,7	+8,4	133,2	189,6	193,6	+45,3	+2,1	143,7	136,7	177,4	+23,5	+29,8	127,6	140,2	+8,9	
116,7	+5,3	118,2	129,1	138,8	+17,4	+7,5	109,3	127,4	117,2	+7,2	-8,0	114,5	118,4	+3,4	
136,6	+8,1	139,0	143,3	147,4	+8,0	+2,9	127,0	147,1	132,4	+4,3	-10,0	131,7	137,1	+4,1	
63,5	-8,0	62,5	91,1	116,7	+86,1	+27,0	62,0	74,8	76,7	+23,7	+2,5	68,5	68,4	-0,1	
250,3	+1,6	218,6	266,0	264,3	+20,9	-7,3	259,7	230,3	256,5	-1,6	+10,9	237,4	246,0	+3,2	
253,4	+0,4	220,6	278,6	258,1	+17,0	-7,4	264,6	228,8	246,9	-7,1	+7,5	239,8	246,7	+2,9	
231,4	+10,6	206,1	324,3	302,0	+46,5	-6,9	223,5	239,4	314,2	+36,9	+31,2	222,8	234,4	+5,2	
111,9	+10,9	110,7	111,0	111,8	+0,8	+0,5	103,8	108,1	109,7	+5,7	+1,5	100,0	105,9	+5,9	
118,3	+8,2	115,3	116,8	114,5	-0,7	-1,0	108,7	113,0	113,4	+3,4	+0,4	106,7	111,4	+4,4	
86,9	+28,6	92,4	92,0	99,8	+8,0	+8,5	79,7	88,4	94,8	+18,7	+7,0	73,0	84,0	+15,1	
124,7	+6,8	114,3	117,4	117,5	+2,8	+0,1	116,2	113,6	117,5	+1,1	+3,4	111,9	114,9	+2,7	DB
117,1	+3,9	107,6	108,6	109,4	+1,7	+0,7	110,3	107,1	108,4	-1,7	+1,2	107,6	108,7	+1,0	
178,7	+22,7	161,9	180,1	175,2	+8,2	-2,7	157,9	189,4	182,2	+15,4	+14,3	142,2	158,6	+11,5	
148,7	+7,2	128,8	146,1	139,0	+7,9	-4,9	136,5	131,2	144,0	+5,5	+9,8	128,9	133,8	+3,8	17
141,0	+3,7	124,0	136,8	131,1	+5,7	-4,2	131,7	125,7	134,5	+2,1	+7,0	126,2	128,7	+2,0	
182,1	+24,7	156,1	198,7	182,8	+17,1	-8,0	163,3	162,5	187,8	+21,1	+21,7	144,3	162,9	+12,9	
71,3	+5,2	82,1	59,5	69,8	-15,0	+30,5	71,1	74,3	58,5	-17,7	-21,3	73,9	72,7	-1,6	18.2
69,1	+5,0	74,8	52,0	65,7	-12,2	+26,3	67,3	63,9	58,0	-16,8	-19,9	70,3	68,6	-2,4	
105,2	+5,4	193,6	77,5	132,7	-31,5	+71,2	128,4	142,3	96,5	-24,8	-32,2	130,4	135,4	+3,8	
60,3	+9,2	45,7	51,3	50,6	+10,7	-1,4	46,2	48,3	49,0	+6,1	+1,4	53,8	47,2	-12,3	DC
63,7	+9,5	48,2	52,8	52,5	+8,9	-0,6	46,3	50,8	50,5	+4,6	-0,6	57,2	49,5	-13,5	
39,2	+4,8	30,4	42,2	38,8	+27,6	-8,1	33,7	33,5	40,3	+19,6	+20,3	33,7	33,6	-0,3	
293,2	+20,8	270,9	286,9	303,0	+11,8	+5,6	214,3	272,9	271,3	+26,6	-0,6	215,7	243,6	+12,9	DD
267,8	+19,0	250,0	246,7	265,5	+6,2	+7,6	193,5	251,2	236,6	+21,8	-6,2	201,5	222,3	+10,9	
1563,7	+39,5	1314,1	2298,1	2180,1	+85,9	-5,1	1253,7	1359,4	2052,8	+63,7	+61,0	924,4	1306,6	+41,3	
177,8	+7,2	168,2	177,4	184,8	+9,9	+4,2	165,4	169,8	171,6	+3,7	+1,1	160,3	167,6	+4,6	DE
174,5	+7,8	162,4	163,6	169,2	+4,2	+3,4	158,4	166,6	160,9	+1,6	-2,8	154,0	162,0	+5,2	
192,1	+5,1	192,4	235,7	250,6	+30,2	+6,3	195,1	187,2	217,0	+11,2	+15,9	187,3	191,2	+2,1	
197,8	+9,8	189,0	193,2	203,8	+7,8	+5,5	190,5	186,9	187,3	-1,7	+0,2	179,0	188,7	+5,4	21
191,3	+12,9	178,8	185,6	174,8	-2,2	+5,8	178,8	178,0	165,5	-7,3	-7,0	167,7	178,3	+6,3	
216,0	+3,3	217,4	269,3	283,7	+30,5	+6,3	223,6	211,5	247,4	+10,6	+17,0	210,1	217,5	+3,5	
138,6	-1,0	130,8	146,1	156,6	+19,7	+7,2	136,4	132,3	137,6	+0,9	+4,0	139,7	134,3	-3,9	21.1
123,9	+9,2	112,3	102,7	108,3	-3,6	+6,5	113,8	115,1	101,6	-10,7	-11,7	114,6	114,4	-0,2	
173,5	-14,2	174,6	248,4	270,2	+54,8	+8,8	189,8	172,8	222,7	+17,3	+26,9	198,6	181,3	-8,7	
321,1	+21,8	310,2	281,2	302,1	-2,6	+3,7	303,2	300,7	280,7	-4,1	-3,3	260,9	302,0	+15,8	21.2
314,1	+15,7	300,1	280,5	296,2	-1,3	+5,6	296,7	292,8	282,3	-4,9	-3,6	264,5	294,8	+11,5	
349,2	+50,8	351,3	394,6	326,1	-7,2	-2,5	329,4	332,7	324,9	-1,4	-2,3	246,5	331,0	+34,3	
147,6	+2,3	136,6	153,5	156,1	+14,3	+1,7	127,6	143,8	147,9	+15,9	+2,9	132,2	135,7	+2,6	22
154,2	+1,0	142,8	181,2	182,5	+13,8	+0,8	134,2	150,7	155,2	+15,6	+3,0	137,5	142,5	+3,6	
69,7	+48,3	84,6	63,8	80,5	+24,6	+26,2	49,2	62,9	61,1	+24,2	-2,8	70,1	56,1	-20,0	
94,5	+1,5	91,2	111,3	104,4	+14,5	-8,2	93,8	91,3	105,6	+12,6	+15,7	96,3	92,5	-3,9	DG
97,9	-0,5	98,3	111,9	106,3	+7,1	-6,9	95,0	96,2	104,1	+9,6	+8,2	100,9	95,6	-5,3	
85,3	+7,7	72,4	108,6	102,1	+41,0	-6,8	90,5	78,5	109,5	+21,0	+39,5	84,1	84,5	+0,5	
76,1	-12,2	74,8	97,5	90,1	+20,5	-7,6	80,5	74,0	91,2	+13,3	+23,2	91,2	77,2	-15,4	24.1
82,5	-8,5	84,1	100,7	93,5	+11,2	-7,1	81,0	81,6	92,6	+14,3	+13,5	94,2	81,3	-13,7	
58,8	-23,9	49,7	88,8	80,7	+62,4	-8,1	79,1	53,4	87,5	+10,6	+63,9	83,2	66,2	-20,4	
95,3	+38,3	90,8	105,5	96,1	+5,8	-8,9	86,9	92,5	103,2	+18,8	+11,6	74,7	89,7	+20,1	24.4
103,5	+26,8	88,0	112,1	99,7	+1,7	-11,1	94,0	98,4	107,7	+14,6	+9,5	87,6	96,2	+9,8	
75,1	+102,4	72,8	89,0	87,1	+19,6	-2,1	69,4	78,0	91,9	+32,4	+17,8	42,7	73,7	+72,6	
500,9	+13,4	472,7	476,5	526,7	+11,4	+10,5	394,7	461,8	423,5	+7,3	-8,3	397,1	428,3	+7,9	DH
535,3	+13,1	503,7	497,0	549,8	+9,1	+10,6	416,2	482,9	439,9	+6,7	-10,8	429,0	454,5	+5,9	
291,1	+16,1	284,4	351,4	387,6	+36,3	+10,3	264,0	273,3	323,5	+22,5	+18,4	203,0	268,7	+32,4	
715,5	+18,9	678,1	670,2	737,3	+8,7	+10,0	540,9	661,3	588,2	+8,7	-11,1	548,6	601,1	+9,6	25.2
725,7	+16,3	687,9	663,7	732,9	+6,5	+10,4	545,5	670,8	581,5	+6,8	-13,3	566,0	608,1	+7,4	
612,8	+24,5	579,9	734,6	782,3	+34,9	+6,5	496,0	566,0	654,8	+32,3	+15,7	374,5	530,5	+41,7	
259,3	+16,5	251,7	269,8	272,5	+8,3	+1,0	197,6	239,7	233,9	+18,4	-2,4	205,7	218,7	+6,3	DI
272,2	+16,4	265,5	273,1	279,5	+5,3	+2,3	204,3	252,2	238,2	+15,1	-6,7	215,7	228,3	+5,8	
179,5	+17,6	166,1	248,4	228,3	+37,4	-8,1	155,5	162,1	224,7	+44,5	+38,6	143,7	158,8	+10,5	
245,9	+16,5	225,4	265,3	272,2	+20,8	+2,6	197,6	224,0	246,1	+24,5	+9,9	194,1	210,8	+8,6	26.1
258,0	+18,0	236,1	254,4	269,5	+14,1	+5,9	205,6	236,6	238,7	+16,1	+1,3	204,9	220,6	+7,7	
191,2	+8,8	177,0	314,4	284,3	+60,6	-8,6	161,1	171,5	279,8	+73,7	+63,1	145,2	166,3	+14,5	
162,8	+9,5	164,4	184,5	182,7	+11,1	+11,1	146,5	162,1	152,3	+4,0	-6,0	151,6	154,3	+1,8	DJ
165,3	+8,3	167,6	183,4	181,8	+8,5	+11,3	147,9	165,8	150,7	+1,9	-8,1	157,2	156,9	-0,2	
148,4	+10,8	145,3	170,8	187,6	+29,1	+9,8	138,1	140,9	161,8	+17,0	+14,7	119,1	139,5	+17,1	

NEUE LAENDER
6 INDEX DES UMSATZES FUER
1991
NACH ABSCHNITTEN, UNTERABSCHNITTEN,
DER KLASSIFIKATION DER WIRTSCHAFTS
6.1 ORIGINAL
WERT

WZ93- SCHL.	WIRTSCHAFTSZWEIG		VERAENDERUNG IN % OKT. 1997 GEGEN			VERAENDERUNG IN % SEP. 1997 GEGEN			KUMULIERT		2-MONATS- DURCHSCHNITT SEP. 1997 UND OCT. 1997	
			1997 OKT.	OKT. 1996	SEP. 1997	1997 SEP.	SEP. 1996	AUG. 1997	JAN. 1997 BIS OCT. 1997	VER- AEND. IN % GEGEN VORJAHR	SEP. 1997 OCT. 1997	VER- AEND. IN % GEGEN VORJAHR
27	METALLERZEUGUNG UND -BEARBEITUNG	INSGESAMT	127,5	+16,2	-3,6	132,3	+19,1	+6,3	117,1	+10,2	129,9	+17,7
		INLAND	114,3	+12,9	-3,1	117,9	+12,8	+8,5	105,3	+7,4	116,1	+12,8
		AUSLAND	179,3	+25,4	-5,1	189,0	+38,1	+1,4	183,5	+17,7	184,2	+31,6
27.1	ERZEUGUNG VON ROHEISEN, STAHL UND FERROLEGIE- RUNGEN (EGKS 1)	INSGESAMT	110,7	+13,0	-4,5	115,9	+23,6	+11,9	101,1	+10,0	113,3	+18,1
		INLAND	106,5	+12,2	-2,6	109,3	+14,7	+22,1	96,2	+8,7	107,9	+13,5
		AUSLAND	120,3	+14,6	-8,2	131,0	+45,4	-3,5	112,4	+12,6	125,7	+28,8
27.5	GIESSEREIINDUSTRIE	INSGESAMT	146,4	+7,8	-7,9	157,8	+17,3	-11,4	150,4	+12,8	151,6	+12,5
		INLAND	133,7	+2,5	-8,4	145,9	+13,9	-18,6	143,6	+10,6	139,8	+8,1
		AUSLAND	251,8	+43,6	-5,0	265,0	+37,9	+58,6	211,6	+29,0	258,4	+40,6
28	HERSTELLUNG VON METALL- ERZEUGNISSEN	INSGESAMT	265,4	+14,5	-11,9	301,1	+10,9	+37,1	227,0	+5,7	283,3	+12,6
		INLAND	267,1	+12,9	-11,7	302,5	+9,0	+36,1	228,6	+4,1	284,8	+10,8
		AUSLAND	243,3	+44,6	-14,0	282,8	+46,1	+53,4	205,7	+37,0	263,1	+45,4
28.1	STAHL- UND LEICHTMETALL- BAU	INSGESAMT	280,7	+7,3	-13,2	323,5	+17,1	+34,8	240,2	+7,6	302,1	+12,3
		INLAND	296,7	+5,3	-12,9	340,7	+16,0	+33,0	255,7	+6,5	318,7	+10,8
		AUSLAND	104,0	+166,0	-22,0	133,3	+65,2	+121,8	67,3	+86,4	118,7	+98,2
DK	MASCHINENBAU	INSGESAMT	90,0	+13,4	-20,1	112,7	+13,4	+17,3	86,2	+10,1	101,4	+13,4
		INLAND	94,9	+8,2	-14,4	110,8	+6,2	+25,1	89,0	+4,3	102,9	+7,2
		AUSLAND	76,8	+33,8	-34,7	117,6	+36,4	+1,2	78,6	+31,7	97,2	+35,4
29.1	H.V. MASCHINEN F.D.ERZUG. U.NUTZG.V.MECHAN.ENERGIE (O.LUFT-, STRASS.FAHZ.BAU)	INSGESAMT	91,3	+27,2	-4,1	96,2	+24,0	+38,8	77,5	+5,0	93,3	+25,6
		INLAND	83,7	+20,6	-2,2	85,6	+15,4	+34,6	72,1	-1,1	84,7	+18,0
		AUSLAND	124,9	+51,4	-9,2	137,6	+55,8	+50,7	101,6	+30,8	131,3	+53,7
29.3	HERSTELLUNG VON LAND- U. FORSTWIRTSCHAFTLICHEN MASCHINEN	INSGESAMT	18,4	-24,6	-32,1	27,1	+8,0	+7,1	22,9	-2,6	22,8	-8,1
		INLAND	21,7	-21,9	-31,8	31,8	-3,9	+7,8	26,8	-14,8	26,8	-12,1
		AUSLAND	14,5	-28,6	-32,8	21,5	+36,9	+5,4	18,3	+29,8	18,0	-
29.4	HERSTELLUNG VON WERK- ZEUGMASCHINEN	INSGESAMT	130,9	+21,1	+6,9	122,4	-4,4	+17,0	109,8	+0,9	126,7	+7,3
		INLAND	129,8	+3,1	-14,9	152,6	+5,3	+10,3	134,5	+2,8	141,2	+4,3
		AUSLAND	133,0	+75,5	+96,7	67,6	-30,6	+56,1	64,8	-5,4	100,3	+15,8
DL	H.V. BUEROMASCH., DATENVERARB. GER.U.-EINRICHTG.;ELEKTROT., FEINMECHANIK U. OPTIK	INSGESAMT	230,2	+37,2	-8,3	251,0	+28,7	+32,7	187,2	+19,8	240,6	+32,6
		INLAND	206,0	+28,3	-7,5	222,6	+12,6	+31,3	169,9	+10,2	214,3	+19,6
		AUSLAND	378,1	+78,5	-11,0	424,9	+136,7	+37,2	293,4	+74,4	401,5	+105,2
30	H.V. BUEROMASCHINEN, DATENVERARBEITUNGSGE- RAETEN U. -EINRICHTUNGEN	INSGESAMT	226,6	+37,9	-1,0	228,8	+100,4	+59,3	156,6	+69,8	227,7	+63,5
		INLAND	190,5	+46,1	-1,0	192,4	+70,7	+61,4	134,9	+57,4	191,5	+57,5
		AUSLAND	361,3	+24,2	-1,0	366,0	+203,9	+55,6	237,7	+103,9	363,2	+76,7
31	HERSTELLUNG VON GERAETEN DER ELEKTRIZITAETSERZUE- GUNG, -VERTEILUNG U.AE.	INSGESAMT	204,7	+36,6	-6,5	219,0	+9,5	+32,4	160,2	+6,4	211,9	+21,2
		INLAND	201,8	+31,0	-5,6	213,5	+3,0	+33,8	156,7	+1,5	207,7	+14,9
		AUSLAND	226,3	+92,3	-13,0	260,1	+78,2	+24,4	186,1	+53,4	243,2	+84,4
31.2	HERSTELLUNG VON ELEK- TRIZITAETSVERTeilUNGS- U. -SCHALTEinRICHTUNGEN	INSGESAMT	172,4	+12,8	-11,9	195,7	-23,6	+56,1	138,8	-17,5	184,1	-10,0
		INLAND	164,8	+4,0	-14,2	192,0	-28,1	+57,4	136,0	-21,8	178,4	-16,2
		AUSLAND	254,0	+172,8	+8,1	235,0	+68,2	+44,9	168,8	+56,2	244,5	+110,1
31.6	HERSTELLUNG VON ELEK- TRISCHEN AUSRUESTUNGEN A.N.G.	INSGESAMT	302,5	+76,4	-2,2	309,3	+51,2	+58,5	210,6	+16,5	305,9	+62,7
		INLAND	319,1	+73,0	-1,2	323,0	+44,0	+59,3	221,8	+12,7	321,1	+57,1
		AUSLAND	187,6	+129,6	-12,0	213,3	+220,8	+50,1	132,7	+89,6	200,5	+170,6
32	RUNDfunk-, FERNSEH- UND NACHRICHTENTECHNIK	INSGESAMT	277,3	+49,3	-17,2	334,8	+71,3	+18,0	251,7	+36,3	306,1	+60,6
		INLAND	180,7	+12,9	-24,3	236,6	+37,6	+15,8	185,7	+20,0	209,7	+25,7
		AUSLAND	1131,1	+174,9	-4,6	1186,6	+203,5	+22,1	800,2	+90,7	1158,4	+188,8
33	MEDIZIN-, MESS-, STEUER- UND REGELUNGSTECHNIK, OPTIK	INSGESAMT	298,2	+25,5	-8,1	324,6	+22,0	+38,2	271,4	+22,3	311,4	+23,7
		INLAND	287,7	+22,6	+0,6	285,9	+0,9	+24,4	255,4	+11,3	286,8	+10,7
		AUSLAND	334,8	+34,8	-27,2	460,1	+124,0	+81,7	327,7	+67,5	397,5	+75,2
DM	FAHRZEUGBAU	INSGESAMT	231,2	+51,9	-3,2	238,8	+42,7	+40,5	186,5	+19,6	235,0	+47,1
		INLAND	280,5	+37,4	-2,5	287,7	+27,6	+38,8	232,8	+13,7	284,1	+32,2
		AUSLAND	144,0	+139,2	-5,3	152,1	+136,2	+48,1	104,6	+50,7	148,1	+137,7
34	HERSTELLUNG VON KRAFTWAGEN UND KRAFTWAGENTEILEN	INSGESAMT	390,4	+20,4	-12,0	443,6	+26,3	+46,0	362,4	+10,9	417,0	+23,4
		INLAND	355,0	+10,8	-13,8	411,6	+16,8	+36,0	342,0	+5,9	383,3	+13,9
		AUSLAND	612,0	+75,3	-5,0	643,9	+87,8	+106,9	490,1	+39,5	628,0	+81,5
34.1	HERSTELLUNG VON KRAFTWAGEN UND KRAFTWAGENMOTOREN	INSGESAMT	1181,5	+22,0	-17,3	1428,3	+29,9	+55,2	1030,7	-0,9	1304,9	+26,2
		INLAND	1010,4	+6,8	-20,5	1271,7	+15,0	+37,9	912,7	-10,0	1141,1	+11,2
		AUSLAND	2168,2	+97,8	-7,0	2331,6	+119,6	+156,6	1711,2	+44,2	2248,9	+108,5
35	SONSTIGER FAHRZEUGBAU	INSGESAMT	153,6	+125,2	+10,7	138,8	+78,9	+32,6	100,7	+38,9	146,2	+100,5
		INLAND	221,3	+97,8	+17,0	189,2	+51,8	+43,8	146,1	+31,5	205,3	+73,5
		AUSLAND	77,3	+306,8	-5,7	82,0	+233,3	+9,9	49,6	+69,9	79,7	+265,6
35.1	SCHIFFBAU	INSGESAMT	236,4	+172,7	+51,5	156,0	+69,0	+56,9	125,1	+11,9	196,2	+119,2
		INLAND	425,1	+104,2	+85,6	229,0	+5,2	-4,9	254,2	+11,5	327,1	+53,6
		AUSLAND	106,3	+4914,3	+0,1	105,2	+1923,1	+9999,9	35,4	+14,2	106,3	+2745,9
36.1	HERSTELLUNG VON MOEBELN	INSGESAMT	227,1	+3,3	-4,1	236,8	-0,3	+47,4	207,4	-0,7	232,0	+1,4
		INLAND	232,0	+2,6	-3,4	240,1	-2,1	+44,9	213,7	-1,3	236,1	+0,1
		AUSLAND	184,0	+13,3	-11,5	207,9	+23,4	+79,7	151,6	+7,6	196,0	+18,4

1) EUROPAEISCHE GEMEINSCHAFT FUER KOHLE UND STAHL.

STBA, FS 4, R 2.2, 10/1997

UND BERLIN-OST

DAS VERARBEITENDE GEMEISSE

=100

ABTEILUNGEN, GRUPPEN UND KLASSEN

ZWEIGE, AUSSAGE 1993 (WZ93)

WERT

INDEX

1996 OKT.	VER- ÄEND. IN % GEGEN OKT. 1995	1996 3.VJ	1997 2.VJ	1997 3.VJ	VERÄNDERUNG IN % 3.VJ 1997 GEGEN		1996 1.HJ	1996 2.HJ	1997 1.HJ	VERÄNDERUNG IN % 1.HJ 1997 GEGEN		1995	1996	VER- ÄEND. IN % GEGEN 1995	WZ93 SCHL.
					3.VJ 1996	2.VJ 1997				1.HJ 1996	2.HJ 1996				
109,7	+1,6	106,1	117,8	126,4	+19,1	+7,3	105,8	102,1	110,7	+4,6	+8,4	104,6	104,0	-0,6	27
101,2	+0,8	98,0	107,5	112,9	+15,2	+5,0	97,5	94,3	100,0	+2,6	+6,0	100,9	95,9	-5,0	
143,0	+4,2	138,0	158,3	179,4	+30,0	+13,3	138,6	133,2	152,8	+10,2	+14,7	119,0	135,9	+14,2	
98,0	-7,3	88,3	102,0	106,8	+20,7	+4,5	92,7	89,0	96,8	+4,4	+8,8	97,9	90,8	-7,3	27.1
94,9	-5,0	84,3	101,1	97,8	+18,0	-3,3	85,8	83,7	93,7	+4,7	+9,2	99,0	87,7	-11,4	
105,0	-11,8	97,6	103,9	126,7	+29,8	+21,9	100,0	96,2	103,9	+3,9	+8,0	95,4	98,1	+2,8	
134,9	+5,6	129,1	150,1	162,1	+26,5	+8,0	135,6	127,3	145,3	+7,2	+14,1	115,1	131,4	+14,2	27.5
130,4	+3,5	125,5	142,9	157,3	+25,3	+10,1	131,9	123,8	138,4	+4,9	+11,8	114,9	127,8	+11,2	
175,3	+22,5	150,9	215,7	206,0	+36,5	-4,5	168,7	158,9	207,7	+23,1	+30,7	116,7	163,8	+40,4	
231,7	+15,2	239,9	225,0	255,7	+6,6	+13,6	199,3	240,0	206,2	+3,5	-14,1	212,6	219,6	+3,3	28
236,6	+14,1	245,2	225,6	258,6	+5,5	+14,6	204,2	245,4	207,2	+1,5	-15,6	219,8	224,8	+2,3	
168,2	+38,0	172,2	216,6	217,7	+26,4	+0,5	136,3	169,5	193,5	+42,0	+14,2	119,3	152,9	+28,2	
261,7	+21,2	268,9	236,9	280,8	+8,5	+18,5	199,0	273,7	213,1	+7,1	-22,1	229,9	236,3	+2,8	28.1
281,7	+21,0	277,2	252,8	298,3	+7,8	+18,0	214,6	294,3	227,6	+6,1	-22,7	248,6	254,5	+2,4	
39,1	+36,2	56,5	61,0	86,0	+52,2	+41,0	25,4	44,3	51,9	+104,3	+17,2	22,9	34,8	+62,0	
79,4	+1,3	83,7	86,1	98,2	+17,3	+14,1	75,4	86,7	79,5	+5,4	-8,3	80,6	81,1	+0,6	DK
87,7	+2,2	90,3	89,3	95,8	+6,1	+7,3	82,3	93,2	94,6	+2,8	-9,2	86,9	87,8	+1,0	
57,4	-2,5	66,9	77,3	104,7	+58,9	+35,4	57,0	68,6	65,8	+15,4	-5,5	63,7	63,3	-0,6	
71,8	+5,9	72,1	78,3	82,8	+14,8	+5,7	75,0	74,7	72,6	-3,2	-2,8	72,0	74,8	+3,9	29.1
69,4	-1,3	71,7	72,7	76,5	+6,7	+5,2	74,1	71,9	68,0	-8,2	-5,4	73,9	73,0	-1,2	
82,5	+45,8	74,1	103,5	110,9	+49,7	+7,1	78,7	87,2	93,1	+18,3	+6,8	63,6	83,0	+30,5	
24,4	+17,9	27,0	22,9	29,1	+7,8	+27,1	21,5	23,8	20,5	-4,7	-13,9	26,5	22,7	-14,3	29.3
27,8	-10,0	33,9	28,8	31,6	-6,8	+9,7	30,7	30,0	25,2	-17,9	-16,0	37,3	30,4	-18,5	
20,3	+133,3	18,8	18,0	26,2	+39,4	+63,8	10,6	16,5	15,0	+41,5	-9,1	13,6	13,6	-	
108,1	-4,3	113,0	106,9	112,5	-0,4	+5,2	106,7	125,9	104,9	-1,7	-16,7	113,8	116,3	+2,2	29.4
125,9	-17,8	128,2	131,6	142,5	+11,2	+8,3	133,1	134,1	131,3	-1,4	-2,1	130,7	139,6	+2,2	
75,8	+86,2	85,4	61,9	57,8	-32,3	-6,6	58,8	111,0	56,9	-3,2	-48,7	83,1	84,9	+2,2	
167,8	+27,9	164,2	177,9	208,6	+27,0	+17,3	150,3	170,5	169,3	+12,6	-0,7	145,5	160,4	+10,2	DL
160,6	+26,5	165,2	158,5	186,8	+13,1	+17,9	147,7	166,5	155,3	+5,1	-6,7	147,3	157,1	+6,7	
211,8	+35,0	158,6	236,5	341,5	+115,3	+15,2	165,7	185,4	255,2	+54,0	+30,6	134,2	180,6	+34,6	
164,3	+94,4	92,3	133,4	172,6	+87,0	+29,4	80,2	137,8	136,9	+70,7	-0,7	72,2	109,0	+51,0	30
130,4	+59,2	87,2	104,3	152,0	+74,3	+45,7	77,6	119,7	117,0	+50,8	-2,3	76,1	98,7	+29,7	
290,8	+208,7	111,8	242,4	249,7	+123,7	+3,0	90,0	205,2	211,2	+134,7	+2,9	57,4	147,6	+157,1	
149,8	+20,0	164,3	152,5	181,8	+10,7	+19,2	143,8	159,4	142,0	-1,3	-10,9	150,8	151,6	+0,5	31
154,1	+22,7	170,8	148,6	175,6	+2,8	+18,2	146,3	163,8	139,8	-4,4	-14,7	156,5	155,0	-1,0	
117,7	-0,9	115,6	181,8	228,5	+97,7	+25,7	124,7	127,0	158,3	+26,9	+24,6	108,4	125,8	+16,1	
152,9	+21,6	197,0	129,1	154,3	-21,7	+19,5	156,4	180,1	125,5	-19,8	-30,3	176,3	168,2	-4,6	31.2
158,5	+22,4	205,0	125,4	149,0	-27,3	+18,8	160,9	186,0	124,8	-22,4	-32,9	184,9	173,4	-6,2	
93,1	+9,8	111,6	169,3	210,7	+88,8	+24,5	108,8	116,7	133,7	+22,9	+14,6	84,0	112,8	+34,3	
171,5	+16,4	189,2	205,1	236,5	+25,0	+15,3	176,2	183,2	182,3	+2,3	-0,5	172,4	180,7	+4,8	31.6
184,5	+16,1	206,7	220,0	247,6	+19,8	+12,5	193,9	197,4	192,7	-0,6	-2,4	188,6	196,6	+3,7	
81,7	+23,8	67,8	101,6	158,9	+134,4	+56,4	69,1	84,8	110,5	+59,9	+30,3	59,3	77,0	+29,8	
185,7	+24,3	185,0	239,3	289,4	+56,4	+20,9	184,4	191,1	228,7	+24,0	+19,7	156,8	187,8	+19,8	32
160,1	+33,9	164,3	177,8	210,1	+27,9	+18,2	154,8	165,3	181,0	+16,9	+9,5	133,7	160,0	+19,7	
411,5	-0,5	368,3	782,8	990,2	+168,9	+26,5	446,8	419,8	650,0	+45,5	+54,8	361,8	433,3	+19,8	
237,6	+22,5	221,0	274,8	276,1	+24,9	+0,5	219,7	236,9	264,7	+20,5	+11,7	190,3	228,3	+20,0	33
234,6	+16,9	228,1	249,9	256,6	+12,5	+2,7	229,2	239,7	249,4	+8,8	+4,0	202,1	234,4	+16,0	
248,4	+45,7	196,3	361,9	344,5	+75,5	-4,8	186,6	227,1	318,2	+70,5	+40,1	146,9	206,9	+39,0	
152,2	-7,6	144,0	207,3	192,1	+33,4	-7,3	162,5	161,3	176,3	+8,5	+9,3	160,8	161,9	+0,7	DM
204,2	-1,3	191,8	264,6	234,7	+22,4	-11,3	211,5	207,9	229,9	+5,9	+7,7	201,9	209,7	+3,9	
60,2	-33,5	59,5	105,9	116,7	+96,1	+10,2	75,9	79,0	91,9	+21,1	+16,3	88,0	77,4	-12,0	
324,3	-1,7	283,7	385,4	364,9	+28,6	-5,3	348,7	292,3	356,4	+2,2	+21,8	322,2	320,5	-0,5	34
320,4	-2,3	278,5	365,9	348,8	+25,2	-4,7	345,4	282,8	336,4	-2,6	+19,0	314,8	314,1	-0,2	
349,1	+2,0	316,2	507,8	465,6	+47,2	-8,3	369,3	351,3	482,1	+30,5	+37,2	368,3	360,3	-2,2	
968,6	-8,0	849,0	1262,9	1134,7	+33,7	-10,2	1146,8	833,4	953,5	-16,9	+14,4	1024,2	990,1	-3,3	34.1
946,5	-7,6	816,4	1177,5	1054,0	+29,1	-10,5	1124,3	770,3	825,8	-26,5	+7,2	973,5	947,3	-2,7	
1096,0	-10,0	1037,0	1755,5	1600,3	+54,3	-8,8	1276,3	1197,3	1690,5	+32,5	+41,2	1316,6	1236,8	-6,1	
68,2	-19,1	75,8	120,3	107,8	+42,2	-10,4	71,6	97,4	88,3	+23,3	-9,3	82,0	84,5	+3,0	35
111,9	+1,1	122,9	184,1	144,1	+17,2	-21,7	105,0	148,4	134,6	+28,2	-9,3	112,1	126,7	+13,0	
19,0	-65,1	22,9	48,5	68,9	+192,1	+37,9	34,0	40,1	36,3	+6,8	-9,5	48,1	37,1	-22,9	
86,7	-42,5	101,7	210,4	97,2	-4,4	-53,8	121,0	143,3	120,6	-0,3	-15,8	132,2	132,2	-	35.1
208,2	-19,6	241,3	447,9	185,2	-23,2	-58,7	224,7	315,2	260,2	+15,8	-17,4	206,3	269,9	+30,8	
2,1	-97,2	4,6	45,3	35,9	+680,4	-20,8	49,0	23,8	23,5	-52,0	-1,3	80,6	36,4	-54,8	
219,8	+9,7	195,7	218,2	191,6	-2,1	-12,2	213,6	206,8	212,0	-0,7	+2,5	198,6	210,2	+5,8	36.1
226,2	+8,0	202,5	224,8	197,0	-2,7	-12,4	222,0	213,5	219,0	-1,4	+2,6	205,7	217,7	+5,8	
162,4	+18,1	135,4	160,3	143,9	+6,3	-10,2	140,1	148,2	150,0	+7,1	+1,2	136,1	144,2	+6,0	

STBA,FS 4,R 2.2,10/1997

WZ93- SCHL.	WIRTSCHAFTSZWEIG	1997 OKT.	VERAENDERUNG IN % OKT. 1997 GEGEN		1997 SEP.	VERAENDERUNG IN % SEP. 1997 GEGEN		KUMULIERT		2-MONATS- DURCHSCHNITT SEP. 1997 UND OKT. 1997		VER- AEND. IN % GEGEN VORJAHR	
			OKT. 1996	SEP. 1997		SEP. 1996	AUG. 1997	JAN. 1997 BIS OKT. 1997	VER- AEND. IN % GEGEN VORJAHR				
D	VERARBEITENDES GEWERBE 1)	INSGESAMT	168,2	+21,0	-6,3	179,5	+18,9	+25,3	147,0	+12,6	173,9	+19,9	
		INLAND	172,5	+15,2	-5,4	182,3	+11,3	+26,2	151,5	+8,0	177,4	+13,1	
		AUSLAND	169,2	+51,2	-9,8	189,8	+60,3	+22,2	131,0	+36,9	161,5	+58,9	
	VORLEISTUNGSUETER- PRODUZENTEN	INSGESAMT	196,6	+21,4	-1,9	200,4	+19,9	+21,2	170,6	+14,8	198,5	+20,7	
		INLAND	192,1	+16,6	-2,5	197,0	+14,5	+21,6	167,2	+11,2	194,6	+15,5	
		AUSLAND	215,9	+44,7	+0,4	215,1	+48,2	+19,6	185,6	+31,2	215,5	+46,4	
	INVESTITIONSGUETER- PRODUZENTEN	INSGESAMT	137,6	+24,5	-11,5	155,5	+19,3	+29,6	118,9	+12,1	146,6	+21,8	
		INLAND	149,9	+16,6	-9,0	164,7	+8,4	+33,9	130,9	+5,8	157,3	+12,1	
		AUSLAND	104,7	+68,9	-19,9	130,7	+80,8	+16,7	86,8	+47,1	117,7	+75,1	
	GEBRAUCHSGUETER- PRODUZENTEN	INSGESAMT	260,4	+14,9	-11,5	294,1	+20,1	+40,7	236,2	+5,7	277,3	+17,6	
		INLAND	249,8	+9,3	-9,1	274,8	+10,4	+27,9	227,5	+0,7	262,3	+9,9	
		AUSLAND	325,4	+50,9	-21,0	411,7	+87,0	+136,6	289,2	+36,7	368,6	+69,2	
	VERBRAUCHSGUETER- PRODUZENTEN	INSGESAMT	107,7	+1,3	-5,9	114,5	+3,4	+19,5	104,7	+3,4	111,1	+2,4	
		INLAND	111,8	-0,4	-4,1	116,6	+1,2	+20,2	106,0	+1,4	114,2	+0,4	
		AUSLAND	90,8	+10,7	-14,2	105,8	+14,1	+16,4	91,2	+13,4	98,3	+12,5	
08	TEXTIL- UND BEKLEIDUNGS- GEWERBE	INSGESAMT	129,8	+6,6	+1,0	128,5	+2,1	+38,0	115,2	+1,7	129,2	+4,3	
		INLAND	117,9	+3,5	-0,5	118,5	+0,9	+35,6	106,4	-0,5	118,2	+2,2	
		AUSLAND	214,6	+20,7	+7,3	200,0	+7,9	+49,6	177,8	+11,8	207,3	+14,2	
17	TEXTILGEWERBE	INSGESAMT	160,7	+9,8	+2,0	157,5	+6,6	+46,9	140,6	+6,0	159,1	+8,2	
		INLAND	147,1	+6,4	-0,2	147,4	+5,7	+44,5	131,4	+3,3	147,3	+6,0	
		AUSLAND	237,1	+23,4	+10,8	213,9	+10,4	+57,0	191,8	+17,7	225,5	+16,8	
18.2	HERSTELLUNG VON BEKLEI- DUNG (OHNE LEDERBEKLEI- DUNG)	INSGESAMT	61,3	-8,8	-4,7	64,3	-16,9	+4,2	59,0	-16,1	62,8	-13,1	
		INLAND	59,4	-8,9	-1,7	60,4	-17,7	+4,3	55,3	-14,6	59,9	-13,6	
		AUSLAND	91,2	-8,2	-26,4	123,9	-11,1	+3,3	100,9	-28,4	107,6	-9,9	
DC	LEDERGEWERBE	INSGESAMT	55,2	-2,5	+14,5	48,2	+10,3	+6,2	47,2	+5,6	51,7	+3,0	
		INLAND	56,8	-5,0	+16,4	48,8	+8,7	+0,4	48,7	+4,1	52,8	+0,8	
		AUSLAND	45,6	+21,6	+2,5	44,5	+21,9	+71,8	38,2	+20,1	45,1	+21,9	
DD	HOLZGEWERBE (OHNE HERSTELLUNG VON MOEBELN)	INSGESAMT	313,6	+11,0	+1,9	307,9	+4,6	+15,4	274,7	+19,7	310,8	+7,7	
		INLAND	271,2	+5,6	+2,5	264,6	-1,2	+14,2	238,2	+14,5	267,9	+2,2	
		AUSLAND	2438,4	+55,1	-1,8	2477,6	+51,2	+22,3	2104,1	+61,6	2458,0	+53,1	
DE	PAPIER- UND DRUCKGEWERBE	INSGESAMT	195,1	+7,6	-3,1	201,3	+13,0	+12,9	181,8	+8,5	198,2	+10,2	
		INLAND	180,4	+2,4	-0,7	181,6	+6,9	+13,0	166,8	+4,4	181,0	+4,6	
		AUSLAND	257,0	+28,1	-9,6	284,3	+33,0	+12,6	244,6	+22,3	270,7	+29,6	
21	PAPIERGEWERBE	INSGESAMT	220,3	+5,0	-4,8	231,3	+14,0	+14,4	207,1	+5,2	225,8	+9,4	
		INLAND	194,8	-3,7	-1,3	197,3	+4,4	+15,1	180,7	-2,4	196,1	+0,3	
		AUSLAND	290,4	+25,7	-10,6	324,7	+34,6	+13,3	279,8	+22,2	307,6	+30,3	
21.1	H.V. HOLZSTOFF, ZELLSTOFF, PAPIER, KARTON UND PAPPE	INSGESAMT	176,2	+10,7	-9,9	195,5	+23,0	+18,1	166,6	+12,4	185,9	+16,8	
		INLAND	131,6	-9,2	-7,0	141,5	+2,5	+20,6	124,1	-3,0	136,6	-3,5	
		AUSLAND	280,4	+45,7	-12,8	321,7	+54,8	+15,6	265,9	+36,3	301,1	+50,5	
21.2	PAPIER-, KARTON- UND PAPPEVERARBEITUNG	INSGESAMT	312,2	-1,1	+2,1	305,9	+3,8	+9,8	291,6	-2,2	309,1	+1,3	
		INLAND	309,8	+1,1	+3,7	298,8	+6,1	+10,7	283,7	-1,8	304,3	+3,5	
		AUSLAND	322,5	-8,8	-3,6	334,6	-3,6	+6,8	323,9	-3,7	328,6	-6,2	
22	DRUCKGEWERBE, VERVIEL- FAELTIGUNG VON BESPIELTEN TONTRAEGERN	INSGESAMT	156,9	+13,4	+0,6	156,0	+10,7	+9,6	143,4	+16,4	156,5	+12,1	
		INLAND	163,1	+12,6	+0,1	162,9	+11,0	+10,1	150,2	+16,1	163,0	+11,8	
		AUSLAND	83,8	+33,9	+11,6	75,1	+4,9	-1,1	62,9	+25,0	79,5	+18,5	
06	CHEMISCHE INDUSTRIE	INSGESAMT	113,7	+17,6	+1,6	111,9	+16,0	+17,7	107,4	+13,4	112,8	+16,8	
		INLAND	112,4	+10,8	-0,2	112,6	+8,2	+16,8	106,4	+9,2	112,5	+9,4	
		AUSLAND	117,2	+39,2	+8,5	110,0	+43,8	+20,1	104,7	+27,1	113,6	+41,3	
24.1	HERSTELLUNG VON CHEMISCHEN GRUNDSTOFFEN	INSGESAMT	101,8	+26,5	+4,0	97,9	+23,6	+16,5	95,4	+16,2	99,9	+25,0	
		INLAND	104,3	+18,5	+1,9	102,4	+13,3	+15,3	100,7	+13,9	103,4	+14,9	
		AUSLAND	95,0	+69,3	+11,2	85,4	+74,6	+20,3	80,8	+24,1	90,2	+71,8	
24.4	HERSTELLUNG VON PHARMA- ZEUTISCHEN ERZEUGNISSEN	INSGESAMT	95,6	+3,7	-11,1	107,5	+11,2	+35,7	96,6	+11,9	101,6	+7,5	
		INLAND	97,6	-2,1	-12,9	112,0	+8,9	+41,8	100,2	+7,6	104,8	+3,5	
		AUSLAND	90,6	+23,4	-6,2	96,6	+18,5	+21,2	87,7	+26,2	93,6	+20,8	
DH	HERSTELLUNG VON GUMMI- UND KUNSTSTOFFWAREN	INSGESAMT	541,1	+11,0	-3,7	561,9	+16,3	+24,1	456,8	+9,6	551,5	+13,6	
		INLAND	562,2	+8,3	-3,8	584,5	+13,1	+24,4	473,7	+7,7	573,4	+10,7	
		AUSLAND	412,7	+40,6	-2,6	423,7	+52,5	+21,4	353,8	+29,2	418,2	+46,4	
25.2	HERSTELLUNG VON KUNST- STOFFWAREN	INSGESAMT	747,0	+7,4	-4,1	778,8	+12,4	+23,3	634,4	+9,1	762,9	+9,9	
		INLAND	739,4	+5,2	-4,4	773,1	+9,9	+23,9	625,8	+6,9	756,3	+7,6	
		AUSLAND	822,9	+32,4	-1,7	837,0	+42,6	+17,8	720,6	+33,5	830,0	+37,4	
DI	GLASGEWERBE, KERAMIK, VERARBEITUNG VON STEINEN UND ERDEN	INSGESAMT	290,9	+16,5	+1,9	285,4	+13,6	+14,5	246,1	+16,6	288,2	+15,0	
		INLAND	293,7	+11,8	+0,8	291,5	+11,9	+13,2	249,6	+13,2	292,6	+11,8	
		AUSLAND	273,6	+60,9	+10,6	247,3	+27,3	+24,1	224,1	+46,5	260,5	+43,1	
26.1	HERSTELLUNG UND VERAR- BEITUNG VON GLAS	INSGESAMT	336,1	+33,0	+6,1	316,9	+26,0	+16,8	275,0	+27,4	326,5	+29,5	
		INLAND	328,4	+23,0	+3,9	316,0	+22,1	+15,3	271,3	+19,8	322,2	+22,6	
		AUSLAND	371,2	+86,6	+15,6	321,0	+46,7	+23,5	291,9	+74,9	346,1	+69,8	
DJ	METALLERZEUGUNG UND -BE- ARBEITUNG, HERSTELLUNG VON METALLERZEUGNISSEN	INSGESAMT	184,1	+12,2	-8,5	201,2	+11,6	+23,2	163,7	+6,9	182,7	+11,9	
		INLAND	183,1	+10,6	-8,7	200,5	+8,7	+25,4	162,2	+5,1	181,8	+8,6	
		AUSLAND	189,5	+21,7	-7,7	205,3	+31,8	+12,2	172,7	+18,4	197,4	+26,7	

1) AUSGEWAHLTE WIRTSCHAFTSZWEIGE (OHNE ERNAHRUNGSGEWERBE UND TABAKVERARBEITUNG).

STBA, FS 4, R 2.2, 10/1997

UND BERLIN-OST

DAS VERARBEITENDE GEWERBE
=100
ABTEILUNGEN, GRUPPEN UND KLASSEN
ZWEIGE, AUSSAGE 1993 (WZ93)
WERT

INDEX

1996 OKT.	VER- ÄND. IN % GEGEN OKT. 1995	1996 3.VJ	1997 2.VJ	1997 3.VJ	VERÄNDERUNG IN % 3.VJ 1997 GEGEN		1996 1.HJ	1996 2.HJ	1997 1.HJ	VERÄNDERUNG IN % 1.HJ 1997 GEGEN		1996	1996	VER- ÄND. IN % GEGEN 1995	WZ93 SCHL.
					3.VJ 1996	2.VJ 1997				1.HJ 1996	2.HJ 1996				
139,0	+8,6	135,1	149,9	157,1	+16,3	+4,8	126,8	138,3	138,3	+9,1	-	127,4	132,5	+4,0	D
149,8	+10,2	146,8	155,0	160,6	+9,4	+3,6	135,4	148,4	143,5	+6,0	-3,3	137,4	141,9	+3,3	
101,3	+6,9	94,1	132,1	145,1	+54,2	+9,8	96,7	102,6	120,2	+24,3	+17,2	92,3	99,7	+8,0	
161,9	+13,7	155,6	173,1	182,1	+17,0	+5,2	142,9	153,4	160,6	+12,4	+4,7	140,8	148,1	+5,2	
164,8	+13,7	160,2	169,6	179,7	+12,2	+6,0	142,9	156,6	156,8	+9,7	+0,1	144,5	149,8	+3,7	
149,2	+13,3	135,5	188,6	182,5	+42,1	+2,1	143,0	139,0	176,8	+23,6	+27,2	124,4	141,0	+13,3	
110,5	+5,6	111,2	121,0	130,0	+16,9	+7,4	102,8	120,3	110,2	+7,2	-8,4	108,6	111,6	+2,8	
128,6	+7,9	130,7	133,8	137,9	+5,5	+3,1	119,4	138,6	124,2	+4,0	-10,4	125,0	129,0	+3,2	
62,0	-5,3	58,9	86,5	108,7	+84,6	+26,7	58,5	71,4	72,8	+24,4	+2,0	64,8	64,9	+0,2	
226,7	-	197,7	256,8	238,8	+20,8	-7,0	235,8	208,6	230,9	-2,1	+10,7	219,0	222,2	+1,5	
228,5	-1,3	198,6	260,1	232,8	+17,2	-6,9	239,2	206,2	221,2	-7,5	+7,3	220,4	222,7	+1,0	
215,6	+8,9	192,4	298,0	275,7	+43,3	-7,5	215,4	223,1	290,0	+34,8	+30,0	210,8	219,2	+4,0	
106,3	+11,3	105,2	104,9	105,2	-	+0,3	98,6	102,7	103,9	+5,4	+1,2	95,2	100,6	+5,7	
112,3	+8,8	108,4	109,3	107,9	-1,4	-1,3	104,1	107,2	107,4	+3,2	+0,2	101,2	105,7	+4,4	
62,0	+27,9	88,4	86,9	94,3	+6,7	+8,5	76,1	84,4	89,7	+17,9	+6,3	70,6	80,3	+13,7	
121,8	+8,0	111,0	113,7	112,8	+1,6	-0,8	112,9	110,6	114,0	+1,0	+3,1	107,9	111,8	+3,6	D8
113,9	+4,7	104,3	105,3	105,1	+0,8	-0,2	107,0	104,0	105,2	-1,7	+1,2	103,8	105,5	+1,6	
177,8	+26,0	159,3	174,2	167,5	+5,1	-3,8	155,7	157,6	176,9	+13,6	+12,2	137,1	156,6	+14,2	
146,4	+8,7	126,2	142,2	134,0	+6,2	-5,8	133,6	128,8	140,5	+5,2	+9,1	125,0	131,2	+5,0	17
138,2	+4,6	121,0	139,2	126,6	+4,6	-5,0	128,5	122,9	131,2	+2,1	+6,8	122,4	125,7	+2,7	
192,2	+28,5	155,2	192,6	175,3	+13,0	-9,0	162,0	161,9	192,5	+18,8	+18,9	139,6	162,0	+16,0	
67,2	+4,8	77,4	50,7	65,8	-15,0	+29,8	67,2	70,1	55,2	-17,9	-21,3	69,9	68,6	-1,9	18.2
65,2	+4,8	70,6	49,2	62,0	-12,2	+26,0	63,7	66,0	52,9	-17,0	-19,8	66,5	64,8	-2,6	
99,3	+5,4	181,9	73,1	124,5	-31,6	+70,3	121,0	134,0	90,7	-25,0	-32,3	123,2	127,5	+3,5	
56,6	+8,6	43,0	47,9	47,1	+9,5	-1,7	43,6	45,4	45,9	+5,3	+1,1	51,0	44,5	-12,7	DC
59,8	+9,1	45,4	49,3	48,9	+7,7	-0,8	45,4	47,7	47,2	+4,0	-1,0	54,1	46,6	-13,9	
37,5	+4,2	29,1	39,7	36,4	+25,1	-8,3	32,3	32,0	37,9	+17,3	+18,4	32,3	32,1	-0,6	
282,4	+24,1	258,9	275,4	288,5	+11,0	+4,8	205,4	261,8	261,4	+27,3	-0,2	201,6	233,6	+15,9	DD
266,7	+22,0	238,8	236,0	250,7	+5,0	+6,2	184,7	239,7	226,5	+22,6	-5,5	187,8	212,2	+13,0	
1572,4	+44,9	1320,4	2248,5	2182,4	+65,3	-3,0	1247,9	1368,8	2009,2	+61,0	+46,8	895,4	1308,4	+46,1	
181,4	+17,2	171,4	181,8	189,0	+10,3	+4,0	163,2	173,1	175,9	+7,8	+1,6	152,7	168,2	+10,2	DE
176,1	+16,7	163,7	165,2	170,7	+4,3	+3,3	155,1	167,0	162,6	+4,8	-2,6	146,5	161,0	+9,9	
203,8	+19,2	203,9	251,5	265,9	+30,4	+5,7	197,5	199,0	232,0	+17,5	+16,6	179,0	198,3	+10,8	
209,9	+23,8	200,1	206,4	216,6	+8,2	+4,9	193,0	198,4	200,2	+3,7	+0,9	172,3	195,7	+13,6	21
202,2	+26,5	188,5	176,3	185,1	-1,8	+5,0	180,6	188,1	176,1	-2,5	-6,4	161,8	184,4	+14,0	
231,0	+18,0	232,1	289,0	303,3	+30,7	+4,9	227,1	226,5	266,2	+17,2	+17,5	201,0	226,8	+12,8	
159,2	+20,2	149,7	168,0	178,8	+19,4	+6,4	145,5	151,6	158,9	+8,2	+4,8	136,4	148,6	+8,9	21.1
145,0	+32,3	131,0	122,0	128,2	-2,1	+5,1	123,8	134,4	120,7	-2,5	-10,2	114,1	129,1	+13,1	
192,4	+3,3	193,4	275,3	297,0	+59,6	+7,9	196,4	191,9	248,0	+26,3	+29,2	189,5	194,2	+3,0	
315,6	+28,0	306,3	286,6	295,5	-3,2	+3,1	291,9	295,9	286,3	-1,9	-3,2	247,2	293,9	+18,9	21.2
306,3	+21,7	293,1	275,3	288,5	-1,6	+4,8	284,1	286,0	277,0	-2,5	-3,1	248,8	285,0	+14,5	
353,6	+56,5	354,8	332,7	323,9	-8,7	-2,6	324,2	336,4	324,1	-	-3,7	240,7	330,3	+37,2	
138,3	+4,4	128,0	144,5	147,2	+15,0	+1,9	118,2	134,9	139,2	+17,8	+3,2	123,2	126,6	+2,8	22
144,8	+3,4	133,9	151,9	153,6	+14,7	+1,1	124,5	141,6	148,3	+17,5	+3,3	128,1	133,1	+3,9	
62,6	+45,2	58,1	57,6	71,9	+23,8	+24,8	44,4	58,5	54,9	+23,6	-2,8	65,3	50,5	-22,7	
96,7	+5,5	93,4	112,6	106,3	+13,8	-5,6	95,0	93,6	106,9	+12,5	+14,2	94,7	94,3	-0,4	DG
101,4	+4,2	101,8	115,3	108,7	+6,8	-5,7	97,6	99,8	107,6	+10,2	+7,8	99,6	98,7	-0,9	
84,2	+9,4	71,0	105,6	99,8	+40,6	-5,5	87,8	77,2	105,1	+19,7	+36,1	81,8	82,5	+0,9	
80,5	-6,2	79,6	101,3	94,7	+19,0	-6,5	83,7	78,6	94,6	+13,0	+20,4	89,5	81,2	-8,3	24.1
89,5	-0,9	91,2	108,2	101,1	+10,9	-6,6	86,8	88,8	100,0	+15,2	+12,6	93,6	87,8	-6,2	
56,1	-23,9	47,8	82,4	77,5	+62,1	-5,9	75,3	50,9	80,2	+6,5	+57,6	78,5	63,1	-19,6	
92,2	+35,8	87,9	101,2	92,0	+4,7	-9,1	84,5	89,5	99,1	+17,3	+10,7	73,8	87,0	+17,9	24.4
99,7	+24,2	94,6	107,3	95,4	+0,8	-11,1	91,2	94,9	103,1	+13,0	+8,6	86,2	93,0	+7,9	
73,4	+98,4	71,2	86,0	83,9	+17,8	-2,4	67,9	76,2	89,1	+31,2	+18,9	42,8	72,1	+68,5	
487,6	+14,9	459,1	465,3	513,8	+11,9	+10,4	383,5	448,8	414,3	+8,0	-7,7	381,4	416,2	+9,1	DH
519,3	+14,6	487,3	483,4	534,0	+9,6	+10,5	403,1	477,1	428,7	+6,4	-10,1	410,9	440,1	+7,1	
293,5	+18,1	287,0	354,2	390,3	+36,0	+10,2	264,1	276,0	325,8	+23,4	+18,0	200,9	270,1	+34,4	
695,4	+18,7	657,3	653,3	716,3	+9,0	+9,6	524,4	641,5	574,7	+9,6	-10,4	524,9	582,9	+11,0	25.2
702,8	+18,1	664,1	644,0	708,4	+6,7	+10,0	526,7	648,1	565,6	+7,4	-12,7	540,0	587,4	+8,8	
621,6	+26,3	589,2	746,6	796,1	+35,1	+6,6	501,3	575,5	665,9	+32,6	+15,7	374,4	536,4	+43,8	
249,8	+18,3	241,9	263,1	267,1	+10,4	+1,5	189,0	231,0	228,1	+20,7	-1,3	194,8	210,0	+7,8	DI
262,8	+18,4	255,5	266,8	274,7	+7,5	+3,0	195,8	243,5	229,7	+17,3	-5,7	204,4	219,6	+7,4	
170,0	+17,1	158,3	240,3	220,1	+39,0	-8,4	147,5	154,0	217,9	+47,7	+41,5	135,7	150,7	+11,1	
252,7	+18,2	232,8	280,4	289,7	+24,4	+3,3	201,1	231,1	257,4	+28,0	+11,4	196,0	216,1	+10,3	26.1
266,9	+19,7	245,5	272,5	290,8	+18,5	+6,7	210,3	244,7	252,0	+19,8	+3,0	207,8	227,5	+9,5	
188,8	+9,2	175,2	316,3	284,9	+62,6	-9,9	159,1	169,6	282,2	+77,4	+66,4	142,5	164,3	+15,3	
164,1	+12,6	164,9	163,9	179,5	+8,9	+9,5	145,4	162,6	152,5	+4,9	-6,2	148,7	154,0	+3,6	DJ
165,5	+11,7	167,1	162,6	178,6	+6,9	+9,8	146,2	165,1	150,5	+2,9	-8,8	154,1	155,6	+1,0	
155,7	+18,5	152,3	171,1	184,6	+21,2	+7,9	140,8	147,6	164,0	+16,5	+11,1	117,0	144,2	+23,2	

WZ93- SCHL.	WIRTSCHAFTSZWEIG		VERAENDERUNG IN % OKT. 1997 GEGEN			VERAENDERUNG IN % SEP. 1997 GEGEN			KUMULIERT		2-MONATS- DURCHSCHNITT SEP. 1997 UND OCT. 1997	
			1997 OKT.	OKT. 1996	SEP. 1997	1997 SEP.	SEP. 1996	AUG. 1997	JAN. 1997 BIS OCT. 1997	VER- AEND. IN % GEGEN VORJAHR	OCT. 1997	VER- AEND. IN % GEGEN VORJAHR
27	METALLERZEUGUNG UND -BEARBEITUNG	INSGESAMT	129,0	+9,5	-3,6	133,8	+12,3	+6,7	120,6	+8,6	131,4	+10,9
		INLAND	116,2	+7,4	-3,0	119,8	+7,3	+9,0	108,6	+5,7	118,0	+7,4
		AUSLAND	179,0	+15,0	-5,2	188,9	+26,9	+1,6	167,4	+13,7	184,0	+20,9
27.1	ERZEUGUNG VON ROHEISEN, STAHL UND FERROLEGIE- RUNGEN (EGKS) 1)	INSGESAMT	115,3	+5,9	-5,1	121,5	+16,6	+12,0	109,0	+10,3	118,4	+11,1
		INLAND	112,6	+6,2	-3,4	116,6	+9,7	+21,5	105,3	+10,1	114,6	+7,9
		AUSLAND	121,3	+4,8	-8,7	132,8	+33,5	-3,3	117,4	+10,4	127,1	+18,1
27.5	GIessereiINDUSTRIE	INSGESAMT	137,8	+5,4	-8,1	149,9	+15,1	-12,7	143,8	+11,2	143,9	+10,3
		INLAND	130,9	+1,9	-8,5	143,0	+13,7	-18,8	140,6	+10,3	137,0	+7,8
		AUSLAND	199,8	+31,5	-5,5	211,4	+25,2	+59,1	171,7	+18,3	205,6	+28,2
28	HERSTELLUNG VON METALL- ERZEUGNISSEN	INSGESAMT	255,6	+14,1	-11,5	288,7	+11,2	+35,9	219,7	+5,7	272,2	+12,5
		INLAND	257,7	+12,4	-11,3	290,5	+9,3	+34,7	221,8	+4,1	274,1	+10,7
		AUSLAND	227,8	+45,7	-14,1	265,3	+46,3	+54,8	192,3	+36,9	246,6	+46,1
28.1	STAHL- UND LEICHTMETALL- BAU	INSGESAMT	275,5	+8,0	-13,5	318,5	+17,8	+35,4	236,0	+8,2	297,0	+13,0
		INLAND	291,3	+8,0	-13,2	335,6	+16,6	+33,5	251,4	+7,1	313,5	+11,4
		AUSLAND	100,7	+163,6	-21,9	129,0	+63,3	+122,8	65,3	+86,0	114,9	+96,1
DK	MASCHINENBAU	INSGESAMT	81,2	+12,3	-20,2	101,7	+12,5	+16,8	78,0	+9,2	91,5	+12,4
		INLAND	85,4	+7,4	-14,4	99,8	+5,7	+24,9	80,2	+3,6	92,6	+6,4
		AUSLAND	69,9	+32,1	-34,6	106,8	+33,8	+0,6	71,9	+30,0	88,4	+33,1
29.1	H.V. MASCHINEN F.D.ERZEUG. U.NUTZG.V.MECHAN.ENERGIE (O.LUFT-,STRASS.FAHRZ.BAU)	INSGESAMT	80,0	+25,2	-4,1	83,4	+22,3	+38,3	68,2	+3,8	81,7	+23,6
		INLAND	73,2	+18,6	-2,3	74,9	+13,8	+34,2	63,3	-2,5	74,1	+16,1
		AUSLAND	109,9	+49,1	-9,3	121,2	+53,8	+51,1	89,6	+28,7	115,6	+51,5
29.3	HERSTELLUNG VON LAND- U. FORSTWIRTSCHAFTLICHEN MASCHINEN	INSGESAMT	15,5	-25,8	-32,6	23,0	+6,5	+7,0	19,5	-3,5	19,3	-5,4
		INLAND	18,1	-23,3	-32,2	26,7	-5,0	+8,1	22,5	-16,0	22,4	-13,5
		AUSLAND	12,5	-29,8	-32,8	18,6	+34,8	+5,7	15,9	+28,2	15,6	-1,3
29.4	HERSTELLUNG VON WERK- ZEUGMASCHINEN	INSGESAMT	118,0	+19,3	+6,7	110,6	-5,9	+16,8	99,4	-0,4	114,3	+5,6
		INLAND	117,3	+1,9	-15,0	138,0	+3,8	+10,3	121,9	+1,5	127,7	+2,9
		AUSLAND	119,5	+71,9	+96,9	80,7	-32,1	+56,0	58,4	-7,2	90,1	+13,3
DL	H.V. BUEROMASCH., DATENVERARB. GER.U.-EINRICHTG.;ELEKTROT., FEINMECHANIK U. OPTIK	INSGESAMT	232,5	+37,3	-8,0	252,6	+31,8	+32,7	188,0	+21,9	242,6	+34,4
		INLAND	206,3	+29,0	-7,3	222,5	+15,0	+31,2	169,6	+11,9	214,4	+21,3
		AUSLAND	393,6	+73,2	-10,1	437,6	+141,5	+37,7	300,5	+76,1	415,6	+103,4
30	H.V. BUEROMASCHINEN, DATENVERARBEITUNGSGE- RAETEN U. -EINRICHTUNGEN	INSGESAMT	277,3	+41,8	-1,1	280,3	+114,6	+60,5	187,7	+78,6	278,8	+70,9
		INLAND	223,1	+55,0	-1,2	225,7	+81,3	+63,4	155,1	+68,6	224,4	+67,2
		AUSLAND	481,6	+23,5	-0,8	485,7	+216,0	+55,7	310,7	+106,2	483,7	+77,9
31	HERSTELLUNG VON GERAETEN DER ELEKTRIZITAETSERZEU- GUNG, -VERTEILUNG U.AE.	INSGESAMT	196,4	+37,3	-6,0	209,0	+11,1	+31,4	153,3	+8,1	202,7	+22,4
		INLAND	194,4	+32,1	-5,0	204,6	+5,0	+32,7	150,5	+3,4	199,5	+16,6
		AUSLAND	210,9	+89,1	-12,9	242,0	+76,0	+23,5	174,5	+52,9	226,5	+81,9
31.2	HERSTELLUNG VON ELEK- TRIZITAETSERZEUGUNGS- U. -SCHALTEINRICHTUNGEN	INSGESAMT	153,9	+11,6	-12,1	175,0	-24,3	+56,1	124,2	-18,3	164,5	-10,9
		INLAND	146,9	+2,9	-14,3	171,5	-28,8	+57,5	121,5	-22,6	159,2	-17,0
		AUSLAND	228,6	+169,3	+7,6	212,5	+66,4	+44,7	152,8	+54,2	220,6	+107,5
31.6	HERSTELLUNG VON ELEK- TRISCHEN AUSRUESTUNGEN A.N.G.	INSGESAMT	265,9	+69,8	-2,2	271,8	+47,6	+57,2	188,3	+15,0	268,9	+57,8
		INLAND	280,3	+66,5	-1,2	283,7	+40,7	+58,0	198,3	+11,5	282,0	+52,4
		AUSLAND	166,2	+121,3	-12,0	188,8	+208,5	+50,0	118,5	+84,3	177,5	+160,3
32	RUNDUNK-, FERNSEH- UND NACHRICHTENTECHNIK	INSGESAMT	300,5	+43,8	-16,6	360,5	+62,5	+18,1	274,7	+32,3	330,5	+53,4
		INLAND	203,5	+10,2	-22,9	263,8	+31,0	+15,9	212,9	+16,7	233,7	+21,1
		AUSLAND	1157,4	+173,0	-4,7	1214,3	+201,8	+22,5	820,4	+90,6	1185,9	+187,1
33	MEDIZIN-, MESS-, STEUER- UND REGELUNGSTECHNIK, OPTIK	INSGESAMT	269,0	+24,2	-8,2	292,9	+21,1	+38,7	245,0	+21,2	281,0	+22,6
		INLAND	257,3	+21,2	+0,7	255,4	-0,2	+24,8	228,3	+9,9	256,4	+9,5
		AUSLAND	310,0	+33,9	-27,0	424,5	+121,0	+81,6	303,5	+65,9	367,3	+73,3
DM	FAHRZEUGBAU	INSGESAMT	215,1	+51,7	-2,9	221,6	+42,2	+40,6	173,7	+19,5	218,4	+46,8
		INLAND	262,1	+37,5	-2,3	268,3	+27,6	+38,8	217,7	+13,9	265,2	+32,3
		AUSLAND	131,9	+137,2	-5,0	138,8	+133,7	+47,3	95,8	+48,3	135,4	+135,5
34	HERSTELLUNG VON KRAFTWAGEN UND KRAFTWAGENTEILEN	INSGESAMT	361,4	+20,2	-11,6	408,9	+25,8	+45,6	335,9	+10,8	385,2	+23,1
		INLAND	329,6	+11,1	-13,3	380,2	+16,7	+35,7	317,5	+6,3	354,9	+14,0
		AUSLAND	560,8	+72,4	-4,8	588,9	+83,6	+106,8	451,0	+36,7	574,9	+78,0
34.1	HERSTELLUNG VON KRAFTWAGEN UND KRAFTWAGENMOTOREN	INSGESAMT	1046,5	+20,8	-17,2	1262,9	+28,4	+55,3	916,6	-1,9	1154,2	+24,8
		INLAND	886,4	+5,5	-20,6	1116,6	+13,6	+37,4	805,4	-10,9	1001,5	+9,9
		AUSLAND	1961,7	+93,3	-6,8	2105,7	+113,0	+157,5	1557,5	+40,3	2033,7	+103,0
35	SONSTIGER FAHRZEUGBAU	INSGESAMT	143,6	+123,7	+10,5	130,0	+77,8	+33,6	94,4	+38,0	136,8	+99,1
		INLAND	208,3	+96,3	+16,2	179,2	+51,5	+44,3	136,3	+31,2	193,8	+72,7
		AUSLAND	70,6	+312,9	-5,2	74,5	+237,1	+11,2	46,1	+68,9	72,6	+270,4
35.1	SCHIFFBAU	INSGESAMT	217,6	+171,0	+51,4	143,7	+67,9	+57,2	115,4	+11,1	180,7	+117,7
		INLAND	390,5	+102,5	+85,5	210,5	+4,4	-5,0	234,1	+10,7	300,5	+52,3
		AUSLAND	97,3	+4765,0	+0,1	97,2	+1883,7	+9999,9	32,7	+12,4	97,3	+2680,0
36.1	HERSTELLUNG VON MOEBELN	INSGESAMT	195,6	+2,1	-4,2	204,2	-1,4	+47,3	179,2	-2,2	199,9	+0,9
		INLAND	198,7	+1,2	-3,5	206,9	-3,2	+44,7	184,6	-2,8	203,3	-1,1
		AUSLAND	159,3	+11,9	-11,6	180,2	+21,9	+79,1	131,8	+6,3	169,8	+17,0

1) EUROPAEISCHE GEMEINSCHAFT FUER KOHLE UND STAHL.

STBA,FS 4,R 2.2,10/1997

UND BERLIN-OST

DAS VERARBEITENDE GEMEINDE
=100
ABTEILUNGEN, GRUPPEN UND KLASSEN
ZWEITE, AUSGABE 1993 (WZ93)
WERT

INDEX

1996 OKT.	VER- ÄND. IN % GEGEN OKT. 1995	1996 3.VJ	1997 2.VJ	1997 3.VJ	VERÄNDERUNG IN % 3.VJ 1997 GEGEN		1996 1.HJ	1996 2.HJ	1997 1.HJ	VERÄNDERUNG IN % 1.HJ 1997 GEGEN		1996	1996	VER- ÄND. IN % GEGEN 1995	WZ93 SCHL.
					3.VJ 1996	2.VJ 1997				1.HJ 1996	2.HJ 1996				
117,8	+10,0	113,4	121,7	127,6	+12,5	+4,8	108,7	108,4	115,7	+6,4	+5,8	103,2	108,0	+5,6	27
108,2	+8,4	104,1	111,3	114,3	+8,8	+2,7	98,6	100,4	104,5	+4,9	+4,1	89,4	100,0	+0,6	
155,6	+14,5	143,8	162,5	178,5	+19,8	+10,5	144,5	144,6	159,4	+10,3	+10,2	118,0	144,6	+22,5	
108,8	+9,1	97,7	110,7	112,0	+14,6	+1,2	97,7	98,7	106,5	+8,0	+7,9	97,8	98,2	+0,4	27.1
106,0	+5,5	99,5	111,3	104,8	+12,1	-5,8	94,9	95,6	104,4	+10,0	+8,2	95,4	95,3	-4,1	
115,7	-1,2	107,3	108,2	128,6	+18,9	+17,8	104,3	108,9	111,1	+6,5	+4,9	94,3	105,1	+11,5	
130,8	+3,6	124,2	143,4	155,3	+25,0	+8,3	131,6	123,2	139,0	+6,6	+12,8	114,2	127,4	+11,6	27.5
128,4	+2,2	123,3	139,8	154,2	+25,1	+10,3	129,4	121,6	135,4	+4,6	+11,3	115,2	125,5	+8,9	
151,9	+14,9	132,5	175,1	164,6	+24,2	-6,0	150,5	138,0	170,6	+13,4	+23,6	104,9	144,2	+37,5	
224,0	+14,4	231,8	218,6	248,8	+6,5	+12,9	193,0	231,6	200,2	+3,7	-13,6	207,7	212,9	+2,2	28
229,3	+13,5	237,3	219,8	250,1	+5,4	+13,8	198,1	237,3	201,7	+1,8	-15,0	215,0	217,7	+1,3	
156,3	+36,3	161,4	203,0	203,3	+26,0	+0,1	127,4	158,6	180,9	+42,0	+14,1	113,4	143,0	+28,1	
255,2	+21,4	253,5	233,6	278,0	+8,9	+18,2	194,4	267,8	209,4	+7,7	-21,8	227,4	231,1	+1,6	28.1
274,9	+21,2	271,5	248,5	293,5	+8,1	+17,6	208,8	288,1	223,8	+6,7	-22,3	245,9	248,9	+1,2	
98,2	+37,4	55,2	59,2	83,1	+50,5	+40,4	24,6	43,3	50,4	+104,9	+16,4	22,4	33,9	+51,3	
72,3	-0,3	76,0	77,9	88,8	+16,8	+14,0	68,9	78,9	72,1	+4,8	-8,6	74,7	73,9	-1,1	DK
79,5	+0,8	81,7	80,5	88,3	+5,6	+7,2	74,9	84,4	76,4	+2,0	-8,5	80,2	79,7	-0,6	
52,9	-4,3	60,9	71,1	95,4	+56,7	+34,2	52,9	64,2	60,8	+14,6	-5,6	60,0	58,6	-2,3	
63,9	+4,1	64,1	68,9	72,6	+13,3	+5,4	66,9	66,4	64,0	-4,3	-3,6	65,5	66,6	+1,7	29.1
61,7	-2,8	63,6	63,9	67,0	+5,3	+4,9	68,1	63,8	59,9	-8,4	-6,1	67,1	64,9	-3,3	
73,7	+42,0	68,3	91,2	97,6	+47,2	+7,0	70,5	78,0	82,3	+18,7	+5,5	58,4	74,2	+27,1	
20,9	+15,5	23,2	19,5	24,8	+6,9	+27,2	18,6	20,4	17,5	-5,9	-14,2	23,2	19,5	-15,9	29.3
23,6	-11,8	28,8	24,2	26,5	-8,0	+9,5	26,3	25,4	21,2	-19,4	-18,5	32,4	25,9	-20,1	
17,8	+128,2	16,6	13,9	22,6	+36,1	+62,8	9,4	14,5	13,0	+38,3	-10,3	12,3	12,0	-2,4	
98,9	-5,6	103,7	96,8	101,8	-2,0	+5,0	98,1	115,4	95,2	-3,0	-17,5	106,0	106,7	+0,7	29.4
115,1	-18,8	117,6	119,2	128,9	+9,6	+8,1	122,2	122,8	119,2	-2,5	-2,9	121,8	122,5	+0,6	
69,5	+84,8	78,4	55,9	52,0	-33,7	-7,0	54,0	101,8	51,5	-4,6	-49,4	77,3	77,9	+0,6	
189,3	+30,8	182,1	178,1	209,4	+29,2	+17,6	147,7	170,2	169,9	+15,0	-0,2	142,5	158,9	+11,5	DL
159,9	+28,2	162,3	157,6	186,8	+15,1	+18,5	144,7	164,6	155,0	+7,1	-5,8	143,9	154,6	+7,4	
227,3	+43,7	161,0	303,7	348,5	+116,5	+14,8	165,9	204,6	261,0	+57,3	+27,8	134,1	185,3	+38,2	
195,5	+110,4	106,1	180,4	209,3	+87,3	+30,5	88,6	182,5	182,0	+80,8	-0,3	78,3	126,0	+60,9	30
143,9	+88,0	95,9	119,1	176,9	+84,5	+48,5	83,2	132,8	132,9	+59,7	+0,1	80,6	108,0	+34,0	
390,1	+236,0	144,6	318,0	331,2	+129,0	+4,8	113,8	274,6	271,9	+138,9	-1,0	69,7	194,2	+178,6	
143,0	+20,7	155,0	146,1	174,1	+12,3	+19,2	135,0	150,8	135,8	+0,6	-9,9	142,3	142,9	+0,4	31
147,2	+23,5	161,1	142,9	168,9	+4,8	+18,2	137,4	154,9	134,0	-2,5	-13,5	147,5	145,2	-0,9	
111,5	-1,3	109,1	170,9	213,5	+95,7	+24,9	117,1	119,7	148,9	+27,2	+24,4	103,2	118,4	+14,7	
137,9	+20,6	177,8	115,5	137,9	-22,4	+18,4	141,7	162,3	112,4	-20,7	-30,7	160,9	152,0	-5,5	31.2
142,8	+21,4	184,9	111,9	189,0	-28,1	+18,9	144,5	187,5	111,5	-23,4	-33,4	168,5	158,5	-7,1	
84,9	+7,7	102,1	153,4	190,8	+86,9	+24,4	100,0	106,5	121,2	+21,2	+13,8	78,3	103,3	+31,9	
156,6	+15,8	170,2	184,5	209,2	+22,9	+13,4	161,6	165,5	164,9	+2,0	-0,4	158,3	163,6	+3,3	31.6
168,3	+15,4	185,7	187,9	218,0	+17,9	+10,7	175,6	178,1	174,3	-0,7	-2,1	173,1	176,9	+2,2	
75,1	+23,7	62,2	90,8	140,7	+126,2	+55,0	63,6	77,6	99,5	+58,4	+28,2	55,1	70,6	+28,1	
208,9	+26,4	209,1	280,3	311,7	+49,1	+18,7	206,7	215,4	251,9	+21,9	+16,9	174,9	211,0	+20,6	32
184,6	+35,9	190,0	198,9	232,4	+22,3	+18,8	178,3	190,9	204,7	+14,8	+7,2	152,3	184,6	+21,2	
423,9	-0,4	378,4	801,9	1011,5	+167,3	+26,1	457,7	432,3	688,7	+46,1	+54,7	374,8	445,0	+18,7	
216,6	+20,7	201,0	248,1	248,6	+23,7	+0,2	200,5	215,4	239,1	+19,3	+11,0	176,2	207,9	+18,0	33
212,3	+15,0	206,0	223,1	228,8	+11,1	+2,8	207,8	216,4	223,2	+7,4	+3,1	186,4	212,1	+13,8	
231,6	+43,9	183,2	335,5	318,1	+73,6	-5,2	174,6	211,8	235,0	+69,0	+39,3	140,5	193,2	+37,5	
141,8	-8,5	134,5	182,5	178,4	+32,6	-7,3	151,5	150,6	184,5	+8,6	+9,2	151,6	151,0	-0,4	DM
190,6	-1,9	179,4	246,3	219,1	+22,1	-11,0	197,0	194,5	209,6	+6,4	+7,8	190,2	195,8	+2,9	
55,6	-34,7	55,0	97,2	106,2	+93,1	+9,3	70,9	72,8	84,6	+19,3	+16,2	83,1	71,8	-13,6	
300,6	-2,5	263,8	355,9	337,1	+27,9	-5,3	323,2	271,5	331,0	+2,4	+21,8	301,8	287,4	-1,5	34
296,7	-2,9	258,4	338,0	322,9	+25,0	-4,5	319,3	262,5	312,8	-2,0	+19,2	294,2	290,9	-1,1	
325,2	-	296,4	468,2	425,9	+43,7	-8,0	347,6	328,2	445,3	+28,1	+36,7	348,6	337,9	-3,3	
865,8	-8,8	762,1	1123,8	1009,9	+31,7	-10,7	1031,4	747,9	851,5	-17,4	+13,9	935,7	889,7	-4,9	34.1
840,0	-9,3	726,3	1040,9	927,4	+27,7	-10,9	1002,7	684,5	730,8	-27,1	+6,8	881,8	843,6	-4,3	
1014,7	-12,1	968,5	1801,5	1444,2	+49,1	-8,8	1196,9	1112,9	1546,8	+29,2	+39,0	1246,3	1154,9	-7,3	
64,2	-19,5	71,4	112,6	100,8	+41,2	-10,5	67,6	91,5	83,1	+22,9	-9,2	78,1	79,5	+1,8	35
106,1	+0,5	118,6	173,3	136,5	+17,1	-21,2	99,6	140,4	127,5	+28,0	-8,2	107,5	120,0	+11,6	
17,1	-66,3	20,6	44,2	60,6	+194,2	+37,1	31,4	36,3	33,1	+5,4	-6,8	45,1	33,8	-25,1	
80,3	-43,3	84,3	194,1	89,4	-5,2	-53,9	112,6	133,0	111,3	-1,2	-16,3	124,7	122,8	-1,5	35.1
182,8	-20,6	223,7	413,0	170,3	-23,9	-68,8	208,8	282,0	239,9	+15,0	-17,8	194,0	250,3	+29,0	
2,0	-97,2	4,4	41,9	33,2	+654,5	-20,8	48,9	22,3	21,7	-52,7	-2,7	76,5	34,1	-55,4	
191,6	+7,6	171,0	188,5	165,3	-3,3	-12,3	188,0	180,5	183,4	-2,4	+1,6	177,9	184,2	+3,5	36.1
187,3	+7,0	177,0	194,2	169,9	-4,0	-12,5	195,3	186,2	185,5	-3,0	+1,8	184,3	190,8	+3,5	
142,3	+16,3	118,8	139,3	124,8	+5,1	-10,4	123,6	130,0	130,7	+6,7	+0,5	121,7	126,8	+4,2	

NEUE LÄNDER UND BERLIN-OST
6 INDEX DES UMSATZES FÜR DAS VERARBEITENDE GEBIERE
1991=100
6.2 ZEITREIHENANALYSE - BERLINER VERFAHREN (BV 4)
WERTINDEX

WZ93- SCHL.	WIRTSCHAFTSZWEIG		ORIGINALWERT		KALENDER- U. SAISON- BEREINIGTER WERT BERLINER VERFAHREN, VERSION 4		GLATTE KOMPONENTE BERLINER VERFAHREN, VERSION 4	
			1997 OKT.	VERÄND. GEGENÜBER VORJAHRES- MONAT IN %	1997 OKT.	VERÄND. GEGENÜBER VORMONAT IN %	1997 OKT.	VERÄND. GEGENÜBER VORMONAT IN %
D	VERARBEITENDES GEBIERE 1)	INSGESAMT	174,0	+21,9	169,1	+2,9	165,0	+1,7
		INLAND	178,6	+15,7	170,6	+3,7	166,2	+1,2
		AUSLAND	157,6	+55,0	161,7	-1,8	160,9	+3,7
	VORLEISTUNGSGÜTER- PRODUZENTEN	INSGESAMT	197,9	+22,5	186,1	+2,9	182,0	+1,7
		INLAND	192,5	+17,2	179,5	+3,1	175,2	+1,3
		AUSLAND	217,9	+48,5	214,6	+1,5	211,8	+3,3
	INVESTITIONSGÜTER- PRODUZENTEN	INSGESAMT	146,3	+25,4	148,0	+3,9	143,0	+1,8
		INLAND	160,1	+17,2	157,7	+5,8	151,5	+0,9
		AUSLAND	109,5	+72,4	117,5	-5,6	119,5	+4,6
	GEBRAUCHSGÜTER- PRODUZENTEN	INSGESAMT	289,0	+15,5	284,0	-3,5	286,2	+2,3
		INLAND	278,0	+9,7	269,5	-1,4	273,3	+2,4
		AUSLAND	356,5	+54,1	368,8	-15,0	356,3	+1,7
	VERBRAUCHSGÜTER- PRODUZENTEN	INSGESAMT	114,9	+2,1	109,9	0	109,7	-0,2
		INLAND	118,7	+0,3	112,6	-0,2	112,7	-0,3
		AUSLAND	96,1	+11,9	98,2	-0,9	97,6	+0,4
DB	TEXTIL- UND BEKLEIDUNGS- GEBIERE	INSGESAMT	135,4	+8,6	124,1	+3,5	120,5	+0,4
		INLAND	122,8	+4,9	112,8	+2,5	110,7	+0,3
		AUSLAND	225,0	+25,9	204,9	+7,8	191,7	+1,3
17	TEXTILGEBIERE	INSGESAMT	166,9	+12,2	151,9	+1,9	148,2	+0,7
		INLAND	152,5	+8,2	139,3	+0,6	137,3	+0,4
		AUSLAND	248,3	+29,3	222,5	+7,9	209,1	+1,5
18.2	HERSTELLUNG VON BEKLEIDUNG (OHNE LEDERBEKLEIDUNG)	INSGESAMT	65,2	-8,6	62,5	+12,4	59,2	-1,0
		INLAND	63,2	-8,5	59,6	+12,5	57,0	-1,0
		AUSLAND	96,8	-8,0	108,9	+8,7	95,4	-0,2
DC	LEDERGEBIERE	INSGESAMT	59,4	-1,5	49,2	-3,1	50,5	-0,4
		INLAND	61,2	-3,9	49,9	-4,2	51,6	-0,4
		AUSLAND	48,9	+24,7	43,9	+1,2	43,8	+1,2
DD	HOLZGEBIERE (OHNE HERSTELLUNG VON MOBELN)	INSGESAMT	329,3	+12,3	294,2	+3,6	293,1	+0,1
		INLAND	287,1	+7,2	253,0	+4,2	250,8	-0,4
		AUSLAND	2498,0	+56,9	2367,6	+1,6	2404,8	+3,4
DE	PAPIER- UND DRUCKGEBIERE	INSGESAMT	192,5	+8,3	186,2	+0,8	184,8	+0,9
		INLAND	179,9	+3,1	169,5	+0,5	169,2	+0,4
		AUSLAND	245,8	+27,9	250,5	+0,8	250,4	+2,3
21	PAPIERGEBIERE	INSGESAMT	209,4	+5,9	203,4	-0,3	202,0	+1,1
		INLAND	185,7	-2,9	174,4	-1,2	172,4	+0,5
		AUSLAND	275,0	+27,3	282,9	0	284,1	+2,3
21.1	H.V. HOLZSTOFF, ZELLSTOFF, PAPIER, KARTON UND PAPPE	INSGESAMT	156,3	+12,8	154,5	-1,8	155,8	+1,6
		INLAND	112,9	-8,9	106,1	-4,4	105,7	0
		AUSLAND	258,8	+49,2	270,6	-0,3	274,0	+3,2
21.2	PAPIER-, KARTON- UND PAPPEVERARBEITUNG	INSGESAMT	320,1	-0,3	305,2	+1,0	298,3	+0,5
		INLAND	318,7	+1,5	301,1	+1,3	293,8	+0,7
		AUSLAND	325,7	-6,7	321,4	-0,5	316,8	-0,1
22	DRUCKGEBIERE, VERVIEL- FÄLTIGUNG VON BESPIELTEN TONTRÄGERN	INSGESAMT	166,9	+13,1	157,7	+2,1	158,9	+0,5
		INLAND	173,0	+12,2	164,1	+1,7	165,8	+0,4
		AUSLAND	94,8	+36,0	83,5	+17,1	77,6	+2,8
DG	CHEMISCHE INDUSTRIE	INSGESAMT	112,1	+18,6	110,4	+0,5	110,3	+1,2
		INLAND	109,3	+11,6	106,6	-0,2	107,0	+0,8
		AUSLAND	119,7	+40,3	121,8	+3,4	119,4	+2,3
24.1	HERSTELLUNG VON CHEMISCHEN GRUNDSTOFFEN	INSGESAMT	97,7	+28,4	97,1	+0,4	96,9	+1,8
		INLAND	97,1	+17,7	95,0	-0,4	95,7	+0,9
		AUSLAND	99,3	+68,9	103,3	+4,2	100,2	+3,9
24.4	HERSTELLUNG VON PHARMA- ZEUTISCHEN ERZEUGNISSEN	INSGESAMT	100,1	+5,0	100,3	-3,7	101,3	0
		INLAND	102,5	-1,0	100,8	-6,4	103,3	-0,4
		AUSLAND	94,1	+25,3	99,1	+3,3	96,4	+0,7
DH	HERSTELLUNG VON GUMMI- UND KUNSTSTOFFWAREN	INSGESAMT	554,4	+10,7	493,6	-0,8	487,1	+1,0
		INLAND	578,0	+8,0	509,3	-0,8	502,9	+0,7
		AUSLAND	410,9	+41,2	397,7	-2,2	390,3	+2,9
25.2	HERSTELLUNG VON KUNST- STOFFWAREN	INSGESAMT	768,6	+7,4	676,1	-0,7	688,7	+0,5
		INLAND	764,5	+5,3	667,1	-0,7	658,9	+0,4
		AUSLAND	809,8	+32,1	768,7	-1,1	770,0	+2,3
DI	GLASGEBIERE, KERAMIK, VERARBEITUNG VON STEINEN UND ERDEN	INSGESAMT	295,6	+14,0	261,1	+2,2	256,1	+0,5
		INLAND	298,1	+9,5	260,7	+1,1	256,4	+0,2
		AUSLAND	278,6	+55,2	263,1	+10,4	253,4	+2,5
26.1	HERSTELLUNG UND VERAR- BEITUNG VON GLAS	INSGESAMT	316,6	+28,8	288,0	+4,9	279,1	+1,6
		INLAND	306,2	+18,7	276,0	+2,8	268,5	+1,2
		AUSLAND	363,8	+90,3	343,3	+14,1	327,4	+3,3
DJ	METALLERZEUGUNG UND -BE- ARBEITUNG, HERSTELLUNG VON METALLERZEUGNISSEN	INSGESAMT	187,5	+15,2	180,3	+3,0	175,8	+1,3
		INLAND	186,8	+12,9	179,2	+4,2	173,5	+1,0
		AUSLAND	193,0	+30,1	187,0	-4,0	189,8	+2,9

1) AUSGEWÄHLTE WIRTSCHAFTSZWEIGE (OHNE ERNÄHRUNGSGEBIERE UND TABAKVERARBEITUNG).

STBA, FS 4, R 2.2, 10/1997

NEUE LAENDER UND BERLIN-OST
6 INDEX DES UMSATZES FUER DAS VERARBEITENDE GEBIET
1991=100
6.2 ZEITREIHENANALYSE - BERLINER VERFAHREN (BV 4)
WERTINDEX

WZ93- SCHL.	WIRTSCHAFTSZWEIG		ORIGINALWERT		KALENDER- U. SAISON- BEREINIGTER WERT BERLINER VERFAHREN, VERSION 4		GLATTE KOMPONENTE	
			1997 OKT.	VERAEND. GEGENUEBER VORJAHRES- MONAT IN %	1997 OKT.	VERAEND. GEGENUEBER VORMONAT IN %	1997 OKT.	VERAEND. GEGENUEBER VORMONAT IN %
27	METALLERZEUGUNG UND -BEARBEITUNG	INSGESAMT	127,5	+18,2	123,4	+1,5	123,3	+1,7
		INLAND	114,3	+12,9	110,7	+3,8	109,3	+1,3
		AUSLAND	173,3	+25,4	175,0	-3,5	178,8	+3,1
27.1	ERZEUGUNG VON ROHEISEN, STAHL UND FERROLEGIE- RUNGEN (EGKS 1)	INSGESAMT	110,7	+13,0	105,1	-2,1	106,5	+1,4
		INLAND	106,5	+12,2	101,3	+2,0	99,8	+0,7
		AUSLAND	120,3	+14,6	115,3	-9,6	122,7	+3,1
27.5	GLASSEREIINDUSTRIE	INSGESAMT	145,4	+7,8	148,8	-2,9	157,1	+1,6
		INLAND	133,7	+2,5	138,1	-3,5	147,7	+1,3
		AUSLAND	251,8	+43,8	243,2	+0,7	236,8	+2,7
28	HERSTELLUNG VON METALL- ERZEUGNISSEN	INSGESAMT	265,4	+14,5	253,7	+3,4	244,1	+1,1
		INLAND	267,1	+12,9	255,1	+4,1	245,1	+0,9
		AUSLAND	243,3	+44,6	234,0	-6,3	226,5	+2,3
28.1	STAHL- UND LEICHTMETALLBAU	INSGESAMT	280,7	+7,3	263,9	-2,8	262,3	+0,7
		INLAND	296,7	+5,3	279,0	-2,9	278,1	+0,5
		AUSLAND	104,0	+168,0	96,5	+0,7	86,6	+6,8
OK	MASCHINENBAU	INSGESAMT	90,0	+13,4	93,3	-0,9	94,3	+1,6
		INLAND	94,9	+8,2	94,2	+1,4	93,7	+0,8
		AUSLAND	76,8	+33,8	88,9	-7,8	95,1	+3,8
29.1	H.V. MASCHINEN F.D.ERZEUG. U.NUTZG.V.MECHAN.ENERGIE (O.LUFT-, STRASS.FAHRZ.BAU)	INSGESAMT	91,3	+27,2	91,3	+6,8	86,4	+2,2
		INLAND	83,7	+20,6	83,4	+7,9	78,4	+2,1
		AUSLAND	124,9	+51,4	126,0	+2,4	122,9	+3,2
29.3	HERSTELLUNG VON LAND- U. FORSTWIRTSCHAFTLICHEN MASCHINEN	INSGESAMT	18,4	-24,6	20,5	-16,7	22,4	+0,4
		INLAND	21,7	-21,9	24,2	-10,4	25,3	-0,4
		AUSLAND	14,5	-28,6	15,0	-28,6	18,4	+0,5
29.4	HERSTELLUNG VON WERK- ZEUGMASCHINEN	INSGESAMT	130,9	+21,1	128,1	+8,8	119,1	+0,5
		INLAND	129,8	+3,1	132,7	-7,3	138,3	+0,3
		AUSLAND	133,0	+75,5	120,8	+63,7	85,0	+1,3
DL	H.V.BUEROMASCH.,DATENVERARB. GER.U.-EINRICHTG.,ELEKTROT., FEINMECHANIK U. OPTIK	INSGESAMT	230,2	+37,2	223,6	+3,6	212,2	+2,6
		INLAND	206,0	+28,3	200,3	+8,9	187,6	+2,0
		AUSLAND	378,1	+78,5	368,9	-10,9	372,1	+5,1
30	H.V. BUEROMASCHINEN, DATENVERARBEITUNGSGE- RAETEN U. -EINRICHTUNGEN	INSGESAMT	226,6	+37,9	196,3	-9,5	199,7	+3,2
		INLAND	190,5	+46,1	171,8	-3,5	169,8	+3,2
		AUSLAND	361,3	+24,2	290,2	-20,1	308,6	+3,2
31	HERSTELLUNG VON GERAETEN DER ELEKTRIZITAETSERZEU- GUNG, -VERTEILUNG U.AE.	INSGESAMT	204,7	+36,6	197,0	+15,0	179,3	+2,6
		INLAND	201,8	+31,0	192,0	+18,2	171,7	+2,1
		AUSLAND	226,3	+92,3	236,7	-1,0	237,3	+5,5
31.2	HERSTELLUNG VON ELEK- TRIZITAETSVERTILUNGS- U. -SCHALTEINRICHTUNGEN	INSGESAMT	172,4	+12,8	166,8	+39,7	137,4	-0,3
		INLAND	184,8	+4,0	158,8	+44,1	128,8	-1,4
		AUSLAND	254,0	+172,8	253,9	+17,4	230,4	+7,3
31.6	HERSTELLUNG VON ELEK- TRISCHEN AUSRUESTUNGEN A.N.G.	INSGESAMT	302,5	+78,4	288,0	+6,3	252,4	+4,6
		INLAND	319,1	+73,0	304,3	+10,1	265,8	+4,7
		AUSLAND	187,6	+129,6	182,1	-14,1	175,5	+5,5
32	RUNDUNK-, FERNSEH- UND NACHRICHTENTECHNIK	INSGESAMT	277,3	+49,3	294,4	-6,0	298,7	+3,9
		INLAND	180,7	+12,9	197,0	-9,1	205,2	+1,7
		AUSLAND	1131,1	+174,9	1153,4	-1,2	1125,3	+7,7
33	MEDIZIN-, MESS-, STEUER- UND REGELUNGSTECHNIK, OPTIK	INSGESAMT	298,2	+25,5	299,3	+1,5	296,2	+1,4
		INLAND	287,7	+22,6	286,6	+12,2	272,4	+0,9
		AUSLAND	334,8	+34,8	342,1	-22,0	372,2	+2,6
OM	FAHRZEUGBAU	INSGESAMT	231,2	+51,9	232,9	+4,3	221,7	+3,2
		INLAND	280,5	+37,4	276,0	+3,9	266,0	+2,6
		AUSLAND	144,0	+139,2	162,0	+0,7	142,8	+4,8
34	HERSTELLUNG VON KRAFTWAGEN UND KRAFTWAGEN TEILEN	INSGESAMT	390,4	+20,4	390,3	-2,6	393,3	+2,3
		INLAND	355,0	+10,8	364,6	-2,6	364,3	+2,2
		AUSLAND	612,0	+75,3	616,9	-2,5	576,6	+2,7
34.1	HERSTELLUNG VON KRAFTWAGEN UND KRAFTWAGENMOTOREN	INSGESAMT	1181,5	+22,0	1164,9	-4,6	1180,9	+4,7
		INLAND	1010,4	+6,8	975,9	-6,1	1029,6	+5,4
		AUSLAND	2168,2	+97,8	2241,0	-3,8	2058,6	+2,6
35	SONSTIGER FAHRZEUGBAU	INSGESAMT	153,6	+125,2	155,7	+14,0	137,2	+4,3
		INLAND	221,3	+97,8	215,5	+16,0	188,0	+3,5
		AUSLAND	77,3	+306,8	84,1	+1,4	80,8	+7,0
35.1	SCHIFFBAU	INSGESAMT	236,4	+172,7	230,6	+33,5	185,6	+4,4
		INLAND	425,1	+104,2	407,4	+46,6	328,5	+2,0
		AUSLAND	105,3	+4914,3	103,6	+4,2	85,3	+11,1
35.3	LUFT- UND RAUMFAHRZEUGBAU	INSGESAMT
		INLAND
		AUSLAND
36.1	HERSTELLUNG VON MOEBELN	INSGESAMT	227,1	+3,3	215,4	+1,3	210,4	0
		INLAND	232,0	+2,6	220,7	+1,8	216,0	0
		AUSLAND	184,0	+13,3	168,2	-6,2	161,7	+0,6

1) EUROPAEISCHE GEMEINSCHAFT FUER KOHLE UND STAHL.
STBA,FS 4,R 2.2,10/1987

NEUE LAENDER UND BERLIN-OST
6 INDEX DES UMSATZES FUER DAS VERARBEITENDE GEMERBE
1991=100
6.2 ZEITREIHENANALYSE - BERLINER VERFAHREN (BV 4)
VOLUMENINDEX

WZ93- SCHL.	WIRTSCHAFTSZWEIG	ORIGINALWERT		KALENDER- U. SAISON- BEREINIGTER WERT BERLINER VERFAHREN, VERSION 4		GLATTE KOMPONENTE		
		1997 OKT.	VERAEND. GEGENUEBER VORJAHRES- MONAT IN %	1997 OKT.	VERAEND. GEGENUEBER VORMONAT IN %	1997 OKT.	VERAEND. GEGENUEBER VORMONAT IN %	
D	VERARBEITENDES GEMERBE 1)	INSGESAMT	168,2	+21,0	163,1	+2,6	159,4	+1,6
		INLAND	172,5	+15,2	164,5	+3,5	160,6	+1,1
		AUSLAND	153,2	+51,2	156,2	-1,9	155,5	+3,5
	VORLEISTUNGSQUETER- PRODUZENTEN	INSGESAMT	196,6	+21,4	185,3	+2,5	181,6	+1,8
		INLAND	192,1	+16,6	179,2	+2,8	175,3	+1,2
		AUSLAND	215,9	+44,7	211,8	+1,2	209,4	+3,1
	INVESTITIONSGUETER- PRODUZENTEN	INSGESAMT	137,6	+24,5	138,9	+3,9	134,2	+1,7
		INLAND	149,9	+16,6	147,6	+5,8	141,7	+0,8
		AUSLAND	104,7	+68,9	111,1	-6,9	113,0	+4,5
	GEBRAUCHSGUETER- PRODUZENTEN	INSGESAMT	260,4	+14,9	255,9	-3,7	258,3	+2,2
		INLAND	249,8	+9,3	242,0	-1,5	246,0	+2,3
		AUSLAND	325,4	+50,9	337,3	-14,5	326,4	+1,6
	VERBRAUCHSGUETER- PRODUZENTEN	INSGESAMT	107,7	+1,3	103,5	-0,1	103,4	-0,2
		INLAND	111,8	-0,4	106,0	-0,2	106,1	-0,4
		AUSLAND	90,8	+10,7	92,7	-1,0	92,0	+0,2
DB	TEXTIL- UND BEKLEIDUNGS- GEMERBE	INSGESAMT	129,8	+6,6	118,7	+3,3	115,8	+0,2
		INLAND	117,9	+3,5	108,2	+2,5	106,4	+0,1
		AUSLAND	214,6	+20,7	194,5	+7,6	182,4	+0,9
17	TEXTILGEMERBE	INSGESAMT	160,7	+9,8	145,9	+1,8	142,6	+0,4
		INLAND	147,1	+6,4	134,1	+0,4	132,5	+0,3
		AUSLAND	237,1	+23,4	211,4	+7,6	199,3	+1,1
18.2	HERSTELLUNG VON BEKLEIDUNG (OHNE LEDERBEKLEIDUNG)	INSGESAMT	61,3	-8,8	58,8	+12,0	55,8	-1,1
		INLAND	59,4	-8,9	56,1	+12,4	53,7	-1,1
		AUSLAND	91,2	-8,2	102,4	+9,1	89,6	-0,3
DC	LEDERGEMERBE	INSGESAMT	55,2	-2,5	45,7	-3,2	47,0	-0,4
		INLAND	56,8	-5,0	46,2	-4,5	47,9	-0,6
		AUSLAND	45,6	+21,6	40,8	+1,0	40,8	+0,7
DD	HOLZGEMERBE (OHNE HERSTELLUNG VON MOEBELN)	INSGESAMT	313,6	+11,0	279,8	+3,6	279,3	0
		INLAND	271,2	+5,6	238,5	+4,1	237,2	-0,6
		AUSLAND	2438,4	+55,1	2360,6	+1,6	2393,8	+3,5
DE	PAPIER- UND DRUCKGEMERBE	INSGESAMT	195,1	+7,6	188,3	0	188,4	+0,7
		INLAND	180,4	+2,4	170,3	-0,1	170,2	+0,3
		AUSLAND	257,0	+26,1	263,5	-0,3	264,9	+2,2
21	PAPIERGEMERBE	INSGESAMT	220,3	+5,0	214,6	-1,2	214,1	+0,9
		INLAND	194,8	-3,7	183,2	-2,2	181,9	+0,2
		AUSLAND	290,4	+25,7	300,0	-1,0	302,8	+2,1
21.1	H.V. HOLZSTOFF, ZELLSTOFF, PAPIER, KARTON UND PAPPE	INSGESAMT	176,2	+10,7	174,6	-3,1	177,1	+1,4
		INLAND	131,6	-9,2	122,8	-6,8	124,5	-0,2
		AUSLAND	280,4	+45,7	295,1	-1,4	300,3	+3,0
21.2	PAPIER-, KARTON- UND PAPPEVERARBEITUNG	INSGESAMT	312,2	-1,1	297,9	+0,8	291,1	+0,3
		INLAND	309,8	+1,1	293,3	+1,1	286,1	+0,5
		AUSLAND	322,5	-8,8	316,4	-0,6	312,0	-0,4
22	DRUCKGEMERBE, VERVIEL- FAELTIGUNG VON BESPIELTEN TONTRAEGERN	INSGESAMT	158,9	+13,4	148,5	+2,0	149,7	+0,5
		INLAND	163,1	+12,6	154,9	+1,6	156,6	+0,4
		AUSLAND	83,8	+33,9	73,8	+16,7	68,9	+2,5
06	CHEMISCHE INDUSTRIE	INSGESAMT	113,7	+17,6	111,8	+0,4	111,9	+1,3
		INLAND	112,4	+10,8	109,7	-0,4	110,4	+0,7
		AUSLAND	117,2	+39,2	118,3	+3,4	116,0	+2,5
24.1	HERSTELLUNG VON CHEMISCHEN GRUNDSTOFFEN	INSGESAMT	101,8	+26,5	101,0	+0,2	101,1	+1,9
		INLAND	104,3	+18,5	102,4	-0,6	103,4	+1,0
		AUSLAND	95,0	+69,3	97,8	+4,5	94,7	+4,3
24.4	HERSTELLUNG VON PHARMA- ZEUTISCHEN ERZEUGNISSEN	INSGESAMT	95,6	+3,7	95,7	-3,9	96,7	-0,2
		INLAND	97,6	-2,1	96,1	-6,6	98,5	-0,5
		AUSLAND	90,6	+23,4	95,3	+3,5	92,7	+0,7
DH	HERSTELLUNG VON GUMMI- UND KUNSTSTOFFWAREN	INSGESAMT	541,1	+11,0	482,2	-0,8	476,4	+1,0
		INLAND	562,2	+8,3	495,6	-0,9	490,1	+0,8
		AUSLAND	412,7	+40,6	399,4	-2,2	392,3	+2,9
25.2	HERSTELLUNG VON KUNST- STOFFWAREN	INSGESAMT	747,0	+7,4	657,8	-0,7	651,6	+0,5
		INLAND	739,4	+5,2	645,5	-0,8	638,6	+0,3
		AUSLAND	822,9	+32,4	780,5	-1,1	783,9	+2,3
DI	GLASGEMERBE, KERAMIK, VERARBEITUNG VON STEINEN UND ERDEN	INSGESAMT	290,9	+16,5	257,7	+2,5	252,7	+0,7
		INLAND	293,7	+11,8	257,7	+1,4	253,6	+0,4
		AUSLAND	273,8	+60,9	258,3	+11,4	246,9	+2,7
26.1	HERSTELLUNG UND VERAR- BEITUNG VON GLAS	INSGESAMT	336,1	+33,0	306,8	+5,2	297,4	+1,9
		INLAND	328,4	+23,0	297,5	+3,2	289,8	+1,5
		AUSLAND	371,2	+96,6	349,9	+14,7	331,4	+3,4
DJ	METALLERZEUGUNG UND -BE- ARBEITUNG, HERSTELLUNG VON METALLERZEUGNISSEN	INSGESAMT	184,1	+12,2	176,3	+2,7	172,3	+1,0
		INLAND	183,1	+10,6	175,3	+4,0	170,1	+0,8
		AUSLAND	189,5	+21,7	182,3	-4,5	185,4	+2,3

1) AUSGEWAELHTE WIRTSCHAFTSZWEIGE (OHNE ERNAHRUNGSGEMERBE UND TABAKVERARBEITUNG).

STBA, FS 4, R 2.2, 10/1997

NEUE LÄNDER UND BERLIN-OST
6 INDEX DES UMSATZES FÜR DAS VERARBEITENDE GEBIETE
1981=100

6.2 ZEITREIHENANALYSE - BERLINER VERFAHREN (BY 4)
VOLUMENINDEX

WZ93- SCHL.	WIRTSCHAFTSZWEIG		ORIGINALWERT		KALENDER- U. SAISON- BEREINIGTER WERT		GLATTE KOMPONENTE	
			1987 OKT.	VERÄND. GEGENÜBER VORJAHRES- MONAT IN %	1987 OKT.	VERÄND. GEGENÜBER VORMONAT IN %	1987 OKT.	VERÄND. GEGENÜBER VORMONAT IN %
27	METALLERZEUGUNG UND -BEARBEITUNG	INSGESAMT	129,0	+8,6	123,5	+1,0	123,7	+1,1
		INLAND	118,2	+7,4	111,3	+8,4	110,1	+0,6
		AUSLAND	179,0	+15,0	173,0	-4,2	177,4	+2,2
27.1	ERZEUGUNG VON ROHEISEN, STAHL UND FERROLEGIE- RUNGEN (EOKS) 1)	INSGESAMT	115,3	+5,9	108,2	-2,8	111,4	+0,8
		INLAND	112,8	+6,2	107,1	+1,1	108,4	0
		AUSLAND	121,3	+4,8	115,3	-10,8	123,5	+2,1
27.6	GIESSEREIINDUSTRIE	INSGESAMT	137,8	+5,4	140,7	-3,2	149,0	+1,4
		INLAND	130,9	+1,9	134,7	-3,8	144,3	+1,2
		AUSLAND	198,8	+31,5	181,6	+0,2	186,2	+2,1
28	HERSTELLUNG VON METALL- ERZEUGNISSEN	INSGESAMT	255,8	+14,1	244,4	+8,3	235,8	+1,0
		INLAND	257,7	+12,4	248,1	+8,9	237,0	+0,9
		AUSLAND	227,8	+45,7	218,3	-8,3	211,8	+2,3
28.1	STAHL- UND LEICHTMETALLBAU	INSGESAMT	275,5	+8,0	258,8	-2,8	258,0	+0,7
		INLAND	291,3	+6,0	274,8	-2,6	273,7	+0,6
		AUSLAND	100,7	+183,6	83,3	+1,0	89,8	+8,6
DK	MASCHINENBAU	INSGESAMT	81,2	+12,3	84,2	-0,7	85,1	+1,4
		INLAND	85,4	+7,4	84,7	+1,4	84,3	+0,8
		AUSLAND	88,9	+32,1	81,0	-7,3	88,6	+3,7
29.1	H.V. MASCHINEN F.D. ERZEUG. U. NUTZG. V. MECHAN. ENERGIE (O. LUFT-, STRASS. FAHRZ. BAU)	INSGESAMT	80,0	+25,2	79,9	+7,0	75,7	+2,3
		INLAND	73,2	+18,6	72,9	+8,2	68,5	+1,9
		AUSLAND	108,9	+49,1	110,7	+2,5	107,9	+3,1
29.3	HERSTELLUNG VON LAND- U. FORSTWIRTSCHAFTLICHEN MASCHINEN	INSGESAMT	15,5	-25,8	17,4	-18,7	19,0	+0,5
		INLAND	18,1	-23,3	20,2	-10,2	21,2	0
		AUSLAND	12,5	-28,8	13,0	-28,6	15,8	0
29.4	HERSTELLUNG VON WERK- ZEUGMASCHINEN	INSGESAMT	118,0	+19,3	115,4	+8,8	107,3	+0,4
		INLAND	117,3	+1,9	119,7	-7,2	124,7	+0,2
		AUSLAND	118,5	+71,9	108,6	+84,0	76,2	+0,9
DL	H.V. BUEROMASCH., DATENVERARB. GER. U. -EINRICHTG., ELEKTROT., FEINMECHANIK U. OPTIK	INSGESAMT	232,5	+37,3	224,5	+2,3	213,6	+2,8
		INLAND	208,3	+28,0	200,1	+8,8	188,1	+2,0
		AUSLAND	389,8	+73,2	378,6	-11,4	383,2	+5,0
30	H.V. BUEROMASCHINEN, DATENVERARBEITUNGSGE- RAETEN U. -EINRICHTUNGEN	INSGESAMT	277,3	+41,8	239,3	-10,1	241,9	+3,5
		INLAND	223,1	+55,0	201,9	-3,9	188,4	+3,5
		AUSLAND	481,6	+23,5	386,5	-18,2	413,9	+3,6
31	HERSTELLUNG VON GERAETEN DER ELEKTRIZITAETSENZEU- GUNG, -VERTEILUNG U. A.E.	INSGESAMT	186,4	+37,3	188,3	+14,4	172,0	+2,7
		INLAND	194,4	+32,1	184,1	+17,2	185,6	+2,2
		AUSLAND	210,9	+89,1	218,3	-1,1	221,2	+5,3
31.2	HERSTELLUNG VON ELEK- TRIZITAETSVERTILUNGS- U. -SCHALTEINRICHTUNGEN	INSGESAMT	153,8	+11,8	148,8	+40,5	122,3	-0,3
		INLAND	148,8	+2,9	141,5	+45,1	114,4	-1,5
		AUSLAND	228,6	+189,3	228,9	+17,2	207,9	+7,2
31.6	HERSTELLUNG VON ELEK- TRISCHEN AUSRUESTUNGEN A.N.G.	INSGESAMT	285,9	+89,8	253,2	+8,3	223,0	+4,4
		INLAND	280,3	+86,5	287,3	+10,0	234,9	+4,4
		AUSLAND	186,2	+121,3	161,3	-13,7	158,0	+5,3
32	RUNDUNK-, FERNSEH- UND NACHRICHTENTECHNIK	INSGESAMT	300,5	+43,8	318,4	-5,4	321,8	+3,8
		INLAND	203,5	+10,2	220,5	-7,8	227,6	+1,6
		AUSLAND	1157,4	+179,0	1180,2	-1,3	1151,1	+7,6
33	MEDIZIN-, MESS-, STEUER- UND REGELUNGSTECHNIK, OPTIK	INSGESAMT	289,0	+24,2	288,4	+1,5	286,8	+1,4
		INLAND	257,3	+21,2	255,5	+12,3	242,7	+0,8
		AUSLAND	310,0	+83,9	318,4	-21,7	344,3	+2,5
DM	FAHRZEUGBAU	INSGESAMT	215,1	+51,7	218,6	+4,3	206,0	+3,1
		INLAND	282,1	+37,5	258,0	+4,0	248,4	+2,8
		AUSLAND	131,9	+137,2	138,2	+0,9	130,6	+4,7
34	HERSTELLUNG VON KRAFTWAGEN UND KRAFTWAGENTEILEN	INSGESAMT	361,4	+20,2	381,1	-2,4	363,5	+2,2
		INLAND	329,8	+11,1	328,9	-2,4	337,5	+2,1
		AUSLAND	580,8	+72,4	585,7	-2,4	527,8	+2,5
34.1	HERSTELLUNG VON KRAFTWAGEN UND KRAFTWAGENMOTOREN	INSGESAMT	1045,5	+20,8	1031,9	-4,5	1045,4	+4,8
		INLAND	888,4	+5,5	888,0	-5,0	904,5	+5,3
		AUSLAND	1861,7	+89,3	2081,2	-3,7	1861,2	+2,5
35	SONSTIGER FAHRZEUGBAU	INSGESAMT	143,6	+123,7	145,3	+13,6	128,7	+4,3
		INLAND	208,3	+88,3	203,1	+15,7	177,4	+3,4
		AUSLAND	70,8	+312,9	76,8	+1,7	73,6	+7,0
35.1	SCHIFFBAU	INSGESAMT	217,6	+171,0	212,4	+89,5	171,0	+4,3
		INLAND	390,5	+102,5	374,4	+45,8	301,9	+2,0
		AUSLAND	97,3	+4765,0	85,8	+4,2	78,8	+11,0
35.3	LUFT- UND RAUMFAHRZEUGBAU	INSGESAMT
		INLAND
		AUSLAND
36.1	HERSTELLUNG VON MOEBELN	INSGESAMT	185,8	+2,1	185,5	+1,3	181,2	-0,1
		INLAND	188,7	+1,2	188,9	+1,7	185,8	-0,2
		AUSLAND	168,3	+11,9	145,6	-6,0	140,3	+0,5

1) EUROPÄISCHE GEMEINSCHAFT FÜR KOHLE UND STAHL.
STBA, FS 4, R 2.2, 10/1987

Fachserie 4: Produzierendes Gewerbe

Reihe 1: Zusammenfassende Daten für das Produzierende Gewerbe (vorgesehen)

Reihe 2: Indizes für das Produzierende Gewerbe

Reihe 2.1: Indizes der Produktion und Produktion ausgewählter Erzeugnisse im Produzierenden Gewerbe

Monatlich (etwa 7 Wochen nach dem Berichtszeitraum): Index der Produktion für das Produzierende Gewerbe sowie vierteljährliche Produktionsindizes nach Wirtschaftszweigen. Außerdem für ca. 1 000 ausgewählte Erzeugnisse absolute Produktionszahlen.

Reihe 2.2: Auftragseingang und Umsatz im Verarbeitenden Gewerbe – Indizes –

Monatliche Indexberechnung für Inland, Ausland und Insgesamt nach Wirtschaftszweigen (vorläufige Ergebnisse ca. 8 Wochen nach dem Berichtszeitraum, endgültige Ergebnisse im Folgebericht).

Reihe 3: Produktion im Produzierenden Gewerbe

Reihe 3.1: Produktion im Produzierenden Gewerbe

Vierteljährliche und *jährliche* Darstellung der Produktion von rd. 6 400 Gütern (Menge und Wert) und ergänzende Angaben aus der Preisstatistik.

Reihe 3. S.1: Produktion im Produzierenden Gewerbe in den neuen Bundesländern 3. und 4. Vierteljahr 1990

Reihe 3.2: Struktur der Produktion im Produzierenden Gewerbe

Jährliche Darstellung der Produktion von rd. 1 100 Güterklassen nach der Herkunft aus den Wirtschaftszweigen.

Reihe 4: Verarbeitendes Gewerbe sowie Bergbau und Gewinnung von Steinen und Erden

Beschäftigung, Umsatz und Investitionen der Unternehmen

Reihe 4.1.1: Beschäftigung, Umsatz und Energieversorgung der Unternehmen und Betriebe des Verarbeitenden Gewerbes sowie des Bergbaus und der Gewinnung von Steinen und Erden

Monatsbericht (etwa 9 Wochen nach dem Berichtszeitraum): Unternehmen, Betriebe und fachliche Betriebsteile in wirtschaftssystematischer Gliederung und nach Ländern (für Bergbau und Verarbeitendes Gewerbe insgesamt). Für **Unternehmen**: Zahl der Einheiten, Beschäftigte, Lohn- und Gehaltssumme, Umsatz. Für **Betriebe**: zusätzlich Zahl der Angestellten und Arbeiter, geleistete Arbeiterstunden und Energieversorgung; für **fachliche Betriebsteile**: Zahl der Einheiten und der Beschäftigten sowie Umsatz.

Jahresergebnisse werden in einem gesonderten Jahresbericht veröffentlicht.

Reihe 4.1.2: Betriebe, Beschäftigte und Umsatz im Bergbau und im Verarbeitenden Gewerbe nach Beschäftigtengrößenklassen

Jährlich für September Ergebnisse für Betriebe nach Beschäftigtengrößenklassen (Betriebe, Beschäftigte und Umsatz in wirtschaftssystematischer Gliederung; Länderergebnisse für Bergbau und Verarbeitendes Gewerbe insgesamt).

Reihe 4.1.3: Regionale Verteilung der Betriebe im Bergbau und im Verarbeitenden Gewerbe und deren Beschäftigte

Alle 4 Jahre: Anzahl der Betriebe und deren Beschäftigte in wirtschaftssystematischer und regionaler Gliederung (bis einschl. Kreise).

Reihe 4.1.4: Beschäftigte und Umsatz der Betriebe im Bergbau und im Verarbeitenden Gewerbe nach Bundesländern
Jährlicher Bericht.

Reihe 4.1.5: Fachliche Unternehmensteile im Bergbau und im Verarbeitenden Gewerbe

Jährlich: Anzahl der fachlichen Unternehmensteile und deren Beschäftigte, Produktionswert, Umsatz, Löhne und Gehälter sowie der Census-Value-Added in wirtschaftssystematischer Gliederung.

Reihe 4.2: Beschäftigte, Umsatz und Investitionen der Unternehmen und Betriebe des Verarbeitenden Gewerbes sowie des Bergbaus und der Gewinnung von Steinen und Erden – Investitionen –

Jährlicher Vorbericht mit vorläufigen Unternehmens- und Betriebsergebnissen der Investitionserhebung. Die endgültigen Ergebnisse erscheinen in tieferer systematischer Gliederung in den Reihen:

Reihe 4.2.1: Beschäftigte, Umsatz und Investitionen der Unternehmen und Betriebe des Verarbeitenden Gewerbes sowie des Bergbaus und der Gewinnung von Steinen und Erden

Jährlich: Beschäftigte, Umsatz, Investitionen, Lagerbestände, Zugänge an vermieteten Sachanlagen und Aufwendungen für gemietete und gepachtete Sachanlagen (jeweils nach Wirtschaftszweigen und Beschäftigten- und Umsatzgrößenklassen).

Reihe 4.2.3: Konzentrationsstatistische Daten für den Bergbau und das Verarbeitende Gewerbe sowie das Baugewerbe

2-jährlich: Konzentrationsraten und -koeffizienten für Unternehmen und Betriebe des Bergbaus und des Verarbeitenden Gewerbes sowie des Baugewerbes.

Reihe 4.2.4: Material- und Wareneingang im Bergbau und im Verarbeitenden Gewerbe

4-jährlich: Material- und Wareneingang der Unternehmen des Bergbaus und des Verarbeitenden Gewerbes nach Warenarten und Wirtschaftszweigen.

Reihe 4.3: Kostenstruktur der Unternehmen des Verarbeitenden Gewerbes sowie des Bergbaus und der Gewinnung von Steinen und Erden

Jährlich: Beschäftigte, Bestandteile der Gesamtleistung, wichtige Kostenarten sowie Kosten- und Leistungsstruktur (Gliederung: wirtschaftssystematisch sowie nach Beschäftigtengrößenklassen).

Reihe 4. S. 2: Schätzung des Nettoproduktionswertes im Bergbau und im Verarbeitenden Gewerbe 1991 (Zensus)

– Regionale und sektorale Verflechtung der Unternehmen und Betriebe –

Reihe 5: Baugewerbe

Reihe 5.1: Beschäftigung, Umsatz und Gerätebestand der Betriebe im Baugewerbe

Jährliche Ergebnisse der zur Jahresmitte durchgeführten Erhebung nach Wirtschaftszweigen und Beschäftigtengrößenklassen z. T. in regionaler Gliederung bis zu Kreisen.

Reihe 5.2: Beschäftigung, Umsatz und Investitionen der Unternehmen im Baugewerbe

Jährlich: Beschäftigte, Bruttolohn- und -gehaltssumme, Jahresbauleistung, Umsatz und Investitionen nach Wirtschaftszweigen, Beschäftigten und Umsatzgrößenklassen (Bauhauptgewerbe: 20 Beschäftigte und mehr, Ausbaugewerbe: 10 Beschäftigte und mehr).

Reihe 5.3: Kostenstruktur der Unternehmen im Baugewerbe

Jährlich: Kosten- und Leistungsgrößen im Bauhaupt- und Ausbaugewerbe nach Wirtschaftszweigen, Beschäftigten- und Bruttoproduktionswertgrößenklassen. Unternehmen (mit 20 Beschäftigten und mehr).

Reihe 5.S.1: Beschäftigung, Umsatz und Gerätebestand der Betriebe im Baugewerbe nach der Klassifikation der Wirtschaftszweige, Ausgabe 1993 (WZ 93) – 1995 –

In diesem Sonderheft werden erstmalig Ergebnisse der zur Jahresmitte 1995 durchgeführten Jahreserhebung in der Gliederung nach der WZ 93 vorgelegt. Diese WZ 93 basiert auf der EU-einheitlichen Zweigklassifikation NACE Rev. 1.

Die Ergebnisse sind nach Wirtschaftszweigen und Beschäftigtengrößenklassen dargestellt, z. T. auch in regionaler Gliederung bis zu den Kreisen. Die qualitativen und quantitativen Veränderungen gegenüber der bisher in der Bundesrepublik angewandten Zweigsystematik „SYPRO“ werden erläutert.

Fortsetzung siehe folgende Seite

Reihe 6: Energie und Wasserversorgung

Reihe 6.1: Beschäftigung, Umsatz, Investitionen und Kostenstruktur der Unternehmen in der Energie- und Wasserversorgung

Jährlich (auch für fachliche Unternehmensteile): Beschäftigte, Arbeiterstunden, Löhne und Gehälter, Umsätze, Lagerbestände und Investitionen nach Wirtschaftszweigen und -bereichen sowie nach Beschäftigten- und Umsatzgrößenklassen. Außerdem Brutto- und Nettoproduktionswert, Brutto- und Nettowertschöpfung, Materialverbrauch und Wareneinsatz sowie Kosten nach Kostenarten.

Reihe 6.2 und 6.3 unbesetzt

Reihe 6.4: Stromerzeugungsanlagen der Betriebe im Bergbau und im Verarbeitenden Gewerbe

Jährlich: Betriebe mit Stromerzeugungsanlagen nach Wirtschaftszweigen und Ländern; Leistung und Belastung der Stromerzeugungsanlagen sowie Verbrauch an Brennstoffen für die Elektrizitätserzeugung.

Reihe 7: Handwerk

Reihe 7.1: Beschäftigte und Umsatz im Handwerk

Vierteljährlich: Beschäftigte und Umsatz in ausgewählten Gewerbezweigen. Saisonbereinigte Zahlen, Regionalangaben und weitere Strukturdaten wie Ausbildungsverhältnisse, Arbeiterverdienste und Insolvenzen im Handwerk.

Reihe 8: Fachstatistiken

Reihe 8.1: Eisen- und Stahl (Eisenerzbergbau, eisen-schaffende Industrie, Eisen-, Stahl- und Tempergießerei)¹⁾

Monatlicher Vorbericht und Monatsbericht über wesentliche Entwicklungstendenzen. Der *Vierteljahresbericht* gibt Überblick über Struktur und Entwicklung der entsprechenden Bereiche, auch im Ausland.

Reihe 8.2: Düngemittelversorgung

Vierteljährlicher und *jährlicher* Bericht mit Angaben über den Inlandsabsatz nach Ländern und Düngesorten sowie Nährstoffgehalten.

Reihe S: Sonderbeiträge

Reihe S.6: Material- und Wareneingang im Baugewerbe 1982

Reihe S.8: Düngemittelerzeugung und -versorgung 1950/51 bis 1986/87

Reihe S.9: Konzentrationsstatistische Daten für den Bergbau und das Verarbeitende Gewerbe 1954 bis 1982

Reihe S.12: Dienstleistungen im Produzierenden Gewerbe 1988 – Ergebnisse einer Testerhebung –

Reihe S.13: Gegenüberstellung der Produktion im Produzierenden Gewerbe nach den Systematischen Güterverzeichnissen für Produktionsstatistiken (GP) von 1989 und 1982

Reihe S.14: Neuberechnung der Auftragsleistungs- und Umsatzindizes für das Verarbeitende Gewerbe sowie der Auftragsleistungs- und Auftragsbestandsindizes für das Bauhauptgewerbe auf Basis 1991

Reihe S.15: Neuberechnung der Produktionsindizes auf Basis 1991

Einzelveröffentlichungen

Zensus im Produzierenden Gewerbe 1979 (7 Hefte)

Handwerkszählung vom 31. März 1995

Die Handwerkszählung 1995 war die erste Totalerhebung in diesem Bereich seit 18 Jahren. Gleichzeitig war sie die erste Zählung des Handwerks, die im wiedervereinigten Deutschland durchgeführt wurde. Nach der Auswertung dieser Erhebung liegen nunmehr wieder aktuelle und zuverlässige Strukturdaten über

diesen wichtigen Bereich des deutschen Mittelstandes vor. Damit konnte eine bedeutende Datenlücke geschlossen werden. So zeigte die Zählung u.a., daß das Handwerk einen wesentlich größeren Stellenwert besitzt, als die bisherigen Daten vermuten ließen. In der öffentlichen Diskussion ist dies bereits auf eine breite Resonanz gestoßen.

Die Ergebnisse der Handwerkszählung 1995 werden auf Diskette und in drei Sonderheften innerhalb der Fachserie 4 veröffentlicht:

Heft 1: Ergebnisse für Unternehmen und Nebenbetriebe nach Gewerbezweigen

Enthält u.a. Angaben über Beschäftigte, Umsatz, Umsatzarten und Absatzrichtung nach Beschäftigten- und Umsatzgrößenklassen, Daten über Beschäftigte und Umsatz nach Ländern sowie Ergebnisse der Handwerkszählungen 1977 und 1995 im Zeitvergleich.

Heft 2: Ergebnisse für Unternehmen und Nebenbetriebe nach Gewerbezweigen

– Beschäftigte nach ihrer Stellung im Unternehmen, Löhne, Gehälter und gesetzliche Sozialkosten

Enthält u.a. Angaben über Beschäftigte nach ihrer Stellung im Unternehmen, Umsatz, Löhne, Gehälter und gesetzliche Sozialkosten nach Beschäftigten- und Umsatzgrößenklassen.

Heft 3: Ergebnisse für Unternehmen und Nebenbetriebe nach ausgewählten Wirtschaftszweigen der Klassifikation der Wirtschaftszweige, Ausgabe 1993

Enthält u.a. Angaben über Beschäftigte nach ihrer Stellung im Unternehmen, Umsatz, Umsatzarten, Absatzrichtung, Löhne, Gehälter und gesetzliche Sozialkosten nach Beschäftigten- und Umsatzgrößenklassen.

Zählung im handwerksähnlichen Gewerbe vom 31. März 1996

Die Zählung im handwerksähnlichen Gewerbe 1996 war die erste Totalerhebung in diesem Bereich. Nach der Auswertung der Erhebung liegen nunmehr erstmals aktuelle und zuverlässige Informationen über diesen überwiegend kleingewerblich strukturierten Bereich vor. Die Bundesergebnisse aus dieser Zählung werden in einem Sonderheft innerhalb der Fachserie 4 sowie auf Diskette zur Verfügung gestellt.

„Ausgewählte Zahlen für die Bauwirtschaft“

Monatliche Querschnittsveröffentlichung mit den Hauptteilen Baugewerbe und Bautätigkeit sowie mit ausgewählten Daten aus zahlreichen anderen Sachgebieten.

„Ausgewählte Zahlen zur Energiewirtschaft“

Monatliche und jährliche Querschnittsveröffentlichungen über Aufkommen und Verwendung von festen, flüssigen und gasförmigen Brennstoffen sowie Elektrizität. Preisindizes und Preise für ausgewählte Energiearten. Beschäftigung der Betriebe in der Energie- und Wasserversorgung, Mineralölsteuern, Klimadaten.

Klassifikationen

Klassifikation der Wirtschaftszweige mit Erläuterungen, Ausgabe 1993

Systematik der Wirtschaftszweige mit Betriebs- und ähnlichen Benennungen, Ausgabe 1979

Alphabetisches Verzeichnis der Betriebs- und ähnlichen Benennungen zur Systematik der Wirtschaftszweige, Ausgabe 1988
Systematisches Güterverzeichnis für Produktionsstatistiken, Ausgabe 1995

¹⁾ Erhältlich bei: Statistisches Bundesamt, Außenstelle Düsseldorf, Hüttenstraße 5 a, 40215 Düsseldorf.



Statistisches Bundesamt
Gustav-Stresemann-Ring 11
65189 Wiesbaden

Veröffentlichungen und Prospekte sind durch den Verlag METZLER-POESCHEL, Verlagsauslieferung SFG – Servicecenter Fachverlage GmbH, Postfach 43 43, 72774 Reutlingen, erhältlich.