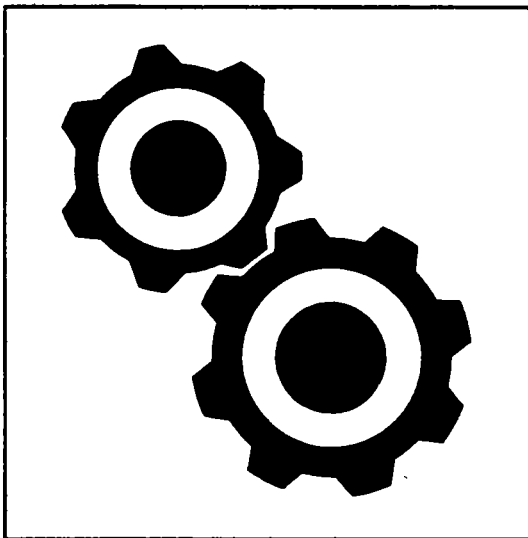


Statistisches Bundesamt

Produzierendes Gewerbe



Fachserie **4**

Reihe 2.2

Auftragseingang und Umsatz im Verarbeitenden Gewerbe

— Indizes —

Juni 1997

Statistisches Bundesamt
Bibliografische Dokumentation – Archiv

**METZLER
POESCHEL**



Weitere Informationen zu dieser Veröffentlichung können direkt beim Statistischen Bundesamt erfragt werden:
Gruppe IV A, Telefon: 06 11 / 75 - 24 93 / 28 06 oder Fax: 06 11 / 70 22 54



STATIS-BUND

Im Statistischen Informationssystem des Bundes (STATIS-BUND) sind rund 1,5 Mill. ausgewählte statistische Zeitreihen gespeichert. Alle Zeitreihen können via Mailbox, auf Diskette oder Magnetband bezogen werden. Die Indizes des Auftrags-
einkangs und des Umsatzes für das Verarbeitende Gewerbe und des Auftragseinkangs und Auftragsbestands für das
Bauhauptgewerbe sind als Originalwerte, als kalender- und saisonbereinigte Werte sowie als glatte Komponente als Zeit-
reihen im Statistischen Informationssystem gespeichert.

Fachliche Beratung: 06 11 / 75 - 27 16 und 22 56.

Mailbox: 06 11 / 75 - 29 20 · Technische Rückfragen: 06 11 / 75 32 84.



T-ONLINE / BILDSCHIRMTEXT

Ausgewählte Tabellen und Grafiken bietet das Statistische Bundesamt über T-ONLINE / BILDSCHIRMTEXT an. Die Informa-
tionsseiten sind in T-ONLINE mit * 48484# abrufbar, ebenso wie die Bestellung von Veröffentlichungen und die Übermittlung
von Anfragen. Ausgewählte Indizes des Auftragseinkangs und des Umsatzes für das Verarbeitende Gewerbe verbreitet
das Statistische Bundesamt mit seinen BRANCHENINDIKATOREN aktuell über Bildschirmtext. Die Seiten sind mit
*4848460# direkt abrufbar.

Herausgeber: Statistisches Bundesamt, Wiesbaden



Informationen: Statistisches Bundesamt
Allgemeiner Auskunftsdienst
65180 Wiesbaden
• Telefon: 06 11 / 75 24 05
• Telefax: 06 11 / 75 33 30
• T-Online (Btx): * 48484#
• Internet: <http://www.statistik-bund.de>

Zweigstelle Berlin
Postfach 276, 10124 Berlin
• Telefon: 030 / 23 24 68 66
• Telefax: 030 / 23 24 68 72

Verlag: Metzler-Poeschel, Stuttgart

Verlagsauslieferung: SFG – Servicecenter Fachverlage GmbH
Postfach 43 43
72774 Reutlingen
Telefon: 0 70 71 / 93 53 50
Telefax: 0 70 71 / 3 36 53

Erscheinungsfolge: monatlich

Erschienen im August 1997

Preis: DM 23,90

Bestellnummer: 2040220 - 97106

© Statistisches Bundesamt, Wiesbaden 1997

Alle Rechte vorbehalten. Es ist insbesondere nicht gestattet, ohne ausdrückliche Genehmigung des Statistischen Bundes-
amtes diese Veröffentlichung oder Teile daraus für gewerbliche Zwecke zu übersetzen, zu vervielfältigen, auf Mikrofilm/
-fiche zu verfilmen oder in elektronische Systeme einzuspeichern.

Recyclingpapier aus 100 % Altpapier.

Statist. Bundesamt - Bibliothek



13-05567

Inhalt

| | Seite |
|--|-------|
| Textteil | |
| 1 Einführung | 5 |
| Schaubilder | |
| Auftragseingang und Umsatz im Verarbeitenden Gewerbe | 6 |
| Tabellenteil | |
| Deutschland | |
| 1 Index des Auftragseingangs für das Verarbeitende Gewerbe | |
| 1.1 Originalwert | |
| Wertindex | 8 |
| Volumenindex | 28 |
| 1.2 Zeitreihenanalyse - Berliner Verfahren (BV 4) | |
| Wertindex | 48 |
| Volumenindex | 50 |
| 2 Index des Umsatzes für das Verarbeitende Gewerbe | |
| 2.1 Originalwert | |
| Wertindex | 52 |
| Volumenindex | 72 |
| 2.2 Zeitreihenanalyse - Berliner Verfahren (BV 4) | |
| Wertindex | 92 |
| Volumenindex | 94 |
| Früheres Bundesgebiet | |
| 3 Index des Auftragseingangs für das Verarbeitende Gewerbe | |
| 3.1 Originalwert | |
| Wertindex | 96 |
| Volumenindex | 100 |
| 3.2 Zeitreihenanalyse - Berliner Verfahren (BV 4) | |
| Wertindex | 104 |
| Volumenindex | 106 |
| 4 Index des Umsatzes für das Verarbeitende Gewerbe | |
| 4.1 Originalwert | |
| Wertindex | 108 |
| Volumenindex | 112 |
| 4.2 Zeitreihenanalyse - Berliner Verfahren (BV 4) | |
| Wertindex | 116 |
| Volumenindex | 118 |

Neue Länder und Berlin-Ost

| | | |
|-----|--|-----|
| 5 | Index des Auftragseingangs für das Verarbeitende Gewerbe | |
| 5.1 | Originalwert | |
| | Wertindex | 120 |
| | Volumenindex | 124 |
| 5.2 | Zeitreihenanalyse - Berliner Verfahren (BV 4) | |
| | Wertindex | 128 |
| | Volumenindex | 130 |
| 6 | Index des Umsatzes für das Verarbeitende Gewerbe | |
| 6.1 | Originalwert | |
| | Wertindex | 132 |
| | Volumenindex | 136 |
| 6.2 | Zeitreihenanalyse - Berliner Verfahren (BV 4) | |
| | Wertindex | 140 |
| | Volumenindex | 142 |

Die Angaben für **Deutschland** beziehen sich auf die Bundesrepublik Deutschland nach dem Gebietsstand seit dem 03.10.1990.

Die Angaben für das **frühere Bundesgebiet** beziehen sich auf die Bundesrepublik Deutschland nach dem Gebietsstand bis zum 03.10.1990; sie schließen Berlin-West ein.

Die Angaben für die **neuen Länder und Berlin-Ost** beziehen sich auf die Länder Brandenburg, Mecklenburg-Vorpommern, Sachsen, Sachsen-Anhalt und Thüringen sowie auf Berlin-Ost.

Bei Veränderungsraten größer/gleich 10 000 % werden aus technischen Gründen 9 999,9 % ausgewiesen.

Zeichenerklärung

- = aus Gründen der Geheimhaltung von Einzelangaben nicht veröffentlicht, aber im Gesamtindex enthalten
- = nichts vorhanden

Abkürzungen bei den Kurzbezeichnungen der Wirtschaftszweige

| | | | |
|-------------------|-----------------------------|------------------|-------------------------|
| A. | = aus | H.V. | = Herstellung von |
| A.N.G. | = anderweitig nicht genannt | KONSTRUKTIONST. | = Konstruktionsteilen |
| BEARB. | = Bearbeitung | MECHAN. | = mechanischer |
| BERUFSKL. | = Berufskleidung | MOT. | = Motoren |
| BUEROMASCH. | = Büromaschinen | NE- | = Nichteisen- |
| D. | = der/die | NUTZG. | = Nutzung |
| DATENVERARB. GER. | = Datenverarbeitungsgeräten | O. | = ohne |
| U.-EINRICHTG. | = und -einrichtungen | PHARM. | = pharmazeutischen |
| EINSCHL. | = einschließlich | PULVERM. | = pulvermetallurgischen |
| EINR. | = Einrichtungen | SONST. | = sonstigen/sonstiger |
| ELEKTR. | = elektrischen | STRASS.FAHRZ.BAU | = Straßenfahrzeugbau |
| ELEKTROT. | = Elektrotechnik | TECHN.GLASW. | = technische Glaswaren |
| ERZ./ERZEUGN. | = Erzeugnisse | U. | = und |
| ERZEUG. | = Erzeugung | U.AE. | = und ähnliche |
| F. | = für | V. | = von |
| FERROLEG. | = Ferrolegerung | VERAEND. | = Veränderung |
| FORSTWIRTSCH. | = forstwirtschaftlichen | VERARB. | = Verarbeitung |
| GER. | = Geräten | VERBIND. | = Verbindung |
| GEW. | = gewalzten | VERPACKUNGSM. | = Verpackungsmitteln |
| GEWERBL. | = gewerbliche | VERSCHL. | = Verschluß |

Einführung

Auftragseingangsindizes für das Verarbeitende Gewerbe sind **F r ü h i n d i k a t o - r e n** zur Analyse der Konjunkturentwicklung in den Bereichen des Produzierenden Gewerbes. Mit Berichtsmonat Januar 1995 sind die Indizes auf das Basisjahr 1991 = 100 umgestellt worden.

R e c h t s g r u n d l a g e n für die Datenerhebung sind:

- Gesetz über die Statistik im Produzierenden Gewerbe (ProdGewG) in der Fassung der Bekanntmachung vom 30. Mai 1980 (BGBl. I S. 641) in Verbindung mit Artikel 3 § 1 der Statistikanpassungsverordnung vom 26. März 1991 (BGBl. I S. 846).
- Artikel 2 § 3 der Verordnung zur Änderung statistischer Rechtsvorschriften (Statistikbereinigungsverordnung) vom 14. September 1984 (BGBl. I S. 1247),
- Gesetz über die Statistik für Bundeszwecke (Bundesstatistikgesetz - BStatG) vom 22. Januar 1987 (BGBl. I S. 462, 565) geändert durch Artikel 6 Abs. 36 des Gesetzes vom 27. Dezember 1993 (BGBl. I S. 2378).

Die Erhebung der Daten erfolgt durch die Statistischen Landesämter, die Indexberechnungen werden vom Statistischen Bundesamt durchgeführt.

Die Darstellung der Methoden der Indexberechnung ist in der Zeitschrift "Wirtschaft und Statistik", Heft 3/1995, S. 181 ff erschienen. Rückgerechnete Ergebnisse für den Berichtszeitraum 1991 bis 1993 sind in einem Sonderheft der Fachserie 4, Reihe S. 14, veröffentlicht.

Indizes des Auftragseingangs und des Umsatzes für das Verarbeitende Gewerbe

Auftragseingang und Umsatz im Verarbeitenden Gewerbe werden im Rahmen des Monatsberichts für Betriebe im Verarbeitenden Gewerbe (einschl. Bergbau und Gewinnung von Steinen und Erden) erhoben. Der **B e r i c h t s k r e i s** umfaßt Betriebe des Verarbeitenden Gewerbes (einschl. Bergbau und Gewinnung von Steinen und Erden) von Unternehmen des Produzierenden Gewerbes mit im allgemeinen 20 oder mehr Beschäftigten sowie Betriebe des Verarbeitenden Gewerbes (einschl. Bergbau und Gewinnung von Steinen und Erden) mit im allgemeinen 20 oder mehr Beschäftigten von Unternehmen außerhalb des Produzierenden Gewerbes. Auftragseingang und Umsatz werden in der Gliederung der "Klassifikation der Wirtschaftszweige, Ausgabe 1993 (WZ 93)" nach fachlichen Betriebsteilen erfaßt und ausgewertet.

A u f t r a g s e i n g a n g ist definiert als der Wert (ohne Umsatzsteuer) aller im Berichtsmonat vom Betrieb fest akzeptierten Aufträge auf Lieferung selbst hergestellter oder in Lohnarbeit gefertigter Erzeugnisse.

U m s a t z ist der Wert (ohne Umsatzsteuer) aller im Berichtsmonat abgerechneten Lieferungen und Leistungen an Dritte.

Die Indizes werden in jeweiligen Preisen als **W e r t i n d i z e s** und preisbereinigt als **V o l u m e n i n d i z e s** berechnet. Zur Ermittlung der Volumenindizes aus den Wertindizes werden Erzeugerpreisindizes für gewerbliche Produkte (Inlands-Auftragseingang und -Umsatz) sowie Preisindizes für die Ausfuhr (Auslands-Auftragseingang und -Umsatz) verwendet.

HINWEIS

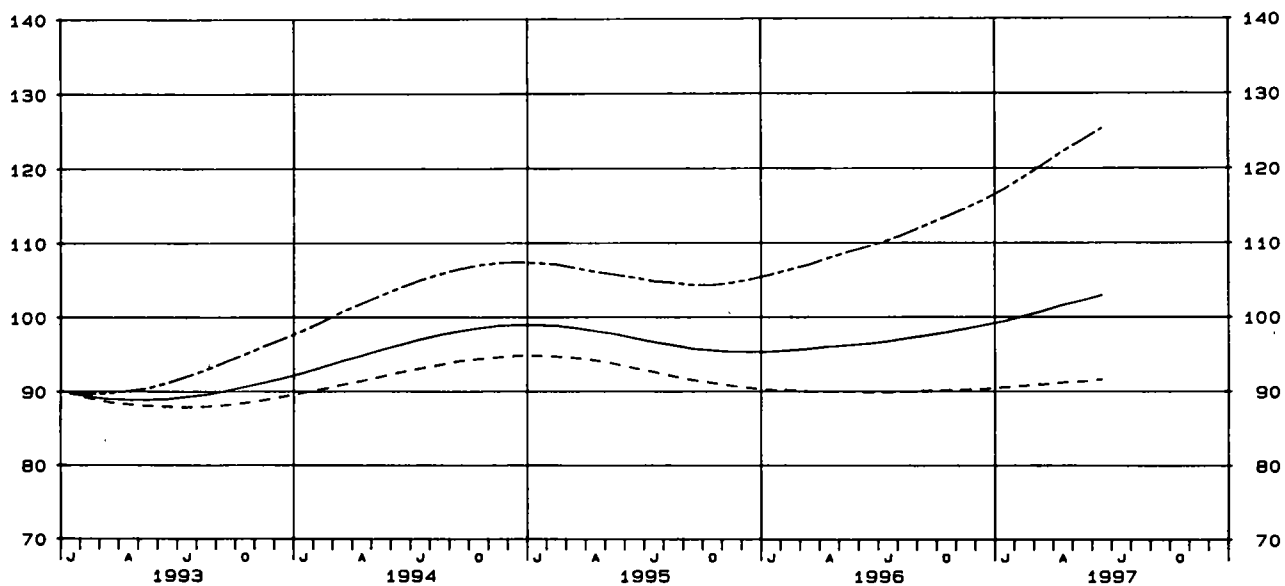
Durch die Einführung der den Erhebungen der kurzfristigen Statistiken im Produzierenden Gewerbe zugrundeliegenden "Klassifikation der Wirtschaftszweige, Ausgabe 1993 (WZ 93)" ab Berichtsmonat Januar 1995 kann der Vergleich mit den Ergebnissen der vorhergehenden Berichtszeiträume beeinträchtigt sein.

Die Schätzung der voraussichtlichen Korrekturen der vorläufigen Indizes kann bis auf weiteres nicht durchgeführt werden. Erst wenn über einen längeren Zeitraum diese Korrekturen in der Abgrenzung der neuen Wirtschaftszweigklassifikation vorliegen, verfügt das Verfahren wieder über eine ausreichende Schätzgrundlage.

DEUTSCHLAND
AUFTRAGSEINGANG IM VERARBEITENDEN GEWERBE
VOLUMENINDEX 1991 = 100

GLATTE KOMPONENTE (BV 4)

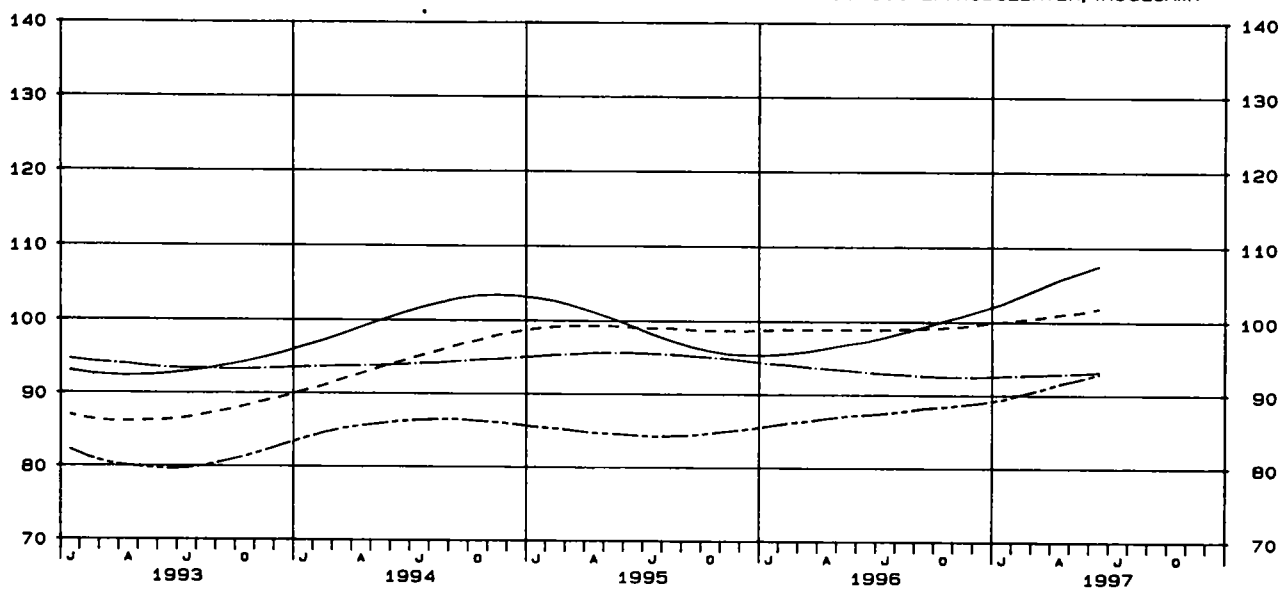
—— VERARBEITENDES GEWERBE, INSGESAMT - - - - VERARBEITENDES GEWERBE, INLAND
----- VERARBEITENDES GEWERBE, AUSLAND



DEUTSCHLAND
AUFTRAGSEINGANG IM VERARBEITENDEN GEWERBE
VOLUMENINDEX 1991 = 100

GLATTE KOMPONENTE (BV 4)

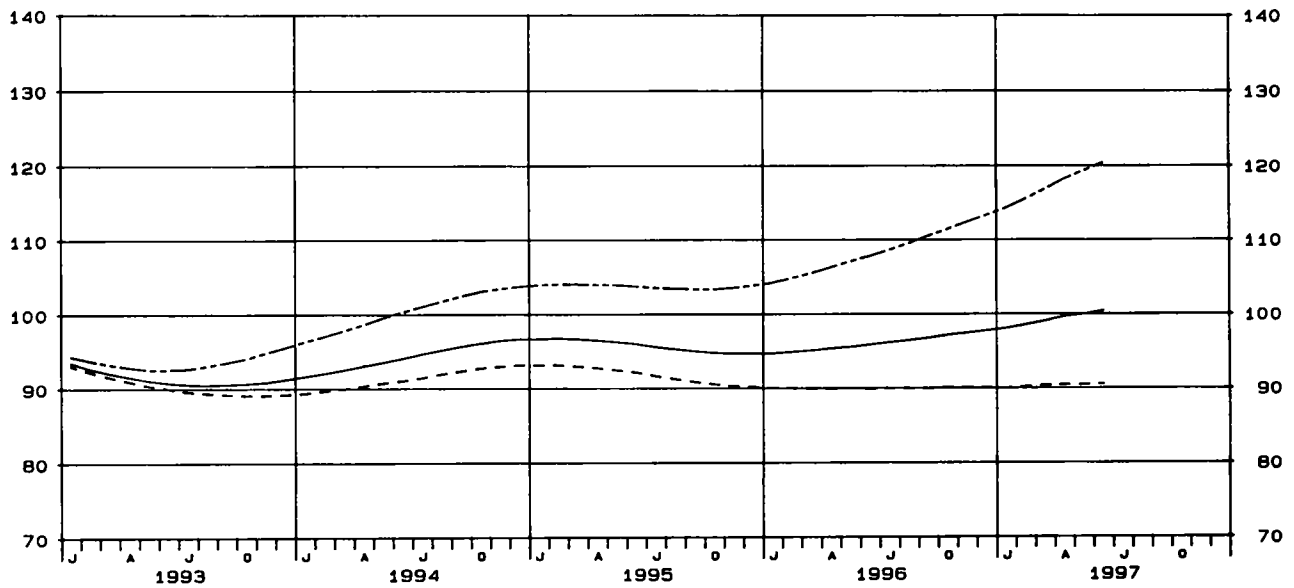
—— VORLEISTUNGSGÜTERPRODUZENTEN, INSGESAMT - - - - INVESTITIONSGÜTERPRODUZENTEN, INSGESAMT
----- GEBRAUCHSGÜTERPRODUZENTEN, INSGESAMT ——— VERBRAUCHSGÜTERPRODUZENTEN, INSGESAMT



DEUTSCHLAND
UMSATZ IM VERARBEITENDEN GEWERBE
VOLUMENINDEX 1991 = 100

GLATTE KOMPONENTE (BV 4)

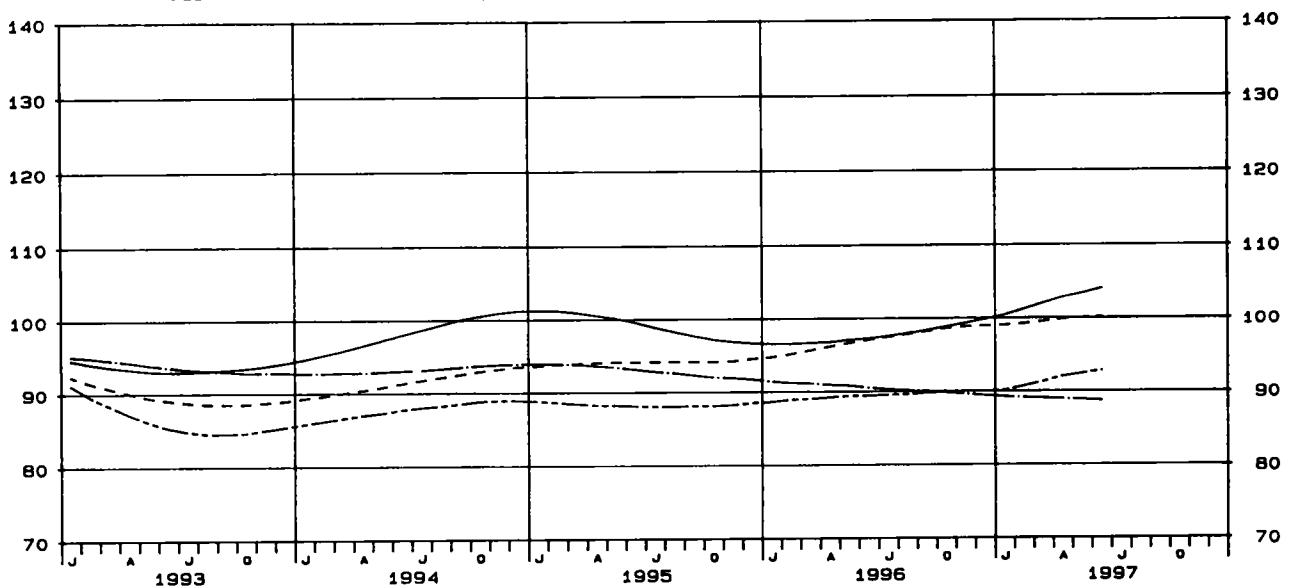
—— VERARBEITENDES GEWERBE, INSGESAMT - - - - VERARBEITENDES GEWERBE, INLAND
- · - · - VERARBEITENDES GEWERBE, AUSLAND



DEUTSCHLAND
UMSATZ IM VERARBEITENDEN GEWERBE
VOLUMENINDEX 1991 = 100

GLATTE KOMPONENTE (BV 4)

—— VORLEISTUNGSGÜTERPRODUZENTEN, INSGESAMT - - - - INVESTITIONSGÜTERPRODUZENTEN, INSGESAMT
- · - · - GEBRAUCHSGÜTERPRODUZENTEN, INSGESAMT ——— VERBRAUCHSGÜTERPRODUZENTEN, INSGESAMT



1 INDEX DES AUFTRAGSEINGANGS
1991
NACH ABSCHNITTEN, UNTERABSCHNITTEN,
DER KLASSIFIKATION DER WIRTSCHAFTS
1.1 ORIGINAL

WERT

| WZ93- SCHL. | WIRTSCHAFTSZWEIG | | 1997 JUNI | VERÄNDERUNG IN % JUNI 1997 GEGEN | | 1997 MAI | VERÄNDERUNG IN % MAI 1997 GEGEN | | KUMULIERT | | 2-MONATS- DURCHSCHNITT MAI 1997 UND JUNI 1997 GEGEN VORJAHR | |
|----------------|---|-----------|--------------|---|-------------|-------------|--|--------------|-------------------------------------|--|---|-------|
| | | | | JUNI 1996 | MAI 1997 | | MAI 1996 | APR. 1997 | JAN. 1997 BIS JUNI 1997 | VER- ÄND. IN % GEGEN VORJAHR | | |
| D | VERARBEITENDES GEWERBE 1) | INSGESAMT | 111,0 | +11,3 | +12,5 | 98,7 | +0,5 | -12,9 | 105,7 | +4,8 | 104,9 | +6,0 |
| | | INLAND | 98,2 | +4,2 | +10,8 | 88,6 | -2,3 | -12,2 | 94,2 | +0,1 | 93,4 | +1,0 |
| | | AUSLAND | 136,6 | +23,5 | +14,9 | 118,9 | +4,9 | -13,9 | 128,7 | +12,4 | 127,8 | +14,1 |
| | VORLEISTUNGSGUETER- PRODUZENTEN | INSGESAMT | 114,4 | +16,6 | +12,6 | 101,6 | +3,4 | -11,1 | 106,4 | +7,4 | 108,0 | +10,0 |
| | | INLAND | 103,8 | +11,9 | +11,5 | 93,1 | +0,3 | -10,7 | 96,5 | +3,9 | 98,5 | +6,1 |
| | | AUSLAND | 138,9 | +25,7 | +14,6 | 121,2 | +9,3 | -11,8 | 129,3 | +13,9 | 130,1 | +17,5 |
| | INVESTITIONSGUETER- PRODUZENTEN | INSGESAMT | 113,8 | +5,2 | +13,5 | 100,3 | -1,4 | -13,8 | 108,0 | +2,3 | 107,1 | +2,0 |
| | | INLAND | 97,4 | -6,9 | +13,3 | 86,0 | -5,5 | -13,1 | 93,2 | -4,5 | 91,7 | -6,2 |
| | | AUSLAND | 140,6 | +23,4 | +13,8 | 123,5 | +3,7 | -14,7 | 132,2 | +11,6 | 132,1 | +13,4 |
| | GEBRAUCHSGUETER- PRODUZENTEN | INSGESAMT | 102,3 | +12,8 | +7,6 | 95,1 | -0,7 | -13,2 | 101,1 | +5,5 | 98,7 | +5,8 |
| | | INLAND | 89,1 | +4,8 | +1,7 | 87,6 | -1,1 | -12,9 | 91,1 | -0,2 | 88,4 | +1,8 |
| | | AUSLAND | 124,1 | +24,1 | +15,4 | 107,5 | -0,2 | -13,6 | 117,6 | +14,0 | 115,8 | +11,5 |
| | VERBRAUCHSGUETER- PRODUZENTEN | INSGESAMT | 89,4 | +6,7 | +14,5 | 78,1 | -8,4 | -20,1 | 97,4 | -1,0 | 83,8 | -0,9 |
| | | INLAND | 79,8 | +6,8 | +9,2 | 73,1 | -8,5 | -16,7 | 88,5 | -2,9 | 76,5 | -1,0 |
| | | AUSLAND | 120,1 | +6,4 | +27,5 | 94,2 | -8,1 | -27,4 | 126,0 | +3,5 | 107,2 | -0,5 |
| DB | TEXTIL- UND BEKLEIDUNGS- GEWERBE | INSGESAMT | 62,6 | +7,2 | +11,2 | 56,3 | -9,3 | -25,9 | 79,5 | -0,9 | 59,5 | -1,3 |
| | | INLAND | 59,1 | +6,3 | +11,5 | 53,0 | -12,0 | -26,5 | 73,9 | -2,5 | 56,1 | -3,1 |
| | | AUSLAND | 73,8 | +9,7 | +10,1 | 67,0 | -2,2 | -24,2 | 97,4 | +3,2 | 70,4 | +3,7 |
| 17 | TEXTILGEWERBE | INSGESAMT | 76,8 | +8,5 | +10,5 | 69,5 | -9,0 | -16,3 | 78,9 | -1,5 | 73,2 | -0,5 |
| | | INLAND | 71,7 | +7,7 | +11,9 | 64,1 | -12,3 | -16,8 | 73,6 | -3,8 | 67,9 | -2,9 |
| | | AUSLAND | 91,4 | +10,3 | +7,4 | 85,1 | -0,8 | -15,0 | 94,3 | +4,1 | 88,3 | +4,6 |
| 17.1 | SPINNSTOFFAUFBEREITUNG UND SPINNEREI | INSGESAMT | 85,2 | +14,1 | +17,8 | 72,3 | -7,4 | -15,4 | 85,7 | +3,3 | 78,8 | +3,1 |
| | | INLAND | 65,5 | +20,0 | +30,7 | 50,1 | -18,4 | -21,5 | 63,9 | +3,4 | 57,8 | -0,3 |
| | | AUSLAND | 147,5 | +6,7 | +3,4 | 142,6 | +8,9 | -7,3 | 154,6 | +3,1 | 145,1 | +7,7 |
| 17.11 | BAUMWOLLAUFBEREITUNG UND -SPINNEREI | INSGESAMT | 99,5 | +21,5 | +26,8 | 78,5 | -1,4 | -13,0 | 97,6 | +9,9 | 89,0 | +10,1 |
| | | INLAND | 81,6 | +36,5 | +48,9 | 54,8 | -5,0 | -18,8 | 74,1 | +14,7 | 68,2 | +16,0 |
| | | AUSLAND | 165,4 | +1,5 | -0,1 | 165,5 | +3,5 | -4,5 | 183,9 | +3,6 | 165,5 | +2,5 |
| 17.12,13 | WOLLAUFBEREITUNG, STREICHGARN- UND KAMMGARNSPINNEREI | INSGESAMT | 67,1 | +2,1 | +4,0 | 64,5 | -15,5 | -18,9 | 70,7 | -6,6 | 65,8 | -7,3 |
| | | INLAND | 43,5 | -8,6 | -0,5 | 43,7 | -34,2 | -25,7 | 50,0 | -13,6 | 43,6 | -23,5 |
| | | AUSLAND | 129,8 | +14,1 | +8,3 | 119,8 | +17,0 | -11,0 | 125,5 | +2,2 | 124,8 | +15,4 |
| 17.2 | WEBEREI | INSGESAMT | 69,0 | +11,7 | +7,6 | 64,1 | -11,3 | -14,4 | 72,4 | -0,7 | 66,6 | -0,7 |
| | | INLAND | 67,3 | +9,8 | +4,3 | 64,5 | -12,2 | -9,2 | 71,9 | -1,9 | 65,9 | -2,2 |
| | | AUSLAND | 72,1 | +14,8 | +14,1 | 63,2 | -9,6 | -23,4 | 73,3 | +1,7 | 67,7 | +2,0 |
| 17.21 | BAUMWOLLWEBEREI | INSGESAMT | 71,8 | +16,9 | +6,1 | 67,7 | -5,2 | -16,6 | 77,2 | +7,4 | 69,8 | +5,1 |
| | | INLAND | 67,5 | +12,7 | -1,0 | 68,2 | -0,7 | -10,1 | 74,6 | +6,7 | 67,9 | +5,6 |
| | | AUSLAND | 79,5 | +24,0 | +19,0 | 66,8 | -12,5 | -26,5 | 81,8 | +8,3 | 73,2 | +4,3 |
| 17.22 | STREICHGARNWEBEREI | INSGESAMT | 62,9 | -4,4 | -1,4 | 63,8 | -10,8 | -20,8 | 95,1 | +13,5 | 63,4 | -7,7 |
| | | INLAND | 52,6 | -7,9 | 45,3 | 45,3 | -26,3 | -24,8 | 80,7 | +10,1 | 49,0 | -17,4 |
| | | AUSLAND | 99,4 | +2,6 | -23,3 | 129,6 | +20,9 | -15,4 | 146,2 | +20,4 | 114,5 | +12,1 |
| 17.23 | KAMMGARNWEBEREI | INSGESAMT | 72,3 | +8,4 | +7,6 | 67,2 | -29,3 | -9,2 | 75,5 | -17,8 | 69,8 | -13,7 |
| | | INLAND | 79,7 | +9,3 | +4,2 | 76,5 | -27,6 | +0,5 | 84,2 | -16,6 | 78,1 | -12,5 |
| | | AUSLAND | 53,5 | +4,9 | +23,0 | 43,5 | -36,1 | -36,7 | 53,4 | -22,7 | 48,5 | -18,6 |
| 17.24 | SEIDEN- UND FILAMENTGARNWEBEREI | INSGESAMT | 61,4 | +3,5 | +12,9 | 54,4 | -8,4 | -12,3 | 58,9 | -5,0 | 57,9 | -2,5 |
| | | INLAND | 59,1 | +5,3 | +19,9 | 49,3 | -19,4 | -14,4 | 56,4 | -6,5 | 54,2 | -7,7 |
| | | AUSLAND | 65,5 | +1,1 | +3,5 | 63,3 | +12,4 | -9,1 | 63,3 | -2,3 | 64,4 | +6,3 |
| 17.3 | TEXTILVEREDLUNG | INSGESAMT | 70,7 | -0,4 | +3,8 | 68,1 | -12,6 | -19,3 | 73,3 | -4,8 | 69,4 | -6,8 |
| | | INLAND | 67,2 | +5,8 | +7,9 | 62,3 | -10,9 | -22,2 | 69,1 | -4,2 | 64,8 | -2,8 |
| | | AUSLAND | 81,5 | -13,4 | -5,1 | 85,9 | -16,4 | -12,2 | 86,4 | -6,3 | 83,7 | -14,9 |
| 17.4 | HERSTELLUNG VON KON- FEKTIONIERTE TEXTIL- WAREN (OHNE BEKLEIDUNG) | INSGESAMT | 86,8 | +13,3 | +12,7 | 77,0 | -7,5 | -14,3 | 84,0 | -3,0 | 81,9 | +2,5 |
| | | INLAND | 88,4 | +11,9 | +12,9 | 78,3 | -9,4 | -15,4 | 85,3 | -3,1 | 83,4 | +0,8 |
| | | AUSLAND | 77,2 | +23,9 | +11,6 | 69,2 | +8,1 | -5,7 | 76,1 | -2,8 | 73,2 | +15,8 |
| 17.5 | SONSTIGES TEXTILGEWERBE (OHNE HERSTELLUNG VON MASCHENWARE) | INSGESAMT | 93,3 | +6,4 | +13,4 | 82,3 | -4,1 | -16,1 | 90,6 | +1,0 | 87,8 | +1,2 |
| | | INLAND | 84,4 | +3,4 | +15,5 | 73,1 | -8,7 | -17,2 | 82,1 | -2,7 | 78,8 | -2,6 |
| | | AUSLAND | 116,1 | +12,4 | +9,7 | 105,8 | +5,3 | -14,1 | 112,6 | +9,1 | 111,0 | +8,9 |
| 17.51 | HERSTELLUNG VON TEPPICHEN | INSGESAMT | 84,8 | +6,8 | +14,0 | 74,4 | -6,8 | -16,9 | 83,6 | -1,9 | 79,6 | - |
| | | INLAND | 81,2 | +3,6 | +16,8 | 69,5 | -11,4 | -17,8 | 79,4 | -5,8 | 75,4 | -3,8 |
| | | AUSLAND | 113,5 | +30,0 | -0,7 | 114,3 | +25,3 | -12,5 | 118,2 | +28,8 | 113,9 | +27,5 |
| 17.52 | HERSTELLUNG VON SEILERWAREN | INSGESAMT | 124,1 | +22,0 | +12,7 | 110,1 | +22,7 | -13,4 | 115,6 | +20,5 | 117,1 | +22,4 |
| | | INLAND | 121,7 | +22,6 | +7,9 | 112,8 | +26,6 | -11,8 | 115,9 | +24,6 | 117,3 | +24,5 |
| | | AUSLAND | 130,5 | +20,9 | +26,5 | 103,2 | +13,0 | -17,6 | 114,9 | +10,9 | 116,9 | +17,4 |
| 17.53 | HERSTELLUNG VON VLIES- STOFF U. ERZEUGN. DARAU (OHNE BEKLEIDUNG) | INSGESAMT | 105,5 | +11,8 | +21,0 | 87,2 | +6,2 | -15,5 | 96,9 | +10,6 | 96,4 | +9,2 |
| | | INLAND | 100,4 | +14,6 | +20,4 | 83,4 | +10,8 | -16,7 | 94,0 | +13,7 | 91,9 | +12,8 |
| | | AUSLAND | 111,4 | +9,0 | +21,7 | 91,5 | +1,7 | -14,3 | 100,2 | +7,4 | 101,5 | +5,6 |
| 17.54 | TEXTILGEWERBE A.N.G. | INSGESAMT | 92,5 | +3,0 | +9,5 | 84,5 | -7,5 | -16,0 | 91,7 | -1,8 | 88,5 | -2,3 |
| | | INLAND | 80,3 | -1,7 | +12,6 | 71,3 | -14,0 | -17,3 | 79,1 | -6,7 | 75,8 | -7,9 |
| | | AUSLAND | 119,4 | +10,9 | +5,2 | 113,5 | +3,2 | -14,2 | 119,5 | +6,2 | 116,5 | +7,0 |

1) AUSGEWÄHLTE WIRTSCHAFTSZWEIGE (OHNE ERNÄHRUNGSGEWERBE UND TABAKVERARBEITUNG).

STBA, FS 4, R 2.2, 6/1997

LAND

FUER DAS VERARBEITENDE GEMERBE
=100
ABTEILUNGEN, GRUPPEN UND KLASSEN
ZWEIGE, AUSGABE 1993 (WZ93)
WERT

INDEX

| 1996 | VER- AEND. IN % GEGEN | 1996 | 1997 | 1997 | VERAENDERUNG IN % 2.VJ 1997 GEGEN | 1996 | 1996 | 1997 | VERAENDERUNG IN % 1.HJ 1997 GEGEN | 1996 | 1996 | VER- AEND. IN % GEGEN | WZ93 |
|-------|--------------------------------|-------|-------|-------|--|-------|-------|-------|--|-------|-------|--------------------------------|-------|
| JUNI | JUNI | 2.VJ | 1.VJ | 2.VJ | 2.VJ | 1.VJ | 1.HJ | 2.HJ | 1.HJ | 1.HJ | 2.HJ | 1996 | SCHL. |
| 1995 | 1995 | | | | 1996 | 1997 | | | 1996 | 1996 | | 1995 | |
| 99,7 | -1,0 | 99,2 | 103,7 | 107,7 | +8,6 | +3,9 | 100,9 | 99,7 | 105,7 | +4,8 | +6,0 | 100,6 | 0 |
| 94,2 | -1,2 | 92,7 | 92,5 | 95,9 | +3,5 | +3,7 | 94,1 | 92,5 | 94,2 | +0,1 | +1,8 | 96,6 | -3,4 |
| 110,6 | -0,8 | 112,2 | 126,2 | 131,2 | +16,9 | +4,0 | 114,5 | 114,2 | 128,7 | +12,4 | +12,7 | 108,6 | +6,3 |
| 98,1 | -5,4 | 98,7 | 102,7 | 110,1 | +11,6 | +7,2 | 99,1 | 98,6 | 106,4 | +7,4 | +7,9 | 101,2 | -2,4 |
| 92,8 | -6,5 | 93,1 | 92,5 | 100,4 | +7,8 | +8,5 | 92,9 | 93,3 | 96,5 | +3,9 | +3,4 | 97,4 | -4,4 |
| 110,5 | -3,1 | 111,5 | 126,1 | 132,5 | +18,8 | +5,1 | 113,5 | 110,9 | 129,3 | +13,9 | +16,6 | 109,8 | +2,2 |
| 108,2 | +4,1 | 104,3 | 106,8 | 110,2 | +5,7 | +4,2 | 105,6 | 104,4 | 108,0 | +2,3 | +3,4 | 103,8 | +1,2 |
| 104,6 | +7,6 | 97,0 | 92,2 | 94,1 | -3,0 | +2,1 | 97,6 | 94,6 | 93,2 | -4,5 | -1,5 | 98,4 | -3,3 |
| 113,9 | -0,8 | 116,2 | 128,1 | 136,3 | +17,3 | +6,4 | 118,5 | 120,5 | 132,2 | +11,6 | +9,7 | 111,0 | +7,7 |
| 90,7 | +3,7 | 94,1 | 99,8 | 102,3 | +8,7 | +2,5 | 95,8 | 93,1 | 101,1 | +5,5 | +8,6 | 90,2 | +4,8 |
| 85,0 | +1,6 | 87,8 | 96,7 | 92,4 | +5,2 | +3,0 | 91,3 | 85,7 | 91,1 | -0,2 | +6,3 | 87,0 | +1,7 |
| 100,0 | +6,5 | 104,3 | 116,5 | 118,7 | +13,8 | +1,9 | 103,2 | 105,4 | 117,6 | +14,0 | +11,6 | 95,3 | +9,4 |
| 83,8 | -4,2 | 87,2 | 106,3 | 88,4 | +1,4 | -16,8 | 98,4 | 95,2 | 97,4 | -1,0 | +2,3 | 98,6 | -1,8 |
| 74,7 | -7,1 | 80,6 | 96,7 | 80,2 | -0,5 | -17,1 | 91,1 | 88,4 | 88,5 | -2,9 | +0,1 | 93,3 | -3,9 |
| 112,9 | +2,3 | 108,1 | 137,3 | 114,7 | +6,1 | -16,5 | 121,7 | 117,0 | 126,0 | +3,5 | +7,7 | 115,7 | +3,2 |
| 58,4 | -3,5 | 64,5 | 94,0 | 65,0 | +0,8 | -30,9 | 80,2 | 75,7 | 79,5 | -0,9 | +5,0 | 80,2 | -2,9 |
| 55,6 | -6,4 | 62,1 | 86,4 | 61,4 | -1,1 | -28,9 | 75,8 | 72,2 | 73,9 | -2,5 | +2,4 | 77,5 | -4,5 |
| 67,3 | +4,8 | 72,3 | 118,4 | 76,4 | +5,7 | -35,5 | 94,4 | 87,0 | 97,4 | +3,2 | +12,0 | 88,9 | +2,0 |
| 70,8 | -3,3 | 75,3 | 81,4 | 76,4 | +1,5 | -6,1 | 80,1 | 74,0 | 78,9 | -1,5 | +6,6 | 79,2 | -2,7 |
| 66,6 | -7,2 | 71,6 | 76,2 | 70,9 | -1,0 | -7,0 | 76,5 | 71,1 | 73,6 | -3,8 | +3,5 | 77,8 | -5,1 |
| 82,9 | +7,2 | 85,9 | 96,5 | 92,2 | +7,3 | -4,5 | 90,6 | 82,5 | 94,3 | +4,1 | +14,3 | 83,4 | +3,7 |
| 74,7 | -4,5 | 76,7 | 90,5 | 81,0 | +5,6 | -10,5 | 83,0 | 78,6 | 85,7 | +3,3 | +9,0 | 82,5 | -2,1 |
| 54,6 | -11,1 | 57,5 | 68,1 | 59,8 | +4,0 | -12,2 | 61,8 | 58,5 | 63,9 | +3,4 | +9,2 | 65,4 | -8,1 |
| 138,3 | +5,2 | 137,5 | 161,2 | 148,0 | +7,6 | -8,2 | 150,0 | 141,9 | 154,6 | +3,1 | +8,9 | 136,3 | +7,1 |
| 81,9 | -6,5 | 82,2 | 105,9 | 89,4 | +8,8 | -15,6 | 88,8 | 87,2 | 97,6 | +9,9 | +11,9 | 88,2 | -0,2 |
| 59,8 | -10,9 | 59,6 | 80,3 | 68,0 | +14,1 | -15,3 | 64,6 | 66,4 | 74,1 | +14,7 | +11,6 | 71,2 | -8,0 |
| 163,0 | +0,1 | 165,1 | 199,8 | 168,1 | +1,8 | -15,9 | 177,5 | 163,5 | 183,9 | +3,6 | +12,5 | 150,7 | +13,1 |
| 65,7 | -0,9 | 69,8 | 71,0 | 70,4 | +0,9 | -0,8 | 75,7 | 67,7 | 70,7 | -6,6 | +4,4 | 75,2 | -4,7 |
| 47,6 | -11,0 | 54,6 | 51,4 | 48,7 | -10,8 | -5,3 | 57,9 | 47,9 | 50,0 | -13,6 | +4,4 | 57,5 | -8,0 |
| 113,8 | +13,3 | 110,1 | 123,0 | 128,1 | +16,3 | +4,1 | 122,8 | 120,5 | 125,5 | +2,2 | +4,1 | 122,1 | -0,4 |
| 61,8 | -3,6 | 69,6 | 75,4 | 69,3 | -0,4 | -8,1 | 72,9 | 66,3 | 72,4 | -0,7 | +9,2 | 70,3 | -1,0 |
| 61,3 | -7,8 | 69,5 | 76,2 | 67,6 | -2,7 | -11,3 | 73,3 | 68,2 | 71,9 | -1,9 | +5,4 | 72,8 | -2,7 |
| 62,8 | +5,5 | 69,5 | 74,0 | 72,6 | +4,5 | -1,9 | 72,1 | 62,5 | 73,3 | +1,7 | +17,3 | 65,5 | +2,7 |
| 61,4 | -5,7 | 69,1 | 80,8 | 73,6 | +6,5 | -8,9 | 71,9 | 67,5 | 77,2 | +7,4 | +14,4 | 70,8 | -1,6 |
| 59,9 | -9,8 | 66,7 | 78,7 | 70,5 | +5,7 | -10,4 | 69,9 | 63,1 | 74,6 | +6,7 | +8,0 | 72,2 | -3,7 |
| 64,1 | +2,4 | 73,4 | 84,6 | 79,1 | +7,8 | -6,5 | 75,5 | 64,6 | 81,8 | +8,3 | +26,6 | 68,3 | +2,6 |
| 65,8 | +4,6 | 73,7 | 121,0 | 69,1 | -6,2 | -42,9 | 83,8 | 66,9 | 95,1 | +13,5 | +42,2 | 83,5 | -9,8 |
| 57,1 | -15,3 | 61,2 | 108,7 | 52,7 | -13,9 | -51,5 | 73,3 | 60,0 | 80,7 | +10,1 | +34,5 | 85,2 | -21,7 |
| 96,9 | +107,5 | 118,4 | 164,9 | 127,4 | +7,6 | -22,7 | 121,4 | 91,1 | 146,2 | +20,4 | +60,5 | 77,6 | +36,9 |
| 66,7 | +2,6 | 85,4 | 79,7 | 71,2 | -16,6 | -10,7 | 91,9 | 77,0 | 75,5 | -17,8 | -1,9 | 76,9 | +9,8 |
| 72,9 | -0,1 | 92,9 | 90,9 | 77,4 | -16,7 | -14,9 | 100,9 | 84,0 | 84,2 | -16,6 | +0,2 | 84,3 | +9,7 |
| 51,0 | +13,6 | 66,1 | 51,6 | 55,2 | -16,5 | +7,0 | 69,1 | 58,9 | 53,4 | -22,7 | -9,3 | 58,1 | +10,2 |
| 59,3 | -3,7 | 60,1 | 58,5 | 59,3 | -1,3 | +1,4 | 62,0 | 56,8 | 58,9 | -5,0 | +3,7 | 64,0 | -7,2 |
| 56,1 | -9,4 | 59,2 | 57,5 | 55,3 | -6,6 | -3,8 | 60,3 | 55,5 | 56,4 | -6,5 | +1,6 | 64,5 | -10,2 |
| 64,8 | +6,1 | 61,6 | 60,5 | 66,1 | +7,3 | +9,3 | 64,8 | 59,0 | 63,3 | -2,3 | +7,3 | 63,1 | -1,9 |
| 71,0 | +10,2 | 77,1 | 72,2 | 74,4 | -3,5 | +3,0 | 77,0 | 68,3 | 73,3 | -4,8 | +7,3 | 76,0 | -4,5 |
| 63,5 | +0,5 | 69,6 | 68,2 | 69,9 | +0,4 | +2,5 | 72,1 | 66,9 | 69,1 | -4,2 | +3,3 | 74,4 | -6,6 |
| 94,1 | +38,0 | 100,4 | 84,4 | 88,4 | -12,0 | +4,7 | 92,2 | 72,7 | 86,4 | -6,3 | +18,8 | 81,1 | +1,7 |
| 76,6 | -7,0 | 81,5 | 83,5 | 84,5 | +3,7 | +1,2 | 86,6 | 82,9 | 84,0 | -3,0 | +1,3 | 89,1 | -4,8 |
| 79,0 | -6,4 | 84,3 | 84,2 | 86,4 | +2,5 | +2,6 | 88,0 | 85,3 | 85,3 | -3,1 | +1,5 | 91,2 | -5,7 |
| 62,3 | -11,6 | 64,9 | 78,9 | 73,3 | +12,9 | -7,1 | 78,3 | 76,4 | 76,1 | -2,8 | -0,4 | 76,7 | +0,8 |
| 87,7 | -1,2 | 86,6 | 90,0 | 91,2 | +5,3 | +1,3 | 89,7 | 83,6 | 90,6 | +1,0 | +8,4 | 87,4 | -0,9 |
| 81,6 | -5,7 | 81,0 | 82,2 | 81,9 | +1,1 | -0,4 | 84,4 | 78,8 | 82,1 | -2,7 | +4,2 | 85,2 | -4,2 |
| 103,3 | +9,3 | 100,9 | 110,2 | 115,0 | +14,0 | +4,4 | 103,2 | 95,8 | 112,6 | +9,1 | +17,5 | 93,1 | +6,9 |
| 79,4 | -8,5 | 80,0 | 84,4 | 82,9 | +3,6 | -1,8 | 85,2 | 83,4 | 83,6 | -1,9 | +0,2 | 86,1 | -2,1 |
| 78,4 | -10,0 | 78,6 | 80,3 | 78,4 | -0,3 | -2,4 | 84,3 | 82,2 | 79,4 | -5,8 | -3,4 | 86,5 | -3,7 |
| 87,3 | +3,3 | 90,8 | 116,9 | 119,5 | +31,6 | +2,2 | 91,8 | 93,1 | 118,2 | +28,8 | +27,0 | 82,6 | +12,0 |
| 101,7 | -6,7 | 95,8 | 110,7 | 120,4 | +25,7 | +8,8 | 95,9 | 100,2 | 115,6 | +20,5 | +15,4 | 98,5 | -0,5 |
| 99,3 | -6,3 | 94,1 | 110,9 | 120,8 | +28,4 | +8,9 | 93,0 | 102,6 | 115,9 | +24,6 | +13,0 | 100,2 | -2,4 |
| 107,9 | -7,8 | 100,2 | 110,2 | 119,6 | +19,4 | +8,5 | 103,6 | 93,9 | 114,9 | +10,9 | +22,4 | 94,1 | +4,9 |
| 94,4 | +5,5 | 85,2 | 95,1 | 98,6 | +15,7 | +3,7 | 87,6 | 84,7 | 96,9 | +10,6 | +14,4 | 88,2 | -2,3 |
| 87,6 | +3,1 | 79,3 | 93,3 | 94,6 | +19,3 | +1,4 | 82,7 | 82,6 | 94,0 | +13,7 | +13,8 | 86,4 | -4,4 |
| 102,2 | +7,9 | 91,9 | 97,2 | 103,2 | +12,3 | +6,2 | 93,3 | 87,2 | 100,2 | +7,4 | +14,9 | 90,3 | -0,1 |
| 89,8 | +0,8 | 91,4 | 90,9 | 92,5 | +1,2 | +1,8 | 93,4 | 82,6 | 91,7 | -1,8 | +11,0 | 87,7 | +0,3 |
| 81,7 | -4,9 | 83,2 | 79,0 | 79,3 | -4,7 | +0,4 | 84,8 | 73,6 | 79,1 | -6,7 | +7,5 | 83,2 | -4,8 |
| 107,7 | +12,1 | 109,4 | 117,2 | 121,7 | +11,2 | +3,8 | 112,5 | 102,2 | 119,5 | +6,2 | +16,9 | 97,5 | +10,1 |

1 INDEX DES AUFTRAGSEINGANGS
1991
NACH ABSCHNITTEN, UNTERABSCHNITTEN,
DER KLASSIFIKATION DER WIRTSCHAFTS
1.1 ORIGINAL

WERT

| WZ93- SCHL. | WIRTSCHAFTSZWEIG | | 1997 JUNI | VERÄNDERUNG IN % JUNI 1997 GEGEN | | 1997 MAI | VERÄNDERUNG IN % MAI 1997 GEGEN | | KUMULIERT | | 2-MONATS- DURCHSCHNITT MAI 1997 UND JUNI 1997 GEGEN VORJAHR | |
|----------------|---|--------------------------------|-------------------------|---|-------------------------|-------------------------|--|-------------------------|-------------------------------------|---|---|-------------------------|
| | | | | JUNI 1996 | MAI 1997 | | MAI 1996 | APR. 1997 | JAN. 1997 BIS JUNI 1997 | VER- ÄEND. IN % GEGEN VORJAHR | | |
| 17.6 | HERSTELLUNG VON GE- WIRKTEM UND GESTRIKTEM STOFF | INSGESAMT INLAND AUSLAND | 68,2 55,2 108,0 | +18,2 +10,4 +32,8 | +5,7 +4,9 +7,0 | 64,5 52,6 100,9 | -4,3 -11,6 +10,2 | -13,7 -16,5 -8,6 | 68,9 57,5 103,8 | +2,4 -5,7 +19,9 | 66,4 53,9 104,5 | +6,1 -1,6 +20,8 |
| 17.7 | HERSTELLUNG VON GE- WIRKTEM UND GESTRIKTEM FERTIGERZEUGNISSEN | INSGESAMT INLAND AUSLAND | 46,9 51,7 24,0 | +0,2 -1,1 +20,6 | +6,8 +8,6 -7,7 | 43,9 47,6 26,0 | -21,9 -24,1 +4,0 | -23,1 -22,1 -31,6 | 65,6 66,6 61,1 | -11,8 -14,6 +7,4 | 45,4 49,7 25,0 | -11,8 -13,6 +11,1 |
| 17.71 | HERSTELLUNG VON STRUMPFWAREN | INSGESAMT INLAND AUSLAND | 77,0 77,3 74,9 | +1,4 - +19,6 | +11,8 +13,3 -0,8 | 68,9 68,2 75,5 | -25,2 -27,7 +5,9 | -17,5 -16,7 -23,0 | 74,9 73,9 83,9 | -16,7 -19,9 +25,2 | 73,0 72,8 75,2 | -13,1 -15,2 +12,2 |
| 17.72 | HERSTELLUNG VON PULLOVERN, STRICK- JACKEN U.ÄE. | INSGESAMT INLAND AUSLAND | 22,9 27,6 7,3 | -2,6 -4,2 +25,9 | -4,2 -2,1 -24,7 | 23,9 28,2 9,7 | -13,4 -14,5 -1,0 | -33,8 -32,0 -46,7 | 58,3 59,8 53,5 | -6,1 -7,4 -0,2 | 23,4 27,9 8,5 | -8,6 -9,7 +9,0 |
| 18.2 | HERSTELLUNG VON BEKLEI- DUNG (OHNE LEDERBEKLEI- DUNG) | INSGESAMT INLAND AUSLAND | 42,1 42,1 41,8 | +4,0 +3,2 +7,2 | +12,9 +10,8 +21,9 | 37,3 38,0 34,3 | -10,1 -10,8 -7,8 | -43,4 -42,0 -49,0 | 80,3 74,4 102,9 | -0,1 -0,7 +1,6 | 39,7 40,1 38,1 | -3,2 -3,8 - |
| 18.22 | HERSTELLUNG VON OBER- BEKLEIDUNG (OHNE AR- BEITS- U. BERUFSKL.) | INSGESAMT INLAND AUSLAND | 40,7 41,0 39,7 | +3,6 +3,0 +5,3 | +20,1 +15,5 +36,9 | 33,9 35,5 29,0 | -10,6 -10,8 -9,4 | -50,7 -50,0 -53,0 | 90,8 85,0 108,0 | +1,9 +1,7 +2,7 | 37,3 38,3 34,4 | -3,4 -3,8 -1,4 |
| 18.23 | HERSTELLUNG VON MAESCHE | INSGESAMT INLAND AUSLAND | 44,3 44,1 46,0 | +8,8 +7,6 +21,7 | +5,2 +7,3 -8,7 | 42,1 41,1 50,4 | -7,9 -9,5 +3,7 | -26,4 -24,6 -37,1 | 60,4 57,5 85,2 | -4,9 -4,8 -4,1 | 43,2 42,6 48,2 | - -1,4 +11,6 |
| 18.24 | HERSTELLUNG VON SONST. BEKLEIDUNG UND BEKLEI- DUNGSZUBEHÖR | INSGESAMT INLAND AUSLAND | 45,8 43,3 58,2 | -6,5 -8,6 +2,3 | -4,8 -3,8 -8,8 | 48,1 45,0 63,8 | -15,0 -14,8 -15,6 | -33,1 -30,8 -40,0 | 61,8 58,2 80,1 | -7,6 -9,3 -0,1 | 47,0 44,2 61,0 | -11,0 -11,8 -8,0 |
| DC | LEDERGEWERBE | INSGESAMT INLAND AUSLAND | 72,0 70,7 76,8 | -3,0 +2,6 -17,1 | +3,2 +7,0 -7,4 | 69,8 66,1 82,9 | -12,9 -13,8 -9,8 | -40,9 -43,1 -33,9 | 101,1 102,1 97,7 | +5,2 +6,5 +1,1 | 70,9 68,4 79,9 | -8,2 -6,0 -13,4 |
| 19.1 | LEDERERZEUGUNG | INSGESAMT INLAND AUSLAND | 56,6 42,6 105,7 | -6,1 -10,7 +1,0 | -16,6 -24,5 -2,3 | 67,9 56,4 108,2 | +32,6 +50,4 +8,5 | -16,3 -16,9 -15,4 | 64,2 52,4 106,0 | +16,9 +17,8 +15,5 | 62,3 49,5 107,0 | +11,6 +16,2 +4,7 |
| 19.2 | LEDERVERARBEITUNG (OHNE HERSTELLUNG VON SCHUHEN) | INSGESAMT INLAND AUSLAND | 67,6 64,5 82,0 | +0,6 -1,2 +7,5 | +11,6 +11,8 +10,5 | 60,6 57,7 74,2 | -7,6 -5,1 -15,2 | -12,7 -12,2 -14,5 | 67,1 63,5 83,5 | -2,8 -3,6 +0,5 | 64,1 61,1 78,1 | -3,5 -3,2 -4,6 |
| 19.3 | HERSTELLUNG VON SCHUHEN | INSGESAMT INLAND AUSLAND | 78,2 81,6 67,5 | -3,2 +6,4 -27,9 | +6,1 +12,9 -13,9 | 73,7 72,3 78,4 | -21,5 -23,7 -13,8 | -49,8 -52,0 -41,9 | 124,4 132,4 99,3 | +5,4 +7,5 -2,2 | 76,0 77,0 73,0 | -13,0 -10,3 -20,9 |
| DD | HOLZGEWERBE (OHNE HERSTELLUNG VON MOBELN) | INSGESAMT INLAND AUSLAND | 107,3 101,7 183,0 | +12,8 +9,4 +49,1 | +15,1 +15,3 +15,1 | 93,2 88,2 159,0 | -2,7 -5,4 +22,6 | -11,3 -12,2 -5,0 | 96,4 91,9 156,0 | +3,8 +1,8 +23,3 | 100,3 95,0 171,0 | +5,0 +2,0 +35,5 |
| 20.1 | SAEGE-, MOBEL- UND HOLZIMPRÄGNIERWERKE | INSGESAMT INLAND AUSLAND | 122,9 118,1 184,5 | +11,5 +9,1 +36,1 | +12,0 +12,5 +9,4 | 109,7 105,0 168,7 | -0,9 -3,0 +20,2 | -7,7 -7,8 -7,3 | 105,5 100,4 169,6 | +5,3 +3,0 +26,9 | 116,3 111,6 176,6 | +5,2 +3,0 +28,0 |
| 20.2 | FURNIER-, SPERRHOLZ-, HOLZFASERPLATTEN- UND HOLZSPANPLATTENWERKE | INSGESAMT INLAND AUSLAND | 106,9 91,5 208,0 | +23,0 +15,4 +52,0 | +19,7 +18,7 +23,1 | 89,3 77,1 168,9 | -2,8 -8,5 +19,0 | -18,0 -19,9 -12,0 | 101,0 89,8 174,5 | +5,8 +1,8 +21,9 | 98,1 84,3 188,5 | +9,7 +3,1 +35,2 |
| 20.3 | H.V. KONSTRUKTIONST., FERTIGBAUTEILEN, AUSBAU- ELEMENTEN AUS HOLZ | INSGESAMT INLAND AUSLAND | 99,9 98,5 136,2 | +8,8 +6,9 +61,2 | +14,8 +15,5 +3,7 | 87,0 85,3 131,3 | -3,8 -5,3 +35,4 | -9,8 -11,1 +20,9 | 89,7 88,9 109,3 | +2,0 +1,1 +22,8 | 93,5 91,9 133,8 | +2,6 +0,9 +47,4 |
| DE | PAPIER- UND DRUCKGEWERBE | INSGESAMT INLAND AUSLAND | 103,0 94,5 138,5 | +6,4 +2,7 +18,0 | +8,6 +6,4 +15,2 | 94,8 88,8 120,2 | -5,0 -6,3 -0,6 | -9,3 -8,5 -11,4 | 100,8 93,7 130,5 | -0,4 -3,6 +10,6 | 98,9 91,7 129,4 | +0,6 -1,8 +8,6 |
| 21 | PAPIERGEWERBE | INSGESAMT INLAND AUSLAND | 108,0 94,2 146,3 | +8,8 +3,7 +18,7 | +11,0 +8,8 +15,2 | 97,3 86,6 127,0 | -4,3 -6,8 +0,5 | -10,3 -10,3 -10,7 | 104,5 92,7 137,2 | +1,1 -4,0 +12,0 | 102,7 90,4 136,7 | +2,2 -1,6 +9,4 |
| 21.1 | H.V. HOLZSTOFF, ZELLSTOFF, PAPIER, KARTON UND PAPPE | INSGESAMT INLAND AUSLAND | 126,5 94,6 180,7 | +18,9 +6,9 +31,9 | +10,8 +4,4 +17,0 | 114,2 90,6 154,4 | +5,5 +1,7 +9,7 | -11,3 -10,1 -12,4 | 119,8 94,1 163,4 | +9,3 -1,2 +21,9 | 120,4 82,6 167,6 | +12,2 +4,3 +20,7 |
| 21.11 | HERSTELLUNG VON HOLZ- STOFF UND ZELLSTOFF | INSGESAMT INLAND AUSLAND | 131,4 111,3 155,2 | +49,1 +9,2 +116,5 | +66,3 +75,3 +59,3 | 79,0 63,5 97,4 | +4,8 -10,3 +20,5 | -20,6 -11,1 -26,7 | 94,9 74,2 119,4 | +18,6 -7,6 +50,0 | 105,2 87,4 126,3 | +28,6 +1,2 +65,5 |
| 21.12 | HERSTELLUNG VON PAPIER, KARTON UND PAPPE | INSGESAMT INLAND AUSLAND | 126,4 94,3 181,4 | +18,4 +6,9 +30,7 | +9,9 +3,5 +16,4 | 115,0 91,1 155,9 | +5,6 +1,9 +9,5 | -11,1 -10,1 -12,2 | 120,3 94,5 164,6 | +9,2 -1,0 +21,5 | 120,7 92,7 168,7 | +11,9 +4,4 +20,0 |
| 21.2 | PAPIER-, KARTON- UND PAPPEVERARBEITUNG | INSGESAMT INLAND AUSLAND | 95,1 94,0 99,6 | +0,6 +2,1 -4,9 | +11,1 +11,2 +10,8 | 85,6 84,5 89,9 | -11,8 -11,0 -15,9 | -9,4 -10,3 -6,3 | 93,9 92,0 101,7 | -5,3 -5,5 -4,8 | 90,4 89,3 94,8 | -5,7 -4,5 -10,4 |

LAND

FUER DAS VERARBEITENDE GEBIERE
=100
ABTEILUNGEN, GRUPPEN UND KLASSEN
ZWEIGE, AUSGABE 1993 (WZ93)
WERT

INDEX

| 1996 | VER- AEND. IN % GEGEN | 1996 | 1997 | 1997 | VERAENDERUNG IN % 2.VJ 1997 GEGEN | | 1996 | 1996 | 1997 | VERAENDERUNG IN % 1.HJ 1997 GEGEN | | 1995 | 1996 | VER- AEND. IN % GEGEN | WZ93 |
|-------|--------------------------------|-------|-------|-------|--|-------|-------|-------|-------|--|-------|-------|-------|--------------------------------|-------|
| JUNI | JUNI | 2.VJ | 1.VJ | 2.VJ | 2.VJ | 1.VJ | 1.HJ | 2.HJ | 1.HJ | 1.HJ | 2.HJ | | | 1995 | SCHL. |
| | 1995 | | | | 1996 | 1997 | | | | 1996 | 1996 | | | | |
| 57,7 | -9,7 | 64,9 | 68,7 | 69,1 | +6,5 | +0,6 | 67,3 | 62,5 | 68,9 | +2,4 | +10,2 | 64,8 | 64,9 | +0,2 | 17.6 |
| 50,0 | -12,6 | 57,8 | 58,1 | 56,9 | -1,6 | -2,1 | 61,0 | 52,8 | 57,5 | -5,7 | +8,9 | 60,0 | 56,9 | -5,2 | |
| 81,3 | -3,8 | 86,5 | 101,2 | 106,4 | +23,0 | +5,1 | 86,6 | 92,3 | 103,8 | +19,9 | +12,5 | 79,1 | 89,5 | +13,1 | |
| 46,8 | -18,0 | 55,7 | 82,0 | 49,3 | -11,5 | -39,9 | 74,4 | 67,4 | 65,6 | -11,8 | -2,7 | 77,9 | 70,9 | -9,0 | 17.7 |
| 52,3 | -15,2 | 62,1 | 79,7 | 53,5 | -13,8 | -32,9 | 78,0 | 69,7 | 66,6 | -14,6 | -4,4 | 79,4 | 73,8 | -7,1 | |
| 19,9 | -42,7 | 25,1 | 92,8 | 29,3 | +16,7 | -68,4 | 56,9 | 56,7 | 61,1 | +7,4 | +7,8 | 70,8 | 56,8 | -19,8 | |
| 75,9 | -5,1 | 89,9 | 73,2 | 76,5 | -14,9 | +4,5 | 89,9 | 76,7 | 74,9 | -16,7 | -2,3 | 88,6 | 83,3 | -6,0 | 17.71 |
| 77,3 | -1,9 | 91,9 | 72,0 | 75,8 | -17,5 | +5,3 | 92,3 | 77,4 | 73,9 | -19,9 | -4,5 | 88,7 | 84,9 | -4,3 | |
| 62,6 | -31,0 | 70,6 | 85,0 | 82,8 | +17,3 | -2,6 | 67,0 | 69,6 | 83,9 | +25,2 | +20,5 | 88,0 | 68,3 | -22,4 | |
| 23,5 | -39,4 | 28,5 | 89,0 | 27,6 | -3,2 | -69,0 | 62,1 | 60,0 | 58,3 | -6,1 | -2,8 | 69,3 | 61,0 | -12,0 | 17.72 |
| 28,8 | -36,8 | 34,0 | 87,1 | 32,4 | -4,7 | -62,8 | 64,6 | 62,4 | 59,8 | -7,4 | -4,2 | 70,6 | 63,5 | -10,1 | |
| 5,8 | -64,4 | 10,1 | 95,3 | 11,7 | +15,8 | -87,7 | 53,6 | 52,4 | 53,5 | -0,2 | +2,1 | 65,1 | 53,0 | -18,6 | |
| 40,5 | -3,8 | 48,9 | 112,2 | 48,4 | -1,0 | -56,9 | 80,4 | 78,2 | 80,3 | -0,1 | +2,7 | 81,5 | 79,3 | -2,7 | 18.2 |
| 40,8 | -4,2 | 49,2 | 100,3 | 48,5 | -1,4 | -51,6 | 74,9 | 73,8 | 74,4 | -0,7 | +0,8 | 77,0 | 74,4 | -3,4 | |
| 39,0 | -3,5 | 47,5 | 158,1 | 47,8 | +0,6 | -69,8 | 101,3 | 95,0 | 102,9 | +1,6 | +8,3 | 98,7 | 98,1 | -0,6 | |
| 39,3 | -4,4 | 48,1 | 133,9 | 47,8 | -0,6 | -64,3 | 89,1 | 85,0 | 90,8 | +1,9 | +6,8 | 88,6 | 87,0 | -1,8 | 18.22 |
| 39,8 | -5,9 | 49,5 | 120,9 | 49,2 | -0,6 | -59,3 | 83,6 | 81,0 | 85,0 | +1,7 | +4,9 | 84,3 | 82,3 | -2,4 | |
| 37,7 | +0,3 | 43,9 | 172,5 | 43,5 | -0,9 | -74,8 | 105,2 | 96,9 | 108,0 | +2,7 | +11,5 | 101,7 | 101,0 | -0,7 | |
| 40,7 | -6,0 | 47,8 | 73,0 | 47,9 | +0,2 | -34,4 | 63,5 | 63,4 | 60,4 | -4,9 | -4,7 | 67,9 | 63,5 | -6,5 | 18.23 |
| 41,0 | -3,8 | 46,9 | 68,3 | 46,6 | -0,6 | -31,8 | 60,4 | 59,9 | 57,5 | -4,8 | -4,0 | 65,1 | 60,2 | -7,5 | |
| 37,8 | -23,0 | 55,2 | 111,5 | 58,8 | +6,5 | -47,3 | 88,8 | 92,5 | 85,2 | -4,1 | -7,9 | 91,1 | 90,7 | -0,4 | |
| 49,0 | +4,9 | 58,6 | 68,3 | 55,3 | -5,6 | -19,0 | 66,9 | 72,6 | 61,8 | -7,6 | -14,9 | 69,3 | 69,7 | +0,6 | 18.24 |
| 47,4 | +5,6 | 55,2 | 65,2 | 51,1 | -7,4 | -21,6 | 64,2 | 71,4 | 58,2 | -3,3 | -18,5 | 67,5 | 67,8 | +0,4 | |
| 56,9 | +2,0 | 75,5 | 84,0 | 76,1 | +0,8 | -9,4 | 80,2 | 78,1 | 80,1 | -0,1 | +2,6 | 78,2 | 79,2 | +1,3 | |
| 74,2 | +11,9 | 88,3 | 115,6 | 86,7 | -1,8 | -25,0 | 96,1 | 99,5 | 101,1 | +5,2 | +1,6 | 96,2 | 97,8 | +1,7 | DC |
| 68,9 | +11,1 | 85,2 | 119,9 | 84,3 | -1,1 | -29,7 | 95,9 | 100,7 | 102,1 | +6,5 | +1,4 | 96,5 | 98,3 | +1,9 | |
| 92,6 | +13,9 | 98,8 | 100,4 | 96,0 | -3,8 | -5,4 | 96,6 | 95,3 | 97,7 | +1,1 | +2,5 | 95,1 | 95,9 | +0,8 | |
| 60,3 | +2,4 | 59,5 | 59,9 | 68,5 | +15,1 | +14,4 | 54,9 | 58,4 | 64,2 | +16,9 | +9,9 | 61,1 | 56,7 | -7,2 | 19.1 |
| 47,7 | -6,5 | 48,3 | 49,1 | 55,6 | +15,1 | +13,2 | 44,5 | 50,9 | 52,4 | +17,8 | +2,9 | 55,7 | 47,7 | -14,4 | |
| 104,7 | +20,3 | 99,1 | 98,0 | 113,9 | +14,9 | +16,2 | 91,8 | 84,8 | 106,0 | +15,5 | +25,0 | 80,3 | 88,3 | +10,0 | |
| 67,2 | -9,7 | 68,4 | 68,3 | 65,9 | -3,7 | -3,5 | 69,0 | 77,5 | 67,1 | -2,8 | -13,4 | 80,3 | 73,2 | -8,8 | 19.2 |
| 65,3 | -9,8 | 64,0 | 64,4 | 62,6 | -2,2 | -2,8 | 65,9 | 73,9 | 63,5 | -3,6 | -14,1 | 78,8 | 69,9 | -11,3 | |
| 76,3 | -8,7 | 88,6 | 86,0 | 81,0 | -8,6 | -5,8 | 83,1 | 94,3 | 83,5 | +0,5 | -11,5 | 87,4 | 88,7 | +1,5 | |
| 80,8 | +23,2 | 104,0 | 149,1 | 99,6 | -4,2 | -33,2 | 118,0 | 119,5 | 124,4 | +5,4 | +4,1 | 112,3 | 118,8 | +5,8 | 19.3 |
| 76,7 | +25,1 | 104,7 | 163,2 | 101,5 | -3,1 | -37,8 | 123,2 | 126,3 | 132,4 | +7,5 | +4,8 | 115,8 | 124,7 | +7,7 | |
| 93,6 | +18,3 | 101,5 | 104,9 | 93,6 | -7,8 | -10,8 | 101,5 | 98,4 | 99,3 | -2,2 | +0,9 | 101,2 | 99,9 | -1,3 | |
| 95,1 | -8,6 | 96,6 | 91,0 | 101,9 | +5,5 | +12,0 | 92,9 | 99,9 | 96,4 | +3,8 | -3,5 | 101,1 | 96,4 | -4,6 | DD |
| 93,0 | -9,0 | 94,1 | 87,1 | 96,8 | +2,9 | +11,1 | 90,3 | 97,4 | 91,9 | +1,8 | -6,6 | 99,5 | 93,8 | -5,7 | |
| 122,7 | -4,7 | 126,2 | 142,3 | 169,8 | +32,4 | +19,3 | 126,5 | 133,5 | 156,0 | +23,3 | +16,9 | 122,0 | 130,0 | +6,6 | |
| 110,2 | -6,6 | 110,1 | 93,8 | 117,2 | +6,4 | +24,9 | 100,2 | 109,1 | 105,5 | +5,3 | -3,3 | 109,6 | 104,7 | -4,5 | 20.1 |
| 108,2 | -7,0 | 107,9 | 88,5 | 112,3 | +4,1 | +26,9 | 97,5 | 107,0 | 100,4 | +3,0 | -6,2 | 108,4 | 102,2 | -5,7 | |
| 135,6 | -2,6 | 136,9 | 160,8 | 178,4 | +30,3 | +10,8 | 133,7 | 137,1 | 169,6 | +26,9 | +23,7 | 124,1 | 135,4 | +9,1 | |
| 86,9 | -4,8 | 90,7 | 100,3 | 101,7 | +12,1 | +1,4 | 95,5 | 95,9 | 101,0 | +5,8 | +5,3 | 98,9 | 95,7 | -3,2 | 20.2 |
| 79,3 | -5,9 | 82,8 | 91,3 | 88,3 | +6,6 | -3,3 | 88,2 | 87,7 | 89,8 | +1,8 | +2,4 | 93,6 | 87,9 | -6,1 | |
| 136,8 | -0,4 | 142,4 | 159,3 | 189,6 | +33,1 | +19,0 | 143,1 | 149,2 | 174,5 | +21,9 | +17,0 | 133,9 | 146,2 | +9,2 | |
| 91,8 | -11,5 | 92,9 | 84,9 | 94,4 | +1,6 | +11,2 | 87,9 | 97,3 | 89,7 | +2,0 | -7,8 | 98,0 | 92,6 | -5,5 | 20.3 |
| 92,1 | -11,2 | 92,8 | 84,5 | 93,2 | +0,4 | +10,3 | 87,9 | 97,1 | 88,9 | +1,1 | -8,4 | 97,9 | 92,5 | -5,5 | |
| 84,5 | -18,1 | 93,9 | 93,2 | 125,4 | +33,5 | +34,5 | 89,0 | 101,3 | 109,3 | +22,8 | +7,9 | 98,1 | 95,1 | -3,1 | |
| 96,8 | -8,5 | 98,9 | 100,8 | 100,8 | +1,9 | - | 101,2 | 101,5 | 100,8 | -0,4 | -0,7 | 103,6 | 101,4 | -2,1 | DE |
| 92,0 | -7,6 | 94,6 | 93,9 | 93,5 | -1,2 | -0,4 | 97,2 | 96,8 | 93,7 | -3,6 | -3,2 | 98,8 | 97,0 | -2,8 | |
| 117,4 | -10,9 | 117,1 | 129,5 | 131,5 | +12,3 | +1,5 | 118,0 | 121,7 | 130,5 | +10,6 | +7,2 | 119,4 | 119,8 | +0,3 | |
| 99,3 | -10,9 | 100,8 | 104,3 | 104,6 | +3,8 | +0,3 | 103,4 | 101,5 | 104,5 | +1,1 | +3,0 | 105,7 | 102,4 | -3,1 | 21 |
| 90,8 | -10,7 | 93,1 | 93,0 | 92,4 | -0,8 | -0,6 | 96,6 | 93,1 | 92,7 | -4,0 | -0,4 | 99,3 | 94,9 | -4,4 | |
| 123,3 | -11,0 | 122,4 | 135,9 | 138,5 | +13,2 | +1,9 | 122,5 | 124,9 | 137,2 | +12,0 | +9,8 | 123,5 | 123,7 | +0,2 | |
| 106,4 | -14,7 | 106,7 | 116,4 | 123,2 | +15,5 | +5,8 | 109,6 | 112,9 | 119,8 | +9,3 | +6,1 | 114,7 | 111,2 | -3,1 | 21.1 |
| 88,5 | -14,0 | 89,8 | 92,9 | 95,3 | +6,1 | +2,6 | 95,2 | 96,1 | 94,1 | -1,2 | -2,1 | 99,7 | 95,7 | -4,0 | |
| 137,0 | -15,3 | 135,6 | 156,3 | 170,5 | +25,7 | +9,1 | 134,0 | 141,6 | 163,4 | +21,9 | +15,4 | 140,2 | 137,8 | -1,7 | |
| 88,1 | -45,8 | 87,0 | 86,5 | 103,3 | +18,7 | +19,4 | 80,0 | 74,6 | 94,9 | +18,6 | +27,2 | 94,6 | 77,3 | -18,3 | 21.11 |
| 101,9 | -33,8 | 84,3 | 65,3 | 82,1 | -2,6 | +23,8 | 80,3 | 71,9 | 74,2 | -7,6 | +3,2 | 91,0 | 76,1 | -16,4 | |
| 71,7 | -58,4 | 90,1 | 110,4 | 128,5 | +42,6 | +16,4 | 79,6 | 77,8 | 119,4 | +50,0 | +53,5 | 98,8 | 78,7 | -20,3 | |
| 106,8 | -13,8 | 107,1 | 117,0 | 123,6 | +15,4 | +5,6 | 110,2 | 113,8 | 120,3 | +9,2 | +5,7 | 115,1 | 112,0 | -2,7 | 21.12 |
| 88,2 | -13,5 | 89,8 | 93,4 | 95,6 | +6,5 | +2,4 | 95,5 | 96,6 | 94,5 | -1,0 | -2,2 | 99,8 | 96,0 | -3,8 | |
| 138,8 | -14,0 | 136,9 | 157,6 | 171,6 | +25,3 | +8,9 | 135,5 | 143,3 | 164,6 | +21,5 | +14,9 | 141,3 | 139,4 | -1,3 | |
| 94,5 | -7,4 | 96,7 | 96,0 | 91,7 | -5,2 | -4,5 | 99,2 | 93,5 | 93,9 | -5,3 | +0,4 | 99,4 | 96,3 | -3,1 | 21.2 |
| 92,1 | -8,8 | 94,8 | 93,1 | 90,9 | -4,1 | -2,4 | 97,4 | 91,4 | 92,0 | -5,5 | +0,7 | 99,1 | 94,4 | -4,7 | |
| 104,7 | -2,3 | 104,5 | 108,3 | 95,1 | -9,0 | -12,2 | 106,8 | 102,3 | 101,7 | -4,8 | -0,6 | 100,9 | 104,5 | +3,6 | |

1 INDEX DES AUFTRAGSEINGANGS
1991
NACH ABSCHNITTEN, UNTERABSCHNITTEN,
DER KLASSIFIKATION DER WIRTSCHAFTS
1.1 ORIGINAL

WERT

| WZ93- SCHL. | WIRTSCHAFTSZWEIG | | VERÄNDERUNG IN % JUNI 1997 GEGEN | | | VERÄNDERUNG IN % MAI 1997 GEGEN | | | KUMULIERT | | 2-MONATS- DURCHSCHNITT | |
|----------------|--|--------------------------------|---|-------------------------|-------------------------|--|-------------------------|-------------------------|-------------------------------------|--|---|--|
| | | | 1997 JUNI | JUNI 1996 | MAI 1997 | 1997 MAI | MAI 1996 | APR. 1997 | JAN. 1997 BIS JUNI 1997 | VER- ÄND. IN % GEGEN VORJAHR | MAI 1997 VER- ÄND. IN % GEGEN VORJAHR | JUNI 1997 VER- ÄND. IN % GEGEN VORJAHR |
| | | | | | | | | | | | | |
| 21.21 | H.V. WELLPAPIER UND -PAPPE SOWIE V. VER- PACKUNGSM. A. PAPIER | INSGESAMT INLAND AUSLAND | 98,0 90,6 142,5 | +10,2 +5,5 +32,4 | +11,1 +10,5 +13,5 | 88,2 82,0 125,6 | -1,5 -7,2 +30,7 | -10,1 -12,0 -1,3 | 93,6 88,9 121,4 | -1,8 -4,5 +12,0 | 93,1 86,3 134,1 | +4,4 -1,0 +31,6 |
| 21.22 | H.V. HAUSHALTS-,HYGIENE- U.TOILETTENARTIKELN AUS ZELLSTOFF UND PAPIER | INSGESAMT INLAND AUSLAND | 82,3 103,0 29,2 | -19,7 -0,3 -71,0 | +11,8 +13,2 +0,7 | 73,6 91,0 29,0 | -29,2 -14,9 -69,9 | -4,0 -1,3 -22,0 | 87,5 96,3 65,1 | -16,8 -9,7 -35,7 | 78,0 97,0 29,1 | -24,4 -7,7 -70,4 |
| 21.23 | H.V. SCHREIBWAREN UND BÜROBEDARF AUS PAPIER, KARTON UND PAPPE | INSGESAMT INLAND AUSLAND | 105,3 102,9 117,3 | +2,1 -2,0 +24,7 | +14,5 +16,5 +6,4 | 92,0 88,9 110,2 | -9,9 -13,4 +7,3 | -11,7 -14,2 -0,3 | 103,1 101,4 111,2 | -0,1 -2,6 +12,6 | 98,7 95,6 113,8 | -3,8 -7,6 +15,7 |
| 21.24 | HERSTELLUNG VON TAPETEN | INSGESAMT INLAND AUSLAND | 114,9 91,1 182,6 | +9,0 -2,6 +31,2 | +4,7 +5,2 +4,0 | 109,7 86,6 175,6 | -1,1 -11,8 +19,5 | -17,1 -21,1 -10,9 | 117,0 96,3 176,0 | -1,9 -11,3 +17,5 | 112,3 88,9 179,1 | +3,8 -7,3 +25,2 |
| 21.25 | HERSTELLUNG VON SONST. WAREN AUS PAPIER, KAR- TON UND PAPPE | INSGESAMT INLAND AUSLAND | 94,4 88,8 115,6 | +1,6 -1,4 +11,9 | +10,2 +8,7 +14,6 | 85,7 81,7 100,9 | -19,5 -15,4 -30,2 | -10,3 -10,7 -9,0 | 93,8 90,1 108,0 | -2,6 -3,4 +0,2 | 90,1 85,3 108,3 | -9,6 -8,7 -12,6 |
| 22 | DRUCKGEWERBE, VERVIEL- FÄLTIGUNG VON BESPIELTEN TONTRAEGERN | INSGESAMT INLAND AUSLAND | 95,4 94,8 102,3 | +2,6 +1,5 +14,3 | +4,7 +3,7 +15,6 | 91,1 91,4 88,5 | -6,1 -6,0 -6,9 | -7,5 -6,6 -16,1 | 95,2 94,9 99,1 | -2,7 -3,1 +2,3 | 93,3 93,1 95,4 | -1,8 -2,3 +3,4 |
| 22.2 | DRUCKGEWERBE | INSGESAMT INLAND AUSLAND | 97,7 96,8 110,5 | +2,0 +1,3 +11,2 | +4,7 +3,8 +18,6 | 93,3 93,3 93,2 | -5,9 -5,6 -9,3 | -7,3 -6,4 -18,7 | 97,3 96,6 106,7 | -2,7 -3,1 +3,2 | 95,5 95,1 101,9 | -2,1 -2,2 +0,8 |
| 22.21 | ZEITUNGSDRUCKEREI | INSGESAMT INLAND AUSLAND | 98,1 98,2 34,6 | -6,1 -6,1 -29,5 | +0,6 +0,7 +2,4 | 97,5 97,5 33,8 | -5,2 -5,3 -29,4 | -2,4 -2,5 -9,1 | 96,4 96,4 37,7 | -4,7 -4,8 -25,2 | 97,8 97,9 34,2 | -5,7 -5,7 -29,5 |
| 22.22 | DRUCKEREI (OHNE ZEI- TUNGSDRUCKEREI) | INSGESAMT INLAND AUSLAND | 98,0 96,9 111,2 | +2,9 +2,2 +10,8 | +5,2 +4,1 +17,9 | 93,2 93,1 94,3 | -6,0 -5,7 -9,3 | -8,2 -7,2 -18,8 | 97,9 97,1 107,8 | -2,5 -3,0 +3,3 | 95,6 95,0 102,8 | -1,6 -1,9 +0,6 |
| 22.24 | SATZHERSTELLUNG UND REPRODUKTION | INSGESAMT INLAND AUSLAND | 88,6 88,7 85,2 | -0,9 -1,8 +23,1 | +2,8 +1,6 +40,4 | 86,2 87,3 60,7 | -5,9 -5,8 -9,8 | -3,4 -2,7 -21,8 | 87,0 87,6 74,1 | -4,8 -4,8 -2,5 | 87,4 88,0 73,0 | -3,4 -3,8 +6,9 |
| 22.25 | SONSTIGES DRUCKGEWERBE | INSGESAMT INLAND AUSLAND | 125,9 123,5 434,8 | +12,8 +12,0 +62,6 | +15,7 +14,6 +77,8 | 108,8 107,8 244,6 | -0,4 -0,7 +32,4 | +1,9 +2,0 +1,4 | 109,8 108,3 297,7 | -0,5 -1,0 +20,8 | 117,4 115,7 339,7 | +6,3 +5,7 +50,2 |
| 22.31 | VERVIELFÄLTIGUNG VON BESPIELTEN TONTRAEGERN | INSGESAMT INLAND AUSLAND | 55,1 42,2 76,3 | +23,8 +16,6 +31,1 | +2,6 +1,2 +3,5 | 53,7 41,7 73,7 | -11,8 -24,0 +3,9 | -12,5 -20,6 -3,3 | 59,1 49,6 75,0 | +0,7 +2,7 -1,2 | 54,4 42,0 75,0 | +3,2 -7,9 +16,1 |
| 06 | CHEMISCHE INDUSTRIE | INSGESAMT INLAND AUSLAND | 118,8 103,8 139,8 | +14,0 +10,5 +17,9 | +7,2 +5,5 +9,1 | 110,8 98,4 128,1 | +2,4 +0,2 +5,0 | -9,2 -5,8 -12,4 | 114,1 98,9 135,4 | +6,6 +2,5 +11,3 | 114,8 101,1 134,0 | +8,1 +5,2 +11,4 |
| 24.1 | HERSTELLUNG VON CHEMISCHEN GRUNDSTOFFEN | INSGESAMT INLAND AUSLAND | 117,9 105,6 130,3 | +19,2 +15,5 +22,6 | +3,7 +4,6 +3,2 | 113,7 101,0 126,3 | +7,2 +6,7 +7,7 | -6,5 -5,9 -7,0 | 114,7 101,2 128,1 | +10,7 +8,6 +12,4 | 115,8 103,3 128,3 | +13,0 +11,0 +14,8 |
| 24.11 | HERSTELLUNG VON INDUSTRIEGASEN | INSGESAMT INLAND AUSLAND | 110,8 110,5 121,3 | +3,3 +3,8 -11,0 | -0,4 -0,2 -6,0 | 111,2 110,7 129,0 | +3,4 +3,3 +9,3 | -4,1 -4,0 -8,9 | 110,6 110,4 119,1 | +3,6 +3,9 -4,8 | 111,0 110,6 125,2 | +3,4 +3,5 -1,6 |
| 24.12 | HERSTELLUNG VON FARB- STOFFEN UND PIGMENTEN | INSGESAMT INLAND AUSLAND | 128,1 101,5 142,0 | +18,2 +4,4 +24,3 | +5,3 +5,1 +5,4 | 121,6 96,6 134,7 | +13,1 +1,2 +18,5 | +0,2 -4,4 +2,1 | 123,1 100,1 135,2 | +15,4 +1,6 +21,9 | 124,9 99,1 138,4 | +15,6 +2,8 +21,4 |
| 24.13 | HERSTELLUNG VON SONSTIGEN ANORGANISCHEN GRUNDSTOF- FEN UND CHEMIKALIEN | INSGESAMT INLAND AUSLAND | 111,0 99,9 124,2 | +11,1 +9,1 +13,2 | +2,7 +5,2 +0,3 | 108,1 95,0 123,8 | +0,2 -3,4 +3,7 | -4,7 -5,9 -3,4 | 108,1 96,5 121,9 | +3,7 +1,0 +6,3 | 109,6 97,5 124,0 | +5,5 +2,6 +8,2 |
| 24.14 | HERSTELLUNG VON SONSTIGEN ORGANISCHEN GRUNDSTOFFEN UND CHEMIKALIEN | INSGESAMT INLAND AUSLAND | 109,2 101,3 116,9 | +24,1 +22,9 +25,0 | -0,6 +0,2 -1,3 | 109,9 101,1 118,4 | +9,8 +14,9 +5,9 | -7,6 -5,6 -9,3 | 109,9 99,8 119,7 | +12,8 +16,2 +10,1 | 109,6 101,2 117,7 | +16,5 +18,8 +14,6 |
| 24.15 | HERSTELLUNG VON DUENGE- MITTELN UND STICKSTOFF- VERBINDUNGEN | INSGESAMT INLAND AUSLAND | 104,4 109,6 99,6 | +10,6 -7,4 +37,6 | +4,1 +6,1 +2,2 | 100,3 103,3 97,5 | +4,0 +6,3 +2,0 | -0,8 +9,8 -9,4 | 105,6 97,5 113,1 | +4,2 -3,2 +11,0 | 102,4 106,5 98,6 | +7,3 -1,2 +17,4 |
| 24.16 | HERSTELLUNG VON KUNST- STOFF IN PRIMÄRFORMEN | INSGESAMT INLAND AUSLAND | 129,6 111,0 149,7 | +20,4 +17,7 +22,8 | +7,3 +8,4 +6,5 | 120,8 102,4 140,6 | +7,1 +4,4 +9,4 | -8,0 -7,8 -8,1 | 122,3 103,7 142,2 | +11,5 +7,8 +14,6 | 125,2 106,7 146,2 | +13,6 +10,9 +16,0 |
| 24.17 | HERSTELLUNG VON SYNTHETISCHEN KAUTSCHUK IN PRIMÄRFORMEN | INSGESAMT INLAND AUSLAND | 86,7 105,8 77,9 | -1,9 +20,0 -12,0 | +24,0 +16,9 +29,2 | 69,9 90,5 60,3 | -26,7 -10,7 -34,7 | -13,4 -13,5 -13,4 | 76,9 96,5 67,8 | -14,6 -3,8 -20,4 | 78,3 98,2 69,1 | -14,8 +3,6 -23,6 |
| 24.2 | HERSTELLUNG VON SCHÄD- LINGSBEKÄMPFUNGSM. UND PFLANZENSCHUTZMITTELN | INSGESAMT INLAND AUSLAND | 78,6 81,7 76,9 | -19,5 -31,2 -10,9 | -42,8 -56,5 -30,3 | 137,5 187,8 110,4 | +29,5 +39,2 +21,7 | -2,3 +59,8 -27,9 | 136,1 123,1 143,1 | +6,6 -8,9 +15,7 | 108,1 134,8 93,7 | +6,1 +8,3 +5,9 |

LAND

FUER DAS VERARBEITENDE GEWERBE
=100
ABTEILUNGEN, GRUPPEN UND KLASSEN
ZWEIGE, AUSGABE 1993 (WZ93)
WERT

INDEX

| 1996 JUNI | VER- AEND. IN % GEGEN JUNI 1995 | 1996 2.VJ | 1997 1.VJ | 1997 2.VJ | VERAENDERUNG IN % 2.VJ 1997 GEGEN | | 1996 1.HJ | 1996 2.HJ | 1997 1.HJ | VERAENDERUNG IN % 1.HJ 1997 GEGEN | | 1996 | 1996 | VER- AEND. IN % GEGEN 1995 | WZ93 SCHL. |
|--------------|--|--------------|--------------|--------------|--|--------------|--------------|--------------|--------------|--|--------------|-------|-------|--|---------------|
| | | | | | 2.VJ 1996 | 1.VJ 1997 | | | | 1.HJ 1996 | 2.HJ 1996 | | | | |
| 88,9 | -13,4 | 91,2 | 92,3 | 94,8 | +3,9 | +2,7 | 95,3 | 87,8 | 93,6 | -1,8 | +6,6 | 98,0 | 91,5 | -6,6 | 21.21 |
| 85,9 | -14,8 | 89,4 | 89,3 | 88,6 | -0,9 | -0,8 | 93,1 | 85,4 | 88,9 | -4,5 | +4,1 | 97,6 | 89,2 | -8,6 | |
| 107,6 | -5,7 | 102,7 | 111,0 | 131,8 | +28,3 | +18,7 | 108,4 | 102,7 | 121,4 | +12,0 | +18,2 | 100,4 | 105,5 | +5,1 | |
| 102,5 | -4,7 | 103,1 | 97,5 | 77,5 | -24,8 | -20,5 | 105,2 | 98,9 | 87,5 | -16,8 | -11,5 | 108,3 | 102,0 | -6,8 | 21.22 |
| 103,3 | -5,5 | 105,3 | 97,2 | 95,4 | -9,4 | -1,9 | 106,7 | 99,8 | 96,3 | -9,7 | -3,5 | 110,3 | 103,2 | -6,4 | |
| 100,6 | -2,8 | 97,5 | 98,3 | 31,8 | -67,4 | -67,7 | 101,2 | 96,7 | 65,1 | -35,7 | -32,7 | 103,2 | 98,9 | -4,2 | |
| 103,1 | +7,1 | 101,7 | 105,7 | 100,5 | -1,2 | -4,9 | 103,2 | 107,6 | 103,1 | -0,1 | -4,2 | 91,9 | 105,4 | +14,7 | 21.23 |
| 105,0 | +11,5 | 102,8 | 104,8 | 98,0 | -4,7 | -6,5 | 104,1 | 108,0 | 101,4 | -2,6 | -6,1 | 90,0 | 106,1 | +17,9 | |
| 94,1 | -11,6 | 96,3 | 109,8 | 112,7 | +17,0 | +2,6 | 98,8 | 105,7 | 111,2 | +12,6 | +5,2 | 101,1 | 102,3 | +1,2 | |
| 105,4 | +9,2 | 111,9 | 115,1 | 119,0 | +6,3 | +3,4 | 119,3 | 104,9 | 117,0 | -1,9 | +11,5 | 108,3 | 112,1 | +3,5 | 21.24 |
| 93,5 | +5,3 | 100,4 | 96,9 | 95,8 | -4,6 | -1,1 | 108,6 | 92,4 | 96,3 | -11,3 | +4,2 | 104,4 | 100,5 | -3,7 | |
| 139,2 | +17,5 | 144,7 | 166,9 | 185,1 | +27,9 | +10,9 | 149,8 | 140,6 | 176,0 | +17,5 | +25,2 | 119,5 | 145,2 | +21,5 | |
| 92,9 | -4,2 | 98,5 | 95,7 | 91,9 | -6,7 | -4,0 | 96,3 | 92,6 | 93,8 | -2,6 | +1,3 | 93,9 | 94,5 | +0,6 | 21.25 |
| 90,1 | -7,2 | 93,8 | 92,8 | 87,3 | -6,9 | -5,9 | 93,3 | 90,4 | 90,1 | -3,4 | -0,3 | 94,2 | 91,8 | -2,5 | |
| 103,3 | +7,0 | 116,6 | 106,9 | 109,1 | -6,4 | +2,1 | 107,8 | 101,0 | 108,0 | +0,2 | +6,9 | 92,5 | 104,4 | +12,9 | |
| 93,0 | -4,5 | 96,1 | 95,4 | 95,0 | -1,1 | -0,4 | 97,8 | 101,7 | 95,2 | -2,7 | -6,4 | 100,4 | 99,7 | -0,7 | 22 |
| 93,4 | -3,9 | 96,5 | 95,0 | 94,7 | -1,9 | -0,3 | 97,9 | 101,3 | 94,9 | -3,1 | -6,3 | 100,5 | 99,6 | -0,9 | |
| 89,5 | -10,7 | 92,5 | 99,5 | 98,8 | +6,8 | -0,7 | 96,9 | 106,6 | 99,1 | +2,3 | -7,0 | 100,2 | 101,7 | +1,5 | |
| 95,8 | -4,0 | 98,4 | 97,3 | 97,2 | -1,2 | -0,1 | 100,0 | 103,6 | 97,3 | -2,7 | -6,1 | 102,7 | 101,8 | -0,9 | 22.2 |
| 95,6 | -3,5 | 98,3 | 96,6 | 96,6 | -1,7 | - | 99,7 | 102,9 | 96,6 | -3,1 | -6,1 | 102,3 | 101,3 | -1,0 | |
| 99,4 | -10,0 | 99,2 | 107,3 | 106,1 | +7,0 | -1,1 | 103,4 | 112,8 | 106,7 | +3,2 | -5,4 | 107,5 | 108,1 | +0,6 | |
| 104,5 | +2,9 | 103,7 | 94,3 | 98,5 | -5,0 | +4,5 | 101,2 | 102,8 | 96,4 | -4,7 | -6,2 | 104,8 | 102,0 | -2,7 | 22.21 |
| 104,6 | +3,0 | 103,8 | 94,3 | 98,6 | -5,0 | +4,6 | 101,3 | 102,9 | 96,4 | -4,8 | -6,3 | 104,8 | 102,1 | -2,6 | |
| 49,1 | +5,4 | 49,3 | 40,2 | 35,2 | -28,6 | -12,4 | 50,4 | 46,7 | 37,7 | -25,2 | -19,3 | 48,7 | 48,5 | -0,4 | |
| 95,2 | -4,7 | 98,2 | 98,3 | 97,6 | -0,6 | -0,7 | 100,4 | 104,2 | 97,9 | -2,5 | -6,0 | 102,8 | 102,3 | -0,5 | 22.22 |
| 94,8 | -4,3 | 98,1 | 97,5 | 96,8 | -1,3 | -0,7 | 100,1 | 103,3 | 97,1 | -3,0 | -6,0 | 102,4 | 101,7 | -0,7 | |
| 100,4 | -8,8 | 100,2 | 108,4 | 107,2 | +7,0 | -1,1 | 104,4 | 114,1 | 107,8 | +3,3 | -5,5 | 107,8 | 109,2 | +1,3 | |
| 89,4 | -5,3 | 91,5 | 86,0 | 88,0 | -3,8 | +2,3 | 91,4 | 94,9 | 87,0 | -4,8 | -8,3 | 97,0 | 93,2 | -3,9 | 22.24 |
| 90,3 | -3,1 | 92,4 | 86,6 | 88,6 | -4,1 | +2,3 | 92,0 | 96,0 | 87,6 | -4,8 | -8,7 | 97,1 | 94,0 | -3,2 | |
| 69,2 | -43,5 | 71,1 | 73,7 | 74,5 | +4,8 | +1,1 | 76,0 | 70,3 | 74,1 | -2,5 | +5,4 | 95,0 | 73,1 | -23,1 | |
| 111,6 | -1,2 | 110,2 | 105,7 | 113,8 | +3,3 | +7,7 | 110,4 | 118,1 | 109,8 | -0,5 | -7,0 | 106,5 | 114,3 | +7,3 | 22.25 |
| 110,3 | -2,4 | 109,2 | 104,3 | 112,3 | +2,8 | +7,7 | 109,4 | 115,4 | 108,3 | -1,0 | -6,2 | 105,3 | 112,4 | +6,7 | |
| 267,4 | +141,1 | 225,6 | 288,6 | 306,9 | +36,0 | +6,3 | 246,4 | 470,9 | 297,7 | +20,8 | -36,8 | 261,6 | 358,7 | +37,1 | |
| 44,5 | -19,2 | 56,2 | 61,5 | 56,7 | +0,9 | -7,8 | 58,7 | 68,7 | 59,1 | +0,7 | -14,0 | 61,7 | 63,7 | +3,2 | 22.31 |
| 36,2 | -23,9 | 47,2 | 53,6 | 45,5 | -3,6 | -15,1 | 48,3 | 58,0 | 49,6 | +2,7 | -14,5 | 52,3 | 53,1 | +1,5 | |
| 58,2 | -13,9 | 71,1 | 74,6 | 75,4 | +6,0 | +1,1 | 75,9 | 86,6 | 75,0 | -1,2 | -13,4 | 77,3 | 81,2 | +5,0 | |
| 104,2 | -8,8 | 106,3 | 111,0 | 117,2 | +10,3 | +5,6 | 107,0 | 103,0 | 114,1 | +6,6 | +10,8 | 107,7 | 105,0 | -2,5 | 06 |
| 93,9 | -10,2 | 96,2 | 95,5 | 102,2 | +6,2 | +7,0 | 96,5 | 94,2 | 98,9 | +2,5 | +5,0 | 101,2 | 95,4 | -5,7 | |
| 118,6 | -7,2 | 120,3 | 132,7 | 138,1 | +14,8 | +4,1 | 121,6 | 115,3 | 135,4 | +11,3 | +17,4 | 116,8 | 118,4 | +1,4 | |
| 98,9 | -13,5 | 103,1 | 111,6 | 117,7 | +14,2 | +5,5 | 103,6 | 99,9 | 114,7 | +10,7 | +14,8 | 106,9 | 101,8 | -4,8 | 24.1 |
| 91,4 | -15,0 | 93,2 | 97,8 | 104,6 | +12,2 | +7,0 | 93,2 | 93,2 | 101,2 | +8,6 | +8,6 | 101,5 | 93,2 | -8,2 | |
| 106,3 | -12,2 | 113,0 | 125,4 | 130,8 | +15,8 | +4,3 | 114,0 | 106,7 | 128,1 | +12,4 | +20,1 | 112,4 | 110,3 | -1,9 | |
| 107,3 | -3,9 | 107,3 | 108,6 | 112,7 | +5,0 | +3,8 | 106,8 | 112,5 | 110,6 | +3,6 | -1,7 | 110,8 | 109,6 | -1,1 | 24.11 |
| 106,5 | -4,4 | 106,8 | 108,6 | 112,2 | +5,1 | +3,3 | 106,3 | 111,9 | 110,4 | +3,9 | -1,3 | 110,5 | 109,1 | -1,3 | |
| 136,3 | +15,9 | 123,1 | 107,5 | 130,6 | +6,1 | +21,5 | 125,1 | 131,9 | 119,1 | -4,8 | -9,7 | 122,0 | 128,5 | +5,3 | |
| 108,4 | -10,4 | 107,2 | 122,6 | 123,7 | +15,4 | +0,9 | 106,7 | 107,4 | 123,1 | +15,4 | +14,6 | 112,6 | 107,1 | -4,9 | 24.12 |
| 97,2 | -10,9 | 96,5 | 100,4 | 99,7 | +3,3 | -0,7 | 98,5 | 93,4 | 100,1 | +1,6 | +7,2 | 106,9 | 96,0 | -10,2 | |
| 114,2 | -10,2 | 112,8 | 134,1 | 136,2 | +20,7 | +1,6 | 110,9 | 114,8 | 135,2 | +21,9 | +17,8 | 115,5 | 112,8 | -2,3 | |
| 99,9 | -10,6 | 103,0 | 105,3 | 110,8 | +7,6 | +5,2 | 104,2 | 98,2 | 108,1 | +3,7 | +10,1 | 106,6 | 101,2 | -5,1 | 24.13 |
| 91,6 | -15,2 | 94,8 | 94,4 | 98,6 | +4,0 | +4,4 | 95,5 | 92,1 | 96,5 | +1,0 | +4,8 | 99,2 | 93,8 | -5,4 | |
| 109,7 | -5,8 | 112,8 | 118,3 | 125,4 | +11,2 | +6,0 | 114,7 | 105,5 | 121,9 | +6,3 | +15,5 | 115,5 | 110,1 | -4,7 | |
| 88,0 | -19,8 | 95,1 | 107,0 | 112,7 | +18,5 | +5,3 | 97,4 | 93,2 | 109,9 | +12,8 | +17,9 | 103,9 | 95,3 | -8,3 | 24.14 |
| 82,4 | -18,8 | 85,2 | 96,4 | 103,2 | +21,1 | +7,1 | 85,9 | 87,7 | 98,8 | +16,2 | +13,8 | 97,1 | 86,8 | -10,6 | |
| 93,5 | -20,6 | 104,6 | 117,5 | 121,9 | +16,5 | +3,7 | 108,7 | 98,7 | 119,7 | +10,1 | +21,3 | 110,6 | 103,7 | -6,2 | |
| 94,4 | +3,9 | 99,4 | 109,2 | 101,9 | +2,5 | -6,7 | 101,3 | 98,1 | 105,6 | +4,2 | +7,6 | 97,4 | 99,7 | +2,4 | 24.15 |
| 118,3 | +23,1 | 105,0 | 92,6 | 102,3 | -2,6 | +10,5 | 100,7 | 105,9 | 97,5 | -3,2 | -7,9 | 106,8 | 103,3 | -3,3 | |
| 72,4 | -15,8 | 94,1 | 124,5 | 101,6 | +8,0 | -18,4 | 101,9 | 90,9 | 113,1 | +11,0 | +24,4 | 88,9 | 96,4 | +8,4 | |
| 107,6 | -11,1 | 111,0 | 117,3 | 127,2 | +14,6 | +8,4 | 109,7 | 105,5 | 122,3 | +11,5 | +15,9 | 110,0 | 107,6 | -2,2 | 24.16 |
| 94,3 | -18,6 | 96,9 | 99,2 | 108,2 | +11,7 | +9,1 | 96,2 | 94,6 | 103,7 | +7,8 | +9,6 | 103,2 | 95,4 | -7,6 | |
| 121,9 | -5,9 | 126,2 | 136,7 | 147,8 | +17,1 | +8,1 | 124,1 | 117,3 | 142,2 | +14,6 | +21,2 | 117,3 | 120,7 | +2,9 | |
| 88,4 | -21,2 | 90,4 | 74,7 | 79,1 | -12,5 | +5,9 | 90,0 | 81,7 | 76,9 | -14,6 | -5,9 | 97,2 | 85,8 | -11,7 | 24.17 |
| 88,2 | -32,2 | 95,8 | 92,6 | 100,3 | +4,7 | +8,3 | 100,3 | 113,8 | 96,5 | -3,8 | -15,2 | 115,6 | 107,1 | -7,4 | |
| 88,5 | -14,8 | 87,8 | 66,4 | 69,3 | -21,1 | +4,4 | 85,2 | 66,7 | 67,8 | -20,4 | +1,6 | 88,7 | 75,9 | -14,4 | |
| 97,6 | -17,8 | 112,5 | 153,2 | 118,9 | +5,7 | -22,4 | 127,7 | 81,1 | 136,1 | +6,6 | +67,8 | 104,4 | 104,4 | - | 24.2 |
| 118,7 | +1,6 | 137,0 | 117,2 | 129,0 | -5,8 | +10,1 | 135,1 | 61,2 | 123,1 | -8,9 | +101,1 | 107,8 | 98,2 | -8,9 | |
| 86,3 | -27,9 | 99,4 | 172,6 | 113,5 | +14,2 | -34,2 | 123,7 | 91,8 | 143,1 | +15,7 | +55,9 | 102,6 | 107,7 | +5,0 | |

1 INDEX DES AUFTRAGSEINGANGS
1991
NACH ABSCHNITTEN, UNTERABSCHNITTEN,
DER KLASSIFIKATION DER WIRTSCHAFTS
1.1 ORIGINAL

WERT

| WZ93- SCHL. | WIRTSCHAFTSZWEIG | | 1997 JUNI | VERÄNDERUNG IN % JUNI 1997 GEGEN | | 1997 MAI | VERÄNDERUNG IN % MAI 1997 GEGEN | | KUMULIERT | | 2-MONATS- DURCHSCHNITT | |
|----------------|--|--------------------------------|-------------------------|---|-------------------------|-------------------------|--|-------------------------|-------------------------------------|---|------------------------------------|---|
| | | | | JUNI 1996 | MAI 1997 | | MAI 1996 | APR. 1997 | JAN. 1997 BIS JUNI 1997 | VER- ÄEND. IN % GEGEN VORJAHR | MAI 1997 UND JUNI 1997 | VER- ÄEND. IN % GEGEN VORJAHR |
| 24.3 | HERSTELLUNG VON ANSTRICH- MITTELEN, DRUCKFARBEN UND KITTEN | INSGESAMT INLAND AUSLAND | 129,8 123,2 150,2 | +10,4 +7,4 +18,6 | +14,1 +14,6 +12,6 | 113,8 107,5 133,4 | -5,6 -9,8 +6,1 | -12,3 -12,2 -12,8 | 114,4 107,4 136,5 | +3,7 +0,5 +13,1 | 121,8 115,4 141,8 | +2,3 -1,2 +12,4 |
| 24.4 | HERSTELLUNG VON PHARMA- ZEUTISCHEN ERZEUGNISSEN | INSGESAMT INLAND AUSLAND | 137,6 109,9 199,0 | +11,1 +7,1 +16,4 | +17,2 +5,0 +36,9 | 117,4 104,7 145,4 | -2,7 -2,9 -2,5 | -10,7 +2,1 -25,5 | 123,7 102,9 169,7 | +1,9 -4,1 +11,4 | 127,5 107,3 172,2 | +4,3 +2,0 +7,6 |
| 24.41 | HERSTELLUNG VON PHARMA- ZEUTISCHEN GRUNDSTOFFEN | INSGESAMT INLAND AUSLAND | 135,0 129,5 136,8 | +12,2 +2,2 +15,6 | +0,3 +6,0 -1,3 | 134,6 122,2 138,6 | -4,6 -8,1 -3,5 | +1,9 +9,7 -0,1 | 134,4 118,1 139,6 | +1,0 -9,4 +4,3 | 134,8 125,9 137,7 | +3,1 -3,0 +5,1 |
| 24.42 | H.V. PHARM. SPEZIALI- TAETEN UND SONSTIGEN PHARM. ERZEUGNISSEN | INSGESAMT INLAND AUSLAND | 137,9 109,3 215,8 | +11,0 +7,4 +16,5 | +19,2 +5,0 +46,6 | 115,7 104,1 147,2 | -2,5 -2,7 -2,3 | -11,9 +1,9 -30,0 | 122,7 102,5 177,8 | +2,1 -3,8 +13,0 | 126,8 106,7 181,5 | +4,4 +2,2 +8,1 |
| 24.5 | H.V. SEIFEN, WASCH- REINIGUNGS- UND KOERPER- PFLEGEMITTELN | INSGESAMT INLAND AUSLAND | 99,0 89,2 133,9 | +11,7 +12,6 +9,7 | +13,4 +13,3 +13,4 | 87,3 78,7 118,1 | -7,9 -8,1 -7,4 | -12,6 -12,3 -13,2 | 94,7 85,4 127,9 | -1,8 -2,1 -1,2 | 93,2 84,0 126,0 | +1,6 +1,9 +0,9 |
| 24.51 | H.V. SEIFEN, WASCH- REINIGUNGS- UND POLIER- MITTELN | INSGESAMT INLAND AUSLAND | 95,0 83,0 126,7 | +12,2 +9,2 +17,8 | +12,2 +9,5 +17,1 | 84,7 75,8 108,2 | -7,2 -9,5 -2,5 | -13,9 -12,2 -16,9 | 92,9 82,2 121,3 | -0,1 -3,0 +5,5 | 89,9 79,4 117,5 | +2,2 -0,6 +7,5 |
| 24.52 | HERSTELLUNG VON DUFT- U. KOERPERPFLEGEMITTELN | INSGESAMT INLAND AUSLAND | 103,1 94,7 146,1 | +11,3 +15,3 -0,5 | +14,6 +16,6 +8,1 | 90,0 81,2 135,1 | -8,5 -6,8 -13,3 | -11,2 -12,4 -7,5 | 96,5 88,2 139,0 | -3,4 -1,2 -9,9 | 96,6 88,0 140,6 | +1,2 +4,0 -7,1 |
| 24.6 | HERSTELLUNG VON SONST. CHEMISCHEN ERZEUGNISSEN | INSGESAMT INLAND AUSLAND | 121,6 102,0 142,8 | +12,7 +8,9 +16,0 | +6,9 +6,6 +7,1 | 113,8 95,7 133,3 | +3,6 -1,1 +7,7 | -11,7 -14,9 -9,1 | 116,7 100,2 134,5 | +8,2 +6,1 +9,9 | 117,7 98,9 138,1 | +8,1 +3,8 +11,8 |
| 24.61 | HERSTELLUNG VON PYRO- TECHNISCHEN ERZEUGNISSEN | INSGESAMT INLAND AUSLAND | 128,5 154,3 75,6 | +46,7 +59,2 +10,2 | -19,2 -18,4 -22,4 | 159,1 189,2 97,4 | +23,7 +39,4 -14,6 | -21,4 -14,7 -40,2 | 153,1 174,4 109,2 | +29,5 +43,2 -1,5 | 143,8 171,8 86,5 | +33,0 +47,7 -5,3 |
| 24.62 | HERSTELLUNG VON KLEB- STOFFEN UND GELATINE | INSGESAMT INLAND AUSLAND | 128,8 118,2 149,0 | +6,2 +3,0 +11,4 | +7,8 +7,9 +7,5 | 119,5 109,5 138,6 | +4,3 -0,6 +12,7 | -13,3 -17,0 -7,3 | 125,2 117,5 139,9 | +8,0 +3,8 +15,5 | 124,2 113,9 143,8 | +5,3 +1,2 +12,0 |
| 24.63 | HERSTELLUNG VON ETHE- RISCHEN OELN | INSGESAMT INLAND AUSLAND | 140,5 117,5 165,0 | +18,3 +11,7 +23,7 | +6,4 +6,6 +6,2 | 132,1 110,2 155,4 | +10,2 +8,7 +11,3 | -4,6 -1,5 -6,8 | 133,3 111,3 156,7 | +10,9 +2,2 +18,5 | 136,3 113,9 160,2 | +14,2 +10,3 +17,4 |
| 24.64 | HERSTELLUNG VON FOTO- CHEMISCHEN ERZEUGNISSEN | INSGESAMT INLAND AUSLAND | 91,0 61,0 107,2 | -8,6 -23,8 -2,6 | +0,8 -3,0 +2,0 | 90,3 62,9 105,1 | -3,0 -22,6 +5,6 | -4,4 -7,9 -3,3 | 87,1 63,6 99,8 | -5,9 -15,8 -2,0 | 90,7 62,0 106,2 | -5,9 -23,2 +1,3 |
| 24.65 | HERSTELLUNG VON UNBE- SPIELTEN TON-, BILD- UND DATENTRAEGERN | INSGESAMT INLAND AUSLAND | 91,4 75,5 97,5 | -3,9 +42,6 -12,5 | +10,5 +3,4 +12,7 | 82,7 73,0 86,5 | -16,6 -20,9 -20,9 | -24,2 -31,1 -21,6 | 93,2 94,5 92,6 | -7,3 +27,0 -16,3 | 87,1 74,3 92,0 | -10,4 +17,9 -16,7 |
| 24.66 | HERSTELLUNG VON CHE- MISCHEN ERZEUGNISSEN A.N.G. | INSGESAMT INLAND AUSLAND | 130,7 102,5 166,4 | +19,0 +10,2 +27,1 | +10,1 +11,5 +9,0 | 118,7 91,9 152,7 | +5,0 -3,1 +12,3 | -11,4 -15,3 -8,2 | 122,8 97,2 155,2 | +11,4 +5,7 +16,5 | 124,7 97,2 159,6 | +11,9 +3,5 +19,6 |
| 24.7 | HERSTELLUNG VON CHEMIE- FASERN | INSGESAMT INLAND AUSLAND | 93,6 65,5 117,2 | +10,0 +12,0 +9,2 | +12,1 +18,0 +9,5 | 83,5 55,5 107,0 | -2,0 -5,8 -0,2 | -14,2 -15,8 -13,4 | 96,0 64,1 122,8 | +10,7 +0,9 +15,7 | 88,6 60,5 112,1 | +4,0 +3,1 +4,5 |
| DM | HERSTELLUNG VON GUMMI- UND KUNSTSTOFFWAREN | INSGESAMT INLAND AUSLAND | 115,4 110,8 129,8 | +10,7 +8,4 +17,4 | +11,0 +12,1 +8,0 | 104,0 98,8 120,2 | -2,3 -5,3 +6,3 | -11,9 -11,9 -11,5 | 107,4 102,1 123,8 | +4,1 +1,3 +12,0 | 109,7 104,8 125,0 | +4,2 +1,5 +11,7 |
| 25.1 | HERSTELLUNG VON GUMMI- WAREN | INSGESAMT INLAND AUSLAND | 113,5 103,5 140,3 | +18,4 +18,0 +18,9 | +12,2 +13,4 +9,7 | 101,2 91,3 127,9 | -0,5 -3,2 +5,4 | -18,5 -18,4 -18,5 | 108,7 98,3 136,5 | +7,6 +5,4 +12,0 | 107,4 97,4 134,1 | +8,7 +7,0 +12,0 |
| 25.11 | HERSTELLUNG VON BEREI- FUNGEN | INSGESAMT INLAND AUSLAND | 99,0 83,4 135,9 | +11,0 +13,0 +8,2 | +12,6 +18,6 +5,0 | 87,9 70,3 129,4 | -14,3 -21,4 -3,3 | -32,6 -34,2 -30,4 | 103,5 84,6 148,0 | +3,7 -0,2 +9,3 | 93,5 76,9 132,7 | -2,5 -5,8 +2,3 |
| 25.13 | HERSTELLUNG VON SONST. GUMMIWAREN | INSGESAMT INLAND AUSLAND | 122,3 115,0 143,4 | +22,3 +20,2 +27,2 | +11,9 +11,4 +13,0 | 109,3 103,2 126,9 | +8,1 +6,3 +12,7 | -9,2 -10,0 -7,2 | 111,8 106,1 128,4 | +9,8 +8,2 +14,1 | 115,8 109,1 135,2 | +15,1 +13,2 +20,0 |
| 25.2 | HERSTELLUNG VON KUNST- STOFFWAREN | INSGESAMT INLAND AUSLAND | 116,0 112,7 126,6 | +9,0 +6,5 +16,9 | +10,8 +11,9 +7,5 | 104,7 100,7 117,8 | -2,8 -5,7 +6,6 | -10,0 -10,3 -8,9 | 107,0 103,1 119,8 | +3,2 +0,4 +12,1 | 110,4 106,7 122,2 | +3,1 +0,4 +11,7 |
| 25.21 | H.V. PLATTEN, FOLIEN, SCHLAEUCHEN U. PROFILN AUS KUNSTSTOFF | INSGESAMT INLAND AUSLAND | 120,9 115,2 132,6 | +12,4 +8,4 +20,3 | +12,0 +14,1 +8,5 | 107,9 101,0 122,2 | -0,4 -5,7 +10,2 | -11,0 -12,3 -8,8 | 109,8 103,0 124,0 | +7,5 +2,9 +16,8 | 114,4 108,1 127,4 | +5,9 +1,3 +15,2 |
| 25.22 | H.V. VERPACKUNGSMITTELN AUS KUNSTSTOFF | INSGESAMT INLAND AUSLAND | 106,2 93,3 154,2 | +7,4 +1,6 +22,9 | +8,0 +7,6 +8,7 | 98,3 86,7 141,8 | -2,6 -8,0 +12,9 | -10,5 -11,1 -8,9 | 103,4 91,8 146,9 | +2,0 -2,8 +15,5 | 102,3 90,0 148,0 | +2,4 -3,2 +17,8 |

LAND

FUER DAS VERARBEITENDE GEWERBE
=100
ABTEILUNGEN, GRUPPEN UND KLASSEN
ZWEIGE, AUSGABE 1993 (WZ93)
WERT

INDEX

| 1996 | VER- ÄND. IN % GEGEN | 1996 | 1997 | 1997 | VERÄNDERUNG IN % 2. VJ 1997 GEGEN | | 1996 | 1996 | 1997 | VERÄNDERUNG IN % 1. HJ 1997 GEGEN | | 1996 | 1996 | VER- ÄND. IN % GEGEN | WZ93 |
|-------|-------------------------------|-------|-------|-------|--|---------------|-------|-------|-------|--|---------------|-------|-------|-------------------------------|-------|
| JUNI | JUNI 1995 | 2. VJ | 1. VJ | 2. VJ | 2. VJ 1996 | 1. VJ 1997 | 1. HJ | 2. HJ | 1. HJ | 1. HJ 1996 | 2. HJ 1996 | 1996 | 1996 | 1996 | SCHL. |
| 117,6 | -1,7 | 117,8 | 104,4 | 124,5 | +5,7 | +19,3 | 110,3 | 113,9 | 114,4 | +3,7 | +0,4 | 110,8 | 112,1 | +1,2 | 24.3 |
| 114,7 | -3,5 | 115,4 | 97,0 | 117,7 | +2,0 | +21,3 | 106,9 | 110,3 | 107,4 | +0,5 | -2,6 | 110,1 | 108,6 | -1,4 | |
| 126,6 | +3,5 | 125,3 | 127,5 | 145,5 | +16,1 | +14,1 | 120,7 | 125,0 | 136,5 | +13,1 | +8,2 | 113,2 | 122,9 | +8,6 | |
| 123,9 | +0,7 | 119,3 | 118,6 | 128,8 | +8,0 | +8,6 | 121,4 | 119,1 | 123,7 | +1,9 | +3,9 | 116,6 | 120,2 | +3,1 | 24.4 |
| 102,6 | -2,8 | 104,4 | 100,2 | 105,7 | +1,2 | +5,5 | 107,3 | 105,4 | 102,9 | -4,1 | -2,4 | 106,2 | 106,3 | +0,1 | |
| 171,0 | +5,8 | 152,4 | 159,5 | 179,9 | +18,0 | +12,8 | 152,4 | 149,5 | 169,7 | +11,4 | +13,5 | 139,5 | 151,0 | +8,2 | |
| 120,3 | +2,8 | 130,5 | 134,8 | 133,9 | +2,6 | -0,7 | 133,1 | 125,1 | 134,4 | +1,0 | +7,4 | 116,3 | 129,1 | +11,0 | 24.41 |
| 126,7 | +38,9 | 132,1 | 115,1 | 121,0 | -8,4 | +5,1 | 130,4 | 123,6 | 118,1 | -9,4 | -4,4 | 100,7 | 127,0 | +26,1 | |
| 118,3 | -5,7 | 130,0 | 141,2 | 138,0 | +6,2 | -2,3 | 133,9 | 125,6 | 139,6 | +4,3 | +11,1 | 121,3 | 129,8 | +7,0 | |
| 124,2 | +0,5 | 118,2 | 117,1 | 128,3 | +8,5 | +9,6 | 120,2 | 118,5 | 122,7 | +2,1 | +3,5 | 116,6 | 119,4 | +2,4 | 24.42 |
| 101,8 | -4,1 | 103,5 | 99,7 | 105,2 | +1,6 | +5,5 | 106,6 | 104,8 | 102,5 | -3,8 | -2,2 | 106,4 | 105,7 | -0,7 | |
| 185,2 | +8,1 | 158,5 | 164,5 | 191,1 | +20,6 | +16,2 | 157,4 | 156,0 | 177,8 | +13,0 | +14,0 | 144,5 | 156,7 | +8,4 | |
| 88,6 | -15,1 | 93,9 | 93,9 | 95,4 | +1,6 | +1,6 | 96,4 | 88,9 | 94,7 | -1,8 | +6,5 | 99,9 | 92,7 | -7,2 | 24.5 |
| 79,2 | -17,8 | 84,3 | 84,9 | 85,9 | +1,9 | +1,2 | 87,2 | 80,6 | 85,4 | -2,1 | +6,0 | 93,5 | 83,9 | -10,3 | |
| 122,1 | -7,7 | 128,3 | 126,4 | 129,3 | +0,8 | +2,3 | 129,5 | 118,3 | 127,9 | -1,2 | +8,1 | 122,9 | 123,9 | +0,8 | |
| 84,7 | -19,9 | 90,4 | 93,1 | 92,7 | +2,5 | -0,4 | 93,0 | 87,3 | 92,9 | -0,1 | +6,4 | 99,0 | 90,2 | -8,9 | 24.51 |
| 76,0 | -22,5 | 82,0 | 82,6 | 81,7 | -0,4 | -1,1 | 84,7 | 80,3 | 82,2 | -3,0 | +2,4 | 94,4 | 82,5 | -12,6 | |
| 107,6 | -14,5 | 112,5 | 121,0 | 121,7 | +8,2 | +0,6 | 115,0 | 105,9 | 121,3 | +5,5 | +14,5 | 111,1 | 110,4 | -0,6 | |
| 92,6 | -9,9 | 97,5 | 94,8 | 98,2 | +0,7 | +3,6 | 99,9 | 90,6 | 96,5 | -3,4 | +6,5 | 100,9 | 95,2 | -5,6 | 24.52 |
| 82,1 | -13,4 | 86,2 | 86,9 | 89,5 | +3,8 | +3,0 | 89,3 | 80,9 | 88,2 | -1,2 | +9,0 | 92,7 | 85,1 | -8,2 | |
| 146,8 | +2,4 | 155,3 | 135,6 | 142,4 | -8,3 | +5,0 | 154,3 | 139,7 | 139,0 | -9,9 | -0,5 | 143,1 | 147,0 | +2,7 | |
| 107,9 | -6,0 | 108,1 | 112,0 | 121,4 | +12,3 | +8,4 | 107,9 | 106,9 | 116,7 | +8,2 | +9,2 | 111,2 | 107,4 | -3,4 | 24.6 |
| 93,7 | -6,7 | 94,4 | 97,1 | 103,4 | +9,5 | +6,5 | 94,4 | 95,0 | 100,2 | +6,1 | +5,5 | 102,4 | 94,7 | -7,5 | |
| 123,1 | -5,5 | 122,8 | 128,1 | 140,9 | +14,7 | +10,0 | 122,4 | 119,6 | 134,5 | +9,9 | +12,5 | 120,7 | 121,0 | +0,2 | |
| 87,6 | -33,1 | 101,8 | 142,8 | 163,4 | +60,5 | +14,4 | 118,2 | 125,7 | 153,1 | +29,5 | +21,8 | 138,9 | 121,9 | -12,2 | 24.61 |
| 96,9 | -4,0 | 105,0 | 160,4 | 188,4 | +79,4 | +17,5 | 121,8 | 137,1 | 174,4 | +43,2 | +27,2 | 155,4 | 129,4 | -16,7 | |
| 68,6 | -64,4 | 95,4 | 106,5 | 112,0 | +17,4 | +5,2 | 110,9 | 102,2 | 109,2 | -1,5 | +6,8 | 105,2 | 106,6 | +1,3 | |
| 121,3 | +4,7 | 116,3 | 121,7 | 128,7 | +10,7 | +5,8 | 115,9 | 113,6 | 125,2 | +8,0 | +10,2 | 112,1 | 114,8 | +2,4 | 24.62 |
| 114,8 | +0,9 | 111,9 | 115,2 | 119,9 | +7,1 | +4,1 | 113,2 | 110,2 | 117,5 | +3,8 | +6,6 | 112,2 | 111,7 | -0,4 | |
| 133,7 | +11,7 | 124,7 | 134,2 | 145,7 | +16,8 | +8,6 | 121,1 | 120,2 | 139,9 | +15,5 | +16,4 | 111,9 | 120,6 | +7,8 | |
| 118,8 | -2,4 | 119,3 | 129,5 | 137,0 | +14,8 | +5,8 | 120,2 | 109,3 | 133,3 | +10,9 | +22,0 | 114,8 | 114,7 | -0,1 | 24.63 |
| 105,2 | -9,1 | 104,5 | 109,5 | 113,2 | +8,3 | +3,4 | 108,9 | 97,2 | 111,3 | +2,2 | +14,5 | 110,4 | 103,0 | -6,7 | |
| 133,4 | +4,1 | 135,2 | 151,0 | 162,4 | +20,1 | +7,5 | 132,2 | 122,3 | 156,7 | +18,5 | +28,1 | 119,5 | 127,3 | +6,5 | |
| 99,6 | -8,3 | 95,6 | 82,2 | 91,9 | -3,9 | +11,8 | 92,6 | 86,3 | 87,1 | -5,9 | +0,9 | 99,6 | 89,4 | -10,2 | 24.64 |
| 80,1 | -9,7 | 80,6 | 63,2 | 64,1 | -20,5 | +1,4 | 75,5 | 70,0 | 63,6 | -15,8 | -9,1 | 84,7 | 72,7 | -14,2 | |
| 110,1 | -7,8 | 103,7 | 92,6 | 107,0 | +3,2 | +15,6 | 101,8 | 95,1 | 99,8 | -2,0 | +4,9 | 107,7 | 98,4 | -8,6 | |
| 95,1 | +24,8 | 97,2 | 92,0 | 94,4 | -2,9 | +2,6 | 100,5 | 88,9 | 93,2 | -7,3 | +4,8 | 90,7 | 94,7 | +4,4 | 24.65 |
| 53,0 | -13,7 | 67,3 | 104,2 | 84,8 | +26,0 | -18,6 | 74,4 | 74,9 | 94,5 | +27,0 | +25,2 | 77,2 | 74,6 | -3,4 | |
| 111,4 | +35,9 | 108,8 | 87,2 | 98,1 | -9,8 | +12,5 | 110,6 | 94,3 | 92,6 | -16,3 | -1,8 | 95,9 | 102,5 | +6,9 | |
| 109,8 | -7,7 | 111,0 | 117,9 | 127,8 | +15,1 | +8,4 | 110,2 | 112,2 | 122,8 | +11,4 | +9,4 | 114,6 | 111,2 | -3,0 | 24.66 |
| 93,0 | -7,7 | 93,2 | 93,5 | 101,0 | +8,4 | +8,0 | 92,0 | 94,1 | 97,2 | +5,7 | +3,3 | 100,4 | 93,1 | -7,3 | |
| 130,9 | -7,6 | 133,5 | 148,7 | 161,8 | +21,2 | +8,8 | 133,2 | 135,0 | 155,2 | +16,5 | +15,0 | 132,5 | 134,1 | +1,2 | |
| 85,1 | -3,1 | 85,0 | 100,6 | 91,5 | +7,6 | -9,0 | 86,7 | 84,5 | 96,0 | +10,7 | +13,6 | 83,6 | 85,6 | +2,4 | 24.7 |
| 58,5 | -11,8 | 60,3 | 66,0 | 62,3 | +3,3 | -5,6 | 63,5 | 58,3 | 64,1 | +0,9 | +9,9 | 65,9 | 60,9 | -7,6 | |
| 107,3 | +1,4 | 105,7 | 129,6 | 115,9 | +9,6 | -10,6 | 106,1 | 106,3 | 122,8 | +15,7 | +15,5 | 98,4 | 106,2 | +7,9 | |
| 104,2 | -4,4 | 105,7 | 102,2 | 112,5 | +6,4 | +10,1 | 103,2 | 102,4 | 107,4 | +4,1 | +4,9 | 105,2 | 102,8 | -2,3 | DH |
| 102,2 | -6,0 | 103,7 | 96,9 | 107,3 | +3,5 | +10,7 | 100,8 | 100,5 | 102,1 | +1,3 | +1,6 | 105,3 | 100,7 | -4,4 | |
| 110,6 | +0,6 | 111,9 | 118,9 | 128,6 | +14,9 | +8,2 | 110,5 | 108,3 | 123,8 | +12,0 | +14,3 | 104,6 | 109,4 | +4,6 | |
| 95,9 | -7,3 | 102,2 | 104,4 | 113,0 | +10,6 | +8,2 | 101,0 | 98,6 | 108,7 | +7,6 | +9,1 | 100,1 | 100,3 | +0,2 | 25.1 |
| 87,7 | -11,1 | 94,3 | 94,4 | 102,2 | +8,4 | +8,3 | 93,3 | 90,8 | 98,3 | +5,4 | +6,3 | 94,9 | 92,0 | -3,1 | |
| 118,0 | +1,5 | 123,2 | 131,2 | 141,7 | +15,0 | +8,0 | 121,9 | 123,0 | 136,5 | +12,0 | +11,0 | 114,1 | 122,5 | +7,4 | |
| 89,2 | -6,4 | 103,8 | 101,2 | 105,8 | +1,9 | +4,5 | 99,8 | 103,6 | 103,5 | +3,7 | -0,1 | 98,5 | 101,7 | +3,2 | 25.11 |
| 73,8 | -10,2 | 89,6 | 82,3 | 86,9 | -3,0 | +5,6 | 84,8 | 83,5 | 84,6 | -0,2 | +1,3 | 87,6 | 84,2 | -3,9 | |
| 125,6 | -0,3 | 137,3 | 146,7 | 150,4 | +9,5 | +3,2 | 135,4 | 151,1 | 148,0 | +9,3 | -2,1 | 124,2 | 143,2 | +15,3 | |
| 100,0 | -7,7 | 101,2 | 106,3 | 117,3 | +15,9 | +10,3 | 101,8 | 97,2 | 111,8 | +9,8 | +15,0 | 101,1 | 99,5 | -1,6 | 25.13 |
| 95,7 | -11,5 | 97,1 | 101,2 | 111,0 | +14,3 | +9,7 | 98,1 | 95,0 | 106,1 | +8,2 | +11,7 | 99,0 | 96,5 | -2,5 | |
| 112,7 | +3,1 | 113,3 | 121,2 | 135,7 | +19,8 | +12,0 | 112,5 | 103,4 | 128,4 | +14,1 | +24,2 | 107,0 | 107,9 | +0,8 | |
| 106,4 | -3,7 | 106,6 | 101,7 | 112,3 | +5,3 | +10,4 | 103,7 | 103,1 | 107,0 | +3,2 | +3,8 | 106,5 | 103,4 | -2,9 | 25.2 |
| 105,8 | -4,9 | 106,0 | 97,6 | 108,6 | +2,5 | +11,3 | 102,7 | 102,9 | 103,1 | +0,4 | +0,2 | 108,0 | 102,8 | -4,8 | |
| 108,3 | +0,3 | 108,3 | 115,1 | 124,6 | +15,1 | +8,3 | 106,9 | 103,8 | 119,8 | +12,1 | +15,4 | 101,7 | 105,4 | +3,6 | |
| 107,6 | -3,2 | 107,2 | 102,9 | 116,7 | +8,9 | +13,4 | 102,1 | 103,9 | 109,8 | +7,5 | +5,7 | 106,0 | 103,0 | -2,8 | 25.21 |
| 106,3 | -4,8 | 106,3 | 95,5 | 110,4 | +3,9 | +15,6 | 100,1 | 103,1 | 103,0 | +2,9 | -0,1 | 108,0 | 101,6 | -5,9 | |
| 110,2 | +0,2 | 109,0 | 118,3 | 129,6 | +18,9 | +9,6 | 106,2 | 105,5 | 124,0 | +16,8 | +17,5 | 101,8 | 106,8 | +3,9 | |
| 98,9 | -2,8 | 99,8 | 102,1 | 104,8 | +5,0 | +2,6 | 101,4 | 97,1 | 103,4 | +2,0 | +6,5 | 100,1 | 99,2 | -0,9 | 25.22 |
| 91,8 | -6,7 | 93,3 | 91,1 | 92,5 | -0,9 | +1,5 | 94,4 | 89,1 | 91,8 | -2,8 | +3,0 | 96,0 | 91,8 | -4,4 | |
| 125,5 | +9,8 | 124,1 | 143,3 | 150,6 | +21,4 | +5,1 | 127,2 | 126,9 | 146,9 | +15,5 | +15,8 | 115,5 | 127,1 | +10,0 | |

1 INDEX DES AUFTRAGSEINGANGS
1991
NACH ABSCHNITTEN, UNTERABSCHNITTEN,
DER KLASSIFIKATION DER WIRTSCHAFTS
1.1 ORIGINAL

WERT

| WZ93- SCHL. | WIRTSCHAFTSZWEIG | | 1997 JUNI | VERÄNDERUNG IN % JUNI 1997 GEGEN | | 1997 MAI | VERÄNDERUNG IN % MAI 1997 GEGEN | | KUMULIERT | | 2-MONATS- DURCHSCHNITT MAI 1997 UND JUNI 1997 | |
|----------------|--|--------------------------------|-------------------------|---|-------------------------|-------------------------|--|-------------------------|-------------------------------------|---|---|--------------------------|
| | | | | JUNI 1996 | MAI 1997 | | MAI 1996 | APR. 1997 | JAN. 1997 BIS JUNI 1997 | VER- ÄEND. IN % GEGEN VORJAHR | VER- ÄEND. IN % GEGEN VORJAHR | |
| | | | | | | | | | | | | |
| 25.23 | H.V. BAUBEDARFSARTIKELN AUS KUNSTSTOFF | INSGESAMT INLAND AUSLAND | 137,3 137,5 135,6 | +2,7 +0,4 +27,8 | +13,4 +12,3 +24,1 | 121,1 122,4 109,3 | -6,6 -7,6 +3,7 | -7,1 -6,8 -10,3 | 115,6 116,2 110,5 | +0,7 -0,1 +9,2 | 129,2 130,0 122,5 | -1,9 -3,5 +15,8 |
| 25.24 | HERSTELLUNG VON SONST. KUNSTSTOFFWAREN | INSGESAMT INLAND AUSLAND | 107,5 107,8 106,5 | +9,6 +10,3 +6,8 | +9,4 +11,5 +2,1 | 98,3 96,7 104,3 | -3,2 -3,9 -0,9 | -10,1 -10,5 -8,7 | 102,8 102,0 105,7 | +0,8 -0,2 +4,3 | 102,9 102,3 105,4 | +3,0 +3,1 +2,8 |
| DI | GLASGEWERBE, KERAMIK, VERARBEITUNG VON STEINEN UND ERDEN | INSGESAMT INLAND AUSLAND | 114,3 113,2 117,6 | +7,6 +3,9 +20,2 | +13,8 +13,7 +14,5 | 100,4 99,6 102,7 | -6,7 -9,7 +3,2 | -12,9 -12,9 -13,1 | 103,1 99,9 112,8 | +1,6 -1,2 +9,5 | 107,4 106,4 110,2 | +0,5 -2,9 +11,7 |
| 26.1 | HERSTELLUNG UND VERAR- BEITUNG VON GLAS | INSGESAMT INLAND AUSLAND | 112,7 104,3 135,9 | +10,0 +5,4 +21,4 | +16,7 +16,8 +16,7 | 96,6 89,3 116,5 | -2,4 -7,7 +11,2 | -14,4 -15,9 -11,0 | 107,8 100,4 128,0 | +2,2 -0,8 +9,2 | 104,7 96,8 126,2 | +3,9 -1,1 +16,4 |
| 26.11 | HERSTELLUNG VON FLACH- GLAS | INSGESAMT INLAND AUSLAND | 97,3 97,4 97,0 | +14,3 +16,8 +11,1 | +11,8 +14,2 +8,5 | 87,0 85,3 89,4 | +1,9 -2,1 +7,5 | -14,0 -17,3 -9,3 | 91,6 90,7 92,9 | +9,4 +6,1 +14,3 | 92,2 91,4 93,2 | +8,1 +7,2 +9,3 |
| 26.12 | VEREDLUNG UND VERARBEI- TUNG VON FLACHGLAS | INSGESAMT INLAND AUSLAND | 121,4 116,5 148,0 | +6,2 +2,7 +24,1 | +20,1 +19,5 +22,7 | 101,1 97,5 120,6 | -8,3 -10,6 +3,6 | -16,0 -17,5 -8,5 | 110,2 106,2 131,9 | +2,6 -0,5 +18,7 | 111,3 107,0 134,3 | -0,9 -3,9 +13,9 |
| 26.13 | HERSTELLUNG VON HOHLGLAS | INSGESAMT INLAND AUSLAND | 103,6 89,6 153,5 | +9,7 +3,2 +26,7 | +18,0 +17,9 +18,4 | 87,8 76,0 129,6 | -8,1 -14,4 +8,7 | -13,4 -11,5 -17,2 | 101,8 89,7 144,7 | -4,0 -7,4 +4,6 | 95,7 82,8 141,6 | +0,7 -5,7 +17,8 |
| 26.14 | HERSTELLUNG VON GLAS- FASER | INSGESAMT INLAND AUSLAND | 117,4 109,6 140,2 | -4,4 -5,9 -0,6 | +2,0 +4,4 -3,1 | 115,1 105,0 144,7 | +11,7 +12,1 +11,2 | +6,3 +6,7 +5,7 | 109,9 101,7 133,4 | -0,6 +1,8 -5,8 | 116,3 107,3 142,5 | +3,0 +2,1 +5,1 |
| 26.15 | HERSTELLUNG, VEREDLUNG U. VERARB. VON SONST. GLAS EINSCHL. TECHN. GLASW. | INSGESAMT INLAND AUSLAND | 123,3 118,3 127,2 | +30,8 +37,7 +26,2 | +19,2 +17,1 +20,9 | 103,4 101,0 105,2 | +17,9 +11,7 +22,9 | -23,5 -36,0 -10,5 | 127,0 131,4 123,6 | +15,6 +18,9 +12,9 | 113,4 109,7 116,2 | +24,6 +24,4 +24,7 |
| 26.2 | KERAMIK (OHNE ZIEGELEI UND BAUKERAMIK) | INSGESAMT INLAND AUSLAND | 88,1 81,9 97,8 | +7,6 +0,2 +19,1 | +12,1 +12,7 +11,0 | 78,6 72,7 88,1 | -11,8 -14,4 -8,0 | -16,5 -16,0 -17,0 | 90,6 84,1 100,8 | -1,5 -8,3 +9,0 | 83,4 77,3 93,0 | -2,5 -7,2 +4,5 |
| 26.21 | H.V. KERAMISCHEN HAUS- HALTSWAREN UND ZIERGE- GENSTÄNDEN | INSGESAMT INLAND AUSLAND | 65,4 67,1 62,3 | +5,5 +4,0 +8,5 | +7,6 +13,7 -2,7 | 60,8 59,0 64,0 | -10,6 -15,5 -1,1 | -20,7 -21,1 -20,0 | 76,7 76,3 77,5 | -3,3 -7,1 +4,4 | 63,1 63,1 63,2 | -2,9 -6,1 +3,4 |
| 26.22 | HERSTELLUNG VON SANI- TÄRKERAMIK | INSGESAMT INLAND AUSLAND | 68,7 63,9 95,8 | -28,4 -29,6 -23,7 | +15,5 +14,3 +19,5 | 59,5 55,9 80,2 | -35,6 -38,7 -19,5 | -21,7 -20,1 -27,0 | 69,6 65,6 92,2 | -30,0 -32,5 -17,6 | 64,1 59,9 88,0 | -32,0 -34,2 -21,8 |
| 26.23 | H.V. ISOLATOREN UND ISOLIERTEILEN AUS KERAMIK | INSGESAMT INLAND AUSLAND | 131,4 95,7 189,6 | +28,2 -4,8 +79,2 | +18,4 +6,8 +30,0 | 111,0 89,6 145,9 | -0,1 -2,6 +2,6 | -9,5 -15,0 -3,2 | 128,1 109,9 157,8 | +8,8 +3,0 +16,5 | 121,2 92,7 167,8 | +13,5 -3,7 +35,3 |
| 26.24 | H.V. KERAMISCHEN ERZEUG- NISSEN F. SONST. TECHN. ZWECKE | INSGESAMT INLAND AUSLAND | 161,6 140,9 197,5 | +23,4 +46,3 +3,5 | +27,2 +41,5 +13,2 | 127,0 99,6 174,4 | +1,8 -8,0 +13,8 | -12,4 -12,2 -12,4 | 141,8 114,9 188,3 | +11,7 +7,9 +15,9 | 144,3 120,3 186,0 | +12,8 +17,6 +8,1 |
| 26.25 | HERSTELLUNG VON KERA- MISCHEN ERZEUGNISSEN A.N.G. | INSGESAMT INLAND AUSLAND | 95,1 100,8 81,1 | +39,0 +38,3 +41,5 | +7,1 +1,9 +27,7 | 88,8 98,9 63,5 | +14,0 +22,1 -9,3 | +1,1 +3,1 -5,9 | 89,1 95,9 72,1 | +7,6 +10,0 +0,1 | 92,0 99,9 72,3 | +25,7 +29,7 +13,5 |
| 26.26 | H.V. FEUERFESTEN KERA- MISCHEN WERKSTOFFEN | INSGESAMT INLAND AUSLAND | 94,2 89,4 98,3 | +10,6 -4,1 +25,5 | +9,3 +7,1 +10,9 | 86,2 83,5 88,6 | -13,6 -11,0 -15,7 | -17,5 -15,9 -18,7 | 96,0 90,0 101,2 | +4,1 -5,2 +12,6 | 90,2 86,5 93,5 | -2,5 -7,5 +2,0 |
| 26.3 | H.V. KERAMISCHEN HAND- U. BODENFLIESEN UND -PLATTEN | INSGESAMT INLAND AUSLAND | 84,9 95,0 61,0 | +3,9 +6,0 -3,2 | +13,4 +12,8 +14,9 | 74,9 84,2 53,1 | -14,8 -12,5 -22,3 | -14,5 -13,9 -16,6 | 80,2 89,1 59,1 | +3,0 +3,8 - | 79,9 89,6 57,1 | -5,8 -3,6 -13,1 |
| 26.4 | ZIEGELEI, HERSTELLUNG VON SONST. BAUKERAMIK | INSGESAMT INLAND AUSLAND | 171,5 174,0 114,3 | +2,3 +1,9 +15,8 | +16,9 +17,3 +5,8 | 146,7 148,4 108,0 | -12,5 -13,3 +18,8 | -7,0 -7,2 -3,6 | 117,9 119,2 89,6 | -0,2 -0,7 +19,1 | 159,1 161,2 111,2 | -5,1 -5,7 +17,3 |
| 26.51 | HERSTELLUNG VON ZEMENT | INSGESAMT INLAND AUSLAND | 138,0 136,5 162,0 | +7,6 +6,4 +26,1 | +15,0 +14,9 +17,6 | 120,0 118,8 137,8 | -11,6 -12,8 +7,8 | -14,6 -14,8 -11,8 | 103,2 101,7 126,6 | +3,7 +2,7 +17,5 | 129,0 127,7 149,9 | -2,3 -3,5 +16,9 |
| 26.62 | HERSTELLUNG VON GIPS- ERZEUGNISSEN FÜR DEN BAU | INSGESAMT INLAND AUSLAND | 140,2 136,4 209,6 | +0,9 -4,5 +211,0 | -30,3 -32,0 -0,9 | 201,1 200,5 211,5 | +46,4 +41,5 +267,2 | +35,8 +40,0 -11,7 | 149,9 148,7 172,1 | +6,8 +3,2 +152,0 | 170,7 169,5 210,6 | +23,5 +18,4 +237,0 |
| DJ | METALLERZEUGUNG UND -BE- ARBEITUNG, HERSTELLUNG VON METALLERZEUGNISSEN | INSGESAMT INLAND AUSLAND | 109,8 101,6 137,0 | +15,1 +12,1 +23,1 | +13,4 +11,5 +18,3 | 96,8 91,1 115,8 | +0,9 -1,5 +8,1 | -11,8 -10,2 -15,8 | 102,7 94,6 129,7 | +4,8 +1,7 +12,9 | 103,3 96,4 126,4 | +7,9 +5,2 +15,8 |
| 27 | METALLERZEUGUNG UND -BEARBEITUNG | INSGESAMT INLAND AUSLAND | 111,8 97,6 144,0 | +22,1 +18,6 +27,7 | +14,1 +9,4 +22,0 | 98,0 89,2 118,0 | +7,7 +5,9 +10,9 | -13,0 -10,1 -17,5 | 106,4 93,1 136,5 | +13,0 +10,3 +17,4 | 104,9 93,4 131,0 | +14,9 +12,1 +19,5 |

LAND

FUER DAS VERARBEITENDE GEMERBE
=100
ABTEILUNGEN, GRUPPEN UND KLASSEN
ZWEIGE, AUSGABE 1993 (WZ93)
WERT

INDEX

| 1996 JUNI | VER- AEND. IN % GEGEN JUNI 1995 | 1996 | 1997 | 1997 | VERAENDERUNG IN % 2. VJ 1997 GEGEN | | 1996 | 1996 | 1997 | VERAENDERUNG IN % 1. HJ 1997 GEGEN | | 1995 | 1996 | VER- AEND. IN % GEGEN 1995 | WZ93 SCHL. |
|--------------|--|-------|-------|-------|---|---------------|-------|-------|-------|---|---------------|-------|-------|--|---------------|
| | | 2. VJ | 1. VJ | 2. VJ | 2. VJ 1996 | 1. VJ 1997 | 1. HJ | 2. HJ | 1. HJ | 1. HJ 1996 | 2. HJ 1996 | | | | |
| 133,7 | +1,9 | 128,5 | 101,6 | 129,6 | +0,9 | +27,6 | 114,8 | 131,6 | 115,6 | +0,7 | -12,2 | 124,8 | 123,2 | -1,3 | 25.23 |
| 136,9 | +2,0 | 131,2 | 101,9 | 130,4 | -0,6 | +28,0 | 116,3 | 135,4 | 116,2 | -0,1 | -14,2 | 128,2 | 125,8 | -1,9 | |
| 106,1 | +1,0 | 105,1 | 98,7 | 122,2 | +16,3 | +23,8 | 101,2 | 98,8 | 110,5 | +9,2 | +11,8 | 94,8 | 100,0 | +5,5 | |
| 98,1 | -7,1 | 100,6 | 100,5 | 105,0 | +4,4 | +4,5 | 102,0 | 94,2 | 102,8 | +0,8 | +9,1 | 102,6 | 98,1 | -4,4 | 25.24 |
| 97,7 | -8,0 | 100,1 | 99,8 | 104,2 | +4,1 | +4,4 | 102,2 | 94,4 | 102,0 | -0,2 | +8,1 | 104,0 | 98,3 | -5,5 | |
| 99,7 | -3,7 | 102,2 | 103,0 | 108,4 | +6,1 | +5,2 | 101,3 | 93,7 | 105,7 | +4,3 | +12,8 | 97,5 | 97,5 | - | |
| 106,2 | -7,7 | 107,7 | 96,2 | 110,0 | +2,1 | +14,3 | 101,5 | 105,5 | 103,1 | +1,6 | -2,3 | 109,6 | 103,5 | -5,6 | DI |
| 108,9 | -8,3 | 110,0 | 90,8 | 109,0 | -0,9 | +20,0 | 101,1 | 108,7 | 99,9 | -1,2 | -8,1 | 112,0 | 104,9 | -6,3 | |
| 97,8 | -5,0 | 101,0 | 112,8 | 112,8 | +11,7 | - | 103,0 | 95,8 | 112,8 | +9,5 | +17,7 | 102,2 | 99,4 | -2,7 | |
| 102,5 | -4,6 | 103,2 | 108,2 | 107,4 | +4,1 | -0,7 | 105,5 | 105,5 | 107,8 | +2,2 | +2,2 | 108,8 | 105,5 | -3,0 | 26.1 |
| 99,0 | -6,6 | 99,9 | 100,9 | 99,9 | - | -1,0 | 101,2 | 104,7 | 100,4 | -0,8 | -4,1 | 107,0 | 102,9 | -3,8 | |
| 111,9 | +0,8 | 111,9 | 128,3 | 127,8 | +14,2 | -0,4 | 117,2 | 107,8 | 128,0 | +9,2 | +18,7 | 113,9 | 112,5 | -1,2 | |
| 85,1 | -12,6 | 85,0 | 88,1 | 95,2 | +12,0 | +8,1 | 83,7 | 87,5 | 91,6 | +9,4 | +4,7 | 96,8 | 85,6 | -11,6 | 26.11 |
| 83,4 | -17,0 | 87,2 | 86,1 | 95,3 | +9,3 | +10,7 | 85,5 | 92,5 | 90,7 | +6,1 | -1,9 | 102,5 | 89,0 | -13,2 | |
| 87,3 | -6,3 | 82,1 | 90,7 | 95,0 | +15,7 | +4,7 | 81,3 | 80,8 | 92,9 | +14,3 | +15,0 | 89,2 | 81,0 | -9,2 | |
| 114,3 | +0,5 | 111,1 | 106,1 | 114,3 | +2,9 | +7,7 | 107,4 | 114,8 | 110,2 | +2,6 | -4,0 | 112,5 | 111,1 | -1,2 | 26.12 |
| 113,4 | -2,4 | 109,7 | 101,7 | 110,7 | +0,9 | +8,8 | 106,7 | 113,9 | 106,2 | -0,5 | -6,8 | 113,3 | 110,3 | -2,6 | |
| 119,3 | +19,5 | 118,7 | 130,3 | 133,5 | +12,5 | +2,5 | 111,1 | 119,8 | 131,9 | +18,7 | +10,1 | 108,5 | 115,4 | +6,4 | |
| 94,4 | -10,9 | 100,2 | 106,0 | 97,6 | -2,6 | -7,9 | 106,0 | 100,9 | 101,8 | -4,0 | +0,9 | 106,7 | 103,5 | -3,0 | 26.13 |
| 86,8 | -12,5 | 92,3 | 95,6 | 83,8 | -9,2 | -12,3 | 96,9 | 94,3 | 89,7 | -7,4 | -4,9 | 100,1 | 95,6 | -4,5 | |
| 121,2 | -6,3 | 127,9 | 142,7 | 146,6 | +14,6 | +2,7 | 138,3 | 124,6 | 144,7 | +4,6 | +16,1 | 130,2 | 131,4 | +0,9 | |
| 122,8 | +10,2 | 107,9 | 106,1 | 113,6 | +5,3 | +7,1 | 110,6 | 107,8 | 109,9 | -0,6 | +1,9 | 108,0 | 109,2 | +1,1 | 26.14 |
| 118,5 | +16,4 | 101,2 | 99,1 | 104,3 | +3,1 | +5,2 | 99,9 | 110,9 | 101,7 | +1,8 | -8,3 | 107,2 | 105,4 | -1,7 | |
| 141,1 | -2,2 | 127,4 | 126,2 | 140,6 | +10,4 | +11,4 | 141,6 | 99,0 | 133,4 | -5,8 | +34,7 | 110,4 | 120,3 | +9,0 | |
| 94,3 | -6,2 | 100,8 | 133,4 | 120,6 | +19,6 | -9,6 | 109,9 | 105,8 | 127,0 | +15,6 | +20,0 | 113,8 | 107,9 | -5,2 | 26.15 |
| 85,9 | -16,8 | 100,5 | 137,1 | 125,7 | +25,1 | -8,3 | 110,5 | 115,7 | 131,4 | +18,9 | +13,6 | 114,3 | 113,1 | -1,0 | |
| 100,8 | +2,5 | 101,0 | 130,6 | 116,6 | +15,4 | -10,7 | 109,5 | 98,1 | 123,6 | +12,9 | +26,0 | 113,4 | 103,8 | -8,5 | |
| 81,9 | -16,0 | 87,2 | 94,2 | 86,9 | -0,3 | -7,7 | 92,0 | 86,4 | 90,6 | -1,5 | +4,9 | 96,4 | 89,2 | -7,5 | 26.2 |
| 81,7 | -17,4 | 85,1 | 87,9 | 80,4 | -5,5 | -8,5 | 91,7 | 87,6 | 84,1 | -8,3 | -4,0 | 97,9 | 89,7 | -8,4 | |
| 82,1 | -13,9 | 90,5 | 104,2 | 97,4 | +7,6 | -6,5 | 92,5 | 84,6 | 100,8 | +9,0 | +19,1 | 94,0 | 88,6 | -5,7 | |
| 62,0 | -13,9 | 68,1 | 85,8 | 67,6 | -0,7 | -21,2 | 79,3 | 74,4 | 76,7 | -3,3 | +3,1 | 83,0 | 76,8 | -7,5 | 26.21 |
| 64,5 | -14,1 | 70,2 | 85,7 | 67,0 | -4,6 | -21,8 | 82,1 | 80,7 | 76,3 | -7,1 | -5,5 | 88,5 | 81,4 | -8,0 | |
| 57,4 | -13,4 | 64,2 | 86,2 | 68,8 | +7,2 | -20,2 | 74,2 | 63,2 | 77,5 | +4,4 | +22,6 | 72,9 | 68,7 | -5,8 | |
| 96,0 | -4,2 | 94,5 | 71,2 | 68,1 | -27,9 | -4,4 | 99,4 | 90,9 | 68,6 | -30,0 | -23,4 | 104,7 | 95,1 | -9,2 | 26.22 |
| 90,8 | -9,7 | 91,9 | 68,0 | 63,3 | -31,1 | -6,9 | 97,2 | 90,1 | 65,6 | -32,5 | -27,2 | 105,4 | 93,6 | -11,2 | |
| 125,6 | +28,4 | 109,1 | 89,0 | 95,3 | -12,6 | +7,1 | 111,9 | 95,3 | 92,2 | -17,6 | -3,3 | 100,6 | 103,6 | +3,0 | |
| 102,5 | -14,0 | 113,1 | 134,5 | 121,7 | +7,6 | -9,5 | 117,7 | 110,5 | 128,1 | +8,8 | +15,9 | 119,5 | 114,1 | -4,5 | 26.23 |
| 100,5 | -9,5 | 97,6 | 122,9 | 96,9 | -0,7 | -21,2 | 106,7 | 104,4 | 109,9 | +3,0 | +5,3 | 108,0 | 105,6 | -2,2 | |
| 105,8 | -20,2 | 138,5 | 153,4 | 162,1 | +17,0 | +5,7 | 135,4 | 120,4 | 157,8 | +16,5 | +31,1 | 136,2 | 127,9 | -7,5 | |
| 131,0 | +10,3 | 127,0 | 139,1 | 144,5 | +13,8 | +3,9 | 127,0 | 112,3 | 141,8 | +11,7 | +26,3 | 114,2 | 119,6 | +4,7 | 26.24 |
| 96,3 | +3,5 | 102,8 | 111,8 | 118,0 | +14,8 | +5,5 | 106,5 | 91,0 | 114,9 | +7,9 | +26,3 | 99,3 | 98,8 | -0,5 | |
| 130,9 | +17,0 | 168,6 | 186,3 | 190,4 | +12,9 | +2,2 | 162,4 | 149,0 | 188,3 | +15,9 | +26,4 | 140,0 | 155,7 | +11,2 | |
| 68,4 | -6,6 | 78,1 | 87,6 | 90,6 | +16,0 | +3,4 | 82,8 | 77,2 | 89,1 | +7,6 | +15,4 | 80,5 | 80,0 | -0,6 | 26.25 |
| 72,9 | -5,2 | 81,9 | 93,3 | 98,5 | +20,3 | +5,6 | 87,2 | 80,7 | 95,9 | +10,0 | +18,8 | 88,2 | 84,0 | -4,8 | |
| 57,3 | -10,5 | 68,6 | 73,6 | 70,7 | +3,1 | -3,9 | 72,0 | 68,5 | 72,1 | +0,1 | +5,3 | 61,6 | 70,2 | +14,0 | |
| 85,2 | -28,2 | 92,6 | 97,0 | 95,0 | +2,6 | -2,1 | 92,2 | 89,1 | 96,0 | +4,1 | +7,7 | 102,2 | 90,7 | -11,3 | 26.26 |
| 93,2 | -31,3 | 93,8 | 89,2 | 90,7 | -3,3 | +1,7 | 94,9 | 92,6 | 90,0 | -5,2 | -2,8 | 105,6 | 93,7 | -11,3 | |
| 78,3 | -24,4 | 91,6 | 103,8 | 98,6 | +7,6 | -5,0 | 89,9 | 86,2 | 101,2 | +12,6 | +17,4 | 99,1 | 88,0 | -11,2 | |
| 81,7 | -12,2 | 83,5 | 77,9 | 82,5 | -1,2 | +5,9 | 77,9 | 78,6 | 80,2 | +3,0 | +2,0 | 86,3 | 78,2 | -9,4 | 26.3 |
| 89,6 | -11,5 | 91,7 | 85,9 | 92,3 | +0,7 | +7,5 | 85,8 | 88,6 | 89,1 | +3,8 | +0,6 | 95,9 | 87,2 | -9,1 | |
| 63,0 | -14,4 | 64,1 | 58,9 | 59,3 | -7,5 | +0,7 | 59,1 | 54,8 | 59,1 | - | +7,8 | 63,7 | 56,9 | -10,7 | |
| 167,7 | -7,7 | 161,9 | 77,1 | 158,7 | -2,0 | +106,8 | 118,1 | 145,5 | 117,9 | -0,2 | -19,0 | 147,3 | 131,8 | -10,5 | 26.4 |
| 170,8 | -7,7 | 165,0 | 77,5 | 160,8 | -2,5 | +107,5 | 120,0 | 147,9 | 119,2 | -0,7 | -19,4 | 150,3 | 133,9 | -10,9 | |
| 98,7 | -5,6 | 94,4 | 67,7 | 111,4 | +18,0 | +64,5 | 75,2 | 93,1 | 89,6 | +19,1 | -3,8 | 80,0 | 84,1 | +5,1 | |
| 128,3 | -5,4 | 131,2 | 73,6 | 132,8 | +1,2 | +80,4 | 99,5 | 118,9 | 103,2 | +3,7 | -13,2 | 117,8 | 109,2 | -7,3 | 26.51 |
| 128,3 | -5,7 | 131,4 | 71,9 | 131,6 | +0,2 | +83,0 | 99,0 | 118,9 | 101,7 | +2,7 | -14,5 | 118,6 | 108,9 | -8,2 | |
| 128,5 | +0,3 | 128,5 | 101,2 | 152,0 | +18,3 | +50,2 | 107,7 | 118,7 | 126,6 | +17,5 | +6,7 | 105,8 | 113,2 | +7,0 | |
| 139,0 | -1,3 | 137,4 | 136,7 | 163,1 | +18,7 | +19,3 | 140,3 | 150,9 | 149,9 | +6,8 | -0,7 | 140,3 | 145,6 | +3,8 | 26.62 |
| 142,9 | -1,5 | 141,4 | 137,4 | 160,0 | +13,2 | +16,4 | 144,1 | 153,9 | 148,7 | +3,2 | -3,4 | 144,1 | 149,0 | +3,4 | |
| 67,4 | +12,3 | 64,2 | 123,9 | 220,2 | +243,0 | +77,7 | 68,3 | 94,6 | 172,1 | +152,0 | +81,9 | 70,8 | 81,5 | +15,1 | |
| 95,4 | -7,6 | 96,3 | 100,0 | 105,5 | +9,6 | +5,5 | 98,0 | 95,3 | 102,7 | +4,8 | +7,8 | 100,6 | 96,7 | -3,9 | DJ |
| 90,6 | -9,0 | 92,3 | 91,2 | 98,0 | +6,2 | +7,5 | 93,0 | 90,7 | 94,6 | +1,7 | +4,3 | 98,1 | 91,8 | -6,4 | |
| 111,3 | -3,4 | 109,7 | 129,2 | 130,1 | +18,6 | +0,7 | 114,9 | 110,5 | 129,7 | +12,9 | +17,4 | 108,6 | 112,7 | +3,8 | |
| 91,6 | -6,1 | 91,4 | 105,3 | 107,5 | +17,6 | +2,1 | 94,2 | 90,6 | 106,4 | +13,0 | +17,4 | 97,2 | 92,4 | -4,9 | 27 |
| 82,3 | -10,6 | 82,7 | 90,8 | 95,3 | +15,2 | +5,0 | 84,4 | 81,2 | 93,1 | +10,3 | +14,7 | 91,7 | 82,8 | -9,7 | |
| 112,8 | +2,7 | 111,1 | 138,0 | 135,0 | +21,5 | -2,2 | 116,3 | 111,9 | 136,5 | +17,4 | +22,0 | 109,6 | 114,1 | +4,1 | |

1 INDEX DES AUFTRAGSEINGANGS
1991
NACH ABSCHNITTEN, UNTERABSCHNITTEN,
DER KLASSIFIKATION DER WIRTSCHAFTS
1.1 ORIGINAL

WERT

| WZ93- SCHL. | WIRTSCHAFTSZWEIG | | 1997 JUNI | VERÄNDERUNG IN % JUNI 1997 GEGEN | | 1997 MAI | VERÄNDERUNG IN % MAI 1997 GEGEN | | KUMULIERT | | 2-MONATS- DURCHSCHNITT 1997 UND JUNI 1997 | |
|----------------|--|--------------------------------|-------------------------|---|-------------------------|-------------------------|--|-------------------------|-------------------------------------|---|--|---|
| | | | | JUNI 1996 | MAI 1997 | | MAI 1996 | APR. 1997 | JAN. 1997 BIS JUNI 1997 | VER- ÄEND. IN % GEGEN VORJAHR | MAI 1997 VER- ÄEND. IN % GEGEN VORJAHR | VER- ÄEND. IN % GEGEN VORJAHR |
| 27.1 | ERZEUGUNG VON ROHEISEN, STAHL UND FERROLEGIE- RUNGEN (EGKS) 1) | INSGESAMT INLAND AUSLAND | 101,0 94,8 114,3 | +12,8 +17,8 +4,9 | +11,8 +7,2 +21,3 | 90,3 88,4 94,2 | +5,2 +5,1 +5,3 | -14,5 -9,6 -23,0 | 98,0 91,1 112,6 | +6,9 +8,3 +4,5 | 95,7 91,6 104,3 | +9,1 +11,3 +5,0 |
| 27.2 | HERSTELLUNG VON ROHREN | INSGESAMT INLAND AUSLAND | 118,8 84,3 186,4 | +54,1 +22,2 +100,2 | +29,3 +4,3 +64,4 | 91,9 80,8 113,4 | +15,3 +7,7 +27,3 | -10,0 +0,6 -21,6 | 105,0 77,7 158,3 | +28,7 +10,1 +53,4 | 105,4 82,6 149,9 | +34,4 +14,7 +64,5 |
| 27.21 | H.V. ROHREN, ROHRFORM-, ROHRVERSCHLUSS- U. -VERBIND. A. GUSSEISEN | INSGESAMT INLAND AUSLAND | 63,8 61,6 72,0 | -5,2 +0,8 -19,8 | +12,5 +18,2 -1,9 | 56,7 52,1 73,4 | -7,7 -15,4 +21,1 | -15,4 -16,4 -12,6 | 58,1 50,3 86,8 | -1,0 -7,7 +16,8 | 60,3 56,9 72,7 | -6,4 -7,3 -3,3 |
| 27.22 | H.V. STAHLROHREN, ROHR- FORM-, VERSCHL.-VERBIND. AUS EISEN UND STAHL | INSGESAMT INLAND AUSLAND | 129,8 89,9 199,8 | +64,1 +26,6 +113,7 | +31,2 +2,3 +69,2 | 98,9 87,9 118,1 | +18,6 +12,3 +27,7 | -9,3 +3,8 -22,2 | 114,3 84,5 166,7 | +32,6 +13,3 +56,4 | 114,4 88,9 159,0 | +40,7 +19,0 +71,0 |
| 27.3 | SONST. ERSTE BEARBEITUNG V. EISEN U. STAHL; H.V. FERROLEG. (NICHT EGKS) 1) | INSGESAMT INLAND AUSLAND | 103,2 93,0 133,7 | +29,3 +24,8 +39,9 | +13,2 +12,5 +15,0 | 91,2 82,7 116,3 | +10,4 +8,0 +15,7 | -16,3 -16,2 -16,7 | 103,1 92,6 134,3 | +18,2 +16,2 +22,4 | 97,2 87,9 125,0 | +19,7 +16,3 +27,4 |
| 27.31 | HERSTELLUNG VON BLANK- STAHL | INSGESAMT INLAND AUSLAND | 70,7 68,3 79,6 | +13,5 +19,2 -0,7 | +29,5 +31,3 +24,8 | 54,6 52,0 63,8 | -15,7 -14,5 -19,3 | -22,4 -23,4 -19,3 | 66,7 64,0 76,2 | -1,6 -0,5 -5,0 | 62,7 60,2 71,7 | -1,4 +1,9 -10,0 |
| 27.32 | HERSTELLUNG VON KALT BAND UNTER 500 MM BREITE | INSGESAMT INLAND AUSLAND | 122,4 108,5 158,8 | +39,1 +31,8 +54,0 | +9,3 +7,5 +12,5 | 112,0 100,9 141,1 | +20,7 +17,3 +27,3 | -17,7 -15,4 -21,8 | 128,7 114,5 165,9 | +27,7 +27,1 +28,7 | 117,2 104,7 150,0 | +29,6 +24,3 +40,2 |
| 27.33 | HERSTELLUNG VON KALT- PROFILIEN | INSGESAMT INLAND AUSLAND | 115,1 109,7 169,3 | +24,3 +19,9 +62,3 | +9,1 +6,1 +34,3 | 105,5 103,4 126,1 | +18,3 +18,7 +14,2 | -7,6 -6,2 -18,0 | 105,2 102,0 136,8 | +14,6 +13,7 +20,4 | 110,3 106,6 147,7 | +21,3 +19,4 +37,5 |
| 27.34 | HERSTELLUNG VON GEZO- GENEM DRAHT | INSGESAMT INLAND AUSLAND | 87,8 86,3 92,4 | +14,5 +14,0 +15,8 | +16,4 +15,5 +19,1 | 75,4 74,7 77,6 | +0,9 -0,8 +6,3 | -13,6 -15,3 -8,5 | 83,8 82,4 88,4 | +7,4 +6,0 +11,8 | 81,6 80,5 85,0 | +7,8 +6,6 +11,3 |
| 27.35 | ERSTE BEARB. V. EISEN U. STAHL A.N.G., H.V.FERRO- LEG. (NICHT EGKS) 1) | INSGESAMT INLAND AUSLAND | 124,6 95,0 187,6 | +46,1 +34,8 +61,0 | +9,1 +7,5 +11,1 | 114,2 88,4 168,9 | +21,6 +21,1 +22,2 | -13,2 -18,2 -6,8 | 123,7 93,8 187,2 | +30,6 +25,9 +35,9 | 119,4 91,7 178,3 | +33,3 +27,7 +40,0 |
| 27.4 | ERZEUGUNG UND ERSTE BEAR- BEITUNG VON NE-METALLEN | INSGESAMT INLAND AUSLAND | 126,6 107,0 166,9 | +22,4 +18,2 +28,4 | +13,6 +14,3 +12,9 | 111,4 93,6 147,8 | +6,3 +4,3 +8,8 | -13,0 -13,3 -12,6 | 120,1 101,0 159,5 | +14,8 +11,8 +18,9 | 119,0 100,3 157,4 | +14,3 +11,3 +18,3 |
| 27.41 | ERZEUG. U. ERSTE BEAR- BEITUNG VON EDELMETALLEN | INSGESAMT INLAND AUSLAND | 176,7 123,7 263,7 | +40,2 +43,8 +37,6 | +33,1 -1,7 +82,9 | 132,8 125,9 144,2 | +12,4 +46,9 -16,0 | -21,6 +7,2 -43,4 | 163,8 134,9 211,2 | +28,4 +43,1 +15,9 | 154,8 124,8 204,0 | +26,8 +45,3 +12,3 |
| 27.42 | ERZEUG. U. ERSTE BEAR- BEITUNG VON ALUMINIUM | INSGESAMT INLAND AUSLAND | 131,7 121,8 151,5 | +23,3 +18,7 +31,6 | +11,8 +14,8 +7,4 | 117,8 106,1 141,0 | +4,4 +0,9 +10,4 | -16,1 -18,3 -12,6 | 127,9 116,1 151,3 | +14,6 +9,8 +22,7 | 124,8 114,0 146,3 | +13,7 +9,7 +20,5 |
| 27.43 | ERZEUG. U. ERSTE BEAR- BEITUNG VON BLEI, ZINK UND ZINN | INSGESAMT INLAND AUSLAND | 149,0 144,2 163,4 | +19,2 +16,0 +28,6 | +21,1 +18,9 +27,5 | 123,0 121,3 128,2 | +9,6 +2,6 +35,8 | -11,6 -10,7 -13,8 | 127,6 125,4 134,4 | +25,2 +21,3 +37,4 | 136,0 132,8 145,8 | +14,7 +9,5 +31,6 |
| 27.44 | ERZEUG. U. ERSTE BEAR- BEITUNG VON KUPFER | INSGESAMT INLAND AUSLAND | 107,8 81,4 170,3 | +13,8 +9,4 +19,5 | +8,6 +16,5 +0,9 | 99,3 69,9 168,7 | +7,4 +0,7 +14,6 | -4,7 -10,8 +2,1 | 101,9 74,5 166,7 | +9,6 +4,9 +15,0 | 103,6 75,7 169,5 | +10,7 +5,3 +17,0 |
| 27.45 | ERZEUG. U. ERSTE BEAR- BEITUNG VON SONSTIGEN NE-METALLEN | INSGESAMT INLAND AUSLAND | 117,5 94,6 143,9 | +44,7 +52,6 +39,4 | +20,6 +18,1 +22,7 | 97,4 80,1 117,3 | +3,6 +15,8 -4,2 | -16,0 -5,4 -22,7 | 110,3 85,4 138,9 | +14,7 +18,4 +12,1 | 107,5 87,4 130,6 | +22,7 +33,2 +15,7 |
| 27.5 | GIESSEREIINDUSTRIE | INSGESAMT INLAND AUSLAND | 112,3 101,9 162,2 | +17,0 +12,5 +30,1 | +6,1 +4,5 +10,3 | 105,8 97,5 138,0 | +12,9 +10,5 +20,4 | -5,1 -3,7 -8,6 | 104,2 96,0 135,9 | +8,2 +6,3 +14,1 | 109,1 99,7 145,1 | +15,0 +11,5 +25,3 |
| 27.51 | EISENGIESSEREI | INSGESAMT INLAND AUSLAND | 111,7 102,7 145,9 | +14,4 +12,1 +21,1 | +5,8 +3,8 +11,1 | 105,6 98,9 131,3 | +12,0 +13,8 +7,4 | -7,9 -4,8 -15,3 | 105,8 97,7 136,6 | +8,2 +8,2 +8,3 | 108,7 100,8 138,6 | +13,2 +12,8 +14,2 |
| 27.52 | STAHLGIESSEREI | INSGESAMT INLAND AUSLAND | 114,7 98,7 181,4 | +28,6 +14,2 +79,4 | +7,7 +7,9 +7,3 | 106,5 91,5 169,0 | +16,9 -2,6 +113,1 | +8,7 +1,9 +27,6 | 97,5 89,1 132,5 | +8,6 -1,5 +52,3 | 110,6 95,1 175,2 | +22,6 +5,4 +94,2 |
| 28 | HERSTELLUNG VON METALL- ERZEUGNISSEN | INSGESAMT INLAND AUSLAND | 108,2 104,2 127,2 | +10,1 +8,4 +16,6 | +12,8 +12,8 +12,8 | 95,9 92,4 112,8 | -3,8 -5,7 +4,3 | -10,8 -10,2 -13,1 | 99,9 95,7 120,1 | -1,1 -2,9 +6,4 | 102,1 98,3 120,0 | +3,1 +1,2 +10,5 |
| 28.1 | STAHL- UND LEICHTMETALL- BAU | INSGESAMT INLAND AUSLAND | 111,4 112,5 101,1 | +2,6 +3,6 -7,2 | +13,0 +13,6 +6,1 | 98,6 99,0 95,3 | -11,9 -11,5 -14,9 | -10,1 -9,7 -13,5 | 98,6 99,7 98,5 | -4,1 -3,6 -9,6 | 105,0 105,8 98,2 | -4,8 -4,1 -11,1 |
| 28.11 | HERSTELLUNG VON STAHL- UND LEICHTMETALLKON- STRUKTIONEN | INSGESAMT INLAND AUSLAND | 113,2 114,0 105,9 | +2,1 +4,1 -14,6 | +14,6 +15,9 +2,4 | 98,8 98,4 103,4 | -13,7 -13,0 -19,1 | -10,7 -9,9 -17,2 | 100,0 99,2 107,9 | -5,7 -4,9 -12,3 | 106,0 106,2 104,7 | -5,9 -4,6 -16,8 |

1) EUROPÄISCHE GEMEINSCHAFT FUER KOHLE UND STAHL.

STBA, FS 4, R 2.2, 6/1997

LAND

FUER DAS VERARBEITENDE GEWERBE
=100
ABTEILUNGEN, GRUPPEN UND KLASSEN
ZWEIGE, AUSSAGE 1993 (WZ93)
WERT

INDEX

| 1996 | VER- AEND. IN % GEGEN | 1996 | 1997 | 1997 | VERAENDERUNG IN % 2.VJ 1997 GEGEN | 1996 | 1996 | 1997 | VERAENDERUNG IN % 1.HJ 1997 GEGEN | 1996 | 1996 | VER- AEND. IN % GEGEN | WZ93 |
|-------|--------------------------------|-------|-------|-------|--|-------|-------|-------|--|-------|-------|--------------------------------|-------|
| JUNI | JUNI | 2.VJ | 1.VJ | 2.VJ | 2.VJ | 1.VJ | 1.HJ | 2.HJ | 1.HJ | 1.HJ | 2.HJ | 1995 | SCHL. |
| 1995 | 1995 | | | | 1996 | 1997 | | | 1996 | 1996 | 1996 | 1995 | |
| 89,5 | +0,7 | 87,3 | 96,9 | 99,0 | +13,4 | +2,2 | 91,7 | 86,0 | 98,0 | +6,9 | +14,0 | 94,5 | 27.1 |
| 80,5 | -5,8 | 81,2 | 88,6 | 93,7 | +15,4 | +5,8 | 84,1 | 78,2 | 91,1 | +8,3 | +16,5 | 92,0 | |
| 109,0 | +13,4 | 100,3 | 114,8 | 110,3 | +10,0 | -3,9 | 107,8 | 102,5 | 112,6 | +4,5 | +9,9 | 99,9 | |
| 77,1 | -18,8 | 79,4 | 105,7 | 104,3 | +31,4 | -1,3 | 81,6 | 82,8 | 105,0 | +28,7 | +26,8 | 88,2 | 27.2 |
| 69,0 | -12,8 | 72,6 | 73,6 | 81,8 | +12,8 | +11,1 | 70,6 | 68,0 | 77,7 | +10,1 | +14,3 | 79,5 | |
| 93,1 | -25,9 | 93,1 | 168,5 | 148,2 | +59,2 | -12,0 | 103,2 | 111,7 | 158,3 | +53,4 | +41,7 | 105,1 | |
| 67,3 | -26,0 | 66,7 | 53,8 | 62,5 | -6,3 | +16,2 | 58,7 | 59,2 | 58,1 | -1,0 | -1,9 | 84,7 | 27.21 |
| 61,1 | -23,4 | 61,8 | 42,0 | 58,7 | +39,8 | -5,0 | 54,5 | 54,7 | 50,3 | -7,7 | -8,0 | 81,5 | |
| 89,8 | -32,0 | 84,4 | 97,0 | 76,5 | -9,4 | -21,1 | 74,3 | 75,6 | 86,8 | +16,8 | +14,8 | 96,4 | |
| 79,1 | -17,3 | 82,0 | 116,1 | 112,6 | +37,3 | -3,0 | 86,2 | 87,4 | 114,3 | +32,6 | +30,8 | 88,9 | 27.22 |
| 71,0 | -10,0 | 75,1 | 81,4 | 87,5 | +16,5 | +7,5 | 74,6 | 71,2 | 84,5 | +13,3 | +18,7 | 79,0 | |
| 93,5 | -25,2 | 94,1 | 176,8 | 156,6 | +66,4 | -11,4 | 106,6 | 115,9 | 166,7 | +56,4 | +43,8 | 106,2 | |
| 79,8 | -5,1 | 81,9 | 105,1 | 101,1 | +23,4 | -3,8 | 87,2 | 86,0 | 103,1 | +18,2 | +19,9 | 93,0 | 27.3 |
| 74,5 | -7,2 | 75,7 | 93,8 | 91,5 | +20,9 | -2,5 | 79,7 | 79,6 | 92,6 | +16,2 | +16,3 | 87,9 | |
| 95,6 | +0,2 | 100,4 | 138,8 | 129,8 | +29,4 | -6,4 | 109,7 | 104,8 | 134,3 | +22,4 | +28,1 | 108,3 | |
| 62,3 | -20,1 | 64,2 | 68,1 | 65,2 | +1,6 | -4,3 | 67,8 | 62,8 | 66,7 | -1,6 | +6,2 | 78,8 | 27.31 |
| 57,3 | -26,2 | 60,6 | 65,3 | 82,7 | +3,5 | -4,0 | 64,3 | 60,7 | 64,0 | -0,5 | +5,4 | 76,5 | |
| 80,2 | +1,1 | 77,3 | 78,1 | 74,2 | -4,0 | -5,0 | 80,2 | 70,3 | 76,2 | -5,0 | +8,4 | 87,1 | |
| 88,0 | +8,0 | 92,6 | 133,8 | 123,5 | +33,4 | -7,7 | 100,8 | 104,0 | 128,7 | +27,7 | +23,8 | 97,7 | 27.32 |
| 82,3 | +10,6 | 85,5 | 119,4 | 109,5 | +28,1 | -8,3 | 90,1 | 93,5 | 114,5 | +27,1 | +22,5 | 89,0 | |
| 103,1 | +2,9 | 111,5 | 171,6 | 160,1 | +43,6 | -6,7 | 128,9 | 131,5 | 165,9 | +28,7 | +26,2 | 120,8 | |
| 92,6 | +17,8 | 91,7 | 98,8 | 111,6 | +21,7 | +13,0 | 91,8 | 102,8 | 105,2 | +14,6 | +2,3 | 86,0 | 27.33 |
| 91,5 | +19,3 | 88,9 | 96,3 | 107,8 | +21,3 | +11,9 | 89,7 | 100,3 | 102,0 | +13,7 | +1,7 | 85,3 | |
| 104,3 | +7,3 | 119,7 | 123,8 | 149,7 | +25,1 | +20,9 | 113,6 | 127,6 | 136,8 | +20,4 | +7,2 | 93,2 | |
| 76,7 | -18,6 | 73,6 | 84,1 | 83,5 | +13,5 | -0,7 | 78,0 | 73,8 | 83,8 | +7,4 | +13,6 | 101,4 | 27.34 |
| 75,7 | -21,1 | 73,5 | 81,7 | 83,1 | +13,1 | +1,7 | 77,7 | 74,3 | 82,4 | +6,0 | +10,9 | 102,8 | |
| 79,8 | -10,3 | 74,1 | 91,9 | 84,9 | +14,6 | -7,6 | 79,1 | 72,3 | 88,4 | +11,8 | +22,3 | 97,1 | |
| 85,3 | -2,0 | 90,6 | 124,0 | 123,5 | +36,3 | -0,4 | 94,7 | 85,3 | 123,7 | +30,6 | +45,0 | 91,4 | 27.35 |
| 70,6 | -6,6 | 69,8 | 90,4 | 97,2 | +39,3 | +7,5 | 74,5 | 69,5 | 93,8 | +25,9 | +35,0 | 78,6 | |
| 116,5 | +4,5 | 134,7 | 195,2 | 179,3 | +33,1 | -8,1 | 137,7 | 119,0 | 187,2 | +35,9 | +57,3 | 118,6 | |
| 103,4 | -7,5 | 104,2 | 118,2 | 122,0 | +17,1 | +3,2 | 104,6 | 100,6 | 120,1 | +14,8 | +19,4 | 105,8 | 27.4 |
| 90,5 | -15,2 | 89,6 | 99,0 | 102,9 | +14,8 | +3,9 | 90,3 | 89,0 | 101,0 | +11,8 | +13,5 | 97,5 | |
| 130,0 | +6,4 | 134,2 | 157,8 | 161,3 | +20,2 | +2,2 | 134,2 | 124,4 | 159,5 | +18,9 | +28,2 | 122,8 | |
| 126,0 | +12,0 | 122,2 | 168,0 | 158,6 | +30,6 | -5,0 | 127,6 | 124,2 | 163,8 | +28,4 | +31,9 | 105,3 | 27.41 |
| 86,0 | -10,0 | 87,4 | 147,5 | 122,3 | +39,9 | -17,1 | 94,3 | 90,1 | 134,9 | +43,1 | +49,7 | 93,9 | |
| 191,6 | +36,6 | 179,5 | 201,6 | 220,9 | +23,1 | +9,6 | 182,3 | 180,1 | 211,2 | +15,9 | +17,3 | 124,1 | |
| 106,8 | -15,0 | 111,3 | 125,8 | 130,0 | +16,8 | +3,3 | 111,6 | 109,8 | 127,9 | +14,6 | +16,5 | 114,5 | 27.42 |
| 102,6 | -20,0 | 103,9 | 113,0 | 119,2 | +14,7 | +5,5 | 105,7 | 103,6 | 116,1 | +9,8 | +12,1 | 111,8 | |
| 115,1 | -4,2 | 125,9 | 151,2 | 151,3 | +20,2 | +0,1 | 123,3 | 122,2 | 151,3 | +22,7 | +23,8 | 119,7 | |
| 125,0 | +24,0 | 118,5 | 118,2 | 137,0 | +17,6 | +15,9 | 101,8 | 111,9 | 127,6 | +25,2 | +14,0 | 95,9 | 27.43 |
| 124,3 | +20,9 | 118,6 | 117,0 | 133,8 | +12,8 | +14,4 | 103,4 | 111,6 | 125,4 | +21,3 | +12,4 | 96,7 | |
| 127,1 | +34,2 | 110,2 | 122,0 | 146,8 | +33,2 | +20,3 | 97,8 | 112,7 | 134,4 | +37,4 | +19,3 | 93,4 | |
| 94,7 | -2,4 | 92,0 | 100,0 | 103,8 | +12,8 | +3,8 | 93,0 | 85,0 | 101,9 | +9,6 | +19,9 | 97,3 | 27.44 |
| 74,4 | -12,1 | 70,8 | 72,3 | 76,6 | +8,2 | +5,9 | 71,0 | 70,7 | 74,5 | +4,9 | +5,4 | 82,7 | |
| 142,5 | +12,8 | 142,3 | 165,2 | 168,1 | +18,1 | +1,8 | 145,0 | 118,8 | 166,7 | +15,0 | +40,3 | 131,8 | |
| 81,2 | -22,6 | 88,5 | 110,3 | 110,3 | +24,6 | - | 96,2 | 83,6 | 110,3 | +14,7 | +31,9 | 99,9 | 27.45 |
| 62,0 | -36,2 | 65,4 | 84,4 | 86,5 | +32,3 | +2,5 | 72,1 | 61,6 | 85,4 | +18,4 | +38,6 | 83,6 | |
| 103,2 | -9,3 | 115,0 | 140,1 | 137,7 | +19,7 | -1,7 | 123,9 | 109,0 | 138,9 | +12,1 | +27,4 | 118,5 | |
| 96,0 | -13,0 | 95,0 | 98,6 | 109,8 | +15,0 | +11,5 | 96,3 | 94,8 | 104,2 | +8,2 | +9,9 | 97,9 | 27.5 |
| 90,6 | -14,6 | 88,7 | 91,8 | 100,2 | +13,0 | +9,2 | 90,3 | 87,4 | 96,0 | +6,3 | +9,8 | 92,1 | |
| 117,0 | -8,3 | 119,3 | 124,7 | 147,1 | +23,3 | +18,0 | 119,1 | 123,1 | 135,9 | +14,1 | +10,4 | 120,5 | |
| 97,6 | -11,1 | 96,1 | 100,9 | 110,6 | +15,1 | +9,6 | 97,8 | 95,6 | 105,8 | +8,2 | +10,7 | 86,9 | 27.51 |
| 91,6 | -12,8 | 88,0 | 93,5 | 101,8 | +15,7 | +8,9 | 90,3 | 88,7 | 97,7 | +8,2 | +10,1 | 90,5 | |
| 120,5 | -6,1 | 126,7 | 129,2 | 144,1 | +13,7 | +11,5 | 126,1 | 122,3 | 136,6 | +8,3 | +11,7 | 121,2 | |
| 89,2 | -21,2 | 90,5 | 88,6 | 106,4 | +17,6 | +20,1 | 89,8 | 90,9 | 97,5 | +8,6 | +7,3 | 102,2 | 27.52 |
| 86,4 | -21,8 | 91,7 | 84,9 | 93,3 | +1,7 | +9,9 | 90,5 | 82,4 | 89,1 | -1,5 | +8,1 | 98,5 | |
| 101,1 | -18,9 | 85,4 | 104,1 | 160,9 | +88,4 | +54,6 | 87,0 | 126,7 | 132,5 | +52,3 | +4,6 | 117,4 | |
| 98,3 | -8,6 | 100,2 | 95,9 | 103,9 | +3,7 | +8,3 | 101,0 | 98,9 | 99,9 | -1,1 | +1,0 | 103,2 | 28 |
| 96,1 | -8,0 | 98,7 | 91,5 | 99,8 | +1,1 | +9,1 | 98,6 | 97,0 | 95,7 | -2,9 | -1,3 | 102,4 | |
| 109,1 | -11,2 | 107,8 | 116,9 | 123,3 | +14,4 | +5,5 | 112,9 | 108,4 | 120,1 | +6,4 | +10,8 | 107,2 | |
| 108,6 | -13,2 | 108,4 | 92,6 | 106,6 | -1,7 | +15,1 | 103,9 | 109,0 | 99,6 | -4,1 | -8,6 | 112,5 | 28.1 |
| 108,6 | -11,1 | 108,7 | 92,3 | 107,0 | -1,6 | +15,9 | 103,4 | 110,0 | 99,7 | -3,6 | -9,4 | 114,1 | |
| 109,0 | -28,7 | 105,6 | 94,8 | 102,2 | -3,2 | +7,8 | 109,0 | 100,0 | 98,5 | -9,6 | -1,5 | 96,5 | |
| 110,9 | -8,2 | 111,3 | 92,4 | 107,6 | -3,3 | +16,5 | 106,1 | 110,2 | 100,0 | -5,7 | -9,3 | 113,9 | 28.11 |
| 109,5 | -11,8 | 110,5 | 91,2 | 107,2 | -3,0 | +17,5 | 104,3 | 110,4 | 99,2 | -4,9 | -10,1 | 115,7 | |
| 124,0 | +39,8 | 118,7 | 104,3 | 111,4 | -6,1 | +6,8 | 123,1 | 108,5 | 107,9 | -12,3 | -0,6 | 97,5 | |

1 INDEX DES AUFTRAGSEINGANGS
1991
NACH ABSCHNITTEN, UNTERABSCHNITTEN,
DER KLASSIFIKATION DER WIRTSCHAFTS
1.1 ORIGINAL

WERT

| WZ93- SCHL. | WIRTSCHAFTSZWEIG | | 1997 JUNI | VERAENDERUNG IN % JUNI 1997 GEGEN | | 1997 MAI | VERAENDERUNG IN % MAI 1997 GEGEN | | KUMULIERT | | 2-MONATS- DURCHSCHNITT MAI 1997 UND JUNI 1997 | |
|----------------|---|--------------------------------|-------------------------|--|-------------------------|-------------------------|---|-------------------------|-------------------------------------|---|---|-------------------------|
| | | | | JUNI 1996 | MAI 1997 | | MAI 1996 | APR. 1997 | JAN. 1997 BIS JUNI 1997 | VER- AEND. IN % GEGEN VORJAHR | VER- AEND. IN % GEGEN VORJAHR | |
| | | | | | | | | | | | | |
| 28.12 | HERSTELLUNG VON AUSBAU- ELEMENTEN AUS STAHL UND LEICHTMETALL | INSGESAMT INLAND AUSLAND | 105,4 107,5 85,2 | +4,3 +1,9 +42,7 | +7,8 +6,5 +24,4 | 97,8 100,9 68,5 | -5,2 -6,4 +14,5 | -8,1 -9,2 +10,7 | 98,1 101,3 67,7 | +1,4 +0,9 +8,8 | 101,6 104,2 76,9 | -0,6 -2,3 +28,6 |
| 28.2 | KESSEL- UND BEHAELTERBAU (OHNE H.V. DAMPFKESSELN) | INSGESAMT INLAND AUSLAND | 98,5 98,5 98,2 | +1,7 +0,7 +6,6 | +23,1 +19,7 +47,4 | 80,0 82,3 66,6 | -22,5 -23,1 -17,7 | -11,7 -6,3 -38,0 | 82,6 82,3 84,4 | -8,2 -8,7 -5,2 | 89,3 90,4 82,4 | -10,8 -11,7 -4,7 |
| 28.21 | HERSTELLUNG VON TANKS UND SAMMELBEHAELTERN | INSGESAMT INLAND AUSLAND | 93,8 89,6 119,2 | +9,2 +10,3 +3,7 | +26,2 +19,3 +72,5 | 74,3 75,1 69,1 | -34,7 -34,6 -35,1 | -8,4 +6,5 -52,5 | 78,3 73,9 104,4 | -13,9 -14,0 -14,1 | 84,1 82,4 94,2 | -15,7 -16,0 -14,9 |
| 28.22 | H.V. HEIZKOEPPERN F. ZENTRALHEIZUNGEN UND ZENTRALHEIZUNGSKESSELN | INSGESAMT INLAND AUSLAND | 102,2 105,7 82,4 | -3,4 -5,0 +9,9 | +20,8 +20,0 +27,2 | 84,6 88,1 64,8 | -10,7 -12,4 +5,2 | -13,9 -13,5 -17,8 | 86,1 89,1 69,4 | -3,5 -4,8 +7,4 | 93,4 96,9 73,6 | -6,9 -8,6 +7,8 |
| 28.3 | HERSTELLUNG VON DAMPF- KESSELN (OHNE ZENTRAL- HEIZUNGSKESSELN) | INSGESAMT INLAND AUSLAND | 98,8 92,8 134,6 | -1,9 -6,6 +23,5 | +7,5 +3,8 +26,1 | 91,9 89,4 106,7 | -4,7 -4,5 -5,4 | -1,4 +1,1 -12,5 | 100,0 95,3 128,6 | -33,2 -37,4 -4,7 | 95,4 91,1 120,7 | -3,2 -5,6 +8,8 |
| 28.4 | H.V. SCHMIEDE-, PRESS-, ZIEH-U. STANZTEILEN, GEW. RINGEN U. PULVERM. ERZ. | INSGESAMT INLAND AUSLAND | 115,2 110,6 134,0 | +23,1 +22,6 +24,9 | +12,9 +12,9 +13,4 | 102,0 98,0 118,2 | +7,8 +7,1 +10,2 | -12,1 -11,4 -14,5 | 109,2 104,1 129,7 | +11,2 +9,7 +16,4 | 108,6 104,3 126,1 | +15,4 +14,7 +17,5 |
| 28.5 | OBERFLAECHEVEREDLUNG, WAERMEBEHANDLUNG UND MECHANIK A.N.G. | INSGESAMT INLAND AUSLAND | 118,5 113,5 171,9 | +19,6 +19,0 +24,4 | +12,6 +13,6 +6,4 | 105,2 99,9 161,6 | +7,3 +3,6 +41,3 | -12,1 -12,7 -8,4 | 110,6 105,4 166,1 | +10,6 +8,3 +29,6 | 111,9 106,7 166,8 | +13,5 +11,3 +32,1 |
| 28.51 | OBERFLAECHEVEREDLUNG UND WAERMEBEHANDLUNG | INSGESAMT INLAND AUSLAND | 123,9 117,9 181,5 | +19,2 +19,2 +18,9 | +10,3 +13,4 -5,6 | 112,3 104,0 192,3 | +9,2 +3,1 +59,3 | -12,2 -13,5 -4,1 | 115,3 107,9 186,2 | +11,5 +8,7 +30,9 | 118,1 111,0 186,9 | +14,2 +11,1 +36,7 |
| 28.52 | MECHANIK A.N.G. | INSGESAMT INLAND AUSLAND | 112,7 108,9 159,2 | +20,0 +18,6 +33,7 | +15,5 +13,8 +31,8 | 97,6 95,7 120,8 | +5,1 +4,2 +14,1 | -12,0 -11,6 -16,3 | 105,7 102,9 139,4 | +9,6 +8,0 +27,4 | 105,2 102,3 140,0 | +12,6 +11,4 +24,4 |
| 28.6 | H.V. SCHNEIDWAREN, WERK- ZEUGEN, SCHLOSSERN UND BESCHLAGEN | INSGESAMT INLAND AUSLAND | 108,1 97,6 137,3 | +15,9 +11,0 +26,5 | +13,6 +11,5 +17,5 | 96,2 87,5 116,9 | -0,4 -4,0 +7,8 | -12,1 -11,7 -12,8 | 100,0 91,1 124,9 | +2,2 -0,3 +7,9 | 101,7 92,6 127,1 | +7,6 +3,5 +17,1 |
| 28.61 | HERSTELLUNG VON SCHNEIDWAREN UND BESTECKEN | INSGESAMT INLAND AUSLAND | 105,6 80,3 143,1 | +9,4 -3,9 +23,6 | -16,9 -24,0 -10,0 | 127,1 105,7 159,0 | +18,2 +2,8 +38,9 | +18,7 +26,3 +12,1 | 112,3 88,5 147,7 | +6,4 -5,0 +19,2 | 116,4 93,0 151,1 | +14,1 -0,2 +31,2 |
| 28.62 | HERSTELLUNG VON WERKZEUGEN | INSGESAMT INLAND AUSLAND | 96,6 85,1 127,0 | +18,5 +12,0 +31,7 | +15,8 +10,2 +27,0 | 83,4 77,2 100,0 | -2,2 -4,1 +1,9 | -14,6 -13,5 -16,9 | 89,2 81,4 110,0 | -2,1 -2,7 -0,7 | 90,0 81,2 113,5 | +7,9 +3,7 +16,6 |
| 28.63 | HERSTELLUNG VON SCHLOSSERN UND BESCHLAGEN | INSGESAMT INLAND AUSLAND | 122,8 114,4 151,2 | +14,2 +11,7 +21,3 | +17,0 +17,5 +15,9 | 105,0 97,4 130,5 | -1,5 -4,6 +7,0 | -13,8 -13,6 -14,3 | 111,6 102,9 140,8 | +6,4 +2,7 +16,5 | 113,9 105,9 140,9 | +6,3 +3,5 +14,2 |
| 28.7 | HERSTELLUNG VON SONST. EISEN-, BLECH- UND METALLWAREN | INSGESAMT INLAND AUSLAND | 103,8 99,1 123,1 | +8,9 +8,0 +12,3 | +11,4 +13,0 +6,3 | 93,2 87,7 115,8 | -2,6 -5,1 +5,8 | -11,1 -11,4 -10,0 | 96,4 91,1 118,4 | +2,6 +1,3 +7,0 | 98,5 93,4 119,5 | +3,1 +1,4 +9,0 |
| 28.71 | HERSTELLUNG VON BE- HAELTERN AUS EISEN UND STAHL | INSGESAMT INLAND AUSLAND | 82,7 84,4 77,6 | +1,8 -0,8 +12,1 | +8,4 +22,9 -21,6 | 76,3 68,7 99,0 | -9,4 -17,8 +15,0 | -11,1 -16,4 +2,4 | 79,0 74,4 93,0 | -4,7 -5,8 -1,9 | 79,5 76,6 88,3 | -3,9 -9,2 +13,6 |
| 28.72 | H.V. VERPACKUNGEN U. VERSCHLUESSEN AUS EI- SEN-, STAHL U. NE-METALL | INSGESAMT INLAND AUSLAND | 105,6 98,4 130,8 | +1,4 +0,8 +3,0 | +11,9 +13,5 +7,7 | 94,4 86,7 121,4 | -10,5 -13,5 -2,5 | -7,1 -8,1 -4,5 | 94,5 88,9 114,4 | -4,6 -6,4 +1,0 | 100,0 92,6 126,1 | -4,6 -6,4 +0,2 |
| 28.73 | HERSTELLUNG VON DRAHT- WAREN | INSGESAMT INLAND AUSLAND | 118,3 112,4 138,2 | +15,3 +13,1 +22,2 | +13,9 +16,2 +7,7 | 103,9 96,7 128,3 | -0,5 -5,8 +16,5 | -7,6 -8,9 -3,9 | 102,8 97,5 120,6 | +11,9 +12,5 +10,3 | 111,1 104,6 133,3 | +7,3 +3,5 +19,4 |
| 28.74 | H.V. SCHRAUBEN, NIETEN, KETTEN UND FEDERN | INSGESAMT INLAND AUSLAND | 111,4 101,8 150,0 | +16,4 +15,2 +20,0 | +10,6 +10,9 +9,5 | 100,7 91,8 137,0 | +7,2 +5,8 +11,7 | -12,7 -11,9 -14,7 | 107,4 96,9 149,8 | +10,7 +9,7 +13,4 | 106,1 96,8 143,5 | +11,9 +10,5 +15,9 |
| 28.75 | H.V. EISEN-, BLECH- UND METALLWAREN A.N.G. | INSGESAMT INLAND AUSLAND | 97,6 96,2 104,5 | +6,8 +6,5 +7,8 | +11,3 +12,3 +7,1 | 87,7 85,7 97,6 | -4,7 -5,7 +0,1 | -12,8 -12,6 -13,6 | 91,7 89,1 104,1 | -0,7 -2,1 +5,2 | 92,7 91,0 101,1 | +1,1 +0,4 +4,0 |
| DK | MASCHINENBAU | INSGESAMT INLAND AUSLAND | 114,3 97,1 138,6 | +15,6 +9,3 +22,3 | +20,4 +22,4 +18,3 | 94,9 79,3 117,2 | -2,4 -6,8 +2,4 | -16,4 -18,2 -14,4 | 103,9 90,1 123,6 | +4,6 +0,1 +9,8 | 104,6 88,2 127,9 | +6,6 +1,4 +12,3 |
| 29.1 | H.V. MASCHINEN F.D.ERZEUG. U.NUTZG.V.MECHAN.ENERGIE (O.LUFT-, STRASS.FAHRZ.BAU) | INSGESAMT INLAND AUSLAND | 126,9 99,1 171,6 | +24,8 +10,1 +42,2 | +26,0 +18,0 +34,7 | 100,7 84,0 127,4 | +3,0 -4,9 +12,5 | -10,3 -16,1 -3,3 | 107,9 92,7 132,3 | +3,4 +1,2 +5,9 | 113,8 91,6 149,5 | +14,0 +2,7 +27,8 |

LAND

FUER DAS VERARBEITENDE GEWERBE
=100
ABTEILUNGEN, GRUPPEN UND KLASSEN
ZWEIGE, AUSGABE 1993 (WZ93)
WERT

INDEX

| 1996 | VER- ÄND. IN % GEGEN | 1996 | 1997 | 1997 | VERÄNDERUNG IN % 2. VJ 1997 GEGEN | | 1996 | 1996 | 1997 | VERÄNDERUNG IN % 1. HJ 1997 GEGEN | | 1996 | 1996 | VER- ÄND. IN % GEGEN | WZ93 |
|-------------------------|-------------------------------|-------------------------|-------------------------|-------------------------|--|-------------------------|-------------------------|-------------------------|-------------------------|--|-------------------------|-------------------------|-------------------------|-------------------------------|-------|
| JUNI | JUNI 1996 | 2. VJ | 1. VJ | 2. VJ | 2. VJ 1996 | 1. VJ 1997 | 1. HJ | 2. HJ | 1. HJ | 1. HJ 1996 | 2. HJ 1996 | 1996 | 1996 | 1996 | SCHL. |
| 101,1 105,5 59,7 | -27,4 -8,6 -83,6 | 98,8 102,6 62,5 | 93,0 96,1 63,5 | 103,2 106,5 71,9 | +4,5 +3,8 +15,0 | +11,0 +10,8 +13,2 | 96,7 100,4 62,2 | 105,2 108,8 71,6 | 98,1 101,3 67,7 | +1,4 +0,9 +8,8 | -6,7 -6,9 -5,4 | 107,6 109,1 93,3 | 101,0 104,6 66,9 | -6,1 -4,1 -28,3 | 28.12 |
| 96,8 97,8 92,1 | -5,5 -7,5 +9,9 | 96,0 98,3 82,7 | 75,5 75,1 78,1 | 89,7 89,5 90,7 | -6,6 -9,0 +9,7 | +18,8 +19,2 +16,1 | 90,0 90,1 89,0 | 107,1 103,6 127,1 | 82,6 82,3 84,4 | -8,2 -8,7 -5,2 | -22,9 -20,6 -33,6 | 94,3 97,4 76,6 | 98,5 96,9 108,0 | +4,5 -0,5 +41,0 | 28.2 |
| 85,9 81,2 114,9 | +4,8 -0,2 +34,1 | 93,8 92,6 100,9 | 73,4 69,5 97,6 | 83,1 78,4 111,3 | -11,4 -15,3 +10,3 | +13,2 +12,8 +14,0 | 90,9 85,9 121,5 | 96,6 83,7 174,8 | 78,3 73,9 104,4 | -13,9 -14,0 -14,1 | -18,9 -11,7 -40,3 | 87,2 87,4 86,6 | 93,8 84,8 148,1 | +7,6 -3,0 +71,0 | 28.21 |
| 105,8 111,3 75,0 | -11,0 -11,2 -9,0 | 97,8 102,9 69,1 | 77,2 79,6 63,4 | 95,0 98,5 75,3 | -2,9 -4,3 +9,0 | +23,1 +23,7 +18,8 | 88,2 93,6 64,6 | 115,4 119,8 91,3 | 86,1 89,1 69,4 | -3,5 -4,8 +7,4 | -25,4 -25,6 -24,0 | 100,0 105,5 69,1 | 102,3 106,7 78,0 | +2,3 +1,1 +12,9 | 28.22 |
| 100,7 99,4 109,0 | -8,5 +0,4 -38,5 | 125,6 129,0 105,6 | 105,4 100,3 136,1 | 94,6 90,2 121,1 | -24,7 -30,1 +14,7 | -10,2 -10,1 -11,0 | 149,8 152,3 135,0 | 90,1 91,8 80,0 | 100,0 95,3 128,6 | -33,2 -37,4 -4,7 | +11,0 +3,8 +60,8 | 120,2 121,2 114,7 | 119,9 122,0 107,5 | -0,2 +0,7 -6,3 | 28.3 |
| 93,6 90,2 107,3 | -11,3 -12,3 -7,7 | 96,0 92,2 111,3 | 107,2 101,9 129,2 | 111,1 106,4 130,2 | +15,7 +15,4 +17,0 | +3,6 +4,4 +0,8 | 98,2 94,9 111,4 | 97,4 94,8 108,2 | 109,2 104,1 129,7 | +11,2 +9,7 +16,4 | +12,1 +9,8 +19,9 | 102,6 100,3 111,8 | 97,8 94,8 109,8 | -4,7 -5,5 -1,8 | 28.4 |
| 99,1 95,4 138,2 | -8,1 -8,9 -1,6 | 98,5 96,1 123,6 | 106,8 101,6 162,3 | 114,5 109,3 170,0 | +16,2 +13,7 +37,5 | +7,2 +7,6 +4,7 | 100,0 97,3 128,2 | 102,5 99,8 130,9 | 110,6 105,4 166,1 | +10,6 +8,3 +29,6 | +7,9 +5,6 +26,9 | 105,5 102,1 142,5 | 101,2 98,6 129,6 | -4,1 -3,4 -9,1 | 28.5 |
| 103,9 98,9 152,6 | -5,7 -6,9 +2,4 | 103,0 99,8 133,6 | 109,1 101,6 181,0 | 121,4 114,1 191,5 | +17,9 +14,3 +43,3 | +11,3 +12,3 +5,8 | 103,4 99,3 142,3 | 106,2 102,8 138,5 | 115,3 107,9 186,2 | +11,5 +8,7 +30,9 | +8,6 +5,0 +34,4 | 108,4 103,9 152,0 | 104,8 101,1 140,4 | -3,3 -2,7 -7,6 | 28.51 |
| 93,9 91,8 119,1 | -10,7 -11,0 -7,6 | 93,7 92,3 110,2 | 104,2 101,5 137,4 | 107,1 104,3 141,5 | +14,3 +13,0 +28,4 | +2,8 +2,8 +3,0 | 96,4 95,3 109,4 | 98,6 96,7 120,9 | 105,7 102,9 139,4 | +9,6 +8,0 +27,4 | +7,2 +6,4 +15,3 | 102,4 100,2 129,7 | 97,5 96,0 115,2 | -4,8 -4,2 -11,2 | 28.52 |
| 93,3 87,9 108,5 | -3,4 -3,0 -4,4 | 94,7 89,6 109,2 | 96,1 87,5 120,3 | 103,9 94,7 129,4 | +9,7 +5,7 +18,5 | +8,1 +8,2 +7,6 | 97,8 91,4 115,8 | 96,8 90,5 114,6 | 100,0 91,1 124,9 | +2,2 -0,3 +7,9 | +3,3 +0,7 +9,0 | 96,3 91,8 109,1 | 97,3 90,9 115,2 | +1,0 -1,0 +5,6 | 28.6 |
| 96,5 83,6 115,8 | -6,5 +3,2 -15,0 | 102,3 90,7 119,6 | 111,4 87,1 147,5 | 113,3 89,9 148,0 | +10,8 -0,9 +23,7 | +1,7 +3,2 +0,3 | 105,5 93,2 123,9 | 114,3 95,5 142,3 | 112,3 88,5 147,7 | +6,4 -5,0 +19,2 | -1,7 -7,3 +3,8 | 105,7 94,5 122,4 | 109,9 94,4 133,1 | +4,0 -0,1 +8,7 | 28.61 |
| 81,5 76,0 96,4 | -3,8 -4,8 -1,4 | 85,2 80,1 98,8 | 85,8 78,9 104,2 | 92,6 83,8 115,8 | +8,7 +4,6 +17,2 | +7,9 +6,2 +11,1 | 91,1 83,7 110,8 | 84,4 78,9 99,0 | 89,2 81,4 110,0 | -2,1 -2,7 -0,7 | +5,7 +3,2 +11,1 | 86,6 82,5 97,6 | 87,7 81,3 104,9 | +1,3 -1,5 +7,5 | 28.62 |
| 107,5 102,4 124,7 | -2,7 -2,0 -4,5 | 105,5 100,6 121,8 | 106,6 97,6 136,9 | 116,5 108,2 144,7 | +10,4 +7,6 +18,8 | +9,3 +10,9 +5,7 | 104,9 100,2 120,9 | 109,7 103,7 130,2 | 111,6 102,9 140,8 | +6,4 +2,7 +16,5 | +1,7 -0,8 +8,1 | 107,0 102,3 122,5 | 107,3 101,9 125,5 | +0,3 -0,4 +2,4 | 28.63 |
| 95,3 91,8 109,6 | -7,2 -7,3 -7,0 | 95,0 91,8 108,4 | 92,3 86,9 114,3 | 100,6 95,3 122,5 | +5,9 +3,8 +13,0 | +9,0 +9,7 +7,2 | 94,0 89,9 110,7 | 92,4 89,2 105,3 | 96,4 91,1 118,4 | +2,6 +1,3 +7,0 | +4,3 +2,1 +12,4 | 98,1 96,1 106,7 | 93,2 89,6 108,0 | -5,0 -6,8 +1,2 | 28.7 |
| 81,2 85,1 69,2 | -9,3 -8,9 -10,8 | 81,8 84,1 74,8 | 76,4 70,3 94,9 | 81,6 78,4 91,1 | -0,2 -6,8 +21,8 | +6,8 +11,5 -4,0 | 82,9 79,0 94,8 | 83,9 80,4 94,3 | 79,0 74,4 93,0 | -4,7 -5,8 -1,9 | -5,8 -7,5 -1,4 | 87,8 88,4 86,1 | 83,4 79,7 94,6 | -5,0 -9,8 +9,9 | 28.71 |
| 104,1 97,6 127,0 | +5,4 +2,5 +13,9 | 103,0 97,5 122,6 | 88,5 84,6 102,4 | 100,5 93,1 126,4 | -2,4 -4,5 +3,1 | +13,6 +10,0 +23,4 | 99,1 95,0 113,3 | 89,3 87,1 97,1 | 94,5 88,9 114,4 | -4,6 -6,4 +1,0 | +5,8 +2,1 +17,8 | 93,2 91,7 98,8 | 94,2 91,0 105,2 | +1,1 -0,8 +6,5 | 28.72 |
| 102,6 99,4 113,1 | -3,3 -2,5 -5,8 | 101,0 97,6 112,4 | 94,1 89,9 107,9 | 111,5 105,1 133,3 | +10,4 +7,7 +18,6 | +18,5 +16,9 +23,5 | 91,9 86,7 109,3 | 94,3 91,5 103,5 | 102,8 97,5 120,6 | +11,9 +12,5 +10,3 | +9,0 +6,8 +16,5 | 98,4 96,8 103,6 | 93,1 89,1 106,4 | -5,4 -8,0 +2,7 | 28.73 |
| 95,7 88,4 125,0 | -12,9 -12,3 -14,8 | 94,5 87,1 124,2 | 105,6 94,6 150,4 | 109,1 99,3 149,2 | +15,4 +14,0 +20,1 | +3,3 +5,0 -0,8 | 97,0 88,3 132,1 | 96,1 90,4 124,8 | 107,4 96,9 149,8 | +10,7 +9,7 +13,4 | +11,8 +8,9 +20,0 | 103,2 95,6 133,8 | 96,5 88,7 128,5 | -6,5 -7,2 -4,0 | 28.74 |
| 91,4 90,3 96,9 | -9,4 -9,1 -11,2 | 92,3 91,6 95,7 | 88,0 84,9 103,3 | 95,3 93,3 105,0 | +3,3 +1,9 +9,7 | +8,3 +9,9 +1,6 | 92,3 91,0 99,0 | 92,1 90,6 99,6 | 91,7 89,1 104,1 | -0,7 -2,1 +5,2 | -0,4 -1,7 +4,5 | 98,5 98,5 98,4 | 92,2 90,8 99,3 | -6,4 -7,8 +0,9 | 28.75 |
| 98,9 88,8 113,3 | -4,2 -4,4 -3,8 | 98,1 88,0 112,4 | 100,3 89,1 116,2 | 107,6 91,1 130,9 | +9,7 +3,5 +16,5 | +7,3 +2,2 +12,7 | 99,3 90,0 112,6 | 98,7 90,1 111,0 | 103,9 90,1 123,6 | +4,6 +0,1 +9,8 | +5,3 - +11,4 | 101,8 94,7 112,0 | 99,0 90,0 111,8 | -2,8 -5,0 -0,2 | DK |
| 101,7 90,0 120,7 | -12,7 -13,8 -11,2 | 98,2 88,3 114,1 | 102,6 91,0 121,1 | 113,3 94,4 143,6 | +15,4 +6,9 +25,9 | +10,4 +3,7 +18,6 | 104,4 91,6 124,9 | 100,3 91,7 114,2 | 107,9 92,7 132,3 | +3,4 +1,2 +5,9 | +7,6 +1,1 +15,8 | 108,1 102,1 117,1 | 102,4 91,7 119,6 | -5,3 -10,2 +1,6 | 29.1 |

1 INDEX DES AUFTRAGSEINGANGS
1991
NACH ABSCHNITTEN, UNTERABSCHNITTEN,
DER KLASSIFIKATION DER WIRTSCHAFTS
1.1 ORIGINAL

WERT

| WZ93- SCHL. | WIRTSCHAFTSZWEIG | | 1997 JUNI | VERAENDERUNG IN % JUNI 1997 GEGEN | | 1997 MAI | VERAENDERUNG IN % MAI 1997 GEGEN | | KUMULIERT | | 2-MONATS- DURCHSCHNITT MAI 1997 UND JUNI 1997 | |
|----------------|--|--------------------------------|-------------------------|--|-------------------------|-------------------------|---|-------------------------|-------------------------------------|---|---|-------------------------|
| | | | | JUNI 1996 | MAI 1997 | | MAI 1996 | APR. 1997 | JAN. 1997 BIS JUNI 1997 | VER- AEND. IN % GEGEN VORJAHR | VER- AEND. IN % GEGEN VORJAHR | |
| | | | | | | | | | | | | |
| 29.11 | H.V. VERBRENNUNGSMOTOREN U. TURBINEN (D. MOT. F. LUFT- U. STRASSENFAHRZEUGE) | INSGESAMT INLAND AUSLAND | 176,2 70,4 260,0 | +48,2 -3,7 +67,5 | +70,9 +26,8 +84,7 | 103,1 55,5 140,8 | +20,9 -22,7 +46,8 | +17,3 -12,3 +31,2 | 104,6 66,5 134,7 | -11,1 -9,0 -11,9 | 139,7 63,0 200,4 | +36,8 -13,1 +59,6 |
| 29.12 | HERSTELLUNG VON PUMPEN UND KOMPRESSOREN | INSGESAMT INLAND AUSLAND | 106,1 89,1 132,9 | +13,4 +6,8 +21,1 | +12,5 +16,5 +8,5 | 94,3 76,5 122,5 | -6,7 -10,3 -2,9 | -9,7 -15,7 -2,7 | 100,3 83,7 126,6 | +3,0 -1,6 +8,3 | 100,2 82,8 127,7 | +2,9 -1,9 +8,3 |
| 29.13 | HERSTELLUNG VON ARMATUREN | INSGESAMT INLAND AUSLAND | 108,3 102,8 122,7 | +13,9 +9,8 +23,9 | +17,8 +20,2 +13,0 | 91,9 85,5 108,6 | -5,4 -7,9 +0,4 | -19,2 -17,3 -22,8 | 102,6 96,2 119,2 | +4,5 +0,8 +12,9 | 100,1 94,2 115,7 | +4,2 +1,1 +11,7 |
| 29.14 | HERSTELLUNG VON LAGERN GETRIEBEN, ZAHNRAEDERN UND ANTRIEBSSELEMENTEN | INSGESAMT INLAND AUSLAND | 133,6 122,7 153,4 | +26,9 +19,5 +39,3 | +14,7 +14,5 +15,1 | 118,5 107,2 133,3 | +11,1 +12,3 +9,3 | -17,1 -16,2 -18,3 | 126,2 113,9 148,5 | +15,5 +8,3 +27,2 | 125,1 115,0 143,4 | +19,0 +16,0 +23,5 |
| 29.2 | HERSTELLUNG VON SONST. MASCHINEN FUER UNSPEZI- FISCHE VERWENDUNG | INSGESAMT INLAND AUSLAND | 110,0 104,9 119,8 | +10,7 +15,9 +3,0 | +14,9 +29,2 -3,2 | 95,7 81,2 123,7 | -2,2 -7,3 +5,3 | -14,7 -14,9 -14,2 | 101,8 91,7 121,2 | +3,7 +1,2 +7,4 | 102,9 93,1 121,8 | +4,3 +4,5 +4,2 |
| 29.21 | HERSTELLUNG VON OFEN UND BRENNERN | INSGESAMT INLAND AUSLAND | 111,0 115,0 105,6 | -16,4 +36,3 -47,1 | +4,6 +22,7 -14,2 | 106,1 93,7 123,1 | -2,3 +0,6 -5,4 | -1,8 -4,9 +1,7 | 99,6 99,4 99,9 | -14,1 -1,9 -26,7 | 108,6 104,4 114,4 | -10,0 +17,6 -30,6 |
| 29.22 | HERSTELLUNG VON HEBE- ZEUGEN UND FOERDERMIT- TELN | INSGESAMT INLAND AUSLAND | 99,2 95,0 109,5 | +16,2 +12,4 +24,9 | +12,5 +28,2 -11,0 | 88,2 74,1 123,1 | -0,1 -10,9 +22,2 | -20,7 -17,4 -25,1 | 93,6 82,4 121,2 | +4,0 -2,8 +17,9 | 93,7 84,6 116,3 | +7,8 +0,8 +23,5 |
| 29.23 | H.V. KAELTE- UND LUFT- TECHN. ERZEUGNISSEN F. GEMERBL. ZWECKE | INSGESAMT INLAND AUSLAND | 125,5 114,7 154,4 | +11,0 +10,4 +12,3 | +32,4 +30,8 +35,7 | 94,8 87,7 113,8 | -3,4 -13,3 +26,4 | -21,1 -18,6 -25,7 | 114,1 107,1 132,6 | +7,5 +4,6 +14,4 | 110,2 101,2 134,1 | +4,4 -1,3 +17,8 |
| 29.24 | H.V. MASCHINEN FUER UNSPECIFISCHE VERMEN- DUNG A.N.G. | INSGESAMT INLAND AUSLAND | 110,8 107,4 115,6 | +11,8 +21,1 +1,9 | +9,3 +30,3 -9,5 | 101,4 82,4 127,7 | -3,2 +0,4 -6,0 | -7,1 -10,9 -3,3 | 102,6 89,7 120,3 | +4,2 +3,0 +5,3 | 106,1 94,9 121,7 | +4,1 +11,1 -2,3 |
| 29.3 | HERSTELLUNG VON LAND- U. FORSTWIRTSCHAFTLICHEN MASCHINEN | INSGESAMT INLAND AUSLAND | 85,7 74,2 99,2 | +24,0 +15,6 +32,6 | +3,3 +7,2 +0,2 | 83,0 69,2 99,0 | -3,8 -4,0 -3,9 | -18,8 -18,0 -19,5 | 101,0 85,1 119,6 | +4,7 +2,8 +6,2 | 84,4 71,7 99,1 | +8,6 +5,1 +11,5 |
| 29.31 | HERSTELLUNG VON ACKER- SCHLEPPERN | INSGESAMT INLAND AUSLAND | 90,4 68,8 110,2 | +0,9 +6,2 -1,9 | +2,5 +21,1 -5,8 | 88,2 56,8 117,0 | -14,1 -19,0 -11,8 | -11,4 -20,7 -6,4 | 101,2 71,1 128,9 | -12,8 -15,3 -11,3 | 89,3 62,8 113,6 | -7,2 -7,0 -7,3 |
| 29.32 | H.V. SONST. LAND- UND FORSTWIRTSCH. MASCHINEN | INSGESAMT INLAND AUSLAND | 83,6 76,3 93,2 | +39,6 +19,2 +71,0 | +3,7 +3,2 +4,5 | 80,6 73,9 89,2 | +2,0 +1,4 +2,5 | -22,1 -17,2 -26,8 | 100,9 90,5 114,6 | +14,9 +9,8 +20,9 | 82,1 75,1 91,2 | +18,1 +9,6 +28,8 |
| 29.4 | HERSTELLUNG VON WERK- ZEUGMASCHINEN | INSGESAMT INLAND AUSLAND | 101,1 85,2 119,9 | +13,9 -1,6 +31,3 | +15,4 +16,9 +14,1 | 87,6 72,9 105,1 | -8,1 -10,1 -6,2 | -12,9 -17,9 -8,4 | 94,2 81,9 108,8 | +1,1 -6,7 +11,8 | 94,4 79,1 112,5 | +2,5 -5,7 +10,6 |
| 29.5 | H.V. MASCHINEN F. SONST. BESTIMMTE WIRTSCHAFTS- ZWEIGE | INSGESAMT INLAND AUSLAND | 122,2 96,8 148,6 | +13,0 +6,4 +17,9 | +25,8 +27,2 +24,9 | 97,1 76,1 119,0 | -3,5 -7,0 -1,0 | -23,3 -25,2 -22,0 | 109,0 88,4 130,4 | +8,1 +1,3 +13,4 | 109,7 86,5 133,8 | +5,1 +0,1 +8,7 |
| 29.51 | H.V. MASCHINEN F. D. ME- TALLERZ. V. WALZWERKS- EINR. U. GIESSMASCHINEN | INSGESAMT INLAND AUSLAND | 87,4 122,5 69,4 | -54,2 +48,8 -71,9 | +58,3 +31,4 +94,4 | 55,2 93,2 35,7 | -36,6 -0,1 -57,5 | -76,4 -74,1 -78,9 | 100,5 143,9 78,3 | +7,1 +81,7 -22,7 | 71,3 107,9 52,6 | -48,7 +22,9 -68,2 |
| 29.52 | H.V. BERGWERKS-, BAU- U. BAUSTOFFMASCHINEN | INSGESAMT INLAND AUSLAND | 94,4 63,8 149,2 | +13,3 -8,6 +39,0 | +16,4 +10,2 +21,7 | 81,1 57,9 122,6 | +1,5 -12,3 +16,9 | -16,2 -3,3 -24,7 | 88,6 60,5 138,8 | +0,6 -10,5 +11,1 | 87,8 60,9 135,9 | +7,6 -10,3 +28,1 |
| 29.53 | H.V. MASCHINEN F. DAS ERNAHRUNGSGEWERBE U.D. TABAKVERARBEITUNG | INSGESAMT INLAND AUSLAND | 90,6 60,8 131,6 | -2,1 -14,1 +7,6 | +23,6 +20,9 +25,3 | 73,3 50,3 105,0 | +1,4 -15,5 +16,8 | -24,0 -30,5 -19,0 | 84,9 61,3 117,5 | -4,3 -10,5 +0,9 | 82,0 55,6 118,3 | -0,5 -14,7 +11,5 |
| 29.54 | H.V. MASCHINEN F. DAS TEXTIL-, BEKLEIDUNGS- U. LEDERGEWERBE | INSGESAMT INLAND AUSLAND | 126,5 78,0 143,6 | +25,7 +24,6 +26,0 | +11,3 +4,0 +12,7 | 113,7 75,0 127,4 | +34,4 +16,6 +38,8 | -15,2 -22,7 -13,5 | 111,6 78,1 123,5 | +27,1 +10,8 +31,4 | 120,1 76,5 135,5 | +29,7 +20,5 +31,7 |
| 29.55 | H.V. MASCHINEN FUER DAS PAPIERGEWERBE | INSGESAMT INLAND AUSLAND | 106,8 94,1 117,3 | +11,9 +21,4 +6,6 | +8,1 +12,2 +5,7 | 98,8 83,9 111,0 | -12,1 +13,8 -22,9 | -9,9 -3,1 -13,6 | 104,0 83,8 120,6 | +2,4 +12,9 -2,7 | 102,8 89,0 114,2 | -1,1 +17,7 -10,1 |
| 29.56 | H.V. MASCHINEN FUER BESTIMMTE WIRTSCHAFTS- ZWEIGE A.N.G. | INSGESAMT INLAND AUSLAND | 144,1 121,1 172,8 | +24,4 +8,6 +42,6 | +34,2 +37,1 +31,6 | 107,4 88,3 131,3 | -10,6 -8,6 -12,3 | -18,6 -20,7 -16,7 | 122,7 105,2 144,6 | +8,1 +0,4 +16,2 | 125,8 104,7 152,1 | +6,6 +0,6 +12,3 |
| 29.7 | HERSTELLUNG VON HAUS- HALTSGERAETEN A.N.G. | INSGESAMT INLAND AUSLAND | 99,3 93,3 110,3 | +12,7 +7,0 +22,8 | +15,2 +13,4 +17,7 | 86,2 82,3 93,7 | -4,6 -7,3 +0,6 | -14,7 -15,2 -13,7 | 97,9 96,7 102,1 | +4,3 +0,8 +11,1 | 92,8 87,8 102,0 | +3,9 -0,2 +11,5 |

LAND

FUER DAS VERARBEITENDE GEWERBE
=100
ABTEILUNGEN, GRUPPEN UND KLASSEN
ZWEIGE, AUSGABE 1993 (WZ93)
WERT

INDEX

| 1996 JUNI | VER- AEND. IN % GEGEN JUNI 1995 | 1996 2. VJ | 1997 1. VJ | 1997 2. VJ | VERAENDERUNG IN % 2. VJ 1997 GEGEN | | 1996 1. HJ | 1996 2. HJ | 1997 1. HJ | VERAENDERUNG IN % 1. HJ 1997 GEGEN | | 1995 | 1996 | VER- AEND. IN % GEGEN 1995 | WZ93 SCHL. |
|--------------|--|---------------|---------------|---------------|---|---------------|---------------|---------------|---------------|---|---------------|-------|-------|--|---------------|
| | | | | | 2. VJ 1996 | 1. VJ 1997 | | | | 1. HJ 1996 | 2. HJ 1996 | | | | |
| 118,9 | -8,5 | 96,7 | 86,8 | 122,4 | +26,6 | +41,0 | 117,6 | 108,6 | 104,6 | -11,1 | -4,6 | 109,4 | 113,6 | +3,8 | 29.11 |
| 73,1 | -26,2 | 68,8 | 69,9 | 63,1 | -8,3 | -9,7 | 73,1 | 87,5 | 66,5 | -9,0 | -24,0 | 103,3 | 80,3 | -22,3 | |
| 155,2 | +0,6 | 118,9 | 100,1 | 169,4 | +42,5 | +69,2 | 152,9 | 127,0 | 134,7 | -11,9 | +6,1 | 114,1 | 140,0 | +22,7 | |
| 93,6 | -13,4 | 96,6 | 99,0 | 101,6 | +5,2 | +2,6 | 97,4 | 93,3 | 100,3 | +3,0 | +7,5 | 101,5 | 95,3 | -6,1 | 29.12 |
| 83,4 | -10,1 | 83,5 | 81,9 | 85,5 | +2,4 | +4,4 | 85,1 | 83,6 | 83,7 | -1,6 | +0,1 | 92,2 | 84,3 | -8,6 | |
| 109,7 | -17,1 | 117,3 | 126,1 | 127,1 | +8,4 | +0,8 | 116,9 | 108,7 | 126,6 | +8,3 | +16,5 | 116,0 | 112,8 | -2,8 | |
| 95,1 | -8,0 | 95,8 | 100,5 | 104,6 | +9,2 | +4,1 | 98,2 | 93,6 | 102,6 | +4,5 | +9,6 | 100,0 | 95,9 | -4,1 | 29.13 |
| 93,6 | -8,7 | 93,2 | 95,2 | 97,2 | +4,3 | +2,1 | 95,4 | 93,0 | 96,2 | +0,8 | +3,4 | 98,8 | 94,2 | -4,7 | |
| 99,0 | -6,3 | 102,8 | 114,3 | 124,0 | +20,6 | +8,5 | 105,6 | 95,3 | 119,2 | +12,9 | +25,1 | 102,9 | 100,4 | -2,4 | |
| 105,3 | -19,6 | 104,1 | 122,2 | 130,2 | +25,1 | +6,5 | 109,3 | 109,1 | 126,2 | +15,5 | +15,7 | 124,6 | 109,2 | -12,4 | 29.14 |
| 102,7 | -17,0 | 98,9 | 108,5 | 119,3 | +20,6 | +10,0 | 105,2 | 102,1 | 113,9 | +8,3 | +11,6 | 117,4 | 103,7 | -11,7 | |
| 110,1 | -23,5 | 113,5 | 147,1 | 150,0 | +32,2 | +2,0 | 116,7 | 121,8 | 148,5 | +27,2 | +21,9 | 137,5 | 119,2 | -13,3 | |
| 99,4 | -1,6 | 99,9 | 97,6 | 106,0 | +6,1 | +8,6 | 98,2 | 99,4 | 101,8 | +3,7 | +2,4 | 98,9 | 98,8 | -0,1 | 29.2 |
| 90,5 | -4,6 | 90,6 | 89,5 | 93,8 | +3,5 | +4,8 | 90,6 | 94,8 | 91,7 | +1,2 | -3,3 | 94,1 | 92,7 | -1,5 | |
| 116,3 | +3,2 | 117,5 | 113,2 | 129,2 | +10,0 | +14,1 | 112,8 | 108,2 | 121,2 | +7,4 | +12,0 | 108,0 | 110,5 | +2,3 | |
| 132,8 | +36,8 | 120,6 | 90,9 | 108,4 | -10,1 | +19,3 | 116,0 | 103,9 | 99,6 | -14,1 | -4,1 | 105,9 | 109,9 | +3,8 | 29.21 |
| 84,4 | -12,7 | 104,2 | 96,4 | 102,4 | -1,7 | +6,2 | 101,3 | 105,5 | 99,4 | -1,9 | -5,8 | 102,5 | 103,4 | +0,9 | |
| 199,7 | +104,6 | 143,1 | 83,2 | 116,6 | -18,5 | +40,1 | 136,3 | 101,6 | 99,9 | -26,7 | -1,7 | 110,6 | 118,9 | +7,5 | |
| 85,4 | -10,9 | 87,7 | 87,6 | 99,5 | +13,5 | +13,6 | 90,0 | 93,2 | 93,6 | +4,0 | +0,4 | 92,3 | 91,6 | -0,8 | 29.22 |
| 84,5 | -8,5 | 83,6 | 78,4 | 86,3 | +3,2 | +10,1 | 84,8 | 88,7 | 82,4 | -2,8 | -7,1 | 86,6 | 86,7 | +0,1 | |
| 87,7 | -16,0 | 97,9 | 110,1 | 132,3 | +35,1 | +20,2 | 102,8 | 104,4 | 121,2 | +17,9 | +16,1 | 106,5 | 103,6 | -2,7 | |
| 113,1 | -6,1 | 109,1 | 114,7 | 113,5 | +4,0 | -1,0 | 106,1 | 106,8 | 114,1 | +7,5 | +6,8 | 107,3 | 106,4 | -0,8 | 29.23 |
| 103,9 | -2,0 | 103,3 | 110,9 | 103,4 | +0,1 | -6,8 | 102,4 | 104,9 | 107,1 | +4,6 | +2,1 | 103,2 | 103,6 | +0,4 | |
| 137,5 | -13,4 | 124,4 | 124,8 | 140,4 | +12,9 | +12,5 | 115,9 | 111,7 | 132,6 | +14,4 | +18,7 | 118,1 | 113,8 | -3,6 | |
| 99,1 | +3,9 | 102,3 | 98,0 | 107,1 | +4,7 | +9,3 | 98,5 | 100,2 | 102,6 | +4,2 | +2,4 | 99,0 | 99,4 | +0,4 | 29.24 |
| 88,7 | -1,0 | 87,2 | 85,4 | 94,1 | +7,9 | +10,2 | 87,1 | 92,9 | 89,7 | +3,0 | -3,4 | 94,7 | 90,0 | -5,0 | |
| 113,4 | +9,8 | 123,1 | 115,4 | 125,1 | +1,6 | +8,4 | 114,2 | 110,2 | 120,3 | +5,3 | +9,2 | 104,8 | 112,2 | +7,1 | |
| 69,1 | -7,4 | 84,7 | 111,8 | 90,3 | +6,6 | -19,2 | 96,5 | 85,2 | 101,0 | +4,7 | +18,5 | 84,4 | 90,9 | +7,7 | 29.3 |
| 64,2 | -11,3 | 71,5 | 94,3 | 75,9 | +6,2 | -19,5 | 82,8 | 70,3 | 85,1 | +2,8 | +21,1 | 79,2 | 76,6 | -3,3 | |
| 74,8 | -2,9 | 100,1 | 132,1 | 107,1 | +7,0 | -18,9 | 112,6 | 102,6 | 119,6 | +6,2 | +16,6 | 90,4 | 107,6 | +19,0 | |
| 89,6 | +12,3 | 107,7 | 109,7 | 92,7 | -13,9 | -15,5 | 116,0 | 100,4 | 101,2 | -12,8 | +0,8 | 99,7 | 108,2 | +8,5 | 29.31 |
| 64,8 | -10,0 | 71,0 | 76,4 | 66,7 | -7,5 | -14,0 | 83,9 | 62,5 | 71,1 | -15,3 | +13,8 | 81,7 | 73,2 | -10,4 | |
| 112,3 | +29,1 | 141,4 | 140,4 | 117,4 | -17,0 | -16,4 | 145,4 | 135,2 | 128,9 | -11,3 | -4,7 | 116,1 | 140,3 | +20,8 | |
| 59,9 | -17,0 | 74,4 | 112,6 | 89,2 | +19,9 | -20,8 | 87,8 | 78,4 | 100,9 | +14,9 | +28,7 | 77,5 | 83,1 | +7,2 | 29.32 |
| 64,0 | -11,8 | 71,7 | 101,1 | 79,8 | +11,3 | -21,1 | 82,4 | 73,3 | 90,5 | +8,8 | +23,5 | 78,2 | 77,9 | -0,4 | |
| 54,5 | -23,9 | 77,8 | 127,7 | 101,4 | +30,3 | -20,6 | 94,8 | 84,9 | 114,6 | +20,9 | +35,0 | 76,5 | 89,9 | +17,5 | |
| 88,8 | -8,4 | 91,6 | 92,0 | 96,4 | +5,2 | +4,8 | 93,2 | 88,4 | 94,2 | +1,1 | +6,6 | 98,4 | 90,8 | -7,7 | 29.4 |
| 86,6 | -5,0 | 84,4 | 81,4 | 82,3 | -2,5 | +1,1 | 89,7 | 83,8 | 81,9 | -8,7 | -2,3 | 92,2 | 86,7 | -6,0 | |
| 91,3 | -11,9 | 100,1 | 104,4 | 113,2 | +13,1 | +8,4 | 97,3 | 94,0 | 108,8 | +11,8 | +15,7 | 105,8 | 95,6 | -9,6 | |
| 108,1 | +1,9 | 103,6 | 102,6 | 115,3 | +11,3 | +12,4 | 100,8 | 103,1 | 109,0 | +8,1 | +5,7 | 105,6 | 101,9 | -3,5 | 29.5 |
| 91,0 | +5,4 | 88,6 | 85,2 | 91,5 | +3,3 | +7,4 | 87,3 | 85,2 | 88,4 | +1,3 | +3,8 | 91,0 | 86,2 | -5,3 | |
| 126,0 | -0,6 | 119,2 | 120,8 | 140,0 | +17,4 | +15,9 | 115,0 | 121,7 | 130,4 | +13,4 | +7,1 | 120,8 | 118,4 | -2,0 | |
| 190,9 | +179,1 | 112,7 | 75,6 | 125,4 | +11,3 | +65,9 | 93,8 | 123,9 | 100,5 | +7,1 | -18,9 | 104,2 | 108,8 | +4,4 | 29.51 |
| 82,3 | +32,1 | 89,3 | 96,0 | 191,8 | +114,8 | +99,8 | 79,2 | 77,4 | 143,9 | +81,7 | +65,9 | 89,6 | 78,3 | -12,6 | |
| 246,6 | +244,9 | 124,8 | 65,2 | 91,3 | -26,8 | +40,0 | 101,3 | 147,7 | 78,3 | -22,7 | -47,0 | 111,6 | 124,5 | +11,6 | |
| 83,3 | -6,5 | 86,5 | 86,4 | 90,8 | +5,0 | +5,1 | 88,1 | 80,2 | 88,6 | +0,6 | +10,5 | 98,7 | 84,2 | -14,7 | 29.52 |
| 69,8 | -6,1 | 70,2 | 60,5 | 60,5 | -13,8 | - | 67,6 | 63,6 | 60,5 | -10,5 | -4,9 | 81,2 | 65,6 | -19,2 | |
| 107,3 | -7,2 | 115,6 | 132,6 | 144,9 | +25,3 | +9,3 | 124,9 | 110,1 | 138,8 | +11,1 | +26,1 | 130,1 | 117,5 | -9,7 | |
| 92,5 | -7,7 | 92,7 | 83,1 | 86,8 | -6,4 | +4,5 | 88,7 | 91,7 | 84,9 | -4,3 | -7,4 | 101,3 | 90,2 | -11,0 | 29.53 |
| 70,8 | -10,5 | 67,3 | 61,4 | 61,2 | -3,1 | -0,3 | 68,5 | 68,4 | 61,3 | -10,5 | -7,7 | 82,5 | 67,5 | -18,2 | |
| 122,3 | -6,3 | 127,7 | 112,9 | 122,1 | -4,4 | +8,1 | 116,5 | 126,5 | 117,5 | +0,9 | -7,1 | 127,3 | 121,5 | -4,6 | |
| 100,6 | +4,1 | 89,5 | 98,4 | 124,8 | +39,4 | +26,8 | 87,8 | 96,4 | 111,6 | +27,1 | +15,8 | 99,3 | 92,1 | -7,3 | 29.54 |
| 62,6 | -21,7 | 63,7 | 72,9 | 83,3 | +30,8 | +14,3 | 70,5 | 71,5 | 78,1 | +10,8 | +9,2 | 80,7 | 71,0 | -12,0 | |
| 114,0 | +11,2 | 98,7 | 107,5 | 139,4 | +41,2 | +29,7 | 94,0 | 105,3 | 123,5 | +31,4 | +17,3 | 105,9 | 99,6 | -6,9 | |
| 95,4 | -35,6 | 97,2 | 103,0 | 105,1 | +8,1 | +2,0 | 101,6 | 97,6 | 104,0 | +2,4 | +6,6 | 114,3 | 99,6 | -12,9 | 29.55 |
| 77,5 | -29,1 | 77,2 | 79,4 | 88,2 | +14,2 | +11,1 | 74,2 | 78,1 | 83,8 | +12,9 | +7,3 | 93,8 | 76,1 | -18,9 | |
| 110,0 | -38,8 | 113,4 | 122,3 | 118,9 | +4,9 | -2,8 | 124,0 | 113,5 | 120,6 | -2,7 | +6,3 | 131,1 | 118,8 | -9,4 | |
| 115,8 | -0,5 | 117,1 | 117,6 | 127,8 | +9,1 | +8,7 | 113,5 | 114,9 | 122,7 | +8,1 | +6,8 | 110,4 | 114,2 | +3,4 | 29.56 |
| 111,5 | +19,1 | 106,7 | 103,4 | 106,9 | +0,2 | +3,4 | 104,8 | 102,5 | 105,2 | +0,4 | +2,6 | 98,8 | 103,7 | +5,0 | |
| 121,2 | -16,4 | 130,1 | 135,4 | 153,9 | +18,3 | +13,7 | 124,4 | 130,5 | 144,6 | +16,2 | +10,8 | 124,9 | 127,4 | +2,0 | |
| 88,1 | +1,7 | 90,2 | 100,3 | 95,5 | +5,9 | -4,8 | 93,9 | 99,3 | 97,9 | +4,3 | -1,4 | 94,2 | 96,6 | +2,5 | 29.7 |
| 87,2 | +2,5 | 89,3 | 100,4 | 90,9 | +1,8 | -8,5 | 94,9 | 100,6 | 95,7 | +0,8 | -4,9 | 96,4 | 87,8 | +1,5 | |
| 89,8 | +0,6 | 91,7 | 99,9 | 104,2 | +13,6 | +4,3 | 91,9 | 96,8 | 102,1 | +11,1 | +5,5 | 90,3 | 94,3 | +4,4 | |

1 INDEX DES AUFTRAGSEINGANGS
1991
NACH ABSCHNITTEN, UNTERABSCHNITTEN,
DER KLASSIFIKATION DER WIRTSCHAFTS
1.1 ORIGINAL

WERT

| WZ93- SCHL. | WIRTSCHAFTSZWEIG | | 1997 JUNI | VERÄNDERUNG IN % JUNI 1997 GEGEN | | 1997 MAI | VERÄNDERUNG IN % MAI 1997 GEGEN | | KUMULIERT | | 2-MONATS- DURCHSCHNITT MAI 1997 UND JUNI 1997 GEGEN VORJAHR | |
|----------------|--|--------------------------------|-------------------------|---|-------------------------|------------------------|--|-------------------------|-------------------------------------|--|---|-------------------------|
| | | | | JUNI 1996 | MAI 1997 | | MAI 1996 | APR. 1997 | JAN. 1997 BIS JUNI 1997 | VER- ÄND. IN % GEGEN VORJAHR | | |
| 29.71 | HERSTELLUNG VON ELEKTRISCHEN HAUSHALTSGERÄTEN | INSGESAMT INLAND AUSLAND | 100,6 97,0 106,8 | +9,7 +4,5 +18,9 | +16,4 +16,7 +15,8 | 86,4 83,1 92,2 | -6,2 -9,2 -0,9 | -16,3 -16,7 -15,5 | 98,7 97,8 100,2 | +2,9 -0,5 +9,3 | 93,5 90,1 99,5 | +1,7 -2,3 +8,9 |
| 29.72 | H.V. NICHELEKTR. HEIZ-, KOCH-, HEISSWASSER- U. HEISSLUFTGER. A.N.G. | INSGESAMT INLAND AUSLAND | 91,0 73,4 141,3 | +38,5 +28,3 +57,2 | +6,8 -5,7 +32,6 | 85,2 77,8 106,6 | +7,2 +4,3 +13,9 | -3,1 -5,5 +2,7 | 93,1 84,3 118,3 | +14,4 +9,3 +26,0 | 88,1 75,6 124,0 | +21,3 +14,7 +35,1 |
| DL | H.V. BUEROMASCH., DATENVERARB. GER. U. -EINRICHTG., ELEKTROT., FEINMECHANIK U. OPTIK | INSGESAMT INLAND AUSLAND | 114,9 96,5 154,0 | +13,2 +2,6 +31,5 | +21,5 +17,3 +27,4 | 94,6 82,3 120,9 | +0,2 -4,5 +8,1 | -10,1 -13,4 -4,5 | 104,4 90,4 133,9 | +4,4 -1,6 +14,2 | 104,8 89,4 137,5 | +6,9 -0,9 +20,1 |
| 30 | H.V. BUEROMASCHINEN, DATENVERARBEITUNGSGERÄTEN U. -EINRICHTUNGEN | INSGESAMT INLAND AUSLAND | 102,0 106,4 95,4 | +16,6 +7,3 +36,5 | +19,4 +11,8 +34,9 | 85,4 95,2 70,7 | -2,1 +5,0 -13,7 | -9,3 -0,8 -22,7 | 95,9 103,7 84,1 | +4,8 +2,4 +9,6 | 93,7 100,8 83,1 | +7,2 +6,1 +9,5 |
| 30.01 | HERSTELLUNG VON BUEROMASCHINEN | INSGESAMT INLAND AUSLAND | 77,7 62,9 95,1 | +2,6 -2,2 +6,7 | +4,0 +8,4 +0,8 | 74,7 58,0 94,3 | +7,6 -0,3 +14,2 | +1,1 -8,5 +9,5 | 78,5 69,9 88,5 | -7,1 -16,3 +3,4 | 76,2 60,5 94,7 | +5,0 -1,3 +10,2 |
| 30.02 | HERSTELLUNG VON DATENVERARBEITUNGSGERÄTEN UND -EINRICHTUNGEN | INSGESAMT INLAND AUSLAND | 105,6 112,1 95,5 | +18,4 +8,1 +43,6 | +21,4 +12,1 +43,4 | 87,0 100,0 66,6 | -3,1 +5,4 -18,6 | -10,5 -0,3 -27,9 | 98,5 108,2 83,3 | +6,5 +4,4 +10,9 | 96,3 106,1 81,1 | +7,6 +6,8 +9,3 |
| 31 | HERSTELLUNG VON GERÄTEN DER ELEKTRIZITÄTHERSTELLUNG, -VERTEILUNG U.Ä. | INSGESAMT INLAND AUSLAND | 115,1 105,0 141,3 | +17,6 +16,0 +20,5 | +21,2 +22,0 +19,5 | 95,0 86,1 118,2 | +6,3 +3,2 +12,7 | -10,6 -13,3 -5,0 | 100,6 90,9 125,9 | +4,0 +2,2 +7,4 | 105,1 95,6 129,8 | +12,2 +9,9 +16,8 |
| 31.1 | HERSTELLUNG VON ELEKTROMOTOREN, GENERATOREN UND TRANSFORMATOREN | INSGESAMT INLAND AUSLAND | 99,4 84,5 136,2 | +6,0 +6,2 +5,4 | +19,0 +12,4 +30,8 | 83,5 75,2 104,1 | +5,7 +2,6 +11,9 | -19,4 -21,1 -16,2 | 95,6 84,7 122,7 | -6,4 -3,0 -11,5 | 91,5 79,9 120,2 | +5,9 +4,4 +8,2 |
| 31.2 | HERSTELLUNG VON ELEKTRIZITÄTSVERTEILUNGS- U. -SCHALTEINRICHTUNGEN | INSGESAMT INLAND AUSLAND | 113,6 99,2 153,0 | +15,2 +11,8 +21,5 | +13,5 +16,8 +7,8 | 100,1 84,9 141,9 | +5,7 +0,2 +16,1 | -7,7 -14,8 +6,9 | 103,0 88,4 142,8 | +6,2 +1,6 +14,5 | 106,9 92,1 147,5 | +10,5 +6,2 +18,9 |
| 31.3 | H.V. ISOLIERTEN ELEKTROKABELN, -LEITUNGEN U. DRAHTEN | INSGESAMT INLAND AUSLAND | 127,7 111,1 182,1 | +28,6 +13,6 +74,4 | +14,5 +15,5 +12,6 | 111,5 96,2 161,7 | +21,5 +7,0 +64,8 | -2,1 -12,1 +25,7 | 103,1 96,4 125,4 | +3,9 +0,7 +13,0 | 119,6 103,7 171,9 | +25,1 +10,4 +69,7 |
| 31.4 | HERSTELLUNG VON AKKUMULATOREN UND BATTERIEN | INSGESAMT INLAND AUSLAND | 101,9 100,3 105,0 | +17,4 +33,9 -5,7 | +8,4 +7,0 +11,0 | 94,0 93,7 94,6 | +21,3 +32,7 +3,3 | -12,1 -11,4 -13,4 | 98,9 97,3 102,3 | +5,9 +14,1 -7,1 | 98,0 97,0 99,8 | +19,2 +33,2 -1,7 |
| 31.5 | HERSTELLUNG VON ELEKTRISCHEN LAMPEN UND LEUCHTEN | INSGESAMT INLAND AUSLAND | 99,6 91,0 121,3 | +5,7 +4,5 +8,4 | +4,4 +2,4 +2,4 | 95,4 88,9 111,9 | +5,2 +7,6 +0,8 | -7,3 -5,6 -10,3 | 100,4 90,1 126,4 | +4,6 +0,1 +13,8 | 97,5 90,0 116,6 | +5,4 +6,0 +4,6 |
| 31.6 | HERSTELLUNG VON ELEKTRISCHEN AUSRÜSTUNGEN A.N.G. | INSGESAMT INLAND AUSLAND | 131,6 133,6 126,8 | +29,8 +30,6 +28,0 | +47,5 +45,9 +52,2 | 89,2 91,6 83,3 | +2,9 +4,4 -1,2 | -13,6 -8,4 -25,0 | 99,2 98,2 101,4 | +7,4 +6,9 +8,2 | 110,4 112,6 105,1 | +17,3 +18,5 +14,6 |
| 31.61 | H.V. ELEKTR. AUSRÜSTUNGEN F. MOTOREN U. FAHRZEUGE A.N.G. | INSGESAMT INLAND AUSLAND | 105,4 103,4 110,3 | +24,9 +25,2 +24,2 | +17,6 +14,5 +25,8 | 89,6 90,3 87,7 | -0,8 +1,8 -6,3 | -18,2 -17,6 -19,7 | 95,1 94,7 96,0 | +7,6 +8,7 +5,0 | 97,5 96,9 99,0 | +11,6 +12,9 +8,6 |
| 31.62 | HERSTELLUNG VON SONST. ELEKTR. AUSRÜSTUNGEN A.N.G. | INSGESAMT INLAND AUSLAND | 163,0 169,9 146,4 | +33,9 +34,8 +31,5 | +83,6 +82,3 +87,2 | 88,8 93,2 78,2 | +7,6 +8,0 +6,5 | -7,2 +5,4 -31,0 | 104,1 102,5 107,8 | +7,1 +5,1 +11,8 | 125,9 131,6 112,3 | +23,3 +23,9 +21,5 |
| 32 | RUNDFUNK-, FERNSEH- UND NACHRICHTENTECHNIK | INSGESAMT INLAND AUSLAND | 120,0 74,6 196,3 | +12,1 -20,6 +52,5 | +27,7 +6,9 +45,9 | 94,0 69,8 134,5 | -6,5 -19,5 +8,9 | -9,9 -18,3 -1,0 | 111,1 81,4 160,8 | +7,2 -10,8 +29,4 | 107,0 72,2 165,4 | +3,1 -20,1 +31,2 |
| 32.1 | HERSTELLUNG VON ELEKTRONISCHEN BAUELEMENTEN | INSGESAMT INLAND AUSLAND | 164,5 96,5 234,0 | +88,6 +29,9 +133,1 | +61,3 +17,5 +91,2 | 102,0 82,1 122,4 | +29,9 +18,1 +39,6 | -24,4 -13,9 -30,1 | 123,2 91,7 155,5 | +30,4 +15,6 +41,4 | 133,3 89,3 178,2 | +60,8 +24,2 +89,4 |
| 32.2 | H.V. NACHRICHTENTECHNISCHEN GERÄTEN UND EINRICHTUNGEN | INSGESAMT INLAND AUSLAND | 118,9 69,4 236,6 | -16,3 -41,4 +19,5 | +11,2 +1,0 +19,6 | 106,9 68,7 197,0 | -20,0 -35,8 +0,5 | +0,9 -24,5 +39,9 | 130,6 86,6 234,1 | +0,8 -21,5 +33,8 | 112,9 69,1 216,3 | -18,1 -38,7 +10,0 |
| 32.3 | H.V. RUNDFUNK- U. FERNSEHGER. SOWIE PHONO- U. VIDEOTECHN. GERÄTEN | INSGESAMT INLAND AUSLAND | 70,0 64,2 80,3 | -1,7 -4,5 +2,4 | +11,5 +5,8 +20,9 | 62,8 60,7 66,4 | -10,8 -6,9 -16,6 | -4,7 -8,2 +1,2 | 64,1 62,6 66,6 | -9,2 -7,0 -12,8 | 66,4 62,5 73,4 | -6,2 -5,6 -7,1 |
| 33 | MEDIZIN-, MESS-, STEUER- UND REGELUNGSTECHNIK, OPTIK | INSGESAMT INLAND AUSLAND | 115,6 93,5 162,6 | +3,9 -7,3 +22,0 | +15,8 +17,2 +14,6 | 99,8 79,8 141,9 | -3,7 -12,2 +8,7 | -8,8 -14,9 -0,4 | 110,2 92,4 148,0 | +1,5 -3,5 +9,2 | 107,7 86,7 152,3 | +0,2 -9,6 +15,4 |
| 33.1 | H.V. MEDIZINISCHEN GERÄTEN UND ORTHOPAEDISCHEN VORRICHTUNGEN | INSGESAMT INLAND AUSLAND | 128,8 108,7 165,9 | +15,8 +10,4 +23,4 | +17,1 +30,5 +4,2 | 110,0 83,3 159,2 | +5,7 -13,3 +34,1 | -6,7 -22,5 +16,2 | 116,6 98,0 150,8 | +7,6 +1,3 +16,3 | 119,4 96,0 162,6 | +10,9 -1,3 +28,4 |

LAND

FUER DAS VERARBEITENDE GEWERBE
=100
ABTEILUNGEN, GRUPPEN UND KLASSEN
ZWEIGE, AUSGABE 1993 (W293)
WERT

INDEX

| 1996 | VER- AEND. IN % GEGEN | 1996 | 1997 | 1997 | VERAENDERUNG IN % 2.VJ 1997 GEGEN | | 1996 | 1996 | 1997 | VERAENDERUNG IN % 1.HJ 1997 GEGEN | | 1996 | 1996 | VER- AEND. IN % GEGEN | W293 |
|-------|--------------------------------|-------|-------|-------|--|--------------|-------|-------|-------|--|--------------|-------|-------|--------------------------------|-------|
| JUNI | JUNI 1995 | 2.VJ | 1.VJ | 2.VJ | 2.VJ 1996 | 1.VJ 1997 | 1.HJ | 2.HJ | 1.HJ | 1.HJ 1996 | 2.HJ 1996 | 1995 | 1996 | 1996 | SCHL. |
| 91,7 | +3,7 | 92,6 | 100,6 | 96,7 | +4,4 | -3,9 | 95,9 | 100,4 | 98,7 | +2,9 | -1,7 | 96,0 | 98,1 | +2,2 | 29.71 |
| 92,8 | +5,7 | 92,9 | 102,3 | 93,3 | +0,4 | -8,8 | 98,3 | 102,9 | 97,8 | -0,5 | -5,0 | 99,1 | 100,6 | +1,5 | |
| 89,8 | +0,3 | 92,2 | 97,7 | 102,7 | +11,4 | +5,1 | 91,7 | 95,8 | 100,2 | +9,3 | +4,6 | 90,7 | 93,8 | +3,4 | |
| 65,7 | -12,5 | 74,8 | 98,1 | 88,0 | +17,6 | -10,3 | 81,4 | 92,7 | 93,1 | +14,4 | +0,4 | 83,1 | 87,0 | +4,7 | 29.72 |
| 57,2 | -19,3 | 70,3 | 90,7 | 77,8 | +10,7 | -14,2 | 77,1 | 88,4 | 84,3 | +9,3 | -4,6 | 81,7 | 82,7 | +1,2 | |
| 89,9 | +3,2 | 87,5 | 119,4 | 117,2 | +33,9 | -1,8 | 93,9 | 105,0 | 118,3 | +26,0 | +12,7 | 87,0 | 99,4 | +14,3 | |
| 101,5 | +1,4 | 96,5 | 103,8 | 104,9 | +8,7 | +1,1 | 100,0 | 104,0 | 104,4 | +4,4 | +0,4 | 98,8 | 102,0 | +3,2 | DL |
| 94,1 | -1,3 | 89,2 | 90,7 | 91,3 | +2,4 | +2,0 | 91,9 | 94,6 | 90,4 | -1,6 | -4,4 | 92,2 | 93,2 | +1,1 | |
| 117,1 | +6,3 | 112,1 | 134,0 | 133,8 | +19,4 | -0,1 | 117,3 | 123,9 | 133,9 | +14,2 | +8,1 | 112,7 | 120,6 | +7,0 | |
| 87,5 | +4,3 | 88,4 | 97,9 | 93,9 | +6,2 | -4,1 | 91,5 | 99,5 | 95,9 | +4,8 | -3,6 | 87,3 | 95,5 | +9,4 | 30 |
| 99,2 | +8,2 | 96,8 | 108,3 | 99,2 | +2,5 | -8,4 | 101,3 | 110,7 | 103,7 | +2,4 | -6,3 | 93,1 | 106,0 | +13,9 | |
| 69,9 | -3,1 | 75,7 | 82,2 | 85,9 | +13,5 | +4,5 | 76,7 | 82,6 | 84,1 | +9,6 | +1,8 | 78,5 | 79,6 | +1,4 | |
| 75,7 | -22,6 | 82,1 | 81,5 | 75,4 | -8,2 | -7,5 | 84,5 | 85,1 | 78,5 | -7,1 | -7,8 | 95,2 | 84,8 | -10,9 | 30.01 |
| 64,3 | -37,8 | 77,7 | 78,4 | 61,4 | -21,0 | -21,7 | 83,5 | 67,9 | 88,9 | -16,3 | +2,9 | 90,4 | 75,7 | -16,3 | |
| 89,1 | -2,4 | 87,2 | 85,1 | 91,8 | +5,3 | +7,9 | 85,6 | 105,3 | 88,5 | +3,4 | -16,0 | 100,9 | 95,5 | -5,4 | |
| 89,2 | +9,0 | 89,3 | 100,4 | 96,6 | +8,2 | -3,8 | 92,5 | 101,6 | 98,5 | +6,5 | -3,1 | 86,1 | 97,1 | +12,8 | 30.02 |
| 103,7 | +15,0 | 99,2 | 112,2 | 104,1 | +4,9 | -7,2 | 103,6 | 116,2 | 108,2 | +4,4 | -6,9 | 93,5 | 108,9 | +17,5 | |
| 66,5 | -3,2 | 73,7 | 81,7 | 84,8 | +15,1 | +3,8 | 75,1 | 78,6 | 83,3 | +10,9 | +6,0 | 74,6 | 76,9 | +3,1 | |
| 97,9 | -2,4 | 91,3 | 95,7 | 105,5 | +15,6 | +10,2 | 96,7 | 98,0 | 100,6 | +4,0 | +2,7 | 98,7 | 97,3 | -1,4 | 31 |
| 90,5 | -8,2 | 85,3 | 85,0 | 96,8 | +13,5 | +13,9 | 88,9 | 89,8 | 90,9 | +2,2 | +1,2 | 94,8 | 89,4 | -5,7 | |
| 117,3 | +12,1 | 106,8 | 123,7 | 128,0 | +19,9 | +3,5 | 117,2 | 119,3 | 125,9 | +7,4 | +5,5 | 108,7 | 118,3 | +8,8 | |
| 93,8 | -25,5 | 85,6 | 95,7 | 95,5 | +11,6 | -0,2 | 102,1 | 97,9 | 95,6 | -6,4 | -2,3 | 107,0 | 100,0 | -6,5 | 31.1 |
| 79,6 | -40,4 | 76,3 | 84,3 | 85,0 | +11,4 | +0,8 | 87,3 | 84,9 | 84,7 | -3,0 | -0,2 | 100,2 | 86,1 | -14,1 | |
| 129,2 | +20,7 | 108,5 | 123,8 | 121,5 | +12,0 | -1,9 | 138,6 | 130,0 | 122,7 | -11,5 | -5,6 | 123,8 | 134,3 | +8,5 | |
| 98,6 | +3,1 | 93,0 | 98,5 | 107,4 | +15,5 | +9,0 | 97,0 | 94,5 | 103,0 | +6,2 | +9,0 | 96,5 | 95,8 | -0,7 | 31.2 |
| 88,7 | -2,1 | 84,5 | 82,3 | 94,6 | +12,0 | +14,9 | 87,0 | 85,2 | 88,4 | +1,6 | +3,8 | 90,7 | 86,1 | -5,1 | |
| 125,9 | +15,3 | 116,5 | 143,0 | 142,6 | +22,4 | -0,3 | 124,7 | 120,0 | 142,8 | +14,5 | +19,0 | 112,4 | 122,3 | +8,8 | |
| 99,3 | +8,2 | 95,3 | 88,6 | 117,7 | +23,5 | +32,8 | 99,2 | 93,1 | 103,1 | +3,9 | +10,7 | 95,5 | 96,2 | +0,7 | 31.3 |
| 97,8 | +1,3 | 94,5 | 87,1 | 105,6 | +11,7 | +21,2 | 95,7 | 94,1 | 96,4 | +0,7 | +2,4 | 95,5 | 94,9 | -0,6 | |
| 104,4 | +36,5 | 98,0 | 93,3 | 157,5 | +60,7 | +68,8 | 111,0 | 89,8 | 125,4 | +13,0 | +39,6 | 95,6 | 100,4 | +5,0 | |
| 86,8 | -2,5 | 85,2 | 96,9 | 100,9 | +18,4 | +4,1 | 93,4 | 92,8 | 98,9 | +5,9 | +6,6 | 97,5 | 93,1 | -4,5 | 31.4 |
| 74,9 | -11,9 | 77,3 | 94,6 | 99,9 | +29,2 | +5,6 | 85,3 | 87,2 | 97,3 | +14,1 | +11,6 | 90,0 | 86,2 | -4,2 | |
| 111,3 | +14,5 | 101,4 | 101,6 | 103,0 | +1,6 | +1,4 | 110,1 | 104,4 | 102,3 | -7,1 | -2,0 | 113,0 | 107,3 | -5,0 | |
| 94,2 | -0,3 | 91,3 | 101,5 | 98,3 | +8,8 | -2,2 | 96,0 | 106,0 | 100,4 | +4,6 | -5,3 | 100,1 | 101,0 | +0,9 | 31.5 |
| 87,1 | -4,5 | 84,9 | 88,8 | 91,4 | +7,7 | +2,9 | 90,0 | 101,5 | 90,1 | +0,1 | -11,2 | 98,5 | 95,7 | -2,8 | |
| 111,9 | +8,6 | 107,2 | 133,6 | 119,3 | +11,3 | -10,7 | 111,1 | 117,2 | 126,4 | +13,8 | +7,8 | 104,3 | 114,1 | +9,4 | |
| 101,4 | +5,3 | 91,5 | 90,3 | 108,0 | +18,0 | +19,6 | 92,4 | 104,0 | 99,2 | +7,4 | -4,6 | 97,5 | 98,2 | +0,7 | 31.6 |
| 102,3 | +8,8 | 91,6 | 88,0 | 108,4 | +18,3 | +23,2 | 91,9 | 97,9 | 98,2 | +6,9 | +0,3 | 98,4 | 94,9 | -3,6 | |
| 99,1 | -2,7 | 91,3 | 95,8 | 107,1 | +17,3 | +11,8 | 93,7 | 118,8 | 101,4 | +8,2 | -14,6 | 95,3 | 106,3 | +11,5 | |
| 84,4 | -8,1 | 87,5 | 88,6 | 101,5 | +16,0 | +14,6 | 88,4 | 85,3 | 95,1 | +7,6 | +11,5 | 88,0 | 86,8 | -1,4 | 31.61 |
| 82,6 | -7,5 | 86,4 | 88,2 | 101,1 | +17,0 | +14,6 | 87,1 | 85,9 | 94,7 | +8,7 | +10,2 | 85,6 | 86,5 | +1,1 | |
| 88,8 | -9,2 | 90,0 | 89,6 | 102,4 | +13,8 | +14,3 | 91,4 | 84,0 | 96,0 | +5,0 | +14,3 | 93,8 | 87,7 | -6,5 | |
| 121,7 | +19,7 | 96,4 | 92,3 | 115,8 | +20,1 | +25,5 | 97,2 | 126,3 | 104,1 | +7,1 | -17,6 | 108,9 | 111,8 | +2,7 | 31.62 |
| 126,0 | +26,5 | 97,9 | 87,8 | 117,2 | +19,7 | +33,5 | 97,5 | 112,3 | 102,5 | +5,1 | -8,7 | 113,8 | 104,9 | -7,8 | |
| 111,3 | +4,4 | 92,9 | 103,0 | 112,6 | +21,2 | +9,3 | 96,4 | 160,0 | 107,8 | +11,8 | -32,6 | 97,1 | 128,2 | +32,0 | |
| 107,0 | +4,0 | 103,0 | 116,0 | 106,1 | +3,0 | -8,5 | 103,6 | 113,0 | 111,1 | +7,2 | -1,7 | 101,4 | 108,3 | +6,8 | 32 |
| 94,0 | +1,1 | 90,6 | 86,2 | 76,6 | -15,5 | -11,1 | 91,3 | 95,8 | 81,4 | -10,8 | -15,0 | 86,6 | 93,5 | +8,0 | |
| 128,7 | +7,6 | 123,7 | 166,1 | 155,6 | +25,8 | -6,3 | 124,3 | 141,9 | 160,8 | +29,4 | +13,3 | 126,2 | 133,1 | +5,5 | |
| 87,2 | -24,0 | 86,4 | 112,7 | 133,8 | +24,9 | +18,7 | 94,5 | 97,4 | 123,2 | +30,4 | +26,5 | 104,5 | 95,9 | -8,2 | 32.1 |
| 74,3 | -18,8 | 72,1 | 92,0 | 91,3 | +26,6 | -0,8 | 79,3 | 84,4 | 91,7 | +15,6 | +8,6 | 85,3 | 81,8 | -4,1 | |
| 100,4 | -27,5 | 101,0 | 133,8 | 177,2 | +75,4 | +32,4 | 110,0 | 110,6 | 155,5 | +41,4 | +40,6 | 124,2 | 110,3 | -11,2 | |
| 142,0 | +48,4 | 133,3 | 150,6 | 110,6 | -17,0 | -26,6 | 129,6 | 149,2 | 130,6 | +0,8 | -12,5 | 101,7 | 139,4 | +37,1 | 32.2 |
| 118,5 | +21,0 | 112,9 | 96,8 | 76,4 | -32,3 | -21,1 | 110,3 | 116,4 | 86,6 | -21,5 | -25,6 | 90,6 | 113,4 | +25,2 | |
| 197,2 | +117,9 | 181,1 | 277,1 | 191,1 | +5,5 | -31,0 | 174,9 | 226,2 | 234,1 | +33,8 | +3,5 | 128,0 | 200,6 | +56,7 | |
| 71,2 | -29,7 | 71,4 | 61,9 | 66,2 | -7,3 | +6,9 | 70,6 | 70,3 | 64,1 | -9,2 | -8,8 | 97,0 | 70,4 | -27,4 | 32.3 |
| 67,2 | -21,3 | 66,7 | 61,6 | 63,7 | -4,5 | +3,4 | 67,3 | 68,2 | 62,6 | -7,0 | -8,2 | 80,5 | 67,8 | -15,8 | |
| 78,4 | -39,7 | 79,9 | 62,5 | 70,8 | -11,4 | +13,3 | 76,4 | 74,0 | 66,6 | -12,8 | -10,0 | 126,7 | 75,2 | -40,6 | |
| 111,3 | +5,6 | 106,1 | 112,2 | 108,3 | +2,1 | -3,5 | 108,6 | 110,6 | 110,2 | +1,5 | -0,4 | 102,3 | 109,6 | +7,1 | 33 |
| 100,9 | +10,5 | 93,9 | 95,7 | 89,0 | -5,2 | -7,0 | 95,8 | 97,9 | 92,4 | -3,5 | -5,6 | 91,2 | 96,9 | +6,3 | |
| 133,3 | -1,5 | 131,9 | 146,9 | 149,0 | +13,0 | +1,4 | 135,5 | 137,4 | 148,0 | +9,2 | +7,7 | 125,8 | 136,5 | +8,5 | |
| 111,2 | +0,6 | 106,7 | 114,2 | 118,9 | +11,4 | +4,1 | 108,4 | 114,4 | 116,6 | +7,6 | +1,9 | 103,9 | 111,4 | +7,2 | 33.1 |
| 98,5 | +2,7 | 96,5 | 96,1 | 99,8 | +3,4 | +3,9 | 96,7 | 99,9 | 98,0 | +1,3 | -1,9 | 95,4 | 98,3 | +3,0 | |
| 134,4 | -2,1 | 125,5 | 147,5 | 154,0 | +22,7 | +4,4 | 129,7 | 140,9 | 150,8 | +16,3 | +7,0 | 119,3 | 135,3 | +13,4 | |

1 INDEX DES AUFTRAGSEINGANGS
1991
NACH ABSCHNITTEN, UNTERABSCHNITTEN,
DER KLASSIFIKATION DER WIRTSCHAFTS
1.1 ORIGINAL

WERT

| WZ93- SCHL. | WIRTSCHAFTSZWEIG | | 1997 JUNI | VERÄNDERUNG IN % JUNI 1997 GEGEN | | 1997 MAI | VERÄNDERUNG IN % MAI 1997 GEGEN | | KUMULIERT | | 2-MONATS- DURCHSCHNITT MAI 1997 UND JUNI 1997 GEGEN VORJAHR | |
|----------------|---|--------------------------------|-------------------------|---|--------------------------|-------------------------|--|--------------------------|-------------------------------------|---|---|--------------------------|
| | | | | JUNI 1996 | MAI 1997 | | MAI 1996 | APR. 1997 | JAN. 1997 BIS JUNI 1997 | VER- ÄEND. IN % GEGEN VORJAHR | | |
| | | | | | | | | | | | | |
| 33.2 | H.V. MESS-, KONTROLL-, NAVIGATIONS- U.ÄE. INSTRU- MENTEN U. VORRICHTUNGEN | INSGESAMT INLAND AUSLAND | 112,6 89,0 174,2 | -4,2 -17,9 +23,4 | +16,9 +9,2 +29,2 | 96,3 81,5 134,8 | -7,8 -7,9 -7,9 | -10,3 -6,4 -15,8 | 111,5 93,3 158,9 | -0,4 -4,8 +7,1 | 104,5 85,3 154,5 | -5,9 -13,4 +7,4 |
| 33.4 | HERSTELLUNG VON OPTI- SCHEN UND FOTOGRAFI- SCHEN GERAETEN | INSGESAMT INLAND AUSLAND | 113,5 88,7 153,1 | +8,5 +0,2 +17,4 | +11,4 +16,6 +7,1 | 101,9 76,1 143,0 | -7,1 -20,6 +8,4 | -4,3 -20,2 +15,1 | 106,0 87,3 135,8 | -3,3 -7,4 +1,3 | 107,7 82,4 148,1 | +0,5 -10,6 +12,9 |
| 33.5 | HERSTELLUNG VON UHREN | INSGESAMT INLAND AUSLAND | 51,3 42,5 66,4 | -16,7 -28,7 +2,2 | +1,6 +6,0 -2,8 | 50,5 40,1 68,3 | -27,2 -37,2 -13,2 | -32,6 -39,7 -23,4 | 57,6 49,7 71,1 | -13,6 -22,5 - | 50,9 41,3 67,4 | -22,3 -33,2 -6,3 |
| DM | FAHRZEUGBAU | INSGESAMT INLAND AUSLAND | 115,6 101,2 133,3 | +5,5 -10,2 +25,9 | +3,9 -0,3 +8,1 | 111,3 101,5 123,3 | +7,7 +10,0 +5,6 | -13,4 -7,9 -18,3 | 114,5 100,0 132,2 | +8,0 +1,0 +15,4 | 113,5 101,4 128,3 | +6,6 -1,1 +15,2 |
| 34 | HERSTELLUNG VON KRAFTWAGEN UND KRAFTWAGENTEILEN | INSGESAMT INLAND AUSLAND | 118,6 100,1 142,2 | +16,8 +9,5 +24,2 | +5,8 -1,8 +13,7 | 112,1 101,9 125,1 | +7,1 +10,6 +3,6 | -12,4 -9,3 -15,4 | 116,5 100,4 137,1 | +11,5 +6,2 +16,8 | 115,4 101,0 133,7 | +11,9 +10,0 +13,6 |
| 34.1 | HERSTELLUNG VON KRAFTWAGEN UND KRAFTWAGENMOTOREN | INSGESAMT INLAND AUSLAND | 118,6 96,0 143,3 | +16,6 +6,8 +25,0 | +2,9 -8,2 +12,8 | 115,3 104,6 127,0 | +6,6 +11,0 +2,8 | -12,0 -7,8 -15,4 | 118,8 99,2 140,1 | +11,7 +4,1 +18,2 | 117,0 100,3 135,2 | +11,4 +8,9 +13,5 |
| 34.2 | HERSTELLUNG VON KAROS- SERIEN, AUFBAUTEN UND ANHÄNGERN | INSGESAMT INLAND AUSLAND | 87,7 67,8 190,8 | +8,9 +7,1 +12,6 | +18,4 +19,8 +16,1 | 74,1 56,6 164,3 | -9,5 -11,1 -6,5 | -20,7 -15,5 -28,5 | 91,6 72,4 190,6 | +14,9 +12,2 +20,5 | 80,9 62,2 177,6 | -0,4 -2,0 +2,9 |
| 34.3 | H.V. TEILEN UND ZUBE- HÖR FÜR KRAFTWAGEN UND KRAFTWAGENMOTOREN | INSGESAMT INLAND AUSLAND | 124,3 117,9 134,5 | +18,4 +15,5 +22,6 | +12,6 +10,1 +16,3 | 110,4 107,1 115,6 | +11,1 +13,2 +7,8 | -12,4 -11,4 -13,8 | 115,0 110,3 122,5 | +10,5 +10,1 +11,1 | 117,4 112,5 125,1 | +14,9 +14,3 +15,3 |
| 35 | SONSTIGER FAHRZEUGBAU | INSGESAMT INLAND AUSLAND | 92,6 110,9 76,1 | -46,2 -63,8 +49,8 | -11,9 +13,0 -31,7 | 105,1 98,1 111,4 | +13,5 +4,3 +21,9 | -20,8 +7,3 -34,5 | 98,9 97,0 100,7 | -15,8 -30,8 +3,7 | 98,9 104,5 93,8 | -25,2 -47,8 +31,9 |
| 35.1 | SCHIFFBAU | INSGESAMT INLAND AUSLAND | 46,6 62,5 33,9 | -89,5 -93,0 -57,8 | -10,9 +16,4 -33,8 | 52,3 53,7 51,2 | -42,4 -64,4 +20,2 | -66,6 +5,7 -78,9 | 84,0 54,3 107,9 | -40,3 -79,5 +165,8 | 49,5 58,1 42,6 | -81,5 -88,9 -30,7 |
| 35.2 | SCHIENENFAHRZEUGBAU | INSGESAMT INLAND AUSLAND | 69,0 89,4 45,6 | -53,0 -65,7 +192,3 | -24,2 -38,2 +57,2 | 91,0 144,7 29,0 | +150,0 +192,3 +36,2 | -54,7 +79,8 -91,5 | 93,2 100,9 84,4 | +19,3 -18,4 +229,7 | 80,0 117,1 37,3 | -12,7 -24,5 +101,6 |
| 35.3 | LUFT- UND RAUMFAHRZEUGBAU | INSGESAMT INLAND AUSLAND | 128,3 156,1 107,3 | +65,5 +37,5 +104,4 | -9,2 +79,2 -37,7 | 139,1 87,1 172,1 | +15,5 -0,8 +21,9 | +58,1 -16,1 +120,6 | 109,1 113,4 106,4 | -16,8 +14,0 -29,7 | 132,7 121,6 139,7 | +34,9 +20,8 +44,2 |
| 35.4 | H.V. KRAFTRAEDERN UND FAHRRÄEDERN | INSGESAMT INLAND AUSLAND | 90,1 100,9 32,6 | -2,5 -0,9 -23,1 | -3,9 -0,1 -41,8 | 93,8 101,0 56,0 | -12,3 -14,0 +7,1 | -24,2 -25,4 -10,1 | 97,1 105,3 53,3 | -3,0 -3,9 +7,7 | 92,0 101,0 44,3 | -7,7 -7,8 -6,5 |
| 35.41 | HERSTELLUNG VON KRAFTRAEDERN | INSGESAMT INLAND AUSLAND | | | | | | | | | | |
| 35.42 | HERSTELLUNG VON FAHRRÄEDERN | INSGESAMT INLAND AUSLAND | 66,6 72,4 35,9 | +0,2 +3,6 -26,4 | -9,8 -4,0 -45,4 | 73,8 75,4 65,7 | -9,3 -11,9 +10,4 | -23,1 -26,0 +1,4 | 77,3 81,0 58,1 | +5,2 +5,9 +0,3 | 70,2 73,9 50,8 | -5,1 -5,0 -6,3 |
| 35.5 | FAHRZEUGBAU A.N.G. | INSGESAMT INLAND AUSLAND | 96,2 98,8 90,6 | -1,3 -4,3 +6,0 | +13,2 +14,9 +9,4 | 85,0 86,0 82,8 | -17,0 -18,9 -12,6 | -20,8 -23,2 -14,9 | 95,3 98,5 88,7 | -3,9 -5,0 -1,2 | 90,6 92,4 86,7 | -9,4 -11,7 -3,8 |
| 36.1 | HERSTELLUNG VON MOEBELN | INSGESAMT INLAND AUSLAND | 102,5 98,5 125,6 | +9,4 +4,6 +39,2 | +18,4 +13,5 +46,9 | 86,6 86,8 85,5 | -10,9 -10,9 -11,0 | -17,2 -17,8 -14,0 | 98,6 98,5 99,3 | -2,9 -4,3 +6,2 | 94,6 92,7 105,6 | -0,9 -3,2 +13,3 |
| 36.11 | HERSTELLUNG VON SITZ- MOEBELN | INSGESAMT INLAND AUSLAND | 110,0 98,1 176,9 | +15,4 +1,9 +98,1 | +25,0 +11,0 +106,4 | 88,0 88,4 85,7 | -13,5 -12,2 -20,3 | -19,3 -20,0 -15,4 | 104,0 103,0 110,0 | -1,4 -3,0 +8,4 | 99,0 93,3 131,3 | +0,5 -5,3 +33,4 |
| 36.12 | HERSTELLUNG VON BUERO- UND LADENMOEBELN | INSGESAMT INLAND AUSLAND | 101,6 102,1 97,9 | +5,1 +4,8 +6,4 | +21,1 +19,8 +30,2 | 83,9 85,2 75,2 | -9,3 -10,0 -2,6 | -10,6 -12,0 +2,6 | 91,0 92,6 79,7 | -6,5 -7,1 -1,2 | 92,8 93,7 86,6 | -1,9 -2,5 +2,4 |
| 36.13 | HERSTELLUNG VON KUECHENMOEBELN | INSGESAMT INLAND AUSLAND | 110,9 106,8 133,0 | +9,9 +6,1 +30,6 | +16,1 +13,4 +30,0 | 95,5 94,2 102,3 | -8,0 -9,0 -3,3 | -13,0 -13,1 -12,9 | 102,0 101,2 106,3 | -2,8 -4,6 +8,1 | 103,2 100,5 117,7 | +0,8 -1,6 +13,4 |
| 36.14 | HERSTELLUNG VON SONST. MOEBELN | INSGESAMT INLAND AUSLAND | 93,8 93,9 93,3 | +6,2 +5,7 +9,6 | +13,7 +13,3 +16,0 | 82,5 82,9 80,4 | -10,8 -11,1 -9,4 | -19,7 -20,1 -16,8 | 95,7 96,1 93,7 | -2,8 -4,1 +5,2 | 88,2 88,4 86,9 | -2,4 -2,9 - |

LAND

FUER DAS VERARBEITENDE GEWERBE
=100
ABTEILUNGEN, GRUPPEN UND KLASSEN
ZWEIGE, AUSGABE 1993 (WZ93)
WERT

INDEX

| 1996 | VER- AEND. IN % GEGEN | 1996 | 1997 | 1997 | VERAENDERUNG IN % 2. VJ 1997 GEGEN | | 1996 | 1996 | 1997 | VERAENDERUNG IN % 1. HJ 1997 GEGEN | | 1996 | 1996 | VER- AEND. IN % GEGEN | WZ93 |
|-------|--------------------------------|-------|-------|-------|---|--------|-------|-------|-------|---|--------|-------|-------|--------------------------------|-------|
| JUNI | JUNI | 2. VJ | 1. VJ | 2. VJ | 2. VJ | 1. VJ | 1. HJ | 2. HJ | 1. HJ | 1. HJ | 2. HJ | 1. HJ | 1996 | 1995 | SCHL. |
| 1995 | 1995 | | | | 1996 | 1997 | | | | 1996 | 1996 | 1996 | | | |
| 117,5 | +10,3 | 109,4 | 117,6 | 105,4 | -3,7 | -10,4 | 112,0 | 115,1 | 111,5 | -0,4 | -3,1 | 104,2 | 113,6 | +8,0 | 33.2 |
| 108,4 | +17,6 | 95,7 | 100,8 | 85,9 | -10,2 | -14,8 | 98,0 | 101,3 | 93,3 | -4,8 | -7,9 | 90,4 | 99,7 | +10,3 | |
| 141,2 | -1,9 | 145,1 | 161,4 | 156,4 | +7,8 | -3,1 | 148,4 | 151,2 | 158,9 | +7,1 | +5,1 | 140,3 | 149,8 | +6,8 | |
| 104,6 | +2,5 | 105,8 | 104,6 | 107,3 | +1,4 | +2,6 | 109,6 | 100,8 | 106,0 | -3,3 | +5,2 | 102,5 | 105,2 | +2,6 | 33.4 |
| 88,5 | +2,1 | 90,3 | 87,8 | 86,7 | -4,0 | -1,3 | 94,3 | 91,5 | 87,3 | -7,4 | -4,6 | 92,6 | 92,9 | +0,3 | |
| 130,4 | +3,1 | 130,6 | 131,4 | 140,1 | +7,3 | +6,6 | 134,0 | 115,5 | 135,8 | +1,3 | +17,6 | 118,1 | 124,8 | +5,7 | |
| 61,6 | -0,8 | 64,4 | 56,3 | 58,9 | -8,5 | +4,6 | 66,7 | 58,3 | 57,6 | -13,6 | -1,2 | 67,1 | 62,5 | -6,9 | 33.5 |
| 59,6 | +7,0 | 60,8 | 49,7 | 49,7 | -18,3 | - | 64,1 | 55,5 | 49,7 | -22,5 | -10,5 | 63,3 | 59,8 | -5,5 | |
| 65,0 | -11,2 | 70,4 | 67,5 | 74,6 | +6,0 | +10,5 | 71,1 | 63,0 | 71,1 | - | +12,9 | 73,7 | 67,1 | -9,0 | |
| 109,6 | +16,6 | 106,5 | 110,5 | 118,5 | +11,3 | +7,2 | 106,0 | 102,1 | 114,5 | +8,0 | +12,1 | 98,5 | 104,1 | +5,7 | DM |
| 112,7 | +28,7 | 100,3 | 95,8 | 104,3 | +4,0 | +8,9 | 99,0 | 89,7 | 100,0 | +1,0 | +11,5 | 95,5 | 94,3 | -1,3 | |
| 105,9 | +4,0 | 114,3 | 128,6 | 135,8 | +18,8 | +5,6 | 114,6 | 117,3 | 132,2 | +15,4 | +12,7 | 102,0 | 116,0 | +13,7 | |
| 101,5 | +10,6 | 104,6 | 113,5 | 119,5 | +14,2 | +5,3 | 104,5 | 102,7 | 116,5 | +11,5 | +13,4 | 94,1 | 103,6 | +10,1 | 34 |
| 91,4 | +7,7 | 93,1 | 96,0 | 104,8 | +12,6 | +9,2 | 94,5 | 88,4 | 100,4 | +6,2 | +13,6 | 86,2 | 91,4 | +6,0 | |
| 114,5 | +13,9 | 119,4 | 135,8 | 138,4 | +15,9 | +1,9 | 117,4 | 120,8 | 137,1 | +16,8 | +13,5 | 104,2 | 119,1 | +14,3 | |
| 101,7 | +13,5 | 105,7 | 115,9 | 121,6 | +15,0 | +4,9 | 106,4 | 102,9 | 118,8 | +11,7 | +15,5 | 92,9 | 104,6 | +12,6 | 34.1 |
| 89,9 | +12,1 | 92,6 | 93,6 | 104,7 | +13,1 | +11,9 | 95,3 | 84,6 | 99,2 | +4,1 | +17,3 | 84,0 | 90,0 | +7,1 | |
| 114,6 | +14,8 | 120,1 | 140,1 | 140,1 | +16,7 | - | 118,5 | 122,9 | 140,1 | +18,2 | +14,0 | 102,5 | 120,7 | +17,8 | |
| 80,5 | -5,0 | 80,1 | 98,1 | 85,1 | +6,2 | -13,3 | 79,7 | 82,8 | 91,6 | +14,9 | +10,6 | 86,0 | 81,2 | -5,6 | 34.2 |
| 63,3 | -14,6 | 63,2 | 81,0 | 63,8 | +0,9 | -21,2 | 64,5 | 65,3 | 72,4 | +12,2 | +10,9 | 72,2 | 64,9 | -10,1 | |
| 169,4 | +21,3 | 167,4 | 186,2 | 195,0 | +16,5 | +4,7 | 158,2 | 173,0 | 190,6 | +20,5 | +10,2 | 157,4 | 165,6 | +5,2 | |
| 105,0 | +6,0 | 106,4 | 109,7 | 120,2 | +13,0 | +9,6 | 104,1 | 105,7 | 115,0 | +10,5 | +8,8 | 99,1 | 104,9 | +5,9 | 34.3 |
| 102,1 | +3,4 | 101,9 | 105,3 | 115,3 | +13,2 | +9,5 | 100,2 | 103,2 | 110,3 | +10,1 | +6,9 | 95,0 | 101,7 | +7,1 | |
| 109,7 | +9,9 | 113,5 | 116,9 | 128,1 | +12,9 | +9,6 | 110,3 | 109,7 | 122,5 | +11,1 | +11,7 | 105,7 | 110,0 | +4,1 | |
| 172,0 | +54,7 | 121,3 | 87,7 | 110,1 | -9,2 | +25,5 | 117,5 | 97,8 | 98,9 | -15,8 | +1,1 | 131,8 | 107,7 | -18,3 | 35 |
| 306,1 | +172,8 | 165,6 | 93,8 | 100,1 | -39,6 | +6,7 | 140,2 | 101,2 | 97,0 | -30,8 | -4,2 | 179,8 | 120,7 | -32,9 | |
| 50,8 | -53,9 | 81,3 | 82,2 | 119,2 | +46,6 | +45,0 | 97,1 | 94,8 | 100,7 | +3,7 | +6,2 | 88,5 | 96,0 | +8,5 | |
| 444,7 | +362,7 | 218,5 | 82,7 | 85,2 | -61,0 | +3,0 | 140,8 | 59,5 | 84,0 | -40,3 | +41,2 | 210,9 | 100,2 | -62,5 | 35.1 |
| 896,8 | +392,5 | 403,2 | 52,9 | 55,7 | -86,2 | +5,3 | 265,2 | 98,6 | 54,3 | -79,5 | -44,9 | 337,2 | 181,9 | -46,1 | |
| 80,3 | +199,6 | 69,5 | 106,7 | 109,1 | +57,0 | +2,2 | 40,6 | 28,1 | 107,9 | +165,8 | +284,0 | 109,2 | 34,3 | -68,6 | |
| 146,8 | +100,8 | 74,5 | 66,1 | 120,3 | +61,5 | +82,0 | 78,1 | 82,7 | 93,2 | +19,3 | +12,7 | 135,0 | 80,4 | -40,4 | 35.2 |
| 260,7 | +223,4 | 122,1 | 96,9 | 104,9 | -14,1 | +8,3 | 123,6 | 113,9 | 100,9 | -18,4 | -11,4 | 207,6 | 118,7 | -42,8 | |
| 15,6 | -75,8 | 19,7 | 30,8 | 138,0 | +600,5 | +348,1 | 25,6 | 46,8 | 84,4 | +229,7 | +80,3 | 51,3 | 36,2 | -29,4 | |
| 76,3 | -45,6 | 105,4 | 100,4 | 117,8 | +11,8 | +17,3 | 131,2 | 129,2 | 109,1 | -16,8 | -15,6 | 102,5 | 130,2 | +27,0 | 35.3 |
| 113,5 | +13,7 | 95,1 | 111,1 | 115,7 | +21,7 | +4,1 | 99,5 | 106,2 | 113,4 | +14,0 | +6,8 | 112,3 | 102,8 | -8,5 | |
| 52,5 | -68,4 | 112,0 | 93,7 | 119,1 | +6,3 | +27,1 | 151,3 | 143,8 | 106,4 | -29,7 | -26,0 | 96,3 | 147,5 | +53,2 | |
| 92,4 | -7,1 | 102,1 | 91,6 | 102,6 | +0,5 | +12,0 | 100,1 | 59,9 | 97,1 | -3,0 | +62,1 | 84,6 | 80,0 | -5,4 | 35.4 |
| 101,8 | -6,2 | 112,1 | 98,2 | 112,4 | +0,3 | +14,5 | 109,6 | 63,1 | 105,3 | -3,9 | +66,9 | 91,0 | 86,3 | -5,2 | |
| 42,4 | -17,0 | 49,2 | 56,3 | 50,3 | +2,2 | -10,7 | 49,5 | 42,7 | 53,3 | +7,7 | +24,8 | 50,8 | 46,1 | -9,3 | |
| . | . | . | . | . | . | . | . | . | . | . | . | . | . | . | 35.41 |
| . | . | . | . | . | . | . | . | . | . | . | . | . | . | . | |
| 66,5 | -23,2 | 77,3 | 75,8 | 78,8 | +1,9 | +4,0 | 73,5 | 49,0 | 77,3 | +5,2 | +57,8 | 76,0 | 61,3 | -19,3 | 35.42 |
| 69,9 | -23,4 | 81,2 | 78,7 | 83,2 | +2,5 | +5,7 | 76,5 | 49,0 | 81,0 | +5,9 | +65,3 | 79,0 | 82,7 | -20,6 | |
| 48,8 | -21,4 | 56,7 | 60,7 | 55,5 | -2,1 | -8,6 | 57,9 | 49,4 | 58,1 | +0,3 | +17,6 | 60,4 | 53,6 | -11,3 | |
| 97,5 | -3,8 | 99,3 | 94,5 | 96,2 | -3,1 | +1,8 | 99,2 | 110,5 | 95,3 | -3,9 | -13,8 | 109,5 | 104,9 | -4,2 | 35.5 |
| 103,2 | -8,1 | 104,5 | 98,0 | 98,9 | -5,4 | +0,9 | 103,7 | 116,7 | 98,5 | -5,0 | -15,6 | 116,0 | 110,2 | -6,0 | |
| 85,5 | +9,6 | 88,4 | 87,1 | 90,2 | +2,0 | +3,6 | 89,8 | 97,4 | 88,7 | -1,2 | -8,9 | 95,4 | 93,6 | -1,9 | |
| 93,7 | -4,2 | 97,0 | 99,2 | 97,9 | +0,9 | -1,3 | 101,5 | 98,9 | 98,6 | -2,9 | -0,3 | 100,0 | 100,2 | +0,2 | 36.1 |
| 94,2 | -5,9 | 97,8 | 100,0 | 97,0 | -0,8 | -3,0 | 102,9 | 100,2 | 98,5 | -4,3 | -1,7 | 102,3 | 101,5 | -0,8 | |
| 90,2 | +6,1 | 92,2 | 95,0 | 103,5 | +12,3 | +8,9 | 93,5 | 91,7 | 99,3 | +6,2 | +8,3 | 86,5 | 92,6 | +7,1 | |
| 95,3 | -0,3 | 100,5 | 105,7 | 102,4 | +1,9 | -3,1 | 105,5 | 102,2 | 104,0 | -1,4 | +1,8 | 100,5 | 103,8 | +3,3 | 36.11 |
| 96,3 | -1,4 | 100,7 | 106,9 | 99,0 | -1,7 | -7,4 | 106,2 | 101,7 | 103,0 | -3,0 | +1,3 | 102,4 | 104,0 | +1,6 | |
| 89,3 | +6,4 | 99,1 | 98,6 | 121,3 | +22,4 | +23,0 | 101,5 | 105,1 | 110,0 | +8,4 | +4,7 | 90,1 | 103,3 | +14,7 | |
| 96,7 | -8,1 | 94,9 | 88,8 | 93,1 | -1,9 | +4,8 | 97,3 | 98,7 | 91,0 | -6,5 | -7,8 | 103,5 | 98,0 | -5,3 | 36.12 |
| 97,4 | -10,1 | 96,8 | 90,5 | 94,7 | -2,2 | +4,6 | 99,7 | 102,2 | 92,6 | -7,1 | -9,4 | 106,6 | 100,9 | -5,3 | |
| 92,0 | +11,8 | 81,7 | 77,2 | 82,1 | +0,5 | +6,3 | 80,7 | 74,7 | 79,7 | -1,2 | +6,7 | 81,7 | 77,7 | -4,9 | |
| 100,9 | -4,6 | 103,3 | 98,6 | 105,4 | +2,0 | +6,9 | 104,9 | 101,5 | 102,0 | -2,8 | +0,5 | 101,9 | 103,2 | +1,3 | 36.13 |
| 100,7 | -5,0 | 103,6 | 99,2 | 103,1 | -0,5 | +3,9 | 106,1 | 102,7 | 101,2 | -4,6 | -1,5 | 103,5 | 104,4 | +0,9 | |
| 101,8 | -2,8 | 101,8 | 94,9 | 117,6 | +15,5 | +23,9 | 98,3 | 95,1 | 106,3 | +8,1 | +11,8 | 92,8 | 96,7 | +4,2 | |
| 88,3 | -5,5 | 92,3 | 98,4 | 93,0 | +0,8 | -5,5 | 98,5 | 95,6 | 95,7 | -2,8 | +0,1 | 97,6 | 97,0 | -0,6 | 36.14 |
| 88,8 | -7,8 | 93,4 | 98,6 | 93,5 | +0,1 | -5,2 | 100,2 | 97,4 | 96,1 | -4,1 | -1,3 | 100,3 | 98,8 | -1,5 | |
| 85,1 | +10,1 | 85,7 | 97,2 | 90,1 | +5,1 | -7,3 | 89,1 | 85,3 | 93,7 | +5,2 | +9,8 | 82,4 | 87,2 | +5,8 | |

1 INDEX DES AUFTRAGSEINGANGS
1991
NACH ABSCHNITTEN, UNTERABSCHNITTEN,
DER KLASSIFIKATION DER WIRTSCHAFTS
1.1 ORIGINAL

VOLUMEN

| WZ93- SCHL. | WIRTSCHAFTSZWEIG | | 1997 JUNI | VERÄNDERUNG IN % JUNI 1997 GEGEN | | 1997 MAI | VERÄNDERUNG IN % MAI 1997 GEGEN | | KUMULIERT | | 2-MONATS- DURCHSCHNITT 1997 UND JUNI 1997 | |
|----------------|---|-----------|--------------|---|-------------|-------------|--|--------------|-------------------------------------|---|---|-------|
| | | | | JUNI 1996 | MAI 1997 | | MAI 1996 | APR. 1997 | JAN. 1997 BIS JUNI 1997 | VER- ÄEND. IN % GEGEN VORJAHR | VER- ÄEND. IN % GEGEN VORJAHR | |
| | | | | | | | | | | | | |
| D | VERARBEITENDES GEWERBE 1) | INSGESAMT | 106,1 | +10,5 | +12,4 | 94,4 | -0,1 | -13,1 | 101,5 | +4,6 | 100,3 | +5,2 |
| | | INLAND | 94,2 | +3,7 | +10,6 | 85,2 | -2,4 | -12,3 | 90,8 | +0,4 | 89,7 | +0,7 |
| | | AUSLAND | 129,8 | +22,0 | +14,9 | 113,0 | +3,8 | -14,2 | 122,9 | +11,5 | 121,4 | +12,7 |
| | VORLEISTUNGSQUETER- PRODUZENTEN | INSGESAMT | 112,8 | +16,0 | +12,4 | 100,4 | +3,4 | -11,5 | 105,6 | +8,1 | 106,6 | +9,7 |
| | | INLAND | 102,8 | +11,7 | +11,1 | 92,5 | +0,8 | -11,1 | 96,3 | +6,0 | 97,7 | +6,3 |
| | | AUSLAND | 135,9 | +24,5 | +14,6 | 118,6 | +8,6 | -12,2 | 127,3 | +13,9 | 127,3 | +16,6 |
| | INVESTITIONSQUETER- PRODUZENTEN | INSGESAMT | 105,7 | +3,9 | +13,4 | 93,2 | -2,6 | -13,9 | 100,7 | +1,3 | 99,5 | +0,8 |
| | | INLAND | 90,6 | -8,0 | +13,0 | 80,2 | -6,2 | -13,1 | 87,1 | -5,1 | 85,4 | -7,2 |
| | | AUSLAND | 130,2 | +21,8 | +13,9 | 114,3 | +1,9 | -14,8 | 122,9 | +10,1 | 122,3 | +11,6 |
| | GEBRAUCHSGUETER- PRODUZENTEN | INSGESAMT | 93,2 | +11,2 | +7,5 | 86,7 | -2,1 | -13,5 | 92,4 | +4,1 | 90,0 | +4,4 |
| | | INLAND | 80,2 | +3,8 | +1,9 | 78,7 | -2,1 | -13,3 | 82,1 | -1,2 | 79,5 | +0,8 |
| | | AUSLAND | 114,7 | +21,2 | +15,0 | 99,7 | -2,2 | -13,8 | 109,3 | +11,4 | 107,2 | +9,1 |
| | VERBRAUCHSGUETER- PRODUZENTEN | INSGESAMT | 85,5 | +5,7 | +14,3 | 74,8 | -9,0 | -20,0 | 93,2 | -1,4 | 80,2 | -1,7 |
| | | INLAND | 76,0 | +6,1 | +9,0 | 69,7 | -9,0 | -16,5 | 84,3 | -3,1 | 72,9 | -1,6 |
| | | AUSLAND | 116,0 | +4,9 | +27,5 | 91,0 | -9,3 | -27,5 | 121,9 | +2,8 | 103,5 | -1,9 |
| DB | TEXTIL- UND BEKLEIDUNGS- GEWERBE | INSGESAMT | 60,7 | +6,9 | +11,4 | 54,5 | -9,8 | -25,7 | 76,8 | -0,8 | 57,6 | -1,7 |
| | | INLAND | 56,9 | +6,0 | +11,6 | 51,0 | -12,2 | -26,4 | 71,1 | -2,3 | 54,0 | -3,4 |
| | | AUSLAND | 72,7 | +8,8 | +10,2 | 66,0 | -2,9 | -23,9 | 95,0 | +2,8 | 69,4 | +3,0 |
| 17 | TEXTILGEWERBE | INSGESAMT | 75,0 | +7,8 | +10,5 | 67,9 | -9,5 | -16,3 | 77,3 | -1,4 | 71,5 | -1,1 |
| | | INLAND | 69,4 | +7,1 | +11,8 | 62,1 | -12,7 | -16,8 | 71,5 | -3,5 | 65,8 | -3,2 |
| | | AUSLAND | 91,1 | +9,1 | +7,8 | 84,5 | -2,0 | -15,2 | 93,9 | +3,5 | 87,8 | +3,4 |
| 17.1 | SPINNSTOFFAUFBEREITUNG UND SPINNEREI | INSGESAMT | 84,4 | +8,9 | +17,7 | 71,7 | -10,7 | -16,1 | 86,1 | +1,3 | 78,1 | -0,6 |
| | | INLAND | 66,9 | +16,1 | +29,7 | 51,6 | -20,0 | -21,9 | 66,3 | +2,3 | 59,3 | -2,9 |
| | | AUSLAND | 139,7 | +1,5 | +3,3 | 135,2 | +3,7 | -7,9 | 148,5 | -0,2 | 137,5 | +2,6 |
| 17.11 | BAUMWOLLAUFBEREITUNG UND -SPINNEREI | INSGESAMT | 98,4 | +17,3 | +27,5 | 77,2 | -5,2 | -13,6 | 97,5 | +7,9 | 87,8 | +6,2 |
| | | INLAND | 83,4 | +32,4 | +47,9 | 56,4 | -6,9 | -19,3 | 76,9 | +13,6 | 69,9 | +13,1 |
| | | AUSLAND | 153,5 | -4,4 | +0,1 | 153,4 | -2,7 | -4,7 | 173,3 | -0,3 | 153,5 | -3,5 |
| 17.12,13 | WOLLAUFBEREITUNG, STREICHGARN- UND KAMMGARNSPINNEREI | INSGESAMT | 66,7 | -1,8 | +2,9 | 64,8 | -18,0 | -19,5 | 71,6 | -8,3 | 65,8 | -10,5 |
| | | INLAND | 44,4 | -11,6 | -1,3 | 45,0 | -35,5 | -28,1 | 51,9 | -14,5 | 44,7 | -25,5 |
| | | AUSLAND | 126,0 | +9,7 | +7,5 | 117,2 | +13,3 | -11,7 | 124,0 | - | 121,6 | +11,4 |
| 17.2 | WEBEREI | INSGESAMT | 69,0 | +11,5 | +7,6 | 64,1 | -11,5 | -14,8 | 72,7 | -0,3 | 66,6 | -0,9 |
| | | INLAND | 66,8 | +9,9 | +4,2 | 64,1 | -12,2 | -9,5 | 71,7 | -1,2 | 65,5 | -2,1 |
| | | AUSLAND | 73,1 | +14,0 | +14,0 | 64,1 | -10,1 | -23,3 | 74,4 | +1,2 | 68,6 | +1,3 |
| 17.21 | BAUMWOLLWEBEREI | INSGESAMT | 71,7 | +16,4 | +5,9 | 67,7 | -5,4 | -16,9 | 77,5 | +7,6 | 69,7 | +4,7 |
| | | INLAND | 67,0 | +12,8 | -1,0 | 67,7 | -0,7 | -10,7 | 74,5 | +7,7 | 67,4 | +5,6 |
| | | AUSLAND | 80,5 | +22,9 | +19,1 | 67,6 | -13,3 | -26,5 | 82,9 | +7,7 | 74,1 | +3,2 |
| 17.22 | STREICHGARNWEBEREI | INSGESAMT | 63,9 | -4,5 | -2,1 | 65,3 | -10,2 | -20,9 | 96,9 | +14,1 | 64,6 | -7,4 |
| | | INLAND | 52,2 | -7,9 | +16,0 | 45,0 | -26,2 | -25,1 | 80,6 | +11,0 | 48,6 | -17,5 |
| | | AUSLAND | 105,7 | +2,1 | -23,3 | 137,8 | +20,6 | -15,3 | 155,0 | +20,5 | 121,8 | +11,8 |
| 17.23 | KAMMGARNWEBEREI | INSGESAMT | 71,9 | +8,4 | +7,6 | 66,8 | -29,3 | -9,7 | 75,3 | -17,5 | 69,4 | -13,7 |
| | | INLAND | 79,1 | +9,4 | +4,1 | 76,0 | -27,6 | - | 84,0 | -15,9 | 77,6 | -12,4 |
| | | AUSLAND | 53,7 | +5,1 | +23,2 | 43,6 | -36,1 | -36,7 | 53,4 | -22,9 | 48,7 | -18,4 |
| 17.24 | SEIDEN- UND FILAMENTGARNWEBEREI | INSGESAMT | 61,5 | +3,4 | +12,6 | 54,6 | -8,4 | -12,4 | 59,3 | -4,5 | 58,1 | -2,5 |
| | | INLAND | 58,6 | +5,2 | +19,6 | 49,0 | -19,3 | -14,8 | 56,3 | -5,7 | 53,8 | -7,6 |
| | | AUSLAND | 66,6 | +0,5 | +3,4 | 64,4 | +11,6 | -9,0 | 64,6 | -2,7 | 65,5 | +5,6 |
| 17.3 | TEXTILVEREDLUNG | INSGESAMT | 68,7 | -1,2 | +3,8 | 66,2 | -13,1 | -19,5 | 71,5 | -4,9 | 67,5 | -7,4 |
| | | INLAND | 65,4 | +5,1 | +7,7 | 60,7 | -11,3 | -22,3 | 67,6 | -4,0 | 63,1 | -3,4 |
| | | AUSLAND | 78,8 | -14,4 | -5,3 | 83,2 | -17,1 | -12,2 | 83,8 | -7,0 | 81,0 | -15,9 |
| 17.4 | HERSTELLUNG VON KON- FEKTIONIERTE TEXTIL- WAREN (OHNE BEKLEIDUNG) | INSGESAMT | 83,1 | +12,8 | +12,6 | 73,8 | -7,7 | -14,3 | 80,6 | -3,5 | 78,5 | +2,1 |
| | | INLAND | 83,7 | +11,5 | +12,8 | 74,2 | -9,7 | -15,4 | 80,9 | -3,3 | 79,0 | +0,4 |
| | | AUSLAND | 79,3 | +21,8 | +10,8 | 71,6 | +7,0 | -6,2 | 79,2 | -3,2 | 75,5 | +14,4 |
| 17.5 | SONSTIGES TEXTILGEWERBE (OHNE HERSTELLUNG VON MASCHENWARE) | INSGESAMT | 91,6 | +6,1 | +13,8 | 80,5 | -4,3 | -16,0 | 89,2 | +1,6 | 86,1 | +1,1 |
| | | INLAND | 81,0 | +2,9 | +15,9 | 69,9 | -9,2 | -17,0 | 79,1 | -2,3 | 75,5 | -3,1 |
| | | AUSLAND | 118,9 | +12,5 | +10,4 | 107,7 | +5,2 | -14,2 | 114,9 | +9,3 | 113,3 | +8,8 |
| 17.51 | HERSTELLUNG VON TEPPICHEN | INSGESAMT | 78,9 | +4,0 | +14,3 | 69,0 | -9,7 | -16,6 | 78,9 | -3,0 | 74,0 | -2,9 |
| | | INLAND | 75,1 | +0,5 | +17,5 | 63,9 | -14,6 | -17,3 | 74,5 | -7,1 | 69,5 | -7,1 |
| | | AUSLAND | 109,7 | +28,8 | -0,7 | 110,5 | +24,2 | -12,9 | 114,7 | +28,0 | 110,1 | +26,4 |
| 17.52 | HERSTELLUNG VON SEILERWAREN | INSGESAMT | 125,5 | +21,8 | +13,5 | 110,6 | +22,1 | -13,4 | 117,0 | +20,6 | 118,1 | +22,0 |
| | | INLAND | 117,3 | +21,7 | +8,1 | 108,5 | +25,6 | -11,6 | 112,3 | +24,9 | 112,9 | +23,5 |
| | | AUSLAND | 148,2 | +22,3 | +26,5 | 117,2 | +14,3 | -17,6 | 130,6 | +12,1 | 132,7 | +18,6 |
| 17.53 | HERSTELLUNG VON VLIES- STOFF U.ERZEUGN.DARAUS (OHNE BEKLEIDUNG) | INSGESAMT | 116,5 | +12,9 | +21,7 | 95,7 | +6,9 | -15,3 | 106,4 | +11,9 | 106,1 | +10,1 |
| | | INLAND | 108,0 | +15,6 | +21,8 | 88,7 | +11,4 | -16,3 | 100,1 | +15,3 | 98,4 | +13,8 |
| | | AUSLAND | 126,3 | +10,2 | +21,7 | 103,8 | +2,9 | -14,3 | 113,7 | +8,6 | 115,1 | +6,8 |
| 17.54 | TEXTILGEWERBE A.N.G. | INSGESAMT | 87,8 | +3,2 | +9,2 | 80,4 | -7,3 | -16,1 | 87,4 | -1,4 | 84,1 | -2,1 |
| | | INLAND | 75,4 | -1,4 | +12,2 | 67,2 | -13,5 | -17,3 | 74,7 | -6,0 | 71,3 | -7,5 |
| | | AUSLAND | 115,2 | +10,7 | +5,3 | 109,4 | +2,7 | -14,3 | 115,4 | +6,3 | 112,3 | +6,6 |

1) AUSGEWAHLTE WIRTSCHAFTSZWEIGE (OHNE ERNÄHRUNGSGEWERBE UND TABAKVERARBEITUNG).

LAND

FUER DAS VERARBEITENDE GEWERBE
=100
ABTEILUNGEN, GRUPPEN UND KLASSEN
ZWEIGE, AUSGABE 1993 (WZ93)
WERT

INDEX

| 1996 JUNI | VER- AEND. IN % GEGEN JUNI 1995 | 1996 2. VJ | 1997 1. VJ | 1997 2. VJ | VERAENDERUNG IN % 2. VJ 1997 GEGEN | | 1996 1. HJ | 1996 2. HJ | 1997 1. HJ | VERAENDERUNG IN % 1. HJ 1997 GEGEN | | 1995 | 1996 | VER- AEND. IN % GEGEN 1995 | WZ93 SCHL. |
|------------------------|--|-----------------------|-------------------------|-------------------------|---|-------------------------|-----------------------|-------------------------|-------------------------|---|-------------------------|-----------------------|-----------------------|--|---------------|
| | | | | | 2. VJ 1996 | 1. VJ 1997 | | | | 1. HJ 1996 | 2. HJ 1996 | | | | |
| | | | | | | | | | | | | | | | |
| 96,0 90,8 106,4 | -0,6 -0,5 -0,7 | 95,5 89,3 107,9 | 99,9 89,4 121,0 | 103,0 92,2 124,8 | +7,9 +3,2 +15,7 | +3,1 +3,1 +3,1 | 97,0 90,4 110,2 | 96,4 89,5 110,1 | 101,5 90,8 122,9 | +4,6 +0,4 +11,5 | +5,3 +1,5 +11,6 | 96,6 92,6 104,7 | 96,7 89,9 110,2 | +0,1 -2,9 +5,3 | D |
| 97,2 92,0 109,2 | -3,4 -4,5 -1,3 | 97,5 92,1 109,9 | 102,4 92,7 124,8 | 108,9 99,8 129,9 | +11,7 +8,4 +18,2 | +6,3 +7,7 +4,1 | 97,7 91,7 111,8 | 98,3 93,1 110,1 | 105,6 96,3 127,3 | +8,1 +5,0 +13,9 | +7,4 +3,4 +15,6 | 98,5 94,8 106,9 | 98,0 92,4 110,9 | -0,5 -2,5 +3,7 | |
| 101,7 98,5 106,9 | +3,0 +6,6 -1,8 | 98,1 91,3 109,2 | 99,1 86,4 119,7 | 102,4 87,7 126,2 | +4,4 -3,9 +15,6 | +3,3 +1,5 +5,4 | 99,4 91,8 111,6 | 98,4 89,2 113,3 | 100,7 87,1 122,9 | +1,3 -5,1 +10,1 | +2,3 -2,4 +8,5 | 98,6 94,4 105,5 | 98,9 90,5 112,4 | +0,3 -4,1 +6,5 | |
| 83,8 77,3 94,6 | +1,8 - +4,5 | 87,0 79,8 98,8 | 91,4 81,0 108,5 | 93,4 83,2 110,0 | +7,4 +4,3 +11,3 | +2,2 +2,7 +1,4 | 88,8 77,7 98,1 | 85,9 77,7 99,4 | 92,4 82,1 109,3 | +4,1 -1,2 +11,4 | +7,6 +5,7 +10,0 | 84,7 80,5 91,5 | 87,3 80,4 98,8 | +3,1 -0,1 +8,0 | |
| 80,9 71,6 110,6 | -4,1 -6,8 +1,8 | 84,0 77,2 105,7 | 101,8 92,2 133,0 | 84,6 76,4 110,9 | +0,7 -1,0 +4,9 | -16,9 -17,1 -16,6 | 94,5 87,0 118,6 | 91,5 84,4 114,1 | 93,2 84,3 121,9 | -1,4 -3,1 +2,8 | +1,9 -0,1 +6,8 | 95,0 89,1 113,7 | 93,0 85,7 116,3 | -2,1 -3,8 +2,3 | |
| 56,8 53,7 66,8 | -2,9 -5,8 +5,5 | 62,6 59,9 71,5 | 90,6 83,1 114,9 | 62,9 59,1 75,1 | +0,5 -1,3 +5,0 | -30,6 -28,9 -34,6 | 77,4 72,8 92,4 | 73,2 69,5 85,3 | 76,8 71,1 95,0 | -0,8 -2,3 +2,8 | +4,9 +2,3 +11,4 | 77,1 74,2 86,7 | 75,3 71,2 88,8 | -2,3 -4,0 +2,4 | DB |
| 69,6 64,8 83,5 | -2,4 -6,4 +8,2 | 73,9 69,6 86,4 | 79,8 74,3 96,0 | 74,7 68,7 91,8 | +1,1 -1,3 +6,3 | -6,4 -7,5 -4,4 | 78,4 74,1 90,7 | 72,8 69,3 82,9 | 77,3 71,5 93,9 | -1,4 -3,5 +3,5 | +6,2 +3,2 +13,3 | 77,1 75,1 83,1 | 75,6 71,7 86,8 | -1,9 -4,5 +4,5 | 17 |
| 76,8 57,6 137,6 | -0,8 -7,7 +10,0 | 78,8 60,5 136,9 | 91,6 71,0 156,5 | 80,5 61,5 140,6 | +2,2 +1,7 +2,7 | -12,1 -13,4 -10,2 | 85,0 64,8 148,8 | 81,3 61,9 142,6 | 86,1 66,3 148,5 | +1,3 +2,3 -0,2 | +5,9 +7,1 +4,1 | 82,1 66,7 130,6 | 83,1 63,3 145,7 | +1,2 -5,1 +11,6 | 17.1 |
| 83,9 63,0 160,5 | -2,2 -7,6 +6,6 | 84,1 62,7 162,9 | 106,7 83,8 190,6 | 88,3 69,9 156,0 | +5,0 +11,5 -4,2 | -17,2 -16,6 -18,2 | 90,4 67,7 173,9 | 90,2 70,1 163,7 | 97,5 76,9 173,3 | +7,9 +13,6 -0,3 | +8,1 +9,7 +5,9 | 87,1 72,6 140,2 | 90,3 68,9 168,8 | +3,7 -5,1 +20,4 | 17.11 |
| 67,9 50,2 114,9 | +1,6 -7,7 +15,0 | 72,2 57,5 111,2 | 72,5 53,6 122,7 | 70,7 50,1 125,3 | -2,1 -12,9 +12,7 | -2,5 -6,5 +2,1 | 78,1 60,7 124,0 | 70,0 50,6 121,7 | 71,6 51,9 124,0 | -8,3 -14,5 - | +2,3 +2,6 +1,9 | 75,7 58,6 121,2 | 74,1 55,6 122,9 | -2,1 -5,1 +1,4 | 17.12,13 |
| 61,9 60,8 64,1 | -3,1 -6,9 +5,1 | 69,7 69,0 70,9 | 75,9 76,2 75,2 | 69,4 67,2 73,6 | -0,4 -2,6 +3,8 | -8,6 -11,8 -2,1 | 72,9 72,6 73,5 | 66,7 68,2 63,8 | 72,7 71,7 74,4 | -0,3 -1,2 +1,2 | +9,0 +5,1 +16,6 | 70,1 71,7 67,1 | 69,8 70,4 68,7 | -0,4 -1,8 +2,4 | 17.2 |
| 61,6 59,4 65,5 | -5,1 -8,9 +2,0 | 69,3 66,2 74,9 | 81,3 78,8 85,8 | 73,6 70,2 80,0 | +6,2 +6,0 +6,8 | -9,5 -10,9 -6,8 | 72,0 69,2 77,0 | 68,0 69,0 66,0 | 77,5 74,5 82,9 | +7,6 +7,7 +7,7 | +14,0 +8,0 +25,6 | 70,7 71,1 70,0 | 70,0 69,1 71,5 | -1,0 -2,8 +2,1 | 17.21 |
| 66,9 56,7 103,5 | +7,4 -14,4 +114,7 | 75,1 60,8 126,3 | 123,1 108,7 174,5 | 70,6 52,4 135,4 | -6,0 -13,8 +7,2 | -42,6 -51,8 -22,4 | 84,9 72,6 128,6 | 68,2 60,0 97,5 | 96,9 80,6 155,0 | +14,1 +11,0 +20,5 | +42,1 +34,3 +59,0 | 83,2 84,0 80,3 | 76,5 66,3 113,1 | -8,1 -21,1 +40,8 | 17.22 |
| 66,3 72,3 51,1 | +3,1 +0,8 +12,1 | 84,9 92,2 66,2 | 79,8 90,9 51,5 | 70,9 77,0 55,4 | -16,5 -16,5 -16,3 | -11,2 -15,3 +7,6 | 91,3 99,9 69,3 | 76,9 84,0 59,1 | 75,3 84,0 53,4 | -17,5 -15,9 -22,9 | -2,1 - -9,6 | 76,3 83,1 58,9 | 84,1 91,9 64,2 | +10,2 +10,6 +9,0 | 17.23 |
| 59,5 55,7 66,3 | -3,4 -8,4 +5,1 | 60,3 58,7 63,1 | 59,1 57,5 61,9 | 59,5 55,0 67,3 | -1,3 -6,3 +6,7 | +0,7 -4,3 +8,7 | 62,1 59,7 66,4 | 57,3 55,5 60,6 | 59,3 56,3 64,6 | -4,5 -5,7 -2,7 | +3,5 +1,4 +6,6 | 64,0 63,5 64,8 | 59,7 57,6 63,5 | -6,7 -9,3 -2,0 | 17.24 |
| 69,5 62,2 92,1 | +11,0 +1,5 +38,9 | 75,5 68,2 98,2 | 70,7 67,1 81,9 | 72,4 68,1 85,6 | -4,1 -0,1 -12,8 | +2,4 +1,5 +4,5 | 75,2 70,4 90,1 | 67,1 65,8 71,2 | 71,5 67,6 83,8 | -4,9 -4,0 -7,0 | +6,6 +2,7 +17,7 | 73,9 72,3 78,8 | 71,2 68,1 80,7 | -3,7 -5,8 +2,4 | 17.3 |
| 73,7 75,1 65,1 | -6,7 -6,1 -10,7 | 78,4 80,2 67,9 | 80,3 79,9 82,6 | 81,0 81,9 75,7 | +3,3 +2,1 +11,5 | +0,9 +2,5 -8,4 | 83,5 83,7 81,8 | 79,9 79,8 80,0 | 80,6 80,9 79,2 | -3,5 -3,3 -3,2 | +0,9 +1,4 -1,0 | 85,5 86,6 79,6 | 81,7 81,8 80,9 | -4,4 -5,5 +1,6 | 17.4 |
| 86,3 78,7 105,7 | -0,3 -5,1 +9,9 | 84,9 77,9 102,9 | 89,0 79,9 112,4 | 89,3 78,4 117,4 | +5,2 +0,6 +14,1 | +0,3 -1,9 +4,4 | 87,8 81,0 105,1 | 82,3 76,2 97,9 | 89,2 79,1 114,9 | +1,6 -2,3 +9,3 | +8,4 +3,8 +17,4 | 85,6 82,0 95,0 | 85,0 78,6 101,5 | -0,7 -4,1 +6,8 | 17.5 |
| 75,9 74,7 85,2 | -8,7 -10,2 +3,9 | 76,5 74,9 88,7 | 80,8 76,8 113,6 | 76,9 72,1 115,7 | +0,5 -3,7 +30,4 | -4,8 -6,1 +1,8 | 81,3 80,2 89,6 | 79,9 78,6 90,7 | 78,9 74,5 114,7 | -3,0 -7,1 +28,0 | -1,3 -5,2 +26,5 | 82,7 83,0 80,2 | 80,6 79,4 90,2 | -2,5 -4,3 +12,5 | 17.51 |
| 103,0 96,4 121,2 | -5,4 -5,6 -5,1 | 96,9 91,3 112,7 | 112,7 108,9 125,2 | 121,3 116,2 135,9 | +25,2 +27,3 +20,6 | +7,6 +7,3 +8,5 | 97,0 89,9 118,5 | 101,5 100,0 106,2 | 117,0 112,3 130,6 | +20,6 +24,9 +12,1 | +15,3 +12,3 +23,0 | 98,7 96,9 104,3 | 99,2 95,0 111,4 | +0,5 -2,0 +6,8 | 17.52 |
| 103,2 93,4 114,6 | +10,3 +9,4 +11,0 | 93,0 84,2 103,1 | 104,3 99,3 110,2 | 108,4 100,9 117,1 | +16,6 +19,8 +13,6 | +3,9 +1,6 +6,3 | 95,1 86,8 104,7 | 93,3 88,8 98,6 | 106,4 100,1 113,7 | +11,9 +15,3 +8,6 | +14,0 +12,7 +15,3 | 93,2 87,3 99,9 | 94,2 87,8 101,6 | +1,1 +0,6 +1,7 | 17.53 |
| 85,1 76,5 104,1 | -0,1 -5,8 +10,9 | 86,6 77,9 105,7 | 86,8 74,8 113,3 | 88,0 74,6 117,4 | +1,6 -4,2 +11,1 | +1,4 -0,3 +3,6 | 88,6 79,5 108,6 | 78,4 69,1 98,8 | 87,4 74,7 115,4 | -1,4 -6,0 +6,3 | +11,5 +8,1 +16,8 | 83,7 78,7 94,9 | 83,5 74,3 103,7 | -0,2 -5,6 +9,3 | 17.54 |

1 INDEX DES AUFTRAGSEINGANGS
1991
NACH ABSCHNITTEN, UNTERABSCHNITTEN,
DER KLASSIFIKATION DER WIRTSCHAFTS
1.1 ORIGINAL

VOLUMEN

| WZ93- SCHL. | WIRTSCHAFTSZWEIG | | 1997 | VERÄNDERUNG IN % JUNI 1997 GEGEN | | 1997 | VERÄNDERUNG IN % MAI 1997 GEGEN | | KUMULIERT | | 2-MONATS- DURCHSCHNITT MAI 1997 UND JUNI 1997 | | VER- ÄND. IN % GEGEN VORJAHR | |
|----------------|---|--------------------------------|-------------------------|---|-------------------------|-------------------------|--|-------------------------|-------------------------------------|--|---|--|--|--|
| | | | JUNI | JUNI 1996 | MAI 1997 | MAI | MAI 1996 | APR. 1997 | JAN. 1997 BIS JUNI 1997 | VER- ÄND. IN % GEGEN VORJAHR | MAI 1997 UND JUNI 1997 | VER- ÄND. IN % GEGEN VORJAHR | MAI 1997 UND JUNI 1997 | VER- ÄND. IN % GEGEN VORJAHR |
| 17.6 | HERSTELLUNG VON GE- WIRKTEM UND GESTRICKTEM STOFF | INSGESAMT INLAND AUSLAND | 67,1 55,2 103,2 | +18,8 +11,3 +33,2 | +6,0 +5,3 +6,9 | 63,3 52,4 96,5 | -4,1 -11,2 +10,5 | -13,6 -16,7 -8,2 | 67,8 57,5 99,2 | +2,6 -5,3 +20,1 | 65,2 53,8 99,9 | +6,4 -0,9 +21,2 | 65,2 53,8 99,9 | +6,4 -0,9 +21,2 |
| 17.7 | HERSTELLUNG VON GE- WIRKTEM UND GESTRICKTEN FERTIGERZEUGNISSEN | INSGESAMT INLAND AUSLAND | 42,4 48,8 21,2 | +0,2 -1,3 +19,1 | +7,1 +8,8 -7,0 | 39,6 43,0 22,8 | -22,4 -24,6 +2,2 | -22,7 -21,7 -31,9 | 58,7 59,8 53,6 | -12,4 -15,2 +6,8 | 41,0 44,9 22,0 | -12,2 -14,0 +9,5 | 41,0 44,9 22,0 | -12,2 -14,0 +9,5 |
| 17.71 | HERSTELLUNG VON STRUMPFWAREN | INSGESAMT INLAND AUSLAND | 69,8 70,2 66,2 | +0,9 -0,6 +17,4 | +11,9 +13,4 -0,6 | 62,4 61,9 66,6 | -26,1 -28,4 +4,1 | -17,2 -16,5 -23,4 | 67,8 67,1 74,4 | -17,4 -20,5 +23,6 | 66,1 66,1 66,4 | -13,9 -15,9 +10,3 | 66,1 66,1 66,4 | -13,9 -15,9 +10,3 |
| 17.72 | HERSTELLUNG VON PULLOVERN, STRICK- JACKEN U.ÄE. | INSGESAMT INLAND AUSLAND | 20,5 24,7 6,4 | -1,4 -3,1 +28,0 | -4,2 -2,4 -24,7 | 21,4 25,3 8,5 | -12,3 -13,7 - | -32,9 -31,2 -46,5 | 51,5 52,9 46,7 | -6,4 -8,0 -0,4 | 21,0 25,0 7,5 | -7,1 -8,8 +10,3 | 21,0 25,0 7,5 | -7,1 -8,8 +10,3 |
| 18.2 | HERSTELLUNG VON BEKLEI- DUNG (OHNE LEDERBEKLEI- DUNG) | INSGESAMT INLAND AUSLAND | 39,9 40,0 39,4 | +4,2 +3,4 +7,1 | +13,0 +11,1 +21,6 | 35,3 36,0 32,4 | -10,2 -10,9 -7,7 | -43,3 -42,0 -48,8 | 76,0 70,5 97,2 | -0,1 -0,7 +1,8 | 37,6 38,0 35,9 | -3,1 -4,0 -0,3 | 37,6 38,0 35,9 | -3,1 -4,0 -0,3 |
| 18.22 | HERSTELLUNG VON OBER- BEKLEIDUNG (OHNE AR- BEITS- U. BERUFSKL.) | INSGESAMT INLAND AUSLAND | 38,6 38,9 37,5 | +3,5 +2,6 +5,0 | +19,9 +15,4 +36,4 | 32,2 33,7 27,5 | -10,6 -11,1 -9,2 | -50,5 -50,0 -52,8 | 86,1 80,8 102,0 | +1,9 +1,6 +2,9 | 35,4 36,3 32,5 | -3,5 -4,2 -1,5 | 35,4 36,3 32,5 | -3,5 -4,2 -1,5 |
| 18.23 | HERSTELLUNG VON WAESCHE | INSGESAMT INLAND AUSLAND | 42,3 42,1 43,7 | +9,9 +8,5 +21,1 | +5,5 +7,4 -8,8 | 40,1 39,2 47,9 | -7,4 -8,8 +3,2 | -26,6 -24,6 -37,1 | 57,5 54,6 81,0 | -4,3 -4,4 -4,8 | 41,2 40,7 45,8 | +0,7 -0,5 +10,9 | 41,2 40,7 45,8 | +0,7 -0,5 +10,9 |
| 18.24 | HERSTELLUNG VON SONST. BEKLEIDUNG UND BEKLEI- DUNGSZUBEHOER | INSGESAMT INLAND AUSLAND | 41,8 42,1 53,2 | -8,1 -10,2 +1,7 | -5,0 -3,6 -8,7 | 44,0 41,1 58,3 | -16,3 -16,5 -16,1 | -33,0 -30,8 -39,9 | 56,5 53,2 73,1 | -9,0 -11,0 -0,7 | 42,9 40,4 55,8 | -12,6 -13,5 -8,4 | 42,9 40,4 55,8 | -12,6 -13,5 -8,4 |
| DC | LEDERGEWERBE | INSGESAMT INLAND AUSLAND | 67,6 66,0 73,1 | -3,8 +2,0 -18,6 | +2,7 +6,5 -7,6 | 65,8 62,0 79,1 | -13,2 -13,9 -11,3 | -40,9 -43,0 -34,0 | 95,3 95,7 93,7 | +4,7 +6,1 -0,2 | 66,7 64,0 76,1 | -8,8 -6,4 -15,0 | 66,7 64,0 76,1 | -8,8 -6,4 -15,0 |
| 19.1 | LEDERERZEUGUNG | INSGESAMT INLAND AUSLAND | 54,9 42,5 98,7 | -5,7 -9,4 +0,6 | -16,9 -24,4 -2,1 | 66,1 56,2 100,8 | +33,5 +51,9 +7,7 | -16,1 -16,7 -15,2 | 62,6 52,3 98,8 | +17,0 +18,9 +14,1 | 60,5 49,4 99,8 | +12,2 +17,6 +4,1 | 60,5 49,4 99,8 | +12,2 +17,6 +4,1 |
| 19.2 | LEDERVERARBEITUNG (OHNE HERSTELLUNG VON SCHUHEN) | INSGESAMT INLAND AUSLAND | 61,6 58,5 76,4 | -1,0 -2,7 +5,7 | +11,4 +11,9 +10,6 | 55,3 52,3 69,1 | -9,0 -6,6 -16,6 | -12,9 -12,5 -14,5 | 61,3 57,8 77,9 | -3,9 -4,8 -0,9 | 58,5 55,4 72,8 | -4,9 -4,6 -6,2 | 58,5 55,4 72,8 | -4,9 -4,6 -6,2 |
| 19.3 | HERSTELLUNG VON SCHUHEN | INSGESAMT INLAND AUSLAND | 73,5 76,1 65,2 | -4,3 +5,7 -29,3 | +5,8 +12,7 -14,0 | 69,5 67,5 75,8 | -22,0 -24,1 -15,4 | -49,7 -52,0 -41,9 | 117,2 123,8 96,5 | +4,7 +7,0 -3,5 | 71,5 71,8 70,5 | -13,9 -10,8 -22,4 | 71,5 71,8 70,5 | -13,9 -10,8 -22,4 |
| DD | HOLZGEWERBE (OHNE HERSTELLUNG VON MOEBELN) | INSGESAMT INLAND AUSLAND | 103,6 98,1 177,9 | +12,5 +9,0 +49,0 | +15,0 +14,9 +16,1 | 90,1 85,4 153,2 | -3,1 -5,6 +21,7 | -12,2 -12,9 -6,5 | 94,1 89,7 152,6 | +4,8 +2,7 +24,3 | 96,9 91,8 165,6 | +4,6 +1,7 +35,0 | 96,9 91,8 165,6 | +4,6 +1,7 +35,0 |
| 20.1 | SAEGE-, HOBEL- UND HOLZIMPRAGNIERWERKE | INSGESAMT INLAND AUSLAND | 124,1 119,8 178,2 | +8,2 +5,8 +33,4 | +11,6 +11,9 +9,3 | 111,2 107,1 163,0 | -3,9 -6,0 +17,7 | -8,2 -8,2 -7,4 | 107,6 103,1 164,2 | +3,1 +0,9 +25,2 | 117,7 113,5 170,6 | +2,2 -0,1 +25,3 | 117,7 113,5 170,6 | +2,2 -0,1 +25,3 |
| 20.2 | FURNIER-, SPERRHOLZ-, HOLZFASERPLATTEN- UND HOLZSPANPLATTENWERKE | INSGESAMT INLAND AUSLAND | 119,4 104,9 213,8 | +25,0 +18,0 +54,6 | +19,6 +18,4 +23,9 | 99,8 88,6 172,5 | -0,7 -5,6 +20,2 | -19,1 -20,8 -13,0 | 114,5 104,4 180,6 | +11,4 +8,4 +24,8 | 109,6 96,8 193,2 | +11,8 +5,9 +37,1 | 109,6 96,8 193,2 | +11,8 +5,9 +37,1 |
| 20.3 | H.V. KONSTRUKTIONST., FERTIGBAUTEILEN, AUSBAU- ELEMENTEN AUS HOLZ | INSGESAMT INLAND AUSLAND | 85,6 84,6 112,4 | +8,1 +6,4 +58,3 | +14,3 +14,9 +3,7 | 74,9 73,6 108,4 | -3,9 -5,4 +33,0 | -9,8 -11,0 +21,0 | 77,2 76,7 90,2 | +1,6 +0,9 +20,3 | 80,3 79,1 110,4 | +2,2 +0,5 +44,7 | 80,3 79,1 110,4 | +2,2 +0,5 +44,7 |
| DE | PAPIER- UND DRUCKGEWERBE | INSGESAMT INLAND AUSLAND | 104,8 95,1 145,6 | +8,0 +4,4 +19,1 | +8,6 +6,5 +15,0 | 96,5 89,3 126,6 | -2,7 -4,2 +1,9 | -9,4 -8,6 -11,6 | 102,7 94,3 138,0 | +3,8 +0,1 +16,4 | 100,7 92,2 136,1 | +2,7 - +10,4 | 100,7 92,2 136,1 | +2,7 - +10,4 |
| 21 | PAPIERGEWERBE | INSGESAMT INLAND AUSLAND | 114,8 98,7 157,1 | +10,5 +5,8 +19,9 | +10,7 +8,5 +14,8 | 103,7 91,9 136,8 | -1,4 -3,7 +3,2 | -10,4 -10,2 -10,9 | 111,5 98,3 148,6 | +6,8 +1,4 +18,6 | 109,3 95,8 147,0 | +4,5 +1,1 +11,5 | 109,3 95,8 147,0 | +4,5 +1,1 +11,5 |
| 21.1 | H.V. HOLZSTOFF, ZELLSTOFF, PAPIER, KARTON UND PAPPE | INSGESAMT INLAND AUSLAND | 145,5 112,9 200,9 | +21,8 +11,0 +34,3 | +10,6 +4,7 +16,7 | 131,6 107,8 172,2 | +9,8 +6,4 +13,7 | -11,3 -10,1 -12,5 | 138,4 112,3 182,8 | +18,6 +8,7 +31,0 | 138,6 110,4 186,6 | +15,8 +8,8 +24,0 | 138,6 110,4 186,6 | +15,8 +8,8 +24,0 |
| 21.11 | HERSTELLUNG VON HOLZ- STOFF UND ZELLSTOFF | INSGESAMT INLAND AUSLAND | 141,3 113,5 174,2 | +35,5 -6,8 +108,1 | +63,0 +69,7 +58,1 | 86,7 66,9 110,2 | -2,7 -21,0 +16,9 | -22,3 -12,3 -28,1 | 105,1 77,8 137,4 | +20,7 -13,5 +64,0 | 114,0 90,2 142,2 | +17,9 -12,7 +59,8 | 114,0 90,2 142,2 | +17,9 -12,7 +59,8 |
| 21.12 | HERSTELLUNG VON PAPIER, KARTON UND PAPPE | INSGESAMT INLAND AUSLAND | 145,6 112,9 201,6 | +21,5 +11,3 +33,2 | +9,8 +4,1 +16,0 | 132,6 108,5 173,8 | +10,0 +6,8 +13,6 | -11,1 -10,1 -12,2 | 139,1 112,9 184,0 | +18,6 +9,0 +30,5 | 139,1 110,7 187,7 | +15,7 +8,1 +23,3 | 139,1 110,7 187,7 | +15,7 +8,1 +23,3 |
| 21.2 | PAPIER-, KARTON- UND PAPPEVERARBEITUNG | INSGESAMT INLAND AUSLAND | 93,6 92,6 97,8 | +0,5 +2,8 -7,5 | +10,9 +11,2 +10,1 | 84,4 83,3 88,8 | -11,2 -9,8 -16,9 | -9,5 -10,2 -6,6 | 92,9 90,7 102,1 | -3,0 -3,0 -3,6 | 89,0 88,0 93,3 | -5,4 -3,5 -12,2 | 89,0 88,0 93,3 | -5,4 -3,5 -12,2 |

LAND

FUER DAS VERARBEITENDE GEWERBE
=100
ABTEILUNGEN, GRUPPEN UND KLASSEN
ZWEIGE, AUSGABE 1993 (WZ93)
WERT

INDEX

| 1996 | VER- AEND. IN % GEGEN JUNI 1996 | 1996 | 1997 | 1997 | VERAENDERUNG IN % 2.VJ 1997 GEGEN | | 1996 | 1996 | 1997 | VERAENDERUNG IN % 1.HJ 1997 GEGEN | | 1996 | 1996 | VER- AEND. IN % GEGEN 1996 | WZ93 SCHL. |
|-------|--|-------|-------|-------|--|--------------|-------|-------|-------|--|--------------|-------|-------|--|---------------|
| JUNI | | 2.VJ | 1.VJ | 2.VJ | 2.VJ 1996 | 1.VJ 1997 | 1.HJ | 2.HJ | 1.HJ | 1.HJ 1996 | 2.HJ 1996 | | | 1996 | |
| 56,5 | -8,2 | 63,5 | 67,7 | 67,9 | +8,9 | +0,3 | 66,1 | 61,5 | 67,8 | +2,6 | +10,2 | 63,3 | 63,8 | +0,8 | 17.6 |
| 49,6 | -11,4 | 57,3 | 58,1 | 56,8 | -0,9 | -2,2 | 60,7 | 52,6 | 57,5 | -5,3 | +9,3 | 59,2 | 56,6 | -4,4 | |
| 77,5 | -4,3 | 82,5 | 96,8 | 101,6 | +23,2 | +5,0 | 82,6 | 88,4 | 99,2 | +20,1 | +12,2 | 75,9 | 85,5 | +12,6 | |
| 42,3 | -18,7 | 50,5 | 73,0 | 44,4 | -12,1 | -39,2 | 67,0 | 60,7 | 58,7 | -12,4 | -3,3 | 70,2 | 63,9 | -9,0 | 17.7 |
| 47,4 | -16,0 | 56,4 | 71,3 | 48,2 | -14,5 | -32,4 | 70,5 | 62,9 | 59,8 | -15,2 | -4,9 | 71,9 | 66,7 | -7,2 | |
| 17,8 | -42,2 | 22,4 | 81,3 | 25,8 | +15,2 | -68,3 | 50,2 | 49,7 | 53,6 | +6,8 | +7,8 | 62,2 | 49,9 | -19,8 | |
| 69,2 | -5,2 | 82,2 | 86,4 | 69,2 | -15,8 | +4,2 | 82,1 | 70,1 | 87,8 | -17,4 | -3,3 | 80,9 | 76,1 | -5,9 | 17.71 |
| 70,6 | -2,1 | 84,2 | 85,4 | 68,7 | -18,4 | +5,0 | 84,4 | 71,0 | 67,1 | -20,5 | -5,5 | 81,1 | 77,7 | -4,2 | |
| 56,4 | -30,5 | 63,5 | 75,5 | 73,2 | +15,3 | -3,0 | 80,2 | 61,9 | 74,4 | +23,6 | +20,2 | 79,2 | 61,0 | -23,0 | |
| 20,8 | -41,1 | 25,2 | 78,3 | 24,6 | -2,4 | -68,6 | 55,0 | 53,1 | 51,5 | -6,4 | -3,0 | 61,7 | 54,0 | -12,5 | 17.72 |
| 25,5 | -38,8 | 30,2 | 76,8 | 28,9 | -4,3 | -62,4 | 57,5 | 55,4 | 52,9 | -8,0 | -4,5 | 63,2 | 56,4 | -10,8 | |
| 5,0 | -64,8 | 8,8 | 83,2 | 10,3 | +17,0 | -87,6 | 46,9 | 45,6 | 46,7 | -0,4 | +2,4 | 56,5 | 46,2 | -18,2 | |
| 38,3 | -4,2 | 46,3 | 106,2 | 45,8 | -1,1 | -56,9 | 76,1 | 73,9 | 76,0 | -0,1 | +2,8 | 77,1 | 75,0 | -2,7 | 18.2 |
| 38,7 | -4,4 | 46,6 | 95,0 | 46,0 | -1,3 | -51,6 | 71,0 | 69,8 | 70,5 | -0,7 | +1,0 | 72,9 | 70,4 | -3,4 | |
| 36,8 | -3,7 | 44,8 | 149,3 | 45,0 | +0,4 | -69,9 | 95,5 | 89,6 | 97,2 | +1,8 | +8,5 | 93,1 | 92,5 | -0,6 | |
| 37,3 | -4,8 | 45,7 | 126,9 | 45,3 | -0,9 | -64,3 | 84,5 | 80,5 | 86,1 | +1,9 | +7,0 | 84,0 | 82,5 | -1,8 | 18.22 |
| 37,9 | -6,2 | 47,1 | 114,8 | 46,7 | -0,8 | -69,3 | 79,5 | 76,9 | 80,8 | +1,6 | +5,1 | 80,0 | 78,2 | -2,2 | |
| 35,7 | +0,6 | 41,4 | 162,9 | 41,1 | -0,7 | -74,8 | 99,1 | 91,3 | 102,0 | +2,9 | +11,7 | 95,7 | 95,2 | -0,5 | |
| 38,5 | -5,9 | 45,3 | 69,2 | 45,7 | +0,9 | -34,0 | 60,1 | 60,1 | 57,5 | -4,3 | -4,3 | 64,2 | 60,1 | -6,4 | 18.23 |
| 38,8 | -3,2 | 44,4 | 64,8 | 44,4 | - | -31,5 | 57,1 | 56,6 | 54,6 | -4,4 | -3,5 | 61,3 | 56,8 | -7,3 | |
| 36,1 | -24,0 | 52,7 | 106,1 | 55,9 | +6,1 | -47,3 | 85,1 | 88,5 | 81,0 | -4,8 | -8,5 | 88,1 | 86,8 | -1,5 | |
| 45,5 | +3,6 | 54,4 | 62,5 | 50,5 | -7,2 | -19,2 | 62,1 | 66,8 | 56,5 | -9,0 | -15,4 | 64,9 | 64,4 | -0,8 | 18.24 |
| 44,1 | +4,0 | 51,4 | 59,7 | 46,7 | -9,1 | -21,8 | 59,8 | 65,9 | 53,2 | -11,0 | -19,3 | 63,5 | 62,8 | -1,1 | |
| 52,3 | +1,6 | 69,3 | 76,7 | 68,5 | +0,3 | -9,4 | 73,6 | 71,4 | 73,1 | -0,7 | +2,4 | 72,2 | 72,5 | +0,4 | |
| 70,3 | +11,2 | 83,6 | 109,0 | 81,6 | -2,4 | -25,1 | 91,0 | 94,1 | 95,3 | +4,7 | +1,3 | 91,6 | 92,5 | +1,0 | DC |
| 64,7 | +9,8 | 80,1 | 112,5 | 78,9 | -1,5 | -29,9 | 90,2 | 94,6 | 95,7 | +6,1 | +1,2 | 91,6 | 92,4 | +0,9 | |
| 89,8 | +15,0 | 96,0 | 96,7 | 90,7 | -5,5 | -6,2 | 93,9 | 92,4 | 93,7 | -0,2 | +1,4 | 91,7 | 93,1 | +1,5 | |
| 58,2 | +1,7 | 57,7 | 58,5 | 66,6 | +15,4 | +13,8 | 53,5 | 56,9 | 62,6 | +17,0 | +10,0 | 59,5 | 55,2 | -7,2 | 19.1 |
| 46,9 | -6,9 | 47,7 | 49,1 | 55,4 | +16,1 | +12,8 | 44,0 | 50,4 | 52,3 | +18,9 | +3,8 | 56,0 | 47,2 | -14,2 | |
| 98,1 | +21,1 | 93,0 | 91,6 | 106,1 | +14,1 | +15,8 | 96,6 | 79,9 | 98,8 | +14,1 | +23,7 | 75,2 | 83,3 | +10,8 | |
| 62,2 | -10,1 | 63,3 | 62,4 | 60,1 | -5,1 | -3,7 | 63,8 | 71,5 | 61,3 | -3,9 | -14,3 | 74,5 | 67,7 | -9,1 | 19.2 |
| 60,1 | -10,3 | 58,9 | 58,6 | 56,9 | -3,4 | -2,9 | 60,7 | 67,7 | 57,8 | -4,8 | -14,6 | 72,8 | 64,2 | -11,8 | |
| 72,3 | -8,5 | 83,9 | 80,3 | 76,4 | -10,1 | -6,1 | 78,6 | 89,4 | 77,9 | -0,8 | -12,9 | 82,3 | 84,0 | +2,1 | |
| 76,8 | +22,3 | 98,7 | 140,7 | 93,7 | -5,1 | -33,4 | 111,9 | 113,2 | 117,2 | +4,7 | +3,5 | 107,3 | 112,6 | +4,9 | 19.3 |
| 72,0 | +23,3 | 98,3 | 152,8 | 94,7 | -3,7 | -38,0 | 115,7 | 118,5 | 123,8 | +7,0 | +4,5 | 110,0 | 117,1 | +6,5 | |
| 92,2 | +19,7 | 99,9 | 102,5 | 90,5 | -9,4 | -11,7 | 100,0 | 96,6 | 96,5 | -3,5 | -0,1 | 98,6 | 98,3 | -0,3 | |
| 92,1 | -6,0 | 93,5 | 89,4 | 98,8 | +5,7 | +10,5 | 89,8 | 97,3 | 94,1 | +4,8 | -3,3 | 95,8 | 93,5 | -2,4 | DO |
| 90,0 | -6,4 | 91,1 | 85,6 | 93,8 | +3,0 | +9,6 | 87,3 | 94,8 | 89,7 | +2,7 | -5,4 | 94,2 | 91,0 | -3,4 | |
| 119,4 | -2,2 | 124,8 | 140,1 | 168,0 | +32,2 | +17,8 | 122,8 | 130,6 | 152,6 | +24,3 | +16,8 | 116,2 | 126,7 | +9,0 | |
| 114,7 | -3,3 | 114,8 | 96,3 | 118,8 | +3,5 | +23,4 | 104,4 | 112,8 | 107,6 | +3,1 | -4,6 | 109,4 | 106,6 | -0,7 | 20.1 |
| 113,2 | -3,6 | 113,2 | 91,6 | 114,5 | +1,1 | +25,0 | 102,2 | 111,1 | 103,1 | +0,9 | -7,2 | 108,5 | 106,7 | -1,7 | |
| 133,6 | -0,5 | 135,1 | 155,9 | 172,4 | +27,6 | +10,6 | 131,1 | 134,9 | 164,2 | +25,2 | +21,7 | 120,4 | 133,0 | +10,5 | |
| 95,5 | +2,6 | 99,1 | 114,9 | 114,2 | +15,2 | -0,6 | 102,8 | 108,9 | 114,5 | +11,4 | +5,1 | 103,0 | 105,8 | +2,7 | 20.2 |
| 88,9 | +2,4 | 92,1 | 107,0 | 101,8 | +10,5 | -4,9 | 96,3 | 102,0 | 104,4 | +8,4 | +2,4 | 98,7 | 99,2 | +0,5 | |
| 138,3 | +3,4 | 144,3 | 166,3 | 194,8 | +35,0 | +17,1 | 144,7 | 153,6 | 180,6 | +24,8 | +17,6 | 131,5 | 149,1 | +13,4 | |
| 79,2 | -12,3 | 80,1 | 73,2 | 81,2 | +1,4 | +10,9 | 76,0 | 83,8 | 77,2 | +1,6 | -7,9 | 85,4 | 79,9 | -6,4 | 20.3 |
| 79,5 | -12,1 | 80,2 | 73,1 | 80,3 | +0,1 | +9,8 | 76,0 | 83,8 | 76,7 | +0,9 | -8,5 | 85,5 | 79,9 | -6,5 | |
| 71,0 | -20,0 | 79,1 | 77,0 | 103,5 | +30,8 | +34,4 | 75,0 | 84,3 | 90,2 | +20,3 | +7,0 | 84,3 | 79,7 | -5,5 | |
| 97,0 | -3,3 | 98,2 | 102,8 | 102,6 | +4,5 | -0,2 | 98,9 | 102,5 | 102,7 | +3,8 | +0,2 | 98,9 | 100,7 | +1,8 | DE |
| 91,1 | -3,2 | 92,9 | 94,5 | 94,0 | +1,2 | -0,5 | 94,2 | 96,5 | 94,3 | +0,1 | -2,3 | 94,8 | 95,3 | +0,5 | |
| 122,2 | -3,2 | 120,4 | 137,6 | 138,5 | +15,0 | +0,7 | 118,6 | 128,0 | 138,0 | +16,4 | +7,8 | 116,2 | 123,3 | +6,1 | |
| 103,9 | -2,4 | 104,0 | 111,5 | 111,4 | +7,1 | -0,1 | 104,4 | 107,4 | 111,5 | +6,8 | +3,8 | 102,3 | 105,9 | +3,5 | 21 |
| 94,2 | -2,8 | 95,3 | 98,6 | 98,0 | +2,8 | -0,6 | 96,9 | 97,6 | 98,3 | +1,4 | +0,7 | 95,6 | 97,3 | +1,8 | |
| 131,0 | -1,7 | 128,3 | 147,9 | 148,2 | +16,3 | +0,9 | 125,2 | 134,8 | 148,5 | +18,6 | +10,2 | 121,0 | 130,0 | +7,4 | |
| 119,5 | -1,2 | 117,8 | 135,0 | 141,8 | +20,4 | +5,0 | 116,7 | 129,1 | 138,4 | +18,6 | +7,2 | 113,7 | 122,9 | +8,1 | 21.1 |
| 101,7 | +0,2 | 101,3 | 111,0 | 113,5 | +12,0 | +2,3 | 103,3 | 112,4 | 112,3 | +8,7 | -0,1 | 99,9 | 107,9 | +8,0 | |
| 148,6 | -3,0 | 146,8 | 175,6 | 189,9 | +30,2 | +8,1 | 139,5 | 157,6 | 182,8 | +31,0 | +16,0 | 137,1 | 148,5 | +8,3 | |
| 104,3 | -28,1 | 101,5 | 97,1 | 113,2 | +11,5 | +16,6 | 87,1 | 83,3 | 105,1 | +20,7 | +26,2 | 86,1 | 85,2 | -1,0 | 21.11 |
| 121,8 | -14,2 | 99,8 | 70,1 | 85,6 | -14,2 | +22,1 | 89,9 | 77,6 | 77,8 | -13,5 | +0,3 | 84,3 | 83,8 | -0,6 | |
| 83,7 | -45,4 | 103,5 | 128,9 | 145,9 | +41,0 | +13,2 | 83,8 | 90,1 | 137,4 | +64,0 | +52,5 | 88,3 | 86,9 | -1,6 | |
| 119,8 | -0,6 | 118,1 | 135,8 | 142,5 | +20,7 | +4,9 | 117,3 | 130,2 | 139,1 | +18,6 | +6,8 | 114,3 | 123,7 | +8,2 | 21.12 |
| 101,4 | +0,6 | 101,4 | 111,8 | 114,0 | +12,4 | +2,0 | 103,6 | 113,1 | 112,9 | +9,0 | -0,2 | 100,2 | 108,3 | +8,1 | |
| 151,4 | -1,8 | 146,9 | 176,9 | 191,1 | +30,1 | +8,0 | 141,0 | 159,4 | 184,0 | +30,5 | +15,4 | 138,4 | 150,2 | +8,5 | |
| 93,1 | -3,4 | 94,5 | 95,4 | 90,4 | -4,3 | -5,2 | 95,8 | 92,4 | 92,9 | -3,0 | +0,5 | 94,4 | 94,1 | -0,3 | 21.2 |
| 90,1 | -4,6 | 92,1 | 91,9 | 89,6 | -2,7 | -2,5 | 93,5 | 89,7 | 90,7 | -3,0 | +1,1 | 93,3 | 91,6 | -1,8 | |
| 105,7 | +1,0 | 104,6 | 110,3 | 93,9 | -10,2 | -14,9 | 106,9 | 104,1 | 102,1 | -3,6 | -1,9 | 99,2 | 105,0 | +5,8 | |

1 INDEX DES AUFTRAGSEINGANGS
1991
NACH ABSCHNITTEN, UNTERABSCHNITTEN,
DER KLASSIFIKATION DER WIRTSCHAFTS
1.1 ORIGINAL

VOLUMEN

| WZ93- SCHL. | WIRTSCHAFTSZWEIG | | VERÄNDERUNG IN % JUNI 1997 GEGEN | | | VERÄNDERUNG IN % MAI 1997 GEGEN | | | KUMULIERT | | 2-MONATS- DURCHSCHNITT MAI 1997 VER- ÄND. IN % GEGEN JUNI 1997 | |
|----------------|---|--------------------------------|---|-------------------------|-------------------------|--|-------------------------|-------------------------|-------------------------------------|--|---|-------------------------|
| | | | 1997 JUNI | JUNI 1996 | MAI 1997 | 1997 MAI | MAI 1996 | APR. 1997 | JAN. 1997 BIS JUNI 1997 | VER- ÄND. IN % GEGEN VORJAHR | JUNI 1997 | JUNI 1997 |
| | | | | | | | | | | | | |
| 21.21 | H.V. WELLPAPIER UND -PAPPE SOWIE V. VER- PACKUNGSM. A. PAPIER | INSGESAMT INLAND AUSLAND | 96,7 89,7 139,0 | +10,1 +5,4 +33,3 | +10,6 +9,9 +13,5 | 87,4 81,6 122,5 | -0,3 -6,0 +32,1 | -10,2 -12,2 -1,2 | 92,8 88,6 118,2 | +1,1 -1,3 +13,8 | 92,1 85,7 130,8 | +4,9 -0,3 +32,8 |
| 21.22 | H.V. HAUSHALTS-,HYGIENE- U. TOILETTENARTIKELN AUS ZELLSTOFF UND PAPIER | INSGESAMT INLAND AUSLAND | 85,6 106,7 31,4 | -18,2 +3,4 -71,1 | +11,9 +13,5 -0,6 | 76,5 94,0 31,6 | -27,5 -11,5 -69,5 | -4,3 -1,2 -22,9 | 91,6 99,3 71,9 | -13,2 -5,2 -33,0 | 81,1 100,4 31,5 | -22,8 -4,1 -70,3 |
| 21.23 | H.V. SCHREIBWAREN UND BUEROBEDARF AUS PAPIER, KARTON UND PAPPE | INSGESAMT INLAND AUSLAND | 100,0 94,9 124,9 | -1,0 -4,2 +13,3 | +13,4 +16,4 +3,5 | 88,2 81,5 120,7 | -11,1 -14,7 +3,3 | -11,5 -14,2 -1,2 | 98,8 93,9 122,9 | +0,1 -3,4 +15,9 | 94,1 88,2 122,8 | -6,0 -9,4 +8,2 |
| 21.24 | HERSTELLUNG VON TAPETEN | INSGESAMT INLAND AUSLAND | 111,2 90,6 169,8 | +11,9 +0,7 +34,7 | +5,9 +7,2 +4,0 | 105,0 84,5 163,3 | +1,0 -9,8 +22,7 | -17,1 -20,8 -10,9 | 112,0 93,7 163,7 | -0,2 -9,7 +20,4 | 108,1 87,6 166,6 | +6,3 -4,7 +28,5 |
| 21.25 | HERSTELLUNG VON SONST. WAREN AUS PAPIER, KAR- TON UND PAPPE | INSGESAMT INLAND AUSLAND | 87,9 82,8 107,3 | +1,6 -1,5 +12,2 | +10,2 +8,7 +14,8 | 79,8 76,2 93,5 | -19,6 -15,6 -29,9 | -10,3 -10,8 -9,0 | 87,5 84,1 100,5 | -2,3 -3,2 +0,7 | 83,9 79,5 100,4 | -9,7 -8,8 -12,3 |
| 22 | DRUCKGEWERBE, VERVIEL- FÄLTIGUNG VON BESPIELTEN TONTRAEGERN | INSGESAMT INLAND AUSLAND | 89,6 89,4 92,0 | +3,2 +2,4 +13,2 | +4,7 +3,7 +16,0 | 85,6 86,2 79,3 | -5,1 -4,8 -7,9 | -7,4 -6,5 -16,2 | 89,4 89,4 89,0 | -1,4 -1,7 +1,1 | 87,6 87,8 85,7 | -1,0 -1,2 +2,4 |
| 22.2 | DRUCKGEWERBE | INSGESAMT INLAND AUSLAND | 91,8 91,1 102,0 | +2,8 +2,1 +11,5 | +4,8 +3,9 +18,6 | 87,6 87,7 86,0 | -4,8 -4,5 -8,9 | -7,1 -6,2 -18,5 | 91,3 90,8 98,2 | -1,4 -1,7 +3,4 | 89,7 89,4 94,0 | -1,1 -1,2 +1,1 |
| 22.21 | ZEITUNGSDRUCKEREI | INSGESAMT INLAND AUSLAND | 91,4 91,4 25,9 | -5,6 -5,7 -38,3 | +0,8 +0,7 +2,4 | 90,7 90,8 25,3 | -4,4 -4,3 -38,3 | -2,4 -2,3 -8,7 | 89,8 89,8 28,8 | -3,5 -3,5 -33,3 | 91,1 91,1 25,6 | -5,0 -5,0 -38,3 |
| 22.22 | DRUCKEREI (OHNE ZEI- TUNGSDRUCKEREI) | INSGESAMT INLAND AUSLAND | 91,1 90,2 102,0 | +3,4 +2,7 +11,0 | +5,1 +4,0 +17,8 | 86,7 86,7 86,6 | -5,0 -4,7 -8,9 | -8,0 -7,0 -18,5 | 91,1 90,5 98,7 | -1,3 -1,6 +3,6 | 88,9 88,5 94,3 | -0,9 -1,0 +0,9 |
| 22.24 | SATZHERSTELLUNG UND REPRODUKTION | INSGESAMT INLAND AUSLAND | 94,5 94,7 91,7 | +2,6 +2,2 +19,1 | +3,1 +2,0 +37,3 | 91,7 92,8 66,8 | -2,4 -2,2 -10,2 | -2,6 -1,8 -20,3 | 91,6 92,0 81,1 | -2,3 -2,3 -4,0 | 93,1 93,8 78,3 | - - +4,8 |
| 22.25 | SONSTIGES DRUCKGEWERBE | INSGESAMT INLAND AUSLAND | 134,4 131,8 467,8 | +17,3 +16,4 +57,3 | +16,2 +15,0 +73,9 | 115,7 114,6 269,0 | +3,4 +3,1 +31,8 | +2,8 +2,9 +3,3 | 115,4 113,8 325,4 | +1,9 +1,6 +18,9 | 125,1 123,2 368,4 | +10,4 +9,8 +46,9 |
| 22.31 | VERVIELFÄLTIGUNG VON BESPIELTEN TONTRAEGERN | INSGESAMT INLAND AUSLAND | 51,7 46,6 60,0 | +22,5 +21,7 +23,2 | +2,2 +1,1 +3,6 | 50,6 46,1 57,9 | -13,2 -19,7 -3,0 | -13,9 -20,5 -3,8 | 56,6 54,8 59,7 | +0,7 +8,5 -9,0 | 51,2 46,4 59,0 | +1,8 -3,1 +8,9 |
| 06 | CHEMISCHE INDUSTRIE | INSGESAMT INLAND AUSLAND | 117,6 103,8 136,8 | +12,9 +9,7 +16,4 | +7,2 +5,6 +9,1 | 109,7 98,3 125,4 | +1,7 -0,5 +4,0 | -9,3 -6,1 -12,7 | 113,5 99,4 133,2 | +6,2 +2,4 +10,4 | 113,7 101,1 131,1 | +7,2 +4,6 +10,1 |
| 24.1 | HERSTELLUNG VON CHEMISCHEN GRUNDSTOFFEN | INSGESAMT INLAND AUSLAND | 119,9 112,1 127,7 | +18,0 +14,6 +21,2 | +4,1 +5,1 +3,2 | 115,2 106,7 123,7 | +6,2 +5,5 +6,8 | -7,0 -6,6 -7,4 | 117,2 108,2 126,2 | +10,3 +8,7 +11,6 | 117,6 109,4 125,7 | +11,9 +9,9 +13,7 |
| 24.11 | HERSTELLUNG VON INDUSTRIEGASEN | INSGESAMT INLAND AUSLAND | 106,1 106,1 105,9 | +5,4 +5,9 -11,1 | -0,4 -0,2 -5,8 | 106,5 106,3 112,4 | +5,6 +5,5 +9,0 | -4,1 -4,0 -8,9 | 105,3 105,3 103,9 | +5,3 +5,6 -5,0 | 106,3 106,2 109,2 | +5,5 +5,7 -1,7 |
| 24.12 | HERSTELLUNG VON FARB- STOFFEN UND PIGMENTEN | INSGESAMT INLAND AUSLAND | 130,4 113,2 139,4 | +18,3 +8,2 +23,3 | +4,6 +5,2 +4,4 | 124,7 107,6 133,5 | +15,1 +5,6 +19,5 | +0,1 -4,7 +2,1 | 126,1 111,7 133,7 | +17,3 +6,5 +22,9 | 127,6 110,4 136,5 | +16,7 +6,9 +21,4 |
| 24.13 | HERSTELLUNG VON SONSTIGEN ANORGANISCHEN GRUNDSTOF- FEN UND CHEMIKALIEN | INSGESAMT INLAND AUSLAND | 115,9 108,5 124,7 | +13,3 +13,7 +12,9 | +2,7 +5,6 -0,2 | 112,8 102,7 125,0 | +2,1 +0,1 +4,3 | -4,3 -5,5 -3,0 | 112,4 103,8 122,9 | +5,4 +4,4 +6,8 | 114,4 105,6 124,9 | +7,5 +6,7 +8,4 |
| 24.14 | HERSTELLUNG VON SONSTIGEN ORGANISCHEN GRUNDSTOFFEN UND CHEMIKALIEN | INSGESAMT INLAND AUSLAND | 106,4 97,3 115,2 | +21,9 +16,4 +26,7 | -0,4 +0,5 -1,1 | 106,8 96,8 116,5 | +8,1 +8,8 +7,5 | -8,6 -6,8 -10,1 | 108,6 98,2 118,8 | +12,9 +13,0 +12,9 | 106,6 97,1 115,9 | +14,5 +12,5 +16,2 |
| 24.15 | HERSTELLUNG VON DUENGE- MITTELN UND STICKSTOFF- VERBINDUNGEN | INSGESAMT INLAND AUSLAND | 103,1 118,9 88,5 | +16,5 +0,7 +44,4 | +5,5 +7,2 +3,3 | 97,7 110,9 85,7 | +10,4 +14,9 +5,7 | +5,5 +17,0 -5,5 | 98,3 100,9 95,9 | +6,2 +0,1 +12,7 | 100,4 114,9 87,1 | +13,4 +7,1 +22,3 |
| 24.16 | HERSTELLUNG VON KUNST- STOFF IN PRIMAERFORMEN | INSGESAMT INLAND AUSLAND | 136,2 126,8 146,3 | +17,7 +17,1 +18,4 | +7,7 +8,6 +6,8 | 126,5 118,8 137,0 | +4,5 +3,7 +5,1 | -8,9 -9,0 -8,7 | 129,5 118,5 140,3 | +8,0 +8,3 +8,7 | 131,4 121,8 141,7 | +11,0 +10,2 +11,6 |
| 24.17 | HERSTELLUNG VON SYNTHETISCHEM KAUTSCHUK IN PRIMAERFORMEN | INSGESAMT INLAND AUSLAND | 92,2 122,2 78,3 | -0,6 +25,7 -13,8 | +23,9 +18,0 +28,8 | 74,4 103,6 60,8 | -26,0 -7,4 -36,2 | -13,2 -13,1 -13,3 | 81,6 109,6 68,6 | -14,2 -1,2 -21,8 | 83,3 112,9 69,6 | -13,9 +7,9 -25,2 |
| 24.2 | HERSTELLUNG VON SCHÄD- LINGSBEKÄMPFUNGSMITTELN UND PFLANZENSCUTZMITTELN | INSGESAMT INLAND AUSLAND | 77,2 77,9 76,8 | -21,7 -33,1 -13,7 | -42,6 -56,5 -30,5 | 134,5 179,0 110,5 | +25,5 +35,3 +18,1 | -3,2 +59,8 -27,9 | 135,1 118,9 143,7 | +3,8 -9,9 +11,2 | 105,9 128,5 93,7 | +2,9 +3,3 +2,6 |

LAND

FUER DAS VERARBEITENDE GEBERBE
=100
ABTEILUNGEN, GRUPPEN UND KLASSEN
ZWEIGE, AUSGABE 1993 (WZ93)
WERT

INDEX

| 1996 | VER- AEND. IN % GEGEN | 1996 | 1997 | 1997 | VERAENDERUNG IN % 2.VJ 1997 GEGEN | | 1996 | 1996 | 1997 | VERAENDERUNG IN % 1.HJ 1997 GEGEN | | 1996 | 1996 | VER- AEND. IN % GEGEN | WZ93 |
|-------|--------------------------------|-------|-------|-------|--|--------------|-------|-------|-------|--|--------------|-------|-------|--------------------------------|-------|
| JUNI | JUNI 1995 | 2.VJ | 1.VJ | 2.VJ | 2.VJ 1996 | 1.VJ 1997 | 1.HJ | 2.HJ | 1.HJ | 1.HJ 1996 | 2.HJ 1996 | | | 1996 | SCHL. |
| 87,8 | -8,3 | 89,2 | 91,8 | 93,8 | +5,2 | +2,2 | 91,8 | 86,8 | 92,8 | +1,1 | +6,9 | 92,0 | 89,3 | -2,9 | 21.21 |
| 85,1 | -8,9 | 87,6 | 89,1 | 88,1 | +0,6 | -1,1 | 89,8 | 84,8 | 88,6 | -1,3 | +4,5 | 91,3 | 87,3 | -4,4 | |
| 104,3 | -5,0 | 99,0 | 108,0 | 128,5 | +29,8 | +19,0 | 103,9 | 99,2 | 118,2 | +13,8 | +19,2 | 96,9 | 101,5 | +4,7 | |
| 104,7 | -1,0 | 104,7 | 102,5 | 80,7 | -22,9 | -21,3 | 105,5 | 101,8 | 91,6 | -13,2 | -10,0 | 107,0 | 103,7 | -3,1 | 21.22 |
| 103,2 | -2,5 | 104,5 | 99,9 | 98,6 | -5,6 | -1,3 | 104,8 | 100,4 | 99,3 | -5,2 | -1,1 | 107,3 | 102,6 | -4,4 | |
| 108,5 | +2,6 | 105,1 | 109,1 | 34,7 | -67,0 | -68,2 | 107,3 | 105,5 | 71,9 | -33,0 | -31,8 | 106,2 | 106,4 | +0,2 | |
| 101,0 | +11,5 | 98,6 | 101,7 | 96,0 | -2,6 | -5,6 | 98,7 | 106,1 | 98,8 | +0,1 | -6,9 | 86,8 | 102,4 | +18,0 | 21.23 |
| 99,1 | +13,0 | 96,5 | 97,3 | 90,5 | -6,2 | -7,0 | 97,2 | 102,1 | 93,9 | -3,4 | -8,0 | 84,0 | 99,6 | +18,6 | |
| 110,2 | +5,4 | 108,6 | 123,1 | 122,6 | +12,9 | -0,4 | 106,0 | 126,0 | 122,9 | +15,9 | -2,5 | 100,4 | 116,0 | +15,5 | |
| 99,4 | +5,6 | 104,9 | 109,6 | 114,3 | +9,0 | +4,3 | 112,2 | 99,0 | 112,0 | -0,2 | +13,1 | 105,9 | 105,6 | -0,3 | 21.24 |
| 90,0 | +3,2 | 96,7 | 93,5 | 93,9 | -1,9 | +0,4 | 103,8 | 88,8 | 93,7 | -9,7 | +5,5 | 102,6 | 96,3 | -6,1 | |
| 126,1 | +10,9 | 131,1 | 155,2 | 172,1 | +31,3 | +10,9 | 136,0 | 127,9 | 163,7 | +20,4 | +28,0 | 115,2 | 132,0 | +14,6 | |
| 86,5 | -2,6 | 91,7 | 89,4 | 85,6 | -6,7 | -4,3 | 89,6 | 86,5 | 87,5 | -2,3 | +1,2 | 86,0 | 88,0 | +2,3 | 21.25 |
| 84,1 | -5,2 | 87,6 | 86,7 | 81,5 | -7,0 | -6,0 | 86,9 | 84,4 | 84,1 | -3,2 | -0,4 | 86,0 | 85,7 | -0,3 | |
| 96,6 | +7,3 | 107,7 | 99,9 | 101,2 | -6,0 | +1,3 | 99,8 | 94,5 | 100,5 | +0,7 | +6,3 | 85,8 | 97,1 | +13,2 | |
| 86,8 | -4,6 | 89,5 | 89,6 | 89,2 | -0,3 | -0,4 | 90,7 | 95,1 | 89,4 | -1,4 | -6,0 | 93,9 | 92,9 | -1,1 | 22 |
| 87,3 | -3,9 | 90,0 | 89,6 | 89,3 | -0,8 | -0,3 | 90,9 | 95,1 | 89,4 | -1,7 | -6,0 | 93,9 | 93,0 | -1,0 | |
| 81,3 | -13,5 | 83,7 | 89,3 | 88,6 | +5,9 | -0,8 | 88,0 | 96,2 | 89,0 | +1,1 | -7,5 | 93,7 | 92,1 | -1,7 | |
| 89,3 | -4,2 | 91,5 | 91,3 | 91,2 | -0,3 | -0,1 | 92,6 | 96,8 | 91,3 | -1,4 | -5,7 | 95,8 | 94,7 | -1,1 | 22.2 |
| 89,2 | -3,5 | 91,5 | 90,7 | 90,8 | -0,8 | +0,1 | 92,4 | 96,3 | 90,8 | -1,7 | -5,7 | 95,5 | 94,3 | -1,3 | |
| 91,5 | -12,0 | 91,1 | 98,6 | 97,8 | +7,4 | -0,8 | 95,0 | 103,7 | 98,2 | +3,4 | -5,3 | 101,0 | 98,3 | -1,7 | |
| 96,8 | +3,0 | 95,8 | 87,9 | 91,7 | -4,3 | +4,3 | 93,1 | 95,4 | 89,8 | -3,5 | -5,9 | 97,1 | 94,2 | -3,0 | 22.21 |
| 96,9 | +3,0 | 95,9 | 87,9 | 91,7 | -4,4 | +4,3 | 93,1 | 95,5 | 89,8 | -3,5 | -6,0 | 97,2 | 94,3 | -3,0 | |
| 42,0 | +4,0 | 42,2 | 31,4 | 26,3 | -37,7 | -16,2 | 43,2 | 39,9 | 28,8 | -33,3 | -27,8 | 42,2 | 41,5 | -1,7 | |
| 88,1 | -4,9 | 90,6 | 91,5 | 90,7 | +0,1 | -0,9 | 92,3 | 96,5 | 91,1 | -1,3 | -5,6 | 95,4 | 94,4 | -1,0 | 22.22 |
| 87,8 | -4,4 | 90,6 | 90,9 | 90,0 | -0,7 | -1,0 | 92,0 | 95,9 | 90,5 | -1,6 | -5,6 | 94,9 | 93,9 | -1,1 | |
| 91,9 | -10,5 | 91,5 | 99,0 | 98,3 | +7,4 | -0,7 | 95,3 | 104,2 | 98,7 | +3,6 | -5,3 | 100,6 | 99,7 | -0,9 | |
| 92,1 | -4,2 | 94,0 | 89,7 | 93,4 | -0,6 | +4,1 | 93,8 | 98,0 | 91,6 | -2,3 | -6,5 | 98,9 | 95,9 | -3,0 | 22.24 |
| 92,7 | -1,6 | 94,6 | 90,0 | 94,0 | -0,6 | +4,4 | 94,2 | 98,8 | 92,0 | -2,3 | -6,9 | 98,4 | 96,5 | -1,9 | |
| 77,0 | -44,9 | 79,0 | 81,4 | 80,8 | +2,3 | -0,7 | 84,5 | 79,2 | 81,1 | -4,0 | +2,4 | 108,2 | 81,9 | -24,3 | |
| 114,6 | +0,3 | 113,0 | 110,0 | 120,9 | +7,0 | +9,9 | 113,2 | 121,9 | 115,4 | +1,9 | -5,3 | 108,2 | 117,5 | +8,6 | 22.25 |
| 113,2 | -1,0 | 111,9 | 108,4 | 119,3 | +6,6 | +10,1 | 112,0 | 118,8 | 113,8 | +1,6 | -4,2 | 106,7 | 115,4 | +8,2 | |
| 297,3 | +135,0 | 250,5 | 318,5 | 332,4 | +32,7 | +4,4 | 273,7 | 528,5 | 325,4 | +18,9 | -38,4 | 299,4 | 401,1 | +34,0 | |
| 42,2 | -21,9 | 53,5 | 59,5 | 53,7 | +0,4 | -9,7 | 56,2 | 66,6 | 56,6 | +0,7 | -15,0 | 60,0 | 61,4 | +2,3 | 22.31 |
| 38,3 | -21,8 | 49,5 | 59,3 | 50,2 | +1,4 | -15,3 | 50,5 | 63,2 | 54,8 | +8,5 | -13,3 | 53,8 | 56,9 | +5,8 | |
| 48,7 | -21,7 | 60,0 | 59,9 | 59,4 | -1,0 | -0,8 | 65,6 | 72,2 | 59,7 | -9,0 | -17,3 | 70,3 | 68,9 | -2,0 | |
| 104,2 | -6,2 | 106,1 | 111,0 | 116,1 | +9,4 | +4,6 | 106,9 | 103,4 | 113,5 | +6,2 | +9,8 | 105,6 | 105,2 | -0,4 | 06 |
| 94,6 | -6,8 | 96,8 | 96,5 | 102,3 | +5,7 | +6,0 | 97,1 | 95,6 | 99,4 | +2,4 | +4,0 | 99,1 | 96,3 | -2,8 | |
| 117,5 | -5,5 | 119,1 | 131,0 | 135,3 | +13,6 | +3,3 | 120,6 | 114,4 | 133,2 | +10,4 | +16,4 | 114,7 | 117,5 | +2,4 | |
| 101,6 | -6,8 | 105,7 | 114,7 | 119,7 | +13,2 | +4,4 | 106,3 | 103,8 | 117,2 | +10,3 | +12,9 | 103,8 | 105,1 | +1,3 | 24.1 |
| 97,8 | -5,9 | 99,6 | 105,3 | 111,0 | +11,4 | +5,4 | 99,5 | 101,2 | 108,2 | +8,7 | +6,9 | 100,1 | 100,4 | +0,3 | |
| 105,4 | -7,6 | 111,8 | 124,0 | 128,3 | +14,8 | +3,5 | 113,1 | 106,4 | 126,2 | +11,6 | +18,6 | 107,6 | 109,7 | +2,0 | |
| 100,7 | -3,3 | 100,7 | 102,6 | 107,9 | +7,1 | +5,2 | 100,0 | 105,5 | 105,3 | +5,3 | -0,2 | 103,4 | 102,7 | -0,7 | 24.11 |
| 100,2 | -3,8 | 100,5 | 102,9 | 107,7 | +7,2 | +4,7 | 99,7 | 105,2 | 105,3 | +5,6 | +0,1 | 103,4 | 102,5 | -0,9 | |
| 119,1 | +17,5 | 107,6 | 93,8 | 113,9 | +5,9 | +21,4 | 109,4 | 115,2 | 103,9 | -5,0 | -9,8 | 104,4 | 112,3 | +7,6 | |
| 110,2 | -9,4 | 108,2 | 125,7 | 126,6 | +17,0 | +0,7 | 107,5 | 109,9 | 126,1 | +17,3 | +14,7 | 113,2 | 108,7 | -4,0 | 24.12 |
| 104,6 | -9,5 | 103,1 | 112,1 | 111,2 | +7,9 | -0,8 | 104,9 | 102,3 | 111,7 | +6,5 | +9,2 | 113,1 | 103,6 | -8,4 | |
| 113,1 | -9,3 | 110,9 | 132,7 | 134,6 | +21,4 | +1,4 | 108,8 | 113,8 | 133,7 | +22,9 | +17,5 | 113,2 | 111,3 | -1,7 | |
| 102,3 | -11,7 | 105,4 | 109,3 | 115,5 | +9,6 | +5,7 | 106,6 | 100,8 | 112,4 | +5,4 | +11,5 | 110,7 | 103,7 | -6,3 | 24.13 |
| 95,4 | -15,8 | 98,8 | 100,9 | 106,6 | +7,9 | +5,6 | 99,4 | 96,3 | 103,8 | +4,4 | +7,8 | 104,5 | 97,9 | -6,3 | |
| 110,5 | -7,0 | 113,3 | 119,5 | 126,2 | +11,4 | +5,6 | 115,1 | 106,1 | 122,9 | +6,8 | +15,8 | 118,2 | 110,6 | -6,4 | |
| 87,3 | -10,6 | 94,1 | 107,2 | 110,0 | +16,9 | +2,6 | 96,2 | 94,3 | 108,6 | +12,9 | +15,2 | 94,5 | 95,2 | +0,7 | 24.14 |
| 83,6 | -3,8 | 86,4 | 97,1 | 99,3 | +14,9 | +2,3 | 86,9 | 90,6 | 98,2 | +13,0 | +8,4 | 86,0 | 88,7 | +3,1 | |
| 90,9 | -15,8 | 101,6 | 117,1 | 120,4 | +18,5 | +2,8 | 105,2 | 97,8 | 118,8 | +12,9 | +21,5 | 102,9 | 101,5 | -1,4 | |
| 88,5 | +1,5 | 91,3 | 98,7 | 97,8 | +7,1 | -0,9 | 92,6 | 92,0 | 98,3 | +6,2 | +6,8 | 94,4 | 92,3 | -2,2 | 24.15 |
| 118,1 | +20,5 | 104,7 | 93,5 | 108,2 | +3,3 | +15,7 | 100,8 | 108,3 | 100,9 | +0,1 | -6,8 | 111,4 | 104,5 | -6,2 | |
| 61,3 | -20,7 | 79,0 | 103,5 | 88,3 | +11,8 | -14,7 | 85,1 | 77,0 | 95,9 | +12,7 | +24,5 | 78,7 | 81,1 | +3,0 | |
| 115,7 | -1,9 | 119,4 | 125,2 | 133,8 | +12,1 | +6,9 | 118,8 | 114,8 | 129,5 | +9,0 | +12,8 | 110,2 | 116,8 | +6,0 | 24.16 |
| 108,3 | -5,8 | 111,1 | 115,0 | 124,0 | +11,6 | +7,8 | 110,3 | 110,6 | 119,5 | +8,3 | +8,0 | 107,7 | 110,5 | +2,6 | |
| 123,6 | +2,1 | 128,5 | 136,1 | 144,4 | +12,4 | +6,1 | 127,9 | 119,3 | 140,3 | +9,7 | +17,6 | 112,9 | 123,6 | +9,5 | |
| 92,8 | -22,1 | 95,2 | 79,0 | 84,1 | -11,7 | +6,5 | 95,1 | 87,7 | 81,6 | -14,2 | -7,0 | 103,0 | 91,4 | -11,3 | 24.17 |
| 97,2 | -32,5 | 105,6 | 104,2 | 115,0 | +8,9 | +10,4 | 110,9 | 126,6 | 109,6 | -1,2 | -13,4 | 127,8 | 118,8 | -7,0 | |
| 90,8 | -15,6 | 90,4 | 67,4 | 69,7 | -22,9 | +3,4 | 87,7 | 69,5 | 68,6 | -21,8 | -1,3 | 91,5 | 78,6 | -14,1 | |
| 98,6 | -21,4 | 113,9 | 153,3 | 116,9 | +2,6 | -23,7 | 130,2 | 82,6 | 135,1 | +3,8 | +63,6 | 109,4 | 106,4 | -2,7 | 24.2 |
| 116,5 | +1,8 | 134,1 | 114,8 | 123,0 | -8,3 | +7,1 | 132,0 | 60,1 | 118,9 | -8,9 | +97,8 | 105,4 | 96,0 | -8,9 | |
| 89,0 | -32,3 | 102,9 | 173,9 | 113,5 | +10,3 | -34,7 | 129,2 | 94,6 | 143,7 | +11,2 | +51,9 | 111,4 | 111,9 | +0,4 | |

1 INDEX DES AUFTRAGSEINGANGS
1991
NACH ABSCHNITTEN, UNTERABSCHNITTEN,
DER KLASSIFIKATION DER WIRTSCHAFTS
1.1 ORIGINAL

VOLUMEN

| WZ93- SCHL. | WIRTSCHAFTSZWEIG | | 1997 JUNI | VERÄNDERUNG IN % JUNI 1997 GEGEN | | 1997 MAI | VERÄNDERUNG IN % MAI 1997 GEGEN | | KUMULIERT | | 2-MONATS- DURCHSCHNITT MAI 1997 UND JUNI 1997 | |
|----------------|--|--------------------------------|-------------------------|---|-------------------------|-------------------------|--|-------------------------|-------------------------------------|---|---|-------------------------|
| | | | | JUNI 1996 | MAI 1997 | | MAI 1996 | APR. 1997 | JAN. 1997 BIS JUNI 1997 | VER- ÄEND. IN % GEGEN VORJAHR | VER- ÄEND. IN % GEGEN VORJAHR | |
| | | | | | | | | | | | | |
| 24.3 | HERSTELLUNG VON ANSTRICH- MITTELEN, DRUCKFARBEN UND KITTE | INSGESAMT INLAND AUSLAND | 120,7 113,9 141,7 | +9,2 +5,7 +19,2 | +14,0 +14,4 +12,7 | 105,9 99,6 125,7 | -6,3 -10,5 +6,4 | -12,7 -12,6 -12,8 | 106,6 99,6 128,5 | +3,3 -0,5 +13,6 | 113,3 106,8 133,7 | +1,3 -2,8 +12,8 |
| 24.4 | HERSTELLUNG VON PHARMA- ZEUTISCHEN ERZEUGNISSEN | INSGESAMT INLAND AUSLAND | 132,3 105,4 191,8 | +9,9 +5,9 +15,1 | +17,3 +4,8 +36,9 | 112,8 100,5 140,1 | -3,8 -3,9 -3,6 | -10,7 +2,2 -25,6 | 119,2 98,8 164,1 | +0,8 -5,2 +10,1 | 122,6 103,0 166,0 | +3,1 +0,9 +6,4 |
| 24.41 | HERSTELLUNG VON PHARMA- ZEUTISCHEN GRUNDSTOFFEN | INSGESAMT INLAND AUSLAND | 127,6 114,3 131,8 | +11,0 -1,3 +14,8 | +0,1 +6,0 -1,5 | 127,5 107,8 133,8 | -5,7 -11,2 -4,2 | +1,6 +9,3 -0,3 | 127,7 105,1 135,0 | -0,1 -12,1 +3,4 | 127,6 111,1 132,8 | +2,0 -6,3 +4,4 |
| 24.42 | H.V. PHARM. SPEZIALI- TAETEN UND SONSTIGEN PHARM. ERZEUGNISSEN | INSGESAMT INLAND AUSLAND | 132,7 105,1 207,9 | +9,7 +6,2 +15,1 | +19,1 +4,8 +46,6 | 111,4 100,3 141,8 | -3,5 -3,7 -3,4 | -11,9 +2,0 -30,1 | 118,3 98,7 172,0 | +0,9 -4,8 +11,6 | 122,1 102,7 174,9 | +3,2 +1,1 +6,8 |
| 24.5 | H.V. SEIFEN, WASCH- REINIGUNGS- UND KOERPER- PFLEGE MITTELEN | INSGESAMT INLAND AUSLAND | 92,3 83,6 123,2 | +10,5 +10,9 +9,6 | +13,1 +13,0 +13,3 | 81,6 74,0 108,7 | -8,7 -9,0 -8,1 | -12,2 -11,7 -13,1 | 88,6 80,4 117,8 | -2,4 -2,7 -1,7 | 87,0 78,8 116,0 | +0,6 +0,5 +0,5 |
| 24.51 | H.V. SEIFEN, WASCH- REINIGUNGS- UND POLIER- MITTELEN | INSGESAMT INLAND AUSLAND | 88,7 79,6 112,6 | +12,4 +10,1 +16,9 | +11,7 +8,9 +17,5 | 79,4 73,1 95,8 | -7,1 -8,7 -4,0 | -13,7 -12,1 -16,9 | 87,2 79,3 107,8 | +0,6 -1,5 +4,6 | 84,1 76,4 104,2 | +2,3 +0,3 +6,2 |
| 24.52 | HERSTELLUNG VON DUFT- U. KOERPERPFLEGE MITTELEN | INSGESAMT INLAND AUSLAND | 96,0 87,1 141,4 | +8,8 +11,5 +1,0 | +14,4 +16,6 +8,2 | 83,9 74,7 130,7 | -10,2 -9,2 -12,9 | -10,5 -11,4 -7,8 | 90,0 81,3 134,9 | -5,2 -3,7 -9,2 | 90,0 80,9 136,1 | -0,9 +0,9 -6,1 |
| 24.6 | HERSTELLUNG VON SONST. CHEMISCHEN ERZEUGNISSEN | INSGESAMT INLAND AUSLAND | 120,7 102,6 140,3 | +10,8 +8,3 +13,1 | +6,9 +6,7 +7,2 | 112,9 96,2 130,9 | +2,1 -1,5 +5,1 | -12,1 -14,9 -9,8 | 116,2 101,1 132,5 | +6,7 +6,1 +7,1 | 116,8 99,4 135,6 | +6,4 +3,3 +9,0 |
| 24.61 | HERSTELLUNG VON PYRO- TECHNISCHEN ERZEUGNISSEN | INSGESAMT INLAND AUSLAND | 120,9 145,6 70,4 | +46,4 +59,0 +9,5 | -19,2 -18,4 -22,4 | 149,7 178,5 90,7 | +23,5 +39,1 -15,1 | -21,4 -14,7 -40,2 | 144,0 164,6 101,7 | +29,1 +43,0 -2,2 | 135,3 162,1 80,6 | +32,8 +47,4 -5,8 |
| 24.62 | HERSTELLUNG VON KLEB- STOFFEN UND GELATINE | INSGESAMT INLAND AUSLAND | 110,0 95,1 138,4 | +4,3 -0,3 +10,7 | +7,7 +7,9 +7,4 | 102,1 88,1 128,9 | +2,9 -3,1 +12,1 | -12,8 -16,7 -7,2 | 106,9 94,7 130,3 | +6,1 +0,5 +14,9 | 106,1 91,6 133,7 | +3,6 -1,7 +11,4 |
| 24.63 | HERSTELLUNG VON ETHE- RISCHEN OELN | INSGESAMT INLAND AUSLAND | 141,9 129,1 155,7 | +17,9 +11,7 +24,0 | +6,4 +6,6 +6,2 | 133,4 121,1 146,6 | +10,2 +8,7 +11,5 | -4,4 -1,5 -6,8 | 134,6 122,3 147,8 | +11,5 +4,4 +18,7 | 137,7 125,1 151,2 | +14,0 +10,2 +17,6 |
| 24.64 | HERSTELLUNG VON FOTO- CHEMISCHEN ERZEUGNISSEN | INSGESAMT INLAND AUSLAND | 82,0 67,5 89,8 | -20,2 -24,4 -18,4 | -1,1 -3,2 -0,2 | 82,9 69,7 90,0 | -14,8 -22,5 -11,2 | -5,8 -8,3 -4,8 | 80,9 70,7 86,4 | -16,7 -15,4 -17,2 | 82,5 68,6 89,9 | -17,6 -23,4 -14,9 |
| 24.65 | HERSTELLUNG VON UNBE- SPIELTEN TON-, BILD- UND DATENTRAEGERN | INSGESAMT INLAND AUSLAND | 140,0 115,2 149,7 | +5,1 +48,1 -3,2 | +10,4 +3,4 +12,7 | 126,8 111,4 132,8 | -7,0 +4,4 -10,1 | -24,2 -31,1 -21,6 | 141,8 143,0 141,3 | +2,5 +32,4 -5,8 | 133,4 113,3 141,3 | -1,0 +22,8 -6,5 |
| 24.66 | HERSTELLUNG VON CHE- MISCHEN ERZEUGNISSEN A.N.G. | INSGESAMT INLAND AUSLAND | 130,4 105,0 162,7 | +19,0 +10,2 +27,5 | +10,2 +11,7 +9,1 | 118,3 94,0 149,1 | +5,2 -2,9 +12,8 | -11,4 -15,2 -8,1 | 122,4 99,6 151,4 | +11,5 +6,0 +16,7 | 124,4 99,5 155,9 | +12,1 +3,5 +20,0 |
| 24.7 | HERSTELLUNG VON CHEMIE- FASERN | INSGESAMT INLAND AUSLAND | 104,4 74,5 129,4 | +12,3 +17,7 +9,8 | +11,5 +17,9 +8,7 | 93,6 63,2 119,0 | +0,9 -0,6 +1,4 | -14,3 -16,0 -13,6 | 107,7 79,0 136,7 | +15,7 +8,1 +19,3 | 99,0 88,9 124,2 | +6,6 +8,5 +5,6 |
| DM | HERSTELLUNG VON GUMMI- UND KUNSTSTOFFWAREN | INSGESAMT INLAND AUSLAND | 114,5 109,3 131,0 | +11,3 +9,0 +17,8 | +11,1 +12,3 +7,9 | 103,1 97,3 121,4 | -2,0 -5,1 +6,9 | -12,1 -12,3 -11,6 | 106,7 100,8 125,1 | +4,5 +1,6 +12,6 | 108,8 103,3 126,2 | +4,5 +1,9 +12,3 |
| 25.1 | HERSTELLUNG VON GUMMI- WAREN | INSGESAMT INLAND AUSLAND | 112,6 104,0 135,6 | +19,0 +19,3 +18,5 | +12,8 +14,4 +9,5 | 99,8 90,9 123,8 | -0,7 -3,4 +5,2 | -19,2 -19,3 -19,0 | 107,9 98,7 132,7 | +7,9 +5,9 +12,3 | 106,2 97,5 129,7 | +8,8 +7,5 +11,7 |
| 25.11 | HERSTELLUNG VON BEREI- FUNGEN | INSGESAMT INLAND AUSLAND | 104,6 90,7 137,2 | +14,2 +17,0 +9,8 | +12,8 +18,4 +5,0 | 92,7 76,6 130,7 | -12,1 -18,4 -1,7 | -32,8 -34,5 -30,4 | 109,8 92,8 149,9 | +6,5 +3,3 +11,3 | 98,7 83,7 134,0 | +0,1 -2,3 +3,9 |
| 25.13 | HERSTELLUNG VON SONST. GUMMIWAREN | INSGESAMT INLAND AUSLAND | 117,4 111,5 134,4 | +21,7 +20,2 +25,6 | +12,8 +12,6 +13,0 | 104,1 99,0 118,9 | +6,9 +5,1 +11,2 | -9,2 -10,1 -7,3 | 106,8 102,0 120,6 | +8,9 +7,3 +13,1 | 110,8 105,3 126,7 | +14,2 +12,6 +18,4 |
| 25.2 | HERSTELLUNG VON KUNST- STOFFWAREN | INSGESAMT INLAND AUSLAND | 115,1 110,6 129,6 | +9,5 +6,8 +17,7 | +10,7 +11,8 +7,5 | 104,0 98,9 120,6 | -2,3 -5,5 +7,4 | -10,0 -10,4 -9,0 | 106,4 101,4 122,8 | +3,7 +0,6 +12,8 | 109,6 104,8 126,1 | +3,6 +0,6 +12,5 |
| 25.21 | H.V. PLATTEN, FOLIEN, SCHLAEUCHEN U. PROFILN AUS KUNSTSTOFF | INSGESAMT INLAND AUSLAND | 125,5 119,5 138,0 | +13,2 +9,1 +21,3 | +11,9 +13,9 +8,2 | 112,2 104,9 127,6 | +0,3 -5,2 +11,4 | -11,0 -12,1 -9,0 | 114,3 107,1 129,4 | +8,3 +3,7 +17,6 | 118,9 112,2 132,8 | +6,7 +1,9 +16,3 |
| 25.22 | H.V. VERPACKUNGSMITTELEN AUS KUNSTSTOFF | INSGESAMT INLAND AUSLAND | 110,4 94,5 169,9 | +6,9 +1,1 +21,3 | +7,8 +7,5 +8,6 | 102,4 87,9 156,4 | -2,8 -8,4 +11,6 | -10,4 -11,2 -9,0 | 107,8 93,3 162,5 | +1,9 -3,4 +15,7 | 106,4 91,2 163,2 | +2,0 -3,8 +16,4 |

LAND

FUER DAS VERARBEITENDE GEWERBE
=100
ABTEILUNGEN, GRUPPEN UND KLASSEN
ZWEIGE, AUSGABE 1993 (WZ93)
WERT

INDEX

| 1996 JUNI | VER- AEND. IN % GEGEN JUNI 1995 | 1996 2. VJ | 1997 1. VJ | 1997 2. VJ | VERAENDERUNG IN % 2. VJ 1997 GEGEN | | 1996 1. HJ | 1996 2. HJ | 1997 1. HJ | VERAENDERUNG IN % 1. HJ 1997 GEGEN | | 1996 | 1996 | VER- AEND. IN % GEGEN 1995 | WZ93 SCHL. |
|--------------|--|---------------|---------------|---------------|---|---------------|---------------|---------------|---------------|---|---------------|-------|-------|--|---------------|
| | | | | | 2. VJ 1996 | 1. VJ 1997 | | | | 1. HJ 1996 | 2. HJ 1996 | | | | |
| 110,5 | -2,6 | 110,4 | 97,2 | 116,0 | +5,1 | +19,3 | 103,2 | 106,8 | 106,6 | +3,3 | -0,2 | 104,9 | 105,0 | +0,1 | 24.3 |
| 107,8 | -4,2 | 108,1 | 90,0 | 109,1 | +0,9 | +21,2 | 100,1 | 103,2 | 99,6 | -0,5 | -3,5 | 104,1 | 101,6 | -2,4 | |
| 116,9 | +2,1 | 117,4 | 119,8 | 137,2 | +16,9 | +14,5 | 113,1 | 118,0 | 128,5 | +13,6 | +8,9 | 107,3 | 115,6 | +7,7 | |
| 120,4 | -1,0 | 116,0 | 114,5 | 123,8 | +6,7 | +8,1 | 118,2 | 115,4 | 119,2 | +0,8 | +3,3 | 115,4 | 116,8 | +1,2 | 24.4 |
| 99,5 | -4,0 | 101,2 | 96,3 | 101,4 | +0,2 | +5,3 | 104,2 | 101,7 | 98,8 | -5,2 | -2,9 | 104,5 | 103,0 | -1,4 | |
| 166,7 | +3,3 | 146,6 | 154,9 | 173,4 | +16,7 | +11,9 | 149,1 | 145,7 | 164,1 | +10,1 | +12,6 | 139,5 | 147,4 | +5,7 | |
| 115,0 | +0,9 | 125,1 | 128,5 | 126,9 | +1,4 | -1,2 | 127,8 | 120,3 | 127,7 | -0,1 | +6,2 | 113,3 | 124,0 | +9,4 | 24.41 |
| 115,8 | +35,6 | 120,7 | 103,3 | 106,9 | -11,4 | +3,5 | 119,5 | 112,5 | 105,1 | -12,1 | -6,6 | 94,0 | 116,0 | +23,4 | |
| 114,8 | -6,8 | 126,5 | 136,7 | 133,3 | +5,4 | -2,5 | 130,5 | 122,7 | 135,0 | +3,4 | +10,0 | 119,5 | 126,6 | +5,9 | |
| 121,0 | -1,1 | 115,1 | 113,2 | 123,5 | +7,3 | +9,1 | 117,3 | 114,9 | 118,3 | +0,9 | +3,0 | 115,6 | 116,1 | +0,4 | 24.42 |
| 99,0 | -5,0 | 100,6 | 96,1 | 101,2 | +0,6 | +5,3 | 103,7 | 101,4 | 98,7 | -4,8 | -2,7 | 104,9 | 102,5 | -2,3 | |
| 180,7 | +5,3 | 154,6 | 159,8 | 184,2 | +19,1 | +15,3 | 154,1 | 151,9 | 172,0 | +11,6 | +13,2 | 144,9 | 153,0 | +5,6 | |
| 83,5 | -13,5 | 88,6 | 88,3 | 88,9 | +0,3 | +0,7 | 90,8 | 84,2 | 88,6 | -2,4 | +5,2 | 93,1 | 87,5 | -6,0 | 24.5 |
| 75,4 | -15,6 | 80,2 | 80,3 | 80,5 | +0,4 | +0,2 | 82,6 | 76,9 | 80,4 | -2,7 | +4,6 | 86,8 | 79,8 | -8,1 | |
| 112,4 | -8,0 | 116,7 | 116,6 | 119,0 | +0,3 | +2,1 | 119,8 | 109,8 | 117,8 | -1,7 | +7,3 | 115,4 | 114,8 | -0,5 | |
| 78,9 | -19,2 | 84,5 | 87,6 | 86,7 | +2,6 | -1,0 | 86,7 | 82,6 | 87,2 | +0,6 | +5,6 | 92,1 | 84,7 | -8,0 | 24.51 |
| 72,3 | -21,4 | 78,3 | 80,0 | 78,6 | +0,4 | -1,7 | 80,5 | 77,5 | 79,3 | -1,5 | +2,3 | 88,4 | 80,4 | -10,6 | |
| 96,3 | -14,5 | 100,9 | 107,7 | 107,9 | +6,9 | +0,2 | 103,1 | 95,9 | 107,8 | +4,6 | +12,4 | 102,0 | 99,5 | -2,5 | |
| 88,2 | -7,5 | 92,8 | 88,9 | 91,2 | -1,7 | +2,6 | 94,9 | 85,8 | 90,0 | -5,2 | +4,9 | 94,1 | 90,3 | -4,0 | 24.52 |
| 78,1 | -10,1 | 81,8 | 80,5 | 82,0 | +0,2 | +1,9 | 84,4 | 78,4 | 81,3 | -3,7 | +6,4 | 85,4 | 80,4 | -5,9 | |
| 140,0 | +1,1 | 149,1 | 131,8 | 138,0 | -7,4 | +4,7 | 148,5 | 133,7 | 134,9 | -9,2 | +0,9 | 138,4 | 141,1 | +2,0 | |
| 108,9 | -7,2 | 109,1 | 111,8 | 120,7 | +10,6 | +8,0 | 108,9 | 106,8 | 116,2 | +6,7 | +8,8 | 113,5 | 107,9 | -4,9 | 24.6 |
| 94,7 | -8,9 | 95,4 | 98,3 | 104,0 | +9,0 | +5,8 | 95,3 | 96,2 | 101,1 | +5,1 | +5,1 | 105,1 | 95,7 | -8,9 | |
| 124,1 | -5,8 | 123,9 | 126,3 | 138,8 | +12,0 | +9,9 | 123,7 | 118,1 | 132,5 | +7,1 | +12,2 | 122,6 | 120,9 | -1,4 | |
| 82,6 | -33,2 | 96,0 | 134,2 | 153,7 | +60,1 | +14,5 | 111,5 | 118,4 | 144,0 | +29,1 | +21,6 | 131,4 | 114,9 | -12,6 | 24.61 |
| 91,6 | -4,1 | 99,2 | 151,4 | 177,8 | +79,2 | +17,4 | 115,1 | 129,4 | 164,6 | +43,0 | +27,2 | 147,1 | 122,3 | -16,9 | |
| 64,3 | -64,6 | 89,4 | 99,1 | 104,2 | +16,6 | +5,1 | 104,0 | 95,8 | 101,7 | -2,2 | +6,2 | 99,3 | 99,9 | +0,6 | |
| 105,5 | +2,6 | 101,0 | 104,1 | 109,7 | +8,6 | +5,4 | 100,8 | 98,2 | 106,9 | +6,1 | +8,9 | 100,0 | 99,5 | -0,5 | 24.62 |
| 95,4 | -2,0 | 92,8 | 93,1 | 96,3 | +3,8 | +3,4 | 94,2 | 90,8 | 94,7 | +0,5 | +4,3 | 97,0 | 92,5 | -4,6 | |
| 125,0 | +10,2 | 116,6 | 125,2 | 135,4 | +16,1 | +8,1 | 113,4 | 112,6 | 130,3 | +14,9 | +15,7 | 105,8 | 113,0 | +6,8 | |
| 120,4 | -0,9 | 120,8 | 131,0 | 138,3 | +14,5 | +5,6 | 120,7 | 110,8 | 134,6 | +11,5 | +21,5 | 114,7 | 115,7 | +0,9 | 24.63 |
| 115,6 | -5,2 | 114,8 | 120,3 | 124,4 | +8,4 | +3,4 | 117,2 | 106,7 | 122,3 | +4,4 | +14,6 | 116,4 | 111,9 | -3,9 | |
| 125,6 | +3,8 | 127,3 | 142,5 | 153,2 | +20,3 | +7,5 | 124,5 | 115,2 | 147,8 | +18,7 | +28,3 | 112,9 | 119,8 | +6,1 | |
| 102,8 | -11,0 | 100,0 | 77,6 | 84,3 | -15,7 | +8,6 | 97,1 | 83,8 | 80,9 | -16,7 | -3,5 | 106,1 | 90,4 | -14,8 | 24.64 |
| 89,3 | -9,0 | 89,4 | 70,4 | 71,1 | -20,5 | +1,0 | 83,6 | 77,6 | 70,7 | -15,4 | -8,9 | 93,3 | 80,6 | -13,6 | |
| 110,0 | -11,9 | 105,7 | 81,4 | 91,4 | -13,5 | +12,3 | 104,3 | 87,1 | 86,4 | -17,2 | -0,8 | 113,0 | 95,7 | -15,3 | |
| 133,2 | +25,4 | 134,4 | 138,9 | 144,7 | +7,7 | +4,2 | 138,3 | 128,3 | 141,8 | +2,5 | +10,5 | 124,5 | 133,3 | +7,1 | 24.65 |
| 77,8 | -12,6 | 98,5 | 156,5 | 129,5 | +31,5 | -17,3 | 106,0 | 112,0 | 143,0 | +32,4 | +27,7 | 111,0 | 110,0 | -0,9 | |
| 154,6 | +36,9 | 148,4 | 132,0 | 150,6 | +1,5 | +14,1 | 150,0 | 134,6 | 141,3 | -5,8 | +5,0 | 129,8 | 142,3 | +9,6 | |
| 109,6 | -9,4 | 110,6 | 117,5 | 127,4 | +15,2 | +8,4 | 109,8 | 111,7 | 122,4 | +11,5 | +9,6 | 115,7 | 110,7 | -4,3 | 24.66 |
| 95,3 | -10,7 | 95,3 | 95,9 | 103,3 | +8,4 | +7,7 | 94,0 | 96,7 | 99,6 | +6,0 | +3,0 | 104,7 | 95,4 | -8,9 | |
| 127,6 | -8,3 | 129,9 | 144,7 | 158,0 | +21,6 | +9,2 | 129,7 | 130,7 | 151,4 | +16,7 | +15,8 | 129,6 | 130,2 | +0,5 | |
| 93,0 | -0,9 | 92,4 | 113,0 | 102,4 | +10,8 | -9,4 | 93,1 | 94,7 | 107,7 | +15,7 | +13,7 | 89,9 | 93,9 | +4,4 | 24.7 |
| 63,3 | -8,4 | 64,9 | 75,1 | 71,0 | +9,4 | -5,6 | 67,5 | 65,7 | 73,0 | +8,1 | +11,1 | 69,0 | 66,6 | -3,5 | |
| 117,9 | +3,0 | 115,5 | 144,7 | 128,7 | +11,4 | -11,1 | 114,6 | 118,9 | 136,7 | +19,3 | +15,0 | 107,4 | 116,8 | +8,8 | |
| 102,9 | -3,2 | 104,5 | 101,8 | 111,6 | +6,8 | +9,6 | 102,1 | 101,3 | 106,7 | +4,5 | +5,3 | 103,0 | 101,7 | -1,3 | DH |
| 100,3 | -4,8 | 102,0 | 95,8 | 105,8 | +3,7 | +10,4 | 99,2 | 98,8 | 100,8 | +1,6 | +2,0 | 102,6 | 99,0 | -3,5 | |
| 111,2 | +1,9 | 112,4 | 120,4 | 129,9 | +15,6 | +7,9 | 111,1 | 109,2 | 125,1 | +12,6 | +14,6 | 104,3 | 110,2 | +5,7 | |
| 94,6 | -7,0 | 101,1 | 103,9 | 112,0 | +10,8 | +7,8 | 100,0 | 98,2 | 107,9 | +7,9 | +9,9 | 98,6 | 99,1 | +0,5 | 25.1 |
| 87,2 | -10,5 | 94,3 | 94,9 | 102,5 | +8,7 | +8,0 | 93,2 | 90,2 | 98,7 | +5,9 | +5,4 | 94,0 | 91,7 | -2,4 | |
| 114,4 | +0,9 | 119,6 | 127,9 | 137,4 | +14,9 | +7,4 | 118,2 | 119,8 | 132,7 | +12,3 | +10,8 | 111,0 | 119,0 | +7,2 | |
| 91,6 | -5,6 | 107,0 | 107,8 | 111,8 | +4,6 | +3,7 | 103,1 | 105,8 | 109,8 | +6,5 | +3,8 | 100,4 | 104,5 | +4,1 | 25.11 |
| 77,5 | -8,1 | 94,5 | 90,9 | 94,7 | +0,2 | +4,2 | 89,8 | 86,9 | 92,8 | +3,3 | +6,8 | 90,2 | 88,3 | -2,1 | |
| 125,0 | -1,7 | 136,6 | 147,9 | 151,9 | +11,2 | +2,7 | 134,7 | 150,4 | 149,9 | +11,3 | -0,3 | 124,7 | 142,5 | +14,3 | |
| 96,5 | -7,7 | 97,6 | 101,5 | 112,1 | +14,9 | +10,4 | 98,1 | 93,7 | 106,8 | +8,9 | +14,0 | 97,4 | 95,9 | -1,5 | 25.13 |
| 92,8 | -11,5 | 94,2 | 97,1 | 106,9 | +13,5 | +10,1 | 95,1 | 92,1 | 102,0 | +7,3 | +10,7 | 96,1 | 93,6 | -2,6 | |
| 107,0 | +3,1 | 107,6 | 114,0 | 127,2 | +18,2 | +11,6 | 106,6 | 98,3 | 120,6 | +13,1 | +22,7 | 101,3 | 102,4 | +1,1 | |
| 105,1 | -2,3 | 105,4 | 101,2 | 111,6 | +5,9 | +10,3 | 102,6 | 102,2 | 106,4 | +3,7 | +4,1 | 104,2 | 102,4 | -1,7 | 25.2 |
| 103,6 | -3,6 | 104,0 | 96,1 | 106,6 | +2,5 | +10,9 | 100,8 | 101,0 | 101,4 | +0,6 | +0,4 | 104,8 | 100,9 | -3,7 | |
| 110,1 | +2,1 | 110,1 | 118,0 | 127,6 | +15,9 | +8,1 | 108,9 | 106,0 | 122,8 | +12,8 | +15,8 | 102,3 | 107,4 | +5,0 | |
| 110,9 | +0,8 | 110,6 | 107,3 | 121,3 | +9,7 | +13,0 | 105,5 | 107,7 | 114,3 | +8,3 | +6,1 | 106,3 | 106,6 | +0,3 | 25.21 |
| 109,5 | -0,2 | 109,7 | 99,5 | 114,6 | +4,5 | +15,2 | 103,3 | 106,8 | 107,1 | +3,7 | +0,3 | 107,5 | 105,0 | -2,3 | |
| 113,8 | +2,9 | 112,5 | 123,5 | 135,3 | +20,3 | +9,6 | 110,0 | 109,6 | 129,4 | +17,6 | +18,1 | 103,9 | 109,8 | +5,7 | |
| 103,3 | +0,7 | 104,3 | 106,6 | 109,0 | +4,5 | +2,3 | 105,8 | 101,5 | 107,8 | +1,9 | +6,2 | 101,5 | 103,7 | +2,2 | 25.22 |
| 93,5 | -4,1 | 95,2 | 92,7 | 93,8 | -1,5 | +1,2 | 96,6 | 91,0 | 93,3 | -3,4 | +2,5 | 95,8 | 93,8 | -2,1 | |
| 140,1 | +15,3 | 138,2 | 158,8 | 166,1 | +20,2 | +4,6 | 140,5 | 140,7 | 162,5 | +15,7 | +15,5 | 122,9 | 140,6 | +14,4 | |

1 INDEX DES AUFTRAGSEINGANGS
1991
NACH ABSCHNITTEN, UNTERABSCHNITTEN,
DER KLASSIFIKATION DER WIRTSCHAFTS
1.1 ORIGINAL

VOLUMEN

| WZ93- SCHL. | WIRTSCHAFTSZWEIG | | 1997 JUNI | VERÄNDERUNG IN % JUNI 1997 GEGEN | | 1997 MAI | VERÄNDERUNG IN % MAI 1997 GEGEN | | KUMULIERT | | 2-MONATS- DURCHSCHNITT MAI 1997 UND JUNI 1997 GEGEN VORJAHR | |
|----------------|--|--------------------------------|-------------------------|---|-------------------------|-------------------------|--|-------------------------|-------------------------------------|--|---|--------------------------|
| | | | | JUNI 1996 | MAI 1997 | | MAI 1996 | APR. 1997 | JAN. 1997 BIS JUNI 1997 | VER- ÄND. IN % GEGEN VORJAHR | | |
| 25.23 | H.V. BAUBEDARFSARTIKELN AUS KUNSTSTOFF | INSGESAMT INLAND AUSLAND | 129,7 128,4 141,7 | +3,8 +1,1 +31,3 | +13,5 +12,2 +24,5 | 114,3 114,4 113,8 | -5,7 -6,8 +6,2 | -7,3 -6,9 -9,8 | 109,3 108,7 114,9 | +2,1 +1,0 +12,5 | 122,0 121,4 127,8 | -0,9 -2,8 +18,8 |
| 25.24 | HERSTELLUNG VON SONST. KUNSTSTOFFWAREN | INSGESAMT INLAND AUSLAND | 102,3 102,7 101,2 | +9,4 +10,2 +7,2 | +9,4 +11,6 +2,1 | 93,5 92,0 99,1 | -3,3 -4,1 -0,7 | -10,3 -10,6 -8,7 | 97,9 97,2 100,5 | +0,6 -0,3 +3,9 | 97,9 97,4 100,2 | +2,9 +3,0 +3,2 |
| DI | GLASGEWERBE, KERAMIK, VERARBEITUNG VON STEINEN UND ERDEN | INSGESAMT INLAND AUSLAND | 112,3 111,9 113,5 | +9,6 +6,0 +21,7 | +13,9 +13,7 +14,8 | 98,6 98,4 98,9 | -5,0 -7,7 +4,2 | -12,4 -12,3 -12,8 | 101,0 98,5 108,6 | +3,2 +0,5 +11,0 | 105,5 105,2 106,2 | +2,2 -0,8 +12,9 |
| 26.1 | HERSTELLUNG UND VERAR- BEITUNG VON GLAS | INSGESAMT INLAND AUSLAND | 118,4 112,2 135,5 | +13,3 +9,3 +23,7 | +17,1 +17,5 +16,5 | 101,1 95,5 116,3 | - | -13,4 -14,7 +13,5 | 111,4 105,6 127,3 | +4,6 +1,6 +12,1 | 109,8 103,9 125,9 | +6,8 +2,2 +18,8 |
| 26.11 | HERSTELLUNG VON FLACH- GLAS | INSGESAMT INLAND AUSLAND | 115,1 110,1 121,9 | +16,7 +20,3 +12,8 | +11,4 +14,0 +8,5 | 103,3 96,6 112,4 | +3,6 -0,5 +8,9 | -14,5 -18,4 -9,4 | 108,8 102,5 117,2 | +13,9 +10,0 +19,1 | 109,2 103,4 117,2 | +10,1 +9,7 +10,9 |
| 26.12 | VEREDLUNG UND VERARBEI- TUNG VON FLACHGLAS | INSGESAMT INLAND AUSLAND | 135,3 130,0 163,6 | +11,2 +6,7 +34,8 | +21,2 +20,7 +23,4 | 111,6 107,7 132,6 | -5,1 -8,4 +12,8 | -14,9 -16,3 -8,3 | 120,4 115,9 144,9 | +6,4 +2,1 +29,6 | 123,5 118,9 148,1 | +3,2 -0,7 +23,9 |
| 26.13 | HERSTELLUNG VON HOHLGLAS | INSGESAMT INLAND AUSLAND | 103,7 94,1 137,8 | +12,8 +7,8 +27,1 | +18,2 +18,1 +18,7 | 87,7 79,7 116,1 | -5,9 -10,9 +8,9 | -12,8 -10,9 -17,1 | 100,9 92,7 129,9 | -2,4 -5,0 +4,6 | 95,7 86,9 127,0 | +3,3 -1,7 +18,1 |
| 26.14 | HERSTELLUNG VON GLAS- FASER | INSGESAMT INLAND AUSLAND | 131,0 125,6 146,7 | +0,9 -1,0 +6,2 | +2,7 +5,2 -3,3 | 127,6 119,4 151,7 | +16,6 +15,7 +19,1 | +7,0 +7,3 +6,7 | 120,2 114,1 137,9 | +3,4 +5,1 -0,4 | 129,3 122,5 149,2 | +8,1 +6,4 +12,3 |
| 26.15 | HERSTELLUNG, VEREDLUNG U. VERARB. VON SONST. GLAS EINSCHL. TECHN. GLASW. | INSGESAMT INLAND AUSLAND | 111,9 103,9 118,0 | +31,0 +43,1 +23,8 | +19,6 +17,7 +20,7 | 93,6 88,3 97,8 | +18,6 +15,6 +20,9 | -22,8 -35,6 -10,3 | 114,2 113,3 114,9 | +14,9 +21,2 +10,6 | 102,8 96,1 107,9 | +25,1 +29,0 +22,5 |
| 26.2 | KERAMIK (OHNE ZIEGELEI UND BAUKERAMIK) | INSGESAMT INLAND AUSLAND | 80,0 74,4 88,9 | +7,4 - | +11,6 +11,9 +11,4 | 71,7 66,5 79,8 | -11,9 -13,7 -9,5 | -16,3 -15,8 -17,1 | 82,4 76,6 91,5 | -1,7 -8,2 +8,3 | 75,9 70,5 84,4 | -2,7 -7,0 +3,7 |
| 26.21 | H.V. KERAMISCHEN HAUS- HALTSWAREN UND ZIERGE- GENSTÄNDEN | INSGESAMT INLAND AUSLAND | 52,7 54,8 48,8 | +3,9 +2,4 +5,6 | +7,8 +13,7 -2,6 | 48,9 48,2 50,1 | -12,1 -16,6 -3,1 | -20,9 -21,2 -20,3 | 62,1 62,6 61,0 | -5,0 -8,7 +2,0 | 50,8 51,5 49,5 | -4,5 -7,5 +1,4 |
| 26.22 | HERSTELLUNG VON SANI- TÄRKERAMIK | INSGESAMT INLAND AUSLAND | 55,3 52,7 69,9 | -29,1 -30,1 -24,4 | +15,0 +13,8 +19,5 | 48,1 46,3 58,5 | -36,4 -39,2 -20,2 | -21,5 -20,2 -27,1 | 56,3 54,4 67,3 | -30,9 -33,1 -18,4 | 51,7 49,5 64,2 | -32,7 -34,7 -22,6 |
| 26.23 | H.V. ISOLATOREN UND ISOLIERTEILEN AUS KERAMIK | INSGESAMT INLAND AUSLAND | 124,7 92,9 176,2 | +28,7 -3,0 +78,5 | +18,1 +6,7 +28,9 | 106,6 87,1 135,6 | +0,5 -1,1 +2,3 | -9,4 -14,8 -3,1 | 121,1 105,5 146,2 | +8,6 +3,3 +15,4 | 115,2 90,0 155,9 | +14,1 -2,2 +34,7 |
| 26.24 | H.V. KERAMISCHEN ERZEUG- NISSEN F. SONST. TECHN. ZNECKE | INSGESAMT INLAND AUSLAND | 142,2 127,2 168,0 | +21,7 +43,1 +1,9 | +25,7 +39,2 +11,7 | 113,1 91,4 150,4 | +1,1 -8,6 +13,5 | -12,6 -12,5 -12,5 | 126,2 105,3 162,1 | +10,3 +6,8 +14,4 | 127,7 109,3 159,2 | +11,6 +15,7 +7,1 |
| 26.25 | HERSTELLUNG VON KERA- MISCHEN ERZEUGNISSEN A.N.G. | INSGESAMT INLAND AUSLAND | 93,3 91,0 98,9 | +37,0 +35,0 +41,5 | +7,2 +0,2 +27,8 | 87,0 90,8 77,4 | +11,7 +21,4 -9,3 | +0,5 +2,7 -6,0 | 88,0 88,0 88,0 | +6,3 +9,0 +0,2 | 90,2 90,9 88,2 | +23,8 +27,8 +13,7 |
| 26.26 | H.V. FEUERFESTEN KERA- MISCHEN WERKSTOFFEN | INSGESAMT INLAND AUSLAND | 93,7 92,4 94,8 | +9,7 -3,2 +23,9 | +9,0 +6,8 +10,9 | 86,0 86,5 85,5 | -13,7 -9,7 -16,8 | -17,7 -15,9 -19,3 | 96,0 93,4 98,2 | +4,2 -4,0 +12,1 | 89,9 89,5 90,2 | -2,8 -6,5 +0,6 |
| 26.3 | H.V. KERAMISCHEN WAND- U. BODENFLIESEN UND -PLATTEN | INSGESAMT INLAND AUSLAND | 88,6 98,7 84,7 | +5,6 +7,3 -0,5 | +12,9 +12,3 +14,9 | 78,5 87,9 56,3 | -13,3 -11,1 -20,0 | -14,8 -14,2 -16,6 | 84,0 93,0 62,6 | +5,0 +5,6 +3,0 | 83,6 93,3 60,5 | -4,1 -2,3 -10,6 |
| 26.4 | ZIEGELEI, HERSTELLUNG VON SONST. BAUKERAMIK | INSGESAMT INLAND AUSLAND | 159,2 182,6 83,3 | +5,1 +4,9 +9,7 | +17,0 +17,2 +5,8 | 136,1 138,7 78,7 | -9,7 -10,2 +12,6 | -6,9 -7,0 -3,6 | 109,2 111,2 66,4 | +3,5 +3,3 +14,9 | 147,7 150,7 81,0 | -2,3 -2,6 +11,1 |
| 26.51 | HERSTELLUNG VON ZEMENT | INSGESAMT INLAND AUSLAND | 123,3 122,0 144,6 | +6,8 +5,6 +24,1 | +14,7 +14,4 +17,6 | 107,5 106,6 123,0 | -12,1 -13,1 +5,9 | -14,8 -14,9 -11,8 | 92,5 91,2 113,0 | +3,1 +2,2 +15,7 | 115,4 114,3 133,8 | -2,9 -4,0 +15,0 |
| 26.62 | HERSTELLUNG VON GIPS- ERZEUGNISSEN FÜR DEN BAU | INSGESAMT INLAND AUSLAND | 147,4 142,6 237,1 | -1,6 -7,2 +209,1 | -29,3 -31,2 +1,4 | 208,5 207,2 233,9 | +42,8 +37,7 +266,6 | +35,4 +40,0 -12,1 | 156,4 154,5 191,9 | +4,8 +0,8 +155,9 | 178,0 174,9 235,5 | +20,4 +15,0 +235,0 |
| DJ | METALLERZEUGUNG UND -BE- ARBEITUNG, HERSTELLUNG VON METALLERZEUGNISSEN | INSGESAMT INLAND AUSLAND | 208,1 100,6 133,3 | +13,3 +11,3 +19,1 | +12,8 +10,9 +17,9 | 95,8 90,7 113,1 | +0,7 -1,1 +6,3 | -12,4 -10,6 -16,8 | 102,5 94,6 128,7 | +5,6 +3,1 +12,4 | 102,0 95,7 123,2 | +7,0 +5,0 +12,8 |
| 27 | METALLERZEUGUNG UND -BEARBEITUNG | INSGESAMT INLAND AUSLAND | 113,1 99,3 144,4 | +17,6 +15,5 +21,1 | +12,9 +8,2 +21,1 | 100,2 91,8 119,2 | +6,8 +6,3 +7,9 | -14,2 -11,3 -18,9 | 110,5 97,0 141,0 | +14,0 +12,5 +16,5 | 106,7 95,6 131,8 | +12,3 +10,9 +14,7 |

LAND

FUER DAS VERARBEITENDE GEWERBE
=100
ABTEILUNGEN, GRUPPEN UND KLASSEN
ZWEIGE, AUSGABE 1993 (W293)
WERT

INDEX

| 1996 | VER- AEND. IN % GEGEN | 1996 | 1997 | 1997 | VERAENDERUNG IN % 2. VJ 1997 GEGEN | | 1996 | 1996 | 1997 | VERAENDERUNG IN % 1. HJ 1997 GEGEN | | 1996 | 1996 | VER- AEND. IN % GEGEN | W293 |
|-------|--------------------------------|-------|-------|-------|---|---------------|-------|-------|-------|---|---------------|-------|-------|--------------------------------|-------|
| JUNI | JUNI 1996 | 2. VJ | 1. VJ | 2. VJ | 2. VJ 1996 | 1. VJ 1997 | 1. HJ | 2. HJ | 1. HJ | 1. HJ 1996 | 2. HJ 1996 | 1996 | 1996 | 1996 | SCHL. |
| 125,0 | +2,6 | 120,2 | 96,2 | 122,4 | +1,8 | +27,2 | 107,0 | 123,6 | 109,3 | +2,1 | -11,6 | 115,9 | 115,3 | -0,5 | 25.23 |
| 127,0 | +2,7 | 121,7 | 95,5 | 121,9 | +0,2 | +27,6 | 107,6 | 126,2 | 108,7 | +1,0 | -13,9 | 118,2 | 116,9 | -1,1 | |
| 107,9 | +2,0 | 106,6 | 102,6 | 127,2 | +19,3 | +24,0 | 102,1 | 101,6 | 114,9 | +12,5 | +13,1 | 95,8 | 101,8 | +6,3 | |
| 93,5 | -8,3 | 95,8 | 95,7 | 100,0 | +4,4 | +4,5 | 97,3 | 89,7 | 97,9 | +0,6 | +9,1 | 99,0 | 93,5 | -5,6 | 25.24 |
| 93,2 | -9,3 | 95,5 | 95,2 | 99,2 | +3,9 | +4,2 | 97,5 | 89,9 | 97,2 | -0,3 | +8,1 | 100,5 | 93,7 | -6,8 | |
| 94,4 | -4,8 | 97,0 | 98,0 | 103,0 | +6,2 | +5,1 | 96,7 | 88,9 | 100,5 | +3,9 | +13,0 | 93,5 | 92,8 | -0,7 | |
| 102,5 | -6,7 | 103,8 | 94,1 | 107,8 | +3,9 | +14,6 | 97,9 | 102,4 | 101,0 | +3,2 | -1,4 | 105,0 | 100,2 | -4,6 | DI |
| 105,6 | -7,3 | 106,3 | 89,4 | 107,5 | +1,1 | +20,2 | 98,0 | 105,9 | 98,5 | +0,5 | -7,0 | 107,6 | 101,9 | -5,3 | |
| 93,3 | -4,7 | 96,1 | 108,5 | 108,6 | +13,0 | +0,1 | 97,8 | 91,8 | 108,6 | +11,0 | +18,3 | 97,2 | 94,8 | -2,5 | |
| 104,5 | -3,0 | 104,8 | 110,7 | 112,1 | +7,0 | +1,3 | 106,5 | 107,8 | 111,4 | +4,6 | +3,3 | 108,9 | 107,1 | -1,7 | 26.1 |
| 102,7 | -4,8 | 103,3 | 104,7 | 106,5 | +3,1 | +1,7 | 103,9 | 108,4 | 105,6 | +1,6 | -2,6 | 108,5 | 106,1 | -2,2 | |
| 109,5 | +2,1 | 109,1 | 127,3 | 127,2 | +16,6 | -0,1 | 113,6 | 106,2 | 127,3 | +12,1 | +19,9 | 110,2 | 109,9 | -0,3 | |
| 98,6 | -5,6 | 98,4 | 104,4 | 113,1 | +14,9 | +8,3 | 95,5 | 101,7 | 108,8 | +13,9 | +7,0 | 104,7 | 98,6 | -5,8 | 26.11 |
| 91,5 | -12,0 | 96,2 | 96,7 | 108,4 | +12,7 | +12,1 | 93,2 | 102,2 | 102,5 | +10,0 | +0,3 | 106,8 | 97,7 | -8,5 | |
| 108,1 | +3,1 | 101,3 | 114,9 | 119,4 | +17,9 | +3,9 | 98,4 | 101,0 | 117,2 | +19,1 | +16,0 | 101,7 | 98,7 | -2,0 | |
| 121,7 | +3,4 | 118,1 | 114,8 | 126,0 | +6,7 | +9,8 | 113,2 | 122,6 | 120,4 | +6,4 | -1,8 | 115,8 | 117,9 | +1,8 | 26.12 |
| 121,8 | +0,7 | 117,7 | 109,7 | 122,1 | +3,7 | +11,3 | 113,5 | 122,1 | 115,9 | +2,1 | -5,1 | 117,1 | 117,8 | +0,6 | |
| 121,4 | +21,3 | 120,1 | 142,8 | 146,9 | +22,3 | +2,9 | 111,8 | 125,3 | 144,9 | +29,6 | +15,6 | 109,1 | 118,6 | +8,7 | |
| 91,9 | -11,6 | 97,6 | 104,5 | 97,3 | -0,3 | -6,9 | 103,4 | 99,0 | 100,9 | -2,4 | +1,9 | 105,1 | 101,2 | -3,7 | 26.13 |
| 87,3 | -12,9 | 93,0 | 97,7 | 87,7 | -5,7 | -10,2 | 97,6 | 95,5 | 92,7 | -5,0 | -2,9 | 101,2 | 96,6 | -4,5 | |
| 108,4 | -7,7 | 114,4 | 128,5 | 131,3 | +14,8 | +2,2 | 124,2 | 111,5 | 129,9 | +4,6 | +16,5 | 119,1 | 117,9 | -1,0 | |
| 129,8 | +10,5 | 114,3 | 114,5 | 125,9 | +10,1 | +10,0 | 116,2 | 115,7 | 120,2 | +3,4 | +3,9 | 114,5 | 116,0 | +1,3 | 26.14 |
| 126,9 | +17,1 | 110,7 | 109,5 | 118,8 | +7,3 | +8,5 | 108,6 | 121,8 | 114,1 | +5,1 | -6,3 | 116,1 | 115,2 | -0,8 | |
| 138,2 | -4,0 | 124,8 | 128,9 | 146,9 | +17,7 | +14,0 | 138,4 | 98,2 | 137,9 | -0,4 | +40,4 | 109,7 | 118,3 | +7,8 | |
| 85,4 | -5,2 | 90,9 | 119,4 | 108,9 | +19,8 | -8,8 | 99,4 | 95,2 | 114,2 | +14,9 | +20,0 | 102,1 | 97,3 | -4,7 | 26.15 |
| 72,6 | -17,1 | 84,9 | 116,7 | 109,8 | +29,3 | -5,9 | 93,5 | 98,1 | 113,3 | +21,2 | +15,5 | 97,0 | 95,8 | -1,2 | |
| 95,3 | +3,5 | 95,5 | 121,5 | 108,3 | +13,4 | -10,9 | 103,9 | 92,9 | 114,9 | +10,6 | +23,7 | 106,1 | 98,4 | -7,3 | |
| 74,5 | -17,7 | 79,5 | 85,6 | 79,1 | -0,5 | -7,6 | 83,8 | 78,7 | 82,4 | -1,7 | +4,7 | 88,7 | 81,3 | -8,3 | 26.2 |
| 74,4 | -19,0 | 77,4 | 79,9 | 73,3 | -5,3 | -8,3 | 83,4 | 79,5 | 76,6 | -8,2 | -3,6 | 89,7 | 81,4 | -8,3 | |
| 74,6 | -15,6 | 82,8 | 94,6 | 88,3 | +6,6 | -6,7 | 84,5 | 77,6 | 91,5 | +8,3 | +17,9 | 87,0 | 81,0 | -6,9 | |
| 50,7 | -15,9 | 55,7 | 69,7 | 54,5 | -2,2 | -21,8 | 65,4 | 60,9 | 62,1 | -5,0 | +2,0 | 69,7 | 63,2 | -8,3 | 26.21 |
| 53,5 | -15,9 | 58,2 | 70,5 | 54,7 | -6,0 | -22,4 | 68,6 | 66,8 | 62,6 | -8,7 | -6,3 | 75,1 | 67,7 | -9,9 | |
| 45,8 | -15,8 | 51,3 | 68,1 | 53,9 | +5,1 | -20,9 | 59,8 | 50,5 | 61,0 | +2,0 | +20,8 | 60,0 | 55,1 | -8,2 | |
| 78,0 | -6,7 | 77,3 | 57,6 | 54,9 | -29,0 | -4,7 | 81,5 | 74,1 | 56,3 | -30,9 | -24,0 | 87,3 | 77,8 | -10,9 | 26.22 |
| 75,4 | -11,8 | 76,8 | 56,4 | 52,3 | -31,9 | -7,3 | 81,3 | 74,8 | 54,4 | -33,1 | -27,3 | 89,5 | 78,0 | -12,8 | |
| 92,5 | +27,2 | 80,4 | 65,0 | 69,5 | -13,6 | +6,9 | 82,5 | 70,1 | 67,3 | -18,4 | -4,0 | 74,6 | 76,3 | +2,3 | |
| 96,9 | -14,4 | 107,0 | 126,5 | 115,6 | +8,0 | -8,6 | 111,5 | 104,6 | 121,1 | +8,6 | +15,8 | 113,6 | 108,0 | -4,9 | 26.23 |
| 95,8 | -9,1 | 93,3 | 117,0 | 94,1 | +0,9 | -19,6 | 102,1 | 99,8 | 105,5 | +3,3 | +5,7 | 102,8 | 100,9 | -1,8 | |
| 98,7 | -21,5 | 129,2 | 141,8 | 150,6 | +16,6 | +6,2 | 126,7 | 112,3 | 146,2 | +15,4 | +30,2 | 131,0 | 119,5 | -8,8 | |
| 116,8 | +7,7 | 113,6 | 124,1 | 128,2 | +12,9 | +3,3 | 114,4 | 100,4 | 126,2 | +10,3 | +25,7 | 104,5 | 107,4 | +2,8 | 26.24 |
| 88,9 | +2,5 | 95,0 | 103,0 | 107,7 | +13,4 | +4,6 | 98,6 | 84,0 | 105,3 | +6,8 | +25,4 | 92,5 | 91,3 | -1,3 | |
| 164,9 | +13,1 | 145,8 | 160,7 | 163,4 | +12,1 | +1,7 | 141,7 | 128,7 | 162,1 | +14,4 | +26,0 | 125,3 | 135,2 | +7,9 | |
| 68,1 | -7,5 | 78,0 | 87,0 | 89,0 | +14,1 | +2,3 | 82,8 | 77,1 | 88,0 | +6,3 | +14,1 | 80,3 | 79,9 | -0,5 | 26.25 |
| 67,4 | -6,0 | 75,7 | 85,9 | 90,1 | +19,0 | +4,9 | 80,7 | 74,6 | 88,0 | +9,0 | +18,0 | 82,2 | 77,6 | -5,6 | |
| 69,9 | -10,7 | 83,7 | 89,7 | 86,2 | +3,0 | -3,9 | 87,8 | 83,5 | 88,0 | +0,2 | +5,4 | 75,5 | 85,6 | +13,4 | |
| 85,4 | -28,2 | 92,5 | 97,2 | 94,7 | +2,4 | -2,6 | 92,1 | 89,7 | 96,0 | +4,2 | +7,0 | 102,2 | 90,9 | -11,1 | 26.26 |
| 95,5 | -31,4 | 96,0 | 92,9 | 93,9 | -2,2 | +1,1 | 97,3 | 95,8 | 93,4 | -4,0 | -2,5 | 108,4 | 96,6 | -10,9 | |
| 76,5 | -24,3 | 89,4 | 101,0 | 95,4 | +6,7 | -5,5 | 87,6 | 84,3 | 98,2 | +12,1 | +16,5 | 96,7 | 85,9 | -11,2 | |
| 83,9 | -11,0 | 85,8 | 81,6 | 86,4 | +0,7 | +5,9 | 80,0 | 81,1 | 84,0 | +5,0 | +3,6 | 87,7 | 80,5 | -8,2 | 26.3 |
| 92,0 | -11,1 | 94,1 | 89,7 | 96,4 | +2,4 | +7,5 | 88,1 | 91,5 | 93,0 | +5,6 | +1,6 | 98,0 | 89,8 | -8,4 | |
| 65,0 | -10,3 | 66,1 | 62,4 | 62,8 | -5,0 | +0,6 | 60,8 | 56,5 | 62,6 | +3,0 | +10,8 | 63,3 | 58,6 | -7,4 | |
| 151,5 | -3,4 | 145,6 | 71,3 | 147,2 | +1,1 | +106,5 | 105,5 | 132,8 | 109,2 | +3,5 | -17,8 | 127,8 | 119,1 | -6,8 | 26.4 |
| 155,0 | -3,3 | 148,9 | 72,2 | 150,1 | +0,8 | +107,9 | 107,6 | 135,6 | 111,2 | +3,3 | -18,0 | 130,7 | 121,6 | -7,0 | |
| 75,9 | -8,2 | 72,6 | 51,6 | 81,2 | +11,8 | +57,4 | 57,8 | 71,5 | 66,4 | +14,9 | -7,1 | 63,6 | 64,7 | +1,7 | |
| 115,5 | -6,5 | 118,1 | 66,0 | 119,0 | +0,8 | +80,3 | 89,7 | 107,2 | 92,5 | +3,1 | -13,7 | 107,4 | 98,5 | -8,3 | 26.51 |
| 115,5 | -6,7 | 118,3 | 64,4 | 117,9 | -0,3 | +83,1 | 89,2 | 107,2 | 91,2 | +2,2 | -14,9 | 108,0 | 98,2 | -9,1 | |
| 116,5 | -1,1 | 116,6 | 90,4 | 135,7 | +16,4 | +50,1 | 97,7 | 107,3 | 113,0 | +15,7 | +5,3 | 97,1 | 102,5 | +5,6 | |
| 149,8 | +0,3 | 146,8 | 142,9 | 170,0 | +15,8 | +19,0 | 149,3 | 161,9 | 156,4 | +4,8 | -3,4 | 149,9 | 155,6 | +3,8 | 26.62 |
| 153,7 | +0,1 | 150,9 | 143,1 | 165,9 | +9,9 | +15,9 | 153,3 | 165,1 | 154,5 | +0,8 | -6,4 | 153,7 | 159,2 | +3,6 | |
| 76,7 | +11,8 | 71,3 | 138,1 | 245,7 | +244,6 | +77,9 | 75,0 | 102,9 | 191,9 | +155,9 | +86,5 | 78,9 | 88,9 | +12,7 | |
| 95,4 | -5,7 | 95,7 | 100,5 | 104,4 | +9,1 | +3,9 | 97,1 | 95,9 | 102,5 | +5,6 | +6,9 | 98,8 | 96,5 | -2,3 | DJ |
| 90,4 | -7,7 | 91,6 | 91,6 | 97,6 | +6,7 | +6,6 | 91,8 | 90,9 | 94,6 | +3,1 | +4,1 | 96,5 | 91,4 | -5,3 | |
| 111,9 | -0,2 | 109,6 | 129,9 | 127,4 | +16,2 | -1,9 | 114,5 | 112,6 | 128,7 | +12,4 | +14,3 | 106,4 | 113,5 | +6,7 | |
| 96,2 | -0,6 | 94,7 | 110,9 | 110,0 | +16,2 | -0,8 | 96,9 | 96,9 | 110,5 | +14,0 | +14,0 | 96,6 | 96,9 | +0,3 | 27 |
| 85,0 | -5,4 | 85,2 | 95,7 | 98,2 | +15,3 | +2,6 | 86,2 | 86,2 | 97,0 | +12,5 | +12,5 | 90,7 | 86,2 | -5,0 | |
| 119,2 | +8,5 | 116,1 | 145,1 | 136,8 | +17,8 | -5,7 | 121,0 | 121,0 | 141,0 | +16,5 | +16,5 | 109,9 | 121,0 | +10,1 | |

1 INDEX DES AUFTRAGSEINGANGS
1991
NACH ABSCHNITTEN, UNTERABSCHNITTEN,
DER KLASSIFIKATION DER WIRTSCHAFTS
1.1 ORIGINAL

VOLUMEN

| WZ93- SCHL. | WIRTSCHAFTSZWEIG | | 1997 JUNI | VERÄNDERUNG IN % JUNI 1997 GEGEN | | 1997 MAI | VERÄNDERUNG IN % MAI 1997 GEGEN | | KUMULIERT | | 2-MONATS- DURCHSCHNITT MAI 1997 UND JUNI 1997 | |
|----------------|--|--------------------------------|-------------------------|---|-------------------------|-------------------------|--|-------------------------|-------------------------------------|---|---|-------------------------|
| | | | | JUNI 1996 | MAI 1997 | | MAI 1996 | APR. 1997 | JAN. 1997 BIS JUNI 1997 | VER- ÄEND. IN % GEGEN VORJAHR | VER- ÄEND. IN % GEGEN VORJAHR | |
| | | | | | | | | | | | | |
| 27.1 | ERZEUGUNG VON ROHEISEN, STAHL UND FERROLEGIE- RUNGEN (EGKS) 1) | INSGESAMT INLAND AUSLAND | 108,2 103,4 118,5 | +11,4 +17,2 +1,9 | +10,5 +6,2 +19,6 | 97,9 97,4 99,1 | +8,3 +7,0 +4,9 | -15,5 -10,6 -24,1 | 107,7 101,7 120,6 | +11,6 +14,1 +7,2 | 103,1 100,4 108,8 | +9,0 +12,1 +3,2 |
| 27.2 | HERSTELLUNG VON ROHREN | INSGESAMT INLAND AUSLAND | 117,3 76,9 196,2 | +59,2 +23,0 +105,7 | +31,1 +3,9 +63,9 | 89,5 74,0 119,7 | +17,9 +8,8 +31,3 | -10,9 +0,8 -21,8 | 103,9 71,3 187,7 | +33,4 +11,6 +59,4 | 103,4 75,5 158,0 | +38,2 +15,6 +69,3 |
| 27.21 | H.V. ROHREN, ROHRFORM-, ROHRVERSCHLUSS- U. -VERBIND. A. GUSSEISEN | INSGESAMT INLAND AUSLAND | 58,2 53,6 75,1 | -7,2 -0,4 -21,3 | +13,5 +20,7 -2,0 | 51,3 44,4 76,6 | -9,0 -18,1 +18,9 | -15,1 -16,2 -12,7 | 53,2 43,0 90,5 | -2,6 -10,4 +14,7 | 54,8 49,0 75,9 | -8,1 -9,3 -5,0 |
| 27.22 | H.V. STAHLROHREN, ROHR- FORM-, VERSCHL.-VERBIND. AUS EISEN UND STAHL | INSGESAMT INLAND AUSLAND | 129,0 82,6 210,4 | +70,2 +27,7 +120,8 | +32,9 +1,6 +68,7 | 97,1 81,3 124,7 | +21,8 +13,9 +32,2 | -10,4 +3,6 -22,4 | 114,0 78,2 176,7 | +38,2 +15,3 +63,2 | 113,1 82,0 167,6 | +45,4 +20,4 +76,8 |
| 27.3 | SONST. ERSTE BEARBEITUNG V. EISEN U. STAHL, H.V. FERROLEG. (NICHT EGKS) 1) | INSGESAMT INLAND AUSLAND | 111,8 100,2 146,5 | +31,4 +29,5 +35,5 | +13,4 +13,0 +14,4 | 98,6 88,7 128,1 | +12,7 +13,0 +12,0 | -16,7 -16,1 -18,0 | 111,7 98,9 149,8 | +20,9 +21,3 +19,9 | 105,2 94,5 137,3 | +21,9 +21,2 +23,4 |
| 27.31 | HERSTELLUNG VON BLANK- STAHL | INSGESAMT INLAND AUSLAND | 77,6 74,3 89,3 | +27,2 +35,3 +7,9 | +31,1 +34,1 +23,3 | 59,2 55,4 72,4 | -5,6 -3,5 -11,3 | -21,8 -22,7 -19,4 | 71,3 67,2 85,8 | +8,5 +10,3 +3,6 | 68,4 64,9 80,9 | +10,5 +15,5 -1,6 |
| 27.32 | HERSTELLUNG VON KALT BAND UNTER 500 MM BREITE | INSGESAMT INLAND AUSLAND | 131,9 114,2 178,5 | +39,9 +35,1 +48,5 | +9,3 +7,5 +12,5 | 120,7 106,2 158,6 | +21,1 +20,3 +22,2 | -18,6 -15,3 -23,7 | 139,6 120,5 189,9 | +28,4 +30,3 +25,5 | 126,3 110,2 168,6 | +30,2 +27,5 +34,9 |
| 27.33 | HERSTELLUNG VON KALT- PROFILIEN | INSGESAMT INLAND AUSLAND | 122,8 115,5 196,1 | +28,5 +23,0 +74,9 | +9,3 +6,2 +33,7 | 112,3 108,8 146,7 | +21,9 +21,7 +23,6 | -7,8 -6,2 -18,3 | 112,0 107,4 157,7 | +18,1 +16,6 +28,8 | 117,6 112,2 171,4 | +25,2 +22,4 +48,5 |
| 27.34 | HERSTELLUNG VON GEZO- GENEM DRAHT | INSGESAMT INLAND AUSLAND | 95,3 93,1 102,0 | +16,8 +15,8 +19,9 | +16,1 +15,5 +17,6 | 82,1 80,6 86,7 | +5,9 +3,9 +12,0 | -13,8 -15,2 -8,6 | 91,2 88,3 100,1 | +12,9 +10,4 +20,6 | 88,7 86,9 94,4 | +11,4 +10,0 +16,1 |
| 27.35 | ERSTE BEARB. V. EISEN U. STAHL A.N.G., H.V.FERRO- LEG. (NICHT EGKS) 1) | INSGESAMT INLAND AUSLAND | 135,9 111,3 188,3 | +34,7 +34,4 +35,1 | +9,1 +8,6 +9,9 | 124,6 102,5 171,4 | +12,8 +22,0 +2,8 | -13,0 -18,2 -5,5 | 135,1 108,9 190,7 | +22,6 +30,3 +14,3 | 130,3 106,9 179,9 | +23,3 +28,2 +17,5 |
| 27.4 | ERZEUGUNG UND ERSTE BEAR- BEITUNG VON NE-METALLEN | INSGESAMT INLAND AUSLAND | 121,1 101,9 160,4 | +10,8 +7,4 +15,4 | +11,5 +11,7 +11,2 | 108,6 91,2 144,3 | +1,9 +0,8 +3,2 | -14,9 -15,7 -13,7 | 119,9 100,7 159,3 | +11,3 +9,5 +13,7 | 114,9 96,6 152,4 | +6,4 +4,2 +9,3 |
| 27.41 | ERZEUG. U. ERSTE BEAR- BEITUNG VON EDELMETALLEN | INSGESAMT INLAND AUSLAND | 167,6 117,7 249,8 | +35,5 +41,8 +31,1 | +29,8 -3,8 +77,9 | 129,1 122,3 140,4 | +14,5 +51,9 -15,5 | -21,2 +8,6 -43,5 | 158,0 128,4 206,8 | +27,6 +42,7 +15,2 | 148,4 120,0 195,1 | +25,4 +46,7 +9,4 |
| 27.42 | ERZEUG. U. ERSTE BEAR- BEITUNG VON ALUMINIUM | INSGESAMT INLAND AUSLAND | 132,0 122,8 150,0 | +17,2 +13,9 +22,9 | +11,1 +13,6 +7,2 | 118,8 108,1 139,9 | +0,7 -1,4 +3,9 | -17,4 -20,0 -13,2 | 132,2 121,6 153,2 | +13,5 +10,7 +18,0 | 125,4 115,5 145,0 | +8,8 +6,3 +12,9 |
| 27.43 | ERZEUG. U. ERSTE BEAR- BEITUNG VON BLEI, ZINK UND ZINN | INSGESAMT INLAND AUSLAND | 122,9 117,2 139,8 | -2,3 -4,8 +4,6 | +18,3 +16,0 +24,3 | 103,9 101,0 112,5 | -4,6 -10,5 +16,2 | -13,3 -12,1 -16,2 | 111,7 107,9 123,2 | +8,6 +5,1 +19,0 | 113,4 109,1 126,2 | -3,4 -7,5 +9,5 |
| 27.44 | ERZEUG. U. ERSTE BEAR- BEITUNG VON KUPFER | INSGESAMT INLAND AUSLAND | 99,5 73,0 162,3 | -3,3 -9,1 +3,6 | +4,7 +11,6 -1,6 | 95,0 65,4 164,9 | +3,4 -4,0 +11,3 | -8,1 -15,0 -0,7 | 99,8 71,4 167,0 | +5,1 -0,1 +10,7 | 97,3 69,2 163,6 | -0,1 -6,7 +7,3 |
| 27.45 | ERZEUG. U. ERSTE BEAR- BEITUNG VON SONSTIGEN NE-METALLEN | INSGESAMT INLAND AUSLAND | 108,9 89,9 130,6 | +23,5 +37,7 +14,2 | +18,8 +15,3 +21,7 | 91,7 78,0 107,3 | -7,3 +11,6 -18,8 | -17,7 -8,1 -24,2 | 107,9 85,3 133,9 | +5,6 +15,9 -0,8 | 100,3 84,0 119,0 | +7,2 +24,3 -3,5 |
| 27.5 | GIessereiINDUSTRIE | INSGESAMT INLAND AUSLAND | 104,3 99,9 121,3 | +13,7 +12,5 +18,0 | +6,0 +4,7 +10,4 | 98,4 95,4 109,9 | +9,8 +10,2 +8,7 | -5,4 -3,8 -10,4 | 97,5 94,1 110,6 | +5,5 +6,1 +3,9 | 101,4 97,7 115,6 | +11,8 +11,4 +13,3 |
| 27.51 | EISENGIesserei | INSGESAMT INLAND AUSLAND | 105,5 101,3 121,5 | +12,2 +12,1 +12,8 | +5,6 +4,0 +11,2 | 99,9 97,4 109,3 | +10,0 +13,4 - | -7,5 -4,9 -15,3 | 100,1 96,3 114,4 | +5,9 +7,7 +0,3 | 102,7 99,4 115,4 | +11,1 +12,7 +6,4 |
| 27.52 | STAHLGIesserei | INSGESAMT INLAND AUSLAND | 98,8 93,6 120,4 | +20,8 +14,0 +49,9 | +7,4 +7,5 +7,3 | 92,0 87,1 112,2 | +9,0 -2,8 +78,1 | +5,7 +1,8 +21,0 | 86,4 84,8 93,2 | +4,0 -1,6 +32,2 | 96,4 90,4 116,3 | +14,8 +5,2 +62,2 |
| 28 | HERSTELLUNG VON METALL- ERZEUGNISSEN | INSGESAMT INLAND AUSLAND | 104,2 101,4 117,5 | +10,0 +8,7 +15,6 | +12,8 +12,8 +12,4 | 92,4 89,9 104,5 | -4,0 -5,6 +3,9 | -10,9 -10,3 -13,1 | 96,2 93,0 111,2 | -1,0 -2,6 +5,5 | 98,3 96,7 111,0 | +2,9 +1,5 +9,8 |
| 28.1 | STAHL- UND LEICHTMETALL- BAU | INSGESAMT INLAND AUSLAND | 108,7 109,9 97,2 | +3,2 +4,4 -7,9 | +13,1 +13,8 +5,8 | 96,1 96,6 91,9 | -11,2 -10,7 -14,8 | -10,1 -8,6 -14,0 | 96,8 96,9 95,2 | -3,7 -3,1 -8,2 | 102,4 103,3 94,6 | -4,1 -3,3 -11,3 |
| 28.11 | HERSTELLUNG VON STAHL- UND LEICHTMETALLKON- STRUKTIONEN | INSGESAMT INLAND AUSLAND | 113,3 114,3 103,4 | +3,2 +5,2 -14,5 | +14,6 +15,8 +2,4 | 98,9 98,7 101,0 | -12,5 -11,8 -18,6 | -10,5 -9,7 -17,3 | 99,6 99,0 105,5 | -4,9 -4,1 -11,9 | 106,1 106,5 102,2 | -4,8 -3,4 -16,6 |

1) EUROPÄISCHE GEMEINSCHAFT FÜR KOHLE UND STAHL.

STBA, FS 4, R 2.2, 6/1997

LAND

FUER DAS VERARBEITENDE GEWERBE
=100
ABTEILUNGEN, GRUPPEN UND KLASSEN
ZWEIGE, AUSGABE 1993 (W293)
WERT

INDEX

| 1996 | VER- ÄND. IN % GEGEN | 1996 | 1997 | 1997 | VERÄNDERUNG IN % 2.VJ 1997 GEGEN | | 1996 | 1996 | 1997 | VERÄNDERUNG IN % 1.HJ 1997 GEGEN | | 1995 | 1996 | VER- ÄND. IN % GEGEN | W293 |
|-------|-------------------------------|-------|-------|-------|---|-------|-------|-------|-------|---|-------|-------|-------|-------------------------------|-------|
| JUNI | JUNI | 2.VJ | 1.VJ | 2.VJ | 2.VJ | 1.VJ | 1.HJ | 2.HJ | 1.HJ | 1.HJ | 2.HJ | | | 1995 | SCHL. |
| 1996 | 1996 | 1996 | 1996 | 1996 | 1996 | 1996 | 1996 | 1996 | 1996 | 1996 | 1996 | | | 1995 | |
| 97,1 | +9,7 | 93,7 | 108,1 | 107,3 | +14,5 | -0,7 | 96,5 | 95,4 | 107,7 | +11,6 | +12,9 | 94,6 | 96,0 | +1,5 | 27.1 |
| 88,2 | +2,9 | 87,9 | 100,1 | 103,2 | +17,4 | +3,1 | 89,1 | 87,2 | 101,7 | +14,1 | +16,6 | 92,6 | 88,1 | -4,9 | |
| 116,3 | +23,1 | 106,1 | 125,2 | 116,0 | +9,3 | -7,3 | 112,5 | 113,0 | 120,6 | +7,2 | +6,7 | 98,8 | 112,7 | +14,1 | |
| 73,7 | -19,7 | 75,8 | 105,4 | 102,4 | +35,1 | -2,8 | 77,9 | 80,7 | 103,9 | +33,4 | +28,7 | 85,3 | 79,3 | -7,0 | 27.2 |
| 62,5 | -13,9 | 65,7 | 67,8 | 74,8 | +13,9 | +10,3 | 63,9 | 62,5 | 71,3 | +11,6 | +14,1 | 73,2 | 63,2 | -13,7 | |
| 95,4 | -26,3 | 95,3 | 179,0 | 156,3 | +64,0 | -12,7 | 105,2 | 116,4 | 167,7 | +59,4 | +44,1 | 108,8 | 110,8 | +1,8 | |
| 82,7 | -27,3 | 62,0 | 49,7 | 56,6 | -8,7 | +13,9 | 54,6 | 54,5 | 53,2 | -2,6 | -2,4 | 79,0 | 54,6 | -30,9 | 27.21 |
| 53,8 | -25,0 | 54,5 | 35,6 | 50,3 | -7,7 | +41,3 | 48,0 | 47,7 | 43,0 | -10,4 | -9,9 | 72,8 | 47,9 | -34,2 | |
| 95,4 | -31,5 | 89,6 | 101,2 | 79,8 | -10,9 | -21,1 | 78,9 | 79,6 | 90,5 | +14,7 | +13,7 | 101,9 | 79,2 | -22,3 | |
| 75,8 | -18,5 | 78,4 | 116,5 | 111,5 | +42,2 | -4,3 | 82,5 | 85,9 | 114,0 | +38,2 | +32,7 | 86,5 | 84,2 | -2,7 | 27.22 |
| 64,7 | -11,2 | 68,5 | 75,7 | 80,8 | +18,0 | +6,7 | 67,8 | 66,1 | 78,2 | +15,3 | +18,3 | 73,3 | 67,0 | -8,6 | |
| 95,3 | -25,7 | 95,9 | 188,1 | 165,3 | +72,4 | -12,1 | 108,3 | 120,6 | 176,7 | +63,2 | +46,5 | 109,6 | 114,5 | +4,5 | |
| 85,1 | -4,2 | 87,0 | 113,8 | 109,6 | +26,0 | -3,7 | 92,4 | 92,3 | 111,7 | +20,9 | +21,0 | 97,6 | 92,4 | -5,3 | 27.3 |
| 77,4 | -5,4 | 77,9 | 99,7 | 98,2 | +26,1 | -1,5 | 81,5 | 83,1 | 98,9 | +21,3 | +19,0 | 89,4 | 82,3 | -7,9 | |
| 108,1 | -1,3 | 114,3 | 155,9 | 143,6 | +25,6 | -7,8 | 124,9 | 119,9 | 149,8 | +19,9 | +24,9 | 121,9 | 122,4 | +0,4 | |
| 61,0 | -22,1 | 62,3 | 71,8 | 70,8 | +13,6 | -1,4 | 65,7 | 62,1 | 71,3 | +8,5 | +14,8 | 78,1 | 63,9 | -18,2 | 27.31 |
| 54,9 | -28,7 | 57,5 | 67,3 | 67,1 | +16,7 | -0,3 | 60,9 | 58,8 | 67,2 | +10,3 | +14,3 | 74,4 | 59,8 | -19,6 | |
| 82,8 | -0,2 | 79,8 | 87,8 | 83,8 | +5,0 | -4,6 | 82,8 | 74,1 | 85,8 | +3,6 | +15,8 | 91,0 | 78,5 | -13,7 | |
| 94,3 | +7,6 | 99,5 | 145,6 | 133,6 | +34,3 | -8,2 | 108,7 | 112,8 | 139,6 | +28,4 | +23,8 | 105,0 | 110,7 | +5,4 | 27.32 |
| 84,5 | +10,6 | 87,7 | 125,6 | 115,3 | +31,5 | -8,2 | 92,5 | 97,3 | 120,5 | +30,3 | +23,8 | 91,3 | 94,9 | +3,9 | |
| 120,2 | +2,7 | 130,3 | 198,0 | 181,7 | +39,4 | -8,2 | 151,3 | 153,4 | 189,9 | +25,5 | +23,8 | 140,9 | 152,3 | +8,1 | |
| 95,6 | +18,0 | 94,7 | 105,0 | 119,0 | +25,7 | +13,3 | 94,8 | 107,7 | 112,0 | +18,1 | +4,0 | 88,7 | 101,2 | +14,1 | 27.33 |
| 93,9 | +19,2 | 91,3 | 101,4 | 113,4 | +24,2 | +11,8 | 92,1 | 104,2 | 107,4 | +16,6 | +3,1 | 87,6 | 98,1 | +12,0 | |
| 112,1 | +7,8 | 128,7 | 141,2 | 174,1 | +35,3 | +23,3 | 122,4 | 142,2 | 157,7 | +28,8 | +10,9 | 100,3 | 132,3 | +31,9 | |
| 81,6 | -14,8 | 77,1 | 91,5 | 90,9 | +17,9 | -0,7 | 80,8 | 79,1 | 91,2 | +12,9 | +15,3 | 103,0 | 79,9 | -22,4 | 27.34 |
| 80,4 | -16,9 | 76,5 | 87,0 | 89,6 | +17,1 | +3,0 | 80,0 | 79,0 | 88,3 | +10,4 | +11,8 | 103,8 | 79,5 | -23,4 | |
| 85,1 | -8,1 | 78,8 | 105,3 | 94,9 | +20,4 | -9,9 | 83,0 | 79,5 | 100,1 | +20,6 | +25,9 | 100,4 | 81,2 | -19,1 | |
| 100,9 | -1,5 | 107,2 | 135,6 | 134,6 | +25,6 | -0,7 | 110,2 | 99,6 | 135,1 | +22,6 | +35,6 | 103,1 | 104,9 | +1,7 | 27.35 |
| 82,8 | +2,1 | 80,8 | 104,8 | 113,0 | +39,9 | +7,8 | 83,6 | 80,2 | 108,9 | +30,3 | +35,8 | 84,6 | 81,9 | -3,2 | |
| 139,4 | -5,7 | 163,2 | 201,1 | 180,4 | +10,5 | -10,3 | 166,9 | 140,9 | 190,7 | +14,3 | +35,3 | 142,5 | 153,9 | +8,0 | |
| 109,3 | -0,3 | 107,4 | 120,6 | 119,1 | +10,9 | -1,2 | 107,7 | 108,9 | 119,9 | +11,3 | +10,1 | 103,6 | 108,3 | +4,5 | 27.4 |
| 94,9 | -8,7 | 91,6 | 100,9 | 100,4 | +9,6 | -0,5 | 92,0 | 95,7 | 100,7 | +9,5 | +5,2 | 95,0 | 93,8 | -1,3 | |
| 139,0 | +14,7 | 140,1 | 161,3 | 157,3 | +12,3 | -2,5 | 140,1 | 136,0 | 159,3 | +13,7 | +17,1 | 121,5 | 138,0 | +13,6 | |
| 123,7 | +6,3 | 118,4 | 162,5 | 153,5 | +29,6 | -5,5 | 123,8 | 124,5 | 158,0 | +27,6 | +26,9 | 108,8 | 124,2 | +14,2 | 27.41 |
| 83,0 | -15,2 | 83,2 | 139,3 | 117,5 | +41,2 | -15,6 | 90,0 | 89,1 | 128,4 | +42,7 | +44,1 | 96,0 | 89,5 | -6,8 | |
| 190,6 | +29,7 | 176,3 | 200,7 | 212,9 | +20,8 | +6,1 | 179,5 | 182,9 | 206,8 | +15,2 | +13,1 | 129,9 | 181,2 | +39,5 | |
| 112,6 | -7,1 | 116,7 | 132,8 | 131,6 | +12,8 | -0,9 | 116,5 | 118,6 | 132,2 | +13,5 | +11,5 | 110,5 | 117,5 | +6,3 | 27.42 |
| 107,8 | -13,1 | 108,5 | 121,1 | 122,0 | +12,4 | +0,7 | 109,8 | 112,1 | 121,6 | +10,7 | +8,5 | 108,0 | 110,9 | +2,7 | |
| 122,1 | +6,4 | 133,0 | 156,0 | 150,3 | +13,0 | -3,7 | 129,8 | 131,5 | 153,2 | +18,0 | +16,5 | 115,5 | 130,7 | +13,2 | |
| 125,8 | +7,4 | 115,4 | 107,9 | 115,5 | +0,1 | +7,0 | 102,9 | 115,4 | 111,7 | +8,6 | -3,2 | 107,7 | 109,2 | +1,4 | 27.43 |
| 123,1 | +3,0 | 115,6 | 104,7 | 111,0 | -4,0 | +6,0 | 102,7 | 113,4 | 107,9 | +5,1 | -4,9 | 108,2 | 108,0 | -0,2 | |
| 133,6 | +21,7 | 114,8 | 117,6 | 128,8 | +12,2 | +9,5 | 103,5 | 121,3 | 123,2 | +19,0 | +1,6 | 106,0 | 112,4 | +6,0 | |
| 102,9 | +10,5 | 94,4 | 100,2 | 99,3 | +5,2 | -0,9 | 95,0 | 94,7 | 99,8 | +5,1 | +5,4 | 94,0 | 94,9 | +1,0 | 27.44 |
| 80,3 | +0,6 | 71,7 | 70,9 | 71,8 | +0,1 | +1,3 | 71,5 | 77,7 | 71,4 | -0,1 | -8,1 | 78,7 | 74,6 | -5,2 | |
| 156,6 | +25,6 | 148,3 | 169,5 | 164,4 | +10,9 | -3,0 | 150,8 | 135,2 | 167,0 | +10,7 | +23,5 | 130,2 | 143,0 | +9,8 | |
| 88,2 | -16,0 | 93,9 | 111,9 | 104,0 | +10,8 | -7,1 | 102,2 | 93,7 | 107,9 | +5,6 | +15,2 | 99,3 | 98,0 | -1,3 | 27.45 |
| 65,3 | -30,7 | 66,9 | 86,2 | 84,3 | +26,0 | -2,2 | 73,6 | 66,5 | 85,3 | +15,9 | +28,3 | 81,0 | 70,0 | -13,6 | |
| 114,4 | -2,5 | 124,9 | 141,3 | 126,5 | +1,3 | -10,5 | 135,0 | 124,9 | 133,9 | -0,8 | +7,2 | 120,3 | 130,0 | +8,1 | |
| 91,7 | -15,4 | 90,8 | 92,7 | 102,2 | +12,6 | +10,2 | 92,4 | 90,2 | 97,5 | +5,5 | +8,1 | 95,8 | 91,3 | -4,7 | 27.5 |
| 88,8 | -16,5 | 87,1 | 90,0 | 98,2 | +12,7 | +9,1 | 88,7 | 85,9 | 94,1 | +6,1 | +9,5 | 92,5 | 87,3 | -5,6 | |
| 102,8 | -11,4 | 105,3 | 103,3 | 117,9 | +12,0 | +14,1 | 106,4 | 106,9 | 110,6 | +3,9 | +3,5 | 108,6 | 106,6 | -1,8 | |
| 94,0 | -13,4 | 92,5 | 95,6 | 104,5 | +13,0 | +9,3 | 94,5 | 91,9 | 100,1 | +5,9 | +8,9 | 95,5 | 93,2 | -2,4 | 27.51 |
| 90,4 | -14,5 | 87,0 | 92,2 | 100,4 | +15,4 | +8,9 | 89,4 | 87,7 | 96,3 | +7,7 | +9,8 | 91,1 | 88,5 | -2,9 | |
| 107,7 | -9,9 | 113,3 | 108,8 | 120,0 | +5,9 | +10,3 | 114,1 | 107,7 | 114,4 | +0,3 | +6,2 | 112,3 | 110,9 | -1,2 | |
| 81,8 | -23,9 | 83,6 | 80,2 | 92,6 | +10,8 | +15,5 | 83,1 | 83,2 | 86,4 | +4,0 | +3,8 | 97,0 | 83,2 | -14,2 | 27.52 |
| 82,1 | -24,9 | 87,3 | 80,8 | 88,8 | +1,7 | +9,9 | 86,2 | 78,4 | 84,8 | -1,6 | +8,2 | 98,4 | 82,3 | -16,4 | |
| 80,3 | -19,7 | 68,5 | 78,0 | 108,4 | +58,2 | +39,0 | 70,5 | 103,1 | 93,2 | +32,2 | -9,6 | 91,2 | 86,8 | -4,8 | |
| 94,7 | -8,5 | 96,5 | 92,3 | 100,1 | +3,7 | +8,5 | 97,2 | 95,2 | 96,2 | -1,0 | +1,1 | 100,5 | 96,2 | -4,3 | 28 |
| 93,3 | -8,9 | 95,6 | 88,9 | 97,2 | +1,7 | +9,3 | 95,5 | 94,0 | 93,0 | -2,6 | -1,1 | 100,3 | 94,8 | -5,5 | |
| 101,6 | -11,8 | 100,4 | 108,3 | 114,1 | +13,6 | +5,4 | 105,4 | 100,7 | 111,2 | +5,5 | +10,4 | 101,4 | 103,0 | +1,6 | |
| 105,3 | -13,6 | 105,0 | 89,6 | 103,9 | -1,0 | +16,0 | 100,5 | 105,8 | 96,8 | -3,7 | -8,5 | 110,1 | 103,2 | -6,3 | 28.1 |
| 105,3 | -12,1 | 105,3 | 89,4 | 104,5 | -0,8 | +16,9 | 100,0 | 106,8 | 96,9 | -3,1 | -9,3 | 111,9 | 103,4 | -7,6 | |
| 105,5 | -25,4 | 101,7 | 91,8 | 98,6 | -3,0 | +7,4 | 104,8 | 96,9 | 95,2 | -9,2 | -1,8 | 92,6 | 100,8 | +8,9 | |
| 109,8 | -8,3 | 110,0 | 91,6 | 107,6 | -2,2 | +17,5 | 104,7 | 109,3 | 99,6 | -4,9 | -8,9 | 114,0 | 107,0 | -6,1 | 28.11 |
| 108,6 | -12,8 | 109,4 | 90,5 | 107,4 | -1,8 | +18,7 | 103,2 | 109,6 | 99,0 | -4,1 | -9,7 | 115,9 | 106,4 | -8,2 | |
| 121,0 | +39,4 | 115,4 | 102,1 | 108,8 | -5,7 | +6,6 | 119,7 | 106,6 | 105,5 | -11,9 | -1,0 | 95,7 | 113,1 | +18,2 | |

1 INDEX DES AUFTRAGSEINGANGS
1991
NACH ABSCHNITTEN, UNTERABSCHNITTEN,
DER KLASSIFIKATION DER WIRTSCHAFTS
1.1 ORIGINAL

VOLUMEN

| WZ93- SCHL. | WIRTSCHAFTSZWEIG | | 1997 JUNI | VERÄNDERUNG IN % JUNI 1997 GEGEN | | 1997 MAI | VERÄNDERUNG IN % MAI 1997 GEGEN | | KUMULIERT | | 2-MONATS- DURCHSCHNITT | | |
|----------------|--|--------------------------------|-------------------------|---|-------------------------|-------------------------|--|-------------------------|-------------------------|-------------------------------------|---|------------------------------------|---|
| | | | | JUNI 1996 | MAI 1997 | | MAI 1996 | MAI 1996 | APR. 1997 | JAN. 1997 BIS JUNI 1997 | VER- ÄEND. IN % GEGEN VORJAHR | MAI 1997 UND JUNI 1997 | VER- ÄEND. IN % GEGEN VORJAHR |
| | | | | | | | | | | | | | |
| 28.12 | HERSTELLUNG VON AUSBAU- ELEMENTEN AUS STAHL UND LEICHTMETALL | INSGESAMT INLAND AUSLAND | 93,5 95,2 76,9 | +3,7 +1,3 +41,6 | +7,7 +6,4 +24,4 | 86,8 89,5 61,8 | -5,8 -6,9 +13,6 | -8,3 -9,4 +9,6 | 87,3 90,1 61,4 | +0,9 +0,4 +10,4 | 90,2 92,4 69,4 | -1,1 -2,8 +27,6 | |
| 28.2 | KESSEL- UND BEHAELTERBAU (OHNE H.V. DAMPKESSELN) | INSGESAMT INLAND AUSLAND | 91,0 91,4 88,4 | +1,6 +0,8 +6,6 | +22,8 +19,3 +48,1 | 74,1 76,6 59,7 | -23,7 -24,4 -18,1 | -11,2 -5,4 -38,5 | 76,6 76,6 76,2 | -9,2 -10,0 -5,3 | 82,6 84,0 74,1 | -11,6 -12,5 -4,9 | |
| 28.21 | HERSTELLUNG VON TANKS UND SAMMELBEHAELTERN | INSGESAMT INLAND AUSLAND | 95,6 93,1 110,9 | +10,1 +11,2 +4,9 | +25,1 +18,8 +72,5 | 76,4 78,4 64,3 | -33,9 -33,8 -34,3 | -7,5 +6,1 -52,5 | 79,9 77,1 96,9 | -13,2 -13,2 -13,2 | 86,0 85,8 87,6 | -15,0 -15,1 -13,9 | |
| 28.22 | H.V. HEIZKOERPERN F. ZENTRALHEIZUNGEN UND ZENTRALHEIZUNGSKESSELN | INSGESAMT INLAND AUSLAND | 87,3 90,1 71,5 | -4,8 -6,5 +8,5 | +20,7 +19,8 +27,2 | 72,3 75,2 56,2 | -12,0 -13,9 +3,9 | -13,9 -13,4 -17,8 | 73,9 76,3 60,5 | -5,6 -7,1 +5,8 | 79,8 82,7 63,9 | -8,3 -10,0 +6,5 | |
| 28.3 | HERSTELLUNG VON DAMPF- KESSELN (OHNE ZENTRAL- HEIZUNGSKESSELN) | INSGESAMT INLAND AUSLAND | 85,6 79,8 120,4 | -3,6 -8,6 +23,4 | +7,7 +3,9 +26,2 | 79,5 76,8 95,4 | -6,4 -6,6 -5,5 | -1,6 +0,9 -12,6 | 86,8 82,0 115,1 | -34,5 -39,0 -5,0 | 82,6 78,3 107,9 | -4,9 -7,7 +8,7 | |
| 28.4 | H.V. SCHMIEDE-, PRESS-, ZIEH-U. STANZTEILEN, GEW. RINGEN U. PULVERM. ERZ. | INSGESAMT INLAND AUSLAND | 117,8 114,7 130,5 | +23,4 +22,5 +26,5 | +12,7 +12,5 +13,5 | 104,5 102,0 115,0 | +8,4 +7,7 +11,3 | -12,2 -11,5 -14,6 | 111,8 108,3 126,1 | +11,9 +10,4 +17,9 | 111,2 108,4 122,8 | +15,8 +15,1 +18,9 | |
| 28.5 | OBERFLAECHEVEREDLUNG, WAERMEBEHANDLUNG UND MECHANIK A.N.G. | INSGESAMT INLAND AUSLAND | 122,0 116,9 176,6 | +19,8 +19,0 +24,9 | +12,4 +13,4 +6,3 | 108,5 103,1 166,2 | +7,7 +3,9 +42,3 | -12,1 -12,6 -9,0 | 114,1 108,7 171,1 | +11,5 +9,0 +31,4 | 115,3 110,0 171,4 | +13,8 +11,4 +32,8 | |
| 28.51 | OBERFLAECHEVEREDLUNG UND WAERMEBEHANDLUNG | INSGESAMT INLAND AUSLAND | 127,6 121,4 186,4 | +19,4 +19,3 +19,4 | +10,1 +13,1 -5,7 | 115,9 107,3 197,7 | +9,6 +3,4 +60,3 | -12,2 -13,6 -4,7 | 118,9 111,3 191,8 | +12,4 +9,3 +32,7 | 121,8 114,4 192,1 | +14,6 +11,3 +37,5 | |
| 28.52 | MECHANIK A.N.G. | INSGESAMT INLAND AUSLAND | 116,0 112,1 163,5 | +20,2 +18,8 +34,2 | +15,2 +13,5 +31,6 | 100,7 98,8 124,2 | +5,4 +4,7 +14,8 | -12,1 -11,5 -16,9 | 108,9 106,1 143,6 | +10,4 +8,7 +29,1 | 108,4 105,5 143,9 | +12,9 +11,8 +25,1 | |
| 28.6 | H.V. SCHNEIDWAREN, WERK- ZEUGEN, SCHLOSSERN UND BESCHLAEGEN | INSGESAMT INLAND AUSLAND | 95,5 87,1 119,1 | +14,1 +9,7 +24,2 | +13,6 +11,5 +17,9 | 84,1 78,1 101,0 | -2,1 -5,1 +5,2 | -12,3 -11,9 -13,3 | 88,7 81,6 108,6 | +0,5 -1,4 +4,7 | 89,8 82,6 110,1 | +5,9 +2,1 +14,7 | |
| 28.61 | HERSTELLUNG VON SCHNEIDWAREN UND BESTECKEN | INSGESAMT INLAND AUSLAND | 86,5 67,0 115,4 | +3,8 -7,2 +15,7 | -17,1 -24,1 -10,2 | 104,4 88,3 128,5 | +12,3 -0,8 +29,7 | +18,8 +26,3 +12,0 | 92,2 73,7 119,8 | +0,4 -8,8 +10,8 | 95,5 77,7 122,0 | +8,3 -3,6 +22,7 | |
| 28.62 | HERSTELLUNG VON WERKZEUGEN | INSGESAMT INLAND AUSLAND | 86,5 75,6 115,4 | +16,1 +9,4 +29,7 | +15,6 +9,9 +26,8 | 74,8 68,8 91,0 | -4,1 -6,1 +0,3 | -15,0 -13,7 -17,3 | 80,4 72,9 100,4 | -4,1 -4,7 -2,9 | 80,7 72,2 103,2 | +5,8 +1,4 +14,8 | |
| 28.63 | HERSTELLUNG VON SCHLOSSERN UND BESCHLAEGEN | INSGESAMT INLAND AUSLAND | 108,3 103,2 125,5 | +13,6 +11,8 +19,3 | +17,1 +17,5 +15,9 | 92,5 87,8 108,3 | -2,1 -4,6 +5,0 | -13,7 -13,5 -14,5 | 98,4 92,8 117,6 | +5,5 +2,5 +14,3 | 100,4 95,5 116,9 | +5,8 +3,6 +12,2 | |
| 28.7 | HERSTELLUNG VON SONST. EISEN-, BLECH- UND METALLWAREN | INSGESAMT INLAND AUSLAND | 102,1 99,0 115,0 | +9,0 +8,3 +11,5 | +11,2 +13,0 +5,8 | 91,8 87,6 108,7 | -2,8 -5,1 +5,6 | -11,0 -11,4 -9,6 | 94,8 91,0 110,6 | +2,4 +1,4 +5,7 | 97,0 93,3 111,9 | +3,1 +1,5 +8,6 | |
| 28.71 | HERSTELLUNG VON BE- HAELTERN AUS EISEN UND STAHL | INSGESAMT INLAND AUSLAND | 81,3 81,6 80,2 | +3,0 -0,1 +13,9 | +7,7 +22,5 -21,8 | 75,5 66,6 102,6 | -8,2 -17,1 +17,0 | -11,0 -16,4 +2,4 | 78,1 72,2 96,2 | -3,1 -4,4 +0,3 | 78,4 74,1 91,4 | -2,7 -8,5 +15,5 | |
| 28.72 | H.V. VERPACKUNGEN U. VERSCHLUESSEN AUS EI- SEN-,STAHL U. NE-METALL | INSGESAMT INLAND AUSLAND | 112,3 107,8 127,9 | +1,5 +1,2 +2,4 | +12,2 +13,7 +7,8 | 100,1 94,8 118,6 | -10,9 -13,5 -3,2 | -7,0 -7,9 -4,6 | 100,4 97,1 112,0 | -4,8 -6,3 -0,2 | 106,2 101,3 123,3 | -4,8 -6,3 -0,3 | |
| 28.73 | HERSTELLUNG VON DRAHT- WAREN | INSGESAMT INLAND AUSLAND | 123,6 120,6 133,7 | +10,2 +7,6 +18,7 | +12,9 +15,2 +6,4 | 109,5 104,7 125,7 | -4,3 -9,6 +14,7 | -9,0 -10,9 -2,9 | 109,3 107,0 117,1 | +8,4 +9,1 +6,6 | 116,6 112,7 129,7 | +2,9 -1,1 +16,7 | |
| 28.74 | H.V. SCHRAUBEN, NIETEN, KETTEN UND FEDERN | INSGESAMT INLAND AUSLAND | 104,6 96,7 136,9 | +19,0 +18,2 +21,5 | +10,3 +10,8 +9,3 | 94,8 87,3 125,2 | +10,1 +9,0 +13,2 | -12,4 -11,7 -14,1 | 100,4 91,8 136,7 | +12,4 +12,5 +12,5 | 99,7 92,0 131,1 | +14,6 +13,6 +17,4 | |
| 28.75 | H.V. EISEN-, BLECH- UND METALLWAREN A.N.G. | INSGESAMT INLAND AUSLAND | 93,4 93,3 93,6 | +7,4 +7,5 +6,1 | +11,2 +12,1 +6,6 | 84,0 83,2 87,8 | -4,3 -5,1 -0,7 | -12,5 -12,2 -13,8 | 87,7 86,4 94,1 | -1,0 -2,2 +4,4 | 88,7 88,3 90,7 | +1,5 +1,1 +2,7 | |
| DK | MASCHINENBAU | INSGESAMT INLAND AUSLAND | 103,1 87,3 125,6 | +14,3 +8,3 +20,9 | +20,3 +22,3 +18,2 | 85,7 71,4 106,2 | -3,4 -7,5 +1,1 | -16,5 -18,2 -14,6 | 94,0 81,2 112,3 | +3,5 -0,9 +8,7 | 94,4 79,4 115,9 | +5,5 +0,6 +11,0 | |
| 29.1 | H.V. MASCHINEN F.D.ERZEUG. U. NUTZG. V. MECHAN.ENERGIE (O. LUFT-, STRASS.FAHRZ. BAU) | INSGESAMT INLAND AUSLAND | 111,3 87,1 150,2 | +23,1 +9,0 +40,1 | +25,9 +17,9 +34,6 | 88,4 73,9 111,6 | +1,6 -5,9 +11,0 | -10,4 -16,1 -3,6 | 94,9 81,6 116,3 | +1,8 -0,1 +4,3 | 99,9 80,5 130,9 | +12,6 +1,6 +26,0 | |

LAND

FUER DAS VERARBEITENDE GEWERBE
=100
ABTEILUNGEN, GRUPPEN UND KLASSEN
ZWEIGE, AUSGABE 1993 (WZ93)
WERT

INDEX

| 1996 JUNI | VER- AEND. IN % GEGEN JUNI 1995 | 1996 2.VJ | 1997 1.VJ | 1997 2.VJ | VERAENDERUNG IN % 2.VJ 1997 GEGEN | | 1996 1.HJ | 1996 2.HJ | 1997 1.HJ | VERAENDERUNG IN % 1.HJ 1997 GEGEN | | 1995 | 1996 | VER- AEND. IN % GEGEN 1995 | WZ93 SCHL. |
|-------------------------|--|-------------------------|-------------------------|-------------------------|--|-------------------------|-------------------------|-------------------------|-------------------------|--|-------------------------|-------------------------|-------------------------|--|---------------|
| | | | | | 2.VJ 1996 | 1.VJ 1997 | | | | 1.HJ 1996 | 2.HJ 1996 | | | | |
| | | | | | | | | | | | | | | | |
| 90,2 94,0 54,3 | -27,8 -9,7 -83,1 | 88,2 91,5 56,7 | 83,0 85,6 57,8 | 91,7 94,5 65,0 | +4,0 +3,3 +14,6 | +10,5 +10,4 +12,5 | 86,5 89,7 55,6 | 94,2 97,3 65,1 | 87,3 90,1 61,4 | +0,9 +0,4 +10,4 | -7,3 -7,4 -5,7 | 97,0 98,5 82,5 | 90,3 93,5 60,4 | -6,9 -5,1 -26,8 | 28.12 |
| 89,6 90,7 82,9 | -6,3 -8,4 +9,2 | 89,8 92,5 74,4 | 70,3 70,3 70,6 | 82,8 83,0 81,7 | -7,8 -10,3 +9,8 | +17,8 +18,1 +15,7 | 84,4 85,1 80,5 | 98,7 96,0 114,8 | 76,6 76,6 76,2 | -9,2 -10,0 -5,3 | -22,4 -20,2 -33,6 | 88,6 91,9 69,6 | 91,6 90,5 97,7 | +3,4 -1,5 +40,4 | 28.2 |
| 86,8 83,7 105,7 | +4,7 +0,1 +34,3 | 95,4 95,8 92,8 | 74,9 72,4 90,3 | 84,9 81,8 103,5 | -11,0 -14,6 +11,5 | +13,4 +13,0 +14,6 | 92,0 88,8 111,6 | 97,3 86,7 161,0 | 79,9 77,1 96,9 | -13,2 -13,2 -13,2 | -17,9 -11,1 -39,8 | 88,5 90,0 79,6 | 94,7 87,8 136,3 | +7,0 -2,4 +71,2 | 28.21 |
| 91,7 96,4 65,9 | -13,3 -13,5 -10,7 | 85,3 89,8 60,7 | 66,6 68,6 55,7 | 81,2 84,0 65,4 | -4,8 -6,5 +7,7 | +21,9 +22,4 +17,4 | 78,3 82,1 57,2 | 100,0 103,5 80,2 | 73,9 76,3 60,5 | -5,6 -7,1 +5,8 | -26,1 -26,3 -24,6 | 88,7 93,4 62,1 | 89,1 92,8 68,7 | +0,5 -0,6 +10,6 | 28.22 |
| 88,8 87,3 97,6 | -10,4 -1,9 -39,0 | 110,6 113,3 94,5 | 91,6 86,5 121,8 | 82,0 77,6 108,3 | -25,9 -31,5 +14,6 | -10,5 -10,3 -11,1 | 132,5 134,4 121,2 | 78,8 80,0 71,7 | 86,8 82,0 115,1 | -34,5 -39,0 -5,0 | +10,2 +2,5 +60,5 | 107,9 108,7 103,7 | 105,6 107,2 96,5 | -2,1 -1,4 -6,9 | 28.3 |
| 95,5 93,6 103,2 | -10,7 -11,4 -8,5 | 97,8 95,5 107,1 | 109,8 106,0 125,5 | 113,8 110,6 126,7 | +16,4 +15,8 +18,3 | +3,6 +4,3 +1,0 | 99,9 98,1 107,0 | 99,4 98,3 104,2 | 111,8 108,3 126,1 | +11,9 +10,4 +17,9 | +12,5 +10,2 +21,0 | 104,4 103,4 108,5 | 99,6 98,2 105,6 | -4,6 -5,0 -2,7 | 28.4 |
| 101,8 98,2 141,4 | -8,7 -9,9 +1,8 | 101,0 98,7 125,9 | 110,1 104,8 167,1 | 118,0 112,7 175,1 | +16,8 +14,2 +39,1 | +7,2 +7,5 +4,8 | 102,3 99,7 130,2 | 105,5 102,8 134,4 | 114,1 108,7 171,1 | +11,5 +9,0 +31,4 | +8,2 +5,7 +27,3 | 109,5 106,2 145,1 | 103,9 101,3 132,3 | -5,1 -4,6 -8,8 | 28.5 |
| 106,9 101,8 156,1 | -6,2 -7,9 +5,9 | 105,6 102,5 136,1 | 112,6 104,9 186,3 | 125,2 117,6 197,2 | +18,6 +14,7 +44,9 | +11,2 +12,1 +5,9 | 105,8 101,8 144,5 | 109,3 105,9 142,1 | 118,9 111,3 191,8 | +12,4 +9,3 +32,7 | +8,8 +5,1 +35,0 | 112,5 108,1 154,8 | 107,5 103,8 143,3 | -4,4 -4,0 -7,4 | 28.51 |
| 96,5 94,4 121,8 | -11,4 -12,1 -4,5 | 96,1 94,7 112,3 | 107,5 104,7 141,4 | 110,4 107,5 145,7 | +14,9 +13,5 +29,7 | +2,7 +2,7 +3,0 | 98,6 97,6 111,2 | 101,4 99,6 124,1 | 108,9 106,1 143,6 | +10,4 +8,7 +29,1 | +7,4 +6,5 +15,7 | 106,4 104,3 132,2 | 100,0 98,6 117,6 | -6,0 -5,5 -11,0 | 28.52 |
| 83,7 79,4 95,9 | -5,3 -4,7 -6,8 | 85,1 81,0 96,8 | 85,5 78,5 104,9 | 91,8 84,6 112,2 | +7,9 +4,4 +15,9 | +7,4 +7,8 +7,0 | 88,3 82,8 103,7 | 86,6 81,5 100,8 | 88,7 81,6 108,6 | +0,5 -1,4 +4,7 | +2,4 +0,1 +7,7 | 88,4 84,5 99,4 | 87,4 82,2 102,2 | -1,1 -2,7 +2,8 | 28.6 |
| 83,3 72,2 99,7 | -8,8 +2,0 -18,2 | 88,5 78,5 103,3 | 91,5 72,3 120,1 | 92,9 75,1 119,5 | +5,0 -4,3 +15,7 | +1,5 +3,9 -0,5 | 91,8 80,8 108,1 | 96,8 80,9 120,4 | 92,2 73,7 119,8 | +0,4 -8,8 +10,8 | -4,8 -8,9 -0,5 | 93,6 82,3 110,5 | 94,3 80,8 114,3 | +0,7 -1,8 +3,4 | 28.61 |
| 74,5 69,1 89,0 | -6,1 -6,9 -4,1 | 78,0 73,0 91,6 | 77,7 71,1 95,4 | 83,1 74,7 105,5 | +6,5 +2,3 +15,2 | +6,9 +5,1 +10,6 | 83,8 76,5 103,4 | 76,7 71,2 91,1 | 80,4 72,9 100,4 | -4,1 -4,7 -2,9 | +4,8 +2,4 +10,2 | 81,2 76,9 92,8 | 80,2 73,9 97,2 | -1,2 -3,9 +4,7 | 28.62 |
| 95,3 92,3 105,2 | -4,2 -3,5 -6,7 | 93,5 90,7 102,9 | 94,2 88,0 115,0 | 102,7 97,5 120,1 | +9,8 +7,5 +16,7 | +9,0 +10,8 +4,4 | 93,3 90,5 102,9 | 97,4 93,8 109,8 | 98,4 92,8 117,6 | +5,5 +2,5 +14,3 | +1,0 -1,1 +7,1 | 96,7 93,9 106,2 | 95,4 92,1 106,3 | -1,3 -1,9 +0,1 | 28.63 |
| 93,7 91,4 103,1 | -8,0 -7,7 -9,0 | 93,6 91,5 102,0 | 90,6 86,8 106,6 | 99,0 95,2 114,6 | +5,8 +4,0 +12,4 | +9,3 +9,7 +7,5 | 92,6 89,7 104,6 | 90,5 88,5 98,9 | 94,8 91,0 110,6 | +2,4 +1,4 +5,7 | +4,8 +2,8 +11,8 | 97,4 96,2 102,6 | 91,5 89,1 101,7 | -6,1 -7,4 -0,9 | 28.7 |
| 78,9 81,7 70,4 | -11,3 -10,8 -13,3 | 79,6 80,7 76,2 | 75,7 68,4 98,0 | 80,5 76,0 94,3 | +1,1 -5,8 +23,8 | +6,3 +11,1 -3,8 | 80,6 75,5 95,9 | 82,1 77,5 96,2 | 78,1 72,2 96,2 | -3,1 -4,4 +0,3 | -4,9 -6,8 - | 87,7 86,7 90,9 | 81,3 76,5 96,0 | -7,3 -11,8 +5,6 | 28.71 |
| 110,6 106,5 124,9 | +5,3 +3,1 +12,4 | 109,6 106,5 120,6 | 94,0 92,3 100,4 | 106,7 101,8 123,6 | -2,6 -4,4 +2,5 | +13,5 +10,3 +23,1 | 105,5 103,6 112,2 | 94,8 94,7 95,2 | 100,4 97,1 112,0 | -4,8 -6,3 -0,2 | +5,9 +2,5 +17,6 | 99,5 99,8 98,5 | 100,1 99,1 103,7 | +0,6 -0,7 +5,3 | 28.72 |
| 112,2 112,1 112,6 | -1,4 +0,8 -8,1 | 110,5 110,1 112,1 | 100,8 99,7 104,6 | 117,8 114,3 129,6 | +6,6 +3,8 +15,6 | +16,9 +14,6 +23,9 | 100,8 98,1 109,8 | 99,4 98,4 102,9 | 109,3 107,0 117,1 | +8,4 +9,1 +6,6 | +10,0 +8,7 +13,8 | 104,7 104,6 104,9 | 100,1 98,3 106,3 | -4,4 -6,0 +1,3 | 28.73 |
| 87,9 81,8 112,7 | -15,8 -14,7 -18,8 | 86,8 80,6 112,4 | 98,3 89,3 135,4 | 102,5 94,3 135,9 | +18,1 +17,1 +20,9 | +4,3 +5,6 +0,4 | 89,3 81,6 120,6 | 89,1 83,4 112,5 | 100,4 91,8 135,7 | +12,4 +12,5 +12,5 | +12,7 +10,1 +20,6 | 98,1 91,1 126,5 | 89,2 82,5 116,6 | -9,1 -9,4 -7,8 | 28.74 |
| 87,0 86,8 88,2 | -10,7 -10,3 -12,1 | 88,0 88,3 87,0 | 84,2 82,3 93,7 | 91,1 90,4 94,4 | +3,5 +2,4 +8,5 | +8,2 +9,8 +0,7 | 88,6 88,3 90,1 | 88,1 87,5 91,1 | 87,7 86,4 94,1 | -1,0 -2,2 +4,4 | -0,5 -1,3 +3,3 | 95,4 96,3 90,7 | 88,3 87,9 90,6 | -7,4 -8,7 -0,1 | 28.75 |
| 90,2 80,6 103,8 | -5,6 -5,8 -6,4 | 89,5 79,9 103,1 | 90,9 80,3 105,9 | 97,1 82,0 118,7 | +8,5 +2,6 +15,1 | +6,8 +2,1 +12,1 | 90,8 81,9 103,3 | 89,9 81,6 101,7 | 94,0 81,2 112,3 | +3,5 -0,9 +8,7 | +4,6 -0,5 +10,4 | 94,4 87,4 104,4 | 90,3 81,8 102,5 | -4,3 -6,4 -1,8 | DK |
| 90,4 79,9 107,2 | -14,9 -15,9 -13,8 | 87,3 78,5 101,4 | 90,4 80,2 106,8 | 98,5 83,0 125,9 | +14,0 +5,7 +24,2 | +10,1 +3,5 +17,9 | 93,2 81,7 111,5 | 89,1 81,4 101,5 | 94,9 81,6 116,3 | +1,8 -0,1 +4,3 | +6,5 +0,2 +14,6 | 98,6 93,0 107,6 | 91,1 81,6 106,5 | -7,6 -12,3 -1,0 | 29.1 |

1 INDEX DES AUFTRAGSEINGANGS
1991
NACH ABSCHNITTEN, UNTERABSCHNITTEN,
DER KLASSIFIKATION DER WIRTSCHAFTS-
1.1 ORIGINAL

VOLUMEN

| WZ93- SCHL. | WIRTSCHAFTSZWEIG | | 1997 JUNI | VERAENDERUNG IN % JUNI 1997 GEGEN | | 1997 MAI | VERAENDERUNG IN % MAI 1997 GEGEN | | KUMULIERT | | 2-MONATS- DURCHSCHNITT MAI 1997 UND JUNI 1997 | |
|----------------|--|--------------------------------|-------------------------|--|-------------------------|------------------------|---|-------------------------|-------------------------------------|---|---|---|
| | | | | JUNI 1996 | MAI 1997 | | MAI 1996 | APR. 1997 | JAN. 1997 BIS JUNI 1997 | VER- AEND. IN % GEGEN VORJAHR | MAI 1997 UND JUNI 1997 | VER- AEND. IN % GEGEN VORJAHR |
| 29.11 | H.V. VERBRENNUNGSMOTOREN U. TURBINEN (O. MOT. F. LUFT- U. STRASSENFAHRZEUGE) | INSGESAMT INLAND AUSLAND | 153,5 60,9 226,7 | +45,5 -5,7 +64,4 | +71,5 +28,9 +85,2 | 89,5 48,0 122,4 | +18,4 -24,3 +43,5 | +17,1 -12,4 +31,0 | 91,1 57,7 117,6 | -13,2 -11,0 -13,9 | 121,5 54,5 174,6 | +34,1 -14,8 +56,5 |
| 29.12 | HERSTELLUNG VON PUMPEN UND KOMPRESSOREN | INSGESAMT INLAND AUSLAND | 91,4 77,7 113,1 | +11,5 +5,4 +18,9 | +12,4 +16,3 +8,3 | 81,3 66,8 104,4 | -8,2 -11,5 -4,4 | -9,8 -15,7 -2,7 | 86,7 73,1 108,1 | +1,3 -2,9 +6,3 | 86,4 72,3 108,8 | +1,3 -3,1 +6,5 |
| 29.13 | HERSTELLUNG VON ARMATUREN | INSGESAMT INLAND AUSLAND | 92,6 86,5 108,8 | +12,5 +8,1 +22,9 | +17,5 +20,3 +12,5 | 78,8 71,9 96,7 | -6,4 -9,4 +0,1 | -19,4 -17,5 -22,9 | 88,2 81,3 106,4 | +3,3 -0,9 +12,5 | 85,7 79,2 102,8 | +2,9 -0,6 +11,0 |
| 29.14 | HERSTELLUNG VON LAGERN GETRIEBEN, ZAHNRAEDERN UND ANTRIEBSELEMENTEN | INSGESAMT INLAND AUSLAND | 122,5 113,7 138,4 | +25,4 +18,4 +37,3 | +14,4 +14,2 +14,9 | 107,1 99,6 120,5 | +10,0 +11,4 +7,9 | -17,0 -16,2 -18,4 | 116,0 105,7 134,5 | +13,9 +7,1 +25,2 | 114,8 106,7 129,5 | +17,6 +15,1 +21,8 |
| 29.2 | HERSTELLUNG VON SONST. MASCHINEN FUER UNSPEZI- FISCHE VERWENDUNG | INSGESAMT INLAND AUSLAND | 98,5 94,1 107,0 | +10,2 +15,2 +2,6 | +14,8 +29,3 -3,3 | 85,8 72,8 110,6 | -2,7 -7,8 +4,6 | -14,7 -15,1 -14,4 | 91,4 82,3 108,7 | +2,9 +0,4 +6,9 | 92,2 83,5 108,8 | +3,8 +3,9 +3,6 |
| 29.21 | HERSTELLUNG VON OEFEN UND BRENNERN | INSGESAMT INLAND AUSLAND | 94,9 97,3 91,7 | -17,6 +34,2 -47,4 | +4,4 +22,9 -14,3 | 90,9 79,2 107,0 | -3,3 -0,8 -5,8 | -1,9 -5,1 +1,4 | 85,6 84,6 87,0 | -15,1 -2,8 -27,4 | 92,9 88,3 99,4 | -11,2 +15,9 -31,0 |
| 29.22 | HERSTELLUNG VON HEBE- ZEUGEN UND FOERDERMIT- TELN | INSGESAMT INLAND AUSLAND | 90,6 87,4 98,6 | +16,0 +12,9 +23,7 | +12,5 +28,2 -11,1 | 80,5 68,2 110,9 | -0,1 -10,5 +21,2 | -20,7 -17,2 -25,3 | 85,5 75,7 109,7 | +3,9 -2,7 +17,3 | 85,6 77,8 104,8 | +7,8 +1,3 +22,4 |
| 29.23 | H.V. KAELTE- UND LUFT- TECHN. ERZEUGNISSEN F. GEMERBL. ZWECKE | INSGESAMT INLAND AUSLAND | 113,4 103,4 139,9 | +10,7 +9,8 +12,6 | +32,2 +30,4 +35,4 | 85,8 79,3 103,3 | -3,6 -13,6 +26,6 | -21,1 -18,6 -25,7 | 103,3 96,8 120,7 | +6,9 +3,8 +14,5 | 99,6 91,4 121,6 | +4,1 -1,7 +18,1 |
| 29.24 | H.V. MASCHINEN FUER UNSPECIFISCHE VERWEN- DUNG A.N.G. | INSGESAMT INLAND AUSLAND | 97,8 94,3 102,6 | +10,6 +19,4 +1,3 | +8,9 +30,1 -9,7 | 89,8 72,5 113,6 | -4,1 -0,8 -6,7 | -7,0 -10,8 -3,3 | 90,8 79,0 107,0 | +2,8 +1,4 +4,3 | 93,8 83,4 108,1 | +3,1 +9,6 -3,0 |
| 29.3 | HERSTELLUNG VON LAND- U. FORSTWIRTSCHAFTLICHEN MASCHINEN | INSGESAMT INLAND AUSLAND | 74,5 63,4 87,4 | +21,7 +14,0 +28,9 | +3,2 +7,5 -0,5 | 72,2 59,0 87,8 | -5,6 -5,4 -5,6 | -19,0 -18,1 -19,4 | 88,1 72,7 106,2 | +2,8 +1,0 +4,3 | 73,4 61,2 87,6 | +6,5 +3,7 +9,0 |
| 29.31 | HERSTELLUNG VON ACKER- SCHLEPPERN | INSGESAMT INLAND AUSLAND | 82,3 63,4 99,6 | -0,8 +6,0 -4,4 | +1,9 +21,0 -6,8 | 80,8 52,4 106,9 | -15,0 -19,0 -13,1 | -11,7 -20,5 -7,0 | 93,0 65,5 118,2 | -13,6 -15,6 -12,5 | 81,6 57,9 103,3 | -8,4 -7,1 -9,1 |
| 29.32 | H.V. SONST. LAND- UND FORSTWIRTSCH. MASCHINEN | INSGESAMT INLAND AUSLAND | 71,0 63,4 80,8 | +37,9 +17,4 +68,0 | +3,8 +3,1 +4,4 | 68,4 61,5 77,4 | +0,4 - +0,8 | -22,3 -17,2 -26,8 | 86,0 75,4 99,7 | +13,3 +7,9 +19,1 | 69,7 62,5 79,1 | +16,6 +8,1 +26,6 |
| 29.4 | HERSTELLUNG VON WERK- ZEUGMASCHINEN | INSGESAMT INLAND AUSLAND | 91,0 77,0 107,6 | +11,9 -3,0 +28,9 | +15,2 +16,7 +14,0 | 79,0 66,0 94,4 | -9,5 -11,3 -8,0 | -13,2 -18,1 -8,6 | 85,3 74,3 98,2 | -0,2 -9,8 +10,1 | 85,0 71,5 101,0 | +0,8 -7,0 +8,5 |
| 29.5 | H.V. MASCHINEN F. SONST. BESTIMMTE WIRTSCHAFTS- ZWECHE | INSGESAMT INLAND AUSLAND | 112,1 87,8 137,6 | +12,0 +5,4 +17,0 | +25,5 +27,1 +24,8 | 89,3 69,1 110,3 | -4,4 -7,7 -2,1 | -23,0 -24,7 -21,9 | 100,2 80,2 121,0 | +7,1 - +12,5 | 100,7 78,5 124,0 | +4,0 -0,8 +7,6 |
| 29.51 | H.V. MASCHINEN F. D. ME- TALLERZ. V. WALZWERKS- EINR. U. GIESSMASCHINEN | INSGESAMT INLAND AUSLAND | 76,0 105,7 60,7 | -57,3 +48,9 -73,9 | +58,3 +31,5 +93,3 | 48,0 80,4 31,4 | -39,8 -0,1 -60,5 | -76,4 -74,1 -79,0 | 87,9 124,2 69,3 | +1,5 +81,6 -27,7 | 62,0 93,1 46,1 | -51,9 +22,8 -70,5 |
| 29.52 | H.V. BERGWERKS-, BAU- U. BAUSTOFFMASCHINEN | INSGESAMT INLAND AUSLAND | 86,4 58,3 136,5 | +12,1 -9,3 +36,6 | +16,4 +10,2 +21,4 | 74,2 52,9 112,4 | +0,3 -13,0 +15,0 | -16,3 -3,5 -24,7 | 81,2 55,5 127,3 | -0,9 -11,2 +9,3 | 80,3 55,6 124,5 | +6,2 -11,2 +26,0 |
| 29.53 | H.V. MASCHINEN F. DAS ERNAHRUNGSGEWERBE U. D. TABAKVERARBEITUNG | INSGESAMT INLAND AUSLAND | 78,0 53,0 112,5 | -3,1 -15,1 +6,6 | +23,4 +21,0 +25,1 | 63,2 43,8 89,9 | +0,3 -16,4 +15,9 | -24,0 -30,5 -19,0 | 73,3 53,4 100,7 | -5,4 -11,7 -0,2 | 70,6 48,4 101,2 | -1,7 -15,7 +10,5 |
| 29.54 | H.V. MASCHINEN F. DAS TEXTIL-, BEKLEIDUNGS- U. LEDERGEWERBE | INSGESAMT INLAND AUSLAND | 116,3 72,1 131,9 | +25,2 +23,9 +25,5 | +11,1 +3,9 +12,5 | 104,7 69,4 117,2 | +33,7 +16,2 +38,2 | -15,4 -22,6 -13,7 | 103,0 72,3 113,9 | +26,5 +10,0 +31,1 | 110,5 70,8 124,6 | +29,1 +20,0 +31,2 |
| 29.55 | H.V. MASCHINEN FUER DAS PAPIERGEWERBE | INSGESAMT INLAND AUSLAND | 94,9 82,5 105,1 | +10,7 +20,8 +5,1 | +8,1 +12,1 +5,7 | 87,8 73,6 99,4 | -13,3 +13,4 -24,2 | -10,1 -3,0 -13,9 | 92,6 73,2 108,5 | +1,1 +11,8 -4,0 | 91,4 78,1 102,3 | -2,2 +17,3 -11,5 |
| 29.56 | H.V. MASCHINEN FUER BESTIMMTE WIRTSCHAFTS- ZWECHE A.N.G. | INSGESAMT INLAND AUSLAND | 134,3 110,5 164,2 | +23,7 +7,4 +41,9 | +33,9 +37,1 +31,4 | 100,3 80,6 125,0 | -11,2 -9,6 -12,6 | -18,7 -20,7 -16,8 | 114,6 96,1 137,9 | +7,3 -1,0 +16,0 | 117,3 95,6 144,6 | +5,9 -0,5 +11,7 |
| 29.7 | HERSTELLUNG VON HAUS- HALTSGERAETEN A.N.G. | INSGESAMT INLAND AUSLAND | 95,7 89,0 108,1 | +12,3 +6,8 +21,9 | +15,4 +14,1 +17,6 | 82,9 78,0 91,9 | -4,8 -7,8 - | -14,8 -15,4 -14,0 | 94,2 91,0 100,3 | +3,9 +0,4 +10,3 | 89,3 83,5 100,0 | +3,6 -0,6 +10,7 |

LAND

FUER DAS VERARBEITENDE GEWERBE
=100
ABTEILUNGEN, GRUPPEN UND KLASSEN
ZWEIGE, AUSGABE 1993 (WZ93)
WERT

INDEX

| 1996 | VER- AEND. IN % GEGEN JUNI 1995 | 1996 | 1997 | 1997 | VERAENDERUNG IN % 2. VJ 1997 GEGEN 2. VJ 1996 | 1. VJ 1997 | 1996 | 1996 | 1997 | VERAENDERUNG IN % 1. HJ 1997 GEGEN 1. HJ 1996 | 2. HJ 1996 | 1996 | 1996 | VER- AEND. IN % GEGEN 1995 | WZ93 SCHL. |
|-------|--|-------|-------|-------|--|---------------|-------|-------|-------|--|---------------|-------|-------|--|---------------|
| JUNI | | 2. VJ | 1. VJ | 2. VJ | | | 1. HJ | 2. HJ | 1. HJ | | | | | | |
| 105,5 | -11,0 | 85,8 | 75,8 | 106,5 | +24,1 | +40,5 | 104,9 | 97,1 | 91,1 | -13,2 | -6,2 | 99,4 | 101,0 | +1,6 | 29.11 |
| 64,6 | -28,4 | 60,7 | 60,8 | 54,6 | -10,0 | -10,2 | 64,8 | 77,4 | 57,7 | -11,0 | -25,5 | 94,0 | 71,1 | -24,4 | |
| 137,9 | -2,1 | 105,7 | 87,7 | 147,5 | +39,5 | +68,2 | 136,6 | 112,7 | 117,6 | -13,9 | +4,3 | 103,7 | 124,6 | +20,2 | |
| 82,0 | -15,5 | 84,6 | 85,7 | 87,6 | +3,5 | +2,2 | 85,6 | 81,8 | 86,7 | +1,3 | +6,0 | 91,3 | 83,7 | -8,3 | 29.12 |
| 73,7 | -11,9 | 73,8 | 71,6 | 74,6 | +1,1 | +4,2 | 75,3 | 73,9 | 73,1 | -2,9 | -1,1 | 83,3 | 74,6 | -10,4 | |
| 95,1 | -19,5 | 101,7 | 107,9 | 108,3 | +6,5 | +0,4 | 101,7 | 94,2 | 108,1 | +6,3 | +14,8 | 103,9 | 97,9 | -5,8 | |
| 82,3 | -10,2 | 83,0 | 86,7 | 89,7 | +8,1 | +3,5 | 85,4 | 81,0 | 88,2 | +3,3 | +8,9 | 88,7 | 83,2 | -6,2 | 29.13 |
| 80,0 | -10,9 | 79,7 | 80,7 | 81,9 | +2,8 | +1,5 | 82,0 | 79,4 | 81,3 | -0,9 | +2,4 | 86,7 | 80,7 | -6,9 | |
| 88,5 | -8,2 | 91,8 | 102,4 | 110,3 | +20,2 | +7,7 | 94,6 | 85,3 | 106,4 | +12,5 | +24,7 | 94,1 | 89,9 | -4,5 | |
| 97,7 | -21,3 | 96,7 | 112,3 | 119,6 | +23,7 | +6,5 | 101,8 | 101,0 | 116,0 | +13,9 | +14,9 | 118,1 | 101,4 | -14,1 | 29.14 |
| 96,0 | -18,4 | 92,6 | 100,6 | 110,7 | +19,5 | +10,0 | 98,7 | 95,2 | 105,7 | +7,1 | +11,0 | 111,9 | 97,0 | -13,3 | |
| 100,8 | -25,7 | 104,0 | 133,5 | 135,5 | +30,3 | +1,5 | 107,4 | 111,3 | 134,5 | +25,2 | +20,8 | 129,3 | 109,4 | -15,4 | |
| 89,4 | -3,9 | 90,0 | 87,7 | 95,0 | +5,6 | +8,3 | 88,8 | 89,5 | 91,4 | +2,9 | +2,1 | 91,0 | 89,1 | -2,1 | 29.2 |
| 81,7 | -6,5 | 81,8 | 80,5 | 84,2 | +2,9 | +4,6 | 82,0 | 85,5 | 82,3 | +0,4 | -3,7 | 86,8 | 83,8 | -3,5 | |
| 104,3 | +0,7 | 105,7 | 101,8 | 115,6 | +9,4 | +13,6 | 101,7 | 97,1 | 108,7 | +6,9 | +11,9 | 99,2 | 99,4 | +0,2 | |
| 115,2 | +34,1 | 104,4 | 78,3 | 92,8 | -11,1 | +18,5 | 100,8 | 89,8 | 85,6 | -15,1 | -4,7 | 93,9 | 95,3 | +1,5 | 29.21 |
| 72,5 | -14,4 | 89,4 | 82,5 | 86,7 | -3,0 | +5,1 | 87,0 | 90,6 | 84,6 | -2,8 | -6,6 | 90,0 | 88,8 | -1,3 | |
| 174,4 | +99,3 | 125,1 | 72,6 | 101,4 | -18,9 | +39,7 | 119,9 | 88,6 | 87,0 | -27,4 | -1,8 | 99,4 | 104,3 | +4,9 | |
| 78,1 | -12,6 | 80,2 | 80,2 | 90,9 | +13,3 | +13,3 | 82,3 | 85,3 | 85,5 | +3,9 | +0,2 | 86,3 | 83,8 | -2,9 | 29.22 |
| 77,4 | -10,6 | 76,6 | 72,1 | 79,3 | +3,5 | +10,0 | 77,8 | 81,5 | 75,7 | -2,7 | -7,1 | 81,4 | 79,6 | -2,2 | |
| 79,7 | -17,4 | 89,0 | 100,0 | 119,3 | +34,0 | +19,3 | 93,5 | 94,9 | 109,7 | +17,3 | +15,6 | 98,4 | 94,2 | -4,3 | |
| 102,4 | -8,0 | 99,0 | 104,0 | 102,7 | +3,7 | -1,2 | 96,6 | 96,6 | 103,3 | +6,9 | +6,9 | 99,2 | 96,6 | -2,6 | 29.23 |
| 94,2 | -3,8 | 93,8 | 100,2 | 93,4 | -0,4 | -6,8 | 93,3 | 95,0 | 96,8 | +3,8 | +1,9 | 95,4 | 94,2 | -1,3 | |
| 124,3 | -15,4 | 112,7 | 113,9 | 127,4 | +13,0 | +11,9 | 105,4 | 101,0 | 120,7 | +14,5 | +19,5 | 109,4 | 103,2 | -6,7 | |
| 88,4 | +1,6 | 91,5 | 86,9 | 94,7 | +3,5 | +9,0 | 88,3 | 89,1 | 90,8 | +2,8 | +1,9 | 90,3 | 88,7 | -1,8 | 29.24 |
| 79,0 | -2,9 | 77,8 | 75,3 | 82,7 | +6,3 | +9,8 | 77,9 | 82,5 | 79,0 | +1,4 | -4,2 | 86,1 | 80,2 | -6,9 | |
| 101,3 | +7,0 | 110,3 | 102,7 | 111,2 | +0,8 | +8,3 | 102,6 | 98,3 | 107,0 | +4,3 | +8,9 | 96,0 | 100,4 | +4,6 | |
| 61,2 | -8,2 | 75,1 | 97,7 | 78,6 | +4,7 | -19,5 | 85,7 | 75,2 | 88,1 | +2,8 | +17,2 | 75,7 | 80,4 | +6,2 | 29.3 |
| 55,6 | -12,6 | 81,9 | 80,6 | 64,8 | +4,7 | -19,6 | 72,0 | 60,5 | 72,7 | +1,0 | +20,2 | 69,7 | 66,2 | -5,0 | |
| 67,8 | -3,7 | 90,6 | 117,7 | 94,7 | +4,5 | -19,5 | 101,8 | 92,3 | 106,2 | +4,3 | +15,1 | 82,7 | 97,0 | +17,3 | |
| 83,0 | +12,3 | 99,8 | 101,0 | 84,9 | -14,9 | -15,9 | 107,6 | 92,8 | 93,0 | -13,6 | +0,2 | 92,3 | 100,2 | +8,6 | 29.31 |
| 59,8 | -10,1 | 65,5 | 70,4 | 60,6 | -7,5 | -13,9 | 77,6 | 57,7 | 85,5 | -15,6 | +13,5 | 75,5 | 67,6 | -10,5 | |
| 104,2 | +29,1 | 131,2 | 129,2 | 107,1 | -18,4 | -17,1 | 135,1 | 125,0 | 118,2 | -12,5 | -5,4 | 107,8 | 130,0 | +20,6 | |
| 51,5 | -18,9 | 64,1 | 96,2 | 75,8 | +18,3 | -21,2 | 75,9 | 67,2 | 86,0 | +13,3 | +28,0 | 68,2 | 71,6 | +5,0 | 29.32 |
| 54,0 | -13,6 | 60,5 | 84,5 | 66,4 | +9,8 | -21,4 | 69,9 | 61,6 | 75,4 | +7,9 | +22,4 | 67,5 | 65,7 | -2,7 | |
| 48,1 | -25,8 | 68,7 | 111,4 | 88,0 | +28,1 | -21,0 | 83,7 | 74,7 | 99,7 | +19,1 | +33,5 | 69,1 | 79,2 | +14,6 | |
| 81,3 | -9,7 | 83,9 | 83,5 | 87,0 | +3,7 | +4,2 | 85,5 | 80,9 | 85,3 | -0,2 | +5,4 | 91,6 | 83,2 | -9,2 | 29.4 |
| 79,4 | -6,5 | 77,5 | 74,1 | 74,5 | -3,9 | +0,5 | 82,4 | 76,6 | 74,3 | -8,8 | -3,0 | 85,9 | 79,5 | -7,5 | |
| 83,5 | -12,9 | 91,6 | 94,6 | 101,8 | +11,1 | +7,6 | 89,2 | 85,9 | 98,2 | +10,1 | +14,3 | 98,2 | 87,6 | -10,8 | |
| 100,1 | +0,6 | 96,0 | 94,5 | 105,8 | +10,2 | +12,0 | 93,6 | 95,1 | 100,2 | +7,1 | +5,4 | 99,1 | 94,4 | -4,7 | 29.5 |
| 83,3 | +4,1 | 81,3 | 77,4 | 82,9 | +2,0 | +7,1 | 80,2 | 77,7 | 80,2 | - | +3,2 | 84,6 | 78,9 | -6,7 | |
| 117,6 | -1,8 | 111,3 | 112,3 | 129,7 | +16,5 | +15,5 | 107,6 | 113,3 | 121,0 | +12,5 | +6,8 | 114,2 | 110,4 | -3,3 | |
| 178,0 | +181,2 | 104,1 | 66,5 | 109,3 | +5,0 | +64,4 | 86,6 | 113,0 | 87,9 | +1,5 | -22,2 | 97,4 | 99,8 | +2,5 | 29.51 |
| 71,0 | +32,0 | 77,1 | 82,9 | 165,5 | +114,7 | +99,6 | 68,4 | 66,8 | 124,2 | +81,6 | +85,9 | 79,0 | 67,6 | -14,4 | |
| 232,9 | +241,5 | 117,9 | 58,1 | 80,4 | -31,8 | +38,4 | 95,9 | 136,7 | 69,3 | -27,7 | -49,3 | 106,8 | 116,3 | +8,9 | |
| 77,1 | -7,3 | 80,1 | 79,3 | 83,1 | +3,7 | +4,8 | 81,9 | 74,1 | 81,2 | -0,9 | +9,6 | 92,5 | 78,0 | -15,7 | 29.52 |
| 64,3 | -6,9 | 64,7 | 55,6 | 55,3 | -14,5 | -0,5 | 62,6 | 58,4 | 55,5 | -11,2 | -5,0 | 75,7 | 60,5 | -20,1 | |
| 99,9 | -8,0 | 107,7 | 121,9 | 132,7 | +23,2 | +8,9 | 116,5 | 102,1 | 127,3 | +9,3 | +24,7 | 122,5 | 109,3 | -10,8 | |
| 80,5 | -9,7 | 80,7 | 71,8 | 74,8 | -7,3 | +4,2 | 77,5 | 79,6 | 73,3 | -5,4 | +7,9 | 90,4 | 78,6 | -13,1 | 29.53 |
| 62,4 | -12,1 | 59,3 | 53,6 | 53,3 | -10,1 | -0,6 | 60,5 | 58,2 | 53,4 | -11,7 | -8,2 | 74,2 | 59,4 | -19,9 | |
| 105,5 | -7,5 | 110,3 | 98,8 | 104,5 | -5,3 | +8,0 | 100,9 | 109,0 | 100,7 | -0,2 | -7,6 | 112,6 | 105,0 | -6,7 | |
| 92,9 | +2,4 | 82,8 | 91,0 | 114,9 | +38,8 | +26,3 | 81,4 | 89,1 | 103,0 | +26,5 | +15,6 | 93,3 | 85,2 | -8,7 | 29.54 |
| 58,2 | -23,0 | 59,3 | 67,5 | 77,1 | +30,0 | +14,2 | 65,7 | 66,4 | 72,3 | +10,0 | +8,9 | 76,3 | 66,1 | -13,4 | |
| 105,1 | +9,5 | 91,1 | 99,4 | 128,3 | +40,8 | +29,1 | 86,9 | 97,2 | 113,9 | +31,1 | +17,2 | 99,3 | 92,0 | -7,4 | |
| 85,7 | -36,6 | 87,4 | 91,7 | 93,5 | +7,0 | +2,0 | 91,6 | 87,4 | 92,6 | +1,1 | +5,9 | 104,5 | 89,5 | -14,4 | 29.55 |
| 68,3 | -29,8 | 68,1 | 69,1 | 77,3 | +13,5 | +11,9 | 65,5 | 68,2 | 73,2 | +11,8 | +7,3 | 83,8 | 68,8 | -20,3 | |
| 100,0 | -39,8 | 103,2 | 110,2 | 106,7 | +3,4 | -3,2 | 113,0 | 103,1 | 108,5 | -4,0 | +5,2 | 121,5 | 108,0 | -11,1 | |
| 108,6 | -2,0 | 110,0 | 110,0 | 119,3 | +8,5 | +8,5 | 106,8 | 107,6 | 114,6 | +7,3 | +6,5 | 105,0 | 107,2 | +2,1 | 29.56 |
| 102,9 | +17,2 | 98,7 | 94,6 | 97,6 | -1,1 | +3,2 | 97,1 | 94,1 | 96,1 | -1,0 | +2,1 | 92,6 | 95,6 | +3,2 | |
| 115,7 | -17,1 | 124,2 | 129,2 | 146,5 | +18,0 | +13,4 | 118,9 | 124,4 | 137,9 | +16,0 | +10,9 | 120,5 | 121,6 | +0,9 | |
| 85,2 | +2,3 | 87,1 | 96,5 | 92,0 | +5,6 | -4,7 | 90,7 | 96,0 | 94,2 | +3,9 | -1,9 | 91,0 | 93,4 | +2,6 | 29.7 |
| 83,3 | +2,8 | 85,2 | 95,5 | 86,4 | +1,4 | -9,5 | 90,6 | 96,0 | 91,0 | +0,4 | -5,2 | 92,1 | 93,3 | +1,3 | |
| 88,7 | +1,1 | 90,6 | 98,4 | 102,3 | +12,9 | +4,0 | 90,9 | 96,1 | 100,3 | +10,3 | +4,4 | 88,9 | 93,5 | +5,2 | |

1 INDEX DES AUFTRAGSEINGANGS
1991
NACH ABSCHNITTEN, UNTERABSCHNITTEN,
DER KLASSIFIKATION DER WIRTSCHAFTS
1.1 ORIGINAL

VOLUMEN

| WZ93- SCHL. | WIRTSCHAFTSZWEIG | | VERÄNDERUNG IN % JUNI 1997 GEGEN | | | VERÄNDERUNG IN % MAI 1997 GEGEN | | | KUMULIERT | | 2-MONATS- DURCHSCHNITT | |
|----------------|--|--------------------------------|---|--------------------------|-------------------------|--|-------------------------|-------------------------|-------------------------------------|---|------------------------------------|---|
| | | | 1997 | JUNI 1996 | MAI 1997 | 1997 | MAI 1996 | APR. 1997 | JAN. 1997 BIS JUNI 1997 | VER- ÄEND. IN % GEGEN VORJAHR | MAI 1997 UND JUNI 1997 | VER- ÄEND. IN % GEGEN VORJAHR |
| | | | | | | | | | | | | |
| 29.71 | HERSTELLUNG VON ELEKTRI- SCHEN HAUSHALTSGERÄTEN | INSGESAMT INLAND AUSLAND | 98,1 93,7 105,6 | +9,7 +4,7 +18,3 | +16,6 +17,3 +15,7 | 84,1 79,9 91,3 | -6,3 -9,4 -1,3 | -16,2 -16,8 -15,5 | 96,1 94,2 99,4 | +2,7 -0,7 +8,8 | 91,1 86,8 98,5 | +1,7 -2,4 +8,4 |
| 29.72 | H.V. NICHELEKTR. HEIZ-, KOCH-, HEISSWASSER- U. HEISSLUFTGER. A.N.G. | INSGESAMT INLAND AUSLAND | 81,1 64,1 129,9 | +37,9 +27,2 +56,9 | +7,3 -5,7 +33,1 | 75,6 68,0 97,6 | +6,6 +3,7 +13,2 | -3,2 -5,8 +2,6 | 82,8 73,9 108,4 | +13,7 +8,7 +25,5 | 78,4 66,1 113,8 | +20,8 +14,0 +34,7 |
| DL | H.V. BUEROMASCH., DATENVERARB. GER. U. -EINRICHTG.; ELEKTROT., FEINMECHANIK U. OPTIK | INSGESAMT INLAND AUSLAND | 112,5 94,2 151,4 | +12,4 +1,3 +31,4 | +21,0 +16,0 +28,3 | 93,0 81,2 118,0 | -0,4 -4,6 +6,4 | -10,2 -13,2 -5,4 | 102,8 89,3 131,6 | +4,0 -1,7 +13,7 | 102,8 87,7 134,7 | +6,2 -1,6 +19,1 |
| 30 | H.V. BUEROMASCHINEN, DATENVERARBEITUNGSGE- RÄTEN U. -EINRICHTUNGEN | INSGESAMT INLAND AUSLAND | 124,3 124,0 124,6 | +22,6 +13,9 +38,4 | +20,6 +11,5 +37,1 | 103,1 111,2 90,9 | +1,4 +13,0 -14,7 | -9,6 +0,4 -23,7 | 115,5 119,3 109,7 | +9,5 +8,7 +10,9 | 113,7 117,6 107,8 | +11,9 +13,4 +9,7 |
| 30.01 | HERSTELLUNG VON BUERO- MASCHINEN | INSGESAMT INLAND AUSLAND | 75,9 62,7 91,5 | +0,4 -4,3 +4,6 | +4,0 +8,5 +0,8 | 73,0 57,8 90,8 | +5,3 -2,4 +11,8 | +0,8 -8,7 +9,4 | 76,9 69,8 85,3 | -8,8 -17,2 +1,3 | 74,5 60,3 91,2 | +2,8 -3,4 +8,1 |
| 30.02 | HERSTELLUNG VON DATEN- VERARBEITUNGSGERÄTEN UND -EINRICHTUNGEN | INSGESAMT INLAND AUSLAND | 131,4 132,0 130,4 | +24,9 +15,2 +44,2 | +22,1 +11,7 +43,5 | 107,6 118,2 90,9 | +1,1 +14,2 -18,2 | -10,6 +1,0 -27,6 | 121,2 125,8 113,9 | +11,6 +11,2 +12,2 | 119,5 125,1 110,7 | +12,9 +14,7 +9,8 |
| 31 | HERSTELLUNG VON GERÄTEN DER ELEKTRIZITÄTHERZEU- GUNG, -VERTEILUNG U.ÄE. | INSGESAMT INLAND AUSLAND | 105,9 96,9 129,6 | +16,4 +15,1 +19,1 | +20,3 +21,0 +19,3 | 88,0 80,1 108,6 | +5,9 +3,2 +11,5 | -10,8 -13,5 -5,0 | 93,2 84,5 115,8 | +3,4 +1,9 +6,2 | 97,0 88,5 119,1 | +11,4 +9,4 +15,5 |
| 31.1 | HERSTELLUNG VON ELEKTRO- MOTOREN, GENERATOREN UND TRANSFORMATOREN | INSGESAMT INLAND AUSLAND | 95,0 82,9 124,9 | +6,5 +7,1 +5,5 | +18,5 +12,3 +30,5 | 80,2 73,8 95,7 | +6,5 +3,5 +12,5 | -19,2 -20,9 -16,1 | 91,6 82,9 112,9 | -5,7 -2,5 -11,0 | 87,6 78,4 110,3 | +6,4 +5,4 +8,3 |
| 31.2 | HERSTELLUNG VON ELEK- TRIZITÄTVERTEILUNGS- U. -SCHALTEINRICHTUNGEN | INSGESAMT INLAND AUSLAND | 101,8 88,5 138,4 | +13,7 +10,3 +20,3 | +13,4 +16,8 +7,9 | 89,8 75,8 128,3 | +4,7 -0,8 +14,9 | -7,6 -14,7 +7,0 | 92,4 79,0 129,2 | +4,8 +0,4 +12,9 | 95,8 82,2 133,4 | +9,2 +5,0 +17,6 |
| 31.3 | H.V. ISOLIERTEN ELEK- TROKABELN, -LEITUNGEN U. DRAHTEN | INSGESAMT INLAND AUSLAND | 142,7 131,8 178,5 | +28,0 +15,5 +73,5 | +14,3 +15,1 +12,4 | 124,9 114,5 158,8 | +23,9 +12,1 +64,7 | -3,9 -12,7 +25,6 | 116,2 114,1 123,2 | +6,5 +4,7 +12,8 | 133,8 123,2 168,7 | +26,0 +14,0 +69,2 |
| 31.4 | HERSTELLUNG VON AKKUMU- LATOREN UND BATTERIEN | INSGESAMT INLAND AUSLAND | 103,7 98,1 115,1 | +19,7 +38,6 -3,4 | +8,4 +7,0 +11,0 | 95,7 91,7 103,7 | +23,6 +37,1 +5,1 | -12,0 -11,6 -12,8 | 100,2 95,0 111,0 | +6,9 +17,3 -7,4 | 99,7 94,9 109,4 | +21,6 +37,7 +0,5 |
| 31.5 | HERSTELLUNG VON ELEK- TRISCHEN LAMPEN UND LEUCHTEN | INSGESAMT INLAND AUSLAND | 95,1 86,1 117,9 | +5,8 +4,7 +7,9 | +4,2 +2,0 +8,6 | 91,3 84,4 108,6 | +5,4 +8,3 +0,2 | -7,3 -5,6 -10,5 | 96,3 85,6 123,2 | +5,0 +0,6 +13,7 | 93,2 85,3 113,3 | +5,5 +6,5 +4,0 |
| 31.6 | HERSTELLUNG VON ELEK- TRISCHEN AUSRÜSTUNGEN A.N.G. | INSGESAMT INLAND AUSLAND | 115,9 117,0 113,2 | +27,2 +28,6 +24,0 | +45,6 +43,2 +51,5 | 79,6 81,7 74,7 | +1,1 +3,5 -4,2 | -14,0 -8,8 -25,2 | 88,5 87,4 91,4 | +5,9 +6,1 +5,7 | 97,8 99,4 94,0 | +15,2 +16,9 +11,0 |
| 31.61 | H.V. ELEKTR. AUSRÜST- UNGEN F. MOTOREN U. FAHRZEUGE A.N.G. | INSGESAMT INLAND AUSLAND | 97,9 96,9 100,3 | +23,6 +24,9 +20,3 | +17,7 +14,5 +25,7 | 83,2 84,6 79,8 | -1,8 +1,3 -9,2 | -18,1 -17,5 -19,6 | 88,3 89,6 87,5 | +6,5 +8,3 +2,1 | 90,6 90,8 90,1 | +10,5 +12,7 +5,1 |
| 31.62 | HERSTELLUNG VON SONST. ELEKTR. AUSRÜSTUNGEN A.N.G. | INSGESAMT INLAND AUSLAND | 137,4 141,2 128,4 | +30,5 +31,7 +27,6 | +82,5 +80,8 +87,2 | 75,3 78,1 68,6 | +5,5 +6,3 +3,3 | -7,9 +5,5 -31,8 | 88,8 85,8 96,1 | +5,2 +3,1 +10,0 | 106,4 109,7 98,5 | +20,4 +21,3 +18,0 |
| 32 | RUNDFUNK-, FERNSEH- UND NACHRICHTENTECHNIK | INSGESAMT INLAND AUSLAND | 127,3 84,5 199,2 | +9,2 -21,8 +52,1 | +26,8 +6,8 +46,3 | 100,4 79,1 136,2 | -8,1 -20,4 +8,1 | -10,9 -18,7 -1,8 | 119,1 93,1 162,9 | +5,5 -11,1 +28,7 | 113,9 81,8 167,7 | +0,8 -21,2 +30,5 |
| 32.1 | HERSTELLUNG VON ELEKTRO- NISCHEN BAUELEMENTEN | INSGESAMT INLAND AUSLAND | 171,9 103,1 242,2 | +91,9 +33,9 +136,3 | +60,8 +18,5 +90,4 | 106,9 87,0 127,2 | +32,3 +20,7 +41,6 | -24,5 -15,0 -30,0 | 129,3 98,0 161,3 | +33,0 +19,5 +43,0 | 139,4 95,1 184,7 | +63,6 +27,5 +92,0 |
| 32.2 | H.V. NACHRICHTENTECHNI- SCHEN GERÄTEN UND EINRICHTUNGEN | INSGESAMT INLAND AUSLAND | 126,7 82,5 230,5 | -20,5 -42,3 +16,5 | +10,2 +1,0 +19,2 | 115,0 81,7 193,3 | -23,0 -36,6 -2,0 | -1,8 -24,5 +39,9 | 141,5 103,7 230,3 | -3,0 -22,3 +31,4 | 120,9 82,1 211,9 | -21,6 -39,6 +7,2 |
| 32.3 | H.V. RUNDFUNK- U. FERN- SEHGER. SOWIE PHONO- U. VIDEOTECHN. GERÄTEN | INSGESAMT INLAND AUSLAND | 76,2 70,9 85,7 | -0,3 -2,3 +3,0 | +11,4 +5,5 +21,2 | 68,4 67,2 70,7 | -9,2 -4,3 -16,2 | -4,5 -7,4 +1,3 | 69,6 68,9 70,9 | -7,9 -5,2 -12,3 | 72,3 69,1 78,2 | -4,7 -3,2 -6,7 |
| 33 | MEDIZIN-, MESS-, STEUER- UND REGELUNGSTECHNIK, OPTIK | INSGESAMT INLAND AUSLAND | 104,7 83,4 150,0 | +2,8 -8,7 +20,9 | +15,7 +17,0 +14,3 | 90,5 71,3 131,2 | -4,7 -13,5 +7,9 | -8,7 -14,9 -0,3 | 100,0 82,7 136,8 | +0,4 -4,9 +8,2 | 97,6 77,4 140,6 | -0,8 -10,9 +14,4 |
| 33.1 | H.V. MEDIZINISCHEN GE- RÄTEN UND ORTHOPAEDI- SCHEN VORRICHTUNGEN | INSGESAMT INLAND AUSLAND | 117,3 96,8 155,1 | +15,6 +9,6 +23,3 | +16,7 +30,5 +4,1 | 100,5 74,2 149,0 | +5,9 -13,9 +34,2 | -6,3 -22,5 +16,0 | 106,3 87,3 141,1 | +7,4 +0,6 +16,2 | 108,9 85,5 152,1 | +10,9 -2,1 +28,5 |

LAND

FUER DAS VERARBEITENDE GEWERBE
=100
ABTEILUNGEN, GRUPPEN UND KLASSEN
ZWEIGE, AUSGABE 1993 (WZ93)
WERT

INDEX

| 1996 | VER- ÄND. IN % GEGEN | 1996 | 1997 | 1997 | VERÄNDERUNG IN % 2. VJ 1997 GEGEN | | 1996 | 1996 | 1997 | VERÄNDERUNG IN % 1. HJ 1997 GEGEN | | 1996 | 1996 | VER- ÄND. IN % GEGEN | WZ93 |
|-------|-------------------------------|-------|-------|-------|--|---------------|-------|-------|-------|--|---------------|-------|-------|-------------------------------|-------|
| JUNI | JUNI 1995 | 2. VJ | 1. VJ | 2. VJ | 2. VJ 1996 | 1. VJ 1997 | 1. HJ | 2. HJ | 1. HJ | 1. HJ 1996 | 2. HJ 1996 | 1995 | 1996 | 1995 | SCHL. |
| 89,4 | +4,1 | 90,4 | 98,0 | 94,2 | +4,2 | -3,9 | 93,6 | 98,2 | 96,1 | +2,7 | -2,1 | 93,6 | 95,9 | +2,5 | 29.71 |
| 89,5 | +6,0 | 89,6 | 98,5 | 89,9 | +0,3 | -8,7 | 94,9 | 99,4 | 94,2 | -0,7 | -5,2 | 95,7 | 97,2 | +1,6 | |
| 89,3 | +1,0 | 91,7 | 97,1 | 101,7 | +10,9 | +4,7 | 91,4 | 96,1 | 99,4 | +8,8 | +3,4 | 89,8 | 93,7 | +4,3 | |
| 58,8 | -12,9 | 66,7 | 87,4 | 78,3 | +17,4 | -10,4 | 72,8 | 82,5 | 82,8 | +13,7 | +0,4 | 74,9 | 77,6 | +3,6 | 29.72 |
| 50,4 | -19,7 | 61,8 | 79,7 | 68,1 | +10,2 | -14,6 | 68,0 | 77,7 | 73,9 | +8,7 | -4,9 | 72,7 | 72,9 | +0,3 | |
| 82,8 | +2,3 | 80,6 | 109,3 | 107,5 | +33,4 | -1,6 | 86,4 | 96,2 | 108,4 | +25,5 | +12,7 | 81,1 | 91,3 | +12,6 | |
| 100,1 | +0,9 | 95,5 | 102,5 | 103,0 | +7,9 | +0,5 | 98,8 | 103,3 | 102,8 | +4,0 | -0,5 | 97,7 | 101,0 | +3,4 | DL |
| 93,0 | -1,4 | 88,2 | 88,8 | 89,7 | +1,7 | +1,0 | 90,8 | 94,2 | 89,3 | -1,7 | -5,2 | 91,0 | 92,5 | +1,6 | |
| 115,2 | +5,1 | 110,8 | 131,7 | 131,4 | +18,6 | -0,2 | 115,7 | 122,6 | 131,6 | +13,7 | +7,4 | 112,0 | 119,1 | +6,3 | |
| 101,4 | +6,2 | 102,5 | 117,1 | 113,8 | +11,0 | -2,8 | 105,5 | 117,0 | 115,5 | +9,5 | -1,3 | 98,2 | 111,2 | +12,1 | 30 |
| 108,9 | +11,3 | 105,3 | 123,3 | 115,3 | +9,5 | -6,5 | 109,8 | 123,7 | 119,3 | +8,7 | -3,6 | 99,4 | 116,7 | +17,4 | |
| 90,0 | -2,1 | 98,1 | 107,7 | 111,6 | +13,8 | +3,6 | 98,9 | 107,0 | 109,7 | +10,9 | +2,5 | 98,9 | 102,9 | +4,0 | |
| 75,6 | -22,9 | 82,1 | 80,1 | 73,8 | -10,1 | -7,9 | 84,3 | 83,5 | 76,9 | -8,8 | -7,9 | 94,9 | 83,9 | -11,6 | 30.01 |
| 65,5 | -37,6 | 79,1 | 78,3 | 61,3 | -22,5 | -21,7 | 84,3 | 67,8 | 69,8 | -17,2 | +2,9 | 91,7 | 76,1 | -17,0 | |
| 87,5 | -2,5 | 85,6 | 82,2 | 88,4 | +3,3 | +7,5 | 84,2 | 102,0 | 85,3 | +1,3 | -16,4 | 98,8 | 93,1 | -5,8 | |
| 105,2 | +10,6 | 105,4 | 122,5 | 119,8 | +13,7 | -2,2 | 108,6 | 121,9 | 121,2 | +11,6 | -0,6 | 99,8 | 115,2 | +15,4 | 30.02 |
| 114,6 | +18,3 | 108,8 | 129,1 | 122,4 | +12,5 | -5,2 | 113,1 | 130,9 | 125,8 | +11,2 | -3,9 | 100,4 | 122,0 | +21,5 | |
| 90,4 | -2,1 | 100,3 | 112,1 | 115,6 | +15,3 | +3,1 | 101,5 | 107,8 | 113,9 | +12,2 | +5,7 | 99,0 | 104,7 | +5,8 | |
| 91,0 | -3,6 | 84,9 | 88,8 | 97,5 | +14,8 | +9,8 | 90,1 | 91,2 | 93,2 | +3,4 | +2,2 | 92,7 | 90,7 | -2,2 | 31 |
| 84,2 | -9,3 | 79,4 | 79,1 | 89,9 | +13,2 | +13,7 | 82,9 | 83,8 | 84,5 | +1,9 | +0,8 | 89,0 | 83,3 | -6,4 | |
| 108,8 | +10,6 | 99,2 | 114,0 | 117,5 | +18,4 | +3,1 | 109,0 | 110,5 | 115,8 | +6,2 | +4,8 | 102,2 | 109,7 | +7,3 | |
| 89,2 | -26,6 | 81,4 | 91,6 | 91,5 | +12,4 | -0,1 | 97,1 | 93,4 | 91,6 | -5,7 | -1,9 | 103,0 | 95,3 | -7,5 | 31.1 |
| 77,4 | -40,8 | 74,2 | 82,4 | 83,3 | +12,3 | +1,1 | 85,0 | 82,7 | 82,9 | -2,5 | +0,2 | 98,3 | 83,9 | -14,6 | |
| 118,4 | +20,0 | 99,2 | 114,3 | 111,6 | +12,5 | -2,4 | 126,9 | 119,9 | 112,9 | -11,0 | -5,8 | 114,8 | 123,4 | +7,5 | |
| 89,5 | +2,2 | 84,4 | 88,6 | 96,3 | +14,1 | +8,7 | 88,2 | 85,5 | 92,4 | +4,8 | +8,1 | 88,6 | 86,9 | -1,9 | 31.2 |
| 80,2 | -2,7 | 76,3 | 73,6 | 84,4 | +10,6 | +14,7 | 78,7 | 76,8 | 79,0 | +0,4 | +2,9 | 82,7 | 77,7 | -6,0 | |
| 115,0 | +12,7 | 106,5 | 129,5 | 128,9 | +21,0 | -0,5 | 114,4 | 109,3 | 129,2 | +12,9 | +18,2 | 104,7 | 111,9 | +6,9 | |
| 111,5 | +11,5 | 105,7 | 99,9 | 132,5 | +25,4 | +32,6 | 109,1 | 106,3 | 116,2 | +6,5 | +9,3 | 102,9 | 107,7 | +4,7 | 31.3 |
| 114,1 | +6,3 | 108,5 | 102,4 | 125,8 | +15,9 | +22,9 | 109,0 | 111,4 | 114,1 | +4,7 | +2,4 | 105,4 | 110,2 | +4,6 | |
| 102,9 | +35,8 | 96,5 | 91,8 | 154,6 | +60,2 | +68,4 | 109,2 | 89,8 | 123,2 | +12,8 | +37,2 | 94,6 | 99,5 | +5,2 | |
| 86,6 | -3,5 | 85,1 | 97,8 | 102,7 | +20,7 | +5,0 | 93,7 | 92,9 | 100,2 | +6,9 | +7,9 | 99,0 | 93,3 | -5,8 | 31.4 |
| 70,8 | -13,4 | 73,2 | 92,1 | 97,8 | +33,6 | +6,2 | 81,0 | 84,1 | 95,0 | +17,3 | +13,0 | 87,0 | 82,5 | -5,2 | |
| 119,1 | +12,5 | 109,4 | 109,5 | 112,6 | +2,9 | +2,8 | 119,9 | 111,1 | 111,0 | -7,4 | -0,1 | 123,5 | 115,5 | -6,5 | |
| 89,9 | -0,4 | 87,1 | 97,7 | 95,0 | +9,1 | -2,8 | 91,7 | 101,8 | 96,3 | +5,0 | -5,4 | 95,5 | 96,8 | +1,4 | 31.5 |
| 82,2 | -4,8 | 80,1 | 84,6 | 86,6 | +8,1 | +2,4 | 85,1 | 96,7 | 85,6 | +0,6 | -11,5 | 93,1 | 90,9 | -2,4 | |
| 109,3 | +8,9 | 104,7 | 130,5 | 116,0 | +10,8 | -11,1 | 108,4 | 114,6 | 123,2 | +13,7 | +7,5 | 101,7 | 111,5 | +9,6 | |
| 91,1 | +2,7 | 82,8 | 81,0 | 96,0 | +15,9 | +18,5 | 83,6 | 93,6 | 88,5 | +5,9 | -5,4 | 89,4 | 88,6 | -0,9 | 31.6 |
| 91,0 | +5,7 | 82,1 | 78,6 | 96,1 | +17,1 | +22,3 | 82,4 | 87,2 | 87,4 | +6,1 | +0,2 | 89,7 | 84,8 | -5,5 | |
| 91,3 | -3,9 | 84,3 | 86,9 | 95,9 | +13,8 | +10,4 | 86,5 | 108,9 | 91,4 | +5,7 | -16,1 | 88,7 | 97,7 | +10,1 | |
| 79,2 | -8,4 | 82,1 | 82,3 | 94,2 | +14,7 | +14,5 | 82,9 | 80,0 | 88,3 | +6,5 | +10,4 | 83,0 | 81,4 | -1,9 | 31.61 |
| 77,6 | -8,2 | 81,2 | 82,5 | 94,7 | +16,6 | +14,8 | 81,8 | 80,6 | 88,6 | +8,3 | +9,9 | 81,1 | 81,2 | +0,1 | |
| 83,4 | -8,8 | 84,5 | 81,8 | 93,1 | +10,2 | +13,8 | 85,7 | 78,6 | 87,5 | +2,1 | +11,3 | 87,8 | 82,2 | -6,4 | |
| 105,3 | +15,2 | 83,6 | 79,5 | 98,2 | +17,5 | +23,5 | 84,4 | 109,8 | 88,8 | +5,2 | -19,1 | 97,0 | 97,1 | +0,1 | 31.62 |
| 107,2 | +21,7 | 83,4 | 73,9 | 97,8 | +17,3 | +32,3 | 83,2 | 95,2 | 85,8 | +3,1 | -9,9 | 100,1 | 89,2 | -10,9 | |
| 100,6 | +1,3 | 84,0 | 92,9 | 99,2 | +18,1 | +6,8 | 87,4 | 144,6 | 96,1 | +10,0 | -33,5 | 89,7 | 116,0 | +29,3 | |
| 116,6 | +4,1 | 112,3 | 124,8 | 113,5 | +1,1 | -9,1 | 112,9 | 123,4 | 119,1 | +5,5 | -3,5 | 109,7 | 118,1 | +7,7 | 32 |
| 108,1 | +2,4 | 104,2 | 99,2 | 87,0 | -16,5 | -12,3 | 104,7 | 110,7 | 93,1 | -11,1 | -15,9 | 98,3 | 107,7 | +9,6 | |
| 131,0 | +6,8 | 126,0 | 167,8 | 158,0 | +25,4 | -5,8 | 126,6 | 144,8 | 162,9 | +28,7 | +12,5 | 128,8 | 135,7 | +5,4 | |
| 89,6 | -25,1 | 88,7 | 118,5 | 140,1 | +57,9 | +18,2 | 97,2 | 101,4 | 129,3 | +33,0 | +27,5 | 109,3 | 99,3 | -9,1 | 32.1 |
| 77,0 | -19,9 | 74,7 | 98,5 | 97,5 | +30,5 | -1,0 | 82,0 | 89,0 | 98,0 | +19,5 | +10,1 | 89,9 | 85,5 | -4,9 | |
| 102,5 | -28,7 | 103,1 | 139,0 | 183,7 | +78,2 | +32,2 | 112,8 | 114,0 | 161,3 | +43,0 | +41,5 | 129,0 | 113,4 | -12,1 | |
| 159,3 | +45,5 | 150,0 | 163,3 | 119,6 | -20,3 | -26,8 | 145,9 | 167,0 | 141,5 | -3,0 | -15,3 | 114,2 | 156,5 | +37,0 | 32.2 |
| 143,0 | +21,2 | 136,5 | 116,7 | 90,8 | -33,5 | -22,2 | 133,4 | 141,4 | 103,7 | -22,3 | -26,7 | 108,9 | 137,4 | +26,2 | |
| 197,8 | +120,5 | 181,9 | 273,2 | 187,3 | +3,0 | -31,4 | 176,3 | 227,4 | 230,3 | +31,4 | +1,3 | 126,8 | 201,3 | +58,8 | |
| 76,4 | -28,7 | 76,5 | 67,2 | 72,1 | -5,8 | +7,3 | 75,6 | 75,8 | 69,6 | -7,9 | -8,2 | 102,6 | 75,7 | -26,2 | 32.3 |
| 72,6 | -20,7 | 71,9 | 67,5 | 70,2 | -2,4 | +4,0 | 72,7 | 74,2 | 68,9 | -5,2 | -7,1 | 86,6 | 73,4 | -15,2 | |
| 83,2 | -38,4 | 84,7 | 66,5 | 75,4 | -11,0 | +13,4 | 80,8 | 78,6 | 70,9 | -12,3 | -9,8 | 131,4 | 79,7 | -39,3 | |
| 101,8 | +3,9 | 97,2 | 102,0 | 98,1 | +0,9 | -3,8 | 99,6 | 101,2 | 100,0 | +0,4 | -1,2 | 95,1 | 100,4 | +5,6 | 33 |
| 91,3 | +8,4 | 85,1 | 85,9 | 79,5 | -6,6 | -7,5 | 87,0 | 88,7 | 82,7 | -4,9 | -6,8 | 84,1 | 87,8 | +4,4 | |
| 124,1 | -2,5 | 122,9 | 135,9 | 137,6 | +12,0 | +1,3 | 126,4 | 127,8 | 136,8 | +8,2 | +7,0 | 118,4 | 127,1 | +7,3 | |
| 101,5 | -0,7 | 97,4 | 104,1 | 108,4 | +11,3 | +4,1 | 99,0 | 104,7 | 106,3 | +7,4 | +1,5 | 96,1 | 101,8 | +5,9 | 33.1 |
| 88,3 | +1,3 | 86,5 | 85,7 | 88,9 | +2,8 | +3,7 | 86,8 | 89,7 | 87,3 | +0,6 | -2,7 | 87,0 | 88,2 | +1,4 | |
| 125,8 | -3,1 | 117,4 | 138,0 | 144,2 | +22,8 | +4,5 | 121,4 | 132,4 | 141,1 | +16,2 | +6,6 | 112,8 | 126,9 | +12,5 | |

1 INDEX DES AUFTRAGSEINGANGS
1991
NACH ABSCHNITTEN, UNTERABSCHNITTEN,
DER KLASSIFIKATION DER WIRTSCHAFTS
1.1 ORIGINAL

VOLUMEN

| WZ93- SCHL. | WIRTSCHAFTSZWEIG | | 1997 JUNI | VERÄNDERUNG IN % JUNI 1997 GEGEN | | 1997 MAI | VERÄNDERUNG IN % MAI 1997 GEGEN | | KUMULIERT | | 2-MONATS- DURCHSCHNITT | |
|----------------|---|--------------------------------|-------------------------|---|--------------------------|-------------------------|--|--------------------------|-------------------------------------|--|------------------------------------|--|
| | | | | JUNI 1996 | MAI 1997 | | MAI 1996 | APR. 1997 | JAN. 1997 BIS JUNI 1997 | VER- ÄND. IN % GEGEN VORJAHR | MAI 1997 UND JUNI 1997 | VER- ÄND. IN % GEGEN VORJAHR |
| | | | | | | | | | | | | |
| 33.2 | H.V. MESS-, KONTROLL-, NAVIGATIONS- U.ÄE. INSTRU- MENTEN U. VORRICHTUNGEN | INSGESAMT INLAND AUSLAND | 101,8 80,1 158,5 | -5,5 -19,0 +21,4 | +16,7 +8,8 +29,2 | 87,2 73,6 122,7 | -9,4 -9,4 -9,4 | -10,3 -6,4 -15,9 | 101,2 84,4 145,0 | -1,8 -6,2 +5,5 | 94,5 76,9 140,6 | -7,4 -14,7 +5,7 |
| 33.4 | HERSTELLUNG VON OPTI- SCHEN UND FOTOGRAFI- SCHEN GERAETEN | INSGESAMT INLAND AUSLAND | 101,2 76,0 141,2 | +6,5 -3,1 +16,4 | +11,2 +16,4 +7,1 | 91,0 65,3 131,9 | -8,7 -23,3 +7,4 | -3,7 -20,3 +15,2 | 94,5 75,1 125,3 | -5,3 -10,4 +0,1 | 96,1 70,7 136,6 | -1,3 -13,6 +11,9 |
| 33.5 | HERSTELLUNG VON UHREN | INSGESAMT INLAND AUSLAND | 48,5 39,0 64,9 | -16,4 -28,6 +1,9 | +1,5 +6,0 -2,6 | 47,8 36,8 66,6 | -26,9 -37,2 -13,6 | -32,4 -39,8 -23,5 | 54,5 45,7 69,4 | -13,6 -22,5 -0,7 | 48,2 37,9 65,8 | -21,9 -33,0 -6,5 |
| DM | FAHRZEUGBAU | INSGESAMT INLAND AUSLAND | 106,5 93,6 122,3 | +4,1 -10,7 +23,2 | +3,9 - +7,8 | 102,5 93,6 113,5 | +6,4 +9,3 +3,7 | -13,6 -8,4 -18,3 | 105,8 92,7 121,9 | +6,8 +0,8 +13,0 | 104,5 93,6 117,9 | +5,2 -1,7 +12,9 |
| 34 | HERSTELLUNG VON KRAFTWAGEN UND KRAFTWAGENTEILEN | INSGESAMT INLAND AUSLAND | 109,1 92,5 130,4 | +15,2 +9,1 +21,4 | +5,8 -1,3 +13,2 | 103,1 93,7 115,2 | +5,6 +10,0 +1,7 | -12,8 -9,8 -15,7 | 107,6 92,8 126,5 | +10,1 +6,1 +14,4 | 106,1 93,1 122,8 | +10,3 +9,5 +11,2 |
| 34.1 | HERSTELLUNG VON KRAFTWAGEN UND KRAFTWAGENMOTOREN | INSGESAMT INLAND AUSLAND | 106,9 84,9 131,0 | +14,5 +5,6 +21,6 | +2,8 -8,2 +12,3 | 104,0 92,5 116,6 | +4,6 +9,9 +0,5 | -12,6 -8,7 -15,7 | 107,7 88,2 129,0 | +9,9 +3,4 +15,3 | 105,5 88,7 123,8 | +9,4 +7,8 +10,6 |
| 34.2 | HERSTELLUNG VON KAROS- SERIEN, AUFBAUTEN UND ANHAENGERN | INSGESAMT INLAND AUSLAND | 80,7 62,4 175,5 | +7,7 +5,8 +11,9 | +18,5 +19,8 +16,1 | 68,1 52,1 151,1 | -10,4 -12,1 -7,1 | -20,8 -15,6 -28,6 | 84,4 66,8 175,5 | +14,1 +11,3 +19,9 | 74,4 57,3 163,3 | -1,5 -3,2 +2,2 |
| 34.3 | H.V. TEILEN UND ZUBE- HOER FUER KRAFTWAGEN UND KRAFTWAGENMOTOREN | INSGESAMT INLAND AUSLAND | 120,6 117,7 125,1 | +18,4 +15,8 +22,3 | +12,5 +10,1 +16,4 | 107,2 106,9 107,5 | +11,2 +13,6 +7,4 | -12,3 -11,4 -13,9 | 111,6 110,1 113,9 | +10,5 +10,4 +10,5 | 113,9 112,3 116,3 | +14,8 +14,7 +14,9 |
| 35 | SONSTIGER FAHRZEUGBAU | INSGESAMT INLAND AUSLAND | 86,1 104,2 69,8 | -46,6 -63,7 +47,6 | -12,2 +12,0 -32,0 | 98,1 93,0 102,7 | +13,0 +4,8 +20,7 | -19,8 +7,3 -33,5 | 92,1 91,7 92,5 | -16,6 -30,6 +2,0 | 92,1 98,6 86,3 | -25,7 -47,5 +30,4 |
| 35.1 | SCHIFFBAU | INSGESAMT INLAND AUSLAND | 42,8 57,2 31,2 | -89,6 -93,1 -58,2 | -11,0 +16,5 -34,0 | 48,1 49,1 47,3 | -42,9 -64,8 +19,1 | -66,7 +5,1 -78,8 | 77,5 49,9 99,7 | -40,6 -79,7 +163,8 | 45,5 53,2 39,3 | -81,6 -89,0 -31,3 |
| 35.2 | SCHIENENFAHRZEUGBAU | INSGESAMT INLAND AUSLAND | 64,6 85,6 40,4 | -54,2 -65,9 +190,6 | -25,0 -38,2 +57,8 | 86,1 138,5 25,6 | +150,3 +190,4 +34,7 | -52,5 +80,1 -91,5 | 86,6 96,8 74,9 | +16,1 -18,8 +221,5 | 75,4 112,1 33,0 | -14,0 -25,0 +100,0 |
| 35.3 | LUFT- UND RAUMFAHRZEUGBAU | INSGESAMT INLAND AUSLAND | 116,3 143,6 98,9 | +64,3 +36,5 +102,2 | -9,4 +79,3 -37,8 | 128,3 80,1 158,9 | +14,5 -1,6 +20,7 | +57,8 -16,4 +120,4 | 100,8 104,5 98,4 | -17,6 +13,1 -30,4 | 122,3 111,9 128,9 | +33,7 +19,9 +42,7 |
| 35.4 | H.V. KRAFTRAEDERN UND FAHRRRAEDERN | INSGESAMT INLAND AUSLAND | 90,9 101,9 32,1 | -1,0 +0,8 -23,4 | -4,0 -0,2 -41,8 | 94,7 102,1 55,2 | -11,0 -12,5 +7,0 | -24,1 -25,4 -9,7 | 97,9 106,4 52,5 | -1,5 -2,3 +7,4 | 92,8 102,0 43,7 | -6,4 -6,3 -6,6 |
| 35.41 | HERSTELLUNG VON KRAFTRAEDERN | INSGESAMT INLAND AUSLAND | | | | | | | | | | |
| 35.42 | HERSTELLUNG VON FAHRRRAEDERN | INSGESAMT INLAND AUSLAND | 68,5 74,7 36,6 | +2,1 +5,8 -26,9 | -9,6 -4,0 -45,4 | 75,8 77,8 65,2 | -7,8 -10,1 +9,9 | -23,0 -25,8 +1,2 | 79,2 83,3 57,8 | +6,9 +7,9 +0,2 | 72,2 76,3 50,4 | -3,3 -2,9 -6,7 |
| 35.5 | FAHRZEUGBAU A.N.G. | INSGESAMT INLAND AUSLAND | 92,2 94,4 87,2 | -1,0 -3,1 +4,4 | +13,1 +14,8 +9,4 | 81,5 82,2 79,7 | -16,7 -18,0 -13,8 | -20,8 -23,2 -14,9 | 91,6 94,1 86,0 | -3,9 -3,8 -3,9 | 86,9 88,3 83,5 | -9,0 -10,6 -5,1 |
| 36.1 | HERSTELLUNG VON MOEBELN | INSGESAMT INLAND AUSLAND | 88,9 84,7 108,7 | +7,9 +2,9 +37,6 | +18,4 +13,4 +46,9 | 74,6 74,7 74,0 | -12,2 -12,3 -12,1 | -17,4 -17,9 -14,0 | 85,1 84,9 86,2 | -4,5 -6,0 +4,7 | 81,5 79,7 91,4 | -2,3 -4,9 +12,0 |
| 36.11 | HERSTELLUNG VON SITZ- MOEBELN | INSGESAMT INLAND AUSLAND | 95,1 84,4 155,3 | +14,2 +0,5 +96,1 | +25,1 +10,8 +106,5 | 76,0 76,2 75,2 | -14,8 -13,5 -21,0 | -19,3 -20,0 -15,4 | 90,0 88,8 96,7 | -3,0 -4,7 +6,9 | 85,6 80,3 115,3 | -0,8 -6,7 +32,2 |
| 36.12 | HERSTELLUNG VON BUERO- UND LADENMOEBELN | INSGESAMT INLAND AUSLAND | 89,1 89,9 84,0 | +3,4 +3,3 +4,1 | +20,7 +19,7 +29,2 | 73,8 75,1 65,0 | -10,5 -11,2 -4,1 | -10,7 -12,1 +2,7 | 80,1 81,8 68,9 | -7,9 -8,3 -3,4 | 81,5 82,5 74,5 | -3,4 -3,8 +0,3 |
| 36.13 | HERSTELLUNG VON KUECHENMOEBELN | INSGESAMT INLAND AUSLAND | 91,9 88,4 107,5 | +7,4 +3,8 +28,1 | +16,0 +13,5 +30,0 | 78,7 77,9 82,7 | -10,2 -11,1 -5,4 | -13,0 -13,2 -12,8 | 84,2 83,9 86,1 | -5,1 -6,8 +5,9 | 85,0 83,2 95,1 | -1,5 -3,7 +11,0 |
| 36.14 | HERSTELLUNG VON SONST. MOEBELN | INSGESAMT INLAND AUSLAND | 81,9 81,7 82,9 | +5,0 +4,3 +8,8 | +13,8 +13,3 +15,9 | 72,0 72,1 71,5 | -12,1 -12,4 -9,9 | -19,8 -20,3 -16,9 | 83,7 83,8 83,5 | -4,2 -5,5 +4,4 | 77,0 76,9 77,2 | -3,7 -4,2 -0,8 |

LAND

FUER DAS VERARBEITENDE GEWERBE
=100
ABTEILUNGEN, GRUPPEN UND KLASSEN
ZWEIGE, AUSGABE 1993 (WZ93)
WERT

INDEX

| 1996 | VER- AEND. IN % GEGEN | 1996 | 1997 | 1997 | VERAENDERUNG IN % 2. VJ 1997 GEGEN | | 1996 | 1996 | 1997 | VERAENDERUNG IN % 1. HJ 1997 GEGEN | | 1996 | 1996 | VER- AEND. IN % GEGEN | WZ93 |
|-------|--------------------------------|-------|-------|-------|---|---------------|-------|-------|-------|---|---------------|-------|-------|--------------------------------|-------|
| JUNI | JUNI 1995 | 2. VJ | 1. VJ | 2. VJ | 2. VJ 1996 | 1. VJ 1997 | 1. HJ | 2. HJ | 1. HJ | 1. HJ 1996 | 2. HJ 1996 | | | 1995 | SCHL. |
| 107,7 | +8,5 | 100,5 | 106,9 | 95,4 | -5,1 | -10,8 | 103,1 | 105,7 | 101,2 | -1,8 | -4,3 | 97,2 | 104,4 | +7,4 | 33.2 |
| 98,9 | +15,0 | 87,6 | 91,4 | 77,4 | -11,6 | -15,3 | 90,0 | 92,7 | 84,4 | -6,2 | -9,0 | 84,3 | 91,3 | +8,3 | |
| 130,6 | -2,7 | 134,3 | 147,6 | 142,4 | +6,0 | -3,5 | 137,5 | 139,4 | 145,0 | +5,5 | +4,0 | 130,9 | 138,5 | +5,8 | |
| 95,0 | +1,0 | 96,2 | 93,5 | 95,6 | -0,6 | +2,2 | 99,8 | 90,7 | 94,5 | -5,3 | +4,2 | 94,3 | 95,2 | +1,0 | 33.4 |
| 78,4 | +0,6 | 80,2 | 75,8 | 74,4 | -7,2 | -1,8 | 83,8 | 80,4 | 75,1 | -10,4 | -6,6 | 83,2 | 82,1 | -1,3 | |
| 121,3 | +1,2 | 121,6 | 121,4 | 129,2 | +6,3 | +6,4 | 125,2 | 107,1 | 125,3 | +0,1 | +17,0 | 111,9 | 116,1 | +3,8 | |
| 58,0 | -3,8 | 60,7 | 53,3 | 55,7 | -8,2 | +4,5 | 63,1 | 55,3 | 54,5 | -13,6 | -1,4 | 65,1 | 59,2 | -9,1 | 33.5 |
| 54,6 | +2,4 | 55,7 | 45,8 | 45,6 | -18,1 | -0,4 | 59,0 | 51,4 | 45,7 | -22,5 | -11,1 | 60,6 | 55,2 | -8,9 | |
| 63,7 | -11,7 | 69,0 | 66,0 | 72,9 | +5,7 | +10,5 | 69,9 | 61,8 | 69,4 | -0,7 | +12,3 | 72,8 | 65,9 | -9,5 | |
| 102,3 | +14,9 | 99,5 | 102,4 | 109,2 | +9,7 | +6,6 | 99,1 | 95,2 | 105,8 | +6,8 | +11,1 | 92,9 | 97,1 | +4,5 | DM |
| 104,8 | +27,2 | 93,2 | 88,9 | 96,5 | +3,5 | +8,5 | 92,0 | 83,4 | 92,7 | +0,8 | +11,2 | 89,8 | 87,7 | -2,3 | |
| 99,3 | +2,4 | 107,2 | 118,9 | 124,9 | +16,5 | +5,0 | 107,9 | 109,6 | 121,9 | +13,0 | +11,2 | 96,8 | 108,7 | +12,3 | |
| 94,7 | +9,1 | 97,7 | 105,0 | 110,2 | +12,8 | +5,0 | 97,7 | 95,6 | 107,6 | +10,1 | +12,6 | 88,8 | 96,6 | +8,8 | 34 |
| 84,8 | +6,4 | 86,3 | 88,9 | 96,7 | +12,1 | +8,8 | 87,5 | 82,1 | 92,8 | +6,1 | +13,0 | 80,8 | 84,8 | +5,0 | |
| 107,4 | +12,0 | 112,2 | 125,6 | 127,4 | +13,5 | +1,4 | 110,6 | 112,9 | 126,5 | +14,4 | +12,0 | 98,9 | 111,7 | +12,9 | |
| 93,4 | +11,5 | 97,2 | 105,4 | 110,0 | +13,2 | +4,4 | 98,0 | 94,4 | 107,7 | +9,9 | +14,1 | 86,6 | 96,2 | +11,1 | 34.1 |
| 80,4 | +10,3 | 82,8 | 83,4 | 92,9 | +12,2 | +11,4 | 85,3 | 75,5 | 88,2 | +3,4 | +16,8 | 76,4 | 80,4 | +6,2 | |
| 107,7 | +12,5 | 113,0 | 129,4 | 128,6 | +13,8 | -0,6 | 111,9 | 115,0 | 129,0 | +15,3 | +12,2 | 97,6 | 113,5 | +16,3 | |
| 74,9 | -5,8 | 74,4 | 90,5 | 78,3 | +5,2 | -13,5 | 74,0 | 76,6 | 84,4 | +14,1 | +10,2 | 80,6 | 75,3 | -6,6 | 34.2 |
| 59,0 | -15,2 | 58,9 | 74,9 | 58,7 | -0,3 | -21,6 | 60,0 | 60,6 | 66,8 | +11,3 | +10,2 | 67,8 | 60,3 | -11,1 | |
| 156,8 | +19,9 | 154,9 | 171,5 | 179,4 | +15,8 | +4,6 | 146,4 | 159,5 | 175,6 | +19,9 | +10,0 | 146,8 | 152,9 | +4,2 | |
| 101,9 | +5,5 | 103,2 | 106,5 | 116,7 | +13,1 | +9,6 | 101,0 | 102,6 | 111,6 | +10,5 | +8,8 | 96,4 | 101,8 | +5,6 | 34.3 |
| 101,6 | +3,5 | 101,4 | 105,1 | 115,1 | +13,5 | +9,5 | 99,7 | 102,8 | 110,1 | +10,4 | +7,1 | 94,5 | 101,3 | +7,2 | |
| 102,3 | +8,8 | 106,0 | 108,7 | 119,1 | +12,4 | +9,6 | 103,1 | 102,2 | 113,9 | +10,5 | +11,4 | 99,4 | 102,7 | +3,3 | |
| 161,1 | +52,7 | 113,7 | 82,1 | 102,2 | -10,1 | +24,5 | 110,4 | 91,6 | 92,1 | -16,6 | +0,5 | 125,1 | 101,0 | -19,3 | 35 |
| 287,1 | +168,3 | 155,7 | 88,8 | 94,6 | -39,2 | +6,5 | 132,2 | 95,5 | 91,7 | -30,6 | -4,0 | 171,2 | 113,8 | -33,5 | |
| 47,3 | -54,6 | 75,7 | 76,0 | 109,0 | +44,0 | +43,4 | 90,7 | 88,0 | 92,5 | +2,0 | +5,1 | 83,5 | 89,4 | +7,1 | |
| 411,6 | +356,3 | 202,3 | 76,4 | 78,5 | -61,2 | +2,7 | 130,5 | 55,1 | 77,5 | -40,6 | +40,7 | 197,9 | 92,8 | -53,1 | 35.1 |
| 830,0 | +385,7 | 373,2 | 48,7 | 51,0 | -86,3 | +4,7 | 245,6 | 90,9 | 49,9 | -79,7 | -45,1 | 315,8 | 168,2 | -46,7 | |
| 74,7 | +195,3 | 64,7 | 98,7 | 100,7 | +55,6 | +2,0 | 37,8 | 26,2 | 99,7 | +163,8 | +280,5 | 103,0 | 32,0 | -68,9 | |
| 141,0 | +102,6 | 71,2 | 62,6 | 110,6 | +55,3 | +76,7 | 74,6 | 78,2 | 86,6 | +16,1 | +10,7 | 129,6 | 76,4 | -41,0 | 35.2 |
| 251,3 | +221,4 | 117,7 | 93,2 | 100,3 | -14,8 | +7,6 | 119,2 | 109,7 | 96,8 | -18,8 | -11,8 | 200,9 | 114,4 | -43,1 | |
| 13,9 | -76,7 | 17,7 | 27,3 | 122,4 | +591,5 | +348,4 | 23,3 | 41,8 | 74,9 | +221,5 | +79,2 | 47,4 | 32,5 | -31,4 | |
| 70,8 | -46,6 | 98,1 | 92,9 | 108,6 | +10,7 | +16,9 | 122,4 | 120,1 | 100,8 | -17,6 | -16,1 | 96,7 | 121,2 | +26,3 | 35.3 |
| 105,2 | +12,2 | 88,2 | 102,5 | 106,5 | +20,7 | +3,9 | 92,4 | 98,3 | 104,5 | +13,1 | +6,3 | 105,6 | 95,3 | -9,8 | |
| 48,9 | -68,9 | 104,4 | 86,8 | 110,0 | +5,4 | +26,7 | 141,4 | 134,0 | 98,4 | -30,4 | -26,6 | 91,0 | 137,7 | +51,3 | |
| 91,8 | -7,8 | 101,4 | 92,3 | 103,5 | +2,1 | +12,1 | 99,4 | 80,0 | 97,9 | -1,5 | +63,2 | 84,9 | 79,7 | -6,1 | 35.4 |
| 101,1 | -7,2 | 111,3 | 99,3 | 113,6 | +2,1 | +14,4 | 108,9 | 63,3 | 106,4 | -2,3 | +68,1 | 91,6 | 86,1 | -6,0 | |
| 41,9 | -16,0 | 48,6 | 55,5 | 49,5 | +1,9 | -10,8 | 48,9 | 42,2 | 52,5 | +7,4 | +24,4 | 49,5 | 45,5 | -8,1 | |
| . | . | . | . | . | . | . | . | . | . | . | . | . | . | . | 35.41 |
| 67,1 | -23,7 | 77,9 | 77,5 | 80,9 | +3,9 | +4,4 | 74,1 | 49,8 | 79,2 | +6,9 | +59,0 | 77,3 | 62,0 | -19,8 | 35.42 |
| 70,6 | -24,1 | 81,9 | 80,7 | 85,8 | +4,8 | +6,3 | 77,2 | 49,9 | 83,3 | +7,9 | +66,9 | 80,7 | 63,6 | -21,2 | |
| 48,7 | -19,9 | 56,5 | 60,5 | 55,1 | -2,5 | -8,8 | 57,7 | 49,3 | 57,8 | +0,2 | +17,2 | 59,2 | 53,5 | -9,6 | |
| 93,1 | -5,5 | 94,9 | 91,1 | 92,2 | -2,8 | +1,2 | 95,3 | 105,4 | 91,6 | -3,9 | -13,1 | 106,7 | 100,4 | -6,9 | 35.5 |
| 97,4 | -8,9 | 98,6 | 93,7 | 94,5 | -4,2 | +0,9 | 97,8 | 110,1 | 94,1 | -3,8 | -14,5 | 110,6 | 104,0 | -6,0 | |
| 83,5 | +4,0 | 86,8 | 85,0 | 86,9 | +0,1 | +2,2 | 89,5 | 95,1 | 86,0 | -3,9 | -9,6 | 98,1 | 92,3 | -5,9 | |
| 81,8 | -6,4 | 84,9 | 85,9 | 84,4 | -0,6 | -1,7 | 89,1 | 86,2 | 85,1 | -4,5 | -1,3 | 89,5 | 87,6 | -2,1 | 36.1 |
| 82,3 | -7,9 | 85,6 | 86,4 | 83,5 | -2,5 | -3,4 | 90,3 | 87,2 | 84,9 | -6,0 | -2,6 | 91,5 | 87,8 | -3,0 | |
| 79,0 | +4,1 | 80,8 | 82,8 | 89,6 | +10,9 | +8,2 | 82,3 | 80,3 | 86,2 | +4,7 | +7,3 | 77,3 | 81,3 | +5,2 | |
| 83,3 | -2,9 | 88,1 | 91,5 | 88,4 | +0,3 | -3,4 | 92,8 | 89,0 | 90,0 | -3,0 | +1,1 | 90,0 | 90,9 | +1,0 | 36.11 |
| 84,0 | -4,1 | 88,2 | 92,3 | 85,3 | -3,3 | -7,6 | 93,2 | 88,3 | 88,8 | -4,7 | +0,6 | 91,5 | 90,7 | -0,9 | |
| 79,2 | +4,2 | 87,9 | 86,9 | 106,5 | +21,2 | +22,6 | 90,5 | 93,1 | 96,7 | +6,9 | +3,9 | 81,3 | 91,8 | +12,9 | |
| 86,2 | -9,2 | 84,6 | 78,4 | 81,8 | -3,3 | +4,3 | 87,0 | 87,5 | 80,1 | -7,9 | -8,5 | 93,8 | 87,2 | -7,0 | 36.12 |
| 87,0 | -11,1 | 86,5 | 80,1 | 83,5 | -3,5 | +4,2 | 89,2 | 90,7 | 81,8 | -8,3 | -9,8 | 96,6 | 89,9 | -6,9 | |
| 80,7 | +9,5 | 71,8 | 67,0 | 70,8 | -1,4 | +5,7 | 71,3 | 65,5 | 68,9 | -3,4 | +5,2 | 73,7 | 68,4 | -7,2 | |
| 85,0 | -7,3 | 87,2 | 81,5 | 86,8 | -0,5 | +6,5 | 88,7 | 85,3 | 84,2 | -5,1 | -1,3 | 88,3 | 87,0 | -1,5 | 36.13 |
| 85,2 | -7,5 | 87,7 | 82,4 | 85,3 | -2,7 | +3,5 | 90,0 | 86,7 | 83,9 | -6,8 | -3,2 | 90,0 | 88,4 | -1,8 | |
| 83,9 | -6,4 | 84,0 | 77,1 | 95,1 | +13,2 | +23,3 | 81,3 | 78,1 | 86,1 | +5,9 | +10,2 | 79,0 | 79,7 | +0,9 | |
| 78,0 | -7,3 | 81,7 | 86,2 | 81,3 | -0,5 | -5,7 | 87,4 | 84,2 | 83,7 | -4,2 | -0,6 | 88,2 | 85,8 | -2,7 | 36.14 |
| 78,3 | -9,6 | 82,5 | 86,1 | 81,4 | -1,3 | -5,5 | 88,7 | 85,6 | 83,8 | -5,5 | -2,1 | 90,6 | 87,1 | -3,9 | |
| 76,2 | +8,9 | 76,8 | 86,8 | 80,1 | +4,3 | -7,7 | 80,0 | 76,3 | 83,5 | +4,4 | +9,4 | 74,7 | 78,2 | +4,7 | |

DEUTSCHLAND
1 INDEX DES AUFTRAGSEINGANGS FÜR DAS VERARBEITENDE GEWERBE
1991=100
1.2 ZEITREIHENANALYSE - BERLINER VERFAHREN (BV 4)
WERTINDEX

| WZ93- SCHL. | WIRTSCHAFTSZWEIG | | ORIGINALWERT | | KALENDER- U. SAISON- BEREINIGTER WERT BERLINER VERFAHREN, VERSION 4 | | GLATTE KOMPONENTE | |
|----------------|--|-----------|--------------|--|---|--|----------------------|--|
| | | | 1997 | VERÄND. GEGENÜBER VORJAHRES- MONAT IN % | 1997 | VERÄND. GEGENÜBER VORMONAT IN % | 1997 | VERÄND. GEGENÜBER VORMONAT IN % |
| | | | JUNI | | JUNI | | JUNI | |
| D | VERARBEITENDES GEWERBE 1) | INSGESAMT | 111,0 | +11,3 | 108,9 | +3,6 | 107,3 | +0,8 |
| | | INLAND | 98,2 | +4,2 | 95,8 | +1,8 | 95,1 | +0,4 |
| | | AUSLAND | 136,6 | +23,5 | 135,0 | +6,9 | 131,6 | +1,5 |
| | VORLEISTUNGSGÜTER- PRODUZENTEN | INSGESAMT | 114,4 | +16,6 | 110,7 | +4,7 | 108,4 | +1,0 |
| | | INLAND | 103,8 | +11,9 | 100,4 | +3,7 | 98,7 | +0,7 |
| | | AUSLAND | 138,9 | +25,7 | 134,6 | +6,5 | 131,0 | +1,6 |
| | INVESTITIONSGÜTER- PRODUZENTEN | INSGESAMT | 113,8 | +5,2 | 109,7 | +1,5 | 109,3 | +0,6 |
| | | INLAND | 97,4 | -6,9 | 91,2 | -2,0 | 92,6 | -0,1 |
| | | AUSLAND | 140,6 | +23,4 | 140,9 | +7,4 | 136,7 | +1,5 |
| | GEBRAUCHSGÜTER- PRODUZENTEN | INSGESAMT | 102,3 | +12,8 | 103,6 | +4,9 | 101,7 | +0,8 |
| | | INLAND | 89,1 | +4,8 | 91,4 | +1,1 | 90,8 | +0,6 |
| | | AUSLAND | 124,1 | +24,1 | 123,5 | +9,9 | 119,8 | +1,3 |
| | VERBRAUCHSGÜTER- PRODUZENTEN | INSGESAMT | 89,4 | +6,7 | 99,0 | +4,5 | 97,5 | +0,3 |
| | | INLAND | 79,8 | +6,8 | 91,1 | +5,0 | 88,7 | +0,1 |
| | | AUSLAND | 120,1 | +6,4 | 124,8 | +4,7 | 125,5 | +0,7 |
| DB | TEXTIL- UND BEKLEIDUNGS- GEWERBE | INSGESAMT | 62,6 | +7,2 | 79,6 | +7,0 | 77,6 | +0,1 |
| | | INLAND | 59,1 | +6,3 | 75,4 | +8,8 | 72,7 | 0 |
| | | AUSLAND | 73,8 | +9,7 | 94,1 | +2,8 | 93,7 | +0,4 |
| 17 | TEXTILGEWERBE | INSGESAMT | 76,8 | +8,5 | 79,6 | +7,6 | 76,8 | +0,1 |
| | | INLAND | 71,7 | +7,7 | 75,6 | +9,9 | 72,1 | 0 |
| | | AUSLAND | 91,4 | +10,3 | 91,8 | +3,3 | 90,8 | +0,7 |
| 18.2 | HERSTELLUNG VON BEKLEIDUNG (OHNE LEDERBEKLEIDUNG) | INSGESAMT | 42,1 | +4,0 | 79,8 | +5,8 | 78,8 | 0 |
| | | INLAND | 42,1 | +3,2 | 75,1 | +7,0 | 73,7 | 0 |
| | | AUSLAND | 41,8 | +7,2 | 100,1 | +5,0 | 99,7 | +0,4 |
| DC | LEDERGEWERBE | INSGESAMT | 72,0 | -3,0 | 96,5 | +1,3 | 99,4 | -0,4 |
| | | INLAND | 70,7 | +2,6 | 99,4 | +3,2 | 101,2 | -0,3 |
| | | AUSLAND | 76,8 | -17,1 | 86,0 | -5,9 | 92,7 | -1,2 |
| DD | HOLZGEWERBE (OHNE HERSTELLUNG VON MOBELN) | INSGESAMT | 107,3 | +12,8 | 102,2 | +3,4 | 100,6 | +0,3 |
| | | INLAND | 101,7 | +9,4 | 96,7 | +2,8 | 95,7 | 0 |
| | | AUSLAND | 183,0 | +49,1 | 175,9 | +9,9 | 165,5 | +2,3 |
| DE | PAPIER- UND DRUCKGEWERBE | INSGESAMT | 103,0 | +6,4 | 102,5 | +3,0 | 101,5 | 0 |
| | | INLAND | 94,5 | +2,7 | 95,5 | +2,1 | 94,5 | -0,1 |
| | | AUSLAND | 138,5 | +18,0 | 132,3 | +6,8 | 130,8 | +0,2 |
| 21 | PAPIERGEWERBE | INSGESAMT | 108,0 | +8,8 | 105,0 | +3,8 | 103,7 | -0,1 |
| | | INLAND | 94,2 | +3,7 | 93,2 | +2,0 | 92,1 | -0,1 |
| | | AUSLAND | 146,3 | +18,7 | 137,9 | +7,3 | 136,2 | +0,2 |
| 21.1 | H.V. HOLZSTOFF, ZELLSTOFF, PAPIER, KARTON UND PAPPE | INSGESAMT | 126,5 | +18,9 | 123,0 | +5,0 | 121,3 | +0,4 |
| | | INLAND | 94,6 | +6,9 | 96,1 | +1,3 | 95,4 | -0,1 |
| | | AUSLAND | 180,7 | +31,9 | 169,0 | +8,5 | 165,7 | +1,0 |
| 21.2 | PAPIER-, KARTON- UND PAPPEVERARBEITUNG | INSGESAMT | 95,1 | +0,6 | 92,7 | +2,8 | 91,7 | -0,4 |
| | | INLAND | 94,0 | +2,1 | 91,8 | +2,5 | 90,5 | -0,1 |
| | | AUSLAND | 98,6 | -4,9 | 96,6 | +5,7 | 96,7 | -1,2 |
| 22 | DRUCKGEWERBE, VERVIEL- FÄLTIGUNG VON BESPIELTEN TONTRÄGERN | INSGESAMT | 95,4 | +2,6 | 99,0 | +2,4 | 98,1 | 0 |
| | | INLAND | 94,8 | +1,5 | 98,4 | +2,6 | 97,4 | -0,1 |
| | | AUSLAND | 102,3 | +14,3 | 106,9 | +3,9 | 106,0 | +0,4 |
| DG | CHEMISCHE INDUSTRIE | INSGESAMT | 118,8 | +14,0 | 115,3 | +2,8 | 114,5 | +1,0 |
| | | INLAND | 103,8 | +10,5 | 101,2 | +2,5 | 99,9 | +0,7 |
| | | AUSLAND | 139,8 | +17,9 | 134,9 | +3,4 | 134,6 | +1,4 |
| 24.1 | HERSTELLUNG VON CHEMISCHEN GRUNDSTOFFEN | INSGESAMT | 117,9 | +19,2 | 116,4 | +3,6 | 115,1 | +1,3 |
| | | INLAND | 105,6 | +15,5 | 104,4 | +3,8 | 103,2 | +1,1 |
| | | AUSLAND | 130,3 | +22,6 | 128,7 | +4,0 | 126,9 | +1,5 |
| 24.4 | HERSTELLUNG VON PHARMA- ZEUTISCHEN ERZEUGNISSEN | INSGESAMT | 137,6 | +11,1 | 129,4 | +3,7 | 127,4 | +1,0 |
| | | INLAND | 109,9 | +7,1 | 108,2 | +2,3 | 105,1 | +0,1 |
| | | AUSLAND | 199,0 | +16,4 | 175,5 | +7,7 | 174,4 | +1,9 |
| DH | HERSTELLUNG VON GUMMI- UND KUNSTSTOFFWAREN | INSGESAMT | 115,4 | +10,7 | 110,2 | +4,5 | 108,6 | +0,6 |
| | | INLAND | 110,8 | +8,4 | 104,9 | +4,0 | 103,5 | +0,5 |
| | | AUSLAND | 129,8 | +17,4 | 126,6 | +6,3 | 124,1 | +1,4 |
| 25.2 | HERSTELLUNG VON KUNST- STOFFWAREN | INSGESAMT | 116,0 | +9,0 | 109,8 | +4,1 | 108,3 | +0,6 |
| | | INLAND | 112,7 | +6,5 | 106,0 | +3,6 | 104,6 | +0,2 |
| | | AUSLAND | 126,6 | +16,9 | 121,8 | +5,5 | 119,7 | +1,4 |
| DI | GLASGEWERBE, KERAMIK, VERARBEITUNG VON STEINEN UND ERDEN | INSGESAMT | 114,3 | +7,6 | 107,9 | +7,0 | 105,4 | +0,1 |
| | | INLAND | 113,2 | +3,9 | 105,6 | +7,1 | 103,5 | -0,3 |
| | | AUSLAND | 117,6 | +20,2 | 114,7 | +5,8 | 111,6 | +1,5 |
| 26.1 | HERSTELLUNG UND VERAR- BEITUNG VON GLAS | INSGESAMT | 112,7 | +10,0 | 112,1 | +6,3 | 108,8 | +0,4 |
| | | INLAND | 104,3 | +5,4 | 104,9 | +7,2 | 102,1 | -0,2 |
| | | AUSLAND | 136,9 | +21,4 | 132,6 | +5,3 | 127,6 | +1,7 |
| DJ | METALLERZEUGUNG UND -BE- ARBEITUNG, HERSTELLUNG VON METALLERZEUGNISSEN | INSGESAMT | 109,8 | +15,1 | 107,5 | +8,1 | 103,7 | +1,0 |
| | | INLAND | 101,6 | +12,1 | 99,3 | +7,8 | 95,7 | +0,7 |
| | | AUSLAND | 137,0 | +23,1 | 134,6 | +8,5 | 130,5 | +1,5 |

1) AUSGEWÄHLTE WIRTSCHAFTSZWEIGE (OHNE ERNÄHRUNGSGEWERBE UND TABAKVERARBEITUNG).

STBA, FS 4, R 2.2, 6/1997

DEUTSCHLAND

1 INDEX DES AUFTRAGSEINGANGS FUER DAS VERARBEITENDE GEMERBE
1991=100

1.2 ZEITREIHENANALYSE - BERLINER VERFAHREN (BV 4)
WERTINDEX

| WZ93- SCHL. | WIRTSCHAFTSZWEIG | | ORIGINALWERT | | KALENDER- U. SAISON- BEREINIGTER WERT BERLINER VERFAHREN, VERSION 4 | | GLATTE KOMPONENTE | |
|----------------|---|-----------|--------------|--|---|--|----------------------|--|
| | | | 1997 | VERAEND. GEGENUEBER VORJAHRES- MONAT IN % | 1997 | VERAEND. GEGENUEBER VORMONAT IN % | 1997 | VERAEND. GEGENUEBER VORMONAT IN % |
| | | | JUNI | | JUNI | | JUNI | |
| 27 | METALLERZEUGUNG UND -BEARBEITUNG | INSGESAMT | 111,8 | +22,1 | 108,6 | +6,2 | 106,3 | +1,3 |
| | | INLAND | 97,6 | +18,6 | 94,5 | +5,1 | 93,0 | +1,2 |
| | | AUSLAND | 144,0 | +27,7 | 139,9 | +7,5 | 136,2 | +1,5 |
| 27.1 | ERZEUGUNG VON ROHEISEN, STAHL UND FERROLEGIE- RUNGEN (EGKS) 1) | INSGESAMT | 101,0 | +12,8 | 97,9 | +2,6 | 96,9 | +0,7 |
| | | INLAND | 94,8 | +17,8 | 91,8 | +2,5 | 90,7 | +1,1 |
| | | AUSLAND | 114,3 | +4,9 | 111,2 | +3,2 | 110,3 | 0 |
| 27.5 | GIESSEREIINDUSTRIE | INSGESAMT | 112,3 | +17,0 | 107,3 | +1,3 | 106,5 | +1,4 |
| | | INLAND | 101,9 | +12,5 | 98,5 | +0,7 | 96,5 | +1,0 |
| | | AUSLAND | 152,2 | +30,1 | 148,6 | +3,6 | 144,8 | +2,3 |
| 28 | HERSTELLUNG VON METALL- ERZEUGNISSEN | INSGESAMT | 108,2 | +10,1 | 106,3 | +8,9 | 101,7 | +0,7 |
| | | INLAND | 104,2 | +8,4 | 102,0 | +8,5 | 97,5 | +0,5 |
| | | AUSLAND | 127,2 | +16,6 | 125,5 | +8,1 | 122,1 | +1,2 |
| 28.1 | STAHL- UND LEICHTMETALLBAU | INSGESAMT | 111,4 | +2,6 | 104,4 | +8,1 | 102,4 | -0,3 |
| | | INLAND | 112,5 | +3,6 | 106,3 | +7,2 | 103,2 | -0,3 |
| | | AUSLAND | 101,1 | -7,2 | 91,6 | +9,0 | 94,0 | -1,5 |
| DK | MASCHINENBAU | INSGESAMT | 114,3 | +15,6 | 109,5 | +6,9 | 106,3 | +0,9 |
| | | INLAND | 97,1 | +9,3 | 94,8 | +7,0 | 92,0 | +0,4 |
| | | AUSLAND | 138,6 | +22,3 | 130,5 | +7,3 | 126,5 | +1,6 |
| 29.1 | H.V. MASCHINEN F.D.ERZEUG. U.NUTZG.V.MECHAN.ENERGIE (O.LUFT-,STRASS.FAHRZ.BAU) | INSGESAMT | 126,9 | +24,8 | 119,8 | +11,6 | 111,7 | +1,5 |
| | | INLAND | 99,1 | +10,1 | 98,4 | +9,1 | 95,4 | +0,7 |
| | | AUSLAND | 171,6 | +42,2 | 154,4 | +14,3 | 138,0 | +2,3 |
| 29.3 | HERSTELLUNG VON LAND- U. FORSTWIRTSCHAFTLICHEN MASCHINEN | INSGESAMT | 85,7 | +24,0 | 100,3 | +9,1 | 95,6 | +0,3 |
| | | INLAND | 74,2 | +15,6 | 82,4 | +5,9 | 79,8 | +0,5 |
| | | AUSLAND | 99,2 | +32,6 | 120,8 | +11,5 | 113,5 | -0,1 |
| 29.4 | HERSTELLUNG VON WERK- ZEUGMASCHINEN | INSGESAMT | 101,1 | +13,9 | 98,5 | +6,7 | 96,0 | +1,4 |
| | | INLAND | 85,2 | -1,6 | 83,5 | +1,7 | 82,6 | +0,1 |
| | | AUSLAND | 119,9 | +31,3 | 116,1 | +11,4 | 111,6 | +2,4 |
| DL | H.V. BUEROMASCH., DATENVERARB. GER.U.-EINRICHTG.;ELEKTROT., FEINMECHANIK U. OPTIK | INSGESAMT | 114,9 | +13,2 | 111,8 | +5,2 | 108,6 | +0,6 |
| | | INLAND | 96,5 | +2,6 | 94,2 | +1,5 | 93,3 | -0,1 |
| | | AUSLAND | 154,0 | +31,5 | 149,3 | +11,1 | 140,7 | +1,4 |
| 30 | H.V. BUEROMASCHINEN, DATENVERARBEITUNGSGE- RAEATEN U. -EINRICHTUNGEN | INSGESAMT | 102,0 | +16,6 | 103,9 | +5,9 | 101,0 | +0,4 |
| | | INLAND | 106,4 | +7,3 | 107,0 | -2,6 | 107,2 | -0,5 |
| | | AUSLAND | 95,4 | +36,5 | 99,3 | +27,1 | 90,4 | +1,7 |
| 31 | HERSTELLUNG VON GERAETEN DER ELEKTRIZITAETSERZEU- GUNG, -VERTEILUNG U.AE. | INSGESAMT | 115,1 | +17,6 | 109,9 | +4,2 | 105,9 | +1,0 |
| | | INLAND | 105,0 | +16,0 | 100,3 | +4,8 | 96,4 | +1,2 |
| | | AUSLAND | 141,3 | +20,5 | 135,1 | +3,8 | 130,6 | +0,9 |
| 31.2 | HERSTELLUNG VON ELEK- TRIZITAETSERZEUGUNGS- U. -SCHALTEINRICHTUNGEN | INSGESAMT | 113,6 | +15,2 | 108,6 | +2,2 | 106,1 | +1,2 |
| | | INLAND | 99,2 | +11,8 | 94,0 | +0,6 | 92,3 | +1,2 |
| | | AUSLAND | 153,0 | +21,5 | 148,0 | +3,2 | 144,2 | +1,4 |
| 31.6 | HERSTELLUNG VON ELEK- TRISCHEN AUSRUESTUNGEN A.N.G. | INSGESAMT | 131,6 | +29,8 | 120,6 | +15,5 | 110,6 | +1,4 |
| | | INLAND | 133,6 | +30,6 | 121,7 | +17,4 | 109,0 | +1,7 |
| | | AUSLAND | 126,8 | +28,0 | 117,4 | +12,7 | 112,6 | +0,7 |
| 32 | RUNDfunk-, FERNSEH- UND NACHRICHTENTECHNIK | INSGESAMT | 120,0 | +12,1 | 118,7 | +9,9 | 114,6 | +0,1 |
| | | INLAND | 74,6 | -20,6 | 76,3 | -3,5 | 80,1 | -2,6 |
| | | AUSLAND | 196,3 | +52,5 | 192,4 | +25,1 | 169,6 | +1,9 |
| 33 | MEDIZIN-, MESS-, STEUER- UND REGELUNGSTECHNIK, OPTIK | INSGESAMT | 115,6 | +3,9 | 113,2 | +4,4 | 111,4 | -0,2 |
| | | INLAND | 93,5 | -7,3 | 91,4 | +1,9 | 92,3 | -1,0 |
| | | AUSLAND | 162,6 | +22,0 | 158,7 | +6,8 | 152,0 | +1,1 |
| DM | FAHRZEUGBAU | INSGESAMT | 115,6 | +5,5 | 112,6 | -1,7 | 114,4 | +1,2 |
| | | INLAND | 101,2 | -10,2 | 92,2 | -9,1 | 97,3 | +0,9 |
| | | AUSLAND | 133,3 | +25,9 | 139,0 | +6,6 | 136,1 | +1,6 |
| 34 | HERSTELLUNG VON KRAFTWAGEN UND KRAFTWAGENTEILEN | INSGESAMT | 118,6 | +16,8 | 118,7 | +4,3 | 117,1 | +1,1 |
| | | INLAND | 100,1 | +9,5 | 100,5 | +1,2 | 99,6 | +0,9 |
| | | AUSLAND | 142,2 | +24,2 | 141,9 | +8,1 | 139,0 | +1,2 |
| 34.1 | HERSTELLUNG VON KRAFTWAGEN UND KRAFTWAGENMOTOREN | INSGESAMT | 118,6 | +16,6 | 119,6 | +4,1 | 118,3 | +1,0 |
| | | INLAND | 96,0 | +6,8 | 97,5 | -0,4 | 96,9 | +0,9 |
| | | AUSLAND | 143,3 | +25,0 | 144,1 | +8,8 | 141,5 | +1,1 |
| 35 | SONSTIGER FAHRZEUGBAU | INSGESAMT | 92,6 | -46,2 | 70,3 | -38,7 | 95,2 | +2,1 |
| | | INLAND | 110,9 | -63,8 | 24,5 | -76,9 | 75,0 | -0,8 |
| | | AUSLAND | 76,1 | +49,8 | 113,9 | -6,2 | 114,4 | +4,4 |
| 35.1 | SCHIFFBAU | INSGESAMT | 46,6 | -89,5 | -94,8 | -211,3 | 24,4 | -2,8 |
| | | INLAND | 62,5 | -93,0 | -296,1 | -464,2 | -75,8 | +32,5 |
| | | AUSLAND | 33,9 | -67,8 | 64,7 | -27,5 | 104,9 | +13,9 |
| 35.3 | LUFT- UND RAUMFAHRZEUGBAU | INSGESAMT | 126,3 | +65,5 | 146,8 | +4,6 | 124,0 | +0,8 |
| | | INLAND | 156,1 | +37,5 | 143,6 | +28,0 | 128,0 | +4,3 |
| | | AUSLAND | 107,3 | +104,4 | 148,0 | -4,8 | 122,2 | -1,2 |
| 36.1 | HERSTELLUNG VON MOEBELN | INSGESAMT | 102,5 | +9,4 | 102,2 | +6,5 | 99,1 | -0,1 |
| | | INLAND | 98,5 | +4,6 | 100,0 | +3,3 | 98,6 | -0,3 |
| | | AUSLAND | 125,6 | +39,2 | 118,2 | +31,0 | 100,2 | +1,0 |

1) EUROPAEISCHE GEMEINSCHAFT FUER KOHLE UND STAHL.
STBA,FS 4,R 2.2, 6/1997

DEUTSCHLAND

1 INDEX DES AUFTRAGSEINGANGS FÜR DAS VERARBEITENDE GEWERBE
1991=1001.2 ZEITREIHENANALYSE - BERLINER VERFAHREN (BV 4)
VOLUMENINDEX

| WZ93- SCHL. | WIRTSCHAFTSZWEIG | ORIGINALWERT | | KALENDER- U. SAISON- BEREINIGTER WERT BERLINER VERFAHREN, VERSION 4 | | GLATTE KOMPONENTE | | |
|----------------|--|--------------|--|---|--|----------------------|--|------|
| | | 1997 | VERÄND. GEGENÜBER VORJAHRES- MONAT IN % | 1997 | VERÄND. GEGENÜBER VORMONAT IN % | 1997 | VERÄND. GEGENÜBER VORMONAT IN % | |
| | | JUNI | | JUNI | | JUNI | | |
| D | VERARBEITENDES GEWERBE 1) | INSGESAMT | 106,1 | +10,5 | 104,2 | +3,5 | 102,9 | +0,7 |
| | | INLAND | 94,2 | +3,7 | 92,1 | +1,7 | 91,6 | +0,3 |
| | | AUSLAND | 129,8 | +22,0 | 128,4 | +6,6 | 125,3 | +1,3 |
| | VORLEISTUNGSGÜTER- PRODUZENTEN | INSGESAMT | 112,8 | +16,0 | 109,4 | +4,6 | 107,5 | +0,8 |
| | | INLAND | 102,8 | +11,7 | 99,7 | +3,6 | 98,3 | +0,6 |
| | | AUSLAND | 135,9 | +24,5 | 131,8 | +6,0 | 128,6 | +1,3 |
| | INVESTITIONSGÜTER- PRODUZENTEN | INSGESAMT | 105,7 | +3,9 | 102,1 | +1,3 | 101,8 | +0,5 |
| | | INLAND | 90,6 | -8,0 | 85,0 | -2,4 | 86,5 | -0,1 |
| | | AUSLAND | 130,2 | +21,8 | 130,8 | +7,5 | 126,9 | +1,4 |
| | GEBRAUCHSGÜTER- PRODUZENTEN | INSGESAMT | 93,2 | +11,2 | 94,5 | +4,8 | 92,9 | +0,8 |
| | | INLAND | 80,2 | +3,8 | 82,3 | +1,0 | 81,8 | +0,4 |
| | | AUSLAND | 114,7 | +21,2 | 114,3 | +9,4 | 111,0 | +1,1 |
| | VERBRAUCHSGÜTER- PRODUZENTEN | INSGESAMT | 85,5 | +5,7 | 94,5 | +4,2 | 93,2 | +0,2 |
| | | INLAND | 76,0 | +6,1 | 86,5 | +4,7 | 84,3 | 0 |
| | | AUSLAND | 116,0 | +4,9 | 120,2 | +4,2 | 121,2 | +0,6 |
| DB | TEXTIL- UND BEKLEIDUNGS- GEWERBE | INSGESAMT | 60,7 | +6,9 | 76,8 | +7,1 | 74,8 | 0 |
| | | INLAND | 56,9 | +6,0 | 72,3 | +8,7 | 69,8 | -0,1 |
| | | AUSLAND | 72,7 | +8,8 | 91,6 | +2,7 | 91,3 | +0,3 |
| 17 | TEXTILGEWERBE | INSGESAMT | 75,0 | +7,8 | 77,7 | +7,5 | 75,1 | +0,1 |
| | | INLAND | 69,4 | +7,1 | 73,3 | +10,1 | 70,0 | 0 |
| | | AUSLAND | 91,1 | +9,1 | 91,1 | +3,2 | 90,1 | +0,4 |
| 18.2 | HERSTELLUNG VON BEKLEIDUNG (OHNE LEDERBEKLEIDUNG) | INSGESAMT | 39,9 | +4,2 | 75,5 | +5,7 | 74,6 | 0 |
| | | INLAND | 40,0 | +3,4 | 71,1 | +6,9 | 69,7 | -0,1 |
| | | AUSLAND | 39,4 | +7,1 | 94,3 | +4,9 | 94,0 | +0,3 |
| DC | LEDERGEWERBE | INSGESAMT | 67,6 | -3,8 | 90,7 | +0,9 | 93,5 | -0,5 |
| | | INLAND | 66,0 | +2,0 | 93,0 | +2,8 | 94,8 | -0,3 |
| | | AUSLAND | 73,1 | -18,6 | 82,1 | -6,0 | 88,4 | -1,4 |
| DD | HOLZGEWERBE (OHNE HERSTELLUNG VON MÖBELN) | INSGESAMT | 103,6 | +12,5 | 99,1 | +3,2 | 98,0 | +0,2 |
| | | INLAND | 98,1 | +9,0 | 93,9 | +2,5 | 93,3 | 0 |
| | | AUSLAND | 177,9 | +49,0 | 171,1 | +10,3 | 161,1 | +2,2 |
| DE | PAPIER- UND DRUCKGEWERBE | INSGESAMT | 104,8 | +8,0 | 103,7 | +2,5 | 103,4 | -0,2 |
| | | INLAND | 95,1 | +4,4 | 95,6 | +1,7 | 95,1 | -0,2 |
| | | AUSLAND | 145,6 | +19,1 | 138,4 | +5,6 | 138,4 | +0,1 |
| 21 | PAPIERGEWERBE | INSGESAMT | 114,8 | +10,5 | 110,9 | +2,9 | 110,8 | -0,3 |
| | | INLAND | 99,7 | +5,8 | 98,0 | +1,3 | 97,8 | -0,3 |
| | | AUSLAND | 157,1 | +19,9 | 147,6 | +6,0 | 147,7 | 0 |
| 21.1 | H.V. HOLZSTOFF, ZELLSTOFF, PAPIER, KARTON UND PAPPE | INSGESAMT | 145,5 | +21,8 | 140,4 | +3,9 | 140,3 | +0,1 |
| | | INLAND | 112,9 | +11,0 | 113,1 | +0,8 | 113,8 | -0,4 |
| | | AUSLAND | 200,9 | +34,3 | 187,3 | +7,3 | 185,7 | +0,8 |
| 21.2 | PAPIER-, KARTON- UND PAPPEVERARBEITUNG | INSGESAMT | 93,6 | +0,5 | 90,8 | +2,0 | 90,6 | -0,5 |
| | | INLAND | 92,6 | +2,8 | 90,0 | +1,9 | 89,2 | -0,2 |
| | | AUSLAND | 97,8 | -7,5 | 94,9 | +4,6 | 96,4 | -1,7 |
| 22 | DRUCKGEWERBE, VERVIEL- FÄLTIGUNG VON BESPIELTEN TONTRÄGERN | INSGESAMT | 89,6 | +3,2 | 92,8 | +2,0 | 92,2 | 0 |
| | | INLAND | 89,4 | +2,4 | 92,7 | +2,3 | 91,9 | -0,1 |
| | | AUSLAND | 92,0 | +13,2 | 96,0 | +3,4 | 95,4 | +0,5 |
| DB | CHEMISCHE INDUSTRIE | INSGESAMT | 117,6 | +12,9 | 114,4 | +2,4 | 113,7 | +0,8 |
| | | INLAND | 103,8 | +9,7 | 101,4 | +2,3 | 100,3 | +0,5 |
| | | AUSLAND | 136,8 | +16,4 | 132,3 | +3,0 | 132,1 | +1,1 |
| 24.1 | HERSTELLUNG VON CHEMISCHEN GRUNDSTOFFEN | INSGESAMT | 119,9 | +18,0 | 119,1 | +3,7 | 117,7 | +1,1 |
| | | INLAND | 112,1 | +14,6 | 111,3 | +3,4 | 110,3 | +0,8 |
| | | AUSLAND | 127,7 | +21,2 | 126,9 | +4,3 | 124,9 | +1,3 |
| 24.4 | HERSTELLUNG VON PHARMA- ZEUTISCHEN ERZEUGNISSEN | INSGESAMT | 132,3 | +9,9 | 124,6 | +3,7 | 122,6 | +0,9 |
| | | INLAND | 105,4 | +5,9 | 103,7 | +1,9 | 100,8 | +0,1 |
| | | AUSLAND | 191,8 | +15,1 | 169,5 | +7,5 | 168,6 | +1,8 |
| DH | HERSTELLUNG VON GUMMI- UND KUNSTSTOFFWAREN | INSGESAMT | 114,5 | +11,3 | 109,6 | +4,7 | 107,9 | +0,7 |
| | | INLAND | 109,3 | +9,0 | 103,8 | +4,4 | 102,1 | +0,4 |
| | | AUSLAND | 131,0 | +17,8 | 127,9 | +6,0 | 125,4 | +1,3 |
| 25.2 | HERSTELLUNG VON KUNST- STOFFWAREN | INSGESAMT | 115,1 | +9,5 | 109,2 | +4,0 | 107,7 | +0,6 |
| | | INLAND | 110,6 | +6,8 | 104,4 | +3,9 | 102,9 | +0,3 |
| | | AUSLAND | 129,6 | +17,7 | 124,8 | +5,1 | 122,7 | +1,3 |
| DI | GLASGEWERBE, KERAMIK, VERARBEITUNG VON STEINEN UND ERDEN | INSGESAMT | 112,3 | +9,6 | 106,3 | +7,4 | 103,6 | +0,3 |
| | | INLAND | 111,9 | +6,0 | 104,6 | +7,1 | 102,4 | -0,1 |
| | | AUSLAND | 113,5 | +21,7 | 110,8 | +6,4 | 107,6 | +1,6 |
| 26.1 | HERSTELLUNG UND VERAR- BEITUNG VON GLAS | INSGESAMT | 118,4 | +13,3 | 117,0 | +6,6 | 113,3 | +0,6 |
| | | INLAND | 112,2 | +9,3 | 111,8 | +7,7 | 108,2 | 0 |
| | | AUSLAND | 135,5 | +23,7 | 132,1 | +5,4 | 127,2 | +1,8 |
| DJ | METALLERZEUGUNG UND -BE- ARBEITUNG, HERSTELLUNG VON METALLERZEUGNISSEN | INSGESAMT | 108,1 | +13,3 | 106,1 | +7,4 | 103,2 | +0,7 |
| | | INLAND | 100,6 | +11,3 | 98,4 | +7,1 | 96,6 | +0,6 |
| | | AUSLAND | 133,3 | +19,1 | 131,5 | +7,3 | 128,8 | +1,0 |

1) AUSGEWÄHLTE WIRTSCHAFTSZWEIGE (OHNE ERNÄHRUNGSGEWERBE UND TABAKVERARBEITUNG).

STBA, FS 4, R 2.2, 6/1997

DEUTSCHLAND

1 INDEX DES AUFTRAGSEINGANGS FUER DAS VERARBEITENDE GEWERBE
1991=1001.2 ZEITREIHENANALYSE - BERLINER VERFAHREN (BV 4)
VOLUMENINDEX

| WZ93- SCHL. | WIRTSCHAFTSZWEIG | | ORIGINALWERT | | KALENDER- U. SAISON- BEREINIGTER WERT BERLINER VERFAHREN, VERSION 4 | | GLATTE KOMPONENTE BERLINER VERFAHREN, VERSION 4 | |
|----------------|---|-----------|--------------|--|---|--|---|--|
| | | | 1997 | VERAEND. GEGENUEBER VORJAHRES- MONAT IN % | 1997 | VERAEND. GEGENUEBER VORMONAT IN % | 1997 | VERAEND. GEGENUEBER VORMONAT IN % |
| | | | JUNI | | JUNI | | JUNI | |
| 27 | METALLERZEUGUNG UND -BEARBEITUNG | INSGESAMT | 113,1 | +17,6 | 110,5 | +5,0 | 109,8 | +0,7 |
| | | INLAND | 99,3 | +15,5 | 96,7 | +4,0 | 96,6 | +0,7 |
| | | AUSLAND | 144,4 | +21,1 | 141,2 | +5,7 | 139,7 | +0,8 |
| 27.1 | ERZEUGUNG VON ROHEISEN, STAHL UND FERROLEGIE- RUNGEN (EGKS) 1) | INSGESAMT | 108,2 | +11,4 | 105,7 | +2,3 | 106,2 | +0,3 |
| | | INLAND | 103,4 | +17,2 | 100,7 | +2,3 | 100,9 | +0,9 |
| | | AUSLAND | 118,5 | +1,9 | 116,5 | +1,7 | 117,8 | -0,8 |
| 27.5 | GIessereiINDUSTRIE | INSGESAMT | 104,3 | +13,7 | 99,6 | +0,8 | 99,2 | +1,2 |
| | | INLAND | 99,9 | +12,5 | 94,8 | +0,9 | 94,7 | +1,1 |
| | | AUSLAND | 121,3 | +18,0 | 118,6 | +2,2 | 116,4 | +1,6 |
| 28 | HERSTELLUNG VON METALL- ERZEUGNISSEN | INSGESAMT | 104,2 | +10,0 | 102,3 | +8,8 | 97,9 | +0,6 |
| | | INLAND | 101,4 | +8,7 | 99,1 | +8,4 | 94,8 | +0,5 |
| | | AUSLAND | 117,5 | +15,6 | 116,1 | +7,8 | 113,0 | +1,3 |
| 28.1 | STAHL- UND LEICHTMETALLBAU | INSGESAMT | 108,7 | +3,2 | 101,7 | +8,0 | 99,7 | -0,3 |
| | | INLAND | 109,9 | +4,4 | 102,6 | +7,0 | 100,5 | -0,3 |
| | | AUSLAND | 97,2 | -7,9 | 88,0 | +8,8 | 90,7 | -1,5 |
| DK | MASCHINENBAU | INSGESAMT | 103,1 | +14,3 | 98,8 | +6,7 | 96,0 | +0,8 |
| | | INLAND | 87,3 | +8,3 | 85,3 | +6,8 | 82,8 | +0,4 |
| | | AUSLAND | 125,5 | +20,9 | 118,2 | +7,1 | 114,8 | +1,5 |
| 29.1 | H.V. MASCHINEN F.D.ERZEUG. U.NUTZG.V.MECHAN.ENERGIE (O.LUFT-, STRASS.FAHRZ.BAU) | INSGESAMT | 111,3 | +23,1 | 105,3 | +11,5 | 98,1 | +1,3 |
| | | INLAND | 87,1 | +5,0 | 86,7 | +9,1 | 84,0 | +0,7 |
| | | AUSLAND | 150,2 | +40,1 | 135,3 | +14,0 | 121,2 | +2,3 |
| 29.3 | HERSTELLUNG VON LAND- U. FORSTWIRTSCHAFTLICHEN MASCHINEN | INSGESAMT | 74,5 | +21,7 | 87,3 | +8,9 | 83,1 | 0 |
| | | INLAND | 63,4 | +14,0 | 70,4 | +5,5 | 68,0 | +0,4 |
| | | AUSLAND | 87,4 | +28,9 | 106,7 | +11,0 | 100,4 | -0,3 |
| 29.4 | HERSTELLUNG VON WERK- ZEUGMASCHINEN | INSGESAMT | 91,0 | +11,9 | 88,6 | +6,1 | 86,6 | +1,2 |
| | | INLAND | 77,0 | -3,0 | 75,5 | +1,3 | 74,8 | 0 |
| | | AUSLAND | 107,6 | +28,9 | 104,2 | +11,0 | 100,4 | +2,2 |
| DL | H.V.BUEROMASCH.,DATENVERARB. GER.U.-EINRICHTG.;ELEKTROT., FEINMECHANIK U. OPTIK | INSGESAMT | 112,5 | +12,4 | 110,0 | +5,2 | 106,9 | +0,4 |
| | | INLAND | 94,2 | +1,3 | 92,5 | +1,0 | 92,0 | -0,3 |
| | | AUSLAND | 151,4 | +31,4 | 147,1 | +11,9 | 138,3 | +1,4 |
| 30 | H.V. BUEROMASCHINEN, DATENVERARBEITUNGSGE- RAETEN U. -EINRICHTUNGEN | INSGESAMT | 124,3 | +22,6 | 126,6 | +7,7 | 122,4 | +0,7 |
| | | INLAND | 124,0 | +13,9 | 124,7 | -2,0 | 124,9 | +0,1 |
| | | AUSLAND | 124,6 | +38,4 | 129,5 | +29,5 | 117,6 | +1,7 |
| 31 | HERSTELLUNG VON GERAETEN DER ELEKTRIZITAETSERZEU- GUNG, -VERTEILUNG U.AE. | INSGESAMT | 105,9 | +16,4 | 101,4 | +3,7 | 98,0 | +1,0 |
| | | INLAND | 96,9 | +15,1 | 92,8 | +4,0 | 89,5 | +1,1 |
| | | AUSLAND | 129,6 | +19,1 | 123,9 | +3,4 | 119,9 | +0,8 |
| 31.2 | HERSTELLUNG VON ELEK- TRIZITAETSVERTeilUNGS- U. -SCHALTEINRICHTUNGEN | INSGESAMT | 101,8 | +13,7 | 97,3 | +1,9 | 95,1 | +1,2 |
| | | INLAND | 86,5 | +10,3 | 83,8 | +0,1 | 82,4 | +1,1 |
| | | AUSLAND | 138,4 | +20,3 | 133,8 | +3,1 | 130,3 | +1,3 |
| 31.6 | HERSTELLUNG VON ELEK- TRISCHEN AUSRUESTUNGEN A.N.G. | INSGESAMT | 115,9 | +27,2 | 106,5 | +14,4 | 98,2 | +1,1 |
| | | INLAND | 117,0 | +28,6 | 107,1 | +16,2 | 96,5 | +1,6 |
| | | AUSLAND | 113,2 | +24,0 | 104,7 | +11,5 | 101,1 | +0,3 |
| 32 | RUNDfunk-, FERNSEH- UND NACHRICHTENTECHNIK | INSGESAMT | 127,3 | +9,2 | 126,2 | +9,3 | 122,5 | -0,2 |
| | | INLAND | 84,5 | -21,8 | 86,5 | -3,7 | 91,2 | -2,7 |
| | | AUSLAND | 199,2 | +52,1 | 196,3 | +25,3 | 171,8 | +1,8 |
| 33 | MEDIZIN-, MESS-, STEUER- UND REGELUNGSTECHNIK, OPTIK | INSGESAMT | 104,7 | +2,8 | 102,6 | +4,2 | 101,0 | -0,3 |
| | | INLAND | 83,4 | -8,7 | 81,7 | +1,6 | 82,5 | -1,2 |
| | | AUSLAND | 150,0 | +20,9 | 146,4 | +6,4 | 140,3 | +0,9 |
| DM | FAHRZEUGBAU | INSGESAMT | 106,5 | +4,1 | 103,7 | -2,1 | 105,6 | +1,1 |
| | | INLAND | 93,6 | -10,7 | 85,3 | -9,2 | 90,1 | +0,8 |
| | | AUSLAND | 122,3 | +23,2 | 127,7 | +6,3 | 125,2 | +1,5 |
| 34 | HERSTELLUNG VON KRAFTWAGEN UND KRAFTWAGENTEILEN | INSGESAMT | 109,1 | +15,2 | 109,3 | +4,2 | 107,9 | +1,0 |
| | | INLAND | 92,5 | +9,1 | 92,9 | +1,3 | 92,1 | +1,0 |
| | | AUSLAND | 130,4 | +21,4 | 130,2 | +7,5 | 127,8 | +1,1 |
| 34.1 | HERSTELLUNG VON KRAFTWAGEN UND KRAFTWAGENMOTOREN | INSGESAMT | 106,9 | +14,5 | 108,0 | +3,8 | 107,0 | +0,9 |
| | | INLAND | 84,9 | +5,6 | 86,4 | -0,5 | 86,0 | +0,9 |
| | | AUSLAND | 131,0 | +21,6 | 131,9 | +8,3 | 129,8 | +0,9 |
| 35 | SONSTIGER FAHRZEUGBAU | INSGESAMT | 86,1 | -46,6 | 85,5 | -38,7 | 88,6 | +2,2 |
| | | INLAND | 104,2 | -63,7 | 23,9 | -76,1 | 71,3 | -0,7 |
| | | AUSLAND | 69,8 | +47,6 | 104,9 | -6,3 | 104,9 | +4,2 |
| 35.1 | SCHIFFBAU | INSGESAMT | 42,8 | -89,6 | -87,5 | -210,5 | 22,7 | -2,2 |
| | | INLAND | 57,2 | -93,1 | -274,4 | -463,0 | -70,3 | +32,1 |
| | | AUSLAND | 31,2 | -58,2 | 60,1 | -27,6 | 97,1 | +13,8 |
| 35.3 | LUFT- UND RAUMFAHRZEUGBAU | INSGESAMT | 116,3 | +64,3 | 135,7 | +4,6 | 114,4 | +0,7 |
| | | INLAND | 143,6 | +36,5 | 132,3 | +25,9 | 117,9 | +4,2 |
| | | AUSLAND | 98,9 | +102,2 | 137,0 | -4,7 | 112,8 | -1,3 |
| 36.1 | HERSTELLUNG VON MOEBELN | INSGESAMT | 88,3 | +7,9 | 88,1 | +6,1 | 85,4 | -0,1 |
| | | INLAND | 84,7 | +2,9 | 85,9 | +2,8 | 84,7 | -0,5 |
| | | AUSLAND | 108,7 | +37,6 | 102,3 | +30,5 | 87,0 | +0,9 |

1) EUROPÄISCHE GEMEINSCHAFT FUER KOHLE UND STAHL.
STBA,FS 4,R 2.2, 6/1997

2 INDEX DES UMSATZES FUER
1991
NACH ABSCHNITTEN, UNTERABSCHNITTEN,
DER KLASSIFIKATION DER WIRTSCHAFTS
2.1 ORIGINAL

WERT

| WZ93- SCHL. | WIRTSCHAFTSZWEIG | | 1997 JUNI | VERAENDERUNG IN % JUNI 1997 GEGEN | | 1997 MAI | VERAENDERUNG IN % MAI 1997 GEGEN | | KUMULIERT | | 2-MONATS- DURCHSCHNITT MAI 1997 UND JUNI 1997 | |
|----------------|---|-----------|------------------|--|-------------|-----------------|---|--------------|-------------------------------------|---|---|-------|
| | | | | JUNI 1996 | MAI 1997 | | MAI 1996 | APR. 1997 | JAN. 1997 BIS JUNI 1997 | VER- AEND. IN % GEGEN VORJAHR | VER- AEND. IN % GEGEN VORJAHR | |
| | | | | | | | | | | | | |
| D | VERARBEITENDES GEWERBE 1) | INSGESAMT | 112,1 | +12,4 | +16,8 | 96,0 | -1,3 | -11,6 | 101,2 | +3,7 | 104,1 | +5,7 |
| | | INLAND | 99,3 | +7,5 | +15,2 | 86,2 | -5,7 | -12,4 | 91,0 | -0,8 | 92,8 | +1,0 |
| | | AUSLAND | 138,2 | +20,6 | +19,2 | 115,9 | +5,9 | -10,3 | 121,8 | +10,9 | 127,1 | +13,5 |
| | VORLEISTUNGSGUETER- PRODUZENTEN | INSGESAMT | 111,9 | +14,4 | +13,0 | 99,0 | -0,1 | -11,8 | 103,0 | +4,6 | 105,5 | +7,1 |
| | | INLAND | 101,3 | +10,1 | +12,6 | 90,0 | -3,3 | -12,4 | 93,7 | +1,4 | 95,7 | +3,3 |
| | | AUSLAND | 136,9 | +22,7 | +14,1 | 120,0 | +6,0 | -10,7 | 124,8 | +10,4 | 128,5 | +14,3 |
| | INVESTITIONSGUETER- PRODUZENTEN | INSGESAMT | 118,3 | +10,9 | +22,6 | 96,5 | -1,2 | -9,0 | 100,9 | +3,8 | 107,4 | +5,1 |
| | | INLAND | 101,9 | +4,1 | +19,5 | 85,3 | -7,4 | -10,5 | 89,6 | -2,0 | 93,6 | -1,5 |
| | | AUSLAND | 145,5 | +20,0 | +26,3 | 115,2 | +7,8 | -6,8 | 119,6 | +12,1 | 130,4 | +14,3 |
| | GEBRAUCHSGUETER- PRODUZENTEN | INSGESAMT | 108,3 | +13,5 | +15,2 | 94,0 | -3,1 | -17,3 | 100,4 | +2,6 | 101,2 | +5,2 |
| | | INLAND | 94,8 | +7,8 | +15,3 | 82,2 | -9,4 | -18,7 | 87,7 | -4,5 | 88,5 | -0,9 |
| | | AUSLAND | 131,9 | +21,7 | +15,0 | 114,7 | +6,1 | -15,4 | 122,6 | +12,9 | 123,3 | +13,9 |
| | VERBRAUCHSGUETER- PRODUZENTEN | INSGESAMT | 89,0 | +5,2 | +15,4 | 77,1 | -8,5 | -14,0 | 91,5 | -2,5 | 83,1 | -1,7 |
| | | INLAND | 82,7 | +5,2 | +14,1 | 72,5 | -8,5 | -11,0 | 84,8 | -4,0 | 77,6 | -1,6 |
| | | AUSLAND | 108,8 | +4,9 | +18,8 | 91,6 | -8,6 | -20,5 | 112,9 | +1,4 | 100,2 | -1,8 |
| DB | TEXTIL- UND BEKLEIDUNGS- GEWERBE | INSGESAMT | 66,1 | +7,7 | +19,3 | 55,4 | -9,5 | -22,9 | 73,1 | -2,0 | 60,8 | -0,8 |
| | | INLAND | 61,7 | +5,5 | +17,3 | 52,6 | -11,6 | -21,7 | 68,4 | -4,5 | 57,2 | -3,1 |
| | | AUSLAND | 80,7 | +13,8 | +24,9 | 64,6 | -3,1 | -25,8 | 88,7 | +5,1 | 72,7 | +5,7 |
| 17 | TEXTILGEWERBE | INSGESAMT | 77,2 | +8,3 | +11,6 | 69,2 | -6,9 | -16,2 | 75,5 | -1,4 | 73,2 | +0,5 |
| | | INLAND | 71,8 | +5,3 | +11,1 | 64,6 | -9,9 | -16,5 | 71,0 | -4,3 | 68,2 | -2,6 |
| | | AUSLAND | 92,7 | +15,9 | +12,6 | 82,3 | +0,4 | -15,5 | 88,5 | +6,0 | 87,5 | +8,0 |
| 17.1 | SPINNSTOFFAUFBEREITUNG UND SPINNEREI | INSGESAMT | 85,1 | +6,4 | +9,5 | 77,7 | -3,1 | -14,7 | 84,8 | -3,1 | 81,4 | +1,6 |
| | | INLAND | 63,3 | +0,2 | +12,2 | 56,4 | -12,4 | -19,0 | 63,5 | -10,1 | 59,9 | -6,1 |
| | | AUSLAND | 158,8 | +16,3 | +6,2 | 149,5 | +12,2 | -8,8 | 157,0 | +8,9 | 154,2 | +14,2 |
| 17.11 | BAUMWOLLAUFBEREITUNG UND -SPINNEREI | INSGESAMT | 96,7 | +18,6 | +19,5 | 80,1 | -1,1 | -15,2 | 89,8 | -0,4 | 87,9 | +8,7 |
| | | INLAND | 72,8 | +18,0 | +19,3 | 61,0 | -4,2 | -17,9 | 68,9 | -2,8 | 66,9 | +6,7 |
| | | AUSLAND | 183,8 | +19,6 | +19,8 | 153,4 | +4,1 | -10,8 | 170,2 | +3,4 | 168,6 | +12,0 |
| 17.12,13 | WOLLAUFBEREITUNG, STREICHGARN- UND KAMMGARNSPINNEREI | INSGESAMT | 71,1 | -10,0 | -4,6 | 74,5 | -5,8 | -14,0 | 78,2 | -6,7 | 72,8 | -8,0 |
| | | INLAND | 49,9 | -23,6 | -0,2 | 50,0 | -23,7 | -20,5 | 55,9 | -20,5 | 50,0 | -23,5 |
| | | AUSLAND | 132,3 | +11,6 | -8,9 | 145,3 | +22,6 | -6,5 | 142,9 | +16,6 | 138,8 | +17,1 |
| 17.2 | WEBEREI | INSGESAMT | 75,8 | +10,2 | +10,7 | 68,5 | -3,8 | -13,2 | 69,6 | +1,3 | 72,2 | +3,1 |
| | | INLAND | 73,7 | +7,9 | +7,6 | 68,5 | -4,3 | -13,1 | 68,8 | -1,1 | 71,1 | +1,6 |
| | | AUSLAND | 80,0 | +14,4 | +16,8 | 68,5 | -2,8 | -13,6 | 71,0 | +6,1 | 74,3 | +5,8 |
| 17.21 | BAUMWOLLEWEBEREI | INSGESAMT | 78,5 | +17,5 | +17,3 | 66,9 | -4,6 | -16,5 | 73,2 | +4,9 | 72,7 | +6,1 |
| | | INLAND | 71,4 | +11,9 | +13,3 | 63,0 | -6,9 | -16,8 | 69,9 | +0,9 | 67,2 | +2,1 |
| | | AUSLAND | 91,5 | +26,6 | +23,6 | 74,0 | -0,8 | -16,2 | 79,4 | +12,3 | 82,8 | +12,7 |
| 17.22 | STREICHGARNWEBEREI | INSGESAMT | 93,7 | +0,4 | -4,9 | 98,5 | -17,4 | -3,7 | 86,9 | -6,7 | 96,1 | -9,6 |
| | | INLAND | 91,5 | +11,3 | -2,8 | 94,1 | -15,6 | -4,2 | 83,8 | -4,7 | 92,8 | -4,2 |
| | | AUSLAND | 101,6 | -23,8 | -11,0 | 114,2 | -22,5 | -2,1 | 97,8 | -12,2 | 107,9 | -23,1 |
| 17.23 | KAMMGARNWEBEREI | INSGESAMT | 94,5 | +3,8 | +3,5 | 91,3 | +3,4 | -8,1 | 80,0 | +0,1 | 92,9 | +3,6 |
| | | INLAND | 102,3 | +4,9 | +2,8 | 99,5 | +3,3 | -9,4 | 85,8 | -0,3 | 100,9 | +4,1 |
| | | AUSLAND | 71,6 | -0,6 | +6,5 | 67,2 | +3,7 | -2,3 | 63,3 | +2,3 | 69,4 | +1,5 |
| 17.24 | SEIDEN- UND FILAMENTGARNWEBEREI | INSGESAMT | 57,8 | - | +3,0 | 56,1 | -6,7 | -10,2 | 54,5 | -6,0 | 57,0 | -3,4 |
| | | INLAND | 56,3 | +1,4 | +1,1 | 55,7 | -5,4 | -9,1 | 53,1 | -6,5 | 56,0 | -2,1 |
| | | AUSLAND | 60,2 | -2,7 | +6,0 | 56,8 | -8,5 | -12,2 | 56,9 | -5,2 | 58,5 | -5,6 |
| 17.3 | TEXTILVEREDLUNG | INSGESAMT | 68,0 | +10,2 | +8,5 | 62,7 | -9,9 | -18,3 | 67,0 | -4,1 | 65,4 | -0,5 |
| | | INLAND | 65,9 | +8,9 | +7,0 | 61,6 | -8,9 | -16,9 | 65,0 | -4,7 | 63,8 | -0,5 |
| | | AUSLAND | 74,6 | +14,1 | +12,9 | 66,1 | -12,8 | -21,9 | 73,4 | -2,8 | 70,4 | -0,3 |
| 17.4 | HERSTELLUNG VON KON- FEKTIONIERTE TEXTIL- WAREN (OHNE BEKLEIDUNG) | INSGESAMT | 87,0 | +8,9 | +19,8 | 72,6 | -10,0 | -17,1 | 82,0 | -2,3 | 79,7 | -0,6 |
| | | INLAND | 88,4 | +7,0 | +18,0 | 74,9 | -8,9 | -15,9 | 84,2 | -1,9 | 81,7 | -0,8 |
| | | AUSLAND | 78,4 | +22,9 | +32,7 | 59,1 | -18,0 | -24,5 | 69,0 | -5,1 | 68,8 | +1,2 |
| 17.5 | SONSTIGES TEXTILGEWERBE (OHNE HERSTELLUNG VON MASCHENWARE) | INSGESAMT | 89,6 | +7,7 | +8,2 | 82,8 | -3,0 | -16,1 | 88,7 | +2,1 | 86,2 | +2,3 |
| | | INLAND | 80,6 | +4,1 | +8,5 | 74,3 | -6,9 | -17,1 | 81,0 | -1,2 | 77,5 | -1,4 |
| | | AUSLAND | 112,1 | +14,6 | +7,5 | 104,3 | +4,9 | -14,2 | 108,1 | +8,8 | 108,2 | +9,7 |
| 17.51 | HERSTELLUNG VON TEPPICHEN | INSGESAMT | 82,9 | +5,1 | +11,7 | 74,2 | -11,6 | -19,3 | 84,5 | -4,1 | 78,6 | -3,4 |
| | | INLAND | 78,5 | +3,3 | +12,3 | 69,9 | -13,7 | -20,3 | 80,9 | -5,9 | 74,2 | -5,5 |
| | | AUSLAND | 119,1 | +16,2 | +9,0 | 109,3 | +1,0 | -14,3 | 113,8 | +8,1 | 114,2 | +8,3 |
| 17.52 | HERSTELLUNG VON SEILERWAREN | INSGESAMT | 117,7 | +25,3 | +9,7 | 107,3 | +26,4 | -6,7 | 108,7 | +19,8 | 112,5 | +25,8 |
| | | INLAND | 124,4 | +24,9 | +4,8 | 118,7 | +29,6 | -1,7 | 116,5 | +24,1 | 121,6 | +27,2 |
| | | AUSLAND | 103,4 | +26,4 | +24,3 | 83,2 | +17,8 | -19,2 | 92,2 | +9,9 | 99,3 | +22,4 |
| 17.53 | HERSTELLUNG VON VLIES- STOFF U.ERZEUGN.DARAUS (OHNE BEKLEIDUNG) | INSGESAMT | 95,3 | +11,6 | +2,7 | 92,8 | +12,2 | -11,5 | 93,0 | +12,3 | 94,1 | +11,9 |
| | | INLAND | 89,9 | +7,4 | +1,2 | 88,8 | +12,3 | -12,7 | 89,6 | +10,8 | 89,4 | +9,8 |
| | | AUSLAND | 101,6 | +16,2 | +4,2 | 97,5 | +12,3 | -10,3 | 97,0 | +14,1 | 99,6 | +14,4 |
| 17.54 | TEXTILGEWERBE A.N.G. | INSGESAMT | 90,2 | +6,7 | +8,8 | 82,9 | -5,3 | -16,7 | 88,8 | +1,0 | 86,6 | +0,7 |
| | | INLAND | 77,6 | +2,8 | +8,8 | 71,3 | -9,4 | -17,0 | 77,0 | -2,2 | 74,5 | -3,4 |
| | | AUSLAND | 118,0 | +13,0 | +8,7 | 108,6 | +1,6 | -16,1 | 114,8 | +6,1 | 113,3 | +7,2 |

1) AUSGEWAHLTE WIRTSCHAFTSZWEIGE (OHNE ERNAHRUNGSGEWERBE UND TABAKVERARBEITUNG).

LAND

DAS VERARBEITENDE GERNERBE
=100
ABTEILUNGEN, GRUPPEN UND KLASSEN
ZWEIGE, AUSGABE 1993 (WZ93)
WERT

INDEX

| 1996 | VER- ÄND. IN % GEGEN | 1996 | 1997 | 1997 | VERÄNDERUNG IN % 2. VJ 1997 GEGEN | | 1996 | 1996 | 1997 | VERÄNDERUNG IN % 1. HJ 1997 GEGEN | | 1996 | 1996 | VER- ÄND. IN % GEGEN | WZ93 |
|-------|-------------------------------|-------|-------|-------|--|---------------|-------|-------|-------|--|---------------|-------|-------|-------------------------------|----------|
| JUNI | JUNI 1995 | 2. VJ | 1. VJ | 2. VJ | 2. VJ 1996 | 1. VJ 1997 | 1. HJ | 2. HJ | 1. HJ | 1. HJ 1996 | 2. HJ 1996 | | | 1996 | SCHL. |
| 99,7 | -4,1 | 98,5 | 96,7 | 105,6 | +7,2 | +9,2 | 97,6 | 101,6 | 101,2 | +3,7 | -0,4 | 99,3 | 99,6 | +0,3 | D |
| 92,4 | -6,8 | 92,0 | 87,3 | 94,6 | +2,8 | +8,4 | 91,7 | 94,9 | 91,0 | -0,8 | -4,1 | 95,3 | 93,3 | -2,1 | |
| 114,6 | +0,5 | 111,7 | 115,9 | 127,8 | +14,4 | +10,3 | 109,8 | 115,3 | 121,8 | +10,9 | +5,6 | 107,5 | 112,6 | +4,7 | |
| 97,8 | -8,5 | 98,8 | 98,2 | 107,7 | +9,0 | +9,7 | 98,5 | 98,4 | 103,0 | +4,6 | +4,7 | 101,3 | 98,5 | -2,8 | |
| 92,0 | -9,7 | 92,9 | 89,3 | 98,0 | +5,5 | +9,7 | 92,4 | 93,5 | 93,7 | +1,4 | +0,2 | 97,6 | 92,9 | -4,8 | |
| 111,6 | -5,9 | 112,8 | 119,1 | 130,4 | +15,6 | +9,5 | 113,0 | 110,0 | 124,8 | +10,4 | +13,5 | 110,1 | 111,5 | +1,3 | |
| 106,7 | +1,3 | 101,1 | 94,8 | 106,9 | +5,7 | +12,8 | 97,2 | 109,4 | 100,9 | +3,8 | -7,8 | 99,0 | 103,3 | +4,3 | |
| 97,9 | -2,3 | 94,3 | 85,0 | 94,2 | -0,1 | +10,8 | 91,4 | 101,2 | 89,6 | -2,0 | -11,5 | 94,6 | 96,3 | +1,8 | |
| 121,3 | +6,8 | 112,5 | 111,1 | 128,1 | +13,9 | +15,3 | 106,7 | 122,9 | 119,6 | +12,1 | -2,7 | 106,4 | 114,8 | +7,9 | |
| 95,4 | -2,4 | 97,4 | 95,6 | 105,3 | +8,1 | +10,1 | 97,9 | 95,7 | 100,4 | +2,6 | +4,9 | 93,6 | 96,8 | +3,4 | |
| 87,9 | -5,8 | 90,5 | 82,8 | 92,7 | +2,4 | +12,0 | 91,8 | 87,0 | 87,7 | -4,5 | +0,8 | 89,0 | 89,4 | +0,4 | |
| 108,4 | +2,8 | 109,3 | 117,9 | 127,4 | +16,6 | +8,1 | 108,6 | 111,0 | 122,6 | +12,9 | +10,5 | 101,5 | 109,8 | +8,2 | |
| 84,6 | -5,4 | 85,2 | 97,8 | 85,2 | - | -12,9 | 93,8 | 94,1 | 91,5 | -2,5 | -2,8 | 96,3 | 93,9 | -2,5 | |
| 78,6 | -8,4 | 79,7 | 90,6 | 78,9 | -1,0 | -12,9 | 88,3 | 88,6 | 84,8 | -4,0 | -4,3 | 92,5 | 88,4 | -4,4 | |
| 103,7 | +3,2 | 102,8 | 120,6 | 105,2 | +2,3 | -12,8 | 111,3 | 111,5 | 112,9 | +1,4 | +1,3 | 108,4 | 111,4 | +2,8 | |
| 61,4 | -10,8 | 63,2 | 81,7 | 64,5 | +2,1 | -21,1 | 74,6 | 76,0 | 73,1 | -2,0 | -3,8 | 78,6 | 75,3 | -4,2 | D8 |
| 58,5 | -12,2 | 61,2 | 76,2 | 60,5 | -1,1 | -20,6 | 71,6 | 72,8 | 68,4 | -4,5 | -6,0 | 76,5 | 72,2 | -5,6 | |
| 70,9 | -6,5 | 69,8 | 99,8 | 77,5 | +11,0 | -22,3 | 84,4 | 86,1 | 88,7 | +5,1 | +3,0 | 85,7 | 85,2 | -0,6 | |
| 71,3 | -9,4 | 74,3 | 74,7 | 76,3 | +2,7 | +2,1 | 76,6 | 73,3 | 75,5 | -1,4 | +3,0 | 78,7 | 74,9 | -4,8 | 17 |
| 68,2 | -11,0 | 71,8 | 70,8 | 71,3 | -0,7 | +0,7 | 74,2 | 71,5 | 71,0 | -4,3 | -0,7 | 77,7 | 72,8 | -6,3 | |
| 80,0 | -5,7 | 81,6 | 86,1 | 90,8 | +11,3 | +5,5 | 83,5 | 78,4 | 88,5 | +6,0 | +12,9 | 81,6 | 80,9 | -0,9 | |
| 80,0 | -10,9 | 81,9 | 85,0 | 84,6 | +3,3 | -0,5 | 87,5 | 74,5 | 84,8 | -3,1 | +13,8 | 87,5 | 81,0 | -7,4 | 17.1 |
| 63,2 | -16,0 | 66,0 | 63,9 | 63,1 | -4,4 | -1,3 | 70,6 | 60,1 | 63,5 | -10,1 | +5,7 | 72,8 | 65,4 | -10,2 | |
| 136,6 | -2,0 | 135,5 | 156,5 | 157,4 | +16,2 | +0,6 | 144,2 | 123,1 | 157,0 | +8,9 | +27,5 | 137,4 | 133,6 | -2,8 | |
| 80,7 | -13,8 | 82,6 | 89,6 | 90,1 | +9,1 | +0,6 | 90,2 | 79,0 | 89,8 | -0,4 | +13,7 | 91,6 | 84,6 | -7,6 | 17.11 |
| 61,7 | -18,3 | 64,6 | 68,5 | 69,4 | +7,4 | +1,3 | 70,9 | 62,2 | 68,9 | -2,8 | +10,8 | 75,2 | 66,5 | -11,6 | |
| 153,7 | -5,9 | 151,6 | 170,6 | 169,7 | +11,9 | -0,5 | 164,6 | 143,4 | 170,2 | +3,4 | +18,7 | 154,4 | 154,0 | -0,3 | |
| 79,0 | -6,8 | 80,9 | 79,0 | 77,4 | -4,3 | -2,0 | 83,8 | 68,5 | 78,2 | -6,7 | +14,2 | 82,3 | 76,1 | -7,5 | 17.12,13 |
| 65,3 | -12,6 | 68,0 | 57,4 | 54,3 | -20,1 | -5,4 | 70,3 | 57,1 | 55,9 | -20,5 | -2,1 | 69,5 | 63,7 | -6,3 | |
| 118,5 | +4,0 | 118,5 | 141,4 | 144,3 | +21,8 | +2,1 | 122,6 | 101,5 | 142,9 | +16,6 | +40,8 | 119,3 | 112,0 | -6,1 | |
| 68,8 | -7,9 | 71,0 | 64,7 | 74,4 | +4,8 | +15,0 | 68,7 | 64,8 | 69,6 | +1,3 | +7,4 | 69,1 | 66,7 | -3,5 | 17.2 |
| 68,3 | -9,7 | 71,4 | 64,0 | 73,7 | +3,2 | +15,2 | 69,6 | 65,6 | 68,8 | -1,1 | +4,9 | 71,2 | 67,6 | -5,1 | |
| 69,9 | -4,2 | 70,4 | 66,1 | 75,9 | +7,8 | +14,8 | 66,9 | 63,1 | 71,0 | +6,1 | +12,5 | 65,1 | 65,0 | -0,2 | |
| 66,8 | -8,0 | 69,8 | 71,3 | 75,2 | +7,7 | +5,5 | 69,8 | 66,9 | 73,2 | +4,9 | +9,4 | 70,7 | 68,3 | -3,4 | 17.21 |
| 63,8 | -10,8 | 67,5 | 69,7 | 70,0 | +3,7 | +0,4 | 69,3 | 66,5 | 69,9 | +0,9 | +5,1 | 71,9 | 67,9 | -5,6 | |
| 72,3 | -3,2 | 74,2 | 74,2 | 84,6 | +14,0 | +14,0 | 70,7 | 67,6 | 79,4 | +12,3 | +17,5 | 68,6 | 69,1 | +0,7 | |
| 93,3 | -10,4 | 107,3 | 75,6 | 98,2 | -8,5 | +29,9 | 93,1 | 62,8 | 86,9 | -6,7 | +38,4 | 73,4 | 77,9 | +6,1 | 17.22 |
| 82,2 | -23,5 | 99,2 | 73,0 | 94,6 | -4,6 | +29,6 | 87,9 | 58,4 | 83,8 | -4,7 | +43,5 | 77,7 | 73,1 | -5,9 | |
| 133,3 | +44,9 | 136,5 | 84,8 | 110,8 | -18,8 | +30,7 | 111,4 | 78,8 | 97,8 | -12,2 | +24,1 | 57,6 | 95,1 | +65,1 | |
| 91,0 | -1,8 | 90,0 | 65,0 | 95,0 | +5,6 | +46,2 | 79,9 | 77,5 | 80,0 | +0,1 | +3,2 | 76,3 | 78,7 | +3,1 | 17.23 |
| 97,5 | +1,1 | 97,6 | 67,6 | 103,9 | +6,5 | +53,7 | 86,1 | 82,8 | 85,8 | -0,3 | +3,6 | 81,2 | 84,4 | +3,9 | |
| 72,0 | -12,1 | 67,5 | 57,3 | 69,2 | +2,5 | +20,8 | 61,9 | 61,8 | 63,3 | +2,3 | +2,4 | 61,7 | 61,8 | +0,2 | |
| 57,8 | -12,6 | 59,6 | 50,3 | 58,8 | -1,3 | +16,9 | 58,0 | 52,8 | 54,5 | -6,0 | +3,2 | 61,2 | 55,4 | -8,6 | 17.24 |
| 55,5 | -16,8 | 58,4 | 48,5 | 57,8 | -1,0 | +19,2 | 56,8 | 51,8 | 53,1 | -6,5 | +2,5 | 61,9 | 54,3 | -12,3 | |
| 61,9 | -4,9 | 61,6 | 53,2 | 60,6 | -1,6 | +13,9 | 60,0 | 54,4 | 56,9 | -5,2 | +4,6 | 59,9 | 57,2 | -4,5 | |
| 61,7 | -16,2 | 68,2 | 64,9 | 69,1 | +1,3 | +6,5 | 69,9 | 62,8 | 67,0 | -4,1 | +6,7 | 73,9 | 66,4 | -10,1 | 17.3 |
| 60,5 | -13,1 | 66,6 | 62,8 | 67,2 | +0,9 | +7,0 | 68,2 | 63,1 | 65,0 | -4,7 | +3,0 | 71,4 | 65,6 | -8,1 | |
| 65,4 | -23,9 | 73,2 | 71,6 | 75,1 | +2,6 | +4,9 | 75,5 | 62,3 | 73,4 | -2,8 | +17,8 | 81,7 | 68,9 | -15,7 | |
| 79,9 | -5,3 | 82,5 | 81,6 | 82,4 | -0,1 | +1,0 | 83,9 | 85,7 | 82,0 | -2,3 | -4,3 | 80,9 | 84,8 | -3,5 | 17.4 |
| 82,6 | -4,2 | 84,4 | 84,3 | 84,1 | -0,4 | -0,2 | 85,8 | 88,5 | 84,2 | -1,9 | -4,9 | 90,1 | 87,2 | -3,2 | |
| 63,8 | -13,2 | 70,9 | 66,0 | 71,9 | +1,4 | +8,9 | 72,7 | 68,6 | 69,0 | -5,1 | +0,6 | 74,6 | 70,6 | -5,4 | |
| 83,2 | -6,7 | 84,7 | 87,1 | 90,4 | +6,7 | +3,8 | 86,9 | 84,5 | 88,7 | +2,1 | +5,0 | 87,2 | 85,7 | -1,7 | 17.5 |
| 77,4 | -10,3 | 79,1 | 80,6 | 81,5 | +3,0 | +1,1 | 82,0 | 79,9 | 81,0 | -1,2 | +1,4 | 85,9 | 81,0 | -6,7 | |
| 97,8 | +1,3 | 98,7 | 103,5 | 112,6 | +14,1 | +8,8 | 99,4 | 95,9 | 108,1 | +8,8 | +12,7 | 90,4 | 97,6 | +8,0 | |
| 78,9 | -11,6 | 83,1 | 85,9 | 83,0 | -0,1 | -3,4 | 88,1 | 87,0 | 84,5 | -4,1 | -2,9 | 91,7 | 87,6 | -4,5 | 17.51 |
| 76,0 | -13,3 | 80,2 | 83,1 | 78,7 | -1,9 | -5,3 | 86,0 | 85,4 | 80,9 | -5,9 | -5,3 | 91,3 | 85,7 | -6,1 | |
| 102,5 | +0,8 | 106,8 | 108,0 | 118,6 | +11,0 | +8,8 | 105,3 | 100,4 | 113,8 | +8,1 | +13,3 | 94,9 | 102,8 | +8,3 | |
| 93,9 | -16,6 | 90,4 | 104,1 | 113,3 | +25,3 | +8,8 | 90,7 | 93,2 | 108,7 | +19,8 | +16,6 | 95,7 | 91,9 | -4,0 | 17.52 |
| 99,6 | -18,2 | 96,4 | 111,6 | 121,3 | +25,8 | +8,7 | 93,9 | 101,3 | 116,5 | +24,1 | +15,0 | 103,9 | 97,6 | -6,1 | |
| 81,8 | -11,8 | 77,7 | 87,9 | 96,5 | +24,2 | +9,8 | 83,9 | 75,9 | 92,2 | +9,9 | +21,5 | 78,2 | 79,9 | +2,2 | |
| 85,4 | -9,4 | 82,8 | 88,3 | 97,7 | +18,0 | +10,6 | 82,8 | 82,1 | 93,0 | +12,3 | +13,3 | 89,0 | 82,4 | -7,4 | 17.53 |
| 83,7 | -10,0 | 80,3 | 85,7 | 93,5 | +16,4 | +9,1 | 80,9 | 79,5 | 89,6 | +10,8 | +12,7 | 89,3 | 80,2 | -10,2 | |
| 87,4 | -8,8 | 85,7 | 91,4 | 102,6 | +19,7 | +12,3 | 85,0 | 85,2 | 97,0 | +14,1 | +13,8 | 88,6 | 85,1 | -4,0 | |
| 84,5 | -1,9 | 86,3 | 86,7 | 90,9 | +5,3 | +4,8 | 87,9 | 83,6 | 88,8 | +1,0 | +6,2 | 83,2 | 85,8 | +3,1 | 17.54 |
| 75,5 | -7,6 | 77,2 | 75,7 | 78,3 | +1,4 | +3,4 | 78,7 | 74,9 | 77,0 | -2,2 | +2,8 | 79,7 | 76,8 | -3,6 | |
| 104,4 | +8,9 | 106,3 | 110,9 | 118,7 | +11,7 | +7,0 | 108,2 | 102,9 | 114,8 | +6,1 | +11,6 | 90,9 | 105,6 | +16,2 | |

2 INDEX DES UMSATZES FUER
1991
NACH ABSCHNITTEN, UNTERABSCHNITTEN,
DER KLASSIFIKATION DER WIRTSCHAFTS
2.1 ORIGINAL

WERT

| WZ93- SCHL. | WIRTSCHAFTSZWEIG | | VERAENDERUNG IN % JUNI 1997 GEGEN | | | VERAENDERUNG IN % MAI 1997 GEGEN | | | KUMULIERT | | 2-MONATS- DURCHSCHNITT | |
|----------------|---|--------------------------------|--|-------------------------|--------------------------|---|-------------------------|-------------------------|-------------------------------------|---|------------------------------------|---|
| | | | 1997 JUNI | JUNI 1996 | MAI 1997 | 1997 MAI | MAI 1996 | APR. 1997 | JAN. 1997 BIS JUNI 1997 | VER- AEND. IN % GEGEN VORJAHR | MAI 1997 UND JUNI 1997 | VER- AEND. IN % GEGEN VORJAHR |
| | | | | | | | | | | | | |
| 17.6 | HERSTELLUNG VON GE- WIRKTEM UND GESTRICKTEM STOFF | INSGESAMT INLAND AUSLAND | 68,2 54,5 107,3 | +10,2 -0,7 +30,7 | +5,7 +0,7 +13,8 | 64,5 54,1 94,3 | -11,2 -18,8 +5,2 | -15,4 -15,1 -15,5 | 67,2 56,5 97,5 | -2,5 -10,0 +13,0 | 66,4 54,3 100,8 | -1,3 -10,7 +17,3 |
| 17.7 | HERSTELLUNG VON GE- WIRKTEM UND GESTRICKTEN FERTIGERZEUGNISSEN | INSGESAMT INLAND AUSLAND | 50,2 54,5 31,6 | +3,5 +3,2 +5,7 | +32,5 +30,7 +45,0 | 37,9 41,7 21,8 | -24,7 -26,3 -6,8 | -25,5 -22,5 -43,5 | 58,1 60,5 47,6 | -10,5 -12,4 +1,7 | 44,1 48,1 26,7 | -10,7 -12,1 - |
| 17.71 | HERSTELLUNG VON STRUMPFWAREN | INSGESAMT INLAND AUSLAND | 71,8 73,2 59,7 | +0,7 -0,8 +20,1 | +20,3 +22,2 +3,3 | 59,7 59,9 57,8 | -26,1 -28,6 +5,9 | -16,3 -16,6 -13,0 | 71,1 71,0 72,1 | -16,2 -19,4 +27,8 | 65,8 66,6 58,8 | -13,5 -15,6 +12,6 |
| 17.72 | HERSTELLUNG VON PULLOVERN, STRICK- JACKEN U.ÄE. | INSGESAMT INLAND AUSLAND | 33,3 37,0 22,7 | +8,5 +11,4 -3,8 | +58,6 +49,8 +118,3 | 21,0 24,7 10,4 | -21,1 -20,6 -23,0 | -40,0 -33,1 -65,0 | 47,9 50,7 39,9 | -2,8 -1,2 -8,9 | 27,2 30,9 16,6 | -5,2 -4,0 -10,8 |
| 18.2 | HERSTELLUNG VON BEKLEI- DUNG (OHNE LEDERBEKLEI- DUNG) | INSGESAMT INLAND AUSLAND | 49,9 47,9 57,8 | +6,2 +5,7 +7,8 | +41,8 +32,0 +86,5 | 35,2 36,3 31,0 | -16,2 -15,8 -17,6 | -37,5 -32,3 -54,0 | 69,5 64,7 89,0 | -2,9 -5,0 +3,5 | 42,6 42,1 44,4 | -4,3 -4,8 -2,6 |
| 18.22 | HERSTELLUNG VON OBER- BEKLEIDUNG (OHNE AR- BEITS- U. BERUFSKL.) | INSGESAMT INLAND AUSLAND | 51,1 48,4 59,8 | +9,2 +9,3 +9,1 | +49,4 +36,0 +100,7 | 34,2 35,6 29,8 | -16,4 -16,4 -16,1 | -41,2 -36,2 -54,7 | 75,6 70,4 92,3 | -0,3 -2,8 +6,5 | 42,7 42,0 44,8 | -2,7 -3,4 -0,9 |
| 18.23 | HERSTELLUNG VON WAESCHE | INSGESAMT INLAND AUSLAND | 47,4 47,0 50,3 | +0,9 - +8,9 | +29,2 +28,0 +59,2 | 36,7 37,3 31,6 | -14,7 -13,7 -23,9 | -30,8 -26,0 -57,2 | 58,1 55,2 80,7 | -7,8 -8,0 -7,3 | 42,1 42,2 41,0 | -6,4 -6,4 -6,6 |
| 18.24 | HERSTELLUNG VON SONST. BEKLEIDUNG UND BEKLEI- DUNGSZUBEHOER | INSGESAMT INLAND AUSLAND | 48,3 47,6 51,7 | -1,2 +0,6 -8,3 | +24,2 +24,6 +21,1 | 38,9 38,2 42,7 | -17,9 -17,7 -18,8 | -25,5 -20,6 -40,5 | 57,8 55,3 69,7 | -11,8 -12,6 -7,9 | 43,6 42,9 47,2 | -9,5 -8,5 -13,4 |
| DC | LEDERGEWERBE | INSGESAMT INLAND AUSLAND | 96,2 94,5 102,2 | -2,4 -1,5 -5,2 | +32,7 +34,2 +28,4 | 72,5 70,4 79,6 | -11,0 -12,1 -7,8 | -19,5 -15,9 -29,2 | 98,1 95,8 105,9 | +0,8 +0,6 +1,2 | 84,4 82,5 90,9 | -6,3 -6,2 -6,4 |
| 19.1 | LEDERERZEUGUNG | INSGESAMT INLAND AUSLAND | 62,5 49,5 107,1 | +4,9 +13,8 -6,5 | +9,5 +9,0 +10,3 | 57,1 45,4 97,1 | -3,7 -4,8 -1,7 | -18,2 -18,8 -17,4 | 62,0 50,0 103,3 | +9,0 +5,9 +14,9 | 59,8 47,5 102,1 | +0,5 +4,2 -4,3 |
| 19.2 | LEDERVERARBEITUNG (OHNE HERSTELLUNG VON SCHUHEN) | INSGESAMT INLAND AUSLAND | 63,8 59,4 82,7 | -4,5 -6,6 +2,9 | +28,1 +26,4 +33,0 | 49,8 47,0 62,2 | -20,8 -19,7 -23,9 | -23,5 -21,7 -28,8 | 61,2 57,3 77,7 | -10,0 -10,6 -7,9 | 56,8 53,2 72,5 | -12,5 -12,9 -10,6 |
| 19.3 | HERSTELLUNG VON SCHUHEN | INSGESAMT INLAND AUSLAND | 117,6 121,0 108,3 | -3,1 -2,1 -6,5 | +38,4 +39,7 +33,9 | 85,0 86,6 79,4 | -10,1 -11,5 -5,5 | -19,0 -14,1 -32,9 | 121,8 123,8 114,7 | +1,8 +2,2 +0,1 | 101,3 103,8 92,9 | -6,2 -6,2 -6,1 |
| DD | HOLZGEWERBE (OHNE HERSTELLUNG VON MOEBELN) | INSGESAMT INLAND AUSLAND | 106,0 100,7 172,6 | +10,1 +7,0 +37,7 | +15,2 +15,7 +12,2 | 92,0 87,0 153,8 | -2,5 -5,2 +21,4 | -12,8 -13,4 -8,4 | 95,4 90,9 152,3 | +4,4 +2,4 +22,8 | 99,0 93,9 163,2 | +3,8 +1,0 +29,5 |
| 20.1 | SAEGE-, HOBEL- UND HOLZIMPRAGNIERWERKE | INSGESAMT INLAND AUSLAND | 124,2 118,7 194,8 | +12,6 +10,2 +36,3 | +14,0 +15,1 +5,8 | 108,9 103,1 184,2 | -2,9 -5,9 +25,8 | -10,2 -10,5 -8,0 | 105,9 100,3 178,6 | +6,5 +4,2 +28,2 | 116,6 110,9 189,5 | +4,8 +2,0 +31,0 |
| 20.2 | FURNIER-, SPERRHOLZ-, HOLZFASERPLATTEN- UND HOLZSPANPLATTENWERKE | INSGESAMT INLAND AUSLAND | 102,7 86,7 208,2 | +19,0 +11,3 +46,3 | +13,4 +10,2 +22,9 | 90,6 78,7 169,4 | -0,7 -4,5 +13,5 | -17,4 -18,1 -15,2 | 100,8 89,3 176,7 | +4,2 +0,3 +19,5 | 96,7 82,7 188,8 | +8,9 +3,1 +29,5 |
| 20.3 | H.V. KONSTRUKTIONST., FERTIGBAUTEILEN, AUSBAU- ELEMENTEN AUS HOLZ | INSGESAMT INLAND AUSLAND | 98,5 98,4 100,8 | +4,2 +3,6 +17,9 | +17,0 +18,4 -4,6 | 84,2 83,1 105,7 | -3,3 -5,1 +37,8 | -11,7 -13,0 +12,9 | 87,4 87,0 94,3 | +3,3 +2,4 +24,9 | 91,4 90,8 103,3 | +0,7 -0,5 +27,4 |
| DE | PAPIER- UND DRUCKGEWERBE | INSGESAMT INLAND AUSLAND | 98,1 92,0 124,2 | +3,6 +1,3 +11,1 | +8,4 +8,4 +8,3 | 89,7 84,1 113,6 | -7,0 -8,8 -1,4 | -10,2 -10,5 -8,3 | 95,9 90,1 120,9 | -2,6 -4,9 +5,3 | 93,9 88,1 118,9 | +1,8 -3,7 +4,8 |
| 21 | PAPIERGEWERBE | INSGESAMT INLAND AUSLAND | 101,6 91,0 131,5 | +6,2 +3,4 +11,7 | +11,6 +12,9 +8,9 | 91,0 80,6 120,7 | -7,4 -10,9 +0,3 | -11,3 -12,6 -8,6 | 98,6 88,4 127,8 | -2,1 -6,3 +7,2 | 96,3 85,8 126,1 | -0,7 -3,9 +6,0 |
| 21.1 | H.V. HOLZSTOFF, ZELLSTOFF, PAPIER, KARTON UND PAPPE | INSGESAMT INLAND AUSLAND | 117,8 92,5 161,3 | +13,9 +3,9 +25,7 | +9,7 +13,1 +6,6 | 107,4 81,8 151,3 | +2,4 -8,1 +14,2 | -9,5 -12,7 -6,5 | 112,1 89,3 151,3 | +4,0 -5,5 +15,8 | 112,6 87,2 156,3 | +8,1 -2,0 +19,9 |
| 21.11 | HERSTELLUNG VON HOLZ- STOFF UND ZELLSTOFF | INSGESAMT INLAND AUSLAND | 116,6 92,0 147,1 | +17,3 -8,4 +49,8 | +10,7 +19,0 +5,1 | 105,3 77,3 140,0 | +26,6 +14,0 +37,0 | -14,1 -5,3 -19,2 | 104,4 77,5 137,8 | +26,7 +0,9 +54,3 | 111,0 84,7 143,6 | +21,6 +0,7 +43,3 |
| 21.12 | HERSTELLUNG VON PAPIER, KARTON UND PAPPE | INSGESAMT INLAND AUSLAND | 117,8 92,5 161,7 | +13,8 +4,2 +25,3 | +9,7 +12,9 +6,7 | 107,4 81,9 151,6 | +1,9 -8,4 +13,7 | -9,4 -12,8 -6,1 | 112,2 89,6 151,6 | +3,6 -5,6 +15,0 | 112,6 87,2 156,7 | +7,8 -2,1 +19,4 |
| 21.2 | PAPIER-, KARTON- UND PAPPEVERARBEITUNG | INSGESAMT INLAND AUSLAND | 90,5 90,2 91,6 | - +3,1 -11,5 | +13,3 +12,9 +14,9 | 79,9 79,9 79,7 | -14,7 -12,6 -23,3 | -12,8 -12,7 -13,7 | 89,4 88,0 95,8 | -6,8 -6,8 -7,4 | 85,2 85,1 85,7 | -7,5 -4,9 -17,4 |

LAND

DAS VERARBEITENDE GERMERBE
=100
ABTEILUNGEN, GRUPPEN UND KLASSEN
ZWEIGE, AUSGABE 1993 (WZ93)
WERT

INDEX

| 1996 | VER- ÄND. IN % GEGEN JUNI 1996 | 1996 | 1997 | 1997 | VERÄNDERUNG IN % 2. VJ 1997 GEGEN | | 1996 | 1996 | 1997 | VERÄNDERUNG IN % 1. HJ 1997 GEGEN | | 1996 | 1996 | VER- ÄND. IN % GEGEN 1996 | WZ93 |
|-------|---|-------|-------|-------|--|-------|-------|-------|-------|--|-------|-------|-------|---------------------------------------|-------|
| JUNI | | 2. VJ | 1. VJ | 2. VJ | 2. VJ | 1. VJ | 1. HJ | 2. HJ | 1. HJ | 1. HJ | 2. HJ | | | SCHL. | |
| 61,9 | -10,2 | 69,2 | 64,7 | 69,6 | +0,6 | +7,6 | 68,9 | 60,3 | 67,2 | -2,5 | +11,4 | 64,6 | 64,6 | - | 17.6 |
| 54,9 | -14,2 | 63,1 | 55,6 | 57,4 | -9,0 | +3,2 | 62,8 | 51,8 | 56,5 | -10,0 | +9,1 | 60,8 | 57,3 | -5,8 | |
| 82,1 | -1,2 | 86,7 | 90,6 | 104,4 | +20,4 | +15,2 | 86,3 | 84,6 | 97,5 | +13,0 | +15,2 | 75,5 | 86,5 | +13,2 | |
| 48,5 | -17,7 | 51,9 | 69,8 | 46,3 | -10,8 | -33,7 | 64,9 | 72,1 | 58,1 | -10,5 | -19,4 | 76,4 | 68,5 | -10,3 | 17.7 |
| 52,8 | -16,5 | 58,2 | 71,0 | 50,0 | -14,1 | -29,6 | 69,1 | 75,4 | 60,5 | -12,4 | -19,8 | 78,9 | 72,2 | -8,5 | |
| 29,9 | -28,4 | 24,9 | 64,5 | 30,7 | +23,3 | -52,4 | 46,8 | 57,9 | 47,6 | +1,7 | -17,8 | 65,8 | 52,4 | -20,4 | |
| 71,3 | -8,0 | 80,7 | 74,6 | 67,6 | -16,2 | -9,4 | 84,8 | 75,1 | 71,1 | -16,2 | -5,3 | 88,7 | 79,9 | -9,9 | 17.71 |
| 73,8 | -6,7 | 84,0 | 73,8 | 68,3 | -18,7 | -7,2 | 88,1 | 76,9 | 71,0 | -19,4 | -7,7 | 90,1 | 82,5 | -8,4 | |
| 49,7 | -22,3 | 52,6 | 82,8 | 61,3 | +16,5 | -26,0 | 56,4 | 60,1 | 72,1 | +27,8 | +20,0 | 77,2 | 58,3 | -24,5 | |
| 30,7 | -30,9 | 29,4 | 66,1 | 29,8 | +1,4 | -54,9 | 49,3 | 69,7 | 47,9 | -2,8 | -31,3 | 66,8 | 59,5 | -10,9 | 17.72 |
| 33,2 | -31,3 | 34,0 | 68,6 | 32,9 | -3,2 | -52,0 | 51,3 | 73,9 | 50,7 | -1,2 | -31,4 | 68,4 | 62,6 | -8,5 | |
| 23,6 | -28,7 | 16,1 | 58,8 | 20,9 | +29,8 | -64,5 | 43,8 | 57,2 | 39,9 | -8,9 | -30,2 | 62,2 | 50,5 | -18,8 | |
| 47,0 | -13,4 | 47,1 | 91,9 | 47,1 | - | -48,7 | 71,6 | 79,9 | 69,5 | -2,9 | -13,0 | 78,5 | 75,7 | -3,6 | 18.2 |
| 45,3 | -14,7 | 47,0 | 83,5 | 45,9 | -2,3 | -45,0 | 68,1 | 74,7 | 64,7 | -5,0 | -13,4 | 74,8 | 71,4 | -4,5 | |
| 53,6 | -8,7 | 47,4 | 125,9 | 52,1 | +9,9 | -58,6 | 86,0 | 100,8 | 89,0 | +3,5 | -11,7 | 93,4 | 93,4 | - | |
| 46,8 | -13,8 | 46,3 | 103,3 | 47,8 | +3,2 | -53,7 | 75,8 | 87,2 | 75,6 | -0,3 | -13,3 | 83,8 | 81,5 | -2,7 | 18.22 |
| 44,3 | -16,3 | 46,6 | 94,1 | 46,6 | - | -50,5 | 72,4 | 81,6 | 70,4 | -2,8 | -13,7 | 80,1 | 77,0 | -3,9 | |
| 54,8 | -6,3 | 45,2 | 132,8 | 51,8 | +14,6 | -61,0 | 86,7 | 105,1 | 92,3 | +6,5 | -12,2 | 95,9 | 95,9 | - | |
| 47,0 | -14,4 | 47,2 | 70,4 | 45,7 | -3,2 | -35,1 | 63,0 | 65,0 | 58,1 | -7,8 | -10,6 | 68,8 | 64,0 | -7,0 | 18.23 |
| 47,0 | -13,6 | 46,6 | 65,5 | 44,9 | -3,6 | -31,5 | 60,0 | 62,1 | 55,2 | -8,0 | -11,1 | 66,3 | 61,1 | -7,8 | |
| 46,2 | -21,8 | 51,7 | 109,5 | 51,9 | +0,4 | -52,6 | 87,1 | 87,8 | 80,7 | -7,3 | -8,1 | 88,5 | 87,5 | -1,1 | |
| 48,9 | -6,0 | 52,9 | 69,1 | 46,5 | -12,1 | -32,7 | 65,5 | 68,6 | 57,8 | -11,8 | -15,7 | 66,6 | 67,0 | +0,6 | 18.24 |
| 47,3 | -5,8 | 50,9 | 66,0 | 44,6 | -12,4 | -32,4 | 63,3 | 66,3 | 55,3 | -12,6 | -16,6 | 64,6 | 64,8 | +0,3 | |
| 56,4 | -7,1 | 62,5 | 83,9 | 55,4 | -11,4 | -34,0 | 75,7 | 79,6 | 69,7 | -7,9 | -12,4 | 75,9 | 77,6 | +2,2 | |
| 98,6 | +6,0 | 88,4 | 109,8 | 86,3 | -0,1 | -21,4 | 97,3 | 94,4 | 98,1 | +0,8 | +3,9 | 94,6 | 95,8 | +1,3 | DC |
| 95,9 | +5,2 | 84,0 | 108,7 | 82,9 | -1,3 | -23,7 | 95,2 | 94,3 | 95,8 | +0,6 | +1,6 | 93,2 | 94,7 | +1,6 | |
| 107,8 | +8,5 | 94,9 | 113,7 | 98,1 | +3,4 | -13,7 | 104,6 | 94,7 | 105,9 | +1,2 | +11,8 | 99,6 | 99,6 | - | |
| 59,6 | +6,6 | 58,0 | 60,9 | 63,1 | +8,8 | +3,6 | 56,9 | 56,4 | 62,0 | +9,0 | +9,9 | 59,7 | 56,6 | -5,2 | 19.1 |
| 43,5 | -9,9 | 46,1 | 49,7 | 50,3 | +9,1 | +1,2 | 47,2 | 48,6 | 50,0 | +5,9 | +2,9 | 53,8 | 47,9 | -11,0 | |
| 114,5 | +40,1 | 98,5 | 99,3 | 107,3 | +8,9 | +8,1 | 89,9 | 82,9 | 103,3 | +14,9 | +24,6 | 79,9 | 86,4 | +8,1 | |
| 66,8 | -10,9 | 66,8 | 62,7 | 59,6 | -10,8 | -4,9 | 68,0 | 70,8 | 61,2 | -10,0 | -13,6 | 76,5 | 69,4 | -9,3 | 19.2 |
| 63,6 | -15,0 | 62,5 | 59,2 | 55,5 | -11,2 | -6,2 | 64,1 | 67,4 | 57,3 | -10,6 | -15,0 | 75,7 | 65,8 | -13,1 | |
| 80,4 | +6,2 | 85,5 | 78,0 | 77,4 | -9,5 | -0,8 | 84,4 | 85,3 | 77,7 | -7,9 | -8,9 | 80,0 | 84,8 | +6,0 | |
| 121,4 | +10,0 | 101,7 | 141,0 | 102,5 | +0,8 | -27,3 | 119,6 | 114,1 | 121,8 | +1,8 | +6,7 | 111,4 | 116,8 | +4,8 | 19.3 |
| 123,6 | +12,3 | 103,3 | 144,8 | 102,8 | -0,5 | -29,0 | 121,1 | 118,0 | 123,8 | +2,2 | +4,9 | 111,5 | 119,5 | +7,2 | |
| 113,7 | +2,1 | 96,5 | 128,1 | 101,3 | +5,0 | -20,9 | 114,6 | 100,9 | 114,7 | +0,1 | +13,7 | 111,0 | 107,7 | -3,0 | |
| 96,3 | -11,6 | 95,4 | 89,6 | 101,2 | +6,1 | +12,9 | 91,4 | 103,9 | 95,4 | +4,4 | -8,2 | 104,7 | 97,6 | -6,8 | DD |
| 94,1 | -12,3 | 92,9 | 85,7 | 96,1 | +3,4 | +12,1 | 88,8 | 101,9 | 90,9 | +2,4 | -10,8 | 103,3 | 95,4 | -7,6 | |
| 125,3 | -2,8 | 126,4 | 139,9 | 164,8 | +30,4 | +17,8 | 124,0 | 128,3 | 152,3 | +22,8 | +18,7 | 121,8 | 126,2 | +3,6 | |
| 110,3 | -10,0 | 110,1 | 93,6 | 118,1 | +7,3 | +26,2 | 99,4 | 111,6 | 105,9 | +6,5 | -5,1 | 112,0 | 105,5 | -5,8 | 20.1 |
| 107,7 | -10,2 | 107,4 | 88,2 | 112,3 | +4,6 | +27,3 | 96,3 | 109,1 | 100,3 | +4,2 | -8,1 | 110,3 | 102,7 | -6,9 | |
| 142,9 | -8,2 | 144,0 | 164,1 | 193,1 | +34,1 | +17,7 | 139,3 | 143,8 | 178,6 | +28,2 | +24,2 | 134,0 | 141,5 | +5,6 | |
| 86,3 | -9,7 | 90,5 | 100,5 | 101,0 | +11,6 | +0,5 | 96,7 | 94,0 | 100,8 | +4,2 | +7,2 | 97,9 | 95,4 | -2,6 | 20.2 |
| 77,9 | -12,1 | 82,0 | 91,4 | 87,2 | +6,3 | -4,6 | 89,0 | 85,9 | 89,3 | +0,3 | +4,0 | 91,8 | 87,4 | -4,8 | |
| 142,3 | -0,1 | 146,9 | 160,9 | 192,5 | +31,0 | +19,6 | 147,9 | 147,9 | 176,7 | +19,5 | +19,5 | 138,1 | 147,9 | +7,1 | |
| 94,5 | -13,3 | 90,5 | 82,0 | 92,7 | +2,4 | +13,0 | 84,6 | 105,1 | 87,4 | +3,3 | -16,8 | 104,6 | 94,8 | -9,4 | 20.3 |
| 95,0 | -13,6 | 91,0 | 81,7 | 92,3 | +1,4 | +13,0 | 85,0 | 106,0 | 87,0 | +2,4 | -17,9 | 105,4 | 95,5 | -9,4 | |
| 85,5 | -1,5 | 81,4 | 88,5 | 100,0 | +22,9 | +13,0 | 75,5 | 86,3 | 94,3 | +24,9 | +9,3 | 87,1 | 80,9 | -7,1 | |
| 94,7 | -12,0 | 96,2 | 96,0 | 95,9 | -0,3 | -0,1 | 98,5 | 99,7 | 95,9 | -2,6 | -3,8 | 104,5 | 99,1 | -5,2 | DE |
| 90,8 | -10,5 | 92,4 | 90,2 | 90,0 | -2,6 | -0,2 | 94,7 | 95,5 | 90,1 | -4,9 | -5,7 | 100,2 | 95,1 | -5,1 | |
| 111,8 | -16,2 | 113,0 | 120,7 | 121,0 | +7,1 | +0,2 | 114,8 | 117,8 | 120,9 | +5,3 | +2,6 | 122,8 | 116,3 | -5,3 | |
| 95,7 | -16,1 | 97,4 | 98,8 | 98,4 | +1,0 | -0,4 | 100,7 | 98,4 | 98,6 | -2,1 | +0,2 | 107,7 | 99,6 | -7,5 | 21 |
| 88,0 | -15,9 | 90,1 | 88,9 | 87,9 | -2,4 | -1,1 | 94,3 | 90,5 | 88,4 | -6,3 | -2,3 | 100,7 | 92,4 | -8,2 | |
| 117,7 | -16,5 | 118,2 | 127,0 | 128,1 | +8,4 | +0,9 | 119,0 | 121,0 | 127,6 | +7,2 | +5,5 | 127,8 | 120,0 | -6,1 | |
| 103,4 | -22,8 | 103,9 | 109,5 | 114,6 | +10,3 | +4,7 | 107,8 | 106,9 | 112,1 | +4,0 | +4,9 | 121,2 | 107,3 | -11,5 | 21.1 |
| 89,0 | -22,9 | 88,9 | 89,2 | 89,3 | +0,4 | +0,1 | 94,5 | 90,2 | 89,3 | -5,5 | -1,0 | 105,8 | 92,3 | -12,8 | |
| 128,3 | -22,7 | 129,8 | 144,4 | 158,1 | +21,8 | +9,5 | 130,7 | 135,6 | 151,3 | +15,8 | +11,6 | 147,7 | 133,1 | -9,9 | |
| 99,4 | -6,8 | 86,5 | 94,0 | 114,8 | +32,7 | +22,1 | 82,4 | 75,3 | 104,4 | +26,7 | +38,6 | 96,6 | 78,8 | -18,4 | 21.11 |
| 100,4 | -4,5 | 79,5 | 71,3 | 83,6 | +5,2 | +17,3 | 76,8 | 68,2 | 77,5 | +0,9 | +17,1 | 92,5 | 71,5 | -22,7 | |
| 98,2 | -9,5 | 95,3 | 122,0 | 153,5 | +61,1 | +25,8 | 89,3 | 86,6 | 137,8 | +54,3 | +69,1 | 101,7 | 88,0 | -13,5 | |
| 103,5 | -23,1 | 104,3 | 109,8 | 114,6 | +9,9 | +4,4 | 108,3 | 107,6 | 112,2 | +3,6 | +4,3 | 121,7 | 107,9 | -11,3 | 21.12 |
| 88,8 | -23,2 | 89,0 | 89,5 | 89,4 | +0,4 | -0,1 | 94,8 | 90,7 | 89,5 | -5,6 | -1,3 | 106,0 | 92,7 | -12,5 | |
| 129,1 | -22,9 | 130,7 | 145,0 | 158,3 | +21,1 | +9,2 | 131,8 | 136,9 | 151,6 | +15,0 | +10,7 | 149,0 | 134,3 | -9,9 | |
| 90,5 | -10,0 | 93,0 | 91,5 | 87,3 | -6,1 | -4,6 | 95,9 | 92,6 | 89,4 | -6,8 | -3,5 | 98,5 | 94,3 | -4,3 | 21.2 |
| 87,6 | -11,5 | 90,8 | 88,7 | 87,2 | -4,0 | -1,7 | 94,2 | 90,6 | 88,0 | -6,6 | -2,9 | 87,9 | 92,4 | -5,6 | |
| 103,5 | -3,9 | 102,6 | 103,7 | 87,9 | -14,3 | -15,2 | 103,5 | 101,4 | 95,8 | -7,4 | -5,5 | 101,0 | 102,4 | +1,4 | |

2 INDEX DES UMSATZES FUER
1991
NACH ABSCHNITTEN, UNTERABSCHNITTEN,
DER KLASSIFIKATION DER WIRTSCHAFTS
2.1 ORIGINAL

WERT

| WZ93- SCHL. | WIRTSCHAFTSZWEIG | | VERAENDERUNG IN % JUNI 1997 GEGEN | | | VERAENDERUNG IN % MAI 1997 GEGEN | | | KUMULIERT | | 2-MONATS- DURCHSCHNITT | |
|----------------|--|--------------------------------|--|-------------------------|--------------------------|---|-------------------------|-------------------------|-------------------------------------|---|------------------------------------|---|
| | | | 1997 JUNI | JUNI 1996 | MAI 1997 | 1997 MAI | MAI 1996 | APR. 1997 | JAN. 1997 BIS JUNI 1997 | VER- AEND. IN % GEGEN VORJAHR | MAI 1997 UND JUNI 1997 | VER- AEND. IN % GEGEN VORJAHR |
| | | | | | | | | | | | | |
| 21.21 | H.V. WELLPAPIER UND -PAPPE SOWIE V. VER- PACKUNGSM. A. PAPIER | INSGESAMT INLAND AUSLAND | 93,6 88,4 125,3 | +9,1 +6,8 +19,9 | +15,6 +15,3 +17,2 | 81,0 76,7 106,9 | -10,8 -12,5 -2,5 | -14,9 -15,7 -11,4 | 89,1 85,4 111,2 | -3,8 -5,9 +7,0 | 87,3 82,6 116,1 | -1,1 -3,2 +8,4 |
| 21.22 | H.V. HAUSHALTS-,HYGIENE- U.TOILETTENARTIKELN AUS ZELLSTOFF UND PAPIER | INSGESAMT INLAND AUSLAND | 78,9 97,8 29,1 | -20,3 -0,4 -71,2 | +12,7 +13,5 +5,1 | 70,0 88,2 27,7 | -31,2 -16,9 -71,4 | -5,0 -1,9 -24,1 | 84,4 91,7 65,2 | -18,0 -11,3 -35,9 | 74,5 92,0 28,4 | -25,8 -8,9 -71,3 |
| 21.23 | H.V. SCHREIBWAREN UND BUEROBEDARF AUS PAPIER, KARTON UND PAPPE | INSGESAMT INLAND AUSLAND | 96,2 92,5 114,2 | -0,2 -3,3 +14,7 | +16,5 +15,6 +13,8 | 82,6 80,0 95,3 | -10,1 -11,8 -2,7 | -14,8 -15,7 -10,8 | 96,0 93,9 106,2 | -2,3 -4,5 +8,0 | 89,4 86,3 104,8 | -5,1 -7,4 +6,1 |
| 21.24 | HERSTELLUNG VON TAPETEN | INSGESAMT INLAND AUSLAND | 105,7 89,3 152,0 | +15,0 +11,1 +22,1 | +1,0 -0,4 +3,3 | 104,7 89,7 147,1 | +1,6 -4,6 +14,5 | -16,8 -19,3 -12,1 | 110,8 98,5 146,6 | -0,5 -6,0 +12,1 | 105,2 89,5 149,6 | +7,9 +2,6 +18,3 |
| 21.25 | HERSTELLUNG VON SONST. WAREN AUS PAPIER, KAR- TON UND PAPPE | INSGESAMT INLAND AUSLAND | 90,8 85,0 113,4 | +2,0 -0,6 +10,3 | +8,0 +5,2 +17,0 | 84,1 80,8 96,9 | -7,1 -7,8 -4,9 | -12,8 -12,3 -14,4 | 89,6 85,8 104,3 | -2,4 -3,9 +2,5 | 87,5 82,9 105,2 | -2,6 -4,3 +2,7 |
| 22 | DRUCKGEWERBE, VERVIEL- FAELTIGUNG VON BESPIELTEN TONTRAEGERN | INSGESAMT INLAND AUSLAND | 93,1 93,2 91,4 | -0,2 -1,0 +7,4 | +6,2 +5,5 +11,2 | 87,7 88,3 82,2 | -6,6 -6,2 -11,1 | -8,6 -8,1 -12,8 | 92,1 92,1 91,0 | -3,2 -3,2 -4,8 | 90,4 90,8 86,8 | -3,4 -3,5 -2,3 |
| 22.2 | DRUCKGEWERBE | INSGESAMT INLAND AUSLAND | 95,3 95,0 99,3 | -0,5 -1,1 +7,4 | +6,1 +5,7 +12,8 | 89,8 89,9 88,0 | -6,1 -5,8 -10,5 | -8,3 -8,1 -11,2 | 93,9 93,7 96,5 | -3,3 -3,1 -5,0 | 92,6 92,5 93,7 | -3,2 -3,4 -1,8 |
| 22.21 | ZEITUNGSDRUCKEREI | INSGESAMT INLAND AUSLAND | 93,2 93,8 6,2 | -6,9 -6,9 -24,4 | +1,3 +1,3 -13,9 | 92,0 92,6 7,2 | -5,7 -5,8 -6,5 | -4,0 -3,9 +1,4 | 91,3 91,9 6,8 | -5,1 -5,1 -15,0 | 92,6 93,2 6,7 | -6,4 -6,3 -16,2 |
| 22.22 | DRUCKEREI (OHNE ZEI- TUNGSDRUCKEREI) | INSGESAMT INLAND AUSLAND | 95,7 95,3 100,6 | +0,1 -0,5 +6,8 | +6,8 +6,4 +12,5 | 89,6 89,6 89,4 | -6,2 -5,8 -10,5 | -9,1 -8,9 -11,3 | 94,6 94,3 98,0 | -2,9 -2,8 -5,2 | 92,7 92,5 95,0 | -3,0 -3,1 -2,2 |
| 22.24 | SATZHERSTELLUNG UND REPRODUKTION | INSGESAMT INLAND AUSLAND | 87,5 87,9 79,9 | -2,9 -3,6 +25,4 | +0,7 +0,1 +18,0 | 86,9 87,8 67,7 | -6,3 -6,1 -9,1 | -2,9 -2,7 -7,9 | 86,3 86,9 72,2 | -5,7 -5,9 -2,2 | 87,2 87,9 73,8 | -4,6 -4,9 +6,8 |
| 22.25 | SONSTIGES DRUCKGEWERBE | INSGESAMT INLAND AUSLAND | 125,1 123,4 333,3 | +14,7 +14,4 +28,9 | +18,8 +17,7 +100,5 | 105,3 104,8 166,2 | +0,3 +0,3 -7,4 | - - +0,5 -29,2 | 107,2 105,9 276,1 | +1,2 +1,0 +16,4 | 115,2 114,1 249,8 | +7,6 +7,4 +14,1 |
| 22.31 | VERVIELFAELTIGUNG VON BESPIELTEN TONTRAEGERN | INSGESAMT INLAND AUSLAND | 53,1 46,6 64,3 | +9,0 +10,4 +7,3 | +4,7 +6,2 +3,2 | 50,7 43,9 62,3 | -20,5 -25,0 -14,5 | -17,6 -15,6 -19,8 | 58,4 50,4 72,1 | -3,9 -3,8 -4,1 | 51,9 45,3 63,3 | -7,8 -10,1 -4,7 |
| 23 | CHEMISCHE INDUSTRIE | INSGESAMT INLAND AUSLAND | 117,0 103,0 136,8 | +13,3 +10,0 +16,8 | +6,5 +7,2 +5,8 | 109,9 96,1 129,3 | +1,9 -0,7 +5,0 | -8,6 -6,8 -10,5 | 111,9 97,2 132,5 | +5,7 +1,7 +10,1 | 113,5 99,6 133,1 | +7,5 +4,6 +10,8 |
| 24.1 | HERSTELLUNG VON CHEMISCHEN GRUNDSTOFFEN | INSGESAMT INLAND AUSLAND | 117,9 104,2 132,1 | +19,2 +17,3 +20,9 | +5,4 +6,2 +4,7 | 111,9 98,1 128,2 | +6,9 +5,7 +8,0 | -8,0 -7,4 -8,4 | 112,8 98,9 127,1 | +10,2 +8,1 +11,9 | 114,9 101,2 129,2 | +12,9 +11,5 +14,2 |
| 24.11 | HERSTELLUNG VON INDUSTRIEGASEN | INSGESAMT INLAND AUSLAND | 112,5 112,3 119,3 | +2,6 +3,0 -9,2 | -0,9 -0,7 -8,3 | 113,5 113,1 130,1 | +3,4 +3,3 +6,8 | -4,5 -4,3 -9,8 | 112,5 112,3 118,8 | +3,7 +3,8 -2,5 | 113,0 112,7 124,7 | +3,0 +3,1 -1,5 |
| 24.12 | HERSTELLUNG VON FARB- STOFFEN UND PIGMENTEN | INSGESAMT INLAND AUSLAND | 125,9 98,9 140,0 | +16,5 +1,6 +23,0 | +8,5 +6,0 +9,5 | 116,0 93,3 127,8 | +7,4 -3,6 +12,3 | -9,4 -10,1 -9,2 | 118,3 96,4 129,7 | +11,6 -3,7 +18,9 | 121,0 96,1 133,9 | +11,9 -1,0 +17,7 |
| 24.13 | HERSTELLUNG VON SONSTIGEN ANORGANISCHEN GRUNDSTOF- FEN UND CHEMIKALIEN | INSGESAMT INLAND AUSLAND | 113,8 99,2 132,0 | +13,8 +9,3 +18,4 | +5,9 +5,0 +6,7 | 107,5 94,5 123,7 | +2,2 -2,0 +6,5 | -7,2 -7,6 -6,9 | 108,5 96,0 124,0 | +6,9 +2,3 +11,5 | 110,7 96,9 127,9 | +7,9 +3,5 +12,4 |
| 24.14 | HERSTELLUNG VON SONSTIGEN ORGANISCHEN GRUNDSTOFFEN UND CHEMIKALIEN | INSGESAMT INLAND AUSLAND | 111,6 102,8 120,4 | +22,1 +26,8 +18,4 | +2,0 +3,2 +1,0 | 109,4 98,6 119,2 | +10,4 +15,0 +6,9 | -7,4 -5,5 -8,9 | 109,4 98,2 120,5 | +12,4 +15,9 +9,7 | 110,5 101,2 119,8 | +15,9 +20,6 +12,4 |
| 24.15 | HERSTELLUNG VON DUENGE- MITTELN UND STICKSTOFF- VERBINDUNGEN | INSGESAMT INLAND AUSLAND | 96,7 98,4 98,0 | +7,3 +1,7 +13,8 | -3,4 -3,9 -2,9 | 100,1 102,4 97,8 | +7,5 +4,8 +10,5 | -7,4 +3,1 -16,3 | 104,8 98,2 111,3 | +5,3 +0,5 +9,8 | 98,4 100,4 96,4 | +7,4 +3,2 +12,1 |
| 24.16 | HERSTELLUNG VON KUNST- STOFF IN PRIMAERFORMEN | INSGESAMT INLAND AUSLAND | 128,2 107,8 150,8 | +22,6 +18,3 +28,1 | +8,6 +11,1 +6,5 | 118,1 97,0 141,6 | +6,3 +2,5 +9,3 | -8,3 -10,0 -6,9 | 118,7 99,6 139,9 | +10,5 +6,8 +13,7 | 123,2 102,4 146,2 | +14,2 +10,2 +17,3 |
| 24.17 | HERSTELLUNG VON SYNTHETISCHEN KAUTSCHUK IN PRIMAERFORMEN | INSGESAMT INLAND AUSLAND | 82,8 99,9 74,2 | -11,1 +14,0 -22,6 | +19,0 +26,5 +14,3 | 69,6 79,0 64,9 | -26,4 -17,0 -31,2 | -11,6 -11,6 -11,3 | 76,3 89,9 69,5 | -18,3 -5,4 -22,2 | 76,2 89,5 69,6 | -18,8 -2,1 -26,8 |
| 24.2 | HERSTELLUNG VON SCHAEDELING- SBEKAMPFUNGS- UND PFLANZENSCHUTZMITTELN | INSGESAMT INLAND AUSLAND | 92,1 68,5 108,6 | -12,9 -33,4 +0,8 | -31,2 -42,5 -24,7 | 133,9 119,1 144,2 | +6,3 +9,1 +4,7 | -15,7 +21,5 -28,4 | 147,5 98,2 181,9 | +5,5 -14,5 +15,7 | 113,0 93,8 126,4 | -2,5 -11,6 +3,0 |

STBA,FS 4,R 2.2, 6/1997

LAND

DAS VERARBEITENDE GERNERBE
=100
ABTEILUNGEN, GRUPPEN UND KLASSEN
ZWEIGE, AUSGABE 1993 (WZ93)
WERT

INDEX

| 1996 | VER- AEND. IN % GEGEN | 1996 | 1997 | 1997 | VERAENDERUNG IN % 2.VJ 1997 GEGEN | 1996 | 1996 | 1997 | VERAENDERUNG IN % 1.HJ 1997 GEGEN | 1995 | 1996 | VER- AEND. IN % GEGEN | WZ93 |
|-------|--------------------------------|-------|-------|-------|--|-------|-------|-------|--|-------|--------|--------------------------------|-------|
| JUNI | JUNI | 2.VJ | 1.VJ | 2.VJ | 2.VJ | 1.VJ | 1.HJ | 2.HJ | 1.HJ | 1.HJ | 2.HJ | 1995 | SCHL. |
| 1996 | 1996 | 1996 | 1996 | 1996 | 1996 | 1996 | 1996 | 1996 | 1996 | 1996 | 1996 | 1996 | 1996 |
| 85,8 | -14,8 | 89,4 | 88,2 | 89,9 | +0,6 | +1,9 | 92,6 | 87,6 | 89,1 | -3,8 | +1,7 | 98,3 | 21.21 |
| 82,8 | -16,3 | 86,9 | 85,5 | 85,4 | -1,7 | -0,1 | 90,8 | 85,6 | 85,4 | -5,9 | -0,2 | 97,7 | |
| 104,5 | -6,6 | 104,7 | 104,7 | 117,6 | +12,3 | +12,3 | 103,9 | 99,6 | 111,2 | +7,0 | +11,6 | 102,0 | |
| 99,0 | -7,8 | 100,5 | 94,6 | 74,2 | -26,2 | -21,6 | 102,9 | 96,4 | 84,4 | -18,0 | -12,4 | 106,5 | 21.22 |
| 98,2 | -8,3 | 101,4 | 92,8 | 90,6 | -10,7 | -2,4 | 103,4 | 95,3 | 91,7 | -11,3 | -3,8 | 107,7 | |
| 101,0 | -6,8 | 98,2 | 99,2 | 31,1 | -68,3 | -68,6 | 101,7 | 99,4 | 65,2 | -35,9 | -34,4 | 103,3 | |
| 96,4 | +5,1 | 94,3 | 100,1 | 91,9 | -2,5 | -8,2 | 98,3 | 112,5 | 96,0 | -2,3 | -14,7 | 90,1 | 21.23 |
| 95,7 | +6,5 | 93,9 | 98,7 | 89,1 | -5,1 | -9,7 | 98,3 | 113,9 | 93,9 | -4,5 | -17,6 | 88,5 | |
| 99,6 | -0,9 | 96,5 | 106,9 | 105,4 | +9,2 | -1,4 | 98,3 | 105,6 | 106,2 | +8,0 | +0,6 | 97,6 | |
| 91,9 | -2,2 | 101,8 | 109,6 | 112,1 | +10,1 | +2,3 | 111,4 | 101,8 | 110,8 | -0,5 | +8,8 | 106,8 | 21.24 |
| 80,4 | -9,7 | 92,7 | 100,3 | 96,7 | +4,3 | -3,6 | 104,8 | 90,4 | 98,5 | -6,0 | +9,0 | 104,8 | |
| 124,5 | +15,2 | 127,3 | 135,7 | 155,5 | +22,2 | +14,6 | 129,9 | 134,0 | 145,6 | +12,1 | +8,7 | 112,6 | |
| 89,0 | -7,7 | 91,2 | 88,8 | 90,4 | -0,9 | +1,8 | 91,8 | 89,0 | 89,6 | -2,4 | +0,7 | 91,1 | 21.25 |
| 85,5 | -10,3 | 88,1 | 85,7 | 86,0 | -2,4 | +0,4 | 89,3 | 86,4 | 85,8 | -3,9 | -0,7 | 90,5 | |
| 102,8 | +2,2 | 103,4 | 100,7 | 107,8 | +4,3 | +7,1 | 101,8 | 98,9 | 104,3 | +2,5 | +5,5 | 93,2 | |
| 93,3 | -4,8 | 94,5 | 91,8 | 92,3 | -2,3 | +0,5 | 95,1 | 101,7 | 92,1 | -3,2 | -8,4 | 99,8 | 22 |
| 94,1 | -3,9 | 95,0 | 91,7 | 92,5 | -2,6 | +0,9 | 95,1 | 101,5 | 92,1 | -3,2 | -9,3 | 98,8 | |
| 85,1 | -14,2 | 89,5 | 92,7 | 89,3 | -0,2 | -3,7 | 95,6 | 103,8 | 91,0 | -4,8 | -12,3 | 100,5 | |
| 95,8 | -4,2 | 96,4 | 93,5 | 94,3 | -2,2 | +0,9 | 97,1 | 103,7 | 93,9 | -3,3 | -9,5 | 101,9 | 22.2 |
| 96,1 | -3,3 | 96,6 | 93,2 | 94,2 | -2,5 | +1,1 | 96,7 | 103,2 | 93,7 | -3,1 | -9,2 | 101,4 | |
| 92,5 | -14,2 | 94,6 | 97,5 | 95,5 | +1,0 | -2,1 | 101,6 | 110,8 | 96,5 | -5,0 | -12,9 | 107,3 | |
| 100,1 | +3,3 | 99,0 | 89,0 | 93,7 | -5,4 | +5,3 | 96,2 | 97,6 | 91,3 | -5,1 | -6,5 | 101,2 | 22.21 |
| 100,7 | +3,3 | 99,6 | 89,5 | 94,3 | -5,3 | +5,4 | 96,8 | 98,2 | 91,9 | -5,1 | -6,4 | 101,5 | |
| 8,2 | +9,3 | 7,7 | 6,7 | 6,8 | -11,7 | +1,5 | 8,0 | 8,0 | 6,8 | -15,0 | -15,0 | 66,3 | |
| 95,6 | -4,9 | 96,4 | 94,5 | 94,6 | -1,9 | +0,1 | 97,4 | 104,8 | 94,6 | -2,9 | -9,7 | 102,3 | 22.22 |
| 95,8 | -4,0 | 96,4 | 94,1 | 94,4 | -2,1 | +0,3 | 97,0 | 104,2 | 94,3 | -2,8 | -9,5 | 101,8 | |
| 94,2 | -13,2 | 96,2 | 99,1 | 96,9 | +0,7 | -2,2 | 103,4 | 112,9 | 98,0 | -5,2 | -13,2 | 107,7 | |
| 90,1 | -6,3 | 92,2 | 84,6 | 88,0 | -4,6 | +4,0 | 91,5 | 94,6 | 86,3 | -5,7 | -8,8 | 96,9 | 22.24 |
| 91,2 | -4,5 | 93,2 | 85,2 | 88,6 | -4,9 | +4,0 | 92,3 | 95,7 | 86,9 | -5,9 | -9,2 | 96,7 | |
| 63,7 | -43,7 | 69,3 | 70,7 | 73,7 | +6,3 | +4,2 | 73,8 | 70,4 | 72,2 | -2,2 | +2,6 | 101,8 | |
| 109,1 | +0,9 | 106,3 | 102,6 | 111,9 | +5,3 | +9,1 | 105,9 | 114,9 | 107,2 | +1,2 | -6,7 | 102,0 | 22.25 |
| 107,9 | -0,2 | 105,4 | 100,9 | 110,8 | +5,1 | +9,8 | 104,9 | 112,1 | 105,9 | +1,0 | -5,5 | 101,0 | |
| 258,5 | +144,8 | 220,7 | 307,3 | 244,8 | +10,9 | -20,3 | 237,2 | 463,9 | 276,1 | +16,4 | -40,5 | 235,4 | |
| 48,7 | -21,8 | 59,4 | 61,7 | 55,1 | -7,2 | -10,7 | 60,8 | 65,6 | 58,4 | -3,9 | -11,0 | 63,0 | 22.31 |
| 42,2 | -27,1 | 51,9 | 53,3 | 47,5 | -8,5 | -10,9 | 52,4 | 57,3 | 50,4 | -3,8 | -12,0 | 54,6 | |
| 59,9 | -14,2 | 72,3 | 76,0 | 68,1 | -5,8 | -10,4 | 75,2 | 79,9 | 72,1 | -4,1 | -9,8 | 77,4 | |
| 103,3 | -8,2 | 106,0 | 108,1 | 115,7 | +9,2 | +7,0 | 105,9 | 101,8 | 111,9 | +5,7 | +9,9 | 106,8 | 24 |
| 93,6 | -11,1 | 95,6 | 93,7 | 100,7 | +5,3 | +7,5 | 95,6 | 93,2 | 97,2 | +1,7 | +4,3 | 100,9 | |
| 117,1 | -4,6 | 120,6 | 128,2 | 136,9 | +13,5 | +6,8 | 120,3 | 113,9 | 132,5 | +10,1 | +16,3 | 115,1 | |
| 98,9 | -14,2 | 102,3 | 108,4 | 117,1 | +14,5 | +8,0 | 102,4 | 99,1 | 112,8 | +10,2 | +13,8 | 106,5 | 24.1 |
| 88,8 | -18,1 | 91,4 | 95,0 | 102,7 | +12,4 | +8,1 | 91,5 | 90,5 | 98,9 | +8,1 | +9,3 | 101,1 | |
| 109,3 | -10,8 | 113,6 | 122,2 | 132,0 | +16,2 | +8,0 | 113,6 | 107,9 | 127,1 | +11,9 | +17,8 | 112,2 | |
| 109,6 | -3,6 | 109,4 | 110,0 | 115,0 | +5,1 | +4,5 | 108,5 | 115,8 | 112,5 | +3,7 | -2,8 | 113,1 | 24.11 |
| 109,0 | -4,0 | 109,0 | 110,1 | 114,5 | +5,0 | +4,0 | 108,2 | 115,2 | 112,3 | +3,8 | -2,5 | 112,8 | |
| 131,4 | +13,9 | 121,5 | 106,4 | 131,2 | +8,0 | +23,3 | 121,9 | 135,4 | 118,8 | -2,5 | -12,3 | 124,0 | |
| 108,1 | -9,8 | 106,7 | 113,3 | 123,3 | +15,6 | +8,8 | 106,0 | 103,7 | 118,3 | +11,6 | +14,1 | 109,0 | 24.12 |
| 97,3 | -6,4 | 96,9 | 94,1 | 98,7 | +1,9 | +4,9 | 100,1 | 90,7 | 96,4 | -3,7 | +6,3 | 104,7 | |
| 113,8 | -11,2 | 111,8 | 123,3 | 136,2 | +21,8 | +10,5 | 109,1 | 110,4 | 129,7 | +18,9 | +17,5 | 111,3 | |
| 100,0 | -10,7 | 101,8 | 104,5 | 112,4 | +10,4 | +7,6 | 101,5 | 100,2 | 108,5 | +6,9 | +8,3 | 103,9 | 24.13 |
| 90,8 | -16,1 | 93,5 | 93,2 | 98,7 | +5,6 | +5,9 | 93,8 | 92,5 | 96,0 | +2,3 | +3,8 | 98,5 | |
| 111,5 | -4,5 | 112,1 | 118,5 | 129,5 | +15,5 | +9,3 | 111,2 | 109,9 | 124,0 | +11,5 | +12,8 | 110,7 | |
| 91,4 | -18,2 | 96,1 | 105,7 | 113,1 | +17,7 | +7,0 | 97,3 | 93,1 | 109,4 | +12,4 | +17,5 | 104,4 | 24.14 |
| 81,1 | -22,5 | 84,4 | 93,9 | 102,6 | +21,6 | +9,3 | 84,7 | 85,4 | 98,2 | +15,9 | +15,0 | 96,6 | |
| 101,7 | -14,4 | 107,8 | 117,6 | 123,5 | +14,6 | +5,0 | 109,8 | 100,8 | 120,5 | +9,7 | +19,5 | 110,2 | |
| 90,1 | +8,8 | 96,2 | 107,9 | 101,6 | +5,6 | -5,8 | 99,5 | 89,5 | 104,8 | +5,3 | +17,1 | 93,6 | 24.15 |
| 96,8 | +8,3 | 98,5 | 96,3 | 100,0 | +1,5 | +3,8 | 97,7 | 90,8 | 98,2 | +0,5 | +8,1 | 101,5 | |
| 83,5 | +9,4 | 93,9 | 119,4 | 103,2 | +9,9 | -13,6 | 101,4 | 88,3 | 111,3 | +9,8 | +26,0 | 85,9 | |
| 104,6 | -15,0 | 108,5 | 112,4 | 125,0 | +15,2 | +11,2 | 107,4 | 104,7 | 118,7 | +10,5 | +13,4 | 110,5 | 24.16 |
| 91,1 | -20,1 | 93,7 | 95,0 | 104,2 | +11,2 | +9,7 | 93,3 | 91,7 | 99,6 | +6,8 | +8,6 | 102,1 | |
| 119,6 | -10,3 | 125,0 | 131,7 | 148,2 | +18,6 | +12,5 | 123,0 | 119,3 | 139,9 | +13,7 | +17,3 | 119,9 | |
| 93,1 | -17,9 | 92,4 | 75,6 | 77,0 | -16,7 | +1,9 | 91,2 | 79,9 | 76,3 | -16,3 | -4,5 | 96,7 | 24.17 |
| 87,6 | -29,3 | 92,7 | 90,3 | 89,4 | -3,6 | -1,0 | 95,0 | 105,1 | 89,9 | -5,4 | -14,5 | 107,4 | |
| 95,9 | -11,3 | 92,3 | 68,2 | 70,8 | -23,3 | +3,8 | 89,3 | 67,1 | 69,5 | -22,2 | +3,6 | 91,3 | |
| 105,7 | +2,9 | 126,4 | 166,8 | 128,3 | +1,5 | -23,1 | 139,8 | 71,0 | 147,5 | +5,5 | +107,7 | 100,5 | 24.2 |
| 102,9 | +11,6 | 119,3 | 101,2 | 95,2 | -20,2 | -5,9 | 114,9 | 47,9 | 98,2 | -14,5 | +105,0 | 85,5 | |
| 107,7 | -2,2 | 131,4 | 212,5 | 151,4 | +15,2 | -28,8 | 157,2 | 87,1 | 181,9 | +15,7 | +108,8 | 111,0 | |

2 INDEX DES UMSATZES FUER
1991
NACH ABSCHNITTEN, UNTERABSCHNITTEN,
DER KLASSIFIKATION DER WIRTSCHAFTS
2.1 ORIGINAL

WERT

| WZ93- SCHL. | WIRTSCHAFTSZWEIG | | 1997 JUNI | VERAENDERUNG IN % JUNI 1997 GEGEN | | 1997 MAI | VERAENDERUNG IN % MAI 1997 GEGEN | | KUMULIERT | | 2-MONATS- DURCHSCHNITT MAI 1997 UND JUNI 1997 | |
|----------------|--|--------------------------------|-------------------------|--|-------------------------|-------------------------|---|-------------------------|-------------------------------------|---|---|---|
| | | | | JUNI 1996 | MAI 1997 | | MAI 1996 | APR. 1997 | JAN. 1997 BIS JUNI 1997 | VER- AEND. IN % GEGEN VORJAHR | MAI 1997 UND JUNI 1997 | VER- AEND. IN % GEGEN VORJAHR |
| 24.3 | HERSTELLUNG VON ANSTRICH- MITTELN, DRUCKFARBEN UND KITTE | INSGESAMT INLAND AUSLAND | 135,4 128,5 156,6 | +11,2 +7,3 +22,2 | +15,8 +15,7 +16,2 | 116,9 111,1 134,8 | -3,8 -7,8 +8,3 | -11,8 -12,0 -11,8 | 116,5 110,2 136,0 | +3,6 +0,4 +12,4 | 126,2 119,8 146,7 | +3,7 -0,3 +15,3 |
| 24.4 | HERSTELLUNG VON PHARMA- ZEUTISCHEN ERZEUGNISSEN | INSGESAMT INLAND AUSLAND | 124,7 110,4 154,3 | +11,2 +6,7 +18,7 | +6,7 +4,8 +9,7 | 116,9 105,3 140,7 | -0,6 -1,0 -0,1 | -4,1 -2,3 -12,6 | 116,8 103,6 144,0 | +1,6 -2,7 +8,6 | 120,8 107,9 147,5 | +5,1 +2,8 +8,9 |
| 24.41 | HERSTELLUNG VON PHARMA- ZEUTISCHEN GRUNDSTOFFEN | INSGESAMT INLAND AUSLAND | 132,8 125,1 135,5 | +6,0 -1,1 +8,5 | -3,0 +6,5 -5,6 | 136,9 117,5 143,5 | -4,7 -3,6 -5,0 | -4,3 -1,2 -5,2 | 133,3 117,5 138,7 | +1,3 -3,5 +2,7 | 134,9 121,3 139,5 | +0,3 -2,3 +1,1 |
| 24.42 | H.V. PHARM. SPEZIALI- TAETEN UND SONSTIGEN PHARM. ERZEUGNISSEN | INSGESAMT INLAND AUSLAND | 123,9 109,9 158,8 | +11,7 +7,0 +21,0 | +7,7 +4,8 +13,4 | 115,0 104,9 140,0 | -0,2 -0,9 +1,2 | -4,1 +2,4 -14,2 | 115,2 103,1 146,2 | +1,5 -2,7 +9,9 | 119,5 107,4 149,4 | +5,7 +3,0 +10,8 |
| 24.5 | H.V. SEIFEN, WASCH- REINIGUNGS- UND KOERPER- PFLEGE MITTELN | INSGESAMT INLAND AUSLAND | 98,1 88,6 132,6 | +5,1 +8,0 -1,2 | +13,9 +13,4 +15,0 | 86,1 78,1 115,3 | -9,4 -8,1 -9,8 | -13,6 -12,7 -15,3 | 94,1 85,0 127,2 | -3,3 -3,2 -3,5 | 92,1 83,4 124,0 | -2,2 -0,7 -5,3 |
| 24.51 | H.V. SEIFEN, WASCH- REINIGUNGS- UND POLIER- MITTELN | INSGESAMT INLAND AUSLAND | 91,6 81,3 119,4 | +8,0 +7,3 +9,7 | +12,1 +10,3 +15,9 | 81,7 73,7 103,0 | -9,6 -11,5 -5,8 | -15,6 -13,5 -19,4 | 90,5 80,6 117,0 | -2,2 -4,6 +2,6 | 86,7 77,5 111,2 | -1,0 -2,6 +1,9 |
| 24.52 | HERSTELLUNG VON DUFT- U. KOERPERPFLEGE MITTELN | INSGESAMT INLAND AUSLAND | 104,7 95,0 156,6 | +2,7 +8,6 -12,8 | +15,6 +18,0 +13,9 | 90,6 81,9 136,6 | -9,0 -7,0 -14,7 | -11,5 -12,1 -9,5 | 97,8 88,8 145,0 | -4,3 -2,2 -10,8 | 97,7 88,5 146,1 | -3,1 +0,8 -13,7 |
| 24.6 | HERSTELLUNG VON SONST. CHEMISCHEN ERZEUGNISSEN | INSGESAMT INLAND AUSLAND | 119,4 97,2 143,5 | +9,9 +5,8 +13,1 | +7,8 +9,0 +6,9 | 110,8 89,2 134,2 | +0,8 -5,7 +6,1 | -10,4 -13,6 -8,0 | 113,0 94,1 133,5 | +6,0 +2,2 +9,1 | 115,1 93,2 138,9 | +5,3 -0,1 +9,6 |
| 24.61 | HERSTELLUNG VON PYRO- TECHNISCHEN ERZEUGNISSEN | INSGESAMT INLAND AUSLAND | 116,1 103,6 146,3 | +10,3 +2,3 +27,3 | +2,2 -4,1 +14,9 | 113,6 108,0 127,3 | +16,5 +10,1 +32,6 | -6,1 -6,9 -4,4 | 107,3 101,8 120,4 | +6,3 +5,9 +6,9 | 114,9 105,8 136,8 | +13,3 +6,1 +29,7 |
| 24.62 | HERSTELLUNG VON KLEB- STOFFEN UND GELATINE | INSGESAMT INLAND AUSLAND | 131,4 122,6 148,3 | +8,9 +5,9 +13,8 | +11,4 +10,7 +12,2 | 118,0 110,7 132,2 | -2,2 -4,1 +1,1 | -11,5 -13,9 -7,2 | 125,3 119,4 136,5 | +4,5 +2,2 +8,4 | 124,7 116,7 140,3 | +3,3 +1,0 +7,5 |
| 24.63 | HERSTELLUNG VON ETHE- RISCHEN OELN | INSGESAMT INLAND AUSLAND | 128,5 106,1 154,8 | +22,0 +15,1 +28,4 | +10,1 +15,8 +5,8 | 116,7 91,6 146,3 | +10,6 +0,7 +19,4 | -10,1 -8,7 -11,0 | 120,0 98,1 145,7 | +10,7 +1,1 +19,7 | 122,6 98,9 150,6 | +16,3 +8,0 +23,8 |
| 24.64 | HERSTELLUNG VON FOTO- CHEMISCHEN ERZEUGNISSEN | INSGESAMT INLAND AUSLAND | 91,1 60,7 107,9 | -8,5 -23,4 -2,7 | +0,7 -5,5 +2,7 | 90,5 64,2 105,1 | -2,7 -20,5 +5,3 | -5,0 -7,2 -4,2 | 88,0 65,6 100,3 | -5,0 -13,0 -1,8 | 90,8 62,5 106,5 | -5,7 -21,9 +1,0 |
| 24.65 | HERSTELLUNG VON UNBE- SPIELTEN TON-, BILD- UND DATENTRAEGERN | INSGESAMT INLAND AUSLAND | 85,4 70,0 91,6 | -12,2 +22,0 -19,0 | -9,0 -5,5 -9,8 | 93,8 74,1 101,6 | -9,6 +1,4 -12,4 | -11,9 -17,9 -10,1 | 96,8 93,6 98,1 | -1,8 +25,1 -9,3 | 89,6 72,1 96,6 | -10,9 +10,4 -15,7 |
| 24.66 | HERSTELLUNG VON CHE- MISCHEN ERZEUGNISSEN A.N.G. | INSGESAMT INLAND AUSLAND | 128,9 99,1 166,2 | +16,2 +9,6 +21,6 | +10,5 +11,9 +9,3 | 116,7 88,6 152,0 | +1,7 -5,7 +7,8 | -11,6 -15,1 -8,8 | 119,9 93,3 153,2 | +9,5 +3,2 +14,7 | 122,8 93,9 159,1 | +8,8 +1,8 +14,5 |
| 24.7 | HERSTELLUNG VON CHEMIE- FASERN | INSGESAMT INLAND AUSLAND | 97,1 66,6 123,9 | +11,5 +11,9 +11,2 | +9,1 +15,0 +6,4 | 89,0 57,9 116,4 | +1,3 -6,5 +5,1 | -10,2 -11,6 -9,6 | 94,8 62,7 123,1 | +5,3 -6,0 +11,3 | 93,1 62,3 120,2 | +6,4 +2,6 +8,2 |
| DH | HERSTELLUNG VON GUMMI- UND KUNSTSTOFFWAREN | INSGESAMT INLAND AUSLAND | 113,0 108,2 128,1 | +8,1 +5,5 +15,8 | +12,8 +13,3 +11,5 | 100,2 95,5 114,9 | -5,2 -8,3 +3,7 | -14,2 -14,4 -13,5 | 104,9 100,3 119,3 | +2,0 -0,4 +9,1 | 106,6 101,9 121,5 | +1,4 -1,5 +9,8 |
| 25.1 | HERSTELLUNG VON GUMMI- WAREN | INSGESAMT INLAND AUSLAND | 105,8 96,5 131,0 | +11,1 +11,7 +9,9 | +13,5 +16,1 +8,8 | 93,2 83,1 120,4 | -7,8 -10,8 -1,8 | -23,0 -23,9 -21,4 | 104,6 94,7 131,2 | +3,6 +1,7 +7,5 | 99,5 89,8 125,7 | +1,3 - +4,0 |
| 25.11 | HERSTELLUNG VON BEREI- FUNGEN | INSGESAMT INLAND AUSLAND | 99,0 83,8 134,8 | +9,8 +11,6 +7,2 | +13,4 +19,7 +5,1 | 87,3 70,0 128,3 | -14,3 -20,6 -4,4 | -33,4 -35,2 -30,8 | 103,3 84,9 146,7 | +3,4 +0,1 +8,3 | 93,2 76,9 131,6 | -3,0 -5,9 +1,2 |
| 25.13 | HERSTELLUNG VON SONST. GUMMIWAREN | INSGESAMT INLAND AUSLAND | 110,0 103,8 128,3 | +11,9 +11,9 +12,1 | +13,8 +14,6 +11,9 | 96,7 90,6 114,7 | -3,9 -5,6 +0,3 | -15,9 -17,5 -11,9 | 105,3 100,3 120,1 | +3,6 +2,5 +6,7 | 103,4 97,2 121,5 | +3,9 +3,0 +6,1 |
| 25.2 | HERSTELLUNG VON KUNST- STOFFWAREN | INSGESAMT INLAND AUSLAND | 114,9 111,1 127,2 | +7,4 +4,1 +17,9 | +12,6 +12,7 +12,3 | 102,0 98,6 113,3 | -4,7 -7,7 +5,7 | -11,8 -12,1 -10,6 | 104,9 101,6 115,7 | +1,5 -1,0 +9,8 | 108,5 104,9 120,3 | +1,4 -1,8 +11,8 |
| 25.21 | H.V. PLATTEN, FOLIEN, SCHLAEUCHEN U. PROFILN AUS KUNSTSTOFF | INSGESAMT INLAND AUSLAND | 118,7 112,9 130,9 | +12,7 +8,5 +21,2 | +12,1 +12,2 +12,0 | 105,9 100,6 116,9 | +0,2 -4,4 +9,6 | -10,7 -12,1 -8,1 | 106,6 101,5 117,3 | +6,4 +2,7 +13,8 | 112,3 106,8 123,9 | +6,4 +2,0 +15,4 |
| 25.22 | H.V. VERPACKUNGSMITTELN AUS KUNSTSTOFF | INSGESAMT INLAND AUSLAND | 106,2 93,6 153,4 | +5,7 +0,9 +18,5 | +11,8 +11,6 +12,5 | 95,0 83,9 136,4 | -6,6 -11,6 +7,2 | -13,9 -14,1 -13,3 | 101,4 90,2 143,2 | -0,4 -4,1 +9,6 | 100,6 88,8 144,9 | -0,5 -5,4 +12,9 |

LAND

DAS VERARBEITENDE GERWERBE
=100
ABTEILUNGEN, GRUPPEN UND KLASSEN
ZWEIGE, AUSGABE 1993 (WZ93)
WERT

INDEX

| 1996 | VER- ÄND. IN % GEGEN | 1996 | 1997 | 1997 | VERÄNDERUNG IN % 2. VJ 1997 GEGEN | | 1996 | 1996 | 1997 | VERÄNDERUNG IN % 1. HJ 1997 GEGEN | | 1996 | 1996 | VER- ÄND. IN % GEGEN | WZ93 |
|-------|-------------------------------|-------|-------|-------|--|-------|-------|-------|-------|--|-------|-------|-------|-------------------------------|-------|
| JUNI | JUNI | 2. VJ | 1. VJ | 2. VJ | 2. VJ | 1. VJ | 1. HJ | 2. HJ | 1. HJ | 1. HJ | 2. HJ | 1995 | 1996 | 1995 | SCHL. |
| 1996 | 1996 | | | | 1996 | 1997 | | | | 1996 | 1996 | | | | |
| 121,8 | -0,4 | 120,6 | 104,7 | 128,3 | +6,4 | +22,5 | 112,5 | 117,0 | 116,5 | +3,6 | -0,4 | 112,9 | 114,8 | +1,7 | 24.3 |
| 119,8 | -1,9 | 119,0 | 98,5 | 121,9 | +2,4 | +23,8 | 108,8 | 114,0 | 110,2 | +0,4 | -3,3 | 112,5 | 111,9 | -0,5 | |
| 128,2 | +4,1 | 125,6 | 123,9 | 148,1 | +17,9 | +19,5 | 121,0 | 126,4 | 136,0 | +12,4 | +7,6 | 114,1 | 123,7 | +8,4 | |
| 112,1 | +1,3 | 114,4 | 112,3 | 121,2 | +5,9 | +7,9 | 115,0 | 113,5 | 116,8 | +1,6 | +2,9 | 111,4 | 114,3 | +2,6 | 24.4 |
| 103,6 | -2,8 | 104,2 | 100,9 | 106,2 | +1,9 | +5,3 | 106,5 | 105,7 | 103,6 | -2,7 | -2,0 | 106,4 | 106,1 | -0,3 | |
| 130,0 | +9,1 | 135,6 | 136,0 | 152,0 | +12,1 | +11,8 | 132,6 | 129,7 | 144,0 | +8,6 | +11,0 | 121,5 | 131,2 | +8,0 | |
| 125,3 | -1,7 | 134,5 | 129,1 | 137,6 | +2,3 | +6,6 | 131,6 | 124,8 | 133,3 | +1,3 | +6,8 | 117,4 | 128,2 | +9,2 | 24.41 |
| 126,5 | +14,5 | 126,2 | 114,6 | 120,5 | -4,5 | +5,1 | 121,8 | 110,8 | 117,5 | -3,5 | +6,0 | 103,1 | 116,3 | +12,8 | |
| 124,9 | -6,3 | 137,4 | 134,0 | 143,5 | +4,4 | +7,1 | 135,1 | 129,6 | 138,7 | +2,7 | +7,0 | 122,3 | 132,3 | +8,2 | |
| 110,9 | +1,6 | 112,6 | 110,8 | 119,6 | +6,2 | +7,9 | 113,5 | 112,5 | 115,2 | +1,5 | +2,4 | 110,8 | 113,0 | +2,0 | 24.42 |
| 102,7 | -3,5 | 103,4 | 100,4 | 105,7 | +2,2 | +5,3 | 106,0 | 105,5 | 103,1 | -2,7 | -2,3 | 106,5 | 105,8 | -0,7 | |
| 131,2 | +13,3 | 135,2 | 136,4 | 154,0 | +13,9 | +12,9 | 132,1 | 129,7 | 145,2 | +9,9 | +12,0 | 121,3 | 130,9 | +7,9 | |
| 93,3 | -11,5 | 95,4 | 93,6 | 94,6 | -0,8 | +1,1 | 97,3 | 89,7 | 94,1 | -3,3 | +4,9 | 101,4 | 93,5 | -7,8 | 24.5 |
| 82,0 | -15,5 | 85,2 | 84,6 | 85,4 | +0,2 | +0,9 | 87,8 | 80,8 | 85,0 | -3,2 | +5,2 | 94,4 | 84,3 | -10,7 | |
| 134,2 | -1,3 | 132,7 | 126,3 | 128,0 | -3,5 | +1,3 | 131,8 | 122,2 | 127,2 | -3,5 | +4,1 | 126,8 | 127,0 | +0,2 | |
| 84,8 | -20,5 | 89,6 | 90,9 | 90,0 | +0,4 | -1,0 | 92,5 | 86,4 | 90,5 | -2,2 | +4,7 | 99,6 | 89,5 | -10,1 | 24.51 |
| 75,8 | -23,0 | 81,1 | 81,1 | 80,1 | -1,2 | -1,2 | 84,5 | 78,8 | 80,6 | -4,6 | +2,3 | 94,4 | 81,7 | -13,5 | |
| 108,8 | -15,3 | 112,1 | 117,2 | 116,7 | +4,1 | -0,4 | 114,0 | 106,8 | 117,0 | +2,6 | +9,6 | 113,3 | 110,4 | -2,6 | |
| 101,9 | -2,2 | 101,4 | 96,3 | 99,2 | -2,2 | +3,0 | 102,2 | 93,0 | 97,8 | -4,3 | +5,2 | 103,3 | 97,6 | -5,5 | 24.52 |
| 87,5 | -8,6 | 88,7 | 87,6 | 90,0 | +1,5 | +2,7 | 90,8 | 82,4 | 88,8 | -2,2 | +7,8 | 94,4 | 86,6 | -8,3 | |
| 178,5 | +19,8 | 168,5 | 142,2 | 147,7 | -12,3 | +3,9 | 162,6 | 149,0 | 145,0 | -10,8 | -2,7 | 150,2 | 155,8 | +3,7 | |
| 108,6 | -4,0 | 108,5 | 108,1 | 118,0 | +8,8 | +9,2 | 106,6 | 108,2 | 113,0 | +6,0 | +4,4 | 109,6 | 107,4 | -2,0 | 24.6 |
| 91,9 | -8,6 | 92,8 | 91,6 | 96,6 | +4,1 | +5,5 | 92,1 | 94,6 | 94,1 | +2,2 | -0,5 | 100,2 | 93,3 | -6,9 | |
| 126,9 | +0,2 | 125,6 | 125,9 | 141,2 | +12,4 | +12,2 | 122,4 | 123,0 | 133,5 | +9,1 | +8,5 | 119,8 | 122,7 | +2,4 | |
| 105,3 | +1,4 | 101,2 | 97,6 | 116,9 | +15,5 | +19,8 | 100,9 | 139,3 | 107,3 | +6,3 | -23,0 | 116,9 | 120,1 | +2,7 | 24.61 |
| 101,3 | -5,3 | 96,8 | 94,5 | 109,2 | +12,8 | +15,6 | 96,1 | 143,0 | 101,8 | +5,9 | -28,8 | 120,8 | 119,5 | -1,1 | |
| 114,9 | +19,7 | 111,9 | 105,3 | 135,6 | +21,2 | +28,8 | 112,6 | 130,3 | 120,4 | +6,9 | -7,6 | 107,5 | 121,4 | +12,9 | |
| 120,7 | +1,4 | 120,5 | 122,9 | 127,6 | +5,9 | +3,8 | 119,9 | 118,2 | 125,3 | +4,5 | +6,0 | 115,9 | 119,0 | +2,7 | 24.62 |
| 115,8 | +1,1 | 116,0 | 118,1 | 120,6 | +4,0 | +2,1 | 116,8 | 113,7 | 119,4 | +2,2 | +5,0 | 114,9 | 115,2 | +0,3 | |
| 130,3 | +2,0 | 129,1 | 132,0 | 141,0 | +9,2 | +6,8 | 125,9 | 126,9 | 136,5 | +8,4 | +7,6 | 117,6 | 126,4 | +7,5 | |
| 105,3 | -9,6 | 106,2 | 114,9 | 125,0 | +17,7 | +8,8 | 108,4 | 100,3 | 120,0 | +10,7 | +19,6 | 109,1 | 104,3 | -4,4 | 24.63 |
| 92,2 | -14,7 | 92,7 | 96,8 | 99,3 | +7,1 | +2,6 | 97,0 | 88,6 | 98,1 | +1,1 | +10,7 | 103,4 | 92,8 | -10,3 | |
| 120,6 | -4,6 | 122,1 | 136,2 | 155,2 | +27,1 | +14,0 | 121,7 | 114,1 | 145,7 | +19,7 | +27,7 | 115,8 | 117,9 | +1,8 | |
| 99,6 | -6,4 | 95,5 | 83,6 | 92,3 | -3,4 | +10,4 | 92,6 | 87,2 | 88,0 | -5,0 | +0,9 | 99,9 | 89,9 | -10,0 | 24.64 |
| 79,2 | -13,3 | 80,1 | 66,5 | 64,7 | -19,2 | -2,7 | 75,4 | 71,8 | 65,6 | -13,0 | -8,6 | 85,6 | 73,6 | -14,0 | |
| 110,9 | -3,3 | 104,1 | 93,1 | 107,6 | +3,4 | +15,6 | 102,1 | 95,8 | 100,3 | -1,8 | +4,7 | 107,8 | 98,9 | -8,3 | |
| 97,3 | +1,5 | 98,6 | 98,4 | 95,2 | -3,4 | -3,3 | 98,6 | 96,8 | 96,8 | -1,8 | - | 95,2 | 97,7 | +2,6 | 24.65 |
| 57,4 | -10,3 | 65,7 | 109,1 | 78,1 | +18,9 | -28,4 | 74,8 | 72,3 | 93,6 | +25,1 | +29,5 | 79,1 | 73,5 | -7,1 | |
| 113,1 | +4,2 | 111,7 | 94,1 | 102,1 | -8,6 | +8,5 | 108,1 | 106,5 | 98,1 | -9,3 | -7,9 | 101,6 | 107,3 | +5,6 | |
| 110,9 | -4,6 | 112,0 | 113,9 | 125,9 | +12,4 | +10,5 | 109,5 | 112,4 | 119,9 | +9,5 | +6,7 | 112,5 | 111,0 | -1,3 | 24.66 |
| 90,4 | -9,9 | 91,5 | 89,3 | 97,4 | +6,4 | +9,1 | 90,4 | 92,5 | 93,3 | +3,2 | +0,9 | 99,0 | 91,4 | -7,7 | |
| 136,7 | +0,3 | 137,8 | 144,9 | 161,6 | +17,3 | +11,5 | 133,6 | 137,4 | 153,2 | +14,7 | +11,5 | 129,3 | 135,5 | +4,8 | |
| 87,1 | -8,3 | 88,1 | 94,5 | 95,1 | +7,9 | +0,6 | 90,0 | 81,9 | 94,8 | +5,3 | +15,8 | 87,6 | 86,0 | -1,8 | 24.7 |
| 59,5 | -15,2 | 63,0 | 62,0 | 63,3 | +0,5 | +2,1 | 66,7 | 56,3 | 62,7 | -6,0 | +11,4 | 67,6 | 61,5 | -9,0 | |
| 111,4 | -4,7 | 110,2 | 123,1 | 123,0 | +11,6 | -0,1 | 110,6 | 104,4 | 123,1 | +11,3 | +17,9 | 105,1 | 107,5 | +2,3 | |
| 104,5 | -5,4 | 105,6 | 99,7 | 110,0 | +4,2 | +10,3 | 102,8 | 104,1 | 104,9 | +2,0 | +0,8 | 105,8 | 103,4 | -2,3 | DH |
| 102,6 | -7,0 | 103,9 | 95,4 | 105,1 | +1,2 | +10,2 | 100,7 | 102,5 | 100,3 | -0,4 | -2,1 | 106,2 | 101,6 | -4,3 | |
| 110,6 | -0,4 | 111,0 | 113,3 | 125,3 | +12,9 | +10,6 | 109,3 | 109,1 | 119,3 | +9,1 | +9,3 | 104,3 | 109,2 | +4,7 | |
| 95,2 | -6,5 | 101,6 | 102,4 | 106,7 | +5,0 | +4,2 | 101,0 | 99,9 | 104,6 | +3,6 | +4,7 | 99,9 | 100,4 | +0,5 | 25.1 |
| 86,4 | -9,3 | 93,4 | 93,1 | 96,3 | +3,1 | +3,4 | 93,1 | 90,3 | 94,7 | +1,7 | +4,9 | 94,7 | 91,7 | -3,2 | |
| 119,2 | -0,1 | 123,7 | 127,5 | 134,9 | +9,1 | +5,8 | 122,1 | 125,8 | 131,2 | +7,5 | +4,3 | 114,1 | 123,9 | +8,6 | |
| 90,2 | -6,4 | 104,0 | 100,8 | 105,8 | +1,7 | +5,0 | 99,9 | 103,4 | 103,3 | +3,4 | -0,1 | 99,1 | 101,6 | +2,5 | 25.11 |
| 75,1 | -10,4 | 89,8 | 82,5 | 87,3 | -2,8 | +5,8 | 84,8 | 83,2 | 84,9 | +0,1 | +2,0 | 88,3 | 84,0 | -4,9 | |
| 125,7 | -0,6 | 137,4 | 143,8 | 149,5 | +8,8 | +4,0 | 135,5 | 151,0 | 146,7 | +8,3 | -2,8 | 124,8 | 143,2 | +14,7 | |
| 98,3 | -6,5 | 100,1 | 103,4 | 107,2 | +7,1 | +3,7 | 101,6 | 97,7 | 105,3 | +3,6 | +7,8 | 100,4 | 99,7 | -0,7 | 25.13 |
| 92,8 | -8,9 | 95,4 | 99,2 | 101,4 | +6,3 | +2,2 | 97,9 | 94,3 | 100,3 | +2,5 | +6,4 | 98,4 | 96,1 | -2,3 | |
| 114,5 | +0,2 | 113,9 | 115,9 | 124,4 | +9,2 | +7,3 | 112,6 | 107,8 | 120,1 | +6,7 | +11,4 | 106,5 | 110,2 | +3,5 | |
| 107,0 | -5,1 | 106,7 | 99,0 | 110,8 | +3,8 | +11,9 | 103,3 | 105,2 | 104,9 | +1,5 | -0,3 | 107,3 | 104,2 | -2,9 | 25.2 |
| 106,7 | -6,4 | 106,5 | 95,9 | 107,3 | +0,8 | +11,9 | 102,6 | 105,6 | 101,6 | -1,0 | -3,8 | 109,1 | 104,1 | -4,6 | |
| 107,9 | -0,5 | 107,2 | 109,0 | 122,4 | +14,2 | +12,3 | 106,4 | 104,1 | 115,7 | +9,8 | +11,1 | 101,4 | 104,7 | +3,3 | |
| 105,3 | -6,0 | 105,2 | 98,9 | 114,4 | +8,7 | +15,7 | 100,2 | 103,9 | 106,6 | +6,4 | +2,6 | 106,1 | 102,0 | -3,9 | 25.21 |
| 104,1 | -7,8 | 104,8 | 93,7 | 109,3 | +4,3 | +16,6 | 98,8 | 103,6 | 101,5 | +2,7 | -2,0 | 108,0 | 101,2 | -6,3 | |
| 108,0 | -1,9 | 106,0 | 109,6 | 125,0 | +17,9 | +14,1 | 103,1 | 104,7 | 117,3 | +13,8 | +12,0 | 102,0 | 103,9 | +1,9 | |
| 100,5 | -4,5 | 101,6 | 98,9 | 103,8 | +2,2 | +5,0 | 101,8 | 99,0 | 101,4 | -0,4 | +2,4 | 101,2 | 100,4 | -0,8 | 25.22 |
| 92,8 | -8,2 | 94,1 | 88,6 | 91,7 | -2,6 | +3,5 | 94,1 | 90,3 | 90,2 | -4,1 | -0,1 | 97,2 | 92,2 | -5,1 | |
| 129,4 | +7,4 | 129,8 | 137,3 | 149,0 | +14,8 | +8,5 | 130,6 | 131,6 | 143,2 | +9,6 | +8,8 | 116,2 | 131,1 | +12,8 | |

2 INDEX DES UMSATZES FUER
1991
NACH ABSCHNITTEN, UNTERABSCHNITTEN,
DER KLASSIFIKATION DER WIRTSCHAFTS
2.1 ORIGINAL

WERT

| WZ93- SCHL. | WIRTSCHAFTSZWEIG | | 1997 JUNI | VERAENDERUNG IN % JUNI 1997 GEGEN | | 1997 MAI | VERAENDERUNG IN % MAI 1997 GEGEN | | KUMULIERT | | 2-MONATS- DURCHSCHNITT MAI 1997 UND JUNI 1997 | |
|----------------|--|--------------------------------|-------------------------|--|-------------------------|-------------------------|---|-------------------------|-------------------------------------|---|---|--------------------------|
| | | | | JUNI 1996 | MAI 1997 | | MAI 1996 | APR. 1997 | JAN. 1997 BIS JUNI 1997 | VER- AEND. IN % GEGEN VORJAHR | VER- AEND. IN % GEGEN VORJAHR | |
| | | | | | | | | | | | | |
| 25.23 | H.V. BAUBEDARFSARTIKELN AUS KUNSTSTOFF | INSGESAMT INLAND AUSLAND | 133,8 134,3 130,1 | -1,2 -3,2 +23,4 | +15,4 +14,8 +22,0 | 115,9 117,0 106,6 | -6,6 -7,6 +4,3 | -7,6 -7,1 -11,8 | 111,7 112,1 108,5 | -0,6 -1,9 +12,6 | 124,9 125,7 118,4 | -3,8 -5,3 +14,1 |
| 25.24 | HERSTELLUNG VON SONST. KUNSTSTOFFWAREN | INSGESAMT INLAND AUSLAND | 107,8 106,8 111,8 | +7,4 +6,4 +11,6 | +12,1 +12,5 +10,7 | 96,2 94,9 101,0 | -7,2 -9,0 -0,3 | -13,6 -14,0 -12,5 | 102,3 101,7 104,5 | -0,8 -1,9 +4,0 | 102,0 100,9 106,4 | -0,1 -1,5 +5,6 |
| DI | GLASGEWERBE, KERAMIK, VERARBEITUNG VON STEINEN UND ERDEN | INSGESAMT INLAND AUSLAND | 115,3 113,7 120,5 | +7,8 +4,4 +19,2 | +15,4 +15,7 +14,5 | 99,9 98,3 105,2 | -8,3 -11,5 +3,1 | -13,1 -13,8 -10,7 | 99,5 97,1 107,3 | +1,6 -0,4 +8,2 | 107,6 106,0 112,9 | -0,4 -3,6 +11,1 |
| 26.1 | HERSTELLUNG UND VERAR- BEITUNG VON GLAS | INSGESAMT INLAND AUSLAND | 115,1 106,5 138,5 | +11,2 +6,5 +22,5 | +17,9 +18,3 +17,0 | 97,6 90,0 118,4 | -4,9 -9,4 +6,0 | -13,2 -14,5 -10,3 | 103,8 97,1 122,0 | +3,1 -0,3 +11,2 | 106,4 98,3 128,5 | +3,2 -1,4 +14,3 |
| 26.11 | HERSTELLUNG VON FLACH- GLAS | INSGESAMT INLAND AUSLAND | 105,1 102,7 108,6 | +17,6 +17,2 +17,9 | +20,4 +14,7 +29,0 | 87,3 89,5 84,2 | +0,6 +1,5 -0,7 | -22,7 -18,4 -28,3 | 96,3 94,9 98,4 | +11,1 +7,7 +16,0 | 96,2 96,1 96,4 | +9,2 +9,3 +8,9 |
| 26.12 | VEREDLUNG UND VERARBEI- TUNG VON FLACHGLAS | INSGESAMT INLAND AUSLAND | 117,5 112,5 145,3 | +12,3 +9,5 +26,2 | +16,8 +17,3 +14,6 | 100,6 95,9 126,8 | -5,5 -8,7 +11,2 | -14,6 -16,2 -7,2 | 106,0 101,8 129,7 | +2,2 -0,3 +14,9 | 109,1 104,2 136,1 | +3,4 +0,3 +18,8 |
| 26.13 | HERSTELLUNG VON HOHLGLAS | INSGESAMT INLAND AUSLAND | 103,8 92,9 138,9 | +3,2 -2,3 +17,3 | +21,7 +22,7 +19,5 | 85,3 75,7 116,2 | -14,0 -20,3 +3,2 | -10,6 -13,1 -4,6 | 91,9 84,2 116,6 | -4,3 -7,5 +3,9 | 94,6 84,3 127,6 | -5,3 -11,4 +10,5 |
| 26.14 | HERSTELLUNG VON GLAS- FASER | INSGESAMT INLAND AUSLAND | 126,9 117,1 154,9 | +3,6 -2,0 +18,3 | +6,5 +6,8 +5,9 | 119,1 109,6 146,3 | +8,4 +8,7 +7,5 | -0,4 +1,5 -4,3 | 117,8 109,8 140,8 | +3,3 +2,2 +5,8 | 123,0 113,4 150,6 | +5,9 +2,9 +12,8 |
| 26.15 | HERSTELLUNG, VEREDLUNG U. VERARB. VON SONST. GLAS EINSCHL. TECHN. GLASH. | INSGESAMT INLAND AUSLAND | 139,6 135,0 143,5 | +30,3 +31,6 +29,5 | +18,1 +21,7 +15,4 | 118,2 110,9 124,4 | +8,3 +9,0 +7,8 | -17,2 -22,4 -12,7 | 127,9 126,0 129,5 | +19,1 +21,2 +17,4 | 128,9 123,0 134,0 | +19,2 +20,4 +18,5 |
| 26.2 | KERAMIK (OHNE ZIEGELEI UND BAUKERAMIK) | INSGESAMT INLAND AUSLAND | 85,8 78,0 98,7 | +5,9 +0,8 +13,6 | +11,9 +12,4 +11,0 | 76,7 69,4 88,9 | -10,7 -15,9 -2,9 | -14,0 -16,3 -10,8 | 82,9 77,5 91,9 | -3,9 -7,8 +2,2 | 81,3 73,7 93,8 | -2,6 -7,9 +5,0 |
| 26.21 | H.V. KERAMISCHEN HAUS- HALTSWAREN UND ZIERGE- GENSTAENDEN | INSGESAMT INLAND AUSLAND | 69,9 68,8 71,9 | +5,9 +3,5 +10,8 | +9,2 +7,3 +12,7 | 64,0 64,1 63,8 | -7,5 -7,9 -6,9 | -14,9 -17,3 -9,8 | 68,9 69,4 67,7 | -3,8 -5,3 -0,9 | 67,0 66,5 67,9 | -0,9 -2,3 +1,8 |
| 26.22 | HERSTELLUNG VON SANI- TAEKERAMIK | INSGESAMT INLAND AUSLAND | 59,3 51,4 103,6 | -32,1 -41,1 +18,4 | +18,6 +15,8 +26,8 | 50,0 44,4 81,7 | -44,4 -50,2 -13,4 | -31,8 -36,3 -12,9 | 68,1 64,4 88,7 | -29,3 -33,7 -3,4 | 54,7 47,9 92,7 | -38,3 -45,7 +2,0 |
| 26.23 | H.V. ISOLATOREN UND ISOLIERTTEILEN AUS KERAMIK | INSGESAMT INLAND AUSLAND | 142,1 103,0 206,1 | +26,0 +2,7 +54,7 | +27,6 +2,8 +58,8 | 111,4 100,2 129,8 | -1,3 -1,3 -1,3 | -5,2 -0,3 -10,7 | 122,2 108,0 145,6 | +7,9 +3,2 +14,4 | 126,8 101,6 168,0 | +12,3 +0,7 +26,9 |
| 26.24 | H.V. KERAMISCHEN ERZEUG- NISSEN F. SONST. TECHN. ZWECKE | INSGESAMT INLAND AUSLAND | 144,4 115,7 190,9 | +18,9 +17,2 +20,5 | +16,2 +24,1 +9,2 | 124,3 93,2 174,8 | -6,5 -17,4 +5,6 | -8,7 -14,3 -3,2 | 132,1 106,3 174,0 | +3,3 -1,8 +9,0 | 134,4 104,5 182,9 | +5,7 -1,2 +12,9 |
| 26.25 | HERSTELLUNG VON KERA- MISCHEN ERZEUGNISSEN A.N.G. | INSGESAMT INLAND AUSLAND | 93,4 97,3 89,2 | +27,8 +24,7 +37,7 | +15,0 +11,8 +26,3 | 81,2 87,0 65,9 | +0,2 +2,4 -6,1 | -14,7 -14,6 -14,6 | 87,1 91,8 74,4 | +3,6 +3,4 +4,2 | 87,3 92,2 74,6 | +13,2 +13,1 +14,2 |
| 26.26 | H.V. FEUERFESTEN KERA- MISCHEN WERKSTOFFEN | INSGESAMT INLAND AUSLAND | 87,7 84,1 91,5 | +7,0 +10,5 +3,6 | +7,3 +15,7 +0,3 | 81,7 72,7 91,2 | -7,2 -12,5 -2,3 | -11,9 -11,0 -12,6 | 84,5 77,7 91,7 | -0,8 -2,3 +0,5 | 84,7 78,4 91,4 | -0,4 -1,5 +0,7 |
| 26.3 | H.V. KERAMISCHEN WAND- U. BODENFLIESEN UND -PLATTEN | INSGESAMT INLAND AUSLAND | 89,2 94,0 76,9 | +7,0 +6,2 +9,2 | +10,4 +10,5 +10,2 | 80,8 85,1 69,8 | -8,4 -9,9 -3,3 | -13,9 -14,4 -12,4 | 81,8 87,7 67,0 | +1,6 +2,8 -2,0 | 85,0 89,6 73,4 | -0,9 -2,1 +2,9 |
| 26.4 | ZIEGELEI, HERSTELLUNG VON SONST. BAUKERAMIK | INSGESAMT INLAND AUSLAND | 173,5 175,9 117,4 | +2,6 +2,4 +9,9 | +13,0 +13,3 +4,2 | 153,6 155,2 112,7 | -8,7 -9,4 +15,1 | -5,8 -5,7 -8,7 | 120,5 121,5 95,9 | +3,3 +2,8 +17,8 | 163,5 165,6 115,1 | -3,1 -3,5 +12,4 |
| 26.51 | HERSTELLUNG VON ZEMENT | INSGESAMT INLAND AUSLAND | 139,0 137,4 164,8 | +7,4 +6,3 +25,4 | +16,0 +15,9 +19,2 | 119,8 118,6 138,3 | -12,6 -13,7 +6,2 | -15,6 -15,8 -12,5 | 103,5 102,0 128,6 | +4,9 +4,0 +17,1 | 129,4 128,0 151,6 | -2,9 -4,0 +15,9 |
| 26.62 | HERSTELLUNG VON GIPS- ERZEUGNISSEN FUER DEN BAU | INSGESAMT INLAND AUSLAND | 141,7 138,2 223,4 | -6,1 -10,1 +159,2 | +13,6 +14,8 -1,2 | 124,7 120,4 226,0 | -14,0 -18,7 +210,9 | -19,1 -18,7 -23,2 | 141,8 139,2 202,4 | -4,4 -7,8 +134,0 | 133,2 129,3 224,7 | -10,0 -14,3 +182,6 |
| DJ | METALLERZEUGUNG UND -BE- ARBEITUNG, HERSTELLUNG VON METALLERZEUGNISSEN | INSGESAMT INLAND AUSLAND | 107,7 101,2 129,0 | +12,8 +10,4 +19,4 | +15,4 +15,3 +15,8 | 93,3 87,8 111,4 | -2,8 -5,0 +3,1 | -12,5 -12,2 -13,0 | 98,2 92,5 117,0 | +2,9 +0,7 +9,2 | 100,5 94,5 120,2 | +4,9 +2,8 +11,3 |
| 27 | METALLERZEUGUNG UND -BEARBEITUNG | INSGESAMT INLAND AUSLAND | 104,8 94,4 127,8 | +15,5 +14,1 +17,5 | +13,9 +13,7 +14,2 | 92,0 83,0 111,9 | -0,9 -2,2 +1,5 | -13,7 -13,2 -14,5 | 96,7 87,3 117,4 | +4,0 +1,4 +8,3 | 98,4 88,7 119,9 | +7,2 +5,8 +9,5 |

LAND

DAS VERARBEITENDE GERWERBE
=100
ABTEILUNGEN, GRUPPEN UND KLASSEN
ZWEIGE, AUSGABE 1993 (WZ93)
WERT

INDEX

| 1996 JUNI | VER- ÄND. IN % GEGEN JUNI 1995 | 1996 2.VJ | 1997 1.VJ | 1997 2.VJ | VERÄNDERUNG IN % 2.VJ 1997 GEGEN | | 1996 1.HJ | 1996 2.HJ | 1997 1.HJ | VERÄNDERUNG IN % 1.HJ 1997 GEGEN | | 1995 | 1996 | VER- ÄND. IN % GEGEN 1995 | WZ93 SCHL. |
|--------------|---|--------------|--------------|--------------|---|--------------|--------------|--------------|--------------|---|--------------|-------|-------|---------------------------------------|---------------|
| | | | | | 2.VJ 1996 | 1.VJ 1997 | | | | 1.HJ 1996 | 2.HJ 1996 | | | | |
| 135,4 | +1,7 | 125,7 | 98,3 | 125,1 | -0,5 | +27,3 | 112,4 | 141,1 | 111,7 | -0,6 | -20,8 | 128,8 | 126,7 | -1,6 | 25.23 |
| 138,8 | +1,8 | 128,4 | 98,4 | 125,8 | -2,0 | +27,8 | 114,3 | 145,5 | 112,1 | -1,9 | -23,0 | 132,4 | 129,9 | -1,9 | |
| 105,4 | +0,9 | 102,7 | 97,7 | 119,2 | +16,1 | +22,0 | 96,4 | 103,0 | 108,5 | +12,6 | +5,3 | 97,7 | 99,7 | +2,0 | |
| 100,4 | -7,6 | 102,8 | 99,4 | 105,1 | +2,2 | +5,7 | 103,1 | 95,4 | 102,3 | -0,8 | +7,2 | 102,7 | 99,2 | -3,4 | 25.24 |
| 100,4 | -9,1 | 103,3 | 98,4 | 104,0 | +0,7 | +4,6 | 103,7 | 96,0 | 101,7 | -1,9 | +5,9 | 104,7 | 99,9 | -4,6 | |
| 100,2 | -2,1 | 101,1 | 99,5 | 109,4 | +8,2 | +9,9 | 100,5 | 93,1 | 104,5 | +4,0 | +12,2 | 95,7 | 96,8 | +1,1 | |
| 107,0 | -8,0 | 107,3 | 89,0 | 110,1 | +2,6 | +23,7 | 97,9 | 105,4 | 99,5 | +1,6 | -5,6 | 106,7 | 101,7 | -4,7 | DI |
| 108,9 | -8,2 | 109,3 | 85,5 | 108,7 | -0,5 | +27,1 | 97,5 | 107,7 | 97,1 | -0,4 | -9,8 | 109,1 | 102,6 | -6,0 | |
| 101,1 | -7,2 | 101,2 | 100,0 | 114,5 | +13,1 | +14,5 | 99,2 | 98,2 | 107,3 | +8,2 | +9,3 | 99,0 | 98,7 | -0,3 | |
| 103,5 | -7,8 | 102,5 | 99,2 | 108,4 | +5,8 | +9,3 | 100,7 | 104,6 | 103,8 | +3,1 | -0,8 | 105,2 | 102,6 | -2,5 | 26.1 |
| 100,0 | -8,2 | 99,3 | 93,7 | 100,6 | +1,3 | +7,4 | 97,4 | 102,3 | 97,1 | -0,3 | -5,1 | 103,6 | 99,8 | -3,7 | |
| 113,1 | -6,7 | 111,3 | 114,3 | 129,6 | +16,4 | +13,4 | 109,7 | 110,8 | 122,0 | +11,2 | +10,1 | 109,7 | 110,2 | +0,5 | |
| 89,4 | -13,2 | 87,3 | 90,8 | 101,8 | +16,6 | +12,1 | 86,7 | 90,0 | 96,3 | +11,1 | +7,0 | 100,3 | 88,4 | -11,9 | 26.11 |
| 87,6 | -16,7 | 88,0 | 89,1 | 100,6 | +14,3 | +12,9 | 88,1 | 95,5 | 94,9 | +7,7 | -0,6 | 105,0 | 91,8 | -12,6 | |
| 92,1 | -7,8 | 86,3 | 93,4 | 103,4 | +19,8 | +10,7 | 84,8 | 82,2 | 98,4 | +16,0 | +19,7 | 93,6 | 83,5 | -10,8 | |
| 104,6 | -9,2 | 105,6 | 100,1 | 112,0 | +6,1 | +11,9 | 103,7 | 115,0 | 106,0 | +2,2 | -7,8 | 112,4 | 109,4 | -2,7 | 26.12 |
| 102,7 | -10,3 | 104,4 | 95,9 | 107,6 | +3,1 | +12,2 | 102,1 | 113,0 | 101,8 | -0,3 | -9,9 | 112,2 | 107,5 | -4,2 | |
| 115,1 | -3,3 | 112,7 | 123,2 | 136,3 | +20,9 | +10,6 | 112,9 | 126,0 | 129,7 | +14,9 | +2,9 | 113,8 | 119,5 | +5,0 | |
| 100,6 | -9,8 | 98,6 | 89,0 | 94,8 | -3,9 | +6,5 | 96,0 | 93,7 | 91,9 | -4,3 | -1,9 | 98,3 | 94,8 | -3,6 | 26.13 |
| 95,1 | -8,4 | 93,7 | 83,1 | 85,2 | -9,1 | +2,5 | 91,0 | 88,3 | 84,2 | -7,5 | -4,6 | 93,3 | 89,7 | -3,9 | |
| 118,4 | -13,0 | 114,1 | 107,6 | 125,6 | +10,1 | +16,7 | 112,2 | 110,8 | 116,6 | +3,9 | +5,2 | 114,3 | 111,5 | -2,4 | |
| 122,5 | +10,4 | 114,7 | 113,8 | 121,9 | +6,3 | +7,1 | 114,0 | 121,5 | 117,8 | +3,3 | -3,0 | 111,9 | 117,8 | +5,3 | 26.14 |
| 119,5 | +10,0 | 107,9 | 108,0 | 111,6 | +3,4 | +3,3 | 107,4 | 121,1 | 109,8 | +2,2 | -9,3 | 112,5 | 114,2 | +1,6 | |
| 130,9 | +11,1 | 134,2 | 130,3 | 151,3 | +12,7 | +16,1 | 133,1 | 122,8 | 140,8 | +5,8 | +14,7 | 110,3 | 127,9 | +16,0 | |
| 107,1 | -6,0 | 108,8 | 122,3 | 133,5 | +22,7 | +9,2 | 107,4 | 109,5 | 127,9 | +19,1 | +16,8 | 106,8 | 108,4 | +1,5 | 26.15 |
| 102,6 | -7,7 | 103,9 | 122,4 | 129,6 | +24,7 | +5,9 | 104,0 | 106,9 | 126,0 | +21,2 | +17,9 | 104,0 | 105,5 | +1,4 | |
| 110,8 | -4,6 | 112,9 | 122,2 | 136,8 | +21,2 | +11,9 | 110,3 | 111,6 | 129,5 | +17,4 | +16,0 | 109,1 | 110,9 | +1,6 | |
| 81,0 | -12,7 | 84,8 | 81,9 | 83,9 | -1,1 | +2,4 | 86,3 | 84,1 | 82,9 | -3,9 | -1,4 | 90,9 | 85,2 | -6,3 | 26.2 |
| 77,4 | -15,5 | 81,8 | 78,2 | 76,8 | -6,1 | -1,8 | 84,1 | 83,6 | 77,5 | -7,8 | -7,3 | 91,8 | 83,8 | -8,7 | |
| 86,9 | -8,3 | 89,6 | 88,1 | 95,8 | +6,9 | +8,7 | 89,9 | 85,1 | 91,9 | +2,2 | +8,0 | 89,4 | 87,5 | -2,1 | |
| 66,0 | -15,2 | 70,5 | 68,0 | 69,7 | -1,1 | +2,5 | 71,6 | 74,5 | 68,9 | -3,8 | -7,5 | 79,2 | 73,0 | -7,8 | 26.21 |
| 66,5 | -19,5 | 71,4 | 68,7 | 70,1 | -1,8 | +2,0 | 73,3 | 80,7 | 69,4 | -5,3 | -14,0 | 84,6 | 77,0 | -9,0 | |
| 64,9 | -5,5 | 68,8 | 66,7 | 68,8 | - | - | 68,3 | 62,9 | 67,7 | -0,9 | +7,6 | 69,0 | 65,6 | -4,9 | |
| 87,3 | -20,2 | 90,2 | 75,3 | 60,9 | -32,5 | -19,1 | 96,3 | 87,3 | 68,1 | -29,3 | -22,0 | 109,7 | 91,8 | -16,3 | 26.22 |
| 87,3 | -20,9 | 90,4 | 73,7 | 55,2 | -38,9 | -25,1 | 97,1 | 87,1 | 64,4 | -33,7 | -26,1 | 112,9 | 92,1 | -18,4 | |
| 87,5 | -15,6 | 88,8 | 84,4 | 93,0 | +4,7 | +10,2 | 91,8 | 88,8 | 88,7 | -3,4 | -0,1 | 91,4 | 90,3 | -1,2 | |
| 112,8 | -6,2 | 112,4 | 120,8 | 123,7 | +10,1 | +2,4 | 113,3 | 109,3 | 122,2 | +7,9 | +11,8 | 119,9 | 111,3 | -7,2 | 26.23 |
| 100,3 | -10,6 | 101,9 | 114,7 | 101,2 | -0,7 | -11,8 | 104,7 | 103,1 | 108,0 | +3,2 | +4,8 | 110,9 | 103,9 | -6,3 | |
| 133,2 | -0,3 | 129,3 | 130,8 | 160,4 | +24,1 | +22,6 | 127,3 | 119,5 | 146,6 | +14,4 | +21,8 | 134,6 | 123,4 | -8,3 | |
| 121,4 | -0,2 | 128,4 | 129,2 | 134,9 | +5,1 | +4,4 | 127,9 | 115,3 | 132,1 | +3,3 | +14,6 | 111,9 | 121,6 | +8,7 | 26.24 |
| 98,7 | -3,0 | 106,0 | 106,6 | 105,9 | -0,1 | -0,7 | 108,3 | 95,3 | 106,3 | -1,8 | +11,5 | 100,0 | 101,8 | +1,8 | |
| 158,4 | +3,1 | 164,8 | 165,9 | 182,1 | +10,5 | +9,8 | 159,6 | 147,7 | 174,0 | +9,0 | +17,8 | 131,1 | 153,7 | +17,2 | |
| 73,2 | -14,8 | 80,3 | 84,2 | 89,9 | +12,0 | +6,8 | 84,1 | 86,2 | 87,1 | +3,6 | +1,0 | 86,6 | 85,1 | -1,7 | 26.25 |
| 78,0 | -14,5 | 84,8 | 88,3 | 95,4 | +12,5 | +8,0 | 88,8 | 90,5 | 91,8 | +3,4 | +1,4 | 94,2 | 89,7 | -4,8 | |
| 60,4 | -16,0 | 68,2 | 73,4 | 75,4 | +10,6 | +2,7 | 71,4 | 74,7 | 74,4 | +4,2 | -0,4 | 66,5 | 73,0 | +9,8 | |
| 82,0 | -12,0 | 84,8 | 81,6 | 87,4 | +3,1 | +7,1 | 85,2 | 82,0 | 84,5 | -0,8 | +3,0 | 88,3 | 83,6 | -5,3 | 26.26 |
| 76,1 | -12,1 | 79,8 | 75,8 | 79,5 | -0,4 | +4,9 | 79,5 | 77,2 | 77,7 | -2,3 | +0,6 | 83,4 | 78,4 | -6,0 | |
| 88,3 | -12,0 | 90,1 | 87,7 | 95,7 | +6,2 | +9,1 | 91,2 | 87,2 | 91,7 | +0,5 | +5,2 | 93,5 | 89,2 | -4,6 | |
| 83,4 | -13,1 | 85,7 | 75,7 | 87,9 | +2,6 | +16,1 | 80,5 | 79,8 | 81,8 | +1,6 | +2,5 | 85,6 | 80,1 | -6,4 | 26.3 |
| 88,5 | -13,1 | 91,1 | 82,5 | 92,8 | +1,9 | +12,5 | 85,3 | 87,4 | 87,7 | +2,8 | +0,3 | 92,7 | 86,3 | -6,9 | |
| 70,4 | -13,5 | 71,9 | 58,6 | 75,5 | +5,0 | +28,8 | 68,4 | 60,3 | 67,0 | -2,0 | +11,1 | 67,4 | 64,4 | -4,5 | |
| 169,1 | -7,0 | 162,5 | 77,6 | 163,3 | +0,5 | +110,4 | 116,7 | 150,2 | 120,5 | +3,3 | -19,8 | 148,0 | 133,4 | -9,9 | 26.4 |
| 171,8 | -7,0 | 165,2 | 77,8 | 165,2 | - | +112,3 | 118,2 | 152,2 | 121,5 | +2,8 | -20,2 | 150,5 | 135,2 | -10,2 | |
| 106,8 | -6,6 | 100,8 | 74,0 | 117,8 | +16,9 | +59,2 | 81,4 | 103,5 | 95,9 | +17,8 | -7,3 | 90,4 | 92,4 | +2,2 | |
| 129,4 | -4,0 | 132,2 | 73,5 | 133,6 | +1,1 | +81,8 | 98,7 | 121,2 | 103,5 | +4,9 | -14,6 | 117,1 | 110,0 | -6,1 | 26.51 |
| 129,3 | -4,2 | 132,3 | 71,6 | 132,3 | - | +84,8 | 98,1 | 121,2 | 102,0 | +4,0 | -15,8 | 117,7 | 109,6 | -6,9 | |
| 131,4 | +0,2 | 131,2 | 103,4 | 153,7 | +17,1 | +48,6 | 109,8 | 120,7 | 128,6 | +17,1 | +6,5 | 107,9 | 115,2 | +6,8 | |
| 150,9 | +4,0 | 147,5 | 143,3 | 140,2 | -4,9 | -2,2 | 148,3 | 162,5 | 141,8 | -4,4 | -12,7 | 147,0 | 155,4 | +5,7 | 26.62 |
| 153,7 | +3,8 | 150,4 | 142,8 | 136,6 | -9,8 | -5,0 | 151,0 | 164,4 | 139,2 | -7,8 | -15,3 | 149,5 | 157,7 | +5,5 | |
| 86,2 | +14,2 | 81,4 | 157,0 | 247,9 | +204,5 | +57,9 | 86,5 | 119,2 | 202,4 | +134,0 | +69,8 | 90,1 | 102,8 | +14,1 | |
| 95,5 | -10,3 | 95,5 | 93,9 | 102,5 | +7,3 | +9,2 | 95,4 | 98,8 | 98,2 | +2,9 | -0,6 | 101,7 | 97,1 | -4,5 | DJ |
| 91,7 | -12,8 | 91,9 | 88,6 | 96,3 | +4,8 | +8,7 | 91,9 | 96,5 | 92,5 | +0,7 | -4,1 | 100,1 | 94,2 | -5,9 | |
| 108,0 | -2,4 | 107,4 | 111,2 | 122,8 | +14,3 | +10,4 | 107,1 | 106,4 | 117,0 | +9,2 | +10,0 | 106,6 | 106,7 | +0,1 | |
| 90,7 | -12,9 | 91,7 | 92,2 | 101,1 | +10,3 | +9,7 | 93,0 | 87,3 | 96,7 | +4,0 | +10,8 | 98,8 | 90,2 | -8,7 | 27 |
| 82,7 | -17,7 | 84,0 | 83,6 | 91,0 | +8,3 | +8,9 | 86,1 | 80,9 | 87,3 | +1,4 | +7,9 | 94,8 | 83,5 | -11,9 | |
| 108,8 | -3,0 | 108,7 | 111,3 | 123,5 | +13,6 | +11,0 | 108,4 | 101,5 | 117,4 | +8,3 | +15,7 | 107,6 | 104,9 | -2,5 | |

2 INDEX DES UMSATZES FUER
1991
NACH ABSCHNITTEN, UNTERABSCHNITTEN,
DER KLASSIFIKATION DER WIRTSCHAFTS
2.1 ORIGINAL

WERT

| WZ93- SCHL. | WIRTSCHAFTSZWEIG | | VERAENDERUNG IN % JUNI 1997 GEGEN | | | VERAENDERUNG IN % MAI 1997 GEGEN | | | KUMULIERT | | 2-MONATS- DURCHSCHNITT MAI 1997 UND JUNI 1997 GEGEN VORJAHR | |
|----------------|--|--------------------------------|--|-------------------------|-------------------------|---|-------------------------|-------------------------|-------------------------------------|---|---|---|
| | | | 1997 JUNI | JUNI 1996 | MAI 1997 | 1997 MAI | MAI 1996 | APR. 1997 | JAN. 1997 BIS JUNI 1997 | VER- AEND. IN % GEGEN VORJAHR | 1997 JUNI | VER- AEND. IN % GEGEN VORJAHR |
| 27.1 | ERZEUGUNG VON ROHEISEN, STAHL UND FERROLEGIE- RUNGEN (EGKS) 1) | INSGESAMT INLAND AUSLAND | 96,4 90,8 108,9 | +13,0 +14,1 +11,0 | +10,6 +12,1 +7,7 | 87,2 81,0 101,1 | -0,3 +0,7 -2,0 | -12,4 -11,6 -13,6 | 90,3 84,2 104,1 | +4,4 +3,7 +6,0 | 91,8 85,9 105,0 | +6,3 +7,4 +4,3 |
| 27.2 | HERSTELLUNG VON ROHREN | INSGESAMT INLAND AUSLAND | 84,5 78,0 95,7 | +6,7 +7,9 +5,0 | +17,7 +15,7 +20,5 | 71,8 67,4 79,4 | -10,6 -12,6 -7,4 | -23,3 -18,8 -29,0 | 79,9 73,4 91,2 | +2,2 -2,5 +9,6 | 78,2 72,7 87,6 | -2,0 -2,7 -0,9 |
| 27.21 | H.V. ROHREN, ROHRFORM- ROHRVERSCHLUSS- U. -VERBIND. A. GUSSEISEN | INSGESAMT INLAND AUSLAND | 60,9 53,0 90,4 | +10,5 +2,7 +32,2 | +27,1 +24,7 +32,2 | 47,9 42,5 68,4 | -9,3 -11,8 -2,6 | -19,1 -18,1 -21,0 | 51,0 43,2 80,3 | +2,8 -5,5 +24,5 | 54,4 47,8 79,4 | +0,7 -4,2 +14,6 |
| 27.22 | H.V. STAHLROHREN, ROHR- FORM-, VERSCHL.-VERBIND. AUS EISEN UND STAHL | INSGESAMT INLAND AUSLAND | 89,2 84,5 96,3 | +6,2 +8,8 +3,0 | +16,6 +14,5 +19,6 | 76,5 73,8 80,5 | -10,7 -12,8 -7,8 | -23,8 -19,0 -29,6 | 85,6 81,2 92,3 | +2,1 -2,1 +8,5 | 82,9 79,2 88,4 | -2,4 -2,5 -2,2 |
| 27.3 | SONST. ERSTE BEARBEITUNG V. EISEN U. STAHL, H.V. FERROLEG. (NICHT EGKS) 1) | INSGESAMT INLAND AUSLAND | 113,0 102,4 144,8 | +15,8 +14,5 +18,5 | +17,6 +19,1 +14,6 | 96,1 86,0 126,3 | -4,5 -6,0 -1,3 | -15,3 -18,1 -9,1 | 103,0 93,8 130,7 | -1,2 -2,3 +1,4 | 104,6 94,2 135,6 | +5,5 +4,1 +8,4 |
| 27.31 | HERSTELLUNG VON BLANK- STAHL | INSGESAMT INLAND AUSLAND | 86,5 82,8 100,1 | +1,1 +7,4 -14,4 | +22,5 +23,8 +19,0 | 70,6 66,9 84,1 | -21,6 -21,7 -21,3 | -21,4 -22,7 -17,4 | 79,4 76,6 89,9 | -16,8 -14,6 -22,7 | 78,6 74,9 92,1 | -10,5 -7,9 -17,7 |
| 27.32 | HERSTELLUNG VON KALT BAND UNTER 500 MM BREITE | INSGESAMT INLAND AUSLAND | 128,5 115,2 164,3 | +20,7 +18,6 +24,8 | +16,6 +17,4 +15,3 | 110,2 98,1 142,5 | +1,2 +1,8 - | -14,2 -15,9 -11,3 | 117,7 105,5 150,6 | +1,6 +1,5 +1,5 | 119,4 106,7 153,4 | +10,9 +10,2 +11,9 |
| 27.33 | HERSTELLUNG VON KALT- PROFILIEN | INSGESAMT INLAND AUSLAND | 115,3 112,6 140,3 | +20,2 +19,5 +25,4 | +7,7 +8,2 +4,2 | 107,1 104,1 134,6 | +12,7 +11,8 +19,0 | -7,2 -7,2 -7,1 | 106,0 103,3 130,5 | +14,0 +13,3 +19,4 | 111,2 108,4 137,5 | +16,4 +15,7 +22,2 |
| 27.34 | HERSTELLUNG VON GEZO- GENEM DRAHT | INSGESAMT INLAND AUSLAND | 99,1 98,2 101,5 | +13,4 +10,8 +21,0 | +22,0 +21,1 +24,2 | 81,2 81,1 81,7 | -11,7 -12,8 -8,0 | -19,7 -20,5 -16,9 | 90,1 89,9 90,7 | -3,6 -5,8 +3,3 | 90,2 89,7 91,6 | +0,6 -1,2 +6,0 |
| 27.35 | ERSTE BEARB. V. EISEN U. STAHL A.N.G., H.V.FERRO- LEG. (NICHT EGKS) 1) | INSGESAMT INLAND AUSLAND | 125,2 93,6 193,6 | +19,2 +13,0 +26,5 | +16,0 +26,0 +7,2 | 107,9 74,3 180,6 | +0,4 -9,1 +10,7 | -10,7 -24,3 +6,4 | 111,4 84,5 169,7 | +6,9 -0,7 +16,6 | 116,6 84,0 187,1 | +9,7 +2,1 +18,3 |
| 27.4 | ERZEUGUNG UND ERSTE BEAR- BEITUNG VON NE-METALLEN | INSGESAMT INLAND AUSLAND | 123,3 104,3 160,4 | +22,6 +18,3 +28,7 | +14,9 +12,9 +17,6 | 107,3 92,4 136,4 | +4,6 +1,2 +9,5 | -10,7 -10,0 -11,6 | 111,1 95,4 141,8 | +7,3 +3,2 +13,1 | 115,3 98,4 148,4 | +13,5 +9,6 +19,1 |
| 27.41 | ERZEUG. U. ERSTE BEAR- BEITUNG VON EDELMETALLEN | INSGESAMT INLAND AUSLAND | 173,9 122,4 257,9 | +28,8 +21,4 +35,1 | +33,5 -0,6 +81,6 | 130,3 123,2 142,0 | +2,0 +17,8 -14,3 | -20,6 +5,9 -41,4 | 159,5 131,8 204,6 | +16,7 +18,0 +15,3 | 152,1 122,8 200,0 | +15,8 +19,6 +12,2 |
| 27.42 | ERZEUG. U. ERSTE BEAR- BEITUNG VON ALUMINIUM | INSGESAMT INLAND AUSLAND | 131,4 120,7 153,0 | +20,8 +18,9 +24,0 | +14,6 +13,5 +16,3 | 114,7 106,3 131,5 | +5,5 +2,4 +11,1 | -11,1 -11,3 -10,6 | 118,5 110,0 135,5 | +5,6 +1,9 +12,4 | 123,1 113,5 142,3 | +13,1 +10,5 +17,7 |
| 27.43 | ERZEUG. U. ERSTE BEAR- BEITUNG VON BLEI, ZINK UND ZINN | INSGESAMT INLAND AUSLAND | 153,3 148,5 167,6 | +29,1 +24,6 +43,1 | +19,0 +13,9 +35,2 | 128,8 130,4 124,0 | +12,0 +7,1 +31,1 | -12,6 -9,3 -21,6 | 131,1 129,4 136,5 | +20,8 +16,4 +36,4 | 141,1 139,5 145,8 | +20,7 +15,8 +37,7 |
| 27.44 | ERZEUG. U. ERSTE BEAR- BEITUNG VON KUPFER | INSGESAMT INLAND AUSLAND | 102,0 76,9 152,1 | +22,3 +13,6 +32,4 | +14,5 +16,5 +12,5 | 89,1 86,0 135,2 | -0,4 -7,7 +7,8 | -9,9 -12,7 -7,1 | 91,4 68,1 138,1 | +4,3 -2,2 +11,8 | 95,6 71,5 143,7 | +10,5 +2,7 +19,6 |
| 27.45 | ERZEUG. U. ERSTE BEAR- BEITUNG VON SONSTIGEN NE-METALLEN | INSGESAMT INLAND AUSLAND | 105,9 79,5 137,1 | +21,9 +23,6 +20,9 | -10,6 +8,5 -20,2 | 118,5 73,3 171,9 | +22,5 +7,0 +32,1 | +8,8 -7,1 +19,1 | 101,2 74,0 133,4 | +8,1 +6,6 +9,3 | 112,2 76,4 154,5 | +22,2 +15,1 +26,8 |
| 27.5 | GIessereiINDUSTRIE | INSGESAMT INLAND AUSLAND | 101,2 91,3 140,7 | +10,2 +8,8 +13,7 | +15,9 +14,4 +19,7 | 87,3 79,8 117,5 | -6,7 -8,4 -2,1 | -16,1 -16,5 -14,8 | 94,5 86,5 126,6 | -2,1 -3,8 +2,8 | 94,3 85,6 129,1 | +1,7 +0,1 +5,9 |
| 27.51 | EISENGIesserei | INSGESAMT INLAND AUSLAND | 103,9 92,8 147,7 | +11,1 +9,6 +14,9 | +17,5 +15,1 +23,5 | 88,4 80,6 119,6 | -6,9 -7,4 -5,8 | -16,4 -16,6 -15,7 | 96,3 87,6 131,2 | -1,0 -2,2 +2,4 | 96,2 86,7 133,7 | +2,0 +0,9 +4,6 |
| 27.52 | STAHLGIesserei | INSGESAMT INLAND AUSLAND | 89,6 85,1 108,7 | +6,3 +5,8 +7,3 | +8,6 +11,1 +0,6 | 82,5 76,6 108,1 | -5,7 -12,4 +23,0 | -14,5 -15,9 -9,8 | 86,7 82,3 105,8 | -6,7 -9,8 +5,4 | 86,1 80,9 108,4 | +0,2 -3,6 +14,6 |
| 28 | HERSTELLUNG VON METALL- ERZEUGNISSEN | INSGESAMT INLAND AUSLAND | 110,1 105,9 130,7 | +10,8 +8,3 +22,3 | +16,6 +16,2 +18,3 | 94,4 91,1 110,5 | -4,4 -6,6 +5,6 | -11,4 -11,6 -10,8 | 99,5 96,0 116,4 | +2,2 +0,2 +10,6 | 102,3 98,5 120,6 | +3,2 +0,8 +14,0 |
| 28.1 | STAHL- UND LEICHTMETALL- BAU | INSGESAMT INLAND AUSLAND | 114,1 113,8 116,7 | +1,5 +0,3 +14,9 | +12,6 +13,6 +4,1 | 101,3 100,2 112,1 | -2,8 -4,5 +15,0 | -2,9 -3,9 -8,0 | 102,7 102,5 104,0 | +1,6 +0,6 +12,8 | 107,7 107,0 114,4 | -0,6 -2,0 +14,9 |
| 28.11 | HERSTELLUNG VON STAHL- UND LEICHTMETALLKON- STRUKTIONEN | INSGESAMT INLAND AUSLAND | 116,5 116,3 117,6 | +2,6 +1,2 +15,9 | +10,7 +11,9 +0,9 | 105,2 103,9 116,6 | -0,2 -2,2 +18,1 | -0,8 -2,2 +10,5 | 103,4 103,3 104,0 | +0,9 -0,4 +13,3 | 110,9 110,1 117,1 | +1,3 -0,5 +17,0 |

1) EUROPÄISCHE GEMEINSCHAFT FUER KOHLE UND STAHL.

STBA, FS 4, R 2.2, 6/1997

LAND

DAS VERARBEITENDE GERNERBE
=100
ABTEILUNGEN, GRUPPEN UND KLASSEN
ZWEIGE, AUSGABE 1993 (WZ93)
WERT

INDEX

| 1996 | VER- ÄND. IN % GEGEN | 1996 | 1997 | 1997 | VERÄNDERUNG IN % 2.VJ 1997 GEGEN | | 1996 | 1996 | 1997 | VERÄNDERUNG IN % 1.HJ 1997 GEGEN | | 1996 | 1996 | VER- ÄND. IN % GEGEN | WZ93 |
|-------|-------------------------------|-------|-------|-------|---|--------------|-------|-------|-------|---|--------------|-------|-------|-------------------------------|-------|
| JUNI | JUNI 1996 | 2.VJ | 1.VJ | 2.VJ | 2.VJ 1996 | 1.VJ 1997 | 1.HJ | 2.HJ | 1.HJ | 1.HJ 1996 | 2.HJ 1996 | | | 1996 | SCHL. |
| 85,3 | -17,4 | 85,9 | 86,3 | 94,4 | +9,9 | +9,4 | 86,5 | 81,6 | 90,3 | +4,4 | +10,7 | 98,0 | 84,0 | -14,3 | 27.1 |
| 79,6 | -21,5 | 79,8 | 80,6 | 87,8 | +10,0 | +8,9 | 81,2 | 77,0 | 84,2 | +3,7 | +9,4 | 94,9 | 79,1 | -16,6 | |
| 98,1 | -8,7 | 99,4 | 99,1 | 109,0 | +9,7 | +10,0 | 98,2 | 91,8 | 104,1 | +6,0 | +13,4 | 104,7 | 95,0 | -9,3 | |
| 79,2 | -11,9 | 79,2 | 76,6 | 83,3 | +5,2 | +8,7 | 78,2 | 77,2 | 79,9 | +2,2 | +3,5 | 84,5 | 77,7 | -8,0 | 27.2 |
| 72,3 | -23,1 | 75,7 | 70,6 | 76,1 | +0,5 | +7,8 | 75,3 | 73,1 | 73,4 | -2,5 | +0,4 | 86,7 | 74,2 | -14,4 | |
| 91,1 | +10,2 | 85,1 | 86,7 | 95,6 | +12,3 | +10,3 | 83,2 | 84,0 | 91,2 | +9,6 | +8,6 | 80,6 | 83,6 | +3,7 | |
| 55,1 | -19,3 | 55,3 | 46,0 | 56,0 | +1,3 | +21,7 | 49,6 | 54,5 | 51,0 | +2,8 | -6,4 | 75,7 | 52,1 | -31,2 | 27.21 |
| 51,6 | -27,0 | 51,4 | 37,3 | 49,1 | -4,5 | +31,6 | 45,7 | 51,6 | 43,2 | -5,5 | -16,3 | 71,8 | 48,6 | -32,3 | |
| 68,4 | +15,9 | 69,9 | 78,7 | 81,8 | +17,0 | +3,9 | 64,5 | 65,5 | 80,3 | +24,5 | +22,6 | 90,1 | 65,0 | -27,9 | |
| 84,0 | -10,7 | 83,9 | 82,6 | 88,7 | +5,7 | +7,4 | 83,8 | 81,6 | 85,6 | +2,1 | +4,9 | 86,2 | 82,7 | -4,1 | 27.22 |
| 77,7 | -22,3 | 82,0 | 79,2 | 83,1 | +1,3 | +4,9 | 82,9 | 78,7 | 81,2 | -2,1 | +3,2 | 90,6 | 80,8 | -10,8 | |
| 93,5 | +9,7 | 86,7 | 87,6 | 97,1 | +12,0 | +10,8 | 85,1 | 85,9 | 92,3 | +8,5 | +7,5 | 79,7 | 85,5 | +7,3 | |
| 97,6 | -10,3 | 99,9 | 98,5 | 107,5 | +7,6 | +9,1 | 104,2 | 93,6 | 103,0 | -1,2 | +10,0 | 103,8 | 98,9 | -4,7 | 27.3 |
| 89,4 | -12,1 | 90,9 | 89,8 | 97,8 | +7,6 | +8,9 | 96,0 | 86,2 | 93,8 | -2,3 | +8,8 | 98,2 | 91,1 | -7,2 | |
| 122,2 | -6,3 | 126,8 | 124,8 | 136,7 | +7,8 | +9,5 | 128,9 | 115,6 | 130,7 | +1,4 | +13,1 | 120,9 | 122,3 | +1,2 | |
| 85,6 | -19,3 | 90,0 | 76,6 | 82,3 | -8,6 | +7,4 | 95,4 | 81,3 | 79,4 | -16,8 | -2,3 | 100,0 | 88,4 | -11,6 | 27.31 |
| 77,1 | -26,9 | 83,7 | 74,4 | 78,7 | -6,0 | +5,8 | 89,7 | 76,9 | 76,6 | -14,6 | -0,4 | 97,3 | 83,3 | -14,4 | |
| 116,9 | +7,5 | 112,9 | 84,5 | 95,3 | -15,6 | +12,8 | 116,3 | 97,6 | 89,9 | -22,7 | -7,9 | 109,7 | 107,0 | -2,5 | |
| 106,5 | -9,3 | 108,7 | 113,1 | 122,4 | +12,6 | +8,2 | 115,9 | 103,2 | 117,7 | +1,6 | +14,1 | 106,8 | 109,6 | +2,6 | 27.32 |
| 97,1 | -8,0 | 97,0 | 101,0 | 110,0 | +13,4 | +8,9 | 103,9 | 93,4 | 105,5 | +1,5 | +13,0 | 96,4 | 98,6 | +2,3 | |
| 131,7 | -12,0 | 140,1 | 146,4 | 155,8 | +11,2 | +7,2 | 148,4 | 129,6 | 150,6 | +1,5 | +16,2 | 134,7 | 139,0 | +3,2 | |
| 95,9 | +21,1 | 93,8 | 99,3 | 112,6 | +20,0 | +13,4 | 93,0 | 102,9 | 106,0 | +14,0 | +3,0 | 88,4 | 97,9 | +10,7 | 27.33 |
| 94,2 | +19,5 | 92,1 | 97,0 | 109,6 | +19,0 | +13,0 | 91,2 | 101,8 | 103,3 | +13,3 | +1,5 | 87,4 | 96,5 | +10,4 | |
| 111,9 | +35,0 | 109,6 | 121,0 | 139,9 | +27,6 | +15,6 | 109,3 | 112,1 | 130,5 | +19,4 | +16,4 | 97,2 | 110,7 | +13,9 | |
| 87,4 | -26,8 | 89,8 | 86,4 | 93,8 | +4,5 | +8,6 | 93,5 | 82,5 | 90,1 | -3,6 | +9,2 | 115,6 | 88,0 | -23,9 | 27.34 |
| 88,6 | -24,7 | 90,5 | 86,1 | 93,8 | +3,6 | +8,9 | 95,4 | 83,6 | 89,9 | -5,8 | +7,5 | 117,7 | 89,5 | -24,0 | |
| 83,9 | -32,9 | 87,5 | 87,5 | 93,8 | +7,2 | +7,2 | 87,8 | 79,1 | 90,7 | +3,3 | +14,7 | 108,0 | 83,5 | -23,4 | |
| 105,0 | +24,4 | 106,5 | 104,8 | 118,0 | +10,8 | +12,6 | 104,2 | 94,8 | 111,4 | +6,9 | +17,5 | 89,2 | 99,5 | +11,5 | 27.35 |
| 82,8 | +18,1 | 82,4 | 80,3 | 88,7 | +7,6 | +10,5 | 85,1 | 72,3 | 84,5 | -0,7 | +16,9 | 77,7 | 78,7 | +1,3 | |
| 153,1 | +32,7 | 158,6 | 158,1 | 181,3 | +14,3 | +14,7 | 145,6 | 143,5 | 169,7 | +16,6 | +18,3 | 114,0 | 144,5 | +26,8 | |
| 100,6 | -9,9 | 101,7 | 105,2 | 116,9 | +14,9 | +11,1 | 103,5 | 97,6 | 111,1 | +7,3 | +13,8 | 107,0 | 100,5 | -6,1 | 27.4 |
| 88,2 | -15,6 | 89,9 | 90,9 | 99,8 | +11,0 | +9,8 | 92,4 | 87,8 | 95,4 | +3,2 | +8,7 | 100,3 | 90,1 | -10,2 | |
| 124,6 | -1,1 | 124,7 | 133,2 | 150,4 | +20,6 | +12,9 | 125,4 | 116,6 | 141,8 | +13,1 | +21,6 | 120,2 | 121,0 | +0,7 | |
| 135,0 | +16,6 | 131,8 | 162,9 | 156,1 | +18,4 | -4,2 | 136,7 | 135,0 | 159,5 | +16,7 | +18,1 | 106,2 | 135,8 | +27,9 | 27.41 |
| 100,8 | +0,4 | 104,4 | 143,0 | 120,6 | +15,5 | -15,7 | 111,7 | 109,4 | 131,8 | +18,0 | +20,5 | 97,6 | 110,6 | +13,3 | |
| 190,9 | +35,5 | 176,4 | 195,1 | 214,1 | +21,4 | +9,7 | 177,4 | 176,7 | 204,6 | +15,3 | +15,8 | 120,1 | 177,0 | +47,4 | |
| 108,8 | -13,0 | 109,2 | 111,9 | 125,0 | +14,5 | +11,7 | 112,2 | 107,4 | 118,5 | +5,6 | +10,3 | 119,5 | 109,8 | -8,1 | 27.42 |
| 101,5 | -16,6 | 103,6 | 104,4 | 115,6 | +11,6 | +10,7 | 108,0 | 102,1 | 110,0 | +1,9 | +7,7 | 117,0 | 105,0 | -10,3 | |
| 123,4 | -6,4 | 120,2 | 127,1 | 143,9 | +19,7 | +13,2 | 120,5 | 118,2 | 135,5 | +12,4 | +14,6 | 124,5 | 119,3 | -4,2 | |
| 118,7 | +15,5 | 114,6 | 119,1 | 143,1 | +24,9 | +20,2 | 108,5 | 112,0 | 131,1 | +20,8 | +17,1 | 103,7 | 110,2 | +6,3 | 27.43 |
| 119,2 | +12,1 | 118,5 | 117,9 | 140,9 | +18,9 | +19,5 | 111,2 | 113,7 | 129,4 | +16,4 | +13,8 | 107,4 | 112,4 | +4,7 | |
| 117,1 | +26,7 | 103,0 | 123,0 | 149,9 | +45,5 | +21,9 | 100,1 | 106,8 | 136,5 | +36,4 | +27,8 | 92,8 | 103,4 | +11,4 | |
| 83,4 | -15,2 | 86,4 | 86,2 | 96,7 | +11,9 | +12,2 | 87,6 | 78,9 | 91,4 | +4,3 | +15,8 | 94,4 | 83,2 | -11,9 | 27.44 |
| 87,7 | -21,4 | 88,9 | 83,3 | 72,8 | +5,7 | +15,0 | 89,6 | 65,8 | 68,1 | -2,2 | +3,5 | 81,5 | 67,7 | -16,9 | |
| 114,9 | -6,4 | 121,4 | 131,9 | 144,3 | +18,9 | +9,4 | 123,5 | 105,0 | 138,1 | +11,8 | +31,5 | 120,4 | 114,3 | -6,1 | |
| 86,9 | -12,0 | 92,4 | 91,4 | 111,1 | +20,2 | +21,6 | 93,6 | 81,1 | 101,2 | +8,1 | +24,8 | 96,0 | 87,3 | -8,1 | 27.45 |
| 84,3 | -27,3 | 65,5 | 70,7 | 77,2 | +17,9 | +9,2 | 69,4 | 60,6 | 74,0 | +6,6 | +22,1 | 84,5 | 65,0 | -23,1 | |
| 113,4 | +2,3 | 124,1 | 115,7 | 151,1 | +21,8 | +30,6 | 122,1 | 105,3 | 133,4 | +9,3 | +26,7 | 109,5 | 113,7 | +3,8 | |
| 91,8 | -6,0 | 93,7 | 91,5 | 97,5 | +4,1 | +6,6 | 96,5 | 87,1 | 94,5 | -2,1 | +8,5 | 89,6 | 91,8 | +2,5 | 27.5 |
| 83,9 | -8,8 | 86,4 | 84,2 | 88,9 | +2,9 | +5,6 | 89,9 | 80,7 | 86,5 | -3,8 | +7,2 | 84,5 | 85,3 | +0,9 | |
| 123,7 | +2,6 | 123,2 | 121,2 | 132,0 | +7,1 | +8,9 | 123,1 | 113,0 | 128,6 | +2,8 | +12,0 | 110,1 | 118,1 | +7,3 | |
| 93,5 | -3,8 | 95,0 | 93,3 | 99,4 | +4,6 | +6,5 | 97,3 | 87,7 | 96,3 | -1,0 | +9,8 | 89,3 | 92,5 | +3,6 | 27.51 |
| 84,7 | -6,7 | 88,7 | 85,1 | 90,0 | +3,8 | +5,8 | 89,6 | 80,7 | 87,6 | -2,2 | +8,6 | 83,7 | 85,1 | +1,7 | |
| 128,6 | +4,7 | 128,1 | 126,0 | 136,4 | +6,5 | +8,3 | 128,1 | 115,6 | 131,2 | +2,4 | +13,5 | 111,4 | 121,9 | +9,4 | |
| 84,3 | -15,4 | 88,3 | 83,9 | 89,5 | +1,4 | +6,7 | 92,9 | 84,3 | 86,7 | -6,7 | +2,8 | 90,8 | 88,6 | -2,4 | 27.52 |
| 80,4 | -17,2 | 85,4 | 80,4 | 84,3 | -1,3 | +4,9 | 91,2 | 80,4 | 82,3 | -9,8 | +2,4 | 87,6 | 85,8 | -2,1 | |
| 101,3 | -8,3 | 100,8 | 99,4 | 112,2 | +11,3 | +12,9 | 100,4 | 101,4 | 105,8 | +5,4 | +4,3 | 104,4 | 100,9 | -3,4 | |
| 99,4 | -8,3 | 98,7 | 95,3 | 103,7 | +5,1 | +8,8 | 97,4 | 108,3 | 99,5 | +2,2 | -8,1 | 104,0 | 102,9 | -1,1 | 28 |
| 97,8 | -9,9 | 97,3 | 92,0 | 100,0 | +2,8 | +8,7 | 95,8 | 107,2 | 96,0 | +0,2 | -10,4 | 103,8 | 101,5 | -2,2 | |
| 106,9 | -1,2 | 105,5 | 111,1 | 121,7 | +15,4 | +9,5 | 105,2 | 113,6 | 116,4 | +10,6 | +2,5 | 105,1 | 109,4 | +4,1 | |
| 112,4 | -6,5 | 108,4 | 98,8 | 106,6 | -1,7 | +7,9 | 101,1 | 124,9 | 102,7 | +1,6 | -17,8 | 119,6 | 113,0 | -5,5 | 28.1 |
| 113,5 | -7,8 | 109,4 | 99,0 | 106,1 | -3,0 | +7,2 | 101,9 | 127,2 | 102,5 | +0,6 | -19,4 | 122,9 | 114,6 | -6,8 | |
| 101,6 | +11,3 | 98,6 | 97,0 | 110,9 | +12,5 | +14,3 | 92,2 | 102,6 | 104,0 | +12,8 | +1,4 | 87,7 | 97,4 | +11,1 | |
| 113,5 | -7,9 | 110,7 | 97,5 | 109,3 | -1,3 | +12,1 | 102,5 | 124,5 | 103,4 | +0,9 | -16,9 | 120,6 | 113,5 | -5,9 | 28.11 |
| 114,9 | -8,7 | 112,0 | 97,8 | 108,8 | -2,9 | +11,2 | 103,7 | 127,1 | 103,3 | -0,4 | -18,7 | 124,2 | 115,4 | -7,1 | |
| 101,5 | +10,7 | 99,7 | 94,7 | 113,2 | +13,5 | +19,5 | 91,8 | 101,0 | 104,0 | +13,3 | +3,0 | 88,0 | 96,4 | +8,5 | |

2 INDEX DES UMSATZES FUER
1991
NACH ABSCHNITTEN, UNTERABSCHNITTEN,
DER KLASSIFIKATION DER WIRTSCHAFTS
2.1 ORIGINAL

WERT

| WZ93- SCHL. | WIRTSCHAFTSZWEIG | | 1997 JUNI | VERAENDERUNG IN % JUNI 1997 GEGEN | | 1997 MAI | VERAENDERUNG IN % MAI 1997 GEGEN | | KUMULIERT | | 2-MONATS- DURCHSCHNITT MAI 1997 UND JUNI 1997 | |
|----------------|---|--------------------------------|-------------------------|--|--------------------------|-------------------------|---|-------------------------|-------------------------|-------------------------------------|---|---|
| | | | | JUNI 1996 | MAI 1997 | | MAI 1996 | MAI 1996 | APR. 1997 | JAN. 1997 BIS JUNI 1997 | VER- AEND. IN % GEGEN VORJAHR | VER- AEND. IN % GEGEN VORJAHR |
| | | | | | | | | | | | | |
| 28.12 | HERSTELLUNG VON AUSBAU- ELEMENTEN AUS STAHL UND LEICHTMETALL | INSGESAMT INLAND AUSLAND | 105,8 105,3 112,0 | -2,4 -3,2 +9,6 | +20,4 +20,1 +24,6 | 87,9 87,7 89,9 | -12,0 -12,7 -1,7 | -10,2 -10,6 -5,8 | 100,2 99,9 103,8 | +4,4 +3,8 +10,8 | 96,9 96,5 101,0 | -7,0 -7,8 +4,2 |
| 28.2 | KESSEL- UND BEHAELTERBAU (OHNE H.V. DAMPFKESSELN) | INSGESAMT INLAND AUSLAND | 112,7 101,8 174,7 | +7,0 -4,0 +73,1 | +36,9 +23,8 +111,0 | 82,3 82,2 82,8 | -11,3 -14,2 +8,4 | -17,0 -19,0 -3,5 | 88,9 87,9 94,6 | -2,5 -6,1 +21,8 | 97,5 92,0 128,8 | -1,6 -8,8 +45,2 |
| 28.21 | HERSTELLUNG VON TANKS UND SAMMELBEHAELTERN | INSGESAMT INLAND AUSLAND | 117,7 87,8 297,0 | +13,9 -10,0 +116,2 | +52,7 +22,6 +170,2 | 77,1 71,6 109,9 | -10,3 -15,3 +15,6 | -7,9 -10,6 +4,2 | 83,0 74,9 132,1 | -7,5 -14,9 +32,6 | 97,4 79,7 203,5 | +2,9 -12,5 +75,0 |
| 28.22 | H.V. HEIZKOERPERN F. ZENTRALHEIZUNGEN UND ZENTRALHEIZUNGSKESSELN | INSGESAMT INLAND AUSLAND | 108,6 113,3 83,7 | +1,6 +0,3 +13,4 | +25,4 +24,5 +33,5 | 86,6 91,0 62,7 | -12,0 -13,4 +0,5 | -22,5 -23,7 -11,8 | 93,7 98,8 66,8 | +1,4 +0,7 +9,0 | 97,6 102,2 73,2 | -5,0 -6,3 +7,5 |
| 28.3 | HERSTELLUNG VON DAMPF- KESSELN (OHNE ZENTRAL- HEIZUNGSKESSELN) | INSGESAMT INLAND AUSLAND | 122,0 123,0 116,2 | +35,9 +32,1 +64,4 | +50,2 +43,9 +104,6 | 81,2 85,5 56,8 | -16,8 -19,0 +7,2 | -7,4 -6,6 -14,2 | 97,1 95,5 105,8 | +2,4 -3,9 +53,3 | 101,6 104,3 86,5 | +8,4 +5,0 +39,7 |
| 28.4 | H.V. SCHMIEDE-, PRESS-, ZIEH-U. STANZTEILEN, GEW. RINGEN U. PULVERM. ERZ. | INSGESAMT INLAND AUSLAND | 113,3 108,2 134,3 | +16,3 +13,8 +25,7 | +13,8 +14,0 +12,9 | 99,6 94,9 119,0 | -0,4 -2,8 +8,7 | -14,7 -14,9 -14,2 | 106,7 102,5 123,9 | +4,0 +2,0 +11,5 | 106,5 101,6 126,7 | +7,9 +5,4 +17,1 |
| 28.5 | OBERFLAECHEVEREDLUNG, WAERMEBEHANDLUNG UND MECHANIK A.N.G. | INSGESAMT INLAND AUSLAND | 116,4 113,6 143,6 | +16,9 +16,6 +20,3 | +11,9 +13,1 +4,1 | 104,0 100,4 138,0 | +1,5 -0,7 +19,4 | -12,3 -12,8 -8,2 | 108,4 105,2 139,5 | +5,7 +4,5 +16,4 | 110,2 107,0 140,8 | +9,0 +7,8 +19,8 |
| 28.51 | OBERFLAECHEVEREDLUNG UND WAERMEBEHANDLUNG | INSGESAMT INLAND AUSLAND | 119,1 115,9 144,1 | +18,3 +17,5 +23,6 | +11,0 +12,9 +0,1 | 107,3 102,7 143,9 | +4,7 +1,9 +24,3 | -13,1 -14,2 -6,1 | 110,9 107,0 142,2 | +9,3 +7,8 +19,7 | 113,2 109,3 144,0 | +11,4 +9,6 +23,9 |
| 28.52 | MECHANIK A.N.G. | INSGESAMT INLAND AUSLAND | 113,5 111,2 142,7 | +15,5 +15,6 +15,1 | +13,2 +13,5 +11,3 | 100,3 98,0 128,2 | -2,1 -3,4 +11,2 | -11,3 -11,3 -11,7 | 105,7 103,3 134,9 | +1,9 +1,1 +11,1 | 106,9 104,6 135,5 | +6,5 +5,8 +13,2 |
| 28.6 | H.V. SCHNEIDWAREN, WERK- ZEUGEN, SCHLOSSESN UND BESCHLAGEN | INSGESAMT INLAND AUSLAND | 104,0 95,3 129,0 | +13,4 +11,3 +18,6 | +12,6 +12,0 +13,9 | 92,4 85,1 113,3 | -2,8 -5,2 +2,9 | -15,1 -15,2 -14,9 | 98,1 90,0 121,1 | +3,3 +1,4 +7,3 | 98,2 90,2 121,2 | +5,1 +2,9 +10,7 |
| 28.61 | HERSTELLUNG VON SCHNEIDWAREN UND BESTECKEN | INSGESAMT INLAND AUSLAND | 105,4 80,5 142,5 | +8,0 -1,1 +17,2 | -13,1 -25,0 +0,3 | 121,3 107,4 142,1 | +10,6 -1,0 +27,2 | +8,4 +22,3 -3,9 | 110,1 89,3 141,2 | +3,6 -4,9 +13,1 | 113,4 94,0 142,3 | +9,4 -1,1 +21,9 |
| 28.62 | HERSTELLUNG VON WERKZEUGEN | INSGESAMT INLAND AUSLAND | 88,5 81,5 107,9 | +14,3 +15,1 +13,1 | +13,9 +13,8 +14,1 | 77,7 71,6 94,6 | -5,5 -5,7 -4,6 | -16,1 -16,7 -14,5 | 82,6 75,8 101,3 | -0,4 +0,3 -1,3 | 83,1 76,6 101,3 | +4,1 +4,4 +4,1 |
| 28.63 | HERSTELLUNG VON SCHLOSSESN UND BESCHLAGEN | INSGESAMT INLAND AUSLAND | 124,9 114,9 158,8 | +13,4 +9,1 +25,5 | +16,1 +15,4 +17,6 | 107,6 99,6 135,0 | -2,4 -5,4 +6,1 | -17,5 -17,1 -18,1 | 117,1 108,3 146,9 | +6,6 +3,0 +16,8 | 116,3 107,3 146,9 | +5,5 +1,9 +15,8 |
| 28.7 | HERSTELLUNG VON SONST. EISEN-, BLECH- UND METALLWAREN | INSGESAMT INLAND AUSLAND | 104,7 98,8 129,2 | +8,7 +7,0 +14,8 | +15,3 +15,8 +14,0 | 90,8 85,3 113,3 | -6,1 -8,3 +1,3 | -13,2 -13,7 -12,0 | 94,9 89,9 115,6 | +0,6 -0,9 +5,9 | 97,8 92,1 121,3 | +1,3 -0,6 +8,1 |
| 28.71 | HERSTELLUNG VON BE- HAELTERN AUS EISEN UND STAHL | INSGESAMT INLAND AUSLAND | 91,8 83,6 117,7 | +4,2 -0,5 +16,7 | +18,3 +19,4 +16,0 | 77,6 70,0 101,5 | -11,6 -18,9 +10,0 | -13,7 -15,8 -8,8 | 82,9 77,5 99,9 | -1,0 -4,4 +8,8 | 84,7 76,8 109,6 | -3,7 -9,9 +13,5 |
| 28.72 | H.V. VERPACKUNGEN U. VERSCHUESSEN AUS EI- SEN-, STAHL U. NE-METALL | INSGESAMT INLAND AUSLAND | 105,9 99,3 129,0 | +3,4 +5,0 -0,4 | +13,9 +15,1 +10,8 | 93,0 86,3 116,4 | -7,7 -7,7 -7,7 | -7,7 -9,1 -4,1 | 93,5 88,7 110,4 | -2,0 -1,9 -2,0 | 99,5 92,8 122,7 | -2,1 -1,4 -4,0 |
| 28.73 | HERSTELLUNG VON DRAHT- WAREN | INSGESAMT INLAND AUSLAND | 119,9 115,6 134,5 | +11,5 +9,3 +18,7 | +13,1 +15,8 +6,0 | 106,0 98,8 126,9 | -1,7 -6,0 +12,1 | -12,2 -13,4 -8,7 | 105,3 99,6 124,3 | +9,1 +8,3 +11,1 | 113,0 107,7 130,7 | +4,9 +1,6 +15,4 |
| 28.74 | H.V. SCHRAUBEN, NIETEN, KETTEN UND FEDERN | INSGESAMT INLAND AUSLAND | 107,4 96,7 152,3 | +15,6 +14,2 +19,7 | +15,9 +16,6 +14,3 | 92,7 82,9 133,3 | -3,4 -6,8 +3,0 | -12,8 -13,3 -11,9 | 99,0 89,8 137,6 | +0,4 -0,9 +4,3 | 100,1 89,8 142,8 | +5,9 +3,9 +11,3 |
| 28.75 | H.V. EISEN-, BLECH- UND METALLWAREN A.N.G. | INSGESAMT INLAND AUSLAND | 100,3 97,4 114,7 | +6,9 +4,4 +19,4 | +16,1 +15,4 +19,4 | 86,4 84,4 96,1 | -7,7 -9,3 -0,1 | -16,0 -15,4 -18,2 | 91,9 89,4 104,0 | -0,3 -2,4 +9,2 | 93,4 90,9 105,4 | -0,3 -2,5 +9,6 |
| DK | MASCHINENBAU | INSGESAMT INLAND AUSLAND | 114,0 98,3 136,1 | +9,4 +6,5 +12,5 | +26,7 +21,5 +32,5 | 90,0 80,9 102,7 | -2,3 -6,4 +2,6 | -10,5 -13,4 -7,3 | 93,8 85,5 105,5 | +2,1 -1,5 +6,6 | 102,0 89,6 119,4 | +3,9 +0,2 +8,0 |
| 29.1 | H.V. MASCHINEN F.D.ERZEUG. U. NUTZG.V. MECHAN. ENERGIE (O. LUFT-, STRASS. FAHRZ. BAU) | INSGESAMT INLAND AUSLAND | 121,9 95,2 166,6 | +17,8 +3,1 +36,6 | +30,9 +16,7 +48,2 | 93,1 81,6 112,4 | -1,8 -8,4 +7,9 | -11,8 -12,9 -10,4 | 98,6 85,8 120,1 | +1,6 -5,4 +11,8 | 107,5 88,4 139,5 | +8,4 -2,5 +23,3 |

LAND

DAS VERARBEITENDE GERWERBE
=100
ABTEILUNGEN, GRUPPEN UND KLASSEN
ZWEIGE, AUSGABE 1993 (WZ93)
WERT

INDEX

| 1996 | VER- ÄND. IN % GEGEN | 1996 | 1997 | 1997 | VERÄNDERUNG IN % 2. VJ 1997 GEGEN | | 1996 | 1996 | 1997 | VERÄNDERUNG IN % 1. HJ 1997 GEGEN | | 1996 | 1996 | VER- ÄND. IN % GEGEN | WZ93 |
|-------|-------------------------------|-------|-------|-------|--|---------------|-------|-------|-------|--|---------------|-------|-------|-------------------------------|-------|
| JUNI | JUNI 1995 | 2. VJ | 1. VJ | 2. VJ | 2. VJ 1996 | 1. VJ 1997 | 1. HJ | 2. HJ | 1. HJ | 1. HJ 1996 | 2. HJ 1996 | 1995 | 1996 | 1995 | SCHL. |
| 108,4 | -3,6 | 100,2 | 103,2 | 97,2 | -3,0 | -5,8 | 96,0 | 126,3 | 100,2 | +4,4 | -20,7 | 116,4 | 111,1 | -4,6 | 28.12 |
| 108,8 | -4,6 | 100,7 | 102,8 | 97,0 | -3,7 | -5,6 | 96,2 | 127,5 | 99,9 | +3,8 | -21,6 | 118,6 | 111,8 | -5,7 | |
| 102,2 | +14,7 | 92,9 | 108,4 | 99,1 | +6,7 | -8,6 | 93,7 | 110,5 | 103,8 | +10,8 | -6,1 | 86,5 | 102,1 | +18,0 | |
| 105,3 | -4,6 | 96,7 | 79,8 | 98,0 | +1,3 | +22,8 | 91,2 | 112,3 | 88,9 | -2,5 | -20,8 | 98,3 | 101,7 | +3,5 | 28.2 |
| 106,0 | -6,9 | 99,4 | 80,7 | 95,2 | -4,2 | +18,0 | 93,6 | 114,2 | 87,9 | -6,1 | -23,0 | 101,8 | 103,9 | +2,1 | |
| 100,9 | +10,0 | 81,4 | 74,8 | 114,4 | +40,5 | +52,9 | 77,7 | 101,8 | 94,6 | +21,8 | -7,1 | 78,3 | 89,7 | +14,6 | |
| 103,3 | -9,1 | 91,3 | 73,2 | 92,8 | +1,6 | +26,8 | 89,7 | 101,8 | 83,0 | -7,5 | -18,5 | 92,3 | 95,7 | +3,7 | 28.21 |
| 97,6 | -14,1 | 85,5 | 69,9 | 79,8 | -10,8 | +14,2 | 88,0 | 99,1 | 74,9 | -14,9 | -24,4 | 92,0 | 93,6 | +1,7 | |
| 137,4 | +19,9 | 101,6 | 93,3 | 170,8 | +68,1 | +83,1 | 99,6 | 117,6 | 132,1 | +32,6 | +12,3 | 93,7 | 108,6 | +15,9 | |
| 106,9 | -0,8 | 101,1 | 85,2 | 102,3 | +1,2 | +20,1 | 92,4 | 121,0 | 93,7 | +1,4 | -22,6 | 103,2 | 106,7 | +3,4 | 28.22 |
| 113,0 | -0,8 | 107,6 | 89,6 | 107,9 | +0,3 | +20,4 | 96,1 | 126,7 | 98,8 | +0,7 | -22,0 | 109,9 | 112,4 | +2,3 | |
| 73,8 | -1,1 | 66,3 | 61,0 | 72,5 | +9,4 | +18,9 | 61,3 | 90,1 | 66,8 | +9,0 | -25,9 | 66,8 | 75,7 | +13,3 | |
| 89,8 | -30,0 | 87,6 | 97,1 | 97,0 | +10,7 | -0,1 | 94,8 | 179,0 | 97,1 | +2,4 | -45,8 | 118,8 | 136,9 | +15,2 | 28.3 |
| 93,1 | -33,6 | 92,3 | 91,0 | 100,0 | +8,3 | +9,9 | 99,4 | 175,5 | 95,5 | -3,9 | -45,6 | 116,6 | 137,5 | +17,9 | |
| 70,7 | +17,2 | 61,2 | 131,9 | 79,7 | +30,2 | -39,6 | 69,0 | 198,8 | 105,8 | +53,3 | -46,8 | 131,2 | 133,9 | +2,1 | |
| 97,4 | -9,5 | 99,9 | 103,4 | 109,9 | +10,0 | +6,3 | 102,6 | 96,4 | 106,7 | +4,0 | +10,7 | 101,9 | 99,5 | -2,4 | 28.4 |
| 95,1 | -9,3 | 97,6 | 100,1 | 104,9 | +7,5 | +4,8 | 100,5 | 93,4 | 102,5 | +2,0 | +9,7 | 99,8 | 96,9 | -2,9 | |
| 106,8 | -10,0 | 109,4 | 117,1 | 130,7 | +19,5 | +11,6 | 111,1 | 108,8 | 123,9 | +11,5 | +13,9 | 110,2 | 109,9 | -0,3 | |
| 99,6 | -6,8 | 101,5 | 103,8 | 113,0 | +11,3 | +8,9 | 102,6 | 102,4 | 108,4 | +5,7 | +5,9 | 103,2 | 102,5 | -0,7 | 28.5 |
| 97,4 | -7,2 | 99,8 | 100,6 | 109,7 | +9,9 | +8,0 | 100,7 | 100,8 | 105,2 | +4,5 | +4,4 | 101,0 | 100,7 | -0,3 | |
| 119,4 | -5,1 | 117,4 | 135,0 | 144,0 | +22,7 | +6,7 | 119,8 | 118,3 | 139,5 | +16,4 | +17,9 | 124,1 | 119,0 | -4,1 | |
| 100,7 | -8,1 | 101,5 | 105,2 | 116,6 | +14,9 | +10,8 | 101,5 | 104,8 | 110,9 | +9,3 | +5,8 | 106,0 | 103,2 | -2,6 | 28.51 |
| 98,6 | -8,1 | 99,6 | 101,1 | 112,8 | +13,3 | +11,6 | 99,3 | 103,1 | 107,0 | +7,8 | +3,8 | 103,2 | 101,2 | -1,9 | |
| 116,6 | -9,0 | 116,1 | 137,3 | 147,1 | +26,7 | +7,1 | 118,8 | 118,4 | 142,2 | +19,7 | +20,1 | 128,0 | 118,6 | -7,3 | |
| 98,3 | -5,5 | 101,4 | 102,3 | 109,0 | +7,5 | +6,5 | 103,7 | 99,8 | 105,7 | +1,9 | +5,9 | 100,0 | 101,7 | +1,7 | 28.52 |
| 96,2 | -6,1 | 100,0 | 100,0 | 106,6 | +6,6 | +6,6 | 102,2 | 98,4 | 103,3 | +1,1 | +5,0 | 96,6 | 100,3 | +1,7 | |
| 124,0 | +1,6 | 119,4 | 131,1 | 138,7 | +16,2 | +5,8 | 121,4 | 118,1 | 134,9 | +11,1 | +14,2 | 117,5 | 119,8 | +2,0 | |
| 91,7 | -4,6 | 93,8 | 94,4 | 101,7 | +8,4 | +7,7 | 95,0 | 97,0 | 98,1 | +3,3 | +1,1 | 94,2 | 96,0 | +1,9 | 28.6 |
| 85,6 | -5,3 | 87,6 | 86,4 | 93,6 | +6,8 | +8,3 | 88,8 | 91,1 | 90,0 | +1,4 | -1,2 | 89,7 | 89,9 | +0,2 | |
| 108,8 | -3,1 | 111,3 | 117,0 | 125,1 | +12,4 | +6,9 | 112,9 | 113,8 | 121,1 | +7,3 | +6,4 | 107,1 | 113,3 | +5,8 | |
| 97,6 | +2,0 | 104,9 | 107,4 | 112,9 | +7,6 | +5,1 | 106,3 | 117,7 | 110,1 | +3,6 | -6,5 | 105,4 | 112,0 | +6,3 | 28.61 |
| 81,4 | -1,8 | 93,3 | 86,7 | 91,9 | -1,5 | +6,0 | 93,9 | 98,9 | 89,3 | -4,9 | -9,7 | 95,4 | 96,4 | +1,0 | |
| 121,6 | +6,0 | 122,3 | 138,1 | 144,2 | +17,9 | +4,4 | 124,9 | 145,8 | 141,2 | +13,1 | -3,2 | 120,3 | 135,3 | +12,5 | |
| 77,4 | -5,6 | 80,9 | 78,9 | 86,3 | +6,7 | +9,4 | 82,9 | 83,2 | 82,6 | -0,4 | -0,7 | 80,3 | 83,0 | +3,4 | 28.62 |
| 70,8 | -8,1 | 73,7 | 71,8 | 79,7 | +8,1 | +11,0 | 75,6 | 78,3 | 75,8 | +0,3 | -3,2 | 76,5 | 77,0 | +0,7 | |
| 95,4 | -0,3 | 100,4 | 98,3 | 104,4 | +4,0 | +6,2 | 102,6 | 96,7 | 101,3 | -1,3 | +4,8 | 90,6 | 99,7 | +10,0 | |
| 110,1 | -4,5 | 109,5 | 113,2 | 121,0 | +10,5 | +6,9 | 109,8 | 112,3 | 117,1 | +6,6 | +4,3 | 111,5 | 111,0 | -0,4 | 28.63 |
| 105,3 | -3,0 | 104,8 | 105,1 | 111,6 | +6,5 | +6,2 | 105,1 | 106,5 | 108,3 | +3,0 | +1,7 | 106,1 | 105,8 | -0,3 | |
| 126,5 | -8,5 | 125,6 | 141,0 | 152,9 | +21,7 | +8,4 | 125,8 | 131,9 | 146,9 | +16,8 | +11,4 | 129,7 | 128,8 | -0,7 | |
| 96,3 | -7,0 | 96,0 | 89,8 | 100,0 | +4,2 | +11,4 | 94,3 | 93,7 | 94,9 | +0,6 | +1,3 | 97,6 | 94,0 | -3,7 | 28.7 |
| 92,3 | -8,5 | 92,4 | 85,5 | 94,3 | +2,1 | +10,3 | 90,7 | 90,6 | 89,9 | -0,9 | -0,8 | 95,9 | 90,6 | -5,5 | |
| 112,5 | -1,7 | 110,9 | 107,4 | 123,7 | +11,5 | +15,2 | 109,2 | 106,4 | 115,6 | +5,9 | +8,6 | 104,7 | 107,8 | +3,0 | |
| 88,1 | -3,0 | 87,5 | 79,4 | 86,4 | -1,3 | +8,8 | 83,7 | 86,7 | 82,9 | -1,0 | -4,4 | 87,0 | 85,2 | -2,1 | 28.71 |
| 84,0 | -7,9 | 84,2 | 76,2 | 78,9 | -6,3 | +3,5 | 81,1 | 83,1 | 77,5 | -4,4 | -6,7 | 88,2 | 82,1 | -6,9 | |
| 100,9 | +12,9 | 97,8 | 89,6 | 110,2 | +12,7 | +23,0 | 91,8 | 98,0 | 99,9 | +8,8 | +1,9 | 83,5 | 94,9 | +13,7 | |
| 102,4 | +2,4 | 99,2 | 87,1 | 99,9 | +0,7 | +14,7 | 95,4 | 93,2 | 93,5 | -2,0 | +0,3 | 93,8 | 94,3 | +0,5 | 28.72 |
| 94,6 | -1,0 | 92,8 | 83,9 | 93,5 | +0,8 | +11,4 | 90,4 | 91,3 | 88,7 | -1,9 | -2,8 | 91,4 | 90,8 | -0,7 | |
| 129,5 | +12,3 | 121,4 | 98,5 | 122,3 | +0,7 | +24,2 | 112,7 | 99,7 | 110,4 | -2,0 | +10,7 | 101,9 | 106,2 | +4,2 | |
| 107,5 | -3,8 | 105,1 | 95,0 | 115,5 | +9,9 | +21,6 | 96,5 | 99,9 | 105,3 | +9,1 | +5,4 | 104,1 | 98,2 | -5,7 | 28.73 |
| 105,8 | -5,4 | 102,8 | 89,0 | 110,2 | +7,2 | +23,8 | 92,0 | 96,7 | 99,6 | +8,3 | +3,0 | 102,7 | 94,3 | -8,2 | |
| 113,3 | +1,9 | 113,0 | 115,1 | 133,5 | +18,1 | +16,0 | 111,9 | 110,7 | 124,3 | +11,1 | +12,3 | 109,0 | 111,3 | +2,1 | |
| 92,9 | -8,3 | 95,4 | 95,9 | 102,1 | +7,0 | +6,5 | 98,6 | 91,0 | 99,0 | +0,4 | +8,8 | 97,1 | 94,8 | -2,4 | 28.74 |
| 84,7 | -9,9 | 87,2 | 87,8 | 91,7 | +5,2 | +4,4 | 90,6 | 83,9 | 89,8 | -0,9 | +7,0 | 91,2 | 87,2 | -4,4 | |
| 127,2 | -3,5 | 129,4 | 129,5 | 145,6 | +12,5 | +12,4 | 131,9 | 121,0 | 137,6 | +4,3 | +13,7 | 122,2 | 126,4 | +3,4 | |
| 93,8 | -11,3 | 93,7 | 87,3 | 96,5 | +3,0 | +10,5 | 92,2 | 94,7 | 91,9 | -0,3 | -3,0 | 99,0 | 93,5 | -5,6 | 28.75 |
| 93,3 | -11,2 | 93,4 | 85,0 | 93,9 | +0,5 | +10,5 | 91,6 | 93,5 | 89,4 | -2,4 | -4,4 | 99,3 | 92,5 | -6,8 | |
| 96,1 | -11,3 | 96,4 | 98,5 | 109,4 | +14,7 | +11,1 | 95,2 | 100,5 | 104,0 | +9,2 | +3,5 | 97,3 | 97,9 | +0,6 | |
| 104,2 | +0,9 | 96,7 | 86,0 | 101,5 | +5,0 | +18,0 | 91,9 | 102,8 | 93,8 | +2,1 | -8,8 | 95,4 | 97,4 | +2,1 | DK |
| 92,3 | -4,2 | 88,7 | 80,0 | 90,9 | +2,5 | +13,6 | 86,8 | 95,3 | 85,5 | -1,5 | -10,3 | 91,7 | 91,1 | -0,7 | |
| 121,0 | +7,0 | 108,1 | 94,4 | 116,5 | +7,8 | +23,4 | 99,0 | 113,6 | 105,5 | +6,6 | -7,1 | 100,7 | 106,3 | +5,6 | |
| 103,5 | +0,2 | 97,2 | 90,4 | 106,9 | +10,0 | +18,3 | 97,0 | 100,2 | 98,6 | +1,6 | -1,6 | 100,1 | 98,6 | -1,5 | 29.1 |
| 92,3 | +0,3 | 89,2 | 81,5 | 90,2 | +1,1 | +10,7 | 90,7 | 90,5 | 85,8 | -5,4 | -5,2 | 92,7 | 90,6 | -2,3 | |
| 122,0 | -0,1 | 110,4 | 105,3 | 134,8 | +22,1 | +28,0 | 107,4 | 116,5 | 120,1 | +11,8 | +3,1 | 112,6 | 111,9 | -0,6 | |

2 INDEX DES UMSATZES FUER
1991
NACH ABSCHNITTEN, UNTERABSCHNITTEN,
DER KLASSIFIKATION DER WIRTSCHAFTS
2.1 ORIGINAL

WERT

| WZ93- SCHL. | WIRTSCHAFTSZWEIG | | 1997 JUNI | VERAENDERUNG IN % JUNI 1997 GEGEN | | 1997 MAI | VERAENDERUNG IN % MAI 1997 GEGEN | | KUMULIERT | | 2-MONATS- DURCHSCHNITT MAI 1997 UND JUNI 1997 | |
|----------------|--|--------------------------------|-------------------------|--|----------------------------|------------------------|---|-------------------------|-------------------------------------|---|---|-------------------------|
| | | | | JUNI 1996 | MAI 1997 | | MAI 1996 | APR. 1997 | JAN. 1997 BIS JUNI 1997 | VER- AEND. IN % GEGEN VORJAHR | VER- AEND. IN % GEGEN VORJAHR | |
| | | | | | | | | | | | | |
| 29.11 | H.V. VERBRENNUNGSMOTOREN U. TURBINEN (O. MOT. F. LUFT- U. STRASSENFAHRZEUGE) | INSGESAMT INLAND AUSLAND | 176,3 87,6 261,3 | +57,1 -3,3 +96,6 | +89,4 +19,0 +133,7 | 93,1 73,6 111,8 | +15,8 -8,0 +38,4 | +16,8 +28,7 +10,3 | 92,3 60,7 122,6 | +8,2 -25,1 +37,1 | 134,7 80,6 186,6 | +39,9 -5,5 +74,6 |
| 29.12 | HERSTELLUNG VON PUMPEN UND KOMPRESSOREN | INSGESAMT INLAND AUSLAND | 105,0 87,4 133,2 | +0,9 -2,2 +4,5 | +20,0 +19,4 +20,4 | 87,5 73,2 110,6 | -9,0 -13,4 -3,8 | -17,9 -16,6 -19,1 | 94,7 79,9 118,3 | -2,4 -6,3 +2,1 | 96,3 80,3 121,9 | -3,9 -7,7 +0,5 |
| 29.13 | HERSTELLUNG VON ARMATUREN | INSGESAMT INLAND AUSLAND | 106,5 98,5 128,2 | +7,3 +4,1 +14,3 | +14,3 +13,3 +16,0 | 93,2 86,9 110,5 | -3,3 -5,6 +2,4 | -17,0 -18,4 -13,9 | 99,7 93,8 115,9 | +1,7 +0,5 +4,6 | 99,9 92,7 119,4 | +2,0 -0,7 +8,4 |
| 29.14 | HERSTELLUNG VON LAGERN GETRIEBEN, ZAHNRAEDERN UND ANTRIEBSELEMENTEN | INSGESAMT INLAND AUSLAND | 114,6 104,5 132,3 | +14,4 +11,2 +19,2 | +15,6 +17,0 +13,7 | 99,1 89,3 116,4 | -3,2 -6,9 +2,2 | -15,7 -16,5 -14,4 | 106,7 97,8 122,4 | +2,0 -1,5 +7,3 | 106,9 96,9 124,4 | +5,5 +2,0 +10,6 |
| 29.2 | HERSTELLUNG VON SONST. MASCHINEN FUER UNSPEZI- FISCHE VERWENDUNG | INSGESAMT INLAND AUSLAND | 110,7 105,4 120,8 | +10,3 +10,3 +10,5 | +24,5 +27,1 +20,9 | 88,9 82,9 99,9 | - -3,8 +6,2 | -8,8 -11,0 -5,4 | 91,8 87,0 100,6 | +4,4 +1,6 +9,0 | 99,8 94,2 110,4 | +5,4 +3,6 +8,6 |
| 29.21 | HERSTELLUNG VON OFEN UND BRENNERN | INSGESAMT INLAND AUSLAND | 88,9 84,5 95,4 | -14,2 -16,9 -10,2 | +0,5 +2,3 -1,6 | 88,5 82,6 97,0 | -9,9 -10,1 -9,8 | +8,2 +8,5 +7,9 | 86,3 84,7 88,5 | -4,9 -9,5 +2,4 | 88,7 83,6 96,2 | -12,1 -13,6 -10,0 |
| 29.22 | HERSTELLUNG VON HEBE- ZEUGEN UND FOERDERMIT- TELN | INSGESAMT INLAND AUSLAND | 100,6 98,8 104,4 | +1,5 -1,0 +6,7 | +17,9 +14,6 +25,3 | 85,3 86,2 83,3 | +5,6 +6,4 +3,5 | -3,1 -3,1 -3,0 | 83,2 82,2 85,2 | +2,8 - +9,2 | 93,0 92,5 93,9 | +3,3 +2,3 +5,3 |
| 29.23 | H.V. KAELTE- UND LUFT- TECHN. ERZEUGNISSEN F. GEBERBL. ZWECHE | INSGESAMT INLAND AUSLAND | 128,0 111,3 174,0 | +25,6 +12,3 +58,6 | +41,1 +34,9 +53,3 | 90,7 82,5 113,5 | -2,9 -14,3 +32,7 | -16,2 -18,0 -11,9 | 98,3 91,1 118,0 | +8,3 +1,8 +25,1 | 109,4 96,9 143,8 | +12,0 -0,8 +47,3 |
| 29.24 | H.V. MASCHINEN FUER UNSPECIFISCHE VERWEN- DUNG A.N.G. | INSGESAMT INLAND AUSLAND | 113,9 111,5 117,3 | +13,6 +26,8 -0,1 | +24,9 +39,9 +9,5 | 91,2 79,7 107,1 | -1,5 -5,2 +2,6 | -11,2 -16,0 -5,6 | 97,0 89,8 106,9 | +4,9 +5,2 +4,6 | 102,6 95,6 112,2 | +6,3 +11,2 +1,2 |
| 29.3 | HERSTELLUNG VON LAND- U. FORSTWIRTSCHAFTLICHEN MASCHINEN | INSGESAMT INLAND AUSLAND | 93,4 91,7 95,5 | -4,6 +8,9 -17,0 | +4,8 +12,2 -2,7 | 89,1 81,7 98,2 | -3,9 -8,3 +1,0 | -21,5 -17,5 -25,3 | 92,6 83,5 103,8 | -2,0 +2,8 -6,6 | 91,3 86,7 96,9 | -4,2 - -8,7 |
| 29.31 | HERSTELLUNG VON ACKER- SCHLEPPERN | INSGESAMT INLAND AUSLAND | 86,9 70,0 102,8 | -17,2 -14,7 -18,8 | +14,0 +23,7 +8,7 | 76,2 56,6 94,6 | -22,4 -35,8 -12,2 | -32,4 -26,6 -35,3 | 87,8 59,8 114,2 | -18,2 -20,1 -17,2 | 81,6 63,3 98,7 | -19,7 -25,7 -15,8 |
| 29.32 | H.V. SONST. LAND- UND FORSTWIRTSCH. MASCHINEN | INSGESAMT INLAND AUSLAND | 96,3 99,8 91,3 | +1,7 +17,4 -15,9 | +1,5 +9,4 -9,0 | 94,9 91,2 100,3 | +5,2 +1,9 +9,9 | -16,6 -14,9 -18,5 | 94,7 92,5 98,0 | +6,8 +10,6 +2,2 | 95,6 95,5 95,8 | +3,4 +9,4 -4,1 |
| 29.4 | HERSTELLUNG VON WERK- ZEUGMASCHINEN | INSGESAMT INLAND AUSLAND | 93,5 88,5 99,3 | +2,3 +7,5 -2,6 | +19,6 +17,8 +21,2 | 78,2 75,1 81,9 | -6,9 -6,0 -7,8 | -6,9 -9,1 -4,3 | 78,7 75,9 81,9 | -1,9 +0,1 -4,0 | 85,9 81,8 90,6 | -2,1 +0,9 -5,0 |
| 29.5 | H.V. MASCHINEN F. SONST. BESTIMMTE WIRTSCHAFTS- ZWEIGE | INSGESAMT INLAND AUSLAND | 127,4 101,9 153,5 | +7,1 +5,7 +8,0 | +33,3 +25,3 +39,2 | 95,6 81,3 110,3 | -1,3 -5,6 +2,2 | -8,4 -15,0 -2,7 | 97,7 85,2 110,5 | +2,4 -2,7 +7,0 | 111,5 91,6 131,9 | +3,2 +0,3 +5,5 |
| 29.51 | H.V. MASCHINEN F.D. ME- TALLERZ. V. WALZWERKS- EINR.U. GIESSMASCHINEN | INSGESAMT INLAND AUSLAND | 196,3 166,6 208,0 | -28,3 +15,4 -35,9 | +176,5 +183,8 +174,4 | 71,0 58,7 75,8 | -6,3 -53,4 +35,1 | +50,1 -17,4 +99,5 | 73,7 88,5 67,8 | -16,3 -18,5 -15,2 | 133,7 112,7 141,9 | -23,5 -16,6 -25,4 |
| 29.52 | H.V. BERGWERKS-, BAU- U. BAUSTOFFMASCHINEN | INSGESAMT INLAND AUSLAND | 109,5 78,7 163,3 | +20,1 +2,6 +40,3 | +31,1 +29,9 +31,9 | 83,5 60,6 123,8 | -13,0 -23,2 -1,6 | -14,6 -21,3 -7,8 | 85,9 65,1 122,4 | -0,9 -10,5 +10,2 | 96,5 69,7 143,6 | +3,1 -10,4 +18,6 |
| 29.53 | H.V. MASCHINEN F. DAS ERNAERHUNGSGEWERBE U.D. TABAKVERARBEITUNG | INSGESAMT INLAND AUSLAND | 102,6 76,4 137,0 | -3,6 -1,7 -4,9 | +20,3 +18,6 +21,6 | 85,3 64,4 112,7 | -7,5 -14,9 -1,1 | -9,7 -4,3 -13,4 | 87,8 67,3 114,8 | -1,1 -5,5 +2,7 | 94,0 70,4 124,9 | -5,3 -8,2 -3,2 |
| 29.54 | H.V. MASCHINEN F. DAS TEXTIL-, BEKLEIDUNGS- U. LEDERGEWERBE | INSGESAMT INLAND AUSLAND | 104,8 72,4 117,6 | +11,8 +6,9 +13,0 | +14,0 +11,4 +14,6 | 91,9 65,0 102,6 | +6,5 -13,4 +13,0 | -12,8 -20,0 -10,8 | 90,7 68,1 99,7 | +0,9 -11,2 +4,7 | 98,4 68,7 110,1 | +9,3 -3,8 +12,9 |
| 29.55 | H.V. MASCHINEN FUER DAS PAPIERGEWERBE | INSGESAMT INLAND AUSLAND | 96,9 81,2 108,4 | +16,3 -6,2 +34,0 | +48,2 +21,0 +68,8 | 65,4 67,1 64,2 | -43,2 +15,3 -59,0 | -31,4 -25,6 -35,2 | 82,4 75,2 87,6 | -8,2 +2,9 -14,1 | 81,2 74,2 86,3 | -18,2 +2,5 -27,4 |
| 29.56 | H.V. MASCHINEN FUER BESTIMMTE WIRTSCHAFTS- ZWEIGE A.N.G. | INSGESAMT INLAND AUSLAND | 142,6 120,4 170,1 | +12,2 +7,7 +16,4 | +29,2 +21,2 +37,0 | 110,4 99,3 124,2 | +8,8 +5,9 +11,7 | -5,2 -12,8 +3,9 | 111,2 101,2 123,6 | +7,6 +1,7 +14,3 | 126,5 109,9 147,2 | +10,7 +8,9 +14,4 |
| 29.7 | HERSTELLUNG VON HAUS- HALTSGERAETEN A.N.G. | INSGESAMT INLAND AUSLAND | 97,4 91,4 108,4 | +9,4 +4,5 +18,5 | +16,8 +15,3 +19,4 | 83,4 79,3 90,8 | -6,8 -10,1 -1,2 | -18,1 -20,1 -14,9 | 96,5 94,1 100,8 | +2,4 -1,1 +9,1 | 90,4 85,4 99,6 | +1,2 -2,8 +8,6 |

LAND

DAS VERARBEITENDE GERWERBE
=100
ABTEILUNGEN, GRUPPEN UND KLASSEN
ZWEIGE, AUSGABE 1993 (WZ93)
WERT

INDEX

| 1996 | VER- ÄND. IN % GEGEN | 1996 | 1997 | 1997 | VERÄNDERUNG IN % 2. VJ 1997 GEGEN | | 1996 | 1996 | 1997 | VERÄNDERUNG IN % 1. HJ 1997 GEGEN | | 1996 | 1996 | VER- ÄND. IN % GEGEN | WZ93 |
|-------|-------------------------------|-------|-------|-------|--|---------------|-------|-------|-------|--|---------------|-------|-------|-------------------------------|-------|
| JUNI | JUNI 1995 | 2. VJ | 1. VJ | 2. VJ | 2. VJ 1996 | 1. VJ 1997 | 1. HJ | 2. HJ | 1. HJ | 1. HJ 1996 | 2. HJ 1996 | | | 1995 | SCHL. |
| 112,2 | +8,4 | 88,7 | 68,2 | 116,4 | +31,2 | +70,7 | 85,3 | 113,6 | 92,3 | +8,2 | -18,7 | 105,5 | 99,5 | -5,7 | 29.11 |
| 90,6 | +26,0 | 76,0 | 48,6 | 72,8 | -4,2 | +49,8 | 81,0 | 91,0 | 60,7 | -25,1 | -33,3 | 87,7 | 86,0 | -1,9 | |
| 132,9 | -0,7 | 100,8 | 87,1 | 158,2 | +56,9 | +81,6 | 89,4 | 135,4 | 122,6 | +37,1 | -9,5 | 122,7 | 112,4 | -8,4 | |
| 104,1 | -1,3 | 98,6 | 89,6 | 99,7 | +1,1 | +11,3 | 97,0 | 96,3 | 94,7 | -2,4 | -1,7 | 97,8 | 96,7 | -1,1 | 29.12 |
| 89,4 | -2,1 | 86,0 | 77,0 | 82,8 | -3,7 | +7,5 | 85,3 | 84,9 | 79,9 | -6,3 | -5,9 | 89,6 | 85,1 | -5,0 | |
| 127,5 | -0,5 | 118,6 | 109,8 | 126,8 | +6,9 | +15,5 | 115,9 | 114,6 | 118,3 | +2,1 | +3,2 | 110,8 | 115,2 | +4,0 | |
| 99,3 | - | 97,2 | 95,5 | 104,0 | +7,0 | +8,9 | 98,0 | 96,2 | 99,7 | +1,7 | +3,6 | 98,3 | 97,1 | -1,2 | 29.13 |
| 94,6 | -2,4 | 92,9 | 90,4 | 97,3 | +4,7 | +7,6 | 93,3 | 93,5 | 93,8 | +0,5 | +0,3 | 96,0 | 93,4 | -2,7 | |
| 112,2 | +5,9 | 109,0 | 109,4 | 122,3 | +12,2 | +11,8 | 110,8 | 103,6 | 115,9 | +4,6 | +11,9 | 104,8 | 107,2 | +2,3 | |
| 100,2 | -4,0 | 101,9 | 103,1 | 110,4 | +8,3 | +7,1 | 104,6 | 98,1 | 106,7 | +2,0 | +8,8 | 100,5 | 101,4 | +0,9 | 29.14 |
| 94,0 | -5,1 | 96,1 | 95,4 | 100,3 | +4,4 | +5,1 | 99,3 | 92,7 | 97,8 | -1,5 | +5,5 | 95,3 | 96,0 | +0,7 | |
| 111,0 | -2,8 | 112,1 | 116,6 | 128,2 | +14,4 | +9,9 | 114,1 | 107,7 | 122,4 | +7,3 | +13,6 | 109,7 | 110,9 | +1,1 | |
| 100,4 | -2,8 | 92,5 | 84,5 | 99,0 | +7,0 | +17,2 | 87,9 | 109,4 | 91,8 | +4,4 | -16,1 | 96,4 | 98,6 | +2,3 | 29.2 |
| 95,6 | -9,7 | 88,6 | 80,3 | 93,8 | +5,9 | +16,8 | 85,6 | 107,5 | 87,0 | +1,6 | -19,1 | 95,9 | 96,6 | +0,7 | |
| 109,3 | +11,0 | 99,8 | 92,4 | 108,8 | +9,0 | +17,7 | 92,3 | 112,9 | 100,6 | +9,0 | -10,9 | 97,5 | 102,6 | +5,2 | |
| 103,6 | +1,1 | 96,9 | 86,2 | 86,4 | -10,8 | +0,2 | 90,7 | 122,5 | 86,3 | -4,9 | -29,6 | 102,4 | 106,6 | +4,1 | 29.21 |
| 101,7 | +5,6 | 94,2 | 88,4 | 81,1 | -13,9 | -8,3 | 93,6 | 127,2 | 84,7 | -8,5 | -33,4 | 102,3 | 110,4 | +7,9 | |
| 106,2 | -4,8 | 100,9 | 82,9 | 94,1 | -6,7 | +13,5 | 86,4 | 115,7 | 88,5 | +2,4 | -23,5 | 102,6 | 101,0 | -1,6 | |
| 99,1 | -9,7 | 86,8 | 75,0 | 91,3 | +5,2 | +21,7 | 80,9 | 100,2 | 83,2 | +2,8 | -17,0 | 89,3 | 90,5 | +1,3 | 29.22 |
| 99,8 | -17,5 | 87,7 | 73,1 | 91,3 | +4,1 | +24,9 | 82,2 | 102,9 | 82,2 | - | -20,1 | 92,5 | 92,5 | - | |
| 97,8 | +14,7 | 85,0 | 79,1 | 91,2 | +7,3 | +15,3 | 78,0 | 94,2 | 85,2 | +9,2 | -9,6 | 82,4 | 86,1 | +4,5 | |
| 101,9 | +3,5 | 96,1 | 87,6 | 109,0 | +13,4 | +24,4 | 90,8 | 125,2 | 98,3 | +8,3 | -21,5 | 105,6 | 108,0 | +2,3 | 29.23 |
| 99,1 | +2,1 | 94,7 | 84,1 | 98,1 | +3,6 | +16,6 | 89,5 | 118,6 | 91,1 | +1,8 | -23,2 | 101,9 | 104,1 | +2,2 | |
| 109,7 | +7,2 | 99,9 | 97,2 | 138,8 | +38,9 | +42,8 | 94,3 | 143,2 | 118,0 | +25,1 | -17,6 | 116,0 | 118,8 | +2,4 | |
| 100,3 | +0,2 | 95,2 | 91,3 | 102,6 | +7,8 | +12,4 | 92,5 | 107,5 | 97,0 | +4,9 | -9,8 | 97,1 | 100,0 | +3,0 | 29.24 |
| 87,9 | -9,4 | 84,7 | 84,1 | 95,4 | +12,6 | +13,4 | 85,4 | 102,1 | 89,8 | +5,2 | -12,0 | 94,4 | 93,8 | -0,6 | |
| 117,4 | +12,6 | 109,7 | 101,2 | 112,6 | +2,6 | +11,3 | 102,2 | 114,9 | 106,9 | +4,6 | -7,0 | 100,7 | 108,5 | +7,7 | |
| 97,9 | +0,4 | 99,5 | 86,5 | 98,7 | -0,8 | +14,1 | 94,5 | 77,7 | 92,6 | -2,0 | +19,2 | 83,0 | 86,1 | +3,7 | 29.3 |
| 84,2 | -9,4 | 87,8 | 76,3 | 90,8 | +3,4 | +19,0 | 81,2 | 67,6 | 83,5 | +2,8 | +23,5 | 75,8 | 74,4 | -1,8 | |
| 115,0 | +11,3 | 114,0 | 99,3 | 108,4 | -4,9 | +9,2 | 111,1 | 90,3 | 103,8 | -6,6 | +15,0 | 91,9 | 100,7 | +9,6 | |
| 105,0 | -7,7 | 113,9 | 83,7 | 91,9 | -19,3 | +9,8 | 107,3 | 99,1 | 87,8 | -18,2 | -11,4 | 96,5 | 103,2 | +6,9 | 29.31 |
| 82,1 | -12,4 | 88,0 | 51,7 | 67,9 | -22,8 | +31,3 | 74,8 | 66,0 | 59,8 | -20,1 | -9,4 | 71,3 | 70,4 | -1,3 | |
| 126,6 | -4,5 | 138,4 | 113,8 | 114,5 | -17,3 | +0,6 | 137,9 | 130,4 | 114,2 | -17,2 | -12,4 | 120,3 | 134,2 | +11,6 | |
| 94,7 | +5,0 | 92,9 | 87,8 | 101,7 | +9,5 | +15,8 | 88,7 | 67,9 | 94,7 | +6,8 | +39,5 | 76,9 | 78,3 | +1,8 | 29.32 |
| 85,0 | -8,2 | 87,7 | 85,5 | 99,4 | +13,3 | +16,3 | 83,6 | 68,2 | 92,5 | +10,6 | +35,6 | 77,6 | 75,9 | -2,2 | |
| 108,5 | +25,0 | 100,3 | 91,0 | 104,9 | +4,6 | +15,3 | 95,9 | 67,6 | 98,0 | +2,2 | +45,0 | 75,8 | 81,7 | +7,8 | |
| 91,4 | +0,2 | 86,7 | 72,1 | 85,2 | -1,7 | +18,2 | 80,2 | 93,3 | 78,7 | -1,9 | -15,6 | 86,0 | 86,7 | +0,8 | 29.4 |
| 82,3 | -6,7 | 78,9 | 69,8 | 82,1 | +4,1 | +17,6 | 75,8 | 85,6 | 75,9 | +0,1 | -11,3 | 84,1 | 80,7 | -4,0 | |
| 102,0 | +7,7 | 95,9 | 74,9 | 88,9 | -7,3 | +18,7 | 85,3 | 102,3 | 81,9 | -4,0 | -19,9 | 88,1 | 93,8 | +6,5 | |
| 119,0 | +5,6 | 106,9 | 86,2 | 109,1 | +3,0 | +26,6 | 95,4 | 108,3 | 97,7 | +2,4 | -9,8 | 96,7 | 101,8 | +5,3 | 29.5 |
| 96,4 | +1,2 | 93,0 | 77,4 | 92,9 | -0,1 | +20,0 | 87,6 | 93,8 | 85,2 | -2,7 | -9,2 | 89,9 | 90,7 | +0,9 | |
| 142,1 | +8,8 | 119,1 | 95,3 | 125,7 | +5,5 | +31,9 | 103,3 | 123,2 | 110,5 | +7,0 | -10,3 | 103,7 | 113,3 | +9,3 | |
| 273,7 | +7,0 | 135,3 | 42,5 | 104,9 | -22,5 | +146,8 | 88,1 | 90,6 | 73,7 | -16,3 | -18,7 | 76,9 | 89,3 | +16,1 | 29.51 |
| 144,4 | +96,2 | 124,4 | 78,3 | 98,8 | -20,6 | +26,2 | 108,6 | 118,1 | 88,5 | -18,5 | -25,1 | 79,3 | 113,3 | +42,9 | |
| 324,5 | -0,9 | 139,6 | 28,4 | 107,3 | -23,1 | +277,8 | 80,0 | 79,9 | 67,8 | -15,2 | -15,1 | 76,0 | 79,9 | +5,1 | |
| 91,2 | -8,8 | 94,8 | 74,9 | 96,9 | +2,2 | +29,4 | 86,7 | 90,2 | 85,9 | -0,9 | -4,8 | 96,7 | 88,4 | -8,6 | 29.52 |
| 76,7 | -14,1 | 79,7 | 58,1 | 72,1 | -9,5 | +24,1 | 72,7 | 70,5 | 65,1 | -10,5 | -7,7 | 85,5 | 71,6 | -16,3 | |
| 116,4 | -1,9 | 121,3 | 104,3 | 140,5 | +15,8 | +34,7 | 111,1 | 124,7 | 122,4 | +10,2 | -1,8 | 116,1 | 117,9 | +1,6 | |
| 106,4 | -0,7 | 98,7 | 81,5 | 94,1 | -4,7 | +15,5 | 88,8 | 104,9 | 87,8 | -1,1 | -16,3 | 98,5 | 96,8 | -1,7 | 29.53 |
| 77,7 | -14,3 | 76,1 | 65,2 | 69,4 | -8,8 | +6,4 | 71,2 | 79,9 | 67,3 | -5,5 | -15,8 | 84,4 | 75,6 | -10,4 | |
| 144,0 | +11,9 | 128,5 | 102,9 | 126,6 | -1,5 | +23,0 | 111,8 | 137,8 | 114,8 | +2,7 | -16,7 | 117,1 | 124,8 | +6,6 | |
| 93,7 | -6,4 | 90,6 | 80,7 | 100,7 | +11,1 | +24,8 | 89,9 | 102,0 | 90,7 | +0,9 | -11,1 | 99,4 | 96,0 | -3,4 | 29.54 |
| 67,7 | -25,4 | 73,5 | 63,4 | 72,9 | -0,8 | +15,0 | 76,7 | 76,9 | 68,1 | -11,2 | -11,4 | 86,4 | 76,8 | -11,1 | |
| 104,1 | +0,3 | 97,5 | 87,6 | 111,7 | +14,6 | +27,5 | 95,2 | 111,9 | 99,7 | +4,7 | -10,9 | 104,6 | 103,5 | -1,1 | |
| 83,3 | -41,5 | 102,3 | 78,9 | 85,9 | -16,0 | +8,9 | 89,8 | 117,3 | 82,4 | -8,2 | -29,8 | 87,5 | 103,6 | +18,4 | 29.55 |
| 86,6 | -47,0 | 71,0 | 70,8 | 79,5 | +12,0 | +12,3 | 73,1 | 93,1 | 75,2 | +2,9 | -19,2 | 85,6 | 83,1 | -2,9 | |
| 80,9 | -36,4 | 125,0 | 84,7 | 90,5 | -27,6 | +6,8 | 102,0 | 134,9 | 87,6 | -14,1 | -35,1 | 88,9 | 118,5 | +33,3 | |
| 127,1 | +24,5 | 113,6 | 99,3 | 123,1 | +8,4 | +24,0 | 103,3 | 118,8 | 111,2 | +7,6 | -6,4 | 99,0 | 111,0 | +12,1 | 29.56 |
| 111,8 | +19,1 | 106,0 | 91,2 | 111,2 | +4,9 | +21,9 | 99,5 | 108,2 | 101,2 | +1,7 | -6,5 | 94,5 | 103,8 | +9,8 | |
| 146,1 | +30,0 | 123,1 | 109,3 | 137,9 | +12,0 | +26,8 | 108,1 | 131,8 | 123,6 | +14,3 | -6,2 | 104,5 | 120,0 | +14,8 | |
| 89,0 | -2,9 | 90,1 | 98,7 | 94,2 | +4,6 | -4,6 | 94,2 | 100,0 | 96,5 | +2,4 | -3,5 | 96,2 | 97,1 | +0,9 | 29.7 |
| 87,5 | -5,9 | 89,2 | 98,3 | 90,0 | +0,9 | -8,4 | 95,1 | 100,8 | 94,1 | -1,1 | -6,6 | 98,7 | 98,0 | -0,7 | |
| 91,5 | +2,7 | 91,8 | 99,6 | 102,0 | +11,1 | +2,4 | 92,4 | 98,3 | 100,8 | +9,1 | +2,5 | 91,3 | 95,4 | +4,5 | |

2 INDEX DES UMSATZES FUER
1991
NACH ABSCHNITTEN, UNTERABSCHNITTEN,
DER KLASSIFIKATION DER WIRTSCHAFTS
2.1 ORIGINAL

WERT

| WZ93- SCHL. | WIRTSCHAFTSZWEIG | | VERAENDERUNG IN % JUNI 1997 GEGEN | | | VERAENDERUNG IN % MAI 1997 GEGEN | | | KUMULIERT | | 2-MONATS- DURCHSCHNITT | |
|----------------|--|--------------------------------|--|--------------------------|-------------------------|---|-------------------------|-------------------------|-------------------------------------|---|------------------------------------|---|
| | | | 1997 JUNI | JUNI 1996 | MAI 1997 | 1997 MAI | MAI 1996 | APR. 1997 | JAN. 1997 BIS JUNI 1997 | VER- AEND. IN % GEGEN VORJAHR | MAI 1997 UND JUNI 1997 | VER- AEND. IN % GEGEN VORJAHR |
| | | | | | | | | | | | | |
| 29.71 | HERSTELLUNG VON ELEKTRI- SCHEN HAUSHALTSGERAETEN | INSGESAMT INLAND AUSLAND | 98,5 94,4 105,5 | +8,2 +4,1 +15,4 | +16,0 +15,5 +16,8 | 84,9 81,7 90,3 | -6,5 -9,3 -1,8 | -17,9 -18,9 -16,5 | 97,5 96,4 99,6 | +2,1 -1,1 +8,3 | 91,7 88,1 97,9 | +0,9 -2,5 +6,8 |
| 29.72 | H.V. NICHELEKTR. HEIZ-, KOCH-, HEISSWASSER- U. HEISSLUFTGER. A.N.G. | INSGESAMT INLAND AUSLAND | 90,6 75,1 134,4 | +19,2 +7,0 +45,5 | +22,8 +13,3 +41,3 | 73,8 66,3 95,1 | -9,3 -14,9 +4,3 | -19,2 -26,6 +1,0 | 89,7 81,9 111,6 | +4,9 -1,1 +16,6 | 82,2 70,7 114,8 | +4,4 -4,6 +25,1 |
| DL | H.V. BUEROMASCH., DATENVERARB. GER. U. -EINRICHTG.; ELEKTROT., FEINMECHANIK U. OPTIK | INSGESAMT INLAND AUSLAND | 113,9 95,6 153,9 | +13,8 +5,6 +27,2 | +21,6 +15,9 +30,2 | 93,7 82,5 118,2 | -1,3 -6,4 +7,7 | -4,7 -7,2 -0,4 | 100,2 87,9 126,9 | +2,6 -1,7 +9,6 | 103,8 89,1 136,1 | +6,5 -0,2 +17,9 |
| 30 | H.V. BUEROMASCHINEN, DATENVERARBEITUNGSGE- RAETEN U. -EINRICHTUNGEN | INSGESAMT INLAND AUSLAND | 106,6 110,2 101,4 | +13,4 +1,0 +41,0 | +29,8 +22,2 +44,0 | 82,1 90,2 70,4 | -4,0 -3,2 -5,2 | +6,6 +31,5 -21,2 | 93,5 100,0 84,1 | +3,9 -1,1 +13,8 | 94,4 100,2 85,9 | +5,1 -1,0 +17,5 |
| 30.01 | HERSTELLUNG VON BUERO- MASCHINEN | INSGESAMT INLAND AUSLAND | 94,5 90,4 99,0 | +5,0 -2,2 +13,3 | +12,4 +1,6 +25,8 | 84,1 89,0 78,7 | -7,7 -6,2 -9,4 | +10,8 +26,1 -3,6 | 78,7 72,8 85,0 | -1,4 -7,4 +4,7 | 89,3 89,7 88,9 | -1,4 -4,3 +1,9 |
| 30.02 | HERSTELLUNG VON DATEN- VERARBEITUNGSGERAETEN UND -EINRICHTUNGEN | INSGESAMT INLAND AUSLAND | 108,4 112,7 101,8 | +14,6 +1,3 +47,1 | +32,5 +24,8 +47,8 | 81,8 90,3 68,9 | -3,4 -2,9 -4,4 | +6,0 +32,0 -24,0 | 95,7 103,4 83,9 | +4,6 -0,6 +15,6 | 95,1 101,5 85,4 | +6,0 -0,6 +20,8 |
| 31 | HERSTELLUNG VON GERAETEN DER ELEKTRIZITAETSERZUE- GUNG, -VERTEILUNG U. AE. | INSGESAMT INLAND AUSLAND | 113,3 99,2 152,1 | +15,7 +12,7 +21,5 | +14,2 +11,7 +19,0 | 98,2 88,8 127,8 | +7,2 +3,4 +15,4 | -4,8 -9,3 +5,2 | 99,2 88,6 128,3 | +3,8 +1,3 +8,7 | 106,3 94,0 140,0 | +11,7 +8,0 +18,6 |
| 31.1 | HERSTELLUNG VON ELEKTRO- MOTOREN, GENERATOREN UND TRANSFORMATOREN | INSGESAMT INLAND AUSLAND | 109,0 92,5 152,4 | +8,5 +7,9 +9,4 | +19,0 +13,2 +29,5 | 91,6 81,7 117,7 | -1,3 -7,3 +11,8 | -14,5 -17,9 -7,4 | 96,2 86,6 121,4 | -0,2 -1,9 +3,3 | 100,3 87,1 135,1 | +3,7 +0,2 +10,5 |
| 31.2 | HERSTELLUNG VON ELEK- TRIZITAETSVERTEILUNGS- U. -SCHALTEINRICHTUNGEN | INSGESAMT INLAND AUSLAND | 120,6 100,4 179,7 | +17,4 +11,6 +28,5 | +10,6 +6,7 +17,7 | 109,0 94,1 152,7 | +14,9 +9,2 +26,7 | +3,5 -4,3 +21,3 | 102,4 88,1 144,2 | +5,6 +1,6 +13,4 | 114,8 97,3 166,2 | +16,2 +10,4 +27,6 |
| 31.3 | H.V. ISOLIERTEN ELEK- TROKABELN, -LEITUNGEN U. DRAECHTEN | INSGESAMT INLAND AUSLAND | 137,7 120,6 198,0 | +34,7 +23,2 +68,7 | +18,4 +19,5 +16,1 | 116,3 100,9 170,5 | +19,4 +8,0 +52,8 | +9,7 -1,4 +43,4 | 112,0 95,9 169,0 | +11,0 +5,0 +25,5 | 127,0 110,8 184,3 | +27,3 +15,8 +61,0 |
| 31.4 | HERSTELLUNG VON AKKUMU- LATOREN UND BATTERIEN | INSGESAMT INLAND AUSLAND | 93,5 87,4 106,3 | +15,1 +12,6 +19,3 | +10,7 +10,4 +11,1 | 84,5 79,2 94,8 | +14,7 +15,3 +13,7 | -12,0 -11,1 -13,5 | 95,9 89,3 109,0 | +9,9 +9,6 +10,5 | 89,0 83,3 100,1 | +14,8 +13,8 +16,5 |
| 31.5 | HERSTELLUNG VON ELEK- TRISCHEN LAMPEN UND LEUCHTEN | INSGESAMT INLAND AUSLAND | 96,7 86,8 121,9 | +7,1 +5,9 +9,2 | +11,1 +12,6 +8,5 | 87,0 77,1 112,4 | -3,9 -6,9 +2,2 | -16,1 -17,3 -13,8 | 97,0 86,5 123,9 | +1,3 -3,0 +9,8 | 91,9 82,0 117,2 | +1,7 -0,5 +5,8 |
| 31.6 | HERSTELLUNG VON ELEK- TRISCHEN AUSRUESTUNGEN A.N.G. | INSGESAMT INLAND AUSLAND | 104,0 101,0 111,9 | +15,2 +17,4 +10,5 | +19,3 +19,1 +20,2 | 87,2 84,8 93,1 | -2,2 +0,2 -7,7 | -13,5 -12,8 -15,1 | 93,3 89,8 102,1 | +1,5 +2,9 -1,4 | 95,6 92,9 102,5 | +6,5 +8,9 +1,4 |
| 31.61 | H.V. ELEKTR. AUSRUEST- UNGEN F. MOTOREN U. FAHRZEUGE A.N.G. | INSGESAMT INLAND AUSLAND | 111,5 109,7 116,2 | +22,8 +27,9 +11,8 | +18,2 +20,0 +14,3 | 94,3 91,4 101,7 | +1,0 +2,5 -2,5 | -16,0 -17,1 -13,5 | 97,7 95,6 103,2 | +4,4 +6,2 +0,4 | 102,9 100,6 109,0 | +11,7 +15,0 +4,7 |
| 31.62 | HERSTELLUNG VON SONST. ELEKTR. AUSRUESTUNGEN A.N.G. | INSGESAMT INLAND AUSLAND | 95,3 90,7 106,9 | +6,1 +5,1 +8,6 | +20,9 +17,9 +28,3 | 78,8 76,9 83,3 | -6,4 -2,8 -14,1 | -9,7 -6,3 -17,0 | 88,0 82,8 100,9 | -2,2 -1,7 -3,5 | 87,1 83,8 95,1 | +0,1 +1,3 -2,7 |
| 32 | RUNDFUNK-, FERNSEH- UND NACHRICHTENTECHNIK | INSGESAMT INLAND AUSLAND | 117,6 80,2 183,8 | +18,5 -6,3 +49,2 | +31,1 +15,2 +46,6 | 89,7 69,6 125,4 | -8,2 -22,0 +11,0 | +0,3 -5,9 +7,5 | 102,4 80,9 140,4 | +3,1 -7,4 +16,6 | 103,7 74,9 154,6 | +5,3 -14,3 +30,9 |
| 32.1 | HERSTELLUNG VON ELEKTRO- NISCHEN BAUELEMENTEN | INSGESAMT INLAND AUSLAND | 158,7 94,3 228,7 | +72,1 +19,5 +114,5 | +58,1 +18,8 +85,8 | 100,4 79,4 123,1 | +6,2 -1,4 +12,1 | -19,2 -12,2 -23,6 | 117,6 87,3 150,4 | +15,4 +4,9 +23,1 | 129,6 86,9 175,9 | +38,8 +9,0 +62,6 |
| 32.2 | H.V. NACHRICHTENTECHNI- SCHEN GERAETEN UND EINRICHTUNGEN | INSGESAMT INLAND AUSLAND | 121,4 82,9 217,0 | -0,2 -18,2 +26,0 | +21,3 +18,8 +23,8 | 100,1 69,8 175,3 | -15,2 -35,7 +23,9 | +29,5 +4,0 +71,0 | 115,3 87,3 185,0 | -0,9 -14,7 +22,5 | 110,8 76,4 196,2 | -7,6 -27,2 +25,0 |
| 32.3 | H.V. RUNDFUNK- U. FERN- SEHGER. SOWIE PHONO- U. VIDEOTECHN. GERAETEN | INSGESAMT INLAND AUSLAND | 64,6 62,4 68,6 | -7,4 -1,0 -16,7 | +6,8 +3,7 +12,3 | 60,5 60,2 61,1 | -10,8 -2,4 -22,9 | -13,4 -15,9 -8,5 | 63,7 63,4 64,1 | -6,6 -0,8 -15,7 | 62,6 61,3 64,9 | -9,0 -1,8 -19,7 |
| 33 | MEDIZIN-, MESS-, STEUER- UND REGELUNGSTECHNIK, OPTIK | INSGESAMT INLAND AUSLAND | 115,1 96,5 154,5 | +4,9 +3,3 +7,2 | +25,5 +25,5 +25,4 | 91,7 76,9 123,2 | -10,4 -14,5 -4,2 | -13,6 -16,2 -9,7 | 103,6 88,2 136,2 | -1,4 -3,3 +1,2 | 103,4 86,7 138,9 | -2,5 -5,5 +1,8 |
| 33.1 | H.V. MEDIZINISCHEN GE- RAETEN UND ORTHOPAEDI- SCHEN VORRICHTUNGEN | INSGESAMT INLAND AUSLAND | 125,5 104,8 165,7 | +8,6 +5,8 +12,2 | +27,7 +28,1 +26,9 | 98,3 81,8 130,6 | -10,0 -15,5 -2,0 | -11,7 -20,1 +1,6 | 110,1 93,7 142,0 | -0,9 -4,8 +4,6 | 111,9 93,3 148,2 | -0,4 -4,8 +5,5 |

LAND

DAS VERARBEITENDE GERWERBE
=100
ABTEILUNGEN, GRUPPEN UND KLASSEN
ZWEIGE, AUSGABE 1993 (WZ93)
WERT

INDEX

| 1996 JUNI | VER- ÄND. IN % GEGEN JUNI 1995 | 1996 2. VJ | 1997 1. VJ | 1997 2. VJ | VERÄNDERUNG IN % 2. VJ 1997 GEGEN | | 1996 1. HJ | 1996 2. HJ | 1997 1. HJ | VERÄNDERUNG IN % 1. HJ 1997 GEGEN | | 1995 | 1996 | VER- ÄND. IN % GEGEN 1995 | WZ93 SCHL. |
|--------------|---|---------------|---------------|---------------|--|---------------|---------------|---------------|---------------|--|---------------|-------|-------|---------------------------------------|---------------|
| | | | | | 2. VJ 1996 | 1. VJ 1997 | | | | 1. HJ 1996 | 2. HJ 1996 | | | | |
| 91,0 | -3,2 | 91,7 | 99,5 | 95,6 | +4,3 | -3,9 | 95,5 | 100,7 | 97,5 | +2,1 | -3,2 | 97,6 | 98,1 | +0,5 | 29.71 |
| 90,7 | -6,0 | 91,6 | 100,4 | 92,3 | +0,8 | -8,1 | 97,5 | 102,5 | 96,4 | -1,1 | -6,0 | 100,9 | 100,0 | -0,9 | |
| 91,4 | +2,0 | 92,0 | 97,9 | 101,3 | +10,1 | +3,5 | 92,0 | 97,3 | 99,6 | +8,3 | +2,4 | 91,9 | 94,7 | +3,0 | |
| 76,0 | -0,9 | 80,0 | 94,1 | 85,2 | +6,5 | -9,5 | 85,5 | 95,6 | 89,7 | +4,9 | -6,2 | 87,0 | 90,5 | +4,0 | 29.72 |
| 70,2 | -5,0 | 76,3 | 86,6 | 77,2 | +1,2 | -10,9 | 81,9 | 91,4 | 81,9 | - | -10,4 | 87,1 | 86,7 | -0,5 | |
| 92,4 | +9,1 | 90,5 | 115,4 | 107,9 | +19,2 | -6,5 | 95,7 | 107,4 | 111,6 | +16,6 | +3,9 | 86,7 | 101,5 | +17,1 | |
| 100,1 | -2,0 | 97,1 | 98,4 | 102,0 | +5,0 | +3,7 | 97,7 | 106,5 | 100,2 | +2,6 | -5,9 | 98,5 | 102,1 | +3,7 | DL |
| 90,5 | -3,1 | 88,8 | 88,8 | 89,0 | +0,2 | +2,5 | 87,9 | 91,4 | 87,9 | -1,7 | -9,9 | 91,6 | 93,5 | +2,1 | |
| 121,0 | -0,1 | 115,3 | 123,5 | 130,3 | +13,0 | +5,5 | 115,8 | 125,9 | 126,9 | +9,6 | +0,8 | 113,7 | 120,8 | +6,2 | |
| 94,0 | +8,8 | 86,6 | 98,4 | 88,6 | +2,3 | -10,0 | 90,0 | 102,7 | 93,5 | +3,9 | -9,0 | 90,6 | 96,3 | +6,3 | 30 |
| 109,1 | +13,5 | 97,4 | 110,2 | 89,7 | -7,9 | -18,6 | 101,1 | 117,8 | 100,0 | -1,1 | -15,1 | 98,5 | 109,5 | +11,2 | |
| 71,9 | -0,8 | 70,9 | 81,2 | 87,0 | +22,7 | +7,1 | 73,9 | 80,7 | 84,1 | +13,8 | +4,2 | 79,1 | 77,3 | -2,3 | |
| 90,0 | -3,1 | 85,5 | 72,5 | 84,8 | -0,8 | +17,0 | 79,8 | 93,6 | 78,7 | -1,4 | -15,9 | 92,2 | 86,7 | -6,0 | 30.01 |
| 92,4 | -6,9 | 85,5 | 62,3 | 83,3 | -2,6 | +33,7 | 78,6 | 81,4 | 72,8 | -7,4 | -10,6 | 92,6 | 80,0 | -13,6 | |
| 87,4 | +1,5 | 85,4 | 83,5 | 86,4 | +1,2 | +3,5 | 81,2 | 107,0 | 85,0 | +4,7 | -20,6 | 91,8 | 94,1 | +2,5 | |
| 94,6 | +10,6 | 86,8 | 102,2 | 89,1 | +2,6 | -12,8 | 91,5 | 104,0 | 95,7 | +4,6 | -8,0 | 90,4 | 97,8 | +8,2 | 30.02 |
| 111,2 | +16,2 | 98,9 | 116,3 | 90,5 | -8,5 | -22,2 | 104,0 | 122,4 | 103,4 | -0,6 | -15,5 | 99,3 | 113,2 | +14,0 | |
| 69,2 | -1,3 | 68,4 | 80,7 | 87,1 | +27,3 | +7,9 | 72,6 | 76,1 | 83,9 | +15,6 | +10,2 | 76,9 | 74,3 | -3,4 | |
| 97,9 | -5,9 | 95,0 | 92,8 | 105,6 | +11,2 | +13,8 | 95,6 | 100,9 | 99,2 | +3,8 | -1,7 | 99,1 | 98,3 | -0,8 | 31 |
| 88,0 | -6,4 | 86,4 | 81,9 | 95,3 | +10,3 | +16,4 | 87,5 | 93,6 | 88,6 | +1,3 | -5,3 | 93,8 | 90,5 | -3,5 | |
| 125,2 | -0,5 | 118,7 | 122,8 | 133,8 | +12,7 | +9,0 | 118,0 | 121,1 | 128,3 | +8,7 | +5,9 | 113,8 | 119,5 | +5,0 | |
| 100,5 | -5,2 | 96,2 | 89,8 | 102,6 | +6,7 | +14,3 | 96,4 | 102,0 | 96,2 | -0,2 | -5,7 | 104,5 | 99,2 | -5,1 | 31.1 |
| 85,7 | -12,1 | 86,0 | 82,0 | 91,2 | +6,0 | +11,2 | 88,3 | 91,2 | 86,6 | -1,9 | -5,0 | 96,0 | 89,7 | -6,6 | |
| 139,3 | +8,4 | 123,0 | 110,4 | 132,4 | +7,6 | +19,9 | 117,5 | 130,4 | 121,4 | +3,3 | -6,9 | 127,0 | 124,0 | -2,4 | |
| 102,7 | -3,9 | 98,3 | 93,1 | 111,6 | +13,5 | +19,9 | 97,0 | 102,9 | 102,4 | +5,6 | -0,5 | 99,9 | 100,0 | +0,1 | 31.2 |
| 90,0 | -6,5 | 86,8 | 78,5 | 97,6 | +12,4 | +24,3 | 86,7 | 92,4 | 88,1 | +1,6 | -4,7 | 93,9 | 89,5 | -4,7 | |
| 139,8 | +1,4 | 131,9 | 135,7 | 152,8 | +15,8 | +12,6 | 127,2 | 133,8 | 144,2 | +13,4 | +7,8 | 117,5 | 130,5 | +11,1 | |
| 102,2 | -4,6 | 99,1 | 104,0 | 120,0 | +21,1 | +15,4 | 100,9 | 98,7 | 112,0 | +11,0 | +13,5 | 103,2 | 99,8 | -3,3 | 31.3 |
| 97,9 | -11,4 | 94,8 | 83,8 | 107,9 | +13,8 | +28,8 | 91,3 | 96,9 | 95,9 | +5,0 | -1,0 | 103,5 | 94,1 | -9,1 | |
| 117,4 | +23,6 | 114,2 | 175,5 | 162,5 | +42,3 | -7,4 | 134,7 | 105,1 | 169,0 | +25,5 | +60,8 | 102,2 | 119,9 | +17,3 | |
| 81,2 | -4,6 | 79,6 | 100,5 | 91,3 | +14,7 | -9,2 | 87,3 | 93,9 | 95,9 | +9,9 | +2,1 | 89,5 | 90,6 | +1,2 | 31.4 |
| 77,6 | -0,5 | 74,5 | 93,3 | 85,2 | +14,4 | -8,7 | 81,5 | 85,5 | 89,3 | +9,6 | +4,4 | 83,9 | 83,5 | -0,5 | |
| 88,3 | -10,6 | 89,4 | 114,7 | 103,2 | +15,4 | -10,0 | 98,6 | 110,3 | 109,0 | +10,5 | -1,2 | 100,3 | 104,5 | +4,2 | |
| 90,3 | -5,8 | 90,3 | 98,2 | 95,8 | +6,1 | -2,4 | 95,8 | 103,3 | 97,0 | +1,3 | -6,1 | 101,2 | 99,6 | -1,6 | 31.5 |
| 82,0 | -9,9 | 83,1 | 87,3 | 85,7 | +3,1 | -1,8 | 89,2 | 98,4 | 86,5 | -3,0 | -12,1 | 98,5 | 93,8 | -4,8 | |
| 111,6 | +2,8 | 108,7 | 126,1 | 121,6 | +11,9 | -3,6 | 112,8 | 115,8 | 123,9 | +9,8 | +7,0 | 108,3 | 114,3 | +5,5 | |
| 90,3 | -10,8 | 90,2 | 89,2 | 97,3 | +7,9 | +9,1 | 91,9 | 97,1 | 93,3 | +1,5 | -3,9 | 93,3 | 94,5 | +1,3 | 31.6 |
| 86,0 | -9,0 | 86,0 | 85,2 | 94,4 | +9,8 | +10,8 | 87,3 | 96,3 | 89,8 | +2,9 | -6,7 | 89,0 | 91,8 | +3,1 | |
| 101,3 | -14,2 | 100,9 | 99,3 | 104,9 | +4,0 | +5,6 | 103,6 | 99,1 | 102,1 | -1,4 | +3,0 | 104,5 | 101,4 | -3,0 | |
| 90,8 | -5,0 | 93,1 | 89,4 | 106,0 | +13,9 | +18,6 | 93,6 | 90,0 | 97,7 | +4,4 | +8,6 | 91,4 | 91,8 | +0,4 | 31.61 |
| 85,8 | -5,7 | 88,4 | 87,5 | 103,8 | +17,4 | +18,6 | 90,0 | 87,2 | 95,6 | +6,2 | +9,6 | 87,1 | 88,6 | +1,7 | |
| 103,9 | -3,3 | 105,5 | 94,5 | 111,8 | +6,0 | +18,3 | 102,8 | 97,0 | 103,2 | +0,4 | +6,4 | 102,3 | 99,9 | -2,3 | |
| 89,8 | -16,6 | 86,7 | 88,8 | 87,1 | +0,5 | -1,9 | 90,0 | 105,4 | 88,0 | -2,2 | -16,5 | 95,7 | 97,7 | +2,1 | 31.62 |
| 86,3 | -12,6 | 83,1 | 82,4 | 83,2 | +0,1 | +1,0 | 84,2 | 107,0 | 82,8 | -1,7 | -22,6 | 91,2 | 95,6 | +4,8 | |
| 98,4 | -24,5 | 95,8 | 104,9 | 96,9 | +1,1 | -7,6 | 104,6 | 101,5 | 100,9 | -3,5 | -0,6 | 107,0 | 103,1 | -3,6 | |
| 99,2 | -3,9 | 99,1 | 105,8 | 98,9 | -0,2 | -6,5 | 99,3 | 115,0 | 102,4 | +3,1 | -11,0 | 98,0 | 107,1 | +9,3 | 32 |
| 85,6 | -0,1 | 88,0 | 87,2 | 74,6 | -15,2 | -14,4 | 87,4 | 96,9 | 80,9 | -7,4 | -16,5 | 83,6 | 92,1 | +10,2 | |
| 123,2 | -8,3 | 118,8 | 138,9 | 142,0 | +19,5 | +2,2 | 120,4 | 146,9 | 140,4 | +16,6 | -4,4 | 123,4 | 133,7 | +8,3 | |
| 92,2 | -15,3 | 96,7 | 107,3 | 127,8 | +32,2 | +19,1 | 101,9 | 101,8 | 117,6 | +15,4 | +15,5 | 99,9 | 101,8 | +1,9 | 32.1 |
| 78,9 | -7,8 | 79,7 | 86,6 | 88,0 | +10,4 | +1,6 | 83,2 | 85,0 | 87,3 | +4,9 | +2,7 | 78,6 | 84,1 | +7,0 | |
| 106,6 | -20,4 | 115,1 | 129,8 | 171,0 | +48,6 | +31,7 | 122,2 | 120,0 | 150,4 | +23,1 | +25,3 | 123,0 | 121,1 | -1,5 | |
| 121,7 | +18,5 | 119,1 | 131,0 | 99,6 | -16,4 | -24,0 | 116,3 | 147,6 | 115,3 | -0,9 | -21,9 | 97,9 | 132,0 | +34,8 | 32.2 |
| 101,4 | +15,4 | 105,7 | 101,2 | 73,3 | -30,7 | -27,6 | 102,4 | 115,8 | 87,3 | -14,7 | -24,6 | 87,0 | 109,1 | +25,4 | |
| 172,2 | +23,4 | 152,6 | 205,0 | 164,9 | +8,1 | -19,6 | 151,0 | 226,6 | 185,0 | +22,5 | -18,4 | 125,2 | 188,8 | +50,8 | |
| 69,8 | -28,6 | 68,8 | 62,3 | 65,0 | -5,5 | +4,3 | 68,2 | 75,6 | 63,7 | -6,6 | -15,7 | 95,8 | 71,9 | -24,9 | 32.3 |
| 63,0 | -22,9 | 63,4 | 62,0 | 64,7 | +2,1 | +4,4 | 63,9 | 73,3 | 63,4 | -0,8 | -13,5 | 81,9 | 68,6 | -16,2 | |
| 82,4 | -35,5 | 78,7 | 62,8 | 65,5 | -16,8 | +4,3 | 76,0 | 80,0 | 64,1 | -15,7 | -19,9 | 121,6 | 78,0 | -39,9 | |
| 109,7 | +4,7 | 105,6 | 102,8 | 104,3 | -1,2 | +1,5 | 105,1 | 111,6 | 103,6 | -1,4 | -7,2 | 102,1 | 108,4 | +6,2 | 33 |
| 93,4 | -0,2 | 91,8 | 88,0 | 88,4 | -3,7 | +0,5 | 91,2 | 98,7 | 88,2 | -3,3 | -10,6 | 91,5 | 95,0 | +3,8 | |
| 144,1 | +12,2 | 134,8 | 134,3 | 138,0 | +2,4 | +2,8 | 134,6 | 139,2 | 136,2 | +1,2 | -2,2 | 124,5 | 136,9 | +10,0 | |
| 115,6 | +4,7 | 112,9 | 108,5 | 111,7 | -1,1 | +2,9 | 111,1 | 116,4 | 110,1 | -0,9 | -5,4 | 105,6 | 113,7 | +7,7 | 33.1 |
| 99,1 | +0,9 | 100,1 | 91,1 | 96,3 | -3,8 | +5,7 | 98,4 | 102,9 | 93,7 | -4,8 | -8,9 | 94,8 | 100,6 | +6,1 | |
| 147,7 | +10,1 | 137,7 | 142,3 | 141,6 | +2,8 | -0,5 | 135,7 | 142,9 | 142,0 | +4,6 | -0,6 | 126,6 | 139,3 | +10,0 | |

2 INDEX DES UMSATZES FUER
1991
NACH ABSCHNITTEN, UNTERABSCHNITTEN,
DER KLASSIFIKATION DER WIRTSCHAFTS
2.1 ORIGINAL

WERT

| WZ93- SCHL. | WIRTSCHAFTSZWEIG | | 1997 | VERAENDERUNG IN % JUNI 1997 GEGEN | | 1997 | VERAENDERUNG IN % MAI 1997 GEGEN | | KUMULIERT | | 2-MONATS- DURCHSCHNITT MAI 1997 UND JUNI 1997 | |
|----------------|--|--------------------------------|-------------------------|--|-------------------------|-------------------------|---|--------------------------|-------------------------------------|---|---|---|
| | | | JUNI | JUNI 1996 | MAI 1997 | MAI | MAI 1996 | APR. 1997 | JAN. 1997 BIS JUNI 1997 | VER- AEND. IN % GEGEN VORJAHR | VER- AEND. IN % GEGEN VORJAHR | VER- AEND. IN % GEGEN VORJAHR |
| 33.2 | H.V. MESS-, KONTROLL-, NAVIGATIONS- U. AE. INSTRU- MENTEN U. VORRICHTUNGEN | INSGESAMT INLAND AUSLAND | 116,5 97,6 163,2 | +3,3 +4,5 +1,4 | +26,5 +27,7 +24,6 | 92,1 76,4 131,0 | -10,8 -14,6 -4,7 | -14,3 -14,7 -13,8 | 104,8 89,2 143,5 | -1,4 -0,9 -2,3 | 104,3 87,0 147,1 | -3,5 -4,9 -1,4 |
| 33.4 | HERSTELLUNG VON OPTI- SCHEN UND FOTOGRAFI- SCHEN GERAETEN | INSGESAMT INLAND AUSLAND | 102,5 84,9 131,3 | +3,7 -5,7 +18,0 | +17,3 +10,1 +25,9 | 87,4 77,1 104,3 | -7,3 -7,0 -7,6 | -14,6 -10,3 -19,3 | 97,6 81,7 123,6 | -0,9 -5,5 +4,7 | 95,0 81,0 117,8 | -1,7 -6,4 +4,2 |
| 33.5 | HERSTELLUNG VON UHREN | INSGESAMT INLAND AUSLAND | 56,4 47,5 71,1 | -6,2 -13,2 +3,0 | +17,5 +17,9 +16,9 | 48,0 40,3 60,8 | -22,5 -30,8 -10,6 | -18,2 -16,7 -19,9 | 55,6 48,0 68,1 | -14,1 -21,8 -3,0 | 52,2 43,9 66,0 | -14,4 -22,3 -3,6 |
| DM | FAHRZEUGBAU | INSGESAMT INLAND AUSLAND | 126,4 108,7 149,5 | +19,7 +11,0 +29,3 | +15,8 +15,6 +15,7 | 109,2 94,0 129,2 | +4,7 -1,7 +11,6 | -14,3 -14,8 -13,8 | 112,6 95,1 135,6 | +9,1 +0,8 +18,0 | 117,8 101,4 139,4 | +12,2 +4,8 +20,5 |
| 34 | HERSTELLUNG VON KRAFTWAGEN UND KRAFTWAGENTEILEN | INSGESAMT INLAND AUSLAND | 128,4 107,8 156,7 | +20,8 +16,5 +25,2 | +17,4 +17,3 +17,6 | 109,4 91,9 133,3 | +0,9 -4,6 +6,5 | -17,2 -17,0 -17,4 | 115,8 95,0 144,4 | +8,3 +1,9 +14,9 | 118,9 99,9 145,0 | +10,7 +5,8 +15,8 |
| 34.1 | HERSTELLUNG VON KRAFTWAGEN UND KRAFTWAGENMOTOREN | INSGESAMT INLAND AUSLAND | 133,6 107,9 164,1 | +21,2 +15,3 +26,3 | +16,8 +16,5 +17,0 | 114,4 92,6 140,3 | +1,5 -6,1 +8,3 | -17,2 -16,8 -17,5 | 119,3 91,8 151,9 | +8,2 -2,0 +16,8 | 124,0 100,3 152,2 | +11,2 +4,4 +17,3 |
| 34.2 | HERSTELLUNG VON KAROS- SERIEN, AUFBAUTEN UND ANHAENGERN | INSGESAMT INLAND AUSLAND | 86,8 68,1 190,2 | +10,3 +3,8 +26,1 | +11,0 +11,6 +9,8 | 78,2 61,0 173,2 | -4,2 -9,9 +9,1 | -14,3 -13,1 -16,8 | 87,7 71,0 180,5 | +9,2 +8,8 +15,2 | 82,5 64,6 181,7 | +2,9 -3,1 +17,4 |
| 34.3 | H.V. TEILEN UND ZUBE- HOER FUER KRAFTWAGEN UND KRAFTWAGENMOTOREN | INSGESAMT INLAND AUSLAND | 123,4 117,9 132,1 | +21,3 +21,3 +21,1 | +20,0 +19,6 +20,6 | 102,8 98,6 109,5 | - -0,1 +0,1 | -17,5 -17,8 -17,0 | 112,6 108,3 119,4 | +8,8 +9,1 +8,4 | 113,1 108,3 120,8 | +10,6 +10,5 +10,5 |
| 35 | SONSTIGER FAHRZEUGBAU | INSGESAMT INLAND AUSLAND | 112,8 115,8 110,0 | +11,8 -17,7 +75,4 | +4,1 +5,3 +3,0 | 108,4 110,0 106,8 | +41,5 +22,2 +67,4 | +12,7 +2,5 +24,8 | 91,2 95,7 86,9 | +16,8 -6,4 +58,0 | 110,6 112,9 108,4 | +24,5 -2,2 +71,2 |
| 35.1 | SCHIFFBAU | INSGESAMT INLAND AUSLAND | 154,8 182,2 148,9 | -3,2 -47,0 +252,0 | +1,7 +49,9 -24,5 | 157,4 108,2 197,1 | +172,3 +1,1 +983,0 | +79,3 -14,7 +250,1 | 89,9 103,4 79,0 | -3,7 -42,2 +221,1 | 156,1 135,2 173,0 | +43,3 -34,5 +471,0 |
| 35.2 | SCHIENENFAHRZEUGBAU | INSGESAMT INLAND AUSLAND | 90,7 107,1 59,3 | +22,6 +39,5 -13,6 | +0,2 -0,1 +1,5 | 90,5 107,2 58,4 | +18,8 +23,2 +5,4 | -5,7 +8,4 -35,5 | 85,2 91,1 73,9 | +21,0 +18,3 +28,3 | 90,6 107,2 58,9 | +20,6 +30,9 -5,0 |
| 35.3 | LUFT- UND RAUMFAHRZEUGBAU | INSGESAMT INLAND AUSLAND | 104,0 99,2 107,1 | +21,9 -9,4 +53,2 | +11,2 -11,0 +30,6 | 93,5 111,5 82,0 | +18,4 +55,7 -2,0 | -3,4 +15,9 -15,6 | 93,1 92,3 93,7 | +33,0 +21,6 +41,3 | 98,8 105,4 94,6 | +20,2 +16,3 +23,2 |
| 35.4 | H.V. KRAFTRAEDERN UND FAHRRRAEDERN | INSGESAMT INLAND AUSLAND | 105,5 114,1 55,2 | +4,8 +5,4 -0,9 | -6,6 -4,3 -27,1 | 112,9 119,2 75,7 | -3,3 -5,6 +25,5 | -4,6 -6,9 +21,5 | 98,6 104,8 61,6 | -7,2 -7,9 -1,4 | 109,2 116,7 65,5 | +0,5 -0,5 +12,9 |
| 35.41 | HERSTELLUNG VON KRAFTRAEDERN | INSGESAMT INLAND AUSLAND | | | | | | | | | | |
| 35.42 | HERSTELLUNG VON FAHRRRAEDERN | INSGESAMT INLAND AUSLAND | 87,1 91,7 61,7 | +12,5 +14,5 -0,8 | -12,7 -10,2 -28,7 | 99,8 102,1 86,5 | +6,1 +3,0 +31,3 | +10,9 +8,5 +29,3 | 80,9 83,0 69,3 | -1,9 -1,7 -3,5 | 93,5 96,9 74,1 | +9,0 +8,1 +15,6 |
| 35.5 | FAHRZEUGBAU A.N.G. | INSGESAMT INLAND AUSLAND | 88,0 91,5 80,1 | +13,3 +11,0 +19,2 | +19,1 +24,2 +7,5 | 73,9 73,7 74,5 | -23,6 -23,8 -23,0 | -28,5 -32,3 -18,4 | 84,6 88,4 76,1 | -1,9 -3,9 +4,0 | 81,0 82,6 77,3 | -7,1 -7,8 -5,7 |
| 36.1 | HERSTELLUNG VON MOEBELN | INSGESAMT INLAND AUSLAND | 100,4 100,9 97,9 | +4,5 +3,1 +13,3 | +18,8 +18,6 +20,4 | 84,5 85,1 81,3 | -13,6 -15,0 -4,5 | -22,5 -23,0 -18,9 | 97,1 98,4 89,6 | -3,9 -5,0 +3,2 | 92,5 93,0 89,6 | -4,6 -6,1 +4,4 |
| 36.11 | HERSTELLUNG VON SITZ- MOEBELN | INSGESAMT INLAND AUSLAND | 105,0 105,7 101,4 | +4,4 +2,1 +19,6 | +16,0 +15,8 +17,2 | 90,5 91,3 86,5 | -11,6 -13,4 +0,6 | -21,8 -22,2 -18,9 | 103,6 105,2 95,5 | -2,3 -3,5 +6,6 | 97,8 98,5 94,0 | -3,6 -5,7 +10,1 |
| 36.12 | HERSTELLUNG VON BUERO- UND LADENMOEBELN | INSGESAMT INLAND AUSLAND | 95,8 96,6 90,4 | +5,2 +5,8 +0,7 | +17,7 +15,6 +34,7 | 81,4 83,6 67,1 | -12,4 -12,3 -12,7 | -18,2 -19,2 -8,2 | 89,9 92,2 74,5 | -7,2 -7,2 -8,7 | 88,6 90,1 78,8 | -3,7 -3,4 -5,5 |
| 36.13 | HERSTELLUNG VON KUECHENMOEBELN | INSGESAMT INLAND AUSLAND | 106,5 105,1 113,6 | +4,0 +1,8 +15,4 | +19,4 +18,6 +23,3 | 89,2 88,6 92,1 | -11,5 -12,6 -5,5 | -19,6 -20,5 -14,8 | 98,1 99,0 93,4 | -3,3 -4,7 +5,8 | 97,9 96,9 102,9 | -3,6 -5,3 +5,0 |
| 36.14 | HERSTELLUNG VON SONST. MOEBELN | INSGESAMT INLAND AUSLAND | 96,1 97,2 90,2 | +4,7 +3,6 +11,5 | +21,2 +21,8 +17,9 | 79,3 79,8 76,5 | -16,4 -18,2 -5,6 | -25,5 -26,0 -23,2 | 94,3 95,5 87,8 | -4,5 -5,5 +2,7 | 87,7 88,5 83,4 | -6,1 -7,5 +3,0 |

LAND

DAS VERARBEITENDE GERNERBE
=100
ABTEILUNGEN, GRUPPEN UND KLASSEN
ZWEIGE, AUSGABE 1993 (WZ93)
WERT

INDEX

| 1996 | VER- AEND. IN % GEGEN | 1996 | 1997 | 1997 | VERAENDERUNG IN % 2.VJ 1997 GEGEN | | 1996 | 1996 | 1997 | VERAENDERUNG IN % 1.HJ 1997 GEGEN | | 1996 | 1996 | VER- AEND. IN % GEGEN | WZ93 |
|-------|--------------------------------|-------|-------|-------|--|--------------|-------|-------|-------|--|--------------|-------|-------|--------------------------------|-------|
| JUNI | JUNI 1995 | 2.VJ | 1.VJ | 2.VJ | 2.VJ 1996 | 1.VJ 1997 | 1.HJ | 2.HJ | 1.HJ | 1.HJ 1996 | 2.HJ 1996 | 1995 | 1996 | 1995 | SCHL. |
| 112,8 | +8,4 | 107,2 | 104,2 | 105,4 | -1,7 | +1,2 | 106,3 | 115,6 | 104,8 | -1,4 | -9,3 | 103,5 | 111,0 | +7,2 | 33.2 |
| 93,4 | +0,6 | 90,9 | 90,5 | 87,9 | -3,3 | -2,9 | 90,0 | 101,3 | 89,2 | -0,9 | -11,9 | 92,1 | 95,6 | +3,8 | |
| 160,9 | +21,6 | 147,6 | 138,3 | 148,7 | +0,7 | +7,5 | 146,9 | 151,2 | 143,5 | -2,3 | -5,1 | 132,0 | 148,0 | +12,9 | |
| 98,8 | -4,7 | 95,3 | 97,7 | 97,4 | +2,2 | -0,3 | 98,5 | 99,9 | 97,6 | -0,9 | -2,3 | 97,4 | 99,2 | +1,8 | 33.4 |
| 90,0 | -4,4 | 84,1 | 80,8 | 82,7 | -1,7 | +2,4 | 86,5 | 88,7 | 81,7 | -5,5 | -7,9 | 88,1 | 87,6 | -0,6 | |
| 113,2 | -5,3 | 113,6 | 125,6 | 121,6 | +7,0 | -3,2 | 118,1 | 118,3 | 123,6 | +4,7 | +4,5 | 112,7 | 118,2 | +4,9 | |
| 80,1 | -14,0 | 61,6 | 56,8 | 54,4 | -11,7 | -4,2 | 64,7 | 64,9 | 55,6 | -14,1 | -14,3 | 72,3 | 64,8 | -10,4 | 33.5 |
| 54,7 | -14,5 | 57,5 | 50,7 | 45,4 | -21,0 | -10,5 | 61,4 | 60,4 | 48,0 | -21,8 | -20,5 | 67,2 | 60,9 | -9,4 | |
| 69,0 | -13,5 | 68,5 | 66,9 | 69,3 | +1,2 | +3,6 | 70,2 | 72,5 | 68,1 | -3,0 | -6,1 | 80,7 | 71,3 | -11,6 | |
| 105,6 | +1,7 | 105,4 | 104,2 | 121,0 | +14,8 | +16,1 | 103,2 | 104,4 | 112,6 | +9,1 | +7,9 | 97,0 | 103,8 | +7,0 | DM |
| 97,9 | -0,1 | 97,0 | 85,9 | 104,3 | +7,5 | +21,4 | 94,3 | 90,7 | 95,1 | +0,8 | +4,9 | 88,3 | 92,5 | +4,8 | |
| 115,6 | +3,8 | 116,6 | 128,3 | 142,8 | +22,5 | +11,3 | 114,9 | 122,4 | 135,6 | +18,0 | +10,8 | 108,3 | 118,6 | +9,5 | |
| 106,3 | +0,6 | 108,6 | 108,4 | 123,3 | +13,5 | +13,7 | 106,9 | 105,3 | 115,8 | +8,3 | +10,0 | 98,2 | 106,1 | +8,0 | 34 |
| 92,5 | -4,4 | 95,3 | 86,5 | 103,5 | +8,6 | +19,7 | 93,2 | 88,7 | 95,0 | +1,9 | +7,1 | 87,8 | 90,9 | +3,5 | |
| 125,2 | +6,2 | 126,9 | 138,3 | 150,5 | +18,6 | +8,8 | 125,7 | 128,1 | 144,4 | +14,9 | +12,7 | 112,6 | 126,9 | +12,7 | |
| 110,2 | +1,7 | 112,7 | 109,8 | 128,7 | +14,2 | +17,2 | 110,3 | 107,9 | 119,3 | +8,2 | +10,6 | 99,4 | 109,1 | +9,8 | 34.1 |
| 93,6 | -5,6 | 96,9 | 79,7 | 103,9 | +7,2 | +30,4 | 93,7 | 86,8 | 91,8 | -2,0 | +5,8 | 87,3 | 90,2 | +3,3 | |
| 129,9 | +9,0 | 131,5 | 145,6 | 158,2 | +20,3 | +8,7 | 130,1 | 133,0 | 151,9 | +16,8 | +14,2 | 113,8 | 131,6 | +15,6 | |
| 78,7 | -16,0 | 81,5 | 90,0 | 85,4 | +4,8 | -5,1 | 80,3 | 78,8 | 87,7 | +9,2 | +11,3 | 87,5 | 79,5 | -9,1 | 34.2 |
| 65,6 | -18,1 | 67,6 | 75,5 | 66,4 | -1,8 | -12,1 | 66,5 | 64,0 | 71,0 | +6,8 | +10,9 | 73,7 | 65,3 | -11,4 | |
| 150,8 | -10,7 | 158,8 | 170,4 | 190,5 | +20,0 | +11,8 | 156,7 | 160,1 | 180,5 | +15,2 | +12,7 | 163,9 | 158,4 | -3,4 | |
| 101,7 | +0,4 | 103,4 | 108,2 | 116,9 | +13,1 | +8,0 | 103,5 | 103,8 | 112,6 | +8,8 | +8,5 | 97,3 | 103,6 | +6,5 | 34.3 |
| 97,2 | +1,5 | 99,0 | 104,4 | 112,1 | +13,2 | +7,4 | 99,3 | 99,3 | 108,3 | +9,1 | +9,1 | 92,5 | 99,3 | +7,4 | |
| 109,1 | -1,0 | 110,4 | 114,2 | 124,5 | +12,8 | +9,0 | 110,1 | 111,0 | 119,4 | +8,4 | +7,6 | 105,1 | 110,5 | +5,1 | |
| 100,9 | +10,6 | 84,4 | 76,6 | 105,8 | +25,4 | +38,1 | 78,1 | 98,8 | 91,2 | +16,8 | -7,7 | 88,6 | 88,4 | -0,2 | 35 |
| 140,7 | +30,4 | 110,3 | 80,4 | 111,0 | +0,6 | +38,1 | 102,2 | 106,7 | 95,7 | -6,4 | -10,3 | 92,8 | 104,4 | +12,5 | |
| 62,7 | -16,6 | 59,7 | 72,9 | 100,8 | +68,8 | +38,3 | 55,0 | 91,2 | 86,9 | +58,0 | -4,7 | 84,5 | 73,1 | -13,5 | |
| 159,9 | +23,6 | 98,6 | 46,5 | 133,3 | +35,2 | +186,7 | 93,4 | 103,3 | 89,9 | -3,7 | -13,0 | 119,2 | 98,3 | -17,5 | 35.1 |
| 306,0 | +104,3 | 188,0 | 74,4 | 132,4 | -29,6 | +78,0 | 179,0 | 121,1 | 103,4 | -42,2 | -14,6 | 108,9 | 150,1 | +37,8 | |
| 42,3 | -62,5 | 26,7 | 23,9 | 134,1 | +402,2 | +461,1 | 24,6 | 88,9 | 79,0 | +221,1 | -11,1 | 127,3 | 56,8 | -65,4 | |
| 74,0 | -15,1 | 75,3 | 78,0 | 92,4 | +22,7 | +18,5 | 70,4 | 98,8 | 85,2 | +21,0 | -13,8 | 84,8 | 84,6 | -0,2 | 35.2 |
| 76,8 | -20,8 | 81,8 | 77,9 | 104,4 | +27,6 | +34,0 | 77,0 | 108,3 | 91,1 | +18,3 | -15,9 | 96,2 | 92,7 | -3,6 | |
| 68,6 | +0,3 | 62,6 | 78,3 | 69,4 | +10,9 | -11,4 | 57,6 | 80,5 | 73,9 | +28,3 | -8,2 | 63,0 | 69,0 | +9,5 | |
| 85,3 | +18,0 | 77,8 | 88,2 | 98,1 | +26,1 | +11,2 | 70,0 | 102,9 | 93,1 | +33,0 | -9,5 | 76,0 | 86,4 | +13,7 | 35.3 |
| 109,5 | +21,0 | 86,9 | 82,2 | 102,3 | +17,7 | +24,5 | 75,9 | 113,3 | 92,3 | +21,6 | -18,5 | 81,6 | 94,6 | +15,9 | |
| 69,9 | +15,2 | 72,0 | 92,0 | 95,4 | +32,5 | +9,7 | 66,3 | 96,2 | 93,7 | +41,3 | -2,6 | 72,5 | 81,2 | +12,0 | |
| 100,7 | -7,4 | 110,5 | 84,8 | 112,3 | +1,6 | +32,4 | 106,3 | 56,5 | 98,6 | -7,2 | +74,5 | 88,3 | 81,4 | -7,8 | 35.4 |
| 108,3 | -7,5 | 118,8 | 89,2 | 120,4 | +1,3 | +35,0 | 113,8 | 59,5 | 104,8 | -7,9 | +76,1 | 93,4 | 86,7 | -7,2 | |
| 55,7 | -6,9 | 61,9 | 58,9 | 64,4 | +4,0 | +9,3 | 62,5 | 38,4 | 61,6 | -1,4 | +60,4 | 58,7 | 50,5 | -14,0 | |
| . | . | . | . | . | . | . | . | . | . | . | . | . | . | . | 35.41 |
| . | . | . | . | . | . | . | . | . | . | . | . | . | . | . | |
| 77,4 | -21,5 | 88,4 | 69,5 | 92,3 | +4,4 | +32,8 | 82,5 | 45,6 | 80,9 | -1,9 | +77,4 | 80,4 | 64,0 | -20,4 | 35.42 |
| 80,1 | -23,1 | 91,7 | 70,0 | 96,0 | +4,7 | +37,1 | 84,4 | 46,0 | 83,0 | -1,7 | +80,4 | 82,8 | 65,2 | -21,3 | |
| 62,2 | -7,9 | 69,4 | 66,8 | 71,7 | +3,3 | +7,3 | 71,8 | 42,9 | 69,3 | -3,5 | +61,5 | 67,1 | 57,4 | -14,5 | |
| 77,7 | -40,2 | 88,7 | 80,7 | 88,4 | -0,3 | +9,5 | 86,2 | 92,1 | 84,6 | -1,9 | -8,1 | 105,9 | 89,1 | -15,9 | 35.5 |
| 82,4 | -26,8 | 92,6 | 85,4 | 91,3 | -1,4 | +6,9 | 92,0 | 96,2 | 88,4 | -3,9 | -8,1 | 109,1 | 94,1 | -13,7 | |
| 67,2 | -60,1 | 80,0 | 70,2 | 82,0 | +2,5 | +16,8 | 73,2 | 83,1 | 76,1 | +4,0 | -8,4 | 99,0 | 78,1 | -21,1 | |
| 96,1 | -2,6 | 99,2 | 96,1 | 98,0 | -1,2 | +2,0 | 101,0 | 98,5 | 97,1 | -3,9 | -1,4 | 100,7 | 99,8 | -0,9 | 36.1 |
| 97,9 | -3,3 | 101,6 | 98,0 | 98,8 | -2,8 | +0,8 | 103,6 | 101,0 | 98,4 | -5,0 | -2,6 | 103,8 | 102,3 | -1,4 | |
| 86,4 | +1,9 | 86,0 | 86,0 | 93,2 | +8,4 | +8,4 | 86,8 | 84,9 | 89,6 | +3,2 | +5,5 | 83,5 | 85,8 | +2,8 | |
| 100,6 | +0,9 | 103,6 | 103,5 | 103,7 | +0,1 | +0,2 | 106,0 | 99,5 | 103,6 | -2,3 | +4,1 | 101,5 | 102,8 | +1,3 | 36.11 |
| 103,5 | +1,5 | 106,7 | 105,5 | 104,8 | -1,8 | -0,7 | 109,0 | 102,0 | 105,2 | -3,5 | +3,1 | 104,1 | 105,5 | +1,3 | |
| 84,8 | -3,1 | 86,7 | 92,7 | 98,2 | +13,3 | +5,9 | 89,6 | 85,6 | 95,5 | +6,6 | +11,6 | 87,1 | 87,6 | +0,6 | |
| 91,1 | -8,9 | 94,8 | 87,5 | 92,2 | -2,7 | +5,4 | 96,9 | 104,9 | 89,9 | -7,2 | -14,3 | 106,1 | 100,9 | -4,9 | 36.12 |
| 91,3 | -12,3 | 96,6 | 89,8 | 94,6 | -2,1 | +5,3 | 99,3 | 108,7 | 92,2 | -7,2 | -15,2 | 110,2 | 104,0 | -5,6 | |
| 89,8 | +23,5 | 83,3 | 72,2 | 76,9 | -7,7 | +6,5 | 81,6 | 79,2 | 74,5 | -8,7 | -5,9 | 79,3 | 80,4 | +1,4 | |
| 102,4 | -3,2 | 102,1 | 94,0 | 102,2 | +0,1 | +8,7 | 101,4 | 101,7 | 98,1 | -3,3 | -3,5 | 102,0 | 101,5 | -0,5 | 36.13 |
| 103,2 | -3,9 | 103,5 | 96,3 | 101,7 | -1,7 | +5,6 | 103,9 | 104,1 | 99,0 | -4,7 | -4,9 | 105,1 | 104,0 | -1,0 | |
| 98,4 | +1,0 | 94,6 | 82,2 | 104,6 | +10,6 | +27,3 | 88,3 | 89,3 | 93,4 | +5,8 | +4,6 | 85,9 | 88,8 | +3,4 | |
| 91,8 | -2,8 | 96,2 | 94,7 | 94,0 | -2,3 | -0,7 | 98,7 | 94,5 | 94,3 | -4,5 | -0,2 | 97,8 | 96,6 | -1,2 | 36.14 |
| 93,8 | -3,3 | 98,8 | 96,1 | 94,9 | -3,9 | -1,2 | 101,1 | 96,4 | 95,5 | -5,5 | -0,9 | 100,9 | 98,7 | -2,2 | |
| 80,9 | +0,6 | 82,3 | 86,9 | 88,8 | +7,9 | +2,2 | 85,5 | 83,8 | 87,8 | +2,7 | +4,8 | 81,1 | 84,7 | +4,4 | |

2 INDEX DES UMSATZES FUER
1991
NACH ABSCHNITTEN, UNTERABSCHNITTEN,
DER KLASSIFIKATION DER WIRTSCHAFTS
2.1 ORIGINAL

VOLUMEN

| WZ93- SCHL. | WIRTSCHAFTSZWEIG | | 1997 JUNI | VERAENDERUNG IN % JUNI 1997 GEGEN | | 1997 MAI | VERAENDERUNG IN % MAI 1997 GEGEN | | KUMULIERT | | 2-MONATS- DURCHSCHNITT MAI 1997 UND JUNI 1997 | |
|----------------|--|-----------|------------------|--|-------------|-----------------|---|--------------|-------------------------------------|---|---|-------|
| | | | | JUNI 1996 | MAI 1997 | | MAI 1996 | APR. 1997 | JAN. 1997 BIS JUNI 1997 | VER- AEND. IN % GEGEN VORJAHR | VER- AEND. IN % GEGEN VORJAHR | |
| | | | | | | | | | | | | |
| D | VERARBEITENDES GEWERBE 1) | INSGESAMT | 107,1 | +11,6 | +16,4 | 92,0 | -1,8 | -11,6 | 97,2 | +3,4 | 99,6 | +5,0 |
| | | INLAND | 95,3 | +7,1 | +15,0 | 82,9 | -5,8 | -12,5 | 87,8 | -0,5 | 89,1 | +0,7 |
| | | AUSLAND | 131,2 | +19,1 | +18,8 | 110,4 | +4,8 | -10,6 | 116,5 | +10,0 | 120,8 | +12,1 |
| | VORLEISTUNGSGUETER- PRODUZENTEN | INSGESAMT | 110,5 | +13,9 | +13,0 | 97,8 | -0,2 | -12,1 | 102,2 | +5,1 | 104,2 | +6,9 |
| | | INLAND | 100,6 | +10,2 | +12,4 | 89,5 | -2,9 | -12,7 | 93,5 | +2,5 | 95,1 | +3,6 |
| | | AUSLAND | 133,8 | +21,4 | +13,9 | 117,5 | +5,4 | -11,1 | 122,8 | +10,3 | 126,7 | +13,3 |
| | INVESTITIONSGUETER- PRODUZENTEN | INSGESAMT | 109,9 | +9,7 | +22,4 | 89,8 | -2,2 | -8,6 | 94,1 | +2,8 | 99,9 | +4,1 |
| | | INLAND | 94,8 | +3,0 | +19,2 | 79,5 | -8,1 | -10,0 | 83,7 | -2,8 | 87,2 | -2,4 |
| | | AUSLAND | 134,8 | +18,5 | +26,2 | 106,8 | +6,2 | -7,0 | 111,3 | +10,6 | 120,8 | +12,7 |
| | GEBRAUCHSGUETER- PRODUZENTEN | INSGESAMT | 98,6 | +11,9 | +14,8 | 85,9 | -4,1 | -17,3 | 91,9 | +1,3 | 92,3 | +3,8 |
| | | INLAND | 86,3 | +6,9 | +15,1 | 74,1 | -10,1 | -18,9 | 79,3 | -5,1 | 79,7 | -1,7 |
| | | AUSLAND | 121,8 | +18,7 | +14,5 | 106,4 | +4,0 | -15,6 | 114,0 | +10,5 | 114,1 | +11,3 |
| | VERBRAUCHSGUETER- PRODUZENTEN | INSGESAMT | 85,1 | +4,3 | +15,2 | 73,9 | -9,1 | -13,8 | 87,8 | -2,7 | 79,5 | -2,5 |
| | | INLAND | 78,8 | +4,6 | +13,9 | 69,2 | -8,8 | -10,6 | 80,8 | -4,3 | 74,0 | -2,1 |
| | | AUSLAND | 106,1 | +3,5 | +18,1 | 89,0 | -9,4 | -20,3 | 109,7 | +1,0 | 97,1 | -2,8 |
| D8 | TEXTIL- UND BEKLEIDUNGS- GEWERBE | INSGESAMT | 64,0 | +7,2 | +19,2 | 53,7 | -9,9 | -22,8 | 70,7 | -1,9 | 58,9 | -1,3 |
| | | INLAND | 59,3 | +5,0 | +17,0 | 50,7 | -11,8 | -21,8 | 65,8 | -4,5 | 55,0 | -3,5 |
| | | AUSLAND | 79,2 | +13,0 | +24,1 | 63,8 | -3,8 | -25,4 | 86,7 | +4,8 | 71,5 | +4,8 |
| 17 | TEXTILGEWERBE | INSGESAMT | 75,4 | +7,6 | +11,4 | 67,7 | -7,4 | -16,2 | 74,0 | -1,5 | 71,6 | - |
| | | INLAND | 69,6 | +4,7 | +11,0 | 62,7 | -10,2 | -16,5 | 69,1 | -4,2 | 66,2 | -2,9 |
| | | AUSLAND | 92,2 | +14,7 | +12,4 | 82,0 | -0,6 | -15,5 | 88,1 | +5,4 | 87,1 | +6,9 |
| 17.1 | SPINNSTOFFAUFBEREITUNG UND SPINNEREI | INSGESAMT | 84,2 | +2,2 | +8,9 | 77,3 | -6,3 | -15,3 | 85,2 | -5,1 | 80,8 | -2,1 |
| | | INLAND | 64,7 | -2,9 | +11,4 | 58,1 | -14,2 | -19,3 | 65,8 | -11,2 | 61,4 | -8,6 |
| | | AUSLAND | 150,1 | +10,4 | +5,6 | 142,1 | +7,0 | -9,2 | 151,0 | +5,6 | 146,1 | +8,7 |
| 17.11 | BAUMWOLLAUFBEREITUNG UND -SPINNEREI | INSGESAMT | 94,2 | +13,8 | +18,9 | 79,2 | -4,7 | -15,7 | 89,7 | -2,7 | 86,7 | +4,5 |
| | | INLAND | 74,4 | +14,5 | +18,5 | 62,8 | -6,1 | -18,3 | 71,4 | -3,9 | 68,6 | +3,9 |
| | | AUSLAND | 170,5 | +12,8 | +20,0 | 142,1 | -2,1 | -11,0 | 160,2 | -0,6 | 156,3 | +5,5 |
| 17.12,13 | WOLLAUFBEREITUNG, STREICHGARN- UND KAMMGARNSPINNEREI | INSGESAMT | 70,9 | -13,4 | -5,2 | 74,8 | -8,7 | -14,7 | 79,3 | -8,4 | 72,9 | -11,0 |
| | | INLAND | 51,0 | -25,9 | -1,0 | 51,5 | -25,1 | -20,9 | 57,9 | -21,5 | 51,3 | -25,4 |
| | | AUSLAND | 128,4 | +7,3 | -9,6 | 142,1 | +18,7 | -7,2 | 141,2 | +14,1 | 135,3 | +13,0 |
| 17.2 | WEBEREI | INSGESAMT | 75,8 | +10,0 | +10,7 | 68,5 | -3,9 | -13,5 | 69,8 | +1,6 | 72,2 | +3,0 |
| | | INLAND | 79,1 | +8,0 | +7,5 | 68,0 | -4,2 | -13,5 | 68,6 | -0,4 | 70,6 | +1,7 |
| | | AUSLAND | 81,0 | +13,6 | +16,5 | 69,5 | -3,5 | -13,4 | 72,0 | +5,6 | 75,3 | +5,0 |
| 17.21 | BAUMWOLLWEBEREI | INSGESAMT | 78,5 | +17,2 | +17,3 | 66,9 | -4,8 | -16,8 | 73,5 | +5,3 | 72,7 | +5,8 |
| | | INLAND | 70,8 | +11,8 | +13,1 | 62,6 | -6,8 | -17,2 | 69,7 | +1,6 | 66,7 | +2,1 |
| | | AUSLAND | 92,6 | +25,3 | +23,6 | 74,9 | -1,7 | -16,2 | 80,5 | +11,7 | 83,8 | +11,6 |
| 17.22 | STREICHGARNWEBEREI | INSGESAMT | 94,5 | -0,3 | -5,0 | 99,5 | -17,6 | -4,1 | 88,0 | -6,3 | 97,0 | -10,0 |
| | | INLAND | 90,8 | +11,4 | -2,8 | 93,4 | -15,6 | -4,7 | 83,6 | -4,0 | 92,1 | -4,2 |
| | | AUSLAND | 108,0 | -24,1 | -11,0 | 121,4 | -22,8 | -2,0 | 103,7 | -12,3 | 114,7 | -23,4 |
| 17.23 | KAMMGARNWEBEREI | INSGESAMT | 93,9 | +3,9 | +3,4 | 90,8 | +3,5 | -8,5 | 79,8 | +0,6 | 92,4 | +3,7 |
| | | INLAND | 101,5 | +5,0 | +2,7 | 98,8 | +3,5 | -9,9 | 85,5 | +0,4 | 100,2 | +4,3 |
| | | AUSLAND | 71,8 | -0,4 | +6,5 | 67,4 | +3,9 | -2,3 | 63,3 | +2,1 | 69,6 | +1,6 |
| 17.24 | SEIDEN- UND FILAMENTGARNWEBEREI | INSGESAMT | 57,8 | -0,5 | +2,8 | 56,2 | -7,0 | -10,7 | 54,9 | -5,7 | 57,0 | -3,9 |
| | | INLAND | 56,8 | +1,3 | +0,9 | 55,3 | -5,3 | -9,6 | 53,0 | -5,7 | 55,6 | -2,1 |
| | | AUSLAND | 61,2 | -3,5 | +5,9 | 57,8 | -9,1 | -12,2 | 58,1 | -5,4 | 59,5 | -6,3 |
| 17.3 | TEXTILVEREDLUNG | INSGESAMT | 66,1 | +9,4 | +8,4 | 61,0 | -10,4 | -18,2 | 65,4 | -4,4 | 63,6 | -1,1 |
| | | INLAND | 64,2 | +8,3 | +7,0 | 60,0 | -9,4 | -17,0 | 63,6 | -4,6 | 62,1 | -1,1 |
| | | AUSLAND | 72,1 | +12,7 | +12,7 | 64,0 | -13,6 | -21,9 | 71,1 | -3,4 | 68,1 | -1,4 |
| 17.4 | HERSTELLUNG VON KON- FEKTIONIERTEN TEXTIL- WAREN (OHNE BEKLEIDUNG) | INSGESAMT | 83,3 | +8,3 | +19,7 | 69,6 | -10,5 | -17,1 | 78,7 | -2,7 | 76,5 | -1,2 |
| | | INLAND | 83,7 | +6,5 | +17,9 | 71,0 | -9,2 | -16,0 | 79,9 | -2,2 | 77,4 | -1,3 |
| | | AUSLAND | 80,6 | +20,8 | +31,7 | 61,2 | -18,8 | -24,8 | 71,8 | -5,7 | 70,9 | -0,3 |
| 17.5 | SONSTIGES TEXTILGEWERBE (OHNE HERSTELLUNG VON MASCHENWARE) | INSGESAMT | 87,9 | +7,5 | +8,1 | 81,3 | -3,0 | -15,8 | 87,3 | +2,6 | 84,6 | +2,2 |
| | | INLAND | 77,3 | +3,5 | +8,6 | 71,2 | -7,4 | -16,7 | 78,1 | -0,9 | 74,3 | -2,0 |
| | | AUSLAND | 114,6 | +14,9 | +7,4 | 106,7 | +5,4 | -14,0 | 110,4 | +9,3 | 110,7 | +10,1 |
| 17.51 | HERSTELLUNG VON TEPPICHEN | INSGESAMT | 77,3 | +2,4 | +12,4 | 68,8 | -14,4 | -19,1 | 79,7 | -5,2 | 73,1 | -6,3 |
| | | INLAND | 72,6 | +0,1 | +12,9 | 64,3 | -16,8 | -19,8 | 75,9 | -7,2 | 68,5 | -8,5 |
| | | AUSLAND | 115,2 | +15,2 | +9,0 | 105,7 | +0,1 | -14,7 | 110,4 | +7,5 | 110,5 | +7,5 |
| 17.52 | HERSTELLUNG VON SEILERWAREN | INSGESAMT | 118,9 | +25,2 | +10,4 | 107,7 | +25,7 | -7,1 | 110,1 | +19,9 | 113,3 | +25,3 |
| | | INLAND | 119,9 | +23,9 | +5,0 | 114,2 | +28,5 | -1,4 | 112,9 | +24,2 | 117,1 | +26,0 |
| | | AUSLAND | 117,5 | +27,9 | +24,2 | 94,6 | +19,3 | -19,2 | 104,9 | +11,1 | 106,1 | +23,9 |
| 17.53 | HERSTELLUNG VON VLIES- STOFF U.ERZEUGN.DARAUS (OHNE BEKLEIDUNG) | INSGESAMT | 105,3 | +12,9 | +3,2 | 102,0 | +13,3 | -11,2 | 102,2 | +13,8 | 103,7 | +13,1 |
| | | INLAND | 96,7 | +8,3 | +2,3 | 94,5 | +13,0 | -12,3 | 95,4 | +12,4 | 95,6 | +10,5 |
| | | AUSLAND | 115,2 | +17,6 | +4,2 | 110,6 | +13,7 | -10,3 | 110,0 | +15,2 | 112,9 | +15,6 |
| 17.54 | TEXTILGEWERBE A.N.G. | INSGESAMT | 85,7 | +7,0 | +8,6 | 78,9 | -4,9 | -16,8 | 84,6 | +1,4 | 82,3 | +0,9 |
| | | INLAND | 72,9 | +3,1 | +8,5 | 67,2 | -8,9 | -17,0 | 72,7 | -1,5 | 70,1 | -3,0 |
| | | AUSLAND | 113,9 | +12,8 | +8,7 | 104,8 | +1,3 | -16,2 | 110,9 | +6,0 | 109,4 | +6,9 |

1) AUSGEWAHLTE WIRTSCHAFTSZWEIGE (OHNE ERNAHRUNGSGEWERBE UND TABAKVERARBEITUNG).

STBA,FS 4,R 2.2, 6/1997

LAND

DAS VERARBEITENDE GERWERBE
=100
ABTEILUNGEN, GRUPPEN UND KLASSEN
ZWEIGE, AUSGABE 1993 (WZ93)
WERT

INDEX

| 1996 | VER- ÄND. IN % GEGEN | 1996 | 1997 | 1997 | VERÄNDERUNG IN % 2. V.J 1997 GEGEN | | 1996 | 1996 | 1997 | VERÄNDERUNG IN % 1. H.J 1997 GEGEN | | 1995 | 1996 | VER- ÄND. IN % GEGEN | WZ93 |
|-------|-------------------------------|--------|--------|--------|---|----------------|--------|--------|--------|---|----------------|-------|-------|-------------------------------|----------|
| JUNI | JUNI 1995 | 2. V.J | 1. V.J | 2. V.J | 2. V.J 1996 | 1. V.J 1997 | 1. H.J | 2. H.J | 1. H.J | 1. H.J 1996 | 2. H.J 1996 | | | 1995 | SCHL. |
| 96,0 | -3,7 | 94,8 | 93,4 | 101,1 | +6,6 | +8,2 | 94,0 | 98,0 | 97,2 | +3,4 | -0,8 | 95,4 | 96,0 | +0,6 | 0 |
| 89,0 | -6,2 | 88,6 | 84,6 | 91,0 | +2,7 | +7,6 | 88,2 | 91,6 | 87,8 | -0,5 | -4,1 | 91,4 | 89,9 | -1,6 | |
| 110,2 | +0,5 | 107,5 | 111,3 | 121,7 | +13,2 | +9,3 | 105,9 | 111,1 | 116,5 | +10,0 | +4,9 | 103,6 | 108,5 | +4,7 | |
| 97,0 | -6,5 | 97,8 | 97,9 | 106,5 | +8,9 | +8,8 | 97,2 | 98,0 | 102,2 | +5,1 | +4,3 | 98,6 | 97,6 | -1,0 | |
| 91,3 | -7,6 | 92,0 | 89,5 | 97,5 | +6,0 | +8,9 | 91,2 | 93,2 | 93,5 | +2,5 | +0,3 | 95,0 | 92,2 | -2,9 | |
| 110,2 | -4,2 | 111,2 | 117,7 | 127,8 | +14,9 | +8,6 | 111,3 | 109,3 | 122,8 | +10,3 | +12,4 | 107,2 | 110,3 | +2,9 | |
| 100,2 | +0,3 | 95,0 | 88,9 | 99,3 | +4,5 | +11,7 | 91,5 | 102,8 | 94,1 | +2,8 | -8,5 | 94,1 | 97,2 | +3,3 | |
| 92,0 | -3,2 | 88,6 | 79,9 | 87,5 | -1,2 | +9,5 | 86,1 | 95,3 | 83,7 | -2,8 | -12,2 | 89,8 | 90,7 | +1,0 | |
| 113,8 | +5,3 | 105,7 | 103,9 | 118,8 | +12,4 | +14,3 | 100,6 | 115,4 | 111,9 | +10,6 | -3,6 | 101,2 | 108,0 | +6,7 | |
| 88,1 | -4,0 | 90,0 | 87,6 | 96,1 | +6,8 | +9,7 | 90,7 | 88,4 | 91,9 | +1,3 | +4,0 | 87,9 | 89,6 | +1,9 | |
| 79,8 | -7,4 | 82,2 | 74,9 | 83,6 | +1,7 | +11,6 | 83,6 | 79,0 | 79,3 | -5,1 | +0,4 | 82,4 | 81,3 | -1,3 | |
| 102,6 | +1,1 | 103,6 | 109,9 | 118,1 | +14,0 | +7,5 | 103,2 | 104,8 | 114,0 | +10,5 | +8,8 | 97,4 | 104,0 | +6,8 | |
| 81,6 | -5,1 | 82,2 | 93,9 | 81,6 | -0,7 | -13,1 | 90,2 | 90,5 | 87,8 | -2,7 | -3,0 | 92,8 | 90,3 | -2,7 | |
| 75,3 | -8,2 | 76,3 | 86,5 | 75,1 | -1,6 | -13,2 | 84,4 | 84,6 | 80,8 | -4,3 | -4,5 | 88,4 | 84,5 | -4,4 | |
| 101,5 | +2,6 | 100,5 | 117,5 | 101,9 | +1,4 | -13,3 | 108,6 | 108,9 | 109,7 | +1,0 | +0,7 | 106,7 | 108,7 | +1,9 | |
| 59,7 | -10,2 | 61,5 | 78,9 | 62,4 | +1,5 | -20,9 | 72,1 | 73,4 | 70,7 | -1,9 | -3,7 | 75,7 | 72,7 | -4,0 | 08 |
| 56,5 | -11,7 | 59,1 | 73,2 | 58,3 | -1,4 | -20,4 | 68,9 | 70,1 | 65,8 | -4,5 | -6,1 | 73,3 | 69,5 | -5,2 | |
| 70,1 | -6,0 | 69,1 | 97,2 | 76,2 | +10,3 | -21,6 | 82,7 | 84,3 | 86,7 | +4,8 | +2,8 | 83,6 | 83,5 | -0,1 | |
| 70,1 | -8,7 | 73,1 | 73,3 | 74,6 | +2,1 | +1,8 | 75,1 | 72,0 | 74,0 | -1,5 | +2,8 | 76,6 | 73,5 | -4,0 | 17 |
| 66,5 | -10,3 | 69,9 | 69,0 | 69,1 | -1,1 | +0,1 | 72,1 | 69,6 | 69,1 | -4,2 | -0,7 | 75,1 | 70,9 | -5,6 | |
| 80,4 | -5,0 | 82,0 | 85,8 | 90,4 | +10,2 | +5,4 | 83,6 | 78,7 | 88,1 | +5,4 | +11,9 | 81,2 | 81,1 | -0,1 | |
| 82,4 | -7,6 | 84,3 | 86,2 | 84,3 | - | -2,2 | 89,8 | 77,2 | 85,2 | -5,1 | +10,4 | 87,2 | 83,5 | -4,2 | 17.1 |
| 66,6 | -12,8 | 69,4 | 66,7 | 64,9 | -6,5 | -2,7 | 74,1 | 63,5 | 65,8 | -11,2 | +3,6 | 74,2 | 68,8 | -7,3 | |
| 135,9 | +2,4 | 135,0 | 152,4 | 149,6 | +10,8 | -1,8 | 143,0 | 123,7 | 151,0 | +5,6 | +22,1 | 131,3 | 133,3 | +1,5 | |
| 82,8 | -10,0 | 84,7 | 90,3 | 89,1 | +5,2 | -1,3 | 92,2 | 81,8 | 89,7 | -2,7 | +9,7 | 90,4 | 87,0 | -3,8 | 17.11 |
| 65,0 | -15,3 | 67,9 | 71,5 | 71,4 | +5,2 | -0,1 | 74,3 | 65,7 | 71,4 | -3,9 | +8,7 | 76,6 | 70,0 | -8,6 | |
| 151,2 | +0,2 | 149,5 | 163,0 | 157,4 | +5,3 | -3,4 | 161,1 | 143,5 | 160,2 | -0,6 | +11,6 | 143,4 | 152,3 | +8,2 | |
| 81,9 | -4,2 | 83,9 | 80,8 | 77,8 | -7,3 | -3,7 | 86,6 | 71,2 | 79,3 | -8,4 | +11,4 | 83,0 | 78,9 | -4,9 | 17.12,13 |
| 68,8 | -9,4 | 71,5 | 60,0 | 55,9 | -21,8 | -6,8 | 73,8 | 60,3 | 57,9 | -21,5 | -4,0 | 70,8 | 67,0 | -5,4 | |
| 119,7 | +5,6 | 119,7 | 141,1 | 141,2 | +18,0 | +0,1 | 123,8 | 102,6 | 141,2 | +14,1 | +37,6 | 118,4 | 113,2 | -4,4 | |
| 68,9 | -7,4 | 71,1 | 65,1 | 74,5 | +4,8 | +14,4 | 68,7 | 65,2 | 69,8 | +1,6 | +7,1 | 69,0 | 66,9 | -3,0 | 17.2 |
| 67,7 | -6,8 | 70,8 | 64,0 | 73,2 | +3,4 | +14,4 | 68,9 | 65,6 | 68,6 | -0,4 | +4,6 | 70,1 | 67,2 | -4,1 | |
| 71,3 | -4,7 | 71,8 | 67,1 | 76,9 | +7,1 | +14,6 | 68,2 | 64,4 | 72,0 | +5,6 | +11,8 | 66,7 | 66,3 | -0,6 | |
| 67,0 | -7,6 | 70,0 | 71,7 | 75,3 | +7,6 | +5,0 | 69,8 | 67,4 | 73,5 | +5,3 | +9,1 | 70,7 | 68,6 | -3,0 | 17.21 |
| 63,3 | -9,8 | 67,0 | 69,7 | 69,7 | +4,0 | - | 68,6 | 66,4 | 69,7 | +1,6 | +5,0 | 70,8 | 67,5 | -4,7 | |
| 73,9 | -3,5 | 75,8 | 75,3 | 85,6 | +12,9 | +13,7 | 72,1 | 69,0 | 80,5 | +11,7 | +16,7 | 70,3 | 70,6 | +0,4 | |
| 94,8 | -8,2 | 108,7 | 76,7 | 99,2 | -8,7 | +29,3 | 93,9 | 64,0 | 88,0 | -6,3 | +37,5 | 72,9 | 78,9 | +8,2 | 17.22 |
| 81,5 | -22,8 | 98,4 | 73,0 | 94,1 | -4,4 | +28,9 | 87,1 | 58,3 | 83,6 | -4,0 | +43,4 | 76,6 | 72,7 | -5,1 | |
| 142,3 | +49,9 | 146,6 | 89,7 | 117,8 | -19,1 | +31,3 | 118,3 | 84,3 | 103,7 | -12,3 | +23,0 | 59,5 | 101,3 | +70,3 | |
| 90,4 | -1,5 | 89,4 | 65,0 | 94,6 | +5,8 | +45,5 | 79,3 | 77,4 | 79,8 | +0,6 | +3,1 | 75,6 | 78,4 | +3,7 | 17.23 |
| 96,7 | +2,1 | 96,9 | 67,7 | 103,3 | +6,6 | +52,6 | 85,2 | 82,7 | 85,5 | +0,4 | +3,4 | 80,0 | 84,0 | +5,0 | |
| 72,1 | -13,3 | 67,6 | 57,2 | 69,4 | +2,7 | +21,3 | 62,0 | 62,0 | 63,3 | +2,1 | +2,1 | 62,6 | 62,0 | -1,0 | |
| 58,1 | -12,1 | 59,8 | 50,7 | 59,0 | -1,3 | +16,4 | 58,2 | 53,3 | 54,9 | -5,7 | +3,0 | 61,2 | 55,7 | -9,0 | 17.24 |
| 55,1 | -15,9 | 57,9 | 48,5 | 57,4 | -0,9 | +18,4 | 56,2 | 51,8 | 53,0 | -5,7 | +2,3 | 61,0 | 54,0 | -11,5 | |
| 63,4 | -5,7 | 63,1 | 54,5 | 61,6 | -2,4 | +13,0 | 61,4 | 55,9 | 58,1 | -5,4 | +3,9 | 61,5 | 58,6 | -4,7 | |
| 60,4 | -15,4 | 66,8 | 63,6 | 67,2 | +0,6 | +5,7 | 68,4 | 61,8 | 65,4 | -4,4 | +5,8 | 71,8 | 65,1 | -9,3 | 17.3 |
| 59,3 | -12,3 | 65,2 | 61,8 | 65,5 | +0,5 | +6,0 | 66,7 | 62,1 | 63,6 | -4,6 | +2,4 | 69,4 | 64,4 | -7,2 | |
| 64,0 | -23,3 | 71,6 | 69,6 | 72,7 | +1,5 | +4,5 | 73,6 | 61,0 | 71,1 | -3,4 | +16,6 | 79,4 | 67,3 | -15,2 | |
| 76,9 | -4,9 | 79,5 | 78,4 | 79,0 | -0,6 | +0,8 | 80,9 | 82,4 | 78,7 | -2,7 | -4,5 | 84,4 | 81,6 | -3,3 | 17.4 |
| 78,6 | -3,8 | 80,4 | 80,0 | 79,7 | -0,9 | -0,4 | 81,7 | 82,4 | 79,9 | -2,2 | -5,1 | 85,6 | 82,9 | -3,2 | |
| 66,7 | -12,2 | 74,2 | 69,2 | 74,4 | +0,3 | +7,5 | 76,1 | 71,8 | 71,8 | -5,7 | - | 77,4 | 73,9 | -4,5 | |
| 81,8 | -6,2 | 83,1 | 86,0 | 88,6 | +6,6 | +3,0 | 85,1 | 83,2 | 87,3 | +2,6 | +4,9 | 85,4 | 84,1 | -1,5 | 17.5 |
| 74,7 | -9,9 | 76,3 | 78,2 | 78,0 | +2,2 | -0,3 | 78,8 | 77,3 | 78,1 | -0,9 | +1,0 | 82,7 | 78,1 | -5,6 | |
| 99,7 | +1,5 | 100,5 | 105,7 | 115,1 | +14,5 | +8,9 | 101,0 | 98,0 | 110,4 | +9,3 | +12,7 | 92,3 | 99,5 | +7,8 | |
| 75,5 | -11,7 | 79,5 | 82,4 | 77,0 | -3,1 | -6,6 | 84,1 | 83,4 | 79,7 | -5,2 | -4,4 | 88,2 | 83,8 | -5,0 | 17.51 |
| 72,5 | -13,5 | 76,5 | 79,5 | 72,4 | -5,4 | -8,9 | 81,8 | 81,6 | 75,9 | -7,2 | -7,0 | 87,7 | 81,7 | -8,8 | |
| 100,0 | +1,3 | 104,3 | 105,9 | 114,9 | +10,2 | +8,5 | 102,7 | 97,8 | 110,4 | +7,5 | +12,9 | 92,2 | 100,2 | +8,7 | |
| 95,0 | -15,2 | 91,4 | 106,0 | 114,2 | +24,9 | +7,7 | 91,8 | 94,5 | 110,1 | +19,9 | +16,5 | 95,8 | 93,2 | -2,7 | 17.52 |
| 96,8 | -17,5 | 93,5 | 109,1 | 116,6 | +24,7 | +6,9 | 90,9 | 98,8 | 112,9 | +24,2 | +14,3 | 100,4 | 94,9 | -5,5 | |
| 91,9 | -9,2 | 87,4 | 100,0 | 109,7 | +25,5 | +9,7 | 94,4 | 85,9 | 104,9 | +11,1 | +22,1 | 86,7 | 90,1 | +3,9 | |
| 93,3 | -5,3 | 90,4 | 97,0 | 107,4 | +18,8 | +10,7 | 89,8 | 90,4 | 102,2 | +13,8 | +13,1 | 93,9 | 90,1 | -4,0 | 17.53 |
| 89,3 | -4,4 | 85,3 | 91,2 | 98,6 | +16,8 | +9,2 | 84,9 | 85,4 | 95,4 | +12,4 | +11,7 | 90,2 | 85,2 | -5,5 | |
| 98,0 | -6,1 | 96,3 | 103,7 | 116,4 | +20,9 | +12,2 | 95,5 | 96,3 | 110,0 | +15,2 | +14,2 | 98,2 | 95,9 | -2,3 | |
| 80,1 | -2,8 | 81,8 | 82,8 | 86,5 | +5,7 | +4,5 | 83,4 | 79,4 | 84,6 | +1,4 | +6,5 | 79,5 | 81,4 | +2,4 | 17.54 |
| 70,7 | -8,4 | 72,4 | 71,7 | 73,7 | +1,8 | +2,8 | 73,8 | 70,2 | 72,7 | -1,5 | +3,6 | 75,4 | 72,0 | -4,5 | |
| 101,0 | +7,7 | 102,8 | 107,2 | 114,6 | +11,5 | +6,9 | 104,6 | 99,6 | 110,9 | +6,0 | +11,3 | 88,5 | 102,1 | +15,4 | |

2 INDEX DES UMSATZES FUER
1991
NACH ABSCHNITTEN, UNTERABSCHNITTEN,
DER KLASSIFIKATION DER WIRTSCHAFTS
2.1 ORIGINAL

VOLUMEN

| WZ93- SCHL. | WIRTSCHAFTSZWEIG | | 1997 JUNI | VERAENDERUNG IN % JUNI 1997 GEGEN | | 1997 MAI | VERAENDERUNG IN % MAI 1997 GEGEN | | KUMULIERT | | 2-MONATS- DURCHSCHNITT MAI 1997 UND JUNI 1997 | |
|----------------|---|--------------------------------|-------------------------|--|--------------------------|-------------------------|---|-------------------------|-------------------------------------|---|---|-------------------------|
| | | | | JUNI 1996 | MAI 1997 | | MAI 1996 | APR. 1997 | JAN. 1997 BIS JUNI 1997 | VER- AEND. IN % GEGEN VORJAHR | VER- AEND. IN % GEGEN VORJAHR | |
| | | | | | | | | | | | | |
| 17.6 | HERSTELLUNG VON GE- WIRKTEM UND GESTRICKTEM STOFF | INSGESAMT INLAND AUSLAND | 67,0 54,5 102,6 | +10,6 +0,2 +31,0 | +5,8 +1,1 +13,6 | 63,3 53,9 90,3 | -11,0 -18,5 +5,6 | -15,3 -15,3 -15,1 | 66,0 56,5 93,2 | -2,4 -9,5 +13,1 | 65,2 54,2 96,5 | -1,1 -10,1 +17,8 |
| 17.7 | HERSTELLUNG VON GE- WIRKTEM UND GESTRICKTEN FERTIGERZEUGNISSEN | INSGESAMT INLAND AUSLAND | 45,2 49,3 27,8 | +3,2 +3,1 +5,3 | +32,2 +30,4 +44,8 | 34,2 37,8 19,2 | -25,2 -26,6 -7,2 | -25,0 -21,9 -43,4 | 52,0 54,4 41,8 | -11,1 -13,0 +1,2 | 39,7 43,6 23,5 | -11,4 -12,3 -0,4 |
| 17.71 | HERSTELLUNG VON STRUMPFWAREN | INSGESAMT INLAND AUSLAND | 65,1 66,6 52,8 | +0,2 -1,2 +18,1 | +20,6 +22,4 +3,7 | 54,0 54,4 50,9 | -27,1 -29,4 +3,9 | -16,1 -16,3 -13,6 | 64,4 64,5 63,9 | -16,9 -20,0 +26,3 | 59,6 60,5 51,9 | -14,4 -16,2 +10,7 |
| 17.72 | HERSTELLUNG VON PULLOVERN, STRICK- JACKEN U.ÄE. | INSGESAMT INLAND AUSLAND | 29,8 33,2 19,8 | +9,6 +12,5 -3,4 | +58,5 +49,5 +117,6 | 18,8 22,2 9,1 | -20,3 -19,6 -22,2 | -39,4 -32,1 -64,9 | 42,4 44,9 34,8 | -3,0 -1,5 -9,1 | 24,3 27,7 14,5 | -4,3 -3,1 -9,9 |
| 18.2 | HERSTELLUNG VON BEKLEI- DUNG (OHNE LEDERBEKLEI- DUNG) | INSGESAMT INLAND AUSLAND | 47,3 45,5 54,6 | +6,3 +5,8 +7,7 | +41,6 +32,3 +87,0 | 33,4 34,4 29,2 | -16,1 -15,9 -17,7 | -37,3 -32,3 -54,1 | 65,8 61,3 84,0 | -2,9 -5,0 +3,6 | 40,4 40,0 41,9 | -4,3 -4,8 -2,8 |
| 18.22 | HERSTELLUNG VON OBER- BEKLEIDUNG (OHNE AR- BEITS- U. BERUFSKL.) | INSGESAMT INLAND AUSLAND | 48,5 46,0 56,6 | +9,0 +9,0 +9,3 | +49,2 +36,1 +100,7 | 32,5 33,8 28,2 | -16,5 -16,7 -16,1 | -41,1 -36,2 -54,7 | 71,6 66,9 87,2 | -0,4 -2,9 +6,7 | 40,5 39,9 42,4 | -2,9 -3,6 -0,7 |
| 18.23 | HERSTELLUNG VON WAESCHE | INSGESAMT INLAND AUSLAND | 45,2 44,9 47,8 | +1,8 +0,9 +8,4 | +29,5 +26,5 +59,3 | 34,9 35,5 30,0 | -14,3 -13,2 -24,2 | -30,9 -26,2 -57,2 | 55,2 52,5 76,8 | -7,4 -7,4 -7,9 | 40,1 40,2 38,9 | -5,9 -5,9 -7,2 |
| 18.24 | HERSTELLUNG VON SONST. BEKLEIDUNG UND BEKLEI- DUNGSZUBEHOER | INSGESAMT INLAND AUSLAND | 44,2 43,5 47,3 | -2,6 -1,1 -8,7 | +24,2 +24,6 +21,3 | 35,6 34,9 39,0 | -19,3 -19,2 -19,4 | -25,4 -20,7 -40,5 | 52,9 50,6 63,6 | -13,0 -14,2 -8,5 | 39,9 39,2 43,2 | -10,9 -10,1 -13,8 |
| DC | LEDERGEWERBE | INSGESAMT INLAND AUSLAND | 90,3 88,3 97,5 | -3,1 -1,9 -6,8 | +32,6 +34,0 +28,5 | 68,1 65,9 75,9 | -11,7 -12,4 -9,2 | -19,6 -15,8 -29,3 | 92,4 89,8 101,7 | +0,2 +0,3 +0,1 | 79,2 77,1 86,7 | -7,0 -6,7 -7,9 |
| 19.1 | LEDERERZEUGUNG | INSGESAMT INLAND AUSLAND | 60,8 49,3 100,0 | +6,1 +15,2 -6,7 | +9,5 +8,8 +10,6 | 55,5 45,3 90,4 | -3,3 -3,6 -2,6 | -18,0 -18,5 -17,2 | 60,4 49,9 96,3 | +9,0 +6,9 +13,4 | 58,2 47,3 95,2 | +1,4 +5,3 -4,8 |
| 19.2 | LEDERVERARBEITUNG (OHNE HERSTELLUNG VON SCHUHEN) | INSGESAMT INLAND AUSLAND | 58,2 53,9 77,0 | -5,8 -7,9 +1,0 | +27,9 +26,5 +33,0 | 45,5 42,6 57,9 | -22,0 -21,0 -25,2 | -23,7 -22,0 -28,8 | 55,9 52,1 72,4 | -11,1 -11,7 -9,3 | 51,9 48,3 67,5 | -13,6 -14,1 -12,1 |
| 19.3 | HERSTELLUNG VON SCHUHEN | INSGESAMT INLAND AUSLAND | 110,4 112,7 102,7 | -4,0 -2,8 -8,3 | +38,3 +39,7 +33,7 | 79,8 80,7 76,8 | -10,9 -11,9 -7,2 | -19,1 -14,1 -32,9 | 114,7 115,7 111,7 | +1,1 +1,8 -1,1 | 95,1 96,7 89,8 | -7,0 -6,8 -7,8 |
| DD | HOLZGEWERBE (OHNE HERSTELLUNG VON MOEBELN) | INSGESAMT INLAND AUSLAND | 102,3 97,1 168,4 | +9,8 +6,7 +38,6 | +14,6 +14,8 +13,5 | 89,3 84,6 148,4 | -2,8 -5,4 +20,3 | -13,5 -13,9 -9,7 | 93,4 89,0 148,8 | +5,4 +3,4 +23,5 | 95,8 90,9 158,4 | +3,5 +0,8 +29,3 |
| 20.1 | SAEGE-, HOBEL- UND HOLZIMPRAGNIERWERKE | INSGESAMT INLAND AUSLAND | 125,3 120,4 188,2 | +9,2 +6,8 +33,8 | +13,5 +14,6 +5,8 | 110,4 105,1 177,9 | -6,0 -8,8 +23,1 | -10,6 -11,0 -8,2 | 108,0 102,9 172,9 | +4,3 +1,9 +26,6 | 117,9 112,8 183,1 | +1,6 -1,1 +28,4 |
| 20.2 | FURNIER-, SPERRHOLZ-, HOLZFASERPLATTEN- UND HOLZSPANPLATTENWERKE | INSGESAMT INLAND AUSLAND | 114,5 99,4 214,0 | +20,8 +13,9 +48,7 | +13,0 +9,8 +23,6 | 101,3 90,5 173,1 | +1,7 -1,4 +14,6 | -18,4 -19,1 -16,1 | 114,2 103,9 182,9 | +9,7 +6,9 +22,3 | 107,9 95,0 193,6 | +11,0 +6,0 +31,3 |
| 20.3 | H.V. KONSTRUKTIONST., FERTIGBAUTEILEN, AUSBAU- ELEMENTEN AUS HOLZ | INSGESAMT INLAND AUSLAND | 84,5 84,6 83,2 | +3,6 +3,0 +15,7 | +16,6 +17,8 -4,7 | 72,5 71,8 87,3 | -3,6 -5,2 +35,3 | -11,8 -12,9 +12,9 | 75,3 75,2 77,9 | +2,9 +2,2 +22,3 | 78,5 78,2 85,3 | +0,1 -0,9 +25,1 |
| DE | PAPIER- UND DRUCKGEWERBE | INSGESAMT INLAND AUSLAND | 99,7 92,5 130,4 | +5,1 +2,9 +12,2 | +9,4 +9,7 +8,7 | 91,1 84,3 120,0 | -5,0 -7,0 +1,3 | -10,2 -10,6 -9,0 | 97,6 90,5 127,8 | +1,3 -1,4 +10,8 | 95,4 88,4 125,2 | - -2,1 +6,6 |
| 21 | PAPIERGEWERBE | INSGESAMT INLAND AUSLAND | 108,0 96,4 141,1 | +7,8 +5,5 +13,0 | +11,3 +13,1 +8,4 | 97,0 85,2 130,2 | -4,7 -8,6 +3,2 | -11,3 -12,7 -8,6 | 105,2 93,6 138,0 | +3,4 -1,1 +13,4 | 102,5 90,8 135,7 | +1,5 -1,6 +8,0 |
| 21.1 | H.V. HOLZSTOFF, ZELLSTOFF, PAPIER, KARTON UND PAPPE | INSGESAMT INLAND AUSLAND | 135,8 110,5 179,3 | +16,8 +7,9 +28,0 | +9,9 +13,6 +6,3 | 123,6 97,3 188,7 | +6,2 -3,9 +18,3 | -9,7 -12,7 -6,5 | 129,6 106,5 169,2 | +12,9 +3,9 +24,6 | 129,7 103,9 174,0 | +11,4 +2,1 +23,1 |
| 21.11 | HERSTELLUNG VON HOLZ- STOFF UND ZELLSTOFF | INSGESAMT INLAND AUSLAND | 125,7 93,8 165,1 | +6,9 -21,8 +44,1 | +8,5 +15,2 +4,3 | 115,8 81,4 158,3 | +17,9 +0,4 +32,8 | -15,9 -6,7 -20,9 | 115,9 81,4 158,4 | +29,6 -5,3 +69,2 | 120,8 87,6 161,7 | +12,0 -12,9 +38,3 |
| 21.12 | HERSTELLUNG VON PAPIER, KARTON UND PAPPE | INSGESAMT INLAND AUSLAND | 136,0 110,8 179,7 | +17,0 +8,5 +27,6 | +9,9 +13,5 +6,3 | 123,7 97,6 169,0 | +5,9 -3,9 +18,0 | -9,6 -12,8 -6,1 | 129,9 107,0 169,5 | +12,7 +4,1 +23,8 | 129,9 104,2 174,4 | +11,5 +2,3 +22,8 |
| 21.2 | PAPIER-, KARTON- UND PAPPEVERARBEITUNG | INSGESAMT INLAND AUSLAND | 89,1 88,9 90,1 | -0,1 +3,9 -13,9 | +13,1 +12,8 +14,5 | 78,8 78,8 78,7 | -14,2 -11,4 -24,5 | -12,9 -12,6 -14,0 | 88,6 86,8 96,4 | -4,5 -4,1 -6,2 | 84,0 83,9 84,4 | -7,2 -3,9 -19,2 |

LAND

DAS VERARBEITENDE GERWERBE
=100
ABTEILUNGEN, GRUPPEN UND KLASSEN
ZWEIGE, AUSGABE 1993 (WZ93)
WERT

INDEX

| 1996 JUNI | VER- ÄND. IN % GEGEN JUNI 1995 | 1996 2.VJ | 1997 1.VJ | 1997 2.VJ | VERÄNDERUNG IN % 2.VJ 1997 GEGEN | | 1996 1.HJ | 1996 2.HJ | 1997 1.HJ | VERÄNDERUNG IN % 1.HJ 1997 GEGEN | | 1996 1995 | 1996 1996 | VER- ÄND. IN % GEGEN 1995 | WZ93 SCHL. |
|--------------|---|--------------|--------------|--------------|---|--------------|--------------|--------------|--------------|---|--------------|--------------|--------------|---------------------------------------|---------------|
| | | | | | 2.VJ 1996 | 1.VJ 1997 | | | | 1.HJ 1996 | 2.HJ 1996 | | | | |
| 60,6 | -9,8 | 67,8 | 63,7 | 68,3 | +0,7 | +7,2 | 67,6 | 59,3 | 66,0 | -2,4 | +11,3 | 63,2 | 63,5 | +0,5 | 17.6 |
| 54,4 | -13,2 | 62,6 | 55,6 | 57,3 | -8,5 | +3,1 | 62,4 | 51,6 | 56,5 | -9,5 | +9,5 | 59,9 | 57,0 | -4,8 | |
| 78,3 | -1,9 | 82,7 | 86,7 | 99,7 | +20,6 | +15,0 | 82,4 | 81,1 | 93,2 | +13,1 | +14,9 | 72,6 | 81,7 | +12,5 | |
| 43,8 | -18,3 | 47,0 | 62,3 | 41,7 | -11,3 | -33,1 | 58,5 | 64,8 | 52,0 | -11,1 | -19,8 | 68,9 | 61,6 | -10,6 | 17.7 |
| 47,8 | -17,4 | 52,8 | 63,6 | 45,2 | -14,4 | -28,9 | 62,5 | 68,0 | 54,4 | -13,0 | -20,0 | 71,5 | 65,3 | -8,7 | |
| 26,4 | -26,1 | 22,1 | 56,7 | 27,0 | +22,2 | -52,4 | 41,3 | 50,7 | 41,8 | +1,2 | -17,6 | 57,8 | 46,0 | -20,4 | |
| 65,0 | -8,3 | 73,9 | 67,6 | 61,2 | -17,2 | -9,5 | 77,5 | 68,7 | 64,4 | -16,9 | -6,3 | 81,1 | 73,1 | -8,9 | 17.71 |
| 67,4 | -6,9 | 77,0 | 66,9 | 62,0 | -19,5 | -7,3 | 80,6 | 70,5 | 64,5 | -20,0 | -8,5 | 82,5 | 75,6 | -8,4 | |
| 44,7 | -22,0 | 47,2 | 73,6 | 54,2 | +14,8 | -26,4 | 50,6 | 53,4 | 63,9 | +26,3 | +19,7 | 69,5 | 52,0 | -25,2 | |
| 27,2 | -32,3 | 26,1 | 58,2 | 26,5 | +1,5 | -54,5 | 43,7 | 61,7 | 42,4 | -3,0 | -31,3 | 59,4 | 52,7 | -11,3 | 17.72 |
| 28,5 | -33,3 | 30,2 | 60,5 | 29,4 | -2,6 | -51,4 | 45,6 | 65,7 | 44,9 | -1,5 | -31,7 | 61,2 | 55,7 | -5,0 | |
| 20,5 | -28,8 | 14,0 | 51,3 | 18,3 | +30,7 | -64,3 | 38,3 | 49,9 | 34,8 | -9,1 | -30,3 | 54,0 | 44,1 | -18,3 | |
| 44,5 | -13,6 | 44,6 | 87,0 | 44,7 | +0,2 | -48,6 | 67,8 | 75,5 | 65,8 | -2,9 | -12,8 | 74,3 | 71,7 | -3,5 | 18.2 |
| 49,0 | -14,9 | 44,5 | 79,0 | 43,6 | -2,0 | -44,8 | 64,5 | 70,7 | 61,3 | -5,0 | -13,3 | 70,8 | 67,6 | -4,5 | |
| 50,7 | -8,6 | 44,7 | 118,8 | 49,1 | +9,8 | -58,7 | 81,1 | 95,0 | 84,0 | +3,6 | -11,6 | 88,1 | 88,0 | -0,1 | |
| 44,5 | -13,8 | 44,0 | 97,9 | 45,4 | +3,2 | -53,6 | 71,9 | 82,6 | 71,6 | -0,4 | -13,3 | 79,5 | 77,3 | -2,8 | 18.22 |
| 42,2 | -16,4 | 44,4 | 89,4 | 44,3 | -0,2 | -50,4 | 68,9 | 77,5 | 66,9 | -2,9 | -13,7 | 76,1 | 73,2 | -3,8 | |
| 51,8 | -6,2 | 42,7 | 125,3 | 49,0 | +14,8 | -60,9 | 81,7 | 99,0 | 87,2 | +6,7 | -11,9 | 90,3 | 90,4 | +0,1 | |
| 44,4 | -14,5 | 44,6 | 66,9 | 43,5 | -2,5 | -35,0 | 59,6 | 61,6 | 55,2 | -7,4 | -10,4 | 65,0 | 60,6 | -6,8 | 18.23 |
| 44,5 | -13,3 | 44,1 | 62,2 | 42,8 | -2,9 | -31,2 | 56,7 | 58,8 | 52,5 | -7,4 | -10,7 | 62,5 | 57,7 | -7,7 | |
| 44,1 | -22,9 | 49,3 | 104,3 | 49,3 | - | -52,7 | 83,4 | 84,0 | 76,8 | -7,9 | -8,6 | 85,6 | 83,7 | -2,2 | |
| 45,4 | -7,2 | 49,1 | 63,3 | 42,5 | -13,4 | -32,9 | 60,8 | 63,2 | 52,9 | -13,0 | -16,3 | 62,4 | 62,0 | -0,6 | 18.24 |
| 44,0 | -7,4 | 47,3 | 60,5 | 40,8 | -13,7 | -32,6 | 59,0 | 61,2 | 50,6 | -14,2 | -17,3 | 60,8 | 60,1 | -1,2 | |
| 51,8 | -7,7 | 57,4 | 76,6 | 50,6 | -11,8 | -33,9 | 69,5 | 72,8 | 63,6 | -8,5 | -12,6 | 70,2 | 71,1 | +1,3 | |
| 93,2 | +5,2 | 81,8 | 103,7 | 81,0 | -1,0 | -21,9 | 92,2 | 89,3 | 92,4 | +0,2 | +3,5 | 90,1 | 90,7 | +0,7 | DC |
| 90,0 | +3,9 | 78,9 | 102,0 | 77,5 | -1,8 | -24,0 | 89,5 | 88,6 | 89,8 | +0,3 | +1,4 | 88,5 | 89,0 | +0,6 | |
| 104,6 | +9,3 | 92,0 | 109,7 | 93,6 | +1,7 | -14,7 | 101,6 | 91,9 | 101,7 | +0,1 | +10,7 | 96,0 | 96,8 | +0,8 | |
| 57,3 | +5,9 | 56,1 | 59,4 | 61,3 | +9,3 | +3,2 | 55,4 | 54,9 | 60,4 | +9,0 | +10,0 | 58,1 | 55,1 | -5,2 | 19.1 |
| 42,8 | -10,3 | 45,5 | 49,7 | 50,1 | +10,1 | +0,8 | 46,7 | 48,1 | 49,9 | +6,9 | +3,7 | 53,2 | 47,4 | -10,9 | |
| 107,2 | +40,9 | 92,4 | 92,8 | 99,9 | +8,1 | +7,7 | 84,9 | 78,1 | 96,3 | +13,4 | +23,3 | 74,9 | 81,5 | +8,8 | |
| 61,8 | -11,3 | 61,9 | 57,4 | 54,4 | -12,1 | -5,2 | 62,9 | 65,3 | 55,9 | -11,1 | -14,4 | 71,0 | 64,1 | -9,7 | 19.2 |
| 58,5 | -15,6 | 57,5 | 53,9 | 50,4 | -12,3 | -6,5 | 59,0 | 61,8 | 52,1 | -11,7 | -15,7 | 70,0 | 60,4 | -13,7 | |
| 76,2 | +6,4 | 81,0 | 72,7 | 72,1 | -11,0 | -0,8 | 79,8 | 80,8 | 72,4 | -9,3 | -10,4 | 75,4 | 80,3 | +6,5 | |
| 115,0 | +8,9 | 96,4 | 133,2 | 96,3 | -0,1 | -27,7 | 113,5 | 108,0 | 114,7 | +1,1 | +6,2 | 106,4 | 110,7 | +4,0 | 19.3 |
| 115,9 | +10,7 | 96,8 | 135,6 | 95,8 | -1,0 | -29,4 | 113,6 | 110,6 | 115,7 | +1,8 | +4,6 | 105,9 | 112,1 | +5,9 | |
| 112,0 | +3,2 | 95,1 | 125,3 | 98,0 | +3,0 | -21,8 | 112,9 | 99,1 | 111,7 | -1,1 | +12,7 | 108,1 | 106,0 | -1,9 | |
| 93,2 | -9,2 | 92,6 | 88,5 | 98,3 | +6,2 | +11,1 | 88,6 | 100,9 | 93,4 | +5,4 | -7,4 | 99,0 | 94,8 | -4,2 | DD |
| 91,0 | -10,0 | 90,2 | 84,6 | 93,3 | +3,4 | +10,3 | 86,1 | 98,9 | 89,0 | +3,4 | -10,0 | 97,7 | 92,5 | -5,3 | |
| 121,5 | -0,7 | 123,1 | 137,2 | 160,4 | +30,3 | +16,9 | 120,5 | 125,5 | 148,8 | +23,5 | +18,6 | 116,0 | 123,0 | +6,0 | |
| 114,7 | -6,8 | 114,8 | 96,2 | 119,7 | +4,3 | +24,4 | 103,5 | 115,3 | 108,0 | +4,3 | -6,3 | 111,7 | 109,4 | -2,1 | 20.1 |
| 112,7 | -6,9 | 112,7 | 91,3 | 114,5 | +1,6 | +25,4 | 101,0 | 113,3 | 102,9 | +1,9 | -9,2 | 110,3 | 107,2 | -2,8 | |
| 140,7 | -6,3 | 142,1 | 159,1 | 186,6 | +31,3 | +17,3 | 136,6 | 141,5 | 172,9 | +26,6 | +22,2 | 130,0 | 139,0 | +6,9 | |
| 94,8 | -2,8 | 98,8 | 115,1 | 113,3 | +14,7 | -1,6 | 104,1 | 106,7 | 114,2 | +9,7 | +7,0 | 101,7 | 105,4 | +3,6 | 20.2 |
| 87,3 | -4,4 | 91,2 | 107,1 | 100,6 | +10,3 | -6,1 | 97,2 | 99,9 | 103,9 | +6,9 | +4,0 | 96,6 | 98,5 | +2,0 | |
| 143,9 | +3,6 | 148,9 | 168,0 | 197,8 | +32,8 | +17,7 | 149,5 | 152,3 | 182,9 | +22,3 | +20,1 | 135,7 | 150,9 | +11,2 | |
| 81,6 | -14,1 | 78,2 | 70,8 | 79,7 | +1,9 | +12,6 | 73,2 | 90,6 | 75,3 | +2,9 | -16,9 | 91,2 | 81,9 | -10,2 | 20.3 |
| 82,1 | -14,4 | 78,6 | 70,7 | 79,6 | +1,3 | +12,6 | 73,6 | 91,5 | 75,2 | +2,2 | -17,8 | 92,0 | 82,6 | -10,2 | |
| 71,9 | -3,6 | 68,6 | 73,1 | 82,6 | +20,4 | +13,0 | 63,7 | 71,9 | 77,9 | +22,3 | +8,3 | 74,8 | 67,8 | -9,4 | |
| 94,9 | -7,1 | 95,5 | 97,8 | 97,4 | -2,0 | -0,4 | 96,3 | 100,4 | 97,6 | +1,3 | -2,8 | 99,8 | 98,3 | -1,5 | DE |
| 89,9 | -6,4 | 90,7 | 90,7 | 90,4 | -0,3 | -0,3 | 91,8 | 94,9 | 90,5 | -1,4 | -4,6 | 96,2 | 93,3 | -2,0 | |
| 116,2 | -9,1 | 116,0 | 128,1 | 127,4 | +9,8 | -0,5 | 115,3 | 123,9 | 127,8 | +10,8 | +3,1 | 119,1 | 119,6 | +0,4 | |
| 100,2 | -8,2 | 100,7 | 105,6 | 104,8 | +4,1 | -0,8 | 101,7 | 104,0 | 105,2 | +3,4 | +1,2 | 104,2 | 102,9 | -1,2 | 21 |
| 91,4 | -8,5 | 92,5 | 94,1 | 93,1 | +0,6 | -1,1 | 94,6 | 94,6 | 93,6 | -1,1 | -1,1 | 96,9 | 94,6 | -2,4 | |
| 124,9 | -7,9 | 123,8 | 138,1 | 137,9 | +11,4 | -0,1 | 121,7 | 130,6 | 138,0 | +13,4 | +5,7 | 124,7 | 126,1 | +1,1 | |
| 116,3 | -10,7 | 114,7 | 127,1 | 132,1 | +15,2 | +3,9 | 114,8 | 122,3 | 129,6 | +12,9 | +6,0 | 119,8 | 118,5 | -1,1 | 21.1 |
| 102,4 | -10,1 | 100,4 | 106,6 | 106,4 | +6,0 | -0,2 | 102,5 | 105,6 | 106,5 | +3,9 | +0,9 | 105,8 | 104,0 | -1,7 | |
| 140,1 | -11,5 | 139,5 | 162,2 | 176,2 | +26,3 | +8,6 | 135,8 | 151,0 | 169,2 | +24,6 | +12,1 | 143,7 | 143,4 | -0,2 | |
| 117,6 | +21,6 | 101,2 | 105,3 | 126,4 | +24,9 | +20,0 | 89,4 | 84,3 | 115,9 | +29,6 | +37,5 | 87,8 | 86,9 | -1,0 | 21.11 |
| 120,0 | +23,8 | 94,1 | 75,4 | 87,5 | -7,0 | +16,0 | 86,0 | 71,3 | 81,4 | -5,3 | +14,2 | 85,6 | 78,6 | -6,2 | |
| 114,6 | +18,8 | 110,0 | 142,4 | 174,5 | +58,6 | +22,5 | 93,6 | 100,5 | 158,4 | +69,2 | +57,6 | 90,5 | 97,0 | +7,2 | |
| 116,2 | -11,2 | 115,0 | 127,5 | 132,2 | +15,0 | +3,7 | 115,3 | 123,1 | 129,9 | +12,7 | +5,5 | 120,4 | 119,2 | -1,0 | 21.12 |
| 102,1 | -10,6 | 100,5 | 107,2 | 106,8 | +6,3 | -0,4 | 102,8 | 106,2 | 107,0 | +4,1 | +0,8 | 106,2 | 104,5 | -1,6 | |
| 140,8 | -11,9 | 140,3 | 162,7 | 176,2 | +25,6 | +8,3 | 136,9 | 152,3 | 169,5 | +23,8 | +11,3 | 145,1 | 144,6 | -0,3 | |
| 89,2 | -6,0 | 91,0 | 91,0 | 86,1 | -5,4 | -5,4 | 92,8 | 91,6 | 88,6 | -4,5 | -3,3 | 93,5 | 92,2 | -1,4 | 21.2 |
| 85,6 | -7,5 | 88,3 | 87,5 | 86,0 | -2,6 | -1,7 | 90,5 | 88,8 | 86,8 | -4,1 | -2,3 | 92,2 | 89,6 | -2,8 | |
| 104,7 | -0,6 | 103,0 | 105,9 | 86,8 | -15,7 | -18,0 | 102,8 | 103,3 | 96,4 | -6,2 | -6,7 | 99,4 | 103,1 | +3,7 | |

2 INDEX DES UMSATZES FUER
1991
NACH ABSCHNITTEN, UNTERABSCHNITTEN,
DER KLASSIFIKATION DER WIRTSCHAFTS
2.1 ORIGINAL

VOLUMEN

| WZ93- SCHL. | WIRTSCHAFTSZWEIG | | 1997 JUNI | VERAENDERUNG IN % JUNI 1997 GEGEN | | 1997 MAI | VERAENDERUNG IN % MAI 1997 GEGEN | | KUMULIERT | | 2-MONATS- DURCHSCHNITT MAI 1997 UND JUNI 1997 | |
|----------------|--|--------------------------------|-------------------------|--|-------------------------|-------------------------|---|-------------------------|-------------------------------------|---|---|-------------------------|
| | | | | JUNI 1996 | MAI 1997 | | MAI 1996 | APR. 1997 | JAN. 1997 BIS JUNI 1997 | VER- AEND. IN % GEGEN VORJAHR | VER- AEND. IN % GEGEN VORJAHR | |
| | | | | | | | | | | | | |
| 21.21 | H.V. WELLPAPIER UND -PAPPE SOWIE V. VER- PACKUNGSM. A. PAPIER | INSGESAMT INLAND AUSLAND | 92,4 87,5 122,2 | +9,0 +6,6 +20,6 | +15,1 +14,7 +17,3 | 80,3 76,3 104,2 | -9,7 -11,5 -1,4 | -15,0 -15,9 -11,3 | 88,4 85,1 108,3 | -1,0 -2,9 +8,6 | 86,4 81,9 113,2 | -0,6 -2,7 +9,4 |
| 21.22 | H.V. HAUSHALTS-,HYGIENE- U.TOILETTENARTIKELN AUS ZELLSTOFF UND PAPIER | INSGESAMT INLAND AUSLAND | 82,0 101,4 31,3 | -18,9 +3,4 -71,3 | +12,6 +13,8 +3,6 | 72,8 89,1 30,2 | -29,7 -13,6 -71,1 | -5,2 -1,8 -24,9 | 88,4 94,6 72,0 | -14,4 -6,8 -33,3 | 77,4 95,3 30,8 | -24,3 -5,3 -71,1 |
| 21.23 | H.V. SCHREIBWAREN UND BUEROBEDARF AUS PAPIER, KARTON UND PAPPE | INSGESAMT INLAND AUSLAND | 91,5 85,3 121,6 | -3,6 -5,6 +4,3 | +15,7 +15,4 +16,5 | 79,1 73,9 104,4 | -11,6 -13,1 -6,3 | -14,9 -15,6 -11,6 | 92,1 86,9 117,3 | -2,2 -5,3 +11,2 | 85,3 79,6 113,0 | -7,5 -9,2 -0,9 |
| 21.24 | HERSTELLUNG VON TAPETEN | INSGESAMT INLAND AUSLAND | 102,6 88,8 141,4 | +18,3 +14,7 +25,4 | +2,2 +1,5 +3,4 | 100,4 87,5 136,8 | +3,8 -2,5 +17,4 | -16,7 -19,1 -12,1 | 106,2 95,8 135,4 | +1,3 -4,3 +14,7 | 101,5 88,2 139,1 | +10,7 +5,5 +21,3 |
| 21.25 | HERSTELLUNG VON SONST. WAREN AUS PAPIER, KAR- TON UND PAPPE | INSGESAMT INLAND AUSLAND | 84,6 79,3 105,3 | +2,1 -0,6 +10,6 | +8,0 +5,2 +17,3 | 78,3 75,4 89,8 | -7,1 -7,9 -4,6 | -12,8 -12,3 -14,4 | 83,6 80,2 97,0 | -2,1 -3,6 +2,9 | 81,5 77,4 97,6 | -2,5 -4,3 +3,1 |
| 22 | DRUCKGEWERBE, VERVIEL- FAELTIGUNG VON BESPIELTEN TONTRAEGERN | INSGESAMT INLAND AUSLAND | 87,5 88,0 82,3 | +0,5 - +6,6 | +6,1 +5,6 +11,2 | 82,5 83,3 74,0 | -5,5 -4,9 -11,7 | -8,3 -8,0 -12,3 | 86,5 86,9 81,7 | -2,0 -1,7 -6,0 | 85,0 85,7 78,2 | -2,5 -2,4 -2,9 |
| 22.2 | DRUCKGEWERBE | INSGESAMT INLAND AUSLAND | 89,5 89,4 91,6 | +0,1 -0,3 +7,5 | +6,0 +5,7 +12,7 | 84,4 84,6 81,3 | -5,0 -4,6 -10,1 | -8,0 -7,7 -10,9 | 88,1 88,1 88,8 | -2,1 -1,8 -4,8 | 87,0 87,0 86,5 | -2,4 -2,5 -1,5 |
| 22.21 | ZEITUNGSDRUCKEREI | INSGESAMT INLAND AUSLAND | 86,8 87,3 4,6 | -6,4 -6,3 -34,3 | +1,3 +1,3 -14,8 | 85,7 86,2 5,4 | -4,8 -4,9 -18,2 | -3,7 -3,8 +1,9 | 85,1 85,6 5,2 | -3,8 -3,8 -23,5 | 86,3 86,8 5,0 | -5,6 -5,5 -26,5 |
| 22.22 | DRUCKEREI (OHNE ZEI- TUNGSDRUCKEREI) | INSGESAMT INLAND AUSLAND | 89,0 88,7 92,3 | +0,6 - +7,1 | +6,8 +6,4 +12,4 | 83,3 83,4 82,1 | -5,2 -4,9 -10,1 | -9,0 -8,9 -11,0 | 87,9 87,8 89,7 | -1,9 -1,6 -4,9 | 86,2 86,1 87,2 | -2,3 -2,4 -1,8 |
| 22.24 | SATZHERSTELLUNG UND REPRODUKTION | INSGESAMT INLAND AUSLAND | 93,5 93,8 86,0 | +0,9 +0,2 +21,3 | +1,1 +0,5 +15,4 | 92,5 93,3 74,5 | -2,7 -2,6 -9,5 | -2,0 -1,9 -6,2 | 90,8 91,3 79,0 | -3,3 -3,4 -3,7 | 93,0 93,6 80,3 | -1,0 -1,2 +4,8 |
| 22.25 | SONSTIGES DRUCKGEWERBE | INSGESAMT INLAND AUSLAND | 133,5 131,7 358,8 | +19,0 +18,9 +24,8 | +19,3 +18,2 +96,3 | 111,9 111,4 182,8 | +3,9 +4,1 -7,8 | +0,8 +1,4 -27,9 | 112,8 111,3 302,3 | +3,9 +3,6 +14,7 | 122,7 121,6 270,8 | +11,5 +11,7 +11,5 |
| 22.31 | VERVIELFAELTIGUNG VON BESPIELTEN TONTRAEGERN | INSGESAMT INLAND AUSLAND | 51,2 51,5 50,6 | +9,6 +15,2 +0,8 | +5,1 +6,2 +3,3 | 48,7 48,5 49,0 | -20,6 -20,8 -20,2 | -17,3 -15,7 -20,2 | 56,3 55,7 57,4 | -3,8 +1,6 -11,6 | 50,0 50,0 49,8 | -7,4 -5,7 -10,8 |
| 06 | CHEMISCHE INDUSTRIE | INSGESAMT INLAND AUSLAND | 115,8 103,0 133,9 | +12,1 +9,2 +15,5 | +6,4 +7,2 +5,6 | 108,8 96,1 126,8 | +1,1 -1,3 +4,1 | -8,9 -7,1 -10,8 | 111,3 97,8 130,5 | +5,2 +1,7 +9,3 | 112,3 99,6 130,4 | +6,4 +3,9 +9,7 |
| 24.1 | HERSTELLUNG VON CHEMISCHEN GRUNDSTOFFEN | INSGESAMT INLAND AUSLAND | 119,8 110,5 129,5 | +18,0 +16,2 +19,7 | +5,6 +6,7 +4,8 | 113,4 103,6 123,6 | +5,8 +4,5 +7,0 | -8,4 -8,1 -8,6 | 115,2 105,6 125,2 | +9,7 +8,1 +11,2 | 116,6 107,1 126,6 | +11,7 +10,3 +13,1 |
| 24.11 | HERSTELLUNG VON INDUSTRIEGASEN | INSGESAMT INLAND AUSLAND | 107,8 107,8 104,2 | +4,9 +5,2 -9,2 | -0,9 -0,7 -8,1 | 108,8 108,6 113,4 | +5,5 +5,4 +6,5 | -4,4 -4,3 -9,8 | 107,1 107,1 103,7 | +5,4 +5,6 -2,7 | 108,3 108,2 108,8 | +5,1 +5,3 -1,7 |
| 24.12 | HERSTELLUNG VON FARB- STOFFEN UND PIGMENTEN | INSGESAMT INLAND AUSLAND | 128,1 110,3 137,4 | +16,5 +5,3 +21,9 | +7,7 +6,1 +8,4 | 118,9 104,0 126,7 | +9,2 +0,7 +13,3 | -9,5 -10,3 -9,2 | 121,2 107,6 128,3 | +13,4 +0,9 +19,9 | 123,5 107,2 132,1 | +12,8 +3,1 +17,6 |
| 24.13 | HERSTELLUNG VON SONSTIGEN ANORGANISCHEN GRUNDSTOF- FEN UND CHEMIKALIEN | INSGESAMT INLAND AUSLAND | 118,8 107,7 132,6 | +15,9 +13,8 +18,0 | +5,8 +5,4 +6,2 | 112,3 102,2 124,9 | +4,2 +1,5 +7,1 | -6,9 -7,2 -6,4 | 112,9 103,2 125,1 | +8,7 +5,7 +12,0 | 115,6 105,0 128,8 | +9,9 +7,5 +12,5 |
| 24.14 | HERSTELLUNG VON SONSTIGEN ORGANISCHEN GRUNDSTOFFEN UND CHEMIKALIEN | INSGESAMT INLAND AUSLAND | 108,7 98,8 118,7 | +20,0 +19,8 +20,0 | +2,2 +3,6 +1,2 | 106,4 95,4 117,3 | +8,8 +8,9 +8,5 | -8,4 -6,7 -9,8 | 108,2 96,7 119,6 | +12,6 +12,7 +12,4 | 107,6 97,1 118,0 | +14,2 +14,2 +14,0 |
| 24.15 | HERSTELLUNG VON DUENGE- MITTELN UND STICKSTOFF- VERBINDUNGEN | INSGESAMT INLAND AUSLAND | 95,5 106,7 84,4 | +14,2 +10,5 +19,5 | -2,4 -2,9 -1,7 | 97,8 109,9 85,9 | +13,7 +13,3 +14,5 | -1,4 +9,9 -12,7 | 97,9 101,4 94,4 | +7,3 +3,7 +11,6 | 96,7 108,3 85,2 | +14,0 +11,9 +17,0 |
| 24.16 | HERSTELLUNG VON KUNST- STOFF IN PRIMAERFORMEN | INSGESAMT INLAND AUSLAND | 134,6 123,2 147,4 | +19,6 +17,7 +21,5 | +8,9 +11,3 +6,8 | 123,6 110,7 138,0 | +3,5 +1,9 +5,1 | -9,3 -11,2 -7,4 | 125,8 114,9 138,0 | +8,1 +7,4 +8,8 | 129,1 117,0 142,7 | +11,3 +9,7 +13,0 |
| 24.17 | HERSTELLUNG VON SYNTHETISCHEM KAUTSCHUK IN PRIMAERFORMEN | INSGESAMT INLAND AUSLAND | 88,3 115,4 74,5 | -9,7 +19,6 -24,3 | +19,6 +27,5 +13,9 | 73,8 90,5 85,4 | -26,1 -13,8 -32,8 | -11,3 -11,2 -11,4 | 80,9 102,1 70,2 | -16,1 -2,8 -23,7 | 81,1 103,0 70,0 | -18,0 +2,2 -28,5 |
| 24.2 | HERSTELLUNG VON SCHAEDE- LINGSBEKAEMPFUNGS- UND PFLANZENSCHUTZMITTELN | INSGESAMT INLAND AUSLAND | 90,8 85,3 108,5 | -15,1 -35,3 -2,3 | -31,1 -42,5 -24,8 | 131,7 113,5 144,3 | +3,1 +5,9 +1,5 | -16,3 +21,5 -28,4 | 146,8 94,9 182,8 | +2,7 -15,5 +11,3 | 111,3 89,4 126,4 | -5,2 -14,1 -0,2 |

STBA,FS 4,R 2.2, 6/1997

LAND

DAS VERARBEITENDE GERWERBE
=100
ABTEILUNGEN, GRUPPEN UND KLASSEN
ZWEIGE, AUSGABE 1993 (WZ93)
WERT

INDEX

| 1996 | VER- ÄND. IN % GEGEN | 1996 | 1997 | 1997 | VERÄNDERUNG IN % 2.VJ 1997 GEGEN | | 1996 | 1996 | 1997 | VERÄNDERUNG IN % 1.HJ 1997 GEGEN | | 1996 | 1996 | VER- ÄND. IN % GEGEN | WZ93 |
|-------|-------------------------------|-------|-------|-------|---|--------------|-------|-------|-------|---|--------------|-------|-------|-------------------------------|-------|
| JUNI | JUNI 1995 | 2.VJ | 1.VJ | 2.VJ | 2.VJ 1996 | 1.VJ 1997 | 1.HJ | 2.HJ | 1.HJ | 1.HJ 1996 | 2.HJ 1996 | | | 1995 | SCHL. |
| 84,8 | -9,7 | 87,4 | 87,7 | 89,1 | +1,9 | +1,6 | 89,3 | 86,6 | 88,4 | -1,0 | +2,1 | 92,4 | 87,9 | -4,9 | 21.21 |
| 82,1 | -10,5 | 85,2 | 85,4 | 84,8 | -0,5 | -0,7 | 87,6 | 85,0 | 85,1 | -2,9 | +0,1 | 91,3 | 86,3 | -5,5 | |
| 101,3 | -5,9 | 100,9 | 101,9 | 114,6 | +13,6 | +12,5 | 99,7 | 96,2 | 108,3 | +8,6 | +12,6 | 98,5 | 97,9 | -0,6 | |
| 101,1 | -4,3 | 102,1 | 99,5 | 77,2 | -24,4 | -22,4 | 103,3 | 99,4 | 88,4 | -14,4 | -11,1 | 105,2 | 101,3 | -3,7 | 21.22 |
| 98,1 | -5,4 | 100,7 | 95,5 | 93,7 | -7,0 | -1,9 | 101,5 | 96,0 | 94,6 | -6,8 | -1,5 | 104,8 | 98,7 | -5,8 | |
| 109,0 | -1,6 | 105,8 | 110,1 | 33,9 | -68,0 | -69,2 | 107,9 | 108,5 | 72,0 | -33,3 | -33,6 | 106,3 | 108,2 | +1,8 | |
| 94,9 | +10,0 | 91,7 | 96,4 | 87,8 | -4,3 | -8,9 | 94,2 | 110,8 | 92,1 | -2,2 | -16,9 | 85,1 | 102,5 | +20,4 | 21.23 |
| 90,4 | +8,0 | 88,2 | 91,6 | 82,3 | -6,7 | -10,2 | 91,8 | 107,6 | 86,9 | -5,3 | -19,2 | 82,6 | 99,7 | +20,7 | |
| 116,6 | +18,1 | 108,9 | 119,9 | 114,7 | +5,3 | -4,3 | 105,5 | 125,8 | 117,3 | +11,2 | -6,8 | 96,9 | 116,6 | +19,3 | |
| 86,7 | -5,5 | 95,4 | 104,5 | 107,9 | +13,1 | +3,3 | 104,8 | 96,1 | 106,2 | +1,3 | +10,5 | 104,4 | 100,4 | -3,8 | 21.24 |
| 77,4 | -11,4 | 88,3 | 96,8 | 94,8 | +7,4 | -2,1 | 100,1 | 86,9 | 95,8 | -4,3 | +10,2 | 103,0 | 93,5 | -9,2 | |
| 112,8 | +8,8 | 115,4 | 126,2 | 144,6 | +25,3 | +14,6 | 118,0 | 121,9 | 135,4 | +14,7 | +11,1 | 108,5 | 119,9 | +10,5 | |
| 82,9 | -6,0 | 84,9 | 82,9 | 84,2 | -0,8 | +1,6 | 85,4 | 83,1 | 83,6 | -2,1 | +0,6 | 83,4 | 84,3 | +1,1 | 21.25 |
| 79,8 | -8,3 | 82,3 | 80,1 | 80,2 | -2,6 | +0,1 | 83,2 | 80,7 | 80,2 | -3,6 | -0,6 | 82,6 | 82,0 | -0,7 | |
| 95,2 | +2,4 | 95,5 | 94,1 | 100,0 | +4,7 | +6,3 | 94,3 | 92,5 | 97,0 | +2,9 | +4,9 | 86,5 | 93,4 | +8,0 | |
| 87,1 | -4,9 | 88,0 | 86,3 | 86,7 | -1,5 | +0,5 | 88,3 | 95,1 | 86,5 | -2,0 | -9,0 | 93,3 | 91,7 | -1,7 | 22 |
| 88,0 | -3,8 | 88,6 | 86,5 | 87,3 | -1,5 | +0,9 | 88,4 | 95,3 | 86,9 | -1,7 | -8,8 | 93,2 | 91,8 | -1,5 | |
| 77,2 | -17,0 | 81,0 | 83,1 | 80,2 | -1,0 | -3,5 | 86,9 | 93,9 | 81,7 | -6,0 | -13,0 | 94,0 | 90,4 | -3,8 | |
| 89,4 | -4,2 | 89,7 | 87,7 | 88,5 | -1,3 | +0,9 | 90,0 | 96,9 | 88,1 | -2,1 | -9,1 | 95,1 | 93,4 | -1,8 | 22.2 |
| 89,7 | -3,2 | 90,0 | 87,6 | 88,6 | -1,6 | +1,1 | 89,7 | 96,5 | 88,1 | -1,8 | -8,7 | 94,6 | 93,1 | -1,6 | |
| 85,2 | -16,0 | 86,9 | 89,6 | 88,0 | +1,3 | -1,8 | 93,3 | 101,8 | 88,8 | -4,8 | -12,8 | 100,9 | 97,6 | -3,3 | |
| 92,7 | +3,3 | 91,5 | 83,0 | 87,2 | -4,7 | +5,1 | 88,5 | 90,6 | 85,1 | -3,8 | -6,1 | 93,8 | 89,5 | -4,6 | 22.21 |
| 93,2 | +3,2 | 92,0 | 83,5 | 87,7 | -4,7 | +5,0 | 89,0 | 91,2 | 85,6 | -3,8 | -6,1 | 94,1 | 90,1 | -4,3 | |
| 7,0 | +7,7 | 6,6 | 5,3 | 5,1 | -22,7 | -3,8 | 6,8 | 6,8 | 5,2 | -23,5 | -23,5 | 57,7 | 6,8 | -88,2 | |
| 88,5 | -4,9 | 88,9 | 87,9 | 87,9 | -1,1 | - | 89,6 | 97,2 | 87,9 | -1,9 | -9,6 | 94,8 | 93,4 | -1,5 | 22.22 |
| 88,7 | -4,0 | 89,1 | 87,8 | 87,9 | -1,3 | +0,1 | 89,2 | 96,7 | 87,8 | -1,6 | -9,2 | 94,3 | 92,9 | -1,5 | |
| 86,2 | -14,8 | 87,8 | 90,5 | 88,9 | +1,3 | -1,8 | 94,3 | 103,1 | 89,7 | -4,9 | -13,0 | 100,5 | 98,7 | -1,8 | |
| 92,7 | -5,3 | 94,7 | 88,1 | 93,5 | -1,3 | +6,1 | 93,9 | 97,7 | 90,8 | -3,3 | -7,1 | 98,7 | 95,8 | -2,9 | 22.24 |
| 93,6 | -3,1 | 95,4 | 88,6 | 94,1 | -1,4 | +6,2 | 94,5 | 98,5 | 91,3 | -3,4 | -7,3 | 98,0 | 96,5 | -1,5 | |
| 70,9 | -45,1 | 77,0 | 78,1 | 80,0 | +3,9 | +2,4 | 82,0 | 79,3 | 79,0 | -3,7 | -0,4 | 115,9 | 80,7 | -30,4 | |
| 112,2 | +2,6 | 109,1 | 106,7 | 118,8 | +8,9 | +11,3 | 108,6 | 118,6 | 112,8 | +3,9 | -4,9 | 103,6 | 113,6 | +9,7 | 22.25 |
| 110,8 | +1,4 | 108,0 | 104,9 | 117,7 | +9,0 | +12,2 | 107,4 | 115,4 | 111,3 | +3,6 | -3,6 | 102,3 | 111,4 | +8,9 | |
| 287,5 | +138,4 | 245,2 | 339,5 | 265,1 | +8,1 | -21,9 | 263,6 | 520,8 | 302,3 | +14,7 | -42,0 | 269,7 | 392,2 | +45,4 | |
| 46,7 | -23,8 | 56,9 | 59,7 | 52,9 | -7,0 | -11,4 | 58,5 | 63,9 | 56,3 | -3,8 | -11,9 | 61,4 | 61,2 | -0,3 | 22.31 |
| 44,7 | -25,0 | 54,5 | 59,0 | 52,5 | -3,7 | -11,0 | 54,8 | 62,4 | 55,7 | +1,6 | -10,7 | 56,1 | 58,6 | +4,5 | |
| 50,2 | -21,8 | 61,0 | 61,1 | 53,7 | -12,0 | -12,1 | 64,9 | 86,6 | 57,4 | -11,6 | -13,8 | 70,4 | 65,8 | -6,5 | |
| 103,3 | -5,5 | 105,8 | 108,0 | 114,7 | +8,4 | +6,2 | 105,8 | 102,2 | 111,3 | +5,2 | +8,9 | 104,7 | 104,0 | -0,7 | 06 |
| 94,3 | -7,7 | 96,2 | 94,7 | 100,8 | +4,8 | +6,4 | 96,2 | 94,6 | 97,8 | +1,7 | +3,4 | 98,8 | 96,4 | -3,4 | |
| 115,9 | -2,8 | 119,4 | 126,7 | 134,3 | +12,5 | +6,0 | 119,4 | 113,1 | 130,5 | +9,3 | +15,4 | 113,0 | 116,2 | +2,8 | |
| 101,5 | -7,6 | 104,9 | 111,4 | 119,0 | +13,4 | +6,8 | 105,0 | 102,9 | 115,2 | +9,7 | +12,0 | 103,4 | 104,0 | +0,6 | 24.1 |
| 95,1 | -9,1 | 97,6 | 102,2 | 108,9 | +11,6 | +6,6 | 97,7 | 98,3 | 105,6 | +8,1 | +7,4 | 99,7 | 98,0 | -1,7 | |
| 108,2 | -6,2 | 112,4 | 120,8 | 129,5 | +15,2 | +7,2 | 112,6 | 107,6 | 125,2 | +11,2 | +16,4 | 107,3 | 110,1 | +2,6 | |
| 102,8 | -3,1 | 102,6 | 104,0 | 110,1 | +7,3 | +5,9 | 101,6 | 108,6 | 107,1 | +5,4 | -1,4 | 105,5 | 105,1 | -0,4 | 24.11 |
| 102,5 | -3,5 | 102,5 | 104,3 | 110,0 | +7,3 | +5,5 | 101,4 | 108,3 | 107,1 | +5,6 | -1,1 | 105,5 | 104,9 | -0,6 | |
| 114,8 | +15,3 | 106,2 | 92,9 | 114,4 | +7,7 | +23,1 | 106,6 | 118,3 | 103,7 | -2,7 | -12,3 | 106,2 | 112,4 | +5,8 | |
| 110,0 | -8,6 | 107,8 | 116,2 | 126,1 | +17,0 | +8,5 | 106,9 | 106,1 | 121,2 | +13,4 | +14,2 | 109,6 | 106,5 | -2,8 | 24.12 |
| 104,7 | -4,9 | 103,5 | 105,0 | 110,1 | +6,4 | +4,9 | 106,6 | 99,4 | 107,6 | +0,9 | +8,2 | 110,7 | 103,0 | -7,0 | |
| 112,7 | -10,3 | 109,9 | 122,0 | 134,5 | +22,4 | +10,2 | 107,0 | 109,5 | 128,3 | +19,9 | +17,2 | 109,0 | 108,3 | -0,6 | |
| 102,5 | -11,6 | 104,3 | 108,6 | 117,2 | +12,4 | +7,9 | 103,9 | 102,9 | 112,9 | +8,7 | +9,7 | 107,9 | 103,4 | -4,2 | 24.13 |
| 94,6 | -16,7 | 97,6 | 98,7 | 106,7 | +9,3 | +7,0 | 97,6 | 96,8 | 103,2 | +5,7 | +6,6 | 103,7 | 97,2 | -6,3 | |
| 112,4 | -5,7 | 112,6 | 119,8 | 130,3 | +15,7 | +8,8 | 111,7 | 110,6 | 125,1 | +12,0 | +13,1 | 113,3 | 111,1 | -1,9 | |
| 90,6 | -8,9 | 95,1 | 105,9 | 110,4 | +16,1 | +4,2 | 96,1 | 94,2 | 108,2 | +12,6 | +14,9 | 94,9 | 95,1 | +0,2 | 24.14 |
| 82,4 | -8,1 | 85,6 | 94,6 | 98,8 | +15,4 | +4,4 | 85,8 | 88,3 | 96,7 | +12,7 | +9,5 | 87,3 | 87,0 | -0,3 | |
| 98,9 | -9,3 | 104,7 | 117,2 | 122,0 | +16,5 | +4,1 | 106,4 | 100,0 | 119,6 | +12,4 | +19,6 | 102,6 | 103,2 | +0,6 | |
| 83,6 | +4,8 | 88,4 | 98,2 | 97,5 | +10,3 | -0,7 | 91,2 | 83,8 | 97,9 | +7,3 | +16,8 | 90,9 | 87,5 | -3,7 | 24.15 |
| 96,6 | +6,0 | 98,2 | 97,2 | 105,5 | +7,4 | +8,5 | 97,8 | 92,9 | 101,4 | +3,7 | +9,1 | 106,1 | 95,3 | -10,2 | |
| 70,6 | +2,9 | 78,7 | 89,2 | 89,6 | +13,9 | -9,7 | 84,6 | 74,7 | 94,4 | +11,6 | +26,4 | 76,0 | 79,7 | +4,8 | |
| 112,5 | -6,2 | 116,8 | 120,1 | 131,5 | +12,6 | +9,5 | 116,4 | 113,9 | 125,8 | +8,1 | +10,4 | 110,8 | 115,1 | +3,9 | 24.16 |
| 104,7 | -9,7 | 107,4 | 110,2 | 119,5 | +11,3 | +8,4 | 107,0 | 107,3 | 114,9 | +7,4 | +7,1 | 106,6 | 107,2 | +0,6 | |
| 121,3 | -2,6 | 127,2 | 131,2 | 144,8 | +13,8 | +10,4 | 126,8 | 121,2 | 138,0 | +8,8 | +13,9 | 115,4 | 124,0 | +7,5 | |
| 97,8 | -18,8 | 97,4 | 80,1 | 81,8 | -16,0 | +2,1 | 96,4 | 85,7 | 80,9 | -16,1 | -5,6 | 102,5 | 91,0 | -11,2 | 24.17 |
| 96,5 | -29,7 | 102,2 | 101,6 | 102,6 | +0,4 | +1,0 | 105,0 | 116,9 | 102,1 | -2,8 | -12,7 | 118,8 | 111,0 | -6,6 | |
| 98,4 | -12,1 | 95,0 | 69,2 | 71,2 | -25,1 | +2,9 | 92,0 | 69,9 | 70,2 | -23,7 | +0,4 | 94,2 | 81,0 | -14,0 | |
| 106,9 | -1,4 | 128,2 | 167,0 | 126,6 | -1,2 | -24,2 | 143,0 | 72,3 | 146,8 | +2,7 | +103,0 | 105,5 | 107,6 | +2,0 | 24.2 |
| 101,0 | +11,8 | 116,8 | 99,1 | 90,7 | -22,3 | -8,5 | 112,3 | 47,0 | 94,9 | -15,5 | +101,9 | 83,6 | 79,6 | -4,8 | |
| 111,0 | -8,2 | 136,0 | 214,2 | 151,5 | +11,4 | -29,3 | 164,2 | 89,9 | 182,8 | +11,3 | +103,3 | 120,6 | 127,0 | +5,3 | |

2 INDEX DES UMSATZES FUER
1991
NACH ABSCHNITTEN, UNTERABSCHNITTEN,
DER KLASSIFIKATION DER WIRTSCHAFTS
2.1 ORIGINAL

VOLUMEN

| WZ93- SCHL. | WIRTSCHAFTSZWEIG | | 1997 JUNI | VERAENDERUNG IN % JUNI 1997 GEGEN | | 1997 MAI | VERAENDERUNG IN % MAI 1997 GEGEN | | KUMULIERT | | 2-MONATS- DURCHSCHNITT MAI 1997 UND JUNI 1997 GEGEN VORJAHR | |
|----------------|--|--------------------------------|-------------------------|--|-------------------------|-------------------------|---|-------------------------|-------------------------------------|---|---|-------------------------|
| | | | | JUNI 1996 | MAI 1997 | | MAI 1996 | APR. 1997 | JAN. 1997 BIS JUNI 1997 | VER- AEND. IN % GEGEN VORJAHR | | |
| 24.3 | HERSTELLUNG VON ANSTRICH- MITTELEN, DRUCKFARBEN UND KITTE | INSGESAMT INLAND AUSLAND | 125,9 118,8 147,7 | +10,0 +5,5 +22,7 | +15,7 +15,5 +16,3 | 108,8 102,9 127,0 | -4,4 -8,8 +8,5 | -12,2 -12,4 -11,9 | 108,5 102,2 128,0 | +2,9 -0,6 +13,0 | 117,4 110,9 137,4 | +2,8 -1,6 +15,8 |
| 24.4 | HERSTELLUNG VON PHARMA- ZEUTISCHEN ERZEUGNISSEN | INSGESAMT INLAND AUSLAND | 119,8 105,8 148,7 | +9,9 +5,4 +17,4 | +6,6 +4,6 +9,7 | 112,4 101,1 135,6 | -1,7 -2,1 -1,2 | -4,1 +2,4 -12,7 | 112,4 99,4 139,3 | +0,3 -4,0 +7,3 | 116,1 103,5 142,2 | +3,9 +1,6 +7,7 |
| 24.41 | HERSTELLUNG VON PHARMA- ZEUTISCHEN GRUNDSTOFFEN | INSGESAMT INLAND AUSLAND | 126,5 110,4 130,6 | +4,8 -4,5 +7,8 | -3,2 +6,5 -5,8 | 129,7 103,7 138,6 | -5,8 -6,9 -5,6 | -4,6 -1,5 -5,4 | 126,6 104,7 134,2 | +0,1 -6,2 +2,0 | 127,6 107,1 134,6 | -0,9 -5,6 +0,4 |
| 24.42 | H.V. PHARM. SPEZIALI- TAETEN UND SONSTIGEN PHARM. ERZEUGNISSEN | INSGESAMT INLAND AUSLAND | 119,3 106,6 153,0 | +10,5 +8,7 +19,5 | +7,7 +4,6 +13,4 | 110,8 101,0 134,9 | -1,2 -1,9 +0,1 | -4,0 +2,6 -14,3 | 111,1 99,2 140,5 | +0,4 -3,9 +8,6 | 115,1 103,3 144,0 | +4,5 +1,8 +9,6 |
| 24.5 | H.V. SEIFEN, WASCH- REINIGUNGS- UND KOERPER- PFLEGEMITTELEN | INSGESAMT INLAND AUSLAND | 91,5 83,0 122,4 | +4,0 +6,4 -1,3 | +13,7 +13,1 +15,3 | 80,5 73,4 106,2 | -10,2 -10,0 -10,5 | -13,1 -12,1 -15,3 | 88,1 80,0 117,4 | -3,8 -3,8 -3,8 | 86,0 78,2 114,3 | -3,2 -2,0 -5,8 |
| 24.51 | H.V. SEIFEN, WASCH- REINIGUNGS- UND POLIER- MITTELEN | INSGESAMT INLAND AUSLAND | 85,6 78,0 106,1 | +8,4 +8,2 +8,9 | +11,7 +9,7 +16,3 | 76,6 71,1 91,2 | -9,6 -10,7 -7,2 | -15,5 -13,5 -19,4 | 84,9 77,8 103,9 | -1,6 -3,1 +1,6 | 81,1 74,6 98,7 | -1,0 -1,7 +0,8 |
| 24.52 | HERSTELLUNG VON DUFT- U. KOERPERPFLEGEMITTELEN | INSGESAMT INLAND AUSLAND | 97,5 87,4 150,6 | +0,4 +5,0 -11,6 | +15,5 +15,9 +13,9 | 84,4 75,4 132,2 | -10,8 -9,5 -14,2 | -10,8 -11,0 -9,8 | 91,2 81,9 140,7 | -6,1 -4,5 -10,2 | 91,0 81,4 141,4 | -5,1 -2,3 -12,8 |
| 24.6 | HERSTELLUNG VON SONST. CHEMISCHEN ERZEUGNISSEN | INSGESAMT INLAND AUSLAND | 118,3 97,7 140,6 | +7,8 +5,2 +9,8 | +7,2 +8,7 +6,0 | 110,4 89,9 132,6 | -0,5 -5,9 +3,9 | -10,6 -13,6 -8,3 | 112,8 95,2 132,0 | +4,7 +2,4 +6,7 | 114,4 93,8 136,6 | +3,7 -0,4 +6,9 |
| 24.61 | HERSTELLUNG VON PYRO- TECHNISCHEN ERZEUGNISSEN | INSGESAMT INLAND AUSLAND | 109,0 97,8 136,1 | +9,8 +2,1 +26,5 | +2,1 -4,0 +14,9 | 106,8 101,9 118,5 | +16,2 +9,8 +31,8 | -6,1 -6,9 -4,4 | 100,8 96,1 112,1 | +5,9 +5,7 +6,2 | 107,9 99,9 127,3 | +12,9 +5,9 +28,8 |
| 24.62 | HERSTELLUNG VON KLEB- STOFFEN UND GELATINE | INSGESAMT INLAND AUSLAND | 112,0 98,7 137,7 | +6,7 +2,6 +13,1 | +11,3 +10,9 +12,0 | 100,6 89,0 123,0 | -3,6 -6,5 +0,7 | -11,1 -13,7 -7,2 | 106,8 96,2 127,1 | +2,4 -1,0 +7,7 | 106,3 93,9 130,4 | +1,5 -1,9 +6,9 |
| 24.63 | HERSTELLUNG VON ETHER- ISCHEN OELN | INSGESAMT INLAND AUSLAND | 130,1 116,6 146,0 | +21,6 +15,1 +28,6 | +10,4 +15,8 +5,8 | 117,8 100,7 136,0 | +10,0 +0,7 +19,7 | -10,0 -8,6 -11,0 | 121,4 107,8 137,4 | +11,3 +3,9 +19,9 | 124,0 108,7 142,0 | +15,8 +7,9 +24,1 |
| 24.64 | HERSTELLUNG VON FOTO- CHEMISCHEN ERZEUGNISSEN | INSGESAMT INLAND AUSLAND | 82,2 67,2 90,4 | -20,1 -23,9 -18,4 | -1,3 -5,5 +0,4 | 83,3 71,1 90,0 | -14,4 -20,4 -11,5 | -6,2 -7,7 -5,6 | 81,9 72,9 86,9 | -15,7 -12,8 -16,9 | 82,8 69,2 90,2 | -17,3 -22,1 -15,1 |
| 24.65 | HERSTELLUNG VON UNBE- SPIELTEN TON-, BILD- UND DATENTRAEGERN | INSGESAMT INLAND AUSLAND | 131,0 106,8 140,6 | -3,9 +26,8 -10,4 | -8,9 -5,5 -9,9 | 143,8 113,0 156,0 | +0,8 +5,8 -0,6 | -11,9 -17,9 -10,1 | 147,3 141,4 149,7 | +8,5 +30,3 +2,1 | 137,4 109,9 148,3 | -1,5 +15,1 -5,5 |
| 24.66 | HERSTELLUNG VON CHE- MISCHEN ERZEUGNISSEN A.N.G. | INSGESAMT INLAND AUSLAND | 128,5 101,5 162,4 | +16,2 +9,5 +21,9 | +10,5 +11,9 +9,4 | 116,3 90,7 148,4 | +1,8 -5,5 +8,3 | -11,5 -15,0 -8,7 | 119,5 95,6 149,4 | +9,5 +3,5 +14,8 | 122,4 96,1 155,4 | +8,9 +1,8 +15,0 |
| 24.7 | HERSTELLUNG VON CHEMIE- FASERN | INSGESAMT INLAND AUSLAND | 108,2 76,8 136,8 | +13,5 +17,7 +11,8 | +8,5 +15,0 +5,6 | 99,7 68,9 129,5 | +4,2 -1,3 +6,8 | -10,4 -11,8 -9,7 | 106,3 71,3 137,0 | +9,9 +0,4 +14,7 | 104,0 70,9 133,2 | +8,9 +8,1 +9,4 |
| DH | HERSTELLUNG VON GUMMI- UND KUNSTSTOFFWAREN | INSGESAMT INLAND AUSLAND | 112,2 106,7 129,3 | +8,7 +6,0 +16,4 | +12,9 +13,5 +11,3 | 99,4 94,0 116,2 | -4,9 -8,1 +4,3 | -14,4 -14,7 -13,5 | 104,3 99,0 120,7 | +2,6 - +9,8 | 105,8 100,4 122,8 | +1,8 -1,1 +10,3 |
| 25.1 | HERSTELLUNG VON GUMMI- WAREN | INSGESAMT INLAND AUSLAND | 105,2 97,2 126,8 | +12,0 +13,2 +9,7 | +14,2 +17,1 +8,7 | 92,1 83,0 116,7 | -7,9 -10,7 -1,9 | -23,6 -24,5 -21,8 | 104,0 95,2 127,7 | +4,1 +2,4 +7,9 | 98,7 90,1 121,8 | +1,8 +0,8 +3,8 |
| 25.11 | HERSTELLUNG VON BEREI- FUNGUN | INSGESAMT INLAND AUSLAND | 104,5 91,1 136,1 | +12,9 +15,6 +8,7 | +13,5 +19,6 +4,9 | 92,1 76,2 129,7 | -12,0 -17,7 -2,8 | -33,6 -35,5 -30,8 | 109,6 93,1 146,6 | +6,3 +3,8 +10,2 | 98,3 83,7 132,9 | -0,4 -2,3 +2,7 |
| 25.13 | HERSTELLUNG VON SONST. GUMMIWAREN | INSGESAMT INLAND AUSLAND | 105,6 100,6 120,2 | +11,5 +11,8 +10,6 | +14,7 +15,8 +11,8 | 92,1 86,9 107,5 | -5,1 -6,7 -1,0 | -16,0 -17,5 -11,9 | 100,6 96,4 112,8 | +2,8 +1,6 +5,7 | 98,9 93,8 113,9 | +3,1 +2,4 +4,8 |
| 25.2 | HERSTELLUNG VON KUNST- STOFFWAREN | INSGESAMT INLAND AUSLAND | 114,0 109,1 130,1 | +7,9 +4,5 +18,5 | +12,5 +12,7 +12,2 | 101,3 96,8 116,0 | -4,2 -7,5 +6,3 | -11,8 -12,2 -10,6 | 104,3 99,9 118,5 | +2,2 -0,6 +10,3 | 107,7 103,0 123,1 | +1,9 -1,5 +12,4 |
| 25.21 | H.V. PLATTEN, FOLIEN, SCHLAEUCHEN U. PROFILN AUS KUNSTSTOFF | INSGESAMT INLAND AUSLAND | 123,3 117,1 136,3 | +13,5 +9,2 +22,2 | +11,9 +12,1 +11,6 | 110,2 104,5 122,1 | +0,9 -3,9 +10,8 | -10,6 -11,9 -8,3 | 111,0 105,5 122,5 | +7,2 +3,5 +14,7 | 116,8 110,8 129,2 | +7,3 +2,6 +16,5 |
| 25.22 | H.V. VERPACKUNGSMITTELEN AUS KUNSTSTOFF | INSGESAMT INLAND AUSLAND | 110,4 94,8 169,0 | +5,1 +0,3 +17,0 | +11,7 +11,4 +12,4 | 98,8 85,1 150,4 | -7,1 -12,0 +5,9 | -14,0 -14,2 -13,4 | 105,6 91,6 158,3 | -0,7 -4,8 +9,7 | 104,6 90,0 159,7 | -1,0 -6,9 +11,5 |

LAND

DAS VERARBEITENDE GERWERBE
=100
ABTEILUNGEN, GRUPPEN UND KLASSEN
ZWEIGE, AUSGABE 1993 (WZ93)
WERT

INDEX

| 1996 | VER- ÄND. IN % GEGEN | 1996 | 1997 | 1997 | VERÄNDERUNG IN % 2.VJ 1997 GEGEN | | 1996 | 1996 | 1997 | VERÄNDERUNG IN % 1.HJ 1997 GEGEN | | 1996 | 1996 | VER- ÄND. IN % GEGEN | WZ93 |
|-------|-------------------------------|-------|-------|-------|---|-------|-------|-------|-------|---|-------|-------|-------|-------------------------------|-------|
| JUNI | JUNI | 2.VJ | 1.VJ | 2.VJ | 2.VJ | 1.VJ | 1.HJ | 2.HJ | 1.HJ | 1.HJ | 2.HJ | 1996 | 1996 | 1996 | SCHL. |
| 1995 | 1995 | | | | 1996 | 1997 | | | | 1996 | 1996 | | | | |
| 114,5 | -1,3 | 112,9 | 97,5 | 119,5 | +5,8 | +22,6 | 105,4 | 109,7 | 108,5 | +2,9 | -1,1 | 106,8 | 107,5 | +0,7 | 24.3 |
| 112,6 | -2,6 | 111,4 | 91,4 | 113,1 | +1,5 | +23,7 | 102,8 | 106,6 | 102,2 | -0,6 | -4,1 | 106,4 | 104,7 | -1,6 | |
| 120,4 | +2,8 | 117,7 | 116,5 | 139,6 | +18,6 | +19,8 | 113,3 | 119,3 | 128,0 | +13,0 | +7,3 | 108,2 | 116,3 | +7,5 | |
| 109,0 | -0,2 | 111,3 | 108,4 | 116,5 | +4,7 | +7,5 | 112,1 | 110,0 | 112,4 | +0,3 | +2,2 | 110,2 | 111,0 | +0,7 | 24.4 |
| 100,4 | -3,9 | 101,1 | 97,0 | 101,9 | +0,8 | +5,1 | 103,5 | 102,0 | 99,4 | -4,0 | -2,5 | 104,7 | 102,8 | -1,8 | |
| 126,7 | +6,6 | 132,3 | 132,0 | 146,5 | +10,7 | +11,0 | 129,8 | 126,4 | 139,3 | +7,3 | +10,2 | 121,5 | 128,1 | +5,4 | |
| 119,8 | -3,4 | 129,0 | 122,9 | 130,4 | +1,1 | +6,1 | 126,5 | 120,1 | 126,6 | +0,1 | +5,4 | 114,3 | 123,3 | +7,9 | 24.41 |
| 115,6 | +11,8 | 115,4 | 102,9 | 106,5 | -7,7 | +3,5 | 111,6 | 100,9 | 104,7 | -6,2 | +3,8 | 96,3 | 106,3 | +10,4 | |
| 121,2 | -7,5 | 133,7 | 129,7 | 138,6 | +3,7 | +6,9 | 131,6 | 126,8 | 134,2 | +2,0 | +5,8 | 120,5 | 129,2 | +7,2 | |
| 108,0 | +0,2 | 109,6 | 107,1 | 115,2 | +5,1 | +7,6 | 110,7 | 109,1 | 111,1 | +0,4 | +1,8 | 109,8 | 109,9 | +0,1 | 24.42 |
| 99,9 | -4,4 | 100,6 | 96,8 | 101,7 | +1,1 | +5,1 | 103,2 | 102,1 | 99,2 | -3,9 | -2,8 | 105,0 | 102,6 | -2,3 | |
| 128,0 | +10,3 | 131,9 | 132,6 | 148,4 | +12,5 | +11,9 | 129,4 | 126,4 | 140,5 | +8,6 | +11,2 | 121,7 | 127,9 | +5,1 | |
| 88,0 | -9,8 | 90,1 | 87,9 | 88,2 | -2,1 | +0,3 | 91,6 | 84,9 | 88,1 | -3,8 | +3,8 | 94,5 | 88,3 | -6,6 | 24.5 |
| 78,0 | -13,2 | 81,0 | 80,0 | 80,0 | -1,2 | - | 83,2 | 77,0 | 80,0 | -3,8 | +3,9 | 87,7 | 80,1 | -8,7 | |
| 124,0 | -1,3 | 122,9 | 116,7 | 118,0 | -4,0 | +1,1 | 122,1 | 113,5 | 117,4 | -3,8 | +3,4 | 119,1 | 117,8 | -1,1 | |
| 79,0 | -19,8 | 83,8 | 85,6 | 84,3 | +0,6 | -1,5 | 86,3 | 81,8 | 84,9 | -1,6 | +3,8 | 92,7 | 84,0 | -9,4 | 24.51 |
| 72,1 | -21,9 | 77,5 | 78,6 | 77,1 | -0,5 | -1,9 | 80,3 | 76,1 | 77,8 | -3,1 | +2,2 | 88,4 | 78,2 | -11,5 | |
| 97,4 | -15,4 | 100,6 | 104,4 | 103,5 | +2,9 | -0,9 | 102,3 | 96,8 | 103,9 | +1,6 | +7,3 | 104,0 | 99,5 | -4,3 | |
| 97,1 | +0,4 | 96,5 | 90,3 | 92,2 | -4,5 | +2,1 | 97,1 | 88,1 | 91,2 | -6,1 | +3,5 | 96,3 | 92,6 | -3,8 | 24.52 |
| 83,2 | -5,1 | 84,1 | 81,2 | 82,5 | -1,9 | +1,6 | 85,8 | 77,8 | 81,9 | -4,5 | +5,3 | 87,0 | 81,8 | -6,0 | |
| 170,3 | +18,3 | 161,8 | 138,3 | 143,1 | -11,6 | +3,5 | 156,6 | 142,7 | 140,7 | -10,2 | -1,4 | 145,3 | 149,6 | +3,0 | |
| 109,7 | -5,7 | 109,6 | 108,2 | 117,4 | +7,1 | +8,5 | 107,7 | 108,3 | 112,8 | +4,7 | +4,2 | 112,1 | 108,0 | -3,7 | 24.6 |
| 92,9 | -10,8 | 93,8 | 93,1 | 97,2 | +3,6 | +4,4 | 93,0 | 95,6 | 95,2 | +2,4 | -0,4 | 102,9 | 94,3 | -8,4 | |
| 128,0 | -1,2 | 126,8 | 124,7 | 139,3 | +9,9 | +11,7 | 123,7 | 122,0 | 132,0 | +6,7 | +8,2 | 122,0 | 122,8 | +0,7 | |
| 99,3 | +1,1 | 95,4 | 91,7 | 109,8 | +15,1 | +19,7 | 95,2 | 131,3 | 100,8 | +5,9 | -23,2 | 110,7 | 113,2 | +2,3 | 24.61 |
| 95,8 | -5,4 | 91,5 | 89,2 | 103,1 | +12,7 | +15,6 | 90,9 | 135,1 | 96,1 | +5,7 | -28,9 | 114,5 | 113,0 | -1,3 | |
| 107,6 | +18,9 | 104,8 | 98,0 | 126,2 | +20,4 | +28,8 | 105,6 | 122,0 | 112,1 | +6,2 | -8,1 | 101,4 | 113,8 | +12,2 | |
| 105,0 | -0,8 | 104,6 | 105,0 | 108,6 | +3,8 | +3,4 | 104,3 | 102,3 | 106,8 | +2,4 | +4,4 | 103,4 | 103,3 | -0,1 | 24.62 |
| 96,2 | -1,7 | 96,3 | 95,5 | 96,9 | +0,6 | +1,5 | 97,2 | 93,7 | 96,2 | -1,0 | +2,7 | 99,4 | 95,4 | -4,0 | |
| 121,8 | +0,7 | 120,7 | 123,1 | 131,1 | +8,6 | +6,5 | 118,0 | 118,8 | 127,1 | +7,7 | +7,0 | 111,2 | 118,4 | +6,5 | |
| 107,0 | -8,2 | 107,9 | 116,5 | 126,3 | +17,1 | +8,4 | 109,1 | 101,9 | 121,4 | +11,3 | +19,1 | 109,2 | 105,5 | -3,4 | 24.63 |
| 101,3 | -11,1 | 101,9 | 106,3 | 109,2 | +7,2 | +2,7 | 104,4 | 97,3 | 107,8 | +3,3 | +10,8 | 109,1 | 100,9 | -7,5 | |
| 113,5 | -4,9 | 114,9 | 128,5 | 146,4 | +27,4 | +13,9 | 114,6 | 107,4 | 137,4 | +19,9 | +27,9 | 109,3 | 111,0 | +1,6 | |
| 102,9 | -9,2 | 100,0 | 79,1 | 84,8 | -15,2 | +7,2 | 97,2 | 84,9 | 81,9 | -15,7 | -3,5 | 106,4 | 91,0 | -14,5 | 24.64 |
| 88,3 | -12,7 | 88,9 | 74,1 | 71,8 | -19,2 | -3,1 | 83,6 | 79,6 | 72,9 | -12,8 | -8,4 | 94,3 | 81,6 | -13,5 | |
| 110,8 | -7,7 | 106,0 | 81,9 | 91,9 | -13,3 | +12,2 | 104,6 | 87,8 | 86,9 | -16,9 | -1,0 | 113,1 | 96,2 | -14,9 | |
| 136,3 | +2,3 | 136,3 | 148,5 | 146,0 | +7,1 | -1,7 | 135,8 | 139,5 | 147,3 | +8,5 | +5,6 | 130,7 | 137,6 | +5,3 | 24.65 |
| 84,2 | -9,1 | 96,0 | 163,6 | 119,2 | +24,2 | -27,1 | 106,5 | 108,1 | 141,4 | +30,3 | +30,8 | 113,7 | 108,3 | -4,7 | |
| 157,0 | +5,1 | 152,3 | 142,6 | 156,7 | +2,9 | +9,9 | 146,6 | 152,0 | 149,7 | +2,1 | -1,5 | 137,5 | 149,3 | +8,6 | |
| 110,6 | -6,6 | 111,5 | 113,5 | 125,4 | +12,5 | +10,5 | 109,1 | 111,9 | 119,5 | +9,5 | +6,8 | 113,6 | 110,5 | -2,7 | 24.66 |
| 92,7 | -12,7 | 93,6 | 91,6 | 99,6 | +6,4 | +8,7 | 92,4 | 96,0 | 95,6 | +3,5 | +0,6 | 103,3 | 93,7 | -9,3 | |
| 133,2 | -0,4 | 134,1 | 141,0 | 157,8 | +17,7 | +11,9 | 130,1 | 133,1 | 149,4 | +14,8 | +12,2 | 126,5 | 131,6 | +4,0 | |
| 95,3 | -6,1 | 95,8 | 106,2 | 106,4 | +11,1 | +0,2 | 96,7 | 91,8 | 106,3 | +9,9 | +15,8 | 94,1 | 94,3 | +0,2 | 24.7 |
| 84,4 | -12,0 | 67,8 | 70,5 | 72,1 | +6,3 | +2,3 | 71,0 | 63,4 | 71,3 | +0,4 | +12,5 | 70,7 | 67,2 | -5,0 | |
| 122,4 | -3,2 | 120,4 | 137,5 | 136,6 | +13,5 | -0,7 | 119,4 | 116,8 | 137,0 | +14,7 | +17,3 | 114,7 | 118,1 | +3,0 | |
| 103,2 | -4,2 | 104,4 | 99,3 | 109,2 | +4,6 | +10,0 | 101,7 | 103,0 | 104,3 | +2,6 | +1,3 | 103,6 | 102,3 | -1,3 | DH |
| 100,7 | -5,8 | 102,1 | 94,3 | 103,6 | +1,5 | +9,9 | 99,0 | 100,7 | 99,0 | - | -1,7 | 103,4 | 99,9 | -3,4 | |
| 111,1 | +0,8 | 111,6 | 114,7 | 126,6 | +13,4 | +10,4 | 109,9 | 110,1 | 120,7 | +9,8 | +9,6 | 104,1 | 110,0 | +5,7 | |
| 93,9 | -6,2 | 100,6 | 102,0 | 106,0 | +5,4 | +3,9 | 99,9 | 98,5 | 104,0 | +4,1 | +5,6 | 98,4 | 99,2 | +0,8 | 25.1 |
| 85,9 | -8,7 | 93,3 | 93,7 | 96,7 | +3,6 | +3,2 | 93,0 | 89,6 | 95,2 | +2,4 | +6,3 | 93,7 | 91,3 | -2,6 | |
| 115,6 | -0,7 | 120,1 | 124,4 | 130,9 | +9,0 | +5,2 | 118,4 | 122,4 | 127,7 | +7,9 | +4,3 | 111,0 | 120,4 | +8,5 | |
| 92,6 | -5,8 | 107,2 | 107,4 | 111,8 | +4,3 | +4,1 | 103,1 | 105,5 | 109,6 | +6,3 | +3,9 | 101,1 | 104,3 | +3,2 | 25.11 |
| 78,8 | -8,3 | 94,7 | 91,1 | 95,2 | +0,5 | +4,5 | 89,7 | 86,5 | 93,1 | +3,8 | +7,6 | 90,8 | 88,1 | -3,0 | |
| 125,2 | -1,8 | 136,8 | 146,0 | 151,1 | +10,5 | +3,5 | 134,9 | 150,3 | 148,6 | +10,2 | -1,1 | 125,3 | 142,6 | +13,8 | |
| 94,7 | -6,5 | 96,5 | 98,7 | 102,4 | +6,1 | +3,7 | 97,9 | 94,2 | 100,6 | +2,8 | +6,8 | 96,8 | 96,0 | -0,8 | 25.13 |
| 90,0 | -8,9 | 92,5 | 95,2 | 97,6 | +5,5 | +2,5 | 94,9 | 91,4 | 96,4 | +1,6 | +5,5 | 95,4 | 93,1 | -2,4 | |
| 108,7 | +0,1 | 108,1 | 108,0 | 116,6 | +7,9 | +7,0 | 106,7 | 102,5 | 112,8 | +6,7 | +10,0 | 100,9 | 104,6 | +3,7 | |
| 105,7 | -3,6 | 105,5 | 98,5 | 110,1 | +4,4 | +11,8 | 102,1 | 104,2 | 104,3 | +2,2 | +0,1 | 104,9 | 103,2 | -1,6 | 25.2 |
| 104,4 | -5,3 | 104,4 | 94,5 | 105,4 | +1,0 | +11,5 | 100,5 | 103,5 | 99,9 | -0,6 | -3,5 | 105,9 | 102,0 | -3,7 | |
| 109,8 | +1,4 | 109,1 | 111,7 | 125,3 | +14,8 | +12,2 | 107,4 | 106,3 | 118,5 | +10,3 | +11,5 | 102,0 | 106,9 | +4,8 | |
| 108,6 | -2,0 | 108,6 | 103,1 | 118,9 | +9,5 | +15,3 | 103,5 | 107,7 | 111,0 | +7,2 | +3,1 | 106,3 | 106,6 | -0,7 | 25.21 |
| 107,2 | -3,3 | 108,2 | 97,7 | 113,4 | +4,8 | +16,1 | 101,9 | 107,3 | 105,5 | +3,5 | -1,7 | 107,5 | 104,6 | -2,7 | |
| 111,5 | +0,7 | 109,4 | 114,4 | 130,5 | +19,3 | +14,1 | 106,8 | 108,7 | 122,5 | +14,7 | +12,7 | 104,0 | 107,8 | +3,7 | |
| 105,0 | -1,0 | 106,3 | 103,2 | 108,0 | +1,6 | +4,7 | 106,3 | 103,6 | 105,6 | -0,7 | +1,9 | 102,7 | 104,9 | +2,1 | 25.22 |
| 94,5 | -5,7 | 96,0 | 90,2 | 93,0 | -3,1 | +3,1 | 96,2 | 92,3 | 91,6 | -4,8 | -0,8 | 97,0 | 94,2 | -2,8 | |
| 144,4 | +12,7 | 144,5 | 152,2 | 164,4 | +13,8 | +8,0 | 144,3 | 146,0 | 158,3 | +9,7 | +8,4 | 123,6 | 145,1 | +17,4 | |

2 INDEX DES UMSATZES FUER
1991
NACH ABSCHNITTEN, UNTERABSCHNITTEN,
DER KLASSIFIKATION DER WIRTSCHAFTS
2.1 ORIGINAL

VOLUMEN

| WZ93- SCHL. | WIRTSCHAFTSZWEIG | | 1997 JUNI | VERAENDERUNG IN % JUNI 1997 GEGEN | | 1997 MAI | VERAENDERUNG IN % MAI 1997 GEGEN | | KUMULIERT | | 2-MONATS- DURCHSCHNITT MAI 1997 UND JUNI 1997 | |
|----------------|--|--------------------------------|-------------------------|--|-------------------------|-------------------------|---|-------------------------|-------------------------------------|---|---|--------------------------|
| | | | | JUNI 1996 | MAI 1997 | | MAI 1996 | APR. 1997 | JAN. 1997 BIS JUNI 1997 | VER- AEND. IN % GEGEN VORJAHR | VER- AEND. IN % GEGEN VORJAHR | |
| | | | | | | | | | | | | |
| 25.23 | H.V. BAUBEDARFSARTIKELN AUS KUNSTSTOFF | INSGESAMT INLAND AUSLAND | 126,5 125,4 135,9 | -0,1 -2,6 +26,8 | +15,5 +14,6 +22,4 | 109,5 109,4 111,0 | -5,7 -6,9 +6,7 | -7,8 -7,3 -11,3 | 105,7 104,9 112,8 | +0,8 -0,8 +15,9 | 118,0 117,4 123,5 | -2,8 -4,7 +17,0 |
| 25.24 | HERSTELLUNG VON SONST. KUNSTSTOFFWAREN | INSGESAMT INLAND AUSLAND | 102,7 101,7 106,2 | +7,4 +6,2 +11,9 | +12,2 +12,6 +10,6 | 91,5 90,3 96,0 | -7,3 -9,2 -0,1 | -13,8 -14,2 -12,5 | 97,4 96,9 99,3 | -0,9 -2,1 +3,5 | 97,1 96,0 101,1 | -0,1 -1,6 +5,9 |
| DI | GLASGEWERBE, KERAMIK, VERARBEITUNG VON STEINEN UND ERDEN | INSGESAMT INLAND AUSLAND | 113,3 112,3 116,2 | +9,8 +6,6 +20,4 | +15,6 +15,9 +14,7 | 98,0 96,9 101,3 | -6,6 -9,8 +4,2 | -12,8 -13,4 -11,1 | 97,6 95,6 103,7 | +3,2 +1,1 +9,7 | 105,7 104,6 108,8 | +1,5 -1,7 +12,3 |
| 26.1 | HERSTELLUNG UND VERAR- BEITUNG VON GLAS | INSGESAMT INLAND AUSLAND | 120,5 114,1 138,1 | +14,5 +10,6 +25,0 | +18,3 +18,9 +17,3 | 101,9 96,0 117,7 | -2,4 -6,6 +8,2 | -12,8 -13,7 -10,8 | 107,5 102,2 121,7 | +5,6 +2,2 +14,1 | 111,2 105,1 127,9 | +6,1 +2,0 +16,6 |
| 26.11 | HERSTELLUNG VON FLACH- GLAS | INSGESAMT INLAND AUSLAND | 124,5 116,1 136,5 | +20,3 +20,8 +19,6 | +20,6 +14,5 +29,0 | 103,2 101,4 105,8 | +2,0 +3,0 +0,7 | -23,5 -19,5 -28,4 | 114,2 107,3 124,1 | +15,6 +11,7 +20,8 | 113,9 108,8 121,2 | +11,2 +11,8 +10,6 |
| 26.12 | VEREDLUNG UND VERARBEI- TUNG VON FLACHGLAS | INSGESAMT INLAND AUSLAND | 130,9 125,8 160,7 | +17,5 +13,9 +37,1 | +17,8 +18,5 +15,2 | 111,1 106,0 139,5 | -2,1 -6,4 +21,1 | -13,5 -14,9 -7,0 | 115,9 111,1 142,6 | +6,0 +2,4 +25,4 | 121,0 115,8 150,1 | +7,6 +3,6 +29,2 |
| 26.13 | HERSTELLUNG VON HOHLGLAS | INSGESAMT INLAND AUSLAND | 104,0 97,6 124,8 | +6,0 +2,0 +17,7 | +21,9 +22,9 +19,9 | 85,3 79,4 104,1 | -12,0 -17,1 +3,4 | -10,3 -12,5 -4,5 | 91,3 87,1 104,8 | -2,7 -5,0 +4,0 | 94,7 88,5 114,5 | -2,9 -7,6 +10,7 |
| 26.14 | HERSTELLUNG VON GLAS- FASER | INSGESAMT INLAND AUSLAND | 141,3 134,1 162,0 | +8,9 +3,0 +26,4 | +7,0 +7,6 +5,7 | 132,0 124,6 153,3 | +13,0 +12,3 +15,0 | +0,3 +2,0 -3,4 | 128,9 123,1 145,6 | +7,3 +5,6 +11,8 | 136,7 129,4 157,7 | +10,9 +7,3 +20,6 |
| 26.15 | HERSTELLUNG, VEREDLUNG U. VERARB. VON SONST. GLAS EINSCHL. TECHN. GLASW. | INSGESAMT INLAND AUSLAND | 126,5 118,6 133,2 | +31,0 +36,6 +27,1 | +18,1 +22,4 +15,1 | 107,1 96,9 115,7 | +8,6 +12,7 +6,0 | -16,7 -22,0 -12,5 | 115,1 108,8 120,4 | +18,5 +23,6 +15,0 | 116,8 107,8 124,5 | +19,7 +24,8 +16,4 |
| 26.2 | KERAMIK (OHNE ZIEGELEI UND BAUKERAMIK) | INSGESAMT INLAND AUSLAND | 78,2 71,5 89,4 | +5,7 +1,1 +12,2 | +11,4 +12,1 +10,6 | 70,2 63,8 80,8 | -10,8 -15,4 -3,9 | -13,9 -15,7 -11,4 | 75,8 71,0 83,8 | -4,1 -7,6 +1,5 | 74,2 67,7 85,1 | -2,9 -7,4 +3,9 |
| 26.21 | H.V. KERAMISCHEN HAUS- HALTSWAREN UND ZIERGE- GENSTAENDEN | INSGESAMT INLAND AUSLAND | 56,4 56,3 56,5 | +4,3 +2,0 +8,9 | +9,3 +7,2 +12,8 | 51,6 52,5 50,1 | -9,2 -9,2 -8,6 | -15,3 -17,5 -10,1 | 55,8 57,1 53,5 | -5,7 -6,9 -2,9 | 54,0 54,4 53,3 | -2,7 -3,7 -0,2 |
| 26.22 | HERSTELLUNG VON SANI- TAERKERAMIK | INSGESAMT INLAND AUSLAND | 47,4 42,4 75,6 | -33,5 -41,5 +17,4 | +17,9 +15,2 +26,8 | 40,2 36,8 59,6 | -45,4 -50,5 -14,1 | -32,3 -36,3 -13,0 | 55,1 53,4 64,8 | -30,5 -34,3 -4,3 | 43,8 39,6 67,6 | -39,6 -46,0 +1,0 |
| 26.23 | H.V. ISOLATOREN UND ISOLIERTEILEN AUS KERAMIK | INSGESAMT INLAND AUSLAND | 135,1 100,1 192,4 | +26,6 +4,6 +54,2 | +26,9 +2,7 +58,7 | 106,5 97,5 121,2 | -0,6 +0,2 -1,6 | -4,9 - -10,6 | 115,9 103,8 135,6 | +7,7 +3,6 +13,3 | 120,8 98,8 156,8 | +13,0 +2,4 +26,5 |
| 26.24 | H.V. KERAMISCHEN ERZEUG- NISSEN F. SONST. TECHN. ZIECKE | INSGESAMT INLAND AUSLAND | 126,6 104,5 162,5 | +16,5 +14,6 +18,6 | +14,6 +22,1 +7,7 | 110,5 85,6 150,9 | -7,2 -17,9 +5,4 | -9,0 -14,5 -3,1 | 117,5 97,5 149,8 | +2,0 -2,8 +7,5 | 118,6 95,1 156,7 | +4,1 -2,7 +11,8 |
| 26.25 | HERSTELLUNG VON KERA- MISCHEN ERZEUGNISSEN A.N.G. | INSGESAMT INLAND AUSLAND | 91,5 87,9 101,2 | +26,2 +21,9 +37,7 | +14,4 +10,0 +26,3 | 80,0 79,9 80,1 | -0,5 +1,7 -6,2 | -14,8 -14,9 -14,7 | 86,0 84,3 90,5 | +3,0 +2,4 +4,3 | 85,8 83,9 90,7 | +12,2 +11,3 +14,1 |
| 26.26 | H.V. FEUERFESTEN KERA- MISCHEN WERKSTOFFEN | INSGESAMT INLAND AUSLAND | 87,5 86,9 88,2 | +6,7 +11,6 +2,2 | +7,4 +15,4 +0,2 | 81,5 75,3 88,0 | -7,4 -11,3 -3,6 | -12,1 -11,0 -13,2 | 84,6 80,6 88,9 | -0,6 -1,1 - | 84,5 81,1 88,1 | -0,6 -0,4 -0,8 |
| 26.3 | H.V. KERAMISCHEN HAND- U. BODENFLIESEN UND -PLATTEN | INSGESAMT INLAND AUSLAND | 93,1 97,7 81,5 | +8,6 +7,6 +12,3 | +10,0 +10,0 +10,1 | 84,6 88,8 74,0 | -6,8 -8,6 -0,5 | -14,2 -14,8 -12,3 | 85,7 91,5 71,0 | +3,6 +4,6 +0,9 | 88,9 93,3 77,8 | +0,7 -0,7 +5,9 |
| 26.4 | ZIEGELEI, HERSTELLUNG VON SONST. BAUKERAMIK | INSGESAMT INLAND AUSLAND | 161,1 164,4 85,6 | +5,4 +5,5 +4,3 | +13,1 +13,3 +4,3 | 142,4 145,1 82,1 | -5,9 -6,1 +9,0 | -5,6 -5,5 -8,7 | 111,6 113,4 71,1 | +7,1 +6,9 +13,6 | 151,8 154,8 83,9 | -0,2 -0,3 +6,6 |
| 26.51 | HERSTELLUNG VON ZEMENT | INSGESAMT INLAND AUSLAND | 124,3 122,8 147,1 | +6,6 +5,5 +23,5 | +15,7 +15,4 +19,1 | 107,4 106,4 123,5 | -13,0 -14,1 +4,5 | -15,7 -15,9 -12,5 | 92,8 91,4 114,8 | +4,2 +3,4 +15,3 | 115,9 114,6 135,3 | -3,5 -4,6 +14,0 |
| 26.62 | HERSTELLUNG VON GIPS- ERZEUGNISSEN FUER DEN BAU | INSGESAMT INLAND AUSLAND | 148,9 144,4 252,8 | -8,4 -12,6 +157,7 | +14,9 +16,1 +1,1 | 129,6 124,4 250,1 | -15,9 -20,9 +210,3 | -19,2 -18,7 -23,6 | 148,1 144,7 226,9 | -6,1 -9,9 +138,0 | 139,3 134,4 251,5 | -12,0 -16,7 +181,3 |
| DJ | METALLERZEUGUNG UND -BE- ARBEITUNG, HERSTELLUNG VON METALLERZEUGNISSEN | INSGESAMT INLAND AUSLAND | 106,0 100,2 125,1 | +10,9 +9,4 +15,1 | +14,6 +14,6 +14,8 | 92,5 87,4 109,0 | -3,0 -4,6 +1,2 | -13,0 -12,7 -13,8 | 97,9 92,4 115,7 | +3,4 +1,5 +8,2 | 99,3 93,8 117,1 | +4,0 +2,4 +8,2 |
| 27 | METALLERZEUGUNG UND -BEARBEITUNG | INSGESAMT INLAND AUSLAND | 106,1 96,2 127,9 | +11,4 +11,5 +11,3 | +12,8 +12,5 +12,9 | 94,1 85,5 113,3 | -1,6 -1,7 -1,1 | -14,8 -14,1 -15,7 | 100,3 90,9 120,9 | +5,0 +3,6 +7,2 | 100,1 90,9 120,6 | +4,9 +4,8 +5,1 |

LAND

DAS VERARBEITENDE GERWERBE
=100
ABTEILUNGEN, GRUPPEN UND KLASSEN
ZWEIGE, AUSGABE 1993 (WZ93)
WERT

INDEX

| 1996 JUNI | VER- ÄND. IN % GEGEN JUNI 1995 | 1996 2. VJ | 1997 1. VJ | 1997 2. VJ | VERÄNDERUNG IN % 2. VJ 1997 GEGEN | | 1996 1. HJ | 1996 2. HJ | 1997 1. HJ | VERÄNDERUNG IN % 1. HJ 1997 GEGEN | | 1995 | 1996 | VER- ÄND. IN % GEGEN 1995 | WZ93 SCHL. |
|--------------|---|---------------|---------------|---------------|--|---------------|---------------|---------------|---------------|--|---------------|-------|-------|---------------------------------------|---------------|
| | | | | | 2. VJ 1996 | 1. VJ 1997 | | | | 1. HJ 1996 | 2. HJ 1996 | | | | |
| 126,6 | +2,4 | 117,6 | 93,1 | 118,2 | +0,5 | +27,0 | 104,9 | 132,6 | 105,7 | +0,8 | -20,3 | 119,6 | 118,7 | -0,8 | 25.23 |
| 129,8 | +2,5 | 119,2 | 92,2 | 117,6 | -1,3 | +27,5 | 105,7 | 135,6 | 104,9 | -0,8 | -22,6 | 122,0 | 120,7 | -1,1 | |
| 107,2 | +1,8 | 104,2 | 101,6 | 124,0 | +19,0 | +22,0 | 97,3 | 105,9 | 112,8 | +15,9 | +6,5 | 98,7 | 101,6 | +2,9 | |
| 95,6 | -9,0 | 98,0 | 94,7 | 100,1 | +2,1 | +5,7 | 98,3 | 90,8 | 97,4 | -0,9 | +7,3 | 99,2 | 94,6 | -4,6 | 25.24 |
| 95,8 | -10,4 | 98,5 | 94,8 | 99,1 | +0,6 | +4,5 | 99,0 | 91,5 | 98,9 | -2,1 | +5,9 | 101,2 | 95,3 | -5,8 | |
| 94,9 | -3,3 | 96,0 | 94,7 | 104,0 | +8,3 | +9,8 | 95,9 | 88,3 | 99,3 | +3,5 | +12,5 | 91,7 | 92,1 | +0,4 | |
| 103,2 | -7,0 | 103,4 | 87,3 | 107,9 | +4,4 | +23,6 | 94,6 | 102,3 | 97,6 | +3,2 | -4,6 | 102,2 | 98,4 | -3,7 | DI |
| 105,3 | -7,1 | 105,6 | 84,2 | 107,0 | +1,3 | +27,1 | 94,6 | 104,9 | 95,6 | +1,1 | -8,9 | 104,7 | 93,7 | -4,8 | |
| 96,5 | -6,7 | 96,4 | 96,8 | 110,5 | +14,6 | +14,2 | 94,5 | 94,3 | 103,7 | +9,7 | +10,0 | 94,3 | 94,4 | +0,1 | |
| 105,2 | -6,3 | 104,1 | 101,9 | 113,1 | +8,6 | +11,0 | 101,8 | 106,9 | 107,5 | +5,6 | +0,6 | 105,5 | 104,3 | -1,1 | 26.1 |
| 103,2 | -6,7 | 102,5 | 97,4 | 107,1 | +4,5 | +10,0 | 100,0 | 106,0 | 102,2 | +2,2 | -3,6 | 105,1 | 103,0 | -2,0 | |
| 110,5 | -5,4 | 108,5 | 114,1 | 129,2 | +19,1 | +13,2 | 106,7 | 109,1 | 121,7 | +14,1 | +11,5 | 106,3 | 107,9 | +1,5 | |
| 103,5 | -6,2 | 101,0 | 107,5 | 120,9 | +19,7 | +12,5 | 98,8 | 104,3 | 114,2 | +15,6 | +9,5 | 108,3 | 101,5 | -6,3 | 26.11 |
| 96,1 | -11,7 | 97,1 | 100,0 | 114,5 | +17,9 | +14,5 | 96,1 | 105,5 | 107,3 | +11,7 | +1,7 | 109,4 | 100,8 | -7,9 | |
| 114,1 | +1,5 | 106,4 | 118,3 | 130,0 | +22,2 | +9,9 | 102,7 | 102,6 | 124,1 | +20,8 | +21,0 | 108,7 | 102,6 | -3,8 | |
| 111,4 | -6,5 | 112,3 | 108,3 | 123,5 | +10,0 | +14,0 | 109,3 | 122,8 | 115,9 | +6,0 | -5,6 | 115,7 | 116,0 | +0,3 | 26.12 |
| 110,3 | -7,5 | 112,0 | 103,4 | 118,7 | +6,0 | +14,8 | 108,5 | 121,1 | 111,1 | +2,4 | -8,3 | 115,9 | 114,8 | -0,9 | |
| 117,2 | -1,9 | 114,2 | 135,0 | 150,1 | +31,4 | +11,2 | 113,7 | 131,8 | 142,6 | +25,4 | +8,2 | 114,4 | 122,8 | +7,3 | |
| 98,1 | -10,3 | 96,2 | 87,8 | 94,8 | -1,5 | +8,0 | 93,8 | 91,8 | 91,3 | -2,7 | -0,5 | 96,8 | 92,8 | -4,1 | 26.13 |
| 95,7 | -8,8 | 94,4 | 85,0 | 89,2 | -5,5 | +4,9 | 91,7 | 89,5 | 87,1 | -5,0 | -2,7 | 94,3 | 90,6 | -3,9 | |
| 106,0 | -14,2 | 102,1 | 96,9 | 112,6 | +10,3 | +16,2 | 100,8 | 99,3 | 104,8 | +4,0 | +5,5 | 104,5 | 100,0 | -4,3 | |
| 129,7 | +10,4 | 121,5 | 122,8 | 135,0 | +11,1 | +9,9 | 120,1 | 130,1 | 128,9 | +7,3 | -0,9 | 118,6 | 125,1 | +5,5 | 26.14 |
| 130,2 | +10,8 | 118,0 | 119,2 | 127,0 | +7,6 | +6,5 | 116,6 | 133,0 | 123,1 | +5,6 | -7,4 | 121,7 | 124,8 | +2,5 | |
| 128,2 | +9,2 | 131,5 | 133,1 | 158,0 | +20,2 | +18,7 | 130,2 | 121,8 | 145,6 | +11,8 | +19,5 | 109,7 | 126,0 | +14,9 | |
| 96,6 | -5,5 | 98,2 | 109,4 | 120,7 | +22,9 | +10,3 | 97,1 | 98,8 | 115,1 | +18,5 | +16,5 | 95,8 | 98,0 | +2,3 | 26.15 |
| 86,8 | -8,0 | 87,9 | 104,3 | 113,2 | +28,8 | +8,5 | 88,0 | 90,7 | 108,8 | +23,6 | +20,0 | 88,3 | 89,3 | +1,1 | |
| 104,8 | -3,7 | 106,9 | 113,7 | 127,1 | +18,9 | +11,8 | 104,7 | 105,6 | 120,4 | +15,0 | +14,0 | 102,1 | 105,2 | +3,0 | |
| 74,0 | -13,7 | 77,5 | 74,9 | 76,6 | -1,2 | +2,3 | 79,0 | 77,0 | 75,8 | -4,1 | -1,6 | 83,8 | 78,0 | -6,9 | 26.2 |
| 70,7 | -16,0 | 74,7 | 71,7 | 70,3 | -5,9 | -2,0 | 76,8 | 76,1 | 71,0 | -7,6 | -6,7 | 84,2 | 76,5 | -8,1 | |
| 79,7 | -9,5 | 82,2 | 80,4 | 87,1 | +6,0 | +8,3 | 82,6 | 78,3 | 83,8 | +1,5 | +7,0 | 83,0 | 80,5 | -3,0 | |
| 54,1 | -17,3 | 57,8 | 55,3 | 56,3 | -2,6 | +1,8 | 59,2 | 61,1 | 55,8 | -5,7 | -8,7 | 66,7 | 60,1 | -8,9 | 26.21 |
| 55,2 | -21,3 | 59,3 | 58,7 | 57,5 | -3,0 | +1,4 | 61,3 | 66,9 | 57,1 | -6,9 | -14,6 | 71,9 | 64,1 | -10,8 | |
| 51,9 | -8,1 | 58,1 | 52,8 | 54,1 | -1,8 | +2,5 | 55,1 | 50,3 | 53,5 | -2,9 | +6,4 | 56,8 | 52,7 | -7,2 | |
| 71,3 | -22,0 | 74,0 | 61,2 | 49,0 | -33,8 | -19,9 | 79,3 | 71,3 | 55,1 | -30,5 | -22,7 | 91,8 | 75,3 | -18,0 | 26.22 |
| 72,5 | -22,8 | 75,5 | 61,1 | 45,7 | -39,5 | -25,2 | 81,3 | 72,3 | 53,4 | -34,3 | -26,1 | 96,1 | 76,8 | -20,1 | |
| 64,4 | -18,5 | 66,4 | 61,6 | 67,9 | +3,8 | +10,2 | 67,7 | 66,4 | 64,8 | -4,3 | -0,9 | 67,8 | 66,5 | -1,9 | |
| 106,7 | -6,8 | 106,5 | 113,9 | 117,9 | +10,7 | +3,5 | 107,6 | 103,7 | 115,9 | +7,7 | +11,8 | 114,2 | 105,6 | -7,5 | 26.23 |
| 95,7 | -10,2 | 97,5 | 109,3 | 98,4 | +0,9 | -10,0 | 100,2 | 98,6 | 103,8 | +3,6 | +5,3 | 105,6 | 99,4 | -5,9 | |
| 124,8 | -2,0 | 121,2 | 121,4 | 149,7 | +23,5 | +23,3 | 119,7 | 112,0 | 135,6 | +13,3 | +21,1 | 128,1 | 115,8 | -9,6 | |
| 108,7 | -2,2 | 115,0 | 115,4 | 119,5 | +3,9 | +3,6 | 115,2 | 103,2 | 117,5 | +2,0 | +13,9 | 102,4 | 109,2 | +6,6 | 26.24 |
| 91,2 | -3,9 | 98,0 | 98,3 | 96,7 | -1,3 | -1,6 | 100,3 | 88,0 | 97,5 | -2,8 | +10,8 | 93,2 | 94,1 | +1,0 | |
| 137,0 | -0,3 | 142,7 | 143,1 | 156,4 | +9,6 | +9,3 | 139,4 | 127,7 | 149,8 | +7,5 | +17,3 | 117,4 | 133,6 | +13,8 | |
| 72,5 | -15,5 | 79,6 | 83,5 | 88,5 | +11,2 | +6,0 | 83,5 | 85,6 | 86,0 | +3,0 | +0,5 | 86,0 | 84,5 | -1,7 | 26.25 |
| 72,1 | -15,3 | 78,4 | 81,4 | 87,2 | +11,2 | +7,1 | 82,3 | 83,6 | 84,3 | +2,4 | +0,8 | 87,8 | 82,9 | -5,6 | |
| 73,5 | -16,3 | 82,9 | 89,3 | 91,7 | +10,6 | +2,7 | 86,8 | 90,9 | 90,5 | +4,3 | -0,4 | 81,3 | 88,8 | +9,2 | |
| 82,0 | -12,1 | 84,7 | 82,0 | 87,2 | +3,0 | +6,3 | 85,1 | 82,5 | 84,6 | -0,6 | +2,5 | 88,3 | 83,8 | -5,1 | 26.26 |
| 77,9 | -12,4 | 81,7 | 79,0 | 82,3 | +0,7 | +4,2 | 81,5 | 79,9 | 80,6 | -1,1 | +0,9 | 85,6 | 80,7 | -5,7 | |
| 86,3 | -11,8 | 88,0 | 85,3 | 92,5 | +5,1 | +8,4 | 88,9 | 85,2 | 88,9 | - | +4,3 | 91,2 | 87,1 | -4,5 | |
| 85,7 | -11,9 | 88,1 | 79,3 | 92,1 | +4,5 | +16,1 | 82,7 | 82,3 | 85,7 | +3,6 | +4,1 | 87,0 | 82,5 | -5,2 | 26.3 |
| 90,8 | -12,8 | 93,6 | 86,1 | 96,9 | +3,5 | +12,5 | 87,5 | 90,3 | 91,5 | +4,6 | +1,3 | 94,8 | 88,9 | -6,2 | |
| 72,6 | -9,5 | 74,2 | 62,0 | 80,0 | +7,8 | +29,0 | 70,4 | 62,2 | 71,0 | +0,9 | +14,1 | 67,1 | 66,3 | -1,2 | |
| 152,8 | -2,7 | 146,1 | 71,8 | 151,5 | +3,7 | +111,0 | 104,2 | 137,1 | 111,6 | +7,1 | -18,6 | 128,4 | 120,7 | -6,0 | 26.4 |
| 155,9 | -2,5 | 149,1 | 72,4 | 154,4 | +3,6 | +113,3 | 106,1 | 139,6 | 113,4 | +6,9 | -18,8 | 130,9 | 122,8 | -6,2 | |
| 82,1 | -9,2 | 77,5 | 56,4 | 85,9 | +10,8 | +52,3 | 62,6 | 79,5 | 71,1 | +13,6 | -10,6 | 71,8 | 71,1 | -1,0 | |
| 116,6 | -5,0 | 119,1 | 65,9 | 119,7 | +0,5 | +81,6 | 89,1 | 109,3 | 92,8 | +4,2 | -15,1 | 106,7 | 99,2 | -7,0 | 26.51 |
| 116,4 | -5,3 | 119,1 | 64,2 | 118,6 | -0,4 | +84,7 | 88,4 | 109,3 | 91,4 | +3,4 | -16,4 | 107,2 | 98,9 | -7,7 | |
| 119,1 | -1,3 | 119,0 | 92,3 | 137,2 | +15,3 | +48,6 | 99,6 | 109,1 | 114,8 | +15,3 | +5,2 | 99,1 | 104,3 | +5,2 | |
| 162,5 | +5,7 | 157,6 | 149,9 | 146,3 | -7,2 | -2,4 | 157,8 | 174,4 | 148,1 | -6,1 | -15,1 | 157,0 | 166,1 | +5,8 | 26.62 |
| 165,3 | +5,4 | 160,5 | 148,8 | 140,6 | -12,4 | -5,5 | 160,6 | 176,4 | 144,7 | -9,9 | -18,0 | 159,5 | 168,5 | +5,6 | |
| 98,1 | +13,7 | 90,4 | 175,0 | 276,8 | +206,2 | +58,2 | 94,9 | 129,6 | 225,9 | +138,0 | +74,3 | 100,3 | 112,2 | +11,9 | |
| 95,6 | -8,6 | 95,1 | 94,1 | 101,6 | +6,8 | +8,0 | 94,7 | 99,1 | 97,9 | +3,4 | -1,2 | 99,8 | 96,9 | -2,9 | DJ |
| 91,6 | -11,4 | 91,3 | 88,9 | 95,9 | +5,0 | +7,9 | 91,0 | 96,3 | 92,4 | +1,5 | -4,0 | 98,5 | 93,7 | -4,9 | |
| 108,7 | +0,4 | 107,5 | 111,2 | 120,2 | +11,8 | +8,1 | 106,9 | 108,1 | 115,7 | +8,2 | +7,0 | 104,4 | 107,5 | +3,0 | |
| 95,2 | -7,8 | 94,9 | 87,0 | 103,5 | +9,1 | +6,7 | 95,5 | 93,3 | 100,3 | +5,0 | +7,5 | 98,1 | 94,4 | -3,8 | 27 |
| 86,3 | -13,0 | 88,5 | 88,1 | 93,7 | +8,3 | +6,4 | 87,7 | 85,8 | 90,9 | +3,6 | +5,9 | 93,7 | 86,8 | -7,4 | |
| 114,9 | +2,3 | 113,7 | 116,7 | 125,2 | +10,1 | +7,3 | 112,8 | 109,8 | 120,9 | +7,2 | +10,1 | 107,7 | 111,3 | +3,3 | |

2 INDEX DES UMSATZES FUER
1991
NACH ABSCHNITTEN, UNTERABSCHNITTEN,
DER KLASSIFIKATION DER WIRTSCHAFTS
2.1 ORIGINAL

VOLUMEN

| WZ93- SCHL. | WIRTSCHAFTSZWEIG | | 1997 JUNI | VERAENDERUNG IN % JUNI 1997 GEGEN | | 1997 MAI | VERAENDERUNG IN % MAI 1997 GEGEN | | KUMULIERT | | 2-MONATS- DURCHSCHNITT MAI 1997 UND JUNI 1997 GEGEN VORJAHR | |
|----------------|--|--------------------------------|-------------------------|--|-------------------------|-------------------------|---|-------------------------|-------------------------------------|---|---|-------------------------|
| | | | | JUNI 1996 | MAI 1997 | | MAI 1996 | APR. 1997 | JAN. 1997 BIS JUNI 1997 | VER- AEND. IN % GEGEN VORJAHR | | |
| 27.1 | ERZEUGUNG VON ROHEISEN, STAHL UND FERROLEGIE- RUNGEN (EGKS) 1) | INSGESAMT INLAND AUSLAND | 103,3 99,0 112,8 | +11,7 +13,7 +7,9 | +9,3 +11,0 +6,2 | 94,5 89,2 106,2 | +0,9 +2,5 -2,4 | -13,3 -12,5 -14,8 | 99,3 93,9 111,2 | +9,0 +9,2 +8,6 | 98,9 94,1 109,5 | +6,2 +8,0 +2,6 |
| 27.2 | HERSTELLUNG VON ROHREN | INSGESAMT INLAND AUSLAND | 82,1 71,2 100,8 | +8,3 +8,5 +8,0 | +17,5 +15,4 +20,3 | 69,9 61,7 83,8 | -8,7 -11,9 -4,4 | -23,8 -18,9 -29,2 | 78,1 67,3 96,6 | +5,1 -1,2 +13,8 | 76,0 66,5 92,3 | -0,3 -1,9 +2,0 |
| 27.21 | H.V. ROHREN, ROHRFORM-, ROHRVERSCHLUSS- U. -VERBIND. A. GUSSEISEN | INSGESAMT INLAND AUSLAND | 56,3 46,1 94,3 | +10,2 +1,5 +29,9 | +29,1 +27,3 +32,1 | 43,6 36,2 71,4 | -11,4 -14,6 -4,3 | -19,1 -17,9 -21,0 | 46,8 36,9 83,7 | +1,3 -8,4 +22,2 | 50,0 41,2 82,9 | -0,4 -6,2 +12,6 |
| 27.22 | H.V. STAHLROHREN, ROHR- FORM-, VERSCHL.-VERBIND. AUS EISEN UND STAHL | INSGESAMT INLAND AUSLAND | 87,2 77,7 101,5 | +8,1 +9,7 +6,4 | +16,3 +13,8 +19,3 | 75,0 68,3 85,1 | -8,5 -11,5 -4,5 | -24,4 -19,1 -29,8 | 84,3 75,2 97,9 | +5,5 -0,3 +13,0 | 81,1 73,0 93,3 | -0,4 -1,4 +1,1 |
| 27.3 | SONST. ERSTE BEARBEITUNG V. EISEN U. STAHL, H.V. FERROLEG. (NICHT EGKS) 1) | INSGESAMT INLAND AUSLAND | 122,3 110,2 158,6 | +17,3 +18,8 +14,3 | +17,9 +19,8 +14,3 | 103,7 92,0 138,8 | -2,9 -1,9 -5,0 | -15,7 -18,1 -10,6 | 111,5 100,1 145,5 | +1,1 -1,9 +1,0 | 113,0 101,1 148,7 | +7,0 +8,4 +4,4 |
| 27.31 | HERSTELLUNG VON BLANK- STAHL | INSGESAMT INLAND AUSLAND | 94,8 90,1 112,2 | +13,0 +22,1 -6,9 | +23,9 +26,4 +17,6 | 76,5 71,3 95,4 | -12,1 -11,5 -13,4 | -20,7 -21,9 -17,3 | 84,9 80,5 101,2 | -8,1 -5,1 -15,7 | 85,7 80,7 103,8 | +0,2 +4,5 -10,1 |
| 27.32 | HERSTELLUNG VON KALTBLAND UNTER 500 MM BREITE | INSGESAMT INLAND AUSLAND | 138,4 121,2 184,6 | +21,2 +21,6 +20,3 | +16,7 +17,4 +15,3 | 118,6 103,2 160,1 | +1,1 +4,3 -4,1 | -15,0 -15,9 -13,5 | 127,6 111,0 172,1 | +2,2 +4,1 -1,1 | 128,5 112,2 172,4 | +11,0 +13,0 +7,6 |
| 27.33 | HERSTELLUNG VON KALT- PROFILIEN | INSGESAMT INLAND AUSLAND | 122,8 118,5 162,4 | +24,0 +22,5 +35,1 | +7,6 +8,2 +3,7 | 114,1 109,5 156,6 | +16,3 +14,5 +28,9 | -7,2 -7,3 -7,4 | 112,8 108,7 150,4 | +17,5 +16,1 +27,7 | 118,5 114,0 159,5 | +20,2 +18,5 +31,9 |
| 27.34 | HERSTELLUNG VON GEZO- GENEM DRAHT | INSGESAMT INLAND AUSLAND | 107,5 106,0 112,1 | +15,7 +12,6 +25,3 | +21,6 +21,1 +22,8 | 88,4 87,5 91,3 | -7,3 -8,7 -3,0 | -19,7 -20,3 -17,8 | 97,9 96,4 102,6 | +1,1 -1,9 +11,3 | 98,0 96,8 101,7 | +4,0 +1,9 +10,8 |
| 27.35 | ERSTE BEARB. V. EISEN U. STAHL A.N.G., H.V.FERRO- LEG. (NICHT EGKS) 1) | INSGESAMT INLAND AUSLAND | 136,4 109,6 194,2 | +9,6 +12,8 +6,0 | +16,8 +27,3 +6,0 | 116,8 86,1 183,2 | -7,7 -8,3 -6,9 | -11,2 -24,3 +7,9 | 121,7 98,1 172,6 | +0,5 +2,6 -2,0 | 126,6 97,9 188,7 | +0,9 +2,4 -0,7 |
| 27.4 | ERZEUGUNG UND ERSTE BEAR- BEITUNG VON NE-METALLEN | INSGESAMT INLAND AUSLAND | 118,0 99,5 154,2 | +11,0 +7,6 +15,8 | +12,9 +10,6 +16,0 | 104,5 90,0 132,9 | +0,2 -2,3 +3,7 | -12,7 -12,5 -13,0 | 110,7 95,0 141,3 | +3,9 +1,0 +8,0 | 111,3 94,8 143,6 | +5,7 +2,7 +9,9 |
| 27.41 | ERZEUG. U. ERSTE BEAR- BEITUNG VON EDELMETALLEN | INSGESAMT INLAND AUSLAND | 165,4 116,9 244,6 | +24,5 +19,7 +28,7 | +30,2 -2,7 +76,7 | 127,0 120,1 138,4 | +4,0 +21,8 -13,8 | -20,3 +7,3 -41,5 | 154,3 125,9 200,5 | +16,2 +17,6 +14,6 | 146,2 118,5 191,5 | +14,7 +20,7 +9,2 |
| 27.42 | ERZEUG. U. ERSTE BEAR- BEITUNG VON ALUMINIUM | INSGESAMT INLAND AUSLAND | 131,6 121,6 151,6 | +14,7 +14,1 +15,7 | +13,8 +12,4 +16,1 | 115,6 108,2 130,6 | +1,8 +0,1 +4,6 | -12,6 -13,3 -11,1 | 122,4 115,0 137,0 | +4,7 +2,7 +8,0 | 123,6 114,9 141,1 | +8,2 +7,0 +10,3 |
| 27.43 | ERZEUG. U. ERSTE BEAR- BEITUNG VON BLEI, ZINK UND ZINN | INSGESAMT INLAND AUSLAND | 126,5 120,7 143,5 | +5,9 +2,1 +16,6 | +16,4 +11,0 +31,8 | 108,7 108,7 108,9 | -2,6 -6,7 +12,3 | -14,3 -10,6 -23,7 | 114,7 111,2 125,1 | +4,7 +0,4 +17,9 | 117,6 114,7 126,2 | +1,8 -2,3 +14,6 |
| 27.44 | ERZEUG. U. ERSTE BEAR- BEITUNG VON KUPFER | INSGESAMT INLAND AUSLAND | 94,4 69,0 145,1 | +3,9 -5,7 +14,9 | +10,5 +11,5 +9,8 | 85,4 61,9 132,2 | -4,0 -11,9 +4,7 | -13,1 -16,7 -9,6 | 89,6 65,3 138,2 | - -7,0 +7,5 | 89,9 65,5 138,7 | -0,1 -8,8 +9,8 |
| 27.45 | ERZEUG. U. ERSTE BEAR- BEITUNG VON SONSTIGEN NE-METALLEN | INSGESAMT INLAND AUSLAND | 98,0 75,5 124,5 | +3,8 +11,5 -1,1 | -11,6 +5,9 -20,9 | 110,9 71,3 157,4 | +8,7 +3,0 +12,0 | +6,0 -9,9 +16,9 | 98,6 73,7 127,9 | -0,8 +4,1 -4,0 | 104,5 73,4 141,0 | +6,4 +7,2 +5,9 |
| 27.5 | GIESSEREIINDUSTRIE | INSGESAMT INLAND AUSLAND | 94,3 89,5 113,9 | +7,8 +8,9 +4,7 | +15,6 +14,8 +20,4 | 81,4 78,1 94,6 | -9,1 -8,7 -10,5 | -16,3 -16,6 -15,5 | 88,5 84,8 103,7 | -4,4 -4,0 -5,5 | 87,9 83,8 104,3 | -0,7 -0,1 -2,8 |
| 27.51 | EISENGIESSEREI | INSGESAMT INLAND AUSLAND | 97,9 91,6 123,0 | +8,9 +9,6 +7,0 | +17,4 +15,4 +23,5 | 83,4 79,4 99,6 | -8,9 -7,7 -12,2 | -16,5 -16,7 -15,7 | 91,0 86,3 109,9 | -3,3 -2,6 -5,2 | 90,7 85,5 111,3 | - +0,8 -2,5 |
| 27.52 | STAHLGIESSEREI | INSGESAMT INLAND AUSLAND | 79,1 80,7 72,2 | +2,5 +5,6 -10,3 | +8,8 +10,7 +0,6 | 72,7 72,9 71,8 | -10,0 -12,6 +2,7 | -15,8 -16,0 -14,4 | 77,7 78,3 75,3 | -9,4 -9,9 -7,5 | 75,9 76,8 72,0 | -3,9 -3,9 -4,3 |
| 28 | HERSTELLUNG VON METALL- ERZEUGNISSEN | INSGESAMT INLAND AUSLAND | 106,0 102,9 120,9 | +10,5 +8,1 +21,4 | +16,2 +15,9 +17,8 | 91,2 88,8 102,6 | -4,2 -6,2 +5,3 | -11,4 -11,6 -10,7 | 95,9 93,4 107,9 | +1,9 +0,2 +9,8 | 98,6 95,9 111,8 | +3,1 +0,9 +13,5 |
| 28.1 | STAHL- UND LEICHTMETALL- BAU | INSGESAMT INLAND AUSLAND | 111,5 111,4 112,5 | +2,3 +1,1 +14,8 | +12,4 +13,4 +3,8 | 99,2 98,2 108,4 | -1,6 -3,3 +15,7 | -2,6 -3,7 +8,0 | 100,0 99,9 100,4 | +2,2 +1,1 +13,7 | 105,4 104,8 110,5 | +0,5 -1,0 +15,2 |
| 28.11 | HERSTELLUNG VON STAHL- UND LEICHTMETALLKON- STRUKTIONEN | INSGESAMT INLAND AUSLAND | 116,5 118,7 114,8 | +3,5 +2,3 +15,8 | +10,6 +11,9 +0,8 | 105,3 104,3 113,9 | +1,1 -0,8 +18,8 | -0,8 -2,0 +10,4 | 103,0 103,2 101,7 | +1,7 +0,6 +13,9 | 110,9 110,5 114,4 | +2,3 +0,8 +17,3 |

1) EUROPAEISCHE GEMEINSCHAFT FUER KOHLE UND STAHL.

STBA,FS 4,R 2.2, 6/1997

LAND

DAS VERARBEITENDE GERNERBE
=100
ABTEILUNGEN, GRUPPEN UND KLASSEN
ZWEIGE, AUSGABE 1993 (WZ93)
WERT

INDEX

| 1996 JUNI | VER- AEND. IN % GEGEN JUNI 1995 | 1996 2.VJ | 1997 1.VJ | 1997 2.VJ | VERAENDERUNG IN % 2.VJ 1997 GEGEN | | 1996 1.HJ | 1996 2.HJ | 1997 1.HJ | VERAENDERUNG IN % 1.HJ 1997 GEGEN | | 1996 | 1996 | VER- AEND. IN % GEGEN 1995 | WZ93 SCHL. |
|--------------|--|--------------|--------------|--------------|--|--------------|--------------|--------------|--------------|--|--------------|-------|-------|--|---------------|
| | | | | | 2.VJ 1996 | 1.VJ 1997 | | | | 1.HJ 1996 | 2.HJ 1996 | | | | |
| 92,5 | -10,0 | 92,1 | 96,3 | 102,3 | +11,1 | +6,2 | 91,1 | 90,5 | 98,3 | +8,0 | +9,7 | 97,8 | 90,8 | -7,2 | 27.1 |
| 87,1 | -14,3 | 86,4 | 91,0 | 96,7 | +11,9 | +6,3 | 86,0 | 85,8 | 93,9 | +9,2 | +9,4 | 95,4 | 85,9 | -10,0 | |
| 104,5 | -0,9 | 105,0 | 107,9 | 114,6 | +9,1 | +6,2 | 102,4 | 101,1 | 111,2 | +8,6 | +10,0 | 103,4 | 101,8 | -1,5 | |
| 75,8 | -11,8 | 75,5 | 75,0 | 81,2 | +7,5 | +8,3 | 74,3 | 74,8 | 78,1 | +5,1 | +4,4 | 81,1 | 74,5 | -8,1 | 27.2 |
| 65,6 | -24,1 | 68,7 | 65,0 | 69,7 | +1,5 | +7,2 | 68,1 | 67,2 | 67,3 | -1,2 | +0,1 | 79,9 | 67,7 | -15,3 | |
| 93,3 | +9,6 | 87,1 | 92,2 | 101,0 | +16,0 | +9,5 | 84,9 | 87,6 | 96,6 | +13,8 | +10,3 | 83,2 | 86,2 | +3,6 | |
| 51,1 | -19,1 | 51,4 | 42,2 | 51,3 | -0,2 | +21,6 | 46,2 | 50,1 | 46,8 | +1,3 | -6,6 | 70,7 | 48,1 | -32,0 | 27.21 |
| 45,4 | -28,5 | 45,3 | 31,6 | 42,1 | -7,1 | +33,2 | 40,3 | 45,0 | 36,9 | -8,4 | -18,0 | 64,1 | 42,6 | -33,5 | |
| 72,6 | +16,7 | 74,2 | 82,1 | 85,4 | +15,1 | +4,0 | 68,5 | 69,0 | 83,7 | +22,2 | +21,3 | 95,3 | 68,7 | -27,9 | |
| 80,7 | -10,7 | 80,3 | 81,5 | 87,1 | +8,5 | +6,9 | 79,9 | 79,6 | 84,3 | +5,5 | +5,9 | 83,2 | 79,8 | -4,1 | 27.22 |
| 70,8 | -23,3 | 74,8 | 73,6 | 76,8 | +2,7 | +4,3 | 75,4 | 73,0 | 75,2 | -0,3 | +3,0 | 84,0 | 74,2 | -11,7 | |
| 96,4 | +9,0 | 88,4 | 93,2 | 102,6 | +16,1 | +10,1 | 86,6 | 89,5 | 97,9 | +13,0 | +9,4 | 82,0 | 88,0 | +7,3 | |
| 104,3 | -9,4 | 106,3 | 106,6 | 116,3 | +9,4 | +9,1 | 110,3 | 100,5 | 111,5 | +1,1 | +10,9 | 108,8 | 105,4 | -3,1 | 27.3 |
| 92,8 | -10,4 | 93,5 | 95,4 | 104,8 | +12,1 | +9,9 | 98,2 | 89,9 | 100,1 | +1,9 | +11,3 | 99,7 | 94,0 | -5,7 | |
| 138,7 | -7,2 | 144,6 | 140,1 | 150,9 | +4,4 | +7,7 | 146,9 | 132,1 | 145,5 | -1,0 | +10,1 | 136,3 | 139,5 | +2,3 | |
| 83,9 | -21,2 | 87,4 | 80,5 | 89,3 | +2,2 | +10,9 | 92,4 | 80,5 | 84,9 | -8,1 | +5,5 | 98,8 | 86,5 | -12,4 | 27.31 |
| 73,8 | -29,4 | 79,4 | 76,7 | 84,2 | +6,0 | +9,8 | 84,8 | 74,4 | 80,5 | -5,1 | +8,2 | 94,5 | 79,6 | -15,8 | |
| 120,5 | +6,0 | 116,4 | 94,6 | 107,7 | -7,5 | +13,8 | 120,1 | 102,8 | 101,2 | -15,7 | -1,6 | 114,5 | 111,4 | -2,7 | |
| 114,2 | -9,5 | 116,9 | 123,0 | 132,2 | +13,1 | +7,5 | 124,9 | 111,7 | 127,6 | +2,2 | +14,2 | 114,7 | 118,3 | +3,1 | 27.32 |
| 99,7 | -7,9 | 99,6 | 106,3 | 115,7 | +16,2 | +8,8 | 106,6 | 97,1 | 111,0 | +4,1 | +14,3 | 98,9 | 101,8 | +2,9 | |
| 153,5 | -12,1 | 163,8 | 167,7 | 176,6 | +7,8 | +5,3 | 174,0 | 151,0 | 172,1 | -1,1 | +14,0 | 157,0 | 162,5 | +3,5 | |
| 99,0 | +21,3 | 96,8 | 105,6 | 120,0 | +24,0 | +13,6 | 96,0 | 107,7 | 112,8 | +17,5 | +4,7 | 91,2 | 101,8 | +11,6 | 27.33 |
| 96,7 | +19,5 | 94,5 | 102,1 | 115,4 | +22,1 | +13,0 | 93,6 | 105,8 | 108,7 | +16,1 | +2,7 | 89,7 | 99,7 | +11,1 | |
| 120,2 | +35,5 | 117,7 | 138,2 | 162,7 | +38,2 | +17,7 | 117,8 | 125,0 | 150,4 | +27,7 | +20,3 | 104,7 | 121,4 | +16,0 | |
| 92,9 | -23,5 | 93,9 | 93,8 | 102,0 | +8,6 | +8,7 | 96,8 | 88,4 | 97,9 | +1,1 | +10,7 | 117,4 | 92,6 | -21,1 | 27.34 |
| 94,1 | -20,7 | 94,2 | 91,7 | 101,1 | +7,3 | +10,3 | 98,3 | 88,9 | 96,4 | -1,9 | +8,4 | 118,9 | 93,6 | -21,3 | |
| 89,5 | -31,2 | 93,0 | 100,3 | 104,8 | +12,7 | +4,5 | 92,2 | 86,9 | 102,6 | +11,3 | +18,1 | 112,8 | 89,5 | -20,7 | |
| 124,4 | +24,6 | 126,0 | 115,1 | 128,2 | +1,7 | +11,4 | 121,1 | 110,8 | 121,7 | +0,5 | +9,8 | 100,7 | 116,0 | +15,2 | 27.35 |
| 97,2 | +29,3 | 95,4 | 93,0 | 103,1 | +8,1 | +10,9 | 95,6 | 83,5 | 98,1 | +2,6 | +17,5 | 83,5 | 89,5 | +7,2 | |
| 183,2 | +19,8 | 192,0 | 162,7 | 182,4 | -5,0 | +12,1 | 176,2 | 170,0 | 172,6 | -2,0 | +1,5 | 137,8 | 173,1 | +25,6 | |
| 106,3 | -3,1 | 104,8 | 107,3 | 114,1 | +8,9 | +6,3 | 106,5 | 105,6 | 110,7 | +3,9 | +4,8 | 105,0 | 106,1 | +1,0 | 27.4 |
| 92,5 | -9,3 | 91,8 | 92,6 | 97,4 | +6,1 | +5,2 | 94,1 | 94,3 | 95,0 | +1,0 | +0,7 | 97,9 | 94,2 | -3,8 | |
| 133,2 | +6,7 | 130,2 | 136,1 | 146,6 | +12,6 | +7,7 | 130,8 | 127,7 | 141,3 | +8,0 | +10,6 | 118,9 | 129,3 | +8,7 | |
| 132,8 | +10,6 | 127,8 | 157,9 | 150,6 | +17,8 | -4,6 | 132,8 | 135,6 | 154,3 | +16,2 | +13,8 | 109,9 | 134,2 | +22,1 | 27.41 |
| 97,7 | -5,3 | 99,8 | 135,6 | 116,3 | +16,5 | -14,2 | 107,1 | 108,6 | 125,9 | +17,6 | +15,9 | 100,1 | 107,8 | +7,7 | |
| 190,1 | +28,7 | 173,5 | 194,4 | 206,5 | +19,0 | +6,2 | 174,9 | 179,7 | 200,5 | +14,6 | +11,6 | 125,8 | 177,3 | +40,9 | |
| 114,7 | -5,0 | 114,4 | 118,2 | 126,5 | +10,6 | +7,0 | 115,9 | 115,9 | 122,4 | +4,7 | +5,6 | 115,3 | 116,4 | +1,0 | 27.42 |
| 106,6 | -9,3 | 108,1 | 111,9 | 118,2 | +9,3 | +5,6 | 112,0 | 110,3 | 115,0 | +2,7 | +4,3 | 112,9 | 111,2 | -1,5 | |
| 131,0 | +3,1 | 127,1 | 131,0 | 143,0 | +12,5 | +9,2 | 126,8 | 127,2 | 137,0 | +8,0 | +7,7 | 120,1 | 127,0 | +5,7 | |
| 119,4 | -0,1 | 113,4 | 108,6 | 120,7 | +6,4 | +11,1 | 109,6 | 115,4 | 114,7 | +4,7 | -0,6 | 116,5 | 112,5 | -3,4 | 27.43 |
| 118,2 | -4,4 | 115,5 | 105,3 | 117,0 | +1,3 | +11,1 | 110,8 | 115,6 | 111,2 | +0,4 | -3,8 | 120,2 | 113,2 | -5,8 | |
| 123,1 | +14,8 | 107,2 | 118,4 | 131,7 | +22,9 | +11,2 | 106,1 | 115,0 | 125,1 | +17,9 | +8,8 | 105,3 | 110,6 | +5,0 | |
| 90,9 | -4,0 | 88,6 | 86,5 | 92,7 | +4,6 | +7,2 | 89,6 | 88,3 | 89,6 | - | +1,5 | 91,4 | 89,0 | -2,6 | 27.44 |
| 73,2 | -10,0 | 69,7 | 62,1 | 68,4 | -1,9 | +10,1 | 70,2 | 72,5 | 65,3 | -7,0 | -9,9 | 77,5 | 71,3 | -8,0 | |
| 126,3 | +4,1 | 126,4 | 135,2 | 141,2 | +11,7 | +4,4 | 128,5 | 119,7 | 138,2 | +7,5 | +15,5 | 118,9 | 124,1 | +4,4 | |
| 94,4 | -4,6 | 98,2 | 92,7 | 104,5 | +6,4 | +12,7 | 99,4 | 90,8 | 98,6 | -0,8 | +8,6 | 95,5 | 95,1 | -0,4 | 27.45 |
| 67,7 | -21,0 | 67,0 | 72,1 | 75,3 | +12,4 | +4,4 | 70,8 | 65,4 | 73,7 | +4,1 | +12,7 | 81,9 | 68,1 | -16,8 | |
| 125,9 | +10,0 | 134,9 | 116,9 | 138,9 | +9,0 | +18,8 | 133,2 | 120,8 | 127,9 | -4,0 | +5,9 | 111,6 | 127,0 | +13,8 | |
| 87,5 | -8,7 | 89,5 | 86,1 | 91,0 | +1,7 | +5,7 | 92,6 | 83,0 | 88,5 | -4,4 | +6,6 | 87,7 | 87,8 | +0,1 | 27.5 |
| 82,2 | -10,9 | 84,8 | 82,4 | 87,1 | +2,7 | +5,7 | 88,3 | 79,2 | 84,8 | -4,0 | +7,1 | 84,8 | 83,8 | -1,2 | |
| 108,8 | -0,9 | 108,5 | 100,5 | 106,8 | -1,6 | +6,3 | 109,7 | 98,3 | 103,7 | -5,5 | +5,5 | 99,3 | 104,0 | +4,7 | |
| 89,9 | -6,4 | 91,5 | 88,3 | 93,7 | +2,4 | +6,1 | 94,1 | 84,2 | 91,0 | -3,3 | +8,1 | 88,0 | 89,2 | +1,4 | 27.51 |
| 83,6 | -8,5 | 85,7 | 83,9 | 88,8 | +3,6 | +5,8 | 88,6 | 79,8 | 86,3 | -2,6 | +8,1 | 84,2 | 84,2 | - | |
| 114,9 | +0,4 | 114,5 | 106,1 | 113,6 | -0,8 | +7,1 | 115,9 | 101,7 | 109,9 | -5,2 | +8,1 | 103,3 | 108,8 | +5,3 | |
| 77,2 | -18,4 | 81,2 | 76,1 | 79,4 | -2,2 | +4,3 | 85,8 | 77,7 | 77,7 | -9,4 | - | 86,2 | 81,7 | -5,2 | 27.52 |
| 76,4 | -20,4 | 81,3 | 76,4 | 80,1 | -1,5 | +4,8 | 86,9 | 76,5 | 78,3 | -9,9 | +2,4 | 87,4 | 81,7 | -6,5 | |
| 80,5 | -9,2 | 81,0 | 74,6 | 76,0 | -6,2 | +1,9 | 81,4 | 82,6 | 75,3 | -7,5 | -8,8 | 81,2 | 82,0 | +1,0 | |
| 95,9 | -9,2 | 95,3 | 91,7 | 100,0 | +4,9 | +9,1 | 94,1 | 103,8 | 95,9 | +1,9 | -7,6 | 101,3 | 99,0 | -2,3 | 28 |
| 95,2 | -10,4 | 94,6 | 89,4 | 97,4 | +3,0 | +8,9 | 93,2 | 103,5 | 93,4 | +0,2 | -9,8 | 101,7 | 98,4 | -3,2 | |
| 99,6 | -2,5 | 98,3 | 103,0 | 112,8 | +14,8 | +9,5 | 98,3 | 105,4 | 107,9 | +9,8 | +2,4 | 99,4 | 101,8 | +2,4 | |
| 109,0 | -7,5 | 105,1 | 95,7 | 104,2 | -0,9 | +8,9 | 97,8 | 121,3 | 100,0 | +2,2 | -17,6 | 117,1 | 109,5 | -6,5 | 28.1 |
| 110,2 | -8,9 | 106,2 | 95,9 | 103,9 | -2,2 | +8,3 | 98,8 | 123,5 | 99,9 | +1,1 | -19,1 | 120,5 | 111,2 | -7,7 | |
| 98,0 | +11,6 | 94,8 | 93,7 | 107,1 | +13,0 | +14,3 | 88,3 | 99,3 | 100,4 | +13,7 | +1,1 | 84,6 | 93,8 | +10,9 | |
| 112,6 | -8,2 | 109,6 | 96,7 | 109,3 | -0,3 | +13,0 | 101,3 | 123,6 | 103,0 | +1,7 | -16,7 | 120,6 | 112,4 | -6,8 | 28.11 |
| 114,1 | -9,7 | 111,0 | 97,2 | 109,1 | -1,7 | +12,2 | 102,6 | 126,3 | 103,2 | +0,6 | -18,3 | 124,5 | 114,5 | -8,0 | |
| 99,1 | +10,6 | 97,0 | 92,7 | 110,6 | +14,0 | +19,3 | 89,3 | 99,1 | 101,7 | +13,9 | +2,6 | 86,2 | 94,2 | +9,3 | |

2 INDEX DES UMSATZES FUER
1991
NACH ABSCHNITTEN, UNTERABSCHNITTEN,
DER KLASSIFIKATION DER WIRTSCHAFTS
2.1 ORIGINAL

VOLUMEN

| WZ93- SCHL. | WIRTSCHAFTSZWEIG | | VERAENDERUNG IN % JUNI 1997 GEGEN | | | VERAENDERUNG IN % MAI 1997 GEGEN | | | KUMULIERT | | 2-MONATS- DURCHSCHNITT | |
|----------------|---|--------------------------------|--|-------------------------|--------------------------|---|-------------------------|-------------------------|-------------------------------------|---|------------------------------------|---|
| | | | 1997 JUNI | JUNI 1996 | MAI 1997 | 1997 MAI | MAI 1996 | APR. 1997 | JAN. 1997 BIS JUNI 1997 | VER- AEND. IN % GEGEN VORJAHR | MAI 1997 UND JUNI 1997 | VER- AEND. IN % GEGEN VORJAHR |
| 28.12 | HERSTELLUNG VON AUSBAU- ELEMENTEN AUS STAHL UND LEICHTMETALL | INSGESAMT INLAND AUSLAND | 94,0 93,4 101,1 | -2,9 -3,8 +8,8 | +20,4 +19,9 +24,7 | 78,1 77,9 81,1 | -12,5 -13,2 -2,5 | -10,5 -10,8 -6,7 | 89,4 89,0 94,2 | +4,1 +3,4 +12,4 | 86,1 85,7 91,1 | -7,5 -8,2 +3,4 |
| 28.2 | KESSEL- UND BEHAELTERBAU (OHNE H.V. DAMPFKESSELN) | INSGESAMT INLAND AUSLAND | 104,0 94,2 159,8 | +6,2 -4,9 +75,2 | +36,7 +23,3 +113,4 | 76,1 77,7 74,9 | -11,8 -14,5 +8,9 | -16,6 -18,5 -3,1 | 82,3 81,7 85,8 | -3,9 -7,6 +22,2 | 90,1 85,3 117,4 | -2,2 -9,5 +46,8 |
| 28.21 | HERSTELLUNG VON TANKS UND SAMMELBEHAELTERN | INSGESAMT INLAND AUSLAND | 117,7 91,2 276,8 | +12,7 -9,4 +118,8 | +49,6 +21,9 +170,6 | 78,7 74,8 102,3 | -9,7 -14,2 +16,8 | -8,5 -11,0 +4,2 | 84,5 78,1 122,8 | -7,2 -14,3 +34,1 | 98,2 83,0 189,6 | +2,5 -11,7 +77,0 |
| 28.22 | H.V. HEIZKOERPERN F. ZENTRALHEIZUNGEN UND ZENTRALHEIZUNGSKESSELN | INSGESAMT INLAND AUSLAND | 92,9 96,6 72,7 | +0,2 -1,3 +12,0 | +25,4 +24,3 +33,4 | 74,1 77,7 54,5 | -13,3 -14,8 -0,7 | -22,4 -23,7 -11,8 | 80,5 84,6 58,3 | -0,9 -1,9 +7,4 | 83,5 87,2 63,6 | -6,3 -7,8 +6,2 |
| 28.3 | HERSTELLUNG VON DAMPF- KESSELN (OHNE ZENTRAL- HEIZUNGSKESSELN) | INSGESAMT INLAND AUSLAND | 105,7 106,0 104,3 | +33,5 +29,3 +64,0 | +50,4 +43,8 +104,5 | 70,3 73,7 51,0 | -18,4 -20,7 +6,9 | -7,5 -6,7 -14,1 | 84,3 82,5 95,0 | +0,2 -6,1 +52,5 | 88,0 89,9 77,7 | +6,4 +2,7 +39,5 |
| 28.4 | H.V. SCHMIEDE-, PRESS-, ZIEH-U. STANZTEILEN, GEW. RINGEN U. PULVERM. ERZ. | INSGESAMT INLAND AUSLAND | 115,9 112,2 130,8 | +16,6 +13,8 +27,4 | +13,5 +13,7 +13,0 | 102,1 98,7 115,8 | +0,2 -2,3 +9,9 | -14,8 -15,0 -14,3 | 109,3 106,5 120,5 | +4,7 +2,6 +13,0 | 109,0 105,5 123,3 | +8,2 +5,7 +18,4 |
| 28.5 | OBERFLAECHEVEREDLUNG, WAERMEBEHANDLUNG UND MECHANIK A.N.G. | INSGESAMT INLAND AUSLAND | 119,9 117,0 147,4 | +17,2 +16,7 +20,7 | +11,7 +12,8 +3,9 | 107,3 103,7 141,9 | +1,8 -0,4 +20,2 | -12,3 -12,8 -8,7 | 111,8 108,5 143,6 | +6,6 +5,1 +18,0 | 113,6 110,4 144,7 | +9,3 +8,0 +20,5 |
| 28.51 | OBERFLAECHEVEREDLUNG UND WAERMEBEHANDLUNG | INSGESAMT INLAND AUSLAND | 122,6 119,4 148,0 | +18,5 +17,6 +24,2 | +10,7 +12,6 +0,1 | 110,7 106,0 147,9 | +5,0 +2,2 +25,0 | -13,2 -14,2 -6,7 | 114,4 110,3 146,5 | +10,1 +8,3 +21,5 | 116,7 112,7 148,0 | +11,7 +9,8 +24,6 |
| 28.52 | MECHANIK A.N.G. | INSGESAMT INLAND AUSLAND | 116,9 114,5 146,6 | +15,6 +15,7 +15,6 | +13,1 +13,3 +11,2 | 103,4 101,1 131,8 | -1,9 -3,2 +11,9 | -11,4 -11,3 -12,3 | 108,9 106,5 138,9 | +2,6 +1,7 +12,7 | 110,2 107,8 139,2 | +6,7 +6,0 +13,8 |
| 28.6 | H.V. SCHNEIDWAEREN, WERK- ZEUGEN, SCHLOSSERN UND BESCHLAEGEN | INSGESAMT INLAND AUSLAND | 92,0 85,1 111,4 | +11,8 +9,9 +15,8 | +12,6 +12,1 +13,8 | 81,7 75,9 97,9 | -4,3 -6,4 +0,3 | -15,2 -15,4 -15,2 | 87,0 80,6 105,1 | +1,4 +0,1 +4,1 | 86,9 80,5 104,7 | +3,6 +1,5 +8,0 |
| 28.61 | HERSTELLUNG VON SCHNEIDWAEREN UND BESTECKEN | INSGESAMT INLAND AUSLAND | 86,4 67,2 114,9 | +2,6 -4,4 +9,6 | -13,4 -25,1 - | 99,8 89,7 114,9 | +4,9 -4,5 +18,8 | +8,6 +22,4 -3,9 | 90,5 74,4 114,5 | -2,2 -8,6 +4,9 | 93,1 78,5 114,9 | +3,8 -4,4 +14,0 |
| 28.62 | HERSTELLUNG VON WERKZEUGEN | INSGESAMT INLAND AUSLAND | 79,3 72,5 98,1 | +12,0 +12,6 +11,4 | +13,6 +13,6 +13,9 | 69,8 63,8 86,1 | -7,2 -7,7 -6,1 | -16,3 -17,0 -14,9 | 74,5 67,9 92,6 | -2,4 -1,9 -3,2 | 74,6 68,2 92,1 | +2,2 +2,1 +2,4 |
| 28.63 | HERSTELLUNG VON SCHLOSSERN UND BESCHLAEGEN | INSGESAMT INLAND AUSLAND | 110,1 103,7 131,8 | +12,8 +9,3 +23,4 | +16,1 +15,5 +17,7 | 94,8 89,8 112,0 | -3,1 -5,4 +4,3 | -17,4 -17,1 -18,2 | 103,4 97,7 122,6 | +5,8 +2,8 +14,5 | 102,5 96,8 121,9 | +4,9 +2,0 +13,8 |
| 28.7 | HERSTELLUNG VON SONST. EISEN-, BLECH- UND METALLWAEREN | INSGESAMT INLAND AUSLAND | 103,0 98,7 120,8 | +8,8 +7,3 +14,0 | +15,1 +15,6 +13,5 | 89,5 85,4 106,4 | -5,9 -7,9 +1,2 | -13,2 -13,7 -11,6 | 93,4 89,9 108,1 | +0,5 -0,4 +4,6 | 96,3 92,1 113,6 | +1,5 -0,3 +7,6 |
| 28.71 | HERSTELLUNG VON BE- HAELTERN AUS EISEN UND STAHL | INSGESAMT INLAND AUSLAND | 90,7 80,9 121,7 | +5,6 +0,4 +18,6 | +18,1 +19,3 +15,7 | 76,8 67,8 105,2 | -10,3 -18,2 +11,9 | -13,7 -15,9 -8,8 | 82,0 75,2 103,3 | +0,9 -3,1 +11,1 | 83,8 74,4 113,5 | -2,3 -9,0 +15,5 |
| 28.72 | H.V. VERPACKUNGEN U. VERSCHLUESSEN AUS EI- SEN-, STAHL U. NE-METALL | INSGESAMT INLAND AUSLAND | 112,8 108,9 126,2 | +9,8 +5,4 -1,0 | +14,2 +15,4 +10,9 | 98,8 94,4 113,8 | -7,8 -7,7 -8,3 | -7,7 -8,9 -4,2 | 99,5 97,0 108,1 | -2,0 -1,7 -3,1 | 105,8 101,7 120,0 | -2,0 -1,1 -4,6 |
| 28.73 | HERSTELLUNG VON DRAHT- WAEREN | INSGESAMT INLAND AUSLAND | 125,5 124,1 130,1 | +6,4 +3,9 +15,3 | +12,3 +14,8 +4,6 | 111,8 108,1 124,4 | -5,4 -9,8 +10,4 | -13,6 -15,4 -7,8 | 112,0 109,4 120,7 | +5,6 +5,0 +7,3 | 118,7 116,1 127,3 | +0,9 -2,9 +12,9 |
| 28.74 | H.V. SCHRAUBEN, NIETEN, KETTEN UND FEDERN | INSGESAMT INLAND AUSLAND | 100,9 91,8 138,9 | +18,1 +17,1 +21,1 | +15,8 +16,5 +14,0 | 87,1 78,8 121,8 | -1,0 -3,0 +4,4 | -12,6 -13,1 -11,3 | 92,7 85,0 124,7 | +2,1 +1,4 +3,7 | 94,0 85,3 130,4 | +8,4 +6,9 +12,7 |
| 28.75 | H.V. EISEN-, BLECH- UND METALLWAEREN A.N.G. | INSGESAMT INLAND AUSLAND | 95,9 94,5 102,8 | +7,4 +5,4 +17,6 | +16,0 +15,2 +19,0 | 82,7 82,0 86,4 | -7,5 -8,7 -0,9 | -15,7 -15,0 -18,6 | 87,9 86,7 93,9 | -0,6 -2,4 +8,3 | 89,3 88,3 94,6 | -0,1 -1,7 +8,4 |
| DK | MASCHINENBAU | INSGESAMT INLAND AUSLAND | 102,8 88,4 123,2 | +8,1 +5,6 +11,0 | +26,4 +21,4 +32,0 | 81,3 72,8 93,3 | -3,2 -7,3 +1,6 | -10,7 -13,4 -7,3 | 84,8 77,0 95,9 | +1,0 -2,5 +5,4 | 92,1 80,6 108,3 | +2,8 -0,6 +6,8 |
| 29.1 | H.V. MASCHINEN F.D.ERZEUG. U.NUTZG.V. MECHAN.ENERGIE (O. LUFT-, STRASS.FAHRZ.BAU) | INSGESAMT INLAND AUSLAND | 106,9 83,6 145,8 | +16,2 +1,8 +34,4 | +30,8 +16,6 +48,0 | 81,7 71,7 98,5 | -3,2 -9,7 +6,3 | -12,0 -13,0 -10,6 | 86,8 75,6 105,5 | +0,2 -6,7 +10,0 | 94,3 77,7 122,2 | +6,9 -3,8 +21,5 |

LAND

DAS VERARBEITENDE GERWERBE
=100
ABTEILUNGEN, GRUPPEN UND KLASSEN
ZWEIGE, AUSGABE 1993 (WZ93)
WERT

INDEX

| 1996 JUNI | VER- ÄND. IN % GEGEN JUNI 1995 | 1996 2.VJ | 1997 1.VJ | 1997 2.VJ | VERÄNDERUNG IN % 2.VJ 1997 GEGEN 2.VJ 1996 1.VJ 1997 | | 1996 1.HJ | 1996 2.HJ | 1997 1.HJ | VERÄNDERUNG IN % 1.HJ 1997 GEGEN 1.HJ 1996 2.HJ 1996 | | 1996 | 1996 | VER- ÄND. IN % GEGEN 1995 | WZ93 SCHL. |
|--------------|---|--------------|--------------|--------------|--|-------|--------------|--------------|--------------|--|-------|-------|-------|---------------------------------------|---------------|
| | | | | | | | | | | | | | | | |
| 96,8 | -4,4 | 89,6 | 92,3 | 86,5 | -3,5 | -6,3 | 85,9 | 113,2 | 89,4 | +4,1 | -21,0 | 105,1 | 99,6 | -5,2 | 28.12 |
| 97,1 | -5,8 | 90,0 | 91,8 | 86,2 | -4,2 | -6,1 | 86,1 | 114,2 | 89,0 | +3,4 | -22,1 | 107,3 | 100,1 | -6,7 | |
| 92,9 | +17,9 | 84,3 | 98,6 | 89,7 | +6,4 | -9,0 | 83,8 | 100,4 | 94,2 | +12,4 | -6,2 | 76,6 | 92,1 | +20,2 | |
| 97,9 | -6,3 | 90,3 | 74,1 | 90,5 | +0,2 | +22,1 | 85,6 | 104,2 | 82,3 | -3,9 | -21,0 | 92,5 | 94,9 | +2,6 | 28.2 |
| 99,1 | -8,5 | 93,3 | 75,2 | 88,1 | -5,6 | +17,2 | 88,4 | 106,4 | 81,7 | -7,6 | -23,2 | 96,2 | 97,4 | +1,2 | |
| 91,2 | +9,5 | 73,3 | 67,7 | 104,0 | +41,9 | +53,6 | 70,2 | 91,7 | 85,8 | +22,2 | -6,4 | 71,3 | 81,0 | +13,6 | |
| 104,4 | -9,3 | 92,8 | 74,8 | 94,1 | +1,4 | +25,8 | 91,1 | 103,6 | 84,5 | -7,2 | -18,4 | 93,6 | 97,4 | +4,1 | 28.21 |
| 100,7 | -13,7 | 92,7 | 72,8 | 83,3 | -10,1 | +14,4 | 91,1 | 102,8 | 78,1 | -14,3 | -24,0 | 94,8 | 96,9 | +2,2 | |
| 126,5 | +20,0 | 93,5 | 86,5 | 159,1 | +70,2 | +83,9 | 91,6 | 108,6 | 122,8 | +34,1 | +13,1 | 86,2 | 100,1 | +16,1 | |
| 92,7 | -3,3 | 88,3 | 73,5 | 87,5 | -0,9 | +19,0 | 81,2 | 104,7 | 80,5 | -0,9 | -23,1 | 91,5 | 93,0 | +1,6 | 28.22 |
| 97,9 | -3,4 | 93,9 | 77,2 | 92,0 | -2,0 | +19,2 | 86,2 | 109,5 | 84,6 | -1,9 | -22,7 | 97,4 | 97,8 | +0,4 | |
| 64,9 | -3,0 | 58,3 | 53,6 | 63,0 | +8,1 | +17,5 | 54,3 | 79,2 | 58,3 | +7,4 | -26,4 | 60,1 | 66,7 | +11,0 | |
| 79,2 | -31,5 | 77,3 | 84,6 | 84,0 | +8,7 | -0,7 | 84,1 | 157,1 | 84,3 | +0,2 | -46,3 | 106,9 | 120,6 | +12,8 | 28.3 |
| 82,0 | -35,1 | 81,3 | 78,7 | 86,2 | +6,0 | +9,5 | 87,9 | 153,2 | 82,5 | -6,1 | -46,1 | 104,8 | 120,6 | +15,1 | |
| 63,6 | +16,5 | 55,1 | 118,5 | 71,6 | +29,9 | -39,6 | 62,3 | 178,8 | 95,0 | +52,5 | -46,9 | 119,0 | 120,5 | +1,3 | |
| 99,4 | -9,0 | 101,8 | 106,0 | 112,6 | +10,6 | +6,2 | 104,4 | 98,4 | 109,3 | +4,7 | +11,1 | 103,6 | 101,4 | -2,1 | 28.4 |
| 98,6 | -8,4 | 101,0 | 104,0 | 109,0 | +7,9 | +4,8 | 103,8 | 96,8 | 106,5 | +2,6 | +10,0 | 102,8 | 100,3 | -2,4 | |
| 102,7 | -10,9 | 105,2 | 113,7 | 127,2 | +20,9 | +11,9 | 106,6 | 104,8 | 120,5 | +13,0 | +15,0 | 107,0 | 105,7 | -1,2 | |
| 102,3 | -7,6 | 104,1 | 107,1 | 116,5 | +11,9 | +8,8 | 104,9 | 105,5 | 111,8 | +6,6 | +6,0 | 107,1 | 105,2 | -1,8 | 28.5 |
| 100,3 | -8,2 | 102,5 | 103,8 | 113,2 | +10,4 | +9,1 | 103,2 | 103,8 | 108,5 | +5,1 | +4,5 | 105,1 | 103,5 | -1,5 | |
| 122,1 | -1,9 | 119,6 | 138,9 | 148,2 | +23,9 | +6,7 | 121,7 | 121,4 | 143,6 | +18,0 | +18,3 | 126,2 | 121,5 | -3,7 | |
| 103,5 | -8,7 | 104,1 | 108,5 | 120,3 | +15,6 | +10,9 | 103,9 | 107,9 | 114,4 | +10,1 | +6,0 | 110,0 | 105,9 | -3,7 | 28.51 |
| 101,5 | -9,1 | 102,3 | 104,4 | 116,3 | +13,7 | +11,4 | 101,8 | 106,2 | 110,3 | +8,3 | +3,9 | 107,4 | 104,0 | -3,2 | |
| 119,2 | -5,9 | 118,3 | 141,4 | 151,5 | +28,1 | +7,1 | 120,6 | 121,5 | 146,5 | +21,5 | +20,6 | 130,2 | 121,0 | -7,1 | |
| 101,1 | -6,1 | 104,1 | 105,5 | 112,3 | +7,9 | +6,4 | 106,1 | 102,8 | 108,9 | +2,6 | +5,9 | 103,9 | 104,4 | +0,5 | 28.52 |
| 99,0 | -7,2 | 102,6 | 103,2 | 109,9 | +7,1 | +6,5 | 104,7 | 101,3 | 106,5 | +1,7 | +5,1 | 102,6 | 103,0 | +0,4 | |
| 126,8 | +5,1 | 121,7 | 134,9 | 142,9 | +17,4 | +5,9 | 123,3 | 121,2 | 138,9 | +12,7 | +14,6 | 119,6 | 122,3 | +2,3 | |
| 82,3 | -6,5 | 84,3 | 83,9 | 90,0 | +6,8 | +7,3 | 85,8 | 86,7 | 87,0 | +1,4 | +0,3 | 86,5 | 86,3 | -0,2 | 28.6 |
| 77,4 | -7,0 | 79,2 | 77,5 | 83,6 | +5,6 | +7,9 | 80,5 | 82,0 | 80,6 | +0,1 | -1,7 | 82,7 | 81,3 | -1,7 | |
| 96,2 | -5,6 | 98,8 | 102,0 | 108,2 | +9,5 | +6,1 | 101,0 | 100,1 | 105,1 | +4,1 | +5,0 | 97,4 | 100,5 | +3,2 | |
| 84,2 | -0,5 | 90,8 | 88,3 | 92,7 | +2,1 | +5,0 | 92,5 | 99,7 | 90,5 | -2,2 | -9,2 | 93,4 | 96,1 | +2,9 | 28.61 |
| 70,3 | -3,0 | 80,7 | 72,1 | 76,7 | -5,0 | +6,4 | 81,4 | 83,7 | 74,4 | -8,6 | -11,1 | 83,1 | 82,5 | -0,7 | |
| 104,8 | +2,0 | 105,7 | 112,5 | 116,5 | +10,2 | +3,6 | 109,1 | 123,4 | 114,5 | +4,9 | -7,2 | 108,7 | 116,3 | +7,0 | |
| 70,8 | -7,8 | 74,1 | 71,5 | 77,5 | +4,6 | +8,4 | 76,3 | 75,6 | 74,5 | -2,4 | -1,5 | 75,2 | 76,0 | +1,1 | 28.62 |
| 64,4 | -10,1 | 67,2 | 64,7 | 71,1 | +5,8 | +9,9 | 69,2 | 70,8 | 67,9 | -1,9 | -4,1 | 71,2 | 70,0 | -1,7 | |
| 88,1 | -3,0 | 93,0 | 90,0 | 95,1 | +2,3 | +5,7 | 95,7 | 88,9 | 92,6 | -3,2 | +4,2 | 86,1 | 92,3 | +7,2 | |
| 97,6 | -6,1 | 97,1 | 100,1 | 106,6 | +9,8 | +6,5 | 97,7 | 99,7 | 103,4 | +5,8 | +3,7 | 100,8 | 98,7 | -2,1 | 28.63 |
| 94,9 | -4,4 | 94,4 | 94,8 | 100,6 | +6,6 | +6,1 | 95,0 | 96,3 | 97,7 | +2,8 | +1,5 | 97,4 | 95,6 | -1,8 | |
| 106,8 | -10,5 | 106,2 | 118,3 | 126,9 | +19,5 | +7,3 | 107,1 | 111,3 | 122,6 | +14,5 | +10,2 | 112,4 | 109,2 | -2,8 | |
| 94,7 | -7,9 | 94,4 | 88,3 | 98,5 | +4,3 | +11,6 | 92,9 | 92,0 | 93,4 | +0,5 | +1,5 | 97,0 | 92,4 | -4,7 | 28.7 |
| 92,0 | -9,0 | 92,0 | 85,4 | 94,3 | +2,5 | +10,4 | 90,3 | 90,0 | 89,9 | -0,4 | -0,1 | 96,0 | 90,1 | -6,1 | |
| 106,0 | -3,6 | 104,5 | 100,4 | 115,8 | +10,8 | +15,3 | 103,3 | 100,1 | 108,1 | +4,6 | +8,0 | 100,7 | 101,7 | +1,0 | |
| 85,9 | -5,0 | 85,4 | 78,5 | 85,5 | +0,1 | +8,9 | 81,3 | 84,8 | 82,0 | +0,9 | -3,3 | 86,7 | 83,1 | -4,2 | 28.71 |
| 80,6 | -9,8 | 80,9 | 74,0 | 76,4 | -5,6 | +3,2 | 77,6 | 80,0 | 75,2 | -3,1 | -6,0 | 86,4 | 78,8 | -8,8 | |
| 102,6 | +9,7 | 99,5 | 92,5 | 114,1 | +14,7 | +23,4 | 93,0 | 99,9 | 103,3 | +11,1 | +3,4 | 87,8 | 96,4 | +9,8 | |
| 108,7 | +2,3 | 105,4 | 92,7 | 106,2 | +0,8 | +14,6 | 101,5 | 99,0 | 99,5 | -2,0 | +0,5 | 100,1 | 100,3 | +0,2 | 28.72 |
| 103,3 | -0,5 | 101,4 | 91,6 | 102,3 | +0,9 | +11,7 | 98,7 | 99,3 | 97,0 | -1,7 | -2,3 | 98,7 | 99,0 | -0,7 | |
| 127,5 | +10,9 | 119,5 | 96,5 | 119,6 | +0,1 | +23,9 | 111,6 | 97,8 | 108,1 | -3,1 | +10,5 | 101,6 | 104,7 | +3,1 | |
| 117,9 | -1,8 | 115,2 | 101,7 | 122,2 | +6,1 | +20,2 | 106,1 | 105,4 | 112,0 | +5,6 | +6,3 | 110,8 | 105,8 | -4,5 | 28.73 |
| 119,4 | -2,1 | 116,0 | 98,8 | 120,0 | +3,4 | +21,5 | 104,2 | 104,1 | 109,4 | +5,0 | +5,1 | 111,0 | 104,2 | -6,1 | |
| 112,8 | -0,5 | 112,7 | 111,5 | 129,8 | +15,2 | +16,4 | 112,5 | 110,1 | 120,7 | +7,3 | +9,6 | 110,4 | 111,3 | +0,8 | |
| 85,4 | -11,3 | 87,6 | 89,4 | 95,9 | +9,5 | +7,3 | 90,8 | 84,4 | 92,7 | +2,1 | +9,8 | 92,4 | 87,6 | -5,2 | 28.74 |
| 78,4 | -12,4 | 80,6 | 82,9 | 87,1 | +8,1 | +5,1 | 83,8 | 78,5 | 85,0 | +1,4 | +8,3 | 86,8 | 81,1 | -6,6 | |
| 114,7 | -8,0 | 117,0 | 116,7 | 132,7 | +13,4 | +13,7 | 120,3 | 109,1 | 124,7 | +13,7 | +14,3 | 115,5 | 114,7 | -0,7 | |
| 89,3 | -12,5 | 89,4 | 83,5 | 92,2 | +3,1 | +10,4 | 88,4 | 90,7 | 87,9 | -0,6 | -3,1 | 95,9 | 89,6 | -6,6 | 28.75 |
| 89,7 | -12,5 | 90,0 | 82,4 | 91,0 | +1,1 | +10,4 | 88,8 | 90,4 | 86,7 | -2,4 | -4,1 | 97,1 | 89,6 | -7,7 | |
| 87,4 | -12,3 | 86,7 | 89,4 | 98,4 | +13,5 | +10,1 | 86,7 | 92,0 | 93,9 | +8,3 | +2,1 | 89,7 | 89,3 | -0,4 | |
| 95,1 | -0,6 | 88,3 | 78,0 | 91,7 | +3,9 | +17,6 | 84,0 | 93,7 | 84,8 | +1,0 | -9,5 | 88,5 | 88,8 | +0,3 | DK |
| 83,7 | -5,7 | 80,6 | 72,2 | 81,8 | +1,5 | +13,3 | 79,0 | 86,4 | 77,0 | -2,5 | -10,9 | 84,7 | 82,7 | -2,4 | |
| 111,0 | +5,2 | 99,2 | 86,1 | 105,7 | +8,6 | +22,8 | 91,0 | 104,0 | 95,9 | +5,4 | -7,8 | 93,8 | 97,5 | +3,9 | |
| 92,0 | -2,2 | 86,5 | 79,7 | 93,8 | +8,4 | +17,7 | 86,6 | 89,0 | 86,8 | +0,2 | -2,5 | 91,3 | 87,8 | -3,8 | 29.1 |
| 82,1 | -1,9 | 79,4 | 71,9 | 79,2 | -0,3 | +10,2 | 81,0 | 80,3 | 75,6 | -6,7 | -5,9 | 84,3 | 80,7 | -4,3 | |
| 108,5 | -2,7 | 98,3 | 92,9 | 118,2 | +20,2 | +27,2 | 95,9 | 103,5 | 105,5 | +10,0 | +1,9 | 102,9 | 99,7 | -3,1 | |

2 INDEX DES UMSATZES FUER
1991
NACH ABSCHNITTEN, UNTERABSCHNITTEN,
DER KLASSIFIKATION DER WIRTSCHAFTS
2.1 ORIGINAL

VOLUMEN

| WZ93- SCHL. | WIRTSCHAFTSZWEIG | | 1997 JUNI | VERAENDERUNG IN % JUNI 1997 GEGEN | | 1997 MAI | VERAENDERUNG IN % MAI 1997 GEGEN | | KUMULIERT | | 2-MONATS- DURCHSCHNITT MAI 1997 UND JUNI 1997 | |
|----------------|--|--------------------------------|-------------------------|--|----------------------------|------------------------|---|-------------------------|-------------------------------------|---|---|---|
| | | | | JUNI 1996 | MAI 1997 | | MAI 1996 | APR. 1997 | JAN. 1997 BIS JUNI 1997 | VER- AEND. IN % GEGEN VORJAHR | JUNI 1997 UND JUNI 1997 | VER- AEND. IN % GEGEN VORJAHR |
| | | | | | | | | | | | | |
| 29.11 | H.V. VERBRENNUNGSMOTOREN U. TURBINEN (O. MOT. F. LUFT- U. STRASSENFAHRZEUGE) | INSGESAMT INLAND AUSLAND | 153,4 75,8 227,9 | +54,2 -5,4 +93,0 | +89,9 +19,0 +134,5 | 80,8 63,7 97,2 | +13,3 -9,9 +35,2 | +16,6 +28,7 +10,1 | 80,4 52,7 107,1 | +5,9 -26,7 +34,2 | 117,1 69,8 162,6 | +37,1 -7,4 +71,2 |
| 29.12 | HERSTELLUNG VON PUMPEN UND KOMPRESSOREN | INSGESAMT INLAND AUSLAND | 90,6 76,3 113,4 | -0,7 -3,5 +2,6 | +19,8 +19,2 +20,4 | 75,6 64,0 94,2 | -10,4 -14,6 -5,4 | -17,7 -16,6 -19,1 | 81,8 69,9 101,0 | -4,1 -7,5 +0,2 | 83,1 70,2 103,8 | -5,4 -8,8 -1,2 |
| 29.13 | HERSTELLUNG VON ARMATUREN | INSGESAMT INLAND AUSLAND | 91,2 82,9 113,7 | +5,9 +2,5 +13,2 | +14,1 +13,3 +15,5 | 79,9 73,2 98,4 | -4,4 -7,2 +2,2 | -17,2 -18,6 -14,1 | 85,8 79,3 103,5 | +0,5 -1,2 +4,3 | 85,6 78,1 106,1 | +0,8 -2,3 +7,8 |
| 29.14 | HERSTELLUNG VON LAGERN GETRIEBEN, ZAHNRAEDERN UND ANTRIEBSELEMENTEN | INSGESAMT INLAND AUSLAND | 105,0 96,8 119,4 | +13,1 +10,3 +17,5 | +15,4 +16,6 +13,5 | 91,0 83,0 105,2 | -4,2 -7,6 +0,9 | -15,7 -16,4 -14,5 | 98,0 90,7 110,9 | +0,6 -2,6 +5,6 | 98,0 89,9 112,3 | +4,4 +1,2 +9,0 |
| 29.2 | HERSTELLUNG VON SONST. MASCHINEN FUER UNSPEZI- FISCHE VERWENDUNG | INSGESAMT INLAND AUSLAND | 99,3 94,6 108,1 | +9,7 +9,5 +10,0 | +24,4 +26,8 +20,8 | 79,8 74,6 89,5 | -0,5 -4,1 +5,7 | -8,9 -10,9 -5,5 | 82,4 78,2 90,3 | +3,6 +0,9 +8,4 | 89,6 84,6 98,8 | +4,9 +3,0 +8,0 |
| 29.21 | HERSTELLUNG VON OFEN UND BRENNERN | INSGESAMT INLAND AUSLAND | 76,2 71,6 82,8 | -15,0 -18,2 -10,8 | +0,5 +2,4 -1,8 | 75,8 69,9 84,3 | -10,8 -11,4 -10,2 | +8,0 +8,2 +7,7 | 74,2 72,2 77,1 | -5,7 -10,4 +1,4 | 76,0 70,8 83,6 | -12,9 -14,9 -10,5 |
| 29.22 | HERSTELLUNG VON HEBE- ZEUGEN UND FOERDERMIT- TELN | INSGESAMT INLAND AUSLAND | 92,0 91,0 94,1 | +1,4 -0,5 +5,6 | +17,8 +14,6 +25,1 | 78,1 79,4 75,2 | +5,5 +7,0 +2,6 | -3,1 -3,1 -3,3 | 76,2 75,7 77,2 | +2,8 +0,9 +8,6 | 85,1 85,2 84,7 | +3,3 +2,8 +4,3 |
| 29.23 | H.V. KAELTE- UND LUFT- TECHN. ERZEUGNISSEN F. GEMERBL. ZWECHE | INSGESAMT INLAND AUSLAND | 115,7 100,4 157,7 | +25,2 +11,7 +58,8 | +40,8 +34,6 +53,0 | 82,2 74,6 103,1 | -3,2 -14,7 +32,9 | -16,1 -18,1 -12,0 | 89,1 82,4 107,4 | +7,6 +1,0 +25,2 | 99,0 87,5 130,4 | +11,6 -1,4 +47,3 |
| 29.24 | H.V. MASCHINEN FUER UNSPECIFISCHE VERWEN- DUNG A.N.G. | INSGESAMT INLAND AUSLAND | 100,6 98,0 104,2 | +12,4 +25,0 -0,8 | +24,7 +39,6 +9,2 | 80,7 70,2 95,4 | -2,5 -6,4 +1,9 | -11,2 -16,0 -5,5 | 85,8 79,1 95,2 | +3,5 +3,4 +3,6 | 90,7 84,1 99,8 | +5,2 +9,6 +0,5 |
| 29.3 | HERSTELLUNG VON LAND- U. FORSTWIRTSCHAFTLICHEN MASCHINEN | INSGESAMT INLAND AUSLAND | 80,6 77,8 84,1 | -6,8 +6,9 -18,8 | +4,5 +12,3 -3,1 | 77,1 69,3 86,8 | -5,6 -10,1 -0,8 | -21,8 -17,6 -25,7 | 80,4 70,9 92,2 | -3,8 +0,9 -8,1 | 78,9 73,6 85,5 | -6,2 -1,9 -10,6 |
| 29.31 | HERSTELLUNG VON ACKER- SCHLEPPERN | INSGESAMT INLAND AUSLAND | 79,1 64,5 92,9 | -18,6 -14,9 -20,9 | +13,3 +23,6 +7,5 | 69,8 52,2 86,4 | -23,2 -35,9 -13,6 | -32,6 -26,5 -25,7 | 80,6 55,1 104,7 | -19,0 -20,3 -18,3 | 74,5 58,4 89,7 | -20,8 -25,7 -17,6 |
| 29.32 | H.V. SONST. LAND- UND FORSTWIRTSCH. MASCHINEN | INSGESAMT INLAND AUSLAND | 81,3 82,8 79,1 | -0,4 +15,6 -17,3 | +1,1 +9,4 -9,1 | 80,4 75,7 87,0 | +3,7 +0,4 +8,1 | -16,6 -14,9 -18,5 | 80,3 76,9 85,1 | +5,1 +8,9 +0,6 | 80,9 79,3 83,1 | +1,6 +7,9 -5,7 |
| 29.4 | HERSTELLUNG VON WERK- ZEUGMASCHINEN | INSGESAMT INLAND AUSLAND | 84,3 80,1 89,2 | +0,7 +6,1 -4,4 | +19,4 +17,6 +21,2 | 70,6 68,1 73,6 | -8,3 -7,1 -9,5 | -7,1 -9,2 -4,5 | 71,3 69,0 73,9 | -3,1 -0,9 -5,6 | 77,5 74,1 81,4 | -3,6 -0,4 -6,8 |
| 29.5 | H.V. MASCHINEN F. SONST. BESTIMMTE WIRTSCHAFTS- ZWEIGE | INSGESAMT INLAND AUSLAND | 116,8 92,4 141,7 | +5,8 +4,6 +6,5 | +32,9 +25,0 +38,6 | 87,9 73,9 102,2 | -2,0 -6,3 +1,5 | -8,3 -15,0 -2,9 | 89,8 77,4 102,5 | +1,5 -3,9 +6,1 | 102,4 83,2 122,0 | +2,3 -0,5 +4,4 |
| 29.51 | H.V. MASCHINEN F.D. ME- TALLERZ. V. WALZWERKS- EINR.U. GIESSMASCHINEN | INSGESAMT INLAND AUSLAND | 171,4 144,0 182,2 | -32,9 +15,4 -40,6 | +175,1 +184,0 +172,8 | 62,3 50,7 66,8 | -9,4 -53,4 +25,8 | +50,1 -17,6 +98,8 | 64,5 76,5 59,8 | -20,2 -18,5 -21,1 | 116,9 97,4 124,5 | -27,9 -16,7 -30,8 |
| 29.52 | H.V. BERGWERKS-, BAU- U. BAUSTOFFMASCHINEN | INSGESAMT INLAND AUSLAND | 100,2 72,0 149,7 | +18,6 +1,8 +37,8 | +30,8 +30,0 +31,7 | 76,6 55,4 113,7 | -13,8 -23,8 -3,1 | -14,5 -21,3 -7,8 | 78,8 59,6 112,5 | -2,1 -11,3 +8,4 | 88,4 63,7 131,7 | +2,0 -11,2 +16,5 |
| 29.53 | H.V. MASCHINEN F. DAS ERNAHRUNGSGEWERBE U.D. TABAKVERARBEITUNG | INSGESAMT INLAND AUSLAND | 88,5 66,6 117,2 | -4,5 -2,8 -5,8 | +20,2 +18,5 +21,3 | 73,6 56,2 96,6 | -8,6 -15,9 -1,9 | -9,7 -4,1 -13,4 | 75,9 58,7 98,4 | -2,2 -6,7 +1,5 | 81,1 61,4 106,9 | -6,4 -9,3 -4,1 |
| 29.54 | H.V. MASCHINEN F. DAS TEXTIL-, BEKLEIDUNGS- U. LEDEERGEWERBE | INSGESAMT INLAND AUSLAND | 96,4 67,0 108,0 | +11,3 +6,5 +12,5 | +13,9 +11,5 +14,5 | 84,6 60,1 94,3 | +5,9 -13,9 +12,4 | -13,1 -20,0 -11,0 | 83,7 63,1 91,9 | +0,5 -11,9 +4,4 | 90,5 63,6 101,2 | +8,6 -4,2 +12,4 |
| 29.55 | H.V. MASCHINEN FUER DAS PAPIERGEWERBE | INSGESAMT INLAND AUSLAND | 86,2 71,3 97,1 | +15,4 -6,7 +32,1 | +48,4 +21,1 +68,9 | 58,1 58,9 57,5 | -44,2 +14,8 -59,7 | -31,6 -25,5 -35,5 | 73,3 65,7 78,8 | -9,5 +1,5 -15,2 | 72,2 65,1 77,3 | -19,3 +1,9 -28,5 |
| 29.56 | H.V. MASCHINEN FUER BESTIMMTE WIRTSCHAFTS- ZWEIGE A.N.G. | INSGESAMT INLAND AUSLAND | 133,1 109,9 181,7 | +11,4 +6,4 +15,8 | +29,1 +21,0 +36,7 | 103,1 90,8 118,3 | +8,1 +4,7 +11,4 | -5,0 -12,8 +3,7 | 103,9 92,6 117,9 | +6,9 +0,3 +14,1 | 118,1 100,4 140,0 | +9,9 +5,7 +13,9 |
| 29.7 | HERSTELLUNG VON HAUS- HALTSGERAETEN A.N.G. | INSGESAMT INLAND AUSLAND | 94,0 87,3 106,3 | +9,4 +4,6 +17,7 | +17,2 +15,8 +19,2 | 80,2 75,4 89,2 | -7,2 -10,2 -1,8 | -18,2 -20,0 -15,0 | 92,9 89,6 99,1 | +2,1 -1,3 +8,4 | 87,1 81,4 97,8 | +1,0 -2,9 +7,9 |

LAND

DAS VERARBEITENDE GEMERBE
=100
ABTEILUNGEN, GRUPPEN UND KLASSEN
ZWEIGE, AUSGABE 1993 (WZ93)
WERT

INDEX

| 1996 | VER- ÄND. IN % GEGEN | 1996 | 1997 | 1997 | VERÄNDERUNG IN % 2.VJ 1997 GEGEN | | 1996 | 1996 | 1997 | VERÄNDERUNG IN % 1.HJ 1997 GEGEN | | 1996 | 1996 | VER- ÄND. IN % GEGEN | WZ93 |
|-------------------------|-------------------------------|-------------------------|-----------------------|-------------------------|---|---------------------------|-----------------------|-------------------------|------------------------|---|-------------------------|-----------------------|------------------------|-------------------------------|-------|
| JUNI | JUNI 1996 | 2.VJ | 1.VJ | 2.VJ | 2.VJ 1996 | 1.VJ 1997 | 1.HJ | 2.HJ | 1.HJ | 1.HJ 1996 | 2.HJ 1996 | | | 1996 | SCHL. |
| 99,5 80,1 118,1 | +5,4 +22,3 -3,4 | 78,7 67,2 89,7 | 59,6 42,3 76,3 | 101,2 83,0 137,8 | +28,6 -6,2 +53,6 | +69,8 +48,9 +80,6 | 75,9 71,9 79,8 | 100,6 80,4 120,1 | 80,4 52,7 107,1 | +5,9 -26,7 +34,2 | -20,1 -34,5 -10,8 | 95,9 79,8 111,5 | 88,3 76,1 99,9 | -7,9 -4,6 -10,4 | 29.11 |
| 91,2 79,1 110,5 | -3,7 -4,0 -3,5 | 86,4 76,1 102,8 | 77,6 67,4 93,9 | 86,0 72,3 108,0 | -0,5 -5,0 +5,1 | +10,8 +7,3 +15,0 | 85,3 75,6 100,8 | 84,5 75,2 99,3 | 81,8 69,9 101,0 | -4,1 -7,5 +0,2 | -3,2 -7,0 +1,7 | 88,0 81,0 99,1 | 84,9 75,4 100,1 | -3,5 -6,9 +1,0 | 29.12 |
| 86,1 80,9 100,4 | -2,3 -4,8 +3,9 | 84,3 79,5 97,4 | 82,4 76,6 98,0 | 89,2 82,0 108,9 | +5,8 +3,1 +11,8 | +8,3 +7,0 +11,1 | 85,4 80,3 99,2 | 83,4 79,9 92,9 | 85,8 79,3 103,5 | +0,5 -1,2 +4,3 | +2,9 -0,8 +11,4 | 87,3 84,2 95,9 | 84,4 80,1 96,0 | -3,3 -4,9 +0,1 | 29.13 |
| 92,8 87,8 101,6 | -6,2 -6,8 -5,3 | 94,5 89,9 102,7 | 94,7 88,4 105,8 | 101,3 93,0 115,9 | +7,2 +3,4 +12,9 | +7,0 +5,2 +9,5 | 97,4 93,1 105,0 | 90,7 86,4 98,5 | 98,0 90,7 110,9 | +0,6 -2,6 +5,6 | +8,0 +5,0 +12,6 | 95,2 90,8 103,2 | 94,1 89,7 101,7 | -1,2 -1,2 -1,5 | 29.14 |
| 90,5 86,4 98,3 | -5,0 -11,7 +8,6 | 83,5 80,1 89,9 | 76,0 72,2 83,1 | 88,9 84,3 97,4 | +6,5 +5,2 +8,3 | +17,0 +16,8 +17,2 | 79,5 77,5 83,3 | 98,6 97,1 101,4 | 82,4 78,2 90,3 | +3,6 +0,9 +8,4 | -16,4 -19,5 -10,9 | 88,8 88,5 89,5 | 89,1 87,3 92,4 | +0,3 -1,4 +3,2 | 29.2 |
| 89,6 87,5 92,8 | -1,3 +3,6 -7,2 | 83,9 80,9 88,2 | 74,4 75,8 72,3 | 74,1 68,7 81,8 | -11,7 -15,1 -7,3 | -0,4 -9,4 +13,1 | 78,7 80,6 76,0 | 105,9 109,4 100,9 | 74,2 72,2 77,1 | -5,7 -10,4 +1,4 | -29,9 -34,0 -23,6 | 90,8 89,9 92,2 | 92,3 95,0 88,4 | +1,7 +5,7 -4,1 | 29.21 |
| 90,7 91,5 89,1 | -11,8 -19,5 +12,8 | 79,5 80,4 77,4 | 68,7 67,3 72,0 | 83,6 84,1 82,4 | +5,2 +4,6 +6,5 | +21,7 +25,0 +14,4 | 74,1 75,5 71,1 | 91,9 94,7 85,8 | 76,2 75,7 77,2 | +2,8 +0,3 +8,6 | -17,1 -20,1 -10,0 | 83,6 87,0 76,2 | 83,0 85,1 78,5 | -0,7 -2,2 +3,0 | 29.22 |
| 92,4 89,9 99,3 | +1,4 +0,1 +4,7 | 87,3 86,1 90,6 | 79,5 76,1 88,7 | 98,6 88,7 126,0 | +12,9 +3,0 +39,1 | +24,0 +16,6 +42,1 | 82,8 81,6 85,8 | 113,4 107,5 129,6 | 89,1 82,4 107,4 | +7,6 +1,0 +25,2 | -21,4 -23,3 -17,1 | 97,7 94,2 107,4 | 98,1 94,6 107,7 | +0,4 +0,4 +0,3 | 29.23 |
| 89,5 78,4 105,0 | -2,0 -11,1 +9,7 | 85,1 75,6 98,4 | 80,9 74,3 90,1 | 90,7 83,9 100,2 | +6,6 +11,0 +1,8 | +12,1 +12,9 +11,2 | 82,9 76,5 91,9 | 95,7 90,7 102,6 | 85,8 79,1 95,2 | +3,5 +3,4 +3,6 | -10,3 -12,8 -7,2 | 88,5 85,9 92,2 | 89,3 83,6 97,2 | +0,9 -2,7 +5,4 | 29.24 |
| 86,5 72,8 103,6 | -0,9 -10,7 +9,5 | 87,9 75,9 102,9 | 75,4 64,8 88,5 | 85,4 77,1 95,9 | -2,8 +1,6 -6,8 | +13,3 +19,0 +8,4 | 83,6 70,3 100,3 | 68,6 58,2 81,5 | 80,4 70,9 92,2 | -3,8 +0,9 -8,1 | +17,2 +21,8 +13,1 | 74,3 66,5 84,1 | 76,1 64,2 90,9 | +2,4 -3,5 +8,1 | 29.3 |
| 97,2 75,8 117,5 | -7,7 -12,4 -4,5 | 105,5 81,2 128,4 | 77,0 47,6 104,7 | 84,2 62,6 104,6 | -20,2 -22,9 -18,5 | +9,4 +31,5 -0,1 | 99,5 69,1 128,2 | 91,6 61,0 120,6 | 80,6 55,1 104,7 | -19,0 -20,3 -18,3 | -12,0 -9,7 -13,2 | 89,4 65,8 111,7 | 95,5 65,0 124,4 | +6,8 -1,2 +11,4 | 29.31 |
| 81,6 71,6 95,7 | +3,2 -10,1 +21,9 | 79,9 73,9 88,4 | 74,6 71,2 79,3 | 86,0 82,5 91,0 | +7,6 +11,6 +2,9 | +15,3 +15,9 +14,8 | 76,4 70,6 84,6 | 58,1 57,2 59,4 | 80,3 76,9 85,1 | +5,1 +8,9 +0,6 | +38,2 +34,4 +43,3 | 67,5 66,7 68,5 | 67,2 63,9 72,0 | -0,4 -4,2 +5,1 | 29.32 |
| 83,7 75,5 93,3 | -1,2 -8,2 +6,3 | 79,5 72,4 87,8 | 65,6 63,6 67,9 | 77,0 74,4 80,0 | -3,1 +2,8 -8,9 | +17,4 +17,0 +17,8 | 73,6 69,6 78,3 | 85,4 78,4 93,6 | 71,3 69,0 73,9 | -3,1 -0,9 -5,6 | -16,5 -12,0 -21,0 | 79,9 78,4 81,8 | 79,5 74,0 85,9 | -0,5 -5,6 +5,0 | 29.4 |
| 110,4 88,3 133,0 | +4,4 -0,1 +7,8 | 98,2 85,4 111,3 | 79,4 70,4 88,7 | 100,2 84,4 116,4 | +2,0 -1,2 +4,6 | +26,2 +19,9 +31,2 | 88,5 80,5 96,6 | 99,9 85,5 114,7 | 89,8 77,4 102,5 | +1,5 -3,9 +6,1 | -10,1 -9,5 -10,6 | 90,7 83,6 98,0 | 94,2 83,0 105,6 | +3,9 -0,7 +7,8 | 29.5 |
| 256,5 124,8 306,8 | +5,4 +96,2 -1,9 | 125,2 107,5 132,1 | 37,3 67,7 25,4 | 91,7 85,4 94,2 | -26,8 -20,6 -28,7 | +145,8 +26,1 +270,9 | 80,8 93,9 75,8 | 81,5 102,1 73,5 | 64,5 76,5 59,8 | -20,2 -18,5 -21,1 | -20,9 -25,1 -18,6 | 71,9 70,0 72,7 | 81,2 98,0 74,6 | +12,9 +40,0 +2,6 | 29.51 |
| 84,5 70,7 108,6 | -9,5 -14,8 -2,8 | 87,9 73,5 113,2 | 68,8 53,3 96,0 | 88,8 85,9 128,9 | +1,0 -10,3 +13,9 | +29,1 +23,6 +34,3 | 80,5 67,2 103,8 | 83,3 64,8 115,7 | 78,8 59,6 112,5 | -2,1 -11,3 +8,4 | -5,4 -8,0 -2,8 | 90,5 79,7 109,4 | 81,9 66,0 109,7 | -9,5 -17,2 +0,3 | 29.52 |
| 92,7 68,5 124,4 | -2,8 -16,0 +9,4 | 86,1 67,1 111,1 | 70,5 56,9 88,4 | 81,2 60,5 108,5 | -5,7 -9,8 -2,3 | +15,2 +6,3 +22,7 | 77,6 62,9 96,9 | 91,2 70,2 118,9 | 75,9 58,7 98,4 | -2,2 -6,7 +1,5 | -16,8 -16,4 -17,2 | 87,9 75,9 103,6 | 84,4 66,6 107,9 | -4,0 -12,3 +4,2 | 29.53 |
| 86,6 62,9 96,0 | -7,9 -26,8 -1,2 | 83,8 68,4 90,0 | 74,7 58,7 81,0 | 92,8 67,4 102,8 | +10,7 -1,5 +14,2 | +24,2 +14,8 +26,9 | 83,3 71,6 88,0 | 94,2 71,4 103,3 | 83,7 63,1 91,9 | +0,5 -11,9 +4,4 | -11,1 -11,6 -11,0 | 93,4 81,7 98,0 | 88,8 71,5 95,6 | -4,9 -12,5 -2,4 | 29.54 |
| 74,7 76,4 73,5 | -42,3 -47,5 -37,5 | 92,2 62,7 113,7 | 70,2 61,6 76,4 | 76,4 69,8 81,2 | -17,1 +11,3 -28,6 | +8,8 +13,3 +6,3 | 81,0 64,7 92,9 | 105,3 81,4 122,7 | 73,3 65,7 78,8 | -9,5 +1,5 -15,2 | -30,4 -19,3 -35,8 | 79,8 76,4 82,3 | 93,1 73,0 107,8 | +16,7 -4,5 +31,0 | 29.55 |
| 119,5 103,3 139,6 | +22,9 +17,1 +28,9 | 106,8 98,1 117,6 | 92,8 83,6 104,4 | 114,9 101,6 131,4 | +7,6 +3,6 +11,7 | +23,8 +21,5 +25,9 | 97,2 92,3 103,9 | 111,2 99,4 125,8 | 103,9 92,6 117,9 | +6,9 +0,3 +14,1 | -6,6 -6,8 -6,3 | 94,1 88,7 100,8 | 104,2 95,9 114,5 | +10,7 +8,1 +13,6 | 29.56 |
| 85,9 83,5 90,3 | -2,6 -5,8 +3,2 | 87,1 85,1 90,7 | 95,1 93,5 98,1 | 90,7 85,6 100,2 | +4,1 +0,6 +10,5 | -4,6 -8,4 +2,1 | 91,0 90,8 91,4 | 96,7 96,2 97,6 | 92,9 89,6 99,1 | +2,1 -1,3 +8,4 | -3,9 -6,9 +1,5 | 92,8 94,3 90,0 | 93,8 93,5 94,5 | +1,1 -0,8 +5,0 | 29.7 |

2 INDEX DES UMSATZES FUER
1991
NACH ABSCHNITTEN, UNTERABSCHNITTEN,
DER KLASSIFIKATION DER WIRTSCHAFTS
2.1 ORIGINAL

VOLUMEN

| WZ93- SCHL. | WIRTSCHAFTSZWEIG | | 1997 JUNI | VERAENDERUNG IN % JUNI 1997 GEGEN | | 1997 MAI | VERAENDERUNG IN % MAI 1997 GEGEN | | KUMULIERT | | 2-MONATS- DURCHSCHNITT MAI 1997 UND JUNI 1997 | |
|----------------|--|-----------|--------------|--|-------------|-------------|---|--------------|-------------------------------------|---|---|---|
| | | | | JUNI 1996 | MAI 1997 | | MAI 1996 | APR. 1997 | JAN. 1997 BIS JUNI 1997 | VER- AEND. IN % GEGEN VORJAHR | JUNI 1997 | VER- AEND. IN % GEGEN VORJAHR |
| | | | | | | | | | | | | |
| 29.71 | HERSTELLUNG VON ELEKTRI- SCHEN HAUSHALTSGERAETEN | INSGESAMT | 96,0 | +8,2 | +16,4 | 82,5 | -6,8 | -18,1 | 95,0 | +1,9 | 89,3 | +0,8 |
| | | INLAND | 91,2 | +4,2 | +16,0 | 78,6 | -9,4 | -18,9 | 92,8 | -1,4 | 84,9 | -2,6 |
| | | AUSLAND | 104,3 | +14,7 | +16,7 | 89,4 | -2,3 | -16,5 | 98,8 | +7,7 | 96,9 | +6,3 |
| 29.72 | H.V. NICHELEKTR. HEIZ-, KOCH-, HEISSWASSER- U. HEISSLUFTGER. A.N.G. | INSGESAMT | 80,8 | +18,8 | +23,2 | 65,6 | -9,6 | -19,1 | 79,9 | +4,4 | 73,2 | +4,1 |
| | | INLAND | 65,6 | +6,0 | +13,1 | 58,0 | -15,3 | -26,8 | 71,9 | -0,6 | 61,8 | -5,2 |
| | | AUSLAND | 123,6 | +45,2 | +41,7 | 87,2 | +3,8 | +1,0 | 102,4 | +16,1 | 105,4 | +24,6 |
| DL | H.V. BUEROMASCH., DATENVERARB. GER. U. -EINRICHTG.; ELEKTROT., FEINMECHANIK U. OPTIK | INSGESAMT | 112,2 | +13,7 | +22,0 | 92,0 | -1,9 | -4,5 | 98,9 | +2,4 | 102,1 | +6,0 |
| | | INLAND | 94,2 | +5,3 | +16,0 | 81,2 | -6,7 | -6,3 | 87,0 | -1,6 | 87,7 | -0,7 |
| | | AUSLAND | 151,6 | +27,4 | +31,1 | 115,6 | +6,4 | -1,4 | 125,1 | +9,4 | 133,6 | +17,4 |
| 30 | H.V. BUEROMASCHINEN, DATENVERARBEITUNGSGE- RAETEN U. -EINRICHTUNGEN | INSGESAMT | 129,8 | +19,4 | +30,8 | 99,2 | +0,3 | +5,4 | 112,8 | +8,7 | 114,5 | +10,3 |
| | | INLAND | 127,9 | +6,9 | +22,2 | 104,7 | +3,9 | +33,0 | 114,7 | +4,7 | 116,3 | +5,5 |
| | | AUSLAND | 132,5 | +42,6 | +45,0 | 91,4 | -4,9 | -21,5 | 109,9 | +15,3 | 112,0 | +18,5 |
| 30.01 | HERSTELLUNG VON BUERO- MASCHINEN | INSGESAMT | 92,6 | +2,7 | +12,2 | 82,5 | -9,5 | +10,9 | 77,1 | -3,3 | 87,6 | -3,4 |
| | | INLAND | 90,0 | -4,4 | +1,5 | 88,7 | -8,1 | +25,8 | 72,7 | -8,6 | 89,4 | -6,2 |
| | | AUSLAND | 95,4 | +11,1 | +25,9 | 75,8 | -11,2 | -3,7 | 82,0 | +2,6 | 85,6 | -0,1 |
| 30.02 | HERSTELLUNG VON DATEN- VERARBEITUNGSGERAETEN UND -EINRICHTUNGEN | INSGESAMT | 135,2 | +21,4 | +32,9 | 101,7 | +1,7 | +4,8 | 118,0 | +10,0 | 118,5 | +12,1 |
| | | INLAND | 132,7 | +8,1 | +24,4 | 106,7 | +5,2 | +33,7 | 120,1 | +5,9 | 119,7 | +6,8 |
| | | AUSLAND | 139,0 | +47,7 | +47,7 | 94,1 | -3,9 | -23,6 | 114,8 | +17,1 | 116,6 | +21,5 |
| 31 | HERSTELLUNG VON GERAETEN DER ELEKTRIZITAETSERZUE- GUNG, -VERTEILUNG U. AE. | INSGESAMT | 105,1 | +15,2 | +14,2 | 92,0 | +6,9 | -5,0 | 92,1 | +3,4 | 98,6 | +11,2 |
| | | INLAND | 92,5 | +12,5 | +11,7 | 82,8 | +3,4 | -9,3 | 82,6 | +1,2 | 87,7 | +8,0 |
| | | AUSLAND | 139,7 | +20,3 | +18,9 | 117,5 | +14,4 | +5,1 | 118,3 | +7,7 | 128,6 | +17,6 |
| 31.1 | HERSTELLUNG VON ELEKTRO- MOTOREN, GENERATOREN UND TRANSFORMATOREN | INSGESAMT | 104,3 | +9,2 | +18,5 | 88,0 | -0,8 | -14,4 | 92,3 | +0,4 | 96,2 | +4,5 |
| | | INLAND | 90,8 | +8,9 | +13,1 | 80,3 | -6,3 | -17,6 | 84,9 | -1,3 | 85,6 | +1,2 |
| | | AUSLAND | 139,7 | +9,5 | +29,1 | 108,2 | +12,2 | -7,3 | 111,7 | +3,8 | 124,0 | +10,7 |
| 31.2 | HERSTELLUNG VON ELEK- TRIZITAETSVERTILUNGS- U. -SCHALTZEINRICHTUNGEN | INSGESAMT | 108,2 | +16,1 | +10,6 | 97,8 | +13,7 | +3,6 | 91,9 | +4,2 | 103,0 | +15,0 |
| | | INLAND | 89,7 | +10,2 | +6,7 | 84,1 | +8,1 | -4,2 | 78,7 | +0,3 | 86,9 | +9,2 |
| | | AUSLAND | 162,6 | +27,2 | +17,7 | 138,1 | +25,4 | +21,5 | 130,5 | +11,8 | 150,4 | +26,4 |
| 31.3 | H.V. ISOLIERTEN ELEK- TROKABELN, -LEITUNGEN U. DRAEHTEN | INSGESAMT | 154,3 | +34,6 | +18,2 | 130,5 | +22,1 | +7,6 | 125,1 | +13,3 | 142,4 | +28,5 |
| | | INLAND | 143,1 | +25,3 | +19,2 | 120,1 | +13,2 | -2,0 | 113,6 | +9,1 | 131,6 | +19,4 |
| | | AUSLAND | 194,1 | +67,6 | +15,9 | 167,5 | +52,8 | +43,3 | 166,1 | +25,3 | 180,8 | +60,4 |
| 31.4 | HERSTELLUNG VON AKKUMU- LATOREN UND BATTERIEN | INSGESAMT | 95,6 | +18,8 | +10,5 | 86,5 | +17,7 | -11,9 | 97,7 | +11,7 | 91,1 | +18,3 |
| | | INLAND | 85,5 | +16,6 | +10,3 | 77,5 | +19,0 | -11,3 | 87,1 | +12,7 | 81,5 | +17,8 |
| | | AUSLAND | 115,5 | +22,4 | +11,1 | 104,0 | +15,7 | -12,8 | 118,3 | +10,3 | 109,8 | +19,1 |
| 31.5 | HERSTELLUNG VON ELEK- TRISCHEN LAMPEN UND LEUCHTEN | INSGESAMT | 92,3 | +7,0 | +10,8 | 83,3 | -3,5 | -16,1 | 93,0 | +1,5 | 87,8 | +1,7 |
| | | INLAND | 82,1 | +6,2 | +12,2 | 73,2 | -6,3 | -17,2 | 82,2 | -2,5 | 77,7 | - |
| | | AUSLAND | 118,4 | +8,6 | +8,5 | 109,1 | +1,6 | -14,1 | 120,7 | +9,7 | 113,8 | +5,2 |
| 31.6 | HERSTELLUNG VON ELEK- TRISCHEN AUSRUESTUNGEN A.N.G. | INSGESAMT | 93,0 | +13,6 | +19,1 | 78,1 | -3,6 | -13,8 | 83,7 | +0,2 | 85,6 | +5,0 |
| | | INLAND | 90,3 | +16,8 | +18,8 | 76,0 | -0,4 | -13,0 | 80,4 | +2,2 | 83,2 | +8,3 |
| | | AUSLAND | 100,1 | +7,1 | +19,9 | 83,5 | -10,4 | -15,4 | 92,1 | -3,7 | 91,8 | -1,7 |
| 31.61 | H.V. ELEKTR. AUSRUEST- UNGEN F. MOTOREN U. FAHRZEUGE A.N.G. | INSGESAMT | 103,6 | +21,5 | +18,3 | 87,6 | -0,1 | -15,9 | 90,8 | +3,4 | 95,6 | +10,5 |
| | | INLAND | 102,8 | +27,5 | +20,0 | 85,7 | +2,3 | -16,9 | 89,5 | +6,0 | 94,3 | +14,7 |
| | | AUSLAND | 105,7 | +6,4 | +14,3 | 92,5 | -5,5 | -13,6 | 94,0 | -2,5 | 99,1 | +1,4 |
| 31.62 | HERSTELLUNG VON SONST. ELEKTR. AUSRUESTUNGEN A.N.G. | INSGESAMT | 80,6 | +3,5 | +20,5 | 66,9 | -8,6 | -10,3 | 75,3 | -4,0 | 73,8 | -2,4 |
| | | INLAND | 75,4 | +2,6 | +16,9 | 64,5 | -4,3 | -6,2 | 69,5 | -3,2 | 70,0 | -0,7 |
| | | AUSLAND | 93,7 | +5,4 | +28,4 | 73,0 | -16,9 | -18,1 | 89,9 | -5,1 | 83,4 | -5,7 |
| 32 | RUNDFUNK-, FERNSEH- UND NACHRICHTENTECHNIK | INSGESAMT | 125,5 | +16,4 | +30,3 | 96,3 | -9,8 | -0,2 | 110,5 | +2,2 | 110,9 | +3,4 |
| | | INLAND | 91,0 | -7,0 | +15,5 | 78,8 | -22,7 | -5,7 | 92,4 | -7,4 | 84,9 | -15,0 |
| | | AUSLAND | 186,5 | +48,5 | +46,6 | 127,2 | +10,1 | +6,5 | 142,6 | +16,0 | 156,9 | +30,1 |
| 32.1 | HERSTELLUNG VON ELEKTRO- NISCHEN BAUELEMENTEN | INSGESAMT | 165,9 | +75,2 | +57,8 | 105,1 | +8,0 | -19,5 | 123,3 | +17,7 | 135,5 | +41,1 |
| | | INLAND | 100,7 | +23,3 | +19,7 | 84,1 | +0,7 | -13,1 | 93,3 | +8,6 | 92,4 | +11,9 |
| | | AUSLAND | 236,7 | +117,4 | +85,1 | 127,9 | +13,8 | -23,5 | 156,0 | +24,5 | 182,3 | +64,7 |
| 32.2 | H.V. NACHRICHTENTECHNI- SCHEN GERAETEN UND EINRICHTUNGEN | INSGESAMT | 131,0 | -4,1 | +20,8 | 108,4 | -19,1 | +26,6 | 126,6 | -3,8 | 119,7 | -11,5 |
| | | INLAND | 98,4 | -19,4 | +18,7 | 82,9 | -36,5 | +4,0 | 104,4 | -15,5 | 90,7 | -28,2 |
| | | AUSLAND | 212,3 | +22,9 | +23,4 | 172,0 | +20,9 | +71,0 | 181,9 | +20,2 | 192,2 | +22,0 |
| 32.3 | H.V. RUNDFUNK- U. FERN- SEHGER. SOWIE PHONO- U. VIDEOTECHN. GERAETEN | INSGESAMT | 70,4 | -5,9 | +6,5 | 66,1 | -9,0 | -13,0 | 69,2 | -5,2 | 68,3 | -7,3 |
| | | INLAND | 68,9 | +1,3 | +3,5 | 66,6 | +0,3 | -15,4 | 69,7 | +1,2 | 67,8 | +0,9 |
| | | AUSLAND | 73,2 | -16,3 | +12,4 | 65,1 | -22,5 | -8,4 | 68,3 | -15,0 | 69,2 | -19,3 |
| 33 | MEDIZIN-, MESS-, STEUER- UND REGELUNGSTECHNIK, OPTIK | INSGESAMT | 104,2 | +3,8 | +25,2 | 83,2 | -11,3 | -13,4 | 94,0 | -2,6 | 93,7 | -3,5 |
| | | INLAND | 86,1 | +1,9 | +25,3 | 68,7 | -15,7 | -16,2 | 79,0 | -4,6 | 77,4 | -6,7 |
| | | AUSLAND | 142,6 | +6,3 | +25,3 | 113,8 | -5,0 | -9,7 | 125,9 | +0,2 | 128,2 | +0,9 |
| 33.1 | H.V. MEDIZINISCHEN GE- RAETEN UND ORTHOPAEDI- SCHEN VORRICHTUNGEN | INSGESAMT | 114,3 | +8,1 | +27,6 | 89,6 | -10,1 | -11,5 | 100,3 | -1,2 | 102,0 | -0,7 |
| | | INLAND | 93,4 | +5,1 | +28,1 | 72,9 | -16,1 | -20,1 | 83,6 | -5,4 | 83,2 | -5,3 |
| | | AUSLAND | 155,0 | +12,1 | +26,7 | 122,3 | -1,8 | +1,4 | 133,0 | +4,6 | 138,7 | +5,5 |

LAND

DAS VERARBEITENDE GERWERBE
=100
ABTEILUNGEN, GRUPPEN UND KLASSEN
ZWEIGE, AUSGABE 1993 (WZ93)
WERT

INDEX

| 1996 JUNI | VER- ÄND. IN % GEGEN JUNI 1995 | 1996 | 1997 | 1997 | VERÄNDERUNG IN % 2. VJ 1997 GEGEN | | 1996 | 1996 | 1997 | VERÄNDERUNG IN % 1. HJ 1997 GEGEN | | 1996 | 1996 | VER- ÄND. IN % GEGEN 1995 | WZ93 SCHL. |
|--------------|---|-------|-------|-------|--|---------------|-------|-------|-------|--|---------------|-------|-------|---------------------------------------|---------------|
| | | 2. VJ | 1. VJ | 2. VJ | 2. VJ 1996 | 1. VJ 1997 | 1. HJ | 2. HJ | 1. HJ | 1. HJ 1996 | 2. HJ 1996 | 1995 | 1996 | | |
| 88,7 | -2,7 | 89,5 | 96,9 | 93,1 | +4,0 | -3,9 | 93,2 | 98,5 | 95,0 | +1,9 | -3,6 | 95,1 | 95,9 | +0,8 | 29.71 |
| 87,5 | -5,7 | 88,3 | 96,7 | 88,9 | +0,7 | -8,1 | 94,1 | 99,0 | 92,8 | -1,4 | -6,3 | 97,4 | 96,6 | -0,8 | |
| 90,9 | +2,7 | 91,5 | 97,3 | 100,3 | +9,6 | +3,1 | 91,7 | 97,6 | 98,8 | +7,7 | +1,2 | 91,0 | 94,6 | +4,0 | |
| 68,0 | -1,4 | 71,4 | 83,9 | 75,8 | +6,2 | -9,7 | 76,5 | 85,2 | 79,9 | +4,4 | -6,2 | 78,4 | 80,8 | +3,1 | 29.72 |
| 61,9 | -5,5 | 67,1 | 76,1 | 67,6 | +0,7 | -11,2 | 72,3 | 80,5 | 71,9 | -0,6 | -10,7 | 77,5 | 76,4 | -1,4 | |
| 85,1 | +8,0 | 83,3 | 105,7 | 99,0 | +18,8 | -6,3 | 88,2 | 98,4 | 102,4 | +16,1 | +4,1 | 80,8 | 93,3 | +15,5 | |
| 98,7 | -2,2 | 95,9 | 97,6 | 100,2 | +4,5 | +2,7 | 96,6 | 105,7 | 98,9 | +2,4 | -6,4 | 97,6 | 101,1 | +3,6 | DL |
| 89,5 | -2,8 | 87,8 | 86,6 | 87,4 | -0,5 | +0,9 | 88,4 | 97,1 | 87,0 | -1,6 | -10,4 | 90,4 | 92,7 | +2,5 | |
| 119,0 | -1,0 | 113,6 | 121,9 | 128,2 | +12,9 | +5,2 | 114,4 | 124,6 | 125,1 | +9,4 | +0,4 | 113,1 | 119,5 | +5,7 | |
| 108,7 | +10,4 | 100,2 | 117,8 | 107,7 | +7,5 | -8,6 | 103,8 | 120,4 | 112,8 | +8,7 | -6,3 | 103,1 | 112,1 | +8,7 | 30 |
| 119,6 | +16,7 | 106,0 | 125,7 | 103,8 | -2,1 | -17,4 | 109,6 | 131,5 | 114,7 | +4,7 | -12,8 | 105,2 | 120,6 | +14,6 | |
| 92,9 | +0,1 | 91,7 | 108,3 | 113,4 | +23,7 | +6,7 | 96,3 | 104,3 | 109,9 | +15,3 | +5,4 | 100,2 | 99,8 | -0,4 | |
| 90,2 | -3,1 | 85,6 | 71,1 | 83,2 | -2,8 | +17,0 | 79,7 | 92,0 | 77,1 | -3,3 | -16,2 | 92,1 | 85,9 | -6,7 | 30.01 |
| 94,1 | -6,6 | 87,0 | 62,2 | 83,1 | -4,5 | +33,6 | 79,5 | 81,2 | 72,7 | -8,6 | -10,5 | 93,9 | 80,3 | -14,5 | |
| 85,9 | +1,5 | 83,9 | 80,7 | 83,3 | -0,7 | +3,2 | 79,9 | 103,8 | 82,0 | +2,6 | -21,0 | 90,0 | 91,9 | +2,1 | |
| 111,4 | +12,2 | 102,3 | 124,6 | 111,3 | +8,8 | -10,7 | 107,3 | 124,6 | 118,0 | +10,0 | -5,3 | 104,7 | 115,9 | +10,7 | 30.02 |
| 122,8 | +13,6 | 108,4 | 133,7 | 106,4 | -1,8 | -20,4 | 113,4 | 137,8 | 120,1 | +5,9 | -12,8 | 106,6 | 125,6 | +17,8 | |
| 94,1 | -0,1 | 93,0 | 110,9 | 118,7 | +27,6 | +7,0 | 98,0 | 104,4 | 114,8 | +17,1 | +10,0 | 102,0 | 101,2 | -0,8 | |
| 91,2 | -6,7 | 88,5 | 86,2 | 98,0 | +10,7 | +13,7 | 89,1 | 94,1 | 92,1 | +3,4 | -2,1 | 93,2 | 91,6 | -1,7 | 31 |
| 82,2 | -9,1 | 80,6 | 76,3 | 88,9 | +10,3 | +16,5 | 81,6 | 87,4 | 82,6 | +1,2 | -5,5 | 88,2 | 84,5 | -4,2 | |
| 116,1 | -1,9 | 110,1 | 113,6 | 123,0 | +11,7 | +8,3 | 109,8 | 112,4 | 118,3 | +7,7 | +5,2 | 107,1 | 111,1 | +3,7 | |
| 95,5 | -6,2 | 91,6 | 86,1 | 98,4 | +7,4 | +14,3 | 91,9 | 97,5 | 92,3 | +0,4 | -5,3 | 100,7 | 94,7 | -6,0 | 31.1 |
| 83,4 | -12,7 | 83,7 | 80,2 | 89,5 | +6,9 | +11,6 | 86,0 | 88,9 | 84,9 | -1,3 | -4,5 | 94,2 | 87,4 | -7,2 | |
| 127,6 | +7,7 | 112,5 | 101,9 | 121,5 | +8,0 | +19,2 | 107,6 | 120,2 | 111,7 | +3,8 | -7,1 | 117,7 | 113,9 | -3,2 | |
| 93,2 | -5,0 | 89,2 | 83,7 | 100,1 | +12,2 | +19,6 | 88,2 | 93,1 | 91,9 | +4,2 | -1,3 | 91,7 | 90,7 | -1,1 | 31.2 |
| 81,4 | -7,1 | 78,5 | 70,3 | 87,2 | +11,1 | +24,0 | 78,5 | 83,2 | 78,7 | +0,3 | -5,4 | 85,7 | 80,9 | -5,6 | |
| 127,8 | -0,9 | 120,6 | 122,9 | 138,1 | +14,5 | +12,4 | 116,7 | 121,9 | 130,5 | +11,8 | +7,1 | 109,5 | 119,3 | +8,9 | |
| 114,6 | -1,7 | 109,6 | 114,9 | 135,4 | +23,5 | +17,8 | 110,4 | 112,5 | 125,1 | +13,3 | +11,2 | 111,5 | 111,4 | -0,1 | 31.3 |
| 114,2 | -7,1 | 108,7 | 98,6 | 128,6 | +18,3 | +30,4 | 104,1 | 114,6 | 113,6 | +9,1 | -0,9 | 114,4 | 109,3 | -4,5 | |
| 115,8 | +23,1 | 112,4 | 172,7 | 155,5 | +41,9 | -7,6 | 132,6 | 105,0 | 166,1 | +25,3 | +58,2 | 101,0 | 118,8 | +17,6 | |
| 80,5 | -6,5 | 79,4 | 101,9 | 93,4 | +17,6 | -8,3 | 87,5 | 94,3 | 97,7 | +11,7 | +3,6 | 90,9 | 90,9 | - | 31.4 |
| 73,3 | -2,4 | 70,6 | 90,8 | 83,5 | +18,3 | -8,0 | 77,3 | 82,5 | 87,1 | +12,7 | +5,6 | 81,2 | 79,9 | -1,6 | |
| 94,4 | -12,3 | 96,6 | 123,7 | 112,9 | +16,9 | -8,7 | 107,3 | 117,5 | 118,3 | +10,3 | +0,7 | 109,7 | 112,4 | +2,5 | |
| 86,3 | -5,9 | 86,2 | 94,4 | 91,6 | +6,3 | -3,0 | 91,6 | 99,3 | 93,0 | +1,5 | -6,3 | 96,6 | 95,4 | -1,2 | 31.5 |
| 77,3 | -10,3 | 78,4 | 83,2 | 81,2 | +3,6 | -2,4 | 84,3 | 93,8 | 82,2 | -2,5 | -12,4 | 93,0 | 89,1 | -4,2 | |
| 109,0 | +3,0 | 106,2 | 123,2 | 118,2 | +11,3 | -4,1 | 110,0 | 113,3 | 120,7 | +9,7 | +6,5 | 105,7 | 111,6 | +5,6 | |
| 81,9 | -12,2 | 81,9 | 80,1 | 87,2 | +6,5 | +8,9 | 83,5 | 87,5 | 83,7 | +0,2 | -4,3 | 85,9 | 85,5 | -0,5 | 31.6 |
| 77,3 | -10,8 | 77,4 | 76,1 | 84,6 | +9,3 | +11,2 | 78,7 | 86,0 | 80,4 | +2,2 | -6,5 | 81,5 | 82,3 | +1,0 | |
| 93,5 | -15,1 | 93,2 | 90,1 | 94,1 | +1,0 | +4,4 | 95,6 | 91,3 | 92,1 | -3,7 | +0,9 | 97,2 | 93,4 | -3,8 | |
| 85,3 | -5,3 | 87,5 | 83,0 | 98,5 | +12,6 | +18,7 | 87,8 | 84,4 | 90,8 | +3,4 | +7,6 | 86,3 | 86,1 | -0,2 | 31.61 |
| 80,6 | -6,4 | 83,0 | 81,8 | 97,2 | +17,1 | +18,8 | 84,4 | 81,9 | 89,5 | +6,0 | +9,3 | 82,6 | 83,2 | +0,7 | |
| 97,5 | -2,8 | 99,0 | 86,2 | 101,7 | +2,7 | +18,0 | 96,4 | 90,8 | 94,0 | -2,5 | +3,5 | 95,8 | 93,6 | -2,3 | |
| 77,9 | -19,7 | 75,3 | 76,6 | 74,0 | -1,7 | -3,4 | 78,4 | 91,1 | 75,3 | -4,0 | -17,3 | 85,5 | 84,7 | -0,9 | 31.62 |
| 73,5 | -15,9 | 70,8 | 69,4 | 69,6 | -1,7 | +0,3 | 71,8 | 90,8 | 69,5 | -3,2 | -23,5 | 80,2 | 81,3 | +1,4 | |
| 88,9 | -26,7 | 86,6 | 94,6 | 85,3 | -1,5 | -9,8 | 94,7 | 91,7 | 89,9 | -5,1 | -2,0 | 98,8 | 93,2 | -5,7 | |
| 107,8 | -3,3 | 108,1 | 114,9 | 106,1 | -1,9 | -7,7 | 108,1 | 125,6 | 110,5 | +2,2 | -12,0 | 106,0 | 116,8 | +10,2 | 32 |
| 97,8 | +0,8 | 100,7 | 100,3 | 84,5 | -16,1 | -15,8 | 99,8 | 111,8 | 92,4 | -7,4 | -17,4 | 94,8 | 105,8 | +11,6 | |
| 125,6 | -8,4 | 121,2 | 140,9 | 144,4 | +19,1 | +2,5 | 122,9 | 150,1 | 142,6 | +16,0 | -5,0 | 126,0 | 136,5 | +8,3 | |
| 94,7 | -16,5 | 99,3 | 112,8 | 133,8 | +34,7 | +18,6 | 104,8 | 105,9 | 123,3 | +17,7 | +16,4 | 104,3 | 105,3 | +1,0 | 32.1 |
| 81,7 | -9,1 | 82,6 | 92,6 | 93,9 | +13,7 | +1,4 | 85,9 | 89,5 | 93,3 | +8,6 | +4,2 | 82,7 | 87,7 | +6,0 | |
| 108,9 | -21,7 | 117,5 | 134,8 | 177,2 | +50,8 | +31,5 | 125,3 | 123,7 | 156,0 | +24,5 | +26,1 | 127,8 | 124,5 | -2,6 | |
| 136,6 | +18,8 | 134,9 | 144,8 | 108,3 | -19,7 | -25,2 | 131,6 | 165,4 | 126,6 | -3,8 | -23,5 | 110,0 | 148,5 | +35,0 | 32.2 |
| 122,1 | +15,5 | 127,4 | 121,8 | 87,0 | -31,7 | -28,6 | 123,6 | 140,4 | 104,4 | -15,5 | -25,6 | 104,4 | 132,0 | +26,4 | |
| 172,7 | +25,0 | 153,3 | 202,1 | 161,6 | +5,4 | -20,0 | 151,3 | 227,7 | 181,9 | +20,2 | -20,1 | 123,9 | 189,5 | +52,9 | |
| 74,8 | -27,6 | 73,6 | 67,6 | 70,8 | -3,8 | +4,7 | 73,0 | 81,6 | 69,2 | -5,2 | -15,2 | 101,4 | 77,3 | -23,8 | 32.3 |
| 68,0 | -22,5 | 68,2 | 68,0 | 71,4 | +4,7 | +5,0 | 68,9 | 79,8 | 69,7 | +1,2 | -12,7 | 88,1 | 74,4 | -15,6 | |
| 87,5 | -34,0 | 83,5 | 66,8 | 69,8 | -16,4 | +4,5 | 80,4 | 85,1 | 68,3 | -15,0 | -19,7 | 126,1 | 82,8 | -44,3 | |
| 100,4 | +3,1 | 96,8 | 93,5 | 94,5 | -2,4 | +1,1 | 96,5 | 102,2 | 94,0 | -2,6 | -8,0 | 94,9 | 99,4 | +4,7 | 33 |
| 84,5 | -2,1 | 83,2 | 79,0 | 78,9 | -5,2 | -0,1 | 82,8 | 89,3 | 79,0 | -4,6 | -11,5 | 84,4 | 86,1 | +2,0 | |
| 134,2 | +11,1 | 125,6 | 124,3 | 127,5 | +1,5 | +2,6 | 125,6 | 129,5 | 125,9 | +0,2 | -2,8 | 117,2 | 127,5 | +8,8 | |
| 105,7 | +3,5 | 103,1 | 98,9 | 101,7 | -1,4 | +2,8 | 101,5 | 106,6 | 100,3 | -1,2 | -5,9 | 97,7 | 104,0 | +6,4 | 33.1 |
| 88,9 | -0,4 | 89,8 | 81,3 | 85,8 | -4,5 | +5,5 | 88,4 | 92,3 | 83,6 | -5,4 | -9,4 | 86,4 | 90,3 | +4,5 | |
| 138,3 | +8,9 | 128,9 | 133,3 | 132,6 | +2,9 | -0,5 | 127,1 | 134,3 | 133,0 | +4,6 | -1,0 | 119,7 | 130,7 | +9,2 | |

2 INDEX DES UMSATZES FUER
1991
NACH ABSCHNITTEN, UNTERABSCHNITTEN,
DER KLASSIFIKATION DER WIRTSCHAFTS
2.1 ORIGINAL

VOLUMEN

| WZ93- SCHL. | WIRTSCHAFTSZWEIG | | 1997 | VERAENDERUNG IN % JUNI 1997 GEGEN | | 1997 | VERAENDERUNG IN % MAI 1997 GEGEN | | KUMULIERT | | 2-MONATS- DURCHSCHNITT MAI 1997 UND JUNI 1997 | |
|----------------|--|--------------------------------|-------------------------|--|-------------------------|------------------------|---|-------------------------|-------------------------------------|---|---|---|
| | | | JUNI | JUNI 1996 | MAI 1997 | MAI | MAI 1996 | APR. 1997 | JAN. 1997 BIS JUNI 1997 | VER- AEND. IN % GEGEN VORJAHR | VER- AEND. IN % GEGEN VORJAHR | VER- AEND. IN % GEGEN VORJAHR |
| 33.2 | H.V. MESS-, KONTROLL-, NAVIGATIONS- U. AE. INSTRU- MENTEN U. VORRICHTUNGEN | INSGESAMT INLAND AUSLAND | 105,3 87,9 148,5 | +1,6 +3,0 -0,3 | +26,1 +27,4 +24,5 | 83,5 69,0 119,3 | -12,2 -16,1 -6,2 | -14,4 -14,7 -13,9 | 95,1 80,7 131,0 | -3,1 -2,4 -3,8 | 94,4 78,5 133,9 | -5,0 -6,3 -3,0 |
| 33.4 | HERSTELLUNG VON OPTI- SCHEN UND FOTOGRAFI- SCHEN GERAETEN | INSGESAMT INLAND AUSLAND | 91,1 72,8 121,1 | +1,9 -8,8 +15,0 | +17,5 +10,0 +25,9 | 77,5 66,2 96,2 | -9,5 -10,2 -8,5 | -14,8 -10,3 -19,3 | 86,9 70,4 114,1 | -2,9 -8,5 +3,4 | 84,3 69,5 108,7 | -3,7 -9,5 +3,3 |
| 33.5 | HERSTELLUNG VON UHREN | INSGESAMT INLAND AUSLAND | 53,3 43,6 69,5 | -6,0 -13,1 +2,7 | +17,4 +17,8 +17,2 | 45,4 37,0 59,3 | -22,3 -30,7 -11,0 | -18,5 -16,9 -20,1 | 52,6 44,2 66,5 | -14,2 -21,9 -3,8 | 49,4 40,3 64,4 | -14,2 -22,2 -4,2 |
| DM | FAHRZEUGBAU | INSGESAMT INLAND AUSLAND | 116,4 100,5 137,2 | +18,2 +10,4 +26,7 | +15,5 +15,7 +15,3 | 100,8 86,9 119,0 | +3,6 -2,1 +9,7 | -14,6 -15,2 -14,0 | 104,3 88,4 125,1 | +8,1 +0,8 +15,7 | 108,6 93,7 128,1 | +10,9 +4,2 +18,2 |
| 34 | HERSTELLUNG VON KRAFTWAGEN UND KRAFTWAGENTEILEN | INSGESAMT INLAND AUSLAND | 118,1 99,5 143,8 | +19,2 +16,0 +22,5 | +17,2 +17,3 +17,2 | 100,8 84,8 122,7 | -0,3 -4,9 +4,5 | -17,5 -17,4 -17,7 | 107,1 88,1 133,3 | +7,1 +1,7 +12,6 | 109,5 92,2 133,3 | +9,4 +5,4 +13,5 |
| 34.1 | HERSTELLUNG VON KRAFTWAGEN UND KRAFTWAGENMOTOREN | INSGESAMT INLAND AUSLAND | 120,4 95,5 150,0 | +18,9 +14,0 +22,9 | +16,4 +16,5 +16,5 | 103,4 82,0 128,8 | -0,2 -7,0 +5,7 | -17,7 -17,5 -17,9 | 108,3 81,7 139,9 | +6,4 -2,6 +13,8 | 111,9 88,8 139,4 | +9,2 +3,3 +14,3 |
| 34.2 | HERSTELLUNG VON KAROS- SERIEN, AUFBAUTEN UND ANHAENGERN | INSGESAMT INLAND AUSLAND | 79,9 62,7 174,9 | +9,2 +2,5 +25,3 | +11,0 +11,6 +9,8 | 72,0 56,2 159,3 | -5,1 -10,8 +8,4 | -14,4 -13,1 -16,9 | 80,9 65,5 166,1 | +8,4 +6,0 +14,6 | 76,0 59,5 167,1 | +1,9 -4,2 +16,6 |
| 34.3 | H.V. TEILEN UND ZUBE- HOER FUER KRAFTWAGEN UND KRAFTWAGENMOTOREN | INSGESAMT INLAND AUSLAND | 119,7 117,8 122,9 | +21,3 +21,7 +20,7 | +19,9 +19,6 +20,6 | 99,8 98,5 101,9 | +0,1 +0,3 -0,3 | -17,5 -17,8 -17,1 | 109,3 108,2 111,1 | +8,9 +9,4 +8,0 | 109,8 108,2 112,4 | +10,7 +11,0 +10,2 |
| 35 | SONSTIGER FAHRZEUGBAU | INSGESAMT INLAND AUSLAND | 104,9 108,9 101,2 | +11,2 -17,5 +73,9 | +3,9 +5,0 +2,7 | 101,0 103,7 98,5 | +40,3 +21,6 +66,1 | +12,5 +2,4 +25,0 | 85,1 90,3 80,1 | +16,1 -6,2 +56,1 | 103,0 106,3 99,9 | +23,8 -2,2 +69,9 |
| 35.1 | SCHIFFBAU | INSGESAMT INLAND AUSLAND | 142,6 149,2 137,2 | -3,8 -47,4 +247,3 | -1,8 +50,3 -24,7 | 145,2 99,3 182,1 | +171,4 +0,3 +971,2 | +79,5 +0,3 +250,2 | 82,9 95,2 73,0 | -3,7 -42,2 +217,4 | 143,9 124,3 159,7 | +42,6 -35,1 +964,3 |
| 35.2 | SCHIENENFAHRZEUGBAU | INSGESAMT INLAND AUSLAND | 85,4 102,5 52,4 | +22,7 +38,5 -14,2 | +0,4 -0,1 +1,6 | 85,1 102,6 51,6 | +18,2 +22,4 +4,7 | -5,0 +8,6 -35,7 | 79,9 87,4 65,5 | +20,0 +17,8 +25,7 | 85,3 102,6 52,0 | +20,5 +30,0 -5,8 |
| 35.3 | LUFT- UND RAUMFAHRZEUGBAU | INSGESAMT INLAND AUSLAND | 95,8 91,3 98,7 | +20,8 -10,1 +51,6 | +11,1 -11,1 +30,4 | 86,2 102,7 75,7 | +17,3 +54,7 -3,1 | -3,6 +15,7 -15,6 | 86,1 85,1 88,7 | +31,9 +20,7 +40,1 | 91,0 97,0 87,2 | +19,1 +15,5 +21,8 |
| 35.4 | H.V. KRAFTRAEDERN UND FAHRRRAEDERN | INSGESAMT INLAND AUSLAND | 106,7 115,6 54,4 | +6,6 +7,2 -1,1 | -6,6 -4,5 -27,1 | 114,3 121,0 74,6 | -1,6 -3,8 +25,4 | -4,2 -6,4 +21,5 | 99,5 106,1 60,9 | -6,0 -6,4 -1,6 | 110,5 118,3 64,5 | +2,2 +1,3 +12,6 |
| 35.41 | HERSTELLUNG VON KRAFTRAEDERN | INSGESAMT INLAND AUSLAND | | | | | | | | | | |
| 35.42 | HERSTELLUNG VON FAHRRRAEDERN | INSGESAMT INLAND AUSLAND | 89,5 94,6 61,2 | +14,6 +16,9 -1,3 | -12,5 -10,2 -28,7 | 102,3 105,3 85,8 | +7,8 +5,2 +30,6 | +11,0 +8,8 +29,2 | 82,8 85,4 68,8 | -0,5 +0,2 -3,8 | 95,9 100,0 73,5 | +10,9 +10,5 +15,0 |
| 35.5 | FAHRZEUGBAU A.N.G. | INSGESAMT INLAND AUSLAND | 84,3 87,5 76,9 | +13,8 +12,5 +17,4 | +18,9 +24,1 +7,4 | 70,9 70,5 71,6 | -23,3 -22,8 -24,1 | -28,5 -32,2 -18,4 | 81,2 84,5 73,6 | -1,7 -2,6 +1,2 | 77,6 79,0 74,3 | -6,8 -6,6 -7,0 |
| 36.1 | HERSTELLUNG VON MOEBELN | INSGESAMT INLAND AUSLAND | 86,5 86,9 84,7 | +3,0 +1,5 +12,0 | +18,7 +18,6 +20,3 | 72,9 73,3 70,4 | -14,9 -16,4 -5,6 | -22,5 -23,2 -19,1 | 83,9 85,0 77,9 | -5,5 -6,6 +1,8 | 79,7 80,1 77,6 | -6,1 -7,6 +3,3 |
| 36.11 | HERSTELLUNG VON SITZ- MOEBELN | INSGESAMT INLAND AUSLAND | 90,8 91,0 89,0 | +3,0 +0,7 +18,4 | +15,7 +15,6 +17,3 | 78,3 78,7 75,9 | -12,8 -14,7 -0,4 | -21,6 -22,2 -18,9 | 89,7 90,7 83,9 | -3,9 -5,3 +5,0 | 84,5 84,9 82,5 | -4,9 -7,1 +9,0 |
| 36.12 | HERSTELLUNG VON BUERO- UND LADENMOEBELN | INSGESAMT INLAND AUSLAND | 84,1 85,1 77,6 | +3,6 +4,3 -1,5 | +17,3 +15,5 +33,8 | 71,7 73,7 58,0 | -13,5 -13,5 -14,1 | -18,2 -19,4 -8,2 | 79,2 81,4 64,5 | -8,7 -8,4 -10,5 | 77,9 79,4 67,8 | -5,1 -4,8 -7,4 |
| 36.13 | HERSTELLUNG VON KUECHENMOEBELN | INSGESAMT INLAND AUSLAND | 87,8 87,0 91,9 | +1,6 -0,5 +13,2 | +19,5 +18,7 +23,4 | 73,5 73,3 74,5 | -13,5 -14,7 -7,7 | -19,6 -20,5 -14,9 | 81,0 82,1 75,7 | -5,5 -6,9 +3,6 | 80,7 80,2 83,2 | -5,8 -7,5 +2,7 |
| 36.14 | HERSTELLUNG VON SONST. MOEBELN | INSGESAMT INLAND AUSLAND | 83,9 84,6 80,2 | +3,5 +2,3 +10,6 | +21,2 +21,7 +17,9 | 69,2 69,5 68,0 | -17,6 -19,3 -6,3 | -25,8 -26,1 -23,3 | 82,5 83,4 78,3 | -5,8 -6,8 +2,0 | 76,6 77,1 74,1 | -7,3 -8,6 +2,1 |

LAND

DAS VERARBEITENDE GERWERBE
=100
ABTEILUNGEN, GRUPPEN UND KLASSEN
ZWEIGE, AUSGABE 1993 (WZ93)
WERT

INDEX

| 1996 JUNI | VER- ÄND. IN % GEGEN JUNI 1995 | 1996 2. VJ | 1997 1. VJ | 1997 2. VJ | VERÄNDERUNG IN % 2. VJ 1997 GEGEN | | 1996 1. HJ | 1996 2. HJ | 1997 1. HJ | VERÄNDERUNG IN % 1. HJ 1997 GEGEN | | 1995 | 1996 | VER- ÄND. IN % GEGEN 1995 | WZ93 SCHL. |
|------------------------|---|------------------------|-------------------------|-------------------------|--|---------------------------|------------------------|------------------------|-------------------------|--|-------------------------|-------------------------|------------------------|---------------------------------------|---------------|
| | | | | | 2. VJ 1996 | 1. VJ 1997 | | | | 1. HJ 1996 | 2. HJ 1996 | | | | |
| | | | | | | | | | | | | | | | |
| 103,6 85,3 148,9 | +6,6 -1,5 +20,8 | 98,6 83,3 136,7 | 94,8 82,0 126,5 | 95,4 79,3 135,4 | -3,2 -4,8 -1,0 | +0,6 -3,3 +7,0 | 98,1 82,7 136,2 | 106,2 92,8 139,4 | 95,1 80,7 131,0 | -3,1 -2,4 -3,8 | -10,5 -13,0 -6,0 | 96,6 85,9 123,2 | 102,1 87,7 137,8 | +5,7 +2,1 +11,9 | 33.2 |
| 89,4 79,8 105,3 | -6,4 -5,7 -7,1 | 86,5 74,7 105,8 | 87,3 69,8 116,0 | 86,5 70,9 112,2 | - -5,1 +6,0 | -0,9 +1,6 -3,3 | 89,5 76,9 110,4 | 89,9 77,8 109,7 | 86,9 70,4 114,1 | -2,9 -8,5 +3,4 | -3,3 -9,5 +4,0 | 89,6 79,1 106,9 | 89,7 77,4 110,0 | +0,1 -2,1 +2,9 | 33.4 |
| 56,7 50,2 67,7 | -16,4 -18,1 -13,9 | 58,2 52,8 67,1 | 53,7 46,7 65,4 | 51,5 41,7 67,7 | -11,5 -21,0 +0,9 | -4,1 -10,7 +3,5 | 61,3 56,6 69,1 | 61,7 56,0 71,0 | 52,6 44,2 66,5 | -14,2 -21,9 -3,8 | -14,7 -21,1 -6,3 | 70,1 64,3 79,6 | 61,5 56,3 70,0 | -12,3 -12,4 -12,1 | 33.5 |
| 98,5 91,0 108,3 | +0,4 -1,1 +2,0 | 98,4 90,1 109,3 | 96,8 80,1 118,7 | 111,7 96,6 131,5 | +13,5 +7,2 +20,3 | +15,4 +20,6 +10,8 | 96,5 87,7 108,1 | 97,3 84,3 114,3 | 104,3 88,4 125,1 | +8,1 +0,8 +15,7 | +7,2 +4,9 +9,4 | 91,6 83,0 102,7 | 96,9 86,0 111,2 | +5,8 +3,6 +8,3 | DM |
| 99,1 85,8 117,4 | -0,7 -5,3 +4,4 | 101,3 88,3 119,1 | 100,5 80,6 128,0 | 113,7 95,7 138,5 | +12,2 +8,4 +16,3 | +13,1 +18,7 +8,2 | 100,0 86,6 118,4 | 98,0 82,3 119,7 | 107,1 88,1 133,3 | +7,1 +1,7 +12,6 | +9,3 +7,0 +11,4 | 92,7 82,3 106,9 | 99,0 84,4 119,0 | +6,8 +2,6 +11,3 | 34 |
| 101,3 83,8 122,1 | +0,1 -7,1 +6,8 | 103,7 86,7 123,8 | 100,1 71,1 134,5 | 116,5 92,3 145,2 | +12,3 +6,5 +17,3 | +16,4 +29,8 +8,0 | 101,8 83,9 122,9 | 98,9 77,5 124,5 | 108,3 81,7 139,9 | +6,4 -2,6 +13,8 | +9,5 +5,4 +12,4 | 92,7 79,5 108,4 | 100,3 80,7 123,7 | +8,2 +1,5 +14,1 | 34.1 |
| 73,2 61,2 139,6 | -16,7 -18,6 -11,7 | 75,8 62,9 147,0 | 83,1 69,7 156,9 | 78,7 61,2 175,3 | +3,8 -2,7 +19,3 | -5,3 -12,2 +11,7 | 74,6 61,8 145,0 | 72,9 59,4 147,6 | 80,9 65,5 166,1 | +8,4 +6,0 +14,6 | +11,0 +10,3 +12,5 | 82,0 69,2 152,7 | 73,7 60,6 146,3 | -10,1 -12,4 -4,2 | 34.2 |
| 98,7 96,8 101,8 | +0,1 +1,6 -2,0 | 100,3 98,5 103,1 | 105,0 104,3 106,2 | 113,5 112,0 115,9 | +13,2 +13,7 +12,4 | +8,1 +7,4 +9,1 | 100,4 98,9 102,9 | 100,6 98,9 103,4 | 109,3 108,2 111,1 | +8,9 +9,4 +8,0 | +8,6 +9,4 +7,4 | 94,6 92,0 98,9 | 100,5 98,9 103,2 | +6,2 +7,5 +4,3 | 34.3 |
| 94,3 132,0 58,2 | +8,6 +27,9 -18,1 | 79,2 104,0 55,4 | 71,6 76,0 67,3 | 98,6 104,6 92,8 | +24,5 +0,6 +67,5 | +37,7 +37,6 +37,9 | 73,3 96,3 51,3 | 92,3 100,3 84,6 | 85,1 90,3 80,1 | +16,1 -6,2 +56,1 | -7,8 -10,0 -5,3 | 84,2 88,7 79,9 | 82,8 98,3 68,0 | -1,7 +10,8 -14,9 | 35 |
| 148,2 283,7 39,5 | +21,5 +101,3 -63,0 | 91,4 174,2 24,9 | 42,9 68,6 22,2 | 122,9 121,8 123,8 | +34,5 -30,1 +397,2 | +186,5 +77,6 +457,7 | 86,1 164,7 23,0 | 95,9 111,9 82,9 | 82,9 95,2 73,0 | -3,7 -42,2 +217,4 | -13,6 -14,9 -11,9 | 112,4 102,3 120,5 | 91,0 138,3 53,0 | -19,0 +35,2 -56,0 | 35.1 |
| 69,6 74,0 61,1 | -16,6 -21,4 -3,3 | 71,0 78,9 56,0 | 73,0 74,9 69,5 | 86,7 99,9 61,4 | +22,1 +26,6 +9,6 | +18,8 +33,4 -11,7 | 66,6 74,2 52,1 | 93,2 104,4 71,7 | 79,9 87,4 65,5 | +20,0 +17,8 +25,7 | -14,3 -16,3 -8,6 | 81,0 93,0 58,1 | 79,9 89,3 61,9 | -1,4 -4,0 +6,5 | 35.2 |
| 79,3 101,6 65,1 | +16,3 +19,4 +13,4 | 72,4 80,6 67,2 | 81,7 75,9 85,3 | 90,5 94,3 88,0 | +25,0 +17,0 +31,0 | +10,8 +24,2 +3,2 | 65,3 70,5 61,9 | 95,6 104,9 89,7 | 86,1 85,1 86,7 | +31,9 +20,7 +40,1 | -9,9 -18,9 -3,3 | 71,7 76,7 68,6 | 80,4 87,7 75,8 | +12,1 +14,3 +10,5 | 35.3 |
| 100,1 107,8 56,0 | -8,2 -8,5 -6,7 | 109,9 118,2 61,1 | 85,5 90,2 58,3 | 113,4 122,0 63,5 | +3,2 +3,2 +3,9 | +32,6 +35,3 +8,9 | 105,8 113,3 61,9 | 56,5 59,7 38,0 | 99,5 106,1 60,9 | -6,0 -6,4 -1,6 | +76,1 +77,7 +60,3 | 88,7 94,1 57,3 | 81,1 86,5 49,9 | -8,6 -8,1 -12,9 | 35.4 |
| . | . | . | . | . | . | . | . | . | . | . | . | . | . | . | 35.41 |
| 78,1 80,9 62,0 | -22,0 -23,8 -6,1 | 89,1 92,6 69,2 | 71,0 71,8 66,5 | 94,7 98,9 71,1 | +6,3 +6,8 +2,7 | +33,4 +37,7 +6,9 | 83,2 85,2 71,5 | 46,3 46,9 42,8 | 82,8 85,4 68,8 | -0,5 +0,2 -3,8 | +78,8 +82,1 +60,7 | 81,7 84,6 65,7 | 64,7 66,1 57,2 | -20,8 -21,9 -12,9 | 35.42 |
| 74,1 77,8 65,5 | -42,1 -27,5 -62,1 | 84,7 87,4 78,3 | 77,7 81,7 68,4 | 84,8 87,3 78,7 | +0,1 -0,1 +0,5 | +9,1 +6,9 +15,1 | 82,6 86,8 72,7 | 87,9 90,8 81,0 | 81,2 84,5 73,6 | -1,7 -2,6 +1,2 | -7,6 -6,9 -9,1 | 103,3 104,0 101,5 | 85,2 88,8 76,8 | -17,5 -14,6 -24,3 | 35.5 |
| 84,0 86,6 75,6 | -4,8 -5,3 -0,3 | 86,9 89,0 75,4 | 83,2 84,7 75,1 | 84,5 85,2 80,7 | -2,8 -4,3 +7,0 | +1,6 +0,6 +7,5 | 88,8 91,0 76,5 | 85,9 88,0 74,3 | 83,9 85,0 77,9 | -5,5 -6,6 +1,8 | -2,3 -3,4 +4,8 | 90,1 92,9 74,7 | 87,3 89,5 75,4 | -3,1 -3,7 +0,9 | 36.1 |
| 88,0 90,4 75,2 | -1,8 -1,2 -5,2 | 90,9 93,5 76,9 | 89,7 91,2 81,7 | 89,6 90,3 86,2 | -1,4 -3,4 +12,1 | -0,1 -1,0 +5,5 | 93,3 95,8 79,9 | 86,6 88,6 75,8 | 89,7 90,7 83,9 | -3,9 -5,3 +5,0 | +3,6 +2,4 +10,7 | 90,8 93,1 78,5 | 90,0 92,2 77,9 | -0,9 -1,0 -0,8 | 36.11 |
| 81,2 81,6 78,8 | -10,1 -13,3 +20,9 | 84,6 86,4 73,1 | 77,3 79,5 62,6 | 81,2 83,4 66,3 | -4,0 -3,5 -9,3 | +5,0 +4,9 +5,9 | 86,7 88,9 72,1 | 93,0 96,5 69,5 | 79,2 81,4 64,5 | -8,7 -8,4 -10,5 | -14,8 -15,6 -7,2 | 96,2 99,9 71,6 | 89,8 92,7 70,8 | -6,7 -7,2 -1,1 | 36.12 |
| 86,4 87,4 81,2 | -5,9 -6,4 -2,8 | 86,2 87,7 78,2 | 77,8 80,0 66,8 | 84,2 84,2 84,6 | -2,3 -4,0 +8,2 | +8,2 +5,3 +26,6 | 85,7 88,2 73,1 | 85,6 88,0 73,4 | 81,0 82,1 75,7 | -5,5 -6,9 +3,6 | -5,4 -6,7 +3,1 | 88,5 91,5 73,2 | 85,7 88,1 73,2 | -3,2 -3,7 - | 36.13 |
| 81,1 82,7 72,5 | -4,6 -5,2 -0,4 | 85,2 87,3 73,7 | 83,0 84,0 77,6 | 82,1 82,7 79,0 | -3,6 -5,3 +7,2 | -1,1 -1,5 +1,8 | 87,6 89,5 76,8 | 83,2 84,7 74,9 | 82,5 83,4 78,3 | -5,8 -6,8 +2,0 | -0,8 -1,5 +4,5 | 88,4 91,1 73,6 | 85,4 87,1 75,9 | -3,4 -4,4 +3,1 | 36.14 |

DEUTSCHLAND
2 INDEX DES UMSATZES FUER DAS VERARBEITENDE GEWERBE
1991=100
2.2 ZEITREIHENANALYSE - BERLINER VERFAHREN (BV 4)
WERTINDEX

| WZ93- SCHL. | WIRTSCHAFTSZWEIG | | ORIGINALWERT | | KALENDER- U. SAISON- BEREINIGTER WERT BERLINER VERFAHREN, VERSION 4 | | GLATTE KOMPONENTE | |
|----------------|--|-----------|--------------|--|---|--|----------------------|--|
| | | | 1997 | VERAEND. GEGENUEBER VORJAHRES- MONAT IN % | 1997 | VERAEND. GEGENUEBER VORMONAT IN % | 1997 | VERAEND. GEGENUEBER VORMONAT IN % |
| | | | | | | | | |
| | | | JUNI | | JUNI | | JUNI | |
| D | VERARBEITENDES GEWERBE 1) | INSGESAMT | 112,1 | +12,4 | 106,9 | +5,0 | 104,6 | +0,5 |
| | | INLAND | 99,3 | +7,5 | 95,5 | +4,0 | 93,9 | +0,1 |
| | | AUSLAND | 138,2 | +20,6 | 130,1 | +6,6 | 126,3 | +1,1 |
| | VORLEISTUNGSGUETER- PRODUZENTEN | INSGESAMT | 111,9 | +14,4 | 107,2 | +4,9 | 105,1 | +0,9 |
| | | INLAND | 101,3 | +10,1 | 97,3 | +4,1 | 95,8 | +0,4 |
| | | AUSLAND | 136,9 | +22,7 | 130,4 | +6,4 | 126,6 | +1,4 |
| | INVESTITIONSGUETER- PRODUZENTEN | INSGESAMT | 118,3 | +10,9 | 110,1 | +5,4 | 107,4 | +0,2 |
| | | INLAND | 101,9 | +4,1 | 98,4 | +4,2 | 94,9 | -0,2 |
| | | AUSLAND | 145,5 | +20,0 | 132,9 | +6,8 | 128,3 | +0,9 |
| | GEBRAUCHSGUETER- PRODUZENTEN | INSGESAMT | 108,3 | +13,5 | 104,6 | +7,5 | 101,6 | +0,6 |
| | | INLAND | 94,8 | +7,8 | 91,1 | +6,2 | 88,6 | +0,2 |
| | | AUSLAND | 131,9 | +21,7 | 128,0 | +8,6 | 124,6 | +1,1 |
| | VERBRAUCHSGUETER- PRODUZENTEN | INSGESAMT | 89,0 | +5,2 | 94,0 | +3,0 | 92,8 | 0 |
| | | INLAND | 82,7 | +5,2 | 87,9 | +2,4 | 86,3 | -0,1 |
| | | AUSLAND | 108,8 | +4,9 | 113,4 | +4,4 | 113,1 | +0,1 |
| DB | TEXTIL- UND BEKLEIDUNGS- GEWERBE | INSGESAMT | 66,1 | +7,7 | 75,4 | +3,9 | 74,3 | -0,1 |
| | | INLAND | 61,7 | +5,5 | 71,1 | +4,3 | 69,7 | -0,3 |
| | | AUSLAND | 80,7 | +13,8 | 90,0 | +3,8 | 89,8 | +0,6 |
| 17 | TEXTILGEWERBE | INSGESAMT | 77,2 | +8,3 | 76,2 | +4,0 | 74,9 | +0,1 |
| | | INLAND | 71,8 | +5,3 | 72,1 | +4,2 | 70,7 | -0,1 |
| | | AUSLAND | 92,7 | +15,9 | 88,3 | +4,4 | 87,1 | +0,9 |
| 18.2 | HERSTELLUNG VON BEKLEIDUNG (OHNE LEDERBEKLEIDUNG) | INSGESAMT | 49,9 | +6,2 | 74,5 | +4,3 | 73,6 | -0,3 |
| | | INLAND | 47,9 | +5,7 | 70,0 | +5,1 | 68,4 | -0,3 |
| | | AUSLAND | 57,8 | +7,8 | 94,2 | +3,0 | 95,8 | +0,1 |
| DC | LEDERGEWERBE | INSGESAMT | 96,2 | -2,4 | 92,5 | -1,1 | 95,2 | -0,5 |
| | | INLAND | 94,5 | -1,5 | 91,7 | +0,9 | 93,3 | -0,7 |
| | | AUSLAND | 102,2 | -5,2 | 96,5 | -4,1 | 101,6 | +0,2 |
| DD | HOLZGEWERBE (OHNE HERSTELLUNG VON MOEBELN) | INSGESAMT | 106,0 | +10,1 | 102,3 | +5,2 | 101,4 | +0,2 |
| | | INLAND | 100,7 | +7,0 | 97,3 | +5,0 | 96,8 | -0,1 |
| | | AUSLAND | 172,6 | +37,7 | 164,3 | +7,0 | 158,4 | +2,3 |
| DE | PAPIER- UND DRUCKGEWERBE | INSGESAMT | 98,1 | +3,6 | 98,2 | +2,4 | 97,6 | 0 |
| | | INLAND | 92,0 | +1,3 | 92,5 | +1,8 | 91,8 | -0,1 |
| | | AUSLAND | 124,2 | +11,1 | 122,6 | +4,0 | 122,7 | +0,5 |
| 21 | PAPIERGEWERBE | INSGESAMT | 101,6 | +6,2 | 99,9 | +3,3 | 99,0 | +0,2 |
| | | INLAND | 91,0 | +3,4 | 90,1 | +3,0 | 88,7 | 0 |
| | | AUSLAND | 131,5 | +11,7 | 127,9 | +4,1 | 128,3 | +0,5 |
| 21.1 | H.V. HOLZSTOFF, ZELLSTOFF, PAPIER, KARTON UND PAPPE | INSGESAMT | 117,8 | +13,9 | 115,1 | +3,8 | 114,1 | +1,0 |
| | | INLAND | 92,5 | +3,9 | 90,2 | +2,5 | 89,6 | +0,3 |
| | | AUSLAND | 161,3 | +25,7 | 158,0 | +5,1 | 156,5 | +1,8 |
| 21.2 | PAPIER-, KARTON- UND PAPPEVERARBEITUNG | INSGESAMT | 90,5 | 0 | 89,6 | +3,2 | 88,6 | -0,4 |
| | | INLAND | 90,2 | +3,1 | 90,0 | +3,3 | 88,2 | -0,1 |
| | | AUSLAND | 91,6 | -11,5 | 88,5 | +4,1 | 91,0 | -1,8 |
| 22 | DRUCKGEWERBE, VERVIEL- FAELTIGUNG VON BESPIELTEN TONTRAEGERN | INSGESAMT | 93,1 | -0,2 | 95,6 | +0,8 | 95,7 | -0,2 |
| | | INLAND | 93,2 | -1,0 | 95,2 | +0,1 | 95,5 | -0,2 |
| | | AUSLAND | 91,4 | +7,4 | 99,0 | +4,9 | 97,6 | 0 |
| DG | CHEMISCHE INDUSTRIE | INSGESAMT | 117,0 | +13,3 | 113,1 | +3,3 | 111,7 | +0,8 |
| | | INLAND | 103,0 | +10,0 | 99,3 | +2,6 | 97,9 | +0,5 |
| | | AUSLAND | 136,8 | +16,8 | 132,4 | +4,3 | 130,9 | +1,1 |
| 24.1 | HERSTELLUNG VON CHEMISCHEN GRUNDSTOFFEN | INSGESAMT | 117,9 | +19,2 | 114,5 | +4,0 | 113,0 | +1,3 |
| | | INLAND | 104,2 | +17,3 | 101,7 | +4,2 | 100,2 | +1,1 |
| | | AUSLAND | 132,1 | +20,9 | 127,7 | +3,9 | 126,1 | +1,3 |
| 24.4 | HERSTELLUNG VON PHARMA- ZEUTISCHEN ERZEUGNISSEN | INSGESAMT | 124,7 | +11,2 | 121,5 | +3,7 | 118,6 | +0,6 |
| | | INLAND | 110,4 | +6,7 | 107,8 | +1,3 | 105,3 | 0 |
| | | AUSLAND | 154,3 | +18,7 | 150,7 | +9,7 | 145,4 | +1,3 |
| DH | HERSTELLUNG VON GUMMI- UND KUNSTSTOFFWAREN | INSGESAMT | 113,0 | +8,1 | 107,5 | +4,2 | 106,4 | +0,3 |
| | | INLAND | 108,2 | +5,5 | 102,5 | +3,6 | 101,7 | 0 |
| | | AUSLAND | 128,1 | +15,8 | 123,6 | +6,5 | 120,6 | +1,1 |
| 25.2 | HERSTELLUNG VON KUNST- STOFFWAREN | INSGESAMT | 114,9 | +7,4 | 108,0 | +3,9 | 106,8 | +0,2 |
| | | INLAND | 111,1 | +4,1 | 104,2 | +3,2 | 103,5 | -0,2 |
| | | AUSLAND | 127,2 | +17,9 | 120,6 | +6,0 | 117,3 | +1,3 |
| DI | GLASGEWERBE, KERAMIK, VERARBEITUNG VON STEINEN UND ERDEN | INSGESAMT | 115,3 | +7,8 | 105,8 | +7,6 | 103,6 | +0,1 |
| | | INLAND | 113,7 | +4,4 | 103,4 | +7,7 | 101,7 | -0,2 |
| | | AUSLAND | 120,5 | +19,2 | 112,9 | +6,8 | 109,3 | +1,2 |
| 26.1 | HERSTELLUNG UND VERAR- BEITUNG VON GLAS | INSGESAMT | 115,1 | +11,2 | 108,8 | +5,6 | 106,6 | +0,4 |
| | | INLAND | 106,5 | +6,5 | 101,4 | +5,7 | 99,6 | -0,1 |
| | | AUSLAND | 138,5 | +22,5 | 129,2 | +6,3 | 125,5 | +1,4 |
| DJ | METALLERZEUGUNG UND -BE- ARBEITUNG, HERSTELLUNG VON METALLERZEUGNISSEN | INSGESAMT | 107,7 | +12,8 | 104,1 | +6,7 | 101,7 | +0,7 |
| | | INLAND | 101,2 | +10,4 | 97,8 | +6,1 | 95,9 | +0,3 |
| | | AUSLAND | 129,0 | +19,4 | 123,5 | +6,8 | 120,2 | +1,6 |

1) AUSGEWAHLTE WIRTSCHAFTSZWEIGE (OHNE ERNAHRUNGSGEWERBE UND TABAKVERARBEITUNG).

STBA, FS 4, R 2.2, 6/1997

DEUTSCHLAND
2 INDEX DES UMSATZES FUER DAS VERARBEITENDE GEWERBE
1991=100
2.2 ZEITREIHENANALYSE - BERLINER VERFAHREN (BV 4)
WERTINDEX

| WZ93- SCHL. | WIRTSCHAFTSZWEIG | | ORIGINALWERT | | KALENDER- U. SAISON- BEREINIGTER WERT BERLINER VERFAHREN, VERSION 4 | | GLATTE KOMPONENTE | |
|----------------|---|-----------|--------------|---|---|--|----------------------|--|
| | | | 1997 | VERAEND. GEGENUEBER VOR-JAHRES- MONAT IN % | 1997 | VERAEND. GEGENUEBER VORMONAT IN % | 1997 | VERAEND. GEGENUEBER VORMONAT IN % |
| | | | JUNI | | JUNI | | JUNI | |
| 27 | METALLERZEUGUNG UND -BEARBEITUNG | INSGESAMT | 104,8 | +15,5 | 99,3 | +6,5 | 96,8 | +1,4 |
| | | INLAND | 94,4 | +14,1 | 89,6 | +6,7 | 87,3 | +0,9 |
| | | AUSLAND | 127,8 | +17,5 | 120,8 | +6,6 | 117,8 | +1,9 |
| 27.1 | ERZEUGUNG VON ROHEISEN, STAHL UND FERROLEGIE- RUNGEN (EGKS) 1) | INSGESAMT | 96,4 | +13,0 | 91,5 | +5,5 | 90,3 | +1,3 |
| | | INLAND | 80,8 | +14,1 | 85,4 | +4,4 | 84,3 | +1,2 |
| | | AUSLAND | 108,9 | +11,0 | 105,0 | +7,4 | 103,6 | +1,7 |
| 27.5 | GIessereiINDUSTRIE | INSGESAMT | 101,2 | +10,2 | 95,8 | +6,8 | 93,0 | +0,6 |
| | | INLAND | 91,3 | +8,8 | 87,4 | +6,7 | 85,0 | +0,6 |
| | | AUSLAND | 140,7 | +13,7 | 129,1 | +6,5 | 126,3 | +1,0 |
| 28 | HERSTELLUNG VON METALL- ERZEUGNISSEN | INSGESAMT | 110,1 | +10,8 | 107,9 | +6,6 | 105,6 | +0,3 |
| | | INLAND | 105,9 | +8,3 | 103,7 | +5,9 | 102,0 | 0 |
| | | AUSLAND | 130,7 | +22,3 | 127,4 | +7,2 | 123,3 | +1,3 |
| 28.1 | STAHL- UND LEICHTMETALLBAU | INSGESAMT | 114,1 | +1,5 | 112,1 | +0,4 | 113,1 | 0 |
| | | INLAND | 113,8 | +0,3 | 112,0 | +0,4 | 113,2 | -0,1 |
| | | AUSLAND | 116,7 | +14,9 | 111,8 | +0,3 | 110,7 | +1,4 |
| DK | MASCHINENBAU | INSGESAMT | 114,0 | +9,4 | 103,8 | +6,0 | 100,8 | +0,6 |
| | | INLAND | 98,3 | +6,5 | 94,2 | +6,8 | 91,5 | +0,3 |
| | | AUSLAND | 136,1 | +12,5 | 117,1 | +4,4 | 114,0 | +0,8 |
| 29.1 | H.V. MASCHINEN F.D.ERZUEG. U. NUTZG.V. MECHAN. ENERGIE (O. LUFT-, STRASS. FAHRZ. BAU) | INSGESAMT | 121,9 | +17,8 | 111,4 | +7,7 | 105,5 | +1,4 |
| | | INLAND | 95,2 | +3,1 | 91,8 | +6,3 | 88,7 | +0,5 |
| | | AUSLAND | 166,6 | +36,6 | 146,4 | +13,5 | 131,7 | +2,5 |
| 29.3 | HERSTELLUNG VON LAND- U. FORSTWIRTSCHAFTLICHEN MASCHINEN | INSGESAMT | 93,4 | -4,6 | 80,1 | -3,0 | 82,9 | -0,4 |
| | | INLAND | 91,7 | +8,9 | 76,6 | +4,2 | 77,1 | +0,7 |
| | | AUSLAND | 95,5 | -17,0 | 85,9 | -9,5 | 91,3 | -1,2 |
| 29.4 | HERSTELLUNG VON WERK- ZEUGMASCHINEN | INSGESAMT | 93,5 | +2,3 | 87,5 | +6,2 | 85,2 | -0,2 |
| | | INLAND | 88,5 | +7,5 | 84,5 | +6,7 | 82,7 | +0,7 |
| | | AUSLAND | 99,3 | -2,6 | 90,8 | +4,4 | 88,3 | -1,2 |
| DL | H.V. BUEROMASCH., DATENVERARB. GER. U. -EINRICHTG.; ELEKTROT., FEINMECHANIK U. OPTIK | INSGESAMT | 113,9 | +13,8 | 109,8 | +5,0 | 106,3 | +0,3 |
| | | INLAND | 95,6 | +5,6 | 94,2 | +2,5 | 92,8 | -0,2 |
| | | AUSLAND | 153,9 | +27,2 | 144,0 | +9,3 | 135,6 | +1,2 |
| 30 | H.V. BUEROMASCHINEN, DATENVERARBEITUNGSGE- RAETEN U. -EINRICHTUNGEN | INSGESAMT | 106,8 | +13,4 | 103,5 | +7,5 | 99,7 | +0,1 |
| | | INLAND | 110,2 | +1,0 | 105,0 | -0,5 | 104,3 | -1,4 |
| | | AUSLAND | 101,4 | +41,0 | 102,0 | +24,8 | 92,9 | +2,5 |
| 31 | HERSTELLUNG VON GERAETEN DER ELEKTRIZITAETSERZUE- GUNG, -VERTEILUNG U. AE. | INSGESAMT | 113,3 | +15,7 | 108,4 | +0,9 | 106,0 | +1,1 |
| | | INLAND | 99,2 | +12,7 | 98,0 | +1,7 | 96,0 | +1,1 |
| | | AUSLAND | 152,1 | +21,5 | 138,0 | +0,6 | 133,8 | +1,3 |
| 31.2 | HERSTELLUNG VON ELEK- TRIZITAETSVERTEILUNGS- U. -SCHALTEINRICHTUNGEN | INSGESAMT | 120,6 | +17,4 | 113,3 | -0,3 | 110,2 | +1,4 |
| | | INLAND | 100,4 | +11,6 | 97,7 | -1,2 | 96,0 | +1,4 |
| | | AUSLAND | 179,7 | +28,5 | 160,6 | +3,7 | 151,5 | +1,4 |
| 31.6 | HERSTELLUNG VON ELEK- TRISCHEN AUSRUESTUNGEN A.N.G. | INSGESAMT | 104,0 | +15,2 | 101,5 | +6,2 | 98,7 | +0,6 |
| | | INLAND | 101,0 | +17,4 | 100,5 | +6,9 | 97,0 | +0,5 |
| | | AUSLAND | 111,9 | +10,5 | 105,2 | +6,9 | 103,4 | +1,1 |
| 32 | RUNDUNK-, FERNSEH- UND NACHRICHTENTECHNIK | INSGESAMT | 117,6 | +18,5 | 116,4 | +14,5 | 109,2 | -0,4 |
| | | INLAND | 80,2 | -6,3 | 82,8 | +7,4 | 81,6 | -2,4 |
| | | AUSLAND | 183,8 | +49,2 | 176,7 | +22,2 | 158,1 | +1,5 |
| 33 | MEDIZIN-, MESS-, STEUER- UND REGELUNGSTECHNIK, OPTIK | INSGESAMT | 115,1 | +4,9 | 108,3 | +4,2 | 106,4 | -0,6 |
| | | INLAND | 96,5 | +3,3 | 93,1 | +6,3 | 91,1 | -0,9 |
| | | AUSLAND | 154,5 | +7,2 | 141,7 | +3,3 | 138,8 | -0,1 |
| DM | FAHRZEUGBAU | INSGESAMT | 126,4 | +19,7 | 118,2 | +6,1 | 115,2 | +0,9 |
| | | INLAND | 108,7 | +11,0 | 98,2 | +3,8 | 96,2 | +0,5 |
| | | AUSLAND | 149,5 | +28,3 | 144,8 | +9,0 | 140,0 | +1,2 |
| 34 | HERSTELLUNG VON KRAFTWAGEN UND KRAFTWAGENTEILEN | INSGESAMT | 128,4 | +20,8 | 120,8 | +8,5 | 116,9 | +0,8 |
| | | INLAND | 107,8 | +16,5 | 99,2 | +7,6 | 96,8 | +0,6 |
| | | AUSLAND | 156,7 | +25,2 | 150,4 | +9,4 | 145,9 | +1,0 |
| 34.1 | HERSTELLUNG VON KRAFTWAGEN UND KRAFTWAGENMOTOREN | INSGESAMT | 133,6 | +21,2 | 124,9 | +9,5 | 120,4 | +0,9 |
| | | INLAND | 107,9 | +15,3 | 97,1 | +8,0 | 92,9 | +0,8 |
| | | AUSLAND | 164,1 | +26,3 | 157,7 | +10,1 | 152,9 | +0,9 |
| 35 | SONSTIGER FAHRZEUGBAU | INSGESAMT | 112,8 | +11,8 | 103,6 | -6,5 | 104,7 | +1,7 |
| | | INLAND | 115,8 | -17,7 | 91,3 | -18,9 | 99,9 | 0 |
| | | AUSLAND | 110,0 | +75,4 | 113,8 | +4,1 | 108,6 | +3,1 |
| 35.1 | SCHIFFBAU | INSGESAMT | 154,8 | -3,2 | 111,9 | -28,6 | 114,6 | +3,2 |
| | | INLAND | 162,2 | -47,0 | 57,5 | -54,3 | 85,8 | -3,9 |
| | | AUSLAND | 148,9 | +252,0 | 153,8 | -17,0 | 139,1 | +7,5 |
| 35.3 | LUFT- UND RAUMFAHRZEUGBAU | INSGESAMT | 104,0 | +21,9 | 104,2 | +2,1 | 106,1 | +1,1 |
| | | INLAND | 99,2 | -9,4 | 92,7 | -22,2 | 105,4 | +0,1 |
| | | AUSLAND | 107,1 | +53,2 | 111,5 | +23,3 | 106,3 | +1,7 |
| 36.1 | HERSTELLUNG VON MOEBELN | INSGESAMT | 100,4 | +4,5 | 97,9 | +5,6 | 96,3 | -0,5 |
| | | INLAND | 100,9 | +3,1 | 98,9 | +5,3 | 97,4 | -0,6 |
| | | AUSLAND | 97,9 | +13,3 | 92,6 | +6,9 | 90,1 | +0,4 |

1) EUROPAEISCHE GEMEINSCHAFT FUER KOHLE UND STAHL.
STBA, FS 4, R 2.2, 6/1997

DEUTSCHLAND
2 INDEX DES UMSATZES FÜR DAS VERARBEITENDE GEWERBE
1991=100
2.2 ZEITREIHENANALYSE - BERLINER VERFAHREN (BV 4)
VOLUMENINDEX

| WZ93- SCHL. | WIRTSCHAFTSZWEIG | | ORIGINALWERT | | KALENDER- U. SAISON- BEREINIGTER WERT BERLINER VERFAHREN, VERSION 4 | | GLATTE KOMPONENTE | |
|----------------|--|-----------|--------------|--|---|--|----------------------|--|
| | | | 1997 | VERÄND. GEGENÜBER VORJAHRES- MONAT IN % | 1997 | VERÄND. GEGENÜBER VORMONAT IN % | 1997 | VERÄND. GEGENÜBER VORMONAT IN % |
| | | | JUNI | | JUNI | | JUNI | |
| D | VERARBEITENDES GEWERBE 1) | INSGESAMT | 107,1 | +11,6 | 102,3 | +4,7 | 100,4 | +0,5 |
| | | INLAND | 95,3 | +7,1 | 91,9 | +4,1 | 90,5 | +0,1 |
| | | AUSLAND | 131,2 | +19,1 | 123,8 | +6,4 | 120,4 | +0,9 |
| | VORLEISTUNGSGÜTER- PRODUZENTEN | INSGESAMT | 110,5 | +13,9 | 105,9 | +4,7 | 104,1 | +0,7 |
| | | INLAND | 100,6 | +10,2 | 96,8 | +4,1 | 95,6 | +0,3 |
| | | AUSLAND | 133,8 | +21,4 | 127,5 | +5,7 | 124,3 | +1,2 |
| | INVESTITIONSGÜTER- PRODUZENTEN | INSGESAMT | 109,9 | +9,7 | 102,5 | +5,2 | 100,1 | +0,1 |
| | | INLAND | 94,8 | +3,0 | 89,9 | +3,9 | 88,6 | -0,3 |
| | | AUSLAND | 134,8 | +18,5 | 123,4 | +6,8 | 119,2 | +0,7 |
| | GEBRAUCHSGÜTER- PRODUZENTEN | INSGESAMT | 98,6 | +11,9 | 95,4 | +7,2 | 92,8 | +0,4 |
| | | INLAND | 85,3 | +6,9 | 82,1 | +5,8 | 80,0 | +0,1 |
| | | AUSLAND | 121,8 | +18,7 | 118,4 | +8,1 | 115,4 | +0,8 |
| | VERBRAUCHSGÜTER- PRODUZENTEN | INSGESAMT | 85,1 | +4,3 | 89,8 | +2,7 | 88,7 | -0,1 |
| | | INLAND | 78,8 | +4,6 | 83,5 | +2,1 | 82,1 | -0,1 |
| | | AUSLAND | 105,1 | +3,5 | 109,4 | +3,9 | 109,5 | 0 |
| D8 | TEXTIL- UND BEKLEIDUNGS- GEWERBE | INSGESAMT | 64,0 | +7,2 | 72,6 | +3,9 | 71,7 | 0 |
| | | INLAND | 59,3 | +5,0 | 68,2 | +4,3 | 66,9 | -0,3 |
| | | AUSLAND | 79,2 | +13,0 | 87,6 | +3,7 | 87,5 | +0,5 |
| 17 | TEXTILGEWERBE | INSGESAMT | 75,4 | +7,6 | 74,4 | +4,1 | 73,2 | +0,1 |
| | | INLAND | 69,6 | +4,7 | 69,8 | +4,2 | 68,6 | -0,1 |
| | | AUSLAND | 92,2 | +14,7 | 87,6 | +4,2 | 86,5 | +0,7 |
| 18.2 | HERSTELLUNG VON BEKLEIDUNG (OHNE LEDERBEKLEIDUNG) | INSGESAMT | 47,3 | +6,3 | 70,5 | +4,3 | 69,6 | -0,4 |
| | | INLAND | 45,5 | +5,8 | 66,3 | +5,1 | 64,8 | -0,3 |
| | | AUSLAND | 54,6 | +7,7 | 88,7 | +2,9 | 90,2 | 0 |
| DC | LEDERGEWERBE | INSGESAMT | 90,3 | -3,1 | 86,8 | -1,4 | 89,5 | -0,6 |
| | | INLAND | 88,3 | -1,9 | 85,7 | +0,6 | 87,3 | -0,8 |
| | | AUSLAND | 97,5 | -6,8 | 92,0 | -4,6 | 97,0 | -0,1 |
| DD | HOLZGEWERBE (OHNE HERSTELLUNG VON MOBELN) | INSGESAMT | 102,3 | +9,8 | 99,4 | +5,0 | 98,8 | +0,1 |
| | | INLAND | 97,1 | +6,7 | 94,5 | +4,5 | 94,4 | -0,1 |
| | | AUSLAND | 168,4 | +38,6 | 160,5 | +7,7 | 154,4 | +2,2 |
| DE | PAPIER- UND DRUCKGEWERBE | INSGESAMT | 99,7 | +5,1 | 98,9 | +1,5 | 99,1 | -0,2 |
| | | INLAND | 92,5 | +2,9 | 92,2 | +1,3 | 92,1 | -0,2 |
| | | AUSLAND | 130,4 | +12,2 | 127,7 | +2,3 | 129,6 | +0,2 |
| 21 | PAPIERGEWERBE | INSGESAMT | 108,0 | +7,8 | 105,2 | +2,2 | 105,5 | -0,1 |
| | | INLAND | 96,4 | +5,5 | 94,4 | +2,5 | 93,8 | -0,2 |
| | | AUSLAND | 141,1 | +13,0 | 136,3 | +2,3 | 138,8 | +0,2 |
| 21.1 | H.V. HOLZSTOFF, ZELLSTOFF, PAPIER, KARTON UND PAPPE | INSGESAMT | 135,8 | +16,8 | 131,1 | +3,1 | 131,6 | +0,5 |
| | | INLAND | 110,5 | +7,9 | 106,2 | +2,1 | 106,8 | -0,2 |
| | | AUSLAND | 179,3 | +28,0 | 174,1 | +4,0 | 174,5 | +1,3 |
| 21.2 | PAPIER-, KARTON- UND PAPPEVERARBEITUNG | INSGESAMT | 89,1 | -0,1 | 87,9 | +2,7 | 87,6 | -0,7 |
| | | INLAND | 88,9 | +3,9 | 88,2 | +2,9 | 86,9 | -0,2 |
| | | AUSLAND | 90,1 | -13,9 | 87,1 | +3,3 | 90,8 | -2,4 |
| 22 | DRUCKGEWERBE, VIELFÄLTIGUNG VON BESPIELTEN TONTRÄGERN | INSGESAMT | 87,5 | +0,5 | 89,7 | +0,6 | 89,9 | -0,2 |
| | | INLAND | 88,0 | 0 | 89,8 | +0,1 | 90,1 | -0,2 |
| | | AUSLAND | 82,3 | +6,6 | 89,2 | +4,4 | 88,0 | +0,1 |
| D9 | CHEMISCHE INDUSTRIE | INSGESAMT | 115,8 | +12,1 | 112,1 | +3,0 | 110,8 | +0,6 |
| | | INLAND | 103,0 | +9,2 | 99,5 | +2,2 | 98,3 | +0,3 |
| | | AUSLAND | 133,9 | +15,5 | 129,9 | +4,0 | 128,5 | +0,9 |
| 24.1 | HERSTELLUNG VON CHEMISCHEN GRUNDSTOFFEN | INSGESAMT | 119,8 | +18,0 | 116,8 | +3,7 | 115,3 | +1,0 |
| | | INLAND | 110,5 | +16,2 | 108,2 | +3,3 | 107,1 | +0,8 |
| | | AUSLAND | 129,5 | +19,7 | 125,8 | +4,1 | 123,9 | +1,1 |
| 24.4 | HERSTELLUNG VON PHARMA- ZEUTISCHEN ERZEUGNISSEN | INSGESAMT | 119,8 | +9,9 | 116,8 | +3,5 | 114,0 | +0,4 |
| | | INLAND | 105,8 | +5,4 | 103,3 | +1,0 | 101,0 | 0 |
| | | AUSLAND | 148,7 | +17,4 | 145,5 | +9,6 | 140,5 | +1,2 |
| DH | HERSTELLUNG VON GUMMI- UND KUNSTSTOFFWAREN | INSGESAMT | 112,2 | +8,7 | 106,9 | +4,3 | 105,8 | +0,4 |
| | | INLAND | 106,7 | +6,0 | 101,2 | +3,9 | 100,3 | 0 |
| | | AUSLAND | 129,3 | +16,4 | 124,9 | +6,1 | 121,9 | +1,0 |
| 25.2 | HERSTELLUNG VON KUNST- STOFFWAREN | INSGESAMT | 114,0 | +7,9 | 107,4 | +4,0 | 106,2 | +0,3 |
| | | INLAND | 109,1 | +4,5 | 102,5 | +3,3 | 101,7 | -0,2 |
| | | AUSLAND | 130,1 | +18,5 | 123,5 | +5,6 | 120,1 | +1,2 |
| DI | GLASGEWERBE, KERAMIK, VERARBEITUNG VON STEINEN UND ERDEN | INSGESAMT | 113,3 | +9,8 | 104,2 | +7,6 | 102,0 | +0,3 |
| | | INLAND | 112,3 | +6,6 | 102,5 | +7,8 | 100,6 | -0,1 |
| | | AUSLAND | 116,2 | +20,4 | 109,1 | +6,8 | 106,9 | +1,3 |
| 26.1 | HERSTELLUNG UND VERAR- BEITUNG VON GLAS | INSGESAMT | 120,5 | +14,5 | 113,8 | +6,1 | 111,1 | +0,6 |
| | | INLAND | 114,1 | +10,6 | 108,4 | +6,4 | 105,8 | +0,2 |
| | | AUSLAND | 138,1 | +25,0 | 129,1 | +6,6 | 125,5 | +1,5 |
| DJ | METALLERZEUGUNG UND -BE- ARBEITUNG, HERSTELLUNG VON METALLERZEUGNISSEN | INSGESAMT | 106,0 | +10,9 | 102,5 | +5,9 | 100,9 | +0,5 |
| | | INLAND | 100,2 | +9,4 | 96,9 | +5,6 | 95,5 | +0,2 |
| | | AUSLAND | 125,1 | +15,1 | 120,3 | +5,7 | 118,3 | +1,1 |

1) AUSGEWÄHLTE WIRTSCHAFTSZWEIGE (OHNE ERNÄHRUNGSGEWERBE UND TABAKVERARBEITUNG).

STBA, FS 4, R 2.2, 6/1997

DEUTSCHLAND
2 INDEX DES UMSATZES FUER DAS VERARBEITENDE GEWERBE
1991=100
2.2 ZEITREIHENANALYSE - BERLINER VERFAHREN (BV 4)
VOLUMENINDEX

| WZ93- SCHL. | WIRTSCHAFTSZWEIG | | ORIGINALWERT | | KALENDER- U. SAISON- BEREINIGTER WERT BERLINER VERFAHREN, VERSION 4 | | GLATTE KOMPONENTE | |
|----------------|--|--------------------------------|-------------------------|--|---|--|-------------------------|--|
| | | | 1997 | VERAEND. GEGENUEBER VORJAHRES- MONAT IN % | 1997 | VERAEND. GEGENUEBER VORMONAT IN % | 1997 | VERAEND. GEGENUEBER VORMONAT IN % |
| | | | | | | | | |
| | | | JUNI | | JUNI | | JUNI | |
| 27 | METALLERZEUGUNG UND -BEARBEITUNG | INSGESAMT INLAND AUSLAND | 106,1 96,2 127,9 | +11,4 +11,5 +11,3 | 101,1 91,5 121,8 | +5,3 +5,2 +5,2 | 100,0 90,6 120,5 | +0,7 +0,6 +0,9 |
| 27.1 | ERZEUGUNG VON ROHEISEN, STAHL UND FERROLEGIE- RUNGEN (EGKS) 1) | INSGESAMT INLAND AUSLAND | 103,3 99,0 112,8 | +11,7 +13,7 +7,9 | 98,4 93,5 109,6 | +4,1 +3,8 +6,1 | 98,8 93,7 109,9 | +0,9 +0,9 +0,8 |
| 27.5 | GIESSEREIINDUSTRIE | INSGESAMT INLAND AUSLAND | 94,3 89,5 113,9 | +7,8 +8,9 +4,7 | 89,3 85,9 104,0 | +6,4 +7,0 +6,7 | 86,9 83,4 101,3 | +0,5 +0,6 +0,3 |
| 28 | HERSTELLUNG VON METALL- ERZEUGNISSEN | INSGESAMT INLAND AUSLAND | 106,0 102,9 120,9 | +10,5 +8,1 +21,4 | 103,7 100,6 117,9 | +6,3 +5,7 +6,9 | 101,6 99,0 114,1 | +0,3 +0,1 +1,2 |
| 28.1 | STAHL- UND LEICHTMETALLBAU | INSGESAMT INLAND AUSLAND | 111,5 111,4 112,5 | +2,3 +1,1 +14,8 | 109,4 109,3 107,8 | +0,3 +0,3 0 | 110,3 110,4 107,0 | +0,1 -0,1 +1,3 |
| DK | MASCHINENBAU | INSGESAMT INLAND AUSLAND | 102,8 88,4 123,2 | +8,1 +5,6 +11,0 | 93,6 84,8 106,0 | +5,6 +6,5 +3,9 | 91,0 82,4 103,5 | +0,4 +0,2 +0,7 |
| 29.1 | H.V. MASCHINEN F.D.ERZEUG. U. NUTZG.V. MECHAN.ENERGIE (O. LUFT-, STRASS.FAHRZ.BAU) | INSGESAMT INLAND AUSLAND | 106,9 83,6 146,8 | +16,2 +1,8 +34,4 | 97,9 80,8 128,1 | +7,6 +6,2 +12,7 | 92,8 78,0 116,0 | +1,4 +0,3 +2,4 |
| 29.3 | HERSTELLUNG VON LAND- U. FORSTWIRTSCHAFTLICHEN MASCHINEN | INSGESAMT INLAND AUSLAND | 80,6 77,8 84,1 | -6,8 +6,9 -18,8 | 68,9 64,5 75,6 | -3,8 +3,4 -10,0 | 71,5 65,1 80,6 | -0,7 +0,3 -1,5 |
| 29.4 | HERSTELLUNG VON WERK- ZEUGMASCHINEN | INSGESAMT INLAND AUSLAND | 84,3 80,1 89,2 | +0,7 +6,1 -4,4 | 79,0 76,6 81,6 | +5,9 +6,5 +4,1 | 77,0 75,1 79,5 | -0,4 +0,7 -1,5 |
| DL | H.V. BUEROMASCH., DATENVERARB. GER. U. -EINRICHTG.; ELEKTROT., FEINMECHANIK U. OPTIK | INSGESAMT INLAND AUSLAND | 112,2 94,2 151,6 | +13,7 +5,3 +27,4 | 108,5 93,2 142,4 | +5,3 +2,9 +10,0 | 105,0 91,7 133,9 | +0,3 -0,4 +1,2 |
| 30 | H.V. BUEROMASCHINEN, DATENVERARBEITUNGSGE- RAETEN U. -EINRICHTUNGEN | INSGESAMT INLAND AUSLAND | 129,8 127,9 132,5 | +19,4 +6,9 +42,6 | 126,4 122,2 133,1 | +9,2 +0,2 +26,0 | 121,0 121,0 121,0 | +0,4 -1,0 +2,5 |
| 31 | HERSTELLUNG VON GERAETEN DER ELEKTRIZITAETSERZEU- GUNG, -VERTEILUNG U. AE. | INSGESAMT INLAND AUSLAND | 105,1 92,5 139,7 | +15,2 +12,5 +20,3 | 100,7 91,4 126,8 | +0,9 +1,7 +0,3 | 98,4 89,5 123,1 | +1,0 +1,0 +1,2 |
| 31.2 | HERSTELLUNG VON ELEK- TRIZITAETSVERTEILUNGS- U. -SCHALTEINRICHTUNGEN | INSGESAMT INLAND AUSLAND | 108,2 89,7 162,6 | +16,1 +10,2 +27,2 | 101,6 87,1 145,1 | -0,4 -1,7 +3,6 | 98,8 85,7 136,8 | +1,3 +1,2 +1,3 |
| 31.6 | HERSTELLUNG VON ELEK- TRISCHEN AUSRUESTUNGEN A.N.G. | INSGESAMT INLAND AUSLAND | 93,0 90,3 100,1 | +13,6 +16,8 +7,1 | 90,5 89,7 93,7 | +5,6 +6,7 +6,0 | 88,2 86,8 92,5 | +0,6 +0,6 +0,7 |
| 32 | RUNDUNK-, FERNSEH- UND NACHRICHTENTECHNIK | INSGESAMT INLAND AUSLAND | 125,5 91,0 186,5 | +16,4 -7,0 +48,5 | 124,8 94,5 179,3 | +14,3 +8,2 +22,1 | 117,4 93,0 160,5 | -0,6 -2,5 +1,5 |
| 33 | MEDIZIN-, MESS-, STEUER- UND REGELUNGSTECHNIK, OPTIK | INSGESAMT INLAND AUSLAND | 104,2 88,1 142,6 | +3,8 +1,9 +6,3 | 98,2 83,1 130,8 | +4,0 +5,9 +3,0 | 96,4 81,4 128,2 | -0,7 -1,0 -0,2 |
| DM | FAHRZEUGBAU | INSGESAMT INLAND AUSLAND | 116,4 100,5 137,2 | +18,2 +10,4 +26,7 | 108,9 90,9 132,9 | +5,7 +3,6 +8,6 | 106,4 89,3 128,7 | +0,9 +0,6 +1,0 |
| 34 | HERSTELLUNG VON KRAFTWAGEN UND KRAFTWAGEN TEILEN | INSGESAMT INLAND AUSLAND | 118,1 99,5 143,8 | +19,2 +16,0 +22,5 | 111,2 91,7 138,1 | +8,2 +7,4 +9,1 | 107,9 88,8 134,1 | +0,7 +0,7 +0,8 |
| 34.1 | HERSTELLUNG VON KRAFTWAGEN UND KRAFTWAGENMOTOREN | INSGESAMT INLAND AUSLAND | 120,4 95,5 150,0 | +18,9 +14,0 +22,9 | 112,6 86,0 144,2 | +9,0 +7,6 +9,7 | 108,8 82,6 140,1 | +0,6 +0,7 +0,7 |
| 36 | SONSTIGER FAHRZEUGBAU | INSGESAMT INLAND AUSLAND | 104,9 108,9 101,2 | +11,2 -17,5 +73,9 | 96,5 86,2 106,0 | -6,5 -18,5 +3,9 | 97,5 94,1 100,2 | +1,7 0 +3,1 |
| 35.1 | SCHIFFBAU | INSGESAMT INLAND AUSLAND | 142,6 149,2 137,2 | -3,8 -47,4 +247,3 | 103,1 52,1 142,3 | -28,9 -55,1 -17,1 | 106,8 78,6 128,8 | +3,1 -4,1 +7,5 |
| 35.3 | LUFT- UND RAUMFAHRZEUGBAU | INSGESAMT INLAND AUSLAND | 95,8 91,3 98,7 | +20,8 -10,1 +51,6 | 96,2 85,5 103,1 | +2,0 -22,2 +23,3 | 98,0 97,3 98,3 | +1,0 +0,1 +1,8 |
| 36.1 | HERSTELLUNG VON MOEBELN | INSGESAMT INLAND AUSLAND | 86,5 86,9 84,7 | +3,0 +1,5 +12,0 | 84,3 85,0 80,3 | +4,9 +4,6 +6,6 | 82,8 83,7 78,1 | -0,6 -0,8 +0,3 |

1) EUROPÄISCHE GEMEINSCHAFT FUER KOHLE UND STAHL.
STBA, FS 4, R 2.2, 6/1997

3 INDEX DES AUFTRAGSEINGANGS
1991
NACH ABSCHNITTEN, UNTERABSCHNITTEN,
DER KLASSIFIKATION DER WIRTSCHAFTS
3.1 ORIGINAL

WERT

| WZ93- SCHL. | WIRTSCHAFTSZWEIG | | 1997 JUNI | VERAENDERUNG IN % JUNI 1997 GEGEN | | 1997 MAI | VERAENDERUNG IN % MAI 1997 GEGEN | | KUMULIERT | | 2-MONATS- DURCHSCHNITT MAI 1997 UND JUNI 1997 | |
|----------------|--|-----------|------------------|--|-------------|-----------------|---|--------------|-------------------------------------|---|---|-------|
| | | | | JUNI 1996 | MAI 1997 | | MAI 1996 | APR. 1997 | JAN. 1997 BIS JUNI 1997 | VER- AEND. IN % GEGEN VORJAHR | VER- AEND. IN % GEGEN VORJAHR | |
| | | | | | | | | | | | | |
| D | VERARBEITENDES GEWERBE 1) | INSGESAMT | 108,9 | +11,8 | +12,7 | 96,6 | - | -13,1 | 103,9 | +4,5 | 102,8 | +6,0 |
| | | INLAND | 94,6 | +4,5 | +11,0 | 85,2 | -2,7 | -12,8 | 91,1 | -0,1 | 89,9 | +0,9 |
| | | AUSLAND | 137,4 | +23,7 | +15,2 | 119,3 | +4,2 | -13,7 | 129,1 | +11,7 | 128,4 | +13,8 |
| | VORLEISTUNGSGUETER- PRODUZENTEN | INSGESAMT | 111,2 | +16,1 | +12,7 | 98,7 | +2,6 | -11,6 | 103,9 | +7,0 | 105,0 | +9,4 |
| | | INLAND | 98,4 | +11,3 | +11,2 | 89,4 | -0,3 | -11,1 | 93,0 | +3,3 | 94,4 | +5,5 |
| | | AUSLAND | 138,3 | +25,2 | +15,1 | 120,2 | +8,4 | -12,3 | 128,7 | +13,5 | 129,3 | +16,8 |
| | INVESTITIONSGUETER- PRODUZENTEN | INSGESAMT | 113,3 | +6,9 | +14,2 | 99,2 | -1,6 | -14,0 | 107,1 | +2,1 | 106,3 | +2,8 |
| | | INLAND | 94,8 | -5,3 | +14,5 | 82,8 | -5,3 | -14,2 | 90,4 | -4,4 | 88,8 | -5,3 |
| | | AUSLAND | 143,3 | +24,1 | +13,9 | 125,8 | +2,8 | -13,6 | 134,2 | +10,3 | 134,6 | +13,1 |
| | GEBRAUCHSGUETER- PRODUZENTEN | INSGESAMT | 98,8 | +13,2 | +7,7 | 92,7 | -0,6 | -12,9 | 98,8 | +5,9 | 96,3 | +6,1 |
| | | INLAND | 85,3 | +4,5 | +1,4 | 84,1 | -0,9 | -12,5 | 87,8 | +0,2 | 84,7 | +1,7 |
| | | AUSLAND | 123,2 | +24,3 | +15,6 | 106,6 | -0,2 | -13,3 | 116,5 | +13,7 | 114,9 | +11,6 |
| | VERBRAUCHSGUETER- PRODUZENTEN | INSGESAMT | 88,7 | +6,5 | +14,7 | 77,3 | -8,8 | -20,6 | 97,0 | -1,2 | 83,0 | -1,3 |
| | | INLAND | 78,2 | +6,5 | +9,4 | 71,5 | -9,1 | -17,3 | 87,3 | -3,2 | 74,9 | -1,6 |
| | | AUSLAND | 122,8 | +6,4 | +28,1 | 95,9 | -8,4 | -27,5 | 128,6 | +3,5 | 109,4 | -0,6 |
| DB | TEXTIL- UND BEKLEIDUNGS- GEWERBE | INSGESAMT | 60,8 | +6,9 | +11,4 | 54,6 | -9,9 | -26,6 | 78,0 | -1,3 | 57,7 | -1,9 |
| | | INLAND | 57,2 | +5,9 | +12,2 | 51,0 | -12,5 | -27,6 | 72,2 | -3,0 | 54,1 | -3,7 |
| | | AUSLAND | 72,3 | +9,0 | +9,7 | 65,9 | -2,5 | -24,6 | 96,5 | +3,0 | 69,1 | +3,1 |
| 17 | TEXTILGEWERBE | INSGESAMT | 74,1 | +7,5 | +10,4 | 67,1 | -9,7 | -16,6 | 76,3 | -2,2 | 70,6 | -1,4 |
| | | INLAND | 68,6 | +6,7 | +12,1 | 61,2 | -13,3 | -17,3 | 70,5 | -4,7 | 64,9 | -3,9 |
| | | AUSLAND | 89,8 | +9,4 | +6,8 | 84,1 | -1,2 | -15,1 | 93,0 | +3,7 | 87,0 | +4,1 |
| 18.2 | HERSTELLUNG VON BEKLEI- DUNG (OHNE LEDERBEKLEI- DUNG) | INSGESAMT | 41,8 | +4,8 | +13,9 | 36,7 | -10,5 | -44,2 | 80,5 | +0,1 | 39,3 | -3,0 |
| | | INLAND | 41,9 | +4,2 | +12,0 | 37,4 | -11,2 | -42,9 | 74,5 | -0,7 | 39,7 | -3,6 |
| | | AUSLAND | 41,5 | +7,5 | +22,4 | 33,9 | -7,9 | -49,3 | 102,7 | +1,9 | 37,7 | - |
| DC | LEDERGEWERBE | INSGESAMT | 73,9 | -3,7 | +2,4 | 72,2 | -13,5 | -41,9 | 105,8 | +5,3 | 73,1 | -8,7 |
| | | INLAND | 71,7 | +2,0 | +5,8 | 67,8 | -14,6 | -44,1 | 106,2 | +6,5 | 69,8 | -6,8 |
| | | AUSLAND | 81,5 | -17,8 | -7,3 | 87,9 | -10,4 | -34,4 | 104,0 | +0,9 | 84,7 | -14,1 |
| DD | HOLZGEWERBE (OHNE HERSTELLUNG VON MOEBELN) | INSGESAMT | 100,8 | +11,8 | +16,0 | 86,9 | -4,7 | -12,5 | 91,0 | +2,7 | 93,9 | +3,5 |
| | | INLAND | 96,0 | +8,7 | +15,4 | 83,2 | -6,3 | -12,9 | 87,4 | +1,2 | 89,6 | +1,1 |
| | | AUSLAND | 162,1 | +41,9 | +20,9 | 134,1 | +10,7 | -10,1 | 138,2 | +18,2 | 148,1 | +25,8 |
| DE | PAPIER- UND DRUCKGEWERBE | INSGESAMT | 99,8 | +5,8 | +8,2 | 92,2 | -5,2 | -9,0 | 98,0 | -0,7 | 96,0 | +0,2 |
| | | INLAND | 91,8 | +2,6 | +6,4 | 86,3 | -6,8 | -8,5 | 91,2 | -3,8 | 89,1 | -2,2 |
| | | AUSLAND | 133,7 | +16,9 | +14,5 | 116,8 | -0,3 | -11,0 | 126,7 | +10,1 | 125,3 | +8,2 |
| 21 | PAPIERGEWERBE | INSGESAMT | 104,5 | +8,6 | +10,7 | 94,4 | -4,2 | -10,1 | 101,3 | +1,0 | 99,5 | +2,2 |
| | | INLAND | 91,6 | +4,2 | +8,8 | 84,2 | -6,7 | -10,1 | 90,2 | -3,7 | 87,9 | -1,3 |
| | | AUSLAND | 140,6 | +17,6 | +14,4 | 122,9 | +0,9 | -10,1 | 132,6 | +11,6 | 131,8 | +9,2 |
| 21.1 | H.V. HOLZSTOFF, ZELLSTOFF, PAPIER, KARTON UND PAPPE | INSGESAMT | 124,7 | +19,0 | +10,1 | 113,3 | +6,8 | -10,6 | 118,3 | +9,6 | 119,0 | +12,8 |
| | | INLAND | 93,8 | +8,2 | +4,0 | 90,2 | +2,7 | -9,8 | 93,4 | -0,1 | 92,0 | +5,4 |
| | | AUSLAND | 176,7 | +30,8 | +16,3 | 152,0 | +11,0 | -11,5 | 160,2 | +21,4 | 164,4 | +20,9 |
| 21.2 | PAPIER-, KARTON- UND PAPPEVERARBEITUNG | INSGESAMT | 91,0 | +0,6 | +11,2 | 81,8 | -12,5 | -9,6 | 90,0 | -5,5 | 86,4 | -6,1 |
| | | INLAND | 90,5 | +2,3 | +11,6 | 81,1 | -11,4 | -10,4 | 88,5 | -5,5 | 85,8 | -4,7 |
| | | AUSLAND | 93,1 | -6,2 | +10,0 | 84,6 | -17,1 | -6,5 | 96,2 | -5,3 | 88,9 | -11,7 |
| 22 | DRUCKGEWERBE, VERRIEL- FALTIGUNG VON BESPIELTEN TONTRAEGERN | INSGESAMT | 92,8 | +1,4 | +4,4 | 88,9 | -6,9 | -7,2 | 93,0 | -3,5 | 90,9 | -2,8 |
| | | INLAND | 91,9 | +0,4 | +3,5 | 88,8 | -7,0 | -6,4 | 92,3 | -4,2 | 90,4 | -3,3 |
| | | AUSLAND | 101,8 | +12,9 | +14,5 | 88,9 | -6,7 | -16,1 | 99,4 | +1,8 | 95,4 | +2,8 |
| DG | CHEMISCHE INDUSTRIE | INSGESAMT | 119,1 | +13,9 | +7,4 | 110,9 | +1,9 | -9,2 | 114,4 | +6,4 | 115,0 | +7,8 |
| | | INLAND | 101,7 | +9,9 | +5,5 | 96,4 | -0,7 | -8,0 | 97,3 | +1,9 | 99,1 | +4,5 |
| | | AUSLAND | 143,2 | +18,0 | +9,4 | 130,9 | +4,8 | -12,4 | 138,1 | +11,2 | 137,1 | +11,3 |
| 24.1 | HERSTELLUNG VON CHEMISCHEN GRUNDSTOFFEN | INSGESAMT | 118,4 | +19,1 | +3,8 | 114,1 | +6,4 | -6,7 | 115,5 | +10,5 | 116,3 | +12,6 |
| | | INLAND | 102,4 | +14,5 | +4,4 | 98,1 | +5,1 | -6,4 | 99,2 | +7,9 | 100,3 | +9,7 |
| | | AUSLAND | 134,0 | +22,7 | +3,3 | 129,7 | +7,5 | -6,9 | 131,3 | +12,5 | 131,9 | +14,8 |
| 24.4 | HERSTELLUNG VON PHARMA- ZEUTISCHEN ERZEUGNISSEN | INSGESAMT | 140,3 | +11,0 | +18,0 | 118,9 | -3,4 | -11,0 | 125,6 | +1,5 | 129,6 | +3,8 |
| | | INLAND | 110,1 | +6,8 | +5,3 | 104,6 | -3,8 | +2,1 | 103,0 | -4,8 | 107,4 | +1,4 |
| | | AUSLAND | 207,5 | +16,4 | +37,8 | 150,6 | -2,9 | -25,8 | 175,9 | +11,4 | 179,1 | +7,4 |
| DH | HERSTELLUNG VON GUMMI- UND KUNSTSTOFFWAREN | INSGESAMT | 109,3 | +10,6 | +11,3 | 98,2 | -2,9 | -12,3 | 102,1 | +3,7 | 103,8 | +3,8 |
| | | INLAND | 103,3 | +8,4 | +12,6 | 91,7 | -5,9 | -12,3 | 95,6 | +0,8 | 97,5 | +1,1 |
| | | AUSLAND | 127,9 | +16,5 | +7,8 | 118,7 | +5,8 | -12,1 | 122,5 | +11,6 | 123,3 | +11,1 |
| 25.2 | HERSTELLUNG VON KUNST- STOFFWAREN | INSGESAMT | 108,6 | +8,6 | +10,9 | 97,9 | -3,3 | -10,3 | 100,9 | +2,7 | 103,3 | +2,7 |
| | | INLAND | 104,1 | +6,3 | +12,4 | 92,6 | -6,5 | -10,7 | 95,7 | -0,3 | 98,4 | -0,1 |
| | | AUSLAND | 123,2 | +15,4 | +7,1 | 115,0 | +5,9 | -9,7 | 117,5 | +11,4 | 119,1 | +10,6 |
| DI | GLASGEWERBE, KERAMIK, VERARBEITUNG VON STEINEN UND ERDEN | INSGESAMT | 103,8 | +5,4 | +13,9 | 91,1 | -9,1 | -13,2 | 94,8 | -0,6 | 97,5 | -1,9 |
| | | INLAND | 100,6 | +1,5 | +13,5 | 88,6 | -12,2 | -13,1 | 89,9 | -3,7 | 94,6 | -5,4 |
| | | AUSLAND | 113,3 | +17,2 | +15,1 | 98,4 | +0,3 | -14,1 | 105,4 | +7,8 | 105,9 | +8,7 |
| 26.1 | HERSTELLUNG UND VERAR- BEITUNG VON GLAS | INSGESAMT | 102,5 | +6,7 | +17,1 | 87,5 | -6,1 | -15,6 | 99,6 | -0,4 | 95,0 | +0,3 |
| | | INLAND | 93,0 | +2,4 | +17,0 | 79,5 | -11,5 | -17,0 | 91,2 | -3,2 | 86,3 | -4,4 |
| | | AUSLAND | 127,9 | +15,7 | +17,3 | 109,0 | +6,3 | -12,9 | 122,4 | +5,8 | 118,5 | +11,3 |
| DJ | METALLERZEUGUNG UND -BE- ARBEITUNG, HERSTELLUNG VON METALLERZEUGNISSEN | INSGESAMT | 105,9 | +14,9 | +13,4 | 93,4 | +0,8 | -12,3 | 99,5 | +4,4 | 99,7 | +7,8 |
| | | INLAND | 96,7 | +11,7 | +10,9 | 87,2 | -1,6 | -10,5 | 90,6 | +1,1 | 92,0 | +5,0 |
| | | AUSLAND | 136,7 | +22,7 | +19,6 | 113,5 | +6,8 | -16,7 | 128,3 | +12,5 | 124,6 | +14,8 |

1) AUSGEWAHLTE WIRTSCHAFTSZWEIGE (OHNE ERNAHRUNGSGEWERBE UND TABAKVERARBEITUNG).

STBA, FS 4, R 2.2, 6/1997

BUNDES GEBIET

FUER DAS VERARBEITENDE GEMERBE
=100
ABTEILUNGEN, GRUPPEN UND KLASSEN
ZWEITE, AUSGABE 1989 (WZ93)
WERT

INDEX

| 1996 JUNI | VER- AEND. IN % GEGEN JUNI 1996 | 1996 2. VJ | 1997 1. VJ | 1997 2. VJ | VERAENDERUNG IN % 2. VJ 1997 GEGEN | | 1996 1. HJ | 1996 2. HJ | 1997 1. HJ | VERAENDERUNG IN % 1. HJ 1997 GEGEN | | 1996 | 1996 | VER- AEND. IN % GEGEN 1996 | WZ93 SCHL. |
|--------------|--|---------------|---------------|---------------|---|---------------|---------------|---------------|---------------|---|---------------|-------|-------|--|---------------|
| | | | | | 2. VJ 1996 | 1. VJ 1997 | | | | 1. HJ 1996 | 2. HJ 1996 | | | | |
| 97,4 | -2,0 | 97,5 | 102,1 | 105,6 | +8,3 | +3,4 | 99,4 | 98,2 | 103,9 | +4,5 | +5,8 | 98,9 | 98,8 | -0,1 | D |
| 90,5 | -2,2 | 89,6 | 88,8 | 82,5 | +3,2 | +3,0 | 91,2 | 89,6 | 91,1 | -0,1 | +1,7 | 93,6 | 90,4 | -3,4 | |
| 111,1 | -1,7 | 113,2 | 126,6 | 131,6 | +16,3 | +3,9 | 115,6 | 115,2 | 129,1 | +11,7 | +12,1 | 109,6 | 115,4 | +5,3 | |
| 95,8 | -5,9 | 96,6 | 100,5 | 107,2 | +11,0 | +6,7 | 97,1 | 96,4 | 103,9 | +7,0 | +7,8 | 99,3 | 96,8 | -2,5 | |
| 89,3 | -7,3 | 90,0 | 89,5 | 96,5 | +7,2 | +7,8 | 90,0 | 90,0 | 93,0 | +3,3 | +3,3 | 94,7 | 90,0 | -5,0 | |
| 110,5 | -3,3 | 111,5 | 126,5 | 131,9 | +18,3 | +5,1 | 113,4 | 111,0 | 128,7 | +13,5 | +15,9 | 110,0 | 112,2 | +2,0 | |
| 106,0 | +2,4 | 103,3 | 105,0 | 109,3 | +5,8 | +4,1 | 104,9 | 103,8 | 107,1 | +2,1 | +3,2 | 102,2 | 104,4 | +2,2 | |
| 100,1 | +6,0 | 93,6 | 89,4 | 91,4 | -2,4 | +2,2 | 94,6 | 92,0 | 90,4 | -4,4 | -1,7 | 95,4 | 93,3 | -2,2 | |
| 115,5 | -2,3 | 118,8 | 130,1 | 138,2 | +16,3 | +6,2 | 121,7 | 122,9 | 134,2 | +10,3 | +9,2 | 113,1 | 122,3 | +8,1 | |
| 88,2 | +2,7 | 81,6 | 97,9 | 99,6 | +8,7 | +1,7 | 93,3 | 90,9 | 98,8 | +5,9 | +8,7 | 88,5 | 92,1 | +4,1 | |
| 81,6 | +0,9 | 84,2 | 87,0 | 88,5 | +5,1 | +1,7 | 87,6 | 82,5 | 87,8 | +0,2 | +6,4 | 84,4 | 85,1 | +0,8 | |
| 99,1 | +5,7 | 103,5 | 115,5 | 117,6 | +13,6 | +1,8 | 102,5 | 104,4 | 116,5 | +13,7 | +11,6 | 95,3 | 103,5 | +8,6 | |
| 83,3 | -4,4 | 86,7 | 106,3 | 87,8 | +1,3 | -17,4 | 98,2 | 94,9 | 97,0 | -1,2 | +2,2 | 98,7 | 96,6 | -2,1 | |
| 73,4 | -7,4 | 79,5 | 95,8 | 78,7 | -1,0 | -17,8 | 90,2 | 87,4 | 87,3 | -3,2 | -0,1 | 92,6 | 88,8 | -4,1 | |
| 115,4 | +2,6 | 110,4 | 140,2 | 117,0 | +6,0 | -16,5 | 124,3 | 119,3 | 128,6 | +3,5 | +7,8 | 118,4 | 121,8 | +2,9 | |
| 56,9 | -3,7 | 63,1 | 92,7 | 63,3 | +0,3 | -31,7 | 79,0 | 74,4 | 78,0 | -1,3 | +4,8 | 79,1 | 76,7 | -3,0 | D8 |
| 54,0 | -6,6 | 60,5 | 84,9 | 59,5 | -1,7 | -29,9 | 74,4 | 70,8 | 72,2 | -3,0 | +2,0 | 76,1 | 72,6 | -4,6 | |
| 66,3 | +4,9 | 71,4 | 117,7 | 75,2 | +5,3 | -36,1 | 93,7 | 86,0 | 96,5 | +3,0 | +12,2 | 88,5 | 89,9 | +1,6 | |
| 68,9 | -3,6 | 73,3 | 78,7 | 73,9 | +0,8 | -6,1 | 78,0 | 71,8 | 76,3 | -2,2 | +6,3 | 77,4 | 74,9 | -3,2 | 17 |
| 64,3 | -7,9 | 69,2 | 73,0 | 67,9 | -1,9 | -7,0 | 74,0 | 68,6 | 70,5 | -4,7 | +2,8 | 75,5 | 71,3 | -5,6 | |
| 82,1 | +7,3 | 85,2 | 94,9 | 91,0 | +6,8 | -4,1 | 89,7 | 81,1 | 93,0 | +3,7 | +14,7 | 83,0 | 85,4 | +2,9 | |
| 39,9 | -3,9 | 48,5 | 112,8 | 48,1 | -0,8 | -57,4 | 80,4 | 78,1 | 80,5 | +0,1 | +3,1 | 81,4 | 79,3 | -2,6 | 18.2 |
| 40,2 | -4,1 | 48,9 | 100,8 | 48,3 | -1,2 | -52,1 | 75,0 | 73,7 | 74,5 | -0,7 | +1,1 | 77,0 | 74,3 | -3,5 | |
| 38,6 | -2,8 | 47,2 | 158,0 | 47,4 | +0,4 | -70,0 | 100,8 | 94,7 | 102,7 | +1,9 | +8,4 | 98,2 | 97,8 | -0,4 | |
| 76,7 | +12,5 | 92,1 | 121,4 | 90,1 | -2,2 | -25,8 | 100,5 | 104,1 | 105,8 | +5,3 | +1,6 | 100,2 | 102,3 | +2,1 | DC |
| 70,3 | +11,8 | 88,3 | 125,5 | 85,9 | -1,6 | -30,8 | 99,7 | 104,7 | 106,2 | +6,5 | +1,4 | 99,8 | 102,2 | +2,4 | |
| 99,1 | +14,4 | 106,6 | 106,9 | 101,1 | -4,3 | -5,4 | 103,1 | 101,6 | 104,0 | +0,9 | +2,4 | 101,4 | 102,3 | +0,9 | |
| 90,2 | -10,3 | 92,0 | 86,3 | 95,7 | +4,0 | +10,9 | 88,6 | 94,1 | 91,0 | +2,7 | -3,3 | 97,6 | 91,3 | -6,5 | DO |
| 88,3 | -10,8 | 89,9 | 83,1 | 91,6 | +1,9 | +10,2 | 86,4 | 92,0 | 87,4 | +1,2 | -5,0 | 96,2 | 89,2 | -7,3 | |
| 114,2 | -6,5 | 119,3 | 127,9 | 148,5 | +24,5 | +16,1 | 116,9 | 120,3 | 138,2 | +18,2 | +14,9 | 115,2 | 118,6 | +3,0 | |
| 94,3 | -8,8 | 96,4 | 96,2 | 97,8 | +1,5 | -0,4 | 98,7 | 99,1 | 98,0 | -0,7 | -1,1 | 101,4 | 98,9 | -2,5 | DE |
| 89,5 | -8,2 | 92,3 | 91,5 | 90,8 | -1,6 | -0,8 | 94,8 | 94,3 | 91,2 | -3,8 | -3,3 | 97,8 | 94,5 | -3,4 | |
| 114,4 | -10,8 | 113,8 | 126,1 | 127,2 | +11,8 | +0,9 | 115,1 | 119,3 | 126,7 | +10,1 | +6,2 | 116,6 | 117,2 | +0,5 | |
| 96,2 | -10,9 | 97,6 | 101,3 | 101,3 | +3,8 | - | 100,3 | 98,4 | 101,3 | +1,0 | +2,9 | 103,0 | 99,4 | -3,5 | 21 |
| 87,9 | -10,9 | 90,3 | 90,5 | 89,8 | -0,6 | -0,8 | 93,7 | 90,1 | 90,2 | -3,7 | +0,1 | 96,9 | 91,9 | -6,2 | |
| 119,6 | -10,8 | 118,3 | 131,7 | 133,4 | +12,8 | +1,3 | 118,8 | 121,9 | 132,6 | +11,6 | +8,8 | 120,3 | 120,4 | +0,1 | |
| 104,8 | -13,9 | 104,8 | 115,0 | 121,6 | +16,0 | +5,7 | 107,9 | 111,6 | 118,3 | +9,6 | +6,0 | 113,0 | 109,7 | -2,9 | 21.1 |
| 96,7 | -13,6 | 88,1 | 92,1 | 94,7 | +7,5 | +2,8 | 93,5 | 94,4 | 93,4 | -0,1 | -1,1 | 98,3 | 93,9 | -4,5 | |
| 135,1 | -14,3 | 132,8 | 153,6 | 166,8 | +25,6 | +8,6 | 132,0 | 140,3 | 160,2 | +21,4 | +14,2 | 137,6 | 136,1 | -1,1 | |
| 90,5 | -8,4 | 92,9 | 92,2 | 87,8 | -5,5 | -4,8 | 95,2 | 89,7 | 90,0 | -5,5 | +0,3 | 96,4 | 92,5 | -4,0 | 21.2 |
| 88,5 | -9,5 | 91,4 | 89,7 | 87,4 | -4,4 | -2,6 | 93,7 | 87,9 | 88,5 | -5,5 | +0,7 | 96,1 | 90,8 | -5,5 | |
| 99,3 | -3,9 | 99,3 | 103,1 | 89,4 | -10,0 | -13,3 | 101,6 | 97,7 | 96,2 | -5,3 | -1,5 | 97,6 | 99,7 | +2,2 | |
| 91,5 | -6,2 | 94,7 | 93,4 | 92,5 | -2,3 | -1,0 | 96,4 | 100,0 | 93,0 | -3,5 | -7,0 | 98,9 | 98,2 | -0,7 | 22 |
| 91,5 | -4,8 | 94,8 | 92,8 | 91,9 | -3,1 | -1,0 | 96,3 | 93,3 | 92,3 | -4,2 | -7,0 | 98,9 | 97,8 | -1,1 | |
| 90,2 | -10,9 | 93,0 | 98,9 | 98,9 | +6,3 | -1,0 | 97,6 | 107,2 | 99,4 | +1,8 | -7,3 | 98,7 | 102,4 | +2,7 | |
| 104,6 | -9,0 | 106,7 | 111,4 | 117,4 | +10,0 | +5,4 | 107,5 | 103,4 | 114,4 | +6,4 | +10,6 | 108,3 | 105,5 | -2,6 | D8 |
| 92,5 | -10,7 | 96,0 | 94,3 | 100,2 | +5,5 | +6,3 | 95,6 | 92,8 | 97,3 | +1,9 | +4,8 | 100,2 | 94,1 | -6,1 | |
| 121,4 | -6,9 | 122,9 | 135,0 | 141,2 | +14,9 | +4,6 | 124,2 | 118,1 | 138,1 | +11,2 | +16,9 | 119,4 | 121,1 | +1,4 | |
| 99,4 | -13,6 | 104,0 | 112,6 | 118,3 | +13,8 | +5,1 | 104,5 | 100,9 | 115,5 | +10,5 | +14,5 | 107,4 | 102,7 | -4,4 | 24.1 |
| 89,4 | -16,1 | 91,8 | 96,6 | 101,8 | +10,9 | +5,4 | 91,9 | 91,4 | 99,2 | +7,8 | +8,5 | 99,8 | 91,6 | -8,2 | |
| 109,2 | -11,4 | 115,8 | 128,2 | 134,3 | +16,0 | +4,8 | 116,7 | 110,3 | 131,3 | +12,5 | +19,0 | 114,8 | 113,5 | -1,1 | |
| 126,4 | +0,5 | 121,5 | 120,2 | 130,9 | +7,7 | +8,9 | 123,7 | 120,9 | 125,6 | +1,5 | +3,9 | 119,3 | 122,3 | +2,5 | 24.4 |
| 103,1 | -3,1 | 105,0 | 100,2 | 105,7 | +0,7 | +5,5 | 108,2 | 105,7 | 103,0 | -4,8 | -2,6 | 107,3 | 107,0 | -0,3 | |
| 178,2 | +5,5 | 158,2 | 164,7 | 187,0 | +18,2 | +13,5 | 157,9 | 154,6 | 175,9 | +11,4 | +13,8 | 146,0 | 156,3 | +7,1 | |
| 98,8 | -5,6 | 100,4 | 97,8 | 106,5 | +6,1 | +8,9 | 98,5 | 97,2 | 102,1 | +3,7 | +5,0 | 100,6 | 97,8 | -2,8 | DH |
| 95,3 | -7,3 | 96,9 | 91,4 | 99,9 | +3,1 | +9,3 | 94,8 | 93,8 | 95,6 | +0,8 | +1,9 | 99,5 | 94,3 | -5,2 | |
| 109,8 | -0,1 | 111,1 | 117,9 | 127,2 | +14,5 | +7,9 | 109,8 | 107,6 | 122,5 | +11,6 | +13,8 | 104,3 | 108,7 | +4,2 | |
| 100,0 | -4,8 | 100,2 | 96,5 | 105,2 | +5,0 | +9,0 | 98,2 | 96,9 | 100,9 | +2,7 | +4,1 | 101,2 | 97,6 | -3,6 | 25.2 |
| 97,9 | -6,2 | 98,2 | 91,3 | 100,1 | +1,9 | +9,6 | 96,0 | 95,3 | 95,7 | -0,3 | +0,4 | 101,4 | 95,6 | -5,7 | |
| 106,8 | -0,2 | 106,7 | 113,1 | 121,8 | +14,2 | +7,7 | 105,5 | 102,2 | 117,5 | +11,4 | +15,0 | 100,6 | 103,8 | +3,2 | |
| 98,5 | -9,3 | 100,3 | 89,6 | 100,0 | -0,3 | +11,6 | 95,4 | 97,1 | 94,8 | -0,6 | -2,4 | 103,5 | 96,3 | -7,0 | DI |
| 99,1 | -10,5 | 100,6 | 82,8 | 97,0 | -3,6 | +17,1 | 93,4 | 98,2 | 89,9 | -3,7 | -8,5 | 104,2 | 96,8 | -8,1 | |
| 96,7 | -5,6 | 99,3 | 110,1 | 108,7 | +8,5 | -1,3 | 101,5 | 93,9 | 109,4 | +7,8 | +16,5 | 101,2 | 97,7 | -3,5 | |
| 96,1 | -6,7 | 97,2 | 101,3 | 97,9 | +0,7 | -3,4 | 100,0 | 96,5 | 99,6 | -0,4 | +1,1 | 103,9 | 98,2 | -4,5 | 26.1 |
| 90,8 | -9,1 | 92,6 | 92,9 | 89,4 | -3,5 | -3,8 | 94,2 | 95,8 | 91,2 | -3,2 | -4,8 | 100,5 | 95,0 | -5,5 | |
| 110,5 | -0,7 | 109,7 | 124,2 | 120,7 | +10,0 | -2,8 | 115,7 | 105,7 | 122,4 | +5,8 | +15,8 | 113,0 | 110,7 | -2,0 | |
| 92,2 | -8,1 | 93,4 | 97,0 | 101,9 | +9,1 | +5,1 | 95,3 | 92,2 | 99,5 | +4,4 | +7,9 | 98,0 | 93,7 | -4,4 | DJ |
| 86,6 | -8,5 | 88,7 | 87,5 | 93,8 | +5,7 | +7,2 | 89,6 | 86,9 | 90,6 | +1,1 | +4,3 | 94,8 | 88,2 | -7,0 | |
| 110,6 | -4,2 | 109,0 | 128,1 | 128,5 | +17,9 | +0,3 | 114,0 | 109,4 | 128,3 | +12,5 | +17,3 | 108,3 | 111,7 | +3,1 | |

3 INDEX DES AUFTRAGSEINGANGS
1991
NACH ABSCHNITTEN, UNTERABSCHNITTEN,
DER KLASSIFIKATION DER WIRTSCHAFTS
3.1 ORIGINAL

WERT

| WZ93- SCHL. | WIRTSCHAFTSZWEIG | | 1997 JUNI | VERAENDERUNG IN % JUNI 1997 GEGEN | | 1997 MAI | VERAENDERUNG IN % MAI 1997 GEGEN | | KUMULIERT | | 2-MONATS- DURCHSCHNITT MAI 1997 UND JUNI 1997 GEGEN VORJAHR | |
|----------------|---|-----------|--------------|--|-------------|-------------|---|--------------|-------------------------------------|---|---|-------|
| | | | | JUNI 1996 | MAI 1997 | | MAI 1996 | APR. 1997 | JAN. 1997 BIS JUNI 1997 | VER- AEND. IN % GEGEN VORJAHR | | |
| 27 | METALLERZEUGUNG UND -BEARBEITUNG | INSGESAMT | 110,8 | +22,2 | +15,3 | 96,1 | +6,8 | -13,9 | 105,3 | +13,0 | 103,5 | +14,5 |
| | | INLAND | 96,1 | +18,5 | +10,0 | 87,4 | +5,3 | -10,7 | 91,8 | +10,2 | 91,8 | +11,8 |
| | | AUSLAND | 143,1 | +27,9 | +24,3 | 115,1 | +9,2 | -18,9 | 135,2 | +17,4 | 129,1 | +18,8 |
| 27.1 | ERZEUGUNG VON ROHEISEN, STAHL UND FERROLEGIE- RUNGEN (EGKS) 1) | INSGESAMT | 100,9 | +12,6 | +14,3 | 88,3 | +3,6 | -16,2 | 97,5 | +6,4 | 94,6 | +8,2 |
| | | INLAND | 94,5 | +18,0 | +8,6 | 87,0 | +4,6 | -10,9 | 90,7 | +8,1 | 90,8 | +11,1 |
| | | AUSLAND | 114,6 | +4,3 | +25,8 | 91,0 | +1,9 | -25,5 | 112,1 | +3,8 | 102,8 | +3,2 |
| 27.6 | GIESSEREIINDUSTRIE | INSGESAMT | 108,8 | +15,0 | +8,9 | 99,9 | +9,5 | -6,7 | 100,1 | +6,8 | 104,4 | +12,4 |
| | | INLAND | 97,4 | +10,1 | +6,1 | 91,8 | +7,6 | -4,6 | 91,5 | +5,1 | 94,6 | +8,9 |
| | | AUSLAND | 151,2 | +29,2 | +15,9 | 130,5 | +15,4 | -11,6 | 132,4 | +11,7 | 140,9 | +22,4 |
| 28 | HERSTELLUNG VON METALL- ERZEUGNISSEN | INSGESAMT | 102,1 | +9,4 | +11,8 | 91,3 | -3,7 | -11,0 | 95,0 | -2,0 | 96,7 | +2,8 |
| | | INLAND | 97,2 | +7,9 | +11,6 | 87,1 | -5,4 | -10,3 | 89,9 | -4,0 | 92,2 | +1,2 |
| | | AUSLAND | 125,5 | +15,5 | +12,8 | 111,3 | +3,5 | -13,4 | 118,8 | +5,8 | 118,4 | +9,5 |
| 28.1 | STAHL- UND LEICHTMETALL- BAU | INSGESAMT | 100,6 | +1,9 | +13,9 | 88,3 | -12,6 | -11,1 | 90,1 | -5,4 | 94,5 | -5,4 |
| | | INLAND | 100,7 | +3,4 | +15,1 | 87,5 | -12,2 | -11,0 | 89,2 | -4,7 | 94,1 | -4,6 |
| | | AUSLAND | 99,8 | -9,7 | +5,2 | 94,9 | -16,4 | -13,1 | 98,3 | -10,9 | 97,4 | -13,0 |
| DK | MASCHINENBAU | INSGESAMT | 116,0 | +16,6 | +21,1 | 95,8 | -2,9 | -16,2 | 104,9 | +4,4 | 105,9 | +6,9 |
| | | INLAND | 97,3 | +10,3 | +23,2 | 79,0 | -6,8 | -18,6 | 89,8 | +0,2 | 88,2 | +2,0 |
| | | AUSLAND | 142,1 | +23,2 | +19,0 | 119,4 | +1,1 | -13,7 | 126,0 | +8,8 | 130,8 | +12,1 |
| 29.1 | H.V. MASCHINEN F.D.ERZEUG. U.NUTZG.V.MECHAN.ENERGIE (O.LUFT-,STRASS.FAHRZ.BAU) | INSGESAMT | 128,5 | +26,6 | +26,7 | 101,4 | +3,6 | -10,6 | 108,7 | +3,4 | 115,0 | +15,3 |
| | | INLAND | 100,1 | +11,0 | +19,2 | 84,0 | -4,0 | -16,7 | 92,8 | +1,3 | 92,1 | +3,6 |
| | | AUSLAND | 172,8 | +45,3 | +34,6 | 128,4 | +12,5 | -3,3 | 133,6 | +5,9 | 150,6 | +29,3 |
| 29.3 | HERSTELLUNG VON LAND- U. FORSTWIRTSCHAFTLICHEN MASCHINEN | INSGESAMT | 96,9 | +24,7 | +3,0 | 94,1 | -3,7 | -20,5 | 114,4 | +4,4 | 95,5 | +8,9 |
| | | INLAND | 81,6 | +19,0 | +6,7 | 76,5 | -0,5 | -19,1 | 91,4 | +3,3 | 79,1 | +8,7 |
| | | AUSLAND | 115,4 | +30,2 | +0,1 | 115,3 | -6,2 | -21,7 | 142,2 | +5,3 | 115,4 | +9,1 |
| 29.4 | HERSTELLUNG VON WERK- ZEUGMASCHINEN | INSGESAMT | 101,8 | +14,5 | +15,4 | 88,2 | -8,0 | -10,7 | 93,1 | -0,4 | 95,0 | +2,8 |
| | | INLAND | 84,2 | -0,9 | +18,3 | 71,2 | -9,5 | -15,2 | 79,6 | -9,3 | 77,7 | -5,1 |
| | | AUSLAND | 122,3 | +31,1 | +13,0 | 108,2 | -6,7 | -6,7 | 109,0 | +9,0 | 115,3 | +10,1 |
| DL | H.V.BUEROMASCH.,DATENVERARB. GER.U.-EINRICHTG.;ELEKTROT., FEINMECHANIK U. OPTIK | INSGESAMT | 111,7 | +12,6 | +20,8 | 92,5 | -0,1 | -10,0 | 102,0 | +3,9 | 102,1 | +6,5 |
| | | INLAND | 92,0 | +1,7 | +15,6 | 79,6 | -4,6 | -13,4 | 87,1 | -2,2 | 85,8 | -1,4 |
| | | AUSLAND | 152,7 | +30,2 | +27,8 | 119,5 | +7,0 | -4,7 | 132,8 | +13,2 | 136,1 | +18,9 |
| 30 | H.V. BUEROMASCHINEN, DATENVERARBEITUNGSGE- RAEATEN U. -EINRICHTUNGEN | INSGESAMT | 99,8 | +15,8 | +20,5 | 82,8 | -4,2 | -8,2 | 93,1 | +2,6 | 91,3 | +5,8 |
| | | INLAND | 104,1 | +5,9 | +11,1 | 93,7 | +4,7 | +1,2 | 101,1 | +0,5 | 98,9 | +5,3 |
| | | AUSLAND | 93,2 | +36,7 | +39,5 | 66,8 | -18,0 | -22,9 | 81,1 | +6,7 | 80,0 | +6,8 |
| 31 | HERSTELLUNG VON GERAETEN DER ELEKTRIZITAETSERZEU- GUNG, -VERTEILUNG U.AE. | INSGESAMT | 111,1 | +17,6 | +19,3 | 93,1 | +6,6 | -11,1 | 98,3 | +4,0 | 102,1 | +12,3 |
| | | INLAND | 99,3 | +16,5 | +19,6 | 83,0 | +3,6 | -14,3 | 87,4 | +2,5 | 91,2 | +10,3 |
| | | AUSLAND | 141,4 | +19,4 | +19,1 | 118,7 | +12,2 | -4,7 | 126,1 | +7,0 | 130,1 | +16,1 |
| 31.2 | HERSTELLUNG VON ELEK- TRIZITAETSVERTILUNGS- U. -SCHALTEINRICHTUNGEN | INSGESAMT | 111,1 | +17,7 | +11,5 | 99,6 | +8,1 | -7,4 | 101,3 | +7,5 | 105,4 | +13,0 |
| | | INLAND | 95,4 | +16,1 | +14,4 | 83,4 | +3,6 | -14,8 | 85,5 | +3,5 | 89,4 | +9,8 |
| | | AUSLAND | 153,3 | +20,8 | +7,2 | 143,0 | +16,0 | +7,2 | 143,6 | +14,7 | 148,2 | +18,5 |
| 31.6 | HERSTELLUNG VON ELEK- TRISCHEN AUSRUESTUNGEN A.N.G. | INSGESAMT | 122,6 | +27,4 | +45,4 | 84,3 | -0,7 | -16,8 | 95,2 | +7,0 | 103,5 | +14,2 |
| | | INLAND | 120,9 | +27,8 | +42,9 | 84,6 | - | -12,5 | 92,7 | +6,7 | 102,8 | +14,7 |
| | | AUSLAND | 126,4 | +26,0 | +50,8 | 83,8 | -2,0 | -25,2 | 101,0 | +7,2 | 105,1 | +13,1 |
| 32 | RUNDFUNK-, FERNSEH- UND NACHRICHTENTECHNIK | INSGESAMT | 116,6 | +10,6 | +27,4 | 91,5 | -7,6 | -10,2 | 108,4 | +6,2 | 104,1 | +1,9 |
| | | INLAND | 70,8 | -23,0 | +4,4 | 67,8 | -20,2 | -17,3 | 78,3 | -12,2 | 69,3 | -21,7 |
| | | AUSLAND | 192,5 | +50,7 | +47,3 | 130,7 | +6,8 | -3,1 | 158,2 | +28,1 | 161,6 | +29,2 |
| 33 | MEDIZIN-, MESS-, STEUER- UND REGELUNGSTECHNIK, OPTIK | INSGESAMT | 113,6 | +3,4 | +16,4 | 97,6 | -3,4 | -7,9 | 107,9 | +1,1 | 105,6 | +0,1 |
| | | INLAND | 90,5 | -8,0 | +17,8 | 76,8 | -12,0 | -14,4 | 89,2 | -4,1 | 83,7 | -9,9 |
| | | AUSLAND | 162,3 | +21,1 | +14,6 | 141,6 | +9,0 | +0,9 | 147,4 | +8,6 | 152,0 | +15,2 |
| DM | FAHRZEUGBAU | INSGESAMT | 114,4 | +8,1 | +4,9 | 109,1 | +7,7 | -13,8 | 113,0 | +8,4 | 111,8 | +7,9 |
| | | INLAND | 98,0 | -7,2 | +1,8 | 96,3 | +10,2 | -9,9 | 96,8 | +2,5 | 97,2 | +0,7 |
| | | AUSLAND | 134,3 | +26,6 | +7,7 | 124,7 | +5,4 | -17,3 | 132,8 | +14,4 | 129,5 | +15,4 |
| 34 | HERSTELLUNG VON KRAFTWAGEN UND KRAFTWAGENTEILEN | INSGESAMT | 118,2 | +17,3 | +5,9 | 109,7 | +7,0 | -12,4 | 114,2 | +11,9 | 113,0 | +12,1 |
| | | INLAND | 96,5 | +9,9 | -1,7 | 98,2 | +10,8 | -9,2 | 96,8 | +6,8 | 97,4 | +10,4 |
| | | AUSLAND | 141,2 | +24,5 | +13,6 | 124,3 | +3,7 | -15,2 | 136,1 | +16,7 | 132,8 | +13,8 |
| 34.1 | HERSTELLUNG VON KRAFTWAGEN UND KRAFTWAGENMOTOREN | INSGESAMT | 115,7 | +17,3 | +3,0 | 112,3 | +6,6 | -11,9 | 116,4 | +12,6 | 114,0 | +11,8 |
| | | INLAND | 91,7 | +7,5 | -8,3 | 100,0 | +11,4 | -7,6 | 95,9 | +6,0 | 95,9 | +9,5 |
| | | AUSLAND | 141,9 | +25,5 | +12,8 | 125,8 | +2,9 | -15,2 | 138,7 | +18,1 | 133,9 | +13,8 |
| 35 | SONSTIGER FAHRZEUGBAU | INSGESAMT | 97,5 | -41,4 | -5,9 | 103,6 | +13,7 | -26,1 | 102,1 | -17,0 | 100,6 | -21,9 |
| | | INLAND | 114,4 | -61,3 | +49,7 | 76,4 | +2,3 | -18,3 | 96,2 | -28,6 | 95,4 | -48,5 |
| | | AUSLAND | 82,1 | +64,6 | -36,0 | 128,2 | +20,8 | -29,7 | 107,4 | -4,4 | 105,2 | +34,9 |
| 35.1 | SCHIFFBAU | INSGESAMT | 51,4 | -89,3 | -10,0 | 57,1 | +34,0 | -59,2 | 74,0 | -48,0 | 54,3 | -79,2 |
| | | INLAND | 71,7 | -93,4 | +21,5 | 59,0 | +47,5 | +0,2 | 62,2 | -78,7 | 65,4 | -88,4 |
| | | AUSLAND | 37,0 | -27,5 | -33,7 | 55,8 | +25,4 | -71,7 | 82,4 | +123,3 | 46,4 | -2,9 |
| 35.3 | LUFT- UND RAUMFAHRZEUGBAU | INSGESAMT | 122,8 | +62,2 | -9,0 | 135,0 | +13,6 | +58,8 | 105,9 | -18,4 | 128,9 | +32,5 |
| | | INLAND | 149,4 | +32,9 | +78,1 | 83,9 | -0,7 | -17,1 | 109,2 | +13,3 | 116,7 | +18,5 |
| | | AUSLAND | 105,8 | +101,9 | -36,8 | 167,4 | +19,1 | +124,4 | 103,8 | -31,2 | 136,6 | +41,6 |
| 36.1 | HERSTELLUNG VON MOEBELN | INSGESAMT | 98,4 | +9,5 | +19,3 | 82,5 | -11,8 | -17,1 | 94,4 | -3,2 | 90,5 | -1,3 |
| | | INLAND | 93,8 | +4,1 | +13,8 | 82,4 | -11,6 | -17,6 | 93,9 | -4,6 | 88,1 | -3,9 |
| | | AUSLAND | 124,7 | +40,1 | +49,5 | 83,4 | -12,3 | -13,8 | 97,6 | +5,9 | 104,1 | +13,0 |

1) EUROPAEISCHE GEMEINSCHAFT FUER KOHLE UND STAHL.

STBA,FS 4,R 2.2, 6/1997

BUNDESGBEIT

FUER DAS VERARBEITENDE GEWERBE
=100
ABTEILUNGEN, GRUPPEN UND KLASSEN
ZWEIGE, AUSGABE 1993 (WZ93)
WERT

INDEX

| 1996 | VER- AEND. IN % GEGEN | 1996 | 1997 | 1997 | VERAENDERUNG IN % 2. VJ 1997 GEGEN | | 1996 | 1996 | 1997 | VERAENDERUNG IN % 1. HJ 1997 GEGEN | | 1996 | 1996 | VER- AEND. IN % GEGEN | WZ93 |
|--------|--------------------------------|-------|-------|-------|---|---------------|-------|-------|-------|---|---------------|-------|-------|--------------------------------|-------|
| JUNI | JUNI 1996 | 2. VJ | 1. VJ | 2. VJ | 2. VJ 1996 | 1. VJ 1997 | 1. HJ | 2. HJ | 1. HJ | 1. HJ 1996 | 2. HJ 1996 | | | 1996 | SCHL. |
| 90,7 | -6,0 | 90,5 | 104,5 | 106,2 | +17,3 | +1,6 | 93,2 | 89,5 | 105,3 | +13,0 | +17,7 | 96,6 | 91,4 | -5,4 | 27 |
| 81,1 | -10,2 | 81,5 | 89,7 | 93,8 | +15,1 | +4,6 | 83,3 | 79,8 | 91,8 | +10,2 | +15,0 | 90,8 | 81,6 | -10,1 | |
| 111,9 | +1,6 | 110,2 | 137,1 | 133,4 | +21,1 | -2,7 | 115,2 | 110,8 | 135,2 | +17,4 | +22,0 | 109,3 | 113,0 | +3,4 | |
| 89,6 | -0,2 | 87,1 | 96,8 | 98,2 | +12,7 | +1,4 | 91,6 | 85,4 | 97,5 | +6,4 | +14,2 | 94,6 | 88,5 | -6,4 | 27.1 |
| 80,1 | -7,1 | 80,7 | 88,3 | 93,0 | +15,2 | +5,3 | 83,9 | 77,6 | 90,7 | +8,1 | +16,9 | 92,1 | 80,8 | -12,3 | |
| 109,8 | +12,7 | 100,7 | 115,0 | 109,2 | +8,4 | -5,0 | 108,0 | 102,0 | 112,1 | +3,8 | +9,9 | 100,1 | 105,0 | +4,9 | |
| 94,6 | -14,3 | 92,7 | 95,0 | 105,3 | +13,6 | +10,8 | 93,7 | 92,1 | 100,1 | +6,8 | +8,7 | 96,3 | 92,9 | -3,5 | 27.5 |
| 88,5 | -16,1 | 85,7 | 87,9 | 95,1 | +11,0 | +8,2 | 87,1 | 84,2 | 91,5 | +5,1 | +8,7 | 89,6 | 85,6 | -4,5 | |
| 117,0 | -9,2 | 118,6 | 121,6 | 143,1 | +20,7 | +17,7 | 118,5 | 121,7 | 132,4 | +11,7 | +8,8 | 121,5 | 120,1 | -1,2 | |
| 93,3 | -9,7 | 95,6 | 91,3 | 98,7 | +3,2 | +8,1 | 96,9 | 94,2 | 95,0 | -2,0 | +0,8 | 99,0 | 95,6 | -3,4 | 28 |
| 90,1 | -9,1 | 93,2 | 86,1 | 93,8 | +0,6 | +8,9 | 93,6 | 91,4 | 89,9 | -4,0 | -1,6 | 97,4 | 92,5 | -5,0 | |
| 108,7 | -11,4 | 107,3 | 115,9 | 121,8 | +13,5 | +5,1 | 112,3 | 107,6 | 118,8 | +5,8 | +10,4 | 106,9 | 109,9 | +2,8 | |
| 98,7 | -15,5 | 98,2 | 84,1 | 96,1 | -2,1 | +14,3 | 95,2 | 98,8 | 90,1 | -5,4 | -8,8 | 104,3 | 97,0 | -7,0 | 28.1 |
| 97,4 | -13,6 | 97,3 | 82,9 | 95,5 | -1,8 | +15,2 | 93,6 | 98,7 | 89,2 | -4,7 | -9,6 | 105,0 | 96,1 | -8,5 | |
| 110,5 | -28,2 | 107,0 | 95,3 | 101,3 | -5,3 | +6,3 | 110,3 | 100,4 | 98,3 | -10,9 | -2,1 | 97,4 | 105,3 | +8,1 | |
| 99,5 | -4,7 | 99,2 | 101,0 | 108,7 | +9,6 | +7,6 | 100,5 | 99,9 | 104,9 | +4,4 | +5,0 | 102,7 | 100,2 | -2,4 | DK |
| 88,2 | -4,5 | 87,7 | 88,4 | 91,1 | +3,9 | +3,1 | 89,6 | 89,8 | 89,8 | +0,2 | - | 94,3 | 89,7 | -4,9 | |
| 115,3 | -4,8 | 115,4 | 118,6 | 133,3 | +15,5 | +12,4 | 115,8 | 114,0 | 126,0 | +8,8 | +10,5 | 114,3 | 114,9 | +0,5 | |
| 101,5 | -14,0 | 98,3 | 103,0 | 114,4 | +16,4 | +11,1 | 105,1 | 101,2 | 108,7 | +3,4 | +7,4 | 109,1 | 103,2 | -5,4 | 29.1 |
| 90,2 | -13,8 | 88,0 | 90,6 | 95,0 | +8,0 | +4,9 | 91,6 | 92,0 | 92,8 | +1,3 | +0,9 | 102,6 | 91,8 | -10,5 | |
| 118,9 | -14,3 | 114,3 | 122,4 | 144,7 | +26,6 | +18,2 | 126,1 | 115,5 | 133,6 | +5,9 | +15,7 | 119,2 | 120,8 | +1,3 | |
| 77,7 | -5,0 | 96,5 | 125,6 | 103,1 | +6,8 | -17,9 | 109,6 | 97,3 | 114,4 | +4,4 | +17,6 | 96,1 | 103,5 | +7,7 | 29.3 |
| 68,6 | -9,5 | 77,4 | 98,5 | 84,2 | +8,8 | -14,5 | 88,5 | 75,5 | 91,4 | +3,3 | +21,1 | 86,0 | 82,0 | -4,7 | |
| 88,6 | -0,7 | 119,7 | 158,5 | 126,0 | +5,3 | -20,5 | 135,1 | 123,8 | 142,2 | +5,3 | +14,9 | 108,5 | 129,5 | +19,4 | |
| 88,9 | -7,8 | 91,8 | 90,0 | 96,3 | +4,9 | +7,0 | 93,5 | 88,9 | 93,1 | -0,4 | +4,7 | 98,0 | 91,2 | -6,9 | 29.4 |
| 85,0 | -3,1 | 82,3 | 79,3 | 79,8 | -3,0 | +0,6 | 87,8 | 82,4 | 79,6 | -9,3 | -3,4 | 90,0 | 85,1 | -5,4 | |
| 93,3 | -12,4 | 102,7 | 102,5 | 115,5 | +12,5 | +12,7 | 100,0 | 96,5 | 109,0 | +9,0 | +13,0 | 107,2 | 98,2 | -8,4 | |
| 99,2 | +0,4 | 94,7 | 101,6 | 102,3 | +8,0 | +0,7 | 98,2 | 102,0 | 102,0 | +3,9 | - | 97,2 | 100,1 | +3,0 | DL |
| 90,5 | -2,7 | 86,3 | 86,4 | 87,8 | +1,7 | +1,6 | 89,1 | 91,7 | 87,1 | -2,2 | -5,0 | 89,6 | 90,4 | +0,9 | |
| 117,3 | +5,8 | 112,2 | 133,1 | 132,5 | +18,1 | -0,5 | 117,3 | 123,6 | 132,8 | +13,2 | +7,4 | 112,9 | 120,4 | +6,6 | |
| 86,2 | +2,3 | 87,5 | 95,2 | 90,9 | +3,9 | -4,5 | 90,7 | 96,3 | 93,1 | +2,6 | -3,3 | 86,8 | 93,5 | +7,7 | 30 |
| 98,3 | +6,6 | 96,0 | 105,3 | 96,8 | +0,8 | -8,1 | 100,6 | 107,8 | 101,1 | +0,5 | -6,2 | 92,3 | 104,2 | +12,9 | |
| 68,2 | -5,8 | 74,9 | 80,0 | 82,2 | +9,7 | +2,8 | 76,0 | 79,3 | 81,1 | +6,7 | +2,3 | 78,6 | 77,6 | -1,3 | |
| 94,5 | -3,7 | 88,9 | 93,7 | 103,0 | +15,9 | +9,8 | 94,5 | 96,0 | 98,3 | +4,0 | +2,4 | 96,3 | 95,2 | -1,1 | 31 |
| 85,2 | -10,4 | 81,6 | 81,8 | 93,1 | +14,1 | +13,8 | 85,3 | 86,5 | 87,4 | +2,5 | +1,0 | 91,2 | 85,9 | -5,8 | |
| 118,4 | +12,1 | 107,6 | 123,9 | 128,2 | +19,1 | +3,5 | 117,9 | 120,2 | 126,1 | +7,0 | +4,9 | 109,3 | 119,1 | +9,0 | |
| 94,4 | +2,6 | 90,1 | 96,6 | 106,1 | +17,8 | +9,8 | 94,2 | 92,1 | 101,3 | +7,5 | +10,0 | 93,5 | 93,1 | -0,4 | 31.2 |
| 82,2 | -3,5 | 79,9 | 78,8 | 92,2 | +15,4 | +17,0 | 82,6 | 81,3 | 85,5 | +3,5 | +5,2 | 86,2 | 82,0 | -4,9 | |
| 126,9 | +15,3 | 117,3 | 144,0 | 143,2 | +22,1 | -0,6 | 125,2 | 120,9 | 143,6 | +14,7 | +18,8 | 113,1 | 123,0 | +8,8 | |
| 96,2 | +2,4 | 88,6 | 87,6 | 102,7 | +15,9 | +17,2 | 89,0 | 101,5 | 95,2 | +7,0 | -6,2 | 94,7 | 95,3 | +0,6 | 31.6 |
| 94,6 | +5,2 | 87,0 | 84,6 | 100,7 | +15,7 | +19,0 | 85,9 | 93,7 | 92,7 | +6,7 | -1,1 | 93,9 | 90,3 | -3,8 | |
| 100,3 | -2,8 | 92,3 | 94,6 | 107,4 | +16,4 | +13,5 | 94,2 | 120,2 | 101,0 | +7,2 | -16,0 | 96,4 | 107,2 | +11,2 | |
| 105,4 | +3,0 | 101,6 | 113,5 | 103,3 | +1,7 | -9,0 | 102,1 | 111,8 | 108,4 | +6,2 | -3,0 | 100,5 | 106,9 | +6,4 | 32 |
| 92,0 | +0,1 | 88,7 | 83,1 | 73,5 | -17,1 | -11,8 | 89,2 | 93,6 | 78,3 | -12,2 | -16,3 | 85,3 | 91,4 | +7,2 | |
| 127,7 | +0,7 | 123,0 | 163,7 | 152,7 | +24,1 | -6,7 | 123,5 | 141,8 | 158,2 | +28,1 | +11,6 | 125,8 | 132,6 | +6,4 | |
| 109,9 | +5,1 | 104,3 | 110,0 | 105,7 | +1,3 | -3,9 | 106,7 | 108,2 | 107,9 | +1,1 | -0,3 | 101,0 | 107,5 | +6,4 | 33 |
| 98,4 | +10,2 | 91,0 | 92,7 | 86,7 | -5,8 | -7,6 | 93,0 | 96,2 | 89,2 | -4,1 | -6,3 | 89,1 | 94,1 | +5,6 | |
| 134,0 | -2,0 | 132,1 | 146,7 | 148,1 | +12,1 | +1,0 | 135,7 | 135,7 | 147,4 | +8,6 | +8,6 | 126,1 | 135,7 | +7,6 | |
| 105,8 | +13,8 | 104,3 | 109,3 | 116,7 | +11,9 | +6,8 | 104,2 | 101,0 | 113,0 | +8,4 | +11,9 | 95,7 | 102,6 | +7,2 | DM |
| 105,6 | +25,9 | 95,2 | 93,1 | 100,4 | +5,5 | +7,8 | 94,4 | 86,8 | 96,8 | +2,5 | +11,5 | 89,7 | 90,6 | +1,0 | |
| 106,1 | +2,0 | 115,5 | 128,9 | 136,6 | +18,3 | +6,0 | 116,1 | 118,3 | 132,8 | +14,4 | +12,3 | 103,1 | 117,2 | +13,7 | |
| 99,1 | +10,0 | 102,3 | 111,3 | 117,0 | +14,4 | +5,1 | 102,1 | 100,8 | 114,2 | +11,9 | +13,3 | 92,7 | 101,5 | +9,5 | 34 |
| 87,8 | +7,2 | 89,5 | 92,7 | 101,0 | +12,8 | +9,0 | 90,6 | 85,5 | 96,8 | +6,8 | +13,2 | 83,7 | 88,1 | +5,3 | |
| 113,4 | +12,8 | 118,5 | 134,8 | 137,4 | +15,9 | +1,9 | 116,6 | 120,2 | 136,1 | +16,7 | +13,2 | 104,1 | 118,4 | +13,7 | |
| 98,6 | +12,2 | 102,7 | 114,3 | 118,5 | +15,4 | +3,7 | 103,4 | 100,8 | 116,4 | +12,6 | +15,5 | 91,4 | 102,1 | +11,7 | 34.1 |
| 85,3 | +10,6 | 88,0 | 91,8 | 100,0 | +13,6 | +8,9 | 90,5 | 81,4 | 95,9 | +6,0 | +17,8 | 81,4 | 86,0 | +5,7 | |
| 113,1 | +13,6 | 118,8 | 138,7 | 138,7 | +16,8 | - | 117,4 | 121,9 | 138,7 | +18,1 | +13,8 | 102,3 | 119,6 | +16,9 | |
| 166,5 | +40,2 | 122,4 | 90,4 | 113,8 | -7,0 | +25,9 | 123,0 | 102,3 | 102,1 | -17,0 | -0,2 | 122,6 | 112,6 | -8,2 | 35 |
| 295,4 | +180,3 | 156,3 | 97,6 | 94,8 | -39,3 | -2,9 | 134,8 | 100,6 | 96,2 | -28,6 | -4,4 | 153,1 | 117,7 | -23,1 | |
| 49,9 | -61,9 | 91,8 | 83,8 | 130,9 | +42,6 | +56,2 | 112,4 | 103,7 | 107,4 | -4,4 | +3,6 | 95,0 | 108,1 | +13,8 | |
| 480,3 | +668,5 | 217,0 | 65,2 | 82,8 | -61,8 | +27,0 | 142,3 | 53,8 | 74,0 | -48,0 | +37,5 | 186,1 | 98,0 | -47,3 | 35.1 |
| 1089,0 | +892,7 | 436,8 | 61,2 | 63,2 | -85,5 | +3,3 | 291,7 | 92,0 | 62,2 | -78,7 | -32,4 | 308,6 | 191,9 | -37,8 | |
| 51,0 | +75,3 | 62,0 | 68,1 | 96,7 | +56,0 | +42,0 | 36,9 | 26,8 | 82,4 | +123,3 | +207,5 | 99,7 | 31,8 | -68,1 | |
| 75,7 | -46,0 | 104,4 | 97,6 | 114,3 | +9,5 | +17,1 | 129,7 | 126,6 | 105,9 | -18,4 | -16,4 | 101,9 | 128,2 | +25,8 | 35.3 |
| 112,4 | +13,2 | 93,0 | 106,8 | 111,5 | +19,9 | +4,4 | 96,4 | 101,3 | 108,2 | +13,3 | +7,8 | 110,8 | 98,9 | -10,7 | |
| 52,4 | -68,5 | 111,7 | 91,7 | 115,9 | +3,8 | +26,4 | 150,9 | 142,7 | 103,8 | -31,2 | -27,3 | 96,2 | 146,8 | +52,6 | |
| 89,9 | -4,7 | 93,0 | 95,4 | 93,5 | +0,5 | -2,0 | 97,5 | 94,9 | 94,4 | -3,2 | -0,5 | 96,5 | 96,2 | -0,3 | 36.1 |
| 90,1 | -6,2 | 93,4 | 95,7 | 92,1 | -1,4 | -3,8 | 96,4 | 95,8 | 93,9 | -4,6 | -2,0 | 98,4 | 97,1 | -1,3 | |
| 89,0 | +5,7 | 91,0 | 93,6 | 101,6 | +11,6 | +8,5 | 92,2 | 90,1 | 97,6 | +5,9 | +8,3 | 85,4 | 91,1 | +6,7 | |

3 INDEX DES AUFTRAGSEINGANGS
1991
NACH ABSCHNITTEN, UNTERABSCHNITTEN,
DER KLASSIFIKATION DER WIRTSCHAFTS
3.1 ORIGINAL

VOLUMEN

| WZ93- SCHL. | WIRTSCHAFTSZWEIG | | 1997 JUNI | VERAENDERUNG IN % JUNI 1997 GEGEN | | 1997 MAI | VERAENDERUNG IN % MAI 1997 GEGEN | | KUMULIERT | | 2-MONATS- DURCHSCHNITT MAI 1997 UND JUNI 1997 GEGEN VORJAHR | |
|----------------|--|-----------|--------------|--|-------------|-------------|---|--------------|-------------------------------------|---|---|-------|
| | | | | JUNI 1996 | MAI 1997 | | MAI 1996 | APR. 1997 | JAN. 1997 BIS JUNI 1997 | VER- AEND. IN % GEGEN VORJAHR | | |
| D | VERARBEITENDES GEWERBE 1) | INSGESAMT | 104,1 | +11,0 | +12,7 | 92,4 | -0,5 | -13,3 | 99,7 | +4,4 | 98,3 | +5,2 |
| | | INLAND | 90,8 | +4,1 | +10,9 | 81,9 | -2,8 | -12,9 | 87,8 | +0,2 | 86,4 | +0,7 |
| | | AUSLAND | 130,5 | +22,0 | +16,2 | 113,3 | +3,0 | -13,9 | 123,3 | +10,8 | 121,9 | +12,4 |
| | VORLEISTUNGSGUETER- PRODUZENTEN | INSGESAMT | 109,6 | +15,6 | +12,4 | 97,5 | +2,6 | -12,0 | 103,1 | +7,7 | 103,6 | +9,2 |
| | | INLAND | 98,4 | +11,1 | +10,8 | 88,8 | - | -11,5 | 92,8 | +4,5 | 93,6 | +5,5 |
| | | AUSLAND | 135,2 | +23,9 | +15,1 | 117,5 | +7,7 | -12,8 | 126,6 | +13,4 | 126,4 | +15,9 |
| | INVESTITIONSGUETER- PRODUZENTEN | INSGESAMT | 105,2 | +5,6 | +14,1 | 92,2 | -2,8 | -13,9 | 99,9 | +1,1 | 98,7 | +1,4 |
| | | INLAND | 88,1 | -6,4 | +14,3 | 77,1 | -6,2 | -14,2 | 84,4 | -5,2 | 82,6 | -6,3 |
| | | AUSLAND | 132,7 | +22,4 | +14,0 | 116,4 | +1,0 | -13,7 | 124,8 | +9,0 | 124,6 | +11,3 |
| | GEBRAUCHSGUETER- PRODUZENTEN | INSGESAMT | 90,9 | +11,4 | +7,6 | 84,5 | -2,1 | -13,2 | 90,3 | +4,4 | 87,7 | +4,4 |
| | | INLAND | 76,8 | +3,5 | +1,6 | 75,6 | -2,1 | -12,9 | 79,2 | -0,6 | 76,2 | +0,7 |
| | | AUSLAND | 113,9 | +21,4 | +15,2 | 98,9 | -2,2 | -13,5 | 108,4 | +11,2 | 106,4 | +9,1 |
| | VERBRAUCHSGUETER- PRODUZENTEN | INSGESAMT | 85,0 | +5,6 | +14,9 | 74,0 | -9,5 | -20,4 | 92,9 | -1,6 | 79,5 | -2,1 |
| | | INLAND | 74,6 | +6,0 | +9,4 | 68,2 | -9,5 | -17,0 | 83,2 | -3,5 | 71,4 | -2,1 |
| | | AUSLAND | 118,7 | +4,9 | +28,2 | 92,6 | -8,6 | -27,7 | 124,5 | +2,7 | 105,7 | -1,9 |
| DB | TEXTIL- UND BEKLEIDUNGS- GEWERBE | INSGESAMT | 58,9 | +6,3 | +11,3 | 52,9 | -10,2 | -26,4 | 75,3 | -1,3 | 55,9 | -2,3 |
| | | INLAND | 55,0 | +5,6 | +12,0 | 49,1 | -12,8 | -27,4 | 69,4 | -2,8 | 52,1 | -3,9 |
| | | AUSLAND | 71,3 | +8,2 | +9,9 | 64,9 | -3,3 | -24,4 | 94,1 | +2,6 | 68,1 | +2,4 |
| 17 | TEXTILGEWERBE | INSGESAMT | 72,5 | +6,9 | +10,5 | 65,6 | -10,1 | -16,6 | 74,7 | -2,2 | 69,1 | -1,8 |
| | | INLAND | 66,5 | +6,2 | +12,1 | 59,3 | -13,6 | -17,3 | 68,5 | -4,5 | 62,9 | -4,1 |
| | | AUSLAND | 89,6 | +8,3 | +7,0 | 83,7 | -2,1 | -15,2 | 92,6 | +3,1 | 86,7 | +3,1 |
| 18.2 | HERSTELLUNG VON BEKLEI- DUNG (OHNE LEDERBEKLEI- DUNG) | INSGESAMT | 39,6 | +4,8 | +14,1 | 34,7 | -10,6 | -44,3 | 76,2 | +0,1 | 37,2 | -2,9 |
| | | INLAND | 39,7 | +3,9 | +11,8 | 35,5 | -11,0 | -42,8 | 70,7 | -0,6 | 37,6 | -3,8 |
| | | AUSLAND | 39,2 | +7,4 | +22,5 | 32,0 | -8,0 | -49,2 | 96,9 | +1,9 | 35,6 | -0,3 |
| DC | LEDERGEWERBE | INSGESAMT | 69,3 | -4,8 | +1,9 | 68,0 | -14,0 | -41,8 | 99,6 | +4,6 | 68,7 | -9,6 |
| | | INLAND | 67,0 | +1,4 | +5,5 | 63,5 | -14,8 | -44,1 | 99,5 | +6,1 | 65,3 | -7,1 |
| | | AUSLAND | 77,6 | -19,3 | -7,4 | 83,8 | -12,0 | -34,5 | 99,7 | -0,5 | 80,7 | -15,7 |
| DD | HOLZGEWERBE (OHNE HERSTELLUNG VON MOEBELN) | INSGESAMT | 97,4 | +11,4 | +15,5 | 84,3 | -5,0 | -13,2 | 89,0 | +3,9 | 90,9 | +3,2 |
| | | INLAND | 92,8 | +8,4 | +15,0 | 80,7 | -6,6 | -13,5 | 85,4 | +2,2 | 86,8 | +0,9 |
| | | AUSLAND | 157,3 | +41,8 | +21,2 | 129,8 | +10,6 | -10,8 | 134,9 | +19,0 | 143,6 | +25,7 |
| DE | PAPIER- UND DRUCKGEWERBE | INSGESAMT | 101,6 | +7,6 | +8,3 | 93,8 | -2,9 | -9,1 | 99,8 | +3,4 | 97,7 | +2,3 |
| | | INLAND | 92,3 | +4,2 | +6,3 | 86,8 | -4,6 | -8,4 | 91,7 | -0,2 | 89,6 | -0,2 |
| | | AUSLAND | 140,4 | +17,9 | +14,1 | 123,0 | +2,2 | -11,0 | 133,9 | +15,7 | 131,7 | +9,9 |
| 21 | PAPIERGEWERBE | INSGESAMT | 111,1 | +10,5 | +10,4 | 100,6 | -1,3 | -10,2 | 108,1 | +6,9 | 105,9 | +4,6 |
| | | INLAND | 96,9 | +6,5 | +8,5 | 89,3 | -3,6 | -10,2 | 95,5 | +1,7 | 93,1 | +1,4 |
| | | AUSLAND | 151,1 | +18,9 | +14,1 | 132,4 | +3,6 | -10,3 | 143,6 | +18,1 | 141,8 | +11,2 |
| 21.1 | H.V. HOLZSTOFF, ZELLSTOFF, PAPIER, KARTON UND PAPPE | INSGESAMT | 143,5 | +22,1 | +10,0 | 130,5 | +11,1 | -10,7 | 136,7 | +19,1 | 137,0 | +16,6 |
| | | INLAND | 111,9 | +12,2 | +4,3 | 107,3 | +7,5 | -9,8 | 111,4 | +9,9 | 109,6 | +9,8 |
| | | AUSLAND | 196,5 | +33,2 | +15,9 | 169,5 | +15,1 | -11,6 | 179,2 | +30,5 | 183,0 | +24,2 |
| 21.2 | PAPIER-, KARTON- UND PAPPEVERARBEITUNG | INSGESAMT | 89,6 | +0,4 | +11,0 | 80,7 | -11,8 | -9,7 | 89,1 | -3,3 | 85,2 | -5,8 |
| | | INLAND | 89,2 | +3,0 | +11,5 | 80,0 | -10,0 | -10,4 | 87,3 | -3,0 | 84,6 | -3,6 |
| | | AUSLAND | 91,5 | -8,9 | +9,4 | 83,6 | -18,2 | -6,9 | 96,8 | -4,1 | 87,6 | -13,5 |
| 22 | DRUCKGEWERBE, VERVIEL- FAELTIGUNG VON BESPIELTEN TONTRAEGERN | INSGESAMT | 87,2 | +2,2 | +4,4 | 83,5 | -5,9 | -7,0 | 87,3 | -2,3 | 85,4 | -1,8 |
| | | INLAND | 86,8 | +1,4 | +3,6 | 83,8 | -5,7 | -6,2 | 87,1 | -2,7 | 85,3 | -2,3 |
| | | AUSLAND | 91,4 | +11,6 | +14,7 | 79,7 | -7,6 | -16,1 | 89,2 | +0,7 | 85,6 | +1,8 |
| DG | CHEMISCHE INDUSTRIE | INSGESAMT | 117,7 | +12,6 | +7,4 | 109,6 | +1,0 | -9,6 | 113,7 | +5,9 | 113,7 | +6,8 |
| | | INLAND | 101,5 | +9,0 | +5,6 | 96,1 | -1,5 | -6,4 | 97,7 | +1,9 | 98,8 | +3,6 |
| | | AUSLAND | 140,0 | +16,4 | +9,2 | 128,2 | +3,8 | -12,7 | 135,9 | +10,2 | 134,1 | +10,0 |
| 24.1 | HERSTELLUNG VON CHEMISCHEN GRUNDSTOFFEN | INSGESAMT | 120,1 | +17,7 | +4,0 | 115,5 | +5,5 | -7,2 | 117,9 | +10,1 | 117,8 | +11,3 |
| | | INLAND | 108,4 | +13,4 | +4,8 | 103,4 | +3,8 | -7,2 | 105,8 | +7,8 | 105,9 | +8,5 |
| | | AUSLAND | 131,5 | +21,4 | +3,4 | 127,2 | +6,8 | -7,3 | 129,6 | +11,8 | 129,4 | +13,8 |
| 24.4 | HERSTELLUNG VON PHARMA- ZEUTISCHEN ERZEUGNISSEN | INSGESAMT | 134,8 | +9,7 | +17,9 | 114,3 | -4,4 | -11,1 | 120,9 | +0,3 | 124,6 | +2,7 |
| | | INLAND | 105,5 | +5,5 | +5,0 | 100,5 | -4,6 | +2,4 | 98,9 | -5,9 | 103,0 | +0,3 |
| | | AUSLAND | 200,0 | +15,1 | +37,8 | 145,1 | -4,0 | -25,9 | 170,1 | +10,1 | 172,6 | +6,3 |
| DH | HERSTELLUNG VON GUMMI- UND KUNSTSTOFFWAREN | INSGESAMT | 108,5 | +10,9 | +11,3 | 97,5 | -2,5 | -12,6 | 101,6 | +4,2 | 103,0 | +4,1 |
| | | INLAND | 101,9 | +8,8 | +12,7 | 90,4 | -6,8 | -12,6 | 94,5 | +1,2 | 96,2 | +1,4 |
| | | AUSLAND | 129,1 | +16,9 | +7,7 | 119,9 | +6,4 | -12,2 | 123,9 | +12,1 | 124,5 | +11,6 |
| 25.2 | HERSTELLUNG VON KUNST- STOFFWAREN | INSGESAMT | 107,9 | +9,0 | +10,9 | 97,3 | -3,0 | -10,5 | 100,4 | +3,2 | 102,6 | +2,9 |
| | | INLAND | 102,3 | +6,6 | +12,4 | 91,0 | -6,4 | -10,8 | 94,2 | - | 96,7 | +0,1 |
| | | AUSLAND | 126,2 | +16,2 | +7,1 | 117,8 | +6,7 | -9,8 | 120,5 | +12,2 | 122,0 | +11,4 |
| DI | GLASGEWERBE, KERAMIK, VERARBEITUNG VON STEINEN UND ERDEN | INSGESAMT | 102,0 | +7,0 | +14,0 | 89,5 | -7,5 | -12,7 | 92,8 | +0,8 | 95,8 | -0,3 |
| | | INLAND | 99,5 | +3,3 | +13,3 | 87,8 | -10,3 | -12,3 | 88,7 | -2,2 | 93,7 | -3,5 |
| | | AUSLAND | 109,3 | +18,5 | +15,4 | 94,7 | +1,2 | -13,7 | 105,2 | +9,2 | 102,0 | +9,8 |
| 26.1 | HERSTELLUNG UND VERAR- BEITUNG VON GLAS | INSGESAMT | 107,5 | +9,6 | +17,5 | 91,5 | -3,9 | -14,5 | 102,8 | +1,9 | 99,5 | +2,9 |
| | | INLAND | 100,0 | +5,9 | +17,5 | 85,1 | -8,9 | -15,6 | 95,8 | -1,0 | 92,6 | -1,4 |
| | | AUSLAND | 127,7 | +18,2 | +17,6 | 108,6 | +8,4 | -12,2 | 121,6 | +8,6 | 118,2 | +13,5 |
| DJ | METALLERZEUGUNG UND -BE- ARBEITUNG, HERSTELLUNG VON METALLERZEUGNISSEN | INSGESAMT | 104,3 | +13,1 | +13,0 | 92,3 | +0,4 | -13,0 | 99,2 | +5,2 | 98,3 | +6,7 |
| | | INLAND | 95,8 | +10,9 | +10,5 | 86,7 | -1,3 | -11,1 | 90,6 | +2,4 | 91,3 | +4,8 |
| | | AUSLAND | 131,8 | +18,6 | +19,1 | 110,7 | +4,9 | -17,6 | 127,1 | +12,0 | 121,3 | +12,0 |

1) AUSGEWAHLTE WIRTSCHAFTSZWEIGE (OHNE ERNAHRUNGSGEWERBE UND TABAKVERARBEITUNG).

STBA,FS 4,R 2.2, 6/1997

BUNDESGBEIT

FUER DAS VERARBEITENDE GEWERBE
=100
ABTEILUNGEN, GRUPPEN UND KLASSEN
ZWEIGE, AUSGABE 1993 (WZ93)
WERT

INDEX

| 1996 JUNI | VER- AEND. IN % GEGEN JUNI 1995 | 1996 2.VJ | 1997 1.VJ | 1997 2.VJ | VERAENDERUNG IN % 2.VJ 1997 GEGEN | | 1996 1.HJ | 1996 2.HJ | 1997 1.HJ | VERAENDERUNG IN % 1.HJ 1997 GEGEN | | 1996 | 1996 | VER- AEND. IN % GEGEN 1995 | WZ93 SCHL. |
|--------------|--|--------------|--------------|--------------|--|--------------|--------------|--------------|--------------|--|--------------|-------|-------|--|---------------|
| | | | | | 2.VJ 1996 | 1.VJ 1997 | | | | 1.HJ 1996 | 2.HJ 1996 | | | | |
| 93,8 | -1,7 | 93,8 | 98,3 | 101,0 | +7,7 | +2,7 | 95,5 | 94,8 | 99,7 | +4,4 | +5,2 | 95,1 | 95,2 | +0,1 | D |
| 87,2 | -1,7 | 86,3 | 86,7 | 88,9 | +3,0 | +2,5 | 87,6 | 86,6 | 87,8 | +0,2 | +1,4 | 89,7 | 87,1 | -2,9 | |
| 107,0 | -1,5 | 108,9 | 121,4 | 125,1 | +14,9 | +3,0 | 111,3 | 110,9 | 123,3 | +10,8 | +11,2 | 105,6 | 111,1 | +5,2 | |
| 94,8 | -4,0 | 95,4 | 100,2 | 106,0 | +11,1 | +5,8 | 95,7 | 96,0 | 103,1 | +7,7 | +7,4 | 96,7 | 96,9 | -0,8 | |
| 88,6 | -5,1 | 89,1 | 89,7 | 95,8 | +7,5 | +6,8 | 88,8 | 89,8 | 92,8 | +4,5 | +3,3 | 92,1 | 89,3 | -3,0 | |
| 109,1 | -1,6 | 109,8 | 124,1 | 129,1 | +17,6 | +4,0 | 111,6 | 110,2 | 126,6 | +13,4 | +14,9 | 107,1 | 110,9 | +3,5 | |
| 99,6 | +1,2 | 97,1 | 98,2 | 101,5 | +4,5 | +3,4 | 98,8 | 97,8 | 99,9 | +1,1 | +2,1 | 97,1 | 98,3 | +1,2 | |
| 94,1 | +4,8 | 88,0 | 83,8 | 85,0 | -3,4 | +1,4 | 89,0 | 86,8 | 84,4 | -5,2 | -2,8 | 90,6 | 87,9 | -3,0 | |
| 108,4 | -3,4 | 111,7 | 121,5 | 128,0 | +14,6 | +5,3 | 114,5 | 115,5 | 124,8 | +9,0 | +8,1 | 107,5 | 115,0 | +7,0 | |
| 81,6 | +1,0 | 84,8 | 89,7 | 90,9 | +7,2 | +1,3 | 86,5 | 83,9 | 90,3 | +4,4 | +7,6 | 83,1 | 85,2 | +2,5 | |
| 74,2 | -0,9 | 76,6 | 78,6 | 79,7 | +4,0 | +1,4 | 79,7 | 74,9 | 79,2 | -0,6 | +5,7 | 78,0 | 77,3 | -0,9 | |
| 93,8 | +3,6 | 98,1 | 107,7 | 109,1 | +11,2 | +1,3 | 97,5 | 98,6 | 108,4 | +11,2 | +9,9 | 91,5 | 98,0 | +7,1 | |
| 80,5 | -4,2 | 83,6 | 101,8 | 84,0 | +0,5 | -17,5 | 94,4 | 91,3 | 92,9 | -1,6 | +1,8 | 95,1 | 92,8 | -2,4 | |
| 70,4 | -7,0 | 76,1 | 91,3 | 75,0 | -1,4 | -17,9 | 86,2 | 83,5 | 83,2 | -3,5 | -0,4 | 88,5 | 84,8 | -4,2 | |
| 113,2 | +2,3 | 108,0 | 135,9 | 113,1 | +4,7 | -16,8 | 121,2 | 116,4 | 124,5 | +2,7 | +7,0 | 116,4 | 118,8 | +2,1 | |
| 55,4 | -3,0 | 61,3 | 89,4 | 61,2 | -0,2 | -31,5 | 76,3 | 72,0 | 75,3 | -1,3 | +4,6 | 76,1 | 74,1 | -2,6 | DB |
| 52,1 | -6,1 | 58,3 | 81,6 | 57,2 | -1,9 | -29,9 | 71,4 | 68,1 | 69,4 | -2,8 | +1,9 | 72,9 | 69,8 | -4,3 | |
| 65,9 | +5,6 | 70,7 | 114,3 | 74,0 | +4,7 | -35,3 | 91,7 | 84,4 | 94,1 | +2,6 | +11,5 | 86,3 | 88,0 | +2,0 | |
| 67,8 | -2,7 | 72,0 | 77,2 | 72,3 | +0,4 | -6,3 | 76,4 | 70,7 | 74,7 | -2,2 | +5,7 | 75,5 | 73,5 | -2,6 | 17 |
| 62,6 | -7,0 | 67,2 | 71,1 | 65,8 | -2,1 | -7,5 | 71,7 | 68,9 | 68,5 | -4,5 | +2,4 | 72,9 | 69,3 | -4,9 | |
| 82,7 | +8,1 | 85,6 | 94,5 | 90,7 | +6,0 | -4,0 | 89,8 | 81,6 | 92,6 | +3,1 | +13,5 | 82,8 | 85,7 | +3,5 | |
| 37,8 | -3,8 | 46,0 | 106,8 | 45,5 | -1,1 | -57,4 | 76,1 | 73,9 | 76,2 | +0,1 | +3,1 | 77,0 | 75,0 | -2,6 | 18.2 |
| 38,2 | -4,0 | 46,4 | 95,5 | 45,8 | -1,3 | -52,0 | 71,1 | 69,8 | 70,7 | -0,6 | +1,3 | 72,9 | 70,4 | -3,4 | |
| 36,5 | -2,7 | 44,6 | 149,1 | 44,7 | +0,2 | -70,0 | 95,1 | 89,3 | 96,9 | +1,9 | +8,5 | 92,7 | 92,2 | -0,5 | |
| 72,8 | +12,0 | 87,4 | 114,5 | 84,7 | -3,1 | -26,0 | 95,2 | 98,4 | 99,6 | +4,6 | +1,2 | 95,4 | 96,8 | +1,5 | DC |
| 66,1 | +10,5 | 83,0 | 117,7 | 81,3 | -2,0 | -30,9 | 93,8 | 98,4 | 99,5 | +6,1 | +1,1 | 94,7 | 96,1 | +1,5 | |
| 96,1 | +15,5 | 102,5 | 103,0 | 96,5 | -5,9 | -6,3 | 100,2 | 98,6 | 99,7 | -0,5 | +1,1 | 97,7 | 99,4 | +1,7 | |
| 87,4 | -7,8 | 89,2 | 85,0 | 92,9 | +4,1 | +9,3 | 85,7 | 91,8 | 89,0 | +3,9 | -3,1 | 92,6 | 88,8 | -4,1 | DD |
| 85,6 | -8,2 | 87,1 | 81,8 | 88,9 | +2,1 | +8,7 | 83,6 | 89,8 | 85,4 | +2,2 | -4,9 | 91,3 | 86,7 | -5,0 | |
| 110,9 | -4,1 | 115,9 | 125,6 | 144,2 | +24,4 | +14,8 | 113,4 | 117,2 | 134,9 | +19,0 | +15,1 | 109,6 | 115,3 | +5,2 | |
| 94,4 | -3,7 | 95,7 | 100,1 | 99,5 | +4,0 | -0,6 | 96,5 | 99,9 | 99,8 | +3,4 | -0,1 | 96,9 | 98,2 | +1,3 | DE |
| 88,6 | -3,8 | 90,6 | 92,1 | 91,3 | +0,8 | -0,9 | 91,9 | 93,9 | 91,7 | -0,2 | -2,3 | 92,9 | 92,9 | - | |
| 119,1 | -3,2 | 117,0 | 133,9 | 133,9 | +14,4 | - | 115,7 | 125,5 | 133,9 | +15,7 | +6,7 | 119,6 | 120,6 | +6,2 | |
| 100,5 | -2,7 | 100,7 | 108,3 | 107,9 | +7,1 | -0,4 | 101,1 | 104,2 | 108,1 | +6,9 | +3,7 | 99,8 | 102,7 | +2,9 | 21 |
| 91,0 | -3,2 | 92,4 | 95,8 | 95,2 | +3,0 | -0,6 | 93,9 | 94,4 | 95,5 | +1,7 | +1,2 | 93,2 | 94,1 | +1,0 | |
| 127,1 | -1,5 | 124,0 | 143,4 | 143,7 | +15,9 | +0,2 | 121,6 | 131,7 | 143,6 | +18,1 | +9,0 | 118,0 | 126,6 | +7,3 | |
| 117,5 | -0,7 | 115,6 | 133,4 | 140,0 | +21,1 | +4,9 | 114,8 | 127,5 | 136,7 | +19,1 | +7,2 | 112,1 | 121,2 | +8,1 | 21.1 |
| 99,7 | +0,6 | 99,4 | 110,1 | 112,7 | +13,4 | +2,4 | 101,4 | 110,4 | 111,4 | +9,9 | +0,9 | 98,6 | 105,9 | +7,4 | |
| 147,5 | -2,0 | 142,7 | 172,5 | 185,9 | +30,3 | +7,8 | 137,3 | 156,2 | 179,2 | +30,5 | +14,7 | 134,7 | 146,8 | +9,0 | |
| 89,2 | -4,4 | 90,8 | 91,6 | 86,6 | -4,6 | -5,5 | 92,1 | 88,7 | 89,1 | -3,3 | +0,5 | 91,6 | 90,4 | -1,3 | 21.2 |
| 86,6 | -5,3 | 88,8 | 88,5 | 86,2 | -2,9 | -2,6 | 90,0 | 86,2 | 87,3 | -3,0 | +1,3 | 90,5 | 88,1 | -2,7 | |
| 100,4 | -0,6 | 99,6 | 105,2 | 88,3 | -11,3 | -16,1 | 100,9 | 99,6 | 96,8 | -4,1 | -2,8 | 96,1 | 100,2 | +4,3 | |
| 85,3 | -5,4 | 88,1 | 87,7 | 86,8 | -1,5 | -1,0 | 89,4 | 93,5 | 87,3 | -2,3 | -6,6 | 92,5 | 91,5 | -1,1 | 22 |
| 85,6 | -4,7 | 88,5 | 87,6 | 86,6 | -2,1 | -1,1 | 89,5 | 93,2 | 87,1 | -2,7 | -6,5 | 92,4 | 91,4 | -1,1 | |
| 81,9 | -13,7 | 84,2 | 89,7 | 88,7 | +5,3 | -1,1 | 88,6 | 96,7 | 89,2 | +0,7 | -7,8 | 93,2 | 92,7 | -0,5 | |
| 104,5 | -6,4 | 106,6 | 111,3 | 116,2 | +9,0 | +4,4 | 107,4 | 103,7 | 113,7 | +5,9 | +9,6 | 106,1 | 105,6 | -0,5 | D6 |
| 93,1 | -7,4 | 95,6 | 95,2 | 100,1 | +4,7 | +5,1 | 95,9 | 94,0 | 97,7 | +1,9 | +3,9 | 98,1 | 95,0 | -3,2 | |
| 120,3 | -5,2 | 121,7 | 133,5 | 138,3 | +13,6 | +3,6 | 123,3 | 117,2 | 135,9 | +10,2 | +16,0 | 117,2 | 120,2 | +2,6 | |
| 102,0 | -6,8 | 106,5 | 115,7 | 120,0 | +12,7 | +3,7 | 107,1 | 104,7 | 117,9 | +10,1 | +12,6 | 104,2 | 105,9 | +1,6 | 24.1 |
| 95,6 | -6,9 | 98,1 | 103,9 | 107,7 | +9,8 | +3,7 | 98,1 | 99,3 | 105,8 | +7,8 | +6,5 | 98,3 | 98,7 | +0,4 | |
| 108,3 | -6,8 | 114,7 | 127,1 | 132,0 | +15,1 | +3,9 | 115,9 | 110,1 | 129,6 | +11,8 | +17,7 | 109,9 | 113,0 | +2,8 | |
| 122,9 | -1,1 | 118,1 | 116,0 | 125,9 | +6,6 | +8,5 | 120,5 | 117,1 | 120,9 | +0,3 | +3,2 | 118,1 | 118,8 | +0,6 | 24.4 |
| 100,0 | -4,2 | 101,8 | 96,3 | 101,4 | -0,4 | +5,3 | 105,1 | 102,0 | 98,9 | -5,9 | -3,0 | 105,6 | 103,6 | -1,9 | |
| 173,7 | +3,0 | 154,2 | 158,8 | 180,3 | +16,9 | +12,8 | 154,5 | 150,7 | 170,1 | +10,1 | +12,9 | 146,0 | 152,6 | +4,5 | |
| 97,8 | -4,1 | 99,4 | 97,4 | 105,8 | +6,4 | +8,6 | 97,5 | 96,3 | 101,6 | +4,2 | +5,5 | 98,7 | 96,9 | -1,8 | DH |
| 93,7 | -6,1 | 95,5 | 90,4 | 98,6 | +3,2 | +9,1 | 93,4 | 92,4 | 94,5 | +1,2 | +2,3 | 97,0 | 92,9 | -4,2 | |
| 110,4 | +1,3 | 111,6 | 119,3 | 128,5 | +15,1 | +7,7 | 110,5 | 108,5 | 123,9 | +12,1 | +14,2 | 104,0 | 109,5 | +5,3 | |
| 99,0 | -3,2 | 99,3 | 96,1 | 104,6 | +5,3 | +8,8 | 97,3 | 96,2 | 100,4 | +3,2 | +4,4 | 99,1 | 96,7 | -2,4 | 25.2 |
| 96,0 | -5,0 | 96,5 | 90,0 | 98,4 | +2,0 | +9,3 | 94,2 | 93,7 | 94,2 | - | +0,5 | 98,5 | 93,9 | -4,7 | |
| 108,6 | +1,7 | 108,5 | 116,1 | 124,9 | +15,1 | +7,6 | 107,4 | 104,3 | 120,5 | +12,2 | +15,5 | 101,2 | 105,9 | +4,6 | |
| 95,3 | -8,5 | 96,8 | 87,7 | 98,0 | +1,2 | +11,7 | 92,1 | 94,4 | 92,8 | +0,8 | -1,7 | 99,3 | 93,2 | -6,1 | DI |
| 96,3 | -9,4 | 97,5 | 81,7 | 95,8 | -1,7 | +17,3 | 90,7 | 95,8 | 88,7 | -2,2 | -7,4 | 100,3 | 93,3 | -7,0 | |
| 92,2 | -5,2 | 94,5 | 105,8 | 104,6 | +10,7 | -1,1 | 96,3 | 90,0 | 105,2 | +9,2 | +16,9 | 96,3 | 93,2 | -3,2 | |
| 98,1 | -4,9 | 98,8 | 103,6 | 102,0 | +3,2 | -1,5 | 100,9 | 100,5 | 102,8 | +1,9 | +2,3 | 103,9 | 100,7 | -3,1 | 26.1 |
| 94,4 | -7,2 | 95,8 | 96,4 | 95,3 | -0,5 | -1,1 | 96,8 | 99,1 | 95,8 | -1,0 | -3,3 | 102,0 | 97,9 | -4,0 | |
| 108,0 | +0,6 | 106,9 | 123,1 | 120,0 | +12,3 | -2,5 | 112,0 | 104,0 | 121,6 | +8,6 | +16,9 | 109,3 | 108,0 | -1,2 | |
| 92,2 | -6,3 | 92,7 | 97,4 | 100,9 | +8,8 | +3,6 | 94,3 | 92,8 | 99,2 | +5,2 | +6,9 | 96,2 | 93,6 | -2,7 | DJ |
| 86,4 | -8,2 | 87,8 | 87,9 | 93,3 | +6,3 | +6,1 | 88,5 | 87,1 | 90,6 | +2,4 | +4,0 | 93,2 | 87,8 | -5,8 | |
| 111,1 | -1,1 | 108,8 | 128,5 | 125,6 | +15,4 | -2,3 | 113,5 | 111,3 | 127,1 | +12,0 | +14,2 | 106,0 | 112,4 | +6,0 | |

3 INDEX DES AUFTRAGSEINGANGS
1991
NACH ABSCHNITTEN, UNTERABSCHNITTEN,
DER KLASSIFIKATION DER WIRTSCHAFTS
3.1 ORIGINAL

VOLUMEN

| WZ93- SCHL. | WIRTSCHAFTSZWEIG | | VERAENDERUNG IN % JUNI 1997 GEGEN | | | VERAENDERUNG IN % MAI 1997 GEGEN | | | KUMULIERT | | 2-MONATS- DURCHSCHNITT MAI 1997 UND VER- AEND. IN % GEGEN VORJAHR | |
|----------------|---|--------------------------------|--|-------------------------|-------------------------|---|-------------------------|--------------------------|-------------------------------------|---|---|---|
| | | | 1997 JUNI | JUNI 1996 | MAI 1997 | 1997 MAI | MAI 1996 | APR. 1997 | JAN. 1997 BIS JUNI 1997 | VER- AEND. IN % GEGEN VORJAHR | MAI 1997 UND VER- AEND. IN % GEGEN VORJAHR | MAI 1997 UND VER- AEND. IN % GEGEN VORJAHR |
| 27 | METALLERZEUGUNG UND -BEARBEITUNG | INSGESAMT INLAND AUSLAND | 112,0 87,7 143,4 | +17,6 +15,3 +21,2 | +14,2 +8,8 +23,4 | 98,1 89,8 116,2 | +5,8 +5,5 +6,2 | -15,2 -12,0 -20,2 | 109,3 96,5 139,5 | +14,0 +12,4 +16,4 | 105,1 93,8 129,8 | +11,8 +10,5 +14,0 |
| 27.1 | ERZEUGUNG VON ROHEISEN, STAHL UND FERROLEGIE- RUNGEN (EGKS 1) | INSGESAMT INLAND AUSLAND | 108,0 103,0 118,7 | +11,2 +17,4 +1,4 | +12,7 +7,5 +24,0 | 95,8 95,8 95,7 | +4,8 +6,4 +1,6 | -17,1 -11,9 -26,6 | 107,2 101,2 120,1 | +11,1 +13,8 +6,6 | 101,9 99,4 107,2 | +8,1 +11,8 +1,4 |
| 27.5 | GIESSEEREIINDUSTRIE | INSGESAMT INLAND AUSLAND | 100,7 95,5 120,3 | +11,8 +10,0 +17,1 | +8,6 +6,2 +16,5 | 92,7 89,9 103,3 | +6,4 +7,3 +3,6 | -7,0 -4,7 -13,8 | 93,5 89,7 107,6 | +4,1 +4,9 +1,8 | 96,7 92,7 111,8 | +9,1 +8,7 +10,5 |
| 28 | HERSTELLUNG VON METALL- ERZEUGNISSEN | INSGESAMT INLAND AUSLAND | 98,9 94,6 115,9 | +9,3 +8,1 +14,5 | +11,8 +11,8 +12,4 | 87,9 84,6 103,1 | -3,8 -5,5 +3,1 | -11,0 -10,5 -13,4 | 91,4 87,5 110,1 | -1,9 -3,5 +5,1 | 93,1 89,6 109,5 | +2,6 +1,2 +8,8 |
| 28.1 | STAHL- UND LEICHTMETALL- BAU | INSGESAMT INLAND AUSLAND | 98,0 98,2 95,9 | +2,6 +4,1 -10,3 | +14,2 +15,3 +4,8 | 85,8 85,2 91,5 | -12,1 -11,6 -16,4 | -11,2 -10,9 -13,5 | 87,4 86,6 94,9 | -5,0 -4,3 -10,5 | 91,9 91,7 93,7 | -4,9 -3,9 -13,4 |
| DK | MASCHINENBAU | INSGESAMT INLAND AUSLAND | 104,6 87,5 128,6 | +15,3 +9,4 +21,8 | +20,9 +23,2 +18,9 | 86,5 71,0 108,2 | -3,9 -7,8 -0,1 | -16,3 -18,6 -14,0 | 94,9 80,8 114,5 | +3,4 -1,0 +7,8 | 95,6 79,3 118,4 | +5,8 +1,0 +10,7 |
| 29.1 | H.V. MASCHINEN F.D.ERZUEG. U.NUTZG.V.MECHAN.ENERGIE (O.LUFT-,STRASS.FAHRZ.BAU) | INSGESAMT INLAND AUSLAND | 112,7 87,9 151,2 | +24,9 +9,6 +43,0 | +26,6 +18,8 +34,5 | 89,0 74,0 112,4 | +2,3 -4,9 +10,8 | -10,7 -16,7 -3,7 | 95,6 81,7 117,4 | +1,9 -1,0 +4,3 | 100,9 81,0 131,8 | +13,9 +2,5 +27,2 |
| 29.3 | HERSTELLUNG VON LAND- U. FORSTWIRTSCHAFTLICHEN MASCHINEN | INSGESAMT INLAND AUSLAND | 84,2 69,8 101,7 | +22,2 +17,3 +26,5 | +2,7 +6,9 -0,7 | 82,0 65,3 102,4 | -5,4 -2,1 -7,7 | -20,5 -19,1 -21,5 | 99,9 78,2 126,3 | +2,6 +1,4 +3,4 | 83,1 67,6 102,1 | +6,8 +7,1 +6,7 |
| 29.4 | HERSTELLUNG VON WERK- ZEUGMASCHINEN | INSGESAMT INLAND AUSLAND | 91,7 76,1 109,8 | +12,7 -2,4 +28,7 | +15,2 +18,0 +13,0 | 79,6 64,5 97,2 | -9,4 -10,7 -8,5 | -10,8 -15,4 -6,9 | 84,3 72,2 98,3 | -1,7 -10,5 +7,2 | 85,7 70,3 103,5 | +1,2 -6,4 +8,0 |
| DL | H.V.BUEROMASCH.,DATENVERARB. GER.U.-EINRICHTG.;ELEKTROT., FEINMECHANIK U. OPTIK | INSGESAMT INLAND AUSLAND | 109,4 89,9 150,0 | +11,9 +0,4 +30,2 | +20,5 +14,5 +28,9 | 90,8 78,5 116,4 | -0,9 -4,7 +5,1 | -10,2 -13,3 -5,7 | 100,4 86,0 130,4 | +3,4 -2,4 +12,7 | 100,1 84,2 133,2 | +5,7 -2,1 +17,9 |
| 30 | H.V. BUEROMASCHINEN, DATENVERARBEITUNGSGE- RAETEN U. -EINRICHTUNGEN | INSGESAMT INLAND AUSLAND | 121,6 121,5 121,8 | +21,6 +12,4 +38,4 | +21,6 +10,9 +42,1 | 100,0 109,6 85,7 | -0,8 +12,8 -19,2 | -8,6 +2,4 -24,1 | 112,1 116,3 105,9 | +7,1 +6,6 +8,0 | 110,8 115,6 103,8 | +10,4 +12,6 +6,9 |
| 31 | HERSTELLUNG VON GERAETEN DER ELEKTRIZITAETSERZUE- GUNG, -VERTEILUNG U.AE. | INSGESAMT INLAND AUSLAND | 102,3 91,6 129,6 | +16,5 +15,7 +18,0 | +18,7 +18,7 +18,9 | 86,2 77,2 109,0 | +6,3 +3,8 +11,0 | -11,0 -14,3 -4,7 | 90,9 81,2 115,9 | +3,3 +2,0 +5,7 | 94,3 84,4 119,3 | +11,6 +9,9 +14,7 |
| 31.2 | HERSTELLUNG VON ELEK- TRIZITAETSVERTILUNGS- U. -SCHALTEINRICHTUNGEN | INSGESAMT INLAND AUSLAND | 99,7 85,1 138,7 | +16,5 +14,5 +19,6 | +11,5 +14,2 +7,3 | 89,4 74,5 129,3 | +7,1 +2,6 +14,7 | -7,3 -14,8 +7,3 | 91,0 76,5 130,0 | +6,2 +2,3 +13,1 | 94,6 79,8 134,0 | +11,8 +8,6 +17,1 |
| 31.6 | HERSTELLUNG VON ELEK- TRISCHEN AUSRUESTUNGEN A.N.G. | INSGESAMT INLAND AUSLAND | 108,2 106,2 112,9 | +24,9 +26,1 +22,3 | +43,5 +40,7 +50,3 | 75,4 75,5 75,1 | -2,0 -0,7 -5,1 | -17,0 -12,8 -25,5 | 85,0 82,4 91,1 | +5,5 +5,8 +4,8 | 91,8 90,9 94,0 | +12,2 +13,5 +9,7 |
| 32 | RUNDFUNK-, FERNSEH- UND NACHRICHTENTECHNIK | INSGESAMT INLAND AUSLAND | 123,5 80,2 195,3 | +7,6 -24,1 +50,2 | +26,4 +4,3 +47,6 | 97,7 76,9 132,3 | -9,3 -21,0 +5,9 | -11,3 -17,7 -3,9 | 116,1 89,5 160,2 | +4,5 -12,4 +27,3 | 110,6 78,6 163,8 | -0,6 -22,6 +28,5 |
| 33 | MEDIZIN-, MESS-, STEUER- UND REGELUNGSTECHNIK, OPTIK | INSGESAMT INLAND AUSLAND | 102,9 80,7 149,7 | +2,4 -9,4 +20,0 | +16,1 +17,6 +14,4 | 88,6 68,6 130,9 | -4,3 -13,4 +8,2 | -7,7 -14,4 +0,9 | 97,9 79,8 136,2 | -0,1 -5,6 +7,7 | 95,8 74,7 140,3 | -0,8 -11,3 +14,2 |
| DM | FAHRZEUGBAU | INSGESAMT INLAND AUSLAND | 105,4 90,7 123,3 | +6,8 -7,5 +23,9 | +4,9 +2,3 +7,4 | 100,5 88,7 114,8 | +6,3 +9,5 +3,5 | -14,1 -10,5 -17,4 | 104,4 89,6 122,5 | +7,2 +2,3 +12,1 | 103,0 89,7 119,1 | +6,6 +0,1 +13,2 |
| 34 | HERSTELLUNG VON KRAFTWAGEN UND KRAFTWAGENTEILEN | INSGESAMT INLAND AUSLAND | 107,0 89,2 129,5 | +15,7 +9,6 +21,7 | +6,0 -1,2 +13,2 | 100,9 90,3 114,4 | +5,7 +10,1 +1,7 | -12,8 -9,8 -15,5 | 105,4 89,5 125,6 | +10,5 +6,5 +14,3 | 104,0 89,8 122,0 | +10,6 +9,9 +11,4 |
| 34.1 | HERSTELLUNG VON KRAFTWAGEN UND KRAFTWAGENMOTOREN | INSGESAMT INLAND AUSLAND | 104,4 81,1 129,7 | +15,2 +6,3 +22,0 | +3,0 -8,4 +12,3 | 101,4 88,5 115,5 | +4,8 +10,2 +0,6 | -12,4 -8,4 -15,5 | 105,8 85,3 127,7 | +10,8 +5,3 +15,1 | 102,9 84,8 122,6 | +9,8 +8,3 +10,8 |
| 35 | SONSTIGER FAHRZEUGBAU | INSGESAMT INLAND AUSLAND | 90,6 107,2 75,6 | -41,7 -61,1 +62,6 | -5,8 +48,9 -36,0 | 96,2 72,0 118,2 | +12,5 +1,8 +19,5 | -25,3 -18,6 -28,5 | 94,8 90,7 98,6 | -17,8 -28,4 -6,1 | 93,4 89,6 96,9 | -22,4 -48,2 +33,3 |
| 35.1 | SCHIFFBAU | INSGESAMT INLAND AUSLAND | 47,1 65,7 34,0 | -89,4 -93,5 -28,3 | -10,3 +21,7 -34,0 | 52,5 54,0 51,5 | +32,9 +46,7 +24,1 | -59,3 - -71,7 | 68,2 57,1 76,1 | -48,3 -78,8 +121,2 | 49,8 59,9 42,8 | -79,4 -88,5 -3,8 |
| 35.3 | LUFT- UND RAUMFAHRZEUGBAU | INSGESAMT INLAND AUSLAND | 113,0 137,5 97,5 | +60,7 +32,0 +99,8 | -9,2 +78,1 -36,9 | 124,5 77,2 154,6 | +12,6 -1,4 +17,9 | +58,8 -17,3 +124,4 | 97,8 100,7 96,0 | -19,2 +12,5 -32,0 | 118,8 107,4 126,1 | +31,3 +17,6 +40,1 |
| 36.1 | HERSTELLUNG VON MOEBELN | INSGESAMT INLAND AUSLAND | 84,8 80,7 107,9 | +7,9 +2,5 +38,5 | +19,3 +13,8 +49,7 | 71,1 70,9 72,1 | -13,1 -13,0 -13,4 | -17,1 -17,7 -13,9 | 81,5 80,9 84,8 | -4,8 -6,4 +4,6 | 78,0 75,8 90,0 | -2,7 -5,4 +11,7 |

1) EUROPAEISCHE GEMEINSCHAFT FUER KOHLE UND STAHL.

STBA,FS 4,R 2.2, 6/1997

BUNDESGBIET

FUER DAS VERARBEITENDE GEWERBE
=100
ABTEILUNGEN, GRUPPEN UND KLASSEN
ZWEIGE, AUSGABE 1993 (WZ93)
WERT

INDEX

| 1996 JUNI | VER- ÄND. IN % GEGEN JUNI 1995 | 1996 2. VJ | 1997 1. VJ | 1997 2. VJ | VERÄNDERUNG IN % 2. VJ 1997 GEGEN | | 1996 1. HJ | 1996 2. HJ | 1997 1. HJ | VERÄNDERUNG IN % 1. HJ 1997 GEGEN | | 1996 | 1996 | VER- ÄND. IN % GEGEN 1995 | WZ93 SCHL. |
|-------------------------|---|-------------------------|-------------------------|-------------------------|--|-------------------------|-------------------------|-------------------------|-------------------------|--|--------------------------|------------------------|-------------------------|---------------------------------------|---------------|
| | | | | | 2. VJ 1996 | 1. VJ 1997 | | | | 1. HJ 1996 | 2. HJ 1996 | | | | |
| | | | | | | | | | | | | | | | |
| 95,2 84,7 118,3 | -0,6 -5,0 +7,3 | 93,7 84,0 115,2 | 110,0 94,5 144,0 | 108,6 96,5 135,1 | +15,9 +14,9 +17,3 | -1,3 +2,1 -6,2 | 95,9 85,0 119,8 | 95,7 84,8 119,6 | 109,3 95,5 139,5 | +14,0 +12,4 +16,4 | +14,2 +12,6 +16,6 | 96,0 89,8 109,6 | 95,8 84,9 119,7 | -0,2 -5,5 +9,2 | 27 |
| 97,1 87,7 117,1 | +8,7 +1,5 +22,4 | 93,5 87,4 106,5 | 108,0 99,8 125,3 | 106,5 102,5 114,9 | +13,9 +17,3 +7,9 | -1,4 +2,7 -8,3 | 96,5 88,9 112,7 | 94,8 86,5 112,4 | 107,2 101,2 120,1 | +11,1 +13,8 +6,6 | +13,1 +17,0 +6,9 | 94,8 92,6 99,0 | 95,6 87,7 112,5 | +1,1 -6,3 +13,6 | 27.1 |
| 90,1 86,8 102,7 | -16,7 -18,0 -12,2 | 88,4 84,1 104,5 | 89,2 86,1 100,6 | 97,7 93,2 114,5 | +10,5 +10,8 +9,6 | +9,5 +8,2 +13,8 | 89,8 85,5 105,7 | 87,6 82,7 105,6 | 93,5 89,7 107,6 | +4,1 +4,9 +1,8 | +6,7 +8,5 +1,9 | 94,1 90,0 109,5 | 88,7 84,1 105,6 | -5,7 -6,6 -3,6 | 27.5 |
| 89,9 87,5 101,2 | -10,5 -10,0 -12,1 | 92,0 90,3 99,9 | 87,8 83,7 107,4 | 95,0 91,2 112,7 | +3,3 +1,0 +12,8 | +8,2 +3,0 +4,9 | 93,2 90,7 104,8 | 90,6 88,6 99,9 | 91,4 87,5 110,1 | -1,9 -3,5 +5,1 | +0,9 -1,2 +10,2 | 96,4 95,4 101,1 | 91,9 89,6 102,4 | -4,7 -6,1 +1,3 | 28 |
| 95,5 94,3 106,9 | -15,9 -14,7 -24,9 | 95,0 94,1 103,1 | 81,3 80,2 92,1 | 93,5 93,0 97,7 | -1,6 -1,2 -5,2 | +15,0 +16,0 +6,1 | 92,0 90,5 106,0 | 95,8 95,7 97,3 | 87,4 86,6 94,9 | -5,0 -4,3 -10,5 | -8,8 -9,5 -2,5 | 101,9 102,8 93,4 | 93,9 93,1 101,7 | -7,9 -9,4 +8,9 | 28.1 |
| 90,7 80,0 105,6 | -6,2 -6,1 -6,4 | 90,5 79,6 105,7 | 91,6 79,8 108,1 | 98,1 81,9 120,9 | +8,4 +2,9 +14,4 | +7,1 +2,6 +11,8 | 91,8 81,6 106,2 | 91,0 81,4 104,4 | 94,9 80,8 114,5 | +3,4 -1,0 +7,8 | +4,3 -0,7 +9,7 | 95,2 87,1 106,6 | 91,4 81,5 105,3 | -4,0 -6,4 -1,2 | DK |
| 90,2 80,2 105,7 | -16,1 -15,8 -16,6 | 87,4 78,2 101,6 | 90,8 79,8 107,9 | 100,5 83,6 126,8 | +15,0 +6,9 +24,8 | +10,7 +4,8 +17,5 | 93,8 81,7 112,6 | 89,9 81,7 102,7 | 95,6 81,7 117,4 | +1,9 - +4,3 | +6,3 - +14,3 | 99,5 93,4 108,9 | 91,8 81,7 107,6 | -7,7 -12,5 -1,2 | 29.1 |
| 69,5 58,9 80,4 | -6,1 -10,7 -1,5 | 85,7 67,1 108,4 | 110,0 84,4 141,1 | 89,8 71,9 111,5 | +4,8 +7,2 +2,9 | -18,4 -14,8 -21,0 | 97,4 77,1 122,2 | 86,0 65,1 111,4 | 99,9 78,2 126,3 | +2,6 +1,4 +3,4 | +16,2 +20,1 +13,4 | 86,3 75,8 99,2 | 91,7 71,1 116,8 | +6,3 -6,2 +17,7 | 29.3 |
| 81,4 78,0 85,3 | -9,1 -4,5 -13,5 | 84,1 75,5 94,0 | 81,7 72,2 92,9 | 86,8 72,3 103,8 | +3,2 -4,2 +10,4 | +6,2 +0,1 +11,7 | 85,8 80,7 91,7 | 81,3 75,4 88,2 | 84,3 72,2 98,3 | -1,7 -10,5 +7,2 | +3,7 -4,2 +11,5 | 91,1 83,9 99,5 | 83,5 78,0 90,0 | -8,3 -7,0 -9,5 | 29.4 |
| 97,8 89,5 115,2 | -0,2 -2,8 +4,4 | 93,7 85,4 110,8 | 100,3 85,7 130,8 | 100,4 86,3 129,9 | +7,2 +1,1 +17,2 | +0,1 +0,7 -0,7 | 97,1 88,1 115,7 | 101,3 91,3 122,0 | 100,4 86,0 130,4 | +3,4 -2,4 +12,7 | -0,9 -5,8 +6,9 | 96,2 88,5 112,2 | 99,2 89,7 118,9 | +3,1 +1,4 +6,0 | DL |
| 100,0 108,1 88,0 | +4,2 +9,9 -4,9 | 101,5 104,6 97,0 | 113,9 120,0 105,0 | 110,3 112,7 106,8 | +8,7 +7,7 +10,1 | -3,2 -6,1 +1,7 | 104,7 109,1 98,1 | 113,4 120,6 102,7 | 112,1 116,3 105,9 | +7,1 +6,6 +8,0 | -1,1 -3,6 +3,1 | 98,8 98,5 99,1 | 109,0 114,8 100,4 | +10,3 +16,5 +1,3 | 30 |
| 87,8 79,2 109,8 | -4,8 -11,5 +10,6 | 82,6 75,9 99,9 | 86,7 76,0 114,1 | 95,1 86,3 117,7 | +15,1 +13,7 +17,8 | +9,7 +13,6 +3,2 | 88,0 79,6 109,6 | 89,2 80,6 111,4 | 90,9 81,2 115,9 | +3,3 +2,0 +5,7 | +1,9 +0,7 +4,0 | 90,4 85,5 102,8 | 88,6 80,1 110,5 | -2,0 -6,3 +7,5 | 31 |
| 85,6 74,3 116,0 | +1,4 -4,1 +12,7 | 81,7 72,1 107,3 | 88,8 70,6 130,4 | 95,2 82,3 129,5 | +16,5 +14,1 +20,7 | +9,7 +16,6 -0,7 | 85,7 74,8 114,9 | 83,3 73,3 110,2 | 91,0 76,5 130,0 | +6,2 +2,3 +13,1 | +9,2 +4,4 +18,0 | 85,9 78,6 105,3 | 84,5 74,0 112,5 | -1,6 -5,9 +6,8 | 31.2 |
| 86,6 84,2 92,3 | +0,1 +2,3 -4,2 | 80,1 77,9 85,2 | 78,5 75,4 85,8 | 91,5 89,4 96,3 | +14,2 +14,8 +13,0 | +16,6 +18,6 +12,2 | 80,6 77,9 86,9 | 91,3 83,5 110,1 | 85,0 82,4 91,1 | +5,5 +5,8 +4,8 | -6,9 -1,3 -17,3 | 86,8 85,6 89,7 | 86,0 80,7 98,5 | -0,9 -5,7 +8,8 | 31.6 |
| 114,8 105,7 130,0 | +3,2 +1,2 +6,1 | 110,7 101,9 125,3 | 121,8 95,5 165,4 | 110,4 83,5 155,1 | -0,3 -18,1 +23,8 | -9,4 -12,6 -6,2 | 111,1 102,2 125,8 | 121,9 108,2 144,8 | 116,1 89,5 160,2 | +4,5 -12,4 +27,3 | -4,8 -17,3 +10,6 | 108,7 96,8 128,4 | 116,5 105,2 135,3 | +7,2 +8,7 +5,4 | 32 |
| 100,5 89,1 124,7 | +3,4 +8,3 -3,0 | 95,5 82,5 123,0 | 100,0 83,2 135,6 | 95,8 76,5 136,8 | +0,3 -7,3 +11,2 | -4,2 -8,1 +0,9 | 98,0 84,5 126,5 | 99,1 86,2 126,2 | 97,9 79,8 136,2 | -0,1 -5,6 +7,7 | -1,2 -7,4 +7,9 | 93,8 82,1 118,6 | 98,5 85,3 126,4 | +5,0 +3,9 +6,6 | 33 |
| 98,7 98,1 99,5 | +12,2 +24,3 +0,4 | 97,4 88,4 108,4 | 101,1 86,4 119,2 | 107,6 92,8 125,7 | +10,5 +5,0 +16,0 | +6,4 +7,4 +5,5 | 97,4 87,6 109,3 | 94,1 80,6 110,5 | 104,4 89,6 122,5 | +7,2 +2,3 +12,1 | +10,9 +11,2 +10,9 | 90,3 84,2 97,8 | 95,7 84,1 109,9 | +6,0 -0,1 +12,4 | DM |
| 92,5 81,4 106,4 | +8,4 +5,9 +10,9 | 95,5 82,9 111,3 | 103,0 85,8 124,7 | 107,9 93,2 126,4 | +13,0 +12,4 +13,6 | +4,8 +8,6 +1,4 | 95,4 84,0 109,9 | 93,9 79,3 112,3 | 105,4 89,5 125,6 | +10,5 +6,5 +14,3 | +12,2 +12,9 +11,8 | 87,4 78,4 98,9 | 94,7 81,7 111,1 | +8,4 +4,2 +12,3 | 34 |
| 90,6 76,3 106,3 | +10,2 +8,8 +11,3 | 94,5 78,7 111,7 | 104,0 81,8 128,2 | 107,2 88,7 127,3 | +13,4 +12,7 +14,0 | +3,1 +8,4 -0,7 | 95,3 81,0 110,9 | 92,5 72,6 114,1 | 105,6 85,3 127,7 | +10,8 +5,3 +15,1 | +14,2 +17,5 +11,9 | 85,3 74,0 97,5 | 93,9 76,8 112,5 | +10,1 +3,8 +15,4 | 34.1 |
| 155,3 275,4 46,5 | +37,8 +173,5 -62,4 | 114,5 146,4 85,5 | 84,5 92,2 77,5 | 105,2 89,2 119,7 | -8,1 -39,1 +40,0 | +24,5 -3,3 +54,5 | 115,3 126,7 105,0 | 95,7 94,8 96,6 | 94,8 90,7 98,6 | -17,8 -28,4 -6,1 | -0,9 -4,3 +2,1 | 116,2 145,4 89,7 | 105,5 110,7 100,8 | -9,2 -23,9 +12,4 | 35 |
| 444,3 1007,0 47,4 | +658,2 +879,6 +72,4 | 200,9 403,9 57,7 | 60,2 56,2 63,1 | 76,2 57,9 89,2 | -62,1 -85,7 +54,6 | +26,6 +3,0 +41,4 | 131,8 269,9 34,4 | 49,7 84,7 25,0 | 68,2 57,1 76,1 | -48,3 -78,8 +121,2 | +37,2 -32,6 +204,4 | 174,6 288,8 94,0 | 90,7 177,3 29,7 | -48,1 -38,6 -68,4 | 35.1 |
| 70,3 104,2 48,8 | -46,9 +11,7 -68,9 | 97,2 86,2 104,1 | 90,3 98,6 84,9 | 105,3 102,7 107,0 | +8,3 +19,1 +2,8 | +16,6 +4,2 +26,0 | 121,0 89,5 141,1 | 117,8 93,8 133,0 | 97,8 100,7 96,0 | -19,2 +12,5 -32,0 | -17,0 +7,4 -27,8 | 96,1 104,2 91,0 | 119,4 91,6 137,0 | +24,2 -12,1 +50,5 | 36.3 |
| 78,6 78,7 77,9 | -6,7 -8,3 +3,6 | 81,4 81,7 79,7 | 82,5 82,6 81,6 | 80,6 79,2 87,9 | -1,0 -3,1 +10,3 | -2,3 -4,1 +7,7 | 85,6 86,4 81,1 | 82,7 83,3 78,8 | 81,5 80,9 84,8 | -4,8 -6,4 +4,6 | -1,5 -2,9 +7,6 | 86,3 86,1 76,3 | 84,1 84,8 80,0 | -2,5 -3,7 +4,8 | 36.1 |

FRUEHERES BUNDESGBEIT
3 INDEX DES AUFTRAGSEINGANGS FUER DAS VERARBEITENDE GEWERBE
1991=100

3.2 ZEITREIHENANALYSE - BERLINER VERFAHREN (BV 4)
WERTINDEX

| WZ93- SCHL. | WIRTSCHAFTSZWEIG | | ORIGINALWERT | | KALENDER- U. SAISON- BEREINIGTER WERT BERLINER VERFAHREN, VERSION 4 | | GLATTE KOMPONENTE | |
|----------------|--|-----------|--------------|--|---|--|----------------------|--|
| | | | 1997 JUNI | VERAEND. GEGENUEBER VORJAHRES- MONAT IN % | 1997 JUNI | VERAEND. GEGENUEBER VORMONAT IN % | 1997 JUNI | VERAEND. GEGENUEBER VORMONAT IN % |
| | | | | | | | | |
| D | VERARBEITENDES GEWERBE 1) | INSGESAMT | 108,9 | +11,8 | 107,2 | +4,2 | 105,3 | +0,8 |
| | | INLAND | 94,6 | +4,5 | 92,9 | +2,3 | 91,9 | +0,3 |
| | | AUSLAND | 137,4 | +23,7 | 135,8 | +7,4 | 131,8 | +1,4 |
| | VORLEISTUNGSGUETER- PRODUZENTEN | INSGESAMT | 111,2 | +16,1 | 107,8 | +4,8 | 105,6 | +1,0 |
| | | INLAND | 99,4 | +11,3 | 96,4 | +3,5 | 94,9 | +0,6 |
| | | AUSLAND | 138,3 | +25,2 | 133,9 | +6,6 | 130,3 | +1,5 |
| | INVESTITIONSGUETER- PRODUZENTEN | INSGESAMT | 113,3 | +6,9 | 110,0 | +3,2 | 108,6 | +0,6 |
| | | INLAND | 94,8 | -5,3 | 89,7 | -0,2 | 90,1 | 0 |
| | | AUSLAND | 143,3 | +24,1 | 143,7 | +8,4 | 138,4 | +1,4 |
| | GEBRAUCHSGUETER- PRODUZENTEN | INSGESAMT | 99,8 | +13,2 | 101,2 | +5,1 | 99,4 | +0,8 |
| | | INLAND | 85,3 | +4,5 | 87,8 | +1,3 | 87,3 | +0,5 |
| | | AUSLAND | 123,2 | +24,3 | 122,6 | +3,9 | 118,8 | +1,3 |
| | VERBRAUCHSGUETER- PRODUZENTEN | INSGESAMT | 88,7 | +6,5 | 88,6 | +4,6 | 97,1 | +0,3 |
| | | INLAND | 78,2 | +6,5 | 89,8 | +5,3 | 87,3 | 0 |
| | | AUSLAND | 122,8 | +6,4 | 127,3 | +4,8 | 128,0 | +0,7 |
| DB | TEXTIL- UND BEKLEIDUNGS- GEWERBE | INSGESAMT | 60,8 | +6,9 | 78,2 | +7,1 | 76,1 | +0,1 |
| | | INLAND | 57,2 | +5,9 | 73,8 | +8,0 | 71,1 | 0 |
| | | AUSLAND | 72,3 | +9,0 | 92,9 | +2,4 | 92,7 | +0,4 |
| 17 | TEXTILGEWERBE | INSGESAMT | 74,1 | +7,5 | 76,9 | +7,4 | 74,2 | +0,1 |
| | | INLAND | 68,6 | +6,7 | 72,6 | +10,3 | 69,0 | -0,1 |
| | | AUSLAND | 89,8 | +9,4 | 89,9 | +2,4 | 89,2 | +0,6 |
| 18.2 | HERSTELLUNG VON BEKLEIDUNG (OHNE LEDERBEKLEIDUNG) | INSGESAMT | 41,8 | +4,8 | 80,0 | +6,4 | 78,8 | 0 |
| | | INLAND | 41,9 | +4,2 | 75,4 | +7,6 | 73,7 | -0,1 |
| | | AUSLAND | 41,5 | +7,5 | 99,9 | +5,3 | 99,4 | +0,3 |
| DC | LEDERGEWERBE | INSGESAMT | 73,9 | -3,7 | 100,3 | +1,0 | 103,7 | -0,5 |
| | | INLAND | 71,7 | +2,0 | 103,1 | +3,4 | 105,1 | -0,3 |
| | | AUSLAND | 81,5 | -17,8 | 90,8 | -6,9 | 98,5 | -1,2 |
| DD | HOLZGEWERBE (OHNE HERSTELLUNG VON MOEBELN) | INSGESAMT | 100,8 | +11,8 | 95,8 | +3,8 | 94,3 | +0,2 |
| | | INLAND | 96,0 | +8,7 | 91,3 | +2,7 | 90,4 | 0 |
| | | AUSLAND | 162,1 | +41,9 | 153,7 | +12,7 | 144,2 | +1,8 |
| DE | PAPIER- UND DRUCKGEWERBE | INSGESAMT | 99,8 | +5,8 | 99,5 | +2,9 | 98,5 | -0,2 |
| | | INLAND | 91,8 | +2,6 | 92,8 | +2,1 | 91,8 | -0,2 |
| | | AUSLAND | 133,7 | +16,9 | 128,5 | +6,6 | 127,1 | +0,2 |
| 21 | PAPIERGEWERBE | INSGESAMT | 104,5 | +8,6 | 101,7 | +3,5 | 100,6 | -0,1 |
| | | INLAND | 91,6 | +4,2 | 90,7 | +2,1 | 89,5 | -0,1 |
| | | AUSLAND | 140,6 | +17,6 | 133,1 | +6,7 | 131,8 | +0,2 |
| 21.1 | H.V. HOLZSTOFF, ZELLSTOFF, PAPIER, KARTON UND PAPPE | INSGESAMT | 124,7 | +19,0 | 121,6 | +4,4 | 120,1 | +0,4 |
| | | INLAND | 93,8 | +8,2 | 95,4 | +0,8 | 94,8 | 0 |
| | | AUSLAND | 176,7 | +30,8 | 165,7 | +7,8 | 162,6 | +0,8 |
| 21.2 | PAPIER-, KARTON- UND PAPPEVERARBEITUNG | INSGESAMT | 91,0 | +0,6 | 88,7 | +2,8 | 87,8 | -0,5 |
| | | INLAND | 90,5 | +2,3 | 88,3 | +2,7 | 86,9 | -0,1 |
| | | AUSLAND | 93,1 | -6,2 | 90,7 | +5,1 | 91,3 | -1,5 |
| 22 | DRUCKGEWERBE, VERVIEL- FAELTIGUNG VON BESPIELTEN TONTRAEGERN | INSGESAMT | 92,8 | +1,4 | 96,4 | +2,3 | 95,4 | -0,3 |
| | | INLAND | 91,9 | +0,4 | 95,5 | +2,4 | 94,5 | -0,2 |
| | | AUSLAND | 101,8 | +12,9 | 107,8 | +6,3 | 106,1 | +0,4 |
| DG | CHEMISCHE INDUSTRIE | INSGESAMT | 119,1 | +13,9 | 115,3 | +2,5 | 114,7 | +1,0 |
| | | INLAND | 101,7 | +9,9 | 99,0 | +2,4 | 97,8 | +0,5 |
| | | AUSLAND | 143,2 | +18,0 | 137,9 | +3,3 | 137,6 | +1,3 |
| 24.1 | HERSTELLUNG VON CHEMISCHEN GRUNDSTOFFEN | INSGESAMT | 118,4 | +19,1 | 116,7 | +3,2 | 115,6 | +1,1 |
| | | INLAND | 102,4 | +14,5 | 100,9 | +3,3 | 100,3 | +0,9 |
| | | AUSLAND | 134,0 | +22,7 | 132,2 | +3,8 | 130,5 | +1,5 |
| 24.4 | HERSTELLUNG VON PHARMA- ZEUTISCHEN ERZEUGNISSEN | INSGESAMT | 140,3 | +11,0 | 131,7 | +4,3 | 129,3 | +0,8 |
| | | INLAND | 110,1 | +6,8 | 108,5 | +2,7 | 105,1 | +0,1 |
| | | AUSLAND | 207,5 | +16,4 | 182,6 | +8,2 | 181,1 | +2,0 |
| DH | HERSTELLUNG VON GUMMI- UND KUNSTSTOFFWAREN | INSGESAMT | 109,3 | +10,6 | 104,6 | +4,8 | 103,1 | +0,7 |
| | | INLAND | 103,3 | +8,4 | 98,1 | +4,5 | 96,6 | +0,4 |
| | | AUSLAND | 127,9 | +16,5 | 124,9 | +5,9 | 122,7 | +1,3 |
| 25.2 | HERSTELLUNG VON KUNST- STOFFWAREN | INSGESAMT | 108,6 | +8,6 | 103,0 | +4,0 | 101,7 | +0,5 |
| | | INLAND | 104,1 | +6,3 | 98,2 | +4,0 | 96,8 | +0,2 |
| | | AUSLAND | 123,2 | +15,4 | 118,6 | +5,0 | 117,0 | +1,2 |
| DI | GLASGEWERBE, KERAMIK, VERARBEITUNG VON STEINEN UND ERDEN | INSGESAMT | 103,8 | +5,4 | 98,3 | +7,4 | 95,9 | 0 |
| | | INLAND | 100,6 | +1,5 | 94,1 | +7,4 | 92,1 | -0,4 |
| | | AUSLAND | 113,3 | +17,2 | 110,4 | +6,1 | 107,7 | +1,2 |
| 26.1 | HERSTELLUNG UND VERAR- BEITUNG VON GLAS | INSGESAMT | 102,5 | +6,7 | 102,5 | +6,8 | 99,4 | 0 |
| | | INLAND | 93,0 | +2,4 | 94,2 | +7,8 | 91,5 | -0,5 |
| | | AUSLAND | 127,9 | +15,7 | 124,8 | +5,0 | 120,6 | +1,2 |
| DJ | METALLERZEUGUNG UND -BE- ARBEITUNG, HERSTELLUNG VON METALLERZEUGNISSEN | INSGESAMT | 105,9 | +14,9 | 104,0 | +8,0 | 100,4 | +1,0 |
| | | INLAND | 96,7 | +11,7 | 94,9 | +7,2 | 91,5 | +0,7 |
| | | AUSLAND | 135,7 | +22,7 | 132,8 | +8,8 | 128,9 | +1,4 |

1) AUSGEWAHLTE WIRTSCHAFTSZWEIGE (OHNE ERNAHRUNGSGEWERBE UND TABAKVERARBEITUNG).

STBA,FS 4,R 2.2, 6/1997

FRUEHERES BUNDESGBIET
3 INDEX DES AUFTRAGSEINGANGS FUER DAS VERARBEITENDE GEWERBE
1991=100

3.2 ZEITREIHENANALYSE - BERLINER VERFAHREN (BV 4)
WERTINDEX

| WZ93- SCHL. | WIRTSCHAFTSZWEIG | | ORIGINALWERT | | KALENDER- U. SAISON- BEREINIGTER WERT BERLINER VERFAHREN, VERSION 4 | | GLATTE KOMPONENTE BERLINER VERFAHREN, VERSION 4 | |
|----------------|---|-----------|--------------|--|---|--|---|--|
| | | | 1997 | VERAEND. GEGENUEBER VORJAHRES- MONAT IN % | 1997 | VERAEND. GEGENUEBER VORMONAT IN % | 1997 | VERAEND. GEGENUEBER VORMONAT IN % |
| | | | JUNI | | JUNI | | JUNI | |
| 27 | METALLERZEUGUNG UND -BEARBEITUNG | INSGESAMT | 110,8 | +22,2 | 107,3 | +6,2 | 105,1 | +1,4 |
| | | INLAND | 96,1 | +18,5 | 92,9 | +4,7 | 91,6 | +1,1 |
| | | AUSLAND | 143,1 | +27,9 | 138,3 | +8,1 | 134,6 | +1,5 |
| 27.1 | ERZEUGUNG VON ROHEISEN, STAHL UND FERROLEGIE- RUNGEN (EGKS) 1) | INSGESAMT | 100,9 | +12,6 | 96,6 | +2,5 | 95,8 | +0,5 |
| | | INLAND | 94,5 | +18,0 | 90,8 | +1,8 | 90,1 | +1,1 |
| | | AUSLAND | 114,5 | +4,3 | 109,2 | +3,7 | 108,5 | -0,5 |
| 27.5 | GIessereiINDUSTRIE | INSGESAMT | 108,8 | +15,0 | 102,5 | +1,9 | 101,9 | +1,2 |
| | | INLAND | 97,4 | +10,1 | 90,8 | +0,7 | 91,2 | +0,7 |
| | | AUSLAND | 151,2 | +29,2 | 146,0 | +5,6 | 141,1 | +2,2 |
| 28 | HERSTELLUNG VON METALL- ERZEUGNISSEN | INSGESAMT | 102,1 | +9,4 | 101,0 | +8,7 | 96,6 | +0,7 |
| | | INLAND | 97,2 | +7,9 | 95,9 | +8,2 | 91,5 | +0,4 |
| | | AUSLAND | 125,5 | +15,5 | 123,7 | +7,9 | 120,6 | +1,2 |
| 28.1 | STAHL- UND LEICHTMETALLBAU | INSGESAMT | 100,6 | +1,9 | 94,1 | +8,0 | 92,4 | -0,4 |
| | | INLAND | 100,7 | +3,4 | 94,1 | +7,1 | 92,3 | -0,3 |
| | | AUSLAND | 99,8 | -9,7 | 89,6 | +8,2 | 92,7 | -1,8 |
| DK | MASCHINENBAU | INSGESAMT | 116,0 | +16,6 | 111,2 | +7,9 | 107,4 | +1,0 |
| | | INLAND | 97,3 | +10,3 | 94,9 | +7,8 | 91,8 | +0,4 |
| | | AUSLAND | 142,1 | +23,2 | 134,0 | +8,2 | 129,1 | +1,6 |
| 29.1 | H.V. MASCHINEN F.D.ERZEUG. U.NUTZG.V.MECHAN.ENERGIE (O.LUFT-, STRASS.FAHRZ.BAU) | INSGESAMT | 128,5 | +26,6 | 121,7 | +12,8 | 112,8 | +1,5 |
| | | INLAND | 100,1 | +11,0 | 98,8 | +9,9 | 95,5 | +0,8 |
| | | AUSLAND | 172,8 | +45,3 | 157,5 | +15,6 | 140,0 | +2,4 |
| 29.3 | HERSTELLUNG VON LAND- U. FORSTWIRTSCHAFTLICHEN MASCHINEN | INSGESAMT | 96,9 | +24,7 | 113,6 | +8,5 | 108,6 | +0,4 |
| | | INLAND | 81,6 | +19,0 | 90,4 | +6,0 | 87,5 | +1,0 |
| | | AUSLAND | 115,4 | +30,2 | 142,3 | +10,6 | 134,5 | -0,3 |
| 29.4 | HERSTELLUNG VON WERK- ZEUGMASCHINEN | INSGESAMT | 101,8 | +14,5 | 98,8 | +7,5 | 95,3 | +1,3 |
| | | INLAND | 84,2 | -0,9 | 82,9 | +3,4 | 80,9 | +0,2 |
| | | AUSLAND | 122,3 | +31,1 | 117,4 | +10,9 | 112,2 | +2,2 |
| DL | H.V.BUEROMASCH.,DATENVERARB. GER.U.-EINRICHTG.;ELEKTROT., FEINMECHANIK U. OPTIK | INSGESAMT | 111,7 | +12,6 | 109,1 | +5,0 | 106,0 | +0,5 |
| | | INLAND | 92,0 | +1,7 | 90,5 | +0,9 | 90,0 | -0,1 |
| | | AUSLAND | 152,7 | +30,2 | 147,8 | +11,0 | 139,3 | +1,4 |
| 30 | H.V. BUEROMASCHINEN, DATENVERARBEITUNGSGE- RAETEN U. -EINRICHTUNGEN | INSGESAMT | 99,8 | +15,8 | 100,8 | +6,3 | 97,2 | +0,3 |
| | | INLAND | 104,1 | +5,9 | 103,6 | -3,4 | 103,7 | -0,5 |
| | | AUSLAND | 93,2 | +36,7 | 96,4 | +30,6 | 86,5 | +1,8 |
| 31 | HERSTELLUNG VON GERAETEN DER ELEKTRIZITAETSERZEU- GUNG, -VERTEILUNG U.AE. | INSGESAMT | 111,1 | +17,6 | 107,1 | +3,7 | 103,6 | +1,1 |
| | | INLAND | 99,3 | +16,5 | 96,5 | +4,8 | 92,9 | +1,2 |
| | | AUSLAND | 141,4 | +19,4 | 134,9 | +3,5 | 130,8 | +0,9 |
| 31.2 | HERSTELLUNG VON ELEK- TRIZITAETSERZEUGUNGS- U. -SCHALTEINRICHTUNGEN | INSGESAMT | 111,1 | +17,7 | 107,6 | +2,3 | 105,0 | +1,4 |
| | | INLAND | 95,4 | +16,1 | 92,2 | +0,9 | 90,2 | +1,6 |
| | | AUSLAND | 153,3 | +20,8 | 148,3 | +3,1 | 144,9 | +1,3 |
| 31.6 | HERSTELLUNG VON ELEK- TRISCHEN AUSRUESTUNGEN A.N.G. | INSGESAMT | 122,6 | +27,4 | 114,5 | +15,1 | 106,0 | +1,0 |
| | | INLAND | 120,9 | +27,8 | 113,1 | +17,0 | 102,5 | +1,4 |
| | | AUSLAND | 126,4 | +26,0 | 116,7 | +11,7 | 112,5 | +0,6 |
| 32 | RUNDFUNK-, FERNSEH- UND NACHRICHTENTECHNIK | INSGESAMT | 116,6 | +10,6 | 115,7 | +9,6 | 111,9 | -0,1 |
| | | INLAND | 70,8 | -23,0 | 72,6 | -5,0 | 76,9 | -2,7 |
| | | AUSLAND | 192,5 | +50,7 | 188,7 | +24,3 | 167,7 | +1,8 |
| 33 | MEDIZIN-, MESS-, STEUER- UND REGELUNGSTECHNIK, OPTIK | INSGESAMT | 113,6 | +3,4 | 110,7 | +4,3 | 108,8 | -0,2 |
| | | INLAND | 90,5 | -8,0 | 88,3 | +1,8 | 89,0 | -1,1 |
| | | AUSLAND | 162,3 | +21,1 | 157,1 | +6,1 | 150,5 | +1,0 |
| DM | FAHRZEUGBAU | INSGESAMT | 114,4 | +8,1 | 112,4 | -0,1 | 113,1 | +1,2 |
| | | INLAND | 98,0 | -7,2 | 90,7 | -6,5 | 94,2 | +0,7 |
| | | AUSLAND | 134,3 | +26,6 | 139,7 | +6,7 | 136,3 | +1,5 |
| 34 | HERSTELLUNG VON KRAFTWAGEN UND KRAFTWAGENTEILEN | INSGESAMT | 116,2 | +17,3 | 116,5 | +4,7 | 114,8 | +1,1 |
| | | INLAND | 96,5 | +9,9 | 97,0 | +1,4 | 96,1 | +0,9 |
| | | AUSLAND | 141,2 | +24,5 | 141,3 | +8,3 | 138,2 | +1,2 |
| 34.1 | HERSTELLUNG VON KRAFTWAGEN UND KRAFTWAGENMOTOREN | INSGESAMT | 115,7 | +17,3 | 117,3 | +4,6 | 116,0 | +1,1 |
| | | INLAND | 91,7 | +7,5 | 93,9 | +0,2 | 93,6 | +1,0 |
| | | AUSLAND | 141,9 | +25,5 | 143,0 | +8,8 | 140,3 | +1,2 |
| 35 | SONSTIGER FAHRZEUGBAU | INSGESAMT | 97,5 | -41,4 | 77,3 | -35,7 | 98,0 | +1,2 |
| | | INLAND | 114,4 | -61,3 | 25,2 | -75,8 | 72,5 | -3,5 |
| | | AUSLAND | 82,1 | +64,5 | 124,1 | -6,2 | 120,2 | +3,7 |
| 35.1 | SCHIFFBAU | INSGESAMT | 51,4 | -89,3 | -113,0 | -215,4 | 7,6 | -40,2 |
| | | INLAND | 71,7 | -93,4 | -382,7 | -430,8 | -111,3 | +38,1 |
| | | AUSLAND | 37,0 | -27,5 | 71,9 | -15,1 | 89,1 | +14,8 |
| 35.3 | LUFT- UND RAUMFAHRZEUGBAU | INSGESAMT | 122,8 | +62,2 | 142,5 | +4,5 | 119,9 | +0,7 |
| | | INLAND | 148,4 | +32,9 | 135,9 | +23,9 | 122,4 | +4,3 |
| | | AUSLAND | 105,8 | +101,9 | 146,6 | -4,0 | 118,1 | -1,4 |
| 36.1 | HERSTELLUNG VON MOEBELN | INSGESAMT | 98,4 | +9,5 | 98,0 | +6,9 | 94,9 | -0,1 |
| | | INLAND | 93,8 | +4,1 | 95,1 | +3,3 | 93,8 | -0,4 |
| | | AUSLAND | 124,7 | +40,1 | 116,8 | +32,7 | 98,3 | +0,9 |

1) EUROPAEISCHE GEMEINSCHAFT FUER KOHLE UND STAHL.
STBA,FS 4,R 2.2, 6/1997

FRUEHERES BUNDESGBEIT
3 INDEX DES AUFTRAGSEINGANGS FUER DAS VERARBEITENDE GEWERBE
1991=100
3.2 ZEITREIHENANALYSE - BERLINER VERFAHREN (BV 4)
VOLUMENINDEX

| WZ93- SCHL. | WIRTSCHAFTSZWEIG | ORIGINALWERT | | | KALENDER- U. SAISON- BEREINIGTER WERT BERLINER VERFAHREN, VERSION 4 | | GLATTE KOMPONENTE | |
|----------------|--|--------------|--|--------------|---|--------------|--|------|
| | | 1997 JUNI | VERAEND. GEGENUEBER VORJAHRES- MONAT IN % | 1997 JUNI | VERAEND. GEGENUEBER VORMONAT IN % | 1997 JUNI | VERAEND. GEGENUEBER VORMONAT IN % | |
| | | | | | | | | |
| D | VERARBEITENDES GEWERBE 1) | INSGESAMT | 104,1 | +11,0 | 102,6 | +4,1 | 101,0 | +0,7 |
| | | INLAND | 90,8 | +4,1 | 89,3 | +2,2 | 88,6 | +0,3 |
| | | AUSLAND | 130,5 | +22,0 | 129,0 | +7,1 | 125,5 | +1,2 |
| | VORLEISTUNGSGUETER- PRODUZENTEN | INSGESAMT | 109,6 | +15,6 | 106,5 | +4,5 | 104,7 | +0,9 |
| | | INLAND | 98,4 | +11,1 | 95,6 | +3,4 | 94,5 | +0,5 |
| | | AUSLAND | 135,2 | +23,9 | 131,1 | +6,2 | 128,0 | +1,3 |
| | INVESTITIONSGUETER- PRODUZENTEN | INSGESAMT | 105,2 | +5,6 | 102,3 | +3,0 | 101,0 | +0,5 |
| | | INLAND | 88,1 | -6,4 | 83,6 | -0,5 | 84,1 | -0,2 |
| | | AUSLAND | 132,7 | +22,4 | 133,4 | +8,5 | 128,4 | +1,2 |
| | GEBRAUCHSGUETER- PRODUZENTEN | INSGESAMT | 90,9 | +11,4 | 92,3 | +4,9 | 90,7 | +0,7 |
| | | INLAND | 76,8 | +3,5 | 79,1 | +1,2 | 78,7 | +0,4 |
| | | AUSLAND | 113,9 | +21,4 | 113,5 | +9,3 | 110,1 | +1,1 |
| | VERBRAUCHSGUETER- PRODUZENTEN | INSGESAMT | 85,0 | +5,6 | 94,1 | +4,2 | 92,8 | +0,2 |
| | | INLAND | 74,6 | +6,0 | 85,4 | +5,0 | 83,1 | 0 |
| | | AUSLAND | 118,7 | +4,9 | 122,6 | +4,2 | 123,8 | +0,7 |
| DB | TEXTIL- UND BEKLEIDUNGS- GEWERBE | INSGESAMT | 58,9 | +6,3 | 75,4 | +7,3 | 73,3 | 0 |
| | | INLAND | 55,0 | +5,6 | 70,8 | +9,3 | 68,2 | -0,1 |
| | | AUSLAND | 71,3 | +8,2 | 90,4 | +2,1 | 90,3 | +0,3 |
| 17 | TEXTILGEWERBE | INSGESAMT | 72,5 | +6,9 | 75,2 | +7,4 | 72,6 | +0,1 |
| | | INLAND | 66,5 | +6,2 | 70,4 | +10,5 | 67,0 | -0,1 |
| | | AUSLAND | 89,6 | +8,3 | 89,4 | +2,3 | 88,7 | +0,5 |
| 18.2 | HERSTELLUNG VON BEKLEIDUNG (OHNE LEDERBEKLEIDUNG) | INSGESAMT | 39,6 | +4,8 | 75,6 | +6,2 | 74,6 | 0 |
| | | INLAND | 39,7 | +3,9 | 71,2 | +7,2 | 69,8 | 0 |
| | | AUSLAND | 39,2 | +7,4 | 94,1 | +5,1 | 93,7 | +0,3 |
| DC | LEDERGEWERBE | INSGESAMT | 69,3 | -4,8 | 94,2 | +0,6 | 97,5 | -0,5 |
| | | INLAND | 67,0 | +1,4 | 96,4 | +3,0 | 98,3 | -0,4 |
| | | AUSLAND | 77,6 | -19,3 | 86,6 | -7,0 | 93,9 | -1,6 |
| DD | HOLZGEWERBE (OHNE HERSTELLUNG VON MOEBELN) | INSGESAMT | 97,4 | +11,4 | 93,1 | +3,4 | 92,0 | +0,1 |
| | | INLAND | 92,8 | +8,4 | 88,8 | +2,4 | 88,3 | 0 |
| | | AUSLAND | 157,3 | +41,8 | 149,2 | +12,8 | 140,2 | +1,8 |
| DE | PAPIER- UND DRUCKGEWERBE | INSGESAMT | 101,6 | +7,6 | 100,7 | +2,3 | 100,4 | -0,3 |
| | | INLAND | 92,3 | +4,2 | 92,8 | +1,6 | 92,3 | -0,3 |
| | | AUSLAND | 140,4 | +17,9 | 134,2 | +5,5 | 134,3 | -0,1 |
| 21 | PAPIERGEWERBE | INSGESAMT | 111,1 | +10,5 | 107,5 | +2,7 | 107,5 | -0,3 |
| | | INLAND | 96,9 | +6,5 | 95,3 | +1,4 | 95,0 | -0,3 |
| | | AUSLAND | 151,1 | +18,9 | 142,6 | +5,6 | 142,9 | -0,1 |
| 21.1 | H.V. HOLZSTOFF, ZELLSTOFF, PAPIER, KARTON UND PAPPE | INSGESAMT | 143,5 | +22,1 | 138,8 | +3,4 | 139,0 | +0,1 |
| | | INLAND | 111,9 | +12,2 | 112,2 | +0,3 | 113,2 | -0,2 |
| | | AUSLAND | 196,5 | +33,2 | 183,7 | +6,7 | 182,4 | +0,6 |
| 21.2 | PAPIER-, KARTON- UND PAPPEVERARBEITUNG | INSGESAMT | 89,6 | +0,4 | 87,0 | +2,2 | 86,8 | -0,6 |
| | | INLAND | 89,2 | +3,0 | 86,6 | +2,1 | 85,7 | -0,3 |
| | | AUSLAND | 91,5 | -8,9 | 89,3 | +4,2 | 91,2 | -1,8 |
| 22 | DRUCKGEWERBE, VERVIEL- FÄLTIGUNG VON BESPIELTEN TONTRÄGERN | INSGESAMT | 87,2 | +2,2 | 90,4 | +2,1 | 89,7 | -0,2 |
| | | INLAND | 86,8 | +1,4 | 89,9 | +2,0 | 89,1 | -0,3 |
| | | AUSLAND | 91,4 | +11,6 | 96,7 | +5,9 | 95,3 | +0,4 |
| D9 | CHEMISCHE INDUSTRIE | INSGESAMT | 117,7 | +12,6 | 114,2 | +2,1 | 113,8 | +0,8 |
| | | INLAND | 101,5 | +9,0 | 98,9 | +2,1 | 98,0 | +0,3 |
| | | AUSLAND | 140,0 | +16,4 | 135,1 | +2,7 | 135,1 | +1,1 |
| 24.1 | HERSTELLUNG VON CHEMISCHEN GRUNDSTOFFEN | INSGESAMT | 120,1 | +17,7 | 119,0 | +3,1 | 118,1 | +1,0 |
| | | INLAND | 108,4 | +13,4 | 107,4 | +2,9 | 107,1 | +0,7 |
| | | AUSLAND | 131,5 | +21,4 | 130,5 | +3,9 | 128,7 | +1,3 |
| 24.4 | HERSTELLUNG VON PHARMA- ZEUTISCHEN ERZEUGNISSEN | INSGESAMT | 134,8 | +9,7 | 126,7 | +4,1 | 124,5 | +1,0 |
| | | INLAND | 105,5 | +5,5 | 104,0 | +2,4 | 100,8 | +0,1 |
| | | AUSLAND | 200,0 | +15,1 | 176,2 | +7,9 | 175,2 | +1,9 |
| DH | HERSTELLUNG VON GUMMI- UND KUNSTSTOFFWAREN | INSGESAMT | 108,5 | +10,9 | 104,0 | +4,7 | 102,5 | +0,7 |
| | | INLAND | 101,9 | +8,8 | 97,0 | +4,8 | 95,4 | +0,4 |
| | | AUSLAND | 129,1 | +16,9 | 126,2 | +5,6 | 124,1 | +1,3 |
| 25.2 | HERSTELLUNG VON KUNST- STOFFWAREN | INSGESAMT | 107,9 | +9,0 | 102,6 | +4,2 | 101,2 | +0,5 |
| | | INLAND | 102,3 | +6,6 | 96,8 | +4,3 | 95,3 | +0,2 |
| | | AUSLAND | 126,2 | +16,2 | 121,7 | +4,6 | 120,1 | +1,3 |
| DI | GLASGEWERBE, KERAMIK, VERARBEITUNG VON STEINEN UND ERDEN | INSGESAMT | 102,0 | +7,0 | 96,8 | +7,7 | 94,3 | +0,1 |
| | | INLAND | 99,5 | +3,3 | 93,4 | +7,5 | 91,2 | -0,3 |
| | | AUSLAND | 109,3 | +18,5 | 106,6 | +6,7 | 103,8 | +1,3 |
| 26.1 | HERSTELLUNG UND VERAR- BEITUNG VON GLAS | INSGESAMT | 107,5 | +9,6 | 106,7 | +7,0 | 103,3 | +0,3 |
| | | INLAND | 100,0 | +5,9 | 100,2 | +8,2 | 97,0 | -0,2 |
| | | AUSLAND | 127,7 | +18,2 | 124,4 | +5,4 | 120,2 | +1,3 |
| DJ | METALLERZEUGUNG UND -BE- ARBEITUNG, HERSTELLUNG VON METALLERZEUGNISSEN | INSGESAMT | 104,3 | +13,1 | 102,6 | +7,3 | 99,8 | +0,7 |
| | | INLAND | 95,8 | +10,9 | 94,2 | +6,9 | 91,6 | +0,7 |
| | | AUSLAND | 131,8 | +18,6 | 129,6 | +7,8 | 126,9 | +0,9 |

1) AUSGEWAHLTE WIRTSCHAFTSZWEIGE (OHNE ERNAHRUNGSGEWERBE UND TABAKVERARBEITUNG).

STBA,FS 4,R 2.2, 6/1997

FRUEHERES BUNDESGBEIT
3 INDEX DES AUFTRAGSEINGANGS FUER DAS VERARBEITENDE GEWERBE
1991=100
3.2 ZEITREIHENANALYSE - BERLINER VERFAHREN (BV 4)
VOLUMENINDEX

| WZ93- SCHL. | WIRTSCHAFTSZWEIG | | ORIGINALWERT | | KALENDER- U. SAISON- BEREINIGTER WERT BERLINER VERFAHREN, VERSION 4 | | GLATTE KOMPONENTE | |
|----------------|---|--------------------------------|-------------------------|--|---|--|-------------------------|--|
| | | | 1997 JUNI | VERAEND. GEGENUEBER VORJAHRES- MONAT IN % | 1997 JUNI | VERAEND. GEGENUEBER VORMONAT IN % | 1997 JUNI | VERAEND. GEGENUEBER VORMONAT IN % |
| | | | | | | | | |
| 27 | METALLERZEUGUNG UND -BEARBEITUNG | INSGESAMT INLAND AUSLAND | 112,0 97,7 143,4 | +17,6 +15,3 +21,2 | 109,1 96,0 139,4 | +5,1 +3,9 +6,3 | 108,5 95,0 137,9 | +0,7 +0,7 +0,7 |
| 27.1 | ERZEUGUNG VON ROHEISEN, STAHL UND FERROLEGIE- RUNGEN (EGKS) 1) | INSGESAMT INLAND AUSLAND | 108,0 103,0 118,7 | +11,2 +17,4 +1,4 | 104,3 99,4 114,4 | +2,1 +1,3 +2,5 | 105,1 100,2 115,9 | +0,1 +0,9 -1,0 |
| 27.5 | GIessereiINDUSTRIE | INSGESAMT INLAND AUSLAND | 100,7 95,5 120,3 | +11,8 +10,0 +17,1 | 94,9 89,2 118,3 | +1,4 +0,8 +4,5 | 94,6 89,6 113,2 | +1,0 +0,8 +1,5 |
| 28 | HERSTELLUNG VON METALL- ERZEUGNISSEN | INSGESAMT INLAND AUSLAND | 98,3 94,6 115,9 | +9,3 +8,1 +14,5 | 97,1 93,2 114,4 | +8,6 +8,2 +7,6 | 92,9 89,1 111,5 | +0,7 +0,6 +1,1 |
| 28.1 | STAHL- UND LEICHTMETALLBAU | INSGESAMT INLAND AUSLAND | 98,0 98,2 95,9 | +2,6 +4,1 -10,3 | 91,6 91,6 86,1 | +8,3 +7,1 +7,9 | 89,8 89,7 89,5 | -0,3 -0,3 -1,9 |
| DK | MASCHINENBAU | INSGESAMT INLAND AUSLAND | 104,6 87,5 128,6 | +15,3 +9,4 +21,8 | 100,3 85,5 121,3 | +7,5 +7,8 +7,9 | 97,0 82,5 117,1 | +0,8 +0,4 +1,5 |
| 29.1 | H.V. MASCHINEN F.D.ERZEUG. U.NUTZG.V.MECHAN.ENERGIE (O.LUFT-, STRASS.FAHRZ.BAU) | INSGESAMT INLAND AUSLAND | 112,7 87,9 151,2 | +24,9 +9,6 +43,0 | 106,9 87,0 138,0 | +12,5 +9,7 +15,4 | 99,1 84,0 122,8 | +1,4 +0,7 +2,3 |
| 29.3 | HERSTELLUNG VON LAND- U. FORSTWIRTSCHAFTLICHEN MASCHINEN | INSGESAMT INLAND AUSLAND | 84,2 69,8 101,7 | +22,2 +17,3 +26,5 | 99,1 77,3 125,7 | +8,1 +5,6 +10,0 | 94,7 74,7 118,9 | +0,2 +0,9 -0,6 |
| 29.4 | HERSTELLUNG VON WERK- ZEUGMASCHINEN | INSGESAMT INLAND AUSLAND | 91,7 76,1 109,8 | +12,7 -2,4 +28,7 | 89,1 75,0 106,5 | +7,2 +3,0 +10,6 | 86,0 73,3 100,9 | +1,2 +0,1 +2,0 |
| DL | H.V.BUEROMASCH.,DATENVERARB. GER.U.-EINRICHTG.,ELEKTROT., FEINMECHANIK U. OPTIK | INSGESAMT INLAND AUSLAND | 109,4 89,9 150,0 | +11,9 +0,4 +30,2 | 107,3 88,9 145,5 | +5,1 +0,5 +11,8 | 104,3 88,7 136,8 | +0,3 -0,3 +1,3 |
| 30 | H.V. BUEROMASCHINEN, DATENVERARBEITUNGSGE- RAETEN U. -EINRICHTUNGEN | INSGESAMT INLAND AUSLAND | 121,6 121,5 121,8 | +21,6 +12,4 +38,4 | 122,8 121,0 125,8 | +8,1 -2,8 +33,1 | 118,0 121,0 112,5 | +0,7 0 +1,7 |
| 31 | HERSTELLUNG VON GERAETEN DER ELEKTRIZITAETSERZEU- GUNG, -VERTEILUNG U.AE. | INSGESAMT INLAND AUSLAND | 102,3 91,6 129,6 | +16,5 +15,7 +18,0 | 98,8 89,2 123,6 | +3,1 +4,1 +3,0 | 95,7 86,1 120,0 | +0,9 +1,2 +0,8 |
| 31.2 | HERSTELLUNG VON ELEK- TRIZITAETSVERTeilUNGS- U. -SCHALTEINRICHTUNGEN | INSGESAMT INLAND AUSLAND | 99,7 85,1 138,7 | +16,5 +14,5 +19,6 | 96,5 82,2 134,1 | +2,1 +0,4 +2,9 | 94,1 80,5 130,9 | +1,4 +1,5 +1,2 |
| 31.6 | HERSTELLUNG VON ELEK- TRISCHEN AUSRUESTUNGEN A.N.G. | INSGESAMT INLAND AUSLAND | 108,2 106,2 112,9 | +24,9 +26,1 +22,3 | 101,2 99,7 104,2 | +13,8 +15,7 +10,6 | 94,3 90,8 101,0 | +1,0 +1,3 +0,2 |
| 32 | RUNDFUNK-, FERNSEH- UND NACHRICHTENTECHNIK | INSGESAMT INLAND AUSLAND | 123,5 80,2 195,3 | +7,6 -24,1 +50,2 | 122,8 82,4 191,6 | +8,8 -5,1 +24,6 | 119,5 87,6 169,8 | -0,3 -2,9 +1,7 |
| 33 | MEDIZIN-, MESS-, STEUER- UND REGELUNGSTECHNIK, OPTIK | INSGESAMT INLAND AUSLAND | 102,9 80,7 149,7 | +2,4 -9,4 +20,0 | 100,4 78,9 145,0 | +4,1 +1,5 +5,8 | 98,7 79,6 139,0 | -0,3 -1,2 +0,9 |
| DM | FAHRZEUGBAU | INSGESAMT INLAND AUSLAND | 105,4 90,7 123,3 | +6,8 -7,5 +23,9 | 103,6 84,0 128,5 | -0,2 -6,4 +6,5 | 104,3 87,3 125,4 | +1,1 +0,7 +1,4 |
| 34 | HERSTELLUNG VON KRAFTWAGEN UND KRAFTWAGENTEILEN | INSGESAMT INLAND AUSLAND | 107,0 89,2 129,5 | +15,7 +9,6 +21,7 | 107,3 89,6 129,6 | +4,6 +1,4 +7,7 | 105,8 88,9 127,1 | +1,1 +0,9 +1,1 |
| 34.1 | HERSTELLUNG VON KRAFTWAGEN UND KRAFTWAGENMOTOREN | INSGESAMT INLAND AUSLAND | 104,4 81,1 129,7 | +15,2 +6,3 +22,0 | 106,0 83,1 130,9 | +4,5 -0,1 +8,4 | 104,9 83,1 128,7 | +0,9 +1,0 +1,0 |
| 35 | SONSTIGER FAHRZEUGBAU | INSGESAMT INLAND AUSLAND | 90,6 107,2 75,6 | -41,7 -61,1 +62,6 | 72,1 24,8 114,6 | -35,5 -74,7 -6,1 | 91,0 68,8 110,4 | +1,2 -3,2 +3,6 |
| 35.1 | SCHIFFBAU | INSGESAMT INLAND AUSLAND | 47,1 65,7 34,0 | -89,4 -93,5 -28,3 | -104,3 -354,0 67,1 | -214,9 -430,2 -15,1 | 7,1 -103,0 82,8 | -38,8 +37,7 +15,0 |
| 35.3 | LUFT- UND RAUMFAHRZEUGBAU | INSGESAMT INLAND AUSLAND | 113,0 137,5 97,5 | +60,7 +32,0 +99,8 | 131,6 125,2 134,8 | +4,4 +23,6 -3,8 | 110,6 112,8 110,0 | +0,5 +4,3 -1,5 |
| 36.1 | HERSTELLUNG VON MOEBELN | INSGESAMT INLAND AUSLAND | 84,8 80,7 107,9 | +7,9 +2,5 +38,5 | 84,4 81,8 101,1 | +6,3 +2,8 +32,2 | 81,7 80,7 85,2 | -0,2 -0,5 +0,8 |

1) EUROPÄISCHE GEMEINSCHAFT FUER KOHLE UND STAHL.
STBA,FS 4,R 2.2, 6/1997

4 INDEX DES UMSATZES FUER
1991
NACH ABSCHNITTEN, UNTERABSCHNITTEN,
DER KLASSIFIKATION DER WIRTSCHAFTS
4.1 ORIGINAL

WERT

| WZ93- SCHL. | WIRTSCHAFTSZWEIG | | 1997 JUNI | VERAENDERUNG IN % JUNI 1997 GEGEN | | 1997 MAI | VERAENDERUNG IN % MAI 1997 GEGEN | | KUMULIERT | | 2-MONATS- DURCHSCHNITT MAI 1997 UND JUNI 1997 | | VER- AEND. IN % GEGEN VORJAHR | |
|----------------|--|-----------|--------------|--|-------------|-------------|---|--------------|-------------------------------------|---|---|-------|---|--|
| | | | | JUNI 1996 | MAI 1997 | | MAI 1996 | APR. 1997 | JAN. 1997 BIS JUNI 1997 | VER- AEND. IN % GEGEN VORJAHR | | | | |
| D | VERARBEITENDES GEWERBE 1) | INSGESAMT | 110,0 | +12,5 | +17,0 | 94,0 | -1,8 | -11,7 | 99,4 | +3,3 | 102,0 | +5,4 | | |
| | | INLAND | 96,0 | +7,5 | +15,4 | 83,2 | -6,2 | -12,6 | 88,2 | -1,1 | 89,6 | +0,7 | | |
| | | AUSLAND | 138,0 | +20,3 | +19,4 | 115,6 | +5,4 | -10,5 | 121,8 | +10,6 | 126,8 | +13,0 | | |
| | VORLEISTUNGSGUETER- PRODUZENTEN | INSGESAMT | 109,1 | +14,2 | +13,2 | 96,4 | -0,6 | -12,0 | 100,6 | +4,1 | 102,8 | +6,7 | | |
| | | INLAND | 97,6 | +9,8 | +12,4 | 86,8 | -3,9 | -12,7 | 90,7 | +1,0 | 92,2 | +2,9 | | |
| | | AUSLAND | 135,5 | +22,4 | +14,4 | 118,4 | +5,3 | -11,0 | 123,5 | +10,1 | 127,0 | +13,8 | | |
| | INVESTITIONSGUETER- PRODUZENTEN | INSGESAMT | 117,4 | +11,2 | +23,1 | 95,4 | -1,4 | -9,0 | 100,1 | +3,7 | 106,4 | +5,1 | | |
| | | INLAND | 99,1 | +4,4 | +20,3 | 82,4 | -7,9 | -10,6 | 86,9 | -2,6 | 90,8 | -1,5 | | |
| | | AUSLAND | 147,1 | +19,7 | +26,5 | 116,3 | +7,0 | -7,0 | 121,2 | +11,8 | 131,7 | +13,7 | | |
| | GEBRAUCHSGUETER- PRODUZENTEN | INSGESAMT | 105,4 | +13,7 | +15,4 | 91,3 | -3,4 | -17,5 | 97,9 | +2,7 | 98,4 | +5,1 | | |
| | | INLAND | 90,9 | +8,0 | +16,1 | 78,3 | -10,2 | -19,2 | 84,3 | -4,3 | 84,6 | -1,3 | | |
| | | AUSLAND | 130,6 | +21,6 | +14,9 | 113,7 | +6,1 | -15,2 | 121,5 | +12,7 | 122,2 | +13,8 | | |
| | VERBRAUCHSGUETER- PRODUZENTEN | INSGESAMT | 88,1 | +5,0 | +15,8 | 76,1 | -9,1 | -14,1 | 90,9 | -2,7 | 82,1 | -2,0 | | |
| | | INLAND | 81,2 | +5,0 | +14,4 | 71,0 | -9,1 | -11,2 | 83,6 | -4,3 | 76,1 | -2,1 | | |
| | | AUSLAND | 109,5 | +5,0 | +19,2 | 91,9 | -9,1 | -20,4 | 113,5 | +1,2 | 100,7 | -1,9 | | |
| DB | TEXTIL- UND BEKLEIDUNGS- GEWERBE | INSGESAMT | 64,1 | +7,2 | +19,4 | 53,7 | -9,9 | -23,4 | 71,6 | -2,1 | 58,9 | -1,3 | | |
| | | INLAND | 59,6 | +5,1 | +17,3 | 50,8 | -12,1 | -22,3 | 66,8 | -4,6 | 55,2 | -3,7 | | |
| | | AUSLAND | 78,8 | +13,4 | +25,1 | 63,0 | -3,8 | -26,1 | 87,0 | +4,8 | 70,9 | +5,0 | | |
| 17 | TEXTILGEWERBE | INSGESAMT | 74,1 | +7,7 | +11,1 | 66,7 | -7,6 | -16,2 | 72,8 | -1,8 | 70,4 | -0,1 | | |
| | | INLAND | 68,4 | +4,3 | +10,5 | 61,9 | -10,5 | -16,6 | 68,1 | -4,8 | 65,2 | -3,3 | | |
| | | AUSLAND | 90,0 | +15,2 | +12,2 | 80,2 | -0,4 | -15,3 | 85,9 | +5,3 | 85,1 | +7,3 | | |
| 18.2 | HERSTELLUNG VON BEKLEI- DUNG (OHNE LEDERBEKLEI- DUNG) | INSGESAMT | 49,8 | +6,6 | +42,3 | 35,0 | -15,9 | -37,9 | 69,9 | -2,4 | 42,4 | -4,1 | | |
| | | INLAND | 47,9 | +6,7 | +33,1 | 36,0 | -15,5 | -32,8 | 65,0 | -4,4 | 42,0 | -4,1 | | |
| | | AUSLAND | 57,7 | +7,9 | +87,3 | 30,8 | -17,2 | -54,3 | 89,0 | +3,9 | 44,3 | -2,4 | | |
| DC | LEDERGEWERBE | INSGESAMT | 99,2 | -2,5 | +33,3 | 74,4 | -11,7 | -19,7 | 101,6 | +0,7 | 86,8 | -6,7 | | |
| | | INLAND | 97,5 | -1,5 | +34,9 | 72,3 | -12,8 | -15,9 | 99,4 | +0,5 | 84,9 | -6,7 | | |
| | | AUSLAND | 104,8 | -5,5 | +28,4 | 81,6 | -8,2 | -29,5 | 108,9 | +1,0 | 93,2 | -6,7 | | |
| DD | HOLZGEWERBE (OHNE HERSTELLUNG VON MOEBELN) | INSGESAMT | 98,5 | +7,9 | +15,1 | 85,6 | -4,1 | -13,3 | 88,9 | +2,4 | 92,1 | +2,0 | | |
| | | INLAND | 94,1 | +5,4 | +14,8 | 82,0 | -6,0 | -13,2 | 85,2 | +0,6 | 88,1 | -0,2 | | |
| | | AUSLAND | 153,3 | +32,6 | +18,4 | 129,5 | +12,6 | -13,7 | 134,1 | +18,6 | 141,4 | +22,6 | | |
| DE | PAPIER- UND DRUCKGEWERBE | INSGESAMT | 95,4 | +3,1 | +9,5 | 87,1 | -7,6 | -10,3 | 93,4 | -3,0 | 91,3 | -2,2 | | |
| | | INLAND | 89,7 | +1,1 | +9,8 | 81,7 | -9,3 | -10,6 | 87,8 | -5,2 | 85,7 | -4,1 | | |
| | | AUSLAND | 119,8 | +10,5 | +8,8 | 110,1 | -2,1 | -9,4 | 117,7 | +5,0 | 115,0 | +4,1 | | |
| 21 | PAPIERGEWERBE | INSGESAMT | 98,3 | +6,0 | +11,8 | 87,9 | -7,8 | -11,7 | 95,7 | -2,0 | 93,1 | -1,0 | | |
| | | INLAND | 88,4 | +3,5 | +13,3 | 78,0 | -11,3 | -13,0 | 85,9 | -6,1 | 83,2 | -4,0 | | |
| | | AUSLAND | 126,1 | +11,2 | +8,5 | 116,2 | -0,3 | -8,8 | 123,4 | +6,8 | 121,2 | +5,4 | | |
| 21.1 | H.V. HOLZSTOFF, ZELLSTOFF, PAPIER, KARTON UND PAPPE | INSGESAMT | 115,8 | +13,9 | +9,7 | 105,6 | +2,3 | -9,8 | 110,6 | +4,2 | 110,7 | +8,0 | | |
| | | INLAND | 91,7 | +4,1 | +13,5 | 80,8 | -8,0 | -13,0 | 88,5 | -5,1 | 86,3 | -1,9 | | |
| | | AUSLAND | 156,5 | +25,3 | +6,0 | 147,6 | +14,0 | -6,5 | 148,0 | +15,7 | 152,1 | +19,6 | | |
| 21.2 | PAPIER-, KARTON- UND PAPPEVERARBEITUNG | INSGESAMT | 86,7 | -0,1 | +13,6 | 76,3 | -15,3 | -13,3 | 85,8 | -6,9 | 81,5 | -7,9 | | |
| | | INLAND | 86,8 | +3,3 | +13,3 | 76,6 | -13,0 | -13,0 | 84,5 | -6,7 | 81,7 | -5,0 | | |
| | | AUSLAND | 86,5 | -12,1 | +14,9 | 75,3 | -24,5 | -14,2 | 91,5 | -7,8 | 80,9 | -18,4 | | |
| 22 | DRUCKGEWERBE, VRIEL- FALTIGUNG VON BESPIELTEN FOLIAEGERN | INSGESAMT | 91,3 | -1,0 | +6,3 | 85,9 | -7,4 | -8,3 | 90,2 | -4,1 | 88,6 | -4,2 | | |
| | | INLAND | 91,2 | -1,6 | +5,9 | 86,1 | -7,1 | -7,9 | 90,1 | -4,0 | 88,7 | -4,3 | | |
| | | AUSLAND | 91,7 | +6,6 | +10,5 | 83,0 | -11,8 | -13,0 | 91,9 | -5,3 | 87,4 | -3,0 | | |
| D6 | CHEMISCHE INDUSTRIE | INSGESAMT | 117,3 | +12,9 | +6,5 | 110,1 | +1,5 | -8,6 | 112,3 | +5,4 | 113,7 | +7,1 | | |
| | | INLAND | 102,2 | +9,3 | +7,2 | 95,3 | -1,4 | -6,8 | 96,8 | +1,1 | 98,8 | +3,9 | | |
| | | AUSLAND | 138,0 | +16,9 | +5,9 | 130,3 | +4,5 | -10,4 | 133,4 | +9,9 | 134,2 | +10,5 | | |
| 24.1 | HERSTELLUNG VON CHEMISCHEN GRUNDSTOFFEN | INSGESAMT | 119,7 | +18,9 | +5,4 | 113,6 | +6,3 | -7,9 | 114,7 | +10,0 | 116,7 | +12,4 | | |
| | | INLAND | 104,4 | +16,1 | +6,0 | 98,5 | +4,7 | -7,3 | 99,7 | +7,3 | 101,5 | +10,3 | | |
| | | AUSLAND | 134,3 | +21,1 | +4,9 | 128,0 | +7,4 | -8,3 | 128,9 | +12,0 | 131,2 | +14,0 | | |
| 24.4 | HERSTELLUNG VON PHARMA- ZEUTISCHEN ERZEUGNISSEN | INSGESAMT | 125,9 | +11,1 | +7,1 | 117,6 | -1,3 | -4,1 | 117,5 | +0,8 | 121,8 | +4,7 | | |
| | | INLAND | 110,1 | +6,1 | +5,0 | 104,9 | -1,9 | +2,3 | 103,3 | -3,6 | 107,5 | +2,0 | | |
| | | AUSLAND | 158,1 | +19,1 | +10,3 | 143,4 | -0,7 | -12,3 | 146,5 | +7,9 | 150,8 | +8,8 | | |
| DH | HERSTELLUNG VON GUMMI- UND KUNSTSTOFFWAREN | INSGESAMT | 106,9 | +8,2 | +13,0 | 94,6 | -5,9 | -14,6 | 99,8 | +1,7 | 100,8 | +1,1 | | |
| | | INLAND | 100,8 | +5,5 | +13,5 | 88,8 | -9,1 | -14,9 | 94,1 | -0,8 | 94,8 | -1,9 | | |
| | | AUSLAND | 126,0 | +15,6 | +11,8 | 112,7 | +3,2 | -13,9 | 117,4 | +8,8 | 119,4 | +9,4 | | |
| 25.2 | HERSTELLUNG VON KUNST- STOFFWAREN | INSGESAMT | 107,7 | +7,5 | +12,9 | 95,4 | -5,3 | -12,2 | 98,9 | +1,1 | 101,6 | +1,1 | | |
| | | INLAND | 102,6 | +4,3 | +12,9 | 90,9 | -8,6 | -12,6 | 94,6 | -1,5 | 96,8 | -2,1 | | |
| | | AUSLAND | 124,4 | +17,7 | +12,9 | 110,2 | +5,0 | -11,0 | 113,1 | +9,2 | 117,3 | +11,3 | | |
| DI | GLASGEWERBE, KERAMIK, VERARBEITUNG VON STEINEN UND ERDEN | INSGESAMT | 105,0 | +6,2 | +15,6 | 90,8 | -10,5 | -13,4 | 91,2 | -0,5 | 97,9 | -2,3 | | |
| | | INLAND | 101,5 | +2,5 | +15,9 | 87,6 | -13,9 | -14,1 | 87,3 | -2,9 | 94,6 | -5,8 | | |
| | | AUSLAND | 115,5 | +17,0 | +14,9 | 100,5 | +0,4 | -11,5 | 103,2 | +6,2 | 108,0 | +8,7 | | |
| 26.1 | HERSTELLUNG UND VERAR- BEITUNG VON GLAS | INSGESAMT | 105,3 | +8,7 | +18,7 | 88,7 | -8,5 | -14,2 | 95,4 | +0,5 | 97,0 | +0,1 | | |
| | | INLAND | 95,6 | +4,3 | +19,1 | 80,3 | -12,7 | -15,5 | 87,7 | -2,7 | 88,0 | -4,2 | | |
| | | AUSLAND | 130,8 | +18,3 | +17,7 | 111,1 | +1,1 | -11,5 | 115,8 | +7,5 | 121,0 | +9,7 | | |
| DJ | METALLERZEUGUNG UND -BE- ARBEITUNG, HERSTELLUNG VON METALLERZEUGNISSEN | INSGESAMT | 104,2 | +12,6 | +15,4 | 90,3 | -2,8 | -13,1 | 95,5 | +2,8 | 97,3 | +5,0 | | |
| | | INLAND | 96,9 | +10,2 | +15,2 | 84,1 | -5,1 | -13,0 | 89,2 | +0,6 | 90,5 | +2,5 | | |
| | | AUSLAND | 127,5 | +19,0 | +16,1 | 109,8 | +2,8 | -13,3 | 115,6 | +9,0 | 118,7 | +10,9 | | |

1) AUSGEWAHLTE WIRTSCHAFTSZWEIGE (OHNE ERNAHRUNGSGEWERBE UND TABAKVERARBEITUNG).

STBA, FS 4, R 2.2, 6/1997

BUNDESGBEIT

DAS VERARBEITENDE GEMERBE
=100
ABTEILUNGEN, GRUPPEN UND KLASSEN
ZWEIGE, AUSGABE 1993 (W293)
WERT

INDEX

| 1996 | VER- ÄND. IN % GEGEN | 1996 | 1997 | 1997 | VERÄNDERUNG IN % 2.VJ 1997 GEGEN | | 1996 | 1996 | 1997 | VERÄNDERUNG IN % 1.HJ 1997 GEGEN | | 1995 | 1996 | VER- ÄND. IN % GEGEN | W293 |
|-------------------------|-------------------------------|-------------------------|-------------------------|-------------------------|---|-------------------------|-------------------------|-------------------------|-------------------------|---|-------------------------|-------------------------|-------------------------|-------------------------------|-------|
| JUNI | JUNI 1995 | 2.VJ | 1.VJ | 2.VJ | 2.VJ 1996 | 1.VJ 1997 | 1.HJ | 2.HJ | 1.HJ | 1.HJ 1996 | 2.HJ 1996 | | | 1995 | SCHL. |
| 97,8 89,3 114,7 | -4,5 -7,7 +0,6 | 96,8 89,3 112,0 | 95,3 85,0 116,0 | 103,5 91,5 127,6 | +6,9 +2,5 +13,9 | +8,6 +7,6 +10,0 | 96,2 89,2 110,1 | 99,9 92,0 115,6 | 99,4 88,2 121,8 | +3,3 -1,1 +10,6 | -0,5 -4,1 +5,4 | 97,9 92,9 107,8 | 98,0 90,6 112,9 | +0,1 -2,5 +4,7 | D |
| 95,5 88,9 110,7 | -9,1 -10,6 -6,3 | 96,7 90,1 112,0 | 96,2 86,8 117,9 | 105,0 94,6 129,0 | +8,6 +5,0 +15,2 | +9,1 +9,0 +9,4 | 96,6 89,8 112,2 | 96,1 90,4 109,4 | 100,6 90,7 123,5 | +4,1 +1,0 +10,1 | +4,7 +0,3 +12,9 | 99,5 95,1 109,6 | 96,4 90,1 110,8 | -3,1 -5,3 +1,1 | |
| 105,6 94,9 122,9 | +1,4 -3,0 +7,6 | 100,2 91,6 114,2 | 94,2 82,6 113,0 | 105,9 91,2 129,5 | +5,7 -0,4 +13,4 | +12,4 +10,4 +14,6 | 96,5 89,2 108,4 | 108,4 98,3 124,7 | 100,1 86,9 121,2 | +3,7 -2,6 +11,8 | -7,7 -11,6 -2,8 | 98,2 92,2 107,8 | 102,5 93,8 116,5 | +4,4 +1,7 +8,1 | |
| 92,7 84,2 107,4 | -2,8 -6,4 +2,8 | 94,8 87,0 108,4 | 93,4 80,0 116,8 | 102,4 88,7 126,1 | +8,0 +2,0 +16,3 | +9,6 +10,9 +8,0 | 95,3 88,1 107,8 | 93,6 83,9 110,2 | 97,9 84,3 121,5 | +2,7 -4,3 +12,7 | +4,6 +0,5 +10,3 | 91,3 85,8 100,8 | 94,5 86,0 109,0 | +3,5 +0,2 +8,1 | |
| 83,9 77,3 104,3 | -5,4 -8,8 +3,4 | 84,6 78,5 103,5 | 97,4 89,8 121,4 | 84,3 77,4 106,6 | -0,4 -1,4 +2,0 | -13,4 -13,8 -13,0 | 93,4 87,4 112,2 | 93,6 87,6 112,3 | 90,9 83,6 113,5 | -2,7 -4,3 +1,2 | -2,9 -4,6 +1,1 | 96,1 91,9 109,5 | 93,5 87,5 112,2 | -2,7 -4,8 +2,5 | |
| 59,8 56,7 69,5 | -11,1 -12,9 -6,7 | 61,7 59,5 68,5 | 80,5 74,9 98,3 | 62,6 58,6 75,7 | +1,5 -1,5 +10,5 | -22,2 -21,8 -23,0 | 73,1 70,0 83,0 | 74,6 71,5 84,8 | 71,6 66,8 87,0 | -2,1 -4,6 +4,8 | -4,0 -6,6 +2,6 | 77,4 75,2 84,7 | 73,9 70,8 83,9 | -4,5 -5,9 -0,9 | D8 |
| 68,8 65,6 78,1 | -10,2 -11,7 -6,0 | 72,0 69,2 79,9 | 72,1 67,9 83,5 | 73,5 68,2 88,3 | +2,1 -1,4 +10,5 | +1,9 +0,4 +5,7 | 74,1 71,5 81,6 | 70,9 68,9 76,4 | 72,8 68,1 85,9 | -1,8 -4,8 +5,3 | +2,7 -1,2 +12,4 | 76,7 75,4 80,1 | 72,5 70,2 79,0 | -5,5 -6,9 -1,4 | 17 |
| 46,7 44,9 53,5 | -13,4 -15,0 -8,2 | 46,8 46,6 47,1 | 92,6 84,2 126,0 | 47,1 45,8 52,0 | +0,6 -1,7 +10,4 | -49,1 -45,6 -58,7 | 71,6 68,0 85,7 | 80,0 74,8 100,5 | 69,9 65,0 89,0 | -2,4 -4,4 +3,9 | -12,6 -13,1 -11,4 | 78,6 74,9 93,1 | 75,8 71,4 93,1 | -3,6 -4,7 - | 18.2 |
| 101,7 99,0 110,9 | +6,3 +5,7 +7,9 | 89,2 86,7 97,7 | 114,4 113,6 117,1 | 88,8 85,3 100,7 | -0,4 -1,6 +3,1 | -22,4 -24,9 -14,0 | 100,9 98,9 107,8 | 97,7 97,8 97,5 | 101,6 99,4 108,9 | +0,7 +0,5 +1,0 | +4,0 +1,6 +11,7 | 97,5 96,1 102,6 | 99,3 98,4 102,6 | +1,8 +2,4 - | DC |
| 91,3 89,3 115,6 | -12,7 -13,6 -5,2 | 90,5 88,4 115,6 | 83,5 80,2 123,8 | 94,3 90,2 144,3 | +4,2 +2,0 +24,8 | +12,9 +12,5 +16,6 | 86,8 84,7 113,1 | 97,6 96,1 116,5 | 88,9 85,2 134,1 | +2,4 +0,6 +18,6 | -8,9 -11,3 +15,1 | 100,6 99,5 114,1 | 92,2 90,4 114,8 | -8,3 -9,1 +0,6 | DD |
| 92,5 88,7 108,4 | -12,5 -11,0 -17,5 | 94,0 90,3 110,1 | 93,7 87,9 118,2 | 93,2 87,6 117,1 | -0,9 -3,0 +6,4 | -0,5 -0,3 -0,9 | 96,3 92,6 112,1 | 97,4 93,2 115,5 | 93,4 87,8 117,7 | -3,0 -5,2 +5,0 | -4,1 -5,8 +1,9 | 102,6 98,5 120,7 | 96,8 92,9 113,8 | -5,7 -5,7 -5,7 | DE |
| 92,7 85,4 113,4 | -16,9 -16,4 -18,1 | 94,5 87,5 114,4 | 96,1 86,3 123,6 | 95,2 85,4 123,2 | +0,7 -2,4 +7,7 | -0,9 -1,0 -0,3 | 97,7 91,5 115,5 | 95,5 87,5 117,9 | 95,7 85,9 123,4 | -2,0 -6,1 +6,8 | +0,2 -1,8 +4,7 | 105,3 98,4 125,0 | 96,6 89,5 116,7 | -8,3 -9,0 -6,6 | 21 |
| 101,7 88,1 124,9 | -23,6 -23,3 -24,1 | 102,1 87,6 126,9 | 108,3 88,5 142,0 | 112,8 88,5 154,0 | +10,5 +1,0 +21,4 | +4,2 - +8,5 | 106,1 93,3 127,9 | 105,4 88,6 133,9 | 110,6 88,5 148,0 | +4,2 -5,1 +15,7 | +4,9 -0,1 +10,5 | 120,1 105,2 145,4 | 105,8 90,9 130,9 | -11,9 -13,6 -10,0 | 21.1 |
| 86,8 84,0 98,4 | -10,8 -12,2 -5,7 | 89,4 87,4 98,1 | 87,9 85,2 99,7 | 83,7 83,8 83,2 | -6,4 -4,1 -15,2 | -4,8 -1,6 -16,5 | 92,2 90,6 99,2 | 88,8 87,0 97,0 | 85,8 84,5 91,5 | -6,9 -6,7 -7,8 | -3,4 -2,9 -5,7 | 95,6 94,9 98,3 | 90,5 88,8 98,1 | -5,3 -6,4 -0,2 | 21.2 |
| 92,2 92,7 86,0 | -5,0 -4,3 -14,2 | 93,4 93,6 90,8 | 90,2 89,9 93,7 | 90,3 90,3 90,0 | -3,3 -3,5 -1,0 | +0,1 +0,4 -3,9 | 94,1 93,9 97,0 | 100,3 99,9 105,1 | 90,2 90,1 91,9 | -4,1 -4,0 -5,3 | -10,1 -9,8 -12,6 | 98,7 98,5 101,4 | 97,2 96,9 101,0 | -1,5 -1,6 -0,4 | 22 |
| 103,9 93,5 118,1 | -8,1 -11,2 -4,5 | 106,6 95,6 121,8 | 108,5 93,6 128,9 | 116,0 99,9 137,9 | +8,8 +4,6 +13,2 | +6,9 +6,7 +7,0 | 106,5 95,7 121,4 | 102,4 93,0 115,3 | 112,3 96,8 133,4 | +5,4 +1,1 +9,9 | +9,7 +4,1 +15,7 | 107,4 100,9 116,3 | 104,5 94,3 118,3 | -2,7 -6,5 +1,7 | D6 |
| 100,7 89,9 110,9 | -14,1 -18,2 -10,6 | 104,4 92,8 115,5 | 110,5 96,3 123,9 | 118,9 103,0 134,0 | +13,9 +11,0 +16,0 | +7,6 +7,0 +8,2 | 104,3 92,9 115,1 | 101,3 91,7 110,4 | 114,7 99,7 128,9 | +10,0 +7,3 +12,0 | +13,2 +8,7 +16,8 | 107,9 102,0 113,5 | 102,8 92,3 112,7 | -4,7 -8,5 -0,7 | 24.1 |
| 113,3 103,8 132,8 | +1,1 -3,4 +8,9 | 115,7 104,5 138,6 | 113,0 100,8 138,0 | 122,0 105,8 155,0 | +5,4 +1,2 +11,8 | +8,0 +5,0 +12,3 | 116,6 107,2 135,8 | 114,7 106,2 132,2 | 117,5 103,3 146,5 | +0,8 -3,6 +7,9 | +2,4 -2,7 +10,8 | 113,4 107,5 125,4 | 115,7 106,7 134,0 | +2,0 -0,7 +6,9 | 24.4 |
| 98,8 95,5 109,0 | -6,4 -8,3 -1,1 | 100,3 97,3 109,5 | 95,4 90,1 111,6 | 104,1 98,0 123,2 | +3,8 +0,7 +12,5 | +9,1 +8,8 +10,4 | 98,1 94,9 107,9 | 98,3 95,4 107,6 | 99,8 94,1 117,4 | +1,7 -0,8 +8,8 | +1,5 -1,4 +9,1 | 101,1 100,3 103,4 | 98,2 95,1 107,7 | -2,9 -5,2 +4,2 | DH |
| 100,2 98,4 105,7 | -6,3 -7,9 -1,6 | 100,3 98,9 105,1 | 94,0 90,0 106,8 | 103,9 99,2 119,5 | +3,6 +0,3 +13,7 | +10,5 +10,2 +11,9 | 97,8 96,0 103,6 | 98,3 97,2 101,9 | 98,9 94,6 113,1 | +1,1 -1,5 +9,2 | +0,6 -2,7 +11,0 | 101,9 102,4 100,1 | 98,1 96,6 102,7 | -3,7 -5,7 +2,6 | 25.2 |
| 98,9 99,0 98,7 | -9,8 -10,4 -7,9 | 99,7 99,9 99,2 | 82,2 77,5 96,5 | 100,2 97,0 109,8 | +0,5 -2,9 +10,7 | +21,9 +25,2 +13,8 | 91,7 89,9 97,2 | 97,1 97,4 95,9 | 91,2 87,3 103,2 | -0,5 -2,9 +6,2 | -6,1 -10,4 +7,6 | 100,5 101,5 97,4 | 94,4 93,7 96,6 | -6,1 -7,7 -0,8 | DI |
| 96,9 91,7 110,6 | -8,3 -9,9 -7,7 | 96,5 91,6 109,3 | 91,6 85,0 109,2 | 99,1 90,3 122,5 | +2,7 -1,4 +12,1 | +8,2 +6,2 +12,2 | 94,9 90,1 107,7 | 97,5 93,3 108,4 | 95,4 87,7 115,8 | +0,5 -2,7 +7,5 | -2,2 -6,0 +6,8 | 100,0 96,8 108,3 | 96,2 91,7 108,1 | -3,8 -5,3 -0,2 | 26.1 |
| 92,5 87,9 107,1 | -11,2 -14,0 -2,9 | 92,7 88,4 106,4 | 91,6 85,8 110,0 | 99,5 92,6 121,3 | +7,3 +4,8 +14,0 | +8,6 +7,9 +10,3 | 92,9 88,7 106,1 | 95,7 92,6 105,3 | 95,5 89,2 115,6 | +2,8 +0,6 +9,0 | -0,2 -3,7 +9,8 | 99,1 96,9 106,2 | 94,3 90,7 105,7 | -4,8 -6,4 -0,5 | DJ |

4 INDEX DES UMSATZES FUER
1991
NACH ABSCHNITTEN, UNTERABSCHNITTEN,
DER KLASSIFIKATION DER WIRTSCHAFTS
4.1 ORIGINAL

WERT

| WZ99- SCHL. | WIRTSCHAFTSZWEIG | | 1997 JUNI | VERAENDERUNG IN % JUNI 1997 GEGEN | | 1997 MAI | VERAENDERUNG IN % MAI 1997 GEGEN | | JAN. 1997 BIS JUNI 1997 | VER- AEND. IN % GEGEN VORJAHR | 2-MONATS- DURCHSCHNITT MAI 1997 UND JUNI 1997 | |
|----------------|---|-----------|--------------|--|-------------|-------------|---|--------------|-------------------------------------|---|---|---|
| | | | | JUNI 1996 | MAI 1997 | | MAI 1996 | APR. 1997 | | | VER- AEND. IN % GEGEN VORJAHR | VER- AEND. IN % GEGEN VORJAHR |
| | | | | | | | | | | | | |
| 27 | METALLERZEUGUNG UND -BEARBEITUNG | INSGESAMT | 103,6 | +15,6 | +14,1 | 90,8 | -1,2 | -14,1 | 95,8 | +3,9 | 97,2 | +7,0 |
| | | INLAND | 93,1 | +14,7 | +14,0 | 81,7 | -2,9 | -13,5 | 86,4 | +1,4 | 87,4 | +5,7 |
| | | AUSLAND | 126,4 | +17,4 | +14,5 | 110,4 | +1,6 | -14,9 | 116,0 | +8,3 | 118,4 | +9,4 |
| 27.1 | ERZEUGUNG VON ROHEISEN, STAHL UND FERROLEGIE- RUNGEN (EGKS) 1) | INSGESAMT | 95,6 | +13,1 | +10,9 | 86,2 | -0,6 | -13,3 | 89,8 | +4,5 | 90,9 | +6,2 |
| | | INLAND | 89,5 | +15,0 | +12,7 | 79,4 | -0,3 | -12,7 | 83,4 | +3,6 | 84,5 | +7,4 |
| | | AUSLAND | 109,3 | +10,0 | +8,0 | 101,2 | -1,2 | -14,1 | 104,1 | +6,2 | 105,3 | +4,4 |
| 27.5 | GIESSEREIINDUSTRIE | INSGESAMT | 97,3 | +9,9 | +16,4 | 83,6 | -7,8 | -16,6 | 90,9 | -2,9 | 90,5 | +1,0 |
| | | INLAND | 86,8 | +8,5 | +15,0 | 75,5 | -9,6 | -17,2 | 82,3 | -4,7 | 81,2 | -0,7 |
| | | AUSLAND | 138,2 | +14,0 | +20,6 | 114,6 | -3,2 | -14,9 | 123,8 | +1,9 | 126,4 | +5,6 |
| 28 | HERSTELLUNG VON METALL- ERZEUGNISSEN | INSGESAMT | 104,7 | +10,6 | +16,6 | 89,8 | -4,3 | -12,3 | 95,3 | +2,0 | 97,3 | +3,2 |
| | | INLAND | 99,4 | +7,7 | +16,0 | 85,7 | -6,4 | -12,7 | 91,0 | - | 92,6 | +0,7 |
| | | AUSLAND | 129,2 | +21,7 | +18,4 | 109,1 | +4,9 | -10,6 | 115,2 | +10,0 | 119,2 | +13,4 |
| 28.1 | STAHL- UND LEICHTMETALL- BAU | INSGESAMT | 102,6 | -0,5 | +11,2 | 92,3 | -3,8 | -4,0 | 94,6 | +0,9 | 97,5 | -2,0 |
| | | INLAND | 100,8 | -1,9 | +12,1 | 89,9 | -5,7 | -5,4 | 93,2 | -0,4 | 95,4 | -3,7 |
| | | AUSLAND | 119,8 | +12,5 | +3,5 | 115,8 | +13,8 | +8,7 | 107,3 | +11,3 | 117,9 | +13,1 |
| DK | MASCHINENBAU | INSGESAMT | 115,2 | +9,9 | +27,3 | 90,5 | -3,0 | -11,0 | 94,6 | +1,8 | 102,9 | +3,8 |
| | | INLAND | 98,6 | +7,4 | +22,0 | 80,8 | -7,1 | -13,8 | 85,5 | -1,9 | 89,7 | +0,3 |
| | | AUSLAND | 137,9 | +12,5 | +33,0 | 103,7 | +1,9 | -7,9 | 107,0 | +6,4 | 120,8 | +7,7 |
| 29.1 | H.V. MASCHINEN F.D.ERZUEG. U.NUTZG.V.MECHAN.ENERGIE (O.LUFT-, STRASS.FAHRZ.BAU) | INSGESAMT | 124,2 | +18,7 | +32,0 | 94,1 | -1,7 | -12,1 | 100,1 | +1,9 | 109,2 | +9,0 |
| | | INLAND | 96,8 | +3,6 | +17,5 | 82,4 | -8,5 | -13,4 | 87,1 | -5,3 | 89,6 | -2,4 |
| | | AUSLAND | 167,9 | +36,8 | +48,7 | 112,9 | +7,8 | -10,6 | 120,8 | +11,6 | 140,4 | +23,5 |
| 29.3 | HERSTELLUNG VON LAND- U. FORSTWIRTSCHAFTLICHEN MASCHINEN | INSGESAMT | 107,2 | -5,6 | +3,1 | 104,0 | -3,9 | -22,8 | 108,4 | -1,9 | 105,6 | -4,8 |
| | | INLAND | 103,8 | +9,4 | +10,5 | 93,9 | -7,0 | -18,1 | 96,0 | +4,5 | 98,9 | +0,9 |
| | | AUSLAND | 111,4 | -18,6 | -4,5 | 116,6 | -0,7 | -27,2 | 124,0 | -7,4 | 114,0 | -10,3 |
| 29.4 | HERSTELLUNG VON WERK- ZEUGMASCHINEN | INSGESAMT | 93,3 | +4,2 | +21,0 | 77,1 | -6,3 | -6,1 | 77,4 | -1,9 | 85,2 | -0,8 |
| | | INLAND | 86,7 | +11,4 | +19,1 | 72,8 | -5,0 | -6,8 | 72,7 | +0,3 | 79,8 | +3,4 |
| | | AUSLAND | 101,0 | -1,9 | +23,0 | 82,1 | -7,5 | -5,2 | 82,9 | -3,9 | 91,6 | -4,5 |
| DL | H.V.BUEROMASCH.,DATENVERARB. GER.U.-EINRICHTG.;ELEKTROT., FEINMECHANIK U. OPTIK | INSGESAMT | 111,5 | +14,0 | +22,1 | 91,3 | -1,7 | -4,5 | 97,9 | +2,0 | 101,4 | +6,3 |
| | | INLAND | 92,6 | +6,1 | +16,0 | 79,8 | -6,6 | -7,1 | 85,1 | -2,2 | 86,2 | -0,2 |
| | | AUSLAND | 151,5 | +26,0 | +30,7 | 115,9 | +6,4 | -0,3 | 125,1 | +8,7 | 133,7 | +16,7 |
| 30 | H.V. BUEROMASCHINEN, DATENVERARBEITUNGSGE- RAETEN U. -EINRICHTUNGEN | INSGESAMT | 106,0 | +12,3 | +31,8 | 80,4 | -6,1 | +9,2 | 91,6 | +1,2 | 93,2 | +3,6 |
| | | INLAND | 110,4 | -0,6 | +22,1 | 90,4 | -3,7 | +37,8 | 98,9 | -3,5 | 100,4 | -2,0 |
| | | AUSLAND | 99,8 | +40,6 | +50,3 | 66,4 | -10,1 | -21,5 | 81,3 | +10,6 | 83,1 | +14,6 |
| 31 | HERSTELLUNG VON GERAETEN DER ELEKTRIZITAETSERZUE- GUNG, -VERTEILUNG U.AE. | INSGESAMT | 111,0 | +16,8 | +14,1 | 97,3 | +8,2 | -5,1 | 97,4 | +4,1 | 104,2 | +12,6 |
| | | INLAND | 95,9 | +14,6 | +11,5 | 86,0 | +4,6 | -10,1 | 86,0 | +1,9 | 91,0 | +9,6 |
| | | AUSLAND | 151,2 | +21,0 | +18,8 | 127,3 | +15,3 | +5,6 | 127,8 | +8,4 | 139,3 | +18,4 |
| 31.2 | HERSTELLUNG VON ELEK- TRIZITAETSERZEUGUNGS- U. -SCHALTEINRICHTUNGEN | INSGESAMT | 119,5 | +20,3 | +10,0 | 108,6 | +18,9 | +3,4 | 101,5 | +7,1 | 114,1 | +19,7 |
| | | INLAND | 98,4 | +16,0 | +5,8 | 93,0 | +14,8 | -4,8 | 86,4 | +3,7 | 95,7 | +15,4 |
| | | AUSLAND | 179,1 | +27,7 | +17,2 | 152,8 | +27,0 | +21,6 | 144,3 | +13,3 | 166,0 | +27,4 |
| 31.6 | HERSTELLUNG VON ELEK- TRISCHEN AUSRUESTUNGEN A.N.G. | INSGESAMT | 100,1 | +15,7 | +20,3 | 83,2 | -4,1 | -15,3 | 90,4 | +1,5 | 91,7 | +5,8 |
| | | INLAND | 95,3 | +18,5 | +20,3 | 79,2 | -2,3 | -15,4 | 85,7 | +3,1 | 87,3 | +8,0 |
| | | AUSLAND | 111,9 | +10,0 | +20,2 | 93,1 | -8,1 | -15,2 | 102,0 | -2,0 | 102,5 | +1,0 |
| 32 | RUNDUNK-, FERNSEH- UND NACHRICHTENTECHNIK | INSGESAMT | 114,4 | +17,7 | +31,3 | 87,1 | -9,4 | +1,4 | 99,6 | +2,3 | 100,8 | +4,2 |
| | | INLAND | 77,1 | -7,4 | +15,1 | 67,0 | -23,4 | -4,3 | 77,7 | -8,8 | 72,1 | -15,6 |
| | | AUSLAND | 178,9 | +47,9 | +47,1 | 121,6 | +9,5 | +7,3 | 137,2 | +15,9 | 150,3 | +29,6 |
| 33 | MEDIZIN-, MESS-, STEUER- UND REGELUNGSTECHNIK, OPTIK | INSGESAMT | 112,0 | +4,6 | +26,7 | 88,4 | -11,6 | -14,0 | 100,5 | -2,3 | 100,2 | -3,3 |
| | | INLAND | 93,1 | +3,8 | +27,2 | 73,2 | -15,9 | -16,8 | 84,6 | -4,0 | 83,2 | -5,9 |
| | | AUSLAND | 151,6 | +5,6 | +26,2 | 120,1 | -5,6 | -10,2 | 133,8 | -0,1 | 135,9 | +0,4 |
| DM | FAHRZEUGBAU | INSGESAMT | 124,1 | +19,9 | +16,0 | 107,0 | +4,5 | -14,3 | 110,8 | +9,2 | 115,6 | +12,2 |
| | | INLAND | 104,0 | +11,0 | +16,5 | 89,3 | -2,2 | -14,8 | 91,0 | +0,7 | 96,7 | +4,5 |
| | | AUSLAND | 150,3 | +29,3 | +15,5 | 130,1 | +11,5 | -13,7 | 136,6 | +18,0 | 140,2 | +20,3 |
| 34 | HERSTELLUNG VON KRAFTWAGEN UND KRAFTWAGENTEILEN | INSGESAMT | 125,6 | +21,2 | +17,6 | 106,8 | +0,8 | -17,2 | 113,3 | +8,6 | 116,2 | +10,9 |
| | | INLAND | 103,5 | +16,8 | +17,6 | 88,0 | -5,0 | -17,1 | 91,1 | +2,1 | 95,8 | +5,7 |
| | | AUSLAND | 155,5 | +26,5 | +17,6 | 132,2 | +6,5 | -17,3 | 143,2 | +14,7 | 143,9 | +16,0 |
| 34.1 | HERSTELLUNG VON KRAFTWAGEN UND KRAFTWAGENMOTOREN | INSGESAMT | 130,2 | +21,8 | +17,0 | 111,3 | +1,4 | -17,2 | 116,8 | +9,0 | 120,8 | +11,4 |
| | | INLAND | 102,8 | +15,6 | +17,0 | 87,9 | -6,7 | -17,0 | 88,3 | -0,6 | 95,4 | +4,1 |
| | | AUSLAND | 162,7 | +26,8 | +17,1 | 139,0 | +8,4 | -17,4 | 150,4 | +16,6 | 150,9 | +17,6 |
| 35 | SONSTIGER FAHRZEUGBAU | INSGESAMT | 113,0 | +9,9 | +3,8 | 108,9 | +46,4 | +18,0 | 92,4 | +16,7 | 111,0 | +25,3 |
| | | INLAND | 108,3 | -23,2 | +7,3 | 100,9 | +27,2 | +10,0 | 89,9 | -11,6 | 104,6 | -5,1 |
| | | AUSLAND | 117,2 | +74,9 | +0,7 | 116,4 | +66,5 | +25,4 | 94,6 | +62,5 | 116,8 | +70,5 |
| 35.1 | SCHIFFBAU | INSGESAMT | 144,9 | -6,5 | -11,0 | 162,8 | +363,8 | +155,6 | 86,7 | -1,1 | 153,9 | +61,8 |
| | | INLAND | 134,7 | -53,2 | +82,4 | 70,0 | +24,8 | +19,7 | 81,2 | -52,4 | 102,4 | -40,4 |
| | | AUSLAND | 153,3 | +239,2 | -36,0 | 239,7 | +1254,2 | +252,5 | 91,3 | +375,5 | 196,5 | +523,8 |
| 35.3 | LUFT- UND RAUMFAHRZEUGBAU | INSGESAMT | 101,8 | +20,8 | +13,4 | 89,8 | +15,6 | -5,1 | 90,9 | +31,5 | 95,8 | +18,3 |
| | | INLAND | 95,2 | -11,1 | -12,5 | 108,8 | +59,1 | +14,6 | 89,7 | +21,4 | 102,0 | +16,2 |
| | | AUSLAND | 105,9 | +51,7 | +36,1 | 77,8 | -6,9 | -17,6 | 91,6 | +38,6 | 91,9 | +19,8 |
| 36.1 | HERSTELLUNG VON MOEBELN | INSGESAMT | 96,3 | +4,6 | +19,5 | 80,6 | -14,0 | -22,9 | 93,1 | -4,1 | 88,5 | -4,7 |
| | | INLAND | 96,3 | +3,1 | +19,3 | 80,7 | -15,5 | -23,5 | 93,9 | -5,3 | 88,5 | -6,3 |
| | | AUSLAND | 96,3 | +13,4 | +20,7 | 79,8 | -4,8 | -19,1 | 88,2 | +3,2 | 88,1 | +4,4 |

1) EUROPAEISCHE GEMEINSCHAFT FUER KOHLE UND STAHL.

STBA,FS 4,R 2.2, 6/1997

BUNDESGBEIT

DAS VERARBEITENDE GEWERBE
=100 -
ABTEILUNGEN, GRUPPEN UND KLASSEN
ZWEIGE, AUSGABE 1993 (WZ93)
WERT

INDEX

| 1996 JUNI | VER- ÄND. IN % GEGEN JUNI 1995 | 1996 2. VJ | 1997 1. VJ | 1997 2. VJ | VERÄNDERUNG IN % 2. VJ 1997 GEGEN | | 1996 1. HJ | 1996 2. HJ | 1997 1. HJ | VERÄNDERUNG IN % 1. HJ 1997 GEGEN | | 1995 | 1996 | VER- ÄND. IN % GEGEN 1995 | WZ93 SCHL. |
|-------------------------|---|------------------------|------------------------|-------------------------|--|---------------------------|------------------------|-------------------------|------------------------|--|-------------------------|------------------------|-------------------------|---------------------------------------|---------------|
| | | | | | 2. VJ 1996 | 1. VJ 1997 | | | | 1. HJ 1996 | 2. HJ 1996 | | | | |
| 89,6 81,2 107,7 | -13,7 -18,8 -3,8 | 90,8 83,1 107,3 | 91,5 83,0 108,8 | 100,0 89,8 122,2 | +10,1 +8,1 +13,9 | +9,3 +8,2 +11,3 | 92,2 85,2 107,1 | 86,4 79,9 100,2 | 95,8 86,4 116,0 | +3,9 +1,4 +8,3 | +10,9 +8,1 +15,8 | 98,4 94,4 107,1 | 89,3 82,6 103,6 | -9,2 -12,5 -3,3 | 27 |
| 84,5 77,8 99,4 | -18,3 -22,7 -9,2 | 85,2 78,9 99,2 | 85,9 80,1 98,7 | 93,7 86,6 109,4 | +10,0 +9,8 +10,3 | +8,1 +8,1 +10,8 | 85,9 80,5 98,0 | 81,0 76,3 91,4 | 89,8 83,4 104,1 | +4,5 +3,6 +6,2 | +10,9 +9,3 +13,9 | 98,0 94,6 105,4 | 83,5 78,4 94,7 | -14,8 -17,1 -10,2 | 27.1 |
| 88,5 80,0 121,2 | -7,7 -10,5 +0,1 | 90,8 83,0 121,2 | 88,0 80,1 118,5 | 93,7 84,5 129,1 | +3,2 +1,8 +6,5 | +6,5 +5,5 +8,9 | 93,6 86,4 121,5 | 84,1 77,1 111,4 | 90,9 82,3 123,8 | -2,9 -4,7 +1,9 | +8,1 +6,7 +11,1 | 87,7 81,9 109,9 | 88,9 81,8 116,5 | +1,4 -0,1 +6,0 | 27.5 |
| 94,7 92,3 106,2 | -9,4 -11,0 -1,5 | 94,2 92,0 104,9 | 91,6 87,6 110,2 | 99,0 94,4 120,1 | +5,1 +2,6 +14,5 | +8,1 +7,8 +9,0 | 93,4 91,0 104,7 | 103,2 101,1 112,7 | 95,3 91,0 115,2 | +2,0 - +10,0 | -7,7 -10,0 +2,2 | 99,7 98,6 104,9 | 98,3 96,1 108,7 | -1,4 -2,5 +3,6 | 28 |
| 103,1 102,8 106,6 | -8,4 -10,1 +11,6 | 100,1 99,8 103,2 | 92,1 91,2 100,5 | 97,0 95,2 114,1 | -3,1 -4,6 +10,6 | +5,3 +4,4 +13,5 | 93,8 93,6 96,4 | 113,9 114,8 106,3 | 94,6 93,2 107,3 | +0,9 -0,4 +11,3 | -16,9 -18,8 +0,9 | 111,5 113,6 91,9 | 103,9 104,2 101,4 | -6,8 -8,3 +10,3 | 28.1 |
| 104,8 91,8 122,6 | +0,5 -5,4 +7,4 | 97,7 88,8 109,7 | 86,8 80,0 95,9 | 102,5 91,0 118,1 | +4,9 +2,5 +7,7 | +18,1 +13,8 +23,1 | 92,9 87,2 100,6 | 103,9 95,4 115,3 | 94,6 85,5 107,0 | +1,8 -1,9 +6,4 | -9,0 -10,4 -7,2 | 96,3 92,1 102,1 | 98,4 91,3 108,0 | +2,2 -0,9 +5,8 | DK |
| 104,6 93,4 122,7 | -0,4 +0,2 -0,9 | 98,2 90,2 111,1 | 91,7 82,8 105,9 | 108,5 91,4 135,7 | +10,5 +1,3 +22,1 | +18,3 +10,4 +28,1 | 98,2 92,0 108,2 | 101,6 91,8 117,3 | 100,1 87,1 120,8 | +1,9 -5,3 +11,6 | -1,5 -5,1 +3,0 | 101,7 94,1 113,9 | 99,9 91,9 112,7 | -1,8 -2,3 -1,1 | 29.1 |
| 113,5 94,9 136,8 | +1,3 -9,7 +13,4 | 116,0 99,5 136,9 | 101,5 87,9 118,6 | 115,3 104,1 129,4 | -0,6 +4,6 -5,5 | +13,6 +18,4 +9,1 | 110,5 91,9 133,9 | 89,5 75,6 107,0 | 108,4 96,0 124,0 | -1,9 +4,5 +15,9 | +21,1 +27,0 +15,9 | 95,4 84,1 109,7 | 100,0 83,8 120,4 | +4,8 -0,4 +9,8 | 29.3 |
| 89,5 77,8 103,0 | +2,6 -8,7 +15,0 | 85,1 75,1 96,6 | 70,7 66,2 75,8 | 84,2 79,2 89,9 | -1,1 +5,5 -6,9 | +19,1 +19,6 +18,6 | 78,9 72,5 86,3 | 91,7 82,7 102,0 | 77,4 72,7 82,9 | -1,9 +0,3 -3,9 | -15,6 -12,1 -18,7 | 84,6 81,4 88,3 | 85,3 77,6 94,1 | +0,8 -4,7 +6,6 | 29.4 |
| 97,8 87,3 120,2 | -2,9 -4,3 -0,5 | 95,2 86,1 114,5 | 96,3 84,1 122,2 | 99,5 86,1 127,9 | +4,5 - +11,7 | +3,3 +2,4 +4,7 | 96,0 87,0 115,1 | 104,3 94,7 124,9 | 97,9 85,1 125,1 | +2,0 -2,2 +8,7 | -6,1 -10,1 +0,2 | 97,0 89,3 113,4 | 100,1 90,8 120,0 | +3,2 +1,7 +5,8 | DL |
| 94,4 111,1 71,0 | +7,4 +12,9 -3,0 | 86,9 98,6 70,4 | 96,6 109,1 79,0 | 86,7 88,8 83,6 | -0,2 -9,9 +18,8 | -10,2 -18,6 +5,8 | 90,5 102,5 73,5 | 101,1 117,7 78,0 | 91,6 98,9 81,3 | +1,2 -3,5 +10,6 | -9,4 -16,0 +4,2 | 91,4 99,8 79,6 | 95,8 110,1 75,7 | +4,8 +10,3 -4,9 | 30 |
| 95,0 83,7 125,0 | -7,2 -10,4 -1,0 | 92,6 82,9 118,5 | 91,2 79,4 122,6 | 103,6 92,5 133,0 | +11,9 +11,6 +12,2 | +13,6 +16,5 +8,5 | 93,6 84,4 117,9 | 98,5 90,1 121,0 | 97,4 86,0 127,8 | +4,1 +1,9 +8,4 | -1,1 -4,6 +5,6 | 96,9 90,5 113,9 | 96,0 87,2 119,4 | -0,9 -3,6 +4,8 | 31 |
| 99,3 84,8 140,2 | -4,8 -8,1 +1,4 | 95,5 82,6 132,1 | 92,0 76,4 136,1 | 111,0 96,4 152,5 | +16,2 +16,7 +15,4 | +20,7 +26,2 +12,0 | 94,8 83,3 127,4 | 100,0 88,0 134,0 | 101,5 86,4 144,3 | +7,1 +3,7 +13,3 | +1,5 -1,8 +7,7 | 97,1 89,7 117,9 | 97,4 85,7 130,7 | +0,3 -4,5 +10,9 | 31.2 |
| 86,5 80,4 101,7 | -13,2 -12,6 -14,5 | 87,2 81,5 101,4 | 86,9 82,0 99,1 | 93,8 89,4 104,9 | +7,6 +9,7 +3,5 | +7,9 +9,0 +5,9 | 89,1 83,1 104,1 | 94,3 92,3 99,3 | 90,4 85,7 102,0 | +1,5 +3,1 -2,0 | -4,1 -7,2 +2,7 | 90,8 85,1 105,1 | 91,7 87,7 101,7 | +1,0 +3,1 -3,2 | 31.6 |
| 97,2 83,3 121,0 | -3,8 +0,5 -8,5 | 97,3 86,0 116,9 | 103,3 84,0 136,5 | 95,8 71,4 137,9 | -1,5 -17,0 +18,0 | -7,3 -15,0 +1,0 | 97,4 85,2 118,4 | 113,2 94,7 145,2 | 99,6 77,7 137,2 | +2,3 -8,8 +15,9 | -12,0 -18,0 -5,5 | 96,6 82,0 121,9 | 105,3 90,0 131,8 | +9,0 +9,8 +8,1 | 32 |
| 107,1 89,7 143,6 | +4,0 -1,5 +12,5 | 103,2 88,5 133,9 | 99,9 84,3 132,4 | 101,1 84,8 135,1 | -2,0 -4,2 +0,9 | +1,2 +0,6 +2,0 | 102,9 88,1 133,9 | 109,2 95,5 138,0 | 100,5 84,6 133,8 | -2,3 -4,0 -0,1 | -8,0 -11,4 -3,0 | 100,4 89,0 124,2 | 106,0 91,8 135,9 | +5,6 +3,1 +9,4 | 33 |
| 103,5 93,7 116,2 | +2,4 +0,1 +4,8 | 103,5 92,8 117,5 | 103,0 82,7 129,5 | 118,6 98,4 143,7 | +14,6 +7,1 +22,3 | +15,1 +20,2 +11,0 | 101,5 90,4 115,8 | 102,8 86,9 123,5 | 110,8 91,0 136,6 | +9,2 +0,7 +18,0 | +7,8 +4,7 +10,6 | 96,2 84,7 108,7 | 102,1 88,6 119,6 | +7,2 +4,6 +10,0 | DM |
| 103,6 88,6 123,9 | +0,6 -4,5 +6,1 | 106,0 91,5 125,8 | 106,0 83,0 137,2 | 120,5 99,2 149,2 | +13,7 +8,4 +18,6 | +13,7 +19,5 +8,7 | 104,3 89,2 124,8 | 103,3 85,6 127,3 | 113,3 91,1 143,2 | +8,6 +2,1 +14,7 | +9,7 +6,4 +12,5 | 95,9 84,2 111,7 | 103,8 87,4 126,1 | +8,2 +3,8 +12,9 | 34 |
| 106,9 88,9 128,3 | +1,6 -6,0 +8,9 | 109,6 92,3 130,2 | 108,2 77,8 144,2 | 125,3 98,9 156,6 | +14,3 +7,2 +20,3 | +15,8 +27,1 +8,6 | 107,2 88,8 129,0 | 105,8 83,6 132,0 | 116,8 88,3 150,4 | +9,0 -0,6 +16,6 | +10,4 +5,6 +13,9 | 96,7 83,1 112,6 | 106,5 86,2 130,5 | +10,1 +3,7 +15,9 | 34.1 |
| 102,8 141,1 67,0 | +19,1 +40,7 -8,5 | 84,0 104,9 64,6 | 80,0 79,6 80,5 | 104,7 100,3 108,8 | +24,6 -4,4 +68,4 | +30,9 +26,0 +35,2 | 79,2 101,7 58,2 | 99,0 98,9 99,0 | 92,4 89,9 94,6 | +16,7 -11,6 +62,5 | -6,7 -9,1 -4,4 | 89,7 89,2 90,1 | 89,1 100,3 78,6 | +0,7 -12,4 -12,8 | 35 |
| 155,0 287,7 45,2 | +47,6 +159,2 -54,8 | 85,1 154,7 27,5 | 49,6 74,7 28,9 | 123,8 87,7 153,7 | +45,5 -43,3 +458,9 | +149,6 +17,4 +431,8 | 87,7 170,5 19,2 | 95,1 85,2 103,4 | 86,7 81,2 91,3 | -1,1 -62,4 +375,5 | -8,8 -4,7 -11,7 | 116,5 90,9 137,6 | 91,4 127,8 61,3 | -21,5 +40,6 -55,5 | 35.1 |
| 84,3 107,1 69,8 | +16,9 +18,7 +15,0 | 76,8 84,6 71,9 | 86,3 79,8 90,4 | 95,4 99,6 92,7 | +24,2 +17,7 +28,9 | +10,5 +24,8 +2,5 | 69,1 73,9 66,1 | 101,2 110,4 95,4 | 90,9 89,7 91,6 | +31,5 +21,4 +38,6 | -10,2 -18,7 -4,0 | 75,5 80,4 72,4 | 85,2 92,2 80,7 | +12,8 +14,7 +11,5 | 35.3 |
| 92,1 93,4 84,9 | -3,2 -4,1 +2,2 | 95,2 97,2 84,7 | 92,3 93,6 84,8 | 93,8 94,2 91,6 | -1,5 -3,1 +8,1 | +1,6 +0,6 +8,0 | 97,1 99,2 85,5 | 94,8 96,8 83,4 | 93,1 93,9 88,2 | -4,1 -5,3 +3,2 | -1,8 -3,0 +5,8 | 97,3 100,0 82,3 | 95,9 98,0 84,5 | -1,4 -2,0 +2,7 | 36.1 |

| WZ93- SCHL. | WIRTSCHAFTSZWEIG | | 1997 JUNI | VERAENDERUNG IN % JUNI 1997 GEGEN | | 1997 MAI | VERAENDERUNG IN % MAI 1997 GEGEN | | KUMULIERT | | 2-MONATS- DURCHSCHNITT MAI 1997 UND JUNI 1997 | |
|----------------|--|-----------|--------------|--|-------------|-------------|---|--------------|-------------------------------------|---|---|-------|
| | | | | JUNI 1996 | MAI 1997 | | MAI 1996 | APR. 1997 | JAN. 1997 BIS JUNI 1997 | VER- AEND. IN % GEGEN VORJAHR | VER- AEND. IN % GEGEN VORJAHR | |
| | | | | | | | | | | | | |
| D | VERARBEITENDES GEWERBE 1) | INSGESAMT | 105,0 | +11,5 | +16,7 | 90,0 | -2,3 | -11,9 | 95,5 | +3,1 | 97,5 | +4,6 |
| | | INLAND | 92,1 | +7,0 | +15,1 | 80,0 | -6,3 | -12,6 | 85,1 | -0,8 | 86,1 | +0,3 |
| | | AUSLAND | 130,9 | +18,7 | +19,0 | 110,0 | +4,2 | -10,8 | 116,4 | +9,7 | 120,5 | +11,6 |
| | VORLEISTUNGSGUETER- PRODUZENTEN | INSGESAMT | 107,6 | +13,7 | +13,0 | 95,2 | -0,6 | -12,3 | 99,8 | +4,7 | 101,4 | +6,5 |
| | | INLAND | 96,8 | +9,8 | +12,3 | 86,2 | -3,6 | -12,9 | 90,4 | +1,9 | 91,5 | +3,0 |
| | | AUSLAND | 132,2 | +21,0 | +14,1 | 115,9 | +4,7 | -11,3 | 121,4 | +9,8 | 124,1 | +12,8 |
| | INVESTITIONSGUETER- PRODUZENTEN | INSGESAMT | 109,0 | +10,0 | +23,0 | 88,6 | -2,6 | -8,8 | 93,3 | +2,6 | 98,8 | +3,9 |
| | | INLAND | 92,2 | +3,5 | +20,1 | 76,8 | -8,6 | -10,0 | 81,3 | -3,1 | 84,5 | -2,4 |
| | | AUSLAND | 136,3 | +18,2 | +26,4 | 107,8 | +5,5 | -7,2 | 112,8 | +10,5 | 122,1 | +12,2 |
| | GEBRAUCHSGUETER- PRODUZENTEN | INSGESAMT | 96,1 | +12,1 | +15,2 | 83,4 | -4,6 | -17,6 | 89,7 | +1,5 | 89,8 | +3,7 |
| | | INLAND | 81,8 | +6,9 | +15,9 | 70,6 | -10,9 | -19,4 | 76,2 | -5,0 | 76,2 | -2,2 |
| | | AUSLAND | 120,7 | +18,7 | +14,4 | 105,5 | +3,9 | -15,4 | 113,0 | +10,2 | 113,1 | +11,3 |
| | VERBRAUCHSGUETER- PRODUZENTEN | INSGESAMT | 84,3 | +4,2 | +15,5 | 73,0 | -9,5 | -13,9 | 87,1 | -3,0 | 78,7 | -2,6 |
| | | INLAND | 77,4 | +4,5 | +14,3 | 67,7 | -9,5 | -11,0 | 79,7 | -4,6 | 72,6 | -2,6 |
| | | AUSLAND | 105,8 | +3,5 | +18,5 | 89,3 | -10,0 | -20,3 | 110,3 | +0,6 | 97,6 | -3,1 |
| DB | TEXTIL- UND BEKLEIDUNGS- GEWERBE | INSGESAMT | 62,1 | +6,9 | +19,2 | 52,1 | -10,2 | -23,3 | 69,2 | -2,1 | 57,1 | -1,7 |
| | | INLAND | 57,3 | +4,6 | +17,2 | 48,9 | -12,4 | -22,3 | 64,2 | -4,6 | 53,1 | -4,0 |
| | | AUSLAND | 77,4 | +12,5 | +24,4 | 62,2 | -4,5 | -25,7 | 85,1 | +4,5 | 69,8 | +4,2 |
| 17 | TEXTILGEWERBE | INSGESAMT | 72,4 | +6,8 | +10,9 | 65,3 | -8,0 | -16,2 | 71,3 | -1,9 | 68,9 | -0,7 |
| | | INLAND | 66,3 | +3,8 | +10,3 | 60,1 | -10,8 | -16,6 | 66,2 | -4,7 | 63,2 | -3,8 |
| | | AUSLAND | 89,6 | +14,1 | +12,0 | 80,0 | -1,2 | -15,3 | 85,7 | +4,8 | 84,8 | +6,3 |
| 18.2 | HERSTELLUNG VON BEKLEI- DUNG (OHNE LEDERBEKLEI- DUNG) | INSGESAMT | 47,2 | +6,8 | +42,6 | 33,1 | -15,8 | -38,0 | 66,1 | -2,5 | 40,2 | -3,8 |
| | | INLAND | 45,4 | +6,6 | +32,7 | 34,2 | -15,3 | -32,7 | 61,6 | -4,5 | 39,8 | -4,1 |
| | | AUSLAND | 54,5 | +7,7 | +87,3 | 29,1 | -17,3 | -54,2 | 84,0 | +4,0 | 41,8 | -2,6 |
| DC | LEDERGEWERBE | INSGESAMT | 93,1 | -3,3 | +33,0 | 70,0 | -12,3 | -19,8 | 95,8 | +0,1 | 81,6 | -7,4 |
| | | INLAND | 91,1 | -2,0 | +34,6 | 67,7 | -13,1 | -15,9 | 93,2 | +0,1 | 79,4 | -7,1 |
| | | AUSLAND | 100,0 | -7,1 | +28,5 | 77,8 | -9,7 | -29,5 | 104,6 | -0,2 | 88,9 | -8,3 |
| DD | HOLZGEWERBE (OHNE HERSTELLUNG VON MOEBELN) | INSGESAMT | 95,3 | +7,8 | +14,5 | 83,2 | -4,5 | -14,0 | 87,1 | +3,3 | 89,3 | +1,7 |
| | | INLAND | 90,9 | +5,1 | +13,9 | 79,8 | -6,2 | -13,8 | 83,6 | +1,7 | 85,4 | -0,5 |
| | | AUSLAND | 149,0 | +33,4 | +18,7 | 125,5 | +12,5 | -14,3 | 131,0 | +19,4 | 137,3 | +22,9 |
| DE | PAPIER- UND DRUCKGEWERBE | INSGESAMT | 96,9 | +4,8 | +9,6 | 88,4 | -5,7 | -10,3 | 95,0 | +1,1 | 92,7 | -0,4 |
| | | INLAND | 90,2 | +2,7 | +10,1 | 81,9 | -7,6 | -10,7 | 88,2 | -1,7 | 86,1 | -2,4 |
| | | AUSLAND | 125,7 | +11,6 | +8,3 | 116,1 | +0,5 | -9,2 | 124,3 | +10,4 | 120,9 | +6,0 |
| 21 | PAPIERGEWERBE | INSGESAMT | 104,5 | +7,8 | +11,6 | 93,6 | -5,2 | -11,6 | 102,0 | +3,4 | 99,1 | +1,3 |
| | | INLAND | 93,6 | +5,5 | +13,5 | 82,5 | -8,7 | -13,0 | 90,9 | -1,0 | 88,1 | -1,7 |
| | | AUSLAND | 135,3 | +12,4 | +7,9 | 125,4 | +2,5 | -8,7 | 133,6 | +13,2 | 130,4 | +7,4 |
| 21.1 | H.V. HOLZSTOFF, ZELLSTOFF, PAPIER, KARTON UND PAPPE | INSGESAMT | 133,4 | +16,7 | +9,8 | 121,5 | +6,2 | -9,9 | 127,8 | +13,1 | 127,5 | +11,5 |
| | | INLAND | 109,5 | +8,1 | +13,9 | 96,1 | -3,7 | -13,0 | 105,6 | +4,5 | 102,8 | +2,2 |
| | | AUSLAND | 174,0 | +27,7 | +5,7 | 164,6 | +18,2 | -6,5 | 165,5 | +24,4 | 169,3 | +22,9 |
| 21.2 | PAPIER-, KARTON- UND PAPPEVERARBEITUNG | INSGESAMT | 85,4 | -0,1 | +13,4 | 75,3 | -14,8 | -13,3 | 85,0 | -4,7 | 80,4 | -7,6 |
| | | INLAND | 85,5 | +4,0 | +13,2 | 75,5 | -11,8 | -13,0 | 83,4 | -4,1 | 80,5 | -4,1 |
| | | AUSLAND | 85,0 | -14,7 | +14,2 | 74,4 | -25,7 | -14,5 | 92,1 | -6,6 | 79,7 | -20,2 |
| 22 | DRUCKGEWERBE, VERVIEL- FALTIGUNG VON BESPIELTEN TONTRAEGERN | INSGESAMT | 85,8 | -0,2 | +6,3 | 80,7 | -6,5 | -8,1 | 84,8 | -2,9 | 83,3 | -3,4 |
| | | INLAND | 86,1 | -0,7 | +5,9 | 81,3 | -5,9 | -7,6 | 85,0 | -2,5 | 83,7 | -3,3 |
| | | AUSLAND | 82,6 | +5,8 | +10,6 | 74,7 | -12,4 | -12,5 | 82,5 | -6,5 | 78,7 | -3,7 |
| DG | CHEMISCHE INDUSTRIE | INSGESAMT | 116,0 | +11,8 | +6,5 | 108,9 | +0,6 | -8,9 | 111,6 | +4,8 | 112,5 | +6,0 |
| | | INLAND | 102,0 | +8,4 | +7,4 | 95,0 | -2,3 | -7,1 | 97,1 | +1,0 | 96,5 | +2,9 |
| | | AUSLAND | 136,1 | +15,5 | +5,7 | 127,8 | +3,6 | -10,7 | 131,4 | +9,0 | 131,5 | +9,4 |
| 24.1 | HERSTELLUNG VON CHEMISCHEN GRUNDSTOFFEN | INSGESAMT | 121,4 | +17,6 | +5,7 | 114,9 | +5,1 | -8,4 | 117,0 | +9,4 | 118,2 | +11,2 |
| | | INLAND | 110,5 | +14,7 | +6,6 | 103,7 | +3,3 | -8,1 | 106,3 | +7,3 | 107,1 | +8,8 |
| | | AUSLAND | 131,8 | +19,9 | +4,9 | 125,6 | +6,6 | -8,7 | 127,2 | +11,3 | 128,7 | +13,0 |
| 24.4 | HERSTELLUNG VON PHARMA- ZEUTISCHEN ERZEUGNISSEN | INSGESAMT | 120,9 | +9,8 | +6,9 | 113,1 | -2,4 | -4,0 | 113,2 | -0,4 | 117,0 | +3,5 |
| | | INLAND | 105,5 | +4,8 | +4,7 | 100,8 | -2,9 | +2,6 | 99,2 | -4,8 | 103,2 | +0,9 |
| | | AUSLAND | 152,3 | +17,7 | +10,2 | 138,2 | -1,8 | -12,5 | 141,7 | +6,6 | 145,3 | +7,5 |
| DH | HERSTELLUNG VON GUMMI- UND KUNSTSTOFFWAREN | INSGESAMT | 106,3 | +8,8 | +13,1 | 94,0 | -5,5 | -14,8 | 99,3 | +2,2 | 100,2 | +1,6 |
| | | INLAND | 99,5 | +6,0 | +13,6 | 87,6 | -8,9 | -15,1 | 93,0 | -0,5 | 93,6 | -1,6 |
| | | AUSLAND | 127,3 | +16,3 | +11,8 | 113,9 | +3,8 | -14,0 | 118,8 | +9,5 | 120,6 | +10,0 |
| 25.2 | HERSTELLUNG VON KUNST- STOFFWAREN | INSGESAMT | 107,1 | +8,1 | +12,9 | 94,9 | -4,8 | -12,2 | 98,5 | +1,7 | 101,0 | +1,6 |
| | | INLAND | 100,8 | +4,5 | +12,8 | 89,4 | -8,3 | -12,6 | 93,1 | -1,3 | 95,1 | -2,0 |
| | | AUSLAND | 127,3 | +18,3 | +12,8 | 112,9 | +5,7 | -11,0 | 115,9 | +9,8 | 120,1 | +12,0 |
| DI | GLASGEWERBE, KERAMIK, VERARBEITUNG VON STEINEN UND ERDEN | INSGESAMT | 103,1 | +7,8 | +15,7 | 89,1 | -8,9 | -13,2 | 89,5 | +0,9 | 96,1 | -0,6 |
| | | INLAND | 100,4 | +4,6 | +16,1 | 86,5 | -12,3 | -13,8 | 86,1 | -1,5 | 93,5 | -3,9 |
| | | AUSLAND | 111,4 | +18,1 | +15,1 | 96,8 | +1,5 | -11,8 | 99,7 | +7,7 | 104,1 | +9,7 |
| 26.1 | HERSTELLUNG UND VERAR- BEITUNG VON GLAS | INSGESAMT | 110,0 | +11,9 | +18,9 | 92,5 | -6,1 | -13,6 | 98,6 | +2,8 | 101,3 | +2,9 |
| | | INLAND | 102,3 | +8,1 | +19,5 | 85,6 | -10,2 | -14,6 | 92,2 | -0,3 | 94,0 | -1,1 |
| | | AUSLAND | 130,5 | +20,8 | +18,1 | 110,5 | +3,4 | -11,7 | 115,5 | +10,3 | 120,5 | +12,1 |
| DJ | METALLERZEUGUNG UND -BE- ARBEITUNG, HERSTELLUNG VON METALLERZEUGNISSEN | INSGESAMT | 102,5 | +10,8 | +14,7 | 89,4 | -3,1 | -13,6 | 95,1 | +3,1 | 96,0 | +3,9 |
| | | INLAND | 95,9 | +9,4 | +14,4 | 83,8 | -4,7 | -13,4 | 89,2 | +1,5 | 89,9 | +2,4 |
| | | AUSLAND | 123,6 | +14,7 | +15,1 | 107,4 | +0,9 | -14,1 | 114,2 | +7,8 | 115,5 | +7,8 |

1) AUSGEWAHLTE WIRTSCHAFTSZWEIGE (OHNE ERNAHRUNGSGEWERBE UND TABAKVERARBEITUNG).

BUNDESGBEIT

DAS VERARBEITENDE GEWERBE
=100
ABTEILUNGEN, GRUPPEN UND KLASSEN
ZWEIGE, AUSGABE 1993 (WZ93)
WERT

INDEX

| 1996 JUNI | VER- ÄEND. IN % GEGEN JUNI 1995 | 1996 2. VJ | 1997 1. VJ | 1997 2. VJ | VERÄNDERUNG IN % 2. VJ 1997 GEGEN | | 1996 1. HJ | 1996 2. HJ | 1997 1. HJ | VERÄNDERUNG IN % 1. HJ 1997 GEGEN | | 1995 | 1996 | VER- ÄEND. IN % GEGEN 1995 | WZ93 SCHL. |
|--------------|--|---------------|---------------|---------------|--|---------------|---------------|---------------|---------------|--|---------------|-------|-------|--|---------------|
| | | | | | 2. VJ 1996 | 1. VJ 1997 | | | | 1. HJ 1996 | 2. HJ 1996 | | | | |
| 94,2 | -4,1 | 93,2 | 91,9 | 99,0 | +6,2 | +7,7 | 92,6 | 96,3 | 95,5 | +3,1 | -0,8 | 94,1 | 94,5 | +0,4 | D |
| 86,1 | -6,9 | 86,0 | 82,3 | 87,9 | +2,2 | +6,8 | 85,8 | 88,8 | 85,1 | -0,8 | -4,2 | 89,1 | 87,3 | -2,0 | |
| 110,3 | +0,5 | 107,7 | 111,3 | 121,4 | +12,7 | +9,1 | 106,1 | 111,4 | 116,4 | +9,7 | +4,5 | 103,9 | 108,7 | +4,6 | |
| 94,6 | -7,2 | 95,6 | 95,8 | 103,8 | +8,6 | +8,4 | 95,3 | 95,7 | 99,8 | +4,7 | +4,3 | 96,9 | 95,5 | -1,4 | |
| 88,2 | -8,5 | 89,2 | 86,9 | 94,0 | +5,4 | +8,2 | 88,7 | 90,1 | 90,4 | +1,9 | +0,3 | 92,6 | 89,4 | -3,5 | |
| 109,3 | -4,6 | 110,4 | 116,4 | 126,3 | +14,4 | +8,5 | 110,5 | 108,5 | 121,4 | +9,9 | +11,9 | 106,8 | 109,5 | +2,5 | |
| 99,1 | +0,3 | 94,2 | 88,4 | 98,2 | +4,2 | +11,1 | 90,9 | 101,9 | 93,3 | +2,6 | -8,4 | 93,3 | 96,4 | +3,3 | |
| 89,1 | -3,9 | 86,1 | 77,8 | 84,8 | -1,5 | +9,0 | 83,9 | 92,5 | 81,3 | -3,1 | -12,1 | 87,6 | 88,2 | +0,7 | |
| 115,3 | +6,0 | 107,3 | 105,6 | 120,1 | +11,9 | +13,7 | 102,1 | 117,1 | 112,8 | +10,5 | -3,7 | 102,6 | 109,6 | +6,8 | |
| 85,7 | -4,4 | 87,0 | 85,8 | 93,6 | +6,7 | +9,1 | 88,4 | 86,5 | 89,7 | +1,5 | +3,7 | 85,8 | 87,4 | +1,9 | |
| 76,5 | -8,1 | 79,7 | 72,4 | 80,0 | +1,3 | +10,5 | 80,2 | 76,2 | 76,2 | -5,0 | - | 79,4 | 78,2 | -1,5 | |
| 101,7 | +1,0 | 102,8 | 108,9 | 117,0 | +13,8 | +7,4 | 102,5 | 104,1 | 113,0 | +10,2 | +8,5 | 96,8 | 103,3 | +6,7 | |
| 80,9 | -5,4 | 81,5 | 93,6 | 80,7 | -1,0 | -13,8 | 89,8 | 90,0 | 87,1 | -3,0 | -3,2 | 92,7 | 89,9 | -3,0 | |
| 74,1 | -8,5 | 75,2 | 85,7 | 73,7 | -2,0 | -14,0 | 83,5 | 83,7 | 79,7 | -4,6 | -4,8 | 87,8 | 83,6 | -4,8 | |
| 102,2 | +2,9 | 101,4 | 118,2 | 102,4 | +1,0 | -13,4 | 109,6 | 109,7 | 110,3 | +0,6 | +0,5 | 107,8 | 109,6 | +1,7 | |
| 58,1 | -10,8 | 59,9 | 77,6 | 60,7 | +1,3 | -21,8 | 70,7 | 72,1 | 69,2 | -2,1 | -4,0 | 74,6 | 71,4 | -4,3 | DB |
| 54,8 | -12,3 | 57,4 | 72,0 | 56,4 | -1,7 | -21,7 | 67,3 | 68,8 | 64,2 | -4,6 | -6,7 | 72,0 | 68,0 | -6,6 | |
| 68,8 | -6,1 | 67,9 | 95,7 | 74,4 | +9,6 | -22,3 | 81,4 | 83,0 | 85,1 | +4,5 | +2,5 | 82,6 | 82,2 | -0,5 | |
| 67,8 | -9,4 | 70,8 | 70,7 | 71,9 | +1,6 | +1,7 | 72,7 | 69,7 | 71,3 | -1,9 | +2,3 | 74,7 | 71,2 | -4,7 | 17 |
| 63,9 | -11,1 | 67,4 | 66,2 | 66,2 | -1,8 | - | 69,5 | 67,2 | 66,2 | -4,7 | -1,5 | 72,9 | 68,3 | -6,3 | |
| 78,5 | -5,4 | 80,4 | 83,3 | 88,0 | +9,5 | +5,6 | 81,8 | 76,7 | 85,7 | +4,8 | +11,7 | 79,8 | 79,2 | -0,8 | |
| 44,2 | -13,7 | 44,2 | 87,7 | 44,6 | +0,9 | -49,1 | 67,8 | 75,7 | 66,1 | -2,5 | -12,7 | 74,4 | 71,7 | -3,6 | 18.2 |
| 42,6 | -15,1 | 44,2 | 79,7 | 43,5 | -1,6 | -45,4 | 64,5 | 70,8 | 61,6 | -4,5 | -13,0 | 71,0 | 67,7 | -4,6 | |
| 50,6 | -8,2 | 44,5 | 118,9 | 49,0 | +10,1 | -58,8 | 80,8 | 94,7 | 84,0 | +4,0 | -11,3 | 87,9 | 87,7 | -0,2 | |
| 96,3 | +5,5 | 84,5 | 108,1 | 83,5 | -1,2 | -22,8 | 95,7 | 92,5 | 95,8 | +0,1 | +3,6 | 93,0 | 94,1 | +1,2 | DC |
| 93,0 | +4,4 | 81,5 | 106,5 | 79,8 | -2,1 | -25,1 | 93,1 | 91,8 | 93,2 | +0,1 | +1,5 | 91,2 | 92,5 | +1,4 | |
| 107,6 | +8,7 | 94,8 | 113,1 | 96,1 | +1,4 | -15,0 | 104,8 | 94,6 | 104,6 | -0,2 | +10,6 | 98,9 | 99,7 | +0,8 | |
| 88,4 | -10,4 | 87,9 | 82,5 | 91,7 | +4,3 | +11,2 | 84,3 | 95,0 | 87,1 | +3,3 | -8,3 | 95,2 | 89,6 | -5,9 | DD |
| 86,5 | -11,1 | 85,9 | 79,4 | 87,8 | +2,2 | +10,6 | 82,2 | 93,4 | 83,6 | +1,7 | -10,5 | 94,1 | 87,8 | -6,7 | |
| 111,7 | -3,5 | 112,1 | 121,6 | 140,3 | +25,2 | +15,4 | 109,7 | 113,5 | 131,0 | +19,4 | +15,4 | 108,5 | 111,6 | +2,9 | |
| 92,5 | -7,8 | 93,2 | 95,4 | 94,6 | +1,5 | -0,8 | 94,0 | 98,0 | 95,0 | +1,1 | -3,1 | 98,0 | 96,0 | -2,0 | DE |
| 87,8 | -6,9 | 88,6 | 88,4 | 87,9 | -0,8 | -0,6 | 89,7 | 92,5 | 88,2 | -1,7 | -4,6 | 93,5 | 91,1 | -2,6 | |
| 112,6 | -10,6 | 113,0 | 125,3 | 123,2 | +9,0 | -1,7 | 112,6 | 121,4 | 124,3 | +10,4 | +2,4 | 117,1 | 117,0 | -0,1 | |
| 96,9 | -9,3 | 97,5 | 102,7 | 101,3 | +3,9 | -1,4 | 98,6 | 100,8 | 102,0 | +3,4 | +1,2 | 101,9 | 99,7 | -2,2 | 21 |
| 88,7 | -9,0 | 89,7 | 91,4 | 90,3 | +0,7 | -1,2 | 91,8 | 91,5 | 90,9 | -1,0 | -0,7 | 94,8 | 91,6 | -3,4 | |
| 120,4 | -9,6 | 119,9 | 134,5 | 132,7 | +10,7 | -1,3 | 118,0 | 127,3 | 133,6 | +13,2 | +4,9 | 122,1 | 122,6 | +0,4 | |
| 114,3 | -11,7 | 112,8 | 125,7 | 129,9 | +15,2 | +3,3 | 113,0 | 120,6 | 127,8 | +13,1 | +6,0 | 118,8 | 116,8 | -1,7 | 21.1 |
| 101,3 | -10,6 | 98,9 | 105,8 | 105,4 | +6,6 | -0,4 | 101,1 | 103,7 | 105,6 | +4,5 | +1,8 | 105,3 | 102,4 | -2,8 | |
| 136,3 | -13,2 | 136,2 | 159,5 | 171,5 | +25,9 | +7,5 | 133,0 | 149,0 | 165,5 | +24,4 | +11,1 | 141,6 | 141,0 | -0,4 | |
| 85,5 | -7,0 | 87,5 | 87,5 | 82,5 | -5,7 | -5,7 | 89,2 | 87,9 | 85,0 | -4,7 | -3,3 | 90,8 | 88,5 | -2,5 | 21.2 |
| 82,2 | -8,2 | 85,0 | 84,1 | 82,6 | -2,8 | -1,8 | 87,0 | 85,3 | 83,4 | -4,1 | -2,2 | 89,4 | 86,2 | -3,6 | |
| 99,6 | -2,4 | 98,6 | 102,0 | 82,1 | -16,7 | -19,5 | 98,6 | 98,9 | 92,1 | -6,6 | -6,9 | 96,7 | 98,7 | +2,1 | |
| 86,0 | -5,3 | 86,9 | 84,7 | 84,8 | -2,4 | +0,1 | 87,3 | 93,8 | 84,8 | -2,9 | -9,6 | 92,3 | 90,6 | -1,8 | 22 |
| 86,7 | -4,2 | 87,4 | 84,8 | 85,1 | -2,6 | +0,4 | 87,2 | 93,7 | 85,0 | -2,5 | -9,3 | 92,1 | 90,5 | -1,7 | |
| 78,1 | -16,9 | 82,3 | 84,1 | 80,9 | -1,7 | -3,8 | 88,2 | 95,0 | 82,5 | -6,5 | -13,2 | 94,8 | 91,6 | -3,4 | |
| 103,8 | -5,5 | 106,4 | 108,4 | 114,8 | +7,9 | +5,9 | 106,5 | 102,7 | 111,6 | +4,8 | +8,7 | 105,3 | 104,6 | -0,7 | D6 |
| 94,1 | -7,8 | 96,0 | 94,4 | 99,8 | +4,0 | +5,7 | 96,1 | 94,1 | 97,1 | +1,0 | +3,2 | 98,7 | 95,1 | -3,6 | |
| 117,0 | -2,7 | 120,6 | 127,5 | 135,3 | +12,2 | +6,1 | 120,6 | 114,4 | 131,4 | +9,0 | +14,9 | 114,2 | 117,5 | +2,9 | |
| 103,2 | -7,4 | 106,9 | 113,5 | 120,6 | +12,8 | +6,3 | 106,9 | 105,0 | 117,0 | +9,4 | +11,4 | 104,6 | 106,0 | +1,3 | 24.1 |
| 96,3 | -9,1 | 99,1 | 103,6 | 109,0 | +10,0 | +5,2 | 99,1 | 99,6 | 106,3 | +7,3 | +6,7 | 100,5 | 99,3 | -1,2 | |
| 109,9 | -6,0 | 114,3 | 122,8 | 131,6 | +15,1 | +7,2 | 114,3 | 110,2 | 127,2 | +11,3 | +15,4 | 108,6 | 112,2 | +3,3 | |
| 110,1 | -0,5 | 112,5 | 109,1 | 117,3 | +4,3 | +7,5 | 113,6 | 111,2 | 113,2 | -0,4 | +1,8 | 112,2 | 112,4 | +0,2 | 24.4 |
| 100,7 | -4,4 | 101,4 | 96,9 | 101,5 | +0,1 | +4,7 | 104,2 | 102,5 | 99,2 | -4,8 | -3,2 | 105,8 | 103,3 | -2,4 | |
| 129,4 | +6,4 | 135,1 | 134,0 | 149,5 | +10,7 | +11,6 | 132,9 | 128,9 | 141,7 | +6,6 | +9,9 | 125,4 | 130,9 | +4,4 | |
| 97,7 | -5,2 | 99,3 | 95,0 | 103,5 | +4,2 | +8,9 | 97,2 | 97,4 | 99,3 | +2,2 | +2,0 | 99,1 | 97,3 | -1,8 | DH |
| 93,9 | -7,1 | 95,9 | 89,2 | 96,8 | +0,9 | +8,5 | 93,5 | 93,9 | 93,0 | -0,5 | -1,0 | 97,8 | 93,7 | -4,2 | |
| 109,5 | +0,1 | 110,1 | 113,0 | 124,5 | +13,1 | +10,2 | 108,5 | 108,6 | 118,8 | +9,5 | +9,4 | 103,2 | 108,5 | +5,1 | |
| 99,1 | -5,0 | 99,4 | 93,6 | 103,4 | +4,0 | +10,5 | 96,9 | 97,5 | 98,5 | +1,7 | +1,0 | 99,8 | 97,2 | -2,6 | 25.2 |
| 96,5 | -6,7 | 97,0 | 88,7 | 97,5 | +0,5 | +9,9 | 94,3 | 95,5 | 93,1 | -1,3 | -2,5 | 99,5 | 94,9 | -4,6 | |
| 107,6 | +0,4 | 106,9 | 109,5 | 122,4 | +14,5 | +11,8 | 105,5 | 104,1 | 115,9 | +9,9 | +11,3 | 100,7 | 104,8 | +4,1 | |
| 95,6 | -8,9 | 96,2 | 80,7 | 98,3 | +2,2 | +21,8 | 88,7 | 94,3 | 89,5 | +0,9 | -5,1 | 96,4 | 91,5 | -5,1 | DI |
| 96,0 | -9,3 | 96,8 | 76,5 | 95,7 | -1,1 | +25,1 | 87,4 | 95,0 | 86,1 | -1,5 | -9,4 | 97,6 | 91,2 | -6,6 | |
| 94,3 | -7,5 | 94,5 | 93,3 | 106,0 | +12,2 | +13,6 | 92,6 | 92,1 | 99,7 | +7,7 | +8,3 | 92,9 | 92,4 | -0,5 | |
| 98,3 | -7,9 | 97,8 | 94,0 | 103,2 | +5,5 | +9,8 | 95,9 | 99,5 | 98,6 | +2,8 | -0,9 | 100,1 | 97,7 | -2,4 | 26.1 |
| 94,6 | -8,6 | 94,6 | 88,3 | 96,0 | +1,5 | +8,7 | 92,5 | 96,7 | 92,2 | -0,3 | -4,7 | 98,2 | 94,6 | -3,7 | |
| 108,0 | -6,4 | 106,4 | 108,9 | 122,1 | +14,8 | +12,1 | 104,7 | 106,8 | 115,5 | +10,3 | +8,1 | 104,9 | 105,7 | +0,8 | |
| 92,5 | -9,6 | 92,3 | 91,8 | 98,5 | +6,7 | +7,3 | 92,2 | 95,9 | 95,1 | +3,1 | -0,8 | 97,4 | 94,0 | -3,5 | DJ |
| 87,7 | -12,7 | 87,9 | 86,1 | 92,2 | +4,9 | +7,1 | 87,9 | 92,5 | 89,2 | +1,5 | -3,6 | 95,4 | 90,2 | -5,5 | |
| 107,8 | -0,2 | 106,3 | 109,7 | 118,7 | +11,7 | +8,2 | 105,9 | 106,8 | 114,2 | +7,8 | +6,9 | 104,0 | 106,4 | +2,3 | |

4 INDEX DES UMSATZES FUER
1991
NACH ABSCHNITTEN, UNTERABSCHNITTEN,
DER KLASSEFIZIKATION DER WIRTSCHAFTS
4.1 ORIGINAL

VOLUMEN

| WZ93- SCHL. | WIRTSCHAFTSZWEIG | | VERAENDERUNG IN % JUNI 1997 GEGEN | | | VERAENDERUNG IN % MAI 1997 GEGEN | | | KUMULIERT | | 2-MONATS- DURCHSCHNITT MAI 1997 UND JUNI 1997 | |
|----------------|---|--------------------------------|--|-------------------------|-------------------------|---|----------------------------|---------------------------|-------------------------------------|---|---|---|
| | | | 1997 | | | 1997 | | | JAN. 1997 BIS JUNI 1997 | VER- AEND. IN % GEGEN VORJAHR | 1997 UND JUNI 1997 | VER- AEND. IN % GEGEN VORJAHR |
| | | | JUNI | JUNI 1996 | MAI 1997 | MAI | MAI 1996 | APR. 1997 | | | | |
| 27 | METALLERZEUGUNG UND -BEARBEITUNG | INSGESAMT INLAND AUSLAND | 104,8 94,8 126,3 | +11,5 +11,9 +11,0 | +12,9 +12,7 +13,2 | 92,8 84,1 111,6 | -2,0 -2,3 -1,2 | -15,2 -14,5 -16,2 | 99,3 89,9 119,3 | +4,9 +3,5 +7,0 | 98,8 89,5 119,0 | +4,7 +4,8 +4,9 |
| 27.1 | ERZEUGUNG VON ROHEISEN, STAHL UND FERROLEGIE- RUNGEN (EGKS) 1) | INSGESAMT INLAND AUSLAND | 102,4 97,6 113,2 | +11,8 +14,6 +6,9 | +9,8 +11,7 +6,5 | 93,3 87,4 106,3 | +0,4 +1,5 -1,6 | -14,2 -13,7 -15,3 | 98,7 93,0 111,2 | +9,1 +9,2 +8,7 | 97,9 92,5 109,8 | +6,1 +7,9 +2,6 |
| 27.5 | GIESSEREIINDUSTRIE | INSGESAMT INLAND AUSLAND | 90,5 85,0 111,8 | +7,5 +8,4 +4,9 | +16,5 +15,0 +21,3 | 77,7 73,9 92,2 | -10,3 -9,9 -11,6 | -16,8 -17,2 -15,6 | 84,9 80,6 101,3 | -5,4 -5,1 -6,5 | 84,1 79,5 102,0 | -1,5 -0,9 -3,3 |
| 28 | HERSTELLUNG VON METALL- ERZEUGNISSEN | INSGESAMT INLAND AUSLAND | 100,7 96,6 119,5 | +10,2 +7,6 +20,7 | +16,1 +15,6 +18,0 | 86,7 83,6 101,3 | -4,2 -6,2 +4,4 | -12,2 -12,6 -10,5 | 91,8 88,6 106,7 | +1,8 - +9,0 | 93,7 90,1 110,4 | +3,0 +0,7 +12,7 |
| 28.1 | STAHL- UND LEICHTMETALL- BAU | INSGESAMT INLAND AUSLAND | 100,1 98,5 115,6 | +0,2 -1,1 +12,5 | +10,9 +11,9 +3,2 | 90,3 88,0 112,0 | -2,6 -4,5 +14,4 | -3,7 -5,2 +8,7 | 91,9 90,7 103,6 | +1,2 +0,1 +12,1 | 95,2 93,3 113,8 | -1,1 -2,7 +13,3 |
| DK | MASCHINENBAU | INSGESAMT INLAND AUSLAND | 103,9 88,7 124,8 | +8,7 +6,5 +10,9 | +27,2 +22,0 +32,6 | 81,7 72,7 94,1 | -4,0 -8,0 +0,7 | -11,1 -13,8 -7,9 | 85,6 77,1 97,3 | +0,8 -2,9 +5,2 | 92,8 80,7 109,5 | +2,7 -0,6 +6,3 |
| 29.1 | H.V. MASCHINEN F.D.ERZEUG. U.NUTZG.V.MECHAN.ENERGIE (O.LUFT-, STRASS.FAHRZ.BAU) | INSGESAMT INLAND AUSLAND | 108,8 85,0 147,0 | +17,0 +2,4 +34,7 | +31,7 +17,4 +48,5 | 82,6 72,4 99,0 | -3,1 -9,8 +6,3 | -12,2 -13,5 -10,7 | 88,0 76,7 106,2 | +0,3 -6,6 +9,9 | 95,7 78,7 123,0 | +7,4 -3,7 +21,7 |
| 29.3 | HERSTELLUNG VON LAND- U. FORSTWIRTSCHAFTLICHEN MASCHINEN | INSGESAMT INLAND AUSLAND | 92,6 88,2 98,2 | -7,7 +7,4 -20,3 | +2,9 +10,7 -4,8 | 90,0 79,7 103,1 | -5,8 -8,8 -2,6 | -23,3 -18,2 -27,5 | 94,2 81,6 110,2 | -3,8 +2,5 -8,9 | 91,3 84,0 100,7 | -6,7 -0,9 -12,1 |
| 29.4 | HERSTELLUNG VON WERK- ZEUGMASCHINEN | INSGESAMT INLAND AUSLAND | 84,2 78,4 90,7 | +2,7 +9,8 -3,7 | +21,0 +18,8 +22,9 | 69,6 66,0 73,8 | -7,7 -6,1 -9,2 | -6,2 -6,9 -5,4 | 70,1 66,0 74,8 | -3,3 -0,9 -5,6 | 76,9 72,2 82,3 | -2,3 +1,8 -6,3 |
| DL | H.V.BUEROMASCH.,DATENVERARB. GER.U.-EINRICHTG.;ELEKTROT., FEINMECHANIK U. OPTIK | INSGESAMT INLAND AUSLAND | 109,8 91,2 149,2 | +13,8 +5,6 +26,3 | +22,5 +16,0 +31,9 | 89,6 78,6 113,1 | -2,4 -6,9 +5,0 | -4,2 -6,0 -1,4 | 96,6 84,1 123,1 | +1,9 -2,2 +8,3 | 99,7 84,9 131,2 | +5,8 -0,6 +16,2 |
| 30 | H.V. BUEROMASCHINEN, DATENVERARBEITUNGSGE- RAETEN U. -EINRICHTUNGEN | INSGESAMT INLAND AUSLAND | 129,2 128,2 130,5 | +18,2 +5,3 +42,3 | +32,9 +22,1 +51,4 | 97,2 105,0 86,2 | -1,9 +3,3 -9,8 | +8,1 +39,4 -21,9 | 110,6 113,6 106,4 | +5,9 +2,2 +12,1 | 113,2 116,6 108,4 | +8,6 +4,4 +15,7 |
| 31 | HERSTELLUNG VON GERAETEN DER ELEKTRIZITAETSERZEU- GUNG, -VERTEILUNG U.AE. | INSGESAMT INLAND AUSLAND | 102,7 89,2 138,7 | +16,0 +14,1 +19,7 | +14,0 +11,5 +18,6 | 90,1 80,0 116,9 | +7,6 +4,4 +14,0 | -5,2 -10,1 +5,4 | 90,3 79,9 117,7 | +3,6 +1,4 +7,3 | 96,4 84,6 127,8 | +12,0 +9,3 +17,0 |
| 31.2 | HERSTELLUNG VON ELEK- TRIZITAETSERZEUGUNGS- U. -SCHALTEINRICHTUNGEN | INSGESAMT INLAND AUSLAND | 107,2 87,9 162,1 | +19,0 +14,6 +26,4 | +9,9 +5,8 +17,3 | 97,5 83,1 138,2 | +17,9 +13,7 +25,6 | +3,6 -4,7 +21,7 | 91,2 77,2 130,6 | +5,8 +2,4 +11,7 | 102,4 85,5 150,2 | +18,5 +14,2 +26,1 |
| 31.6 | HERSTELLUNG VON ELEK- TRISCHEN AUSRUESTUNGEN A.N.G. | INSGESAMT INLAND AUSLAND | 89,5 85,2 100,2 | +14,0 +17,8 +6,7 | +20,0 +20,0 +20,0 | 74,6 71,0 83,5 | -5,4 -2,7 -10,8 | -15,4 -15,4 -15,6 | 81,0 76,6 92,0 | +0,1 +2,3 -4,3 | 82,1 78,1 91,9 | +4,3 +7,4 -2,0 |
| 32 | RUNDUNK-, FERNSEH- UND NACHRICHTENTECHNIK | INSGESAMT INLAND AUSLAND | 122,1 87,6 181,6 | +15,8 -7,9 +47,3 | +30,9 +15,3 +47,3 | 93,3 76,0 123,3 | -11,1 -24,0 +8,7 | +0,8 -3,9 +6,3 | 107,3 88,8 139,3 | +1,3 -8,7 +15,3 | 107,7 81,8 152,5 | +2,4 -16,2 +28,8 |
| 33 | MEDIZIN-, MESS-, STEUER- UND REGELUNGSTECHNIK, OPTIK | INSGESAMT INLAND AUSLAND | 101,5 83,1 139,9 | +3,5 +2,5 +4,6 | +26,7 +27,1 +26,1 | 80,1 65,4 110,9 | -12,6 -17,1 -6,4 | -14,0 -16,9 -10,2 | 91,2 75,7 123,7 | -3,5 -5,4 -1,0 | 90,8 74,3 125,4 | -4,3 -7,1 -0,6 |
| DM | FAHRZEUGBAU | INSGESAMT INLAND AUSLAND | 114,3 96,1 138,0 | +18,3 +10,3 +26,7 | +15,8 +16,5 +15,2 | 98,7 82,5 119,8 | +3,4 -2,6 +9,5 | -14,6 -15,3 -13,9 | 102,6 84,5 126,1 | +8,1 +0,5 +15,7 | 106,5 89,3 128,9 | +10,8 +4,0 +18,0 |
| 34 | HERSTELLUNG VON KRAFTWAGEN UND KRAFTWAGENTEILEN | INSGESAMT INLAND AUSLAND | 115,5 95,5 142,7 | +19,6 +16,2 +22,8 | +17,4 +17,6 +17,3 | 98,4 81,2 121,7 | -0,4 -5,4 +4,6 | -17,6 -17,6 -17,6 | 104,7 84,5 132,1 | +7,3 +2,1 +12,3 | 107,0 88,4 132,2 | +9,5 +5,2 +13,7 |
| 34.1 | HERSTELLUNG VON KRAFTWAGEN UND KRAFTWAGENMOTOREN | INSGESAMT INLAND AUSLAND | 117,4 91,0 148,7 | +19,4 +14,5 +23,4 | +16,7 +17,0 +16,5 | 100,6 77,8 127,6 | -0,2 -7,7 +5,9 | -17,7 -17,8 -17,7 | 106,0 78,6 138,4 | +7,2 -1,1 +13,6 | 109,0 84,4 138,2 | +9,4 +3,1 +14,7 |
| 35 | SONSTIGER FAHRZEUGBAU | INSGESAMT INLAND AUSLAND | 104,9 101,8 107,9 | +9,2 -23,1 +73,5 | +3,5 +7,3 +0,5 | 101,4 94,9 107,4 | +44,9 +26,2 +65,0 | +17,8 +9,5 +25,6 | 86,1 84,7 87,3 | +15,9 -11,4 +60,5 | 103,2 98,4 107,7 | +24,2 -5,2 +69,1 |
| 35.1 | SCHIFFBAU | INSGESAMT INLAND AUSLAND | 133,4 123,9 141,2 | -7,2 -53,5 +236,4 | -11,2 +93,0 -36,2 | 150,2 64,2 221,3 | +362,2 +23,9 +1241,2 | +155,4 +19,3 +252,4 | 80,0 74,8 84,3 | -0,9 -52,2 +368,3 | 141,8 94,1 181,3 | +61,0 -40,9 +518,8 |
| 35.3 | LUFT- UND RAUMFAHRZEUGBAU | INSGESAMT INLAND AUSLAND | 93,8 87,6 97,6 | +19,8 -11,8 +49,9 | +13,3 -12,6 +35,9 | 82,8 100,2 71,8 | +14,5 +58,0 -7,9 | -5,3 +14,4 -17,8 | 84,0 82,8 84,7 | +30,4 +20,7 +37,1 | 88,3 93,9 84,7 | +17,3 +15,4 +18,3 |
| 36.1 | HERSTELLUNG VON MOEBELN | INSGESAMT INLAND AUSLAND | 83,0 82,9 83,3 | +3,1 +1,5 +12,1 | +19,4 +19,3 +20,5 | 69,5 69,5 69,1 | -15,2 -16,9 -6,9 | -22,9 -23,6 -19,3 | 80,4 81,1 76,7 | -5,7 -6,9 +1,7 | 76,3 76,2 76,2 | -6,2 -7,9 +3,1 |

1) EUROPAEISCHE GEMEINSCHAFT FUER KOHLE UND STAHL.

STBA,FS 4,R 2.2, 6/1997

BUNDESGBEIT

DAS VERARBEITENDE GEWERBE
=100
ABTEILUNGEN, GRUPPEN UND KLASSEN
ZWEIGE, AUSSAGE 1993 (W293)
WERT

INDEX

| 1996 | VER- ÄND. IN % GEGEN | 1996 | 1997 | 1997 | VERÄNDERUNG IN % 2.VJ 1997 GEGEN | | 1996 | 1996 | 1997 | VERÄNDERUNG IN % 1.HJ 1997 GEGEN | | 1996 | 1996 | VER- ÄND. IN % GEGEN | W293 |
|-------|-------------------------------|-------|-------|-------|---|--------------|-------|-------|-------|---|--------------|-------|-------|-------------------------------|-------|
| JUNI | JUNI 1996 | 2.VJ | 1.VJ | 2.VJ | 2.VJ 1996 | 1.VJ 1997 | 1.HJ | 2.HJ | 1.HJ | 1.HJ 1996 | 2.HJ 1996 | 1996 | 1996 | 1996 | SCHL. |
| 94,0 | -8,7 | 94,0 | 96,2 | 102,3 | +8,8 | +6,3 | 94,7 | 92,3 | 99,3 | +4,9 | +7,6 | 97,8 | 93,5 | -4,4 | 27 |
| 84,7 | -14,3 | 85,5 | 87,4 | 92,4 | +8,1 | +5,7 | 86,9 | 84,8 | 89,9 | +3,5 | +6,0 | 93,3 | 85,8 | -8,0 | |
| 113,8 | +1,4 | 112,2 | 115,0 | 123,7 | +10,2 | +7,6 | 111,5 | 108,4 | 119,3 | +7,0 | +10,1 | 107,3 | 109,9 | +2,4 | |
| 91,6 | -11,0 | 91,4 | 95,8 | 101,5 | +11,1 | +5,9 | 90,5 | 89,9 | 98,7 | +9,1 | +9,8 | 97,9 | 90,2 | -7,9 | 27.1 |
| 85,2 | -15,5 | 85,4 | 90,5 | 95,4 | +11,7 | +5,4 | 85,2 | 85,0 | 93,0 | +9,2 | +9,4 | 95,1 | 85,1 | -10,5 | |
| 105,9 | -1,5 | 104,8 | 107,4 | 115,0 | +9,7 | +7,1 | 102,3 | 100,7 | 111,2 | +8,7 | +10,4 | 104,1 | 101,5 | -2,5 | |
| 84,2 | -10,3 | 86,6 | 82,5 | 87,2 | +0,7 | +5,7 | 89,7 | 80,1 | 84,9 | -5,4 | +6,0 | 85,7 | 84,9 | -0,9 | 27.5 |
| 78,4 | -12,6 | 81,5 | 78,5 | 82,7 | +1,5 | +5,4 | 84,9 | 75,7 | 80,6 | -5,1 | +6,5 | 82,3 | 80,3 | -2,4 | |
| 106,6 | -3,4 | 106,7 | 98,1 | 104,4 | -2,2 | +6,4 | 108,3 | 96,9 | 101,3 | -6,5 | +4,5 | 99,1 | 102,6 | +3,5 | |
| 91,4 | -10,1 | 91,0 | 88,2 | 95,4 | +4,8 | +8,2 | 90,2 | 98,8 | 91,8 | +1,8 | -7,1 | 97,1 | 94,5 | -2,7 | 28 |
| 89,8 | -11,7 | 89,5 | 85,2 | 91,9 | +2,7 | +7,9 | 88,6 | 97,6 | 88,6 | - | -9,2 | 96,7 | 93,1 | -3,7 | |
| 99,0 | -2,8 | 97,8 | 102,1 | 111,3 | +13,8 | +9,0 | 97,9 | 104,5 | 106,7 | +9,0 | +2,1 | 99,2 | 101,2 | +2,0 | |
| 99,9 | -9,3 | 97,0 | 89,1 | 94,7 | -2,4 | +6,3 | 90,8 | 110,5 | 91,9 | +1,2 | -16,8 | 109,0 | 100,6 | -7,7 | 28.1 |
| 99,6 | -11,2 | 96,7 | 88,3 | 93,1 | -3,7 | +5,4 | 90,6 | 111,3 | 90,7 | +0,1 | -18,5 | 111,1 | 100,9 | -9,2 | |
| 102,8 | +11,9 | 99,2 | 97,0 | 110,2 | +11,1 | +13,6 | 92,4 | 103,0 | 103,6 | +12,1 | +0,6 | 88,6 | 97,7 | +10,3 | |
| 95,6 | -1,1 | 89,1 | 78,7 | 92,5 | +3,8 | +17,5 | 84,9 | 94,6 | 85,6 | +0,8 | -9,5 | 89,3 | 89,7 | +0,4 | DK |
| 83,3 | -6,9 | 80,7 | 72,2 | 81,9 | +1,5 | +13,4 | 79,4 | 86,5 | 77,1 | -2,9 | -10,9 | 85,1 | 83,0 | -2,5 | |
| 112,5 | +5,6 | 100,7 | 87,5 | 107,0 | +6,3 | +22,3 | 92,5 | 105,6 | 97,3 | +5,2 | -7,9 | 95,1 | 99,0 | +4,1 | |
| 93,0 | -2,7 | 87,4 | 80,9 | 95,2 | +8,9 | +17,7 | 87,7 | 90,3 | 88,0 | +0,3 | -2,5 | 92,7 | 89,0 | -4,0 | 29.1 |
| 83,0 | -2,0 | 80,3 | 73,0 | 80,4 | +0,1 | +10,1 | 82,1 | 81,6 | 76,7 | -6,6 | -6,0 | 85,6 | 81,8 | -4,4 | |
| 109,1 | -3,5 | 98,8 | 93,4 | 119,0 | +20,4 | +27,4 | 96,6 | 104,2 | 106,2 | +9,9 | +1,9 | 104,1 | 100,4 | -3,6 | |
| 100,3 | - | 102,7 | 88,5 | 100,0 | -2,6 | +13,0 | 97,9 | 79,1 | 94,2 | -3,8 | +19,1 | 85,5 | 88,5 | +3,5 | 29.3 |
| 82,1 | -11,0 | 86,1 | 74,7 | 88,4 | +2,7 | +18,3 | 79,6 | 65,2 | 81,6 | +2,5 | +25,2 | 73,8 | 72,4 | -1,9 | |
| 123,2 | +11,6 | 123,5 | 105,8 | 114,5 | -7,3 | +8,2 | 121,0 | 96,7 | 110,2 | -8,9 | +14,0 | 100,4 | 108,8 | +8,4 | |
| 82,0 | +1,1 | 78,0 | 64,2 | 76,0 | -2,6 | +18,4 | 72,5 | 83,9 | 70,1 | -3,3 | -16,4 | 78,7 | 78,2 | -0,6 | 29.4 |
| 71,4 | -10,1 | 68,9 | 60,3 | 71,8 | +4,2 | +19,1 | 66,6 | 75,8 | 66,0 | -0,9 | -12,9 | 75,9 | 71,2 | -6,2 | |
| 94,2 | +13,5 | 88,4 | 68,7 | 80,8 | -8,6 | +17,6 | 79,2 | 93,3 | 74,8 | -5,6 | -19,8 | 81,9 | 86,3 | +5,4 | |
| 96,5 | -3,0 | 94,0 | 95,5 | 97,6 | +3,8 | +2,2 | 94,8 | 103,6 | 96,6 | +1,9 | -6,8 | 96,1 | 99,2 | +3,2 | DL |
| 86,4 | -3,9 | 85,2 | 83,8 | 84,5 | -0,8 | +0,8 | 85,0 | 94,3 | 84,1 | -2,2 | -10,8 | 88,2 | 90,1 | +2,2 | |
| 118,1 | -1,5 | 112,8 | 120,5 | 125,7 | +11,4 | +4,3 | 113,7 | 123,4 | 123,1 | +8,3 | -0,2 | 112,8 | 118,5 | +5,1 | |
| 109,3 | +8,9 | 100,5 | 115,8 | 105,4 | +4,9 | -9,0 | 104,4 | 118,6 | 110,6 | +5,9 | -6,7 | 104,2 | 111,5 | +7,0 | 30 |
| 121,8 | +16,0 | 107,3 | 124,4 | 102,8 | -4,2 | -17,4 | 111,2 | 131,4 | 113,6 | +2,2 | -13,5 | 106,6 | 121,3 | +13,8 | |
| 91,7 | -2,2 | 91,0 | 103,7 | 109,0 | +19,8 | +5,1 | 94,9 | 100,6 | 106,4 | +12,1 | +5,8 | 100,9 | 97,7 | -3,2 | |
| 88,5 | -8,1 | 86,2 | 84,6 | 95,9 | +11,3 | +13,4 | 87,2 | 91,7 | 90,3 | +3,6 | -1,5 | 91,2 | 89,4 | -2,0 | 31 |
| 78,2 | -10,9 | 77,3 | 73,8 | 86,1 | +11,4 | +16,7 | 78,8 | 84,0 | 79,9 | +1,4 | -4,9 | 85,1 | 81,4 | -4,3 | |
| 115,9 | -2,4 | 110,0 | 113,3 | 122,2 | +11,1 | +7,9 | 109,7 | 112,3 | 117,7 | +7,3 | +4,8 | 107,1 | 111,0 | +3,6 | |
| 90,1 | -5,9 | 86,6 | 82,7 | 99,6 | +15,0 | +20,4 | 86,2 | 90,5 | 91,2 | +5,8 | +0,8 | 89,1 | 88,4 | -0,8 | 31.2 |
| 76,7 | -8,7 | 74,6 | 68,4 | 86,1 | +15,4 | +25,9 | 75,4 | 79,4 | 77,2 | +2,4 | -2,8 | 81,8 | 77,4 | -5,4 | |
| 128,2 | -0,9 | 120,9 | 123,3 | 138,0 | +14,1 | +11,9 | 116,9 | 122,1 | 130,6 | +11,7 | +7,0 | 109,8 | 119,5 | +8,8 | |
| 78,5 | -14,6 | 79,2 | 78,0 | 84,1 | +6,2 | +7,8 | 80,9 | 85,0 | 81,0 | +0,1 | -4,7 | 83,6 | 83,0 | -0,7 | 31.6 |
| 72,3 | -14,2 | 73,4 | 73,1 | 80,0 | +9,0 | +9,4 | 74,9 | 82,3 | 76,6 | +2,3 | -6,9 | 77,9 | 78,6 | +0,9 | |
| 93,9 | -15,3 | 93,7 | 89,8 | 94,2 | +0,5 | +4,9 | 96,1 | 91,4 | 92,0 | -4,3 | +0,7 | 97,8 | 93,8 | -4,1 | |
| 105,4 | -3,2 | 105,9 | 112,0 | 102,7 | -3,0 | -8,3 | 105,9 | 123,5 | 107,3 | +1,3 | -13,1 | 104,5 | 114,7 | +9,8 | 32 |
| 95,1 | +1,4 | 98,3 | 96,8 | 80,9 | -17,7 | -16,4 | 97,3 | 109,2 | 88,8 | -8,7 | -18,7 | 92,9 | 103,2 | +11,1 | |
| 123,3 | -8,7 | 119,2 | 138,4 | 140,3 | +17,7 | +1,0 | 120,8 | 148,2 | 139,3 | +15,3 | -6,0 | 124,5 | 134,5 | +8,0 | |
| 98,1 | +2,5 | 94,6 | 90,8 | 91,6 | -3,2 | +0,9 | 94,5 | 100,0 | 91,2 | -3,5 | -8,8 | 93,3 | 97,3 | +4,3 | 33 |
| 81,1 | -3,5 | 80,2 | 75,7 | 75,7 | -5,6 | - | 80,0 | 86,5 | 75,7 | -5,4 | -12,5 | 82,1 | 83,2 | +1,3 | |
| 133,7 | +11,3 | 124,7 | 122,5 | 124,8 | +0,1 | +1,9 | 124,9 | 128,4 | 123,7 | -1,0 | -3,7 | 116,9 | 126,7 | +8,4 | |
| 96,6 | +1,0 | 96,6 | 95,6 | 109,5 | +13,4 | +14,5 | 94,9 | 95,8 | 102,6 | +8,1 | +7,1 | 89,8 | 95,3 | +6,1 | DM |
| 87,1 | -0,8 | 86,2 | 77,0 | 92,0 | +6,7 | +19,5 | 84,1 | 80,7 | 84,5 | +0,5 | +4,7 | 79,5 | 82,4 | +3,6 | |
| 108,9 | +3,0 | 110,2 | 119,8 | 132,3 | +20,1 | +10,4 | 109,0 | 115,3 | 126,1 | +15,7 | +9,4 | 103,2 | 112,2 | +8,7 | |
| 96,6 | -0,7 | 98,9 | 98,3 | 111,1 | +12,3 | +13,0 | 97,6 | 96,2 | 104,7 | +7,3 | +8,8 | 90,4 | 96,9 | +7,2 | 34 |
| 82,2 | -6,4 | 84,8 | 77,3 | 91,8 | +8,3 | +18,8 | 82,8 | 79,4 | 84,5 | +2,1 | +6,4 | 78,9 | 81,1 | +2,8 | |
| 116,2 | +4,2 | 118,1 | 126,9 | 137,4 | +16,3 | +8,3 | 117,6 | 119,0 | 132,1 | +12,3 | +11,0 | 106,0 | 118,3 | +11,6 | |
| 98,3 | - | 100,8 | 98,6 | 113,4 | +12,5 | +15,0 | 98,9 | 97,0 | 106,0 | +7,2 | +9,3 | 90,1 | 97,9 | +8,7 | 34.1 |
| 79,5 | -7,6 | 82,6 | 69,4 | 87,8 | +6,3 | +26,5 | 79,5 | 74,6 | 78,6 | -1,1 | +5,4 | 75,6 | 77,1 | +2,0 | |
| 120,5 | +6,7 | 122,5 | 133,1 | 143,8 | +17,4 | +8,0 | 121,8 | 123,5 | 138,4 | +13,6 | +12,1 | 107,3 | 122,7 | +14,4 | |
| 96,1 | +17,1 | 78,8 | 74,7 | 97,5 | +23,7 | +30,5 | 74,3 | 92,5 | 86,1 | +15,9 | -6,9 | 85,2 | 83,4 | -2,1 | 35 |
| 132,4 | +38,1 | 98,9 | 75,0 | 94,5 | -4,4 | +26,0 | 95,6 | 92,9 | 84,7 | -11,4 | -8,8 | 85,2 | 94,2 | +10,6 | |
| 62,2 | -10,2 | 60,1 | 74,3 | 100,3 | +66,9 | +35,0 | 54,4 | 92,1 | 87,3 | +60,5 | -5,2 | 85,2 | 73,2 | -14,1 | |
| 143,7 | +45,2 | 78,9 | 45,8 | 114,1 | +44,6 | +149,1 | 80,7 | 88,3 | 80,0 | -0,9 | -9,4 | 109,9 | 84,5 | -23,1 | 35.1 |
| 266,6 | +155,6 | 143,3 | 68,9 | 80,6 | -43,8 | +17,0 | 156,6 | 78,6 | 74,8 | -52,2 | -4,8 | 85,3 | 117,6 | +37,9 | |
| 42,1 | -55,5 | 25,6 | 26,8 | 141,8 | +453,9 | +429,1 | 18,0 | 96,3 | 84,3 | +368,3 | -12,5 | 130,1 | 57,1 | -66,1 | |
| 78,3 | +15,1 | 71,5 | 79,9 | 88,0 | +23,1 | +10,1 | 64,4 | 94,1 | 84,0 | +30,4 | -10,7 | 71,2 | 79,3 | +11,4 | 35.3 |
| 99,3 | +17,1 | 78,5 | 73,7 | 91,8 | +16,9 | +24,6 | 68,6 | 102,3 | 82,8 | +20,7 | -19,1 | 75,6 | 85,4 | +13,0 | |
| 65,1 | +13,4 | 67,1 | 83,8 | 85,6 | +27,6 | +2,1 | 81,8 | 88,9 | 84,7 | +37,1 | -4,7 | 68,5 | 75,4 | +10,1 | |
| 80,5 | -5,3 | 83,4 | 79,9 | 80,9 | -3,0 | +1,3 | 85,3 | 82,6 | 80,4 | -5,7 | -2,7 | 87,1 | 83,9 | -3,7 | 36.1 |
| 81,7 | -6,1 | 85,1 | 81,0 | 81,1 | -4,7 | +0,1 | 87,1 | 84,3 | 81,1 | -6,9 | -3,8 | 89,5 | 85,7 | -4,2 | |
| 74,3 | - | 74,3 | 74,0 | 79,3 | +6,7 | +7,2 | 75,4 | 73,0 | 76,7 | +1,7 | +5,1 | 73,6 | 74,2 | +0,8 | |

FRUEHERES BUNDESGBIET
4 INDEX DES UMSATZES FUER DAS VERARBEITENDE GEWERBE
1991=100
4.2 ZEITREIHENANALYSE - BERLINER VERFAHREN (BV 4)
WERTINDEX

| WZ93- SCHL. | WIRTSCHAFTSZWEIG | | ORIGINALWERT | | KALENDER- U. SAISON- BEREINIGTER WERT BERLINER VERFAHREN, VERSION 4 | | GLATTE KOMPONENTE | |
|----------------|--|-----------|--------------|--|---|--|----------------------|--|
| | | | 1997 | VERAEND. GEGENUEBER VORJAHRES- MONAT IN % | 1997 | VERAEND. GEGENUEBER VORMONAT IN % | 1997 | VERAEND. GEGENUEBER VORMONAT IN % |
| | | | JUNI | | JUNI | | JUNI | |
| D | VERARBEITENDES GEWERBE 1) | INSGESAMT | 110,0 | +12,5 | 105,0 | +5,2 | 102,6 | +0,5 |
| | | INLAND | 96,0 | +7,5 | 92,5 | +4,3 | 90,9 | +0,1 |
| | | AUSLAND | 138,0 | +20,3 | 130,0 | +6,7 | 126,2 | +1,0 |
| | VORLEISTUNGSGUETER- PRODUZENTEN | INSGESAMT | 109,1 | +14,2 | 104,6 | +5,1 | 102,4 | +0,8 |
| | | INLAND | 97,6 | +9,8 | 94,0 | +4,4 | 92,4 | +0,3 |
| | | AUSLAND | 135,5 | +22,4 | 128,9 | +6,4 | 125,2 | +1,4 |
| | INVESTITIONSGUETER- PRODUZENTEN | INSGESAMT | 117,4 | +11,2 | 109,2 | +5,4 | 106,4 | +0,2 |
| | | INLAND | 99,1 | +4,4 | 93,7 | +4,3 | 92,0 | -0,2 |
| | | AUSLAND | 147,1 | +19,7 | 134,6 | +7,2 | 129,9 | +0,8 |
| | GEBRAUCHSGUETER- PRODUZENTEN | INSGESAMT | 105,4 | +13,7 | 102,1 | +8,2 | 99,0 | +0,5 |
| | | INLAND | 90,9 | +8,0 | 87,6 | +7,1 | 85,0 | +0,1 |
| | | AUSLAND | 130,6 | +21,6 | 127,1 | +8,7 | 123,5 | +1,0 |
| | VERBRAUCHSGUETER- PRODUZENTEN | INSGESAMT | 88,1 | +5,0 | 93,2 | +2,9 | 92,0 | 0 |
| | | INLAND | 81,2 | +5,0 | 86,6 | +2,5 | 85,0 | -0,1 |
| | | AUSLAND | 109,5 | +5,0 | 113,9 | +4,4 | 113,6 | +0,1 |
| DB | TEXTIL- UND BEKLEIDUNGS- GEWERBE | INSGESAMT | 64,1 | +7,2 | 73,6 | +3,5 | 72,7 | -0,1 |
| | | INLAND | 59,6 | +5,1 | 69,4 | +4,2 | 68,1 | -0,3 |
| | | AUSLAND | 78,8 | +13,4 | 88,1 | +3,4 | 88,0 | +0,5 |
| 17 | TEXTILGEWERBE | INSGESAMT | 74,1 | +7,7 | 73,3 | +4,0 | 72,1 | +0,1 |
| | | INLAND | 68,4 | +4,3 | 68,9 | +3,9 | 67,7 | -0,1 |
| | | AUSLAND | 90,0 | +15,2 | 85,5 | +3,6 | 84,5 | +0,8 |
| 18.2 | HERSTELLUNG VON BEKLEIDUNG (OHNE LEDERBEKLEIDUNG) | INSGESAMT | 49,8 | +6,6 | 74,8 | +4,3 | 73,9 | -0,3 |
| | | INLAND | 47,9 | +6,7 | 70,3 | +5,1 | 68,7 | -0,3 |
| | | AUSLAND | 57,7 | +7,9 | 93,9 | +3,0 | 95,6 | +0,1 |
| DC | LEDERGEWERBE | INSGESAMT | 99,2 | -2,5 | 95,8 | -0,8 | 98,5 | -0,6 |
| | | INLAND | 97,5 | -1,5 | 95,0 | -0,8 | 96,7 | -0,8 |
| | | AUSLAND | 104,8 | -5,5 | 99,0 | -4,2 | 104,3 | +0,1 |
| DD | HOLZGEWERBE (OHNE HERSTELLUNG VON MOEBELN) | INSGESAMT | 98,5 | +7,9 | 94,7 | +4,8 | 94,0 | 0 |
| | | INLAND | 94,1 | +5,4 | 90,7 | +4,3 | 90,3 | -0,2 |
| | | AUSLAND | 153,3 | +32,6 | 144,1 | +9,4 | 138,6 | +1,8 |
| DE | PAPIER- UND DRUCKGEWERBE | INSGESAMT | 95,4 | +3,1 | 95,4 | +2,1 | 95,0 | 0 |
| | | INLAND | 89,7 | +1,1 | 90,0 | +1,7 | 89,3 | -0,1 |
| | | AUSLAND | 119,8 | +10,5 | 118,9 | +3,8 | 119,4 | +0,4 |
| 21 | PAPIERGEWERBE | INSGESAMT | 98,3 | +6,0 | 96,7 | +3,2 | 95,9 | +0,2 |
| | | INLAND | 88,4 | +3,5 | 87,3 | +2,9 | 86,1 | +0,1 |
| | | AUSLAND | 126,1 | +11,2 | 123,2 | +3,8 | 124,0 | +0,5 |
| 21.1 | H.V. HOLZSTOFF, ZELLSTOFF, PAPIER, KARTON UND PAPPE | INSGESAMT | 115,8 | +13,9 | 113,1 | +3,4 | 112,5 | +0,9 |
| | | INLAND | 91,7 | +4,1 | 89,1 | +2,2 | 88,7 | +0,3 |
| | | AUSLAND | 156,5 | +25,3 | 153,8 | +4,6 | 153,0 | +1,6 |
| 21.2 | PAPIER-, KARTON- UND PAPPEVERARBEITUNG | INSGESAMT | 86,7 | -0,1 | 85,9 | +3,5 | 84,9 | -0,5 |
| | | INLAND | 86,8 | +3,3 | 86,6 | +3,7 | 84,7 | -0,1 |
| | | AUSLAND | 86,5 | -12,1 | 84,2 | +5,6 | 87,2 | -1,8 |
| 22 | DRUCKGEWERBE, VERVIEL- FAELTIGUNG VON BESPIELTEN TONTRAEGERN | INSGESAMT | 91,3 | -1,0 | 93,7 | +0,8 | 93,7 | -0,2 |
| | | INLAND | 91,2 | -1,6 | 93,0 | +0,1 | 93,2 | -0,3 |
| | | AUSLAND | 91,7 | +6,6 | 100,1 | +5,1 | 98,7 | 0 |
| DB | CHEMISCHE INDUSTRIE | INSGESAMT | 117,3 | +12,9 | 113,2 | +3,2 | 111,9 | +0,7 |
| | | INLAND | 102,2 | +9,3 | 98,3 | +2,4 | 97,1 | +0,4 |
| | | AUSLAND | 138,0 | +16,9 | 133,3 | +4,1 | 131,9 | +1,1 |
| 24.1 | HERSTELLUNG VON CHEMISCHEN GRUNDSTOFFEN | INSGESAMT | 119,7 | +18,9 | 116,1 | +3,9 | 114,7 | +1,1 |
| | | INLAND | 104,4 | +16,1 | 101,8 | +4,0 | 100,5 | +0,9 |
| | | AUSLAND | 134,3 | +21,1 | 129,7 | +4,0 | 128,2 | +1,3 |
| 24.4 | HERSTELLUNG VON PHARMA- ZEUTISCHEN ERZEUGNISSEN | INSGESAMT | 125,9 | +11,1 | 122,4 | +3,6 | 119,4 | +0,5 |
| | | INLAND | 110,1 | +6,1 | 107,6 | +1,2 | 105,1 | 0 |
| | | AUSLAND | 158,1 | +19,1 | 153,6 | +9,5 | 148,0 | +1,2 |
| DH | HERSTELLUNG VON GUMMI- UND KUNSTSTOFFWAREN | INSGESAMT | 106,9 | +8,2 | 101,9 | +4,6 | 100,7 | +0,3 |
| | | INLAND | 100,8 | +5,5 | 95,7 | +4,0 | 94,9 | 0 |
| | | AUSLAND | 126,0 | +15,6 | 121,5 | +6,6 | 118,5 | +0,9 |
| 25.2 | HERSTELLUNG VON KUNST- STOFFWAREN | INSGESAMT | 107,7 | +7,5 | 101,5 | +4,4 | 100,2 | +0,3 |
| | | INLAND | 102,6 | +4,3 | 96,6 | +3,8 | 95,7 | -0,1 |
| | | AUSLAND | 124,4 | +17,7 | 117,8 | +6,1 | 114,6 | +1,2 |
| DI | GLASGEWERBE, KERAMIK, VERARBEITUNG VON STEINEN UND ERDEN | INSGESAMT | 105,0 | +6,2 | 96,4 | +8,0 | 94,3 | 0 |
| | | INLAND | 101,5 | +2,5 | 92,4 | +8,1 | 90,6 | -0,5 |
| | | AUSLAND | 115,5 | +17,0 | 108,2 | +6,7 | 105,0 | +1,0 |
| 26.1 | HERSTELLUNG UND VERAR- BEITUNG VON GLAS | INSGESAMT | 105,3 | +8,7 | 99,3 | +5,9 | 97,2 | +0,1 |
| | | INLAND | 95,6 | +4,3 | 91,1 | +8,3 | 89,2 | -0,3 |
| | | AUSLAND | 130,8 | +18,3 | 121,6 | +6,0 | 118,4 | +0,9 |
| DJ | METALLERZEUGUNG UND -BE- ARBEITUNG, HERSTELLUNG VON METALLERZEUGNISSEN | INSGESAMT | 104,2 | +12,6 | 100,7 | +6,4 | 98,6 | +0,7 |
| | | INLAND | 96,9 | +10,2 | 93,7 | +5,8 | 92,1 | +0,3 |
| | | AUSLAND | 127,5 | +19,0 | 122,0 | +7,0 | 118,8 | +1,6 |

1) AUSGEWAHLTE WIRTSCHAFTSZWEIGE (OHNE ERNAHRUNGSGEWERBE UND TABAKVERARBEITUNG).

STBA, FS 4, R 2.2, 6/1997

FRUEHERES BUNDESGBEIT
4 INDEX DES UMSATZES FUER DAS VERARBEITENDE GEWERBE
1991=100
4.2 ZEITREIHENANALYSE - BERLINER VERFAHREN (BV 4)
WERTINDEX

| WZ93- SCHL. | WIRTSCHAFTSZWEIG | | ORIGINALWERT | | KALENDER- U. SAISON- BEREINIGTER WERT BERLINER VERFAHREN, VERSION 4 | | GLATTE KOMPONENTE | |
|----------------|---|-----------|--------------|--|---|--|----------------------|--|
| | | | 1997 JUNI | VERAEND. GEGENUEBER VORJAHRES- MONAT IN % | 1997 JUNI | VERAEND. GEGENUEBER VORMONAT IN % | 1997 JUNI | VERAEND. GEGENUEBER VORMONAT IN % |
| | | | | | | | | |
| 27 | METALLERZEUGUNG UND -BEARBEITUNG | INSGESAMT | 103,6 | +15,6 | 98,3 | +6,7 | 96,8 | +1,3 |
| | | INLAND | 93,1 | +14,7 | 88,6 | +6,9 | 86,3 | +0,9 |
| | | AUSLAND | 126,4 | +17,4 | 119,2 | +6,6 | 116,1 | +1,8 |
| 27.1 | ERZEUGUNG VON ROHEISEN, STAHL UND FERROLEGIE- RUNGEN (EGKS) 1) | INSGESAMT | 95,6 | +13,1 | 91,0 | +6,1 | 89,7 | +1,4 |
| | | INLAND | 89,5 | +15,0 | 85,0 | +5,3 | 83,7 | +1,2 |
| | | AUSLAND | 109,3 | +10,0 | 104,2 | +6,8 | 103,2 | +1,7 |
| 27.5 | GIessereiINDUSTRIE | INSGESAMT | 97,3 | +9,9 | 92,1 | +7,1 | 89,3 | +0,7 |
| | | INLAND | 86,8 | +8,5 | 83,1 | +7,1 | 80,7 | +0,6 |
| | | AUSLAND | 138,2 | +14,0 | 127,2 | +7,7 | 122,8 | +1,0 |
| 28 | HERSTELLUNG VON METALL- ERZEUGNISSEN | INSGESAMT | 104,7 | +10,6 | 102,6 | +6,2 | 100,7 | +0,3 |
| | | INLAND | 99,4 | +7,7 | 97,3 | +5,2 | 96,1 | -0,1 |
| | | AUSLAND | 129,2 | +21,7 | 126,0 | +7,4 | 121,8 | +1,2 |
| 28.1 | STAHL- UND LEICHTMETALLBAU | INSGESAMT | 102,6 | -0,5 | 101,4 | -0,4 | 102,9 | -0,1 |
| | | INLAND | 100,8 | -1,9 | 99,8 | -0,6 | 101,7 | -0,2 |
| | | AUSLAND | 119,9 | +12,5 | 114,5 | -0,2 | 113,6 | +1,2 |
| DK | MASCHINENBAU | INSGESAMT | 115,2 | +9,9 | 105,1 | +6,8 | 101,7 | +0,6 |
| | | INLAND | 98,6 | +7,4 | 94,7 | +7,4 | 91,7 | +0,4 |
| | | AUSLAND | 137,9 | +12,5 | 119,0 | +4,9 | 115,7 | +0,9 |
| 29.1 | H.V. MASCHINEN F.D.ERZEUG. U.NUTZG.V.MECHAN.ENERGIE (O.LUFT-,STRASS.FAHRZ.BAU) | INSGESAMT | 124,2 | +18,7 | 113,3 | +7,8 | 107,2 | +1,4 |
| | | INLAND | 96,8 | +3,6 | 93,2 | +6,3 | 90,0 | +0,3 |
| | | AUSLAND | 167,9 | +36,8 | 147,5 | +13,6 | 132,6 | +2,5 |
| 29.3 | HERSTELLUNG VON LAND- U. FORSTWIRTSCHAFTLICHEN MASCHINEN | INSGESAMT | 107,2 | -5,6 | 92,8 | -3,5 | 96,6 | -0,2 |
| | | INLAND | 103,8 | +9,4 | 87,1 | +4,2 | 87,9 | +0,6 |
| | | AUSLAND | 111,4 | -18,6 | 100,3 | -11,4 | 108,2 | -1,1 |
| 29.4 | HERSTELLUNG VON WERK- ZEUGMASCHINEN | INSGESAMT | 93,3 | +4,2 | 87,5 | +7,5 | 84,2 | -0,1 |
| | | INLAND | 86,7 | +11,4 | 83,2 | +8,6 | 80,2 | +0,9 |
| | | AUSLAND | 101,0 | -1,9 | 92,4 | +5,1 | 89,1 | -1,1 |
| DL | H.V.BUEROMASCH.,DATENVERARB. GER.U.-EINRICHTG.;ELEKTROT., FEINMECHANIK U. OPTIK | INSGESAMT | 111,5 | +14,0 | 107,5 | +5,4 | 103,8 | +0,3 |
| | | INLAND | 92,6 | +6,1 | 91,7 | +3,4 | 89,9 | -0,2 |
| | | AUSLAND | 151,5 | +26,0 | 141,6 | +8,3 | 133,4 | +1,1 |
| 30 | H.V. BUEROMASCHINEN, DATENVERARBEITUNGSGE- RAETEN U. -EINRICHTUNGEN | INSGESAMT | 106,0 | +12,3 | 101,6 | +7,6 | 97,2 | -0,1 |
| | | INLAND | 110,4 | -0,6 | 103,6 | -1,6 | 102,8 | -1,6 |
| | | AUSLAND | 99,8 | +40,6 | 99,3 | +27,8 | 89,2 | +2,5 |
| 31 | HERSTELLUNG VON GERAETEN DER ELEKTRIZITAETSERZEU- GUNG, -VERTEILUNG U.AE. | INSGESAMT | 111,0 | +16,8 | 106,6 | +1,3 | 104,0 | +1,2 |
| | | INLAND | 96,9 | +14,6 | 95,6 | +2,7 | 93,2 | +1,2 |
| | | AUSLAND | 151,2 | +21,0 | 137,2 | +0,4 | 133,1 | +1,2 |
| 31.2 | HERSTELLUNG VON ELEK- TRIZITAETSERZEUGUNGS- U. -SCHALTEINRICHTUNGEN | INSGESAMT | 119,5 | +20,3 | 113,1 | +0,4 | 109,4 | +1,7 |
| | | INLAND | 98,4 | +16,0 | 96,8 | -0,6 | 94,5 | +1,7 |
| | | AUSLAND | 179,1 | +27,7 | 160,0 | +3,2 | 151,4 | +1,4 |
| 31.6 | HERSTELLUNG VON ELEK- TRISCHEN AUSRUESTUNGEN A.N.G. | INSGESAMT | 100,1 | +15,7 | 98,2 | +7,2 | 96,5 | +0,6 |
| | | INLAND | 96,3 | +18,5 | 95,8 | +8,4 | 92,5 | +0,4 |
| | | AUSLAND | 111,9 | +10,0 | 105,1 | +6,8 | 103,2 | +1,0 |
| 32 | RUNDFUNK-, FERNSEH- UND NACHRICHTENTECHNIK | INSGESAMT | 114,4 | +17,7 | 113,5 | +14,4 | 106,4 | -0,5 |
| | | INLAND | 77,1 | -7,4 | 79,7 | +7,1 | 76,6 | -2,5 |
| | | AUSLAND | 178,9 | +47,9 | 172,5 | +22,2 | 154,6 | +1,4 |
| 33 | MEDIZIN-, MESS-, STEUER- UND REGELUNGSTECHNIK, OPTIK | INSGESAMT | 112,0 | +4,6 | 105,2 | +4,6 | 103,1 | -0,7 |
| | | INLAND | 93,1 | +3,8 | 89,9 | +7,4 | 87,5 | -0,9 |
| | | AUSLAND | 151,6 | +5,6 | 138,4 | +3,0 | 136,8 | -0,4 |
| DM | FAHRZEUGBAU | INSGESAMT | 124,1 | +19,9 | 116,4 | +6,4 | 113,2 | +0,8 |
| | | INLAND | 104,0 | +11,0 | 93,9 | +4,4 | 91,8 | +0,5 |
| | | AUSLAND | 150,3 | +29,3 | 145,8 | +8,9 | 141,0 | +1,1 |
| 34 | HERSTELLUNG VON KRAFTWAGEN UND KRAFTWAGENTEILEN | INSGESAMT | 125,6 | +21,2 | 118,4 | +9,0 | 114,4 | +0,8 |
| | | INLAND | 103,5 | +16,8 | 95,3 | +8,4 | 91,9 | +0,7 |
| | | AUSLAND | 156,5 | +25,5 | 149,7 | +9,8 | 144,9 | +1,0 |
| 34.1 | HERSTELLUNG VON KRAFTWAGEN UND KRAFTWAGENMOTOREN | INSGESAMT | 130,2 | +21,8 | 122,9 | +10,1 | 117,8 | +0,8 |
| | | INLAND | 102,8 | +15,6 | 92,9 | +8,9 | 89,1 | +0,6 |
| | | AUSLAND | 162,7 | +26,8 | 156,8 | +10,6 | 151,7 | +1,0 |
| 35 | SONSTIGER FAHRZEUGBAU | INSGESAMT | 113,0 | +9,9 | 103,9 | -8,2 | 105,3 | +1,6 |
| | | INLAND | 108,3 | -23,2 | 82,0 | -24,2 | 91,2 | -0,3 |
| | | AUSLAND | 117,2 | +74,9 | 122,6 | +3,3 | 117,9 | +3,1 |
| 35.1 | SCHIFFBAU | INSGESAMT | 144,9 | -6,5 | 107,0 | -36,2 | 112,5 | +3,8 |
| | | INLAND | 134,7 | -53,2 | 31,8 | -69,9 | 54,4 | -6,4 |
| | | AUSLAND | 153,3 | +239,2 | 166,6 | -24,1 | 160,4 | +7,1 |
| 35.3 | LUFT- UND RAUMFAHRZEUGBAU | INSGESAMT | 101,8 | +20,8 | 101,7 | +2,8 | 103,4 | +1,1 |
| | | INLAND | 95,2 | -11,1 | 89,0 | -23,8 | 102,4 | +0,1 |
| | | AUSLAND | 105,9 | +51,7 | 109,7 | +26,2 | 103,7 | +1,6 |
| 36.1 | HERSTELLUNG VON MOEBELN | INSGESAMT | 96,3 | +4,6 | 93,9 | +5,5 | 92,1 | -0,5 |
| | | INLAND | 96,3 | +3,1 | 94,5 | +5,8 | 92,9 | -0,6 |
| | | AUSLAND | 96,3 | +13,4 | 91,1 | +7,2 | 88,6 | +0,3 |

1) EUROPAEISCHE GEMEINSCHAFT FUER KOHLE UND STAHL.
STBA,FS 4,R 2.2, 6/1997

FRUEHERES BUNDESGBEIT
4 INDEX DES UMSATZES FUER DAS VERARBEITENDE GEWERBE
1991=100
4.2 ZEITREIHENANALYSE - BERLINER VERFAHREN (BV 4)
VOLUMENINDEX

| WZ93- SCHL. | WIRTSCHAFTSZWEIG | | ORIGINALWERT | | KALENDER- U. SAISON- BEREINIGTER WERT | | GLATTE KOMPONENTE | |
|----------------|--|-----------|--------------|--|--|--|----------------------|--|
| | | | 1997 | VERAEND. GEGENUEBER VORJAHRES- MONAT IN % | 1997 | VERAEND. GEGENUEBER VORMONAT IN % | 1997 | VERAEND. GEGENUEBER VORMONAT IN % |
| | | | | | | | | |
| | | | JUNI | | JUNI | | JUNI | |
| D | VERARBEITENDES GEWERBE 1) | INSGESAMT | 105,0 | +11,5 | 100,3 | +4,8 | 98,3 | +0,3 |
| | | INLAND | 92,1 | +7,0 | 88,9 | +4,1 | 87,5 | +0,1 |
| | | AUSLAND | 130,9 | +18,7 | 123,6 | +6,5 | 120,2 | +0,8 |
| | VORLEISTUNGSGUETER- PRODUZENTEN | INSGESAMT | 107,6 | +13,7 | 103,3 | +4,9 | 101,4 | +0,6 |
| | | INLAND | 96,8 | +9,8 | 93,4 | +4,5 | 92,0 | +0,2 |
| | | AUSLAND | 132,2 | +21,0 | 125,9 | +5,7 | 122,8 | +1,2 |
| | INVESTITIONSGUETER- PRODUZENTEN | INSGESAMT | 109,0 | +10,0 | 101,6 | +5,4 | 99,1 | +0,1 |
| | | INLAND | 92,2 | +3,5 | 87,4 | +4,0 | 85,9 | -0,3 |
| | | AUSLAND | 136,3 | +18,2 | 125,0 | +7,1 | 120,7 | +0,8 |
| | GEBRAUCHSGUETER- PRODUZENTEN | INSGESAMT | 96,1 | +12,1 | 93,2 | +7,7 | 90,6 | +0,4 |
| | | INLAND | 81,8 | +6,9 | 79,0 | +6,9 | 76,8 | +0,1 |
| | | AUSLAND | 120,7 | +18,7 | 117,6 | +8,4 | 114,5 | +0,8 |
| | VERBRAUCHSGUETER- PRODUZENTEN | INSGESAMT | 84,3 | +4,2 | 89,0 | +2,5 | 88,0 | -0,1 |
| | | INLAND | 77,4 | +4,5 | 82,3 | +2,2 | 80,9 | -0,2 |
| | | AUSLAND | 105,8 | +3,5 | 109,9 | +3,8 | 110,0 | -0,1 |
| DB | TEXTIL- UND BEKLEIDUNGS- GEWERBE | INSGESAMT | 62,1 | +6,9 | 71,0 | +3,6 | 70,1 | -0,1 |
| | | INLAND | 57,3 | +4,6 | 66,5 | +4,2 | 65,3 | -0,3 |
| | | AUSLAND | 77,4 | +12,5 | 85,8 | +3,2 | 85,8 | +0,4 |
| 17 | TEXTILGEWERBE | INSGESAMT | 72,4 | +6,8 | 71,5 | +3,9 | 70,4 | 0 |
| | | INLAND | 66,3 | +3,8 | 66,8 | +4,2 | 65,6 | -0,3 |
| | | AUSLAND | 89,6 | +14,1 | 84,9 | +3,4 | 84,0 | +0,6 |
| 18.2 | HERSTELLUNG VON BEKLEIDUNG (OHNE LEDERBEKLEIDUNG) | INSGESAMT | 47,2 | +6,8 | 70,7 | +4,3 | 69,9 | -0,3 |
| | | INLAND | 45,4 | +6,6 | 66,5 | +4,9 | 65,0 | -0,3 |
| | | AUSLAND | 54,5 | +7,7 | 88,4 | +2,9 | 90,0 | 0 |
| DC | LEDERGEWERBE | INSGESAMT | 93,1 | -3,3 | 89,9 | -1,3 | 92,6 | -0,6 |
| | | INLAND | 91,1 | -2,0 | 88,7 | +0,5 | 90,4 | -0,9 |
| | | AUSLAND | 100,0 | -7,1 | 94,4 | -4,6 | 99,7 | -0,1 |
| DD | HOLZGEWERBE (OHNE HERSTELLUNG VON MOEBELN) | INSGESAMT | 95,3 | +7,8 | 92,3 | +4,8 | 91,8 | 0 |
| | | INLAND | 90,9 | +5,1 | 88,3 | +3,9 | 88,3 | -0,2 |
| | | AUSLAND | 149,0 | +33,4 | 140,5 | +9,8 | 135,0 | +1,7 |
| DE | PAPIER- UND DRUCKGEWERBE | INSGESAMT | 96,9 | +4,8 | 96,0 | +1,4 | 96,4 | -0,2 |
| | | INLAND | 90,2 | +2,7 | 89,7 | +1,2 | 89,6 | -0,2 |
| | | AUSLAND | 125,7 | +11,6 | 123,7 | +2,1 | 125,9 | 0 |
| 21 | PAPIERGEWERBE | INSGESAMT | 104,5 | +7,8 | 101,8 | +2,2 | 102,2 | -0,1 |
| | | INLAND | 93,6 | +5,5 | 91,5 | +2,5 | 91,0 | -0,1 |
| | | AUSLAND | 135,3 | +12,4 | 131,3 | +1,9 | 134,2 | +0,1 |
| 21.1 | H.V. HOLZSTOFF, ZELLSTOFF, PAPIER, KARTON UND PAPPE | INSGESAMT | 133,4 | +16,7 | 128,9 | +2,7 | 129,8 | +0,5 |
| | | INLAND | 109,5 | +8,1 | 105,0 | +1,8 | 105,8 | 0 |
| | | AUSLAND | 174,0 | +27,7 | 169,7 | +3,6 | 170,7 | +1,1 |
| 21.2 | PAPIER-, KARTON- UND PAPPEVERARBEITUNG | INSGESAMT | 85,4 | -0,1 | 84,3 | +3,1 | 83,9 | -0,7 |
| | | INLAND | 85,5 | +4,0 | 84,8 | +3,2 | 83,5 | -0,2 |
| | | AUSLAND | 85,0 | -14,7 | 82,8 | +4,7 | 87,1 | -2,4 |
| 22 | DRUCKGEWERBE, VIEL- FALTIGUNG VON BESPIELTEN TONTRAEGERN | INSGESAMT | 85,8 | -0,2 | 87,9 | +0,6 | 88,0 | -0,3 |
| | | INLAND | 86,1 | -0,7 | 87,6 | -0,1 | 87,9 | -0,3 |
| | | AUSLAND | 82,6 | +5,8 | 90,0 | +4,5 | 88,9 | 0 |
| D6 | CHEMISCHE INDUSTRIE | INSGESAMT | 116,0 | +11,8 | 112,1 | +2,8 | 111,0 | +0,5 |
| | | INLAND | 102,0 | +8,4 | 98,3 | +2,1 | 97,3 | +0,3 |
| | | AUSLAND | 135,1 | +15,5 | 130,8 | +3,8 | 129,5 | +0,9 |
| 24.1 | HERSTELLUNG VON CHEMISCHEN GRUNDSTOFFEN | INSGESAMT | 121,4 | +17,6 | 118,2 | +3,5 | 116,9 | +0,9 |
| | | INLAND | 110,5 | +14,7 | 108,0 | +3,1 | 107,2 | +0,7 |
| | | AUSLAND | 131,8 | +19,9 | 127,9 | +4,1 | 126,2 | +1,0 |
| 24.4 | HERSTELLUNG VON PHARMA- ZEUTISCHEN ERZEUGNISSEN | INSGESAMT | 120,9 | +9,8 | 117,7 | +3,5 | 114,8 | +0,4 |
| | | INLAND | 105,5 | +4,8 | 103,1 | +0,9 | 100,8 | 0 |
| | | AUSLAND | 152,3 | +17,7 | 148,2 | +9,2 | 142,9 | +1,1 |
| DH | HERSTELLUNG VON GUMMI- UND KUNSTSTOFFWAREN | INSGESAMT | 106,3 | +8,8 | 101,5 | +4,7 | 100,2 | +0,3 |
| | | INLAND | 99,5 | +6,0 | 94,7 | +4,4 | 93,6 | -0,1 |
| | | AUSLAND | 127,3 | +16,3 | 122,8 | +6,2 | 119,9 | +1,0 |
| 25.2 | HERSTELLUNG VON KUNST- STOFFWAREN | INSGESAMT | 107,1 | +8,1 | 101,2 | +4,5 | 99,7 | +0,2 |
| | | INLAND | 100,8 | +4,5 | 95,0 | +3,8 | 94,1 | -0,1 |
| | | AUSLAND | 127,3 | +18,3 | 120,7 | +5,8 | 117,4 | +1,2 |
| DI | GLASGEWERBE, KERAMIK, VERARBEITUNG VON STEINEN UND ERDEN | INSGESAMT | 103,1 | +7,8 | 94,9 | +7,7 | 92,7 | +0,1 |
| | | INLAND | 100,4 | +4,6 | 91,7 | +8,1 | 89,8 | -0,2 |
| | | AUSLAND | 111,4 | +18,1 | 104,5 | +6,5 | 101,6 | +1,1 |
| 26.1 | HERSTELLUNG UND VERAR- BEITUNG VON GLAS | INSGESAMT | 110,0 | +11,9 | 103,8 | +6,5 | 101,2 | +0,4 |
| | | INLAND | 102,3 | +8,1 | 97,2 | +6,9 | 94,7 | 0 |
| | | AUSLAND | 130,5 | +20,8 | 121,6 | +6,4 | 118,4 | +1,0 |
| DJ | METALLERZEUGUNG UND -BE- ARBEITUNG, HERSTELLUNG VON METALLERZEUGNISSEN | INSGESAMT | 102,5 | +10,8 | 99,2 | +5,8 | 97,8 | +0,5 |
| | | INLAND | 95,9 | +9,4 | 92,8 | +5,2 | 91,8 | +0,2 |
| | | AUSLAND | 123,6 | +14,7 | 118,6 | +5,7 | 116,7 | +1,1 |

1) AUSGEWAHLTE WIRTSCHAFTSZWEIGE (OHNE ERNAHRUNGSGEWERBE UND TABAKVERARBEITUNG).

STBA, FS 4, R 2.2, 6/1997

FRUEHERES BUNDESGBEIT
4 INDEX DES UMSATZES FUER DAS VERARBEITENDE GEWERBE
1991=100
4.2 ZEITREIHENANALYSE - BERLINER VERFAHREN (BV 4)
VOLUMENINDEX

| WZ93- SCHL. | WIRTSCHAFTSZWEIG | | ORIGINALWERT | | KALENDER- U. SAISON- BEREINIGTER WERT BERLINER VERFAHREN, VERSION 4 | | GLATTE KOMPONENTE | |
|----------------|---|--------------------------------|-------------------------|--|---|--|-------------------------|--|
| | | | 1997 JUNI | VERAEND. GEGENUEBER VORJAHRES- MONAT IN % | 1997 JUNI | VERAEND. GEGENUEBER VORMONAT IN % | 1997 JUNI | VERAEND. GEGENUEBER VORMONAT IN % |
| | | | | | | | | |
| 27 | METALLERZEUGUNG UND -BEARBEITUNG | INSGESAMT INLAND AUSLAND | 104,8 94,8 126,3 | +11,5 +11,9 +11,0 | 100,0 90,5 119,9 | +5,5 +5,5 +5,2 | 99,0 89,5 118,7 | +0,7 +0,4 +0,9 |
| 27.1 | ERZEUGUNG VON ROHEISEN, STAHL UND FERROLEGIE- RUNGEN (EGKS) 1) | INSGESAMT INLAND AUSLAND | 102,4 97,6 113,2 | +11,8 +14,6 +6,9 | 97,9 93,1 108,6 | +4,8 +4,7 +5,4 | 98,1 93,0 109,4 | +0,8 +0,9 +0,8 |
| 27.5 | GIESSEREIINDUSTRIE | INSGESAMT INLAND AUSLAND | 90,5 85,0 111,8 | +7,5 +8,4 +4,9 | 85,7 81,6 102,4 | +6,7 +7,1 +6,8 | 83,2 79,1 99,1 | +0,5 +0,5 +0,2 |
| 28 | HERSTELLUNG VON METALL- ERZEUGNISSEN | INSGESAMT INLAND AUSLAND | 100,7 96,6 119,5 | +10,2 +7,6 +20,7 | 98,5 94,4 116,5 | +5,8 +4,9 +7,0 | 96,7 93,9 112,7 | +0,2 0 +1,3 |
| 28.1 | STAHL- UND LEICHTMETALLBAU | INSGESAMT INLAND AUSLAND | 100,1 98,5 115,6 | +0,2 -1,1 +12,5 | 98,7 97,2 110,3 | -0,8 -0,9 -0,6 | 100,2 99,1 109,8 | 0 -0,1 +1,2 |
| DK | MASCHINENBAU | INSGESAMT INLAND AUSLAND | 103,9 88,7 124,8 | +8,7 +6,5 +10,9 | 94,8 85,3 107,7 | +6,4 +7,3 +4,6 | 91,9 82,6 104,9 | +0,5 +0,4 +0,7 |
| 29.1 | H.V. MASCHINEN F.D.ERZEUG. U.NUTZG.V.MECHAN.ENERGIE (O.LUFT-, STRASS.FAHRZ.BAU) | INSGESAMT INLAND AUSLAND | 108,8 85,0 147,0 | +17,0 +2,4 +34,7 | 99,5 82,0 129,1 | +7,6 +6,2 +12,8 | 94,2 79,2 116,9 | +1,3 +0,3 +2,5 |
| 29.3 | HERSTELLUNG VON LAND- U. FORSTWIRTSCHAFTLICHEN MASCHINEN | INSGESAMT INLAND AUSLAND | 92,6 88,2 98,2 | -7,7 +7,4 -20,3 | 79,8 73,5 88,3 | -4,4 +3,4 -12,0 | 83,5 74,4 96,6 | -0,6 +0,4 -1,3 |
| 29.4 | HERSTELLUNG VON WERK- ZEUGMASCHINEN | INSGESAMT INLAND AUSLAND | 84,2 78,4 90,7 | +2,7 +9,8 -3,7 | 79,0 75,4 83,0 | +7,2 +8,5 +4,8 | 76,1 72,7 80,2 | -0,3 +0,7 -1,2 |
| DL | H.V.BUEROMASCH.,DATENVERARB. GER.U.-EINRICHTG.,ELEKTROT., FEINMECHANIK U. OPTIK | INSGESAMT INLAND AUSLAND | 109,8 91,2 149,2 | +13,8 +5,6 +26,3 | 106,3 90,5 139,9 | +5,8 +3,4 +10,1 | 102,5 88,7 131,5 | +0,2 -0,4 +1,1 |
| 30 | H.V. BUEROMASCHINEN, DATENVERARBEITUNGSGE- RAETEN U. -EINRICHTUNGEN | INSGESAMT INLAND AUSLAND | 129,2 128,2 130,5 | +18,2 +5,3 +42,3 | 124,2 120,7 129,8 | +9,4 -0,9 +29,0 | 118,1 119,4 118,3 | +0,3 -1,1 +2,6 |
| 31 | HERSTELLUNG VON GERAETEN DER ELEKTRIZITAETSERZEU- GUNG, -VERTEILUNG U.AE. | INSGESAMT INLAND AUSLAND | 102,7 89,2 138,7 | +16,0 +14,1 +19,7 | 98,7 88,9 125,9 | +1,1 +2,5 +0,1 | 96,3 86,7 122,3 | +1,0 +1,2 +1,1 |
| 31.2 | HERSTELLUNG VON ELEK- TRIZITAETSVERTeilungs- U. -SCHALTEINRICHTUNGEN | INSGESAMT INLAND AUSLAND | 107,2 87,9 162,1 | +19,0 +14,6 +26,4 | 101,4 86,4 144,6 | +0,1 -0,9 +3,1 | 98,1 84,4 136,7 | +1,6 +1,7 +1,3 |
| 31.6 | HERSTELLUNG VON ELEK- TRISCHEN AUSRUESTUNGEN A.N.G. | INSGESAMT INLAND AUSLAND | 89,5 85,2 100,2 | +14,0 +17,8 +6,7 | 87,5 85,4 93,6 | +6,6 +8,0 +5,9 | 85,3 82,5 92,4 | +0,5 +0,5 +0,7 |
| 32 | RUNDfunk-, FERNSEH- UND NACHRICHTENTECHNIK | INSGESAMT INLAND AUSLAND | 122,1 87,6 181,6 | +15,8 -7,9 +47,3 | 121,7 91,2 175,0 | +14,5 +8,2 +22,0 | 114,3 89,6 156,9 | -0,7 -2,6 +1,3 |
| 33 | MEDIZIN-, MESS-, STEUER- UND REGELUNGSTECHNIK, OPTIK | INSGESAMT INLAND AUSLAND | 101,5 83,1 139,9 | +3,5 +2,5 +4,6 | 95,4 80,3 127,7 | +4,4 +7,1 +2,7 | 93,5 78,2 125,4 | -0,7 -1,1 -0,4 |
| DM | FAHRZEUGBAU | INSGESAMT INLAND AUSLAND | 114,3 96,1 138,0 | +18,3 +10,3 +26,7 | 107,2 86,8 134,0 | +6,1 +4,1 +8,7 | 104,5 86,1 129,7 | +0,8 +0,5 +1,0 |
| 34 | HERSTELLUNG VON KRAFTWAGEN UND KRAFTWAGENTEILEN | INSGESAMT INLAND AUSLAND | 115,5 95,5 142,7 | +19,6 +16,2 +22,8 | 109,0 88,1 137,4 | +8,8 +8,2 +9,4 | 105,5 85,2 133,2 | +0,7 +0,6 +0,8 |
| 34.1 | HERSTELLUNG VON KRAFTWAGEN UND KRAFTWAGENMOTOREN | INSGESAMT INLAND AUSLAND | 117,4 91,0 148,7 | +19,4 +14,5 +23,4 | 110,3 82,3 143,4 | +9,6 +8,7 +10,1 | 106,5 79,2 138,9 | +0,7 +0,5 +0,7 |
| 35 | SONSTIGER FAHRZEUGBAU | INSGESAMT INLAND AUSLAND | 104,9 101,8 107,9 | +9,2 -23,1 +73,5 | 96,5 77,2 113,2 | -8,4 -23,8 +3,2 | 98,0 85,8 108,8 | +1,6 -0,3 +2,9 |
| 35.1 | SCHIFFBAU | INSGESAMT INLAND AUSLAND | 133,4 123,9 141,2 | -7,2 -53,5 +235,4 | 98,6 28,8 154,0 | -36,5 -70,7 -24,2 | 103,9 49,7 148,4 | +3,7 -6,6 +7,1 |
| 35.3 | LUFT- UND RAUMFAHRZEUGBAU | INSGESAMT INLAND AUSLAND | 93,8 87,6 97,6 | +19,8 -11,8 +49,9 | 94,0 82,1 101,3 | +2,7 -23,8 +26,0 | 95,5 84,5 96,8 | +1,0 +0,1 +1,5 |
| 36.1 | HERSTELLUNG VON MOEBELN | INSGESAMT INLAND AUSLAND | 83,0 82,9 83,3 | +3,1 +1,5 +12,1 | 80,9 81,2 79,0 | +5,1 +4,8 +6,8 | 79,3 79,7 76,8 | -0,8 -0,9 +0,4 |

1) EUROPÄISCHE GEMEINSCHAFT FUER KOHLE UND STAHL.
STBA,FS 4,R 2.2, 6/1997

5 INDEX DES AUFTRAGSEINGANGS
1991
NACH ABSCHNITTEN, UNTERABSCHNITTEN,
DER KLASSIFIKATION DER WIRTSCHAFTS
5.1 ORIGINAL

WERT

| WZ93- SCHL. | WIRTSCHAFTSZWEIG | | 1997 JUNI | VERAENDERUNG IN % JUNI 1997 GEGEN | | 1997 MAI | VERAENDERUNG IN % MAI 1997 GEGEN | | KUMULIERT | | 2-MONATS- DURCHSCHNITT | |
|----------------|--|-----------|--------------|--|-------------|-------------|---|--------------|-------------------------------------|---|------------------------------------|---|
| | | | | JUNI 1996 | MAI 1997 | | MAI 1996 | APR. 1997 | JAN. 1997 BIS JUNI 1997 | VER- AEND. IN % GEGEN VORJAHR | MAI 1997 UND JUNI 1997 | VER- AEND. IN % GEGEN VORJAHR |
| D | VERARBEITENDES GEWERBE 1) | INSGESAMT | 160,9 | +4,1 | +8,3 | 148,6 | +7,4 | -8,9 | 149,9 | +8,9 | 154,8 | +5,7 |
| | | INLAND | 178,8 | +0,2 | +8,4 | 164,9 | +1,8 | -5,0 | 163,3 | +2,3 | 171,9 | +1,0 |
| | | AUSLAND | 115,4 | +23,2 | +8,0 | 106,9 | +36,7 | -21,9 | 116,0 | +42,3 | 111,2 | +29,3 |
| | VORLEISTUNGSGUETER- PRODUZENTEN | INSGESAMT | 194,8 | +23,2 | +12,9 | 172,5 | +14,2 | -4,2 | 170,3 | +13,7 | 183,7 | +18,8 |
| | | INLAND | 206,4 | +18,8 | +15,4 | 178,9 | +9,6 | -5,8 | 176,9 | +10,4 | 192,7 | +14,3 |
| | | AUSLAND | 158,6 | +45,6 | +4,1 | 152,4 | +35,3 | +2,2 | 149,6 | +27,6 | 155,6 | +40,3 |
| | INVESTITIONSGUETER- PRODUZENTEN | INSGESAMT | 123,1 | -17,9 | +2,5 | 120,1 | +1,2 | -12,8 | 124,7 | +5,9 | 121,6 | -9,5 |
| | | INLAND | 143,8 | -22,7 | -0,4 | 144,4 | -6,9 | +0,6 | 142,8 | -6,0 | 144,1 | -15,5 |
| | | AUSLAND | 82,7 | +4,0 | +14,1 | 72,5 | +52,6 | -42,6 | 89,2 | +75,6 | 77,6 | +22,2 |
| | GEBRAUCHSGUETER- PRODUZENTEN | INSGESAMT | 279,7 | +6,8 | +5,6 | 264,8 | -3,1 | -20,1 | 262,7 | -3,6 | 272,3 | +1,8 |
| | | INLAND | 278,3 | +6,5 | +5,1 | 264,8 | -3,7 | -18,9 | 257,0 | -8,3 | 271,6 | +1,3 |
| | | AUSLAND | 288,0 | +8,6 | +8,8 | 264,7 | +0,5 | -26,3 | 294,6 | +29,7 | 276,4 | +4,6 |
| | VERBRAUCHSGUETER- PRODUZENTEN | INSGESAMT | 104,4 | +9,7 | +4,0 | 100,4 | +3,6 | -9,2 | 106,5 | +5,1 | 102,4 | +6,6 |
| | | INLAND | 120,5 | +10,8 | +3,9 | 116,0 | +3,4 | -6,3 | 120,5 | +4,7 | 118,3 | +7,1 |
| | | AUSLAND | 60,1 | +4,2 | +4,2 | 57,7 | +4,9 | -22,6 | 68,2 | +7,6 | 58,9 | +4,4 |
| DB | TEXTIL- UND BEKLEIDUNGS- GEWERBE | INSGESAMT | 118,7 | +14,4 | +7,2 | 110,7 | -0,4 | -10,1 | 124,6 | +5,7 | 114,7 | +6,7 |
| | | INLAND | 114,7 | +10,9 | +4,4 | 109,9 | -2,0 | -9,5 | 122,0 | +4,5 | 112,3 | +4,2 |
| | | AUSLAND | 137,9 | +30,2 | +20,1 | 114,8 | +7,6 | -13,0 | 137,1 | +10,8 | 126,4 | +18,9 |
| 17 | TEXTILGEWERBE | INSGESAMT | 142,1 | +20,9 | +10,9 | 128,1 | +0,5 | -10,9 | 143,8 | +9,4 | 135,1 | +10,3 |
| | | INLAND | 142,6 | +18,3 | +8,3 | 131,7 | -1,1 | -10,5 | 145,9 | +8,0 | 137,2 | +8,1 |
| | | AUSLAND | 140,7 | +32,2 | +22,5 | 114,9 | +7,9 | -12,7 | 136,1 | +15,3 | 127,8 | +20,0 |
| 18.2 | HERSTELLUNG VON BEKLEI- DUNG (OHNE LEDERBEKLEI- DUNG) | INSGESAMT | 54,6 | -17,8 | -13,6 | 63,2 | -5,0 | -5,5 | 72,2 | -10,9 | 58,9 | -11,4 |
| | | INLAND | 51,8 | -19,8 | -14,4 | 60,5 | -5,8 | -4,4 | 68,1 | -9,4 | 56,2 | -12,7 |
| | | AUSLAND | 105,9 | +5,8 | -6,9 | 113,7 | +5,1 | -15,8 | 148,8 | -21,1 | 109,8 | +5,4 |
| DC | LEDERGEWERBE | INSGESAMT | 49,6 | +15,9 | +24,6 | 39,8 | +7,9 | -11,6 | 44,0 | +7,3 | 44,7 | +12,0 |
| | | INLAND | 58,4 | +13,6 | +30,6 | 44,7 | +4,7 | -13,4 | 50,6 | +5,6 | 51,6 | +9,6 |
| | | AUSLAND | 20,0 | +47,1 | -13,8 | 23,2 | +31,8 | +1,3 | 21,9 | +21,7 | 21,6 | +38,5 |
| DD | HOLZGEWERBE (OHNE HERSTELLUNG VON MOEBELN) | INSGESAMT | 289,0 | +24,7 | +8,2 | 267,1 | +20,2 | +1,1 | 246,1 | +17,1 | 278,1 | +22,5 |
| | | INLAND | 248,3 | +14,8 | +13,6 | 218,5 | +6,0 | -4,5 | 211,3 | +9,9 | 233,4 | +10,5 |
| | | AUSLAND | 3160,9 | +136,8 | -14,6 | 3700,5 | +174,4 | +33,8 | 2703,4 | +81,9 | 3430,7 | +155,7 |
| DE | PAPIER- UND DRUCKGEWERBE | INSGESAMT | 205,1 | +14,6 | +12,7 | 182,0 | +0,3 | -12,8 | 192,0 | +6,4 | 193,6 | +7,4 |
| | | INLAND | 183,9 | +7,4 | +7,5 | 171,0 | +2,5 | -10,7 | 177,3 | +2,2 | 177,5 | +5,0 |
| | | AUSLAND | 290,9 | +38,3 | +28,4 | 226,5 | -5,8 | -18,8 | 251,3 | +20,3 | 258,7 | +14,8 |
| 21 | PAPIERGEWERBE | INSGESAMT | 214,5 | +9,7 | +15,3 | 186,1 | -6,2 | -13,6 | 200,9 | +0,5 | 200,3 | +1,6 |
| | | INLAND | 177,3 | -2,7 | +9,0 | 162,7 | -6,9 | -10,6 | 173,5 | -8,2 | 170,0 | -4,8 |
| | | AUSLAND | 312,2 | +35,4 | +26,0 | 247,7 | -5,1 | -18,5 | 273,1 | +19,6 | 280,0 | +13,9 |
| 21.1 | H.V. HOLZSTOFF, ZELLSTOFF, PAPIER, KARTON UND PAPPE | INSGESAMT | 158,3 | +17,1 | +21,2 | 130,6 | -9,6 | -20,1 | 145,1 | +3,9 | 144,5 | +3,4 |
| | | INLAND | 109,8 | -5,3 | +13,0 | 97,2 | -10,5 | -14,4 | 106,2 | -13,2 | 103,5 | -7,8 |
| | | AUSLAND | 263,8 | +48,6 | +29,6 | 203,5 | -8,5 | -25,1 | 229,7 | +29,6 | 233,7 | +16,9 |
| 21.2 | PAPIER-, KARTON- UND PAPPEVERARBEITUNG | INSGESAMT | 344,3 | +2,8 | +9,5 | 314,3 | -2,8 | -6,5 | 329,9 | -2,7 | 329,3 | - |
| | | INLAND | 308,3 | -1,0 | +6,3 | 290,0 | -4,3 | -7,8 | 304,1 | -4,6 | 299,2 | -2,6 |
| | | AUSLAND | 502,4 | +14,6 | +19,2 | 421,5 | +2,2 | -2,2 | 443,4 | +3,2 | 462,0 | +8,6 |
| 22 | DRUCKGEWERBE, VERVIEL- FAELTIGUNG VON BESPIELTEN TONTRAEGERN | INSGESAMT | 188,6 | +25,8 | +8,0 | 174,7 | +15,4 | -11,3 | 176,3 | +20,7 | 181,7 | +20,6 |
| | | INLAND | 192,8 | +23,5 | +5,8 | 182,2 | +16,7 | -10,8 | 182,5 | +20,1 | 187,5 | +20,1 |
| | | AUSLAND | 129,0 | +123,2 | +98,5 | 65,0 | -21,9 | -26,1 | 85,7 | +40,3 | 97,0 | +37,6 |
| D6 | CHEMISCHE INDUSTRIE | INSGESAMT | 114,4 | +17,5 | +3,8 | 110,2 | +13,5 | -5,7 | 108,8 | +11,6 | 112,3 | +15,4 |
| | | INLAND | 141,1 | +18,3 | +5,0 | 134,4 | +13,3 | -2,6 | 127,1 | +10,0 | 137,8 | +15,8 |
| | | AUSLAND | 73,3 | +15,4 | +0,7 | 72,8 | +13,9 | -13,3 | 80,7 | +15,8 | 73,1 | +14,8 |
| 24.1 | HERSTELLUNG VON CHEMISCHEN GRUNDSTOFFEN | INSGESAMT | 111,4 | +22,3 | +3,9 | 107,2 | +18,7 | -3,9 | 103,5 | +13,1 | 109,3 | +20,5 |
| | | INLAND | 143,7 | +24,6 | +6,0 | 135,6 | +22,4 | -1,0 | 125,5 | +15,6 | 139,7 | +23,5 |
| | | AUSLAND | 62,3 | +14,5 | -2,8 | 64,1 | +8,6 | -12,1 | 70,0 | +7,0 | 63,2 | +11,5 |
| 24.4 | HERSTELLUNG VON PHARMA- ZEUTISCHEN ERZEUGNISSEN | INSGESAMT | 95,0 | +14,2 | +2,5 | 92,7 | +13,0 | -2,8 | 94,0 | +11,6 | 93,9 | +13,7 |
| | | INLAND | 107,1 | +14,5 | +2,3 | 104,7 | +11,7 | +0,1 | 102,2 | +11,9 | 105,9 | +13,1 |
| | | AUSLAND | 70,5 | +13,5 | +3,5 | 68,1 | +17,4 | -11,1 | 77,1 | +10,8 | 69,3 | +15,3 |
| DH | HERSTELLUNG VON GUMMI- UND KUNSTSTOFFWAEREN | INSGESAMT | 531,4 | +14,7 | +8,9 | 488,1 | +4,9 | -6,2 | 458,1 | +9,2 | 509,8 | +9,8 |
| | | INLAND | 597,3 | +10,6 | +7,6 | 554,9 | +3,0 | -8,0 | 520,6 | +6,9 | 576,1 | +6,8 |
| | | AUSLAND | 279,2 | +63,7 | +20,0 | 232,7 | +27,0 | +14,3 | 218,8 | +35,0 | 256,0 | +44,6 |
| 25.2 | HERSTELLUNG VON KUNST- STOFFWAEREN | INSGESAMT | 753,5 | +13,9 | +8,2 | 696,6 | +4,9 | -4,5 | 641,1 | +9,9 | 725,1 | +9,4 |
| | | INLAND | 747,4 | +8,8 | +7,0 | 698,8 | +2,3 | -7,1 | 646,8 | +7,2 | 723,1 | +5,5 |
| | | AUSLAND | 808,5 | +88,9 | +19,5 | 676,4 | +36,9 | +28,4 | 589,1 | +45,7 | 742,5 | +61,1 |
| DI | GLASGEWERBE, KERAMIK, VERARBEITUNG VON STEINEN UND ERDEN | INSGESAMT | 291,5 | +24,1 | +13,5 | 256,9 | +10,8 | -10,6 | 243,2 | +19,0 | 274,2 | +17,5 |
| | | INLAND | 304,7 | +18,6 | +14,5 | 266,2 | +5,8 | -12,1 | 252,2 | +16,3 | 285,5 | +12,3 |
| | | AUSLAND | 225,1 | +80,9 | +7,5 | 209,4 | +57,6 | -0,5 | 197,8 | +39,4 | 217,3 | +68,8 |
| 26.1 | HERSTELLUNG UND VERAR- BEITUNG VON GLAS | INSGESAMT | 294,0 | +37,4 | +14,8 | 256,0 | +27,8 | -6,1 | 252,1 | +25,2 | 275,0 | +32,8 |
| | | INLAND | 287,0 | +23,7 | +16,1 | 247,2 | +17,0 | -10,0 | 250,8 | +16,9 | 267,1 | +20,5 |
| | | AUSLAND | 321,0 | +122,6 | +10,9 | 289,5 | +82,8 | +9,2 | 257,2 | +69,5 | 305,3 | +101,8 |
| DJ | METALLERZEUGUNG UND -BE- ARBEITUNG, HERSTELLUNG VON METALLERZEUGNISSEN | INSGESAMT | 191,3 | +17,9 | +12,7 | 169,8 | +4,7 | -5,0 | 171,5 | +10,6 | 180,6 | +11,3 |
| | | INLAND | 193,5 | +15,4 | +16,3 | 166,4 | -0,8 | -6,8 | 171,2 | +8,8 | 180,0 | +7,3 |
| | | AUSLAND | 179,7 | +35,8 | -4,7 | 188,6 | +43,4 | +5,4 | 173,4 | +21,3 | 184,2 | +39,7 |

1) AUSGEWAHLTE WIRTSCHAFTSZWEIGE (OHNE ERNAHRUNGSGEWERBE UND TABAKVERARBEITUNG).

STBA, FS 4, R 2.2, 6/1997

UND BERLIN-OST

FUER DAS VERARBEITENDE GEWERBE
=100
ABTEILUNGEN, GRUPPEN UND KLASSEN
ZWEIGE, AUSGABE 1993 (WZ93)
WERT

INDEX

| 1996 JUNI | VER- AEND. IN % GEGEN JUNI 1995 | 1996 2. VJ | 1997 1. VJ | 1997 2. VJ | VERAENDERUNG IN % 2. VJ 1997 GEGEN | | 1996 1. HJ | 1996 2. HJ | 1997 1. HJ | VERAENDERUNG IN % 1. HJ 1997 GEGEN | | 1995 | 1996 | VER- AEND. IN % GEGEN 1995 | WZ93 SCHL. |
|--------------|--|---------------|---------------|---------------|---|---------------|---------------|---------------|---------------|---|---------------|--------|--------|--|---------------|
| | | | | | 2. VJ 1996 | 1. VJ 1997 | | | | 1. HJ 1996 | 2. HJ 1996 | | | | |
| 154,5 | +16,1 | 141,1 | 142,3 | 157,6 | +11,7 | +10,8 | 137,7 | 138,3 | 149,9 | +8,9 | +8,4 | 141,2 | 138,0 | -2,3 | D |
| 178,4 | +12,5 | 163,7 | 154,1 | 172,4 | +5,3 | +11,9 | 159,7 | 158,4 | 163,3 | +2,3 | +3,1 | 164,8 | 159,0 | -3,5 | |
| 93,7 | +37,6 | 83,4 | 112,2 | 119,7 | +43,5 | +6,7 | 81,5 | 87,0 | 116,0 | +42,3 | +33,3 | 81,0 | 84,3 | +4,1 | |
| 158,1 | +3,1 | 152,2 | 158,1 | 182,5 | +19,8 | +15,4 | 149,8 | 154,6 | 170,3 | +13,7 | +10,2 | 147,6 | 152,2 | +3,1 | |
| 173,8 | +2,8 | 164,9 | 162,1 | 191,7 | +16,3 | +18,3 | 160,2 | 169,8 | 176,9 | +10,4 | +4,2 | 161,8 | 165,0 | +2,0 | |
| 108,9 | +4,6 | 112,2 | 145,8 | 153,4 | +36,7 | +5,2 | 117,2 | 107,3 | 149,6 | +27,6 | +39,4 | 103,2 | 112,2 | +8,7 | |
| 149,9 | +35,5 | 124,2 | 122,4 | 127,0 | +2,3 | +3,8 | 117,7 | 116,3 | 124,7 | +5,9 | +7,2 | 135,5 | 117,0 | -13,7 | |
| 186,0 | +26,7 | 158,2 | 141,7 | 143,9 | -9,0 | +1,6 | 151,9 | 141,6 | 142,8 | -6,0 | +0,8 | 170,8 | 146,7 | -14,1 | |
| 79,5 | +98,3 | 57,8 | 84,6 | 93,8 | +62,3 | +10,9 | 50,8 | 66,9 | 89,2 | +75,6 | +33,3 | 66,5 | 58,9 | -11,4 | |
| 261,8 | +28,3 | 267,8 | 233,3 | 292,0 | +9,0 | +25,2 | 272,4 | 247,8 | 262,7 | -3,6 | +6,0 | 205,2 | 260,1 | +26,8 | |
| 261,2 | +17,9 | 270,7 | 224,2 | 289,9 | +7,1 | +29,3 | 280,4 | 245,2 | 257,0 | -8,3 | +4,8 | 222,4 | 262,8 | +18,2 | |
| 265,1 | +152,0 | 251,3 | 285,2 | 304,0 | +21,0 | +6,6 | 227,1 | 262,2 | 294,6 | +29,7 | +12,4 | 107,8 | 244,6 | +126,9 | |
| 95,2 | -2,9 | 97,6 | 107,9 | 105,1 | +7,7 | -2,6 | 101,3 | 101,8 | 106,5 | +5,1 | +4,6 | 96,7 | 101,5 | +5,0 | |
| 108,8 | -1,5 | 111,8 | 121,0 | 120,1 | +7,4 | -0,7 | 115,1 | 114,7 | 120,5 | +4,7 | +5,1 | 111,6 | 114,9 | +3,0 | |
| 57,7 | -9,4 | 58,7 | 72,3 | 64,1 | +9,2 | -11,3 | 63,4 | 66,6 | 68,2 | +7,6 | +2,4 | 55,8 | 65,0 | +16,5 | |
| 103,8 | -0,6 | 108,5 | 131,6 | 117,5 | +8,3 | -10,7 | 117,9 | 114,8 | 124,6 | +5,7 | +8,5 | 113,0 | 116,4 | +3,0 | D8 |
| 103,4 | -0,2 | 108,7 | 128,7 | 115,3 | +6,1 | -10,4 | 116,7 | 112,4 | 122,0 | +4,5 | +8,5 | 114,8 | 114,6 | -0,2 | |
| 105,9 | -2,3 | 107,2 | 146,0 | 128,2 | +19,6 | -12,2 | 123,7 | 126,6 | 137,1 | +10,8 | +8,3 | 104,3 | 125,1 | +19,9 | |
| 117,5 | +1,8 | 124,2 | 149,5 | 138,0 | +11,1 | -7,7 | 131,4 | 127,5 | 143,8 | +9,4 | +12,8 | 123,1 | 129,4 | +5,1 | 17 |
| 120,5 | +1,3 | 128,9 | 151,3 | 140,5 | +9,0 | -7,1 | 135,1 | 128,6 | 145,9 | +8,0 | +13,5 | 130,3 | 131,8 | +1,2 | |
| 106,4 | +3,7 | 107,2 | 143,1 | 129,1 | +20,4 | -9,8 | 118,0 | 123,6 | 136,1 | +15,3 | +10,1 | 96,4 | 120,8 | +25,3 | |
| 66,4 | -10,9 | 65,3 | 82,8 | 61,6 | -5,7 | -25,6 | 81,0 | 80,1 | 72,2 | -10,9 | -9,9 | 85,4 | 80,5 | -5,7 | 18.2 |
| 64,6 | -6,5 | 63,1 | 77,6 | 58,5 | -7,3 | -24,6 | 75,2 | 75,8 | 68,1 | -9,4 | -10,2 | 79,5 | 75,5 | -5,0 | |
| 100,1 | -42,6 | 106,9 | 179,4 | 118,2 | +10,6 | -34,1 | 188,6 | 160,7 | 148,8 | -21,1 | -7,4 | 194,0 | 174,7 | -9,9 | |
| 42,8 | -0,7 | 39,9 | 43,2 | 44,8 | +12,3 | +3,7 | 41,0 | 42,5 | 44,0 | +7,3 | +3,5 | 46,5 | 41,8 | -10,1 | DC |
| 51,4 | +0,4 | 46,6 | 49,6 | 51,6 | +10,7 | +4,0 | 47,9 | 49,5 | 50,6 | +5,6 | +2,2 | 54,7 | 48,7 | -11,0 | |
| 13,6 | -15,5 | 17,4 | 21,8 | 22,0 | +26,4 | +0,9 | 18,0 | 19,0 | 21,9 | +21,7 | +15,3 | 19,0 | 18,5 | -2,6 | |
| 231,7 | +15,7 | 221,8 | 218,8 | 273,4 | +23,3 | +25,0 | 210,2 | 259,7 | 246,1 | +17,1 | -5,2 | 197,0 | 235,0 | +19,3 | DD |
| 216,2 | +15,3 | 205,2 | 190,8 | 231,9 | +13,0 | +21,5 | 192,2 | 235,0 | 211,3 | +9,9 | -10,1 | 184,4 | 213,6 | +15,8 | |
| 1334,8 | +22,1 | 1397,8 | 2198,0 | 3208,8 | +129,6 | +46,0 | 1486,5 | 2007,6 | 2703,4 | +81,9 | +34,7 | 1085,9 | 1747,1 | +60,9 | |
| 179,0 | -2,8 | 179,2 | 185,4 | 198,6 | +10,8 | +7,1 | 180,4 | 183,1 | 192,0 | +6,4 | +4,9 | 174,9 | 181,7 | +3,9 | DE |
| 171,2 | +0,8 | 168,5 | 172,6 | 182,1 | +8,1 | +5,5 | 173,4 | 179,9 | 177,3 | +2,2 | -1,4 | 167,1 | 176,6 | +5,7 | |
| 210,4 | -12,9 | 222,4 | 237,1 | 265,4 | +19,3 | +11,9 | 208,9 | 195,8 | 251,3 | +20,3 | +28,3 | 206,4 | 202,4 | -1,9 | |
| 195,6 | -8,9 | 197,2 | 196,5 | 205,4 | +4,2 | +4,5 | 199,9 | 193,9 | 200,9 | +0,5 | +3,6 | 186,4 | 196,9 | +5,6 | 21 |
| 182,3 | -6,6 | 179,7 | 173,0 | 174,0 | -3,2 | +0,6 | 189,1 | 187,2 | 173,5 | -8,2 | -7,3 | 174,7 | 188,2 | +7,7 | |
| 230,5 | -13,4 | 243,1 | 258,2 | 288,0 | +18,5 | +11,5 | 228,4 | 211,7 | 273,1 | +19,6 | +29,0 | 217,1 | 220,0 | +1,3 | |
| 135,2 | -23,4 | 140,8 | 139,4 | 150,8 | +7,1 | +8,2 | 139,6 | 137,8 | 145,1 | +3,9 | +5,3 | 144,3 | 138,7 | -3,9 | 21.1 |
| 115,9 | -19,7 | 115,5 | 105,5 | 106,9 | -7,4 | +1,3 | 122,4 | 124,1 | 106,2 | -13,2 | -14,4 | 120,9 | 123,3 | +2,0 | |
| 177,5 | -28,1 | 196,0 | 213,0 | 246,3 | +25,7 | +15,6 | 177,2 | 167,5 | 229,7 | +29,6 | +37,1 | 195,2 | 172,3 | -11,7 | |
| 334,9 | +10,6 | 327,4 | 328,2 | 331,5 | +1,3 | +1,0 | 339,1 | 323,6 | 329,9 | -2,7 | +1,9 | 283,5 | 331,4 | +16,9 | 21.2 |
| 311,3 | +6,0 | 304,4 | 303,9 | 304,2 | -0,1 | +0,1 | 318,6 | 309,5 | 304,1 | -4,6 | -1,7 | 279,0 | 314,1 | +12,6 | |
| 438,4 | +27,9 | 428,2 | 435,2 | 451,6 | +5,5 | +3,8 | 429,6 | 395,3 | 443,4 | +3,2 | +15,1 | 303,1 | 407,4 | +34,4 | |
| 149,9 | +15,0 | 147,7 | 165,9 | 186,7 | +26,4 | +12,5 | 146,1 | 163,9 | 176,3 | +20,7 | +7,6 | 154,7 | 155,0 | +0,2 | 22 |
| 156,1 | +15,2 | 153,4 | 171,9 | 193,1 | +25,9 | +12,3 | 151,9 | 170,0 | 182,5 | +20,1 | +7,4 | 156,7 | 160,9 | +2,7 | |
| 57,8 | +7,4 | 64,6 | 77,4 | 94,0 | +45,5 | +21,4 | 61,1 | 75,4 | 85,7 | +40,3 | +13,7 | 125,3 | 68,2 | -45,6 | |
| 97,4 | -5,7 | 97,5 | 103,8 | 113,8 | +16,7 | +9,6 | 97,5 | 95,9 | 108,8 | +11,6 | +13,5 | 97,4 | 96,7 | -0,7 | D6 |
| 119,3 | -2,1 | 116,9 | 116,3 | 137,8 | +17,9 | +18,5 | 115,5 | 119,9 | 127,1 | +10,0 | +6,0 | 118,6 | 117,7 | -0,8 | |
| 63,5 | -14,8 | 67,5 | 84,7 | 76,7 | +13,6 | -9,4 | 69,7 | 58,9 | 80,7 | +15,8 | +37,0 | 64,5 | 64,3 | -0,3 | |
| 91,1 | -12,4 | 90,6 | 96,9 | 110,1 | +21,5 | +13,6 | 91,5 | 85,1 | 103,5 | +13,1 | +21,6 | 99,9 | 88,3 | -11,6 | 24.1 |
| 115,3 | -3,9 | 109,3 | 112,2 | 138,8 | +27,0 | +23,7 | 108,6 | 114,6 | 125,5 | +15,6 | +9,5 | 120,6 | 111,6 | -7,5 | |
| 54,4 | -31,6 | 62,2 | 73,6 | 66,4 | +6,8 | -9,8 | 65,4 | 40,3 | 70,0 | +7,0 | +73,7 | 68,4 | 52,8 | -22,8 | |
| 83,2 | +5,4 | 84,5 | 93,5 | 94,4 | +11,7 | +1,0 | 84,2 | 90,7 | 94,0 | +11,6 | +3,6 | 73,7 | 87,4 | +18,6 | 24.4 |
| 93,5 | +1,6 | 93,9 | 98,9 | 105,5 | +12,4 | +6,7 | 91,3 | 99,8 | 102,2 | +11,9 | +2,4 | 89,2 | 95,5 | +7,1 | |
| 62,1 | +19,0 | 65,4 | 82,5 | 71,7 | +9,6 | -13,1 | 69,6 | 72,1 | 77,1 | +10,8 | +6,9 | 41,9 | 70,8 | +69,0 | |
| 463,4 | +12,2 | 460,2 | 402,8 | 513,3 | +11,5 | +27,4 | 419,6 | 453,7 | 458,1 | +9,2 | +1,0 | 408,5 | 436,6 | +6,9 | DH |
| 540,0 | +10,0 | 535,9 | 456,0 | 585,2 | +9,2 | +28,3 | 486,9 | 528,8 | 520,6 | +6,9 | -1,6 | 480,9 | 507,8 | +5,6 | |
| 170,6 | +48,9 | 170,8 | 199,2 | 238,5 | +39,6 | +19,7 | 162,1 | 166,2 | 218,8 | +35,0 | +31,6 | 131,8 | 164,2 | +24,6 | |
| 661,3 | +12,5 | 655,6 | 555,6 | 726,6 | +10,8 | +30,8 | 583,4 | 641,1 | 641,1 | +9,9 | - | 565,9 | 612,2 | +8,2 | 25.2 |
| 687,1 | +11,3 | 679,5 | 560,9 | 732,7 | +7,8 | +30,6 | 603,2 | 663,0 | 646,8 | +7,2 | -2,4 | 592,2 | 633,1 | +6,9 | |
| 428,0 | +35,5 | 439,2 | 507,7 | 670,6 | +52,7 | +32,1 | 404,2 | 442,0 | 589,1 | +45,7 | +33,3 | 328,0 | 423,1 | +29,0 | |
| 234,9 | +6,1 | 233,3 | 207,7 | 278,6 | +19,4 | +34,1 | 204,3 | 246,5 | 243,2 | +19,0 | -1,3 | 212,8 | 225,4 | +5,9 | DI |
| 257,0 | +6,2 | 251,3 | 213,1 | 291,2 | +15,9 | +36,6 | 216,8 | 267,4 | 252,2 | +16,3 | -5,7 | 229,9 | 242,1 | +5,3 | |
| 124,4 | +4,9 | 142,7 | 180,5 | 215,0 | +50,7 | +19,1 | 141,9 | 142,4 | 197,8 | +39,4 | +38,9 | 127,5 | 142,1 | +11,5 | |
| 213,9 | +15,5 | 207,2 | 230,0 | 274,2 | +32,3 | +19,2 | 201,4 | 230,1 | 252,1 | +25,2 | +9,6 | 195,2 | 215,8 | +10,6 | 26.1 |
| 232,0 | +12,6 | 218,7 | 231,9 | 269,6 | +29,3 | +16,3 | 214,5 | 249,5 | 250,8 | +16,9 | +0,5 | 211,1 | 232,0 | +9,9 | |
| 144,2 | +36,7 | 163,1 | 222,5 | 291,9 | +79,0 | +31,2 | 151,7 | 155,9 | 257,2 | +69,5 | +65,0 | 134,7 | 153,8 | +14,2 | |
| 162,2 | -0,7 | 157,7 | 163,1 | 179,9 | +14,1 | +10,3 | 155,1 | 160,3 | 171,5 | +10,6 | +7,0 | 155,2 | 157,7 | +1,6 | DJ |
| 167,7 | -3,3 | 162,4 | 162,9 | 179,5 | +10,5 | +10,2 | 157,3 | 163,5 | 171,2 | +8,8 | +4,7 | 161,8 | 160,4 | -0,9 | |
| 132,3 | +21,7 | 132,0 | 164,3 | 182,4 | +38,2 | +11,0 | 143,0 | 143,3 | 173,4 | +21,3 | +21,0 | 119,3 | 143,2 | +20,0 | |

NEUE LAENDER
5 INDEX DES AUFTRAGSEINGANGS
1991
NACH ABSCHNITTEN, UNTERABSCHNITTEN,
DER KLASSIFIKATION DER WIRTSCHAFTS
5.1 ORIGINAL
WERT

| WZ93- SCHL. | WIRTSCHAFTSZWEIG | | VERAENDERUNG IN % JUNI 1997 GEGEN | | | VERAENDERUNG IN % MAI 1997 GEGEN | | | KUMULIERT | | 2-MONATS- DURCHSCHNITT MAI UND JUNI 1997 | |
|----------------|--|--------------------------------|--|--------------------------|--------------------------|---|--------------------------|--------------------------|-------------------------------------|---|---|---|
| | | | 1997 JUNI | JUNI 1996 | MAI 1997 | 1997 MAI | MAI 1996 | APR. 1997 | JAN. 1997 BIS JUNI 1997 | VER- AEND. IN % GEGEN VORJAHR | MAI 1997 UND JUNI 1997 | VER- AEND. IN % GEGEN VORJAHR |
| 27 | METALLERZEUGUNG UND -BEARBEITUNG | INSGESAMT INLAND AUSLAND | 127,4 117,4 163,8 | +21,0 +19,4 +25,2 | -0,8 +3,4 -10,3 | 128,4 113,5 182,7 | +21,1 +13,4 +43,0 | +0,2 -2,7 +7,3 | 122,8 111,1 165,6 | +12,8 +10,9 +17,6 | 127,9 115,5 173,3 | +21,0 +16,4 +34,0 |
| 27.1 | ERZEUGUNG VON ROHEISEN, STAHL UND FERROLEGIE- RUNGEN (EGKS) 1) | INSGESAMT INLAND AUSLAND | 101,8 97,6 111,5 | +15,0 +16,2 +12,7 | -9,7 -5,8 -16,7 | 112,7 103,6 133,9 | +20,8 +10,3 +45,9 | +5,1 +3,6 +7,9 | 102,7 96,2 117,7 | +11,6 +11,2 +12,1 | 107,3 100,6 122,7 | +18,0 +13,0 +28,6 |
| 27.5 | GIESSEREIINDUSTRIE | INSGESAMT INLAND AUSLAND | 156,8 154,3 174,0 | +36,1 +34,9 +48,3 | -13,5 -5,9 -42,8 | 181,3 163,9 304,3 | +44,3 +34,0 +104,8 | +8,2 +2,6 +36,2 | 156,5 148,5 213,2 | +20,9 +15,4 +58,7 | 169,1 159,1 239,2 | +40,4 +34,1 +79,8 |
| 28 | HERSTELLUNG VON METALL- ERZEUGNISSEN | INSGESAMT INLAND AUSLAND | 280,7 283,5 244,5 | +16,1 +13,4 +76,7 | +23,3 +23,8 +15,1 | 227,7 229,0 212,4 | -5,4 -7,7 +45,2 | -8,7 -9,2 -1,2 | 239,6 242,4 205,1 | +9,1 +7,7 +34,9 | 254,2 256,3 228,5 | +5,4 +2,9 +60,5 |
| 28.1 | STAHL- UND LEICHTMETALL- BAU | INSGESAMT INLAND AUSLAND | 291,0 296,1 159,9 | +6,6 +5,0 +238,1 | +7,5 +7,0 +37,7 | 270,6 276,6 116,1 | -7,3 -8,2 +151,8 | -4,1 -3,8 -24,0 | 257,0 262,7 110,0 | +3,7 +2,8 +112,8 | 280,8 286,4 138,0 | -0,6 -1,8 +195,5 |
| DK | MASCHINENBAU | INSGESAMT INLAND AUSLAND | 86,9 94,3 73,4 | -3,2 -3,1 -3,5 | +6,5 +11,5 -3,5 | 81,6 84,6 76,1 | +9,8 -5,5 +64,0 | -19,5 -13,0 -30,2 | 89,0 94,9 78,2 | +10,3 -1,0 +47,8 | 84,3 89,5 74,8 | +2,7 -4,2 +22,0 |
| 29.1 | H.V. MASCHINEN F.D.ERZEUG. U.NUTZG.V.MECHAN.ENERGIE (O.LUFT-, STRASS.FAHRZ.BAU) | INSGESAMT INLAND AUSLAND | 96,5 84,1 134,7 | -10,0 -1,5 -22,7 | +10,8 +0,2 +39,0 | 87,1 83,9 96,9 | -9,9 -16,8 +15,2 | -4,0 -4,6 -2,4 | 92,3 91,2 95,7 | +1,3 -1,0 +8,9 | 91,8 84,0 115,8 | -10,0 -9,8 -10,4 |
| 29.3 | HERSTELLUNG VON LAND- U. FORSTWIRTSCHAFTLICHEN MASCHINEN | INSGESAMT INLAND AUSLAND | 30,3 33,7 26,9 | +14,3 -15,5 +100,7 | +10,2 +16,6 +2,7 | 27,5 28,9 26,2 | -7,7 -36,3 +79,5 | +25,6 +1,8 +67,9 | 34,8 50,9 19,2 | +9,4 -1,0 +52,4 | 28,9 31,3 26,6 | +2,5 -26,7 +90,0 |
| 29.4 | HERSTELLUNG VON WERK- ZEUGMASCHINEN | INSGESAMT INLAND AUSLAND | 90,2 100,4 75,5 | +3,4 -8,2 +38,0 | +15,3 +2,4 +53,5 | 78,2 98,0 49,2 | -8,2 -15,4 +22,1 | -40,4 -38,1 -46,2 | 111,6 115,5 106,0 | +25,5 -1,5 +123,2 | 84,2 98,2 62,4 | -2,3 -12,0 +31,4 |
| DL | H.V.BUEROMASCH., DATENVERARB. GER.U.-EINRICHTG.;ELEKTROT., FEINMECHANIK U. OPTIK | INSGESAMT INLAND AUSLAND | 217,5 217,2 218,4 | +24,6 +14,0 +96,2 | +34,6 +40,7 +14,8 | 161,6 154,4 190,3 | +6,0 -4,9 +62,0 | -10,6 -13,5 +0,5 | 180,0 178,0 188,0 | +15,0 +7,0 +60,5 | 189,6 185,8 204,4 | +16,0 +5,6 +78,7 |
| 30 | H.V. BUEROMASCHINEN, DATENVERARBEITUNGSGE- RAETEN U. -EINRICHTUNGEN | INSGESAMT INLAND AUSLAND | 183,8 170,1 225,9 | +38,2 +38,6 +37,3 | +3,7 +24,3 -24,9 | 177,2 136,8 300,6 | +50,4 +12,0 +187,4 | -25,0 -29,0 -18,7 | 198,2 180,1 253,4 | +67,5 +51,1 +119,4 | 180,5 153,5 263,3 | +43,9 +25,4 +95,6 |
| 31 | HERSTELLUNG VON GERAETEN DER ELEKTRIZITAETSERZEU- GUNG, -VERTEILUNG U.AE. | INSGESAMT INLAND AUSLAND | 211,3 226,4 137,2 | +16,5 +10,9 +97,1 | +50,3 +51,3 +41,7 | 140,6 149,6 96,8 | +0,3 -3,2 +38,5 | -4,2 -1,5 -19,9 | 156,4 164,4 117,0 | +3,2 +0,1 +31,5 | 176,0 188,0 117,0 | +9,5 +4,9 +67,6 |
| 31.2 | HERSTELLUNG VON ELEK- TRIZITAETSVERTEILUNGS- U. -SCHALTEINRICHTUNGEN | INSGESAMT INLAND AUSLAND | 181,9 189,1 133,6 | -16,5 -21,3 +106,8 | +60,4 +58,6 +80,5 | 113,4 119,2 74,0 | -31,7 -34,5 +30,5 | -15,8 -14,7 -26,4 | 148,1 156,2 92,9 | -15,8 -17,0 +0,2 | 147,7 154,2 103,8 | -23,1 -27,0 +71,0 |
| 31.6 | HERSTELLUNG VON ELEK- TRISCHEN AUSRUESTUNGEN A.N.G. | INSGESAMT INLAND AUSLAND | 426,3 488,9 148,9 | +59,9 +53,7 +278,9 | +72,9 +69,3 +146,5 | 246,6 288,8 60,4 | +66,2 +64,5 +116,5 | +47,4 +50,6 +2,5 | 229,6 253,3 124,3 | +14,3 +9,8 +81,5 | 336,5 388,9 104,7 | +62,2 +57,6 +211,6 |
| 32 | RUNDFUNK-, FERNSEH- UND NACHRICHTENTECHNIK | INSGESAMT INLAND AUSLAND | 261,1 202,5 464,8 | +53,1 +24,8 +133,5 | +33,1 +46,1 +17,3 | 196,2 138,6 396,2 | +24,7 -4,3 +97,0 | -2,7 -31,1 +95,3 | 221,1 186,3 341,6 | +33,3 +15,7 +87,0 | 228,7 170,6 430,5 | +39,5 +11,1 +115,1 |
| 33 | MEDIZIN-, MESS-, STEUER- UND REGELUNGSTECHNIK, OPTIK | INSGESAMT INLAND AUSLAND | 211,4 226,2 174,5 | +18,3 +7,2 +77,0 | +5,9 +4,5 +10,5 | 199,7 216,5 157,9 | -12,0 -14,0 -4,9 | -25,5 -21,7 -36,1 | 219,7 236,5 178,0 | +13,1 +6,4 +42,5 | 205,6 221,4 166,2 | +1,3 -4,3 +25,6 |
| DM | FAHRZEUGBAU | INSGESAMT INLAND AUSLAND | 159,4 207,2 90,7 | -36,0 -41,4 -7,9 | -16,3 -25,1 +37,4 | 190,4 276,8 66,0 | +8,6 +7,5 +16,2 | -2,2 +24,9 -57,7 | 169,1 210,5 109,6 | -1,9 -17,4 +103,0 | 174,9 242,0 78,4 | -17,5 -20,8 +0,9 |
| 34 | HERSTELLUNG VON KRAFTWAGEN UND KRAFTWAGENTEILEN | INSGESAMT INLAND AUSLAND | 359,9 346,3 433,2 | +1,9 +1,1 +5,3 | +0,5 -2,1 +13,7 | 358,0 353,7 381,0 | +6,2 +6,9 +2,8 | -13,6 -10,1 -27,7 | 357,3 343,4 432,1 | +0,9 -4,4 +32,3 | 359,0 350,0 407,1 | +4,0 +4,0 +4,1 |
| 34.1 | HERSTELLUNG VON KRAFTWAGEN UND KRAFTWAGENMOTOREN | INSGESAMT INLAND AUSLAND | 1443,2 1208,7 4498,9 | -6,0 -6,4 -4,4 | -3,0 -7,5 +16,6 | 1488,3 1306,4 3858,3 | +3,6 +6,7 -8,2 | -17,2 -12,9 -32,1 | 1217,1 959,1 4579,2 | -18,1 -28,3 +33,8 | 1465,8 1257,6 4178,6 | -1,4 - -6,2 |
| 35 | SONSTIGER FAHRZEUGBAU | INSGESAMT INLAND AUSLAND | 66,8 92,5 43,8 | -66,7 -74,5 -21,2 | -40,9 -56,7 +92,1 | 113,0 213,5 22,8 | +12,3 +8,2 +65,2 | +21,2 +166,9 -78,3 | 82,2 101,0 65,4 | -7,1 -40,1 +294,0 | 89,9 153,0 33,3 | -40,3 -45,4 -4,0 |
| 35.1 | SCHIFFBAU | INSGESAMT INLAND AUSLAND | 16,5 24,6 1,1 | -92,3 -78,1 -99,7 | -21,8 -22,2 +10,0 | 21,1 31,6 1,0 | -94,8 -94,8 -95,6 | -92,0 +77,5 -99,9 | 148,4 22,0 390,7 | +12,9 -66,0 +376,5 | 18,8 28,1 1,1 | -93,9 -92,1 -99,5 |
| 36.1 | HERSTELLUNG VON MOEBELN | INSGESAMT INLAND AUSLAND | 228,1 234,4 169,0 | +10,2 +10,1 +11,7 | +7,8 +9,6 -10,7 | 211,5 213,9 189,3 | +0,4 -1,7 +29,8 | -19,6 -20,0 -15,3 | 225,9 231,2 176,3 | +0,6 -0,3 +11,9 | 219,8 224,2 179,2 | +5,3 +4,2 +20,6 |

1) EUROPAEISCHE GEMEINSCHAFT FUER KOHLE UND STAHL.

STBA,FS 4,R 2.2, 6/1997

UND BERLIN-OST

FUER DAS VERARBEITENDE GEWERBE
=100
ABTEILUNGEN, GRUPPEN UND KLASSEN
ZWEIGE, AUSGABE 1993 (WZ93)
WERT

INDEX

| 1996 JUNI | VER- ÄND. IN % GEGEN JUNI 1995 | 1996 2. VJ | 1997 1. VJ | 1997 2. VJ | VERÄNDERUNG IN % 2. VJ 1997 GEGEN | | 1996 1. HJ | 1996 2. HJ | 1997 1. HJ | VERÄNDERUNG IN % 1. HJ 1997 GEGEN | | 1996 | 1996 | VER- ÄND. IN % GEGEN 1995 | WZ93 SCHL. |
|--------------|---|---------------|---------------|---------------|--|---------------|---------------|---------------|---------------|--|---------------|-------|--------|---------------------------------------|---------------|
| | | | | | 2. VJ 1996 | 1. VJ 1997 | | | | 1. HJ 1996 | 2. HJ 1996 | | | | |
| 105,3 | -7,5 | 105,0 | 117,6 | 128,0 | +21,9 | +8,8 | 108,9 | 108,1 | 122,8 | +12,8 | +13,6 | 107,2 | 108,5 | +1,2 | 27 |
| 98,3 | -15,8 | 98,4 | 106,3 | 115,8 | +17,7 | +8,9 | 100,2 | 100,0 | 111,1 | +10,9 | +11,1 | 104,4 | 100,1 | -4,1 | |
| 130,8 | +27,4 | 129,0 | 158,9 | 172,2 | +33,5 | +8,4 | 140,8 | 137,7 | 165,6 | +17,6 | +20,3 | 117,4 | 139,3 | +18,7 | |
| 88,5 | +12,3 | 89,1 | 98,1 | 107,2 | +20,3 | +9,3 | 92,0 | 91,9 | 102,7 | +11,6 | +11,8 | 93,5 | 92,0 | -1,6 | 27.1 |
| 84,0 | +7,8 | 86,1 | 92,1 | 100,4 | +16,6 | +9,0 | 86,5 | 85,2 | 96,2 | +11,2 | +12,9 | 91,8 | 85,8 | -6,5 | |
| 98,9 | +22,4 | 96,0 | 112,2 | 123,2 | +28,3 | +9,8 | 105,0 | 107,7 | 117,7 | +12,1 | +9,3 | 97,4 | 106,3 | +9,1 | |
| 115,2 | +3,5 | 125,9 | 144,5 | 168,6 | +33,9 | +16,7 | 129,4 | 128,5 | 156,5 | +20,9 | +21,8 | 118,6 | 128,9 | +8,7 | 27.5 |
| 114,9 | +2,0 | 124,3 | 137,7 | 159,3 | +28,2 | +15,7 | 128,7 | 125,0 | 148,5 | +15,4 | +18,8 | 121,6 | 126,8 | +4,3 | |
| 117,3 | +15,2 | 136,9 | 192,4 | 239,9 | +70,9 | +21,6 | 134,3 | 153,2 | 213,2 | +58,7 | +39,2 | 97,4 | 143,7 | +47,5 | |
| 241,8 | +3,9 | 231,3 | 226,6 | 252,6 | +9,2 | +11,5 | 219,6 | 233,4 | 239,6 | +9,1 | +2,7 | 222,3 | 226,5 | +1,9 | 28 |
| 250,0 | +4,0 | 238,3 | 229,8 | 254,9 | +7,0 | +10,9 | 225,0 | 238,7 | 242,4 | +7,7 | +1,6 | 229,9 | 231,8 | +0,8 | |
| 138,4 | +4,0 | 144,1 | 186,2 | 223,9 | +55,4 | +20,2 | 152,0 | 166,3 | 205,1 | +34,9 | +23,3 | 127,3 | 159,1 | +26,0 | |
| 273,1 | +4,0 | 276,7 | 232,7 | 281,3 | +1,7 | +20,9 | 247,9 | 278,2 | 257,0 | +3,7 | -7,6 | 248,3 | 263,0 | +5,9 | 28.1 |
| 282,0 | +4,9 | 285,7 | 238,7 | 286,7 | +0,4 | +20,1 | 255,6 | 285,9 | 262,7 | +2,8 | -8,1 | 255,7 | 270,7 | +5,9 | |
| 47,3 | -53,4 | 46,5 | 77,2 | 142,9 | +207,3 | +85,1 | 51,7 | 80,7 | 110,0 | +112,8 | +36,3 | 58,8 | 66,2 | +12,6 | |
| 89,8 | +6,5 | 80,7 | 88,0 | 90,0 | +11,5 | +2,3 | 80,7 | 79,7 | 89,0 | +10,3 | +11,7 | 87,9 | 80,2 | -8,8 | DK |
| 97,3 | -2,9 | 93,1 | 97,8 | 92,0 | -1,2 | -5,9 | 95,9 | 94,0 | 94,9 | -1,0 | +1,0 | 99,3 | 94,9 | -4,4 | |
| 76,1 | +37,9 | 58,0 | 70,2 | 86,2 | +48,6 | +22,8 | 52,9 | 53,7 | 78,2 | +47,8 | +45,6 | 67,1 | 53,3 | -20,6 | |
| 107,2 | +20,9 | 96,6 | 93,1 | 91,4 | -5,4 | -1,8 | 91,1 | 83,9 | 92,3 | +1,3 | +10,0 | 89,2 | 87,5 | -1,9 | 29.1 |
| 85,4 | -14,6 | 92,7 | 97,0 | 85,3 | -8,0 | -12,1 | 92,1 | 86,7 | 91,2 | -1,0 | +5,2 | 94,8 | 89,4 | -5,7 | |
| 174,3 | +222,2 | 108,4 | 81,1 | 110,3 | +1,8 | +36,0 | 87,9 | 75,3 | 95,7 | +8,9 | +27,1 | 71,9 | 81,6 | +13,5 | |
| 26,5 | -31,2 | 25,9 | 43,1 | 26,6 | +2,7 | -38,3 | 31,8 | 25,0 | 34,8 | +9,4 | +39,2 | 25,9 | 28,4 | +9,7 | 29.3 |
| 39,9 | -28,9 | 38,9 | 71,4 | 30,3 | -22,1 | -57,6 | 51,4 | 41,8 | 50,9 | -1,0 | +21,8 | 41,8 | 46,6 | +11,5 | |
| 13,4 | -41,2 | 13,3 | 15,4 | 22,9 | +72,2 | +48,7 | 12,6 | 8,6 | 19,2 | +52,4 | +123,3 | 10,4 | 10,6 | +1,9 | |
| 87,2 | -17,3 | 89,4 | 123,3 | 99,9 | +11,7 | -19,0 | 88,9 | 81,3 | 111,6 | +25,5 | +37,3 | 105,9 | 85,1 | -19,6 | 29.4 |
| 109,4 | -23,2 | 115,3 | 112,0 | 118,9 | +3,1 | +6,2 | 117,2 | 104,1 | 115,5 | -1,5 | +11,0 | 124,1 | 110,7 | -10,8 | |
| 54,7 | +6,6 | 51,4 | 139,9 | 72,1 | +40,3 | +48,5 | 47,5 | 47,9 | 106,0 | +123,2 | +121,3 | 79,4 | 47,7 | -39,9 | |
| 174,5 | +23,7 | 154,1 | 173,4 | 186,6 | +21,1 | +7,6 | 156,5 | 166,4 | 180,0 | +15,0 | +8,2 | 150,3 | 161,4 | +7,4 | DL |
| 190,5 | +21,0 | 165,6 | 172,6 | 183,4 | +10,7 | +6,3 | 166,4 | 172,3 | 178,0 | +7,0 | +3,3 | 162,6 | 169,3 | +4,1 | |
| 111,3 | +47,0 | 106,6 | 176,7 | 199,3 | +83,5 | +12,8 | 117,1 | 143,4 | 188,0 | +60,5 | +31,1 | 101,6 | 130,2 | +28,1 | |
| 133,0 | +91,4 | 119,1 | 197,2 | 199,1 | +67,2 | +1,0 | 118,3 | 211,1 | 198,2 | +67,5 | -6,1 | 105,1 | 164,7 | +56,7 | 30 |
| 122,7 | +60,0 | 117,1 | 193,7 | 166,5 | +42,2 | -14,0 | 119,2 | 190,7 | 180,1 | +51,1 | -5,6 | 115,5 | 154,9 | +34,1 | |
| 164,5 | +245,6 | 125,2 | 207,9 | 298,8 | +138,7 | +43,7 | 115,5 | 273,5 | 253,4 | +119,4 | -7,3 | 73,4 | 194,5 | +165,0 | |
| 181,4 | +16,9 | 149,4 | 146,6 | 166,2 | +11,2 | +13,4 | 151,5 | 148,2 | 156,4 | +3,2 | +5,5 | 158,3 | 149,8 | -5,4 | 31 |
| 204,1 | +17,6 | 164,8 | 152,9 | 176,0 | +6,8 | +15,1 | 164,2 | 161,9 | 164,4 | +0,1 | +1,5 | 173,5 | 163,0 | -6,1 | |
| 69,6 | +6,6 | 73,7 | 115,7 | 118,3 | +60,5 | +2,2 | 89,0 | 81,0 | 117,0 | +31,5 | +44,4 | 83,4 | 85,0 | +1,9 | |
| 217,9 | +10,2 | 175,8 | 152,9 | 143,3 | -18,5 | -6,3 | 175,8 | 162,9 | 148,1 | -15,8 | -9,1 | 180,7 | 169,4 | -6,3 | 31.2 |
| 240,4 | +9,9 | 191,8 | 163,1 | 149,3 | -22,2 | -8,5 | 188,1 | 177,1 | 156,2 | -17,0 | -11,8 | 196,5 | 182,6 | -7,1 | |
| 64,6 | +17,9 | 66,6 | 83,0 | 102,7 | +54,2 | +23,7 | 92,7 | 66,7 | 92,9 | +0,2 | +39,3 | 72,9 | 79,7 | +9,3 | |
| 266,6 | +52,8 | 188,2 | 179,0 | 280,1 | +48,8 | +56,5 | 200,8 | 183,8 | 229,6 | +14,3 | +24,9 | 189,3 | 192,3 | +1,6 | 31.6 |
| 318,0 | +53,0 | 221,7 | 183,5 | 323,2 | +45,8 | +76,1 | 230,7 | 214,5 | 253,3 | +9,8 | +18,1 | 223,7 | 222,6 | -0,5 | |
| 39,3 | +45,6 | 40,0 | 159,3 | 89,4 | +123,5 | -43,9 | 68,5 | 48,4 | 124,3 | +81,5 | +156,8 | 37,3 | 58,5 | +56,8 | |
| 170,5 | +31,5 | 159,1 | 222,5 | 219,6 | +38,0 | -1,3 | 165,9 | 163,1 | 221,1 | +33,3 | +35,6 | 135,5 | 164,5 | +21,4 | 32 |
| 162,3 | +26,5 | 154,9 | 191,9 | 180,8 | +16,7 | -5,8 | 161,0 | 168,8 | 186,3 | +15,7 | +10,4 | 130,1 | 164,9 | +26,7 | |
| 199,1 | +48,1 | 174,0 | 328,6 | 354,6 | +103,8 | +7,9 | 182,7 | 143,3 | 341,6 | +87,0 | +138,4 | 154,1 | 163,0 | +5,8 | |
| 178,7 | +24,6 | 194,2 | 213,0 | 226,4 | +16,6 | +6,3 | 194,2 | 221,8 | 219,7 | +13,1 | -0,9 | 166,1 | 208,0 | +25,2 | 33 |
| 211,0 | +19,1 | 222,7 | 233,2 | 239,7 | +7,6 | +2,8 | 222,2 | 218,4 | 236,5 | +6,4 | +8,3 | 187,6 | 220,3 | +17,4 | |
| 98,6 | +64,6 | 123,5 | 162,8 | 193,1 | +56,4 | +18,6 | 124,9 | 230,3 | 178,0 | +42,5 | -22,7 | 112,9 | 177,6 | +57,3 | |
| 248,9 | +89,0 | 188,0 | 156,7 | 181,5 | -3,5 | +15,8 | 172,4 | 144,2 | 169,1 | -1,9 | +17,3 | 198,6 | 158,3 | -20,3 | DM |
| 353,6 | +66,3 | 271,9 | 185,8 | 235,2 | -13,5 | +26,6 | 254,8 | 188,9 | 210,5 | -17,4 | +11,4 | 294,3 | 221,8 | -24,6 | |
| 98,5 | +535,5 | 67,2 | 114,9 | 104,2 | +55,1 | -9,3 | 54,0 | 80,0 | 109,6 | +103,0 | +37,0 | 61,0 | 67,0 | +9,8 | |
| 353,2 | +33,9 | 345,3 | 337,1 | 377,5 | +9,3 | +12,0 | 354,1 | 295,4 | 357,3 | +0,9 | +21,0 | 238,1 | 324,7 | +36,4 | 34 |
| 342,4 | +17,7 | 341,0 | 322,3 | 364,5 | +6,9 | +13,1 | 359,2 | 291,8 | 343,4 | -4,4 | +17,7 | 261,6 | 325,5 | +24,4 | |
| 411,4 | +251,0 | 368,5 | 416,9 | 447,2 | +21,4 | +7,3 | 326,5 | 315,0 | 432,1 | +32,3 | +37,2 | 111,1 | 320,7 | +188,7 | |
| 1535,1 | +74,4 | 1469,5 | 857,9 | 1576,3 | +7,3 | +83,7 | 1486,3 | 1090,4 | 1217,1 | -18,1 | +11,6 | 764,4 | 1288,4 | +68,6 | 34.1 |
| 1291,8 | +45,7 | 1265,1 | 580,0 | 1338,1 | +5,8 | +130,7 | 1337,7 | 928,0 | 959,1 | -28,3 | +3,4 | 782,3 | 1132,8 | +44,8 | |
| 4705,9 | +491,7 | 4133,5 | 4479,1 | 4679,3 | +13,2 | +4,5 | 3422,7 | 3207,1 | 4579,2 | +33,8 | +42,8 | 531,5 | 3314,9 | +523,7 | |
| 200,8 | +184,0 | 115,3 | 73,4 | 91,0 | -21,1 | +24,0 | 88,5 | 74,4 | 82,2 | -7,1 | +10,5 | 180,4 | 81,5 | -54,8 | 35 |
| 362,8 | +145,1 | 215,0 | 73,3 | 128,7 | -40,1 | +75,6 | 168,7 | 104,2 | 101,0 | -40,1 | -3,1 | 321,3 | 136,4 | -57,5 | |
| 55,6 | +3608,7 | 25,9 | 73,5 | 57,2 | +120,8 | -22,2 | 16,6 | 47,7 | 65,4 | +294,0 | +37,1 | 54,2 | 32,2 | -40,6 | |
| 213,0 | -32,3 | 227,8 | 195,9 | 100,9 | -55,7 | -48,5 | 131,5 | 97,0 | 148,4 | +12,9 | +53,0 | 371,6 | 114,2 | -69,3 | 35.1 |
| 112,5 | -76,5 | 266,3 | 19,3 | 24,7 | -90,7 | +28,0 | 157,2 | 125,4 | 22,0 | -86,0 | -82,5 | 454,1 | 141,3 | -68,9 | |
| 405,4 | +9999,9 | 153,9 | 534,3 | 247,1 | +60,6 | -53,8 | 82,0 | 42,8 | 390,7 | +376,5 | +812,9 | 213,6 | 62,4 | -70,8 | |
| 206,9 | +0,5 | 217,6 | 217,6 | 234,2 | +7,6 | +7,6 | 224,6 | 222,4 | 225,9 | +0,6 | +1,6 | 207,8 | 223,5 | +7,6 | 36.1 |
| 212,9 | -1,0 | 224,5 | 223,9 | 238,5 | +6,2 | +6,5 | 231,8 | 227,8 | 231,2 | -0,3 | +1,5 | 215,0 | 229,8 | +6,9 | |
| 151,3 | +25,0 | 152,7 | 158,6 | 193,9 | +27,0 | +22,3 | 157,6 | 170,9 | 176,3 | +11,9 | +3,2 | 139,7 | 164,2 | +17,5 | |

STBA,FS 4,R 2.2, 6/1997

NEUE LAENDER
5 INDEX DES AUFTRAGSEINGANGS
1991
NACH ABSCHNITTEN, UNTERABSCHNITTEN,
DER KLASSIFIKATION DER WIRTSCHAFTS
5.1 ORIGINAL
VOLUMEN

| WZ93- SCHL. | WIRTSCHAFTSZWEIG | | VERAENDERUNG IN % JUNI 1997 GEGEN | | | VERAENDERUNG IN % MAI 1997 GEGEN | | | KUMULIERT | | 2-MONATS- DURCHSCHNITT | |
|----------------|--|-----------|--|--------------|-------------|---|-------------|--------------|-------------------------------------|---|------------------------------------|---|
| | | | 1997 JUNI | JUNI 1996 | MAI 1997 | 1997 MAI | MAI 1996 | APR. 1997 | JAN. 1997 BIS JUNI 1997 | VER- AEND. IN % GEGEN VORJAHR | MAI 1997 UND JUNI 1997 | VER- AEND. IN % GEGEN VORJAHR |
| D | VERARBEITENDES GEWERBE 1) | INSGESAMT | 155,3 | +4,2 | +7,9 | 143,9 | +8,0 | -9,0 | 145,3 | +9,7 | 149,6 | +5,9 |
| | | INLAND | 172,4 | +0,3 | +8,2 | 159,4 | +2,4 | -5,2 | 158,2 | +3,1 | 165,9 | +1,3 |
| | | AUSLAND | 111,5 | +22,4 | +6,9 | 104,3 | +36,7 | -21,1 | 112,5 | +41,9 | 107,9 | +28,9 |
| | VORLEISTUNGSGUETER- PRODUZENTEN | INSGESAMT | 193,6 | +23,2 | +12,3 | 172,4 | +14,9 | -4,6 | 170,7 | +15,2 | 183,0 | +19,1 |
| | | INLAND | 204,9 | +19,1 | +14,5 | 178,9 | +10,4 | -6,3 | 177,4 | +12,1 | 191,9 | +14,8 |
| | | AUSLAND | 158,0 | +43,6 | +3,7 | 152,3 | +34,7 | +2,1 | 149,7 | +28,3 | 155,2 | +39,1 |
| | INVESTITIONSGUETER- PRODUZENTEN | INSGESAMT | 114,9 | -18,9 | +1,8 | 112,9 | +1,4 | -12,7 | 117,0 | +5,6 | 113,9 | -10,0 |
| | | INLAND | 134,2 | -23,7 | -0,9 | 135,4 | -6,9 | +0,5 | 133,9 | -6,4 | 134,8 | -16,1 |
| | | AUSLAND | 77,1 | +3,1 | +12,1 | 68,8 | +55,0 | -42,1 | 83,8 | +74,9 | 73,0 | +22,5 |
| | GEBRAUCHSGUETER- PRODUZENTEN | INSGESAMT | 252,2 | +6,6 | +6,5 | 236,9 | -4,1 | -20,5 | 236,6 | -4,1 | 244,6 | +1,2 |
| | | INLAND | 250,1 | +6,6 | +6,1 | 235,8 | -4,5 | -19,3 | 230,4 | -8,8 | 243,0 | +0,9 |
| | | AUSLAND | 263,9 | +6,5 | +8,4 | 243,5 | -1,1 | -26,4 | 271,5 | +27,6 | 253,7 | +2,7 |
| | VERBRAUCHSGUETER- PRODUZENTEN | INSGESAMT | 98,6 | +9,0 | +3,7 | 95,1 | +2,9 | -9,0 | 100,8 | +4,8 | 96,9 | +5,9 |
| | | INLAND | 113,9 | +10,2 | +3,6 | 109,9 | +2,9 | -6,0 | 114,1 | +4,6 | 111,9 | +6,5 |
| | | AUSLAND | 56,8 | +3,3 | +4,0 | 54,6 | +3,4 | -22,6 | 64,7 | +6,8 | 55,7 | +3,3 |
| D8 | TEXTIL- UND BEKLEIDUNGS- GEWERBE | INSGESAMT | 114,9 | +13,5 | +7,2 | 107,2 | -0,9 | -10,1 | 121,0 | +5,7 | 111,1 | +6,1 |
| | | INLAND | 111,2 | +10,8 | +4,5 | 106,4 | -2,1 | -9,4 | 118,5 | +4,9 | 108,8 | +4,0 |
| | | AUSLAND | 133,1 | +26,8 | +19,9 | 111,0 | +5,1 | -13,2 | 133,1 | +9,3 | 122,1 | +16,0 |
| 17 | TEXTILGEWERBE | INSGESAMT | 138,1 | +19,8 | +10,8 | 124,6 | -0,2 | -10,8 | 140,3 | +9,2 | 131,4 | +9,4 |
| | | INLAND | 138,7 | +17,6 | +8,2 | 128,2 | -1,5 | -10,4 | 142,5 | +8,3 | 133,5 | +7,7 |
| | | AUSLAND | 136,0 | +28,4 | +22,2 | 111,3 | +5,1 | -13,0 | 132,5 | +13,3 | 123,7 | +16,8 |
| 18.2 | HERSTELLUNG VON BEKLEI- DUNG (OHNE LEDERBEKLEI- DUNG) | INSGESAMT | 51,6 | -17,8 | -13,6 | 59,7 | -4,9 | -6,4 | 68,1 | -11,0 | 55,7 | -11,3 |
| | | INLAND | 49,0 | -19,7 | -14,2 | 57,1 | -5,9 | -4,4 | 64,3 | -9,4 | 53,1 | -12,8 |
| | | AUSLAND | 99,9 | +5,5 | -6,8 | 107,2 | +5,0 | -15,5 | 140,0 | -21,3 | 103,6 | +5,3 |
| DC | LEDERGEWERBE | INSGESAMT | 46,2 | +14,9 | +24,2 | 37,2 | +6,9 | -11,6 | 41,2 | +6,7 | 41,7 | +11,2 |
| | | INLAND | 54,4 | +12,6 | +30,5 | 41,7 | +3,7 | -13,5 | 47,3 | +5,1 | 48,1 | +8,6 |
| | | AUSLAND | 18,9 | +46,5 | -13,3 | 21,8 | +29,8 | +0,9 | 20,7 | +20,3 | 20,4 | +36,9 |
| DD | HOLZGEWERBE (OHNE HERSTELLUNG VON MOEBELN) | INSGESAMT | 275,6 | +24,4 | +8,8 | 253,3 | +19,8 | -0,3 | 237,3 | +18,1 | 264,5 | +22,2 |
| | | INLAND | 236,3 | +14,3 | +13,5 | 207,4 | +6,1 | -5,0 | 202,9 | +10,9 | 221,4 | +10,3 |
| | | AUSLAND | 3124,7 | +135,5 | -10,6 | 3497,0 | +160,8 | +25,7 | 2671,6 | +80,9 | 3310,9 | +148,2 |
| DE | PAPIER- UND DRUCKGEWERBE | INSGESAMT | 210,2 | +15,6 | +12,9 | 186,2 | +1,8 | -13,2 | 197,2 | +10,5 | 198,2 | +8,7 |
| | | INLAND | 185,8 | +7,9 | +7,6 | 172,6 | +3,8 | -10,7 | 179,4 | +5,5 | 179,2 | +5,8 |
| | | AUSLAND | 308,0 | +39,7 | +27,9 | 240,8 | -3,7 | -19,6 | 268,4 | +26,9 | 274,4 | +16,6 |
| 21 | PAPIERGEWERBE | INSGESAMT | 228,8 | +11,2 | +15,3 | 198,5 | -4,1 | -14,1 | 214,9 | +5,9 | 213,7 | +3,5 |
| | | INLAND | 189,0 | -1,4 | +9,1 | 173,2 | -4,7 | -10,7 | 184,9 | -3,5 | 181,1 | -3,1 |
| | | AUSLAND | 333,1 | +37,2 | +25,8 | 264,8 | -3,0 | -19,4 | 293,5 | +26,5 | 299,0 | +15,9 |
| 21.1 | H.V. HOLZSTOFF, ZELLSTOFF, PAPIER, KARTON UND PAPPE | INSGESAMT | 182,3 | +19,4 | +20,9 | 150,8 | -6,0 | -19,9 | 167,8 | +12,2 | 166,6 | +6,4 |
| | | INLAND | 131,2 | -1,9 | +13,4 | 115,7 | -6,7 | -14,3 | 126,5 | -5,0 | 123,5 | -4,2 |
| | | AUSLAND | 293,0 | +51,1 | +29,2 | 226,8 | -5,4 | -25,3 | 257,2 | +39,1 | 259,9 | +19,9 |
| 21.2 | PAPIER-, KARTON- UND PAPPEVERARBEITUNG | INSGESAMT | 336,2 | +2,5 | +9,0 | 308,5 | -1,8 | -6,5 | 323,6 | -0,6 | 322,4 | +0,4 |
| | | INLAND | 301,1 | -0,9 | +5,8 | 284,5 | -3,1 | -7,7 | 298,1 | -2,2 | 292,8 | -2,0 |
| | | AUSLAND | 491,3 | +12,9 | +18,5 | 414,5 | +2,5 | -2,7 | 436,6 | +4,4 | 452,9 | +7,9 |
| 22 | DRUCKGEWERBE, VIELFACH- FAELTIGUNG VON BESPIELTEN TONTRAEGERN | INSGESAMT | 177,4 | +26,9 | +7,8 | 164,6 | +17,1 | -10,9 | 165,9 | +22,5 | 171,0 | +22,0 |
| | | INLAND | 181,5 | +24,5 | +5,6 | 171,8 | +18,4 | -10,6 | 172,0 | +22,1 | 176,7 | +21,4 |
| | | AUSLAND | 116,7 | +126,2 | +99,5 | 58,5 | -21,7 | -25,8 | 76,9 | +40,6 | 87,6 | +38,6 |
| D6 | CHEMISCHE INDUSTRIE | INSGESAMT | 116,3 | +18,0 | +4,6 | 111,2 | +13,2 | -5,5 | 109,9 | +11,8 | 113,8 | +15,7 |
| | | INLAND | 145,4 | +19,1 | +5,6 | 137,7 | +13,5 | -2,8 | 130,8 | +10,8 | 141,6 | +16,4 |
| | | AUSLAND | 71,2 | +14,5 | +1,3 | 70,3 | +12,8 | -12,8 | 77,5 | +14,5 | 70,8 | +13,6 |
| 24.1 | HERSTELLUNG VON CHEMISCHEN GRUNDSTOFFEN | INSGESAMT | 117,0 | +23,0 | +5,3 | 111,1 | +18,1 | -3,6 | 107,1 | +12,9 | 114,1 | +20,6 |
| | | INLAND | 155,3 | +26,3 | +7,2 | 144,9 | +22,1 | -1,6 | 135,4 | +16,5 | 150,1 | +24,2 |
| | | AUSLAND | 58,6 | +11,8 | -1,8 | 59,7 | +5,5 | -10,5 | 64,1 | +2,7 | 59,2 | +8,6 |
| 24.4 | HERSTELLUNG VON PHARMA- ZEUTISCHEN ERZEUGNISSEN | INSGESAMT | 91,1 | +12,9 | +2,2 | 89,1 | +12,1 | -2,7 | 90,4 | +10,5 | 90,1 | +12,5 |
| | | INLAND | 102,5 | +13,0 | +1,9 | 100,6 | +10,8 | +0,4 | 98,1 | +10,7 | 101,6 | +11,9 |
| | | AUSLAND | 67,9 | +12,2 | +3,5 | 65,6 | +16,3 | -11,2 | 74,6 | +9,7 | 66,8 | +14,2 |
| DH | HERSTELLUNG VON GUMMI- UND KUNSTSTOFFWAREN | INSGESAMT | 519,6 | +15,8 | +9,0 | 476,9 | +5,5 | -6,1 | 448,0 | +9,9 | 498,3 | +10,6 |
| | | INLAND | 581,1 | +11,5 | +7,7 | 539,8 | +3,4 | -8,1 | 507,4 | +7,5 | 560,5 | +7,4 |
| | | AUSLAND | 283,8 | +67,0 | +20,4 | 235,8 | +28,8 | +16,3 | 220,3 | +36,4 | 259,8 | +47,2 |
| 25.2 | HERSTELLUNG VON KUNST- STOFFWAREN | INSGESAMT | 735,0 | +15,1 | +8,2 | 679,2 | +5,4 | -4,4 | 626,1 | +10,7 | 707,1 | +10,2 |
| | | INLAND | 724,7 | +9,5 | +6,9 | 678,1 | +2,7 | -7,2 | 629,0 | +7,9 | 701,4 | +6,1 |
| | | AUSLAND | 828,0 | +92,4 | +20,2 | 689,1 | +38,6 | +29,8 | 599,5 | +47,2 | 758,6 | +63,6 |
| DI | GLASGEWERBE, KERAMIK, VERARBEITUNG VON STEINEN UND ERDEN | INSGESAMT | 285,0 | +27,3 | +13,7 | 250,7 | +13,6 | -10,2 | 236,7 | +21,4 | 267,9 | +20,5 |
| | | INLAND | 298,8 | +21,9 | +15,0 | 259,9 | +8,5 | -11,6 | 245,8 | +18,6 | 279,4 | +15,3 |
| | | AUSLAND | 216,3 | +82,1 | +5,7 | 204,7 | +60,9 | -0,1 | 191,4 | +42,3 | 210,5 | +71,1 |
| 26.1 | HERSTELLUNG UND VERAR- BEITUNG VON GLAS | INSGESAMT | 310,3 | +41,9 | +14,9 | 270,1 | +31,6 | -5,7 | 262,9 | +28,6 | 290,2 | +37,0 |
| | | INLAND | 308,9 | +29,8 | +17,1 | 263,8 | +21,0 | -9,2 | 263,9 | +20,7 | 286,4 | +25,6 |
| | | AUSLAND | 316,0 | +119,0 | +7,4 | 294,3 | +88,3 | +8,4 | 259,2 | +73,0 | 305,2 | +103,1 |
| DJ | METALLERZEUGUNG UND -BE- ARBEITUNG, HERSTELLUNG VON METALLERZEUGNISSEN | INSGESAMT | 188,7 | +16,3 | +10,8 | 170,3 | +5,4 | -5,0 | 171,6 | +11,3 | 179,5 | +10,8 |
| | | INLAND | 190,4 | +14,1 | +14,3 | 166,6 | +0,1 | -6,8 | 170,6 | +9,6 | 178,5 | +7,1 |
| | | AUSLAND | 179,5 | +30,5 | -5,8 | 190,5 | +41,5 | +4,6 | 177,1 | +20,9 | 185,0 | +35,9 |

1) AUSGEWAHLTE WIRTSCHAFTSZWEIGE (OHNE ERNAHRUNGSGEWERBE UND TABAKVERARBEITUNG).

STBA, FS 4, R 2.2, 6/1997

UND BERLIN-OST

FUER DAS VERARBEITENDE GEBERBE
=100
ABTEILUNGEN, GRUPPEN UND KLASSEN
ZWEIGE, AUSGABE 1993 (WZ93)
WERT

INDEX

| 1996 JUNI | VER- ÄND. IN % GEGEN JUNI 1995 | 1996 2. VJ | 1997 1. VJ | 1997 2. VJ | VERÄNDERUNG IN % 2. VJ 1997 GEGEN | | 1996 1. HJ | 1996 2. HJ | 1997 1. HJ | VERÄNDERUNG IN % 1. HJ 1997 GEGEN | | 1995 | 1996 | VER- ÄND. IN % GEGEN 1995 | WZ93 SCHL. |
|--------------|---|---------------|---------------|---------------|--|---------------|---------------|---------------|---------------|--|---------------|--------|--------|---------------------------------------|---------------|
| | | | | | 2. VJ 1996 | 1. VJ 1997 | | | | 1. HJ 1996 | 2. HJ 1996 | | | | |
| 149,0 | +17,2 | 136,0 | 138,2 | 152,4 | +12,1 | +10,3 | 132,5 | 134,4 | 145,3 | +9,7 | +8,1 | 135,3 | 133,5 | -1,3 | D |
| 171,8 | +13,5 | 157,6 | 149,6 | 166,7 | +5,8 | +11,4 | 153,4 | 153,6 | 158,2 | +3,1 | +3,0 | 157,9 | 153,5 | -2,8 | |
| 91,1 | +39,3 | 81,2 | 108,9 | 116,0 | +42,9 | +6,5 | 79,3 | 85,6 | 112,5 | +41,9 | +31,4 | 77,9 | 82,4 | +5,8 | |
| 157,1 | +6,0 | 151,1 | 159,1 | 182,3 | +20,6 | +14,6 | 148,2 | 155,3 | 170,7 | +15,2 | +9,9 | 143,5 | 151,8 | +5,8 | |
| 172,1 | +5,4 | 163,4 | 163,2 | 191,6 | +17,3 | +17,4 | 158,3 | 169,9 | 177,4 | +12,1 | +4,4 | 157,0 | 184,1 | +4,5 | |
| 110,0 | +8,9 | 112,5 | 146,3 | 153,1 | +36,1 | +4,6 | 116,7 | 109,6 | 149,7 | +28,3 | +36,6 | 100,9 | 113,1 | +12,1 | |
| 141,6 | +35,4 | 117,0 | 114,9 | 119,0 | +1,7 | +3,6 | 110,8 | 109,9 | 117,0 | +5,6 | +6,5 | 128,6 | 110,4 | -14,2 | |
| 175,8 | +26,7 | 149,0 | 133,1 | 134,8 | -9,5 | +1,3 | 143,0 | 133,6 | 133,9 | -6,4 | +0,2 | 162,4 | 138,3 | -14,8 | |
| 74,8 | +97,9 | 54,3 | 79,4 | 88,3 | +62,6 | +11,2 | 47,9 | 63,6 | 83,8 | +74,9 | +31,8 | 62,7 | 55,7 | -11,2 | |
| 236,6 | +26,4 | 242,0 | 210,8 | 262,4 | +8,4 | +24,5 | 246,7 | 223,8 | 236,6 | -4,1 | +5,7 | 188,8 | 235,2 | +24,6 | |
| 234,6 | +15,7 | 243,2 | 201,5 | 259,4 | +6,7 | +28,7 | 252,6 | 220,3 | 230,4 | -8,8 | +4,6 | 204,2 | 236,5 | +15,8 | |
| 247,8 | +150,1 | 234,9 | 263,7 | 279,4 | +18,9 | +6,0 | 212,7 | 243,9 | 271,5 | +27,6 | +11,3 | 101,5 | 228,3 | +124,9 | |
| 90,5 | -3,1 | 92,9 | 102,3 | 99,4 | +7,0 | -2,8 | 96,2 | 96,7 | 100,8 | +4,8 | +4,2 | 92,2 | 96,4 | +4,6 | |
| 103,4 | -1,6 | 106,3 | 114,5 | 113,6 | +6,9 | -0,8 | 109,1 | 108,9 | 114,1 | +4,6 | +4,8 | 106,0 | 109,0 | +2,8 | |
| 55,0 | -10,7 | 56,1 | 68,7 | 60,6 | +8,0 | -11,8 | 60,6 | 63,4 | 64,7 | +6,8 | +2,1 | 54,1 | 62,0 | +14,6 | |
| 101,2 | +0,7 | 105,6 | 128,1 | 113,8 | +7,8 | -11,2 | 114,5 | 112,0 | 121,0 | +5,7 | +8,0 | 108,8 | 113,2 | +4,0 | D8 |
| 100,4 | +0,6 | 105,5 | 125,2 | 111,7 | +5,9 | -10,8 | 113,0 | 109,3 | 118,5 | +4,9 | +8,4 | 110,6 | 111,1 | +0,5 | |
| 105,0 | +1,0 | 106,3 | 142,3 | 124,0 | +16,7 | -12,9 | 121,8 | 125,4 | 133,1 | +9,3 | +6,1 | 100,5 | 123,6 | +23,0 | |
| 115,3 | +3,4 | 121,8 | 146,5 | 134,2 | +10,2 | -8,4 | 128,5 | 125,4 | 140,3 | +9,2 | +11,9 | 119,2 | 126,9 | +6,5 | 17 |
| 117,9 | +2,5 | 125,9 | 148,2 | 136,7 | +8,6 | -7,8 | 131,6 | 126,0 | 142,5 | +8,3 | +13,1 | 126,3 | 128,8 | +2,0 | |
| 105,9 | +7,5 | 106,8 | 140,0 | 125,1 | +17,1 | -10,6 | 116,9 | 123,1 | 132,5 | +13,3 | +7,6 | 93,2 | 120,0 | +28,8 | |
| 62,8 | -11,2 | 61,7 | 78,1 | 58,1 | -5,8 | -25,6 | 76,5 | 75,6 | 68,1 | -11,0 | -9,9 | 80,7 | 76,0 | -5,8 | 18.2 |
| 61,0 | -6,9 | 59,6 | 73,2 | 55,3 | -7,2 | -24,5 | 71,0 | 71,5 | 64,3 | -9,4 | -10,1 | 75,2 | 71,2 | -5,3 | |
| 94,7 | -42,9 | 100,9 | 168,7 | 111,3 | +10,3 | -34,0 | 177,9 | 151,4 | 140,0 | -21,3 | -7,5 | 183,4 | 164,6 | -10,3 | |
| 40,2 | -1,5 | 37,6 | 40,6 | 41,8 | +11,2 | +3,0 | 38,6 | 40,0 | 41,2 | +6,7 | +3,0 | 44,0 | 39,3 | -10,7 | DC |
| 48,3 | - | 43,8 | 46,6 | 48,1 | +9,8 | +3,2 | 45,0 | 46,5 | 47,3 | +5,1 | +1,7 | 51,7 | 45,7 | -11,6 | |
| 12,9 | -16,2 | 16,6 | 20,6 | 20,8 | +25,3 | +1,0 | 17,2 | 18,1 | 20,7 | +20,3 | +14,4 | 18,2 | 17,7 | -2,7 | |
| 221,5 | +18,9 | 211,5 | 213,6 | 261,0 | +23,4 | +22,2 | 200,9 | 250,3 | 237,3 | +18,1 | -5,2 | 184,8 | 225,6 | +22,1 | D0 |
| 205,9 | +18,3 | 194,8 | 185,3 | 220,4 | +13,1 | +18,9 | 182,9 | 225,1 | 202,9 | +10,9 | -9,9 | 172,5 | 204,0 | +18,3 | |
| 1326,9 | +26,8 | 1392,6 | 2208,5 | 3134,7 | +125,1 | +41,9 | 1476,8 | 2030,6 | 2671,6 | +80,9 | +31,6 | 1055,5 | 1753,7 | +66,1 | |
| 181,8 | +4,3 | 180,6 | 190,7 | 203,6 | +12,7 | +6,8 | 178,4 | 187,4 | 197,2 | +10,5 | +5,2 | 166,9 | 182,9 | +9,6 | DE |
| 172,2 | +7,0 | 168,2 | 175,0 | 183,9 | +9,3 | +5,1 | 170,1 | 182,0 | 179,4 | +5,5 | -1,4 | 159,2 | 176,1 | +10,6 | |
| 220,5 | -3,3 | 230,9 | 254,0 | 282,7 | +22,4 | +11,3 | 211,5 | 208,8 | 268,4 | +26,9 | +28,5 | 197,9 | 210,2 | +6,2 | |
| 205,8 | +0,6 | 205,3 | 210,3 | 219,5 | +6,9 | +4,4 | 202,9 | 206,5 | 214,9 | +5,9 | +4,1 | 179,9 | 204,7 | +13,8 | 21 |
| 191,7 | +2,6 | 186,8 | 184,4 | 185,4 | -0,7 | +0,5 | 191,7 | 198,5 | 184,9 | -3,5 | -6,9 | 168,9 | 195,1 | +15,5 | |
| 242,7 | -3,5 | 253,6 | 278,3 | 308,8 | +21,8 | +11,0 | 232,1 | 227,4 | 293,5 | +26,5 | +29,1 | 208,5 | 229,8 | +10,2 | |
| 152,7 | -10,0 | 156,3 | 161,7 | 173,8 | +11,2 | +7,5 | 149,6 | 158,2 | 167,8 | +12,2 | +6,1 | 141,5 | 153,9 | +8,8 | 21.1 |
| 133,7 | -5,4 | 130,9 | 125,6 | 127,3 | -2,8 | +1,4 | 133,2 | 145,0 | 126,5 | -5,0 | -12,8 | 120,7 | 139,1 | +15,2 | |
| 193,9 | -16,1 | 211,3 | 240,0 | 274,5 | +29,9 | +14,4 | 184,9 | 186,7 | 257,2 | +39,1 | +37,8 | 186,6 | 185,8 | -0,4 | |
| 328,1 | +15,0 | 318,1 | 322,4 | 324,9 | +2,1 | +0,8 | 325,7 | 318,0 | 323,6 | -0,6 | +1,8 | 288,4 | 321,8 | +19,9 | 21.2 |
| 303,9 | +10,6 | 294,9 | 298,1 | 298,0 | +1,1 | - | 304,8 | 302,2 | 298,1 | -2,2 | -1,4 | 262,4 | 303,5 | +15,7 | |
| 435,2 | +31,4 | 420,3 | 429,3 | 443,9 | +5,6 | +3,4 | 418,0 | 387,9 | 436,6 | +4,4 | +12,6 | 294,9 | 402,9 | +36,6 | |
| 139,8 | +15,4 | 137,4 | 156,2 | 175,6 | +27,8 | +12,4 | 135,4 | 153,7 | 165,9 | +22,5 | +7,9 | 144,1 | 144,6 | +0,3 | 22 |
| 145,8 | +15,8 | 142,8 | 162,2 | 181,8 | +27,3 | +12,1 | 140,9 | 159,6 | 172,0 | +22,1 | +7,8 | 145,9 | 150,3 | +3,0 | |
| 51,6 | +3,2 | 57,7 | 69,1 | 84,7 | +46,8 | +22,6 | 54,7 | 67,3 | 76,9 | +40,6 | +14,3 | 117,1 | 61,0 | -47,9 | |
| 98,6 | -2,2 | 98,4 | 104,7 | 115,1 | +17,0 | +9,9 | 98,3 | 97,8 | 109,9 | +11,8 | +12,4 | 96,0 | 98,1 | +2,2 | D6 |
| 122,1 | +2,3 | 119,6 | 120,0 | 141,6 | +18,4 | +18,0 | 118,1 | 123,6 | 130,8 | +10,8 | +5,8 | 117,4 | 120,9 | +3,0 | |
| 62,2 | -13,9 | 65,7 | 81,0 | 74,0 | +12,6 | -8,6 | 67,7 | 58,0 | 77,5 | +14,5 | +33,6 | 62,9 | 62,8 | -0,2 | |
| 95,1 | -5,7 | 94,2 | 99,8 | 114,5 | +21,5 | +14,7 | 94,9 | 90,2 | 107,1 | +12,9 | +18,7 | 98,4 | 92,6 | -5,9 | 24.1 |
| 123,0 | +4,1 | 117,0 | 121,6 | 149,1 | +27,4 | +22,6 | 116,2 | 124,2 | 135,4 | +16,5 | +9,0 | 120,6 | 120,2 | -0,3 | |
| 52,4 | -29,9 | 59,4 | 66,6 | 61,7 | +3,9 | -7,4 | 62,4 | 38,5 | 64,1 | +2,7 | +66,5 | 64,6 | 50,5 | -21,8 | |
| 80,7 | +3,9 | 82,0 | 90,1 | 90,6 | +10,5 | +0,6 | 81,8 | 87,5 | 90,4 | +10,5 | +3,3 | 72,7 | 84,6 | +16,4 | 24.4 |
| 90,7 | +0,6 | 91,1 | 95,0 | 101,1 | +11,0 | +6,4 | 88,6 | 95,9 | 98,1 | +10,7 | +2,3 | 87,7 | 92,3 | +5,2 | |
| 60,5 | +16,1 | 63,7 | 80,1 | 69,1 | +8,5 | -13,7 | 68,0 | 70,2 | 74,6 | +9,7 | +6,3 | 42,0 | 69,1 | +64,5 | |
| 448,6 | +13,5 | 447,0 | 394,6 | 501,4 | +12,2 | +27,1 | 407,7 | 441,6 | 448,0 | +9,9 | +1,4 | 392,9 | 424,7 | +8,1 | DH |
| 521,3 | +11,2 | 519,2 | 445,4 | 569,4 | +9,7 | +27,8 | 471,9 | 513,2 | 507,4 | +7,5 | -1,1 | 461,4 | 492,6 | +6,8 | |
| 169,9 | +50,2 | 170,3 | 199,8 | 240,8 | +41,4 | +20,5 | 161,5 | 167,2 | 220,3 | +36,4 | +31,8 | 130,3 | 164,3 | +26,1 | |
| 638,7 | +14,0 | 635,5 | 543,9 | 708,3 | +11,5 | +30,2 | 565,4 | 622,7 | 626,1 | +10,7 | +0,5 | 542,3 | 594,0 | +9,5 | 25.2 |
| 661,7 | +12,6 | 656,9 | 546,9 | 711,1 | +8,3 | +30,0 | 582,8 | 642,0 | 629,0 | +7,9 | -2,0 | 566,1 | 612,4 | +8,2 | |
| 430,4 | +37,4 | 441,8 | 516,3 | 682,7 | +54,5 | +32,2 | 407,3 | 447,8 | 599,5 | +47,2 | +33,9 | 327,4 | 427,5 | +30,6 | |
| 223,9 | +7,4 | 221,7 | 201,8 | 271,6 | +22,5 | +34,6 | 195,0 | 237,1 | 236,7 | +21,4 | -0,2 | 201,2 | 216,1 | +7,4 | D1 |
| 245,1 | +7,5 | 239,2 | 207,3 | 284,3 | +18,9 | +37,1 | 207,2 | 257,5 | 245,8 | +18,6 | -4,5 | 217,5 | 232,4 | +6,9 | |
| 118,8 | +6,2 | 135,1 | 174,2 | 208,6 | +54,4 | +19,7 | 134,5 | 135,2 | 191,4 | +42,3 | +41,6 | 120,4 | 134,8 | +12,0 | |
| 218,6 | +16,7 | 211,1 | 236,8 | 289,0 | +36,9 | +22,0 | 204,4 | 236,6 | 282,9 | +28,6 | +11,1 | 196,8 | 220,5 | +12,0 | 26.1 |
| 237,9 | +13,9 | 224,3 | 240,1 | 287,7 | +28,3 | +19,8 | 218,7 | 257,8 | 283,9 | +20,7 | +2,4 | 213,6 | 238,3 | +11,6 | |
| 144,3 | +37,7 | 160,2 | 224,4 | 293,9 | +83,5 | +31,0 | 148,8 | 155,6 | 259,2 | +73,0 | +66,6 | 132,8 | 152,7 | +15,0 | |
| 162,3 | +1,6 | 157,3 | 163,7 | 179,4 | +14,0 | +9,6 | 154,2 | 161,7 | 171,6 | +11,3 | +6,1 | 152,2 | 157,9 | +3,7 | DJ |
| 166,8 | -1,6 | 161,2 | 162,6 | 178,6 | +10,8 | +9,8 | 155,6 | 163,6 | 170,6 | +9,6 | +4,3 | 158,6 | 159,6 | +0,6 | |
| 137,5 | +28,5 | 135,8 | 170,1 | 184,0 | +35,5 | +8,2 | 146,5 | 151,4 | 177,1 | +20,9 | +17,0 | 117,8 | 148,9 | +26,4 | |

5 INDEX DES AUFTRAGSEINGANGS
1991
NACH ABSCHNITTEN, UNTERABSCHNITTEN,
DER KLASSIFIKATION DER WIRTSCHAFTS
5.1 ORIGINAL

VOLUMEN

| WZ93- SCHL. | WIRTSCHAFTSZWEIG | | VERAENDERUNG IN % JUNI 1997 GEGEN | | | VERAENDERUNG IN % MAI 1997 GEGEN | | | KUMULIERT | | 2-MONATS- DURCHSCHNITT | |
|----------------|---|-----------|--|--------------|-------------|---|-------------|--------------|-------------------------------------|---|------------------------------------|---|
| | | | 1997 | | | 1997 | | | JAN. 1997 BIS JUNI 1997 | VER- AEND. IN % GEGEN VORJAHR | MAI 1997 UND JUNI 1997 | VER- AEND. IN % GEGEN VORJAHR |
| | | | JUNI | JUNI 1996 | MAI 1997 | MAI | MAI 1996 | APR. 1997 | | | | |
| 27 | METALLERZEUGUNG UND -BEARBEITUNG | INSGESAMT | 130,1 | +17,0 | -2,0 | 132,8 | +20,7 | -0,8 | 128,3 | +14,5 | 131,5 | +18,9 |
| | | INLAND | 120,0 | +16,1 | +1,9 | 117,8 | +13,9 | -3,5 | 116,1 | +13,3 | 118,9 | +15,0 |
| | | AUSLAND | 167,5 | +19,8 | -11,0 | 188,2 | +39,9 | +5,9 | 173,6 | +17,5 | 177,9 | +29,7 |
| 27.1 | ERZEUGUNG VON ROHEISEN, STAHL UND FERROLEGIE- RUNGEN (EGKS) 1) | INSGESAMT | 109,5 | +13,7 | -10,6 | 122,5 | +21,9 | +3,8 | 113,3 | +16,4 | 116,0 | +17,9 |
| | | INLAND | 106,5 | +15,6 | -6,7 | 114,2 | +12,3 | +2,5 | 107,4 | +17,1 | 110,4 | +13,9 |
| | | AUSLAND | 116,5 | +9,6 | -17,9 | 141,9 | +45,4 | +6,4 | 127,0 | +15,1 | 129,2 | +26,7 |
| 27.5 | GIESSEREIINDUSTRIE | INSGESAMT | 149,7 | +34,4 | -12,8 | 171,6 | +41,2 | +7,3 | 149,2 | +18,7 | 160,7 | +37,9 |
| | | INLAND | 150,5 | +33,9 | -6,0 | 160,1 | +33,4 | +2,4 | 145,2 | +15,0 | 155,3 | +33,6 |
| | | AUSLAND | 144,2 | +37,7 | -43,2 | 254,0 | +91,4 | +36,9 | 178,2 | +46,7 | 199,1 | +67,7 |
| 28 | HERSTELLUNG VON METALL- ERZEUGNISSEN | INSGESAMT | 270,5 | +15,8 | +21,5 | 222,6 | -4,7 | -8,2 | 232,0 | +9,0 | 246,6 | +5,6 |
| | | INLAND | 273,8 | +13,2 | +22,0 | 224,4 | -7,0 | -8,7 | 235,2 | +7,7 | 249,1 | +3,1 |
| | | AUSLAND | 228,0 | +77,6 | +14,0 | 200,0 | +47,9 | -0,2 | 191,6 | +35,2 | 214,0 | +62,4 |
| 28.1 | STAHL- UND LEICHTMETALL- BAU | INSGESAMT | 286,3 | +7,1 | +7,1 | 267,2 | -6,0 | -4,0 | 252,1 | +4,2 | 276,8 | +0,3 |
| | | INLAND | 291,5 | +5,6 | +6,7 | 273,2 | -7,0 | -3,6 | 257,8 | +3,3 | 282,4 | -0,9 |
| | | AUSLAND | 155,1 | +237,2 | +37,1 | 113,1 | +153,6 | -23,4 | 106,9 | +113,8 | 134,1 | +196,0 |
| DK | MASCHINENBAU | INSGESAMT | 78,6 | -4,1 | +6,4 | 73,9 | +9,6 | -19,8 | 80,6 | +9,4 | 76,3 | +2,1 |
| | | INLAND | 84,9 | -3,9 | +11,6 | 78,1 | -6,2 | -13,1 | 85,5 | -1,9 | 80,5 | -5,0 |
| | | AUSLAND | 66,9 | -5,1 | -4,0 | 69,7 | +64,4 | -30,4 | 71,6 | +46,1 | 68,3 | +20,9 |
| 29.1 | H.V. MASCHINEN F.D.ERZEUG. U.NUTZG.V.MECHAN.ENERGIE (O.LUFT-,STRASS.FAHRZ.BAU) | INSGESAMT | 84,8 | -11,1 | +10,6 | 76,7 | -10,8 | -4,1 | 81,4 | +0,1 | 80,8 | -10,9 |
| | | INLAND | 74,0 | -2,6 | - | 74,0 | -17,5 | -4,8 | 80,5 | -2,1 | 74,0 | -10,7 |
| | | AUSLAND | 118,1 | -23,8 | +38,8 | 85,1 | +14,4 | -2,4 | 84,2 | +7,3 | 101,6 | -11,4 |
| 29.3 | HERSTELLUNG VON LAND- U. FORSTWIRTSCHAFTLICHEN MASCHINEN | INSGESAMT | 25,8 | +13,2 | +9,8 | 23,5 | -8,2 | +25,7 | 29,6 | +8,4 | 24,7 | +2,1 |
| | | INLAND | 28,2 | -16,8 | +16,5 | 24,2 | -37,5 | +1,3 | 42,7 | -2,7 | 26,2 | -27,8 |
| | | AUSLAND | 23,4 | +96,6 | +2,6 | 22,8 | +76,7 | +67,6 | 16,7 | +49,1 | 23,1 | +86,3 |
| 29.4 | HERSTELLUNG VON WERK- ZEUGMASCHINEN | INSGESAMT | 81,6 | +2,0 | +15,3 | 70,8 | -9,5 | -40,5 | 101,3 | +24,0 | 76,2 | -3,7 |
| | | INLAND | 90,7 | -9,6 | +2,3 | 88,7 | -16,6 | -38,2 | 104,8 | -2,6 | 89,7 | -13,2 |
| | | AUSLAND | 68,1 | +35,7 | +53,4 | 44,4 | +20,0 | -46,3 | 96,1 | +119,9 | 56,3 | +29,1 |
| DL | H.V.BUEROMASCH.,DATENVERARB. GER.U.-EINRICHTG.,ELEKTROT., FEINMECHANIK U. OPTIK | INSGESAMT | 212,4 | +24,6 | +32,2 | 160,7 | +7,4 | -11,8 | 179,2 | +16,9 | 186,6 | +16,6 |
| | | INLAND | 210,6 | +14,0 | +39,5 | 151,0 | -4,2 | -15,5 | 175,9 | +8,2 | 180,8 | +5,5 |
| | | AUSLAND | 219,9 | +93,4 | +10,5 | 199,0 | +68,8 | +1,0 | 192,6 | +64,6 | 209,5 | +80,9 |
| 30 | H.V. BUEROMASCHINEN, DATENVERARBEITUNGSGE- RAETEN U. -EINRICHTUNGEN | INSGESAMT | 218,3 | +44,1 | +1,2 | 215,8 | +63,4 | -24,0 | 235,0 | +78,2 | 217,1 | +53,1 |
| | | INLAND | 195,1 | +46,5 | +24,3 | 156,9 | +19,5 | -28,4 | 204,5 | +60,0 | 176,0 | +33,0 |
| | | AUSLAND | 289,2 | +39,6 | -26,9 | 395,5 | +194,3 | -17,9 | 328,1 | +127,2 | 342,4 | +100,5 |
| 31 | HERSTELLUNG VON GERAETEN DER ELEKTRIZITAETSERZEU- GUNG, -VERTEILUNG U.AE. | INSGESAMT | 196,2 | +16,0 | +47,5 | 133,0 | +0,6 | -5,7 | 147,7 | +4,2 | 164,6 | +9,2 |
| | | INLAND | 210,3 | +10,5 | +48,6 | 141,5 | -2,9 | -3,5 | 155,5 | +1,2 | 175,9 | +4,6 |
| | | AUSLAND | 127,4 | +94,8 | +39,7 | 91,2 | +38,4 | -20,0 | 109,5 | +31,3 | 109,3 | +66,4 |
| 31.2 | HERSTELLUNG VON ELEK- TRIZITAETSERZEILUNGS- U. -SCHALTEINRICHTUNGEN | INSGESAMT | 162,7 | -17,5 | +60,5 | 101,4 | -32,3 | -15,8 | 132,5 | -16,8 | 132,1 | -23,9 |
| | | INLAND | 168,8 | -22,3 | +58,5 | 106,5 | -35,1 | -14,6 | 139,7 | -17,9 | 137,7 | -27,8 |
| | | AUSLAND | 121,0 | +104,7 | +80,9 | 66,9 | +28,9 | -26,4 | 84,1 | -1,3 | 94,0 | +69,4 |
| 31.6 | HERSTELLUNG VON ELEK- TRISCHEN AUSRUESTUNGEN A.N.G. | INSGESAMT | 368,2 | +56,0 | +68,6 | 218,4 | +61,8 | +43,5 | 204,2 | +13,1 | 293,3 | +58,0 |
| | | INLAND | 421,6 | +49,9 | +65,0 | 255,5 | +60,0 | +46,3 | 225,0 | +8,5 | 338,6 | +53,6 |
| | | AUSLAND | 131,7 | +261,8 | +143,4 | 54,1 | +110,5 | +2,3 | 112,0 | +78,9 | 92,9 | +198,7 |
| 32 | RUNDUNK-, FERNSEH- UND NACHRICHTENTECHNIK | INSGESAMT | 280,9 | +46,5 | +33,1 | 211,1 | +20,1 | -5,1 | 242,3 | +30,1 | 246,0 | +33,9 |
| | | INLAND | 225,6 | +19,8 | +47,0 | 153,5 | -8,1 | -32,2 | 210,5 | +13,2 | 189,6 | +6,7 |
| | | AUSLAND | 472,5 | +132,3 | +15,0 | 410,7 | +99,5 | +96,6 | 352,2 | +87,9 | 441,6 | +115,7 |
| 33 | MEDIZIN-, MESS-, STEUER- UND REGELUNGSTECHNIK, OPTIK | INSGESAMT | 190,3 | +17,5 | +5,9 | 179,7 | -13,0 | -26,0 | 198,2 | +12,0 | 185,0 | +0,4 |
| | | INLAND | 201,9 | +6,1 | +4,4 | 193,3 | -14,9 | -21,9 | 211,7 | +5,1 | 197,6 | -5,4 |
| | | AUSLAND | 161,6 | +75,8 | +10,8 | 145,9 | -6,0 | -36,8 | 165,1 | +41,5 | 153,8 | +24,4 |
| DM | FAHRZEUGBAU | INSGESAMT | 147,6 | -37,1 | -17,0 | 177,9 | +9,3 | -1,6 | 157,8 | -2,2 | 162,8 | -18,1 |
| | | INLAND | 193,0 | -42,2 | -25,5 | 269,2 | +8,5 | +25,5 | 197,2 | -17,2 | 226,1 | -21,1 |
| | | AUSLAND | 82,3 | -10,4 | +35,4 | 60,8 | +14,9 | -57,8 | 101,0 | +99,6 | 71,6 | -1,1 |
| 34 | HERSTELLUNG VON KRAFTWAGEN UND KRAFTWAGENTEILEN | INSGESAMT | 331,7 | +1,7 | +0,8 | 329,2 | +5,9 | -13,9 | 331,0 | +1,1 | 330,5 | +3,7 |
| | | INLAND | 319,5 | +1,4 | -1,7 | 325,1 | +6,9 | -10,4 | 318,4 | -3,8 | 322,3 | +4,1 |
| | | AUSLAND | 397,7 | +3,0 | +13,2 | 351,2 | +1,0 | -27,9 | 398,9 | +29,8 | 374,5 | +2,0 |
| 34.1 | HERSTELLUNG VON KRAFTWAGEN UND KRAFTWAGENMOTOREN | INSGESAMT | 1278,2 | -7,3 | -3,0 | 1317,7 | +2,1 | -17,9 | 1085,3 | -18,7 | 1298,0 | -2,8 |
| | | INLAND | 1062,9 | -7,4 | -7,5 | 1148,9 | +5,5 | -13,6 | 847,3 | -28,8 | 1105,9 | -1,1 |
| | | AUSLAND | 4088,2 | -7,0 | +16,1 | 3522,2 | -10,3 | -32,3 | 4193,2 | +30,6 | 3805,2 | -8,6 |
| 35 | SONSTIGER FAHRZEUGBAU | INSGESAMT | 62,3 | -67,6 | -42,2 | 107,8 | +14,8 | +23,2 | 77,6 | -8,1 | 85,1 | -40,5 |
| | | INLAND | 88,4 | -74,7 | -56,8 | 204,7 | +10,8 | +165,8 | 97,0 | -39,9 | 146,6 | -45,1 |
| | | AUSLAND | 39,0 | -24,3 | +85,7 | 21,0 | +68,0 | -78,3 | 60,2 | +293,5 | 30,0 | -6,2 |
| 35.1 | SCHIFFBAU | INSGESAMT | 15,2 | -92,3 | -21,6 | 19,4 | -94,8 | -92,1 | 137,7 | +12,7 | 17,3 | -94,0 |
| | | INLAND | 22,6 | -78,4 | -22,1 | 29,0 | -94,8 | +76,8 | 20,3 | -86,1 | 25,8 | -92,2 |
| | | AUSLAND | 1,0 | -99,7 | - | 1,0 | -95,3 | -99,9 | 361,8 | +372,9 | 1,0 | -99,5 |
| 36.1 | HERSTELLUNG VON MOEBELN | INSGESAMT | 196,8 | +8,7 | +7,7 | 182,7 | -1,0 | -19,7 | 195,4 | -1,1 | 189,8 | +3,8 |
| | | INLAND | 202,1 | +8,5 | +9,5 | 184,6 | -3,1 | -20,1 | 199,9 | -1,9 | 193,4 | +2,7 |
| | | AUSLAND | 147,3 | +10,8 | -10,7 | 164,9 | +28,6 | -15,4 | 153,9 | +10,5 | 156,1 | +19,5 |

1) EUROPAEISCHE GEMEINSCHAFT FUER KOHLE UND STAHL.

STBA, FS 4, R 2.2, 6/1997

UND BERLIN-OST

FUER DAS VERARBEITENDE GEWERBE
=100
ABTEILUNGEN, GRUPPEN UND KLASSEN
ZWEIGE, AUSGABE 1993 (WZ93)
WERT

INDEX

| 1996 JUNI | VER- ÄND. IN % GEGEN JUNI 1995 | 1996 2. VJ | 1997 1. VJ | 1997 2. VJ | VERÄNDERUNG IN % 2. VJ 1997 GEGEN | | 1996 1. HJ | 1996 2. HJ | 1997 1. HJ | VERÄNDERUNG IN % 1. HJ 1997 GEGEN | | 1996 1. HJ | 1996 2. HJ | 1997 1. HJ | WZ93 SCHL. |
|--------------|---|---------------|---------------|---------------|--|---------------|---------------|---------------|---------------|--|---------------|---------------|---------------|---------------|---------------|
| | | | | | 2. VJ 1996 | 1. VJ 1997 | | | | 1. HJ 1996 | 2. HJ 1996 | | | | |
| 111,2 | -0,4 | 109,2 | 124,4 | 132,3 | +21,2 | +6,4 | 112,1 | 115,8 | 128,3 | +14,5 | +10,8 | 105,9 | 114,0 | +7,6 | 27 |
| 103,4 | -9,5 | 101,8 | 112,2 | 120,0 | +17,9 | +7,0 | 102,5 | 106,4 | 116,1 | +13,3 | +9,1 | 102,8 | 104,4 | +1,6 | |
| 139,8 | +36,8 | 136,4 | 169,3 | 177,8 | +30,4 | +5,0 | 147,7 | 150,6 | 173,6 | +17,5 | +15,3 | 117,2 | 149,1 | +27,2 | |
| 96,3 | +22,4 | 96,0 | 108,9 | 116,7 | +21,6 | +6,2 | 97,3 | 102,4 | 113,3 | +16,4 | +10,6 | 93,8 | 99,8 | +6,4 | 27.1 |
| 92,1 | +17,9 | 93,3 | 104,1 | 110,7 | +18,6 | +6,3 | 91,7 | 95,0 | 107,4 | +17,1 | +13,1 | 92,4 | 93,4 | +1,1 | |
| 106,3 | +32,9 | 102,3 | 123,3 | 130,6 | +27,7 | +5,9 | 110,3 | 119,6 | 127,0 | +15,1 | +6,2 | 97,1 | 114,9 | +18,3 | |
| 111,4 | +0,9 | 122,0 | 138,0 | 160,4 | +31,5 | +18,2 | 125,7 | 124,1 | 149,2 | +18,7 | +20,2 | 117,8 | 124,9 | +6,0 | 27.5 |
| 112,4 | -0,4 | 122,0 | 134,7 | 155,7 | +27,6 | +15,6 | 126,3 | 122,6 | 145,2 | +15,0 | +18,4 | 121,9 | 124,5 | +2,1 | |
| 104,7 | +11,3 | 122,4 | 161,9 | 194,6 | +59,0 | +20,2 | 121,5 | 134,8 | 178,2 | +46,7 | +32,2 | 89,2 | 128,1 | +43,6 | |
| 233,6 | +3,0 | 224,4 | 218,8 | 245,2 | +9,3 | +12,1 | 212,8 | 225,8 | 232,0 | +9,0 | +2,7 | 216,9 | 219,3 | +1,1 | 28 |
| 241,9 | +3,0 | 231,6 | 222,3 | 248,0 | +7,1 | +11,6 | 218,4 | 231,4 | 235,2 | +7,7 | +1,6 | 224,6 | 224,9 | +0,1 | |
| 128,4 | +1,7 | 133,4 | 173,6 | 209,5 | +57,0 | +20,7 | 141,7 | 154,7 | 191,6 | +35,2 | +23,9 | 120,5 | 148,2 | +23,0 | |
| 267,4 | +2,9 | 270,3 | 226,9 | 277,3 | +2,6 | +22,2 | 242,0 | 271,7 | 252,1 | +4,2 | -7,2 | 245,4 | 256,8 | +4,6 | 28.1 |
| 276,1 | +3,7 | 279,2 | 232,9 | 282,7 | +1,3 | +21,4 | 249,5 | 279,3 | 257,8 | +3,3 | -7,7 | 252,7 | 264,4 | +4,6 | |
| 46,0 | -53,4 | 45,0 | 75,1 | 138,6 | +208,0 | +84,6 | 50,0 | 78,9 | 106,9 | +113,8 | +35,5 | 57,4 | 64,4 | +12,2 | |
| 82,0 | +5,1 | 73,5 | 79,7 | 81,5 | +10,9 | +2,3 | 73,7 | 72,6 | 80,6 | +9,4 | +11,0 | 81,6 | 73,1 | -10,4 | DK |
| 88,3 | -4,3 | 84,4 | 88,1 | 82,9 | -1,8 | -5,9 | 87,2 | 85,1 | 85,5 | -1,9 | +0,5 | 91,7 | 86,1 | -6,1 | |
| 70,5 | +35,8 | 53,5 | 64,4 | 78,9 | +47,5 | +22,5 | 49,0 | 49,6 | 71,6 | +45,1 | +44,4 | 63,1 | 49,3 | -21,9 | |
| 95,4 | +18,1 | 85,9 | 82,3 | 80,5 | -6,3 | -2,2 | 81,3 | 74,6 | 81,4 | +0,1 | +9,1 | 81,3 | 78,0 | -4,1 | 29.1 |
| 76,0 | -18,4 | 82,5 | 85,8 | 75,2 | -8,8 | -12,4 | 82,2 | 77,1 | 80,5 | -2,1 | +4,4 | 86,3 | 79,7 | -7,6 | |
| 154,9 | +212,3 | 86,3 | 71,7 | 96,8 | +0,5 | +35,0 | 78,5 | 67,0 | 84,2 | +7,3 | +25,7 | 65,8 | 72,7 | +10,5 | |
| 22,8 | -32,7 | 22,3 | 36,4 | 22,7 | +1,8 | -37,6 | 27,3 | 21,3 | 29,6 | +8,4 | +39,0 | 22,8 | 24,3 | +6,6 | 29.3 |
| 33,9 | -28,5 | 33,1 | 59,9 | 25,4 | -23,3 | -57,6 | 43,9 | 35,4 | 42,7 | -2,7 | +20,6 | 36,4 | 39,6 | +8,8 | |
| 11,9 | -42,5 | 11,8 | 13,5 | 19,9 | +68,6 | +47,4 | 11,2 | 7,5 | 16,7 | +49,1 | +122,7 | 9,5 | 9,4 | -1,1 | |
| 80,0 | -18,5 | 82,1 | 112,2 | 90,4 | +10,1 | -19,4 | 81,7 | 74,5 | 101,3 | +24,0 | +36,0 | 98,8 | 78,1 | -21,0 | 29.4 |
| 100,3 | -24,4 | 105,8 | 101,9 | 107,7 | +1,8 | +5,7 | 107,6 | 95,2 | 104,8 | -2,6 | +10,1 | 115,7 | 101,4 | -12,4 | |
| 50,2 | +5,2 | 47,2 | 127,1 | 65,1 | +37,9 | -48,8 | 43,7 | 44,0 | 96,1 | +119,9 | +118,4 | 74,0 | 43,8 | -40,8 | |
| 170,5 | +23,9 | 151,3 | 173,3 | 185,1 | +22,3 | +6,8 | 153,3 | 166,4 | 179,2 | +16,9 | +7,7 | 146,8 | 159,8 | +8,9 | DL |
| 184,8 | +20,5 | 161,9 | 171,7 | 180,1 | +11,2 | +4,9 | 162,5 | 170,9 | 175,9 | +8,2 | +2,9 | 158,3 | 165,7 | +5,3 | |
| 113,7 | +51,6 | 109,4 | 179,9 | 205,3 | +87,7 | +14,1 | 117,0 | 148,7 | 192,6 | +64,6 | +29,5 | 101,1 | 132,9 | +31,5 | |
| 151,5 | +103,1 | 134,1 | 230,6 | 239,4 | +78,5 | +3,8 | 131,9 | 247,7 | 235,0 | +78,2 | -5,1 | 113,9 | 189,8 | +66,6 | 30 |
| 133,2 | +64,4 | 126,3 | 218,6 | 190,4 | +50,8 | -12,9 | 127,8 | 211,5 | 204,5 | +60,0 | -3,3 | 122,4 | 169,6 | +38,6 | |
| 207,2 | +276,0 | 157,8 | 267,4 | 388,8 | +146,4 | +45,4 | 144,4 | 358,0 | 326,1 | +127,2 | -8,4 | 87,9 | 251,2 | +185,8 | |
| 169,1 | +15,4 | 140,4 | 138,6 | 156,8 | +11,7 | +13,1 | 141,8 | 140,4 | 147,7 | +4,2 | +5,2 | 149,3 | 141,1 | -5,5 | 31 |
| 190,3 | +16,1 | 154,9 | 144,8 | 166,2 | +7,3 | +14,8 | 153,7 | 153,4 | 155,5 | +1,2 | +1,4 | 163,7 | 153,5 | -6,2 | |
| 65,4 | +6,3 | 69,4 | 108,1 | 110,9 | +59,8 | +2,6 | 83,4 | 76,5 | 109,5 | +31,3 | +43,1 | 79,2 | 79,9 | +0,9 | |
| 197,1 | +9,5 | 158,9 | 136,9 | 128,2 | -19,3 | -6,4 | 159,3 | 146,9 | 132,5 | -16,8 | -9,8 | 164,9 | 153,1 | -7,2 | 31.2 |
| 217,3 | +9,3 | 173,2 | 146,0 | 133,3 | -23,0 | -8,7 | 170,2 | 159,5 | 139,7 | -17,9 | -12,4 | 179,1 | 164,8 | -8,0 | |
| 59,1 | +15,4 | 61,0 | 75,2 | 92,9 | +52,3 | +23,5 | 85,2 | 60,8 | 84,1 | -1,3 | +38,3 | 67,9 | 73,0 | +7,5 | |
| 236,1 | +45,9 | 169,1 | 162,0 | 246,3 | +45,7 | +52,0 | 180,6 | 165,5 | 204,2 | +13,1 | +23,4 | 173,8 | 173,1 | -0,4 | 31.6 |
| 281,2 | +45,9 | 199,0 | 166,0 | 283,9 | +42,7 | +71,0 | 207,3 | 192,9 | 225,0 | +8,5 | +16,6 | 205,2 | 200,1 | -2,5 | |
| 36,4 | +44,4 | 36,8 | 144,3 | 79,6 | +116,3 | -44,8 | 62,6 | 44,5 | 112,0 | +78,9 | +151,7 | 34,8 | 53,6 | +54,0 | |
| 191,7 | +32,7 | 178,9 | 246,3 | 238,2 | +33,1 | -3,3 | 186,2 | 184,6 | 242,3 | +30,1 | +31,3 | 150,5 | 185,4 | +23,2 | 32 |
| 188,3 | +29,0 | 179,3 | 219,2 | 201,9 | +12,6 | -7,9 | 185,9 | 195,3 | 210,5 | +13,2 | +7,8 | 147,8 | 190,6 | +29,0 | |
| 203,4 | +45,8 | 177,8 | 340,4 | 364,0 | +104,7 | +6,9 | 187,4 | 147,4 | 352,2 | +87,9 | +138,9 | 160,2 | 167,4 | +4,5 | |
| 162,0 | +22,1 | 176,5 | 192,2 | 204,2 | +15,7 | +6,2 | 177,0 | 202,0 | 198,2 | +12,0 | -1,9 | 153,8 | 189,5 | +23,2 | 33 |
| 190,3 | +16,4 | 201,2 | 209,0 | 214,3 | +6,5 | +2,5 | 201,4 | 197,0 | 211,7 | +5,1 | +7,5 | 173,1 | 199,2 | +15,1 | |
| 91,9 | +62,9 | 115,2 | 150,7 | 179,4 | +55,7 | +19,0 | 116,7 | 214,3 | 165,1 | +41,5 | -23,0 | 106,3 | 165,5 | +55,7 | |
| 234,7 | +89,0 | 175,9 | 146,8 | 168,8 | -4,0 | +15,0 | 161,3 | 134,2 | 157,8 | -2,2 | +17,6 | 188,5 | 147,7 | -21,6 | DM |
| 333,9 | +66,7 | 254,5 | 174,9 | 219,6 | -13,7 | +25,6 | 238,2 | 176,5 | 197,2 | -17,2 | +11,7 | 279,8 | 207,3 | -25,9 | |
| 91,9 | +525,2 | 62,7 | 106,4 | 95,7 | +52,6 | -10,1 | 50,6 | 73,3 | 101,0 | +99,6 | +37,8 | 57,1 | 61,9 | +8,4 | |
| 326,3 | +31,8 | 319,0 | 314,2 | 347,8 | +9,0 | +10,7 | 327,4 | 273,7 | 331,0 | +1,1 | +20,9 | 223,5 | 300,6 | +34,5 | 34 |
| 315,2 | +15,6 | 313,9 | 300,9 | 335,8 | +7,0 | +11,6 | 331,1 | 269,9 | 318,4 | -3,8 | +18,0 | 245,5 | 300,5 | +22,4 | |
| 386,2 | +246,7 | 346,1 | 385,7 | 412,0 | +19,0 | +6,8 | 307,4 | 294,2 | 398,9 | +29,8 | +35,6 | 104,7 | 300,8 | +187,3 | |
| 1379,4 | +72,9 | 1319,9 | 770,1 | 1400,6 | +6,1 | +81,9 | 1334,5 | 976,7 | 1085,3 | -18,7 | +11,1 | 692,6 | 1155,6 | +66,8 | 34.1 |
| 1148,2 | +43,4 | 1124,8 | 513,8 | 1180,7 | +5,0 | +129,8 | 1190,7 | 823,0 | 847,3 | -28,8 | +3,0 | 707,2 | 1006,8 | +42,4 | |
| 4396,9 | +480,1 | 3866,2 | 4114,7 | 4271,8 | +10,5 | +3,8 | 3211,8 | 2983,2 | 4193,2 | +30,6 | +40,6 | 503,8 | 3097,5 | +514,8 | |
| 192,2 | +186,4 | 109,6 | 69,3 | 85,9 | -21,6 | +24,0 | 84,4 | 69,5 | 77,6 | -8,1 | +11,7 | 172,3 | 76,9 | -55,4 | 35 |
| 349,3 | +149,0 | 205,2 | 70,7 | 123,4 | -39,9 | +74,5 | 161,4 | 99,1 | 97,0 | -39,9 | -2,1 | 308,1 | 130,3 | -57,7 | |
| 51,5 | +333,3 | 23,9 | 68,0 | 52,3 | +118,8 | -23,1 | 15,3 | 43,0 | 60,2 | +293,5 | +40,0 | 50,6 | 29,2 | -42,3 | |
| 198,5 | -32,9 | 211,8 | 181,9 | 93,4 | -55,9 | -48,7 | 122,2 | 90,1 | 137,7 | +12,7 | +52,8 | 349,9 | 106,1 | -69,7 | 35.1 |
| 104,5 | -75,8 | 247,5 | 17,8 | 22,7 | -90,8 | +27,5 | 146,2 | 116,3 | 20,3 | -86,1 | -82,5 | 427,1 | 131,3 | -69,3 | |
| 378,0 | +999,9 | 143,5 | 495,0 | 228,5 | +59,2 | -53,8 | 76,5 | 39,9 | 361,8 | +372,9 | +806,8 | 202,4 | 58,2 | -71,2 | |
| 181,1 | -1,7 | 190,8 | 188,5 | 202,4 | +6,1 | +7,4 | 197,5 | 193,9 | 195,4 | -1,1 | +0,8 | 186,0 | 195,7 | +5,2 | 36.1 |
| 186,2 | -3,2 | 196,8 | 193,8 | 205,9 | +4,6 | +6,2 | 203,7 | 198,6 | 199,9 | -1,9 | +0,7 | 192,5 | 201,2 | +4,5 | |
| 132,9 | +22,7 | 134,4 | 138,7 | 169,1 | +25,8 | +21,9 | 139,3 | 150,1 | 153,9 | +10,5 | +2,5 | 125,0 | 144,7 | +15,8 | |

NEUE LAENDER UND BERLIN-OST
5 INDEX DES AUFTRAGSEINGANGS FÜR DAS VERARBEITENDE GEWERBE
1991=100

5.2 ZEITREIHENANALYSE - BERLINER VERFAHREN (BV 4)
WERTINDEX

| WZ93- SCHL. | WIRTSCHAFTSZWEIG | ORIGINALWERT | | | KALENDER- U. SAISON- BEREINIGTER WERT BERLINER VERFAHREN, VERSION 4 | | | GLATTE KOMPONENTE | | |
|----------------|--|--------------|--|--------------|---|--------------|--|----------------------|--|--|
| | | 1997 JUNI | VERÄND. GEGENÜBER VORJAHRES- MONAT IN % | 1997 JUNI | VERÄND. GEGENÜBER VORMONAT IN % | 1997 JUNI | VERÄND. GEGENÜBER VORMONAT IN % | 1997 JUNI | VERÄND. GEGENÜBER VORMONAT IN % | |
| | | | | | | | | | | |
| D | VERARBEITENDES GEWERBE 1) | INSGESAMT | 160,9 | +4,1 | 150,6 | +0,1 | 153,2 | +1,6 | | |
| | | INLAND | 178,8 | +0,2 | 163,2 | -0,7 | 165,3 | +0,9 | | |
| | | AUSLAND | 115,4 | +23,2 | 116,3 | +1,6 | 121,1 | +3,9 | | |
| | VORLEISTUNGSGÜTER- PRODUZENTEN | INSGESAMT | 194,8 | +23,2 | 184,8 | +6,6 | 177,7 | +1,8 | | |
| | | INLAND | 206,4 | +18,8 | 193,5 | +7,0 | 186,4 | +1,4 | | |
| | | AUSLAND | 158,6 | +45,6 | 158,0 | +6,8 | 149,5 | +3,5 | | |
| | INVESTITIONSGÜTER- PRODUZENTEN | INSGESAMT | 123,1 | -17,9 | 111,2 | -7,9 | 123,9 | +1,4 | | |
| | | INLAND | 143,8 | -22,7 | 125,0 | -8,8 | 136,8 | 0 | | |
| | | AUSLAND | 82,7 | +4,0 | 83,6 | -5,9 | 98,4 | +5,4 | | |
| | GEBRAUCHSGÜTER- PRODUZENTEN | INSGESAMT | 279,7 | +6,8 | 269,0 | +2,0 | 262,6 | +0,5 | | |
| | | INLAND | 278,3 | +6,5 | 270,3 | +1,3 | 260,4 | +0,9 | | |
| | | AUSLAND | 288,0 | +8,6 | 268,2 | +5,6 | 281,3 | -0,7 | | |
| | VERBRAUCHSGÜTER- PRODUZENTEN | INSGESAMT | 104,4 | +9,7 | 108,9 | +1,1 | 108,6 | +0,6 | | |
| | | INLAND | 120,5 | +10,8 | 123,2 | 0 | 123,1 | +0,7 | | |
| | | AUSLAND | 60,1 | +4,2 | 66,1 | -0,2 | 67,7 | -0,4 | | |
| DB | TEXTIL- UND BEKLEIDUNGS- GEWERBE | INSGESAMT | 118,7 | +14,4 | 126,4 | +6,6 | 123,8 | +0,3 | | |
| | | INLAND | 114,7 | +10,9 | 121,9 | +4,4 | 120,8 | +0,2 | | |
| | | AUSLAND | 137,9 | +30,2 | 147,1 | +13,1 | 139,1 | +0,5 | | |
| 17 | TEXTILGEWERBE | INSGESAMT | 142,1 | +20,9 | 147,2 | +11,2 | 141,9 | +0,5 | | |
| | | INLAND | 142,6 | +18,3 | 147,5 | +3,1 | 143,4 | +0,6 | | |
| | | AUSLAND | 140,7 | +32,2 | 145,5 | +16,7 | 137,0 | +0,3 | | |
| 18.2 | HERSTELLUNG VON BEKLEIDUNG (OHNE LEDERBEKLEIDUNG) | INSGESAMT | 54,6 | -17,8 | 69,9 | -13,3 | 74,6 | -0,7 | | |
| | | INLAND | 51,8 | -19,8 | 64,5 | -13,2 | 69,6 | -1,0 | | |
| | | AUSLAND | 105,9 | +5,8 | 167,2 | -3,2 | 159,4 | +1,9 | | |
| DC | LEDERGEWERBE | INSGESAMT | 49,6 | +15,9 | 49,1 | +13,7 | 46,1 | +1,1 | | |
| | | INLAND | 58,4 | +13,6 | 55,7 | +11,2 | 52,9 | +1,0 | | |
| | | AUSLAND | 20,0 | +47,1 | 25,0 | +17,9 | 22,8 | +1,8 | | |
| DD | HOLZGEWERBE (OHNE HERSTELLUNG VON MOBELN) | INSGESAMT | 289,0 | +24,7 | 280,7 | +2,6 | 274,6 | +1,2 | | |
| | | INLAND | 248,3 | +14,8 | 236,8 | +4,0 | 232,8 | +0,4 | | |
| | | AUSLAND | 3160,9 | +136,8 | 3336,3 | -6,7 | 3200,1 | +5,2 | | |
| DE | PAPIER- UND DRUCKGEWERBE | INSGESAMT | 205,1 | +14,6 | 200,1 | +5,1 | 197,1 | +1,2 | | |
| | | INLAND | 183,9 | +7,4 | 186,0 | +3,3 | 184,1 | +0,7 | | |
| | | AUSLAND | 290,9 | +38,3 | 265,7 | +18,6 | 250,3 | +3,0 | | |
| 21 | PAPIERGEWERBE | INSGESAMT | 214,5 | +9,7 | 204,6 | +6,9 | 199,7 | +0,3 | | |
| | | INLAND | 177,3 | -2,7 | 173,9 | 0 | 173,3 | -1,1 | | |
| | | AUSLAND | 312,2 | +35,4 | 285,9 | +20,5 | 268,8 | +2,9 | | |
| 21.1 | H.V. HOLZSTOFF, ZELLSTOFF, PAPIER, KARTON UND PAPPE | INSGESAMT | 158,3 | +17,1 | 149,3 | +12,4 | 144,3 | +0,6 | | |
| | | INLAND | 109,8 | -5,3 | 106,7 | +1,4 | 105,5 | -2,6 | | |
| | | AUSLAND | 263,8 | +48,6 | 242,5 | +26,6 | 228,6 | +4,0 | | |
| 21.2 | PAPIER-, KARTON- UND PAPPEVERARBEITUNG | INSGESAMT | 344,3 | +2,8 | 333,9 | +1,6 | 329,3 | +0,1 | | |
| | | INLAND | 308,3 | -1,0 | 305,0 | -1,3 | 306,2 | -0,1 | | |
| | | AUSLAND | 502,4 | +14,6 | 462,4 | +11,4 | 430,8 | +0,7 | | |
| 22 | DRUCKGEWERBE, VIELFÄ- CHTIGUNG VON BESPIELTEN TONTRAGERN | INSGESAMT | 188,6 | +25,8 | 193,4 | +2,7 | 192,4 | +2,8 | | |
| | | INLAND | 192,8 | +23,5 | 200,9 | +4,9 | 198,9 | +2,8 | | |
| | | AUSLAND | 129,0 | +123,2 | 123,4 | +40,2 | 101,4 | +4,5 | | |
| D6 | CHEMISCHE INDUSTRIE | INSGESAMT | 114,4 | +17,5 | 114,3 | +5,2 | 111,3 | +1,8 | | |
| | | INLAND | 141,1 | +18,3 | 139,3 | +4,6 | 135,0 | +1,9 | | |
| | | AUSLAND | 73,3 | +15,4 | 75,2 | +5,8 | 74,6 | +1,6 | | |
| 24.1 | HERSTELLUNG VON CHEMISCHEN GRUNDSTOFFEN | INSGESAMT | 111,4 | +22,3 | 110,4 | +5,2 | 106,4 | +2,8 | | |
| | | INLAND | 143,7 | +24,6 | 141,1 | +4,2 | 136,2 | +2,6 | | |
| | | AUSLAND | 62,3 | +14,5 | 62,8 | +6,1 | 60,5 | +2,9 | | |
| 24.4 | HERSTELLUNG VON PHARMA- ZEUTISCHEN ERZEUGNISSEN | INSGESAMT | 95,0 | +14,2 | 95,4 | +0,4 | 95,9 | +0,4 | | |
| | | INLAND | 107,1 | +14,5 | 104,4 | -1,4 | 105,6 | +0,7 | | |
| | | AUSLAND | 70,5 | +13,6 | 74,3 | +1,6 | 74,4 | -0,8 | | |
| DH | HERSTELLUNG VON GUMMI- UND KUNSTSTOFFWAREN | INSGESAMT | 531,4 | +14,7 | 492,8 | +3,2 | 483,2 | +1,1 | | |
| | | INLAND | 597,3 | +10,6 | 554,8 | +1,9 | 549,0 | +0,8 | | |
| | | AUSLAND | 279,2 | +63,7 | 262,8 | +19,6 | 230,0 | +3,9 | | |
| 25.2 | HERSTELLUNG VON KUNST- STOFFWAREN | INSGESAMT | 753,5 | +13,9 | 692,1 | +3,0 | 679,4 | +1,0 | | |
| | | INLAND | 747,4 | +8,8 | 687,9 | +1,8 | 682,7 | +0,6 | | |
| | | AUSLAND | 808,5 | +88,9 | 741,0 | +20,3 | 647,8 | +4,2 | | |
| DI | GLASGEWERBE, KERAMIK, VERARBEITUNG VON STEINEN UND ERDEN | INSGESAMT | 291,5 | +24,1 | 271,6 | +6,5 | 265,6 | +1,3 | | |
| | | INLAND | 304,7 | +18,6 | 280,7 | +6,5 | 276,8 | +0,9 | | |
| | | AUSLAND | 225,1 | +80,9 | 226,7 | +6,5 | 211,2 | +4,5 | | |
| 26.1 | HERSTELLUNG UND VERAR- BEITUNG VON GLAS | INSGESAMT | 294,0 | +37,4 | 283,9 | +4,9 | 274,6 | +2,4 | | |
| | | INLAND | 287,0 | +23,7 | 276,7 | +4,1 | 271,5 | +1,2 | | |
| | | AUSLAND | 321,0 | +122,6 | 314,4 | +11,2 | 285,9 | +6,8 | | |
| DJ | METALLERZEUGUNG UND -BE- ARBEITUNG, HERSTELLUNG VON METALLERZEUGNISSEN | INSGESAMT | 191,3 | +17,9 | 183,3 | +8,8 | 177,0 | +1,3 | | |
| | | INLAND | 193,5 | +15,4 | 182,6 | +11,1 | 175,9 | +1,0 | | |
| | | AUSLAND | 179,7 | +35,8 | 188,8 | -0,4 | 183,5 | +3,2 | | |

1) AUSGEWÄHLTE WIRTSCHAFTSZWEIGE (OHNE ERNÄHRUNGSGEWERBE UND TABAKVERARBEITUNG).

STBA, FS 4, R 2.2, 6/1997

NEUE LAENDER UND BERLIN-OST
5 INDEX DES AUFTRAGSEINGANGS FUER DAS VERARBEITENDE GEWERBE
1991=100

5.2 ZEITREIHENANALYSE - BERLINER VERFAHREN (BV 4)
WERTINDEX

| WZ93- SCHL. | WIRTSCHAFTSZWEIG | | ORIGINALWERT | | KALENDER- U. SAISON- BEREINIGTER WERT BERLINER VERFAHREN | | GLATTE KOMPONENTE VERSION 4 | |
|----------------|---|-----------|--------------|--|--|--|-----------------------------------|--|
| | | | 1997 | VERAEND. GEGENUEBER VORJAHRES- MONAT IN % | 1997 | VERAEND. GEGENUEBER VORMONAT IN % | 1997 | VERAEND. GEGENUEBER VORMONAT IN % |
| | | | JUNI | | JUNI | | JUNI | |
| 27 | METALLERZEUGUNG UND -BEARBEITUNG | INSGESAMT | 127,4 | +21,0 | 128,3 | +2,1 | 125,8 | +1,6 |
| | | INLAND | 117,4 | +19,4 | 115,4 | +5,2 | 112,6 | +1,0 |
| | | AUSLAND | 163,8 | +25,2 | 174,8 | -4,3 | 173,5 | +3,1 |
| 27.1 | ERZEUGUNG VON ROHEISEN, STAHL UND FERROLEGIE- RUNGEN (EGKS) 1) | INSGESAMT | 101,8 | +15,0 | 108,8 | +0,9 | 106,5 | +1,9 |
| | | INLAND | 97,6 | +16,2 | 100,7 | +6,1 | 97,0 | +1,0 |
| | | AUSLAND | 111,5 | +12,7 | 126,8 | -9,8 | 128,8 | +3,4 |
| 27.5 | GIessereiINDUSTRIE | INSGESAMT | 156,8 | +36,1 | 167,9 | -2,9 | 165,8 | +3,2 |
| | | INLAND | 154,3 | +34,3 | 162,7 | +1,3 | 157,3 | +3,0 |
| | | AUSLAND | 174,0 | +48,3 | 204,7 | -21,5 | 226,0 | +3,8 |
| 28 | HERSTELLUNG VON METALL- ERZEUGNISSEN | INSGESAMT | 280,7 | +16,1 | 259,8 | +13,6 | 248,7 | +1,1 |
| | | INLAND | 283,5 | +13,4 | 260,7 | +13,5 | 250,6 | +0,9 |
| | | AUSLAND | 244,5 | +76,7 | 245,5 | +12,8 | 224,3 | +3,6 |
| 28.1 | STAHL- UND LEICHTMETALLBAU | INSGESAMT | 291,0 | +6,6 | 275,1 | +6,6 | 269,4 | -0,1 |
| | | INLAND | 296,1 | +5,0 | 279,3 | +6,2 | 274,2 | -0,3 |
| | | AUSLAND | 159,9 | +238,1 | 169,3 | +23,5 | 141,9 | +7,4 |
| DK | MASCHINENBAU | INSGESAMT | 86,9 | -3,2 | 83,2 | -7,1 | 89,0 | +1,3 |
| | | INLAND | 94,3 | -3,1 | 92,1 | -3,2 | 94,3 | -0,1 |
| | | AUSLAND | 73,4 | -3,5 | 67,2 | -15,8 | 79,7 | +4,5 |
| 29.1 | H.V. MASCHINEN F.D.ERZEUG. U.NUTZG.V.MECHAN.ENERGIE (O.LUFT-, STRASS.FAHRZ.BAU) | INSGESAMT | 96,5 | -10,0 | 84,4 | -4,4 | 88,0 | -0,5 |
| | | INLAND | 84,1 | -1,5 | 89,6 | +4,9 | 89,6 | -0,3 |
| | | AUSLAND | 134,7 | -22,7 | 68,6 | -26,2 | 82,5 | -0,7 |
| 29.3 | HERSTELLUNG VON LAND- U. FORSTWIRTSCHAFTLICHEN MASCHINEN | INSGESAMT | 30,3 | +14,3 | 29,4 | +11,4 | 27,3 | -3,2 |
| | | INLAND | 33,7 | -15,5 | 36,9 | +5,1 | 36,1 | -6,2 |
| | | AUSLAND | 26,9 | +100,7 | 21,2 | +14,0 | 18,9 | +5,0 |
| 29.4 | HERSTELLUNG VON WERK- ZEUGMASCHINEN | INSGESAMT | 90,2 | +3,4 | 93,0 | -2,3 | 106,0 | +2,5 |
| | | INLAND | 100,4 | -8,2 | 97,6 | -10,0 | 109,7 | +0,2 |
| | | AUSLAND | 76,5 | +38,0 | 87,1 | +9,1 | 102,4 | +6,6 |
| DL | H.V. BUEROMASCH., DATENVERARB. GER.U.-EINRICHTG.;ELEKTROT., FEINMECHANIK U. OPTIK | INSGESAMT | 217,5 | +24,6 | 201,8 | +14,0 | 187,2 | +1,3 |
| | | INLAND | 217,2 | +14,0 | 193,4 | +11,1 | 184,3 | +0,8 |
| | | AUSLAND | 218,4 | +96,2 | 225,5 | +14,5 | 208,5 | +3,8 |
| 30 | H.V. BUEROMASCHINEN, DATENVERARBEITUNGSGE- RAETEN U. -EINRICHTUNGEN | INSGESAMT | 183,8 | +38,2 | 223,5 | +4,1 | 235,5 | +1,8 |
| | | INLAND | 170,1 | +38,6 | 206,5 | +15,8 | 208,0 | +1,6 |
| | | AUSLAND | 226,9 | +37,3 | 271,6 | -15,5 | 316,0 | +2,3 |
| 31 | HERSTELLUNG VON GERAETEN DER ELEKTRIZITAETSERZEU- GUNG, -VERTEILUNG U.AE. | INSGESAMT | 211,3 | +16,5 | 176,4 | +12,3 | 162,5 | +1,1 |
| | | INLAND | 226,4 | +10,9 | 183,5 | +10,8 | 170,6 | +0,8 |
| | | AUSLAND | 137,2 | +97,1 | 141,3 | +21,6 | 122,8 | +3,5 |
| 31.2 | HERSTELLUNG VON ELEK- TRIZITAETSVERTeilUNGSS- U. -SCHALTEinRICHTUNGEN | INSGESAMT | 181,9 | -16,5 | 136,2 | +3,2 | 136,8 | -2,8 |
| | | INLAND | 189,1 | -21,3 | 137,3 | +0,6 | 142,4 | -3,6 |
| | | AUSLAND | 133,6 | +106,8 | 130,6 | +28,0 | 104,2 | +6,4 |
| 31.6 | HERSTELLUNG VON ELEK- TRISCHEN AUSRUESTUNGEN A.N.G. | INSGESAMT | 426,3 | +59,9 | 332,2 | +29,0 | 249,2 | +3,6 |
| | | INLAND | 488,9 | +53,7 | 370,8 | +24,9 | 282,4 | +3,6 |
| | | AUSLAND | 148,9 | +278,9 | 148,0 | +60,5 | 115,9 | +6,7 |
| 32 | RUNDfUNK-, FERNSEH- UND NACHRICHTenteCHNIK | INSGESAMT | 261,1 | +53,1 | 246,6 | +19,3 | 223,4 | +3,1 |
| | | INLAND | 202,5 | +24,8 | 200,9 | +17,3 | 190,1 | +1,1 |
| | | AUSLAND | 464,8 | +133,5 | 408,3 | +19,8 | 344,8 | +7,5 |
| 33 | MEDIZIN-, MESS-, STEUER- UND REGELUNGsteCHNIK, OPTIK | INSGESAMT | 211,4 | +18,3 | 233,4 | +13,8 | 231,4 | +0,5 |
| | | INLAND | 226,2 | +7,2 | 234,4 | +7,0 | 236,7 | +0,8 |
| | | AUSLAND | 174,5 | +77,0 | 226,2 | +30,1 | 217,8 | +0,3 |
| DM | FAHRZEUGBAU | INSGESAMT | 159,4 | -36,0 | 127,0 | -22,6 | 160,5 | +2,6 |
| | | INLAND | 207,2 | -41,4 | 151,5 | -28,5 | 190,5 | +1,6 |
| | | AUSLAND | 90,7 | -7,9 | 96,2 | -2,0 | 120,0 | +5,8 |
| 34 | HERSTELLUNG VON KRAFTWAGEN UND KRAFTWAGenteILEN | INSGESAMT | 359,9 | +1,9 | 332,0 | -5,3 | 340,6 | +0,7 |
| | | INLAND | 346,3 | +1,1 | 327,6 | -5,9 | 331,7 | +1,0 |
| | | AUSLAND | 433,2 | +5,3 | 364,1 | +1,7 | 369,9 | -0,2 |
| 34.1 | HERSTELLUNG VON KRAFTWAGEN UND KRAFTWAGENMOTOREN | INSGESAMT | 1443,2 | -6,0 | 1196,1 | -10,5 | 1166,3 | +0,4 |
| | | INLAND | 1208,7 | -6,4 | 1021,7 | -12,3 | 955,6 | +0,9 |
| | | AUSLAND | 4498,9 | -4,4 | 3504,2 | +1,3 | 3891,6 | -1,0 |
| 35 | SONSTIGER FAHRZEUGBAU | INSGESAMT | 66,8 | -66,7 | 35,2 | -65,9 | 79,8 | +6,5 |
| | | INLAND | 92,5 | -74,5 | 15,0 | -86,1 | 81,5 | +4,6 |
| | | AUSLAND | 43,8 | -21,2 | 58,0 | -6,3 | 83,0 | +9,9 |
| 35.1 | SCHIFFBAU | INSGESAMT | 16,5 | -92,3 | 17,9 | +2457,1 | 121,9 | +14,1 |
| | | INLAND | 24,6 | -78,1 | 46,2 | -157,2 | 44,5 | +40,4 |
| | | AUSLAND | 1,1 | -99,7 | -17,9 | -111,9 | 278,4 | +8,6 |
| 35.3 | LUFT- UND RAUMFAHRZEUGBAU | INSGESAMT | . | . | . | . | . | . |
| | | INLAND | . | . | . | . | . | . |
| | | AUSLAND | . | . | . | . | . | . |
| 36.1 | HERSTELLUNG VON MOEBELN | INSGESAMT | 228,1 | +10,2 | 233,8 | +2,7 | 230,5 | +0,7 |
| | | INLAND | 234,4 | +10,1 | 239,3 | +3,3 | 235,2 | +0,6 |
| | | AUSLAND | 169,0 | +11,7 | 182,5 | -4,6 | 187,0 | +1,4 |

1) EUROPaeISCHE GEMEINSCHAFT FUER KOHLE UND STAHL.
STBA,FS 4,R 2.2, 6/1997

NEUE LAENDER UND BERLIN-OST
5 INDEX DES AUFTRAGSEINGANGS FUER DAS VERARBEITENDE GEWERBE
1991=100

5.2 ZEITREIHENANALYSE - BERLINER VERFAHREN (BV 4)
VOLUMENINDEX

| WZ93- SCHL. | WIRTSCHAFTSZWEIG | | ORIGINALWERT | | KALENDER- U. SAISON- BEREINIGTER WERT BERLINER VERFAHREN, VERSION 4 | | GLATTE KOMPONENTE VERSION 4 | |
|----------------|--|-----------|--------------|--|---|--|-----------------------------------|--|
| | | | 1997 | VERAEND. GEGENUEBER VORJAHRES- MONAT IN % | 1997 | VERAEND. GEGENUEBER VORMONAT IN % | 1997 | VERAEND. GEGENUEBER VORMONAT IN % |
| | | | JUNI | | JUNI | | JUNI | |
| D | VERARBEITENDES GEWERBE 1) | INSGESAMT | 155,3 | +4,2 | 146,0 | +0,2 | 148,4 | +1,4 |
| | | INLAND | 172,4 | +0,3 | 158,1 | -0,6 | 160,2 | +0,8 |
| | | AUSLAND | 111,5 | +22,4 | 112,6 | +1,3 | 117,3 | +3,6 |
| | VORLEISTUNGSGUETER- PRODUZENTEN | INSGESAMT | 193,6 | +23,2 | 184,5 | +6,3 | 178,1 | +1,7 |
| | | INLAND | 204,9 | +19,1 | 193,3 | +6,7 | 187,0 | +1,4 |
| | | AUSLAND | 158,0 | +43,6 | 157,6 | +6,7 | 149,6 | +3,1 |
| | INVESTITIONSGUETER- PRODUZENTEN | INSGESAMT | 114,9 | -18,9 | 103,9 | -8,4 | 116,2 | +1,3 |
| | | INLAND | 134,2 | -23,7 | 116,7 | -9,3 | 128,1 | -0,1 |
| | | AUSLAND | 77,1 | +3,1 | 78,3 | -6,8 | 92,6 | +5,2 |
| | GEBRAUCHSGUETER- PRODUZENTEN | INSGESAMT | 252,2 | +6,6 | 242,4 | +2,3 | 236,4 | +0,6 |
| | | INLAND | 250,1 | +6,6 | 242,9 | +1,7 | 233,6 | +0,9 |
| | | AUSLAND | 263,9 | +6,5 | 245,5 | +5,2 | 257,9 | -1,0 |
| | VERBRAUCHSGUETER- PRODUZENTEN | INSGESAMT | 98,6 | +9,0 | 102,8 | +1,0 | 102,6 | +0,5 |
| | | INLAND | 113,9 | +10,2 | 116,3 | -0,2 | 116,3 | +0,6 |
| | | AUSLAND | 56,8 | +3,3 | 62,6 | +0,2 | 64,1 | -0,5 |
| D8 | TEXTIL- UND BEKLEIDUNGS- GEWERBE | INSGESAMT | 114,9 | +13,5 | 122,4 | +6,6 | 119,9 | +0,1 |
| | | INLAND | 111,2 | +10,8 | 118,2 | +4,5 | 117,1 | +0,2 |
| | | AUSLAND | 133,1 | +26,8 | 142,1 | +13,1 | 134,4 | +0,1 |
| 17 | TEXTILGEWERBE | INSGESAMT | 138,1 | +19,8 | 143,2 | +11,1 | 138,2 | +0,3 |
| | | INLAND | 138,7 | +17,6 | 143,7 | +9,2 | 139,8 | +0,4 |
| | | AUSLAND | 136,0 | +28,4 | 140,9 | +16,8 | 132,7 | -0,1 |
| 18.2 | HERSTELLUNG VON BEKLEIDUNG (OHNE LEDERBEKLEIDUNG) | INSGESAMT | 51,6 | -17,8 | 65,9 | -13,4 | 70,4 | -0,6 |
| | | INLAND | 49,0 | -19,7 | 61,0 | -12,9 | 65,7 | -0,9 |
| | | AUSLAND | 99,9 | +5,5 | 157,3 | -9,3 | 149,9 | +1,8 |
| DC | LEDERGEWERBE | INSGESAMT | 46,2 | +14,9 | 45,9 | +13,6 | 43,1 | +1,2 |
| | | INLAND | 54,4 | +12,6 | 52,0 | +11,1 | 49,4 | +0,8 |
| | | AUSLAND | 18,9 | +46,5 | 23,7 | +18,5 | 21,5 | +1,4 |
| DD | HOLZGEWERBE (OHNE HERSTELLUNG VON MOEBELN) | INSGESAMT | 275,6 | +24,4 | 269,2 | +2,6 | 264,2 | +1,1 |
| | | INLAND | 235,3 | +14,3 | 225,8 | +3,6 | 223,0 | +0,3 |
| | | AUSLAND | 3124,7 | +135,5 | 3303,5 | -3,5 | 3162,6 | +4,9 |
| DE | PAPIER- UND DRUCKGEWERBE | INSGESAMT | 210,2 | +15,6 | 203,9 | +5,3 | 201,6 | +0,9 |
| | | INLAND | 185,8 | +7,9 | 186,6 | +2,9 | 185,7 | +0,4 |
| | | AUSLAND | 308,0 | +39,7 | 281,1 | +18,6 | 266,4 | +2,6 |
| 21 | PAPIERGEWERBE | INSGESAMT | 228,8 | +11,2 | 216,5 | +6,5 | 213,2 | 0 |
| | | INLAND | 189,0 | -1,4 | 183,7 | +0,3 | 184,3 | -1,4 |
| | | AUSLAND | 333,1 | +37,2 | 304,6 | +19,8 | 288,6 | +2,6 |
| 21.1 | H.V. HOLZSTOFF, ZELLSTOFF, PAPIER, KARTON UND PAPPE | INSGESAMT | 182,3 | +19,4 | 170,9 | +12,0 | 166,7 | +0,2 |
| | | INLAND | 131,2 | -1,9 | 126,2 | +2,7 | 125,6 | -2,7 |
| | | AUSLAND | 293,0 | +51,1 | 268,7 | +25,7 | 254,7 | +3,5 |
| 21.2 | PAPIER-, KARTON- UND PAPPEVERARBEITUNG | INSGESAMT | 336,2 | +2,5 | 325,1 | +1,1 | 322,8 | -0,1 |
| | | INLAND | 301,1 | -0,9 | 296,4 | -1,8 | 299,5 | -0,2 |
| | | AUSLAND | 491,3 | +12,9 | 452,3 | +10,4 | 426,4 | +0,4 |
| 22 | DRUCKGEWERBE, VERVIEL- FAELTIGUNG VON BESPIELTEN TONTRAEGERN | INSGESAMT | 177,4 | +26,9 | 181,9 | +2,7 | 181,1 | +2,8 |
| | | INLAND | 181,5 | +24,5 | 189,1 | +4,8 | 187,4 | +2,8 |
| | | AUSLAND | 116,7 | +126,2 | 111,5 | +40,1 | 91,4 | +4,7 |
| D6 | CHEMISCHE INDUSTRIE | INSGESAMT | 116,3 | +18,0 | 116,2 | +5,7 | 112,8 | +1,8 |
| | | INLAND | 145,4 | +19,1 | 143,5 | +4,5 | 139,1 | +1,8 |
| | | AUSLAND | 71,2 | +14,5 | 72,8 | +6,1 | 71,9 | +1,4 |
| 24.1 | HERSTELLUNG VON CHEMISCHEN GRUNDSTOFFEN | INSGESAMT | 117,0 | +23,0 | 115,8 | +6,2 | 110,9 | +2,7 |
| | | INLAND | 155,3 | +26,3 | 152,8 | +4,9 | 147,1 | +2,6 |
| | | AUSLAND | 58,6 | +11,8 | 58,5 | +7,3 | 55,6 | +3,0 |
| 24.4 | HERSTELLUNG VON PHARMA- ZEUTISCHEN ERZEUGNISSEN | INSGESAMT | 91,1 | +12,9 | 91,6 | +0,2 | 92,1 | +0,3 |
| | | INLAND | 102,5 | +13,0 | 99,7 | -2,1 | 101,1 | +0,6 |
| | | AUSLAND | 67,9 | +12,2 | 71,7 | +1,4 | 71,9 | -0,8 |
| DH | HERSTELLUNG VON GUMMI- UND KUNSTSTOFFWAREN | INSGESAMT | 519,6 | +15,8 | 483,5 | +3,6 | 472,8 | +1,1 |
| | | INLAND | 581,1 | +11,5 | 542,1 | +2,4 | 535,1 | +0,8 |
| | | AUSLAND | 283,8 | +67,0 | 267,8 | +20,6 | 231,4 | +3,9 |
| 25.2 | HERSTELLUNG VON KUNST- STOFFWAREN | INSGESAMT | 735,0 | +15,1 | 678,2 | +3,6 | 663,7 | +1,0 |
| | | INLAND | 724,7 | +9,5 | 670,4 | +2,3 | 663,7 | +0,7 |
| | | AUSLAND | 828,0 | +92,4 | 759,8 | +20,8 | 660,4 | +4,3 |
| DI | GLASGEWERBE, KERAMIK, VERARBEITUNG VON STEINEN UND ERDEN | INSGESAMT | 285,0 | +27,3 | 266,7 | +6,8 | 260,1 | +1,6 |
| | | INLAND | 298,8 | +21,9 | 276,5 | +6,9 | 271,5 | +1,1 |
| | | AUSLAND | 216,3 | +82,1 | 218,4 | +5,8 | 204,7 | +4,7 |
| 26.1 | HERSTELLUNG UND VERAR- BEITUNG VON GLAS | INSGESAMT | 310,3 | +41,9 | 299,2 | +5,2 | 288,8 | +2,7 |
| | | INLAND | 308,9 | +29,8 | 296,8 | +5,0 | 289,1 | +1,6 |
| | | AUSLAND | 316,0 | +119,0 | 311,6 | +9,0 | 287,5 | +6,8 |
| DJ | METALLERZEUGUNG UND -BE- ARBEITUNG, HERSTELLUNG VON METALLERZEUGNISSEN | INSGESAMT | 188,7 | +16,3 | 181,5 | +7,4 | 176,7 | +1,1 |
| | | INLAND | 190,4 | +14,1 | 180,3 | +9,9 | 174,9 | +0,8 |
| | | AUSLAND | 179,5 | +30,5 | 189,9 | -1,5 | 186,5 | +2,6 |

1) AUSGEWAHLTE WIRTSCHAFTSZWEIGE (OHNE ERNAHRUNGSGEWERBE UND TABAKVERARBEITUNG).

STBA,FS 4,R 2.2, 6/1997

NEUE LAENDER UND BERLIN-OST
5 INDEX DES AUFTRAGSEINGANGS FUER DAS VERARBEITENDE GEWERBE
1991=100

5.2 ZEITREIHENANALYSE - BERLINER VERFAHREN (BV 4)
VOLUMENINDEX

| WZ93- SCHL. | WIRTSCHAFTSZWEIG | | ORIGINALWERT | | KALENDER- U. SAISON- BEREINIGTER WERT BERLINER VERFAHREN, VERSION 4 | | GLATTE KOMPONENTE | |
|----------------|---|-----------|--------------|--|---|--|----------------------|--|
| | | | 1997 | VERAEND. GEGENUEBER VORJAHRES- MONAT IN % | 1997 | VERAEND. GEGENUEBER VORMONAT IN % | 1997 | VERAEND. GEGENUEBER VORMONAT IN % |
| | | | JUNI | | JUNI | | JUNI | |
| 27 | METALLERZEUGUNG UND -BEARBEITUNG | INSGESAMT | 130,1 | +17,0 | 131,3 | +0,4 | 130,9 | +1,1 |
| | | INLAND | 120,0 | +16,1 | 118,2 | +3,5 | 117,2 | +0,5 |
| | | AUSLAND | 167,5 | +19,8 | 179,9 | -5,1 | 180,7 | +2,3 |
| 27.1 | ERZEUGUNG VON ROHEISEN, STAHL UND FERROLEGIE- RUNGEN (EGKS) 1) | INSGESAMT | 109,5 | +13,7 | 117,5 | -0,2 | 117,0 | +1,5 |
| | | INLAND | 106,5 | +15,6 | 110,0 | +4,9 | 108,0 | +0,8 |
| | | AUSLAND | 116,5 | +9,6 | 133,7 | -10,6 | 137,9 | +2,5 |
| 27.5 | GIESSEREIINDUSTRIE | INSGESAMT | 149,7 | +34,4 | 160,6 | -2,4 | 158,0 | +3,1 |
| | | INLAND | 150,5 | +33,9 | 159,2 | +1,3 | 153,9 | +3,0 |
| | | AUSLAND | 144,2 | +37,7 | 170,1 | -22,0 | 187,8 | +3,5 |
| 28 | HERSTELLUNG VON METALL- ERZEUGNISSEN | INSGESAMT | 270,5 | +15,8 | 251,5 | +13,2 | 240,8 | +1,1 |
| | | INLAND | 273,8 | +13,2 | 253,0 | +13,2 | 243,1 | +0,9 |
| | | AUSLAND | 228,0 | +77,6 | 229,4 | +12,0 | 209,9 | +3,7 |
| 28.1 | STAHL- UND LEICHTMETALLBAU | INSGESAMT | 286,3 | +7,1 | 269,9 | +6,1 | 264,4 | -0,1 |
| | | INLAND | 291,5 | +5,6 | 274,1 | +5,7 | 269,1 | -0,3 |
| | | AUSLAND | 155,1 | +237,2 | 154,5 | +22,9 | 138,4 | +7,4 |
| DK | MASCHINENBAU | INSGESAMT | 78,6 | -4,1 | 75,3 | -7,5 | 80,7 | +1,3 |
| | | INLAND | 84,9 | -3,9 | 82,9 | -3,5 | 85,0 | -0,1 |
| | | AUSLAND | 66,9 | -5,1 | 61,3 | -16,4 | 73,0 | +4,4 |
| 29.1 | H.V. MASCHINEN F.D.ERZEUG. U. NUTZG.V. MECHAN. ENERGIE (O. LUFT-, STRASS.FAHRZ.BAU) | INSGESAMT | 84,8 | -11,1 | 74,2 | -5,0 | 77,6 | -0,5 |
| | | INLAND | 74,0 | -2,6 | 79,1 | +4,4 | 79,2 | -0,4 |
| | | AUSLAND | 118,1 | -23,8 | 59,6 | -27,1 | 72,3 | -0,8 |
| 29.3 | HERSTELLUNG VON LAND- U. FORSTWIRTSCHAFTLICHEN MASCHINEN | INSGESAMT | 25,8 | +13,2 | 24,9 | +10,7 | 23,3 | -2,9 |
| | | INLAND | 28,2 | -16,8 | 31,0 | +3,7 | 30,4 | -6,2 |
| | | AUSLAND | 23,4 | +96,6 | 18,3 | +14,4 | 16,4 | +5,1 |
| 29.4 | HERSTELLUNG VON WERK- ZEUGMASCHINEN | INSGESAMT | 81,6 | +2,0 | 84,0 | -3,1 | 96,1 | +2,5 |
| | | INLAND | 90,7 | -9,6 | 88,0 | -10,7 | 99,3 | +0,1 |
| | | AUSLAND | 68,1 | +35,7 | 78,7 | +8,4 | 92,7 | +6,4 |
| DL | H.V. BUEROMASCH., DATENVERARB. GER.U. -EINRICHTG., ELEKTROT., FEINMECHANIK U. OPTIK | INSGESAMT | 212,4 | +24,6 | 198,9 | +12,5 | 187,9 | +1,3 |
| | | INLAND | 210,6 | +14,0 | 190,3 | +11,2 | 182,3 | +0,7 |
| | | AUSLAND | 219,9 | +93,4 | 228,5 | +11,9 | 214,5 | +3,7 |
| 30 | H.V. BUEROMASCHINEN, DATENVERARBEITUNGSGE- RAETEN U. -EINRICHTUNGEN | INSGESAMT | 218,3 | +44,1 | 264,5 | +2,8 | 281,0 | +2,0 |
| | | INLAND | 195,1 | +46,5 | 234,9 | +15,8 | 236,9 | +1,8 |
| | | AUSLAND | 289,2 | +39,6 | 349,0 | -16,4 | 410,0 | +2,3 |
| 31 | HERSTELLUNG VON GERAETEN DER ELEKTRIZITAETSERZEU- GUNG, -VERTEILUNG U. AE. | INSGESAMT | 196,2 | +16,0 | 165,7 | +11,7 | 153,7 | +1,1 |
| | | INLAND | 210,3 | +10,5 | 172,5 | +10,3 | 161,5 | +0,7 |
| | | AUSLAND | 127,4 | +94,8 | 131,6 | +20,5 | 114,9 | +3,4 |
| 31.2 | HERSTELLUNG VON ELEK- TRIZITAETSERZEUGUNGS- U. -SCHALTEINRICHTUNGEN | INSGESAMT | 162,7 | -17,5 | 121,4 | +2,5 | 122,1 | -2,9 |
| | | INLAND | 168,8 | -22,3 | 122,1 | -0,2 | 126,9 | -3,8 |
| | | AUSLAND | 121,0 | +104,7 | 118,4 | +27,9 | 94,3 | +6,4 |
| 31.6 | HERSTELLUNG VON ELEK- TRISCHEN AUSRUESTUNGEN A.N.G. | INSGESAMT | 368,2 | +56,0 | 287,6 | +25,9 | 220,9 | +3,4 |
| | | INLAND | 421,6 | +49,9 | 320,1 | +21,8 | 250,2 | +3,3 |
| | | AUSLAND | 131,7 | +261,8 | 131,6 | +68,7 | 103,6 | +6,4 |
| 32 | RUNDUNK-, FERNSEH- UND NACHRICHTENTECHNIK | INSGESAMT | 280,9 | +46,5 | 266,7 | +18,5 | 243,7 | +2,7 |
| | | INLAND | 225,6 | +19,8 | 224,3 | +17,2 | 213,2 | +0,6 |
| | | AUSLAND | 472,5 | +132,3 | 417,0 | +18,4 | 354,6 | +7,5 |
| 33 | MEDIZIN-, MESS-, STEUER- UND REGELUNGSTECHNIK, OPTIK | INSGESAMT | 190,3 | +17,5 | 211,0 | +13,9 | 209,1 | +0,4 |
| | | INLAND | 201,9 | +6,1 | 209,7 | +6,8 | 211,8 | +0,7 |
| | | AUSLAND | 161,6 | +75,8 | 210,0 | +30,5 | 202,1 | +0,3 |
| DM | FAHRZEUGBAU | INSGESAMT | 147,6 | -37,1 | 116,6 | -23,6 | 148,9 | +2,5 |
| | | INLAND | 193,0 | -42,2 | 140,2 | -29,4 | 178,0 | +1,6 |
| | | AUSLAND | 82,3 | -10,4 | 86,3 | -3,1 | 109,8 | +5,7 |
| 34 | HERSTELLUNG VON KRAFTWAGEN UND KRAFTWAGENTEILEN | INSGESAMT | 331,7 | +1,7 | 306,6 | -5,3 | 315,3 | +0,7 |
| | | INLAND | 319,5 | +1,4 | 303,3 | -5,7 | 307,7 | +1,0 |
| | | AUSLAND | 397,7 | +3,0 | 332,7 | +1,0 | 357,8 | -0,4 |
| 34.1 | HERSTELLUNG VON KRAFTWAGEN UND KRAFTWAGENMOTOREN | INSGESAMT | 1278,2 | -7,3 | 1056,7 | -10,8 | 1034,9 | +0,3 |
| | | INLAND | 1062,9 | -7,4 | 898,0 | -12,6 | 842,2 | +0,8 |
| | | AUSLAND | 4088,2 | -7,0 | 3161,5 | +0,4 | 3531,8 | -1,4 |
| 35 | SONSTIGER FAHRZEUGBAU | INSGESAMT | 62,3 | -67,8 | 31,4 | -58,2 | 74,3 | +6,3 |
| | | INLAND | 88,4 | -74,7 | 13,3 | -87,3 | 77,8 | +4,6 |
| | | AUSLAND | 39,0 | -24,3 | 52,2 | -7,9 | 75,8 | +10,0 |
| 35.1 | SCHIFFBAU | INSGESAMT | 15,2 | -92,3 | 16,3 | +858,8 | 113,4 | +14,3 |
| | | INLAND | 22,6 | -78,4 | 41,9 | -158,0 | 42,0 | +41,9 |
| | | AUSLAND | 1,0 | -99,7 | -15,6 | -111,0 | 261,6 | +9,6 |
| 35.3 | LUFT- UND RAUMFAHRZEUGBAU | INSGESAMT | . | . | . | . | . | . |
| | | INLAND | . | . | . | . | . | . |
| | | AUSLAND | . | . | . | . | . | . |
| 36.1 | HERSTELLUNG VON MOEBELN | INSGESAMT | 196,8 | +8,7 | 201,9 | +2,5 | 198,9 | +0,5 |
| | | INLAND | 202,1 | +8,5 | 206,6 | +3,2 | 202,8 | +0,4 |
| | | AUSLAND | 147,3 | +10,8 | 159,5 | -4,5 | 163,2 | +1,3 |

1) EUROPAEISCHE GEMEINSCHAFT FUER KOHLE UND STAHL.
STBA,FS 4,R 2.2, 8/1997

| WZ93- SCHL. | WIRTSCHAFTSZWEIG | | 1997 JUNI | VERAENDERUNG IN % JUNI 1997 GEGEN | | 1997 MAI | VERAENDERUNG IN % MAI 1997 GEGEN | | KUMULIERT | | 2-MONATS- DURCHSCHNITT MAI 1997 UND JUNI 1997 | |
|----------------|--|-----------|--------------|--|-------------|-------------|---|--------------|-------------------------------------|---|---|-------|
| | | | | JUNI 1996 | MAI 1997 | | MAI 1996 | APR. 1997 | JAN. 1997 BIS JUNI 1997 | VER- AEND. IN % GEGEN VORJAHR | VER- AEND. IN % GEGEN VORJAHR | |
| | | | | | | | | | | | | |
| D | VERARBEITENDES GEWERBE 1) | INSGESAMT | 161,1 | +11,9 | +12,1 | 143,7 | +5,6 | -8,4 | 142,0 | +7,9 | 152,4 | +8,8 |
| | | INLAND | 165,9 | +7,9 | +12,1 | 148,0 | +0,8 | -9,4 | 147,3 | +4,6 | 157,0 | +4,5 |
| | | AUSLAND | 144,5 | +31,2 | +12,4 | 128,6 | +30,6 | -4,0 | 123,3 | +24,0 | 136,6 | +31,0 |
| | VORLEISTUNGSGUETER- PRODUZENTEN | INSGESAMT | 180,7 | +17,6 | +11,8 | 161,6 | +7,6 | -7,8 | 159,7 | +10,7 | 171,2 | +12,6 |
| | | INLAND | 177,4 | +13,9 | +13,1 | 156,9 | +3,5 | -8,7 | 155,7 | +7,9 | 167,2 | +8,8 |
| | | AUSLAND | 195,2 | +34,8 | +7,0 | 182,5 | +26,9 | -4,3 | 177,3 | +23,4 | 188,9 | +30,9 |
| | INVESTITIONSGUETER- PRODUZENTEN | INSGESAMT | 134,8 | +5,6 | +14,0 | 118,2 | +3,3 | -8,0 | 116,3 | +6,4 | 126,5 | +4,5 |
| | | INLAND | 146,4 | +0,3 | +12,3 | 130,4 | -3,3 | -10,2 | 131,1 | +3,2 | 138,4 | -1,4 |
| | | AUSLAND | 103,7 | +31,6 | +21,0 | 85,7 | +42,6 | +2,3 | 76,6 | +23,5 | 94,7 | +36,3 |
| | GEBRAUCHSGUETER- PRODUZENTEN | INSGESAMT | 286,3 | +9,0 | +8,2 | 264,6 | +3,8 | -12,6 | 255,3 | -1,7 | 275,5 | +6,5 |
| | | INLAND | 278,7 | +7,1 | +6,8 | 261,0 | +2,2 | -11,3 | 245,6 | -7,2 | 269,9 | +4,7 |
| | | AUSLAND | 332,4 | +19,9 | +16,1 | 286,2 | +13,5 | -19,7 | 314,5 | +37,0 | 309,3 | +16,8 |
| | VERBRAUCHSGUETER- PRODUZENTEN | INSGESAMT | 112,7 | +8,7 | +8,0 | 104,4 | +4,3 | -9,5 | 109,7 | +5,7 | 108,6 | +6,6 |
| | | INLAND | 118,9 | +9,1 | +8,3 | 109,8 | +2,3 | -6,9 | 113,4 | +3,4 | 114,4 | +5,7 |
| | | AUSLAND | 87,3 | +6,3 | +5,9 | 82,4 | +16,1 | -21,6 | 94,4 | +18,4 | 84,9 | +10,8 |
| DB | TEXTIL- UND BEKLEIDUNGS- GEWERBE | INSGESAMT | 122,7 | +12,8 | +17,1 | 104,8 | -1,7 | -15,3 | 117,3 | +0,9 | 113,8 | +5,7 |
| | | INLAND | 113,6 | +9,7 | +16,0 | 97,9 | -4,4 | -14,2 | 108,4 | -1,7 | 105,8 | +2,7 |
| | | AUSLAND | 187,6 | +28,6 | +21,3 | 154,6 | +13,7 | -19,6 | 181,2 | +14,8 | 171,1 | +21,3 |
| 17 | TEXTILGEWERBE | INSGESAMT | 154,6 | +18,3 | +18,0 | 131,0 | +2,4 | -15,5 | 144,4 | +5,8 | 142,8 | +10,4 |
| | | INLAND | 144,9 | +15,6 | +17,3 | 123,5 | -1,0 | -14,7 | 134,9 | +2,4 | 134,2 | +7,3 |
| | | AUSLAND | 209,4 | +30,5 | +20,6 | 173,7 | +18,7 | -18,5 | 197,8 | +21,1 | 191,6 | +24,9 |
| 18.2 | HERSTELLUNG VON BEKLEI- DUNG (OHNE LEDERBEKLEI- DUNG) | INSGESAMT | 51,7 | -14,0 | +10,9 | 46,6 | -21,2 | -13,5 | 57,1 | -19,7 | 49,2 | -17,4 |
| | | INLAND | 50,7 | -15,1 | +9,3 | 46,4 | -19,6 | -11,5 | 54,9 | -18,4 | 48,6 | -17,2 |
| | | AUSLAND | 67,5 | +2,3 | +35,8 | 49,7 | -37,4 | -35,5 | 90,1 | -29,8 | 58,6 | -19,4 |
| DC | LEDERGEWERBE | INSGESAMT | 54,9 | -0,7 | +21,7 | 45,1 | +7,4 | -15,7 | 49,0 | +6,1 | 50,0 | +2,7 |
| | | INLAND | 56,5 | -2,2 | +21,2 | 46,6 | +5,9 | -15,0 | 50,4 | +4,3 | 51,6 | +1,4 |
| | | AUSLAND | 45,3 | +11,3 | +25,1 | 36,2 | +21,5 | -19,9 | 40,3 | +19,6 | 40,8 | +15,6 |
| DD | HOLZGEWERBE (OHNE HERSTELLUNG VON MOEBELN) | INSGESAMT | 306,8 | +31,9 | +16,7 | 263,0 | +13,9 | -9,1 | 271,0 | +26,5 | 284,9 | +22,9 |
| | | INLAND | 269,2 | +25,5 | +25,5 | 214,5 | +2,9 | -15,8 | 235,4 | +21,7 | 241,9 | +14,4 |
| | | AUSLAND | 2184,9 | +91,8 | -18,7 | 2688,9 | +99,2 | +32,9 | 2053,1 | +63,8 | 2436,9 | +95,8 |
| DE | PAPIER- UND DRUCKGEWERBE | INSGESAMT | 179,3 | +9,3 | +6,7 | 168,1 | +2,9 | -8,6 | 171,4 | +3,6 | 173,7 | +6,1 |
| | | INLAND | 161,7 | +5,8 | +3,7 | 156,0 | +0,6 | -9,5 | 160,8 | +1,5 | 158,9 | +3,2 |
| | | AUSLAND | 253,9 | +20,0 | +15,8 | 219,2 | +10,4 | -6,0 | 216,9 | +11,2 | 236,6 | +15,4 |
| 21 | PAPIERGEWERBE | INSGESAMT | 200,3 | +7,5 | +9,3 | 183,2 | -1,6 | -6,2 | 187,2 | -1,7 | 191,8 | +3,0 |
| | | INLAND | 168,8 | +1,5 | +6,5 | 158,5 | -7,0 | -6,3 | 165,5 | -7,3 | 163,7 | -2,8 |
| | | AUSLAND | 287,5 | +18,9 | +14,3 | 251,5 | +9,7 | -6,0 | 247,2 | +10,6 | 269,5 | +14,4 |
| 21.1 | H.V. HOLZSTOFF, ZELLSTOFF, PAPIER, KARTON UND PAPPE | INSGESAMT | 152,0 | +14,8 | +9,6 | 138,7 | +2,6 | -6,0 | 137,6 | +0,9 | 145,4 | +8,7 |
| | | INLAND | 104,4 | +1,0 | +5,8 | 98,7 | -8,8 | -6,2 | 101,6 | -10,7 | 101,6 | -4,0 |
| | | AUSLAND | 264,2 | +31,4 | +13,5 | 232,8 | +17,1 | -6,1 | 222,6 | +17,3 | 248,5 | +24,3 |
| 21.2 | PAPIER-, KARTON- UND PAPPEVERARBEITUNG | INSGESAMT | 301,1 | +0,9 | +9,1 | 275,9 | -5,6 | -6,3 | 290,4 | -4,2 | 288,5 | -2,3 |
| | | INLAND | 286,3 | +1,9 | +7,0 | 267,6 | -5,8 | -6,4 | 282,0 | -5,0 | 277,0 | -2,0 |
| | | AUSLAND | 360,6 | -2,4 | +16,4 | 309,7 | -4,6 | -6,0 | 324,3 | -1,5 | 335,2 | -3,4 |
| 22 | DRUCKGEWERBE, VERVIEL- FALTIGUNG VON BESPIELTEN TONTRAEGERN | INSGESAMT | 147,4 | +13,0 | +1,5 | 145,2 | +12,6 | -12,9 | 147,7 | +15,8 | 146,3 | +12,8 |
| | | INLAND | 153,1 | +12,1 | +0,1 | 153,0 | +12,1 | -13,2 | 155,0 | +15,5 | 153,1 | +12,1 |
| | | AUSLAND | 81,2 | +44,2 | +51,5 | 53,6 | +30,7 | -5,5 | 61,1 | +24,2 | 67,4 | +38,4 |
| DG | CHEMISCHE INDUSTRIE | INSGESAMT | 111,8 | +20,3 | +5,4 | 106,1 | +13,0 | -8,5 | 105,6 | +12,6 | 109,0 | +16,7 |
| | | INLAND | 113,9 | +20,8 | +6,2 | 107,3 | +9,2 | -6,5 | 104,2 | +9,7 | 110,6 | +14,8 |
| | | AUSLAND | 106,2 | +19,3 | +3,2 | 102,9 | +25,5 | -13,7 | 108,4 | +20,9 | 104,6 | +22,3 |
| 24.1 | HERSTELLUNG VON CHEMISCHEN GRUNDSTOFFEN | INSGESAMT | 98,0 | +25,0 | +5,6 | 92,8 | +17,5 | -8,6 | 91,2 | +13,3 | 95,4 | +21,2 |
| | | INLAND | 102,9 | +27,8 | +7,9 | 95,4 | +14,7 | -7,9 | 92,6 | +14,3 | 99,2 | +21,1 |
| | | AUSLAND | 84,7 | +16,2 | -1,1 | 85,6 | +26,8 | -10,6 | 87,4 | +10,5 | 85,2 | +21,4 |
| 24.4 | HERSTELLUNG VON PHARMA- ZEUTISCHEN ERZEUGNISSEN | INSGESAMT | 104,2 | +15,4 | -0,4 | 104,6 | +17,3 | -3,9 | 103,3 | +18,9 | 104,4 | +16,3 |
| | | INLAND | 114,9 | +18,1 | +2,6 | 112,0 | +14,8 | +1,4 | 107,8 | +14,7 | 113,5 | +16,4 |
| | | AUSLAND | 77,5 | +6,2 | -10,3 | 86,4 | +26,9 | -17,4 | 92,1 | +32,7 | 82,0 | +16,1 |
| DH | HERSTELLUNG VON GUMMI- UND KUNSTSTOFFWAREN | INSGESAMT | 492,5 | +6,8 | +10,7 | 444,8 | +3,2 | -8,5 | 422,4 | +7,0 | 468,7 | +5,1 |
| | | INLAND | 516,5 | +5,2 | +12,6 | 458,7 | +1,1 | -9,9 | 438,7 | +5,4 | 487,6 | +3,2 |
| | | AUSLAND | 346,2 | +24,0 | -3,8 | 359,8 | +23,6 | +3,7 | 323,3 | +22,5 | 353,0 | +23,8 |
| 25.2 | HERSTELLUNG VON KUNST- STOFFWAREN | INSGESAMT | 692,3 | +5,3 | +9,4 | 633,1 | +3,7 | -6,4 | 586,7 | +8,5 | 662,7 | +4,5 |
| | | INLAND | 691,1 | +3,6 | +11,5 | 620,0 | +1,1 | -7,6 | 580,1 | +6,3 | 655,6 | +2,4 |
| | | AUSLAND | 704,0 | +25,0 | -7,8 | 763,7 | +30,3 | +4,8 | 653,6 | +32,0 | 733,9 | +27,7 |
| DI | GLASGEWERBE, KERAMIK, VERARBEITUNG VON STEINEN UND ERDEN | INSGESAMT | 281,9 | +19,2 | +13,9 | 247,5 | +7,8 | -10,7 | 233,4 | +18,1 | 264,7 | +13,6 |
| | | INLAND | 284,7 | +15,1 | +14,4 | 248,8 | +2,9 | -12,1 | 234,8 | +14,9 | 266,8 | +9,1 |
| | | AUSLAND | 263,8 | +57,0 | +10,5 | 238,8 | +55,9 | -0,5 | 224,2 | +44,2 | 251,3 | +56,5 |
| 26.1 | HERSTELLUNG UND VERAR- BEITUNG VON GLAS | INSGESAMT | 280,0 | +29,9 | +13,4 | 246,9 | +24,5 | -7,5 | 245,8 | +24,4 | 263,5 | +27,3 |
| | | INLAND | 267,9 | +19,5 | +14,4 | 234,1 | +12,9 | -9,9 | 238,5 | +16,0 | 251,0 | +16,4 |
| | | AUSLAND | 334,9 | +89,1 | +9,8 | 304,9 | +93,6 | +2,3 | 278,9 | +73,1 | 319,9 | +91,2 |
| DJ | METALLERZEUGUNG UND -BE- ARBEITUNG, HERSTELLUNG VON METALLERZEUGNISSEN | INSGESAMT | 178,0 | +14,1 | +15,3 | 154,4 | -2,0 | -4,0 | 152,3 | +4,0 | 166,2 | +6,0 |
| | | INLAND | 178,4 | +12,0 | +16,4 | 153,3 | -3,9 | -3,0 | 150,7 | +1,9 | 165,9 | +4,1 |
| | | AUSLAND | 175,4 | +28,4 | +9,4 | 160,4 | +10,0 | -9,6 | 161,7 | +17,1 | 167,9 | +18,9 |

1) AUSGEWAHLTE WIRTSCHAFTSZWEIGE (OHNE ERNAHRUNGSGEWERBE UND TABAKVERARBEITUNG).

STBA, FS 4, R 2.2, 6/1997

UND BERLIN-OST

DAS VERARBEITENDE GEWERBE
=100
ABTEILUNGEN, GRUPPEN UND KLASSEN
ZWEIGE, AUSGABE 1993 (WZ93)
WERT

INDEX

| 1996 JUNI | VER- ÄND. IN % GEGEN JUNI 1995 | 1996 2.VJ | 1997 1.VJ | 1997 2.VJ | VERÄNDERUNG IN % 2.VJ 1997 GEGEN | | 1996 1.HJ | 1996 2.HJ | 1997 1.HJ | VERÄNDERUNG IN % 1.HJ 1997 GEGEN | | 1995 | 1996 | VER- ÄND. IN % GEGEN 1995 | WZ93 SCHL. |
|--------------|---|--------------|--------------|--------------|---|--------------|--------------|--------------|--------------|---|--------------|-------|--------|---------------------------------------|---------------|
| | | | | | 2.VJ 1996 | 1.VJ 1997 | | | | 1.HJ 1996 | 2.HJ 1996 | | | | |
| 144,0 | +1,8 | 137,5 | 130,0 | 153,9 | +11,9 | +18,4 | 131,6 | 142,4 | 142,0 | +7,9 | -0,3 | 133,0 | 137,0 | +3,0 | D |
| 153,7 | +3,4 | 147,5 | 135,5 | 159,1 | +7,9 | +17,4 | 140,8 | 153,3 | 147,3 | +4,6 | -3,9 | 143,5 | 147,0 | +2,4 | |
| 110,1 | -4,8 | 102,4 | 110,8 | 135,7 | +32,5 | +22,5 | 99,4 | 104,1 | 123,3 | +24,0 | +18,4 | 95,9 | 101,7 | +6,0 | |
| 153,7 | +2,4 | 149,4 | 146,9 | 172,5 | +15,5 | +17,4 | 144,2 | 152,9 | 159,7 | +10,7 | +4,4 | 145,0 | 148,5 | +2,4 | |
| 155,8 | +1,4 | 150,6 | 142,8 | 168,7 | +12,0 | +18,1 | 144,3 | 156,6 | 155,7 | +7,9 | -0,6 | 148,9 | 150,4 | +1,0 | |
| 144,8 | +7,9 | 144,0 | 165,1 | 189,5 | +31,6 | +14,8 | 143,7 | 136,7 | 177,3 | +23,4 | +29,7 | 127,6 | 140,2 | +8,9 | |
| 127,7 | +0,6 | 118,0 | 105,3 | 127,2 | +7,8 | +20,8 | 109,3 | 127,4 | 116,3 | +6,4 | -8,7 | 114,5 | 118,4 | +3,4 | |
| 145,9 | +5,6 | 137,2 | 121,4 | 140,7 | +2,6 | +15,9 | 127,0 | 147,1 | 131,1 | +3,2 | -10,9 | 131,7 | 137,1 | +4,1 | |
| 78,8 | -18,9 | 66,6 | 62,2 | 91,1 | +36,8 | +46,5 | 62,0 | 74,8 | 76,6 | +23,5 | +2,4 | 68,5 | 68,4 | -0,1 | |
| 262,6 | +7,1 | 255,5 | 225,9 | 284,6 | +11,4 | +26,0 | 259,7 | 230,3 | 255,3 | -1,7 | +10,9 | 237,4 | 245,0 | +3,2 | |
| 260,2 | +7,1 | 255,9 | 213,2 | 278,0 | +8,6 | +30,4 | 264,6 | 228,8 | 245,6 | -7,2 | +7,3 | 239,8 | 246,7 | +2,9 | |
| 277,2 | +7,5 | 252,8 | 304,0 | 325,0 | +28,6 | +6,9 | 229,5 | 239,4 | 314,5 | +37,0 | +31,4 | 222,8 | 234,4 | +5,2 | |
| 103,7 | -2,1 | 102,5 | 108,5 | 110,8 | +8,1 | +2,1 | 103,8 | 108,1 | 109,7 | +5,7 | +1,5 | 100,0 | 105,9 | +5,9 | |
| 109,0 | -0,7 | 108,8 | 111,3 | 115,5 | +6,2 | +3,8 | 109,7 | 113,0 | 113,4 | +3,4 | +0,4 | 106,7 | 111,4 | +4,4 | |
| 82,1 | -8,9 | 76,9 | 97,2 | 91,6 | +19,1 | -5,8 | 79,7 | 88,4 | 94,4 | +18,4 | +6,8 | 73,0 | 84,0 | +15,1 | |
| 108,8 | -1,4 | 108,4 | 117,5 | 117,1 | +8,0 | -0,3 | 116,2 | 113,6 | 117,3 | +0,9 | +3,3 | 111,9 | 114,9 | +2,7 | DB |
| 103,6 | -0,8 | 104,2 | 108,2 | 108,5 | +4,1 | +0,3 | 110,3 | 107,1 | 108,4 | -1,7 | +1,2 | 107,6 | 108,7 | +1,0 | |
| 145,9 | -5,0 | 138,6 | 184,3 | 178,1 | +28,5 | -3,4 | 157,9 | 159,4 | 181,2 | +14,8 | +13,7 | 142,2 | 158,6 | +11,5 | |
| 130,7 | +0,3 | 130,5 | 141,9 | 146,9 | +12,6 | +3,5 | 136,5 | 131,2 | 144,4 | +5,8 | +10,1 | 128,9 | 133,8 | +3,8 | 17 |
| 125,4 | +0,2 | 127,0 | 132,1 | 137,7 | +8,4 | +4,2 | 131,7 | 125,7 | 134,8 | +2,4 | +7,3 | 126,2 | 128,7 | +2,0 | |
| 160,5 | +0,8 | 150,4 | 196,8 | 198,7 | +32,1 | +1,0 | 163,3 | 162,5 | 197,8 | +21,1 | +21,7 | 144,3 | 162,9 | +12,9 | |
| 60,1 | -9,4 | 59,2 | 63,4 | 50,7 | -14,4 | -20,0 | 71,1 | 74,3 | 57,1 | -19,7 | -23,1 | 73,9 | 72,7 | -1,6 | 18.2 |
| 59,7 | -4,8 | 58,2 | 60,0 | 49,8 | -14,4 | -17,0 | 67,3 | 69,9 | 54,9 | -18,4 | -21,5 | 70,3 | 68,6 | -2,4 | |
| 66,0 | -45,9 | 73,7 | 115,4 | 64,8 | -12,1 | -43,8 | 128,4 | 142,3 | 90,1 | -29,8 | -36,7 | 130,4 | 135,4 | +3,8 | |
| 55,3 | +0,9 | 46,9 | 46,7 | 51,2 | +9,2 | +9,6 | 46,2 | 48,3 | 49,0 | +6,1 | +1,4 | 53,8 | 47,2 | -12,3 | DC |
| 57,8 | -3,3 | 49,2 | 48,1 | 52,6 | +6,9 | +9,4 | 48,3 | 50,8 | 50,4 | +4,3 | -0,8 | 57,2 | 49,5 | -13,5 | |
| 40,7 | +64,8 | 33,1 | 38,3 | 42,2 | +27,5 | +10,2 | 33,7 | 33,5 | 40,3 | +19,6 | +20,3 | 33,7 | 33,6 | -0,3 | |
| 232,6 | +3,3 | 227,0 | 255,6 | 286,4 | +26,2 | +12,1 | 214,3 | 272,9 | 271,0 | +26,5 | -0,7 | 215,7 | 243,6 | +12,9 | DD |
| 214,5 | +0,9 | 206,4 | 224,6 | 246,1 | +19,2 | +9,6 | 193,5 | 251,2 | 235,4 | +21,7 | -6,3 | 201,5 | 222,3 | +10,3 | |
| 1139,4 | +33,7 | 1259,5 | 1807,4 | 2298,8 | +82,5 | +27,2 | 1253,7 | 1359,4 | 2053,1 | +63,8 | +51,0 | 924,4 | 1306,6 | +41,3 | |
| 164,0 | +0,5 | 163,2 | 165,8 | 177,1 | +8,5 | +6,8 | 165,4 | 169,8 | 171,4 | +3,6 | +0,9 | 160,3 | 167,6 | +4,6 | DE |
| 152,8 | -2,2 | 154,7 | 158,1 | 163,4 | +5,6 | +3,4 | 158,4 | 165,6 | 160,8 | +1,5 | -2,9 | 154,0 | 162,0 | +5,2 | |
| 211,5 | +9,9 | 198,8 | 198,3 | 235,4 | +18,4 | +18,7 | 195,1 | 187,2 | 216,9 | +11,2 | +15,9 | 187,3 | 191,2 | +2,1 | |
| 186,3 | -1,2 | 185,6 | 181,4 | 192,9 | +3,9 | +6,3 | 190,5 | 186,9 | 187,2 | -1,7 | +0,2 | 179,0 | 188,7 | +5,4 | 21 |
| 166,3 | -6,8 | 170,0 | 165,4 | 165,5 | -2,6 | +0,1 | 178,6 | 178,0 | 165,5 | -7,3 | -7,0 | 167,7 | 178,3 | +6,3 | |
| 241,8 | +11,6 | 228,7 | 225,6 | 268,9 | +17,6 | +19,2 | 223,6 | 211,5 | 247,2 | +10,6 | +16,9 | 210,1 | 217,5 | +3,6 | |
| 132,4 | -9,4 | 133,8 | 129,1 | 146,1 | +9,2 | +13,2 | 136,4 | 132,3 | 137,6 | +0,9 | +4,0 | 139,7 | 134,3 | -3,9 | 21.1 |
| 103,4 | -17,2 | 108,3 | 100,4 | 102,8 | -5,1 | +2,4 | 113,8 | 115,1 | 101,6 | -10,7 | -11,7 | 114,6 | 114,4 | -0,2 | |
| 201,1 | +2,3 | 194,0 | 196,9 | 248,3 | +28,0 | +26,1 | 189,8 | 172,8 | 222,6 | +17,3 | +28,8 | 198,6 | 181,3 | -8,7 | |
| 298,5 | +7,9 | 293,5 | 290,2 | 290,5 | -1,0 | +0,1 | 303,2 | 300,7 | 290,4 | -4,2 | -3,4 | 260,9 | 302,0 | +15,8 | 21.2 |
| 281,0 | +1,8 | 282,7 | 284,0 | 280,0 | -1,0 | -1,4 | 296,7 | 292,8 | 282,0 | -5,0 | -3,7 | 264,5 | 294,8 | +11,5 | |
| 369,3 | +32,1 | 337,2 | 315,3 | 333,2 | -1,2 | +5,7 | 329,4 | 332,7 | 324,3 | -1,5 | -2,5 | 246,5 | 331,0 | +34,3 | |
| 130,4 | +4,3 | 129,3 | 142,2 | 153,1 | +18,4 | +7,7 | 127,6 | 143,8 | 147,7 | +15,8 | +2,7 | 132,2 | 135,7 | +2,6 | 22 |
| 136,6 | +5,2 | 136,4 | 149,3 | 180,8 | +17,9 | +9,7 | 134,2 | 150,7 | 155,0 | +15,5 | +2,9 | 137,5 | 142,5 | +3,6 | |
| 56,3 | -16,7 | 45,7 | 58,3 | 63,8 | +39,6 | +7,4 | 49,2 | 62,9 | 61,1 | +24,2 | -2,9 | 70,1 | 56,1 | -20,0 | |
| 92,9 | -8,9 | 94,0 | 99,9 | 111,3 | +18,4 | +11,4 | 93,8 | 91,3 | 105,6 | +12,6 | +15,7 | 96,3 | 92,5 | -3,9 | DG |
| 94,3 | -9,9 | 96,1 | 96,4 | 112,0 | +16,5 | +16,2 | 95,0 | 96,2 | 104,2 | +9,7 | +8,3 | 100,9 | 95,6 | -5,3 | |
| 89,0 | -6,1 | 88,2 | 109,3 | 109,5 | +24,1 | +0,2 | 90,5 | 78,5 | 109,4 | +20,9 | +39,4 | 84,1 | 84,5 | +0,5 | |
| 78,4 | -16,9 | 78,8 | 84,9 | 97,4 | +23,6 | +14,7 | 80,5 | 74,0 | 91,2 | +13,3 | +23,2 | 91,2 | 77,2 | -15,4 | 24.1 |
| 80,5 | -16,8 | 80,9 | 84,5 | 100,6 | +24,4 | +19,1 | 81,0 | 81,6 | 92,6 | +14,3 | +13,5 | 94,2 | 81,3 | -13,7 | |
| 72,9 | -17,3 | 73,0 | 86,2 | 88,7 | +21,5 | +2,9 | 79,1 | 53,4 | 87,4 | +10,5 | +63,7 | 83,2 | 66,2 | -20,4 | |
| 90,3 | +7,9 | 91,3 | 100,8 | 105,9 | +16,0 | +5,1 | 86,9 | 92,5 | 103,3 | +18,9 | +11,7 | 74,7 | 89,7 | +20,1 | 24.4 |
| 97,3 | +6,3 | 97,5 | 103,2 | 112,4 | +15,3 | +8,9 | 94,0 | 98,4 | 107,8 | +14,7 | +9,6 | 87,6 | 96,2 | +9,8 | |
| 73,0 | +13,2 | 75,9 | 94,7 | 89,5 | +17,9 | -5,5 | 69,4 | 78,0 | 92,1 | +32,7 | +18,1 | 42,7 | 73,7 | +72,6 | |
| 461,2 | +11,4 | 436,7 | 370,4 | 474,5 | +8,7 | +28,1 | 394,7 | 461,9 | 422,4 | +7,0 | -8,6 | 397,1 | 428,3 | +7,9 | DH |
| 491,2 | +9,1 | 462,9 | 382,7 | 494,7 | +6,9 | +29,3 | 416,2 | 492,9 | 438,7 | +5,4 | -11,0 | 429,0 | 454,5 | +5,9 | |
| 279,1 | +43,9 | 277,6 | 295,6 | 350,9 | +26,4 | +18,7 | 264,0 | 273,3 | 323,3 | +22,5 | +18,3 | 203,0 | 268,7 | +32,4 | |
| 657,4 | +13,5 | 618,9 | 506,3 | 667,2 | +7,8 | +31,8 | 540,9 | 661,3 | 586,7 | +8,5 | -11,3 | 548,6 | 601,1 | +9,6 | 25.2 |
| 866,8 | +10,6 | 825,6 | 499,4 | 660,7 | +5,6 | +32,3 | 545,5 | 670,8 | 580,1 | +6,3 | -13,5 | 566,0 | 608,1 | +7,4 | |
| 563,2 | +84,9 | 552,0 | 574,9 | 732,2 | +32,6 | +27,4 | 495,0 | 566,0 | 653,6 | +32,0 | +15,5 | 374,5 | 530,5 | +41,7 | |
| 236,4 | +6,4 | 229,0 | 197,9 | 268,9 | +17,4 | +35,9 | 197,6 | 239,7 | 233,4 | +18,1 | -2,6 | 205,7 | 218,7 | +6,3 | DI |
| 247,4 | +6,3 | 240,7 | 197,3 | 272,2 | +13,1 | +38,0 | 204,3 | 252,2 | 234,8 | +14,9 | -6,9 | 215,7 | 228,3 | +5,8 | |
| 168,0 | +6,8 | 156,5 | 200,9 | 247,5 | +58,1 | +23,2 | 155,5 | 162,1 | 224,2 | +44,2 | +38,3 | 143,7 | 158,8 | +10,5 | |
| 215,6 | +5,8 | 204,3 | 227,0 | 264,6 | +29,5 | +16,6 | 197,6 | 224,0 | 245,8 | +24,4 | +9,7 | 194,1 | 210,8 | +8,6 | 26.1 |
| 224,1 | +4,5 | 213,5 | 223,0 | 254,0 | +19,0 | +13,9 | 205,6 | 235,6 | 238,5 | +16,0 | +1,2 | 204,9 | 220,6 | +7,7 | |
| 177,1 | +13,5 | 162,6 | 245,1 | 312,6 | +92,3 | +27,6 | 161,1 | 171,5 | 278,9 | +73,1 | +62,6 | 145,2 | 166,3 | +14,5 | |
| 156,0 | +2,1 | 151,9 | 140,2 | 164,4 | +8,2 | +17,3 | 146,5 | 182,1 | 152,3 | +4,0 | -6,0 | 151,6 | 154,3 | +1,8 | DJ |
| 159,3 | +0,7 | 153,6 | 138,1 | 163,3 | +6,3 | +18,2 | 147,9 | 165,8 | 150,7 | +1,9 | -9,1 | 157,2 | 156,9 | -0,2 | |
| 136,6 | +13,0 | 142,0 | 152,3 | 171,1 | +20,5 | +12,3 | 138,1 | 140,9 | 161,7 | +17,1 | +14,8 | 119,1 | 139,5 | +17,1 | |

NEUE LÄNDER
6 INDEX DES UMSATZES FÜR
1991
NACH ABSCHNITTEN, UNTERABSCHNITTEN,
DER KLASSEIFIKATION DER WIRTSCHAFTS
6.1 ORIGINAL
WERT

| WZ93- SCHL. | WIRTSCHAFTSZWEIG | | VERÄNDERUNG IN % JUNI 1997 GEGEN | | | VERÄNDERUNG IN % MAI 1997 GEGEN | | | KUMULIERT | | 2-MONATS- DURCHSCHNITT | |
|----------------|---|--------------------------------|---|--------------------------|--------------------------|--|-------------------------|-------------------------|-------------------------------------|---|------------------------------------|---|
| | | | 1997 | | | 1997 | | | JAN. 1997 BIS JUNI 1997 | VER- ÄEND. IN % GEGEN VORJAHR | MAI 1997 UND JUNI 1997 | VER- ÄEND. IN % GEGEN VORJAHR |
| | | | JUNI | JUNI 1996 | MAI 1997 | MAI | MAI 1996 | APR. 1997 | | | | |
| 27 | METALLERZEUGUNG UND -BEARBEITUNG | INSGESAMT INLAND AUSLAND | 122,8 112,6 162,6 | +13,6 +10,9 +21,4 | +11,0 +11,9 +8,3 | 110,6 100,6 150,1 | +3,5 +4,5 +1,1 | -7,7 -7,7 -7,4 | 110,7 100,0 152,8 | +4,6 +2,6 +10,2 | 116,7 106,6 156,4 | +8,6 +7,8 +10,8 |
| 27.1 | ERZEUGUNG VON ROHEISEN, STAHL UND FERROLEGIE- RUNGEN (EGKS) 1) | INSGESAMT INLAND AUSLAND | 105,4 106,1 103,8 | +11,5 +6,2 +26,3 | +5,8 +6,6 +4,1 | 99,6 98,5 99,7 | +3,4 +11,8 -11,7 | -1,3 -1,8 -7,9 | 96,8 93,7 103,9 | +4,4 +4,7 +3,9 | 102,5 102,8 101,8 | +7,4 +8,8 +4,3 |
| 27.5 | GIESSEREIINDUSTRIE | INSGESAMT INLAND AUSLAND | 154,0 147,5 212,9 | +12,9 +13,4 +10,3 | +11,4 +12,3 +5,9 | 138,3 131,4 201,0 | +3,4 +0,5 +24,9 | -12,2 -12,0 -13,4 | 145,2 138,4 207,5 | +7,1 +4,9 +23,0 | 146,2 139,5 207,0 | +8,2 +6,9 +16,9 |
| 28 | HERSTELLUNG VON METALL- ERZEUGNISSEN | INSGESAMT INLAND AUSLAND | 249,6 251,7 222,3 | +14,4 +12,6 +51,5 | +18,3 +18,7 +12,3 | 211,0 212,1 197,9 | -5,5 -7,8 +45,1 | -1,5 -0,3 -15,2 | 206,2 207,2 194,2 | +3,5 +1,5 +42,5 | 230,3 231,9 210,1 | +4,3 +2,2 +48,4 |
| 28.1 | STAHL- UND LEICHTMETALL- BAU | INSGESAMT INLAND AUSLAND | 269,6 288,0 65,2 | +13,0 +11,7 +162,9 | +20,8 +20,8 +19,9 | 223,2 238,5 54,4 | +3,0 +2,1 +89,5 | +3,8 +4,2 -12,8 | 212,7 227,1 51,7 | +6,9 +5,8 +103,5 | 246,4 263,3 59,8 | +8,2 +7,1 +123,1 |
| DK | MASCHINENBAU | INSGESAMT INLAND AUSLAND | 93,5 94,6 90,4 | - -4,4 +14,6 | +15,0 +14,9 +14,9 | 81,3 82,3 78,7 | +12,0 +4,0 +42,6 | -2,4 -8,5 +20,3 | 79,5 84,4 66,2 | +5,4 +2,6 +16,1 | 87,4 88,5 84,6 | +5,2 -0,7 +26,1 |
| 29.1 | H.V. MASCHINEN F.D.ERZEUG. U.NUTZG.V.MECHAN.ENERGIE (O.LUFT-,STRASS.FAHRZ.BAU) | INSGESAMT INLAND AUSLAND | 81,8 74,1 116,3 | -0,4 -5,7 +19,2 | +9,4 +5,3 +23,2 | 74,8 70,4 94,4 | -4,3 -7,2 +6,9 | -4,5 -4,9 -3,0 | 72,6 68,1 92,7 | -3,2 -8,1 +17,8 | 78,3 72,3 105,4 | -2,4 -6,5 +13,3 |
| 29.3 | HERSTELLUNG VON LAND- U. FORSTWIRTSCHAFTLICHEN MASCHINEN | INSGESAMT INLAND AUSLAND | 30,4 34,6 25,4 | +11,4 +1,5 +32,3 | +42,1 +39,0 +46,0 | 21,4 24,9 17,4 | -2,7 -25,7 +107,1 | +29,7 -4,6 +234,6 | 20,4 25,0 15,0 | -5,1 -18,6 +41,5 | 25,9 29,8 21,4 | +4,9 -11,8 +55,1 |
| 29.4 | HERSTELLUNG VON WERK- ZEUGMASCHINEN | INSGESAMT INLAND AUSLAND | 96,6 119,0 55,8 | -25,4 -25,6 -24,7 | -4,0 +3,9 -25,9 | 100,6 114,5 75,3 | -16,2 -16,8 -14,4 | -18,9 -28,3 +27,0 | 105,0 131,0 57,7 | -1,6 -1,6 -1,9 | 98,6 116,8 65,6 | -21,0 -21,5 -19,1 |
| DL | H.V.BUEROMASCH.,DATENVERARB. GER.U.-EINRICHTG.;ELEKTROT., FEINMECHANIK U. OPTIK | INSGESAMT INLAND AUSLAND | 187,9 167,1 315,1 | +11,4 +0,3 +74,1 | +13,8 +13,9 +13,4 | 165,1 146,7 277,9 | +6,5 -3,4 +59,4 | -7,0 -8,3 -2,9 | 168,8 155,0 253,5 | +12,3 +4,9 +53,0 | 176,5 156,9 296,5 | +9,0 -1,4 +66,9 |
| 30 | H.V. BUEROMASCHINEN, DATENVERARBEITUNGSGE- RAETEN U. -EINRICHTUNGEN | INSGESAMT INLAND AUSLAND | 120,3 106,1 173,2 | +42,4 +38,7 +51,0 | -0,8 +23,4 -31,6 | 121,3 86,0 253,3 | +46,0 +5,5 +183,7 | -23,3 -28,4 -15,7 | 136,8 116,9 211,2 | +70,6 +50,6 +134,7 | 120,8 96,1 213,3 | +44,2 +21,6 +109,1 |
| 31 | HERSTELLUNG VON GERAETEN DER ELEKTRIZITAETSERZEU- GUNG, -VERTEILUNG U.AE. | INSGESAMT INLAND AUSLAND | 168,2 163,5 203,6 | +0,2 -4,8 +46,2 | +17,1 +15,1 +31,2 | 143,6 142,1 155,2 | -7,0 -10,3 +25,3 | -0,8 +0,9 -11,4 | 141,8 139,9 156,4 | -1,4 -4,4 +25,4 | 155,9 152,8 179,4 | -3,3 -7,5 +36,3 |
| 31.2 | HERSTELLUNG VON ELEK- TRIZITAETSERZEUGUNGS- U. -SCHALTEINRICHTUNGEN | INSGESAMT INLAND AUSLAND | 150,6 143,7 224,0 | -22,1 -28,6 +105,9 | +26,6 +22,8 +59,3 | 119,0 117,0 140,6 | -38,4 -41,1 +3,9 | +3,4 +3,9 -1,1 | 125,1 124,3 133,5 | -20,0 -22,7 +22,7 | 134,8 130,4 182,3 | -30,3 -34,8 +49,3 |
| 31.6 | HERSTELLUNG VON ELEK- TRISCHEN AUSRUESTUNGEN A.N.G. | INSGESAMT INLAND AUSLAND | 228,8 245,6 111,7 | +8,3 +6,7 +40,7 | +9,0 +8,5 +16,1 | 210,0 226,3 96,2 | +30,5 +30,1 +39,6 | +16,3 +16,8 +6,7 | 183,0 193,6 109,4 | +2,7 -0,2 +58,3 | 219,4 236,0 104,0 | +17,9 +16,8 +40,2 |
| 32 | RUNDUNK-, FERNSEH- UND NACHRICHTENTECHNIK | INSGESAMT INLAND AUSLAND | 256,3 177,1 956,8 | +33,8 +11,8 +97,0 | +22,2 +17,4 +31,1 | 209,7 150,8 729,8 | +22,7 +7,6 +64,6 | -14,2 -23,7 +11,3 | 227,4 179,7 649,0 | +23,3 +16,1 +45,3 | 233,0 164,0 843,3 | +28,5 +9,8 +81,5 |
| 33 | MEDIZIN-, MESS-, STEUER- UND REGELUNGSTECHNIK, OPTIK | INSGESAMT INLAND AUSLAND | 273,8 244,9 375,4 | +13,4 -5,5 +110,2 | +3,5 +2,3 +6,6 | 264,5 239,4 352,2 | +19,3 +10,2 +48,2 | -3,7 -7,0 +4,9 | 262,8 248,1 314,4 | +19,6 +8,2 +68,5 | 269,2 242,2 363,8 | +16,2 +1,6 +74,7 |
| DM | FAHRZEUGBAU | INSGESAMT INLAND AUSLAND | 203,6 251,7 118,5 | +15,0 +11,0 +33,1 | +9,8 +5,7 +28,4 | 185,5 238,1 92,3 | +8,0 +5,1 +24,1 | -14,0 -14,1 -13,5 | 173,4 219,5 91,9 | +6,7 +3,8 +21,1 | 194,6 244,9 105,4 | +11,6 +8,0 +29,0 |
| 34 | HERSTELLUNG VON KRAFTWAGEN UND KRAFTWAGENTEILEN | INSGESAMT INLAND AUSLAND | 391,4 372,3 510,9 | +9,9 +10,1 +8,9 | +11,8 +10,4 +18,7 | 350,0 337,1 430,4 | +2,9 +3,3 +0,8 | -15,2 -12,6 -26,0 | 356,1 336,0 481,9 | +2,1 -2,7 +30,5 | 370,7 354,7 470,7 | +6,5 +6,8 +5,0 |
| 34.1 | HERSTELLUNG VON KRAFTWAGEN UND KRAFTWAGENMOTOREN | INSGESAMT INLAND AUSLAND | 1256,1 1179,8 1696,5 | +5,9 +8,4 -2,8 | +10,0 +8,1 +18,5 | 1141,9 1091,6 1432,1 | +2,9 +5,9 -8,5 | -17,4 -12,8 -33,0 | 952,1 824,2 1690,5 | -17,0 -26,7 +32,5 | 1199,0 1135,7 1564,3 | +4,5 +7,2 -5,5 |
| 35 | SONSTIGER FAHRZEUGBAU | INSGESAMT INLAND AUSLAND | 112,0 155,9 62,5 | +24,9 +12,6 +79,6 | +6,5 -2,3 +42,0 | 105,2 159,5 44,0 | +17,5 +8,1 +82,6 | -12,0 -16,5 +12,8 | 84,3 127,0 36,3 | +17,7 +21,0 +6,8 | 108,6 157,7 53,3 | +21,2 +10,3 +80,7 |
| 35.1 | SCHIFFBAU | INSGESAMT INLAND AUSLAND | 203,1 310,1 128,7 | +10,7 -23,5 +342,3 | +55,0 -1,2 +3286,8 | 131,0 313,9 3,8 | -22,1 -17,7 -81,2 | -36,2 -36,7 +15,2 | 105,3 222,9 23,5 | -13,0 -0,8 -52,0 | 167,1 312,0 66,3 | -4,9 -20,7 +168,4 |
| 36.1 | HERSTELLUNG VON MOEBELN | INSGESAMT INLAND AUSLAND | 220,0 226,0 167,3 | +4,1 +3,6 +10,8 | +11,6 +11,5 +13,0 | 197,1 202,6 148,0 | -9,1 -10,0 +2,8 | -16,9 -17,2 -13,3 | 211,9 218,8 150,9 | -0,8 -1,4 +7,7 | 208,6 214,3 157,7 | -2,6 -3,3 +6,9 |

1) EUROPAEISCHE GEMEINSCHAFT FÜR KOHLE UND STAHL.

STBA,FS 4,R 2.2, 6/1997

UND BERLIN-OST

DAS VERARBEITENDE GEMERBE
=100
ABTEILUNGEN, GRUPPEN UND KLASSEN
ZWEIGE, AUSSAGE 1993 (WZ93)
WERT

INDEX

| 1996 JUNI | VER- ÄND. IN % GEGEN JUNI 1995 | 1996 2.VJ | 1997 1.VJ | 1997 2.VJ | VERÄNDERUNG IN % 2.VJ 1997 GEGEN | | 1996 1.HJ | 1996 2.HJ | 1997 1.HJ | VERÄNDERUNG IN % 1.HJ 1997 GEGEN | | 1996 | 1996 | VER- ÄND. IN % GEGEN 1996 | WZ93 SCHL. |
|--------------|---|--------------|--------------|--------------|---|--------------|--------------|--------------|--------------|---|--------------|--------|--------|---------------------------------------|---------------|
| | | | | | 2.VJ 1996 | 1.VJ 1997 | | | | 1.HJ 1996 | 2.HJ 1996 | | | | |
| 108,1 | -1,3 | 106,7 | 103,6 | 117,7 | +11,4 | +13,6 | 105,8 | 102,1 | 110,7 | +4,6 | +8,4 | 104,6 | 104,0 | -0,6 | 27 |
| 101,5 | -5,3 | 96,4 | 92,5 | 107,4 | +11,4 | +16,1 | 97,5 | 94,3 | 100,0 | +2,6 | +6,0 | 100,9 | 95,9 | -5,0 | |
| 133,9 | +12,9 | 142,5 | 147,4 | 158,3 | +11,1 | +7,4 | 138,6 | 133,2 | 152,8 | +10,2 | +14,7 | 119,0 | 135,9 | +14,2 | |
| 94,5 | -7,7 | 93,8 | 91,6 | 102,0 | +8,7 | +11,4 | 92,7 | 89,0 | 96,8 | +4,4 | +8,8 | 97,9 | 90,8 | -7,3 | 27.1 |
| 99,9 | -9,8 | 90,7 | 86,3 | 101,1 | +11,5 | +17,1 | 89,5 | 85,8 | 93,7 | +4,7 | +9,2 | 98,0 | 87,7 | -11,4 | |
| 82,2 | -1,4 | 101,1 | 103,9 | 103,9 | +2,8 | - | 100,0 | 96,2 | 103,9 | +3,9 | +8,0 | 95,4 | 98,1 | +2,8 | |
| 136,4 | +12,4 | 133,5 | 140,5 | 150,0 | +12,4 | +6,8 | 135,6 | 127,3 | 145,2 | +7,1 | +14,1 | 115,1 | 131,4 | +14,2 | 27.5 |
| 130,1 | +5,6 | 128,3 | 133,9 | 142,8 | +11,3 | +6,6 | 131,9 | 123,8 | 138,4 | +4,9 | +11,8 | 114,9 | 127,8 | +11,2 | |
| 193,1 | +83,6 | 178,9 | 198,6 | 215,3 | +19,7 | +7,9 | 168,7 | 158,9 | 207,5 | +23,0 | +30,6 | 116,7 | 163,8 | +40,4 | |
| 218,1 | +4,4 | 211,8 | 187,5 | 224,9 | +6,2 | +19,9 | 199,3 | 240,0 | 206,2 | +3,5 | -14,1 | 212,6 | 219,6 | +3,3 | 28 |
| 223,6 | +4,0 | 217,3 | 188,8 | 225,5 | +3,8 | +19,4 | 204,2 | 245,4 | 207,2 | +1,5 | -15,6 | 219,8 | 224,8 | +2,3 | |
| 146,7 | +13,5 | 140,5 | 170,4 | 217,9 | +55,1 | +27,9 | 136,3 | 169,5 | 194,2 | +42,5 | +14,6 | 119,3 | 152,9 | +28,2 | |
| 238,6 | +6,9 | 220,6 | 189,3 | 236,0 | +7,0 | +24,7 | 199,0 | 273,7 | 212,7 | +6,9 | -22,3 | 229,9 | 236,3 | +2,8 | 28.1 |
| 257,8 | +6,8 | 238,0 | 202,5 | 251,8 | +5,8 | +24,3 | 214,6 | 294,3 | 227,1 | +5,8 | -22,8 | 248,6 | 254,5 | +2,4 | |
| 24,8 | +3,3 | 27,3 | 42,8 | 60,7 | +122,3 | +41,8 | 25,4 | 44,3 | 51,7 | +103,5 | +16,7 | 22,9 | 34,8 | +52,0 | |
| 93,5 | +8,0 | 81,3 | 72,9 | 86,0 | +5,8 | +18,0 | 75,4 | 86,7 | 79,5 | +5,4 | -8,3 | 90,6 | 81,1 | +0,6 | DK |
| 99,0 | +13,9 | 87,3 | 79,8 | 88,9 | +1,8 | +11,4 | 82,3 | 93,2 | 84,4 | +2,6 | -3,4 | 86,9 | 87,8 | +1,0 | |
| 78,9 | -8,0 | 65,3 | 54,3 | 78,2 | +19,8 | +44,0 | 57,0 | 69,6 | 66,2 | +16,1 | -4,9 | 63,7 | 63,3 | -0,6 | |
| 82,1 | +12,6 | 77,5 | 66,9 | 78,3 | +1,0 | +17,0 | 75,0 | 74,7 | 72,6 | -3,2 | -2,8 | 72,0 | 74,8 | +3,9 | 29.1 |
| 78,6 | +3,7 | 75,1 | 63,3 | 72,8 | -3,1 | +15,0 | 74,1 | 71,9 | 68,1 | -8,1 | -5,3 | 73,9 | 73,0 | -1,2 | |
| 97,6 | +62,7 | 88,1 | 82,7 | 102,7 | +16,6 | +24,2 | 78,7 | 87,2 | 92,7 | +17,8 | +6,3 | 63,6 | 83,0 | +30,5 | |
| 27,3 | -14,2 | 24,1 | 18,1 | 22,8 | -5,4 | +26,0 | 21,5 | 23,8 | 20,4 | -5,1 | -14,3 | 26,5 | 22,7 | -14,3 | 29.3 |
| 34,1 | -4,2 | 33,0 | 21,5 | 28,5 | -13,6 | +32,6 | 30,7 | 30,0 | 25,0 | -18,6 | -16,7 | 37,3 | 30,4 | -18,5 | |
| 19,2 | -29,9 | 13,6 | 14,0 | 16,0 | +17,6 | +14,3 | 10,6 | 16,5 | 15,0 | +41,5 | -9,1 | 13,6 | 13,6 | - | |
| 129,5 | -24,8 | 120,8 | 102,8 | 107,1 | -11,3 | +4,2 | 106,7 | 125,9 | 105,0 | -1,6 | -16,6 | 113,8 | 116,3 | +2,2 | 29.4 |
| 160,0 | +14,8 | 144,1 | 130,9 | 131,0 | -9,1 | +0,1 | 133,1 | 134,1 | 131,0 | -1,6 | -2,3 | 130,7 | 133,6 | +2,2 | |
| 74,1 | -68,1 | 78,3 | 51,9 | 63,5 | -18,9 | +22,4 | 58,8 | 111,0 | 57,7 | -1,9 | -48,0 | 83,1 | 84,9 | +2,2 | |
| 168,7 | +15,7 | 156,0 | 160,8 | 176,9 | +13,4 | +10,0 | 150,3 | 170,5 | 168,8 | +12,3 | -1,0 | 145,5 | 160,4 | +10,2 | DL |
| 166,6 | +14,0 | 153,6 | 152,1 | 157,9 | +2,8 | +3,8 | 147,7 | 166,5 | 155,0 | +4,9 | -6,9 | 147,3 | 157,1 | +6,7 | |
| 181,0 | +26,0 | 170,5 | 213,9 | 293,0 | +71,8 | +37,0 | 165,7 | 195,4 | 253,5 | +53,0 | +29,7 | 134,2 | 180,6 | +34,6 | |
| 84,5 | +57,4 | 81,3 | 140,3 | 133,3 | +64,0 | -5,0 | 80,2 | 137,8 | 136,8 | +70,6 | -0,7 | 72,2 | 109,0 | +51,0 | 30 |
| 76,5 | +34,2 | 77,6 | 129,8 | 104,1 | +34,1 | -19,8 | 77,6 | 119,7 | 116,9 | +50,6 | -2,3 | 76,1 | 98,7 | +29,7 | |
| 114,7 | +176,4 | 95,3 | 179,9 | 242,4 | +154,4 | +34,7 | 90,0 | 205,2 | 211,2 | +134,7 | +2,9 | 57,4 | 147,6 | +157,1 | |
| 167,9 | +17,8 | 152,5 | 131,4 | 152,2 | -0,2 | +15,8 | 149,8 | 159,4 | 141,8 | -1,4 | -11,0 | 150,8 | 151,6 | +0,5 | 31 |
| 171,7 | +16,2 | 155,7 | 131,0 | 148,8 | -4,4 | +13,6 | 146,3 | 163,8 | 139,9 | -4,4 | -14,6 | 156,5 | 155,0 | -1,0 | |
| 139,3 | +35,8 | 128,3 | 134,8 | 178,0 | +38,7 | +32,0 | 124,7 | 127,0 | 156,4 | +25,4 | +23,1 | 108,4 | 125,8 | +16,1 | |
| 193,4 | +9,8 | 173,1 | 121,9 | 128,2 | -25,9 | +5,2 | 156,4 | 180,1 | 125,1 | -20,0 | -30,5 | 176,3 | 168,2 | -4,6 | 31.2 |
| 201,3 | +10,2 | 178,5 | 124,1 | 124,4 | -30,3 | +0,2 | 160,9 | 186,0 | 124,3 | -22,7 | -33,2 | 184,9 | 173,4 | -6,2 | |
| 108,8 | +3,1 | 114,9 | 98,1 | 168,9 | +47,0 | +72,2 | 108,8 | 116,7 | 133,5 | +22,7 | +14,4 | 84,0 | 112,8 | +34,3 | |
| 211,2 | +45,0 | 183,3 | 159,6 | 206,5 | +12,7 | +29,4 | 178,2 | 183,2 | 183,0 | +2,7 | -0,1 | 172,4 | 180,7 | +4,8 | 31.6 |
| 230,1 | +45,4 | 199,5 | 165,4 | 221,9 | +11,2 | +34,2 | 193,9 | 197,4 | 193,6 | -0,2 | -1,9 | 188,6 | 195,6 | +3,7 | |
| 79,4 | +36,0 | 70,3 | 119,4 | 99,4 | +41,4 | -16,8 | 69,1 | 84,8 | 109,4 | +58,3 | +29,0 | 59,3 | 77,0 | +29,8 | |
| 191,6 | -4,1 | 180,3 | 218,0 | 236,8 | +31,3 | +8,6 | 184,4 | 191,1 | 227,4 | +23,3 | +19,0 | 156,8 | 187,8 | +19,8 | 32 |
| 158,4 | -7,8 | 151,5 | 184,1 | 175,2 | +15,6 | -4,8 | 154,8 | 165,3 | 179,7 | +16,1 | +8,7 | 133,7 | 160,0 | +19,7 | |
| 485,8 | +9,0 | 436,0 | 517,2 | 780,7 | +79,1 | +50,9 | 446,8 | 419,8 | 649,0 | +45,3 | +54,6 | 361,8 | 433,3 | +19,8 | |
| 241,4 | +21,1 | 229,2 | 254,5 | 271,0 | +18,2 | +6,5 | 219,7 | 236,9 | 262,8 | +19,6 | +10,9 | 190,3 | 228,3 | +20,0 | 33 |
| 259,2 | +26,9 | 236,5 | 248,9 | 247,3 | +4,6 | -0,6 | 229,2 | 239,7 | 248,1 | +8,2 | +3,5 | 202,1 | 234,4 | +16,0 | |
| 178,6 | -1,7 | 203,3 | 274,4 | 354,4 | +74,3 | +29,2 | 186,6 | 227,1 | 314,4 | +68,5 | +38,4 | 148,9 | 206,9 | +39,0 | |
| 177,1 | -10,3 | 172,0 | 145,2 | 201,6 | +17,2 | +38,8 | 162,5 | 161,3 | 173,4 | +6,7 | +7,5 | 160,8 | 161,9 | +0,7 | DM |
| 226,8 | -3,1 | 225,6 | 183,3 | 255,7 | +13,3 | +39,5 | 211,5 | 207,9 | 219,5 | +3,8 | +5,6 | 201,9 | 209,7 | +3,9 | |
| 89,0 | -33,0 | 77,2 | 78,0 | 105,8 | +37,0 | +35,6 | 75,9 | 79,0 | 91,9 | +21,1 | +16,3 | 88,0 | 77,4 | -12,0 | |
| 356,1 | +0,2 | 346,7 | 327,4 | 384,7 | +11,0 | +17,5 | 348,7 | 292,3 | 356,1 | +2,1 | +21,8 | 322,2 | 320,5 | -0,5 | 34 |
| 338,1 | -0,8 | 334,1 | 306,9 | 365,1 | +9,3 | +19,0 | 345,4 | 282,8 | 338,0 | -2,7 | +18,8 | 314,8 | 314,1 | -0,2 | |
| 469,2 | +5,1 | 425,9 | 456,3 | 507,6 | +18,2 | +11,2 | 369,3 | 351,3 | 481,9 | +30,5 | +37,2 | 368,3 | 360,3 | -2,2 | |
| 1186,6 | +2,7 | 1136,2 | 844,1 | 1260,2 | +10,9 | +95,7 | 1146,8 | 833,4 | 952,1 | -17,0 | +14,2 | 1024,2 | 990,1 | -3,3 | 34.1 |
| 1088,6 | +1,9 | 1066,1 | 474,0 | 1174,3 | +10,1 | +147,7 | 1124,3 | 770,3 | 824,2 | -26,7 | +7,0 | 973,5 | 947,3 | -2,7 | |
| 1744,8 | +5,9 | 1540,1 | 1625,4 | 1755,5 | +14,0 | +8,0 | 1276,3 | 1197,3 | 1690,5 | +32,5 | +41,2 | 1316,6 | 1236,8 | -6,1 | |
| 89,7 | -25,6 | 86,8 | 56,4 | 112,2 | +29,3 | +98,9 | 71,6 | 97,4 | 84,3 | +17,7 | -13,4 | 82,0 | 84,5 | +3,0 | 35 |
| 138,5 | -7,1 | 139,5 | 85,1 | 168,8 | +21,0 | +98,4 | 105,0 | 148,4 | 127,0 | +21,0 | -14,4 | 112,1 | 126,7 | +13,0 | |
| 34,8 | -60,5 | 27,4 | 24,1 | 48,5 | +77,0 | +101,2 | 34,0 | 40,1 | 36,3 | +6,8 | -9,5 | 48,1 | 37,1 | -22,9 | |
| 183,4 | -26,1 | 184,4 | 30,8 | 179,8 | +9,4 | +483,8 | 121,0 | 143,3 | 105,3 | -13,0 | -26,5 | 132,2 | 132,2 | - | 35.1 |
| 405,3 | +12,9 | 367,4 | 72,5 | 373,2 | +1,6 | +414,8 | 224,7 | 315,2 | 222,9 | -0,8 | -29,3 | 206,3 | 269,9 | +30,8 | |
| 29,1 | -83,0 | 23,2 | 1,7 | 45,3 | +95,3 | +2564,7 | 45,0 | 23,8 | 23,5 | -52,0 | -1,3 | 80,6 | 36,4 | -54,8 | |
| 211,3 | +6,0 | 212,3 | 205,7 | 218,1 | +2,7 | +6,0 | 213,6 | 206,8 | 211,9 | -0,8 | +2,5 | 198,6 | 210,2 | +5,8 | 36.1 |
| 218,1 | +7,1 | 220,3 | 213,2 | 224,4 | +1,9 | +5,3 | 222,0 | 213,5 | 218,8 | -1,4 | +2,5 | 205,7 | 217,7 | +5,8 | |
| 151,0 | -6,2 | 141,8 | 139,7 | 162,0 | +14,2 | +16,0 | 140,1 | 148,2 | 150,9 | +7,7 | +1,8 | 136,1 | 144,2 | +6,0 | |

| WZ93- SCHL. | WIRTSCHAFTSZWEIG | | 1997 JUNI | VERAENDERUNG IN % JUNI 1997 GEGEN | | 1997 MAI | VERAENDERUNG IN % MAI 1997 GEGEN | | KUMULIERT | | 2-MONATS- DURCHSCHNITT | |
|----------------|--|-----------|--------------|--|-------------|-------------|---|--------------|-------------------------------------|---|------------------------------------|---|
| | | | | JUNI 1996 | MAI 1997 | | MAI 1996 | APR. 1997 | JAN. 1997 BIS JUNI 1997 | VER- AEND. IN % GEGEN VORJAHR | MAI 1997 UND JUNI 1997 | VER- AEND. IN % GEGEN VORJAHR |
| | | | | | | | | | | | | |
| D | VERARBEITENDES GEWERBE 1) | INSGESAMT | 155,7 | +12,2 | +11,9 | 139,1 | +6,0 | -8,6 | 137,9 | +8,8 | 147,4 | +9,2 |
| | | INLAND | 160,2 | +8,4 | +11,9 | 143,1 | +1,3 | -9,6 | 142,9 | +5,5 | 151,7 | +5,0 |
| | | AUSLAND | 139,8 | +30,4 | +11,7 | 125,2 | +30,1 | -4,4 | 120,2 | +24,3 | 132,5 | +30,3 |
| | VORLEISTUNGSGUETER- PRODUZENTEN | INSGESAMT | 180,6 | +18,1 | +11,6 | 161,8 | +8,4 | -8,1 | 160,4 | +12,2 | 171,2 | +13,3 |
| | | INLAND | 177,6 | +14,9 | +12,8 | 157,4 | +4,7 | -9,0 | 156,7 | +9,7 | 167,5 | +9,8 |
| | | AUSLAND | 193,9 | +33,4 | +6,9 | 181,4 | +25,6 | -4,6 | 176,8 | +23,6 | 187,7 | +29,5 |
| | INVESTITIONSGUETER- PRODUZENTEN | INSGESAMT | 125,9 | +5,1 | +13,7 | 110,7 | +3,3 | -8,4 | 109,3 | +6,3 | 118,3 | +4,2 |
| | | INLAND | 136,5 | -0,3 | +12,3 | 121,6 | -3,6 | -10,6 | 123,0 | +3,0 | 129,1 | -1,9 |
| | | AUSLAND | 97,6 | +31,7 | +19,8 | 81,5 | +44,5 | +1,4 | 72,8 | +24,4 | 89,6 | +37,2 |
| | GEBRAUCHSGUETER- PRODUZENTEN | INSGESAMT | 257,6 | +8,5 | +7,9 | 238,7 | +3,3 | -12,5 | 230,7 | -2,2 | 248,2 | +5,9 |
| | | INLAND | 249,9 | +6,8 | +6,5 | 234,6 | +1,9 | -11,1 | 220,9 | -7,7 | 242,3 | +4,4 |
| | | AUSLAND | 304,5 | +17,6 | +15,5 | 263,6 | +11,8 | -19,6 | 290,3 | +34,8 | 284,1 | +14,8 |
| | VERBRAUCHSGUETER- PRODUZENTEN | INSGESAMT | 106,4 | +7,9 | +7,7 | 98,8 | +3,7 | -9,4 | 103,9 | +5,4 | 102,6 | +5,8 |
| | | INLAND | 112,4 | +8,5 | +8,1 | 104,0 | +2,0 | -6,6 | 107,4 | +3,2 | 108,2 | +5,3 |
| | | AUSLAND | 81,9 | +4,3 | +5,4 | 77,7 | +14,6 | -22,1 | 89,5 | +17,6 | 79,8 | +9,0 |
| DB | TEXTIL- UND BEKLEIDUNGS- GEWERBE | INSGESAMT | 118,7 | +12,0 | +16,8 | 101,6 | -2,1 | -15,3 | 113,8 | +0,8 | 110,2 | +5,1 |
| | | INLAND | 110,0 | +9,3 | +15,9 | 94,9 | -4,6 | -14,4 | 105,2 | -1,7 | 102,5 | +2,4 |
| | | AUSLAND | 180,9 | +24,8 | +20,8 | 149,7 | +11,0 | -18,6 | 175,9 | +13,0 | 165,3 | +18,1 |
| 17 | TEXTILGEWERBE | INSGESAMT | 150,2 | +17,2 | +17,7 | 127,6 | +1,8 | -15,6 | 140,9 | +5,5 | 138,9 | +9,5 |
| | | INLAND | 141,0 | +15,1 | +17,2 | 120,3 | -1,2 | -14,8 | 131,7 | +2,5 | 130,7 | +7,0 |
| | | AUSLAND | 202,3 | +26,4 | +20,1 | 168,4 | +15,5 | -18,6 | 192,5 | +18,8 | 185,4 | +21,3 |
| 18.2 | HERSTELLUNG VON BEKLEI- DUNG (OHNE LEDERBEKLEI- DUNG) | INSGESAMT | 48,9 | -14,1 | +10,9 | 44,1 | -21,1 | -13,5 | 53,9 | -19,8 | 46,5 | -17,6 |
| | | INLAND | 47,9 | -15,2 | +9,1 | 43,9 | -19,6 | -11,5 | 51,9 | -18,5 | 45,9 | -17,4 |
| | | AUSLAND | 63,8 | +2,1 | +36,0 | 46,9 | -37,5 | -35,4 | 84,7 | -30,0 | 55,4 | -19,5 |
| DC | LEDERGEWERBE | INSGESAMT | 51,2 | -1,5 | +21,6 | 42,1 | +6,3 | -15,6 | 45,8 | +5,0 | 48,7 | +2,0 |
| | | INLAND | 52,7 | -2,9 | +21,1 | 43,5 | +5,1 | -15,0 | 47,1 | +3,7 | 48,1 | +0,4 |
| | | AUSLAND | 42,7 | +10,9 | +25,6 | 34,0 | +18,9 | -19,8 | 38,0 | +17,6 | 38,4 | +14,3 |
| DD | HOLZGEWERBE (OHNE HERSTELLUNG VON MOEBELN) | INSGESAMT | 292,9 | +32,0 | +15,9 | 252,7 | +14,2 | -9,5 | 261,2 | +27,2 | 272,8 | +23,1 |
| | | INLAND | 255,1 | +25,2 | +23,1 | 207,2 | +4,2 | -15,2 | 226,3 | +22,5 | 231,2 | +14,8 |
| | | AUSLAND | 2184,9 | +92,8 | -13,8 | 2535,9 | +88,0 | +25,0 | 2009,5 | +61,0 | 2360,4 | +90,2 |
| DE | PAPIER- UND DRUCKGEWERBE | INSGESAMT | 183,9 | +10,5 | +6,7 | 172,4 | +4,7 | -8,4 | 175,8 | +7,7 | 178,2 | +7,7 |
| | | INLAND | 163,6 | +6,9 | +3,7 | 157,7 | +2,1 | -9,2 | 162,5 | +4,8 | 160,7 | +4,5 |
| | | AUSLAND | 269,7 | +21,2 | +15,2 | 234,2 | +13,1 | -6,2 | 231,8 | +17,4 | 252,0 | +17,3 |
| 21 | PAPIERGEWERBE | INSGESAMT | 213,7 | +9,0 | +9,1 | 195,8 | +0,9 | -6,4 | 200,1 | +3,7 | 204,8 | +5,0 |
| | | INLAND | 179,6 | +3,0 | +6,4 | 168,8 | -4,8 | -6,4 | 176,1 | -2,5 | 174,2 | -1,0 |
| | | AUSLAND | 307,6 | +20,3 | +13,9 | 270,1 | +12,5 | -6,3 | 266,0 | +17,1 | 288,9 | +16,6 |
| 21.1 | H.V. HOLZSTOFF, ZELLSTOFF, PAPIER, KARTON UND PAPPE | INSGESAMT | 174,5 | +16,9 | +9,4 | 159,5 | +5,8 | -6,2 | 158,9 | +9,2 | 167,0 | +11,3 |
| | | INLAND | 124,2 | +4,1 | +6,0 | 117,2 | -5,1 | -6,2 | 120,8 | -2,4 | 120,7 | -0,6 |
| | | AUSLAND | 291,9 | +33,0 | +13,0 | 258,3 | +20,5 | -6,3 | 247,9 | +26,2 | 275,1 | +26,8 |
| 21.2 | PAPIER-, KARTON- UND PAPPEVERARBEITUNG | INSGESAMT | 295,6 | +0,8 | +8,8 | 271,7 | -4,5 | -6,4 | 285,9 | -2,1 | 283,7 | -1,8 |
| | | INLAND | 280,4 | +2,2 | +6,7 | 262,8 | -4,6 | -6,5 | 276,7 | -2,6 | 271,6 | -1,2 |
| | | AUSLAND | 367,4 | -3,4 | +16,1 | 307,9 | -4,3 | -6,3 | 323,4 | -0,2 | 332,7 | -3,8 |
| 22 | DRUCKGEWERBE, VERVIEL- FAELTIGUNG VON BESPIELTEN TONTRAEGERN | INSGESAMT | 138,8 | +14,1 | +1,4 | 136,9 | +14,2 | -12,6 | 139,0 | +17,6 | 137,9 | +14,2 |
| | | INLAND | 144,3 | +13,1 | -0,1 | 144,4 | +13,7 | -12,9 | 146,1 | +17,3 | 144,4 | +13,4 |
| | | AUSLAND | 73,5 | +43,8 | +51,5 | 48,5 | +32,2 | -4,5 | 54,9 | +23,6 | 61,0 | +39,0 |
| DG | CHEMISCHE INDUSTRIE | INSGESAMT | 113,6 | +20,7 | +6,0 | 107,2 | +12,5 | -8,5 | 106,9 | +12,5 | 110,4 | +16,6 |
| | | INLAND | 117,6 | +21,5 | +6,7 | 110,2 | +9,1 | -6,8 | 107,6 | +10,2 | 113,9 | +15,2 |
| | | AUSLAND | 103,0 | +18,8 | +3,7 | 99,3 | +23,8 | -13,0 | 105,0 | +19,6 | 101,2 | +21,2 |
| 24.1 | HERSTELLUNG VON CHEMISCHEN GRUNDSTOFFEN | INSGESAMT | 102,7 | +25,9 | +6,8 | 96,2 | +16,5 | -8,3 | 94,6 | +13,0 | 99,5 | +21,2 |
| | | INLAND | 111,1 | +29,2 | +8,7 | 102,2 | +14,7 | -8,2 | 99,9 | +15,1 | 106,7 | +21,8 |
| | | AUSLAND | 79,7 | +14,0 | -0,3 | 79,9 | +22,9 | -8,6 | 80,1 | +6,4 | 79,8 | +18,2 |
| 24.4 | HERSTELLUNG VON PHARMA- ZEUTISCHEN ERZEUGNISSEN | INSGESAMT | 99,8 | +13,8 | -0,7 | 100,5 | +16,2 | -3,6 | 99,2 | +17,4 | 100,2 | +15,0 |
| | | INLAND | 109,9 | +16,5 | +2,3 | 107,4 | +13,7 | +1,8 | 103,3 | +13,3 | 108,7 | +15,1 |
| | | AUSLAND | 74,9 | +5,0 | -10,2 | 83,4 | +25,6 | -17,5 | 89,3 | +31,5 | 79,2 | +14,9 |
| DH | HERSTELLUNG VON GUMMI- UND KUNSTSTOFFWAREN | INSGESAMT | 480,6 | +7,6 | +10,7 | 434,0 | +3,5 | -8,7 | 413,3 | +7,8 | 457,3 | +5,6 |
| | | INLAND | 502,4 | +6,0 | +12,8 | 445,3 | +1,2 | -10,2 | 427,7 | +6,1 | 473,9 | +3,7 |
| | | AUSLAND | 347,6 | +24,4 | -4,6 | 364,5 | +24,4 | +4,5 | 325,5 | +23,2 | 356,1 | +24,4 |
| 25.2 | HERSTELLUNG VON KUNST- STOFFWAREN | INSGESAMT | 673,9 | +6,1 | +9,2 | 617,3 | +4,0 | -6,5 | 573,3 | +9,3 | 645,6 | +5,1 |
| | | INLAND | 670,0 | +4,4 | +11,5 | 601,1 | +1,3 | -7,9 | 584,2 | +7,1 | 635,6 | +2,9 |
| | | AUSLAND | 713,2 | +25,5 | -8,5 | 779,6 | +31,0 | +5,5 | 664,6 | +32,6 | 746,4 | +28,3 |
| DI | GLASGEWERBE, KERAMIK, VERARBEITUNG VON STEINEN UND ERDEN | INSGESAMT | 275,8 | +22,4 | +14,3 | 241,3 | +10,3 | -10,5 | 227,6 | +20,4 | 258,6 | +16,4 |
| | | INLAND | 279,5 | +18,4 | +14,9 | 243,2 | +5,4 | -11,6 | 229,3 | +17,1 | 261,4 | +12,0 |
| | | AUSLAND | 253,4 | +59,7 | +10,3 | 229,8 | +58,3 | -2,4 | 217,5 | +47,5 | 241,6 | +58,9 |
| 26.1 | HERSTELLUNG UND VERAR- BEITUNG VON GLAS | INSGESAMT | 297,2 | +35,0 | +14,0 | 260,6 | +27,9 | -7,3 | 257,1 | +27,8 | 278,9 | +31,6 |
| | | INLAND | 289,2 | +25,6 | +15,3 | 250,9 | +17,0 | -9,0 | 251,7 | +19,7 | 270,1 | +21,5 |
| | | AUSLAND | 333,2 | +90,8 | +9,4 | 304,6 | +95,8 | -0,5 | 281,3 | +76,8 | 318,9 | +93,2 |
| DJ | METALLERZEUGUNG UND -BE- ARBEITUNG, HERSTELLUNG VON METALLERZEUGNISSEN | INSGESAMT | 176,2 | +12,7 | +14,5 | 153,9 | -1,3 | -4,5 | 152,4 | +4,8 | 165,1 | +5,7 |
| | | INLAND | 176,5 | +11,0 | +15,6 | 152,7 | -2,9 | -3,4 | 150,4 | +2,9 | 164,6 | +4,1 |
| | | AUSLAND | 174,3 | +24,2 | +8,3 | 160,9 | +7,8 | -10,1 | 164,1 | +16,5 | 167,6 | +15,7 |

1) AUSGEWAHLTE WIRTSCHAFTSZWEIGE (OHNE ERNAHRUNGSGEWERBE UND TABAKVERARBEITUNG).

STBA,FS 4,R 2.2, 6/1997

UND BERLIN-OST

DAS VERARBEITENDE GEWERBE
=100
ABTEILUNGEN, GRUPPEN UND KLASSEN
ZWEIGE, AUSGABE 1993 (WZ93)
WERT

INDEX

| 1996 JUNI | VER- ÄND. IN % GEGEN JUNI 1995 | 1996 2. VJ | 1997 1. VJ | 1997 2. VJ | VERÄNDERUNG IN % 2. VJ 1997 GEGEN | | 1996 1. HJ | 1996 2. HJ | 1997 1. HJ | VERÄNDERUNG IN % 1. HJ 1997 GEGEN | | 1995 | 1996 | VER- ÄND. IN % GEGEN 1995 | WZ93 SCHL. |
|--------------------------|---|--------------------------|--------------------------|--------------------------|--|-------------------------|--------------------------|--------------------------|--------------------------|--|-------------------------|-------------------------|--------------------------|---------------------------------------|---------------|
| | | | | | 2. VJ 1996 | 1. VJ 1997 | | | | 1. HJ 1996 | 2. HJ 1996 | | | | |
| | | | | | | | | | | | | | | | |
| 138,8 147,8 107,2 | +2,7 +3,9 -3,1 | 132,5 141,9 99,8 | 126,7 131,9 108,4 | 149,0 153,9 132,0 | +12,5 +8,5 +32,3 | +17,6 +16,7 +21,8 | 126,8 135,4 96,7 | 138,3 148,4 102,6 | 137,9 142,9 120,2 | +8,8 +5,5 +24,3 | -0,3 -3,7 +17,2 | 127,4 137,4 92,3 | 132,5 141,9 99,7 | +4,0 +3,3 +8,0 | D |
| 152,9 154,6 145,4 | +5,3 +4,0 +11,4 | 148,4 149,4 144,3 | 148,0 144,0 165,0 | 172,8 169,3 188,5 | +16,4 +13,3 +30,6 | +16,8 +17,6 +14,2 | 142,9 142,9 143,0 | 153,4 156,6 139,0 | 160,4 156,7 176,8 | +12,2 +9,7 +23,6 | +4,6 +0,1 +27,2 | 140,8 144,5 124,4 | 148,1 149,8 141,0 | +5,2 +3,7 +13,3 | |
| 119,8 136,9 74,1 | -0,7 +4,2 -19,1 | 110,8 128,8 62,6 | 99,5 114,6 59,0 | 119,2 131,4 86,5 | +7,6 +2,0 +38,2 | +19,8 +14,7 +46,6 | 102,8 119,4 58,5 | 120,3 138,6 71,4 | 109,3 123,0 72,8 | +6,3 +3,0 +24,4 | -9,1 -11,3 +2,0 | 108,6 125,0 64,8 | 111,6 129,0 64,9 | +2,8 +3,2 +0,2 | |
| 237,4 233,9 259,0 | +5,0 +4,9 +5,8 | 231,5 230,6 236,6 | 205,0 192,4 281,9 | 256,4 249,5 298,6 | +10,8 +8,2 +26,2 | +25,1 +29,7 +5,9 | 235,8 239,2 215,4 | 208,6 206,2 223,1 | 230,7 220,9 290,3 | -2,2 -7,7 +34,8 | +10,6 +7,1 +30,1 | 219,0 220,4 210,8 | 222,2 222,7 219,2 | +1,5 +1,0 +4,0 | |
| 98,6 103,6 78,5 | -2,2 -0,6 -9,9 | 97,5 103,4 73,5 | 103,0 105,6 92,6 | 104,8 109,3 86,4 | +7,5 +5,7 +17,6 | +1,7 +3,5 -6,7 | 98,6 104,1 76,1 | 102,7 107,2 84,4 | 103,9 107,4 89,5 | +5,4 +3,2 +17,6 | +1,2 +0,2 +6,0 | 95,2 101,2 70,6 | 100,6 105,7 80,3 | +5,7 +4,4 +13,7 | |
| 106,0 100,6 145,0 | -0,4 - -1,9 | 105,6 101,2 137,7 | 114,2 105,1 179,5 | 113,4 105,2 172,3 | +7,4 +4,0 +25,1 | -0,7 +0,1 -4,0 | 112,9 107,0 155,7 | 110,6 104,0 157,6 | 113,8 105,2 175,9 | +0,8 -1,7 +13,0 | +2,9 +1,2 +11,6 | 107,9 103,8 137,1 | 111,8 105,6 156,6 | +3,6 +1,6 +14,2 | D8 |
| 128,2 122,5 160,0 | +1,7 +1,2 +4,2 | 128,0 124,1 150,1 | 138,8 129,2 192,5 | 143,0 134,2 192,6 | +11,7 +8,1 +28,3 | +3,0 +3,9 +0,1 | 133,6 128,5 162,0 | 128,8 122,9 161,9 | 140,9 131,7 192,5 | +5,5 +2,5 +18,8 | +9,4 +7,2 +18,9 | 125,0 122,4 139,6 | 131,2 125,7 162,0 | +5,0 +2,7 +16,0 | 17 |
| 56,9 56,5 62,5 | -9,5 -5,0 -46,1 | 56,0 55,1 69,6 | 59,8 56,6 108,3 | 48,0 47,1 61,1 | -14,3 -14,5 -12,2 | -19,7 -16,8 -43,6 | 67,2 63,7 121,0 | 70,1 66,0 134,0 | 53,9 51,9 84,7 | -19,8 -18,5 -30,0 | -23,1 -21,4 -36,8 | 69,9 66,5 123,2 | 68,6 64,8 127,5 | -1,9 -2,6 +3,5 | 18.2 |
| 52,0 54,3 38,5 | +0,6 -3,7 +63,8 | 44,1 46,3 31,5 | 43,9 45,1 36,2 | 47,7 49,1 39,7 | +8,2 +6,0 +26,0 | +8,7 +8,9 +9,7 | 43,6 45,4 32,3 | 45,4 47,7 32,0 | 45,8 47,1 38,0 | +5,0 +3,7 +17,6 | +0,9 -1,3 +18,8 | 51,0 54,1 32,3 | 44,5 46,6 32,1 | -12,7 -13,9 -0,6 | DC |
| 221,9 203,8 1133,3 | +6,4 +3,7 +39,2 | 217,4 196,7 1258,7 | 247,4 217,0 1768,9 | 274,9 235,5 2250,0 | +26,4 +19,7 +78,8 | +11,1 +8,5 +27,2 | 205,4 184,7 1247,9 | 261,8 239,7 1368,8 | 261,2 226,3 2009,5 | +27,2 +22,5 +61,0 | -0,2 -5,6 +46,8 | 201,6 187,8 895,4 | 233,6 212,2 1308,4 | +15,9 +13,0 +46,1 | DD |
| 166,4 153,1 222,5 | +7,5 +3,3 +22,1 | 164,1 154,0 206,9 | 170,0 159,9 212,4 | 181,5 165,0 251,2 | +10,6 +7,1 +21,4 | +6,8 +3,2 +18,3 | 163,2 155,1 197,5 | 173,1 167,0 199,0 | 175,8 162,5 231,8 | +7,7 +4,8 +17,4 | +1,6 -2,7 +16,5 | 152,7 146,5 179,0 | 168,2 161,0 198,3 | +10,2 +9,9 +10,8 | DE |
| 196,0 174,3 255,6 | +8,8 +1,9 +24,4 | 193,0 176,3 238,9 | 193,9 175,9 243,4 | 206,2 176,2 288,6 | +6,8 -0,1 +20,8 | +6,3 +0,2 +18,6 | 193,0 180,6 227,1 | 198,4 188,1 226,5 | 200,1 176,1 268,0 | +3,7 -2,5 +17,1 | +0,9 -6,4 +17,4 | 172,3 161,8 201,0 | 195,7 184,4 226,8 | +13,6 +14,0 +12,8 | 21 |
| 149,3 119,3 219,5 | +5,5 -3,1 +18,8 | 148,4 122,6 208,7 | 149,8 119,4 220,6 | 168,0 122,1 275,3 | +13,2 -0,4 +31,9 | +12,1 +2,3 +24,8 | 145,5 123,8 196,4 | 151,6 134,4 191,9 | 158,9 120,8 247,9 | +9,2 -2,4 +26,2 | +4,8 -10,1 +29,2 | 136,4 114,1 188,5 | 148,6 129,1 194,2 | +8,9 +13,1 +3,0 | 21.1 |
| 293,2 274,3 370,0 | +12,4 +6,2 +36,5 | 286,0 274,0 334,8 | 285,9 278,6 315,6 | 285,9 274,8 331,3 | - +0,3 -1,0 | - -1,4 +5,0 | 291,9 284,1 324,2 | 295,9 286,0 336,4 | 285,9 276,7 323,4 | -2,1 -2,6 -0,2 | -3,4 -3,3 -3,9 | 247,2 248,8 240,7 | 293,9 285,0 330,3 | +18,9 +14,5 +37,2 | 21.2 |
| 121,6 127,6 51,1 | +4,5 +5,5 -18,9 | 120,4 127,1 41,1 | 133,8 140,8 52,3 | 144,1 151,5 57,6 | +19,7 +19,2 +40,1 | +7,7 +7,6 +10,1 | 118,2 124,5 44,4 | 134,9 141,6 56,5 | 139,0 146,1 54,9 | +17,6 +17,3 +23,6 | +3,0 +3,2 -2,8 | 123,2 128,1 65,3 | 126,6 133,1 50,5 | +2,8 +3,9 -22,7 | 22 |
| 94,1 96,8 86,7 | -5,2 -5,2 -5,8 | 95,2 98,7 85,9 | 101,2 99,8 104,6 | 112,6 115,3 105,5 | +18,3 +16,8 +22,8 | +11,3 +15,5 +0,9 | 95,0 97,6 87,8 | 93,6 99,8 77,2 | 106,9 107,6 105,0 | +12,5 +10,2 +19,6 | +14,2 +7,8 +36,0 | 94,7 99,6 81,8 | 94,3 98,7 82,5 | -0,4 -0,9 +0,9 | D9 |
| 81,6 86,0 69,9 | -10,5 -8,8 -15,7 | 82,0 86,6 69,8 | 88,0 91,7 77,9 | 101,3 108,2 82,3 | +23,5 +24,9 +17,9 | +15,1 +18,0 +5,6 | 83,7 86,8 75,3 | 78,6 88,8 50,9 | 94,6 99,9 80,1 | +13,0 +15,1 +6,4 | +20,4 +12,5 +57,4 | 89,5 93,6 78,5 | 81,2 87,8 63,1 | -9,3 -6,2 -19,6 | 24.1 |
| 87,7 94,3 71,3 | +6,3 +5,1 +10,2 | 88,6 94,4 74,1 | 97,0 98,9 92,1 | 101,5 107,6 86,5 | +14,6 +14,0 +16,7 | +4,6 +8,8 -6,1 | 84,5 91,2 67,9 | 89,5 94,9 76,2 | 99,2 103,3 89,3 | +17,4 +13,3 +31,5 | +10,8 +8,9 +17,2 | 73,8 86,2 42,8 | 87,0 93,0 72,1 | +17,9 +7,9 +68,5 | 24.4 |
| 446,7 474,1 279,5 | +12,7 +10,3 +46,7 | 424,3 448,3 278,4 | 363,3 374,1 297,4 | 463,3 481,2 353,6 | +9,2 +7,3 +27,0 | +27,5 +28,6 +18,9 | 383,5 403,1 264,1 | 448,8 477,1 276,0 | 413,3 427,7 325,5 | +7,8 +6,1 +23,2 | -7,9 -10,4 +17,9 | 381,4 410,9 200,9 | 416,2 440,1 270,1 | +9,1 +7,1 +34,4 | DH |
| 635,3 642,0 568,5 | +15,1 +12,0 +67,9 | 600,3 604,5 558,5 | 496,0 487,1 585,1 | 650,5 641,2 744,0 | +8,4 +6,1 +33,2 | +31,1 +31,6 +27,2 | 524,4 526,7 501,3 | 641,5 648,1 575,5 | 573,3 564,2 664,6 | +9,3 +7,1 +32,6 | -10,6 -12,9 +15,5 | 524,9 540,0 374,4 | 582,9 587,4 538,4 | +11,0 +8,8 +43,8 | 25.2 |
| 225,3 236,1 158,7 | +7,3 +7,4 +6,9 | 218,1 229,4 148,2 | 193,0 192,6 195,4 | 262,2 266,0 239,5 | +20,2 +16,0 +61,6 | +35,9 +38,1 +22,6 | 189,0 195,8 147,5 | 231,0 243,5 154,0 | 227,6 229,3 217,5 | +20,4 +17,1 +47,5 | -1,5 -6,8 +41,2 | 194,8 204,4 135,7 | 210,0 219,6 150,7 | +7,8 +7,4 +11,1 | DI |
| 220,2 230,2 174,6 | +7,1 +5,9 +14,5 | 208,8 219,4 160,6 | 234,5 231,5 248,0 | 279,7 271,9 314,7 | +34,0 +23,9 +96,0 | +19,3 +17,5 +26,9 | 201,1 210,3 159,1 | 231,1 244,7 169,6 | 257,1 251,7 281,3 | +27,8 +19,7 +76,8 | +11,3 +2,9 +65,9 | 196,0 207,8 142,5 | 216,1 227,5 164,3 | +10,3 +9,5 +15,3 | 26.1 |
| 156,3 159,0 140,3 | +4,2 +2,3 +18,4 | 151,3 152,3 145,4 | 141,0 138,3 156,8 | 163,8 162,4 171,4 | +8,3 +6,6 +17,9 | +16,2 +17,4 +9,3 | 145,4 146,2 140,8 | 162,6 165,1 147,6 | 152,4 150,4 164,1 | +4,8 +2,9 +16,5 | -6,3 -8,9 +11,2 | 148,7 154,1 117,0 | 154,0 155,6 144,2 | +3,6 +1,0 +23,2 | DJ |

NEUE LAENDER
6 INDEX DES UMSATZES FUER
1991
NACH ABSCHNITTEN, UNTERABSCHNITTEN,
DER KLASSIFIKATION DER WIRTSCHAFTS
6.1 ORIGINAL
VOLUMEN

| WZ93- SCHL. | WIRTSCHAFTSZWEIG | | 1997 JUNI | VERAENDERUNG IN % JUNI 1997 GEGEN | | 1997 MAI | VERAENDERUNG IN % MAI 1997 GEGEN | | KUMULIERT | | 2-MONATS- DURCHSCHNITT MAI 1997 UND JUNI 1997 | |
|----------------|---|--------------------------------|----------------------------|--|--------------------------|---------------------------|---|-------------------------|-------------------------------------|---|---|--------------------------|
| | | | | JUNI 1996 | MAI 1997 | | MAI 1996 | APR. 1997 | JAN. 1997 BIS JUNI 1997 | VER- AEND. IN % GEGEN VORJAHR | VER- AEND. IN % GEGEN VORJAHR | |
| | | | | | | | | | | | | |
| 27 | METALLERZEUGUNG UND -BEARBEITUNG | INSGESAMT INLAND AUSLAND | 125,5 115,4 165,1 | +10,3 +8,1 +16,8 | +9,7 +10,6 +7,1 | 114,4 104,3 154,2 | +3,6 +5,5 -0,7 | -8,3 -8,3 -8,3 | 115,6 104,4 159,4 | +6,3 +4,8 +10,3 | 120,0 109,9 159,7 | +7,0 +6,8 +7,7 |
| 27.1 | ERZEUGUNG VON ROHEISEN, STAHL UND FERROLEGIE- RUNGEN (EGKS) 1) | INSGESAMT INLAND AUSLAND | 113,2 115,6 107,5 | +10,2 +5,8 +22,7 | +4,7 +5,6 +2,6 | 108,1 109,5 104,8 | +4,7 +13,8 -11,9 | -2,3 +0,7 -9,1 | 106,5 104,4 111,1 | +9,0 +10,0 +6,5 | 110,7 112,6 106,2 | +7,5 +9,5 +2,8 |
| 27.5 | GIessereiINDUSTRIE | INSGESAMT INLAND AUSLAND | 147,2 144,2 173,2 | +11,8 +13,3 +1,6 | +11,6 +12,2 +6,7 | 131,9 128,5 162,3 | +1,7 +0,2 +14,3 | -12,4 -12,1 -14,2 | 138,9 135,4 170,5 | +5,5 +4,6 +13,3 | 139,6 136,4 167,8 | +6,8 +6,7 +7,4 |
| 28 | HERSTELLUNG VON METALL- ERZEUGNISSEN | INSGESAMT INLAND AUSLAND | 242,0 244,6 208,1 | +14,5 +12,6 +52,1 | +18,0 +18,4 +12,1 | 205,1 206,6 185,7 | -4,7 -6,9 +46,2 | -1,5 -0,4 -15,2 | 200,1 201,6 181,6 | +3,7 +1,8 +42,5 | 223,6 225,6 196,9 | +4,8 +2,7 +49,3 |
| 28.1 | STAHL- UND LEICHTMETALL- BAU | INSGESAMT INLAND AUSLAND | 266,2 284,6 63,2 | +14,0 +12,7 +162,2 | +20,7 +20,7 +19,9 | 220,5 235,7 52,7 | +4,1 +3,2 +89,6 | +4,3 +4,7 -13,3 | 208,9 223,3 50,3 | +7,5 +6,4 +104,5 | 243,4 260,2 58,0 | +9,3 +8,2 +123,1 |
| DK | MASCHINENBAU | INSGESAMT INLAND AUSLAND | 84,6 85,2 83,1 | -0,8 -5,2 +13,7 | +14,8 +14,8 +14,9 | 73,7 74,2 72,3 | +11,5 +3,5 +41,8 | -2,3 -8,5 +20,1 | 72,0 76,2 60,9 | +4,5 +1,7 +15,1 | 79,2 79,7 77,7 | +4,6 -1,4 +25,1 |
| 29.1 | H.V. MASCHINEN F.D.ERZEUG. U.NUTZG.V.MECHAN.ENERGIE (O.LUFT-, STRASS.FAHRZ.BAU) | INSGESAMT INLAND AUSLAND | 71,9 65,1 102,1 | -1,4 -6,7 +17,2 | +9,3 +5,2 +22,9 | 65,8 61,9 83,1 | -5,3 -8,2 +5,2 | -4,5 -4,8 -3,4 | 64,0 59,9 81,9 | -4,3 -9,4 +16,2 | 68,9 63,5 92,6 | -3,2 -7,4 +11,4 |
| 29.3 | HERSTELLUNG VON LAND- U. FORSTWIRTSCHAFTLICHEN MASCHINEN | INSGESAMT INLAND AUSLAND | 25,8 29,0 22,0 | +9,8 - +29,4 | +41,0 +38,8 +45,7 | 18,3 20,9 15,1 | -3,2 -26,9 +101,3 | +30,7 -5,0 +235,6 | 17,4 21,1 13,0 | -6,5 -19,8 +38,3 | 22,1 25,0 18,6 | +4,2 -13,2 +51,2 |
| 29.4 | HERSTELLUNG VON WERK- ZEUGMASCHINEN | INSGESAMT INLAND AUSLAND | 87,3 107,6 50,3 | -26,6 -26,7 -25,9 | -4,1 +3,8 -25,9 | 91,0 103,7 67,9 | -17,4 -17,9 -16,0 | -19,1 -28,4 +26,7 | 95,3 118,9 52,2 | -2,9 -2,7 -3,3 | 89,2 105,7 59,1 | -22,2 -22,6 -20,6 |
| DL | H.V.BUEROMASCH.,DATENVERARB. GER.U.-EINRICHTG.,ELEKTROT., FEINMECHANIK U. OPTIK | INSGESAMT INLAND AUSLAND | 186,7 165,5 316,2 | +13,0 +2,0 +73,0 | +13,4 +14,4 +10,0 | 164,7 144,7 287,5 | +8,6 -2,2 +65,3 | -8,4 -10,0 -3,4 | 169,4 154,6 259,3 | +14,7 +6,8 +56,3 | 175,7 155,1 301,9 | +10,9 -0,1 +69,2 |
| 30 | H.V. BUEROMASCHINEN, DATENVERARBEITUNGSGE- RAETEN U. -EINRICHTUNGEN | INSGESAMT INLAND AUSLAND | 143,4 121,5 225,6 | +47,8 +46,2 +51,0 | -2,4 +23,4 -31,7 | 147,0 98,5 330,1 | +58,1 +12,6 +190,8 | -22,7 -27,9 -15,8 | 161,9 132,7 271,9 | +80,7 +59,5 +138,9 | 145,2 110,0 277,9 | +52,8 +29,0 +111,3 |
| 31 | HERSTELLUNG VON GERAETEN DER ELEKTRIZITAETSERZEU- GUNG, -VERTEILUNG U.AE. | INSGESAMT INLAND AUSLAND | 160,8 156,7 191,0 | +2,3 -2,5 +46,5 | +17,2 +15,2 +30,5 | 137,2 136,0 146,4 | -5,4 -8,7 +25,9 | -1,9 -0,4 -11,2 | 135,7 134,1 147,2 | +0,5 -2,4 +25,7 | 149,0 146,4 168,7 | -1,5 -5,5 +36,7 |
| 31.2 | HERSTELLUNG VON ELEK- TRIZITAETSERZEUGUNGS- U. -SCHALTEINRICHTUNGEN | INSGESAMT INLAND AUSLAND | 134,7 128,2 203,1 | -23,0 -29,5 +103,9 | +26,5 +22,7 +59,5 | 106,5 104,5 127,3 | -38,9 -41,7 +2,7 | +3,5 +4,0 -1,1 | 112,0 111,1 121,0 | -21,0 -23,6 +21,0 | 120,6 116,4 165,2 | -31,0 -35,5 +47,8 |
| 31.6 | HERSTELLUNG VON ELEK- TRISCHEN AUSRUESTUNGEN A.N.G. | INSGESAMT INLAND AUSLAND | 204,5 219,5 99,5 | +7,7 +6,3 +36,3 | +9,0 +8,5 +16,0 | 187,7 202,3 85,8 | +28,4 +28,0 +35,5 | +14,0 +14,6 +5,8 | 165,5 175,0 98,5 | +2,4 -0,3 +54,9 | 196,1 210,9 92,7 | +16,7 +15,7 +35,9 |
| 32 | RUNDUNK-, FERNSEH- UND NACHRICHTENTECHNIK | INSGESAMT INLAND AUSLAND | 276,1 197,6 969,6 | +28,6 +8,0 +95,4 | +21,6 +18,0 +28,5 | 227,1 167,4 754,3 | +19,6 +4,6 +66,3 | -15,5 -24,8 +11,6 | 250,4 203,2 667,7 | +21,1 +14,0 +45,9 | 251,6 182,5 862,0 | +24,4 +6,4 +81,5 |
| 33 | MEDIZIN-, MESS-, STEUER- UND REGELUNGSTECHNIK, OPTIK | INSGESAMT INLAND AUSLAND | 247,1 218,4 347,6 | +12,9 -6,5 +108,3 | +3,4 +2,1 +6,4 | 238,9 213,9 326,6 | +18,0 +8,7 +47,1 | -3,7 -7,0 +4,9 | 237,4 222,0 291,5 | +18,4 +6,8 +67,0 | 243,0 216,2 337,1 | +15,3 +0,4 +73,3 |
| DM | FAHRZEUGBAU | INSGESAMT INLAND AUSLAND | 189,0 234,3 108,8 | +14,8 +11,0 +31,7 | +9,7 +5,6 +28,5 | 172,3 221,8 84,7 | +7,7 +5,0 +22,4 | -14,1 -14,2 -13,6 | 161,9 205,5 84,6 | +6,9 +4,3 +19,3 | 180,7 228,1 96,8 | +11,3 +8,0 +27,5 |
| 34 | HERSTELLUNG VON KRAFTWAGEN UND KRAFTWAGENTEILEN | INSGESAMT INLAND AUSLAND | 361,1 343,8 469,6 | +9,4 +10,0 +6,7 | +11,9 +10,7 +18,3 | 322,6 310,7 397,0 | +2,3 +3,0 -0,9 | -15,6 -13,1 -26,1 | 330,7 312,4 445,2 | +2,3 -2,2 +28,1 | 341,9 327,3 433,3 | +5,9 +6,6 +3,1 |
| 34.1 | HERSTELLUNG VON KRAFTWAGEN UND KRAFTWAGENMOTOREN | INSGESAMT INLAND AUSLAND | 1113,7 1039,6 1540,6 | +4,4 +7,2 -5,4 | +10,0 +8,1 +17,9 | 1012,8 961,9 1306,4 | +1,4 +4,8 -10,6 | -18,2 -13,6 -33,3 | 850,3 729,4 1546,8 | -17,6 -27,3 +29,2 | 1063,3 1000,8 1423,5 | +2,9 +6,0 -7,9 |
| 35 | SONSTIGER FAHRZEUGBAU | INSGESAMT INLAND AUSLAND | 104,9 147,1 57,3 | +25,0 +12,9 +81,9 | +6,2 -2,5 +42,9 | 98,8 150,9 40,1 | +17,5 +8,4 +83,1 | -11,7 -16,1 +13,6 | 79,4 120,4 33,1 | +17,5 +20,9 +5,4 | 101,9 149,0 48,7 | +21,3 +10,5 +82,4 |
| 35.1 | SCHIFFBAU | INSGESAMT INLAND AUSLAND | 187,3 285,6 119,0 | +9,9 -24,1 +337,5 | +55,3 -1,2 +3300,0 | 120,6 289,0 3,5 | -22,8 -18,3 -81,5 | -36,4 -36,9 +12,9 | 97,1 205,5 21,7 | -13,8 -1,5 -52,7 | 154,0 287,3 61,3 | -5,7 -21,3 +166,4 |
| 36.1 | HERSTELLUNG VON MOEBELN | INSGESAMT INLAND AUSLAND | 189,8 194,9 145,0 | +2,6 +2,0 +9,4 | +11,5 +11,4 +12,7 | 170,2 175,0 128,7 | -10,5 -11,4 +1,8 | -17,0 -17,3 -13,4 | 183,4 189,3 131,4 | -2,4 -3,1 +6,3 | 180,0 185,0 136,9 | -4,1 -4,8 +5,7 |

1) EUROPAEISCHE GEMEINSCHAFT FUER KOHLE UND STAHL.

STBA,FS 4,R 2.2, 6/1997

UND BERLIN-OST

DAS VERARBEITENDE GEWERBE
=100
ABTEILUNGEN, GRUPPEN UND KLASSEN
ZWEIGE, AUSGABE 1993 (W293)
WERT

INDEX

| 1996 JUNI | VER- ÄND. IN % GEGEN JUNI 1995 | 1996 2.VJ | 1997 1.VJ | 1997 2.VJ | VERÄNDERUNG IN % 2.VJ 1997 GEGEN | | 1996 1.HJ | 1996 2.HJ | 1997 1.HJ | VERÄNDERUNG IN % 1.HJ 1997 GEGEN | | 1996 | 1996 | VER- ÄND. IN % GEGEN 1995 | W293 SCHL. |
|--------------|---|--------------|--------------|--------------|---|--------------|--------------|--------------|--------------|---|--------------|--------|--------|---------------------------------------|---------------|
| | | | | | 2.VJ 1996 | 1.VJ 1997 | | | | 1.HJ 1996 | 2.HJ 1996 | | | | |
| 113,8 | +5,4 | 109,8 | 109,6 | 121,6 | +10,7 | +10,9 | 108,7 | 109,4 | 115,6 | +6,3 | +5,7 | 109,2 | 109,0 | +6,6 | 27 |
| 106,8 | +1,1 | 99,7 | 97,7 | 111,2 | +11,5 | +13,8 | 99,6 | 100,4 | 104,4 | +4,8 | +4,0 | 99,4 | 100,0 | +0,6 | |
| 141,3 | +20,5 | 149,4 | 156,2 | 162,5 | +8,8 | +4,0 | 144,5 | 144,6 | 159,4 | +10,3 | +10,2 | 118,0 | 144,6 | +22,5 | |
| 102,7 | +0,7 | 100,8 | 102,3 | 110,7 | +9,8 | +8,2 | 97,7 | 98,7 | 106,5 | +9,0 | +7,9 | 97,8 | 98,2 | +0,4 | 27.1 |
| 109,3 | -1,4 | 98,1 | 97,5 | 111,3 | +13,5 | +14,2 | 94,9 | 95,6 | 104,4 | +10,0 | +9,2 | 99,4 | 95,3 | -4,1 | |
| 87,6 | +7,0 | 106,8 | 113,1 | 109,2 | +2,2 | -3,4 | 104,3 | 106,9 | 111,1 | +6,5 | +4,9 | 94,3 | 106,1 | +11,5 | |
| 131,7 | +9,3 | 129,2 | 134,6 | 143,2 | +10,8 | +6,4 | 131,6 | 123,2 | 138,9 | +5,5 | +12,7 | 114,2 | 127,4 | +11,6 | 27.5 |
| 127,3 | +3,2 | 125,8 | 131,1 | 139,6 | +11,0 | +6,5 | 129,4 | 121,6 | 135,4 | +4,6 | +11,3 | 115,2 | 125,5 | +8,9 | |
| 170,4 | +80,7 | 158,9 | 166,0 | 174,9 | +10,1 | +5,4 | 150,5 | 138,0 | 170,5 | +13,3 | +23,6 | 104,9 | 144,2 | +37,5 | |
| 211,4 | +3,4 | 205,1 | 181,8 | 218,5 | +6,5 | +20,2 | 193,0 | 231,6 | 200,1 | +3,7 | -13,6 | 207,7 | 212,3 | +2,2 | 28 |
| 217,2 | +3,0 | 210,8 | 183,5 | 219,6 | +4,2 | +19,7 | 198,1 | 237,3 | 201,6 | +1,8 | -15,0 | 215,0 | 217,7 | +1,3 | |
| 136,8 | +11,7 | 131,0 | 158,8 | 204,3 | +56,0 | +28,7 | 127,4 | 158,6 | 181,6 | +42,5 | +14,5 | 113,4 | 143,0 | +26,1 | |
| 233,5 | +5,7 | 215,7 | 185,1 | 232,7 | +7,9 | +25,7 | 194,4 | 267,8 | 208,9 | +7,5 | -22,0 | 227,4 | 231,1 | +1,6 | 28.1 |
| 252,5 | +5,7 | 232,8 | 198,0 | 248,5 | +6,7 | +25,5 | 209,8 | 288,1 | 223,3 | +6,4 | -22,5 | 245,9 | 248,9 | +1,2 | |
| 24,1 | +3,4 | 26,4 | 41,7 | 58,9 | +123,1 | +41,2 | 24,6 | 43,3 | 50,3 | +104,5 | +16,2 | 22,4 | 33,9 | +51,3 | |
| 85,3 | +6,4 | 74,2 | 66,2 | 77,9 | +5,0 | +17,7 | 68,9 | 78,9 | 72,0 | +4,5 | -8,7 | 74,7 | 73,9 | -1,1 | DK |
| 89,9 | +12,2 | 79,3 | 72,2 | 80,2 | +1,1 | +11,1 | 74,9 | 84,4 | 76,2 | +1,7 | -9,7 | 80,2 | 79,7 | -0,6 | |
| 73,1 | -9,1 | 60,5 | 50,0 | 71,9 | +18,8 | +43,8 | 52,9 | 64,2 | 60,9 | +15,1 | -5,1 | 60,0 | 58,6 | -2,3 | |
| 72,9 | +10,0 | 68,9 | 59,1 | 68,9 | - | +16,6 | 66,9 | 66,4 | 64,0 | -4,3 | -3,6 | 65,5 | 66,6 | +1,7 | 29.1 |
| 69,8 | +1,5 | 66,7 | 55,9 | 64,0 | -4,0 | +14,5 | 66,1 | 63,8 | 59,9 | -9,4 | -6,1 | 67,1 | 64,9 | -3,3 | |
| 87,1 | +57,5 | 78,7 | 73,3 | 90,4 | +14,9 | +23,3 | 70,5 | 78,0 | 81,9 | +16,2 | +5,0 | 58,4 | 74,2 | +27,1 | |
| 23,5 | -16,7 | 20,7 | 15,4 | 19,4 | -6,3 | +26,0 | 18,6 | 20,4 | 17,4 | -6,5 | -14,7 | 23,2 | 19,5 | -15,9 | 29.3 |
| 29,0 | -6,5 | 28,1 | 18,1 | 24,0 | -14,6 | +32,6 | 26,3 | 25,4 | 21,1 | -19,8 | -16,9 | 32,4 | 25,9 | -20,1 | |
| 17,0 | -31,5 | 12,0 | 12,2 | 13,9 | +15,8 | +13,9 | 9,4 | 14,5 | 13,0 | +38,3 | -10,3 | 12,3 | 12,0 | -2,4 | |
| 118,9 | -25,8 | 110,9 | 93,7 | 96,9 | -12,6 | +3,4 | 98,1 | 115,4 | 95,3 | -2,9 | -17,4 | 106,0 | 106,7 | +0,7 | 29.4 |
| 146,8 | +13,1 | 132,3 | 119,1 | 118,7 | -10,3 | -0,3 | 122,2 | 122,8 | 118,9 | -2,7 | -3,2 | 121,8 | 122,5 | +0,6 | |
| 67,9 | -68,5 | 71,8 | 47,1 | 57,3 | -20,2 | +21,7 | 54,0 | 101,8 | 52,2 | -3,3 | -48,7 | 77,3 | 77,9 | +0,6 | |
| 165,2 | +14,8 | 153,0 | 161,6 | 177,1 | +15,8 | +9,6 | 147,7 | 170,2 | 169,4 | +14,7 | -0,5 | 142,5 | 158,9 | +11,5 | DL |
| 152,3 | +12,6 | 150,1 | 152,3 | 157,0 | +4,6 | +3,1 | 144,7 | 164,6 | 154,6 | +6,8 | -6,1 | 143,9 | 154,6 | +10,7 | |
| 182,8 | +28,4 | 170,7 | 218,2 | 300,4 | +76,0 | +37,7 | 165,9 | 204,6 | 259,3 | +56,3 | +26,7 | 134,1 | 185,3 | +38,2 | |
| 97,0 | +68,7 | 91,7 | 163,6 | 160,2 | +74,7 | -2,1 | 89,6 | 162,5 | 161,9 | +80,7 | -0,4 | 78,3 | 126,0 | +60,9 | 30 |
| 83,1 | +38,5 | 83,6 | 146,6 | 118,9 | +42,2 | -18,9 | 83,2 | 132,8 | 132,7 | +59,5 | -0,1 | 80,6 | 108,0 | +34,0 | |
| 149,4 | +212,6 | 121,9 | 227,8 | 316,0 | +159,2 | +38,7 | 113,8 | 274,6 | 271,9 | +138,9 | -1,0 | 69,7 | 194,2 | +178,6 | |
| 157,2 | +16,8 | 143,3 | 125,4 | 145,9 | +1,8 | +16,3 | 135,0 | 150,8 | 135,7 | +0,5 | -10,0 | 142,3 | 142,9 | +0,4 | 31 |
| 160,8 | +15,3 | 146,3 | 125,1 | 143,1 | -2,2 | +14,4 | 137,4 | 154,9 | 134,1 | -2,4 | -13,4 | 147,5 | 146,2 | -0,9 | |
| 130,4 | +33,9 | 120,5 | 126,9 | 167,4 | +38,9 | +31,9 | 117,1 | 119,7 | 147,2 | +25,7 | +23,0 | 103,2 | 118,4 | +14,7 | |
| 174,9 | +9,0 | 156,4 | 109,2 | 114,7 | -26,7 | +5,0 | 141,7 | 162,3 | 112,0 | -21,0 | -31,0 | 160,9 | 152,0 | -5,5 | 31.2 |
| 181,9 | +9,4 | 161,2 | 111,1 | 111,1 | -31,1 | - | 145,5 | 167,5 | 111,1 | -23,6 | -33,7 | 188,5 | 156,5 | -7,1 | |
| 99,6 | +0,8 | 105,3 | 89,0 | 153,0 | +45,3 | +71,9 | 100,0 | 106,5 | 121,0 | +21,0 | +13,6 | 78,3 | 103,3 | +31,9 | |
| 189,8 | +40,3 | 165,7 | 145,3 | 185,6 | +12,0 | +27,7 | 161,6 | 165,5 | 165,5 | +2,4 | - | 158,3 | 163,6 | +3,3 | 31.6 |
| 206,5 | +40,6 | 180,2 | 150,6 | 199,5 | +10,7 | +32,5 | 175,6 | 178,1 | 175,0 | -0,3 | -1,7 | 173,1 | 176,9 | +2,2 | |
| 73,0 | +33,9 | 64,7 | 108,1 | 88,8 | +37,2 | -17,9 | 63,6 | 77,6 | 98,5 | +54,9 | +26,9 | 55,1 | 70,6 | +28,1 | |
| 214,7 | -4,4 | 201,9 | 243,5 | 257,3 | +27,4 | +5,7 | 206,7 | 215,4 | 250,4 | +21,1 | +16,2 | 174,9 | 211,0 | +20,6 | 32 |
| 182,9 | -7,5 | 174,4 | 210,4 | 195,9 | +12,3 | -6,9 | 178,3 | 190,9 | 203,2 | +14,0 | +6,4 | 152,3 | 184,6 | +21,2 | |
| 496,2 | +7,6 | 445,1 | 535,6 | 799,9 | +79,7 | +49,3 | 457,7 | 432,3 | 667,7 | +45,9 | +54,5 | 374,8 | 445,0 | +18,7 | |
| 218,9 | +18,6 | 208,6 | 230,2 | 244,7 | +17,3 | +6,3 | 200,5 | 215,4 | 237,4 | +18,4 | +10,2 | 176,2 | 207,9 | +18,0 | 33 |
| 233,7 | +24,2 | 213,9 | 223,2 | 220,7 | +3,2 | -1,1 | 207,8 | 216,4 | 222,0 | +6,8 | +2,6 | 186,4 | 212,1 | +13,8 | |
| 166,9 | -2,7 | 189,9 | 254,6 | 328,5 | +73,0 | +29,0 | 174,6 | 211,8 | 291,5 | +67,0 | +37,6 | 140,5 | 193,2 | +37,5 | |
| 164,7 | -11,6 | 160,3 | 136,4 | 187,3 | +16,8 | +37,3 | 151,5 | 150,6 | 161,9 | +6,9 | +7,5 | 151,6 | 151,0 | -0,4 | DM |
| 211,1 | -4,3 | 210,2 | 172,8 | 238,2 | +13,3 | +37,8 | 197,0 | 194,5 | 206,5 | +4,3 | +5,7 | 190,2 | 195,8 | +2,9 | |
| 82,6 | -34,3 | 71,8 | 71,9 | 97,2 | +35,4 | +35,2 | 70,9 | 72,8 | 84,6 | +19,3 | +16,2 | 83,1 | 71,8 | -13,6 | |
| 330,1 | -0,9 | 321,4 | 306,0 | 355,3 | +10,5 | +16,1 | 323,2 | 271,5 | 330,7 | +2,3 | +21,8 | 301,8 | 297,4 | -1,5 | 34 |
| 312,5 | -1,8 | 308,9 | 287,5 | 337,3 | +9,2 | +17,3 | 319,3 | 262,5 | 312,4 | -2,2 | +19,0 | 294,2 | 290,9 | -1,1 | |
| 440,2 | +3,3 | 399,9 | 422,4 | 468,0 | +17,0 | +10,8 | 347,6 | 328,2 | 445,2 | +28,1 | +35,6 | 349,6 | 337,9 | -3,3 | |
| 1067,1 | +1,0 | 1022,3 | 579,3 | 1121,4 | +9,7 | +93,6 | 1031,4 | 747,9 | 850,3 | -17,6 | +13,7 | 935,7 | 889,7 | -4,9 | 34.1 |
| 969,5 | +0,2 | 949,8 | 420,8 | 1038,1 | +9,3 | +146,7 | 1002,7 | 684,5 | 729,4 | -27,3 | +6,6 | 881,8 | 843,6 | -4,3 | |
| 1629,1 | +3,8 | 1439,6 | 1492,2 | 1601,5 | +11,2 | +7,3 | 1196,9 | 1112,9 | 1546,8 | +29,2 | +39,0 | 1246,3 | 1154,9 | -7,3 | |
| 83,9 | -26,8 | 81,5 | 53,5 | 105,2 | +29,1 | +96,6 | 67,6 | 91,5 | 79,4 | +17,5 | -13,2 | 78,1 | 79,5 | +1,8 | 35 |
| 130,3 | -8,7 | 131,7 | 81,6 | 159,3 | +21,0 | +95,2 | 99,6 | 140,4 | 120,4 | +20,9 | -14,2 | 107,5 | 120,0 | +11,8 | |
| 31,5 | -62,0 | 24,9 | 21,9 | 44,2 | +77,5 | +101,8 | 31,4 | 36,3 | 33,1 | +5,4 | -8,8 | 45,1 | 33,8 | -25,1 | |
| 170,4 | -27,3 | 152,7 | 28,4 | 165,9 | +8,6 | +484,2 | 112,6 | 133,0 | 97,1 | -13,8 | -27,0 | 124,7 | 122,8 | -1,5 | 35.1 |
| 376,1 | +11,3 | 341,0 | 66,9 | 344,1 | +0,9 | +414,3 | 208,6 | 292,0 | 205,5 | -1,5 | -29,6 | 194,0 | 250,3 | +29,0 | |
| 27,2 | -83,3 | 21,7 | 1,6 | 41,9 | +93,1 | +2518,8 | 45,9 | 22,3 | 21,7 | -52,7 | -2,7 | 76,5 | 34,1 | -55,4 | |
| 185,0 | +3,7 | 186,3 | 178,3 | 188,4 | +1,1 | +5,7 | 188,0 | 180,5 | 183,4 | -2,4 | +1,6 | 177,9 | 184,2 | +3,5 | 36.1 |
| 191,0 | +4,8 | 193,3 | 184,8 | 193,8 | +0,3 | +4,9 | 195,3 | 186,2 | 189,3 | -3,1 | +1,7 | 184,3 | 190,8 | +3,5 | |
| 132,5 | -8,0 | 124,5 | 122,1 | 140,8 | +13,1 | +15,3 | 123,6 | 130,0 | 131,4 | +6,3 | +1,1 | 121,7 | 126,8 | +4,2 | |

NEUE LAENDER UND BERLIN-OST
6 INDEX DES UMSATZES FUER DAS VERARBEITENDE GEWERBE
1991=100
6.2 ZEITREIHENANALYSE - BERLINER VERFAHREN (BV 4)
WERTINDEX

| WZ93- SCHL. | WIRTSCHAFTSZWEIG | ORIGINALWERT | | KALENDER- U. SAISON- BEREINIGTER WERT BERLINER VERFAHREN, VERSION 4 | | GLATTE KOMPONENTE | | |
|----------------|--|--------------|--|---|--|----------------------|--|------|
| | | 1997 | VERAEND. GEGENUEBER VORJAHRES- MONAT IN % | 1997 | VERAEND. GEGENUEBER VORMONAT IN % | 1997 | VERAEND. GEGENUEBER VORMONAT IN % | |
| | | JUNI | | JUNI | | JUNI | | |
| D | VERARBEITENDES GEWERBE 1) | INSGESAMT | 161,1 | +11,9 | 152,7 | +3,5 | 150,8 | +1,2 |
| | | INLAND | 165,9 | +7,9 | 157,1 | +2,2 | 156,4 | +0,7 |
| | | AUSLAND | 144,5 | +31,2 | 133,1 | +3,4 | 130,5 | +2,9 |
| | VORLEISTUNGSGUETER- PRODUZENTEN | INSGESAMT | 180,7 | +17,6 | 171,6 | +3,7 | 168,8 | +1,6 |
| | | INLAND | 177,4 | +13,9 | 167,5 | +3,1 | 165,5 | +1,1 |
| | | AUSLAND | 195,2 | +34,8 | 189,7 | +6,6 | 182,9 | +3,3 |
| | INVESTITIONSGUETER- PRODUZENTEN | INSGESAMT | 134,8 | +5,6 | 126,8 | +4,0 | 126,5 | +0,8 |
| | | INLAND | 146,4 | +0,3 | 139,2 | +2,6 | 140,7 | +0,1 |
| | | AUSLAND | 103,7 | +31,6 | 88,1 | +0,6 | 86,6 | +2,9 |
| | GEBRAUCHSGUETER- PRODUZENTEN | INSGESAMT | 286,3 | +9,0 | 259,8 | -2,3 | 257,1 | +1,3 |
| | | INLAND | 278,7 | +7,1 | 256,0 | -2,3 | 249,4 | +1,3 |
| | | AUSLAND | 332,4 | +19,9 | 293,9 | +4,9 | 306,2 | +1,7 |
| | VERBRAUCHSGUETER- PRODUZENTEN | INSGESAMT | 112,7 | +8,7 | 114,7 | +2,9 | 113,7 | +0,8 |
| | | INLAND | 118,9 | +9,1 | 119,4 | +1,9 | 117,9 | +0,7 |
| | | AUSLAND | 87,3 | +6,3 | 92,4 | +0,8 | 96,7 | +1,0 |
| DB | TEXTIL- UND BEKLEIDUNGS- GEWERBE | INSGESAMT | 122,7 | +12,8 | 124,2 | +6,6 | 120,0 | +0,8 |
| | | INLAND | 113,6 | +9,7 | 114,0 | +4,8 | 110,4 | +0,5 |
| | | AUSLAND | 187,6 | +28,6 | 193,0 | +12,5 | 186,2 | +1,4 |
| 17 | TEXTILGEWERBE | INSGESAMT | 154,6 | +18,3 | 150,5 | +7,6 | 145,4 | +1,0 |
| | | INLAND | 144,9 | +15,6 | 140,4 | +5,8 | 135,8 | +0,9 |
| | | AUSLAND | 209,4 | +30,5 | 206,1 | +13,4 | 200,0 | +1,7 |
| 18.2 | HERSTELLUNG VON BEKLEIDUNG (OHNE LEDERBEKLEIDUNG) | INSGESAMT | 51,7 | -14,0 | 64,5 | +2,5 | 62,1 | -1,3 |
| | | INLAND | 50,7 | -15,1 | 60,6 | +1,8 | 58,8 | -1,3 |
| | | AUSLAND | 67,5 | +2,3 | 120,7 | +5,0 | 111,2 | -0,6 |
| DC | LEDERGEWERBE | INSGESAMT | 54,9 | -0,7 | 48,8 | +0,2 | 49,9 | +0,4 |
| | | INLAND | 56,5 | -2,2 | 49,9 | -0,4 | 51,3 | +0,2 |
| | | AUSLAND | 45,3 | +11,3 | 42,5 | +6,0 | 41,9 | +2,7 |
| DD | HOLZGEWERBE (OHNE HERSTELLUNG VON MOEBELN) | INSGESAMT | 306,8 | +31,9 | 305,4 | +8,6 | 300,9 | +1,8 |
| | | INLAND | 269,2 | +25,5 | 265,7 | +11,5 | 262,2 | +1,2 |
| | | AUSLAND | 2184,9 | +91,8 | 2285,0 | -5,6 | 2232,5 | +5,1 |
| DE | PAPIER- UND DRUCKGEWERBE | INSGESAMT | 179,3 | +9,3 | 180,4 | +3,5 | 178,0 | +1,0 |
| | | INLAND | 161,7 | +5,8 | 167,7 | +2,3 | 167,0 | +0,4 |
| | | AUSLAND | 253,9 | +20,0 | 233,6 | +5,9 | 225,4 | +2,9 |
| 21 | PAPIERGEWERBE | INSGESAMT | 200,3 | +7,5 | 197,5 | +5,5 | 191,1 | +0,6 |
| | | INLAND | 168,8 | +1,5 | 172,1 | +4,1 | 167,7 | -0,7 |
| | | AUSLAND | 287,5 | +18,9 | 266,0 | +6,1 | 256,6 | +3,0 |
| 21.1 | H.V. HOLZSTOFF, ZELLSTOFF, PAPIER, KARTON UND PAPPE | INSGESAMT | 152,0 | +14,8 | 149,2 | +8,4 | 142,2 | +1,4 |
| | | INLAND | 104,4 | +1,0 | 107,4 | +7,3 | 102,8 | -1,5 |
| | | AUSLAND | 264,2 | +31,4 | 246,3 | +8,0 | 235,2 | +4,7 |
| 21.2 | PAPIER-, KARTON- UND PAPPEVERARBEITUNG | INSGESAMT | 301,1 | +0,9 | 296,9 | +1,2 | 293,8 | -0,2 |
| | | INLAND | 286,3 | +1,9 | 288,9 | +0,3 | 286,8 | -0,1 |
| | | AUSLAND | 360,6 | -2,4 | 326,3 | +2,3 | 322,4 | -0,7 |
| 22 | DRUCKGEWERBE, VERVIEL- FAELTIGUNG VON BESPIELTEN TONTRAEGERN | INSGESAMT | 147,4 | +13,0 | 153,1 | -0,9 | 157,3 | +1,7 |
| | | INLAND | 153,1 | +12,1 | 160,7 | -0,6 | 165,2 | +1,7 |
| | | AUSLAND | 81,2 | +44,2 | 73,8 | +8,1 | 69,4 | +1,9 |
| DG | CHEMISCHE INDUSTRIE | INSGESAMT | 111,8 | +20,3 | 111,4 | +5,8 | 108,3 | +2,0 |
| | | INLAND | 113,9 | +20,8 | 112,8 | +5,2 | 109,3 | +1,8 |
| | | AUSLAND | 106,2 | +19,3 | 106,5 | +4,9 | 105,4 | +2,4 |
| 24.1 | HERSTELLUNG VON CHEMISCHEN GRUNDSTOFFEN | INSGESAMT | 98,0 | +25,0 | 97,3 | +6,5 | 93,7 | +2,9 |
| | | INLAND | 102,9 | +27,8 | 101,9 | +6,5 | 98,4 | +2,6 |
| | | AUSLAND | 84,7 | +16,2 | 83,9 | +2,1 | 81,4 | +3,6 |
| 24.4 | HERSTELLUNG VON PHARMA- ZEUTISCHEN ERZEUGNISSEN | INSGESAMT | 104,2 | +15,4 | 103,8 | +2,2 | 103,9 | +0,8 |
| | | INLAND | 114,9 | +18,1 | 111,3 | +1,2 | 109,9 | +0,9 |
| | | AUSLAND | 77,5 | +6,2 | 81,4 | -3,4 | 88,6 | +0,3 |
| DH | HERSTELLUNG VON GUMMI- UND KUNSTSTOFFWAREN | INSGESAMT | 492,5 | +6,8 | 456,5 | +0,6 | 459,2 | +0,6 |
| | | INLAND | 516,5 | +5,2 | 474,2 | +0,4 | 478,1 | +0,4 |
| | | AUSLAND | 346,2 | +24,0 | 341,9 | +0,5 | 341,2 | +2,9 |
| 25.2 | HERSTELLUNG VON KUNST- STOFFWAREN | INSGESAMT | 692,3 | +5,3 | 635,6 | -0,2 | 643,5 | +0,4 |
| | | INLAND | 691,1 | +3,6 | 629,8 | 0 | 637,6 | +0,2 |
| | | AUSLAND | 704,0 | +25,0 | 690,0 | -1,6 | 698,5 | +2,7 |
| DI | GLASGEWERBE, KERAMIK, VERARBEITUNG VON STEINEN UND ERDEN | INSGESAMT | 281,9 | +19,2 | 257,3 | +6,2 | 254,4 | +1,2 |
| | | INLAND | 284,7 | +15,1 | 258,4 | +6,5 | 256,2 | +0,7 |
| | | AUSLAND | 263,8 | +57,0 | 251,8 | +6,6 | 242,9 | +4,6 |
| 26.1 | HERSTELLUNG UND VERAR- BEITUNG VON GLAS | INSGESAMT | 280,0 | +29,9 | 267,2 | +4,1 | 264,1 | +2,2 |
| | | INLAND | 267,9 | +19,5 | 265,5 | +3,6 | 264,2 | +1,2 |
| | | AUSLAND | 334,9 | +89,1 | 322,2 | +7,7 | 308,6 | +6,3 |
| DJ | METALLERZEUGUNG UND -BE- ARBEITUNG, HERSTELLUNG VON METALLERZEUGNISSEN | INSGESAMT | 178,0 | +14,1 | 171,0 | +9,1 | 164,1 | +0,9 |
| | | INLAND | 178,4 | +12,0 | 170,4 | +9,5 | 163,2 | +0,6 |
| | | AUSLAND | 175,4 | +28,4 | 173,0 | +5,7 | 169,3 | +2,5 |

1) AUSGEWAHLTE WIRTSCHAFTSZWEIGE (OHNE ERNAHRUNGSGEWERBE UND TABAKVERARBEITUNG).

STBA, FS 4, R 2.2, 6/1997

NEUE LAENDER UND BERLIN-OST
6 INDEX DES UMSATZES FUER DAS VERARBEITENDE GEWERBE
1991=100
6.2 ZEITREIHENANALYSE - BERLINER VERFAHREN (BV 4)
WERTINDEX

| WZ93- SCHL. | WIRTSCHAFTSZWEIG | | ORIGINALWERT | | KALENDER- U. SAISON- BEREINIGTER WERT | | GLATTE KOMPONENTE | |
|----------------|---|-----------|--------------|--|--|--|----------------------|--|
| | | | 1997 | VERAEND. GEGENUEBER VORJAHRES- MONAT IN % | 1997 | VERAEND. GEGENUEBER VORMONAT IN % | 1997 | VERAEND. GEGENUEBER VORMONAT IN % |
| | | | | | | | | |
| | | | JUNI | | JUNI | | JUNI | |
| 27 | METALLERZEUGUNG UND -BEARBEITUNG | INSGESAMT | 122,8 | +13,6 | 115,3 | +3,7 | 112,9 | +1,3 |
| | | INLAND | 112,6 | +10,9 | 104,2 | +3,6 | 101,8 | +1,0 |
| | | AUSLAND | 162,6 | +21,4 | 180,1 | +6,7 | 156,1 | +2,3 |
| 27.1 | ERZEUGUNG VON ROHEISEN, STAHL UND FERROLEGIE- RUNGEN (EGKS) 1) | INSGESAMT | 105,4 | +11,5 | 99,3 | +1,5 | 98,4 | +1,4 |
| | | INLAND | 106,1 | +6,2 | 92,3 | -4,0 | 93,7 | +0,8 |
| | | AUSLAND | 103,8 | +26,3 | 114,6 | +14,4 | 108,9 | +2,7 |
| 27.5 | GIessereiINDUSTRIE | INSGESAMT | 154,0 | +12,9 | 145,6 | +3,0 | 144,6 | +1,4 |
| | | INLAND | 147,5 | +13,4 | 141,1 | +5,2 | 138,8 | +1,4 |
| | | AUSLAND | 212,9 | +10,3 | 192,8 | -5,1 | 198,9 | +1,5 |
| 28 | HERSTELLUNG VON METALL- ERZEUGNISSEN | INSGESAMT | 249,6 | +14,4 | 243,1 | +12,8 | 230,4 | +0,8 |
| | | INLAND | 251,7 | +12,6 | 244,7 | +13,1 | 231,5 | +0,4 |
| | | AUSLAND | 222,3 | +51,5 | 218,6 | +6,0 | 213,6 | +2,8 |
| 28.1 | STAHL- UND LEICHTMETALLBAU | INSGESAMT | 269,6 | +13,0 | 261,3 | +8,0 | 250,7 | +0,3 |
| | | INLAND | 288,0 | +11,7 | 278,8 | +7,9 | 267,7 | +0,2 |
| | | AUSLAND | 65,2 | +162,9 | 89,7 | +16,6 | 64,5 | +5,6 |
| DK | MASCHINENBAU | INSGESAMT | 93,5 | 0 | 83,0 | -5,0 | 85,2 | +0,7 |
| | | INLAND | 94,6 | -4,4 | 87,9 | -1,8 | 89,9 | +0,4 |
| | | AUSLAND | 90,4 | +14,6 | 72,1 | -9,0 | 73,4 | +1,7 |
| 29.1 | H.V. MASCHINEN F.D.ERZUG. U.NUTZG.V.MECHAN.ENERGIE (O.LUFT-, STRASS.FAHRZ.BAU) | INSGESAMT | 181,8 | -0,4 | 77,8 | +4,9 | 75,6 | +1,2 |
| | | INLAND | 74,1 | -5,7 | 71,4 | +2,9 | 69,9 | +0,7 |
| | | AUSLAND | 116,3 | +19,2 | 102,2 | +7,7 | 98,5 | +2,0 |
| 29.3 | HERSTELLUNG VON LAND- U. FORSTWIRTSCHAFTLICHEN MASCHINEN | INSGESAMT | 30,4 | +11,4 | 24,5 | +16,1 | 21,8 | -0,9 |
| | | INLAND | 34,6 | +1,5 | 28,8 | +13,8 | 26,3 | 0 |
| | | AUSLAND | 25,4 | +32,3 | 17,6 | -1,1 | 16,3 | -2,4 |
| 29.4 | HERSTELLUNG VON WERK- ZEUGMASCHINEN | INSGESAMT | 96,6 | -25,4 | 85,2 | -14,9 | 103,6 | -2,4 |
| | | INLAND | 119,0 | -25,6 | 108,0 | -10,0 | 124,9 | -0,6 |
| | | AUSLAND | 55,8 | -24,7 | 41,2 | -37,8 | 63,9 | -8,6 |
| DL | H.V.BUEROMASCH.,DATENVERARB. GER.U.-EINRICHTG.;ELEKTROT., FEINMECHANIK U. OPTIK | INSGESAMT | 187,9 | +11,4 | 180,1 | +1,1 | 180,9 | +1,1 |
| | | INLAND | 167,1 | +0,3 | 160,2 | -0,7 | 163,5 | +0,1 |
| | | AUSLAND | 315,1 | +74,1 | 301,3 | +9,2 | 285,5 | +4,6 |
| 30 | H.V. BUEROMASCHINEN, DATENVERARBEITUNGSGE- RAETEN U. -EINRICHTUNGEN | INSGESAMT | 120,3 | +42,4 | 149,2 | +3,5 | 158,1 | +1,9 |
| | | INLAND | 106,1 | +38,7 | 129,4 | +13,8 | 131,3 | +1,2 |
| | | AUSLAND | 173,2 | +51,0 | 216,8 | -16,3 | 255,2 | +3,2 |
| 31 | HERSTELLUNG VON GERAETEN DER ELEKTRIZITAETSERZUE- GUNG, -VERTEILUNG U.AE. | INSGESAMT | 168,2 | +0,2 | 154,0 | +1,4 | 152,5 | +0,3 |
| | | INLAND | 163,5 | -4,8 | 149,9 | -0,3 | 150,2 | -0,2 |
| | | AUSLAND | 203,6 | +46,2 | 183,7 | +12,4 | 169,9 | +4,0 |
| 31.2 | HERSTELLUNG VON ELEK- TRIZITAETVERTEILUNGS- U. -SCHALT EINRICHTUNGEN | INSGESAMT | 150,6 | -22,1 | 129,7 | +7,9 | 131,1 | -3,5 |
| | | INLAND | 143,7 | -28,6 | 122,8 | +3,4 | 128,3 | -4,5 |
| | | AUSLAND | 224,0 | +105,9 | 202,2 | +47,7 | 155,3 | +4,8 |
| 31.6 | HERSTELLUNG VON ELEK- TRISCHEN AUSRUESTUNGEN A.N.G. | INSGESAMT | 228,8 | +8,3 | 205,5 | -5,9 | 199,8 | +2,3 |
| | | INLAND | 245,6 | +6,7 | 219,2 | -6,6 | 212,4 | +2,3 |
| | | AUSLAND | 111,7 | +40,7 | 111,8 | +9,1 | 112,6 | +2,4 |
| 32 | RUNDFUNK-, FERNSEH- UND NACHRICHTENTECHNIK | INSGESAMT | 256,3 | +33,8 | 241,4 | +9,4 | 233,8 | +1,8 |
| | | INLAND | 177,1 | +11,8 | 174,7 | +4,2 | 178,4 | +0,1 |
| | | AUSLAND | 956,8 | +97,0 | 832,1 | +21,2 | 722,3 | +5,9 |
| 33 | MEDIZIN-, MESS-, STEUER- UND REGELUNGSTECHNIK, OPTIK | INSGESAMT | 273,4 | +13,4 | 266,9 | -1,4 | 273,1 | +1,7 |
| | | INLAND | 244,9 | -5,5 | 234,2 | -7,0 | 248,9 | +0,2 |
| | | AUSLAND | 375,4 | +110,2 | 384,9 | +14,9 | 357,7 | +5,5 |
| DM | FAHRZEUGBAU | INSGESAMT | 203,6 | +15,0 | 184,6 | +3,4 | 183,0 | +2,1 |
| | | INLAND | 251,7 | +11,0 | 230,1 | +1,3 | 229,2 | +1,7 |
| | | AUSLAND | 118,5 | +33,1 | 99,8 | +8,6 | 97,6 | +3,2 |
| 34 | HERSTELLUNG VON KRAFTWAGEN UND KRAFTWAGENTEILEN | INSGESAMT | 391,4 | +9,9 | 349,6 | -1,8 | 351,1 | +1,9 |
| | | INLAND | 372,3 | +10,1 | 341,9 | -0,5 | 335,5 | +2,1 |
| | | AUSLAND | 510,9 | +8,9 | 416,5 | +3,3 | 448,9 | +1,2 |
| 34.1 | HERSTELLUNG VON KRAFTWAGEN UND KRAFTWAGENMOTOREN | INSGESAMT | 1256,1 | +5,9 | 1027,7 | -4,8 | 971,6 | +2,7 |
| | | INLAND | 1179,8 | +8,4 | 989,9 | -3,5 | 883,8 | +3,5 |
| | | AUSLAND | 1696,5 | -2,8 | 1325,9 | +2,0 | 1512,0 | +0,9 |
| 35 | SONSTIGER FAHRZEUGBAU | INSGESAMT | 112,0 | +24,9 | 101,2 | +6,8 | 100,3 | +2,6 |
| | | INLAND | 155,9 | +12,6 | 141,4 | +3,3 | 146,7 | +1,3 |
| | | AUSLAND | 62,5 | +79,6 | 54,3 | +11,7 | 47,5 | +5,8 |
| 35.1 | SCHIFFBAU | INSGESAMT | 203,1 | +10,7 | 140,1 | +25,8 | 130,0 | +2,0 |
| | | INLAND | 310,1 | -23,5 | 203,0 | -11,4 | 254,6 | -0,8 |
| | | AUSLAND | 128,7 | +342,3 | 94,4 | +230,1 | 41,8 | +15,2 |
| 35.3 | LUFT- UND RAUMFAHRZEUGBAU | INSGESAMT | . | . | . | . | . | . |
| | | INLAND | . | . | . | . | . | . |
| | | AUSLAND | . | . | . | . | . | . |
| 36.1 | HERSTELLUNG VON MOEBELN | INSGESAMT | 220,0 | +4,1 | 211,8 | +3,5 | 210,2 | -0,1 |
| | | INLAND | 226,0 | +3,6 | 218,3 | +3,4 | 216,5 | -0,2 |
| | | AUSLAND | 167,3 | +10,8 | 153,2 | +2,8 | 154,1 | +0,1 |

1) EUROPAEISCHE GEMEINSCHAFT FUER KOHLE UND STAHL.
STBA,FS 4,R 2.2, 6/1997

NEUE LÄNDER UND BERLIN-OST
6 INDEX DES UMSATZES FUER DAS VERARBEITENDE GEWERBE
1991=100
6.2 ZEITREIHENANALYSE - BERLINER VERFAHREN (BV 4)
VOLUMENINDEX

| WZ93- SCHL. | WIRTSCHAFTSZWEIG | | ORIGINALWERT | | KALENDER- U. SAISON- BEREINIGTER WERT BERLINER VERFAHREN, VERSION 4 | | GLATTE KOMPONENTE | |
|----------------|--|-----------|--------------|---|---|---|----------------------|---|
| | | | 1997 | VERÄND. GEGENUEBER VORJAHRES- MONAT IN % | 1997 | VERÄND. GEGENUEBER VORMONAT IN % | 1997 | VERÄND. GEGENUEBER VORMONAT IN % |
| | | | JUNI | | JUNI | | JUNI | |
| D | VERARBEITENDES GEWERBE 1) | INSGESAMT | 155,7 | +12,2 | 148,1 | +3,5 | 146,5 | +1,2 |
| | | INLAND | 160,2 | +8,4 | 152,3 | +2,3 | 151,8 | +0,7 |
| | | AUSLAND | 139,8 | +30,4 | 129,4 | +3,2 | 127,3 | +2,8 |
| | VORLEISTUNGSGÜTER- PRODUZENTEN | INSGESAMT | 180,6 | +18,1 | 171,9 | +3,6 | 169,4 | +1,4 |
| | | INLAND | 177,6 | +14,9 | 168,2 | +3,1 | 166,4 | +1,0 |
| | | AUSLAND | 193,9 | +33,4 | 188,4 | +6,1 | 182,4 | +3,0 |
| | INVESTITIONSGÜTER- PRODUZENTEN | INSGESAMT | 125,9 | +5,1 | 119,1 | +4,1 | 119,0 | +0,8 |
| | | INLAND | 136,5 | -0,3 | 130,2 | +2,4 | 131,8 | +0,1 |
| | | AUSLAND | 97,6 | +31,7 | 83,6 | +0,1 | 82,5 | +2,9 |
| | GEBRAUCHSGÜTER- PRODUZENTEN | INSGESAMT | 257,6 | +8,5 | 234,1 | -2,5 | 232,0 | +1,3 |
| | | INLAND | 249,9 | +6,8 | 230,1 | -2,5 | 224,3 | +1,3 |
| | | AUSLAND | 304,5 | +17,6 | 269,0 | +4,3 | 281,3 | +1,5 |
| | VERBRAUCHSGÜTER- PRODUZENTEN | INSGESAMT | 106,4 | +7,9 | 108,2 | +2,7 | 107,4 | +0,7 |
| | | INLAND | 112,4 | +8,5 | 112,8 | +1,7 | 111,5 | +0,6 |
| | | AUSLAND | 81,9 | +4,3 | 86,9 | +0,3 | 91,3 | +0,8 |
| DB | TEXTIL- UND BEKLEIDUNGS- GEWERBE | INSGESAMT | 118,7 | +12,0 | 120,1 | +6,5 | 116,1 | +0,6 |
| | | INLAND | 110,0 | +9,3 | 110,4 | +4,8 | 107,0 | +0,5 |
| | | AUSLAND | 180,9 | +24,8 | 185,8 | +11,9 | 179,7 | +1,1 |
| 17 | TEXTILGEWERBE | INSGESAMT | 150,2 | +17,2 | 146,3 | +7,4 | 141,5 | +0,9 |
| | | INLAND | 141,0 | +15,1 | 136,7 | +5,8 | 132,3 | +0,8 |
| | | AUSLAND | 202,3 | +26,4 | 199,0 | +12,8 | 193,5 | +1,3 |
| 18.2 | HERSTELLUNG VON BEKLEIDUNG (OHNE LEDERBEKLEIDUNG) | INSGESAMT | 48,9 | -14,1 | 60,8 | +2,4 | 58,7 | -1,2 |
| | | INLAND | 47,9 | -15,2 | 57,1 | +1,6 | 55,6 | -1,2 |
| | | AUSLAND | 63,8 | +2,1 | 113,5 | +5,0 | 104,6 | -0,6 |
| DC | LEDERGEWERBE | INSGESAMT | 51,2 | -1,5 | 45,5 | 0 | 46,6 | +0,4 |
| | | INLAND | 52,7 | -2,9 | 46,6 | -0,4 | 47,9 | +0,2 |
| | | AUSLAND | 42,7 | +10,9 | 40,3 | +6,9 | 39,5 | +2,6 |
| DD | HOLZGEWERBE (OHNE HERSTELLUNG VON MÖBELN) | INSGESAMT | 292,9 | +32,0 | 293,4 | +8,6 | 289,1 | +1,7 |
| | | INLAND | 255,1 | +25,2 | 253,6 | +10,6 | 251,0 | +1,2 |
| | | AUSLAND | 2184,9 | +92,8 | 2270,3 | -2,2 | 2190,1 | +4,8 |
| DE | PAPIER- UND DRUCKGEWERBE | INSGESAMT | 183,9 | +10,5 | 183,3 | +3,1 | 181,9 | +0,7 |
| | | INLAND | 163,6 | +6,9 | 168,2 | +2,1 | 168,3 | +0,2 |
| | | AUSLAND | 269,7 | +21,2 | 246,3 | +5,4 | 239,8 | +2,5 |
| 21 | PAPIERGEWERBE | INSGESAMT | 213,7 | +9,0 | 208,3 | +4,9 | 203,6 | +0,2 |
| | | INLAND | 179,6 | +3,0 | 181,0 | +3,7 | 177,9 | -1,0 |
| | | AUSLAND | 307,6 | +20,3 | 282,0 | +5,3 | 274,9 | +2,5 |
| 21.1 | H.V. HOLZSTOFF, ZELLSTOFF, PAPIER, KARTON UND PAPPE | INSGESAMT | 174,5 | +16,9 | 168,9 | +7,3 | 163,3 | +0,9 |
| | | INLAND | 124,2 | +4,1 | 125,3 | +6,7 | 121,7 | -1,9 |
| | | AUSLAND | 291,9 | +33,0 | 269,2 | +7,3 | 259,8 | +4,0 |
| 21.2 | PAPIER-, KARTON- UND PAPPEVERARBEITUNG | INSGESAMT | 295,6 | +0,8 | 290,3 | +0,8 | 289,0 | -0,4 |
| | | INLAND | 280,4 | +2,2 | 281,6 | +0,1 | 280,9 | -0,2 |
| | | AUSLAND | 367,4 | -3,4 | 323,2 | +1,6 | 321,9 | -1,0 |
| 22 | DRUCKGEWERBE, VIEL- FÄLTIGUNG VON BESPIELTEN TONTRÄGERN | INSGESAMT | 138,8 | +14,1 | 144,2 | -1,0 | 148,2 | +1,6 |
| | | INLAND | 144,3 | +13,1 | 151,5 | -0,7 | 155,8 | +1,7 |
| | | AUSLAND | 73,5 | +43,8 | 66,4 | +7,4 | 62,5 | +2,0 |
| DB | CHEMISCHE INDUSTRIE | INSGESAMT | 113,6 | +20,7 | 113,4 | +6,0 | 110,1 | +1,9 |
| | | INLAND | 117,6 | +21,5 | 116,6 | +5,1 | 113,0 | +1,7 |
| | | AUSLAND | 103,0 | +18,8 | 103,2 | +5,3 | 101,8 | +2,3 |
| 24.1 | HERSTELLUNG VON CHEMISCHEN GRUNDSTOFFEN | INSGESAMT | 102,7 | +25,9 | 102,1 | +7,0 | 97,9 | +2,7 |
| | | INLAND | 111,1 | +29,2 | 110,3 | +6,8 | 106,3 | +2,5 |
| | | AUSLAND | 79,7 | +14,0 | 78,2 | +2,4 | 75,0 | +3,3 |
| 24.4 | HERSTELLUNG VON PHARMA- ZEUTISCHEN ERZEUGNISSEN | INSGESAMT | 99,8 | +13,8 | 99,5 | +2,1 | 99,7 | +0,8 |
| | | INLAND | 109,9 | +16,5 | 106,3 | +0,7 | 105,1 | +0,9 |
| | | AUSLAND | 74,9 | +5,0 | 78,8 | -3,4 | 85,8 | +0,2 |
| DH | HERSTELLUNG VON GUMMI- UND KUNSTSTOFFWAREN | INSGESAMT | 480,6 | +7,6 | 446,2 | +0,7 | 448,7 | +0,7 |
| | | INLAND | 502,4 | +6,0 | 462,1 | +0,6 | 465,4 | +0,4 |
| | | AUSLAND | 347,6 | +24,4 | 344,4 | +0,2 | 344,1 | +2,8 |
| 25.2 | HERSTELLUNG VON KUNST- STOFFWAREN | INSGESAMT | 673,9 | +6,1 | 621,0 | 0 | 628,1 | +0,4 |
| | | INLAND | 670,0 | +4,4 | 613,3 | +0,5 | 619,3 | +0,1 |
| | | AUSLAND | 713,2 | +25,5 | 702,0 | -1,9 | 711,1 | +2,7 |
| DI | GLASGEWERBE, KERAMIK, VERARBEITUNG VON STEINEN UND ERDEN | INSGESAMT | 275,8 | +22,4 | 253,2 | +6,7 | 249,5 | +1,4 |
| | | INLAND | 279,5 | +18,4 | 255,1 | +7,0 | 251,9 | +1,0 |
| | | AUSLAND | 253,4 | +59,7 | 243,4 | +6,8 | 235,4 | +4,7 |
| 26.1 | HERSTELLUNG UND VERAR- BEITUNG VON GLAS | INSGESAMT | 297,2 | +35,0 | 283,7 | +5,0 | 278,7 | +2,5 |
| | | INLAND | 289,2 | +25,6 | 275,5 | +4,7 | 271,7 | +1,5 |
| | | AUSLAND | 333,2 | +90,8 | 322,2 | +7,6 | 310,4 | +6,3 |
| DJ | METALLERZEUGUNG UND -BE- ARBEITUNG, HERSTELLUNG VON METALLERZEUGNISSEN | INSGESAMT | 176,2 | +12,7 | 169,3 | +8,0 | 169,6 | +0,7 |
| | | INLAND | 176,5 | +11,0 | 168,3 | +8,3 | 162,3 | +0,4 |
| | | AUSLAND | 174,3 | +24,2 | 173,1 | +4,9 | 170,9 | +1,9 |

1) AUSGEWÄHLTE WIRTSCHAFTSZWEIGE (OHNE ERNÄHRUNGSGEWERBE UND TABAKVERARBEITUNG).

STBA, FS 4, R 2.2, 6/1997

NEUE LÄNDER UND BERLIN-OST
6 INDEX DES UMSATZES FÜR DAS VERARBEITENDE GEWERBE
1991=100

6.2 ZEITREIHENANALYSE - BERLINER VERFAHREN (BV 4)
VOLUMENINDEX

| WZ93- SCHL. | WIRTSCHAFTSZWEIG | | ORIGINALWERT | | KALENDER- U. SAISON- BEREINIGTER WERT BERLINER VERFAHREN, VERSION 4 | | GLATTE KOMPONENTE | |
|----------------|--|-----------|--------------|--|---|--|----------------------|--|
| | | | 1997 | VERÄND. GEGENÜBER VORJAHRES- MONAT IN % | 1997 | VERÄND. GEGENÜBER VORMONAT IN % | 1997 | VERÄND. GEGENÜBER VORMONAT IN % |
| | | | JUNI | | JUNI | | JUNI | |
| 27 | METALLERZEUGUNG UND -BEARBEITUNG | INSGESAMT | 125,5 | +10,3 | 118,0 | +2,0 | 117,4 | +0,7 |
| | | INLAND | 115,4 | +8,1 | 106,4 | +1,5 | 106,0 | +0,5 |
| | | AUSLAND | 165,1 | +16,8 | 164,1 | +5,7 | 161,8 | +1,5 |
| 27.1 | ERZEUGUNG VON ROHEISEN, STAHL UND FERROLEGIE- RUNGEN (EGKS) 1) | INSGESAMT | 113,2 | +10,2 | 107,0 | +0,4 | 107,8 | +0,9 |
| | | INLAND | 115,6 | +5,8 | 100,9 | -4,7 | 104,0 | +0,5 |
| | | AUSLAND | 107,5 | +22,7 | 119,8 | +12,7 | 115,8 | +1,9 |
| 27.5 | GIESSEREIINDUSTRIE | INSGESAMT | 147,2 | +11,8 | 139,6 | +3,4 | 138,4 | +1,3 |
| | | INLAND | 144,2 | +13,3 | 138,3 | +5,3 | 136,0 | +1,4 |
| | | AUSLAND | 173,2 | +1,6 | 154,8 | -6,5 | 160,7 | +0,8 |
| 28 | HERSTELLUNG VON METALL- ERZEUGNISSEN | INSGESAMT | 242,0 | +14,5 | 236,8 | +12,4 | 223,5 | +0,6 |
| | | INLAND | 244,6 | +12,6 | 237,8 | +12,5 | 225,2 | +0,4 |
| | | AUSLAND | 208,1 | +52,1 | 205,1 | +5,9 | 200,2 | +2,9 |
| 28.1 | STAHL- UND LEICHTMETALLBAU | INSGESAMT | 266,2 | +14,0 | 257,4 | +7,9 | 246,5 | +0,4 |
| | | INLAND | 284,6 | +12,7 | 274,8 | +7,8 | 263,3 | +0,3 |
| | | AUSLAND | 63,2 | +162,2 | 67,7 | +16,5 | 62,7 | +5,4 |
| DK | MASCHINENBAU | INSGESAMT | 84,6 | -0,8 | 75,1 | -5,3 | 77,2 | +0,7 |
| | | INLAND | 85,2 | -5,2 | 79,3 | -1,9 | 81,2 | +0,5 |
| | | AUSLAND | 83,1 | +13,7 | 66,2 | -9,2 | 67,4 | +1,7 |
| 29.1 | H.V. MASCHINEN F.D.ERZEUG. U.NUTZG.V.MECHAN.ENERGIE (O.LUFT-, STRASS.FAHRZ.BAU) | INSGESAMT | 71,9 | -1,4 | 68,6 | +4,7 | 66,6 | +1,1 |
| | | INLAND | 65,1 | -6,7 | 62,8 | +2,4 | 61,5 | +0,7 |
| | | AUSLAND | 102,1 | +17,2 | 90,0 | +7,7 | 66,9 | +1,9 |
| 29.3 | HERSTELLUNG VON LAND- U. FORSTWIRTSCHAFTLICHEN MASCHINEN | INSGESAMT | 25,8 | +9,8 | 20,6 | +14,4 | 18,5 | -0,5 |
| | | INLAND | 29,0 | 0 | 23,9 | +11,7 | 22,1 | +0,5 |
| | | AUSLAND | 22,0 | +29,4 | 15,1 | -1,9 | 14,0 | -2,8 |
| 29.4 | HERSTELLUNG VON WERK- ZEUGMASCHINEN | INSGESAMT | 87,3 | -26,6 | 76,8 | -15,3 | 93,8 | -2,6 |
| | | INLAND | 107,6 | -26,7 | 97,6 | -10,3 | 113,2 | -0,7 |
| | | AUSLAND | 50,3 | -25,9 | 36,8 | -38,5 | 57,7 | -9,0 |
| DL | H.V. BUEROMASCH., DATENVERARB. GER.U.-EINRICHTG.; ELEKTROT., FEINMECHANIK U. OPTIK | INSGESAMT | 186,7 | +13,0 | 180,5 | +1,2 | 181,9 | +1,1 |
| | | INLAND | 165,5 | +2,0 | 159,8 | -0,2 | 163,2 | +0,1 |
| | | AUSLAND | 316,2 | +73,0 | 306,5 | +7,1 | 294,9 | +4,5 |
| 30 | H.V. BUEROMASCHINEN, DATENVERARBEITUNGSGE- RAETEN U. -EINRICHTUNGEN | INSGESAMT | 143,4 | +47,8 | 176,8 | +2,3 | 188,8 | +2,0 |
| | | INLAND | 121,5 | +46,2 | 147,2 | +13,8 | 149,7 | +1,5 |
| | | AUSLAND | 225,6 | +51,0 | 279,6 | -17,0 | 331,1 | +3,2 |
| 31 | HERSTELLUNG VON GERAETEN DER ELEKTRIZITAETSERZEU- GUNG, -VERTEILUNG U.AE. | INSGESAMT | 160,8 | +2,3 | 148,0 | +1,8 | 146,4 | +0,5 |
| | | INLAND | 156,7 | -2,5 | 144,4 | +0,1 | 144,5 | 0 |
| | | AUSLAND | 191,0 | +46,5 | 173,0 | +12,2 | 160,1 | +3,9 |
| 31.2 | HERSTELLUNG VON ELEK- TRIZITAETSERZEUGUNGS- U. -SCHALTEINRICHTUNGEN | INSGESAMT | 134,7 | -23,0 | 116,0 | +7,7 | 117,3 | -3,5 |
| | | INLAND | 128,2 | -29,5 | 109,4 | +2,9 | 114,5 | -4,6 |
| | | AUSLAND | 203,1 | +103,9 | 183,5 | +48,1 | 140,5 | +4,8 |
| 31.6 | HERSTELLUNG VON ELEK- TRISCHEN AUSRUESTUNGEN A.N.G. | INSGESAMT | 204,5 | +7,7 | 184,3 | -5,7 | 179,6 | +2,1 |
| | | INLAND | 219,5 | +6,3 | 196,6 | -6,3 | 190,9 | +2,1 |
| | | AUSLAND | 99,5 | +36,3 | 99,7 | +8,6 | 100,8 | +2,0 |
| 32 | RUNDUNK-, FERNSEH- UND NACHRICHTENTECHNIK | INSGESAMT | 276,1 | +28,6 | 261,2 | +8,3 | 255,4 | +1,4 |
| | | INLAND | 197,6 | +8,0 | 195,1 | +3,9 | 200,3 | -0,3 |
| | | AUSLAND | 969,6 | +95,4 | 847,4 | +18,7 | 741,5 | +5,8 |
| 33 | MEDIZIN-, MESS-, STEUER- UND REGELUNGSTECHNIK, OPTIK | INSGESAMT | 247,1 | +12,9 | 241,6 | -1,3 | 246,9 | +1,6 |
| | | INLAND | 218,4 | -6,5 | 209,5 | -7,1 | 222,6 | +0,1 |
| | | AUSLAND | 347,6 | +108,3 | 356,7 | +14,8 | 331,6 | +5,4 |
| DM | FAHRZEUGBAU | INSGESAMT | 189,0 | +14,8 | 171,8 | +3,4 | 170,6 | +2,1 |
| | | INLAND | 234,3 | +11,0 | 214,9 | +1,4 | 214,5 | +1,7 |
| | | AUSLAND | 108,8 | +31,7 | 91,5 | +8,5 | 89,5 | +3,1 |
| 34 | HERSTELLUNG VON KRAFTWAGEN UND KRAFTWAGENTEILEN | INSGESAMT | 361,1 | +9,4 | 322,9 | -1,9 | 325,4 | +1,8 |
| | | INLAND | 343,8 | +10,0 | 316,6 | -0,5 | 311,6 | +2,0 |
| | | AUSLAND | 469,6 | +6,7 | 380,7 | +2,5 | 412,5 | +1,0 |
| 34.1 | HERSTELLUNG VON KRAFTWAGEN UND KRAFTWAGENMOTOREN | INSGESAMT | 1113,7 | +4,4 | 909,5 | -5,3 | 865,3 | +2,6 |
| | | INLAND | 1039,6 | +7,2 | 872,3 | -3,7 | 781,0 | +3,5 |
| | | AUSLAND | 1540,6 | -5,4 | 1194,5 | +1,0 | 1373,3 | +0,6 |
| 35 | SONSTIGER FAHRZEUGBAU | INSGESAMT | 104,9 | +25,0 | 95,2 | +6,8 | 94,3 | +2,5 |
| | | INLAND | 147,1 | +12,9 | 134,0 | +3,2 | 138,9 | +1,3 |
| | | AUSLAND | 57,3 | +81,9 | 49,9 | +12,4 | 43,4 | +6,1 |
| 35.1 | SCHIFFBAU | INSGESAMT | 187,3 | +9,9 | 129,0 | +25,7 | 119,8 | +1,9 |
| | | INLAND | 285,6 | -24,1 | 186,2 | -11,7 | 234,5 | -0,9 |
| | | AUSLAND | 119,0 | +337,5 | 87,3 | +229,4 | 38,6 | +14,9 |
| 35.3 | LUFT- UND RAUMFAHRZEUGBAU | INSGESAMT | . | . | . | . | . | . |
| | | INLAND | . | . | . | . | . | . |
| | | AUSLAND | . | . | . | . | . | . |
| 36.1 | HERSTELLUNG VON MOEBELN | INSGESAMT | 189,8 | +2,6 | 182,6 | +3,1 | 181,3 | -0,3 |
| | | INLAND | 194,9 | +2,0 | 188,1 | +2,9 | 186,7 | -0,3 |
| | | AUSLAND | 145,0 | +9,4 | 133,0 | +2,5 | 134,0 | 0 |

1) EUROPAEISCHE GEMEINSCHAFT FÜR KÖHLE UND STAHL.
STBA, FS 4, R 2.2, 6/1997

Fachserie 4: Produzierendes Gewerbe

Reihe 1: Zusammenfassende Daten für das Produzierende Gewerbe (vorgesehen)

Reihe 2: Indizes für das Produzierende Gewerbe

Reihe 2.1: Indizes der Produktion und Produktion ausgewählter Erzeugnisse im Produzierenden Gewerbe

Monatlich (etwa 7 Wochen nach dem Berichtszeitraum): Index der Produktion für das Produzierende Gewerbe sowie vierteljährliche Produktionsindizes nach Wirtschaftszweigen. Außerdem für ca. 1 000 ausgewählte Erzeugnisse absolute Produktionszahlen.

Reihe 2.2: Auftragseingang und Umsatz im Verarbeitenden Gewerbe – Indizes –

Monatliche Indexberechnung für Inland, Ausland und Insgesamt nach Wirtschaftszweigen (vorläufige Ergebnisse ca. 8 Wochen nach dem Berichtszeitraum, endgültige Ergebnisse im Folgebericht).

Reihe 3: Produktion im Produzierenden Gewerbe

Reihe 3.1: Produktion im Produzierenden Gewerbe

Vierteljährliche und *jährliche* Darstellung der Produktion von rd. 6 400 Gütern (Menge und Wert) und ergänzende Angaben aus der Preisstatistik.

Reihe 3. S.1: Produktion im Produzierenden Gewerbe in den neuen Bundesländern 3. und 4. Vierteljahr 1990

Reihe 3.2: Struktur der Produktion im Produzierenden Gewerbe

Jährliche Darstellung der Produktion von rd. 1 100 Güterklassen nach der Herkunft aus den Wirtschaftszweigen.

Reihe 4: Verarbeitendes Gewerbe sowie Bergbau und Gewinnung von Steinen und Erden

Beschäftigung, Umsatz und Investitionen der Unternehmen

Reihe 4.1.1: Beschäftigung, Umsatz und Energieversorgung der Unternehmen und Betriebe des Verarbeitenden Gewerbes sowie des Bergbaus und der Gewinnung von Steinen und Erden

Monatsbericht (etwa 9 Wochen nach dem Berichtszeitraum): Unternehmen, Betriebe und fachliche Betriebsteile in wirtschaftssystematischer Gliederung und nach Ländern (für Bergbau und Verarbeitendes Gewerbe insgesamt). Für **Unternehmen**: Zahl der Einheiten, Beschäftigte, Lohn- und Gehaltssumme, Umsatz. Für **Betriebe**: zusätzlich Zahl der Angestellten und Arbeiter, geleistete Arbeiterstunden und Energieversorgung; für **fachliche Betriebsteile**: Zahl der Einheiten und der Beschäftigten sowie Umsatz.

Jahresergebnisse werden in einem gesonderten Jahresbericht veröffentlicht.

Reihe 4.1.2: Betriebe, Beschäftigte und Umsatz im Bergbau und im Verarbeitenden Gewerbe nach Beschäftigtengrößenklassen

Jährlich für September Ergebnisse für Betriebe nach Beschäftigtengrößenklassen (Betriebe, Beschäftigte und Umsatz in wirtschaftssystematischer Gliederung; Länderergebnisse für Bergbau und Verarbeitendes Gewerbe insgesamt).

Reihe 4.1.3: Regionale Verteilung der Betriebe im Bergbau und im Verarbeitenden Gewerbe und deren Beschäftigte

Alle 4 Jahre: Anzahl der Betriebe und deren Beschäftigte in wirtschaftssystematischer und regionaler Gliederung (bis einschl. Kreise).

Reihe 4.1.4: Beschäftigte und Umsatz der Betriebe im Bergbau und im Verarbeitenden Gewerbe nach Bundesländern

Jährlicher Bericht.

Reihe 4.1.5: Fachliche Unternehmensteile im Bergbau und im Verarbeitenden Gewerbe

Jährlich: Anzahl der fachlichen Unternehmensteile und deren Beschäftigte, Produktionswert, Umsatz, Löhne und Gehälter sowie der Census-Value-Added in wirtschaftssystematischer Gliederung.

Reihe 4.2: Beschäftigte, Umsatz und Investitionen der Unternehmen und Betriebe des Verarbeitenden Gewerbes sowie des Bergbaus und der Gewinnung von Steinen und Erden – Investitionen –

Jährlicher Vorbericht mit vorläufigen Unternehmens- und Betriebsergebnissen der Investitionserhebung. Die endgültigen Ergebnisse erscheinen in tieferer systematischer Gliederung in den Reihen:

Reihe 4.2.1: Beschäftigte, Umsatz und Investitionen der Unternehmen und Betriebe des Verarbeitenden Gewerbes sowie des Bergbaus und der Gewinnung von Steinen und Erden

Jährlich: Beschäftigte, Umsatz, Investitionen, Lagerbestände, Zugänge an vermieteten Sachanlagen und Aufwendungen für gemietete und gepachtete Sachanlagen (jeweils nach Wirtschaftszweigen und Beschäftigten- und Umsatzgrößenklassen).

Reihe 4.2.3: Konzentrationsstatistische Daten für den Bergbau und das Verarbeitende Gewerbe sowie das Baugewerbe

2-jährlich: Konzentrationsraten und -koeffizienten für Unternehmen und Betriebe des Bergbaus und des Verarbeitenden Gewerbes sowie des Baugewerbes.

Reihe 4.2.4: Material- und Wareneingang im Bergbau und im Verarbeitenden Gewerbe

4-jährlich: Material- und Wareneingang der Unternehmen des Bergbaus und des Verarbeitenden Gewerbes nach Warenarten und Wirtschaftszweigen.

Reihe 4.3: Kostenstruktur der Unternehmen im Bergbau und im Verarbeitenden Gewerbe

Jährlich: Beschäftigte, Bestandteile der Gesamtleistung, wichtige Kostenarten sowie Kosten- und Leistungsstruktur (Gliederung: wirtschaftssystematisch sowie nach Beschäftigten- und z. T. nach Bruttoproduktionswertgrößenklassen). Für die einzelnen Bereiche erscheinen die Veröffentlichungen unter dem Titel:

Reihe 4.3.1: Kostenstruktur der Unternehmen im Bergbau, Grundstoff- und Produktionsgütergewerbe

Reihe 4.3.2: Kostenstruktur der Unternehmen im Investitionsgüter produzierenden Gewerbe

Reihe 4.3.3: Kostenstruktur der Unternehmen im Verbrauchsgüter produzierenden Gewerbe und im Nahrungs- und Genussmittelgewerbe

Reihe 4. S. 2: Schätzung des Nettoproduktionswertes im Bergbau und im Verarbeitenden Gewerbe 1991 (Zensus) – Regionale und sektorale Verflechtung der Unternehmen und Betriebe –

Reihe 5: Baugewerbe

Reihe 5.1: Beschäftigung, Umsatz und Gerätebestand der Betriebe im Baugewerbe

Jährliche Ergebnisse der zur Jahresmitte durchgeführten Erhebung nach Wirtschaftszweigen und Beschäftigtengrößenklassen z. T. in regionaler Gliederung bis zu Kreisen.

Reihe 5.2: Beschäftigung, Umsatz und Investitionen der Unternehmen im Baugewerbe

Jährlich: Beschäftigte, Bruttolohn- und -gehaltssumme, Jahresbauleistung, Umsatz und Investitionen nach Wirtschaftszweigen, Beschäftigten und Umsatzgrößenklassen (Bauhauptgewerbe: 20 Beschäftigte und mehr, Ausbaugewerbe: 10 Beschäftigte und mehr).

Reihe 5.3: Kostenstruktur der Unternehmen im Baugewerbe

Jährlich: Kosten- und Leistungsgrößen im Bauhaupt- und Ausbaugewerbe nach Wirtschaftszweigen, Beschäftigten- und Bruttoproduktionswertgrößenklassen. Unternehmen (mit 20 Beschäftigten und mehr).

Fortsetzung siehe folgende Seite

Reihe 5.S.1: Beschäftigung, Umsatz und Gerätebestand der Betriebe im Baugewerbe nach der Klassifikation der Wirtschaftszweige, Ausgabe 1993 (WZ 93) – 1995 –

In diesem Sonderheft werden erstmalig Ergebnisse der zur Jahresmitte 1995 durchgeführten Jahreserhebung in der Gliederung nach der WZ 93 vorgelegt. Diese WZ 93 basiert auf der EU-einheitlichen Zweigklassifikation NACE Rev. 1.

Die Ergebnisse sind nach Wirtschaftszweigen und Beschäftigten-größenklassen dargestellt, z. T. auch in regionaler Gliederung bis zu den Kreisen. Die qualitativen und quantitativen Veränderungen gegenüber der bisher in der Bundesrepublik angewandten Zweig-systematik „SYPRO“ werden erläutert.

Reihe 6: Energie und Wasserversorgung

Reihe 6.1: Beschäftigung, Umsatz, Investitionen und Kostenstruktur der Unternehmen in der Energie- und Wasserversorgung

Jährlich (auch für fachliche Unternehmensteile): Beschäftigte, Arbeiterstunden, Löhne und Gehälter, Umsätze, Lagerbestände und Investitionen nach Wirtschaftszweigen und -bereichen sowie nach Beschäftigten- und Umsatzgrößenklassen. Außerdem Brutto- und Nettoproduktionswert, Brutto- und Nettowertschöpfung, Materialverbrauch und Wareneinsatz sowie Kosten nach Kostenarten.

Reihe 6.2 und 6.3 unbesetzt

Reihe 6.4: Stromerzeugungsanlagen der Betriebe im Bergbau und im Verarbeitenden Gewerbe

Jährlich: Betriebe mit Stromerzeugungsanlagen nach Wirtschaftszweigen und Ländern; Leistung und Belastung der Stromerzeugungsanlagen sowie Verbrauch an Brennstoffen für die Elektrizitätserzeugung.

Reihe 7: Handwerk

Reihe 7.1: Beschäftigte und Umsatz im Handwerk

Vierteljährlich: Beschäftigte und Umsatz in ausgewählten Gewerbe-zweigen. Saisonbereinigte Zahlen, Regionalangaben und weitere Strukturdaten wie Ausbildungsverhältnisse, Arbeiterverdienste und Insolvenzen im Handwerk.

Reihe 8: Fachstatistiken

Reihe 8.1: Eisen- und Stahl (Eisenerzbergbau, eisen-schaffende Industrie, Eisen-, Stahl- und Tempergießerei)¹⁾

Monatlicher Vorbericht und Monatsbericht über wesentliche Entwicklungstendenzen. Der *Vierteljahresbericht* gibt Überblick über Struktur und Entwicklung der entsprechenden Bereiche, auch im Ausland.

Reihe 8.2: Düngemittelversorgung

Vierteljährlicher und *jährlicher* Bericht mit Angaben über den Inlandsabsatz nach Ländern und Düngesorten sowie Nährstoffgehalten.

Reihe S: Sonderbeiträge

Reihe S.6: Material- und Wareneingang im Baugewerbe 1982

Reihe S.8: Düngemittelerzeugung und -versorgung 1950/51 bis 1986/87

Reihe S.9: Konzentrationsstatistische Daten für den Bergbau und das Verarbeitende Gewerbe 1954 bis 1982

Reihe S.12: Dienstleistungen im Produzierenden Gewerbe 1988 – Ergebnisse einer Testerhebung –

Reihe S.13: Gegenüberstellung der Produktion im Produzierenden Gewerbe nach den Systematischen Güterverzeichnissen für Produktionsstatistiken (GP) von 1989 und 1982

Reihe S.14: Neuberechnung der Auftragseingangs- und Umsatzindizes für das Verarbeitende Gewerbe sowie der Auftragseingangs- und Auftragsbestandsindizes für das Bauhauptgewerbe auf Basis 1991

Reihe S.15: Neuberechnung der Produktionsindizes auf Basis 1991

Einzelveröffentlichungen

Zensus im Produzierenden Gewerbe 1979 (7 Hefte)

Handwerkszählung vom 31. März 1995

Die Handwerkszählung 1995 war die erste Totalerhebung in diesem Bereich seit 18 Jahren. Gleichzeitig war sie die erste Zählung des Handwerks, die im wiedervereinigten Deutschland durchgeführt wurde. Nach der Auswertung dieser Erhebung liegen nunmehr wieder aktuelle und zuverlässige Strukturdaten über diesen wichtigen Bereich des deutschen Mittelstandes vor. Damit konnte eine bedeutende Datenlücke geschlossen werden. So zeigte die Zählung u.a., daß das Handwerk einen wesentlich größeren Stellenwert besitzt, als die bisherigen Daten vermuten ließen. In der öffentlichen Diskussion ist dies bereits auf eine breite Resonanz gestoßen.

Die Ergebnisse der Handwerkszählung 1995 werden auf Diskette und in drei Sonderheften innerhalb der Fachserie 4 veröffentlicht:

Heft 1: Ergebnisse für Unternehmen und Nebenbetriebe nach Gewerbebezügen

Enthält u.a. Angaben über Beschäftigte, Umsatz, Umsatzarten und Absatzrichtung nach Beschäftigten- und Umsatzgrößenklassen, Daten über Beschäftigte und Umsatz nach Ländern sowie Ergebnisse der Handwerkszählungen 1977 und 1995 im Zeitvergleich.

Heft 2: Ergebnisse für Unternehmen und Nebenbetriebe nach Gewerbebezügen

– Beschäftigte nach ihrer Stellung im Unternehmen, Löhne, Gehälter und gesetzliche Sozialkosten

Enthält u.a. Angaben über Beschäftigte nach ihrer Stellung im Unternehmen, Umsatz, Löhne, Gehälter und gesetzliche Sozialkosten nach Beschäftigten- und Umsatzgrößenklassen.

Heft 3: Ergebnisse für Unternehmen und Nebenbetriebe nach ausgewählten Wirtschaftszweigen der Klassifikation der Wirtschaftszweige, Ausgabe 1993

Enthält u.a. Angaben über Beschäftigte nach ihrer Stellung im Unternehmen, Umsatz, Umsatzarten, Absatzrichtung, Löhne, Gehälter und gesetzliche Sozialkosten nach Beschäftigten- und Umsatzgrößenklassen.

Zählung im handwerksähnlichen Gewerbe vom 31. März 1996

Die Zählung im handwerksähnlichen Gewerbe 1996 war die erste Totalerhebung in diesem Bereich. Nach der Auswertung der Erhebung liegen nunmehr erstmals aktuelle und zuverlässige Informationen über diesen überwiegend kleingewerblich strukturierten Bereich vor. Die Bundesergebnisse aus dieser Zählung werden in einem Sonderheft innerhalb der Fachserie 4 sowie auf Diskette zur Verfügung gestellt.

„Ausgewählte Zahlen für die Bauwirtschaft“

Monatliche Querschnittsveröffentlichung mit den Hauptteilen Baugewerbe und Bautätigkeit sowie mit ausgewählten Daten aus zahlreichen anderen Sachgebieten.

„Ausgewählte Zahlen zur Energiewirtschaft“

Monatliche und jährliche Querschnittsveröffentlichungen über Aufkommen und Verwendung von festen, flüssigen und gasförmigen Brennstoffen sowie Elektrizität. Preisindizes und Preise für ausgewählte Energiearten. Beschäftigung der Betriebe in der Energie- und Wasserversorgung, Mineralölsteuern, Klimadaten.

Klassifikationen

Klassifikation der Wirtschaftszweige mit Erläuterungen, Ausgabe 1993

Systematik der Wirtschaftszweige mit Betriebs- und ähnlichen Benennungen, Ausgabe 1979

Alphabetisches Verzeichnis der Betriebs- und ähnlichen Benennungen zur Systematik der Wirtschaftszweige, Ausgabe 1988

Systematisches Güterverzeichnis für Produktionsstatistiken, Ausgabe 1995

¹⁾ Erhältlich bei: Statistisches Bundesamt, Außenstelle Düsseldorf, Hüttenstraße 5 a, 40215 Düsseldorf.



Statistisches Bundesamt
Gustav-Stresemann-Ring 11
65189 Wiesbaden

Veröffentlichungen und Prospekte sind durch den Verlag METZLER-POESCHEL, Verlagsauslieferung SFG – Servicecenter Fachverlage GmbH, Postfach 43 43, 72774 Reutlingen, erhältlich.