


Statistisches Bundesamt

Produzierendes Gewerbe



Fachserie 4

Reihe 2.2

Auftragseingang und Umsatz im Verarbeitenden Gewerbe

— Indizes —

Januar 1997

Statistisches Bundesamt
Bibliothek - Dokumentation - Arch.

**METZLER
POESCHEL**



Weitere Informationen zu dieser Veröffentlichung können direkt beim Statistischen Bundesamt erfragt werden:
Gruppe IV A, Telefon: 06 11 / 75 - 24 93/ 28 09 oder Fax: 06 11 / 72 40 00

STATIS-BUND

Im Statistischen Informationssystem des Bundes (STATIS-BUND) sind rund 1,5 Mill. ausgewählte statistische Zeitreihen gespeichert. Alle Zeitreihen können via Mailbox, auf Diskette oder Magnetband bezogen werden. Die Indizes des Auftragseingangs und des Umsatzes für das Verarbeitende Gewerbe und des Auftragseingangs und Auftragsbestands für das Bauhauptgewerbe sind als Originalwerte, als kalender- und saisonbereinigte Werte sowie als glatte Komponente als Zeitreihe im Statistischen Informationssystem gespeichert.

Fachliche Beratung: 06 11 / 75 - 27 16 und 22 56.

Mailbox: 06 11 / 75 29 20 · Technische Rückfragen: 06 11 / 75 32 84.

T-ONLINE / BILDSCHIRMTEXT

Ausgewählte Tabellen und Grafiken bietet das Statistische Bundesamt über T-ONLINE / BILDSCHIRMTEXT an. Die Informationsseiten sind in T-ONLINE mit * 48484# abrufbar, ebenso wie die Bestellung von Veröffentlichungen und die Übermittlung von Anfragen. Ausgewählte Indizes des Auftragseingangs und des Umsatzes für das Verarbeitende Gewerbe verbreitet das Statistische Bundesamt mit seinen BRANCHENINDIKATOREN aktuell über Bildschirmtext. Die Seiten sind mit *4848460# direkt abrufbar.

Herausgeber: Statistisches Bundesamt, Wiesbaden



Informationen: Statistisches Bundesamt
Allgemeiner Auskunftsdienst
65180 Wiesbaden
• Telefon: 06 11 / 75 24 05
• Telefax: 06 11 / 75 33 30
• T-Online (Btx): * 48484#
• Internet: <http://www.statistik-bund.de>

Zweigstelle Berlin
Postfach 276, 10124 Berlin
• Telefon: 030 / 23 24 68 66
• Telefax: 030 / 23 24 68 72

Verlag: Metzler-Poeschel, Stuttgart

Verlagsauslieferung: Hermann Leins GmbH & Co. KG
Postfach 11 52
72125 Kusterdingen
Telefon: 0 70 71 / 93 53 50
Telefax: 0 70 71 / 3 36 53

Erscheinungsfolge: monatlich

Erschienen im März 1997

Preis: DM 23,90

Bestellnummer: 2040220 - 97101

© Statistisches Bundesamt, Wiesbaden 1997

Alle Rechte vorbehalten. Es ist insbesondere nicht gestattet, ohne ausdrückliche Genehmigung des Statistischen Bundesamtes diese Veröffentlichung oder Teile daraus für gewerbliche Zwecke zu übersetzen, zu vervielfältigen, auf Mikrofilm/-fiche zu verfilmen oder in elektronische Systeme einzuspeichern.

Recyclingpapier aus 100 % Altpapier.

Statist. Bundesamt - Bibliothek



13-05547

Inhalt

	Seite
Textteil	
1 Einführung	5
Schaubilder	
Auftragseingang und Umsatz im Verarbeitenden Gewerbe	6
Tabellenteil	
Deutschland	
1 Index des Auftragseingangs für das Verarbeitende Gewerbe	
1.1 Originalwert	
Wertindex	8
Volumenindex	28
1.2 Zeitreihenanalyse - Berliner Verfahren (BV 4)	
Wertindex	48
Volumenindex	50
2 Index des Umsatzes für das Verarbeitende Gewerbe	
2.1 Originalwert	
Wertindex	52
Volumenindex	72
2.2 Zeitreihenanalyse - Berliner Verfahren (BV 4)	
Wertindex	92
Volumenindex	94
Früheres Bundesgebiet	
3 Index des Auftragseingangs für das Verarbeitende Gewerbe	
3.1 Originalwert	
Wertindex	96
Volumenindex	100
3.2 Zeitreihenanalyse - Berliner Verfahren (BV 4)	
Wertindex	104
Volumenindex	106
4 Index des Umsatzes für das Verarbeitende Gewerbe	
4.1 Originalwert	
Wertindex	108
Volumenindex	112
4.2 Zeitreihenanalyse - Berliner Verfahren (BV 4)	
Wertindex	116
Volumenindex	118

Neue Länder und Berlin-Ost

5	Index des Auftragseingangs für das Verarbeitende Gewerbe	
5.1	Originalwert	
	Wertindex	120
	Volumenindex	124
5.2	Zeitreihenanalyse - Berliner Verfahren (BV 4)	
	Wertindex	128
	Volumenindex	130
6	Index des Umsatzes für das Verarbeitende Gewerbe	
6.1	Originalwert	
	Wertindex	132
	Volumenindex	136
6.2	Zeitreihenanalyse - Berliner Verfahren (BV 4)	
	Wertindex	140
	Volumenindex	142

Die Angaben für **Deutschland** beziehen sich auf die Bundesrepublik Deutschland nach dem Gebietsstand seit dem 03.10.1990.

Die Angaben für das **frühere Bundesgebiet** beziehen sich auf die Bundesrepublik Deutschland nach dem Gebietsstand bis zum 03.10.1990; sie schließen Berlin-West ein.

Die Angaben für die **neuen Länder und Berlin-Ost** beziehen sich auf die Länder Brandenburg, Mecklenburg-Vorpommern, Sachsen, Sachsen-Anhalt und Thüringen sowie auf Berlin-Ost.

Bei Veränderungsdaten größer/gleich 10 000 % werden aus technischen Gründen 9 999,9 % ausgewiesen.

Zeichenerklärung

- = aus Gründen der Geheimhaltung von Einzelangaben nicht veröffentlicht, aber im Gesamtindex enthalten
- = nichts vorhanden

Abkürzungen bei den Kurzbezeichnungen der Wirtschaftszweige

A.	= aus	H.V.	= Herstellung von
A.N.G.	= anderweitig nicht genannt	KONSTRUKTIONST.	= Konstruktionsteilen
BEARB.	= Bearbeitung	MECHAN.	= mechanischer
BERUFSKL.	= Berufskleidung	MOT.	= Motoren
BUEROMASCH.	= Büromaschinen	NE-	= Nichteisen-
D.	= der/die	NUTZG.	= Nutzung
DATENVERARB. GER.	= Datenverarbeitungsgeräten	O.	= ohne
U.-EINRICHTG.	= und -einrichtungen	PHARM.	= pharmazeutischen
EINSCHL.	= einschließlich	PULVERM.	= pulvermetallurgischen
EINR.	= Einrichtungen	SONST.	= sonstigen/sonstiger
ELEKTR.	= elektrischen	STRASS.FAHRZ.BAU	= Straßenfahrzeugbau
ELEKTROT.	= Elektrotechnik	TECHN.GLASW.	= technische Glaswaren
ERZ./ERZEUGN.	= Erzeugnisse	U.	= und
ERZEUG.	= Erzeugung	U.AE.	= und ähnliche
F.	= für	V.	= von
FERROLEG.	= Ferrolegierung	VERAEND.	= Veränderung
FORSTWIRTSCH.	= forstwirtschaftlichen	VERARB.	= Verarbeitung
GER.	= Geräten	VERBIND.	= Verbindung
GEW.	= gewalzten	VERPACKUNGSM.	= Verpackungsmitteln
GEWERBL.	= gewerbliche	VERSCHL.	= Verschluß

Einführung

Auftragseingangsindizes für das Verarbeitende Gewerbe sind **F r ü h i n d i k a t o - r e n** zur Analyse der Konjunkturentwicklung in den Bereichen des Produzierenden Gewerbes. Mit Berichtsmonat Januar 1995 sind die Indizes auf das Basisjahr 1991 = 100 umgestellt worden.

R e c h t s g r u n d l a g e n für die Datenerhebung sind:

- Gesetz über die Statistik im Produzierenden Gewerbe (ProdGewG) in der Fassung der Bekanntmachung vom 30. Mai 1980 (BGBl. I S. 641) in Verbindung mit Artikel 3 § 1 der Statistikanpassungsverordnung vom 26. März 1991 (BGBl. I S. 846).
- Artikel 2 § 3 der Verordnung zur Änderung statistischer Rechtsvorschriften (Statistikbereinigungsverordnung) vom 14. September 1984 (BGBl. I S. 1247),
- Gesetz über die Statistik für Bundeszwecke (Bundesstatistikgesetz - BStatG) vom 22. Januar 1987 (BGBl. I S. 462, 565) geändert durch Artikel 6 Abs. 36 des Gesetzes vom 27. Dezember 1993 (BGBl. I S. 2378).

Die Erhebung der Daten erfolgt durch die Statistischen Landesämter, die Indexberechnungen werden vom Statistischen Bundesamt durchgeführt.

Die Darstellung der Methoden der Indexberechnung ist in der Zeitschrift "Wirtschaft und Statistik", Heft 3/1995, S. 181 ff erschienen. Rückgerechnete Ergebnisse für den Berichtszeitraum 1991 bis 1993 sind in einem Sonderheft der Fachserie 4, Reihe S. 14, veröffentlicht.

Indizes des Auftragseingangs und des Umsatzes für das Verarbeitende Gewerbe

Auftragseingang und Umsatz im Verarbeitenden Gewerbe werden im Rahmen des Monatsberichts für Betriebe im Verarbeitenden Gewerbe (einschl. Bergbau und Gewinnung von Steinen und Erden) erhoben. Der **B e r i c h t s k r e i s** umfaßt Betriebe des Verarbeitenden Gewerbes (einschl. Bergbau und Gewinnung von Steinen und Erden) von Unternehmen des Produzierenden Gewerbes mit im allgemeinen 20 oder mehr Beschäftigten sowie Betriebe des Verarbeitenden Gewerbes (einschl. Bergbau und Gewinnung von Steinen und Erden) mit im allgemeinen 20 oder mehr Beschäftigten von Unternehmen außerhalb des Produzierenden Gewerbes. Auftragseingang und Umsatz werden in der Gliederung der "Klassifikation der Wirtschaftszweige, Ausgabe 1993 (WZ 93)" nach fachlichen Betriebsteilen erfaßt und ausgewertet.

A u f t r a g s e i n g a n g ist definiert als der Wert (ohne Umsatzsteuer) aller im Berichtsmonat vom Betrieb fest akzeptierten Aufträge auf Lieferung selbst hergestellter oder in Lohnarbeit gefertigter Erzeugnisse.

U m s a t z ist der Wert (ohne Umsatzsteuer) aller im Berichtsmonat abgerechneten Lieferungen und Leistungen an Dritte.

Die Indizes werden in jeweiligen Preisen als **W e r t i n d i z e s** und preisbereinigt als **V o l u m e n i n d i z e s** berechnet. Zur Ermittlung der Volumenindizes aus den Wertindizes werden Erzeugerpreisindizes für gewerbliche Produkte (Inlands-Auftragseingang und -Umsatz) sowie Preisindizes für die Ausfuhr (Auslands-Auftragseingang und -Umsatz) verwendet.

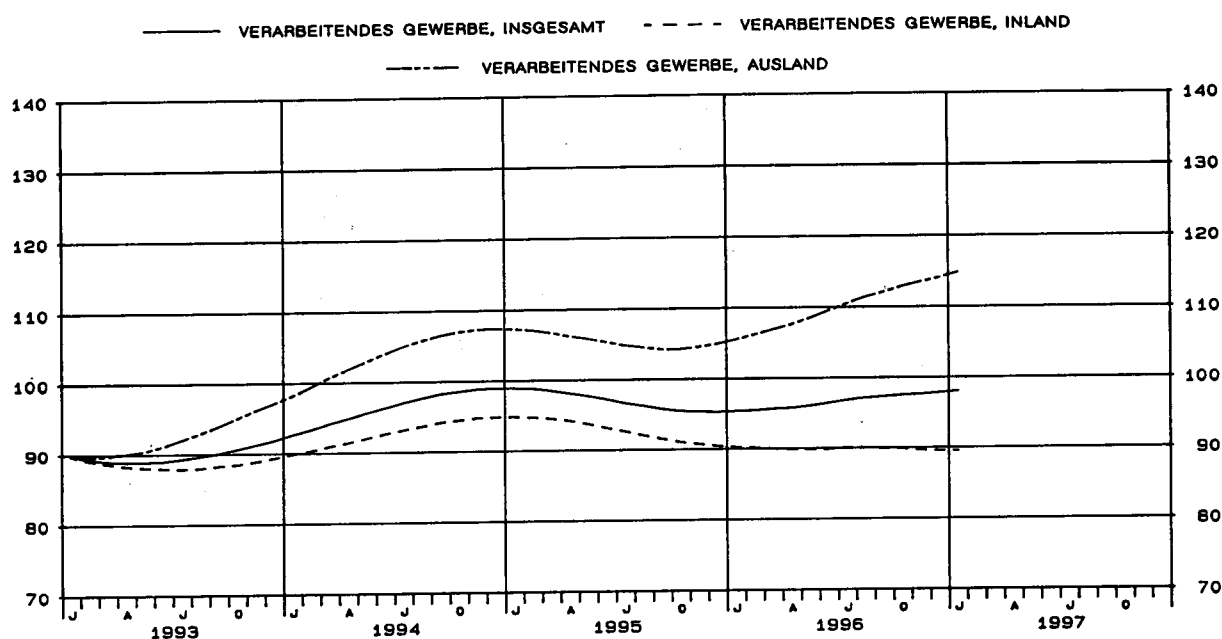
HINWEIS

Durch die Einführung der den Erhebungen der kurzfristigen Statistiken im Produzierenden Gewerbe zugrundeliegenden "Klassifikation der Wirtschaftszweige, Ausgabe 1993 (WZ 93)" ab Berichtsmonat Januar 1995 kann der Vergleich mit den Ergebnissen der vorhergehenden Berichtszeiträume beeinträchtigt sein.

Die Schätzung der voraussichtlichen Korrekturen der vorläufigen Indizes kann bis auf weiteres nicht durchgeführt werden. Erst wenn über einen längeren Zeitraum diese Korrekturen in der Abgrenzung der neuen Wirtschaftszweigklassifikation vorliegen, verfügt das Verfahren wieder über eine ausreichende Schätzgrundlage.

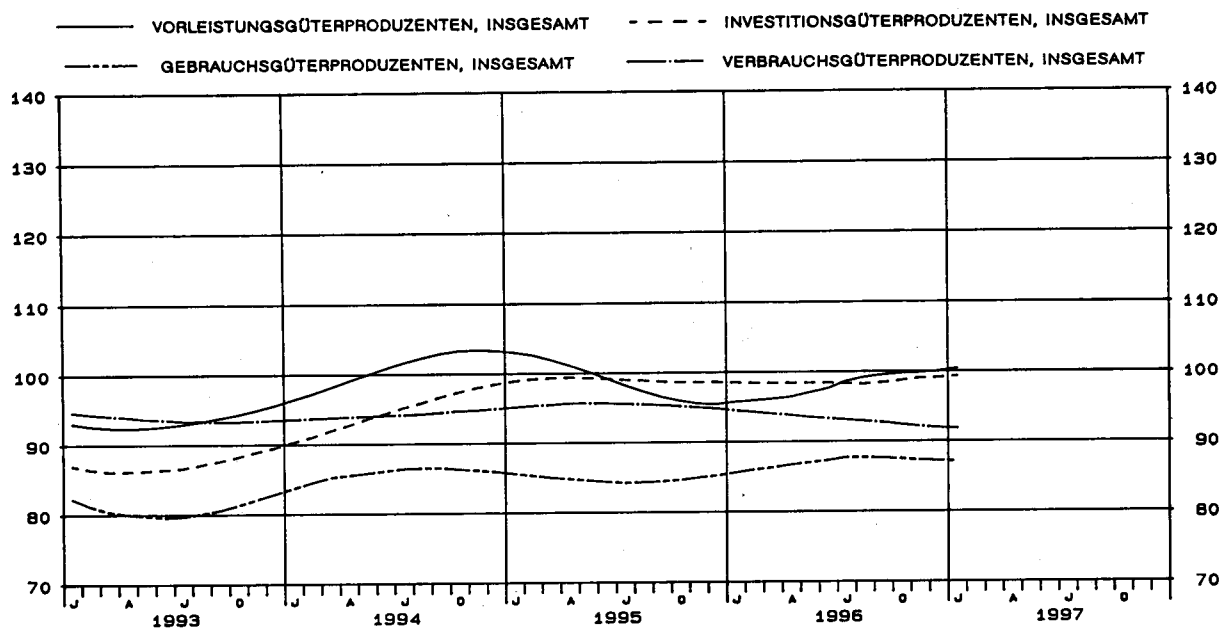
DEUTSCHLAND
AUFTRAGSEINGANG IM VERARBEITENDEN GEWERBE
VOLUMENINDEX 1991 = 100

GLATTE KOMPONENTE (BV 4)



DEUTSCHLAND
AUFTRAGSEINGANG IM VERARBEITENDEN GEWERBE
VOLUMENINDEX 1991 = 100

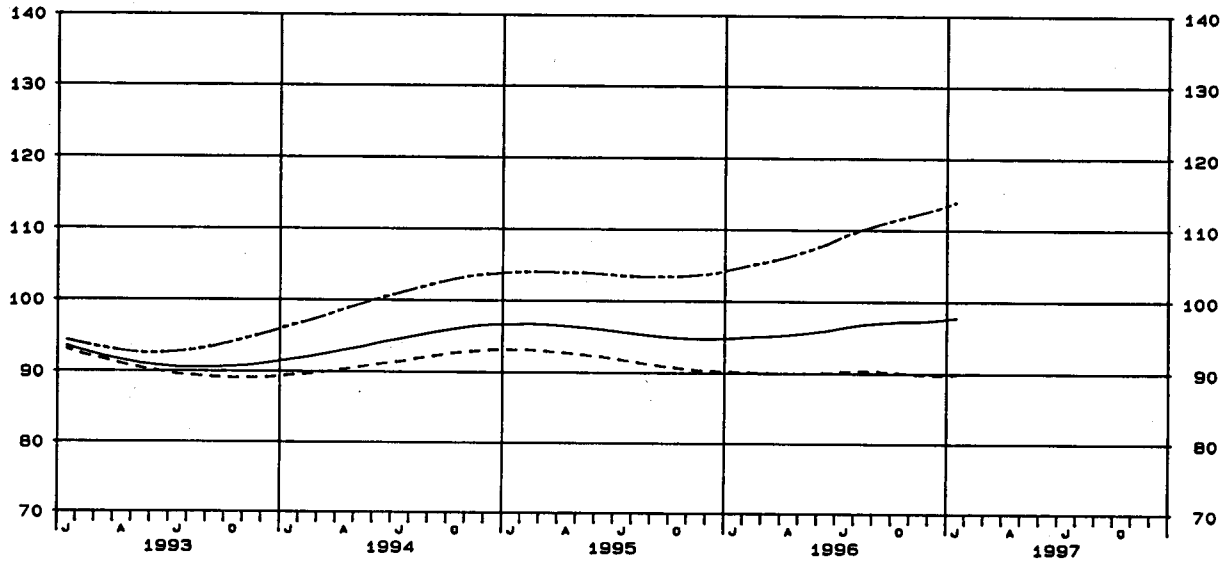
GLATTE KOMPONENTE (BV 4)



DEUTSCHLAND
UMSATZ IM VERARBEITENDEN GEWERBE
VOLUMENINDEX 1991 = 100

GLATTE KOMPONENTE (BV 4)

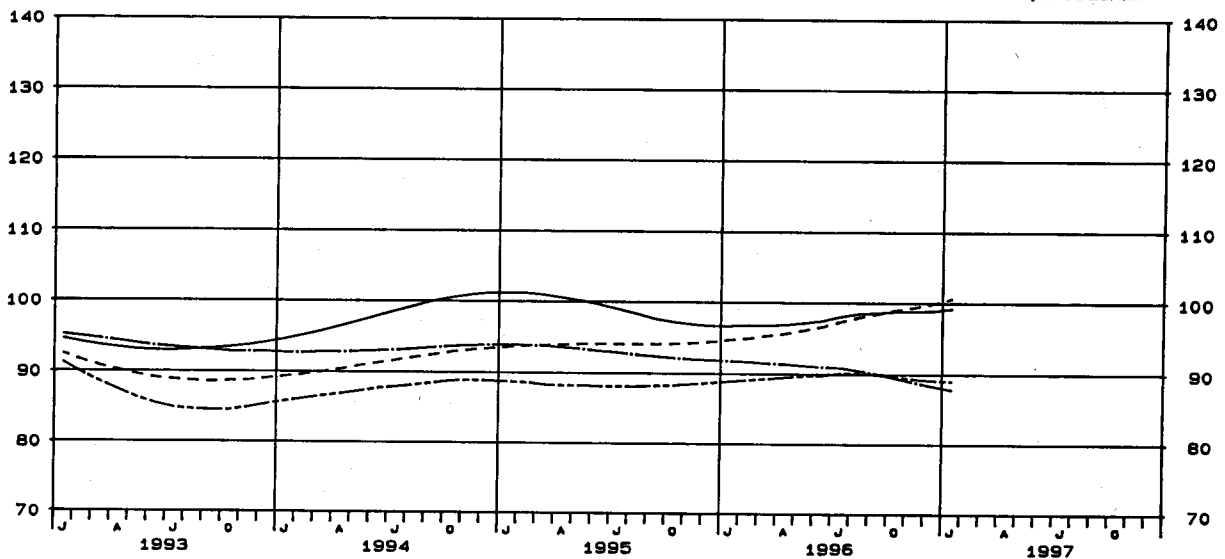
—— VERARBEITENDES GEWERBE, INSGESAMT - - - - VERARBEITENDES GEWERBE, INLAND
- - - - VERARBEITENDES GEWERBE, AUSLAND



DEUTSCHLAND
UMSATZ IM VERARBEITENDEN GEWERBE
VOLUMENINDEX 1991 = 100

GLATTE KOMPONENTE (BV 4)

—— VORLEISTUNGSGÜTERPRODUZENTEN, INSGESAMT - - - - INVESTITIONSGÜTERPRODUZENTEN, INSGESAMT
- - - - GEBRAUCHSGÜTERPRODUZENTEN, INSGESAMT ——— VERBRAUCHSGÜTERPRODUZENTEN, INSGESAMT



1 INDEX DES AUFTRAGSEINGANGS
1991
NACH ABSCHNITTEN, UNTERABSCHNITTEN,
DER KLASSIFIKATION DER WIRTSCHAFTS
1.1 ORIGINAL

WERT

WZ93- SCHL.	WIRTSCHAFTSZWEIG		VERAENDERUNG IN % JAN. 1997 GEGEN			VERAENDERUNG IN % DEZ. 1996 GEGEN			KUMULIERT		2-MONATS- DURCHSCHNITT DEZ. 1996 UND JAN. 1997	
			1997 JAN.	JAN. 1996	DEZ. 1996	1996 DEZ.	DEZ. 1995	NOV. 1996	JAN. 1997 BIS JAN. 1997	VER- AEND. IN % GEGEN VORJAHR	DEZ. 1996 UND JAN. 1997	VER- AEND. IN % GEGEN VORJAHR
D	VERARBEITENDES GEWERBE 1)	INSGESAMT	102,4	+2,9	+11,2	92,1	-1,5	-9,6	102,4	+2,9	97,3	+0,8
		INLAND	91,5	-2,5	+9,8	83,3	-4,4	-11,4	91,5	-2,5	87,4	-3,4
		AUSLAND	124,2	+12,1	+13,3	109,6	+3,0	-6,9	124,2	+12,1	116,9	+7,6
	VORLEISTUNGSGUETER- PRODUZENTEN	INSGESAMT	101,4	+1,4	+12,8	89,9	+0,9	-12,3	101,4	+1,4	95,7	+1,2
		INLAND	90,9	-2,3	+9,7	82,9	-1,8	-13,9	90,9	-2,3	86,9	-2,0
		AUSLAND	125,6	+8,3	+18,2	106,3	+6,3	-8,9	125,6	+8,3	116,0	+7,4
	INVESTITIONSGUETER- PRODUZENTEN	INSGESAMT	106,6	+5,8	+5,4	101,1	-4,8	-4,4	106,6	+5,8	103,9	+0,4
		INLAND	95,0	-0,5	+4,6	90,8	-6,9	-5,1	95,0	-0,5	92,9	-3,7
		AUSLAND	125,6	+14,7	+6,5	117,9	-2,2	-3,7	125,6	+14,7	121,8	+5,8
	GEBRAUCHSGUETER- PRODUZENTEN	INSGESAMT	98,7	+4,1	+20,1	82,2	-1,2	-16,6	98,7	+4,1	90,5	+1,7
		INLAND	89,3	-3,8	+22,2	73,1	-8,2	-18,0	89,3	-3,8	81,2	-5,8
		AUSLAND	114,3	+16,5	+17,6	97,2	+9,2	-14,7	114,3	+16,5	105,8	+13,0
	VERBRAUCHSGUETER- PRODUZENTEN	INSGESAMT	94,5	-3,3	+20,1	78,7	-0,1	-7,5	94,5	-3,3	86,6	-1,9
		INLAND	84,4	-9,6	+19,9	70,4	-3,7	-12,5	84,4	-9,6	77,4	-7,1
		AUSLAND	126,8	+13,9	+20,5	105,2	+8,0	+5,1	126,8	+13,9	116,0	+11,1
DB	TEXTIL- UND BEKLEIDUNGS- GEWERBE	INSGESAMT	72,1	-5,3	+38,4	52,1	+2,4	-22,1	72,1	-5,3	62,1	-2,2
		INLAND	67,2	-8,2	+35,5	49,6	-0,2	-24,3	67,2	-8,2	58,4	-5,0
		AUSLAND	88,2	+3,3	+46,5	60,2	+10,7	-15,7	88,2	+3,3	74,2	+6,2
17	TEXTILGEWERBE	INSGESAMT	76,3	-3,0	+21,9	62,6	+3,1	-20,9	76,3	-3,0	69,5	-0,3
		INLAND	71,9	-6,9	+23,1	58,4	-2,0	-23,5	71,9	-6,9	65,2	-4,7
		AUSLAND	88,9	+7,1	+18,7	74,9	+17,6	-13,9	88,9	+7,1	81,9	+11,6
17.1	SPINNSTOFFAUFBEREITUNG UND SPINNEREI	INSGESAMT	90,6	+1,3	+19,2	76,0	+14,1	-14,9	90,6	+1,3	83,3	+6,8
		INLAND	68,9	-1,1	+32,8	51,9	+6,8	-20,8	68,9	-1,1	60,4	+2,0
		AUSLAND	159,1	+4,7	+4,8	151,8	+23,1	-7,8	159,1	+4,7	155,5	+13,0
17.11	BAUMWOLLAUFBEREITUNG UND -SPINNEREI	INSGESAMT	101,3	+5,4	+26,8	79,9	+5,7	-25,3	101,3	+5,4	90,6	+5,5
		INLAND	80,7	+12,4	+43,6	56,2	+2,7	-29,7	80,7	+12,4	68,5	+8,2
		AUSLAND	176,8	-4,7	+6,1	166,6	+9,5	-19,0	176,8	-4,7	171,7	+1,7
17.12,13	WOLLAUFBEREITUNG, STREICHGARN- UND KAMMGARNSPINNEREI	INSGESAMT	77,0	-4,8	+8,5	71,0	+28,6	+5,8	77,0	-4,8	74,0	+8,7
		INLAND	52,7	-21,1	+14,3	46,1	+14,4	+1,1	52,7	-21,1	49,4	-7,8
		AUSLAND	141,5	+19,5	+3,2	137,1	+44,8	+10,6	141,5	+19,5	139,3	+30,7
17.2	WEBEREI	INSGESAMT	68,7	-0,1	+23,8	55,5	+7,6	-24,0	68,7	-0,1	62,1	+3,2
		INLAND	69,4	-0,1	+23,9	56,0	+2,0	-27,1	69,4	-0,1	62,7	+0,8
		AUSLAND	67,4	-0,4	+23,9	54,4	+20,9	-17,2	67,4	-0,4	60,9	+8,0
17.21	BAUMWOLLEWEBEREI	INSGESAMT	76,9	+9,7	+33,0	57,8	+14,0	-23,5	76,9	+9,7	67,4	+11,6
		INLAND	77,1	+11,1	+31,1	58,8	+8,3	-26,3	77,1	+11,1	68,0	+9,9
		AUSLAND	76,7	+7,1	+37,2	55,9	+27,0	-17,6	76,7	+7,1	66,3	+14,7
17.22	STREICHGARNEWEBEREI	INSGESAMT	88,9	+22,5	+8,4	82,0	+18,0	+22,6	88,9	+22,5	85,5	+20,3
		INLAND	81,3	+16,8	-2,9	83,7	+5,5	+50,0	81,3	+16,8	82,5	+10,7
		AUSLAND	115,9	+38,8	+52,5	76,0	+118,4	-28,5	115,9	+38,8	96,0	+62,2
17.23	KAMMGARNEWEBEREI	INSGESAMT	64,0	-10,2	-0,6	64,4	+14,6	-17,0	64,0	-10,2	64,2	+0,6
		INLAND	69,7	-12,3	-1,6	70,8	+9,6	-16,4	69,7	-12,3	70,3	-2,5
		AUSLAND	49,7	-1,6	+3,5	48,0	+38,3	-19,2	49,7	-1,6	48,9	+14,8
17.24	SEIDEN- UND FILAMENTGARNEWEBEREI	INSGESAMT	53,3	-17,0	+23,1	43,3	-12,2	-33,4	53,3	-17,0	48,3	-15,0
		INLAND	52,0	-16,4	+39,8	37,2	-21,4	-43,7	52,0	-16,4	44,6	-18,6
		AUSLAND	55,5	-18,3	+3,0	53,9	+2,3	-14,4	55,5	-18,3	54,7	-9,3
17.3	TEXTILVEREDLUNG	INSGESAMT	63,8	-0,5	+10,6	57,7	+1,2	-24,1	63,8	-0,5	60,8	+0,3
		INLAND	60,7	-8,3	+10,8	54,8	-5,7	-24,9	60,7	-8,3	57,8	-7,1
		AUSLAND	73,4	+27,9	+10,0	66,7	+24,2	-21,5	73,4	+27,9	70,1	+26,1
17.4	HERSTELLUNG VON KON- FEKTIONIERTE TEXTIL- WAREN (OHNE BEKLEIDUNG)	INSGESAMT	85,9	-9,7	+15,6	74,3	-6,5	-14,8	85,9	-9,7	80,1	-8,2
		INLAND	86,8	-10,5	+14,7	75,7	-5,6	-15,3	86,8	-10,5	81,3	-8,2
		AUSLAND	80,3	-3,9	+21,3	66,2	-11,9	-10,8	80,3	-3,9	73,3	-7,7
17.5	SONSTIGES TEXTILGEWERBE (OHNE HERSTELLUNG VON MASCHENWARE)	INSGESAMT	91,8	+1,0	+26,8	72,4	+1,8	-19,7	91,8	+1,0	82,1	+1,4
		INLAND	83,7	-4,3	+26,6	66,1	-2,8	-22,7	83,7	-4,3	74,9	-3,7
		AUSLAND	112,8	+13,4	+27,3	88,6	+12,0	-13,2	112,8	+13,4	100,7	+12,8
17.51	HERSTELLUNG VON TEPPICHEN	INSGESAMT	84,8	-6,3	+17,6	72,1	-1,2	-22,6	84,8	-6,3	78,5	-4,0
		INLAND	81,2	-10,4	+17,9	68,9	-6,1	-24,5	81,2	-10,4	75,1	-8,4
		AUSLAND	114,0	+27,5	+16,9	97,5	+39,3	-10,9	114,0	+27,5	105,8	+32,7
17.52	HERSTELLUNG VON SEILERWAREN	INSGESAMT	98,7	-3,6	+5,0	94,0	+19,3	-10,5	98,7	-3,6	96,4	+6,4
		INLAND	101,7	+0,8	+3,4	98,4	+28,3	-5,9	101,7	+0,8	100,1	+12,6
		AUSLAND	90,6	-14,7	+10,0	82,4	-2,4	-22,3	90,6	-14,7	86,5	-9,2
17.53	HERSTELLUNG VON VLIES- STOFF U.ERZEUGN.DARAUS (OHNE BEKLEIDUNG)	INSGESAMT	96,6	+15,3	+30,7	73,9	+7,9	-17,1	96,6	+15,3	85,3	+11,9
		INLAND	94,7	+13,1	+32,6	71,4	+4,4	-18,2	94,7	+13,1	83,1	+9,2
		AUSLAND	98,9	+17,9	+28,8	76,8	+12,1	-15,7	98,9	+17,9	87,9	+15,4
17.54	TEXTILGEWERBE A.N.G.	INSGESAMT	94,1	+0,2	+32,0	71,3	+0,7	-19,2	94,1	+0,2	82,7	+0,4
		INLAND	81,3	-5,0	+33,9	60,7	-3,3	-23,6	81,3	-5,0	71,0	-4,3
		AUSLAND	122,3	+9,2	+29,3	94,6	+7,3	-12,1	122,3	+9,2	108,5	+8,4

1) AUSGEWAHLTE WIRTSCHAFTSZWEIGE (OHNE ERNAHRUNGSGEWERBE UND TABAKVERARBEITUNG).

STBA,FS 4,R 2.2, 1/1997

LAND

FUER DAS VERARBEITENDE GEWERBE
=100
ABTEILUNGEN, GRUPPEN UND KLASSEN
ZWEIGE, AUSGABE 1993 (WZ93)
WERT

INDEX

1996 JAN.	VER- AEND. IN % GEGEN JAN. 1995	1995 4.VJ	1996 3.VJ	1996 4.VJ	VERAENDERUNG IN % 4.VJ 1996 GEGEN		1995 2.HJ	1996 1.HJ	1996 2.HJ	VERAENDERUNG IN % 2.HJ 1996 GEGEN		1995	1996	VER- AEND. IN % GEGEN 1995	WZ93 SCHL.
					4.VJ 1995	3.VJ 1996				2.HJ 1995	1.HJ 1996				
99,5	-1,3	97,9	99,4	99,7	+1,8	+0,3	98,2	100,6	99,6	+1,4	-1,0	100,6	100,1	-0,5	0
93,8	-1,8	93,6	93,2	91,5	-2,2	-1,8	94,9	94,0	92,4	-2,6	-1,7	96,6	93,2	-3,5	
110,8	-0,6	106,5	111,9	116,1	+9,0	+3,8	105,0	113,8	114,0	+8,6	+0,2	108,6	113,9	+4,9	
100,0	-4,9	96,2	98,2	99,7	+3,6	+1,5	96,7	99,1	98,9	+2,3	-0,2	101,2	99,0	-2,2	
93,0	-6,3	92,8	93,8	93,0	+0,2	-0,9	93,8	92,6	93,4	-0,4	+0,9	97,4	93,0	-4,5	
116,0	-2,4	104,2	108,2	115,2	+10,6	+6,5	103,4	114,0	111,7	+8,0	-2,0	109,8	112,8	+2,7	
100,8	+2,1	103,9	103,5	104,0	+0,1	+0,5	104,2	104,9	103,8	-0,4	-1,0	103,8	104,3	+0,5	
95,5	+3,7	99,1	94,7	93,8	-5,3	-1,0	101,1	97,8	94,3	-6,7	-3,6	99,4	96,0	-3,4	
109,5	+0,1	111,6	118,0	120,6	+8,1	+2,2	109,2	116,6	119,3	+9,2	+2,3	111,0	117,9	+6,2	
94,8	+2,5	92,3	90,1	94,8	+2,7	+5,2	87,7	95,2	92,4	+5,4	-2,9	90,2	93,8	+4,0	
92,8	+2,5	87,9	84,2	86,0	-2,2	+2,1	84,0	90,7	85,1	+1,3	-6,2	87,0	87,9	+1,0	
98,1	+2,4	99,4	99,8	109,2	+9,9	+9,4	93,8	102,4	104,5	+11,4	+2,1	95,3	103,5	+8,6	
97,7	+1,5	89,4	103,4	87,3	-2,3	-15,6	97,4	98,6	95,3	-2,2	-3,3	98,6	97,0	-1,6	
93,4	+0,4	84,6	95,9	81,3	-3,9	-15,2	91,8	91,7	88,6	-3,5	-3,4	93,3	90,1	-3,4	
111,3	+3,9	104,9	127,6	106,6	+1,6	-16,5	115,3	120,7	117,1	+1,6	-3,0	115,7	118,9	+2,8	
76,1	-4,8	65,7	85,4	65,6	-0,2	-23,2	76,7	80,3	75,5	-1,6	-6,0	80,2	77,9	-2,9	08
73,2	-5,7	63,3	80,9	63,3	-	-21,8	74,2	76,0	72,1	-2,8	-5,1	77,5	74,1	-4,4	
85,4	-2,4	73,4	100,1	73,1	-0,4	-27,0	84,7	94,1	86,6	+2,2	-8,0	88,9	90,4	+1,7	
78,7	-5,9	75,2	73,1	75,6	+0,5	+3,4	74,9	80,4	74,3	-0,8	-7,6	79,2	77,3	-2,4	17
77,2	-5,3	73,2	70,9	71,9	-1,8	+1,4	73,9	76,8	71,4	-3,4	-7,0	77,8	74,1	-4,8	
83,0	-7,6	80,9	79,2	86,4	+6,8	+9,1	78,0	90,8	82,8	+6,2	-8,8	83,4	86,8	+4,1	
89,4	+1,5	83,7	64,9	92,6	+10,6	+42,7	80,5	82,7	78,7	-2,2	-4,8	82,5	80,7	-2,2	17.1
69,7	+1,9	64,1	50,2	66,7	+4,1	+32,9	63,1	61,6	58,4	-7,4	-5,2	65,4	60,0	-8,3	
151,9	+0,7	145,4	111,4	174,4	+19,9	+56,6	135,7	149,6	142,9	+5,3	-4,5	136,3	146,3	+7,3	
96,1	+7,3	91,1	72,1	102,9	+13,0	+42,7	85,6	88,4	87,5	+2,2	-1,0	88,2	87,9	-0,3	17.11
71,8	-5,0	71,8	57,2	75,3	+4,9	+31,6	67,9	64,3	66,2	-2,5	+3,0	71,2	65,3	-8,3	
185,6	+31,5	161,8	126,7	204,2	+26,2	+61,2	150,4	176,7	165,5	+10,0	-6,3	150,7	171,1	+13,5	
80,9	-6,3	74,3	55,8	79,5	+7,0	+42,5	74,2	75,5	67,6	-8,9	-10,5	75,2	71,6	-4,8	17.12,13
66,8	+14,2	53,6	40,6	54,9	+2,4	+35,2	56,5	57,8	47,7	-15,6	-17,5	57,5	52,8	-8,2	
118,4	-26,2	129,1	96,3	144,8	+12,2	+50,4	121,1	122,8	120,5	-0,5	-1,9	122,1	121,7	-0,3	
68,8	-12,5	64,4	65,0	67,6	+5,0	+4,0	63,8	73,4	66,3	+3,9	-9,7	70,3	69,9	-0,6	17.2
69,5	-13,7	66,2	67,4	69,3	+4,7	+2,8	68,9	73,9	68,4	+2,2	-7,4	72,8	71,1	-2,3	
67,7	-9,5	60,9	60,5	64,4	+5,7	+6,4	57,7	72,6	62,4	+8,1	-14,0	65,5	67,5	+3,1	
70,1	-13,8	66,6	63,8	71,3	+7,1	+11,8	63,8	72,8	67,5	+5,8	-7,3	70,8	70,2	-0,8	17.21
69,4	-16,9	68,5	65,1	73,2	+6,9	+12,4	66,4	70,8	69,1	+4,1	-2,4	72,2	69,9	-3,2	
71,6	-7,3	63,3	61,4	67,8	+7,1	+10,4	59,0	76,6	64,6	+9,5	-15,7	68,3	70,6	+3,4	
72,6	-28,2	66,8	55,1	78,3	+17,2	+42,1	59,4	83,8	66,7	+12,3	-20,4	83,5	75,3	-9,8	17.22
69,6	-40,6	68,0	50,4	70,9	+4,3	+40,7	80,0	73,3	60,7	+1,2	-17,2	85,2	67,0	-21,4	
83,5	+90,2	62,5	71,9	104,5	+67,2	+45,3	57,1	121,4	88,2	+54,5	-27,3	77,6	104,8	+35,1	
71,3	-0,1	62,7	82,4	71,6	+14,2	-13,1	70,6	92,0	77,0	+9,1	-16,3	76,9	84,5	+9,9	17.23
79,5	-1,1	67,5	90,6	77,7	+15,1	-14,2	78,0	100,9	84,2	+7,9	-16,6	84,3	92,5	+9,7	
50,5	+4,3	50,6	61,5	55,9	+10,5	-9,1	51,9	69,4	58,7	+13,1	-15,4	58,1	64,0	+10,2	
64,2	-15,6	60,7	56,9	56,8	-6,4	-0,2	59,6	62,0	56,9	-4,5	-8,2	64,0	59,4	-7,2	17.24
62,2	-12,8	60,3	56,5	54,8	-9,1	-3,0	60,4	60,7	55,7	-7,8	-8,2	64,5	58,2	-9,8	
67,9	-19,5	61,3	57,7	60,2	-1,8	+4,3	58,2	64,4	59,0	+1,4	-8,4	63,1	61,7	-2,2	
64,1	-15,8	73,2	64,2	72,6	-0,8	+13,1	72,6	76,2	68,4	-5,8	-10,2	76,0	72,3	-4,9	17.3
66,2	-6,9	72,1	63,7	69,9	-3,1	+9,7	72,4	71,4	66,8	-7,7	-6,4	74,4	69,1	-7,1	
57,4	-37,4	76,6	65,6	80,9	+5,6	+23,3	72,9	91,3	73,3	+0,5	-19,7	81,1	82,3	+1,5	
95,1	-2,2	91,5	82,1	84,0	-8,2	+2,3	88,5	87,6	83,1	-6,1	-5,1	89,1	85,3	-4,3	17.4
97,0	-3,5	92,5	82,8	85,6	-7,5	+3,4	90,2	89,3	84,2	-6,7	-5,7	91,2	86,7	-4,9	
83,6	+7,6	85,4	78,4	74,5	-12,8	-5,0	77,8	77,8	76,4	-1,8	-1,8	76,7	77,1	+0,5	
90,9	-3,2	83,1	84,0	84,5	+1,7	+0,6	82,8	90,1	84,2	+1,7	-6,5	87,4	87,2	-0,2	17.5
87,5	-4,2	80,4	80,2	78,7	-2,1	-1,9	80,8	84,8	79,5	-1,6	-6,2	85,2	82,2	-3,5	
99,5	-1,1	90,1	93,5	99,2	+10,1	+6,1	88,2	103,5	96,3	+9,2	-7,0	93,1	99,9	+7,3	
90,5	-1,8	85,3	82,7	84,9	-0,5	+2,7	83,3	85,3	83,8	+0,6	-1,8	86,1	84,5	-1,9	17.51
90,6	-2,4	85,7	82,2	82,7	-3,5	+0,6	84,1	84,5	82,5	-1,9	-2,4	86,5	83,5	-3,5	
89,4	+2,5	81,9	86,9	102,4	+25,0	+17,8	77,3	91,2	94,7	+22,5	+3,8	82,6	92,9	+12,5	
102,4	+21,9	95,6	117,1	100,5	+5,1	-14,2	99,7	107,8	108,8	+9,1	+0,9	98,5	108,3	+9,9	17.52
101,1	+20,8	95,6	119,8	103,0	+7,7	-14,0	101,5	105,8	111,4	+9,8	+5,3	100,2	108,6	+8,4	
106,2	+25,7	95,5	109,7	93,9	-1,7	-14,4	95,0	113,1	101,8	+7,2	-10,0	94,1	107,5	+14,2	
83,8	-14,7	77,5	85,9	83,8	+8,1	-2,4	81,2	88,1	84,8	+4,4	-3,7	88,2	86,5	-1,9	17.53
83,7	-15,5	75,8	83,5	82,3	+8,6	-1,4	80,2	83,5	82,9	+3,4	-0,7	86,4	83,2	-3,7	
83,9	-13,7	79,6	88,6	85,6	+7,5	-3,4	82,3	93,3	87,1	+5,8	-6,6	90,3	90,2	-0,1	
93,9	+0,4	83,8	82,9	84,0	+0,2	+1,3	82,8	93,6	83,5	+0,8	-10,8	87,7	88,5	+0,9	17.54
85,6	-2,3	77,0	76,0	73,2	-4,9	-3,7	77,4	84,8	74,6	-3,6	-12,0	83,2	79,7	-4,2	
112,0	+5,2	98,8	97,9	107,6	+8,9	+9,9	94,6	112,9	102,8	+8,7	-8,9	97,5	107,8	+10,6	

1 INDEX DES AUFTRAGSEINGANGS
1991
NACH ABSCHNITTEN, UNTERABSCHNITTEN,
DER KLASSIFIKATION DER WIRTSCHAFTS
1.1 ORIGINAL

WERT

WZ93- SCHL.	WIRTSCHAFTSZWEIG		1997 JAN.	VERÄNDERUNG IN % JAN. 1997 GEGEN		1996 DEZ.	VERÄNDERUNG IN % DEZ. 1996 GEGEN		KUMULIERT		2-MONATS- DURCHSCHNITT DEZ. 1996 UND JAN. 1997	
				JAN. 1996	DEZ. 1996		DEZ. 1995	NOV. 1996	JAN. 1997 BIS JAN. 1997	VER- ÄEND. IN % GEGEN VORJAHR	DEZ. 1996 UND JAN. 1997	VER- ÄEND. IN % GEGEN VORJAHR
17.6	HERSTELLUNG VON GE- WIRKTEN UND GESTRICKTEM STOFF	INSGESAMT INLAND AUSLAND	66,4 56,5 96,8	-2,8 -12,0 +20,0	+18,8 +28,4 +4,8	55,9 44,0 92,4	+21,3 +5,5 +56,1	-17,7 -25,0 -3,9	66,4 56,5 96,8	-2,8 -12,0 +20,0	61,2 50,3 94,6	+7,0 -5,1 +35,1
17.7	HERSTELLUNG VON GE- WIRKTEN UND GESTRICKTEN FERTIGERZEUGNISSEN	INSGESAMT INLAND AUSLAND	51,8 58,9 27,7	-22,2 -20,8 -33,4	+34,2 +33,6 +43,5	38,6 42,6 19,3	-7,7 -8,8 +5,5	-32,0 -32,2 -29,6	51,8 56,9 27,7	-22,2 -20,8 -33,4	45,2 49,8 23,5	-16,6 -16,0 -21,7
17.71	HERSTELLUNG VON STRUMPFWAREN	INSGESAMT INLAND AUSLAND	69,0 69,9 60,8	-21,2 -23,1 +8,0	+21,3 +23,5 +1,7	56,9 56,6 59,8	-10,8 -12,2 +4,5	-33,0 -33,3 -29,3	69,0 69,9 60,8	-21,2 -23,1 +8,0	63,0 63,3 60,3	-16,8 -18,5 +6,2
17.72	HERSTELLUNG VON PULLOVERN, STRICK- JACKEN U.Ä.	INSGESAMT INLAND AUSLAND	38,1 44,6 16,8	-23,6 -17,3 -54,3	+58,8 +51,2 +180,0	24,0 29,5 6,0	-1,2 -1,7 +9,1	-30,0 -29,9 -30,2	38,1 44,6 16,8	-23,6 -17,3 -54,3	31,1 37,1 11,4	-16,2 -11,7 -46,2
18.2	HERSTELLUNG VON BEKLEI- DUNG (OHNE LEDERBEKLEI- DUNG)	INSGESAMT INLAND AUSLAND	66,2 60,8 86,9	-8,4 -10,2 -3,1	+80,4 +61,7 +160,2	36,7 37,6 33,4	+0,3 +3,3 -11,2	-25,6 -26,1 -22,5	66,2 60,8 86,9	-8,4 -10,2 -3,1	51,5 49,2 60,2	-5,5 -5,6 -5,5
18.22	HERSTELLUNG VON OBER- BEKLEIDUNG (OHNE AR- BEITS- U. BERUFSKL.)	INSGESAMT INLAND AUSLAND	75,5 69,7 92,6	-8,3 -10,4 -3,2	+106,3 +83,9 +183,2	36,6 37,9 32,7	+1,9 +8,0 -14,2	-22,8 -25,0 -13,9	75,5 69,7 92,6	-8,3 -10,4 -3,2	56,1 53,8 62,7	-5,1 -4,8 -6,3
18.23	HERSTELLUNG VON WAESCHE	INSGESAMT INLAND AUSLAND	48,4 46,3 68,4	-7,5 -8,1 -2,2	+45,3 +36,2 +138,0	33,3 34,0 27,9	-8,8 -8,4 -13,4	-30,5 -27,0 -52,5	48,4 46,3 68,4	-7,5 -8,1 -2,2	40,9 40,2 47,2	-7,9 -8,2 -5,8
18.24	HERSTELLUNG VON SONST. BEKLEIDUNG UND BEKLEI- DUNGZUBEHÖR	INSGESAMT INLAND AUSLAND	50,5 48,2 62,2	-13,2 -15,4 -3,3	+2,0 -0,8 +14,1	49,5 48,6 54,5	+15,4 +13,3 +27,3	-29,2 -30,2 -23,7	50,5 48,2 62,2	-13,2 -15,4 -3,3	50,0 48,4 58,4	-1,2 -3,2 +9,0
DC	LEDERGEWERBE	INSGESAMT INLAND AUSLAND	97,8 101,5 84,9	+19,0 +22,6 +5,9	+43,6 +58,1 +4,0	68,1 64,2 81,6	+26,3 +27,9 +22,0	-18,7 -19,0 -17,8	97,8 101,5 84,9	+19,0 +22,6 +5,9	83,0 82,9 83,3	+21,9 +24,7 +13,2
19.1	LEDERERZEUGUNG	INSGESAMT INLAND AUSLAND	58,5 49,2 91,3	+16,1 +23,6 +4,1	+10,0 +4,9 +20,8	53,2 46,9 75,6	+47,4 +47,9 +47,1	-22,4 -18,2 -30,2	58,5 49,2 91,3	+16,1 +23,6 +4,1	55,9 48,1 83,5	+29,1 +34,4 +20,0
19.2	LEDERVERARBEITUNG (OHNE HERSTELLUNG VON SCHUHEN)	INSGESAMT INLAND AUSLAND	71,2 66,3 94,2	+3,9 -1,5 +27,3	+20,9 +25,8 +7,0	58,9 52,7 88,0	+1,0 -6,2 +29,6	-24,4 -29,3 -6,2	71,2 66,3 94,2	+3,9 -1,5 +27,3	65,1 59,5 91,1	+2,7 -3,7 +28,3
19.3	HERSTELLUNG VON SCHUHEN	INSGESAMT INLAND AUSLAND	119,1 131,2 80,7	+23,3 +28,6 +1,1	+57,1 +77,3 -1,0	75,8 74,0 81,5	+31,6 +38,3 +15,1	-16,2 -15,7 -17,1	119,1 131,2 80,7	+23,3 +28,6 +1,1	97,5 102,6 81,1	+26,5 +31,9 +7,7
DO	HOLZGEWERBE (OHNE HERSTELLUNG VON MOBELN)	INSGESAMT INLAND AUSLAND	90,6 87,3 134,1	+5,8 +5,1 +12,2	+2,5 +0,9 +18,1	88,4 86,5 113,5	+5,2 +4,2 +16,8	-15,1 -14,5 -20,4	90,6 87,3 134,1	+5,8 +5,1 +12,2	89,5 86,9 123,8	+5,5 +4,6 +14,2
20.1	SAEGE-, HOBEL- UND HOLZIMPRÄGNIERWERKE	INSGESAMT INLAND AUSLAND	86,1 81,4 145,0	+1,7 -0,7 +20,9	-0,2 -2,2 +15,4	86,3 83,2 125,7	+2,9 +1,6 +14,2	-21,1 -22,0 -13,2	86,1 81,4 145,0	+1,7 -0,7 +20,9	86,2 82,3 135,4	+2,3 +0,4 +17,7
20.2	FURNIER-, SPERRHOLZ-, HOLZFASERPLATTEN- UND HOLZSPANPLATTENWERKE	INSGESAMT INLAND AUSLAND	101,5 93,4 154,1	+0,6 -1,4 +9,4	+22,7 +21,9 +25,7	82,7 76,6 122,6	+9,1 +6,5 +21,0	-21,2 -20,0 -25,9	101,5 93,4 154,1	+0,6 -1,4 +9,4	92,1 85,0 138,4	+4,2 +2,0 +14,3
20.3	H.V. KONSTRUKTIONST., FERTIGBAUTEILEN, AUSBAU- ELEMENTEN AUS HOLZ	INSGESAMT INLAND AUSLAND	87,4 87,4 86,9	+11,5 +11,6 +8,2	-5,3 -5,6 +2,4	92,3 92,6 84,9	+4,6 +4,5 +10,1	-8,6 -8,4 -14,2	87,4 87,4 86,9	+11,5 +11,6 +8,2	89,9 90,0 85,9	+7,9 +7,8 +9,1
DE	PAPIER- UND DRUCKGEWERBE	INSGESAMT INLAND AUSLAND	102,3 96,4 127,0	-3,1 -5,3 +4,3	+8,4 +6,5 +14,7	94,4 90,5 110,7	-0,6 -2,7 +7,4	-10,9 -11,4 -9,0	102,3 96,4 127,0	-3,1 -5,3 +4,3	98,4 93,5 118,9	-1,9 -4,0 +6,1
21	PAPIERGEWERBE	INSGESAMT INLAND AUSLAND	105,1 95,1 133,0	-3,4 -7,5 +5,7	+18,5 +18,1 +19,3	88,7 80,5 111,5	-0,7 -5,0 +9,1	-15,3 -17,8 -9,8	105,1 95,1 133,0	-3,4 -7,5 +5,7	96,9 87,8 122,3	-2,2 -6,4 +7,3
21.1	H.V. HOLZSTOFF, ZELLSTOFF, PAPIER, KARTON UND PAPPE	INSGESAMT INLAND AUSLAND	114,1 93,2 149,6	-1,9 -11,2 +10,2	+17,5 +17,2 +17,7	97,1 79,5 127,1	+4,3 -2,5 +12,6	-16,4 -23,1 -7,9	114,1 93,2 149,6	-1,9 -11,2 +10,2	105,6 86,4 138,4	+0,9 -7,3 +11,3
21.11	HERSTELLUNG VON HOLZ- STOFF UND ZELLSTOFF	INSGESAMT INLAND AUSLAND	86,8 70,0 106,8	+5,6 -21,9 +45,7	+61,0 +14,0 +136,8	53,9 61,4 45,1	-5,8 +17,4 -28,4	-26,0 -10,4 -42,2	86,8 70,0 106,8	+5,6 -21,9 +45,7	70,4 65,7 76,0	+1,0 -7,5 +11,4
21.12	HERSTELLUNG VON PAPIER, KARTON UND PAPPE	INSGESAMT INLAND AUSLAND	114,7 93,6 150,8	-2,0 -11,0 +9,8	+17,0 +17,3 +16,6	98,0 79,8 129,3	+4,4 -2,7 +13,2	-16,3 -23,3 -7,4	114,7 93,6 150,8	-2,0 -11,0 +9,8	106,4 86,7 140,1	+0,9 -7,4 +11,4
21.2	PAPIER-, KARTON- UND PAPPEVERARBEITUNG	INSGESAMT INLAND AUSLAND	98,8 96,1 110,5	-4,7 -5,5 -1,7	+19,2 +18,5 +22,1	82,9 81,1 90,5	-4,4 -6,2 +3,2	-14,3 -14,6 -13,1	98,8 96,1 110,5	-4,7 -5,5 -1,7	90,9 88,6 100,5	-4,5 -5,8 +0,4

LAND

FUER DAS VERARBEITENDE GEWERBE
=100
ABTEILUNGEN, GRUPPEN UND KLASSEN
ZWEIGE, AUSGABE 1993 (WZ93)
WERT

INDEX

1996 JAN.	VER- ÄND. IN % GEGEN JAN. 1995	1995 4.VJ	1996 3.VJ	1996 4.VJ	VERÄNDERUNG IN % 4.VJ 1996 GEGEN		1995 2.HJ	1996 1.HJ	1996 2.HJ	VERÄNDERUNG IN % 2.HJ 1996 GEGEN		1995	1996	VER- ÄND. IN % GEGEN 1995	WZ93 SCHL.
					4.VJ 1995	3.VJ 1996				2.HJ 1995	1.HJ 1996				
68,3	-14,2	61,3	58,8	65,8	+7,3	+11,9	58,2	67,1	62,3	+7,0	-7,2	64,8	64,7	-0,2	17.6
64,2	-11,8	55,3	49,6	55,7	+0,7	+12,3	53,1	60,9	52,6	-0,9	-13,6	60,0	56,8	-5,3	
80,7	-19,3	79,5	86,7	96,8	+21,8	+11,6	73,4	85,9	91,8	+25,1	+6,9	79,1	88,8	+12,3	
66,6	+7,9	64,8	82,0	55,3	-14,7	-32,6	73,1	74,9	68,7	-6,0	-8,3	77,9	71,8	-7,8	17.7
71,8	+6,1	67,0	81,5	60,7	-8,4	-25,5	74,8	78,2	71,1	-4,9	-9,1	79,4	74,6	-6,0	
41,6	+26,1	54,1	84,5	29,5	-45,5	-65,1	65,1	59,3	57,0	-12,4	-3,9	70,8	58,2	-17,8	
87,6	+13,2	92,4	77,9	79,7	-13,7	+2,3	86,5	89,9	78,8	-8,9	-12,3	88,6	84,3	-4,9	17.71
90,9	+15,9	92,9	79,5	79,8	-14,1	+0,4	86,8	92,3	79,7	-8,2	-13,7	88,7	86,0	-3,0	
56,3	-18,0	87,9	63,0	78,6	-10,6	+24,8	84,0	67,0	70,8	-15,7	+5,7	88,0	68,9	-21,7	
49,9	+1,4	42,7	85,3	35,8	-16,2	-58,0	62,4	63,0	60,6	-2,9	-3,8	69,3	61,8	-10,8	17.72
53,9	-6,4	42,6	83,4	42,7	+0,2	-48,8	63,5	64,9	63,0	-0,8	-2,9	70,6	64,0	-9,3	
36,8	+72,8	43,0	91,6	13,4	-68,8	-85,4	58,8	56,8	52,5	-10,7	-7,6	65,1	54,6	-16,1	
72,3	-3,1	51,9	103,4	51,2	-1,3	-50,5	79,2	80,1	77,3	-2,4	-3,5	81,5	78,7	-3,4	18.2
67,7	-6,4	49,8	94,5	51,7	+3,8	-45,3	74,7	74,9	73,1	-2,1	-2,4	77,0	74,0	-3,9	
89,7	+7,8	59,9	138,0	49,0	-18,2	-64,5	97,0	100,1	93,5	-3,6	-6,6	98,7	96,8	-1,9	
82,3	-2,9	51,1	117,3	50,6	-1,0	-56,9	85,4	88,4	84,0	-1,6	-5,0	88,6	86,2	-2,7	18.22
77,8	-7,3	48,3	108,4	52,3	+8,3	-51,8	80,7	83,2	80,3	-0,5	-3,5	84,3	81,8	-3,0	
95,7	+9,6	59,5	144,0	45,7	-23,2	-68,3	99,2	103,7	94,9	-4,3	-8,5	101,7	99,3	-2,4	
52,3	-1,9	51,0	77,6	48,3	-5,3	-37,8	67,4	64,2	63,0	-6,5	-1,9	67,9	63,6	-6,3	18.23
50,4	-2,9	49,9	71,5	47,2	-5,4	-34,0	64,0	61,1	59,3	-7,3	-2,9	65,1	60,2	-7,5	
67,9	+4,6	60,1	128,2	57,6	-4,2	-55,1	95,7	89,7	92,9	-2,9	+3,6	91,1	91,3	+0,2	
58,2	-8,3	61,4	77,9	65,4	+6,5	-16,0	69,5	66,6	71,7	+3,2	+7,7	69,3	69,1	-0,3	18.24
57,0	-7,6	60,8	76,4	64,6	+6,3	-15,4	68,8	64,0	70,5	+2,5	+10,2	67,5	67,2	-0,4	
64,3	-11,9	64,2	85,9	69,7	+8,6	-18,9	72,9	79,4	77,8	+6,7	-2,0	78,2	78,6	+0,5	
82,2	-4,9	84,8	110,3	89,1	+5,1	-19,2	95,7	96,2	99,7	+4,2	+3,6	96,2	97,9	+1,8	DC
82,8	-1,0	82,7	116,0	85,6	+3,5	-26,2	96,8	96,2	100,8	+4,1	+4,8	96,5	98,5	+2,1	
80,2	-16,6	91,9	90,5	100,9	+9,8	+11,5	91,7	96,2	95,7	+4,4	-0,5	95,1	95,9	+0,8	
50,4	-40,4	59,8	54,3	62,4	+4,3	+14,9	56,6	54,9	58,4	+3,2	+6,4	61,1	56,6	-7,4	19.1
39,8	-52,6	55,3	48,0	53,7	-2,9	+11,9	51,9	44,4	50,8	-2,1	+14,4	55,7	47,6	-14,5	
87,7	+0,6	75,8	76,6	93,1	+22,8	+21,5	72,8	91,9	84,9	+16,6	-7,6	80,3	88,4	+10,1	
68,5	-8,4	77,9	78,5	75,8	-2,7	-3,4	81,2	68,7	77,2	-4,9	+12,4	80,3	72,9	-9,2	19.2
67,3	-9,7	77,4	75,7	71,6	-7,5	-5,4	79,6	65,6	73,7	-7,4	+12,3	78,8	69,6	-11,7	
74,0	-3,4	80,1	91,2	95,6	+19,4	+4,8	88,4	83,1	93,4	+5,7	+12,4	87,4	88,2	+0,9	
96,6	+6,0	94,7	138,3	101,7	+7,4	-26,5	112,6	118,3	120,0	+6,6	+1,4	112,3	119,2	+6,1	19.3
102,0	+17,1	93,2	152,4	100,8	+8,2	-33,9	117,2	123,8	126,6	+8,0	+2,3	115,8	125,2	+8,1	
79,8	-23,2	99,4	94,0	104,4	+5,0	+11,1	97,8	100,8	99,2	+1,4	-1,6	101,2	100,0	-1,2	
85,6	-16,7	98,8	98,6	100,9	+2,1	+2,3	98,4	92,5	99,8	+1,4	+7,9	101,1	96,1	-4,9	DD
83,1	-17,6	97,4	96,6	98,0	+0,6	+1,4	97,3	90,1	97,3	-	+8,0	99,5	93,7	-5,8	
119,5	-4,8	116,8	125,5	139,1	+19,1	+10,8	113,9	125,0	132,3	+16,2	+5,8	122,0	128,7	+5,5	
84,7	-9,1	103,5	113,2	105,6	+2,0	-6,7	108,0	99,9	109,4	+1,3	+9,5	109,6	104,6	-4,6	20.1
82,0	-10,9	102,0	111,7	102,6	+0,6	-8,1	107,3	97,3	107,2	-0,1	+10,2	108,4	102,2	-5,7	
119,9	+11,6	123,0	131,3	143,3	+16,5	+9,1	117,2	133,5	137,3	+17,2	+2,8	124,1	135,4	+9,1	
100,9	-24,4	93,7	91,1	99,6	+6,3	+9,3	91,5	93,0	95,3	+4,2	+2,5	98,9	94,2	-4,8	20.2
94,7	-27,9	88,7	83,7	91,0	+2,6	+8,7	86,7	85,9	87,3	+0,7	+1,6	93,6	86,6	-7,5	
140,8	-4,5	126,7	139,6	155,7	+22,9	+11,5	123,5	139,0	147,6	+19,5	+6,2	133,9	143,3	+7,0	
78,4	-14,6	99,0	95,2	99,3	+0,3	+4,3	97,2	88,7	97,3	+0,1	+9,7	98,0	93,0	-5,1	20.3
78,3	-14,2	99,3	95,3	99,1	-0,2	+4,0	97,3	88,6	97,2	-0,1	+9,7	97,9	92,9	-5,1	
80,3	-22,3	92,6	94,3	104,8	+13,2	+11,1	93,2	91,3	99,6	+6,9	+9,1	98,1	95,4	-2,8	
105,6	+1,7	103,7	100,2	103,3	-0,4	+3,1	101,6	101,4	101,7	+0,1	+0,3	103,6	101,5	-2,0	DE
101,8	+2,8	101,5	95,3	98,7	-2,8	+3,6	99,4	97,3	97,0	-2,4	-0,3	99,8	97,2	-2,6	
121,1	-2,1	113,0	120,8	122,4	+8,3	+1,3	110,7	118,3	121,6	+9,8	+2,8	119,4	119,9	+0,4	
108,8	-0,2	100,5	102,9	100,7	+0,2	-2,1	100,5	103,5	101,8	+1,3	-1,6	105,7	102,7	-2,8	21
102,8	+0,4	95,9	94,9	92,2	-3,9	-2,8	96,2	96,6	93,6	-2,7	-3,1	99,3	95,1	-4,2	
125,8	-1,3	113,4	125,3	124,6	+9,9	-0,6	112,4	123,0	125,0	+11,2	+1,6	123,5	124,0	+0,4	
116,3	-3,1	105,0	114,1	111,9	+6,6	-1,9	104,2	109,8	113,0	+8,4	+2,9	114,7	111,4	-2,9	21.1
104,9	-0,1	93,0	98,3	94,1	+1,2	-4,3	93,3	95,1	96,2	+3,1	+1,2	99,7	95,6	-4,1	
135,7	-6,8	125,5	140,9	142,2	+13,3	+0,9	122,8	134,9	141,5	+15,2	+4,9	140,2	138,2	-1,4	
82,2	-1,3	71,2	79,2	71,9	+1,0	-9,2	73,7	80,0	75,5	+2,4	-5,6	94,6	77,8	-17,8	21.11
89,6	+24,3	73,6	74,2	71,7	-2,6	-3,4	73,9	80,3	72,9	-1,4	-9,2	91,0	76,6	-15,8	
73,3	-24,1	68,3	85,0	72,2	+5,7	-15,1	73,4	79,6	78,6	+7,1	-1,3	98,8	79,1	-19,9	
117,0	-3,1	105,8	114,8	112,7	+6,5	-1,8	104,9	110,4	113,8	+8,5	+3,1	115,1	112,1	-2,6	21.12
105,2	-0,4	93,4	98,8	94,5	+1,2	-4,4	93,7	95,3	96,6	+3,1	+1,4	99,8	96,0	-3,8	
137,4	-6,5	127,0	142,4	144,0	+13,4	+1,1	124,1	136,4	143,2	+15,4	+5,0	141,3	139,8	-1,1	
103,7	+2,3	97,4	95,2	93,0	-4,5	-2,3	97,9	99,2	94,1	-3,9	-5,1	99,4	96,7	-2,7	21.2
101,7	+0,7	97,5	93,1	91,2	-6,5	-2,0	97,8	97,4	92,2	-5,7	-5,3	99,1	94,8	-4,3	
112,4	+9,1	97,1	104,4	100,8	+3,8	-3,4	98,3	106,9	102,6	+4,4	-4,0	100,9	104,7	+3,8	

1 INDEX DES AUFTRAGSEINGANGS
1991
NACH ABSCHNITTEN, UNTERABSCHNITTEN,
DER KLASSIFIKATION DER WIRTSCHAFTS
1.1 ORIGINAL

WERT

WZ93- SCHL.	WIRTSCHAFTSZWEIG		1997 JAN.	VERÄNDERUNG IN % JAN. 1997 GEGEN		1996 DEZ.	VERÄNDERUNG IN % DEZ. 1996 GEGEN		KUMULIERT		2-MONATS- DURCHSCHNITT DEZ. 1996 UND JAN. 1997	
				JAN. 1996	DEZ. 1996		DEZ. 1995	NOV. 1996	JAN. 1997 BIS JAN. 1997	VER- ÄEND. IN % GEGEN VORJAHR	DEZ. 1996 UND JAN. 1997	VER- ÄEND. IN % GEGEN VORJAHR
21.21	H.V. WELLPAPIER UND -PAPPE SOWIE V. VER- PACKUNGSM. A. PAPIER	INSGESAMT INLAND AUSLAND	95,4 92,1 115,5	-7,3 -7,7 -5,3	+29,3 +28,5 +33,1	73,8 71,7 86,8	-8,3 -9,0 -4,0	-21,8 -21,7 -22,2	95,4 92,1 115,5	-7,3 -7,7 -5,3	84,6 81,9 101,2	-7,7 -8,3 -4,7
21.22	H.V. HAUSHALTS-,HYGIENE- U. TOILETTENARTIKELN AUS ZELLSTOFF UND PAPIER	INSGESAMT INLAND AUSLAND	102,6 100,9 107,0	-8,1 -10,8 -0,7	+7,0 +2,6 +19,3	95,9 98,3 89,7	-6,8 -10,2 +4,2	-0,3 -21,7 -1,4	102,6 100,9 107,0	-8,1 -10,8 -0,7	99,3 99,6 98,4	-7,5 -10,5 +1,4
21.23	H.V. SCHREIBWAREN UND BUEROBEDARF AUS PAPIER, KARTON UND PAPPE	INSGESAMT INLAND AUSLAND	109,7 114,3 87,5	+12,9 +17,6 -10,3	+9,7 +14,2 -12,1	100,0 100,1 99,5	+18,9 +19,9 +14,2	-8,0 -7,8 -8,8	109,7 114,3 87,5	+12,9 +17,6 -10,3	104,9 107,2 93,5	+15,7 +18,6 +1,2
21.24	HERSTELLUNG VON TAPETEN	INSGESAMT INLAND AUSLAND	105,5 87,7 156,3	-16,2 -26,5 +8,1	+45,7 +39,6 +57,1	72,4 62,8 99,5	-17,4 -26,5 +5,5	-30,0 -34,7 -19,9	105,5 87,7 156,3	-16,2 -26,5 +8,1	89,0 75,3 127,9	-16,7 -26,5 +7,0
21.25	HERSTELLUNG VON SONST. WAREN AUS PAPIER, KAR- TON UND PAPPE	INSGESAMT INLAND AUSLAND	96,2 93,5 106,9	+2,2 +0,9 +7,3	+14,1 +13,9 +14,8	84,3 82,1 93,1	-0,4 -3,4 +11,6	-12,2 -12,1 -12,2	96,2 93,5 106,9	+2,2 +0,9 +7,3	90,3 87,8 100,0	+1,0 -1,2 +9,3
22	DRUCKGEWERBE, VERVIEL- FAELTIGUNG VON BESPIELTEN TONTRAEGERN	INSGESAMT INLAND AUSLAND	98,1 98,0 98,9	-2,5 -2,7 -0,5	-4,8 -4,6 -7,2	103,0 102,7 106,6	-0,6 -0,4 -0,7	-4,5 -4,4 -5,5	98,1 98,0 98,9	-2,5 -2,7 -0,5	100,6 100,4 102,8	-1,5 -1,5 -0,6
22.2	DRUCKGEWERBE	INSGESAMT INLAND AUSLAND	100,0 99,6 106,2	-3,1 -3,2 -0,3	-4,9 -4,8 -5,0	105,1 104,6 111,8	-1,5 -0,9 -6,7	-4,0 -4,0 -5,3	100,0 99,6 106,2	-3,1 -3,2 -0,3	102,6 102,1 109,0	-2,3 -2,1 -3,7
22.21	ZEITUNGSDRUCKEREI	INSGESAMT INLAND AUSLAND	95,7 95,8 37,6	-2,8 -2,7 -26,7	-7,8 -7,8 -27,8	103,8 103,9 52,1	-2,6 -2,5 +32,6	-7,2 -7,2 -27,8	95,7 95,8 37,6	-2,8 -2,7 -26,7	99,8 99,9 44,9	-2,7 -2,6 -0,9
22.22	DRUCKEREI (OHNE ZEI- TUNGSDRUCKEREI)	INSGESAMT INLAND AUSLAND	101,2 100,7 107,2	-3,7 -3,9 -0,5	-4,1 -4,0 -5,0	105,5 104,9 112,9	-1,2 -0,6 -6,9	-4,3 -4,2 -5,4	101,2 100,7 107,2	-3,7 -3,9 -0,5	103,4 102,8 110,1	-2,5 -2,3 -3,8
22.24	SATZHERSTELLUNG UND REPRODUKTION	INSGESAMT INLAND AUSLAND	89,1 89,5 80,1	+2,8 +2,8 +2,8	-8,7 -9,0 +0,3	97,6 98,3 79,9	-8,0 -8,2 -3,0	+2,4 +2,0 +13,8	89,1 89,5 80,1	+2,8 +2,8 +2,8	93,4 93,9 80,0	-3,1 -3,3 -0,2
22.25	SONSTIGES DRUCKGEWERBE	INSGESAMT INLAND AUSLAND	105,9 105,5 166,8	+24,0 +23,5 +39,1	-15,8 -15,2 -43,9	125,7 124,4 297,3	+28,0 +27,3 +74,8	+5,5 +7,2 -43,3	105,9 105,5 166,8	+24,0 +23,5 +39,1	115,8 115,0 232,1	+26,1 +25,5 +80,9
22.31	VERVIELFAELTIGUNG VON BESPIELTEN TONTRAEGERN	INSGESAMT INLAND AUSLAND	63,9 56,7 75,9	+16,0 +34,7 -0,9	-4,3 +7,2 -15,6	66,8 52,9 89,9	+35,2 +38,8 +32,0	-14,5 -21,3 -6,5	63,9 56,7 75,9	+16,0 +34,7 -0,9	65,4 54,8 82,9	+25,0 +36,7 +14,5
DG	CHEMISCHE INDUSTRIE	INSGESAMT INLAND AUSLAND	111,1 93,2 136,1	+1,6 -6,7 +11,3	+16,6 +10,8 +22,6	95,3 84,1 111,0	-0,6 -4,5 +3,9	-7,9 -11,1 -4,1	111,1 93,2 136,1	+1,6 -6,7 +11,3	103,2 88,7 123,6	+0,6 -5,6 +7,9
24.1	HERSTELLUNG VON CHEMISCHEN GRUNDSTOFFEN	INSGESAMT INLAND AUSLAND	110,1 94,5 125,6	+3,2 -1,0 +6,5	+19,9 +11,7 +26,7	91,8 84,6 99,1	-0,1 +0,2 -0,2	-9,1 -11,3 -7,0	110,1 94,5 125,6	+3,2 -1,0 +6,5	101,0 89,6 112,4	+1,7 -0,4 +3,5
24.11	HERSTELLUNG VON INDUSTRIEGASEN	INSGESAMT INLAND AUSLAND	109,8 109,1 135,8	+8,0 +8,1 +4,8	+7,4 +7,2 +16,0	102,2 101,8 117,1	-2,3 -2,2 -4,9	-14,6 -14,7 -8,4	109,8 109,1 135,8	+8,0 +8,1 +4,8	106,0 105,5 126,5	+2,7 +2,9 +0,1
24.12	HERSTELLUNG VON FARB- STOFFEN UND PIGMENTEN	INSGESAMT INLAND AUSLAND	119,9 97,6 131,7	+10,6 -9,3 +20,9	+35,0 +36,2 +34,7	88,8 71,6 97,8	-8,1 -26,1 +1,5	-25,0 -32,0 -21,9	119,9 97,6 131,7	+10,6 -9,3 +20,9	104,4 84,6 114,8	+1,9 -17,2 +11,8
24.13	HERSTELLUNG VON SONSTIGEN ANORGANISCHEN GRUNDSTOF- FEN UND CHEMIKALIEN	INSGESAMT INLAND AUSLAND	102,4 91,4 115,5	-9,6 -6,9 -12,0	+10,8 +5,8 +16,1	92,4 86,4 99,5	-1,6 -3,5 +0,4	-8,3 -7,8 -8,9	102,4 91,4 115,5	-9,6 -6,9 -12,0	97,4 88,9 107,5	-6,0 -5,3 -6,7
24.14	HERSTELLUNG VON SONSTIGEN ORGANISCHEN GRUNDSTOFFEN UND CHEMIKALIEN	INSGESAMT INLAND AUSLAND	107,4 94,0 120,5	+4,2 +7,7 +1,8	+19,6 +7,2 +31,1	89,8 87,7 91,9	+0,2 +10,7 -7,8	-6,0 -4,0 -7,5	107,4 94,0 120,5	+4,2 +7,7 +1,8	98,6 90,9 106,2	+2,3 +9,1 -2,7
24.15	HERSTELLUNG VON DUENGE- MITTELN UND STICKSTOFF- VERBINDUNGEN	INSGESAMT INLAND AUSLAND	107,4 90,2 123,3	+5,1 -12,9 +22,1	-9,2 -28,5 +11,0	118,3 126,1 111,1	-11,4 -16,4 -5,4	+19,6 +19,5 +19,7	107,4 90,2 123,3	+5,1 -12,9 +22,1	112,9 108,2 117,2	-4,2 -14,9 +7,3
24.16	HERSTELLUNG VON KUNST- STOFF IN PRIMAERFORMEN	INSGESAMT INLAND AUSLAND	114,3 94,5 135,5	+3,9 -4,3 +11,0	+24,8 +24,2 +25,1	91,6 76,1 108,3	+5,0 -0,1 +9,4	-10,9 -19,0 -3,6	114,3 94,5 135,5	+3,9 -4,3 +11,0	103,0 85,3 121,9	+4,5 -2,5 +10,2
24.17	HERSTELLUNG VON SYNTHETIS- CHEM KAUTSCHUK IN PRIMAERFORMEN	INSGESAMT INLAND AUSLAND	75,1 86,4 69,9	-12,8 -16,5 -10,4	+11,3 +11,7 +30,9	67,5 97,8 53,4	-11,8 +30,4 -30,8	-2,9 -8,3 +2,3	75,1 86,4 69,9	-12,8 -16,5 -10,4	71,3 92,1 61,7	-12,3 +3,1 -20,5
24.2	HERSTELLUNG VON SCHAEDEL- INGSBEKAMPFUNGSM- UND PFLANZENSCHUTZMITTELN	INSGESAMT INLAND AUSLAND	152,8 89,5 186,8	+10,3 -14,3 +19,1	+67,0 +43,7 +74,1	91,5 62,3 107,3	-9,6 -20,8 -5,4	+8,5 +82,7 -3,6	152,8 89,5 186,8	+10,3 -14,3 +19,1	122,2 75,9 147,1	+1,9 -17,1 +8,9

LAND

FUER DAS VERARBEITENDE GEWERBE
=100
ABTEILUNGEN, GRUPPEN UND KLASSEN
ZWEIGE, AUSGABE 1993 (WZ93)
WERT

INDEX

1996 JAN.	VER- AEND. IN % GEGEN	1995 4.VJ	1996 3.VJ	1996 4.VJ	VERAENDERUNG IN % 4.VJ 1996 GEGEN		1995 2.HJ	1996 1.HJ	1996 2.HJ	VERAENDERUNG IN % 2.HJ 1996 GEGEN		1995	1996	VER- AEND. IN % GEGEN	WZ93 SCHL.
	JAN. 1996				4.VJ 1995	3.VJ 1996				2.HJ 1995	1.HJ 1996			1995	
102,9 99,8 122,0	+1,8 -1,4 +21,9	93,7 93,4 95,1	90,1 87,7 104,7	87,3 84,7 102,8	-6,8 -9,3 +8,1	-3,1 -3,4 -1,8	94,7 94,6 94,8	95,8 93,5 109,6	88,7 86,2 103,7	-6,3 -8,9 +8,4	-7,4 -7,8 -5,4	98,0 97,6 100,4	92,2 89,9 106,7	-5,9 -7,9 +6,3	21.21
111,6 113,1 107,8	+6,9 +8,0 +4,1	111,8 116,2 100,6	100,6 100,7 100,5	99,8 102,3 93,5	-10,7 -12,0 -7,1	-0,8 +1,6 -7,0	111,0 113,8 103,9	105,9 107,6 101,5	100,2 101,5 97,0	-9,7 -10,8 -6,6	-5,4 -5,7 -4,4	108,3 110,3 103,2	103,1 104,6 99,2	-4,8 -5,2 -3,9	21.22
97,2 97,2 97,6	-1,4 +2,6 -17,1	92,1 91,1 96,9	107,5 108,1 104,9	106,3 106,3 106,4	+15,4 +16,7 +9,8	-1,1 -1,7 +1,4	92,4 91,8 95,5	99,8 100,1 98,8	106,9 107,2 105,7	+15,7 +16,8 +10,7	+7,1 +7,1 +7,0	91,9 90,0 101,1	103,4 103,6 102,2	+12,5 +15,1 +1,1	21.23
125,9 119,4 144,6	+6,0 +0,9 +20,4	107,4 105,2 113,9	113,3 98,1 156,7	97,1 87,1 125,5	-9,6 -17,2 +10,2	-14,3 -11,2 -19,9	106,1 100,3 122,7	119,0 108,2 149,6	105,2 92,6 141,1	-0,8 -7,7 +15,0	-11,6 -14,4 -5,7	108,3 104,4 119,5	112,1 100,4 145,4	+3,5 -3,8 +21,7	21.24
94,1 92,7 98,6	-2,4 -4,0 +3,9	89,4 89,2 90,4	92,5 91,1 97,7	92,5 90,1 102,1	+3,5 +1,0 +12,9	- -1,1 +4,5	90,8 90,9 90,3	95,9 93,5 105,2	92,5 90,6 99,9	+1,9 -0,3 +10,6	-3,5 -3,1 -5,0	93,9 94,2 92,5	94,2 92,1 102,6	+0,3 -2,2 +10,9	21.25
100,6 100,7 99,4	+4,9 +6,1 -6,5	108,6 108,3 111,1	96,0 95,7 99,6	107,1 106,7 112,1	-1,4 -1,5 +0,9	+11,6 +11,5 +12,6	103,3 103,3 102,5	98,1 98,3 96,1	101,6 101,2 105,8	-1,6 -2,0 +3,2	+3,6 +3,0 +10,1	100,4 100,5 100,2	99,8 99,8 101,0	-0,6 -0,7 +0,8	22
103,2 102,9 106,5	+5,8 +6,6 -3,4	111,0 110,4 118,6	98,0 97,3 107,1	108,9 108,4 116,8	-1,9 -1,8 -1,5	+11,1 +11,4 +9,1	105,6 105,3 110,5	100,3 100,2 101,9	103,4 102,8 111,9	-2,1 -2,4 +1,3	+3,1 +2,6 +9,8	102,7 102,3 107,6	101,9 101,5 106,9	-0,8 -0,8 -0,6	22.2
98,5 98,5 51,3	-1,9 -2,0 +2,6	110,2 110,2 43,4	100,8 100,9 56,4	108,1 108,2 66,5	-1,9 -1,8 +53,2	+7,2 +7,2 +17,9	105,9 105,9 44,1	101,5 101,6 54,4	104,5 104,6 61,5	-1,3 -1,2 +39,5	+3,0 +3,0 +13,1	104,8 104,8 48,7	103,0 103,1 57,9	-1,7 -1,6 +18,9	22.21
105,1 104,8 107,7	+7,6 +8,6 -3,4	111,9 111,2 119,6	98,0 97,2 108,6	109,7 109,0 117,7	-2,0 -2,0 -1,6	+11,9 +12,1 +8,4	106,1 105,7 110,8	100,9 100,7 102,8	103,9 103,1 113,1	-2,1 -2,5 +2,1	+3,0 +2,4 +10,0	102,8 102,4 107,8	102,4 101,9 108,0	-0,4 -0,5 +0,2	22.22
86,7 87,1 77,9	-5,8 -5,8 -3,5	100,5 100,9 91,8	91,3 92,3 67,3	97,0 97,9 75,1	-3,5 -3,0 -18,2	+6,2 +6,1 +11,6	98,7 98,9 94,9	90,4 91,0 77,0	94,1 95,1 71,2	-4,7 -3,8 -25,0	+4,1 +4,5 -7,5	97,0 97,1 95,0	92,3 93,0 74,1	-4,8 -4,2 -22,0	22.24
85,4 85,4 86,4	-4,8 -4,6 -23,5	108,7 107,3 284,4	109,6 109,2 170,3	124,4 119,6 742,0	+14,4 +11,5 +160,9	+13,5 +9,5 +335,7	108,3 106,0 402,8	106,1 105,3 218,8	117,0 114,4 456,2	+8,0 +7,9 +13,3	+10,3 +8,6 +108,5	106,5 105,3 261,6	111,6 109,8 337,5	+4,8 +4,3 +29,0	22.25
55,1 42,1 76,6	-19,2 -20,4 -18,1	66,0 53,3 87,1	61,0 52,1 75,8	76,0 63,3 97,1	+15,2 +18,8 +11,5	+24,6 +21,5 +28,1	61,5 52,0 77,1	59,3 48,3 77,4	68,5 57,7 86,5	+11,4 +11,0 +12,2	+15,5 +19,5 +11,8	61,7 52,3 77,3	63,9 53,0 81,9	+3,6 +1,3 +6,0	22.31
109,3 99,9 122,3	-3,7 -4,3 -3,2	101,2 96,0 108,5	103,7 96,0 114,5	102,9 93,2 116,4	+1,7 -2,9 +7,3	-0,8 -2,9 +1,7	102,8 97,6 110,1	107,2 97,0 121,3	103,3 94,6 115,5	+0,5 -3,1 +4,9	-3,6 -2,5 -4,8	107,7 101,2 116,8	105,2 95,8 118,4	-2,3 -5,3 +1,4	D6
106,7 95,5 117,9	-9,0 -11,6 -6,8	96,8 91,9 101,7	100,6 94,6 106,6	99,5 92,0 107,0	+2,8 +0,1 +5,2	-1,1 -2,7 +0,4	99,4 95,2 103,5	103,6 93,4 113,7	100,1 93,3 106,8	+0,7 -2,0 +3,2	-3,4 -0,1 -6,1	106,9 101,5 112,4	101,8 93,4 110,3	-4,8 -8,0 -1,9	24.1
101,7 100,9 129,6	-3,7 -4,2 +12,5	110,5 110,3 120,5	112,2 111,5 135,4	112,8 112,3 128,3	+2,1 +1,8 +6,5	+0,5 +0,7 -5,2	110,8 110,8 110,4	106,8 106,3 125,1	112,5 111,9 131,9	+1,5 +1,0 +19,5	+5,3 +5,3 +5,4	110,8 110,5 122,0	109,6 109,1 128,5	-1,1 -1,3 +5,3	24.11
108,4 107,5 108,9	-14,6 -3,3 -19,5	102,2 106,9 99,8	108,1 96,2 114,3	107,2 91,4 115,3	+4,9 -14,5 +15,5	-0,8 -5,0 +0,9	105,2 107,3 104,0	108,1 102,3 111,1	107,6 93,8 114,8	+2,3 -12,6 +10,4	-0,5 -8,3 +3,3	112,6 106,9 115,5	107,9 98,1 113,0	-4,2 -8,2 -2,2	24.12
113,3 98,2 131,3	-0,1 -3,2 +2,8	101,1 96,8 106,3	97,8 92,2 104,6	99,8 93,9 106,7	-1,3 -3,0 +0,4	+2,0 +1,8 +2,0	103,3 96,8 111,1	104,7 95,8 115,3	98,8 93,1 105,7	-4,4 -3,8 -4,9	-5,6 -2,8 -8,3	106,6 99,2 115,5	101,7 94,4 110,5	-4,6 -4,8 -4,3	24.13
103,1 87,3 118,4	-13,0 -20,6 -6,6	91,5 83,9 98,9	92,3 86,9 97,6	94,4 88,4 100,2	+3,2 +5,4 +1,3	+2,3 +1,7 +2,7	94,8 87,8 101,5	97,0 85,7 107,9	93,4 87,7 98,9	-1,5 -0,1 -2,6	-3,7 +2,3 -8,3	103,9 97,1 110,6	95,2 86,7 103,4	-8,4 -10,7 -6,5	24.14
102,2 103,5 101,0	-2,8 +1,3 -6,3	114,9 122,6 107,9	94,6 105,3 84,7	102,0 106,8 97,5	-11,2 -12,9 -9,6	+7,8 +1,4 +15,1	101,7 117,3 87,3	101,4 100,7 101,9	98,3 106,0 91,1	-3,3 -9,6 +4,4	-3,1 +5,3 -10,6	97,4 106,8 88,9	99,8 103,4 96,5	+2,5 -3,2 +8,5	24.15
110,0 98,7 122,1	-6,3 -8,9 -3,9	97,1 89,7 105,0	108,4 98,7 119,0	102,6 90,4 115,7	+5,7 +0,8 +10,2	-5,4 -8,4 -2,8	101,1 95,2 107,5	109,5 96,2 123,9	105,5 94,6 117,3	+4,4 -0,6 +9,1	-3,7 -1,7 -5,3	110,0 103,2 117,3	107,5 95,4 120,6	-2,3 -7,6 +2,8	24.16
86,1 103,5 78,0	-15,1 -1,8 -21,6	82,4 98,5 74,8	88,2 116,2 75,2	75,4 112,1 58,3	-8,5 +13,8 -22,1	-14,5 -3,5 -22,5	86,2 105,7 77,1	90,1 100,6 85,2	81,8 114,1 66,8	-5,1 +7,9 -13,4	-9,2 +13,4 -21,6	97,2 115,6 88,7	86,0 107,4 76,0	-11,5 -7,1 -14,3	24.17
138,5 104,4 156,8	+5,2 +1,8 +6,4	82,0 61,8 92,9	80,8 76,4 83,1	81,5 46,3 100,5	-0,6 -25,1 +8,2	+0,9 -39,4 +20,9	80,3 72,8 84,3	127,5 134,5 123,7	81,2 61,4 91,8	+1,1 -15,7 +8,9	-36,3 -54,3 -25,8	104,4 107,8 102,6	104,3 98,0 107,7	-0,1 -8,1 +5,0	24.2

1 INDEX DES AUFTRAGSEINGANGS
1991
NACH ABSCHNITTEN, UNTERABSCHNITTEN,
DER KLASSIFIKATION DER WIRTSCHAFTS
1.1 ORIGINAL

WERT

WZ93- SCHL.	WIRTSCHAFTSZWEIG		VERÄNDERUNG IN % JAN. 1997 GEGEN			1996 DEZ.	VERÄNDERUNG IN % DEZ. 1996 GEGEN		KUMULIERT		2-MONATS- DURCHSCHNITT DEZ. 1996 UND JAN. 1997 GEGEN VORJAHR	
			1997 JAN.	JAN. 1996	DEZ. 1996		DEZ. 1996	NOV. 1996	JAN. 1997 BIS JAN. 1997	VER- ÄEND. IN % GEGEN VORJAHR	DEZ. 1996 UND JAN. 1997 GEGEN VORJAHR	VER- ÄEND. IN % GEGEN VORJAHR
24.3	HERSTELLUNG VON ANSTRICH- MITTELEN, DRUCKFARBEN UND KITTE	INSGESAMT INLAND AUSLAND	98,4 90,4 123,5	-0,5 -4,6 +10,5	+13,8 +12,9 +15,7	86,5 80,1 106,7	+2,1 -1,7 +12,9	-25,6 -27,0 -21,8	98,4 90,4 123,5	-0,5 -4,6 +10,5	92,5 85,3 115,1	+0,8 -3,3 +11,5
24.4	HERSTELLUNG VON PHARMA- ZEUTISCHEN ERZEUGNISSEN	INSGESAMT INLAND AUSLAND	125,5 100,1 181,4	-0,6 -16,6 +29,4	+3,6 -0,6 +8,9	121,1 100,7 166,5	+2,5 -2,0 +9,2	+7,0 -1,1 +20,0	125,5 100,1 181,4	-0,6 -16,6 +29,4	123,3 100,4 174,0	+0,8 -9,9 +18,9
24.41	HERSTELLUNG VON PHARMA- ZEUTISCHEN GRUNDSTOFFEN	INSGESAMT INLAND AUSLAND	144,8 122,3 152,1	+8,6 +2,2 +10,4	+9,7 -25,7 +25,2	132,0 164,5 121,5	+27,2 +56,8 +17,5	+2,1 +27,2 -6,0	144,8 122,3 152,1	+8,6 +2,2 +10,4	138,4 143,4 136,8	+16,7 +27,7 +13,4
24.42	H.V. PHARM. SPEZIALI- TAETEN UND SONSTIGEN PHARM. ERZEUGNISSEN	INSGESAMT INLAND AUSLAND	123,6 99,4 189,3	-1,6 -17,2 +34,4	+2,9 +0,7 +6,0	120,1 98,7 178,6	+0,4 -3,9 +7,7	+7,5 -2,2 +26,5	123,6 99,4 189,3	-1,6 -17,2 +34,4	121,9 99,1 184,0	-0,6 -11,0 +20,0
24.5	H.V. SEIFEN, WASCH- REINIGUNGS- UND KOERPER- PFLLEGEMITTELN	INSGESAMT INLAND AUSLAND	95,3 85,6 129,5	-3,1 -6,4 +5,4	+16,4 +16,1 +16,8	81,9 73,7 110,9	-5,2 -11,1 +12,2	-9,5 -10,4 -7,4	95,3 85,6 129,5	-3,1 -6,4 +5,4	88,6 79,7 120,2	-4,1 -8,6 +8,4
24.51	H.V. SEIFEN, WASCH- REINIGUNGS- UND POLIER- MITTELN	INSGESAMT INLAND AUSLAND	93,7 84,3 118,5	-3,4 -8,5 +7,7	+19,2 +17,1 +23,3	78,6 72,0 96,1	-8,9 -14,5 +4,6	-11,1 -11,1 -11,0	93,7 84,3 118,5	-3,4 -8,5 +7,7	86,2 78,2 107,3	-6,0 -11,3 +6,2
24.52	HERSTELLUNG VON DUFT- U. KOERPERPFLLEGEMITTELN	INSGESAMT INLAND AUSLAND	96,9 86,8 148,4	-2,8 -4,5 +2,3	+13,7 +15,4 +9,0	85,2 75,2 136,1	-1,5 -8,1 +23,2	-8,0 -9,8 -2,6	96,9 86,8 148,4	-2,8 -4,5 +2,3	91,1 81,0 142,3	-2,1 -6,2 +11,3
24.6	HERSTELLUNG VON SONST. CHEMISCHEN ERZEUGNISSEN	INSGESAMT INLAND AUSLAND	111,0 96,4 126,7	+1,1 -3,3 +5,1	+21,0 +22,2 +20,0	91,7 78,9 105,6	-7,9 -16,9 +1,0	-15,5 -19,0 -12,4	111,0 96,4 126,7	+1,1 -3,3 +5,1	101,4 87,7 116,2	-3,2 -9,9 +3,2
24.61	HERSTELLUNG VON PYRO- TECHNISCHEN ERZEUGNISSEN	INSGESAMT INLAND AUSLAND	110,7 113,2 105,7	-25,4 -36,3 +19,8	+3,5 -10,2 +55,7	107,0 126,1 67,9	-57,1 -62,9 +6,4	-31,3 -16,2 -59,2	110,7 113,2 105,7	-25,4 -36,3 +19,8	108,9 119,7 86,8	-45,3 -53,8 +14,2
24.62	HERSTELLUNG VON KLEB- STOFFEN UND GELATINE	INSGESAMT INLAND AUSLAND	125,0 118,0 138,3	+8,1 +3,2 +17,1	+32,6 +35,2 +28,4	94,3 87,3 107,7	+1,7 -3,6 +11,4	-22,6 -27,4 -13,8	125,0 118,0 138,3	+8,1 +3,2 +17,1	109,7 102,7 123,0	+5,3 +0,2 +14,5
24.63	HERSTELLUNG VON ETHE- RISCHEN OELN	INSGESAMT INLAND AUSLAND	121,3 104,2 139,6	-3,7 -16,4 +9,7	+44,2 +52,8 +38,2	84,1 68,2 101,0	-9,9 -18,7 -2,2	-28,2 -33,5 -23,9	121,3 104,2 139,6	-3,7 -16,4 +9,7	102,7 86,2 120,3	-6,3 -17,4 +4,3
24.64	HERSTELLUNG VON FOTO- CHEMISCHEN ERZEUGNISSEN	INSGESAMT INLAND AUSLAND	77,6 56,9 88,8	-11,5 -16,3 -9,8	+17,4 +3,8 +23,0	66,1 54,8 72,2	-28,5 -27,0 -29,1	-19,4 -10,5 -22,6	77,6 56,9 88,8	-11,5 -16,3 -9,8	71,9 55,9 80,5	-20,2 -21,9 -19,6
24.65	HERSTELLUNG VON UNBE- SPIELTEN TON-, BILD- UND DATENTRAEGERN	INSGESAMT INLAND AUSLAND	98,0 142,4 80,9	-11,4 +47,1 -30,3	+33,7 +94,3 +10,4	73,3 73,3 73,3	+12,3 +6,3 +21,4	-16,1 -23,6 -12,8	98,0 142,4 80,9	-11,4 +47,1 -30,3	85,7 107,9 77,1	-2,6 +23,3 -12,6
24.66	HERSTELLUNG VON CHE- MISCHEN ERZEUGNISSEN A.N.G.	INSGESAMT INLAND AUSLAND	118,9 95,0 149,1	+6,6 -0,1 +12,7	+18,7 +20,4 +17,2	100,2 78,9 127,2	+2,9 -4,1 +9,2	-10,9 -16,9 -5,6	118,9 95,0 149,1	+6,6 -0,1 +12,7	109,6 87,0 138,2	+4,9 -1,9 +11,1
24.7	HERSTELLUNG VON CHEMIE- FASERN	INSGESAMT INLAND AUSLAND	99,7 64,5 129,2	+11,9 -6,1 +21,7	+21,3 +23,8 +20,3	82,2 52,1 107,4	+16,3 -9,4 +31,5	-12,7 -20,1 -9,3	99,7 64,5 129,2	+11,9 -6,1 +21,7	91,0 58,3 118,3	+13,9 -7,6 +25,9
DH	HERSTELLUNG VON GUMMI- UND KUNSTSTOFFWAREN	INSGESAMT INLAND AUSLAND	97,0 92,5 111,0	-1,7 -3,7 +3,9	+13,8 +12,9 +16,0	85,2 81,9 95,7	+0,4 -3,0 +10,6	-20,2 -21,3 -16,9	97,0 92,5 111,0	-1,7 -3,7 +3,9	91,1 87,2 103,4	-0,8 -3,4 +6,9
25.1	HERSTELLUNG VON GUMMI- WAREN	INSGESAMT INLAND AUSLAND	95,2 85,3 121,5	-0,6 -4,2 +6,7	+15,1 +14,5 +16,2	82,7 74,5 104,6	+2,6 -1,3 +10,8	-23,3 -24,7 -20,4	95,2 85,3 121,5	-0,6 -4,2 +6,7	89,0 79,9 113,1	+0,9 -2,9 +8,5
25.11	HERSTELLUNG VON BEREI- FUNGEN	INSGESAMT INLAND AUSLAND	88,8 68,5 136,7	+6,9 +0,1 +15,9	+6,5 +2,9 +11,0	83,4 66,6 123,2	-0,7 -9,1 +12,7	-30,1 -32,6 -26,5	88,8 68,5 136,7	+6,9 +0,1 +15,9	86,1 67,6 130,0	+3,0 -4,7 +14,4
25.13	HERSTELLUNG VON SONST. GUMMIWAREN	INSGESAMT INLAND AUSLAND	99,0 94,9 110,8	-4,3 -5,9 -0,3	+20,3 +20,1 +21,0	82,3 79,0 91,6	+4,7 +2,9 +9,2	-18,4 -20,3 -13,5	99,0 94,9 110,8	-4,3 -5,9 -0,3	90,7 87,0 101,2	-0,4 -2,0 +3,8
25.2	HERSTELLUNG VON KUNST- STOFFWAREN	INSGESAMT INLAND AUSLAND	97,5 94,3 107,8	+1,9 -3,7 +3,1	+13,5 +12,5 +16,0	86,9 83,8 92,9	-0,1 -3,2 +10,6	-19,4 -20,5 -15,7	97,5 94,3 107,8	-1,9 -3,7 +3,1	91,7 89,1 100,4	-1,1 -3,5 +6,5
25.21	H.V. PLATTEN, FOLIEN, SCHLAEUCHEN U. PROFILN AUS KUNSTSTOFF	INSGESAMT INLAND AUSLAND	96,9 90,4 110,3	+1,6 -2,2 +8,5	+18,5 +18,5 +18,5	81,8 76,3 93,1	+9,1 +4,1 +18,6	-23,5 -26,6 -17,8	96,9 90,4 110,3	+1,6 -2,2 +8,5	89,4 83,4 101,7	+4,9 +0,6 +12,9
25.22	H.V. VERPACKUNGSMITTELN AUS KUNSTSTOFF	INSGESAMT INLAND AUSLAND	99,5 89,6 136,4	-2,2 -5,9 +8,3	+14,2 +15,2 +11,8	87,1 77,8 122,0	-3,9 -8,4 +9,1	-13,6 -16,5 -5,5	99,5 89,6 136,4	-2,2 -5,9 +8,3	93,3 83,7 129,2	-3,0 -7,1 +8,7

LAND

FUER DAS VERARBEITENDE GEWERBE
=100
ABTEILUNGEN, GRUPPEN UND KLASSEN
ZWEIGE, AUSGABE 1993 (WZ93)
WERT

INDEX

1996 JAN.	VER- AEND. IN % GEGEN JAN. 1995	1995 4. VJ	1996 3. VJ	1996 4. VJ	VERAENDERUNG IN % 4. VJ 1996 GEGEN		1995 2. HJ	1996 1. HJ	1996 2. HJ	VERAENDERUNG IN % 2. HJ 1996 GEGEN		1995	1996	VER- AEND. IN % GEGEN 1995	WZ93 SCHL.
					4. VJ 1995	3. VJ 1996				2. HJ 1995	1. HJ 1996				
98,9	-3,4	104,9	118,5	109,5	+4,4	-7,6	110,3	108,7	114,0	+3,4	+4,9	110,8	111,4	+0,5	24.3
94,8	-4,2	103,3	117,4	103,6	+0,3	-11,8	109,9	105,3	110,5	+0,5	+4,9	110,1	107,9	-2,0	
111,8	-1,2	110,0	122,0	128,2	+16,5	+5,1	111,6	119,5	125,1	+12,1	+4,7	113,2	122,3	+8,0	
126,3	+8,2	116,9	119,6	119,4	+2,1	-0,2	116,3	122,2	119,5	+2,8	-2,2	116,6	120,8	+3,6	24.4
120,0	+11,0	107,3	106,3	105,3	-1,9	-0,9	105,2	109,1	105,8	+0,6	-3,0	106,2	107,5	+1,2	
140,2	+3,4	138,2	148,8	150,8	+9,1	+1,3	140,9	151,0	149,8	+6,3	-0,8	139,5	150,4	+7,8	
133,3	-9,7	110,4	117,2	133,0	+20,5	+13,5	109,4	132,3	125,1	+14,4	-5,4	116,3	128,7	+10,7	24.41
119,7	+19,5	105,6	105,8	141,0	+33,5	+33,3	103,0	128,5	123,4	+19,8	-4,0	100,7	125,9	+25,0	
137,8	-15,4	111,9	120,9	130,4	+16,5	+7,9	111,4	133,6	125,7	+12,8	-5,9	121,3	129,6	+6,8	
125,6	+10,5	117,5	119,8	118,1	+0,5	-1,4	116,9	121,2	119,0	+1,8	-1,8	116,6	120,1	+3,0	24.42
120,0	+10,7	107,3	106,3	104,2	-2,9	-2,0	105,2	108,5	105,3	+0,1	-2,9	106,4	106,9	+0,5	
140,8	+9,8	145,3	156,4	156,3	+7,6	-0,1	148,9	155,7	156,3	+5,0	+0,4	144,5	156,0	+8,0	
98,3	-6,6	96,3	88,8	89,9	-6,6	+1,2	97,4	96,5	89,3	-8,3	-7,5	99,9	92,9	-7,0	24.5
91,5	-10,4	90,8	80,0	81,7	-10,0	+2,1	91,1	87,3	80,8	-11,3	-7,4	93,5	84,1	-10,1	
122,9	+5,2	116,1	119,9	119,1	+2,6	-0,7	119,8	129,0	119,5	-0,3	-7,4	122,9	124,2	+1,1	
97,0	-10,9	96,1	87,9	87,0	-9,5	-1,0	96,1	93,4	87,5	-8,9	-6,3	99,0	90,4	-8,7	24.51
92,1	-14,3	92,8	80,8	79,9	-13,9	-1,1	92,2	85,4	80,4	-12,8	-5,9	94,4	82,9	-12,2	
110,0	-2,3	104,8	106,7	105,8	+1,0	-0,8	106,5	114,5	106,2	-0,3	-7,2	111,1	110,3	-0,7	
99,7	-2,0	96,5	89,6	92,7	-3,9	+3,5	98,6	99,6	91,2	-7,5	-8,4	100,9	95,4	-5,5	24.52
90,9	-6,6	88,9	79,3	83,2	-6,4	+4,9	90,1	89,1	81,2	-9,9	-8,9	92,7	85,1	-8,2	
145,0	+16,8	135,2	142,5	141,7	+4,8	-0,6	142,6	153,8	142,1	-0,4	-7,6	143,1	148,0	+3,4	
109,8	-4,2	107,0	108,9	106,3	-0,7	-2,4	108,4	109,0	107,6	-0,7	-1,3	111,2	108,3	-2,6	24.6
99,7	-3,1	102,4	97,0	95,5	-6,7	-1,5	101,9	96,3	96,3	-5,5	-	102,4	96,3	-6,0	
120,6	-5,1	111,9	121,6	118,0	+5,5	-3,0	115,3	122,7	119,8	+3,9	-2,4	120,7	121,3	+0,5	
148,4	+23,7	188,8	105,6	146,2	-22,6	+38,4	166,2	118,6	125,9	-24,2	+6,2	138,9	122,3	-12,0	24.61
177,7	+42,7	244,1	110,5	164,3	-32,7	+48,7	199,2	122,4	137,4	-31,0	+12,3	155,4	129,9	-16,4	
88,2	-20,4	75,4	95,5	109,0	+44,6	+14,1	98,5	111,0	102,3	+3,9	-7,8	105,2	106,6	+1,3	
115,6	-6,0	106,8	116,0	112,8	+5,6	-2,8	106,0	115,7	114,4	+7,9	-1,1	112,1	115,0	+2,6	24.62
114,3	-7,1	106,0	112,3	109,5	+3,3	-2,5	107,1	112,7	110,9	+3,5	-1,6	112,2	111,8	-0,4	
118,1	-3,8	108,3	123,0	119,2	+10,1	-3,1	103,8	121,3	121,1	+16,7	-0,2	111,9	121,2	+8,3	
125,9	+17,8	114,5	111,7	107,1	-6,5	-4,1	114,6	118,8	109,4	-4,5	-7,9	114,8	114,1	-0,6	24.63
124,6	+26,8	111,7	102,1	92,3	-17,4	-8,6	113,1	107,0	97,2	-14,1	-9,2	110,4	102,1	-7,5	
127,3	+9,7	117,4	122,0	122,9	+4,7	+0,7	116,2	131,3	122,4	+5,3	-6,8	119,5	126,9	+6,2	
87,7	-7,4	94,0	92,7	80,2	-14,7	-13,5	97,3	92,5	86,4	-11,2	-6,6	99,6	89,5	-10,1	24.64
68,0	-13,0	80,6	75,1	65,1	-19,2	-13,3	84,5	75,4	70,1	-17,0	-7,0	84,7	72,8	-14,0	
98,4	-5,1	101,2	102,1	88,3	-12,7	-13,5	104,2	101,8	95,2	-8,6	-6,5	107,7	98,5	-8,5	
110,6	+2,1	84,7	90,4	87,3	+3,1	-3,4	86,5	100,5	88,9	+2,8	-11,5	90,7	94,7	+4,4	24.65
96,8	+14,0	82,8	84,2	85,6	+3,4	+33,3	76,2	74,4	74,9	-1,7	+0,7	77,2	74,6	-3,4	
116,0	-1,1	85,4	100,6	88,0	+3,0	-12,5	90,5	110,6	94,3	+4,2	-14,7	95,9	102,5	+6,9	
111,5	-6,9	107,4	114,3	112,2	+4,5	-1,8	110,2	112,2	113,3	+2,8	+1,0	114,6	112,7	-1,7	24.66
95,1	-7,5	95,2	98,3	93,6	-1,7	-4,8	97,2	95,1	96,0	-1,2	+0,9	100,4	95,5	-4,9	
132,3	-6,2	122,8	134,6	135,7	+10,5	+0,8	126,6	133,8	135,2	+6,8	+1,0	132,5	134,5	+1,5	
89,1	+1,4	79,9	78,0	91,2	+14,1	+16,9	77,3	87,1	84,6	+9,4	-2,9	83,6	85,8	+2,6	24.7
68,7	-0,3	65,3	58,1	61,0	-6,6	+8,7	62,8	63,3	58,6	-6,7	-7,4	65,9	60,9	-7,6	
106,2	+2,3	92,2	96,3	116,4	+26,2	+20,9	89,5	106,9	106,3	+18,8	-0,6	98,4	106,6	+8,3	
98,7	-5,2	100,7	103,3	101,5	+0,8	-1,7	102,2	103,3	102,4	+0,2	-0,9	105,2	102,9	-2,2	DH
96,1	-6,3	100,4	102,6	98,5	-1,9	-4,0	102,7	101,0	100,5	-2,1	-0,5	105,3	100,8	-4,3	
106,8	-1,6	101,5	105,6	111,2	+9,6	+5,3	100,6	110,5	108,4	+7,8	-1,9	104,6	109,4	+4,6	
95,8	+0,3	98,7	98,9	100,2	+1,5	+1,3	99,2	101,0	99,6	+0,4	-1,4	100,1	100,3	+0,2	25.1
89,0	-1,4	92,0	90,9	90,6	-1,5	-0,3	93,4	93,2	90,8	-2,8	-2,6	94,9	92,0	-3,1	
113,9	+4,1	116,8	120,5	125,7	+7,6	+4,3	115,0	121,9	123,1	+7,0	+1,0	114,1	122,5	+7,4	
83,1	+0,5	103,9	101,0	106,3	+2,3	+5,2	102,6	99,5	103,6	+1,0	+4,1	98,5	101,6	+3,1	25.11
68,4	-5,7	90,4	81,9	85,1	-5,9	+3,9	89,9	84,7	83,5	-7,1	-1,4	87,6	84,1	-4,0	
117,9	+10,6	135,7	145,9	156,2	+15,1	+7,1	132,4	134,6	151,1	+14,1	+12,3	124,2	142,8	+15,0	
103,5	+0,3	95,7	97,7	96,5	+0,8	-1,2	97,3	101,9	97,1	-0,2	-4,7	101,1	99,5	-1,6	25.13
100,8	+0,4	93,0	96,0	93,8	+0,9	-2,3	95,3	98,0	94,9	-0,4	-3,2	99,0	96,4	-2,6	
111,1	-0,2	103,5	102,7	104,3	+0,8	+1,6	102,9	113,1	103,5	+0,6	-8,5	107,0	108,3	+1,2	
99,4	-6,5	101,2	104,5	101,9	+0,7	-2,5	103,0	103,9	103,2	+0,2	-0,7	106,5	103,6	-2,7	25.2
97,9	-7,5	102,5	105,5	100,5	-2,0	-4,7	105,1	103,0	103,0	-2,0	-	108,0	103,0	-4,6	
104,6	-3,3	96,7	101,0	106,7	+10,3	+5,6	96,2	107,0	103,8	+7,9	-3,0	101,7	105,4	+3,6	
95,4	-12,9	96,0	106,1	101,7	+5,9	-4,1	100,7	101,5	103,9	+3,2	+2,4	106,0	102,7	-3,1	25.21
92,4	-15,5	97,5	107,7	98,5	+1,0	-8,5	103,6	99,3	103,1	-0,5	+3,8	108,0	101,2	-6,3	
101,7	-7,2	92,8	102,7	108,3	+16,7	+5,5	94,7	106,2	105,5	+11,4	-0,7	101,8	105,8	+3,9	
101,7	+1,2	98,5	95,8	97,2	-1,3	+1,5	97,9	100,7	96,5	-1,4	-4,2	100,1	98,6	-1,5	25.22
95,2	-0,2	93,2	88,8	88,8	-4,7	-	93,5	93,8	88,8	-5,0	-5,3	95,0	91,3	-4,9	
126,0	+5,5	118,2	122,1	128,6	+8,8	+5,3	114,2	126,7	125,4	+9,8	-1,0	115,5	126,0	+9,1	

1 INDEX DES AUFTRAGSEINGANGS
1991
NACH ABSCHNITTEN, UNTERABSCHNITTEN,
DER KLASSIFIKATION DER WIRTSCHAFTS
1.1 ORIGINAL

WERT

WZ93- SCHL.	WIRTSCHAFTSZWEIG		VERÄNDERUNG IN % JAN. 1997 GEGEN			1996 DEZ.	VERÄNDERUNG IN % DEZ. 1996 GEGEN			KUMULIERT		2-MONATS- DURCHSCHNITT DEZ. 1996 UND JAN. 1997		VER- ÄND. IN % GEGEN VORJAHR	VER- ÄND. IN % GEGEN VORJAHR
			1997 JAN.	JAN. 1996	DEZ. 1996		DEZ. 1996	NOV. 1996	JAN. 1997 BIS JAN. 1997	VER- ÄND. IN % GEGEN VORJAHR	DEZ. 1996 UND JAN. 1997	VER- ÄND. IN % GEGEN VORJAHR			
25.23	H.V. BAUBEDARFSARTIKELN AUS KUNSTSTOFF	INSGESAMT INLAND AUSLAND	96,7 97,7 87,6	-0,6 -0,5 -1,5	-0,1 -2,0 +22,3	96,8 99,7 71,6	+2,5 +2,3 +5,4	-27,2 -26,9 -30,2	96,7 97,7 87,6	-0,6 -0,5 -1,5	96,8 98,7 79,6	+0,9 +0,8 +1,5			
25.24	HERSTELLUNG VON SONST. KUNSTSTOFFWAREN	INSGESAMT INLAND AUSLAND	97,6 97,7 97,2	-5,2 -5,1 -5,7	+14,8 +15,1 +13,7	85,0 84,9 85,5	-6,4 -8,4 +2,3	-13,9 -13,5 -14,8	97,6 97,7 97,2	-5,2 -5,1 -5,7	91,3 91,3 91,4	-5,8 -6,6 -2,1			
DI	GLASGEWERBE, KERAMIK, VERARBEITUNG VON STEINEN UND ERDEN	INSGESAMT INLAND AUSLAND	93,0 85,2 117,1	-1,2 -4,8 +8,1	+7,3 -1,6 +34,6	86,7 86,6 87,0	+4,0 +3,1 +6,5	-21,0 -20,7 -21,8	93,0 85,2 117,1	-1,2 -4,8 +8,1	89,9 85,9 102,1	+1,2 -1,0 +7,5			
26.1	HERSTELLUNG UND VERAR- BEITUNG VON GLAS	INSGESAMT INLAND AUSLAND	117,7 109,0 141,7	+1,5 -0,2 +5,5	+17,3 +8,9 +40,0	100,3 100,1 101,2	+3,8 +3,2 +5,9	-16,0 -13,0 -23,1	117,7 109,0 141,7	+1,5 -0,2 +5,5	109,0 104,6 121,5	+2,5 +1,5 +5,7			
26.11	HERSTELLUNG VON FLACH- GLAS	INSGESAMT INLAND AUSLAND	85,2 89,6 79,1	- +2,6 -4,1	+2,8 +3,5 +1,4	82,9 86,6 78,0	-2,4 +0,2 -6,0	+2,0 -3,0 +10,8	85,2 89,6 79,1	- +2,6 -4,1	84,1 88,1 78,6	-1,2 +1,4 -5,1			
26.12	VEREDLUNG UND VERARBEI- TUNG VON FLACHGLAS	INSGESAMT INLAND AUSLAND	107,0 101,6 135,9	+3,2 -2,3 +33,4	+14,0 +11,6 +23,9	93,9 91,0 108,7	- -3,5 +19,2	-24,1 -25,2 -18,3	107,0 101,6 135,9	+3,2 -2,3 +33,4	100,5 96,3 122,8	+1,7 -2,9 +26,6			
26.13	HERSTELLUNG VON HOHLGLAS	INSGESAMT INLAND AUSLAND	118,7 107,9 157,2	-1,1 -4,6 +8,9	+0,1 -5,4 +16,6	118,6 114,1 134,8	+6,8 +6,8 +6,4	+8,0 +8,7 +6,1	118,7 107,9 157,2	-1,1 -4,6 +8,9	118,7 111,0 146,0	+2,7 +0,9 +7,7			
26.14	HERSTELLUNG VON GLAS- FASER	INSGESAMT INLAND AUSLAND	103,9 96,4 125,9	-18,3 -8,5 -33,9	+10,9 +19,3 -4,0	93,7 80,8 131,2	+10,1 +13,6 +4,3	-11,0 -25,7 +37,7	103,9 96,4 125,9	-18,3 -8,5 -33,9	98,8 88,6 128,6	-6,9 +0,5 -18,7			
26.15	HERSTELLUNG, VEREDLUNG U. VERARB. VON SONST. GLAS EINSCHL. TECHN. GLASW.	INSGESAMT INLAND AUSLAND	169,5 176,7 163,8	+15,7 +28,8 +6,6	+105,7 +65,4 +158,4	82,4 106,8 63,4	+3,8 +6,6 +0,5	-51,0 -33,2 -63,6	169,5 176,7 163,8	+15,7 +28,8 +6,6	126,0 141,8 113,6	+11,5 +19,5 +4,8			
26.2	KERAMIK (OHNE ZIEGELEI UND BAUKERAMIK)	INSGESAMT INLAND AUSLAND	89,2 82,8 99,4	-1,4 -9,7 +12,1	+20,5 +13,6 +31,1	74,0 72,9 75,8	-2,5 -6,4 +4,4	-18,0 -17,7 -18,1	89,2 82,8 99,4	-1,4 -9,7 +12,1	81,6 77,9 87,6	-1,9 -8,1 +8,6			
26.21	H.V. KERAMISCHEN HAUS- HALTSHAREN UND ZIERGE- GENSTAENDEN	INSGESAMT INLAND AUSLAND	72,3 77,1 63,8	+8,6 +2,7 +24,1	+20,7 +27,4 +8,5	59,9 60,5 58,8	+10,3 +3,1 +26,7	-22,1 -27,5 -9,5	72,3 77,1 63,8	+8,6 +2,7 +24,1	66,1 68,8 61,3	+9,3 +2,8 +25,4			
26.22	HERSTELLUNG VON SANI- TAERKERAMIK	INSGESAMT INLAND AUSLAND	69,8 67,6 82,1	-33,9 -35,2 -27,0	+3,3 +0,3 +19,0	67,6 67,4 69,0	-25,8 -28,9 +10,9	-27,6 -26,1 -34,7	69,8 67,6 82,1	-33,9 -35,2 -27,0	68,7 67,5 75,6	-30,2 -32,7 -13,5			
26.23	H.V. ISOLATOREN UND ISOLIERTHEILEN AUS KERAMIK	INSGESAMT INLAND AUSLAND	145,2 133,3 164,7	+35,3 +42,3 +27,4	+30,1 +39,6 +19,5	111,6 95,5 137,8	+35,6 +37,6 +33,3	-7,5 -21,7 +16,3	145,2 133,3 164,7	+35,3 +42,3 +27,4	128,4 114,4 151,3	+35,4 +40,2 +30,0			
26.24	H.V. KERAMISCHEN ERZEUG- NISSEN F. SONST. TECHN. ZWECKE	INSGESAMT INLAND AUSLAND	137,2 103,7 194,9	+5,1 -15,0 +33,9	+40,4 +24,2 +59,6	97,7 83,5 122,1	-11,4 -4,9 -18,1	-20,2 -6,5 -32,2	137,2 103,7 194,9	+5,1 -15,0 +33,9	117,5 93,6 158,5	-2,5 -10,8 +7,5			
26.25	HERSTELLUNG VON KERA- MISCHEN ERZEUGNISSEN A.N.G.	INSGESAMT INLAND AUSLAND	72,3 73,6 69,2	-3,9 -9,9 +16,9	+14,0 +13,9 +14,4	63,4 64,6 60,5	-7,8 -8,9 -5,0	-20,8 -22,0 -17,3	72,3 73,6 69,2	-3,9 -9,9 +16,9	67,9 69,1 64,9	-5,7 -9,4 +5,5			
26.26	H.V. FEUERFESTEN KERA- MISCHEN WERKSTOFFEN	INSGESAMT INLAND AUSLAND	97,9 87,4 107,0	-2,4 -12,1 +5,8	+20,3 -0,8 +41,5	81,4 88,1 75,6	-3,6 -4,6 -2,6	-11,8 +0,2 -21,2	97,9 87,4 107,0	-2,4 -12,1 +5,8	89,7 87,8 91,3	-2,9 -8,4 +2,1			
26.3	H.V. KERAMISCHEN WAND- U. BODENFLIESEN UND -PLATTEN	INSGESAMT INLAND AUSLAND	82,4 89,6 65,3	+11,8 +9,4 +20,3	+63,8 +61,2 +73,7	50,3 55,6 37,6	-9,4 -10,2 -6,9	-32,3 -32,7 -31,4	82,4 89,6 65,3	+11,8 +9,4 +20,3	66,4 72,6 51,5	+2,8 +1,0 +8,6			
26.4	ZIEGELEI, HERSTELLUNG VON SONST. BAUKERAMIK	INSGESAMT INLAND AUSLAND	46,8 47,0 42,3	-20,3 -20,6 -12,1	-36,6 -37,1 -21,1	73,8 74,7 53,6	+10,8 +11,3 -4,5	-39,8 -39,8 -39,6	46,8 47,0 42,3	-20,3 -20,6 -12,1	60,3 60,9 48,0	-3,8 -3,6 -7,9			
26.51	HERSTELLUNG VON ZEMENT	INSGESAMT INLAND AUSLAND	44,8 43,1 71,0	-12,8 -14,3 +4,0	-43,9 -45,4 -24,8	79,9 79,0 94,4	+15,5 +13,5 +51,5	-27,8 -27,6 -30,1	44,8 43,1 71,0	-12,8 -14,3 +4,0	62,4 61,1 82,7	+3,5 +1,8 +26,6			
26.62	HERSTELLUNG VON GIPS- ERZEUGNISSEN FUER DEN BAU	INSGESAMT INLAND AUSLAND	129,4 126,7 180,2	-7,7 -12,0 +154,5	+2,2 +4,2 -18,2	126,6 121,6 220,2	+10,1 +5,0 +120,4	-19,8 -24,8 +151,4	129,4 126,7 180,2	-7,7 -12,0 +154,5	128,0 124,2 200,2	+0,3 -4,4 +134,4			
DJ	METALLERZEUGUNG UND -BE- ARBEITUNG, HERSTELLUNG VON METALLERZEUGNISSEN	INSGESAMT INLAND AUSLAND	99,9 91,6 127,5	-1,7 -3,7 +3,3	+19,2 +15,8 +28,5	83,8 79,1 99,2	- -2,2 +6,0	-14,9 -14,8 -15,6	99,9 91,6 127,5	-1,7 -3,7 +3,3	91,9 85,4 113,4	-0,9 -3,0 +4,5			
27	METALLERZEUGUNG UND -BEARBEITUNG	INSGESAMT INLAND AUSLAND	101,6 86,2 136,5	+3,1 -4,4 +16,4	+25,9 +20,9 +33,8	80,7 71,3 102,0	+5,8 +5,3 +6,6	-16,8 -16,5 -17,3	101,6 86,2 136,5	+3,1 -4,4 +16,4	91,2 78,8 119,3	+4,3 -0,3 +12,0			

LAND

FUER DAS VERARBEITENDE GEWERBE
=100
ABTEILUNGEN, GRUPPEN UND KLASSEN
ZWEIGE, AUSGABE 1993 (WZ93)
WERT

INDEX

1996 JAN.	VER- ÄND. IN % GEGEN JAN. 1995	1995 4.VJ	1996 3.VJ	1996 4.VJ	VERÄNDERUNG IN % 4.VJ 1996 GEGEN		1995 2.HJ	1996 1.HJ	1996 2.HJ	VERÄNDERUNG IN % 2.HJ 1996 GEGEN		1995	1996	VER- ÄND. IN % GEGEN 1995	WZ93 SCHL.
					4.VJ 1995	3.VJ 1996				2.HJ 1995	1.HJ 1996				
97,3	-3,8	121,7	138,5	124,9	+2,6	-9,8	127,2	115,2	131,7	+3,5	+14,3	124,8	123,5	-1,0	25.23
98,2	-3,4	125,2	142,8	128,1	+2,3	-10,3	131,1	116,9	135,5	+3,4	+15,9	128,2	126,2	-1,6	
88,9	-7,4	91,1	100,9	96,8	+6,3	-4,1	93,0	100,3	98,9	+6,3	-1,4	94,8	99,6	+5,1	
102,9	-4,5	99,1	93,7	95,5	-3,6	+1,9	98,0	103,0	94,6	-3,5	-8,2	102,6	98,8	-3,7	25.24
102,9	-5,4	100,3	94,5	94,7	-5,6	+0,2	99,6	103,4	94,6	-5,0	-8,5	104,0	99,0	-4,8	
103,1	-1,2	94,8	90,7	98,1	+3,5	+8,2	91,9	101,7	94,4	+2,7	-7,2	97,5	98,1	+0,6	
94,1	-10,2	103,1	108,1	104,3	+1,2	-3,5	107,0	101,2	106,2	-0,7	+4,9	109,6	103,7	-5,4	DI
89,5	-10,1	105,0	113,8	104,7	-0,3	-8,0	110,5	100,8	109,2	-1,2	+8,3	112,0	105,0	-6,2	
108,3	-10,4	97,2	90,8	103,2	+6,2	+13,7	96,5	102,7	97,0	+0,5	-5,6	102,2	99,8	-2,3	
116,0	-3,7	107,5	101,3	112,7	+4,8	+11,3	106,3	105,7	107,0	+0,7	+1,2	108,8	106,3	-2,3	26.1
109,2	-3,3	106,7	101,7	109,9	+3,0	+8,1	105,6	101,4	105,8	+0,2	+4,3	107,0	103,6	-3,2	
134,3	-5,1	109,9	100,3	120,4	+9,6	+20,0	108,1	117,2	110,4	+2,1	-5,8	113,9	113,8	-0,1	
85,2	-17,8	92,5	86,4	88,6	-4,2	+2,5	96,4	83,7	87,5	-9,2	+4,5	96,8	85,6	-11,6	26.11
87,3	-12,3	97,9	92,6	92,3	-5,7	-0,3	104,1	85,5	92,4	-11,2	+8,1	102,5	89,0	-13,2	
82,5	-24,6	85,2	77,9	83,6	-1,9	+7,3	85,8	81,3	80,8	-5,8	-0,6	89,2	81,0	-9,2	
103,7	-8,7	113,5	113,8	117,0	+3,1	+2,8	112,8	107,5	115,4	+2,3	+7,3	112,5	111,5	-0,9	26.12
104,0	-4,3	115,2	114,3	114,4	-0,7	+0,1	114,8	106,9	114,4	-0,3	+7,0	113,3	110,6	-2,4	
101,9	-27,5	103,9	111,4	130,8	+25,9	+17,4	102,1	110,9	121,1	+18,6	+9,2	108,5	116,0	+6,9	
120,0	-1,8	106,4	93,5	109,6	+3,0	+17,2	103,1	106,2	101,6	-1,5	-4,3	106,7	103,9	-2,6	26.13
113,1	-2,8	100,7	86,2	104,1	+3,4	+20,8	97,2	97,1	95,2	-2,1	-2,0	100,1	96,1	-4,0	
144,3	+1,0	126,5	119,3	129,2	+2,1	+8,3	124,1	138,4	124,3	+0,2	-10,2	130,2	131,3	+0,8	
127,1	-2,6	94,5	111,9	104,9	+11,0	-6,3	98,5	111,6	108,4	+10,1	-2,9	108,0	110,0	+1,9	26.14
105,3	-19,1	91,6	119,0	104,3	+13,9	-12,4	98,9	101,3	111,7	+12,9	+10,3	107,2	106,5	-0,7	
190,4	+44,5	102,9	91,2	106,7	+3,7	+17,0	97,3	141,6	99,0	+1,7	-30,1	110,4	120,3	+9,0	
146,5	+7,1	114,4	95,4	131,0	+14,5	+37,3	110,6	110,0	113,2	+2,4	+2,9	113,8	111,6	-1,9	26.15
137,2	+26,3	119,6	106,6	137,4	+14,9	+28,9	112,4	110,3	122,0	+8,5	+10,6	114,3	116,1	+1,6	
153,7	-3,3	110,4	86,8	126,1	+14,2	+45,3	109,2	109,7	106,5	-2,5	-2,9	113,4	108,1	-4,7	
90,5	-16,7	91,0	86,8	86,1	-5,4	-0,8	91,7	90,8	86,5	-5,7	-4,7	96,4	88,6	-8,1	26.2
91,7	-15,0	92,6	89,7	85,7	-7,5	-4,5	94,0	90,3	87,7	-6,7	-2,9	97,9	89,0	-9,1	
88,7	-19,4	88,5	82,3	86,6	-2,1	+5,2	88,0	91,5	84,4	-4,1	-7,8	94,0	88,0	-6,4	
66,6	-35,0	75,8	75,3	74,1	-2,2	-1,6	76,8	75,5	74,7	-2,7	-1,1	83,0	75,1	-9,5	26.21
75,1	-27,0	83,5	84,1	78,6	-5,9	-6,5	84,9	78,2	81,3	-4,2	+4,0	88,5	79,7	-9,9	
51,4	-49,4	61,9	59,6	66,0	+6,6	+10,7	62,1	70,8	62,8	+1,1	-11,3	72,9	66,8	-8,4	
105,6	-19,4	100,5	96,3	85,5	-14,9	-11,2	98,8	99,4	90,9	-8,0	-8,6	104,7	95,1	-9,2	26.22
104,4	-18,6	102,4	95,7	84,5	-17,5	-11,7	100,2	97,2	90,1	-10,1	-7,3	105,4	93,6	-11,2	
112,5	-23,5	89,6	99,7	90,8	+1,3	-8,9	91,2	111,9	95,3	+4,5	-14,8	100,6	103,6	+3,0	
107,3	-32,6	109,4	107,0	113,2	+3,5	+5,8	107,4	117,0	110,1	+2,5	-5,9	119,5	113,5	-5,0	26.23
93,7	-25,0	89,9	105,7	103,7	+15,4	-1,9	93,1	104,9	104,7	+12,5	-0,2	108,0	104,8	-3,0	
129,3	-39,9	141,1	109,2	128,6	-8,9	+17,8	130,7	136,6	118,9	-9,0	-13,0	138,2	127,8	-7,5	
130,6	+11,1	111,7	106,1	117,8	+5,5	+11,0	111,1	127,0	112,0	+0,8	-11,8	114,2	119,5	+4,6	26.24
122,0	+17,2	91,3	88,2	93,0	+1,9	+5,4	99,8	106,5	90,6	-9,2	-14,9	99,3	98,5	-0,8	
145,6	+3,5	147,1	137,1	160,8	+9,3	+17,3	130,7	162,4	148,9	+13,9	-8,3	140,0	155,7	+11,2	
75,2	-12,8	77,5	74,4	77,6	+0,1	+4,3	75,6	83,1	76,0	+0,5	-8,5	80,5	79,6	-1,1	26.25
81,7	-14,3	83,0	78,8	80,1	-3,5	+1,6	82,3	87,0	79,4	-3,5	-8,7	88,2	83,2	-5,7	
59,2	-6,9	63,7	63,5	71,3	+11,9	+12,3	58,7	73,6	67,4	+14,8	-8,4	61,6	70,5	+14,4	
100,3	-0,4	97,8	89,7	88,8	-9,2	-1,0	100,3	92,2	89,3	-11,0	-3,1	102,2	90,7	-11,3	26.26
99,4	-2,2	101,9	93,5	91,9	-9,8	-1,7	104,3	95,1	92,7	-11,1	-2,5	105,6	93,9	-11,1	
101,1	+1,2	94,2	86,4	86,0	-8,7	-0,5	96,8	89,7	86,2	-11,0	-3,9	99,1	87,9	-11,3	
73,7	-17,4	72,0	84,7	72,7	+1,0	-14,2	79,6	77,7	78,7	-1,1	+1,3	86,3	78,2	-9,4	26.3
81,9	-19,8	80,3	96,9	80,7	+0,5	-16,7	89,7	85,6	88,8	-1,0	+3,7	95,9	87,2	-9,1	
54,3	-7,5	52,1	55,9	53,9	+3,5	-3,6	55,6	59,0	54,9	-1,3	-6,9	63,7	57,0	-10,5	
58,7	-28,9	117,6	173,1	118,4	+0,7	-31,6	144,7	117,9	145,8	+0,8	+23,7	147,3	131,8	-10,5	26.4
59,2	-29,5	119,7	176,4	119,9	+0,2	-32,0	147,7	119,9	148,2	+0,3	+23,6	150,3	134,0	-10,8	
48,1	-7,3	70,4	100,1	84,7	+20,3	-15,4	78,1	74,1	92,4	+18,3	+24,7	80,0	83,3	+4,1	
51,4	-14,9	107,3	131,6	105,9	-1,3	-19,5	120,0	99,3	118,7	-1,1	+19,5	117,8	109,0	-7,5	26.51
50,3	-14,2	107,5	133,1	104,5	-2,8	-21,5	120,9	98,8	118,8	-1,7	+20,2	118,6	108,8	-8,3	
68,3	-23,2	102,8	108,2	128,4	+24,9	+18,7	104,9	107,7	118,3	+12,8	+9,8	105,8	113,0	+6,8	
140,2	-8,8	142,5	153,5	148,6	+4,3	-3,2	136,8	137,6	151,1	+10,5	+9,8	140,3	144,3	+2,9	26.62
144,0	-9,2	145,2	158,6	149,6	+3,0	-5,7	140,1	141,2	154,1	+10,0	+9,1	144,1	147,7	+2,5	
70,8	+13,8	91,4	59,3	129,6	+41,8	+118,5	74,3	70,7	94,5	+27,2	+33,7	70,8	82,6	+16,7	
101,6	-2,5	93,0	95,9	94,7	+1,8	-1,3	95,8	97,9	95,3	-0,5	-2,7	100,6	96,6	-4,0	DJ
95,1	-4,3	90,0	92,3	89,0	-1,1	-3,6	94,2	92,9	90,7	-3,7	-2,4	98,1	91,8	-6,4	
123,4	+2,8	103,3	107,8	113,5	+9,9	+5,3	101,2	114,8	110,6	+9,3	-3,7	108,6	112,7	+3,8	
98,5	-11,3	85,8	89,6	91,8	+7,0	+2,5	87,3	94,2	90,7	+3,9	-3,7	97,2	92,5	-4,8	27
90,2	-13,6	78,2	81,8	80,6	+3,1	-1,5	81,7	84,4	81,2	-0,6	-3,8	91,7	82,8	-9,7	
117,3	-6,8	103,2	107,4	117,1	+13,5	+9,0	100,0	116,5	112,3	+12,3	-3,6	109,6	114,4	+4,4	

1 INDEX DES AUFTRAGSEINGANGS
1991
NACH ABSCHNITTEN, UNTERABSCHNITTEN,
DER KLASSEIFIKATION DER WIRTSCHAFTS
1.1 ORIGINAL
WERT

WZ93- SCHL.	WIRTSCHAFTSZWEIG		VERÄNDERUNG IN % JAN. 1997 GEGEN			VERÄNDERUNG IN % DEZ. 1996 GEGEN			KUMULIERT		2-MONATS- DURCHSCHNITT	
			1997 JAN.	JAN. 1996	DEZ. 1996	1996 DEZ.	DEZ. 1996	NOV. 1996	JAN. 1997 BIS JAN. 1997	VER- ÄND. IN % GEGEN VORJAHR	DEZ. 1996 UND JAN. 1997	VER- ÄND. IN % GEGEN VORJAHR
27.1	ERZEUGUNG VON ROHEISEN, STAHL UND FERROLEGIE- RUNGEN (EGKS) 1)	INSGESAMT INLAND AUSLAND	93,9 82,4 118,5	-4,3 -11,2 +8,4	+21,0 +17,7 +26,3	77,6 70,0 93,8	+4,6 +4,8 +3,9	-13,4 -12,6 -14,6	93,9 82,4 118,5	-4,3 -11,2 +8,4	85,8 76,2 106,2	-0,5 -4,5 +6,4
27.2	HERSTELLUNG VON ROHREN	INSGESAMT INLAND AUSLAND	88,8 65,4 134,5	+11,7 -3,4 +30,8	+22,3 +16,0 +29,2	72,6 56,4 104,1	+10,2 -0,2 +23,6	-16,7 -17,8 -15,7	88,8 65,4 134,5	+11,7 -3,4 +30,8	80,7 60,9 119,3	+11,0 -1,9 +27,6
27.21	H.V. ROHREN, ROHRFORM-, ROHRVERSCHLUSS- U. -VERBIND. A. GUSSEISEN	INSGESAMT INLAND AUSLAND	42,8 33,5 76,8	-7,2 -32,7 +136,3	+7,0 +13,2 -1,8	40,0 29,6 78,2	-33,8 -35,7 -30,9	-28,2 -39,0 -4,9	42,8 33,5 76,8	-7,2 -32,7 +136,3	41,4 31,6 77,5	-22,3 -34,0 +6,3
27.22	H.V. STAHLROHREN, ROHR- FORM-, VERSCHL.-VERBIND. AUS EISEN UND STAHL	INSGESAMT INLAND AUSLAND	98,0 73,3 141,3	+13,7 +1,7 +27,2	+23,9 +16,3 +31,9	79,1 63,0 107,1	+18,1 +6,6 +32,5	-15,4 -14,3 -16,6	98,0 73,3 141,3	+13,7 +1,7 +27,2	88,6 68,2 124,2	+15,7 +4,0 +29,4
27.3	SONST. ERSTE BEARBEITUNG V. EISEN U. STAHL, H.V. FERROLEG. (NICHT EGKS) 1)	INSGESAMT INLAND AUSLAND	104,2 91,4 142,6	+12,8 +6,5 +27,1	+28,3 +23,0 +40,5	81,2 74,3 101,5	+11,7 +15,0 +5,0	-13,1 -13,1 -13,3	104,2 91,4 142,6	+12,8 +6,5 +27,1	92,7 82,9 122,1	+12,2 +10,2 +16,8
27.31	HERSTELLUNG VON BLANK- STAHL	INSGESAMT INLAND AUSLAND	57,3 57,9 55,3	-23,2 -18,5 -36,7	+4,2 +5,7 -1,1	55,0 54,8 55,9	+2,0 +12,3 -22,6	-19,0 -16,8 -25,4	57,3 57,9 55,3	-23,2 -18,5 -36,7	56,2 56,4 55,6	-12,6 -5,8 -30,3
27.32	HERSTELLUNG VON KALT BAND UNTER 500 MM BREITE	INSGESAMT INLAND AUSLAND	135,8 118,3 181,6	+31,1 +27,8 +37,0	+29,1 +26,0 +34,8	105,2 93,9 134,7	+31,7 +41,4 +16,8	-10,0 -10,9 -8,5	135,8 118,3 181,6	+31,1 +27,8 +37,0	120,5 106,1 158,2	+31,3 +33,5 +27,6
27.33	HERSTELLUNG VON KALT- PROFILIEN	INSGESAMT INLAND AUSLAND	94,3 90,0 137,3	-2,0 -3,7 +11,2	+25,2 +25,9 +20,8	75,3 71,5 113,7	-3,5 -6,2 +17,9	-28,4 -29,9 -17,0	94,3 90,0 137,3	-2,0 -3,7 +11,2	84,8 80,8 125,5	-2,6 -4,8 +14,1
27.34	HERSTELLUNG VON GEZO- GENEM DRAHT	INSGESAMT INLAND AUSLAND	86,7 82,8 98,5	-2,6 -8,1 +14,9	+23,5 +21,8 +27,9	70,2 68,0 77,0	-12,2 -11,7 -13,7	-10,6 -13,8 -0,3	86,7 82,8 98,5	-2,6 -8,1 +14,9	78,5 75,4 87,8	-7,1 -9,8 +0,3
27.35	ERSTE BEARB. V. EISEN U. STAHL A.N.G., H.V.FERRO- LEG. (NICHT EGKS) 1)	INSGESAMT INLAND AUSLAND	127,4 88,6 209,5	+36,0 +11,6 +68,8	+68,3 +39,1 +107,0	75,7 63,7 101,2	+13,0 +10,2 +16,9	-13,4 -3,6 -29,0	127,4 88,6 209,5	+36,0 +11,6 +68,8	101,6 76,2 155,4	+26,4 +11,1 +47,4
27.4	ERZEUGUNG UND ERSTE BEAR- BEITUNG VON NE-METALLEN	INSGESAMT INLAND AUSLAND	118,0 96,4 162,3	+8,7 +0,4 +20,7	+36,1 +27,9 +48,1	86,7 75,4 109,6	+4,0 +3,0 +5,0	-22,7 -22,3 -23,4	118,0 96,4 162,3	+8,7 +0,4 +20,7	102,4 85,9 136,0	+6,7 +1,5 +13,8
27.41	ERZEUG. U. ERSTE BEAR- BEITUNG VON EDELMETALLEN	INSGESAMT INLAND AUSLAND	164,6 122,4 233,8	+50,0 +26,2 +79,2	+44,1 +39,2 +48,6	114,2 87,9 157,3	+1,6 -5,2 +8,7	-20,3 -16,6 -23,4	164,6 122,4 233,8	+50,0 +26,2 +79,2	139,4 105,2 195,6	+25,5 +10,9 +42,2
27.42	ERZEUG. U. ERSTE BEAR- BEITUNG VON ALUMINIUM	INSGESAMT INLAND AUSLAND	126,4 106,9 164,9	+13,6 -1,5 +41,3	+34,8 +22,6 +54,5	93,8 87,2 106,7	-5,5 -5,4 -5,9	-27,6 -25,5 -30,9	126,4 106,9 164,9	+13,6 -1,5 +41,3	110,1 97,1 135,8	+4,6 -3,3 +18,0
27.43	ERZEUG. U. ERSTE BEAR- BEITUNG VON BLEI, ZINK UND ZINN	INSGESAMT INLAND AUSLAND	119,1 119,2 118,7	+32,3 +26,3 +54,6	+47,6 +51,8 +36,3	80,7 78,5 87,1	-1,8 -12,0 +42,3	-27,2 -26,6 -28,5	119,1 119,2 118,7	+32,3 +26,3 +54,6	99,9 98,9 102,9	+16,0 +7,7 +49,1
27.44	ERZEUG. U. ERSTE BEAR- BEITUNG VON KUPFER	INSGESAMT INLAND AUSLAND	100,7 77,7 155,0	-5,6 -4,9 -6,5	+33,4 +27,0 +41,9	75,5 61,2 109,2	+31,3 +35,7 +26,1	-12,3 -14,6 -9,2	100,7 77,7 155,0	-5,6 -4,9 -6,5	88,1 69,5 132,1	+7,3 +9,6 +4,7
27.45	ERZEUG. U. ERSTE BEAR- BEITUNG VON SONSTIGEN NE-METALLEN	INSGESAMT INLAND AUSLAND	99,8 77,3 125,7	-14,7 -14,7 -14,7	+40,6 +44,5 +38,0	71,0 53,5 91,1	-15,9 -18,3 -14,1	-28,1 -35,9 -21,5	99,8 77,3 125,7	-14,7 -14,7 -14,7	85,4 65,4 108,4	-15,2 -16,3 -14,4
27.5	GIESSEREIINDUSTRIE	INSGESAMT INLAND AUSLAND	94,5 88,4 118,2	-5,0 -5,9 -2,4	+10,3 +12,9 +3,1	85,7 78,3 114,6	+8,7 +8,4 +3,1	-12,2 -14,1 -6,6	94,5 88,4 118,2	-5,0 -5,9 -2,4	90,1 83,4 116,4	+0,2 +0,4 +0,2
27.51	EISENGIESSEREI	INSGESAMT INLAND AUSLAND	96,9 90,1 122,9	-5,8 -5,9 -5,7	+9,4 +11,5 +4,0	88,6 80,8 118,2	+10,1 +13,8 +1,6	-8,6 -11,0 -1,7	96,9 90,1 122,9	-5,8 -5,9 -5,7	92,8 85,5 120,6	+1,2 +2,5 -2,2
27.52	STAHLGIESSEREI	INSGESAMT INLAND AUSLAND	84,2 81,3 96,4	-0,8 -5,8 +22,0	+14,6 +20,3 -1,9	73,5 67,6 98,3	-7,4 -12,5 +11,7	-27,0 -27,0 -26,8	84,2 81,3 96,4	-0,8 -5,8 +22,0	78,9 74,5 97,4	-4,0 -8,9 +16,6
28	HERSTELLUNG VON METALL- ERZEUGNISSEN	INSGESAMT INLAND AUSLAND	98,6 95,2 114,8	-5,2 -3,2 -13,0	+14,4 +12,9 +20,3	86,2 84,3 95,4	-4,0 -5,9 +5,3	-13,5 -13,6 -12,7	98,6 95,2 114,8	-5,2 -3,2 -13,0	92,4 89,8 105,1	-4,6 -4,5 -5,6
28.1	STAHL- UND LEICHTMETALL- BAU	INSGESAMT INLAND AUSLAND	97,1 97,8 90,9	-3,5 +3,7 -43,5	-6,3 -5,8 -10,7	103,6 103,8 101,8	-3,7 -4,6 +6,2	+1,2 +0,5 +8,0	97,1 97,8 90,9	-3,5 +3,7 -43,5	100,4 100,8 96,4	-3,6 -0,8 -24,9
28.11	HERSTELLUNG VON STAHL- UND LEICHTMETALLKON- STRUKTIONEN	INSGESAMT INLAND AUSLAND	97,3 97,3 97,5	-6,7 +2,5 -49,5	-6,8 -5,7 -15,6	104,4 103,2 115,5	-6,5 -9,1 +21,5	+3,9 +2,4 +18,3	97,3 97,3 97,5	-6,7 +2,5 -49,5	100,9 100,3 106,5	-6,6 -3,7 -26,1

1) EUROPÄISCHE GEMEINSCHAFT FUER KOHLE UND STAHL.

STBA,FS 4,R 2.2, 1/1997

LAND

FUER DAS VERARBEITENDE GEMERBE
=100
ABTEILUNGEN, GRUPPEN UND KLASSEN
ZWEIGE, AUSGABE 1993 (WZ93)
WERT

INDEX

1996 JAN.	VER- AEND. IN % GEGEN JAN. 1995	1995 4. VJ	1996 3. VJ	1996 4. VJ	VERAENDERUNG IN % 4. VJ 1996 GEGEN		1995 2. HJ	1996 1. HJ	1996 2. HJ	VERAENDERUNG IN % 2. HJ 1996 GEGEN		1995	1996	VER- AEND. IN % GEGEN 1995	WZ93 SCHL.
					4. VJ 1995	3. VJ 1996				2. HJ 1995	1. HJ 1996				
98,1 92,8 109,3	-13,4 -16,8 -6,5	81,0 76,5 90,7	85,2 78,8 98,8	86,8 77,7 106,2	+7,2 +1,6 +17,1	+1,9 -1,4 +7,5	81,8 78,8 88,1	92,4 85,0 108,3	86,0 78,2 102,5	+5,1 -0,8 +16,3	-6,9 -8,0 -5,4	94,5 92,0 99,9	89,2 81,6 105,4	-5,6 -11,3 +5,5	27.1
79,5 67,7 102,8	-19,8 -23,3 -14,3	77,6 68,8 94,7	82,2 71,0 104,1	83,3 65,0 119,2	+7,3 -5,5 +25,9	+1,3 -8,5 +14,5	79,4 72,2 93,5	82,2 71,4 103,3	82,8 68,0 111,6	+4,3 -5,8 +19,4	+0,7 -4,8 +8,0	88,2 79,5 105,1	82,5 69,7 107,4	-6,5 -12,3 +2,2	27.2
46,1 49,8 32,5	-48,9 -46,0 -60,8	73,7 67,2 97,5	66,4 64,6 73,0	52,4 45,3 78,2	-28,9 -32,6 -19,8	-21,1 -29,9 +7,1	74,4 72,6 80,9	60,7 56,9 74,7	59,4 55,0 75,6	-20,2 -24,2 -6,6	-2,1 -3,3 +1,2	84,7 81,5 96,4	60,0 55,9 75,1	-29,2 -31,4 -22,1	27.21
86,2 72,1 111,1	-14,6 -17,5 -10,7	78,4 69,2 94,4	85,4 72,6 107,7	89,5 69,8 124,0	+14,2 +0,9 +31,4	+4,8 -3,9 +15,1	80,4 72,0 95,0	86,5 75,0 106,7	87,5 71,2 115,9	+8,8 -1,1 +22,0	+1,2 -5,1 +8,6	88,9 79,0 106,2	87,0 73,1 111,3	-2,1 -7,5 +4,8	27.22
92,4 85,8 112,2	-18,3 -16,9 -21,3	81,7 75,5 100,3	82,6 77,5 97,4	90,2 82,4 113,5	+10,4 +9,1 +13,2	+9,2 +6,3 +16,5	82,9 78,3 96,6	84,9 77,1 108,1	86,4 80,0 105,5	+4,2 +2,2 +9,2	+1,8 +3,8 -2,4	93,0 87,9 108,3	85,6 78,5 106,8	-8,0 -10,7 -1,4	27.3
74,6 71,0 87,3	-20,7 -22,5 -15,2	64,8 59,4 84,4	61,9 58,7 73,2	63,7 62,6 67,4	-1,7 +5,4 -20,1	+2,9 +6,6 -7,9	68,3 64,6 81,8	67,9 64,3 80,9	62,8 60,7 70,3	-8,1 -5,0 -14,1	-7,5 -5,6 -13,1	78,8 76,5 87,1	65,4 62,5 75,6	-17,0 -18,3 -13,2	27.31
103,6 92,6 132,6	-18,0 -15,2 -22,7	87,5 78,0 112,2	93,9 85,4 116,2	114,2 101,7 146,8	+30,5 +30,4 +30,8	+21,6 +19,1 +26,3	86,1 78,7 105,7	93,6 82,3 123,2	104,0 93,5 131,5	+20,8 +18,8 +24,4	+11,1 +13,6 +6,7	97,7 89,0 120,8	98,8 87,9 127,4	+1,1 -1,2 +5,5	27.32
96,2 93,5 123,5	+2,0 +1,2 +9,4	89,8 88,2 106,2	107,0 105,8 118,5	98,5 94,7 136,8	+9,7 +7,4 +28,8	-7,9 -10,5 +15,4	87,2 86,3 96,7	91,8 89,7 113,6	102,8 100,3 127,6	+17,9 +16,2 +32,0	+12,0 +11,8 +12,3	86,0 85,3 93,2	97,3 95,0 120,6	+13,1 +11,4 +29,4	27.33
89,0 90,1 85,7	-29,6 -27,3 -36,0	85,2 86,3 81,7	75,6 77,0 71,4	75,6 74,6 78,8	-11,3 -13,6 -3,5	- -3,1 +10,4	88,4 90,2 82,7	82,2 81,0 85,9	75,6 75,8 75,1	-14,5 -16,0 -9,2	-8,0 -6,4 -12,6	101,4 102,8 97,1	78,9 78,4 80,5	-22,2 -23,7 -17,1	27.34
93,7 79,4 124,1	+5,0 +12,5 -3,6	83,3 68,8 114,1	85,1 72,8 111,2	85,4 66,0 126,8	+2,5 -4,1 +11,1	+0,4 -9,3 +14,0	86,5 75,2 110,6	89,8 69,7 132,4	85,3 69,4 119,0	-1,4 -7,7 +7,6	-5,0 -0,4 -10,1	91,4 78,6 118,6	87,5 69,5 125,7	-4,3 -11,6 +6,0	27.35
108,6 96,0 134,5	-6,1 -9,0 -1,5	95,5 83,2 120,7	100,0 90,0 120,6	101,8 87,9 130,1	+6,6 +5,6 +7,8	+1,8 -2,3 +7,9	98,0 89,3 115,9	104,5 90,1 134,4	100,9 89,0 125,4	+3,0 -0,3 +8,2	-3,4 -1,2 -6,7	105,8 97,5 122,8	102,7 89,5 129,9	-2,9 -8,2 +5,8	27.4
109,7 97,0 130,5	+43,4 +26,8 +70,4	115,2 99,4 141,2	116,4 86,7 165,2	133,3 95,7 195,0	+15,7 -3,7 +38,1	+14,5 +10,4 +18,0	112,0 97,2 136,4	127,9 94,9 182,1	124,9 91,2 180,1	+11,5 -6,2 +32,0	-2,3 -3,9 -1,1	105,3 93,9 124,1	126,4 93,1 181,1	+20,0 -0,9 +45,9	27.41
111,3 108,5 116,7	-19,0 -17,2 -22,1	105,1 98,6 118,1	108,1 104,4 115,5	111,8 103,0 129,3	+6,4 +4,5 +9,5	+3,4 -1,3 +11,9	104,0 101,4 109,2	111,2 104,9 123,8	110,0 103,7 122,4	+5,8 +2,3 +12,1	-1,1 -1,1 -1,1	114,5 111,8 119,7	110,6 104,3 123,1	-3,4 -6,7 +2,8	27.42
90,0 94,4 76,8	+4,4 +9,8 -11,8	97,5 100,3 89,1	117,9 120,1 111,3	105,2 102,8 112,2	+7,9 +2,5 +25,9	-10,8 -14,4 +0,8	98,3 101,4 89,1	102,6 105,4 94,2	111,5 111,5 111,7	+13,4 +10,0 +25,4	+8,7 +5,8 +18,6	95,9 96,7 93,4	107,1 108,4 102,9	+11,7 +12,1 +10,2	27.43
106,7 81,7 165,7	+8,8 -1,9 +24,5	79,1 60,1 124,0	86,0 71,9 119,2	84,5 68,7 121,8	+6,8 +14,3 -1,8	-1,7 -4,5 +2,2	88,5 73,0 125,0	92,3 70,6 143,8	85,2 70,3 120,5	-3,7 -3,7 -3,6	-7,7 -0,4 -16,2	97,3 82,7 131,8	88,8 70,4 132,2	-8,7 -14,9 +0,3	27.44
117,0 90,6 147,3	-11,2 -14,1 -9,1	94,2 74,1 117,4	84,5 58,3 114,5	86,9 65,6 111,4	-7,7 -11,5 -5,1	+2,8 +12,5 -2,7	91,5 74,3 111,3	100,8 75,6 129,8	85,7 62,0 113,0	-6,3 -16,6 +1,5	-15,0 -18,0 -12,9	99,9 83,6 118,5	93,3 68,8 121,4	-6,6 -17,7 +2,4	27.45
99,5 93,9 121,1	+1,9 +1,8 +2,1	91,7 84,1 121,1	94,4 87,5 120,8	95,0 87,2 125,1	+3,6 +3,7 +3,3	+0,6 -0,3 +3,6	93,1 86,5 118,6	95,8 89,6 119,6	94,7 87,4 123,0	+1,7 +1,0 +3,7	-1,1 -2,5 +2,8	97,9 92,1 120,5	95,2 88,5 121,3	-2,8 -3,9 +0,7	27.5
102,9 95,7 130,3	+6,1 +5,2 +8,6	92,3 83,7 124,7	95,3 88,6 120,6	95,8 88,4 123,8	+3,8 +5,6 -0,7	+0,5 -0,2 +2,7	92,1 84,5 121,0	97,2 89,4 126,7	95,5 88,5 122,2	+3,7 +4,7 +1,0	-1,7 -1,0 -3,6	96,9 90,5 121,2	96,4 89,0 124,5	-0,5 -1,7 +2,7	27.51
84,9 86,3 79,0	-15,3 -11,3 -29,6	89,5 85,9 104,5	90,4 82,8 121,9	91,6 82,0 131,4	+2,3 -4,5 +25,7	+1,3 -1,0 +7,8	97,3 95,0 107,4	89,9 90,6 87,0	91,0 82,4 126,7	-6,5 -13,3 +18,0	+1,2 -9,1 +45,6	102,2 98,5 117,4	90,5 86,5 106,8	-11,4 -12,2 -9,0	27.52
104,0 98,3 131,9	+5,3 +2,3 +18,1	98,7 97,7 103,4	100,8 99,3 108,3	96,9 94,6 108,4	-1,8 -3,2 +4,8	-3,9 -4,7 +0,1	102,6 102,5 102,9	100,9 98,5 112,4	98,9 96,9 108,4	-3,6 -5,5 +5,3	-2,0 -1,6 -3,6	103,2 102,4 107,2	99,9 97,7 110,4	-3,2 -4,6 +3,0	28
100,6 94,3 160,9	+12,7 +4,4 +101,9	110,8 113,1 89,3	112,3 113,8 97,4	105,2 105,6 101,5	-5,1 -6,6 +13,7	-6,3 -7,2 +4,2	113,7 116,2 89,4	103,1 102,9 105,4	108,8 109,7 99,5	-4,3 -5,6 +11,3	+5,5 +6,6 -5,6	112,5 114,1 96,5	105,9 106,3 102,5	-5,9 -6,8 +6,2	28.1
104,3 94,9 193,0	+14,9 +3,6 +130,9	112,0 114,1 93,0	115,0 116,0 106,1	104,3 103,8 109,6	-6,9 -9,0 +17,8	-8,3 -10,5 +3,3	115,0 117,0 95,9	105,0 103,5 118,6	109,7 109,9 107,8	-4,6 -6,1 +12,4	+4,5 +6,2 -9,1	113,9 115,7 97,5	107,3 106,7 113,2	-5,8 -7,8 +16,1	28.11

1 INDEX DES AUFTRAGSEINGANGS
1991
NACH ABSCHNITTEN, UNTERABSCHNITTEN,
DER KLASSIFIKATION DER WIRTSCHAFTS
1.1 ORIGINAL

WERT

WZ93- SCHL.	WIRTSCHAFTSZWEIG		VERAENDERUNG IN % JAN. 1997 GEGEN			VERAENDERUNG IN % DEZ. 1996 GEGEN			KUMULIERT		2-MONATS- DURCHSCHNITT DEZ. 1996 UND JAN. 1997	
			1997 JAN.	JAN. 1996	DEZ. 1996	1996 DEZ.	DEZ. 1995	NOV. 1996	JAN. 1997 BIS JAN. 1997	VER- AEND. IN % GEGEN VORJAHR	JAN. 1997 UND JAN. 1997	VER- AEND. IN % GEGEN VORJAHR
28.12	HERSTELLUNG VON AUSBAU- ELEMENTEN AUS STAHL UND LEICHTMETALL	INSGESAMT INLAND AUSLAND	96,5 99,4 69,2	+9,0 +7,9 +26,3	-4,5 -6,0 +22,0	101,1 105,8 56,7	+7,8 +13,4 -42,5	-7,1 -5,1 -32,1	96,5 99,4 69,2	+9,0 +7,9 +26,3	98,8 102,6 63,0	+8,3 +10,7 -17,9
28.2	KESSEL- UND BEHAELTERBAU (OHNE H.V. DAMPKESSELN)	INSGESAMT INLAND AUSLAND	77,8 78,9 71,7	-4,1 -1,3 -19,0	-1,9 -2,6 +2,7	79,3 81,0 69,8	+10,0 +9,2 +15,9	-14,1 -14,6 -9,9	77,8 78,9 71,7	-4,1 -1,3 -19,0	78,6 80,0 70,8	+2,6 +3,8 -4,8
28.21	HERSTELLUNG VON TANKS UND SAMMELBEHAELTERN	INSGESAMT INLAND AUSLAND	71,6 70,4 78,6	-8,4 -2,1 -32,7	-9,8 -11,6 +0,4	79,4 79,6 78,3	-0,6 -2,3 +11,7	+8,2 +8,2 +8,4	71,6 70,4 78,6	-8,4 -2,1 -32,7	75,5 75,0 78,5	-4,6 -2,2 -16,0
28.22	H.V. HEIZKORPERN F. ZENTRALHEIZUNGEN UND ZENTRALHEIZUNGSKESSELN	INSGESAMT INLAND AUSLAND	82,8 85,8 66,5	-0,8 -0,7 -1,2	+4,4 +4,5 +4,9	79,3 82,1 63,4	+20,3 +20,4 +20,3	-26,2 -26,8 -22,2	82,8 85,8 66,5	-0,8 -0,7 -1,2	81,1 84,0 65,0	+8,6 +8,7 +8,3
28.3	HERSTELLUNG VON DAMPF- KESSELN (OHNE ZENTRAL- HEIZUNGSKESSELN)	INSGESAMT INLAND AUSLAND	131,5 137,6 95,4	-31,3 -22,2 -65,7	+69,5 +73,3 +41,5	77,6 79,4 67,4	-38,6 -40,5 -20,0	-10,2 -12,8 +15,4	131,5 137,6 95,4	-31,3 -22,2 -65,7	104,6 108,5 81,4	-34,2 -30,1 -55,1
28.4	H.V. SCHMIEDE-, PRESS-, ZIEH-U. STANZTEILEN, GEW. RINGEN U. PULVERM. ERZ.	INSGESAMT INLAND AUSLAND	110,1 105,2 130,0	+5,3 +4,1 +9,3	+25,7 +25,5 +26,2	87,6 83,8 103,0	+7,1 +5,5 +12,2	-12,7 -14,6 -6,4	110,1 105,2 130,0	+5,3 +4,1 +9,3	98,9 94,5 116,5	+6,1 +4,7 +10,5
28.5	OBERFLAECHEVEREDLUNG, WAERMEBEHANDLUNG UND MECHANIK A.N.G.	INSGESAMT INLAND AUSLAND	108,2 102,3 172,0	+6,6 +4,5 +22,6	+15,7 +13,3 +34,6	93,5 90,3 127,8	-6,3 -8,0 +8,2	-15,5 -17,0 -2,9	108,2 102,3 172,0	+6,6 +4,5 +22,6	100,9 96,3 149,9	+0,2 -1,7 +16,0
28.51	OBERFLAECHEVEREDLUNG UND WAERMEBEHANDLUNG	INSGESAMT INLAND AUSLAND	105,9 96,9 192,2	+3,8 +1,1 +19,7	+14,5 +9,9 +44,0	92,5 88,2 133,5	-11,5 -13,0 -0,5	-17,0 -19,2 -0,7	105,9 96,9 192,2	+3,8 +1,1 +19,7	99,2 92,6 162,9	-4,0 -6,1 +10,5
28.52	MECHANIK A.N.G.	INSGESAMT INLAND AUSLAND	110,7 107,9 145,0	+9,6 +7,8 +28,0	+17,0 +16,6 +20,5	94,6 92,5 120,3	-0,2 -2,2 +24,5	-13,8 -14,6 -5,9	110,7 107,9 145,0	+9,6 +7,8 +28,0	102,7 100,2 132,7	+4,9 +2,9 +26,4
28.6	H.V. SCHNEIDWAREN, WERK- ZEUGEN, SCHLOSSERN UND BESCHLAGEN	INSGESAMT INLAND AUSLAND	95,5 86,6 120,5	-4,3 -5,5 -1,9	+18,9 +16,6 +23,8	80,3 74,3 97,3	+1,0 -2,4 +9,3	-24,0 -24,1 -23,8	95,5 86,6 120,5	-4,3 -5,5 -1,9	87,9 80,5 108,9	-2,0 -4,1 +2,8
28.61	HERSTELLUNG VON SCHNEIDWAREN UND BESTECKEN	INSGESAMT INLAND AUSLAND	113,1 92,1 144,3	+1,8 -8,2 +13,4	+23,1 +15,4 +31,3	91,9 79,8 109,9	+17,4 +12,1 +23,9	-33,3 -37,0 -28,7	113,1 92,1 144,3	+1,8 -8,2 +13,4	102,5 86,0 127,1	+8,2 +0,2 +17,7
28.62	HERSTELLUNG VON WERKZEUGEN	INSGESAMT INLAND AUSLAND	84,6 78,3 101,3	-9,4 -4,6 -17,8	+14,6 +14,1 +15,8	73,8 68,6 87,5	-6,3 -9,5 +0,8	-19,0 -18,0 -21,0	84,6 78,3 101,3	-9,4 -4,6 -17,8	79,2 73,5 94,4	-8,0 -7,0 -10,2
28.63	HERSTELLUNG VON SCHLOSSERN UND BESCHLAGEN	INSGESAMT INLAND AUSLAND	106,4 95,7 142,7	+0,3 -6,0 +18,2	+22,7 +19,2 +31,5	86,7 80,3 108,5	+7,6 +4,2 +17,4	-27,1 -27,7 -25,4	106,4 95,7 142,7	+0,3 -6,0 +18,2	96,6 88,0 125,6	+3,4 -1,7 +17,8
28.7	HERSTELLUNG VON SONST. EISEN-, BLECH- UND METALLWAREN	INSGESAMT INLAND AUSLAND	90,9 85,0 115,1	-4,5 -5,7 -1,3	+18,1 +16,0 +24,6	77,0 73,3 92,4	-2,3 -3,2 +0,5	-18,4 -19,4 -15,3	90,9 85,0 115,1	-4,5 -5,7 -1,3	84,0 79,2 103,8	-3,4 -4,5 -0,5
28.71	HERSTELLUNG VON BE- HAELTERN AUS EISEN UND STAHL	INSGESAMT INLAND AUSLAND	76,9 69,8 98,3	-1,4 -5,0 +7,1	+9,5 +5,6 +18,7	70,2 66,1 82,8	+7,7 +0,2 +31,4	-14,6 -19,5 -	76,9 69,8 98,3	-1,4 -5,0 +7,1	73,6 68,0 90,6	+2,8 -2,6 +17,1
28.72	H.V. VERPACKUNGEN U. VERSCHLUESSEN AUS EI- SEN-, STAHL U. NE-METALL	INSGESAMT INLAND AUSLAND	92,9 90,5 101,5	-3,0 -5,1 +4,5	+24,2 +24,5 +23,0	74,8 72,7 82,5	-8,8 -10,1 -4,0	-12,7 -14,0 -8,2	92,9 90,5 101,5	-3,0 -5,1 +4,5	83,9 81,6 92,0	-5,6 -7,5 +0,5
28.73	HERSTELLUNG VON DRAHT- WAREN	INSGESAMT INLAND AUSLAND	84,5 78,5 104,7	+3,3 +9,5 -9,6	+20,7 +22,7 +16,1	70,0 64,0 90,2	-4,6 -10,6 +13,7	-21,4 -22,8 -17,8	84,5 78,5 104,7	+3,3 +9,5 -9,6	77,3 71,3 97,5	-0,4 -0,6 -0,1
28.74	H.V. SCHRAUBEN, NIETEN, KETTEN UND FEDERN	INSGESAMT INLAND AUSLAND	105,7 93,4 155,4	+0,2 -1,0 +2,8	+22,1 +16,2 +39,1	86,6 80,4 111,7	+5,1 +8,2 -2,9	-16,4 -15,8 -17,9	105,7 93,4 155,4	+0,2 -1,0 +2,8	96,2 86,9 133,6	+2,3 +3,1 +0,4
28.75	H.V. EISEN-, BLECH- UND METALLWAREN A.N.G.	INSGESAMT INLAND AUSLAND	85,7 82,1 103,2	-10,1 -11,2 -5,6	+13,5 +12,5 +17,5	75,5 73,0 87,8	-4,2 -4,7 -2,7	-21,2 -22,2 -17,3	85,7 82,1 103,2	-10,1 -11,2 -5,6	80,6 77,6 95,5	-7,5 -8,3 -4,3
DK	MASCHINENBAU	INSGESAMT INLAND AUSLAND	102,5 92,2 117,3	+4,3 -0,1 +9,7	+7,8 +8,6 +7,1	95,1 84,9 109,5	-6,6 -6,3 -7,0	-4,9 -5,9 -3,9	102,5 92,2 117,3	+4,3 -0,1 +9,7	98,8 88,6 113,4	-1,3 -3,2 +0,9
29.1	H.V. MASCHINEN F.D. ERZEUG. U. NUTZG. V. MECHAN. ENERGIE (O. LUFT-, STRASS. FAHRZ. BAU)	INSGESAMT INLAND AUSLAND	101,5 87,9 123,4	-6,5 -9,6 -2,5	+14,4 +10,3 +19,7	88,7 79,7 103,1	-8,5 -5,0 -12,4	-12,9 -14,7 -10,5	101,5 87,9 123,4	-6,5 -9,6 -2,5	95,1 83,8 113,3	-7,4 -7,5 -7,3

LAND

FUER DAS VERARBEITENDE GEWERBE
=100
ABTEILUNGEN, GRUPPEN UND KLASSEN
ZWEIGE, AUSGABE 1993 (WZ93)
WERT

INDEX

1996 JAN.	VER- AEND. IN % GEGEN JAN. 1995	1995 4.VJ	1996 3.VJ	1996 4.VJ	VERAENDERUNG IN % 4.VJ 1996 GEGEN		1995 2.HJ	1996 1.HJ	1996 2.HJ	VERAENDERUNG IN % 2.HJ 1996 GEGEN		1995	1996	VER- AEND. IN % GEGEN 1995	WZ93 SCHL.
					4.VJ 1995	3.VJ 1996				2.HJ 1995	1.HJ 1996				
88,5 92,1 54,8	+5,1 +7,0 -17,8	106,7 109,9 76,8	103,1 106,7 68,9	108,3 111,9 75,0	+1,5 +1,8 -2,3	+5,0 +4,9 +8,9	109,3 113,7 67,9	97,0 100,7 61,9	105,7 109,3 72,0	-3,3 -3,9 +6,0	+9,0 +8,5 +16,3	107,6 109,1 93,3	101,4 105,0 67,0	-5,8 -3,8 -28,2	28.12
81,1 79,9 88,5	-8,4 -11,9 +16,4	90,9 93,6 75,3	119,3 111,6 163,7	96,8 97,8 91,0	+6,5 +4,5 +20,8	-18,9 -12,4 -44,4	96,5 99,4 80,1	90,6 91,0 88,6	108,1 104,7 127,4	+12,0 +5,3 +59,1	+19,3 +15,1 +43,8	94,3 97,4 76,6	99,3 97,9 108,0	+5,3 +0,5 +41,0	28.2
78,2 71,9 116,8	-13,7 -19,4 +17,3	85,8 88,1 71,8	111,1 87,9 251,7	83,9 81,5 98,2	-2,2 -7,5 +36,8	-24,5 -7,3 -61,0	88,1 89,1 82,7	92,0 87,3 120,3	97,5 84,7 174,9	+10,7 -4,9 +111,5	+6,0 -3,0 +45,4	87,2 87,4 86,6	94,7 86,0 147,6	+8,6 -1,6 +70,4	28.21
83,5 86,4 67,3	-3,8 -6,0 +15,4	95,0 98,0 77,9	125,9 130,9 97,7	107,2 111,1 85,6	+12,8 +13,4 +9,9	-14,9 -15,1 -12,4	103,3 107,7 78,2	89,6 94,0 64,8	116,6 121,0 91,7	+12,9 +12,3 +17,3	+30,1 +28,7 +41,5	100,0 105,5 69,1	103,1 107,5 78,2	+3,1 +1,9 +13,2	28.22
191,4 176,9 278,3	+83,5 +79,4 +100,1	111,3 108,1 130,6	95,8 96,0 94,7	81,2 83,8 66,3	-27,0 -22,5 -49,2	-15,2 -12,7 -30,0	143,7 146,7 125,7	148,9 152,3 129,1	88,5 89,9 80,5	-38,4 -38,7 -36,0	-40,6 -41,0 -37,6	120,2 121,2 114,7	118,7 121,1 104,8	-1,2 -0,1 -8,6	28.3
104,6 101,1 118,9	-7,5 -9,3 -0,6	94,7 92,3 104,6	97,5 95,6 105,2	97,7 94,3 111,6	+3,2 +2,2 +6,7	+0,2 -1,4 +6,1	95,9 93,9 104,0	98,5 95,0 112,8	97,6 94,9 108,4	+1,8 +1,1 +4,2	-0,9 -0,1 -3,9	102,6 100,3 111,8	98,0 95,0 110,6	-4,5 -5,3 -1,1	28.4
101,5 97,9 140,3	-3,7 -0,5 -22,4	104,6 101,8 135,0	100,3 98,2 122,7	104,4 101,3 138,3	-0,2 -0,5 +2,4	+4,1 +3,2 +12,7	103,5 100,7 133,7	99,7 97,1 127,6	102,3 99,7 130,5	-1,2 -1,0 -2,4	+2,6 +2,7 +2,3	105,5 102,1 142,5	101,0 98,4 129,1	-4,3 -3,6 -9,4	28.5
102,0 95,8 160,6	-3,6 -0,3 -19,5	110,5 106,2 151,3	106,2 103,5 132,2	106,3 102,3 144,7	-3,8 -3,7 -4,4	+0,1 -1,2 +9,5	108,9 104,9 147,4	103,4 99,4 141,9	106,3 102,9 138,5	-2,4 -1,9 -6,0	+2,8 +3,5 -2,4	108,4 103,9 152,0	104,8 101,2 140,2	-3,3 -2,6 -7,8	28.51
101,0 100,1 113,3	-3,8 -0,7 -27,2	98,3 97,1 113,3	94,0 92,6 110,0	102,3 100,1 129,8	+4,1 +3,1 +14,6	+8,8 +8,1 +18,0	97,8 96,4 115,4	95,8 94,7 108,6	98,2 96,4 119,9	+0,4 - +3,9	+2,5 +1,8 +10,4	102,4 100,2 129,7	97,0 95,6 114,3	-5,3 -4,6 -11,9	28.52
99,8 91,6 122,8	+0,5 -3,3 +9,6	93,6 88,3 108,5	95,5 90,7 109,2	98,3 90,6 120,1	+5,0 +2,6 +10,7	+2,9 -0,1 +10,0	93,2 89,2 104,4	98,0 91,4 116,2	96,9 90,6 114,7	+4,0 +1,6 +9,9	-1,1 -0,9 -1,3	96,3 91,8 109,1	97,4 91,0 115,4	+1,1 -0,9 +5,8	28.6
111,1 100,3 127,3	-1,4 -0,2 -2,8	108,1 100,0 120,1	109,9 91,4 137,4	118,8 99,7 147,2	+9,9 -0,3 +22,6	+8,1 +9,1 +7,1	105,5 95,5 120,3	105,6 93,2 124,0	114,3 95,5 142,3	+8,3 - +18,3	+8,2 +2,5 +14,8	105,7 94,5 122,4	110,0 94,4 133,2	+4,1 -0,1 +8,8	28.61
93,4 82,1 123,3	+10,3 +1,2 +30,8	86,7 80,7 102,4	83,5 79,3 94,6	85,5 78,9 103,3	-1,4 -2,2 +0,9	+2,4 -0,5 +9,2	85,7 82,3 94,7	91,2 83,8 110,7	84,5 79,1 98,9	-1,4 -3,9 +4,4	-7,3 -5,6 -10,7	86,6 82,5 97,6	87,8 81,4 104,8	+1,4 -1,3 +7,4	28.62
106,1 101,8 120,7	-8,1 -7,5 -9,5	100,0 95,8 114,3	108,4 104,0 123,1	111,2 103,3 137,8	+11,2 +7,8 +20,6	+2,6 -0,7 +11,9	100,7 96,6 114,5	105,2 100,2 122,2	109,8 103,7 130,5	+9,0 +7,3 +14,0	+4,4 +3,5 +6,8	107,0 102,3 122,5	107,5 101,9 126,3	+0,5 -0,4 +3,1	28.63
95,2 90,1 116,6	-3,4 -5,3 +3,5	91,5 89,5 100,0	94,1 91,6 104,5	90,6 87,0 105,3	-1,0 -2,8 +5,3	-3,7 -5,0 +0,8	94,7 92,9 102,3	93,8 89,7 110,6	92,4 89,3 104,9	-2,4 -3,9 +2,5	-1,5 -0,4 -5,2	98,1 96,1 106,7	93,1 89,5 107,8	-5,1 -6,9 +1,0	28.7
78,0 73,5 91,8	-16,6 -18,1 -12,7	81,0 82,0 77,9	89,8 84,6 105,3	80,7 78,8 86,5	-0,4 -3,9 +11,0	-10,1 -6,9 -17,9	84,8 85,9 81,2	84,7 80,8 96,5	85,2 81,7 95,9	+0,5 -4,9 +18,1	+0,6 +1,1 -0,6	87,8 88,4 86,1	84,9 81,2 96,2	-3,3 -8,1 +11,7	28.71
95,8 95,4 97,1	+1,9 +1,7 +2,9	89,3 89,9 87,3	94,4 91,1 106,0	84,5 83,5 88,2	-5,4 -7,1 +1,0	-10,5 -8,3 -16,8	91,9 91,2 94,5	99,4 95,2 113,9	89,4 87,3 97,1	-2,7 -4,3 +2,8	-10,1 -8,3 -14,7	93,2 91,7 98,8	94,4 91,3 105,5	+1,3 -0,4 +6,8	28.72
81,8 71,7 115,8	-8,3 -13,3 +4,1	87,7 86,1 93,2	100,7 101,2 98,8	87,5 82,2 105,5	-0,2 -4,5 +13,2	-13,1 -18,8 +6,8	95,2 94,0 99,3	89,1 84,4 105,1	94,1 91,7 102,1	-1,2 -2,4 +2,8	+5,6 +8,6 -2,9	98,4 96,8 103,6	91,6 88,0 103,6	-6,9 -9,1 -	28.73
105,5 94,3 151,1	-7,9 -10,2 -1,6	94,9 87,0 127,0	93,8 87,7 118,3	98,7 90,5 131,6	+4,0 +4,0 +3,6	+5,2 +3,2 +11,2	97,7 90,1 128,2	96,7 88,0 132,2	96,2 89,1 124,9	-1,5 -1,1 -2,6	-0,5 +1,3 -5,5	103,2 95,6 133,8	96,5 88,6 128,6	-6,5 -7,3 -3,9	28.74
95,3 92,5 109,3	+0,4 -1,9 +11,5	93,0 92,4 95,9	92,9 92,1 97,0	90,7 88,7 100,8	-2,5 -4,0 +5,1	-2,4 -3,7 +3,9	95,3 95,4 94,6	92,5 90,9 99,9	91,8 90,4 98,9	-3,7 -5,2 +4,5	-0,8 -0,6 -1,0	98,5 98,5 98,4	92,1 90,7 99,4	-6,5 -7,9 +1,0	28.75
98,3 92,3 106,9	-2,0 -1,5 -2,5	99,8 92,7 110,0	98,0 91,0 108,0	98,7 89,5 111,7	-1,1 -3,5 +1,5	+0,7 -1,6 +3,4	100,0 93,1 109,9	99,9 91,0 112,6	98,4 90,2 109,8	-1,6 -3,1 -0,1	-1,5 -0,9 -2,5	101,8 94,7 112,0	99,1 90,6 111,2	-2,7 -4,3 -0,7	DK
108,5 97,2 126,6	-1,5 -7,6 +7,3	98,4 91,3 109,8	103,2 95,6 115,5	97,1 88,7 110,4	-1,3 -2,8 +0,5	-5,9 -7,2 -4,4	103,3 98,7 110,8	107,4 96,6 126,3	100,2 92,2 113,0	-3,0 -6,6 +2,0	-6,7 -3,6 -10,5	108,1 102,1 117,7	103,8 93,9 119,6	-4,0 -8,0 +1,6	29.1

1 INDEX DES AUFTRAGSEINGANGS
1991
NACH ABSCHNITTEN, UNTERABSCHNITTEN,
DER KLASSIFIKATION DER WIRTSCHAFTS
1.1 ORIGINAL

WERT

WZ93- SCHL.	WIRTSCHAFTSZWEIG		1997 JAN.	VERÄNDERUNG IN % JAN. 1997 GEGEN		1996 DEZ.	VERÄNDERUNG IN % DEZ. 1996 GEGEN		KUMULIERT		2-MONATS- DURCHSCHNITT DEZ. 1996 UND JAN. 1997	
				JAN. 1996	DEZ. 1996		DEZ. 1996	NOV. 1996	JAN. 1997 BIS JAN. 1997	VER- ÄND. IN % GEGEN VORJAHR	VER- ÄND. IN % GEGEN VORJAHR	
29.11	H.V. VERBRENNUNGSMOTOREN U. TURBINEN (O. MOT. F. LUFT- U. STRASSENFAHRZEUGE)	INSGESAMT INLAND AUSLAND	87,7 59,5 110,1	-25,8 -27,2 -25,2	-5,8 -29,1 +9,6	93,1 83,9 100,5	-31,7 -18,3 -38,3	-4,6 +1,9 -8,4	87,7 59,5 110,1	-25,8 -27,2 -25,2	90,4 71,7 105,3	-29,0 -22,2 -32,1
29.12	HERSTELLUNG VON PUMPEN UND KOMPRESSOREN	INSGESAMT INLAND AUSLAND	96,6 81,1 121,1	-3,5 -9,3 +3,6	+14,3 +11,1 +17,9	84,5 73,0 102,7	-2,9 -6,3 +1,2	-14,8 -16,7 -12,6	96,6 81,1 121,1	-3,5 -9,3 +3,6	90,6 77,1 111,9	-3,2 -7,9 +2,5
29.13	HERSTELLUNG VON ARMATUREN	INSGESAMT INLAND AUSLAND	98,5 92,4 114,6	-0,8 -4,7 +8,7	+27,4 +23,2 +37,6	77,3 75,0 83,3	-4,3 -4,3 -4,5	-19,7 -19,0 -21,5	98,5 92,4 114,6	-0,8 -4,7 +8,7	87,9 83,7 99,0	-2,4 -4,6 +2,8
29.14	HERSTELLUNG VON LAGERN GETRIEBEN, ZAHNRÄDERN UND ANTRIEBSELEMENTEN	INSGESAMT INLAND AUSLAND	122,3 106,3 151,3	+0,7 -8,1 +14,8	+18,6 +16,3 +21,9	103,1 91,4 124,1	+8,5 +4,5 +14,6	-10,0 -15,0 -2,4	122,3 106,3 151,3	+0,7 -8,1 +14,8	112,7 98,9 137,7	+4,1 -2,7 +14,7
29.2	HERSTELLUNG VON SONST. MASCHINEN FUER UNSPEZI- FISCHE VERWENDUNG	INSGESAMT INLAND AUSLAND	103,9 101,7 108,1	+11,7 +18,7 +0,9	+10,8 +14,3 +5,0	93,8 89,0 103,0	-6,9 -7,0 -7,0	-9,6 -4,9 -16,3	103,9 101,7 108,1	+11,7 +18,7 +0,9	98,9 95,4 105,6	+2,1 +5,2 -3,0
29.21	HERSTELLUNG VON OFEN UND BRENNERN	INSGESAMT INLAND AUSLAND	84,9 94,0 72,2	-23,2 -4,5 -43,3	-17,6 -17,6 -17,6	103,0 114,1 87,6	-5,5 -0,9 -12,9	-23,8 +8,0 -50,2	84,9 94,0 72,2	-23,2 -4,5 -43,3	94,0 104,1 79,9	-14,4 -2,5 -29,9
29.22	HERSTELLUNG VON HEBE- ZEUGEN UND FOERDERMIT- TELN	INSGESAMT INLAND AUSLAND	88,4 84,1 99,2	-1,7 +7,7 -16,8	-4,5 -4,4 -4,7	92,6 88,0 104,1	-13,2 -6,1 -25,2	-4,6 -4,2 -5,4	88,4 84,1 99,2	-1,7 +7,7 -16,8	90,5 86,1 101,7	-7,9 +0,2 -21,3
29.23	H.V. KÄLTE- UND LUFT- TECHN. ERZEUGNISSEN F. GEWERBL. ZWECKE	INSGESAMT INLAND AUSLAND	144,6 153,3 121,4	+52,2 +61,5 +27,4	+60,7 +62,2 +55,8	90,0 94,5 77,9	-12,7 -3,3 -33,8	-19,0 -6,2 -43,8	144,6 153,3 121,4	+52,2 +61,5 +27,4	117,3 123,9 99,7	+18,4 +28,7 -6,4
29.24	H.V. MASCHINEN FUER UNSPECIFISCHE VERWEN- DUNG A.N.G.	INSGESAMT INLAND AUSLAND	97,8 86,0 114,0	+6,2 +0,4 +12,8	+2,2 +4,1 +0,3	95,7 82,6 113,7	+2,7 -11,8 +22,9	-5,2 -7,0 -3,2	97,8 86,0 114,0	+6,2 +0,4 +12,8	96,8 84,3 113,9	+4,4 -6,0 +17,7
29.3	HERSTELLUNG VON LAND- U. FORSTWIRTSCHAFTLICHEN MASCHINEN	INSGESAMT INLAND AUSLAND	132,9 114,5 154,3	+33,0 +29,1 +36,5	+40,0 +47,6 +33,8	94,9 77,6 115,3	-4,3 -11,7 +2,5	+6,5 +5,0 +8,1	132,9 114,5 154,3	+33,0 +29,1 +36,5	113,9 96,1 134,8	+14,4 +8,8 +19,5
29.31	HERSTELLUNG VON ACKER- SCHLEPPERN	INSGESAMT INLAND AUSLAND	115,2 88,4 139,8	+6,7 -2,4 +12,7	+7,4 +27,7 -1,7	107,3 69,2 142,2	-14,0 -26,3 -7,0	-3,9 +0,4 -5,7	115,2 88,4 139,8	+6,7 -2,4 +12,7	111,3 78,8 141,0	-4,4 -14,6 +1,8
29.32	H.V. SONST. LAND- UND FORSTWIRTSCH. MASCHINEN	INSGESAMT INLAND AUSLAND	140,8 124,4 162,2	+46,4 +41,4 +51,6	+57,5 +54,0 +61,1	89,4 80,8 100,7	+1,8 -5,6 +11,0	+13,3 +6,6 +21,5	140,8 124,4 162,2	+46,4 +41,4 +51,6	115,1 102,6 131,5	+25,1 +18,2 +33,0
29.4	HERSTELLUNG VON WERK- ZEUGMASCHINEN	INSGESAMT INLAND AUSLAND	90,2 79,4 103,0	-9,7 -21,5 +4,6	-5,8 -10,8 -1,0	95,8 89,0 104,0	-10,5 -5,0 -15,2	+16,8 +13,2 +20,8	90,2 79,4 103,0	-9,7 -21,5 +4,6	93,0 84,2 103,5	-10,1 -13,6 -6,4
29.5	H.V. MASCHINEN F. SONST. BESTIMMTE WIRTSCHAFTS- ZWEIGE	INSGESAMT INLAND AUSLAND	102,2 82,2 123,0	+9,3 -5,0 +22,1	-0,3 -1,1 +0,1	102,5 83,1 122,9	-6,5 -10,2 -3,6	-	102,2 82,2 123,0	+9,3 -5,0 +22,1	102,4 82,7 123,0	+0,8 -7,6 +7,8
29.51	H.V. MASCHINEN F.D. ME- TALLERZ. V. WALZWERKS- EINR. U. GIESSMASCHINEN	INSGESAMT INLAND AUSLAND	59,7 93,0 42,7	+23,6 +16,8 +32,2	-4,0 +23,7 -23,2	62,2 75,2 55,6	-35,7 -2,5 -47,9	-32,6 -0,5 -44,9	59,7 93,0 42,7	+23,6 +16,8 +32,2	61,0 84,1 49,2	-15,9 +7,3 -29,3
29.52	H.V. BERGWERKS-, BAU- U. BAUSTOFFMASCHINEN	INSGESAMT INLAND AUSLAND	76,4 51,5 121,0	-17,0 -27,7 -6,6	-5,4 -13,4 +1,8	80,8 59,5 118,9	-6,7 -20,3 +10,2	-1,2 +1,7 -3,9	76,4 51,5 121,0	-17,0 -27,7 -6,6	78,6 55,5 120,0	-12,1 -24,0 +1,1
29.53	H.V. MASCHINEN F. DAS ERNAHRUNGSGEWERBE U.D. TABAKVERARBEITUNG	INSGESAMT INLAND AUSLAND	94,1 70,1 127,3	+11,1 -6,3 +29,6	+5,3 +6,9 +4,2	89,4 85,6 122,2	-28,4 -33,7 -23,8	-7,1 -5,1 -8,5	94,1 70,1 127,3	+11,1 -6,3 +29,6	91,8 67,9 124,8	-12,4 -21,9 -3,5
29.54	H.V. MASCHINEN F. DAS TEXTIL-, BEKLEIDUNGS- U. LEDERGEWERBE	INSGESAMT INLAND AUSLAND	96,4 64,4 107,7	+8,7 -21,9 +18,5	+6,2 -10,4 +10,6	90,8 71,9 97,4	-13,9 -7,8 -15,4	-5,5 -3,1 -6,2	96,4 64,4 107,7	+8,7 -21,9 +18,5	93,6 68,2 102,6	-3,6 -15,1 -0,4
29.55	H.V. MASCHINEN FUER DAS PAPIERGEWERBE	INSGESAMT INLAND AUSLAND	97,1 96,2 97,8	+2,9 +22,2 -8,9	-15,3 +14,7 -30,0	114,6 83,9 139,7	-8,0 -8,5 -7,8	+16,1 +17,5 +15,3	97,1 96,2 97,8	+2,9 +22,2 -8,9	105,9 90,1 118,8	-3,3 +5,8 -8,3
29.56	H.V. MASCHINEN FUER BESTIMMTE WIRTSCHAFTS- ZWEIGE A.N.G.	INSGESAMT INLAND AUSLAND	121,4 99,5 149,0	+18,4 +1,6 +37,6	+0,4 -0,3 +1,1	120,9 99,8 147,4	+3,9 -2,6 +10,2	+4,5 -2,3 +11,2	121,4 99,5 149,0	+18,4 +1,6 +37,6	121,2 99,7 148,2	+10,7 -0,5 +22,4
29.7	HERSTELLUNG VON HAUS- HALTSGERAETEN A.N.G.	INSGESAMT INLAND AUSLAND	105,1 107,5 100,7	+5,3 +1,5 +14,0	+17,4 +20,8 +11,3	89,5 89,0 90,5	+4,7 +5,0 +4,4	-16,3 -18,3 -12,2	105,1 107,5 100,7	+5,3 +1,5 +14,0	97,3 98,3 95,6	+5,0 +3,0 +9,3

LAND

FUER DAS VERARBEITENDE GEWERBE
=100
ABTEILUNGEN, GRUPPEN UND KLASSEN
ZWEIGE, AUSGABE 1993 (W293)
WERT

INDEX

1996 JAN.	VER- AEND. IN % GEGEN JAN. 1995	1995 4. VJ	1996 3. VJ	1996 4. VJ	VERAENDERUNG IN % 4. VJ 1996 GEGEN		1995 2. HJ	1996 1. HJ	1996 2. HJ	VERAENDERUNG IN % 2. HJ 1996 GEGEN		1995	1996	VER- AEND. IN % GEGEN 1995	W293 SCHL.
					4. VJ 1995	3. VJ 1996				2. HJ 1995	1. HJ 1996				
118,2	+16,2	91,5	126,1	91,9	+0,4	-27,1	108,2	130,9	109,0	+0,7	-16,7	109,4	120,0	+9,7	29.11
81,7	-10,7	79,0	109,1	79,1	+0,1	-27,5	109,4	98,2	94,1	-14,0	-4,2	103,3	96,1	-7,0	
147,2	+34,2	101,4	139,5	102,1	+0,7	-26,8	107,3	156,8	120,8	+12,6	-23,0	114,1	138,8	+21,6	
100,1	-0,5	95,9	91,9	93,4	-2,6	+1,6	97,0	98,2	92,6	-4,5	-5,7	101,5	95,4	-6,0	29.12
89,4	-5,2	86,7	83,6	80,6	-7,0	-3,6	88,9	86,3	82,1	-7,6	-4,9	92,2	84,2	-8,7	
116,9	+5,7	110,7	105,1	113,6	+2,6	+8,1	109,8	117,1	109,4	-0,4	-6,6	116,0	113,2	-2,4	
99,3	-6,0	93,8	96,8	91,4	-2,6	-5,6	95,8	98,2	94,1	-1,8	-4,2	100,0	96,1	-3,9	29.13
97,0	-8,4	91,3	97,0	89,0	-2,5	-8,2	94,5	95,2	93,0	-1,6	-2,3	98,8	94,1	-4,8	
105,4	+0,7	100,2	96,3	97,5	-2,7	+1,2	99,2	105,9	96,9	-2,3	-8,5	102,9	101,4	-1,5	
121,5	-9,3	112,2	105,9	112,2	-	+5,9	115,7	110,0	109,1	-5,7	-0,8	124,6	109,5	-12,1	29.14
115,7	-7,4	103,6	100,8	103,4	-0,2	+2,6	109,6	105,8	102,1	-6,8	-3,5	117,4	103,9	-11,5	
131,8	-12,3	127,6	115,3	128,0	+0,3	+11,0	126,6	117,5	121,7	-3,9	+3,6	137,5	119,6	-13,0	
93,0	-	99,3	98,2	100,3	+1,0	+2,1	98,0	98,2	99,3	+1,3	+1,1	98,9	98,7	-0,2	29.2
85,7	-3,1	94,7	97,0	92,6	-2,2	-4,5	93,6	91,1	94,8	+1,3	+4,1	94,1	92,9	-1,3	
107,1	+5,4	108,2	100,5	115,0	+6,3	+14,4	106,6	111,8	107,8	+1,1	-3,6	108,0	109,8	+1,7	
110,6	+17,0	101,2	90,4	109,0	+7,7	+20,6	102,3	114,0	99,7	-2,5	-12,5	105,9	106,8	+0,8	29.21
98,4	+7,0	106,5	98,0	105,6	-0,8	+7,8	106,6	100,7	101,8	-4,5	+1,1	102,5	101,3	-1,2	
127,4	+30,1	93,9	80,0	113,8	+21,2	+42,3	96,4	132,3	96,9	+0,5	-26,8	110,6	114,6	+3,6	
89,9	+1,0	97,2	89,7	98,0	+0,8	+9,3	92,4	89,9	93,9	+1,6	+4,4	92,3	91,9	-0,4	29.22
78,1	-8,2	87,9	87,9	90,0	+2,4	+2,4	85,3	84,8	88,9	+4,2	+4,8	86,6	86,9	+0,3	
119,2	+21,0	120,2	94,1	118,0	-1,8	+25,4	110,0	102,4	106,1	-3,5	+3,6	106,5	104,3	-2,1	
95,0	+0,3	108,4	110,3	105,2	-3,0	-4,6	108,3	107,3	107,8	-0,5	+0,5	107,3	107,5	+0,2	29.23
94,9	+4,9	102,9	112,9	100,0	-2,8	-11,4	103,8	103,6	106,5	+2,6	+2,8	103,2	105,0	+1,7	
95,3	-9,9	123,1	103,5	118,9	-3,4	+14,9	120,5	117,3	111,2	-7,7	-5,2	118,1	114,2	-3,3	
92,1	-3,5	96,0	100,1	98,3	+2,4	-1,8	96,7	98,1	99,2	+2,6	+1,1	99,0	98,7	-0,3	29.24
85,7	-4,9	94,7	95,6	88,3	-6,8	-7,6	93,4	87,8	92,0	-1,5	+4,8	94,7	89,9	-5,1	
101,1	-1,5	97,8	106,4	111,9	+14,4	+5,2	101,1	112,3	109,1	+7,9	-2,8	104,8	110,7	+5,6	
99,9	-6,2	86,6	72,2	92,9	+7,3	+28,7	77,2	96,0	82,5	+6,9	-14,1	84,4	89,3	+5,8	29.3
88,7	-9,9	80,0	65,2	78,8	-1,5	+20,9	72,7	82,2	72,0	-1,0	-12,4	79,2	77,1	-2,7	
113,0	-2,5	94,4	80,4	109,2	+15,7	+35,8	82,4	112,2	94,8	+15,0	-15,5	90,4	103,5	+14,5	
108,0	-5,1	103,7	88,7	112,2	+8,2	+26,5	94,5	116,5	100,5	+6,3	-13,7	99,7	108,5	+8,8	29.31
90,6	-14,7	79,7	53,6	71,2	-10,7	+32,8	71,3	84,9	62,4	-12,5	-26,5	81,7	73,7	-8,8	
124,0	+2,6	125,6	120,9	149,6	+19,1	+23,7	115,8	145,5	135,3	+16,8	-7,0	116,1	140,4	+20,9	
96,2	-6,8	79,0	64,8	84,2	+6,6	+29,9	69,4	86,8	74,5	+7,3	-14,2	77,5	80,7	+4,1	29.32
88,0	-7,9	80,1	69,5	81,7	+2,0	+17,6	73,3	81,2	75,6	+3,1	-6,9	78,2	78,4	+0,3	
107,0	-5,5	77,5	58,5	87,4	+12,8	+49,4	64,4	94,1	73,0	+13,4	-22,4	76,5	83,5	+9,2	
99,9	+6,3	100,3	86,7	89,3	-11,0	+3,0	98,9	94,0	88,0	-11,0	-6,4	98,4	91,0	-7,5	29.4
101,1	+17,7	92,3	82,7	85,1	-7,8	+2,9	93,3	89,8	83,9	-10,1	-6,6	92,2	86,9	-5,7	
98,5	-5,0	109,8	91,3	94,3	-14,1	+3,3	105,6	99,1	92,8	-12,1	-6,4	105,8	95,9	-9,4	
93,5	-6,8	103,1	102,9	102,1	-1,0	-0,8	104,2	100,3	102,5	-1,6	+2,2	105,6	101,4	-4,0	29.5
86,5	+0,1	90,0	85,2	84,8	-5,8	-0,5	88,2	87,1	85,0	-3,6	-2,4	91,0	86,0	-5,5	
100,7	-12,1	116,7	121,4	120,3	+3,1	-0,9	121,0	114,1	120,9	-0,1	+6,0	120,8	117,5	-2,7	
48,3	-35,6	93,5	167,4	80,4	-14,0	-52,0	115,1	94,0	123,9	+7,6	+31,8	104,2	109,0	+4,6	29.51
79,6	-8,9	80,1	62,5	92,8	+15,9	+48,5	98,4	79,5	77,6	-21,1	-2,4	89,6	78,5	-12,4	
32,3	-52,9	100,4	221,2	74,1	-26,2	-66,5	123,7	101,4	147,7	+19,4	+45,7	111,6	124,5	+11,6	
92,1	-1,6	92,2	78,0	81,3	-11,8	+4,2	99,1	86,3	79,6	-19,7	-7,8	98,7	83,0	-15,9	29.52
71,2	-8,5	80,3	65,7	61,1	-23,9	-7,0	76,3	66,9	63,4	-16,9	-5,2	81,2	65,1	-19,8	
129,5	+6,3	113,4	100,0	117,5	+3,6	+17,5	139,9	121,0	108,7	-22,3	-10,2	130,1	114,9	-11,7	
84,7	+4,6	104,1	89,0	95,0	-8,7	+6,7	98,9	91,1	92,0	-7,0	+1,0	101,3	91,6	-9,6	29.53
98,2	+0,8	132,6	122,6	131,4	-17,5	+6,3	75,3	70,6	66,6	-11,6	-5,7	82,5	68,6	-16,8	
88,7	-20,1	105,3	93,2	98,1	-6,8	+5,3	96,2	88,5	95,7	-0,5	+8,1	99,3	92,1	-7,3	29.54
82,5	-0,1	84,8	70,7	72,4	-14,6	+2,4	80,2	71,6	71,6	-10,7	-	80,7	71,6	-11,3	
90,9	-24,9	112,6	101,2	107,2	-4,8	+5,9	101,8	94,4	104,2	+2,4	+10,4	105,9	99,3	-6,2	
94,4	-11,4	118,4	96,0	99,3	-16,1	+3,4	108,8	101,9	97,6	-10,3	-4,2	114,3	99,8	-12,7	29.55
78,7	-27,9	84,0	82,8	73,7	-12,3	-11,0	82,6	73,8	78,3	-5,2	+6,1	93,8	76,0	-19,0	
107,3	+2,7	146,6	106,7	120,3	-17,9	+12,7	130,3	124,9	113,5	-12,9	-9,1	131,1	119,2	-9,1	
102,5	-2,8	105,5	112,4	116,0	+10,0	+3,2	108,3	112,3	114,2	+5,4	+1,7	110,4	113,2	+2,5	29.56
97,9	+6,0	97,9	102,6	101,5	+3,7	-1,1	97,5	104,1	102,1	+4,7	-1,9	98,8	103,1	+4,4	
108,3	-10,9	115,0	124,7	134,1	+16,6	+7,5	121,7	122,5	129,4	+6,3	+5,6	124,9	125,9	+0,8	
99,8	-1,7	100,1	95,9	102,8	+2,7	+7,2	96,2	93,9	99,3	+3,2	+5,8	94,2	96,6	+2,5	29.7
105,9	-1,0	103,1	96,9	104,5	+1,4	+7,8	98,9	95,0	100,7	+1,8	+6,0	96,4	97,8	+1,5	
88,3	-3,3	94,6	93,9	99,6	+5,3	+6,1	91,0	92,0	96,7	+6,3	+5,1	90,3	94,4	+4,5	

1 INDEX DES AUFTRAGSEINGANGS
1991
NACH ABSCHNITTEN, UNTERABSCHNITTEN,
DER KLASSIFIKATION DER WIRTSCHAFTS
1.1 ORIGINAL

WERT

WZ93- SCHL.	WIRTSCHAFTSZWEIG		1997 JAN.	VERÄNDERUNG IN % JAN. 1997 GEGEN		1996 DEZ.	VERÄNDERUNG IN % DEZ. 1996 GEGEN		KUMULIERT		2-MONATS- DURCHSCHNITT DEZ. 1996 UND JAN. 1997 GEGEN VORJAHR	
				JAN. 1996	DEZ. 1996		DEZ. 1996	NOV. 1996	JAN. 1997 BIS JAN. 1997	VER- ÄEND. IN % GEGEN VORJAHR		
29.71	HERSTELLUNG VON ELEKTRISCHEN HAUSHALTSGERÄTEN	INSGESAMT	105,2	+3,7	+19,4	88,1	-0,1	-19,8	105,2	+3,7	96,7	+2,0
		INLAND	110,0	+0,6	+23,7	88,9	+0,3	-21,7	110,0	+0,6	99,5	+0,5
		AUSLAND	97,0	+10,7	+11,9	86,7	-0,9	-16,2	97,0	+10,7	91,9	+4,9
29.72	H.V. NICHELEKTR. HEIZ-, KOCH-, HEISSWASSER- U. HEISSLUFTGER. A.N.G.	INSGESAMT	104,4	+16,6	+6,1	98,4	+43,4	+11,4	104,4	+16,6	101,4	+28,2
		INLAND	94,4	+7,6	+5,4	89,6	+38,7	+6,7	94,4	+7,6	92,0	+20,7
		AUSLAND	133,0	+40,4	+7,5	123,7	+54,4	+22,8	133,0	+40,4	128,4	+46,9
DL	H.V. BUEROMASCH., DATENVERARB. GER. U. -EINRICHTG., ELEKTROT., FEINMECHANIK U. OPTIK	INSGESAMT	107,7	+6,1	+0,5	107,2	+2,7	-1,0	107,7	+6,1	107,5	+4,4
		INLAND	93,8	+1,5	-1,2	94,9	-3,0	-2,7	93,8	+1,5	94,4	-0,7
		AUSLAND	137,2	+13,6	+2,8	133,4	+12,8	+1,8	137,2	+13,6	135,3	+13,1
30	H.V. BUEROMASCHINEN, DATENVERARBEITUNGSGERÄTEN U. -EINRICHTUNGEN	INSGESAMT	90,2	-2,6	-18,3	110,4	+14,0	+14,2	90,2	-2,6	100,3	+5,9
		INLAND	97,3	+2,3	-18,5	119,4	+21,0	+14,8	97,3	+2,3	108,4	+11,9
		AUSLAND	79,5	-10,7	-18,0	96,9	+3,2	+13,3	79,5	-10,7	88,2	-3,6
30.01	HERSTELLUNG VON BUEROMASCHINEN	INSGESAMT	82,0	+22,4	-20,5	103,2	+25,4	+30,0	82,0	+22,4	92,6	+24,0
		INLAND	67,8	+14,9	+27,7	53,1	-25,9	-6,9	67,8	+14,9	60,5	-7,5
		AUSLAND	98,7	+29,4	-39,1	162,1	+71,0	+52,3	98,7	+29,4	130,4	+52,3
30.02	HERSTELLUNG VON DATENVERARBEITUNGSGERÄTEN UND -EINRICHTUNGEN	INSGESAMT	91,4	-5,2	-18,0	111,5	+12,7	+12,4	91,4	-5,2	101,5	+3,9
		INLAND	101,1	+1,3	-21,0	128,0	+25,2	+16,2	101,1	+1,3	114,6	+13,5
		AUSLAND	76,2	-16,4	-10,9	85,5	-8,8	+4,4	76,2	-16,4	80,9	-12,5
31	HERSTELLUNG VON GERÄTEN DER ELEKTRIZITÄTSEERZEUGUNG, -VERTEILUNG U.Ä.	INSGESAMT	98,5	-1,2	-5,8	104,6	-2,3	+8,4	98,5	-1,2	101,6	-1,7
		INLAND	87,6	-3,7	-3,4	90,7	-11,0	+2,1	87,6	-3,7	89,2	-7,6
		AUSLAND	126,9	+3,7	-9,9	140,8	+16,6	+20,8	126,9	+3,7	133,9	+10,1
31.1	HERSTELLUNG VON ELEKTROMOTOREN, GENERATOREN UND TRANSFORMATOREN	INSGESAMT	100,1	-2,2	-5,1	105,5	-9,0	+3,7	100,1	-2,2	102,8	-5,9
		INLAND	86,4	-0,2	-0,9	87,2	-19,6	-2,1	86,4	-0,2	86,8	-11,0
		AUSLAND	134,1	-5,2	-11,0	150,6	+11,9	+13,6	134,1	-5,2	142,4	+3,1
31.2	HERSTELLUNG VON ELEKTRIZITÄTSVERTEILUNGS- U. -SCHALTEINRICHTUNGEN	INSGESAMT	99,5	-1,6	+11,2	89,5	-15,0	-5,9	99,5	-1,6	94,5	-8,4
		INLAND	87,4	-2,9	+7,1	81,6	-12,7	-4,1	87,4	-2,9	84,5	-8,0
		AUSLAND	132,9	+0,8	+19,5	111,2	-19,3	-9,4	132,9	+0,8	122,1	-9,4
31.3	H.V. ISOLIIERTEN ELEKTROKABELN, -LEITUNGEN U. DRAEHTEN	INSGESAMT	111,7	+22,2	+51,8	73,6	+0,3	-21,1	111,7	+22,2	92,7	+12,5
		INLAND	80,4	-13,8	+14,0	70,5	+1,7	-21,7	80,4	-13,8	75,5	-7,1
		AUSLAND	214,2	+151,1	+156,8	83,4	-3,7	-20,0	214,2	+151,1	148,8	+73,0
31.4	HERSTELLUNG VON AKKUMULATOREN UND BATTERIEN	INSGESAMT	105,3	-1,3	+23,6	85,2	-11,7	-13,9	105,3	-1,3	95,3	-6,2
		INLAND	104,8	+7,9	+26,3	83,0	-0,4	-10,3	104,8	+7,9	93,9	+4,1
		AUSLAND	106,4	-15,9	+18,6	89,7	-27,4	-13,8	106,4	-15,9	98,1	-21,6
31.5	HERSTELLUNG VON ELEKTRISCHEN LAMPEN UND LEUCHTEN	INSGESAMT	100,7	-3,2	+14,2	88,2	-0,1	-24,2	100,7	-3,2	94,5	-1,8
		INLAND	91,9	-6,0	+12,1	82,0	-6,6	-24,8	91,9	-6,0	87,0	-6,2
		AUSLAND	122,8	+2,7	+18,4	103,7	+15,6	-23,2	122,8	+2,7	113,3	+8,2
31.6	HERSTELLUNG VON ELEKTRISCHEN AUSRÜSTUNGEN A.N.G.	INSGESAMT	90,9	-4,3	-38,0	146,5	+23,0	+62,8	90,9	-4,3	118,7	+10,8
		INLAND	87,6	-5,4	-26,6	119,3	-6,9	+34,2	87,6	-5,4	103,5	-6,2
		AUSLAND	98,9	-1,9	-63,5	212,5	+118,2	+129,2	98,9	-1,9	155,7	+57,1
31.61	H.V. ELEKTR. AUSRÜSTUNGEN F. MOTOREN U. FAHRZEUGE A.N.G.	INSGESAMT	91,5	+6,8	+22,2	74,9	-3,7	-15,1	91,5	+6,8	83,2	+1,7
		INLAND	86,1	+3,5	+12,7	76,4	+2,7	-15,0	86,1	+3,5	81,3	+3,2
		AUSLAND	104,6	+13,9	+46,3	71,5	-16,9	-15,0	104,6	+13,9	88,1	-0,9
31.62	HERSTELLUNG VON SONST. ELEKTR. AUSRÜSTUNGEN A.N.G.	INSGESAMT	90,2	-15,1	-61,1	232,1	+37,7	+152,0	90,2	-15,1	161,2	+17,3
		INLAND	89,4	-14,0	-47,7	170,8	-11,4	+95,0	89,4	-14,0	130,1	-12,3
		AUSLAND	92,1	-17,4	-75,7	379,1	+241,8	+268,4	92,1	-17,4	235,6	+111,9
32	RUNDUNK-, FERNSEH- UND NACHRICHTENTECHNIK	INSGESAMT	125,6	+21,5	+13,3	110,9	+7,5	-14,7	125,6	+21,5	118,3	+14,5
		INLAND	97,6	+6,6	+2,1	95,6	+3,9	-15,4	97,6	+6,6	96,6	+5,2
		AUSLAND	172,9	+40,5	+26,4	136,8	+12,1	-13,9	172,9	+40,5	154,9	+26,3
32.1	HERSTELLUNG VON ELEKTRONISCHEN BAUELEMENTEN	INSGESAMT	113,8	+1,6	+25,7	90,5	-3,5	-15,9	113,8	+1,6	102,2	-0,7
		INLAND	94,3	+2,7	+14,6	82,3	+14,9	-13,3	94,3	+2,7	88,3	+8,1
		AUSLAND	133,8	+0,8	+35,4	98,8	-15,1	-18,1	133,8	+0,8	116,3	-6,7
32.2	H.V. NACHRICHTENTECHNISCHEN GERÄTEN UND EINRICHTUNGEN	INSGESAMT	171,0	+54,8	+11,0	154,1	+36,0	-13,4	171,0	+54,8	162,6	+46,3
		INLAND	118,6	+18,4	-2,1	121,2	+9,8	-14,9	118,6	+18,4	119,9	+13,9
		AUSLAND	294,5	+119,0	+27,1	231,7	+92,9	-11,4	294,5	+119,0	263,1	+106,7
32.3	H.V. RUNDUNK- U. FERNSEHGER. SOWIE PHONO- U. VIDEOTECHN. GERÄTEN	INSGESAMT	63,1	-22,5	+1,4	62,2	-36,0	-17,8	63,1	-22,5	62,7	-29,8
		INLAND	61,9	-18,3	+2,1	60,6	-21,2	-19,5	61,9	-18,3	61,3	-19,8
		AUSLAND	65,3	-28,6	+0,3	65,1	-51,3	-14,9	65,3	-28,6	65,2	-42,1
33	MEDIZIN-, MESS-, STEUER- UND REGELUNGSTECHNIK, OPTIK	INSGESAMT	118,5	+9,1	+10,3	107,4	+4,1	-8,8	118,5	+9,1	113,0	+6,7
		INLAND	104,1	+8,9	+11,9	93,0	-0,2	-7,3	104,1	+8,9	98,6	+4,4
		AUSLAND	149,0	+9,4	+8,0	138,0	+10,8	-10,7	149,0	+9,4	143,5	+10,0
33.1	H.V. MEDIZINISCHEN GERÄTEN UND ORTHOPAEDISCHEN VORRICHTUNGEN	INSGESAMT	121,6	+13,6	+8,7	111,9	+6,2	-8,2	121,6	+13,6	116,8	+10,0
		INLAND	102,5	+11,5	-	102,5	-0,9	+2,0	102,5	+11,5	102,5	+4,9
		AUSLAND	156,8	+16,2	+21,3	129,3	+18,5	-19,8	156,8	+16,2	143,1	+17,3

LAND

FUER DAS VERARBEITENDE GEMERBE
=100
ABTEILUNGEN, GRUPPEN UND KLASSEN
ZWEIGE, AUSGABE 1993 (WZ93)
WERT

INDEX

1996 JAN.	VER- AEND. IN % GEGEN JAN. 1995	1995 4.VJ	1996 3.VJ	1996 4.VJ	VERAENDERUNG IN % 4.VJ 1996 GEGEN		1995 2.HJ	1996 1.HJ	1996 2.HJ	VERAENDERUNG IN % 2.HJ 1996 GEGEN		1995	1996	VER- AEND. IN % GEGEN 1995	WZ93 SCHL.
					4.VJ 1995	3.VJ 1996				2.HJ 1995	1.HJ 1996				
101,4	-1,9	102,3	97,4	103,3	+1,0	+6,1	98,1	95,9	100,4	+2,3	+4,7	96,0	98,1	+2,2	29.71
109,3	-1,2	106,2	99,5	106,5	+0,3	+7,0	101,8	98,3	103,0	+1,2	+4,8	99,1	100,7	+1,6	
87,6	-3,6	95,5	93,9	97,7	+2,3	+4,0	91,6	91,7	95,8	+4,6	+4,5	90,7	93,8	+3,4	
89,5	-0,2	86,8	86,0	99,3	+14,4	+15,5	84,1	81,6	92,7	+10,2	+13,6	83,1	87,1	+4,8	29.72
87,7	-0,2	86,6	83,3	93,6	+8,1	+12,4	83,3	77,1	88,4	+6,1	+14,7	81,7	82,8	+1,3	
94,7	-0,1	87,1	93,8	115,8	+33,0	+23,5	86,2	94,2	104,8	+21,6	+11,3	87,0	99,5	+14,4	
101,5	+0,5	96,0	101,0	106,0	+10,4	+5,0	97,4	99,5	103,5	+6,3	+4,0	98,8	101,5	+2,7	DL
92,4	+0,9	89,9	93,3	95,7	+6,5	+2,6	91,6	91,5	94,5	+3,2	+3,3	92,2	93,0	+0,9	
120,8	+0,1	108,9	117,3	127,9	+17,4	+9,0	109,7	116,6	122,6	+11,8	+5,1	112,7	119,6	+6,1	
92,6	+4,6	85,9	93,8	102,4	+19,2	+9,2	88,9	91,2	98,1	+10,3	+7,6	87,3	94,7	+8,5	30
95,1	+2,6	86,1	108,7	112,3	+30,4	+3,3	95,1	102,3	110,5	+16,2	+8,0	93,1	106,4	+14,3	
89,0	+8,4	85,5	71,2	87,4	+2,2	+22,8	79,4	74,5	79,3	-0,1	+6,4	78,5	76,9	-2,0	
67,0	-47,6	84,4	85,1	85,5	+1,3	+0,5	94,1	83,9	85,3	-9,4	+1,7	95,2	84,6	-11,1	30.01
59,0	-54,9	76,5	82,4	54,0	-29,4	-34,5	86,7	82,9	88,2	-21,3	-17,7	90,4	75,6	-16,4	
76,3	-38,8	93,7	88,1	122,6	+30,8	+39,2	102,8	85,1	105,4	+2,5	+23,9	100,9	95,3	-5,6	
96,4	+16,6	86,1	95,0	104,9	+21,8	+10,4	88,1	92,3	100,0	+13,5	+8,3	86,1	96,1	+11,6	30.02
99,8	+13,7	87,4	112,1	119,9	+37,2	+7,0	96,2	104,8	116,0	+20,6	+10,7	93,5	110,4	+18,1	
91,2	+22,1	84,0	68,2	81,3	-3,2	+19,2	75,3	72,6	74,8	-0,7	+3,0	74,6	73,7	-1,2	
99,7	-4,5	93,6	97,1	98,4	+5,1	+1,3	95,0	96,4	97,8	+2,9	+1,5	98,7	97,1	-1,6	31
91,0	-7,6	90,5	90,4	89,5	-1,1	-1,0	91,9	88,6	90,0	-2,1	+1,6	94,8	89,3	-5,8	
122,4	+2,2	101,8	114,5	121,6	+19,4	+6,2	103,3	116,9	118,1	+14,3	+1,0	108,7	117,5	+8,1	
102,4	-15,7	92,4	95,4	97,2	+5,2	+1,9	100,8	103,6	96,3	-4,5	-7,0	107,0	99,9	-6,6	31.1
86,6	-13,9	86,8	83,8	85,5	-1,5	+2,0	95,4	89,0	84,7	-11,2	-4,8	100,2	86,8	-13,4	
141,5	-18,1	106,0	123,9	126,0	+18,9	+1,7	113,9	139,6	125,0	+9,7	-10,5	123,8	132,3	+6,9	
101,1	-0,6	90,9	96,5	92,9	+2,2	-3,7	92,1	96,8	94,7	+2,8	-2,2	96,5	95,8	-0,7	31.2
90,0	-7,1	86,8	87,2	84,3	-2,9	-3,3	87,3	86,8	85,7	-1,8	-1,3	90,7	86,2	-5,0	
131,8	+14,5	102,3	122,1	116,8	+14,2	-4,3	105,1	124,6	119,5	+13,7	-4,1	112,4	122,0	+8,5	
91,4	-21,4	83,0	96,5	89,9	+8,3	-6,8	87,1	92,3	93,2	+7,0	+1,0	95,5	92,8	-2,8	31.3
93,3	-24,8	83,0	99,9	88,5	+6,6	-11,4	85,6	91,1	94,2	+10,0	+3,4	95,5	92,7	-2,9	
85,3	-5,7	82,7	85,3	94,6	+14,4	+10,9	92,0	96,3	90,0	-2,2	-6,5	95,6	93,1	-2,6	
106,7	+10,8	111,1	89,3	96,3	-13,3	+7,8	103,8	93,1	92,8	-10,6	-0,3	97,5	93,0	-4,6	31.4
97,1	+9,0	98,1	83,1	90,3	-8,0	+8,7	96,4	84,8	86,7	-10,1	+2,2	90,0	85,7	-4,8	
126,5	+13,7	138,0	102,1	108,5	-21,4	+6,3	119,0	110,3	105,3	-11,5	-4,5	113,0	107,8	-4,6	
104,0	-3,9	102,1	104,4	108,2	+6,0	+3,6	99,2	96,1	106,3	+7,2	+10,6	100,1	101,2	+1,1	31.5
97,8	-5,0	101,4	101,7	102,0	+0,6	+0,3	99,1	90,1	101,9	+2,8	+13,1	98,5	96,0	-2,5	
119,6	-1,3	103,7	111,2	123,6	+19,2	+11,2	99,4	111,0	117,4	+18,1	+5,8	104,3	114,2	+9,5	
95,0	+0,3	97,7	98,0	108,8	+11,4	+11,0	96,4	92,2	103,4	+7,3	+12,1	97,5	97,8	+0,3	31.6
92,6	-0,6	98,0	95,8	98,9	+0,9	+3,2	97,3	91,3	97,4	+0,1	+6,7	98,4	94,3	-4,2	
100,8	+2,5	97,1	103,1	132,9	+36,9	+28,9	94,4	94,5	118,0	+25,0	+24,9	95,3	106,3	+11,5	
85,7	-7,3	85,9	83,8	86,4	+0,6	+3,1	83,1	88,1	85,1	+2,4	-3,4	88,0	86,6	-1,6	31.61
83,2	-8,3	83,2	84,1	87,5	+5,2	+4,0	80,6	86,8	85,8	+6,5	-1,2	85,6	86,3	+0,8	
91,8	-4,9	92,6	83,2	83,9	-9,4	+0,8	89,0	91,4	83,6	-6,1	-8,5	93,8	87,5	-6,7	
106,2	+9,0	111,9	114,8	135,6	+21,2	+18,1	112,4	97,1	125,2	+11,4	+28,9	108,9	111,2	+2,1	31.62
104,0	+8,2	115,9	109,9	112,6	-2,8	+2,5	117,3	96,6	111,3	-5,1	+15,2	113,8	103,9	-8,7	
111,5	+11,1	102,3	126,6	190,8	+86,5	+50,7	100,7	98,3	158,7	+57,6	+61,4	97,1	128,5	+32,3	
103,4	+8,0	100,1	107,5	116,8	+16,7	+8,7	103,1	103,9	112,2	+8,8	+8,0	101,4	108,0	+6,5	32
91,6	+17,9	87,3	90,3	100,0	+14,5	+10,7	89,9	91,2	95,2	+5,9	+4,4	86,6	93,2	+7,6	
123,1	-2,3	121,6	136,5	145,2	+19,4	+6,4	125,3	125,2	140,8	+12,4	+12,5	126,2	133,0	+5,4	
112,0	+5,8	102,0	94,7	100,8	-1,2	+6,4	103,3	94,1	97,7	-5,4	+3,8	104,5	95,9	-8,2	32.1
91,8	+10,7	84,8	80,3	87,7	+3,4	+9,2	82,7	78,8	84,0	+1,6	+6,6	85,3	81,4	-4,6	
132,7	+2,5	119,6	109,4	114,1	-4,6	+4,3	124,3	109,8	111,7	-10,1	+1,7	124,2	110,7	-10,9	
110,5	+11,2	92,0	137,5	154,6	+68,0	+12,4	101,8	124,0	146,1	+43,5	+17,8	101,7	135,0	+32,7	32.2
100,2	+29,0	88,3	107,1	121,9	+38,1	+13,8	95,9	107,2	114,5	+19,4	+6,8	90,6	110,8	+22,3	
134,5	-10,6	100,8	208,9	231,6	+129,8	+10,9	115,5	163,6	220,3	+90,7	+34,7	128,0	191,9	+49,9	
81,4	+4,9	111,6	72,1	72,1	-35,4	-	105,1	81,6	72,1	-31,4	-11,6	97,0	76,8	-20,8	32.3
75,8	+4,0	87,9	68,6	71,0	-19,2	+3,5	85,3	73,4	69,8	-18,2	-4,9	80,5	71,6	-11,1	
91,4	+6,4	154,2	78,5	74,2	-51,9	-5,5	140,8	96,3	76,4	-45,7	-20,7	128,7	86,3	-31,9	
108,6	+2,8	102,3	106,7	113,8	+11,2	+6,7	101,2	106,4	110,3	+9,0	+3,7	102,3	108,3	+5,9	33
95,6	+7,9	93,0	96,5	99,0	+6,5	+2,6	91,3	93,9	97,7	+7,0	+4,0	91,2	95,8	+5,0	
136,2	-3,9	122,1	128,4	145,3	+19,0	+13,2	122,2	132,8	136,9	+12,0	+3,1	125,8	134,8	+7,2	
107,0	+2,9	99,7	109,0	120,3	+20,7	+10,4	101,5	108,6	114,6	+12,9	+5,5	103,9	111,6	+7,4	33.1
91,9	+5,5	99,2	95,8	105,4	+6,3	+10,0	96,0	97,2	100,6	+4,8	+3,5	95,4	98,9	+3,7	
134,9	-0,1	100,8	133,2	147,6	+46,4	+10,8	111,7	129,5	140,4	+25,7	+8,4	119,3	134,9	+13,1	

1 INDEX DES AUFTRAGSEINGANGS
1991
NACH ABSCHNITTEN, UNTERABSCHNITTEN,
DER KLASSIFIKATION DER WIRTSCHAFTS
1.1 ORIGINAL

WERT

WZ93- SCHL.	WIRTSCHAFTSZWEIG		1997 JAN.	VERÄNDERUNG IN % JAN. 1997 GEGEN		1996 DEZ.	VERÄNDERUNG IN % DEZ. 1996 GEGEN		KUMULIERT		2-MONATS- DURCHSCHNITT DEZ. 1996 UND JAN. 1997	
				JAN. 1996	DEZ. 1996		DEZ. 1995	NOV. 1996	JAN. 1997 BIS JAN. 1997	VER- ÄEND. IN % GEGEN VORJAHR	VER- ÄEND. IN % GEGEN VORJAHR	
33.2	H.V. MESS-, KONTROLL-, NAVIGATIONS- U. AE. INSTRU- MENTEN U. VORRICHTUNGEN	INSGESAMT INLAND AUSLAND	123,4 110,2 158,0	+10,1 +11,4 +7,8	+13,0 +20,7 +1,3	109,2 91,3 155,9	+5,0 +4,3 +6,1	-9,8 -12,9 -4,8	123,4 110,2 158,0	+10,1 +11,4 +7,8	116,3 100,8 157,0	+7,6 +8,2 +6,9
33.4	HERSTELLUNG VON OPTI- SCHEN UND FOTOGRAFI- SCHEN GERÄTEN	INSGESAMT INLAND AUSLAND	113,1 100,1 133,8	-0,1 -0,2 +0,1	+5,8 +14,0 -2,5	106,9 87,8 137,2	-2,3 -14,8 +14,7	-4,7 -5,8 -3,7	113,1 100,1 133,8	-0,1 -0,2 +0,1	110,0 94,0 135,5	-1,2 -7,6 +7,0
33.5	HERSTELLUNG VON UHREN	INSGESAMT INLAND AUSLAND	53,0 47,7 61,9	-19,7 -28,7 -3,9	+3,1 -9,5 +25,8	51,4 52,7 49,2	-8,7 -0,8 -20,1	-16,3 -13,2 -21,3	53,0 47,7 61,9	-19,7 -28,7 -3,9	52,2 50,2 55,6	-14,7 -16,3 -11,7
DM	FAHRZEUGBAU	INSGESAMT INLAND AUSLAND	105,4 91,8 122,1	+9,2 -1,8 +21,9	+11,5 +12,1 +11,1	94,5 81,9 109,9	-5,2 -11,2 +0,9	-9,0 -9,5 -8,7	105,4 91,8 122,1	+9,2 -1,8 +21,9	100,0 86,9 116,0	+1,9 -6,5 +10,9
34	HERSTELLUNG VON KRAFTWAGEN UND KRAFTWAGENTEILEN	INSGESAMT INLAND AUSLAND	110,4 92,7 133,1	+11,1 +1,5 +21,3	+19,2 +20,9 +18,0	92,6 76,7 112,8	+2,3 -9,4 +15,2	-13,4 -12,4 -14,2	110,4 92,7 133,1	+11,1 +1,5 +21,3	101,5 84,7 123,0	+6,8 -3,7 +18,5
34.1	HERSTELLUNG VON KRAFTWAGEN UND KRAFTWAGENMOTOREN	INSGESAMT INLAND AUSLAND	112,8 90,8 136,9	+12,6 -1,2 +25,4	+24,0 +28,4 +21,0	91,0 70,7 113,1	+3,2 -14,4 +19,9	-14,0 -13,4 -14,4	112,8 90,8 136,9	+12,6 -1,2 +25,4	101,9 80,8 125,0	+8,2 -7,4 +22,8
34.2	HERSTELLUNG VON KAROS- SERIEN, AUFBAUTEN UND ANHAENGERN	INSGESAMT INLAND AUSLAND	88,8 73,2 169,2	+8,8 +4,6 +19,6	+13,3 +10,9 +18,7	78,4 66,0 142,5	+4,3 +7,3 -2,4	-14,3 -5,8 -29,5	88,8 73,2 169,2	+8,8 +4,6 +19,6	83,6 69,6 155,9	+6,6 +5,8 +8,4
34.3	H.V. TEILEN UND ZUBE- HOER FUER KRAFTWAGEN UND KRAFTWAGENMOTOREN	INSGESAMT INLAND AUSLAND	107,9 102,0 117,3	+7,4 +6,9 +7,9	+8,4 +9,2 +7,3	99,5 93,4 109,3	-0,1 -2,2 +2,9	-11,8 -12,1 -11,3	107,9 102,0 117,3	+7,4 +6,9 +7,9	103,7 97,7 113,3	+3,6 +2,3 +5,4
35	SONSTIGER FAHRZEUGBAU	INSGESAMT INLAND AUSLAND	66,7 83,7 51,3	-10,6 -26,3 +30,2	-39,0 -35,1 -44,0	109,4 129,0 91,6	-35,8 -19,4 -49,1	+35,2 +11,3 +66,2	66,7 83,7 51,3	-10,6 -26,3 +30,2	88,1 106,4 71,5	-28,1 -22,2 -34,8
35.1	SCHIFFBAU	INSGESAMT INLAND AUSLAND	71,6 77,7 66,7	+18,7 -37,1 +617,2	-27,3 -53,8 +58,1	98,5 168,2 42,2	-69,0 -24,9 -89,3	+63,6 +64,1 +60,5	71,6 77,7 66,7	+18,7 -37,1 +617,2	85,1 123,0 54,5	-55,0 -29,2 -73,0
35.2	SCHIENENFAHRZEUGBAU	INSGESAMT INLAND AUSLAND	56,4 73,0 37,3	-35,1 -35,5 -34,2	-44,8 -57,6 +72,7	102,2 172,1 21,6	-34,0 -29,6 -58,0	+50,3 +82,9 -43,0	56,4 73,0 37,3	-35,1 -35,5 -34,2	79,3 122,6 29,5	-34,4 -31,5 -45,5
35.3	LUFT- UND RAUMFAHRZEUGBAU	INSGESAMT INLAND AUSLAND	68,9 99,4 49,5	-7,3 -18,5 +13,0	-45,5 -1,8 -65,2	126,4 101,2 142,4	-5,8 -6,6 -5,5	+28,6 -34,9 +130,4	68,9 99,4 49,5	-7,3 -18,5 +13,0	97,7 100,3 96,0	-6,3 -12,9 -1,3
35.4	H.V. KRAFTRAEDERN UND FAHRRRAEDERN	INSGESAMT INLAND AUSLAND	67,0 68,6 58,2	-7,7 -11,7 +28,2	+11,7 +11,4 +12,4	60,0 61,6 51,8	+22,7 +23,4 +18,0	-9,9 -9,7 -11,5	67,0 68,6 58,2	-7,7 -11,7 +28,2	63,5 65,1 55,0	+4,4 +2,0 +23,0
35.41	HERSTELLUNG VON KRAFTRAEDERN	INSGESAMT INLAND AUSLAND
35.42	HERSTELLUNG VON FAHRRRAEDERN	INSGESAMT INLAND AUSLAND	60,0 60,1 59,1	+2,7 +1,0 +11,9	+11,9 +16,5 -7,7	53,6 51,6 64,0	+15,8 +6,8 +79,3	-8,1 -9,0 -4,3	60,0 60,1 59,1	+2,7 +1,0 +11,9	56,8 55,9 61,6	+8,4 +3,7 +39,1
35.5	FAHRZEUGBAU A.N.G.	INSGESAMT INLAND AUSLAND	96,7 97,4 95,3	-1,8 -5,3 +6,8	-8,2 -25,8 +91,8	105,3 131,3 49,7	+43,3 +56,7 -3,3	-11,3 +6,7 -54,5	96,7 97,4 95,3	-1,8 -5,3 +6,8	101,0 114,4 72,5	+17,4 +22,6 +3,1
36.1	HERSTELLUNG VON MOEBELN	INSGESAMT INLAND AUSLAND	99,5 100,6 92,9	-6,0 -6,3 -4,2	+18,7 +18,8 +18,2	83,8 84,7 78,6	-0,1 -1,7 +10,5	-24,1 -23,6 -26,9	99,5 100,6 92,9	-6,0 -6,3 -4,2	91,7 92,7 85,8	-3,4 -4,2 +2,0
36.11	HERSTELLUNG VON SITZ- MOEBELN	INSGESAMT INLAND AUSLAND	104,5 105,1 101,1	-3,3 -4,2 +1,8	+12,9 +15,7 -1,6	92,6 90,8 102,7	+3,1 -1,1 +30,8	-22,5 -21,2 -28,4	104,5 105,1 101,1	-3,3 -4,2 +1,8	98,6 98,0 101,9	-0,4 -2,8 +14,6
36.12	HERSTELLUNG VON BUERO- UND LADENMOEBELN	INSGESAMT INLAND AUSLAND	88,2 91,3 66,4	-11,0 -10,9 -11,9	+2,9 +1,9 +14,9	85,7 89,6 57,8	-2,8 -1,3 -17,7	-18,2 -16,5 -34,2	88,2 91,3 66,4	-11,0 -10,9 -11,9	87,0 90,5 62,1	-7,2 -6,4 -14,7
36.13	HERSTELLUNG VON KUECHENMOEBELN	INSGESAMT INLAND AUSLAND	97,7 99,2 89,3	-5,6 -6,1 -3,1	+27,2 +27,7 +23,9	76,8 77,7 72,1	+1,3 +0,5 +6,3	-31,5 -31,8 -29,2	97,7 99,2 89,3	-5,6 -6,1 -3,1	87,3 88,5 80,7	-2,7 -3,3 +0,9
36.14	HERSTELLUNG VON SONST. MOEBELN	INSGESAMT INLAND AUSLAND	100,4 101,2 95,9	-6,6 -6,5 -7,3	+25,3 +23,7 +36,6	80,1 81,8 70,2	-2,3 -3,3 +3,7	-23,8 -24,0 -21,9	100,4 101,2 95,9	-6,6 -6,5 -7,3	90,3 91,5 83,1	-4,7 -5,1 -2,9

LAND

FUER DAS VERARBEITENDE GEMERBE
=100
ABTEILUNGEN, GRUPPEN UND KLASSEN
ZWEIGE, AUSGABE 1993 (WZ93)
WERT

INDEX

1996 JAN.	VER- AEND. IN % GEGEN JAN. 1995	1995 4.VJ	1996 3.VJ	1996 4.VJ	VERAENDERUNG IN % 4.VJ 1996 GEGEN		1995 2.HJ	1996 1.HJ	1996 2.HJ	VERAENDERUNG IN % 2.HJ 1996 GEGEN		1995	1996	VER- AEND. IN % GEGEN 1995	WZ93 SCHL.
					4.VJ 1995	3.VJ 1996				2.HJ 1995	1.HJ 1996				
112,1	+1,3	106,1	113,0	116,3	+9,6	+2,9	103,9	107,7	114,6	+10,3	+6,4	104,2	111,2	+6,7	33.2
98,9	+8,9	88,9	101,7	100,0	+11,2	-1,7	89,9	94,1	100,8	+12,1	+7,1	90,4	97,5	+7,9	
146,5	-10,1	148,3	142,5	159,0	+7,2	+11,6	140,4	143,3	150,7	+7,3	+5,2	140,3	147,0	+4,8	
113,2	+12,6	107,0	94,7	105,1	-1,8	+11,0	102,2	108,6	99,9	-2,3	-8,0	102,5	104,2	+1,7	33.4
100,3	+10,8	99,9	90,7	90,0	-9,9	-0,8	94,0	93,7	90,4	-3,8	-3,5	92,6	92,0	-0,6	
133,6	+15,0	118,2	101,0	129,1	+9,2	+27,8	115,4	132,4	115,0	-0,3	-13,1	118,1	123,7	+4,7	
66,0	-12,9	64,4	53,9	61,1	-5,1	+13,4	63,4	65,0	57,5	-9,3	-11,5	67,1	61,3	-8,6	33.5
66,9	+4,0	62,3	49,6	60,3	-3,2	+21,6	61,6	63,3	55,0	-10,7	-13,1	63,3	59,1	-6,6	
64,4	-32,5	67,8	61,2	62,4	-8,0	+2,0	66,2	68,0	61,8	-6,6	-9,1	73,7	64,9	-11,9	
96,5	+3,9	103,6	100,6	103,0	-0,6	+2,4	98,6	104,4	101,8	+3,2	-2,5	98,5	103,1	+4,7	DM
93,5	+5,2	100,0	88,3	89,1	-10,9	+0,9	96,6	97,8	88,7	-8,2	-9,3	95,5	93,2	-2,4	
100,2	+2,3	108,1	115,8	120,1	+11,1	+3,7	101,0	112,5	118,0	+16,8	+4,9	102,0	115,2	+12,9	
99,4	+3,4	94,5	99,9	105,2	+11,3	+5,3	90,3	103,2	102,5	+13,5	-0,7	94,1	102,9	+9,4	34
91,3	+4,8	84,9	87,8	87,6	+3,2	-0,2	81,7	93,1	87,7	+7,3	-5,8	86,2	90,4	+4,9	
109,7	+1,9	106,7	115,3	127,5	+19,5	+10,6	101,2	116,2	121,4	+20,0	+4,5	104,2	118,8	+14,0	
100,2	+4,6	92,4	100,0	103,8	+12,3	+3,8	88,0	104,1	101,9	+15,8	-2,1	92,9	103,0	+10,9	34.1
91,9	+7,4	80,9	85,2	81,9	+1,2	-3,9	77,9	93,8	83,6	+7,3	-10,9	84,0	86,7	+5,6	
109,2	+2,1	105,0	116,0	127,8	+21,7	+10,2	99,0	115,4	121,9	+23,1	+5,6	102,5	118,7	+15,8	
81,6	-12,9	85,0	77,8	88,4	+4,0	+13,6	83,1	81,1	83,1	-	+2,5	86,0	82,1	-4,5	34.2
70,0	-13,8	69,7	61,3	69,8	+0,1	+13,9	68,5	65,3	65,6	-4,2	+0,5	72,2	65,4	-9,4	
141,5	-10,8	163,9	163,3	184,9	+12,8	+13,2	158,6	163,0	174,1	+9,8	+6,8	157,4	168,6	+7,1	
100,5	+3,1	101,9	103,7	112,0	+9,9	+8,0	98,0	104,9	107,9	+10,1	+2,9	99,1	106,4	+7,4	34.3
95,4	+3,6	98,1	100,5	105,6	+7,6	+5,1	94,1	98,4	103,1	+9,6	+4,8	95,0	100,7	+6,0	
108,7	+2,5	108,1	108,9	122,3	+13,1	+12,3	104,2	115,1	115,6	+10,9	+0,4	105,7	115,4	+9,2	
74,6	+9,4	173,7	106,8	86,3	-50,3	-19,2	162,6	113,6	96,5	-40,7	-15,1	131,8	105,1	-20,3	35
113,5	+7,6	236,8	93,1	101,9	-57,0	+9,5	231,8	141,1	97,5	-57,9	-30,9	179,8	119,3	-33,6	
39,4	+14,2	116,6	119,2	72,1	-38,2	-39,5	100,0	88,7	95,7	-4,3	+7,9	88,5	92,2	+4,2	
60,3	-44,6	348,7	39,9	69,6	-80,0	+74,4	314,1	142,6	54,7	-82,6	-61,6	210,9	98,6	-53,2	35.1
123,5	-45,5	513,0	62,7	103,5	-79,8	+65,1	532,4	268,0	83,1	-84,4	-69,0	337,2	175,5	-48,0	
9,3	-32,6	216,4	21,4	42,2	-80,5	+97,2	138,2	41,5	31,8	-77,0	-23,4	109,2	36,7	-66,4	
86,9	+107,4	185,3	99,4	66,5	-64,1	-33,1	161,4	75,5	83,0	-48,6	+9,9	135,0	79,2	-41,3	35.2
113,1	+109,1	297,4	126,5	102,3	-65,6	-19,1	242,0	120,1	114,4	-52,7	-4,7	207,6	117,3	-43,5	
58,7	+104,0	56,1	68,4	25,3	-54,9	-63,0	68,6	24,1	46,9	-31,6	+94,6	51,3	35,5	-30,8	
74,3	+23,8	108,1	150,4	107,2	-0,8	-28,7	111,6	124,6	128,8	+15,4	+3,4	102,5	126,7	+23,6	35.3
122,0	+43,2	116,0	98,2	112,4	-3,1	+14,5	130,9	106,8	105,3	-19,6	-1,4	112,3	106,0	-5,6	
43,8	-0,5	103,0	183,7	103,9	+0,9	-43,4	99,2	136,0	143,8	+45,0	+5,7	96,3	139,9	+45,3	
72,6	-12,0	62,8	50,5	62,9	+0,2	+24,6	66,2	90,4	56,7	-14,4	-37,3	84,6	73,6	-13,0	35.4
77,7	-11,3	66,3	53,4	65,3	-1,5	+22,3	70,8	99,0	59,4	-16,1	-40,0	91,0	79,2	-13,0	
45,4	-18,6	44,2	35,2	50,5	+14,3	+43,5	41,5	44,8	42,8	+3,1	-4,5	50,8	43,8	-13,8	
.	35.41
58,4	-23,3	58,9	43,7	54,7	-7,1	+25,2	60,6	71,7	49,2	-18,8	-31,4	76,0	60,5	-20,4	35.42
59,5	-22,8	61,0	44,6	53,7	-12,0	+20,4	63,3	75,4	49,2	-22,3	-34,7	79,0	62,3	-21,1	
52,8	-25,7	47,6	39,0	59,9	+25,8	+53,6	46,3	52,4	49,5	+6,9	-5,5	60,4	50,9	-15,7	
98,5	-6,5	102,2	108,0	116,0	+13,5	+7,4	107,4	103,9	112,0	+4,3	+7,8	109,5	108,0	-1,4	35.5
102,8	-9,9	104,5	107,6	129,4	+23,8	+20,3	111,0	107,6	118,5	+6,8	+10,1	116,0	113,0	-2,6	
89,2	+3,4	97,2	108,8	87,3	-10,2	-19,8	99,7	96,2	98,0	-1,7	+1,9	95,4	97,1	+1,8	
105,9	-0,8	101,8	95,9	101,7	-0,1	+6,0	96,8	101,1	98,8	+2,1	-2,3	100,0	99,9	-0,1	36.1
107,4	-1,7	104,5	97,6	102,8	-1,6	+5,3	99,2	102,4	100,2	+1,0	-2,1	102,3	101,3	-1,0	
97,0	+5,1	86,8	86,4	95,6	+10,1	+10,6	83,0	93,3	91,0	+9,6	-2,5	86,5	92,1	+6,5	
108,1	+3,2	107,7	95,0	109,3	+1,5	+15,1	97,7	104,7	102,2	+4,6	-2,4	100,5	103,4	+2,9	36.11
109,7	+3,0	109,8	96,2	107,6	-2,0	+11,9	99,7	105,3	101,9	+2,2	-3,2	102,4	103,6	+1,2	
99,3	+4,7	96,1	87,9	119,1	+23,9	+35,5	86,8	101,5	103,5	+19,2	+2,0	90,1	102,5	+13,8	
99,1	-4,3	103,1	100,5	97,3	-5,6	-3,2	102,7	96,9	98,9	-3,7	+2,1	103,5	97,9	-5,4	36.12
102,6	-2,0	106,3	104,6	100,3	-5,6	-4,1	106,1	99,2	102,4	-3,5	+3,2	106,6	100,8	-5,4	
75,4	-21,2	80,6	71,5	76,5	-5,1	+7,0	79,0	80,6	74,0	-6,3	-8,2	81,7	77,3	-5,4	
103,5	-5,3	98,5	100,8	102,0	+3,6	+1,2	95,1	105,2	101,4	+6,6	-3,6	101,9	103,3	+1,4	36.13
105,6	-5,7	100,7	101,9	103,3	+2,6	+1,4	96,9	106,5	102,6	+5,9	-3,7	103,5	104,5	+1,0	
92,2	-2,4	86,7	94,9	95,0	+9,6	+0,1	85,4	98,6	95,0	+11,2	-3,7	92,8	96,8	+4,3	
107,5	-0,6	98,7	92,9	97,7	-1,0	+5,2	94,9	98,0	95,3	+0,4	-2,8	97,6	96,6	-1,0	36.14
108,2	-3,0	101,7	94,3	100,0	-1,7	+6,0	97,5	98,7	97,1	-0,4	-2,6	100,3	98,4	-1,9	
103,5	+16,7	81,9	85,5	84,4	+3,1	-1,3	80,3	88,4	85,0	+5,9	-3,8	82,4	86,7	+5,2	

1 INDEX DES AUFTRAGSEINGANGS
1991
NACH ABSCHNITTEN, UNTERABSCHNITTEN,
DER KLASSIFIKATION DER WIRTSCHAFTS
1.1 ORIGINAL

VOLUMEN

WZ93- SCHL.	WIRTSCHAFTSZWEIG		1997 JAN.	VERÄNDERUNG IN % JAN. 1997 GEGEN		1996 DEZ.	VERÄNDERUNG IN % DEZ. 1996 GEGEN		KUMULIERT		2-MONATS- DURCHSCHNITT DEZ. 1996 UND JAN. 1997	
				JAN. 1996	DEZ. 1996		DEZ. 1995	NOV. 1996	JAN. 1997 BIS JAN. 1997	VER- ÄND. IN % GEGEN VORJAHR	VER- ÄND. IN % GEGEN VORJAHR	
D	VERARBEITENDES GEWERBE 1)	INSGESAMT	98,8	+3,2	+11,1	88,9	-1,0	-9,9	98,8	+3,2	93,9	+1,2
		INLAND	88,4	-1,8	+9,5	80,7	-3,2	-11,5	88,4	-1,8	84,6	-2,4
		AUSLAND	119,4	+11,6	+13,2	105,5	+2,8	-7,0	119,4	+11,6	112,5	+7,3
	VORLEISTUNGSGÜTER- PRODUZENTEN	INSGESAMT	101,2	+3,1	+13,3	89,3	+2,8	-12,7	101,2	+3,1	95,3	+2,9
		INLAND	91,0	-0,4	+10,3	82,5	+0,5	-14,3	91,0	-0,4	86,8	-
		AUSLAND	124,5	+9,2	+18,5	105,1	+7,4	-9,5	124,5	+9,2	114,8	+8,3
	INVESTITIONSGÜTER- PRODUZENTEN	INSGESAMT	100,0	+5,2	+4,6	95,6	-5,2	-4,3	100,0	+5,2	97,8	-0,2
		INLAND	89,1	-0,8	+3,4	86,2	-6,8	-4,9	89,1	-0,8	87,7	-3,8
		AUSLAND	117,6	+13,4	+5,9	111,1	-2,8	-3,4	117,6	+13,4	114,4	+5,0
	GEBRAUCHSGÜTER- PRODUZENTEN	INSGESAMT	90,6	+2,7	+19,5	75,8	-2,7	-16,6	90,6	+2,7	83,2	+0,1
		INLAND	80,6	-5,1	+21,6	68,3	-9,5	-18,1	80,6	-5,1	73,5	-7,1
		AUSLAND	106,9	+14,0	+17,0	91,4	+6,9	-14,8	106,9	+14,0	99,2	+10,6
	VERBRAUCHSGÜTER- PRODUZENTEN	INSGESAMT	90,9	-3,2	+20,1	75,7	-0,5	-7,5	90,9	-3,2	83,3	-2,0
		INLAND	80,7	-8,5	+19,7	67,4	-3,7	-12,4	80,7	-9,5	74,1	-6,9
		AUSLAND	123,6	+13,3	+20,7	102,4	+6,9	+4,7	123,6	+13,3	113,0	+10,2
08	TEXTIL- UND BEKLEIDUNGS- GEWERBE	INSGESAMT	70,0	-4,6	+37,8	50,8	+3,3	-22,1	70,0	-4,6	60,4	-1,5
		INLAND	64,9	-7,7	+35,2	48,0	+0,4	-24,3	64,9	-7,7	56,5	-4,4
		AUSLAND	88,7	+3,7	+45,0	59,8	+11,4	-15,8	88,7	+3,7	73,3	+6,7
17	TEXTILGEWERBE	INSGESAMT	75,2	-2,1	+21,7	61,8	+4,2	-20,8	75,2	-2,1	68,5	+0,6
		INLAND	70,2	-6,0	+22,9	57,1	-1,0	-23,6	70,2	-6,0	63,7	-3,8
		AUSLAND	89,3	+7,5	+18,3	75,5	+18,3	-13,9	89,3	+7,5	82,4	+12,1
17.1	SPINNSTOFFAUFBEREITUNG UND SPINNEREI	INSGESAMT	92,6	+1,8	+18,3	78,3	+16,7	-15,4	92,6	+1,8	85,5	+8,1
		INLAND	72,1	-0,8	+31,6	54,8	+8,3	-20,9	72,1	-0,8	63,5	+2,9
		AUSLAND	157,3	+5,6	+3,1	152,5	+28,0	-8,2	157,3	+5,6	154,9	+15,6
17.11	BAUMWOLLAUFBEREITUNG UND -SPINNEREI	INSGESAMT	103,4	+6,4	+25,6	82,3	+9,2	-25,9	103,4	+6,4	92,9	+7,6
		INLAND	84,4	+12,7	+42,3	59,3	+4,2	-30,0	84,4	+12,7	71,9	+9,1
		AUSLAND	173,1	-3,4	+3,8	166,7	+16,3	-19,6	173,1	-3,4	169,9	+5,3
17.12,13	WOLLAUFBEREITUNG, STREICHGARN- UND KAMMGARNSPINNEREI	INSGESAMT	78,8	-5,3	+7,7	73,2	+29,6	+5,6	78,8	-5,3	76,0	+8,7
		INLAND	55,1	-20,9	+13,4	48,6	+16,0	+0,6	55,1	-20,9	51,9	-7,0
		AUSLAND	141,7	+19,2	+2,4	138,4	+45,5	+10,5	141,7	+19,2	140,1	+30,9
17.2	WEBEREI	INSGESAMT	69,2	+0,7	+23,8	55,9	+9,0	-23,9	69,2	+0,7	62,6	+4,3
		INLAND	69,6	+1,5	+23,8	56,2	+3,9	-26,8	69,6	+1,5	62,9	+2,4
		AUSLAND	68,4	-0,9	+23,5	55,4	+20,7	-17,3	68,4	-0,9	61,9	+7,7
17.21	BAUMWOLLWEBEREI	INSGESAMT	77,5	+10,6	+33,2	58,2	+15,5	-23,5	77,5	+10,6	67,9	+12,6
		INLAND	77,3	+12,8	+31,2	58,9	+10,1	-26,3	77,3	+12,8	68,1	+11,6
		AUSLAND	77,8	+6,7	+36,7	56,9	+27,0	-17,7	77,8	+6,7	67,4	+14,4
17.22	STREICHGARNWEBEREI	INSGESAMT	90,4	+24,2	+8,5	83,3	+20,9	+21,6	90,4	+24,2	86,9	+22,6
		INLAND	81,5	+18,6	-2,9	83,9	+7,4	+50,1	81,5	+18,6	82,7	+12,7
		AUSLAND	122,5	+40,0	+51,0	81,1	+124,0	-28,7	122,5	+40,0	101,8	+64,5
17.23	KAMMGARNWEBEREI	INSGESAMT	64,1	-9,2	-0,6	64,5	+16,2	-16,9	64,1	-9,2	64,3	+1,9
		INLAND	69,9	-11,0	-1,5	71,0	+11,5	-16,3	69,9	-11,0	70,5	-0,8
		AUSLAND	49,5	-2,4	+3,1	48,0	+37,5	-19,3	49,5	-2,4	48,8	+14,0
17.24	SEIDEN- UND FILAMENTGARNWEBEREI	INSGESAMT	53,8	-16,5	+22,8	43,8	-11,2	-33,3	53,8	-16,5	48,8	-14,2
		INLAND	52,1	-15,1	+39,7	37,3	-20,0	-43,7	52,1	-15,1	44,7	-17,2
		AUSLAND	56,8	-18,4	+2,7	55,3	+2,2	-14,7	56,8	-18,4	56,1	-9,4
17.3	TEXTILVEREDLUNG	INSGESAMT	62,6	+0,3	+10,4	56,7	+2,0	-24,1	62,6	+0,3	59,7	+1,2
		INLAND	59,7	-7,4	+10,6	54,0	-4,6	-24,9	59,7	-7,4	56,9	-6,1
		AUSLAND	71,5	+27,9	+9,5	65,3	+24,9	-21,6	71,5	+27,9	68,4	+26,4
17.4	HERSTELLUNG VON KON- FEKTIONIERTE TEXTIL- WAREN (OHNE BEKLEIDUNG)	INSGESAMT	82,7	-9,7	+15,5	71,6	-6,5	-14,7	82,7	-9,7	77,2	-8,2
		INLAND	82,4	-10,7	+14,6	71,9	-5,8	-15,4	82,4	-10,7	77,2	-8,4
		AUSLAND	84,2	-3,7	+21,3	69,4	-11,6	-10,8	84,2	-3,7	76,8	-7,5
17.5	SONSTIGES TEXTILGEWERBE (OHNE HERSTELLUNG VON MASCHENWARE)	INSGESAMT	90,7	+2,6	+26,9	71,5	+2,9	-19,8	90,7	+2,6	81,1	+2,7
		INLAND	81,2	-2,8	+26,7	64,1	-1,7	-22,6	81,2	-2,8	72,7	-2,3
		AUSLAND	115,0	+14,1	+27,2	90,4	+12,3	-13,3	115,0	+14,1	102,7	+13,2
17.51	HERSTELLUNG VON TEPPICHEN	INSGESAMT	81,1	-5,7	+17,7	68,9	-1,4	-22,8	81,1	-5,7	75,0	-3,8
		INLAND	77,4	-9,9	+17,8	65,7	-6,4	-24,6	77,4	-9,9	71,6	-8,3
		AUSLAND	110,9	+27,8	+17,0	94,8	+39,8	-11,0	110,9	+27,8	102,9	+33,1
17.52	HERSTELLUNG VON SEILERWAREN	INSGESAMT	100,1	-2,8	+5,0	95,3	+19,9	-10,9	100,1	-2,8	97,7	+7,0
		INLAND	99,3	+2,2	+3,2	96,2	+30,0	-5,8	99,3	+2,2	97,8	+14,3
		AUSLAND	102,9	-13,7	+9,9	93,6	-1,3	-22,3	102,9	-13,7	98,3	-8,2
17.53	HERSTELLUNG VON VLIES- STOFF U. ERZEUGN. DARAUS (OHNE BEKLEIDUNG)	INSGESAMT	106,3	+18,9	+30,1	81,7	+12,1	-16,8	106,3	+18,9	94,0	+15,8
		INLAND	101,3	+18,6	+31,6	77,0	+10,6	-17,9	101,3	+18,6	89,2	+15,1
		AUSLAND	112,2	+19,2	+28,8	87,1	+13,4	-15,7	112,2	+19,2	99,7	+16,6
17.54	TEXTILGEWERBE A.N.G.	INSGESAMT	89,8	+0,8	+32,3	67,9	+0,9	-19,1	89,8	+0,8	78,9	+0,9
		INLAND	76,9	-4,4	+34,4	57,2	-3,1	-23,4	76,9	-4,4	67,1	-3,7
		AUSLAND	118,3	+9,4	+29,3	91,5	+7,0	-12,0	118,3	+9,4	104,9	+8,4

1) AUSGEWÄHLTE WIRTSCHAFTSZWEIGE (OHNE ERNÄHRUNGSGEWERBE UND TABAKVERARBEITUNG).

STBA, FS 4, R 2.2, 1/1997

LAND

FUER DAS VERARBEITENDE GEMERBE
=100
ABTEILUNGEN, GRUPPEN UND KLASSEN
ZWEIGE, AUSGABE 1993 (WZ93)
WERT

INDEX

1996 JAN.	VER- AEND. IN % GEGEN JAN. 1995	1995 4. VJ	1996 3. VJ	1996 4. VJ	VERAENDERUNG IN % 4. VJ 1996 GEGEN		1995 2. HJ	1996 1. HJ	1996 2. HJ	VERAENDERUNG IN % 2. HJ 1996 GEGEN		1995	1996	VER- AEND. IN % GEGEN 1995	WZ93 SCHL.
					4. VJ 1995	3. VJ 1996				2. HJ 1995	1. HJ 1996				
95,7	-2,0	93,9	96,0	96,4	+2,7	+0,4	94,1	96,7	96,2	+2,2	-0,5	96,6	96,5	-0,1	0
90,0	-2,7	89,5	90,1	88,7	-0,9	-1,6	90,7	90,3	89,4	-1,4	-1,0	92,6	89,9	-2,9	
107,0	-1,0	102,6	107,9	111,8	+9,0	+3,6	101,0	109,5	109,9	+8,8	+0,4	104,7	109,7	+4,8	
98,2	-5,3	93,7	97,8	99,4	+5,1	+1,6	93,8	97,7	98,6	+5,1	+0,9	98,5	98,1	-0,4	
91,4	-6,6	90,2	93,5	92,9	+3,0	-0,6	90,9	91,4	93,2	+2,5	+2,0	94,8	92,9	-2,6	
114,0	-2,6	101,7	107,5	114,3	+12,4	+6,3	100,4	112,2	110,9	+10,5	-1,2	106,9	111,6	+4,4	
95,1	+1,0	98,4	97,4	98,0	-0,4	+0,6	98,8	98,7	97,7	-1,1	-1,0	98,6	98,2	-0,4	
89,8	+2,0	93,7	89,1	88,7	-5,3	-0,4	95,8	92,0	88,9	-7,2	-3,4	94,4	90,5	-4,1	
103,7	-0,6	105,9	110,8	113,3	+7,0	+2,3	103,6	109,6	112,1	+8,2	+2,3	105,5	110,9	+5,1	
88,2	+1,7	86,6	83,2	87,4	+0,9	+5,0	82,3	88,2	85,3	+3,6	-3,3	84,7	86,8	+2,5	
84,9	+1,1	81,1	76,4	78,1	-3,7	+2,2	77,5	82,6	77,2	-0,4	-6,5	80,5	79,9	-0,7	
93,8	+2,9	95,6	94,5	102,7	+7,4	+8,7	90,2	97,5	98,6	+9,3	+1,1	91,5	98,1	+7,2	
93,9	+0,3	86,1	99,3	83,9	-2,6	-15,5	93,6	94,7	91,6	-2,1	-3,3	95,0	93,2	-1,9	
89,2	-0,3	80,9	91,5	77,7	-4,0	-15,1	87,6	87,6	84,6	-3,4	-3,4	89,1	86,1	-3,4	
109,1	+2,3	102,8	124,2	104,0	+1,2	-16,3	112,9	117,7	114,1	+1,1	-3,1	113,7	115,9	+1,9	
73,4	-5,0	63,5	82,3	63,9	+0,6	-22,4	73,8	77,5	73,1	-0,9	-5,7	77,1	75,3	-2,3	08
70,3	-5,8	60,8	77,6	61,2	+0,7	-21,1	71,0	73,0	69,4	-2,3	-4,9	74,2	71,2	-4,0	
83,6	-2,7	72,1	97,4	72,5	+0,6	-25,6	82,5	92,2	84,9	+2,9	-7,9	86,7	88,5	+2,1	
76,8	-6,3	73,4	71,6	74,6	+1,6	+4,2	72,9	78,7	73,1	+0,3	-7,1	77,1	75,9	-1,6	17
74,7	-5,7	70,8	68,9	70,3	-0,7	+2,0	71,3	74,4	69,6	-2,4	-6,5	75,1	72,0	-4,1	
83,1	-7,8	80,8	79,4	87,0	+7,7	+9,6	77,6	90,9	83,2	+7,2	-8,5	83,1	87,1	+4,8	
91,0	+4,6	84,4	67,0	95,8	+13,5	+43,0	81,0	84,7	81,4	+0,5	-3,9	82,1	83,1	+1,2	17.1
72,7	+5,5	66,5	52,9	70,5	+6,0	+33,3	65,1	64,6	61,7	-5,2	-4,5	66,7	63,1	-5,4	
148,9	+3,3	141,0	111,6	175,7	+24,6	+57,4	131,2	148,4	143,7	+9,5	-3,2	130,6	146,1	+11,9	
97,2	+10,6	91,2	74,4	106,6	+16,9	+43,3	85,4	90,1	90,5	+6,0	+0,4	87,1	90,3	+3,7	17.11
74,9	-1,7	74,4	60,3	79,6	+7,0	+32,0	70,1	67,4	70,0	-0,1	+3,9	72,6	68,7	-5,4	
179,2	+36,9	152,7	126,1	205,4	+34,5	+62,9	141,5	173,1	165,8	+17,2	-4,2	140,2	169,5	+20,9	
83,2	-3,1	75,8	57,7	82,2	+8,4	+42,5	75,4	78,0	69,9	-7,3	-10,4	75,7	74,0	-2,2	17.12,13
69,7	+18,1	55,6	42,8	58,1	+4,5	+35,7	58,2	60,6	50,4	-13,4	-16,8	58,6	55,5	-5,3	
118,9	-24,4	129,5	97,3	146,2	+12,9	+50,3	121,0	124,0	121,8	+0,7	-1,8	121,2	122,9	+1,4	
68,7	-13,0	64,1	65,4	68,1	+6,2	+4,1	63,4	73,5	66,8	+5,4	-9,1	70,1	70,1	-	17.2
68,6	-14,2	65,2	67,2	69,4	+6,4	+3,3	65,8	73,1	68,3	+3,8	-6,6	71,7	70,7	-1,4	
69,0	-10,5	62,1	61,7	65,7	+5,8	+6,5	58,8	74,1	63,7	+8,3	-14,0	67,1	68,9	+2,7	
70,1	-14,3	66,4	64,2	71,8	+8,1	+11,8	63,5	72,9	68,0	+7,1	-6,7	70,7	70,5	-0,3	17.21
68,5	-17,5	67,4	64,9	73,2	+8,6	+12,8	65,3	70,1	69,1	+5,8	-1,4	71,1	69,6	-2,1	
72,9	-8,5	64,4	62,8	69,2	+7,5	+10,2	60,1	78,2	66,0	+9,8	-15,6	70,0	72,1	+3,0	
72,8	-27,8	66,5	56,1	80,0	+20,3	+42,6	59,1	84,9	68,1	+15,2	-19,8	83,2	76,5	-8,1	17.22
68,7	-41,0	66,9	50,3	71,0	+6,1	+41,2	59,0	72,6	60,7	+2,9	-16,4	84,0	66,6	-20,7	
87,5	+93,6	65,0	76,9	111,8	+72,0	+45,4	59,3	128,6	94,4	+59,2	-26,6	80,3	111,5	+38,9	
70,6	-1,1	62,0	82,3	71,6	+15,5	-13,0	69,8	91,4	77,0	+10,3	-15,8	76,3	84,2	+10,4	17.23
78,5	-1,8	66,4	90,4	77,8	+17,2	-13,9	76,7	99,9	84,1	+9,6	-15,8	83,1	92,0	+10,7	
50,7	+2,2	50,9	61,7	56,0	+10,0	-9,2	52,2	69,6	58,8	+12,6	-15,5	58,9	64,2	+9,0	
64,4	-16,0	60,6	57,4	57,4	-5,3	-	59,5	62,2	57,4	-3,5	-7,7	64,0	59,8	-6,6	17.24
61,4	-13,4	59,4	56,3	54,9	-7,6	-2,5	59,4	60,1	55,6	-6,4	-7,5	63,5	57,8	-9,0	
69,6	-19,9	62,8	59,2	61,9	-1,4	+4,6	59,6	66,0	60,5	+1,5	-8,3	64,8	63,3	-2,3	
62,4	-16,0	71,2	63,0	71,4	+0,3	+13,3	70,5	74,5	67,2	-4,7	-9,8	73,9	70,9	-4,1	17.3
64,5	-7,1	70,1	62,6	68,8	-1,9	+9,9	70,4	69,8	65,7	-6,7	-5,9	72,3	67,7	-6,4	
59,9	-37,5	74,5	64,3	79,3	+6,4	+23,3	70,9	89,2	71,8	+1,3	-19,5	78,8	80,5	+2,2	
91,6	-2,0	88,0	79,1	80,9	-8,1	+2,3	85,0	84,4	80,0	-5,9	-5,2	85,5	82,2	-3,9	17.4
92,3	+3,6	87,8	78,6	81,4	-7,3	+3,6	85,6	84,9	80,0	-6,5	-5,8	86,6	82,5	-4,7	
87,4	-8,2	89,3	82,0	78,1	-12,5	-4,8	81,1	81,4	80,0	-1,4	-1,7	79,6	80,7	+1,4	
88,4	-4,6	81,3	82,7	83,3	+2,5	+0,7	81,0	88,1	83,0	+2,5	-5,8	85,6	85,6	-	17.5
83,5	-5,8	77,2	77,6	76,3	-1,2	-1,7	77,5	81,4	76,9	-0,8	-5,5	82,0	79,2	-3,4	
100,8	-2,4	91,7	95,7	101,1	+10,3	+5,6	89,9	105,4	98,4	+9,5	-6,6	95,0	101,9	+7,3	
86,0	-3,8	81,8	79,3	81,3	-0,6	+2,5	79,9	81,4	80,3	+0,5	-1,4	82,7	80,8	-2,3	17.51
85,9	-4,4	82,1	78,6	79,0	-3,8	+0,5	80,5	80,4	78,8	-2,1	-2,0	83,0	79,6	-4,1	
86,8	+1,4	79,4	84,7	99,7	+25,6	+17,7	75,0	88,9	92,2	+22,9	+3,7	80,2	90,6	+13,0	
103,0	+21,3	96,2	118,3	102,0	+6,0	-13,8	99,9	109,0	110,2	+10,3	+1,1	98,7	109,6	+11,0	17.52
97,2	+19,3	92,3	116,6	100,6	+9,0	-13,7	97,9	102,4	108,6	+10,9	+6,1	96,9	105,5	+8,8	
119,3	+26,0	107,2	123,7	106,7	-0,5	-13,7	106,1	127,2	115,2	+8,6	-9,4	104,3	121,2	+16,2	
89,4	-14,6	82,6	94,3	92,5	+12,0	-1,9	86,1	95,6	93,4	+8,5	-2,3	93,2	94,5	+1,4	17.53
85,4	-15,5	76,8	89,6	88,5	+15,2	-1,2	81,1	87,7	89,1	+9,9	+1,6	87,3	88,4	+1,3	
94,1	-13,4	89,2	99,7	97,0	+8,7	-2,7	91,7	104,8	98,4	+7,3	-6,1	99,9	101,6	+1,7	
89,1	-0,8	79,8	78,6	79,8	-	+1,5	78,8	88,7	79,2	+0,5	-10,7	83,7	84,0	+0,4	17.54
80,4	-3,5	72,5	71,2	68,8	-5,1	-3,4	72,9	79,5	70,0	-4,0	-11,9	78,7	74,7	-5,1	
108,1	+3,9	95,8	94,8	104,0	+8,6	+9,7	91,7	109,0	99,4	+8,4	-8,8	94,9	104,2	+9,8	

1 INDEX DES AUFTRAGSEINGANGS
1991
NACH ABSCHNITTEN, UNTERABSCHNITTEN,
DER KLASSIFIKATION DER WIRTSCHAFTS
1.1 ORIGINAL

VOLUMEN

WZ93- SCHL.	WIRTSCHAFTSZWEIG		VERÄNDERUNG IN % JAN. 1997 GEGEN			VERÄNDERUNG IN % DEZ. 1996 GEGEN			KUMULIERT		2-MONATS- DURCHSCHNITT	
			1997 JAN.	JAN. 1996	DEZ. 1996	1996 DEZ.	DEZ. 1996	NOV. 1996	JAN. 1997 BIS JAN. 1997	VER- ÄEND. IN % GEGEN VORJAHR	DEZ. 1996 UND JAN. 1997	VER- ÄEND. IN % GEGEN VORJAHR
17.6	HERSTELLUNG VON GE- WIRKTEM UND GESTRICKTEM STOFF	INSGESAMT INLAND AUSLAND	65,5 56,6 92,8	-2,5 -11,4 +20,4	+19,3 +29,2 +4,9	54,9 43,8 88,5	+22,3 +6,8 +55,8	-17,8 -25,0 -3,9	65,5 56,6 92,8	-2,5 -11,4 +20,4	60,2 50,2 90,7	+7,3 -4,4 +35,4
17.7	HERSTELLUNG VON GE- WIRKTEM UND GESTRICKTEN FERTIGERZEUGNISSEN	INSGESAMT INLAND AUSLAND	46,4 51,0 24,4	-22,8 -21,5 -33,5	+33,0 +32,5 +42,7	34,9 38,5 17,1	-7,9 -9,2 +4,9	-32,1 -32,5 -29,6	46,4 51,0 24,4	-22,8 -21,5 -33,5	40,7 44,8 20,8	-16,9 -16,6 -21,5
17.71	HERSTELLUNG VON STRUMPFWAREN	INSGESAMT INLAND AUSLAND	62,6 63,5 54,1	-21,7 -23,6 +7,1	+20,8 +23,1 +1,5	51,8 51,6 53,3	-11,0 -12,5 +3,9	-33,3 -33,8 -29,2	62,6 63,5 54,1	-21,7 -23,6 +7,1	57,2 57,6 53,7	-17,2 -19,0 +5,5
17.72	HERSTELLUNG VON PULLOVERN, STRICK- JACKEN U.Ä.	INSGESAMT INLAND AUSLAND	33,5 39,3 14,7	-24,4 -18,1 -54,2	+56,5 +49,4 +182,7	21,4 26,3 5,2	-1,4 -1,9 +8,3	-29,6 -29,5 -30,7	33,5 39,3 14,7	-24,4 -18,1 -54,2	27,5 32,8 10,0	-16,7 -12,3 -45,9
18.2	HERSTELLUNG VON BEKLEI- DUNG (OHNE LEDERBEKLEI- DUNG)	INSGESAMT INLAND AUSLAND	62,6 57,5 82,0	-8,6 -10,6 -3,0	+80,4 +61,5 +160,3	34,7 35,6 31,5	- +3,2 -11,0	-25,5 -26,1 -22,6	62,6 57,5 82,0	-8,6 -10,6 -3,0	48,7 46,6 56,8	-5,6 -5,7 -5,3
18.22	HERSTELLUNG VON OBER- BEKLEIDUNG (OHNE AR- BEITS- U. BERUFSKL.)	INSGESAMT INLAND AUSLAND	71,5 66,2 87,4	-8,6 -10,8 -3,0	+106,1 +83,9 +183,8	34,7 36,0 30,8	+1,8 +7,5 -14,2	-22,7 -25,0 -14,0	71,5 66,2 87,4	-8,6 -10,8 -3,0	53,1 51,1 59,1	-5,5 -5,2 -6,2
18.23	HERSTELLUNG VON WAESCHE	INSGESAMT INLAND AUSLAND	46,0 43,9 63,4	-6,9 -7,6 -2,2	+45,6 +36,3 +134,8	31,6 32,2 27,0	-8,7 -8,0 -13,2	-30,7 -27,1 -52,3	46,0 43,9 63,4	-6,9 -7,6 -2,2	38,8 38,1 45,2	-7,6 -7,7 -5,8
18.24	HERSTELLUNG VON SONST. BEKLEIDUNG UND BEKLEI- DUNGZUBEHÖR	INSGESAMT INLAND AUSLAND	46,3 44,2 56,7	-14,6 -16,9 -3,7	+2,0 -0,7 +14,1	45,4 44,5 49,7	+13,8 +11,3 +26,8	-29,2 -30,4 -23,7	46,3 44,2 56,7	-14,6 -16,9 -3,7	45,9 44,4 53,2	-2,5 -4,7 +8,4
DC	LEDERGEWERBE	INSGESAMT INLAND AUSLAND	92,3 95,3 81,9	+18,2 +22,0 +5,3	+43,1 +57,8 +3,7	64,5 60,4 79,0	+26,0 +27,4 +22,5	-18,7 -18,9 -17,9	92,3 95,3 81,9	+18,2 +22,0 +5,3	78,4 77,9 80,5	+21,2 +24,0 +13,1
19.1	LEDERERZEUGUNG	INSGESAMT INLAND AUSLAND	57,4 49,5 85,4	+16,0 +24,1 +2,6	+10,4 +6,2 +20,3	52,0 46,6 71,0	+47,3 +47,9 +46,1	-22,2 -18,0 -30,5	57,4 49,5 85,4	+16,0 +24,1 +2,6	54,7 48,1 78,2	+29,0 +34,7 +18,7
19.2	LEDERVERARBEITUNG (OHNE HERSTELLUNG VON SCHUHEN)	INSGESAMT INLAND AUSLAND	65,2 60,3 88,0	+3,0 -2,7 +27,0	+19,6 +25,1 +5,5	54,5 48,2 83,4	+1,3 -6,9 +31,5	-24,1 -29,3 -6,1	65,2 60,3 88,0	+3,0 -2,7 +27,0	59,9 54,3 85,7	+2,2 -4,6 +29,1
19.3	HERSTELLUNG VON SCHUHEN	INSGESAMT INLAND AUSLAND	112,5 123,0 79,3	+22,4 +28,0 +0,9	+56,5 +77,5 -0,9	71,9 69,3 80,0	+31,0 +37,5 +15,8	-16,1 -15,8 -17,1	112,5 123,0 79,3	+22,4 +28,0 +0,9	92,2 96,2 79,7	+25,6 +31,2 +7,8
DD	HOLZGEWERBE (OHNE HERSTELLUNG VON MOBELN)	INSGESAMT INLAND AUSLAND	89,1 85,8 132,4	+8,1 +7,4 +15,1	+3,6 +2,0 +18,6	86,0 84,1 111,6	+7,9 +6,9 +20,6	-15,5 -15,0 -20,8	89,1 85,8 132,4	+8,1 +7,4 +15,1	87,6 85,0 122,0	+8,0 +7,2 +17,5
20.1	SAEGE-, HOBEL- UND HOLZIMPRÄGNIERWERKE	INSGESAMT INLAND AUSLAND	88,7 84,6 140,8	+1,3 -0,9 +21,4	-0,4 -2,1 +14,7	89,1 86,4 122,8	+2,4 +1,2 +15,3	-21,1 -21,9 -13,6	88,7 84,6 140,8	+1,3 -0,9 +21,4	88,9 85,5 131,8	+1,8 +0,1 +18,4
20.2	FURNIER-, SPERRHOLZ-, HOLZFASERPLATTEN- UND HOLZSPANPLATTENWERKE	INSGESAMT INLAND AUSLAND	116,4 109,5 161,2	+10,2 +9,3 +14,7	+22,1 +21,3 +25,8	95,3 90,3 128,1	+21,4 +20,1 +28,2	-21,0 -19,9 -25,8	116,4 109,5 161,2	+10,2 +9,3 +14,7	105,9 99,9 144,7	+15,0 +13,9 +20,4
20.3	H.V. KONSTRUKTIONST., FERTIGBAUTEILEN, AUSBAU- ELEMENTEN AUS HOLZ	INSGESAMT INLAND AUSLAND	75,5 75,6 71,8	+10,9 +11,0 +6,1	-5,4 -5,6 +2,0	79,8 80,1 70,4	+4,0 +3,8 +7,6	-8,2 -8,0 -14,3	75,5 75,6 71,8	+10,9 +11,0 +6,1	77,7 77,9 71,1	+7,3 +7,2 +6,8
DE	PAPIER- UND DRUCKGEWERBE	INSGESAMT INLAND AUSLAND	104,1 96,8 134,7	+3,3 +0,1 +13,9	+9,6 +7,8 +15,4	95,0 89,8 116,7	+5,6 +2,6 +16,0	-11,2 -12,0 -8,5	104,1 96,8 134,7	+3,3 +0,1 +13,9	99,6 93,3 125,7	+4,4 +1,3 +14,8
21	PAPIERGEWERBE	INSGESAMT INLAND AUSLAND	112,0 100,4 144,5	+5,4 +0,5 +16,4	+19,1 +19,1 +19,2	94,0 84,3 121,2	+8,7 +3,6 +20,0	-15,3 -18,2 -9,0	112,0 100,4 144,5	+5,4 +0,5 +16,4	103,0 92,4 132,9	+6,8 +1,9 +18,0
21.1	H.V. HOLZSTOFF, ZELLSTOFF, PAPIER, KARTON UND PAPPE	INSGESAMT INLAND AUSLAND	132,2 111,0 168,3	+12,4 +3,3 +24,9	+18,8 +19,4 +18,2	111,3 93,0 142,4	+18,9 +12,7 +26,6	-16,4 -23,2 -7,4	132,2 111,0 168,3	+12,4 +3,3 +24,9	121,8 102,0 155,4	+15,3 +7,4 +25,6
21.11	HERSTELLUNG VON HOLZ- STOFF UND ZELLSTOFF	INSGESAMT INLAND AUSLAND	98,2 74,5 126,2	+27,4 -17,3 +104,9	+63,9 +13,6 +137,2	59,9 65,6 53,2	+15,9 +29,9 +0,2	-26,3 -8,9 -42,4	98,2 74,5 126,2	+27,4 -17,3 +104,9	79,1 70,1 89,7	+22,8 -0,3 +56,3
21.12	HERSTELLUNG VON PAPIER, KARTON UND PAPPE	INSGESAMT INLAND AUSLAND	133,0 111,7 169,5	+12,2 +3,6 +24,0	+18,3 +19,5 +17,1	112,4 93,5 144,8	+18,9 +12,5 +26,9	-16,3 -23,4 -6,8	133,0 111,7 169,5	+12,2 +3,6 +24,0	122,7 102,6 157,2	+15,2 +7,4 +25,4
21.2	PAPIER-, KARTON- UND PAPPEVERARBEITUNG	INSGESAMT INLAND AUSLAND	98,1 94,8 112,2	-0,4 -1,1 +2,3	+19,5 +18,9 +21,4	82,1 79,7 92,4	+0,5 -1,4 +8,2	-14,1 -14,6 -12,5	98,1 94,8 112,2	-0,4 -1,1 +2,3	90,1 87,3 102,3	- -1,2 +4,8

LAND

FUER DAS VERARBEITENDE GEWERBE
=100
ABTEILUNGEN, GRUPPEN UND KLASSEN
ZWEIGE, AUSGABE 1993 (WZ93)
WERT

INDEX

1996	VER- AEND. IN % GEGEN	1995	1996	1996	VERAENDERUNG IN % 4. VJ 1996 GEGEN		1995	1996	1996	VERAENDERUNG IN % 2. HJ 1996 GEGEN		1995	1996	VER- AEND. IN % GEGEN	WZ93
JAN.	JAN. 1995	4. VJ	3. VJ	4. VJ	4. VJ 1995	3. VJ 1996	2. HJ	1. HJ	2. HJ	2. HJ 1995	1. HJ 1996			1995	SCHL.
67,2 63,9 77,1	-14,2 -11,9 -19,4	59,8 54,3 76,6	57,7 49,4 83,0	64,7 55,4 92,7	+8,2 +2,0 +21,0	+12,1 +12,1 +11,7	56,8 52,2 70,6	65,8 60,5 81,9	61,2 52,4 87,9	+7,7 +0,4 +24,5	-7,0 -13,4 +7,3	63,3 59,2 75,9	63,5 56,5 84,9	+0,3 -4,6 +11,9	17.6
60,1 65,0 36,7	+7,5 +5,9 +24,0	58,5 60,7 47,6	73,5 73,5 73,9	50,0 55,0 26,1	-14,5 -9,4 -45,2	-32,0 -25,2 -64,7	65,8 67,6 57,1	67,5 70,7 52,3	61,8 64,2 50,0	-6,1 -5,0 -12,4	-8,4 -9,2 -4,4	70,2 71,9 62,2	64,6 87,5 51,1	-8,0 -6,1 -17,8	17.7
80,0 83,1 50,5	+12,8 +15,7 -20,1	84,2 84,9 78,8	71,2 72,8 56,0	72,9 73,2 70,0	-13,4 -13,8 -11,2	+2,4 +0,5 +25,0	78,9 79,3 75,2	82,1 84,4 60,2	72,1 73,0 63,0	-8,6 -7,9 -18,2	-12,2 -13,5 +4,7	80,9 81,1 79,2	77,1 78,7 61,6	-4,7 -3,0 -22,2	17.71
44,3 48,0 32,1	+0,7 -7,2 +73,5	37,9 38,0 37,3	75,4 74,1 79,7	31,8 37,9 11,6	-16,1 -0,3 -68,9	-57,8 -48,9 -85,4	55,3 56,5 51,1	55,9 57,7 49,6	53,6 56,0 45,7	-3,1 -0,9 -10,6	-4,1 -2,9 -7,9	61,7 63,2 56,5	54,7 56,9 47,7	-11,3 -10,0 -15,6	17.72
68,5 64,3 84,5	-2,8 -6,1 +7,8	49,1 47,2 56,4	97,8 89,4 130,1	48,4 49,0 46,2	-1,4 +3,8 -18,1	-50,5 -45,2 -64,5	75,0 70,7 91,5	75,8 71,0 94,4	73,1 69,2 88,1	-2,5 -2,1 -3,7	-3,6 -2,5 -6,7	77,1 72,9 93,1	74,5 70,1 91,3	-3,4 -3,8 -1,9	18.2
78,2 74,2 90,1	-2,5 -6,8 +9,9	48,5 46,0 55,9	111,1 102,9 135,6	48,0 49,7 43,1	-1,0 +8,0 -22,9	-56,8 -51,7 -68,2	80,9 76,8 93,3	83,8 79,2 97,7	79,6 76,3 89,3	-1,6 -0,7 -4,3	-5,0 -3,7 -8,6	84,0 80,0 95,7	81,7 77,7 93,5	-2,7 -2,9 -2,3	18.22
49,4 47,5 64,8	-2,0 -2,9 +3,2	48,3 47,1 58,1	73,4 67,5 122,4	45,9 44,7 55,4	-5,0 -5,1 -4,6	-37,5 -33,8 -54,7	63,8 60,3 92,5	60,7 57,7 86,0	59,7 56,1 88,9	-6,4 -7,0 -3,9	-1,6 -2,8 +3,4	64,2 61,3 88,1	60,2 56,9 87,5	-6,2 -7,2 -0,7	18.23
54,2 53,2 58,9	-9,4 -8,4 -13,4	57,1 56,8 58,9	72,0 70,7 78,5	60,0 59,3 63,6	+5,1 +4,4 +8,0	-16,7 -16,1 -19,0	65,0 64,5 66,9	61,8 59,6 72,8	68,0 65,0 71,1	+1,5 +0,8 +6,3	+6,8 +9,1 -2,3	64,9 63,5 72,2	63,9 62,3 71,9	-1,5 -1,9 -0,4	18.24
78,1 78,1 77,8	-5,9 -2,6 -16,1	80,5 78,1 88,7	104,2 108,9 87,8	84,3 80,4 97,8	+4,7 +2,9 +10,3	-19,1 -26,2 +11,4	90,9 91,5 88,4	91,1 90,4 93,5	94,3 94,7 92,8	+3,7 +3,5 +5,0	+3,5 +4,8 -0,7	91,6 91,6 91,7	92,7 92,5 93,2	+1,2 +1,0 +1,6	DC
49,5 39,9 83,2	-40,0 -51,9 +2,6	58,5 54,7 71,8	52,8 47,3 72,2	60,9 53,4 87,6	+4,1 -2,4 +22,0	+15,3 +12,9 +21,3	55,2 51,3 68,7	53,5 44,0 86,7	56,9 50,4 79,9	+3,1 -1,8 +16,3	+6,4 +14,5 -7,8	59,5 55,0 75,2	55,2 47,2 83,3	-7,2 -14,2 +10,8	19.1
63,3 62,0 69,3	-9,8 -10,9 -5,1	71,9 71,3 74,9	72,4 69,4 86,4	70,0 65,5 90,5	-2,6 -8,1 +20,8	-3,3 -5,6 +4,7	75,0 73,4 82,4	63,6 60,4 78,6	71,2 67,5 88,5	-5,1 -8,0 +7,4	+11,9 +11,8 +12,6	74,5 72,8 82,3	67,4 63,9 83,5	-9,5 -12,2 +1,5	19.2
91,9 96,1 78,6	+4,8 +15,1 -22,3	90,1 87,9 97,0	130,9 143,1 92,4	96,4 94,5 102,5	+7,0 +7,5 +5,7	-26,4 -34,0 +10,9	107,1 110,9 95,4	112,2 116,3 99,3	113,7 118,8 97,5	+6,2 +7,1 +2,2	+1,3 +2,1 -1,8	107,3 110,0 98,6	112,9 117,6 98,4	+5,2 +6,9 -0,2	19.3
82,4 79,9 115,0	-17,5 -18,7 -5,4	93,7 92,4 110,9	95,8 93,8 122,3	98,6 95,8 136,6	+5,2 +3,7 +23,2	+2,9 +2,1 +11,7	93,1 92,0 108,0	89,3 87,0 121,3	97,2 94,8 129,5	+4,4 +3,0 +19,9	+8,8 +9,0 +6,8	95,8 94,2 116,2	93,3 90,9 125,4	-2,6 -3,5 +7,9	DD
87,6 85,4 116,0	-2,6 -3,6 +9,0	106,2 105,2 118,6	117,2 116,2 129,8	108,9 106,4 140,4	+2,5 +1,1 +18,4	-7,1 -8,4 +8,2	110,0 109,8 113,0	104,1 102,0 131,0	113,0 111,3 135,1	+2,7 +1,4 +19,6	+8,5 +9,1 +3,1	109,4 108,5 120,4	108,6 106,6 133,0	-0,7 -1,8 +10,5	20.1
105,6 100,2 140,5	-28,6 -32,3 -4,2	96,4 92,1 124,6	102,2 96,1 142,1	114,3 107,0 161,9	+18,6 +16,2 +29,9	+11,8 +11,3 +13,9	93,5 89,3 121,2	100,0 93,8 140,5	108,3 101,6 152,0	+15,8 +13,8 +25,4	+8,3 +8,3 +8,2	103,0 98,7 131,5	104,1 97,7 146,2	+1,1 -1,0 +11,2	20.2
68,1 68,1 67,7	-15,6 -15,2 -25,4	86,1 86,4 78,6	82,0 82,1 78,9	85,7 85,6 86,9	-0,5 -0,9 +10,6	+4,5 +4,3 +10,1	84,5 84,7 79,3	76,6 76,6 77,0	83,8 83,8 82,9	-0,8 -1,1 +4,5	+9,4 +9,4 +7,7	85,4 85,5 84,3	80,2 80,2 79,9	-6,1 -6,2 -5,2	20.3
100,8 96,7 118,3	-2,3 -1,0 -6,6	97,7 95,1 108,7	101,3 95,1 127,3	104,1 98,3 128,7	+6,6 +3,4 +18,4	+2,8 +3,4 +1,1	95,3 93,0 105,2	99,1 94,4 119,0	102,7 96,7 128,0	+7,8 +4,0 +21,7	+3,6 +2,4 +7,6	98,9 94,8 116,2	100,9 95,5 123,5	+2,0 +0,7 +6,3	DE
106,3 99,9 124,1	-3,9 -2,9 -6,2	96,2 91,3 110,0	108,9 99,5 135,2	106,7 96,7 134,7	+10,9 +5,9 +22,5	-2,0 -2,8 -0,4	95,4 91,1 107,3	104,5 96,9 125,8	107,8 98,1 134,9	+13,0 +7,7 +25,7	+3,2 +1,2 +7,2	102,3 95,6 121,0	106,1 97,5 130,3	+3,7 +2,0 +7,7	21
117,6 107,5 134,8	-7,8 -4,0 -12,4	102,9 92,2 121,1	130,3 114,9 156,6	128,0 110,2 158,4	+24,4 +19,5 +30,8	-1,8 -4,1 +1,1	100,2 91,2 115,5	116,9 103,1 140,3	129,2 112,5 157,5	+28,9 +23,4 +36,4	+10,5 +9,1 +12,3	113,7 99,9 137,1	123,0 107,8 148,9	+8,2 +7,9 +8,6	21.1
77,1 90,1 61,6	-2,0 +31,5 -32,1	63,3 68,0 57,7	88,4 81,2 96,9	80,3 76,2 85,3	+26,9 +12,1 +47,8	-9,2 -6,2 -12,0	65,3 67,7 62,5	87,1 89,9 83,8	84,4 78,7 91,1	+29,2 +16,2 +45,8	-3,1 -12,5 +8,7	86,1 84,3 88,3	85,7 84,3 87,4	-0,5 - -1,0	21.11
118,5 107,8 136,7	-7,8 -4,4 -12,1	103,8 92,7 122,8	131,3 115,5 158,2	129,1 110,8 160,4	+24,4 +19,5 +30,6	-1,7 -4,1 +1,4	101,0 91,6 116,9	117,6 103,4 141,9	130,2 113,1 159,3	+28,9 +23,5 +36,3	+10,7 +9,4 +12,3	114,3 100,2 138,4	123,9 108,3 150,6	+8,4 +8,1 +8,8	21.12
98,5 95,9 109,7	-0,5 -2,1 +6,3	91,5 90,7 94,9	94,1 91,2 106,2	92,0 89,6 102,5	+0,5 -1,2 +8,0	-2,2 -1,8 +8,0	92,0 91,1 96,3	95,9 93,6 106,0	93,0 90,4 104,4	+1,1 -0,8 +8,4	-3,0 -3,4 -1,5	94,4 93,3 99,2	94,5 92,0 105,2	+0,1 -1,4 +6,0	21.2

STBA, FS 4, R 2.2, 1/1997

1 INDEX DES AUFTRAGSEINGANGS
1991
NACH ABSCHNITTEN, UNTERABSCHNITTEN,
DER KLASSIFIKATION DER WIRTSCHAFTS
1.1 ORIGINAL

VOLUMEN

WZ93- SCHL.	WIRTSCHAFTSZWEIG		VERÄNDERUNG IN % JAN. 1997 GEGEN			VERÄNDERUNG IN % DEZ. 1996 GEGEN			KUMULIERT		2-MONATS- DURCHSCHNITT DEZ. 1996 UND JAN. 1997	
			1997 JAN.	JAN. 1996	DEZ. 1996	1996 DEZ.	DEZ. 1996	NOV. 1996	JAN. 1997 BIS JAN. 1997	VER- ÄND. IN % GEGEN VORJAHR	DEZ. 1996 UND JAN. 1997	VER- ÄND. IN % GEGEN VORJAHR
21.21	H.V. WELLPAPIER UND -PAPPE SOWIE V. VER- PACKUNGSM. A. PAPIER	INSGESAMT INLAND AUSLAND	94,8 91,9 112,2	-2,4 -2,2 -3,1	+29,5 +28,7 +33,4	73,2 71,4 84,1	-2,8 -3,0 -1,8	-21,6 -21,6 -21,8	94,8 91,9 112,2	-2,4 -2,2 -3,1	84,0 81,7 98,2	-2,6 -2,5 -2,5
21.22	H.V. HAUSHALTS-,HYGIENE- U. TOILETTENARTIKELN AUS ZELLSTOFF UND PAPIER	INSGESAMT INLAND AUSLAND	107,4 103,5 117,6	-1,4 -4,1 +5,4	+8,4 +4,1 +19,5	99,1 98,4 98,4	-0,9 -4,9 +11,2	-0,2 +0,2 -1,3	107,4 103,5 117,6	-1,4 -4,1 +5,4	103,3 101,5 108,0	-1,1 -4,4 +7,9
21.23	H.V. SCHREIBWAREN UND BUEROBEDARF AUS PAPIER, KARTON UND PAPPE	INSGESAMT INLAND AUSLAND	105,2 106,4 99,4	+15,0 +18,0 +1,6	+7,9 +13,3 -13,6	97,5 93,9 115,1	+24,2 +22,1 +33,7	-8,6 -8,0 -10,7	105,2 106,4 99,4	+15,0 +18,0 +1,6	101,4 100,2 107,3	+19,3 +19,9 +16,6
21.24	HERSTELLUNG VON TAPETEN	INSGESAMT INLAND AUSLAND	100,3 84,5 145,3	-16,3 -26,4 +8,7	+46,9 +41,3 +57,1	68,3 59,8 92,5	-19,6 -28,3 +3,6	-30,5 -35,8 -17,9	100,3 84,5 145,3	-16,3 -26,4 +8,7	84,3 72,2 118,9	-17,7 -27,1 +6,6
21.25	HERSTELLUNG VON SONST. WAREN AUS PAPIER, KAR- TON UND PAPPE	INSGESAMT INLAND AUSLAND	90,0 87,4 99,9	+2,7 +1,3 +8,2	+14,2 +14,0 +14,8	78,8 76,7 87,0	+2,7 +0,3 +12,5	-12,1 -12,0 -12,1	90,0 87,4 99,9	+2,7 +1,3 +8,2	84,4 82,1 93,5	+2,7 +0,9 +10,3
22	DRUCKGEWERBE, VERVIEL- FÄLTIGUNG VON BESPIELTEN TONTRAEGERN	INSGESAMT INLAND AUSLAND	92,1 92,4 89,0	-0,5 -0,4 -2,2	-4,5 -4,1 -7,2	96,4 96,4 95,9	+1,2 +1,5 -2,7	-4,6 -4,6 -5,5	92,1 92,4 89,0	-0,5 -0,4 -2,2	94,3 94,4 92,5	+0,3 +0,5 -2,4
22.2	DRUCKGEWERBE	INSGESAMT INLAND AUSLAND	93,8 93,6 97,5	-1,2 -1,2 -0,5	-4,5 -4,4 -5,1	98,2 97,9 102,7	+0,1 +0,8 -7,1	-4,2 -4,1 -5,1	93,8 93,6 97,5	-1,2 -1,2 -0,5	96,0 95,8 100,1	-0,5 -0,1 -4,0
22.21	ZEITUNGSDRUCKEREI	INSGESAMT INLAND AUSLAND	89,2 89,3 30,6	-0,8 -0,8 -30,5	-7,4 -7,4 -31,2	96,3 96,4 44,5	-0,8 -0,8 +31,3	-7,5 -7,5 -28,0	89,2 89,3 30,6	-0,8 -0,8 -30,5	92,8 92,9 37,6	-0,7 -0,7 -3,6
22.22	DRUCKEREI (OHNE ZEI- TUNGSDRUCKEREI)	INSGESAMT INLAND AUSLAND	94,2 93,9 97,8	-1,8 -1,9 -0,6	-3,7 -3,5 -5,0	97,8 97,3 103,0	+0,5 +1,1 -7,3	-4,5 -4,5 -5,3	94,2 93,9 97,8	-1,8 -1,9 -0,6	96,0 95,6 100,4	-0,6 -0,4 -4,2
22.24	SATZHERSTELLUNG UND REPRODUKTION	INSGESAMT INLAND AUSLAND	92,9 93,0 88,7	+4,6 +4,6 +0,9	-8,7 -9,0 -0,3	101,7 102,2 89,0	-6,4 -6,5 -6,0	+3,6 +3,1 +13,5	92,9 93,0 88,7	+4,6 +4,6 +0,9	97,3 97,6 88,9	-1,5 -1,5 -2,6
22.25	SONSTIGES DRUCKGEWERBE	INSGESAMT INLAND AUSLAND	110,2 109,7 184,6	+26,4 +25,9 +89,3	-15,7 -15,2 -44,2	130,8 129,3 330,9	+30,3 +29,7 +69,3	+6,5 +8,5 -43,4	110,2 109,7 184,6	+26,4 +25,9 +89,3	120,5 119,5 257,8	+28,5 +27,9 +76,0
22.31	VERVIELFÄLTIGUNG VON BESPIELTEN TONTRAEGERN	INSGESAMT INLAND AUSLAND	62,4 62,7 61,9	+17,5 +43,5 -9,8	-2,8 +7,7 -16,6	64,2 58,2 74,2	+34,6 +46,6 +21,6	-15,5 -20,9 -7,1	62,4 62,7 61,9	+17,5 +43,5 -9,8	63,3 60,5 68,1	+25,6 +45,1 +5,1
D6	CHEMISCHE INDUSTRIE	INSGESAMT INLAND AUSLAND	111,1 94,3 134,5	+1,6 -5,9 +10,3	+16,2 +10,6 +22,5	95,6 85,3 109,8	+0,1 -2,7 +3,3	-8,2 -11,3 -4,5	111,1 94,3 134,5	+1,6 -5,9 +10,3	103,4 89,8 122,2	+1,0 -4,5 +7,1
24.1	HERSTELLUNG VON CHEMISCHEN GRUNDSTOFFEN	INSGESAMT INLAND AUSLAND	113,1 101,8 124,3	+3,4 +0,5 +5,7	+18,9 +10,8 +26,3	95,1 91,9 98,4	+1,9 +4,8 -0,4	-9,6 +10,8 -7,3	113,1 101,8 124,3	+3,4 +0,5 +5,7	104,1 96,9 111,4	+2,7 +2,5 +3,0
24.11	HERSTELLUNG VON INDUSTRIEGASEN	INSGESAMT INLAND AUSLAND	103,0 102,6 118,6	+8,5 +8,7 +4,7	+7,4 +7,1 +16,0	95,9 95,8 102,2	-1,6 -1,6 -1,5	-14,6 -14,7 -8,4	103,0 102,6 118,6	+8,5 +8,7 +4,7	99,5 99,2 110,4	+3,4 +3,4 +1,7
24.12	HERSTELLUNG VON FARB- STOFFEN UND PIGMENTEN	INSGESAMT INLAND AUSLAND	122,6 107,9 130,3	+12,5 -5,1 +22,3	+34,3 +36,4 +33,5	91,3 79,1 97,6	-5,7 -22,5 +3,8	-25,0 -31,8 -21,7	122,6 107,9 130,3	+12,5 -5,1 +22,3	107,0 93,5 114,0	+4,0 -13,3 +13,7
24.13	HERSTELLUNG VON SONSTIGEN ANORGANISCHEN GRUNDSTOF- FEN UND CHEMIKALIEN	INSGESAMT INLAND AUSLAND	106,4 97,6 116,9	-7,8 -3,8 -11,6	+11,4 +6,7 +16,8	95,5 91,5 100,1	-1,0 -1,5 -0,8	-8,1 -7,5 -8,9	106,4 97,6 116,9	-7,8 -3,8 -11,6	101,0 94,6 108,5	-4,7 -2,7 -6,9
24.14	HERSTELLUNG VON SONSTIGEN ORGANISCHEN GRUNDSTOFFEN UND CHEMIKALIEN	INSGESAMT INLAND AUSLAND	107,5 94,7 119,8	+6,8 +9,0 +5,1	+17,5 +3,7 +30,6	91,5 91,3 91,7	+6,6 +20,0 -3,7	-5,8 -4,0 -7,5	107,5 94,7 119,8	+6,8 +9,0 +5,1	99,5 93,0 105,8	+6,6 +14,1 +1,1
24.15	HERSTELLUNG VON DUENGE- MITTELN UND STICKSTOFF- VERBINDUNGEN	INSGESAMT INLAND AUSLAND	96,5 91,5 101,2	+1,6 -12,5 +17,5	-12,7 -28,7 +7,7	110,5 128,4 94,0	-14,1 -17,6 -9,3	+19,6 +19,4 +19,6	96,5 91,5 101,2	+1,6 -12,5 +17,5	103,5 110,0 97,6	-7,5 -15,6 +2,8
24.16	HERSTELLUNG VON KUNST- STOFF IN PRIMAERFORMEN	INSGESAMT INLAND AUSLAND	122,4 110,1 135,6	+1,7 -2,6 +5,8	+23,9 +23,0 +24,6	98,8 89,5 108,8	+4,0 +3,8 +4,2	-11,8 -19,2 -4,1	122,4 110,1 135,6	+1,7 -2,6 +5,8	110,6 99,8 122,2	+2,7 +0,2 +5,1
24.17	HERSTELLUNG VON SYNTHETISCHEM KAUTSCHUK IN PRIMAERFORMEN	INSGESAMT INLAND AUSLAND	79,5 96,6 71,6	-13,0 -15,6 -11,3	+9,4 -11,8 +29,0	72,7 109,5 55,5	-8,7 +33,5 -29,2	-3,1 -7,9 +1,8	79,5 96,6 71,6	-13,0 -15,6 -11,3	76,1 103,1 63,6	-11,0 +5,0 -20,1
24.2	HERSTELLUNG VON SCHÄDLINGS- BEKÄMPFUNGS- UND PFLANZENSCHUTZMITTELN	INSGESAMT INLAND AUSLAND	153,7 88,2 188,8	+7,2 -13,3 +13,9	+65,3 +43,6 +71,6	93,0 61,4 110,0	-12,3 -19,9 -9,7	+7,6 +82,7 -4,1	153,7 88,2 188,8	+7,2 -13,3 +13,9	123,4 74,8 149,4	-1,1 -16,1 +3,9

LAND

FUER DAS VERARBEITENDE GEWERBE
=100
ABTEILUNGEN, GRUPPEN UND KLASSEN
ZWEIGE, AUSGABE 1993 (WZ93)
WERT

INDEX

1996 JAN.	VER- ÄND. IN % GEGEN JAN. 1995	1995 4. VJ	1996 3. VJ	1996 4. VJ	VERÄNDERUNG IN % 4. VJ 1996 GEGEN		1995 2. HJ	1996 1. HJ	1996 2. HJ	VERÄNDERUNG IN % 2. HJ 1996 GEGEN		1995	1996	VER- ÄND. IN % GEGEN 1995	WZ93 SCHL.
					4. VJ 1995	3. VJ 1996				2. HJ 1995	1. HJ 1996				
97,1	-1,4	87,1	88,9	86,3	-0,9	-2,9	87,8	92,3	87,6	-0,2	-5,1	92,0	89,9	-2,3	21.21
94,0	-4,3	86,6	87,0	84,2	-2,8	-3,2	87,4	90,2	85,6	-2,1	-5,1	91,3	87,9	-3,7	
115,8	+15,8	90,5	101,2	99,2	+9,6	-2,0	90,4	105,1	100,2	+10,8	-4,7	96,9	102,6	+5,9	
108,9	+3,6	109,1	103,4	103,0	-5,6	-0,4	108,9	106,2	103,2	-5,2	-2,8	107,0	104,7	-2,1	21.22
107,9	+3,4	111,3	101,0	103,3	-7,2	+2,3	109,7	105,7	102,2	-6,8	-3,3	107,3	103,9	-3,2	
111,6	+4,1	103,5	109,5	102,3	-1,2	-6,6	107,0	107,6	105,9	-1,0	-1,6	106,2	106,7	+0,5	
91,5	-4,4	85,6	106,6	104,3	+21,8	-2,2	85,9	95,6	105,5	+22,8	+10,4	86,8	100,5	+15,8	21.23
90,2	-0,8	83,7	102,5	100,0	+19,5	-2,4	84,4	93,4	101,3	+20,0	+8,5	84,0	97,3	+15,8	
97,8	-17,8	95,1	126,4	125,9	+31,8	-0,9	93,6	106,0	125,9	+34,5	+18,8	100,4	115,9	+15,4	
119,8	+1,4	104,2	106,6	91,9	-11,8	-13,8	103,0	111,9	99,3	-3,6	-11,3	105,9	105,6	-0,3	21.24
114,8	-3,0	102,5	94,1	83,9	-18,1	-10,8	97,9	103,3	89,0	-9,1	-13,8	102,6	96,2	-6,2	
133,7	+13,4	108,6	142,1	114,6	+5,6	-19,4	117,5	135,9	128,3	+9,2	-5,6	115,2	132,1	+14,7	
87,6	-2,3	81,0	86,4	86,4	+6,7	-	82,4	89,3	86,4	+4,9	-3,2	86,0	87,9	+2,2	21.25
86,3	-3,8	80,2	85,1	84,1	+4,9	-1,2	82,0	87,2	84,6	+3,2	-3,0	86,0	85,9	-0,1	
92,3	+2,7	83,8	91,4	95,4	+13,8	+4,4	83,7	97,4	93,4	+11,6	-4,1	85,8	95,4	+11,2	
92,6	+0,5	100,0	89,8	100,2	+0,2	+11,6	95,3	91,0	95,0	-0,3	+4,4	93,9	93,0	-1,0	22
92,8	+1,6	99,8	89,8	100,1	+0,3	+11,5	95,3	91,3	95,0	-0,3	+4,1	93,9	93,2	-0,7	
91,0	-9,3	102,4	90,1	100,9	-1,5	+12,0	95,1	87,2	95,5	+0,4	+9,5	93,7	91,4	-2,5	
94,9	+1,4	102,0	91,6	101,7	-0,3	+11,0	97,3	92,9	96,6	-0,7	+4,0	95,8	94,8	-1,0	22.2
94,7	+2,0	101,4	91,1	101,3	-0,1	+11,2	96,9	92,9	96,2	-0,7	+3,6	95,5	94,5	-1,0	
98,0	-6,5	110,1	98,5	107,2	-2,6	+8,8	103,2	93,6	102,9	-0,3	+9,9	101,0	98,3	-2,7	
89,9	-6,5	100,4	93,6	100,3	-0,1	+7,2	96,6	93,4	97,0	+0,4	+3,9	97,1	95,2	-2,0	22.21
90,0	-6,4	100,5	93,7	100,4	-0,1	+7,2	96,7	93,4	97,1	+0,4	+4,0	97,2	95,2	-2,1	
44,0	+1,1	37,5	48,2	56,9	+51,7	+18,0	38,1	46,6	52,6	+38,1	+12,9	42,2	49,6	+17,5	
95,9	+2,7	102,0	90,9	101,6	-0,4	+11,8	97,0	92,7	96,3	-0,7	+3,9	95,4	94,5	-0,9	22.22
95,7	+3,7	101,4	90,2	101,2	-0,2	+12,2	96,5	92,6	95,7	-0,8	+3,3	94,9	94,1	-0,8	
98,4	-6,6	110,1	99,3	107,3	-2,5	+8,1	102,6	93,8	103,3	+0,7	+10,1	100,6	98,6	-2,0	
88,8	-5,0	103,0	94,0	100,3	-2,6	+6,7	100,8	92,8	97,2	-3,6	+4,7	98,9	95,0	-3,9	22.24
88,9	-5,0	102,9	94,8	101,0	-1,8	+6,5	100,4	93,1	97,9	-2,5	+5,2	98,4	95,5	-2,9	
87,9	-2,8	105,3	76,6	83,9	-20,3	+9,5	109,2	85,6	80,3	-26,5	-6,2	108,2	82,9	-23,4	
87,2	-4,1	111,1	112,7	128,8	+15,9	+14,3	110,4	108,8	120,7	+9,3	+10,9	108,2	114,7	+6,0	22.25
87,1	-3,9	109,5	112,1	123,4	+12,7	+10,1	107,6	107,7	117,7	+9,4	+8,3	106,7	112,7	+5,6	
97,5	-22,9	325,2	193,7	829,5	+155,1	+328,2	463,5	243,1	511,6	+10,4	+110,4	295,4	377,3	+26,0	
53,1	-19,1	64,0	59,0	73,7	+15,2	+24,9	59,8	56,7	66,4	+11,0	+17,1	60,0	61,5	+2,5	22.31
43,7	-17,9	55,6	56,3	69,6	+25,0	+23,4	54,2	50,6	62,9	+18,1	+24,3	53,8	56,7	+5,4	
68,6	-20,3	78,0	63,4	80,7	+3,5	+27,3	69,2	66,8	72,1	+4,2	+7,9	70,3	69,4	-1,3	
109,3	-2,9	100,1	104,1	103,4	+3,3	-0,7	100,9	107,1	103,8	+2,9	-3,1	105,6	105,4	-0,2	DG
100,2	-3,0	94,9	97,3	94,6	-0,3	-2,8	95,7	97,6	96,0	+0,3	-1,6	99,1	96,8	-2,3	
121,9	-2,9	107,2	113,7	115,4	+7,6	+1,5	108,0	120,3	114,6	+6,1	-4,7	114,7	117,4	+2,4	
109,4	-5,0	96,7	104,6	103,3	+6,8	-1,2	97,4	106,3	103,9	+6,7	-2,3	103,8	105,1	+1,3	24.1
101,3	-6,0	93,7	102,6	100,1	+6,8	-2,4	95,1	99,7	101,4	+6,6	+1,7	100,1	100,5	+0,4	
117,6	-3,9	99,6	106,5	106,5	+6,9	-	99,7	112,8	106,5	+6,8	-5,6	107,6	109,7	+2,0	
94,9	-3,8	103,1	105,2	105,8	+2,6	+0,6	103,3	99,9	105,5	+2,1	+5,6	103,4	102,7	-0,7	24.11
94,4	-4,3	103,1	104,8	105,6	+2,4	+0,8	103,6	99,7	105,2	+1,5	+5,5	103,4	102,5	-0,9	
113,3	+14,0	101,6	118,3	112,0	+10,2	-5,3	93,7	109,4	115,2	+22,9	+5,3	104,4	112,3	+7,6	
109,0	-15,2	102,5	110,4	109,9	+7,2	-0,5	105,5	109,0	110,1	+4,4	+1,0	113,2	109,5	-3,3	24.12
113,7	-4,9	112,5	104,9	100,7	-10,5	-4,0	113,0	108,9	102,8	-9,0	-5,6	113,1	105,9	-6,4	
106,5	-20,0	97,3	113,2	114,6	+17,8	+1,2	101,5	109,0	113,9	+12,2	+4,5	113,2	111,4	-1,6	
115,4	-3,4	104,0	100,2	102,6	-1,3	+2,4	106,2	107,0	101,4	-4,5	-5,2	110,7	104,2	-5,9	24.13
101,5	-6,9	100,4	96,0	98,6	-1,8	+2,7	100,3	99,7	97,3	-3,0	-2,4	104,5	98,5	-5,7	
132,2	+0,2	108,4	105,3	107,3	-1,0	+1,9	113,2	115,8	106,3	-6,1	-8,2	118,2	111,0	-6,1	
100,7	-7,3	86,3	93,0	95,8	+11,0	+3,0	87,5	95,7	94,4	+7,9	-1,4	94,5	95,1	+0,6	24.14
86,9	-9,6	79,1	89,5	91,7	+15,9	+2,5	80,2	86,7	90,6	+13,0	+4,5	86,0	88,7	+3,1	
114,0	-5,6	93,3	96,3	99,9	+7,1	+3,7	94,7	104,5	98,1	+3,6	-6,1	102,9	101,3	-1,6	
95,0	-9,1	110,9	89,1	95,3	-14,1	+7,0	98,5	92,7	92,2	-6,4	-0,5	94,4	92,4	-2,1	24.15
104,6	-7,6	127,2	108,0	108,8	-14,5	+0,7	121,5	100,8	108,4	-10,8	+7,5	111,4	104,6	-6,1	
86,1	-10,8	95,7	71,7	82,8	-13,5	+15,5	77,4	85,1	77,2	-0,3	-9,3	78,7	81,2	+3,2	
120,3	+0,7	102,0	118,3	111,2	+9,0	-6,0	102,8	118,7	114,8	+11,7	-3,3	110,2	116,7	+5,9	24.16
113,0	-3,1	97,4	115,0	106,2	+9,0	-7,7	100,4	110,2	110,6	+10,2	+0,4	107,7	110,4	+2,5	
128,2	+4,5	107,0	121,8	116,7	+9,1	-4,2	105,4	127,7	119,2	+13,1	-6,7	112,9	123,5	+9,4	
91,4	-16,6	85,9	94,3	81,3	-5,4	-13,8	90,0	95,2	87,8	-2,4	-7,8	103,0	91,5	-11,2	24.17
114,4	-3,5	107,2	128,8	125,1	+16,7	-2,9	115,2	111,3	126,9	+10,2	+14,0	127,8	119,1	-6,8	
80,7	-23,5	76,0	78,3	60,9	-19,9	-22,2	78,3	87,7	69,6	-11,1	-20,6	91,5	78,6	-14,1	
143,4	+3,6	86,3	82,1	83,2	-3,6	+1,3	84,1	130,0	82,6	-1,8	-36,5	109,4	106,3	-2,8	24.2
101,7	+0,6	60,2	75,0	45,6	-24,3	-39,2	70,9	131,4	60,3	-15,0	-54,1	105,4	95,9	-9,0	
165,7	+4,7	100,2	85,9	103,3	+3,1	+20,3	91,2	129,2	94,6	+3,7	-26,8	111,4	111,9	+0,4	

1 INDEX DES AUFTRAGSEINGANGS
1991
NACH ABSCHNITTEN, UNTERABSCHNITTEN,
DER KLASSEIFIKATION DER WIRTSCHAFTS
1.1 ORIGINAL
VOLUMEN

WZ93- SCHL.	WIRTSCHAFTSZWEIG		VERAENDERUNG IN % JAN. 1997 GEGEN			VERAENDERUNG IN % DEZ. 1996 GEGEN			KUMULIERT		2-MONATS- DURCHSCHNITT DEZ. 1996 UND JAN. 1997	
			1997 JAN.	JAN. 1996	DEZ. 1996	1996 DEZ.	DEZ. 1995	NOV. 1996	JAN. 1997 BIS JAN. 1997	VER- AEND. IN % GEGEN VORJAHR	DEZ. 1996 UND JAN. 1997	VER- AEND. IN % GEGEN VORJAHR
24.3	HERSTELLUNG VON ANSTRICH- MITTELN, DRUCKFARBEN UND KITTEN	INSGESAMT INLAND AUSLAND	91,6 83,8 116,2	-1,3 -5,7 +10,8	+12,7 +11,7 +14,8	81,3 75,0 101,2	+2,9 -1,2 +14,1	-25,5 -26,9 -21,9	91,6 83,8 116,2	-1,3 -5,7 +10,8	86,5 79,4 108,7	+0,7 -3,6 +12,3
24.4	HERSTELLUNG VON PHARMA- ZEUTISCHEN ERZEUGNISSEN	INSGESAMT INLAND AUSLAND	121,3 96,4 176,6	-2,0 -17,7 +27,4	+3,6 -0,6 +9,3	117,1 97,0 161,5	+0,3 -3,8 +6,4	+6,8 -1,0 +19,3	121,3 96,4 176,6	-2,0 -17,7 +27,4	119,2 96,7 169,1	-0,9 -11,3 +16,5
24.41	HERSTELLUNG VON PHARMA- ZEUTISCHEN GRUNDSTOFFEN	INSGESAMT INLAND AUSLAND	138,5 110,5 147,6	+7,1 -0,3 +9,1	+9,7 -26,1 +24,5	126,2 149,6 186,6	+25,6 +54,1 +16,7	+1,5 +27,3 -6,2	138,5 110,5 147,6	+7,1 -0,3 +9,1	132,4 130,1 133,1	+15,2 +25,1 +12,3
24.42	H.V. PHARM. SPEZIALI- TAETEN UND SONSTIGEN PHARM. ERZEUGNISSEN	INSGESAMT INLAND AUSLAND	119,7 95,9 184,3	-2,8 -18,2 +32,2	+3,0 +0,5 +6,5	116,2 95,4 173,1	-1,8 -5,5 +4,7	+7,4 -2,1 +25,6	119,7 95,9 184,3	-2,8 -18,2 +32,2	118,0 95,7 178,7	-2,3 -12,4 +17,3
24.5	H.V. SEIFEN, WASCH- REINIGUNGS- UND KOERPER- PFLEGEMITTELN	INSGESAMT INLAND AUSLAND	89,6 81,1 120,0	-2,3 -5,3 +5,7	+16,2 +15,9 +17,2	77,1 70,0 102,4	-4,3 -9,7 +11,9	-9,7 -10,6 -7,6	89,6 81,1 120,0	-2,3 -5,3 +5,7	83,4 75,6 111,2	-3,2 -7,4 +8,5
24.51	H.V. SEIFEN, WASCH- REINIGUNGS- UND POLIER- MITTELN	INSGESAMT INLAND AUSLAND	88,2 81,5 106,1	-1,3 -5,2 +7,8	+18,7 +16,6 +23,5	74,3 69,9 85,9	-6,2 -10,3 +4,0	-11,5 -11,5 -11,7	88,2 81,5 106,1	-1,3 -5,2 +7,8	81,3 75,7 96,0	-3,6 -7,7 +6,1
24.52	HERSTELLUNG VON DUFT- U. KOERPERPFLEGEMITTELN	INSGESAMT INLAND AUSLAND	91,0 80,7 143,9	-3,3 -5,4 +3,2	+13,8 +15,1 +10,4	80,0 70,1 130,4	-2,4 -9,1 +22,2	-7,9 -9,8 -2,6	91,0 80,7 143,9	-3,3 -5,4 +3,2	85,5 75,4 137,2	-3,0 -7,1 +11,5
24.6	HERSTELLUNG VON SONST. CHEMISCHEN ERZEUGNISSEN	INSGESAMT INLAND AUSLAND	111,0 98,5 124,6	+0,1 -2,1 +2,0	+21,4 +23,0 +20,3	91,4 80,1 103,6	-8,6 -15,9 -1,4	-15,4 -18,8 -12,3	111,0 98,5 124,6	+0,1 -2,1 +2,0	101,2 89,3 114,1	-4,1 -8,9 +0,4
24.61	HERSTELLUNG VON PYRO- TECHNISCHEN ERZEUGNISSEN	INSGESAMT INLAND AUSLAND	104,0 106,8 98,4	-25,9 -36,5 +18,3	+3,1 -10,3 +54,7	100,9 119,1 63,6	-57,3 -63,0 +5,6	-31,2 -16,1 -59,2	104,0 106,8 98,4	-25,9 -36,5 +18,3	102,5 113,0 81,0	-45,5 -53,9 +13,0
24.62	HERSTELLUNG VON KLEB- STOFFEN UND GELATINE	INSGESAMT INLAND AUSLAND	107,4 95,7 129,6	+5,5 -1,3 +16,9	+32,1 +34,4 +28,7	81,3 71,2 100,7	-0,6 -7,7 +10,7	-22,4 -27,7 -13,9	107,4 95,7 129,6	+5,5 -1,3 +16,9	94,4 83,5 115,2	+2,8 -4,1 +14,1
24.63	HERSTELLUNG VON ETHE- RISCHEN OELN	INSGESAMT INLAND AUSLAND	122,8 114,5 131,7	-2,4 -12,9 +9,8	+45,0 +52,9 +38,5	84,7 74,9 95,1	-8,8 -15,4 -2,5	-28,6 -33,5 -24,0	122,8 114,5 131,7	-2,4 -12,9 +9,8	103,8 94,7 113,4	-5,1 -13,9 +4,3
24.64	HERSTELLUNG VON FOTO- CHEMISCHEN ERZEUGNISSEN	INSGESAMT INLAND AUSLAND	73,4 63,6 78,7	-20,3 -15,6 -22,2	+16,0 +3,8 +22,2	63,3 61,3 64,4	-34,9 -25,6 -38,8	-18,8 -10,0 -22,8	73,4 63,6 78,7	-20,3 -15,6 -22,2	68,4 62,5 71,6	-27,8 -20,8 -30,6
24.65	HERSTELLUNG VON UNBE- SPIELTEN TON-, BILD- UND DATENTRAEGERN	INSGESAMT INLAND AUSLAND	146,6 214,7 120,1	-3,2 +54,5 -23,1	+37,5 +93,4 +14,5	106,6 111,0 104,9	+19,2 -1,2 +30,3	-16,3 -23,7 -12,9	146,6 214,7 120,1	-3,2 +54,5 -23,1	126,6 162,9 112,5	+5,1 +29,6 -5,0
24.66	HERSTELLUNG VON CHE- MISCHEN ERZEUGNISSEN A.N.G.	INSGESAMT INLAND AUSLAND	118,6 97,7 145,0	+6,9 +0,9 +12,6	+19,0 +20,5 +17,8	99,7 81,1 123,1	+2,8 -3,1 +8,2	-11,1 -16,9 -5,7	118,6 97,7 145,0	+6,9 +0,9 +12,6	109,2 89,4 134,1	+5,0 -1,0 +10,6
24.7	HERSTELLUNG VON CHEMIE- FASERN	INSGESAMT INLAND AUSLAND	112,1 73,3 144,5	+19,3 +2,1 +28,3	+21,1 +23,6 +19,8	92,6 59,3 120,6	+24,1 -1,5 +39,1	-13,3 -21,4 -10,1	112,1 73,3 144,5	+19,3 +2,1 +28,3	102,4 66,3 132,6	+21,5 +0,5 +33,0
OH	HERSTELLUNG VON GUMMI- UND KUNSTSTOFFWAREN	INSGESAMT INLAND AUSLAND	96,4 91,4 112,3	-1,2 -3,2 +4,6	+14,1 +13,4 +16,1	84,5 80,6 96,7	+1,2 -2,2 +11,3	-20,2 -21,4 -16,9	96,4 91,4 112,3	-1,2 -3,2 +4,6	90,5 86,0 104,5	-0,1 -2,7 +7,5
25.1	HERSTELLUNG VON GUMMI- WAREN	INSGESAMT INLAND AUSLAND	94,4 85,5 118,5	- -3,6 +7,9	+16,0 +15,9 +16,6	81,4 73,8 101,6	+2,6 -0,9 +10,4	-23,5 -25,0 -20,6	94,4 85,5 118,5	- -3,6 +7,9	87,9 79,7 110,1	+1,2 -2,3 +9,1
25.11	HERSTELLUNG VON BEREI- FUNGEN	INSGESAMT INLAND AUSLAND	94,4 75,7 138,7	+9,8 +4,0 +18,5	+11,1 +9,4 +13,3	85,0 69,2 122,4	-0,5 -7,7 +11,3	-30,2 -32,7 -26,6	94,4 75,7 138,7	+9,8 +4,0 +18,5	89,7 72,5 130,6	+4,7 -1,9 +15,1
25.13	HERSTELLUNG VON SONST. GUMMIWAREN	INSGESAMT INLAND AUSLAND	94,5 91,1 104,3	-5,0 -6,9 -0,4	+19,3 +19,1 +19,7	79,2 75,5 87,1	+4,8 +3,0 +9,8	-18,4 -20,2 -13,5	94,5 91,1 104,3	-5,0 -6,9 -0,4	86,9 83,8 95,7	-0,8 -2,7 +4,0
25.2	HERSTELLUNG VON KUNST- STOFFWAREN	INSGESAMT INLAND AUSLAND	97,0 92,9 110,4	-1,4 -3,1 +3,5	+13,7 +12,9 +16,0	85,3 82,3 95,2	+0,7 -2,6 +11,5	-19,3 -20,6 -15,5	97,0 92,9 110,4	-1,4 -3,1 +3,5	91,2 87,6 102,8	-0,4 -2,9 +7,0
25.21	H.V. PLATTEN, FOLIEN, SCHLAEUCHEN U. PROFILN AUS KUNSTSTOFF	INSGESAMT INLAND AUSLAND	100,8 94,1 114,8	+2,3 -0,9 +8,4	+18,6 +18,7 +18,4	85,0 79,3 97,0	+10,5 +5,7 +19,6	-23,5 -26,4 -17,9	100,8 94,1 114,8	+2,3 -0,9 +8,4	92,9 86,7 105,9	+5,9 +2,0 +13,3
25.22	H.V. VERPACKUNGSMITTELN AUS KUNSTSTOFF	INSGESAMT INLAND AUSLAND	104,0 91,2 151,6	-1,8 -6,3 +9,9	+14,0 +14,7 +12,0	91,2 79,5 135,3	-3,0 -8,0 +10,4	-13,5 -16,7 -5,2	104,0 91,2 151,6	-1,8 -6,3 +9,9	97,6 85,4 143,5	-2,4 -7,1 +10,1

LAND

FUER DAS VERARBEITENDE GEWERBE
=100
ABTEILUNGEN, GRUPPEN UND KLASSEN
ZWEIGE, AUSGABE 1993 (WZ93)
WERT

INDEX

1996	VER- ÄND. IN % GEGEN	1995	1996	1996	VERÄNDERUNG IN % 4.VJ 1996 GEGEN		1995	1996	1996	VERÄNDERUNG IN % 2.HJ 1996 GEGEN		1995	1996	VER- ÄND. IN % GEGEN	WZ93
JAN.	JAN. 1995	4.VJ	3.VJ	4.VJ	4.VJ 1995	3.VJ 1996	2.HJ	1.HJ	2.HJ	2.HJ 1995	1.HJ 1996			1995	SCHL.
92,8	-5,2	98,2	111,0	102,9	+4,8	-7,3	103,9	101,8	106,9	+2,9	+5,0	104,9	104,4	-0,5	24.3
88,9	-5,9	96,6	109,8	97,0	+0,4	-11,7	103,6	98,5	103,4	-0,2	+5,0	104,1	101,0	-3,0	
104,9	-3,2	103,3	114,7	121,5	+17,6	+5,9	105,1	111,9	118,1	+12,4	+5,5	107,3	115,0	+7,2	
123,8	+6,5	115,3	116,0	115,6	+0,3	-0,3	114,9	119,0	115,8	+0,8	-2,7	115,4	117,4	+1,7	24.4
117,1	+9,1	105,3	102,8	101,5	-3,6	-1,3	103,4	106,0	102,1	-1,3	-3,7	104,5	104,1	-0,4	
138,6	+2,0	137,5	145,2	146,9	+6,8	+1,2	140,5	147,7	146,1	+4,0	-1,1	139,5	146,9	+5,3	
129,3	-10,6	106,9	112,8	127,7	+19,5	+13,2	106,0	127,1	120,3	+13,5	-5,4	113,3	123,7	+9,2	24.41
110,8	+17,0	97,9	96,4	128,2	+30,9	+33,0	95,5	117,8	112,3	+17,6	-4,7	94,0	115,0	+22,3	
135,3	-15,9	109,7	118,1	127,5	+16,2	+8,0	109,4	130,1	122,8	+12,2	-5,6	119,5	126,5	+5,9	
123,2	+8,5	116,2	116,3	114,4	-1,5	-1,6	115,8	118,2	115,4	-0,3	-2,4	115,6	116,8	+1,0	24.42
117,3	+8,9	105,6	103,0	100,7	-4,6	-2,2	103,7	105,6	101,8	-1,8	-3,6	104,9	103,7	-1,1	
139,4	+8,0	144,9	152,5	152,1	+5,0	-0,3	148,9	152,5	152,3	+2,3	-0,1	144,9	152,4	+5,2	
91,7	-8,0	89,7	84,1	85,0	-5,2	+1,1	90,3	90,8	84,5	-6,4	-6,9	93,1	87,6	-5,9	24.5
85,6	-10,6	84,7	76,4	77,8	-8,1	+1,8	84,4	82,7	77,1	-8,6	-6,8	86,8	79,9	-7,9	
113,5	-	107,7	111,5	110,3	+2,4	-1,1	111,2	119,4	110,9	-0,3	-7,1	115,4	115,1	-0,3	
89,4	-14,4	88,0	82,9	82,5	-6,2	-0,5	88,1	87,0	82,7	-6,1	-4,9	92,1	84,9	-7,8	24.51
86,0	-18,3	85,6	77,6	77,6	-9,3	-	85,2	81,1	77,6	-8,9	-4,3	88,4	79,4	-10,2	
98,4	-9,7	94,3	97,1	95,4	+1,2	-1,8	95,7	102,6	96,2	+0,5	-6,2	102,0	99,4	-2,5	
94,1	-0,6	91,6	85,3	87,5	-4,5	+2,6	92,5	94,6	86,4	-6,6	-8,7	94,1	90,5	-3,8	24.52
85,3	-4,7	83,9	75,3	78,0	-7,0	+3,6	83,7	84,2	76,7	-8,4	-8,9	85,4	80,4	-5,9	
139,4	+14,9	130,6	136,2	135,8	+4,0	-0,3	137,6	148,1	136,0	-1,2	-8,2	138,4	142,0	+2,6	
110,9	-6,3	107,8	109,1	106,0	-1,7	-2,8	109,7	110,0	107,5	-2,0	-2,3	113,5	108,8	-4,1	24.6
100,6	-6,2	103,1	98,3	96,7	-6,2	-1,6	103,3	97,2	97,5	-5,6	+0,3	105,1	97,3	-7,4	
122,1	-6,3	112,9	120,7	116,0	+2,7	-3,9	116,5	123,9	118,4	+1,6	-4,4	122,6	121,1	-1,2	
140,3	+22,6	178,6	99,5	137,8	-22,8	+38,5	157,1	111,8	118,7	-24,4	+6,2	131,4	115,2	-12,3	24.61
168,1	+41,5	231,0	104,4	155,2	-32,8	+48,7	188,5	115,6	129,8	-31,1	+12,3	147,1	122,7	-16,6	
83,2	-21,0	71,1	89,5	102,2	+43,7	+14,2	92,9	104,1	95,8	+3,1	-8,0	99,3	99,9	+0,6	
101,8	-8,4	94,5	100,6	97,1	+2,8	-3,5	94,2	100,6	98,9	+5,0	-1,7	100,0	99,8	-0,2	24.62
97,0	-10,8	90,6	93,0	89,6	-1,1	-3,7	92,3	93,8	91,3	-1,1	-2,7	97,0	92,6	-4,5	
110,9	-4,1	102,0	115,2	111,6	+9,4	-3,1	98,1	113,6	113,4	+15,6	-0,2	105,8	113,5	+7,3	
125,8	+18,1	114,4	113,5	108,3	-5,3	-4,6	114,6	119,3	110,9	-3,2	-7,0	114,7	115,1	+0,3	24.63
131,4	+26,7	117,8	112,2	101,4	-13,9	-9,8	119,3	115,2	106,8	-10,5	-7,3	116,4	111,0	-4,6	
119,9	+9,5	110,8	114,8	115,7	+4,4	+0,8	109,7	123,7	115,3	+5,1	-6,8	112,9	119,5	+5,8	
92,1	-9,6	99,2	91,3	76,6	-22,8	-16,1	102,9	97,0	83,9	-18,5	-13,5	106,1	90,5	-14,7	24.64
75,4	-12,5	88,2	83,3	72,2	-18,1	-13,3	92,9	83,6	77,8	-16,3	-6,9	93,3	80,7	-13,5	
101,1	-8,4	105,1	95,6	79,0	-24,8	-17,4	108,4	104,3	87,3	-19,5	-16,3	113,0	95,8	-15,2	
151,4	+1,3	114,1	129,9	126,7	+11,0	-2,5	117,1	138,3	128,3	+9,6	-7,2	124,5	133,3	+7,1	24.65
139,0	+14,5	118,6	95,4	128,7	+8,5	+34,9	109,6	108,0	112,1	+2,3	+3,8	111,0	110,0	-0,9	
156,2	-2,6	112,4	143,2	126,0	+12,1	-12,0	120,0	150,0	134,6	+12,2	-10,3	129,8	142,3	+9,6	
110,9	-9,2	107,0	113,9	111,7	+4,4	-1,9	110,2	111,8	112,8	+2,4	+0,9	115,7	112,3	-2,9	24.66
96,8	-11,4	96,9	100,8	96,2	-0,7	-4,6	99,7	97,3	98,5	-1,2	+1,2	104,7	97,9	-6,5	
128,8	-7,0	119,9	130,3	131,4	+9,6	+0,8	123,6	130,3	130,9	+5,9	+0,5	129,6	130,6	+0,8	
94,0	-5,1	84,1	86,7	102,9	+22,4	+18,7	81,3	93,6	94,8	+16,6	+1,3	89,9	94,2	+4,8	24.7
71,8	-1,8	68,1	62,6	69,4	+1,9	+10,9	65,2	67,4	66,0	+1,2	-2,1	69,0	66,7	-3,3	
112,6	-6,7	97,4	106,9	130,9	+34,4	+22,5	94,7	115,6	118,9	+25,6	+2,9	107,4	117,2	+9,1	
97,6	-5,3	98,7	102,1	100,7	+2,0	-1,4	99,9	102,2	101,4	+1,5	-0,8	103,0	101,8	-1,2	DH
94,4	-6,7	97,9	100,7	97,0	-0,9	-3,7	99,8	99,4	98,8	-1,0	-0,6	102,6	99,1	-3,4	
107,4	-1,5	101,5	106,3	112,2	+10,5	+5,6	100,3	111,1	109,3	+9,0	-1,6	104,3	110,2	+5,7	
94,4	+0,4	97,0	97,6	98,8	+1,9	+1,2	97,6	99,9	98,2	+0,6	-1,7	98,6	99,0	+0,4	25.1
88,7	-1,1	90,9	90,3	90,0	-1,0	-0,3	92,3	93,1	90,1	-2,4	-3,2	94,0	91,6	-2,6	
109,8	+3,9	113,5	117,3	122,3	+7,8	+4,3	111,7	118,2	119,8	+7,3	+1,4	111,0	119,0	+7,2	
86,0	+2,0	105,4	103,2	108,4	+2,8	+5,0	104,0	102,8	105,8	+1,7	+2,9	100,4	104,3	+3,9	25.11
72,8	-2,9	92,5	85,3	88,5	-4,3	+3,8	92,1	89,7	86,9	-5,6	-3,1	90,2	88,3	-2,1	
117,0	+10,2	135,8	145,4	155,4	+14,4	+6,9	132,2	133,9	150,4	+13,8	+12,3	124,7	142,1	+14,0	
99,5	-0,4	92,0	94,3	93,0	+1,1	-1,4	93,7	98,1	93,6	-0,1	-4,6	97,4	95,9	-1,5	25.13
97,8	-0,2	90,0	93,1	90,9	+1,0	-2,4	92,4	95,0	92,0	-0,4	-3,2	96,1	93,5	-2,7	
104,7	-0,7	97,8	97,6	99,2	+1,4	+1,6	97,3	107,2	98,4	+1,1	-8,2	101,3	102,8	+1,5	
98,4	-6,7	99,2	103,3	101,2	+2,0	-2,0	100,6	102,8	102,2	+1,6	-0,6	104,2	102,5	-1,6	25.2
95,9	-7,9	99,7	103,4	98,8	-0,9	-4,4	101,8	101,0	101,1	-0,7	+0,1	104,8	101,0	-3,6	
106,7	-3,0	97,8	102,9	109,1	+11,6	+6,0	96,7	108,9	106,0	+9,6	-2,7	102,3	107,5	+5,1	
98,5	-12,2	97,3	109,6	105,7	+8,6	-3,6	100,9	104,9	107,7	+6,7	+2,7	106,3	106,3	-	25.21
95,0	-14,3	98,4	111,1	102,3	+4,0	-7,9	103,1	102,5	106,7	+3,5	+4,1	107,5	104,6	-2,7	
105,9	-7,8	95,1	106,3	112,9	+18,7	+6,2	96,3	110,0	109,6	+13,8	-0,4	103,9	109,8	+5,7	
105,9	+4,0	101,5	100,0	101,7	+0,2	+1,7	99,9	105,1	100,9	+1,0	-4,0	101,5	103,0	+1,5	25.22
97,3	+1,5	94,1	90,6	90,8	-3,5	+0,2	93,7	95,9	90,7	-3,2	-5,4	95,8	93,3	-2,6	
138,0	+11,3	129,1	135,6	142,4	+10,3	+5,0	123,1	139,9	139,0	+12,9	-0,6	122,9	139,5	+13,5	

1 INDEX DES AUFTRAGSEINGANGS
1991
NACH ABSCHNITTEN, UNTERABSCHNITTEN,
DER KLASSIFIKATION DER WIRTSCHAFTS
1.1 ORIGINAL

VOLUMEN

WZ93- SCHL.	WIRTSCHAFTSZWEIG		VERÄNDERUNG IN % JAN. 1997 GEGEN			VERÄNDERUNG IN % DEZ. 1996 GEGEN			KUMULIERT		2-MONATS- DURCHSCHNITT DEZ. 1996 UND JAN. 1997	
			1997 JAN.	JAN. 1996	DEZ. 1996	1996 DEZ.	DEZ. 1995	NOV. 1996	JAN. 1997 BIS JAN. 1997	VER- ÄND. IN % GEGEN VORJAHR	DEZ. 1996 UND JAN. 1997	VER- ÄND. IN % GEGEN VORJAHR
25.23	H.V. BAUBEDARFSARTIKELN AUS KUNSTSTOFF	INSGESAMT INLAND AUSLAND	91,5 91,6 91,3	+1,4 +1,4 +2,1	- -1,9 +22,4	91,5 93,4 74,6	+4,7 +4,2 +9,2	-27,0 -26,7 -29,6	91,5 91,6 91,3	+1,4 +1,4 +2,1	91,5 92,5 83,0	+3,0 +2,8 +5,2
25.24	HERSTELLUNG VON SONST. KUNSTSTOFFWAREN	INSGESAMT INLAND AUSLAND	93,0 93,1 92,4	-5,6 -5,4 -6,6	+15,0 +15,1 +13,8	80,9 80,9 81,2	-6,8 -8,7 +1,4	-13,8 -13,5 -14,8	93,0 93,1 92,4	-5,6 -5,4 -6,6	87,0 87,0 86,8	-6,1 -7,0 -3,0
DI	GLASGEWERBE, KERAMIK, VERARBEITUNG VON STEINEN UND ERDEN	INSGESAMT INLAND AUSLAND	91,3 84,3 112,9	- -3,5 +9,4	+7,3 -1,4 +34,2	85,1 85,5 84,1	+5,5 +4,8 +8,1	-20,3 -20,0 -21,0	91,3 84,3 112,9	- -3,5 +9,4	88,2 84,9 98,5	+2,6 +0,5 +8,8
26.1	HERSTELLUNG UND VERAR- BEITUNG VON GLAS	INSGESAMT INLAND AUSLAND	119,1 111,8 139,3	+3,0 +1,1 +7,6	+15,9 +7,9 +38,3	102,8 103,6 100,7	+6,4 +5,4 +9,2	-15,4 -12,8 -21,9	119,1 111,8 139,3	+3,0 +1,1 +7,6	111,0 107,7 120,0	+4,6 +3,1 +8,2
26.11	HERSTELLUNG VON FLACH- GLAS	INSGESAMT INLAND AUSLAND	99,9 99,2 100,8	+5,7 +6,9 +4,2	+3,4 +4,6 +1,7	96,6 94,8 99,1	+3,8 +3,6 +4,1	+3,0 -3,0 +12,1	99,9 99,2 100,8	+5,7 +6,9 +4,2	98,3 97,0 100,0	+4,8 +5,2 +4,2
26.12	VEREDLUNG UND VERARBEI- TUNG VON FLACHGLAS	INSGESAMT INLAND AUSLAND	115,5 109,4 149,1	+7,5 +0,8 +46,5	+13,5 +11,2 +23,7	101,8 98,4 120,5	+5,3 +0,8 +31,1	-23,8 -25,5 -15,4	115,5 109,4 149,1	+7,5 +0,8 +46,5	108,7 103,9 134,8	+6,5 +0,8 +39,1
26.13	HERSTELLUNG VON HOHLGLAS	INSGESAMT INLAND AUSLAND	116,6 109,6 141,4	-0,9 -3,9 +8,4	-0,4 -5,6 +17,4	117,1 116,1 120,4	+7,1 +7,7 +5,1	+8,4 +9,1 +5,9	116,6 109,6 141,4	-0,9 -3,9 +8,4	116,9 112,9 130,9	+3,0 +1,7 +6,9
26.14	HERSTELLUNG VON GLAS- FASER	INSGESAMT INLAND AUSLAND	110,4 105,2 125,8	-16,2 -6,8 -32,4	+10,6 +17,7 -3,4	99,8 89,4 130,2	+12,9 +17,0 +5,6	-11,2 -24,5 +37,2	110,4 105,2 125,8	-16,2 -6,8 -32,4	105,1 97,3 128,0	-4,5 +2,7 -17,3
26.15	HERSTELLUNG, VEREDLUNG U. VERARB. VON SONST. GLAS EINSCHL. TECHN. GLASW.	INSGESAMT INLAND AUSLAND	151,9 150,6 153,0	+14,3 +29,6 +4,9	+106,9 +65,9 +155,9	73,4 90,8 59,8	+4,4 +6,8 +1,7	-51,7 -33,1 -63,8	151,9 150,6 153,0	+14,3 +29,6 +4,9	112,7 120,7 106,4	+10,9 +20,0 +3,9
26.2	KERAMIK (OHNE ZIEGELEI UND BAUKERAMIK)	INSGESAMT INLAND AUSLAND	81,7 75,7 91,3	-1,9 -9,8 +10,8	+20,3 +13,0 +31,6	67,9 67,0 69,4	-3,0 -6,3 +2,5	-17,2 -16,6 -18,2	81,7 75,7 91,3	-1,9 -9,8 +10,8	74,8 71,4 80,4	-2,5 -8,1 +7,1
26.21	H.V. KERAMISCHEN HAUS- HALTSWAREN UND ZIERGE- GENSTAENDEN	INSGESAMT INLAND AUSLAND	59,1 63,6 50,9	+5,9 +0,3 +20,9	+20,9 +27,5 +8,3	48,9 49,9 47,0	+7,7 +0,6 +23,7	-22,1 -27,6 -9,4	59,1 63,6 50,9	+5,9 +0,3 +20,9	54,0 56,8 49,0	+6,7 +0,5 +22,2
26.22	HERSTELLUNG VON SANI- TÄRKERAMIK	INSGESAMT INLAND AUSLAND	56,7 56,1 59,9	-34,7 -35,8 -27,8	+2,9 +0,4 +18,1	55,1 55,9 50,7	-26,9 -30,6 +10,2	-27,5 -26,2 -34,7	56,7 56,1 59,9	-34,7 -35,8 -27,8	55,9 56,0 55,3	-31,1 -33,3 -14,3
26.23	H.V. ISOLATOREN UND ISOLIERTEILEN AUS KERAMIK	INSGESAMT INLAND AUSLAND	136,2 126,6 151,8	+33,9 +41,5 +24,9	+29,5 +39,4 +18,1	105,2 90,8 128,5	+34,9 +37,2 +32,2	-8,0 -22,3 +16,3	136,2 126,6 151,8	+33,9 +41,5 +24,9	120,7 108,7 140,2	+34,3 +39,5 +28,2
26.24	H.V. KERAMISCHEN ERZEUG- NISSEN F. SONST. TECHN. ZWECKE	INSGESAMT INLAND AUSLAND	122,2 95,5 168,1	+2,6 -15,6 +29,9	+39,8 +24,2 +59,3	87,4 76,9 105,5	-12,9 -5,5 -20,9	-20,0 -6,8 -32,2	122,2 95,5 168,1	+2,6 -15,6 +29,9	104,8 86,2 136,8	-4,6 -11,4 +4,1
26.25	HERSTELLUNG VON KERA- MISCHEN ERZEUGNISSEN A.N.G.	INSGESAMT INLAND AUSLAND	72,5 67,8 84,4	-2,9 -10,6 +16,9	+14,0 +13,9 +14,4	63,6 59,5 73,8	-8,1 -9,6 -5,4	-20,7 -22,2 -17,4	72,5 67,8 84,4	-2,9 -10,6 +16,9	68,1 63,7 79,1	-5,4 -10,0 +5,3
26.26	H.V. FEUERFESTEN KERA- MISCHEN WERKSTOFFEN	INSGESAMT INLAND AUSLAND	98,4 91,7 104,2	-1,9 -10,3 +5,6	+19,6 -0,7 +41,4	82,3 92,3 73,7	-2,7 -2,6 -2,8	-11,2 +1,0 -21,4	98,4 91,7 104,2	-1,9 -10,3 +5,6	90,4 92,0 89,0	-2,3 -6,6 +1,9
26.3	H.V. KERAMISCHEN WAND- U. BODENFLIESEN UND -PLATTEN	INSGESAMT INLAND AUSLAND	86,3 93,5 69,2	+14,3 +11,3 +24,7	+65,3 +61,5 +78,4	52,2 57,9 38,8	-8,1 -8,7 -5,6	-32,2 -32,4 -31,3	86,3 93,5 69,2	+14,3 +11,3 +24,7	69,3 75,7 54,0	+4,7 +2,7 +11,8
26.4	ZIEGELEI, HERSTELLUNG VON SONST. BAUKERAMIK	INSGESAMT INLAND AUSLAND	43,2 43,7 32,6	-16,1 -16,1 -11,9	-36,7 -37,0 -20,9	68,2 69,4 41,2	+17,0 +17,8 -7,2	-39,7 -39,7 -39,7	43,2 43,7 32,6	-16,1 -16,1 -11,9	55,7 56,6 36,9	+1,5 +2,0 -9,3
26.51	HERSTELLUNG VON ZEMENT	INSGESAMT INLAND AUSLAND	40,2 38,7 63,4	-13,7 -15,1 +2,4	-44,2 -45,6 -25,5	72,1 71,2 85,1	+14,6 +12,5 +49,6	-27,8 -27,7 -30,1	40,2 38,7 63,4	-13,7 -15,1 +2,4	56,2 55,0 74,3	+2,6 +0,9 +25,1
26.62	HERSTELLUNG VON GIPS- ERZEUGNISSEN FUER DEN BAU	INSGESAMT INLAND AUSLAND	137,4 134,1 198,9	-8,9 -13,4 +163,4	+2,0 +4,2 -19,4	134,7 128,7 246,8	+8,0 +2,5 +130,0	-19,3 -24,8 +169,7	137,4 134,1 198,9	-8,9 -13,4 +163,4	136,1 131,4 222,9	-1,2 -6,3 +143,9
DJ	METALLERZEUGUNG UND -BE- ARBEITUNG, HERSTELLUNG VON METALLERZEUGNISSEN	INSGESAMT INLAND AUSLAND	100,6 91,9 129,3	+0,7 -1,5 +6,0	+19,2 +15,6 +27,9	84,4 79,5 101,1	+2,4 +0,3 +9,3	-15,0 -14,5 -16,0	100,6 91,9 129,3	+0,7 -1,5 +6,0	92,5 85,7 115,2	+1,4 -0,7 +7,4
27	METALLERZEUGUNG UND -BEARBEITUNG	INSGESAMT INLAND AUSLAND	108,0 91,5 145,5	+8,1 +1,0 +20,3	+25,0 +20,4 +32,5	86,4 76,0 109,8	+12,6 +12,8 +12,3	-16,9 -16,3 -18,0	108,0 91,5 145,5	+8,1 +1,0 +20,3	97,2 83,8 127,7	+10,1 +6,1 +16,7

LAND

FUER DAS VERARBEITENDE GEWERBE
=100
ABTEILUNGEN, GRUPPEN UND KLASSEN
ZWEIGE, AUSGABE 1993 (WZ93)
WERT

INDEX

1996 JAN.	VER- AEND. IN % GEGEN JAN. 1995	1995 4.VJ	1996 3.VJ	1996 4.VJ	VERAENDERUNG IN % 4.VJ 1996 GEGEN		1995 2.HJ	1996 1.HJ	1996 2.HJ	VERAENDERUNG IN % 2.HJ 1996 GEGEN		1995	1996	VER- AEND. IN % GEGEN 1995	WZ93 SCHL.
					4.VJ 1995	3.VJ 1996				2.HJ 1995	1.HJ 1996				
90,2	-5,3	112,5	129,7	117,8	+4,7	-8,2	117,6	107,4	123,7	+5,2	+15,2	115,9	115,6	-0,3	25.23
90,3	-4,8	114,9	132,7	119,8	+4,3	-9,7	120,4	108,2	126,3	+4,9	+16,7	118,2	117,2	-0,8	
89,4	-8,4	91,6	103,3	100,0	+9,2	-3,2	93,5	101,2	101,6	+8,7	+0,4	95,8	101,4	+5,8	
98,5	-6,1	95,1	89,2	90,9	-4,4	+1,9	94,2	98,3	90,1	-4,4	-8,3	99,0	94,2	-4,8	25.24
98,4	-7,3	96,2	90,1	90,3	-6,1	+0,2	95,9	98,7	90,2	-5,9	-8,6	100,5	94,4	-6,1	
98,9	-1,6	90,7	86,1	93,1	+2,6	+8,1	87,9	97,1	89,6	+1,9	-7,7	93,5	93,3	-0,2	
91,3	-10,0	98,9	104,5	101,6	+2,7	-2,8	102,5	97,7	103,1	+0,6	+5,5	105,0	100,4	-4,4	DI
87,4	-9,8	101,1	110,2	102,5	+1,4	-7,0	106,0	97,7	106,4	+0,4	+8,9	107,6	102,0	-5,2	
103,2	-11,0	92,2	86,8	99,1	+7,5	+14,2	91,6	97,5	93,0	+1,5	-4,6	97,2	95,2	-2,1	
115,6	-4,5	107,4	103,4	114,9	+7,0	+11,1	106,4	106,7	109,2	+2,6	+2,3	108,9	107,9	-0,9	26.1
110,6	-3,2	108,1	105,3	113,5	+5,0	+7,8	107,2	104,1	103,4	+2,1	+5,1	108,5	106,8	-1,6	
123,5	-7,0	105,7	98,4	118,8	+12,4	+20,7	104,2	113,7	108,6	+4,2	-4,5	110,2	111,1	+0,8	
94,5	-17,3	100,5	100,4	102,9	+2,4	+2,5	104,1	95,5	101,7	-2,3	+6,5	104,7	98,6	-5,8	26.11
92,8	-10,7	102,9	102,9	101,3	-1,6	-1,6	109,0	93,2	102,1	-6,3	+9,5	106,8	97,7	-8,5	
96,7	-24,6	97,1	96,8	105,1	+8,2	+8,6	97,4	98,4	101,0	+3,7	+2,6	101,7	99,7	-2,0	
107,4	-7,3	117,1	120,8	125,6	+7,3	+4,0	116,5	113,3	123,2	+5,8	+8,7	115,8	118,3	+2,2	26.12
108,5	-2,1	119,5	122,0	123,1	+3,0	+0,9	119,2	113,7	122,6	+2,9	+7,8	117,1	118,1	+0,9	
101,8	-29,1	103,8	114,4	139,0	+39,9	+21,5	102,0	111,6	126,7	+24,2	+13,5	109,1	119,1	+9,2	
117,7	-3,4	104,6	91,5	107,8	+3,1	+17,8	101,4	103,7	99,7	-1,7	-3,9	105,1	101,7	-3,2	26.13
114,1	-3,3	101,7	87,1	105,6	+3,8	+21,2	98,2	97,9	96,4	-1,8	-1,5	101,2	97,1	-4,1	
130,4	-4,0	114,6	106,9	115,6	+0,9	+8,1	112,5	124,2	111,3	-1,1	-10,4	119,1	117,7	-1,2	
131,7	-4,1	98,9	120,4	112,3	+13,5	-6,7	104,0	117,4	116,4	+11,9	-0,9	114,5	116,9	+2,1	26.14
112,9	-20,2	98,0	130,7	114,6	+16,9	-12,3	106,2	110,0	122,7	+15,5	+11,5	116,1	116,3	+0,2	
186,1	+48,4	101,4	90,7	105,8	+4,3	+16,6	97,9	138,5	98,2	+0,3	-29,1	109,7	118,3	+7,8	
132,9	+6,9	102,3	85,8	118,1	+15,4	+37,6	99,1	99,4	101,9	+2,8	+2,5	102,1	100,7	-1,4	26.15
118,2	+26,0	101,4	90,2	116,6	+15,0	+29,3	95,3	93,3	103,4	+8,5	+10,8	97,0	98,4	+1,4	
145,9	-2,3	103,0	82,3	119,2	+15,7	+44,8	102,0	104,1	100,8	-1,2	-3,2	106,1	102,5	-3,4	
83,3	-16,4	83,5	79,0	78,5	-6,0	-0,6	84,3	82,8	78,7	-6,6	-5,0	88,7	80,7	-9,0	26.2
83,9	-15,2	84,5	81,2	78,0	-7,7	-3,9	86,0	82,2	79,6	-7,4	-3,2	89,7	80,9	-9,8	
82,4	-18,4	82,1	75,5	79,2	-3,5	+4,9	81,5	83,7	77,3	-5,2	-7,6	87,0	80,5	-7,5	
55,8	-36,1	63,4	61,8	60,5	-4,6	-2,1	64,2	62,3	61,2	-4,7	-1,8	69,7	61,7	-11,5	26.21
63,4	-28,4	70,5	69,6	64,9	-7,9	-6,8	71,7	65,2	67,3	-6,1	+3,2	75,1	66,2	-11,9	
42,1	-50,4	50,7	47,6	52,7	+3,9	+10,7	50,8	57,1	50,2	-1,2	-12,1	60,0	53,6	-10,7	
86,8	-20,8	83,2	78,5	69,7	-16,2	-11,2	82,1	81,5	74,1	-9,7	-9,1	87,3	77,8	-10,9	26.22
87,4	-20,4	86,2	79,3	70,2	-18,6	-11,5	84,7	81,3	74,8	-11,7	-8,0	89,5	78,0	-12,8	
83,0	-23,8	66,4	73,5	66,8	+0,6	-9,1	67,5	82,5	70,1	+3,9	-15,0	74,6	76,3	+2,3	
101,7	-33,1	103,8	101,4	107,0	+3,1	+5,5	101,7	110,8	104,2	+2,5	-6,0	113,6	107,5	-5,4	26.23
89,5	-24,8	85,9	101,1	99,0	+15,3	-2,1	88,6	100,3	100,1	+13,0	-0,2	102,8	100,2	-2,5	
121,5	-40,8	132,7	101,8	119,9	-9,6	+17,8	123,0	127,8	110,9	-9,8	-13,2	131,0	119,4	-8,9	
119,1	+10,3	101,8	95,0	105,3	+3,4	+10,8	101,6	114,4	100,2	-1,4	-12,4	104,5	107,3	+2,7	26.24
113,1	+16,2	84,6	81,4	85,8	+1,4	+5,4	92,8	98,5	83,6	-9,9	-15,1	92,5	91,1	-1,5	
129,4	+2,4	131,5	118,5	138,9	+5,6	+17,2	116,8	141,7	128,7	+10,2	-9,2	125,3	135,2	+7,9	
74,7	-13,1	77,3	74,1	77,7	+0,5	+4,9	75,2	83,2	75,9	+0,9	-8,8	80,3	79,5	-1,0	26.25
75,8	-14,9	77,0	72,8	73,9	-4,0	+1,5	76,6	80,5	73,4	-4,2	-8,8	82,2	76,9	-6,4	
72,2	-7,8	78,0	77,5	87,0	+11,5	+12,3	71,9	89,8	82,2	+14,3	-8,5	75,5	86,0	+13,9	
100,3	-0,2	97,6	90,1	89,5	-8,3	-0,7	100,2	92,1	89,8	-10,4	-2,5	102,2	91,0	-11,0	26.26
102,2	-1,9	104,1	96,3	95,8	-8,0	-0,5	106,7	97,6	96,0	-10,0	-1,6	108,4	96,8	-10,7	
98,7	+1,5	92,0	84,7	83,9	-8,8	-0,9	94,5	87,4	84,3	-10,8	-3,5	96,7	85,8	-11,3	
75,5	-16,2	73,6	87,3	75,2	+2,2	-13,9	81,3	79,8	81,3	-	+1,9	87,7	80,5	-8,2	26.3
84,0	-19,2	82,3	99,8	83,4	+1,3	-16,4	91,9	87,9	91,6	-0,3	+4,2	98,0	89,7	-8,5	
55,5	-3,0	53,0	57,7	55,6	+4,9	-3,6	56,3	60,7	56,6	+0,5	-6,8	63,3	58,7	-7,3	
51,5	-28,2	102,5	157,2	108,9	+6,2	-30,7	125,7	105,3	133,1	+5,9	+26,4	127,8	119,2	-6,7	26.4
52,1	-28,7	104,6	160,9	110,9	+6,0	-31,1	128,6	107,5	135,9	+5,7	+26,4	130,7	121,7	-6,9	
37,0	-11,5	55,7	77,0	65,1	+16,9	-15,5	61,8	57,0	71,0	+14,9	+24,6	63,6	64,0	+0,6	
46,6	-15,9	97,6	118,6	95,6	-2,0	-19,4	109,2	89,6	107,1	-1,9	+19,5	107,4	98,3	-8,5	26.51
45,6	-15,1	97,9	119,9	94,3	-3,7	-21,4	110,1	89,1	107,1	-2,7	+20,2	108,0	98,1	-9,2	
61,9	-24,6	94,0	98,1	115,7	+23,1	+17,9	95,8	97,7	106,9	+11,6	+9,4	97,1	102,3	+5,4	
150,8	-7,5	154,6	166,7	157,5	+1,9	-5,5	147,3	146,5	162,1	+10,0	+10,6	149,9	154,3	+2,9	26.62
154,9	-7,9	157,6	172,2	158,4	+0,5	-8,0	150,8	150,2	165,3	+9,6	+10,1	153,7	157,7	+2,6	
75,5	+8,5	100,1	64,1	141,3	+41,2	+120,4	82,4	77,5	102,7	+24,6	+32,5	78,9	90,1	+14,2	
99,9	-3,1	91,3	96,4	95,4	+4,5	-1,0	93,8	96,9	95,9	+2,2	-1,0	98,8	96,4	-2,4	DJ
93,3	-5,4	88,2	92,5	89,3	+1,2	-3,5	92,2	91,7	90,9	-1,4	-0,9	96,5	91,3	-5,4	
122,0	+3,3	101,6	109,6	115,9	+14,1	+5,7	98,9	114,4	112,7	+14,0	-1,5	106,4	113,6	+6,8	
99,9	-9,3	85,9	95,8	98,4	+14,6	+2,9	86,8	96,9	97,0	+11,8	+0,1	96,6	96,9	+0,3	27
90,6	-12,5	77,6	86,6	85,9	+10,7	-0,8	80,7	86,1	86,3	+6,9	+0,2	90,7	86,2	-5,0	
120,9	-3,6	104,8	116,0	126,7	+20,9	+9,2	100,4	121,2	121,3	+20,8	+0,1	109,9	121,2	+10,3	

1 INDEX DES AUFTRAGSEINGANGS
1991
NACH ABSCHNITTEN, UNTERABSCHNITTEN,
DER KLASSIFIKATION DER WIRTSCHAFTS
1.1 ORIGINAL

VOLUMEN

WZ93- SCHL.	WIRTSCHAFTSZWEIG		VERÄNDERUNG IN % JAN. 1997 GEGEN			1996 DEZ.	VERÄNDERUNG IN % DEZ. 1996 GEGEN		KUMULIERT		2-MONATS- DURCHSCHNITT DEZ. 1996 UND JAN. 1997	
			1997 JAN.	JAN. 1996	DEZ. 1996		DEZ. 1995	NOV. 1996	JAN. 1997 BIS JAN. 1997	VER- ÄND. IN % GEGEN VORJAHR	VER- ÄND. IN % GEGEN VORJAHR	
27.1	ERZEUGUNG VON ROHEISEN, STAHL UND FERROLEGIE- RUNGEN (EGKS) 1)	INSGESAMT INLAND AUSLAND	105,0 93,3 129,9	+4,7 -1,7 +16,3	+21,5 +18,9 +25,8	86,4 78,5 103,3	+15,0 +16,5 +12,9	-13,5 -12,4 -15,3	105,0 93,3 129,9	+4,7 -1,7 +16,3	95,7 85,9 116,6	+9,1 +5,8 +14,8
27.2	HERSTELLUNG VON ROHREN	INSGESAMT INLAND AUSLAND	88,4 60,3 143,3	+17,1 -1,0 +37,7	+22,4 +15,5 +28,6	72,2 52,2 111,4	+15,2 +2,6 +30,0	-16,3 -17,3 -15,3	88,4 60,3 143,3	+17,1 -1,0 +37,7	80,3 56,3 127,4	+16,2 +0,7 +34,2
27.21	H.V. ROHREN, ROHRFORM-, ROHRVERSCHLUSS- U. -VERBIND. A. GUSSEISEN	INSGESAMT INLAND AUSLAND	39,5 28,5 80,0	-5,7 -35,1 +132,6	+5,6 +13,1 -2,6	37,4 25,2 82,1	-35,1 -37,9 -31,6	-26,5 -39,0 -4,9	39,5 28,5 80,0	-5,7 -35,1 +132,6	38,5 26,9 81,1	-22,7 -36,4 +4,9
27.22	H.V. STAHLROHREN, ROHR- FORM-, VERSCHL.-VERBIND. AUS EISEN UND STAHL	INSGESAMT INLAND AUSLAND	98,1 68,1 150,7	+19,2 +4,6 +34,2	+23,9 +15,8 +31,3	79,2 58,8 114,8	+24,3 +9,9 +40,7	-15,1 -14,0 -16,1	98,1 68,1 150,7	+19,2 +4,6 +34,2	88,7 63,5 132,8	+21,5 +7,1 +36,9
27.3	SONST. ERSTE BEARBEITUNG V. EISEN U. STAHL, H.V. FERROLEG. (NICHT EGKS) 1)	INSGESAMT INLAND AUSLAND	112,7 96,4 161,0	+16,2 +10,8 +27,1	+28,2 +23,3 +37,8	87,9 78,2 116,8	+15,7 +19,8 +8,0	-13,0 -12,9 -13,0	112,7 96,4 161,0	+16,2 +10,8 +27,1	100,3 87,3 138,9	+16,0 +14,6 +18,3
27.31	HERSTELLUNG VON BLANK- STAHL	INSGESAMT INLAND AUSLAND	57,5 56,6 60,7	-20,4 -15,5 -33,0	+4,0 +5,6 -1,0	55,3 53,6 61,3	+5,5 +16,3 -18,0	-18,8 -16,9 -24,5	57,5 56,6 60,7	-20,4 -15,5 -33,0	56,4 55,1 61,0	-9,5 -2,7 -26,2
27.32	HERSTELLUNG VON KALT- BAND UNTER 500 MM BREITE	INSGESAMT INLAND AUSLAND	148,0 124,5 209,6	+32,4 +30,9 +34,6	+28,8 +26,0 +33,2	114,9 98,8 157,3	+32,8 +44,9 +16,7	-10,0 -10,9 -8,4	148,0 124,5 209,6	+32,4 +30,9 +34,6	131,5 111,7 183,5	+32,6 +36,7 +26,3
27.33	HERSTELLUNG VON KALT- PROFILIEN	INSGESAMT INLAND AUSLAND	100,3 94,7 155,9	+0,9 -1,4 +16,8	+25,1 +25,8 +20,8	80,2 75,3 129,1	-0,4 -3,7 +24,9	-28,3 -29,9 -17,0	100,3 94,7 155,9	+0,9 -1,4 +16,8	90,3 85,0 142,5	+0,3 -2,4 +20,3
27.34	HERSTELLUNG VON GEZO- GENEM DRAHT	INSGESAMT INLAND AUSLAND	94,2 88,2 112,5	+3,9 -3,7 +27,7	+24,8 +21,8 +32,5	75,5 72,4 84,9	-6,6 -6,3 -7,2	-10,3 -13,8 -	94,2 88,2 112,5	+3,9 -3,7 +27,7	84,9 80,3 98,7	-1,0 -5,0 +9,9
27.35	ERSTE BEARB. V. EISEN U. STAHL A.N.G., H.V.FERRO- LEG. (NICHT EGKS) 1)	INSGESAMT INLAND AUSLAND	141,8 102,7 224,7	+34,2 +19,4 +52,2	+60,6 +39,2 +88,8	88,3 73,8 119,0	+19,3 +20,0 +18,1	-13,3 +3,5 -28,6	141,8 102,7 224,7	+34,2 +19,4 +52,2	115,1 88,3 171,9	+28,0 +19,6 +38,4
27.4	ERZEUGUNG UND ERSTE BEAR- BEITUNG VON NE-METALLEN	INSGESAMT INLAND AUSLAND	123,4 100,6 170,4	+11,0 +3,5 +21,8	+33,0 +24,7 +44,8	92,8 80,7 117,7	+10,1 +10,2 +10,1	-23,2 -22,5 -24,2	123,4 100,6 170,4	+11,0 +3,5 +21,8	108,1 90,7 144,1	+10,5 +6,5 +16,8
27.41	ERZEUG. U. ERSTE BEAR- BEITUNG VON EDELMETALLEN	INSGESAMT INLAND AUSLAND	165,5 120,5 239,7	+55,4 +30,6 +84,5	+44,3 +38,8 +49,1	114,7 86,8 160,8	-0,4 -7,7 +7,1	-21,1 -17,8 -23,7	165,5 120,5 239,7	+55,4 +30,6 +84,5	140,1 103,7 200,3	+26,3 +11,3 +43,1
27.42	ERZEUG. U. ERSTE BEAR- BEITUNG VON ALUMINIUM	INSGESAMT INLAND AUSLAND	135,8 116,6 173,8	+18,5 +4,8 +43,5	+33,3 +21,7 +52,6	101,9 95,8 113,9	+1,1 +2,8 -1,5	-27,9 -25,5 -31,7	135,8 116,6 173,8	+18,5 +4,8 +43,5	118,9 106,2 143,9	+10,4 +3,8 +21,5
27.43	ERZEUG. U. ERSTE BEAR- BEITUNG VON BLEI, ZINK UND ZINN	INSGESAMT INLAND AUSLAND	116,3 114,6 121,3	+21,1 +15,1 +42,7	+40,0 +43,8 +30,2	83,1 79,7 93,2	-5,9 -16,2 +36,9	-27,4 -26,5 -29,3	116,3 114,6 121,3	+21,1 +15,1 +42,7	99,7 97,2 107,3	+8,1 -0,2 +40,1
27.44	ERZEUG. U. ERSTE BEAR- BEITUNG VON KUPFER	INSGESAMT INLAND AUSLAND	103,3 78,0 163,1	-4,5 -4,3 -4,8	+27,7 +20,7 +36,6	80,9 64,6 119,4	+44,7 +50,6 +37,6	-12,9 -14,7 -10,6	103,3 78,0 163,1	-4,5 -4,3 -4,8	92,1 71,3 141,3	+12,2 +14,6 +9,5
27.45	ERZEUG. U. ERSTE BEAR- BEITUNG VON SONSTIGEN NE-METALLEN	INSGESAMT INLAND AUSLAND	105,7 80,9 134,2	-15,4 -12,1 -17,5	+35,5 +40,9 +32,1	78,0 57,4 101,6	-11,6 -11,7 -11,6	-28,7 -36,0 -23,0	105,7 80,9 134,2	-15,4 -12,1 -17,5	91,9 69,2 117,9	-13,8 -11,8 -15,1
27.5	GIESSEREIINDUSTRIE	INSGESAMT INLAND AUSLAND	89,2 86,8 98,4	-7,2 -6,2 -10,6	+9,7 +13,0 -0,2	81,3 76,8 98,6	+4,1 +7,6 -5,2	-12,4 -14,1 -6,7	89,2 86,8 98,4	-7,2 -6,2 -10,6	85,3 81,8 98,5	-2,1 -0,2 -8,0
27.51	EISENGIESSEREI	INSGESAMT INLAND AUSLAND	92,0 89,0 103,5	-8,2 -6,3 -13,7	+8,9 +11,5 +1,0	84,5 79,8 102,5	+7,2 +12,9 -6,6	-8,9 -11,0 -2,2	92,0 89,0 103,5	-8,2 -6,3 -13,7	88,3 84,4 103,0	-1,3 +1,8 -10,4
27.52	STAHLGIESSEREI	INSGESAMT INLAND AUSLAND	77,0 77,5 75,0	-2,0 -5,4 +16,1	+14,1 +20,3 -6,7	67,5 64,4 80,4	-10,0 -13,7 +4,6	-26,9 -27,0 -26,8	77,0 77,5 75,0	-2,0 -5,4 +16,1	72,3 71,0 77,7	-5,9 -9,3 +9,7
28	HERSTELLUNG VON METALL- ERZEUGNISSEN	INSGESAMT INLAND AUSLAND	94,7 92,2 106,6	-5,2 -3,0 -13,8	+14,2 +12,9 +20,0	82,9 81,7 88,8	-4,5 -6,3 +4,5	-13,3 -13,5 -12,3	94,7 92,2 106,6	-5,2 -3,0 -13,8	88,8 87,0 97,7	-4,9 -4,6 -6,3
28.1	STAHL- UND LEICHTMETALL- BAU	INSGESAMT INLAND AUSLAND	94,0 94,7 87,9	-3,2 +4,1 -43,3	-6,5 -6,0 -11,1	100,5 100,7 98,9	-3,2 -4,2 +8,8	+1,3 +0,7 +8,4	94,0 94,7 87,9	-3,2 +4,1 -43,3	97,3 97,7 93,4	-3,2 -0,4 -24,0
28.11	HERSTELLUNG VON STAHL- UND LEICHTMETALLKON- STRUKTIONEN	INSGESAMT INLAND AUSLAND	96,3 96,4 95,5	-6,0 +3,1 -49,0	-7,0 -6,0 -15,7	103,5 102,5 113,3	-5,7 -8,2 +22,8	+3,8 +2,4 +18,3	96,3 96,4 95,5	-6,0 +3,1 -49,0	99,9 99,5 104,4	-5,8 -3,0 -25,0

1) EUROPÄISCHE GEMEINSCHAFT FÜR KOHLE UND STAHL.

STBA, FS 4, R 2.2, 1/1997

LAND

FUER DAS VERARBEITENDE GEMERBE
=100
ABTEILUNGEN, GRUPPEN UND KLASSEN
ZWEIGE, AUSGABE 1993 (WZ93)
WERT

INDEX

1996	VER- AEND. IN % GEGEN	1995	1996	1996	VERAENDERUNG IN % 4.VJ 1996 GEGEN	1995	1996	1996	VERAENDERUNG IN % 2.HJ 1996 GEGEN	1995	1996	VER- AEND. IN % GEGEN	WZ93
JAN.	JAN. 1995	4.VJ	3.VJ	4.VJ	4.VJ 1995	2.HJ	1.HJ	2.HJ	2.HJ 1995	1.HJ 1996		1995	SCHL.
100,3	-12,2	81,4	94,2	96,6	+18,7	+2,5	81,6	97,3	95,4	+16,9	-2,0	94,6	27.1
94,9	-16,2	76,9	87,4	86,9	+13,0	-0,6	79,1	90,0	87,2	+10,2	-3,1	92,6	
111,7	-3,9	90,8	108,6	117,3	+29,2	+8,0	86,9	113,0	113,0	+30,0	-	98,8	
75,5	-23,8	73,7	79,3	82,1	+11,4	+3,5	75,5	78,4	80,7	+6,9	+2,9	85,3	27.2
60,9	-27,3	62,2	65,1	59,9	-3,7	-8,0	65,5	64,6	62,5	-4,6	-3,3	73,2	
104,1	-19,2	96,2	107,0	125,6	+30,6	+17,4	95,0	105,3	116,3	+22,4	+10,4	108,8	
41,9	-50,0	68,8	61,2	48,3	-29,8	-21,1	69,0	56,4	54,8	-20,6	-2,8	79,0	27.21
43,9	-46,9	59,4	56,8	39,1	-34,2	-31,2	64,4	50,1	48,0	-25,5	-4,2	72,8	
34,4	-60,9	103,4	77,1	82,1	-20,6	+6,5	85,8	79,3	79,6	-7,2	+0,4	101,9	
82,3	-19,4	74,6	82,9	88,9	+19,2	+7,2	76,8	82,8	85,9	+11,8	+3,7	86,5	27.22
65,1	-22,6	62,9	67,1	63,0	+3,3	-3,1	65,8	68,2	66,1	+0,5	-3,1	73,3	
112,3	-16,0	95,3	110,5	130,7	+37,1	+18,3	96,0	108,4	120,6	+25,6	+11,3	109,6	
97,0	-18,8	85,4	88,0	97,5	+14,2	+10,8	86,7	89,8	92,8	+7,0	+3,3	97,6	27.3
87,0	-18,1	76,2	80,3	86,6	+13,6	+7,8	79,0	78,8	83,4	+5,6	+5,8	89,4	
126,7	-20,2	112,8	110,9	130,2	+15,4	+17,4	109,3	122,9	120,6	+10,3	-1,9	121,9	
72,2	-24,1	63,0	60,5	63,7	+1,1	+5,3	66,3	65,8	62,1	-6,3	-5,6	78,1	27.31
67,0	-26,3	56,1	56,3	61,2	+9,1	+8,7	61,1	60,8	58,8	-3,8	-3,3	74,4	
90,6	-17,6	87,4	75,6	72,7	-16,8	-3,8	84,8	83,6	74,1	-12,6	-11,4	91,0	
111,8	-18,3	94,1	100,8	124,7	+32,5	+23,7	92,4	101,0	112,8	+22,1	+11,7	105,0	27.32
95,1	-15,2	80,1	87,6	107,0	+33,6	+22,1	80,8	84,5	97,3	+20,4	+15,1	91,3	
155,7	-22,7	130,9	135,5	171,2	+30,8	+26,3	122,9	144,6	153,4	+24,8	+6,1	140,9	
99,4	+2,1	92,6	110,6	104,7	+13,1	-5,3	89,9	94,8	107,7	+19,8	+13,6	88,7	27.33
96,0	+1,2	90,5	108,7	99,7	+10,2	-8,3	88,6	92,1	104,2	+17,6	+13,1	87,6	
133,5	+8,4	113,7	130,1	154,3	+35,7	+18,6	103,5	122,4	142,2	+37,4	+16,2	100,3	
90,7	-30,0	85,9	80,9	81,2	-5,5	+0,4	89,3	85,1	81,1	-9,2	-4,7	103,0	27.34
91,6	-27,6	86,6	81,7	79,4	-8,3	-2,8	90,6	83,4	80,6	-11,0	-3,4	103,8	
88,1	-36,3	83,7	78,4	86,7	+3,6	+10,6	85,2	90,2	82,6	-3,1	-8,4	100,4	
105,7	+6,2	93,6	99,2	99,9	+6,7	+0,7	98,7	104,5	99,6	+0,9	-4,7	103,1	27.35
86,0	+4,9	73,1	83,6	76,5	+4,7	-8,5	79,9	78,2	80,1	+0,3	+2,4	84,6	
147,6	+8,0	137,1	132,4	149,4	+9,0	+12,8	138,8	160,4	140,9	+1,5	-12,2	142,5	
111,2	+1,5	96,2	108,5	109,9	+14,2	+1,3	97,1	107,6	109,2	+12,5	+1,5	103,6	27.4
97,2	-2,5	83,1	96,8	94,5	+13,7	-2,4	87,8	91,8	95,6	+8,9	+4,1	95,0	
139,9	+7,6	122,9	132,6	141,6	+15,2	+6,8	116,3	140,2	137,1	+17,9	-2,2	121,5	
106,5	+41,6	119,5	116,5	133,9	+12,1	+14,9	115,3	124,1	125,2	+8,6	+0,9	108,8	27.41
92,3	+24,6	102,1	85,6	94,6	-7,3	+10,5	98,8	90,7	90,1	-8,8	-0,7	96,0	
129,9	+68,7	148,2	167,5	198,5	+33,9	+18,5	142,4	179,3	183,0	+28,5	+2,1	129,9	
114,6	-12,9	105,3	116,0	121,5	+15,4	+4,7	102,3	116,1	118,8	+16,1	+2,3	110,5	27.42
111,3	-11,7	98,4	111,9	112,5	+14,3	+0,5	99,4	108,9	112,2	+12,9	+3,0	108,0	
121,1	-15,0	119,0	124,1	139,4	+17,1	+12,3	107,9	130,3	131,8	+22,2	+1,2	115,5	
96,0	+11,8	108,8	121,3	108,8	-	-10,3	110,5	103,6	115,0	+4,1	+11,0	107,7	27.43
99,6	+18,4	111,4	121,8	104,7	-6,0	-14,0	113,5	104,9	113,2	-0,3	+7,9	108,2	
85,0	-6,7	101,3	119,6	121,0	+19,4	+1,2	101,6	99,6	120,3	+18,4	+20,8	106,0	
108,2	+19,4	77,5	97,4	92,7	+19,6	-4,8	85,4	94,4	95,1	+11,4	+0,7	94,0	27.44
81,5	+7,8	57,9	80,5	74,1	+28,0	-8,0	69,3	71,1	77,3	+11,5	+8,7	78,7	
171,3	+35,8	124,1	137,5	136,8	+10,2	-0,5	123,6	149,6	137,1	+10,9	-8,4	130,2	
124,9	+1,3	98,2	95,3	96,9	-1,3	+1,7	93,2	107,2	96,1	+3,1	-10,4	99,3	27.45
92,0	-7,4	73,4	63,1	70,7	-3,7	+12,0	72,6	77,2	66,9	-7,9	-13,3	81,0	
162,6	+7,9	126,7	132,1	126,8	+0,1	-4,0	116,7	141,5	129,5	+11,0	-8,5	120,3	
96,1	-	89,5	90,0	90,3	+0,9	+0,3	90,8	91,9	90,1	-0,8	-2,0	95,8	27.5
92,5	-1,6	83,6	86,0	85,7	+2,5	-0,3	86,2	88,0	85,8	-0,5	-2,5	92,5	
110,1	+5,4	112,4	105,7	107,9	-4,0	+2,1	108,6	106,8	106,8	-1,7	-	108,6	
100,2	+4,4	90,6	91,7	91,7	+1,2	-	90,5	93,9	91,7	+1,3	-2,3	95,5	27.51
95,0	+2,9	83,5	87,7	87,5	+4,8	-0,2	84,5	88,4	87,6	+3,7	-0,9	91,1	
119,9	+9,1	117,7	107,2	108,0	-8,2	+0,7	113,3	114,7	107,6	-5,0	-6,2	112,3	
78,6	-18,7	84,8	82,8	83,8	-1,2	+1,2	92,3	83,2	83,3	-9,8	+0,1	97,0	27.52
81,9	-18,7	84,2	78,9	78,1	-7,2	-1,0	93,5	86,3	78,5	-16,0	-9,0	98,4	
64,6	-18,9	87,6	98,7	107,4	+22,6	+8,8	87,2	70,5	103,1	+18,2	+46,2	91,2	
99,9	+2,4	95,5	97,1	93,1	-2,5	-4,1	99,2	97,0	95,1	-4,1	-2,0	100,5	28
95,1	-0,4	95,1	96,4	91,6	-3,7	-5,0	99,8	95,4	94,0	-5,8	-1,5	100,3	
123,6	+14,8	97,0	100,7	100,6	+3,7	-0,1	96,6	104,9	100,6	+4,1	-4,1	101,4	
97,1	+9,2	106,9	109,1	102,0	-4,6	-6,5	110,3	99,7	105,6	-4,3	+5,9	110,1	28.1
91,0	+1,1	109,2	110,6	102,4	-6,2	-7,4	112,9	99,5	106,5	-5,7	+7,0	111,9	
154,9	+98,3	85,0	94,5	98,4	+15,8	+4,1	85,4	101,4	96,5	+13,0	-4,8	92,6	
102,4	+10,8	110,3	114,1	103,4	-6,3	-9,4	114,0	103,6	108,8	-4,6	+5,0	114,0	28.11
93,5	+0,1	112,4	115,2	103,0	-8,4	-10,6	116,1	102,4	109,1	-6,0	+6,5	115,9	
187,3	+125,4	90,4	104,1	107,6	+19,0	+3,4	93,3	115,3	105,9	+13,5	-8,2	95,7	

1 INDEX DES AUFTRAGSEINGANGS
1991
NACH ABSCHNITTEN, UNTERABSCHNITTEN,
DER KLASSIFIKATION DER WIRTSCHAFTS
1.1 ORIGINAL

VOLUMEN

WZ93- SCHL.	WIRTSCHAFTSZWEIG		VERÄNDERUNG IN % JAN. 1997 GEGEN			VERÄNDERUNG IN % DEZ. 1996 GEGEN			KUMULIERT		2-MONATS- DURCHSCHNITT DEZ. 1996 UND JAN. 1997	
			1997 JAN.	JAN. 1996	DEZ. 1996	1996 DEZ.	DEZ. 1996	NOV. 1996	JAN. 1997 BIS JAN. 1997	VER- ÄND. IN % GEGEN VORJAHR	DEZ. 1996 UND JAN. 1997	VER- ÄND. IN % GEGEN VORJAHR
28.12	HERSTELLUNG VON AUSBAU- ELEMENTEN AUS STAHL UND LEICHTMETALL	INSGESAMT INLAND AUSLAND	86,3 88,8 62,9	+9,0 +7,6 +30,8	-4,6 -6,1 +22,1	90,5 94,6 51,5	+7,9 +13,2 -40,5	-7,2 -5,1 -32,1	86,3 88,8 62,9	+9,0 +7,6 +30,8	88,4 91,7 57,2	+8,3 +10,3 -15,0
28.2	KESSEL- UND BEHAELTERBAU (OHNE H.V. DAMPFKESSELN)	INSGESAMT INLAND AUSLAND	72,5 73,9 64,6	-4,9 -2,0 -19,8	-2,4 -3,1 +2,9	74,3 76,3 62,8	+8,3 +7,5 +15,0	-12,5 -12,9 -9,6	72,5 73,9 64,6	-4,9 -2,0 -19,8	73,4 75,1 63,7	+1,4 +2,6 -5,8
28.21	HERSTELLUNG VON TANKS UND SAMMELBEHAELTERN	INSGESAMT INLAND AUSLAND	73,0 73,1 72,6	-7,4 -1,3 -32,4	-10,3 -11,7 +0,4	81,4 82,8 72,3	- -1,7 +12,4	+8,7 +8,5 +8,6	73,0 73,1 72,6	-7,4 -1,3 -32,4	77,2 78,0 72,5	-3,6 -1,5 -15,6
28.22	H.V. HEIZKÖRPERN F. ZENTRALHEIZUNGEN UND ZENTRALHEIZUNGSKESSELN	INSGESAMT INLAND AUSLAND	72,1 74,5 58,5	-2,7 -2,6 -3,0	+4,9 +4,9 +5,0	68,7 71,0 55,7	+17,8 +17,7 +18,0	-26,1 -26,7 -22,2	72,1 74,5 58,5	-2,7 -2,6 -3,0	70,4 72,8 57,1	+6,3 +6,4 +6,1
28.3	HERSTELLUNG VON DAMPF- KESSELN (OHNE ZENTRAL- HEIZUNGSKESSELN)	INSGESAMT INLAND AUSLAND	113,9 118,7 85,4	-33,1 -24,3 -65,9	+69,2 +73,3 +41,4	67,3 68,5 60,4	-40,2 -42,2 -20,5	-10,0 -12,8 +15,5	113,9 118,7 85,4	-33,1 -24,3 -65,9	90,6 93,6 72,9	-35,9 -32,0 -55,3
28.4	H.V. SCHMIEDE-, PRESS- ZIEH- U. STANZTEILEN, GEW. RINGEN U. PULVERN. ERZ.	INSGESAMT INLAND AUSLAND	112,7 109,4 126,3	+6,5 +5,3 +11,1	+26,3 +26,0 +27,6	89,2 86,8 99,0	+7,6 +6,4 +12,5	-12,9 -14,6 -6,6	112,7 109,4 126,3	+6,5 +5,3 +11,1	101,0 98,1 112,7	+7,0 +5,7 +11,7
28.5	OBERFLÄCHENVEREDLUNG, WÄRMEBEHANDLUNG UND MECHANIK A.N.G.	INSGESAMT INLAND AUSLAND	111,1 105,0 176,8	+7,2 +5,0 +24,3	+15,4 +12,9 +34,6	96,3 93,0 131,4	-5,4 -7,2 +9,8	-15,5 -17,0 -2,9	111,1 105,0 176,8	+7,2 +5,0 +24,3	103,7 99,0 154,1	+1,0 -1,1 +17,6
28.51	OBERFLÄCHENVEREDLUNG UND WÄRMEBEHANDLUNG	INSGESAMT INLAND AUSLAND	108,8 99,5 197,6	+4,6 +1,6 +21,4	+14,3 +9,6 +44,0	95,2 90,8 137,2	-10,8 -12,4 +0,9	-17,1 -19,3 -0,7	108,8 99,5 197,6	+4,6 +1,6 +21,4	102,0 95,2 167,4	-3,2 -5,6 +12,0
28.52	MECHANIK A.N.G.	INSGESAMT INLAND AUSLAND	113,7 110,8 149,1	+10,2 +8,4 +29,9	+16,7 +16,3 +20,5	97,4 95,3 123,7	+0,7 -1,3 +26,4	-13,8 -14,5 -5,9	113,7 110,8 149,1	+10,2 +8,4 +29,9	105,6 103,1 136,4	+5,6 +3,7 +28,2
28.6	H.V. SCHNEIDWAREN, WERK- ZEUGEN, SCHLOSSERN UND BESCHLÄGEN	INSGESAMT INLAND AUSLAND	85,1 77,9 105,2	-6,3 -6,6 -5,5	+18,7 +16,6 +23,0	71,7 66,8 85,5	-1,4 -4,3 +5,9	-24,0 -24,0 -23,7	85,1 77,9 105,2	-6,3 -6,6 -5,5	78,4 72,4 95,4	-4,2 -5,5 -0,6
28.61	HERSTELLUNG VON SCHNEIDWAREN UND BESTECKEN	INSGESAMT INLAND AUSLAND	93,2 76,4 118,3	-4,6 -12,4 +4,5	+21,5 +14,5 +29,3	76,7 66,7 91,5	+11,8 +8,6 +15,4	-33,8 -37,1 -29,7	93,2 76,4 118,3	-4,6 -12,4 +4,5	85,0 71,6 104,9	+2,2 -3,6 +8,9
28.62	HERSTELLUNG VON WERKZEUGEN	INSGESAMT INLAND AUSLAND	76,8 70,8 92,8	-11,1 -6,1 -19,9	+15,0 +14,6 +15,6	66,8 61,8 80,3	-8,9 -12,0 -1,7	-19,1 -18,0 -21,0	76,8 70,8 92,8	-11,1 -6,1 -19,9	71,8 66,3 86,6	-10,1 -8,9 -12,3
28.63	HERSTELLUNG VON SCHLOSSERN UND BESCHLÄGEN	INSGESAMT INLAND AUSLAND	94,1 86,3 120,2	-1,1 -6,7 +15,7	+22,2 +18,7 +31,4	77,0 72,7 91,5	+6,1 +3,1 +14,8	-27,1 -27,7 -25,4	94,1 86,3 120,2	-1,1 -6,7 +15,7	85,6 79,5 105,9	+2,0 -2,5 +15,4
28.7	HERSTELLUNG VON SONST. EISEN-, BLECH- UND METALLWAREN	INSGESAMT INLAND AUSLAND	89,2 84,7 107,6	-4,9 -5,6 -2,7	+18,5 +16,8 +24,1	75,3 72,5 86,7	-4,1 -5,0 -0,7	-18,4 -19,4 -15,2	89,2 84,7 107,6	-4,9 -5,6 -2,7	82,3 78,6 97,2	-4,5 -5,3 -1,8
28.71	HERSTELLUNG VON BE- HAELTERN AUS EISEN UND STAHL	INSGESAMT INLAND AUSLAND	76,3 67,9 101,4	+1,2 -2,6 +9,3	+10,7 +6,6 +19,7	68,9 63,7 84,7	+9,2 +1,3 +33,0	-14,4 -19,5 -	76,3 67,9 101,4	+1,2 -2,6 +9,3	72,6 65,8 93,1	+4,8 -0,8 +18,9
28.72	H.V. VERPACKUNGEN U. VERSCHLUSSEN AUS EI- SEN-, STAHL U. NE-METALL	INSGESAMT INLAND AUSLAND	99,1 98,9 99,8	-2,8 -4,3 +2,7	+25,3 +25,8 +23,5	79,1 78,6 80,8	-10,3 -11,6 -5,9	-12,9 -14,2 -8,2	99,1 98,9 99,8	-2,8 -4,3 +2,7	89,1 88,8 90,3	-6,3 -7,6 -1,4
28.73	HERSTELLUNG VON DRAHT- WAREN	INSGESAMT INLAND AUSLAND	88,6 84,8 101,5	-1,8 +3,3 -13,7	+22,7 +26,0 +14,8	72,2 67,3 88,4	-12,8 -19,3 +9,4	-21,5 -22,8 -18,4	88,6 84,8 101,5	-1,8 +3,3 -13,7	80,4 76,1 95,0	-7,1 -8,1 -4,2
28.74	H.V. SCHRAUBEN, NIETEN, KETTEN UND FEDERN	INSGESAMT INLAND AUSLAND	98,4 88,1 140,1	+0,9 +0,9 +0,7	+21,3 +15,6 +39,1	81,1 76,2 100,7	+5,6 +9,8 -5,6	-16,3 -15,8 -17,9	98,4 88,1 140,1	+0,9 +0,9 +0,7	89,8 82,2 120,4	+3,0 +4,8 -2,0
28.75	H.V. EISEN-, BLECH- UND METALLWAREN A.N.G.	INSGESAMT INLAND AUSLAND	82,1 79,6 94,2	-10,7 -11,8 -5,6	+13,4 +12,4 +17,0	72,4 70,8 80,5	-5,1 -5,6 -2,4	-21,3 -22,1 -17,2	82,1 79,6 94,2	-10,7 -11,8 -5,6	77,3 75,2 87,4	-8,1 -9,1 -4,2
DK	MASCHINENBAU	INSGESAMT INLAND AUSLAND	93,1 83,2 107,1	+3,2 -1,4 +8,8	+7,5 +8,2 +6,8	86,6 76,9 100,3	-7,7 -7,5 -8,1	-4,8 -6,0 -3,7	93,1 83,2 107,1	+3,2 -1,4 +8,8	89,9 80,1 103,7	-2,3 -4,4 -0,1
29.1	H.V. MASCHINEN F.D.ERZEUG. U.NUTZG.V.MECHAN.ENERGIE (O.LUFT-, STRASS.FAHRZ.BAU)	INSGESAMT INLAND AUSLAND	89,7 77,5 109,3	-8,1 -11,2 -4,3	+13,8 +9,6 +19,2	78,8 70,7 91,7	-10,3 -6,7 -14,4	-12,9 -14,8 -10,5	89,7 77,5 109,3	-8,1 -11,2 -4,3	84,3 74,1 100,5	-9,1 -9,2 -8,2

LAND

FUER DAS VERARBEITENDE GEMERBE
=100
ABTEILUNGEN, GRUPPEN UND KLASSEN
ZWEIGE, AUSGABE 1993 (WZ93)
WERT

INDEX

1996 JAN.	VER- ÄND. IN % GEGEN JAN. 1995	1995 4.VJ	1996 3.VJ	1996 4.VJ	VERÄNDERUNG IN % 4.VJ 1996 GEGEN		1995 2.HJ	1996 1.HJ	1996 2.HJ	VERÄNDERUNG IN % 2.HJ 1996 GEGEN		1995	1996	VER- ÄND. IN % GEGEN 1995	WZ93 SCHL.
					4.VJ 1995	3.VJ 1996				2.HJ 1995	1.HJ 1996				
79,2	+2,5	95,5	92,3	97,1	+1,7	+5,2	97,9	86,7	94,7	-3,3	+9,2	97,0	90,7	-6,5	28.12
82,5	+4,4	98,5	95,4	100,1	+1,6	+4,9	102,0	90,0	97,8	-4,1	+8,7	98,5	93,9	-4,7	
48,1	-21,5	67,4	62,7	68,2	+1,2	+8,8	59,8	55,3	65,4	+9,7	+18,3	82,5	60,4	-26,8	
76,2	-10,0	85,5	109,9	89,5	+4,7	-18,6	90,5	85,2	99,7	+10,2	+17,0	88,6	92,4	+4,3	28.2
75,4	-13,6	88,5	103,2	90,8	+2,6	-12,0	93,6	86,0	97,0	+3,6	+12,8	91,9	91,5	-0,4	
80,5	+15,0	68,2	148,4	81,8	+19,9	-44,9	72,6	80,1	115,1	+58,5	+43,7	69,6	97,6	+40,2	
78,8	-14,9	87,3	111,0	85,4	-2,2	-23,1	89,5	93,2	98,2	+9,7	+5,4	88,5	95,7	+8,1	28.21
74,1	-20,0	90,8	91,0	84,5	-6,9	-7,1	91,8	90,3	87,8	-4,4	-2,8	90,0	89,0	-1,1	
107,4	+16,6	66,0	231,7	90,5	+37,1	-60,9	75,9	110,6	161,1	+112,3	+45,7	79,6	135,8	+70,6	
74,1	-5,5	84,1	109,0	92,8	+10,3	-14,9	91,3	78,7	100,9	+10,5	+28,2	88,7	89,8	+1,2	28.22
76,5	-7,7	86,6	113,1	95,9	+10,7	-15,2	95,1	82,5	104,5	+9,9	+26,7	93,4	93,5	+0,1	
60,3	+12,9	69,8	85,8	75,2	+7,7	-12,4	70,1	57,3	80,5	+14,8	+40,5	62,1	68,9	+11,0	
170,2	+80,7	99,1	84,4	70,4	-29,0	-16,6	128,7	131,8	77,4	-39,9	-41,3	107,9	104,6	-3,1	28.3
156,8	+76,8	96,0	84,3	72,3	-24,7	-14,2	131,3	134,4	78,3	-40,4	-41,7	108,7	106,3	-2,2	
250,4	+97,3	117,8	84,8	59,4	-49,6	-30,0	113,4	115,9	72,1	-36,4	-37,8	103,7	94,0	-9,4	
105,8	-9,1	95,9	99,7	99,5	+3,8	-0,2	97,2	100,2	99,6	+2,5	-0,6	104,4	99,9	-4,3	28.4
103,9	-10,4	94,8	99,3	97,7	+3,1	-1,6	96,5	98,2	98,5	+2,1	+0,3	103,4	98,4	-4,8	
113,7	-4,1	100,3	101,4	107,4	+7,1	+5,9	99,9	108,3	104,4	+4,5	-3,6	108,5	106,3	-2,0	
103,6	-8,6	106,7	103,2	107,5	+0,7	+4,2	105,9	102,1	105,4	-0,5	+3,2	109,5	103,7	-5,3	28.5
100,0	-5,6	104,0	101,1	104,3	+0,3	+3,2	103,2	99,5	102,7	-0,5	+3,2	106,2	101,1	-4,8	
142,2	-26,2	136,6	125,8	142,0	+4,0	+12,9	134,1	129,6	133,9	-0,1	+3,3	145,1	131,8	-9,2	
104,0	-8,6	112,8	109,4	109,5	-2,9	+0,1	111,3	105,8	109,4	-1,7	+3,4	112,5	107,6	-4,4	28.51
97,9	-5,4	108,5	106,6	105,4	-2,9	-1,1	107,5	101,8	106,0	-1,4	+4,1	108,1	103,9	-3,9	
162,8	-23,5	153,1	135,5	148,6	-2,9	+9,7	147,9	144,1	142,0	-4,0	-1,5	154,8	143,1	-7,6	
103,2	-8,5	100,3	96,7	105,3	+5,0	+8,9	100,0	98,0	101,0	+1,0	+3,1	106,4	99,5	-6,5	28.52
102,2	-5,8	99,2	95,4	103,1	+3,9	+8,1	98,8	97,0	99,2	+0,4	+2,3	104,3	98,1	-5,9	
114,8	-30,9	114,6	112,8	133,3	+16,3	+18,2	115,7	110,4	123,1	+6,4	+11,5	132,2	116,7	-11,7	
90,8	-1,8	85,5	85,6	87,8	+2,7	+2,6	85,2	88,5	86,7	+1,8	-2,0	88,4	87,6	-0,9	28.6
83,4	-5,8	80,9	81,8	81,4	+0,6	-0,5	81,8	82,9	81,6	-0,2	-1,6	84,5	82,3	-2,6	
111,3	+7,5	98,3	96,2	105,4	+7,2	+9,6	94,6	104,1	100,8	+6,6	-3,2	99,4	102,4	+3,0	
97,7	-3,6	94,9	93,6	99,9	+5,3	+6,7	92,7	91,8	96,8	+4,4	+5,4	93,6	94,3	+0,7	28.61
87,2	-0,7	86,5	77,9	83,9	-3,0	+7,7	82,8	80,7	80,9	-2,3	+0,2	82,3	80,8	-1,8	
113,2	-6,7	107,4	116,9	123,9	+15,4	+6,0	107,6	108,3	120,4	+11,9	+11,2	110,5	114,3	+3,4	
86,4	+7,1	80,7	76,0	77,5	-4,0	+2,0	79,7	83,9	76,8	-3,6	-8,5	81,2	80,3	-1,1	28.62
75,4	-2,1	74,8	71,9	71,0	-5,1	-1,3	76,0	76,6	71,4	-6,1	-6,8	76,9	74,0	-3,8	
115,9	+27,8	96,5	87,2	94,8	-1,8	+8,7	89,5	103,4	91,0	+1,7	-12,0	92,8	97,2	+4,7	
95,1	-10,0	90,1	96,3	98,7	+9,5	+2,5	90,8	93,6	97,5	+7,4	+4,2	96,7	95,5	-1,2	28.63
92,5	-9,5	87,6	94,1	93,5	+6,7	-0,6	88,4	90,6	93,8	+6,1	+3,5	93,9	92,2	-1,8	
103,9	-11,8	98,5	103,9	116,2	+18,0	+11,8	98,7	104,0	110,1	+11,6	+5,9	106,2	107,0	+0,8	
93,8	-4,6	91,0	92,4	88,6	-2,6	-4,1	94,1	92,3	90,5	-3,8	-2,0	97,4	91,4	-6,2	28.7
89,7	-6,0	90,0	90,9	86,2	-4,2	-5,2	93,2	89,4	88,5	-5,0	-1,0	96,2	89,0	-7,5	
110,6	+0,4	95,2	98,5	98,7	+3,7	+0,2	97,6	104,5	98,6	+1,0	-5,6	102,6	101,6	-1,0	
75,4	-21,5	78,8	87,9	79,0	+0,3	-10,1	83,4	82,3	83,5	+0,1	+1,5	87,7	82,9	-5,5	28.71
69,7	-22,0	78,6	81,5	75,9	-3,4	-6,9	83,3	77,3	78,7	-5,5	+1,8	86,7	78,0	-10,0	
92,8	-20,4	79,5	107,1	88,4	+11,2	-17,5	83,4	97,6	97,8	+17,3	+0,2	90,9	97,7	+7,5	
102,0	+2,3	96,0	100,4	89,5	-6,8	-10,9	98,4	105,8	95,0	-3,5	-10,2	99,5	100,4	+0,9	28.72
103,3	+1,9	98,5	99,3	90,4	-8,2	-9,0	99,6	103,9	94,9	-4,7	-8,7	99,8	99,4	-0,4	
97,2	+3,6	87,3	104,1	86,3	-1,1	-17,1	94,3	112,7	95,2	+1,0	-15,5	98,5	104,0	+5,6	
90,2	-0,3	97,3	107,8	90,7	-6,8	-15,9	104,2	97,9	99,3	-4,7	+1,4	104,7	98,6	-5,8	28.73
82,1	-2,4	98,0	110,4	86,8	-11,4	-21,4	105,2	95,6	98,6	-6,3	+3,1	104,6	97,1	-7,2	
117,6	+5,1	94,9	99,0	103,9	+9,5	+4,9	101,0	105,6	101,4	+0,4	-4,0	104,9	103,5	-1,3	
97,5	-12,9	88,7	86,2	92,3	+4,1	+7,1	91,7	89,1	89,3	-2,6	+0,2	98,1	89,2	-9,1	28.74
87,3	-15,1	81,6	81,2	85,7	+5,0	+5,5	84,8	81,4	83,5	-1,5	+2,6	91,1	82,4	-9,5	
139,1	-6,6	117,9	106,7	118,6	+0,6	+11,2	119,3	120,6	112,7	-5,5	-6,6	126,5	116,6	-7,8	
91,9	-1,0	90,0	88,8	86,9	-3,4	-2,1	92,2	88,6	87,9	-4,7	-0,8	95,4	88,3	-7,4	28.75
90,3	-2,9	90,4	88,9	85,9	-5,0	-3,4	93,3	88,2	87,4	-6,3	-0,9	96,3	87,8	-8,8	
99,8	+8,6	87,8	88,6	92,3	+5,1	+4,2	86,7	90,9	90,5	+4,4	-0,4	90,7	90,7	-	
90,2	-3,8	92,1	89,2	89,8	-2,5	+0,7	92,5	91,3	89,5	-3,2	-2,0	94,4	90,4	-4,2	DK
84,4	-3,4	85,1	82,4	81,1	-4,7	-1,6	85,7	82,9	81,8	-4,6	-1,3	87,4	82,3	-5,8	
98,4	-4,5	102,0	99,0	102,2	+0,2	+3,2	102,1	103,3	100,6	-1,5	-2,6	104,4	101,9	-2,4	
97,6	-3,5	89,2	91,7	86,2	-3,4	-6,0	93,9	95,8	89,0	-5,2	-7,1	98,6	92,4	-6,3	29.1
87,3	-9,7	82,5	84,9	78,8	-4,5	-7,2	89,5	85,2	81,8	-8,6	-4,0	93,0	83,5	-10,2	
114,2	+5,5	100,1	102,6	98,2	-1,9	-4,3	101,1	112,8	100,4	-0,7	-11,0	107,6	106,6	-0,9	

1 INDEX DES AUFTRAGSEINGANGS
1991
NACH ABSCHNITTEN, UNTERABSCHNITTEN,
DER KLASSIFIKATION DER WIRTSCHAFTS
1.1 ORIGINAL
VOLUMEN

WZ93- SCHL.	WIRTSCHAFTSZWEIG		1997 JAN.	VERAENDERUNG IN % JAN. 1997 GEGEN		1996 DEZ.	VERAENDERUNG IN % DEZ. 1996 GEGEN		KUMULIERT		2-MONATS- DURCHSCHNITT DEZ. 1996 UND JAN. 1997	
				JAN. 1996	DEZ. 1996		DEZ. 1996	NOV. 1996	JAN. 1997 BIS JAN. 1997	VER- AEND. IN % GEGEN VORJAHR	DEZ. 1996 UND JAN. 1997	VER- AEND. IN % GEGEN VORJAHR
29.11	H.V. VERBRENNUNGSMOTOREN U. TURBINEN (O. MOT. F. LUFT- U. STRASSENFAHRZEUGE)	INSGESAMT INLAND AUSLAND	77,0 52,0 96,8	-27,6 -28,8 -27,0	-6,7 -29,8 +8,8	82,5 74,1 89,0	-33,4 -20,2 -40,0	-4,5 +1,9 -8,5	77,0 52,0 96,8	-27,6 -28,8 -27,0	79,8 63,1 92,9	-30,7 -24,0 -33,9
29.12	HERSTELLUNG VON PUMPEN UND KOMPRESSOREN	INSGESAMT INLAND AUSLAND	83,9 71,0 104,3	-5,3 -10,9 +1,5	+13,7 +10,6 +17,2	73,8 64,2 89,0	-5,1 -8,2 -1,5	-15,3 -17,4 -12,6	83,9 71,0 104,3	-5,3 -10,9 +1,5	78,9 67,6 96,7	-5,2 -9,6 +0,1
29.13	HERSTELLUNG VON ARMATUREN	INSGESAMT INLAND AUSLAND	85,2 78,5 102,8	-2,0 -6,3 +8,2	+27,2 +22,7 +37,1	67,0 64,0 75,0	-5,9 -6,0 -5,4	-19,8 -19,0 -21,2	85,2 78,5 102,8	-2,0 -6,3 +8,2	76,1 71,3 88,9	-3,8 -6,2 +1,9
29.14	HERSTELLUNG VON LAGERN GETRIEBEN, ZAHNRAEDERN UND ANTRIEBSELEMENTEN	INSGESAMT INLAND AUSLAND	112,5 98,5 137,6	-1,1 -9,6 +12,2	+18,3 +15,9 +21,3	95,1 85,0 113,4	+6,3 +2,5 +11,8	-10,1 -15,1 -2,4	112,5 98,5 137,6	-1,1 -9,6 +12,2	103,8 91,8 125,5	+2,1 -4,4 +12,1
29.2	HERSTELLUNG VON SONST. MASCHINEN FUER UNSPEZI- FISCHE VERWENDUNG	INSGESAMT INLAND AUSLAND	93,5 91,6 97,2	+10,7 +17,6 +0,1	+10,8 +14,1 +5,3	84,4 80,3 92,3	-8,4 -8,2 -8,5	-9,6 -5,0 -16,3	93,5 91,6 97,2	+10,7 +17,6 +0,1	89,0 86,0 94,8	+0,8 +4,0 -4,2
29.21	HERSTELLUNG VON OFEN UND BRENNERN	INSGESAMT INLAND AUSLAND	73,2 80,6 63,0	-24,5 -5,2 -44,5	-17,7 -17,7 -17,5	88,9 97,9 76,4	-7,3 -2,4 -15,0	-24,0 +8,1 -50,2	73,2 80,6 63,0	-24,5 -5,2 -44,5	81,1 89,3 69,7	-16,0 -3,7 -31,5
29.22	HERSTELLUNG VON HEBE- ZEUGEN UND FOERDERMIT- TELN	INSGESAMT INLAND AUSLAND	81,0 77,3 90,2	-1,9 +7,2 -16,9	-4,7 -4,7 -4,7	85,0 81,1 94,6	-13,8 -6,9 -25,6	-4,6 -4,3 -5,4	81,0 77,3 90,2	-1,9 +7,2 -16,9	83,0 79,2 92,4	-8,4 -0,5 -21,6
29.23	H.V. KAELTE- UND LUFT- TECHN. ERZEUGNISSEN F. GEWERBL. ZWECKE	INSGESAMT INLAND AUSLAND	130,9 138,6 110,6	+50,5 +59,3 +26,8	+60,8 +61,9 +57,1	81,4 85,6 70,4	-14,2 -4,8 -35,0	-19,0 -6,1 -43,9	130,9 138,6 110,6	+50,5 +59,3 +26,8	106,2 112,1 90,5	+16,7 +26,7 -7,5
29.24	H.V. MASCHINEN FUER UNSPECIFISCHE VERWEN- DUNG A.N.G.	INSGESAMT INLAND AUSLAND	86,7 75,9 101,6	+4,5 -1,3 +11,3	+2,0 +3,7 +0,3	85,0 73,2 101,3	+1,1 -13,2 +20,7	-5,1 -7,0 -3,2	86,7 75,9 101,6	+4,5 -1,3 +11,3	85,9 74,6 101,5	+2,8 -7,4 +15,9
29.3	HERSTELLUNG VON LAND- U. FORSTWIRTSCHAFTLICHEN MASCHINEN	INSGESAMT INLAND AUSLAND	116,1 98,0 137,3	+30,9 +26,6 +34,7	+38,9 +46,9 +32,9	83,6 66,7 103,3	-5,3 -13,0 +1,4	+6,5 +4,9 +7,6	116,1 98,0 137,3	+30,9 +26,6 +34,7	99,9 82,4 120,3	+12,9 +6,9 +18,1
29.31	HERSTELLUNG VON ACKER- SCHLEPPERN	INSGESAMT INLAND AUSLAND	106,2 81,7 128,8	+6,0 -2,6 +11,8	+7,4 +27,7 -1,7	98,9 84,0 131,0	-14,2 -26,4 -7,4	-3,9 +0,5 -5,7	106,2 81,7 128,8	+6,0 -2,6 +11,8	102,6 72,9 129,9	-4,8 -14,6 +1,2
29.32	H.V. SONST. LAND- UND FORSTWIRTSCH. MASCHINEN	INSGESAMT INLAND AUSLAND	120,5 104,1 141,9	+44,3 +39,0 +49,8	+57,1 +53,5 +60,7	76,7 67,8 88,3	+0,7 -7,0 +9,7	+13,5 +6,6 +21,3	120,5 104,1 141,9	+44,3 +39,0 +49,8	98,6 86,0 115,1	+23,4 +16,4 +31,4
29.4	HERSTELLUNG VON WERK- ZEUGMASCHINEN	INSGESAMT INLAND AUSLAND	82,1 72,4 93,6	-10,7 -22,2 +3,3	-6,3 -10,9 -1,6	87,6 81,3 95,1	-11,2 -6,2 -15,8	+17,0 +13,2 +20,8	82,1 72,4 93,6	-10,7 -22,2 +3,3	84,9 76,9 94,4	-10,9 -14,5 -7,3
29.5	H.V. MASCHINEN F. SONST. BESTIMMTE WIRTSCHAFTS- ZWEIGE	INSGESAMT INLAND AUSLAND	94,2 74,7 114,6	+8,4 -6,4 +21,4	-0,5 -1,3 +0,1	94,7 75,7 114,5	-7,3 -11,3 -4,3	+0,2 -1,2 +1,1	94,2 74,7 114,6	+8,4 -6,4 +21,4	94,5 75,2 114,6	-0,1 -9,0 +7,0
29.51	H.V. MASCHINEN F. D. ME- TALLERZ. V. WALZWERKS- EINR. U. GIESSMASCHINEN	INSGESAMT INLAND AUSLAND	52,5 80,3 38,3	+20,4 +16,9 +24,8	-4,9 +23,7 -23,7	55,2 64,9 50,2	-38,7 -2,4 -50,8	-33,3 -0,5 -45,3	52,5 80,3 38,3	+20,4 +16,9 +24,8	53,9 72,6 44,3	-19,3 +7,4 -33,3
29.52	H.V. BERGWERKS-, BAU- U. BAUSTOFFMASCHINEN	INSGESAMT INLAND AUSLAND	70,3 47,4 111,3	-18,1 -28,3 -7,9	-5,5 -13,3 +1,4	74,4 54,7 109,8	-7,9 -21,3 +8,7	-1,5 +1,9 -4,1	70,3 47,4 111,3	-18,1 -28,3 -7,9	72,4 51,1 110,6	-13,1 -24,6 -0,4
29.53	H.V. MASCHINEN F. DAS ERNAEHRUNGSGEWERBE U. D. TABAKVERARBEITUNG	INSGESAMT INLAND AUSLAND	81,5 61,2 109,3	+9,4 -7,7 +27,5	+5,0 +6,4 +3,8	77,6 57,5 105,3	-29,8 -34,8 -25,4	-7,2 -5,1 -8,6	81,5 61,2 109,3	+9,4 -7,7 +27,5	79,6 59,4 107,3	-13,9 -23,2 -5,4
29.54	H.V. MASCHINEN F. DAS TEXTIL-, BEKLEIDUNGS- U. LEDERGEWERBE	INSGESAMT INLAND AUSLAND	89,0 59,7 99,4	+8,0 -22,7 +18,1	+6,2 -10,6 +10,7	83,8 66,8 89,8	-14,6 -9,0 -15,9	-5,6 -3,0 -6,3	89,0 59,7 99,4	+8,0 -22,7 +18,1	86,4 63,3 94,6	-4,3 -15,9 -0,9
29.55	H.V. MASCHINEN FUER DAS PAPIERGEWERBE	INSGESAMT INLAND AUSLAND	86,1 83,3 88,5	+0,8 +19,5 -9,9	-16,1 +14,3 -30,3	102,6 72,9 126,9	-9,4 -10,0 -9,0	+15,9 +17,4 +15,3	86,1 83,3 88,5	+0,8 +19,5 -9,9	94,4 78,1 107,7	-4,9 +3,6 -9,4
29.56	H.V. MASCHINEN FUER BESTIMMTE WIRTSCHAFTS- ZWEIGE A.N.G.	INSGESAMT INLAND AUSLAND	113,8 91,1 142,3	+17,7 - - +37,4	+0,4 -0,5 +1,1	113,4 91,6 140,8	+2,9 -4,1 +9,5	+4,7 -2,3 +11,4	113,8 91,1 142,3	+17,7 - - +37,4	113,6 91,4 141,6	+9,8 -2,0 +22,0
29.7	HERSTELLUNG VON HAUS- HALTSGERAETEN A.N.G.	INSGESAMT INLAND AUSLAND	101,2 102,3 99,2	+5,0 +0,9 +13,6	+16,9 +20,4 +10,7	86,6 85,0 89,6	+4,5 +4,3 +4,8	-16,5 -18,4 -12,7	101,2 102,3 99,2	+5,0 +0,9 +13,6	93,9 93,7 94,4	+4,7 +2,4 +9,3

LAND

FUER DAS VERARBEITENDE GEMERBE
=100
ABTEILUNGEN, GRUPPEN UND KLASSEN
ZWEIGE, AUSGABE 1993 (WZ93)
WERT

INDEX

1996 JAN.	VER- AEND. IN % GEGEN JAN. 1995	1995 4.VJ	1996 3.VJ	1996 4.VJ	VERAENDERUNG IN % 4.VJ 1996 GEGEN		1995 2.HJ	1996 1.HJ	1996 2.HJ	VERAENDERUNG IN % 2.HJ 1996 GEGEN		1995	1996	VER- AEND. IN % GEGEN 1995	WZ93 SCHL.
					4.VJ 1995	3.VJ 1996				2.HJ 1995	1.HJ 1996				
106,3	+16,7	83,1	111,7	81,4	-2,0	-27,1	98,5	116,6	96,6	-1,9	-17,2	99,4	106,6	+7,2	29.11
73,0	-12,0	71,5	96,5	69,9	-2,2	-27,6	99,4	87,0	83,2	-16,3	-4,4	94,0	85,1	-9,5	
132,6	+36,0	92,4	123,8	90,5	-2,1	-26,9	97,8	140,1	107,2	+9,6	-23,5	103,7	123,6	+19,2	
88,6	-3,4	85,9	80,6	81,8	-4,8	+1,5	86,9	86,3	81,2	-6,6	-5,9	91,3	83,7	-8,3	29.12
79,7	-7,3	77,8	73,9	71,3	-8,4	-3,5	80,0	76,4	72,6	-9,2	-5,0	83,3	74,5	-10,6	
102,8	+2,2	98,6	91,1	98,4	-0,2	+8,0	97,9	101,9	94,8	-3,2	-7,0	103,9	98,3	-5,4	
86,9	-8,6	82,7	83,7	79,1	-4,4	-5,5	84,7	85,4	81,4	-3,9	-4,7	88,7	83,4	-6,0	29.13
83,8	-11,1	79,5	82,8	75,9	-4,5	-8,3	82,5	81,8	79,4	-3,8	-2,9	86,7	80,6	-7,0	
95,0	-2,0	91,3	86,1	87,5	-4,2	+1,6	90,5	94,8	86,8	-4,1	-8,4	94,1	90,8	-3,5	
113,8	-11,2	105,8	98,2	103,6	-2,1	+5,5	109,3	102,4	100,9	-7,7	-1,5	118,1	101,6	-14,0	29.14
109,0	-9,4	98,1	94,2	96,2	-1,9	+2,1	104,0	99,2	95,2	-8,5	-4,0	111,9	97,2	-13,1	
122,6	-13,8	119,6	105,5	117,0	-2,2	+10,9	118,8	108,2	111,3	-6,3	+2,9	129,3	109,7	-15,2	
84,5	-2,3	90,8	88,3	90,3	-0,6	+2,3	89,8	88,8	89,3	-0,6	+0,6	91,0	89,0	-2,2	29.2
77,9	-5,6	86,7	87,4	83,5	-3,7	-4,5	85,9	82,5	85,5	-0,5	+3,6	86,8	84,0	-3,2	
97,1	+3,1	98,8	90,2	103,2	+4,5	+14,4	97,5	100,8	96,7	-0,8	-4,1	99,2	98,7	-0,5	
97,0	+14,4	89,2	78,1	94,2	+5,6	+20,6	90,2	99,1	86,2	-4,4	-13,0	93,9	92,6	-1,4	29.21
85,0	+3,8	93,0	84,1	90,6	-2,6	+7,7	93,2	86,6	87,4	-6,2	+0,9	90,0	87,0	-3,3	
113,6	+27,8	84,0	69,7	99,2	+18,1	+42,3	86,2	116,5	84,5	-2,0	-27,5	99,4	100,5	+1,1	
82,6	-1,8	90,0	82,0	89,9	-0,1	+9,6	85,8	82,3	86,0	+0,2	+4,5	86,3	84,1	-2,5	29.22
72,1	-11,1	81,8	80,6	82,9	+1,3	+2,9	79,7	77,9	81,7	+2,5	+4,9	81,4	79,8	-2,0	
108,5	+18,4	110,2	85,6	107,3	-2,6	+25,4	101,2	93,1	96,4	-4,7	+3,5	98,4	94,8	-3,7	
87,0	-1,5	99,9	99,9	95,2	-4,7	-4,7	100,0	97,8	97,5	-2,5	-0,3	99,2	97,6	-1,6	29.23
87,0	+3,2	94,9	102,2	90,6	-4,5	-11,4	95,8	94,4	96,4	+0,6	+2,1	95,4	95,4	-	
87,2	-11,8	113,3	93,6	107,5	-5,1	+14,9	111,0	106,6	100,6	-9,4	-5,6	109,4	103,6	-5,3	
83,0	-5,7	86,7	89,2	87,3	+0,7	-2,1	87,6	88,0	88,2	+0,7	+0,2	90,3	88,1	-2,4	29.24
76,9	-7,3	85,3	85,0	78,3	-8,2	-7,9	84,5	78,5	81,6	-3,4	+3,9	86,1	80,1	-7,0	
91,3	-3,8	88,7	94,9	99,7	+12,4	+5,1	92,0	100,9	97,3	+5,8	-3,6	96,0	99,1	+3,2	
88,7	-8,7	77,1	63,7	81,8	+6,1	+28,4	68,9	85,3	72,8	+5,7	-14,7	75,7	79,0	+4,4	29.3
77,4	-13,3	69,8	56,0	67,8	-2,9	+21,1	63,6	71,5	61,9	-2,7	-13,4	69,7	66,7	-4,3	
101,9	-4,3	85,6	72,8	98,3	+14,8	+35,0	75,1	101,4	85,6	+14,0	-15,6	82,7	93,5	+13,1	
100,2	-5,2	95,9	82,1	103,5	+7,9	+26,1	87,5	108,1	92,8	+6,1	-14,2	92,3	100,4	+8,8	29.31
83,9	-14,6	73,7	49,5	65,9	-10,6	+33,1	65,9	78,5	57,7	-12,4	-26,5	75,5	68,1	-8,8	
115,2	+2,4	116,4	112,0	138,1	+18,6	+23,3	107,4	135,2	125,1	+16,5	-7,5	107,8	130,1	+20,7	
83,5	-10,6	68,6	55,5	72,1	+5,1	+29,9	60,5	75,0	63,8	+5,5	-14,9	68,2	69,4	+1,8	29.32
74,9	-12,8	68,3	58,5	68,6	+0,4	+17,3	62,7	68,9	63,5	+1,3	-7,8	67,5	66,2	-1,9	
94,7	-8,2	69,0	51,5	76,7	+11,2	+48,9	57,6	83,1	64,1	+11,3	-22,9	69,1	73,6	+6,5	
91,9	+3,6	92,6	79,4	81,6	-11,9	+2,8	91,5	86,3	80,5	-12,0	-6,7	91,6	83,4	-8,0	29.4
93,0	+15,0	85,4	75,8	77,7	-9,0	+2,5	86,5	82,4	76,8	-11,2	-6,8	85,9	79,6	-7,3	
90,6	-7,5	101,2	83,5	86,2	-14,8	+3,2	97,3	90,9	84,8	-12,8	-6,7	98,2	87,8	-10,6	
86,9	-8,5	96,2	95,0	94,2	-2,1	-0,8	97,5	93,1	94,6	-3,0	+1,6	99,1	93,8	-5,3	29.5
79,8	-1,6	83,2	77,7	77,3	-7,1	-0,5	81,7	80,0	77,5	-5,1	-3,1	84,6	78,8	-6,9	
94,4	-13,7	109,7	113,2	111,9	+2,0	-1,1	113,9	106,7	112,5	-1,2	+5,4	114,2	109,6	-4,0	
43,6	-39,0	86,8	154,4	71,7	-17,4	-53,6	106,7	86,7	113,0	+5,9	+30,3	97,4	99,9	+2,6	29.51
68,7	-15,8	69,1	53,9	80,0	+15,8	+48,4	84,9	68,6	67,0	-21,1	-2,3	79,0	67,8	-14,2	
30,7	-53,8	95,8	206,0	67,4	-29,6	-67,3	118,0	96,1	136,7	+15,8	+42,2	106,8	116,4	+9,0	
85,8	-2,9	86,0	72,1	74,9	-12,9	+3,9	92,5	80,1	73,5	-20,5	-8,2	92,5	76,8	-17,0	29.52
66,1	-9,7	74,7	60,5	56,1	-24,9	-7,3	70,9	61,8	58,3	-17,8	-5,7	75,7	60,1	-20,6	
120,9	+4,6	106,3	92,9	108,7	+2,3	+17,0	131,2	112,9	100,8	-23,2	-10,7	122,5	106,9	-12,7	
74,5	+1,9	92,3	77,7	82,5	-10,6	+6,7	87,8	79,6	79,9	-9,0	+0,4	90,4	79,8	-11,7	29.53
66,3	+5,4	74,4	56,3	60,2	-19,1	+6,2	67,4	62,3	58,4	-13,4	-6,3	74,2	60,4	-18,6	
85,7	-1,6	116,8	105,8	113,3	-3,0	+7,1	115,9	103,4	109,5	-5,5	+5,9	112,6	106,4	-5,5	
82,4	-21,7	98,3	86,2	90,7	-7,7	+5,2	89,9	81,9	88,4	-1,7	+7,9	93,3	85,2	-8,7	29.54
77,2	-1,5	79,8	65,6	67,2	-15,8	+2,4	75,6	66,8	66,4	-12,2	-0,6	76,3	66,6	-12,7	
84,2	-26,5	104,8	93,4	98,0	-5,5	+6,0	95,0	87,3	96,2	+1,3	+10,2	99,3	91,7	-7,7	
85,4	-13,0	107,8	86,0	88,9	-17,5	+3,4	99,1	91,9	87,5	-11,7	-4,8	104,5	89,7	-14,2	29.55
69,7	-29,2	74,3	72,6	64,0	-13,9	-11,8	73,3	65,2	68,3	-6,8	+4,8	83,8	66,8	-20,3	
98,2	+0,2	135,1	96,9	109,3	-19,1	+12,8	120,2	113,8	103,1	-14,2	-9,4	121,5	108,5	-10,7	
96,7	-4,2	99,9	105,1	108,6	+8,7	+3,3	102,7	105,6	106,9	+4,1	+1,2	105,0	106,2	+1,1	29.56
91,1	+4,4	91,4	94,2	93,2	+2,0	-1,1	91,2	96,5	93,7	+2,7	-2,9	92,6	95,1	+2,7	
103,6	-12,2	110,6	118,9	127,9	+15,6	+7,6	117,1	117,0	123,4	+5,4	+5,5	120,5	120,2	-0,2	
96,4	-1,6	97,0	92,6	99,5	+2,6	+7,5	92,9	90,8	96,1	+3,4	+5,8	91,0	93,4	+2,6	29.7
101,4	-0,8	99,0	92,3	99,9	+0,9	+8,2	94,6	90,7	96,1	+1,6	+8,0	92,1	93,4	+1,4	
87,3	-3,1	93,2	93,3	98,9	+6,1	+6,0	89,6	90,9	96,1	+7,3	+5,7	88,9	93,5	+5,2	

1 INDEX DES AUFTRAGSEINGANGS
1991
NACH ABSCHNITTEN, UNTERABSCHNITTEN,
DER KLASSIFIKATION DER WIRTSCHAFTS
1.1 ORIGINAL

VOLUMEN

WZ93- SCHL.	WIRTSCHAFTSZWEIG		1997 JAN.	VERAENDERUNG IN % JAN. 1997 GEGEN		1996 DEZ.	VERAENDERUNG IN % DEZ. 1996 GEGEN		KUMULIERT		2-MONATS- DURCHSCHNITT DEZ. 1996 UND JAN. 1997	
				JAN. 1996	DEZ. 1996		DEZ. 1995	NOV. 1996	JAN. 1997 BIS JAN. 1997	VER- AEND. IN % GEGEN VORJAHR	DEZ. 1996 UND JAN. 1997	VER- AEND. IN % GEGEN VORJAHR
29.71	HERSTELLUNG VON ELEKTRI- SCHEN HAUSHALTSGERAETEN	INSGESAMT INLAND AUSLAND	102,5 105,9 96,6	+3,4 +0,1 +10,7	+18,5 +22,9 +11,2	86,5 86,2 86,9	+0,2 +0,2 +0,1	-19,7 -21,6 -16,3	102,5 105,9 96,6	+3,4 +0,1 +10,7	94,5 96,1 91,8	+1,9 +0,2 +5,4
29.72	H.V. NICHELEKTR. HEIZ-, KOCH-, HEISSWASSER- U. HEISSLUFTGER. A.N.G.	INSGESAMT INLAND AUSLAND	93,0 83,0 121,8	+16,1 +7,0 +39,7	+6,0 +5,5 +7,5	87,7 78,7 113,3	+42,6 +37,6 +53,5	+11,6 +6,6 +22,9	93,0 83,0 121,8	+16,1 +7,0 +39,7	90,4 80,9 117,6	+27,7 +20,0 +46,1
DL	H.V. BUEROMASCH., DATENVERARB., GER. U. -EINRICHTG.; ELEKTROT., FEINMECHANIK U. OPTIK	INSGESAMT INLAND AUSLAND	106,4 93,0 135,0	+6,1 +2,1 +12,7	+0,2 -1,5 +2,8	106,2 94,4 131,3	+3,0 -1,9 +11,6	-1,8 -3,6 +1,0	106,4 93,0 135,0	+6,1 +2,1 +12,7	106,3 93,7 133,2	+4,5 - +12,1
30	H.V. BUEROMASCHINEN, DATENVERARBEITUNGSGE- RAETEN U. -EINRICHTUNGEN	INSGESAMT INLAND AUSLAND	107,5 109,9 103,8	+0,2 +8,0 -10,3	-17,6 -18,5 -16,2	130,4 134,8 123,8	+16,3 +27,2 +1,9	+13,8 +15,6 +11,0	107,5 109,9 103,8	+0,2 +8,0 -10,3	119,0 122,4 113,8	+8,5 +17,8 -4,0
30.01	HERSTELLUNG VON BUERO- MASCHINEN	INSGESAMT INLAND AUSLAND	80,4 67,7 95,4	+20,4 +13,8 +26,4	-20,2 +27,7 -39,2	100,7 53,0 156,8	+22,8 -26,7 +67,7	+29,6 -5,9 +52,4	80,4 67,7 95,4	+20,4 +13,8 +26,4	90,6 60,4 126,1	+21,8 -8,3 +49,2
30.02	HERSTELLUNG VON DATEN- VERARBEITUNGSGERAETEN UND -EINRICHTUNGEN	INSGESAMT INLAND AUSLAND	111,5 115,4 105,3	-1,6 +7,5 -14,2	-17,3 -20,6 -10,8	134,8 145,4 118,0	+15,6 +31,7 -6,6	+12,2 +16,8 +4,3	111,5 115,4 105,3	-1,6 +7,5 -14,2	123,2 130,4 111,7	+7,1 +19,7 -10,3
31	HERSTELLUNG VON GERAETEN DER ELEKTRIZITAETSERZUE- GUNG, -VERTEILUNG U.AE.	INSGESAMT INLAND AUSLAND	91,4 81,4 117,5	-1,6 -4,1 +3,2	-5,2 -2,6 -9,5	96,4 83,6 129,8	-3,0 -11,4 +15,4	+7,1 +0,7 +19,9	91,4 81,4 117,5	-1,6 -4,1 +3,2	93,9 82,5 123,7	-2,4 -8,0 +9,3
31.1	HERSTELLUNG VON ELEKTRO- MOTOREN, GENERATOREN UND TRANSFORMATOREN	INSGESAMT INLAND AUSLAND	96,0 84,6 124,1	-1,5 +0,2 -4,5	-4,8 -0,7 -10,9	100,8 85,2 139,3	-9,5 -19,7 +12,0	+3,5 -2,2 +13,4	96,0 84,6 124,1	-1,5 +0,2 -4,5	98,4 84,9 131,7	-5,8 -10,9 +3,5
31.2	HERSTELLUNG VON ELEK- TRIZITAETSERZUEGUNGSGE- RAETEN U. -EINRICHTUNGEN	INSGESAMT INLAND AUSLAND	89,4 78,2 120,3	-3,1 -4,3 -0,8	+10,6 +6,7 +18,9	80,8 73,3 101,2	-16,0 -13,7 -20,4	-5,9 -4,2 -9,3	89,4 78,2 120,3	-3,1 -4,3 -0,8	85,1 75,8 110,8	-9,8 -9,0 -10,9
31.3	H.V. ISOLIIERTEN ELEK- TROMOTOREN, -LEITUNGEN U. DRAEHTEN	INSGESAMT INLAND AUSLAND	121,7 94,5 211,0	+21,8 -9,9 +152,7	+46,1 +13,3 +154,8	83,3 83,4 82,8	+6,1 +8,7 -2,1	-21,1 -21,4 -20,3	121,7 94,5 211,0	+21,8 -9,9 +152,7	102,5 89,0 146,9	+14,9 -2,0 +74,7
31.4	HERSTELLUNG VON AKKUMU- LATOREN UND BATTERIEN	INSGESAMT INLAND AUSLAND	105,9 101,7 114,7	-2,1 +9,4 -17,7	+23,0 +25,7 +18,5	86,1 80,9 96,8	-12,1 +1,5 -28,5	-13,6 -10,2 -19,0	105,9 101,7 114,7	-2,1 +9,4 -17,7	96,0 91,3 105,8	-6,9 +5,7 -23,0
31.5	HERSTELLUNG VON ELEK- TRISCHEN LAMPEN UND LEUCHTEN	INSGESAMT INLAND AUSLAND	96,9 87,7 119,9	-2,9 -5,8 +2,9	+14,1 +12,1 +18,0	84,9 78,2 101,6	+0,8 -5,9 +16,4	-24,3 -24,8 -23,3	96,9 87,7 119,9	-2,9 -5,8 +2,9	90,9 83,0 110,8	-1,2 -5,8 +8,7
31.6	HERSTELLUNG VON ELEK- TRISCHEN AUSRUESTUNGEN A.N.G.	INSGESAMT INLAND AUSLAND	81,7 78,2 90,1	-4,8 -5,8 -2,6	-37,4 -25,3 -53,4	130,6 104,7 193,3	+22,2 -8,2 +116,0	+60,4 +31,2 +126,6	81,7 78,2 90,1	-4,8 -5,8 -2,6	106,2 91,5 141,7	+10,2 -7,2 +55,7
31.61	H.V. ELEKTR. AUSRUEST- UNGEN F. MOTOREN U. FAHRZEUGE A.N.G.	INSGESAMT INLAND AUSLAND	85,0 80,5 96,0	+6,3 +3,3 +12,5	+20,9 +12,3 +43,5	70,3 71,7 66,9	-4,0 +2,0 -16,5	-15,0 -14,9 -15,0	85,0 80,5 96,0	+6,3 +3,3 +12,5	77,7 76,1 81,5	+1,4 +2,7 -1,5
31.62	HERSTELLUNG VON SONST. ELEKTR. AUSRUESTUNGEN A.N.G.	INSGESAMT INLAND AUSLAND	77,7 75,4 83,1	-16,1 -15,4 -17,7	-61,7 -47,8 -75,8	202,8 144,5 342,7	+37,7 -13,4 +240,7	+154,1 +94,5 +268,5	77,7 75,4 83,1	-16,1 -15,4 -17,7	140,3 110,0 212,9	+16,9 -14,1 +111,2
32	RUNDUNK-, FERNSEH- UND NACHRICHTENTECHNIK	INSGESAMT INLAND AUSLAND	135,8 112,6 175,0	+20,8 +7,6 +39,3	+11,3 +1,1 +25,3	122,0 111,4 139,7	+8,0 +4,9 +12,2	-14,7 -15,2 -14,0	135,8 112,6 175,0	+20,8 +7,6 +39,3	128,9 112,0 157,4	+14,4 +6,3 +25,8
32.1	HERSTELLUNG VON ELEKTRO- NISCHEN BAUELEMENTEN	INSGESAMT INLAND AUSLAND	119,4 100,8 138,5	+2,7 +5,0 +1,2	+26,1 +15,2 +35,7	94,7 87,5 102,1	-2,6 +16,5 -14,7	-15,6 -12,4 -18,2	119,4 100,8 138,5	+2,7 +5,0 +1,2	107,1 94,2 120,3	+0,3 +10,0 -6,2
32.2	H.V. NACHRICHTENTECHNI- SCHEN GERAETEN UND EINRICHTUNGEN	INSGESAMT INLAND AUSLAND	187,3 142,7 292,1	+50,1 +17,9 +118,3	+8,1 -3,5 +25,2	173,3 147,8 233,3	+33,4 +10,1 +95,4	-13,6 -15,0 -11,4	187,3 142,7 292,1	+50,1 +17,9 +118,3	180,3 145,3 262,7	+41,5 +13,8 +107,5
32.3	H.V. RUNDUNK- U. FERN- SEHGER. SOWIE PHONO- U. VIDEOTECHN. GERAETEN	INSGESAMT INLAND AUSLAND	68,4 67,9 69,5	-21,5 -17,4 -27,5	+1,5 +2,4 +0,3	67,4 66,3 69,3	-34,8 -20,3 -50,2	-17,8 -19,4 -15,1	68,4 67,9 69,5	-21,5 -17,4 -27,5	67,9 67,1 69,4	-28,7 -18,9 -40,9
33	MEDIZIN-, MESS-, STEUER- UND REGELUNGSTECHNIK, OPTIK	INSGESAMT INLAND AUSLAND	107,8 93,6 138,1	+7,9 +7,5 +8,6	+9,9 +11,4 +7,8	98,1 84,0 128,1	+2,8 -1,5 +9,8	-9,0 -7,6 -10,9	107,8 93,6 138,1	+7,9 +7,5 +8,6	103,0 88,8 133,1	+5,4 +3,0 +9,1
33.1	H.V. MEDIZINISCHEN GE- RAETEN UND ORTHOPAEDI- SCHEN VORRICHTUNGEN	INSGESAMT INLAND AUSLAND	110,9 91,3 146,9	+13,3 +10,8 +16,4	+8,4 -0,7 +20,9	102,3 91,9 121,5	+5,5 -2,2 +18,7	-8,5 +2,0 -19,9	110,9 91,3 146,9	+13,3 +10,8 +16,4	106,6 91,6 134,2	+9,3 +3,9 +17,4

LAND

FUER DAS VERARBEITENDE GEMERBE
=100
ABTEILUNGEN, GRUPPEN UND KLASSEN
ZWEIGE, AUSGABE 1993 (WZ93)
WERT

INDEX

1996 JAN.	VER- AEND. IN % GEGEN JAN. 1995	1995 4. VJ	1996 3. VJ	1996 4. VJ	VERAENDERUNG IN % 4. VJ 1996 GEGEN		1995 2. HJ	1996 1. HJ	1996 2. HJ	VERAENDERUNG IN % 2. HJ 1996 GEGEN		1995	1996	VER- AEND. IN % GEGEN 1995	WZ93 SCHL.
					4. VJ 1995	3. VJ 1996				2. HJ 1995	1. HJ 1996				
99,1	-1,4	100,1	95,2	101,3	+1,2	+6,4	95,7	93,6	98,3	+2,7	+5,0	93,6	96,0	+2,6	29.71
105,8	-0,8	103,2	95,9	103,2	-	+7,6	98,6	94,9	99,5	+0,9	+4,8	95,7	97,2	+1,6	
87,3	-3,1	94,7	94,1	98,1	+3,6	+4,3	90,8	91,4	96,1	+5,8	+5,1	89,8	93,7	+4,3	
80,1	-2,3	77,6	76,6	88,5	+14,0	+15,5	75,3	72,9	82,5	+9,6	+13,2	74,9	77,7	+3,7	29.72
77,6	-1,9	76,7	73,3	82,3	+7,3	+12,3	73,8	68,0	77,8	+5,4	+14,4	72,7	72,9	+0,3	
87,2	-3,4	80,2	85,9	106,0	+32,2	+23,4	79,5	86,7	96,0	+20,8	+10,7	81,1	91,4	+12,7	
100,3	+0,6	94,9	99,9	105,5	+11,2	+5,6	96,4	98,3	102,7	+6,5	+4,5	97,7	100,5	+2,9	0L
91,1	+0,8	88,5	92,5	95,5	+7,9	+3,2	90,5	90,4	94,0	+3,9	+4,0	91,0	92,2	+1,3	
119,8	+0,3	108,6	115,7	126,6	+16,6	+9,4	109,1	115,0	121,1	+11,0	+5,3	112,0	118,1	+5,4	
107,3	+8,3	99,1	109,4	120,8	+21,9	+10,4	101,3	104,9	115,1	+13,6	+9,7	99,2	110,0	+10,9	30
101,8	+2,9	92,0	120,9	126,1	+37,1	+4,3	101,5	110,8	123,5	+21,7	+11,5	99,4	117,1	+17,8	
115,7	+16,5	110,0	92,0	112,9	+2,6	+22,7	101,1	96,0	102,5	+1,4	+6,8	98,9	99,2	+0,3	
66,8	-47,5	84,2	83,8	83,6	-0,7	-0,2	93,9	83,8	83,7	-10,9	-0,1	94,9	83,7	-11,8	30.01
59,5	-55,3	77,3	82,3	53,9	-30,3	-34,5	87,9	83,8	68,1	-22,5	-18,7	91,7	75,9	-17,2	
75,5	-37,3	92,3	85,6	118,6	+28,5	+38,6	101,1	83,8	102,1	+1,0	+21,8	98,8	92,9	-6,0	
113,3	+19,4	101,4	113,2	126,3	+24,6	+11,6	102,4	108,0	119,8	+17,0	+10,9	99,8	113,9	+14,1	30.02
107,3	+13,5	93,9	125,9	135,5	+44,3	+7,6	103,3	114,3	130,7	+26,5	+14,3	100,4	122,5	+22,0	
122,7	+28,3	113,0	93,1	111,9	-1,0	+20,2	101,1	98,1	102,5	+1,4	+4,5	99,0	100,3	+1,3	
92,9	-5,9	87,4	90,4	91,5	+4,7	+1,2	88,9	89,8	91,0	+2,4	+1,3	92,7	90,4	-2,5	31
84,9	-8,9	84,4	84,3	83,4	-1,2	-1,1	85,9	82,6	83,9	-2,3	+1,6	89,0	83,3	-6,4	
113,9	+0,6	95,2	106,1	112,7	+18,4	+6,2	96,8	108,6	109,4	+13,0	+0,7	102,2	109,0	+6,7	
97,5	-16,8	88,8	90,8	93,1	+4,8	+2,5	96,9	98,5	92,0	-5,1	-6,6	103,0	95,2	-7,6	31.1
84,4	-15,1	85,0	81,5	83,6	-1,6	+2,6	93,5	86,6	82,5	-11,8	-4,7	98,3	84,6	-13,9	
130,0	-19,3	98,1	113,9	116,6	+18,9	+2,4	105,5	127,8	115,2	+9,2	-9,9	114,8	121,5	+5,8	
92,3	-1,6	83,0	87,4	84,0	+1,2	-3,9	84,3	88,1	85,7	+1,7	-2,7	88,6	86,9	-1,9	31.2
81,7	-8,2	78,8	78,7	75,8	-3,8	-3,7	79,4	78,5	77,2	-2,8	-1,7	82,7	77,9	-5,8	
121,3	+13,2	94,5	111,5	106,3	-12,5	-4,7	97,6	114,4	108,9	+11,6	-4,8	104,7	111,6	+6,6	
99,9	-18,4	89,7	110,4	102,4	+14,2	-7,2	94,2	101,8	106,4	+13,0	+4,5	102,9	104,1	+1,2	31.3
104,9	-20,7	92,4	118,1	104,8	+13,4	-11,3	95,4	103,9	111,5	+16,9	+7,3	105,4	107,7	+2,2	
83,5	-7,7	81,0	85,4	94,4	+16,5	+10,5	90,3	94,8	89,9	-0,4	-5,2	94,6	92,4	-2,3	
108,2	+9,5	112,5	88,8	97,0	-13,8	+9,2	104,9	93,5	92,9	-11,4	-0,6	99,0	93,2	-5,9	31.4
93,0	+6,7	93,8	79,4	87,9	-6,3	+10,7	92,7	80,5	83,6	-9,8	+3,9	87,0	82,1	-5,6	
139,3	+13,5	150,9	108,2	115,9	-23,2	+7,1	129,9	120,1	112,0	-13,8	-6,7	123,5	116,0	-6,1	
99,8	-3,6	97,3	100,2	104,1	+7,0	+3,9	94,4	91,8	102,2	+8,3	+11,3	95,5	97,0	+1,6	31.5
93,1	-4,3	95,9	96,9	97,3	+1,5	+0,4	93,5	85,2	97,1	+3,9	+14,0	93,1	91,2	-2,0	
116,5	-2,0	100,8	108,6	121,2	+20,2	+11,6	96,6	108,3	114,9	+18,9	+6,1	101,7	111,6	+9,7	
85,8	-2,7	88,8	88,2	97,9	+10,2	+11,0	87,7	83,4	93,1	+6,2	+11,6	89,4	88,2	-1,3	31.6
83,0	-3,9	88,5	85,5	88,1	-0,5	+3,0	87,9	81,9	86,8	-1,3	+6,0	89,7	84,3	-6,0	
92,5	-0,1	89,3	94,7	121,6	+36,2	+28,4	87,2	87,2	108,2	+24,1	+24,1	88,7	97,7	+10,1	
80,0	-8,9	80,9	78,6	81,1	+0,2	+3,2	78,3	82,7	79,9	+2,0	-3,4	83,0	81,3	-2,0	31.61
77,9	-9,9	78,7	79,0	82,1	+4,3	+3,9	76,3	81,5	80,5	+5,5	-1,2	81,1	81,0	-0,1	
85,3	-6,5	86,4	77,9	78,6	-9,0	+0,9	83,1	85,7	78,2	-5,9	-8,8	87,8	82,0	-6,6	
92,6	+4,5	98,1	99,5	118,1	+20,4	+18,7	99,0	84,4	108,8	+9,9	+28,9	97,0	96,6	-0,4	31.62
89,1	+3,4	100,3	93,3	95,4	-4,9	+2,3	101,9	82,4	94,4	-7,4	+14,6	100,1	88,4	-11,7	
101,0	+7,2	92,8	114,5	172,5	+85,9	+50,7	92,0	89,0	143,5	+56,0	+61,2	89,7	116,2	+29,5	
112,4	+9,4	108,8	117,0	128,2	+17,8	+9,6	111,9	113,1	122,6	+9,6	+8,4	109,7	117,9	+7,5	32
104,6	+20,1	99,5	103,7	116,1	+16,7	+12,0	102,4	104,4	109,9	+7,3	+5,3	98,3	107,2	+9,1	
125,6	-2,6	124,4	139,1	148,4	+19,3	+6,7	127,9	127,8	143,8	+12,4	+12,5	128,8	135,8	+5,4	
116,3	+3,7	105,7	98,3	105,2	-0,5	+7,0	107,0	96,8	101,7	-5,0	+5,1	109,3	99,3	-9,1	32.1
96,0	+9,2	88,6	84,4	92,8	+4,7	+10,0	86,2	81,4	88,6	+2,8	+8,8	89,9	85,0	-5,5	
136,9	-	123,2	112,4	117,9	-4,3	+4,9	128,2	112,6	115,2	-10,1	+2,3	129,0	113,9	-11,7	
124,8	+14,7	105,1	153,4	173,9	+65,5	+13,4	115,6	139,8	163,6	+41,5	+17,0	114,2	151,7	+32,8	32.2
121,0	+31,8	107,4	129,5	148,7	+38,5	+14,8	116,2	129,6	139,1	+19,7	+7,3	108,9	134,3	+23,3	
133,8	-10,1	99,9	209,6	233,2	+133,4	+11,3	114,2	163,9	221,4	+93,9	+35,1	126,8	192,6	+61,9	
87,1	+6,9	118,6	77,4	78,1	-34,1	+0,9	111,5	87,3	77,8	-30,2	-10,9	102,6	82,5	-19,6	32.3
82,2	+5,7	95,3	74,2	77,6	-18,6	+4,6	92,0	79,1	75,9	-17,5	-4,0	86,6	77,5	-10,5	
95,8	+8,5	160,5	83,4	78,9	-50,8	-5,4	146,5	101,8	81,2	-44,6	-20,2	131,4	91,5	-30,4	
99,9	+1,0	94,6	97,7	104,1	+10,0	+6,6	93,7	97,6	100,9	+7,7	+3,4	95,1	99,3	+4,4	33
87,1	+5,7	85,2	87,3	89,6	+5,2	+2,6	83,8	85,2	88,5	+5,6	+3,9	84,1	86,9	+3,3	
127,2	-4,9	114,5	119,6	135,0	+17,9	+12,9	114,7	123,9	127,3	+11,0	+2,7	118,4	125,6	+6,1	
97,9	+0,5	91,7	99,7	110,1	+20,1	+10,4	93,5	99,2	104,9	+12,2	+5,7	96,1	102,1	+6,2	33.1
82,4	+2,4	90,1	85,9	94,6	+5,0	+10,1	87,2	87,2	90,3	+3,6	+3,6	87,0	88,7	+2,0	
126,2	-1,7	94,7	125,0	138,7	+46,5	+11,0	105,0	121,2	131,9	+25,6	+8,8	112,8	126,5	+12,1	

1 INDEX DES AUFTRAGSEINGANGS
1991
NACH ABSCHNITTEN, UNTERABSCHNITTEN,
DER KLASSIFIKATION DER WIRTSCHAFTS
1.1 ORIGINAL

VOLUMEN

WZ93- SCHL.	WIRTSCHAFTSZWEIG		1997 JAN.	VERÄNDERUNG IN % JAN. 1997 GEGEN		1996 DEZ.	VERÄNDERUNG IN % DEZ. 1996 GEGEN		KUMULIERT		2-MONATS- DURCHSCHNITT DEZ. 1996 UND JAN. 1997	
				JAN. 1996	DEZ. 1996		DEZ. 1995	NOV. 1996	JAN. 1997 BIS JAN. 1997	VER- ÄEND. IN % GEGEN VORJAHR	DEZ. 1996 UND JAN. 1997	VER- ÄEND. IN % GEGEN VORJAHR
33.2	H.V. MESS-, KONTROLL-, NAVIGATIONS- U. AE. INSTRU- MENTEN U. VORRICHTUNGEN	INSGESAMT INLAND AUSLAND	112,6 100,3 144,8	+8,7 +10,1 +6,5	+12,4 +19,8 +1,0	100,2 83,7 143,4	+3,7 +3,3 +4,5	-9,8 -12,8 -4,8	112,6 100,3 144,8	+8,7 +10,1 +6,5	106,4 92,0 144,1	+6,3 +6,9 +5,5
33.4	HERSTELLUNG VON OPTI- SCHEN UND FOTOGRAFI- SCHEN GERAETEN	INSGESAMT INLAND AUSLAND	100,8 86,5 123,6	-2,2 -3,1 -1,3	+5,5 +14,0 -2,5	95,5 75,9 126,8	-4,3 -17,4 +12,8	-5,6 -7,2 -3,9	100,8 86,5 123,6	-2,2 -3,1 -1,3	98,2 81,2 125,2	-3,3 -10,4 +5,4
33.5	HERSTELLUNG VON UHREN	INSGESAMT INLAND AUSLAND	50,3 44,3 60,4	-20,8 -30,0 -5,3	+3,3 -9,6 +25,3	48,7 49,0 48,2	-10,6 -3,4 -20,9	-16,3 -13,3 -21,2	50,3 44,3 60,4	-20,8 -30,0 -5,3	49,5 46,7 54,3	-16,1 -18,1 -13,0
DM	FAHRZEUGBAU	INSGESAMT INLAND AUSLAND	97,7 85,1 113,2	+7,8 -2,3 +19,3	+11,0 +11,7 +10,5	88,0 76,2 102,4	-6,2 -11,8 -0,5	-9,0 -9,4 -8,7	97,7 85,1 113,2	+7,8 -2,3 +19,3	92,9 80,7 107,8	+0,8 -7,0 +9,0
34	HERSTELLUNG VON KRAFTWAGEN UND KRAFTWAGENTEILEN	INSGESAMT INLAND AUSLAND	102,3 85,8 123,4	+9,8 +1,1 +18,8	+18,8 +20,5 +17,5	86,1 71,2 105,0	+1,2 -10,1 +13,4	-13,4 -12,4 -14,3	102,3 85,8 123,4	+9,8 +1,1 +18,8	94,2 78,5 114,2	+5,6 -4,4 +16,2
34.1	HERSTELLUNG VON KRAFTWAGEN UND KRAFTWAGENMOTOREN	INSGESAMT INLAND AUSLAND	102,9 80,9 126,9	+10,9 -2,2 +22,1	+23,5 +28,4 +20,4	83,3 63,0 105,4	+1,7 -15,9 +17,6	-14,0 -13,3 -14,5	102,9 80,9 126,9	+10,9 -2,2 +22,1	93,1 72,0 116,2	+6,5 -8,6 +20,0
34.2	HERSTELLUNG VON KAROS- SERIEN, AUFBAUTEN UND ANHAENGERN	INSGESAMT INLAND AUSLAND	81,9 67,6 155,9	+8,2 +4,0 +19,0	+13,0 +10,6 +18,7	72,5 61,1 131,3	+3,4 +6,4 -3,3	-14,3 -5,9 -29,6	81,9 67,6 155,9	+8,2 +4,0 +19,0	77,2 64,4 143,6	+5,9 +5,2 +7,6
34.3	H.V. TEILEN UND ZUBE- HOER FUER KRAFTWAGEN UND KRAFTWAGENMOTOREN	INSGESAMT INLAND AUSLAND	104,6 101,9 109,1	+7,2 +7,2 +7,3	+8,6 +9,6 +7,4	96,3 93,0 101,6	-0,4 -2,1 +2,2	-11,7 -12,0 -11,3	104,6 101,9 109,1	+7,2 +7,2 +7,3	100,5 97,5 105,4	+3,4 +2,5 +4,8
35	SONSTIGER FAHRZEUGBAU	INSGESAMT INLAND AUSLAND	62,4 78,9 47,4	-11,2 -26,5 +28,8	-39,2 -35,2 +44,4	102,6 121,8 85,3	-36,3 -19,9 -49,5	+35,5 +11,7 +87,1	62,4 78,9 47,4	-11,2 -26,5 +28,8	82,5 100,4 66,4	-28,7 -22,6 -35,5
35.1	SCHIFFBAU	INSGESAMT INLAND AUSLAND	66,2 71,5 61,9	+18,4 -37,6 +611,5	-27,3 -54,0 +57,5	91,0 155,3 39,3	-69,5 -25,7 -89,4	+63,4 +64,2 +60,4	66,2 71,5 61,9	+18,4 -37,6 +611,5	78,6 113,4 50,6	-55,6 -30,0 -73,3
35.2	SCHIENENFAHRZEUGBAU	INSGESAMT INLAND AUSLAND	53,0 70,3 33,2	-35,8 -35,4 -36,3	-45,8 -57,6 +72,0	97,8 165,9 19,3	-34,1 -29,7 -59,1	+52,1 +82,9 +42,9	53,0 70,3 33,2	-35,8 -35,4 -36,3	75,4 118,1 26,3	-34,7 -31,5 -47,1
35.3	LUFT- UND RAUMFAHRZEUGBAU	INSGESAMT INLAND AUSLAND	63,8 91,8 46,0	-7,9 -19,1 +11,9	-45,7 -1,9 -65,3	117,5 93,6 132,7	-6,8 -7,7 -6,4	+29,0 -35,0 +130,4	63,8 91,8 46,0	-7,9 -19,1 +11,9	90,7 92,7 89,4	-7,2 -13,8 -2,3
35.4	H.V. KRAFTRAEDERN UND FAHRRADERN	INSGESAMT INLAND AUSLAND	67,4 69,3 57,2	-6,8 -10,6 +27,7	+11,6 +11,6 +11,1	60,4 62,1 51,5	+23,0 +23,5 +21,7	-9,9 -9,6 -10,9	67,4 69,3 57,2	-6,8 -10,6 +27,7	63,9 65,7 54,4	+5,3 +2,8 +24,8
35.41	HERSTELLUNG VON KRAFTRAEDERN	INSGESAMT INLAND AUSLAND
35.42	HERSTELLUNG VON FAHRRADERN	INSGESAMT INLAND AUSLAND	61,2 61,6 59,0	+3,7 +2,3 +12,4	+12,1 +16,4 -7,7	54,6 52,9 63,9	+15,9 +7,1 +82,1	-8,2 -9,0 -4,3	61,2 61,6 59,0	+3,7 +2,3 +12,4	57,9 57,3 61,5	+9,0 +4,6 +40,4
35.5	FAHRZEUGBAU A.N.G.	INSGESAMT INLAND AUSLAND	93,2 93,1 93,1	-1,8 -4,0 +3,2	-6,7 -24,9 +92,0	99,9 123,9 48,5	+41,7 +58,6 -6,7	-11,7 +6,7 -54,6	93,2 93,1 93,1	-1,8 -4,0 +3,2	96,6 108,5 70,8	+16,8 +23,2 -0,4
36.1	HERSTELLUNG VON MOEBELN	INSGESAMT INLAND AUSLAND	86,2 87,1 81,2	-7,7 -8,0 -5,7	+18,2 +18,3 +18,0	72,9 73,6 68,8	-1,9 -3,4 +8,7	-24,1 -23,6 -27,0	86,2 87,1 81,2	-7,7 -8,0 -5,7	79,6 80,4 75,0	-5,1 -6,0 +0,4
36.11	HERSTELLUNG VON SITZ- MOEBELN	INSGESAMT INLAND AUSLAND	90,6 90,9 89,3	-5,1 -5,9 -0,1	+12,8 +15,8 -1,7	80,3 78,5 90,8	+0,8 -3,4 +28,4	-22,6 -21,3 -28,6	90,6 90,9 89,3	-5,1 -5,9 -0,1	85,5 84,7 90,1	-2,4 -4,8 +12,5
36.12	HERSTELLUNG VON BUERO- UND LADENMOEBELN	INSGESAMT INLAND AUSLAND	77,9 80,8 57,6	-12,4 -12,2 -14,3	+2,6 +1,6 +13,6	75,9 79,5 50,7	-4,0 -2,5 -19,1	-18,2 -16,3 -34,2	77,9 80,8 57,6	-12,4 -12,2 -14,3	76,9 80,2 54,2	-8,5 -7,6 -16,6
36.13	HERSTELLUNG VON KUECHENMOEBELN	INSGESAMT INLAND AUSLAND	81,2 82,8 72,6	-7,8 -8,3 -5,2	+26,1 +26,4 +23,7	64,4 65,5 58,7	-0,5 -0,9 +3,3	-31,6 -31,9 -29,8	81,2 82,8 72,6	-7,8 -8,3 -5,2	72,8 74,2 65,7	-4,7 -5,1 -1,5
36.14	HERSTELLUNG VON SONST. MOEBELN	INSGESAMT INLAND AUSLAND	88,0 88,4 85,8	-8,1 -8,1 -8,0	+24,8 +23,1 +36,6	70,5 71,8 62,8	-3,8 -4,8 +2,6	-23,6 -23,9 -21,9	88,0 88,4 85,8	-8,1 -8,1 -8,0	79,3 80,1 74,3	-6,3 -6,6 -3,9

LAND

FUER DAS VERARBEITENDE GEWERBE
=100
ABTEILUNGEN, GRUPPEN UND KLASSEN
ZWEIGE, AUSGABE 1993 (WZ93)
WERT

INDEX

1996 JAN.	VER- ÄND. IN % GEGEN JAN. 1995	1995 4. VJ	1996 3. VJ	1996 4. VJ	VERÄNDERUNG IN % 4. VJ 1996 GEGEN		1995 2. HJ	1996 1. HJ	1996 2. HJ	VERÄNDERUNG IN % 2. HJ 1996 GEGEN		1995	1996	VER- ÄND. IN % GEGEN 1995	WZ93 SCHL.
					4. VJ 1995	3. VJ 1996				2. HJ 1995	1. HJ 1996				
103,6	-	98,5	103,7	106,7	+8,3	+2,9	96,7	99,3	105,2	+8,8	+5,9	97,2	102,2	+5,1	33.2
91,1	+6,9	83,2	93,0	91,6	+10,1	-1,5	83,5	86,4	92,3	+10,5	+6,8	84,3	89,3	+5,9	
136,0	-10,5	138,4	131,7	146,2	+5,6	+11,0	131,0	132,8	138,9	+6,0	+4,6	130,9	135,9	+3,8	
103,1	+10,7	97,7	85,4	94,4	-3,4	+10,5	93,5	98,8	89,9	-3,9	-9,0	94,3	94,3	-	33.4
89,3	+9,0	89,3	80,0	78,6	-12,0	-1,7	84,0	83,2	79,3	-5,6	-4,7	83,2	81,3	-2,3	
125,2	+13,0	111,2	93,8	119,5	+7,5	+27,4	108,7	123,6	106,7	-1,8	-13,7	111,9	115,1	+2,9	
63,5	-14,0	62,3	51,0	58,0	-6,9	+13,7	61,3	61,5	54,5	-11,1	-11,4	65,1	58,0	-10,9	33.5
63,3	+2,6	59,5	45,7	56,1	-5,7	+22,8	59,0	58,3	50,9	-13,7	-12,7	60,6	54,6	-9,9	
63,8	-32,4	67,1	60,0	61,2	-8,8	+2,0	65,4	68,9	60,6	-7,3	-9,4	72,8	63,7	-12,5	
90,6	+3,3	97,7	93,9	95,9	-1,8	+2,1	93,0	97,6	94,9	+2,0	-2,8	92,9	96,3	+3,7	DM
87,1	+3,9	93,9	82,1	82,8	-11,8	+0,9	90,8	90,9	82,5	-9,1	-9,2	89,8	86,7	-3,5	
94,9	+2,7	102,4	108,5	111,9	+9,3	+3,1	95,8	105,9	110,2	+15,0	+4,1	96,8	108,0	+11,6	
93,2	+2,9	89,1	93,2	97,8	+9,8	+4,9	85,2	96,4	95,5	+12,1	-0,9	88,8	96,0	+8,1	34
84,9	+3,7	79,5	81,4	81,3	+2,3	-0,1	76,6	86,2	81,4	+6,3	-5,6	80,8	83,8	+3,7	
103,9	+2,2	101,2	108,1	118,8	+17,4	+9,9	96,1	109,4	113,5	+18,1	+3,7	98,9	111,5	+12,7	
92,8	+4,0	86,1	91,9	95,0	+10,3	+3,4	82,0	96,0	93,5	+14,0	-2,6	86,6	94,7	+9,4	34.1
82,7	+5,8	73,3	78,1	72,9	-0,5	-4,2	70,7	84,0	74,5	+5,4	-11,3	76,4	79,3	+3,8	
103,9	+2,8	100,0	109,1	119,1	+19,1	+9,2	94,4	109,0	114,1	+20,9	+4,7	97,6	111,6	+14,3	
75,7	-14,6	79,3	72,1	81,8	+3,2	+13,5	77,6	75,3	77,0	-0,8	+2,3	80,6	76,1	-5,6	34.2
65,0	-15,5	65,1	57,0	64,7	-0,6	+13,5	64,0	60,7	60,8	-6,0	+0,2	67,8	60,8	-10,3	
131,0	-12,1	152,5	150,8	170,4	+11,7	+13,0	147,7	150,8	160,6	+8,7	+6,5	146,8	155,7	+8,1	
97,6	+3,0	99,1	100,7	108,5	+9,5	+7,7	95,3	101,7	104,6	+9,8	+2,9	96,4	103,1	+7,0	34.3
95,1	+3,7	97,6	100,1	105,2	+7,8	+5,1	93,6	98,0	102,6	+9,6	+4,7	94,5	100,3	+6,1	
101,7	+1,9	101,5	101,6	113,8	+12,1	+12,0	97,9	107,6	107,7	+10,0	+0,1	99,4	107,7	+8,4	
70,3	+8,0	164,1	99,9	80,8	-50,8	-19,1	153,7	106,7	90,4	-41,2	-15,3	125,1	98,5	-21,3	35
107,3	+6,3	224,4	88,0	96,1	-57,2	+9,2	219,8	133,0	92,0	-58,1	-30,8	171,2	112,5	-34,3	
36,8	+12,2	109,5	110,6	67,1	-38,7	-39,3	93,9	83,0	88,9	-5,3	+7,1	83,5	85,9	+2,9	
55,9	-45,7	326,2	36,8	64,3	-80,3	+74,7	294,1	132,1	50,6	-82,8	-61,7	197,9	91,3	-53,9	35.1
114,6	-46,6	478,7	57,8	95,5	-80,1	+65,2	498,0	248,1	76,7	-84,6	-69,1	315,8	162,4	-48,6	
8,7	-34,1	203,4	20,0	39,3	-80,7	+96,5	130,0	38,7	29,7	-77,2	-23,3	103,0	34,2	-66,8	
82,5	+106,8	177,8	93,6	63,3	-64,4	-32,4	154,7	72,2	78,5	-49,3	+8,7	129,6	75,3	-41,9	35.2
108,9	+109,4	287,2	121,9	98,6	-65,7	-19,1	234,2	115,8	110,3	-52,9	-4,7	200,9	113,0	-43,8	
52,1	+101,9	51,5	61,1	22,6	-56,1	-63,0	63,1	21,9	41,8	-33,8	+90,9	47,4	31,9	-32,7	
69,3	+21,6	101,5	140,0	99,6	-1,9	-28,9	104,9	116,3	119,8	+14,2	+3,0	96,7	118,0	+22,0	35.3
113,5	+40,5	108,6	91,0	104,0	-4,2	+14,3	122,8	99,1	97,5	-20,6	-1,6	105,6	98,3	-6,9	
41,1	-1,9	97,0	171,2	96,9	-0,1	-43,4	93,5	127,2	134,1	+43,4	+5,4	91,0	130,6	+43,5	
72,3	-13,1	63,0	50,4	63,3	+0,5	+25,6	66,4	89,9	56,9	-14,3	-36,7	84,9	73,4	-13,5	35.4
77,5	-12,5	68,8	53,4	65,8	-1,5	+23,2	71,2	98,5	59,6	-16,3	-39,5	91,6	79,1	-13,6	
44,8	-17,9	42,9	34,6	50,0	+16,6	+44,5	40,4	44,3	42,3	+4,7	-4,5	49,5	43,3	-12,5	
.	35.41
59,0	-24,1	59,9	44,1	55,8	-6,8	+26,5	61,6	72,3	50,0	-18,8	-30,8	77,3	61,2	-20,8	35.42
60,2	-24,0	62,4	45,1	55,1	-11,7	+22,2	64,6	76,1	50,1	-22,4	-34,2	80,7	63,1	-21,8	
52,5	-24,7	46,6	38,9	59,8	+28,3	+53,7	45,3	52,2	49,4	+9,1	-5,4	59,2	50,8	-14,2	
94,9	-8,7	98,8	103,2	110,4	+11,7	+7,0	104,0	99,8	106,8	+2,7	+7,0	106,7	103,3	-3,2	35.5
97,0	-11,8	98,8	101,6	122,1	+23,6	+20,2	105,3	101,5	111,9	+6,3	+10,2	110,6	106,7	-3,5	
90,2	-0,3	98,4	106,2	85,3	-13,3	-19,7	100,8	95,9	95,8	-5,0	-0,1	98,1	95,8	-2,3	
93,4	-3,5	90,3	83,7	88,5	-2,0	+5,7	86,0	88,8	86,1	+0,1	-3,0	89,5	87,4	-2,3	36.1
94,7	-4,4	92,5	85,1	89,3	-3,5	+4,9	88,1	89,9	87,2	-1,0	-3,0	91,5	88,6	-3,2	
86,1	+3,2	77,3	75,6	83,7	+8,3	+10,7	73,9	82,1	79,7	+7,8	-2,9	77,3	80,9	+4,7	
95,5	+0,7	95,6	82,9	94,9	-0,7	+14,5	87,0	92,2	88,9	+2,2	-3,6	90,0	90,5	+0,6	36.11
96,6	+0,2	97,3	83,8	93,1	-4,3	+11,1	88,6	92,5	88,5	-0,1	-4,3	91,5	90,5	-1,1	
89,4	+4,4	86,6	77,8	105,4	+21,7	+35,5	78,3	90,6	91,6	+17,0	+1,1	81,3	91,1	+12,1	
88,9	-6,8	92,6	89,1	86,2	-6,9	-3,3	92,5	86,6	87,6	-5,3	+1,2	93,8	87,1	-7,1	36.12
92,0	-4,6	95,5	92,9	88,9	-6,9	-4,3	95,6	88,8	90,9	-4,9	+2,4	96,6	89,9	-6,9	
67,2	-24,3	71,9	62,6	67,2	-6,5	+7,3	70,6	71,2	64,9	-8,1	-8,8	73,7	68,1	-7,6	
88,1	-8,1	84,6	84,8	85,7	+1,3	+1,1	82,0	89,0	85,3	+4,0	-4,2	88,3	87,1	-1,4	36.13
90,3	-8,3	85,6	86,1	87,2	+0,7	+1,3	83,8	90,4	86,6	+3,3	-4,2	90,0	88,5	-1,7	
76,6	-6,4	73,0	78,1	77,8	+6,6	-0,4	72,2	81,5	78,0	+8,0	-4,3	79,0	79,7	+0,9	
95,8	-3,2	88,3	81,9	85,9	-2,7	+4,9	85,1	86,9	83,9	-1,4	-3,5	88,2	85,4	-3,2	36.14
96,2	-5,8	90,8	82,9	87,8	-3,3	+5,9	87,3	88,2	85,4	-2,2	-3,2	90,6	86,8	-4,2	
93,3	+14,8	74,0	76,4	75,5	+2,0	-1,2	72,5	79,4	76,0	+4,8	-4,3	74,7	77,7	+4,0	

DEUTSCHLAND

1 INDEX DES AUFTRAGSEINGANGS FUER DAS VERARBEITENDE GEWERBE
1991=1001.2 ZEITREIHENANALYSE - BERLINER VERFAHREN (BV 4)
WERTINDEX

WZ93- SCHL.	WIRTSCHAFTSZWEIG		ORIGINALWERT		KALENDER- U. SAISON- BEREINIGTER WERT BERLINER VERFAHREN, VERSION 4		GLATTE KOMPONENTE VERSION 4	
			1997	VERAEND. GEGENUEBER VORJAHRES- MONAT IN %	1997	VERAEND. GEGENUEBER VORMONAT IN %	1997	VERAEND. GEGENUEBER VORMONAT IN %
			JAN.		JAN.		JAN.	
D	VERARBEITENDES GEWERBE 1)	INSGESAMT	102,4	+ 2,9	102,6	+ 2,4	101,6	+ 0,3
		INLAND	91,5	- 2,5	93,0	+ 0,8	92,5	0
		AUSLAND	124,2	+12,1	121,3	+ 5,3	119,4	+ 0,7
	VORLEISTUNGSGUETER- PRODUZENTEN	INSGESAMT	101,4	+ 1,4	100,4	+ 1,0	100,6	+ 0,4
		INLAND	90,9	- 2,3	92,5	- 0,3	93,1	+ 0,2
		AUSLAND	125,6	+ 8,3	118,6	+ 3,4	118,1	+ 0,8
	INVESTITIONSGUETER- PRODUZENTEN	INSGESAMT	106,6	+ 5,8	108,8	+ 5,7	105,6	+ 0,1
		INLAND	95,0	- 0,5	97,6	+ 3,8	94,6	- 0,1
		AUSLAND	125,6	+14,7	126,7	+ 8,7	123,4	+ 0,5
	GEBRAUCHSGUETER- PRODUZENTEN	INSGESAMT	98,7	+ 4,1	95,7	+ 2,2	94,9	0
		INLAND	89,3	- 3,8	86,3	+ 2,3	86,0	- 0,6
		AUSLAND	114,3	+16,5	112,1	+ 3,9	109,7	+ 0,7
	VERBRAUCHSGUETER- PRODUZENTEN	INSGESAMT	94,5	- 3,3	95,9	- 0,1	95,6	- 0,1
		INLAND	84,4	- 9,6	85,6	- 3,3	86,9	- 0,6
		AUSLAND	126,8	+13,9	129,6	+ 6,3	124,1	+ 0,8
DB	TEXTIL- UND BEKLEIDUNGS- GEWERBE	INSGESAMT	72,1	- 5,3	75,6	- 2,6	76,4	- 0,1
		INLAND	67,2	- 8,2	70,7	- 4,1	72,1	- 0,3
		AUSLAND	88,2	+ 3,3	91,8	+ 0,1	90,8	0
17	TEXTILGEWERBE	INSGESAMT	76,3	- 3,0	76,4	- 1,9	76,6	- 0,1
		INLAND	71,9	- 6,9	71,9	- 2,3	72,4	- 0,3
		AUSLAND	88,9	+ 7,1	89,0	- 2,0	88,7	+ 0,1
18.2	HERSTELLUNG VON BEKLEIDUNG (OHNE LEDERBEKLEIDUNG)	INSGESAMT	66,2	- 8,4	74,7	- 3,2	76,3	- 0,1
		INLAND	60,8	-10,2	69,1	- 6,6	71,8	- 0,1
		AUSLAND	86,9	- 3,1	96,4	+ 4,2	94,2	- 0,3
DC	LEDERGEWERBE	INSGESAMT	97,8	+19,0	109,1	+ 2,8	104,9	+ 1,1
		INLAND	101,5	+22,6	112,0	+ 4,4	106,1	+ 1,1
		AUSLAND	84,9	+ 5,9	99,1	- 2,1	100,4	+ 0,7
DD	HOLZGEWERBE (OHNE HERSTELLUNG VON MOEBELN)	INSGESAMT	90,6	+ 5,8	99,2	0	98,7	+ 0,5
		INLAND	87,3	+ 5,1	96,3	+ 0,2	95,5	+ 0,4
		AUSLAND	134,1	+12,2	137,3	- 1,3	140,7	+ 1,7
DE	PAPIER- UND DRUCKGEWERBE	INSGESAMT	102,3	- 3,1	100,4	+ 0,3	101,0	+ 0,1
		INLAND	96,4	- 5,3	95,2	- 0,1	95,4	- 0,2
		AUSLAND	127,0	+ 4,9	123,3	+ 1,7	124,8	+ 1,0
21	PAPIERGEWERBE	INSGESAMT	105,1	- 3,4	101,1	+ 0,9	102,0	+ 0,1
		INLAND	95,1	- 7,5	91,5	- 0,1	92,4	- 0,3
		AUSLAND	133,0	+ 5,7	128,4	+ 2,6	129,7	+ 1,1
21.1	H.V. HOLZSTOFF, ZELLSTOFF, PAPIER, KARTON UND PAPPE	INSGESAMT	114,1	- 1,9	110,2	+ 0,7	113,4	+ 0,8
		INLAND	93,2	-11,2	88,8	- 1,1	92,8	- 0,2
		AUSLAND	149,6	+10,2	146,4	+ 1,9	146,7	+ 1,8
21.2	PAPIER-, KARTON- UND PAPPEVERARBEITUNG	INSGESAMT	98,8	- 4,7	94,9	+ 0,6	94,4	- 0,3
		INLAND	96,1	- 5,5	92,6	- 0,1	92,0	- 0,4
		AUSLAND	110,5	- 1,7	103,9	+ 3,0	104,0	- 0,2
22	DRUCKGEWERBE, VERVIEL- FAELTIGUNG VON BESPIELTEN TONTRAEGERN	INSGESAMT	98,1	- 2,5	99,4	- 0,8	99,3	0
		INLAND	98,0	- 2,7	99,5	- 0,5	99,1	- 0,1
		AUSLAND	98,9	- 0,5	98,8	- 2,9	101,3	+ 0,1
DG	CHEMISCHE INDUSTRIE	INSGESAMT	111,1	+ 1,6	107,1	+ 2,3	106,7	+ 0,5
		INLAND	93,2	- 6,7	92,8	- 1,1	93,9	- 0,1
		AUSLAND	136,1	+11,3	127,1	+ 6,0	124,4	+ 1,0
24.1	HERSTELLUNG VON CHEMISCHEN GRUNDSTOFFEN	INSGESAMT	110,1	+ 3,2	104,2	+ 3,4	103,8	+ 0,7
		INLAND	94,5	- 1,0	93,6	+ 0,2	94,1	+ 0,6
		AUSLAND	125,6	+ 6,5	114,8	+ 5,7	113,5	+ 0,7
24.4	HERSTELLUNG VON PHARMA- ZEUTISCHEN ERZEUGNISSEN	INSGESAMT	125,5	- 0,6	121,4	- 0,1	121,7	+ 0,2
		INLAND	100,1	-16,6	96,0	- 7,1	101,3	- 1,0
		AUSLAND	181,4	+29,4	176,7	+ 9,1	166,4	+ 1,8
DH	HERSTELLUNG VON GUMMI- UND KUNSTSTOFFWAREN	INSGESAMT	97,0	- 1,7	102,0	- 1,0	102,8	+ 0,1
		INLAND	92,5	- 3,7	99,2	- 0,9	99,9	0
		AUSLAND	111,0	+ 3,9	111,0	- 1,1	112,2	+ 0,2
25.2	HERSTELLUNG VON KUNST- STOFFWAREN	INSGESAMT	97,5	- 1,9	102,7	- 1,1	103,7	+ 0,1
		INLAND	94,3	- 3,7	101,5	- 0,8	102,2	0
		AUSLAND	107,8	+ 3,1	106,3	- 2,0	108,3	+ 0,2
DI	GLASGEWERBE, KERAMIK, VERARBEITUNG VON STEINEN UND ERDEN	INSGESAMT	93,0	- 1,2	103,7	- 1,5	104,5	+ 0,4
		INLAND	85,2	- 4,8	102,9	- 2,9	104,4	+ 0,2
		AUSLAND	117,1	+ 8,1	105,3	+ 1,9	104,4	+ 0,9
26.1	HERSTELLUNG UND VERAR- BEITUNG VON GLAS	INSGESAMT	117,7	+ 1,5	108,6	- 0,6	109,4	+ 0,8
		INLAND	109,0	- 0,2	104,8	- 1,9	105,7	+ 0,7
		AUSLAND	141,7	+ 5,5	118,8	+ 2,1	119,5	+ 1,2
DJ	METALLERZEUGUNG UND -BE- ARBEITUNG, HERSTELLUNG VON METALLERZEUGNISSEN	INSGESAMT	99,9	- 1,7	96,9	- 0,2	96,7	+ 0,1
		INLAND	91,6	- 3,7	91,1	- 0,4	90,7	0
		AUSLAND	127,5	+ 3,3	115,2	+ 0,3	116,4	+ 0,5

1) AUSGEWAELTE WIRTSCHAFTSZWEIGE (OHNE ERNAHRUNGSGEWERBE UND TABAKVERARBEITUNG).

STBA,FS 4,R 2.2, 1/1997

DEUTSCHLAND

1 INDEX DES AUFTRAGSEINGANGS FÜR DAS VERARBEITENDE GEWERBE
1991=100

1.2 ZEITREIHENANALYSE - BERLINER VERFAHREN (BV 4)
WERTINDEX

WZ93- SCHL.	WIRTSCHAFTSZWEIG		ORIGINALWERT		KALENDER- U. SAISON- BEREINIGTER WERT BERLINER VERFAHREN, VERSION 4		GLATTE KOMPONENTE	
			1997 JAN.	VERÄND. GEGENUEBER VORJAHRES- MONAT IN %	1997 JAN.	VERÄND. GEGENUEBER VORMONAT IN %	1997 JAN.	VERÄND. GEGENUEBER VORMONAT IN %
27	METALLERZEUGUNG UND -BEARBEITUNG	INSGESAMT	101,6	+ 3,1	95,1	+ 0,2	95,5	+ 0,7
		INLAND	86,2	- 4,4	81,2	- 3,8	83,0	+ 0,5
		AUSLAND	136,5	+16,4	125,7	+ 6,1	123,4	+ 1,1
27.1	ERZEUGUNG VON ROHEISEN, STAHL UND FERROLEGIE- RUNGEN (EGKS) 1)	INSGESAMT	93,9	- 4,3	87,3	- 1,6	89,4	+ 0,1
		INLAND	82,4	-11,2	75,5	- 7,7	79,2	- 0,1
		AUSLAND	118,5	+ 8,4	111,6	+ 7,0	111,1	+ 0,5
27.5	GIESSEREIINDUSTRIE	INSGESAMT	94,5	- 5,0	92,5	- 4,9	95,2	+ 0,3
		INLAND	88,4	- 5,9	86,1	- 5,6	88,5	+ 0,3
		AUSLAND	118,2	- 2,4	118,0	- 1,6	121,2	+ 0,4
28	HERSTELLUNG VON METALL- ERZEUGNISSEN	INSGESAMT	98,6	- 5,2	98,4	0	97,7	- 0,3
		INLAND	95,2	- 3,2	97,7	+ 1,6	96,9	- 0,2
		AUSLAND	114,8	-13,0	102,8	- 6,5	107,4	- 0,4
28.1	STAHL- UND LEICHTMETALLBAU	INSGESAMT	97,1	- 3,5	108,2	0	106,2	+ 0,6
		INLAND	97,8	+ 3,7	112,5	+ 3,3	108,0	+ 0,7
		AUSLAND	90,9	-43,5	71,6	-29,4	91,0	- 0,5
DK	MASCHINENBAU	INSGESAMT	102,5	+ 4,3	103,1	+ 7,1	100,1	+ 0,2
		INLAND	92,2	- 0,1	92,5	+ 5,1	90,3	0
		AUSLAND	117,3	+ 9,7	118,5	+10,6	113,7	+ 0,3
29.1	H.V. MASCHINEN F.D.ERZEUG. U.NUTZG.V.MECHAN.ENERGIE (O.LUFT-,STRASS.FAHRZ.BAU)	INSGESAMT	101,5	- 6,5	99,9	+ 3,4	99,7	- 0,6
		INLAND	87,9	- 9,6	89,5	- 1,3	90,1	- 0,6
		AUSLAND	123,4	- 2,5	117,6	+10,2	115,8	- 0,8
29.3	HERSTELLUNG VON LAND- U. FORSTWIRTSCHAFTLICHEN MASCHINEN	INSGESAMT	132,9	+33,0	110,8	+22,3	100,2	+ 1,7
		INLAND	114,5	+29,1	95,6	+28,8	85,0	+ 1,7
		AUSLAND	154,3	+36,5	128,6	+16,6	118,1	+ 1,7
29.4	HERSTELLUNG VON WERK- ZEUGMASCHINEN	INSGESAMT	90,2	- 9,7	86,6	+ 1,3	84,9	- 1,2
		INLAND	79,4	-21,5	75,7	- 9,8	79,0	- 1,5
		AUSLAND	103,0	+ 4,6	99,6	+14,4	91,9	- 1,0
DL	H.V.BUEROMASCH.,DATENVERARB. GER.U.-EINRICHTG.,ELEKTROT., FEINMECHANIK U. OPTIK	INSGESAMT	107,7	+ 6,1	106,1	+ 2,8	105,9	+ 0,7
		INLAND	93,8	+ 1,5	94,6	+ 2,5	94,8	+ 0,3
		AUSLAND	137,2	+13,6	130,5	+ 4,3	128,9	+ 1,3
30	H.V. BUEROMASCHINEN, DATENVERARBEITUNGSGE- RAETEN U. -EINRICHTUNGEN	INSGESAMT	90,2	- 2,6	92,4	- 7,4	96,8	+ 0,2
		INLAND	97,3	+ 2,3	103,7	-10,3	111,1	+ 0,5
		AUSLAND	79,5	-10,7	74,6	- 1,6	74,6	- 0,4
31	HERSTELLUNG VON GERAETEN DER ELEKTRIZITAETSERZEU- GUNG, -VERTEILUNG U.AE.	INSGESAMT	98,5	- 1,2	96,0	+ 2,5	96,7	- 0,1
		INLAND	87,6	- 3,7	86,6	+ 4,1	86,8	- 0,6
		AUSLAND	126,9	+ 3,7	119,6	- 1,6	122,2	+ 0,6
31.2	HERSTELLUNG VON ELEK- TRIZITAETSERZEILUNGS- U. -SCHALTEINRICHTUNGEN	INSGESAMT	99,5	- 1,6	94,7	+11,7	94,2	- 0,6
		INLAND	87,4	- 2,9	84,7	+ 6,4	84,2	- 0,6
		AUSLAND	132,9	+ 0,8	122,3	+20,6	122,7	- 0,4
31.6	HERSTELLUNG VON ELEK- TRISCHEN AUSRUESTUNGEN A.N.G.	INSGESAMT	90,9	- 4,3	95,7	-14,5	99,9	+ 0,5
		INLAND	87,6	- 5,4	91,2	- 0,9	92,0	- 0,4
		AUSLAND	98,9	- 1,9	101,1	-41,7	111,5	+ 1,5
32	RUNDfunk-, FERNSEH- UND NACHRICHTENTECHNIK	INSGESAMT	125,6	+21,5	124,2	+ 7,9	120,5	+ 1,9
		INLAND	97,6	+ 6,6	99,3	+ 3,2	99,5	+ 1,3
		AUSLAND	172,9	+40,5	165,6	+13,7	155,5	+ 2,6
33	MEDIZIN-, MESS-, STEUER- UND REGELUNGSTECHNIK, OPTIK	INSGESAMT	118,5	+ 9,1	115,8	+ 4,7	114,2	+ 0,8
		INLAND	104,1	+ 8,9	103,7	+ 6,7	100,5	+ 0,6
		AUSLAND	149,0	+ 9,4	140,6	+ 1,4	142,8	+ 1,0
DM	FAHRZEUGBAU	INSGESAMT	105,4	+ 9,2	107,8	+ 7,2	104,2	0
		INLAND	91,8	- 1,8	93,0	+ 5,3	89,3	- 0,7
		AUSLAND	122,1	+21,9	125,3	+ 8,2	122,3	+ 0,5
34	HERSTELLUNG VON KRAFTWAGEN UND KRAFTWAGENTEILEN	INSGESAMT	110,4	+11,1	108,1	+ 4,1	107,5	+ 0,6
		INLAND	92,7	+ 1,5	91,3	+ 6,2	90,7	0
		AUSLAND	133,1	+21,3	130,4	+ 4,4	129,0	+ 1,1
34.1	HERSTELLUNG VON KRAFTWAGEN UND KRAFTWAGENMOTOREN	INSGESAMT	112,8	+12,6	109,0	+ 4,1	108,3	+ 0,7
		INLAND	90,8	- 1,2	88,1	+ 7,6	87,4	- 0,5
		AUSLAND	136,9	+25,4	132,7	+ 4,2	130,8	+ 1,3
35	SONSTIGER FAHRZEUGBAU	INSGESAMT	66,7	-10,6	104,2	+35,1	79,1	- 5,5
		INLAND	83,7	-26,3	114,0	+ 0,8	80,3	- 5,9
		AUSLAND	51,3	+30,2	94,9	+105,9	76,4	- 5,6
35.1	SCHIFFBAU	INSGESAMT	71,6	+18,7	114,9	+552,8	25,7	-32,4
		INLAND	77,7	-37,1	145,2	- 2,9	53,4	-29,8
		AUSLAND	66,7	+617,2	85,7	-184,5	- 2,1	-161,8
35.3	LUFT- UND RAUMFAHRZEUGBAU	INSGESAMT	68,9	- 7,3	115,7	+13,3	116,2	- 3,2
		INLAND	99,4	-18,5	98,8	+ 8,2	95,9	- 1,2
		AUSLAND	49,5	+13,0	125,3	+18,1	127,4	- 4,1
36.1	HERSTELLUNG VON MOEBELN	INSGESAMT	99,5	- 6,0	95,9	- 1,2	97,5	- 0,6
		INLAND	100,6	- 6,3	97,0	- 1,4	98,5	- 0,6
		AUSLAND	92,9	- 4,2	88,6	- 2,3	91,9	- 0,2

1) EUROPAEISCHE GEMEINSCHAFT FÜR KÖHLE UND STAHL.
STBA,FS 4,R 2.2, 1/1997

DEUTSCHLAND
1 INDEX DES AUFTRAGSEINGANGS FUER DAS VERARBEITENDE GEWERBE
1991=100
1.2 ZEITREIHENANALYSE - BERLINER VERFAHREN (BV 4)
VOLUMENINDEX

WZ93- SCHL.	WIRTSCHAFTSZWEIG		ORIGINALWERT		KALENDER- U. SAISON- BEREINIGTER WERT BERLINER VERFAHREN, VERSION 4		GLATTE KOMPONENTE VERSION 4	
			1997 JAN.	VERAEND. GEGENUEBER VORJAHRES- MONAT IN %	1997 JAN.	VERAEND. GEGENUEBER VORMONAT IN %	1997 JAN.	VERAEND. GEGENUEBER VORMONAT IN %
D	VERARBEITENDES GEWERBE 1)	INSGESAMT	98,8	+ 3,2	98,9	+ 2,5	98,0	+ 0,2
		INLAND	88,4	- 1,8	89,9	+ 0,7	89,5	0
		AUSLAND	119,4	+11,6	116,5	+ 5,1	114,8	+ 0,6
	VORLEISTUNGSGUETER- PRODUZENTEN	INSGESAMT	101,2	+ 3,1	100,0	+ 1,3	100,4	+ 0,4
		INLAND	91,0	- 0,4	92,4	+ 0,1	93,1	+ 0,2
		AUSLAND	124,5	+ 9,2	117,4	+ 3,3	117,3	+ 0,8
	INVESTITIONSGUETER- PRODUZENTEN	INSGESAMT	100,0	+ 5,2	102,2	+ 5,6	99,3	+ 0,2
		INLAND	89,1	- 0,8	91,9	+ 3,6	89,1	- 0,1
		AUSLAND	117,6	+13,4	118,5	+ 8,4	115,4	+ 0,3
	GEBRAUCHSGUETER- PRODUZENTEN	INSGESAMT	90,6	+ 2,7	88,0	+ 2,0	87,1	- 0,1
		INLAND	80,6	- 5,1	77,9	+ 2,0	77,6	- 0,6
		AUSLAND	106,9	+14,0	105,1	+ 3,6	102,8	+ 0,6
	VERBRAUCHSGUETER- PRODUZENTEN	INSGESAMT	90,9	- 3,2	92,1	0	91,8	- 0,1
		INLAND	80,7	- 9,5	81,7	- 3,2	83,0	- 0,6
		AUSLAND	123,6	+13,3	125,9	+ 6,2	120,7	+ 0,8
DB	TEXTIL- UND BEKLEIDUNGS- GEWERBE	INSGESAMT	70,0	- 4,6	73,3	- 2,5	74,0	- 0,3
		INLAND	64,9	- 7,7	68,1	- 4,1	69,5	- 0,3
		AUSLAND	86,7	+ 3,7	90,0	0	89,2	0
17	TEXTILGEWERBE	INSGESAMT	75,2	- 2,1	75,2	- 2,0	75,4	- 0,1
		INLAND	70,2	- 6,0	70,1	- 2,1	70,6	- 0,3
		AUSLAND	89,3	+ 7,5	89,2	- 2,1	89,1	+ 0,1
18.2	HERSTELLUNG VON BEKLEIDUNG (OHNE LEDERBEKLEIDUNG)	INSGESAMT	62,6	- 8,6	70,6	- 3,6	72,1	- 0,3
		INLAND	57,5	-10,6	65,3	- 6,8	68,0	- 0,1
		AUSLAND	82,0	- 3,0	91,0	+ 4,2	88,9	- 0,2
DC	LEDERGEWERBE	INSGESAMT	92,3	+18,2	103,1	+ 2,7	99,1	+ 1,0
		INLAND	95,3	+22,0	105,2	+ 4,3	99,6	+ 1,1
		AUSLAND	81,9	+ 5,3	95,9	- 2,2	97,3	+ 0,5
DD	HOLZGEWERBE (OHNE HERSTELLUNG VON MOEBELN)	INSGESAMT	89,1	+ 8,1	96,9	+ 0,8	96,4	+ 0,5
		INLAND	85,8	+ 7,4	94,0	+ 1,1	93,2	+ 0,3
		AUSLAND	132,4	+15,1	135,1	- 0,9	136,6	+ 1,8
DE	PAPIER- UND DRUCKGEWERBE	INSGESAMT	104,1	+ 3,3	102,5	+ 1,2	103,4	+ 0,4
		INLAND	96,8	+ 0,1	95,9	+ 0,6	96,4	+ 0,1
		AUSLAND	134,7	+13,9	130,8	+ 2,6	133,0	+ 1,3
21	PAPIERGEWERBE	INSGESAMT	112,0	+ 5,4	108,2	+ 1,9	109,9	+ 0,5
		INLAND	100,4	+ 0,5	97,2	+ 1,1	98,6	+ 0,1
		AUSLAND	144,5	+16,4	139,8	+ 3,6	142,0	+ 1,5
21.1	H.V. HOLZSTOFF, ZELLSTOFF, PAPIER, KARTON UND PAPPE	INSGESAMT	132,2	+12,4	128,1	+ 2,6	132,6	+ 1,3
		INLAND	111,0	+ 3,3	107,0	+ 1,1	112,1	+ 0,5
		AUSLAND	168,3	+24,9	164,2	+ 3,2	168,1	+ 2,1
21.2	PAPIER-, KARTON- UND PAPPEVERARBEITUNG	INSGESAMT	98,1	- 0,4	94,7	+ 1,1	94,4	- 0,1
		INLAND	94,8	- 1,1	91,8	+ 0,2	91,5	- 0,2
		AUSLAND	112,2	+ 2,3	106,3	+ 3,2	106,5	+ 0,1
22	DRUCKGEWERBE, VERVIEL- FAELTIGUNG VON BESPIELTEN TONTRAEGERN	INSGESAMT	92,1	- 0,5	93,6	- 0,3	93,4	+ 0,1
		INLAND	92,4	- 0,4	93,9	0	93,6	+ 0,1
		AUSLAND	89,0	- 2,2	89,0	- 2,9	90,9	0
DG	CHEMISCHE INDUSTRIE	INSGESAMT	111,1	+ 1,6	106,6	+ 2,0	106,7	+ 0,3
		INLAND	94,3	- 5,9	93,5	- 1,2	95,1	- 0,2
		AUSLAND	134,5	+10,3	124,8	+ 5,7	122,8	+ 0,8
24.1	HERSTELLUNG VON CHEMISCHEN GRUNDSTOFFEN	INSGESAMT	113,1	+ 3,4	106,2	+ 2,9	106,9	+ 0,4
		INLAND	101,8	+ 0,5	99,9	- 0,4	101,9	+ 0,4
		AUSLAND	124,3	+ 5,7	112,4	+ 5,4	112,0	+ 0,4
24.4	HERSTELLUNG VON PHARMA- ZEUTISCHEN ERZEUGNISSEN	INSGESAMT	121,3	- 2,0	117,2	- 0,3	117,4	+ 0,2
		INLAND	96,4	-17,7	92,4	- 6,9	97,3	- 1,1
		AUSLAND	176,6	+27,4	171,6	+ 9,4	161,3	+ 1,8
DH	HERSTELLUNG VON GUMMI- UND KUNSTSTOFFWAREN	INSGESAMT	96,4	- 1,2	101,0	- 0,9	101,9	0
		INLAND	91,4	- 3,2	97,6	- 0,7	98,3	- 0,1
		AUSLAND	112,3	+ 4,6	111,9	- 1,2	113,4	+ 0,3
25.2	HERSTELLUNG VON KUNST- STOFFWAREN	INSGESAMT	97,0	- 1,4	101,7	- 1,0	102,7	0
		INLAND	92,9	- 3,1	99,6	- 0,7	100,3	- 0,1
		AUSLAND	110,4	+ 3,5	108,4	- 2,3	110,7	+ 0,3
DI	GLASGEWERBE, KERAMIK, VERARBEITUNG VON STEINEN UND ERDEN	INSGESAMT	91,3	0	100,8	- 1,6	101,7	+ 0,4
		INLAND	84,3	- 3,5	100,4	- 3,1	102,1	+ 0,2
		AUSLAND	112,9	+ 9,4	101,2	+ 2,2	100,3	+ 1,0
26.1	HERSTELLUNG UND VERAR- BEITUNG VON GLAS	INSGESAMT	119,1	+ 3,0	110,9	- 1,0	111,9	+ 0,8
		INLAND	111,8	+ 1,1	108,3	- 2,3	109,7	+ 0,7
		AUSLAND	139,3	+ 7,6	117,2	+ 1,8	117,9	+ 1,3
DJ	METALLERZEUGUNG UND -BE- ARBEITUNG, HERSTELLUNG VON METALLERZEUGNISSEN	INSGESAMT	100,6	+ 0,7	97,7	+ 0,1	97,7	+ 0,3
		INLAND	91,9	- 1,5	91,5	- 0,3	91,2	+ 0,1
		AUSLAND	129,3	+ 6,0	117,5	+ 0,7	119,0	+ 0,6

1) AUSGEWAHLTE WIRTSCHAFTSZWEIGE (OHNE ERNAHRUNGSGEWERBE UND TABAKVERARBEITUNG).

STBA, FS 4, R 2.2, 1/1997

DEUTSCHLAND
1 INDEX DES AUFTRAGSEINGANGS FUER DAS VERARBEITENDE GEWERBE
1991=100
1.2 ZEITREIHENANALYSE - BERLINER VERFAHREN (BV 4)
VOLUMENINDEX

WZ93- SCHL.	WIRTSCHAFTSZWEIG		ORIGINALWERT		KALENDER- U. SAISON- BEREINIGTER WERT		GLATTE KOMPONENTE	
			1997 JAN.	VERAEND. GEGENUEBER VORJAHRES- MONAT IN %	1997 JAN.	VERAEND. GEGENUEBER VORMONAT IN %	1997 JAN.	VERAEND. GEGENUEBER VORMONAT IN %
27	METALLERZEUGUNG UND -BEARBEITUNG	INSGESAMT	108,0	+ 8,1	101,8	+ 0,6	102,7	+ 1,0
		INLAND	91,5	+ 1,0	86,8	- 3,1	88,9	+ 0,8
		AUSLAND	145,5	+20,3	135,0	+ 6,0	133,8	+ 1,3
27.1	ERZEUGUNG VON ROHEISEN, STAHL UND FERROLEGIE- RUNGEN (EGKS) 1)	INSGESAMT	105,0	+ 4,7	98,6	0	100,9	+ 0,6
		INLAND	93,3	- 1,7	86,8	- 5,0	90,3	+ 0,3
		AUSLAND	129,9	+16,3	123,3	+ 7,1	123,7	+ 1,1
27.5	GLIessereiindustrie	INSGESAMT	89,2	- 7,2	87,5	- 5,1	89,9	+ 0,1
		INLAND	86,8	- 6,2	84,7	- 5,4	86,7	+ 0,2
		AUSLAND	98,4	-10,6	98,5	- 2,7	101,9	- 0,3
28	HERSTELLUNG VON METALL- ERZEUGNISSEN	INSGESAMT	94,7	- 5,2	94,7	+ 0,2	93,9	- 0,2
		INLAND	92,2	- 3,0	94,8	+ 1,8	92,9	- 0,2
		AUSLAND	106,6	-13,8	95,3	- 6,5	99,4	- 0,6
28.1	STAHL- UND LEICHTMETALLBAU	INSGESAMT	94,0	- 3,2	105,1	- 0,2	103,3	+ 0,7
		INLAND	94,7	+ 4,1	109,3	+ 3,2	105,0	+ 0,8
		AUSLAND	87,9	-43,3	70,1	-29,0	88,8	- 0,2
DK	MASCHINENBAU	INSGESAMT	93,1	+ 3,2	93,7	+ 7,2	90,7	0
		INLAND	83,2	- 1,4	83,5	+ 5,0	81,5	0
		AUSLAND	107,1	+ 8,8	108,4	+11,0	103,8	+ 0,2
29.1	H.V. MASCHINEN F.D.ERZUG. U.NUTZG.V.MECHAN.ENERGIE (O.LUFT-,STRASS.FAHRZ.BAU)	INSGESAMT	89,7	- 8,1	88,2	+ 3,4	87,9	- 0,7
		INLAND	77,5	-11,2	79,0	- 1,5	79,5	- 0,6
		AUSLAND	109,3	- 4,3	104,1	+10,5	102,1	- 0,9
29.3	HERSTELLUNG VON LAND- U. FORSTWIRTSCHAFTLICHEN MASCHINEN	INSGESAMT	116,1	+30,9	96,8	+21,9	87,8	+ 1,5
		INLAND	98,0	+26,6	81,5	+28,8	72,6	+ 1,4
		AUSLAND	137,3	+34,7	114,9	+16,2	105,8	+ 1,5
29.4	HERSTELLUNG VON WERK- ZEUGMASCHINEN	INSGESAMT	82,1	-10,7	78,8	+ 1,3	77,3	- 1,3
		INLAND	72,4	-22,2	69,0	- 9,7	71,9	- 1,6
		AUSLAND	93,6	+ 3,3	90,5	+14,4	83,5	- 1,2
DL	H.V. BUEROMASCH., DATENVERARB. GER.U.-EINRICHTG.;ELEKTROT., FEINMECHANIK U. OPTIK	INSGESAMT	106,4	+ 6,1	105,0	+ 2,7	105,0	+ 0,8
		INLAND	93,0	+ 2,1	94,0	+ 2,3	94,4	+ 0,3
		AUSLAND	135,0	+12,7	128,4	+ 4,6	126,8	+ 1,3
30	H.V. BUEROMASCHINEN, DATENVERARBEITUNGSGE- RAEATEN U. -EINRICHTUNGEN	INSGESAMT	107,5	+ 0,2	108,9	- 7,1	114,1	+ 0,5
		INLAND	109,9	+ 8,0	117,3	- 9,9	125,5	+ 1,0
		AUSLAND	103,8	-10,3	95,8	- 1,3	96,2	- 0,4
31	HERSTELLUNG VON GERAETEN DER ELEKTRIZITAETSERZUE- GUNG, -VERTEILUNG U.AE.	INSGESAMT	91,4	- 1,6	89,1	+ 3,1	89,6	- 0,2
		INLAND	81,4	- 4,1	80,5	+ 4,8	80,7	- 0,6
		AUSLAND	117,5	+ 3,2	110,8	- 1,2	113,0	+ 0,5
31.2	HERSTELLUNG VON ELEK- TRIZITAETSERZUEILUNGS- U. -SCHALTEINRICHTUNGEN	INSGESAMT	89,4	- 3,1	85,1	+11,5	84,8	- 0,7
		INLAND	78,2	- 4,3	75,8	+ 6,2	75,5	- 0,7
		AUSLAND	120,3	- 0,8	110,8	+20,6	111,3	- 0,5
31.6	HERSTELLUNG VON ELEK- TRISCHEN AUSRUESTUNGEN A.N.G.	INSGESAMT	81,7	- 4,8	85,9	-14,0	89,6	+ 0,4
		INLAND	78,2	- 5,8	81,3	+ 0,4	81,7	- 0,6
		AUSLAND	90,1	- 2,6	93,1	-40,2	103,6	+ 1,6
32	RUNDFUNK-, FERNSEH- UND NACHRICHTENTECHNIK	INSGESAMT	135,8	+20,8	134,7	+ 7,2	131,4	+ 2,0
		INLAND	112,6	+ 7,6	114,6	+ 3,0	115,2	+ 1,4
		AUSLAND	175,0	+39,3	168,0	+13,1	158,4	+ 2,6
33	MEDIZIN-, MESS-, STEUER- UND REGELUNGSTECHNIK, OPTIK	INSGESAMT	107,8	+ 7,9	105,5	+ 4,5	104,1	+ 0,7
		INLAND	93,6	+ 7,5	93,5	+ 6,5	90,6	+ 0,6
		AUSLAND	138,1	+ 8,6	130,5	+ 1,3	132,6	+ 1,0
DM	FAHRZEUGBAU	INSGESAMT	97,7	+ 7,8	100,0	+ 6,8	96,7	- 0,1
		INLAND	85,1	- 2,3	86,3	+ 5,4	82,7	- 0,7
		AUSLAND	113,2	+19,3	116,3	+ 7,7	113,7	+ 0,4
34	HERSTELLUNG VON KRAFTWAGEN UND KRAFTWAGENTEILEN	INSGESAMT	102,3	+ 9,8	100,3	+ 3,8	99,8	+ 0,5
		INLAND	85,8	+ 1,1	84,5	+ 6,0	83,9	0
		AUSLAND	123,4	+18,8	121,1	+ 4,0	120,0	+ 1,0
34.1	HERSTELLUNG VON KRAFTWAGEN UND KRAFTWAGENMOTOREN	INSGESAMT	102,9	+10,9	99,5	+ 3,6	98,8	+ 0,5
		INLAND	80,9	- 2,2	78,4	+ 7,5	77,7	- 0,5
		AUSLAND	128,9	+22,1	123,2	+ 3,6	121,7	+ 1,2
35	SONSTIGER FAHRZEUGBAU	INSGESAMT	62,4	-11,2	97,8	+36,0	73,8	- 5,5
		INLAND	78,9	-26,5	107,7	+ 0,9	75,6	- 5,9
		AUSLAND	47,4	+28,8	88,4	+109,0	70,8	- 5,7
35.1	SCHIFFBAU	INSGESAMT	66,2	+18,4	106,8	+621,6	23,1	-33,0
		INLAND	71,5	-37,6	134,2	- 2,4	48,2	-30,4
		AUSLAND	61,9	+611,5	80,0	-183,6	- 2,5	-192,6
35.3	LUFT- UND RAUMFAHRZEUGBAU	INSGESAMT	63,8	- 7,9	107,8	+14,4	107,9	- 3,3
		INLAND	91,8	-19,1	91,3	+ 8,8	88,4	- 1,2
		AUSLAND	46,0	+11,9	117,1	+19,4	118,6	- 4,2
36.1	HERSTELLUNG VON MOEBELN	INSGESAMT	86,2	- 7,7	83,1	- 1,4	84,5	- 0,6
		INLAND	87,1	- 8,0	84,1	- 1,4	85,3	- 0,7
		AUSLAND	81,2	- 5,7	77,2	- 2,3	79,9	- 0,4

1) EUROPAEISCHE GEMEINSCHAFT FUER KOHLE UND STAHL.
STBA,FS 4,R 2.2, 1/1997

2 INDEX DES UMSATZES FUER
1991
NACH ABSCHNITTEN, UNTERABSCHNITTEN,
DER KLASSIFIKATION DER WIRTSCHAFTS
2.1 ORIGINAL

WERT

WZ93- SCHL.	WIRTSCHAFTSZWEIG		1997 JAN.	VERÄNDERUNG IN % JAN. 1997 GEGEN		1996 DEZ.	VERÄNDERUNG IN % DEZ. 1996 GEGEN		KUMULIERT		2-MONATS- DURCHSCHNITT DEZ. 1996 UND JAN. 1997	
				JAN. 1996	DEZ. 1996		DEZ. 1996	NOV. 1996	JAN. 1997 BIS JAN. 1997	VER- ÄND. IN % GEGEN VORJAHR	VER- ÄND. IN % GEGEN VORJAHR	
D	VERARBEITENDES GEWERBE 1)	INSGESAMT	94,6	+0,6	-5,0	99,6	+0,2	-6,5	94,6	+0,6	97,1	+0,4
		INLAND	86,4	-4,0	-5,3	91,2	-2,7	-7,5	86,4	-4,0	88,8	-3,4
		AUSLAND	111,2	+8,8	-4,8	116,8	+5,2	-4,8	111,2	+8,8	114,0	+6,9
	VORLEISTUNGSGUETER- PRODUZENTEN	INSGESAMT	96,5	-0,6	+13,5	85,0	-0,5	-17,8	96,5	-0,6	90,8	-0,5
		INLAND	87,9	-3,7	+11,0	79,2	-2,9	-19,4	87,9	-3,7	83,6	-3,4
		AUSLAND	116,7	+5,1	+18,4	98,6	+4,3	-14,6	116,7	+5,1	107,7	+4,8
	INVESTITIONSGUETER- PRODUZENTEN	INSGESAMT	92,8	+6,5	-26,5	126,3	+1,9	+11,1	92,8	+6,5	109,6	+3,9
		INLAND	85,2	+0,5	-26,2	115,5	-1,6	+11,6	85,2	+0,5	100,4	-0,7
		AUSLAND	105,2	+15,5	-27,0	144,2	+7,1	+10,4	105,2	+15,5	124,7	+10,5
	GEBRAUCHSGUETER- PRODUZENTEN	INSGESAMT	90,2	-4,8	-2,1	92,1	-1,9	-15,8	90,2	-4,8	91,2	-3,3
		INLAND	79,5	-13,5	-7,1	85,6	-3,9	-12,2	79,5	-13,5	82,6	-8,7
		AUSLAND	108,9	+9,6	+5,3	103,4	+1,3	-20,6	108,9	+9,6	106,2	+5,4
	VERBRAUCHSGUETER- PRODUZENTEN	INSGESAMT	97,5	-7,1	+23,9	78,7	-3,7	-10,7	97,5	-7,1	88,1	-5,6
		INLAND	91,5	-8,5	+21,8	75,1	-5,7	-9,6	91,5	-8,5	83,3	-7,2
		AUSLAND	116,4	-3,4	+29,3	90,0	+1,8	-13,5	116,4	-3,4	103,2	-1,2
DB	TEXTIL- UND BEKLEIDUNGS- GEWERBE	INSGESAMT	80,9	-5,4	+41,7	57,1	-3,5	-20,1	80,9	-5,4	69,0	-4,7
		INLAND	75,1	-7,9	+36,3	55,1	-4,8	-21,1	75,1	-7,9	65,1	-6,6
		AUSLAND	99,8	+0,9	+56,4	63,8	+0,5	-17,4	99,8	+0,9	81,8	+0,7
17	TEXTILGEWERBE	INSGESAMT	75,3	-4,0	+22,0	61,7	-1,6	-23,2	75,3	-4,0	68,5	-3,0
		INLAND	72,0	-6,0	+20,8	59,6	-4,8	-24,3	72,0	-6,0	65,8	-5,5
		AUSLAND	84,9	+1,6	+25,2	67,8	+7,4	-20,0	84,9	+1,6	76,4	+4,1
17.1	SPINNSTOFFAUFBEREITUNG UND SPINNEREI	INSGESAMT	88,4	-6,5	+51,4	58,4	-6,3	-29,1	88,4	-6,5	73,4	-6,4
		INLAND	66,1	-11,5	+50,6	43,9	-11,8	-34,0	66,1	-11,5	55,0	-11,7
		AUSLAND	163,9	+1,5	+52,7	107,3	+2,7	-21,2	163,9	+1,5	135,6	+2,0
17.11	BAUMWOLLAUFBEREITUNG UND -SPINNEREI	INSGESAMT	94,4	-7,4	+53,0	61,7	+1,3	-33,7	94,4	-7,4	78,1	-4,1
		INLAND	71,9	-8,8	+54,0	46,7	+4,5	-36,7	71,9	-8,8	59,3	-4,0
		AUSLAND	180,8	-5,3	+51,6	119,3	-3,1	-30,4	180,8	-5,3	150,1	-4,5
17.12,13	WOLLAUFBEREITUNG, STREICHGARN- UND KAMMGARNSPINNEREI	INSGESAMT	80,5	-4,8	+49,1	54,0	-15,9	-21,1	80,5	-4,8	67,3	-9,5
		INLAND	57,9	-16,1	+44,8	40,0	-29,9	-31,0	57,9	-16,1	49,0	-22,3
		AUSLAND	145,9	+12,3	+54,4	94,5	+11,4	-4,1	145,9	+12,3	120,2	+11,9
17.2	WEBEREI	INSGESAMT	65,5	+0,3	+20,6	54,3	+2,8	-26,9	65,5	+0,3	59,9	+1,4
		INLAND	64,8	-2,8	+20,0	54,0	-0,6	-30,0	64,8	-2,8	59,4	-1,8
		AUSLAND	66,8	+6,9	+21,7	54,9	+10,0	-20,1	66,8	+6,9	60,9	+8,4
17.21	BAUMWOLLEWEBEREI	INSGESAMT	72,0	+1,8	+26,3	57,0	+3,8	-26,6	72,0	+1,8	64,5	+2,7
		INLAND	70,9	-2,6	+25,9	56,3	-0,7	-28,9	70,9	-2,6	63,6	-1,9
		AUSLAND	74,0	+10,9	+27,1	58,2	+12,8	-22,3	74,0	+10,9	66,1	+11,7
17.22	STREICHGARNWEBEREI	INSGESAMT	59,9	-9,2	+42,3	42,1	+6,6	-31,8	59,9	-9,2	51,0	-3,4
		INLAND	56,5	-13,1	+53,1	36,9	-1,9	-36,9	56,5	-13,1	46,7	-9,0
		AUSLAND	71,8	+3,6	+18,3	60,7	+32,0	-17,0	71,8	+3,6	66,3	+14,9
17.23	KAMMGARNWEBEREI	INSGESAMT	71,7	+17,9	+6,7	67,2	+11,6	-26,7	71,7	+17,9	69,5	+14,9
		INLAND	72,9	+14,8	+4,7	69,6	+10,3	-30,9	72,9	+14,8	71,3	+12,6
		AUSLAND	68,1	+28,5	+13,7	59,9	+15,9	-8,0	68,1	+28,5	64,0	+22,1
17.24	SEIDEN- UND FILAMENTGARNWEBEREI	INSGESAMT	48,5	-14,9	+16,6	41,6	-7,3	-27,3	48,5	-14,9	45,1	-11,6
		INLAND	46,4	-17,6	+19,3	38,9	-12,0	-31,5	46,4	-17,6	42,7	-15,1
		AUSLAND	52,1	-10,5	+13,0	46,1	-	-20,4	52,1	-10,5	49,1	-5,9
17.3	TEXTILVEREDLUNG	INSGESAMT	63,9	-7,9	+7,8	59,3	-3,6	-20,6	63,9	-7,9	61,6	-6,0
		INLAND	61,3	-10,0	+6,8	57,4	-6,4	-23,1	61,3	-10,0	59,4	-8,2
		AUSLAND	71,9	-2,0	+10,3	65,2	+4,8	-12,8	71,9	-2,0	68,6	+1,2
17.4	HERSTELLUNG VON KON- FEKTIONIERTE TEXTIL- WAREN (OHNE BEKLEIDUNG)	INSGESAMT	85,5	+0,6	-0,5	85,9	-1,4	-7,8	85,5	+0,6	85,7	-0,5
		INLAND	90,0	+1,2	-0,2	90,2	-0,1	-7,0	90,0	+1,2	90,1	+0,6
		AUSLAND	58,8	-5,2	-3,4	60,9	-11,0	-14,3	58,8	-5,2	59,9	-8,1
17.5	SONSTIGES TEXTILGEWERBE (OHNE HERSTELLUNG VON MASCHENWARE)	INSGESAMT	85,1	-3,4	+25,3	67,9	-1,6	-26,4	85,1	-3,4	76,5	-2,7
		INLAND	79,6	-6,7	+25,4	63,5	-6,5	-27,3	79,6	-6,7	71,6	-6,5
		AUSLAND	99,0	+4,1	+25,2	79,1	+10,3	-24,3	99,0	+4,1	89,1	+6,8
17.51	HERSTELLUNG VON TEPPICHEN	INSGESAMT	83,1	-9,1	+12,8	73,7	-7,1	-24,4	83,1	-9,1	78,4	-8,2
		INLAND	81,2	-10,7	+12,2	72,4	-8,7	-24,3	81,2	-10,7	76,8	-9,8
		AUSLAND	98,3	+2,4	+16,1	84,7	+7,2	-24,2	98,3	+2,4	91,5	+4,6
17.52	HERSTELLUNG VON SEILERWAREN	INSGESAMT	92,4	-7,1	+6,1	87,1	+26,8	-10,1	92,4	-7,1	89,8	+6,8
		INLAND	102,6	+1,7	+5,4	97,3	+28,0	-5,3	102,6	+1,7	100,0	+13,0
		AUSLAND	70,7	-26,8	+8,1	65,4	+22,7	-22,5	70,7	-26,8	68,1	-9,2
17.53	HERSTELLUNG VON VLIES- STOFF U.ERZEUGN.DARAUS (OHNE BEKLEIDUNG)	INSGESAMT	84,3	+6,6	+36,0	62,0	-3,1	-31,2	84,3	+6,6	73,2	+2,2
		INLAND	82,4	+2,5	+39,9	58,9	-10,9	-33,2	82,4	+2,5	70,7	-3,5
		AUSLAND	86,5	+11,3	+31,7	65,7	+6,8	-28,9	86,5	+11,3	76,1	+9,3
17.54	TEXTILGEWERBE A.N.G.	INSGESAMT	86,5	-3,6	+30,7	66,2	+2,3	-26,3	86,5	-3,6	76,4	-1,0
		INLAND	76,6	-6,6	+35,3	56,6	-4,1	-29,1	76,6	-6,6	66,6	-5,5
		AUSLAND	108,5	+1,8	+24,1	87,4	+12,8	-21,8	108,5	+1,8	98,0	+6,4

1) AUSGEWAHLTE WIRTSCHAFTSZWEIGE (OHNE ERNAHRUNGSGEWERBE UND TABAKVERARBEITUNG).

STBA,FS 4,R 2.2, 1/1997

LAND

DAS VERARBEITENDE GERWERBE
=100
ABTEILUNGEN, GRUPPEN UND KLASSEN
ZWEIGE, AUSGABE 1993 (WZ93)
WERT

INDEX

1996 JAN.	VER- ÄND. IN % GEGEN JAN. 1995	1995 4. VJ	1996 3. VJ	1996 4. VJ	VERÄNDERUNG IN % 4. VJ 1996 GEGEN		1995 2. HJ	1996 1. HJ	1996 2. HJ	VERÄNDERUNG IN % 2. HJ 1996 GEGEN		1995	1996	VER- ÄND. IN % GEGEN 1995	WZ93 SCHL.
					4. VJ 1995	3. VJ 1996				2. HJ 1995	1. HJ 1996				
94,0	+1,8	101,3	99,0	104,3	+3,0	+5,4	99,1	97,8	101,7	+2,6	+4,0	99,3	99,7	+0,4	D
90,0	+1,6	96,7	93,4	96,3	-0,4	+3,1	95,4	91,9	94,9	-0,5	+3,3	95,3	93,4	-2,0	
102,2	+2,3	110,5	110,4	120,8	+9,3	+9,4	106,5	110,0	115,8	+8,5	+5,1	107,5	112,8	+4,9	
97,1	-2,8	97,5	99,0	98,9	+1,4	-0,1	98,6	98,7	98,9	+0,3	+0,2	101,3	98,8	-2,5	
91,3	-4,4	94,2	94,2	93,2	-1,1	-1,1	95,6	92,3	93,7	-2,0	+1,5	97,6	93,0	-4,7	
111,0	+0,6	105,2	110,0	112,2	+6,7	+2,0	105,8	113,7	111,1	+5,0	-2,3	110,1	112,4	+2,1	
87,1	+7,4	109,6	102,2	115,9	+5,7	+13,4	102,9	97,2	109,1	+6,0	+12,2	99,0	103,2	+4,2	
84,8	+9,8	104,0	96,1	105,7	+1,6	+10,0	98,8	91,7	100,9	+2,1	+10,0	94,6	96,3	+1,8	
91,1	+3,9	119,0	112,5	132,8	+11,6	+18,0	109,6	106,4	122,7	+12,0	+15,3	106,4	114,5	+7,6	
94,7	+10,5	98,6	88,2	102,1	+3,5	+15,8	90,9	98,2	95,2	+4,7	-3,1	93,6	96,7	+3,3	
91,9	+13,5	94,0	81,3	92,2	-1,9	+13,4	86,8	92,4	86,8	-	-6,1	89,0	89,6	+0,7	
99,4	+5,9	106,7	100,1	119,5	+12,0	+19,4	98,2	108,2	109,8	+11,8	+1,5	101,5	109,0	+7,4	
104,9	-1,5	90,0	100,8	87,9	-2,3	-12,8	96,2	94,2	94,3	-2,0	+0,1	96,3	94,3	-2,1	
100,0	-1,7	87,4	94,1	83,3	-4,7	-11,5	92,4	88,9	88,7	-4,0	-0,2	92,5	88,8	-4,0	
120,5	-0,9	98,2	121,6	102,2	+4,1	-16,0	108,0	111,1	111,9	+3,6	+0,7	108,4	111,5	+2,9	
85,5	-5,6	89,6	82,9	88,9	-1,0	-16,9	77,8	74,8	75,9	-2,4	+1,5	78,6	75,3	-4,2	08
81,5	-6,0	88,9	78,7	86,8	-3,0	-15,1	76,0	71,9	72,8	-4,2	+1,3	76,5	72,3	-5,5	
98,9	-4,4	71,7	96,5	75,9	+5,9	-21,3	83,8	84,4	86,2	+2,9	+2,1	85,7	85,3	-0,5	
78,4	-3,8	77,3	71,9	75,6	-2,2	+5,1	75,9	76,8	73,7	-2,9	-4,0	78,7	75,3	-4,3	17
76,6	-3,6	77,3	70,2	73,5	-4,9	+4,7	75,7	74,4	71,8	-5,2	-3,5	77,7	73,1	-5,9	
83,6	-4,1	77,4	76,6	81,7	+5,6	+6,7	76,4	83,7	79,2	+3,7	-5,4	81,6	81,4	-0,2	
94,5	+4,4	80,2	72,3	76,9	-4,1	+6,4	78,2	87,2	74,6	-4,6	-14,4	87,5	80,9	-7,5	17.1
74,7	+5,2	65,3	59,4	60,7	-7,0	+2,2	65,3	70,6	60,1	-8,0	-14,9	72,8	65,3	-10,3	
161,4	+2,9	130,9	116,1	131,3	+0,3	+13,1	121,8	143,4	123,7	+1,6	-13,7	137,4	133,6	-2,8	
101,9	-3,2	84,3	74,3	84,2	-0,1	+13,3	82,5	89,9	79,3	-3,9	-11,8	91,6	84,6	-7,6	17.11
78,8	-11,6	65,2	59,2	65,3	+0,2	+10,3	66,5	70,9	62,3	-6,3	-12,1	75,2	66,6	-11,4	
191,0	+13,8	157,8	132,2	157,1	-0,4	+18,8	143,7	162,9	144,7	+0,7	-11,2	154,4	153,8	-0,4	
84,6	+19,2	74,9	69,7	67,1	-10,4	-3,7	72,6	83,5	68,4	-5,8	-18,1	82,3	76,0	-7,7	17.12,13
69,0	+52,0	65,4	59,6	54,4	-16,8	-8,7	63,7	70,1	57,0	-10,5	-18,7	69,5	63,5	-8,6	
129,9	-10,6	102,2	99,1	103,9	+1,7	+4,8	98,5	122,6	101,5	+3,0	-17,2	119,3	112,0	-6,1	
65,3	-4,7	68,0	61,3	68,6	+0,9	+11,9	64,0	69,2	65,0	+1,6	-6,1	69,1	67,1	-2,9	17.2
66,7	-3,6	70,8	61,7	69,9	-1,3	+13,3	66,3	70,0	65,8	-0,8	-6,0	71,2	67,9	-4,6	
62,5	-6,9	62,4	60,4	66,1	+5,9	+9,4	59,6	67,6	63,2	+6,0	-6,5	65,1	65,4	+0,5	
70,7	-7,2	69,7	62,2	71,7	+2,9	+15,3	65,0	70,7	66,9	+2,9	-5,4	70,7	68,8	-2,7	17.21
72,8	-5,8	72,0	61,0	71,9	-0,1	+17,9	66,8	69,9	66,5	-0,4	-4,9	71,9	68,2	-5,1	
66,7	-10,1	65,5	64,2	71,2	+8,7	+10,9	61,8	72,1	67,7	+9,5	-6,1	68,6	69,9	+1,9	
66,0	+14,2	50,9	69,6	60,7	+19,3	-12,8	53,4	93,1	65,2	+22,1	-30,0	73,4	79,1	+7,8	17.22
65,0	+0,8	51,2	66,7	55,6	+8,6	-16,6	55,4	87,9	61,2	+10,5	-30,4	77,7	74,5	-4,1	
69,3	+105,0	49,9	80,0	78,7	+57,7	-1,6	45,8	111,4	79,4	+73,4	-28,7	57,6	95,4	+65,6	
60,8	+16,7	78,9	71,8	83,7	+6,1	+16,6	73,8	80,0	77,7	+5,3	-2,9	76,3	78,9	+3,4	17.23
63,5	+15,9	84,4	76,2	90,2	+6,9	+18,4	78,3	86,1	83,2	+6,3	-3,4	81,2	84,7	+4,3	
53,0	+20,2	62,9	58,9	64,5	+2,5	+9,5	60,7	62,0	61,7	+1,6	-0,5	61,7	61,9	+0,3	
57,0	-10,0	58,6	52,6	53,5	-8,7	+1,7	56,6	58,1	53,0	-6,4	-8,8	61,2	55,5	-9,3	17.24
56,3	-10,5	59,8	52,4	51,7	-13,5	-1,3	57,3	57,2	52,1	-9,1	-8,9	61,9	54,6	-11,8	
58,2	-9,2	56,6	52,8	56,4	-0,4	+6,8	55,3	59,6	54,6	-1,3	-8,4	59,9	57,1	-4,7	
69,4	-7,7	75,6	55,7	70,2	-7,1	+26,0	69,8	69,4	63,0	-9,7	-9,2	73,9	66,2	-10,4	17.3
68,1	-4,1	75,6	56,5	69,6	-7,9	+23,2	69,2	67,7	63,1	-8,8	-6,8	71,4	65,4	-8,4	
73,4	-17,2	75,9	53,4	71,8	-5,4	+34,5	71,6	74,9	62,6	-12,6	-16,4	81,7	68,7	-15,9	
85,0	+1,8	96,6	79,9	92,2	-4,6	+15,4	91,6	84,3	86,0	-6,1	+2,0	87,9	85,2	-3,1	17.4
88,9	+3,3	99,7	82,4	95,7	-4,0	+16,1	94,4	86,3	89,0	-5,7	+3,1	90,1	87,7	-2,7	
62,0	-9,0	78,5	65,2	72,1	-8,2	+10,6	75,4	73,0	68,7	-8,9	-5,9	74,6	70,8	-5,1	
88,1	-2,9	84,2	84,5	85,3	+1,3	+0,9	83,6	87,3	84,9	+1,6	-2,7	87,2	86,1	-1,3	17.5
85,3	-4,7	83,2	80,6	80,0	-3,8	-0,7	82,8	82,4	80,3	-3,0	-2,5	85,9	81,4	-5,2	
95,1	+1,5	86,9	94,4	98,7	+13,6	+4,6	85,5	99,7	96,5	+12,9	-3,2	90,4	98,1	+8,5	
91,4	-3,4	93,3	85,3	89,1	-4,5	+4,5	90,3	87,9	87,2	-3,4	-0,8	91,7	87,5	-4,6	17.51
90,9	-3,8	93,2	83,8	87,1	-6,5	+3,9	90,3	85,9	85,5	-5,3	-0,5	91,3	85,7	-6,1	
96,0	+0,2	94,5	98,4	104,7	+10,8	+6,4	90,7	104,1	101,5	+11,9	-2,5	94,9	102,8	+8,3	
99,5	+18,6	90,9	110,4	91,9	+1,1	-16,8	95,7	101,8	101,2	+5,7	-0,6	95,7	101,5	+6,1	17.52
100,9	+18,7	99,7	113,8	99,9	+0,2	-16,6	104,1	106,5	109,9	+5,6	+3,2	103,9	108,2	+4,1	
96,6	+18,5	71,9	90,4	74,9	+4,2	-17,1	77,7	91,9	82,6	+6,3	-10,1	78,2	87,2	+11,5	
79,1	-15,3	78,8	82,1	82,4	+4,6	+0,4	82,8	83,5	82,3	-0,6	-1,4	89,0	82,9	-6,9	17.53
80,4	-12,5	78,9	80,1	79,5	+0,8	-0,7	84,0	81,8	79,8	-5,0	-2,4	89,3	80,8	-9,5	
77,7	-18,4	78,5	84,5	85,8	+9,3	+1,5	81,5	85,4	85,2	+4,5	-0,2	88,6	85,3	-3,7	
89,7	+2,9	80,8	84,2	84,0	+4,0	-0,2	79,3	88,2	84,1	+6,1	-4,6	83,2	86,2	+3,6	17.54
82,0	-3,3	76,0	76,9	73,7	-3,0	-4,2	75,7	79,0	75,3	-0,5	-4,7	79,7	77,1	-3,3	
106,6	+15,1	91,4	100,3	106,8	+16,8	+6,5	87,4	108,7	103,6	+18,5	-4,7	90,9	106,1	+16,7	

2 INDEX DES UMSATZES FUER
1991
NACH ABSCHNITTEN, UNTERABSCHNITTEN,
DER KLASSIFIKATION DER WIRTSCHAFTS
2.1 ORIGINAL

WERT

WZ93- SCHL.	WIRTSCHAFTSZWEIG		1997 JAN.	VERAENDERUNG IN % JAN. 1997 GEGEN		1996 DEZ.	VERAENDERUNG IN % DEZ. 1996 GEGEN		KUMULIERT		2-MONATS- DURCHSCHNITT	
				JAN. 1996	DEZ. 1996		DEZ. 1995	NOV. 1996	JAN. 1997 BIS JAN. 1997	VER- AEND. IN % GEGEN VORJAHR	DEZ. 1996 UND JAN. 1997	VER- AEND. IN % GEGEN VORJAHR
17.6	HERSTELLUNG VON GE- WIRKTEM UND GESTRICKTEM STOFF	INSGESAMT INLAND AUSLAND	61,8 54,3 83,2	-5,8 -8,9 +0,5	+15,5 +21,5 +5,9	53,5 44,7 78,6	+6,8 -2,8 +27,4	-21,0 -24,4 -14,8	61,8 54,3 83,2	-5,8 -8,9 +0,5	57,7 49,5 80,9	-0,3 -6,2 +11,9
17.7	HERSTELLUNG VON GE- WIRKTEM UND GESTRICKTEN FERTIGERZEUGNISSEN	INSGESAMT INLAND AUSLAND	73,5 75,6 64,1	-10,3 -9,1 -15,9	+53,4 +50,3 +70,0	47,9 50,3 37,7	-8,4 -9,7 +0,3	-25,5 -26,5 -19,1	73,5 75,6 64,1	-10,3 -9,1 -15,9	60,7 63,0 50,9	-9,5 -9,4 -10,5
17.71	HERSTELLUNG VON STRUMPFWAREN	INSGESAMT INLAND AUSLAND	82,0 81,9 82,8	-14,0 -17,3 +28,2	+53,6 +51,1 +80,8	53,4 54,2 45,8	-18,7 -18,7 -20,1	-31,1 -31,2 -30,5	82,0 81,9 82,8	-14,0 -17,3 +28,2	67,7 68,1 64,3	-16,0 -17,9 +5,4
17.72	HERSTELLUNG VON PULLOVERN, STRICK- JACKEN U.AE.	INSGESAMT INLAND AUSLAND	66,8 69,7 58,2	-6,3 +2,0 -27,2	+52,9 +49,3 +65,8	43,7 46,7 35,1	+4,5 +2,9 +12,1	-19,1 -20,3 -13,3	66,8 69,7 58,2	-6,3 +2,0 -27,2	55,3 58,2 46,7	-2,3 +2,3 -16,0
18.2	HERSTELLUNG VON BEKLEI- DUNG (OHNE LEDERBEKLEI- DUNG)	INSGESAMT INLAND AUSLAND	89,0 79,3 128,1	-7,2 -10,0 +0,2	+76,2 +61,5 +127,1	50,5 49,1 56,4	-6,7 -4,8 -12,1	-13,8 -14,9 -10,0	89,0 79,3 128,1	-7,2 -10,0 +0,2	69,8 64,2 92,3	-6,9 -8,0 -4,0
18.22	HERSTELLUNG VON OBER- BEKLEIDUNG (OHNE AR- BEITS- U. BERUFSKL.)	INSGESAMT INLAND AUSLAND	100,3 89,0 136,8	-6,5 -9,9 +1,3	+91,4 +75,9 +133,8	52,4 50,6 58,5	-7,7 -6,8 -12,7	-11,0 -12,6 -6,1	100,3 89,0 136,8	-6,5 -9,9 +1,3	76,4 69,8 97,7	-6,9 -8,5 -3,4
18.23	HERSTELLUNG VON WAESCHE	INSGESAMT INLAND AUSLAND	68,8 63,7 109,2	-9,4 -10,2 -5,8	+57,8 +45,8 +153,4	43,6 43,7 43,1	-10,1 -7,8 -24,5	-19,3 -18,5 -24,5	68,8 63,7 109,2	-9,4 -10,2 -5,8	56,2 53,7 76,2	-9,6 -9,3 -11,9
18.24	HERSTELLUNG VON SONST. BEKLEIDUNG UND BEKLEI- DUNGZUBEHOER	INSGESAMT INLAND AUSLAND	62,8 61,1 71,4	-8,3 -9,5 -2,2	+9,2 +7,6 +17,2	57,5 56,8 60,9	+14,5 +12,0 +26,1	-19,9 -19,1 -23,0	62,8 61,1 71,4	-8,3 -9,5 -2,2	60,2 59,0 66,2	+1,3 -0,2 +9,1
DC	LEDERGEWERBE	INSGESAMT INLAND AUSLAND	108,3 110,2 101,9	+0,5 +3,6 -9,5	+45,0 +50,3 +27,7	74,7 73,3 78,8	+8,1 +10,7 +0,3	-6,9 -8,7 -0,1	108,3 110,2 101,9	+0,5 +3,6 -9,5	91,5 91,8 90,9	+3,4 +6,4 -5,4
19.1	LEDERERZEUGUNG	INSGESAMT INLAND AUSLAND	59,7 52,2 85,5	+4,7 +4,8 +4,7	+13,1 +14,0 +11,3	52,8 45,8 76,8	+5,4 +12,0 -6,3	-18,4 -17,0 -20,9	59,7 52,2 85,5	+4,7 +4,8 +4,7	56,3 49,0 81,2	+5,0 +7,9 -0,9
19.2	LEDERVERARBEITUNG (OHNE HERSTELLUNG VON SCHUHEN)	INSGESAMT INLAND AUSLAND	59,7 57,2 70,7	-6,0 -6,2 -5,4	+3,6 +8,5 -10,4	57,6 52,7 78,9	-11,9 -14,3 -4,4	-25,8 -29,6 -11,9	59,7 57,2 70,7	-6,0 -6,2 -5,4	58,7 55,0 74,8	-9,0 -10,3 -4,8
19.3	HERSTELLUNG VON SCHUHEN	INSGESAMT INLAND AUSLAND	139,9 147,2 115,6	+1,0 +4,9 -12,8	+60,3 +65,0 +42,9	87,3 89,2 80,9	+14,7 +18,1 +3,6	+1,9 -0,7 +12,2	139,9 147,2 115,6	+1,0 +4,9 -12,8	113,6 118,2 98,3	+5,9 +9,5 -6,7
DD	HOLZGEWERBE (OHNE HERSTELLUNG VON MOEBELN)	INSGESAMT INLAND AUSLAND	89,8 86,1 135,2	+3,9 +2,5 +15,6	-7,9 -10,7 +21,6	97,5 96,4 111,2	+1,5 +0,6 +11,6	-12,6 -11,9 -19,9	89,8 86,1 135,2	+3,9 +2,5 +15,6	93,7 91,3 123,2	+2,6 +1,6 +13,8
20.1	SAEGE-, HOBEL- UND HOLZIMPRAGNIERWERKE	INSGESAMT INLAND AUSLAND	85,3 80,2 150,3	-1,0 -3,0 +15,3	-2,2 -4,3 +15,6	87,2 83,8 130,0	+4,2 +2,9 +14,4	-23,7 -24,4 -18,0	85,3 80,2 150,3	-1,0 -3,0 +15,3	86,3 82,0 140,2	+1,5 -0,1 +14,9
20.2	FURNIER-, SPERRHOLZ-, HOLZFASERPLATTEN- UND HOLZSPANPLATTENWERKE	INSGESAMT INLAND AUSLAND	98,9 90,8 151,8	-4,5 -6,8 +5,1	+23,6 +22,7 +26,9	80,0 74,0 119,6	+3,6 +0,4 +19,8	-24,3 -24,0 -25,3	98,9 90,8 151,8	-4,5 -6,8 +5,1	89,5 82,4 135,7	-1,0 -3,7 +11,0
20.3	H.V. KONSTRUKTIONST., FERTIGBAUTEILEN, AUSBAU- ELEMENTEN AUS HOLZ	INSGESAMT INLAND AUSLAND	87,3 86,8 97,8	+12,4 +10,9 +51,6	-21,8 -23,2 +17,3	111,7 113,0 83,4	-0,3 -0,1 -5,1	-1,2 -1,1 -7,8	87,3 86,8 97,8	+12,4 +10,9 +51,6	99,5 99,9 90,6	+4,8 +4,4 +18,9
DE	PAPIER- UND DRUCKGEWERBE	INSGESAMT INLAND AUSLAND	97,9 92,6 120,6	-4,0 -6,0 +2,9	+3,4 +2,3 +6,8	94,7 90,5 112,9	-3,0 -5,9 +9,1	-9,4 -10,1 -6,6	97,9 92,6 120,6	-4,0 -6,0 +2,9	96,3 91,6 116,8	-3,5 -6,0 +5,8
21	PAPIERGEWERBE	INSGESAMT INLAND AUSLAND	102,0 93,1 127,4	-4,7 -9,1 +5,9	+17,9 +21,2 +11,6	86,5 76,8 114,2	-4,7 -10,6 +9,1	-14,9 -18,2 -7,8	102,0 93,1 127,4	-4,7 -9,1 +5,9	94,3 85,0 120,8	-4,7 -9,8 +7,4
21.1	H.V. HOLZSTOFF, ZELLSTOFF, PAPIER, KARTON UND PAPPE	INSGESAMT INLAND AUSLAND	111,5 93,4 142,8	-3,8 -12,5 +8,3	+17,5 +23,7 +11,1	94,9 75,5 128,5	-5,5 -15,5 +7,8	-15,0 -19,9 -9,2	111,5 93,4 142,8	-3,8 -12,5 +8,3	103,2 84,5 135,7	-4,6 -13,9 +8,0
21.11	HERSTELLUNG VON HOLZ- STOFF UND ZELLSTOFF	INSGESAMT INLAND AUSLAND	76,3 68,8 88,1	-10,4 -17,9 -2,1	+21,9 +15,6 +28,6	62,6 57,8 68,5	-1,4 -9,3 +8,4	-20,3 -15,6 -24,6	76,3 68,8 88,1	-10,4 -17,9 -2,1	69,5 62,3 78,3	-6,6 -14,2 +2,2
21.12	HERSTELLUNG VON PAPIER, KARTON UND PAPPE	INSGESAMT INLAND AUSLAND	112,3 93,9 144,2	-3,7 -12,4 +8,4	+17,5 +23,9 +10,8	95,6 75,8 130,1	-5,5 -15,7 +7,8	-14,9 -20,0 -8,9	112,3 93,9 144,2	-3,7 -12,4 +8,4	104,0 84,9 137,2	-4,5 -13,9 +8,1
21.2	PAPIER-, KARTON- UND PAPPEVERARBEITUNG	INSGESAMT INLAND AUSLAND	95,5 93,0 106,8	-5,4 -7,0 +2,0	+18,2 +20,0 +12,4	80,8 77,5 95,0	-4,0 -7,7 +11,4	-14,9 -17,2 -5,4	95,5 93,0 106,8	-5,4 -7,0 +2,0	88,2 85,3 100,9	-4,8 -7,3 +6,2

LAND

DAS VERARBEITENDE GERWERBE
=100
ABTEILUNGEN, GRUPPEN UND KLASSEN
ZWEIGE, AUSGABE 1993 (W293)
WERT

INDEX

1996 JAN.	VER- ÄND. IN % GEGEN JAN. 1995	1995 4.VJ	1996 3.VJ	1996 4.VJ	VERÄNDERUNG IN % 4.VJ 1996 GEGEN		1995 2.HJ	1996 1.HJ	1996 2.HJ	VERÄNDERUNG IN % 2.HJ 1996 GEGEN		1995	1996	VER- ÄND. IN % GEGEN 1995	W293 SCHL.
					4.VJ 1995	3.VJ 1996				2.HJ 1995	1.HJ 1996				
65,6	+0,8	63,4	56,5	64,0	+0,9	+13,3	59,8	68,9	60,2	+0,7	-12,6	64,6	64,6	-	17.6
59,6	-7,5	58,4	48,6	54,9	-6,0	+13,0	55,3	62,8	51,8	-6,3	-17,5	60,8	57,3	-5,8	
82,8	+23,8	77,7	78,9	90,0	+15,8	+14,1	72,7	86,4	84,4	+16,1	-2,3	75,5	85,4	+13,1	
81,9	-14,8	68,1	86,0	62,7	-7,9	-27,1	81,7	65,2	74,4	-8,9	+14,1	76,4	69,8	-8,6	17.7
83,2	-13,2	73,3	87,1	66,2	-9,7	-24,0	83,7	69,3	76,7	-8,4	+10,7	78,9	73,0	-7,5	
76,2	-22,2	45,5	81,2	47,7	+4,8	-41,3	73,1	47,5	64,5	-11,8	+35,8	65,8	56,0	-14,9	
95,4	-2,7	92,1	81,1	73,0	-20,7	-10,0	91,6	84,8	77,1	-15,8	-9,1	88,7	80,9	-8,8	17.71
99,0	-0,5	93,5	83,4	74,3	-20,5	-10,9	92,3	88,1	78,9	-14,5	-10,4	90,1	83,5	-7,3	
64,6	-24,7	80,7	60,5	61,2	-24,2	+1,2	85,6	56,2	60,9	-28,9	+8,4	77,2	58,5	-24,2	
71,3	-24,7	49,3	89,9	54,7	+11,0	-39,2	74,0	49,9	72,3	-2,3	+44,9	66,8	61,1	-8,5	17.72
68,3	-26,0	54,4	90,6	58,6	+7,7	-35,3	75,7	51,6	74,6	-1,5	+44,6	68,4	63,1	-7,7	
79,9	-21,4	34,3	87,8	43,5	+26,8	-50,5	69,1	44,7	65,6	-5,1	+46,8	62,2	55,2	-11,3	
95,9	-7,7	58,3	99,0	59,1	+1,4	-40,3	80,7	71,8	79,1	-2,0	+10,2	78,5	75,4	-3,9	18.2
88,1	-8,6	57,7	90,2	57,8	+0,2	-35,9	76,4	68,4	74,0	-3,1	+8,2	74,8	71,2	-4,8	
127,9	-4,9	60,8	134,4	64,9	+6,7	-51,7	98,0	85,6	99,7	+1,7	+16,5	93,4	92,6	-0,8	
107,3	-8,4	57,5	112,4	60,1	+4,5	-46,5	87,1	75,9	86,2	-1,0	+13,6	83,8	81,1	-3,2	18.22
98,8	-9,7	56,8	103,1	58,5	+3,0	-43,3	82,6	72,8	80,8	-2,2	+11,0	80,1	76,8	-4,1	
135,1	-5,2	60,0	142,5	65,1	+8,5	-54,3	101,6	86,0	103,8	+2,2	+20,7	95,9	94,9	-1,0	
75,9	-3,9	58,6	74,7	54,4	-7,2	-27,2	69,4	63,5	64,5	-7,1	+1,6	68,8	64,0	-7,0	18.23
70,9	-4,6	58,0	69,7	53,8	-7,2	-22,8	66,8	60,5	61,8	-7,5	+2,1	66,3	61,1	-7,8	
115,9	-0,8	62,9	114,4	58,8	-6,5	-48,6	90,0	88,1	86,6	-3,8	-1,7	88,5	87,4	-1,2	
68,5	-11,5	63,1	69,0	67,5	+7,0	-2,2	65,2	65,5	68,3	+4,8	+4,3	66,6	66,9	+0,5	18.24
67,5	-11,6	62,8	65,5	65,8	+4,8	+0,5	63,3	63,4	65,7	+3,8	+3,6	64,6	64,5	-0,2	
73,0	-10,9	65,0	86,1	75,6	+16,3	-12,2	74,4	75,7	80,9	+8,7	+6,9	75,9	78,3	+3,2	
107,8	-5,1	79,7	106,2	82,3	+3,3	-22,5	89,9	97,8	94,2	+4,8	-3,7	94,6	96,0	+1,5	DC
106,4	-3,9	78,2	106,7	81,5	+4,2	-23,6	88,9	95,6	94,1	+5,8	-1,6	93,2	94,9	+1,8	
112,6	-8,9	85,2	104,3	85,2	-	-18,3	93,6	105,3	94,8	+1,3	-10,0	99,6	100,0	+0,4	
57,0	-14,0	58,1	51,8	60,7	+4,5	+17,2	55,2	57,0	56,3	+2,0	-1,2	59,7	56,6	-5,2	19.1
49,8	-18,1	51,1	45,0	52,0	+1,8	+15,6	50,1	47,3	48,5	-3,2	+2,5	53,8	47,9	-11,0	
81,7	-4,3	82,4	75,2	90,6	+10,0	+20,5	73,0	90,1	82,9	+13,6	-8,0	79,9	86,5	+8,3	
63,5	-9,0	79,9	68,7	71,9	-10,0	+4,7	76,3	68,1	70,3	-7,9	+3,2	76,5	69,2	-9,5	19.2
61,0	-13,6	78,4	65,8	68,4	-12,8	+4,0	74,7	64,2	67,1	-10,2	+4,5	75,7	65,6	-13,3	
74,7	+12,7	86,5	81,5	87,4	+1,0	+7,2	83,4	84,8	84,4	+1,2	-0,5	80,0	84,6	+5,8	
138,5	-3,2	86,1	135,6	92,4	+7,3	-31,9	105,0	120,3	114,0	+8,6	-5,2	111,4	117,2	+5,2	19.3
140,3	-0,2	86,2	140,4	95,2	+10,4	-32,2	105,8	121,7	117,8	+11,3	-3,2	111,5	119,8	+7,4	
132,6	-12,3	85,7	119,4	83,0	-3,2	-30,5	102,6	115,6	101,2	-1,4	-12,5	111,0	108,4	-2,3	
86,4	-8,4	107,1	99,1	108,2	+1,0	+9,2	104,5	91,3	103,7	-0,8	+13,6	104,7	97,5	-6,9	DD
84,0	-8,8	106,1	97,3	106,1	-	+9,0	103,7	88,8	101,7	-1,9	+14,5	103,3	95,2	-7,8	
117,0	-4,7	119,3	121,9	134,6	+12,8	+10,4	115,0	123,2	128,3	+11,6	+4,1	121,8	125,7	+3,2	
86,2	-6,7	106,8	115,2	108,4	+1,5	-5,9	111,2	98,9	111,8	+0,5	+13,0	112,0	105,4	-5,9	20.1
82,7	-8,9	104,8	113,6	105,0	+0,2	-7,6	110,0	95,7	109,3	-0,6	+14,2	110,3	102,5	-7,1	
130,4	+15,5	132,5	136,1	151,8	+14,6	+11,5	127,1	139,2	143,9	+13,2	+3,4	134,0	141,6	+5,7	
103,6	-4,7	95,9	88,3	99,4	+3,6	+12,6	92,6	95,4	93,9	+1,4	-1,6	97,9	94,6	-3,4	20.2
97,4	-3,8	90,5	80,2	91,1	+0,7	+13,6	87,2	87,9	85,6	-1,8	-2,6	91,8	86,8	-5,4	
144,5	-8,5	131,5	142,0	154,2	+17,3	+8,6	127,9	144,7	148,1	+15,8	+2,3	138,1	146,4	+6,0	
77,7	-11,6	113,1	96,6	112,7	-0,4	+16,7	107,3	85,4	104,6	-2,5	+22,5	104,6	95,0	-9,2	20.3
78,3	-11,4	114,1	97,4	113,7	-0,4	+16,7	108,3	85,7	105,5	-2,6	+23,1	105,4	95,6	-9,3	
64,5	-17,0	90,1	80,1	91,0	+1,0	+13,6	85,9	77,7	85,5	-0,5	+10,0	87,1	81,6	-6,3	
102,0	+2,2	106,8	97,2	102,4	-4,1	+5,3	105,5	98,8	99,8	-5,4	+1,0	104,5	99,3	-5,0	DE
98,5	+2,9	104,3	93,1	98,2	-5,8	+5,5	102,0	95,0	95,7	-6,2	+0,7	100,2	95,3	-4,9	
117,2	-0,4	117,6	115,3	120,4	+2,4	+4,4	120,5	114,8	117,9	-2,2	+2,7	122,8	116,4	-5,2	
107,0	+0,8	104,6	98,3	98,8	-5,5	+0,5	106,5	101,0	98,6	-7,4	-2,4	107,7	99,8	-7,3	21
102,4	+2,4	99,6	91,1	90,1	-9,5	-1,1	100,3	94,6	90,6	-9,7	-4,2	100,7	92,6	-8,0	
120,3	-2,7	118,8	118,7	123,4	+3,9	+4,0	124,0	119,1	121,1	-2,3	+1,7	127,8	120,1	-6,0	
115,9	-0,5	114,8	105,0	108,6	-5,4	+3,4	118,3	108,3	106,8	-9,7	-1,4	121,2	107,5	-11,3	21.1
106,7	+3,7	103,4	89,8	90,3	-12,7	+0,6	104,6	95,4	90,1	-13,9	-5,6	105,8	92,7	-12,4	
131,9	-5,9	134,3	131,0	140,3	+4,5	+7,1	141,8	130,6	135,6	-4,4	+3,8	147,7	133,1	-9,9	
85,2	-6,3	73,7	79,5	73,0	-0,9	-8,2	86,7	82,4	76,2	-12,1	-7,5	96,6	79,3	-17,9	21.11
81,4	+2,3	71,7	68,4	66,0	-7,9	-3,5	83,5	76,8	67,2	-19,5	-12,5	92,5	72,0	-22,2	
90,0	-14,2	76,3	93,1	81,7	+7,1	-12,2	90,6	89,3	87,4	-3,5	-2,1	101,7	88,4	-13,1	
116,6	-0,4	115,6	105,5	109,4	-5,4	+3,7	118,9	108,9	107,5	-9,6	-1,3	121,7	108,2	-11,1	21.12
107,2	+3,8	104,0	90,2	90,7	-12,8	+0,6	105,0	95,7	90,5	-13,8	-5,4	106,0	93,1	-12,2	
133,0	-5,7	135,9	132,0	141,8	+4,3	+7,4	143,1	131,7	136,9	-4,3	+3,9	149,0	134,3	-9,9	
100,9	+1,9	97,6	93,8	92,1	-5,6	-1,8	98,4	96,0	93,0	-5,5	-3,1	98,5	94,5	-4,1	21.2
100,0	+1,6	97,5	91,9	90,0	-7,7	-2,1	98,0	94,1	91,0	-7,1	-3,3	97,9	92,5	-5,5	
104,7	+2,9	97,9	102,3	100,8	+3,0	-1,5	100,2	103,8	101,6	+1,4	-2,1	101,0	102,7	+1,7	

2 INDEX DES UMSATZES FUER
1991
NACH ABSCHNITTEN, UNTERABSCHNITTEN,
DER KLASSIFIKATION DER WIRTSCHAFTS
2.1 ORIGINAL
WERT

WZ93- SCHL.	WIRTSCHAFTSZWEIG		1997 JAN.	VERAENDERUNG IN % JAN. 1997 GEGEN		1996 DEZ.	VERAENDERUNG IN % DEZ. 1996 GEGEN		KUMULIERT		2-MONATS- DURCHSCHNITT	
				JAN. 1996	DEZ. 1996		DEZ. 1996	NOV. 1996	JAN. 1997 BIS JAN. 1997	VER- AEND. IN % GEGEN VORJAHR	DEZ. 1996 UND JAN. 1997	VER- AEND. IN % GEGEN VORJAHR
21.21	H.V. WELLPAPIER UND -PAPPE SOWIE V. VER- PACKUNGSM. A. PAPIER	INSGESAMT INLAND AUSLAND	90,5 88,1 105,3	-9,5 -11,1 -0,3	+25,5 +27,1 +18,8	72,1 69,3 88,6	-7,8 -9,5 +1,1	-21,8 -23,3 -14,1	90,5 88,1 105,3	-9,5 -11,1 -0,3	81,3 78,7 97,0	-8,8 -10,5 +0,4
21.22	H.V. HAUSHALTS-,HYGIENE- U. TOILETTENARTIKELN AUS ZELLSTOFF UND PAPIER	INSGESAMT INLAND AUSLAND	105,8 104,2 110,2	-3,0 -4,8 +2,0	+11,5 +15,0 +3,8	94,9 90,6 106,2	-5,8 -14,8 +23,9	+2,0 -3,3 +16,7	105,8 104,2 110,2	-3,0 -4,8 +2,0	100,4 97,4 108,2	-4,3 -9,8 +11,7
21.23	H.V. SCHREIBWAREN UND BUEROBEDARF AUS PAPIER, KARTON UND PAPPE	INSGESAMT INLAND AUSLAND	109,7 109,9 108,8	+13,6 +14,5 +9,7	+8,5 +8,0 +11,1	101,1 101,8 97,9	+17,4 +18,0 +15,2	-12,5 -12,5 -11,7	109,7 109,9 108,8	+13,6 +14,5 +9,7	105,4 105,9 103,4	+15,3 +16,1 +12,3
21.24	HERSTELLUNG VON TAPETEN	INSGESAMT INLAND AUSLAND	105,4 98,5 125,0	-11,4 -17,5 +6,4	+53,4 +61,5 +38,7	68,7 61,0 90,1	-16,4 -25,8 +9,6	-34,6 -37,5 -28,5	105,4 98,5 125,0	-11,4 -17,5 +6,4	87,1 79,8 107,6	-13,4 -20,8 +7,7
21.25	HERSTELLUNG VON SONST. WAREN AUS PAPIER, KAR- TON UND PAPPE	INSGESAMT INLAND AUSLAND	85,8 82,8 97,7	-5,6 -7,6 +2,0	+9,9 +8,9 +12,9	78,1 76,0 86,5	-0,9 -3,1 +7,6	-14,7 -14,9 -13,9	85,8 82,8 97,7	-5,6 -7,6 +2,0	82,0 79,4 92,1	-3,4 -5,5 +4,5
22	DRUCKGEWERBE, VERVIEL- FAELTIGUNG VON BESPIELTEN TONTRAEGERN	INSGESAMT INLAND AUSLAND	91,8 92,0 90,1	-3,0 -2,0 -12,8	-14,0 -13,8 -15,9	106,7 106,7 107,1	-0,8 -1,7 +9,5	-1,7 -1,8 -0,6	91,8 92,0 90,1	-3,0 -2,0 -12,8	99,3 99,4 98,6	-1,8 -1,8 -2,0
22.2	DRUCKGEWERBE	INSGESAMT INLAND AUSLAND	93,4 93,3 94,0	-3,7 -2,7 -17,1	-14,4 -14,2 -18,4	109,1 108,7 115,2	-1,5 -2,1 +7,6	-1,3 -1,5 +1,1	93,4 93,3 94,0	-3,7 -2,7 -17,1	101,3 101,0 104,6	-2,5 -2,4 -5,2
22.21	ZEITUNGSDRUCKEREI	INSGESAMT INLAND AUSLAND	90,8 91,4 6,5	-2,5 -2,5 -20,7	-7,4 -7,4 -27,0	98,1 98,7 8,9	-4,8 -4,7 +41,3	-8,2 -8,3 -22,6	90,8 91,4 6,5	-2,5 -2,5 -20,7	94,5 95,1 7,7	-3,7 -3,6 +5,5
22.22	DRUCKEREI (OHNE ZEI- TUNGSDRUCKEREI)	INSGESAMT INLAND AUSLAND	93,8 93,7 94,8	-4,7 -3,4 -18,1	-15,3 -15,0 -19,0	110,8 110,3 117,0	-1,6 -2,3 +8,2	-0,9 -1,1 +0,9	93,8 93,7 94,8	-4,7 -3,4 -18,1	102,3 102,0 105,9	-3,0 -2,9 -5,4
22.24	SATZHERSTELLUNG UND REPRODUKTION	INSGESAMT INLAND AUSLAND	89,2 89,1 90,3	+3,6 +2,9 +18,2	-9,8 -10,5 +4,3	98,9 98,5 86,6	-0,1 +0,6 -15,8	+2,7 +2,3 +17,7	89,2 89,1 90,3	+3,6 +2,9 +18,2	94,1 94,3 88,5	+1,6 +1,6 -1,2
22.25	SONSTIGES DRUCKGEWERBE	INSGESAMT INLAND AUSLAND	105,0 103,9 240,5	+30,1 +28,9 +182,6	-15,1 -14,7 -34,0	123,7 121,8 364,6	+30,1 +28,8 +122,9	+6,6 +7,8 -27,6	105,0 103,9 240,5	+30,1 +28,9 +182,6	114,4 112,9 302,6	+30,1 +28,9 +143,2
22.31	VERVIELFAELTIGUNG VON BESPIELTEN TONTRAEGERN	INSGESAMT INLAND AUSLAND	64,2 56,9 76,8	+23,7 +36,1 +11,1	+1,1 +5,0 -3,4	63,5 54,2 79,5	+25,5 +30,3 +20,1	-15,3 -20,8 -7,9	64,2 56,9 76,8	+23,7 +36,1 +11,1	63,9 55,6 78,2	+24,6 +33,3 +15,5
06	CHEMISCHE INDUSTRIE	INSGESAMT INLAND AUSLAND	107,4 93,1 127,5	+0,6 -4,7 +6,7	+20,5 +15,5 +26,4	89,1 80,6 100,9	-0,6 -4,7 +4,5	-13,8 -14,6 -13,1	107,4 93,1 127,5	+0,6 -4,7 +6,7	98,3 86,9 114,2	+0,1 -4,7 +5,6
24.1	HERSTELLUNG VON CHEMISCHEN GRUNDSTOFFEN	INSGESAMT INLAND AUSLAND	108,1 93,9 122,7	+5,7 +1,6 +8,9	+24,7 +20,8 +27,9	86,7 77,7 95,9	+2,2 -2,0 +6,0	-14,6 -17,4 -12,1	108,1 93,9 122,7	+5,7 +1,6 +8,9	97,4 85,8 109,3	+4,1 -0,1 +7,6
24.11	HERSTELLUNG VON INDUSTRIEGASEN	INSGESAMT INLAND AUSLAND	113,0 112,2 143,9	+11,7 +11,4 +20,1	+4,2 +3,8 +21,1	108,4 108,1 118,8	+0,6 +0,7 -3,5	-11,4 -11,3 -14,7	113,0 112,2 143,9	+11,7 +11,4 +20,1	110,7 110,2 131,4	+5,9 +6,0 +8,1
24.12	HERSTELLUNG VON FARB- STOFFEN UND PIGMENTEN	INSGESAMT INLAND AUSLAND	114,8 94,7 125,4	+6,0 -11,8 +15,4	+36,7 +53,2 +31,2	84,0 61,8 95,6	-3,7 -31,9 +11,9	-20,1 -35,0 -13,3	114,8 94,7 125,4	+6,0 -11,8 +15,4	99,4 78,3 110,5	+1,6 -21,0 +13,8
24.13	HERSTELLUNG VON SONSTIGEN ANORGANISCHEN GRUNDSTOF- FEN UND CHEMIKALIEN	INSGESAMT INLAND AUSLAND	103,8 93,3 117,0	+1,9 -1,4 +5,4	+13,3 +9,1 +17,9	91,6 85,5 99,2	+3,2 -0,8 +7,7	-10,6 -9,8 -11,6	103,8 93,3 117,0	+1,9 -1,4 +5,4	97,7 89,4 108,1	+2,4 -1,1 +6,4
24.14	HERSTELLUNG VON SONSTIGEN ORGANISCHEN GRUNDSTOFFEN UND CHEMIKALIEN	INSGESAMT INLAND AUSLAND	106,6 93,9 119,4	+9,1 +11,5 +7,3	+19,6 +10,6 +28,0	89,1 84,9 93,3	+5,8 +9,3 +3,0	-6,1 -4,2 -7,8	106,6 93,9 119,4	+9,1 +11,5 +7,3	97,9 89,4 106,4	+7,6 +10,4 +5,3
24.15	HERSTELLUNG VON DUENGE- MITTELN UND STICKSTOFF- VERBINDUNGEN	INSGESAMT INLAND AUSLAND	95,5 81,1 109,8	-8,1 -22,4 +6,2	+4,1 +8,9 +1,0	91,7 74,5 108,7	-10,1 -30,2 +11,8	-2,6 -22,3 +17,9	95,5 81,1 109,8	-8,1 -22,4 +6,2	93,6 77,8 109,3	-9,1 -26,4 +9,0
24.16	HERSTELLUNG VON KUNST- STOFF IN PRIMAERFORMEN	INSGESAMT INLAND AUSLAND	111,7 93,8 131,6	+5,2 -0,7 +10,4	+34,3 +36,7 +32,5	83,2 68,6 99,3	+2,5 -3,7 +7,7	-23,0 -28,2 -18,5	111,7 93,8 131,6	+5,2 -0,7 +10,4	97,5 81,2 115,5	+4,1 -2,1 +9,3
24.17	HERSTELLUNG VON SYNTHETISCHEM KAUTSCHUK IN PRIMAERFORMEN	INSGESAMT INLAND AUSLAND	78,7 89,3 73,3	-9,4 -6,4 -11,2	+45,2 +23,9 +62,2	54,2 72,1 45,2	-12,9 +37,1 -32,5	-27,0 -32,2 -22,1	78,7 89,3 73,3	-9,4 -6,4 -11,2	66,5 80,7 59,3	-10,9 +9,1 -20,7
24.2	HERSTELLUNG VON SCHAE- DLINGSBEKAMPFUNGS- UND PFLANZENSCHUTZMITTELN	INSGESAMT INLAND AUSLAND	165,8 71,9 231,3	+11,5 -27,1 +26,0	+141,7 +166,3 +137,0	68,6 27,0 97,6	-23,0 -42,4 -17,6	+36,9 -4,6 +49,7	165,8 71,9 231,3	+11,5 -27,1 +26,0	117,2 49,5 164,5	-1,4 -32,0 +8,9

LAND

DAS VERARBEITENDE GERWERBE
=100
ABTEILUNGEN, GRUPPEN UND KLASSEN
ZWEIGE, AUSGABE 1993 (WZ93)
WERT

INDEX

1996 JAN.	VER- ÄND. IN % GEGEN JAN. 1995	1995 4. VJ	1996 3. VJ	1996 4. VJ	VERÄNDERUNG IN % 4. VJ 1996 GEGEN		1995 2. HJ	1996 1. HJ	1996 2. HJ	VERÄNDERUNG IN % 2. HJ 1996 GEGEN		1995	1996	VER- ÄND. IN % GEGEN 1995	WZ93 SCHL.
					4. VJ 1995	3. VJ 1996				2. HJ 1995	1. HJ 1996				
100,0	-0,8	95,6	89,0	86,8	-9,2	-2,5	97,3	93,1	87,9	-9,7	-5,6	98,3	90,5	-7,9	21.21
99,1	-1,2	95,2	87,1	84,6	-11,1	-2,9	96,7	91,0	85,9	-11,2	-5,6	97,7	88,4	-9,5	
105,6	+1,7	98,1	100,5	99,8	+1,7	-0,7	100,4	105,5	100,1	-0,3	-5,1	102,0	102,8	+0,8	
109,1	+8,6	109,8	97,8	97,2	-11,5	-0,6	109,1	103,6	97,5	-10,6	-5,9	106,5	100,5	-5,6	21.22
109,5	+9,8	113,1	96,9	96,5	-14,7	-0,4	111,2	104,2	96,7	-13,0	-7,2	107,7	100,5	-6,7	
108,0	+5,0	101,1	100,3	98,9	-2,2	-1,4	103,5	101,9	99,6	-3,8	-2,3	103,3	100,7	-2,5	
96,6	+2,3	92,5	111,1	112,6	+21,7	+1,4	92,3	94,9	111,9	+21,2	+17,9	90,1	103,4	+14,8	21.23
96,0	+4,9	91,8	112,8	113,5	+23,6	+0,6	92,0	94,3	113,2	+23,0	+20,0	88,5	103,7	+17,2	
99,2	-8,5	95,8	102,5	108,7	+13,5	+6,0	94,3	98,0	105,6	+12,0	+7,8	97,6	101,8	+4,3	
118,9	-1,2	105,2	106,5	97,8	-7,0	-8,2	104,4	111,0	102,2	-2,1	-7,9	106,8	106,6	-0,2	21.24
119,4	-3,5	104,6	89,0	89,0	-14,9	-3,5	100,2	104,3	90,6	-9,6	-13,1	104,8	97,5	-7,0	
117,5	+6,1	107,1	146,6	122,5	+14,4	-16,4	116,4	129,8	134,6	+15,6	+3,7	112,6	132,2	+17,4	
90,9	+1,2	87,8	90,2	87,8	-	-2,7	89,0	91,7	89,0	-	-2,9	91,1	90,4	-0,8	21.25
89,6	-0,4	87,0	88,0	85,4	-2,1	-3,0	88,4	89,5	86,7	-1,9	-3,1	90,5	88,1	-2,7	
95,8	+7,6	90,2	99,0	97,2	+8,0	-1,8	91,7	100,2	98,1	+7,0	-2,1	93,2	99,2	+6,4	
94,6	+4,4	110,2	95,6	107,7	-2,3	+12,7	104,0	95,5	101,7	-2,2	+6,5	99,8	98,6	-1,2	22
93,9	+3,8	110,0	95,3	107,8	-2,0	+13,1	104,0	95,6	101,6	-2,3	+6,3	99,8	98,6	-1,2	
103,3	+14,3	112,3	99,8	107,2	-4,5	+7,4	104,6	95,6	103,5	-1,1	+8,3	100,5	99,6	-0,9	
97,0	+5,5	112,6	97,6	109,8	-2,5	+12,5	106,5	97,4	103,7	-2,6	+6,5	101,9	100,6	-1,3	22.2
95,9	+4,5	112,0	96,9	109,6	-2,1	+13,1	105,9	97,2	103,2	-2,5	+6,2	101,4	100,2	-1,2	
113,4	+23,5	120,0	107,6	113,1	-5,7	+5,1	113,4	101,1	110,4	-2,6	+9,2	107,3	105,8	-1,4	
93,1	-6,8	106,8	95,7	102,9	-3,7	+7,5	102,0	96,7	99,3	-2,6	+2,7	101,2	98,0	-3,2	22.21
93,7	-5,0	107,5	96,3	103,6	-3,6	+7,6	102,6	97,3	100,0	-2,5	+2,8	101,5	98,6	-2,9	
8,2	-97,1	7,0	10,1	10,8	+54,3	+6,9	7,1	8,7	10,5	+47,9	+20,7	66,3	9,6	-85,5	
98,4	+7,8	114,2	98,3	111,2	-2,6	+13,1	107,6	97,9	104,8	-2,6	+7,0	102,3	101,3	-1,0	22.22
97,0	+6,2	113,6	97,3	111,0	-2,3	+14,1	106,9	97,5	104,1	-2,6	+6,8	101,8	100,8	-1,0	
115,8	+28,1	121,5	110,1	114,7	-5,6	+4,2	114,4	102,9	112,4	-1,7	+9,2	107,7	107,7	-	
86,1	-4,4	99,9	90,1	97,3	-2,6	+8,0	98,4	90,9	93,7	-4,8	+3,1	96,9	92,3	-4,7	22.24
86,6	-4,2	99,7	91,2	98,2	-1,5	+7,7	98,2	91,6	94,7	-3,6	+3,4	96,7	93,2	-3,6	
76,4	-8,4	104,7	64,8	76,7	-26,7	+18,4	104,1	74,2	70,8	-32,0	-4,6	101,8	72,5	-28,8	
80,7	-5,7	104,6	106,3	121,3	+16,0	+14,1	104,0	101,7	113,8	+9,4	+11,9	102,0	107,8	+5,7	22.25
80,6	-5,7	103,7	105,9	116,4	+12,2	+9,9	102,0	100,8	111,2	+9,0	+10,3	101,0	106,0	+5,0	
85,1	-19,0	217,1	165,5	734,9	+238,5	+344,0	353,6	212,4	450,2	+27,3	+112,0	235,4	331,3	+40,7	
51,9	-22,5	66,8	60,1	71,5	+7,0	+19,0	60,1	61,5	65,8	+9,5	+7,0	63,0	63,7	+1,1	22.31
41,8	-25,4	55,5	52,6	62,5	+12,6	+18,8	51,7	52,7	57,5	+11,2	+9,1	54,6	55,1	+0,9	
69,1	-19,4	86,0	73,0	87,0	+1,2	+19,2	74,6	76,7	80,0	+7,2	+4,3	77,4	78,3	+1,2	
106,8	-3,7	99,9	103,2	101,0	+1,1	-2,1	101,6	106,1	102,1	+0,5	-3,8	106,8	104,1	-2,5	06
97,7	-5,2	95,1	95,3	91,8	-3,5	-3,7	97,0	96,1	93,6	-3,5	-2,6	100,9	94,8	-6,0	
119,5	-2,0	106,6	114,2	114,0	+6,9	-0,2	108,0	120,2	114,1	+5,6	-5,1	115,1	117,1	+1,7	
102,3	-9,1	96,0	99,8	98,6	+2,7	-1,2	99,1	102,4	99,2	+0,1	-3,1	106,5	100,8	-5,4	24.1
92,4	-12,5	91,0	92,3	89,0	-2,2	-3,6	94,7	91,7	90,7	-4,2	-1,1	101,1	91,2	-9,8	
112,7	-5,8	101,2	107,5	108,4	+7,1	+0,8	103,5	113,4	108,0	+4,3	-4,8	112,2	110,7	-1,3	
101,2	-5,0	113,3	114,9	116,7	+3,0	+1,6	113,6	108,5	115,8	+1,9	+6,7	113,1	112,1	-0,9	24.11
100,7	-4,9	113,0	114,3	118,2	+2,8	+1,7	113,6	108,1	115,2	+1,4	+6,6	112,8	111,7	-1,0	
119,8	-7,3	123,1	136,8	134,0	+8,9	-2,0	114,0	121,9	135,4	+18,8	+11,1	124,0	128,7	+3,8	
108,3	-6,1	100,0	106,0	101,5	+1,5	-4,2	101,5	107,4	103,8	+2,3	-3,4	109,0	105,6	-3,1	24.12
107,4	+0,9	105,6	96,3	85,7	-18,8	-11,0	104,4	103,9	91,0	-12,8	-12,4	104,7	97,5	-6,9	
108,7	-9,4	97,0	111,1	109,7	+13,1	-1,3	100,0	109,2	110,4	+10,4	+1,1	111,3	109,8	-1,3	
101,9	-2,8	98,6	100,0	101,8	+3,2	+1,8	100,2	101,9	100,9	+0,7	-1,0	103,9	101,4	-2,4	24.13
94,6	-1,8	95,3	92,3	94,7	-0,6	+2,6	96,2	94,1	93,5	-2,8	-0,6	98,5	93,8	-4,8	
111,0	-3,7	102,8	109,6	110,6	+7,6	+0,9	105,2	111,7	110,1	+4,7	-1,4	110,7	110,9	+0,2	
97,7	-14,1	91,1	92,3	94,3	+3,5	+2,2	95,4	96,9	93,3	-2,2	-3,7	104,4	95,1	-8,9	24.14
84,2	-22,4	84,4	84,7	86,3	+2,3	+1,9	89,5	84,5	85,5	-4,5	+1,2	98,6	85,0	-13,8	
111,3	-6,5	97,7	99,8	102,3	+4,7	+2,5	101,2	109,3	101,0	-0,2	-7,6	110,2	105,2	-4,5	
103,9	+0,5	101,8	87,3	92,1	-9,5	+5,5	92,2	99,5	89,7	-2,7	-9,8	93,6	94,6	+1,1	24.15
104,5	-7,1	106,2	95,0	86,7	-18,4	-8,7	101,6	97,6	90,9	-10,5	-6,9	101,5	94,2	-7,2	
103,4	+9,7	97,5	79,5	97,5	-	+22,6	82,9	101,3	88,5	+6,8	-12,6	85,9	94,9	+10,5	
106,2	-7,5	98,3	107,2	102,3	+4,1	-4,6	102,6	107,2	104,7	+2,0	-2,3	110,5	106,0	-4,1	24.16
94,5	-9,7	89,6	95,6	87,7	-2,1	-8,3	94,8	93,2	91,7	-3,3	-1,6	102,1	92,4	-9,5	
118,2	-5,5	108,0	120,0	118,4	+9,6	-1,3	111,3	122,8	119,2	+7,1	-2,9	119,9	121,0	+0,9	
86,9	-12,3	79,4	86,0	73,7	-7,2	-14,3	84,4	91,3	79,8	-5,5	-12,6	96,7	85,6	-11,5	24.17
95,4	-3,4	85,7	110,6	99,5	+16,1	-10,0	96,2	95,3	105,1	+9,3	+10,3	107,4	100,2	-6,7	
82,5	-16,9	76,2	73,4	60,6	-20,5	-17,4	78,3	89,3	67,0	-14,4	-25,0	91,3	78,2	-14,3	
148,7	+25,0	65,7	83,6	58,6	-10,8	-29,9	70,4	139,7	71,1	+1,0	-49,1	100,5	105,4	+4,9	24.2
98,6	+34,5	42,1	65,7	30,3	-28,0	-53,9	55,3	114,6	48,0	-13,2	-58,1	85,5	81,3	-4,9	
183,6	+21,8	82,0	96,0	78,3	-4,5	-18,4	80,9	157,2	87,2	+7,8	-44,5	111,0	122,2	+10,1	

2 INDEX DES UMSATZES FUER
1991
NACH ABSCHNITTEN, UNTERABSCHNITTEN,
DER KLASSIFIKATION DER WIRTSCHAFTS
2.1 ORIGINAL

WERT

WZ93- SCHL.	WIRTSCHAFTSZWEIG		1997	VERAENDERUNG IN % JAN. 1997 GEGEN		1996	VERAENDERUNG IN % DEZ. 1996 GEGEN		KUMULIERT		2-MONATS- DURCHSCHNITT DEZ. 1996 UND JAN. 1997	
									JAN. 1997 BIS JAN. 1997	VER- AEND. IN % GEGEN VORJAHR		
			JAN.	JAN. 1996	DEZ. 1996	DEZ.	DEZ. 1995	NOV. 1996	JAN. 1997	VER- AEND. IN % GEGEN VORJAHR	DEZ. 1996 UND JAN. 1997	VER- AEND. IN % GEGEN VORJAHR
24.3	HERSTELLUNG VON ANSTRICH- MITTELN, DRUCKFARBEN UND KITTEN	INSGESAMT INLAND AUSLAND	96,7 90,5 115,8	-1,7 -5,1 +7,4	+8,7 +10,0 +5,4	89,0 82,3 109,9	+3,4 -1,1 +15,6	-25,2 -27,2 -20,0	96,7 90,5 115,8	-1,7 -5,1 +7,4	92,9 86,4 112,9	+0,7 -3,2 +11,2
24.4	HERSTELLUNG VON PHARMA- ZEUTISCHEN ERZEUGNISSEN	INSGESAMT INLAND AUSLAND	111,2 103,0 127,9	-9,2 -12,4 -3,5	+8,8 +4,9 +16,1	102,2 101,8 110,2	+1,0 -1,9 +6,6	-9,6 -4,0 -18,6	111,2 103,0 127,9	-9,2 -12,4 -3,5	106,7 100,6 119,1	-4,6 -7,6 +0,9
24.41	HERSTELLUNG VON PHARMA- ZEUTISCHEN GRUNDSTOFFEN	INSGESAMT INLAND AUSLAND	143,3 131,5 147,4	+16,1 +21,5 +14,6	+28,5 +29,2 +28,4	111,5 101,8 114,8	+16,5 +10,4 +18,5	-18,0 -18,3 -17,9	143,3 131,5 147,4	+16,1 +21,5 +14,6	127,4 116,7 131,1	+16,2 +16,5 +16,2
24.42	H.V. PHARM. SPEZIALI- TAETEN UND SONSTIGEN PHARM. ERZEUGNISSEN	INSGESAMT INLAND AUSLAND	108,2 102,1 123,2	-11,6 -13,4 -7,6	+6,8 +4,1 +12,9	101,3 98,1 109,1	-0,4 -2,3 +3,9	-8,7 -3,4 -18,7	108,2 102,1 123,2	-11,6 -13,4 -7,6	104,8 100,1 116,2	-6,5 -8,3 -2,5
24.5	H.V. SEIFEN, WASCH-, REINIGUNGS- UND KOERPER- PFLEGEMITTELN	INSGESAMT INLAND AUSLAND	95,3 85,7 130,2	-4,2 -7,6 +4,4	+15,9 +16,1 +15,9	82,2 73,8 112,3	-9,6 -13,7 +1,9	-9,4 -10,4 -6,8	95,3 85,7 130,2	-4,2 -7,6 +4,4	88,8 79,8 121,3	-6,7 -10,4 +3,2
24.51	H.V. SEIFEN, WASCH-, REINIGUNGS- UND POLIER- MITTELN	INSGESAMT INLAND AUSLAND	92,5 83,6 116,1	-5,7 -10,1 +3,8	+20,8 +18,9 +24,3	76,6 70,3 93,4	-11,4 -16,4 +0,4	-12,6 -12,6 -12,5	92,5 83,6 116,1	-5,7 -10,1 +3,8	84,6 77,0 104,8	-8,3 -13,1 +2,2
24.52	HERSTELLUNG VON DUFT- U. KOERPERPFLEGEMITTELN	INSGESAMT INLAND AUSLAND	98,1 87,5 154,6	-2,9 -5,3 +5,2	+11,7 +13,8 +6,4	87,8 76,9 145,3	-7,9 -11,4 +3,6	-6,4 -8,7 +0,5	98,1 87,5 154,6	-2,9 -5,3 +5,2	93,0 82,2 150,0	-5,3 -8,3 +4,5
24.6	HERSTELLUNG VON SONST. CHEMISCHEN ERZEUGNISSEN	INSGESAMT INLAND AUSLAND	108,7 94,9 123,7	+2,3 +1,8 +2,6	+15,6 +14,6 +16,5	94,0 82,8 106,2	-3,1 -6,1 -0,2	-16,5 -17,0 -15,9	108,7 94,9 123,7	+2,3 +1,8 +2,6	101,4 88,9 115,0	-0,3 -2,0 +1,3
24.61	HERSTELLUNG VON PYRO- TECHNISCHEN ERZEUGNISSEN	INSGESAMT INLAND AUSLAND	148,1 169,9 95,5	+55,6 +82,3 -4,6	-31,4 -30,1 -36,5	215,9 243,0 150,4	-1,2 -2,2 +2,9	+40,9 +59,3 -2,9	148,1 169,9 95,5	+55,6 +82,3 -4,6	182,0 206,5 123,0	+16,0 +20,9 -0,1
24.62	HERSTELLUNG VON KLEB- STOFFEN UND GELATINE	INSGESAMT INLAND AUSLAND	123,3 119,2 131,1	+4,5 +2,7 +7,8	+27,1 +33,9 +16,6	97,0 89,0 112,4	+2,5 -2,1 +10,6	-23,9 -28,5 -15,4	123,3 119,2 131,1	+4,5 +2,7 +7,8	110,2 104,1 121,8	+3,7 +0,6 +9,1
24.63	HERSTELLUNG VON ETHE- RISCHEN OELN	INSGESAMT INLAND AUSLAND	110,3 89,5 134,7	-7,9 -22,6 +8,2	+49,5 +48,7 +49,8	73,8 60,2 89,9	-13,1 -20,6 -5,9	-29,5 -34,4 -25,0	110,3 89,5 134,7	-7,9 -22,6 +8,2	92,1 74,9 112,3	-10,0 -21,8 +2,1
24.64	HERSTELLUNG VON FOTO- CHEMISCHEN ERZEUGNISSEN	INSGESAMT INLAND AUSLAND	77,9 57,0 89,5	-11,2 -16,5 -9,0	+16,6 -0,2 +24,0	66,8 57,1 72,2	-27,5 -23,5 -29,0	-20,7 -11,2 -24,2	77,9 57,0 89,5	-11,2 -16,5 -9,0	72,4 57,1 80,9	-19,5 -20,1 -19,2
24.65	HERSTELLUNG VON UNBE- SPIELTEN TON-, BILD- UND DATENTRAEGERN	INSGESAMT INLAND AUSLAND	101,9 143,5 85,5	+5,8 +62,9 -14,2	+34,3 +92,1 +11,9	75,9 74,7 76,4	-7,6 -14,8 -4,3	-32,4 -19,8 -36,2	101,9 143,5 85,5	+5,8 +62,9 -14,2	88,9 109,1 81,0	-0,3 +24,1 -9,7
24.66	HERSTELLUNG VON CHE- MISCHEN ERZEUGNISSEN A.N.G.	INSGESAMT INLAND AUSLAND	113,3 88,4 144,4	+2,4 -3,7 +7,5	+16,8 +17,9 +15,9	97,0 75,0 124,6	+4,0 -3,5 +10,4	-16,6 -23,4 -10,6	113,3 88,4 144,4	+2,4 -3,7 +7,5	105,2 81,7 134,5	+3,1 -3,7 +8,8
24.7	HERSTELLUNG VON CHEMIE- FASERN	INSGESAMT INLAND AUSLAND	94,8 62,5 123,3	+1,7 -14,0 +10,7	+34,7 +42,0 +31,6	70,4 44,0 93,7	+0,3 -17,8 +10,4	-22,3 -28,7 -19,3	94,8 62,5 123,3	+1,7 -14,0 +10,7	82,6 53,3 108,5	+1,1 -15,5 +10,5
DH	HERSTELLUNG VON GUMMI- UND KUNSTSTOFFWAREN	INSGESAMT INLAND AUSLAND	96,1 92,6 106,8	-1,7 -3,7 +3,9	+13,3 +12,0 +17,0	84,8 82,7 91,3	-0,2 -3,4 +9,9	-23,3 -23,6 -22,6	96,1 92,6 106,8	-1,7 -3,7 +3,9	90,5 87,7 99,1	-1,0 -3,5 +6,6
25.1	HERSTELLUNG VON GUMMI- WAREN	INSGESAMT INLAND AUSLAND	94,3 85,3 118,7	-0,8 -4,0 +6,4	+19,7 +23,3 +13,3	78,8 69,2 104,8	-0,4 -5,7 +10,5	-28,9 -31,6 -23,6	94,3 85,3 118,7	-0,8 -4,0 +6,4	86,6 77,3 111,8	-0,6 -4,8 +8,3
25.11	HERSTELLUNG VON BEREI- FUNGEN	INSGESAMT INLAND AUSLAND	87,1 68,3 131,4	+6,5 +2,7 +11,4	+5,1 +3,6 +6,7	82,9 65,9 123,2	-2,5 -11,4 +11,8	-31,4 -34,4 -26,9	87,1 68,3 131,4	+6,5 +2,7 +11,4	85,0 67,1 127,3	+1,9 -4,8 +11,6
25.13	HERSTELLUNG VON SONST. GUMMIWAREN	INSGESAMT INLAND AUSLAND	98,7 95,0 109,7	-4,3 -6,6 +2,4	+29,4 +33,6 +19,6	76,3 71,1 91,7	+0,9 -2,5 +9,4	-27,1 -29,9 -20,0	98,7 95,0 109,7	-4,3 -6,6 +2,4	87,5 83,1 100,7	-2,1 -4,8 +5,4
25.2	HERSTELLUNG VON KUNST- STOFFWAREN	INSGESAMT INLAND AUSLAND	96,5 94,5 103,2	-2,0 -3,6 +3,1	+11,7 +9,8 +18,3	86,4 86,1 87,2	-0,2 -2,9 +9,5	-21,9 -21,8 -22,3	96,5 94,5 103,2	-2,0 -3,6 +3,1	91,5 90,3 95,2	-1,2 -3,3 +5,9
25.21	H.V. PLATTEN, FOLIEN, SCHLAEUCHEN U. PROFILN AUS KUNSTSTOFF	INSGESAMT INLAND AUSLAND	94,8 89,7 105,4	+0,1 -3,4 +7,0	+24,4 +25,1 +23,3	76,2 71,7 85,5	+6,7 +1,7 +16,6	-30,1 -32,9 -24,6	94,8 89,7 105,4	+0,1 -3,4 +7,0	85,5 80,7 95,5	+2,9 -1,2 +11,2
25.22	H.V. VERPACKUNGSMITTELN AUS KUNSTSTOFF	INSGESAMT INLAND AUSLAND	95,8 87,0 128,8	-3,6 -6,8 +5,2	+12,4 +12,1 +13,2	85,2 77,6 113,8	-4,3 -8,4 +8,2	-17,0 -15,4 -20,6	95,8 87,0 128,8	-3,6 -6,8 +5,2	90,5 82,3 121,3	-3,9 -7,5 +6,6

LAND

DAS VERARBEITENDE GERWERBE
=100
ABTEILUNGEN, GRUPPEN UND KLASSEN
ZWEIGE, AUSGABE 1993 (WZ93)
WERT

INDEX

1996 JAN.	VER- ÄND. IN % GEGEN JAN. 1995	1995 4. VJ	1996 3. VJ	1996 4. VJ	VERÄNDERUNG IN % 4. VJ 1996 GEGEN		1995 2. HJ	1996 1. HJ	1996 2. HJ	VERÄNDERUNG IN % 2. HJ 1996 GEGEN		1995	1996	VER- ÄND. IN % GEGEN 1995	WZ93 SCHL.
					4. VJ 1995	3. VJ 1996				2. HJ 1995	1. HJ 1996				
98,4	-3,3	107,1	122,6	112,1	+4,7	-8,6	112,7	111,6	117,4	+4,2	+5,2	112,9	114,5	+1,4	24.3
95,4	-3,3	105,9	122,0	106,9	+0,9	-12,4	112,9	109,0	114,5	+1,4	+5,0	112,5	111,7	-0,7	
107,8	-3,2	110,6	124,3	128,4	+16,1	+3,3	112,0	119,6	126,3	+12,8	+5,6	114,1	123,0	+7,8	
122,5	+6,9	110,2	115,2	112,7	+2,3	-2,2	109,4	115,8	114,0	+4,2	-1,6	111,4	114,8	+3,1	24.4
117,6	+9,2	106,5	107,2	105,1	-1,3	-2,0	104,9	107,7	106,2	+1,2	-1,4	106,4	106,9	+0,5	
132,5	+3,0	117,8	131,6	128,2	+8,8	-2,6	118,8	132,6	129,9	+9,3	-2,0	121,5	131,3	+8,1	
123,4	+1,9	107,5	120,5	129,2	+20,2	+7,2	112,8	131,1	124,8	+10,6	-4,8	117,4	128,0	+9,0	24.41
108,2	+19,6	99,5	105,1	118,3	+16,9	+10,7	105,2	119,8	110,7	+5,2	-7,6	103,1	115,2	+11,7	
128,6	-2,3	110,3	125,8	133,7	+21,2	+6,3	115,5	135,0	129,7	+12,3	-3,9	122,3	132,4	+8,3	
122,4	+7,4	110,4	114,7	111,2	+0,7	-3,1	109,1	114,4	112,9	+3,5	-1,3	110,8	113,6	+2,5	24.42
117,9	+8,9	106,7	107,3	104,8	-1,8	-2,3	104,9	107,3	106,0	+1,0	-1,2	106,5	106,6	+0,1	
133,4	+4,2	119,6	133,0	128,9	+6,1	-4,6	119,5	132,0	130,0	+8,8	-1,5	121,3	131,0	+8,0	
99,5	-8,2	98,6	90,3	90,1	-8,6	-0,2	99,1	97,8	90,2	-9,0	-7,3	101,4	93,8	-7,5	24.5
92,7	-11,0	92,1	80,3	81,5	-11,5	+1,5	92,1	88,0	80,9	-12,2	-8,1	94,4	84,5	-10,5	
124,7	+0,9	122,0	126,5	121,0	-0,8	-4,3	124,6	131,1	123,8	-0,6	-5,6	126,8	127,4	+0,5	
98,1	-10,2	96,6	87,5	85,7	-11,3	-2,1	96,7	92,8	86,6	-10,4	-6,7	99,6	89,7	-9,9	24.51
93,0	-13,7	92,6	79,3	78,3	-15,4	-1,3	92,0	85,1	78,8	-14,3	-7,4	94,4	82,0	-13,1	
111,9	-1,1	107,3	109,4	105,4	-1,8	-3,7	109,4	113,4	107,4	-1,8	-5,3	113,3	110,4	-2,6	
101,0	-6,1	100,6	93,2	94,5	-6,1	+1,4	101,5	101,9	93,9	-7,5	-7,9	103,3	97,9	-5,2	24.52
92,4	-8,6	91,7	81,2	84,3	-8,1	+3,8	92,1	90,6	82,8	-10,1	-8,6	94,4	86,7	-8,2	
146,9	+3,5	147,6	156,3	148,4	+0,5	-5,1	151,2	161,9	152,4	+0,8	-5,9	150,2	157,1	+4,6	
106,3	-3,5	107,3	109,0	108,6	+1,2	-0,4	107,5	107,8	108,8	+1,2	+0,9	109,6	108,3	-1,2	24.6
93,2	-6,6	98,7	95,5	95,8	-2,9	+0,3	98,9	93,9	95,7	-3,2	+1,9	100,2	94,8	-5,4	
120,6	-0,7	116,5	123,6	122,5	+5,2	-0,9	116,7	122,8	123,0	+5,4	+0,2	119,8	122,9	+2,6	
95,2	-5,2	166,6	105,4	167,1	+0,3	+58,5	131,9	101,4	136,3	+3,3	+34,4	116,9	118,8	+1,6	24.61
93,2	-8,7	175,1	103,7	174,9	-0,1	+68,7	137,9	96,3	139,3	+1,0	+44,7	120,8	117,8	-2,5	
100,1	+3,8	145,8	109,6	148,4	+1,8	+35,4	117,4	113,5	129,0	+9,9	+13,7	107,5	121,2	+12,7	
118,0	-3,6	110,7	120,1	118,1	+6,7	-1,7	111,9	119,8	119,1	+6,4	-0,6	115,9	119,4	+3,0	24.62
116,1	-6,1	108,5	116,0	113,0	+4,1	-2,6	111,1	116,3	114,5	+3,1	-1,5	114,9	115,4	+0,4	
121,6	+1,2	114,7	127,9	127,8	+11,4	-0,1	113,4	126,4	127,9	+12,8	+1,2	117,6	127,1	+8,1	
119,7	+8,2	103,3	105,4	95,3	-7,7	-9,6	105,9	108,7	100,4	-5,2	-7,6	109,1	104,6	-4,1	24.63
115,7	+9,8	98,0	93,7	83,5	-14,8	-10,9	101,7	97,5	88,6	-12,9	-9,1	103,4	93,0	-10,1	
124,5	+6,8	109,5	119,1	109,3	-0,2	-8,2	111,0	122,0	114,2	+2,9	-6,4	115,8	118,1	+2,0	
87,7	-7,0	94,2	93,3	81,5	-13,5	-12,6	98,1	92,6	87,4	-10,9	-5,6	99,9	90,0	-9,9	24.64
68,3	-11,8	81,2	76,3	67,6	-16,7	-11,4	85,7	75,4	71,9	-16,1	-4,6	85,6	73,7	-13,9	
98,4	-5,0	101,4	102,7	89,2	-12,0	-13,1	105,0	102,1	95,9	-8,7	-6,1	107,8	99,0	-8,2	
96,3	-10,2	95,8	93,1	100,4	+4,8	+7,8	92,4	98,6	96,8	+4,8	-1,8	95,2	97,7	+2,6	24.65
88,1	-8,9	90,0	61,3	83,3	-7,4	+35,9	79,0	74,8	72,3	-8,5	-3,3	79,1	73,5	-7,1	
99,6	-10,6	98,0	105,7	107,2	+9,4	+1,4	97,6	108,1	106,5	+9,1	-1,5	101,6	107,3	+5,6	
110,6	-2,7	108,2	113,9	113,0	+4,4	-0,8	109,6	111,5	113,5	+3,6	+1,8	112,5	112,5	-	24.66
91,8	-6,9	94,1	96,2	92,5	-1,7	-3,8	96,5	93,4	94,4	-2,2	+1,1	99,0	93,9	-5,2	
134,3	+1,3	125,9	136,0	138,7	+10,2	+2,0	126,0	134,3	137,4	+9,0	+2,3	129,3	135,9	+5,1	
93,2	-3,1	83,8	78,2	85,8	+2,4	+9,7	80,6	90,5	82,0	+1,7	-9,4	87,6	86,3	-1,5	24.7
72,7	-4,5	66,0	56,0	57,0	-13,6	+1,8	63,5	66,7	56,5	-11,0	-15,3	67,6	61,6	-8,9	
111,4	-2,2	99,5	97,7	111,2	+11,8	+13,8	95,5	111,6	104,4	+9,3	-6,5	105,1	108,0	+2,8	
97,8	-3,6	102,7	104,9	103,6	+0,9	-1,2	103,6	103,0	104,2	+0,6	+1,2	105,8	103,6	-2,1	DH
96,2	-4,7	103,4	103,9	101,2	-2,1	-2,6	104,4	101,1	102,6	-1,7	+1,5	106,2	101,8	-4,1	
102,8	-0,2	100,8	108,0	111,0	+10,1	+2,8	101,2	109,2	109,5	+8,2	+0,3	104,3	109,3	+4,8	
95,1	-1,7	99,0	98,8	101,1	+2,1	+2,3	98,7	101,1	100,0	+1,3	-1,1	99,9	100,5	+0,6	25.1
88,9	-3,9	92,7	89,9	90,8	-2,0	+1,0	92,8	93,3	90,4	-2,6	-3,1	94,7	91,8	-3,1	
111,6	+3,1	116,2	123,1	129,0	+11,0	+4,8	114,6	121,9	126,0	+9,9	+3,4	114,1	124,0	+8,7	
81,8	-1,8	105,6	100,0	106,8	+1,1	+6,8	103,1	99,5	103,4	+0,3	+3,9	99,1	101,5	+2,4	25.11
66,5	-9,3	92,5	80,8	85,7	-7,4	+6,1	90,4	84,6	83,2	-8,0	-1,7	88,3	83,9	-5,0	
118,0	+10,3	136,6	145,3	156,6	+14,6	+7,8	133,0	134,7	151,0	+13,5	+12,1	124,8	142,8	+14,4	
103,1	-1,7	95,1	98,1	97,6	+2,6	-0,5	96,0	102,0	97,9	+2,0	-4,0	100,4	99,9	-0,5	25.13
101,7	-1,7	92,8	95,0	93,7	+1,0	-1,4	94,2	98,2	94,4	+0,2	-3,9	98,4	96,3	-2,1	
107,1	-1,8	101,7	107,2	109,3	+7,5	+2,0	101,4	112,9	108,3	+6,8	-4,1	106,5	110,6	+3,8	
98,5	-4,0	103,7	106,5	104,2	+0,5	-2,2	105,0	103,6	105,4	+0,4	+1,7	107,3	104,5	-2,6	25.2
98,0	-4,9	106,1	107,4	103,8	-2,2	-3,4	107,3	103,1	105,6	-1,6	+2,4	109,1	104,3	-4,4	
100,1	-1,2	96,2	103,3	105,5	+9,7	+2,1	97,1	105,3	104,4	+7,5	-0,9	101,4	104,8	+3,4	
94,7	-9,6	97,3	107,7	100,6	+3,4	-6,6	102,3	100,0	104,2	+1,9	+4,2	106,1	102,1	-3,8	25.21
92,9	-11,6	98,6	109,5	98,2	-0,4	-10,3	104,7	98,6	103,8	-0,9	+5,3	108,0	101,2	-6,3	
98,5	-5,0	94,4	104,1	105,6	+11,9	+1,4	97,2	103,0	104,9	+7,9	+1,8	102,0	103,9	+1,9	
99,4	+1,3	98,5	99,5	98,1	-0,4	-1,4	99,0	101,0	98,8	-0,2	-2,2	101,2	99,9	-1,3	25.22
93,3	-1,1	93,8	91,6	88,2	-6,0	-3,7	94,8	93,5	89,9	-5,2	-3,9	97,2	91,7	-5,7	
122,4	+9,3	116,0	128,9	135,1	+16,5	+4,8	114,7	129,6	132,0	+15,1	+1,9	116,2	130,8	+12,6	

2 INDEX DES UMSATZES FUER
1991
NACH ABSCHNITTEN, UNTERABSCHNITTEN,
DER KLASSIFIKATION DER WIRTSCHAFTS
2.1 ORIGINAL

WERT

WZ93- SCHL.	WIRTSCHAFTSZWEIG		1997 JAN.	VERAENDERUNG IN % JAN. 1997 GEGEN		1996 DEZ.	VERAENDERUNG IN % DEZ. 1996 GEGEN		KUMULIERT		2-MONATS- DURCHSCHNITT DEZ. 1996 UND JAN. 1997	
				JAN. 1996	DEZ. 1996		DEZ. 1995	NOV. 1996	JAN. 1997 BIS JAN. 1997	VER- AEND. IN % GEGEN VORJAHR	DEZ. 1996 UND JAN. 1997	VER- AEND. IN % GEGEN VORJAHR
25.23	H.V. BAUBEDARFSARTIKELN AUS KUNSTSTOFF	INSGESAMT INLAND AUSLAND	102,8 104,8 85,4	+6,6 +7,4 -1,3	-15,5 -17,6 +16,0	121,7 127,2 73,6	+0,6 +0,6 +0,1	-16,4 -15,0 -32,5	102,8 104,8 85,4	+6,6 +7,4 -1,3	112,3 116,0 79,5	+3,3 +3,6 -0,6
25.24	HERSTELLUNG VON SONST. KUNSTSTOFFWAREN	INSGESAMT INLAND AUSLAND	96,0 96,6 93,8	-6,2 -7,0 -2,6	+16,4 +16,8 +14,5	82,5 82,7 81,9	-4,2 -5,9 +3,4	-19,1 -19,6 -17,5	96,0 96,6 93,8	-6,2 -7,0 -2,6	89,3 89,7 87,9	-5,2 -6,5 +0,1
DI	GLASGEWERBE, KERAMIK, VERARBEITUNG VON STEINEN UND ERDEN	INSGESAMT INLAND AUSLAND	82,3 77,9 96,0	-2,8 -4,5 +1,5	+3,0 -1,3 +15,8	79,9 78,9 82,9	+1,3 +1,3 +1,1	-26,1 -27,3 -22,3	82,3 77,9 96,0	-2,8 -4,5 +1,5	81,1 78,4 89,5	-0,9 -1,8 +1,4
26.1	HERSTELLUNG UND VERAR- BEITUNG VON GLAS	INSGESAMT INLAND AUSLAND	99,7 95,3 111,6	+1,6 +1,3 +2,4	+19,1 +16,9 +24,1	83,7 81,5 89,9	-1,2 -2,0 +1,6	-26,7 -26,1 -28,0	99,7 95,3 111,6	+1,6 +1,3 +2,4	91,7 88,4 100,8	+0,3 -0,3 +2,0
26.11	HERSTELLUNG VON FLACH- GLAS	INSGESAMT INLAND AUSLAND	81,0 83,9 76,8	-9,8 -8,4 -12,0	+26,0 +23,9 +29,3	64,3 67,7 59,4	-14,7 -14,8 -14,7	-34,8 -37,0 -30,9	81,0 83,9 76,8	-9,8 -8,4 -12,0	72,7 75,8 68,1	-12,0 -11,4 -13,2
26.12	VEREDLUNG UND VERARBEI- TUNG VON FLACHGLAS	INSGESAMT INLAND AUSLAND	99,3 95,5 120,2	+0,5 -1,3 +9,6	+6,8 +6,3 +8,4	93,0 89,8 110,9	-2,3 -5,0 +12,2	-26,2 -26,8 -23,7	99,3 95,5 120,2	+0,5 -1,3 +9,6	96,2 92,7 115,6	-0,8 -3,1 +10,8
26.13	HERSTELLUNG VON HOHLGLAS	INSGESAMT INLAND AUSLAND	94,3 90,1 107,5	+1,2 +3,9 -5,6	+22,5 +23,9 +18,0	77,0 72,7 91,1	-1,7 -2,2 -	-20,3 -21,6 -16,4	94,3 90,1 107,5	+1,2 +3,9 -5,6	85,7 81,4 99,3	-0,1 +1,1 -3,1
26.14	HERSTELLUNG VON GLAS- FASER	INSGESAMT INLAND AUSLAND	112,4 106,0 130,6	-3,4 -5,1 +0,8	+23,9 +20,3 +32,7	90,7 88,1 98,4	+13,9 +17,0 +7,0	-29,3 -30,0 -27,3	112,4 106,0 130,6	-3,4 -5,1 +0,8	101,6 97,1 114,5	+3,7 +3,9 +3,3
26.15	HERSTELLUNG, VEREDLUNG U. VERARB. VON SONST. GLAS EINSCHL. TECHN. GLASH.	INSGESAMT INLAND AUSLAND	120,2 117,1 122,7	+14,6 +15,3 +13,9	+35,4 +29,1 +40,7	88,8 90,7 87,2	+3,0 +6,2 +0,5	-34,9 -27,0 -40,5	120,2 117,1 122,7	+14,6 +15,3 +13,9	104,5 103,9 105,0	+9,3 +11,1 +7,9
26.2	KERAMIK (OHNE ZIEGELEI UND BAUKERAMIK)	INSGESAMT INLAND AUSLAND	82,3 80,5 85,3	-6,1 -10,0 +0,7	+11,2 +12,4 +9,4	74,0 71,6 78,0	-9,3 -11,5 -5,8	-15,3 -18,4 -10,2	82,3 80,5 85,3	-6,1 -10,0 +0,7	78,2 76,1 81,7	-7,6 -10,7 -2,5
26.21	H.V. KERAMISCHEN HAUS- HALTSWAREN UND ZIERGE- GENSTAENDEN	INSGESAMT INLAND AUSLAND	67,0 71,6 58,3	-5,1 -7,3 +0,2	-8,8 -13,1 +2,8	73,5 82,4 56,7	-2,8 -6,2 +8,0	-13,1 -10,3 -19,9	67,0 71,6 58,3	-5,1 -7,3 +0,2	70,3 77,0 57,5	-3,8 -6,7 +3,8
26.22	HERSTELLUNG VON SANI- TAERKERAMIK	INSGESAMT INLAND AUSLAND	85,0 84,5 88,1	-23,9 -26,4 -7,0	+53,4 +53,9 +51,1	55,4 54,9 58,3	-11,9 -14,6 +5,6	-34,9 -35,8 -29,4	85,0 84,5 88,1	-23,9 -26,4 -7,0	70,2 69,7 73,2	-19,6 -22,2 -2,4
26.23	H.V. ISOLATOREN UND ISOLIERTEILEN AUS KERAMIK	INSGESAMT INLAND AUSLAND	119,9 116,8 124,9	+9,9 +17,5 +0,1	+32,6 +35,5 +28,4	90,4 86,2 97,3	+3,7 +8,8 -3,0	-22,3 -21,8 -23,0	119,9 116,8 124,9	+9,9 +17,5 +0,1	105,2 101,5 111,1	+7,1 +13,7 -1,3
26.24	H.V. KERAMISCHEN ERZEUG- NISSEN F. SONST. TECHN. ZWECKE	INSGESAMT INLAND AUSLAND	131,7 105,0 175,0	+11,1 - +24,6	+47,5 +78,3 +26,3	89,3 58,9 138,6	-15,8 -31,8 +0,4	-27,2 -41,8 -11,9	131,7 105,0 175,0	+11,1 - +24,6	110,5 82,0 156,8	-1,6 -14,3 +12,6
26.25	HERSTELLUNG VON KERA- MISCHEN ERZEUGNISSEN A.N.G.	INSGESAMT INLAND AUSLAND	72,0 72,9 69,6	-10,9 -16,3 +8,8	+8,4 +9,0 +7,4	66,4 66,9 64,8	-8,9 -10,4 -4,8	-29,7 -32,8 -19,9	72,0 72,9 69,6	-10,9 -16,3 +8,8	69,2 69,9 67,2	-10,0 -13,6 +1,7
26.26	H.V. FEUERFESTEN KERA- MISCHEN WERKSTOFFEN	INSGESAMT INLAND AUSLAND	82,6 78,8 86,6	-6,2 -8,2 -4,2	+8,3 +14,2 +3,0	76,3 69,0 84,1	-14,5 -16,1 -12,9	-2,9 -6,5 +0,5	82,6 78,8 86,6	-6,2 -8,2 -4,2	79,5 73,9 85,4	-10,4 -12,0 -8,7
26.3	H.V. KERAMISCHEN WAND- U. BODENFLIESEN UND -PLATTEN	INSGESAMT INLAND AUSLAND	73,3 81,4 52,6	-2,8 -0,1 -11,7	+39,1 +45,9 +17,7	52,7 55,8 44,7	+11,7 +10,5 +15,5	-34,5 -36,7 -26,6	73,3 81,4 52,6	-2,8 -0,1 -11,7	63,0 68,6 48,7	+2,8 +3,9 -1,0
26.4	ZIEGELEI, HERSTELLUNG VON SONST. BAUKERAMIK	INSGESAMT INLAND AUSLAND	45,9 45,9 44,0	-18,0 -18,0 -22,5	-42,8 -43,3 -28,8	80,2 81,0 61,8	+17,9 +18,9 -7,2	-38,8 -38,8 -40,4	45,9 45,9 44,0	-18,0 -18,0 -22,5	63,1 63,5 52,9	+1,8 +2,3 -14,3
26.51	HERSTELLUNG VON ZEMENT	INSGESAMT INLAND AUSLAND	44,3 42,5 73,1	-10,9 -12,4 +6,3	-46,4 -48,0 -25,5	82,7 81,8 98,1	+17,8 +15,9 +51,4	-27,5 -27,4 -28,9	44,3 42,5 73,1	-10,9 -12,4 +6,3	63,5 62,2 85,6	+5,8 +4,4 +28,1
26.62	HERSTELLUNG VON GIPS- ERZEUGNISSEN FUER DEN BAU	INSGESAMT INLAND AUSLAND	140,9 137,1 227,8	-5,9 -10,0 +154,2	+11,7 +14,6 -18,0	126,1 119,6 277,9	+4,3 -0,9 +120,2	-24,1 -29,1 +151,5	140,9 137,1 227,8	-5,9 -10,0 +154,2	133,5 128,4 252,9	-1,3 -5,9 +134,4
DJ	METALLERZEUGUNG UND -BE- ARBEITUNG, HERSTELLUNG VON METALLERZEUGNISSEN	INSGESAMT INLAND AUSLAND	95,0 90,6 109,4	-0,9 -2,9 +4,8	+6,9 +4,6 +13,4	88,9 86,6 96,5	-0,9 -3,1 +6,3	-13,9 -14,8 -10,6	95,0 90,6 109,4	-0,9 -2,9 +4,8	92,0 88,6 103,0	-0,9 -3,1 +5,5
27	METALLERZEUGUNG UND -BEARBEITUNG	INSGESAMT INLAND AUSLAND	88,2 81,1 104,2	-6,7 -9,6 -1,0	+27,3 +30,6 +22,2	69,3 62,1 85,3	-6,5 -8,0 -3,8	-25,3 -27,8 -20,9	88,2 81,1 104,2	-6,7 -9,6 -1,0	78,8 71,6 94,8	-6,5 -8,9 -2,3

LAND

DAS VERARBEITENDE GERWERBE
=100
ABTEILUNGEN, GRUPPEN UND KLASSEN
ZWEIGE, AUSGABE 1993 (W293)
WERT

INDEX

1996 JAN.	VER- ÄND. IN % GEGEN JAN. 1995	1995 4. VJ	1996 3. VJ	1996 4. VJ	VERÄNDERUNG IN % 4. VJ 1996 GEGEN		1995 2. HJ	1996 1. HJ	1996 2. HJ	VERÄNDERUNG IN % 2. HJ 1996 GEGEN		1995	1996	VER- ÄND. IN % GEGEN 1995	W293 SCHL.
					4. VJ 1995	3. VJ 1996				2. HJ 1995	1. HJ 1996				
96,4	-1,7	139,2	140,9	141,1	+1,4	+0,1	138,1	113,0	141,0	+2,1	+24,8	128,8	127,0	-1,4	25.23
97,6	-1,0	144,0	145,1	145,6	+1,1	+0,3	142,7	115,0	145,3	+1,8	+26,3	132,4	130,2	-1,7	
96,5	-8,1	96,6	104,3	101,8	+5,4	-2,4	97,6	95,7	103,1	+5,6	+7,7	97,7	99,4	+1,7	
102,3	-1,9	98,3	95,3	96,1	-2,2	+0,8	97,3	104,2	95,7	-1,6	-8,2	102,7	99,9	-2,7	25.24
103,9	-2,6	100,3	96,0	96,4	-3,9	+0,4	99,2	105,1	96,2	-3,0	-8,5	104,7	100,7	-3,8	
96,3	+0,8	90,9	92,4	94,8	+4,3	+2,6	90,3	100,8	93,6	+3,7	-7,1	95,7	97,2	+1,6	
84,7	-7,2	101,6	109,5	102,0	+0,4	-6,8	105,9	97,9	105,7	-0,2	+8,0	106,7	101,8	-4,6	DI
81,6	-8,6	103,4	113,6	102,5	-0,9	-9,8	109,1	97,5	108,0	-1,0	+10,8	109,1	102,8	-5,8	
94,6	-3,0	95,9	96,6	100,5	+4,8	+4,0	95,8	99,1	98,6	+2,9	-0,5	99,0	98,8	-0,2	
98,1	-4,5	103,6	104,7	105,2	+1,5	+0,5	104,3	100,8	104,9	+0,6	+4,1	105,2	102,9	-2,2	26.1
94,1	-5,2	102,4	103,0	102,0	-0,4	-1,0	103,8	97,5	102,5	-1,3	+5,1	103,6	100,0	-3,5	
109,0	-2,7	106,5	108,9	113,9	+6,9	+4,6	105,5	109,7	111,4	+5,6	+1,5	109,7	110,5	+0,7	
89,8	-14,1	101,5	90,4	89,6	-11,7	-0,9	100,5	86,7	90,0	-10,4	+3,8	100,3	88,4	-11,9	26.11
91,6	-9,8	105,7	97,4	93,6	-11,4	-3,9	107,4	88,1	95,5	-11,1	+8,4	105,0	91,8	-12,6	
87,3	-20,0	95,6	80,4	83,9	-12,2	+4,4	90,9	84,8	82,2	-9,6	-3,1	93,6	83,5	-10,8	
98,8	-5,4	115,7	113,3	117,1	+1,2	+3,4	113,8	103,6	115,2	+1,2	+11,2	112,4	109,4	-2,7	26.12
96,8	-5,9	116,3	112,7	113,6	-2,3	+0,8	114,5	102,0	113,2	-1,1	+11,0	112,2	107,6	-4,1	
109,7	-2,8	111,8	116,3	136,8	+22,4	+17,6	109,5	112,6	126,5	+15,5	+12,3	113,8	119,5	+5,0	
93,2	+2,6	94,6	96,1	91,5	-3,3	-4,8	97,4	96,2	93,8	-3,7	-2,5	98,3	95,0	-3,4	26.13
86,7	+0,3	89,7	89,8	87,1	-2,9	-3,0	92,2	91,2	88,4	-4,1	-3,1	93,3	89,8	-3,8	
113,9	+8,7	110,1	116,5	105,8	-3,9	-9,2	114,0	112,2	111,2	-2,5	-0,9	114,3	111,7	-2,3	
116,3	-11,2	104,2	126,2	118,4	+13,6	-6,2	108,8	115,3	122,3	+12,4	+6,1	111,9	118,8	+6,2	26.14
111,7	-17,9	102,5	127,9	116,3	+13,5	-9,1	110,4	109,0	122,1	+10,6	+12,0	112,5	115,6	+2,8	
129,6	+11,2	109,2	121,1	124,6	+14,1	+2,9	104,3	133,3	122,8	+17,7	-7,9	110,3	128,1	+16,1	
104,9	-7,7	100,6	104,3	117,0	+16,3	+12,2	100,4	107,4	110,7	+10,3	+3,1	106,8	109,0	+2,1	26.15
101,6	-4,1	97,3	102,6	113,1	+16,2	+10,2	100,4	103,9	107,9	+7,5	+3,8	104,0	105,9	+1,8	
107,7	-10,5	103,3	105,7	120,2	+16,4	+13,7	100,3	110,4	112,9	+12,6	+2,3	109,1	111,6	+2,3	
87,6	-1,7	90,6	83,3	85,2	-6,0	+2,3	89,3	86,2	84,2	-5,7	-2,3	90,9	85,2	-6,3	26.2
89,4	-1,8	92,2	82,7	84,5	-8,4	+2,2	90,1	84,0	83,6	-7,2	-0,5	91,8	83,8	-8,7	
84,7	-1,5	88,2	84,1	86,2	-2,3	+2,5	88,1	89,7	85,2	-3,3	-5,0	89,4	87,4	-2,2	
70,6	-1,3	84,5	68,1	81,9	-3,1	+20,3	78,3	71,5	75,0	-4,2	+4,9	79,2	73,3	-7,4	26.21
77,2	+6,8	96,8	72,5	89,8	-7,2	+23,9	86,5	73,7	81,2	-6,1	+10,2	84,6	77,4	-8,5	
58,2	-17,0	61,2	59,7	67,0	+9,5	+12,2	62,7	67,4	63,3	+1,0	-6,1	69,0	65,4	-5,2	
111,7	-17,2	91,1	93,6	81,1	-11,0	-13,4	97,3	96,3	87,3	-10,3	-9,3	109,7	91,8	-16,3	26.22
114,8	-18,6	93,2	94,1	80,0	-14,2	-15,0	100,0	97,1	87,1	-12,9	-10,3	112,9	92,1	-18,4	
94,7	-6,4	79,1	90,5	87,0	+10,0	-3,9	82,4	91,8	88,8	+7,8	-3,3	91,4	90,3	-1,2	
109,1	-15,6	107,3	111,6	105,6	-1,6	-5,4	114,2	112,8	108,6	-4,9	-3,7	119,9	110,7	-7,7	26.23
99,4	-19,6	98,7	105,4	99,5	-0,2	-5,6	104,3	103,8	102,5	-1,7	-1,3	110,9	103,1	-7,0	
124,8	-10,0	119,7	121,7	115,5	-3,5	-5,1	130,2	127,4	118,6	-8,9	-6,9	134,6	123,0	-8,6	
118,5	+13,4	116,3	113,8	116,6	+0,3	-2,5	111,6	127,8	115,2	+3,2	-9,9	111,9	121,5	+8,6	26.24
105,0	+7,5	99,8	101,7	89,0	-10,8	+12,5	100,1	108,2	95,3	-4,8	-11,9	100,0	101,8	+1,8	
140,4	+21,7	142,9	133,6	161,4	+12,9	+20,8	130,4	159,6	147,5	+13,1	-7,6	131,1	153,6	+17,2	
80,8	-8,1	85,9	80,9	89,3	+4,0	+10,4	82,4	84,0	85,1	+3,3	+1,3	86,6	84,6	-2,3	26.25
87,1	-9,9	92,5	86,1	92,9	+0,4	+7,9	89,3	88,1	89,5	+0,2	+1,6	94,2	88,8	-5,7	
64,0	-0,5	68,4	67,0	79,7	+16,5	+19,0	64,1	73,0	73,4	+14,5	+0,5	66,5	73,2	+10,1	
88,1	+7,0	89,9	84,5	79,8	-11,2	-5,6	90,4	85,1	82,1	-9,2	-3,5	88,3	83,6	-5,3	26.26
85,8	+9,7	83,3	79,6	74,8	-10,2	-6,0	84,6	79,3	77,2	-8,7	-2,6	83,4	78,3	-6,1	
90,4	+4,1	97,0	89,7	85,1	-12,3	-5,1	96,5	91,3	87,4	-9,4	-4,3	93,5	89,3	-4,5	
75,4	-12,9	70,4	84,2	75,8	+7,7	-10,0	79,1	80,4	80,0	+1,1	-0,5	85,6	80,2	-6,3	26.3
81,5	-14,9	76,2	93,0	82,4	+8,1	-11,4	86,7	85,1	87,7	+1,2	+3,1	92,7	86,4	-6,8	
59,6	-5,4	55,4	61,8	59,1	+6,7	-4,4	59,6	68,4	60,4	+1,3	-11,7	67,4	64,4	-4,5	
56,0	-23,8	124,0	175,8	125,8	+1,5	-28,4	149,0	116,0	150,8	+1,2	+30,0	148,0	133,4	-9,9	26.4
56,0	-24,3	125,9	178,6	127,1	+1,0	-28,8	151,5	117,5	152,8	+0,9	+30,0	150,5	135,2	-10,2	
56,8	-7,5	81,5	111,7	96,0	+17,8	-14,1	89,7	81,1	103,9	+15,8	+28,1	90,4	92,5	+2,3	
49,7	-20,0	107,5	133,3	110,1	+2,4	-17,4	119,5	98,5	121,7	+1,8	+23,6	117,1	110,1	-6,0	26.51
48,5	-19,8	107,7	134,7	108,7	+0,9	-19,3	120,3	97,8	121,7	+1,2	+24,4	117,7	109,8	-6,7	
68,8	-22,3	104,9	109,9	131,6	+25,5	+19,7	106,9	109,7	120,8	+13,0	+10,1	107,9	115,2	+6,8	
149,7	-6,9	150,9	169,4	156,0	+3,4	-7,9	147,0	148,2	162,7	+10,7	+9,8	147,0	155,4	+5,7	26.62
152,3	-7,2	152,5	173,5	155,7	+2,1	-10,3	149,3	150,7	164,6	+10,2	+9,2	149,5	157,7	+5,5	
89,6	+8,9	115,3	74,3	163,6	+41,9	+120,2	93,7	89,5	119,0	+27,0	+33,0	90,1	104,2	+15,6	
95,9	-0,5	100,1	99,3	98,4	-1,7	-0,9	101,5	95,6	98,9	-2,6	+3,5	101,7	97,2	-4,4	DJ
93,3	-2,3	98,3	97,2	95,9	-2,4	-1,3	99,9	92,0	96,5	-3,4	+4,9	100,1	94,2	-5,9	
104,4	+5,0	106,0	106,1	106,9	+0,8	+0,8	106,7	107,7	106,5	-0,2	-1,1	106,6	107,1	+0,5	
94,5	-5,7	91,9	88,9	86,1	-6,3	-3,1	94,9	93,1	87,5	-7,8	-6,0	98,8	90,3	-8,6	27
89,7	-9,2	85,2	83,3	78,9	-7,4	-5,3	89,7	86,1	81,1	-9,8	-5,8	94,8	83,6	-11,8	
105,2	+1,9	106,7	101,2	102,2	-4,2	+1,0	106,5	108,7	101,7	-4,5	-6,4	107,6	105,2	-2,2	

2 INDEX DES UMSATZES FUER
1991
NACH ABSCHNITTEN, UNTERABSCHNITTEN,
DER KLASSIFIKATION DER WIRTSCHAFTS
2.1 ORIGINAL

WERT

WZ93- SCHL.	WIRTSCHAFTSZWEIG		VERAENDERUNG IN % JAN. 1997 GEGEN			1996 DEZ.	VERAENDERUNG IN % DEZ. 1996 GEGEN		KUMULIERT		2-MONATS- DURCHSCHNITT DEZ. 1996 UND JAN. 1997	
			1997 JAN.	JAN. 1996	DEZ. 1996		DEZ. 1996	NOV. 1996	JAN. 1997 BIS JAN. 1997	VER- AEND. IN % GEGEN VORJAHR	1996 UND JAN. 1997	VER- AEND. IN % GEGEN VORJAHR
27.1	ERZEUGUNG VON ROHEISEN, STAHL UND FERROLEGIE- RUNGEN (EGKS) 1)	INSGESAMT INLAND AUSLAND	80,7 75,4 92,6	-8,1 -11,0 -2,2	+24,2 +27,4 +19,0	65,0 59,2 77,8	-7,1 -9,1 -3,6	-26,7 -29,0 -22,6	80,7 75,4 92,6	-8,1 -11,0 -2,2	72,9 67,3 85,2	-7,6 -10,1 -2,9
27.2	HERSTELLUNG VON ROHREN	INSGESAMT INLAND AUSLAND	71,7 71,2 72,6	-5,0 -7,7 -0,1	+13,8 +32,1 -7,5	63,0 53,9 78,5	-11,5 -14,0 -8,2	-19,1 -25,8 -9,7	71,7 71,2 72,6	-5,0 -7,7 -0,1	67,4 62,6 75,6	-8,2 -10,4 -4,4
27.21	H.V. ROHREN, ROHRFORM-, ROHRVERSCHLUSS- U. -VERBIND. A. GUSSEISEN	INSGESAMT INLAND AUSLAND	39,7 31,3 71,3	-5,3 -23,7 +58,1	+4,5 +2,3 +8,5	38,0 30,6 65,7	-30,7 -31,2 -29,7	-25,6 -36,9 +7,7	39,7 31,3 71,3	-5,3 -23,7 +58,1	38,9 31,0 68,5	-19,6 -27,6 -1,2
27.22	H.V. STAHLROHREN, ROHR- FORM-, VERSCHL.-VERBIND. AUS EISEN UND STAHL	INSGESAMT INLAND AUSLAND	78,0 81,5 72,7	-5,0 -5,7 -3,8	+14,9 +36,1 -8,9	67,9 59,9 79,8	-8,7 -11,1 -5,8	-18,4 -24,1 -10,9	78,0 81,5 72,7	-5,0 -5,7 -3,8	73,0 70,7 76,3	-6,8 -8,1 -4,9
27.3	SONST. ERSTE BEARBEITUNG V. EISEN U. STAHL, H.V. FERROLEG. (NICHT EGKS) 1)	INSGESAMT INLAND AUSLAND	96,5 86,9 125,6	-12,1 -15,7 -3,5	+31,1 +31,3 +31,4	73,6 66,2 95,6	-4,3 -5,8 -1,1	-26,5 -28,5 -22,3	96,5 86,9 125,6	-12,1 -15,7 -3,5	85,1 76,6 110,6	-8,9 -11,6 -2,5
27.31	HERSTELLUNG VON BLANK- STAHL	INSGESAMT INLAND AUSLAND	71,8 68,2 84,9	-30,9 -30,8 -31,1	+10,6 +11,3 +9,1	64,9 61,3 77,8	-10,6 -6,7 -20,3	-24,6 -24,7 -24,6	71,8 68,2 84,9	-30,9 -30,8 -31,1	68,4 64,8 81,4	-22,5 -21,2 -26,3
27.32	HERSTELLUNG VON KALT- BAND UNTER 500 MM BREITE	INSGESAMT INLAND AUSLAND	113,5 100,7 148,1	-5,3 -6,6 -2,6	+36,6 +35,2 +39,2	83,1 74,5 106,4	+7,6 +11,5 +1,0	-26,2 -27,0 -24,7	113,5 100,7 148,1	-5,3 -6,6 -2,6	98,3 87,6 127,3	-0,2 +0,3 -1,1
27.33	HERSTELLUNG VON KALT- PROFILIEN	INSGESAMT INLAND AUSLAND	100,7 98,1 125,0	+10,5 +8,2 +32,1	+43,0 +44,3 +35,7	70,4 68,0 92,1	-4,3 -5,4 +2,9	-38,0 -38,5 -34,9	100,7 98,1 125,0	+10,5 +8,2 +32,1	85,6 83,1 108,6	+3,9 +2,2 +17,9
27.34	HERSTELLUNG VON GEZO- GENEM DRAHT	INSGESAMT INLAND AUSLAND	80,6 80,0 82,6	-23,4 -26,2 -13,6	+33,2 +34,7 +29,9	60,5 59,4 83,6	-21,9 -24,2 -15,1	-31,1 -33,6 -23,5	80,6 80,0 82,6	-23,4 -26,2 -13,6	70,6 69,7 73,1	-22,8 -25,4 -14,3
27.35	ERSTE BEARB. V. EISEN U. STAHL A.N.G., H.V.FERRO- LEG. (NICHT EGKS) 1)	INSGESAMT INLAND AUSLAND	103,8 77,2 161,3	-0,9 -17,7 +25,8	+30,2 +32,6 +27,8	79,7 58,2 126,2	-3,6 -21,4 +24,1	-16,5 -21,2 -11,0	103,8 77,2 161,3	-0,9 -17,7 +25,8	91,8 67,7 143,8	-2,0 -19,3 +25,0
27.4	ERZEUGUNG UND ERSTE BEAR- BEITUNG VON NE-METALLEN	INSGESAMT INLAND AUSLAND	102,5 90,6 125,6	-2,8 -5,4 +1,0	+34,0 +34,2 +33,3	76,5 67,5 94,2	-5,6 -6,2 -4,5	-25,0 -27,1 -21,8	102,5 90,6 125,6	-2,8 -5,4 +1,0	89,5 79,1 109,9	-4,1 -5,7 -1,4
27.41	ERZEUG. U. ERSTE BEAR- BEITUNG VON EDELMETALLEN	INSGESAMT INLAND AUSLAND	174,5 144,5 223,6	+67,6 +49,3 +92,8	+31,3 +23,6 +40,6	132,9 116,9 159,0	+5,7 +2,2 +10,4	-19,0 -15,7 -22,6	174,5 144,5 223,6	+67,6 +49,3 +92,8	153,7 130,7 191,3	+33,8 +23,8 +47,2
27.42	ERZEUG. U. ERSTE BEAR- BEITUNG VON ALUMINIUM	INSGESAMT INLAND AUSLAND	111,2 104,0 125,8	-5,2 -9,2 +2,6	+41,1 +41,7 +40,6	78,8 73,4 89,5	-7,6 -12,6 +1,6	-29,5 -31,3 -26,5	111,2 104,0 125,8	-5,2 -9,2 +2,6	95,0 88,7 107,7	-6,2 -10,7 +2,2
27.43	ERZEUG. U. ERSTE BEAR- BEITUNG VON BLEI, ZINK UND ZINN	INSGESAMT INLAND AUSLAND	114,0 115,0 110,8	+16,1 +15,9 +16,3	+34,4 +35,3 +31,6	84,8 85,0 84,2	+2,7 -1,4 +17,6	-26,4 -27,4 -23,2	114,0 115,0 110,8	+16,1 +15,9 +16,3	99,4 100,0 97,5	+10,0 +7,9 +16,8
27.44	ERZEUG. U. ERSTE BEAR- BEITUNG VON KUPFER	INSGESAMT INLAND AUSLAND	79,5 64,5 109,4	-15,3 -13,7 -17,2	+25,2 +26,0 +24,3	63,5 51,2 88,0	-5,4 +6,7 -16,3	-20,0 -23,6 -15,5	79,5 64,5 109,4	-15,3 -13,7 -17,2	71,5 57,9 98,7	-11,2 -5,7 -16,8
27.45	ERZEUG. U. ERSTE BEAR- BEITUNG VON SONSTIGEN NE-METALLEN	INSGESAMT INLAND AUSLAND	82,6 61,0 108,1	-14,9 -21,3 -10,1	+26,1 +32,6 +22,0	65,5 46,0 88,6	-18,6 -33,2 -5,9	-20,2 -24,2 -17,5	82,6 61,0 108,1	-14,9 -21,3 -10,1	74,1 53,5 98,4	-16,6 -26,9 -8,3
27.5	GIESSEREIINDUSTRIE	INSGESAMT INLAND AUSLAND	89,6 82,1 120,0	-9,7 -11,8 -3,0	+29,9 +29,7 +30,2	69,0 63,3 92,2	-2,8 -5,8 +6,5	-26,7 -27,0 -25,6	89,6 82,1 120,0	-9,7 -11,8 -3,0	79,3 72,7 106,1	-6,8 -9,4 +0,9
27.51	EISENGIESSEREI	INSGESAMT INLAND AUSLAND	91,7 83,3 125,0	-8,8 -11,5 -5,4	+34,9 +34,8 +34,8	68,0 61,8 92,7	-3,5 -5,2 +1,1	-28,9 -29,3 -27,9	91,7 83,3 125,0	-9,8 -11,5 -5,4	79,9 72,6 108,9	-7,2 -8,9 -2,7
27.52	STAHLGIESSEREI	INSGESAMT INLAND AUSLAND	80,8 76,9 97,5	-8,5 -13,6 +14,0	+9,9 +10,3 +8,7	73,5 69,7 89,7	+0,4 -7,7 +41,3	-16,0 -17,0 -12,5	80,8 76,9 97,5	-8,5 -13,6 +14,0	77,2 73,3 93,6	-4,5 -10,9 +25,6
28	HERSTELLUNG VON METALL- ERZEUGNISSEN	INSGESAMT INLAND AUSLAND	100,5 97,1 117,1	+3,7 +1,5 +13,5	-4,4 -6,1 +3,5	105,1 103,4 113,1	+2,4 -1,0 +20,4	-5,9 -8,0 +4,4	100,5 97,1 117,1	+3,7 +1,5 +13,5	102,8 100,3 115,1	+3,0 +0,2 +16,7
28.1	STAHL- UND LEICHTMETALL- BAU	INSGESAMT INLAND AUSLAND	119,2 120,3 108,1	+20,8 +19,8 +30,4	-20,0 -22,1 +10,9	149,0 154,4 97,5	+0,3 -0,6 +15,4	+18,8 +20,2 +2,3	119,2 120,3 108,1	+20,8 +19,8 +30,4	134,1 137,4 102,8	+8,4 +7,4 +22,8
28.11	HERSTELLUNG VON STAHL- UND LEICHTMETALLKON- STRUKTIONEN	INSGESAMT INLAND AUSLAND	112,0 113,5 98,3	+13,4 +11,9 +28,8	-24,8 -26,5 -1,3	148,9 154,5 99,6	+1,9 +0,9 +19,1	+20,6 +21,1 +15,1	112,0 113,5 98,3	+13,4 +11,9 +28,8	130,5 134,0 99,0	+6,5 +5,3 +23,8

1) EUROPAEISCHE GEMEINSCHAFT FUER KOHLE UND STAHL.

STBA, FS 4, R 2.2, 1/1997

LAND

DAS VERARBEITENDE GERWERBE
=100
ABTEILUNGEN, GRUPPEN UND KLASSEN
ZWEIGE, AUSGABE 1993 (WZ93)
WERT

INDEX

1996 JAN.	VER- ÄND. IN % GEGEN JAN. 1995	1995 4. VJ	1996 3. VJ	1996 4. VJ	VERÄNDERUNG IN % 4. VJ 1996 GEGEN		1995 2. HJ	1996 1. HJ	1996 2. HJ	VERÄNDERUNG IN % 2. HJ 1996 GEGEN		1995	1996	VER- ÄND. IN % GEGEN 1995	WZ93 SCHL.
					4. VJ 1995	3. VJ 1996				2. HJ 1995	1. HJ 1996				
87,8	-14,3	88,7	81,8	81,4	-8,2	-0,5	92,9	87,1	81,6	-12,2	-6,3	98,0	84,4	-13,9	27.1
84,7	-18,3	83,6	78,0	76,0	-9,1	-2,6	88,4	81,9	77,0	-12,9	-6,0	94,9	79,4	-16,3	
94,7	-4,9	99,8	90,2	93,3	-6,5	+3,4	103,0	98,8	91,8	-10,9	-7,1	104,7	95,3	-9,0	
75,5	-1,6	85,2	79,6	74,9	-12,1	-5,9	82,2	78,6	77,3	-6,0	-1,7	84,5	77,9	-7,8	27.2
77,1	-5,7	78,5	78,3	68,5	-12,7	-12,5	81,0	75,8	73,4	-9,4	-3,2	86,7	74,6	-14,0	
72,7	+7,2	96,5	81,9	85,9	-11,0	+4,9	84,4	83,2	83,9	-0,6	+0,8	80,6	83,6	+3,7	
41,9	-48,5	70,8	59,5	49,7	-29,8	-16,5	66,9	51,4	54,6	-18,4	+6,2	75,7	53,0	-30,0	27.21
41,0	-48,3	63,7	57,4	46,0	-27,8	-19,9	63,7	47,8	51,7	-18,8	+8,2	71,8	49,8	-30,6	
45,1	-49,5	97,2	67,1	63,8	-34,4	-4,9	79,0	65,0	65,5	-17,1	+0,8	90,1	65,2	-27,6	
82,1	+8,3	88,0	83,6	79,9	-9,2	-4,4	85,2	83,9	81,8	-4,0	-2,5	86,2	82,8	-3,9	27.22
86,4	+4,7	82,3	83,7	74,4	-9,6	-11,1	85,4	83,1	79,1	-7,4	-4,8	90,6	81,1	-10,5	
75,6	+15,2	96,4	83,4	88,1	-8,6	+5,6	84,9	85,1	85,8	+1,1	+0,8	79,7	85,5	+7,3	
109,8	+6,9	98,3	96,0	92,1	-6,3	-4,1	101,4	102,6	94,1	-7,2	-8,3	103,8	98,3	-5,3	27.3
103,1	+5,7	91,5	89,2	84,2	-8,0	-5,6	95,4	94,3	86,7	-9,1	-8,1	98,2	90,5	-7,8	
130,1	+10,1	118,6	116,6	115,9	-2,3	-0,6	119,1	127,5	116,2	-2,4	-8,9	120,9	121,8	+0,7	
103,9	-1,3	89,8	83,9	78,9	-12,1	-6,0	92,0	95,8	81,4	-11,5	-15,0	100,0	88,6	-11,4	27.31
98,6	-5,7	85,0	79,2	74,8	-12,0	-5,6	88,3	90,1	77,0	-12,8	-14,5	97,3	83,5	-14,2	
123,3	+14,3	107,3	101,3	93,9	-12,5	-7,3	106,6	116,7	97,6	-7,6	-16,4	109,7	107,2	-2,3	
119,8	+19,6	103,0	102,5	103,9	+0,9	+1,4	106,5	109,2	103,2	-3,1	-5,5	106,8	106,2	-0,6	27.32
107,8	+19,4	91,0	93,6	93,2	+2,4	-0,4	95,9	97,2	93,4	-2,6	-3,9	96,4	95,3	-1,1	
152,1	+19,7	135,4	126,2	132,9	-1,8	+5,3	135,2	141,4	129,6	-4,1	-8,3	134,7	135,5	+0,6	
91,1	+3,5	92,1	105,3	100,4	+9,0	-4,7	92,1	93,0	102,9	+11,7	+10,6	88,4	97,9	+10,7	27.33
90,7	+4,3	90,4	105,4	101,8	+8,6	-6,8	90,5	91,2	101,8	+12,5	+11,6	87,4	96,5	+10,4	
94,6	-2,5	107,7	104,1	120,1	+11,5	+15,4	106,7	109,3	112,1	+5,1	+2,6	97,2	110,7	+13,9	
105,2	-13,8	100,9	89,8	79,7	-21,0	-11,2	106,6	98,2	84,8	-20,5	-13,6	115,6	91,5	-20,8	27.34
108,4	-12,0	102,7	91,2	80,0	-22,1	-12,3	109,2	99,3	85,6	-21,6	-13,8	117,7	92,5	-21,4	
95,6	-19,5	95,5	85,5	78,6	-17,7	-8,1	98,7	94,8	82,1	-16,8	-13,4	109,0	88,4	-18,9	
104,7	+27,4	94,7	98,8	90,8	-4,1	-8,1	94,9	104,2	94,8	-0,1	-9,0	89,2	99,5	+11,5	27.35
93,8	+33,0	84,7	76,1	68,3	-19,4	-10,2	84,3	85,1	72,2	-14,4	-15,2	77,7	78,7	+1,3	
128,2	+19,3	116,3	147,8	139,4	+19,9	-5,7	117,8	145,6	143,6	+21,9	-1,4	114,0	144,6	+26,8	
105,5	-4,2	97,9	100,9	95,0	-3,0	-5,8	103,1	103,7	97,9	-5,0	-5,6	107,0	100,8	-5,8	27.4
95,8	-9,0	88,2	91,6	84,7	-4,0	-7,5	95,5	92,3	88,2	-7,6	-4,4	100,3	90,2	-10,1	
124,3	+4,0	116,9	119,0	115,1	-1,5	-3,3	117,9	126,0	117,1	-0,7	-7,1	120,2	121,5	+1,1	
104,1	+21,9	118,4	121,9	148,3	+25,3	+21,7	113,5	136,2	135,1	+19,0	-0,8	106,2	135,7	+27,8	27.41
96,8	+0,7	106,5	98,2	121,1	+13,7	+23,3	101,1	111,2	109,6	+8,4	-1,4	97,6	110,4	+13,1	
116,0	+70,8	137,6	160,6	192,7	+40,0	+20,0	133,6	177,1	176,7	+32,3	-0,2	120,1	176,9	+47,3	
117,3	-3,9	105,5	112,8	102,2	-3,1	-9,4	113,2	112,2	107,5	-5,0	-4,2	119,5	109,8	-8,1	27.42
114,6	-6,8	102,8	107,4	96,8	-5,8	-9,9	110,5	107,8	102,1	-7,6	-5,3	117,0	105,0	-10,3	
122,6	+2,2	111,1	123,7	112,9	+1,6	-8,7	118,7	120,9	118,3	-0,3	-2,2	124,5	119,6	-3,9	
98,2	-3,7	102,3	114,5	108,9	+6,5	-4,9	104,0	108,2	111,7	+7,4	+3,2	103,7	109,9	+6,0	27.43
99,2	-6,1	105,5	117,3	110,1	+4,4	-6,1	108,3	110,4	113,7	+5,0	+3,0	107,4	112,1	+4,4	
95,3	+4,6	92,5	106,3	105,0	+13,5	-1,2	90,9	101,5	105,6	+16,2	+4,0	92,8	103,6	+11,6	
93,9	-8,1	85,3	82,6	76,5	-10,3	-7,4	90,4	87,7	79,5	-12,1	-9,4	94,4	83,6	-11,4	27.44
74,7	-13,5	65,8	70,3	62,6	-4,9	-11,0	76,2	69,7	66,4	-12,9	-4,7	81,5	68,1	-16,4	
132,1	-1,3	124,2	107,1	104,2	-16,1	-2,7	118,7	123,5	105,7	-11,0	-14,4	120,4	114,6	-4,8	
97,1	-9,0	91,3	87,0	78,9	-13,6	-9,3	91,9	97,5	83,0	-9,7	-14,9	96,0	90,2	-6,0	27.45
77,5	-21,1	78,1	64,7	57,1	-26,9	-11,7	79,2	71,8	60,9	-23,1	-15,2	84,5	66,4	-21,4	
120,3	+3,1	107,0	113,3	104,7	-2,1	-7,6	106,9	127,7	109,0	+2,0	-14,6	109,5	118,3	+8,0	
99,2	+13,6	89,0	86,3	87,7	-1,5	+1,6	88,1	95,6	87,0	-1,2	-9,0	89,6	91,3	+1,9	27.5
93,1	+13,7	84,2	80,5	80,5	-4,4	-	83,0	88,7	80,5	-9,2	-9,2	84,5	84,6	+0,1	
123,7	+13,5	108,6	109,8	116,5	+7,3	+6,1	108,8	123,4	113,2	+4,0	-8,3	110,1	118,3	+7,4	
101,7	+15,8	89,8	86,4	88,6	-1,3	+2,5	87,5	96,8	87,5	-	-9,6	89,3	92,2	+3,2	27.51
94,1	+15,3	84,1	80,0	80,9	-3,8	+1,1	81,9	88,9	80,5	-1,7	-9,4	83,7	84,7	+1,2	
132,1	+17,7	112,9	112,2	119,3	+5,7	+6,3	109,5	128,5	115,8	+5,8	-9,9	111,4	122,1	+9,6	
88,3	+3,4	85,5	86,0	83,8	-2,0	-2,6	90,9	90,2	84,9	-6,6	-5,9	90,8	87,5	-3,6	27.52
89,0	+6,8	84,6	82,9	79,1	-6,5	-4,6	87,4	87,8	81,0	-7,3	-7,7	87,6	84,4	-3,7	
85,5	-9,5	88,9	99,1	103,6	+16,5	+4,5	105,7	100,2	101,4	-4,1	+1,2	104,4	100,8	-3,4	
96,9	+3,9	106,8	107,8	108,6	+1,7	+0,7	106,8	97,7	108,2	+1,3	+10,7	104,0	102,9	-1,1	28
95,7	+2,6	107,2	106,7	107,5	+0,3	+0,7	106,8	96,0	107,1	+0,3	+11,6	103,8	101,5	-2,2	
103,2	+10,0	105,0	113,2	113,8	+8,4	+0,5	106,9	106,1	113,5	+6,2	+7,0	105,1	109,8	+4,5	
98,7	-2,3	136,7	117,8	131,3	-4,0	+11,5	130,8	101,2	124,6	-4,7	+23,1	119,6	112,9	-5,6	28.1
100,4	-4,0	140,9	119,4	134,2	-4,8	+12,4	134,6	101,9	126,8	-5,8	+24,4	122,9	114,4	-6,9	
82,9	+25,2	96,0	102,5	103,3	+7,6	+0,8	94,2	94,2	102,9	+8,2	+9,2	87,7	98,6	+12,4	
98,8	-1,0	135,6	118,5	129,2	-4,7	+9,0	131,3	102,6	123,9	-5,6	+20,8	120,6	113,2	-6,1	28.11
101,4	-2,5	140,0	120,3	132,4	-5,4	+10,1	135,3	103,5	126,4	-6,6	+22,1	124,2	115,0	-7,4	
76,3	+22,9	96,4	102,6	100,4	+4,1	-2,1	95,9	94,3	101,5	+5,8	+7,6	88,0	97,9	+11,3	

2 INDEX DES UMSATZES FUER
1991
NACH ABSCHNITTEN, UNTERABSCHNITTEN,
DER KLASSIFIKATION DER WIRTSCHAFTS
2.1 ORIGINAL

WERT

WZ93- SCHL.	WIRTSCHAFTSZWEIG		VERAENDERUNG IN % JAN. 1997 GEGEN			VERAENDERUNG IN % DEZ. 1996 GEGEN			KUMULIERT		2-MONATS- DURCHSCHNITT	
			1997 JAN.	JAN. 1996	DEZ. 1996	1996 DEZ.	DEZ. 1995	NOV. 1996	JAN. 1997 BIS JAN. 1997	VER- AEND. IN % GEGEN VORJAHR	DEZ. 1996 UND JAN. 1997	VER- AEND. IN % GEGEN VORJAHR
28.12	HERSTELLUNG VON AUSBAU- ELEMENTEN AUS STAHL UND LEICHTMETALL	INSGESAMT INLAND AUSLAND	143,9 142,9 156,7	+46,2 +47,2 +35,7	-3,6 -7,2 +79,3	149,3 154,0 87,4	-5,1 -5,3 -1,8	+13,3 +17,4 -37,0	143,9 142,9 156,7	+46,2 +47,2 +35,7	146,6 148,5 122,1	+14,6 +14,3 +19,4
28.2	KESSEL- UND BEHAELTERBAU (OHNE H.V. DAMPKESSELN)	INSGESAMT INLAND AUSLAND	84,2 86,1 73,4	-5,9 -5,3 -10,7	-8,0 -9,5 +3,2	91,5 95,1 71,1	+5,3 +7,8 -10,7	-15,5 -14,7 -21,3	84,2 86,1 73,4	-5,9 -5,3 -10,7	87,9 90,6 72,3	-0,3 +1,1 -10,6
28.21	HERSTELLUNG VON TANKS UND SAMMELBEHAELTERN	INSGESAMT INLAND AUSLAND	77,7 76,0 88,0	-16,8 -15,4 -23,6	-27,9 -31,5 +0,3	107,7 111,0 87,7	+2,8 +7,9 -24,9	+12,8 +14,7 +0,7	77,7 76,0 88,0	-16,8 -15,4 -23,6	92,7 93,5 87,9	-6,5 -3,0 -24,2
28.22	H.V. HEIZKOEPRERN F. ZENTRALHEIZUNGEN UND ZENTRALHEIZUNGSKESSELN	INSGESAMT INLAND AUSLAND	89,5 94,5 62,5	+3,6 +2,9 +8,3	+14,3 +15,2 +6,3	78,3 82,0 58,8	+8,3 +7,8 +13,1	-34,1 -33,7 -36,6	89,5 94,5 62,5	+3,6 +2,9 +8,3	83,9 88,3 60,7	+5,7 +5,1 +10,6
28.3	HERSTELLUNG VON DAMPF- KESSELN (OHNE ZENTRAL- HEIZUNGSKESSELN)	INSGESAMT INLAND AUSLAND	120,9 98,0 250,5	+14,7 -14,9 +394,1	-49,3 -52,0 -42,1	238,3 204,0 432,5	+18,4 -2,3 +174,8	+34,3 +1,4 +901,2	120,9 98,0 250,5	+14,7 -14,9 +394,1	179,6 151,0 341,5	+17,2 -6,8 +228,0
28.4	H.V. SCHMIEDE-, PRESS- ZIEH-U. STANZTEILEN, GEW. RINGEN U. PULVERM. ERZ.	INSGESAMT INLAND AUSLAND	103,8 100,9 115,8	-1,9 -3,1 +2,8	+30,7 +33,6 +21,4	79,4 75,5 95,4	-2,0 -3,3 +2,6	-22,8 -23,7 -19,2	103,8 100,9 115,8	-1,9 -3,1 +2,8	91,6 88,2 105,6	-1,9 -3,2 +2,7
28.5	OBERFLAECHEVEREDLUNG, WAERMEBEHANDLUNG UND MECHANIK A.N.G.	INSGESAMT INLAND AUSLAND	102,4 100,1 124,2	+1,2 +1,2 +0,8	+14,5 +14,5 +14,5	89,4 87,4 108,5	-1,2 -2,2 +7,2	-16,6 -17,5 -10,3	102,4 100,1 124,2	+1,2 +1,2 +0,8	95,9 93,8 116,4	- -0,4 +3,7
28.51	OBERFLAECHEVEREDLUNG UND WAERMEBEHANDLUNG	INSGESAMT INLAND AUSLAND	99,3 96,7 119,9	+1,2 +2,0 -3,3	+9,4 +9,9 +6,6	90,8 88,0 112,5	+2,4 +1,3 +9,9	-17,5 -19,0 -7,4	99,3 96,7 119,9	+1,2 +2,0 -3,3	95,1 92,4 116,2	+1,8 +1,7 +2,7
28.52	MECHANIK A.N.G.	INSGESAMT INLAND AUSLAND	105,8 103,8 131,5	+1,1 +0,6 +8,0	+20,4 +19,6 +29,2	87,9 86,8 101,8	-5,0 -5,7 +2,7	-15,6 -15,7 -15,0	105,8 103,8 131,5	+1,1 +0,6 +8,0	96,9 95,3 116,7	-1,7 -2,4 +5,6
28.6	H.V. SCHNEIDWAREN, WERK- ZEUGEN, SCHLOESSERN UND BESCHLAGEN	INSGESAMT INLAND AUSLAND	92,2 84,5 114,1	-1,1 -3,5 +4,2	+11,0 +10,6 +11,8	83,1 76,4 102,1	+2,6 +0,4 +7,4	-21,4 -23,1 -17,4	92,2 84,5 114,1	-1,1 -3,5 +4,2	87,7 80,5 108,1	+0,7 -1,7 +5,7
28.61	HERSTELLUNG VON SCHNEIDWAREN UND BESTECKEN	INSGESAMT INLAND AUSLAND	106,9 87,1 136,4	-4,0 -9,3 +1,6	+14,6 +3,1 +28,1	93,3 84,5 106,5	+3,4 +2,1 +5,1	-35,2 -35,9 -34,2	106,9 87,1 136,4	-4,0 -9,3 +1,6	100,1 85,8 121,5	-0,7 -4,0 +3,1
28.62	HERSTELLUNG VON WERKZEUGEN	INSGESAMT INLAND AUSLAND	74,4 68,2 91,6	-4,4 -4,1 -5,0	-5,6 -5,3 -6,1	78,8 72,0 97,5	-4,4 -7,0 +1,5	-10,8 -13,5 -4,6	74,4 68,2 91,6	-4,4 -4,1 -5,0	76,6 70,1 94,6	-4,4 -5,7 -1,8
28.63	HERSTELLUNG VON SCHLOESSERN UND BESCHLAGEN	INSGESAMT INLAND AUSLAND	114,0 105,2 143,7	+2,5 -2,3 +16,5	+30,7 +29,7 +32,7	87,2 81,1 108,3	+12,4 +10,3 +18,2	-29,2 -30,3 -26,3	114,0 105,2 143,7	+2,5 -2,3 +16,5	100,6 93,2 126,0	+6,6 +2,9 +17,2
28.7	HERSTELLUNG VON SONST. EISEN-, BLECH- UND METALLWAREN	INSGESAMT INLAND AUSLAND	88,5 84,1 107,0	-4,3 -4,5 -3,2	+17,2 +16,8 +19,2	75,5 72,0 89,8	-1,0 -2,3 +3,0	-21,8 -23,4 -16,5	88,5 84,1 107,0	-4,3 -4,5 -3,2	82,0 78,1 98,4	-2,8 -3,5 -0,5
28.71	HERSTELLUNG VON BE- HAELTERN AUS EISEN UND STAHL	INSGESAMT INLAND AUSLAND	87,0 86,9 87,3	+11,0 +10,0 +14,0	+10,5 +7,4 +21,6	78,7 80,9 71,8	+11,3 +16,1 -2,8	-9,3 -7,8 -14,7	87,0 86,9 87,3	+11,0 +10,0 +14,0	82,9 83,9 79,6	+11,1 +12,8 +5,7
28.72	H.V. VERPACKUNGEN U. VERSCHLUESSEN AUS EI- SEN-, STAHL U. NE-METALL	INSGESAMT INLAND AUSLAND	89,4 88,0 94,3	- +0,2 -0,8	+24,0 +23,4 +25,6	72,1 71,3 75,1	-7,4 -5,2 -13,9	-22,1 -23,3 -17,7	89,4 88,0 94,3	- +0,2 -0,8	80,8 79,7 84,7	-3,5 -2,2 -7,1
28.73	HERSTELLUNG VON DRAHT- WAREN	INSGESAMT INLAND AUSLAND	80,5 74,2 102,0	-3,2 -3,4 -2,8	+11,3 +11,2 +12,0	72,3 66,7 91,1	-1,0 -2,3 +2,2	-25,0 -27,5 -18,2	80,5 74,2 102,0	-3,2 -3,4 -2,8	76,4 70,5 96,6	-2,2 -2,9 -0,4
28.74	H.V. SCHRAUBEN, NIETEN, KETTEN UND FEDERN	INSGESAMT INLAND AUSLAND	96,6 87,8 133,3	-6,5 -7,7 -3,1	+33,4 +34,9 +29,3	72,4 65,1 103,1	-1,8 -4,0 +4,9	-25,7 -27,4 -20,9	96,6 87,8 133,3	-6,5 -7,7 -3,1	84,5 76,5 118,2	-4,5 -6,1 +0,3
28.75	H.V. EISEN-, BLECH- UND METALLWAREN A.N.G.	INSGESAMT INLAND AUSLAND	86,0 82,7 102,1	-6,4 -6,3 -6,7	+8,9 +8,2 +11,3	79,0 76,4 91,7	+0,4 -2,2 +12,0	-20,3 -22,0 -11,9	86,0 82,7 102,1	-6,4 -6,3 -6,7	82,5 79,6 96,9	-3,3 -4,3 +1,3
DK	MASCHINENBAU	INSGESAMT INLAND AUSLAND	84,5 81,0 89,5	+3,8 -1,1 +10,9	-29,9 -23,5 -36,7	120,5 105,9 141,3	-2,2 -5,2 +1,3	+15,8 +10,0 +22,8	84,5 81,0 89,5	+3,8 -1,1 +10,9	102,5 93,5 115,4	+0,2 -3,4 +4,8
29.1	H.V. MASCHINEN F.D.ERZEUG. U. NUTZG. V. MECHAN. ENERGIE (O. LUFT-, STRASS. FAHRZ. BAU)	INSGESAMT INLAND AUSLAND	88,6 79,2 104,3	-4,9 -13,3 +8,4	-14,1 -5,9 -22,6	103,1 84,2 134,7	+1,6 -2,0 +5,6	+3,2 -9,3 +20,4	88,6 79,2 104,3	-4,9 -13,3 +8,4	95,9 81,7 119,5	-1,5 -7,8 +6,8

LAND

DAS VERARBEITENDE GERWERBE
=100
ABTEILUNGEN, GRUPPEN UND KLASSEN
ZWEIGE, AUSGABE 1993 (WZ93)
WERT

INDEX

1996 JAN.	VER- ÄND. IN % GEGEN JAN. 1995	1995 4. VJ	1996 3. VJ	1996 4. VJ	VERÄNDERUNG IN % 4. VJ 1996 GEGEN		1995 2. HJ	1996 1. HJ	1996 2. HJ	VERÄNDERUNG IN % 2. HJ 1996 GEGEN		1995	1996	VER- ÄND. IN % GEGEN 1995	WZ93 SCHL.
					4. VJ 1995	3. VJ 1996				2. HJ 1995	1. HJ 1996				
98,4	-6,5	140,4	115,4	138,6	-1,3	+20,1	129,1	96,4	127,0	-1,6	+31,7	116,4	111,7	-4,0	28.12
97,1	-8,9	143,9	116,3	140,2	-2,6	+20,6	132,4	96,6	128,3	-3,1	+32,8	118,6	112,4	-5,2	
115,5	+33,5	94,2	102,2	117,9	+25,2	+15,4	85,9	93,8	110,1	+28,2	+17,4	86,5	101,9	+17,8	
89,5	+10,2	99,4	119,8	106,8	+7,4	-10,9	104,5	90,9	113,3	+8,4	+24,6	98,3	102,1	+3,9	28.2
90,9	+6,8	101,4	121,2	109,4	+7,9	-9,7	107,7	93,0	115,3	+7,1	+24,0	101,8	104,2	+2,4	
82,2	+39,1	87,9	112,0	92,5	+5,2	-17,4	86,0	78,5	102,2	+18,8	+30,2	78,3	90,4	+15,5	
93,4	+34,2	97,5	106,7	98,5	+1,0	-7,7	98,7	88,4	102,6	+4,0	+16,1	92,3	95,5	+3,5	28.21
89,8	+28,1	96,5	101,2	98,7	+2,3	-2,5	98,6	86,2	99,9	+1,3	+15,9	92,0	93,1	+1,2	
115,2	+72,7	103,9	139,5	97,1	-6,5	-30,4	99,1	101,5	118,3	+19,4	+16,6	93,7	109,9	+17,3	
86,4	-4,7	100,9	130,5	113,6	+12,6	-13,0	109,1	92,9	122,1	+11,9	+31,4	103,2	107,5	+4,2	28.22
91,8	-5,9	105,5	137,8	118,2	+12,0	-14,2	115,2	98,7	128,0	+11,1	+29,7	109,9	113,3	+3,1	
57,7	+8,1	76,0	91,5	89,0	+17,1	-2,7	76,3	61,5	90,3	+18,3	+46,8	66,8	75,9	+13,6	
105,4	+80,8	133,7	183,7	172,3	+28,9	-6,2	140,9	97,0	178,0	+26,3	+83,5	118,8	137,5	+15,7	28.3
115,1	+82,4	135,7	179,2	169,4	+24,8	-5,5	131,7	102,2	174,3	+32,3	+70,5	116,6	138,3	+18,6	
50,7	+62,5	122,1	209,6	188,9	+54,7	-9,9	192,9	67,3	199,3	+3,3	+196,1	131,2	133,3	+1,6	
105,8	+2,8	97,7	96,8	96,1	-1,6	-0,7	98,3	103,4	96,4	-1,9	-6,8	101,9	99,9	-2,0	28.4
104,1	+3,0	95,2	94,6	92,3	-3,0	-2,4	96,6	101,1	93,4	-3,3	-7,6	99,8	97,2	-2,6	
112,6	+2,2	108,1	105,8	111,5	+3,1	+5,4	105,3	112,8	108,7	+3,2	-3,6	110,2	110,7	+0,5	
101,2	+4,8	103,7	102,0	102,4	-1,3	+0,4	102,5	102,3	102,2	-0,3	-0,1	103,2	102,3	-0,9	28.5
98,9	+5,8	101,9	100,8	100,4	-1,5	-0,4	101,0	100,6	100,6	-0,4	-	101,0	100,6	-0,4	
123,2	-2,0	120,7	114,5	121,6	+0,7	+6,2	117,2	119,1	118,1	+0,8	-0,8	124,1	118,6	-4,4	
98,1	-2,6	105,3	104,8	104,8	-0,5	-	104,8	101,3	104,8	-	+3,5	106,0	103,1	-2,7	28.51
94,8	-2,5	103,0	103,8	102,4	-0,6	-1,3	102,8	99,2	103,1	+0,3	+3,9	103,2	101,1	-2,0	
124,0	-3,0	123,4	112,8	123,7	+0,2	+9,7	120,6	118,6	118,2	-2,0	-0,3	128,0	118,4	-7,5	
104,6	+13,7	101,9	99,0	99,8	-2,1	+0,8	99,9	103,4	99,4	-0,5	-3,9	100,0	101,4	+1,4	28.52
103,2	+15,2	100,7	97,5	98,3	-2,4	+0,8	99,0	102,0	97,9	-1,1	-4,0	98,6	100,0	+1,4	
121,8	-0,1	116,3	117,3	118,2	+1,6	+0,8	111,5	120,1	117,8	+5,7	-1,9	117,5	118,9	+1,2	
93,2	+1,0	94,1	95,2	98,6	+4,8	+3,6	92,4	95,2	96,9	+4,9	+1,8	94,2	96,0	+1,9	28.6
87,6	-1,2	88,6	90,4	91,6	+3,4	+1,3	88,0	88,9	91,0	+3,4	+2,4	89,7	89,9	+0,2	
109,5	+6,5	110,2	108,9	118,4	+7,4	+8,7	105,0	113,4	113,7	+8,3	+0,3	107,1	113,5	+6,0	
111,3	+9,5	114,5	112,6	122,6	+7,1	+8,9	108,9	106,3	117,6	+8,0	+10,6	105,4	111,9	+6,2	28.61
96,0	+8,5	107,2	93,0	104,3	-2,7	+12,2	98,5	93,9	98,7	+0,2	+5,1	95,4	96,3	+0,9	
134,2	+10,7	125,5	141,8	149,7	+19,3	+5,6	124,6	124,8	145,8	+17,0	+16,8	120,3	135,3	+12,5	
77,8	+7,6	84,9	81,4	84,7	-0,2	+4,1	81,3	83,0	83,0	+2,1	-	80,3	83,0	+3,4	28.62
71,1	+1,7	79,0	77,7	78,7	-0,4	+1,3	77,4	75,8	78,2	+1,0	+3,2	76,5	77,0	+0,7	
96,4	+22,0	101,3	91,5	101,0	-0,3	+10,4	92,1	102,7	96,3	+4,6	-6,2	90,6	99,5	+9,8	
111,2	-5,8	103,4	111,1	113,6	+9,9	+2,3	104,7	110,0	112,4	+7,4	+2,2	111,5	111,2	-0,3	28.63
107,7	-4,7	98,6	106,3	106,7	+8,2	+0,4	100,3	105,1	106,5	+6,2	+1,3	106,1	105,8	-0,3	
123,3	-9,1	120,0	127,4	137,3	+14,4	+7,8	120,0	127,1	132,4	+10,3	+4,2	129,7	129,7	-	
92,5	-0,6	92,9	95,8	91,4	-1,6	-4,6	96,0	94,4	93,6	-2,5	-0,8	97,6	94,0	-3,7	28.7
88,1	-3,6	91,2	92,9	88,3	-3,2	-5,0	94,8	90,6	90,6	-4,4	-	95,9	90,6	-5,5	
110,5	+10,2	100,0	107,9	104,4	+4,4	-3,2	101,2	110,3	106,2	+4,9	-3,7	104,7	108,2	+3,3	
78,4	-6,3	82,5	91,0	88,3	+7,0	-3,0	86,9	85,0	89,6	+3,1	+5,4	87,0	87,3	+0,3	28.71
79,0	-8,9	82,7	85,7	87,4	+5,7	+2,0	88,5	82,3	86,6	-2,1	+5,2	88,2	84,4	-4,3	
76,6	+3,4	81,9	107,3	91,2	+11,4	-15,0	81,7	93,3	93,3	+21,5	+6,4	83,5	96,3	+15,3	
89,4	+2,5	89,7	99,4	87,1	-2,9	-12,4	95,0	95,7	93,2	-1,9	-2,6	93,8	94,5	+0,7	28.72
87,8	+1,5	89,4	95,7	87,1	-2,6	-3,0	93,8	90,7	91,4	-2,5	+0,8	91,4	91,0	-0,4	
95,1	+6,0	91,1	112,2	87,1	-4,4	-22,4	98,9	113,2	99,7	+0,8	-11,9	101,9	106,4	+4,4	
83,2	-7,2	94,4	106,1	91,8	-2,8	-13,5	101,0	93,6	99,0	-2,0	+5,8	104,1	96,3	-7,5	28.73
76,8	-9,2	90,6	104,8	87,0	-4,0	-17,0	99,5	89,4	95,9	-3,6	+7,3	102,7	92,6	-9,8	
104,9	-2,1	107,4	110,4	108,1	+0,7	-2,1	106,4	108,0	109,3	+2,7	+1,2	109,0	108,6	-0,4	
103,3	+1,6	92,1	91,6	90,5	-1,7	-1,2	93,8	98,5	91,1	-2,9	-7,5	97,1	94,8	-2,4	28.74
95,1	-0,6	85,8	85,0	82,8	-3,5	-2,6	88,4	90,5	83,9	-5,1	-7,3	91,2	87,2	-4,4	
137,5	+8,5	118,4	118,9	123,2	+4,1	+3,6	116,5	132,0	121,1	+3,9	-8,3	122,2	126,5	+3,5	
91,9	-1,0	95,5	94,6	93,9	-1,7	-0,7	97,4	93,0	94,3	-3,2	+1,4	99,0	93,6	-5,5	28.75
88,3	-5,2	95,9	94,0	92,1	-4,0	-2,0	98,0	91,8	93,1	-5,0	+1,4	99,3	92,5	-6,8	
109,4	+19,7	93,5	97,9	102,4	+9,5	+4,6	94,4	98,8	100,1	+6,0	+1,3	97,3	99,5	+2,3	
81,4	+9,1	108,9	96,1	108,8	-0,1	+13,2	101,2	92,4	102,4	+1,2	+10,8	95,4	97,4	+2,1	DK
81,9	+10,5	101,7	90,6	98,7	-2,9	+8,9	96,5	87,3	94,6	-2,0	+8,4	91,7	91,0	-0,8	
80,7	+7,0	119,0	103,9	123,2	+3,5	+18,6	107,8	99,6	113,5	+5,3	+14,0	100,7	106,5	+5,8	
93,2	-2,0	101,2	100,0	101,4	+0,2	+1,4	102,6	98,1	100,7	-1,9	+2,7	100,1	99,4	-0,7	29.1
91,3	+4,9	90,0	90,5	90,3	+0,3	-0,2	94,1	91,3	90,4	-3,9	-1,0	92,7	90,9	-1,9	
96,2	-11,6	119,9	115,9	120,0	+0,1	+3,5	116,9	109,5	118,0	+0,9	+7,8	112,6	113,7	+1,0	

2 INDEX DES UMSATZES FUER
1991
NACH ABSCHNITTEN, UNTERABSCHNITTEN,
DER KLASSIFIKATION DER WIRTSCHAFTS
2.1 ORIGINAL

WERT

WZ93- SCHL.	WIRTSCHAFTSZWEIG		1997 JAN.	VERAENDERUNG IN % JAN. 1997 GEGEN		1996 DEZ.	VERAENDERUNG IN % DEZ. 1996 GEGEN		KUMULIERT		2-MONATS- DURCHSCHNITT	
				JAN. 1996	DEZ. 1996		DEZ. 1995	NOV. 1996	JAN. 1997 BIS JAN. 1997	VER- AEND. IN % GEGEN VORJAHR	DEZ. 1996 UND JAN. 1997	VER- AEND. IN % GEGEN VORJAHR
29.11	H.V. VERBRENNUNGSMOTOREN U. TURBINEN (O. MOT. F. LUFT- U. STRASSENFAHRZEUGE)	INSGESAMT INLAND AUSLAND	73,5 47,0 99,0	-9,6 -49,0 +39,4	-58,6 -64,9 -54,9	177,6 133,8 219,7	+19,2 +29,9 +13,8	+88,9 +53,1 +120,8	73,5 47,0 99,0	-9,6 -49,0 +39,4	125,6 90,4 159,4	+9,0 -7,4 +20,7
29.12	HERSTELLUNG VON PUMPEN UND KOMPRESSOREN	INSGESAMT INLAND AUSLAND	86,6 74,7 105,6	-4,4 -8,2 +0,3	-7,0 -6,0 -8,1	93,1 79,5 114,9	-3,9 -10,2 +4,2	-9,3 -10,3 -8,2	86,6 74,7 105,6	-4,4 -8,2 +0,3	89,9 77,1 110,3	-4,2 -9,3 +2,3
29.13	HERSTELLUNG VON ARMATUREN	INSGESAMT INLAND AUSLAND	92,1 88,4 102,1	-4,1 -6,6 +2,3	+24,0 +27,4 +16,2	74,3 69,4 87,9	-9,9 -12,0 -4,7	-25,0 -26,9 -20,5	92,1 88,4 102,1	-4,1 -6,6 +2,3	83,2 78,9 95,0	-6,8 -9,1 -1,0
29.14	HERSTELLUNG VON LAGERN GETRIEBEN, ZAHNRAEDERN UND ANTRIEBSSELEMENTEN	INSGESAMT INLAND AUSLAND	98,8 92,6 109,8	-3,3 -5,4 -0,1	+15,6 +20,6 +8,8	85,5 76,8 100,9	-3,9 -5,3 -2,0	-16,5 -21,6 -8,6	98,8 92,6 109,8	-3,3 -5,4 -0,1	92,2 84,7 105,4	-3,6 -5,4 -1,0
29.2	HERSTELLUNG VON SONST. MASCHINEN FUER UNSPEZI- FISCHE VERWENDUNG	INSGESAMT INLAND AUSLAND	86,0 85,1 87,5	+7,4 +6,6 +8,6	-39,0 -35,7 -44,3	140,9 132,3 157,0	-2,4 -5,7 +3,4	+31,6 +25,3 +42,7	86,0 85,1 87,5	+7,4 +6,6 +8,6	113,5 108,7 122,3	+1,1 -1,3 +5,2
29.21	HERSTELLUNG VON OEFEN UND BRENNERN	INSGESAMT INLAND AUSLAND	84,8 87,0 81,7	+14,1 +4,2 +33,9	-52,4 -45,9 -59,7	178,0 160,8 202,9	+35,2 +22,8 +52,6	+72,8 +49,3 +110,9	84,8 87,0 81,7	+14,1 +4,2 +33,9	131,4 123,9 142,3	+27,6 +15,6 +46,7
29.22	HERSTELLUNG VON HEBE- ZEUGEN UND FOERDERMIT- TELN	INSGESAMT INLAND AUSLAND	81,7 84,1 76,4	+15,4 +15,2 +16,1	-37,7 -37,0 -39,4	131,2 133,5 126,1	+2,7 -0,4 +11,0	+25,8 +25,4 +26,7	81,7 84,1 76,4	+15,4 +15,2 +16,1	106,5 108,8 101,3	+7,3 +5,0 +12,9
29.23	H.V. KAELTE- UND LUFT- TECHN. ERZEUGNISSEN F. GEMERBL. ZIECKE	INSGESAMT INLAND AUSLAND	87,1 87,0 87,2	+3,1 +1,0 +8,9	-50,0 -38,3 -67,2	174,2 140,9 266,0	-2,5 -5,6 +2,5	+52,3 +20,5 +147,9	87,1 87,0 87,2	+3,1 +1,0 +8,9	130,7 114,0 176,6	-0,7 -3,1 +3,9
29.24	H.V. MASCHINEN FUER UNSPECIFISCHE VERMEN- DUNG A.N.G.	INSGESAMT INLAND AUSLAND	89,5 84,7 96,1	+2,8 +2,9 +2,7	-29,2 -29,9 -28,5	126,5 120,8 134,4	-11,5 -15,1 -6,7	+18,9 +25,2 +11,9	89,5 84,7 96,1	+2,8 +2,9 +2,7	108,0 102,8 115,3	-6,2 -8,5 -2,9
29.3	HERSTELLUNG VON LAND- U. FORSTWIRTSCHAFTLICHEN MASCHINEN	INSGESAMT INLAND AUSLAND	70,2 66,5 74,8	-3,4 +11,0 -15,6	-7,6 +0,5 -15,2	76,0 66,2 88,2	+3,3 +13,2 -4,5	+5,6 +9,4 +1,8	70,2 66,5 74,8	-3,4 +11,0 -15,6	73,1 66,4 81,5	-0,1 +12,2 -9,9
29.31	HERSTELLUNG VON ACKER- SCHLEPPERN	INSGESAMT INLAND AUSLAND	62,2 39,2 83,9	-24,5 -9,5 -29,7	-44,9 -46,4 -44,1	112,8 73,1 150,2	+5,1 +10,6 +2,8	+11,5 +11,1 +11,6	62,2 39,2 83,9	-24,5 -9,5 -29,7	87,5 56,2 117,1	-7,8 +2,7 -11,8
29.32	H.V. SONST. LAND- UND FORSTWIRTSCH. MASCHINEN	INSGESAMT INLAND AUSLAND	73,9 76,8 69,7	+8,2 +16,0 -2,1	+24,6 +20,8 +31,0	59,3 63,6 53,2	+1,7 +14,2 -14,2	+0,9 +8,7 -10,4	73,9 76,8 69,7	+8,2 +16,0 -2,1	86,6 70,2 61,5	+5,2 +15,1 -7,7
29.4	HERSTELLUNG VON WERK- ZEUGMASCHINEN	INSGESAMT INLAND AUSLAND	66,8 66,9 66,7	+2,5 +0,6 +4,9	-43,0 -41,4 -44,6	117,1 114,2 120,5	-7,8 -2,6 -12,9	+22,0 +33,9 +11,1	66,8 66,9 66,7	+2,5 +0,6 +4,9	92,0 90,6 93,6	-4,3 -1,4 -7,3
29.5	H.V. MASCHINEN F. SONST. BESTIMMTE WIRTSCHAFTS- ZWEIGE	INSGESAMT INLAND AUSLAND	84,2 77,4 91,3	+10,5 +0,8 +20,8	-37,8 -29,0 -43,7	135,3 109,0 162,2	-2,3 -9,9 +3,7	+21,8 +15,7 +26,4	84,2 77,4 91,3	+10,5 +0,8 +20,8	109,8 93,2 126,8	+2,2 -5,8 +9,3
29.51	H.V. MASCHINEN F. D. ME- TALLERZ. V. WALZWERKS- EINR. U. GIESSMASCHINEN	INSGESAMT INLAND AUSLAND	45,6 74,9 34,1	+47,1 +5,2 +124,3	-64,8 -32,2 -75,2	129,7 110,4 137,3	+37,2 -6,3 +60,8	+41,9 +13,7 +54,1	45,6 74,9 34,1	+47,1 +5,2 +124,3	87,7 92,7 85,7	+39,6 -1,9 +70,4
29.52	H.V. BERGWERKS-, BAU- U. BAUSTOFFMASCHINEN	INSGESAMT INLAND AUSLAND	68,7 56,1 90,8	+12,1 +6,0 +19,2	-43,8 -30,2 -53,5	122,2 80,4 195,3	+5,1 -14,2 +25,2	+35,0 +17,0 +51,7	68,7 56,1 90,8	+12,1 +6,0 +19,2	95,5 68,3 143,1	+7,5 -6,8 +23,3
29.53	H.V. MASCHINEN F. DAS ERNAERHUNGSGEWERBE U. D. TABAKVERARBEITUNG	INSGESAMT INLAND AUSLAND	88,9 73,2 109,4	+22,8 +23,2 +22,2	-29,8 -24,0 -34,3	126,6 96,3 166,5	-15,4 -24,8 -6,4	+17,3 +13,2 +20,7	88,9 73,2 109,4	+22,8 +23,2 +22,2	107,8 84,8 138,0	-2,9 -9,6 +3,2
29.54	H.V. MASCHINEN F. DAS TEXTIL-, BEKLEIDUNGS- U. LEDERGEWERBE	INSGESAMT INLAND AUSLAND	75,8 66,2 79,6	-4,3 -15,6 +0,1	-33,8 -17,5 -37,9	114,5 80,2 128,1	-14,9 -30,4 -9,9	+3,1 +0,9 +3,6	75,8 66,2 79,6	-4,3 -15,6 +0,1	95,2 73,2 103,9	-10,9 -24,4 -6,2
29.55	H.V. MASCHINEN FUER DAS PAPIERGEWERBE	INSGESAMT INLAND AUSLAND	85,9 84,5 86,9	+48,4 +7,5 +103,0	-33,1 -19,1 -40,5	128,4 104,4 146,0	-17,9 -24,3 -13,9	-8,0 -9,8 -6,9	85,9 84,5 86,9	+48,4 +7,5 +103,0	107,2 94,5 116,5	+0,1 -12,7 +9,7
29.56	H.V. MASCHINEN FUER BESTIMMTE WIRTSCHAFTS- ZWEIGE A.N.G.	INSGESAMT INLAND AUSLAND	96,2 88,8 105,5	+7,7 -2,0 +20,2	-36,0 -31,3 -40,2	150,3 129,3 176,5	+1,1 -1,2 +3,3	+27,4 +20,5 +34,6	96,2 88,8 105,5	+7,7 -2,0 +20,2	123,3 109,1 141,0	+3,6 -1,5 +9,0
29.7	HERSTELLUNG VON HAUS- HALTSGERAETEN A.N.G.	INSGESAMT INLAND AUSLAND	105,8 109,3 99,3	+4,6 +1,9 +11,2	+24,6 +31,2 +13,0	84,9 83,3 87,9	-1,6 -2,7 +0,6	-24,1 -27,2 -18,0	105,8 109,3 99,3	+4,6 +1,9 +11,2	95,4 96,3 93,6	+1,8 -0,2 +5,9

LAND

DAS VERARBEITENDE GERNERBE
=100
ABTEILUNGEN, GRUPPEN UND KLASSEN
ZWEIGE, AUSGABE 1993 (WZ93)
WERT

INDEX

1996 JAN.	VER- AEND. IN % GEGEN JAN. 1995	1995 4.VJ	1996 3.VJ	1996 4.VJ	VERAENDERUNG IN % 4.VJ 1996 GEGEN		1995 2.HJ	1996 1.HJ	1996 2.HJ	VERAENDERUNG IN % 2.HJ 1996 GEGEN		1995	1996	VER- AEND. IN % GEGEN 1995	WZ93 SCHL.
					4.VJ 1995	3.VJ 1996				2.HJ 1995	1.HJ 1996				
81,3	-27,8	110,1	113,6	120,7	+9,6	+6,3	117,2	89,9	117,1	-0,1	+30,3	105,5	103,5	-1,9	29.11
92,1	+11,8	72,9	86,6	99,9	+37,0	+15,4	96,3	82,5	93,3	-3,1	+13,1	87,7	87,9	+0,2	
71,0	-49,9	145,7	139,6	140,6	-3,5	+0,7	137,2	96,9	140,1	+2,1	+44,6	122,7	118,5	-3,4	
90,6	+6,0	100,3	93,5	97,6	-2,7	+4,4	99,4	98,0	95,6	-3,8	-2,4	97,8	96,8	-1,0	29.12
81,4	+2,8	92,2	82,5	84,5	-8,4	+2,4	91,3	86,7	83,5	-8,5	-3,7	89,6	85,1	-5,0	
105,3	+10,3	113,4	111,0	118,7	+4,7	+6,9	112,6	116,1	114,9	+2,0	-1,0	110,8	115,5	+4,2	
96,0	+0,2	95,7	99,8	93,4	-2,4	-6,4	97,5	98,0	96,6	-0,9	-1,4	98,3	97,3	-1,0	29.13
94,6	-0,8	92,8	97,9	89,3	-3,8	-8,8	95,1	93,3	93,6	-1,6	+0,3	96,0	93,5	-2,6	
99,8	+2,9	103,8	104,7	104,6	+0,8	-0,1	104,2	111,0	104,6	+0,4	-5,8	104,8	107,8	+2,9	
102,2	+11,1	100,6	97,4	98,8	-1,8	+1,4	100,2	104,6	98,1	-2,1	-6,2	100,5	101,3	+0,8	29.14
97,9	+10,2	94,4	93,3	92,1	-2,4	-1,3	94,9	98,2	92,7	-2,3	-6,6	95,3	96,0	+0,7	
109,9	+12,4	111,7	104,6	110,7	-0,9	+5,8	108,6	114,0	107,7	-1,7	-5,5	109,7	110,9	+1,1	
80,1	+14,3	115,7	99,8	116,6	+0,8	+16,8	105,2	88,9	108,2	+2,9	+21,7	96,4	98,6	+2,3	29.2
79,8	+12,7	114,6	100,0	112,0	-2,3	+12,0	103,9	87,1	106,0	+2,0	+21,7	95,9	96,5	+0,6	
80,6	+17,2	117,7	99,3	125,4	+6,5	+26,3	107,6	92,4	112,4	+4,5	+21,6	97,5	102,4	+5,0	
74,3	-15,0	118,7	110,2	128,5	+8,3	+16,6	114,2	90,1	119,4	+4,6	+32,5	102,4	104,7	+2,2	29.21
83,5	+11,9	118,3	116,2	128,9	+9,0	+10,9	117,3	92,7	122,5	+4,4	+32,1	102,3	107,6	+5,2	
61,0	-42,6	119,4	101,5	127,9	+7,1	+26,0	109,7	86,4	114,7	+4,6	+32,8	102,6	100,5	-2,0	
70,8	+13,8	103,7	90,3	110,0	+6,1	+21,8	95,1	82,1	100,1	+5,3	+21,9	89,3	91,1	+2,0	29.22
73,0	+7,8	106,2	94,1	111,7	+5,2	+18,7	96,9	83,7	102,9	+6,2	+22,9	92,5	93,3	+0,8	
65,8	+30,8	98,3	82,0	106,1	+7,9	+29,4	91,1	78,5	94,0	+3,2	+19,7	82,4	86,3	+4,7	
84,5	+10,7	135,4	111,0	134,9	-0,4	+21,5	120,6	93,4	122,9	+1,9	+31,6	105,6	108,2	+2,5	29.23
86,1	+17,1	129,2	108,3	122,6	-5,1	+13,2	114,1	92,0	115,5	+1,2	+25,5	101,9	103,8	+1,9	
80,1	-4,5	152,4	118,3	168,6	+10,6	+42,5	138,5	97,2	143,4	+3,5	+47,5	116,0	120,3	+3,7	
87,1	+21,6	115,5	101,0	111,2	-3,7	+10,1	104,9	92,6	106,1	+1,1	+14,6	97,1	99,4	+2,4	29.24
82,3	+14,5	113,1	98,5	102,3	-3,5	+3,9	102,5	86,4	100,4	-2,0	+16,2	94,4	93,4	-1,1	
93,6	+31,6	118,8	104,4	123,6	+4,0	+18,4	108,1	101,2	114,0	+5,5	+12,6	100,7	107,6	+6,9	
72,7	+12,0	75,2	78,8	76,0	+1,1	-3,6	76,8	94,4	77,4	+0,8	-18,0	83,0	85,9	+3,5	29.3
59,9	-0,7	64,5	67,4	65,6	+1,7	-2,7	69,7	81,0	66,5	-4,6	-17,9	75,8	73,7	-2,8	
88,6	+25,7	88,4	92,9	89,1	+0,8	-4,1	85,6	111,2	91,0	+6,3	-18,2	91,9	101,1	+10,0	
82,4	+22,8	107,7	90,1	108,1	+0,4	+20,0	95,9	107,3	99,1	+3,3	-7,6	96,5	103,2	+6,9	29.31
43,3	-15,9	71,3	58,5	73,6	+3,2	+25,8	67,1	74,3	66,0	-1,6	-11,2	71,3	70,2	-1,5	
119,3	+46,0	141,9	119,9	140,7	-0,8	+17,3	123,0	138,4	130,3	+5,9	-5,9	120,3	134,4	+11,7	
68,3	+6,9	60,4	73,6	61,5	+1,8	-16,4	68,1	88,6	67,6	-0,7	-23,7	76,9	78,1	+1,6	29.32
66,2	+4,1	62,0	70,8	62,6	+1,0	-11,6	70,7	83,5	66,7	-5,7	-20,1	77,6	75,1	-3,2	
71,2	+10,9	58,1	77,7	59,9	+3,1	-22,9	64,4	95,8	68,8	+6,8	-28,2	75,8	82,3	+6,6	
65,2	+11,5	102,0	83,1	102,6	+0,6	+23,5	92,6	80,3	92,9	+0,3	+15,7	86,0	86,6	+0,7	29.4
66,5	+15,7	98,4	76,4	94,0	-4,5	+23,0	90,4	75,8	85,2	-5,8	+12,4	84,1	80,5	-4,3	
63,6	+6,4	106,2	91,1	112,6	+6,0	+23,6	95,1	85,6	101,8	+7,0	+18,9	88,1	93,7	+6,4	
76,2	+21,0	118,9	98,0	117,2	-1,4	+19,6	105,0	95,3	107,6	+2,5	+12,9	96,7	101,5	+5,0	29.5
76,8	+22,9	105,1	88,5	97,8	-6,9	+10,5	96,5	87,3	93,1	-3,5	+6,6	89,9	90,2	+0,3	
75,6	+19,2	133,1	107,8	137,1	+3,0	+27,2	113,7	103,5	122,5	+7,7	+18,4	103,7	113,0	+9,0	
31,0	+3,7	102,3	85,3	96,0	-6,2	+12,5	76,6	86,5	90,6	+18,3	+4,7	76,9	88,6	+15,2	29.51
71,2	+36,7	110,2	139,8	96,6	-12,3	-30,9	94,1	102,9	118,2	+25,6	+14,9	79,3	110,5	+39,3	
15,2	-28,3	99,2	63,9	95,7	-3,5	+49,8	69,7	80,1	79,8	+14,5	-0,4	76,0	80,0	+5,3	
61,3	-6,1	113,3	78,6	100,6	-11,2	+28,0	103,4	85,2	89,6	-13,3	+5,2	96,7	87,4	-9,6	29.52
52,9	-14,8	87,5	68,4	72,9	-16,7	+6,6	88,9	72,0	70,7	-20,5	-1,8	85,5	71,3	-16,6	
76,2	+7,6	158,4	96,6	148,9	-6,0	+54,1	128,8	108,3	122,8	-4,7	+13,4	116,1	115,5	-0,5	
72,4	+23,3	125,0	90,3	117,0	-6,4	+29,6	109,0	90,2	103,6	-5,0	+14,9	98,5	96,9	-1,6	29.53
59,4	+6,1	103,5	71,4	87,5	-15,5	+22,5	91,1	70,8	79,4	-12,8	+12,1	84,4	75,1	-11,0	
89,5	+43,7	153,3	115,1	155,8	+1,6	+35,4	132,5	115,6	135,4	+2,2	+17,1	117,1	125,5	+7,2	
79,2	-2,0	113,8	92,0	112,1	-1,5	+21,8	103,7	90,1	102,0	-1,6	+13,2	99,4	96,1	-3,3	29.54
78,4	+10,0	100,8	71,5	82,5	-18,2	+15,4	90,9	77,4	77,0	-15,3	-0,5	86,4	77,2	-10,6	
79,5	-6,0	119,0	100,1	123,8	+4,0	+23,7	108,7	95,1	112,0	+3,0	+17,8	104,6	103,5	-1,1	
57,9	+35,6	106,2	129,1	121,7	+14,6	-5,7	98,4	90,2	125,4	+27,4	+39,0	87,5	107,8	+23,2	29.55
78,6	+36,0	95,6	91,1	94,9	-0,7	+4,2	86,6	73,6	93,0	+7,4	+26,4	85,6	83,3	-2,7	
42,8	+35,0	113,8	156,7	141,3	+24,2	-8,8	107,1	102,3	149,0	+39,1	+45,7	88,9	125,7	+41,4	
89,3	+40,2	125,2	106,2	127,1	+1,5	+19,7	109,5	103,6	116,6	+6,5	+12,5	99,0	110,1	+11,2	29.56
90,6	+42,2	114,6	100,3	113,7	-0,8	+13,4	103,1	99,5	107,0	+3,8	+7,5	94,5	103,2	+9,2	
87,8	+37,6	138,5	113,6	143,8	+3,8	+26,6	117,4	108,7	128,7	+9,6	+18,4	104,5	118,7	+13,6	
101,1	-1,3	103,4	96,3	103,7	+0,3	+7,7	98,4	94,2	100,0	+1,6	+6,2	96,2	97,1	+0,9	29.7
107,3	-2,0	106,3	96,7	105,0	-1,2	+8,6	101,1	95,1	100,9	-0,2	+6,1	98,7	98,0	-0,7	
89,3	-	97,9	95,4	101,2	+3,4	+6,1	93,5	92,5	98,3	+5,1	+6,3	91,3	95,4	+4,5	

2 INDEX DES UMSATZES FUER
1991
NACH ABSCHNITTEN, UNTERABSCHNITTEN,
DER KLASSIFIKATION DER WIRTSCHAFTS
2.1 ORIGINAL

WERT

WZ93- SCHL.	WIRTSCHAFTSZWEIG		1997 JAN.	VERAENDERUNG IN % JAN. 1997 GEGEN		1996 DEZ.	VERAENDERUNG IN % DEZ. 1996 GEGEN		KUMULIERT		2-MONATS- DURCHSCHNITT DEZ. 1996 UND JAN. 1997	
				JAN. 1996	DEZ. 1996		DEZ. 1995	NOV. 1996	JAN. 1997 BIS JAN. 1997 VORJAHR	VER- AEND. IN % GEGEN VORJAHR	DEZ. 1996 VORJAHR	VER- AEND. IN % GEGEN VORJAHR
29.71	HERSTELLUNG VON ELEKTRI- SCHEN HAUSHALTSGERAETEN	INSGESAMT INLAND AUSLAND	105,3 110,1 96,9	+3,4 +0,5 +9,7	+21,0 +27,3 +10,2	87,0 86,5 87,9	-1,4 -1,9 -0,2	-22,3 -25,3 -16,4	105,3 110,1 96,9	+3,4 +0,5 +9,7	96,2 98,3 92,4	+1,3 -0,6 +4,8
29.72	H.V. NICHTELEKTR. HEIZ-, KOCH-, HEISSWASSER- U. HEISSLUFTGER. A.N.G.	INSGESAMT INLAND AUSLAND	109,1 105,0 120,5	+13,3 +9,9 +22,2	+52,8 +60,3 +36,8	71,4 65,5 88,1	-3,5 -8,4 +8,8	-36,3 -38,9 -30,0	109,1 105,0 120,5	+13,3 +9,9 +22,2	90,3 95,3 104,3	+6,0 +2,2 +16,1
DL	H.V. BUEROMASCH., DATENVERARB. GER. U. -EINRICHTG.; ELEKTROT., FEINMECHANIK U. OPTIK	INSGESAMT INLAND AUSLAND	99,6 89,3 122,1	+3,2 -0,4 +9,5	-9,6 -12,1 -5,2	110,2 101,6 128,8	+2,4 +1,0 +4,9	+5,2 +5,1 +5,3	99,6 89,3 122,1	+3,2 -0,4 +9,5	104,9 95,5 125,5	+2,7 +0,3 +7,1
30	H.V. BUEROMASCHINEN, DATENVERARBEITUNGSGE- RAETEN U. -EINRICHTUNGEN	INSGESAMT INLAND AUSLAND	99,5 111,2 82,4	-1,5 +6,6 -14,3	-19,1 -24,4 -6,3	123,0 147,1 87,9	+8,3 +22,3 -15,4	+36,1 +47,7 +14,3	99,5 111,2 82,4	-1,5 +6,6 -14,3	111,3 129,2 85,2	+3,7 +15,0 -14,8
30.01	HERSTELLUNG VON BUERO- MASCHINEN	INSGESAMT INLAND AUSLAND	73,8 68,3 79,8	+11,8 +8,1 +15,7	-24,8 -7,1 -36,1	98,1 73,5 124,9	-5,1 -21,6 +9,5	-13,9 -31,1 +2,3	73,8 68,3 79,8	+11,8 +8,1 +15,7	86,0 70,9 102,4	+1,5 -9,7 +11,8
30.02	HERSTELLUNG VON DATEN- VERARBEITUNGSGERAETEN UND -EINRICHTUNGEN	INSGESAMT INLAND AUSLAND	103,2 116,6 82,8	-2,7 +6,5 -17,9	-18,5 -25,4 +1,7	126,6 156,4 81,4	+10,0 +26,4 -20,3	+45,7 +58,5 +18,1	103,2 116,6 82,8	-2,7 +6,5 -17,9	114,9 136,5 82,1	+3,9 +17,1 -19,1
31	HERSTELLUNG VON GERAETEN DER ELEKTRIZITAETSERZEU- GUNG, -VERTEILUNG U. AE.	INSGESAMT INLAND AUSLAND	92,5 82,1 121,3	-2,4 -8,0 +10,2	-3,1 -6,6 +4,1	95,5 87,9 116,5	-1,7 -5,6 +7,8	-1,1 -3,6 +4,7	92,5 82,1 121,3	-2,4 -8,0 +10,2	94,0 85,0 118,9	-2,1 -6,8 +9,0
31.1	HERSTELLUNG VON ELEKTRO- MOTOREN, GENERATOREN UND TRANSFORMATOREN	INSGESAMT INLAND AUSLAND	91,2 80,5 119,5	+0,1 -8,0 +18,9	-11,3 -10,7 -12,3	102,8 90,1 136,2	-5,6 -6,1 -4,8	+9,1 -0,9 +32,2	91,2 80,5 119,5	+0,1 -8,0 +18,9	97,0 85,3 127,9	-3,0 -7,1 +5,0
31.2	HERSTELLUNG VON ELEK- TRIZITAETSVERTEILUNGS- U. -SCHALTEINRICHTUNGEN	INSGESAMT INLAND AUSLAND	90,2 78,8 123,7	-2,5 -7,6 +9,1	-6,0 -8,4 -1,2	96,0 86,0 125,2	-0,8 -8,9 +20,8	+1,9 +0,2 +5,3	90,2 78,8 123,7	-2,5 -7,6 +9,1	93,1 82,4 124,5	-1,7 -8,3 +14,7
31.3	H.V. ISOLIERTEN ELEK- TROMOTOREN, -LEITUNGEN U. DRAEHTEN	INSGESAMT INLAND AUSLAND	125,2 80,0 285,3	+20,6 -20,9 +151,4	+55,1 +7,5 +177,3	80,7 74,4 102,9	-11,8 -15,1 -2,2	-21,7 -27,1 -3,7	125,2 80,0 285,3	+20,6 -20,9 +151,4	103,0 77,2 194,1	+5,4 -18,2 +77,4
31.4	HERSTELLUNG VON AKKUMU- LATOREN UND BATTERIEN	INSGESAMT INLAND AUSLAND	121,2 111,3 140,6	+25,5 +23,3 +29,0	+30,3 +32,2 +27,7	93,0 84,2 110,1	+5,2 +0,7 +12,6	-10,8 -8,9 -13,6	121,2 111,3 140,6	+25,5 +23,3 +29,0	107,1 97,8 125,4	+15,8 +12,4 +21,3
31.5	HERSTELLUNG VON ELEK- TRISCHEN LAMPEN UND LEUCHTEN	INSGESAMT INLAND AUSLAND	95,1 88,4 112,2	-3,4 -6,9 +5,0	+0,1 -2,1 +4,9	95,0 90,3 107,0	-1,0 -5,1 +9,1	-17,5 -17,6 -17,0	95,1 88,4 112,2	-3,4 -6,9 +5,0	95,1 89,4 109,6	-2,2 -6,0 +6,9
31.6	HERSTELLUNG VON ELEK- TRISCHEN AUSRUESTUNGEN A.N.G.	INSGESAMT INLAND AUSLAND	86,2 85,3 88,5	-12,4 -8,5 -20,6	-7,7 -8,3 -6,7	93,4 93,0 94,9	+1,1 +2,9 -2,9	-1,1 -0,4 -2,0	86,2 85,3 88,5	-12,4 -8,5 -20,6	89,8 89,2 91,7	-5,9 -2,8 -12,3
31.61	H.V. ELEKTR. AUSRUEST- UNGEN F. MOTOREN U. FAHRZEUGE A.N.G.	INSGESAMT INLAND AUSLAND	86,9 83,9 94,7	-2,0 -3,1 +0,5	+13,3 +14,0 +11,5	76,7 73,6 84,9	+2,4 +2,2 +2,9	-23,5 -24,6 -20,6	86,9 83,9 94,7	-2,0 -3,1 +0,5	81,8 78,8 89,8	- -0,6 +1,6
31.62	HERSTELLUNG VON SONST. ELEKTR. AUSRUESTUNGEN A.N.G.	INSGESAMT INLAND AUSLAND	85,3 86,9 81,3	-22,2 -14,0 -38,1	-24,6 -25,0 -23,5	113,1 115,9 106,3	+0,1 +3,3 -7,6	+29,3 +31,1 +24,9	85,3 86,9 81,3	-22,2 -14,0 -38,1	99,2 101,4 93,8	-11,0 -4,9 -23,9
32	RUNDFUNK-, FERNSEH- UND NACHRICHTENTECHNIK	INSGESAMT INLAND AUSLAND	107,6 92,7 133,8	+8,1 +4,3 +13,1	-17,0 -17,7 -16,3	129,7 112,6 159,9	+9,5 +4,6 +16,0	+9,0 +7,9 +10,4	107,6 92,7 133,8	+8,1 +4,3 +13,1	118,7 102,7 146,9	+8,9 +4,5 +14,7
32.1	HERSTELLUNG VON ELEKTRO- NISCHEN BAUELEMENTEN	INSGESAMT INLAND AUSLAND	112,7 90,7 136,5	-1,4 +1,8 -3,7	+23,4 +23,6 +23,3	91,3 73,4 110,7	-0,2 +16,7 -9,6	-15,8 -21,1 -11,4	112,7 90,7 136,5	-1,4 +1,8 -3,7	102,0 82,1 123,6	-0,9 +8,0 -6,4
32.2	H.V. NACHRICHTENTECHNI- SCHEN GERAETEN UND EINRICHTUNGEN	INSGESAMT INLAND AUSLAND	129,8 109,2 180,9	+25,5 +9,9 +59,5	-29,3 -24,7 -35,3	183,6 145,1 279,4	+32,0 +5,7 +94,3	+28,2 +21,1 +38,7	129,8 109,2 180,9	+25,5 +9,9 +59,5	156,7 127,2 230,2	+29,2 +7,4 +79,0
32.3	H.V. RUNDFUNK- U. FERN- SEHGER. SOWIE PHONO- U. VIDEOTECHN. GERAETEN	INSGESAMT INLAND AUSLAND	64,9 64,6 65,5	-15,1 -7,4 -26,1	-22,5 -27,4 -11,0	83,7 89,0 73,6	-27,2 -5,3 -52,1	-7,8 +2,5 -25,1	64,9 64,6 65,5	-15,1 -7,4 -26,1	74,3 76,8 69,6	-22,4 -6,2 -42,6
33	MEDIZIN-, MESS-, STEUER- UND REGELUNGSTECHNIK, OPTIK	INSGESAMT INLAND AUSLAND	107,0 93,3 135,8	+13,1 +10,3 +17,4	-7,1 -9,6 -3,3	115,2 103,2 140,4	-0,9 +0,4 -3,1	-0,3 +2,2 -4,0	107,0 93,3 135,8	+13,1 +10,3 +17,4	111,1 98,3 138,1	+5,3 +4,9 +6,0
33.1	H.V. MEDIZINISCHEN GE- RAETEN UND ORTHOPAEDI- SCHEN VORRICHTUNGEN	INSGESAMT INLAND AUSLAND	121,5 103,9 155,7	+20,3 +17,1 +24,7	+0,8 -6,6 +12,4	120,5 111,2 136,5	-1,7 +0,4 -4,9	+3,4 +11,0 -6,5	121,5 103,9 155,7	+20,3 +17,1 +24,7	121,0 107,6 147,1	+8,2 +7,8 +8,7

LAND

DAS VERARBEITENDE GERWERBE
=100
ABTEILUNGEN, GRUPPEN UND KLASSEN
ZWEIGE, AUSGABE 1993 (WZ93)
WERT

INDEX

1996 JAN.	VER- ÄND. IN % GEGEN JAN. 1995	1995 4.VJ	1996 3.VJ	1996 4.VJ	VERÄNDERUNG IN % 4.VJ 1996 GEGEN		1995 2.HJ	1996 1.HJ	1996 2.HJ	VERÄNDERUNG IN % 2.HJ 1996 GEGEN		1995	1996	VER- ÄND. IN % GEGEN 1995	WZ93 SCHL.
					4.VJ 1995	3.VJ 1996				2.HJ 1995	1.HJ 1996				
101,8	-1,4	104,8	97,0	104,3	-0,5	+7,5	99,9	95,6	100,7	+0,8	+5,3	97,6	98,1	+0,5	29.71
109,5	-1,9	108,3	98,2	106,9	-1,3	+8,9	103,2	97,5	102,6	-0,6	+5,2	100,9	100,0	-0,9	
88,3	-0,2	98,7	94,9	99,8	+1,1	+5,2	94,2	92,1	97,3	+3,3	+5,6	91,9	94,7	+3,0	
96,3	-1,3	94,3	91,4	99,9	+5,9	+9,3	89,0	85,6	95,7	+7,5	+11,8	87,0	90,6	+4,1	29.72
95,5	-2,7	95,4	88,2	94,8	-0,6	+7,5	89,6	82,0	91,5	+2,1	+11,6	87,1	86,8	-0,3	
98,6	+2,5	91,3	100,3	114,2	+25,1	+13,9	87,3	95,8	107,3	+22,9	+12,0	86,7	101,5	+17,1	
96,5	+3,1	98,3	106,3	108,3	+10,2	+1,9	100,8	98,0	107,3	+6,4	+9,5	98,5	102,6	+4,2	DL
89,7	+1,5	92,7	96,5	100,1	+8,0	+3,7	94,0	89,6	98,3	+4,6	+9,7	91,6	94,0	+2,6	
111,5	+6,1	110,5	127,7	126,0	+14,0	-1,3	115,5	116,2	126,9	+9,9	+9,2	113,7	121,5	+6,9	
101,0	+17,0	93,7	95,3	107,5	+14,7	+12,8	95,6	91,5	101,4	+6,1	+10,8	90,6	96,4	+6,4	30
104,3	+15,5	97,5	111,1	124,2	+27,4	+11,8	105,4	102,3	117,7	+11,7	+15,1	98,5	110,0	+11,7	
96,1	+19,2	88,1	72,4	82,9	-5,9	+14,5	81,2	75,7	77,7	-4,3	+2,6	79,1	76,7	-3,0	
66,0	-22,0	103,4	78,0	108,3	+4,7	+38,8	96,1	80,1	93,2	-3,0	+16,4	92,2	86,6	-6,1	30.01
63,2	-25,6	100,9	68,2	92,9	-7,9	+36,2	98,0	78,4	80,5	-18,1	+2,7	92,6	79,5	-14,1	
69,0	-18,1	106,1	88,7	125,2	+18,0	+41,1	96,2	81,9	106,9	+11,1	+30,5	91,8	94,4	+2,8	
106,1	+22,5	92,3	97,8	107,3	+16,3	+9,7	95,5	93,2	102,6	+7,4	+10,1	90,4	97,9	+8,3	30.02
109,5	+20,3	97,1	116,5	128,2	+32,0	+10,0	106,6	105,3	122,3	+14,7	+16,1	99,3	113,8	+14,6	
100,9	+26,1	84,9	69,5	75,5	-11,1	+8,6	78,6	74,6	72,5	-7,8	-2,8	76,9	73,6	-4,3	
94,8	-4,6	94,0	105,4	99,4	+5,7	-5,7	99,7	96,0	102,4	+2,7	+6,7	99,1	99,2	+0,1	31
89,2	-5,7	90,8	96,9	92,9	+2,3	-4,1	94,8	87,7	94,9	+0,1	+8,2	93,8	91,3	-2,7	
110,1	-2,0	102,6	129,1	117,4	+14,4	-9,1	113,0	118,7	123,3	+9,1	+3,9	113,8	121,0	+6,3	
91,1	-19,7	98,2	107,8	98,6	+0,4	-8,5	106,0	98,1	103,2	-2,6	+5,2	104,5	100,6	-3,7	31.1
87,5	-8,4	90,5	92,8	90,9	+0,4	-2,0	98,4	89,7	91,8	-6,7	+2,3	96,0	90,8	-5,4	
100,5	-37,5	118,5	147,3	118,9	+0,3	-19,3	126,0	120,1	133,1	+5,6	+10,8	127,0	126,6	-0,3	
92,5	-6,2	88,8	111,5	99,6	+12,2	-10,7	99,9	97,0	105,6	+5,7	+8,9	99,9	101,3	+1,4	31.2
85,3	-11,2	86,6	99,2	90,3	+4,3	-9,0	94,8	86,8	94,8	-	+9,2	93,9	90,8	-3,3	
113,4	+7,1	95,0	147,5	126,9	+33,6	-14,0	114,9	126,8	137,2	+19,4	+8,2	117,5	132,0	+12,3	
103,8	+10,3	106,8	101,9	96,0	-10,1	-5,8	104,4	104,2	99,0	-5,2	-5,0	103,2	101,6	-1,6	31.3
101,1	+6,3	104,5	102,1	92,1	-11,9	-9,8	103,0	93,6	97,1	-5,7	+3,7	103,5	95,3	-7,9	
113,5	+25,3	114,8	101,1	109,8	-4,4	+8,6	108,9	141,9	105,5	-3,1	-25,7	102,2	123,7	+21,0	
96,6	+14,6	102,3	85,4	100,4	-1,9	+17,6	95,0	87,1	92,9	-2,2	+6,7	89,5	90,0	+0,6	31.4
90,3	+8,3	96,8	80,8	89,8	-7,2	+11,1	89,1	81,3	85,3	-4,3	+4,9	83,9	83,3	-0,7	
109,0	+26,6	113,1	94,3	121,2	+7,2	+28,5	106,4	98,6	107,8	+1,3	+9,3	100,3	103,2	+2,9	
98,4	-4,8	106,4	97,9	108,6	+2,1	+10,9	101,5	96,0	103,3	+1,8	+7,6	101,2	99,6	-1,6	31.5
95,0	-3,8	105,7	93,3	103,4	-2,2	+10,8	100,7	99,5	98,4	-2,3	+9,9	98,5	93,9	-4,7	
106,9	-7,4	108,1	109,7	121,7	+12,6	+10,9	103,7	112,7	115,7	+11,6	+2,7	108,3	114,2	+5,4	
98,4	+6,0	93,1	97,8	97,3	+4,5	-0,5	93,7	91,7	97,6	+4,2	+6,4	93,3	94,7	+1,5	31.6
93,2	+2,5	90,6	96,6	96,4	+6,4	-0,2	89,0	86,8	96,5	+8,4	+11,2	89,0	91,7	+3,0	
111,5	+14,1	99,6	101,0	99,7	+0,1	-1,3	105,7	104,3	100,4	-5,0	-3,7	104,5	102,3	-2,1	
88,7	-7,8	88,9	86,4	93,2	+4,8	+7,9	84,6	93,3	89,8	+6,1	-3,8	91,4	91,5	+0,1	31.61
86,6	-4,9	85,8	83,9	90,4	+5,4	+7,7	81,3	89,7	87,2	+7,3	-2,8	87,1	88,4	+1,5	
94,2	-13,9	97,3	93,0	100,4	+3,2	+8,0	93,1	102,4	96,7	+3,9	-5,6	102,3	99,6	-2,6	
109,7	+23,5	98,1	111,2	102,2	+4,2	-8,1	104,5	89,9	106,7	+2,1	+18,7	95,7	98,3	+2,7	31.62
101,0	+11,5	96,4	111,6	103,5	+7,4	-7,3	98,2	83,3	107,6	+9,6	+29,2	91,2	95,4	+4,6	
131,4	+56,1	102,2	110,3	98,8	-3,3	-10,4	120,2	106,4	104,6	-13,0	-1,7	107,0	105,5	-1,4	
99,5	+10,6	101,3	111,5	120,8	+19,2	+8,3	102,3	99,3	116,2	+13,6	+17,0	98,0	107,7	+9,9	32
88,9	+11,0	90,9	89,8	105,3	+15,8	+17,3	87,7	87,4	97,6	+11,3	+11,7	83,6	92,5	+10,6	
118,3	+10,1	119,8	149,8	148,2	+23,7	-1,1	128,3	120,5	149,0	+16,1	+23,7	123,4	134,7	+9,2	
114,3	+14,3	95,5	103,2	102,9	+7,7	-0,3	99,7	101,8	103,1	+3,4	+1,3	99,9	102,4	+2,5	32.1
89,1	+12,5	70,6	84,5	85,6	+21,2	+1,3	76,8	83,2	85,1	+10,8	+2,3	78,6	84,1	+7,0	
141,7	+15,7	122,5	123,4	121,6	-0,7	-1,5	124,6	122,1	122,5	-1,7	+0,3	123,0	122,3	-0,6	
103,4	+14,1	95,4	142,5	153,5	+60,9	+7,7	101,4	109,3	148,0	+46,0	+35,4	97,9	128,6	+31,4	32.2
99,4	+17,9	96,9	106,1	126,2	+30,2	+18,9	92,1	97,5	116,2	+26,2	+19,2	87,0	106,8	+22,8	
113,4	+6,9	91,7	232,8	221,2	+141,2	-5,0	124,5	138,6	227,0	+82,3	+63,8	125,2	182,8	+46,0	
76,4	-1,7	117,7	69,4	86,9	-26,2	+25,2	106,9	79,9	78,1	-26,9	-2,3	95,8	79,0	-17,5	32.3
69,8	-4,9	98,3	64,8	85,2	-13,3	+31,5	89,5	72,8	75,0	-16,2	+3,0	81,9	73,9	-9,8	
88,6	+3,5	154,0	77,9	89,9	-41,6	+15,4	139,2	93,1	83,9	-39,7	-9,9	121,6	88,5	-27,2	
94,6	+7,1	107,5	108,4	115,2	+7,2	+6,3	104,4	104,7	111,8	+7,1	+6,8	102,1	108,3	+6,1	33
84,6	+5,2	97,1	96,1	101,7	+4,7	+5,8	93,5	91,0	98,9	+5,8	+8,7	91,5	95,0	+3,8	
115,7	+10,3	129,5	134,5	144,0	+11,2	+7,1	127,6	133,7	139,3	+9,2	+4,2	124,5	136,5	+9,6	
101,0	+12,6	106,6	114,2	120,7	+13,2	+5,7	106,4	112,3	117,5	+10,4	+4,6	105,6	114,9	+8,8	33.1
88,7	+13,1	98,9	99,3	107,7	+8,9	+8,5	96,6	99,3	103,5	+7,1	+4,2	94,8	101,4	+7,0	
124,9	+11,7	121,7	143,2	146,0	+20,0	+2,0	125,5	137,4	144,6	+15,2	+5,2	126,6	141,0	+11,4	

2 INDEX DES UMSATZES FUER
1991
NACH ABSCHNITTEN, UNTERABSCHNITTEN,
DER KLASSIFIKATION DER WIRTSCHAFTS
2.1 ORIGINAL

WERT

WZ93- SCHL.	WIRTSCHAFTSZWEIG		1997 JAN.	VERAENDERUNG IN % JAN. 1997 GEGEN		1996 DEZ.	VERAENDERUNG IN % DEZ. 1996 GEGEN		KUMULIERT		2-MONATS- DURCHSCHNITT	
				JAN. 1996	DEZ. 1996		DEZ. 1995	NOV. 1996	JAN. 1997 BIS JAN. 1997	VER- AEND. IN % GEGEN VORJAHR	DEZ. 1996 UND JAN. 1997	VER- AEND. IN % GEGEN VORJAHR
33.2	H.V. MESS-, KONTROLL-, NAVIGATIONS- U. AE. INSTRU- MENTEN U. VORRICHTUNGEN	INSGESAMT INLAND AUSLAND	103,6 92,1 132,1	+10,3 +9,5 +11,9	-13,8 -11,4 -17,7	120,2 103,9 160,6	+1,2 +1,8 +0,2	-0,6 -1,1 +0,3	103,6 92,1 132,1	+10,3 +9,5 +11,9	111,9 98,0 146,4	+5,2 +5,3 +5,2
33.4	HERSTELLUNG VON OPTI- SCHEN UND FOTOGRAFI- SCHEN GERAETEN	INSGESAMT INLAND AUSLAND	98,9 84,4 122,8	+9,8 +3,6 +17,9	-1,6 -10,1 +10,3	100,5 93,9 111,3	-6,6 -3,3 -10,7	-4,1 +1,4 -10,9	98,9 84,4 122,8	+9,8 +3,6 +17,9	99,7 89,2 117,1	+0,8 -0,1 +2,3
33.5	HERSTELLUNG VON UHREN	INSGESAMT INLAND AUSLAND	55,7 48,7 67,4	-14,3 -25,1 +4,0	-7,8 -11,1 -3,4	60,4 54,8 69,8	-6,6 -12,3 +2,2	-23,7 -30,6 -12,3	55,7 48,7 67,4	-14,3 -25,1 +4,0	58,1 51,8 68,6	-10,5 -18,8 +3,0
DM	FAHRZEUGBAU	INSGESAMT INLAND AUSLAND	94,3 76,5 117,6	+1,4 -10,3 +14,1	-12,0 -19,7 -4,3	107,2 95,3 122,9	+3,4 -1,3 +8,9	-12,3 -6,0 -17,7	94,3 76,5 117,6	+1,4 -10,3 +14,1	100,8 85,9 120,3	+2,4 -5,6 +11,4
34	HERSTELLUNG VON KRAFTWAGEN UND KRAFTWAGENTEILEN	INSGESAMT INLAND AUSLAND	98,6 77,7 127,3	+3,9 -4,1 +11,8	-3,8 -12,1 +4,5	102,5 88,4 121,8	+3,5 -2,0 +9,4	-15,6 -10,6 -20,1	98,6 77,7 127,3	+3,9 -4,1 +11,8	100,6 83,1 124,6	+3,7 -2,9 +10,7
34.1	HERSTELLUNG VON KRAFTWAGEN UND KRAFTWAGENMOTOREN	INSGESAMT INLAND AUSLAND	98,3 69,4 132,5	+2,5 -11,5 +13,5	-8,4 -24,5 +5,5	107,3 91,9 125,6	+3,1 -5,1 +11,3	-14,0 -3,6 -21,3	98,3 69,4 132,5	+2,5 -11,5 +13,5	102,8 80,7 129,1	+2,8 -7,9 +12,5
34.2	HERSTELLUNG VON KAROS- SERIEN, AUFBAUTEN UND ANHAENGERN	INSGESAMT INLAND AUSLAND	78,3 64,6 153,6	+8,3 +5,9 +14,0	-12,7 -13,4 -11,3	89,7 74,8 173,1	+1,5 -0,3 +5,5	+4,9 +6,6 +1,2	78,3 64,6 153,6	+8,3 +5,9 +14,0	84,0 69,6 163,4	+4,5 +2,5 +9,4
34.3	H.V. TEILEN UND ZUBE- HOER FUER KRAFTWAGEN UND KRAFTWAGENMOTOREN	INSGESAMT INLAND AUSLAND	103,4 99,4 109,9	+7,0 +7,9 +5,9	+11,3 +17,6 +3,2	92,9 84,5 106,5	+5,0 +6,2 +3,6	-22,7 -26,1 -18,0	103,4 99,4 109,9	+7,0 +7,9 +5,9	98,2 92,0 108,2	+6,0 +7,1 +4,7
35	SONSTIGER FAHRZEUGBAU	INSGESAMT INLAND AUSLAND	65,4 67,2 63,7	-19,0 -43,7 +45,8	-53,0 -55,1 -50,7	139,2 149,5 129,3	+3,4 +1,0 +6,2	+9,4 +23,0 -2,6	65,4 67,2 63,7	-19,0 -43,7 +45,8	102,3 108,4 96,5	-5,0 -18,9 +16,7
35.1	SCHIFFBAU	INSGESAMT INLAND AUSLAND	33,3 58,6 13,0	-79,1 -82,7 -13,3	-73,4 -70,6 -80,1	125,1 199,4 85,4	-21,4 -19,3 -26,1	-39,0 +112,4 -77,8	33,3 58,6 13,0	-79,1 -82,7 -13,3	79,2 129,0 39,2	-50,2 -55,9 -24,3
35.2	SCHIENENFAHRZEUGBAU	INSGESAMT INLAND AUSLAND	67,8 64,7 73,6	+24,2 +5,5 +76,5	-56,7 -57,3 -55,8	156,5 151,4 166,4	+34,2 +10,0 +118,1	+86,3 +61,8 +154,0	67,8 64,7 73,6	+24,2 +5,5 +76,5	112,2 108,1 120,0	+31,1 +8,6 +103,4
35.3	LUFT- UND RAUMFAHRZEUGBAU	INSGESAMT INLAND AUSLAND	79,8 75,4 82,5	+40,2 +26,5 +49,5	-47,9 -52,0 -45,3	153,3 157,0 150,9	+5,8 +12,5 +1,8	+28,5 -9,1 +76,9	79,8 75,4 82,5	+40,2 +26,5 +49,5	116,6 116,2 116,7	+15,6 +16,7 +14,7
35.4	H.V. KRAFTRAEDERN UND FAHRRRAEDERN	INSGESAMT INLAND AUSLAND	56,0 57,8 45,3	+19,5 -21,8 +1,8	+19,4 +20,7 +11,0	46,9 47,9 40,8	+15,8 +15,4 +17,6	-15,2 -17,6 +4,9	56,0 57,8 45,3	-19,5 -21,8 +1,8	51,5 52,9 43,1	-6,5 -8,3 +8,8
35.41	HERSTELLUNG VON KRAFTRAEDERN	INSGESAMT INLAND AUSLAND
35.42	HERSTELLUNG VON FAHRRRAEDERN	INSGESAMT INLAND AUSLAND	48,9 48,2 52,7	-8,4 -11,2 +9,6	+30,4 +35,8 +8,9	37,5 35,5 48,4	+3,6 -2,5 +37,5	-17,9 -22,8 +10,0	48,9 48,2 52,7	-8,4 -11,2 +9,6	43,2 41,9 50,6	-3,6 -7,7 +21,3
35.5	FAHRZEUGBAU A.N.G.	INSGESAMT INLAND AUSLAND	80,3 81,4 77,9	-11,6 -13,7 -6,3	-5,8 -7,1 -2,3	85,2 87,6 79,7	- -4,6 +13,4	-23,0 -28,2 -6,7	80,3 81,4 77,9	-11,6 -13,7 -6,3	82,8 84,5 78,8	-5,9 -9,2 +2,7
36.1	HERSTELLUNG VON MOEBELN	INSGESAMT INLAND AUSLAND	95,0 98,0 78,0	-1,9 -1,8 -2,9	+3,6 +4,1 -0,4	91,7 94,1 78,3	-1,2 -2,3 +7,1	-16,8 -16,9 -16,8	95,0 98,0 78,0	-1,9 -1,8 -2,9	93,4 96,1 78,2	-1,5 -2,0 +2,0
36.11	HERSTELLUNG VON SITZ- MOEBELN	INSGESAMT INLAND AUSLAND	102,6 106,5 81,3	+2,5 +3,3 -3,1	+8,0 +9,6 -2,2	95,0 97,2 83,1	-2,7 -3,7 +4,5	-14,1 -14,3 -12,8	102,6 106,5 81,3	+2,5 +3,3 -3,1	98,8 101,9 82,2	-0,1 -0,1 +0,6
36.12	HERSTELLUNG VON BUERO- UND LADENMOEBELN	INSGESAMT INLAND AUSLAND	85,7 89,3 61,6	-10,1 -8,9 -20,6	-20,4 -18,6 -34,0	107,6 109,7 93,4	+0,8 -0,2 +8,9	-2,9 -4,4 +10,3	85,7 89,3 61,6	-10,1 -8,9 -20,6	96,7 99,5 77,5	-4,3 -4,3 -5,1
36.13	HERSTELLUNG VON KUECHENMOEBELN	INSGESAMT INLAND AUSLAND	92,0 95,1 76,2	-4,0 -4,3 -1,2	+6,1 +7,0 +0,8	86,7 88,9 75,6	+2,7 +1,8 +9,2	-25,9 -26,3 -23,5	92,0 95,1 76,2	-4,0 -4,3 -1,2	89,4 92,0 75,9	-0,8 -1,5 +3,7
36.14	HERSTELLUNG VON SONST. MOEBELN	INSGESAMT INLAND AUSLAND	93,9 96,2 81,1	-1,6 -2,0 +1,5	+8,7 +8,1 +12,6	86,4 89,0 72,0	-2,5 -3,8 +7,3	-19,1 -18,5 -23,1	93,9 96,2 81,1	-1,6 -2,0 +1,5	90,2 92,6 76,6	-2,0 -2,9 +4,2

LAND

DAS VERARBEITENDE GERNERBE
=100
ABTEILUNGEN, GRUPPEN UND KLASSEN
ZWEIGE, AUSGABE 1993 (W293)
WERT

INDEX

1996	VER- AEND. IN % GEGEN	1995	1996	1996	VERAENDERUNG IN % 4. VJ 1996 GEGEN		1995	1996	1996	VERAENDERUNG IN % 2. HJ 1996 GEGEN		1995	1996	VER- AEND. IN % GEGEN	W293
JAN.	JAN. 1996	4. VJ	3. VJ	4. VJ	4. VJ 1995	3. VJ 1996	2. HJ	1. HJ	2. HJ	2. HJ 1995	1. HJ 1996			1995	SCHL.
93,9	+5,9	112,5	112,1	118,6	+5,4	+5,8	107,9	104,9	115,3	+6,9	+9,9	103,5	110,1	+6,4	33.2
84,1	+1,8	98,9	99,4	103,0	+4,1	+3,6	94,5	89,2	101,2	+7,1	+13,5	92,1	95,2	+3,4	
118,1	+13,9	146,1	143,5	157,1	+7,5	+9,5	141,2	143,9	150,3	+6,4	+4,4	132,0	147,1	+11,4	
90,1	+0,8	100,6	96,4	103,0	+2,4	+6,8	96,1	98,1	99,7	+3,7	+1,6	97,4	98,9	+1,5	33.4
81,5	-1,2	91,7	87,1	90,1	-1,7	+3,4	87,6	86,0	88,6	+1,1	+3,0	88,1	87,3	-0,9	
104,2	+3,4	115,2	111,8	124,1	+7,7	+11,0	110,1	117,9	117,9	+7,1	-	112,7	117,9	+4,6	
65,0	-3,3	78,2	57,1	71,5	-8,6	+25,2	74,7	63,0	64,3	-13,9	+2,1	72,3	63,7	-11,9	33.5
65,0	+8,9	75,1	51,6	68,3	-9,1	+32,4	71,8	60,2	60,0	-16,4	-0,3	67,2	60,1	-10,6	
64,8	-18,7	83,3	66,3	76,7	-7,9	+15,7	79,4	67,8	71,5	-3,9	+5,5	80,7	69,6	-13,8	
93,0	+7,8	103,6	95,2	113,5	+9,6	+19,2	93,3	102,9	104,4	+11,9	+1,5	97,0	103,6	+6,8	DM
85,3	+14,7	94,6	84,6	96,3	+1,8	+13,8	85,9	94,0	90,5	+5,4	-3,7	88,3	92,3	+4,5	
103,1	+1,3	115,5	109,1	136,1	+17,8	+24,7	103,0	114,5	122,6	+19,0	+7,1	108,3	118,6	+9,5	
94,9	+6,6	101,9	97,5	112,9	+10,8	+15,8	93,3	106,7	105,2	+12,8	-1,4	98,2	106,0	+7,9	34
81,0	+7,4	91,3	83,9	93,3	+2,2	+11,2	84,1	93,2	88,6	+5,4	-4,9	87,8	90,9	+3,5	
113,9	+5,7	116,4	116,3	139,9	+20,2	+20,3	105,9	125,3	128,1	+21,0	+2,2	112,6	126,7	+12,5	
95,9	+10,7	103,6	98,1	115,9	+11,9	+18,1	94,0	109,7	107,0	+13,8	-2,5	99,4	108,4	+9,1	34.1
78,4	+13,5	92,3	81,8	91,6	-0,8	+12,0	83,6	94,4	86,7	+3,7	-8,2	87,3	90,5	+3,7	
116,7	+8,7	117,1	117,4	144,8	+23,7	+23,3	106,4	128,0	131,1	+23,2	+2,4	113,8	129,5	+13,8	
72,3	-5,4	91,1	72,0	86,7	-4,8	+20,4	84,5	80,9	79,4	-6,0	-1,9	87,5	80,2	-8,3	34.2
61,0	-3,2	76,5	58,4	70,5	-7,8	+20,7	71,7	67,0	64,5	-10,0	-3,7	73,7	65,7	-10,9	
134,7	-10,7	172,2	147,3	176,3	+2,4	+19,7	155,6	158,1	161,8	+4,0	+2,3	163,9	160,0	-2,4	
96,6	-0,9	99,5	101,0	110,5	+11,1	+9,4	93,4	104,1	105,8	+13,3	+1,6	97,3	104,9	+7,8	34.3
92,1	-0,4	92,8	95,1	103,1	+11,1	+8,4	88,7	97,4	99,1	+11,7	+1,7	92,5	98,2	+6,2	
103,8	-1,7	110,3	110,7	122,5	+11,1	+10,7	100,9	114,9	116,6	+15,6	+1,5	105,1	115,7	+10,1	
80,7	+19,2	115,5	79,8	117,6	+1,8	+47,4	93,2	77,5	98,7	+5,9	+27,4	88,6	88,1	-0,6	35
119,3	+79,1	121,4	90,7	120,0	-1,2	+32,3	99,9	100,8	105,4	+5,5	+4,6	92,8	103,1	+11,1	
43,7	-36,4	109,9	69,3	115,3	+4,9	+66,4	86,6	55,2	92,3	+6,6	+67,2	84,5	73,7	-12,8	
159,0	+63,2	176,1	69,6	135,9	-22,8	+95,3	122,3	92,9	102,7	-16,0	+10,5	119,2	97,8	-18,0	35.1
338,4	+292,6	191,6	102,7	129,0	-32,7	+25,6	123,5	177,8	115,9	-6,2	-34,8	108,9	146,8	+34,8	
15,0	-85,9	163,5	43,0	141,4	-13,5	+228,8	121,4	24,7	92,2	-24,1	+273,3	127,3	58,5	-54,0	
54,6	-14,8	95,8	92,2	107,9	+12,6	+17,0	90,6	70,3	100,0	+10,4	+42,2	84,8	85,1	+0,4	35.2
61,3	-3,9	107,5	106,9	111,0	+3,3	+3,8	104,2	77,6	108,9	+4,5	+40,3	96,2	93,3	-3,0	
41,7	-26,3	73,4	63,9	101,9	+38,8	+59,5	64,6	56,1	82,9	+28,3	+47,8	63,0	69,5	+10,3	
56,9	+4,8	104,2	83,0	122,6	+17,7	+47,7	84,6	70,3	102,8	+21,5	+46,2	76,0	86,6	+13,9	35.3
59,6	+17,8	113,5	84,8	141,6	+24,8	+67,0	94,0	75,9	113,2	+20,4	+49,1	81,6	94,6	+15,9	
55,2	-2,5	98,3	81,9	110,5	+12,4	+34,9	78,6	66,7	96,2	+22,4	+44,2	72,5	81,5	+12,4	
69,6	-9,7	58,1	54,4	53,2	-8,4	-2,2	65,4	95,9	53,8	-17,7	-43,9	88,3	74,8	-15,3	35.4
73,9	-8,5	61,1	57,1	55,5	-8,2	-2,8	69,5	102,2	56,3	-19,0	-44,9	93,4	79,2	-15,2	
44,5	-19,5	40,8	38,1	39,3	-3,7	+3,1	41,5	59,4	38,7	-6,7	-34,8	58,7	49,1	-16,4	
.	35.41
53,4	-21,2	52,0	49,6	42,8	-17,7	-13,7	58,8	78,4	46,2	-21,4	-41,1	80,4	62,9	-22,5	35.42
54,3	-21,0	53,3	51,0	42,5	-20,3	-16,7	61,2	80,3	46,7	-23,7	-41,8	82,8	63,5	-23,3	
48,1	-23,7	44,9	41,9	44,7	-0,4	+6,7	45,5	67,7	43,3	-4,8	-36,0	67,1	55,5	-17,3	
90,8	+19,3	109,0	86,5	100,6	-7,7	+16,3	109,6	93,9	93,6	-14,6	-0,3	105,9	93,7	-11,5	35.5
94,3	+12,8	111,4	89,7	105,1	-5,7	+17,2	114,5	97,3	97,4	-14,9	+0,1	109,1	97,4	-10,7	
83,1	+40,1	103,6	79,5	90,5	-12,6	+13,8	98,4	86,3	85,0	-13,6	-1,5	99,0	85,6	-13,5	
96,8	-0,1	104,6	91,9	104,5	-0,1	+13,7	97,5	100,9	98,2	+0,7	-2,7	100,7	99,5	-1,2	36.1
99,8	-0,2	108,5	94,0	107,3	-1,1	+14,1	100,7	103,5	100,7	-2,7	-2,7	103,8	102,1	-1,6	
80,3	+0,2	83,1	79,9	89,5	+7,7	+12,0	79,7	86,4	84,7	+6,3	-2,0	83,5	85,5	+2,4	
100,1	-1,2	108,0	91,5	106,0	-	+15,8	96,6	105,2	98,8	+2,3	-6,1	101,5	102,0	+0,5	36.11
103,1	-	109,6	94,0	108,4	-1,1	+15,3	99,4	108,1	101,2	+1,8	-6,4	104,1	104,7	+0,6	
83,9	-8,4	86,5	78,1	92,5	+6,9	+18,4	80,9	89,1	85,3	+5,4	-4,3	87,1	87,2	+0,1	
95,3	+5,1	115,1	87,5	111,6	-3,0	+14,5	109,5	96,8	104,5	-4,6	+8,0	106,1	100,7	-5,1	36.12
98,0	+3,4	120,0	101,4	115,3	-3,9	+13,7	114,1	99,1	108,3	-5,1	+9,3	110,2	103,7	-5,9	
77,6	+21,8	82,6	71,3	87,2	+5,6	+22,3	79,3	81,5	79,3	-	-2,7	79,3	80,4	+1,4	
95,8	-1,4	102,6	96,5	106,8	+4,1	+10,7	96,8	102,7	101,6	+5,0	-1,1	102,0	102,2	+0,2	36.13
99,4	-1,6	106,3	98,5	109,6	+3,1	+11,3	99,8	105,5	104,1	+4,3	-1,3	105,1	104,8	-0,3	
77,1	-1,3	83,6	86,2	92,3	+10,4	+7,1	81,3	88,6	89,2	+9,7	+0,7	85,9	88,9	+3,5	
95,4	-0,4	101,2	88,3	100,2	-1,0	+13,5	94,6	98,4	94,3	-0,3	-4,2	97,8	96,3	-1,5	36.14
98,2	-0,9	104,9	89,7	102,7	-2,1	+14,5	97,6	100,9	96,2	-1,4	-4,7	100,9	98,6	-2,3	
79,9	+3,1	80,5	80,5	86,6	+7,6	+7,6	78,2	84,7	83,6	+6,9	-1,3	81,1	84,1	+3,7	

2 INDEX DES UMSATZES FÜR
1991
NACH ABSCHNITTEN, UNTERABSCHNITTEN,
DER KLASSIFIKATION DER WIRTSCHAFTS
2.1 ORIGINAL

VOLUMEN

WZ93- SCHL.	WIRTSCHAFTSZWEIG		VERÄNDERUNG IN % JAN. 1997 GEGEN			1996 DEZ.	VERÄNDERUNG IN % DEZ. 1996 GEGEN		KUMULIERT		2-MONATS- DURCHSCHNITT DEZ. 1996 UND JAN. 1997		VER- ÄND. IN % GEGEN VORJAHR	
			1997 JAN.	JAN. 1996	DEZ. 1996		DEZ. 1996	NOV. 1996	JAN. 1997 BIS JAN. 1997	VER- ÄND. IN % GEGEN VORJAHR	DEZ. 1996 UND JAN. 1997	VER- ÄND. IN % GEGEN VORJAHR		
D	VERARBEITENDES GEWERBE 1)	INSGESAMT	91,5	+1,0	-4,5	95,8	+0,5	-6,8	91,5	+1,0	93,7	+0,8		
		INLAND	83,9	-3,0	-4,6	87,9	-1,9	-7,8	83,9	-3,0	85,9	-2,5		
		AUSLAND	107,1	+8,2	-4,3	111,9	+4,7	-5,2	107,1	+8,2	109,5	+6,3		
	VORLEISTUNGSGÜTER- PRODUZENTEN	INSGESAMT	96,3	+0,8	+14,1	84,4	+1,3	-18,2	96,3	+0,8	90,4	+1,1		
		INLAND	88,1	-1,8	+11,9	78,7	-0,8	-19,9	88,1	-1,8	83,4	-1,3		
		AUSLAND	115,6	+5,9	+18,3	97,7	+5,4	-14,8	115,6	+5,9	106,7	+5,6		
	INVESTITIONSGÜTER- PRODUZENTEN	INSGESAMT	87,3	+5,7	-26,6	119,0	+1,3	+11,5	87,3	+5,7	103,2	+3,1		
		INLAND	80,4	+0,4	-26,4	109,3	-1,9	+12,4	80,4	+0,4	94,9	-0,9		
		AUSLAND	98,7	+13,7	-26,9	135,0	+5,7	+10,4	98,7	+13,7	116,9	+8,9		
	GEBRAUCHSGÜTER- PRODUZENTEN	INSGESAMT	82,9	-5,9	-2,5	85,0	-3,3	-15,8	82,9	-5,9	84,0	-4,5		
		INLAND	72,0	-14,3	-7,7	78,0	-5,0	-12,0	72,0	-14,3	75,0	-9,7		
		AUSLAND	102,0	+7,1	+4,7	97,4	-0,7	-20,7	102,0	+7,1	99,7	+3,1		
	VERBRAUCHSGÜTER- PRODUZENTEN	INSGESAMT	93,7	-6,9	+23,9	75,6	-3,8	-10,8	93,7	-6,9	84,7	-5,5		
		INLAND	87,5	-8,2	+21,9	71,8	-5,7	-9,5	87,5	-8,2	79,7	-7,0		
		AUSLAND	113,3	-3,5	+29,0	87,8	+1,3	-13,9	113,3	-3,5	100,6	-1,5		
08	TEXTIL- UND BEKLEIDUNGS- GEWERBE	INSGESAMT	78,1	-5,1	+41,0	55,4	-3,0	-20,3	78,1	-5,1	66,8	-4,2		
		INLAND	72,2	-7,7	+36,0	53,1	-4,5	-21,2	72,2	-7,7	62,7	-6,3		
		AUSLAND	97,2	+1,3	+54,5	62,9	+1,3	-17,6	97,2	+1,3	80,1	+1,3		
17	TEXTILGEWERBE	INSGESAMT	73,9	-3,3	+21,9	60,6	-0,8	-23,4	73,9	-3,3	67,3	-2,2		
		INLAND	70,1	-5,4	+20,7	58,1	-4,0	-24,4	70,1	-5,4	64,1	-4,8		
		AUSLAND	84,7	+2,0	+24,6	68,0	+8,1	-20,4	84,7	+2,0	76,4	+4,7		
17.1	SPINNSTOFFAUFBEREITUNG UND SPINNEREI	INSGESAMT	90,3	-6,2	+49,8	60,3	-4,4	-29,6	90,3	-6,2	75,3	-5,5		
		INLAND	69,1	-11,3	+49,2	46,3	-10,8	-34,2	69,1	-11,3	57,7	-11,1		
		AUSLAND	162,0	+2,4	+50,4	107,7	+6,6	-21,6	162,0	+2,4	134,9	+4,1		
17.11	BAUMWOLLAUFBEREITUNG UND -SPINNEREI	INSGESAMT	96,2	-6,9	+51,0	63,7	+4,8	-34,1	96,2	-6,9	80,0	-2,6		
		INLAND	75,2	-8,5	+52,5	49,3	+6,0	-35,8	75,2	-8,5	62,3	-3,3		
		AUSLAND	176,9	-4,0	+48,3	119,3	+2,9	-31,0	176,9	-4,0	148,1	-1,3		
17.12,13	WOLLAUFBEREITUNG, STREICHGARN- UND KAMMGARNSPINNEREI	INSGESAMT	82,5	-5,2	+47,6	55,9	-15,3	-21,5	82,5	-5,2	69,2	-9,5		
		INLAND	60,6	-15,7	+43,6	42,2	-29,0	-31,3	60,6	-15,7	51,4	-21,8		
		AUSLAND	146,2	+12,0	+53,2	95,4	+12,0	-4,1	146,2	+12,0	120,8	+12,0		
17.2	WEBEREI	INSGESAMT	65,9	+1,2	+20,5	54,7	+4,0	-26,9	65,9	+1,2	60,3	+2,4		
		INLAND	64,9	-1,5	+20,0	54,1	+1,1	-29,9	64,9	-1,5	59,5	-0,3		
		AUSLAND	67,8	+6,4	+21,3	55,9	+9,8	-20,3	67,8	+6,4	61,9	+8,0		
17.21	BAUMWOLLWEBEREI	INSGESAMT	72,5	+2,8	+26,3	57,4	+4,9	-26,7	72,5	+2,8	65,0	+3,8		
		INLAND	71,0	-1,3	+25,9	56,4	+0,9	-28,9	71,0	-1,3	63,7	-0,3		
		AUSLAND	75,1	+10,6	+26,9	59,2	+12,8	-22,5	75,1	+10,6	67,2	+11,6		
17.22	STREICHGARNWEBEREI	INSGESAMT	60,8	-7,9	+41,4	43,0	+9,1	-31,5	60,8	-7,9	51,9	-1,5		
		INLAND	56,6	-11,8	+53,0	37,0	-	-36,9	56,6	-11,8	46,8	-7,5		
		AUSLAND	75,8	+4,4	+17,2	64,7	+35,1	-17,3	75,8	+4,4	70,3	+16,6		
17.23	KAMMGARNWEBEREI	INSGESAMT	71,7	+18,9	+6,7	67,2	+12,8	-26,7	71,7	+18,9	69,5	+15,8		
		INLAND	73,1	+16,6	+4,9	69,7	+12,1	-30,9	73,1	+16,6	71,4	+14,2		
		AUSLAND	67,8	+27,4	+13,2	59,9	+15,2	-8,1	67,8	+27,4	63,9	+21,5		
17.24	SEIDEN- UND FILAMENTGARNWEBEREI	INSGESAMT	49,0	-14,2	+16,4	42,1	-6,4	-27,2	49,0	-14,2	45,6	-10,8		
		INLAND	46,5	-16,4	+19,2	39,0	-10,3	-31,5	46,5	-16,4	42,8	-13,7		
		AUSLAND	53,3	-10,6	+12,7	47,3	-	-20,5	53,3	-10,6	50,3	-6,0		
17.3	TEXTILVEREDLUNG	INSGESAMT	62,6	-7,4	+7,4	58,3	-2,7	-20,6	62,6	-7,4	60,5	-5,2		
		INLAND	60,3	-9,2	+6,5	56,6	-5,4	-23,0	60,3	-9,2	58,5	-7,3		
		AUSLAND	70,1	-1,8	+9,9	63,8	+5,5	-12,8	70,1	-1,8	67,0	+1,5		
17.4	HERSTELLUNG VON KON- FEKTIONIERTE TEXTIL- WAREN (OHNE BEKLEIDUNG)	INSGESAMT	82,0	+0,4	-0,7	82,6	-1,5	-7,9	82,0	+0,4	82,3	-0,6		
		INLAND	85,5	+1,1	-0,3	85,8	-0,1	-6,9	85,5	+1,1	85,7	+0,5		
		AUSLAND	61,7	-4,9	-3,4	63,9	-10,8	-14,2	61,7	-4,9	62,8	-8,1		
17.5	SONSTIGES TEXTILGEWERBE (OHNE HERSTELLUNG VON MASCHENWARE)	INSGESAMT	84,0	-2,1	+25,6	66,9	-0,7	-26,4	84,0	-2,1	75,5	-1,4		
		INLAND	77,2	-5,3	+25,5	61,5	-5,7	-27,4	77,2	-5,3	69,4	-5,4		
		AUSLAND	101,0	+4,8	+25,3	80,6	+10,6	-24,5	101,0	+4,8	90,8	+7,2		
17.51	HERSTELLUNG VON TEPPICHEN	INSGESAMT	79,4	-8,6	+12,6	70,5	-7,2	-24,4	79,4	-8,6	75,0	-8,0		
		INLAND	77,4	-10,2	+12,0	69,1	-9,0	-24,4	77,4	-10,2	73,3	-9,6		
		AUSLAND	95,6	+2,6	+16,0	82,4	+7,7	-24,3	95,6	+2,6	89,0	+4,8		
17.52	HERSTELLUNG VON SEILERWAREN	INSGESAMT	93,7	-6,8	+6,1	88,3	+28,2	-10,5	93,7	-6,8	91,0	+7,4		
		INLAND	100,3	+3,3	+5,4	95,2	+29,9	-5,1	100,3	+3,3	97,8	+14,8		
		AUSLAND	80,4	-26,0	+8,2	74,3	+24,0	-22,5	80,4	-26,0	77,4	-8,2		
17.53	HERSTELLUNG VON VLIES- STOFF U.ERZEUGN.DARAUS (OHNE BEKLEIDUNG)	INSGESAMT	92,8	+10,0	+35,3	68,6	+0,7	-31,0	92,8	+10,0	80,7	+5,8		
		INLAND	88,2	+7,4	+38,9	63,5	-5,6	-33,0	88,2	+7,4	75,9	+1,6		
		AUSLAND	98,1	+12,6	+31,7	74,5	+8,0	-28,9	98,1	+12,6	86,3	+10,5		
17.54	TEXTILGEWERBE A.N.G.	INSGESAMT	82,6	-2,9	+30,9	63,1	+2,4	-26,1	82,6	-2,9	72,9	-0,7		
		INLAND	72,5	-6,0	+35,8	53,4	-3,8	-28,9	72,5	-6,0	63,0	-5,0		
		AUSLAND	105,0	+2,0	+24,3	84,5	+12,4	-21,8	105,0	+2,0	94,8	+6,4		

1) AUSGEWÄHLTE WIRTSCHAFTSZWEIGE (OHNE ERNÄHRUNGSGEWERBE UND TABAKVERARBEITUNG).

STBA,FS 4,R 2.2, 1/1997

LAND

DAS VERARBEITENDE GERMERBE
=100
ABTEILUNGEN, GRUPPEN UND KLASSEN
ZWEIGE, AUSGABE 1993 (WZ93)
WERT

INDEX

1996 JAN.	VER- ÄEND. IN % GEGEN JAN. 1995	1995 4.VJ	1996 3.VJ	1996 4.VJ	VERÄNDERUNG IN % 4.VJ 1996 GEGEN		1995 2.HJ	1996 1.HJ	1996 2.HJ	VERÄNDERUNG IN % 2.HJ 1996 GEGEN		1995	1996	VER- ÄEND. IN % GEGEN 1995	WZ93 SCHL.
					4.VJ 1995	3.VJ 1996				2.HJ 1995	1.HJ 1996				
90,6 86,5 99,0	+1,1 +0,6 +2,1	97,1 92,5 106,4	95,6 90,3 106,6	100,6 93,0 116,1	+3,6 +0,5 +9,1	+5,2 +3,0 +8,9	94,9 91,3 102,4	94,2 88,4 106,0	98,1 91,7 111,3	+3,4 +0,4 +8,7	+4,1 +3,7 +5,0	95,4 91,4 103,6	96,1 90,0 108,7	+0,7 -1,5 +4,9	D
95,5 89,7 109,2	-2,9 -4,6 +0,6	94,9 91,6 102,7	98,5 93,9 109,2	98,5 93,0 111,4	+3,8 +1,5 +8,5	- -1,0 +2,0	95,7 92,7 102,7	97,4 91,2 111,9	98,5 93,4 110,3	+2,9 +0,8 +7,4	+1,1 +2,4 -1,4	98,6 95,0 107,2	97,9 92,3 111,1	-0,7 -2,8 +3,6	
82,6 80,1 86,8	+6,2 +8,0 +3,6	103,7 98,3 112,8	96,2 90,4 105,7	109,0 99,7 124,4	+5,1 +1,4 +10,3	+13,3 +10,3 +17,7	97,5 93,6 104,0	91,5 86,3 100,3	102,6 95,0 115,1	+5,2 +1,5 +10,7	+12,1 +10,1 +14,8	94,1 89,8 101,2	97,1 90,6 107,7	+3,2 +0,9 +6,4	
88,1 84,0 95,2	+9,3 +11,3 +6,4	92,5 86,8 102,7	81,5 73,9 95,0	94,3 83,8 112,6	+1,9 -3,5 +9,6	+15,7 +13,4 +18,5	85,4 80,2 94,4	91,0 84,2 103,0	87,9 78,9 103,8	+2,9 -1,6 +10,0	-3,4 -6,3 +0,8	87,9 82,4 97,4	89,5 81,5 103,4	+1,8 -1,1 +6,2	
100,6 95,3 117,4	-2,6 -2,7 -2,5	86,6 83,5 96,5	96,8 89,9 118,5	84,5 79,6 100,1	-2,4 -4,7 +3,7	-12,7 -11,5 -15,5	92,4 88,1 105,8	90,6 84,9 108,4	90,7 84,8 109,3	-1,8 -3,7 +3,3	+0,1 -0,1 +0,8	92,8 88,4 106,7	90,6 84,8 108,8	-2,4 -4,1 +2,0	
82,3 78,2 96,0	-5,6 -5,9 -4,6	67,2 66,2 70,3	79,8 75,5 93,9	66,9 64,5 74,9	-0,4 -2,6 +6,5	-16,2 -14,6 -20,2	74,8 72,8 81,6	72,3 69,1 82,7	73,4 70,0 84,4	-1,9 -3,8 +3,4	+1,5 +1,3 +2,1	75,7 73,3 83,6	72,8 69,6 83,6	-3,8 -5,0 -	D8
76,4 74,1 83,0	-4,0 -3,8 -4,4	75,3 74,7 77,2	70,4 68,2 76,7	74,4 71,7 82,1	-1,2 -4,0 +6,3	+5,7 +5,1 +7,0	73,7 73,0 75,9	75,3 72,3 83,8	72,4 70,0 79,4	-1,8 -4,1 +4,6	-3,9 -3,2 -5,3	76,6 75,1 81,2	73,8 71,1 81,6	-3,7 -5,3 +0,5	17
96,3 77,9 158,2	+7,8 +8,8 +6,0	81,1 67,7 126,4	74,9 62,7 116,3	79,8 64,2 132,3	-1,6 -5,2 +4,7	+6,5 +2,4 +13,8	78,8 67,4 117,3	89,5 74,0 142,2	77,3 63,5 124,3	-1,9 -5,8 +6,0	-13,6 -14,2 -12,6	87,2 74,2 131,3	83,4 68,7 133,2	-4,4 -7,4 +1,4	17.1
103,3 82,2 184,3	-0,1 -8,5 +18,4	84,3 67,6 148,9	76,7 62,5 131,5	87,4 69,1 158,0	+3,7 +2,2 +6,1	+14,0 +10,6 +20,2	82,3 68,6 135,1	91,9 74,3 159,4	82,1 65,8 144,8	-0,2 -4,1 +7,2	-10,7 -11,4 -9,2	90,4 76,6 143,4	87,0 70,1 152,1	-3,8 -8,5 +6,1	17.11
87,0 71,9 130,5	+23,2 +57,0 -8,5	76,8 67,9 102,6	72,5 62,9 100,2	69,7 57,5 104,9	-9,2 -15,3 +2,2	-3,9 -8,6 +4,7	74,1 65,7 98,4	86,4 73,5 123,8	71,1 60,2 102,6	-4,0 -8,4 +4,3	-17,7 -18,1 -17,1	83,0 70,8 118,4	78,7 66,8 113,2	-5,2 -5,6 -4,4	17.12,13
65,1 65,9 63,7	-5,5 -4,2 -7,9	67,6 69,7 63,6	61,6 61,6 61,7	69,1 70,0 67,4	+2,2 +0,4 +6,0	+12,2 +13,6 +9,2	63,6 65,2 60,7	69,2 69,3 68,9	65,4 65,8 64,6	+2,8 +0,9 +6,4	-5,5 -5,1 -6,2	69,0 70,1 66,7	67,3 67,6 66,8	-2,5 -3,6 +0,1	17.2
70,5 71,9 67,9	-8,2 -6,4 -11,4	69,4 70,9 66,7	62,5 60,9 65,6	72,2 72,0 72,6	+4,0 +1,6 +8,8	+15,5 +18,2 +10,7	64,7 65,7 62,9	70,7 69,3 73,5	67,4 66,4 69,1	+4,2 +1,1 +9,9	-4,7 -4,2 -6,0	70,7 70,8 70,3	69,1 67,8 71,3	-2,3 -4,2 +1,4	17.21
66,0 64,2 72,6	+14,4 +0,2 +108,6	50,7 50,4 52,0	70,7 66,5 85,6	61,9 55,7 84,3	+22,1 +10,5 +62,1	-12,4 -16,2 -1,5	53,0 54,5 47,5	93,9 87,1 118,3	66,3 61,1 84,9	+25,1 +12,1 +78,7	-29,4 -29,9 -28,2	72,9 76,6 59,5	80,1 74,1 101,6	+9,9 -3,3 +70,8	17.22
60,3 62,7 53,2	+15,7 +15,0 +17,7	78,0 83,1 63,2	71,6 75,9 59,1	83,7 90,3 64,6	+7,3 +8,7 +2,2	+16,9 +19,0 +9,3	72,9 77,0 61,1	79,4 85,3 62,2	77,7 83,1 61,8	+6,6 +7,9 +1,1	-2,1 -2,6 -0,6	75,6 80,0 62,6	78,5 84,2 62,0	+3,8 +5,3 -1,0	17.23
57,1 55,6 59,6	-10,5 -11,0 -9,7	58,6 58,8 58,0	53,0 52,2 54,2	54,1 51,8 57,9	-7,7 -11,9 -0,2	+2,1 -0,8 +6,8	56,5 56,4 56,5	58,2 56,6 61,0	53,5 52,0 56,1	-5,3 -7,8 -0,7	-8,1 -8,1 -8,0	61,2 61,0 61,5	55,9 54,3 58,5	-8,7 -11,0 -4,9	17.24
67,6 66,4 71,4	-8,0 -4,2 -17,4	73,6 73,6 73,8	54,8 55,5 52,4	69,0 68,6 70,3	-6,2 -6,8 -4,7	+25,9 +23,6 +34,2	67,8 67,3 69,5	67,9 66,2 73,0	61,9 62,1 61,3	-8,7 -7,7 -11,8	-8,8 -6,2 -16,0	71,8 69,4 79,4	64,9 64,1 67,2	-9,6 -7,6 -15,4	17.3
81,7 84,6 64,9	+1,6 +3,2 -8,5	93,0 94,8 82,1	76,8 78,3 68,2	88,8 91,0 75,6	-4,5 -4,0 -7,9	+15,6 +16,2 +10,9	88,0 89,6 78,7	81,3 82,1 76,4	82,8 84,7 71,9	-5,9 -5,5 -8,6	+1,8 +3,2 -5,9	84,4 85,6 77,4	82,0 83,4 74,2	-2,8 -2,6 -4,1	17.4
85,8 81,5 96,4	-4,2 -6,2 -0,1	82,4 79,9 88,6	83,2 77,9 96,4	84,1 77,5 100,7	+2,1 -3,0 +13,7	+1,1 -0,5 +4,5	81,7 79,6 87,3	85,5 79,2 101,4	83,6 77,7 98,6	+2,3 -2,4 +12,9	-2,2 -1,9 -2,8	85,4 82,7 92,3	84,6 78,5 100,0	-0,9 -5,1 +8,3	17.5
86,9 86,2 93,2	-5,4 -5,9 -1,0	89,6 89,3 91,6	81,8 80,1 95,9	85,3 83,3 101,9	-4,8 -6,7 +11,2	+4,3 +4,0 +6,3	86,7 86,5 87,9	83,9 81,7 101,5	83,6 81,7 98,9	-3,6 -5,5 +12,5	-0,4 - -2,6	88,2 87,7 92,2	83,7 81,7 100,2	-5,1 -6,8 +8,7	17.51
100,5 97,1 108,6	+17,7 +17,3 +18,8	91,2 96,3 80,8	111,8 116,7 101,9	93,4 97,5 85,1	+2,4 +1,2 +5,3	-16,5 -16,5 -16,5	95,9 100,5 86,7	103,0 103,1 103,4	102,6 107,1 93,5	+7,0 +6,6 +7,8	-0,4 +3,9 -9,6	95,8 100,4 86,7	102,8 105,1 98,5	+7,3 +4,7 +13,6	17.52
84,4 82,1 87,1	-15,3 -12,5 -18,2	83,8 80,1 88,0	90,2 86,0 95,1	91,0 85,5 97,3	+8,6 +6,7 +10,6	+0,9 -0,6 +2,3	87,7 84,9 90,9	90,5 85,9 95,9	90,6 85,8 96,2	+3,3 +1,1 +5,8	+0,1 -0,1 +0,3	93,9 90,2 98,2	90,6 85,8 96,1	-3,5 -4,9 -2,1	17.53
85,1 77,1 102,9	+1,7 -4,5 +13,8	76,9 71,5 88,7	79,8 72,0 97,2	79,9 69,3 103,2	+3,9 -3,1 +16,3	+0,1 -3,7 +6,2	75,5 71,3 84,8	83,7 74,0 105,0	79,9 70,7 100,2	+5,8 -0,8 +18,2	-4,5 -4,5 -4,6	79,5 75,4 88,5	81,8 72,3 102,6	+2,9 -4,1 +15,9	17.54

2 INDEX DES UMSATZES FUER
1991
NACH ABSCHNITTEN, UNTERABSCHNITTEN,
DER KLASSIFIKATION DER WIRTSCHAFTS
2.1 ORIGINAL

VOLUMEN

WZ93- SCHL.	WIRTSCHAFTSZWEIG		1997 JAN.	VERAENDERUNG IN % JAN. 1997 GEGEN		1996 DEZ.	VERAENDERUNG IN % DEZ. 1996 GEGEN		KUMULIERT		2-MONATS- DURCHSCHNITT DEZ. 1996 UND JAN. 1997	
				JAN. 1996	DEZ. 1996		DEZ. 1995	NOV. 1996	JAN. 1997 BIS JAN. 1997	VER- AEND. IN % GEGEN VORJAHR	JAN. 1997 UND JAN. 1997	VER- AEND. IN % GEGEN VORJAHR
17.6	HERSTELLUNG VON GE- WIRKTEM UND GESTRIKTEM STOFF	INSGESAMT INLAND AUSLAND	61,0 54,4 79,8	-5,4 -8,3 +0,8	+16,2 +22,2 +5,8	52,5 44,5 75,4	+7,4 -1,8 +27,4	-21,2 -24,3 -14,8	61,0 54,4 79,8	-5,4 -8,3 +0,8	56,8 49,5 77,6	+0,2 -5,4 +12,1
17.7	HERSTELLUNG VON GE- WIRKTEM UND GESTRIKTEM FERTIGERZEUGNISSEN	INSGESAMT INLAND AUSLAND	65,6 67,7 56,3	-11,0 -10,0 -16,0	+52,2 +49,1 +70,1	43,1 45,4 33,1	-8,7 -10,1 -	-25,6 -26,7 -19,1	65,6 67,7 56,3	-11,0 -10,0 -16,0	54,4 56,6 44,7	-10,1 -10,0 -10,8
17.71	HERSTELLUNG VON STRUMPFWAREN	INSGESAMT INLAND AUSLAND	74,4 74,5 73,6	-14,7 -17,8 +27,1	+53,4 +50,5 +80,4	48,5 49,5 40,8	-19,2 -18,9 -20,6	-31,7 -31,6 -30,4	74,4 74,5 73,6	-14,7 -17,8 +27,1	61,5 62,0 57,2	-16,4 -18,2 +4,6
17.72	HERSTELLUNG VON PULLOVERN, STRICK- JACKEN U. AE.	INSGESAMT INLAND AUSLAND	58,7 61,4 50,8	-7,0 +1,0 -27,2	+51,3 +47,6 +66,0	38,8 41,6 30,6	+4,3 +2,5 +12,1	-18,7 -20,0 -13,3	58,7 61,4 50,8	-7,0 +1,0 -27,2	48,8 51,5 40,7	-2,8 +1,6 -16,3
18.2	HERSTELLUNG VON BEKLEI- DUNG (OHNE LEDERBEKLEI- DUNG)	INSGESAMT INLAND AUSLAND	84,2 75,1 121,0	-7,4 -10,2 +0,4	+76,2 +61,5 +127,4	47,8 46,5 53,2	-6,8 -5,1 -12,2	-13,9 -14,8 -10,0	84,2 75,1 121,0	-7,4 -10,2 +0,4	66,0 60,8 87,1	-7,2 -8,3 -3,9
18.22	HERSTELLUNG VON OBER- BEKLEIDUNG (OHNE AR- BEITS- U. BERUFSKL.)	INSGESAMT INLAND AUSLAND	95,0 84,5 129,1	-6,9 -10,3 +1,5	+90,8 +75,7 +133,9	49,8 48,1 55,2	-7,8 -6,1 -12,5	-10,9 -12,5 -6,0	95,0 84,5 129,1	-6,9 -10,3 +1,5	72,4 66,3 92,2	-7,2 -8,8 -3,2
18.23	HERSTELLUNG VON WAESCHE	INSGESAMT INLAND AUSLAND	65,3 60,4 104,2	-8,9 -9,7 -5,7	+57,7 +45,9 +149,9	41,4 41,4 41,7	-9,8 -7,6 -24,3	-19,3 -18,7 -24,2	65,3 60,4 104,2	-8,9 -9,7 -5,7	53,4 50,9 73,0	-9,2 -8,9 -11,8
18.24	HERSTELLUNG VON SONST. BEKLEIDUNG UND BEKLEI- DUNGSZUBEHOER	INSGESAMT INLAND AUSLAND	57,6 58,0 65,2	-9,6 -11,1 -2,5	+9,3 +7,5 +17,3	52,7 52,1 55,6	+12,6 +10,1 +25,5	-19,9 -19,2 -23,0	57,6 56,0 65,2	-9,6 -11,1 -2,5	55,2 54,1 60,4	-0,2 -2,0 +8,6
DC	LEDERGEWERBE	INSGESAMT INLAND AUSLAND	102,5 103,5 98,7	- +3,0 -10,0	+45,0 +50,4 +27,8	70,7 68,8 77,2	+7,8 +10,1 +0,8	-6,7 -8,8 -	102,5 103,5 98,7	- +3,0 -10,0	86,6 86,2 88,0	+3,0 +5,8 -5,6
19.1	LEDERERZEUGUNG	INSGESAMT INLAND AUSLAND	58,7 52,5 80,0	+4,4 +5,2 +3,2	+14,0 +15,4 +11,0	51,5 45,5 72,1	+5,1 +11,8 -7,1	-18,3 -16,8 -21,2	58,7 52,5 80,0	+4,4 +5,2 +3,2	55,1 49,0 76,1	+4,8 +8,2 -1,9
19.2	LEDERVERARBEITUNG (OHNE HERSTELLUNG VON SCHUHEN)	INSGESAMT INLAND AUSLAND	54,7 52,1 66,0	-7,0 -7,3 -5,7	+2,8 +8,1 -11,6	53,2 48,2 74,7	-12,1 -15,0 -3,0	-25,7 -29,6 -12,0	54,7 52,1 66,0	-7,0 -7,3 -5,7	54,0 50,2 70,4	-9,5 -11,2 -4,2
19.3	HERSTELLUNG VON SCHUHEN	INSGESAMT INLAND AUSLAND	132,3 137,9 113,7	+0,5 +4,4 -12,9	+60,2 +65,1 +43,0	82,6 83,5 79,5	+14,2 +17,4 +4,3	+1,8 -0,7 +12,3	132,3 137,9 113,7	+0,5 +4,4 -12,9	107,5 110,7 96,6	+5,4 +9,0 -6,6
DD	HOLZGEWERBE (OHNE HERSTELLUNG VON MOEBELN)	INSGESAMT INLAND AUSLAND	88,2 84,7 132,2	+5,9 +4,6 +17,2	-6,0 -8,5 +21,6	93,8 92,6 108,7	+3,9 +2,9 +15,6	-13,7 -13,0 -20,4	88,2 84,7 132,2	+5,9 +4,6 +17,2	91,0 88,7 120,5	+4,8 +3,7 +16,5
20.1	SAEGE-, HOBEL- UND HOLZIMPRAGNIERWERKE	INSGESAMT INLAND AUSLAND	87,8 83,3 145,9	-1,3 -3,3 +15,6	-2,3 -4,3 +14,9	89,9 87,0 127,0	+3,7 +2,5 +15,7	-23,8 -24,4 -18,3	87,8 83,3 145,9	-1,3 -3,3 +15,6	88,9 85,2 136,5	+1,1 -0,4 +15,7
20.2	FURNIER-, SPERRHOLZ-, HOLZFASERPLATTEN- UND HOLZSPANPLATTENWERKE	INSGESAMT INLAND AUSLAND	113,4 106,5 158,8	+4,5 +3,3 +10,1	+23,0 +22,0 +27,0	92,2 87,3 125,0	+15,4 +13,2 +27,0	-24,1 -23,8 -25,3	113,4 106,5 158,8	+4,5 +3,3 +10,1	102,8 96,9 141,9	+9,1 +7,5 +17,0
20.3	H.V. KONSTRUKTIONST., FERTIGBAUTEILEN, AUSBAU- ELEMENTEN AUS HOLZ	INSGESAMT INLAND AUSLAND	75,4 75,2 80,9	+11,7 +10,4 +48,7	-21,9 -23,2 +16,9	96,6 97,9 69,2	-0,9 -0,6 -7,2	-0,7 -0,5 -7,9	75,4 75,2 80,9	+11,7 +10,4 +48,7	86,0 86,6 75,1	+4,2 +4,0 +16,4
DE	PAPIER- UND DRUCKGEWERBE	INSGESAMT INLAND AUSLAND	99,8 93,2 128,1	+2,4 -0,4 +12,1	+4,9 +4,3 +7,6	95,1 89,4 119,1	+2,8 -1,2 +17,8	-9,7 -10,8 -6,3	99,8 93,2 128,1	+2,4 -0,4 +12,1	97,5 91,3 123,6	+2,6 -0,9 +14,8
21	PAPIERGEWERBE	INSGESAMT INLAND AUSLAND	109,0 98,5 138,5	+4,3 -1,0 +16,7	+18,7 +22,5 +11,6	91,8 80,4 124,1	+4,2 -2,8 +19,8	-14,7 -18,3 -7,2	109,0 98,5 138,5	+4,3 -1,0 +16,7	100,4 89,5 131,3	+4,3 -1,8 +18,1
21.1	H.V. HOLZSTOFF, ZELLSTOFF, PAPIER, KARTON UND PAPPE	INSGESAMT INLAND AUSLAND	129,4 111,3 160,5	+10,3 +1,8 +22,6	+18,9 +26,0 +11,5	108,8 88,3 144,0	+7,7 -2,4 +21,2	-14,9 -20,1 -8,6	129,4 111,3 160,5	+10,3 +1,8 +22,6	119,1 99,8 152,3	+9,1 -0,1 +21,9
21.11	HERSTELLUNG VON HOLZ- STOFF UND ZELLSTOFF	INSGESAMT INLAND AUSLAND	85,9 71,1 104,1	+8,6 -13,2 +37,5	+22,4 +15,2 +28,8	70,2 61,7 80,8	+21,5 +0,3 +51,9	-20,1 -14,3 -24,8	85,9 71,1 104,1	+8,6 -13,2 +37,5	78,1 66,4 92,5	+14,0 -7,4 +43,4
21.12	HERSTELLUNG VON PAPIER, KARTON UND PAPPE	INSGESAMT INLAND AUSLAND	130,3 112,0 162,0	+10,3 +2,0 +22,4	+18,8 +26,1 +11,2	109,7 88,8 145,7	+7,7 -2,5 +20,8	-14,8 -20,2 -8,2	130,3 112,0 162,0	+10,3 +2,0 +22,4	120,0 100,4 153,9	+9,1 -0,1 +21,7
21.2	PAPIER-, KARTON- UND PAPPEVERARBEITUNG	INSGESAMT INLAND AUSLAND	95,0 91,8 109,2	-0,8 -2,7 +6,5	+18,5 +20,5 +12,0	80,2 76,2 97,5	+1,0 -2,9 +17,2	-14,5 -17,1 -4,4	95,0 91,8 109,2	-0,8 -2,7 +6,5	87,6 84,0 103,4	- -2,8 +11,3

LAND

DAS VERARBEITENDE GERWERBE
=100
ABTEILUNGEN, GRUPPEN UND KLASSEN
ZWEIGE, AUSGABE 1993 (WZ93)
WERT

INDEX

1996 JAN.	VER- ÄND. IN % GEGEN JAN. 1995	1995 4.VJ	1996 3.VJ	1996 4.VJ	VERÄNDERUNG IN % 4.VJ 1996 GEGEN		1995 2.HJ	1996 1.HJ	1996 2.HJ	VERÄNDERUNG IN % 2.HJ 1996 GEGEN		1995	1996	VER- ÄND. IN % GEGEN 1995	WZ93 SCHL.
					4.VJ 1995	3.VJ 1996				2.HJ 1995	1.HJ 1996				
64,5	+0,5	61,9	55,5	62,9	+1,6	+13,3	58,4	67,7	59,2	+1,4	-12,6	63,2	63,4	+0,3	17.6
59,3	-7,6	57,4	48,4	54,7	-4,7	+13,0	54,4	62,5	51,6	-5,1	-17,4	59,9	57,0	-4,8	
78,2	+23,6	75,0	75,5	86,3	+15,1	+14,3	70,0	82,5	80,9	+15,6	-1,9	72,6	81,7	+12,5	
73,7	-15,1	61,4	77,1	56,5	-8,0	-26,7	73,5	58,8	66,8	-9,1	+13,6	68,9	62,8	-8,9	17.7
75,2	-13,5	68,4	78,6	59,9	-9,8	-23,8	75,7	62,7	69,2	-8,6	+10,4	71,5	68,0	-7,7	
67,0	-22,2	40,1	71,0	41,9	+4,5	-41,0	64,1	41,9	56,4	-12,0	+34,6	57,8	49,2	-14,9	
87,2	-3,0	84,1	74,1	66,8	-20,6	-9,9	83,7	77,5	70,5	-15,8	-9,0	81,1	74,0	-8,8	17.71
90,6	-0,5	85,5	76,5	68,2	-20,2	-10,8	84,5	80,6	72,4	-14,3	-10,2	82,5	76,5	-7,3	
57,9	-26,7	72,3	53,7	54,5	-24,6	+1,5	76,6	50,4	54,1	-29,4	+7,3	69,5	52,3	-24,7	
63,1	-25,1	43,8	79,5	48,4	+10,5	-39,1	65,6	44,2	64,0	-2,4	+44,8	59,4	54,1	-8,9	17.72
60,8	-26,7	48,6	80,5	52,1	+7,2	-35,3	67,5	45,9	66,3	-1,8	+44,4	61,2	56,1	-8,3	
69,8	-21,0	29,8	76,4	37,9	+27,2	-50,4	60,1	39,1	57,2	-4,8	+46,3	54,0	48,1	-10,9	
90,9	-7,5	55,2	93,6	56,0	+1,4	-40,2	76,4	68,0	74,8	-2,1	+10,0	74,3	71,4	-3,9	18.2
83,6	-8,4	54,7	85,4	54,7	-	-35,9	72,4	64,9	70,1	-3,2	+8,0	70,8	67,5	-4,7	
120,5	-4,9	57,3	126,6	61,2	+6,8	-51,7	92,4	80,7	93,9	+1,6	+16,4	88,1	87,3	-0,9	
102,0	-8,0	54,7	106,5	57,0	+4,2	-46,5	82,6	72,0	81,8	-1,0	+13,6	79,5	76,9	-3,3	18.22
94,2	-9,2	54,1	97,9	55,6	+2,8	-43,2	78,6	69,3	76,8	-2,3	+10,8	76,1	73,0	-4,1	
127,2	-5,0	56,4	134,2	61,4	+8,9	-54,2	95,6	81,0	97,8	+2,3	+20,7	90,3	89,4	-1,0	
71,7	-4,1	55,4	70,7	51,7	-6,7	-26,9	65,6	60,1	61,2	-6,7	+1,8	65,0	60,6	-6,8	18.23
66,9	-4,6	54,8	65,9	51,1	-6,8	-22,5	63,0	57,1	58,5	-7,1	+2,5	62,5	57,8	-7,5	
110,5	-2,1	60,7	109,2	56,5	-6,9	-48,3	87,0	84,4	82,9	-4,7	-1,8	85,6	83,6	-2,3	
63,7	-12,5	58,9	63,8	61,9	+5,1	-3,0	61,0	60,8	62,9	+3,1	+3,5	62,4	61,8	-1,0	18.24
63,0	-12,5	58,7	60,6	60,4	+2,9	-0,3	59,4	59,1	60,5	+1,9	+2,4	60,8	59,8	-1,6	
66,9	-12,3	59,7	78,9	69,1	+15,7	-12,4	68,3	69,4	74,0	+8,3	+6,6	70,2	71,7	+2,1	
102,5	-6,0	75,6	100,5	77,8	+2,9	-22,6	85,4	92,7	89,2	+4,4	-3,8	90,1	90,9	+0,9	DC
100,5	-5,3	73,7	100,2	76,5	+3,8	-23,7	84,0	89,9	88,4	+5,2	-1,7	88,5	89,1	+0,7	
109,7	-8,0	82,1	101,4	82,4	+0,4	-18,7	90,2	102,4	91,9	+1,9	-10,3	96,0	97,1	+1,1	
56,2	-12,7	56,8	50,4	59,3	+4,4	+17,7	53,9	55,5	54,8	+1,7	-1,3	58,1	55,2	-5,0	19.1
49,9	-17,0	50,6	44,4	51,7	+2,2	+16,4	49,5	46,9	48,0	-3,0	+2,3	53,2	47,4	-10,9	
77,5	-2,4	78,0	70,9	86,3	+9,4	+20,3	68,9	85,1	78,1	+13,4	-8,2	74,9	81,6	+8,9	
58,8	-10,2	73,8	63,5	66,4	-10,0	+4,6	70,5	63,1	64,9	-7,9	+2,9	71,0	64,0	-9,9	19.2
56,2	-14,8	72,2	60,3	62,5	-13,4	+3,6	68,9	59,1	61,4	-10,9	+3,9	70,0	60,3	-13,9	
70,0	+10,8	80,8	77,2	82,8	+2,5	+7,3	77,8	80,2	80,0	+2,8	-0,2	75,4	80,1	+6,2	
131,7	-4,3	81,8	128,5	87,4	+6,8	-32,0	100,0	114,2	107,9	+7,9	-5,5	106,4	111,1	+4,4	19.3
132,1	-1,9	81,2	131,7	89,1	+9,7	-32,3	100,0	114,3	110,4	+10,4	-3,4	105,9	112,4	+6,1	
130,6	-11,2	83,6	117,4	81,5	-2,5	-30,6	100,0	113,9	99,5	-0,5	-12,6	108,1	106,7	-1,3	
83,3	-8,7	101,2	96,2	105,2	+4,0	+9,4	98,6	88,4	100,7	+2,1	+13,9	99,0	94,6	-4,4	DO
81,0	-8,9	100,3	94,4	103,0	+2,7	+9,1	97,8	86,0	98,7	+0,9	+14,8	97,7	92,3	-5,5	
112,8	-5,5	113,0	118,8	132,0	+16,8	+11,1	109,0	119,6	125,4	+15,0	+4,8	116,0	122,5	+6,6	
89,0	-0,2	109,5	119,2	111,8	+2,1	-6,2	113,2	103,0	115,5	+2,0	+12,1	111,7	109,2	-2,2	20.1
86,1	-1,5	108,0	118,1	108,9	+0,8	-7,8	112,5	100,4	113,5	+0,9	+13,0	110,3	106,9	-3,1	
126,2	+12,8	127,7	134,6	148,7	+16,4	+10,5	122,4	136,5	141,7	+15,8	+3,8	130,0	139,1	+7,0	
108,5	-9,4	98,6	99,0	114,1	+15,7	+15,3	94,6	102,6	106,6	+12,7	+3,9	101,7	104,6	+2,9	20.2
103,1	-9,6	94,0	92,1	107,1	+13,9	+16,3	89,9	96,0	99,6	+10,8	+3,8	96,6	97,8	+1,2	
144,2	-8,2	129,4	144,7	160,4	+24,0	+10,9	125,5	146,2	152,6	+21,6	+4,4	135,7	149,4	+10,1	
67,5	-12,8	98,4	83,1	97,3	-1,1	+17,1	93,4	73,9	90,2	-3,4	+22,1	91,2	82,0	-10,1	20.3
68,1	-12,5	99,4	83,9	98,3	-1,1	+17,2	94,3	74,2	91,1	-3,4	+22,8	92,0	82,7	-10,1	
54,4	-20,2	76,5	66,9	75,5	-1,3	+12,9	73,0	65,6	71,2	-2,5	+8,5	74,8	68,4	-8,6	
97,5	-1,8	100,7	98,0	103,1	+2,4	+5,2	99,0	96,5	100,5	+1,5	+4,1	99,8	98,5	-1,3	DE
93,6	-0,7	97,8	92,6	97,5	-0,3	+5,3	95,4	92,1	95,1	-0,3	+3,3	95,2	93,6	-1,7	
114,3	-5,1	113,0	121,1	126,7	+12,1	+4,6	114,2	115,4	123,9	+8,5	+7,4	119,1	119,6	+0,4	
104,5	-3,0	100,1	103,8	104,6	+4,5	+0,8	101,1	101,9	104,2	+3,1	+2,3	104,2	103,1	-1,1	21
99,5	-0,9	94,9	95,2	94,4	-0,6	-0,8	95,1	94,9	94,8	-0,3	-0,1	96,8	94,9	-2,1	
118,7	-7,5	115,1	127,9	133,4	+15,9	+4,3	118,0	121,8	130,7	+10,8	+7,3	124,7	126,2	+1,2	
117,3	-5,3	112,4	119,9	124,3	+10,6	+3,7	113,6	115,3	122,1	+7,5	+5,9	119,8	118,7	-0,9	21.1
109,3	-0,4	102,5	104,9	105,7	+3,1	+0,8	102,2	103,4	105,3	+3,0	+1,8	105,8	104,4	-1,3	
130,9	-11,6	129,5	145,6	156,3	+20,7	+7,3	133,0	135,7	151,0	+13,5	+11,3	143,7	143,3	-0,3	
79,1	-7,9	65,5	88,9	81,9	+25,0	-7,9	76,8	89,4	85,4	+11,2	-4,5	87,8	87,4	-0,5	21.11
81,9	+8,3	66,4	74,6	70,1	+5,6	-6,0	76,5	86,0	72,4	-5,4	-15,8	85,6	79,2	-7,5	
75,7	-23,1	64,4	106,4	96,5	+49,8	-9,3	77,3	93,6	101,5	+31,3	+8,4	90,5	97,5	+7,7	
118,1	-5,2	113,4	120,6	125,3	+10,5	+3,9	114,3	115,9	122,9	+7,5	+6,0	120,4	119,4	-0,8	21.12
109,8	-0,5	103,1	105,5	106,4	+3,2	+0,9	102,7	103,8	106,0	+3,2	+2,1	106,2	104,9	-1,2	
132,3	-11,4	131,3	146,7	157,9	+20,3	+7,6	134,5	136,8	152,3	+13,2	+11,3	145,1	144,5	-0,4	
95,8	-0,9	91,7	92,7	91,1	-0,7	-1,7	92,5	92,8	91,9	-0,6	-1,0	93,5	92,4	-1,2	21.2
94,3	-1,3	90,8	90,0	88,4	-2,6	-1,8	91,3	90,4	89,2	-2,3	-1,3	92,2	89,8	-2,6	
102,5	+0,5	95,7	104,2	102,8	+7,4	-1,3	98,0	103,1	103,5	+5,6	+0,4	99,4	103,3	+3,9	

2 INDEX DES UMSATZES FUER
1991
NACH ABSCHNITTEN, UNTERABSCHNITTEN,
DER KLASSIFIKATION DER WIRTSCHAFTS
2.1 ORIGINAL

VOLUMEN

WZ93- SCHL.	WIRTSCHAFTSZWEIG		1997 JAN.	VERAENDERUNG IN % JAN. 1997 GEGEN		1996 DEZ.	VERAENDERUNG IN % DEZ. 1996 GEGEN		KUMULIERT		2-MONATS- DURCHSCHNITT DEZ. 1996 UND JAN. 1997	
				JAN. 1996	DEZ. 1996		DEZ. 1995	NOV. 1996	JAN. 1997 BIS JAN. 1997	VER- AEND. IN % GEGEN VORJAHR	VER- AEND. IN % GEGEN VORJAHR	
21.21	H.V. WELLPAPIER UND -PAPPE SOWIE V. VER- PACKUNGSM. A. PAPIER	INSGESAMT INLAND AUSLAND	90,0 87,9 102,3	-4,7 -5,9 +2,1	+26,1 +27,4 +19,2	71,4 69,0 85,8	-2,5 -3,6 +3,4	-21,8 -23,3 -13,8	90,0 87,9 102,3	-4,7 -5,9 +2,1	80,7 78,5 94,1	-3,7 -4,8 +2,7
21.22	H.V. HAUSHALTS-,HYGIENE- U.TOILETTENARTIKELN AUS ZELLSTOFF UND PAPIER	INSGESAMT INLAND AUSLAND	110,8 106,9 121,1	+4,0 +2,3 +8,3	+12,5 +16,7 +3,9	98,5 91,6 116,5	+0,7 -9,8 +32,2	+2,6 -3,2 +16,9	110,8 106,9 121,1	+4,0 +2,3 +8,3	104,7 99,3 118,8	+2,4 -3,6 +18,8
21.23	H.V. SCHREIBWAREN UND BUEROBEDARF AUS PAPIER, KARTON UND PAPPE	INSGESAMT INLAND AUSLAND	106,0 102,3 123,6	+16,6 +14,8 +24,3	+7,5 +7,1 +9,1	98,6 95,5 113,3	+22,9 +20,1 +34,9	-12,9 -12,8 -13,6	106,0 102,3 123,6	+16,6 +14,8 +24,3	102,3 98,9 118,5	+19,5 +17,3 +29,2
21.24	HERSTELLUNG VON TAPETEN	INSGESAMT INLAND AUSLAND	100,5 94,9 116,3	-11,2 -17,3 +7,0	+55,1 +63,3 +38,8	64,8 58,1 83,8	-18,7 -27,6 +7,6	-35,1 -38,6 -26,7	100,5 94,9 116,3	-11,2 -17,3 +7,0	82,7 76,5 100,1	-14,3 -21,6 +7,3
21.25	HERSTELLUNG VON SONST. WAREN AUS PAPIER, KAR- TON UND PAPPE	INSGESAMT INLAND AUSLAND	80,2 77,4 91,3	-5,1 -7,2 +2,7	+9,9 +9,0 +13,0	73,0 71,0 80,8	+2,2 +0,6 +8,3	-14,6 -14,9 -14,0	80,2 77,4 91,3	-5,1 -7,2 +2,7	76,6 74,2 86,1	-1,8 -3,6 +5,3
22	DRUCKGEWERBE, VERVIEL- FAELTIGUNG VON BESPIELTEN TONTRAEGERN	INSGESAMT INLAND AUSLAND	86,3 86,8 81,1	-1,1 +0,2 -14,4	-13,6 -13,4 -16,2	99,9 100,2 96,8	+0,9 +0,4 +7,6	-1,9 -2,1 -0,3	86,3 86,8 81,1	-1,1 +0,2 -14,4	93,1 93,5 89,0	-0,1 +0,3 -3,7
22.2	DRUCKGEWERBE	INSGESAMT INLAND AUSLAND	87,6 87,7 86,5	-1,9 -0,6 -17,0	-14,1 -13,8 -18,2	102,0 101,7 105,8	+0,2 -0,3 +6,9	-1,4 -1,5 +1,2	87,6 87,7 86,5	-1,9 -0,6 -17,0	94,8 94,7 96,2	-0,8 -0,4 -5,3
22.21	ZEITUNGSDRUCKEREI	INSGESAMT INLAND AUSLAND	84,6 85,2 5,3	-0,5 -0,5 -24,3	-7,0 -7,0 -30,3	91,0 91,6 7,6	-3,0 -3,0 +40,7	-8,5 -8,5 -23,2	84,6 85,2 5,3	-0,5 -0,5 -24,3	87,8 88,4 6,5	-1,8 -1,8 +4,8
22.22	DRUCKEREI (OHNE ZEI- TUNGSDRUCKEREI)	INSGESAMT INLAND AUSLAND	87,3 87,3 86,5	-2,9 -1,5 -18,2	-15,0 -14,7 -18,9	102,7 102,3 106,7	+0,1 -0,6 +7,8	-1,2 -1,4 +0,9	87,3 87,3 86,5	-2,9 -1,5 -18,2	95,0 94,8 96,6	-1,3 -1,0 -5,7
22.24	SATZHERSTELLUNG UND REPRODUKTION	INSGESAMT INLAND AUSLAND	92,9 92,6 100,0	+5,2 +4,8 +16,0	-10,0 -10,4 +3,7	103,2 103,4 96,4	+1,5 +2,5 -18,4	+3,9 +3,4 +17,3	92,9 92,6 100,0	+5,2 +4,8 +16,0	98,1 98,0 98,2	+3,3 +3,5 -3,9
22.25	SONSTIGES DRUCKGEWERBE	INSGESAMT INLAND AUSLAND	109,3 108,0 266,3	+32,6 +31,4 +177,1	-15,1 -14,7 -34,4	128,8 126,6 406,0	+32,5 +31,2 +115,8	+7,7 +9,0 -27,8	109,3 108,0 266,3	+32,6 +31,4 +177,1	119,1 117,3 336,2	+32,6 +31,2 +136,6
22.31	VERVIELFAELTIGUNG VON BESPIELTEN TONTRAEGERN	INSGESAMT INLAND AUSLAND	62,8 62,9 62,6	+25,1 +44,9 +1,1	+1,5 +5,5 -4,7	61,9 59,6 65,7	+25,8 +37,6 +10,8	-16,0 -20,4 -8,4	62,8 62,9 62,6	+25,1 +44,9 +1,1	62,4 61,3 64,2	+25,6 +41,2 +5,9
DG	CHEMISCHE INDUSTRIE	INSGESAMT INLAND AUSLAND	107,5 94,2 126,1	+0,7 -3,9 +5,9	+20,5 +15,3 +26,4	89,2 81,7 99,8	- -3,0 +3,6	-14,3 -15,0 -13,4	107,5 94,2 126,1	+0,7 -3,9 +5,9	98,4 88,0 113,0	+0,4 -3,4 +4,9
24.1	HERSTELLUNG VON CHEMISCHEN GRUNDSTOFFEN	INSGESAMT INLAND AUSLAND	111,2 101,2 121,5	+5,9 +3,3 +8,2	+24,0 +19,9 +27,6	89,7 84,4 95,2	+4,2 +2,6 +5,7	-15,2 -18,0 -12,4	111,2 101,2 121,5	+5,9 +3,3 +8,2	100,5 92,8 108,4	+5,1 +2,9 +7,1
24.11	HERSTELLUNG VON INDUSTRIEGASEN	INSGESAMT INLAND AUSLAND	106,1 105,5 125,7	+12,3 +12,0 +20,1	+4,3 +3,7 +21,2	101,7 101,7 103,7	+1,3 +1,4 -0,1	-11,4 -11,3 -14,7	106,1 105,5 125,7	+12,3 +12,0 +20,1	103,9 103,6 114,7	+6,6 +6,5 +10,0
24.12	HERSTELLUNG VON FARB- STOFFEN UND PIGMENTEN	INSGESAMT INLAND AUSLAND	117,5 104,8 124,1	+8,0 -7,7 +16,7	+36,5 +53,4 +30,1	86,1 68,3 95,4	-1,6 -28,5 +14,5	-20,4 -34,8 -13,2	117,5 104,8 124,1	+8,0 -7,7 +16,7	101,8 86,6 109,8	+3,7 -17,2 +15,8
24.13	HERSTELLUNG VON SONSTIGEN ANORGANISCHEN GRUNDSTOF- FEN UND CHEMIKALIEN	INSGESAMT INLAND AUSLAND	108,0 99,6 118,5	+3,8 +1,9 +6,1	+14,0 +9,9 +18,6	94,7 90,6 99,9	+3,6 +1,2 +6,5	-10,5 -9,5 -11,5	108,0 99,6 118,5	+3,8 +1,9 +6,1	101,4 95,1 109,2	+3,8 +1,6 +6,2
24.14	HERSTELLUNG VON SONSTIGEN ORGANISCHEN GRUNDSTOFFEN UND CHEMIKALIEN	INSGESAMT INLAND AUSLAND	106,7 94,7 118,7	+11,7 +12,9 +10,7	+17,5 +7,0 +27,5	90,8 88,5 93,1	+12,7 +18,5 +7,5	-6,0 -4,0 -7,8	106,7 94,7 118,7	+11,7 +12,9 +10,7	98,8 91,6 105,9	+12,1 +15,5 +9,3
24.15	HERSTELLUNG VON DUENGE- MITTELN UND STICKSTOFF- VERBINDUNGEN	INSGESAMT INLAND AUSLAND	86,2 82,3 90,0	-11,0 -22,1 +2,2	+2,7 +8,4 -2,1	83,9 75,9 91,9	-14,4 -31,2 +7,2	-4,4 -22,3 +17,8	86,2 82,3 90,0	-11,0 -22,1 +2,2	85,1 79,1 91,0	-12,6 -26,8 +4,7
24.16	HERSTELLUNG VON KUNST- STOFF IN PRIMAERFORMEN	INSGESAMT INLAND AUSLAND	119,9 109,3 131,7	+3,1 +1,0 +5,2	+33,7 +35,4 +32,0	89,7 80,7 99,8	+1,4 +0,1 +2,7	-23,7 -28,3 -18,9	119,9 109,3 131,7	+3,1 +1,0 +5,2	104,8 95,0 115,8	+2,3 +0,6 +4,1
24.17	HERSTELLUNG VON SYNTHETIS- CHEM KAUTSCHUK IN PRIMAERFORMEN	INSGESAMT INLAND AUSLAND	83,4 99,8 75,1	-9,4 -5,4 -12,1	+43,1 +23,7 +59,8	58,3 80,7 47,0	-9,6 +40,3 -31,0	-27,2 -32,0 -22,4	83,4 99,8 75,1	-9,4 -5,4 -12,1	70,9 90,3 61,1	-9,5 +10,8 -20,4
24.2	HERSTELLUNG VON SCHAEDE- LINGSBEKAEMPFUNGSM- UND PFLANZENSCHUTZMITTELN	INSGESAMT INLAND AUSLAND	167,0 70,8 233,9	+8,5 -26,3 +20,5	+138,6 +166,2 +133,7	70,0 26,6 100,1	-25,4 -41,8 -21,3	+37,0 -4,7 +49,0	167,0 70,8 233,9	+8,5 -26,3 +20,5	118,5 48,7 167,0	-4,4 -31,3 +3,9

LAND

DAS VERARBEITENDE GERWERBE
=100
ABTEILUNGEN, GRUPPEN UND KLASSEN
ZWEIGE, AUSGABE 1993 (WZ93)
WERT

INDEX

1996 JAN.	VER- ÄND. IN % GEGEN JAN. 1995	1995 4. VJ	1996 3. VJ	1996 4. VJ	VERÄNDERUNG IN % 4. VJ 1996 GEGEN		1995 2. HJ	1996 1. HJ	1996 2. HJ	VERÄNDERUNG IN % 2. HJ 1996 GEGEN		1995	1996	VER- ÄND. IN % GEGEN 1995	WZ93 SCHL.
					4. VJ 1995	3. VJ 1996				2. HJ 1995	1. HJ 1996				
94,4	-4,0	88,9	87,9	85,8	-3,5	-2,4	90,3	89,7	86,9	-3,8	-3,1	92,4	88,3	-4,4	21.21
93,4	-4,1	88,2	86,4	84,1	-4,6	-2,7	89,4	87,8	85,3	-4,6	-2,8	91,3	86,5	-5,3	
100,2	-3,5	93,4	97,1	96,3	+3,1	-0,8	95,8	101,1	96,7	+0,9	-4,4	98,5	98,9	+0,4	
106,5	+5,1	107,2	100,5	100,5	-6,2	-	107,0	103,9	100,5	-6,1	-3,3	105,2	102,2	-2,9	21.22
104,5	+5,1	108,4	107,1	106,8	-10,1	+0,3	107,2	102,4	97,4	-9,1	-4,9	104,8	99,9	-4,7	
111,8	+5,1	104,1	109,2	108,2	+3,9	-0,9	106,7	108,1	108,7	+1,9	+0,6	106,3	108,4	+2,0	
90,9	-0,7	86,0	109,9	110,4	+28,4	+0,5	85,9	91,0	110,2	+28,3	+21,1	85,1	100,6	+18,2	21.23
89,1	+1,5	84,3	107,1	106,8	+26,7	-0,3	84,5	88,0	106,9	+26,5	+21,5	82,6	97,5	+18,0	
99,4	-9,3	94,0	123,6	128,1	+36,3	+3,6	92,4	105,2	125,9	+36,3	+19,7	96,9	115,5	+19,2	
113,2	-5,5	102,0	100,1	92,6	-9,2	-7,5	101,4	104,4	96,4	-4,9	-7,7	104,4	100,4	-3,8	21.24
114,8	-7,2	101,9	88,4	85,8	-15,8	-2,9	97,8	99,6	87,1	-10,9	-12,6	103,0	93,4	-9,3	
108,7	-	102,2	133,0	111,8	+9,4	-15,9	111,4	117,9	122,4	+9,9	+3,8	108,5	120,1	+10,7	
84,5	+1,2	79,5	84,3	82,0	+3,1	-2,7	80,7	85,3	83,1	+3,0	-2,6	83,4	84,2	+1,0	21.25
83,4	-0,2	78,5	82,1	79,8	+1,7	-2,8	79,7	83,4	81,0	+1,6	-2,9	82,6	82,2	-0,5	
88,9	+6,5	83,5	92,7	90,9	+8,9	-1,9	85,0	92,8	91,8	+8,0	-1,1	86,5	92,3	+6,7	
87,3	+0,3	101,5	89,5	100,8	-0,7	+12,6	96,0	88,7	95,2	-0,8	+7,3	93,3	91,9	-1,5	22
86,6	-0,6	101,2	89,4	101,2	-	+13,2	95,9	88,8	95,3	-0,6	+7,3	93,2	92,1	-1,2	
94,7	+11,0	103,7	90,5	96,8	-6,7	+7,0	97,2	86,9	93,6	-3,7	+7,7	94,0	90,2	-4,0	
89,3	+1,2	103,5	91,2	102,5	-1,0	+12,4	98,1	90,3	96,9	-1,2	+7,3	95,1	93,6	-1,6	22.2
88,2	-0,1	102,9	90,6	102,4	-0,5	+13,0	97,5	90,1	96,5	-1,0	+7,1	94,6	93,3	-1,4	
104,2	+19,5	111,4	99,1	103,8	-6,8	+4,7	106,0	92,9	101,5	-4,2	+9,3	100,9	97,2	-3,7	
85,0	-10,9	97,3	88,9	95,5	-1,8	+7,4	93,1	89,0	92,2	-1,0	+3,6	93,8	90,6	-3,4	22.21
85,6	-9,3	97,9	89,4	96,1	-1,8	+7,5	93,7	89,5	92,8	-1,0	+3,7	94,1	91,2	-3,1	
7,0	-97,2	6,0	8,6	9,2	+53,3	+7,0	6,1	7,5	8,9	+45,9	+18,7	57,7	8,2	-85,8	
89,9	+3,1	104,1	91,2	103,1	-1,0	+13,0	98,3	90,0	97,1	-1,2	+7,9	94,8	93,6	-1,3	22.22
88,6	+1,4	103,5	90,3	102,9	-0,6	+14,0	97,6	89,7	96,6	-1,0	+7,7	94,3	93,2	-1,2	
105,8	+23,9	111,9	100,8	104,6	-6,5	+3,8	106,0	93,9	102,7	-3,1	+9,4	100,5	98,3	-2,2	
88,3	-3,6	102,5	92,8	100,7	-1,8	+8,5	100,6	93,3	96,8	-3,8	+3,8	98,7	95,0	-3,7	22.24
88,4	-3,4	101,7	93,7	101,3	-0,4	+8,1	99,7	93,7	97,5	-2,2	+4,1	98,0	95,6	-2,4	
86,2	-7,7	120,1	73,8	85,7	-28,6	+16,1	119,7	82,5	79,7	-33,4	-3,4	115,9	81,1	-30,0	
82,4	-5,1	106,9	109,4	125,6	+17,5	+14,8	105,9	104,3	117,5	+11,0	+12,7	103,6	110,9	+7,0	22.25
82,2	-5,0	105,8	108,7	120,2	+13,6	+10,6	103,6	103,2	114,5	+10,5	+10,9	102,3	108,8	+6,4	
96,1	-18,4	248,8	188,4	821,7	+230,3	+336,1	407,5	236,1	505,1	+24,0	+113,9	269,7	370,6	+37,4	
50,2	-22,4	64,9	58,4	69,9	+7,7	+19,7	58,7	59,2	64,2	+9,4	+8,4	61,4	61,7	+0,5	22.31
43,4	-22,9	57,8	56,8	68,5	+18,5	+20,6	53,8	55,1	62,7	+16,5	+13,8	56,1	58,9	+5,0	
61,9	-21,5	77,1	61,1	72,4	-6,1	+18,5	67,0	66,1	66,8	-0,3	+1,1	70,4	66,4	-5,7	
106,8	-3,0	98,7	103,6	101,4	+2,7	-2,1	99,6	106,1	102,5	+2,9	-3,4	104,7	104,3	-0,4	D6
98,0	-4,0	94,1	96,6	93,2	-1,0	-3,5	95,2	96,7	94,9	-0,3	-1,9	98,8	95,8	-3,0	
119,1	-1,8	105,3	113,4	113,1	+7,4	-0,3	105,8	119,3	113,3	+7,1	-5,0	113,0	116,3	+2,9	
105,0	-5,0	95,9	103,7	102,3	+6,7	-1,4	97,1	105,0	103,0	+6,1	-1,9	103,4	104,0	+0,6	24.1
98,0	-7,0	92,9	100,1	96,9	+4,3	-3,2	94,6	97,9	98,5	+4,1	+0,6	99,7	98,2	-1,5	
112,3	-3,0	99,1	107,4	107,9	+8,9	+0,5	99,6	112,4	107,7	+8,1	-4,2	107,3	110,0	+2,5	
94,5	-5,0	105,6	107,7	109,4	+3,6	+1,6	106,0	101,6	108,6	+2,5	+6,9	105,5	105,1	-0,4	24.11
94,2	-4,9	105,7	107,4	109,2	+3,3	+1,7	106,2	101,4	108,3	+2,0	+6,8	105,5	104,9	-0,6	
104,7	-6,1	103,8	119,6	117,1	+12,8	-2,1	96,7	106,6	118,3	+22,3	+11,0	106,2	112,4	+5,8	
108,8	-6,8	100,3	108,3	104,0	+3,7	-4,0	101,8	108,3	106,2	+4,3	-1,9	109,6	107,2	-2,2	24.12
113,6	-0,8	111,1	105,0	94,4	-15,0	-10,1	110,0	110,6	98,7	-9,4	-9,9	110,7	105,2	-5,0	
106,3	-9,9	94,6	110,0	109,0	+15,2	-0,9	97,6	107,1	109,5	+12,2	+2,2	109,0	108,3	-0,6	
104,0	-5,9	101,5	102,4	104,7	+3,2	+2,2	103,0	104,3	103,6	+0,6	-0,7	107,9	103,9	-3,7	24.13
97,7	-5,7	98,9	96,1	99,5	+0,6	+3,5	99,6	97,9	97,8	-1,8	-0,1	103,7	97,9	-5,6	
111,7	-6,3	104,8	110,3	111,3	+6,2	+0,9	107,2	112,2	110,8	+3,4	-1,2	113,3	111,5	-1,6	
95,5	-8,3	85,9	92,8	95,7	+11,4	+3,1	88,0	95,7	94,3	+7,2	-1,5	94,9	95,0	+0,1	24.14
83,9	-11,6	79,7	87,3	89,5	+12,3	+2,5	81,7	85,6	88,4	+8,2	+3,3	87,3	87,0	-0,3	
107,2	-5,5	92,2	98,4	102,0	+10,6	+3,7	94,4	105,8	100,2	+6,1	-5,3	102,6	103,0	+0,4	
96,8	-7,3	98,3	82,3	85,5	-13,0	+3,9	89,2	91,1	83,9	-5,8	-7,9	90,9	87,5	-3,7	24.15
105,6	-15,2	110,3	97,5	88,3	-19,9	-9,4	105,2	97,7	92,9	-11,7	-4,9	106,1	95,3	-10,2	
88,1	+4,4	86,4	67,2	82,7	-4,3	+23,1	73,4	84,6	75,0	+2,2	-11,3	76,0	78,8	+5,0	
116,9	-0,5	103,2	116,9	110,8	+7,4	-5,2	104,2	116,2	113,9	+9,3	-2,0	110,8	115,0	+3,8	24.16
108,2	-3,9	97,2	111,5	103,0	+6,0	-7,6	100,0	106,9	107,3	+7,3	+0,4	106,6	107,1	+0,5	
125,2	+2,8	109,9	122,9	119,5	+8,7	-2,8	109,0	126,6	121,2	+11,2	-4,3	115,4	123,9	+7,4	
92,1	-14,1	82,7	92,0	79,3	-4,1	-13,8	88,0	96,5	85,7	-2,6	-11,2	102,5	91,1	-11,1	24.17
105,5	-5,0	93,2	122,7	111,0	+19,1	-9,5	104,8	105,4	116,9	+11,5	+10,9	118,8	111,1	-6,5	
85,4	-18,8	77,4	76,5	63,3	-18,2	-17,3	79,5	92,0	69,9	-12,1	-24,0	94,2	80,9	-14,1	
153,9	+22,9	69,0	85,0	59,7	-13,5	-29,8	73,8	142,8	72,4	-1,9	-49,3	105,5	107,6	+2,0	24.2
96,1	+32,9	41,0	64,5	29,8	-27,3	-53,8	53,9	112,0	47,2	-12,4	-57,9	83,6	79,6	-4,8	
194,1	+19,8	88,4	99,3	80,5	-8,9	-18,9	87,5	164,2	89,9	+2,7	-45,2	120,6	127,0	+5,3	

2 INDEX DES UMSATZES FUER
1991
NACH ABSCHNITTEN, UNTERABSCHNITTEN,
DER KLASSIFIKATION DER WIRTSCHAFTS
2.1 ORIGINAL

VOLUMEN

WZ93- SCHL.	WIRTSCHAFTSZWEIG		1997 JAN.	VERAENDERUNG IN % JAN. 1997 GEGEN		1996 DEZ.	VERAENDERUNG IN % DEZ. 1996 GEGEN		KUMULIERT		2-MONATS- DURCHSCHNITT DEZ. 1996 UND JAN. 1997	
				JAN. 1996	DEZ. 1996		DEZ. 1995	NOV. 1996	JAN. 1997 BIS JAN. 1997	VER- AEND. IN % GEGEN VORJAHR	DEZ. 1996 UND JAN. 1997	VER- AEND. IN % GEGEN VORJAHR
24.3	HERSTELLUNG VON ANSTRICH- MITTELEN, DRUCKFARBEN UND KITTE	INSGESAMT INLAND AUSLAND	89,9 83,9 108,9	-2,6 -6,3 +7,7	+7,4 +9,0 +4,4	83,7 77,0 104,3	+4,2 -0,6 +16,8	-25,1 -27,2 -20,0	89,9 83,9 108,9	-2,6 -6,3 +7,7	86,8 80,5 106,6	+0,6 -3,6 +12,0
24.4	HERSTELLUNG VON PHARMA- ZEUTISCHEN ERZEUGNISSEN	INSGESAMT INLAND AUSLAND	107,4 99,2 124,5	-10,6 -13,5 -5,0	+8,8 +4,8 +16,4	98,7 94,7 107,0	-1,1 -3,7 +4,0	-9,9 -3,9 -19,0	107,4 99,2 124,5	-10,6 -13,5 -5,0	103,1 97,0 115,8	-6,3 -8,9 -1,0
24.41	HERSTELLUNG VON PHARMA- ZEUTISCHEN GRUNDSTOFFEN	INSGESAMT INLAND AUSLAND	136,9 118,9 143,1	+14,5 +18,7 +13,3	+27,8 +28,4 +27,7	107,1 92,6 112,1	+15,5 +8,6 +17,6	-18,1 -18,2 -18,1	136,9 118,9 143,1	+14,5 +18,7 +13,3	122,0 105,8 127,6	+14,9 +14,0 +15,2
24.42	H.V. PHARM. SPEZIALI- TAETEN UND SONSTIGEN PHARM. ERZEUGNISSEN	INSGESAMT INLAND AUSLAND	104,7 98,5 120,0	-12,8 -14,5 -9,2	+6,9 +3,9 +13,4	97,9 94,8 105,8	-2,5 -4,0 +1,1	-8,9 -3,4 -19,2	104,7 98,5 120,0	-12,8 -14,5 -9,2	101,3 96,7 112,9	-8,2 -9,6 -4,6
24.5	H.V. SEIFEN, WASCH- REINIGUNGS- UND KOERPER- PFLEGE MITTELN	INSGESAMT INLAND AUSLAND	89,6 81,1 120,7	-3,6 -6,6 +4,9	+15,8 +15,7 +16,2	77,4 70,1 103,9	-8,7 -12,4 +1,4	-9,6 -10,6 -7,0	89,6 81,1 120,7	-3,6 -6,6 +4,9	83,5 75,6 112,3	-6,1 -9,4 +3,2
24.51	H.V. SEIFEN, WASCH- REINIGUNGS- UND POLIER- MITTELN	INSGESAMT INLAND AUSLAND	87,1 80,8 104,0	-3,8 -7,0 +3,9	+20,3 +18,3 +24,6	72,4 68,3 83,5	-8,8 -12,2 -0,1	-13,0 -12,9 -13,1	87,1 80,8 104,0	-3,8 -7,0 +3,9	79,8 74,6 93,8	-6,1 -9,5 +2,1
24.52	HERSTELLUNG VON DUFT- U. KOERPERPFLEGE MITTELN	INSGESAMT INLAND AUSLAND	92,3 81,4 149,9	-3,2 -6,1 +6,2	+12,0 +13,5 +7,6	82,4 71,7 139,3	-8,8 -12,3 +2,9	-6,4 -8,5 +0,5	92,3 81,4 149,9	-3,2 -6,1 +6,2	87,4 76,6 144,6	-5,9 -9,1 +4,6
24.6	HERSTELLUNG VON SONST. CHEMISCHEN ERZEUGNISSEN	INSGESAMT INLAND AUSLAND	108,8 96,7 122,0	+1,4 +2,8 +0,3	+16,2 +15,5 +16,9	93,6 83,7 104,4	-4,3 -5,8 -2,8	-16,9 -17,1 -16,7	108,8 96,7 122,0	+1,4 +2,8 +0,3	101,2 90,2 113,2	-1,4 -1,4 -1,1
24.61	HERSTELLUNG VON PYRO- TECHNISCHEN ERZEUGNISSEN	INSGESAMT INLAND AUSLAND	139,5 160,4 88,9	+55,0 +81,9 -5,8	-31,5 -30,1 -36,9	203,7 229,6 140,9	-1,5 -2,4 +2,3	+41,1 +59,3 -2,9	139,5 160,4 88,9	+55,0 +81,9 -5,8	171,6 195,0 114,9	+15,6 +20,6 -1,0
24.62	HERSTELLUNG VON KLEB- STOFFEN UND GELATINE	INSGESAMT INLAND AUSLAND	105,7 96,7 122,9	+1,7 -1,8 +7,6	+26,3 +33,2 +16,9	83,7 72,6 105,1	+0,1 -6,1 +9,9	-23,6 -28,8 -15,6	105,7 96,7 122,9	+1,7 -1,8 +7,6	94,7 84,7 114,0	+1,0 -3,6 +8,7
24.63	HERSTELLUNG VON ETHE- RISCHEN OELN	INSGESAMT INLAND AUSLAND	111,6 98,4 127,1	-6,8 -19,4 +8,4	+49,4 +48,6 +50,2	74,7 66,2 84,6	-11,8 -17,2 -6,2	-29,8 -34,4 -25,1	111,6 98,4 127,1	-6,8 -19,4 +8,4	93,2 82,3 105,9	-8,9 -18,6 +2,1
24.64	HERSTELLUNG VON FOTO- CHEMISCHEN ERZEUGNISSEN	INSGESAMT INLAND AUSLAND	73,8 63,7 79,3	-19,9 -16,0 -21,6	+15,0 -0,3 +23,1	64,2 63,9 64,4	-33,7 -21,9 -38,8	-20,0 -10,8 -24,3	73,8 63,7 79,3	-19,9 -16,0 -21,6	69,0 63,8 71,9	-27,0 -19,0 -30,3
24.65	HERSTELLUNG VON UNBE- SPIELTEN TON-, BILD- UND DATENTRAEGERN	INSGESAMT INLAND AUSLAND	152,3 216,2 127,0	+15,5 +71,0 -5,3	+38,0 +91,2 +16,1	110,4 113,1 109,4	-1,3 -10,2 +2,9	-32,2 -19,7 -36,2	152,3 216,2 127,0	+15,5 +71,0 -5,3	131,4 164,7 118,2	+7,8 +30,5 -1,7
24.66	HERSTELLUNG VON CHE- MISCHEN ERZEUGNISSEN A.N.G.	INSGESAMT INLAND AUSLAND	112,9 90,9 140,5	+2,6 -2,7 +7,4	+17,1 +17,9 +16,5	96,4 77,1 120,6	+3,8 -2,4 +9,4	-16,8 -23,4 -10,5	112,9 90,9 140,5	+2,6 -2,7 +7,4	104,7 84,0 130,6	+3,2 -2,6 +8,4
24.7	HERSTELLUNG VON CHEMIE- FASERN	INSGESAMT INLAND AUSLAND	106,6 71,0 137,9	+8,3 -6,6 +16,8	+34,3 +41,7 +31,1	79,4 50,1 105,2	+7,0 -10,5 +16,8	-22,8 -28,6 -20,0	106,6 71,0 137,9	+8,3 -6,6 +16,8	93,0 60,6 121,6	+7,8 -8,2 +16,8
DH	HERSTELLUNG VON GUMMI- UND KUNSTSTOFFWAREN	INSGESAMT INLAND AUSLAND	95,4 91,4 108,0	-1,3 -3,3 +4,3	+13,8 +12,6 +17,1	83,8 81,2 92,2	+0,4 -2,6 +10,4	-23,5 -23,8 -22,7	95,4 91,4 108,0	-1,3 -3,3 +4,3	89,6 86,3 100,1	-0,6 -3,0 +7,1
25.1	HERSTELLUNG VON GUMMI- WAREN	INSGESAMT INLAND AUSLAND	93,6 85,4 115,8	-0,1 -3,5 +7,5	+20,6 +24,3 +13,8	77,6 68,7 101,8	-0,4 -5,2 +10,2	-29,0 -31,6 -23,7	93,6 85,4 115,8	-0,1 -3,5 +7,5	85,6 77,1 108,8	-0,2 -4,2 +8,7
25.11	HERSTELLUNG VON BEREI- FUNGEN	INSGESAMT INLAND AUSLAND	92,6 75,4 133,4	+9,5 +6,5 +13,8	+9,6 +10,2 +9,0	84,5 68,4 122,4	-2,2 -10,1 +10,3	-31,5 -34,5 -27,0	92,6 75,4 133,4	+9,5 +6,5 +13,8	88,6 71,9 127,9	+3,6 -2,2 +12,1
25.13	HERSTELLUNG VON SONST. GUMMIWAREN	INSGESAMT INLAND AUSLAND	94,2 91,1 103,3	-5,0 -7,6 +2,4	+28,2 +32,4 +18,5	73,5 68,8 87,2	+1,1 -2,4 +10,1	-27,2 -29,9 -19,9	94,2 91,1 103,3	-5,0 -7,6 +2,4	83,9 80,0 95,3	-2,4 -5,4 +5,8
25.2	HERSTELLUNG VON KUNST- STOFFWAREN	INSGESAMT INLAND AUSLAND	95,9 92,9 105,7	-1,6 -3,2 +3,4	+12,2 +10,2 +18,4	85,5 84,3 89,3	+0,7 -2,2 +10,4	-22,1 -22,0 -22,2	95,9 92,9 105,7	-1,6 -3,2 +3,4	90,7 88,6 97,5	-0,5 -2,7 +6,4
25.21	H.V. PLATTEN, FOLIEN, SCHLAEUCHEN U. PROFILN AUS KUNSTSTOFF	INSGESAMT INLAND AUSLAND	98,6 93,3 109,7	+0,8 -2,3 +7,0	+24,5 +25,2 +23,1	79,2 74,5 89,1	+8,2 +3,3 +17,7	-30,1 -32,8 -24,6	98,6 93,3 109,7	+0,8 -2,3 +7,0	88,9 83,9 99,4	+4,0 +0,1 +11,6
25.22	H.V. VERPACKUNGSMITTELN AUS KUNSTSTOFF	INSGESAMT INLAND AUSLAND	100,1 88,6 143,1	-3,4 -7,1 +6,7	+12,3 +11,7 +13,4	89,1 79,3 126,2	-3,5 -8,0 +9,4	-17,1 -15,5 -20,4	100,1 88,6 143,1	-3,4 -7,1 +6,7	94,6 84,0 134,7	-3,5 -7,5 +7,9

LAND

DAS VERARBEITENDE GERÄTWERKE
=100
ABTEILUNGEN, GRUPPEN UND KLASSEN
ZWEIGE, AUSGABE 1993 (WZ93)
WERT

INDEX

1996 JAN.	VER- ÄEND. IN % GEGEN JAN. 1995	1995 4. VJ	1996 3. VJ	1996 4. VJ	VERÄNDERUNG IN % 4. VJ 1996 GEGEN		1995 2. HJ	1996 1. HJ	1996 2. HJ	VERÄNDERUNG IN % 2. HJ 1996 GEGEN		1995	1996	VER- ÄEND. IN % GEGEN 1995	WZ93 SCHL.
					4. VJ 1995	3. VJ 1996				2. HJ 1995	1. HJ 1996				
92,3	-5,1	100,3	114,8	105,3	+5,0	-8,3	106,1	104,5	110,1	+3,8	+5,4	106,8	107,3	+0,5	24.3
89,5	-5,1	99,2	114,1	100,1	+0,9	-12,3	106,3	102,1	107,1	+0,8	+4,9	106,4	104,6	-1,7	
101,1	-5,2	103,9	116,7	121,8	+17,2	+4,4	105,6	112,0	119,3	+13,0	+6,5	108,2	115,6	+6,8	
120,1	+5,2	108,7	111,8	109,1	+0,4	-2,4	108,1	112,8	110,4	+2,1	-2,1	110,2	111,6	+1,3	24.4
114,7	+7,3	104,6	103,6	101,4	-3,1	-2,1	103,1	104,6	102,5	-0,6	-2,0	104,7	103,5	-1,1	
131,0	+1,4	117,2	128,4	125,0	+6,7	-2,6	118,4	129,7	126,7	+7,0	-2,3	121,5	128,2	+5,5	
119,6	+0,8	104,1	116,0	124,4	+19,5	+7,2	109,3	126,0	120,2	+10,0	-4,6	114,3	123,1	+7,7	24.41
100,2	+17,2	92,2	95,8	105,7	+14,6	+10,3	97,5	109,8	100,8	+3,4	-8,2	96,3	105,3	+9,3	
126,3	-2,8	108,2	122,9	130,8	+20,9	+6,4	113,4	131,6	126,9	+11,9	-3,6	120,5	129,2	+7,2	
120,1	+5,5	109,1	111,3	107,7	-1,3	-3,2	108,0	111,6	109,5	+1,4	-1,9	109,8	110,5	+0,6	24.42
115,2	+7,1	104,9	103,9	101,3	-3,4	-2,5	103,3	104,4	102,6	-0,7	-1,7	105,0	103,5	-1,4	
132,1	+2,5	119,4	129,8	123,6	+3,5	-4,8	119,6	129,3	126,7	+5,9	-2,0	121,7	128,0	+5,2	
92,9	-9,5	91,9	85,6	85,2	-7,3	-0,5	91,9	91,6	85,4	-7,1	-6,8	94,5	88,5	-6,3	24.5
88,8	-11,2	86,0	76,7	77,7	-9,7	+1,3	85,4	83,4	77,2	-9,6	-7,4	87,7	80,3	-8,4	
115,1	-4,2	113,3	117,8	112,3	-0,9	-4,7	115,8	121,5	115,0	-0,7	-5,3	119,1	118,2	-0,8	
90,5	-13,6	88,4	82,5	81,2	-8,1	-1,6	88,7	86,5	81,9	-7,7	-5,3	92,7	84,2	-9,2	24.51
86,9	-15,7	85,4	76,2	76,1	-10,9	-0,1	85,1	80,9	76,1	-10,6	-5,9	88,4	78,5	-11,2	
100,1	-8,6	96,5	99,6	95,0	-1,6	-4,6	98,3	101,7	97,3	-1,0	-4,3	104,0	99,5	-4,3	
95,4	-4,9	95,4	88,7	89,1	-6,6	+0,5	95,3	96,8	88,9	-6,7	-8,2	96,3	92,8	-3,6	24.52
86,7	-6,8	86,5	77,2	79,1	-8,6	+2,5	85,6	85,6	78,1	-8,8	-8,8	87,0	81,9	-5,9	
141,2	+1,8	142,6	149,4	142,3	-0,2	-4,8	146,0	155,9	145,9	-0,1	-6,4	145,3	150,9	+3,9	
107,3	-5,9	108,4	109,2	108,6	+0,2	-0,5	109,0	108,9	108,9	-0,1	-	112,1	108,9	-2,9	24.6
94,1	-9,6	99,7	96,6	96,9	-2,8	+0,3	100,5	94,9	96,8	-3,7	+2,0	102,9	95,8	-6,9	
121,6	-2,5	117,8	122,9	121,2	+2,9	-1,4	118,2	124,1	122,1	+3,3	-1,6	122,0	123,1	+0,9	
90,0	-6,1	157,5	99,3	157,6	+0,1	+58,7	124,7	95,6	128,5	+3,0	+34,4	110,7	112,0	+1,2	24.61
88,2	-9,5	165,8	98,0	165,3	-0,3	+68,7	130,5	91,1	131,6	+0,8	+44,5	114,5	111,4	-2,7	
94,4	+3,1	137,5	102,7	139,0	+1,1	+35,3	110,7	106,4	120,8	+9,1	+13,5	101,4	113,6	+12,0	
103,9	-6,0	98,0	104,2	101,8	+3,9	-2,3	99,7	104,2	103,0	+3,3	-1,2	103,4	103,6	+0,2	24.62
98,5	-9,7	92,8	96,1	92,5	-0,3	-3,7	95,7	96,8	94,3	-1,5	-2,6	99,4	95,6	-3,8	
114,2	+1,0	108,0	119,9	119,6	+10,7	-0,3	107,2	118,4	119,8	+11,8	+1,2	111,2	119,1	+7,1	
119,8	+8,2	103,4	107,2	96,9	-6,3	-9,6	106,2	109,4	102,1	-3,9	-6,7	109,2	105,7	-3,2	24.63
122,1	+9,8	103,4	103,0	91,8	-11,2	-10,9	107,3	104,9	97,4	-8,2	-7,1	109,1	101,1	-7,3	
117,2	+6,4	103,4	112,1	102,9	-0,5	-8,2	104,8	114,8	107,5	+2,6	-6,4	108,3	111,2	+1,7	
92,1	-9,2	99,4	92,0	78,1	-21,4	-15,1	103,8	97,1	85,0	-18,1	-12,5	106,4	91,1	-14,4	24.64
75,8	-11,1	88,9	84,6	75,0	-15,6	-11,3	94,2	83,6	79,8	-15,3	-4,5	94,3	81,7	-13,4	
101,1	-8,3	105,3	96,1	79,8	-24,2	-17,0	109,2	104,6	87,9	-19,5	-16,0	113,1	96,3	-14,9	
131,9	-11,1	129,0	139,5	145,4	+12,7	+8,9	124,9	136,8	139,5	+11,7	+2,7	130,7	137,6	+5,3	24.65
126,4	-8,5	128,9	91,0	125,1	-2,9	+37,5	113,6	108,5	108,1	-4,8	-0,4	113,7	108,3	-4,7	
134,1	-12,0	129,1	150,5	153,5	+18,9	+2,0	129,4	146,6	152,0	+17,5	+3,7	137,5	149,3	+8,6	
110,0	-5,3	107,8	113,4	112,4	+4,3	-0,9	109,6	111,1	112,9	+3,0	+1,6	113,6	112,0	-1,4	24.66
93,4	-10,9	95,8	98,8	95,0	-0,8	-3,8	99,0	95,5	96,9	-2,1	+1,5	103,3	96,2	-6,9	
130,8	+0,5	122,8	131,8	134,3	+9,4	+1,9	123,0	130,8	133,0	+8,1	+1,7	126,5	131,9	+4,3	
98,4	-9,1	88,2	87,0	96,9	+9,9	+11,4	84,7	97,3	91,9	+8,5	-5,5	94,1	94,6	+0,5	24.7
76,0	-5,8	88,8	82,5	84,8	-5,8	+3,7	86,0	70,9	63,7	-3,5	-10,2	70,7	67,3	-4,8	
118,1	-10,9	105,2	108,5	125,1	+18,9	+15,3	101,1	120,5	116,8	+15,5	-3,1	114,7	118,7	+3,5	
96,7	-3,7	100,7	103,7	102,6	+1,9	-1,1	101,3	102,0	103,1	+1,8	+1,1	103,6	102,5	-1,1	DH
94,5	-5,0	100,6	102,0	99,5	-1,1	-2,5	101,4	99,4	100,8	-0,6	+1,4	103,4	100,1	-3,2	
103,5	-	100,9	108,8	112,0	+11,0	+2,9	100,9	109,8	110,4	+9,4	+0,5	104,1	110,1	+5,8	
93,7	-1,7	97,4	97,4	99,7	+2,4	+2,4	97,1	100,0	98,6	+1,5	-1,4	98,4	99,3	+0,9	25.1
88,5	-3,7	91,5	89,2	90,2	-1,4	+1,1	91,7	93,2	89,7	-2,2	-3,8	93,7	91,4	-2,5	
107,7	+2,9	113,0	119,8	125,5	+11,1	+4,8	111,3	118,2	122,6	+10,2	+3,7	111,0	120,4	+8,5	
84,6	-0,5	107,1	102,1	108,9	+1,7	+6,7	104,6	102,8	105,5	+0,9	+2,6	101,1	104,1	+3,0	25.11
70,8	-6,6	94,6	84,0	89,0	-5,9	+6,0	92,6	89,6	86,5	-6,6	-3,5	90,8	88,0	-3,1	
117,2	+9,8	136,8	144,8	155,8	+13,9	+7,6	132,9	134,0	150,3	+13,1	+12,2	125,3	142,2	+13,5	
99,2	-2,4	91,4	94,6	94,1	+3,0	-0,5	92,5	98,2	94,4	+2,1	-3,9	96,8	96,3	-0,5	25.13
98,6	-2,4	89,8	92,2	90,8	+1,1	-1,5	91,3	95,2	91,5	+0,2	-3,9	95,4	93,4	-2,1	
100,9	-2,3	96,1	102,0	103,9	+8,1	+1,9	96,0	107,0	102,9	+7,2	-3,8	100,9	105,0	+4,1	
97,5	-4,2	101,6	105,3	103,3	+1,7	-1,9	102,4	102,5	104,3	+1,9	+1,8	104,9	103,4	-1,4	25.2
96,0	-5,3	103,0	105,3	101,9	-1,1	-3,2	103,9	101,0	103,6	-0,3	+2,6	105,9	102,3	-3,4	
102,2	-0,9	97,3	105,4	107,9	+10,9	+2,4	97,7	107,2	106,7	+9,2	-0,5	102,0	106,9	+4,8	
97,8	-8,8	98,6	111,3	104,5	+6,0	-6,1	102,5	103,3	107,9	+5,3	+4,5	106,3	105,6	-0,7	25.21
95,5	-10,3	99,5	113,0	101,9	+2,4	-9,8	104,2	101,7	107,5	+3,2	+5,7	107,5	104,6	-2,7	
102,5	-5,7	96,7	107,9	110,0	+13,8	+1,9	98,8	106,7	108,0	+10,3	+2,2	104,0	107,8	+3,7	
103,6	+4,3	101,5	103,9	102,7	+1,2	-1,2	101,0	105,6	103,3	+2,3	-2,2	102,7	104,5	+1,8	25.22
95,4	+0,6	94,8	93,5	90,2	-4,9	-3,5	94,9	95,5	91,9	-3,2	-3,8	97,0	93,7	-3,4	
134,1	+15,3	126,6	143,1	149,6	+18,2	+4,5	123,6	143,2	146,4	+18,4	+2,2	123,6	144,8	+17,2	

2 INDEX DES UMSATZES FUER
1991
NACH ABSCHNITTEN, UNTERABSCHNITTEN,
DER KLASSIFIKATION DER WIRTSCHAFTS
2.1 ORIGINAL

VOLUMEN

WZ93- SCHL.	WIRTSCHAFTSZWEIG		VERAENDERUNG IN % JAN. 1997 GEGEN			1996 DEZ.	VERAENDERUNG IN % DEZ. 1996 GEGEN		KUMULIERT		2-MONATS- DURCHSCHNITT DEZ. 1996 UND JAN. 1997	
			1997 JAN.	JAN. 1996	DEZ. 1996		DEZ. 1995	NOV. 1996	JAN. 1997 BIS JAN. 1997	VER- AEND. IN % GEGEN VORJAHR	DEZ. 1996 UND JAN. 1997	VER- AEND. IN % GEGEN VORJAHR
25.23	H.V. BAUBEDARFSARTIKELN AUS KUNSTSTOFF	INSGESAMT INLAND AUSLAND	97,3 98,2 89,0	+8,8 +9,5 +2,3	-15,2 -17,6 +16,0	114,8 119,2 76,7	+2,7 +2,6 +3,8	-16,3 -14,9 -31,9	97,3 98,2 89,0	+8,8 +9,5 +2,3	106,1 108,7 82,9	+5,5 +5,5 +3,0
25.24	HERSTELLUNG VON SONST. KUNSTSTOFFWAREN	INSGESAMT INLAND AUSLAND	91,5 92,1 89,1	-6,4 -7,3 -3,6	+16,6 +16,9 +14,5	78,5 78,8 77,8	-4,6 -6,2 +2,6	-19,2 -19,5 -17,5	91,5 92,1 89,1	-6,4 -7,3 -3,6	85,0 85,5 83,5	-5,7 -6,8 -0,7
DI	GLASGEWERBE, KERAMIK, VERARBEITUNG VON STEINEN UND ERDEN	INSGESAMT INLAND AUSLAND	81,1 77,3 92,8	-1,5 -3,0 +2,8	+4,0 -0,1 +15,9	78,0 77,4 80,1	+2,5 +2,7 +2,6	-26,0 -27,2 -22,0	81,1 77,3 92,8	-1,5 -3,0 +2,8	79,6 77,4 86,5	+0,5 -0,3 +2,7
26.1	HERSTELLUNG UND VERAR- BEITUNG VON GLAS	INSGESAMT INLAND AUSLAND	101,8 98,5 110,8	+3,5 +2,9 +4,8	+18,4 +16,2 +23,9	86,0 84,8 89,4	+1,7 +0,5 +4,9	-26,6 -26,0 -27,6	101,8 98,5 110,8	+3,5 +2,9 +4,8	93,9 91,7 100,1	+2,6 +1,8 +4,8
26.11	HERSTELLUNG VON FLACH- GLAS	INSGESAMT INLAND AUSLAND	95,0 92,9 97,9	-4,4 -4,6 -4,3	+27,3 +25,4 +29,8	74,6 74,1 75,4	-9,5 -12,0 -5,6	-34,3 -37,0 -30,2	95,0 92,9 97,9	-4,4 -4,6 -4,3	84,8 83,5 86,7	-6,7 -8,0 -4,8
26.12	VEREDLUNG UND VERARBEI- TUNG VON FLACHGLAS	INSGESAMT INLAND AUSLAND	107,3 102,8 131,9	+4,9 +1,8 +20,2	+6,3 +5,9 +8,3	100,9 97,1 121,8	+3,0 -0,7 +23,3	-25,9 -27,0 -21,0	107,3 102,8 131,9	+4,9 +1,8 +20,2	104,1 100,0 126,9	+3,9 +0,6 +21,7
26.13	HERSTELLUNG VON HOHLGLAS	INSGESAMT INLAND AUSLAND	92,8 91,6 96,7	+1,8 +4,7 -6,1	+22,4 +23,8 +18,8	75,8 74,0 81,4	-1,3 -1,3 -1,2	-20,1 -21,3 -16,7	92,8 91,6 96,7	+1,8 +4,7 -6,1	84,3 82,8 89,1	+0,4 +1,8 -3,9
26.14	HERSTELLUNG VON GLAS- FASER	INSGESAMT INLAND AUSLAND	119,4 115,6 130,5	-1,7 -3,4 +3,0	+22,5 +18,6 +33,7	97,5 97,5 97,6	+17,0 +20,5 +8,2	-28,5 -28,8 -27,6	119,4 115,6 130,5	-1,7 -3,4 +3,0	108,5 106,6 114,1	+6,0 +6,3 +5,2
26.15	HERSTELLUNG, VEREDLUNG U. VERARB. VON SONST. GLAS EINSCHL. TECHN. GLASW.	INSGESAMT INLAND AUSLAND	107,9 99,8 114,6	+13,7 +15,9 +12,1	+35,0 +29,4 +39,2	79,9 77,1 82,3	+3,8 +6,3 +1,7	-35,4 -26,9 -40,7	107,9 99,8 114,6	+13,7 +15,9 +12,1	93,9 88,5 98,5	+9,2 +11,6 +7,5
26.2	KERAMIK (OHNE ZIEGELEI UND BAUKERAMIK)	INSGESAMT INLAND AUSLAND	75,5 73,9 78,1	-6,4 -9,8 -0,6	+11,5 +13,2 +8,6	67,7 65,3 71,9	-10,4 -12,1 -7,5	-14,9 -17,9 -9,8	75,5 73,9 78,1	-6,4 -9,8 -0,6	71,6 69,6 75,0	-8,4 -10,9 -4,1
26.21	H.V. KERAMISCHEN HAUS- HALTSGUTEN UND ZIERGE- GENSTAEENDEN	INSGESAMT INLAND AUSLAND	54,8 59,2 46,6	-7,4 -9,3 -2,3	-9,1 -13,2 +2,6	60,3 68,2 45,4	-5,0 -8,2 +5,6	-13,0 -10,3 -19,9	54,8 59,2 46,6	-7,4 -9,3 -2,3	57,6 63,7 46,0	-6,2 -8,7 +1,3
26.22	HERSTELLUNG VON SANI- TAERKERAMIK	INSGESAMT INLAND AUSLAND	69,3 70,2 64,3	-24,8 -27,0 -8,0	+53,7 +54,3 +49,9	45,1 45,5 42,9	-13,3 -15,7 +5,1	-35,1 -35,9 -29,4	69,3 70,2 64,3	-24,8 -27,0 -8,0	57,2 57,9 53,6	-20,7 -22,9 -3,2
26.23	H.V. ISOLATOREN UND ISOLIERTEILEN AUS KERAMIK	INSGESAMT INLAND AUSLAND	112,8 111,0 115,6	+8,8 +16,8 -1,9	+31,9 +35,4 +26,8	85,5 82,0 91,2	+3,1 +8,5 -3,7	-22,6 -22,3 -22,9	112,8 111,0 115,6	+8,8 +16,8 -1,9	99,2 96,5 103,4	+6,3 +13,1 -2,7
26.24	H.V. KERAMISCHEN ERZEUG- NISSEN F. SONST. TECHN. ZWECKE	INSGESAMT INLAND AUSLAND	117,5 96,7 151,0	+8,9 -0,7 +21,0	+48,2 +78,1 +26,0	79,3 54,3 119,8	-18,0 -32,2 -3,1	-27,8 -41,9 -12,0	117,5 96,7 151,0	+8,9 -0,7 +21,0	98,4 75,5 135,4	-3,8 -15,0 +9,0
26.25	HERSTELLUNG VON KERA- MISCHEN ERZEUGNISSEN A.N.G.	INSGESAMT INLAND AUSLAND	72,0 67,2 84,6	-10,0 -16,8 +8,7	+8,6 +8,9 +7,4	66,3 61,7 78,8	-9,3 -11,0 -5,2	-29,2 -32,9 -19,9	72,0 67,2 84,6	-10,0 -16,8 +8,7	69,2 64,5 81,7	-9,7 -14,1 +1,5
26.26	H.V. FEUERFESTEN KERA- MISCHEN MERKSTOFFEN	INSGESAMT INLAND AUSLAND	83,5 82,7 84,3	-5,3 -6,2 -4,4	+8,6 +14,5 +2,9	76,9 72,2 81,9	-13,8 -14,5 -13,1	-2,9 -5,9 +0,1	83,5 82,7 84,3	-5,3 -6,2 -4,4	80,2 77,5 83,1	-9,6 -10,2 -9,0
26.3	H.V. KERAMISCHEN HAND- U. BODENFLIESEN UND -PLATTEN	INSGESAMT INLAND AUSLAND	76,7 84,9 55,7	-0,6 +1,6 -8,5	+40,2 +46,1 +20,8	54,7 58,1 46,1	+13,5 +12,4 +17,0	-34,3 -36,4 -26,6	76,7 84,9 55,7	-0,6 +1,6 -8,5	65,7 71,5 50,9	+4,8 +5,6 +1,4
26.4	ZIEGELEI, HERSTELLUNG VON SONST. BAUKERAMIK	INSGESAMT INLAND AUSLAND	42,3 42,7 34,0	-13,8 -13,4 -22,2	-42,9 -43,3 -28,4	74,1 75,3 47,5	+24,5 +25,9 -9,9	-38,7 -38,6 -40,4	42,3 42,7 34,0	-13,8 -13,4 -22,2	58,2 59,0 40,8	+7,2 +8,1 -15,4
26.51	HERSTELLUNG VON ZEMENT	INSGESAMT INLAND AUSLAND	39,8 38,2 65,3	-11,8 -13,2 +4,6	-46,6 -48,2 -26,2	74,6 73,8 88,5	+16,6 +14,8 +49,5	-27,6 -27,4 -28,9	39,8 38,2 65,3	-11,8 -13,2 +4,6	57,2 56,0 76,9	+4,8 +3,3 +26,5
26.62	HERSTELLUNG VON GIPS- ERZEUGNISSEN FUER DEN BAU	INSGESAMT INLAND AUSLAND	149,5 145,1 251,5	-7,1 -11,4 +163,1	+11,3 +14,6 -19,3	134,3 126,6 311,7	+2,4 -3,3 +129,9	-23,6 -29,1 +169,9	149,5 145,1 251,5	-7,1 -11,4 +163,1	141,9 135,9 281,6	-2,9 -7,8 +143,6
DJ	METALLERZEUGUNG UND -BE- ARBEITUNG, HERSTELLUNG VON METALLERZEUGNISSEN	INSGESAMT INLAND AUSLAND	95,2 90,8 109,7	+0,6 -1,0 +5,8	+7,6 +5,7 +13,1	88,5 85,9 97,0	+0,9 -1,5 +8,3	-14,5 -15,3 -12,1	95,2 90,8 109,7	+0,6 -1,0 +5,8	91,9 88,4 103,4	+0,8 -1,2 +6,9
27	METALLERZEUGUNG UND -BEARBEITUNG	INSGESAMT INLAND AUSLAND	93,6 85,9 110,6	-2,2 -4,6 +1,9	+26,5 +30,2 +20,3	74,0 66,0 91,9	-0,5 -1,5 +1,4	-25,6 -27,9 -21,4	93,6 85,9 110,6	-2,2 -4,6 +1,9	83,8 76,0 101,3	-1,5 -3,2 +1,7

LAND

DAS VERARBEITENDE GERWERBE
=100
ABTEILUNGEN, GRUPPEN UND KLASSEN
ZWEIGE, AUSGABE 1993 (WZ93)
WERT

INDEX

1996 JAN.	VER- ÄND. IN % GEGEN JAN. 1995	1995 4. VJ	1996 3. VJ	1996 4. VJ	VERÄNDERUNG IN % 4. VJ 1996 GEGEN		1995 2. HJ	1996 1. HJ	1996 2. HJ	VERÄNDERUNG IN % 2. HJ 1996 GEGEN		1995	1996	VER- ÄND. IN % GEGEN 1995	WZ93 SCHL.
					4. VJ 1995	3. VJ 1996				2. HJ 1995	1. HJ 1996				
89,4	-3,2	128,7	131,9	132,9	+3,3	+0,8	127,7	105,3	132,4	+3,7	+25,7	119,6	118,9	-0,6	25.23
89,7	-2,5	132,3	134,8	136,2	+2,9	+1,0	131,0	106,3	135,5	+3,4	+27,5	122,0	120,9	-0,9	
87,0	-8,1	97,1	106,7	105,1	+8,2	-1,5	98,1	96,7	105,9	+8,0	+9,5	98,7	101,3	+2,6	
97,8	-3,6	94,3	90,7	91,5	-3,0	+0,9	93,5	89,4	91,1	-2,6	-8,4	99,2	95,2	-4,0	25.24
99,3	-4,6	96,2	91,6	91,9	-4,5	+0,3	95,5	100,3	91,8	-3,9	-8,5	101,2	96,0	-5,1	
92,4	+0,3	87,0	87,7	90,0	+3,4	+2,6	86,4	96,1	88,8	+2,8	-7,6	91,7	92,5	+0,9	
82,3	-7,1	97,6	105,9	99,2	+1,6	-6,3	101,4	94,5	102,6	+1,2	+8,6	102,2	98,5	-3,6	01
79,7	-8,2	99,5	110,2	100,1	+0,6	-9,2	104,7	94,6	105,2	+0,5	+11,2	104,7	99,9	-4,6	
90,3	-4,1	91,4	92,4	96,7	+5,8	+4,7	91,2	94,4	94,6	+3,7	+0,2	94,3	94,5	+0,2	
98,4	-4,7	103,8	106,7	107,7	+3,8	+0,9	104,5	101,9	107,2	+2,6	+5,2	105,5	104,6	-0,9	26.1
95,7	-4,8	104,1	106,7	105,8	+1,6	-0,8	105,5	100,2	106,3	+0,8	+6,1	105,1	103,2	-1,8	
105,7	-4,7	102,9	106,6	112,7	+9,5	+5,7	101,9	106,7	109,7	+7,7	+2,8	106,3	108,2	+1,8	
99,4	-13,6	110,2	104,8	103,8	-5,8	-1,0	108,6	98,8	104,3	-4,0	+5,6	108,3	101,5	-6,3	26.11
97,4	-8,1	111,0	108,2	102,8	-7,4	-5,0	112,4	96,1	105,5	-6,1	+9,8	109,4	100,8	-7,9	
102,3	-20,0	109,0	100,0	105,2	-3,5	+5,2	103,1	102,7	102,6	-0,5	-0,1	106,7	102,6	-3,8	
102,3	-3,9	119,3	120,2	125,8	+5,4	+4,7	117,4	109,2	123,0	+4,8	+12,6	115,7	116,1	+0,3	26.12
101,0	-3,7	120,6	120,3	122,2	+1,3	+1,6	118,9	108,5	121,3	+2,0	+11,8	115,9	114,9	-0,9	
109,7	-4,9	111,8	119,4	145,4	+30,1	+21,8	109,5	113,3	132,4	+20,9	+16,9	114,4	122,9	+7,4	
91,2	+0,8	92,8	94,0	89,9	-3,1	-4,4	95,7	94,0	92,0	-3,9	-2,1	96,8	93,0	-3,9	26.13
87,5	-0,2	90,6	90,8	88,4	-2,4	-2,6	93,2	91,9	89,6	-3,9	-2,5	94,3	90,8	-3,7	
103,0	+3,4	99,8	104,4	94,7	-5,1	-9,3	103,4	100,8	99,6	-3,7	-1,2	104,5	100,2	-4,1	
121,5	-12,1	109,2	135,3	126,6	+15,9	-6,4	115,0	121,5	130,9	+13,8	+7,7	118,6	126,2	+6,4	26.14
119,7	-19,0	109,6	140,5	127,7	+16,5	-9,1	118,5	118,4	134,1	+13,2	+13,3	121,7	126,2	+3,7	
126,7	+14,4	107,9	120,3	123,4	+14,4	+2,6	105,0	130,4	121,8	+16,0	-6,6	109,7	126,1	+14,9	
94,9	-7,4	90,1	94,2	105,6	+17,2	+12,1	89,8	97,1	99,9	+11,2	+2,9	95,8	98,5	+2,8	26.15
86,1	-4,3	82,6	86,9	96,0	+16,2	+10,5	85,2	87,9	91,5	+7,4	+4,1	88,3	89,7	+1,6	
102,2	-9,6	96,5	100,3	113,6	+17,7	+13,3	93,7	104,8	107,0	+14,2	+2,1	102,1	105,9	+3,7	
80,7	-2,1	83,4	76,3	77,6	-7,0	+1,7	82,3	78,9	77,0	-6,4	-2,4	83,8	78,0	-6,9	26.2
81,9	-2,4	84,2	75,5	76,8	-8,7	+1,7	82,5	76,8	76,2	-7,6	-0,8	84,2	76,5	-9,1	
78,6	-1,6	82,2	77,7	79,1	-3,8	+1,8	82,0	82,5	78,4	-4,4	-5,0	83,0	80,5	-3,0	
59,2	-3,1	70,9	55,9	67,2	-5,2	+20,2	65,7	59,1	61,5	-6,4	+4,1	66,7	60,3	-9,6	26.21
65,3	+4,6	81,9	60,2	74,3	-9,3	+23,4	73,3	61,6	67,3	-8,2	+9,3	71,9	64,5	-10,3	
47,7	-18,7	50,1	47,8	53,6	+7,0	+12,1	51,4	54,4	50,7	-1,4	-6,8	56,8	52,5	-7,6	
92,2	-19,0	75,5	76,3	66,2	-12,3	-13,2	81,1	79,3	71,3	-12,1	-10,1	91,8	75,3	-18,0	26.22
96,2	-20,4	78,5	78,1	66,5	-15,3	-14,9	84,7	81,3	72,3	-14,6	-11,1	96,1	76,8	-20,1	
69,9	-6,8	58,5	66,7	64,0	+9,4	-4,0	61,0	67,7	65,4	+7,2	-3,4	67,8	66,5	-1,9	
103,7	-16,1	102,0	105,9	100,1	-1,9	-5,5	108,4	107,1	103,0	-5,0	-3,8	114,2	105,0	-8,1	26.23
95,0	-19,4	95,3	100,9	95,1	-0,2	-5,7	99,4	99,3	98,0	-1,4	-1,3	105,6	98,7	-6,5	
117,8	-11,5	113,0	114,0	108,2	-4,2	-5,1	123,2	119,7	111,1	-9,8	-7,2	128,1	115,4	-9,9	
107,9	+12,3	106,1	102,2	104,1	-1,9	+1,9	102,1	115,2	103,1	+1,0	-10,5	102,4	109,2	+6,6	26.24
97,4	+6,6	92,6	93,9	82,2	-11,2	-12,5	93,1	100,2	88,1	-5,4	-12,1	93,2	94,1	+1,0	
124,8	+20,3	127,9	115,5	139,5	+9,1	+20,8	116,6	139,4	127,5	+9,3	-8,5	117,4	133,5	+13,7	
80,0	-8,4	85,2	80,1	88,8	+4,2	+10,9	81,8	83,6	84,5	+3,3	+1,1	86,0	84,0	-2,3	26.25
80,8	-10,7	85,8	79,6	85,8	-	+7,8	83,1	81,6	82,7	-0,5	+1,3	87,8	82,2	-5,4	
77,8	-1,5	83,5	81,5	97,0	+16,2	+19,0	78,2	88,8	89,2	+14,1	+0,5	81,3	89,0	+8,5	
88,2	+7,3	89,7	84,8	80,4	-10,4	-5,2	90,3	85,0	82,6	-8,5	-2,8	88,3	83,8	-5,1	26.26
88,2	+10,0	85,1	81,9	77,8	-8,6	-5,0	86,5	81,4	79,9	-7,6	-1,8	85,6	80,6	-5,8	
88,2	+4,5	94,7	87,9	83,0	-12,4	-5,6	94,2	88,9	85,5	-9,2	-3,8	91,2	87,2	-4,4	
77,2	-11,7	72,0	86,8	78,4	+8,9	-9,7	80,8	82,6	82,6	+2,2	-	87,0	82,6	-5,1	26.3
83,6	-14,3	78,1	95,9	85,2	+9,1	-11,2	88,9	87,4	90,6	+1,9	+3,7	94,8	89,0	-6,1	
60,9	-0,8	56,4	63,7	60,9	+8,0	-4,4	60,2	70,3	62,3	+3,5	-11,4	67,1	66,3	-1,2	
49,1	-23,0	108,1	159,7	115,7	+7,0	-27,6	129,4	103,6	137,7	+6,4	+32,9	128,4	120,7	-6,0	26.4
49,3	-23,4	110,0	162,9	117,5	+6,8	-27,9	131,9	105,4	140,2	+6,3	+33,0	130,9	122,8	-6,2	
43,7	-11,7	64,4	85,9	73,8	+14,6	-14,1	71,0	62,4	79,8	+12,4	+27,9	71,8	71,1	-1,0	
45,1	-20,9	97,9	120,1	99,3	+1,4	-17,3	108,8	88,9	109,7	+0,8	+23,4	106,7	99,3	-6,9	26.51
44,0	-20,6	98,1	121,4	98,1	-	-19,2	109,5	88,2	109,8	+0,3	+24,5	107,2	98,0	-7,6	
62,4	-23,7	96,9	99,7	118,6	+23,7	+19,0	97,7	99,5	109,2	+11,8	+9,7	99,1	104,3	+5,2	
161,0	-5,6	163,8	183,9	165,4	+1,0	-10,1	158,3	157,7	174,6	+10,3	+10,7	157,0	166,2	+5,9	26.62
163,8	-5,9	165,4	188,4	164,8	-0,4	-12,5	160,6	160,3	176,6	+10,0	+10,2	159,5	168,4	+5,6	
95,6	+3,7	126,4	80,3	178,5	+41,2	+122,3	103,9	98,2	129,4	+24,5	+31,8	100,3	113,8	+13,5	
94,6	-0,8	98,1	99,5	98,6	+0,5	-0,9	99,3	94,9	99,1	-0,2	+4,4	99,8	97,0	-2,8	DJ
91,7	-3,3	96,2	97,0	95,6	-0,6	-1,4	97,8	91,1	96,3	-1,5	+5,7	98,5	93,7	-4,9	
103,7	+6,4	104,4	107,8	108,5	+3,9	+0,6	104,2	107,5	108,2	+3,8	+0,7	104,4	107,8	+3,3	
95,7	-3,5	91,9	94,8	92,2	+0,3	-2,7	94,3	95,6	93,5	-0,8	-2,2	98,1	94,6	-3,6	27
90,0	-8,0	84,5	88,1	83,9	-0,7	-4,8	88,6	87,8	86,0	-2,9	-2,1	93,7	86,9	-7,3	
108,5	+6,2	108,3	109,6	110,5	+2,0	+0,8	106,9	113,1	110,1	+3,0	-2,7	107,7	111,6	+3,6	

2 INDEX DES UMSATZES FUER
1991
NACH ABSCHNITTEN, UNTERABSCHNITTEN,
DER KLASSIFIKATION DER WIRTSCHAFTS
2.1 ORIGINAL

VOLUMEN

WZ93- SCHL.	WIRTSCHAFTSZWEIG		VERAENDERUNG IN % JAN. 1997 GEGEN			1996 DEZ.	VERAENDERUNG IN % DEZ. 1996 GEGEN		KUMULIERT		2-MONATS- DURCHSCHNITT DEZ. 1996 UND JAN. 1997	
			JAN.				DEZ.	DEZ. 1995	NOV. 1996	JAN. 1997 BIS JAN. 1997	VER- AEND. IN % GEGEN VORJAHR	VER- AEND. IN % GEGEN VORJAHR
				JAN. 1996	DEZ. 1996							
27.1	ERZEUGUNG VON ROHEISEN, STAHL UND FERROLEGIE- RUNGEN (EGKS) 1)	INSGESAMT INLAND AUSLAND	90,3 85,3 101,4	+0,7 -1,5 +4,9	+24,9 +28,7 +18,6	72,3 66,3 85,5	+2,4 +0,9 +4,8	-26,9 -28,9 -23,2	90,3 85,3 101,4	+0,7 -1,5 +4,9	81,3 75,8 93,5	+1,4 -0,5 +4,8
27.2	HERSTELLUNG VON ROHREN	INSGESAMT INLAND AUSLAND	69,9 65,6 77,3	-1,5 -5,5 +4,9	+12,0 +31,7 -8,1	62,4 49,8 84,1	-8,0 -11,9 -3,2	-18,3 -25,4 -9,3	69,9 65,6 77,3	-1,5 -5,5 +4,9	66,2 57,7 80,7	-4,6 -8,4 +0,5
27.21	H.V. ROHREN, ROHRFORM-, ROHRVERSCHLUSS- U. -VERBIND. A. GUSSEISEN	INSGESAMT INLAND AUSLAND	36,7 26,6 74,3	-4,9 -26,5 +55,8	+4,6 +2,3 +7,7	35,1 26,0 69,0	-32,4 -33,7 -30,4	-23,9 -37,0 +7,8	36,7 26,6 74,3	-4,9 -26,5 +55,8	35,9 26,3 71,7	-20,8 -30,2 -2,4
27.22	H.V. STAHLROHREN, ROHR- FORM-, VERSCHL.-VERBIND. AUS EISEN UND STAHL	INSGESAMT INLAND AUSLAND	76,5 75,7 77,6	-1,2 -3,1 +1,6	+12,8 +35,4 -9,3	67,8 55,9 85,6	-4,4 -8,4 -	-17,6 -23,9 -10,5	76,5 75,7 77,6	-1,2 -3,1 +1,6	72,2 65,8 81,6	-2,7 -5,5 +0,7
27.3	SONST. ERSTE BEARBEITUNG V. EISEN U. STAHL, H.V. FERROLEG. (NICHT EGKS) 1)	INSGESAMT INLAND AUSLAND	104,1 91,6 141,7	-9,6 -12,4 -3,7	+30,6 +31,4 +28,9	79,7 69,7 109,9	-0,7 -1,8 +1,5	-26,3 -28,4 -21,9	104,1 91,6 141,7	-9,6 -12,4 -3,7	91,9 80,7 125,8	-6,0 -8,1 -1,5
27.31	HERSTELLUNG VON BLANK- STAHL	INSGESAMT INLAND AUSLAND	72,4 66,7 93,1	-28,0 -28,4 -27,2	+10,7 +11,2 +9,1	65,4 60,0 85,3	-7,1 -3,2 -15,6	-24,4 -24,6 -23,7	72,4 66,7 93,1	-28,0 -28,4 -27,2	68,9 63,4 89,2	-19,4 -18,3 -22,1
27.32	HERSTELLUNG VON KALT BAND UNTER 500 MM BREITE	INSGESAMT INLAND AUSLAND	123,5 106,0 170,8	-4,3 -4,2 -4,3	+36,0 +35,2 +37,5	90,8 78,4 124,2	+9,0 +14,3 +1,0	-26,1 -26,9 -24,7	123,5 106,0 170,8	-4,3 -4,2 -4,3	107,2 92,2 147,5	+0,9 +2,9 -2,2
27.33	HERSTELLUNG VON KALT- PROFILLEN	INSGESAMT INLAND AUSLAND	107,0 103,2 141,9	+13,8 +10,8 +38,8	+43,0 +44,1 +35,7	74,8 71,6 104,6	-1,4 -3,0 +9,0	-38,0 -38,4 -34,9	107,0 103,2 141,9	+13,8 +10,8 +38,8	90,9 87,4 123,3	+6,9 +4,7 +24,4
27.34	HERSTELLUNG VON GEZO- GENEM DRAHT	INSGESAMT INLAND AUSLAND	87,5 85,2 94,3	-18,4 -22,7 -4,1	+34,6 +34,6 +34,5	65,0 63,3 70,1	-16,9 -19,6 -8,7	-31,0 -33,4 -23,2	87,5 85,2 94,3	-18,4 -22,7 -4,1	76,3 74,3 82,2	-17,7 -21,4 -6,2
27.35	ERSTE BEARB. V. EISEN U. STAHL A.N.G., H.V.FERRO- LEG. (NICHT EGKS) 1)	INSGESAMT INLAND AUSLAND	115,9 89,5 172,9	-1,5 -11,9 +13,4	+24,6 +32,6 +16,6	93,0 67,5 148,3	+2,0 -14,2 +25,4	-16,2 -21,2 -10,5	115,9 89,5 172,9	-1,5 -11,9 +13,4	104,5 78,5 160,6	- -13,0 +18,6
27.4	ERZEUGUNG UND ERSTE BEAR- BEITUNG VON NE-METALLEN	INSGESAMT INLAND AUSLAND	107,3 94,7 131,9	-0,7 -2,6 +2,0	+31,0 +31,5 +30,3	81,9 72,0 101,2	+0,1 - +0,4	-25,5 -27,3 -22,7	107,3 94,7 131,9	-0,7 -2,6 +2,0	94,6 83,4 116,6	-0,4 -1,4 +1,3
27.41	ERZEUG. U. ERSTE BEAR- BEITUNG VON EDELMETALLEN	INSGESAMT INLAND AUSLAND	175,7 142,8 229,5	+73,6 +54,5 +98,5	+31,4 +23,2 +41,1	133,7 115,9 162,7	+3,6 -0,4 +8,8	-19,8 -18,9 -22,9	175,7 142,8 229,5	+73,6 +54,5 +98,5	154,7 129,4 196,1	+34,4 +23,9 +47,9
27.42	ERZEUG. U. ERSTE BEAR- BEITUNG VON ALUMINIUM	INSGESAMT INLAND AUSLAND	119,8 113,4 132,7	-0,7 -3,5 +4,2	+40,0 +40,7 +38,8	85,6 80,6 95,6	-1,2 -5,1 +6,3	-29,8 -31,2 -27,4	119,8 113,4 132,7	-0,7 -3,5 +4,2	102,7 97,0 114,2	-1,0 -4,2 +5,2
27.43	ERZEUG. U. ERSTE BEAR- BEITUNG VON BLEI, ZINK UND /ZINN	INSGESAMT INLAND AUSLAND	111,3 110,6 113,3	+6,0 +5,5 +7,4	+27,5 +28,2 +25,7	87,3 86,3 90,1	-1,8 -6,1 +13,0	-26,5 -27,3 -24,0	111,3 110,6 113,3	+6,0 +5,5 +7,4	99,3 98,5 101,7	+2,4 +0,1 +9,8
27.44	ERZEUG. U. ERSTE BEAR- BEITUNG VON KUPFER	INSGESAMT INLAND AUSLAND	81,6 64,8 115,2	-14,4 -13,1 -15,7	+19,6 +19,8 +19,6	68,2 54,1 96,3	+3,8 +18,4 -8,7	-20,6 -23,7 -16,8	81,6 64,8 115,2	-14,4 -13,1 -15,7	74,9 59,5 105,8	-7,0 -1,2 -12,6
27.45	ERZEUG. U. ERSTE BEAR- BEITUNG VON SONSTIGEN NE-METALLEN	INSGESAMT INLAND AUSLAND	87,6 63,8 115,5	-15,4 -18,9 -13,1	+21,5 +29,1 +16,8	72,1 49,4 98,9	-14,1 -27,7 -3,2	-21,1 -24,2 -19,1	87,6 63,8 115,5	-15,4 -18,9 -13,1	79,9 56,6 107,2	-14,8 -23,0 -8,8
27.5	GIESSEREIINDUSTRIE	INSGESAMT INLAND AUSLAND	84,4 80,5 100,0	-11,9 -12,2 -11,0	+28,9 +29,6 +26,3	65,5 62,1 79,2	-5,5 -6,5 -2,2	-26,8 -27,0 -26,1	84,4 80,5 100,0	-11,9 -12,2 -11,0	75,0 71,3 89,6	-9,2 -9,9 -7,3
27.51	EISENGIESSEREI	INSGESAMT INLAND AUSLAND	86,9 82,3 105,2	-12,3 -11,9 -13,4	+33,9 +34,9 +30,8	64,9 61,0 80,4	-6,3 -6,0 -7,2	-29,1 -29,3 -28,3	86,9 82,3 105,2	-12,3 -11,9 -13,4	75,9 71,7 92,8	-9,9 -9,5 -10,9
27.52	STAHLGIESSEREI	INSGESAMT INLAND AUSLAND	73,8 73,3 75,9	-9,8 -13,3 +8,4	+9,0 +10,4 +3,4	67,7 66,4 73,4	-2,7 -8,9 +32,3	-16,1 -17,0 -12,5	73,8 73,3 75,9	-9,8 -13,3 +8,4	70,8 69,9 74,7	-6,5 -11,2 +18,9
28	HERSTELLUNG VON METALL- ERZEUGNISSEN	INSGESAMT INLAND AUSLAND	96,6 94,1 108,3	+3,2 +1,3 +12,0	-3,8 -6,4 +3,6	100,4 99,5 104,5	+1,7 -1,5 +18,6	-6,0 -8,0 +4,1	96,6 94,1 108,3	+3,2 +1,3 +12,0	98,5 96,8 106,4	+2,4 -0,2 +15,2
28.1	STAHL- UND LEICHTMETALL- BAU	INSGESAMT INLAND AUSLAND	115,0 116,1 104,1	+20,7 +19,7 +32,4	-20,6 -22,6 +10,0	144,8 150,0 94,6	+1,2 +0,3 +17,4	+19,1 +20,3 +2,9	115,0 116,1 104,1	+20,7 +19,7 +32,4	129,9 133,1 99,4	+9,0 +7,9 +24,9
28.11	HERSTELLUNG VON STAHL- UND LEICHTMETALLKON- STRUKTIONEN	INSGESAMT INLAND AUSLAND	110,9 112,6 96,3	+13,9 +12,6 +30,1	-25,0 -26,7 -1,4	147,9 153,6 97,7	+3,0 +1,9 +20,5	+20,6 +21,1 +15,1	110,9 112,6 96,3	+13,9 +12,6 +30,1	129,4 133,1 97,0	+7,4 +6,1 +25,0

1) EUROPAEISCHE GEMEINSCHAFT FUER KOHLE UND STAHL.

STBA, FS 4, R 2.2, 1/1997

LAND

DAS VERARBEITENDE GERWERBE
=100
ABTEILUNGEN, GRUPPEN UND KLASSEN
ZWEIGE, AUSGABE 1993 (WZ93)
WERT

INDEX

1996 JAN.	VER- ÄND. IN % GEGEN JAN. 1995	1995 4. VJ	1996 3. VJ	1996 4. VJ	VERÄNDERUNG IN % 4. VJ 1996 GEGEN		1995 2. HJ	1996 1. HJ	1996 2. HJ	VERÄNDERUNG IN % 2. HJ 1996 GEGEN		1995	1996	VER- ÄND. IN % GEGEN 1995	WZ93 SCHL.
					4. VJ 1995	3. VJ 1996				2. HJ 1995	1. HJ 1996				
89,7	-13,1	88,8	90,5	90,6	+2,0	+0,1	92,5	91,8	90,5	-2,2	-1,4	97,8	91,2	-6,7	27.1
86,6	-17,7	84,0	86,6	85,0	+1,2	-1,8	88,6	86,7	85,8	-3,2	-1,0	95,4	86,2	-9,6	
96,7	-2,2	99,6	99,2	103,0	+3,4	+3,8	101,4	103,1	101,1	-0,3	-1,9	103,4	102,1	-1,3	
71,0	-6,5	81,0	76,4	73,3	-9,5	-4,1	78,0	74,7	74,9	-4,0	+0,3	81,1	74,8	-7,8	27.2
69,4	-10,7	71,0	71,8	63,2	-11,0	-12,0	73,6	68,6	67,5	-8,3	-1,6	79,9	68,1	-14,8	
73,7	+1,2	98,0	84,3	90,6	-7,6	+7,5	85,7	85,0	87,5	+2,1	+2,9	83,2	86,2	+3,6	
38,6	-49,3	66,3	54,8	45,5	-31,4	-17,0	62,2	47,8	50,2	-19,3	+5,0	70,7	49,0	-30,7	27.21
36,2	-49,1	56,3	50,5	39,7	-29,5	-21,4	56,4	42,1	45,1	-20,0	+7,1	64,1	43,6	-32,0	
47,7	-49,7	103,1	71,0	67,0	-35,0	-5,6	83,8	68,9	69,0	-17,7	+0,1	95,3	69,0	-27,6	
77,4	+2,0	83,9	80,7	78,8	-6,1	-2,4	81,2	80,0	79,7	-1,8	-0,4	83,2	79,8	-4,1	27.22
78,1	-1,6	74,8	77,4	69,3	-7,4	-10,5	78,0	75,5	73,3	-6,0	-2,9	84,0	74,4	-11,4	
76,4	+8,4	97,4	85,7	93,0	-4,5	+8,5	85,9	86,6	89,3	+4,0	+3,1	82,0	88,0	+7,3	
115,2	+6,7	102,6	102,3	99,6	-2,9	-2,6	106,0	108,5	101,0	-4,7	-6,9	108,8	104,7	-3,8	27.3
104,6	+4,3	92,4	92,2	88,6	-4,1	-3,9	96,4	96,4	90,4	-6,2	-6,2	99,7	93,4	-6,3	
147,1	+12,2	133,5	132,8	132,8	-0,5	-	135,1	145,0	132,8	-1,7	-8,4	136,3	138,9	+1,9	
100,5	-5,4	86,9	82,1	79,1	-9,0	-3,7	89,1	92,8	80,6	-9,5	-13,1	98,8	86,7	-12,2	27.31
93,1	-10,2	80,3	75,9	73,1	-9,0	-3,7	83,5	85,2	74,5	-10,8	-12,6	94,5	79,8	-15,6	
127,8	+10,9	111,0	104,5	101,1	-8,9	-3,3	109,5	120,5	102,8	-6,1	-14,7	114,5	111,6	-2,5	
129,0	+19,4	110,9	109,9	113,4	+2,3	+3,2	114,3	117,6	111,7	-2,3	-5,0	114,7	114,7	-	27.32
110,6	+19,3	93,4	96,1	98,0	+4,9	+2,0	98,4	99,8	97,1	-1,3	-2,7	98,9	98,4	-0,5	
178,5	+19,6	157,8	147,1	154,9	-1,8	+5,3	157,1	165,8	151,0	-3,9	-8,9	157,0	158,4	+0,9	
94,0	+3,4	94,9	108,8	106,5	+12,2	-2,1	94,9	96,0	107,7	+13,5	+12,2	91,2	101,8	+11,6	27.33
93,1	+4,3	92,8	108,2	103,3	+11,3	-4,5	92,9	93,6	105,8	+13,9	+13,0	89,7	99,7	+11,1	
102,2	-3,4	115,3	114,4	135,6	+17,6	+18,5	114,2	117,8	125,0	+9,5	+6,1	104,7	121,4	+16,0	
107,2	-14,2	101,7	96,0	85,5	-15,9	-10,9	107,7	101,6	90,8	-15,7	-10,6	117,4	96,2	-18,1	27.34
110,2	-12,3	103,0	96,8	85,2	-17,3	-12,0	109,7	102,3	91,0	-17,0	-11,0	118,9	96,6	-18,8	
98,3	-19,8	97,8	93,7	86,6	-11,6	-7,7	101,7	99,6	90,1	-11,4	-9,5	112,8	94,8	-16,0	
117,7	+27,8	105,6	115,4	106,1	+0,5	-8,1	108,1	121,1	110,8	+2,5	-8,5	100,7	115,9	+15,1	27.35
101,6	+24,1	90,0	87,5	79,2	-12,0	-9,5	89,6	95,6	83,4	-6,9	-12,8	83,5	89,5	+7,2	
152,5	+33,8	139,4	175,9	164,2	+17,8	-6,7	147,9	176,2	170,1	+15,0	-3,5	137,8	173,1	+25,6	
108,1	+3,4	98,6	109,5	102,6	+4,1	-6,3	102,1	106,7	106,1	+3,9	-0,6	105,0	106,4	+1,3	27.4
97,2	-2,4	88,1	98,5	90,8	+3,1	-7,8	93,9	94,0	94,7	+0,9	+0,7	97,9	94,4	-3,6	
129,3	+13,4	119,0	131,0	125,5	+5,5	-4,2	118,0	131,5	128,2	+8,6	-2,5	118,9	129,9	+9,3	
101,2	+20,6	122,9	122,2	149,2	+21,4	+22,1	117,0	132,4	135,7	+16,0	+2,5	109,9	134,0	+21,9	27.41
92,4	-1,2	109,7	97,3	120,2	+9,6	+23,5	103,2	106,6	108,8	+5,4	+2,1	100,1	107,7	+7,6	
115,6	+69,3	144,5	163,0	196,3	+35,8	+20,4	139,6	174,5	179,7	+28,7	+3,0	125,8	177,1	+40,8	
120,7	+3,3	105,6	121,0	111,0	+5,1	-8,3	111,1	117,0	116,0	+4,4	-0,9	115,3	116,5	+1,0	27.42
117,5	-0,5	102,4	115,1	105,7	+3,2	-8,2	108,2	111,9	110,4	+2,0	-1,3	112,9	111,1	-1,6	
127,3	+11,6	111,8	133,1	121,7	+8,9	-8,6	116,8	127,3	127,4	+8,1	+0,1	120,1	127,3	+6,0	
105,0	+3,6	114,4	117,8	112,4	-1,7	-4,6	117,0	109,4	115,1	-1,6	+5,2	116,5	112,3	-3,6	27.43
104,8	+1,3	117,4	119,0	112,2	-4,4	-5,7	121,4	110,0	115,6	-4,8	+5,1	120,2	112,8	-6,2	
105,5	+10,7	105,1	114,3	113,2	+7,7	-1,0	103,7	107,7	113,8	+9,7	+5,7	105,3	110,7	+5,1	
95,3	+0,6	83,7	93,7	84,2	+0,6	-10,1	87,5	89,7	89,0	+1,7	-0,8	91,4	89,3	-2,3	27.44
74,6	-5,0	63,4	78,8	67,7	+6,8	-14,1	72,4	70,2	73,2	+1,1	+4,3	77,5	71,7	-7,5	
136,7	+7,6	124,3	123,6	117,2	-5,7	-5,2	117,5	128,5	120,4	+2,5	-6,3	118,9	124,4	+4,6	
103,6	+3,7	94,9	97,9	88,1	-7,2	-10,0	93,3	103,6	93,0	-0,3	-10,2	95,5	98,3	+2,9	27.45
78,7	-14,9	77,3	69,9	61,6	-20,3	-11,9	77,4	73,3	65,8	-15,0	-10,2	81,9	69,5	-15,1	
132,9	+22,4	115,6	130,9	119,3	+3,2	-8,9	112,0	139,2	125,1	+11,7	-10,1	111,6	132,2	+18,5	
95,8	+11,4	87,1	82,5	83,4	-4,2	+1,1	86,0	91,7	83,0	-3,5	-9,5	87,7	87,3	-0,5	27.5
91,7	+9,8	83,6	79,1	79,2	-5,3	+0,1	82,7	87,1	79,1	-4,4	-9,2	84,8	83,1	-2,0	
112,3	+16,5	100,8	96,2	100,7	-0,1	+4,7	99,4	110,0	98,5	-0,9	-10,5	99,3	104,2	+4,9	
99,1	+14,2	88,4	83,3	84,9	-4,0	+1,9	86,1	93,6	84,1	-2,3	-10,1	88,0	88,9	+1,0	27.51
93,4	+12,8	83,8	79,1	80,0	-4,5	+1,1	81,9	88,0	79,6	-2,8	-9,5	84,2	83,8	-0,5	
121,5	+18,2	106,6	99,6	104,1	-2,3	+4,5	102,5	116,3	101,9	-0,6	-12,4	103,3	109,1	+5,6	
81,8	-1,1	81,4	79,3	77,1	-5,3	-2,8	85,9	83,2	78,2	-9,0	-6,0	86,2	80,7	-6,4	27.52
84,5	-2,1	83,0	79,0	75,3	-9,3	-4,7	86,0	83,6	77,2	-10,2	-7,7	87,4	80,4	-8,0	
70,0	+4,2	74,3	80,3	84,8	+14,1	+5,6	85,3	81,3	82,6	-3,2	+1,6	81,2	81,9	+0,9	
93,6	+1,3	103,2	103,5	103,9	+0,7	+0,4	103,4	94,3	103,7	+0,3	+10,0	101,3	99,0	-2,3	28
92,9	+0,1	104,2	103,1	103,6	-0,6	+0,5	104,1	93,4	103,4	-0,7	+10,7	101,7	98,4	-3,2	
96,7	+6,9	98,6	105,2	105,4	+6,9	+0,2	100,3	99,1	105,3	+5,0	+6,3	99,4	102,2	+2,8	
95,3	-5,2	131,8	114,5	127,4	-3,3	+11,3	127,0	98,0	120,9	-4,8	+23,4	117,1	109,5	-6,5	28.1
97,0	-6,9	136,0	116,0	130,2	-4,3	+12,2	130,8	98,8	123,1	-5,9	+24,6	120,5	111,0	-7,9	
78,6	+21,5	91,8	99,4	100,0	+8,9	+0,6	90,3	90,3	99,7	+10,4	+10,4	84,6	95,0	+12,3	
97,4	-4,1	133,5	117,7	128,2	-4,0	+8,9	130,2	101,4	122,9	-5,6	+21,2	120,6	112,2	-7,0	28.11
100,0	-5,7	138,1	119,6	131,6	-4,7	+10,0	134,3	102,5	125,6	-6,5	+22,5	124,5	114,1	-8,4	
74,0	+19,7	93,6	100,7	98,5	+5,2	-2,2	93,3	91,6	99,6	+6,8	+8,7	86,2	95,6	+10,9	

2 INDEX DES UMSATZES FUER
1991
NACH ABSCHNITTEN, UNTERABSCHNITTEN,
DER KLASSIFIKATION DER WIRTSCHAFTS
2.1 ORIGINAL
VOLUMEN

WZ93- SCHL.	WIRTSCHAFTSZWEIG		VERAENDERUNG IN % JAN. 1997 GEGEN			VERAENDERUNG IN % DEZ. 1996 GEGEN			KUMULIERT		2-MONATS- DURCHSCHNITT	
			1997 JAN.	JAN. 1996	DEZ. 1996	1996 DEZ.	DEZ. 1995	NOV. 1996	JAN. 1997 BIS JAN. 1997	VER- AEND. IN % GEGEN VORJAHR	DEZ. 1996 UND JAN. 1997	VER- AEND. IN % GEGEN VORJAHR
28.12	HERSTELLUNG VON AUSBAU- ELEMENTEN AUS STAHL UND LEICHTMETALL	INSGESAMT INLAND AUSLAND	128,8 127,8 142,5	+46,2 +46,6 +40,7	-3,7 -7,4 +79,2	133,8 138,0 79,5	-5,2 -5,4 +1,8	+13,3 +17,4 -37,0	128,8 127,8 142,5	+46,2 +46,6 +40,7	131,3 132,9 111,0	+14,6 +14,0 +23,7
28.2	KESSEL- UND BEHAELTERBAU (OHNE H.V. DAMPFKESSELN)	INSGESAMT INLAND AUSLAND	78,5 80,7 66,3	-7,3 -6,6 -11,5	-9,9 -11,4 +3,1	87,1 91,1 64,3	+4,8 +7,2 -11,3	-13,3 -12,3 -20,7	78,5 80,7 66,3	-7,3 -6,6 -11,5	82,8 85,9 65,3	-1,3 +0,2 -11,4
28.21	HERSTELLUNG VON TANKS UND SAMMELBEHAELTERN	INSGESAMT INLAND AUSLAND	79,3 79,0 81,4	-16,1 -14,6 -23,3	-28,3 -31,7 +0,4	110,6 115,6 81,1	+3,8 +8,6 -24,3	+13,4 +15,1 +0,7	79,3 79,0 81,4	-16,1 -14,6 -23,3	95,0 97,3 81,3	-5,5 -2,2 -23,8
28.22	H.V. HEIZKOEPRERN F. ZENTRALHEIZUNGEN UND ZENTRALHEIZUNGSKESSELN	INSGESAMT INLAND AUSLAND	77,8 82,1 55,0	+1,4 +0,9 +6,4	+14,6 +15,8 +6,4	67,9 70,9 51,7	+6,1 +5,3 +10,9	-33,9 -33,6 -36,6	77,8 82,1 55,0	+1,4 +0,9 +6,4	72,9 76,5 53,4	+3,6 +2,8 +8,5
28.3	HERSTELLUNG VON DAMPF- KESSELN (OHNE ZENTRAL- HEIZUNGSKESSELN)	INSGESAMT INLAND AUSLAND	105,8 84,7 225,1	+12,8 -17,2 +391,5	-49,2 -52,0 -42,1	208,3 176,4 388,9	+16,0 -5,2 +172,7	+35,6 +1,4 +899,7	105,8 84,7 225,1	+12,8 -17,2 +391,5	157,1 130,6 307,0	+14,9 -9,4 +225,9
28.4	H.V. SCHMIEDE-, PRESS-, ZIEH- U. STANZTEILEN, GEW. RINGEN U. PULVERM. ERZ.	INSGESAMT INLAND AUSLAND	106,4 104,9 112,5	-0,7 -2,0 +4,5	+31,7 +34,3 +22,7	80,8 78,1 91,7	-1,5 -2,7 +2,9	-22,8 -23,8 -19,3	106,4 104,9 112,5	-0,7 -2,0 +4,5	93,6 91,5 102,1	-1,1 -2,3 +3,8
28.5	OBERFLAECHEVEREDLUNG, WAERMEBEHANDLUNG UND MECHANIK A.N.G.	INSGESAMT INLAND AUSLAND	105,2 102,8 127,7	+1,8 +1,8 +2,3	+14,2 +14,2 +14,5	92,1 90,0 111,5	-0,3 -1,4 +8,8	-16,7 -17,5 -10,2	105,2 102,8 127,7	+1,8 +1,8 +2,3	98,7 96,4 119,6	+0,8 +0,2 +5,2
28.51	OBERFLAECHEVEREDLUNG UND WAERMEBEHANDLUNG	INSGESAMT INLAND AUSLAND	102,0 99,3 123,3	+1,9 +2,6 -1,9	+9,1 +9,6 +6,7	93,5 90,6 115,6	+3,3 +2,0 +11,4	-17,5 -19,0 -7,4	102,0 99,3 123,3	+1,9 +2,6 -1,9	97,8 95,0 119,5	+2,6 +2,4 +4,1
28.52	MECHANIK A.N.G.	INSGESAMT INLAND AUSLAND	108,7 106,6 135,2	+1,8 +1,1 +9,6	+20,1 +19,2 +28,1	90,5 89,4 104,7	-4,2 -4,9 +4,3	-15,7 -15,7 -15,0	108,7 106,6 135,2	+1,8 +1,1 +9,6	99,6 98,0 120,0	-1,1 -1,7 +7,2
28.6	H.V. SCHNEIDWAREN, WERK- ZEUGEN, SCHLOESSERN UND BESCHLAEGEN	INSGESAMT INLAND AUSLAND	82,2 76,0 99,5	-3,0 -4,8 +0,7	+10,6 +10,6 +10,4	74,3 68,7 90,1	+0,3 -1,6 +4,2	-21,2 -23,1 -17,0	82,2 76,0 99,5	-3,0 -4,8 +0,7	78,3 72,4 94,8	-1,4 -3,2 +2,3
28.61	HERSTELLUNG VON SCHNEIDWAREN UND BESTECKEN	INSGESAMT INLAND AUSLAND	88,1 72,3 111,8	-10,0 -13,4 -6,4	+13,1 +2,4 +26,0	77,9 70,6 88,7	-1,5 -1,1 -2,1	-35,6 -38,1 -35,1	88,1 72,3 111,8	-10,0 -13,4 -6,4	83,0 71,5 100,3	-6,2 -7,7 -4,5
28.62	HERSTELLUNG VON WERKZEUGEN	INSGESAMT INLAND AUSLAND	67,7 61,7 83,9	-6,1 -5,5 -7,4	-5,3 -4,9 -6,3	71,5 64,9 89,5	-6,8 -9,5 -1,0	-10,6 -13,5 -4,6	67,7 61,7 83,9	-6,1 -5,5 -7,4	69,6 63,3 86,7	-6,5 -7,6 -4,2
28.63	HERSTELLUNG VON SCHLOESSERN UND BESCHLAEGEN	INSGESAMT INLAND AUSLAND	100,9 94,9 121,1	+1,1 -3,1 +14,1	+30,2 +29,3 +32,6	77,5 73,4 91,3	+11,0 +9,2 +15,6	-29,2 -30,2 -26,3	100,9 94,9 121,1	+1,1 -3,1 +14,1	89,2 84,2 106,2	+5,2 +1,9 +14,7
28.7	HERSTELLUNG VON SONST. EISEN-, BLECH- UND METALLWAREN	INSGESAMT INLAND AUSLAND	86,9 83,7 100,0	-4,5 -4,6 -4,5	+17,6 +17,2 +18,8	73,9 71,4 84,2	-2,8 -3,8 +1,2	-22,0 -23,4 -16,5	86,9 83,7 100,0	-4,5 -4,6 -4,5	80,4 77,6 92,1	-3,7 -4,2 -2,0
28.71	HERSTELLUNG VON BE- HAELTERN AUS EISEN UND STAHL	INSGESAMT INLAND AUSLAND	85,9 84,5 90,1	+13,8 +12,8 +16,3	+11,7 +8,5 +22,8	76,9 77,9 73,4	+12,4 +17,3 -1,7	-9,4 -7,8 -14,8	85,9 84,5 90,1	+13,8 +12,8 +16,3	81,4 81,2 81,8	+13,1 +14,9 +7,5
28.72	H.V. VERPACKUNGEN U. VERSCHLUESSEN AUS EI- SEN-, STAHL U. NE-METALL	INSGESAMT INLAND AUSLAND	95,4 96,2 92,7	+0,2 +1,2 -2,7	+24,9 +24,6 +26,0	76,4 77,2 73,6	-8,7 -6,7 -15,6	-22,2 -23,4 -17,7	95,4 96,2 92,7	+0,2 +1,2 -2,7	85,9 86,7 83,2	-4,0 -2,5 -8,9
28.73	HERSTELLUNG VON DRAHT- WAREN	INSGESAMT INLAND AUSLAND	84,5 80,2 98,9	-8,4 -8,8 -7,2	+13,4 +14,2 +10,8	74,5 70,2 89,3	-9,3 -11,8 -1,7	-25,4 -27,5 -18,8	84,5 80,2 98,9	-8,4 -8,8 -7,2	79,5 75,2 94,1	-8,8 -10,3 -4,7
28.74	H.V. SCHRAUBEN, NIETEN, KETTEN UND FEDERN	INSGESAMT INLAND AUSLAND	90,1 82,8 120,2	-5,6 -5,9 -5,1	+32,9 +34,2 +29,2	67,8 61,7 93,0	-1,3 -2,5 +2,0	-25,7 -27,4 -20,9	90,1 82,8 120,2	-5,6 -5,9 -5,1	79,0 72,3 106,6	-3,8 -4,5 -2,1
28.75	H.V. EISEN-, BLECH- UND METALLWAREN A.N.G.	INSGESAMT INLAND AUSLAND	82,5 80,2 93,2	-6,9 -7,1 -6,7	+8,8 +8,2 +10,8	75,8 74,1 84,1	-0,7 -3,1 +12,3	-20,3 -22,0 -11,8	82,5 80,2 93,2	-6,9 -7,1 -6,7	79,2 77,2 88,7	-4,0 -5,2 +1,5
DK	MASCHINENBAU	INSGESAMT INLAND AUSLAND	76,8 73,2 81,8	+2,8 -2,3 +9,8	-30,1 -23,7 -36,7	109,8 96,0 129,3	-3,3 -6,4 -	+15,8 +9,8 +22,7	76,8 73,2 81,8	+2,8 -2,3 +9,8	93,3 84,6 106,6	-1,0 -4,7 +3,6
29.1	H.V. MASCHINEN F.D. ERZEUG. U. NUTZG. V. MECHAN. ENERGIE (O. LUFT-, STRASS. FAHRZ. BAU)	INSGESAMT INLAND AUSLAND	78,3 70,0 92,3	-6,6 -14,6 +6,2	-14,4 -6,3 -22,9	91,5 74,7 119,7	-0,5 -3,9 +3,1	+3,0 -9,5 +20,4	78,3 70,0 92,3	-6,6 -14,6 +6,2	84,9 72,4 106,0	-3,4 -9,4 +4,4

LAND

DAS VERARBEITENDE GERWERBE
=100
ABTEILUNGEN, GRUPPEN UND KLASSEN
ZWEIGE, AUSGABE 1993 (WZ93)
WERT

INDEX

1996 JAN.	VER- ÄND. IN % GEGEN JAN. 1995	1995 4. VJ	1996 3. VJ	1996 4. VJ	VERÄNDERUNG IN % 4. VJ 1996 GEGEN		1995 2. HJ	1996 1. HJ	1996 2. HJ	VERÄNDERUNG IN % 2. HJ 1996 GEGEN		1995	1996	VER- ÄND. IN % GEGEN 1995	WZ93 SCHL.
					4. VJ 1995	3. VJ 1996				2. HJ 1995	1. HJ 1996				
88,1	-8,9	125,8	103,4	124,3	-1,2	+20,2	115,8	86,2	113,9	-1,6	+32,1	105,1	100,0	-4,9	28.12
87,2	-11,0	129,1	104,2	125,6	-2,7	+20,5	118,9	86,5	114,9	-3,4	+32,8	107,3	100,7	-6,2	
101,3	+27,4	82,6	92,9	107,2	+29,8	+15,4	75,4	83,8	100,1	+32,8	+19,5	76,6	92,0	+20,1	
84,7	+9,9	93,7	110,9	99,4	+6,1	-10,4	98,2	85,3	105,2	+7,1	+23,3	92,5	95,2	+2,9	28.2
86,4	+6,5	96,1	112,6	102,2	+6,3	-9,2	101,7	87,8	107,4	+5,6	+22,3	96,2	97,6	+1,5	
74,9	+37,7	79,8	101,1	83,2	+4,3	-17,7	78,1	71,1	92,1	+17,9	+29,5	71,3	81,6	+14,4	
94,5	+32,7	99,0	108,2	100,6	+1,6	-7,0	100,2	89,8	104,4	+4,2	+16,3	93,6	97,1	+3,7	28.21
92,5	+27,1	99,5	104,9	102,4	+2,9	-2,4	101,7	89,2	103,7	+2,0	+16,3	94,8	96,4	+1,7	
106,1	+72,0	95,6	128,7	89,7	-6,2	-30,3	91,1	93,4	109,2	+19,9	+16,9	86,2	101,3	+17,5	
76,7	-6,3	89,3	113,1	98,4	+10,2	-13,0	96,5	81,6	105,7	+9,5	+29,5	91,5	93,7	+2,4	28.22
81,4	-7,6	93,3	119,1	102,1	+9,4	-14,3	101,7	86,7	110,6	+8,8	+27,6	97,4	98,7	+1,3	
51,7	+5,7	68,1	80,5	78,2	+14,8	-2,9	68,4	54,4	79,4	+16,1	+46,0	60,1	66,9	+11,3	
93,8	+78,0	119,3	162,4	150,0	+25,7	-7,6	126,5	86,0	156,2	+23,5	+81,6	106,9	121,1	+13,3	28.3
102,3	+79,8	120,9	157,8	146,5	+21,2	-7,2	118,0	90,4	152,1	+28,9	+68,3	104,8	121,3	+15,7	
45,8	+60,1	110,6	188,5	169,8	+53,5	-9,9	174,7	60,7	179,2	+2,6	+195,2	119,0	119,9	+0,8	
107,1	+1,1	98,9	99,0	97,8	-1,1	-1,2	99,6	105,2	98,4	-1,2	-6,5	103,6	101,8	-1,7	28.4
107,0	+1,8	97,7	98,3	95,5	-2,3	-2,8	99,2	104,4	96,9	-2,3	-7,2	102,8	100,7	-2,0	
107,7	-1,4	103,7	102,0	107,3	+3,5	+5,2	101,2	108,3	104,7	+3,5	-3,3	107,0	106,5	-0,5	
103,3	-0,5	105,8	105,0	105,5	-0,3	+0,5	104,8	104,7	105,2	+0,4	+0,5	107,1	105,0	-2,0	28.5
101,0	+0,3	104,1	103,8	103,4	-0,7	-0,4	103,5	103,0	103,6	+0,1	+0,6	105,1	103,3	-1,7	
124,8	-6,9	122,1	117,4	124,9	+2,3	+6,4	117,6	121,0	121,1	+3,0	+0,1	126,2	121,1	-4,0	
100,1	-7,5	107,4	107,9	107,9	+0,5	-	107,1	103,7	107,9	+0,7	+4,1	110,0	105,8	-3,8	28.51
96,8	-7,5	105,2	106,9	105,5	+0,3	-1,3	105,4	101,6	106,2	+0,8	+4,5	107,4	103,9	-3,3	
125,7	-7,9	124,8	115,6	127,0	+1,8	+9,9	121,0	120,4	121,3	+0,2	+0,7	130,2	120,9	-7,1	
106,8	+7,9	104,0	101,9	102,8	-1,2	+0,9	102,2	105,8	102,4	+0,2	-3,2	103,9	104,1	+0,2	28.52
105,4	+9,2	102,9	100,5	101,3	-1,6	+0,8	101,4	104,5	100,9	-0,5	-3,4	102,6	102,7	+0,1	
123,4	-5,1	117,6	120,3	121,4	+3,2	+0,9	111,9	122,0	120,9	+8,0	-0,9	119,6	121,4	+1,5	
84,7	-1,5	86,0	85,3	88,0	+2,3	+3,2	84,4	86,0	86,7	+2,7	+0,8	86,5	86,3	-0,2	28.6
79,8	-3,9	81,2	81,6	82,4	+1,5	+1,0	80,7	80,6	82,0	+1,6	+1,7	82,7	81,3	-1,7	
98,8	+4,2	99,9	95,9	104,0	+4,1	+8,4	95,1	101,4	100,0	+5,2	-1,4	97,4	100,7	+3,4	
97,9	+7,1	100,6	95,9	103,2	+2,6	+7,6	95,9	92,5	99,5	+3,8	+7,6	93,4	96,0	+2,8	28.61
83,5	+7,9	92,7	79,3	87,8	-5,3	+10,7	85,4	81,4	83,6	-2,1	+2,7	83,1	82,5	-0,7	
119,4	+6,3	112,3	120,7	126,1	+12,3	+4,5	111,4	109,1	123,4	+10,8	+13,1	108,7	116,2	+6,9	
72,1	+4,6	79,1	74,2	76,7	-3,0	+3,4	75,7	76,4	75,5	-0,3	-1,2	75,2	75,9	+0,9	28.62
65,3	-1,7	73,2	70,5	70,9	-3,1	+0,6	71,6	69,4	70,7	-1,3	+1,9	71,2	70,0	-1,7	
90,6	+19,2	95,4	84,3	92,7	-2,8	+10,0	86,9	95,8	88,5	+1,8	-7,6	86,1	92,1	+7,0	
99,8	-7,8	93,1	98,7	101,0	+8,5	+2,3	94,4	98,0	99,8	+5,7	+1,8	100,8	98,9	-1,9	28.63
97,9	-6,8	90,1	96,1	96,6	+7,2	+0,5	91,8	95,0	96,3	+4,9	+1,4	97,4	95,6	-1,8	
106,1	-11,4	103,4	107,5	115,7	+11,9	+7,6	103,5	108,2	111,6	+7,8	+3,1	112,4	109,9	-2,2	
91,0	-2,0	92,4	94,1	89,6	-3,0	-4,8	95,5	92,9	91,8	-3,9	-1,2	97,0	92,4	-4,7	28.7
87,7	-4,3	91,6	92,2	87,5	-4,5	-5,1	95,1	90,2	89,9	-5,5	-0,3	96,0	90,0	-6,2	
104,7	+6,9	95,4	101,8	97,9	+2,6	-3,8	96,8	104,2	99,9	+3,2	-4,1	100,7	102,0	+1,3	
75,5	-11,6	80,3	89,0	86,4	+7,6	-2,9	85,4	82,5	87,7	+2,7	+6,3	86,7	85,1	-1,8	28.71
74,9	-13,3	79,3	82,6	84,2	+6,2	+1,9	85,8	78,7	83,4	-2,8	+6,0	86,4	81,0	-6,2	
77,5	-5,7	83,6	109,2	93,3	+11,6	-14,6	83,9	94,6	101,2	+20,6	+7,0	87,8	97,9	+11,5	
95,2	+2,8	96,4	105,7	92,4	-4,1	-12,6	101,7	101,9	99,1	-2,6	-2,7	100,1	100,5	+0,4	28.72
95,1	+1,7	98,0	104,5	94,5	-3,6	-9,6	102,5	98,9	99,5	-2,9	+0,6	99,7	99,2	-0,5	
95,3	+6,8	91,1	110,3	85,4	-6,3	-22,6	98,8	112,1	97,8	-1,0	-12,8	101,6	105,0	+3,3	
92,2	+1,3	104,6	113,6	95,2	-9,0	-16,2	110,7	102,9	104,4	-5,7	+1,5	110,8	103,7	-6,4	28.73
87,9	+2,2	103,2	114,4	91,9	-10,9	-19,7	111,4	101,3	103,2	-7,4	+1,9	111,0	102,2	-7,9	
106,6	-1,1	108,4	110,6	106,5	-2,7	-3,7	108,3	108,6	108,6	+0,3	-	110,4	108,6	-1,6	
95,4	-3,9	86,1	84,2	84,7	-1,6	+0,6	88,1	90,7	84,5	-4,1	-6,8	92,4	87,6	-5,2	28.74
88,0	-6,1	80,4	78,7	78,4	-2,5	-0,4	83,2	83,6	78,5	-5,6	-6,1	86,8	81,1	-6,6	
126,6	+2,9	109,9	107,2	111,1	+1,1	+3,6	108,4	120,4	109,2	+0,7	-9,3	115,5	114,8	-0,6	
88,6	-2,4	92,5	90,5	90,0	-2,7	-0,6	94,3	89,2	90,3	-4,2	+1,2	95,9	89,7	-6,5	28.75
86,3	-6,0	93,9	90,7	89,2	-5,0	-1,7	95,9	89,1	90,0	-6,2	+1,0	97,1	89,5	-7,8	
99,9	+16,6	85,6	89,4	93,8	+9,6	+4,9	86,5	90,0	91,6	+5,9	+1,8	89,7	90,8	+1,2	
74,7	+7,0	100,6	87,5	99,1	-1,5	+13,3	93,6	84,5	93,3	-0,3	+10,4	88,5	88,9	+0,5	DK
74,9	+8,2	93,5	82,0	89,5	-4,3	+9,1	88,9	79,5	85,8	-3,5	+7,9	84,7	82,6	-2,5	
74,5	+5,6	110,5	95,1	112,8	+2,1	+18,6	100,2	91,5	103,9	+3,7	+13,6	93,8	97,7	+4,2	
83,8	-3,9	91,8	88,9	90,1	-1,9	+1,3	93,3	87,6	89,5	-4,1	+2,2	91,3	88,6	-3,0	29.1
82,0	+2,6	81,4	80,5	80,2	-1,5	-0,4	85,3	81,6	80,3	-5,9	-1,6	84,3	81,0	-3,9	
86,9	-12,5	109,3	103,1	106,7	-2,4	+3,5	106,7	97,8	104,9	-1,7	+7,3	102,9	101,3	-1,6	

2 INDEX DES UMSATZES FUER
1991
NACH ABSCHNITTEN, UNTERABSCHNITTEN,
DER KLASSIFIKATION DER WIRTSCHAFTS
2.1 ORIGINAL

VOLUMEN

WZ93- SCHL.	WIRTSCHAFTSZWEIG		VERAENDERUNG IN % JAN. 1997 GEGEN			VERAENDERUNG IN % DEZ. 1996 GEGEN			KUMULIERT		2-MONATS- DURCHSCHNITT	
			1997 JAN.	JAN. 1996	DEZ. 1996	1996 DEZ.	DEZ. 1996	NOV. 1996	JAN. 1997 BIS JAN. 1997	VER- AEND. IN % GEGEN VORJAHR	DEZ. 1996 UND JAN. 1997	VER- AEND. IN % GEGEN VORJAHR
29.11	H.V. VERBRENNUNGSMOTOREN U. TURBINEN (O. MOT. F. LUFT- U. STRASSENFAHRZEUGE)	INSGESAMT INLAND AUSLAND	64,5 41,1 87,0	-11,6 -50,1 +35,9	-59,0 -65,2 -55,3	157,2 118,2 194,7	+16,1 +26,8 +10,8	+89,9 +53,1 +120,5	64,5 41,1 87,0	-11,6 -50,1 +35,9	110,9 79,7 140,9	+6,4 -9,2 +17,5
29.12	HERSTELLUNG VON PUMPEN UND KOMPRESSOREN	INSGESAMT INLAND AUSLAND	75,3 65,5 91,0	-6,2 -9,8 -1,7	-7,5 -6,4 -8,6	81,4 70,0 99,6	-6,1 -11,8 +1,4	-9,7 -11,1 -8,2	75,3 65,5 91,0	-6,2 -9,8 -1,7	78,4 67,8 95,3	-6,1 -10,8 -0,1
29.13	HERSTELLUNG VON ARMATUREN	INSGESAMT INLAND AUSLAND	79,5 75,1 91,6	-5,4 -8,2 +1,8	+23,1 +26,9 +15,7	64,6 59,2 79,2	-11,1 -13,7 -5,6	-24,8 -27,0 -20,2	79,5 75,1 91,6	-5,4 -8,2 +1,8	72,1 67,2 85,4	-8,0 -10,6 -1,8
29.14	HERSTELLUNG VON LAGERN GETRIEBEN, ZAHNRAEDERN UND ANTRIEBSELEMENTEN	INSGESAMT INLAND AUSLAND	90,9 85,8 99,9	-5,1 -6,8 -2,3	+15,2 +20,2 +8,4	78,9 71,4 92,2	-6,0 -7,0 -4,4	-16,7 -21,7 -8,6	90,9 85,8 99,9	-5,1 -6,8 -2,3	84,9 78,6 96,1	-5,6 -7,0 -3,2
29.2	HERSTELLUNG VON SONST. MASCHINEN FUER UNSPEZI- FISCHE VERWENDUNG	INSGESAMT INLAND AUSLAND	77,4 76,7 78,7	+6,3 +5,6 +7,7	-39,1 -35,8 -44,2	127,0 119,5 141,0	-3,7 -6,9 +1,7	+31,5 +25,3 +42,7	77,4 76,7 78,7	+6,3 +5,6 +7,7	102,2 98,1 109,9	-0,2 -2,4 +3,8
29.21	HERSTELLUNG VON OEFEN UND BRENNERN	INSGESAMT INLAND AUSLAND	73,3 74,7 71,3	+12,8 +3,5 +31,1	-52,4 -45,9 -59,7	154,0 138,2 177,0	+32,6 +21,0 +48,9	+73,0 +49,4 +111,0	73,3 74,7 71,3	+12,8 +3,5 +31,1	113,7 106,5 124,2	+25,5 +14,3 +43,3
29.22	HERSTELLUNG VON HEBE- ZEUGEN UND FOERDERMIT- TELN	INSGESAMT INLAND AUSLAND	74,9 77,4 69,6	+15,1 +14,8 +16,0	-37,8 -37,1 -39,4	120,5 123,1 114,8	+1,9 -1,3 +10,3	+25,7 +25,4 +26,7	74,9 77,4 69,6	+15,1 +14,8 +16,0	97,7 100,3 92,2	+6,5 +4,4 +12,3
29.23	H.V. KAELTE- UND LUFT- TECHN. ERZEUGNISSEN F. ZWISCHENL. ZWECKE	INSGESAMT INLAND AUSLAND	78,9 78,7 79,5	+1,8 -0,4 +8,5	-50,0 -38,4 -67,0	157,8 127,7 240,7	-4,1 -7,1 +0,6	+52,3 +20,6 +147,9	78,9 78,7 79,5	+1,8 -0,4 +8,5	118,4 103,2 160,1	-2,1 -4,6 +2,4
29.24	H.V. MASCHINEN FUER UNSPEZIFISCHE VERWEN- DUNG A.N.G.	INSGESAMT INLAND AUSLAND	79,4 74,8 85,7	+1,3 +1,2 +1,3	-29,4 -30,2 -28,5	112,4 107,1 119,8	-13,0 -18,4 -8,3	+18,7 +25,1 +11,9	79,4 74,8 85,7	+1,3 +1,2 +1,3	95,9 91,0 102,8	-7,6 -9,9 -4,5
29.3	HERSTELLUNG VON LAND- U. FORSTWIRTSCHAFTLICHEN MASCHINEN	INSGESAMT INLAND AUSLAND	61,1 56,5 66,8	-5,3 +9,1 -16,8	-9,1 -1,2 -16,3	67,2 57,2 79,8	+2,3 +11,9 -5,0	+5,5 +9,6 +2,2	61,1 56,5 66,8	-5,3 +9,1 -16,8	64,2 56,9 73,3	-1,4 +10,5 -10,8
29.31	HERSTELLUNG VON ACKER- SCHLEPPERN	INSGESAMT INLAND AUSLAND	57,3 36,2 77,3	-25,1 -9,7 -30,2	-44,9 -46,4 -44,1	104,0 67,6 138,4	+4,8 +10,6 +2,4	+11,5 +11,0 +11,6	57,3 36,2 77,3	-25,1 -9,7 -30,2	80,7 51,9 107,9	-8,2 +2,6 -12,3
29.32	H.V. SONST. LAND- UND FORSTWIRTSCH. MASCHINEN	INSGESAMT INLAND AUSLAND	62,8 64,2 60,9	+6,4 +14,2 -3,3	+24,4 +20,7 +30,7	50,5 53,2 46,6	-	+0,4 +8,6 -10,6	62,8 64,2 60,9	+6,4 +14,2 -3,3	56,7 58,7 53,8	+3,5 +13,3 -8,8
29.4	HERSTELLUNG VON WERK- ZEUGMASCHINEN	INSGESAMT INLAND AUSLAND	60,9 61,0 60,7	+1,5 -0,3 +3,6	-43,1 -41,6 -44,9	107,1 104,4 110,2	-8,7 -3,9 -13,6	+22,1 +34,0 +11,0	60,9 61,0 60,7	+1,5 -0,3 +3,6	84,0 82,7 85,5	-5,3 -2,6 -8,2
29.5	H.V. MASCHINEN F. SONST. BESTIMMTE WIRTSCHAFTS- ZWEIGE	INSGESAMT INLAND AUSLAND	77,6 70,4 84,9	+9,4 -0,7 +19,7	-37,9 -29,2 -43,8	124,9 99,4 151,0	-3,4 -11,1 +2,6	+22,0 +15,7 +26,6	77,6 70,4 84,9	+9,4 -0,7 +19,7	101,3 84,9 118,0	+1,2 -7,1 +8,2
29.51	H.V. MASCHINEN F. D. ME- TALLERZ. V. WALZWERKS- EINR. U. GIESSMASCHINEN	INSGESAMT INLAND AUSLAND	40,2 64,7 30,6	+45,1 +5,0 +111,0	-65,3 -32,2 -75,3	116,0 95,4 124,1	+32,7 -6,3 +51,7	+41,8 +13,7 +53,2	40,2 64,7 30,6	+45,1 +5,0 +111,0	78,1 80,1 77,4	+35,6 -2,0 +60,6
29.52	H.V. BERGWERKS-, BAU- U. BAUSTOFFMASCHINEN	INSGESAMT INLAND AUSLAND	63,3 51,6 83,7	+10,7 +5,1 +17,4	-43,8 -30,2 -53,7	112,7 73,9 180,7	+3,8 -15,2 +23,5	+35,0 +17,1 +51,5	63,3 51,6 83,7	+10,7 +5,1 +17,4	88,0 62,8 132,2	+6,2 -7,8 +21,5
29.53	H.V. MASCHINEN F. DAS ERNAHRUNGSGEWERBE U. D. TABAKVERARBEITUNG	INSGESAMT INLAND AUSLAND	77,0 63,9 94,1	+20,9 +21,3 +20,3	-30,1 -24,4 -34,5	110,1 84,5 143,7	-17,0 -26,1 -8,2	+17,3 +13,1 +20,7	77,0 63,9 94,1	+20,9 +21,3 +20,3	93,6 74,2 118,9	-4,7 -11,2 +1,3
29.54	H.V. MASCHINEN F. DAS TEXTIL-, BEKLEIDUNGS- U. LEDERGEWERBE	INSGESAMT INLAND AUSLAND	70,0 61,4 73,5	-4,9 -16,3 -0,1	-33,8 -17,6 -37,8	105,7 74,5 118,1	-15,6 -31,3 -10,5	+2,9 +0,8 +3,5	70,0 61,4 73,5	-4,9 -16,3 -0,1	87,9 68,0 95,8	-11,6 -25,2 -6,8
29.55	H.V. MASCHINEN FUER DAS PAPIERGEWERBE	INSGESAMT INLAND AUSLAND	76,4 73,3 78,6	+46,6 +5,2 +100,5	-33,6 -19,4 -40,8	115,1 90,9 132,7	-18,8 -25,4 -15,0	-7,9 -8,7 -6,9	76,4 73,3 78,6	+46,6 +5,2 +100,5	95,8 82,1 105,7	-1,1 -14,3 +8,2
29.56	H.V. MASCHINEN FUER BESTIMMTE WIRTSCHAFTS- ZWEIGE A.N.G.	INSGESAMT INLAND AUSLAND	90,0 81,4 100,8	+6,8 -3,6 +20,0	-36,2 -31,5 -40,2	141,1 118,8 168,6	+0,1 -2,7 +2,6	+27,8 +20,5 +34,9	90,0 81,4 100,8	+6,8 -3,6 +20,0	115,6 100,1 134,7	+2,7 -3,1 +8,5
29.7	HERSTELLUNG VON HAUS- HALTSGERAETEN A.N.G.	INSGESAMT INLAND AUSLAND	101,8 103,9 97,9	+4,2 +1,2 +10,9	+23,4 +30,2 +12,1	82,5 79,8 87,3	-1,3 -2,9 +1,4	-23,8 -27,0 -18,0	101,8 103,9 97,9	+4,2 +1,2 +10,9	92,2 91,9 92,6	+1,7 -0,6 +6,2

LAND

DAS VERARBEITENDE GERNERBE
=100
ABTEILUNGEN, GRUPPEN UND KLASSEN
ZWEIGE, AUSGABE 1993 (WZ93)
WERT

INDEX

1996 JAN.	VER- ÄND. IN % GEGEN JAN. 1995	1995 4.VJ	1996 3.VJ	1996 4.VJ	VERÄNDERUNG IN % 4.VJ 1996 GEGEN		1995 2.HJ	1996 1.HJ	1996 2.HJ	VERÄNDERUNG IN % 2.HJ 1996 GEGEN		1995	1996	VER- ÄND. IN % GEGEN 1995	WZ93 SCHL.
					4.VJ 1995	3.VJ 1996				2.HJ 1995	1.HJ 1996				
73,0	-27,7	100,0	100,7	106,8	+6,8	+6,1	106,7	80,0	103,8	-2,7	+29,8	95,9	91,9	-4,2	29.11
82,3	+10,0	66,0	76,6	88,3	+33,8	+15,3	87,5	73,2	82,4	-5,8	+12,6	79,8	77,8	-2,5	
64,0	-49,2	132,7	123,9	124,7	-6,0	+0,6	125,1	86,5	124,3	-0,6	+43,7	111,5	106,4	-5,5	
80,3	+3,1	89,8	81,9	85,6	-4,7	+4,5	89,1	86,1	83,8	-5,9	-2,7	88,0	84,9	-3,5	29.12
72,6	+0,4	82,8	72,9	74,8	-9,7	+2,6	82,1	76,8	73,9	-10,0	-3,8	81,0	75,4	-6,9	
92,6	+6,7	101,0	96,2	102,9	+1,9	+7,0	100,3	100,9	99,6	-0,7	-1,3	99,1	100,2	+1,1	
84,0	-2,7	84,5	86,3	81,0	-4,1	-6,1	86,3	85,3	83,7	-3,0	-1,9	87,3	84,5	-3,2	29.13
81,8	-3,9	80,8	83,7	76,2	-5,7	-9,0	83,1	80,2	80,0	-3,7	-0,2	84,2	80,1	-4,9	
90,0	+0,2	94,6	93,6	93,8	-0,8	+0,2	95,0	99,4	93,7	-1,4	-5,7	95,9	96,5	+0,6	
95,8	+8,9	94,9	90,3	91,2	-3,9	+1,0	94,6	97,4	90,7	-4,1	-6,9	95,2	94,1	-1,2	29.14
92,1	+7,8	89,3	87,2	85,6	-4,1	-1,8	90,0	93,0	86,4	-4,0	-7,1	90,8	89,7	-1,2	
102,2	+10,4	104,7	95,8	101,2	-3,3	+5,6	102,9	104,9	98,5	-4,3	-6,1	103,2	101,7	-1,5	
72,8	+11,5	105,8	89,9	105,2	-0,6	+17,0	96,4	80,5	97,5	+1,1	+21,1	88,8	89,0	+0,2	29.2
72,6	+9,7	104,9	90,2	101,1	-3,6	+12,1	95,4	78,9	95,7	+0,3	+21,3	88,5	87,3	-1,4	
73,1	+14,6	107,4	89,3	112,7	+4,9	+26,2	98,4	83,5	101,0	+2,6	+21,0	89,5	92,2	+3,0	
65,0	-17,4	104,8	95,3	111,1	+6,0	+16,6	100,8	78,2	103,2	+2,4	+32,0	90,8	90,7	-0,1	29.21
72,2	+8,6	103,4	99,9	110,8	+7,2	+10,9	102,7	79,8	105,3	+2,5	+32,0	89,9	92,5	+2,9	
54,4	-43,6	106,8	88,6	111,5	+4,4	+25,8	98,1	76,0	100,1	+2,0	+31,7	92,2	88,0	-4,6	
65,1	+10,3	96,2	82,6	101,0	+5,0	+22,3	88,5	75,3	91,8	+3,7	+21,9	83,6	83,6	-	29.22
67,4	+4,5	98,9	86,3	103,0	+4,1	+19,4	90,5	77,0	94,6	+4,5	+22,9	87,0	85,8	-1,4	
60,0	+27,9	90,3	74,6	96,6	+7,0	+29,5	83,9	71,5	85,6	+2,0	+19,7	76,2	78,6	+3,1	
77,5	+8,8	124,8	100,5	122,2	-2,1	+21,6	111,3	85,2	111,3	-	+30,6	97,7	98,3	+0,6	29.23
79,0	+15,3	119,2	98,2	111,1	-6,8	+13,1	105,4	84,0	104,7	-0,7	+24,6	94,2	94,3	+0,1	
73,3	-6,6	140,4	107,0	152,6	+8,7	+42,6	127,6	88,4	129,8	+1,7	+46,8	107,4	109,1	+1,6	
78,4	+18,6	104,5	90,0	98,9	-5,4	+9,9	95,1	83,1	94,5	-0,6	+13,7	88,5	88,8	+0,3	29.24
73,9	+11,5	102,0	87,7	90,8	-11,0	+3,5	92,7	77,4	89,2	-3,8	+15,2	85,9	83,3	-3,0	
84,6	+28,6	107,9	93,2	110,2	+2,1	+18,2	98,4	91,0	101,7	+3,4	+11,8	92,2	96,3	+4,4	
64,5	+9,1	67,1	69,5	67,3	+0,3	-3,2	68,5	83,6	68,4	-0,1	-18,2	74,3	76,0	+2,3	29.3
51,8	-5,0	56,4	57,9	56,7	+0,5	-2,1	60,9	70,1	57,3	-5,9	-18,3	66,5	63,7	-4,2	
80,3	+23,9	80,6	83,8	80,5	-0,1	-3,9	78,1	100,5	82,2	+5,2	-18,2	84,1	91,3	+8,6	
76,5	+22,8	99,7	83,4	99,8	+0,1	+19,7	88,8	99,5	91,6	+3,2	-7,9	89,4	95,6	+6,9	29.31
40,1	-15,9	65,9	54,0	68,1	+3,3	+26,1	62,0	68,7	61,0	-1,6	-11,2	65,8	64,9	-1,4	
110,8	+45,6	131,5	111,2	129,8	-1,3	+16,7	114,1	128,6	120,5	+5,6	-6,3	111,7	124,6	+11,5	
59,0	+2,4	52,3	63,1	52,5	+0,4	-16,8	59,4	76,3	57,8	-2,7	-24,2	67,5	67,1	-0,6	29.32
56,2	-1,4	52,7	59,4	52,4	-0,6	-11,8	60,5	70,6	55,9	-7,6	-20,8	66,7	63,2	-5,2	
63,0	+7,7	51,7	68,3	52,6	+1,7	-23,0	57,7	84,5	60,5	+4,9	-28,4	68,5	72,5	+5,8	
60,0	+8,5	94,3	76,2	93,8	-0,5	+23,1	85,7	73,7	85,0	-0,8	+15,3	79,9	79,4	-0,6	29.4
61,2	+12,9	91,2	70,1	85,9	-5,8	+22,5	83,9	69,6	78,0	-7,0	+12,1	78,4	73,8	-5,9	
58,6	+3,7	98,0	83,3	103,0	+5,1	+23,6	87,7	78,6	93,2	+6,3	+18,6	81,8	85,9	+5,0	
70,9	+19,0	111,2	90,4	108,1	-2,8	+19,6	98,2	88,4	99,3	+1,1	+12,3	90,7	93,9	+3,5	29.5
70,9	+20,6	97,3	80,7	89,2	-8,3	+10,5	89,5	80,3	84,9	-5,1	+5,7	83,6	82,6	-1,2	
70,9	+17,2	125,4	100,5	127,5	+1,7	+26,9	107,2	96,8	114,0	+6,3	+17,8	98,0	105,4	+7,6	
27,7	-2,8	95,0	77,1	85,9	-9,6	+11,4	70,7	79,5	81,5	+15,3	+2,5	71,9	80,5	+12,0	29.51
61,6	+26,5	95,3	120,9	83,5	-12,4	-30,9	81,4	88,9	102,2	+25,6	+15,0	70,0	95,5	+36,4	
14,5	-29,3	94,9	59,9	86,9	-8,4	+45,1	66,6	75,9	73,4	+10,2	-3,3	72,7	74,6	+2,6	
57,2	-7,3	105,8	72,7	92,8	-12,3	+27,6	96,6	79,1	82,8	-14,3	+4,7	90,5	80,9	-10,6	29.52
49,1	-15,9	81,4	62,9	67,0	-17,7	+6,5	82,7	66,5	64,9	-21,5	-2,4	79,7	65,7	-17,6	
71,3	+5,9	148,7	89,9	138,0	-7,2	+53,5	120,9	101,1	113,9	-5,8	+12,7	109,4	107,5	-1,7	
63,7	+20,0	110,9	78,6	101,7	-8,3	+29,4	96,9	78,8	90,2	-6,9	+14,5	87,9	84,5	-3,9	29.53
52,7	+3,3	92,6	62,7	76,8	-17,1	+22,5	81,6	62,6	69,8	-14,5	+11,5	75,9	66,2	-12,8	
78,2	+40,1	135,1	99,4	134,4	-0,5	+35,2	117,0	100,2	116,9	-0,1	+18,7	103,6	108,6	+4,8	
73,6	-3,9	106,2	85,0	103,6	-2,4	+21,9	97,0	83,5	94,3	-2,8	+12,9	93,4	88,9	-4,8	29.54
73,4	+8,4	94,9	66,4	76,7	-19,2	+15,5	85,7	72,2	71,5	-16,6	-1,0	81,7	71,9	-12,0	
73,6	-8,1	110,7	92,3	114,3	+3,3	+23,8	101,5	87,9	103,3	+1,8	+17,5	98,0	95,6	-2,4	
52,1	+32,9	96,4	116,1	109,2	+13,3	-5,9	89,6	81,3	112,7	+25,8	+38,6	79,8	97,0	+21,6	29.55
69,7	+33,5	84,7	80,0	82,6	-2,5	+3,3	76,9	65,1	81,3	+5,7	+24,9	76,4	73,2	-4,2	
39,2	+32,0	104,9	142,4	128,5	+22,5	-9,8	98,7	93,2	135,5	+37,3	+45,4	82,3	114,3	+38,9	
84,3	+38,2	118,7	99,3	119,1	+0,3	+19,9	103,8	97,5	109,2	+5,2	+12,0	94,1	103,4	+9,9	29.56
84,4	+40,0	107,0	92,1	104,5	-2,3	+13,5	96,4	92,3	98,3	+2,0	+6,5	95,3	95,3	+7,4	
84,0	+35,5	133,3	108,3	137,1	+2,9	+26,6	113,0	103,9	122,7	+8,6	+18,1	100,8	113,3	+12,4	
97,7	-1,1	100,1	93,0	100,5	+0,4	+8,1	95,1	91,0	96,7	+1,7	+6,3	92,8	93,9	+1,2	29.7
102,7	-1,8	102,0	92,1	100,4	-1,6	+9,0	96,7	90,8	96,2	-0,5	+5,9	94,3	93,5	-0,8	
88,3	+0,2	96,5	94,7	100,6	+4,2	+6,2	92,0	91,4	97,7	+6,2	+6,9	90,0	94,5	+5,0	

2 INDEX DES UMSATZES FUER
1991
NACH ABSCHNITTEN, UNTERABSCHNITTEN,
DER KLASSIFIKATION DER WIRTSCHAFTS
2.1 ORIGINAL

VOLUMEN

WZ93- SCHL.	WIRTSCHAFTSZWEIG		1997 JAN.	VERAENDERUNG IN % JAN. 1997 GEGEN		1996 DEZ.	VERAENDERUNG IN % DEZ. 1996 GEGEN		KUMULIERT		2-MONATS- DURCHSCHNITT DEZ. 1996 UND JAN. 1997	
				JAN. 1996	DEZ. 1996		DEZ. 1995	NOV. 1996	JAN. 1997 BIS JAN. 1997	VER- AEND. IN % GEGEN VORJAHR	DEZ. 1996 UND JAN. 1997	VER- AEND. IN % GEGEN VORJAHR
29.71	HERSTELLUNG VON ELEKTRI- SCHEN HAUSHALTSGERAETEN	INSGESAMT INLAND AUSLAND	102,5 106,0 96,5	+3,1 - +9,7	+20,0 +26,3 +9,5	85,4 83,9 88,1	-1,0 -2,0 +0,8	-22,1 -25,1 -16,5	102,5 106,0 96,5	+3,1 - +9,7	94,0 95,0 92,3	+1,2 -0,8 +5,2
29.72	H.V. NICHELEKTR. HEIZ-, KOCH-, HEISSWASSER- U. HEISSLUFTGER. A.N.G.	INSGESAMT INLAND AUSLAND	97,1 92,4 110,4	+12,6 +9,2 +21,5	+52,7 +60,4 +36,8	63,6 57,6 80,7	-4,1 -9,0 +8,2	-36,3 -38,9 -30,1	97,1 92,4 110,4	+12,6 +9,2 +21,5	80,4 75,0 95,6	+5,4 +1,4 +15,5
DL	H.V. BUEROMASCH., DATENVERARB. GER. U. -EINRICHTG.; ELEKTROT., FEINMECHANIK U. OPTIK	INSGESAMT INLAND AUSLAND	99,0 88,9 121,1	+3,2 +0,2 +8,3	-10,3 -13,2 -5,4	110,4 102,4 128,0	+2,7 +2,0 +4,1	+5,8 +6,1 +5,5	99,0 88,9 121,1	+3,2 +0,2 +8,3	104,7 95,7 124,6	+2,9 +1,2 +6,1
30	H.V. BUEROMASCHINEN, DATENVERARBEITUNGSGE- RAETEN U. -EINRICHTUNGEN	INSGESAMT INLAND AUSLAND	118,9 125,8 108,9	+1,4 +12,7 -13,4	-17,8 -24,2 -4,2	144,6 165,9 113,7	+10,3 +28,5 -15,0	+36,5 +49,6 +15,3	118,9 125,8 108,9	+1,4 +12,7 -13,4	131,8 145,9 111,3	+6,1 +21,2 -14,3
30.01	HERSTELLUNG VON BUERO- MASCHINEN	INSGESAMT INLAND AUSLAND	72,5 68,2 77,2	+10,0 +7,1 +13,0	-24,6 -7,1 -36,1	96,1 73,4 120,9	-6,8 -22,3 +7,4	-14,2 -31,0 +2,3	72,5 68,2 77,2	+10,0 +7,1 +13,0	84,9 70,8 99,1	-0,2 -10,5 +9,5
30.02	HERSTELLUNG VON DATEN- VERARBEITUNGSGERAETEN UND -EINRICHTUNGEN	INSGESAMT INLAND AUSLAND	125,7 133,0 114,5	+0,6 +13,0 -15,7	-17,1 -25,1 +1,9	151,7 177,6 112,4	+12,3 +33,0 -18,3	+44,5 +59,3 +18,2	125,7 133,0 114,5	+0,6 +13,0 -15,7	138,7 155,3 113,5	+6,7 +23,6 -17,0
31	HERSTELLUNG VON GERAETEN DER ELEKTRIZITAETSERZUE- GUNG, -VERTEILUNG U.AE.	INSGESAMT INLAND AUSLAND	86,1 76,4 112,8	-2,8 -8,4 +9,9	-2,9 -6,4 +4,3	88,7 81,6 108,2	-2,1 -6,1 +7,2	-1,8 -4,6 +4,4	86,1 76,4 112,8	-2,8 -8,4 +9,9	87,4 79,0 110,5	-2,5 -7,3 +8,5
31.1	HERSTELLUNG VON ELEKTRO- MOTOREN, GENERATOREN UND TRANSFORMATOREN	INSGESAMT INLAND AUSLAND	87,6 78,9 110,6	+0,5 -7,5 +19,8	-11,1 -10,4 -12,2	98,5 88,1 125,9	-5,7 -6,4 -4,7	+8,6 -0,9 +32,0	87,6 78,9 110,6	+0,5 -7,5 +19,8	93,1 83,5 118,3	-2,9 -6,9 +5,4
31.2	HERSTELLUNG VON ELEK- TRIZITAETSVERTEILUNGS- U. -SCHALTENEINRICHTUNGEN	INSGESAMT INLAND AUSLAND	81,1 70,5 112,0	-3,8 -9,0 +7,3	-6,4 -8,8 -1,8	86,6 77,3 114,0	-1,9 -9,9 +19,1	+1,8 +0,1 +5,4	81,1 70,5 112,0	-3,8 -9,0 +7,3	83,9 73,9 113,0	-2,8 -9,5 +12,9
31.3	H.V. ISOLIERTEN ELEK- TROMOTOREN, -LEITUNGEN U. DRAEHTEN	INSGESAMT INLAND AUSLAND	135,2 94,0 281,0	+19,5 -17,3 +152,9	+48,2 +6,7 +175,0	91,2 88,1 102,2	-7,1 -9,1 -0,5	-22,2 -26,8 -4,1	135,2 94,0 281,0	+19,5 -17,3 +152,9	113,2 91,1 191,6	+7,1 -13,5 +79,2
31.4	HERSTELLUNG VON AKKUMU- LATOREN UND BATTERIEN	INSGESAMT INLAND AUSLAND	122,7 108,0 151,5	+25,5 +25,0 +26,3	+29,8 +31,7 +27,5	94,5 82,0 118,8	+5,9 +2,5 +10,9	-10,6 -8,9 -12,8	122,7 108,0 151,5	+25,5 +25,0 +26,3	108,6 95,0 135,2	+16,1 +14,2 +19,0
31.5	HERSTELLUNG VON ELEK- TRISCHEN LAMPEN UND LEUCHTEN	INSGESAMT INLAND AUSLAND	91,4 84,3 109,6	-3,1 -6,9 +5,3	- -2,1 +4,6	91,4 86,1 104,8	-0,2 -4,4 +9,9	-17,4 -17,7 -17,1	91,4 84,3 109,6	-3,1 -6,9 +5,3	91,4 85,2 107,2	-1,7 -5,6 +7,4
31.6	HERSTELLUNG VON ELEK- TRISCHEN AUSRUESTUNGEN A.N.G.	INSGESAMT INLAND AUSLAND	77,4 76,1 80,6	-12,8 -9,0 -21,1	-7,5 -7,5 -7,6	83,7 82,3 87,2	- +1,1 -2,8	-2,1 -2,0 -2,4	77,4 76,1 80,6	-12,8 -9,0 -21,1	80,6 79,2 83,9	-6,6 -4,0 -12,6
31.61	H.V. ELEKTR. AUSRUEST- UNGEN F. MOTOREN U. FAHRZEUGE A.N.G.	INSGESAMT INLAND AUSLAND	80,8 78,5 86,9	-2,5 -3,2 -0,7	+12,2 +13,8 +9,3	72,0 69,0 79,5	+2,1 +1,3 +3,4	-23,3 -24,7 -20,6	80,8 78,5 86,9	-2,5 -3,2 -0,7	76,4 73,8 83,2	-0,4 -1,1 +1,2
31.62	HERSTELLUNG VON SONST. ELEKTR. AUSRUESTUNGEN A.N.G.	INSGESAMT INLAND AUSLAND	73,3 73,3 73,4	-23,5 -15,4 -38,3	-24,8 -25,3 -23,6	97,5 98,1 96,1	-1,7 +1,0 -8,0	+29,0 +30,8 +25,0	73,3 73,3 73,4	-23,5 -15,4 -38,3	85,4 85,7 84,8	-12,4 -6,7 -24,1
32	RUNDFUNK-, FERNSEH- UND NACHRICHTENTECHNIK	INSGESAMT INLAND AUSLAND	117,3 106,6 136,3	+8,1 +5,0 +12,6	-17,9 -18,9 -16,5	142,9 131,4 163,3	+9,5 +5,3 +16,1	+9,4 +9,0 +9,8	117,3 106,6 136,3	+8,1 +5,0 +12,6	130,1 119,0 149,8	+8,9 +5,1 +14,5
32.1	HERSTELLUNG VON ELEKTRO- NISCHEN BAUELEMENTEN	INSGESAMT INLAND AUSLAND	118,1 96,8 141,3	-0,4 +4,0 -3,4	+23,8 +24,3 +23,6	95,4 77,9 114,3	+0,7 +18,2 -9,3	-15,5 -20,3 -11,7	118,1 96,8 141,3	-0,4 +4,0 -3,4	106,8 87,4 127,8	+0,1 +9,9 -6,1
32.2	H.V. NACHRICHTENTECHNI- SCHEN GERAETEN UND EINRICHTUNGEN	INSGESAMT INLAND AUSLAND	145,0 131,2 179,4	+23,1 +9,5 +59,0	-29,9 -25,7 -36,2	206,7 176,6 281,3	+29,3 +5,9 +96,9	+27,4 +21,0 +38,7	145,0 131,2 179,4	+23,1 +9,5 +59,0	175,9 153,9 230,4	+26,6 +7,4 +80,1
32.3	H.V. RUNDFUNK- U. FERN- SENGER, SCHW. PHONO- U. VIDEOTECHN. GERAETEN	INSGESAMT INLAND AUSLAND	70,4 70,8 69,7	-13,8 -6,5 -25,0	-22,4 -27,3 -11,1	90,7 97,4 78,4	-25,7 -4,2 -51,0	-7,7 +2,6 -25,2	70,4 70,8 69,7	-13,8 -6,5 -25,0	80,6 84,1 74,1	-20,9 -5,2 -41,4
33	MEDIZIN-, MESS-, STEUER- UND REGELUNGSTECHNIK, OPTIK	INSGESAMT INLAND AUSLAND	97,4 83,9 126,0	+12,0 +9,0 +16,6	-7,4 -10,1 -3,4	105,2 93,3 130,5	-2,2 -1,1 -4,0	-0,6 +2,0 -4,1	97,4 83,9 126,0	+12,0 +9,0 +16,6	101,3 88,6 128,3	+4,1 +3,4 +5,2
33.1	H.V. MEDIZINISCHEN GE- RAETEN UND ORTHOPAEDI- SCHEN VORRICHTUNGEN	INSGESAMT INLAND AUSLAND	110,7 92,6 145,9	+19,9 +16,3 +24,7	+0,6 -7,1 +12,1	110,0 99,7 130,2	-2,7 -1,1 -4,8	+3,1 +10,9 -6,6	110,7 92,6 145,9	+19,9 +16,3 +24,7	110,4 96,2 138,1	+7,5 +6,7 +8,8

LAND

DAS VERARBEITENDE GERWERBE
=100
ABTEILUNGEN, GRUPPEN UND KLASSEN
ZWEIGE, AUSGABE 1993 (WZ93)
WERT

INDEX

1996	VER- ÄND. IN % GEGEN	1995	1996	1996	VERÄNDERUNG IN % 4.VJ 1996 GEGEN		1995	1996	1996	VERÄNDERUNG IN % 2.HJ 1996 GEGEN		1995	1996	VER- ÄND. IN % GEGEN	WZ93
JAN.	JAN. 1995	4.VJ	3.VJ	4.VJ	4.VJ 1995	3.VJ 1996	2.HJ	1.HJ	2.HJ	2.HJ 1995	1.HJ 1996			1995	SCHL.
99,4	-0,9	102,5	94,8	102,2	-0,3	+7,8	97,5	93,3	98,5	+1,0	+5,6	95,1	95,9	+0,8	29.71
106,0	-1,4	105,2	94,6	103,5	-1,6	+9,4	99,9	94,2	99,1	-0,8	+5,2	97,4	96,6	-0,8	
88,0	+0,3	97,9	95,0	100,1	+2,2	+5,4	93,3	91,8	97,6	+4,6	+6,3	91,0	94,7	+4,1	
86,2	-3,4	84,4	81,4	89,0	+5,5	+8,3	79,7	76,5	85,2	+6,9	+11,4	78,4	80,9	+3,2	29.72
84,6	-4,3	84,5	77,7	83,4	-1,3	+7,3	79,4	72,4	80,6	+1,5	+11,3	77,5	76,5	-1,3	
90,9	-0,9	84,1	91,9	104,7	+24,5	+13,9	80,5	88,3	98,3	+22,1	+11,3	80,8	93,3	+15,5	
95,9	+3,3	97,6	105,0	108,0	+10,7	+2,9	99,8	96,8	106,5	+6,7	+10,0	97,6	101,6	+4,1	DL
88,7	+1,6	91,7	95,5	100,2	+5,3	+4,9	92,9	88,5	97,9	+5,4	+10,6	90,4	93,2	+3,1	
111,8	+6,6	110,5	125,8	125,0	+13,1	-0,6	115,0	114,9	125,4	+9,0	+9,1	113,1	120,2	+6,3	
117,3	+20,1	107,6	111,5	125,7	+16,8	+12,7	109,0	105,5	118,6	+8,8	+12,4	103,1	112,1	+8,7	30
111,6	+15,5	104,0	123,7	138,9	+33,6	+12,3	112,5	110,9	131,3	+16,7	+18,4	105,2	121,1	+15,1	
125,7	+26,6	112,8	93,6	106,5	-5,6	+13,8	103,9	97,8	100,1	-3,7	+2,4	100,2	98,9	-1,3	
65,9	-21,6	103,2	76,8	106,3	+3,0	+38,4	96,0	80,0	91,5	-4,7	+14,4	92,1	85,7	-6,9	30.01
63,7	-26,3	101,9	68,1	92,7	-9,0	+36,1	97,3	79,3	80,4	-17,4	+1,4	93,9	79,8	-15,0	
68,3	-16,3	104,7	86,2	121,2	+15,8	+40,6	94,7	80,6	103,7	+9,5	+28,7	90,0	92,2	+2,4	
124,9	+25,3	108,3	116,5	128,6	+18,7	+10,4	110,9	109,3	122,5	+10,5	+12,1	104,7	115,9	+10,7	30.02
117,7	+20,2	104,3	130,8	144,8	+38,8	+10,7	114,5	114,9	137,8	+20,3	+19,9	106,6	126,4	+18,6	
135,8	+32,6	114,3	94,9	104,0	-9,0	+9,6	105,5	100,8	99,4	-5,8	-1,4	102,0	100,1	-1,9	
88,6	-5,5	88,1	98,1	92,7	+5,2	-5,5	93,4	89,6	95,4	+2,1	+6,5	93,2	92,5	-0,8	31
83,4	-6,6	85,2	90,4	86,7	+1,8	-4,1	88,9	81,9	88,6	-0,3	+8,2	88,2	85,2	-3,4	
102,6	-3,4	96,1	119,6	108,2	+13,6	-8,7	106,0	110,5	114,4	+7,9	+3,5	107,1	112,5	+5,0	
87,2	-20,4	94,5	102,7	94,7	+0,2	-7,8	102,0	93,6	98,7	-3,2	+5,4	100,7	96,1	-4,6	31.1
85,3	-9,6	88,8	90,2	88,9	+0,1	-1,4	96,4	87,4	89,6	-7,1	+2,5	94,2	88,5	-6,1	
92,3	-38,4	109,7	135,5	109,9	+0,2	-18,9	116,7	110,0	122,7	+5,1	+11,5	117,7	116,3	-1,2	
84,3	-7,3	81,0	101,1	90,0	+11,1	-11,0	91,5	88,2	95,6	+4,5	+8,4	91,7	91,9	+0,2	31.2
77,5	-12,2	78,7	89,5	81,3	+3,3	-9,2	86,2	78,6	85,4	-0,9	+8,7	85,7	82,0	-4,3	
104,4	+5,8	87,9	134,7	115,5	+31,4	-14,3	106,8	116,3	125,1	+17,1	+7,6	109,5	120,7	+10,2	
113,1	+14,2	115,5	116,4	109,2	-5,5	-6,2	113,0	113,9	112,8	-0,2	-1,0	111,5	113,4	+1,7	31.3
113,7	+12,1	116,4	120,7	109,2	-6,2	-9,5	114,8	106,7	114,9	+0,1	+7,7	114,4	110,8	-3,1	
111,1	+22,6	112,4	101,3	108,6	-2,5	+8,2	106,9	139,7	105,4	-1,4	-24,6	101,0	122,6	+21,4	
97,8	+13,6	103,2	84,9	101,7	-1,5	+19,8	96,1	87,4	93,3	-2,9	+6,8	90,9	90,3	-0,7	31.4
86,4	+5,9	92,6	77,2	87,4	-5,6	+13,2	85,8	77,1	82,3	-4,1	+6,7	81,2	79,7	-1,8	
120,0	+26,4	123,7	100,0	129,5	+4,7	+29,5	116,2	107,4	114,7	-1,3	+6,8	109,7	111,1	+1,3	
94,3	-4,7	101,4	94,0	104,4	+3,0	+11,1	96,7	91,8	99,2	+2,6	+8,1	96,6	95,5	-1,1	31.5
90,5	-3,1	99,9	88,9	98,6	-1,3	+10,9	95,0	84,6	93,8	-1,3	+10,9	93,0	89,2	-4,1	
104,1	-8,0	105,1	107,2	119,3	+13,5	+11,3	100,8	109,9	113,2	+12,3	+3,0	105,7	111,6	+5,6	
88,8	+2,7	84,9	88,0	87,8	+3,4	-0,2	85,6	83,3	87,9	+2,7	+5,5	85,9	85,6	-0,3	31.6
83,6	-0,8	82,2	86,1	86,2	+4,9	+0,1	80,8	78,2	86,1	+6,6	+10,1	81,5	82,2	+0,9	
102,2	+11,1	91,7	92,9	91,8	+0,1	-1,2	97,7	96,2	92,4	-5,4	-4,0	97,2	94,3	-3,0	
82,9	-9,4	83,8	81,1	87,4	+4,3	+7,8	79,7	87,5	84,2	+5,6	-3,8	86,3	85,9	-0,5	31.61
81,1	-6,6	81,2	78,8	84,9	+4,6	+7,7	76,9	84,2	81,8	+6,4	-2,9	82,6	83,0	+0,5	
87,5	-15,4	90,7	87,0	94,0	+3,6	+8,0	87,0	96,1	90,5	+4,0	-5,8	95,8	93,3	-2,6	
95,8	+18,7	86,1	96,2	88,2	+2,4	-8,3	92,4	78,3	92,2	-0,2	+17,8	85,5	85,2	-0,4	31.62
86,6	+6,5	83,5	94,8	87,8	+5,1	-7,4	85,4	71,1	91,3	+6,9	+28,4	80,2	81,2	+1,2	
119,0	+50,6	92,7	99,7	89,3	-3,7	-10,4	110,0	96,3	94,5	-14,1	-1,9	98,8	95,4	-3,4	
108,5	+11,5	110,7	120,9	132,8	+20,0	+9,8	111,0	108,0	126,9	+14,3	+17,5	106,0	117,4	+10,8	32
101,5	+12,8	103,9	103,0	122,1	+17,5	+18,5	99,8	99,5	112,5	+12,7	+13,1	94,8	106,0	+11,8	
121,0	+9,7	122,7	152,7	151,8	+23,7	-0,6	130,8	123,2	152,2	+16,4	+23,5	126,0	137,7	+9,3	
118,6	+12,1	98,9	107,1	107,3	+8,5	+0,2	103,3	104,7	107,2	+3,8	+2,4	104,3	106,0	+1,6	32.1
93,1	+11,0	73,7	88,8	90,4	+22,7	+1,8	80,1	85,9	89,6	+11,9	+4,3	82,7	87,7	+6,0	
146,2	+12,9	126,3	126,9	125,7	-0,5	-0,9	128,5	125,2	126,3	-1,7	+0,9	127,8	125,7	-1,6	
117,8	+16,6	110,0	158,3	173,5	+57,7	+9,6	114,8	123,8	165,9	+44,5	+34,0	110,0	144,8	+31,6	32.2
119,8	+20,5	117,6	128,1	153,7	+30,7	+20,0	111,4	117,7	140,9	+26,5	+19,7	104,4	129,3	+23,9	
112,8	+7,5	90,9	233,5	222,7	+145,0	-4,6	123,1	138,9	228,1	+85,3	+64,2	123,9	183,5	+48,1	
81,7	-	125,3	74,5	94,0	-25,0	+26,2	113,4	85,5	84,3	-25,7	-1,4	101,4	84,9	-16,3	32.3
75,7	-3,3	106,4	70,1	93,2	-12,4	+33,0	96,5	78,5	81,7	-15,3	+4,1	88,1	80,1	-9,1	
92,9	+5,6	160,3	82,7	95,6	-40,4	+15,6	144,8	98,5	89,2	-38,4	-9,4	126,1	93,8	-25,6	
87,0	+5,3	99,5	99,3	105,5	+6,0	+6,2	96,8	96,2	102,4	+5,8	+6,4	94,9	99,3	+4,6	33
77,0	+2,9	89,1	86,9	92,0	+3,3	+5,9	85,9	82,6	89,5	+4,2	+8,4	84,4	86,1	+2,0	
108,1	+9,0	121,5	125,4	133,9	+10,2	+6,8	119,8	124,8	129,6	+8,2	+3,8	117,2	127,2	+8,5	
92,3	+9,9	98,2	104,5	110,4	+12,4	+5,6	98,1	102,6	107,5	+9,6	+4,8	97,7	105,0	+7,5	33.1
79,6	+9,8	89,9	89,1	96,7	+7,6	+8,5	87,8	89,2	92,9	+5,8	+4,1	86,4	91,0	+5,3	
117,0	+10,1	114,3	134,4	137,3	+20,1	+2,2	118,0	128,7	135,9	+15,2	+5,6	119,7	132,3	+10,5	

2 INDEX DES UMSATZES FUER
1991
NACH ABSCHNITTEN, UNTERABSCHNITTEN,
DER KLASSIFIKATION DER WIRTSCHAFTS
2.1 ORIGINAL

VOLUMEN

WZ93- SCHL.	WIRTSCHAFTSZWEIG		1997 JAN.	VERAENDERUNG IN % JAN. 1997 GEGEN		1996 DEZ.	VERAENDERUNG IN % DEZ. 1996 GEGEN		KUMULIERT		2-MONATS- DURCHSCHNITT DEZ. 1996 UND JAN. 1997	
				JAN. 1996	DEZ. 1996		DEZ. 1996	NOV. 1996	JAN. 1997 BIS JAN. 1997	VER- AEND. IN % GEGEN VORJAHR	DEZ. 1996 UND JAN. 1997	VER- AEND. IN % GEGEN VORJAHR
33.2	H.V. MESS-, KONTROLL-, NAVIGATIONS- U.AE. INSTRU- MENTEN U. VORRICHTUNGEN	INSGESAMT INLAND AUSLAND	94,6 83,9 121,1	+9,0 +8,1 +10,4	-14,3 -12,0 -18,1	110,4 95,3 147,8	- +0,7 -1,2	-0,5 -1,0 +0,3	94,6 83,9 121,1	+9,0 +8,1 +10,4	102,5 89,6 134,5	+4,0 +4,1 +3,7
33.4	HERSTELLUNG VON OPTI- SCHEN UND FOTOGRAFI- SCHEN GERAETEN	INSGESAMT INLAND AUSLAND	88,3 72,9 113,5	+7,6 +0,4 +16,2	-1,2 -10,2 +10,3	89,4 81,2 102,9	-9,0 -6,2 -12,2	-5,2 -0,1 -11,1	88,3 72,9 113,5	+7,6 +0,4 +16,2	88,9 77,1 108,2	-1,4 -3,1 +0,7
33.5	HERSTELLUNG VON UHREN	INSGESAMT INLAND AUSLAND	53,0 45,3 65,8	-15,2 -26,3 +2,5	-7,8 -11,2 -3,7	57,5 51,0 68,3	-8,1 -14,6 +1,0	-23,5 -30,6 -12,4	53,0 45,3 65,8	-15,2 -26,3 +2,5	55,3 48,2 67,1	-11,7 -20,5 +1,8
DM	FAHRZEUGBAU	INSGESAMT INLAND AUSLAND	87,7 71,5 109,0	+0,3 -10,2 +11,7	-11,9 -18,9 -4,7	99,5 88,2 114,4	+2,2 -2,2 +7,2	-12,5 -6,5 -17,8	87,7 71,5 109,0	+0,3 -10,2 +11,7	93,6 79,9 111,7	+1,3 -5,9 +9,3
34	HERSTELLUNG VON KRAFTWAGEN UND KRAFTWAGENTEILEN	INSGESAMT INLAND AUSLAND	91,7 72,5 118,1	+2,8 -4,2 +9,5	-3,5 -11,2 +4,1	95,0 81,6 113,4	+2,2 -2,7 +7,6	-15,9 -11,1 -20,2	91,7 72,5 118,1	+2,8 -4,2 +9,5	93,4 77,1 115,8	+2,5 -3,4 +8,5
34.1	HERSTELLUNG VON KRAFTWAGEN UND KRAFTWAGENMOTOREN	INSGESAMT INLAND AUSLAND	89,7 61,9 122,8	+0,7 -12,3 +10,6	-8,5 -24,4 +5,0	98,0 81,9 117,0	+1,3 -6,7 +9,1	-14,2 -3,6 -21,4	89,7 61,9 122,8	+0,7 -12,3 +10,6	93,9 71,9 119,9	+1,1 -9,2 +9,9
34.2	HERSTELLUNG VON KAROS- SERIEN, AUFBAUTEN UND ANHAENGERN	INSGESAMT INLAND AUSLAND	72,2 59,7 141,5	+7,6 +5,5 +13,5	-12,9 -13,6 -11,3	82,9 69,1 159,5	+0,5 -1,0 +4,6	+4,9 +6,6 +1,3	72,2 59,7 141,5	+7,6 +5,5 +13,5	77,6 64,4 150,5	+3,7 +1,9 +8,6
34.3	H.V. TEILEN UND ZUBE- HOER FUER KRAFTWAGEN UND KRAFTWAGENMOTOREN	INSGESAMT INLAND AUSLAND	100,4 99,3 102,2	+7,0 +8,2 +5,3	+11,7 +18,1 +3,1	89,9 84,1 99,1	+4,9 +6,2 +2,9	-22,8 -26,1 -18,0	100,4 99,3 102,2	+7,0 +8,2 +5,3	95,2 91,7 100,7	+6,0 +7,3 +4,1
35	SONSTIGER FAHRZEUGBAU	INSGESAMT INLAND AUSLAND	61,0 63,3 58,8	-18,6 -42,7 +43,4	-53,0 -54,9 -50,9	129,8 140,2 119,7	+2,4 +0,2 +4,7	+9,4 +23,2 -3,0	61,0 63,3 58,8	-18,6 -42,7 +43,4	95,4 101,8 89,3	-5,5 -18,7 +14,9
35.1	SCHIFFBAU	INSGESAMT INLAND AUSLAND	30,8 54,1 12,0	-78,6 -82,3 -14,9	-73,4 -70,7 -80,3	116,0 184,4 61,0	-22,3 -20,3 -26,8	-39,2 +113,9 -77,8	30,8 54,1 12,0	-78,6 -82,3 -14,9	73,4 119,3 36,5	-50,0 -55,6 -25,1
35.2	SCHIENENFAHRZEUGBAU	INSGESAMT INLAND AUSLAND	63,3 62,3 65,3	+22,0 +5,6 +70,9	-56,9 -57,3 -56,0	146,7 145,8 148,4	+31,9 +9,9 +112,0	+85,0 +61,6 +154,1	63,3 62,3 65,3	+22,0 +5,6 +70,9	105,0 104,1 106,9	+28,7 +8,6 +97,6
35.3	LUFT- UND RAUMFAHRZEUGBAU	INSGESAMT INLAND AUSLAND	73,9 69,7 76,6	+38,9 +25,6 +47,9	-48,1 -52,0 -45,5	142,5 145,3 140,6	+4,8 +11,2 +0,9	+28,7 -9,1 +76,9	73,9 69,7 76,6	+38,9 +25,6 +47,9	108,2 107,5 108,6	+14,4 +15,5 +13,6
35.4	H.V. KRAFTRAEDERN UND FAHRRRAEDERN	INSGESAMT INLAND AUSLAND	56,4 58,4 45,0	-18,6 -20,7 +3,0	+19,7 +21,2 +11,1	47,1 48,2 40,5	+16,0 +15,3 +19,8	-15,3 -17,7 +5,2	56,4 58,4 45,0	-18,6 -20,7 +3,0	51,8 53,3 42,8	-5,8 -7,6 +10,3
35.41	HERSTELLUNG VON KRAFTRAEDERN	INSGESAMT INLAND AUSLAND
35.42	HERSTELLUNG VON FAHRRRAEDERN	INSGESAMT INLAND AUSLAND	49,9 49,4 52,6	-7,4 -10,2 +10,0	+30,6 +35,7 +8,9	38,2 36,4 48,3	+3,8 -2,2 +39,6	-18,2 -22,7 +10,0	49,9 49,4 52,6	-7,4 -10,2 +10,0	44,1 42,9 50,5	-2,9 -6,9 +22,6
35.5	FAHRZEUGBAU A.N.G.	INSGESAMT INLAND AUSLAND	77,3 77,8 75,9	-11,7 -12,6 -9,5	-4,9 -5,9 -2,3	81,3 82,7 77,7	-0,7 -4,6 +9,4	-22,9 -28,2 -6,6	77,3 77,8 75,9	-11,7 -12,6 -9,5	79,3 80,3 76,8	-6,4 -8,6 -0,9
36.1	HERSTELLUNG VON MOEBELN	INSGESAMT INLAND AUSLAND	82,3 84,9 68,2	-3,6 -3,5 -4,2	+3,1 +3,8 -0,3	79,8 81,8 68,4	-2,9 -4,0 +5,1	-16,8 -16,8 -17,0	82,3 84,9 68,2	-3,6 -3,5 -4,2	81,1 83,4 68,3	-3,2 -3,7 +0,1
36.11	HERSTELLUNG VON SITZ- MOEBELN	INSGESAMT INLAND AUSLAND	89,0 92,1 71,8	+0,7 +1,4 -4,9	+8,0 +9,5 -2,3	82,4 84,1 73,5	-4,8 -5,9 +2,7	-14,2 -14,4 -12,9	89,0 92,1 71,8	+0,7 +1,4 -4,9	85,7 88,1 72,7	-2,1 -2,2 -1,2
36.12	HERSTELLUNG VON BUERO- UND LADENMOEBELN	INSGESAMT INLAND AUSLAND	75,8 79,1 53,5	-11,3 -10,1 -22,7	-20,5 -18,8 -34,8	95,3 97,4 82,0	-0,5 -1,3 +7,0	-2,9 -4,2 +10,2	75,8 79,1 53,5	-11,3 -10,1 -22,7	85,6 88,3 67,8	-5,6 -5,5 -7,0
36.13	HERSTELLUNG VON KUECHENMOEBELN	INSGESAMT INLAND AUSLAND	76,5 79,4 62,0	-6,2 -6,6 -3,3	+5,1 +5,9 +0,6	72,8 75,0 61,6	+1,1 +0,4 +6,0	-26,1 -26,4 -24,1	76,5 79,4 62,0	-6,2 -6,6 -3,3	74,7 77,2 61,8	-2,7 -3,4 +1,1
36.14	HERSTELLUNG VON SONST. MOEBELN	INSGESAMT INLAND AUSLAND	82,3 84,1 72,6	-3,2 -3,8 +0,8	+8,3 +7,7 +12,7	76,0 78,1 64,4	-4,0 -5,3 +6,1	-19,1 -18,5 -23,1	82,3 84,1 72,6	-3,2 -3,8 +0,8	79,2 81,1 68,5	-3,5 -4,6 +3,2

LAND

DAS VERARBEITENDE GERWERBE
=100
ABTEILUNGEN, GRUPPEN UND KLASSEN
ZWEIGE, AUSSAGE 1993 (WZ93)
WERT

INDEX

1996 JAN.	VER- ÄND. IN % GEGEN JAN. 1995	1995 4.VJ	1996 3.VJ	1996 4.VJ	VERÄNDERUNG IN % 4.VJ 1996 GEGEN		1995 2.HJ	1996 1.HJ	1996 2.HJ	VERÄNDERUNG IN % 2.HJ 1996 GEGEN		1995	1996	VER- ÄND. IN % GEGEN 1995	WZ93 SCHL.
					4.VJ 1995	3.VJ 1996				2.HJ 1995	1.HJ 1996				
86,8	+4,5	104,5	103,0	108,9	+4,2	+5,7	100,4	96,8	105,9	+5,5	+9,4	96,6	101,3	+4,9	33.2
77,6	+0,1	91,6	90,9	94,4	+3,1	+3,9	87,8	82,0	92,7	+5,6	+13,0	85,9	87,3	+1,6	
109,7	+13,3	136,4	132,7	144,5	+5,9	+8,9	131,7	133,4	138,6	+5,2	+3,9	123,2	136,0	+10,4	
82,1	-0,8	92,0	87,1	92,4	+0,4	+6,1	87,9	89,2	89,8	+2,2	+0,7	89,6	89,5	-0,1	33.4
72,6	-2,8	81,9	76,9	78,8	-3,8	+2,5	78,3	76,4	77,8	-0,6	+1,8	79,1	77,1	-2,5	
97,7	+1,6	108,4	103,9	114,9	+6,0	+10,6	103,8	110,1	109,4	+5,4	-0,6	106,9	109,7	+2,6	
62,5	-4,4	75,7	54,1	67,9	-10,3	+25,5	72,3	59,7	61,0	-15,6	+2,2	70,1	60,4	-13,8	33.5
61,5	+7,3	71,7	47,6	63,6	-11,3	+33,6	68,7	55,5	55,6	-19,1	+0,2	64,3	55,5	-13,7	
64,2	-18,6	82,4	65,0	75,2	-8,7	+15,7	78,4	66,7	70,1	-10,6	+5,1	79,6	68,4	-14,1	
87,4	+7,1	97,7	88,9	105,6	+8,1	+18,8	88,0	96,2	97,3	+10,6	+1,1	91,6	96,8	+5,7	DM
79,6	+12,9	88,7	78,8	89,5	+0,9	+13,6	80,6	87,4	84,1	+4,3	-3,8	83,0	85,8	+3,4	
97,6	+1,5	109,4	102,2	126,8	+15,9	+24,1	97,7	107,8	114,5	+17,2	+6,2	102,7	111,2	+8,3	
89,2	+6,1	95,9	91,1	105,0	+9,5	+15,3	88,0	99,7	98,0	+11,4	-1,7	92,7	98,9	+6,7	34
75,7	+6,2	85,3	77,9	86,5	+1,4	+11,0	78,8	86,4	82,2	+4,3	-4,9	82,3	84,3	+2,4	
107,9	+6,1	110,5	109,1	130,3	+17,9	+19,4	100,6	118,0	119,7	+19,0	+1,4	106,9	118,9	+11,2	
89,1	+10,4	96,5	90,1	106,1	+9,9	+17,8	87,6	101,1	98,1	+12,0	-3,0	92,7	99,6	+7,4	34.1
70,6	+11,7	83,8	73,1	81,7	-2,5	+11,8	75,9	84,6	77,4	+2,0	-8,5	79,5	81,0	+1,9	
111,0	+9,4	111,6	110,4	135,0	+21,0	+22,3	101,4	120,9	122,7	+21,0	+1,5	108,4	121,8	+12,4	
67,1	-7,1	85,0	66,8	80,2	-5,6	+20,1	79,0	75,2	73,5	-7,0	-2,3	82,0	74,3	-9,4	34.2
56,6	-5,2	71,4	54,3	65,3	-8,5	+20,3	67,1	62,3	59,8	-10,9	-4,0	69,2	61,1	-11,7	
124,7	-12,1	160,1	135,9	162,4	+1,4	+19,5	144,8	146,2	149,2	+3,0	+2,1	152,7	147,7	-3,3	
93,8	-1,2	96,6	98,0	107,0	+10,8	+9,2	90,8	101,0	102,5	+12,9	+1,5	94,6	101,7	+7,5	34.3
91,8	-0,3	92,3	94,7	102,6	+11,2	+8,3	88,3	97,0	98,7	+11,8	+1,8	92,0	97,8	+6,3	
97,1	-2,2	103,6	103,4	114,1	+10,1	+10,3	94,9	107,4	108,7	+14,5	+1,2	98,9	108,0	+9,2	
74,9	+15,8	109,0	74,7	109,8	+0,7	+47,0	88,1	72,7	92,3	+4,8	+27,0	84,2	82,5	-2,0	35
110,4	+72,5	115,0	85,6	112,6	-2,1	+31,5	95,1	94,8	99,1	+4,2	+4,5	88,7	97,0	+9,4	
41,0	-37,3	103,3	64,3	107,0	+3,6	+66,4	81,5	51,4	85,7	+5,2	+66,7	79,9	68,6	-14,1	
144,2	+55,6	165,3	64,6	126,1	-23,7	+95,2	114,9	85,7	95,4	-17,0	+11,3	112,4	90,5	-19,5	35.1
306,5	+275,2	179,3	95,1	119,1	-33,6	+25,2	115,6	163,6	107,1	-7,4	-34,5	102,3	136,3	+32,3	
14,1	-86,1	154,0	40,1	131,8	-14,4	+228,7	114,4	23,2	86,0	-24,8	+270,7	120,5	54,6	-64,7	
51,9	-14,9	91,4	87,2	101,4	+10,9	+16,3	86,6	66,5	94,3	+8,9	+41,8	81,0	80,4	-0,7	35.2
59,0	-9,8	103,9	103,0	106,9	+2,9	+3,8	100,8	74,8	104,9	+4,1	+40,2	93,0	89,9	-3,3	
38,2	-27,2	67,4	56,9	90,8	+34,7	+59,6	59,4	50,7	73,9	+24,4	+45,8	58,1	62,3	+7,2	
53,2	+3,1	97,9	77,2	113,9	+16,3	+47,5	79,6	65,5	95,6	+20,1	+46,0	71,7	80,5	+12,3	35.3
55,5	+15,6	106,3	78,6	131,1	+23,3	+66,8	88,1	70,5	104,9	+19,1	+48,8	76,7	87,7	+14,3	
51,8	-4,1	92,5	76,4	103,0	+11,4	+34,8	74,1	62,3	89,7	+21,1	+44,0	68,6	76,0	+10,8	
69,3	-10,7	58,3	54,3	53,4	-8,4	-1,7	65,6	95,4	53,9	-17,8	-43,5	88,7	74,6	-15,9	35.4
73,6	-9,8	61,5	57,2	55,9	-3,1	-2,3	69,9	101,7	56,5	-19,2	-44,4	94,1	79,1	-15,9	
43,7	-19,1	39,7	37,6	38,9	-2,0	+3,5	40,3	58,7	38,2	-5,2	-34,9	57,3	48,5	-15,4	
.	35.41
.	
53,9	-22,1	52,9	50,1	43,7	-17,4	-12,8	59,7	79,0	46,9	-21,4	-40,6	81,7	63,0	-22,9	35.42
55,0	-22,1	54,5	51,6	43,5	-20,2	-15,7	62,5	81,1	47,6	-23,8	-41,3	84,6	64,3	-24,0	
47,8	-22,5	44,0	41,7	44,6	+1,4	+7,0	44,6	67,5	43,2	-3,1	-36,0	65,7	55,3	-15,8	
87,5	+16,8	105,2	82,5	96,0	-8,7	+16,4	105,9	90,1	89,3	-15,7	-0,9	103,3	89,7	-13,2	35.5
89,0	+10,4	105,3	84,7	99,2	-5,8	+17,1	108,7	91,9	92,0	-15,4	+0,1	104,0	91,9	-11,6	
83,9	+35,1	104,6	77,5	88,2	-15,7	+13,8	99,4	85,8	82,9	-16,6	-3,4	101,5	84,3	-16,9	
85,4	-2,8	92,8	80,2	91,0	-1,9	+13,5	86,7	88,6	85,6	-1,3	-3,4	90,1	87,1	-3,3	36.1
88,0	-3,0	96,2	82,0	93,3	-3,0	+13,8	89,5	90,9	87,7	-2,0	-3,5	92,9	89,3	-3,9	
71,2	-1,7	74,0	69,9	78,3	+5,8	+12,0	71,0	76,1	74,1	+4,4	-2,6	74,7	75,1	+0,5	
88,4	-3,6	94,1	79,9	92,0	-2,2	+15,1	86,0	92,6	86,0	-	-7,1	90,8	89,3	-1,7	36.11
90,8	-2,8	97,2	81,9	93,9	-3,4	+14,7	88,4	95,0	87,9	-0,6	-7,5	93,1	91,4	-1,8	
75,5	-8,7	77,9	69,1	81,9	+5,1	+18,5	73,0	79,5	75,5	+3,4	-5,0	78,5	77,5	-1,3	
85,5	+2,2	103,4	86,5	98,8	-4,4	+14,2	98,6	86,5	92,7	-6,0	+7,2	96,2	89,6	-6,9	36.12
88,0	+0,7	107,9	90,1	102,2	-5,3	+13,4	102,8	88,7	96,2	-6,4	+8,5	99,9	92,5	-7,4	
69,2	+16,9	73,8	62,5	76,6	+3,8	+22,6	70,9	72,0	69,5	-2,0	-3,5	71,6	70,8	-1,1	
81,6	-4,4	88,1	81,2	89,8	+1,9	+10,6	83,5	86,9	85,5	+2,4	-1,6	88,5	86,2	-2,6	36.13
85,0	-4,4	91,5	83,2	92,6	+1,2	+11,3	88,4	89,6	87,9	+1,7	-1,9	91,5	88,8	-3,0	
64,1	-5,3	70,6	71,0	75,6	+7,1	+6,5	68,7	73,3	73,3	+6,7	-	73,2	73,3	+0,1	
85,0	-3,0	90,5	77,9	88,2	-2,5	+13,2	84,8	87,3	83,1	-2,0	-4,8	88,4	85,2	-3,6	36.14
87,4	-3,6	93,7	79,9	90,2	-3,7	+14,2	87,3	89,4	84,6	-3,1	-5,4	91,1	87,0	-4,5	
72,0	+1,4	72,8	72,0	77,4	+6,3	+7,5	70,7	76,0	74,7	+5,7	-1,7	73,6	75,4	+2,4	

DEUTSCHLAND
2 INDEX DES UMSATZES FUER DAS VERARBEITENDE GEWERBE
1991=100
2.2 ZEITREIHENANALYSE - BERLINER VERFAHREN (BV 4)
WERTINDEX

WZ93- SCHL.	WIRTSCHAFTSZWEIG		ORIGINALWERT		KALENDER- U. SAISON- BEREINIGTER WERT BERLINER VERFAHREN, VERSION 4		GLATTE KOMPONENTE	
			1997	VERAEND. GEGENUEBER VORJAHRES- MONAT IN %	1997	VERAEND. GEGENUEBER VORMONAT IN %	1997	VERAEND. GEGENUEBER VORMONAT IN %
			JAN.		JAN.		JAN.	
D	VERARBEITENDES GEWERBE 1)	INSGESAMT	94,6	+ 0,6	101,1	+ 1,0	101,3	+ 0,3
		INLAND	86,4	- 4,0	92,3	+ 0,3	92,7	0
		AUSLAND	111,2	+ 8,8	118,6	+ 2,1	118,5	+ 0,9
	VORLEISTUNGSGUETER- PRODUZENTEN	INSGESAMT	96,5	- 0,6	99,3	+ 0,6	99,5	+ 0,3
		INLAND	87,9	- 3,7	91,9	- 0,3	92,4	+ 0,1
		AUSLAND	116,7	+ 5,1	116,2	+ 2,2	115,9	+ 0,5
	INVESTITIONSGUETER- PRODUZENTEN	INSGESAMT	92,8	+ 6,5	107,8	+ 2,2	107,3	+ 0,8
		INLAND	85,2	+ 0,5	97,9	+ 2,7	97,3	+ 0,2
		AUSLAND	105,2	+15,5	123,6	+ 1,4	123,4	+ 1,2
	GEBRAUCHSGUETER- PRODUZENTEN	INSGESAMT	90,2	- 4,8	95,3	- 0,1	96,8	0
		INLAND	79,5	-13,5	83,6	- 3,9	86,1	- 0,7
		AUSLAND	108,9	+ 9,6	115,7	+ 5,0	115,4	+ 0,9
	VERBRAUCHSGUETER- PRODUZENTEN	INSGESAMT	97,5	- 7,1	89,8	- 2,6	91,4	- 0,4
		INLAND	91,5	- 8,5	84,2	- 2,2	85,3	- 0,6
		AUSLAND	116,4	- 3,4	107,5	- 3,1	110,5	- 0,2
DB	TEXTIL- UND BEKLEIDUNGS- GEWERBE	INSGESAMT	80,9	- 5,4	72,2	- 2,7	73,6	- 0,3
		INLAND	75,1	- 7,9	68,4	- 2,7	69,7	- 0,4
		AUSLAND	99,8	+ 0,9	85,2	- 0,8	86,6	+ 0,5
17	TEXTILGEWERBE	INSGESAMT	75,3	- 4,0	74,2	- 1,1	74,3	- 0,1
		INLAND	72,0	- 6,0	71,5	- 0,4	71,3	- 0,3
		AUSLAND	84,9	+ 1,6	82,0	- 1,9	82,8	+ 0,2
18.2	HERSTELLUNG VON BEKLEIDUNG (OHNE LEDERBEKLEIDUNG)	INSGESAMT	89,0	- 7,2	69,5	- 4,9	72,8	- 0,4
		INLAND	79,3	-10,0	64,1	- 6,4	67,5	- 0,7
		AUSLAND	128,1	+ 0,2	91,2	+ 0,8	93,6	+ 0,4
DC	LEDERGEWERBE	INSGESAMT	108,3	+ 0,5	95,2	- 2,7	96,2	- 0,1
		INLAND	110,2	+ 3,6	96,5	- 1,7	96,6	+ 0,1
		AUSLAND	101,9	- 9,5	90,9	- 4,9	94,6	- 1,3
DD	HOLZGEWERBE (OHNE HERSTELLUNG VON MOEBELN)	INSGESAMT	89,8	+ 3,9	101,9	+ 1,2	100,7	+ 1,0
		INLAND	86,1	+ 2,5	99,0	+ 1,3	97,7	+ 0,9
		AUSLAND	135,2	+15,6	137,3	+ 1,3	136,9	+ 1,7
DE	PAPIER- UND DRUCKGEWERBE	INSGESAMT	97,9	- 4,0	98,7	- 0,3	98,1	+ 0,1
		INLAND	92,6	- 6,0	93,2	0	92,7	- 0,2
		AUSLAND	120,6	+ 2,9	121,9	- 1,9	121,4	+ 1,4
21	PAPIERGEWERBE	INSGESAMT	102,0	- 4,7	99,5	- 0,1	98,6	+ 0,3
		INLAND	93,1	- 9,1	89,2	- 0,2	88,6	- 0,3
		AUSLAND	127,4	+ 5,9	128,7	- 0,2	127,1	+ 1,8
21.1	H.V. HOLZSTOFF, ZELLSTOFF, PAPIER, KARTON UND PAPPE	INSGESAMT	111,5	- 3,8	110,2	+ 0,6	108,6	+ 1,2
		INLAND	93,4	-12,5	88,3	+ 0,2	87,6	- 0,1
		AUSLAND	142,8	+ 8,3	147,3	+ 0,2	144,9	+ 2,7
21.2	PAPIER-, KARTON- UND PAPPEVERARBEITUNG	INSGESAMT	95,5	- 5,4	92,3	- 0,6	91,8	- 0,4
		INLAND	93,0	- 7,0	89,7	- 0,6	89,2	- 0,4
		AUSLAND	106,8	+ 2,0	103,8	- 1,2	103,6	+ 0,1
22	DRUCKGEWERBE, VERVIEL- FAELTIGUNG VON BESPIELTEN TONTRAEGERN	INSGESAMT	91,8	- 3,0	97,6	- 0,9	97,6	0
		INLAND	92,0	- 2,0	98,1	- 0,1	97,8	0
		AUSLAND	90,1	-12,8	92,1	-11,2	96,0	- 0,4
D6	CHEMISCHE INDUSTRIE	INSGESAMT	107,4	+ 0,6	105,4	+ 1,4	105,1	+ 0,3
		INLAND	93,1	- 4,7	93,4	+ 0,2	93,5	0
		AUSLAND	127,5	+ 6,7	122,1	+ 2,9	121,3	+ 0,7
24.1	HERSTELLUNG VON CHEMISCHEN GRUNDSTOFFEN	INSGESAMT	108,1	+ 5,7	105,7	+ 3,1	104,2	+ 0,9
		INLAND	93,9	+ 1,6	93,9	+ 2,2	92,7	+ 0,9
		AUSLAND	122,7	+ 8,9	117,5	+ 3,8	116,0	+ 1,0
24.4	HERSTELLUNG VON PHARMA- ZEUTISCHEN ERZEUGNISSEN	INSGESAMT	111,2	- 9,2	108,0	- 3,8	111,9	- 0,4
		INLAND	103,0	-12,4	99,3	- 3,9	102,7	- 0,6
		AUSLAND	127,9	- 3,5	125,5	- 4,1	130,6	- 0,2
DH	HERSTELLUNG VON GUMMI- UND KUNSTSTOFFWAREN	INSGESAMT	96,1	- 1,7	102,8	- 1,2	103,7	+ 0,1
		INLAND	92,6	- 3,7	100,2	- 1,1	100,9	0
		AUSLAND	106,8	+ 3,9	110,7	- 1,2	112,4	+ 0,4
25.2	HERSTELLUNG VON KUNST- STOFFWAREN	INSGESAMT	96,5	- 2,0	103,6	- 0,9	104,5	+ 0,2
		INLAND	94,5	- 3,6	102,8	- 0,9	103,5	+ 0,1
		AUSLAND	103,2	+ 3,1	106,2	- 0,9	107,8	+ 0,3
DI	GLASGEWERBE, KERAMIK, VERARBEITUNG VON STEINEN UND ERDEN	INSGESAMT	82,3	- 2,8	101,1	- 0,9	101,9	+ 0,2
		INLAND	77,9	- 4,5	101,4	- 1,6	102,2	+ 0,1
		AUSLAND	96,0	+ 1,5	99,9	+ 1,2	100,6	+ 0,4
26.1	HERSTELLUNG UND VERAR- BEITUNG VON GLAS	INSGESAMT	99,7	+ 1,6	104,5	+ 1,1	104,4	+ 0,4
		INLAND	95,3	+ 1,3	101,7	+ 1,2	101,0	+ 0,3
		AUSLAND	111,6	+ 2,4	112,2	+ 0,9	113,7	+ 0,7
DJ	METALLERZEUGUNG UND -BE- ARBEITUNG, HERSTELLUNG VON METALLERZEUGNISSEN	INSGESAMT	95,0	- 0,9	98,5	+ 0,8	97,7	+ 0,4
		INLAND	90,6	- 2,9	94,4	+ 1,1	94,1	+ 0,4
		AUSLAND	109,4	+ 4,8	111,5	+ 0,5	109,4	+ 0,4

1) AUSGEWAHLTE WIRTSCHAFTSZWEIGE (OHNE ERNAHRUNGSGEWERBE UND TABAKVERARBEITUNG).

STBA,FS 4,R 2.2, 1/1997

DEUTSCHLAND

2 INDEX DES UMSATZES FUER DAS VERARBEITENDE GEWERBE
1991=100

2.2 ZEITREIHENANALYSE - BERLINER VERFAHREN (BV 4)
WERTINDEX

WZ93- SCHL.	WIRTSCHAFTSZWEIG		ORIGINALWERT		KALENDER- U. SAISON- BEREINIGTER WERT BERLINER VERFAHREN, VERSION 4		GLATTE KOMPONENTE	
			1997 JAN.	VERAEND. GEGENUEBER VORJAHRES- MONAT IN %	1997 JAN.	VERAEND. GEGENUEBER VORMONAT IN %	1997 JAN.	VERAEND. GEGENUEBER VORMONAT IN %
27	METALLERZEUGUNG UND -BEARBEITUNG	INSGESAMT INLAND AUSLAND	88,2 81,1 104,2	- 6,7 - 9,6 - 1,0	87,9 80,1 104,9	- 0,3 - 2,2 + 1,7	87,6 80,6 103,3	- 0,1 0 - 0,3
27.1	ERZEUGUNG VON ROHEISEN, STAHL UND FERROLEGIE- RUNGEN (EGKS) 1)	INSGESAMT INLAND AUSLAND	80,7 75,4 92,6	- 8,1 -11,0 - 2,2	81,9 75,5 95,9	- 1,1 - 3,2 + 2,6	81,4 76,2 93,0	+ 0,1 + 0,1 - 0,1
27.5	GIessereiINDUSTRIE	INSGESAMT INLAND AUSLAND	89,6 82,1 120,0	- 9,7 -11,8 - 3,0	85,9 78,5 116,4	- 2,5 - 3,0 + 0,7	87,6 80,0 118,5	- 0,7 - 0,9 - 0,1
28	HERSTELLUNG VON METALL- ERZEUGNISSEN	INSGESAMT INLAND AUSLAND	100,5 97,1 117,1	+ 3,7 + 1,5 +13,5	107,1 104,0 120,9	+ 1,7 + 2,4 - 1,3	106,0 103,3 118,3	+ 0,8 + 0,6 + 1,2
28.1	STAHL- UND LEICHTMETALLBAU	INSGESAMT INLAND AUSLAND	119,2 120,3 108,1	+20,8 +19,8 +30,4	130,1 131,5 116,7	+10,8 +11,7 +10,4	120,5 121,3 109,2	+ 1,5 + 1,4 + 1,4
DK	MASCHINENBAU	INSGESAMT INLAND AUSLAND	84,5 81,0 89,5	+ 3,8 - 1,1 +10,9	100,7 92,4 112,0	+ 5,3 + 6,1 + 3,9	98,4 90,1 110,0	+ 0,1 - 0,1 + 0,4
29.1	H.V. MASCHINEN F.D.ERZUEG. U.NUTZG.V.MECHAN.ENERGIE (O.LUFT-, STRASS.FAHRZ.BAU)	INSGESAMT INLAND AUSLAND	88,6 79,2 104,3	- 4,9 -13,3 + 8,4	97,2 84,7 117,4	- 0,9 - 1,2 - 0,3	97,8 86,5 115,9	- 0,4 - 1,0 + 0,2
29.3	HERSTELLUNG VON LAND- U. FORSTWIRTSCHAFTLICHEN MASCHINEN	INSGESAMT INLAND AUSLAND	70,2 66,5 74,8	- 3,4 +11,0 -15,6	84,9 78,6 92,1	+ 0,7 + 1,8 - 1,4	84,6 75,8 95,2	- 0,4 + 0,7 - 1,6
29.4	HERSTELLUNG VON WERK- ZEUGMASCHINEN	INSGESAMT INLAND AUSLAND	66,8 66,9 66,7	+ 2,5 + 0,6 + 4,9	88,4 83,9 93,5	+ 7,9 + 2,9 +15,3	86,8 81,2 92,9	+ 0,2 + 0,7 - 0,4
DL	H.V. BUEROMASCH., DATENVERARB. GER.U.-EINRICHTG.,ELEKTROT., FEINMECHANIK U. OPTIK	INSGESAMT INLAND AUSLAND	99,6 89,3 122,1	+ 3,2 - 0,4 + 9,5	105,1 94,0 128,7	+ 1,4 - 0,3 + 4,0	105,8 95,4 128,3	+ 0,4 + 0,1 + 0,9
30	H.V. BUEROMASCHINEN, DATENVERARBEITUNGSGE- RAETEN U. -EINRICHTUNGEN	INSGESAMT INLAND AUSLAND	99,5 111,2 82,4	- 1,5 + 6,6 -14,3	98,4 115,1 72,6	- 3,1 - 7,3 + 7,6	99,3 117,8 71,0	+ 0,5 + 1,4 - 1,5
31	HERSTELLUNG VON GERAETEN DER ELEKTRIZITAETSERZUE- GUNG, -VERTEILUNG U.AE.	INSGESAMT INLAND AUSLAND	92,5 82,1 121,3	- 2,4 - 8,0 +10,2	97,5 86,6 127,5	+ 0,3 - 1,9 + 4,8	99,0 89,0 126,7	- 0,2 - 0,6 + 0,6
31.2	HERSTELLUNG VON ELEK- TRIZITAETSERZUEGUNGSGE- U. -SCHALTEINRICHTUNGEN	INSGESAMT INLAND AUSLAND	90,2 78,8 123,7	- 2,5 - 7,6 + 9,1	98,8 85,8 136,6	+ 0,6 - 0,2 + 1,1	101,6 88,2 140,9	- 0,2 - 0,8 + 0,9
31.6	HERSTELLUNG VON ELEK- TRISCHEN AUSRUESTUNGEN A.N.G.	INSGESAMT INLAND AUSLAND	86,2 85,3 88,5	-12,4 - 8,5 -20,6	87,0 86,2 88,8	- 4,3 - 4,8 - 4,7	90,9 90,2 93,1	- 0,9 - 0,4 - 1,6
32	RUNDfunk-, FERNSEH- UND NACHRICHTENTECHNIK	INSGESAMT INLAND AUSLAND	107,6 92,7 133,8	+ 8,1 + 4,3 +13,1	113,4 94,9 144,8	- 0,3 + 0,7 - 2,0	115,6 96,7 148,2	+ 1,3 + 0,6 + 2,0
33	MEDIZIN-, MESS-, STEUER- UND REGELUNGSTECHNIK, OPTIK	INSGESAMT INLAND AUSLAND	107,0 93,3 135,8	+13,1 +10,3 +17,4	116,6 101,4 148,3	+ 8,2 + 7,3 + 9,5	113,7 98,7 144,8	+ 0,6 + 0,5 + 0,9
DM	FAHRZEUGBAU	INSGESAMT INLAND AUSLAND	94,3 76,5 117,6	+ 1,4 -10,3 +14,1	104,7 87,5 126,8	- 0,3 - 2,5 + 1,8	107,3 90,3 129,1	+ 0,6 - 0,4 + 1,5
34	HERSTELLUNG VON KRAFTWAGEN UND KRAFTWAGENTEILEN	INSGESAMT INLAND AUSLAND	98,6 77,7 127,3	+ 3,9 - 4,1 +11,8	108,5 89,6 134,2	+ 1,4 + 0,1 + 2,7	110,3 91,0 136,7	+ 0,6 + 0,1 + 1,2
34.1	HERSTELLUNG VON KRAFTWAGEN UND KRAFTWAGENMOTOREN	INSGESAMT INLAND AUSLAND	98,3 69,4 132,5	+ 2,5 -11,5 +13,5	110,4 85,8 139,2	+ 0,5 - 2,8 + 2,9	112,8 88,2 141,7	+ 0,7 - 0,6 + 1,5
35	SONSTIGER FAHRZEUGBAU	INSGESAMT INLAND AUSLAND	65,4 67,2 63,7	-19,0 -43,7 +45,8	79,5 70,4 87,8	-12,2 -24,3 + 1,2	86,4 85,0 86,9	+ 0,3 - 3,6 + 4,1
35.1	SCHIFFBAU	INSGESAMT INLAND AUSLAND	33,3 58,6 13,0	-79,1 -82,7 -13,3	22,2 -14,1 66,6	-72,1 -116,9 -17,7	57,8 39,5 75,8	- 5,9 -33,2 +15,4
35.3	LUFT- UND RAUMFAHRZEUGBAU	INSGESAMT INLAND AUSLAND	79,8 75,4 82,5	+40,2 +26,5 +49,5	99,2 104,7 95,2	+20,5 +18,8 +21,6	98,1 105,2 90,0	+ 0,9 + 1,4 + 0,6
36.1	HERSTELLUNG VON MOEBELN	INSGESAMT INLAND AUSLAND	95,0 98,0 78,0	- 1,9 - 1,8 - 2,9	99,5 102,0 84,6	+ 1,4 + 1,9 - 3,1	99,2 101,4 86,7	- 0,1 - 0,2 + 0,1

1) EUROPAEISCHE GEMEINSCHAFT FUER KOHLE UND STAHL.
STBA,FS 4,R 2.2, 1/1997

DEUTSCHLAND
2 INDEX DES UMSATZES FUER DAS VERARBEITENDE GEWERBE
1991=100
2.2 ZEITREIHENANALYSE - BERLINER VERFAHREN (BV 4)
VOLUMENINDEX

WZ93- SCHL.	WIRTSCHAFTSZWEIG		ORIGINALWERT		KALENDER- U. SAISON- BEREINIGTER WERT BERLINER VERFAHREN, VERSION 4		GLATTE KOMPONENTE VERSION 4	
			1997	VERAEND. GEGENUEBER VORJAHRES- MONAT IN %	1997	VERAEND. GEGENUEBER VORMONAT IN %	1997	VERAEND. GEGENUEBER VORMONAT IN %
			JAN.		JAN.		JAN.	
D	VERARBEITENDES GEWERBE 1)	INSGESAMT	91,5	+ 1,0	97,5	+ 1,1	97,7	+ 0,3
		INLAND	89,9	- 3,0	89,4	+ 0,6	89,8	+ 0,1
		AUSLAND	107,1	+ 8,2	113,8	+ 2,0	113,9	+ 0,8
	VORLEISTUNGSGUETER- PRODUZENTEN	INSGESAMT	96,3	+ 0,8	98,8	+ 0,9	99,2	+ 0,3
		INLAND	88,1	- 1,8	91,9	+ 0,2	92,5	+ 0,2
		AUSLAND	115,6	+ 5,9	114,8	+ 2,0	114,8	+ 0,5
	INVESTITIONSGUETER- PRODUZENTEN	INSGESAMT	87,3	+ 5,7	101,1	+ 2,3	100,6	+ 0,7
		INLAND	80,4	+ 0,4	92,2	+ 3,0	91,4	+ 0,1
		AUSLAND	98,7	+13,7	115,6	+ 1,7	115,3	+ 1,2
	GEBRAUCHSGUETER- PRODUZENTEN	INSGESAMT	82,9	- 5,9	87,8	- 0,2	89,0	- 0,1
		INLAND	72,0	-14,3	75,8	- 4,1	77,9	- 0,8
		AUSLAND	102,0	+ 7,1	108,5	+ 4,5	108,4	+ 0,7
	VERBRAUCHSGUETER- PRODUZENTEN	INSGESAMT	93,7	- 6,9	86,4	- 2,4	87,8	- 0,6
		INLAND	87,5	- 8,2	80,6	- 1,9	81,5	- 0,6
		AUSLAND	113,3	- 3,5	105,0	- 3,0	107,9	- 0,1
D8	TEXTIL- UND BEKLEIDUNGS- GEWERBE	INSGESAMT	78,1	- 5,1	69,9	- 2,5	71,3	- 0,3
		INLAND	72,2	- 7,7	65,8	- 2,8	67,1	- 0,4
		AUSLAND	97,2	+ 1,3	83,5	- 0,9	84,9	+ 0,4
17	TEXTILGEWERBE	INSGESAMT	73,9	- 3,3	72,9	- 1,1	73,1	- 0,1
		INLAND	70,1	- 5,4	69,8	- 0,1	69,6	- 0,3
		AUSLAND	84,7	+ 2,0	82,2	- 1,8	83,1	+ 0,2
18.2	HERSTELLUNG VON BEKLEIDUNG (OHNE LEDERBEKLEIDUNG)	INSGESAMT	84,2	- 7,4	65,7	- 4,9	68,8	- 0,4
		INLAND	75,1	-10,2	60,6	- 6,5	63,9	- 0,8
		AUSLAND	121,0	+ 0,4	86,2	+ 1,1	88,3	+ 0,5
DC	LEDERGEWERBE	INSGESAMT	102,5	0	89,9	- 2,8	90,9	- 0,2
		INLAND	103,5	+ 3,0	90,4	- 2,0	90,6	+ 0,1
		AUSLAND	98,7	-10,0	87,9	- 5,3	91,7	- 1,4
DD	HOLZGEWERBE (OHNE HERSTELLUNG VON MOEBELN)	INSGESAMT	88,2	+ 5,9	99,3	+ 1,6	98,2	+ 0,8
		INLAND	84,7	+ 4,6	96,5	+ 2,0	95,2	+ 0,7
		AUSLAND	132,2	+17,2	134,1	+ 0,9	134,4	+ 1,7
DE	PAPIER- UND DRUCKGEWERBE	INSGESAMT	99,8	+ 2,4	100,5	+ 0,2	100,4	+ 0,4
		INLAND	93,2	- 0,4	93,8	+ 0,8	93,6	+ 0,1
		AUSLAND	128,1	+12,1	129,3	- 1,1	129,6	+ 1,7
21	PAPIERGEWERBE	INSGESAMT	109,0	+ 4,3	106,6	+ 0,7	106,4	+ 0,8
		INLAND	98,5	- 1,0	94,8	+ 0,7	94,8	+ 0,1
		AUSLAND	138,5	+16,7	139,5	+ 0,4	139,2	+ 2,1
21.1	H.V. HOLZSTOFF, ZELLSTOFF, PAPIER, KARTON UND PAPPE	INSGESAMT	129,4	+10,3	127,5	+ 1,8	127,4	+ 1,6
		INLAND	111,3	+ 1,8	106,0	+ 2,1	106,2	+ 0,5
		AUSLAND	160,5	+22,6	164,3	+ 1,2	163,9	+ 3,0
21.2	PAPIER-, KARTON- UND PAPPEVERARBEITUNG	INSGESAMT	95,0	- 0,8	92,2	- 0,3	92,0	- 0,1
		INLAND	91,8	- 2,7	88,9	- 0,2	88,7	- 0,2
		AUSLAND	109,2	+ 6,5	106,5	- 0,9	106,3	+ 0,4
22	DRUCKGEWERBE, VERVIEL- FAELTIGUNG VON BESPIELTEN TONTRAEGERN	INSGESAMT	86,3	- 1,1	91,7	- 0,8	91,7	0
		INLAND	86,8	+ 0,2	92,6	+ 0,3	92,3	+ 0,1
		AUSLAND	81,1	-14,4	83,0	-11,5	86,3	- 0,6
D6	CHEMISCHE INDUSTRIE	INSGESAMT	107,5	+ 0,7	105,0	+ 1,4	105,1	+ 0,1
		INLAND	94,2	- 3,9	94,1	0	94,7	- 0,1
		AUSLAND	126,1	+ 5,9	120,0	+ 2,7	119,8	+ 0,5
24.1	HERSTELLUNG VON CHEMISCHEN GRUNDSTOFFEN	INSGESAMT	111,2	+ 5,9	107,6	+ 2,9	107,2	+ 0,6
		INLAND	101,2	+ 3,3	100,1	+ 1,5	100,3	+ 0,6
		AUSLAND	121,5	+ 8,2	115,1	+ 3,8	114,3	+ 0,6
24.4	HERSTELLUNG VON PHARMA- ZEUTISCHEN ERZEUGNISSEN	INSGESAMT	107,4	-10,6	104,1	- 4,1	107,8	- 0,6
		INLAND	99,2	-13,5	95,5	- 3,9	98,6	- 0,8
		AUSLAND	124,5	- 5,0	121,9	- 4,3	126,7	- 0,3
DH	HERSTELLUNG VON GUMMI- UND KUNSTSTOFFWAREN	INSGESAMT	95,4	- 1,3	101,8	- 0,9	102,7	0
		INLAND	91,4	- 3,3	98,5	- 1,1	99,3	0
		AUSLAND	108,0	+ 4,3	111,5	- 1,3	113,4	+ 0,4
25.2	HERSTELLUNG VON KUNST- STOFFWAREN	INSGESAMT	95,9	- 1,6	102,6	- 0,7	103,5	0
		INLAND	82,9	- 3,2	100,7	- 0,8	101,4	- 0,1
		AUSLAND	105,7	+ 3,4	108,2	- 1,2	110,2	+ 0,3
DI	GLASGEWERBE, KERAMIK, VERARBEITUNG VON STEINEN UND ERDEN	INSGESAMT	81,1	- 1,5	98,3	- 0,8	99,1	+ 0,2
		INLAND	77,3	- 3,0	99,0	- 1,5	100,0	+ 0,2
		AUSLAND	92,8	+ 2,8	96,2	+ 1,4	96,7	+ 0,4
26.1	HERSTELLUNG UND VERAR- BEITUNG VON GLAS	INSGESAMT	101,8	+ 3,5	106,9	+ 0,8	107,1	+ 0,6
		INLAND	98,5	+ 2,9	105,4	+ 0,8	105,1	+ 0,4
		AUSLAND	110,8	+ 4,8	111,0	+ 1,0	112,5	+ 0,8
DJ	METALLERZEUGUNG UND -BE- ARBEITUNG, HERSTELLUNG VON METALLERZEUGNISSEN	INSGESAMT	95,2	+ 0,6	98,7	+ 1,0	98,2	+ 0,5
		INLAND	90,8	- 1,0	94,6	+ 1,5	94,2	+ 0,4
		AUSLAND	109,7	+ 5,8	112,0	+ 0,3	110,9	+ 0,4

1) AUSGEWAHLTE WIRTSCHAFTSZWEIGE (OHNE ERNAHRUNGSGEWERBE UND TABAKVERARBEITUNG).

STBA, FS 4, R 2.2, 1/1997

DEUTSCHLAND
2 INDEX DES UMSATZES FÜR DAS VERARBEITENDE GEBIETE
1991=100
2.2 ZEITREIHENANALYSE - BERLINER VERFAHREN (BV 4)
VOLUMENINDEX

WZ93- SCHL.	WIRTSCHAFTSZWEIG		ORIGINALWERT		KALENDER- U. SAISON- BEREINIGTER WERT BERLINER VERFAHREN, VERSION 4		GLATTE KOMPONENTE BERLINER VERFAHREN, VERSION 4	
			1997	VERÄND. GEGENÜBER VORJAHRES- MONAT IN %	1997	VERÄND. GEGENÜBER VORMONAT IN %	1997	VERÄND. GEGENÜBER VORMONAT IN %
			JAN.		JAN.		JAN.	
27	METALLERZEUGUNG UND -BEARBEITUNG	INSGESAMT	93,6	- 2,2	93,7	- 0,1	94,2	+ 0,2
		INLAND	85,9	- 4,6	85,4	- 1,0	86,2	+ 0,3
		AUSLAND	110,6	+ 1,9	111,8	+ 1,3	111,6	- 0,2
27.1	ERZEUGUNG VON ROHEISEN, STAHL UND FERROLEGIE- RUNGEN (EGKS) 1)	INSGESAMT	90,3	+ 0,7	92,0	+ 0,4	92,0	+ 0,5
		INLAND	85,3	- 1,5	86,0	- 0,7	86,7	+ 0,6
		AUSLAND	101,4	+ 4,9	104,9	+ 2,8	103,3	+ 0,3
27.5	GLASSEREIINDUSTRIE	INSGESAMT	84,4	-11,9	81,1	- 2,9	82,8	- 0,8
		INLAND	80,5	-12,2	77,2	- 2,9	78,5	- 0,8
		AUSLAND	100,0	-11,0	96,9	- 2,7	99,9	- 0,8
28	HERSTELLUNG VON METALL- ERZEUGNISSEN	INSGESAMT	96,6	+ 3,2	102,7	+ 1,8	101,4	+ 0,6
		INLAND	94,1	+ 1,3	100,8	+ 2,8	99,7	+ 0,5
		AUSLAND	108,3	+12,0	111,8	- 1,2	109,3	+ 1,1
28.1	STAHL- UND LEICHTMETALLBAU	INSGESAMT	115,0	+20,7	126,1	+10,6	116,9	+ 1,4
		INLAND	116,1	+19,7	127,4	+11,6	117,8	+ 1,5
		AUSLAND	104,1	+32,4	113,2	+10,2	106,0	+ 1,5
DK	MASCHINENBAU	INSGESAMT	76,8	+ 2,8	91,7	+ 6,0	89,2	0
		INLAND	73,2	- 2,3	83,6	+ 6,6	81,2	- 0,2
		AUSLAND	81,8	+ 9,8	102,6	+ 4,6	100,3	+ 0,3
29.1	H.V. MASCHINEN F.D.ERZUG. U.NUTZG.V.MECHAN.ENERGIE (O.LUFT-,STRASS.FAHRZ.BAU)	INSGESAMT	78,3	- 6,6	86,1	- 0,5	86,2	- 0,6
		INLAND	70,0	-14,6	75,0	- 0,8	76,4	- 1,2
		AUSLAND	92,3	+ 6,2	104,0	+ 0,2	102,2	+ 0,1
29.3	HERSTELLUNG VON LAND- U. FORSTWIRTSCHAFTLICHEN MASCHINEN	INSGESAMT	61,1	- 5,3	74,4	+ 0,4	74,3	- 0,5
		INLAND	56,5	+ 9,1	67,2	+ 1,4	64,9	+ 0,5
		AUSLAND	66,8	-16,8	82,8	- 1,8	85,7	- 1,5
29.4	HERSTELLUNG VON WERK- ZEUGMASCHINEN	INSGESAMT	80,9	+ 1,5	80,8	+ 8,7	79,0	0
		INLAND	61,0	- 0,3	76,7	+ 3,8	73,9	+ 0,5
		AUSLAND	60,7	+ 3,6	85,3	+16,1	84,6	- 0,6
DL	H.V. BUEROMASCH., DATENVERARB. GER.U.-EINRICHTG.;ELEKTROT., FEINMECHANIK U. OPTIK	INSGESAMT	99,0	+ 3,2	104,2	+ 1,3	105,0	+ 0,5
		INLAND	88,9	+ 0,2	93,6	- 0,4	95,0	+ 0,2
		AUSLAND	121,1	+ 8,3	126,8	+ 3,8	126,4	+ 0,9
30	H.V. BUEROMASCHINEN, DATENVERARBEITUNGSGE- RAETEN U. -EINRICHTUNGEN	INSGESAMT	118,9	+ 1,4	116,1	- 3,0	117,3	+ 0,9
		INLAND	125,8	+12,7	130,3	- 7,3	133,3	+ 1,8
		AUSLAND	108,9	-13,4	94,1	+ 7,1	92,2	- 1,3
31	HERSTELLUNG VON GERAETEN DER ELEKTRIZITAETSERZUE- GUNG, -VERTEILUNG U.AE.	INSGESAMT	86,1	- 2,8	90,8	+ 0,6	92,1	- 0,2
		INLAND	76,4	- 8,4	80,7	- 1,7	82,8	- 0,7
		AUSLAND	112,8	+ 9,9	118,6	+ 5,0	117,5	+ 0,5
31.2	HERSTELLUNG VON ELEK- TRIZITAETSVERTILGUNGSGE- RAETEN U. -EINRICHTUNGEN	INSGESAMT	81,1	- 3,8	89,1	+ 0,7	91,6	- 0,3
		INLAND	70,5	- 9,0	76,9	- 0,3	79,1	- 0,9
		AUSLAND	112,0	+ 7,3	124,0	+ 0,9	128,1	+ 0,9
31.6	HERSTELLUNG VON ELEK- TRISCHEN AUSRUESTUNGEN A.N.G.	INSGESAMT	77,4	-12,8	78,5	- 3,8	81,8	- 1,0
		INLAND	76,1	- 9,0	77,2	- 3,9	80,3	- 0,6
		AUSLAND	80,6	-21,1	81,6	- 4,7	85,6	- 1,6
32	RUNDfunk-, FERNSEH- UND NACHRICHTENTECHNIK	INSGESAMT	117,3	+ 8,1	123,4	- 0,8	126,2	+ 1,3
		INLAND	106,6	+ 5,0	109,2	+ 0,4	111,6	+ 0,7
		AUSLAND	136,3	+12,6	147,4	- 2,4	151,3	+ 2,0
33	MEDIZIN-, MESS-, STEUER- UND REGELUNGSTECHNIK, OPTIK	INSGESAMT	97,4	+12,0	106,5	+ 8,3	103,7	+ 0,6
		INLAND	83,9	+ 9,0	91,5	+ 7,5	88,9	+ 0,3
		AUSLAND	126,0	+16,6	137,8	+ 9,5	134,6	+ 0,9
DM	FAHRZEUGBAU	INSGESAMT	87,7	+ 0,3	97,3	- 0,4	99,7	+ 0,6
		INLAND	71,5	-10,2	81,5	- 1,9	83,8	- 0,5
		AUSLAND	109,0	+11,7	117,7	+ 1,3	120,0	+ 1,4
34	HERSTELLUNG VON KRAFTWAGEN UND KRAFTWAGENTEILEN	INSGESAMT	91,7	+ 2,8	100,8	+ 1,3	102,4	+ 0,6
		INLAND	72,5	- 4,2	83,2	+ 0,2	84,3	0
		AUSLAND	118,1	+ 9,5	124,7	+ 2,3	127,1	+ 1,0
34.1	HERSTELLUNG VON KRAFTWAGEN UND KRAFTWAGENMOTOREN	INSGESAMT	89,7	+ 0,7	100,7	+ 0,2	102,9	+ 0,6
		INLAND	61,9	-12,3	76,7	- 2,4	78,5	- 0,5
		AUSLAND	122,8	+10,6	129,2	+ 2,3	131,8	+ 1,4
35	SONSTIGER FAHRZEUGBAU	INSGESAMT	61,0	-18,6	74,7	-11,4	80,7	+ 0,2
		INLAND	63,3	-42,7	67,6	-22,7	80,3	- 3,6
		AUSLAND	58,8	+43,4	81,2	+ 1,5	80,3	+ 4,0
35.1	SCHIFFBAU	INSGESAMT	30,8	-78,6	22,3	-69,7	53,7	- 5,8
		INLAND	54,1	-82,3	-12,8	-116,9	35,9	-33,8
		AUSLAND	12,0	-14,9	61,2	-18,1	70,0	+15,3
35.3	LUFT- UND RAUMFAHRZEUGBAU	INSGESAMT	73,9	+38,9	92,0	+21,5	88,9	+ 0,9
		INLAND	69,7	+25,6	96,9	+20,4	96,6	+ 1,1
		AUSLAND	76,6	+47,9	88,4	+22,6	83,4	+ 0,5
36.1	HERSTELLUNG VON MOEBELN	INSGESAMT	82,3	- 3,6	86,5	+ 1,5	86,0	- 0,2
		INLAND	84,9	- 3,5	88,6	+ 2,1	87,9	- 0,2
		AUSLAND	68,2	- 4,2	73,9	- 2,9	75,6	+ 0,1

1) EUROPAEISCHE GEMEINSCHAFT FÜR KOHLE UND STAHL.
STBA,FS 4,R 2.2, 1/1997

FRUEHERES
3 INDEX DES AUFTRAGSEINGANGS
1991
NACH ABSCHNITTEN, UNTERABSCHNITTEN,
DER KLASSIFIKATION DER WIRTSCHAFTS
3.1 ORIGINAL
WERT

WZ93- SCHL.	WIRTSCHAFTSZWEIG		VERAENDERUNG IN % JAN. 1997 GEGEN			VERAENDERUNG IN % DEZ. 1996 GEGEN			KUMULIERT		2-MONATS- DURCHSCHNITT DEZ. 1996 UND JAN. 1997	
			1997 JAN.	JAN. 1996	DEZ. 1996	1996 DEZ.	DEZ. 1996	NOV. 1996	JAN. 1997 BIS JAN. 1997	VER- AEND. IN % GEGEN VORJAHR	JAN. 1997	VER- AEND. IN % GEGEN VORJAHR
D	VERARBEITENDES GEWERBE 1)	INSGESAMT	100,9	+2,6	+11,5	90,5	-1,2	-9,9	100,9	+2,6	95,7	+0,7
		INLAND	88,8	-2,8	+10,4	80,4	-3,9	-11,6	88,8	-2,8	84,6	-3,4
		AUSLAND	124,8	+11,4	+13,0	110,4	+3,0	-7,1	124,8	+11,4	117,6	+7,3
	VORLEISTUNGSGUETER- PRODUZENTEN	INSGESAMT	99,4	+1,3	+13,0	88,0	+0,7	-12,2	99,4	+1,3	93,7	+1,0
		INLAND	88,1	-2,4	+10,3	79,9	-2,4	-14,1	88,1	-2,4	84,0	-2,4
		AUSLAND	125,1	+7,9	+17,5	106,5	+6,5	-8,8	125,1	+7,9	115,8	+7,2
	INVESTITIONSGUETER- PRODUZENTEN	INSGESAMT	105,8	+4,9	+6,0	99,8	-3,8	-5,2	105,8	+4,9	102,8	+0,5
		INLAND	92,0	-1,7	+5,4	87,3	-5,0	-5,9	92,0	-1,7	89,7	-3,3
		AUSLAND	128,1	+13,8	+6,7	120,1	-2,1	-4,2	128,1	+13,8	124,1	+5,4
	GEBRAUCHSGUETER- PRODUZENTEN	INSGESAMT	96,8	+4,2	+19,7	80,9	-0,9	-16,3	96,8	+4,2	88,9	+1,8
		INLAND	86,6	-3,6	+21,8	71,1	-7,8	-17,6	86,6	-3,6	78,9	-5,5
		AUSLAND	113,3	+15,7	+17,3	96,6	+8,8	-14,8	113,3	+15,7	105,0	+12,4
	VERBRAUCHSGUETER- PRODUZENTEN	INSGESAMT	94,0	-3,5	+20,1	78,3	-0,4	-7,2	94,0	-3,5	86,2	-2,0
		INLAND	83,1	-10,1	+19,9	69,3	-3,9	-12,4	83,1	-10,1	76,2	-7,4
		AUSLAND	129,4	+13,9	+20,7	107,2	+7,6	+5,4	129,4	+13,9	118,3	+11,0
08	TEXTIL- UND BEKLEIDUNGS- GEWERBE	INSGESAMT	70,6	-5,0	+39,0	50,8	+2,6	-22,0	70,6	-5,0	60,7	-1,9
		INLAND	65,5	-8,0	+36,2	48,1	-0,4	-24,4	65,5	-8,0	56,8	-5,0
		AUSLAND	87,0	+3,0	+46,5	59,4	+11,0	-15,0	87,0	+3,0	73,2	+6,1
17	TEXTILGEWERBE	INSGESAMT	73,9	-2,8	+21,1	61,0	+3,6	-20,3	73,9	-2,8	67,5	-
		INLAND	69,1	-6,6	+22,7	56,3	-2,1	-23,4	69,1	-6,6	62,7	-4,7
		AUSLAND	87,4	+7,0	+17,6	74,3	+18,1	-12,9	87,4	+7,0	80,9	+11,9
18.2	HERSTELLUNG VON BEKLEI- DUNG (OHNE LEDERBEKLEI- DUNG)	INSGESAMT	66,0	-8,3	+81,8	36,3	+0,3	-25,6	66,0	-8,3	51,2	-5,4
		INLAND	60,7	-9,9	+63,2	37,2	+3,3	-26,2	60,7	-9,9	49,0	-5,2
		AUSLAND	86,4	-3,4	+161,0	33,1	-10,5	-22,7	86,4	-3,4	59,8	-5,4
DC	LEDERGEWERBE	INSGESAMT	102,6	+19,9	+44,7	70,9	+27,1	-17,7	102,6	+19,9	86,8	+22,8
		INLAND	106,1	+23,9	+59,8	66,4	+29,4	-17,5	106,1	+23,9	86,3	+26,0
		AUSLAND	90,2	+5,7	+3,7	87,0	+21,7	-17,7	90,2	+5,7	88,6	+13,0
DD	HOLZGEWERBE (OHNE HERSTELLUNG VON MOEBELN)	INSGESAMT	86,7	+5,7	+2,8	84,3	+3,9	-13,9	86,7	+5,7	85,5	+4,8
		INLAND	84,0	+5,4	+1,3	82,9	+3,4	-13,4	84,0	+5,4	83,5	+4,4
		AUSLAND	121,6	+9,1	+19,1	102,1	+11,3	-19,4	121,6	+9,1	111,9	+10,1
DE	PAPIER- UND DRUCKGEWERBE	INSGESAMT	99,5	-3,6	+7,9	92,2	-1,3	-10,7	99,5	-3,6	95,9	-2,4
		INLAND	93,9	-5,6	+6,3	88,3	-3,6	-11,2	93,9	-5,6	91,1	-4,7
		AUSLAND	122,9	+3,3	+13,3	108,5	+7,4	-9,4	122,9	+3,3	115,7	+5,2
21	PAPIERGEWERBE	INSGESAMT	101,8	-3,7	+18,5	85,9	-1,7	-15,5	101,8	-3,7	93,9	-2,8
		INLAND	92,4	-7,0	+18,8	77,8	-6,4	-17,9	92,4	-7,0	85,1	-6,8
		AUSLAND	128,0	+4,0	+17,8	108,7	+9,4	-10,2	128,0	+4,0	118,4	+6,4
21.1	H.V. HOLZSTOFF, ZELLSTOFF, PAPIER, KARTON UND PAPPE	INSGESAMT	112,1	-2,5	+17,5	95,4	+2,9	-17,0	112,1	-2,5	103,8	-0,1
		INLAND	92,1	-10,4	+19,1	77,3	-5,5	-23,8	92,1	-10,4	84,7	-8,2
		AUSLAND	145,6	+7,5	+15,9	125,6	+12,9	-8,6	145,6	+7,5	135,6	+10,0
21.2	PAPIER-, KARTON- UND PAPPEVERARBEITUNG	INSGESAMT	95,0	-4,4	+19,3	79,6	-5,0	-14,3	95,0	-4,4	87,3	-4,7
		INLAND	92,6	-5,2	+18,6	78,1	-6,8	-14,6	92,6	-5,2	85,4	-5,9
		AUSLAND	104,9	-1,9	+21,3	86,5	+3,2	-13,2	104,9	-1,9	95,7	+0,3
22	DRUCKGEWERBE, VERVIEL- FAELTIGUNG VON BESPIELTEN FOLIAEGERN	INSGESAMT	95,9	-3,7	-5,5	101,5	-0,9	-4,0	95,9	-3,7	98,7	-2,3
		INLAND	95,6	-3,9	-5,3	101,0	-0,8	-3,7	95,6	-3,9	98,3	-2,4
		AUSLAND	99,2	-0,8	-7,9	107,7	-0,9	-5,3	99,2	-0,8	103,5	-0,9
D6	CHEMISCHE INDUSTRIE	INSGESAMT	111,6	+1,6	+17,2	95,2	-0,2	-8,4	111,6	+1,6	103,4	+0,8
		INLAND	92,0	-7,0	+12,3	81,9	-4,4	-12,2	92,0	-7,0	87,0	-5,7
		AUSLAND	138,7	+11,0	+22,1	113,6	+4,5	-4,1	138,7	+11,0	126,2	+8,0
24.1	HERSTELLUNG VON CHEMISCHEN GRUNDSTOFFEN	INSGESAMT	111,0	+3,3	+20,5	92,1	+2,2	-10,0	111,0	+3,3	101,6	+2,8
		INLAND	93,3	-0,4	+14,3	81,6	+3,2	-13,4	93,3	-0,4	87,5	+1,3
		AUSLAND	128,2	+6,1	+25,4	102,2	+1,5	-7,1	128,2	+6,1	115,2	+4,0
24.4	HERSTELLUNG VON PHARMA- ZEUTISCHEN ERZEUGNISSEN	INSGESAMT	127,4	-1,4	+4,5	121,9	+0,7	+6,1	127,4	-1,4	124,7	-0,4
		INLAND	100,2	-17,9	+0,7	99,5	-4,0	-2,5	100,2	-17,9	98,9	-11,4
		AUSLAND	188,0	+29,5	+9,5	171,7	+7,4	+19,5	188,0	+29,5	179,9	+17,9
DH	HERSTELLUNG VON GUMMI- UND KUNSTSTOFFWAREN	INSGESAMT	92,9	-2,3	+14,0	81,5	+0,2	-19,9	92,9	-2,3	87,2	-1,1
		INLAND	87,4	-4,5	+13,2	77,2	-3,1	-20,9	87,4	-4,5	82,3	-3,9
		AUSLAND	110,1	+3,4	+15,8	95,1	+10,6	-16,9	110,1	+3,4	102,6	+6,5
25.2	HERSTELLUNG VON KUNST- STOFFWAREN	INSGESAMT	92,7	-2,8	+13,6	81,6	-0,4	-18,7	92,7	-2,8	87,2	-1,7
		INLAND	88,6	-4,6	+12,9	78,5	-3,7	-19,9	88,6	-4,6	83,6	-4,1
		AUSLAND	106,9	+2,4	+15,6	91,6	+10,2	-15,4	106,9	+2,4	98,8	+5,9
DI	GLASGEWERBE, KERAMIK, VERARBEITUNG VON STEINEN UND ERDEN	INSGESAMT	87,6	-2,6	+8,6	80,7	+1,0	-20,1	87,6	-2,6	84,2	-0,8
		INLAND	78,5	-6,8	-1,0	79,3	-0,5	-19,2	78,5	-6,8	78,9	-3,8
		AUSLAND	115,0	+7,3	+35,3	85,0	+5,2	-22,6	115,0	+7,3	100,0	+6,4
26.1	HERSTELLUNG UND VERAR- BEITUNG VON GLAS	INSGESAMT	111,5	+0,5	+17,7	94,7	+2,2	-15,4	111,5	+0,5	103,1	+1,2
		INLAND	101,4	-1,0	+8,8	93,2	+1,2	-11,4	101,4	-1,0	97,3	-
		AUSLAND	138,6	+3,2	+40,3	98,8	+4,4	-24,1	138,6	+3,2	118,7	+3,7
DJ	METALLERZEUGUNG UND -BE- ARBEITUNG, HERSTELLUNG VON METALLERZEUGNISSEN	INSGESAMT	96,7	-2,0	+19,4	81,0	-	-15,1	96,7	-2,0	88,9	-1,1
		INLAND	87,9	-3,9	+16,0	75,8	-2,2	-14,7	87,9	-3,9	81,9	-3,1
		AUSLAND	125,7	+2,5	+28,0	98,2	+6,3	-15,7	125,7	+2,5	112,0	+4,2

1) AUSGEWAHLTE WIRTSCHAFTSZWEIGE (OHNE ERNAHRUNGSGEWERBE UND TABAKVERARBEITUNG).

STBA, FS 4, R 2.2, 1/1997

BUNDESGBEIT

FUER DAS VERARBEITENDE GEWERBE
=100
ABTEILUNGEN, GRUPPEN UND KLASSEN
ZWEIGE, AUSGABE 1993 (WZ93)
WERT

INDEX

1996 JAN.	VER- AEND. IN % GEGEN JAN. 1995	1995 4.VJ	1996 3.VJ	1996 4.VJ	VERAENDERUNG IN % 4.VJ 1996 GEGEN		1995 2.HJ	1996 1.HJ	1996 2.HJ	VERAENDERUNG IN % 2.HJ 1996 GEGEN		1995	1996	VER- AEND. IN % GEGEN 1995	WZ93 SCHL.
					4.VJ 1995	3.VJ 1996				2.HJ 1995	1.HJ 1996				
98,3	-1,5	95,3	98,0	98,3	+3,1	+0,3	96,4	99,2	98,2	+1,9	-1,0	98,9	98,7	-0,2	D
91,4	-1,9	89,3	90,5	88,7	-0,7	-2,0	91,6	91,3	89,6	-2,2	-1,9	93,6	90,4	-3,4	
112,0	-0,8	107,3	113,0	117,2	+9,2	+3,7	105,8	115,0	115,1	+8,8	+0,1	109,6	115,1	+5,0	
98,1	-5,3	94,4	95,9	97,6	+3,4	+1,8	94,8	97,1	96,8	+2,1	-0,3	99,3	96,9	-2,4	
90,3	-6,7	90,1	90,4	89,9	-0,2	-0,6	91,0	89,8	90,2	-0,9	+0,4	94,7	90,0	-5,0	
115,9	-2,8	104,2	108,4	115,3	+10,7	+6,4	103,5	113,9	111,9	+8,1	-1,8	110,0	112,9	+2,6	
100,9	+2,5	99,8	103,3	103,4	+3,6	+0,1	102,0	104,5	103,4	+1,4	-1,1	102,2	103,9	+1,7	
93,6	+4,3	91,2	92,6	91,1	-0,1	-1,6	96,5	95,0	91,9	-4,8	-3,3	95,4	93,4	-2,1	
112,6	+0,2	113,5	120,4	123,4	+8,7	+2,5	110,8	119,8	121,9	+10,0	+1,8	113,1	120,8	+6,8	
92,9	+2,2	90,4	88,5	93,2	+3,1	+5,3	86,0	93,2	90,8	+5,6	-2,6	88,5	92,0	+4,0	
89,8	+2,2	84,9	81,6	83,5	-1,6	+2,3	81,2	87,7	82,6	+1,7	-5,8	84,4	85,1	+0,8	
97,9	+2,4	99,3	99,6	108,8	+9,6	+9,2	93,8	102,3	104,2	+11,1	+1,9	95,3	103,2	+8,3	
97,4	+0,9	89,1	103,3	86,8	-2,6	-16,0	97,4	98,5	95,1	-2,4	-3,5	98,7	96,8	-1,9	
92,4	-0,1	83,5	95,0	80,1	-4,1	-15,7	91,0	90,8	87,6	-3,7	-3,5	92,6	89,2	-3,7	
113,6	+3,7	107,2	130,3	108,4	+1,1	-16,8	118,0	123,3	113,4	+1,2	-3,2	118,4	121,4	+2,5	
74,3	-5,2	64,3	84,5	64,1	-0,3	-24,1	75,7	79,0	74,3	-1,8	-5,9	79,1	76,6	-3,2	D8
71,2	-5,9	61,7	79,8	61,6	-0,2	-22,8	73,0	74,5	70,7	-3,2	-5,1	76,1	72,6	-4,6	
84,5	-2,9	72,8	99,4	71,9	-1,2	-27,7	84,4	93,4	85,7	+1,5	-8,2	88,5	89,5	+1,1	
76,0	-6,5	73,4	71,0	73,4	-	+3,4	73,3	78,3	72,2	-1,5	-7,8	77,4	75,2	-2,8	17
74,0	-5,6	71,0	68,6	69,3	-2,4	+1,0	71,8	74,2	68,9	-4,0	-7,1	75,5	71,6	-5,2	
81,7	-8,8	80,3	77,8	85,0	+5,9	+9,3	77,6	89,9	81,4	+4,9	-9,5	83,0	85,6	+3,1	
72,0	-3,1	51,5	103,6	50,8	-1,4	-51,0	79,2	80,1	77,2	-2,5	-3,6	81,4	78,6	-3,4	18.2
67,4	-6,5	49,3	94,7	51,4	+4,3	-45,7	74,6	74,8	73,0	-2,1	-2,4	77,0	73,9	-4,0	
89,4	+8,4	59,5	137,6	48,7	-18,2	-64,6	96,5	99,7	93,1	-3,5	-6,6	98,2	96,4	-1,8	
85,6	-5,1	88,3	116,0	92,5	+4,8	-20,3	99,9	100,6	104,3	+4,4	+3,7	100,2	102,4	+2,2	DC
85,6	-1,3	85,4	121,6	88,2	+3,3	-27,5	100,5	100,0	104,9	+4,4	+4,9	99,8	102,4	+2,6	
85,3	-16,5	98,3	96,6	107,5	+9,4	+11,3	97,9	102,7	102,0	+4,2	-0,7	101,4	102,3	+0,9	
82,0	-18,3	95,2	92,7	95,3	+0,1	+2,8	94,5	88,3	94,0	-0,5	+6,5	97,6	91,1	-6,7	DD
79,7	-19,5	94,0	91,1	93,0	-1,1	+2,1	93,5	86,2	92,1	-1,5	+6,8	96,2	89,1	-7,4	
111,5	-5,7	109,7	113,9	124,4	+13,4	+8,2	107,3	115,5	119,2	+11,1	+3,2	115,2	117,3	+1,8	
103,2	+1,4	101,5	97,6	100,8	-0,7	+3,3	99,3	99,0	99,2	-0,1	+0,2	101,4	99,1	-2,3	DE
99,5	+2,2	99,3	92,7	96,2	-3,1	+3,8	97,3	95,1	94,5	-2,9	-0,6	97,8	94,8	-3,1	
119,0	-1,1	110,7	118,2	120,3	+8,7	+1,8	107,6	115,4	119,3	+10,9	+3,4	116,6	117,3	+0,6	
105,7	-1,2	98,0	99,9	97,8	-0,2	-2,1	97,7	100,4	98,8	+1,1	-1,6	103,0	99,6	-3,3	21
99,4	-0,9	93,5	91,9	89,2	-4,6	-2,9	93,8	93,7	90,6	-3,4	-3,3	96,9	92,1	-5,0	
123,1	-2,1	110,5	122,2	121,8	+10,2	-0,3	108,7	119,4	122,0	+12,2	+2,2	120,3	120,7	+0,3	
115,0	-3,9	103,7	112,7	110,4	+6,5	-2,0	102,2	108,1	111,6	+9,2	+3,2	113,0	109,8	-2,8	21.1
102,8	-1,6	92,0	96,8	92,1	+0,1	-4,9	92,1	93,3	94,4	+2,5	+1,2	98,3	93,9	-4,5	
136,4	-6,9	123,3	139,5	141,1	+14,4	+1,1	119,1	132,9	140,3	+17,8	+5,6	137,6	136,6	-0,7	
99,4	+0,9	94,2	91,3	89,4	-5,1	-2,1	94,7	95,3	90,4	-4,5	-5,1	96,4	92,8	-3,7	21.2
97,7	-0,5	94,4	89,4	87,7	-7,1	-1,9	94,6	93,8	88,6	-6,3	-5,5	96,1	91,2	-5,1	
106,9	+6,9	93,6	99,5	96,6	+3,2	-2,9	95,0	101,8	98,1	+3,3	-3,6	97,6	99,9	+2,4	
99,6	+6,0	106,8	94,3	105,4	-1,3	+11,8	101,6	96,8	99,8	-1,8	+3,1	98,9	98,3	-0,6	22
99,5	+6,0	106,3	93,7	104,7	-1,5	+11,7	101,5	96,7	99,2	-2,3	+2,6	98,9	98,0	-0,9	
100,0	+5,3	111,9	100,0	113,0	+1,0	+13,0	103,1	96,7	106,5	+3,3	+10,1	99,7	101,6	+1,9	
109,8	-4,1	101,3	104,2	103,3	+2,0	-0,9	103,2	107,7	103,7	+0,5	-3,7	108,3	105,7	-2,4	D6
98,9	-4,6	94,5	94,6	91,8	-2,9	-3,0	96,4	96,1	93,2	-3,3	-3,0	100,2	94,6	-5,6	
125,0	-3,3	110,8	117,5	119,1	+7,5	+1,4	112,7	123,9	118,3	+5,0	-4,5	119,4	121,1	+1,4	
107,5	-9,0	96,4	101,6	100,6	+4,4	-1,0	99,6	104,4	101,1	+1,5	-3,2	107,4	102,8	-4,3	24.1
93,7	-12,1	88,9	92,7	90,3	+1,6	-2,6	93,3	92,1	91,5	-1,9	-0,7	99,8	91,8	-8,0	
120,8	-6,6	103,6	110,4	110,5	+6,7	+0,1	105,8	116,4	110,4	+4,3	-5,2	114,8	113,4	-1,2	
129,2	+7,8	119,3	121,7	121,0	+1,4	-0,6	118,9	124,5	121,3	+2,0	-2,6	119,3	122,9	+3,0	24.4
122,0	+11,2	108,0	107,2	105,2	-2,6	-1,9	106,1	110,2	106,2	+0,1	-3,6	107,3	108,2	+0,8	
145,2	+2,0	144,4	154,0	156,0	+8,0	+1,3	147,5	156,4	155,0	+5,1	-0,9	146,0	155,7	+6,6	
95,1	-5,4	96,2	97,7	96,7	+0,5	-1,0	97,5	98,6	97,2	-0,3	-1,4	100,6	97,9	-2,7	DH
91,5	-6,5	94,6	96,4	92,3	-2,4	-3,2	96,6	95,0	93,9	-2,8	-1,2	99,5	94,4	-5,1	
106,5	-1,8	100,8	104,9	110,5	+9,6	+5,3	100,1	109,9	107,7	+7,6	-2,0	104,3	108,8	+4,3	
95,4	-6,6	96,0	97,8	96,2	+0,2	-1,6	97,5	98,4	97,0	-0,5	-1,4	101,2	97,7	-3,5	25.2
92,9	-7,6	96,1	97,4	93,4	-2,8	-4,1	98,3	96,2	95,4	-3,0	-0,8	101,4	95,8	-5,5	
103,4	-3,5	95,6	99,4	105,0	+9,8	+5,6	95,0	105,6	102,2	+7,6	-3,2	100,6	103,9	+3,3	
89,9	-10,2	97,4	99,4	96,4	-1,0	-3,0	100,8	95,1	97,9	-2,9	+2,9	103,5	96,5	-6,8	DI
84,2	-9,9	97,9	102,8	94,8	-3,2	-7,8	102,6	93,1	98,8	-3,7	+6,1	104,2	96,0	-7,9	
107,2	-10,9	96,1	89,2	101,2	+5,3	+13,5	105,3	101,1	95,2	-0,1	-5,8	101,2	98,1	-3,1	
111,0	-3,3	102,5	94,3	105,7	+3,1	+12,1	101,2	100,2	100,0	-1,2	-0,2	103,9	100,1	-3,7	26.1
102,4	-2,2	100,5	92,8	101,1	+0,6	+8,9	99,2	94,5	96,9	-2,3	+2,5	100,5	95,7	-4,8	
134,3	-5,4	108,1	98,4	118,3	+9,4	+20,2	106,6	115,7	108,4	+1,7	-6,3	113,0	112,1	-0,8	
98,7	-3,4	90,3	92,6	91,7	+1,6	-1,0	93,2	95,2	92,2	-1,1	-3,2	98,0	93,7	-4,4	DJ
91,5	-5,3	86,7	88,3	85,4	-1,5	-3,3	90,9	89,5	86,9	-4,4	-2,9	94,8	88,2	-7,0	
122,6	+1,7	102,2	106,6	112,5	+10,1	+5,5	100,4	113,8	109,5	+9,1	-3,8	108,3	111,7	+3,1	

FRUEHERES
3 INDEX DES AUFTRAGSEINGANGS
1991
NACH ABSCHNITTEN, UNTERABSCHNITTEN,
DER KLASSIFIKATION DER WIRTSCHAFTS
3.1 ORIGINAL
WERT

WZ93- SCHL.	WIRTSCHAFTSZWEIG		1997 JAN.	VERAENDERUNG IN % JAN. 1997 GEGEN		1996 DEZ.	VERAENDERUNG IN % DEZ. 1996 GEGEN		KUMULIERT		2-MONATS- DURCHSCHNITT DEZ. 1996 UND JAN. 1997	
				JAN. 1996	DEZ. 1996		DEZ. 1995	NOV. 1996	JAN. 1997 BIS JAN. 1997	VER- AEND. IN % GEGEN VORJAHR	JAN. 1997 BIS JAN. 1997	VER- AEND. IN % GEGEN VORJAHR
27	METALLERZEUGUNG UND -BEARBEITUNG	INSGESAMT INLAND AUSLAND	100,6 85,2 134,6	+3,4 -4,2 +16,2	+26,1 +21,2 +33,5	-79,8 70,3 100,8	+5,4 +4,6 +7,0	-16,8 -16,1 -17,7	100,6 85,2 134,6	+3,4 -4,2 +16,2	90,2 77,8 117,7	+4,3 -0,4 +12,1
27.1	ERZEUGUNG VON ROHEISEN, STAHL UND FERROLEGIE- RUNGEN (EGKS) 1)	INSGESAMT INLAND AUSLAND	93,7 82,7 117,2	-4,0 -10,5 +7,8	+21,8 +19,2 +26,2	76,9 69,4 92,9	+4,8 +4,2 +5,7	-13,7 -12,4 -15,7	93,7 82,7 117,2	-4,0 -10,5 +7,8	85,3 76,1 105,1	-0,2 -4,3 +6,9
27.5	GIessereiINDUSTRIE	INSGESAMT INLAND AUSLAND	90,8 84,2 115,7	-6,2 -6,5 -4,8	+8,4 +10,6 +2,9	83,8 76,1 112,4	+6,6 +9,3 +0,4	-10,5 -12,2 -6,1	90,8 84,2 115,7	-6,2 -6,5 -4,8	87,3 80,2 114,1	-0,5 +0,4 -2,3
28	HERSTELLUNG VON METALL- ERZEUGNISSEN	INSGESAMT INLAND AUSLAND	93,7 89,6 113,5	-6,1 -3,8 -13,8	+14,3 +13,0 +19,9	82,0 79,3 94,7	-3,5 -5,6 +5,2	-13,7 -14,0 -12,6	93,7 89,6 113,5	-6,1 -3,8 -13,8	87,9 84,5 104,1	-4,9 -4,6 -6,1
28.1	STAHL- UND LEICHTMETALL- BAU	INSGESAMT INLAND AUSLAND	89,3 89,1 91,7	-4,7 +3,5 -43,9	-4,9 -4,2 -11,0	93,9 93,0 103,0	-0,5 -1,3 +6,3	+1,1 +0,4 +8,1	89,3 89,1 91,7	-4,7 +3,5 -43,9	91,6 91,1 97,4	-2,7 +1,0 -25,2
DK	MASCHINENBAU	INSGESAMT INLAND AUSLAND	103,7 91,7 120,4	+3,9 -0,9 +9,6	+8,1 +8,5 +7,6	95,9 84,5 111,9	-6,3 -6,1 -6,7	-6,4 -6,0 -4,8	103,7 91,7 120,4	+3,9 -0,9 +9,6	99,8 88,1 116,2	-1,3 -3,5 +1,1
29.1	H.V. MASCHINEN F.D.ERZEUG. U.NUTZG.V.MECHAN.ENERGIE (O.LUFT-, STRASS.FAHRZ.BAU)	INSGESAMT INLAND AUSLAND	102,9 88,6 125,1	-6,3 -8,1 -3,1	+15,5 +10,2 +21,8	89,1 80,4 102,7	-8,6 -3,5 -14,2	-13,1 -14,3 -11,5	102,9 88,6 125,1	-6,3 -9,1 -3,1	96,0 84,5 113,9	-7,4 -6,5 -8,4
29.3	HERSTELLUNG VON LAND- U. FORSTWIRTSCHAFTLICHEN MASCHINEN	INSGESAMT INLAND AUSLAND	143,3 107,2 187,0	+23,9 +8,8 +37,1	+33,4 +32,7 +33,8	107,4 80,8 139,8	-6,4 -15,8 +1,7	+3,5 -2,2 +7,8	143,3 107,2 187,0	+23,9 +8,8 +37,1	125,4 94,0 163,4	+8,9 -3,4 +19,3
29.4	HERSTELLUNG VON WERK- ZEUGMASCHINEN	INSGESAMT INLAND AUSLAND	90,6 76,9 106,6	-10,1 -22,9 +4,5	-5,1 -12,2 +1,7	95,5 87,6 104,8	-10,1 -6,0 -13,7	+16,0 +13,9 +18,3	90,6 76,9 106,6	-10,1 -22,9 +4,5	93,1 82,3 105,7	-10,0 -14,7 -5,4
DL	H.V.BUEROMASCH.,DATENVERARB. GER.U.-EINRICHTG.;ELEKTROT., FEINMECHANIK U. OPTIK	INSGESAMT INLAND AUSLAND	105,7 90,6 137,2	+6,0 +1,1 +13,7	+0,7 -1,2 +3,4	105,0 91,7 132,7	+3,4 -1,7 +11,9	-0,8 -2,8 +2,3	105,7 90,6 137,2	+6,0 +1,1 +13,7	105,4 91,2 135,0	+4,8 -0,3 +12,8
30	H.V. BUEROMASCHINEN, DATENVERARBEITUNGSGE- RAETEN U. -EINRICHTUNGEN	INSGESAMT INLAND AUSLAND	87,6 94,2 78,0	-4,9 +0,1 -12,5	-16,9 -17,7 -15,3	105,4 114,4 92,1	+11,7 +20,3 -1,1	+15,6 +15,8 +15,4	87,6 94,2 78,0	-4,9 +0,1 -12,5	96,5 104,3 85,1	+3,4 +10,3 -6,6
31	HERSTELLUNG VON GERAETEN DER ELEKTRIZITAETSERZEU- GUNG, -VERTEILUNG U.AE.	INSGESAMT INLAND AUSLAND	96,4 84,3 127,4	-1,2 -3,8 +3,3	-6,3 -3,5 -10,4	102,9 87,4 142,2	-	+9,2 +2,6 +21,3	96,4 84,3 127,4	-1,2 -3,8 +3,3	99,7 85,9 134,8	-0,6 -6,2 +10,0
31.2	HERSTELLUNG VON ELEK- TRIZITAETVERTEILUNGS- U. -SCHALT EINRICHTUNGEN	INSGESAMT INLAND AUSLAND	96,6 82,7 134,0	-1,9 -3,3 +0,6	+12,2 +8,5 +19,2	86,1 76,2 112,4	-15,2 -12,8 -19,3	-6,8 -5,8 -8,8	96,6 82,7 134,0	-1,9 -3,3 +0,6	91,4 79,5 123,2	-8,6 -8,1 -9,6
31.6	HERSTELLUNG VON ELEK- TRISCHEN AUSRUESTUNGEN A.N.G.	INSGESAMT INLAND AUSLAND	88,9 85,3 97,3	-2,8 -3,1 -2,4	-38,9 -27,0 -54,6	145,6 116,8 214,4	+23,8 -7,2 +118,6	+65,6 +36,4 +129,8	88,9 85,3 97,3	-2,8 -3,1 -2,4	117,3 101,1 155,9	+12,1 -5,4 +57,6
32	RUNDFUNK-, FERNSEH- UND NACHRICHTENTECHNIK	INSGESAMT INLAND AUSLAND	123,7 94,2 172,6	+21,9 +5,1 +42,5	+12,9 +1,2 +26,2	109,6 93,1 136,8	+7,5 +3,8 +11,7	-15,0 -16,0 -13,9	123,7 94,2 172,6	+21,9 +5,1 +42,5	116,7 93,7 154,7	+14,6 +4,5 +27,0
33	MEDIZIN-, MESS-, STEUER- UND REGELUNGSTECHNIK, OPTIK	INSGESAMT INLAND AUSLAND	116,5 101,0 149,3	+9,0 +8,8 +9,3	+11,4 +12,1 +10,5	104,6 90,1 135,1	+3,4 -0,4 +9,0	-8,3 -7,3 -9,9	116,5 101,0 149,3	+9,0 +8,8 +9,3	110,6 96,6 142,2	+6,2 +4,3 +9,1
DM	FAHRZEUGBAU	INSGESAMT INLAND AUSLAND	103,9 88,7 122,5	+8,1 -2,7 +20,0	+12,1 +14,5 +10,0	92,7 77,5 111,4	-4,2 -9,7 +1,2	-10,3 -11,5 -9,0	103,9 88,7 122,5	+8,1 -2,7 +20,0	98,3 83,1 117,0	+1,9 -6,1 +10,3
34	HERSTELLUNG VON KRAFTWAGEN UND KRAFTWAGENTEILEN	INSGESAMT INLAND AUSLAND	108,7 90,2 132,0	+11,4 +2,3 +20,4	+18,9 +21,2 +16,9	91,4 74,4 112,9	+2,4 -10,0 +15,4	-13,6 -13,0 -14,1	108,7 90,2 132,0	+11,4 +2,3 +20,4	100,1 82,3 122,5	+7,1 -3,7 +18,1
34.1	HERSTELLUNG VON KRAFTWAGEN UND KRAFTWAGENMOTOREN	INSGESAMT INLAND AUSLAND	111,2 89,0 135,3	+12,9 +0,1 +24,1	+23,0 +27,9 +19,6	90,4 69,6 113,1	+4,0 -13,3 +20,2	-13,8 -12,8 -14,4	111,2 89,0 135,3	+12,9 +0,1 +24,1	100,8 79,3 124,2	+8,7 -6,3 +22,2
35	SONSTIGER FAHRZEUGBAU	INSGESAMT INLAND AUSLAND	60,5 72,3 49,9	-26,4 -41,4 +11,1	-42,3 -34,5 -50,0	104,8 110,3 99,8	-36,1 -7,7 -51,1	+31,0 +0,1 +89,7	60,5 72,3 49,9	-26,4 -41,4 +11,1	82,7 91,3 74,9	-32,8 -24,9 -39,9
35.1	SCHIFFBAU	INSGESAMT INLAND AUSLAND	32,8 23,9 39,0	-48,5 -83,0 +310,5	-53,6 -82,3 +55,4	70,7 135,4 25,1	-79,6 -41,6 -94,1	+65,2 +109,3 -8,4	32,8 23,9 39,0	-48,5 -83,0 +310,5	51,8 79,7 32,1	-74,8 -57,2 -85,4
35.3	LUFT- UND RAUMFAHRZEUGBAU	INSGESAMT INLAND AUSLAND	66,7 97,0 47,5	-8,6 -18,6 +8,7	-45,5 -1,7 -65,4	122,3 98,7 137,3	-8,4 -7,5 -8,8	+26,6 -34,9 +122,9	66,7 97,0 47,5	-8,6 -18,6 +8,7	94,5 97,9 92,4	-8,5 -13,4 -4,8
36.1	HERSTELLUNG VON MOEBELN	INSGESAMT INLAND AUSLAND	96,0 96,8 91,4	-5,9 -6,2 -4,0	+18,8 +18,8 +18,5	80,8 81,5 77,1	-	-23,9 -23,3 +10,5	96,0 96,8 91,4	-5,9 -6,2 -4,0	88,4 89,2 84,3	-3,3 -4,1 +2,2

1) EUROPAEISCHE GEMEINSCHAFT FUER KOHLE UND STAHL.

STBA,FS 4,R 2.2, 1/1997

BUNDES GEBIET

FUER DAS VERARBEITENDE GEWERBE
=100
ABTEILUNGEN, GRUPPEN UND KLASSEN
ZWEIGE, AUSGABE 1993 (WZ93)
WERT

INDEX

1996	VER- AEND. IN % GEGEN	1995	1996	1996	VERAENDERUNG IN % 4. VJ 1996 GEGEN		1995	1996	1996	VERAENDERUNG IN % 2. HJ 1996 GEGEN		1995	1996	VER- AEND. IN % GEGEN	WZ93
JAN.	JAN. 1995	4. VJ	3. VJ	4. VJ	4. VJ 1995	3. VJ 1996	2. HJ	1. HJ	2. HJ	2. HJ 1995	1. HJ 1996			1995	SCHL.
97,3	-12,3	85,2	88,3	90,8	+6,6	+2,8	86,6	93,3	89,6	+3,5	-4,0	96,6	91,4	-5,4	27
88,9	-14,2	77,7	80,3	79,3	+2,1	-1,2	81,0	83,2	79,8	-1,5	-4,1	90,8	81,5	-10,2	
115,8	-8,7	101,7	105,9	116,2	+14,3	+9,7	99,0	115,3	111,0	+12,1	-3,7	109,3	113,2	+3,6	
97,6	-14,8	80,3	84,6	86,2	+7,3	+1,9	81,3	91,6	85,4	+5,0	-6,8	94,6	88,5	-6,4	27.1
92,4	-17,7	76,5	78,3	76,9	+0,5	-1,8	78,8	83,9	77,6	-1,5	-7,5	92,1	80,8	-12,3	
108,7	-8,9	88,4	98,1	106,0	+19,9	+8,1	86,4	108,0	102,1	+18,2	-5,5	100,1	105,0	+4,9	
96,8	+0,7	89,6	92,0	92,0	+2,7	-	91,2	93,2	92,0	+0,9	-1,3	96,3	92,6	-3,8	27.5
90,1	+0,1	81,0	84,6	83,6	+3,2	-1,2	83,5	86,2	84,1	+0,7	-2,4	89,6	85,2	-4,9	
121,5	+2,2	121,7	119,6	123,8	+1,7	+3,5	119,7	119,0	121,7	+1,7	+2,3	121,5	120,3	-1,0	
99,8	+4,5	94,2	95,8	92,4	-1,9	-3,5	98,2	96,7	94,1	-4,2	-2,7	99,0	95,4	-3,6	28
93,1	+1,1	92,4	93,3	89,3	-3,4	-4,3	97,3	93,5	91,3	-6,2	-2,4	97,4	92,4	-5,1	
131,7	+17,7	102,9	107,6	107,4	+4,4	-0,2	102,5	111,8	107,5	+4,9	-3,8	106,9	109,6	+2,5	
93,7	+11,8	101,1	101,6	95,4	-5,6	-6,1	105,1	94,5	98,5	-6,3	+4,2	104,3	96,5	-7,5	28.1
86,1	+2,4	102,3	102,0	94,7	-7,4	-7,2	106,8	93,1	98,4	-7,9	+5,7	105,0	95,7	-8,9	
163,4	+101,7	90,0	98,0	101,9	+13,2	+4,0	89,9	106,7	100,0	+11,2	-6,3	97,4	103,3	+6,1	
99,8	-1,4	100,6	99,1	100,0	-0,6	+0,9	100,9	101,1	99,5	-1,4	-1,6	102,7	100,3	-2,3	DK
92,5	-0,9	92,1	90,8	89,3	-3,0	-1,7	92,8	90,7	90,0	-3,0	-0,8	94,3	90,4	-4,1	
109,9	-2,2	112,6	110,8	114,9	+2,0	+3,7	112,1	115,7	112,8	+0,6	-2,5	114,3	114,3	-	
109,8	-0,5	99,2	104,2	97,6	-1,6	-6,3	104,4	108,2	100,9	-3,4	-6,7	109,1	104,6	-4,1	29.1
97,5	-6,2	91,6	96,1	89,0	-2,8	-7,4	99,3	95,8	92,5	-6,8	-3,4	102,6	94,2	-8,2	
129,1	+7,4	111,1	116,9	111,1	-	-5,0	112,4	127,6	114,0	+1,4	-10,7	119,2	120,8	+1,3	
115,7	-6,3	99,6	81,3	107,0	+7,4	+31,6	88,2	108,9	94,1	+6,7	-13,6	96,1	101,5	+5,6	29.3
98,5	-10,4	87,5	69,1	85,8	-1,9	+24,2	78,7	87,8	77,5	-1,5	-11,7	86,0	82,7	-3,8	
136,4	-2,7	114,3	96,0	132,7	+16,1	+38,2	99,7	134,6	114,3	+14,6	-15,1	108,5	124,5	+14,7	
100,8	+8,3	100,3	87,1	89,6	-10,7	+2,9	98,4	94,3	88,4	-10,2	-6,3	98,0	91,3	-6,8	29.4
99,8	+21,7	91,0	81,4	83,7	-8,0	+2,8	91,8	87,9	82,5	-10,1	-6,1	90,0	85,2	-5,3	
102,0	-3,8	111,3	93,9	96,6	-13,2	+2,9	106,2	101,8	95,2	-10,4	-6,5	107,2	98,5	-8,1	
99,7	+0,2	93,8	99,3	103,8	+10,7	+4,5	95,7	97,7	101,8	+6,2	+4,0	97,2	99,6	+2,5	DL
89,6	+0,6	86,6	90,6	92,6	+6,9	+2,2	88,9	88,7	91,6	+3,0	+3,3	89,6	90,2	+0,7	
120,7	-0,3	108,7	117,5	126,9	+16,7	+8,0	109,8	116,6	122,2	+11,3	+4,8	112,9	119,4	+5,8	
92,1	+4,1	83,7	92,3	97,5	+16,5	+5,6	87,8	90,5	94,9	+8,1	+4,9	86,8	92,7	+6,8	30
94,1	+2,1	83,0	107,5	107,8	+29,9	+0,3	93,7	101,6	107,7	+14,9	+6,0	92,3	104,6	+13,3	
89,1	+7,6	84,8	69,7	82,2	-3,1	+17,9	79,1	73,8	75,9	-4,0	+2,8	78,6	74,9	-4,7	
97,6	-4,5	90,7	94,9	96,4	+6,3	+1,6	92,5	94,3	95,7	+3,5	+1,5	96,3	95,0	-1,3	31
87,6	-7,8	86,1	86,9	86,1	-	-0,9	88,1	85,1	86,5	-1,8	+1,6	91,2	85,8	-5,9	
123,3	+2,1	102,4	115,4	122,5	+19,6	+6,2	103,9	117,5	118,9	+14,4	+1,2	109,3	118,2	+8,1	
98,5	-0,5	87,7	94,4	90,2	+2,9	-4,4	88,8	94,1	92,3	+3,9	-1,9	93,5	93,2	-0,3	31.2
85,5	-8,0	82,2	83,7	79,9	-2,8	-4,5	82,6	82,5	81,8	-1,0	-0,8	86,2	82,1	-4,8	
133,2	+15,3	102,6	123,1	117,6	+14,6	-4,5	105,5	125,2	120,4	+14,1	-3,8	113,1	122,8	+8,6	
91,5	+0,9	95,7	94,4	106,8	+11,6	+13,1	94,3	88,9	100,6	+6,7	+13,2	94,7	94,8	+0,1	31.6
88,0	+1,0	94,8	90,4	95,3	+0,5	+5,4	93,8	86,4	92,9	-1,0	+7,5	93,9	89,6	-4,6	
99,7	+0,5	98,1	104,2	134,2	+36,8	+28,8	95,5	94,9	119,2	+24,8	+25,6	96,4	107,0	+11,0	
101,5	+7,1	99,2	106,5	115,8	+16,7	+8,7	102,4	102,5	111,2	+8,6	+8,5	100,5	106,9	+6,4	32
89,6	+17,1	85,8	88,5	97,9	+14,1	+10,6	88,6	89,3	93,2	+5,2	+4,4	85,3	91,2	+6,9	
121,1	-3,1	121,4	136,4	145,3	+19,7	+6,5	125,3	124,5	140,9	+12,5	+13,2	125,8	132,7	+5,5	
106,9	+2,4	100,2	105,1	110,8	+10,6	+5,4	99,6	104,5	108,0	+8,4	+3,3	101,0	106,2	+5,1	33
92,8	+7,7	90,4	94,0	96,2	+6,4	+2,3	89,0	91,0	95,1	+6,9	+4,5	89,1	93,1	+4,5	
136,6	-4,3	120,8	128,5	141,6	+17,2	+10,2	122,0	133,0	135,1	+10,7	+1,6	126,1	134,0	+6,3	
96,1	+4,5	97,1	100,4	102,4	+5,5	+2,0	95,1	103,4	101,4	+6,6	-1,9	95,7	102,4	+7,0	DM
91,2	+6,5	87,3	86,9	86,2	-1,3	-0,8	89,6	94,2	86,6	-3,3	-8,1	89,7	90,4	+0,8	
102,1	+2,3	108,9	116,9	122,2	+12,2	+4,5	101,7	114,6	119,5	+17,5	+4,3	103,1	117,1	+13,6	
97,6	+3,2	93,0	98,9	104,1	+11,9	+5,3	88,9	101,7	101,5	+14,2	-0,2	92,7	101,6	+9,6	34
88,2	+4,9	82,3	85,9	85,5	+3,9	-0,5	79,3	90,3	85,7	+8,1	-5,1	83,7	88,0	+5,1	
109,6	+1,7	106,7	115,3	127,6	+19,6	+10,7	101,2	116,2	121,5	+20,1	+4,6	104,1	118,8	+14,1	
98,5	+4,5	90,9	98,9	103,0	+13,3	+4,1	86,6	102,5	101,0	+16,6	-1,5	91,4	101,7	+11,3	34.1
88,9	+7,4	78,0	83,2	80,2	+2,8	-3,6	75,3	90,8	81,7	+8,5	-10,0	81,4	86,2	+5,9	
109,0	+1,9	104,8	116,0	127,7	+21,9	+10,1	98,9	115,2	121,8	+23,2	+5,7	102,3	118,5	+15,8	
82,2	+20,0	133,1	114,4	86,9	-34,7	-24,0	150,2	118,0	100,6	-33,0	-14,7	122,6	109,3	-10,8	35
123,4	+21,3	141,6	98,1	94,1	-33,5	-4,1	199,8	135,2	96,1	-51,9	-28,9	153,1	115,6	-24,5	
44,9	+16,9	125,3	129,1	80,3	-35,9	-37,8	105,2	102,5	104,7	-0,5	+2,1	95,0	103,6	+9,1	
63,7	-28,1	256,6	40,3	56,1	-78,1	+39,2	286,3	144,3	48,2	-83,2	-66,6	186,1	96,3	-89,3	35.1
140,3	-28,6	325,0	64,6	81,1	-75,0	+25,5	498,8	295,1	72,9	-85,4	-75,3	308,6	184,0	-40,4	
9,5	-24,0	208,2	23,2	38,5	-81,5	+65,9	136,4	37,8	30,9	-77,3	-18,3	99,7	34,4	-65,5	
73,0	+22,5	107,2	148,3	104,2	-2,8	-29,7	110,7	123,2	126,3	+14,1	+2,5	101,9	124,7	+22,4	35.3
119,2	+41,7	114,1	92,8	108,1	-5,3	+16,5	129,0	103,6	100,5	-22,1	-3,0	110,8	102,0	-7,9	
43,7	-0,7	102,8	183,6	101,8	-1,0	-44,6	99,1	135,7	142,7	+44,0	+5,2	96,2	139,2	+44,7	
102,0	-1,8	97,9	91,8	98,0	+0,1	+6,8	93,2	97,0	94,9	+1,8	-2,2	96,5	96,0	-0,5	36.1
103,2	-2,7	100,2	93,0	98,7	-1,5	+6,1	95,2	97,9	95,9	+0,7	-2,0	98,4	96,9	-1,5	
95,2	+4,4	85,4	85,0	93,9	+10,0	+10,5	81,8	91,9	89,5	+9,4	-2,6	85,4	90,7	+6,2	

FRUEHERES
3 INDEX DES AUFTRAGSEINGANGS
1991
NACH ABSCHNITTEN, UNTERABSCHNITTEN,
DER KLASSEIFIKATION DER WIRTSCHAFTS
3.1 ORIGINAL
VOLUMEN

WZ93- SCHL.	WIRTSCHAFTSZWEIG		1997 JAN.	VERAENDERUNG IN % JAN. 1997 GEGEN		1996 DEZ.	VERAENDERUNG IN % DEZ. 1996 GEGEN		KUMULIERT		2-MONATS- DURCHSCHNITT DEZ. 1996 UND JAN. 1997 GEGEN VORJAHR	
				JAN. 1996	DEZ. 1996		DEZ. 1995	NOV. 1996	JAN. 1997 JAN. 1997	VER- AEND. IN % GEGEN VORJAHR	DEZ. 1996 JAN. 1997	VER- AEND. IN % GEGEN VORJAHR
D	VERARBEITENDES GEWERBE 1)	INSGESAMT	97,3	+2,9	+11,5	87,3	-0,7	-10,1	97,3	+2,9	92,3	+1,1
		INLAND	85,8	-2,2	+10,3	77,8	-2,9	-11,9	85,8	-2,2	81,8	-2,5
		AUSLAND	120,0	+10,9	+13,0	106,2	+2,7	-7,3	120,0	+10,9	113,1	+6,9
	VORLEISTUNGSQUETER- PRODUZENTEN	INSGESAMT	99,1	+2,9	+13,4	87,4	+2,6	-12,6	99,1	+2,9	93,3	+2,8
		INLAND	88,2	-0,5	+10,8	79,6	-	-14,4	88,2	-0,5	83,9	-0,2
		AUSLAND	124,0	+8,9	+17,9	105,2	+7,3	-9,3	124,0	+8,9	114,6	+8,1
	INVESTITIONSGUETER- PRODUZENTEN	INSGESAMT	99,2	+4,3	+5,1	94,4	-4,0	-4,9	99,2	+4,3	96,8	+0,1
		INLAND	86,4	-1,8	+4,3	82,8	-4,9	-5,8	86,4	-1,8	84,6	-3,4
		AUSLAND	119,9	+12,5	+6,1	113,0	-2,9	-4,1	119,9	+12,5	116,5	+4,5
	GEBRAUCHSGUETER- PRODUZENTEN	INSGESAMT	88,8	+2,7	+19,0	74,6	-2,5	-16,3	88,8	+2,7	81,7	+0,2
		INLAND	78,2	-4,9	+21,2	64,5	-9,3	-17,6	78,2	-4,9	71,4	-6,9
		AUSLAND	105,9	+13,1	+16,5	90,9	+6,6	-14,8	105,9	+13,1	98,4	+9,9
	VERBRAUCHSGUETER- PRODUZENTEN	INSGESAMT	90,5	-3,4	+20,0	75,4	-0,7	-7,1	90,5	-3,4	83,0	-2,1
		INLAND	79,5	-8,9	+19,7	66,4	-3,9	-12,2	79,5	-8,9	73,0	-7,2
		AUSLAND	126,2	+13,3	+20,8	104,5	+6,6	+5,1	126,2	+13,3	115,4	+10,2
DB	TEXTIL- UND BEKLEIDUNGS- GEWERBE	INSGESAMT	68,5	-4,5	+38,4	49,5	+3,1	-21,9	68,5	-4,5	59,0	-1,5
		INLAND	63,2	-7,5	+35,6	46,6	+0,4	-24,2	63,2	-7,5	54,9	-4,4
		AUSLAND	85,6	+3,6	+44,8	59,1	+11,9	-15,0	85,6	+3,6	72,4	+6,9
17	TEXTILGEWERBE	INSGESAMT	72,8	-1,9	+20,9	60,2	+4,5	-20,3	72,8	-1,9	66,5	+0,9
		INLAND	67,5	-5,7	+22,5	55,1	-1,1	-23,4	67,5	-5,7	61,3	-3,8
		AUSLAND	87,9	+7,5	+17,4	74,9	+18,9	-13,0	87,9	+7,5	81,4	+12,4
18.2	HERSTELLUNG VON BEKLEI- DUNG (OHNE LEDERBEKLEI- DUNG)	INSGESAMT	62,5	-8,4	+82,2	34,3	-	-25,8	62,5	-8,4	48,4	-5,7
		INLAND	57,5	-10,2	+63,4	35,2	+3,2	-26,2	57,5	-10,2	46,4	-5,5
		AUSLAND	81,5	-3,1	+161,2	31,2	-10,3	-22,8	81,5	-3,1	56,4	-5,2
DC	LEDERGEWERBE	INSGESAMT	96,9	+19,3	+44,0	67,3	+27,2	-17,5	96,9	+19,3	82,1	+22,4
		INLAND	99,7	+23,4	+58,8	82,4	+28,2	-17,5	99,7	+23,4	81,1	+25,5
		AUSLAND	87,0	+5,2	+3,2	84,3	+22,4	-17,8	87,0	+5,2	85,7	+13,1
DD	HOLZGEWERBE (OHNE HERSTELLUNG VON MOEBELN)	INSGESAMT	85,2	+8,0	+3,8	82,1	+6,8	-14,4	85,2	+8,0	83,7	+7,4
		INLAND	82,5	+7,6	+2,2	80,7	+6,0	-13,9	82,5	+7,6	81,6	+6,8
		AUSLAND	119,8	+11,8	+19,9	99,9	+14,6	-19,8	119,8	+11,8	109,9	+13,1
DE	PAPIER- UND DRUCKGEWERBE	INSGESAMT	101,1	+2,5	+9,2	92,6	+4,6	-11,2	101,1	+2,5	96,9	+3,5
		INLAND	94,2	-0,2	+7,7	87,5	+1,6	-11,8	94,2	-0,2	90,9	+0,7
		AUSLAND	130,2	+12,0	+13,8	114,4	+16,0	-8,9	130,2	+12,0	122,3	+13,9
21	PAPIERGEWERBE	INSGESAMT	108,5	+5,2	+19,2	91,0	+7,4	-15,6	108,5	+5,2	99,8	+6,3
		INLAND	97,6	+1,0	+19,9	81,4	+2,0	-18,4	97,6	+1,0	89,5	+1,5
		AUSLAND	139,1	+14,4	+17,7	118,2	+20,2	-9,5	139,1	+14,4	128,7	+17,0
21.1	H.V. HOLZSTOFF, ZELLSTOFF, PAPIER, KARTON UND PAPPE	INSGESAMT	129,9	+11,8	+18,8	109,3	+17,1	-17,0	129,9	+11,8	119,6	+14,1
		INLAND	109,7	+4,2	+21,2	90,5	+9,3	-23,9	109,7	+4,2	100,1	+6,4
		AUSLAND	163,8	+21,8	+16,3	140,8	+26,8	-8,0	163,8	+21,8	152,3	+24,0
21.2	PAPIER-, KARTON- UND PAPPEVERARBEITUNG	INSGESAMT	94,2	-0,2	+19,4	78,9	-	-14,1	94,2	-0,2	86,6	-0,1
		INLAND	91,3	-0,9	+19,0	76,7	-2,0	-14,6	91,3	-0,9	84,0	-1,4
		AUSLAND	106,7	+2,1	+20,6	88,5	+8,3	-12,5	106,7	+2,1	97,6	+4,8
22	DRUCKGEWERBE, VERVIEL- FAELTIGUNG VON BESPIELTEN TONTRAEGERN	INSGESAMT	90,1	-1,7	-5,2	95,0	+0,7	-4,0	90,1	-1,7	92,6	-0,4
		INLAND	90,2	-1,6	-4,9	94,8	+1,1	-4,0	90,2	-1,6	92,5	-0,3
		AUSLAND	89,2	-2,6	-7,9	96,9	-2,9	-5,3	89,2	-2,6	93,1	-2,7
D6	CHEMISCHE INDUSTRIE	INSGESAMT	111,6	+1,6	+17,0	95,4	+0,5	-8,6	111,6	+1,6	103,5	+1,1
		INLAND	93,0	-6,1	+11,9	83,1	-2,4	-12,3	93,0	-6,1	88,1	-4,3
		AUSLAND	137,3	+10,1	+22,3	112,3	+3,6	-4,5	137,3	+10,1	124,8	+7,0
24.1	HERSTELLUNG VON CHEMISCHEN GRUNDSTOFFEN	INSGESAMT	114,0	+3,5	+19,6	95,3	+4,3	-10,3	114,0	+3,5	104,7	+3,9
		INLAND	100,4	+1,0	+13,1	88,8	+8,0	-13,6	100,4	+1,0	94,6	+4,2
		AUSLAND	127,3	+5,6	+25,2	101,7	+1,3	-7,3	127,3	+5,6	114,5	+3,6
24.4	HERSTELLUNG VON PHARMA- ZEUTISCHEN ERZEUGNISSEN	INSGESAMT	123,3	-2,8	+4,7	117,8	-1,4	+5,8	123,3	-2,6	120,6	-2,0
		INLAND	96,4	-19,0	+0,5	95,9	-5,7	-2,3	96,4	-19,0	96,2	-12,9
		AUSLAND	183,0	+27,5	+9,8	166,6	+4,7	+18,7	183,0	+27,5	174,8	+15,5
DH	HERSTELLUNG VON GUMMI- UND KUNSTSTOFFWAREN	INSGESAMT	92,4	-1,8	+14,2	80,9	+1,1	-19,8	92,4	-1,8	86,7	-0,5
		INLAND	86,4	-4,0	+13,7	76,0	-2,6	-21,1	86,4	-4,0	81,2	-3,3
		AUSLAND	111,4	+4,0	+15,9	96,1	+11,1	-16,8	111,4	+4,0	103,8	+7,2
25.2	HERSTELLUNG VON KUNST- STOFFWAREN	INSGESAMT	92,3	-2,3	+13,8	81,1	+0,6	-18,7	92,3	-2,3	86,7	-1,0
		INLAND	87,3	-4,2	+13,1	77,2	-2,9	-19,9	87,3	-4,2	82,3	-3,5
		AUSLAND	108,5	+2,8	+15,7	93,8	+11,0	-15,3	108,5	+2,8	101,2	+6,5
DI	GLASGEWERBE, KERAMIK, VERARBEITUNG VON STEINEN UND ERDEN	INSGESAMT	86,1	-1,3	+8,4	79,4	+2,6	-19,3	86,1	-1,3	82,8	+0,6
		INLAND	77,9	-5,3	-0,6	78,4	+1,2	-18,5	77,9	-5,3	78,2	-2,1
		AUSLAND	110,8	+8,4	+34,8	82,2	+6,8	-21,9	110,8	+8,4	96,5	+7,7
26.1	HERSTELLUNG UND VERAR- BEITUNG VON GLAS	INSGESAMT	112,8	+2,0	+16,2	97,1	+4,7	-14,7	112,8	+2,0	105,0	+3,2
		INLAND	104,1	+0,4	+7,8	96,6	+3,6	-11,1	104,1	+0,4	100,4	+1,9
		AUSLAND	136,2	+5,3	+38,6	98,3	+7,8	-23,0	136,2	+5,3	117,3	+6,3
DJ	METALLERZEUGUNG UND -BE- ARBEITUNG, HERSTELLUNG VON METALLERZEUGNISSEN	INSGESAMT	97,4	+0,3	+19,2	81,7	+2,8	-15,1	97,4	+0,3	89,6	+1,5
		INLAND	88,2	-1,8	+15,9	76,1	+0,3	-14,7	88,2	-1,8	82,2	-0,8
		AUSLAND	127,3	+5,1	+27,4	99,9	+9,4	-16,1	127,3	+5,1	113,6	+7,0

1) AUSGEWAHLTE WIRTSCHAFTSZWEIGE (OHNE ERNAHRUNGSGEWERBE UND TABAKVERARBEITUNG).

STBA, FS 4, R 2.2, 1/1997

BUNDESGEBIET

FUER DAS VERARBEITENDE GEWERBE
=100
ABTEILUNGEN, GRUPPEN UND KLASSEN
ZWEIGE, AUSGABE 1993 (WZ93)
WERT

INDEX

1996 JAN.	VER- AEND. IN % GEGEN JAN. 1995	1995 4.VJ	1996 3.VJ	1996 4.VJ	VERAENDERUNG IN % 4.VJ 1996 GEGEN		1995 2.HJ	1996 1.HJ	1996 2.HJ	VERAENDERUNG IN % 2.HJ 1996 GEGEN		1995	1996	VER- AEND. IN % GEGEN 1995	WZ93 SCHL.
					4.VJ 1995	3.VJ 1996				2.HJ 1995	1.HJ 1996				
94,6	-2,2	91,5	94,7	94,9	+3,7	+0,2	92,4	95,4	94,8	+2,6	-0,6	95,1	95,1	-	D
87,7	-2,9	85,4	87,5	85,9	+0,6	-1,8	87,6	87,7	86,7	-1,0	-1,1	89,7	87,2	-2,8	
108,2	-1,1	103,4	108,9	112,9	+9,2	+3,7	101,7	110,7	110,9	+9,0	+0,2	105,6	110,8	+4,9	
96,3	-5,7	91,9	95,4	97,2	+5,8	+1,9	92,0	95,8	96,3	+4,7	+0,5	96,7	96,0	-0,7	
88,6	-7,1	87,6	90,1	89,7	+2,4	-0,4	88,2	88,6	89,9	+1,9	+1,5	92,1	89,3	-3,0	
113,9	-3,1	101,7	107,5	114,4	+12,5	+6,4	100,6	112,1	111,0	+10,3	-1,0	107,1	111,5	+4,1	
95,1	+1,3	94,4	97,2	97,5	+3,3	+0,3	96,7	98,3	97,3	+0,6	-1,0	97,1	97,8	+0,7	
88,0	+2,7	86,1	87,2	86,1	-	-1,3	91,4	89,3	86,7	-5,1	-2,9	90,6	88,0	-2,9	
106,6	-0,5	107,8	113,2	115,9	+7,5	+2,4	105,2	112,7	114,5	+8,8	+1,6	107,5	113,6	+5,7	
86,5	+1,5	84,9	81,8	85,9	+1,2	+5,0	80,8	86,5	83,9	+3,8	-3,0	83,1	85,2	+2,5	
82,2	+0,7	78,4	74,1	75,8	-3,3	+2,3	75,0	79,9	75,0	-	-6,1	78,0	77,4	-0,8	
93,6	+2,7	95,5	94,4	102,3	+7,1	+8,4	90,2	97,4	98,4	+9,1	+1,0	91,5	97,9	+7,0	
93,7	-0,1	85,8	99,2	83,5	-2,7	-15,8	93,7	94,7	91,4	-2,5	-3,5	95,1	93,0	-2,2	
88,2	-1,0	79,9	90,7	78,6	-4,1	-15,5	86,9	86,7	83,7	-3,7	-3,5	88,5	85,2	-3,7	
111,4	+2,1	105,1	126,9	105,9	+0,8	-16,5	115,6	120,3	116,4	+0,7	-3,2	116,4	118,3	+1,6	
71,7	-5,4	62,2	81,3	62,3	+0,2	-23,4	72,9	76,3	71,8	-1,5	-5,9	76,1	74,0	-2,8	D8
68,3	-6,2	59,3	76,5	59,6	+0,5	-22,1	69,9	71,5	68,0	-2,7	-4,9	72,9	69,8	-4,3	
82,6	-3,5	71,4	96,7	71,3	-0,1	-26,3	82,3	91,5	84,0	+2,1	-8,2	86,3	87,7	+1,6	
74,2	-7,0	71,7	69,6	72,4	+1,0	+4,0	71,4	76,6	71,0	-0,6	-7,3	75,5	73,8	-2,3	17
71,6	-6,0	68,7	66,6	67,8	-1,3	+1,8	69,3	72,0	67,2	-3,0	-6,7	72,9	69,6	-4,5	
81,8	-9,1	80,2	78,0	85,7	+6,9	+9,9	77,3	90,1	81,9	+6,0	-9,1	82,8	86,0	+3,9	
68,2	-2,8	48,7	98,0	48,1	-1,2	-50,9	74,9	75,8	73,0	-2,5	-3,7	77,0	74,4	-3,4	18.2
64,0	-6,2	46,7	89,6	48,7	+4,3	-45,6	70,6	71,0	69,2	-2,0	-2,5	72,9	70,1	-3,8	
84,1	+8,1	56,1	129,7	45,9	-18,2	-64,6	91,0	93,9	87,8	-3,5	-6,5	92,7	90,9	-1,9	
81,2	-6,2	83,8	109,6	87,6	+4,5	-20,1	94,8	95,3	98,6	+4,0	+3,5	95,4	97,0	+1,7	DC
80,8	-2,9	80,6	114,2	82,8	+2,7	-27,5	94,9	94,0	98,5	+3,8	+4,8	94,7	96,3	+1,7	
82,7	-16,0	94,8	93,8	104,2	+9,9	+11,1	94,4	99,8	99,0	+4,9	-0,8	97,7	99,4	+1,7	
78,9	-19,3	90,3	90,1	93,2	+3,2	+3,4	89,4	85,4	91,7	+2,6	+7,4	92,6	88,5	-4,4	DD
76,7	-20,5	89,2	88,5	91,0	+2,0	+2,8	88,4	83,3	89,8	+1,6	+7,8	91,3	86,5	-5,3	
107,2	-6,3	104,1	110,7	121,6	+16,8	+9,8	101,7	111,9	116,2	+14,3	+3,8	109,6	114,0	+4,0	
98,6	-2,7	95,6	98,6	101,6	+6,3	+3,0	93,2	96,7	100,1	+7,4	+3,5	96,9	98,4	+1,5	DE
94,4	-1,7	93,0	92,5	95,7	+2,9	+3,5	91,0	92,1	94,1	+3,4	+2,2	92,9	93,1	+0,2	
116,2	-5,8	106,5	124,5	126,4	+18,7	+1,5	102,4	116,0	125,5	+22,6	+8,2	113,6	120,7	+6,3	
103,1	-5,1	93,8	105,6	103,5	+10,3	-2,0	92,7	101,3	104,6	+12,8	+3,3	99,8	102,9	+3,1	21
96,6	-4,2	89,0	96,3	93,5	+5,1	-2,9	88,8	93,9	94,9	+6,9	+1,1	93,2	94,4	+1,3	
121,6	-6,9	107,1	131,9	131,7	+23,0	-0,2	103,8	122,1	131,8	+27,0	+7,9	118,0	127,0	+7,6	
116,2	-8,7	101,6	128,7	126,3	+24,3	-1,9	98,3	115,0	127,5	+29,7	+10,9	112,1	121,3	+8,2	21.1
105,3	-5,6	91,2	113,0	107,9	+18,3	-4,5	90,1	101,2	110,5	+22,6	+9,2	98,6	105,8	+7,3	
134,5	-12,5	119,0	155,0	157,2	+32,1	+1,4	112,1	138,2	156,1	+39,3	+13,0	134,7	147,2	+9,3	
94,4	-1,9	88,5	90,3	88,4	-0,1	-2,1	89,1	92,2	89,3	+0,2	-3,1	91,6	90,7	-1,0	21.2
92,1	-3,3	87,8	87,6	86,1	-1,9	-1,7	88,1	90,1	86,9	-1,4	-3,6	90,5	88,5	-2,2	
104,5	+4,2	91,5	101,5	98,3	+7,4	-3,2	93,0	101,1	99,9	+7,4	-1,2	96,1	100,5	+4,6	
91,7	+1,6	98,4	88,1	98,6	+0,2	+11,9	93,8	89,7	93,4	-0,4	+4,1	92,5	91,5	-1,1	22
91,7	+1,6	97,9	87,9	98,3	+0,4	+11,8	93,6	89,9	93,1	-0,5	+3,6	92,4	91,5	-1,0	
91,6	+2,2	103,2	90,5	101,7	-1,5	+12,4	95,6	87,8	96,1	+0,5	+9,5	93,2	91,9	-1,4	
109,8	-3,3	100,1	104,5	103,6	+3,5	-0,9	101,2	107,6	104,1	+2,9	-3,3	106,1	105,8	-0,3	D6
99,0	-3,5	93,3	95,7	93,1	-0,2	-2,7	94,5	96,5	94,4	-0,1	-2,2	98,1	95,6	-2,7	
124,7	-3,0	109,5	116,7	118,1	+7,9	+1,2	110,5	123,0	117,4	+6,2	-4,6	117,2	120,2	+2,6	
110,1	-5,0	96,2	105,5	104,3	+8,4	-1,1	97,6	107,1	104,9	+7,5	-2,1	104,2	106,0	+1,7	24.1
99,4	-6,4	90,7	100,5	98,3	+8,4	-2,2	93,0	98,3	99,4	+6,9	+1,1	98,3	98,9	+0,6	
120,5	-3,8	101,6	110,2	110,1	+8,4	-0,1	102,0	115,6	110,2	+8,0	-4,7	109,9	112,9	+2,7	
126,6	+6,1	117,7	118,1	117,1	-0,5	-0,8	117,5	121,3	117,6	+0,1	-3,1	118,1	119,4	+1,1	24.4
119,0	+9,4	106,1	103,6	101,4	-4,4	-2,1	104,3	107,1	102,5	-1,7	-4,3	105,6	104,8	-0,8	
143,5	+0,6	143,6	150,2	151,9	+5,8	+1,1	147,0	153,0	151,1	+2,8	-1,2	146,0	152,0	+4,1	
94,1	-5,5	94,4	96,7	96,0	+1,7	-0,7	95,4	97,7	96,3	+0,9	-1,4	98,7	97,0	-1,7	DH
90,0	-6,8	92,4	93,9	91,0	-1,5	-3,1	94,1	93,6	92,5	-1,7	-1,2	97,0	93,0	-4,1	
107,1	-1,7	100,9	105,6	111,5	+10,5	+5,6	99,7	110,5	108,5	+8,8	-1,8	104,0	109,5	+5,3	
94,5	-6,7	94,2	96,9	95,6	+1,5	-1,3	95,3	97,5	96,3	+1,0	-1,2	99,1	96,9	-2,2	25.2
91,1	-8,0	93,5	95,6	92,0	-1,6	-3,8	95,3	94,4	93,8	-1,6	-0,6	98,5	94,1	-4,5	
105,5	-3,2	96,7	101,3	107,4	+11,1	+6,0	95,6	107,5	104,4	+9,2	-2,9	101,2	105,9	+4,6	
87,2	-10,2	93,6	96,1	94,0	+0,4	-2,2	96,7	91,9	95,1	-1,7	+3,5	99,3	93,5	-5,8	DI
82,3	-9,5	94,4	99,7	93,0	-1,5	-6,7	98,7	90,5	96,4	-2,3	+6,5	100,3	93,4	-6,9	
102,2	-11,5	91,2	85,2	97,3	+6,7	+14,2	90,5	96,1	91,3	+0,9	-5,0	96,3	93,7	-2,7	
110,6	-4,0	102,3	96,1	107,8	+5,4	+12,2	101,2	101,1	102,0	+0,8	+0,9	103,9	101,5	-2,3	26.1
103,7	-2,3	101,7	96,0	104,5	+2,8	+8,9	100,6	97,1	100,2	-0,4	+3,2	102,0	98,7	-3,2	
129,3	-7,4	103,9	96,4	116,7	+12,3	+21,1	102,7	112,1	106,6	+3,8	-4,9	109,3	109,3	-	
97,1	-4,1	88,6	93,1	92,5	+4,4	-0,6	91,1	94,2	92,8	+1,9	-1,5	96,2	93,5	-2,8	DJ
89,8	-6,4	84,9	88,4	85,7	+0,9	-3,1	89,0	88,4	87,0	-2,2	-1,6	93,2	87,7	-5,9	
121,1	+2,2	100,4	108,3	114,6	+14,1	+5,8	98,1	113,4	111,4	+13,6	-1,8	106,0	112,4	+6,0	

FRUEHERES
3 INDEX DES AUFTRAGSEINGANGS
1991
NACH ABSCHNITTEN, UNTERABSCHNITTEN,
DER KLASSEIFIKATION DER WIRTSCHAFTS
3.1 ORIGINAL
VOLUMEN

WZ93- SCHL.	WIRTSCHAFTSZWEIG		1997 JAN.	VERAENDERUNG IN % JAN. 1997 GEGEN		1996 DEZ.	VERAENDERUNG IN % DEZ. 1996 GEGEN		KUMULIERT		2-MONATS- DURCHSCHNITT	
									JAN. 1997 BIS JAN. 1997	VER- AEND. IN % GEGEN VORJAHR	DEZ. 1996 UND JAN. 1997	VER- AEND. IN % GEGEN VORJAHR
				JAN. 1996	DEZ. 1996		DEZ. 1996	NOV. 1996				
27	METALLERZEUGUNG UND -BEARBEITUNG	INSGESAMT INLAND AUSLAND	107,0 90,5 143,4	+8,4 +1,3 +20,1	+25,3 +20,8 +32,2	85,4 74,9 108,5	+12,2 +12,0 +12,7	-16,9 -16,0 -18,4	107,0 90,5 143,4	+8,4 +1,3 +20,1	96,2 82,7 126,0	+10,1 +5,9 +16,8
27.1	ERZEUGUNG VON ROHEISEN, STAHL UND FERROLEGIE- RUNGEN (EGKS) 1)	INSGESAMT INLAND AUSLAND	104,8 93,6 128,4	+5,0 -1,0 +15,7	+22,4 +20,3 +25,6	85,6 77,8 102,2	+15,4 +15,8 +14,8	-13,8 -12,2 -16,4	104,8 93,6 128,4	+5,0 -1,0 +15,7	95,2 85,7 115,3	+9,4 +5,9 +15,3
27.5	GIessereiINDUSTRIE	INSGESAMT INLAND AUSLAND	85,5 82,7 96,3	-8,5 -6,9 -12,7	+7,7 +10,7 -0,3	79,4 74,7 96,6	+3,9 +8,4 -7,7	-10,6 -12,1 -6,2	85,5 82,7 96,3	-8,5 -6,9 -12,7	82,5 78,7 96,5	-2,8 -0,3 -10,2
28	HERSTELLUNG VON METALL- ERZEUGNISSEN	INSGESAMT INLAND AUSLAND	90,0 86,8 105,3	-6,2 -3,7 -14,7	+14,1 +12,9 +19,4	78,9 76,9 88,2	-4,0 -5,9 +4,4	-13,5 -13,8 -12,1	90,0 86,8 105,3	-6,2 -3,7 -14,7	84,5 81,9 96,8	-5,2 -4,7 -6,9
28.1	STAHL- UND LEICHTMETALL- BAU	INSGESAMT INLAND AUSLAND	86,4 86,1 88,6	-4,4 +3,6 -43,7	-5,1 -4,4 -11,4	91,0 90,1 100,0	+0,1 -0,8 +8,9	+1,2 +0,6 +8,6	86,4 86,1 88,6	-4,4 +3,6 -43,7	88,7 88,1 94,3	-2,2 +1,3 -24,3
DK	MASCHINENBAU	INSGESAMT INLAND AUSLAND	94,1 82,8 109,9	+2,8 -2,1 +8,6	+7,8 +8,2 +7,2	87,3 76,5 102,5	-7,5 -7,3 -7,7	-5,4 -6,1 -4,7	94,1 82,8 109,9	+2,8 -2,1 +8,6	90,7 79,7 106,2	-2,5 -4,7 +0,1
29.1	H.V. MASCHINEN F.D.ERZEUG. U.NUTZG.V.MECHAN.ENERGIE (O.LUFT-, STRASS.FAHRZ.BAU)	INSGESAMT INLAND AUSLAND	90,9 78,2 110,7	-8,0 -10,6 -4,9	+14,9 +9,7 +21,1	79,1 71,3 91,4	-10,5 -5,2 -16,1	-13,2 -14,4 -11,4	90,9 78,2 110,7	-8,0 -10,6 -4,9	85,0 74,8 101,1	-9,2 -8,1 -10,3
29.3	HERSTELLUNG VON LAND- U. FORSTWIRTSCHAFTLICHEN MASCHINEN	INSGESAMT INLAND AUSLAND	125,7 92,2 166,3	+22,4 +7,2 +35,2	+32,7 +32,3 +32,8	94,7 69,7 125,2	-7,3 -16,9 +0,6	+3,4 -2,0 +7,4	125,7 92,2 166,3	+22,4 +7,2 +35,2	110,2 81,0 145,8	+7,5 -4,7 +17,8
29.4	HERSTELLUNG VON WERK- ZEUGMASCHINEN	INSGESAMT INLAND AUSLAND	82,5 70,1 96,9	-11,1 -23,6 +3,2	-5,5 -12,5 +1,1	87,3 80,1 96,8	-10,9 -7,1 -14,3	+16,1 +14,1 +18,3	82,5 70,1 96,9	-11,1 -23,6 +3,2	84,9 75,1 96,4	-11,0 -15,6 -6,3
DL	H.V. BUEROMASCH., DATENVERARB. GER.U.-EINRICHTG.;ELEKTROT., FEINMECHANIK U. OPTIK	INSGESAMT INLAND AUSLAND	104,5 89,9 134,9	+6,1 +1,7 +12,7	+0,5 -1,5 +3,5	104,0 91,3 130,4	+3,7 -0,5 +10,5	-1,5 -3,6 +1,6	104,5 89,9 134,9	+6,1 +1,7 +12,7	104,3 90,6 132,7	+4,9 +0,6 +11,6
30	H.V. BUEROMASCHINEN, DATENVERARBEITUNGSGE- RAETEN U. -EINRICHTUNGEN	INSGESAMT INLAND AUSLAND	104,7 106,5 102,0	-2,1 +5,7 -12,0	-15,8 -17,6 -13,0	124,4 129,3 117,2	+13,6 +26,5 -2,7	+15,1 +16,6 +12,8	104,7 106,5 102,0	-2,1 +5,7 -12,0	114,6 117,9 109,6	+5,9 +16,2 -7,3
31	HERSTELLUNG VON GERAETEN DER ELEKTRIZITAETSERZEU- GUNG, -VERTEILUNG U.AE.	INSGESAMT INLAND AUSLAND	89,4 78,2 117,9	-1,8 -4,3 +2,8	-5,7 -3,0 -10,1	94,8 80,6 131,1	-0,6 -8,7 +15,5	+8,0 +1,4 +20,5	89,4 78,2 117,9	-1,8 -4,3 +2,8	92,1 79,4 124,5	-1,2 -6,6 +9,1
31.2	HERSTELLUNG VON ELEK- TRIZITAETSERZEUGUNGS- U. -SCHALTEINRICHTUNGEN	INSGESAMT INLAND AUSLAND	86,8 73,9 121,4	-3,4 -4,8 -1,0	+11,9 +8,0 +18,7	77,6 68,4 102,3	-16,3 -13,7 -20,5	-7,0 -5,9 -8,8	86,8 73,9 121,4	-3,4 -4,8 -1,0	82,2 71,2 111,9	-10,0 -9,3 -10,9
31.6	HERSTELLUNG VON ELEK- TRISCHEN AUSRUESTUNGEN A.N.G.	INSGESAMT INLAND AUSLAND	79,8 76,0 88,7	-3,3 -3,4 -3,1	-38,5 -26,7 -54,5	129,8 102,3 195,1	+23,0 -8,7 +116,3	+63,3 +33,2 +127,1	79,8 76,0 88,7	-3,3 -3,4 -3,1	104,8 89,2 141,9	+11,5 -6,5 +56,1
32	RUNDUNK-, FERNSEH- UND NACHRICHTENTECHNIK	INSGESAMT INLAND AUSLAND	133,6 108,8 174,7	+21,2 +6,6 +41,3	+11,1 +0,2 +25,1	120,3 108,6 139,7	+7,8 +4,9 +11,8	-15,0 -15,8 -14,0	133,6 108,8 174,7	+21,2 +6,6 +41,3	127,0 108,7 157,2	+14,5 +5,7 +26,5
33	MEDIZIN-, MESS-, STEUER- UND REGELUNGSTECHNIK, OPTIK	INSGESAMT INLAND AUSLAND	106,0 90,7 138,4	+7,8 +7,3 +8,5	+10,9 +11,4 +10,4	95,6 81,4 125,4	+2,1 -1,8 +7,9	-8,6 -7,5 -10,1	106,0 90,7 138,4	+7,8 +7,3 +8,5	100,8 86,1 131,9	+5,0 +2,9 +8,2
DM	FAHRZEUGBAU	INSGESAMT INLAND AUSLAND	96,3 82,2 113,6	+6,8 -3,2 +17,6	+11,6 +14,0 +9,5	86,3 72,1 103,7	-5,2 -10,3 -0,4	-10,2 -11,4 -9,0	96,3 82,2 113,6	+6,8 -3,2 +17,6	91,3 77,2 108,7	+0,8 -6,7 +8,3
34	HERSTELLUNG VON KRAFTWAGEN UND KRAFTWAGENTEILEN	INSGESAMT INLAND AUSLAND	100,7 83,5 122,4	+9,9 +2,0 +17,9	+18,5 +20,8 +16,5	85,0 69,1 105,1	+1,2 -10,6 +13,6	-13,6 -12,9 -14,3	100,7 83,5 122,4	+9,9 +2,0 +17,9	92,9 76,3 113,8	+5,8 -4,1 +15,9
34.1	HERSTELLUNG VON KRAFTWAGEN UND KRAFTWAGENMOTOREN	INSGESAMT INLAND AUSLAND	101,3 79,3 125,4	+11,0 -0,9 +20,9	+22,3 +27,9 +19,0	82,8 62,0 105,4	+2,5 -14,8 +17,9	-13,8 -12,8 -14,4	101,3 79,3 125,4	+11,0 -0,9 +20,9	92,1 70,7 115,4	+7,0 -7,5 +19,5
35	SONSTIGER FAHRZEUGBAU	INSGESAMT INLAND AUSLAND	56,6 68,1 46,1	-26,9 -41,5 +10,0	-42,3 -34,5 -50,4	98,1 103,9 92,9	-36,5 -7,8 -51,6	+31,1 +0,6 +89,6	56,6 68,1 46,1	-26,9 -41,5 +10,0	77,4 85,0 69,5	-33,2 -25,0 -40,6
35.1	SCHIFFBAU	INSGESAMT INLAND AUSLAND	30,3 21,9 36,2	-48,6 -83,2 +306,7	-53,6 -82,5 +55,4	65,3 124,9 23,3	-80,0 -42,3 -94,2	+64,9 +109,6 -8,6	30,3 21,9 36,2	-48,6 -83,2 +306,7	47,8 73,4 29,8	-75,2 -57,6 -85,5
35.3	LUFT- UND RAUMFAHRZEUGBAU	INSGESAMT INLAND AUSLAND	61,8 89,6 44,1	-9,3 -19,2 +7,6	-45,6 -1,9 -65,5	113,7 91,3 128,0	-9,3 -8,5 -9,6	+26,9 -35,0 +123,0	61,8 89,6 44,1	-9,3 -19,2 +7,6	87,8 90,5 86,1	-8,3 -14,1 -5,7
36.1	HERSTELLUNG VON MOEBELN	INSGESAMT INLAND AUSLAND	83,2 83,7 79,9	-7,6 -8,0 -5,4	+18,3 +18,2 +18,5	70,3 70,8 67,4	-1,8 -3,3 +8,5	-23,8 -23,2 -27,4	83,2 83,7 79,9	-7,6 -8,0 -5,4	76,8 77,3 73,7	-5,0 -5,8 +0,5

1) EUROPAEISCHE GEMEINSCHAFT FUER KOHLE UND STAHL.

STBA,FS 4,R 2.2, 1/1997

BUNDESGEBIET

FUER DAS VERARBEITENDE GEWERBE
=100
ABTEILUNGEN, GRUPPEN UND KLASSEN
ZWEIGE, AUSGABE 1993 (WZ93)
WERT

INDEX

1996 JAN.	VER- AEND. IN % GEGEN JAN. 1995	1995 4.VJ	1996 3.VJ	1996 4.VJ	VERAENDERUNG IN % 4.VJ 1996 GEGEN		1995 2.HJ	1996 1.HJ	1996 2.HJ	VERAENDERUNG IN % 2.HJ 1996 GEGEN		1995	1996	VER- AEND. IN % GEGEN 1995	WZ93 SCHL.
					4.VJ 1995	3.VJ 1996				2.HJ 1995	1.HJ 1996				
98,7	-10,4	85,3	94,2	97,3	+14,1	+3,3	86,1	95,9	95,8	+11,3	-0,1	96,0	95,8	-0,2	27
89,3	-13,0	77,1	85,1	84,5	+9,6	-0,7	80,0	84,9	84,8	+6,0	-0,1	89,8	84,9	-5,5	
119,4	-5,5	103,4	114,3	125,6	+21,5	+9,9	99,5	119,9	119,9	+20,5	-	109,6	119,9	+9,4	
99,8	-13,5	80,6	93,6	95,9	+19,0	+2,5	81,0	96,5	94,8	+17,0	-1,8	94,6	95,6	+1,1	27.1
94,5	-17,1	76,9	86,9	86,0	+11,8	-1,0	79,1	88,9	86,5	+9,4	-2,7	92,6	87,7	-5,3	
111,0	-6,3	88,4	107,8	117,1	+32,5	+8,6	85,2	112,7	112,4	+31,9	-0,3	99,0	112,5	+13,6	
93,4	-1,2	87,4	87,7	87,3	-0,1	-0,5	88,8	89,3	87,5	-1,5	-2,0	94,1	88,4	-6,1	27.5
88,8	-3,2	80,5	83,2	82,1	+2,0	-1,3	83,3	84,7	82,7	-0,7	-2,4	90,0	83,7	-7,0	
110,3	+5,3	112,9	104,5	106,6	-5,6	+2,0	109,6	106,2	105,6	-3,6	-0,6	109,5	105,9	-3,3	
95,9	+1,6	91,1	92,2	88,8	-2,5	-3,7	94,9	93,0	90,5	-4,6	-2,7	96,4	91,7	-4,9	28
90,1	-1,5	89,9	90,6	86,4	-3,9	-4,6	94,7	90,5	88,5	-6,5	-2,2	95,4	89,5	-6,2	
123,4	+14,5	96,5	100,0	99,6	+3,2	-0,4	96,3	104,4	99,8	+3,6	-4,4	101,1	102,1	+1,0	
90,4	+8,5	97,4	98,6	92,4	-5,1	-6,3	101,9	91,2	95,5	-6,3	+4,7	101,9	93,4	-8,3	28.1
83,1	-0,8	98,7	99,0	91,7	-7,1	-7,4	103,6	90,0	95,4	-7,9	+6,0	102,8	92,7	-9,8	
157,3	+98,4	85,7	95,0	98,8	+15,3	+4,0	85,9	102,5	96,9	+12,8	-5,5	93,4	99,7	+6,7	
91,5	-3,5	92,9	90,2	91,0	-2,0	+0,9	93,2	92,4	90,6	-2,8	-1,9	95,2	91,5	-3,9	DK
84,6	-2,8	84,7	82,2	80,9	-4,5	-1,6	85,4	82,6	81,6	-4,4	-1,2	87,1	82,1	-5,7	
101,2	-4,2	104,4	101,5	105,1	+0,7	+3,5	104,1	106,2	103,3	-0,8	-2,7	106,6	104,7	-1,8	
98,8	-2,5	90,0	92,6	86,7	-3,7	-6,4	94,9	96,6	89,7	-5,5	-7,1	99,5	93,1	-6,4	29.1
87,5	-8,6	82,7	85,3	79,0	-4,5	-7,4	90,0	85,5	82,1	-8,8	-4,0	93,4	83,8	-10,3	
116,4	+5,6	101,3	104,0	98,8	-2,5	-5,0	102,5	113,9	101,4	-1,1	-11,0	108,9	107,6	-1,2	
102,7	-9,0	88,7	71,9	94,4	+6,4	+31,3	78,7	96,9	83,1	+5,6	-14,2	86,3	90,0	+4,3	29.3
86,0	-13,7	76,4	59,6	73,9	-3,3	+24,0	68,8	76,5	66,8	-2,9	-12,7	75,8	71,6	-5,5	
123,0	-4,4	103,6	86,9	119,3	+15,2	+37,3	90,7	121,7	103,1	+13,7	-15,3	99,2	112,4	+13,3	
92,8	+5,7	92,7	79,8	81,9	-11,7	+2,6	91,1	86,6	80,9	-11,2	-6,6	91,1	83,7	-8,1	29.4
91,8	+18,8	84,3	74,6	76,5	-9,3	+2,5	85,2	80,7	75,6	-11,3	-6,3	83,9	78,1	-6,9	
93,9	-6,2	102,5	85,9	88,3	-13,9	+2,8	98,0	93,4	87,1	-11,1	-6,7	99,5	90,2	-9,3	
98,6	+0,2	92,8	98,3	103,2	+11,2	+5,0	94,8	96,6	100,7	+6,2	+4,2	96,2	98,7	+2,6	DL
88,4	+0,6	85,3	89,9	92,5	+8,4	+2,9	87,8	87,7	91,2	+3,9	+4,0	88,5	89,5	+1,1	
119,7	-0,2	108,5	115,8	125,3	+15,5	+8,2	109,3	115,0	120,6	+10,3	+4,9	112,2	117,8	+5,0	
106,9	+7,9	96,9	107,8	114,9	+18,6	+6,6	100,4	104,2	111,4	+11,0	+6,9	98,8	107,8	+9,1	30
100,8	+2,4	88,7	119,7	121,1	+36,5	+1,2	100,1	110,2	120,4	+20,3	+9,3	98,5	115,3	+17,1	
115,9	+15,7	109,2	90,2	105,9	-3,0	+17,4	100,9	95,1	98,0	-2,9	+3,0	99,1	96,6	-2,5	
91,0	-5,9	84,7	88,3	89,6	+5,8	+1,5	86,5	87,8	89,0	+2,9	+1,4	90,4	88,4	-2,2	31
81,7	-9,0	80,3	81,1	80,2	-0,1	-1,1	82,3	79,3	80,6	-2,1	+1,6	85,5	80,0	-6,4	
114,7	+0,5	95,8	106,9	113,5	+18,5	+6,2	97,4	109,2	110,2	+13,1	+0,9	102,8	109,7	+6,7	
89,9	-1,6	80,1	85,5	81,4	+1,6	-4,8	81,3	85,6	83,5	+2,7	-2,5	85,9	84,5	-1,6	31.2
77,6	-9,0	74,6	75,5	71,9	-3,6	-4,8	75,1	74,6	73,7	-1,9	-1,2	78,6	74,2	-5,6	
122,6	+13,9	94,8	112,3	107,0	+12,9	-4,7	98,0	114,9	109,7	+11,9	-4,5	105,3	112,3	+6,6	
82,5	-2,4	86,9	85,1	96,1	+10,6	+12,9	85,8	80,5	90,6	+5,6	+12,5	86,8	85,5	-1,5	31.6
78,7	-2,5	85,5	80,6	84,8	-0,8	+5,2	84,7	77,5	82,7	-2,4	+6,7	85,6	80,1	-6,4	
91,5	-2,1	90,3	95,7	122,8	+36,0	+28,3	88,3	87,6	109,3	+23,8	+24,8	89,7	98,4	+9,7	
110,2	+8,4	107,7	115,8	126,9	+17,8	+9,6	111,1	111,5	121,3	+9,2	+8,8	108,7	116,4	+7,1	32
102,1	+19,0	97,8	101,7	113,8	+16,4	+11,9	101,0	102,1	107,7	+6,6	+5,5	96,8	104,9	+8,4	
123,6	-3,4	124,1	139,2	148,6	+19,7	+6,8	127,8	127,1	143,9	+12,6	+13,2	128,4	135,5	+5,5	
98,3	+0,6	92,6	96,2	101,4	+9,5	+5,4	92,2	95,9	98,8	+7,2	+3,0	93,8	97,4	+3,8	33
84,5	+5,4	82,9	85,1	87,0	+4,9	+2,2	81,7	82,6	86,1	+5,4	+4,2	82,1	84,3	+2,7	
127,5	-5,3	113,2	119,7	131,6	+16,3	+9,9	114,4	124,1	125,7	+9,9	+1,3	118,6	124,9	+5,3	
90,2	+3,9	91,4	93,7	95,3	+4,3	+1,7	89,7	96,6	94,5	+5,4	-2,2	90,3	95,5	+5,8	DM
84,9	+5,3	81,9	80,7	80,1	-2,2	-0,7	84,1	87,4	80,4	-4,4	-8,0	84,2	83,9	-0,4	
96,6	+2,5	103,2	109,6	113,8	+10,3	+3,8	96,4	107,8	111,7	+15,9	+3,6	97,8	109,8	+12,3	
91,6	+2,8	87,7	92,3	96,8	+10,4	+4,9	83,9	95,1	94,5	+12,6	-0,6	87,4	94,8	+8,5	34
81,9	+3,5	77,0	79,7	79,3	+3,0	-0,5	74,3	83,7	79,5	+7,0	-5,0	78,4	81,6	+4,1	
103,8	+2,0	101,3	108,2	118,9	+17,4	+9,9	96,1	109,4	113,5	+18,1	+3,7	98,9	111,5	+12,7	
91,3	+4,0	84,7	91,0	94,3	+11,3	+3,6	80,8	94,5	92,6	+14,6	-2,0	85,3	93,5	+9,6	34.1
80,0	+5,7	70,8	74,3	71,5	+1,0	-3,8	68,3	81,2	72,9	+6,7	-10,2	74,0	77,1	+4,2	
103,7	+2,6	99,9	109,0	119,0	+19,1	+9,2	94,3	108,9	114,0	+20,9	+4,7	97,5	111,4	+14,3	
77,4	+18,3	125,3	107,1	81,3	-35,1	-24,1	141,8	110,6	94,2	-33,6	-14,8	116,2	102,4	-11,9	35
116,5	+19,9	133,4	92,6	88,5	-33,7	-4,4	189,0	126,9	90,5	-52,1	-28,7	145,4	108,7	-25,2	
41,9	+14,5	117,9	120,3	74,8	-36,6	-37,8	99,1	95,8	97,5	-1,6	+1,8	89,7	96,6	+7,7	
59,0	-29,6	239,9	37,3	51,9	-78,4	+39,1	268,1	133,6	44,6	-83,4	-66,6	174,6	89,1	-49,0	35.1
130,1	-30,0	302,5	59,5	74,7	-75,3	+25,5	466,3	273,0	67,1	-65,6	-75,4	288,8	170,0	-41,1	
8,9	-25,2	195,7	21,6	35,8	-81,7	+65,7	128,3	35,3	28,7	-77,6	-18,7	94,0	32,0	-66,0	
68,1	+20,3	100,7	138,1	96,8	-3,9	-29,9	104,1	114,9	117,5	+12,9	+2,3	96,1	116,2	+20,9	35.3
110,9	+39,1	106,8	86,0	100,0	-6,4	+16,3	120,9	96,2	93,0	-23,1	-3,3	104,2	94,6	-9,2	
41,0	-2,1	96,8	171,1	94,9	-2,0	-44,5	93,4	126,9	133,0	+42,4	+4,8	91,0	129,9	+42,7	
90,0	-4,4	86,8	80,1	85,2	-1,8	+6,4	82,9	85,1	82,7	-0,2	-2,8	86,3	83,9	-2,8	36.1
91,0	-5,3	88,7	81,1	85,7	-3,4	+5,7	84,6	85,9	83,4	-1,4	-2,9	88,1	84,7	-3,9	
84,5	+2,5	76,0	74,4	82,2	+8,2	+10,5	72,9	80,9	78,3	+7,4	-3,2	76,3	79,6	+4,3	

FRUEHERES BUNDESGBEIT
3 INDEX DES AUFTRAGSEINGANGS FUER DAS VERARBEITENDE GEWERBE
1991=100

3.2 ZEITREIHENANALYSE - BERLINER VERFAHREN (BV 4)
WERTINDEX

WZ93- SCHL.	WIRTSCHAFTSZWEIG		ORIGINALWERT		KALENDER- U. SAISON- BEREINIGTER WERT BERLINER VERFAHREN, VERSION 4		GLATTE KOMPONENTE VERSION 4	
			1997 JAN.	VERAEND. GEGENUEBER VORJAHRES- MONAT IN %	1997 JAN.	VERAEND. GEGENUEBER VORMONAT IN %	1997 JAN.	VERAEND. GEGENUEBER VORMONAT IN %
0	VERARBEITENDES GEWERBE 1)	INSGESAMT	100,9	+ 2,6	100,9	+ 2,5	100,2	+ 0,3
		INLAND	88,8	- 2,8	90,2	+ 0,9	89,9	0
		AUSLAND	124,8	+11,4	121,9	+ 5,2	120,3	+ 0,6
	VORLEISTUNGSGUETER- PRODUZENTEN	INSGESAMT	99,4	+ 1,3	98,3	+ 1,0	98,5	+ 0,4
		INLAND	88,1	- 2,4	89,5	- 0,1	89,9	+ 0,1
		AUSLAND	125,1	+ 7,9	118,3	+ 3,0	118,2	+ 0,9
	INVESTITIONSGUETER- PRODUZENTEN	INSGESAMT	105,8	+ 4,9	107,7	+ 6,3	105,3	+ 0,1
		INLAND	92,0	- 1,7	94,5	+ 4,0	92,7	0
		AUSLAND	128,1	+13,8	128,8	+ 8,9	125,8	+ 0,4
	GEBRAUCHSGUETER- PRODUZENTEN	INSGESAMT	96,8	+ 4,2	94,0	+ 2,1	93,3	+ 0,1
		INLAND	86,6	- 3,6	83,7	+ 2,1	83,5	- 0,5
		AUSLAND	113,3	+15,7	111,2	+ 3,6	109,0	+ 0,6
	VERBRAUCHSGUETER- PRODUZENTEN	INSGESAMT	94,0	- 3,5	95,7	+ 0,2	95,2	- 0,2
		INLAND	83,1	-10,1	84,4	- 3,4	85,8	- 0,6
		AUSLAND	129,4	+13,9	132,6	+ 7,0	126,6	+ 0,9
08	TEXTIL- UND BEKLEIDUNGS- GEWERBE	INSGESAMT	70,6	- 5,0	74,6	- 2,2	75,1	- 0,3
		INLAND	65,5	- 8,0	69,4	- 3,7	70,6	- 0,3
		AUSLAND	87,0	+ 3,0	91,0	0	89,9	- 0,1
17	TEXTILGEWERBE	INSGESAMT	73,9	- 2,8	74,6	- 1,6	74,4	- 0,3
		INLAND	69,1	- 6,6	69,6	- 1,8	69,8	- 0,3
		AUSLAND	87,4	+ 7,0	88,0	- 2,0	87,5	+ 0,1
18.2	HERSTELLUNG VON BEKLEIDUNG (OHNE LEDERBEKLEIDUNG)	INSGESAMT	66,0	- 8,3	74,7	- 3,2	76,2	- 0,3
		INLAND	60,7	- 9,9	69,1	- 6,6	71,9	0
		AUSLAND	86,4	- 3,4	95,9	+ 3,9	93,8	- 0,3
DC	LEDERGEWERBE	INSGESAMT	102,6	+19,9	114,6	+ 3,8	109,7	+ 1,0
		INLAND	106,1	+23,9	117,0	+ 4,7	110,4	+ 1,0
		AUSLAND	90,2	+ 5,7	105,5	- 2,1	106,9	+ 0,7
DD	HOLZGEWERBE (OHNE HERSTELLUNG VON MOEBELN)	INSGESAMT	86,7	+ 5,7	94,4	+ 0,5	93,2	+ 0,5
		INLAND	84,0	+ 5,4	92,0	+ 0,7	90,6	+ 0,3
		AUSLAND	121,6	+ 9,1	123,9	- 1,4	126,1	+ 1,5
DE	PAPIER- UND DRUCKGEWERBE	INSGESAMT	99,5	- 3,6	97,8	+ 0,4	98,4	+ 0,1
		INLAND	93,9	- 5,6	92,7	+ 0,1	92,9	- 0,2
		AUSLAND	122,9	+ 3,3	119,4	+ 0,8	121,8	+ 1,0
21	PAPIERGEWERBE	INSGESAMT	101,8	- 3,7	97,9	+ 1,1	98,8	+ 0,1
		INLAND	92,4	- 7,0	89,0	+ 0,9	89,4	- 0,3
		AUSLAND	128,0	+ 4,0	123,4	+ 1,0	126,0	+ 1,1
21.1	H.V. HOLZSTOFF, ZELLSTOFF, PAPIER, KARTON UND PAPPE	INSGESAMT	112,1	- 2,5	108,0	+ 0,8	111,5	+ 0,7
		INLAND	92,1	-10,4	87,7	+ 0,8	90,9	- 0,2
		AUSLAND	145,6	+ 7,5	142,2	+ 0,5	146,3	+ 1,7
21.2	PAPIER-, KARTON- UND PAPPEVERARBEITUNG	INSGESAMT	95,0	- 4,4	91,4	+ 1,0	90,7	- 0,3
		INLAND	92,6	- 5,2	89,4	+ 0,4	88,5	- 0,4
		AUSLAND	104,9	- 1,9	98,9	+ 2,3	99,1	- 0,2
22	DRUCKGEWERBE, VIEL- FAELTIGUNG VON BESPIELTEN TONTRAEGERN	INSGESAMT	95,9	- 3,7	97,2	- 1,2	97,5	- 0,1
		INLAND	95,6	- 3,9	96,9	- 1,2	97,1	0
		AUSLAND	99,2	- 0,8	100,7	- 0,9	102,2	+ 0,2
06	CHEMISCHE INDUSTRIE	INSGESAMT	111,6	+ 1,6	107,7	+ 2,0	107,4	+ 0,6
		INLAND	92,0	- 7,0	91,7	- 1,2	92,8	0
		AUSLAND	138,7	+11,0	129,9	+ 5,5	127,5	+ 1,0
24.1	HERSTELLUNG VON CHEMISCHEN GRUNDSTOFFEN	INSGESAMT	111,0	+ 3,3	105,6	+ 2,2	105,6	+ 0,9
		INLAND	93,3	- 0,4	93,1	- 0,3	93,6	+ 0,9
		AUSLAND	128,2	+ 6,1	117,5	+ 4,3	117,1	+ 0,8
24.4	HERSTELLUNG VON PHARMA- ZEUTISCHEN ERZEUGNISSEN	INSGESAMT	127,4	- 1,4	122,9	+ 0,2	123,2	+ 0,1
		INLAND	100,2	-17,9	95,4	- 6,8	101,0	- 1,2
		AUSLAND	188,0	+29,5	183,8	+10,2	172,1	+ 1,8
0H	HERSTELLUNG VON GUMMI- UND KUNSTSTOFFWAREN	INSGESAMT	92,9	- 2,3	96,9	- 1,2	97,7	+ 0,1
		INLAND	87,4	- 4,5	92,8	- 1,0	93,3	- 0,1
		AUSLAND	110,1	+ 3,4	109,8	- 1,7	111,4	+ 0,2
25.2	HERSTELLUNG VON KUNST- STOFFWAREN	INSGESAMT	92,7	- 2,8	96,6	- 1,3	97,5	0
		INLAND	88,6	- 4,6	94,2	- 0,8	94,7	0
		AUSLAND	105,9	+ 2,4	104,4	- 2,2	106,4	+ 0,2
0I	GLASGEWERBE, KERAMIK, VERARBEITUNG VON STEINEN UND ERDEN	INSGESAMT	87,6	- 2,6	96,1	- 0,8	96,3	+ 0,2
		INLAND	78,5	- 6,8	93,6	- 2,1	94,3	0
		AUSLAND	115,0	+ 7,3	103,1	+ 2,1	102,3	+ 0,9
26.1	HERSTELLUNG UND VERAR- BEITUNG VON GLAS	INSGESAMT	111,5	+ 0,5	102,2	+ 0,1	102,3	+ 0,7
		INLAND	101,4	- 1,0	97,1	- 0,6	96,9	+ 0,5
		AUSLAND	138,6	+ 3,2	115,3	+ 1,1	116,6	+ 1,0
DJ	METALLERZEUGUNG UND -BE- ARBEITUNG, HERSTELLUNG VON METALLERZEUGNISSEN	INSGESAMT	96,7	- 2,0	93,7	- 0,5	93,7	+ 0,2
		INLAND	87,9	- 3,9	87,3	- 0,9	87,0	0
		AUSLAND	125,7	+ 2,5	113,5	- 0,1	115,1	+ 0,4

1) AUSGEWAELTE WIRTSCHAFTSZWEIGE (OHNE ERNAHRUNGSGEWERBE UND TABAKVERARBEITUNG).

STBA,FS 4,R 2.2, 1/1997

FRUEHERES BUNDESGBEIT
3 INDEX DES AUFTRAGSEINGANGS FUER DAS VERARBEITENDE GEMERBE
1991=100
3.2 ZEITREIHENANALYSE - BERLINER VERFAHREN (BV 4)
WERTINDEX

WZ93- SCHL.	WIRTSCHAFTSZWEIG		ORIGINALWERT		KALENDER- U. SAISON- BEREINIGTER WERT BERLINER VERFAHREN, VERSION 4		GLATTE KOMPONENTE	
			1997 JAN.	VERAEND. GEGENUEBER VORJAHRES- MONAT IN %	1997 JAN.	VERAEND. GEGENUEBER VORMONAT IN %	1997 JAN.	VERAEND. GEGENUEBER VORMONAT IN %
27	METALLERZEUGUNG UND -BEARBEITUNG	INSGESAMT INLAND AUSLAND	100,6 85,2 134,6	+ 3,4 - 4,2 +16,2	94,0 79,9 124,1	+ 0,2 - 3,7 + 5,9	94,3 81,5 122,2	+ 0,7 + 0,4 + 1,2
27.1	ERZEUGUNG VON ROHEISEN, STAHL UND FERROLEGIE- RUNGEN (EGKS) 1)	INSGESAMT INLAND AUSLAND	93,7 82,7 117,2	- 4,0 -10,5 + 7,8	86,6 74,9 110,8	- 1,7 - 8,0 + 6,5	88,9 78,6 111,2	+ 0,3 0 + 0,7
27.5	GIESSEREIINDUSTRIE	INSGESAMT INLAND AUSLAND	90,8 84,2 115,7	- 6,2 - 6,5 - 4,8	89,3 82,3 115,8	- 5,6 - 6,6 - 1,6	92,2 85,0 119,0	+ 0,3 + 0,4 + 0,3
28	HERSTELLUNG VON METALL- ERZEUGNISSEN	INSGESAMT INLAND AUSLAND	93,7 89,6 113,5	- 6,1 - 3,8 -13,8	93,5 92,2 101,3	- 0,6 + 1,3 - 6,9	93,1 90,5 106,1	- 0,3 - 0,2 - 0,6
28.1	STAHL- UND LEICHTMETALLBAU	INSGESAMT INLAND AUSLAND	89,3 89,1 91,7	- 4,7 + 3,5 -43,9	98,4 101,8 72,1	- 1,2 + 2,7 -29,1	96,6 97,4 91,5	+ 0,6 + 0,8 - 0,5
DK	MASCHINENBAU	INSGESAMT INLAND AUSLAND	103,7 91,7 120,4	+ 3,9 - 0,9 + 9,6	104,0 91,7 121,4	+ 6,8 + 4,2 +11,0	101,2 90,0 116,6	+ 0,1 0 + 0,2
29.1	H.V. MASCHINEN F.D.ERZEUG. U.NUTZG.V.MECHAN.ENERGIE (O.LUFT-,STRASS.FAHRZ.BAU)	INSGESAMT INLAND AUSLAND	102,9 88,6 125,1	- 6,3 - 9,1 - 3,1	101,0 90,4 118,4	+ 3,6 - 2,3 +11,1	100,6 91,0 118,5	- 0,6 - 0,3 - 0,8
29.3	HERSTELLUNG VON LAND- U. FORSTWIRTSCHAFTLICHEN MASCHINEN	INSGESAMT INLAND AUSLAND	143,3 107,2 187,0	+23,9 + 8,8 +37,1	117,5 89,0 153,4	+16,8 +17,0 +17,3	110,1 85,1 141,1	+ 1,2 + 0,7 + 1,6
29.4	HERSTELLUNG VON WERK- ZEUGMASCHINEN	INSGESAMT INLAND AUSLAND	90,6 76,9 106,6	-10,1 -22,9 + 4,5	86,6 73,3 102,0	+ 1,1 -10,7 +14,3	85,0 76,9 94,2	- 1,3 - 1,7 - 1,1
DL	H.V.BUEROMASCH.,DATENVERARB. GER.U.-EINRICHTG.;ELEKTROT., FEINMECHANIK U. OPTIK	INSGESAMT INLAND AUSLAND	105,7 90,6 137,2	+ 6,0 + 1,1 +13,7	104,2 91,4 130,4	+ 2,8 + 1,9 + 4,8	103,9 91,8 128,5	+ 0,7 + 0,2 + 1,3
30	H.V. BUEROMASCHINEN, DATENVERARBEITUNGS- RAETEN U. -EINRICHTUNGEN	INSGESAMT INLAND AUSLAND	87,6 94,2 78,0	- 4,9 + 0,1 -12,5	89,1 100,6 71,7	- 7,7 -10,8 - 0,3	93,3 108,1 70,8	- 0,1 + 0,3 - 0,8
31	HERSTELLUNG VON GERAETEN DER ELEKTRIZITAETSERZEU- GUNG, -VERTEILUNG U.AE.	INSGESAMT INLAND AUSLAND	96,4 84,3 127,4	- 1,2 - 3,8 + 3,3	93,9 83,1 120,0	+ 1,8 + 3,4 - 1,8	94,6 83,4 122,8	- 0,2 - 0,6 + 0,5
31.2	HERSTELLUNG VON ELEK- TRIZITAETSVERTeilUNGS- U. -SCHALT EINRICHTUNGEN	INSGESAMT INLAND AUSLAND	96,6 82,7 134,0	- 1,9 - 3,3 + 0,6	91,7 80,1 122,9	+12,4 + 6,9 +20,6	91,4 79,7 123,5	- 0,7 - 0,7 - 0,4
31.6	HERSTELLUNG VON ELEK- TRISCHEN AUSRUESTUNGEN A.N.G.	INSGESAMT INLAND AUSLAND	88,9 85,3 97,3	- 2,8 - 3,1 - 2,4	93,6 88,4 101,3	-14,1 + 1,3 -42,1	97,1 87,7 112,1	+ 0,5 - 0,6 + 1,4
32	RUNDFUNK-, FERNSEH- UND NACHRICHTENTECHNIK	INSGESAMT INLAND AUSLAND	123,7 94,2 172,6	+21,9 + 5,1 +42,5	123,0 96,5 166,3	+ 8,0 + 2,9 +14,5	119,4 97,0 155,8	+ 2,1 + 1,3 + 2,6
33	MEDIZIN-, MESS-, STEUER- UND REGELUNGSTECHNIK, OPTIK	INSGESAMT INLAND AUSLAND	116,5 101,0 149,3	+ 9,0 + 8,8 + 9,3	113,7 100,9 140,0	+ 5,3 + 7,0 + 2,4	111,8 97,6 141,4	+ 0,7 + 0,6 + 0,9
DM	FAHRZEUGBAU	INSGESAMT INLAND AUSLAND	103,9 88,7 122,5	+ 8,1 - 2,7 +20,0	106,0 89,4 125,8	+ 7,0 + 5,5 + 7,4	104,1 88,0 123,8	+ 0,1 - 0,3 + 0,5
34	HERSTELLUNG VON KRAFTWAGEN UND KRAFTWAGENTEILEN	INSGESAMT INLAND AUSLAND	108,7 90,2 132,0	+11,4 + 2,3 +20,4	106,8 89,1 129,5	+ 4,1 + 6,5 + 3,8	106,4 88,6 128,6	+ 0,6 0 + 1,0
34.1	HERSTELLUNG VON KRAFTWAGEN UND KRAFTWAGENMOTOREN	INSGESAMT INLAND AUSLAND	111,2 89,0 135,3	+12,9 + 0,1 +24,1	107,8 86,3 131,4	+ 4,0 + 7,6 + 3,2	107,2 85,7 130,2	+ 0,7 - 0,2 + 1,2
35	SONSTIGER FAHRZEUGBAU	INSGESAMT INLAND AUSLAND	60,5 72,3 49,9	-26,4 -41,4 +11,1	96,4 91,6 99,7	+30,6 -13,4 +118,6	83,9 84,9 83,1	- 5,8 - 5,5 - 6,2
35.1	SCHIFFBAU	INSGESAMT INLAND AUSLAND	32,8 23,9 39,0	-48,5 -83,0 +310,5	82,5 102,6 61,1	-508,4 -18,8 -145,3	19,3 63,0 -18,2	-41,9 -28,0 +87,6
35.3	LUFT- UND RAUMFAHRZEUGBAU	INSGESAMT INLAND AUSLAND	66,7 97,0 47,5	- 8,6 -18,6 + 8,7	113,3 95,6 123,2	+15,3 + 9,1 +20,4	113,4 91,8 125,2	- 3,4 - 1,2 - 4,4
36.1	HERSTELLUNG VON MOEBELN	INSGESAMT INLAND AUSLAND	96,0 96,8 91,4	- 5,9 - 6,2 - 4,0	92,3 93,1 87,2	- 1,3 - 1,3 - 2,4	93,8 94,4 90,3	- 0,4 - 0,5 - 0,2

1) EUROPAEISCHE GEMEINSCHAFT FUER KOHLE UND STAHL.
STBA,FS 4,R 2.2, 1/1997

FRUEHERES BUNDESGBEIT
3 INDEX DES AUFTRAGSEINGANGS FUER DAS VERARBEITENDE GEWERBE
1991=100

3.2 ZEITREIHENANALYSE - BERLINER VERFAHREN (BV 4)
VOLUMENINDEX

WZ93- SCHL.	WIRTSCHAFTSZWEIG		ORIGINALWERT		KALENDER- U. SAISON- BEREINIGTER WERT BERLINER VERFAHREN, VERSION 4		GLATTE KOMPONENTE	
			1997 JAN.	VERAEND. GEGENUEBER VORJAHR- MONAT IN %	1997 JAN.	VERAEND. GEGENUEBER VORMONAT IN %	1997 JAN.	VERAEND. GEGENUEBER VORMONAT IN %
D	VERARBEITENDES GEWERBE 1)	INSGESAMT	97,3	+ 2,9	97,2	+ 2,5	96,6	+ 0,2
		INLAND	85,8	- 2,2	87,1	+ 0,8	87,0	+ 0,1
		AUSLAND	120,0	+10,9	117,0	+ 5,1	115,6	+ 0,5
	VORLEISTUNGSGUETER- PRODUZENTEN	INSGESAMT	99,1	+ 2,9	97,8	+ 1,1	98,3	+ 0,4
		INLAND	88,2	- 0,5	89,5	+ 0,2	90,0	+ 0,2
		AUSLAND	124,0	+ 8,9	117,0	+ 3,0	117,2	+ 0,8
	INVESTITIONSGUETER- PRODUZENTEN	INSGESAMT	99,2	+ 4,3	101,2	+ 6,1	99,0	+ 0,2
		INLAND	86,4	- 1,8	89,0	+ 3,7	87,3	0
		AUSLAND	119,9	+12,5	120,5	+ 8,9	117,7	+ 0,3
	GEBRAUCHSGUETER- PRODUZENTEN	INSGESAMT	88,8	+ 2,7	86,4	+ 1,9	85,6	- 0,1
		INLAND	78,2	- 4,9	75,6	+ 1,9	75,4	- 0,5
		AUSLAND	105,9	+13,1	104,2	+ 3,2	102,2	+ 0,5
	VERBRAUCHSGUETER- PRODUZENTEN	INSGESAMT	90,5	- 3,4	91,9	+ 0,3	91,5	- 0,1
		INLAND	79,5	- 9,9	80,6	- 3,4	81,9	- 0,6
		AUSLAND	126,2	+13,3	128,9	+ 6,9	123,2	+ 0,8
DB	TEXTIL- UND BEKLEIDUNGS- GEWERBE	INSGESAMT	88,5	- 4,5	72,2	- 2,2	72,7	- 0,3
		INLAND	63,2	- 7,5	66,9	- 3,7	68,0	- 0,3
		AUSLAND	85,6	+ 3,6	89,4	0	88,4	0
17	TEXTILGEWERBE	INSGESAMT	72,8	- 1,9	73,3	- 1,6	73,3	- 0,1
		INLAND	67,5	- 5,7	67,9	- 1,7	68,1	- 0,3
		AUSLAND	87,9	+ 7,5	88,3	- 2,1	88,0	+ 0,1
18.2	HERSTELLUNG VON BEKLEIDUNG (OHNE LEDERBEKLEIDUNG)	INSGESAMT	62,5	- 8,4	70,6	- 3,4	72,1	- 0,3
		INLAND	57,5	-10,2	65,4	- 6,7	68,1	- 0,1
		AUSLAND	81,5	- 3,1	90,5	+ 3,9	88,5	- 0,3
DC	LEDERGEWERBE	INSGESAMT	96,9	+19,3	108,4	+ 3,6	103,8	+ 1,0
		INLAND	99,7	+23,4	110,0	+ 4,7	103,7	+ 1,1
		AUSLAND	87,0	+ 5,2	102,1	- 2,3	103,7	+ 0,6
DD	HOLZGEWERBE (OHNE HERSTELLUNG VON MOEBELN)	INSGESAMT	85,2	+ 8,0	92,2	+ 1,1	91,1	+ 0,4
		INLAND	82,5	+ 7,6	89,9	+ 1,5	88,5	+ 0,2
		AUSLAND	119,8	+11,8	121,6	- 1,0	123,9	+ 1,6
DE	PAPIER- UND DRUCKGEWERBE	INSGESAMT	101,1	+ 2,5	99,5	+ 1,1	100,5	+ 0,3
		INLAND	94,2	- 0,2	93,3	+ 0,9	93,8	+ 0,1
		AUSLAND	130,2	+12,0	126,6	+ 1,6	129,7	+ 1,2
21	PAPIERGEWERBE	INSGESAMT	108,5	+ 5,2	104,9	+ 2,2	106,4	+ 0,5
		INLAND	97,6	+ 1,0	94,6	+ 2,2	95,5	+ 0,1
		AUSLAND	139,1	+14,4	134,4	+ 2,1	137,9	+ 1,4
21.1	H.V. HOLZSTOFF, ZELLSTOFF, PAPIER, KARTON UND PAPPE	INSGESAMT	129,9	+11,8	125,7	+ 2,8	130,4	+ 1,2
		INLAND	108,7	+ 4,2	105,6	+ 2,7	109,9	+ 0,5
		AUSLAND	163,8	+21,8	159,7	+ 1,8	165,5	+ 2,1
21.2	PAPIER-, KARTON- UND PAPPEVERARBEITUNG	INSGESAMT	94,2	- 0,2	91,1	+ 1,2	90,6	- 0,1
		INLAND	91,3	- 0,9	88,6	+ 0,8	88,0	- 0,1
		AUSLAND	106,7	+ 2,1	101,3	+ 2,6	101,6	+ 0,1
22	DRUCKGEWERBE, VERVIEL- FAELTIGUNG VON BESPIELTEN TONTRAEGERN	INSGESAMT	90,1	- 1,7	91,5	- 0,8	91,6	0
		INLAND	90,2	- 1,6	91,6	- 0,5	91,6	0
		AUSLAND	89,2	- 2,6	90,8	- 0,8	91,7	0
DG	CHEMISCHE INDUSTRIE	INSGESAMT	111,6	+ 1,6	107,2	+ 1,7	107,4	+ 0,4
		INLAND	93,0	- 6,1	92,3	- 1,5	94,0	- 0,1
		AUSLAND	137,3	+10,1	127,7	+ 5,3	125,9	+ 0,9
24.1	HERSTELLUNG VON CHEMISCHEN GRUNDSTOFFEN	INSGESAMT	114,0	+ 3,5	107,5	+ 1,9	108,6	+ 0,5
		INLAND	100,4	+ 1,0	99,2	- 1,0	101,3	+ 0,6
		AUSLAND	127,3	+ 5,6	115,6	+ 4,3	115,8	+ 0,4
24.4	HERSTELLUNG VON PHARMA- ZEUTISCHEN ERZEUGNISSEN	INSGESAMT	123,3	- 2,6	118,8	+ 0,3	118,8	0
		INLAND	96,4	-19,0	91,7	- 6,8	96,9	- 1,3
		AUSLAND	183,0	+27,5	178,5	+10,5	166,9	+ 1,8
DH	HERSTELLUNG VON GUMMI- UND KUNSTSTOFFWAREN	INSGESAMT	92,4	- 1,8	96,1	- 1,1	96,9	0
		INLAND	86,4	- 4,0	91,4	- 0,8	91,9	- 0,2
		AUSLAND	111,4	+ 4,0	110,8	- 1,7	112,5	+ 0,3
25.2	HERSTELLUNG VON KUNST- STOFFWAREN	INSGESAMT	92,3	- 2,3	95,8	- 1,3	96,8	0
		INLAND	87,3	- 4,2	92,5	- 0,9	93,1	- 0,1
		AUSLAND	108,5	+ 2,8	106,5	- 2,3	108,8	+ 0,2
DI	GLASGEWERBE, KERAMIK, VERARBEITUNG VON STEINEN UND ERDEN	INSGESAMT	86,1	- 1,3	93,6	- 1,0	93,9	+ 0,3
		INLAND	77,9	- 5,3	91,7	- 2,1	92,4	0
		AUSLAND	110,8	+ 8,4	99,1	+ 2,3	98,3	+ 1,0
26.1	HERSTELLUNG UND VERAR- BEITUNG VON GLAS	INSGESAMT	112,8	+ 2,0	104,2	- 0,4	104,7	+ 0,8
		INLAND	104,1	+ 0,4	100,5	- 1,2	100,7	+ 0,6
		AUSLAND	136,2	+ 5,3	113,7	+ 0,9	115,1	+ 1,2
DJ	METALLERZEUGUNG UND -BE- ARBEITUNG, HERSTELLUNG VON METALLERZEUGNISSEN	INSGESAMT	97,4	+ 0,3	94,4	- 0,4	94,6	+ 0,3
		INLAND	88,2	- 1,8	87,7	- 0,7	87,5	+ 0,2
		AUSLAND	127,3	+ 5,1	115,5	+ 0,3	117,4	+ 0,6

1) AUSGEWAHLTE WIRTSCHAFTSZWEIGE (OHNE ERNAHRUNGSGEWERBE UND TABAKVERARBEITUNG).

STBA, FS 4, R 2.2, 1/1997

FRUEHERES BUNDESGBEIT

3 INDEX DES AUFTRAGSEINGANGS FUER DAS VERARBEITENDE GEWERBE
1991=100

3.2 ZEITREIHENANALYSE - BERLINER VERFAHREN (BV 4)
VOLUMENINDEX

WZ93- SCHL.	WIRTSCHAFTSZWEIG		ORIGINALWERT		KALENDER- U. SAISON- BEREINIGTER WERT BERLINER VERFAHREN, VERSION 4		GLATTE KOMPONENTE	
			1997	VERAEND. GEGENUEBER VORJAHRES- MONAT IN %	1997	VERAEND. GEGENUEBER VORMONAT IN %	1997	VERAEND. GEGENUEBER VORMONAT IN %
			JAN.		JAN.		JAN.	
27	METALLERZEUGUNG UND -BEARBEITUNG	INSGESAMT	107,0	+ 8,4	100,6	+ 0,7	101,4	+ 1,0
		INLAND	90,5	+ 1,3	85,4	- 3,0	87,3	+ 0,7
		AUSLAND	143,4	+20,1	133,2	+ 5,7	132,2	+ 1,4
27.1	ERZEUGUNG VON ROHEISEN, STAHL UND FERROLEGIE- RUNGEN (EGKS) 1)	INSGESAMT	104,8	+ 5,0	97,9	0	100,3	+ 0,8
		INLAND	93,6	- 1,0	86,0	- 5,1	89,5	+ 0,6
		AUSLAND	128,4	+15,7	122,1	+ 6,5	123,5	+ 1,1
27.5	GIESSEREIINDUSTRIE	INSGESAMT	85,5	- 8,5	84,2	- 5,9	86,9	+ 0,1
		INLAND	82,7	- 6,9	80,9	- 6,5	83,3	+ 0,4
		AUSLAND	96,3	-12,7	96,5	- 2,7	99,9	- 0,5
28	HERSTELLUNG VON METALL- ERZEUGNISSEN	INSGESAMT	90,0	- 6,2	89,9	- 0,4	89,3	- 0,4
		INLAND	86,8	- 3,7	89,4	+ 1,5	87,6	- 0,2
		AUSLAND	105,3	-14,7	93,9	- 6,8	88,2	- 0,7
28.1	STAHL- UND LEICHTMETALLBAU	INSGESAMT	86,4	- 4,4	95,5	- 1,2	93,7	+ 0,6
		INLAND	86,1	+ 3,6	98,8	+ 2,6	94,5	+ 0,7
		AUSLAND	88,6	-43,7	70,4	-28,9	89,2	- 0,3
DK	MASCHINENBAU	INSGESAMT	94,1	+ 2,8	94,4	+ 6,9	91,7	0
		INLAND	82,8	- 2,1	82,9	+ 4,3	81,2	0
		AUSLAND	109,9	+ 8,6	111,0	+11,2	106,4	+ 0,1
29.1	H.V. MASCHINEN F.D.ERZEUG. U.NUTZG.V.MECHAN.ENERGIE (O.LUFT-, STRASS.FAHRZ.BAU)	INSGESAMT	90,9	- 8,0	89,1	+ 3,5	88,7	- 0,7
		INLAND	78,2	-10,6	80,0	- 2,2	80,3	- 0,5
		AUSLAND	110,7	- 4,9	104,7	+11,3	102,7	- 0,9
29.3	HERSTELLUNG VON LAND- U. FORSTWIRTSCHAFTLICHEN MASCHINEN	INSGESAMT	125,7	+22,4	103,1	+16,8	96,8	+ 1,0
		INLAND	92,2	+ 7,2	76,1	+16,7	73,0	+ 0,4
		AUSLAND	166,3	+35,2	136,8	+16,7	126,3	+ 1,4
29.4	HERSTELLUNG VON WERK- ZEUGMASCHINEN	INSGESAMT	82,5	-11,1	78,8	+ 1,0	77,4	- 1,4
		INLAND	70,1	-23,6	68,8	-10,7	70,0	- 1,8
		AUSLAND	96,9	+ 3,2	92,7	+14,3	85,6	- 1,3
DL	H.V. BUEROMASCH., DATENVERARB. GER.U.-EINRICHTG.;ELEKTROT., FEINMECHANIK U. OPTIK	INSGESAMT	104,5	+ 6,1	103,1	+ 2,6	103,0	+ 0,7
		INLAND	89,9	+ 1,7	91,0	+ 1,8	91,6	+ 0,4
		AUSLAND	134,9	+12,7	128,1	+ 5,1	126,1	+ 1,1
30	H.V. BUEROMASCHINEN, DATENVERARBEITUNGSGE- RAETEN U. -EINRICHTUNGEN	INSGESAMT	104,7	- 2,1	105,2	- 7,1	110,0	+ 0,2
		INLAND	106,5	+ 5,7	113,8	-10,5	122,2	+ 0,7
		AUSLAND	102,0	-12,0	92,2	+ 0,2	91,3	- 0,9
31	HERSTELLUNG VON GERAETEN DER ELEKTRIZITAETSERZEU- GUNG, -VERTEILUNG U.AE.	INSGESAMT	89,4	- 1,8	87,0	+ 2,2	87,7	- 0,2
		INLAND	78,2	- 4,3	77,2	+ 3,8	77,4	- 0,8
		AUSLAND	117,9	+ 2,8	111,1	- 1,4	113,5	+ 0,4
31.2	HERSTELLUNG VON ELEK- TRIZITAETSVERTeilungs- U. -SCHALTEINRICHTUNGEN	INSGESAMT	86,8	- 3,4	82,4	+12,4	82,2	- 0,8
		INLAND	73,9	- 4,8	71,6	+ 6,7	71,4	- 1,0
		AUSLAND	121,4	- 1,0	111,4	+20,6	112,1	- 0,4
31.6	HERSTELLUNG VON ELEK- TRISCHEN AUSRUESTUNGEN A.N.G.	INSGESAMT	79,8	- 3,3	84,2	-13,6	87,1	+ 0,3
		INLAND	76,0	- 3,4	78,8	+ 2,7	77,8	- 0,6
		AUSLAND	88,7	- 3,1	93,4	-40,6	104,2	+ 1,5
32	RUNDUNK-, FERNSEH- UND NACHRICHTENTECHNIK	INSGESAMT	133,6	+21,2	133,3	+ 7,4	129,9	+ 2,0
		INLAND	108,8	+ 6,6	111,6	+ 2,6	112,5	+ 1,4
		AUSLAND	174,7	+41,3	168,7	+13,8	158,7	+ 2,7
33	MEDIZIN-, MESS-, STEUER- UND REGELUNGSTECHNIK, OPTIK	INSGESAMT	106,0	+ 7,8	103,7	+ 5,2	102,0	+ 0,7
		INLAND	90,7	+ 7,3	90,9	+ 6,8	88,0	+ 0,6
		AUSLAND	138,4	+ 8,5	130,0	+ 2,4	131,3	+ 0,8
DM	FAHRZEUGBAU	INSGESAMT	96,3	+ 6,8	98,3	+ 6,6	96,6	0
		INLAND	82,2	- 3,2	82,9	+ 5,6	81,5	- 0,4
		AUSLAND	113,6	+17,6	116,8	+ 7,1	115,1	+ 0,3
34	HERSTELLUNG VON KRAFTWAGEN UND KRAFTWAGENTEILEN	INSGESAMT	100,7	+ 9,9	99,0	+ 3,8	98,7	+ 0,5
		INLAND	83,5	+ 2,0	82,5	+ 6,3	82,0	0
		AUSLAND	122,4	+17,9	120,3	+ 3,4	119,6	+ 0,9
34.1	HERSTELLUNG VON KRAFTWAGEN UND KRAFTWAGENMOTOREN	INSGESAMT	101,3	+11,0	98,3	+ 3,4	97,9	+ 0,6
		INLAND	79,3	- 0,9	76,8	+ 7,6	76,2	- 0,3
		AUSLAND	125,4	+20,9	122,0	+ 2,7	121,1	+ 1,2
35	SONSTIGER FAHRZEUGBAU	INSGESAMT	56,6	-26,9	90,4	+31,4	78,4	- 5,8
		INLAND	68,1	-41,5	86,4	-13,3	79,8	- 5,5
		AUSLAND	46,1	+10,0	93,0	+123,0	77,1	- 6,4
35.1	SCHIFFBAU	INSGESAMT	30,3	-48,6	76,9	-480,7	17,3	-42,7
		INLAND	21,9	-83,2	95,0	-18,2	57,7	-28,1
		AUSLAND	36,2	+306,7	57,1	-144,9	-17,5	+84,2
35.3	LUFT- UND RAUMFAHRZEUGBAU	INSGESAMT	61,8	- 9,3	105,6	+16,4	105,2	- 3,6
		INLAND	89,6	-19,2	88,4	+ 9,8	84,6	- 1,2
		AUSLAND	44,1	+ 7,6	115,1	+21,8	116,5	- 4,5
36.1	HERSTELLUNG VON MOEBELN	INSGESAMT	83,2	- 7,6	80,0	- 1,4	81,2	- 0,6
		INLAND	83,7	- 8,0	80,6	- 1,6	81,7	- 0,6
		AUSLAND	79,9	- 5,4	76,0	- 2,2	78,8	- 0,4

1) EUROPAEISCHE GEMEINSCHAFT FUER KOHLE UND STAHL.
STBA,FS 4,R 2.2, 1/1997

FRUEHERES
4 INDEX DES UMSATZES FUER
1991
NACH ABSCHNITTEN, UNTERABSCHNITTEN,
DER KLASSEIFIKATION DER WIRTSCHAFTS
4.1 ORIGINAL
WERT

WZ93- SCHL.	WIRTSCHAFTSZWEIG		1997 JAN.	VERAENDERUNG IN % JAN. 1997 GEGEN		1996 DEZ.	VERAENDERUNG IN % DEZ. 1996 GEGEN		KUMULIERT		2-MONATS- DURCHSCHNITT DEZ. 1996 UND JAN. 1997	
				JAN. 1996	DEZ. 1996		DEZ. 1995	NOV. 1996	JAN. 1997 BIS JAN. 1997	VER- AEND. IN % GEGEN VORJAHR	JAN. 1997 BIS JAN. 1997	VER- AEND. IN % GEGEN VORJAHR
D	VERARBEITENDES GEWERBE 1)	INSGESAMT	93,2	+0,4	-4,5	97,6	-0,1	-6,9	93,2	+0,4	95,4	+0,1
		INLAND	84,1	-4,3	-4,4	88,0	-3,1	-8,1	84,1	-4,3	86,1	-3,7
		AUSLAND	111,3	+8,5	-4,6	116,7	+4,8	-5,0	111,3	+8,5	114,0	+6,5
	VORLEISTUNGSGUETER- PRODUZENTEN	INSGESAMT	94,5	-1,0	+13,7	83,1	-0,6	-17,8	94,5	-1,0	88,8	-0,9
		INLAND	85,3	-4,3	+11,4	76,6	-3,2	-19,5	85,3	-4,3	81,0	-3,7
		AUSLAND	115,6	+4,9	+18,1	97,9	+4,3	-14,6	115,6	+4,9	106,8	+4,6
	INVESTITIONSGUETER- PRODUZENTEN	INSGESAMT	92,2	+6,2	-25,8	124,3	+1,2	+10,0	92,2	+6,2	108,3	+3,3
		INLAND	83,0	-	-25,4	111,2	-2,5	+10,1	83,0	-	97,1	-1,4
		AUSLAND	107,1	+15,3	-26,3	145,4	+6,2	+9,7	107,1	+15,3	126,3	+9,9
	GEBRAUCHSGUETER- PRODUZENTEN	INSGESAMT	88,1	-4,4	-2,3	90,2	-1,6	-15,8	88,1	-4,4	89,2	-3,0
		INLAND	76,7	-13,1	-7,6	83,0	-3,4	-12,0	76,7	-13,1	79,9	-8,3
		AUSLAND	107,6	+8,8	+5,0	102,5	+1,0	-20,6	107,6	+8,8	105,1	+4,9
	VERBRAUCHSGUETER- PRODUZENTEN	INSGESAMT	97,1	-7,4	+24,6	77,9	-3,8	-10,9	97,1	-7,4	87,5	-5,9
		INLAND	90,7	-8,8	+22,6	74,0	-5,7	-9,8	90,7	-8,8	82,4	-7,4
		AUSLAND	117,3	-3,7	+29,6	90,5	+1,7	-13,3	117,3	-3,7	103,9	-1,4
D8	TEXTIL- UND BEKLEIDUNGS- GEWERBE	INSGESAMT	79,6	-5,5	+42,4	55,9	-3,5	-19,9	79,6	-5,5	67,8	-4,6
		INLAND	73,8	-7,9	+37,2	53,8	-4,9	-20,9	73,8	-7,9	63,8	-6,7
		AUSLAND	98,5	+1,1	+57,1	62,7	+0,5	-17,2	98,5	+1,1	80,6	+0,9
17	TEXTILGEWERBE	INSGESAMT	72,7	-4,0	+21,6	59,8	-1,6	-23,1	72,7	-4,0	66,3	-2,9
		INLAND	69,1	-6,2	+20,2	57,5	-5,0	-24,3	69,1	-6,2	63,9	-5,7
		AUSLAND	82,6	+1,7	+24,8	66,2	+7,5	-19,9	82,6	+1,7	74,4	+4,2
18.2	HERSTELLUNG VON BEKLEI- DUNG (OHNE LEDERBEKLEI- DUNG)	INSGESAMT	89,7	-7,0	+78,3	50,3	-6,7	-13,7	89,7	-7,0	70,0	-6,9
		INLAND	80,0	-9,8	+63,6	48,9	-4,7	-14,5	80,0	-9,8	64,5	-7,9
		AUSLAND	128,2	+0,3	+128,1	56,2	-11,9	-10,2	128,2	+0,3	92,2	-3,8
DC	LEDERGEWERBE	INSGESAMT	113,1	+0,7	+46,5	77,2	+8,6	-6,1	113,1	+0,7	95,2	+3,8
		INLAND	115,5	+3,9	+52,4	75,8	+11,5	-7,9	115,5	+3,9	95,7	+6,8
		AUSLAND	105,0	-9,6	+27,9	82,1	+0,2	+0,5	105,0	-9,6	93,6	-5,5
DD	HOLZGEWERBE (OHNE HERSTELLUNG VON MOEBELN)	INSGESAMT	84,1	+2,2	-8,8	92,2	+0,5	-12,2	84,1	+2,2	88,2	+1,4
		INLAND	81,3	+1,4	-11,1	91,5	-0,2	-11,4	81,3	+1,4	86,4	+0,5
		AUSLAND	118,7	+9,9	+17,5	101,0	+10,0	-19,5	118,7	+9,9	109,9	+10,0
DE	PAPIER- UND DRUCKGEWERBE	INSGESAMT	95,5	-4,3	+2,9	92,8	-3,1	-8,9	95,5	-4,3	94,2	-3,7
		INLAND	90,3	-6,2	+2,1	88,4	-6,5	-9,9	90,3	-6,2	89,4	-6,3
		AUSLAND	118,2	+3,0	+6,3	111,2	+9,9	-6,2	118,2	+3,0	114,7	+6,2
21	PAPIERGEWERBE	INSGESAMT	98,2	-4,6	+18,0	84,1	-4,8	-14,5	98,2	-4,6	91,7	-4,7
		INLAND	90,4	-9,1	+21,5	74,4	-11,1	-18,0	90,4	-9,1	82,4	-10,0
		AUSLAND	124,2	+6,0	+11,1	111,8	+10,1	-7,3	124,2	+6,0	118,0	+7,9
21.1	H.V. HOLZSTOFF, ZELLSTOFF, PAPIER, KARTON UND PAPPE	INSGESAMT	110,0	-4,0	+17,5	93,6	-5,3	-14,7	110,0	-4,0	101,8	-4,6
		INLAND	92,1	-12,9	+24,8	73,8	-16,8	-20,0	92,1	-12,9	83,0	-14,7
		AUSLAND	140,4	+8,3	+10,3	127,3	+9,7	-8,7	140,4	+8,3	133,9	+9,0
21.2	PAPIER-, KARTON- UND PAPPEVERARBEITUNG	INSGESAMT	92,1	-5,1	+18,2	77,9	-4,3	-14,4	92,1	-5,1	85,0	-4,8
		INLAND	89,5	-7,0	+19,8	74,7	-7,9	-16,9	89,5	-7,0	82,1	-7,4
		AUSLAND	103,1	+2,1	+12,4	91,7	+11,0	-4,4	103,1	+2,1	97,4	+6,1
22	DRUCKGEWERBE, VERVIEL- FAELTIGUNG VON BESPIELTEN TONTRAEGERN	INSGESAMT	90,1	-3,7	-14,5	105,4	-1,2	-1,5	90,1	-3,7	97,8	-2,4
		INLAND	90,1	-2,7	-14,3	105,1	-2,1	-1,6	90,1	-2,7	97,6	-2,4
		AUSLAND	91,1	-12,7	-16,1	108,6	+9,0	-0,6	91,1	-12,7	99,9	-2,1
D6	CHEMISCHE INDUSTRIE	INSGESAMT	107,8	+0,3	+20,7	89,3	+0,1	-14,1	107,8	+0,3	98,6	+0,2
		INLAND	92,7	-5,2	+15,9	80,0	-3,8	-15,2	92,7	-5,2	86,4	-4,5
		AUSLAND	128,3	+6,2	+25,9	101,9	+4,5	-12,9	128,3	+6,2	115,1	+5,4
24.1	HERSTELLUNG VON CHEMISCHEN GRUNDSTOFFEN	INSGESAMT	110,2	+6,1	+24,5	88,5	+4,7	-14,6	110,2	+6,1	99,4	+5,5
		INLAND	95,3	+2,4	+21,2	78,6	+1,8	-17,7	95,3	+2,4	87,0	+2,1
		AUSLAND	124,3	+8,9	+27,0	97,9	+7,1	-12,1	124,3	+8,9	111,1	+8,1
24.4	HERSTELLUNG VON PHARMA- ZEUTISCHEN ERZEUGNISSEN	INSGESAMT	111,7	-10,6	+8,8	102,7	+0,6	-10,0	111,7	-10,6	107,2	-5,6
		INLAND	102,9	-13,7	+4,7	98,3	-1,7	-4,4	102,9	-13,7	100,6	-8,3
		AUSLAND	129,6	-4,7	+16,0	111,7	+5,1	-18,6	129,6	-4,7	120,7	-0,4
DH	HERSTELLUNG VON GUMMI- UND KUNSTSTOFFWAREN	INSGESAMT	91,8	-2,4	+14,6	80,1	-0,9	-23,6	91,8	-2,4	86,0	-1,7
		INLAND	87,5	-4,6	+13,8	76,9	-4,5	-23,9	87,5	-4,6	82,2	-4,5
		AUSLAND	105,3	+3,7	+16,7	90,2	+10,0	-22,6	105,3	+3,7	97,8	+6,5
25.2	HERSTELLUNG VON KUNST- STOFFWAREN	INSGESAMT	91,6	-3,0	+13,5	80,7	-1,3	-22,1	91,6	-3,0	86,2	-2,2
		INLAND	88,7	-4,8	+12,0	79,2	-4,5	-22,0	88,7	-4,8	84,0	-4,7
		AUSLAND	101,1	+2,7	+18,2	85,5	+9,2	-22,2	101,1	+2,7	93,3	+5,5
DI	GLASGEWERBE, KERAMIK, VERARBEITUNG VON STEINEN UND ERDEN	INSGESAMT	76,9	-4,5	+4,5	73,6	-1,7	-26,2	76,9	-4,5	75,3	-3,1
		INLAND	71,4	-6,7	+0,4	71,1	-2,7	-27,4	71,4	-6,7	71,3	-4,7
		AUSLAND	93,4	+1,0	+15,2	81,1	+1,0	-22,6	93,4	+1,0	87,3	+1,0
26.1	HERSTELLUNG UND VERAR- BEITUNG VON GLAS	INSGESAMT	92,8	+0,1	+19,6	77,6	-3,6	-27,5	92,8	+0,1	85,2	-1,6
		INLAND	87,1	-0,2	+18,2	73,7	-5,5	-26,9	87,1	-0,2	80,4	-2,8
		AUSLAND	107,8	+0,8	+22,8	87,8	+0,8	-28,8	107,8	+0,8	97,8	+0,8
DJ	METALLERZEUGUNG UND -BE- ARBEITUNG, HERSTELLUNG VON METALLERZEUGNISSEN	INSGESAMT	92,7	-1,1	+8,2	85,7	-1,2	-14,4	92,7	-1,1	89,2	-1,1
		INLAND	87,9	-3,1	+6,5	82,5	-3,7	-15,8	87,9	-3,1	85,2	-3,4
		AUSLAND	108,1	+4,4	+12,8	95,8	+6,4	-10,5	108,1	+4,4	102,0	+5,4

1) AUSGEWAHLTE WIRTSCHAFTSZWEIGE (OHNE ERNAHRUNGSGEWERBE UND TABAKVERARBEITUNG).

STBA,FS 4,R 2.2, 1/1997

BUNDESGBEIT

DAS VERARBEITENDE GEWERBE
=100
ABTEILUNGEN, GRUPPEN UND KLASSEN
ZWEIGE, AUSGABE 1993 (WZ93)
WERT

INDEX

1996 JAN.	VER- ÄND. IN % GEGEN JAN. 1995	1995 4.VJ	1996 3.VJ	1996 4.VJ	VERÄNDERUNG IN % 4.VJ 1996 GEGEN		1995 2.HJ	1996 1.HJ	1996 2.HJ	VERÄNDERUNG IN % 2.HJ 1996 GEGEN		1995	1996	VER- ÄND. IN % GEGEN 1995	WZ93 SCHL.
					4.VJ 1995	3.VJ 1996				2.HJ 1995	1.HJ 1996				
92,8	+1,6	99,6	97,3	102,6	+3,0	+5,4	97,5	96,4	100,0	+2,6	+3,7	97,9	98,2	+0,3	D
87,9	+1,4	94,0	90,6	93,4	-0,6	+3,1	92,8	88,4	92,0	-0,9	+2,9	92,9	90,7	-2,4	
102,6	+2,2	110,7	110,8	121,0	+9,3	+8,2	106,7	110,3	115,9	+8,6	+5,1	107,8	113,1	+4,3	
95,5	-2,8	95,4	96,6	96,7	+1,4	+0,1	96,6	96,8	96,7	+0,1	-0,1	99,5	96,7	-2,8	
89,1	-4,3	91,5	91,0	90,3	-1,3	-0,8	92,9	89,8	90,7	-2,4	+1,0	95,1	90,2	-5,2	
110,2	-	104,5	109,4	111,5	+6,7	+1,9	105,2	112,9	110,5	+5,0	-2,1	109,6	111,7	+1,9	
86,8	+7,3	108,7	101,5	114,9	+5,7	+13,2	101,9	96,6	108,2	+6,2	+12,0	98,2	102,4	+4,3	
83,0	+9,2	101,2	93,5	102,7	+1,5	+9,8	96,2	89,4	98,1	+2,0	+9,7	92,2	93,8	+1,7	
92,9	+4,5	120,7	114,4	134,6	+11,5	+17,7	111,1	108,1	124,5	+12,1	+15,2	107,8	116,3	+7,9	
92,2	+10,6	96,1	86,1	99,9	+4,0	+16,0	88,7	95,6	93,0	+4,8	-2,7	91,3	94,3	+3,3	
89,3	+13,5	90,4	78,4	89,1	-1,4	+13,6	83,6	88,8	83,8	+0,2	-5,6	85,8	86,3	+0,6	
98,9	+6,2	106,1	99,5	118,6	+11,8	+19,2	97,6	107,4	109,0	+11,7	+1,5	100,8	108,2	+7,3	
104,9	-2,1	89,5	100,3	87,2	-2,6	-13,1	95,9	93,8	93,8	-2,2	-	96,1	93,8	-2,4	
99,5	-2,4	86,4	93,3	82,2	-4,9	-11,9	91,7	88,0	87,8	-4,3	-0,2	91,9	87,9	-4,4	
121,8	-1,3	99,0	122,5	102,8	+3,8	-16,1	109,1	112,0	112,7	+3,3	+0,6	109,5	112,3	+2,6	
84,2	-6,2	68,1	81,8	67,4	-1,0	-17,6	76,7	73,3	74,6	-2,7	+1,8	77,4	74,0	-4,4	DB
80,1	-6,5	67,4	77,6	65,2	-3,3	-16,0	74,7	70,3	71,4	-4,4	+1,6	75,2	70,8	-5,9	
97,4	-5,3	70,4	95,3	74,5	+5,8	-21,8	82,9	83,0	84,8	+2,4	+2,3	84,7	84,0	-0,8	
75,7	-4,7	75,1	69,6	73,3	-2,4	+5,3	73,8	74,4	71,4	-3,3	-4,0	76,7	72,9	-5,0	17
73,7	-4,3	74,9	67,7	71,0	-5,2	+4,9	73,4	71,7	69,4	-5,4	-3,2	75,4	70,5	-6,5	
81,2	-5,7	75,7	74,8	79,7	+5,3	+6,6	75,0	81,9	77,2	+2,9	-5,7	80,1	79,5	-0,7	
96,5	-7,8	58,0	99,4	59,0	+1,7	-40,6	80,8	71,9	79,2	-2,0	+10,2	78,6	75,5	-3,9	18.2
88,7	-8,7	57,4	90,7	57,5	+0,2	-36,6	76,5	68,5	74,1	-3,1	+8,2	74,9	71,3	-4,8	
127,8	-4,8	60,4	133,9	64,7	+7,1	-51,7	97,6	85,3	99,3	+1,7	+16,4	93,1	92,3	-0,9	
112,3	-5,2	81,9	110,5	84,6	+3,3	-23,4	92,7	101,5	97,6	+5,3	-3,8	97,5	99,5	+2,1	DC
111,2	-4,1	80,2	111,4	83,7	+4,4	-24,9	91,7	99,4	97,6	+6,4	-1,8	96,1	98,5	+2,5	
116,2	-8,7	87,6	107,6	87,5	-0,1	-18,7	96,4	108,6	97,6	+1,2	-10,1	102,6	103,1	+0,5	
82,3	-9,9	102,2	92,8	101,9	-0,3	+9,8	99,7	86,8	97,4	-2,3	+12,2	100,6	92,1	-8,4	DD
80,2	-10,3	101,6	91,4	100,3	-1,3	+9,7	99,1	84,7	95,8	-3,3	+13,1	99,5	90,3	-9,2	
108,0	-6,1	110,1	110,4	121,4	+10,3	+10,0	107,3	112,5	115,9	+8,0	+3,0	114,1	114,2	+0,1	
99,8	+1,4	104,8	94,9	100,2	-4,4	+5,6	103,4	96,6	97,6	-5,6	+1,0	102,6	97,1	-5,4	DE
96,3	+2,2	102,5	90,7	95,9	-6,4	+5,7	100,1	92,9	93,3	-6,8	+0,4	98,5	93,1	-5,5	
114,8	-1,4	115,2	112,7	118,3	+2,7	+5,0	117,8	112,2	115,5	-2,0	+2,9	120,7	113,8	-5,7	
104,0	-0,5	102,0	95,3	95,9	-6,0	+0,6	103,7	98,0	95,6	-7,8	-2,4	105,3	96,8	-8,1	21
99,4	+1,2	97,3	88,3	87,3	-10,3	-1,1	97,9	91,8	87,8	-10,3	-4,4	98,4	88,8	-8,7	
117,2	-4,2	115,4	115,4	120,5	+4,4	+4,4	120,4	115,6	118,0	-2,0	+2,1	125,0	116,8	-6,6	
114,6	-2,0	113,4	103,5	107,2	-5,5	+3,6	116,7	106,7	105,3	-9,8	-1,3	120,1	106,0	-11,7	21.1
105,8	+2,5	103,0	88,4	88,5	-14,1	+0,1	104,0	94,2	88,5	-14,9	-6,1	105,2	91,3	-13,2	
129,6	-7,3	131,1	129,0	138,9	+5,9	+7,7	138,1	127,9	133,9	-3,0	+4,7	145,4	130,9	-10,0	
97,1	+0,7	94,4	89,9	88,5	-6,2	-1,6	95,2	92,3	89,2	-6,3	-3,4	95,6	90,7	-5,1	21.2
96,2	+0,5	94,4	88,2	86,6	-8,3	-1,8	94,8	90,6	87,4	-7,8	-3,5	94,9	89,0	-6,2	
101,0	+1,4	94,9	97,6	96,7	+1,9	-0,9	97,2	99,5	97,2	-	-2,3	98,3	98,4	+0,1	
93,6	+4,7	109,0	94,3	106,3	-2,5	+12,7	102,9	94,4	100,3	-2,5	+6,3	98,7	97,4	-1,3	22
92,6	+3,6	108,6	93,7	106,2	-2,2	+13,3	102,6	94,2	99,9	-2,6	+6,1	98,5	97,1	-1,4	
104,3	+16,1	114,2	100,9	108,6	-4,9	+7,6	106,1	96,9	104,7	-1,3	+8,0	101,4	100,8	-0,6	
107,5	-3,9	100,1	103,9	101,6	+1,5	-2,2	102,1	106,9	102,7	+0,6	-3,9	107,4	104,8	-2,4	DG
97,8	-5,3	94,5	95,1	91,6	-3,1	-3,7	96,9	96,2	93,4	-3,6	-2,9	100,9	94,8	-6,0	
120,8	-2,2	107,6	115,8	115,1	+7,0	-0,6	109,1	121,4	115,5	+5,9	-4,9	116,3	118,4	+1,8	
103,9	-9,0	96,6	102,0	100,8	+4,3	-1,2	100,3	104,3	101,4	+1,1	-2,8	107,9	102,8	-4,7	24.1
93,1	-12,7	90,6	93,4	90,3	-0,3	-3,3	95,4	93,1	91,9	-3,7	-1,3	102,0	92,5	-9,3	
114,1	-5,9	102,3	110,1	110,8	+8,3	+0,6	104,9	114,9	110,4	+5,2	-3,9	113,5	112,7	-0,7	
124,9	+6,3	111,9	116,5	113,7	+1,6	-2,4	111,4	117,4	115,1	+3,3	-2,0	113,4	116,3	+2,6	24.4
119,3	+8,9	107,3	107,8	105,6	-1,6	-2,0	106,0	108,5	106,7	+0,7	-1,7	107,5	107,6	+0,1	
136,0	+1,6	121,4	134,5	130,4	+7,4	-3,0	122,5	135,6	132,5	+8,2	-2,3	125,4	134,1	+6,9	
94,1	-4,0	97,6	99,0	98,0	+0,4	-1,0	98,5	98,3	98,5	-	+0,2	101,1	98,4	-2,7	DH
91,7	-5,1	97,0	96,7	94,3	-2,8	-2,5	98,0	95,3	95,5	-2,6	+0,2	100,3	95,4	-4,9	
101,5	-1,0	99,6	106,3	109,6	+10,0	+3,1	100,0	107,7	107,9	+7,9	+0,2	103,4	107,8	+4,3	
94,4	-4,4	97,9	99,4	97,5	-0,4	-1,9	98,9	98,1	98,5	-0,4	+0,4	101,9	98,3	-3,5	25.2
93,2	-5,0	98,9	98,9	95,7	-3,2	-3,2	100,0	96,5	97,3	-2,7	+0,8	102,4	96,9	-5,4	
98,4	-2,0	94,5	101,1	103,4	+9,4	+2,3	95,6	103,4	102,3	+7,0	-1,1	100,1	102,8	+2,7	
80,5	-7,6	95,7	100,7	94,1	-1,7	-6,6	99,5	91,7	97,4	-2,1	+6,2	100,5	94,5	-6,0	DI
75,5	-8,8	96,2	102,8	92,7	-3,6	-9,8	101,3	89,9	97,8	-3,5	+8,8	101,5	93,8	-7,6	
92,5	-4,4	94,1	94,2	98,5	+4,7	+4,6	94,0	97,1	96,4	+2,6	-0,7	97,4	96,7	-0,7	
92,7	-6,2	98,1	97,5	98,2	+0,1	+0,7	98,6	95,0	97,9	-0,7	+3,1	100,0	96,4	-3,6	26.1
87,3	-6,9	95,6	94,1	93,0	-2,7	-1,2	96,6	90,3	93,6	-3,1	+3,7	96,8	91,9	-5,1	
106,9	-4,5	104,7	106,3	111,8	+6,8	+5,2	103,7	107,7	109,1	+5,2	+1,3	108,3	108,4	+0,1	
93,7	-1,1	97,4	96,0	95,3	-2,2	-0,7	98,6	93,0	95,7	-2,9	+2,9	99,1	94,4	-4,7	DJ
90,7	-2,8	94,9	93,2	92,0	-3,1	-1,3	96,3	88,8	92,6	-3,8	+4,3	96,9	90,7	-6,4	
103,5	+4,2	105,2	104,8	105,9	+0,7	+1,0	106,1	106,6	105,4	-0,7	-1,1	106,2	106,0	-0,2	

FRUEHERES
4 INDEX DES UMSATZES FUER
1991
NACH ABSCHNITTEN, UNTERABSCHNITTEN,
DER KLASSEIFIKATION DER WIRTSCHAFTS
4.1 ORIGINAL
WERT

WZ93- SCHL.	WIRTSCHAFTSZWEIG		1997 JAN.	VERAENDERUNG IN % JAN. 1997 GEGEN		1996 DEZ.	VERAENDERUNG IN % DEZ. 1996 GEGEN		KUMULIERT		2-MONATS- DURCHSCHNITT DEZ. 1996 UND JAN. 1997	
				JAN. 1996	DEZ. 1996		DEZ. 1995	NOV. 1996	JAN. 1997 BIS JAN. 1997	VER- AEND. IN % GEGEN VORJAHR	JAN. 1997 BIS JAN. 1997	VER- AEND. IN % GEGEN VORJAHR
27	METALLERZEUGUNG UND -BEARBEITUNG	INSGESAMT	87,2	-6,9	+26,9	68,7	-7,2	-25,2	87,2	-6,9	78,0	-7,0
		INLAND	80,1	-10,0	+30,2	61,5	-9,2	-27,6	80,1	-10,0	70,8	-9,7
		AUSLAND	102,5	-1,3	+21,7	84,2	-3,8	-21,3	102,5	-1,3	93,4	-2,4
27.1	ERZEUGUNG VON ROHEISEN, STAHL UND FERROLEGIE- RUNGEN (EGKS) 1)	INSGESAMT	79,3	-8,3	+24,1	63,9	-8,5	-27,7	79,3	-8,3	71,6	-8,4
		INLAND	73,8	-11,6	+27,0	58,1	-11,3	-29,5	73,8	-11,6	66,0	-11,4
		AUSLAND	91,5	-1,7	+19,5	76,6	-3,2	-24,6	91,5	-1,7	84,1	-2,3
27.5	GIessereiINDUSTRIE	INSGESAMT	85,9	-10,7	+29,6	66,3	-4,6	-27,1	85,9	-10,7	76,1	-8,2
		INLAND	77,7	-13,1	+29,5	60,0	-7,8	-27,6	77,7	-13,1	68,9	-10,9
		AUSLAND	118,1	-3,7	+30,4	90,6	+5,1	-25,6	118,1	-3,7	104,4	-0,1
28	HERSTELLUNG VON METALL- ERZEUGNISSEN	INSGESAMT	97,2	+3,6	-2,2	99,4	+2,6	-6,8	97,2	+3,6	98,3	+3,0
		INLAND	93,1	+1,4	-3,5	96,5	-1,2	-9,5	93,1	+1,4	94,8	-
		AUSLAND	116,4	+13,0	+3,3	112,7	+20,5	+5,3	116,4	+13,0	114,6	+16,6
28.1	STAHL- UND LEICHTMETALL- BAU	INSGESAMT	113,6	+21,1	-16,7	136,3	-0,7	+19,7	113,6	+21,1	125,0	+8,1
		INLAND	113,7	+20,3	-18,7	139,9	-1,8	+21,2	113,7	+20,3	126,8	+7,0
		AUSLAND	112,5	+29,2	+10,3	102,0	+15,9	+2,5	112,5	+29,2	107,3	+22,5
DK	MASCHINENBAU	INSGESAMT	85,3	+3,3	-29,7	121,3	-2,2	+15,0	85,3	+3,3	103,3	-
		INLAND	81,0	-2,1	-23,2	105,5	-5,0	+8,9	81,0	-2,1	93,3	-3,7
		AUSLAND	91,1	+10,4	-36,2	142,8	+0,8	+21,8	91,1	+10,4	117,0	+4,4
29.1	H.V. MASCHINEN F.D.ERZEUG. U.NUTZG.V. MECHAN.ENERGIE (O.LUFT-, STRASS.FAHRZ.BAU)	INSGESAMT	89,8	-5,2	-13,7	104,1	+2,2	+2,8	89,8	-5,2	97,0	-1,3
		INLAND	80,3	-13,6	-5,6	85,1	+0,1	-9,7	80,3	-13,6	82,7	-7,1
		AUSLAND	105,0	+7,8	-22,0	134,7	+4,6	+19,7	105,0	+7,8	119,9	+6,0
29.3	HERSTELLUNG VON LAND- U. FORSTWIRTSCHAFTLICHEN MASCHINEN	INSGESAMT	82,4	-3,9	-6,7	88,3	+4,4	+4,9	82,4	-3,9	85,4	+0,2
		INLAND	76,3	+12,4	+2,4	74,5	+17,7	+8,6	76,3	+12,4	75,4	+14,9
		AUSLAND	90,1	-16,6	-14,7	105,6	-5,3	+1,7	90,1	-16,6	97,9	-10,8
29.4	HERSTELLUNG VON WERK- ZEUGMASCHINEN	INSGESAMT	65,1	+0,8	-42,6	113,5	-9,1	+19,5	65,1	+0,8	89,3	-5,7
		INLAND	63,5	-1,2	-42,9	111,2	-2,5	+34,3	63,5	-1,2	87,4	-2,0
		AUSLAND	66,9	+3,2	-42,4	116,1	-15,4	+6,5	66,9	+3,2	91,5	-9,4
DL	H.V. BUEROMASCH., DATENVERARB. GER.U.-EINRICHTG.; ELEKTROT., FEINMECHANIK U. OPTIK	INSGESAMT	97,4	+2,3	-9,6	107,8	+2,2	+5,4	97,4	+2,3	102,6	+2,2
		INLAND	86,3	-1,6	-12,6	98,7	+1,1	+5,3	86,3	-1,6	92,5	-0,2
		AUSLAND	120,8	+8,8	-5,0	127,2	+4,2	+5,6	120,8	+8,8	124,0	+6,3
30	H.V. BUEROMASCHINEN, DATENVERARBEITUNGSGE- RAETEN U. -EINRICHTUNGEN	INSGESAMT	98,1	-4,0	-18,2	119,9	+6,2	+39,6	98,1	-4,0	109,0	+1,3
		INLAND	110,4	+4,1	-24,3	145,8	+21,9	+51,7	110,4	+4,1	128,1	+13,5
		AUSLAND	80,8	-16,5	-3,3	83,6	-19,2	+16,9	80,8	-16,5	82,2	-18,0
31	HERSTELLUNG VON GERAETEN DER ELEKTRIZITAETSERZEU- GUNG, -VERTEILUNG U.AE.	INSGESAMT	90,4	-3,0	-2,6	92,8	-1,2	-1,6	90,4	-3,0	91,6	-2,1
		INLAND	79,1	-9,0	-6,1	84,2	-5,1	-4,4	79,1	-9,0	81,7	-6,9
		AUSLAND	120,5	+9,3	+4,1	115,8	+7,4	+4,3	120,5	+9,3	118,2	+8,4
31.2	HERSTELLUNG VON ELEK- TRIZITAETSERZEUGUNGS- U. -SCHALTEINRICHTUNGEN	INSGESAMT	87,7	-3,1	-5,2	92,5	+0,1	+0,3	87,7	-3,1	90,1	-1,5
		INLAND	75,3	-8,5	-7,3	81,2	-8,2	-1,8	75,3	-8,5	78,3	-8,3
		AUSLAND	122,8	+8,0	-1,4	124,5	+20,4	+4,4	122,8	+8,0	123,7	+13,9
31.6	HERSTELLUNG VON ELEK- TRISCHEN AUSRUESTUNGEN A.N.G.	INSGESAMT	84,1	-12,6	-7,2	90,6	+1,8	-1,2	84,1	-12,6	87,4	-5,6
		INLAND	82,5	-8,1	-7,6	89,3	+4,7	-0,3	82,5	-8,1	85,9	-1,9
		AUSLAND	87,9	-21,6	-6,6	94,1	-4,1	-2,9	87,9	-21,6	91,0	-13,4
32	RUNDfunk-, FERNSEH- UND NACHRICHTENTECHNIK	INSGESAMT	104,9	+7,2	-18,1	128,1	+9,0	+9,6	104,9	+7,2	116,5	+8,2
		INLAND	89,2	+2,4	-19,6	110,9	+4,0	+8,5	89,2	+2,4	100,1	+3,3
		AUSLAND	131,9	+13,2	-16,5	157,9	+15,8	+11,0	131,9	+13,2	144,9	+14,5
33	MEDIZIN-, MESS-, STEUER- UND REGELUNGSTECHNIK, OPTIK	INSGESAMT	104,4	+12,7	-7,2	112,5	-1,6	-	104,4	+12,7	108,5	+4,8
		INLAND	90,1	+10,0	-9,6	99,7	-0,3	+2,4	90,1	+10,0	94,9	+4,3
		AUSLAND	134,2	+16,6	-3,6	139,2	-3,4	-3,5	134,2	+16,6	136,7	+5,5
DM	FAHRZEUGBAU	INSGESAMT	93,0	+1,8	-10,7	104,2	+2,3	-13,7	93,0	+1,8	98,6	+2,0
		INLAND	79,5	-9,9	-18,2	89,8	-3,2	-8,4	79,5	-9,9	81,7	-6,3
		AUSLAND	118,5	+13,6	-3,6	122,9	+8,0	-18,3	118,5	+13,6	120,7	+10,6
34	HERSTELLUNG VON KRAFTWAGEN UND KRAFTWAGENTEILEN	INSGESAMT	96,6	+4,7	-4,2	100,8	+3,9	-15,6	96,6	+4,7	98,7	+4,2
		INLAND	74,9	-2,6	-12,6	85,7	-1,6	-10,6	74,9	-2,6	80,3	-2,1
		AUSLAND	126,1	+11,3	+4,2	121,0	+9,5	-20,1	126,1	+11,3	123,6	+10,5
34.1	HERSTELLUNG VON KRAFTWAGEN UND KRAFTWAGENMOTOREN	INSGESAMT	96,6	+4,1	-8,6	105,7	+4,0	-13,8	96,6	+4,1	101,2	+4,1
		INLAND	87,7	-7,6	-24,5	89,7	-3,5	-3,1	87,7	-7,6	78,7	-5,4
		AUSLAND	130,9	+12,8	+5,1	124,6	+11,4	-21,2	130,9	+12,8	127,8	+12,2
35	SONSTIGER FAHRZEUGBAU	INSGESAMT	65,7	-22,3	-49,8	130,9	-6,3	-0,5	65,7	-22,3	98,3	-12,4
		INLAND	60,8	-51,3	-52,1	127,0	-12,7	+7,5	60,8	-51,3	93,9	-30,5
		AUSLAND	70,2	+49,4	-47,8	134,6	+0,1	-6,7	70,2	+49,4	102,4	+12,8
35.1	SCHIFFBAU	INSGESAMT	24,4	-85,8	-74,8	97,0	-37,0	-52,7	24,4	-85,8	60,7	-62,7
		INLAND	35,3	-90,3	-70,0	117,8	-47,6	+126,5	35,3	-90,3	76,6	-74,0
		AUSLAND	15,2	+39,4	-81,0	79,8	-16,5	-75,9	15,2	+39,4	47,5	-10,9
35.3	LUFT- UND RAUMFAHRZEUGBAU	INSGESAMT	78,2	+38,7	-47,4	148,8	+3,1	+26,4	78,2	+38,7	113,5	+13,0
		INLAND	73,9	+26,5	-51,4	152,0	+10,0	-10,2	73,9	+26,5	113,0	+15,0
		AUSLAND	80,9	+46,8	-44,9	146,8	-0,9	+72,5	80,9	+46,8	113,9	+12,0
36.1	HERSTELLUNG VON MOEBELN	INSGESAMT	91,3	-2,0	+3,8	88,0	-1,3	-17,0	91,3	-2,0	89,7	-1,6
		INLAND	94,0	-1,8	+4,3	90,1	-2,3	-16,9	94,0	-1,8	92,1	-2,0
		AUSLAND	76,6	-3,2	-0,1	76,7	+6,1	-17,1	76,6	-3,2	76,7	+1,3

1) EUROPÄISCHE GEMEINSCHAFT FUER KOHLE UND STAHL.

STBA,FS 4,R 2.2, 1/1997

BUNDESGBEIT

DAS VERARBEITENDE GEWERBE

=100

ABTEILUNGEN, GRUPPEN UND KLASSEN

ZWEIGE, AUSGABE 1993 (WZ93)

WERT

INDEX

1996 JAN.	VER- ÄND. IN % GEGEN JAN. 1995	1995 4. VJ	1996 3. VJ	1996 4. VJ	VERÄNDERUNG IN % 4. VJ 1996 GEGEN		1995 2. HJ	1996 1. HJ	1996 2. HJ	VERÄNDERUNG IN % 2. HJ 1996 GEGEN		1995	1996	VER- ÄND. IN % GEGEN 1995	WZ93 SCHL.
					4. VJ 1995	3. VJ 1996				2. HJ 1995	1. HJ 1996				
93,7	-6,4	91,5	87,7	85,3	-6,8	-2,7	94,5	92,2	86,5	-8,5	-6,2	98,4	89,4	-9,1	27
89,0	-9,8	84,9	82,2	78,0	-8,1	-5,1	89,2	85,2	80,1	-10,2	-6,0	94,4	82,7	-12,4	
103,8	+0,6	105,5	99,6	101,1	-4,2	+1,5	105,7	107,3	100,3	-5,1	-6,5	107,1	103,8	-3,1	
86,5	-16,0	88,1	81,2	80,7	-8,4	-0,6	92,6	85,9	81,0	-12,5	-5,7	98,0	83,4	-14,9	27.1
83,5	-19,7	83,4	77,5	75,0	-10,1	-3,2	88,0	80,5	76,3	-13,3	-5,2	94,6	78,4	-17,1	
93,1	-7,6	98,4	89,6	93,2	-5,3	+4,0	102,8	98,0	91,4	-11,1	-6,7	105,4	94,7	-10,2	
96,2	+12,0	86,9	83,3	84,9	-2,3	+1,9	86,0	92,7	84,1	-2,2	-9,3	87,7	88,4	+0,8	27.5
89,4	+11,6	81,4	76,9	77,1	-5,3	+0,3	80,1	85,1	77,0	-3,9	-9,5	81,9	81,1	-1,0	
122,7	+12,9	107,9	108,4	114,7	+6,3	+5,8	108,6	121,8	111,6	+2,8	-8,4	109,9	116,7	+6,2	
93,8	+3,8	102,1	102,6	103,4	+1,3	+0,8	101,9	93,7	103,0	+1,1	+9,9	99,7	98,4	-1,3	28
91,8	+2,3	101,6	100,6	101,3	-0,3	+0,7	101,0	91,2	101,0	-	+10,7	98,6	96,1	-2,5	
103,0	+9,9	104,7	112,3	113,0	+7,9	+0,6	106,7	105,6	112,6	+5,5	+6,6	104,9	109,1	+4,0	
93,8	-2,9	127,8	107,5	119,8	-6,3	+11,4	121,8	94,0	113,6	-6,7	+20,9	111,5	103,8	-6,9	28.1
94,5	-4,9	130,7	107,7	121,0	-7,4	+12,3	124,2	93,5	114,4	-7,9	+22,4	113,6	103,9	-8,5	
87,1	+24,6	100,2	105,5	107,9	+7,7	+2,3	98,3	98,7	106,7	+8,5	+8,1	91,9	102,7	+11,8	
82,6	+9,1	109,9	96,9	110,0	+0,1	+13,5	102,0	93,4	103,5	+1,5	+10,8	96,3	98,4	+2,2	DK
82,7	+9,8	101,7	90,7	99,0	-2,7	+9,2	96,6	87,7	94,8	-1,9	+8,1	92,1	91,2	-1,0	
82,5	+8,0	121,0	105,4	125,1	+3,4	+18,7	109,5	101,2	115,3	+5,3	+13,9	102,1	108,2	+6,0	
94,7	-2,7	102,4	101,6	102,8	+0,4	+1,2	104,0	99,4	102,2	-1,7	+2,8	101,7	100,8	-0,9	29.1
92,9	+4,3	90,6	91,9	91,7	+1,2	-0,2	95,1	92,6	91,8	-3,5	-0,9	94,1	92,2	-2,0	
97,4	-11,8	121,3	117,1	120,5	-0,7	+2,9	118,2	110,3	118,8	+0,5	+7,7	113,9	114,6	+0,6	
85,7	+13,4	86,2	90,1	88,3	+2,4	-2,0	87,6	110,4	89,2	+1,8	-19,2	95,4	99,8	+4,6	29.3
87,9	-1,2	70,3	74,6	74,1	+5,4	-0,7	75,7	91,7	74,3	-1,8	-19,0	84,1	83,0	-1,3	
108,0	+28,4	106,3	109,8	106,1	-0,2	-3,4	102,6	134,0	107,9	+5,2	-19,5	109,7	120,9	+10,2	
64,6	+11,4	100,3	81,6	100,8	+0,5	+23,5	91,4	79,0	91,2	-0,2	+15,4	84,6	85,1	+0,6	29.4
64,3	+15,4	95,1	73,3	91,3	-4,0	+24,6	87,5	72,4	82,3	-5,9	+13,7	81,4	77,3	-5,0	
64,8	+6,8	106,3	91,3	111,7	+5,1	+22,3	95,9	86,6	101,5	+5,8	+17,2	88,3	94,0	+6,5	
95,2	+3,9	96,3	104,5	106,0	+10,1	+1,4	99,1	96,3	105,2	+6,2	+9,2	97,0	100,7	+3,8	DL
87,7	+2,9	90,1	93,7	97,2	+7,9	+3,7	91,5	87,2	95,5	+4,4	+9,5	89,3	91,4	+2,4	
111,0	+5,4	109,7	127,3	124,5	+13,5	-2,2	115,1	115,5	125,9	+9,4	+9,0	113,4	120,7	+6,4	
102,2	+16,8	93,0	95,4	104,1	+11,9	+9,1	96,1	92,0	99,8	+3,9	+8,5	91,4	95,9	+4,9	30
106,1	+16,0	96,7	112,4	122,6	+26,8	+9,1	106,5	103,8	117,5	+10,3	+13,2	99,8	110,6	+10,8	
96,8	+18,3	87,8	71,5	78,2	-10,9	+9,4	81,4	75,4	74,9	-8,0	-0,7	79,6	75,1	-5,7	
93,2	-2,6	91,4	103,0	97,0	+6,1	-5,8	97,2	94,0	100,0	+2,9	+6,4	96,9	97,0	+0,1	31
86,9	-2,7	87,3	93,1	89,5	+2,5	-3,9	91,3	84,7	91,3	-	+7,8	90,5	88,0	-2,8	
110,2	-2,4	102,1	129,3	117,1	+14,7	-9,4	112,9	118,6	123,2	+9,1	+3,9	113,9	120,9	+6,1	
90,5	-1,7	85,5	108,3	97,1	+13,6	-10,3	96,9	94,7	102,7	+6,0	+8,4	97,1	98,7	+1,6	31.2
82,3	-5,4	82,2	94,3	86,6	+5,4	-8,2	90,4	83,4	90,4	-	+8,4	89,7	86,9	-3,1	
113,7	+6,7	94,8	148,0	127,0	+34,0	-14,2	115,1	127,0	137,5	+19,5	+8,3	117,9	132,2	+12,1	
96,2	+7,1	90,3	94,9	94,5	+4,7	-0,4	90,8	89,0	94,7	+4,3	+6,4	90,8	91,8	+1,1	31.6
89,8	+4,1	86,3	92,3	92,6	+7,3	+0,3	84,5	82,6	92,4	+9,3	+11,9	85,1	87,5	+2,8	
112,1	+13,9	100,0	101,5	99,6	-0,4	-1,9	106,4	104,8	100,5	-5,5	-4,1	105,1	102,7	-2,3	
97,9	+9,9	100,1	110,1	119,0	+18,9	+8,1	101,2	97,5	114,5	+13,1	+17,4	96,6	106,0	+9,7	32
87,1	+10,0	89,7	87,8	103,3	+15,2	+17,7	86,4	85,3	95,6	+10,6	+12,1	82,0	90,4	+10,2	
116,5	+9,6	118,1	148,5	146,1	+23,7	-1,6	127,0	118,5	147,3	+16,0	+24,3	121,9	132,9	+9,0	
92,6	+6,3	105,3	106,2	112,5	+6,8	+5,9	102,5	109,4	109,4	+6,7	+6,7	100,4	105,9	+5,5	33
81,9	+4,5	94,2	93,1	98,2	+4,2	+5,5	90,8	87,9	95,6	+5,3	+8,8	89,0	91,8	+3,1	
115,1	+9,4	128,5	133,7	142,4	+10,8	+6,5	127,0	133,0	138,1	+8,7	+3,8	124,2	135,5	+9,1	
91,4	+7,4	101,7	93,8	111,7	+9,8	+19,1	91,5	101,1	102,8	+12,3	+1,7	95,2	101,9	+7,0	DM
81,6	+14,3	90,5	81,1	92,2	+1,9	+13,7	82,3	90,2	86,7	+5,3	-3,9	84,7	88,4	+4,4	
104,3	+1,9	116,1	110,3	137,0	+18,0	+24,2	103,4	115,4	123,7	+19,6	+7,2	108,7	119,6	+10,0	
92,3	+6,5	99,4	95,6	111,0	+11,7	+16,1	91,1	104,1	103,3	+13,4	-0,8	95,9	103,7	+8,1	34
76,9	+7,3	87,3	80,8	90,2	+3,3	+11,6	80,6	89,2	85,5	+6,1	-4,1	84,2	87,3	+3,7	
113,3	+5,9	115,7	115,7	139,0	+20,1	+20,1	105,2	124,4	127,4	+21,1	+2,4	111,7	125,9	+12,7	
92,8	+10,7	100,7	95,8	113,9	+13,1	+18,9	91,4	106,6	104,9	+14,8	-1,6	96,7	105,7	+9,3	34.1
73,3	+12,9	87,7	78,4	88,7	+1,1	+13,1	79,5	89,6	83,5	+5,0	-6,8	83,1	86,5	+4,1	
116,0	+9,1	116,1	116,6	143,7	+23,8	+23,2	105,3	126,8	130,1	+23,6	+2,6	112,6	128,5	+14,1	
84,6	+19,3	119,3	80,2	117,3	-1,7	+46,3	94,8	78,1	98,8	+4,2	+26,5	89,7	88,5	-1,3	35
124,9	+82,1	119,5	84,5	109,9	-8,0	+30,1	97,5	99,3	97,2	-0,3	-2,1	89,2	98,3	+10,2	
47,0	-35,5	119,1	76,4	124,3	+4,4	+62,7	92,4	58,4	100,3	+8,5	+71,7	90,1	79,4	-11,9	
171,4	+59,3	180,0	63,0	125,8	-30,1	+99,7	119,7	87,2	94,4	-21,1	+8,3	116,5	90,8	-22,1	35.1
365,4	+279,8	174,9	77,0	80,8	-53,8	+4,9	107,9	169,1	78,9	-26,9	-53,3	90,9	124,0	+36,4	
10,9	-90,7	184,2	51,5	163,2	-11,4	+216,9	129,6	19,4	107,3	-17,2	+453,1	137,6	63,3	-64,0	
56,4	+4,1	103,4	82,2	120,2	+16,2	+46,2	83,8	69,4	101,2	+20,8	+45,8	75,5	85,3	+13,0	35.3
58,4	+16,3	111,6	82,9	137,7	+23,4	+68,1	92,2	73,9	110,3	+19,6	+49,3	80,4	92,1	+14,6	
55,1	-2,7	98,2	81,8	109,0	+11,0	+33,3	78,5	66,6	95,4	+21,5	+43,2	72,4	81,0	+11,9	
93,2	-0,4	101,0	88,3	100,6	-0,4	+13,9	94,2	97,0	94,5	+0,3	-2,6	97,3	95,7	-1,6	36.1
95,7	-0,6	104,4	90,1	102,9	-1,4	+14,2	97,0	99,1	96,5	-0,5	-2,6	100,0	97,8	-2,2	
79,1	+0,3	81,9	78,6	87,9	+7,3	+11,8	78,7	85,1	83,3	+5,8	-2,1	82,3	84,2	+2,3	

FRUEHERES
4 INDEX DES UMSATZES FUER
1991
NACH ABSCHNITTEN, UNTERABSCHNITTEN,
DER KLASSIFIKATION DER WIRTSCHAFTS
4.1 ORIGINAL
VOLUMEN

WZ93- SCHL.	WIRTSCHAFTSZWEIG		VERAENDERUNG IN % JAN. 1997 GEGEN			VERAENDERUNG IN % DEZ. 1996 GEGEN			KUMULIERT		2-MONATS- DURCHSCHNITT DEZ. 1996 UND JAN. 1997 GEGEN VORJAHR	
			1997 JAN.	JAN. 1996	DEZ. 1996	1996 DEZ.	DEZ. 1995	NOV. 1996	JAN. 1997 BIS JAN. 1997	VER- AEND. IN % GEGEN VORJAHR	DEZ. 1996 UND JAN. 1997 GEGEN VORJAHR	VER- AEND. IN % GEGEN VORJAHR
0	VERARBEITENDES GEWERBE 1)	INSGESAMT	90,1	+0,7	-3,9	93,8	+0,1	-7,2	90,1	+0,7	92,0	+0,4
		INLAND	81,5	-3,6	-3,9	84,8	-2,4	-8,4	81,5	-3,6	83,2	-2,9
		AUSLAND	107,2	+7,7	-4,0	111,7	+4,1	-5,5	107,2	+7,7	109,5	+5,9
	VORLEISTUNGSGUETER- PRODUZENTEN	INSGESAMT	94,2	+0,3	+14,3	82,4	+1,1	-18,3	94,2	+0,3	88,3	+0,7
		INLAND	85,4	-2,4	+12,2	76,1	-1,0	-20,0	85,4	-2,4	80,8	-1,7
		AUSLAND	114,5	+5,6	+18,2	96,9	+5,2	-14,9	114,5	+5,6	105,7	+5,4
	INVESTITIONSGUETER- PRODUZENTEN	INSGESAMT	86,8	+5,5	-25,8	117,0	+0,5	+10,5	86,8	+5,5	101,9	+2,5
		INLAND	78,3	-0,3	-25,6	105,2	-2,8	+11,0	78,3	-0,3	91,8	-1,7
		AUSLAND	100,4	+13,3	-26,2	136,0	+4,8	+9,7	100,4	+13,3	118,2	+8,2
	GEBRAUCHSGUETER- PRODUZENTEN	INSGESAMT	81,0	-5,7	-2,8	83,3	-3,1	-15,8	81,0	-5,7	82,2	-4,4
		INLAND	69,5	-14,0	-8,1	75,6	-4,7	-11,8	69,5	-14,0	72,6	-9,4
		AUSLAND	100,8	+6,4	+4,5	96,5	-1,0	-20,7	100,8	+6,4	98,7	+2,7
	VERBRAUCHSGUETER- PRODUZENTEN	INSGESAMT	93,4	-7,2	+24,5	75,0	-3,8	-10,8	93,4	-7,2	84,2	-5,8
		INLAND	86,8	-8,5	+22,8	70,7	-5,9	-9,7	86,8	-8,5	78,8	-7,3
		AUSLAND	114,3	-3,8	+29,4	88,3	+1,1	-13,8	114,3	-3,8	101,3	-1,7
08	TEXTIL- UND BEKLEIDUNGS- GEWERBE	INSGESAMT	76,9	-5,1	+41,9	54,2	-3,0	-20,1	76,9	-5,1	65,6	-4,2
		INLAND	70,9	-7,7	+38,9	51,8	-4,6	-21,2	70,9	-7,7	61,4	-6,4
		AUSLAND	96,0	+1,5	+55,3	61,8	+1,3	-17,4	96,0	+1,5	78,9	+1,4
17	TEXTILGEWERBE	INSGESAMT	71,3	-3,4	+21,3	58,8	-0,8	-23,2	71,3	-3,4	65,1	-2,3
		INLAND	67,3	-5,6	+20,2	55,0	-4,3	-24,6	67,3	-5,6	61,7	-4,9
		AUSLAND	82,5	+2,1	+24,1	66,5	+8,1	-20,1	82,5	+2,1	74,5	+4,6
18.2	HERSTELLUNG VON BEKLEI- DUNG (OHNE LEDERBEKLEI- DUNG)	INSGESAMT	84,9	-7,2	+78,4	47,6	-6,7	-13,8	84,9	-7,2	66,3	-7,0
		INLAND	75,7	-10,1	+63,9	46,2	-5,1	-14,8	75,7	-10,1	61,0	-8,3
		AUSLAND	121,1	+0,6	+128,5	53,0	-11,8	-10,3	121,1	+0,6	87,1	-3,5
DC	LEDERGEWERBE	INSGESAMT	107,0	+0,2	+46,4	73,1	+8,3	-5,9	107,0	+0,2	90,1	+3,3
		INLAND	108,5	+3,3	+52,4	71,2	+10,9	-7,9	108,5	+3,3	89,9	+6,3
		AUSLAND	101,8	-10,1	+28,1	79,5	+0,9	+0,8	101,8	-10,1	90,7	-5,5
DD	HOLZGEWERBE (OHNE HERSTELLUNG VON MOEBELN)	INSGESAMT	82,8	+4,2	-6,8	88,8	+2,9	-13,3	82,8	+4,2	85,8	+3,5
		INLAND	80,1	+3,5	-9,0	88,0	+2,0	-12,7	80,1	+3,5	84,1	+2,7
		AUSLAND	116,4	+11,9	+18,3	98,4	+13,8	-20,0	116,4	+11,9	107,4	+12,7
DE	PAPIER- UND DRUCKGEWERBE	INSGESAMT	97,3	+2,0	+4,6	93,0	+2,4	-9,4	97,3	+2,0	95,2	+2,3
		INLAND	90,8	-0,8	+4,0	87,3	-1,8	-10,4	90,8	-0,8	89,1	-1,2
		AUSLAND	125,4	+12,0	+6,9	117,3	+18,6	-5,7	125,4	+12,0	121,4	+15,1
21	PAPIERGEWERBE	INSGESAMT	105,9	+4,2	+18,7	89,2	+4,1	-14,3	105,9	+4,2	97,6	+4,2
		INLAND	95,6	-1,1	+23,0	77,7	-3,5	-18,1	95,6	-1,1	86,7	-2,1
		AUSLAND	135,1	+16,8	+11,1	121,6	+21,0	-6,6	135,1	+16,8	128,4	+18,8
21.1	H.V. HOLZSTOFF, ZELLSTOFF, PAPIER, KARTON UND PAPPE	INSGESAMT	127,6	+10,1	+18,9	107,3	+7,9	-14,6	127,6	+10,1	117,5	+9,1
		INLAND	109,8	+1,3	+27,1	86,4	-3,8	-20,0	109,8	+1,3	98,1	-1,0
		AUSLAND	157,8	+22,6	+10,7	142,6	+23,1	-8,2	157,8	+22,6	150,2	+22,8
21.2	PAPIER-, KARTON- UND PAPPEVERARBEITUNG	INSGESAMT	91,6	-0,8	+18,5	77,3	+0,8	-14,1	91,6	-0,8	84,5	-
		INLAND	88,4	-2,5	+20,4	73,4	-3,2	-16,9	88,4	-2,5	80,9	-2,9
		AUSLAND	105,5	+6,7	+12,0	94,2	+16,9	-3,4	105,5	+6,7	99,9	+11,2
22	DRUCKGEWERBE, VERVIEL- FAELTIGUNG VON BESPIELTEN TONTRAEGERN	INSGESAMT	84,8	-1,7	-14,0	98,6	+0,3	-1,7	84,8	-1,7	91,7	-0,7
		INLAND	85,0	-0,5	-13,8	98,6	-0,3	-1,8	85,0	-0,5	91,8	-0,4
		AUSLAND	82,0	-14,2	-16,4	98,1	+7,0	-0,5	82,0	-14,2	90,1	-3,8
09	CHEMISCHE INDUSTRIE	INSGESAMT	107,8	+0,4	+20,7	89,3	+0,6	-14,5	107,8	+0,4	98,6	+0,5
		INLAND	93,7	-4,3	+15,8	80,9	-2,1	-15,6	93,7	-4,3	87,3	-3,3
		AUSLAND	127,1	+5,6	+26,2	100,7	+3,5	-13,3	127,1	+5,6	113,9	+4,6
24.1	HERSTELLUNG VON CHEMISCHEN GRUNDSTOFFEN	INSGESAMT	113,3	+6,4	+24,0	91,4	+6,5	-15,2	113,3	+6,4	102,4	+6,4
		INLAND	102,6	+4,0	+20,3	85,3	+6,5	-18,3	102,6	+4,0	94,0	+5,1
		AUSLAND	123,5	+8,4	+26,9	97,3	+6,8	-12,4	123,5	+8,4	110,4	+7,7
24.4	HERSTELLUNG VON PHARMA- ZEUTISCHEN ERZEUGNISSEN	INSGESAMT	107,9	-11,8	+8,7	99,3	-1,3	-10,1	107,9	-11,8	103,6	-7,1
		INLAND	99,1	-14,9	+4,5	94,8	-3,4	-4,1	99,1	-14,9	97,0	-9,6
		AUSLAND	126,1	-6,2	+16,3	108,4	+2,6	-19,2	126,1	-6,2	117,3	-2,3
DH	HERSTELLUNG VON GUMMI- UND KUNSTSTOFFWAREN	INSGESAMT	91,3	-1,9	+15,1	79,3	-0,3	-23,7	91,3	-1,9	85,3	-1,2
		INLAND	86,5	-4,0	+14,4	75,6	-3,8	-24,0	86,5	-4,0	81,1	-3,9
		AUSLAND	106,5	+4,2	+17,0	91,0	+10,4	-22,6	106,5	+4,2	98,8	+7,0
25.2	HERSTELLUNG VON KUNST- STOFFWAREN	INSGESAMT	91,1	-2,6	+13,9	80,0	-0,5	-22,3	91,1	-2,6	85,6	-1,6
		INLAND	87,3	-4,4	+12,4	77,7	-3,7	-22,2	87,3	-4,4	82,5	-4,1
		AUSLAND	103,5	+3,0	+18,4	87,4	+9,8	-22,3	103,5	+3,0	95,5	+6,0
DI	GLASGEWERBE, KERAMIK, VERARBEITUNG VON STEINEN UND ERDEN	INSGESAMT	75,8	-3,1	+5,3	72,0	-0,4	-26,0	75,8	-3,1	73,9	-1,9
		INLAND	71,0	-5,1	+1,7	69,8	-1,4	-27,4	71,0	-5,1	70,4	-3,3
		AUSLAND	90,2	+2,0	+15,1	78,4	+2,5	-22,3	90,2	+2,0	84,3	+2,2
26.1	HERSTELLUNG UND VERAR- BEITUNG VON GLAS	INSGESAMT	94,7	+1,9	+18,8	79,7	-0,9	-27,2	94,7	+1,9	87,2	+0,6
		INLAND	90,1	+1,5	+17,5	76,7	-3,0	-26,8	90,1	+1,5	83,4	-0,7
		AUSLAND	106,8	+3,1	+22,1	87,5	+4,4	-28,3	106,8	+3,1	97,2	+3,7
DJ	METALLERZEUGUNG UND -BE- ARBEITUNG, HERSTELLUNG VON METALLERZEUGNISSEN	INSGESAMT	92,9	+0,4	+8,9	85,3	+0,6	-15,0	92,9	+0,4	89,1	+0,5
		INLAND	88,1	-1,2	+7,6	81,9	-2,0	-16,1	88,1	-1,2	85,0	-1,6
		AUSLAND	108,3	+5,4	+12,7	96,1	+8,2	-11,9	108,3	+5,4	102,2	+6,7

1) AUSGEWAHLTE WIRTSCHAFTSZWEIGE (OHNE ERNAHRUNGSGEWERBE UND TABAKVERARBEITUNG).

STBA, FS 4, R 2.2, 1/1997

BUNDESGBEIT

DAS VERARBEITENDE GEWERBE
=100
ABTEILUNGEN, GRUPPEN UND KLASSEN
ZWEIGE, AUSGABE 1993 (WZ93)
WERT

INDEX

1996 JAN.	VER- ÄND. IN % GEGEN JAN. 1995	1995 4.VJ	1996 3.VJ	1996 4.VJ	VERÄNDERUNG IN % 4.VJ 1996 GEGEN		1995 2.HJ	1996 1.HJ	1996 2.HJ	VERÄNDERUNG IN % 2.HJ 1996 GEGEN		1995	1996	VER- ÄND. IN % GEGEN 1995	WZ93 SCHL.
					4.VJ 1995	3.VJ 1996				2.HJ 1995	1.HJ 1996				
89,5	+0,9	95,5	94,0	98,9	+3,6	+5,2	93,4	92,7	96,4	+3,2	+4,0	94,1	94,6	+0,5	D
84,5	+0,4	89,9	87,5	90,2	+0,3	+3,1	88,8	88,0	88,9	+0,1	+3,4	89,1	87,4	-1,9	
99,5	+2,1	106,7	106,9	116,2	+8,9	+8,7	102,7	106,3	111,6	+8,7	+5,0	103,9	108,9	+4,8	
93,9	-3,0	92,9	96,1	96,3	+3,7	+0,2	93,8	95,5	96,2	+2,6	+0,7	96,9	95,8	-1,1	
87,5	-4,6	89,0	90,7	90,0	+1,1	-0,8	90,1	88,7	90,3	+0,2	+1,8	92,6	89,5	-3,3	
108,4	-0,1	102,0	108,5	110,6	+8,4	+1,9	102,2	111,1	109,6	+7,2	-1,4	106,8	110,3	+3,3	
82,3	+6,1	102,8	95,4	107,9	+5,0	+13,1	96,6	90,9	101,7	+5,3	+11,9	93,3	96,3	+3,2	
78,5	+7,4	95,6	87,9	96,7	+1,2	+10,0	91,1	84,1	92,3	+1,3	+9,8	87,6	88,2	+0,7	
88,6	+4,2	114,5	107,5	125,9	+10,0	+17,1	105,5	101,8	116,7	+10,6	+14,6	102,6	109,3	+6,5	
85,9	+9,6	90,3	79,7	92,3	+2,2	+15,8	83,4	88,8	86,0	+3,1	-3,2	85,8	87,4	+1,9	
80,8	+11,6	83,5	81,1	81,1	-2,9	+13,9	77,3	80,9	76,2	-1,4	-5,8	79,4	78,5	-1,1	
94,7	+6,6	102,0	94,3	111,7	+9,5	+18,5	93,8	102,3	103,0	+9,8	+0,7	96,8	102,7	+6,1	
100,7	-3,0	86,1	96,4	83,9	-2,6	-13,0	92,2	90,2	90,2	-2,2	-	92,7	90,2	-2,7	
94,9	-3,2	82,6	89,1	78,6	-4,8	-11,8	87,5	84,1	83,8	-4,2	-0,4	87,8	84,0	-4,3	
118,8	-2,9	97,3	119,5	100,6	+3,4	-15,8	106,8	109,4	110,1	+3,1	+0,6	107,8	109,7	+1,8	
81,0	-6,1	65,7	78,7	65,4	-0,5	-16,9	73,7	70,9	72,1	-2,2	+1,7	74,6	71,5	-4,2	DB
76,8	-6,5	64,7	74,4	62,9	-2,8	-15,5	71,5	67,6	68,7	-3,9	+1,6	72,0	68,1	-5,4	
94,6	-5,4	69,1	92,7	73,5	+6,4	-20,7	80,7	81,5	83,1	+3,0	+2,0	82,6	82,3	-0,4	
73,8	-4,9	73,2	68,1	72,1	-1,5	+5,9	71,8	72,9	70,1	-2,4	-3,8	74,7	71,5	-4,3	17
71,3	-4,4	72,4	65,7	69,3	-4,3	+5,5	70,8	69,7	67,5	-4,7	-3,2	72,9	68,6	-5,9	
80,8	-5,8	75,6	74,8	80,1	+6,0	+7,1	74,6	82,0	77,5	+3,9	-5,5	79,8	79,7	-0,1	
91,5	-7,6	55,0	94,0	55,8	+1,5	-40,6	76,5	68,0	74,9	-2,1	+10,1	74,4	71,5	-3,9	18.2
84,2	-8,5	54,4	85,9	54,4	-	-36,7	72,5	64,9	70,2	-3,2	+8,2	71,0	67,5	-4,9	
120,4	-4,8	56,9	126,1	61,0	+7,2	-51,6	92,1	80,4	93,6	+1,6	+16,4	87,9	87,0	-1,0	
106,8	-6,1	77,6	104,6	80,0	+3,1	-23,5	88,1	96,2	92,3	+4,8	-4,1	93,0	94,3	+1,4	DC
105,0	-5,5	75,6	104,6	78,6	+4,0	-24,9	86,7	93,5	91,6	+5,7	-2,0	91,2	92,5	+1,4	
113,2	-7,8	84,4	104,7	84,6	+0,2	-19,2	92,9	105,6	94,7	+1,9	-10,3	98,9	100,1	+1,2	
79,5	-10,0	96,7	90,2	99,1	+2,5	+9,9	94,2	84,2	94,7	+0,5	+12,5	95,2	89,5	-6,0	DD
77,4	-10,4	96,1	88,8	97,5	+1,5	+9,8	93,6	82,2	93,2	-0,4	+13,4	94,1	87,7	-6,8	
104,0	-6,8	104,1	107,2	118,6	+13,9	+10,6	101,5	109,0	112,9	+11,2	+3,6	108,5	110,9	+2,2	
95,4	-2,6	98,8	95,5	100,7	+1,9	+5,4	97,1	94,3	98,1	+1,0	+4,0	98,0	96,2	-1,8	DE
91,5	-1,5	96,0	90,2	95,1	-0,9	+5,4	93,7	90,1	92,7	-1,1	+2,9	93,5	91,4	-2,2	
112,0	-6,1	110,7	118,3	124,4	+12,4	+5,2	111,7	112,7	121,4	+8,7	+7,7	117,1	117,0	-0,1	
101,6	-4,2	97,7	100,5	101,5	+3,9	+1,0	98,5	98,9	101,0	+2,5	+2,1	101,9	99,9	-2,0	21
96,7	-2,0	92,6	92,1	91,3	-1,4	-0,9	92,8	92,1	91,7	-1,2	-0,4	94,8	91,9	-3,1	
115,7	-8,9	111,9	124,3	130,4	+16,5	+4,9	114,6	118,1	127,4	+11,2	+7,9	122,1	122,7	+0,5	
115,9	-6,7	111,1	118,2	122,7	+10,4	+3,8	112,1	113,6	120,5	+7,5	+6,1	118,8	117,0	-1,5	21.1
108,4	-1,6	102,1	103,3	103,7	+1,6	+0,4	101,7	102,1	103,5	+1,8	+1,4	105,3	102,8	-2,4	
128,7	-12,9	126,5	143,4	154,7	+22,3	+7,9	129,6	132,9	149,1	+15,0	+12,2	141,6	141,0	-0,4	
92,3	-2,0	88,8	88,9	87,6	-1,4	-1,5	89,6	89,3	88,2	-1,6	-1,2	90,8	88,7	-2,3	21.2
90,7	-2,4	87,9	86,4	85,0	-3,3	-1,6	88,3	87,0	85,7	-2,9	-1,5	89,4	86,4	-3,4	
98,9	-1,0	92,9	99,5	98,7	+6,2	-0,8	95,1	99,0	99,1	+4,2	+0,1	96,7	99,0	+2,4	
86,3	+0,5	100,5	88,2	99,5	-1,0	+12,8	95,0	87,6	93,9	-1,2	+7,2	92,3	90,7	-1,7	22
85,4	-0,7	100,0	87,9	99,6	-0,4	+13,3	94,7	87,6	93,8	-1,0	+7,1	92,1	90,7	-1,5	
95,6	+12,9	105,4	91,4	98,0	-7,0	+7,2	98,6	88,0	94,7	-4,0	+7,6	94,8	91,4	-3,6	
107,4	-3,2	98,9	104,2	101,9	+3,0	-2,2	100,1	106,7	103,1	+3,0	-3,4	105,3	104,9	-0,4	DG
97,9	-4,3	93,3	96,2	92,8	-0,5	-3,5	95,0	96,6	94,5	-2,2	-2,2	98,7	95,6	-3,1	
120,4	-2,0	106,4	115,1	114,2	+7,3	-0,8	107,0	120,5	114,6	+7,1	-4,9	114,2	117,6	+3,0	
106,5	-5,0	96,4	105,8	104,5	+8,4	-1,2	98,1	106,9	105,1	+7,1	-1,7	104,6	106,0	+1,3	24.1
98,7	-7,3	92,3	101,2	98,3	+6,5	-2,9	95,1	99,3	99,8	+4,9	+0,5	100,5	99,6	-0,9	
113,9	-3,0	100,3	110,1	110,4	+10,1	+0,3	101,0	114,1	110,3	+9,2	-3,3	108,6	112,2	+3,3	
122,4	+4,5	110,4	113,1	110,1	-0,3	-2,7	110,0	114,4	111,6	+1,5	-2,4	112,2	113,0	+0,7	24.4
116,4	+7,1	105,3	104,2	101,8	-3,3	-2,3	104,1	105,4	103,0	-1,1	-2,3	105,8	104,2	-1,5	
134,5	+0,1	120,8	131,3	127,1	+5,2	-3,2	122,1	132,8	129,2	+5,8	-2,7	125,4	131,0	+4,5	
93,1	-4,2	95,8	98,0	97,2	+1,5	-0,8	96,4	97,4	97,6	+1,2	+0,2	99,1	97,5	-1,6	DH
90,1	-5,5	94,6	95,1	92,9	-1,8	-2,3	95,3	93,9	94,0	-1,4	+0,1	97,8	93,9	-4,0	
102,2	-0,9	99,7	107,1	110,6	+10,9	+3,3	99,7	108,3	108,9	+9,2	+0,6	103,2	108,6	+5,2	
93,5	-4,6	96,0	98,5	96,9	+0,9	-1,6	96,7	97,2	97,7	+1,0	+0,5	99,8	97,4	-2,4	25.2
91,3	-5,6	96,1	97,1	94,1	-2,1	-3,1	96,9	94,7	95,6	-1,3	+1,0	99,5	95,1	-4,4	
100,5	-1,7	95,7	103,1	105,7	+10,4	+2,5	98,1	105,3	104,4	+8,6	-0,9	100,7	104,8	+4,1	
78,2	-7,7	92,0	97,5	91,7	-0,3	-5,9	95,4	88,7	94,6	-0,8	+6,7	96,4	91,6	-5,0	DI
74,8	-8,4	92,7	99,9	90,7	-2,2	-9,2	97,4	87,4	95,3	-2,2	+8,0	97,6	91,3	-6,5	
88,4	-5,6	89,7	90,2	94,8	+5,7	+5,1	89,5	92,6	92,5	+3,4	-0,1	92,9	92,5	-0,4	
92,9	-6,4	98,2	99,2	100,4	+2,2	+1,2	98,7	96,1	99,8	+1,1	+3,9	100,1	97,9	-2,2	26.1
88,8	-6,5	97,1	97,4	95,5	-0,6	-0,9	98,2	92,8	97,0	-1,2	+4,5	98,2	94,9	-3,4	
103,6	-6,4	101,1	103,9	110,8	+9,6	+6,6	100,1	104,6	107,4	+7,3	+2,7	104,9	106,0	+1,0	
92,5	-1,4	95,5	96,2	95,5	-	-0,7	96,6	92,3	95,9	-0,7	+3,9	97,4	94,1	-3,4	DJ
89,2	-3,7	93,0	93,1	91,8	-1,3	-1,4	94,3	87,9	92,4	-2,0	+5,1	95,4	90,2	-5,5	
102,8	+5,5	103,5	106,4	107,4	+3,8	+0,9	103,6	106,4	106,9	+3,2	+0,5	104,0	106,6	+2,5	

FRUEHERES
4 INDEX DES UMSATZES FUER
1991
NACH ABSCHNITTEN, UNTERABSCHNITTEN,
DER KLASSIFIKATION DER WIRTSCHAFTS
4.1 ORIGINAL
VOLUMEN

WZ93- SCHL.	WIRTSCHAFTSZWEIG		1997 JAN.	VERAENDERUNG IN % JAN. 1997 GEGEN		1996 DEZ.	VERAENDERUNG IN % DEZ. 1996 GEGEN		KUMULIERT		2-MONATS- DURCHSCHNITT DEZ. 1996 UND JAN. 1997	
				JAN. 1996	DEZ. 1996		DEZ. 1996	NOV. 1996	JAN. 1997 BIS JAN. 1997	VER- AEND. IN % GEGEN VORJAHR	JAN. 1997 BIS JAN. 1997	VER- AEND. IN % GEGEN VORJAHR
27	METALLERZEUGUNG UND -BEARBEITUNG	INSGESAMT INLAND AUSLAND	92,4 84,8 108,7	-2,6 -5,0 +1,5	+25,9 +29,9 +20,0	73,4 65,3 90,6	-1,2 -2,8 +1,2	-25,4 -27,7 -21,8	92,4 84,8 108,7	-2,6 -5,0 +1,5	82,9 75,1 99,7	-2,0 -4,1 +1,4
27.1	ERZEUGUNG VON ROHEISEN, STAHL UND FERROLEGIE- RUNGEN (EGKS 1)	INSGESAMT INLAND AUSLAND	88,7 83,5 100,2	+0,3 -2,1 +5,5	+24,8 +28,3 +19,0	71,1 65,1 84,2	+1,0 -1,5 +5,3	-27,8 -29,3 -25,2	88,7 83,5 100,2	+0,3 -2,1 +5,5	79,9 74,3 92,2	+0,6 -1,8 +5,4
27.5	GIessereiindustrie	INSGESAMT INLAND AUSLAND	80,8 76,2 98,4	-12,9 -13,4 -11,6	+28,9 +29,6 +26,5	62,7 58,8 77,8	-7,4 -8,7 -3,6	-27,3 -27,7 -26,0	80,8 76,2 98,4	-12,9 -13,4 -11,6	71,8 67,5 88,1	-10,6 -11,4 -8,2
28	HERSTELLUNG VON METALL- ERZEUGNISSEN	INSGESAMT INLAND AUSLAND	93,3 90,3 107,7	+3,1 +1,2 +11,6	-1,7 -2,8 +3,5	94,9 92,9 104,1	+1,7 -1,6 +18,6	-6,9 -9,4 +4,9	93,3 90,3 107,7	+3,1 +1,2 +11,6	94,1 91,6 105,9	+2,4 -0,2 +14,9
28.1	STAHL- UND LEICHTMETALL- BAU	INSGESAMT INLAND AUSLAND	109,5 109,6 108,3	+21,1 +20,2 +31,1	-17,2 -19,2 +9,5	132,2 135,7 98,9	+0,2 -0,9 +17,9	+19,9 +21,4 +3,1	109,5 109,6 108,3	+21,1 +20,2 +31,1	120,9 122,7 103,6	+8,7 +7,5 +24,4
DK	MASCHINENBAU	INSGESAMT INLAND AUSLAND	77,5 73,2 83,3	+2,2 -3,2 +9,5	-29,8 -23,4 -36,2	110,4 95,6 130,6	-3,4 -6,2 -0,6	+14,9 +8,8 +21,6	77,5 73,2 83,3	+2,2 -3,2 +9,5	94,0 84,4 107,0	-1,2 -5,0 +3,1
29.1	H.V. MASCHINEN F.D.ERZEUG. U.NUTZG.V. MECHAN.ENERGIE (O.LUFT-, STRASS.FAHRZ.BAU)	INSGESAMT INLAND AUSLAND	79,4 70,9 92,9	-6,8 -15,1 +5,6	-14,1 -6,0 -22,3	92,4 75,4 119,6	- -1,8 +2,0	+2,7 -10,0 +19,6	79,4 70,9 92,9	-6,8 -15,1 +5,6	85,9 73,2 106,3	-3,3 -8,7 +3,5
29.3	HERSTELLUNG VON LAND- U. FORSTWIRTSCHAFTLICHEN MASCHINEN	INSGESAMT INLAND AUSLAND	71,8 64,9 80,5	-5,5 +10,6 -17,8	-8,2 +0,8 -15,8	78,2 64,4 95,6	+3,3 +18,2 -5,7	+5,0 +8,8 +2,1	71,8 64,9 80,5	-5,5 +10,6 -17,8	75,0 64,7 88,1	-1,2 +13,3 -11,6
29.4	HERSTELLUNG VON WERK- ZEUGMASCHINEN	INSGESAMT INLAND AUSLAND	59,3 57,9 60,9	-0,2 -2,2 +2,0	-42,9 -43,1 -42,7	103,8 101,7 106,2	-9,9 -3,6 -16,0	+19,6 +34,3 +6,5	59,3 57,9 60,9	-0,2 -2,2 +2,0	81,6 79,8 83,6	-6,5 -3,2 -10,2
DL	H.V. BUEROMASCH., DATENVERARB. GER.U.-EINRICHTG.; ELEKTROT., FEINMECHANIK U. OPTIK	INSGESAMT INLAND AUSLAND	96,8 86,0 119,8	+2,3 -0,9 +7,5	-10,4 -13,6 -5,1	108,0 99,5 126,2	+2,5 +2,1 +3,2	+6,2 +5,4 +5,9	96,8 86,0 119,8	+2,3 -0,9 +7,5	102,4 92,8 123,0	+2,4 +0,7 +5,2
30	H.V. BUEROMASCHINEN, DATENVERARBEITUNGSGE- RAETEN U. -EINRICHTUNGEN	INSGESAMT INLAND AUSLAND	117,6 125,0 107,2	-1,2 +9,9 -15,3	-16,5 -24,0 -0,5	140,9 164,5 107,7	+8,1 +28,2 -19,3	+40,2 +53,6 +17,8	117,6 125,0 107,2	-1,2 +9,9 -15,3	129,3 144,8 107,5	+3,7 +19,7 -17,3
31	HERSTELLUNG VON GERAETEN DER ELEKTRIZITAETSERZEU- GUNG, -VERTEILUNG U.AE.	INSGESAMT INLAND AUSLAND	84,0 73,5 112,1	-3,4 -9,5 +9,2	-2,4 -5,9 +4,3	86,1 78,1 107,5	-1,7 -5,6 +6,9	-2,3 -5,2 +4,1	84,0 73,5 112,1	-3,4 -9,5 +9,2	85,1 75,8 109,8	-2,5 -7,6 +8,0
31.2	HERSTELLUNG VON ELEK- TRIZITAETSERZEUGUNGS- U. -SCHALTEINRICHTUNGEN	INSGESAMT INLAND AUSLAND	78,8 67,4 111,2	-4,6 -9,9 +6,2	-5,6 -7,7 -1,9	83,5 73,0 113,4	-0,9 -9,2 +18,7	+0,2 -1,9 +4,5	78,8 67,4 111,2	-4,6 -9,9 +6,2	81,2 70,2 112,3	-2,8 -9,5 +12,2
31.6	HERSTELLUNG VON ELEK- TRISCHEN AUSRUESTUNGEN A.N.G.	INSGESAMT INLAND AUSLAND	75,4 73,5 80,1	-13,1 -8,6 -22,0	-7,0 -6,8 -7,5	81,1 78,9 86,6	+0,6 +2,7 -3,9	-2,4 -2,0 -3,2	75,4 73,5 80,1	-13,1 -8,6 -22,0	78,3 76,2 83,4	-6,5 -3,1 -13,5
32	RUNDfunk-, FERNSEH- UND NACHRICHTENTECHNIK	INSGESAMT INLAND AUSLAND	114,3 102,7 134,3	+7,2 +3,3 +12,8	-18,9 -20,6 -16,7	141,0 129,4 161,2	+9,1 +4,7 +16,0	+10,0 +9,8 +10,4	114,3 102,7 134,3	+7,2 +3,3 +12,8	127,7 116,1 147,8	+8,3 +4,1 +14,5
33	MEDIZIN-, MESS-, STEUER- UND REGELUNGSTECHNIK, OPTIK	INSGESAMT INLAND AUSLAND	95,0 80,9 124,4	+11,5 +8,6 +15,6	-7,6 -10,3 -3,8	102,8 90,2 129,3	-2,8 -1,6 -4,4	-0,3 +2,3 -3,7	95,0 80,9 124,4	+11,5 +8,6 +15,6	98,9 85,6 126,9	+3,6 +3,0 +4,5
DM	FAHRZEUGBAU	INSGESAMT INLAND AUSLAND	86,5 68,6 109,9	+0,7 -9,9 +11,3	-10,5 -17,3 -3,9	96,6 83,0 114,4	+0,9 -4,0 +6,3	-14,1 -8,9 -18,3	86,5 68,6 109,9	+0,7 -9,9 +11,3	91,6 75,8 112,2	+0,9 -6,8 +8,7
34	HERSTELLUNG VON KRAFTWAGEN UND KRAFTWAGENTEILEN	INSGESAMT INLAND AUSLAND	89,8 69,8 116,9	+3,3 -2,8 +8,9	-3,8 -11,8 +3,7	93,3 79,1 112,7	+2,4 -2,5 +7,7	-16,0 -11,1 -20,1	89,8 69,8 116,9	+3,3 -2,8 +8,9	91,6 74,5 114,8	+2,9 -2,6 +8,3
34.1	HERSTELLUNG VON KRAFTWAGEN UND KRAFTWAGENMOTOREN	INSGESAMT INLAND AUSLAND	88,2 60,3 121,3	+2,2 -8,6 +10,0	-8,6 -24,6 +4,5	96,5 80,0 118,1	+2,2 -5,1 +9,3	-14,0 -3,0 -21,2	88,2 60,3 121,3	+2,2 -8,6 +10,0	92,4 70,2 118,7	+2,2 -6,6 +9,6
35	SONSTIGER FAHRZEUGBAU	INSGESAMT INLAND AUSLAND	61,2 57,1 64,9	-21,8 -50,4 +47,2	-49,9 -52,0 -48,1	122,1 118,9 126,0	-7,2 -13,3 -1,1	-0,5 +7,7 -6,9	61,2 57,1 64,9	-21,8 -50,4 +47,2	91,7 88,0 95,0	-12,7 -30,2 +11,4
35.1	SCHIFFBAU	INSGESAMT INLAND AUSLAND	22,4 32,5 14,1	-85,5 -90,2 -38,2	-75,1 -70,2 -81,0	89,9 108,9 74,3	-37,7 -48,2 -17,4	-52,9 +130,7 -76,0	22,4 32,5 14,1	-85,5 -90,2 -38,2	56,2 70,7 44,2	-62,4 -73,8 -11,8
35.3	LUFT- UND RAUMFAHRZEUGBAU	INSGESAMT INLAND AUSLAND	72,5 68,3 75,1	+37,6 +25,6 +45,3	-47,6 -51,5 -45,1	138,3 140,7 136,8	+2,1 +8,7 -1,9	+26,5 -10,2 +72,5	72,5 68,3 75,1	+37,6 +25,6 +45,3	105,4 104,5 106,0	+12,0 +13,7 +10,9
36.1	HERSTELLUNG VON MOEBELN	INSGESAMT INLAND AUSLAND	79,2 81,4 66,9	-3,6 -3,7 -4,6	+3,4 +3,8 -0,1	76,6 78,4 67,0	-3,0 -3,9 +4,2	-16,9 -16,8 -17,2	79,2 81,4 66,9	-3,6 -3,7 -4,6	77,9 79,9 67,0	-3,3 -3,9 -0,3

1) EUROPAEISCHE GEMEINSCHAFT FUER KOHLE UND STAHL.

STBA,FS 4,R 2.2, 1/1997

BUNDES GEBIET

DAS VERARBEITENDE GEWERBE
=100
ABTEILUNGEN, GRUPPEN UND KLASSEN
ZWEIGE, AUSGABE 1993 (WZ93)
WERT

INDEX

1996	VER- ÄND. IN % GEGEN	1995	1996	1996	VERÄNDERUNG IN % 4. VJ 1996 GEGEN		1995	1996	1996	VERÄNDERUNG IN % 2. HJ 1996 GEGEN		1995	1996	VER- ÄND. IN % GEGEN	WZ93
JAN.	JAN. 1995	4. VJ	3. VJ	4. VJ	4. VJ 1995	3. VJ 1996	2. HJ	1. HJ	2. HJ	2. HJ 1995	1. HJ 1996			1995	SCHL.
94,9	-4,3	91,5	93,5	91,3	-0,2	-2,4	93,9	94,7	92,4	-1,6	-2,4	97,8	93,6	-4,3	27
89,3	-8,7	84,2	86,9	83,0	-1,4	-4,5	88,1	86,8	84,9	-3,6	-2,2	93,3	85,9	-7,9	
107,1	+4,8	107,1	107,8	109,3	+2,1	+1,4	106,1	111,7	108,5	+2,3	-2,9	107,3	110,1	+2,6	
88,4	-14,8	88,3	89,9	89,8	+1,7	-0,1	92,2	90,5	89,9	-2,5	-0,7	97,9	90,2	-7,9	27.1
85,3	-19,2	83,8	86,0	83,9	+0,1	-2,4	88,2	85,2	85,0	-3,6	-0,2	95,1	85,1	-10,5	
95,0	-5,0	98,2	98,5	102,8	+4,7	+4,4	101,1	102,3	100,7	-0,4	-1,6	104,1	101,5	-2,5	
92,8	+9,7	84,9	79,5	80,6	-5,1	+1,4	83,8	88,8	80,0	-4,5	-9,9	85,7	84,4	-1,5	27.5
88,0	+7,8	81,0	75,5	75,7	-6,5	+0,3	79,9	83,6	75,6	-5,4	-9,6	82,3	79,6	-3,3	
111,3	+15,8	100,3	94,9	99,2	-1,1	+4,5	99,2	108,6	97,1	-2,1	-10,6	99,1	102,8	+3,7	
90,5	+1,2	98,7	98,5	98,9	+0,2	+0,4	98,7	90,4	98,7	-	+9,2	97,1	94,6	-2,6	28
89,2	-	98,7	97,2	97,6	-1,1	+0,4	98,4	88,7	97,4	-1,0	+9,8	96,7	93,0	-3,8	
96,5	+6,7	98,3	104,3	104,7	+6,5	+0,4	100,1	98,7	104,5	+4,4	+5,9	99,2	101,6	+2,4	
90,4	-5,8	123,2	104,3	116,0	-5,8	+11,2	118,1	90,9	110,1	-6,8	+21,1	109,0	100,5	-7,8	28.1
91,2	-7,8	126,0	104,5	117,2	-7,0	+12,2	120,5	90,5	110,9	-8,0	+22,5	111,1	100,7	-9,4	
82,6	+20,8	95,8	102,3	104,4	+9,0	+2,1	94,2	94,6	103,4	+9,8	+9,3	88,6	99,0	+11,7	
75,8	+7,1	101,5	88,2	100,2	-1,3	+13,6	94,3	85,4	94,2	-0,1	+10,3	89,3	89,8	+0,6	DK
75,6	+7,7	93,6	82,1	89,7	-4,2	+9,3	88,9	79,8	85,9	-3,4	+7,6	85,1	82,9	-2,6	
76,1	+6,3	112,3	96,4	114,5	+2,0	+18,8	101,6	93,0	105,5	+3,8	+13,4	95,1	99,2	+4,3	
85,2	-4,5	92,9	90,3	91,3	-1,7	+1,1	94,6	88,8	90,8	-4,0	+2,3	92,7	89,8	-3,1	29.1
83,5	+2,0	81,9	81,7	81,4	-0,6	-0,4	86,2	82,8	81,6	-5,3	-1,4	85,6	82,2	-4,0	
88,0	-12,7	110,6	104,1	107,1	-3,2	+2,9	107,8	98,6	105,6	-2,0	+7,1	104,1	102,1	-1,9	
76,0	+10,5	77,1	79,6	78,2	+1,4	-1,8	78,3	97,8	78,9	+0,8	-19,3	85,5	88,3	+3,3	29.3
58,7	-5,5	61,5	64,1	64,1	+4,2	-	66,2	79,4	64,1	-3,2	-19,3	73,8	71,7	-2,8	
97,9	+26,5	97,0	99,0	95,9	-1,1	-3,1	93,6	121,1	97,5	+4,2	-19,5	100,4	109,3	+8,9	
59,4	+8,4	92,7	74,8	92,2	-0,5	+23,3	84,6	72,5	83,5	-1,3	+15,2	78,7	78,0	-0,9	29.4
59,2	+12,8	88,1	67,2	83,5	-5,2	+24,3	81,2	66,5	75,4	-7,1	+13,4	75,9	70,9	-6,6	
59,7	+4,0	98,0	83,5	102,2	+4,3	+22,4	88,4	79,5	92,8	+5,0	+16,7	81,9	86,1	+5,1	
94,6	+4,0	95,7	103,2	105,6	+10,3	+2,3	98,2	95,1	104,4	+6,3	+9,8	96,1	99,8	+3,9	DL
86,8	+3,0	89,2	92,8	97,3	+9,1	+4,8	90,5	86,2	95,1	+5,1	+10,3	88,2	90,6	+2,7	
111,4	+6,1	109,7	125,3	123,2	+12,3	-1,7	114,6	114,2	124,3	+8,5	+8,8	112,8	119,2	+5,7	
119,0	+20,1	107,1	111,7	121,7	+13,6	+9,0	109,8	106,3	116,7	+6,3	+9,8	104,2	111,5	+7,0	30
113,7	+16,0	103,2	125,3	137,1	+32,8	+9,4	113,7	112,5	131,2	+15,4	+16,6	106,6	121,9	+14,4	
126,6	+25,6	112,6	92,5	100,1	-11,1	+8,2	104,3	97,5	96,3	-7,7	-1,2	100,9	96,9	-4,0	
87,0	-3,8	85,6	95,7	90,4	+5,6	-5,5	91,1	87,7	93,1	+2,2	+6,2	91,2	90,4	-0,9	31
81,2	-3,7	81,9	86,7	83,4	+1,8	-3,8	85,6	79,1	85,1	-0,6	+7,6	85,1	82,1	-3,5	
102,7	-3,7	95,6	119,8	108,8	+13,8	-9,2	105,8	110,4	114,3	+8,0	+3,5	107,1	112,4	+4,9	
82,6	-2,8	78,0	98,1	87,7	+12,4	-10,6	88,7	86,2	92,9	+4,7	+7,8	89,1	89,6	+0,6	31.2
74,8	-6,4	74,6	85,1	77,9	+4,4	-8,5	82,2	75,5	81,5	-0,9	+7,9	81,8	78,5	-4,0	
104,7	+5,3	87,6	135,1	115,6	+32,0	-14,4	107,0	116,5	125,3	+17,1	+7,6	109,8	120,9	+10,1	
86,8	+3,7	82,2	85,5	85,3	+3,8	-0,2	82,9	80,8	85,4	+3,0	+5,7	83,6	83,1	-0,6	31.6
80,4	+0,4	78,3	82,2	82,6	+5,5	+0,5	76,7	74,4	82,4	+7,4	+10,8	77,9	78,4	+0,6	
102,7	+10,8	92,1	93,4	91,8	-0,3	-1,7	98,3	96,7	92,6	-5,8	-4,2	97,8	94,6	-3,3	
106,6	+10,6	109,2	119,3	130,7	+19,7	+9,6	109,7	105,8	125,0	+13,9	+18,1	104,5	115,4	+10,4	32
99,4	+11,8	102,5	100,7	119,7	+16,8	+18,9	98,3	97,0	110,2	+12,1	+13,6	92,9	103,6	+11,5	
119,1	+9,1	120,9	151,3	149,6	+23,7	-1,1	129,4	121,1	150,5	+16,3	+24,3	124,5	135,8	+9,1	
85,2	+4,5	97,5	97,3	103,0	+5,6	+5,9	95,0	94,1	100,2	+5,5	+6,5	93,3	97,1	+4,1	33
74,5	+2,1	86,4	84,4	88,9	+2,9	+5,3	83,4	78,8	86,6	+3,8	+8,5	82,1	83,2	+1,3	
107,6	+8,2	120,6	124,6	132,4	+9,8	+6,3	119,2	124,1	128,5	+7,8	+3,5	116,9	126,3	+8,0	
85,9	+7,0	95,7	87,6	103,8	+8,5	+18,5	86,2	94,6	95,7	+11,0	+1,2	89,8	95,2	+6,0	DM
76,1	+12,4	84,7	75,5	85,5	+0,9	+13,2	77,2	83,8	80,5	+4,3	-3,9	79,5	82,1	+3,3	
98,7	+2,1	110,0	103,4	127,6	+16,0	+23,4	98,1	108,7	115,5	+17,7	+6,3	103,2	112,1	+8,6	
86,9	+6,1	93,6	89,2	103,1	+10,1	+15,6	85,8	97,4	96,2	+12,1	-1,2	90,4	96,8	+7,1	34
71,8	+5,9	81,6	75,0	83,6	+2,5	+11,5	75,5	82,7	79,3	+5,0	-4,1	78,9	81,0	+2,7	
107,3	+6,2	109,7	108,4	129,5	+18,0	+19,5	99,8	117,2	119,0	+19,2	+1,5	106,0	118,1	+11,4	
86,3	+10,4	93,8	88,1	104,1	+11,0	+18,2	85,1	98,3	96,1	+12,9	-2,2	90,1	97,2	+7,9	34.1
66,0	+11,3	79,6	70,0	79,0	-0,8	+12,9	72,2	80,2	74,5	+3,2	-7,1	75,6	77,4	+2,4	
110,3	+9,9	110,5	109,5	133,9	+21,2	+22,3	100,4	119,8	121,7	+21,2	+1,6	107,3	120,8	+12,6	
78,3	+15,5	112,5	75,2	109,5	-2,7	+45,6	89,7	73,2	92,3	+2,9	+26,1	85,2	82,8	-2,8	35
115,1	+74,7	113,0	79,5	103,0	+8,8	+29,6	92,6	93,3	91,3	-1,4	-2,1	85,2	92,3	+8,3	
44,1	-36,5	112,1	71,0	115,5	+3,0	+62,7	87,0	54,5	93,3	+7,2	+71,2	85,2	73,9	-13,3	
154,9	+51,4	168,9	58,5	116,9	-30,8	+99,8	112,5	80,1	87,7	-22,0	+9,5	109,9	83,9	-23,7	35.1
330,1	+262,0	163,5	71,2	74,3	-54,6	+4,4	100,9	155,2	72,8	-27,8	-53,1	85,3	114,0	+33,6	
10,2	-90,9	173,3	48,0	152,0	-12,3	+216,7	122,0	18,1	100,0	-18,0	+452,5	130,1	59,0	-54,7	
52,7	+2,3	97,1	76,5	111,6	+14,9	+45,9	78,8	64,7	94,1	+19,4	+45,4	71,2	79,4	+11,5	35.3
54,4	+14,3	104,5	76,8	127,5	+22,0	+66,0	86,5	68,7	102,2	+18,2	+48,8	75,6	85,4	+13,0	
51,7	-4,3	92,4	76,3	101,6	+10,0	+33,2	74,0	62,2	88,9	+20,1	+42,9	68,5	75,6	+10,4	
82,2	-3,1	89,5	77,1	87,6	-2,1	+13,6	83,8	85,2	82,4	-1,7	-3,3	87,1	83,8	-3,8	36.1
84,5	-3,2	92,5	78,6	89,5	-3,2	+13,9	86,3	87,1	84,1	-2,5	-3,4	89,5	85,6	-4,4	
70,1	-1,7	72,9	68,7	76,9	+5,5	+11,9	70,1	74,9	72,8	+3,9	-2,8	73,6	73,9	+0,4	

FRUEHERES BUNDESGBEIT
4 INDEX DES UMSATZES FUER DAS VERARBEITENDE GEWERBE
1991=100
4.2 ZEITREIHENANALYSE - BERLINER VERFAHREN (BV 4)
WERTINDEX

WZ93- SCHL.	WIRTSCHAFTSZWEIG	ORIGINALWERT		KALENDER- U. SAISON- BEREINIGTER WERT		GLATTE KOMONENTE		
		1997 JAN.	VERAEND. GEGENUEBER VORJAHRES- MONAT IN %	1997 JAN.	VERAEND. GEGENUEBER VORMONAT IN %	1997 JAN.	VERAEND. GEGENUEBER VORMONAT IN %	
D	VERARBEITENDES GEWERBE 1)	INSGESAMT	93,2	+ 0,4	99,3	+ 1,1	99,6	+ 0,4
		INLAND	84,1	- 4,3	89,6	+ 0,4	90,0	0
		AUSLAND	111,3	+ 8,5	118,6	+ 2,2	118,6	+ 0,8
	VORLEISTUNGSGUETER- PRODUZENTEN	INSGESAMT	94,5	- 1,0	97,1	+ 0,6	97,3	+ 0,2
		INLAND	85,3	- 4,3	89,1	- 0,1	89,5	+ 0,1
		AUSLAND	115,6	+ 4,9	115,3	+ 2,1	115,1	+ 0,5
	INVESTITIONSGUETER- PRODUZENTEN	INSGESAMT	92,2	+ 6,2	106,5	+ 2,4	106,2	+ 0,7
		INLAND	83,0	0	95,0	+ 3,0	94,5	+ 0,2
		AUSLAND	107,1	+15,3	125,1	+ 2,0	124,9	+ 1,1
	GEBRAUCHSGUETER- PRODUZENTEN	INSGESAMT	88,1	- 4,4	93,2	- 0,1	94,6	0
		INLAND	76,7	-13,1	80,7	- 3,9	83,1	- 0,6
		AUSLAND	107,6	+ 8,8	114,3	+ 4,7	114,3	+ 0,9
	VERBRAUCHSGUETER- PRODUZENTEN	INSGESAMT	97,1	- 7,4	89,2	- 2,6	90,8	- 0,4
		INLAND	90,7	- 8,8	83,1	- 2,5	84,2	- 0,7
		AUSLAND	117,3	- 3,7	108,3	- 3,0	111,2	- 0,2
DB	TEXTIL- UND BEKLEIDUNGS- GEWERBE	INSGESAMT	79,6	- 5,5	70,8	- 2,7	72,2	- 0,3
		INLAND	73,8	- 7,9	67,0	- 2,6	68,2	- 0,4
		AUSLAND	98,5	+ 1,1	84,0	- 0,8	85,3	+ 0,5
17	TEXTILGEWERBE	INSGESAMT	72,7	- 4,0	71,9	- 1,0	71,9	- 0,1
		INLAND	69,1	- 6,2	69,0	- 0,1	68,6	- 0,4
		AUSLAND	82,6	+ 1,7	80,1	- 2,1	80,9	+ 0,4
18.2	HERSTELLUNG VON BEKLEIDUNG (OHNE LEDERBEKLEIDUNG)	INSGESAMT	89,7	- 7,0	69,6	- 4,8	72,9	- 0,4
		INLAND	80,0	- 9,8	64,2	- 6,4	67,6	- 0,7
		AUSLAND	128,2	+ 0,3	91,2	+ 1,0	93,5	+ 0,5
DC	LEDERGEWERBE	INSGESAMT	113,1	+ 0,7	98,6	- 2,9	99,7	- 0,2
		INLAND	115,5	+ 3,9	100,0	- 2,1	100,3	+ 0,2
		AUSLAND	105,0	- 9,6	93,5	- 5,2	97,4	- 1,2
DD	HOLZGEWERBE (OHNE HERSTELLUNG VON MOEBELN)	INSGESAMT	84,1	+ 2,2	95,8	+ 1,1	94,5	+ 1,0
		INLAND	81,3	+ 1,4	93,6	+ 1,5	92,1	+ 0,9
		AUSLAND	118,7	+ 9,9	121,8	- 1,0	122,4	+ 1,5
DE	PAPIER- UND DRUCKGEWERBE	INSGESAMT	95,5	- 4,3	96,3	- 0,4	95,8	+ 0,2
		INLAND	90,3	- 6,2	91,0	+ 0,2	90,4	- 0,2
		AUSLAND	118,2	+ 3,0	119,4	- 2,0	119,1	+ 1,5
21	PAPIERGEWERBE	INSGESAMT	99,2	- 4,6	96,6	- 0,1	95,6	+ 0,3
		INLAND	90,4	- 9,1	86,6	+ 0,2	85,6	- 0,5
		AUSLAND	124,2	+ 6,0	125,1	- 0,6	123,9	+ 1,8
21.1	H.V. HOLZSTOFF, ZELLSTOFF, PAPIER, KARTON UND PAPPE	INSGESAMT	110,0	- 4,0	108,3	+ 0,3	106,9	+ 1,1
		INLAND	92,1	-12,9	86,7	+ 0,6	85,6	- 0,2
		AUSLAND	140,4	+ 8,3	144,6	- 0,6	143,2	+ 2,7
21.2	PAPIER-, KARTON- UND PAPPEVERARBEITUNG	INSGESAMT	92,1	- 5,1	88,9	- 0,3	88,2	- 0,3
		INLAND	89,5	- 7,0	86,4	- 0,3	85,7	- 0,5
		AUSLAND	103,1	+ 2,1	99,6	- 1,1	99,1	+ 0,2
22	DRUCKGEWERBE, VERVIEL- FAELTIGUNG VON BESPIELTEN TONTRAEGERN	INSGESAMT	90,1	- 3,7	96,0	- 1,2	96,2	0
		INLAND	90,1	- 2,7	96,3	- 0,3	96,1	0
		AUSLAND	91,1	-12,7	93,6	-10,6	97,3	- 0,4
DG	CHEMISCHE INDUSTRIE	INSGESAMT	107,8	+ 0,3	105,9	+ 1,0	105,8	+ 0,3
		INLAND	92,7	- 5,2	93,3	- 0,3	93,5	0
		AUSLAND	128,3	+ 6,2	123,0	+ 2,5	122,5	+ 0,6
24.1	HERSTELLUNG VON CHEMISCHEN GRUNDSTOFFEN	INSGESAMT	110,2	+ 6,1	108,1	+ 2,4	107,0	+ 1,0
		INLAND	95,3	+ 2,4	96,0	+ 1,2	95,0	+ 1,1
		AUSLAND	124,3	+ 8,9	119,4	+ 3,2	118,4	+ 1,1
24.4	HERSTELLUNG VON PHARMA- ZEUTISCHEN ERZEUGNISSEN	INSGESAMT	111,7	-10,6	108,3	- 4,2	112,5	- 0,5
		INLAND	102,9	-13,7	98,8	- 4,6	102,6	- 0,8
		AUSLAND	129,6	- 4,7	127,5	- 4,3	132,7	- 0,3
DH	HERSTELLUNG VON GUMMI- UND KUNSTSTOFFWAREN	INSGESAMT	91,8	- 2,4	97,4	- 1,0	98,2	0
		INLAND	87,5	- 4,6	93,6	- 1,0	94,2	0
		AUSLAND	105,3	+ 3,7	109,2	- 1,1	110,8	+ 0,4
25.2	HERSTELLUNG VON KUNST- STOFFWAREN	INSGESAMT	91,6	- 3,0	97,2	- 0,6	97,9	+ 0,1
		INLAND	88,7	- 4,8	95,0	- 0,6	95,5	0
		AUSLAND	101,1	+ 2,7	104,0	- 1,0	105,6	+ 0,3
DI	GLASGEWERBE, KERAMIK, VERARBEITUNG VON STEINEN UND ERDEN	INSGESAMT	76,9	- 4,5	93,4	- 0,4	93,8	+ 0,1
		INLAND	71,4	- 6,7	92,1	- 0,8	92,3	0
		AUSLAND	93,4	+ 1,0	97,5	+ 0,8	98,2	+ 0,3
26.1	HERSTELLUNG UND VERAR- BEITUNG VON GLAS	INSGESAMT	92,8	+ 0,1	97,2	+ 1,4	97,0	+ 0,2
		INLAND	87,1	- 0,2	92,8	+ 2,1	91,7	0
		AUSLAND	107,8	+ 0,8	108,8	+ 0,2	110,9	+ 0,6
DJ	METALLERZEUGUNG UND -BE- ARBEITUNG, HERSTELLUNG VON METALLERZEUGNISSEN	INSGESAMT	92,7	- 1,1	95,5	+ 1,1	94,7	+ 0,4
		INLAND	87,9	- 3,1	90,6	+ 1,2	90,3	+ 0,4
		AUSLAND	108,1	+ 4,4	110,3	+ 0,3	108,3	+ 0,4

1) AUSGEWAHLTE WIRTSCHAFTSZWEIGE (OHNE ERNAHRUNGSGEWERBE UND TABAKVERARBEITUNG).

STBA,FS 4,R 2.2, 1/1997

FRUEHERES BUNDESGBIET

4 INDEX DES UMSATZES FUER DAS VERARBEITENDE GEWERBE
1991=100

4.2 ZEITREIHENANALYSE - BERLINER VERFAHREN (BV 4)
WERTINDEX

WZ93- SCHL.	WIRTSCHAFTSZWEIG		ORIGINALWERT		KALENDER- U. SAISON- BEREINIGTER WERT BERLINER VERFAHREN, VERSION 4		GLATTE KOMPONENTE	
			1997 JAN.	VERAEND. GEGENUEBER VORJAHRES- MONAT IN %	1997 JAN.	VERAEND. GEGENUEBER VORMONAT IN %	1997 JAN.	VERAEND. GEGENUEBER VORMONAT IN %
27	METALLERZEUGUNG UND -BEARBEITUNG	INSGESAMT INLAND AUSLAND	87,2 80,1 102,5	- 6,9 -10,0 - 1,3	86,8 79,0 103,5	- 0,2 - 1,9 + 1,8	86,5 79,3 102,0	- 0,1 - 0,1 - 0,3
27.1	ERZEUGUNG VON ROHEISEN, STAHL UND FERROLEGIE- RUNGEN (EGKS) 1)	INSGESAMT INLAND AUSLAND	79,3 73,8 91,5	- 8,3 -11,6 - 1,7	80,8 73,9 96,1	- 0,4 - 2,4 + 3,1	80,3 74,5 93,2	+ 0,1 0 + 0,1
27.5	GIESSEREIINDUSTRIE	INSGESAMT INLAND AUSLAND	86,9 77,7 118,1	-10,7 -13,1 - 3,7	82,7 74,6 114,3	- 2,4 - 2,9 - 0,9	84,4 76,1 116,4	- 0,7 - 1,0 - 0,1
28	HERSTELLUNG VON METALL- ERZEUGNISSEN	INSGESAMT INLAND AUSLAND	97,2 93,1 116,4	+ 3,6 + 1,4 +13,0	102,3 98,4 119,9	+ 1,8 + 2,8 - 1,6	101,2 97,6 117,3	+ 0,8 + 0,6 + 1,2
28.1	STAHL- UND LEICHTMETALLBAU	INSGESAMT INLAND AUSLAND	113,6 113,7 112,5	+21,1 +20,3 +29,2	120,8 120,9 120,8	+12,6 +13,9 + 9,4	110,5 110,0 113,2	+ 1,4 + 1,4 + 1,3
DK	MASCHINENBAU	INSGESAMT INLAND AUSLAND	85,3 81,0 91,1	+ 3,3 - 2,1 +10,4	101,4 92,2 113,5	+ 5,1 + 5,3 + 4,3	99,3 90,3 111,4	+ 0,1 - 0,1 + 0,4
29.1	H.V. MASCHINEN F.D.ERZEUG. U.NUTZG.V. MECHAN.ENERGIE (O.LUFT-,STRASS.FAHRZ.BAU)	INSGESAMT INLAND AUSLAND	89,8 80,3 105,0	- 5,2 -13,6 + 7,8	98,4 85,8 117,8	- 1,7 - 2,7 - 0,2	99,3 88,2 116,5	- 0,4 - 0,9 + 0,3
29.3	HERSTELLUNG VON LAND- U. FORSTWIRTSCHAFTLICHEN MASCHINEN	INSGESAMT INLAND AUSLAND	82,4 76,3 90,1	- 3,9 +12,4 -16,6	96,8 88,7 107,1	- 0,2 + 0,8 - 2,0	97,3 86,2 111,6	- 0,6 + 0,9 - 1,8
29.4	HERSTELLUNG VON WERK- ZEUGMASCHINEN	INSGESAMT INLAND AUSLAND	65,1 63,5 66,9	+ 0,8 - 1,2 + 3,2	86,4 80,0 93,4	+ 8,7 + 1,7 +17,2	84,8 77,8 92,5	0 + 0,6 - 0,6
DL	H.V. BUEROMASCH., DATENVERARB. GER.U.-EINRICHTG.;ELEKTROT., FEINMECHANIK U. OPTIK	INSGESAMT INLAND AUSLAND	97,4 86,3 120,8	+ 2,3 - 1,6 + 8,8	102,8 91,0 127,4	+ 1,3 - 0,5 + 4,0	103,6 92,5 127,0	+ 0,4 + 0,1 + 0,8
30	H.V. BUEROMASCHINEN, DATENVERARBEITUNGSGE- RAETEN U. -EINRICHTUNGEN	INSGESAMT INLAND AUSLAND	98,1 110,4 80,8	- 4,0 + 4,1 -16,5	96,3 114,2 69,8	- 3,6 - 8,3 + 9,1	97,4 117,5 67,5	+ 0,3 + 1,2 - 2,0
31	HERSTELLUNG VON GERAETEN DER ELEKTRIZITAETSERZEU- GUNG, -VERTEILUNG U.AE.	INSGESAMT INLAND AUSLAND	90,4 79,1 120,5	- 3,0 - 9,0 + 9,3	95,5 83,5 126,8	+ 0,5 - 1,6 + 4,5	96,9 85,7 126,3	- 0,2 - 0,7 + 0,5
31.2	HERSTELLUNG VON ELEK- TRIZITAETSERZEUGUNGS- U. -SCHALTEINRICHTUNGEN	INSGESAMT INLAND AUSLAND	87,7 75,3 122,8	- 3,1 - 8,5 + 8,0	96,7 82,7 136,0	+ 1,5 + 1,2 + 0,8	99,2 84,6 140,9	- 0,2 - 0,7 + 0,9
31.6	HERSTELLUNG VON ELEK- TRISCHEN AUSRUESTUNGEN A.N.G.	INSGESAMT INLAND AUSLAND	84,1 82,5 87,9	-12,6 - 8,1 -21,6	84,6 83,0 88,3	- 4,0 - 4,3 - 5,0	88,3 86,6 92,9	- 0,9 - 0,5 - 1,7
32	RUNDUNK-, FERNSEH- UND NACHRICHTENTECHNIK	INSGESAMT INLAND AUSLAND	104,9 89,2 131,9	+ 7,2 + 2,4 +13,2	110,9 91,6 142,8	- 0,7 - 0,2 - 1,9	113,4 93,9 146,1	+ 1,3 + 0,5 + 2,0
33	MEDIZIN-, MESS-, STEUER- UND REGELUNGSTECHNIK, OPTIK	INSGESAMT INLAND AUSLAND	104,4 90,1 134,2	+12,7 +10,0 +16,6	113,8 97,9 146,8	+ 8,2 + 7,7 + 9,1	111,0 95,1 143,6	+ 0,6 + 0,4 + 0,8
DM	FAHRZEUGBAU	INSGESAMT INLAND AUSLAND	93,0 73,5 118,5	+ 1,8 - 9,9 +13,6	103,0 84,0 127,3	+ 0,6 - 1,1 + 2,1	105,5 86,5 129,9	+ 0,6 - 0,5 + 1,4
34	HERSTELLUNG VON KRAFTWAGEN UND KRAFTWAGENTEILEN	INSGESAMT INLAND AUSLAND	96,6 74,9 126,1	+ 4,7 - 2,6 +11,3	106,5 86,8 132,9	+ 1,5 + 0,5 + 2,5	108,3 88,1 135,6	+ 0,7 + 0,2 + 1,2
34.1	HERSTELLUNG VON KRAFTWAGEN UND KRAFTWAGENMOTOREN	INSGESAMT INLAND AUSLAND	96,6 67,7 130,9	+ 4,1 - 7,6 +12,8	108,6 84,1 137,4	+ 0,8 - 1,5 + 2,5	110,8 85,8 140,2	+ 0,8 - 0,1 + 1,4
35	SONSTIGER FAHRZEUGBAU	INSGESAMT INLAND AUSLAND	65,7 60,8 70,2	-22,3 -51,3 +49,4	76,2 57,1 94,2	- 6,6 -22,4 + 6,8	83,2 72,2 92,9	- 0,5 - 6,1 + 3,9
35.1	SCHIFFBAU	INSGESAMT INLAND AUSLAND	24,4 35,3 15,2	-85,8 -90,3 +39,4	0,1 -72,5 72,5	-99,8 -494,0 -19,8	39,7 -13,3 86,0	-11,6 -213,7 +16,4
35.3	LUFT- UND RAUMFAHRZEUGBAU	INSGESAMT INLAND AUSLAND	78,2 73,9 80,9	+38,7 +26,5 +46,8	97,2 102,3 93,6	+23,7 +22,4 +24,1	93,8 102,0 88,4	+ 0,8 + 1,3 + 0,3
36.1	HERSTELLUNG VON MOEBELN	INSGESAMT INLAND AUSLAND	91,3 94,0 76,6	- 2,0 - 1,8 - 3,2	95,7 98,0 83,2	+ 1,7 + 2,3 - 2,5	95,3 97,2 85,1	- 0,1 - 0,1 + 0,1

1) EUROPAEISCHE GEMEINSCHAFT FUER KOHLE UND STAHL.
STBA,FS 4,R 2.2, 1/1997

FRUEHERES BUNDESGBIET
4 INDEX DES UMSATZES FUER DAS VERARBEITENDE GEWERBE
1991=100
4.2 ZEITREIHENANALYSE - BERLINER VERFAHREN (BV 4)
VOLUMENINDEX

WZ93- SCHL.	WIRTSCHAFTSZWEIG		ORIGINALWERT		KALENDER- U. SAISON- BEREINIGTER WERT BERLINER VERFAHREN, VERSION 4		GLATTE KOMPONENTE VERSION 4	
			1997 JAN.	VERAEND. GEGENUEBER VORJAHRES- MONAT IN %	1997 JAN.	VERAEND. GEGENUEBER VORMONAT IN %	1997 JAN.	VERAEND. GEGENUEBER VORMONAT IN %
D	VERARBEITENDES GEWERBE 1)	INSGESAMT	90,1	+ 0,7	95,7	+ 1,3	96,0	+ 0,3
		INLAND	81,5	- 3,6	88,6	+ 0,6	87,0	0
		AUSLAND	107,2	+ 7,7	113,7	+ 2,2	113,9	+ 0,7
	VORLEISTUNGSGUETER- PRODUZENTEN	INSGESAMT	94,2	+ 0,3	96,5	+ 0,8	97,0	+ 0,3
		INLAND	85,4	- 2,4	88,9	+ 0,2	89,5	+ 0,1
		AUSLAND	114,5	+ 5,6	113,9	+ 2,1	114,1	+ 0,5
	INVESTITIONSGUETER- PRODUZENTEN	INSGESAMT	86,8	+ 5,5	100,0	+ 2,7	99,5	+ 0,5
		INLAND	78,3	- 0,3	89,3	+ 3,1	88,8	+ 0,2
		AUSLAND	100,4	+13,3	116,9	+ 2,2	116,6	+ 1,1
	GEBRAUCHSGUETER- PRODUZENTEN	INSGESAMT	81,0	- 5,7	85,9	- 0,2	87,1	0
		INLAND	69,5	-14,0	73,3	- 3,8	75,2	- 0,7
		AUSLAND	100,8	+ 6,4	107,3	+ 4,4	107,3	+ 0,7
	VERBRAUCHSGUETER- PRODUZENTEN	INSGESAMT	93,4	- 7,2	85,9	- 2,5	87,3	- 0,6
		INLAND	86,8	- 8,5	79,5	- 2,1	80,5	- 0,6
		AUSLAND	114,3	- 3,8	105,8	- 2,9	108,6	- 0,2
DB	TEXTIL- UND BEKLEIDUNGS- GEWERBE	INSGESAMT	76,9	- 5,1	68,6	- 2,6	69,9	- 0,3
		INLAND	70,9	- 7,7	64,5	- 2,6	65,7	- 0,5
		AUSLAND	96,0	+ 1,5	82,3	- 1,0	83,7	+ 0,5
17	TEXTILGEWERBE	INSGESAMT	71,3	- 3,4	70,7	- 0,8	70,7	- 0,1
		INLAND	67,3	- 5,6	67,3	0	67,0	- 0,3
		AUSLAND	82,5	+ 2,1	80,2	- 2,2	81,1	+ 0,2
18.2	HERSTELLUNG VON BEKLEIDUNG (OHNE LEDERBEKLEIDUNG)	INSGESAMT	84,9	- 7,2	65,8	- 4,9	68,9	- 0,4
		INLAND	75,7	-10,1	60,7	- 6,5	63,9	- 0,8
		AUSLAND	121,1	+ 0,6	86,2	+ 1,3	88,2	+ 0,6
DC	LEDERGEWERBE	INSGESAMT	107,0	+ 0,2	93,1	- 3,0	94,2	- 0,2
		INLAND	108,5	+ 3,3	93,8	- 2,1	94,0	+ 0,1
		AUSLAND	101,8	-10,1	90,5	- 5,4	94,5	- 1,4
DD	HOLZGEWERBE (OHNE HERSTELLUNG VON MOEBELN)	INSGESAMT	82,8	+ 4,2	93,5	+ 1,6	92,2	+ 0,8
		INLAND	80,1	+ 3,5	91,5	+ 2,3	89,9	+ 0,7
		AUSLAND	116,4	+11,9	119,0	- 1,0	120,0	+ 1,6
DE	PAPIER- UND DRUCKGEWERBE	INSGESAMT	97,3	+ 2,0	98,0	+ 0,2	97,9	+ 0,5
		INLAND	90,8	- 0,8	91,4	+ 0,8	91,1	0
		AUSLAND	126,4	+12,0	126,4	- 1,3	126,9	+ 1,8
21	PAPIERGEWERBE	INSGESAMT	105,9	+ 4,2	103,4	+ 0,7	103,1	+ 0,8
		INLAND	95,6	- 1,1	91,9	+ 1,0	91,6	+ 0,1
		AUSLAND	135,1	+16,8	135,7	- 0,1	135,7	+ 2,1
21.1	H.V. HOLZSTOFF, ZELLSTOFF, PAPIER, KARTON UND PAPPE	INSGESAMT	127,6	+10,1	125,5	+ 1,5	125,5	+ 1,6
		INLAND	109,8	+ 1,3	104,1	+ 2,4	104,0	+ 0,5
		AUSLAND	157,8	+22,6	161,2	+ 0,4	161,8	+ 3,0
21.2	PAPIER-, KARTON- UND PAPPEVERARBEITUNG	INSGESAMT	91,6	- 0,8	88,8	- 0,1	88,3	- 0,1
		INLAND	88,4	- 2,5	85,7	0	85,3	- 0,2
		AUSLAND	105,5	+ 6,7	102,4	- 0,9	101,9	+ 0,5
22	DRUCKGEWERBE, VERVIEL- FAELTIGUNG VON BESPIELTEN TONTRAEGERN	INSGESAMT	84,8	- 1,7	90,3	- 0,8	90,4	0
		INLAND	85,0	- 0,5	90,8	+ 0,1	90,7	+ 0,1
		AUSLAND	82,0	-14,2	84,4	-10,8	87,4	- 0,6
D6	CHEMISCHE INDUSTRIE	INSGESAMT	107,8	+ 0,4	105,5	+ 1,1	105,8	+ 0,2
		INLAND	93,7	- 4,3	93,8	- 0,5	94,6	- 0,1
		AUSLAND	127,1	+ 5,6	121,1	+ 2,5	121,0	+ 0,4
24.1	HERSTELLUNG VON CHEMISCHEN GRUNDSTOFFEN	INSGESAMT	113,3	+ 6,4	110,0	+ 2,0	110,0	+ 0,7
		INLAND	102,6	+ 4,0	102,2	+ 0,5	102,7	+ 0,8
		AUSLAND	123,5	+ 8,4	117,3	+ 3,3	116,9	+ 0,7
24.4	HERSTELLUNG VON PHARMA- ZEUTISCHEN ERZEUGNISSEN	INSGESAMT	107,9	-11,8	104,4	- 4,6	108,4	- 0,6
		INLAND	99,1	-14,9	95,0	- 4,8	98,6	- 0,8
		AUSLAND	126,1	- 6,2	123,8	- 4,5	128,8	- 0,3
DH	HERSTELLUNG VON GUMMI- UND KUNSTSTOFFWAREN	INSGESAMT	91,3	- 1,9	96,6	- 0,7	97,4	0
		INLAND	86,5	- 4,0	92,2	- 0,8	92,8	- 0,1
		AUSLAND	106,5	+ 4,2	110,0	- 1,2	111,8	+ 0,3
25.2	HERSTELLUNG VON KUNST- STOFFWAREN	INSGESAMT	91,1	- 2,6	96,3	- 0,5	97,1	0
		INLAND	87,3	- 4,4	93,3	- 0,4	93,8	- 0,1
		AUSLAND	103,5	+ 3,0	105,9	- 1,2	107,8	+ 0,3
DI	GLASGEWERBE, KERAMIK, VERARBEITUNG VON STEINEN UND ERDEN	INSGESAMT	75,8	- 3,1	91,0	- 0,3	91,4	+ 0,1
		INLAND	71,0	- 5,1	90,2	- 0,4	90,4	0
		AUSLAND	90,2	+ 2,0	93,7	+ 0,8	94,5	+ 0,4
26.1	HERSTELLUNG UND VERAR- BEITUNG VON GLAS	INSGESAMT	94,7	+ 1,9	99,3	+ 1,0	99,4	+ 0,3
		INLAND	90,1	+ 1,5	96,2	+ 1,6	95,5	+ 0,2
		AUSLAND	106,8	+ 3,1	107,4	- 0,1	109,6	+ 0,7
DJ	METALLERZEUGUNG UND -BE- ARBEITUNG, HERSTELLUNG VON METALLERZEUGNISSEN	INSGESAMT	92,9	+ 0,4	95,6	+ 1,2	95,0	+ 0,4
		INLAND	88,1	- 1,2	90,8	+ 1,7	90,4	+ 0,4
		AUSLAND	108,3	+ 5,4	110,6	+ 0,1	109,5	+ 0,4

1) AUSGEWAELTE WIRTSCHAFTSZWEIGE (OHNE ERNAHRUNGSGEWERBE UND TABAKVERARBEITUNG).

STBA, FS 4, R 2.2, 1/1997

FRUEHERES BUNDESGBIET
4 INDEX DES UMSATZES FUER DAS VERARBEITENDE GEWERBE
1991=100
4.2 ZEITREIHENANALYSE - BERLINER VERFAHREN (BV 4)
VOLUMENINDEX

WZ93- SCHL.	WIRTSCHAFTSZWEIG		ORIGINALWERT		KALENDER- U. SAISON- BEREINIGTER WERT BERLINER VERFAHREN, VERSION 4		GLATTE KOMPONENTE	
			1997 JAN.	VERAEND. GEGENUEBER VORJAHR- MONAT IN %	1997 JAN.	VERAEND. GEGENUEBER VORMONAT IN %	1997 JAN.	VERAEND. GEGENUEBER VORMONAT IN %
27	METALLERZEUGUNG UND -BEARBEITUNG	INSGESAMT	92,4	- 2,6	92,5	0	92,9	+ 0,1
		INLAND	84,8	- 5,0	84,1	- 0,8	84,9	+ 0,4
		AUSLAND	108,7	+ 1,5	110,3	+ 1,4	110,2	- 0,1
27.1	ERZEUGUNG VON ROHEISEN, STAHL UND FERROLEGIE- RUNGEN (EGKS) 1)	INSGESAMT	88,7	+ 0,3	90,7	+ 0,9	90,8	+ 0,6
		INLAND	83,5	- 2,1	84,2	0	84,9	+ 0,5
		AUSLAND	100,2	+ 5,5	105,0	+ 3,3	103,5	+ 0,5
27.5	GIESSEREIINDUSTRIE	INSGESAMT	80,8	-12,9	77,9	- 2,7	79,6	- 0,9
		INLAND	76,2	-13,4	73,4	- 2,7	74,6	- 0,9
		AUSLAND	98,4	-11,6	95,3	- 2,6	98,2	- 0,8
28	HERSTELLUNG VON METALL- ERZEUGNISSEN	INSGESAMT	93,3	+ 3,1	98,1	+ 2,0	96,8	+ 0,7
		INLAND	90,3	+ 1,2	95,3	+ 3,0	94,2	+ 0,5
		AUSLAND	107,7	+11,6	110,9	- 1,5	108,4	+ 1,1
28.1	STAHL- UND LEICHTMETALLBAU	INSGESAMT	109,5	+21,1	116,9	+12,2	107,1	+ 1,4
		INLAND	109,6	+20,2	116,9	+13,5	106,6	+ 1,3
		AUSLAND	108,3	+31,1	117,1	+ 9,2	109,9	+ 1,4
DK	MASCHINENBAU	INSGESAMT	77,5	+ 2,2	92,3	+ 5,7	90,0	0
		INLAND	73,2	- 3,2	83,5	+ 6,0	81,4	- 0,2
		AUSLAND	83,3	+ 9,5	103,9	+ 5,2	101,6	+ 0,3
29.1	H.V. MASCHINEN F.D.ERZUEG. U.NUTZG.V.MECHAN.ENERGIE (O.LUFT-, STRASS.FAHRZ.BAU)	INSGESAMT	79,4	- 6,8	87,2	- 1,2	87,6	- 0,6
		INLAND	70,9	-15,1	75,9	- 2,6	77,9	- 1,0
		AUSLAND	92,9	+ 5,6	104,4	+ 0,3	102,7	+ 0,1
29.3	HERSTELLUNG VON LAND- U. FORSTWIRTSCHAFTLICHEN MASCHINEN	INSGESAMT	71,8	- 5,5	85,0	- 0,4	85,5	- 0,7
		INLAND	64,9	+10,6	75,8	+ 0,1	73,9	+ 0,8
		AUSLAND	80,5	-17,8	96,2	- 2,5	100,4	- 1,9
29.4	HERSTELLUNG VON WERK- ZEUGMASCHINEN	INSGESAMT	59,3	- 0,2	78,9	+ 9,4	77,3	0
		INLAND	57,9	- 2,2	73,1	+ 2,2	70,9	+ 0,6
		AUSLAND	80,9	+ 2,0	85,2	+18,0	84,2	- 0,8
DL	H.V. BUEROMASCH., DATENVERARB. GER.U.-EINRICHTG.,ELEKTROT., FEINMECHANIK U. OPTIK	INSGESAMT	96,8	+ 2,3	101,9	+ 1,2	102,8	+ 0,5
		INLAND	86,0	- 0,9	90,6	- 0,7	92,2	+ 0,2
		AUSLAND	119,8	+ 7,5	125,3	+ 4,0	125,0	+ 0,8
30	H.V. BUEROMASCHINEN, DATENVERARBEITUNGSGE- RAETEN U. -EINRICHTUNGEN	INSGESAMT	117,6	- 1,2	113,8	- 3,2	114,9	+ 0,5
		INLAND	125,0	+ 9,9	129,4	- 8,2	133,1	+ 1,7
		AUSLAND	107,2	-15,3	90,7	+ 9,0	87,6	- 1,9
31	HERSTELLUNG VON GERAETEN DER ELEKTRIZITAETSERZUE- GUNG, -VERTEILUNG U.AE.	INSGESAMT	84,0	- 3,4	88,8	+ 0,7	90,0	- 0,2
		INLAND	73,5	- 9,5	77,7	- 1,5	79,6	- 0,7
		AUSLAND	112,1	+ 9,2	118,0	+ 4,9	117,2	+ 0,5
31.2	HERSTELLUNG VON ELEK- TRIZITAETSVERTeilungs- U. -SCHALTEINRICHTUNGEN	INSGESAMT	78,8	- 4,6	87,1	+ 1,4	89,5	- 0,2
		INLAND	67,4	- 9,9	74,1	+ 1,1	75,9	- 0,8
		AUSLAND	111,2	+ 6,2	123,5	+ 0,6	128,0	+ 0,8
31.6	HERSTELLUNG VON ELEK- TRISCHEN AUSRUESTUNGEN A.N.G.	INSGESAMT	75,4	-13,1	76,3	- 3,5	79,4	- 1,0
		INLAND	73,5	- 8,6	74,2	- 3,4	77,0	- 0,6
		AUSLAND	80,1	-22,0	81,2	- 4,8	85,5	- 1,7
32	RUNDfunk-, FERNSEH- UND NACHRICHTENTECHNIK	INSGESAMT	114,3	+ 7,2	120,6	- 1,1	123,7	+ 1,3
		INLAND	102,7	+ 3,3	105,4	- 0,6	108,4	+ 0,7
		AUSLAND	134,3	+12,8	145,4	- 2,4	149,2	+ 1,9
33	MEDIZIN-, MESS-, STEUER- UND REGELUNGSTECHNIK, OPTIK	INSGESAMT	95,0	+11,5	103,9	+ 8,3	101,3	+ 0,6
		INLAND	80,9	+ 8,6	88,2	+ 7,7	85,7	+ 0,4
		AUSLAND	124,4	+15,6	136,3	+ 9,1	133,3	+ 0,8
DM	FAHRZEUGBAU	INSGESAMT	86,5	+ 0,7	95,7	+ 0,5	98,0	+ 0,5
		INLAND	68,6	- 9,9	78,2	- 0,6	80,3	- 0,4
		AUSLAND	109,9	+11,3	118,2	+ 1,7	120,7	+ 1,3
34	HERSTELLUNG VON KRAFTWAGEN UND KRAFTWAGENTEILEN	INSGESAMT	89,8	+ 3,3	98,8	+ 1,3	100,5	+ 0,6
		INLAND	69,8	- 2,8	80,6	+ 0,8	81,6	+ 0,2
		AUSLAND	116,9	+ 8,9	123,4	+ 2,1	126,0	+ 1,0
34.1	HERSTELLUNG VON KRAFTWAGEN UND KRAFTWAGENMOTOREN	INSGESAMT	88,2	+ 2,2	99,1	+ 0,5	101,1	+ 0,7
		INLAND	60,3	- 8,6	75,1	- 1,2	76,3	- 0,3
		AUSLAND	121,3	+10,0	127,5	+ 1,9	130,4	+ 1,3
35	SONSTIGER FAHRZEUGBAU	INSGESAMT	61,2	-21,8	71,7	- 5,7	77,7	- 0,5
		INLAND	57,1	-50,4	55,0	-20,3	68,2	- 5,9
		AUSLAND	64,9	+47,2	87,2	+ 6,9	86,0	+ 3,9
35.1	SCHIFFBAU	INSGESAMT	22,4	-85,5	2,0	-96,2	37,0	-11,1
		INLAND	32,5	-90,2	-67,4	-534,8	-13,2	-230,7
		AUSLAND	14,1	+38,2	67,6	-20,1	79,6	+16,5
35.3	LUFT- UND RAUMFAHRZEUGBAU	INSGESAMT	72,5	+37,6	90,2	+24,8	86,8	+ 0,7
		INLAND	68,3	+25,6	94,7	+24,1	93,9	+ 1,2
		AUSLAND	75,1	+45,3	86,9	+25,0	81,9	+ 0,1
36.1	HERSTELLUNG VON MOEBELN	INSGESAMT	79,2	- 3,6	83,3	+ 2,0	82,7	- 0,2
		INLAND	81,4	- 3,7	85,1	+ 2,4	84,1	- 0,4
		AUSLAND	66,9	- 4,6	72,6	- 2,4	74,1	0

1) EUROPAEISCHE GEMEINSCHAFT FUER KOHLE UND STAHL.
STBA,FS 4,R 2.2, 1/1997

5 INDEX DES AUFTRAGSEINGANGS
1991
NACH ABSCHNITTEN, UNTERABSCHNITTEN,
DER KLASSIFIKATION DER WIRTSCHAFTS
5.1 ORIGINAL
WERT

WZ93- SCHL.	WIRTSCHAFTSZWEIG		VERAENDERUNG IN % JAN. 1997 GEGEN			VERAENDERUNG IN % DEZ. 1996 GEGEN			KUMULIERT		2-MONATS- DURCHSCHNITT DEZ. 1996 UND JAN. 1997	
			1997 JAN.	JAN. 1996	DEZ. 1996	1996 DEZ.	DEZ. 1995	NOV. 1996	JAN. 1997 BIS JAN. 1997	VER- AEND. IN % GEGEN VORJAHR	VER- AEND. IN % GEGEN VORJAHR	VER- AEND. IN % GEGEN VORJAHR
D	VERARBEITENDES GEWERBE 1)	INSGESAMT	139,7	+10,1	+6,3	131,4	-7,2	-6,3	139,7	+10,1	135,6	+1,0
		INLAND	153,6	+4,3	+2,5	149,8	-8,9	-7,6	153,6	+4,3	151,7	-2,7
		AUSLAND	104,5	+39,1	+23,8	84,4	+1,1	+0,4	104,5	+39,1	94,5	+19,2
	VORLEISTUNGSGUETER- PRODUZENTEN	INSGESAMT	152,4	+3,2	+9,7	138,9	+5,3	-13,0	152,4	+3,2	145,7	+4,2
		INLAND	155,9	-0,8	+3,1	151,2	+6,0	-13,1	155,9	-0,8	153,6	+2,5
		AUSLAND	141,4	+19,3	+40,8	100,4	+2,2	-12,6	141,4	+19,3	120,9	+11,5
	INVESTITIONSGUETER- PRODUZENTEN	INSGESAMT	122,8	+24,0	-2,5	126,0	-19,1	+8,2	122,8	+24,0	124,4	-2,4
		INLAND	148,2	+15,8	-4,0	154,4	-21,7	+5,1	148,2	+15,8	151,3	-7,0
		AUSLAND	73,2	+73,0	+3,5	70,7	-5,7	+23,8	73,2	+73,0	72,0	+22,7
	GEBRAUCHSGUETER- PRODUZENTEN	INSGESAMT	233,5	+2,5	+33,6	174,8	-10,2	-26,4	233,5	+2,5	204,2	-3,3
		INLAND	222,5	-9,1	+30,3	170,8	-17,2	-28,4	222,5	-9,1	198,7	-12,8
		AUSLAND	296,3	+126,7	+50,1	197,4	+53,9	-14,9	296,3	+126,7	246,9	+90,7
	VERBRAUCHSGUETER- PRODUZENTEN	INSGESAMT	106,0	+1,6	+18,6	89,4	+5,5	-12,4	106,0	+1,6	97,7	+3,4
		INLAND	119,5	-0,8	+19,4	100,1	+2,6	-13,6	119,5	-0,8	109,8	+0,6
		AUSLAND	69,1	+15,6	+15,2	60,0	+21,7	-6,5	69,1	+15,6	64,6	+18,3
DB	TEXTIL- UND BEKLEIDUNGS- GEWERBE	INSGESAMT	118,9	-7,5	+31,1	90,7	-1,3	-28,5	118,9	-7,5	104,8	-5,0
		INLAND	114,9	-10,9	+27,8	89,9	-1,3	-25,9	114,9	-10,9	102,4	-6,9
		AUSLAND	138,3	+8,9	+46,3	94,5	-1,2	-29,3	138,3	+8,9	116,4	+4,6
17	TEXTILGEWERBE	INSGESAMT	136,1	-6,5	+31,8	103,3	-1,1	-27,0	136,1	-6,5	119,7	-4,2
		INLAND	136,7	-9,6	+29,2	105,8	-2,3	-25,9	136,7	-9,6	121,3	-6,5
		AUSLAND	133,7	+7,7	+41,9	94,2	+4,6	-31,3	133,7	+7,7	114,0	+6,4
18.2	HERSTELLUNG VON BEKLEI- DUNG (OHNE LEDERBEKLEI- DUNG)	INSGESAMT	71,9	-12,8	+27,5	56,4	-2,3	-23,4	71,9	-12,8	64,2	-8,4
		INLAND	65,5	-16,3	+20,8	54,2	+3,8	-25,3	65,5	-16,3	59,9	-8,3
		AUSLAND	191,2	+19,1	+94,5	98,3	-38,3	+4,4	191,2	+19,1	144,8	-9,4
DC	LEDERGEWERBE	INSGESAMT	38,5	-5,4	+18,5	32,5	+4,5	-39,9	38,5	-5,4	35,5	-1,1
		INLAND	43,7	-7,4	+16,5	37,5	+1,9	-41,3	43,7	-7,4	40,6	-3,3
		AUSLAND	21,1	+12,2	+33,5	15,8	+32,8	-26,2	21,1	+12,2	18,5	+20,1
DD	HOLZGEWERBE (OHNE HERSTELLUNG VON MOEBELN)	INSGESAMT	200,3	+8,4	-1,0	202,3	+22,6	-26,5	200,3	+8,4	201,3	+15,1
		INLAND	176,2	+3,9	-2,4	180,5	+16,5	-26,3	176,2	+3,9	178,4	+9,9
		AUSLAND	1903,1	+51,9	+9,7	1735,6	+97,4	-28,6	1903,1	+51,9	1819,4	+70,7
DE	PAPIER- UND DRUCKGEWERBE	INSGESAMT	196,0	+7,9	+17,3	167,1	+13,0	-12,7	196,0	+7,9	181,6	+10,2
		INLAND	180,9	+0,6	+10,2	164,2	+14,7	-15,4	180,9	+0,6	172,6	+6,9
		AUSLAND	257,0	+36,3	+44,0	178,5	+6,7	-1,6	257,0	+36,3	217,8	+22,4
21	PAPIERGEWERBE	INSGESAMT	206,5	-0,2	+19,3	173,1	+15,7	-11,2	206,5	-0,2	189,8	+6,4
		INLAND	178,8	-14,0	+8,6	164,7	+20,6	-15,3	178,8	-14,0	171,8	-0,3
		AUSLAND	279,1	+36,6	+43,1	195,1	+6,3	-0,6	279,1	+36,6	237,1	+22,3
21.1	H.V. HOLZSTOFF, ZELLSTOFF, PAPIER, KARTON UND PAPPE	INSGESAMT	149,4	+7,3	+17,6	127,0	+28,4	-7,7	149,4	+7,3	138,2	+16,0
		INLAND	110,5	-19,9	-2,0	112,8	+46,7	-14,8	110,5	-19,9	111,7	+4,0
		AUSLAND	233,8	+64,6	+48,1	157,9	+7,7	+6,0	233,8	+64,6	195,9	+35,8
21.2	PAPIER-, KARTON- UND PAPPEVERARBEITUNG	INSGESAMT	338,5	-6,9	+21,2	279,4	+4,8	-14,6	338,5	-6,9	309,0	-1,9
		INLAND	311,5	-9,4	+17,4	265,4	+5,1	-15,7	311,5	-9,4	288,5	-3,3
		AUSLAND	457,2	+1,8	+34,0	341,2	+3,8	-10,8	457,2	+1,8	399,2	+2,6
22	DRUCKGEWERBE, VERVIEL- FAELTIGUNG VON BESPIELTEN TONTRAEGERN	INSGESAMT	177,6	+29,5	+13,4	156,6	+7,9	-15,6	177,6	+29,5	167,1	+18,4
		INLAND	183,6	+29,6	+12,2	163,7	+7,7	-15,4	183,6	+29,6	173,7	+18,2
		AUSLAND	88,6	+30,1	+68,1	52,7	+19,2	-22,5	88,6	+30,1	70,7	+25,8
D6	CHEMISCHE INDUSTRIE	INSGESAMT	102,2	+3,9	+4,5	97,8	-8,0	+2,3	102,2	+3,9	100,0	-2,3
		INLAND	114,0	-3,6	-6,8	122,3	-7,1	+4,9	114,0	-3,6	118,2	-5,4
		AUSLAND	83,9	+24,1	+39,8	60,0	-10,6	-5,1	83,9	+24,1	72,0	+6,8
24.1	HERSTELLUNG VON CHEMISCHEN GRUNDSTOFFEN	INSGESAMT	96,8	+0,8	+10,1	87,9	-25,4	+5,6	96,8	+0,8	92,4	-13,6
		INLAND	109,4	-5,5	-8,4	119,4	-18,7	+9,1	109,4	-5,5	114,4	-12,9
		AUSLAND	77,6	+17,8	+94,0	40,0	-45,9	-7,4	77,6	+17,8	58,8	-15,9
24.4	HERSTELLUNG VON PHARMA- ZEUTISCHEN ERZEUGNISSEN	INSGESAMT	93,9	+18,3	-14,9	110,3	+51,1	+27,7	93,9	+18,3	102,1	+34,0
		INLAND	99,4	+14,4	-18,1	121,3	+37,2	+23,6	99,4	+14,4	110,4	+25,9
		AUSLAND	82,5	+28,5	-6,1	87,9	+112,3	+41,1	82,5	+28,5	85,2	+61,4
DH	HERSTELLUNG VON GUMMI- UND KUNSTSTOFFWAREN	INSGESAMT	373,0	+10,1	+10,8	336,7	+2,3	-25,2	373,0	+10,1	354,9	+6,3
		INLAND	422,3	+7,5	+9,2	386,7	+1,0	-25,9	422,3	+7,5	404,5	+4,3
		AUSLAND	184,3	+38,7	+26,8	145,3	+17,9	-16,2	184,3	+38,7	164,8	+28,6
25.2	HERSTELLUNG VON KUNST- STOFFWAREN	INSGESAMT	514,6	+14,6	+11,3	462,5	+3,1	-27,7	514,6	+14,6	488,6	+8,9
		INLAND	515,8	+12,0	+9,3	472,1	+1,1	-27,9	515,8	+12,0	494,0	+6,5
		AUSLAND	503,8	+45,7	+34,1	375,8	+33,6	-25,9	503,8	+45,7	439,8	+40,3
DI	GLASGEWERBE, KERAMIK, VERARBEITUNG VON STEINEN UND ERDEN	INSGESAMT	183,4	+11,5	-2,3	187,7	+32,7	-26,7	183,4	+11,5	185,6	+21,3
		INLAND	185,8	+9,0	-6,1	197,9	+32,6	-28,7	185,8	+9,0	191,9	+20,1
		AUSLAND	170,7	+26,5	+25,2	136,3	+31,8	-8,5	170,7	+26,5	153,5	+28,8
26.1	HERSTELLUNG UND VERAR- BEITUNG VON GLAS	INSGESAMT	227,8	+12,5	+14,0	199,8	+20,5	-20,4	227,8	+12,5	213,8	+16,1
		INLAND	232,0	+5,3	+9,7	211,4	+18,8	-22,8	232,0	+5,3	221,7	+11,3
		AUSLAND	211,7	+58,0	+36,1	155,6	+29,9	-4,5	211,7	+58,0	183,7	+44,8
DJ	METALLERZEUGUNG UND -BE- ARBEITUNG, HERSTELLUNG VON METALLERZEUGNISSEN	INSGESAMT	166,8	+3,3	+17,5	141,9	-1,7	-13,1	166,8	+3,3	154,4	+0,9
		INLAND	163,7	-0,1	+13,8	143,9	-2,3	-13,2	163,7	-0,1	153,8	-1,2
		AUSLAND	183,7	+23,5	+40,3	130,9	+1,6	-12,8	183,7	+23,5	157,3	+13,3

1) AUSGEWAHLTE WIRTSCHAFTSZWEIGE (OHNE ERNAHRUNGSGEWERBE UND TABAKVERARBEITUNG).

STBA, FS 4, R 2.2, 1/1997

UND BERLIN-OST

FUER DAS VERARBEITENDE GEWERBE
=100
ABTEILUNGEN, GRUPPEN UND KLASSEN
ZWEIGE, AUSGABE 1993 (WZ93)
WERT

INDEX

1996 JAN.	VER- AEND. IN % GEGEN JAN. 1995	1995 4.VJ	1996 3.VJ	1996 4.VJ	VERAENDERUNG IN % 4.VJ 1996 GEGEN		1995 2.HJ	1996 1.HJ	1996 2.HJ	VERAENDERUNG IN % 2.HJ 1996 GEGEN		1995	1996	VER- AEND. IN % GEGEN 1995	WZ93 SCHL.
					4.VJ 1995	3.VJ 1996				2.HJ 1995	1.HJ 1996				
126,9	+0,3	160,7	133,7	135,2	-15,9	+1,1	144,4	133,7	134,4	-6,9	+0,5	141,2	134,1	-5,0	D
147,3	-0,9	190,8	154,0	155,7	-18,4	+1,1	168,3	156,1	154,9	-8,0	-0,8	164,8	155,5	-5,6	
75,1	+7,0	84,2	81,9	82,8	-1,7	+1,1	83,6	76,8	82,4	-1,4	+7,3	81,0	79,6	-1,7	
147,7	+1,5	143,0	156,2	153,2	+7,1	-1,9	144,5	149,2	154,7	+7,1	+3,7	147,6	152,0	+3,0	
157,1	-0,9	155,2	172,8	167,0	+7,6	-3,4	158,8	159,6	169,9	+7,0	+6,5	161,8	164,7	+1,8	
118,5	+13,5	104,9	104,2	110,2	+5,1	+5,8	99,9	116,8	107,2	+7,3	-8,2	103,2	112,0	+8,5	
99,0	-5,2	183,5	108,3	114,8	-37,4	+6,0	146,3	113,7	111,6	-23,7	-1,8	135,5	112,6	-16,9	
128,0	-5,2	241,0	130,5	142,9	-40,7	+9,5	183,2	148,0	136,7	-25,4	-7,6	170,8	142,4	-16,6	
42,3	-5,2	71,3	65,0	80,1	-15,7	-7,5	74,3	46,5	62,5	-15,9	+34,4	66,5	54,5	-18,0	
227,7	+9,9	222,8	200,9	208,2	-6,6	+3,6	203,0	226,3	204,6	+0,8	-9,6	205,2	215,5	+5,0	
244,7	+10,0	241,2	213,9	211,6	-12,3	-1,1	220,8	244,0	212,8	-3,6	-12,8	222,4	228,4	+2,7	
130,7	+8,7	118,2	127,0	188,9	+59,8	+48,7	101,6	126,1	157,9	+55,4	+25,2	107,8	142,0	+31,7	
104,3	+13,2	97,0	104,7	99,4	+2,5	-5,1	96,4	101,8	102,1	+5,9	+0,3	96,7	101,9	+5,4	
120,5	+13,5	113,0	118,1	112,0	-0,9	-5,2	111,8	115,8	115,1	+3,0	-0,6	111,6	115,4	+3,4	
59,8	+12,0	53,1	68,0	64,9	+22,2	-4,6	54,4	63,4	66,4	+22,1	+4,7	55,8	64,9	+16,3	
128,6	+1,6	107,5	115,8	113,8	+5,9	-1,7	106,3	118,5	114,8	+8,0	-3,1	113,0	116,7	+3,3	DB
128,9	-1,5	108,2	113,3	111,7	+3,2	-1,4	108,2	117,5	112,5	+4,0	-4,3	114,8	115,0	+0,2	
127,0	+19,5	104,2	128,4	124,1	+19,1	-3,3	97,0	123,5	126,3	+30,2	+2,3	104,3	124,9	+19,8	
145,5	+3,6	120,2	124,2	130,7	+8,7	+5,2	114,3	132,3	127,4	+11,5	-3,7	123,1	129,9	+5,5	17
151,3	-0,7	125,2	125,1	131,9	+5,4	+5,4	121,2	136,3	128,5	+6,0	-5,7	130,3	132,4	+1,6	
124,1	+27,4	101,8	120,9	126,2	+24,0	+4,4	88,9	117,9	123,6	+39,0	+4,8	96,4	120,7	+25,2	
82,5	-6,9	72,8	93,1	67,8	-6,9	-27,2	84,4	80,9	80,5	-4,6	-0,5	85,4	80,7	-5,5	18.2
78,3	-4,7	69,6	86,5	66,2	-4,9	-23,5	78,7	75,2	76,3	-3,0	+1,5	79,5	75,7	-4,8	
160,5	-22,9	131,8	214,8	100,2	-24,0	-53,4	189,4	188,4	157,5	-16,8	-16,4	194,0	173,0	-10,8	
40,7	+2,8	41,4	38,7	46,3	+11,8	+19,6	43,6	41,0	42,5	-2,5	+3,7	46,5	41,8	-10,1	DC
47,2	+6,5	49,2	45,2	53,9	+9,6	+19,2	51,6	47,9	49,6	-3,9	+3,5	54,7	48,7	-11,0	
18,8	-21,0	15,3	16,8	21,1	+37,9	+25,6	16,9	18,0	19,0	+12,4	+5,6	19,0	18,5	-2,6	
184,7	+11,1	199,1	262,0	255,8	+28,5	-2,4	207,9	209,9	258,9	+24,5	+23,3	197,0	234,4	+19,0	DD
169,6	+11,4	186,1	240,6	227,6	+22,3	-5,4	196,0	191,8	234,1	+19,4	+22,1	184,4	213,0	+15,5	
1252,8	+7,9	1114,7	1771,2	2244,1	+101,3	+26,7	1050,0	1486,5	2007,6	+91,2	+35,1	1085,9	1747,1	+60,9	
181,6	+7,5	176,4	183,1	183,1	+3,8	-	177,6	180,4	183,1	+3,1	+1,5	174,9	181,8	+3,9	DE
179,9	+17,6	173,9	178,6	181,4	+4,3	+1,6	170,6	173,3	180,0	+5,5	+3,9	167,1	176,6	+5,7	
188,5	-19,1	186,3	201,7	189,9	+1,9	-5,9	205,7	209,0	195,8	-4,8	-6,3	206,4	202,4	-1,9	
207,0	+21,3	178,4	196,9	191,2	+7,2	-2,9	186,5	199,0	194,1	+4,1	-2,5	186,4	196,5	+5,4	21
208,0	+23,8	169,5	189,0	185,8	+9,6	-1,7	172,6	188,0	187,4	+8,6	-0,3	174,7	187,7	+7,4	
204,3	+14,8	201,7	217,6	205,6	+1,9	-5,5	222,9	227,7	211,6	-5,1	-7,1	217,1	219,7	+1,2	
139,2	+12,0	128,8	138,3	137,2	+6,5	-0,8	140,1	139,6	137,8	-1,6	-1,3	144,3	138,7	-3,9	21.1
137,9	+22,9	108,8	123,5	124,8	+14,7	+1,1	111,9	122,4	124,1	+10,9	+1,4	120,9	123,3	+2,0	
142,0	-5,8	172,4	170,5	164,4	-4,6	-3,6	201,3	177,2	167,5	-16,8	-5,5	195,2	172,3	-11,7	
363,5	+30,8	292,9	332,2	315,8	+7,8	-4,9	293,6	335,9	324,0	+10,4	-3,5	283,5	329,9	+16,4	21.2
344,0	+24,5	287,5	316,2	304,0	+5,7	-3,9	290,3	315,3	310,1	+6,8	-1,6	278,0	312,7	+12,1	
449,0	+57,6	316,7	402,7	367,7	+16,1	-8,7	308,0	426,3	385,2	+25,1	-9,6	303,1	405,8	+33,9	
137,1	-17,3	172,8	158,9	168,8	-2,3	+6,2	161,9	147,7	163,9	+1,2	+11,0	154,7	155,8	+0,7	22
141,7	+6,8	179,8	164,3	175,5	-2,4	+6,8	167,8	153,3	169,9	+1,3	+10,8	156,7	161,6	+3,1	
68,1	-89,5	69,0	80,5	70,5	+2,2	-12,4	74,4	66,6	75,5	+1,5	+13,4	129,3	71,0	-49,3	
98,4	+2,3	99,4	95,0	96,2	-3,2	+1,3	95,0	96,9	95,6	+0,6	-1,3	97,4	96,3	-1,1	DG
118,2	+1,5	123,1	121,2	118,5	-3,7	-2,2	117,9	115,1	119,9	+1,7	+4,2	118,6	117,5	-0,9	
67,6	+4,0	62,9	54,6	61,7	-1,9	+13,0	59,7	68,8	58,1	-2,7	-15,6	64,5	63,5	-1,6	
96,0	-7,9	102,3	86,1	84,2	-17,7	-2,2	95,6	91,4	85,2	-10,9	-6,8	99,9	88,3	-11,6	24.1
115,8	-7,1	126,1	117,4	111,9	-11,3	-4,7	118,0	108,5	114,6	-2,9	+5,6	120,6	111,6	-7,5	
65,9	-9,8	66,1	38,6	42,0	-36,5	+8,8	61,5	65,4	40,3	-34,5	-38,4	68,4	52,9	-22,7	
79,4	+18,2	78,7	86,4	95,1	+20,8	+10,1	74,2	84,1	90,7	+22,2	+7,8	73,7	87,4	+18,6	24.4
86,9	+4,2	95,1	93,4	106,2	+11,7	+13,7	89,7	91,2	99,8	+11,3	+9,4	89,2	95,5	+7,1	
64,2	+87,2	45,0	71,8	72,3	+60,7	+0,7	42,5	69,6	72,1	+69,6	+3,6	41,9	70,8	+69,0	
338,9	-1,5	404,4	477,5	427,9	+5,8	-10,4	419,5	419,0	452,7	+7,9	+8,0	408,5	435,9	+6,7	DH
392,7	-2,9	470,7	559,7	495,5	+5,3	-11,5	491,4	486,3	527,6	+7,4	+8,5	480,9	508,9	+5,4	
132,9	+18,1	150,6	163,2	169,4	+12,5	+3,8	144,6	161,5	166,3	+15,0	+3,0	131,8	163,9	+24,4	
449,1	-5,7	555,0	677,0	602,0	+8,5	-11,1	580,3	582,6	639,5	+10,2	+9,8	565,9	611,1	+8,0	25.2
460,5	-6,6	579,5	704,5	618,2	+6,7	-12,2	607,4	602,5	661,3	+8,9	+9,8	592,2	631,9	+6,7	
345,7	+6,9	333,1	427,9	455,5	+36,7	+6,5	334,7	402,7	441,7	+32,0	+9,7	328,0	422,2	+28,7	
164,5	-10,6	197,6	255,0	237,7	+20,3	-6,8	211,9	204,3	246,4	+16,3	+20,6	212,8	225,3	+5,9	DI
170,4	-12,3	212,3	280,2	254,4	+19,8	-9,2	229,3	216,7	267,3	+16,6	+23,4	229,9	242,0	+5,3	
134,9	+0,6	124,3	129,7	153,9	+23,8	+18,7	125,0	141,7	141,8	+13,4	+0,1	127,5	141,7	+11,1	
202,5	-8,5	195,9	225,0	235,4	+20,2	+4,6	196,5	201,1	230,2	+17,2	+14,5	195,2	215,6	+10,5	26.1
220,4	-10,1	207,4	246,1	253,0	+22,0	+2,8	210,8	214,0	249,6	+18,4	+16,6	211,1	231,8	+9,8	
134,0	+2,8	151,8	143,9	167,9	+10,6	+16,7	142,1	151,4	155,9	+9,7	+3,0	134,7	153,6	+14,0	
161,5	+10,7	150,8	165,6	156,9	+4,0	-5,3	152,3	155,2	161,3	+5,9	+3,9	155,2	158,2	+1,9	DJ
163,9	+6,8	153,2	169,6	158,9	+3,7	-6,3	157,4	157,2	164,3	+4,4	+4,5	161,8	160,7	-0,7	
148,7	+40,5	137,4	144,2	146,2	+6,4	+1,4	124,5	144,2	145,2	+16,6	+0,7	119,3	144,7	+21,3	

5 INDEX DES AUFTRAGSEINGANGS
1991
NACH ABSCHNITTEN, UNTERABSCHNITTEN,
DER KLASSIFIKATION DER WIRTSCHAFTS
5.1 ORIGINAL

WERT

WZ93- SCHL.	WIRTSCHAFTSZWEIG		1997 JAN.	VERAENDERUNG IN % JAN. 1997 GEGEN		1996 DEZ.	VERAENDERUNG IN % DEZ. 1996 GEGEN		KUMULIERT		2-MONATS- DURCHSCHNITT DEZ. 1996 UND JAN. 1997	
				JAN. 1996	DEZ. 1996		DEZ. 1995	NOV. 1996	JAN. 1997 BIS JAN. 1997	VER- AEND. IN % GEGEN VORJAHR	DEZ. 1996 JAN. 1997	VER- AEND. IN % GEGEN VORJAHR
27	METALLERZEUGUNG UND -BEARBEITUNG	INSGESAMT	116,7	-0,3	+22,3	95,4	+11,1	-16,5	116,7	-0,3	106,1	+4,5
		INLAND	99,8	-7,6	+15,6	86,3	+16,3	-18,9	99,8	-7,6	93,1	+2,2
		AUSLAND	178,8	+19,2	+38,7	128,9	+0,1	-10,2	178,8	+19,2	153,9	+10,4
27.1	ERZEUGUNG VON ROHEISEN, STAHL UND FERROLEGIE- RUNGEN (EGKS) 1)	INSGESAMT	96,2	-6,6	+12,8	85,3	+2,0	-9,7	96,2	-6,6	90,8	-2,7
		INLAND	79,9	-18,0	+3,8	77,0	+12,2	-14,2	79,9	-18,0	78,5	-5,4
		AUSLAND	134,3	+15,7	+28,3	104,7	-11,7	-1,0	134,3	+15,7	119,5	+1,8
27.5	GIessereiINDUSTRIE	INSGESAMT	141,9	+5,8	+27,8	111,0	+8,5	-25,7	141,9	+5,8	126,5	+7,0
		INLAND	137,6	+0,4	+33,2	103,3	-	-28,3	137,6	+0,4	120,5	+0,2
		AUSLAND	173,1	+52,4	+4,7	165,4	+74,3	-12,1	173,1	+52,4	169,3	+62,3
28	HERSTELLUNG VON METALL- ERZEUGNISSEN	INSGESAMT	236,7	+5,8	+14,5	206,8	-8,5	-10,7	236,7	+5,8	221,8	-1,4
		INLAND	239,4	+4,0	+12,8	212,2	-9,2	-10,0	239,4	+4,0	225,8	-2,7
		AUSLAND	203,3	+42,2	+46,4	138,9	+8,1	-21,4	203,3	+42,2	171,1	+26,0
28.1	STAHL- UND LEICHTMETALL- BAU	INSGESAMT	226,3	+5,5	-14,6	265,1	-18,7	+1,6	226,3	+5,5	245,7	-9,1
		INLAND	232,8	+5,3	-14,9	273,4	-18,8	+1,6	232,8	+5,3	253,1	-9,3
		AUSLAND	59,0	+17,1	+13,0	52,2	+0,2	+1,6	59,0	+17,1	55,6	+8,4
DK	MASCHINENBAU	INSGESAMT	84,6	+12,2	+3,4	81,8	-11,5	+5,0	84,6	+12,2	83,2	-0,8
		INLAND	98,6	+11,0	+8,1	91,2	-9,0	-3,6	98,6	+11,0	94,9	+0,4
		AUSLAND	59,0	+16,1	-8,8	64,7	-17,2	+36,8	59,0	+16,1	61,9	-4,0
29.1	H.V. MASCHINEN F.D.ERZEUG. U. NUTZG.V. MECHAN. ENERGIE (O. LUFT-, STRASS.FAHRZ. BAU)	INSGESAMT	74,9	-9,5	-6,7	80,3	-4,4	-8,0	74,9	-9,5	77,6	-7,0
		INLAND	76,0	-18,7	+10,0	69,1	-26,0	-20,4	76,0	-18,7	72,6	-22,4
		AUSLAND	71,3	+43,8	-37,9	114,9	+108,5	+29,5	71,3	+43,8	93,1	+77,7
29.3	HERSTELLUNG VON LAND- U. FORSTWIRTSCHAFTLICHEN MASCHINEN	INSGESAMT	81,2	+274,2	+146,1	33,0	+47,3	+110,2	81,2	+274,2	57,1	+158,4
		INLAND	154,7	+344,5	+158,3	59,9	+38,3	+126,0	154,7	+344,5	107,3	+174,4
		AUSLAND	9,5	+5,6	+41,8	6,7	+235,0	+26,4	9,5	+5,6	8,1	+47,3
29.4	HERSTELLUNG VON WERK- ZEUGMASCHINEN	INSGESAMT	83,8	-2,1	-17,4	101,4	-15,1	+29,8	83,8	-2,1	92,6	-9,7
		INLAND	115,9	-4,1	+5,7	109,7	+8,5	+5,2	115,9	-4,1	112,8	+1,6
		AUSLAND	36,9	+8,8	-58,7	89,3	-39,0	+123,8	36,9	+8,8	63,1	-30,0
DL	H.V. BUEROMASCH., DATENVERARB. GER. U. -EINRICHTG.; ELEKTROT., FEINMECHANIK U. OPTIK	INSGESAMT	170,4	+8,0	-3,1	175,9	-10,1	-5,9	170,4	+8,0	173,2	-2,0
		INLAND	178,7	+7,7	+0,3	178,2	-18,7	-3,3	178,7	+7,7	178,5	-7,3
		AUSLAND	137,6	+9,6	-17,5	166,8	+63,5	-15,5	137,6	+9,6	152,2	+33,7
30	H.V. BUEROMASCHINEN, DATENVERARBEITUNGSGE- RAETEN U. -EINRICHTUNGEN	INSGESAMT	182,0	+62,1	-38,8	287,9	+56,6	-1,1	182,0	+62,1	235,0	+58,7
		INLAND	186,4	+53,0	-28,1	259,2	+31,2	+3,5	186,4	+53,0	222,8	+39,5
		AUSLAND	168,7	+102,8	-55,1	375,7	+164,6	-9,8	168,7	+102,8	272,2	+141,7
31	HERSTELLUNG VON GERAETEN DER ELEKTRIZITAETSERZEU- GUNG, -VERTEILUNG U. AE.	INSGESAMT	149,6	-0,5	+2,1	146,5	-30,4	-3,7	149,6	-0,5	148,1	-17,9
		INLAND	157,5	-3,4	-1,1	159,3	-32,8	-3,3	157,5	-3,4	158,4	-20,8
		AUSLAND	110,9	+26,3	+32,7	83,6	+5,6	-7,7	110,9	+26,3	97,3	+16,5
31.2	HERSTELLUNG VON ELEK- TRIZITAETSVERTeilUNGS- U. -SCHALTENRICHTUNGEN	INSGESAMT	182,0	+3,6	-2,6	186,8	-12,6	+9,2	182,0	+3,6	184,4	-5,3
		INLAND	198,6	+2,3	-4,5	208,0	-12,5	+13,2	198,6	+2,3	203,3	-5,9
		AUSLAND	69,3	+39,4	+63,1	42,5	-16,7	-49,7	69,3	+39,4	55,9	+10,9
31.6	HERSTELLUNG VON ELEK- TRISCHEN AUSRUESTUNGEN A.N.G.	INSGESAMT	158,8	-24,7	-8,8	174,1	+3,8	+10,8	158,8	-24,7	166,5	-12,1
		INLAND	153,1	-31,4	-18,6	188,0	-1,9	+5,1	153,1	-31,4	170,6	-17,8
		AUSLAND	183,6	+17,5	+63,2	112,5	+81,2	+84,1	183,6	+17,5	148,1	+35,6
32	RUNDfunk-, FERNSEH- UND NACHRICHTENTECHNIK	INSGESAMT	204,1	+11,9	+21,6	167,8	+11,3	-5,4	204,1	+11,9	186,0	+11,6
		INLAND	207,7	+28,8	+18,4	175,4	+3,8	-4,2	207,7	+28,8	191,6	+16,1
		AUSLAND	191,9	-25,0	+35,1	142,0	+61,7	-10,3	191,9	-25,0	167,0	-2,9
33	MEDIZIN-, MESS-, STEUER- UND REGELUNGSTECHNIK, OPTIK	INSGESAMT	211,4	+10,2	-11,9	239,9	+22,1	-15,2	211,4	+10,2	225,7	+16,2
		INLAND	242,9	+9,4	+9,9	221,1	+3,3	-7,8	242,9	+9,4	232,0	+6,4
		AUSLAND	133,2	+14,1	-53,5	286,6	+87,1	-26,4	133,2	+14,1	209,9	+55,5
DM	FAHRZEUGBAU	INSGESAMT	158,3	+42,1	+0,2	158,0	-23,3	+24,5	158,3	+42,1	158,2	-0,3
		INLAND	196,1	+14,4	-15,2	231,3	-24,8	+23,3	196,1	+14,4	213,7	-10,8
		AUSLAND	104,0	+312,7	+97,7	52,6	-12,0	+33,2	104,0	+312,7	78,3	+84,2
34	HERSTELLUNG VON KRAFTWAGEN UND KRAFTWAGENTEILEN	INSGESAMT	286,3	+2,9	+35,3	211,6	+1,3	-2,2	286,3	+2,9	249,0	+2,3
		INLAND	258,4	-15,3	+10,1	234,8	+4,0	-1,1	258,4	-15,3	246,6	-7,1
		AUSLAND	436,7	+231,3	+404,3	86,6	-26,4	-16,3	436,7	+231,3	261,7	+109,7
34.1	HERSTELLUNG VON KRAFTWAGEN UND KRAFTWAGENMOTOREN	INSGESAMT	859,4	+0,4	+138,0	361,1	-47,1	-32,9	859,4	+0,4	610,3	-20,7
		INLAND	546,7	-37,5	+47,4	370,9	-46,2	-32,3	546,7	-37,5	458,8	-41,3
		AUSLAND	4933,6	+706,0	+2013,8	233,4	-61,1	-43,1	4933,6	+706,0	2583,5	+326,5
35	SONSTIGER FAHRZEUGBAU	INSGESAMT	99,2	+188,4	-25,5	133,2	-34,9	+55,8	99,2	+188,4	116,2	-2,8
		INLAND	144,7	+137,2	-36,7	228,5	-39,1	+55,9	144,7	+137,2	186,6	-14,4
		AUSLAND	58,4	+450,9	+21,9	47,9	-7,7	+55,5	58,4	+450,9	53,2	+70,0
35.1	SCHIFFBAU	INSGESAMT	323,7	+745,2	+16,3	278,3	+118,1	+60,6	323,7	+745,2	301,0	+262,7
		INLAND	297,5	+444,9	-1,7	302,5	+58,1	+17,6	297,5	+444,9	300,0	+143,9
		AUSLAND	373,8	+5091,7	+61,1	232,1	+4279,2	+1713,3	373,8	+5091,7	303,0	+4709,5
36.1	HERSTELLUNG VON MOEBELN	INSGESAMT	207,3	-7,6	+18,4	175,1	-2,3	-27,4	207,3	-7,6	191,2	-5,3
		INLAND	212,2	-7,3	+19,5	177,6	-3,5	-28,3	212,2	-7,3	194,9	-5,6
		AUSLAND	161,5	-11,4	+6,3	152,0	+13,8	-16,0	161,5	-11,4	156,8	-0,7

1) EUROPAEISCHE GEMEINSCHAFT FUER KOHLE UND STAHL.

STBA, FS 4, R 2.2, 1/1997

UND BERLIN-OST

FUER DAS VERARBEITENDE GEWERBE
=100
ABTEILUNGEN, GRUPPEN UND KLASSEN
ZWEIGE, AUSGABE 1993 (WZ93)
WERT

INDEX

1996 JAN.	VER- AEND. IN % GEGEN JAN. 1995	1995 4.VJ	1996 3.VJ	1996 4.VJ	VERAENDERUNG IN % 4.VJ 1996 GEGEN		1995 2.HJ	1996 1.HJ	1996 2.HJ	VERAENDERUNG IN % 2.HJ 1996 GEGEN		1995	1996	VER- AEND. IN % GEGEN 1995	WZ93 SCHL.
					4.VJ 1995	3.VJ 1996				2.HJ 1995	1.HJ 1996				
117,0	+3,2	95,5	110,1	107,3	+12,4	-2,5	98,4	109,2	108,7	+10,5	-0,5	107,2	109,0	+1,7	27
108,0	-6,3	84,4	101,7	98,8	+17,1	-2,9	91,7	100,0	100,3	+9,4	+0,3	104,4	100,1	-4,1	
150,0	+40,6	136,4	141,3	138,7	+1,7	-1,8	123,0	143,0	140,0	+13,8	-2,1	117,4	141,5	+20,5	
103,0	+4,3	89,5	91,2	92,7	+3,6	+1,6	87,7	101,5	91,9	+4,8	-9,5	93,5	96,7	+3,4	27.1
97,4	-5,8	76,7	84,2	86,2	+12,4	+2,4	78,9	97,0	85,2	+8,0	-12,2	91,8	91,1	-0,8	
116,1	+31,6	119,3	107,5	107,8	-9,6	+0,3	108,4	112,0	107,7	-0,6	-3,8	97,4	109,9	+12,8	
134,1	+14,3	119,1	124,0	132,9	+11,6	+7,2	118,3	129,6	128,5	+8,6	-0,8	118,6	129,0	+8,8	27.5
137,0	+16,0	120,6	120,3	129,6	+7,5	+7,7	121,8	128,9	125,0	+2,6	-3,0	121,6	127,0	+4,4	
113,6	+2,0	107,8	150,1	156,2	+44,9	+4,1	93,5	134,3	153,2	+63,9	+14,1	97,4	143,7	+47,5	
223,7	+16,9	227,9	243,2	226,1	-0,8	-7,0	227,6	219,4	234,6	+3,1	+6,9	222,3	227,0	+2,1	28
230,2	+16,0	234,8	250,1	230,0	-2,0	-8,0	235,3	225,0	240,1	+2,0	+6,7	229,9	232,5	+1,1	
143,0	+39,9	141,4	155,9	176,5	+24,8	+13,2	130,7	149,2	166,2	+27,2	+11,4	127,3	157,7	+23,9	
214,6	+19,4	271,6	289,8	268,6	-1,1	-7,3	255,7	246,4	279,2	+9,2	+13,3	248,3	262,8	+5,8	28.1
221,1	+18,9	280,1	298,3	275,8	-1,5	-7,5	263,1	254,0	287,1	+9,1	+13,0	255,7	270,5	+5,8	
50,4	+133,3	55,9	71,2	85,1	+52,2	+19,5	67,0	52,1	78,2	+16,7	+50,1	58,8	65,1	+10,7	
75,4	-11,2	86,5	80,5	78,2	-9,6	-2,9	86,8	80,9	79,3	-8,6	-2,0	87,9	80,1	-8,9	DK
88,8	-11,1	100,5	93,9	92,2	-8,3	-1,8	97,0	96,1	93,1	-4,0	-3,1	99,3	94,6	-4,7	
50,8	-11,8	60,9	55,9	52,6	-13,6	-5,9	68,3	53,1	54,2	-20,6	+2,1	67,1	53,7	-20,0	
82,8	-21,7	82,4	84,4	85,8	+4,1	+1,7	82,2	90,8	85,1	+3,5	-6,3	89,2	87,9	-1,5	29.1
93,5	-24,4	87,0	89,4	84,0	-3,4	-6,0	89,3	91,6	86,7	-2,9	-5,3	94,8	89,2	-5,9	
49,6	-2,6	68,2	69,0	91,2	+33,7	+32,2	60,4	88,2	80,1	+32,6	-9,2	71,9	84,2	+17,1	
21,7	-0,5	22,5	27,2	22,8	+1,3	-16,2	22,9	31,9	25,0	+9,2	-21,6	25,9	28,4	+9,7	29.3
34,8	-2,2	38,9	43,0	40,5	+4,1	-5,8	40,1	51,6	41,8	+4,2	-19,0	41,8	46,7	+11,7	
9,0	+7,1	6,4	11,6	5,5	-14,1	-52,6	6,2	12,6	8,6	+38,7	-31,7	10,4	10,6	+1,9	
85,6	-22,0	99,6	78,8	83,9	-15,8	+6,5	106,1	89,4	81,3	-23,4	-9,1	105,9	85,4	-19,4	29.4
120,9	-15,6	110,4	102,8	105,8	-4,2	+2,9	115,2	117,5	104,3	-9,5	-11,2	124,1	110,9	-10,6	
33,9	-44,4	83,8	43,8	51,9	-38,1	+18,5	92,7	48,4	47,9	-48,3	-1,0	79,4	48,1	-39,4	
157,8	+6,2	165,0	153,0	177,3	+7,5	+15,9	152,1	155,5	165,1	+8,5	+6,2	150,3	160,3	+6,7	DL
165,9	+3,2	177,2	164,3	177,0	-0,1	+7,7	165,1	165,4	170,7	+3,4	+3,2	162,6	168,0	+3,3	
125,5	+24,5	116,9	108,2	178,4	+52,6	+64,9	100,8	116,0	143,3	+42,2	+23,5	101,6	129,7	+27,7	
112,3	+24,1	162,0	144,5	277,8	+71,5	+92,2	124,7	118,6	211,2	+69,4	+78,1	105,1	164,9	+56,9	30
121,8	+14,9	175,0	141,1	240,4	+37,4	+70,4	134,5	119,9	190,8	+41,9	+59,1	115,5	155,3	+34,5	
83,2	+93,5	122,3	154,8	392,2	+220,7	+153,4	94,8	114,5	273,5	+188,5	+138,9	73,4	194,0	+164,3	
150,3	-5,0	164,5	149,5	148,9	-9,5	-0,4	157,2	151,1	149,2	-5,1	-1,3	158,3	150,2	-5,1	31
163,0	-6,2	182,0	163,6	161,9	-11,0	-1,0	173,2	163,5	162,8	-6,0	-0,4	173,5	163,1	-6,0	
87,8	+7,5	78,3	80,4	85,1	+8,7	+5,8	78,5	90,1	82,8	+5,5	-8,1	83,4	86,4	+3,6	
175,7	-1,3	180,9	156,7	171,1	-5,4	+9,2	184,4	175,6	163,9	-11,1	-6,7	180,7	169,8	-6,0	31.2
194,2	+1,7	195,0	170,0	186,4	-4,4	+9,6	199,1	187,8	178,2	-10,5	-5,1	196,5	183,0	-6,9	
49,7	-44,7	85,2	66,3	67,1	-21,2	+1,2	83,9	92,7	66,7	-20,5	-28,0	72,9	79,7	+9,3	
211,0	-5,6	162,2	211,4	174,2	+7,4	-17,6	165,3	199,5	192,8	+16,6	-3,4	189,3	196,1	+3,6	31.6
223,3	-15,2	189,5	248,4	198,4	+4,7	-20,1	195,2	227,7	223,4	+14,4	-1,9	223,7	225,6	+0,8	
156,3	+228,4	41,4	47,8	67,2	+62,3	+40,6	33,3	74,3	57,5	+72,7	-22,6	37,3	65,9	+76,7	
182,4	+34,3	138,4	147,9	160,5	+16,0	+8,5	130,8	161,0	154,2	+17,9	-4,2	135,5	157,6	+16,3	32
161,2	+35,2	138,0	150,9	167,1	+21,1	+10,7	131,7	156,3	159,0	+20,7	+1,7	130,1	157,6	+21,1	
256,0	+32,4	139,7	137,8	137,8	-1,4	-	127,5	177,1	137,8	+8,1	-22,2	154,1	157,4	+2,1	
191,8	+16,9	205,4	181,4	256,7	+25,0	+41,5	177,7	194,5	219,1	+23,3	+12,6	166,1	206,8	+24,5	33
222,1	+14,8	210,4	205,0	223,6	+6,3	+9,1	194,4	223,5	214,3	+10,2	-4,1	187,6	218,9	+16,7	
116,7	+28,2	193,0	123,0	338,9	+75,6	+175,5	136,3	122,7	231,0	+69,5	+88,3	112,9	176,8	+56,6	
111,4	-12,6	342,4	109,4	124,2	-63,7	+13,5	228,2	143,4	116,8	-48,8	-18,5	198,6	130,1	-34,5	DM
171,4	-14,6	527,9	135,4	184,4	-65,1	+36,2	333,9	222,4	159,9	-52,1	-28,1	294,3	191,2	-35,0	
25,2	+13,5	75,6	72,2	37,6	-50,3	-47,9	76,3	29,7	54,9	-28,0	+84,8	61,0	42,3	-30,7	
278,1	+7,4	242,9	202,0	213,5	-12,1	+5,7	228,7	258,1	207,8	-9,1	-19,5	238,1	232,9	-2,2	34
305,2	+4,7	267,2	218,8	234,1	-12,4	+7,0	251,6	282,8	226,5	-10,0	-19,9	261,6	254,6	-2,7	
131,8	+59,6	111,6	111,8	102,4	-8,2	-8,4	105,2	125,0	107,1	+1,8	-14,3	111,1	116,0	+4,4	
856,0	+8,7	809,0	587,4	490,8	-39,3	-16,4	731,8	871,5	539,1	-26,3	-38,1	764,4	705,3	-7,7	34.1
874,8	+6,3	823,4	609,7	503,5	-38,9	-17,4	747,4	891,7	556,6	-25,5	-37,6	762,3	724,1	-7,4	
612,1	+89,0	621,4	296,6	325,1	-47,7	+9,6	529,2	609,2	310,8	-41,3	-49,0	531,5	460,0	-13,5	
34,4	-48,6	388,3	66,7	82,9	-78,7	+24,3	228,0	90,4	74,8	-67,2	-17,3	180,4	82,6	-54,2	35
61,0	-51,5	742,8	66,5	143,4	-80,7	+115,6	401,8	172,6	105,0	-73,9	-39,2	321,3	138,8	-56,8	
10,6	-23,7	70,7	66,7	28,7	-59,4	-57,0	72,3	16,6	47,7	-34,0	+187,3	54,2	32,2	-40,6	
38,3	-84,0	946,8	37,1	156,8	-83,4	+322,6	494,3	131,4	97,0	-80,4	-26,2	371,6	114,2	-69,3	35.1
54,6	-84,4	1280,9	55,2	195,4	-84,7	+254,0	670,1	157,2	125,3	-81,3	-20,3	454,1	141,2	-68,9	
7,2	-74,8	306,5	2,3	83,3	-72,8	+3521,7	157,4	82,0	42,8	-72,8	-47,8	213,6	62,4	-70,8	
224,3	+14,1	221,3	221,2	217,7	-1,6	-1,6	206,6	225,8	219,4	+6,2	-2,8	207,8	222,6	+7,1	36.1
228,8	+13,4	228,3	228,2	222,0	-2,8	-2,7	213,7	233,0	225,1	+5,3	-3,4	215,0	229,0	+6,5	
182,2	+24,2	155,1	155,6	176,6	+13,9	+13,5	140,6	158,6	166,1	+18,1	+4,7	139,7	162,4	+16,2	

STBA,FS 4,R 2.2, 1/1997

WZ93- SCHL.	WIRTSCHAFTSZWEIG		VERAENDERUNG IN % JAN. 1997 GEGEN			VERAENDERUNG IN % DEZ. 1996 GEGEN			KUMULIERT		2-MONATS- DURCHSCHNITT DEZ. 1996 UND JAN. 1997	
			1997 JAN.	JAN. 1996	DEZ. 1996	1996 DEZ.	DEZ. 1996	NOV. 1996	JAN. 1997 BIS JAN. 1997	VER- AEND. IN % GEGEN VORJAHR	JAN. 1997 BIS JAN. 1997	VER- AEND. IN % GEGEN VORJAHR
D	VERARBEITENDES GEWERBE 1)	INSGESAMT	135,5	+10,7	+5,9	128,0	-6,2	-6,5	135,5	+10,7	131,8	+1,9
		INLAND	148,7	+4,9	+2,3	145,4	-8,3	-7,8	148,7	+4,9	147,1	-2,0
		AUSLAND	101,8	+39,3	+21,8	83,6	+4,1	-0,2	101,8	+39,3	92,7	+20,9
	VORLEISTUNGSGUETER- PRODUZENTEN	INSGESAMT	153,4	+5,2	+10,1	139,3	+7,8	-13,3	153,4	+5,2	146,4	+6,5
		INLAND	157,0	+1,3	+4,0	151,0	+8,1	-13,5	157,0	+1,3	154,0	+4,5
		AUSLAND	142,1	+21,1	+38,6	102,5	+6,5	-12,7	142,1	+21,1	122,3	+14,5
	INVESTITIONSGUETER- PRODUZENTEN	INSGESAMT	115,1	+23,4	-4,2	120,2	-19,3	+8,5	115,1	+23,4	117,7	-2,9
		INLAND	138,7	+15,0	-5,4	146,8	-22,4	+5,5	138,7	+15,0	142,7	-7,8
		AUSLAND	68,8	+72,0	+0,3	68,6	-3,1	+22,7	68,8	+72,0	68,7	+24,0
	GEBRAUCHSGUETER- PRODUZENTEN	INSGESAMT	211,7	+2,1	+33,2	158,9	-11,0	-26,3	211,7	+2,1	185,3	-4,0
		INLAND	200,5	-9,8	+29,7	154,6	-18,1	-28,2	200,5	-9,8	177,6	-13,6
		AUSLAND	275,3	+125,8	+50,4	183,0	+51,6	-15,5	275,3	+125,8	229,2	+89,0
	VERBRAUCHSGUETER- PRODUZENTEN	INSGESAMT	100,5	+1,6	+18,1	85,1	+5,6	-12,2	100,5	+1,6	92,8	+3,3
		INLAND	113,4	-0,5	+19,0	95,3	+2,8	-13,4	113,4	-0,5	104,4	+1,0
		AUSLAND	65,4	+13,5	+14,9	56,9	+19,5	-6,6	65,4	+13,5	61,2	+16,3
DB	TEXTIL- UND BEKLEIDUNGS- GEWERBE	INSGESAMT	115,9	-7,1	+30,8	88,6	-0,3	-26,6	115,9	-7,1	102,3	-4,2
		INLAND	111,8	-10,4	+27,5	87,7	-0,6	-25,8	111,8	-10,4	99,8	-6,3
		AUSLAND	135,8	+9,3	+45,4	93,4	+1,1	-29,8	135,8	+9,3	114,6	+5,7
17	TEXTILGEWERBE	INSGESAMT	133,5	-5,9	+31,3	101,7	+0,2	-27,1	133,5	-5,9	117,6	-3,4
		INLAND	134,0	-9,0	+29,0	103,9	-1,4	-25,9	134,0	-9,0	119,0	-5,8
		AUSLAND	132,0	+8,3	+41,2	93,5	+7,1	-31,8	132,0	+8,3	112,8	+7,8
18.2	HERSTELLUNG VON BEKLEI- DUNG (OHNE LEDERBEKLEI- DUNG)	INSGESAMT	67,7	-13,2	+27,3	53,2	-2,6	-23,5	67,7	-13,2	60,5	-8,7
		INLAND	61,7	-16,7	+21,0	51,0	+3,2	-25,5	61,7	-16,7	56,4	-8,7
		AUSLAND	179,6	+18,4	+94,0	92,6	-38,7	+4,0	179,6	+18,4	136,1	-10,1
DC	LEDERGEWERBE	INSGESAMT	36,3	-5,5	+19,0	30,5	+3,7	-40,2	36,3	-5,5	33,4	-1,5
		INLAND	41,1	-7,6	+17,1	35,1	+0,9	-41,6	41,1	-7,6	38,1	-4,0
		AUSLAND	20,0	+11,1	+33,3	15,0	+32,7	-26,5	20,0	+11,1	17,5	+19,0
DO	HOLZGEWERBE (OHNE HERSTELLUNG VON MOEBELN)	INSGESAMT	197,3	+11,3	+1,5	194,4	+24,9	-27,1	197,3	+11,3	195,9	+17,7
		INLAND	172,7	+6,3	+0,3	172,1	+18,1	-26,9	172,7	+6,3	172,4	+11,9
		AUSLAND	1933,6	+57,2	+9,1	1771,6	+107,3	-28,5	1933,6	+57,2	1852,6	+77,8
DE	PAPIER- UND DRUCKGEWERBE	INSGESAMT	201,7	+15,6	+17,9	171,1	+21,8	-12,7	201,7	+15,6	186,4	+18,3
		INLAND	183,1	+6,1	+10,2	166,1	+23,0	-15,5	183,1	+6,1	174,6	+13,5
		AUSLAND	276,3	+51,4	+44,4	191,3	+17,7	-1,1	276,3	+51,4	233,8	+35,5
21	PAPIERGEWERBE	INSGESAMT	221,3	+9,6	+19,8	184,8	+27,7	-11,2	221,3	+9,6	203,1	+17,1
		INLAND	190,4	-6,4	+8,8	175,0	+32,9	-15,4	190,4	-6,4	182,7	+9,0
		AUSLAND	302,2	+52,4	+43,7	210,3	+17,7	-0,3	302,2	+52,4	256,3	+36,0
21.1	H.V. HOLZSTOFF, ZELLSTOFF, PAPIER, KARTON UND PAPPE	INSGESAMT	172,9	+22,8	+18,5	145,9	+47,8	-8,0	172,9	+22,8	159,4	+33,1
		INLAND	130,9	-7,4	-0,6	131,7	+69,1	-15,1	130,9	-7,4	131,3	+19,7
		AUSLAND	264,0	+89,2	+49,4	176,7	+22,8	+6,2	264,0	+89,2	220,4	+55,5
21.2	PAPIER-, KARTON- UND PAPPEVERARBEITUNG	INSGESAMT	332,7	-3,1	+21,2	274,4	+9,5	-14,8	332,7	-3,1	303,6	+2,2
		INLAND	305,5	-5,6	+18,0	258,9	+9,8	-15,8	305,5	-5,6	282,2	+0,9
		AUSLAND	452,7	+5,3	+32,1	342,8	+8,7	-11,2	452,7	+5,3	397,8	+6,7
22	DRUCKGEWERBE, VERVIEL- FAELTIGUNG VON BESPIELTEN TONTRAEGERN	INSGESAMT	167,3	+32,7	+13,7	147,2	+10,5	-15,7	167,3	+32,7	157,3	+21,3
		INLAND	173,3	+32,9	+12,5	154,1	+10,5	-15,6	173,3	+32,9	163,7	+21,3
		AUSLAND	79,3	+28,3	+69,8	46,7	+16,5	-22,6	79,3	+28,3	63,0	+23,5
DG	CHEMISCHE INDUSTRIE	INSGESAMT	102,9	+3,4	+3,5	99,4	-6,9	+1,4	102,9	+3,4	101,2	-1,9
		INLAND	117,9	-2,5	-6,0	125,4	-6,3	+3,8	117,9	-2,5	121,7	-4,5
		AUSLAND	79,7	+20,0	+34,6	59,2	-8,9	-5,6	79,7	+20,0	69,5	+5,8
24.1	HERSTELLUNG VON CHEMISCHEN GRUNDSTOFFEN	INSGESAMT	99,3	-0,7	+7,2	92,6	-23,0	+4,8	99,3	-0,7	96,0	-12,8
		INLAND	118,9	-3,8	-7,3	128,3	-16,3	+7,3	118,9	-3,8	123,6	-10,7
		AUSLAND	69,3	+8,3	+81,9	38,1	-45,5	-6,8	69,3	+8,3	53,7	-19,9
24.4	HERSTELLUNG VON PHARMA- ZEUTISCHEN ERZEUGNISSEN	INSGESAMT	90,6	+16,6	-14,1	105,5	+46,9	+26,8	90,6	+16,6	98,1	+31,1
		INLAND	95,7	+13,0	-17,1	115,4	+33,1	+22,5	95,7	+13,0	105,6	+23,2
		AUSLAND	80,2	+26,5	-6,0	85,3	+107,0	+40,3	80,2	+26,5	82,8	+58,3
DH	HERSTELLUNG VON GUMMI- UND KUNSTSTOFFWAREN	INSGESAMT	364,8	+10,8	+11,2	328,2	+2,9	-25,2	364,8	+10,8	346,5	+6,9
		INLAND	411,5	+8,1	+9,5	375,7	+1,5	-26,0	411,5	+8,1	393,6	+4,8
		AUSLAND	185,6	+40,4	+26,9	146,2	+19,3	-16,6	185,6	+40,4	165,9	+30,2
25.2	HERSTELLUNG VON KUNST- STOFFWAREN	INSGESAMT	502,7	+15,6	+11,7	449,9	+3,8	-27,8	502,7	+15,6	476,3	+9,7
		INLAND	501,7	+12,9	+9,7	457,3	+1,6	-28,0	501,7	+12,9	479,5	+7,2
		AUSLAND	511,7	+47,3	+33,8	382,4	+34,2	-25,8	511,7	+47,3	447,1	+41,4
DI	GLASGEWERBE, KERAMIK, VERARBEITUNG VON STEINEN UND ERDEN	INSGESAMT	178,4	+12,1	-2,0	182,0	+33,7	-26,3	178,4	+12,1	180,2	+22,0
		INLAND	181,5	+9,8	-5,7	192,4	+33,7	-28,4	181,5	+9,8	187,0	+21,0
		AUSLAND	163,1	+26,7	+25,3	130,2	+33,5	-6,2	163,1	+26,7	146,7	+29,7
26.1	HERSTELLUNG UND VERAR- BEITUNG VON GLAS	INSGESAMT	230,9	+13,0	+13,1	204,2	+22,6	-20,5	230,9	+13,0	217,6	+17,3
		INLAND	236,4	+6,0	+9,0	216,8	+20,7	-23,2	236,4	+6,0	226,6	+12,5
		AUSLAND	210,0	+58,0	+35,0	155,6	+33,2	-1,9	210,0	+58,0	182,8	+46,4
DJ	METALLERZEUGUNG UND -BE- ARBEITUNG, HERSTELLUNG VON METALLERZEUGNISSEN	INSGESAMT	167,2	+5,4	+17,0	142,9	+0,5	-13,1	167,2	+5,4	155,1	+3,1
		INLAND	162,7	+1,6	+13,1	143,8	-0,6	-13,2	162,7	+1,6	153,3	+0,6
		AUSLAND	191,9	+27,6	+39,0	138,1	+6,9	-12,9	191,9	+27,6	165,0	+18,0

1) AUSGEWAHLTE WIRTSCHAFTSZWEIGE (OHNE ERNAHRUNGSGEWERBE UND TABAKVERARBEITUNG).

STBA, FS 4, R 2.2, 1/1997

UND BERLIN-OST

FUER DAS VERARBEITENDE GEWERBE
=100
ABTEILUNGEN, GRUPPEN UND KLASSEN
ZWEIGE, AUSGABE 1993 (WZ93)
WERT

INDEX

1996 JAN.	VER- AEND. IN % GEGEN JAN. 1995	1995 4. VJ	1996 3. VJ	1996 4. VJ	VERAENDERUNG IN % 4. VJ 1996 GEGEN		1995 2. HJ	1996 1. HJ	1996 2. HJ	VERAENDERUNG IN % 2. HJ 1996 GEGEN		1995	1996	VER- AEND. IN % GEGEN 1995	WZ93 SCHL.
					4. VJ 1995	3. VJ 1996				2. HJ 1995	1. HJ 1996				
122,4	-	153,9	129,8	131,9	-14,3	+1,6	138,0	128,9	130,9	-5,1	+1,6	136,3	129,9	-4,0	D
141,7	-1,3	182,5	149,4	151,3	-17,1	+1,3	160,8	150,2	150,3	-6,5	+0,1	157,9	150,3	-4,8	
73,1	+6,7	81,0	79,9	82,5	+1,9	+3,3	79,9	74,7	81,2	+1,6	+8,7	77,9	78,0	+0,1	
145,8	+1,9	139,5	156,7	154,0	+10,4	-1,7	140,2	147,6	155,4	+10,8	+5,3	143,5	151,5	+5,6	
155,0	-0,4	151,3	172,7	167,2	+10,5	-3,2	153,9	157,6	170,0	+10,5	+7,9	157,0	163,8	+4,3	
117,3	+13,1	102,5	106,5	112,6	+9,9	+5,7	97,0	116,2	109,6	+13,0	-5,7	100,9	112,9	+11,9	
93,3	-6,0	174,2	101,7	109,3	-37,3	+7,5	138,6	107,2	105,5	-23,9	-1,6	128,6	106,3	-17,3	
120,6	-6,1	228,8	122,9	135,3	-40,9	+10,1	173,8	139,7	129,1	-25,7	-7,6	162,4	134,4	-17,2	
40,0	-5,4	67,4	60,2	58,7	-12,9	-2,5	69,9	43,7	59,5	-14,9	+36,2	62,7	51,6	-17,7	
207,3	+7,8	204,3	180,7	188,6	-7,7	+4,4	186,1	204,6	184,7	-0,8	-9,7	188,8	194,6	+3,1	
222,4	+7,9	220,8	191,9	190,8	-13,6	-0,6	202,1	220,0	191,4	-5,3	-13,0	204,2	205,7	+0,7	
121,9	+6,9	111,0	117,8	175,6	+58,2	+49,1	95,3	117,6	146,7	+53,9	+24,7	101,5	132,2	+30,2	
98,9	+11,8	92,2	99,5	94,4	+2,4	-5,1	91,6	96,7	97,0	+5,9	+0,3	92,2	96,8	+5,0	
114,0	+12,0	107,0	112,1	106,4	-0,6	-5,1	105,9	109,8	109,3	+3,2	-0,5	106,0	109,6	+3,4	
57,6	+11,2	51,4	65,1	61,5	+19,6	-5,5	52,5	60,6	63,3	+20,6	+4,5	54,1	61,9	+14,4	
124,7	+1,8	103,9	112,7	111,4	+7,2	-1,2	102,4	115,2	112,1	+9,5	-2,7	108,8	113,6	+4,4	D8
124,8	-1,5	104,5	109,8	109,0	+4,3	-0,7	104,2	113,8	109,4	+5,0	-3,9	110,6	111,6	+0,9	
124,3	+21,5	100,8	126,7	123,4	+22,4	-2,6	93,7	121,8	125,1	+33,5	+2,7	100,5	123,4	+22,8	
141,8	+3,7	116,7	121,8	128,8	+10,4	+5,7	110,8	129,4	125,3	+13,1	-3,2	119,2	127,3	+6,8	17
147,2	-0,8	121,7	122,3	129,6	+6,5	+6,0	117,5	132,8	126,0	+7,2	-5,1	126,3	129,4	+2,5	
121,9	+29,7	98,8	120,1	126,0	+27,5	+4,9	86,2	116,9	123,0	+42,7	+5,2	93,2	119,9	+28,6	
78,0	-6,9	68,8	87,8	64,0	-7,0	-27,1	79,7	76,5	75,9	-4,8	-0,8	80,7	76,2	-5,6	18.2
74,1	-4,6	65,8	81,6	62,3	-5,3	-23,7	74,4	71,0	72,0	-3,2	+1,4	75,2	71,5	-4,9	
151,7	-22,8	124,6	202,1	94,6	-24,1	-53,2	178,8	177,7	148,3	-17,1	-16,5	183,4	163,0	-11,1	
38,4	+1,9	39,1	36,4	43,6	+11,5	+19,8	41,2	38,6	40,0	-2,9	+3,6	44,0	39,3	-10,7	DC
44,5	+5,2	46,3	42,5	50,6	+9,3	+19,1	48,6	45,0	46,5	-4,3	+3,3	51,7	45,8	-11,4	
18,0	-20,0	14,7	16,1	20,1	+36,7	+24,8	16,3	17,2	18,1	+11,0	+5,2	18,2	17,7	-2,7	
177,3	+10,8	187,6	251,7	247,3	+31,8	-1,7	195,1	199,4	249,5	+27,9	+25,1	184,8	224,4	+21,4	DD
162,4	+11,2	174,9	230,1	218,5	+24,9	-5,0	183,5	181,5	224,3	+22,2	+23,6	172,5	202,9	+17,6	
1229,7	+6,7	1080,6	1778,0	2282,1	+111,2	+28,3	1017,0	1462,8	2030,6	+99,7	+38,8	1055,5	1746,7	+65,5	
174,5	+4,0	166,2	187,4	187,5	+12,8	+0,1	186,5	178,3	187,4	+12,6	+5,1	166,9	182,9	+9,6	DE
172,5	+13,6	163,3	180,6	183,6	+12,4	+1,7	159,8	170,1	182,1	+14,0	+7,1	159,2	176,1	+10,6	
182,5	-21,3	178,0	214,5	203,1	+14,1	-5,3	193,0	211,5	208,8	+8,2	-1,3	197,9	210,1	+6,2	
202,0	+16,7	170,6	209,3	203,9	+19,5	-2,6	176,5	201,9	206,6	+17,1	+2,3	179,9	204,3	+13,6	21
203,4	+19,8	162,0	200,3	197,2	+21,7	-1,5	164,0	190,6	198,7	+21,2	+4,2	168,9	194,7	+15,3	
198,3	+9,1	193,1	233,2	221,5	+14,7	-5,0	209,3	231,5	227,4	+8,6	-1,8	208,5	229,4	+10,0	
140,8	+7,7	125,4	158,6	157,8	+25,8	-0,5	133,7	149,6	158,2	+18,3	+5,7	141,5	153,9	+8,8	21.1
141,4	+18,7	107,5	144,2	145,9	+35,7	+1,2	109,2	133,2	145,0	+32,8	+8,9	120,7	139,1	+15,2	
139,5	-10,4	164,5	189,7	183,6	+11,6	-3,2	186,9	184,9	186,7	-0,1	+1,0	186,6	185,8	-0,4	
343,3	+26,7	274,6	326,6	310,3	+13,0	-5,0	275,2	322,6	318,4	+15,7	-1,3	268,4	320,5	+19,4	21.2
323,6	+20,8	267,5	308,9	296,5	+10,8	-4,0	270,1	301,7	302,7	+12,1	+0,3	262,4	302,2	+15,2	
430,1	+51,4	305,9	404,6	370,9	+21,2	-8,3	297,8	414,7	387,8	+30,2	-6,5	294,9	401,2	+36,0	
126,1	-20,4	158,6	148,7	158,6	-	+6,7	148,7	136,9	153,7	+3,4	+12,3	144,1	145,3	+0,8	22
130,4	+2,4	165,1	154,0	165,2	+0,1	+7,3	154,2	142,1	159,6	+3,5	+12,3	145,9	150,9	+3,4	
61,8	-89,9	63,0	72,1	62,7	-0,5	-13,0	68,3	59,7	67,4	-1,3	+12,9	117,1	63,6	-45,7	
99,5	+3,6	99,1	96,9	98,2	-0,9	+1,3	93,9	97,8	97,5	+3,8	-0,3	96,0	97,7	+1,8	D6
120,9	+4,0	123,7	125,0	122,2	-1,2	-2,2	117,1	117,7	123,6	+5,6	+5,0	117,4	120,6	+2,7	
66,4	+2,9	61,2	53,5	61,0	-0,3	+14,0	58,0	66,9	57,2	-1,4	-14,5	62,9	62,1	-1,3	
100,0	-3,3	103,4	91,4	89,1	-13,8	-2,5	95,2	94,8	90,3	-5,1	-4,7	98,4	92,5	-6,0	24.1
123,6	-1,5	130,0	127,0	121,3	-6,7	-4,5	119,4	116,1	124,2	+4,0	+7,0	120,6	120,1	-0,4	
64,0	-8,2	63,0	37,0	40,0	-36,5	+8,1	58,3	62,5	38,5	-34,0	-38,4	64,6	50,5	-21,8	
77,7	+16,3	77,4	83,6	91,4	+18,1	+9,3	73,1	81,8	87,5	+19,7	+7,0	72,7	84,6	+16,4	24.4
84,7	+2,4	93,4	90,2	101,7	+8,9	+12,7	88,1	88,5	96,0	+9,0	+8,5	87,7	92,3	+5,2	
63,4	+83,8	44,8	70,1	70,4	+57,1	+0,4	42,4	68,0	70,2	+65,6	+3,2	42,0	69,1	+64,5	
329,3	-1,7	389,6	464,2	417,2	+7,1	-10,1	403,0	407,1	440,7	+9,4	+8,3	392,9	423,9	+7,9	DH
380,8	-3,1	452,5	542,5	481,6	+6,4	-11,2	470,9	471,4	512,1	+8,7	+8,6	461,4	491,7	+6,6	
132,2	+17,8	148,7	164,1	170,3	+14,5	+3,8	142,6	161,0	167,2	+17,3	+3,9	130,3	184,1	+25,9	
434,7	-6,1	533,3	656,5	585,9	+9,9	-10,8	555,3	564,6	621,2	+11,9	+10,0	542,3	592,9	+9,3	25.2
444,3	-7,1	555,2	681,2	599,6	+8,0	-12,0	579,7	582,1	640,4	+10,5	+10,0	566,1	611,3	+8,0	
347,4	+7,3	334,9	433,0	461,8	+37,9	+6,7	334,7	405,8	447,4	+33,7	+10,3	327,4	426,6	+30,3	
159,2	-10,0	188,1	244,6	229,2	+21,9	-6,3	200,9	194,9	236,9	+17,9	+21,5	201,2	215,9	+7,3	DI
165,3	-11,5	202,3	268,9	246,2	+21,7	-8,4	217,5	207,2	257,5	+18,4	+24,3	217,5	232,3	+6,8	
128,7	+1,2	117,5	124,4	144,9	+23,3	+16,5	118,5	134,3	134,6	+13,6	+0,2	120,4	134,5	+11,7	
204,4	-8,1	197,6	232,4	241,0	+22,0	+3,7	198,7	204,1	236,7	+19,1	+16,0	196,8	220,4	+12,0	26.1
223,1	-9,5	210,7	255,3	260,5	+23,6	+2,0	214,3	218,3	257,9	+20,3	+18,1	213,6	238,1	+11,5	
132,9	+1,8	147,5	144,9	166,3	+12,7	+14,8	139,4	149,5	155,6	+11,6	+4,1	132,8	152,6	+14,9	
158,6	+10,3	147,6	167,1	158,3	+7,2	-5,3	148,8	154,2	162,7	+9,3	+5,5	152,2	158,4	+4,1	DJ
160,1	+6,1	149,7	169,7	159,0	+6,2	-6,3	153,7	155,5	164,4	+7,0	+5,7	158,6	159,9	+0,8	
150,4	+43,2	136,6	152,7	154,3	+13,0	+1,0	122,7	147,1	153,5	+25,1	+4,4	117,8	150,3	+27,6	

NEUE LAENDER
5 INDEX DES AUFTRAGSEINGANGS
1991
NACH ABSCHNITTEN, UNTERABSCHNITTEN,
DER KLASSEIFIKATION DER WIRTSCHAFTS
5.1 ORIGINAL
VOLUMEN

WZ93- SCHL.	WIRTSCHAFTSZWEIG		1997 JAN.	VERAENDERUNG IN % JAN. 1997 GEGEN		1996 DEZ.	VERAENDERUNG IN % DEZ. 1996 GEGEN		KUMULIERT		2-MONATS- DURCHSCHNITT DEZ. 1996 UND JAN. 1997	
				JAN. 1996	DEZ. 1996		DEZ. 1995	NOV. 1996	JAN. 1997 BIS JAN. 1997	VER- AEND. IN % GEGEN VORJAHR	JAN. 1997 BIS JAN. 1997	VER- AEND. IN % GEGEN VORJAHR
27	METALLERZEUGUNG UND -BEARBEITUNG	INSGESAMT	124,1	+4,9	+21,7	102,0	+18,6	-16,7	124,1	+4,9	113,1	+10,7
		INLAND	105,5	-2,7	+15,2	91,6	+24,3	-19,0	105,5	-2,7	98,6	+8,2
		AUSLAND	192,7	+24,6	+37,3	140,3	+6,9	-10,6	192,7	+24,6	166,5	+18,4
27.1	ERZEUGUNG VON ROHEISEN, STAHL UND FERROLEGIE- RUNGEN (EGKS) 1)	INSGESAMT	107,8	+2,1	+13,1	95,3	+12,4	-9,8	107,8	+2,1	101,6	+6,7
		INLAND	90,5	-9,2	+4,7	86,4	+24,7	-13,9	90,5	-9,2	88,5	+4,7
		AUSLAND	148,3	+24,1	+27,7	116,1	-4,0	-1,8	148,3	+24,1	132,2	+9,9
27.5	GIESSEREIINDUSTRIE	INSGESAMT	136,2	+4,0	+27,9	106,5	+6,1	-26,0	136,2	+4,0	121,4	+4,9
		INLAND	134,9	+0,1	+33,2	101,3	-0,7	-28,2	134,9	+0,1	118,1	-0,3
		AUSLAND	146,0	+40,4	+1,2	144,3	+61,2	-12,4	146,0	+40,4	145,2	+50,0
28	HERSTELLUNG VON METALL- ERZEUGNISSEN	INSGESAMT	227,4	+5,9	+13,6	200,1	-9,3	-10,3	227,4	+5,9	213,8	-1,8
		INLAND	230,4	+4,1	+12,0	205,7	-10,0	-9,7	230,4	+4,1	218,1	-3,1
		AUSLAND	189,2	+41,6	+46,4	129,2	+7,0	-21,4	189,2	+41,6	159,2	+25,2
28.1	STAHL- UND LEICHTMETALL- BAU	INSGESAMT	221,1	+6,1	-14,6	259,0	-18,6	+2,0	221,1	+6,1	240,1	-8,8
		INLAND	227,5	+6,0	-14,8	267,1	-18,7	+1,9	227,5	+6,0	247,3	-9,0
		AUSLAND	57,6	+18,3	+13,2	50,9	+1,2	+1,8	57,6	+18,3	54,3	+9,7
DK	MASCHINENBAU	INSGESAMT	76,6	+10,5	+2,8	74,5	-12,7	+4,9	76,6	+10,5	75,6	-2,2
		INLAND	88,6	+9,2	+7,1	82,7	-10,2	-3,8	88,6	+9,2	85,7	-1,0
		AUSLAND	54,6	+14,5	-8,5	59,7	-18,2	+36,6	54,6	+14,5	57,2	-5,3
29.1	H.V. MASCHINEN F.D.ERZEUG. U.NUTZG.V.MECHAN.ENERGIE (O.LUFT-, STRASS.FAHRZ.BAU)	INSGESAMT	66,4	-11,0	-7,1	71,5	-6,2	-7,7	66,4	-11,0	69,0	-8,5
		INLAND	67,4	-20,0	+9,6	61,5	-27,3	-20,3	67,4	-20,0	64,5	-23,6
		AUSLAND	63,3	+40,0	-38,2	102,4	+104,4	+30,4	63,3	+40,0	82,9	+73,8
29.3	HERSTELLUNG VON LAND- U. FORSTWIRTSCHAFTLICHEN MASCHINEN	INSGESAMT	68,3	+263,3	+144,8	27,9	+44,6	+106,7	68,3	+263,3	48,1	+151,8
		INLAND	129,5	+334,6	+156,4	50,5	+36,1	+124,4	129,5	+334,6	90,0	+168,7
		AUSLAND	8,3	+3,8	+40,7	5,9	+227,8	+28,3	8,3	+3,8	7,1	+44,9
29.4	HERSTELLUNG VON WERK- ZEUGMASCHINEN	INSGESAMT	76,5	-2,9	-17,6	82,8	-16,0	+29,8	76,5	-2,9	84,7	-10,6
		INLAND	105,6	-5,0	+5,4	100,2	+7,2	+5,3	105,6	-5,0	102,9	+0,5
		AUSLAND	33,7	+7,7	-58,9	82,0	-39,4	+124,0	33,7	+7,7	57,9	+30,6
DL	H.V.BUEROMASCH.,DATENVERARB. GER.U.-EINRICHTG.;ELEKTROT., FEINMECHANIK U. OPTIK	INSGESAMT	189,1	+9,2	-4,2	176,6	-8,2	-6,3	189,1	+9,2	172,9	-0,4
		INLAND	176,9	+8,9	+0,1	176,7	-17,7	-3,9	176,9	+8,9	176,8	-6,3
		AUSLAND	138,1	+10,6	-21,7	176,3	+70,7	-14,9	138,1	+10,6	157,2	+37,8
30	H.V. BUEROMASCHINEN, DATENVERARBEITUNGSGE- RAETEN U. -EINRICHTUNGEN	INSGESAMT	209,5	+71,3	-39,0	343,3	+67,7	-1,1	209,5	+71,3	276,4	+69,1
		INLAND	208,6	+62,1	-28,1	290,1	+37,4	+3,9	208,6	+62,1	249,4	+46,7
		AUSLAND	212,1	+106,5	-58,1	505,8	+173,8	-8,8	212,1	+106,5	359,0	+149,8
31	HERSTELLUNG VON GERAETEN DER ELEKTRIZITAETSERZEU- GUNG, -VERTEILUNG U.AE.	INSGESAMT	140,9	-0,1	+2,8	137,0	-31,0	-5,3	140,9	-0,1	139,0	-18,1
		INLAND	148,6	-2,9	-0,2	148,9	-33,5	-5,0	148,6	-2,9	148,8	-21,1
		AUSLAND	103,6	+26,5	+31,5	78,8	+5,9	-7,9	103,6	+26,5	91,2	+16,6
31.2	HERSTELLUNG VON ELEK- TRIZITAETSVERTILUNGS- U. -SCHALTEINRICHTUNGEN	INSGESAMT	162,9	+2,1	-3,0	167,9	-13,5	+9,1	162,9	+2,1	165,4	-6,5
		INLAND	177,6	+0,7	-4,9	186,8	-13,4	+13,1	177,6	+0,7	182,2	-7,1
		AUSLAND	62,8	+37,1	+62,3	38,7	-17,8	-49,7	62,8	+37,1	50,8	+9,2
31.6	HERSTELLUNG VON ELEK- TRISCHEN AUSRUESTUNGEN A.N.G.	INSGESAMT	145,2	-24,2	-8,5	158,7	+4,1	+10,6	145,2	-24,2	152,0	-11,6
		INLAND	140,2	-30,8	-18,2	171,3	-1,4	+5,0	140,2	-30,8	155,8	-17,3
		AUSLAND	167,5	+17,5	+63,1	102,7	+78,0	+81,1	167,5	+17,5	135,1	+35,0
32	RUNDUNK-, FERNSEH- UND NACHRICHTENTECHNIK	INSGESAMT	227,1	+11,4	+19,3	190,3	+10,1	-4,8	227,1	+11,4	208,7	+10,8
		INLAND	235,8	+26,4	+16,1	203,1	+3,2	-3,4	235,8	+26,4	219,5	+14,5
		AUSLAND	196,9	-25,4	+35,0	145,9	+61,9	-10,9	196,9	-25,4	171,4	-3,2
33	MEDIZIN-, MESS-, STEUER- UND REGELUNGSTECHNIK, OPTIK	INSGESAMT	190,6	+8,6	-12,7	218,4	+20,7	-15,5	190,6	+8,6	204,5	+14,8
		INLAND	217,6	+7,5	+9,2	199,3	+1,8	-7,9	217,6	+7,5	208,5	+4,7
		AUSLAND	123,6	+13,5	-53,5	269,7	+84,5	-26,8	123,6	+13,5	194,7	+53,9
DM	FAHRZEUGBAU	INSGESAMT	147,9	+41,0	-0,9	149,3	-23,7	+25,7	147,9	+41,0	148,6	-1,1
		INLAND	183,7	+13,8	-16,2	219,1	-25,3	+24,3	183,7	+13,8	201,4	-11,4
		AUSLAND	96,4	+310,2	+97,1	48,9	-11,6	+35,5	96,4	+310,2	72,7	+84,5
34	HERSTELLUNG VON KRAFTWAGEN UND KRAFTWAGENTEILEN	INSGESAMT	266,2	+2,1	+33,8	199,0	+1,9	-1,3	266,2	+2,1	232,6	+2,0
		INLAND	240,4	-15,9	+8,8	221,0	+4,7	-0,1	240,4	-15,9	230,7	-7,2
		AUSLAND	404,9	+227,1	+403,6	80,4	-27,3	-16,5	404,9	+227,1	242,7	+107,1
34.1	HERSTELLUNG VON KRAFTWAGEN UND KRAFTWAGENMOTOREN	INSGESAMT	773,3	+0,7	+141,3	320,5	-48,1	-32,9	773,3	+0,7	546,9	-21,0
		INLAND	484,2	-38,1	+47,4	328,5	-47,1	-32,3	484,2	-38,1	406,4	-42,1
		AUSLAND	4545,6	+685,1	+2002,5	216,2	-61,8	-43,2	4545,6	+685,1	2380,9	+315,7
35	SONSTIGER FAHRZEUGBAU	INSGESAMT	93,1	+184,7	-26,3	126,3	-35,5	+57,1	93,1	+184,7	109,7	-4,0
		INLAND	136,8	+134,2	-37,1	217,6	-39,7	+56,4	136,8	+134,2	177,2	-15,5
		AUSLAND	54,0	+456,7	+21,1	44,6	-6,5	+59,9	54,0	+456,7	49,3	+71,8
35.1	SCHIFFBAU	INSGESAMT	300,2	+740,9	+16,1	258,6	+116,4	+60,9	300,2	+740,9	279,4	+260,1
		INLAND	275,5	+442,3	-1,8	280,6	+56,4	+17,6	275,5	+442,3	278,1	+141,6
		AUSLAND	347,2	+5082,1	+60,5	216,3	+4226,0	+1717,6	347,2	+5082,1	281,8	+4676,3
36.1	HERSTELLUNG VON MOEBELN	INSGESAMT	179,9	-9,2	+17,8	152,7	-3,8	-27,3	179,9	-9,2	166,3	-6,8
		INLAND	184,0	-8,9	+18,9	154,7	-5,2	-28,2	184,0	-8,9	169,4	-7,2
		AUSLAND	141,3	-12,9	+5,8	133,6	+12,2	-15,8	141,3	-12,9	137,5	-2,3

1) EUROPAEISCHE GEMEINSCHAFT FUER KOHLE UND STAHL.

STBA,FS 4,R 2.2, 1/1997

UND BERLIN-OST

FUER DAS VERARBEITENDE GEWERBE
=100
ABTEILUNGEN, GRUPPEN UND KLASSEN
ZWEIGE, AUSGABE 1993 (WZ93)
WERT

INDEX

1996 JAN.	VER- AEND. IN % GEGEN JAN. 1995	1995 4.VJ	1996 3.VJ	1996 4.VJ	VERAENDERUNG IN % 4.VJ 1996 GEGEN		1995 2.HJ	1996 1.HJ	1996 2.HJ	VERAENDERUNG IN % 2.HJ 1996 GEGEN		1995	1996	VER- AEND. IN % GEGEN 1995	WZ93 SCHL.
					4.VJ 1995	3.VJ 1996				2.HJ 1995	1.HJ 1996				
118,3	+5,7	95,1	118,1	115,2	+21,1	-2,5	97,1	112,3	116,6	+20,1	+3,8	105,9	114,5	+8,1	27
108,4	-4,4	83,6	108,1	105,2	+25,8	-2,7	90,2	102,3	106,7	+18,3	+4,3	102,8	104,5	+1,7	
154,6	+44,9	137,5	154,7	151,9	+10,5	-1,8	122,6	149,2	153,3	+25,0	+2,7	117,2	151,2	+29,0	
105,6	+5,6	90,0	101,2	103,5	+15,0	+2,3	87,7	107,3	102,4	+16,8	-4,6	93,8	104,8	+11,7	27.1
99,7	-5,0	77,2	93,5	96,5	+25,0	+3,2	79,2	102,8	95,0	+19,9	-7,6	92,4	98,9	+7,0	
119,5	+35,3	120,1	119,1	120,0	-0,1	+0,8	107,8	117,7	119,6	+10,9	+1,6	97,1	118,6	+22,1	
130,9	+11,2	117,4	119,9	128,3	+9,3	+7,0	116,9	125,9	124,1	+6,2	-1,4	117,8	125,0	+6,1	27.5
134,7	+11,9	119,7	118,1	127,1	+6,2	+7,6	121,2	126,6	122,6	+1,2	-3,2	121,9	124,6	+2,2	
104,0	+4,9	101,5	133,0	136,6	+34,6	+2,7	87,2	121,5	134,8	+54,6	+10,9	89,2	128,1	+43,6	
214,8	+14,1	221,0	235,5	218,4	-1,2	-7,3	221,0	212,6	227,0	+2,7	+6,8	216,9	219,8	+1,3	28
221,3	+13,3	228,0	242,8	222,7	-2,3	-8,3	228,8	218,4	232,7	+1,7	+6,5	224,6	225,6	+0,4	
133,6	+35,8	132,9	144,9	164,3	+23,6	+13,4	122,9	139,0	154,6	+25,8	+11,2	120,5	146,8	+21,8	
208,4	+15,3	264,3	282,9	262,2	-0,8	-7,3	249,9	240,4	272,6	+9,1	+13,4	245,4	256,5	+4,5	28.1
214,7	+14,9	272,5	291,3	269,2	-1,2	-7,6	257,2	247,9	280,3	+9,0	+13,1	252,7	264,1	+4,5	
48,7	+127,6	54,1	69,6	83,0	+53,4	+19,3	64,9	50,4	76,3	+17,6	+51,4	57,4	63,3	+10,3	
69,3	-12,8	80,0	73,2	71,2	-11,0	-2,7	80,4	73,9	72,2	-10,2	-2,3	81,6	73,0	-10,5	DK
81,1	-12,9	92,5	85,0	83,7	-9,5	-1,5	89,3	87,3	84,3	-5,6	-3,4	91,7	85,8	-6,4	
47,7	-12,6	57,0	51,5	48,6	-14,7	-5,6	64,1	49,2	50,0	-22,0	+1,6	63,1	49,6	-21,4	
74,6	-23,3	74,9	74,9	76,3	+1,9	+1,9	74,8	81,1	75,6	+1,1	-6,8	81,3	78,3	-3,7	29.1
84,2	-25,8	79,0	79,4	74,8	-5,3	-5,8	81,1	81,8	77,1	-4,9	-5,7	86,3	79,4	-8,0	
45,2	-3,6	62,2	61,2	81,1	+30,4	+32,5	55,1	78,7	71,1	+29,0	-9,7	65,8	74,9	+13,8	
18,8	-5,1	19,4	23,2	19,4	-	-16,4	19,9	27,4	21,3	+7,0	-22,3	22,8	24,4	+7,0	29.3
29,8	-7,2	33,4	36,5	34,2	+2,4	-6,3	34,7	44,0	35,3	+1,7	-19,8	36,4	39,7	+9,1	
8,0	+3,9	5,7	10,2	4,9	-14,0	-52,0	5,5	11,2	7,5	+36,4	-33,0	9,5	9,4	-1,1	
78,8	-24,0	92,2	72,3	76,8	-16,7	+6,2	98,3	82,2	74,6	-24,1	-9,2	98,8	78,4	-20,6	29.4
111,2	-17,6	102,2	94,2	96,6	-5,5	+2,5	106,8	107,8	95,4	-10,7	-11,5	115,7	101,6	-12,2	
31,3	-45,8	77,5	40,2	47,7	-38,5	+18,7	85,9	44,5	43,9	-48,9	-1,3	74,0	44,2	-40,3	
154,8	+6,9	161,8	151,2	178,2	+10,1	+17,9	148,6	152,3	164,7	+10,8	+8,1	146,8	158,5	+8,0	DL
162,4	+4,1	173,2	161,7	175,8	+1,5	+8,7	160,9	161,5	168,8	+4,9	+4,5	158,3	165,1	+4,3	
124,9	+24,7	116,8	109,6	187,5	+60,5	+71,1	100,0	115,8	148,6	+48,6	+28,3	101,1	132,2	+30,8	
122,3	+27,1	178,0	165,2	330,4	+85,6	+100,0	135,9	132,3	247,8	+82,3	+87,3	113,9	190,0	+66,8	30
128,7	+14,5	185,9	155,5	267,8	+44,1	+72,2	142,6	128,7	211,7	+48,5	+64,5	122,4	170,2	+39,1	
102,7	+120,9	153,6	194,6	521,6	+239,6	+168,0	115,3	143,5	358,1	+210,6	+149,5	87,9	250,8	+185,3	
141,0	-5,7	155,2	141,4	140,7	-9,3	-0,5	147,9	141,5	141,1	-4,6	-0,3	149,3	141,3	-5,4	31
153,0	-6,8	171,8	154,8	153,0	-10,9	-1,2	163,0	153,1	153,9	-5,6	+0,5	163,7	153,5	-6,2	
81,9	+5,5	73,7	75,9	80,3	+9,0	+5,8	73,9	84,4	78,1	+5,7	-7,5	79,2	81,2	+2,5	
159,6	-2,4	164,5	141,5	154,1	-6,3	+8,9	167,8	159,1	147,8	-11,9	-7,1	164,9	153,4	-7,0	31.2
176,3	+0,6	177,0	153,4	167,7	-5,3	+9,3	181,0	169,9	160,6	-11,3	-5,5	179,1	165,2	-7,8	
45,8	-45,3	78,8	60,5	61,1	-22,5	+1,0	77,9	85,2	60,8	-22,0	-28,6	67,9	73,0	+7,5	
191,6	-7,5	148,1	188,3	158,1	+6,8	-16,0	150,7	179,5	173,2	+14,9	-3,5	173,8	176,4	+1,5	31.6
202,7	-16,9	172,9	220,9	179,9	+4,0	-18,6	177,8	204,7	200,4	+12,7	-2,1	205,2	202,6	-1,3	
142,5	+218,1	38,3	43,8	61,7	+61,1	+40,9	30,8	67,9	52,8	+71,4	-22,2	34,8	60,3	+73,3	
203,9	+37,3	155,1	166,7	181,5	+17,0	+8,9	146,2	181,0	174,1	+19,1	-3,8	150,5	177,5	+17,9	32
186,6	+40,9	158,4	174,0	193,0	+21,8	+10,9	150,5	180,8	183,5	+21,9	+1,5	147,8	182,2	+23,3	
264,0	+29,3	143,8	141,5	142,0	-1,3	+0,4	131,3	181,6	141,7	+7,9	-22,0	160,2	161,7	+0,9	
175,5	+14,6	189,5	164,7	234,5	+23,7	+42,4	164,0	177,3	199,6	+21,7	+12,6	153,8	188,4	+22,5	33
202,4	+12,2	192,8	185,0	201,8	+4,7	+9,1	178,6	202,6	193,4	+8,3	-4,5	173,1	198,0	+14,4	
108,9	+26,5	181,2	114,5	315,4	+74,1	+175,5	127,9	114,5	214,9	+68,0	+87,7	106,3	164,7	+54,9	
104,9	-13,3	324,6	101,6	116,8	-64,0	+15,0	216,0	134,9	109,2	-49,4	-19,1	188,5	122,0	-35,3	DM
161,4	-15,3	501,1	127,1	173,8	-65,3	+36,7	316,8	209,4	150,5	-52,5	-28,1	279,8	179,9	-35,7	
23,5	+13,0	70,6	65,0	34,7	-50,8	-46,6	70,9	27,6	49,9	-29,6	+80,8	57,1	38,7	-32,2	
260,7	+6,6	227,3	188,5	199,6	-12,2	+5,9	214,5	240,0	194,1	-9,5	-19,1	223,5	217,0	-2,9	34
286,0	+3,9	249,9	204,1	219,0	-12,4	+7,3	235,9	262,7	211,5	-10,3	-19,5	245,5	237,1	-3,4	
123,8	+59,1	105,3	104,2	95,2	-9,6	-8,6	99,2	117,1	99,7	+0,5	-14,9	104,7	108,4	+3,5	
767,9	+7,2	731,3	522,5	435,6	-40,4	-16,6	661,9	777,8	479,1	-27,6	-38,4	692,6	628,4	-9,3	34.1
782,5	+4,6	742,3	541,4	446,0	-39,9	-17,6	674,2	793,6	493,7	-26,8	-37,8	707,2	643,7	-9,0	
579,0	+90,3	588,6	277,1	301,3	-48,8	+8,7	501,5	571,9	289,2	-42,3	-49,4	503,8	430,6	-14,5	
32,7	-48,7	369,6	61,4	78,4	-78,8	+27,7	216,6	86,1	69,9	-67,7	-18,8	172,3	78,0	-54,7	35
58,4	-51,5	708,7	63,4	136,4	-80,8	+115,1	383,8	165,2	99,9	-74,0	-39,5	308,1	132,6	-57,0	
9,7	-25,4	65,8	56,6	26,5	-59,7	-55,5	67,0	15,3	43,0	+35,8	+181,0	50,6	29,2	-42,3	
35,7	-84,3	888,4	34,4	145,6	-83,6	+323,3	463,9	122,2	90,0	-80,6	-26,4	349,9	106,1	-69,7	35.1
50,8	-84,7	1202,5	51,2	181,2	-84,9	+253,9	629,1	146,1	116,2	-81,5	-20,5	427,1	131,2	-69,3	
6,7	-75,5	288,7	2,2	77,6	-73,1	+3427,3	148,3	76,5	39,9	-73,1	-47,8	202,4	58,2	-71,2	
198,1	+11,2	196,3	193,1	189,6	-3,4	-1,8	183,8	198,6	191,4	+4,1	-3,6	186,0	195,0	+4,8	36.1
201,9	+10,3	202,5	199,2	193,3	-4,5	-3,0	190,0	204,8	196,3	+3,3	-4,2	192,5	200,5	+4,2	
162,3	+22,1	138,1	136,8	155,0	+12,2	+13,3	125,3	140,3	145,9	+16,4	+4,0	125,0	143,1	+14,5	

STBA,FS 4,R 2.2, 1/1997

NEUE LAENDER UND BERLIN-OST
5 INDEX DES AUFTRAGSEINGANGS FUER DAS VERARBEITENDE GEWERBE
1991=100

5.2 ZEITREIHENANALYSE - BERLINER VERFAHREN (BV 4)
WERTINDEX

WZ93- SCHL.	WIRTSCHAFTSZWEIG		ORIGINALWERT		KALENDER- U. SAISON- BEREINIGTER WERT BERLINER VERFAHREN, VERSION 4		GLATTE KOMPONENTE	
			1997 JAN.	VERAEND. GEGENUEBER VORJAHRES- MONAT IN %	1997 JAN.	VERAEND. GEGENUEBER VORMONAT IN %	1997 JAN.	VERAEND. GEGENUEBER VORMONAT IN %
0	VERARBEITENDES GEWERBE 1)	INSGESAMT	139,7	+10,1	143,7	+ 6,6	133,0	- 0,1
		INLAND	153,6	+ 4,3	160,2	+ 4,8	149,8	- 0,6
		AUSLAND	104,5	+39,1	101,0	+17,4	89,2	+ 1,8
	VORLEISTUNGSGUETER- PRODUZENTEN	INSGESAMT	152,4	+ 3,2	154,4	+ 0,9	155,5	+ 0,4
		INLAND	155,9	- 0,8	162,6	- 2,1	167,1	+ 0,4
		AUSLAND	141,4	+19,3	127,6	+16,0	118,3	+ 0,6
	INVESTITIONSGUETER- PRODUZENTEN	INSGESAMT	122,8	+24,0	132,7	+19,0	107,9	- 0,5
		INLAND	148,2	+15,8	159,8	+17,8	129,3	- 1,6
		AUSLAND	73,2	+73,0	78,7	+24,9	63,8	+ 3,2
	GEBRAUCHSGUETER- PRODUZENTEN	INSGESAMT	233,5	+ 2,5	218,6	+ 8,9	210,0	- 1,2
		INLAND	222,5	- 9,1	210,6	+ 3,4	209,0	- 2,2
		AUSLAND	296,3	+126,7	260,8	+35,5	216,1	+ 5,2
	VERBRAUCHSGUETER- PRODUZENTEN	INSGESAMT	106,0	+ 1,6	103,5	- 2,5	104,2	+ 0,3
		INLAND	119,5	- 0,8	117,3	- 1,1	116,9	+ 0,2
		AUSLAND	69,1	+15,6	68,1	- 2,9	70,0	+ 1,0
DB	TEXTIL- UND BEKLEIDUNGS- GEWERBE	INSGESAMT	118,9	- 7,5	109,2	- 6,2	116,0	+ 0,2
		INLAND	114,9	-10,9	106,3	- 7,9	113,4	0
		AUSLAND	138,3	+ 8,9	126,5	+ 5,2	129,9	+ 0,5
17	TEXTILGEWERBE	INSGESAMT	136,1	- 6,5	122,1	- 6,0	130,3	+ 0,4
		INLAND	136,7	- 9,6	123,6	- 7,0	131,7	+ 0,3
		AUSLAND	133,7	+ 7,7	121,5	+ 3,7	127,1	+ 0,9
18.2	HERSTELLUNG VON BEKLEIDUNG (OHNE LEDERBEKLEIDUNG)	INSGESAMT	71,9	-12,8	74,9	- 5,1	76,9	- 0,8
		INLAND	65,5	-16,3	68,8	- 8,6	72,2	- 0,8
		AUSLAND	191,2	+19,1	192,1	+20,3	168,9	- 0,7
DC	LEDERGEWERBE	INSGESAMT	38,5	- 5,4	43,1	- 4,9	44,2	+ 2,1
		INLAND	43,7	- 7,4	49,6	- 5,5	51,2	+ 2,2
		AUSLAND	21,1	+12,2	21,4	+ 1,9	21,6	+ 2,4
DD	HOLZGEWERBE (OHNE HERSTELLUNG VON MOEBELN)	INSGESAMT	200,3	+ 8,4	234,9	- 2,7	250,8	+ 1,1
		INLAND	176,2	+ 3,9	210,0	- 2,9	223,4	+ 0,8
		AUSLAND	1903,1	+51,9	2029,2	- 0,7	2205,8	+ 3,5
DE	PAPIER- UND DRUCKGEWERBE	INSGESAMT	196,0	+ 7,9	190,4	+ 1,0	187,3	+ 0,6
		INLAND	180,9	+ 0,6	177,9	- 3,3	179,7	+ 0,3
		AUSLAND	257,0	+36,3	242,6	+15,4	221,0	+ 1,6
21	PAPIERGEWERBE	INSGESAMT	206,5	- 0,2	197,1	- 3,2	200,3	+ 0,6
		INLAND	178,8	-14,0	168,6	-14,0	185,3	+ 0,1
		AUSLAND	279,1	+36,6	271,0	+19,9	241,2	+ 1,7
21.1	H.V. HOLZSTOFF, ZELLSTOFF, PAPIER, KARTON UND PAPPE	INSGESAMT	149,4	+ 7,3	148,3	- 1,3	146,7	+ 1,7
		INLAND	110,5	-19,9	107,3	-20,5	123,3	+ 0,7
		AUSLAND	233,8	+64,6	239,3	+29,5	199,3	+ 3,0
21.2	PAPIER-, KARTON- UND PAPPEVERARBEITUNG	INSGESAMT	338,5	- 6,9	310,0	- 5,3	324,6	- 0,5
		INLAND	311,5	- 9,4	287,6	- 8,5	305,1	- 0,5
		AUSLAND	457,2	+ 1,8	404,3	+ 4,5	409,7	- 0,5
22	DRUCKGEWERBE, VIEL- FALTIGUNG VON BESPIELTEN TONTRAGERN	INSGESAMT	177,6	+29,5	179,4	+ 7,9	166,6	+ 0,8
		INLAND	183,6	+29,6	180,0	+11,8	173,2	+ 0,9
		AUSLAND	88,6	+30,1	41,2	-41,5	63,7	- 4,4
DG	CHEMISCHE INDUSTRIE	INSGESAMT	102,2	+ 3,9	98,9	+ 8,7	95,6	- 0,2
		INLAND	114,0	- 3,6	113,6	+ 0,9	114,1	- 0,6
		AUSLAND	83,9	+24,1	76,2	+28,5	67,6	+ 0,9
24.1	HERSTELLUNG VON CHEMISCHEN GRUNDSTOFFEN	INSGESAMT	96,8	+ 0,8	90,1	+23,9	82,5	- 1,9
		INLAND	109,4	- 5,5	105,7	+ 7,7	104,6	- 1,0
		AUSLAND	77,6	+17,8	65,8	+76,4	49,8	- 1,4
24.4	HERSTELLUNG VON PHARMA- ZEUTISCHEN ERZEUGNISSEN	INSGESAMT	93,9	+18,3	95,9	-11,7	97,4	+ 1,7
		INLAND	99,4	+14,4	105,3	-10,7	104,5	+ 1,7
		AUSLAND	82,5	+28,5	77,8	-13,8	82,8	+ 1,7
DH	HERSTELLUNG VON GUMMI- UND KUNSTSTOFFWAREN	INSGESAMT	373,0	+10,1	446,6	+ 2,1	450,3	+ 0,5
		INLAND	422,3	+ 7,5	513,2	+ 1,3	520,5	+ 0,4
		AUSLAND	184,3	+38,7	189,2	+ 9,2	179,5	+ 1,3
25.2	HERSTELLUNG VON KUNST- STOFFWAREN	INSGESAMT	514,6	+14,6	633,3	+ 3,3	636,5	+ 0,4
		INLAND	515,8	+12,0	647,5	+ 3,6	651,0	+ 0,2
		AUSLAND	503,8	+45,7	505,4	+ 6,4	495,8	+ 2,6
DI	GLASGEWERBE, KERAMIK, VERARBEITUNG VON STEINEN UND ERDEN	INSGESAMT	183,4	+11,5	229,9	- 5,9	241,2	+ 1,3
		INLAND	185,8	+ 9,0	243,5	- 7,0	257,8	+ 1,2
		AUSLAND	170,7	+26,5	163,3	+ 4,2	158,9	+ 1,7
26.1	HERSTELLUNG UND VERAR- BEITUNG VON GLAS	INSGESAMT	227,8	+12,5	224,2	- 3,9	233,9	+ 1,5
		INLAND	232,0	+ 5,3	230,2	- 8,1	248,4	+ 1,4
		AUSLAND	211,7	+58,0	200,0	+19,6	177,9	+ 1,8
DJ	METALLERZEUGUNG UND -BE- ARBEITUNG, HERSTELLUNG VON METALLERZEUGNISSEN	INSGESAMT	166,8	+ 3,3	163,8	+ 5,5	161,0	+ 0,1
		INLAND	163,7	- 0,1	163,3	+ 4,1	162,1	+ 0,1
		AUSLAND	183,7	+23,5	165,6	+14,9	153,7	+ 0,1

1) AUSGEWAHLTE WIRTSCHAFTSZWEIGE (OHNE ERNAHRUNGSGEWERBE UND TABAKVERARBEITUNG).

STBA, FS 4, R 2.2, 1/1997

NEUE LAENDER UND BERLIN-OST
5 INDEX DES AUFTRAGSEINGANGS FUER DAS VERARBEITENDE GEWERBE
1991=100
5.2 ZEITREIHENANALYSE - BERLINER VERFAHREN (BV 4)
WERTINDEX

WZ93- SCHL.	WIRTSCHAFTSZWEIG		ORIGINALWERT		KALENDER- U. SAISON- BEREINIGTER WERT BERLINER VERFAHREN, VERSION 4		GLATTE KOMPONENTE	
			1997 JAN.	VERAEND. GEGENUEBER VORJAHRES- MONAT IN %	1997 JAN.	VERAEND. GEGENUEBER VORMONAT IN %	1997 JAN.	VERAEND. GEGENUEBER VORMONAT IN %
27	METALLERZEUGUNG UND -BEARBEITUNG	INSGESAMT INLAND AUSLAND	116,7 99,8 178,8	- 0,3 - 7,6 +19,2	109,8 96,5 158,7	- 0,5 - 5,5 +14,7	111,6 101,8 146,9	+ 0,2 + 0,3 - 0,4
27.1	ERZEUGUNG VON ROHEISEN, STAHL UND FERROLEGIE- RUNGEN (EGKS) 1)	INSGESAMT INLAND AUSLAND	96,2 79,9 134,3	- 6,6 -18,0 +15,7	92,8 80,7 120,8	+ 0,5 - 7,7 +16,8	93,0 86,0 109,3	- 1,9 - 2,2 - 1,5
27.5	GIESSEREIINDUSTRIE	INSGESAMT INLAND AUSLAND	141,9 137,6 173,1	+ 5,8 + 0,4 +52,4	134,5 129,7 171,1	+ 1,9 + 2,6 + 0,4	134,2 129,1 171,2	+ 0,7 + 0,5 + 2,2
28	HERSTELLUNG VON METALL- ERZEUGNISSEN	INSGESAMT INLAND AUSLAND	236,7 239,4 203,3	+ 5,8 + 4,0 +42,2	237,8 241,0 195,8	+ 9,0 + 8,7 +18,7	229,3 232,7 182,0	0 - 0,1 + 1,8
28.1	STAHL- UND LEICHTMETALLBAU	INSGESAMT INLAND AUSLAND	226,3 232,8 59,0	+ 5,5 + 5,3 +17,1	268,0 275,6 73,0	+ 9,2 + 9,5 + 4,4	264,6 271,9 72,7	+ 0,1 0 + 3,3
DK	MASCHINENBAU	INSGESAMT INLAND AUSLAND	84,6 98,6 59,0	+12,2 +11,0 +16,1	88,5 100,4 62,9	+11,5 +11,8 + 9,8	81,9 93,9 57,3	+ 0,5 - 0,3 + 2,1
29.1	H.V. MASCHINEN F.D.ERZEUG. U.NUTZG.V.MECHAN.ENERGIE (O.LUFT-,STRASS.FAHRZ.BAU)	INSGESAMT INLAND AUSLAND	74,9 76,0 71,3	- 9,5 -18,7 +43,8	77,7 73,0 92,2	- 7,2 - 0,1 -18,1	82,5 77,5 96,8	- 1,6 - 3,1 + 2,2
29.3	HERSTELLUNG VON LAND- U. FORSTWIRTSCHAFTLICHEN MASCHINEN	INSGESAMT INLAND AUSLAND	81,2 154,7 9,5	+274,2 +344,5 + 5,6	73,5 137,0 13,5	+84,2 +114,7 + 6,3	47,8 77,3 12,1	+ 6,5 + 6,3 + 2,5
29.4	HERSTELLUNG VON WERK- ZEUGMASCHINEN	INSGESAMT INLAND AUSLAND	83,8 115,9 36,9	- 2,1 - 4,1 + 8,8	84,5 108,3 50,2	+ 3,4 - 4,6 +36,0	82,1 109,4 42,2	+ 0,2 0 + 0,5
DL	H.V.BUEROMASCH.,DATENVERARB. GER.U.-EINRICHTG.,ELEKTROT., FEINMECHANIK U. OPTIK	INSGESAMT INLAND AUSLAND	170,4 178,7 137,6	+ 8,0 + 7,7 + 9,6	166,5 175,5 134,5	+ 5,2 +10,2 -16,6	167,7 172,7 150,3	+ 0,9 + 0,4 + 3,4
30	H.V. BUEROMASCHINEN, DATENVERARBEITUNGSGE- RAETEN U. -EINRICHTUNGEN	INSGESAMT INLAND AUSLAND	182,0 186,4 168,7	+62,1 +53,0 +102,8	204,6 194,7 233,9	- 2,7 + 7,9 -22,8	215,1 190,4 290,3	+ 3,8 + 2,8 + 6,3
31	HERSTELLUNG VON GERAETEN DER ELEKTRIZITAETSERZEU- GUNG, -VERTEILUNG U.AE.	INSGESAMT INLAND AUSLAND	149,6 157,5 110,9	- 0,5 - 3,4 +26,3	148,2 157,8 102,4	+15,7 +15,2 +13,5	146,3 156,8 96,4	0 - 0,2 + 1,9
31.2	HERSTELLUNG VON ELEK- TRIZITAETSVERTeilungs- U. -SCHALTEINRICHTUNGEN	INSGESAMT INLAND AUSLAND	182,0 198,6 69,3	+ 3,6 + 2,3 +38,4	177,6 192,7 77,5	+ 3,4 + 2,8 +14,5	173,3 188,8 68,1	+ 1,2 + 1,4 - 3,1
31.6	HERSTELLUNG VON ELEK- TRISCHEN AUSRUESTUNGEN A.N.G.	INSGESAMT INLAND AUSLAND	158,8 153,1 183,6	-24,7 -31,4 +17,5	151,2 164,3 102,8	-21,3 -23,7 +15,2	185,1 208,3 82,5	- 0,4 - 0,6 + 2,9
32	RUNDfunk-, FERNSEH- UND NACHRICHTENTECHNIK	INSGESAMT INLAND AUSLAND	204,1 207,7 191,9	+11,9 +28,8 -25,0	172,5 188,3 118,1	+ 4,0 +14,5 -31,9	169,4 178,4 140,1	+ 1,2 + 1,6 - 1,1
33	MEDIZIN-, MESS-, STEUER- UND REGELUNGSTECHNIK, OPTIK	INSGESAMT INLAND AUSLAND	211,4 242,9 133,2	+10,2 + 9,4 +14,1	211,5 228,2 170,5	- 8,1 + 3,3 -30,3	225,4 223,4 221,1	+ 1,1 - 0,6 + 5,3
DM	FAHRZEUGBAU	INSGESAMT INLAND AUSLAND	158,3 196,1 104,0	+42,1 +14,4 +312,7	174,2 223,2 102,1	+30,1 +18,7 +96,0	106,6 134,1 58,4	- 3,1 - 5,8 + 3,2
34	HERSTELLUNG VON KRAFTWAGEN UND KRAFTWAGENTEILEN	INSGESAMT INLAND AUSLAND	286,3 258,4 436,7	+ 2,9 -15,3 +231,3	250,5 229,9 363,5	+ 8,7 - 7,7 +209,9	226,6 228,7 197,6	- 1,6 - 2,8 + 4,3
34.1	HERSTELLUNG VON KRAFTWAGEN UND KRAFTWAGENMOTOREN	INSGESAMT INLAND AUSLAND	859,4 546,7 4933,6	+ 0,4 -37,5 +706,0	743,2 507,5 4119,2	+44,7 + 1,4 +752,5	584,7 495,5 1295,9	- 6,5 - 9,9 + 5,5
35	SONSTIGER FAHRZEUGBAU	INSGESAMT INLAND AUSLAND	99,2 144,7 58,4	+188,4 +137,2 +450,9	139,8 218,5 68,2	+59,6 +60,9 +59,3	52,2 60,4 38,2	- 5,4 -12,5 + 1,9
35.1	SCHIFFBAU	INSGESAMT INLAND AUSLAND	323,7 297,5 373,8	+745,2 +444,9 +091,7	329,5 307,5 364,2	+23,7 +21,8 +29,4	102,3 48,3 181,6	+ 1,7 -22,2 +16,9
35.3	LUFT- UND RAUMFAHRZEUGBAU	INSGESAMT INLAND AUSLAND	· · ·	· · ·	· · ·	· · ·	· · ·	· · ·
36.1	HERSTELLUNG VON MOEBELN	INSGESAMT INLAND AUSLAND	207,3 212,2 161,5	- 7,6 - 7,3 -11,4	208,0 213,6 149,6	- 1,3 - 1,2 - 7,4	214,3 219,6 163,1	- 0,8 - 0,9 + 0,1

1) EUROPÄISCHE GEMEINSCHAFT FUER KOHLE UND STAHL.
STBA,FS 4,R 2.2, 1/1997

NEUE LAENDER UND BERLIN-OST
5 INDEX DES AUFTRAGSEINGANGS FUER DAS VERARBEITENDE GEWERBE
1991=100

5.2 ZEITREIHENANALYSE - BERLINER VERFAHREN (BV 4)
VOLUMENINDEX

WZ93- SCHL.	WIRTSCHAFTSZWEIG		ORIGINALWERT		KALENDER- U. SAISON- BEREINIGTER WERT		GLATTE KOMPONENTE	
			1997	VERAEND. GEGENUEBER VORJAHRES- MONAT IN %	1997	VERAEND. GEGENUEBER VORMONAT IN %	1997	VERAEND. GEGENUEBER VORMONAT IN %
			JAN.		JAN.		JAN.	
D	VERARBEITENDES GEWERBE 1)	INSGESAMT	135,5	+10,7	139,1	+ 6,3	129,4	- 0,1
		INLAND	148,7	+ 4,9	154,9	+ 4,8	145,3	- 0,6
		AUSLAND	101,8	+39,3	98,5	+15,9	88,0	+ 1,9
	VORLEISTUNGSGUETER- PRODUZENTEN	INSGESAMT	153,4	+ 5,2	154,8	+ 1,2	156,3	+ 0,4
		INLAND	157,0	+ 1,3	162,9	- 1,5	167,5	+ 0,4
		AUSLAND	142,1	+21,1	128,6	+14,7	120,5	+ 0,7
	INVESTITIONSGUETER- PRODUZENTEN	INSGESAMT	115,1	+23,4	124,8	+18,7	101,8	- 0,5
		INLAND	138,7	+15,0	150,3	+18,1	121,5	- 1,6
		AUSLAND	68,8	+72,0	74,3	+22,2	60,9	+ 3,4
	GEBRAUCHSGUETER- PRODUZENTEN	INSGESAMT	211,7	+ 2,1	197,7	+ 9,0	189,3	- 1,1
		INLAND	200,5	- 9,8	189,2	+ 3,3	187,2	- 2,3
		AUSLAND	275,3	+125,8	242,5	+36,0	200,6	+ 5,1
	VERBRAUCHSGUETER- PRODUZENTEN	INSGESAMT	100,5	+ 1,6	98,1	- 2,8	98,9	+ 0,2
		INLAND	113,4	- 0,5	111,5	- 0,9	111,1	+ 0,2
		AUSLAND	65,4	+13,5	64,4	- 3,0	66,3	+ 0,9
DB	TEXTIL- UND BEKLEIDUNGS- GEWERBE	INSGESAMT	115,9	- 7,1	106,5	- 6,0	113,2	+ 0,2
		INLAND	111,8	-10,4	103,3	- 7,9	110,3	+ 0,1
		AUSLAND	135,8	+ 9,3	124,6	+ 5,1	128,6	+ 0,5
17	TEXTILGEWERBE	INSGESAMT	133,5	- 5,9	119,8	- 6,0	128,1	+ 0,3
		INLAND	134,0	- 9,0	121,0	- 6,9	129,0	+ 0,3
		AUSLAND	132,0	+ 8,3	120,5	+ 3,8	126,5	+ 0,8
18.2	HERSTELLUNG VON BEKLEIDUNG (OHNE LEDERBEKLEIDUNG)	INSGESAMT	67,7	-13,2	70,5	- 5,1	72,5	- 0,8
		INLAND	61,7	-16,7	64,8	- 8,6	68,1	- 0,7
		AUSLAND	179,6	+18,4	180,7	+20,4	158,8	- 0,7
DC	LEDERGEWERBE	INSGESAMT	36,3	- 5,5	40,6	- 4,7	41,6	+ 2,0
		INLAND	41,1	- 7,6	46,6	- 5,7	48,0	+ 2,1
		AUSLAND	20,0	+11,1	20,4	+ 2,0	20,6	+ 2,5
DD	HOLZGEWERBE (OHNE HERSTELLUNG VON MOEBELN)	INSGESAMT	197,3	+11,3	227,7	- 1,5	242,2	+ 1,1
		INLAND	172,7	+ 6,3	201,9	- 1,8	214,2	+ 0,8
		AUSLAND	1933,6	+57,2	2058,7	- 0,6	2241,0	+ 3,7
DE	PAPIER- UND DRUCKGEWERBE	INSGESAMT	201,7	+15,6	196,5	+ 1,3	194,8	+ 0,9
		INLAND	183,1	+ 6,1	180,9	- 2,8	184,1	+ 0,7
		AUSLAND	276,3	+51,4	261,1	+16,8	239,4	+ 1,9
21	PAPIERGEWERBE	INSGESAMT	221,3	+ 9,6	212,1	- 1,9	216,7	+ 1,0
		INLAND	190,4	- 6,4	181,3	-12,5	199,7	+ 0,5
		AUSLAND	302,2	+52,4	293,5	+21,0	263,3	+ 2,1
21.1	H.V. HOLZSTOFF, ZELLSTOFF, PAPIER, KARTON UND PAPPE	INSGESAMT	172,9	+22,8	171,8	+ 0,5	171,9	+ 2,0
		INLAND	130,9	- 7,4	128,7	-17,1	147,4	+ 1,2
		AUSLAND	264,0	+89,2	266,8	+30,7	226,0	+ 3,2
21.2	PAPIER-, KARTON- UND PAPPEVERARBEITUNG	INSGESAMT	332,7	- 3,1	307,0	- 4,5	321,5	- 0,2
		INLAND	305,5	- 5,6	283,6	- 7,7	300,7	- 0,3
		AUSLAND	452,7	+ 5,3	404,7	+ 4,3	411,9	- 0,2
22	DRUCKGEWERBE, VERVIEL- FAELTIGUNG VON BESPIELTEN TONTRAEGERN	INSGESAMT	167,3	+32,7	169,0	+ 8,3	157,0	+ 0,9
		INLAND	173,3	+32,9	179,3	+12,4	163,5	+ 1,1
		AUSLAND	79,3	+28,3	34,9	-44,3	56,1	- 4,6
D6	CHEMISCHE INDUSTRIE	INSGESAMT	102,9	+ 3,4	99,3	+ 8,1	96,8	- 0,4
		INLAND	117,9	- 2,5	116,6	+ 1,7	117,5	- 0,7
		AUSLAND	79,7	+20,0	72,4	+25,0	65,4	+ 0,8
24.1	HERSTELLUNG VON CHEMISCHEN GRUNDSTOFFEN	INSGESAMT	99,3	- 0,7	91,8	+20,5	86,0	- 1,7
		INLAND	118,9	- 3,8	113,6	+ 7,8	113,5	- 1,3
		AUSLAND	69,3	+ 8,3	58,5	+69,1	45,3	- 2,6
24.4	HERSTELLUNG VON PHARMA- ZEUTISCHEN ERZEUGNISSEN	INSGESAMT	90,6	+16,6	92,3	-11,1	93,8	+ 1,6
		INLAND	95,7	+13,0	101,3	- 9,5	100,3	+ 1,4
		AUSLAND	80,2	+26,5	75,4	-13,9	80,3	+ 1,6
DH	HERSTELLUNG VON GUMMI- UND KUNSTSTOFFWAREN	INSGESAMT	364,8	+10,8	434,0	+ 2,2	438,0	+ 0,4
		INLAND	411,5	+ 8,1	497,4	+ 1,6	504,5	+ 0,3
		AUSLAND	185,6	+40,4	190,3	+ 9,3	180,8	+ 1,3
25.2	HERSTELLUNG VON KUNST- STOFFWAREN	INSGESAMT	502,7	+15,6	615,3	+ 3,8	617,9	+ 0,3
		INLAND	501,7	+12,9	626,7	+ 4,2	629,5	+ 0,1
		AUSLAND	511,7	+47,3	512,6	+ 6,7	502,5	+ 2,6
DI	GLASGEWERBE, KERAMIK, VERARBEITUNG VON STEINEN UND ERDEN	INSGESAMT	178,4	+12,1	220,4	- 6,0	231,9	+ 1,3
		INLAND	181,5	+ 9,8	233,9	- 7,1	248,5	+ 1,3
		AUSLAND	163,1	+26,7	155,1	+ 4,4	150,4	+ 1,6
26.1	HERSTELLUNG UND VERAR- BEITUNG VON GLAS	INSGESAMT	230,9	+13,0	228,6	- 4,4	239,7	+ 1,5
		INLAND	236,4	+ 6,0	236,3	- 8,3	255,8	+ 1,4
		AUSLAND	210,0	+58,0	198,4	+19,1	177,1	+ 1,8
DJ	METALLERZEUGUNG UND -BE- ARBEITUNG, HERSTELLUNG VON METALLERZEUGNISSEN	INSGESAMT	167,2	+ 5,4	165,3	+ 5,6	162,9	+ 0,2
		INLAND	162,7	+ 1,6	163,5	+ 4,3	162,5	+ 0,1
		AUSLAND	191,9	+27,6	174,1	+14,5	163,1	+ 0,3

1) AUSGEWAHLTE WIRTSCHAFTSZWEIGE (OHNE ERNAHRUNGSGEWERBE UND TABAKVERARBEITUNG).

STBA, FS 4, R 2.2, 1/1997

NEUE LAENDER UND BERLIN-OST
5 INDEX DES AUFTRAGSEINGANGS FUER DAS VERARBEITENDE GEWERBE
1991=100

5.2 ZEITREIHENANALYSE - BERLINER VERFAHREN (BV 4)
VOLUMENINDEX

WZ93- SCHL.	WIRTSCHAFTSZWEIG		ORIGINALWERT		KALENDER- U. SAISON- BEREINIGTER WERT BERLINER VERFAHREN, VERSION 4		GLATTE KOMPONENTE	
			1997	VERAEND. GEGENUEBER VORJAHRES- MONAT IN %	1997	VERAEND. GEGENUEBER VORMONAT IN %	1997	VERAEND. GEGENUEBER VORMONAT IN %
			JAN.		JAN.		JAN.	
27	METALLERZEUGUNG UND -BEARBEITUNG	INSGESAMT	124,1	+ 4,9	118,0	0	120,5	+ 0,4
		INLAND	105,5	- 2,7	103,0	- 4,8	109,0	+ 0,6
		AUSLAND	192,7	+24,6	172,7	+14,2	161,9	0
27.1	ERZEUGUNG VON ROHEISEN, STAHL UND FERROLEGIE- RUNGEN (EGKS) 1)	INSGESAMT	107,8	+ 2,1	105,0	+ 1,2	105,7	- 1,2
		INLAND	90,5	- 9,2	92,3	- 6,0	98,0	- 1,5
		AUSLAND	148,3	+24,1	134,7	+16,5	123,5	- 0,8
27.5	GIESSEREIINDUSTRIE	INSGESAMT	136,2	+ 4,0	129,2	+ 1,7	128,9	+ 0,6
		INLAND	134,9	+ 0,1	127,2	+ 2,5	126,4	+ 0,5
		AUSLAND	146,0	+40,4	145,5	- 1,6	147,3	+ 1,7
28	HERSTELLUNG VON METALL- ERZEUGNISSEN	INSGESAMT	227,4	+ 5,9	230,3	+ 9,7	221,4	0
		INLAND	230,4	+ 4,1	234,0	+ 9,6	225,2	- 0,2
		AUSLAND	189,2	+41,6	182,0	+19,0	168,8	+ 1,7
28.1	STAHL- UND LEICHTMETALLBAU	INSGESAMT	221,1	+ 6,1	263,0	+ 9,5	259,2	+ 0,2
		INLAND	227,5	+ 6,0	270,5	+ 9,8	266,3	+ 0,1
		AUSLAND	57,6	+18,3	71,4	+ 4,5	71,2	+ 3,5
DK	MASCHINENBAU	INSGESAMT	76,6	+10,5	80,2	+11,4	74,2	+ 0,4
		INLAND	88,6	+ 9,2	90,4	+11,7	84,5	- 0,5
		AUSLAND	54,6	+14,5	58,0	+ 9,6	52,7	+ 2,1
29.1	H.V. MASCHINEN F.D.ERZEUG. U.NUTZG.V.MECHAN.ENERGIE (O.LUFT-, STRASS.FAHRZ.BAU)	INSGESAMT	66,4	-11,0	68,7	- 7,2	72,8	- 1,6
		INLAND	67,4	-20,0	64,5	0	68,3	- 3,4
		AUSLAND	63,3	+40,0	81,7	-18,2	85,6	+ 2,1
29.3	HERSTELLUNG VON LAND- U. FORSTWIRTSCHAFTLICHEN MASCHINEN	INSGESAMT	68,3	+263,3	61,7	+81,5	41,1	+ 6,2
		INLAND	129,5	+334,6	114,3	+112,5	65,7	+ 6,1
		AUSLAND	8,3	+ 3,8	12,1	+ 7,1	10,7	+ 1,9
29.4	HERSTELLUNG VON WERK- ZEUGMASCHINEN	INSGESAMT	76,5	- 2,9	77,2	+ 3,5	74,9	0
		INLAND	105,6	- 5,0	98,7	- 4,5	99,6	- 0,1
		AUSLAND	33,7	+ 7,7	45,8	+35,9	38,5	+ 0,3
DL	H.V.BUEROMASCH.,DATENVERARB. GER.U.-EINRICHTG.,ELEKTROT., FEINMECHANIK U. OPTIK	INSGESAMT	169,1	+ 9,2	165,7	+ 5,0	167,4	+ 1,1
		INLAND	176,9	+ 8,9	173,7	+10,7	170,9	+ 0,5
		AUSLAND	138,1	+10,6	137,2	-18,4	155,8	+ 3,7
30	H.V. BUEROMASCHINEN, DATENVERARBEITUNGSGE- RAEATEN U. -EINRICHTUNGEN	INSGESAMT	209,5	+71,3	239,3	- 5,6	256,5	+ 4,5
		INLAND	208,6	+62,1	218,5	+ 6,8	214,7	+ 3,1
		AUSLAND	212,1	+106,5	297,8	-25,9	375,6	+ 6,9
31	HERSTELLUNG VON GERAETEN DER ELEKTRIZITAETSERZEU- GUNG, -VERTEILUNG U.AE.	INSGESAMT	140,9	- 0,1	139,7	+16,9	137,6	- 0,1
		INLAND	148,6	- 2,9	148,9	+16,4	147,6	- 0,3
		AUSLAND	103,6	+26,5	96,2	+13,3	90,7	+ 1,9
31.2	HERSTELLUNG VON ELEK- TRIZITAETSVERTEILUNGS- U. -SCHALTEINRICHTUNGEN	INSGESAMT	162,9	+ 2,1	159,0	+ 3,0	155,5	+ 1,1
		INLAND	177,6	+ 0,7	172,4	+ 2,6	169,3	+ 1,3
		AUSLAND	62,8	+37,1	70,4	+13,7	61,8	- 3,3
31.6	HERSTELLUNG VON ELEK- TRISCHEN AUSRUESTUNGEN A.N.G.	INSGESAMT	145,2	-24,2	137,1	-21,3	167,0	- 0,2
		INLAND	140,2	-30,8	149,2	-23,4	187,8	- 0,4
		AUSLAND	167,5	+17,5	92,4	+14,2	75,1	+ 2,7
32	RUNDUNK-, FERNSEH- UND NACHRICHTENTECHNIK	INSGESAMT	227,1	+11,4	193,2	+ 4,3	190,4	+ 1,1
		INLAND	235,8	+26,4	214,4	+14,2	204,3	+ 1,4
		AUSLAND	196,9	-25,4	120,5	-32,5	144,0	- 1,0
33	MEDIZIN-, MESS-, STEUER- UND REGELUNGSTECHNIK, OPTIK	INSGESAMT	190,6	+ 8,6	191,1	- 8,7	204,3	+ 1,1
		INLAND	217,6	+ 7,5	204,5	+ 2,8	200,5	- 0,7
		AUSLAND	123,6	+13,5	158,5	-30,1	205,3	+ 5,2
DM	FAHRZEUGBAU	INSGESAMT	147,9	+41,0	163,2	+29,8	99,5	- 3,0
		INLAND	183,7	+13,8	210,0	+18,8	125,5	- 5,8
		AUSLAND	96,4	+310,2	94,5	+95,2	53,8	+ 3,5
34	HERSTELLUNG VON KRAFTWAGEN UND KRAFTWAGENTEILEN	INSGESAMT	266,2	+ 2,1	232,4	+ 7,9	210,7	- 1,6
		INLAND	240,4	-15,9	213,2	- 8,5	212,8	- 2,8
		AUSLAND	404,9	+227,1	335,1	+205,2	185,8	+ 4,3
34.1	HERSTELLUNG VON KRAFTWAGEN UND KRAFTWAGENMOTOREN	INSGESAMT	773,3	+ 0,7	667,2	+46,5	519,4	- 6,5
		INLAND	484,2	-38,1	448,7	+ 1,6	435,8	-10,1
		AUSLAND	4545,8	+685,1	3788,1	+744,8	1206,0	+ 5,4
35	SONSTIGER FAHRZEUGBAU	INSGESAMT	93,1	+184,7	131,9	+59,7	48,8	- 5,4
		INLAND	136,8	+134,2	207,7	+62,0	57,2	-12,5
		AUSLAND	54,0	+456,7	63,0	+58,7	35,0	+ 2,3
35.1	SCHIFFBAU	INSGESAMT	300,2	+740,9	306,0	+23,7	93,4	+ 1,5
		INLAND	275,5	+442,3	284,7	+22,2	42,0	-24,1
		AUSLAND	347,2	+082,1	339,9	+29,1	169,2	+17,1
35.3	LUFT- UND RAUMFAHRZEUGBAU	INSGESAMT
		INLAND
		AUSLAND
36.1	HERSTELLUNG VON MOEBELN	INSGESAMT	179,9	- 9,2	180,6	- 1,6	186,0	- 1,0
		INLAND	184,0	- 8,9	185,4	- 1,5	190,4	- 1,1
		AUSLAND	141,3	-12,9	130,4	- 7,7	142,5	0

1) EUROPAEISCHE GEMEINSCHAFT FUER KOHLE UND STAHL.
STBA,FS 4,R 2.2, 1/1997

WZ93- SCHL.	WIRTSCHAFTSZWEIG		1997 JAN.	VERAENDERUNG IN % JAN. 1997 GEGEN		1996 DEZ.	VERAENDERUNG IN % DEZ. 1996 GEGEN		KUMULIERT		2-MONATS- DURCHSCHNITT DEZ. 1996 UND JAN. 1997	
				JAN. 1996	DEZ. 1996		DEZ. 1995	NOV. 1996	JAN. 1997 BIS JAN. 1997	VER- AEND. IN % GEGEN VORJAHR	JAN. 1997	VER- AEND. IN % GEGEN VORJAHR
D	VERARBEITENDES GEWERBE 1)	INSGESAMT	128,0	+6,0	-13,2	147,4	+5,7	+0,8	128,0	+6,0	137,7	+5,8
		INLAND	134,2	+2,5	-13,4	155,0	+2,4	+0,1	134,2	+2,5	144,6	+2,4
		AUSLAND	106,2	+24,5	-11,9	120,5	+24,2	+4,1	106,2	+24,5	113,4	+24,3
	VORLEISTUNGSGUETER- PRODUZENTEN	INSGESAMT	145,2	+6,1	+10,4	131,5	+0,8	-17,4	145,2	+6,1	138,4	+3,5
		INLAND	141,7	+3,9	+6,8	132,7	-0,2	-17,8	141,7	+3,9	137,2	+1,9
		AUSLAND	160,4	+15,2	+27,1	126,2	+5,3	-15,4	160,4	+15,2	143,3	+10,7
	INVESTITIONSGUETER- PRODUZENTEN	INSGESAMT	103,1	+11,2	-37,7	165,4	+13,4	+30,4	103,1	+11,2	134,3	+12,6
		INLAND	120,2	+7,3	-34,9	184,5	+7,6	+28,8	120,2	+7,3	152,4	+7,5
		AUSLAND	57,2	+39,5	-49,9	114,2	+47,4	+38,3	57,2	+39,5	85,7	+44,5
	GEBRAUCHSGUETER- PRODUZENTEN	INSGESAMT	223,8	-10,6	+4,7	213,7	-7,6	-17,5	223,8	-10,6	218,8	-9,2
		INLAND	207,6	-20,2	+0,5	206,6	-12,0	-16,6	207,6	-20,2	207,1	-16,4
		AUSLAND	322,8	+69,6	+25,7	256,8	+22,7	-21,5	322,8	+69,6	289,8	+45,0
	VERBRAUCHSGUETER- PRODUZENTEN	INSGESAMT	106,7	+1,9	+8,7	98,2	-0,8	-8,4	106,7	+1,9	102,5	+0,6
		INLAND	112,0	+0,3	+7,9	103,8	-2,4	-6,6	112,0	+0,3	107,9	-1,1
		AUSLAND	85,2	+11,1	+12,4	75,8	+9,9	-17,2	85,2	+11,1	80,5	+10,4
D8	TEXTIL- UND BEKLEIDUNGS- GEWERBE	INSGESAMT	116,0	-5,6	+24,7	93,0	-2,5	-23,2	116,0	-5,6	104,5	-4,3
		INLAND	108,1	-6,2	+22,3	88,4	-3,1	-23,2	108,1	-6,2	98,3	-4,8
		AUSLAND	172,3	-3,0	+36,9	125,9	+0,5	-23,2	172,3	-3,0	149,1	-1,6
17	TEXTILGEWERBE	INSGESAMT	140,7	-3,2	+29,0	109,1	-0,2	-23,9	140,7	-3,2	124,9	-2,0
		INLAND	133,2	-3,9	+27,5	104,5	-1,8	-23,7	133,2	-3,9	118,9	-2,9
		AUSLAND	182,8	-0,8	+35,9	134,5	+7,3	-25,2	182,8	-0,8	158,7	+2,5
18.2	HERSTELLUNG VON BEKLEI- DUNG (OHNE LEDERBEKLEI- DUNG)	INSGESAMT	61,0	-16,2	+6,5	57,3	-11,4	-20,1	61,0	-16,2	59,2	-14,0
		INLAND	57,5	-15,9	+2,9	55,9	-8,1	-21,6	57,5	-15,9	56,7	-12,2
		AUSLAND	114,5	-18,8	+46,0	78,4	-37,1	+1,4	114,5	-18,8	96,5	-27,4
DC	LEDERGEWERBE	INSGESAMT	41,8	-8,5	+4,8	39,9	-3,9	-24,3	41,8	-8,5	40,9	-6,2
		INLAND	43,3	-8,6	+3,8	41,7	-4,1	-23,6	43,3	-8,6	42,5	-6,6
		AUSLAND	32,6	-7,6	+12,4	29,0	-2,7	-29,6	32,6	-7,6	30,8	-5,5
DD	HOLZGEWERBE (OHNE HERSTELLUNG VON MOEBELN)	INSGESAMT	242,0	+23,0	+0,2	241,5	+13,2	-16,2	242,0	+23,0	241,8	+18,0
		INLAND	209,7	+16,7	-5,9	222,8	+11,8	-15,4	209,7	+16,7	216,3	+14,1
		AUSLAND	1860,9	+77,5	+58,8	1171,5	+27,9	-23,9	1860,9	+77,5	1516,2	+54,4
DE	PAPIER- UND DRUCKGEWERBE	INSGESAMT	169,8	+1,0	+10,2	154,1	+1,9	-15,4	169,8	+1,0	162,0	+1,4
		INLAND	164,0	+0,2	+7,6	152,4	+4,1	-15,1	164,0	+0,2	158,2	+2,1
		AUSLAND	194,4	+3,6	+20,3	161,6	-5,9	-16,4	194,4	+3,6	178,0	-0,9
21	PAPIERGEWERBE	INSGESAMT	187,3	-4,1	+17,9	158,8	-3,0	-19,9	187,3	-4,1	173,1	-3,6
		INLAND	175,1	-7,7	+16,3	150,5	-0,7	-20,8	175,1	-7,7	162,8	-4,6
		AUSLAND	221,2	+5,1	+21,9	181,4	-8,2	-17,7	221,2	+5,1	201,3	-1,4
21.1	H.V. HOLZSTOFF, ZELLSTOFF, PAPIER, KARTON UND PAPPE	INSGESAMT	138,0	-0,6	+17,4	117,5	-7,4	-18,9	138,0	-0,6	127,8	-3,8
		INLAND	113,7	-5,9	+11,8	101,7	+1,0	-20,5	113,7	-5,9	107,7	-2,8
		AUSLAND	195,4	+7,6	+26,4	154,6	-17,9	-16,4	195,4	+7,6	175,0	-5,4
21.2	PAPIER-, KARTON- UND PAPPEVERARBEITUNG	INSGESAMT	289,9	-7,3	+18,5	244,7	+1,7	-20,9	289,9	-7,3	267,3	-3,4
		INLAND	287,0	-9,1	+19,8	239,6	-1,8	-21,1	287,0	-9,1	263,3	-5,9
		AUSLAND	301,8	+0,4	+13,8	265,2	+17,0	-20,1	301,8	+0,4	283,5	+7,5
22	DRUCKGEWERBE, VERVIEL- FAELTIGUNG VON BESPIELTEN TONTRAEGERN	INSGESAMT	143,4	+12,6	-2,6	147,2	+11,2	-7,0	143,4	+12,6	145,3	+11,9
		INLAND	150,8	+14,2	-2,5	154,6	+10,1	-7,4	150,8	+14,2	152,7	+12,0
		AUSLAND	57,0	-19,9	-4,8	59,9	+54,8	+10,5	57,0	-19,9	58,5	+6,4
D6	CHEMISCHE INDUSTRIE	INSGESAMT	100,3	+6,3	+17,9	85,1	-11,3	-10,5	100,3	+6,3	92,7	-2,6
		INLAND	98,6	+1,5	+11,3	88,6	-15,3	-7,8	98,6	+1,5	93,6	-7,2
		AUSLAND	104,6	+19,8	+37,8	75,9	+4,0	-17,9	104,6	+19,8	90,3	+12,6
24.1	HERSTELLUNG VON CHEMISCHEN GRUNDSTOFFEN	INSGESAMT	84,1	-0,9	+27,0	66,2	-24,8	-14,2	84,1	-0,9	75,2	-13,1
		INLAND	83,2	-3,6	+17,0	71,1	-25,1	-15,1	83,2	-3,6	77,2	-14,8
		AUSLAND	86,6	+7,3	+64,3	52,7	-24,0	-11,3	86,6	+7,3	69,7	-7,1
24.4	HERSTELLUNG VON PHARMA- ZEUTISCHEN ERZEUGNISSEN	INSGESAMT	102,3	+26,9	+10,0	93,0	+8,5	-2,0	102,3	+26,9	97,7	+17,4
		INLAND	106,0	+19,1	+8,1	98,1	-4,0	+2,8	106,0	+19,1	102,1	+6,8
		AUSLAND	92,7	+54,8	+15,3	80,4	+79,5	-14,3	92,7	+54,8	86,6	+65,3
DH	HERSTELLUNG VON GUMMI- UND KUNSTSTOFFWAREN	INSGESAMT	360,5	+9,0	-4,3	376,6	+9,2	-20,8	360,5	+9,0	368,6	+9,1
		INLAND	374,7	+8,7	-7,0	402,7	+9,5	-20,7	374,7	+8,7	388,7	+9,1
		AUSLAND	274,2	+11,7	+25,9	217,8	+5,9	-22,2	274,2	+11,7	246,0	+9,1
25.2	HERSTELLUNG VON KUNST- STOFFWAREN	INSGESAMT	495,9	+15,0	-8,7	543,1	+15,5	-19,5	495,9	+15,0	519,5	+15,2
		INLAND	489,9	+14,3	-11,1	551,1	+14,1	-19,4	489,9	+14,3	520,5	+14,2
		AUSLAND	556,7	+21,7	+20,2	463,0	+36,2	-20,9	556,7	+21,7	509,9	+27,5
DI	GLASGEWERBE, KERAMIK, VERARBEITUNG VON STEINEN UND ERDEN	INSGESAMT	169,4	+11,0	-6,3	180,7	+25,7	-25,9	169,4	+11,0	175,1	+18,2
		INLAND	169,2	+11,1	-10,1	188,2	+29,2	-26,7	169,2	+11,1	178,7	+19,9
		AUSLAND	170,0	+10,2	+26,4	134,5	+1,7	-17,0	170,0	+10,2	152,3	+6,4
26.1	HERSTELLUNG UND VERAR- BEITUNG VON GLAS	INSGESAMT	216,0	+14,2	+15,6	186,8	+21,5	-20,6	216,0	+14,2	201,4	+17,4
		INLAND	217,3	+11,5	+10,5	196,6	+22,6	-21,7	217,3	+11,5	207,0	+16,5
		AUSLAND	209,9	+28,6	+47,1	142,7	+15,3	-12,9	209,9	+28,6	176,3	+22,9
DJ	METALLERZEUGUNG UND -BE- ARBEITUNG, HERSTELLUNG VON METALLERZEUGNISSEN	INSGESAMT	139,7	+0,9	-8,9	153,3	+2,1	-6,6	139,7	+0,9	146,5	+1,5
		INLAND	138,2	-0,7	-13,1	159,1	+2,1	-5,2	138,2	-0,7	148,7	+0,8
		AUSLAND	148,6	+11,0	+24,9	119,0	+1,5	-16,6	148,6	+11,0	133,8	+6,5

1) AUSGEWAHLTE WIRTSCHAFTSZWEIGE (OHNE ERNAHRUNGSGEWERBE UND TABAKVERARBEITUNG).

STBA, FS 4, R 2.2, 1/1997

UND BERLIN-OST

DAS VERARBEITENDE GEWERBE
=100
ABTEILUNGEN, GRUPPEN UND KLASSEN
ZWEIGE, AUSGABE 1993 (WZ93)
WERT

INDEX

1996 JAN.	VER- ÄND. IN % GEGEN JAN. 1995	1995 4. VJ	1996 3. VJ	1996 4. VJ	VERÄNDERUNG IN % 4. VJ 1996 GEGEN		1995 2. HJ	1996 1. HJ	1996 2. HJ	VERÄNDERUNG IN % 2. HJ 1996 GEGEN		1995	1996	VER- ÄND. IN % GEGEN 1995	WZ93 SCHL.
					4. VJ 1995	3. VJ 1996				2. HJ 1995	1. HJ 1996				
120,8	+3,8	140,7	138,8	145,7	+3,6	+5,0	136,7	131,8	142,2	+4,0	+7,9	133,0	137,0	+3,0	D
130,9	+3,6	151,9	151,1	155,1	+2,1	+2,6	147,9	141,1	153,1	+3,5	+8,5	143,5	147,1	+2,5	
85,3	+5,0	101,2	95,5	112,7	+11,4	+18,0	97,0	99,4	104,1	+7,3	+4,7	95,9	101,8	+6,2	
136,9	-1,4	146,7	155,2	151,2	+3,1	-2,6	146,6	143,9	153,2	+4,5	+6,5	145,0	148,6	+2,5	
136,4	-5,9	149,5	160,2	153,5	+2,7	-4,2	150,8	144,0	156,9	+4,0	+9,0	148,9	150,4	+1,0	
139,2	+24,6	134,1	133,2	141,0	+5,1	+5,9	128,5	143,7	137,1	+6,7	-4,6	127,6	140,4	+10,0	
92,7	+9,6	128,3	117,4	136,3	+6,2	+16,1	121,7	110,2	126,9	+4,3	+15,2	114,5	118,5	+3,5	
112,0	+16,5	148,6	138,0	154,8	+4,2	+12,2	140,6	128,1	146,4	+4,1	+14,3	131,7	137,3	+4,3	
41,0	-23,8	74,1	62,3	86,8	+17,1	+39,3	70,9	62,1	74,5	+5,1	+20,0	68,5	88,3	-0,3	
250,3	+8,7	255,3	216,8	240,7	-5,7	+11,0	230,3	258,3	228,7	-0,7	-11,5	237,4	243,5	+2,6	
260,2	+12,0	261,8	218,7	235,6	-10,0	+7,7	234,9	263,1	227,2	-3,3	-13,6	239,8	245,2	+2,3	
190,3	-12,8	215,3	205,3	271,6	+26,1	+32,3	202,3	228,6	238,4	+17,8	+4,3	222,8	233,5	+4,8	
104,7	+14,7	103,2	110,9	105,9	+2,6	-4,5	102,3	104,3	108,4	+6,0	+3,9	100,0	106,3	+6,3	
111,7	+13,1	110,9	115,5	111,2	+0,3	-3,7	109,4	110,3	113,4	+3,7	+2,8	106,7	111,9	+4,9	
76,7	+26,6	71,8	92,1	84,4	+17,5	-8,4	73,5	79,8	88,2	+20,0	+10,5	73,0	84,0	+15,1	
122,9	+7,1	111,9	114,2	113,0	+1,0	-1,1	110,5	116,3	113,6	+2,8	-2,3	111,9	115,0	+2,8	DB
115,3	+3,2	107,7	107,6	106,9	-0,7	-0,7	106,8	110,5	107,3	+0,5	-2,9	107,6	108,9	+1,2	
177,6	+29,3	142,0	161,9	156,2	+10,0	-3,5	136,8	158,1	159,0	+16,2	+0,6	142,2	158,6	+11,5	
145,4	+10,2	131,5	128,6	133,7	+1,7	+4,0	125,5	136,7	131,2	+4,5	-4,0	128,9	134,0	+4,0	17
138,6	+5,2	128,5	123,8	127,5	-0,8	+3,0	123,7	132,0	125,7	+1,6	-4,8	126,2	128,8	+2,1	
184,2	+38,2	148,5	156,1	188,8	+13,7	+8,1	135,7	163,5	162,5	+19,7	-0,6	144,3	163,0	+13,0	
72,8	-5,0	68,3	82,3	66,7	-2,3	-19,0	77,1	70,8	74,5	-3,4	+5,2	73,9	72,7	-1,6	18.2
68,4	-4,2	65,8	75,0	65,4	-0,6	-12,8	72,9	67,1	70,2	-3,7	+4,6	70,3	68,6	-2,4	
141,0	-9,3	106,5	193,6	87,0	-18,3	-55,1	142,5	128,2	140,3	-1,5	+9,4	130,4	134,2	+2,9	
45,7	+1,6	50,2	45,8	51,0	+1,6	+11,4	50,9	46,2	48,4	-4,9	+4,8	53,8	47,3	-12,1	DC
47,4	+3,9	53,2	48,4	53,4	+0,4	+10,3	54,2	48,3	50,9	-6,1	+5,4	57,2	49,6	-13,3	
35,3	-15,6	32,2	30,4	36,5	+13,4	+20,1	31,6	33,7	33,4	+5,7	-0,9	33,7	33,6	-0,3	
196,7	+11,9	239,3	268,2	280,0	+17,0	+4,4	233,4	212,2	274,1	+17,4	+29,2	215,7	243,1	+12,7	DD
179,7	+11,9	222,6	247,1	255,5	+14,8	+3,4	219,7	191,7	251,3	+14,4	+31,1	201,5	221,5	+9,9	
1048,2	+11,9	1076,6	1324,4	1509,2	+40,2	+14,0	920,0	1238,7	1416,8	+54,0	+14,4	924,4	1327,7	+43,6	
168,2	+17,2	166,8	168,0	171,4	+2,8	+2,0	167,6	165,5	169,7	+1,3	+2,5	160,3	167,6	+4,6	DE
163,6	+16,2	161,4	162,3	168,9	+4,6	+4,1	159,5	158,4	165,6	+3,8	+4,5	154,0	162,0	+5,2	
187,6	+21,0	189,5	192,0	182,4	-3,7	-5,0	201,9	195,3	187,2	-7,3	-4,1	187,3	191,2	+2,1	
195,3	+25,8	181,3	188,8	185,0	+2,0	-2,0	187,2	189,6	186,9	-0,2	-1,4	179,0	188,2	+5,1	21
189,8	+24,9	168,6	178,7	177,4	+5,2	-0,7	171,5	177,5	178,0	+3,8	+0,3	167,7	177,8	+6,0	
210,4	+28,4	216,5	216,9	205,9	-4,9	-5,1	230,5	222,9	211,4	-8,3	-5,2	210,1	217,2	+3,4	
138,9	+23,6	138,3	130,8	133,7	-3,3	+2,2	145,9	136,4	132,3	-9,3	-3,0	139,7	134,3	-3,9	21.1
120,8	+24,3	110,2	112,3	117,8	+6,9	+4,9	113,6	113,8	115,1	+1,3	+1,1	114,6	114,4	-0,2	
181,6	+22,8	204,4	174,6	171,0	-16,3	-2,1	221,8	189,8	172,8	-22,1	-9,0	198,6	181,3	-8,7	
312,6	+27,9	270,9	309,7	291,8	+7,7	-5,8	273,2	300,3	300,7	+10,1	+0,1	260,9	300,5	+15,2	21.2
315,6	+25,3	274,9	299,9	286,0	+4,0	-4,6	277,0	293,8	293,0	+5,8	-0,3	264,5	293,4	+10,9	
300,5	+40,4	254,6	349,4	315,0	+23,7	-9,8	257,7	326,6	332,2	+28,9	+1,7	246,5	329,4	+33,6	
127,3	+1,1	144,9	136,5	151,0	+4,2	+10,6	138,0	129,1	143,8	+4,2	+11,4	132,2	136,4	+3,2	22
132,1	+3,8	152,9	142,6	158,6	+3,7	+11,2	145,0	135,5	150,6	+3,9	+11,1	137,5	143,1	+4,1	
71,2	-34,9	50,8	64,4	61,6	+21,3	-4,3	55,6	53,5	63,0	+13,3	+17,8	70,1	58,2	-17,0	
94,4	+0,3	96,9	90,7	91,4	-5,7	+0,8	92,8	93,2	91,1	-1,8	-2,3	96,3	92,1	-4,4	DG
97,1	-2,4	103,5	98,2	94,2	-9,0	-4,1	98,7	94,6	96,2	-2,5	+1,7	100,9	95,4	-5,5	
87,3	+9,1	79,7	70,9	84,1	+5,5	+18,6	77,2	89,3	77,5	+0,4	-13,2	84,1	83,4	-0,8	
84,9	-8,9	89,5	74,9	73,2	-18,2	-2,3	85,1	80,3	74,1	-12,9	-7,7	91,2	77,2	-15,4	24.1
86,3	-11,0	94,4	84,1	79,1	-18,2	-5,9	89,6	80,8	81,6	-8,9	+1,0	94,2	81,2	-13,8	
80,7	-2,5	76,2	49,9	56,9	-25,3	+14,0	73,1	79,0	53,4	-26,9	-32,4	83,2	66,2	-20,4	
80,6	+29,6	78,9	90,8	94,4	+19,6	+4,0	74,6	86,9	92,6	+24,1	+6,6	74,7	89,7	+20,1	24.4
89,0	+15,3	93,2	98,0	99,0	+6,2	+1,0	87,5	93,9	98,5	+12,6	+4,9	87,6	96,2	+9,8	
59,9	+143,5	49,3	72,8	83,1	+91,9	+14,1	42,4	69,4	78,0	+84,0	+12,4	42,7	73,7	+72,6	
330,8	+6,1	422,3	471,3	450,9	+6,8	-4,3	425,4	396,2	461,1	+8,4	+16,4	397,1	428,6	+7,9	DH
344,8	+1,8	452,7	502,0	481,8	+6,4	-4,0	456,5	417,4	491,9	+7,8	+17,8	429,0	454,6	+6,0	
245,4	+66,3	237,0	284,0	263,1	+11,0	-7,4	236,6	267,1	279,5	+16,1	+2,4	203,0	270,3	+33,2	
431,2	+2,1	581,0	675,7	644,3	+10,9	-4,6	590,4	543,4	660,0	+11,8	+21,5	548,6	601,7	+9,7	25.2
428,5	-1,5	595,6	685,4	653,3	+9,7	-4,7	606,8	547,4	669,4	+10,3	+22,3	566,0	608,4	+7,5	
457,6	+55,2	434,4	578,2	553,8	+27,5	-4,2	426,6	503,3	568,0	+32,7	+12,5	374,5	534,6	+42,8	
152,6	-3,4	197,4	251,4	228,0	+15,6	-9,3	208,3	197,5	239,7	+15,1	+21,4	205,7	218,6	+6,3	DI
152,3	-7,5	205,5	265,3	239,2	+16,4	-9,8	218,4	204,3	252,3	+15,5	+23,5	215,7	226,3	+5,8	
154,2	+31,6	147,3	164,9	158,7	+7,7	-3,8	146,2	155,5	161,8	+10,7	+4,1	143,7	158,7	+10,4	
189,1	+11,5	195,4	225,3	223,0	+14,1	-1,0	199,7	197,6	224,2	+12,3	+13,5	194,1	210,9	+8,7	26.1
194,9	+7,5	204,8	236,0	235,6	+15,0	-0,2	210,3	206,6	235,8	+12,1	+14,7	204,9	220,7	+7,7	
163,2	+40,2	152,6	177,0	165,9	+8,7	-6,3	151,7	161,3	171,5	+13,1	+6,3	145,2	166,4	+14,6	
138,4	+6,1	154,5	165,0	160,3	+3,8	-2,8	158,5	147,3	162,7	+2,6	+10,5	151,6	155,0	+2,2	DJ
139,2	+2,8	158,0	167,8	164,2	+3,9	-2,1	164,1	149,4	166,0	+1,2	+11,9	157,2	157,2	-	
133,9	+31,8	133,9	148,3	137,6	+2,8	-7,2	125,8	140,9	142,9	+13,6	+1,4	119,1	141,9	+19,1	

WZ93- SCHL.	WIRTSCHAFTSZWEIG		1997 JAN.	VERAENDERUNG IN % JAN. 1997 GEGEN		1996 DEZ.	VERAENDERUNG IN % DEZ. 1996 GEGEN		KUMULIERT		2-MONATS- DURCHSCHNITT DEZ. 1996 UND JAN. 1997	
				JAN. 1996	DEZ. 1996		DEZ. 1996	NOV. 1996	JAN. 1997 BIS JAN. 1997	VER- AEND. IN % GEGEN VORJAHR	DEZ. 1996 JAN. 1997	VER- AEND. IN % GEGEN VORJAHR
27	METALLERZEUGUNG UND -BEARBEITUNG	INSGESAMT	104,6	-3,1	+33,8	78,2	+3,2	-26,8	104,6	-3,1	91,4	-0,5
		INLAND	94,1	-6,3	+35,6	69,4	+6,3	-31,5	94,1	-6,3	81,8	-1,3
		AUSLAND	145,7	+5,7	+29,2	112,8	-3,6	-12,6	145,7	+5,7	123,3	+1,4
27.1	ERZEUGUNG VON ROHEISEN, STAHL UND FERROLEGIE- RUNGEN (EGKS) 1)	INSGESAMT	97,5	-6,0	+25,2	77,9	+7,7	-16,1	97,5	-6,0	87,7	-0,3
		INLAND	93,9	-5,5	+31,1	71,6	+18,7	-25,1	93,9	-5,5	82,8	+3,6
		AUSLAND	105,8	-7,0	+14,5	92,4	-7,6	+6,5	105,8	-7,0	99,1	-7,3
27.5	GIESSEEREIINDUSTRIE	INSGESAMT	139,8	+0,1	+32,1	105,8	+14,0	-23,8	139,8	+0,1	122,8	+5,6
		INLAND	135,8	-1,7	+32,9	102,2	+10,8	-23,5	135,8	-1,7	119,0	+3,3
		AUSLAND	175,9	+15,0	+27,2	136,3	+40,3	-26,0	175,9	+15,0	157,1	+24,9
28	HERSTELLUNG VON METALL- ERZEUGNISSEN	INSGESAMT	185,2	+4,0	-26,1	250,7	+1,7	+5,1	185,2	+4,0	218,0	+2,7
		INLAND	187,3	+2,6	-27,7	259,1	+1,1	+7,1	187,3	+2,6	223,2	+1,7
		AUSLAND	159,0	+33,4	+12,3	141,6	+20,3	-26,6	159,0	+33,4	150,3	+26,8
28.1	STAHL- UND LEICHTMETALL- BAU	INSGESAMT	194,6	+17,5	-39,5	321,6	+5,9	+14,4	194,6	+17,5	258,1	+10,0
		INLAND	208,5	+16,5	-40,1	347,9	+5,9	+14,6	208,5	+16,5	278,2	+9,7
		AUSLAND	40,0	+139,5	+38,9	28,8	-1,7	-6,2	40,0	+139,5	34,4	+49,6
DK	MASCHINENBAU	INSGESAMT	72,2	+17,2	-33,7	108,9	-1,4	+34,6	72,2	+17,2	90,6	+5,3
		INLAND	81,4	+14,2	-26,8	111,2	-8,2	+25,8	81,4	+14,2	96,3	+0,1
		AUSLAND	47,7	+34,0	-53,6	102,7	+25,7	+69,2	47,7	+34,0	75,2	+28,1
29.1	H.V. MASCHINEN F.D.ERZEUG. U.NUTZG.V.MECHAN.ENERGIE (O.LUFT-,STRASS.FAHRZ.BAU)	INSGESAMT	66,3	+1,2	-21,2	84,1	-11,2	+10,9	66,3	+1,2	75,2	-6,1
		INLAND	63,9	-7,1	-11,9	72,5	-26,3	-0,8	63,9	-7,1	68,2	-18,4
		AUSLAND	77,3	+53,1	-42,8	135,2	+72,4	+54,2	77,3	+53,1	106,3	+64,8
29.3	HERSTELLUNG VON LAND- U. FORSTWIRTSCHAFTLICHEN MASCHINEN	INSGESAMT	14,8	+7,2	-26,4	20,1	-14,8	+16,9	14,8	+7,2	17,5	-6,4
		INLAND	21,1	-7,0	-23,0	27,4	-25,1	+20,2	21,1	-7,0	24,3	-18,2
		AUSLAND	7,4	+124,2	-36,2	11,6	+39,8	+9,4	7,4	+124,2	9,5	+63,8
29.4	HERSTELLUNG VON WERK- ZEUGMASCHINEN	INSGESAMT	102,4	+31,3	-46,7	192,2	+12,1	+65,5	102,4	+31,3	147,3	+18,0
		INLAND	125,0	+20,5	-24,7	166,0	-4,5	+29,6	125,0	+20,5	145,5	+4,8
		AUSLAND	61,2	+96,8	-74,5	239,9	+43,4	+154,7	61,2	+96,8	150,6	+51,8
DL	H.V.BUEROMASCH.,DATENVERARB. GER.U.-EINRICHTG.;ELEKTROT., FEINMECHANIK U. OPTIK	INSGESAMT	164,8	+19,9	-9,0	181,0	+5,4	+1,1	164,8	+19,9	172,9	+11,8
		INLAND	157,7	+15,3	-8,5	172,3	-0,1	+2,6	157,7	+15,3	165,0	+6,7
		AUSLAND	208,0	+46,4	-11,3	234,5	+40,7	-5,3	208,0	+46,4	221,3	+43,3
30	H.V. BUEROMASCHINEN, DATENVERARBEITUNGSGE- RAEATEN U. -EINRICHTUNGEN	INSGESAMT	130,3	+81,5	-32,7	193,5	+48,8	+0,8	130,3	+81,5	161,9	+60,5
		INLAND	124,5	+70,8	-26,2	168,8	+27,2	+6,8	124,5	+70,8	146,7	+42,7
		AUSLAND	152,0	+123,9	-46,8	285,7	+138,3	-10,4	152,0	+123,9	218,9	+139,1
31	HERSTELLUNG VON GERAETEN DER ELEKTRIZITAETSERZEU- GUNG, -VERTEILUNG U.AE.	INSGESAMT	141,6	+6,5	-11,0	159,1	-8,6	+6,6	141,6	+6,5	150,4	-2,1
		INLAND	139,0	+1,9	-13,1	159,9	-11,6	+5,1	139,0	+1,9	149,5	-5,8
		AUSLAND	160,6	+50,0	+4,8	153,3	+24,8	+21,5	160,6	+50,0	157,0	+36,5
31.2	HERSTELLUNG VON ELEK- TRIZITAETSVERTeilUNGS- U. -SCHALTZEINRICHTUNGEN	INSGESAMT	156,7	+7,4	-17,3	189,4	-11,5	+28,4	156,7	+7,4	173,1	-3,8
		INLAND	152,9	+1,2	-19,6	190,2	-14,7	+24,5	152,9	+1,2	171,6	-8,3
		AUSLAND	196,8	+117,9	+8,4	181,6	+54,6	+99,3	196,8	+117,9	189,2	+82,1
31.6	HERSTELLUNG VON ELEK- TRISCHEN AUSRUESTUNGEN A.N.G.	INSGESAMT	152,4	-8,8	-16,4	182,2	-9,2	+2,7	152,4	-8,8	167,3	-9,0
		INLAND	156,0	-13,7	-17,0	187,9	-14,7	-1,5	156,0	-13,7	172,0	-14,3
		AUSLAND	127,1	+75,6	-10,9	142,6	+127,8	+69,8	127,1	+75,6	134,9	+99,9
32	RUNDFUNK-, FERNSEH- UND NACHRICHTENTECHNIK	INSGESAMT	223,5	+30,1	+12,4	198,9	+22,2	-6,5	223,5	+30,1	211,2	+26,2
		INLAND	199,8	+37,5	+20,3	166,1	+20,4	-4,5	199,8	+37,5	183,0	+29,1
		AUSLAND	433,0	+6,5	-11,4	488,7	+28,2	-12,2	433,0	+6,5	460,9	+17,0
33	MEDIZIN-, MESS-, STEUER- UND REGELUNGSTECHNIK, OPTIK	INSGESAMT	242,6	+26,2	-3,5	251,3	+13,7	-6,2	242,6	+26,2	247,0	+19,5
		INLAND	238,2	+17,6	-7,0	256,0	+13,2	-1,3	238,2	+17,6	247,1	+15,3
		AUSLAND	258,0	+65,3	+9,6	235,4	+15,7	-20,8	258,0	+65,3	246,7	+37,2
DM	FAHRZEUGBAU	INSGESAMT	138,1	-6,9	-35,5	214,1	+29,2	+26,2	138,1	-6,9	176,1	+12,2
		INLAND	171,2	-14,8	-35,1	263,8	+21,5	+29,3	171,2	-14,8	217,5	+4,1
		AUSLAND	79,7	+44,4	-36,8	126,1	+68,6	+15,9	79,7	+44,4	102,9	+58,3
34	HERSTELLUNG VON KRAFTWAGEN UND KRAFTWAGENTEILEN	INSGESAMT	290,2	-13,1	+8,2	268,2	-8,0	-13,4	290,2	-13,1	279,2	-10,7
		INLAND	258,5	-24,3	+1,0	255,9	-10,5	-10,2	258,5	-24,3	257,2	-18,1
		AUSLAND	488,8	+71,6	+41,5	345,4	+6,1	-25,8	488,8	+71,6	417,1	+36,7
34.1	HERSTELLUNG VON KRAFTWAGEN UND KRAFTWAGENMOTOREN	INSGESAMT	646,2	-42,7	-1,7	657,4	-30,6	-20,4	646,2	-42,7	651,8	-37,2
		INLAND	442,0	-62,1	-20,6	556,6	-39,2	-16,7	442,0	-62,1	499,3	-52,0
		AUSLAND	1824,3	+99,9	+47,3	1238,9	+9,3	-28,7	1824,3	+99,9	1531,6	+49,7
35	SONSTIGER FAHRZEUGBAU	INSGESAMT	63,8	+10,6	-66,0	187,7	+80,0	+85,5	63,8	+10,6	125,8	+55,3
		INLAND	101,7	+14,3	-62,3	270,1	+66,4	+93,5	101,7	+14,3	185,9	+47,9
		AUSLAND	21,3	-5,3	-77,5	94,8	+143,1	+63,4	21,3	-5,3	58,1	+88,6
35.1	SCHIFFBAU	INSGESAMT	77,1	-21,3	-70,7	262,7	+42,3	+27,9	77,1	-21,3	169,9	+20,2
		INLAND	184,1	-3,7	-71,2	639,0	+73,2	+99,7	184,1	-3,7	411,6	+46,9
		AUSLAND	2,7	-91,9	+200,0	9	-98,4	-99,3	2,7	-91,9	1,8	-96,0
36.1	HERSTELLUNG VON MOEBELN	INSGESAMT	198,3	-0,8	+1,7	195,0	-0,6	-16,3	198,3	-0,8	196,7	-0,7
		INLAND	204,9	-1,4	+2,2	200,4	-2,8	-16,7	204,9	-1,4	202,7	-2,1
		AUSLAND	140,5	+6,9	-4,8	147,6	+36,2	-11,0	140,5	+6,9	144,1	+20,2

1) EUROPAEISCHE GEMEINSCHAFT FUER KOHLE UND STAHL.

STBA,FS 4,R 2.2, 1/1997

UND BERLIN-OST

DAS VERARBEITENDE GEWERBE
=100
ABTEILUNGEN, GRUPPEN UND KLASSEN
ZWEIGE, AUSGABE 1993 (WZ93)
WERT

INDEX

1996 JAN.	VER- ÄEND. IN % GEGEN JAN. 1995	1995 4.VJ	1996 3.VJ	1996 4.VJ	VERÄNDERUNG IN % 4.VJ 1996 GEGEN		1995 2.HJ	1996 1.HJ	1996 2.HJ	VERÄNDERUNG IN % 2.HJ 1996 GEGEN		1995	1996	VER- ÄEND. IN % GEGEN 1995	WZ93 SCHL.
					4.VJ 1995	3.VJ 1996				2.HJ 1995	1.HJ 1996				
108,0	+7,2	99,1	107,1	98,5	-0,6	-8,0	102,9	106,9	102,8	-0,1	-3,8	104,6	104,8	+0,2	27
100,4	+0,2	89,6	98,3	90,7	+1,2	-7,7	96,8	97,9	94,5	-2,4	-3,5	100,9	96,2	-4,7	
137,9	+34,0	136,4	141,6	129,4	-5,1	-8,6	127,0	142,3	135,5	+6,7	-4,8	119,0	138,9	+16,7	
103,7	+9,4	95,6	88,7	89,6	-6,3	+1,0	96,8	101,1	89,2	-7,9	-11,8	97,9	95,1	-2,9	27.1
99,4	-0,1	86,4	84,8	87,4	+1,2	+3,1	93,0	98,1	86,1	-7,4	-12,2	99,0	92,1	-7,0	
113,8	+35,0	116,7	97,6	94,7	-18,9	-3,0	105,5	108,2	96,2	-8,8	-11,1	95,4	102,2	+7,1	
139,7	+31,9	118,3	128,2	126,5	+6,9	-1,3	117,3	135,9	127,4	+8,6	-6,3	115,1	131,6	+14,3	27.5
138,2	+31,9	117,4	125,7	122,1	+4,0	-2,9	117,4	132,2	123,9	+5,5	-6,3	114,9	128,1	+11,5	
153,0	+31,3	126,0	150,9	166,8	+32,4	+10,5	116,0	168,7	158,9	+37,0	-5,8	116,7	163,8	+40,4	
178,0	+5,3	226,2	240,0	240,5	+6,3	+0,2	230,6	199,7	240,3	+4,2	+20,3	212,6	220,0	+3,5	28
182,5	+4,6	234,1	245,2	246,1	+5,1	+0,4	239,1	204,7	245,7	+2,8	+20,0	219,8	225,2	+2,5	
119,2	+23,3	124,3	172,8	167,6	+34,8	-3,0	121,1	136,0	170,2	+40,5	+25,1	119,3	153,1	+28,3	
165,6	+2,9	257,3	258,2	288,0	+11,9	+11,5	253,5	199,3	273,1	+7,7	+37,0	229,9	236,2	+2,7	28.1
179,0	+2,5	277,9	276,5	310,9	+11,9	+12,4	273,7	215,0	293,7	+7,3	+36,6	248,6	254,3	+2,3	
16,7	+122,7	29,5	55,7	32,9	+11,5	-40,9	29,8	24,9	44,3	+48,7	+77,9	22,9	34,6	+51,1	
61,6	+9,2	92,7	82,9	89,2	-3,8	+7,6	87,9	75,8	86,1	-2,0	+13,6	80,6	80,9	+0,4	DK
71,3	+19,8	101,5	89,4	95,1	-6,3	+6,4	95,8	82,8	92,3	-3,7	+11,5	86,9	87,5	+0,7	
35,6	-26,1	69,2	65,4	73,6	+6,4	+12,5	66,9	57,2	69,5	+3,9	+21,5	63,7	63,4	-0,5	
65,5	+15,3	79,4	72,1	77,2	-2,8	+7,1	78,6	74,9	74,7	-5,0	-0,3	72,0	74,8	+3,9	29.1
68,8	+17,4	81,8	71,7	71,7	-12,3	-	80,4	74,3	71,7	-10,8	-3,5	73,9	73,0	-1,2	
50,5	+3,7	68,7	73,6	101,8	+48,2	+38,3	70,5	78,0	87,7	+24,4	+12,4	63,6	82,8	+30,2	
13,8	-14,3	24,8	27,1	20,6	-16,9	-24,0	27,8	21,7	23,8	-14,4	+9,7	26,5	22,8	-14,0	29.3
22,7	+8,1	38,0	34,0	26,0	-31,6	-23,5	42,1	30,9	30,0	-28,7	-2,9	37,3	30,4	-18,5	
3,3	-68,0	9,3	18,9	14,2	+52,7	-24,9	10,9	10,9	16,5	+51,4	+51,4	13,6	13,7	+0,7	
78,0	+11,9	136,3	114,4	138,8	+1,8	+21,3	116,2	107,2	126,6	+9,0	+18,1	113,8	116,9	+2,7	29.4
103,7	+16,4	154,3	130,2	140,2	-9,1	+7,7	139,7	133,7	135,2	-3,2	+1,1	130,7	134,5	+2,9	
31,1	-9,6	103,5	85,5	136,2	+31,6	+59,3	73,4	59,0	110,9	+51,1	+88,0	83,1	85,0	+2,3	
137,5	-11,0	157,1	162,1	178,5	+13,6	+10,1	151,7	149,7	170,3	+12,3	+13,8	145,5	160,0	+10,0	DL
136,8	-16,6	155,5	162,7	169,9	+9,3	+4,4	153,0	147,4	166,3	+8,7	+12,8	147,3	156,9	+6,5	
142,1	+48,5	166,7	158,3	231,2	+38,7	+46,1	143,8	164,0	194,8	+35,5	+18,8	134,2	179,4	+33,7	
71,8	+19,1	110,0	92,4	183,3	+66,6	+98,4	84,3	80,4	137,8	+63,5	+71,4	72,2	109,1	+51,1	30
72,9	+5,5	112,2	87,2	152,4	+35,8	+74,8	87,3	78,0	119,8	+37,2	+53,6	76,1	98,9	+30,0	
67,9	+146,9	101,9	111,7	298,5	+192,9	+167,2	73,2	89,3	205,1	+180,2	+129,7	57,4	147,2	+156,4	
133,0	-28,3	156,1	164,4	155,8	-0,2	-5,2	157,6	143,9	160,1	+1,6	+11,3	150,8	152,0	+0,8	31
136,4	-31,4	159,8	170,9	158,9	-0,6	-7,0	163,0	146,5	164,9	+1,2	+12,6	155,5	155,7	-0,5	
107,1	+27,3	128,4	115,5	132,4	+3,1	+14,6	117,0	124,5	123,9	+5,9	-0,5	108,4	124,2	+14,6	
145,9	-46,3	177,0	197,5	167,3	-5,5	-15,3	181,0	156,9	182,4	+0,8	+16,3	176,3	169,6	-3,8	31.2
151,1	-48,4	182,9	205,5	171,6	-6,2	-16,5	189,0	161,4	188,6	-0,2	+16,9	184,9	175,0	-5,4	
90,3	+96,3	114,1	111,6	121,9	+6,8	+9,2	95,6	108,6	116,8	+22,2	+7,6	84,0	112,7	+34,2	
167,1	-10,5	183,8	188,9	184,3	+0,3	-2,4	185,1	177,5	186,6	+0,8	+5,1	172,4	182,1	+5,6	31.6
180,8	-12,6	200,7	206,3	196,0	-2,3	-5,0	203,2	193,1	201,1	-1,0	+4,1	188,6	197,1	+4,5	
72,4	+54,7	65,8	67,8	102,8	+56,2	+51,6	59,6	69,1	85,3	+43,1	+23,4	59,3	77,2	+30,2	
171,8	+35,0	155,9	172,7	200,9	+28,9	+16,3	150,2	181,9	186,8	+24,4	+2,7	156,8	184,3	+17,5	32
145,3	+31,6	128,7	150,6	168,7	+31,1	+12,0	128,7	153,2	159,6	+24,0	+4,2	133,7	156,4	+17,0	
406,4	+46,8	396,1	368,1	485,5	+22,6	+31,9	340,8	435,8	426,8	+25,2	-2,1	361,8	431,3	+19,2	
192,3	+29,4	219,2	218,7	255,9	+16,7	+17,0	203,9	218,0	237,3	+16,4	+8,9	190,3	227,7	+19,7	33
202,6	+23,0	224,8	225,5	254,6	+13,3	+12,9	212,8	227,2	240,1	+12,8	+5,7	202,1	233,7	+15,6	
156,1	+69,7	200,1	194,9	260,3	+30,1	+33,6	172,8	185,6	227,6	+31,7	+22,6	148,9	206,6	+38,8	
148,3	+9,3	173,5	144,5	178,5	+2,9	+23,5	157,2	163,8	161,5	+2,7	-1,4	160,8	162,7	+1,2	DM
200,9	+19,8	223,0	192,6	223,9	+0,4	+16,3	198,4	213,6	208,2	+4,9	-2,5	201,9	210,9	+4,5	
55,2	-30,1	86,0	59,5	98,4	+14,4	+65,4	84,5	75,8	79,0	-6,5	+4,2	88,0	77,4	-12,0	
333,9	+6,4	338,5	283,5	300,5	-11,2	+6,0	309,0	348,8	292,0	-5,5	-16,3	322,2	320,4	-0,6	34
341,7	+10,7	338,3	278,4	286,8	-15,2	+3,0	305,6	345,6	282,6	-7,5	-18,2	314,8	314,1	-0,2	
284,8	-17,7	339,8	316,1	386,6	+13,8	+22,3	330,1	363,3	351,3	+6,4	-4,9	368,3	360,3	-2,2	
1127,6	+10,0	1086,7	850,8	817,4	-24,8	-3,9	976,7	1149,0	834,1	-14,6	-27,4	1024,2	991,6	-3,2	34.1
1164,8	+19,3	1069,1	818,3	723,8	-32,3	-11,5	942,8	1126,8	771,0	-18,2	-31,6	973,5	948,9	-2,5	
912,5	-30,4	1187,9	1038,7	1357,5	+14,3	+30,7	1172,2	1277,0	1198,1	+2,2	-6,2	1316,6	1237,6	-6,0	
57,7	+18,2	93,0	76,6	119,0	+28,0	+55,4	83,2	73,5	97,8	+17,5	+33,1	82,0	85,7	+4,5	35
89,0	+59,8	131,4	124,4	173,9	+32,3	+39,8	113,1	108,6	149,2	+31,9	+37,4	112,1	128,9	+15,0	
22,5	-45,0	49,8	22,9	57,3	+15,1	+150,2	49,4	34,0	40,1	-18,8	+17,9	48,1	37,0	-23,1	
98,0	+105,0	157,1	101,8	184,9	+17,7	+81,6	134,9	121,0	143,4	+6,3	+18,5	132,2	132,2	-	35.1
191,1	+493,5	282,1	241,6	389,0	+37,9	+61,0	207,6	224,5	315,3	+51,9	+40,4	206,3	269,9	+30,8	
33,2	-43,2	70,2	4,6	43,0	-38,7	+834,8	84,2	49,0	23,8	-71,7	-51,4	80,6	36,4	-54,8	
200,0	+4,1	210,1	193,1	215,6	+2,6	+11,7	192,1	213,1	204,4	+6,4	-4,1	198,6	208,7	+5,1	36.1
207,8	+4,4	219,0	199,6	222,2	+1,5	+11,3	199,7	221,3	210,9	+5,6	-4,7	205,7	218,1	+5,1	
131,4	+0,4	131,5	135,6	158,3	+20,4	+16,7	124,8	140,8	147,0	+17,8	+4,4	136,1	143,9	+5,7	

NEUE LAENDER
6 INDEX DES UMSATZES FUER
1991
NACH ABSCHNITTEN, UNTERABSCHNITTEN,
DER KLASSIFIKATION DER WIRTSCHAFTS
6.1 ORIGINAL
VOLUMEN

WZ93- SCHL.	WIRTSCHAFTSZWEIG		VERAENDERUNG IN % JAN. 1997 GEGEN			VERAENDERUNG IN % DEZ. 1996 GEGEN			KUMULIERT		2-MONATS- DURCHSCHNITT DEZ. 1996 UND JAN. 1997	
			1997 JAN.	JAN. 1996	DEZ. 1996	1996 DEZ.	DEZ. 1996	NOV. 1996	JAN. 1997 BIS JAN. 1997	VER- AEND. IN % GEGEN VORJAHR	JAN. 1997 BIS JAN. 1997	VER- AEND. IN % GEGEN VORJAHR
D	VERARBEITENDES GEWERBE 1)	INSGESAMT	124,8	+7,2	-12,2	142,2	+6,7	-0,3	124,8	+7,2	133,5	+6,9
		INLAND	130,9	+4,0	-12,3	149,3	+3,3	-0,9	130,9	+4,0	140,1	+3,5
		AUSLAND	103,7	+24,9	-11,7	117,4	+25,2	+2,3	103,7	+24,9	110,6	+25,1
	VORLEISTUNGSGUETER- PRODUZENTEN	INSGESAMT	146,2	+8,1	+11,1	131,6	+3,4	-17,9	146,2	+8,1	138,9	+5,8
		INLAND	143,0	+6,1	+8,0	132,4	+2,2	-18,4	143,0	+6,1	137,7	+4,2
		AUSLAND	160,2	+16,8	+25,4	127,8	+8,6	-15,8	160,2	+16,8	144,0	+12,9
	INVESTITIONSGUETER- PRODUZENTEN	INSGESAMT	97,4	+11,4	-37,6	156,1	+13,2	+29,5	97,4	+11,4	126,8	+12,5
		INLAND	113,5	+7,7	-34,7	173,9	+7,4	+28,3	113,5	+7,7	143,7	+7,5
		AUSLAND	54,1	+38,7	-50,1	108,4	+47,1	+34,7	54,1	+38,7	81,3	+44,1
	GEBRAUCHSGUETER- PRODUZENTEN	INSGESAMT	203,5	-10,9	+4,8	194,1	-8,5	-17,5	203,5	-10,9	198,8	-9,8
		INLAND	187,9	-20,5	+0,6	186,8	-12,9	-16,6	187,9	-20,5	187,4	-16,9
		AUSLAND	299,0	+67,0	+25,4	238,5	+20,4	-21,7	299,0	+67,0	268,8	+42,5
	VERBRAUCHSGUETER- PRODUZENTEN	INSGESAMT	101,5	+2,2	+8,9	93,2	-0,9	-8,4	101,5	+2,2	97,4	+0,7
		INLAND	106,5	+0,8	+8,2	98,4	-2,5	-6,6	106,5	+0,8	102,5	-0,8
		AUSLAND	81,1	+10,6	+12,6	72,0	+9,1	-17,7	81,1	+10,6	76,6	+9,9
DB	TEXTIL- UND BEKLEIDUNGS- GEWERBE	INSGESAMT	113,0	-5,1	+24,7	90,6	-1,7	-23,4	113,0	-5,1	101,8	-3,7
		INLAND	105,1	-5,7	+22,5	85,8	-2,6	-23,4	105,1	-5,7	95,5	-4,3
		AUSLAND	169,2	-2,4	+35,8	124,6	+3,0	-23,7	169,2	-2,4	146,9	-0,2
17	TEXTILGEWERBE	INSGESAMT	138,0	-2,6	+28,9	107,1	+0,9	-24,2	138,0	-2,6	122,6	-1,0
		INLAND	130,5	-3,2	+27,6	102,3	-1,1	-23,8	130,5	-3,2	116,4	-2,3
		AUSLAND	180,5	-0,2	+34,9	133,8	+10,1	-25,5	180,5	-0,2	157,2	+4,0
18.2	HERSTELLUNG VON BEKLEI- DUNG (OHNE LEDERBEKLEI- DUNG)	INSGESAMT	57,4	-16,8	+6,3	54,0	-11,9	-20,2	57,4	-16,8	55,7	-14,6
		INLAND	54,2	-16,4	+2,8	52,7	-8,5	-21,8	54,2	-16,4	53,5	-12,6
		AUSLAND	107,4	-19,3	+44,9	74,1	-37,3	+1,5	107,4	-19,3	90,8	-27,8
DC	LEDERGEWERBE	INSGESAMT	39,3	-9,2	+4,5	37,6	-4,1	-24,2	39,3	-9,2	38,5	-6,8
		INLAND	40,7	-9,2	+3,8	39,2	-4,4	-23,6	40,7	-9,2	40,0	-6,8
		AUSLAND	31,0	-8,6	+12,3	27,6	-3,2	-29,8	31,0	-8,6	29,3	-6,1
DO	HOLZGEWERBE (OHNE HERSTELLUNG VON MOEBELN)	INSGESAMT	234,0	+24,3	+1,7	230,0	+15,9	-16,7	234,0	+24,3	232,0	+20,0
		INLAND	203,1	+18,4	-3,7	211,0	+14,1	-15,8	203,1	+18,4	207,1	+16,2
		AUSLAND	1779,8	+73,0	+50,8	1180,2	+33,8	-24,4	1779,8	+73,0	1480,0	+54,9
DE	PAPIER- UND DRUCKGEWERBE	INSGESAMT	174,7	+8,4	+11,3	156,9	+9,0	-15,9	174,7	+8,4	165,8	+8,7
		INLAND	166,6	+6,6	+8,8	153,1	+10,5	-15,7	166,6	+6,6	159,9	+8,5
		AUSLAND	208,9	+15,1	+20,9	172,8	+3,2	-16,4	208,9	+15,1	190,9	+9,4
21	PAPIERGEWERBE	INSGESAMT	200,8	+5,5	+18,7	169,2	+6,5	-19,9	200,8	+5,5	185,0	+6,0
		INLAND	186,7	+0,8	+17,0	159,6	+8,9	-20,9	186,7	+0,8	173,2	+4,4
		AUSLAND	239,4	+17,4	+22,3	195,8	+1,5	-17,5	239,4	+17,4	217,6	+9,6
21.1	H.V. HOLZSTOFF, ZELLSTOFF, PAPIER, KARTON UND PAPPE	INSGESAMT	160,1	+14,7	+18,6	135,0	+6,6	-18,9	160,1	+14,7	147,6	+10,8
		INLAND	134,8	+8,9	+13,5	118,8	+16,7	-20,6	134,8	+8,9	126,8	+12,4
		AUSLAND	219,2	+24,2	+26,8	172,9	-6,4	-16,0	219,2	+24,2	196,1	+8,6
21.2	PAPIER-, KARTON- UND PAPPEVERARBEITUNG	INSGESAMT	285,7	-3,4	+18,7	240,6	+6,4	-21,1	285,7	-3,4	263,2	+0,8
		INLAND	281,3	-5,3	+20,3	233,9	+2,6	-21,2	281,3	-5,3	257,6	-1,9
		AUSLAND	303,5	+4,2	+13,1	268,3	+22,4	-20,4	303,5	+4,2	285,9	+12,0
22	DRUCKGEWERBE, VIEL- FAELTIGUNG VON BESPIELTEN TONTRAEGERN	INSGESAMT	135,3	+15,5	-2,1	138,2	+13,7	-7,2	135,3	+15,5	136,8	+14,7
		INLAND	142,4	+17,2	-2,1	145,4	+12,8	-7,7	142,4	+17,2	143,9	+14,9
		AUSLAND	51,1	-21,1	-5,0	53,8	+52,4	+11,4	51,1	-21,1	52,5	+4,8
DG	CHEMISCHE INDUSTRIE	INSGESAMT	101,3	+5,6	+16,4	87,0	-11,1	-9,8	101,3	+5,6	94,2	-2,1
		INLAND	102,1	+2,1	+11,2	91,8	-13,5	-8,5	102,1	+2,1	97,0	-5,9
		AUSLAND	99,2	+16,6	+33,5	74,3	+4,2	-18,8	99,2	+16,6	86,8	+11,0
24.1	HERSTELLUNG VON CHEMISCHEN GRUNDSTOFFEN	INSGESAMT	87,0	-1,7	+23,8	70,3	-22,1	-14,5	87,0	-1,7	78,7	-12,0
		INLAND	90,5	-2,3	+16,3	77,8	-21,4	-15,3	90,5	-2,3	84,2	-12,1
		AUSLAND	77,5	-	+55,6	49,8	-25,0	-11,2	77,5	-	63,7	-11,5
24.4	HERSTELLUNG VON PHARMA- ZEUTISCHEN ERZEUGNISSEN	INSGESAMT	98,5	+25,0	+9,7	89,8	+6,4	-2,1	98,5	+25,0	94,2	+15,4
		INLAND	101,8	+17,6	+7,7	94,5	-5,8	+3,1	101,8	+17,6	98,2	+5,0
		AUSLAND	90,4	+52,4	+15,6	78,2	+74,9	-14,8	90,4	+52,4	84,3	+62,1
DH	HERSTELLUNG VON GUMMI- UND KUNSTSTOFFWAREN	INSGESAMT	352,5	+9,4	-3,5	365,2	+10,2	-21,1	352,5	+9,4	358,9	+9,8
		INLAND	365,0	+9,1	-6,1	388,8	+10,4	-21,1	365,0	+9,1	376,9	+9,7
		AUSLAND	276,1	+12,6	+24,9	221,0	+7,7	-21,9	276,1	+12,6	248,6	+10,4
25.2	HERSTELLUNG VON KUNST- STOFFWAREN	INSGESAMT	484,2	+15,7	-7,9	525,6	+16,7	-19,9	484,2	+15,7	504,9	+16,2
		INLAND	476,0	+14,9	-10,3	530,9	+15,2	-19,8	476,0	+14,9	503,5	+15,1
		AUSLAND	566,1	+22,0	+19,6	473,3	+35,7	-20,5	566,1	+22,0	519,7	+27,9
DI	GLASGEWERBE, KERAMIK, VERARBEITUNG VON STEINEN UND ERDEN	INSGESAMT	166,3	+12,5	-5,0	175,0	+27,1	-25,8	166,3	+12,5	170,7	+19,5
		INLAND	166,5	+12,4	-8,9	182,8	+30,7	-26,7	166,5	+12,4	174,7	+21,3
		AUSLAND	165,5	+13,3	+30,5	126,8	+2,4	-17,3	165,5	+13,3	146,2	+8,3
26.1	HERSTELLUNG UND VERAR- BEITUNG VON GLAS	INSGESAMT	222,2	+16,3	+15,5	192,4	+23,7	-21,0	222,2	+16,3	207,3	+19,6
		INLAND	224,3	+13,2	+10,0	204,0	+25,0	-21,9	224,3	+13,2	214,2	+18,5
		AUSLAND	212,6	+33,2	+52,0	139,9	+15,8	-14,2	212,6	+33,2	176,3	+25,7
DJ	METALLERZEUGUNG UND -BE- ARBEITUNG, HERSTELLUNG VON METALLERZEUGNISSEN	INSGESAMT	141,2	+3,6	-7,1	152,0	+4,0	-8,0	141,2	+3,6	146,6	+3,8
		INLAND	138,8	+1,7	-11,4	156,8	+3,6	-6,7	138,8	+1,7	147,7	+2,7
		AUSLAND	154,7	+14,8	+24,2	124,6	+6,6	-16,4	154,7	+14,8	139,7	+11,0

1) AUSGEWAELTE WIRTSCHAFTSZWEIGE (OHNE ERNAERHUNGSGEWERBE UND TABAKVERARBEITUNG).

STBA, FS 4, R 2.2, 1/1997

UND BERLIN-OST

DAS VERARBEITENDE GEWERBE
=100
ABTEILUNGEN, GRUPPEN UND KLASSEN
ZWEIGE, AUSGABE 1993 (WZ93)
WERT

INDEX

1996 JAN.	VER- ÄND. IN % GEGEN JAN. 1995	1995 4.VJ	1996 3.VJ	1996 4.VJ	VERÄNDERUNG IN % 4.VJ 1996 GEGEN		1995 2.HJ	1996 1.HJ	1996 2.HJ	VERÄNDERUNG IN % 2.HJ 1996 GEGEN		1995	1996	VER- ÄND. IN % GEGEN 1995	WZ93 SCHL.
					4.VJ 1995	3.VJ 1996				2.HJ 1995	1.HJ 1996				
116,4	+3,5	134,5	134,6	141,6	+5,3	+5,2	130,5	127,1	138,1	+5,8	+8,7	127,4	132,6	+4,1	D
125,9	+3,2	145,1	146,2	150,2	+3,5	+2,7	141,2	135,7	148,2	+5,0	+9,2	137,4	141,9	+3,3	
83,0	+5,1	97,6	94,0	111,3	+14,0	+18,4	93,1	96,7	102,6	+10,2	+6,1	92,3	99,6	+7,9	
135,3	-0,4	142,9	155,5	151,8	+6,2	-2,4	142,1	142,7	153,6	+8,1	+7,6	140,8	148,2	+5,3	
134,8	-4,9	145,6	160,0	153,8	+5,6	-3,9	146,1	142,6	156,9	+7,4	+10,0	144,5	149,8	+3,7	
137,2	+23,8	131,2	135,6	143,3	+9,2	+5,7	124,7	142,9	139,5	+11,9	-2,4	124,4	141,2	+13,5	
87,4	+8,2	121,1	110,3	129,1	+6,6	+17,0	115,0	103,6	119,7	+4,1	+15,5	108,6	111,7	+2,9	
105,4	+14,7	140,1	129,6	146,1	+4,3	+12,7	132,9	120,4	137,8	+3,7	+14,5	125,0	129,1	+3,3	
39,0	-23,5	70,3	58,7	83,6	+18,9	+42,4	67,1	58,6	71,2	+6,1	+21,5	64,8	64,9	+0,2	
228,4	+6,9	234,5	196,1	218,4	-6,9	+11,4	211,8	234,5	207,3	-2,1	-11,6	219,0	220,9	+0,9	
236,5	+10,0	239,6	196,9	212,8	-11,2	+8,1	215,1	237,7	204,8	-4,8	-13,8	220,4	221,3	+0,4	
179,0	-13,0	203,7	191,6	252,6	+24,0	+31,8	191,4	214,5	222,1	+16,0	+3,5	210,8	218,3	+3,6	
99,3	+13,4	97,8	105,4	100,6	+2,9	-4,6	97,0	99,1	103,0	+6,2	+3,9	95,2	101,0	+6,1	
105,7	+11,7	104,9	108,7	105,5	+0,6	-3,8	103,5	104,7	107,6	+4,0	+2,8	101,2	106,1	+4,8	
73,3	+24,0	68,9	88,1	80,4	+16,7	-8,7	70,6	76,3	84,3	+19,4	+10,5	70,6	80,3	+13,7	
119,1	+7,3	108,2	111,0	110,3	+1,9	-0,6	106,5	113,0	110,6	+3,8	-2,1	107,9	111,8	+3,6	D8
111,5	+3,2	104,0	104,2	103,9	-0,1	-0,3	102,9	107,0	104,1	+1,2	-2,7	103,8	105,5	+1,6	
173,4	+31,4	137,5	159,3	155,2	+12,9	-2,6	132,1	155,8	157,3	+19,1	+1,0	137,1	156,6	+14,2	
141,7	+10,4	127,7	126,0	131,6	+3,1	+4,4	121,7	133,8	128,8	+5,8	-3,7	125,0	131,3	+5,0	17
134,8	+5,1	124,9	120,8	125,0	+0,1	+3,5	119,9	128,8	122,9	+2,5	-4,6	122,4	125,8	+2,8	
180,8	+39,8	144,2	155,2	168,5	+16,9	+8,6	131,7	162,3	161,9	+22,9	-0,2	139,6	162,1	+16,1	
69,0	-4,7	64,7	77,6	63,0	-2,6	-18,8	72,9	67,0	70,3	-3,6	+4,9	69,9	68,6	-1,9	18.2
64,8	-4,0	62,3	70,9	61,7	-1,0	-13,0	68,9	63,4	66,3	-3,8	+4,6	66,5	64,9	-2,4	
133,1	-9,1	100,8	181,9	82,1	-18,6	-54,9	134,6	120,9	132,0	-1,9	+9,2	123,2	126,5	+2,7	
43,3	+0,7	47,4	43,1	48,0	+1,3	+11,4	48,1	43,6	45,5	-5,4	+4,4	51,0	44,6	-12,5	DC
44,8	+3,0	50,1	45,4	50,1	-	+10,4	51,1	45,5	47,8	-6,5	+5,1	54,1	46,6	-13,9	
33,9	-15,2	30,9	29,1	34,8	+12,6	+19,6	30,3	32,3	31,9	+5,3	-1,2	32,3	32,1	-0,6	
188,2	+11,8	223,8	257,6	269,3	+20,3	+4,5	217,8	202,1	263,5	+21,0	+30,4	201,6	232,8	+15,5	DD
171,5	+11,9	207,5	236,2	244,2	+17,7	+3,4	204,5	181,7	240,2	+17,5	+32,2	187,8	211,0	+12,4	
1028,7	+11,0	1040,9	1330,7	1525,4	+46,5	+14,6	888,6	1223,1	1428,1	+60,7	+16,8	895,4	1325,6	+48,0	
161,1	+13,2	157,3	171,2	175,0	+11,3	+2,2	157,1	163,3	173,1	+10,2	+6,0	152,7	168,2	+10,2	DE
156,3	+12,4	151,7	163,6	170,3	+12,3	+4,1	149,5	155,1	167,0	+11,7	+7,7	146,5	161,0	+9,9	
181,5	+16,2	180,9	203,5	194,4	+7,5	-4,5	189,1	197,5	199,0	+5,2	+0,8	179,0	198,2	+10,7	
190,3	+21,5	173,3	200,0	196,8	+13,6	-1,6	177,0	192,1	198,4	+12,1	+3,3	172,3	195,3	+13,3	21
185,9	+21,1	161,1	188,4	187,9	+16,6	-0,3	162,9	179,6	188,2	+15,5	+4,8	161,8	183,9	+13,7	
204,0	+22,5	206,9	231,6	221,3	+7,0	-4,4	215,7	226,4	226,4	+5,0	-	201,0	226,4	+12,6	
139,6	+19,0	134,6	149,7	153,6	+14,1	+2,6	139,0	145,6	151,6	+9,1	+4,1	136,4	148,6	+8,9	21.1
123,8	+20,4	109,1	131,0	137,8	+26,3	+5,2	110,8	123,8	134,4	+21,3	+8,6	114,1	129,1	+13,1	
176,5	+16,6	194,2	193,4	190,4	-2,0	-1,6	204,9	196,4	191,9	-6,3	-2,3	188,5	194,2	+3,0	
295,9	+24,0	254,1	304,7	287,1	+13,0	-5,8	256,2	289,2	295,9	+15,5	+2,3	247,2	292,5	+18,3	21.2
297,2	+21,5	255,8	293,0	279,3	+9,2	-4,7	257,8	281,3	286,1	+11,0	+1,7	248,8	283,7	+14,0	
291,2	+35,8	247,1	352,7	319,2	+29,2	-9,5	250,2	321,4	335,9	+34,3	+4,5	240,7	328,7	+36,6	
117,1	-3,0	133,1	127,8	141,9	+6,6	+11,0	126,9	119,7	134,8	+6,2	+12,6	123,2	127,2	+3,2	22
121,5	-0,7	140,4	133,7	149,2	+6,3	+11,6	133,3	125,7	141,5	+6,2	+12,6	128,1	133,6	+4,3	
64,8	-37,0	46,5	58,0	55,2	+18,7	-4,8	51,2	48,3	56,6	+10,5	+17,2	65,3	52,4	-19,8	
95,9	+2,5	96,7	92,9	93,7	-3,1	+0,9	91,6	94,4	93,3	+1,9	-1,2	94,7	93,8	-1,0	DG
100,0	+1,0	104,0	101,7	97,8	-6,0	-3,8	97,9	97,3	99,8	+1,9	+2,6	99,6	98,5	-1,1	
85,1	+7,2	77,7	69,5	82,8	+6,6	+19,1	75,0	86,6	76,2	+1,6	-12,0	81,8	81,4	-0,5	
88,5	-3,7	90,5	79,6	77,7	-14,1	-2,4	84,5	83,5	88,6	-7,0	-5,9	89,5	81,1	-9,4	24.1
92,6	-4,2	97,0	91,2	86,4	-10,9	-5,3	90,1	86,5	78,8	-1,4	+2,7	93,6	87,7	-6,3	
77,5	-1,9	72,8	48,0	54,0	-25,8	+12,5	69,3	75,2	51,0	-26,4	-32,2	78,5	63,1	-19,6	
78,8	+27,5	77,7	87,9	91,2	+17,4	+3,8	73,6	84,4	89,6	+21,7	+6,2	73,8	87,0	+17,9	24.4
86,6	+13,1	91,6	94,6	95,3	+4,0	+0,7	86,1	91,1	95,0	+10,3	+4,3	86,2	93,0	+7,9	
59,3	+139,1	43,1	71,2	81,1	+88,2	+13,9	42,4	67,9	76,2	+79,7	+12,2	42,8	72,1	+68,5	
322,1	+6,2	405,5	457,6	438,5	+8,1	-4,2	407,5	385,1	448,1	+10,0	+16,4	381,4	416,6	+9,2	DH
334,7	+1,8	433,4	485,7	466,8	+7,7	-3,9	436,0	404,4	476,2	+9,2	+17,8	410,9	440,3	+7,2	
245,2	+66,5	235,7	286,5	265,9	+12,8	-7,2	233,2	267,3	276,2	+18,4	+3,3	200,9	271,8	+35,3	
418,6	+2,1	555,9	654,9	625,5	+12,5	-4,5	563,5	526,9	640,2	+13,6	+21,5	524,9	583,6	+11,2	25.2
414,1	-1,7	567,8	661,7	631,7	+11,3	-4,5	577,1	528,7	646,7	+12,1	+22,3	540,0	587,7	+8,8	
463,9	+56,6	437,5	587,4	563,5	+28,8	-4,1	427,6	509,9	575,4	+34,6	+12,8	374,4	542,7	+45,0	
147,8	-1,9	187,9	241,7	220,4	+17,3	-8,8	197,9	189,0	231,0	+16,7	+22,2	194,8	210,0	+7,8	DI
148,1	-5,8	185,9	255,4	231,8	+18,3	-9,2	207,5	195,7	243,6	+17,4	+24,5	204,4	219,6	+7,4	
146,1	+31,5	138,9	157,2	150,0	+8,0	-4,6	138,4	147,6	153,6	+11,0	+4,1	135,7	150,6	+11,0	
191,1	+12,3	197,9	232,6	229,8	+16,1	-1,2	202,5	201,1	231,2	+14,2	+15,0	196,0	216,2	+10,3	26.1
198,1	+8,7	208,7	245,3	244,4	+17,1	-0,4	214,3	210,3	244,9	+14,3	+16,5	207,8	227,6	+9,5	
159,6	+38,4	149,3	175,2	163,9	+9,8	-6,4	149,2	159,2	169,6	+13,7	+6,5	142,5	164,4	+15,4	
136,3	+5,8	150,9	165,6	160,7	+6,5	-3,0	154,8	146,2	163,2	+5,4	+11,6	148,7	154,7	+4,0	DJ
136,5	+2,1	154,1	167,4	163,4	+6,0	-2,4	160,2	146,7	165,4	+3,2	+12,7	154,1	156,0	+1,2	
134,8	+34,8	132,7	155,6	144,1	+8,6	-7,4	123,5	143,3	149,9	+21,4	+4,6	117,0	146,6	+25,3	

NEUE LAENDER
6 INDEX DES UMSATZES FUER
1991
NACH ABSCHNITTEN, UNTERABSCHNITTEN,
DER KLASSIFIKATION DER WIRTSCHAFTS
6.1 ORIGINAL
VOLUMEN

WZ93- SCHL.	WIRTSCHAFTSZWEIG		1997 JAN.	VERAENDERUNG IN % JAN. 1997 GEGEN		1996 DEZ.	VERAENDERUNG IN % DEZ. 1996 GEGEN		KUMULIERT		2-MONATS- DURCHSCHNITT DEZ. 1996 UND JAN. 1997	
				JAN. 1996	DEZ. 1996		DEZ. 1995	NOV. 1996	JAN. 1997 BIS JAN. 1997 VORJAHR	VER- AEND. IN % GEGEN VORJAHR	VER- AEND. IN % GEGEN VORJAHR	
27	METALLERZEUGUNG UND -BEARBEITUNG	INSGESAMT INLAND AUSLAND	111,7 100,3 156,4	+2,9 - +10,8	+33,1 +35,4 +27,8	83,9 74,1 122,4	+11,0 +14,7 +3,2	-26,7 -31,4 -12,8	111,7 100,3 156,4	+2,9 - +10,8	97,8 87,2 139,4	+6,2 +5,7 +7,3
27.1	ERZEUGUNG VON ROHEISEN, STAHL UND FERROLEGIE- RUNGEN (EGKS) 1)	INSGESAMT INLAND AUSLAND	109,2 106,3 115,8	+3,0 +4,6 -0,3	+26,0 +32,5 +14,0	86,7 80,2 101,6	+18,6 +31,9 +0,4	-16,3 -25,0 +5,6	109,2 106,3 115,8	+3,0 +4,6 -0,3	98,0 93,3 108,7	+9,4 +14,9 -
27.5	GIESSEREIINDUSTRIE	INSGESAMT INLAND AUSLAND	134,5 133,2 146,0	-1,3 -2,1 +5,3	+32,0 +33,1 +23,7	101,9 100,1 118,0	+11,7 +9,9 +28,4	-24,0 -23,6 -26,5	134,5 133,2 146,0	-1,3 -2,1 +5,3	118,2 116,7 132,0	+3,9 +2,7 +14,5
28	HERSTELLUNG VON METALL- ERZEUGNISSEN	INSGESAMT INLAND AUSLAND	179,4 181,8 148,3	+4,1 +2,7 +32,9	-25,3 -26,9 +12,0	240,3 248,6 132,4	+1,1 +0,4 +19,8	+4,1 +5,9 -26,7	179,4 181,8 148,3	+4,1 +2,7 +32,9	209,9 215,2 140,4	+2,4 +1,4 +26,4
28.1	STAHL- UND LEICHTMETALL- BAU	INSGESAMT INLAND AUSLAND	190,0 203,7 39,0	+18,1 +17,1 +142,2	-39,6 -40,2 +38,8	314,7 340,6 28,1	+6,6 +6,6 -0,7	+14,3 +14,5 -6,3	190,0 203,7 39,0	+18,1 +17,1 +142,2	252,4 272,2 33,6	+10,7 +10,3 +51,4
DK	MASCHINENBAU	INSGESAMT INLAND AUSLAND	65,7 73,8 44,1	+16,3 +13,2 +32,8	-33,8 -26,9 -53,3	99,3 101,0 94,5	-2,4 -9,2 +23,7	+34,7 +25,6 +68,8	65,7 73,8 44,1	+16,3 +13,2 +32,8	82,5 87,4 69,3	+4,3 -0,9 +26,5
29.1	H.V. MASCHINEN F.D.ERZEUG. U.NUTZG.V.MECHAN.ENERGIE (O.LUFT-, STRASS.FAHRZ.BAU)	INSGESAMT INLAND AUSLAND	58,8 56,6 68,6	- -8,3 +49,5	-21,2 -12,0 -43,1	74,6 64,3 120,5	-13,1 -27,8 +68,5	+10,5 -1,1 +53,7	58,8 56,6 68,6	- -8,3 +49,5	66,7 60,5 94,6	-7,7 -19,8 +61,2
29.3	HERSTELLUNG VON LAND- U. FORSTWIRTSCHAFTLICHEN MASCHINEN	INSGESAMT INLAND AUSLAND	12,6 17,8 6,4	+5,9 -8,7 +120,7	-27,2 -23,6 -37,3	17,3 23,3 10,2	-15,2 -25,8 +39,7	+16,9 +20,7 +9,7	12,6 17,8 6,4	+5,9 -8,7 +120,7	15,0 20,6 8,3	-7,4 -19,2 +62,7
29.4	HERSTELLUNG VON WERK- ZEUGMASCHINEN	INSGESAMT INLAND AUSLAND	93,4 114,0 55,8	+30,1 +19,5 +94,4	-46,9 -24,9 -74,6	175,9 151,8 220,0	+10,9 -5,6 +42,4	+65,6 +29,7 +154,6	93,4 114,0 55,8	+30,1 +19,5 +94,4	134,7 132,9 137,9	+16,9 +3,7 +50,5
DL	H.V. BUEROMASCH., DATENVERARB. GER.U.-EINRICHTG.; ELEKTROT., FEINMECHANIK U. OPTIK	INSGESAMT INLAND AUSLAND	164,4 157,2 208,0	+21,5 +17,2 +46,3	-9,6 -7,9 -16,7	181,8 170,7 249,8	+8,1 +1,7 +47,4	+0,3 +1,9 -6,0	164,4 157,2 208,0	+21,5 +17,2 +46,3	173,1 164,0 228,9	+14,1 +8,6 +46,8
30	H.V. BUEROMASCHINEN, DATENVERARBEITUNGSGE- RAETEN U. -EINRICHTUNGEN	INSGESAMT INLAND AUSLAND	149,2 139,1 186,9	+89,8 +80,4 +120,9	-35,6 -26,6 -52,2	231,7 189,4 391,2	+60,0 +33,6 +150,3	+1,0 +7,6 -9,3	149,2 139,1 186,9	+89,8 +80,4 +120,9	190,5 164,3 289,1	+70,5 +50,0 +139,9
31	HERSTELLUNG VON GERAETEN DER ELEKTRIZITAETSERZEU- GUNG, -VERTEILUNG U.AE.	INSGESAMT INLAND AUSLAND	133,9 131,8 149,8	+7,1 +2,8 +48,5	-10,3 -12,2 +4,8	149,3 150,1 143,0	-8,1 -11,0 +23,8	+5,1 +3,4 +19,6	133,9 131,8 149,8	+7,1 +2,8 +48,5	141,6 141,0 146,4	-1,5 -5,1 +35,3
31.2	HERSTELLUNG VON ELEK- TRIZITAETSERZEUGUNGS- U. -SCHALTEINRICHTUNGEN	INSGESAMT INLAND AUSLAND	140,3 136,7 178,6	+5,8 -0,4 +114,4	-17,7 -20,0 +7,8	170,4 170,8 165,7	-12,4 -15,7 +52,4	+28,4 +24,4 +99,6	140,3 136,7 178,6	+5,8 -0,4 +114,4	155,4 153,8 172,2	-5,0 -9,5 +79,4
31.6	HERSTELLUNG VON ELEK- TRISCHEN AUSRUESTUNGEN A.N.G.	INSGESAMT INLAND AUSLAND	139,3 142,8 115,4	-8,3 -13,0 +74,1	-15,0 -15,3 -11,0	163,8 168,6 129,7	-9,4 -15,1 +126,0	+1,2 -3,2 +68,4	139,3 142,8 115,4	-8,3 -13,0 +74,1	151,6 155,7 122,6	-8,9 -14,2 +98,1
32	RUNDfunk-, FERNSEH- UND NACHRICHTENTECHNIK	INSGESAMT INLAND AUSLAND	249,9 227,6 447,2	+29,5 +35,9 +6,9	+11,4 +18,0 -11,3	224,4 192,8 504,2	+22,4 +20,6 +28,9	-5,5 -3,2 -12,4	249,9 227,6 447,2	+29,5 +35,9 +6,9	237,2 210,2 475,7	+26,0 +28,4 +17,5
33	MEDIZIN-, MESS-, STEUER- UND REGELUNGSTECHNIK, OPTIK	INSGESAMT INLAND AUSLAND	219,5 213,7 239,4	+24,5 +15,6 +63,4	-3,6 -7,1 +9,4	227,6 230,1 218,8	+11,8 +11,2 +14,4	-6,8 -2,0 -21,1	219,5 213,7 239,4	+24,5 +15,6 +63,4	223,6 221,9 229,1	+17,7 +13,3 +35,6
DM	FAHRZEUGBAU	INSGESAMT INLAND AUSLAND	129,6 161,2 73,6	-6,4 -13,9 +41,8	-35,0 -34,8 -36,0	199,5 247,3 115,0	+28,1 +21,3 +63,8	+25,9 +29,5 +13,9	129,6 161,2 73,6	-6,4 -13,9 +41,8	164,6 204,3 94,3	+11,9 +4,4 +54,3
34	HERSTELLUNG VON KRAFTWAGEN UND KRAFTWAGENTEILEN	INSGESAMT INLAND AUSLAND	271,2 242,2 453,4	-12,5 -23,4 +68,4	+8,8 +1,9 +40,9	249,2 237,6 321,7	-8,3 -10,7 +4,4	-13,6 -10,5 -25,8	271,2 242,2 453,4	-12,5 -23,4 +68,4	260,2 239,9 387,6	-10,6 -17,6 +34,3
34.1	HERSTELLUNG VON KRAFTWAGEN UND KRAFTWAGENMOTOREN	INSGESAMT INLAND AUSLAND	582,7 392,3 1679,6	-42,7 -62,4 +94,7	-1,3 -20,6 +46,4	590,6 494,0 1147,0	-31,5 -40,2 +7,2	-20,6 -16,7 -28,8	582,7 392,3 1679,6	-42,7 -62,4 +94,7	586,7 443,2 1413,3	-37,6 -52,6 +46,3
35	SONSTIGER FAHRZEUGBAU	INSGESAMT INLAND AUSLAND	60,3 96,7 19,4	+10,4 +14,4 -7,2	-65,6 -62,1 -77,3	175,3 255,0 85,5	+77,4 +65,3 +135,5	+84,5 +93,5 +59,8	60,3 96,7 19,4	+10,4 +14,4 -7,2	117,8 175,9 52,5	+53,6 +47,3 +83,6
35.1	SCHIFFBAU	INSGESAMT INLAND AUSLAND	71,3 170,2 2,5	-22,0 -4,4 -92,0	-70,7 -71,2 +177,8	243,4 591,9 9	+40,6 +71,3 -98,3	+27,4 +99,8 -89,2	71,3 170,2 2,5	-22,0 -4,4 -92,0	157,4 381,1 1,7	+19,0 +45,6 -96,0
36.1	HERSTELLUNG VON MOEBELN	INSGESAMT INLAND AUSLAND	172,3 177,9 122,9	-2,5 -3,1 +5,4	+1,3 +1,8 -5,2	170,1 174,7 129,7	-2,2 -4,4 +34,3	-16,1 -16,6 -10,9	172,3 177,9 122,9	-2,5 -3,1 +5,4	171,2 176,3 126,3	-2,4 -3,8 +18,5

1) EUROPAEISCHE GEMEINSCHAFT FUER KÖHLE UND STAHL.

STBA,FS 4,R 2.2, 1/1997

UND BERLIN-OST

DAS VERARBEITENDE GEWERBE

=100

ABTEILUNGEN, GRUPPEN UND KLASSEN

ZWEIGE, AUSGABE 1993 (WZ93)

WERT

INDEX

1996 JAN.	VER- ÄEND. IN % GEGEN JAN. 1995	1995 4. VJ	1996 3. VJ	1996 4. VJ	VERÄNDERUNG IN % 4. VJ 1996 GEGEN		1995 2. HJ	1996 1. HJ	1996 2. HJ	VERÄNDERUNG IN % 2. HJ 1996 GEGEN		1995	1996	VER- ÄEND. IN % GEGEN 1995	WZ93 SCHL.
					4. VJ 1995	3. VJ 1996				2. HJ 1995	1. HJ 1996				
108,6	+9,4	98,4	114,6	105,7	+7,4	-7,8	101,5	109,8	110,2	+8,6	+0,4	103,2	110,0	+6,6	27
100,3	+1,6	88,6	104,5	96,8	+9,3	-7,4	95,2	100,1	100,7	+5,8	+0,6	99,4	100,4	+1,0	
141,1	+38,6	136,9	153,9	140,7	+2,8	-8,6	125,9	147,7	147,3	+17,0	-0,3	118,0	147,5	+25,0	
106,0	+10,8	95,9	98,1	99,7	+4,0	+1,6	96,6	106,6	98,9	+2,4	-7,2	97,8	102,7	+5,0	27.1
101,6	+0,7	86,8	94,1	97,7	+12,6	+3,8	93,2	103,9	95,9	+2,9	-7,7	99,4	99,9	+0,5	
116,2	+38,8	116,7	107,3	104,5	-10,5	-2,6	104,1	112,7	105,9	+1,7	-6,0	94,3	108,3	+15,9	
136,3	+28,2	116,6	124,3	122,2	+4,8	-1,7	115,8	131,9	123,3	+6,5	-6,5	114,2	127,6	+11,7	27.5
136,0	+27,5	116,5	123,4	119,8	+2,8	-2,9	116,9	129,8	121,6	+4,0	-6,3	115,2	125,7	+9,1	
138,7	+34,8	117,1	132,5	143,5	+22,5	+8,3	106,3	150,5	138,0	+29,8	-8,3	104,9	144,2	+37,5	
172,3	+3,1	219,1	232,0	231,9	+5,8	-	224,0	193,4	231,9	+3,5	+19,9	207,7	212,7	+2,4	28
177,0	+2,4	227,0	237,3	237,7	+4,7	+0,2	232,5	198,6	237,5	+2,2	+19,6	215,0	218,1	+1,4	
111,6	+19,1	116,9	162,0	156,5	+33,9	-3,4	114,3	127,0	159,2	+39,3	+25,4	113,4	143,1	+26,2	
160,9	-0,8	249,8	252,9	281,6	+12,7	+11,3	248,2	194,7	267,2	+7,7	+37,2	227,4	230,9	+1,5	28.1
174,0	-1,2	269,9	270,8	304,2	+12,7	+12,3	268,0	210,1	287,5	+7,3	+36,8	245,9	248,8	+1,2	
16,1	+114,7	28,6	54,5	32,1	+12,2	-41,1	28,9	24,1	43,3	+49,8	+79,7	22,4	33,7	+50,4	
56,5	+6,8	85,5	75,4	81,3	-4,9	+7,8	81,2	69,3	78,3	-3,6	+13,0	74,7	73,8	-1,2	DK
65,2	+17,5	93,2	80,9	86,4	-7,3	+6,8	88,1	75,3	83,7	-5,0	+11,2	80,2	79,5	-0,9	
33,2	-27,7	64,9	60,5	67,8	+4,5	+12,1	62,7	53,1	64,2	+2,4	+20,9	60,0	58,6	-2,3	
58,8	+12,6	71,9	64,0	68,7	-4,5	+7,3	71,3	66,9	66,4	-6,9	-0,7	65,5	66,6	+1,7	29.1
61,7	+14,5	74,0	63,6	63,7	-13,9	+0,2	72,8	66,2	63,7	-12,5	-3,8	67,1	64,9	-3,3	
45,9	+2,5	62,8	65,8	90,9	+44,7	+38,1	64,7	69,9	78,3	+21,0	+12,0	58,4	74,1	+26,9	
11,9	-18,5	21,5	23,3	17,7	-17,7	-24,0	24,2	18,7	20,5	-15,3	+9,6	23,2	19,6	-15,5	29.3
19,5	+2,6	32,6	28,8	22,1	-32,2	-23,3	36,4	26,4	25,5	-29,9	-3,4	32,4	25,9	-20,1	
2,9	-69,1	8,2	16,6	12,4	+51,2	-25,3	9,8	9,6	14,5	+48,0	+51,0	12,3	12,1	-1,6	
71,8	+9,1	126,2	104,9	127,0	+0,6	+21,1	107,8	98,5	116,0	+7,6	+17,8	106,0	107,3	+1,2	29.4
95,4	+13,6	143,0	119,4	128,2	-10,3	+7,4	129,6	122,8	123,8	-4,5	+0,8	121,8	123,3	+1,2	
28,7	-12,0	95,6	78,5	124,9	+30,6	+59,1	67,8	54,3	101,7	+50,0	+87,3	77,3	78,0	+0,9	
135,3	-9,4	154,0	159,6	179,7	+16,7	+12,6	148,2	147,2	169,7	+14,5	+15,3	142,5	158,4	+11,2	DL
134,1	-15,2	151,7	159,4	168,7	+11,2	+5,8	148,0	144,4	164,0	+10,1	+13,6	143,9	154,2	+7,2	
142,2	+49,1	167,9	160,6	247,6	+47,5	+54,2	143,8	164,2	204,1	+41,9	+24,3	134,1	184,2	+37,4	
78,6	+22,2	121,2	106,2	218,9	+80,6	+106,1	92,2	89,8	162,6	+76,4	+81,1	78,3	126,2	+61,2	30
77,1	+5,3	119,3	96,0	169,8	+42,3	+76,9	92,5	83,6	132,9	+43,7	+59,0	80,6	108,3	+34,4	
84,6	+175,6	128,5	144,7	404,3	+214,6	+179,4	90,7	113,0	274,5	+202,6	+142,9	69,7	193,7	+177,9	
125,0	-28,2	146,9	155,1	147,5	+0,4	-4,9	148,3	135,2	151,3	+2,0	+11,9	142,3	143,2	+0,6	31
128,2	-31,2	150,2	161,2	150,5	+0,2	-6,6	153,2	137,6	155,9	+1,8	+13,3	147,5	146,7	-0,5	
100,9	+25,5	121,4	108,9	124,7	+2,7	+14,5	111,1	116,9	116,8	+5,1	-0,1	103,2	116,8	+13,2	
132,6	-46,8	160,9	178,3	150,6	-6,4	-15,5	164,7	142,0	164,5	-0,1	+15,8	160,9	153,2	-4,8	31.2
137,2	-48,9	166,0	185,4	154,3	-7,0	-16,8	171,7	145,9	169,8	-1,1	+16,4	168,5	157,9	-6,3	
83,3	+94,2	105,7	102,0	111,2	+5,2	+9,0	88,9	99,9	106,6	+19,9	+6,7	78,3	103,2	+31,8	
151,9	-12,1	167,4	169,9	166,9	-0,3	-1,8	168,5	161,0	168,4	-0,1	+4,6	158,3	164,7	+4,0	31.6
164,2	-14,2	182,7	185,3	177,3	-3,0	-4,3	184,7	175,0	181,3	-1,8	+3,6	173,1	178,2	+2,9	
66,3	+50,0	60,5	62,2	93,9	+55,2	+51,0	54,9	63,5	78,1	+42,3	+23,0	55,1	70,8	+28,5	
193,0	+37,4	173,8	194,3	225,7	+29,9	+16,2	167,7	204,0	210,0	+25,2	+2,9	174,9	207,0	+18,4	32
167,5	+35,7	147,3	173,5	194,5	+32,0	+12,1	147,0	176,5	184,0	+25,2	+4,2	152,3	180,3	+18,4	
418,5	+43,6	407,2	378,1	501,1	+23,1	+32,5	350,5	446,4	439,6	+25,4	-1,5	374,8	443,0	+18,2	
176,3	+27,1	202,3	198,8	232,6	+15,0	+17,0	188,4	198,9	215,7	+14,5	+8,4	176,2	207,3	+17,7	33
184,8	+20,5	206,1	203,6	223,8	+11,5	+12,9	195,7	206,1	216,7	+10,7	+5,1	186,4	211,4	+13,4	
146,5	+67,8	188,5	182,0	242,5	+28,6	+33,2	162,7	203,7	212,2	+30,4	+22,2	140,5	192,9	+37,3	
138,4	+8,0	163,0	135,0	166,5	+2,1	+23,3	148,0	152,7	150,8	+1,9	-1,2	151,6	151,8	+0,1	DM
187,3	+18,2	209,4	180,2	209,5	-	+16,3	186,7	199,0	194,8	+4,3	-2,1	190,2	196,9	+3,5	
51,9	-30,4	80,8	55,0	90,5	+12,0	+64,5	79,6	70,8	72,8	-8,5	+2,8	83,1	71,8	-13,6	
309,9	+5,1	316,1	263,5	279,2	-11,7	+6,0	289,1	323,3	271,3	-6,2	-16,1	301,8	297,3	-1,5	34
316,3	+9,2	315,1	258,2	268,3	-15,5	+3,1	285,2	319,4	262,3	-8,0	-17,9	294,2	290,8	-1,2	
269,3	-17,6	322,4	296,3	360,2	+11,7	+21,6	313,5	347,5	328,3	+4,7	-5,5	349,6	337,9	-3,3	
1017,1	+8,3	989,2	763,8	733,3	-25,9	-4,0	890,3	1033,4	748,6	-15,9	-27,6	935,7	891,0	-4,8	34.1
1043,9	+17,5	965,8	728,0	642,3	-33,5	-11,8	852,2	1005,0	685,2	-19,6	-31,8	881,8	845,1	-4,2	
862,5	-29,9	1124,3	970,0	1257,3	+11,8	+29,6	1110,2	1197,5	1113,7	+0,3	-7,0	1246,3	1155,6	-7,3	
54,6	+16,8	88,1	72,2	111,5	+26,6	+54,4	79,0	69,4	91,9	+16,3	+32,4	78,1	80,6	+3,2	35
84,5	+56,8	125,2	118,0	164,3	+31,2	+39,2	108,2	103,1	141,2	+30,5	+37,0	107,5	122,1	+13,6	
20,9	-45,9	46,4	20,6	52,0	+12,1	+152,4	46,2	31,4	36,3	-21,4	+15,6	45,1	33,8	-25,1	
91,4	+100,9	147,5	94,5	171,6	+16,3	+81,6	126,8	112,6	133,0	+4,9	+18,1	124,7	122,8	-1,5	35.1
178,0	+483,6	264,2	224,0	360,3	+36,4	+60,8	194,7	208,4	292,2	+50,1	+40,2	194,0	250,3	+29,0	
31,2	-44,2	66,3	4,4	40,2	-39,4	+813,6	79,7	45,9	22,3	-72,0	-51,4	76,5	34,1	-55,4	
176,8	+1,3	186,4	168,7	188,0	+0,9	+11,4	170,9	187,5	178,4	+4,4	-4,9	177,9	182,9	+2,8	36.1
183,6	+1,5	194,4	174,4	193,6	-0,4	+11,0	177,7	194,8	184,0	+3,5	-5,5	184,3	189,4	+2,8	
116,6	-1,4	117,0	119,0	138,9	+18,7	+16,7	111,2	124,2	129,0	+16,0	+3,9	121,7	126,6	+4,0	

STBA, FS 4, R 2.2., 1/1997

NEUE LAENDER UND BERLIN-OST
6 INDEX DES UMSATZES FUER DAS VERARBEITENDE GEWERBE
1991=100
6.2 ZEITREIHENANALYSE - BERLINER VERFAHREN (BV 4)
WERTINDEX

WZ93- SCHL.	WIRTSCHAFTSZWEIG		ORIGINALWERT		KALENDER- U. SAISON- BEREINIGTER WERT BERLINER VERFAHREN, VERSION 4		GLATTE KOMPONENTE BERLINER VERFAHREN, VERSION 4	
			1997 JAN.	VERAEND. GEGENUEBER VORJAHRES- MONAT IN %	1997 JAN.	VERAEND. GEGENUEBER VORMONAT IN %	1997 JAN.	VERAEND. GEGENUEBER VORMONAT IN %
D	VERARBEITENDES GEWERBE 1)	INSGESAMT	128,0	+ 6,0	142,7	- 0,5	141,4	+ 0,5
		INLAND	134,2	+ 2,5	149,1	- 1,1	149,2	+ 0,1
		AUSLAND	106,2	+24,5	117,8	0	113,7	+ 2,1
	VORLEISTUNGSGUETER- PRODUZENTEN	INSGESAMT	145,2	+ 6,1	151,8	+ 0,9	151,8	+ 0,4
		INLAND	141,7	+ 3,9	151,2	- 0,4	152,7	+ 0,3
		AUSLAND	160,4	+15,2	155,0	+ 7,9	148,1	+ 0,8
	INVESTITIONSGUETER- PRODUZENTEN	INSGESAMT	103,1	+11,2	129,0	- 2,3	126,2	+ 1,1
		INLAND	120,2	+ 7,3	145,0	- 0,8	142,3	+ 0,4
		AUSLAND	57,2	+39,5	82,4	-11,1	81,1	+ 3,4
	GEBRAUCHSGUETER- PRODUZENTEN	INSGESAMT	223,8	-10,6	226,4	- 3,7	232,3	- 1,1
		INLAND	207,6	-20,2	209,8	- 7,9	221,4	- 2,1
		AUSLAND	322,8	+69,6	326,9	+20,9	235,0	+ 3,9
	VERBRAUCHSGUETER- PRODUZENTEN	INSGESAMT	106,7	+ 1,9	107,8	+ 2,6	107,2	- 0,1
		INLAND	112,0	+ 0,3	113,0	+ 1,3	112,5	- 0,1
		AUSLAND	85,2	+11,1	88,0	+ 6,2	87,9	+ 0,6
DB	TEXTIL- UND BEKLEIDUNGS- GEWERBE	INSGESAMT	116,0	- 5,6	110,1	- 3,4	113,7	- 0,1
		INLAND	108,1	- 6,2	103,8	- 3,8	107,0	- 0,1
		AUSLAND	172,3	- 3,0	156,2	- 0,3	162,3	+ 0,7
17	TEXTILGEWERBE	INSGESAMT	140,7	- 3,2	130,9	- 2,9	134,3	+ 0,2
		INLAND	133,2	- 3,9	124,8	- 3,5	127,8	0
		AUSLAND	182,8	- 0,8	165,4	+ 0,9	170,6	+ 1,2
18.2	HERSTELLUNG VON BEKLEIDUNG (OHNE LEDERBEKLEIDUNG)	INSGESAMT	61,0	-16,2	63,5	- 6,5	67,5	- 1,5
		INLAND	57,5	-15,9	60,8	- 6,2	64,5	- 1,1
		AUSLAND	114,5	-18,8	105,9	- 2,7	113,2	- 4,0
DC	LEDERGEWERBE	INSGESAMT	41,8	- 8,5	48,0	+ 0,2	47,9	+ 0,8
		INLAND	43,3	- 8,6	50,3	- 0,8	50,2	+ 1,0
		AUSLAND	32,6	- 7,6	31,7	+ 2,3	32,9	- 1,5
DD	HOLZGEWERBE (OHNE HERSTELLUNG VON MOEBELN)	INSGESAMT	242,0	+23,0	267,4	+ 2,0	269,8	+ 2,1
		INLAND	209,7	+16,7	237,5	- 0,5	242,4	+ 2,0
		AUSLAND	1860,9	+77,5	1769,0	+25,6	1621,4	+ 2,1
DE	PAPIER- UND DRUCKGEWERBE	INSGESAMT	169,8	+ 1,0	170,0	+ 0,5	169,6	+ 0,4
		INLAND	164,0	+ 0,2	162,9	- 0,7	164,4	+ 0,4
		AUSLAND	194,4	+ 3,6	198,8	+ 4,0	191,6	+ 0,4
21	PAPIERGEWERBE	INSGESAMT	187,3	- 4,1	185,5	- 0,5	187,7	+ 0,2
		INLAND	175,1	- 7,7	169,6	- 3,5	176,9	+ 0,2
		AUSLAND	221,2	+ 5,1	228,9	+ 6,6	217,7	+ 0,3
21.1	H.V. HOLZSTOFF, ZELLSTOFF, PAPIER, KARTON UND PAPPE	INSGESAMT	138,0	- 0,6	140,6	+ 4,8	136,4	+ 1,0
		INLAND	113,7	- 5,9	114,2	- 0,8	117,6	+ 1,1
		AUSLAND	195,4	+ 7,6	202,7	+14,5	180,4	+ 0,7
21.2	PAPIER-, KARTON- UND PAPPEVERARBEITUNG	INSGESAMT	289,9	- 7,3	279,2	- 5,3	294,5	- 0,5
		INLAND	287,0	- 9,1	270,8	- 5,5	285,0	- 0,5
		AUSLAND	301,8	+ 0,4	310,8	- 4,9	332,9	- 0,4
22	DRUCKGEWERBE, VERVIEL- FAELTIGUNG VON BESPIELTEN TONTRAEGERN	INSGESAMT	143,4	+12,6	145,8	+ 1,8	142,1	+ 0,6
		INLAND	150,8	+14,2	154,8	+ 3,8	149,4	+ 0,7
		AUSLAND	57,0	-19,9	44,6	-35,5	57,7	+ 0,9
D6	CHEMISCHE INDUSTRIE	INSGESAMT	100,3	+ 6,3	96,8	+12,3	92,2	+ 0,1
		INLAND	98,6	+ 1,5	96,5	+ 9,5	93,3	- 0,3
		AUSLAND	104,6	+19,8	97,5	+16,6	89,9	+ 1,2
24.1	HERSTELLUNG VON CHEMISCHEN GRUNDSTOFFEN	INSGESAMT	84,1	- 0,9	78,7	+16,9	73,2	- 0,5
		INLAND	83,2	- 3,6	79,6	+12,6	76,6	- 0,5
		AUSLAND	86,6	+ 7,3	76,4	+28,6	64,4	- 0,6
24.4	HERSTELLUNG VON PHARMA- ZEUTISCHEN ERZEUGNISSEN	INSGESAMT	102,3	+26,9	102,8	+11,4	99,0	+ 1,2
		INLAND	106,0	+19,1	108,1	+12,0	103,0	+ 0,8
		AUSLAND	92,7	+54,8	92,6	+ 8,4	91,6	+ 2,8
DM	HERSTELLUNG VON GUMMI- UND KUNSTSTOFFWAREN	INSGESAMT	360,5	+ 9,0	438,3	- 2,2	445,1	+ 0,7
		INLAND	374,7	+ 8,7	464,0	- 2,3	471,8	+ 0,8
		AUSLAND	274,2	+11,7	279,9	+ 1,7	279,3	0
25.2	HERSTELLUNG VON KUNST- STOFFWAREN	INSGESAMT	495,8	+15,0	627,4	- 1,4	635,3	+ 0,8
		INLAND	489,9	+14,3	632,9	- 1,4	640,3	+ 0,8
		AUSLAND	556,7	+21,7	569,0	- 1,0	580,7	+ 0,8
DI	GLASGEWERBE, KERAMIK, VERARBEITUNG VON STEINEN UND ERDEN	INSGESAMT	169,4	+11,0	223,5	- 4,3	231,6	+ 1,1
		INLAND	169,2	+11,1	232,0	- 5,3	241,7	+ 1,1
		AUSLAND	170,0	+10,2	170,6	+ 7,1	167,7	+ 1,0
26.1	HERSTELLUNG UND VERAR- BEITUNG VON GLAS	INSGESAMT	216,0	+14,2	228,6	- 0,5	229,6	+ 1,7
		INLAND	217,3	+11,5	234,9	- 2,9	239,1	+ 1,7
		AUSLAND	209,9	+28,6	200,0	+14,4	186,1	+ 1,8
DJ	METALLERZEUGUNG UND -BE- ARBEITUNG, HERSTELLUNG VON METALLERZEUGNISSEN	INSGESAMT	139,7	+ 0,9	157,4	- 0,7	157,7	+ 0,3
		INLAND	138,2	- 0,7	158,9	- 1,8	160,1	+ 0,4
		AUSLAND	148,6	+11,0	146,7	+ 5,0	143,5	- 0,4

1) AUSGEWAHLTE WIRTSCHAFTSZWEIGE (OHNE ERNAHRUNGSGEWERBE UND TABAKVERARBEITUNG).

STBA, FS 4, R 2.2, 1/1997

NEUE LAENDER UND BERLIN-OST

6 INDEX DES UMSATZES FUER DAS VERARBEITENDE GEWERBE
1991=100

6.2 ZEITREIHENANALYSE - BERLINER VERFAHREN (BV 4)
WERTINDEX

WZ93- SCHL.	WIRTSCHAFTSZWEIG		ORIGINALWERT		KALENDER- U. SAISON- BEREINIGTER WERT BERLINER VERFAHREN, VERSION 4		GLATTE KOMPONENTE	
			1997 JAN.	VERAEND. GEGENUEBER VORJAHRES- MONAT IN %	1997 JAN.	VERAEND. GEGENUEBER VORMONAT IN %	1997 JAN.	VERAEND. GEGENUEBER VORMONAT IN %
27	METALLERZEUGUNG UND -BEARBEITUNG	INSGESAMT	104,6	- 3,1	104,2	- 1,3	104,3	- 0,1
		INLAND	94,1	- 6,3	95,4	- 3,2	96,8	+ 0,4
		AUSLAND	145,7	+ 5,7	138,4	+ 5,2	133,5	- 1,4
27.1	ERZEUGUNG VON ROHEISEN, STAHL UND FERROLEGIE- RUNGEN (EGKS) 1)	INSGESAMT	97,5	- 6,0	94,1	- 6,5	93,7	0
		INLAND	93,9	- 5,5	93,7	- 7,4	94,6	+ 1,0
		AUSLAND	105,8	- 7,0	94,7	- 2,8	91,1	- 2,4
27.5	GIESSEREIINDUSTRIE	INSGESAMT	139,8	+ 0,1	130,8	- 2,8	132,5	- 0,2
		INLAND	135,8	- 1,7	126,6	- 2,9	129,0	- 0,2
		AUSLAND	175,9	+15,0	174,7	+ 6,8	171,8	- 1,3
28	HERSTELLUNG VON METALL- ERZEUGNISSEN	INSGESAMT	185,2	+ 4,0	226,3	- 0,1	226,9	+ 0,5
		INLAND	187,3	+ 2,6	229,7	- 0,8	230,5	+ 0,4
		AUSLAND	159,0	+33,4	175,5	+ 8,8	176,3	+ 2,1
28.1	STAHL- UND LEICHTMETALLBAU	INSGESAMT	194,6	+17,5	256,3	+ 0,8	255,5	+ 1,6
		INLAND	208,5	+16,5	274,7	+ 0,8	273,9	+ 1,5
		AUSLAND	40,0	+139,5	47,1	+32,7	43,2	+ 2,9
DK	MASCHINENBAU	INSGESAMT	72,2	+17,2	90,1	+11,1	83,8	+ 0,5
		INLAND	81,4	+14,2	95,9	+17,4	87,8	- 0,1
		AUSLAND	47,7	+34,0	72,4	- 4,5	70,9	+ 2,2
29.1	H.V. MASCHINEN F.D.ERZEUG. U.NUTZG.V.MECHAN.ENERGIE (O.LUFT-, STRASS.FAHRZ.BAU)	INSGESAMT	66,3	+ 1,2	75,6	+19,1	70,4	- 2,1
		INLAND	63,9	- 7,1	70,5	+33,0	64,2	- 3,3
		AUSLAND	77,3	+53,1	97,4	-13,5	98,8	+ 2,4
29.3	HERSTELLUNG VON LAND- U. FORSTWIRTSCHAFTLICHEN MASCHINEN	INSGESAMT	14,8	+ 7,2	26,5	+10,0	24,0	+ 1,7
		INLAND	21,1	- 7,0	31,9	+16,0	27,6	- 1,1
		AUSLAND	7,4	+124,2	18,2	+ 0,6	18,2	+ 5,2
29.4	HERSTELLUNG VON WERK- ZEUGMASCHINEN	INSGESAMT	102,4	+31,3	132,6	+ 1,9	127,4	+ 2,0
		INLAND	125,0	+20,5	147,9	+12,6	137,0	+ 0,3
		AUSLAND	61,2	+96,8	107,6	-16,5	111,8	+ 6,4
DL	H.V. BUEROMASCH., DATENVERARB. GER.U.-EINRICHTG., ELEKTROT., FEINMECHANIK U. OPTIK	INSGESAMT	184,8	+19,9	171,5	+ 2,6	171,0	+ 0,8
		INLAND	157,7	+15,3	163,5	+ 2,6	163,3	+ 0,2
		AUSLAND	208,0	+46,4	220,1	+ 4,2	217,2	+ 3,2
30	H.V. BUEROMASCHINEN, DATENVERARBEITUNGSGE- RAETEN U. -EINRICHTUNGEN	INSGESAMT	130,3	+81,5	145,0	+ 9,8	143,4	+ 3,5
		INLAND	124,5	+70,8	130,1	+21,2	120,5	+ 1,7
		AUSLAND	152,0	+123,9	190,4	-14,9	219,0	+ 6,9
31	HERSTELLUNG VON GERAETEN DER ELEKTRIZITAETSERZEU- GUNG, -VERTEILUNG U.AE.	INSGESAMT	141,6	+ 6,5	146,5	- 0,9	149,2	- 0,7
		INLAND	139,0	+ 1,9	145,1	- 2,0	150,2	- 1,0
		AUSLAND	160,6	+50,0	160,7	+13,6	142,7	+ 2,0
31.2	HERSTELLUNG VON ELEK- TRIZITAETSVERTILUNGS- U. -SCHALTEINRICHTUNGEN	INSGESAMT	156,7	+ 7,4	159,4	- 3,5	163,8	- 0,9
		INLAND	152,9	+ 1,2	157,8	- 4,9	165,4	- 1,3
		AUSLAND	196,8	+117,9	184,3	+22,1	148,3	+ 3,6
31.6	HERSTELLUNG VON ELEK- TRISCHEN AUSRUESTUNGEN A.N.G.	INSGESAMT	152,4	- 8,8	161,1	- 7,5	171,1	- 1,3
		INLAND	156,0	-13,7	168,4	- 7,1	180,3	- 1,7
		AUSLAND	127,1	+75,6	118,3	- 2,2	107,1	+ 4,5
32	RUNDUNK-, FERNSEH- UND NACHRICHTENTECHNIK	INSGESAMT	223,5	+30,1	221,0	+ 8,1	214,5	+ 2,6
		INLAND	199,8	+37,5	195,0	+14,5	184,1	+ 2,5
		AUSLAND	433,0	+ 6,5	452,0	-10,0	482,8	+ 3,2
33	MEDIZIN-, MESS-, STEUER- UND REGELUNGSTECHNIK, OPTIK	INSGESAMT	242,6	+26,2	261,1	+10,3	250,1	+ 1,1
		INLAND	238,2	+17,6	259,5	+ 5,5	252,2	+ 0,9
		AUSLAND	258,0	+65,3	264,0	+30,7	240,4	+ 1,1
DM	FAHRZEUGBAU	INSGESAMT	138,1	- 6,9	161,5	-16,6	166,3	+ 0,5
		INLAND	171,2	-14,8	192,9	-18,1	205,0	- 0,7
		AUSLAND	79,7	+44,4	102,8	-11,2	96,1	+ 4,8
34	HERSTELLUNG VON KRAFTWAGEN UND KRAFTWAGENTEILEN	INSGESAMT	290,2	-13,1	295,0	- 3,8	296,7	- 1,9
		INLAND	258,5	-24,3	259,9	- 9,6	271,5	- 3,2
		AUSLAND	488,8	+71,6	513,3	+29,1	445,3	+ 3,5
34.1	HERSTELLUNG VON KRAFTWAGEN UND KRAFTWAGENMOTOREN	INSGESAMT	646,2	-42,7	672,1	-17,7	755,9	- 6,0
		INLAND	442,0	-62,1	454,8	-34,2	601,5	-10,2
		AUSLAND	1824,3	+99,9	1896,6	+33,6	1596,9	+ 4,2
35	SONSTIGER FAHRZEUGBAU	INSGESAMT	63,8	+10,6	95,2	-31,7	101,4	+ 3,8
		INLAND	101,7	+14,3	139,9	-28,6	148,9	+ 2,8
		AUSLAND	21,3	- 5,3	44,1	-42,2	46,4	+ 6,2
35.1	SCHIFFBAU	INSGESAMT	77,1	-21,3	133,7	-28,4	142,8	+ 2,2
		INLAND	184,1	- 3,7	271,0	-36,2	307,5	+ 2,1
		AUSLAND	2,7	-91,9	36,2	+36,6	28,4	+ 3,3
35.3	LUFT- UND RAUMFAHRZEUGBAU	INSGESAMT
		INLAND
		AUSLAND
36.1	HERSTELLUNG VON MOEBELN	INSGESAMT	198,3	- 0,8	203,8	- 2,3	209,8	0
		INLAND	204,9	- 1,4	210,3	- 1,7	215,8	- 0,1
		AUSLAND	140,5	+ 6,9	148,8	-10,1	158,1	+ 2,3

1) EUROPAEISCHE GEMEINSCHAFT FUER KOHLE UND STAHL.
STBA,FS 4,R 2.2, 1/1997

NEUE LAENDER UND BERLIN-OST
6 INDEX DES UMSATZES FÜR DAS VERARBEITENDE GEWERBE
1991=100
6.2 ZEITREIHENANALYSE - BERLINER VERFAHREN (BV 4)
VOLUMENINDEX

WZ93- SCHL.	WIRTSCHAFTSZWEIG		ORIGINALWERT		KALENDER- U. SAISON- BEREINIGTER WERT BERLINER VERFAHREN, VERSION 4		GLATTE KOMPONENTE VERSION 4	
			1997	VERÄND. GEGENUEBER VORJAHRES- MONAT IN %	1997	VERÄND. GEGENUEBER VORMONAT IN %	1997	VERÄND. GEGENUEBER VORMONAT IN %
			JAN.		JAN.		JAN.	
D	VERARBEITENDES GEWERBE 1)	INSGESAMT	124,8	+ 7,2	138,6	- 0,1	137,6	+ 0,6
		INLAND	130,9	+ 4,0	144,8	- 0,5	144,8	+ 0,2
		AUSLAND	103,7	+24,9	114,9	- 0,2	111,7	+ 2,1
	VORLEISTUNGSGÜTER- PRODUZENTEN	INSGESAMT	146,2	+ 8,1	152,3	+ 1,3	152,7	+ 0,5
		INLAND	143,0	+ 6,1	151,6	+ 0,1	153,3	+ 0,3
		AUSLAND	160,2	+16,8	155,5	+ 7,2	150,1	+ 0,8
	INVESTITIONSGÜTER- PRODUZENTEN	INSGESAMT	97,4	+11,4	121,9	- 1,9	119,0	+ 1,1
		INLAND	113,5	+ 7,7	136,8	- 0,2	134,0	+ 0,5
		AUSLAND	54,1	+38,7	78,1	-11,1	77,3	+ 3,6
	GEBRAUCHSGÜTER- PRODUZENTEN	INSGESAMT	203,5	-10,9	205,7	- 3,4	210,1	- 1,1
		INLAND	187,9	-20,5	189,4	- 7,8	199,2	- 2,1
		AUSLAND	299,0	+67,0	303,7	+21,0	273,8	+ 3,9
	VERBRAUCHSGÜTER- PRODUZENTEN	INSGESAMT	101,5	+ 2,2	102,5	+ 2,9	101,9	- 0,1
		INLAND	106,5	+ 0,8	107,4	+ 1,6	106,9	- 0,1
		AUSLAND	81,1	+10,6	83,9	+ 6,3	83,7	+ 0,5
DB	TEXTIL- UND BEKLEIDUNGS- GEWERBE	INSGESAMT	113,0	- 5,1	107,3	- 3,2	110,9	0
		INLAND	105,1	- 5,7	100,8	- 3,7	103,9	- 0,2
		AUSLAND	169,2	- 2,4	154,1	- 0,2	160,6	+ 0,6
17	TEXTILGEWERBE	INSGESAMT	138,0	- 2,6	128,5	- 2,8	132,1	+ 0,3
		INLAND	130,5	- 3,2	122,3	- 3,2	125,3	+ 0,1
		AUSLAND	180,5	- 0,2	164,1	+ 0,9	170,1	+ 1,1
18.2	HERSTELLUNG VON BEKLEIDUNG (OHNE LEDERBEKLEIDUNG)	INSGESAMT	57,4	-16,8	59,7	- 6,6	63,5	- 1,6
		INLAND	54,2	-16,4	57,3	- 6,2	60,8	- 1,1
		AUSLAND	107,4	-19,3	99,4	- 2,8	106,4	- 4,1
DC	LEDERGEWERBE	INSGESAMT	39,3	- 9,2	45,0	- 0,2	45,0	+ 0,7
		INLAND	40,7	- 9,2	47,2	- 0,8	47,1	+ 0,9
		AUSLAND	31,0	- 8,6	30,0	+ 1,7	31,2	- 1,9
DD	HOLZGEWERBE (OHNE HERSTELLUNG VON MÖBELN)	INSGESAMT	234,0	+24,3	256,2	+ 2,1	259,3	+ 2,0
		INLAND	203,1	+18,4	227,4	0	232,2	+ 1,9
		AUSLAND	1779,8	+73,0	1709,6	+21,1	1614,1	+ 2,1
DE	PAPIER- UND DRUCKGEWERBE	INSGESAMT	174,7	+ 8,4	175,4	+ 1,5	175,8	+ 0,7
		INLAND	166,6	+ 8,6	166,0	+ 0,4	168,1	+ 0,7
		AUSLAND	208,9	+15,1	213,5	+ 5,4	207,8	+ 0,8
21	PAPIERGEWERBE	INSGESAMT	200,8	+ 5,5	199,8	+ 1,2	203,1	+ 0,6
		INLAND	186,7	+ 0,8	182,1	- 2,0	190,5	+ 0,6
		AUSLAND	239,4	+17,4	247,2	+ 7,7	237,9	+ 0,8
21.1	H.V. HOLZSTOFF, ZELLSTOFF, PAPIER, KARTON UND PAPPE	INSGESAMT	160,1	+14,7	163,3	+ 6,3	160,8	+ 1,5
		INLAND	134,8	+ 8,9	135,7	+ 0,7	141,0	+ 1,7
		AUSLAND	219,2	+24,2	226,0	+14,9	206,1	+ 1,2
21.2	PAPIER-, KARTON- UND PAPPEVERARBEITUNG	INSGESAMT	285,7	- 3,4	276,8	- 4,6	292,3	- 0,3
		INLAND	281,3	- 5,3	266,6	- 4,9	281,0	- 0,3
		AUSLAND	303,5	+ 4,2	314,8	- 4,5	337,7	- 0,2
22	DRUCKGEWERBE, VIEL- FÄLTIGUNG VON BESPIELTEN TONTRÄGERN	INSGESAMT	135,3	+15,5	137,6	+ 2,2	134,1	+ 0,8
		INLAND	142,4	+17,2	146,3	+ 4,3	141,2	+ 0,8
		AUSLAND	51,1	-21,1	39,6	-36,4	51,6	+ 1,0
DG	CHEMISCHE INDUSTRIE	INSGESAMT	101,3	+ 5,6	97,2	+11,3	93,6	- 0,1
		INLAND	102,1	+ 2,1	98,8	+ 8,9	96,5	- 0,5
		AUSLAND	99,2	+16,6	92,8	+14,6	86,8	+ 1,0
24.1	HERSTELLUNG VON CHEMISCHEN GRUNDSTOFFEN	INSGESAMT	87,0	- 1,7	80,7	+14,6	76,5	- 1,0
		INLAND	90,5	- 2,3	85,2	+11,2	83,2	- 0,8
		AUSLAND	77,5	0	68,2	+24,2	58,9	- 1,3
24.4	HERSTELLUNG VON PHARMA- ZEUTISCHEN ERZEUGNISSEN	INSGESAMT	98,5	+25,0	99,0	+11,5	95,3	+ 1,2
		INLAND	101,8	+17,6	103,8	+12,0	98,8	+ 0,6
		AUSLAND	90,4	+52,4	90,2	+ 8,7	89,1	+ 2,8
DH	HERSTELLUNG VON GUMMI- UND KUNSTSTOFFWAREN	INSGESAMT	352,5	+ 9,4	425,5	- 2,2	432,8	+ 0,6
		INLAND	365,0	+ 9,1	449,0	- 2,3	457,1	+ 0,7
		AUSLAND	276,1	+12,6	281,6	+ 1,4	281,9	0
25.2	HERSTELLUNG VON KUNST- STOFFWAREN	INSGESAMT	484,2	+15,7	608,7	- 1,2	616,7	+ 0,7
		INLAND	476,0	+14,9	611,8	- 1,0	619,0	+ 0,7
		AUSLAND	566,1	+22,0	577,2	- 1,0	590,1	+ 0,8
DI	GLASGEWERBE, KERAMIK, VERARBEITUNG VON STEINEN UND ERDEN	INSGESAMT	166,3	+12,5	215,9	- 4,0	223,8	+ 1,2
		INLAND	166,5	+12,4	224,2	- 5,1	233,9	+ 1,1
		AUSLAND	165,5	+13,3	164,8	+ 9,0	160,3	+ 1,1
26.1	HERSTELLUNG UND VERAR- BEITUNG VON GLAS	INSGESAMT	222,2	+16,3	235,8	- 0,3	237,0	+ 1,8
		INLAND	224,3	+13,2	243,2	- 3,0	248,2	+ 1,8
		AUSLAND	212,6	+33,2	202,0	+17,0	185,8	+ 1,9
DJ	METALLERZEUGUNG UND -BE- ARBEITUNG, HERSTELLUNG VON METALLERZEUGNISSEN	INSGESAMT	141,2	+ 3,6	158,7	+ 0,1	159,0	+ 0,4
		INLAND	138,8	+ 1,7	159,4	- 0,9	160,3	+ 0,5
		AUSLAND	154,7	+14,8	152,9	+ 4,8	150,9	- 0,2

1) AUSGEWÄHLTE WIRTSCHAFTSZWEIGE (OHNE ERNÄHRUNGSGEWERBE UND TABAKVERARBEITUNG).

STBA, FS 4, R 2.2, 1/1997

NEUE LAENDER UND BERLIN-OST
6 INDEX DES UMSATZES FÜR DAS VERARBEITENDE GEWERBE
1991=100
6.2 ZEITREIHENANALYSE - BERLINER VERFAHREN (BV 4)
VOLUMENINDEX

WZ93- SCHL.	WIRTSCHAFTSZWEIG		ORIGINALWERT		KALENDER- U. SAISON- BEREINIGTER WERT BERLINER VERFAHREN, VERSION 4		GLATTE KOMPONENTE	
			1997	VERÄND. GEGENUEBER VORJAHRES- MONAT IN %	1997	VERÄND. GEGENUEBER VORMONAT IN %	1997	VERÄND. GEGENUEBER VORMONAT IN %
			JAN.		JAN.		JAN.	
27	METALLERZEUGUNG UND -BEARBEITUNG	INSGESAMT	111,7	+ 2,9	112,0	- 0,5	112,9	+ 0,4
		INLAND	100,3	0	102,3	- 2,2	104,2	+ 0,8
		AUSLAND	156,4	+10,8	149,6	+ 4,9	146,3	- 0,9
27.1	ERZEUGUNG VON ROHEISEN, STAHL UND FERROLEGIE- RUNGEN (EGKS) 1)	INSGESAMT	109,2	+ 3,0	106,1	- 4,8	106,0	+ 0,5
		INLAND	106,3	+ 4,6	106,6	- 4,6	107,2	+ 1,3
		AUSLAND	115,8	- 0,3	104,7	- 2,1	102,2	- 1,7
27.5	GIessereiINDUSTRIE	INSGESAMT	134,5	- 1,3	125,9	- 2,9	127,4	- 0,3
		INLAND	133,2	- 2,1	124,3	- 2,7	125,3	- 0,2
		AUSLAND	146,0	+ 5,3	144,3	+ 3,5	144,7	- 2,0
28	HERSTELLUNG VON METALL- ERZEUGNISSEN	INSGESAMT	179,4	+ 4,1	219,0	+ 0,6	218,7	+ 0,4
		INLAND	181,8	+ 2,7	222,6	- 0,1	222,5	+ 0,3
		AUSLAND	148,3	+32,9	164,1	+ 9,0	164,5	+ 2,0
28.1	STAHL- UND LEICHTMETALLBAU	INSGESAMT	190,0	+18,1	251,2	+ 1,0	250,4	+ 1,6
		INLAND	203,7	+17,1	269,4	+ 1,0	268,5	+ 1,5
		AUSLAND	39,0	+142,2	46,0	+32,2	42,3	+ 3,2
DK	MASCHINENBAU	INSGESAMT	65,7	+16,3	82,1	+11,7	76,0	+ 0,4
		INLAND	73,8	+13,2	87,0	+18,2	79,4	- 0,1
		AUSLAND	44,1	+32,8	66,9	- 3,7	65,2	+ 1,9
29.1	H.V. MASCHINEN F.D.ERZEUG. U.NUTZG.V.MECHAN.ENERGIE (O.LUFT-, STRASS.FAHRZ.BAU)	INSGESAMT	58,8	0	67,0	+20,5	62,1	- 2,2
		INLAND	56,6	- 8,3	62,3	+34,8	56,4	- 3,6
		AUSLAND	68,6	+49,5	86,6	-13,3	87,6	+ 2,2
29.3	HERSTELLUNG VON LAND- U. FORSTWIRTSCHAFTLICHEN MASCHINEN	INSGESAMT	12,6	+ 5,9	23,0	+10,0	20,7	+ 1,5
		INLAND	17,8	- 8,7	27,1	+17,3	23,3	- 1,3
		AUSLAND	6,4	+120,7	16,3	+ 1,2	16,2	+ 5,2
29.4	HERSTELLUNG VON WERK- ZEUGMASCHINEN	INSGESAMT	93,4	+30,1	121,3	+ 2,5	116,2	+ 1,9
		INLAND	114,0	+19,5	135,3	+13,1	124,9	+ 0,2
		AUSLAND	55,8	+94,4	98,5	-16,0	102,2	+ 6,2
DL	H.V.BUEROMASCH.,DATENVERARB. GER.U.-EINRICHTG.,ELEKTROT., FEINMECHANIK U. OPTIK	INSGESAMT	164,4	+21,5	171,6	+ 2,6	171,4	+ 1,0
		INLAND	157,2	+17,2	162,8	+ 3,1	162,3	+ 0,4
		AUSLAND	208,0	+46,3	223,6	+ 0,8	225,4	+ 3,6
30	H.V. BUEROMASCHINEN, DATENVERARBEITUNGSGE- RAETEN U. -EINRICHTUNGEN	INSGESAMT	149,2	+89,8	168,7	+ 4,7	171,2	+ 4,2
		INLAND	139,1	+80,4	145,4	+18,6	135,8	+ 2,3
		AUSLAND	186,9	+120,9	241,1	-20,3	285,9	+ 7,3
31	HERSTELLUNG VON GERAETEN DER ELEKTRIZITAETSERZUE- GUNG, -VERTEILUNG U.AE.	INSGESAMT	133,9	+ 7,1	138,5	- 0,6	141,0	- 0,6
		INLAND	131,8	+ 2,8	137,4	- 1,6	142,1	- 0,9
		AUSLAND	149,8	+48,5	150,4	+13,6	133,7	+ 2,0
31.2	HERSTELLUNG VON ELEK- TRIZITAETSERZEUGUNGS- U. -SCHALTEINRICHTUNGEN	INSGESAMT	140,3	+ 5,8	142,8	- 3,6	146,8	- 1,1
		INLAND	136,7	- 0,4	141,1	- 5,0	148,1	- 1,4
		AUSLAND	178,6	+114,4	167,6	+22,0	134,8	+ 3,5
31.6	HERSTELLUNG VON ELEK- TRISCHEN AUSRUESTUNGEN A.N.G.	INSGESAMT	139,3	- 8,3	146,9	- 6,8	155,1	- 1,2
		INLAND	142,8	-13,0	153,6	- 6,3	163,4	- 1,6
		AUSLAND	115,4	+74,1	107,7	- 2,1	97,6	+ 4,4
32	RUNDUNK-, FERNSEH- UND NACHRICHTENTECHNIK	INSGESAMT	248,9	+29,5	247,3	+ 7,7	240,8	+ 2,6
		INLAND	227,6	+35,9	222,6	+13,6	211,3	+ 2,4
		AUSLAND	447,2	+ 6,9	465,7	-10,3	498,3	+ 3,3
33	MEDIZIN-, MESS-, STEUER- UND REGELUNGSTECHNIK, OPTIK	INSGESAMT	219,5	+24,5	236,5	+10,4	226,3	+ 0,9
		INLAND	213,7	+15,6	233,3	+ 5,5	226,6	+ 0,8
		AUSLAND	239,4	+63,4	245,7	+31,4	223,2	+ 0,9
DM	FAHRZEUGBAU	INSGESAMT	129,6	- 6,4	151,6	-18,0	155,3	+ 0,6
		INLAND	161,2	-13,9	181,6	-17,6	192,0	- 0,6
		AUSLAND	73,6	+41,8	95,2	-10,4	88,5	+ 4,7
34	HERSTELLUNG VON KRAFTWAGEN UND KRAFTWAGENTEILEN	INSGESAMT	271,2	-12,5	275,5	- 3,2	275,8	- 1,8
		INLAND	242,2	-23,4	243,1	- 8,7	252,3	- 3,1
		AUSLAND	463,4	+68,4	477,9	+28,9	414,4	+ 3,4
34.1	HERSTELLUNG VON KRAFTWAGEN UND KRAFTWAGENMOTOREN	INSGESAMT	582,7	-42,7	606,3	-17,3	677,1	- 6,0
		INLAND	392,3	-62,4	402,3	-34,3	530,3	-10,4
		AUSLAND	1679,6	+94,7	1753,3	+33,2	1476,6	+ 4,1
35	SONSTIGER FAHRZEUGBAU	INSGESAMT	60,3	+10,4	90,0	-30,7	95,6	+ 3,8
		INLAND	96,7	+14,4	133,1	-28,3	140,8	+ 2,8
		AUSLAND	19,4	- 7,2	40,4	-41,5	42,0	+ 6,1
35.1	SCHIFFBAU	INSGESAMT	71,3	-22,0	124,5	-28,0	132,2	+ 2,2
		INLAND	170,2	- 4,4	251,4	-35,9	284,0	+ 2,0
		AUSLAND	2,5	-92,0	34,2	+35,7	26,6	+ 3,1
35.3	LUFT- UND RAUMFAHRZEUGBAU	INSGESAMT
		INLAND
		AUSLAND
36.1	HERSTELLUNG VON MOEBELN	INSGESAMT	172,3	- 2,5	177,1	- 2,5	182,1	- 0,1
		INLAND	177,9	- 3,1	182,7	- 1,8	187,3	- 0,3
		AUSLAND	122,9	+ 5,4	129,9	-10,5	138,2	+ 2,3

1) EUROPAEISCHE GEMEINSCHAFT FÜR KÖHLE UND STAHL.
STBA, FS 4, R 2.2, 1/1997

Fachserie 4: Produzierendes Gewerbe

Reihe 1: Zusammenfassende Daten für das Produzierende Gewerbe (vorgesehen)

Reihe 2: Indizes für das Produzierende Gewerbe

Reihe 2.1: Indizes der Produktion und Produktion ausgewählter Erzeugnisse im Produzierenden Gewerbe

Monatlich (etwa 7 Wochen nach dem Berichtszeitraum): Index der Produktion für das Produzierende Gewerbe sowie vierteljährliche Produktionsindizes nach Wirtschaftszweigen. Außerdem für ca. 1 000 ausgewählte Erzeugnisse absolute Produktionszahlen.

Reihe 2.2: Auftragseingang und Umsatz im Verarbeitenden Gewerbe – Indizes –

Monatliche Indexberechnung für Inland, Ausland und Insgesamt nach Wirtschaftszweigen (vorläufige Ergebnisse ca. 8 Wochen nach dem Berichtszeitraum, endgültige Ergebnisse im Folgebericht).

Reihe 3: Produktion im Produzierenden Gewerbe

Reihe 3.1: Produktion im Produzierenden Gewerbe

Vierteljährliche und *jährliche* Darstellung der Produktion von rd. 6 400 Gütern (Menge und Wert) und ergänzende Angaben aus der Preisstatistik.

Reihe 3. S.1: Produktion im Produzierenden Gewerbe in den neuen Bundesländern 3. und 4. Vierteljahr 1990

Reihe 3.2: Struktur der Produktion im Produzierenden Gewerbe

Jährliche Darstellung der Produktion von rd. 1 100 Güterklassen nach der Herkunft aus den Wirtschaftszweigen.

Reihe 4: Bergbau und Verarbeitendes Gewerbe

Beschäftigung, Umsatz und Investitionen der Unternehmen

Reihe 4.1.1: Beschäftigung, Umsatz und Energieversorgung der Unternehmen und Betriebe im Bergbau und im Verarbeitenden Gewerbe

Monatsbericht (etwa 9 Wochen nach dem Berichtszeitraum): Unternehmen, Betriebe und fachliche Betriebsteile in wirtschaftssystematischer Gliederung und nach Ländern (für Bergbau und Verarbeitendes Gewerbe insgesamt). **Für Unternehmen:** Zahl der Einheiten, Beschäftigte, Lohn- und Gehaltssumme, Umsatz. **Für Betriebe:** zusätzlich Zahl der Angestellten und Arbeiter, geleistete Arbeiterstunden und Energieversorgung; **für fachliche Betriebsteile:** Zahl der Einheiten und der Beschäftigten sowie Umsatz.

Jahresergebnisse werden in einem gesonderten Jahresbericht veröffentlicht.

Reihe 4.1.2: Betriebe, Beschäftigte und Umsatz im Bergbau und im Verarbeitenden Gewerbe nach Beschäftigtengrößenklassen

Jährlich für September Ergebnisse für Betriebe nach Beschäftigtengrößenklassen (Betriebe, Beschäftigte und Umsatz in wirtschaftssystematischer Gliederung; Länderergebnisse für Bergbau und Verarbeitendes Gewerbe insgesamt).

Reihe 4.1.3: Regionale Verteilung der Betriebe im Bergbau und im Verarbeitenden Gewerbe und deren Beschäftigte

Alle 4 Jahre: Anzahl der Betriebe und deren Beschäftigte in wirtschaftssystematischer und regionaler Gliederung (bis einschl. Kreise).

Reihe 4.1.4: Beschäftigte und Umsatz der Betriebe im Bergbau und im Verarbeitenden Gewerbe nach Bundesländern

Jährlicher Bericht.

Reihe 4.1.5: Fachliche Unternehmensteile im Bergbau und im Verarbeitenden Gewerbe

Jährlich: Anzahl der fachlichen Unternehmensteile und deren Beschäftigte, Produktionswert, Umsatz, Löhne und Gehälter sowie der Census-Value-Added in wirtschaftssystematischer Gliederung.

Reihe 4.2: Beschäftigte, Umsatz und Investitionen der Unternehmen und Betriebe im Bergbau und im Verarbeitenden Gewerbe – Investitionen –

Jährlicher Vorbericht mit vorläufigen Unternehmens- und Betriebsergebnissen der Investitionserhebung. Die endgültigen Ergebnisse erscheinen in tieferer systematischer Gliederung in den Reihen:

Reihe 4.2.1: Beschäftigte, Umsatz und Investitionen der Unternehmen und Betriebe im Bergbau und im Verarbeitenden Gewerbe

Jährlich: Beschäftigte, Umsatz, Investitionen, Lagerbestände, Zugänge an vermieteten Sachanlagen und Aufwendungen für gemietete und gepachtete Sachanlagen (jeweils nach Wirtschaftszweigen und Beschäftigten- und Umsatzgrößenklassen).

Reihe 4.2.3: Konzentrationsstatistische Daten für den Bergbau und das Verarbeitende Gewerbe sowie das Baugewerbe

2-jährlich: Konzentrationsraten und -koeffizienten für Unternehmen und Betriebe des Bergbaus und des Verarbeitenden Gewerbes sowie des Baugewerbes.

Reihe 4.2.4: Material- und Wareneingang im Bergbau und im Verarbeitenden Gewerbe

4-jährlich: Material- und Wareneingang der Unternehmen des Bergbaus und des Verarbeitenden Gewerbes nach Warenarten und Wirtschaftszweigen.

Reihe 4.3: Kostenstruktur der Unternehmen im Bergbau und im Verarbeitenden Gewerbe

Jährlich: Beschäftigte, Bestandteile der Gesamtleistung, wichtige Kostenarten sowie Kosten- und Leistungsstruktur (Gliederung: wirtschaftssystematisch sowie nach Beschäftigten- und z. T. nach Bruttoproduktionswertgrößenklassen). Für die einzelnen Bereiche erscheinen die Veröffentlichungen unter dem Titel:

Reihe 4.3.1: Kostenstruktur der Unternehmen im Bergbau, Grundstoff- und Produktionsgütergewerbe

Reihe 4.3.2: Kostenstruktur der Unternehmen im Investitionsgüter produzierenden Gewerbe

Reihe 4.3.3: Kostenstruktur der Unternehmen im Verbrauchsgüter produzierenden Gewerbe und im Nahrungs- und Genußmittelgewerbe

Reihe 4. S. 2: Schätzung des Nettoproduktionswertes im Bergbau und im Verarbeitenden Gewerbe 1991 (Zensus) – Regionale und sektorale Verflechtung der Unternehmen und Betriebe –

Reihe 5: Baugewerbe

Reihe 5.1: Beschäftigung, Umsatz und Gerätebestand der Betriebe im Baugewerbe

Jährliche Ergebnisse der zur Jahresmitte durchgeführten Erhebung nach Wirtschaftszweigen und Beschäftigtengrößenklassen z. T. in regionaler Gliederung bis zu Kreisen.

Reihe 5.2: Beschäftigung, Umsatz und Investitionen der Unternehmen im Baugewerbe

Jährlich: Beschäftigte, Bruttolohn- und -gehaltssumme, Jahresbauleistung, Umsatz und Investitionen nach Wirtschaftszweigen, Beschäftigten und Umsatzgrößenklassen (Bauhauptgewerbe: 20 Beschäftigte und mehr, Ausbaugewerbe: 10 Beschäftigte und mehr).

Reihe 5.3: Kostenstruktur der Unternehmen im Baugewerbe

Jährlich: Kosten- und Leistungsgrößen im Bauhaupt- und Ausbaugewerbe nach Wirtschaftszweigen, Beschäftigten- und Bruttoproduktionswertgrößenklassen. Unternehmen (mit 20 Beschäftigten und mehr).

Fortsetzung siehe folgende Seite

Reihe 5.S.1: Beschäftigung, Umsatz und Gerätebestand der Betriebe im Baugewerbe nach der Klassifikation der Wirtschaftszweige, Ausgabe 1993 (WZ 93) – 1995 –

In diesem Sonderheft werden erstmalig Ergebnisse der zur Jahresmitte 1995 durchgeführten Jahreserhebung in der Gliederung nach der WZ 93 vorgelegt. Diese WZ 93 basiert auf der EU-einheitlichen Zweigklassifikation NACE Rev. 1.

Die Ergebnisse sind nach Wirtschaftszweigen und Beschäftigtengrößenklassen dargestellt, z. T. auch in regionaler Gliederung bis zu den Kreisen. Die qualitativen und quantitativen Veränderungen gegenüber der bisher in der Bundesrepublik angewandten Zweigsystematik „SYPRO“ werden erläutert.

Reihe 6: Energie und Wasserversorgung

Reihe 6.1: Beschäftigung, Umsatz, Investitionen und Kostenstruktur der Unternehmen in der Energie- und Wasserversorgung

Jährlich (auch für fachliche Unternehmensteile): Beschäftigte, Arbeiterstunden, Löhne und Gehälter, Umsätze, Lagerbestände und Investitionen nach Wirtschaftszweigen und -bereichen sowie nach Beschäftigten- und Umsatzgrößenklassen. Außerdem Brutto- und Nettoproduktionswert, Brutto- und Nettowertschöpfung, Materialverbrauch und Wareneinsatz sowie Kosten nach Kostenarten.

Reihe 6.2 und 6.3 unbesetzt

Reihe 6.4: Stromerzeugungsanlagen der Betriebe im Bergbau und im Verarbeitenden Gewerbe

Jährlich: Betriebe mit Stromerzeugungsanlagen nach Wirtschaftszweigen und Ländern; Leistung und Belastung der Stromerzeugungsanlagen sowie Verbrauch an Brennstoffen für die Elektrizitätserzeugung.

Reihe 7: Handwerk

Reihe 7.1: Beschäftigte und Umsatz im Handwerk

Vierteljährlich: Beschäftigte und Umsatz in ausgewählten Gewerbebezügen. Saisonbereinigte Zahlen, Regionalangaben und weitere Strukturdaten wie Ausbildungsverhältnisse, Arbeitsverdienste und Insolvenzen im Handwerk.

Reihe 8: Fachstatistiken

Reihe 8.1: Eisen- und Stahl (Eisenerzbergbau, eisen-schaffende Industrie, Eisen-, Stahl- und Tempergießerei)¹⁾

Monatlicher Vorbericht und Monatsbericht über wesentliche Entwicklungstendenzen. Der *Vierteljahresbericht* gibt Überblick über Struktur und Entwicklung der entsprechenden Bereiche, auch im Ausland.

Reihe 8.2: Düngemittelversorgung

Vierteljährlicher und *jährlicher* Bericht mit Angaben über den Inlandsabsatz nach Ländern und Düngesorten sowie Nährstoffgehalten.

Reihe S: Sonderbeiträge

Reihe S.6: Material- und Wareneingang im Baugewerbe 1982

Reihe S.8: Düngemittelerzeugung und -versorgung 1950/51 bis 1986/87

Reihe S.9: Konzentrationsstatistische Daten für den Bergbau und das Verarbeitende Gewerbe 1954 bis 1982

Reihe S.12: Dienstleistungen im Produzierenden Gewerbe 1988 – Ergebnisse einer Testerhebung –

Reihe S.13: Gegenüberstellung der Produktion im Produzierenden Gewerbe nach den Systematischen Güterverzeichnissen für Produktionsstatistiken (GP) von 1989 und 1982

Reihe S.14: Neuberechnung der Auftragseingangs- und Umsatzindizes für das Verarbeitende Gewerbe sowie der Auftragseingangs- und Auftragsbestandsindizes für das Bauhauptgewerbe auf Basis 1991

Reihe S.15: Neuberechnung der Produktionsindizes auf Basis 1991

Einzelveröffentlichungen

Zensus im Produzierenden Gewerbe 1979 (7 Hefte)

Handwerkszählung vom 31. März 1995

Die Handwerkszählung 1995 war die erste Totalerhebung in diesem Bereich seit 18 Jahren. Gleichzeitig war sie die erste Zählung des Handwerks, die im wiedervereinigten Deutschland durchgeführt wurde. Nach der Auswertung dieser Erhebung liegen nunmehr wieder aktuelle und zuverlässige Strukturdaten über diesen wichtigen Bereich des deutschen Mittelstandes vor. Damit konnte eine bedeutende Datenlücke geschlossen werden. So zeigte die Zählung u.a., daß das Handwerk einen wesentlich größeren Stellenwert besitzt, als die bisherigen Daten vermuten ließen. In der öffentlichen Diskussion ist dies bereits auf eine breite Resonanz gestoßen.

Die Ergebnisse der Handwerkszählung 1995 werden in insgesamt drei Sonderheften innerhalb der Fachserie 4 veröffentlicht:

Heft 1: Ergebnisse für Unternehmen und Nebenbetriebe nach Gewerbebezügen

Enthält u.a. Angaben über Beschäftigte, Umsatz, Umsatzarten und Absatzrichtung nach Beschäftigten- und Umsatzgrößenklassen, Daten über Beschäftigte und Umsatz nach Ländern sowie Ergebnisse der Handwerkszählungen 1977 und 1995 im Zeitvergleich.

Heft 2: Ergebnisse für Unternehmen und Nebenbetriebe nach Gewerbebezügen

– Beschäftigte nach ihrer Stellung im Unternehmen, Löhne, Gehälter und gesetzliche Sozialkosten

Enthält u.a. Angaben über Beschäftigte nach ihrer Stellung im Unternehmen, Umsatz, Löhne, Gehälter und gesetzliche Sozialkosten nach Beschäftigten- und Umsatzgrößenklassen.

Heft 3: Ergebnisse für Unternehmen und Nebenbetriebe nach ausgewählten Wirtschaftszweigen der Klassifikation der Wirtschaftszweige, Ausgabe 1993

Enthält u.a. Angaben über Beschäftigte nach ihrer Stellung im Unternehmen, Umsatz, Umsatzarten, Absatzrichtung, Löhne, Gehälter und gesetzliche Sozialkosten nach Beschäftigten- und Umsatzgrößenklassen.

„Ausgewählte Zahlen für die Bauwirtschaft“

Monatliche Querschnittsveröffentlichung mit den Hauptteilen Baugewerbe und Bautätigkeit sowie mit ausgewählten Daten aus zahlreichen anderen Sachgebieten.

„Ausgewählte Zahlen zur Energiewirtschaft“

Monatliche und jährliche Querschnittsveröffentlichungen über Aufkommen und Verwendung von festen, flüssigen und gasförmigen Brennstoffen sowie Elektrizität. Preisindizes und Preise für ausgewählte Energiearten. Beschäftigung der Betriebe in der Energie- und Wasserversorgung, Mineralölsteuern, Klimadaten.

Klassifikationen

Klassifikation der Wirtschaftszweige mit Erläuterungen, Ausgabe 1993

Systematik der Wirtschaftszweige mit Betriebs- und ähnlichen Benennungen, Ausgabe 1979

Alphabetisches Verzeichnis der Betriebs- und ähnlichen Benennungen zur Systematik der Wirtschaftszweige, Ausgabe 1988

Systematisches Güterverzeichnis für Produktionsstatistiken, Ausgabe 1995

¹⁾ Erhältlich bei: Statistisches Bundesamt, Außenstelle Düsseldorf, Hüttenstraße 5 a, 40215 Düsseldorf.



**Statistisches Bundesamt
Gustav-Stresemann-Ring 11
65189 Wiesbaden**

Veröffentlichungen und Prospekte sind durch den Verlag METZLER-POESCHEL, Verlagsauslieferung Hermann Leins, Postfach 11 52, 72125 Kusterdingen, erhältlich.