

FACHSERIE

4

PRODUZIERENDES GEWERBE

Reihe 2.2

**Auftragseingang und Umsatz
im Verarbeitenden Gewerbe**

**Auftragseingang und Auftragsbestand
im Bauhauptgewerbe**

– Indizes –

März 1987

*Statistisches Bundesamt
Bibliothek - Dokumentation - Archiv*



HERAUSGEBER: STATISTISCHES BUNDESAMT WIESBADEN

VERLAG: W. KOHLHAMMER GMBH STUTTGART UND MAINZ

Geschätzte Korrekturen der vorläufigen Indizes

Das Statistische Bundesamt berechnet monatlich einen vorläufigen und einen berichtigten Auftragseingangsindex. Zusätzlich werden geschätzte Korrekturen der vorläufigen Indexberechnungen für die zusammenfassenden Wirtschaftsgliederungen bekanntgegeben. Die Schätzungen werden mit einem Regressionssschätzverfahren durchgeführt, das auf einem engen korrelativen Zusammenhang zwischen den Veränderungsraten der Indizes zum Vormonat und den Korrekturen im Berichtsmonat beruht. Die Berechnungen über einen längeren Zeitraum haben gezeigt, daß durch dieses Verfahren überwiegend eine Verbesserung der Aussagekraft der vorläufigen Auftragseingangsindizes im Hinblick auf die Beurteilung der konjunkturellen Lage erreicht wird.

Index des Auftragseingangs für das Verarbeitende Gewerbe
Wertindex 1980 = 100
Berichtsmonat März 1987

Wirtschaftsgliederung	Vorläufiger Index	Geschätzte Korrektur in Indexpunkten
Verarbeitendes Gewerbe	136,7	+ 0,3
Grundstoff- und Produktionsgütergewerbe	121,1	- 0,1
Investitionsgüter produzierendes Gewerbe	144,2	+ 0,3
Verbrauchsgüter produzierendes Gewerbe	140,5	+ 0,8

Die berichtigten Indizes werden wie bisher im darauffolgenden Monat zusammen mit der nächsten vorläufigen Berechnung herausgegeben.



Ergebnisse für die in der vorliegenden Fachserie nicht publizierten Viersteller der "Systematik der Wirtschaftszweige, Fassung für die Statistik im Produzierenden Gewerbe (SYPRO)" können direkt beim Statistischen Bundesamt - Gruppe IV A - telefonisch 06121/75-2493 oder schriftlich erfragt werden.



Ausgewählte Indizes des Auftragseingangs und des Umsatzes für das Verarbeitende Gewerbe verbreitet das Statistische Bundesamt mit seinem SOFORTDIENST FÜR DIE WIRTSCHAFT aktuell über BILDSCHIRMTEXT. Die Seiten sind mit *4848460# direkt abrufbar.



Für Benutzer der amtlichen Statistik steht als Service-Einrichtung des Statistischen Bundesamtes das EDV-gestützte STATISTISCHE INFORMATIONSSYSTEM DES BUNDES (STATIS-BUND) zur Verfügung. Es enthält ausgewählte statistische Zeitreihen und bietet die Möglichkeit, eigene Auswertungen, Berechnungen und mathematisch-statistische Analysen durchzuführen. Alle Zeitreihen können auch auf Magnetband bezogen werden.
Die Indizes des Auftragseingangs und des Umsatzes für das Verarbeitende Gewerbe und des Auftragseingangs und Auftragsbestands für das Bauhauptgewerbe sind als Originalwerte und als kalender- und saisonbereinigte Werte als Zeitreihen im Statistischen Informationssystem gespeichert.

Herausgeber:
Statistisches Bundesamt
Gustav-Stresemann-Ring 11
6200 Wiesbaden 1

Erscheinungsfolge: monatlich
Erschienen im Mai 1987
Preis: DM 7,90
Bestellnummer: 2040220 - 87103

Auslieferung
Verlag W. Kohlhammer GmbH
Abt. Veröffentlichungen des Statistischen Bundesamtes
Philipp-Reis-Str. 3
6500 Mainz 42

Nachdruck - auch auszugsweise - nur mit
Quellenangabe unter Einsendung eines Belegexemplares gestattet.

Statist. Bundesamt - Bibliothek



13-04967

I n h a l t

		Seite
 T e x t t e i l		
1	Einführung	4
2	Aktuelle Ergebnisse	6
3	Grafische Darstellungen	7
 T a b e l l e n t e i l		
1	Auftragseingang im Verarbeitenden Gewerbe	
1.1	Originalwert	
	Wertindex	12
	Volumenindex	18
1.2	Kalender- und saisonbereinigter Wert	
	Wertindex	22
	Volumenindex	23
2	Umsatz im Verarbeitenden Gewerbe	
2.1	Originalwert	
	Wertindex	24
	Volumenindex	30
2.2	Kalender- und saisonbereinigter Wert	
	Wertindex	34
	Volumenindex	35
3	Auftragseingang im Bauhauptgewerbe	
3.1	Originalwert	
	Wertindex	36
	Volumenindex	36
3.2	Kalender- und saisonbereinigter Wert	
	Wertindex	38
	Volumenindex	38
4	Auftragsbestand im Bauhauptgewerbe	
4.1	Originalwert	
	Wertindex	39
	Volumenindex	39
4.2	Saisonbereinigter Wert	
	Wertindex	40
	Volumenindex	40

Die Angaben beziehen sich auf das Bundesgebiet; sie schließen Berlin (West) ein.

Alle Zahlen des letzten Berichtszeitraumes gelten als vorläufig. Abweichungen gegenüber früher veröffentlichten Zahlen ergeben sich durch inzwischen erfolgte Berichtigungen.

Abkürzungen bei den Kurzbezeichnungen der Wirtschaftszweige

ADV-GERÄTE U. -EINR. ANG ANSCHL. BAUMASCH. CHEM. CHEM. GRUNDSTF. D. EBM. EINR. EINSCHL. ELEKTRIZ. ER- ZEUGUNG F. GEWERBL. GEW. U. VERARB. V. GR. H.U. VERARB. V.	= Automatische Datenver- arbeitungsgesetze und -einrichtungen = anderweitig nicht genannt = anschließender = Baumaschinen = chemisch = chemischen Grund- stoffen = der/die = Eisen-, Blech-, Metall- = Einrichtungen = einschließlich = Elektrizitätser- zeugung = für = gewerblicher = Gewinnung und Verar- beitung von = großformatige = Herstellung und Verar- beitung von	H.V. IND. LANDW. LANDWIRTSCHAFTL. L. METALLKON- STRUKT. M. M. ANSCHL. WEITERVERARB. NAHR.- NE OH. OH. GRUBENAUSB. PHONOTECHN. SPEZ. PAPIEREN U. U. AE. USW. VERÄEND. VERTLG.	= Herstellung von = industrieller = Landwirtschaft = landwirtschaft- licher = Leichtmetallkon- struktionen = mit = mit anschließender Weiterverarbeitung = Nahrungs- = Nichteisen- = ohne = ohne Grubenausbaukon- struktionen = Phonotechnischen = Spezialpapieren = und = und ähnliche = und so weiter = Veränderung = Verteilung
--	---	---	---

Auftragseingangsindizes für das Verarbeitende Gewerbe und Auftragseingangs- und Auftragsbestandsindizes für das Bauhauptgewerbe sind Frühindikatoren zur Analyse und Prognose der Konjunkturentwicklung in diesen wichtigen Wirtschaftsbereichen des Produzierenden Gewerbes. Für das Verarbeitende Gewerbe wird als ergänzende Information ein dem Auftragseingangsindex entsprechender Umsatzindex veröffentlicht.

R e c h t s g r u n d l a g e für die Datenerhebung ist das Gesetz über die Statistik im Produzierenden Gewerbe in der Fassung der Bekanntmachung vom 30.5.1980 (Bundesgesetzblatt - BGBI. I S. 641), in Verbindung mit dem Gesetz über die Statistik für Bundeszwecke (Bundesstatistikgesetz - BStatG) vom 14.3.1980 (BGBI. I S. 289) und der Verordnung zur Änderung statistischer Rechtsvorschriften (Statistikbereinigungsverordnung) vom 14.9.1984 (BGBI. I S. 1247). Die Erhebung der Daten erfolgt durch die Statistischen Landesämter, die Indexberechnungen werden vom Statistischen Bundesamt durchgeführt.

1 Indizes des Auftragseingangs und des Umsatzes für das Verarbeitende Gewerbe

Auftragseingang und Umsatz im Verarbeitenden Gewerbe werden im Rahmen des Monatsberichts für Betriebe im Bergbau und im Verarbeitenden Gewerbe erhoben. Der B e r i c h t s - k r e i s umfaßt Betriebe des Bergbaus und des Verarbeitenden Gewerbes von Unternehmen des Produzierenden Gewerbes mit im allgemeinen 20 Beschäftigten und mehr sowie Betriebe des Bergbaus und des Verarbeitenden Gewerbes mit im allgemeinen 20 Beschäftigten und mehr von Unternehmen außerhalb des Produzierenden Gewerbes. Auftragseingang und Umsatz werden in der Gliederung der "Systematik der Wirtschaftszweige, Ausgabe 1979, Fassung für die Statistik im Produzierenden Gewerbe (SYPRO)" nach fachlichen Betriebsteilen erfaßt und ausgewertet.

Auftragseingang ist definiert als der Wert (ohne Umsatzsteuer) aller im Berichtsmonat vom Betrieb fest akzeptierten Aufträge auf Lieferung selbst hergestellter oder in Lohn-

arbeit gefertigter Erzeugnisse. Umsatz ist der Wert (ohne Umsatzsteuer) aller im Berichtsmonat abgerechneten Lieferungen und Leistungen an Dritte.

Die Indizes werden als Wertindizes und als Volumenindizes dargestellt. Zur Berechnung der Volumenindizes aus den Wertindizes werden Preisindizes für gewerbliche Produkte (Inlands-Auftragseingang und -Umsatz) sowie Preisindizes für die Ausfuhr (Auslands-Auftragseingang und -Umsatz) verwendet. Die vorliegenden Indizes auf Basis 1980 sind nach einem reinen Maßzahlenkonzept berechnet, d.h. es wird für die Zusammenfassungen (Hauptgruppen und Verarbeitendes Gewerbe) eine Totalgewichtung der vorliegenden Einzelreihen vorgenommen.

In den Tabellen 1.1 und 2.1 werden die O r i g i n a l i n d i z e s des Auftragseingangs und des Umsatzes für ausgewählte Wirtschaftszweige des Verarbeitenden Gewerbes ohne Nahrungs- und Genussmittelgewerbe veröffentlicht. Die Auswahl der Zweige für Auftragseingangs- und Umsatzindizes ist identisch und repräsentiert rd. 82 % des Gesamtumsatzes des Verarbeitenden Gewerbes ohne Nahrungs- und Genussmittelgewerbe im Basisjahr 1980.

Die Tabellen 1.2 und 2.2 enthalten die k a l e n d e r - u n d s a i s o n b e r e i n i g t e n Indizes des Auftragseingangs und des Umsatzes für eine - im Vergleich zu den Originalindizes engere - Auswahl von Wirtschaftszweigen des Verarbeitenden Gewerbes. Dabei erfolgt die Ausschaltung von Kalender- und Saisoneinflüssen aus den Originalindizes nach dem Berliner Verfahren (Version 4) des Statistischen Bundesamtes.¹⁾

2 Indizes des Auftragseingangs und des Auftragsbestands für das Bauhauptgewerbe

Die Erhebung des Auftragseingangs und des Auftragsbestands im Bauhauptgewerbe erfolgt im Rahmen des Monatsberichts im Bauhauptgewerbe. Der B e r i c h t s k r e i s um-

1) Nourney M.: "Umstellung der Zeitreihenanalyse" in Wirtschaft und Statistik 11/1983, S. 841 ff.

faßt die Betriebe des Bauhauptgewerbes von Unternehmen des Produzierenden Gewerbes mit 20 Beschäftigten und mehr, die Betriebe des Bauhauptgewerbes mit 20 Beschäftigten und mehr von Unternehmen außerhalb des Produzierenden Gewerbes sowie alle Arbeitsgemeinschaften.

Die Gliederung der Ergebnisse erfolgt nach Bauarten und Auftraggebern.

Auftragseingang ist definiert als der Wert (ohne Umsatzsteuer) aller im Berichtsmonat vom Betrieb fest akzeptierten Aufträge für Bauleistungen. Auftragsbestand ist der Wert (ohne Umsatzsteuer) aller akzeptierten, noch nicht ausgeführten Aufträge für Bauleistungen am Ende des Berichtsvierteljahres.

Die Indizes für das Bauhauptgewerbe werden als Wertindizes und als Volumenindizes dargestellt. Zur Deflationierung der Wertindizes werden Meßzahlen für Bauleistungspreise und Preisindizes für Bauwerke verwendet.

Die Tabellen 3.1 und 4.1 enthalten die O r i g i n a l i n d i z e s des Auftragseingangs und des Auftragsbestands für das Bauhauptgewerbe.

In Tabelle 3.2 wird der k a l e n d e r - u n d s a i s o n b e r e i n i g t e Index des Auftragseingangs, in Tabelle 4.2 der s a i s o n b e r e i n i g t e Index des Auftragsbestands nach dem Berliner Verfahren (Version 4) veröffentlicht. Im Gegensatz zu Monatsreihen nimmt das Berliner Verfahren (Version 4) für Quartalsdaten keine Kalenderbereinigung vor.

Vergleichswerte für zurückliegende Berichtszeiträume auf Basis 1980 = 100 sind in Arbeitsunterlagen für das Verarbeitende Gewerbe und das Bauhauptgewerbe enthalten, die direkt vom Statistischen Bundesamt (Gruppe IV A) bezogen werden können.

A K T U E L L E E R G E B N I S S E

Der Index des Auftragseingangs für das V e r a r b e i t e n d e G e w e r b e lag im März 1987 wertmäßig um 3,6 % über dem entsprechenden Vorjahresstand. Die Bestellungen aus dem Inland überstiegen das Vorjahresniveau um 4,5 %, die Auslandsaufträge erhöhten sich um 2,0 %.

Gegenüber Februar 1987 wurden an das Verarbeitende Gewerbe insgesamt 7,0 % mehr Aufträge vergeben (Inland: + 8,0 %, Ausland: + 5,0 %).

Die im Verarbeitenden Gewerbe im März 1987 getätigten Umsätze überstiegen den vergleichbaren Vorjahreswert um 7,6 %. Im Inlandsgeschäft wurde ein Umsatzplus von 8,4 % erzielt, die Auslandsumsätze nahmen um 6,0 % zu.

Alle Hauptgruppen des Verarbeitenden Gewerbes verzeichneten eine ansteigende Bestellentwicklung. Das Grundstoff- und Produktionsgütergewerbe registrierte infolge 2,7 % höherer Auslandsorders einen Auftragszuwachs von insgesamt 1,0 %. Die aus dem Inland vergebenen Auftragseingänge stagnierten (0 %) dagegen. Im Investitionsgüter produzierenden Gewerbe gingen 2,9 % mehr Aufträge ein. Dabei erhöhten sich die Bestellungen aus dem Inland um 4,3 %, die Auftragseingänge aus dem Ausland um 0,8 %. Das günstigste Bestellergebnis verbuchte das Verbrauchsgüter produzierende Gewerbe mit einem Plus von 9,3 %. Gegenüber dem entsprechenden Vorjahresmonat nahmen die Inlandsorders um 9,9 %, die Exportaufträge um 7,5 % zu.

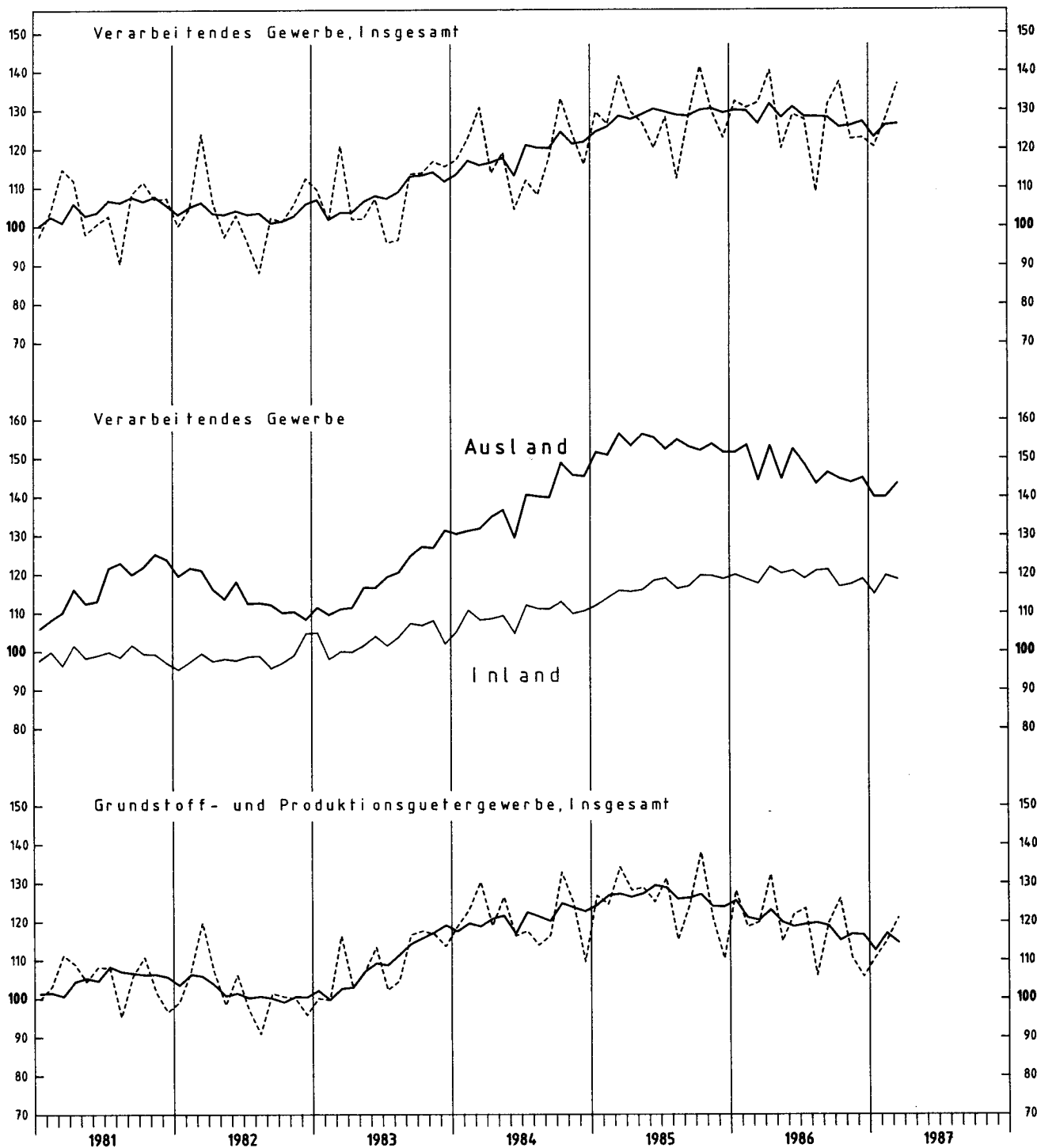
Im B a u h a u p t g e w e r b e überstiegen die Auftragseingänge im Februar 1987 den vergleichbaren Vorjahreswert um 1,1 %. Gegenüber dem Vormonat ergab sich ein Bestellzuwachs von 22,2 %.

Die Auftragsbestände im vierten Quartal 1986 lagen wertmäßig um 5,0 % über dem entsprechenden Vorjahresniveau und um 13,7 % unter dem Stand des dritten Quartals 1986.

AUFTRAGSEINGANG IM VERARBEITENDEN GEWERBE

Wertindex 1980 = 100

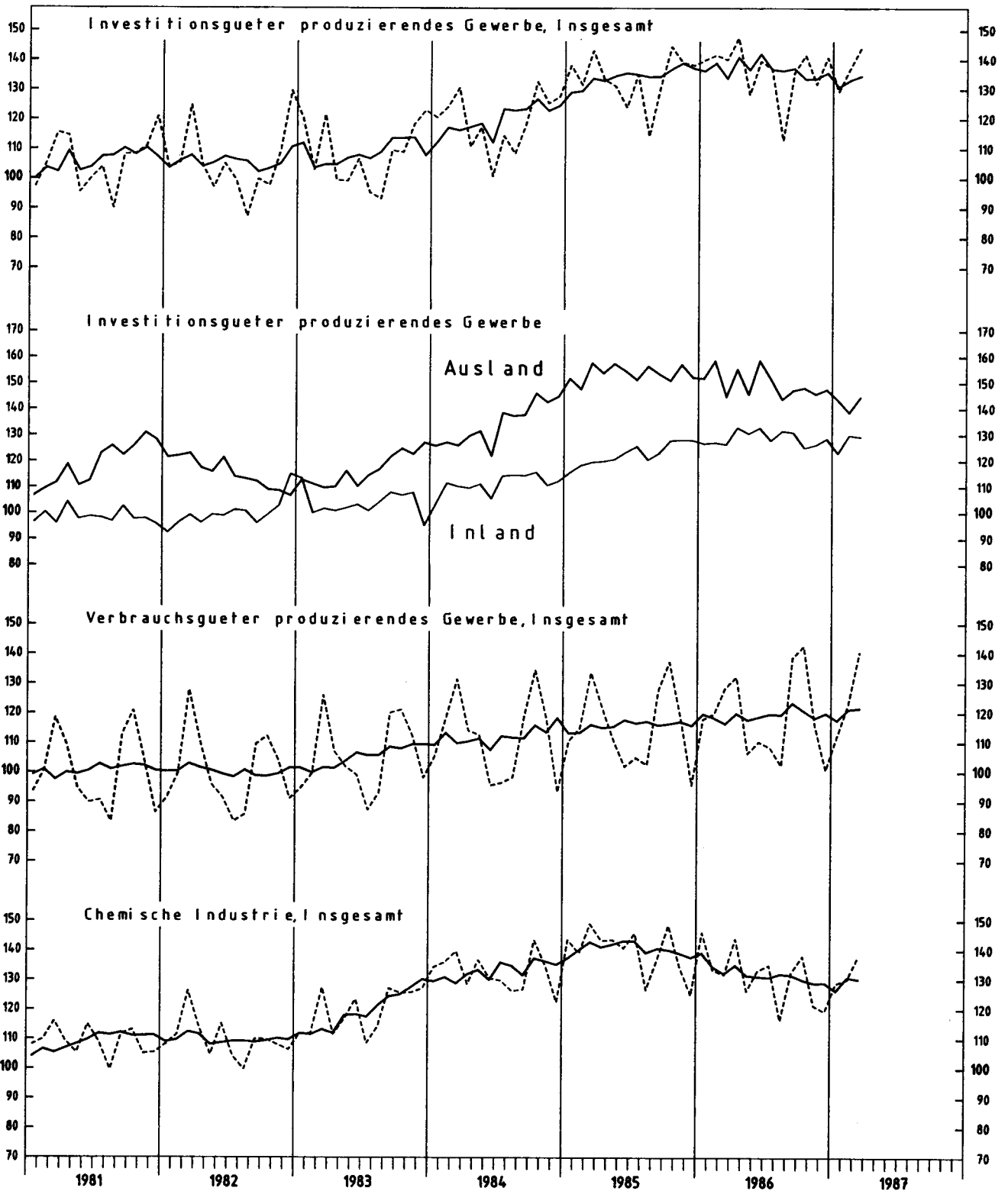
----- Originalwerte
 ——— Kalender- und saisonbereinigte Werte



AUFTRAGSEINGANG IM VERARBEITENDEN GEWERBE

Wertindex 1980 = 100

----- Originalwerte
 ——— Kalender- und saisonbereinigte Werte

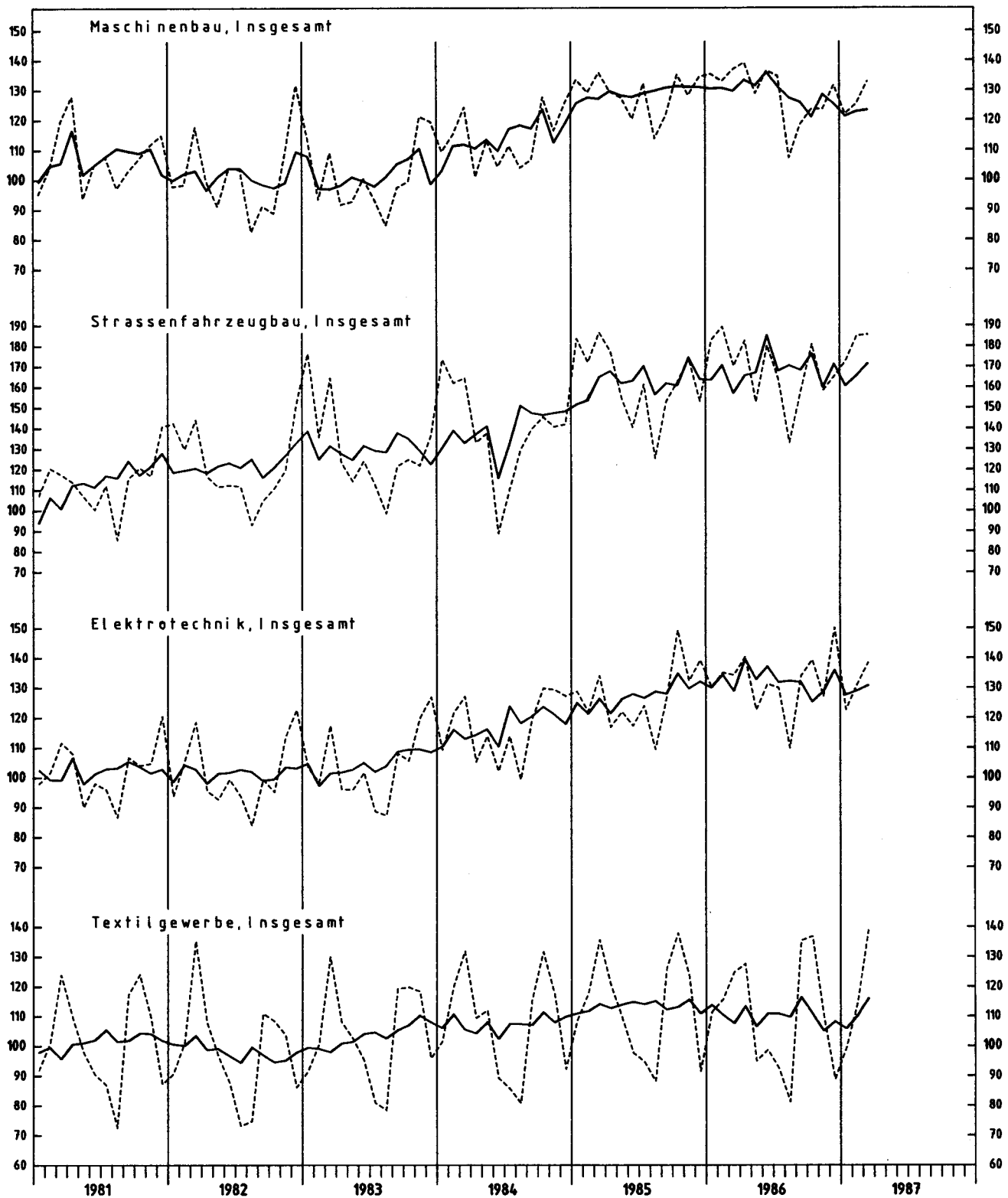


Stat. Bundesamt 908.412

AUFTRAGSEINGANG IM VERARBEITENDEN GEWERBE

Wertindex 1980 = 100

----- Originalwerte
 ——— Kalender- und saisonbereinigte Werte

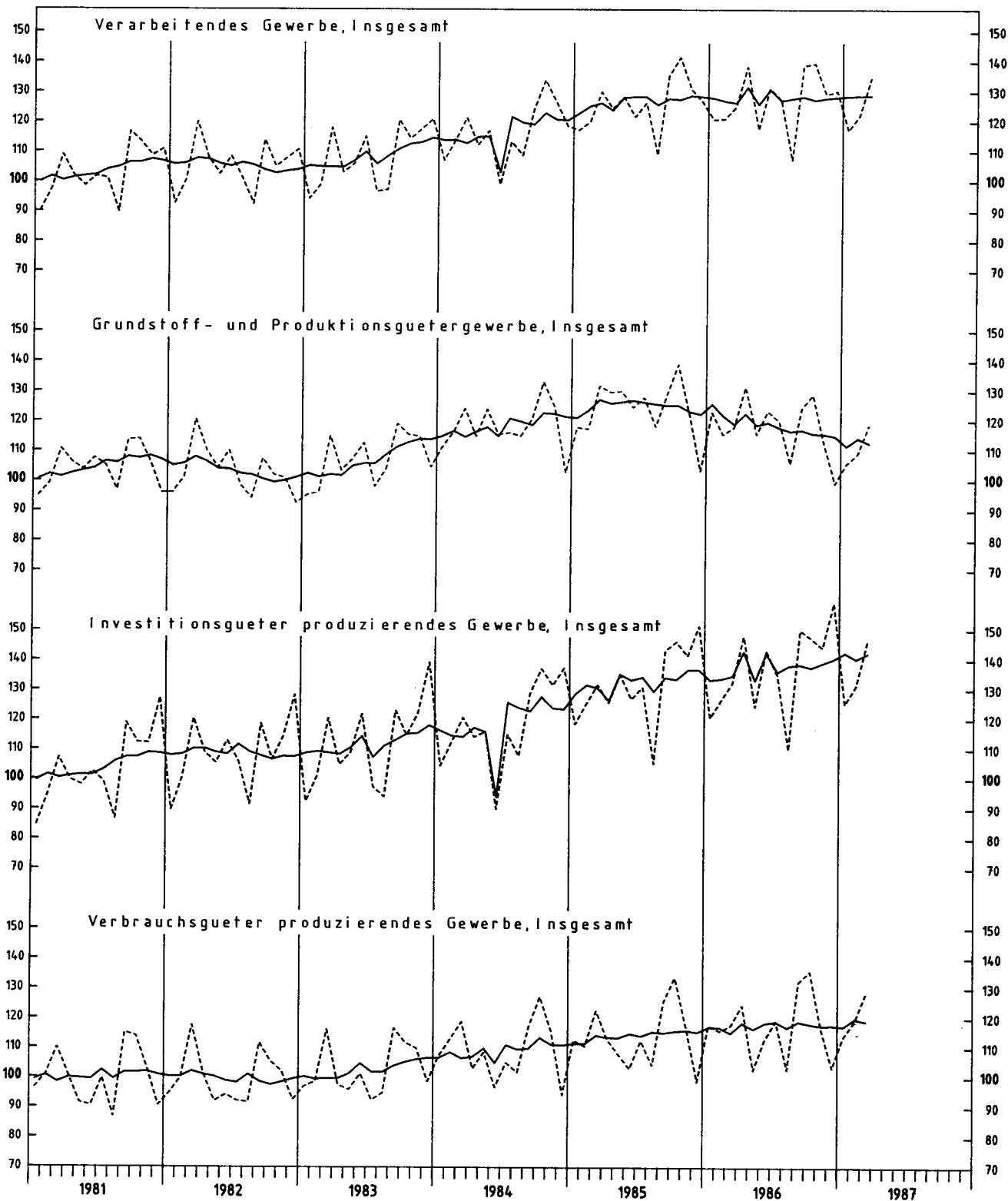


Stat. Bundesamt 908.413

UMSATZ IM VERARBEITENDEN GEWERBE

Wertindex 1980 = 100

----- Originalwerte
 ——— Kalender- und saisonbereinigte Werte



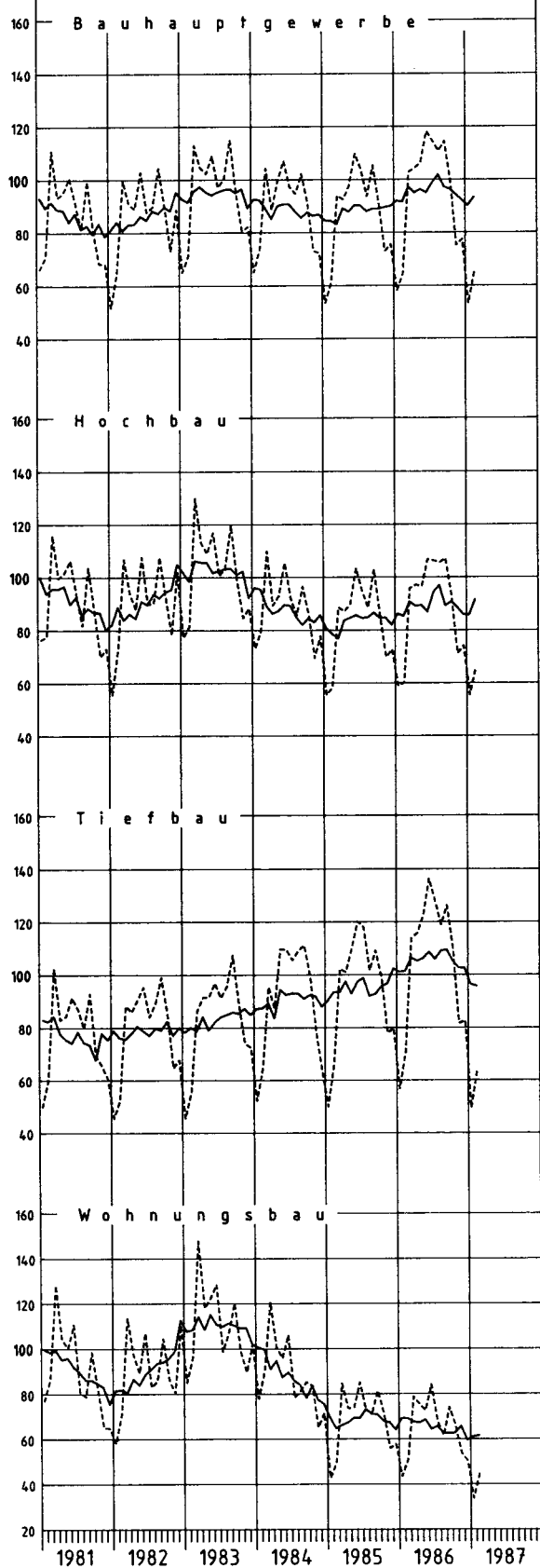
Stat. Bundesamt 908.414

BAUHAUPTGEWERBE

Wertindizes 1980 = 100

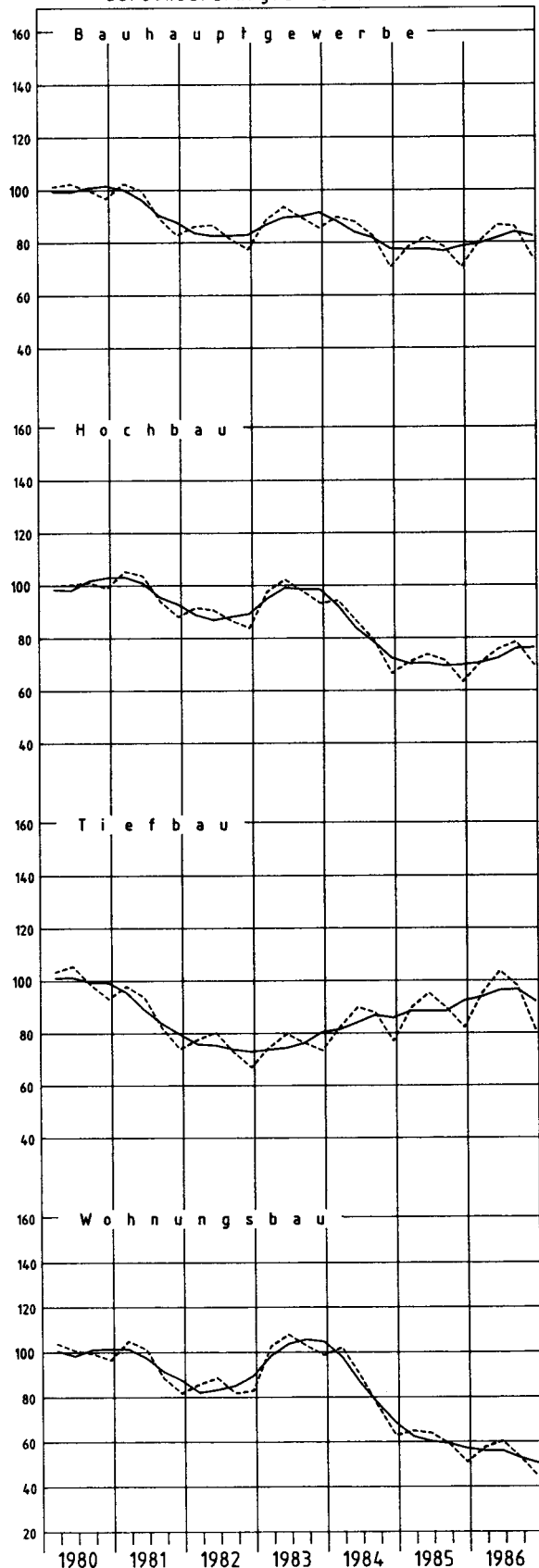
Auftragseingang

----- Originalwerte
— Kalender- und saisonbereinigte Werte



Auftragsbestand

----- Originalwerte
— Saisonbereinigte Werte



1 AUFTRAGSEINGANG IM

1.1 ORIGINAL
WERT

SYPRO- NR.	WIRTSCHAFTSGLIEDERUNG		1984	1985	1986	VERÄNDERUNG IN O/O GEGEN VORJAHR	1986 1. VJ	1986 2. VJ	1986 3. VJ	1986 4. VJ	1987 1. VJ	VERÄNDERUNG IN O/O GEGEN VORJAHRES-VOR- QUARTAL
		DURCHSCHNITT										
	VERARBEITENDES GEWERBE 1)	INSGESAMT	118,2	127,8	127,9	+0,1	131,7	129,8	122,7	127,6	128,4	+0,6
		INLAND	109,5	116,4	119,1	+2,3	120,1	121,2	116,7	118,6	119,1	+0,4
		AUSLAND	137,1	152,3	146,9	-3,5	156,6	148,3	135,5	147,1	148,6	+1,0
	GRUNDSTOFF- UND PRODUKTIONSGUETER- GEWERBE	INSGESAMT	120,8	125,7	119,0	-5,3	122,2	123,0	116,4	114,2	115,6	+1,2
		INLAND	110,3	114,0	110,0	-3,5	109,5	114,0	110,6	105,9	104,0	-1,8
		AUSLAND	142,8	150,3	137,6	-8,2	149,1	141,9	128,6	131,5	140,1	+6,5
25	GEW.-U. VERARB. V. STEINEN U. ERDEN	INSGESAMT	103,0	96,2	98,2	+2,1	62,1	111,5	119,8	99,3	99,9	-3,5
		INLAND	101,2	93,6	96,1	+2,7	57,3	109,8	119,9	97,5	95,4	-2,3
		AUSLAND	122,3	125,5	120,5	-4,0	114,3	130,1	118,7	119,1	109,6	-8,0
2531	H.V.V.ZEMENT	INSGESAMT	106,6	98,6	99,6	+1,2	56,2	120,4	124,9	97,6	90,4	-10,3
		INLAND	105,0	96,9	98,6	+1,6	54,2	119,0	125,2	95,8	86,4	-10,7
		AUSLAND	142,6	134,3	124,1	-7,6	97,6	147,1	117,6	134,3	90,9	-6,9
2541	ZIEGELEI	INSGESAMT	100,2	83,6	84,6	+1,0	49,3	100,9	108,9	79,2	48,3	-2,0
		INLAND	98,9	80,0	81,7	+2,1	42,8	96,2	106,7	76,6	43,1	+0,7
		AUSLAND	108,5	109,5	104,2	-4,8	92,6	116,4	110,4	95,2	83,3	-10,0
2711-15	HOCHOFEN-, STAHL-U. WARMWALZWERKE, H.V.V.STAHLROHREN	INSGESAMT	104,7	108,9	95,1	-12,7	108,7	97,5	89,6	84,3	93,9	+11,4
		INLAND	96,0	104,4	95,0	-9,0	107,3	100,6	85,4	82,8	91,7	+10,7
		AUSLAND	115,1	116,0	95,2	-17,9	111,0	92,7	90,7	86,5	97,2	+12,4
2711	HOCHOFEN-, STAHL-U. WARMWALZWERKE (OH. STAHLROHRE)	INSGESAMT	103,2	109,1	98,0	-10,2	109,9	102,3	91,0	88,9	93,1	+15,3
		INLAND	98,7	104,6	96,4	-7,6	108,4	102,3	90,6	84,2	92,1	+15,0
		AUSLAND	111,7	117,6	101,0	-14,1	112,7	102,2	91,3	97,6	94,9	+15,8
2850	NE-METALLHALBZEUGWERKE	INSGESAMT	115,4	121,0	114,2	-5,6	124,3	117,9	103,4	111,0	110,6	-0,4
		INLAND	103,7	107,8	105,5	-2,1	113,1	106,6	96,3	103,9	100,9	-10,8
		AUSLAND	142,4	151,6	134,2	-11,5	150,1	144,1	115,2	127,5	133,0	+11,4
2910	EISEN-, STAHL-U. TEMPERIESSEREI	INSGESAMT	101,6	113,9	109,6	-3,6	119,1	115,8	105,0	95,2	102,2	+14,2
		INLAND	94,4	106,5	103,2	-3,1	109,4	110,0	101,3	91,5	95,2	+13,0
		AUSLAND	139,3	153,1	144,8	-5,4	170,3	146,2	124,7	138,1	139,1	+18,3
3011-15	ZIEHEREIEN UND KALT- WALZWERKE	INSGESAMT	109,9	111,0	105,8	-4,7	111,6	110,9	101,0	95,7	103,5	+7,3
		INLAND	105,8	106,4	103,7	-2,5	107,7	109,2	101,1	96,8	101,9	+5,4
		AUSLAND	121,4	123,7	111,7	-9,7	122,6	115,7	100,5	107,9	107,7	+12,2
40	CHEMISCHE INDUSTRIE	INSGESAMT	132,5	139,7	131,4	-5,9	137,1	134,5	128,0	126,3	132,4	+3,4
		INLAND	120,0	125,6	119,5	-4,9	122,0	121,1	119,4	115,4	119,2	+2,3
		AUSLAND	152,7	162,7	150,7	-7,4	161,3	156,0	141,7	143,7	153,6	+4,8
4031	H.V.V.CHEM.GRUNDSTF. (AUCH M. ANSCHL. WEITER- VERARB.)	INSGESAMT	135,0	141,9	124,5	-12,3	131,9	128,2	121,5	116,6	122,3	+7,3
		INLAND	120,8	127,8	110,4	-13,6	116,9	112,1	111,8	100,9	106,2	+9,2
		AUSLAND	151,9	158,6	141,2	-11,0	149,5	147,2	133,0	135,0	141,4	+5,4
4034	H.V.V.CHEM.ERZEUGNISSEN F. GEWERBE, LANDWIRTSCHAFT	INSGESAMT	132,7	140,0	141,2	+0,9	148,8	145,0	139,4	131,6	144,3	+3,0
		INLAND	120,0	123,2	127,9	+3,8	125,3	132,1	132,3	121,9	129,0	+3,0
		AUSLAND	157,9	173,4	167,6	-3,3	195,5	170,5	153,7	150,8	174,7	+10,6
4035	H.V.V.PHARMAZEUTISCHEN ERZEUGNISSEN	INSGESAMT	128,7	137,8	141,2	+2,5	140,0	140,9	137,2	146,8	145,1	+3,6
		INLAND	122,6	126,7	132,8	+3,2	131,5	129,0	129,1	141,5	135,4	+3,0
		AUSLAND	144,5	161,5	163,1	+1,0	161,9	171,7	158,2	160,6	170,2	+5,1
4050	H.V.V.CHEMIEFASERN	INSGESAMT	129,6	139,8	127,3	-8,9	136,4	133,5	111,7	127,5	132,3	+3,0
		INLAND	116,1	128,8	123,3	-4,3	134,2	132,4	108,7	117,9	124,6	+7,2
		AUSLAND	138,6	147,1	129,9	-11,7	137,9	134,2	113,6	133,9	137,6	+0,2
53	HOLZBEARBEITUNG	INSGESAMT	92,7	90,1	92,1	+2,2	85,0	95,9	92,5	94,8	85,2	+0,2
		INLAND	89,6	84,5	86,3	+2,1	78,1	89,8	88,1	85,0	78,7	+0,8
		AUSLAND	122,0	142,2	146,0	+2,7	149,0	152,6	133,4	148,9	145,0	-2,7
55	ZELLSTOFF-, HOLZSCHLIFF-, PAPIER-U. PAPPEERZEUGUNG	INSGESAMT	149,7	148,2	149,7	+1,0	153,4	155,6	140,0	149,7	151,2	+1,4
		INLAND	129,7	126,9	127,1	+0,2	131,1	130,0	121,1	126,4	127,7	+2,6
		AUSLAND	203,0	204,8	209,7	+2,4	212,5	223,7	190,6	211,8	213,9	+0,7
59	GUMMI-VERARBEITUNG	INSGESAMT	113,6	126,5	130,9	+3,5	131,8	132,3	123,9	135,6	134,2	+1,8
		INLAND	110,3	123,2	127,1	+3,2	127,1	127,7	120,6	133,0	126,6	-0,4
		AUSLAND	124,3	136,8	142,8	+4,4	146,4	146,6	134,1	144,1	158,2	+6,1
	INVESTITIONSGUETER PRODUZIERENDES GEWERBE	INSGESAMT	119,3	133,6	136,4	+2,1	140,6	138,5	128,5	138,1	136,9	-2,6
		INLAND	110,9	122,4	128,9	+5,3	130,0	131,9	124,1	129,4	129,6	+0,3
		AUSLAND	133,3	152,5	149,2	-2,2	156,3	149,6	136,0	152,8	149,0	-5,9
3021-25	STAHLVERFORMUNG OBERFLÄCHENVEREDLUNG, HÄRTUNG	INSGESAMT	108,7	120,6	125,8	+4,3	133,9	128,5	120,6	120,1	127,2	+5,0
		INLAND	104,1	115,9	121,7	+5,0	129,2	124,6	117,5	115,2	122,9	+4,9
		AUSLAND	133,7	146,3	148,2	+1,3	159,3	149,4	137,7	146,5	151,3	+5,0
31	STAHL-U. LEICHTMETALLBAU, SCHIENENFAHRZEUGBAU	INSGESAMT	99,2	102,3	109,6	+7,1	97,4	101,8	132,1	107,0	99,5	+2,2
		INLAND	98,0	102,7	116,8	+13,7	104,7	108,4	139,6	114,5	101,2	-3,3
		AUSLAND	104,2	100,3	79,0	-21,2	66,6	73,6	100,8	75,1	92,2	+38,4
3111	H.V.V.STAHL-U. L. METALLKON- STRUKT. (OH. GRUBENAUSB.)	INSGESAMT	95,6	101,7	111,4	+9,5	98,4	111,1	123,4	112,6	99,5	+1,1
		INLAND	95,1	102,1	110,8	+8,5	96,6	110,2	121,8	114,4	100,8	+4,3
		AUSLAND	104,0	98,4	116,5	+18,4	113,8	118,6	136,2	97,4	88,0	-22,7
32	MASCHINENBAU	INSGESAMT	113,3	128,4	129,1	+0,5	135,0	134,8	120,1	126,4	126,7	+0,2
		INLAND	107,2	119,3	128,7	+7,9	130,3	137,8	122,4	124,3	123,5	-5,2
		AUSLAND	120,6	139,4	129,5	-7,1	140,8	131,1	117,3	128,9	130,4	+7,4

1) AUSGEWÄHLTE WIRTSCHAFTSZWEIGE (OHNE NAHRUNGS- UND GENUSSMITTELGEWERBE).

VERARBEITENDEN GEWERBE

WERT 1980=100
INDEX

1986	1986	1986	1986	1986	1986	1986	1986	1986	1986	1986	1986	1986	1987	1987	1987	VERÄNDERUNG IN O/O GEGEN VORJAHRES-VOR- MONAT	SYPRO- NR.
JAN.	FEB.	MAR.	APR.	MAI	JUN.	JUL.	AUG.	SEP.	OKT.	NOV.	DEZ.	JAN.	FEB.	MAR.			
132,3	130,7	132,0	140,2	120,2	128,9	127,6	106,9	131,5	137,3	122,6	122,9	120,6	127,8	136,7	+3,6	+7,0	
119,7	117,6	122,9	125,8	113,6	119,9	115,5	105,0	125,7	126,6	113,5	113,5	109,9	116,9	126,4	+4,5	+8,0	
159,6	159,1	151,6	162,7	133,6	148,5	145,3	117,1	144,1	155,8	142,1	143,3	143,6	147,3	154,7	+2,0	+5,0	
128,1	116,7	119,5	132,3	114,8	121,9	123,5	106,1	119,7	126,1	110,7	105,7	110,6	115,0	121,1	+1,0	+5,3	
113,3	105,7	105,5	120,6	107,0	114,5	116,7	101,4	113,6	118,7	103,5	95,6	100,0	102,4	109,5	0	+6,9	
155,4	146,7	141,6	156,9	131,4	137,5	137,5	115,9	132,6	141,6	125,6	127,0	133,0	141,8	145,6	+2,7	+2,7	
56,6	53,2	74,4	110,1	107,6	116,7	124,5	111,7	123,2	123,6	97,5	76,7	49,0	58,1	72,7	-2,3	+25,1	
53,2	47,4	71,4	107,2	106,2	115,9	124,8	111,8	123,2	122,8	95,6	74,1	44,4	53,6	68,3	-4,3	+27,4	
118,2	117,3	107,3	142,2	122,8	125,2	121,5	111,5	123,2	134,1	116,2	105,0	99,1	107,7	121,9	+13,6	+13,2	
51,7	39,7	77,2	124,2	115,6	121,4	126,3	115,9	130,4	128,5	95,1	69,2	34,1	49,2	66,0	-12,0	+38,2	
49,0	37,5	76,1	123,6	113,9	119,6	129,6	115,1	130,7	126,9	93,4	67,1	32,1	46,8	66,3	-12,9	+41,7	
107,2	84,6	100,6	135,7	148,9	156,6	97,5	132,5	122,9	160,4	130,7	111,7	75,1	96,1	101,6	+0,8	+5,7	
46,9	40,0	61,1	95,4	97,7	105,5	115,0	101,4	110,4	105,1	76,6	56,0	35,5	47,5	61,8	+1,1	+30,1	
40,7	32,5	55,3	94,6	95,2	104,9	113,7	102,2	110,3	104,0	74,1	52,4	30,6	42,7	55,7	+0,7	+30,4	
88,5	89,6	99,6	131,4	114,5	109,4	124,2	96,4	110,5	112,5	93,2	75,8	67,0	80,0	103,0	+3,4	+28,8	
111,7	108,0	106,4	107,6	90,3	94,7	98,4	86,8	84,3	90,4	81,1	81,3	86,8	101,0	93,9	-11,7	-7,0	
111,3	104,1	106,4	113,2	92,7	96,0	94,0	86,5	85,6	86,8	82,4	79,1	88,2	95,4	91,6	-13,9	-4,0	
112,4	114,1	106,4	98,9	86,4	92,8	105,3	84,2	82,5	96,1	78,9	84,6	84,4	109,8	97,4	-8,5	-11,3	
117,0	106,0	106,6	112,2	92,7	101,9	96,8	85,3	90,8	93,9	85,8	87,0	89,0	93,4	97,0	-9,0	+3,9	
112,0	104,6	108,6	114,8	94,5	97,5	95,0	90,7	86,8	87,9	83,7	81,1	88,0	95,9	92,5	-14,8	-3,5	
126,5	106,7	102,9	107,2	89,3	110,2	100,2	75,3	98,4	105,2	89,6	98,1	90,7	88,8	105,3	+2,3	+18,6	
137,9	116,3	118,7	126,7	110,4	114,7	115,6	91,8	102,7	118,0	110,3	104,7	114,2	104,5	113,1	-4,7	+8,2	
124,0	108,4	107,0	115,4	97,3	107,2	109,3	88,0	97,5	111,4	96,9	103,3	102,8	97,0	102,9	-3,8	+6,1	
169,9	134,6	145,9	159,5	140,8	132,0	130,2	100,4	114,9	133,3	141,2	107,9	140,6	121,7	136,7	-6,3	+12,3	
123,6	116,9	116,6	130,7	103,1	113,5	108,4	93,9	112,8	111,9	94,5	91,3	95,7	102,2	108,8	-6,7	+6,5	
109,8	113,6	104,7	121,1	101,2	107,8	105,1	81,6	107,3	106,9	86,0	82,5	89,5	94,6	101,6	-3,0	+7,4	
197,4	134,4	179,0	181,2	113,3	144,0	126,0	106,0	142,1	138,3	139,6	136,4	128,2	142,3	146,9	-17,9	+3,2	
111,0	115,5	108,4	120,5	102,1	110,2	110,8	88,7	103,4	110,7	98,7	89,7	98,6	102,9	109,0	+0,6	+5,9	
106,8	111,2	105,2	120,3	102,0	105,4	110,9	91,1	101,4	108,0	96,4	85,9	96,9	99,9	109,0	+3,6	+9,1	
122,9	127,5	117,4	121,3	102,4	123,3	110,6	82,0	108,6	118,2	104,9	100,5	103,0	111,2	109,0	-7,2	-2,0	
146,1	133,3	131,8	143,9	126,3	133,2	135,0	116,3	132,6	138,1	121,3	115,4	128,8	130,2	138,1	+4,8	+6,1	
128,2	118,4	119,5	125,6	114,5	123,2	126,7	108,6	122,9	128,0	112,0	106,2	116,5	116,8	124,3	+4,0	+6,4	
175,1	157,3	151,5	173,4	145,3	149,4	148,3	128,7	148,2	154,2	136,4	140,6	148,7	151,9	160,3	+5,8	+5,5	
141,3	128,1	126,2	136,7	120,3	127,5	131,4	108,5	124,7	127,5	110,1	112,1	118,9	120,3	127,8	+1,3	+6,2	
124,9	112,4	113,5	117,6	105,0	113,6	125,4	100,1	109,9	112,6	96,0	94,1	105,1	103,5	110,1	-3,0	+6,4	
160,6	146,6	141,2	159,2	136,4	144,0	138,5	118,4	142,2	145,0	126,8	133,3	135,2	140,3	148,8	+5,4	+6,1	
155,6	143,8	147,1	158,4	136,2	140,4	141,3	132,6	144,4	149,9	126,3	116,6	137,3	140,8	154,8	+5,2	+9,9	
123,4	122,4	130,0	136,7	126,8	132,8	134,7	124,8	137,3	142,1	119,5	104,2	116,4	129,2	141,3	+8,7	+9,4	
219,5	186,2	180,8	201,5	154,6	155,5	154,6	148,1	158,4	165,4	139,9	147,2	178,6	163,8	181,8	+0,6	+11,0	
146,7	137,8	135,4	155,2	131,2	136,3	147,1	126,2	138,2	149,6	149,6	141,1	142,4	146,7	146,3	+8,1	-0,3	
135,5	129,5	129,6	135,0	123,6	128,5	135,4	118,3	133,6	145,1	143,2	136,1	136,2	132,6	137,5	+6,1	+3,7	
175,9	159,5	150,3	207,7	150,7	156,6	177,6	146,7	150,2	161,4	166,4	154,1	158,6	183,2	168,9	+12,4	-7,8	
146,5	134,2	128,5	135,0	140,8	124,7	114,3	89,0	131,9	143,1	116,0	123,3	137,7	125,7	133,6	+4,0	+6,3	
141,4	131,7	129,4	133,8	140,8	122,5	110,0	83,9	132,1	138,7	108,0	106,9	127,4	120,7	125,6	-2,9	+4,1	
150,0	135,9	127,8	135,7	140,8	126,2	117,1	92,5	131,7	146,0	121,3	134,3	144,6	129,2	139,0	+8,8	+7,6	
85,8	82,3	66,9	102,2	90,1	95,4	94,2	80,3	103,1	108,2	95,5	80,6	78,2	85,6	91,8	+5,6	+7,2	
78,2	75,3	80,9	95,9	84,2	89,3	89,7	77,0	97,7	102,3	90,6	74,0	72,4	78,5	85,3	+5,4	+8,7	
156,0	146,2	142,7	160,9	144,6	152,3	135,8	111,5	153,0	163,3	142,1	141,4	131,5	152,0	151,6	+6,2	-0,3	
164,6	147,5	148,0	174,5	139,5	152,7	149,0	124,0	147,1	160,7	148,9	139,5	145,7	146,0	162,0	+9,5	+11,0	
143,2	124,9	125,3	143,5	119,8	126,7	127,7	110,4	125,1	139,1	127,4	112,6	125,4	122,6	135,0	+7,7	+10,1	
221,7	207,4	208,5	257,1	191,9	222,0	206,0	160,3	205,6	218,0	206,3	211,2	199,7	208,2	233,8	+12,1	+12,3	
128,0	127,4	139,9	142,1	121,8	132,9	126,7	106,5	138,4	155,4	133,2	118,3	126,1	133,8	142,6	+1,9	+6,6	
122,0	121,7	137,6	137,0	117,5	128,7	121,0	104,6	136,3	152,4	130,4	116,2	122,0	121,0	136,9	-0,5	+13,1	
146,7	145,3	147,1	158,5	135,2	146,1	144,6	112,6	145,0	164,9	142,3	125,0	139,3	174,6	160,6	+9,2	-8,0	
140,0	141,7	140,1	147,6	128,3	139,6	137,0	112,9	135,6	141,7	131,8	140,9	129,4	137,0	144,2	+2,9	+5,3	
128,3	128,2	133,6	139,0	124,9	131,9	129,8	111,1	131,3	132,8	121,7	133,7	118,3	131,1	139,3	+4,3	+6,3	
159,5	164,2	151,1	162,1	133,5	152,8	149,4	115,9	142,8	156,7	148,8	152,9	148,0	146,8	152,3	+0,8	+3,7	
140,3	133,4	128,1	137,4	119,5	128,6	130,3	107,6	124,0	130,9	118,5	111,0	121,1	131,0	129,6	+1,2	-1,1	
135,6	129,1	123,0	133,6	116,8	123,5	126,6	105,8	120,1	125,4	112,2	108,1	115,7	128,3	124,6	+1,3	-2,9	
165,6	157,0	155,3	157,7	134,0	156,6	150,5	116										

SYPRD- NR.	WIRTSCHAFTSGLIEDERUNG		1984	1985	1986	VERÄNDERUNG IN O/O GEGEN VORJAHR	1986	1986	1986	1986	1987	VERÄNDERUNG IN O/O GEGEN VORJAHR - VOR- QUARTAL	
			DURCHSCHNITT				1. VJ	2. VJ	3. VJ	4. VJ	1. VJ		
3210	H.V. LANDW. MASCHINEN, ACKERSCHLEPPERN	INSGESAMT	126,0	137,4	113,4	-17,5	143,9	110,4	93,2	106,3	133,5	-7,2	+25,6
		INLAND	104,5	111,7	104,9	-6,1	132,3	99,1	66,9	99,5	120,6	-6,8	+21,2
		AUSLAND	151,7	166,0	123,5	-26,5	157,6	123,8	96,0	114,4	146,8	-5,6	+30,1
3220	H.V. METALLBEARBEITUNGS- MASCHINEN U. AE.	INSGESAMT	110,8	139,5	141,6	+1,5	141,2	150,1	132,9	142,1	119,1	-15,7	-16,2
		INLAND	113,8	141,4	154,9	+9,5	157,6	163,3	139,0	159,9	132,0	-16,2	-17,4
		AUSLAND	106,9	137,0	124,1	-9,4	115,6	132,8	125,0	112,6	101,9	-14,6	-14,2
3230	H.V. TEXTIL- U. NAHE- MASCHINEN	INSGESAMT	143,3	164,8	168,8	+2,4	171,6	163,0	164,0	176,5	189,2	+10,3	+7,2
		INLAND	126,5	143,8	143,3	-0,3	152,5	134,5	153,3	132,9	157,2	+3,1	+18,3
		AUSLAND	150,0	173,2	179,0	+3,3	175,2	174,5	168,2	193,9	202,0	+12,7	+4,2
3240	H.V. MASCHINEN F. D. NAHR.- U. GENUSSMITTELGEW. USW	INSGESAMT	130,1	146,5	150,7	+1,1	160,6	147,2	141,5	151,5	153,7	+4,3	+1,5
		INLAND	113,3	128,5	139,1	+8,2	136,3	141,2	135,9	143,1	146,5	+7,5	+2,4
		AUSLAND	147,6	169,4	161,6	-4,5	185,9	153,5	147,3	160,3	161,3	-13,2	+0,6
3256	H.V. HUETTEN- U. WALZWERKS- EINR. USW (OH. BAUMASCH.)	INSGESAMT	96,6	117,6	106,1	-9,8	111,6	108,6	97,5	106,7	106,5	+4,6	-0,2
		INLAND	103,4	115,5	114,5	-0,9	115,9	116,2	109,1	112,7	117,0	-2,4	+3,6
		AUSLAND	87,6	120,2	95,3	-20,7	100,6	96,8	82,6	96,9	93,0	-7,7	-6,0
3257	H.V. BAU- , BAUSTOFF- U. AE. MASCHINEN	INSGESAMT	96,5	103,0	102,4	-0,6	101,9	109,5	92,3	105,7	100,5	-1,4	-4,9
		INLAND	76,0	81,6	91,4	+12,0	82,1	98,5	87,1	94,7	83,6	+1,5	+11,5
		AUSLAND	115,0	124,3	113,4	-8,6	118,8	120,6	97,4	116,7	117,2	+1,3	+0,4
3260	H.V. ZAHNRAEDERN, GETRIE- BEN, LAGERN U. AE.	INSGESAMT	114,0	131,3	126,2	-3,9	135,9	140,3	117,4	111,2	117,9	-13,2	+6,0
		INLAND	105,5	126,2	118,0	-6,5	127,8	129,4	106,8	106,0	111,6	-12,7	+5,3
		AUSLAND	128,2	135,8	139,8	0	149,3	156,4	131,6	119,9	128,4	-14,0	+7,1
3280	SONSTIGER MASCHINENBAU	INSGESAMT	108,2	115,6	123,8	+7,1	127,5	134,3	115,9	117,5	118,7	-6,9	+1,0
		INLAND	108,8	113,7	130,0	+14,3	126,1	148,2	126,2	119,6	120,3	-4,6	+0,6
		AUSLAND	107,1	118,6	113,8	-4,0	129,7	112,1	99,5	114,0	116,2	-10,4	+1,9
33	STRASSENFAHRZEUGBAU	INSGESAMT	138,8	161,9	166,0	+3,8	180,7	171,8	151,5	166,1	181,0	+0,2	+7,7
		INLAND	125,2	146,3	151,1	+3,3	163,5	160,6	129,8	150,4	172,1	+5,3	+14,4
		AUSLAND	152,5	177,7	185,1	+4,2	198,1	183,2	173,3	185,9	190,0	-4,1	+2,2
3311	H.V. KRAFTWAGEN U. -MOTOREN	INSGESAMT	142,6	167,0	173,2	+3,7	187,1	177,2	155,7	173,0	187,1	0	+8,2
		INLAND	129,3	151,5	156,3	+3,2	170,3	166,2	132,8	155,7	180,2	+5,8	+15,7
		AUSLAND	154,9	181,3	188,9	+4,2	202,6	187,5	176,8	189,0	193,4	-4,5	+2,3
3312	H.V. PERSONENKRAFTWAGEN U. AE. (EINSCHL. MOTOREN)	INSGESAMT	171,5	213,5	218,7	+2,4	239,6	216,9	197,8	220,3	240,0	+0,2	+8,9
		INLAND	151,3	197,1	196,2	-0,5	216,1	200,6	167,9	200,2	230,7	+6,8	+15,2
		AUSLAND	188,5	227,4	237,6	+4,5	259,5	230,6	223,1	237,1	247,7	-4,5	+4,5
3313	H.V. LASTKRAFTWAGEN U. AE. (EINSCHL. MOTOREN)	INSGESAMT	89,0	80,7	89,0	+10,3	89,5	103,6	77,4	85,4	88,9	-0,7	+4,1
		INLAND	93,5	77,3	91,3	+18,1	95,9	110,2	75,8	83,4	98,2	+2,4	+17,7
		AUSLAND	84,2	84,2	86,5	+2,7	82,7	96,6	79,2	87,5	78,9	-4,6	-9,8
34	SCHIFFBAU	INSGESAMT	108,6	149,6	94,0	-37,2	46,5	97,6	76,3	155,6	59,2	+27,3	-62,0
		INLAND	117,0	168,0	99,3	-40,9	62,3	114,7	114,9	105,1	62,2	-0,2	-40,8
		AUSLAND	100,6	131,8	88,9	-32,5	31,1	81,1	39,0	204,5	56,3	+81,0	-72,5
36	ELEKTROTECHNIK	INSGESAMT	116,5	126,8	132,0	+4,1	133,1	131,4	124,5	138,8	130,6	-1,9	-5,9
		INLAND	110,1	118,2	125,5	+6,2	124,1	124,3	121,6	132,1	126,4	+1,9	-4,3
		AUSLAND	131,0	146,7	146,9	+0,1	154,1	147,5	131,4	154,3	140,5	-8,8	-8,9
3620	H.V. GERAETEN D. ELEKTRIZ. ERZEUGUNG, -VERTLG. U. AE.	INSGESAMT	112,2	123,7	128,0	+3,5	133,2	131,3	117,0	130,5	126,0	-5,4	-3,4
		INLAND	109,0	121,1	129,0	+6,5	129,8	134,5	120,9	130,9	130,2	+0,3	-0,5
		AUSLAND	119,2	129,0	125,8	-2,7	140,6	124,4	108,6	129,5	116,9	-16,9	-9,7
3650	H.V. ELEKTROHAUSHALTS- GERAETEN	INSGESAMT	98,0	101,7	106,3	+4,5	105,2	102,2	103,4	114,5	110,7	+5,2	-3,3
		INLAND	89,6	89,3	93,0	+4,1	90,0	67,9	93,1	101,0	98,2	+9,1	-2,8
		AUSLAND	120,5	135,6	143,0	+5,5	147,0	141,6	131,7	151,7	144,9	-1,4	-4,5
3660	H.V. ZAEHLERN, FERNMEDE- MESS- U. REGELGERAETEN USW	INSGESAMT	133,5	146,9	150,8	+2,7	149,8	148,0	147,0	158,3	145,6	-2,8	-8,0
		INLAND	123,3	134,3	141,1	+5,1	138,6	135,0	142,7	148,1	137,4	-0,9	-7,2
		AUSLAND	157,3	177,5	174,3	-1,8	177,0	179,6	157,7	183,0	165,4	-6,6	-9,6
3670	H.V. RUNDFUNK- , FERNSEH- U. PHONOTECHN. GERAETEN	INSGESAMT	105,8	108,5	122,5	+12,9	117,0	116,8	114,0	142,2	123,6	+5,6	-13,1
		INLAND	103,9	98,1	111,2	+13,4	106,3	103,2	103,0	132,4	112,5	+5,8	-15,0
		AUSLAND	109,5	129,3	145,0	+12,1	138,2	144,0	135,9	161,8	145,8	+5,5	-9,9
3711-60	FEINMECHANIK, OPTIK	INSGESAMT	111,6	122,0	127,0	+4,1	135,4	126,5	115,9	130,2	128,8	-4,9	-1,1
		INLAND	103,6	110,7	117,0	+5,7	120,9	116,8	110,6	119,5	117,3	-3,0	-1,8
		AUSLAND	127,7	144,6	147,0	+1,7	164,5	145,8	126,4	151,5	151,9	-7,7	+0,3
38	H.V. EBM-WAREN	INSGESAMT	113,8	118,5	123,6	+4,3	122,9	126,7	122,3	122,5	125,2	+1,9	+2,2
		INLAND	108,2	110,7	116,2	+5,0	112,4	118,7	117,6	116,2	116,1	+3,3	-0,1
		AUSLAND	133,8	146,1	150,1	+2,7	160,5	155,6	138,9	145,3	158,0	-1,6	+8,7
3830	H.V. HEIZ- U. KOCHGERAETEN	INSGESAMT	116,1	126,5	144,7	+14,4	140,8	135,6	153,4	148,9	147,5	+4,8	-0,9
		INLAND	109,3	112,5	124,8	+10,9	119,9	115,8	130,7	132,6	132,2	+10,3	-0,3
		AUSLAND	132,7	160,3	192,6	+20,1	191,2	183,2	208,1	188,0	184,4	-3,6	-1,9
3842	H.V. STAHLBLECHWAREN (OH. MOEBEL)	INSGESAMT	101,2	106,9	111,9	+4,7	104,9	116,8	114,1	111,9	104,9	0	-6,3
		INLAND	100,1	104,4	109,1	+4,5	99,8	111,7	114,8	110,3	99,5	-0,3	-9,8
		AUSLAND	106,0	118,2	124,5	+5,3	127,9	140,0	110,8	119,5	129,1	+0,9	+8,0
3850	H.V. SCHLOSSERN, BESCHLAGEN	INSGESAMT	114,8	115,1	126,7	+10,1	127,0	127,9	125,6	126,2	135,0	+6,3	+7,0
		INLAND	109,1	107,1	117,6	+9,8	116,1	119,1	118,4	116,8	123,9	+6,7	+6,1
		AUSLAND	139,5	149,7	165,6	+10,6	173,7	165,5	156,4	166,8	182,6	+5,1	+9,5

VERARBEITENDEN GEWERBE

WERT 1980=100
INDEX

1986	1986	1986	1986	1986	1986	1986	1986	1986	1986	1986	1986	1986	1986	1987	1987	1987	VERÄNDERUNG IN O/O GEGEN VORJAHRES-VOR- MONAT	SYPRO- NR.
JAN.	FEB.	MAR.	APR.	MAI	JUNI	JULI	AUG.	SEP.	OKT.	NOV.	DEZ.	JAN.	FEB.	MAR.				
161,6	148,5	121,5	130,8	84,1	116,3	109,7	89,9	75,9	117,1	104,5	97,2	134,7	141,6	124,2	+2,2	-12,3	3210	
153,7	122,6	120,3	119,7	83,3	94,3	106,7	75,2	80,6	104,9	100,4	93,1	118,5	112,8	130,6	+8,6	+15,8		
171,1	179,0	122,6	144,0	85,1	142,4	113,4	102,7	78,6	131,8	109,3	102,0	153,9	175,9	116,5	-5,1	-33,8		
140,1	129,7	153,9	153,2	146,9	150,3	155,4	116,3	127,1	143,9	135,0	147,4	109,5	116,4	131,3	-14,7	+12,8	3220	
146,6	143,9	180,3	170,3	159,6	159,9	162,9	120,3	133,9	167,0	157,7	154,9	112,2	135,7	148,2	-17,8	+9,2		
128,5	110,9	119,1	130,7	130,1	137,7	145,6	111,1	118,2	113,6	105,2	137,5	106,0	90,9	108,9	-8,6	+19,8		
186,5	169,1	155,1	174,6	150,3	164,1	194,1	135,6	162,2	163,3	166,8	197,4	208,3	181,2	178,0	+11,9	-1,8	3230	
154,6	154,2	148,6	140,8	126,0	136,7	215,7	100,7	143,5	129,1	129,1	140,5	184,2	158,3	129,0	-13,2	-18,5		
199,3	175,1	163,3	186,2	160,1	175,1	185,4	149,6	169,7	176,9	184,6	220,2	218,0	190,4	197,6	+21,0	+3,8		
174,2	160,1	147,5	146,3	135,7	157,6	156,4	129,1	139,1	146,0	141,0	167,4	145,8	149,6	165,8	+12,4	+10,8	3240	
131,0	141,9	136,0	143,6	127,8	152,1	152,0	125,5	130,3	140,2	131,4	157,6	138,3	140,3	161,0	+18,4	+14,8		
219,1	179,0	159,6	153,1	144,0	163,4	161,0	132,6	146,2	152,1	151,0	177,7	153,7	159,4	170,9	+7,1	+7,2		
101,3	112,3	121,1	118,5	99,9	107,5	114,5	88,6	89,3	96,1	104,8	119,1	102,4	110,2	107,0	-11,6	-2,9	3256	
114,3	115,8	129,5	126,1	107,8	114,6	118,3	104,3	104,8	110,7	109,6	117,8	105,9	128,6	116,3	-10,2	-9,7		
84,4	107,7	110,2	106,5	85,6	98,2	105,7	66,6	66,2	77,3	98,6	120,7	97,9	86,2	95,0	-13,8	+10,2		
102,4	104,0	99,4	131,1	91,4	106,1	103,9	81,2	91,7	98,5	102,5	116,1	95,4	99,7	106,4	+7,0	+6,7	3257	
82,9	81,6	90,7	112,5	83,6	99,4	93,7	81,6	86,0	86,0	87,2	109,0	76,4	85,9	89,1	-1,8	+3,7		
121,9	126,3	106,1	149,8	99,1	112,8	114,0	80,7	97,4	109,0	117,9	123,3	114,3	113,4	123,8	+14,5	+9,2		
145,7	136,5	125,4	161,4	128,0	131,5	130,3	100,4	121,4	123,4	107,4	102,9	108,3	120,0	125,4	0	+4,5	3260	
140,3	121,3	121,8	150,2	120,8	117,3	121,7	96,1	106,6	118,2	99,6	100,2	95,7	118,7	120,3	-1,2	+1,3		
154,9	161,7	131,4	180,1	139,9	155,3	144,7	104,2	146,0	132,1	120,3	107,3	129,3	122,1	133,9	+1,9	+9,7		
121,4	125,9	135,1	127,4	141,5	134,0	129,3	102,9	115,4	114,8	119,7	117,9	116,2	117,3	122,6	-9,3	+4,5	3280	
117,9	120,4	135,9	131,0	166,7	146,9	141,3	113,3	123,9	120,9	111,2	126,8	117,9	118,3	124,7	-10,9	+5,4		
126,8	134,6	127,6	121,7	101,3	113,4	110,2	86,4	101,8	105,0	133,3	103,6	113,5	115,9	119,2	-6,6	+2,8		
182,6	189,3	170,1	182,6	152,5	180,2	163,8	132,9	157,7	180,9	158,2	165,2	172,5	184,9	185,5	+9,1	+0,3	33	
161,5	164,9	164,2	170,7	137,1	173,9	138,0	115,2	136,1	162,5	136,4	152,4	146,0	186,2	184,1	+12,1	-1,1		
204,2	214,0	176,2	194,7	168,0	186,9	185,7	150,7	179,6	199,4	180,0	178,2	199,2	183,7	187,1	+6,2	+1,9		
189,4	196,4	175,4	188,4	156,7	186,5	167,9	136,7	162,4	186,2	162,9	169,9	179,6	191,6	190,0	+8,3	-0,8	3311	
168,1	171,9	170,5	177,0	140,2	181,4	141,0	118,2	139,3	168,0	140,8	158,4	152,9	196,0	191,8	+12,2	-2,1		
209,1	219,0	179,6	199,0	171,9	191,5	192,8	153,8	183,7	203,0	183,3	180,6	204,2	187,6	188,4	+4,9	+0,4		
240,9	252,9	225,1	246,8	195,1	208,7	214,3	166,2	213,0	243,0	206,5	211,3	229,5	239,3	251,1	+11,6	+4,9	3312	
214,7	212,0	221,5	236,3	182,7	182,8	185,2	134,2	184,3	224,1	181,5	195,1	191,8	239,2	261,2	+17,9	+9,2		
263,0	287,3	228,1	255,7	205,6	230,6	238,9	193,1	237,2	258,9	227,5	225,0	261,2	239,3	242,6	+6,4	+1,4		
93,8	91,5	83,3	80,1	85,4	145,2	81,9	82,0	68,4	80,8	82,1	93,2	87,0	103,0	76,6	-8,0	-25,6	3313	
92,2	106,8	88,7	80,5	71,0	179,0	69,0	92,3	66,1	76,8	74,6	98,8	89,7	125,8	79,0	-10,9	-37,2		
95,5	75,1	77,6	79,7	100,8	109,2	95,7	71,1	70,9	85,2	90,1	87,2	84,1	78,6	74,1	-4,5	-5,7		
41,8	51,5	45,8	197,8	64,5	30,6	52,5	30,5	145,8	135,5	190,2	141,2	35,6	79,9	62,2	+35,8	-22,2	34	
69,0	59,8	58,2	280,2	57,4	36,5	75,5	33,4	235,8	44,7	207,6	63,1	58,2	82,9	45,6	-21,6	-45,0		
15,4	44,3	33,7	147,1	71,3	24,8	30,4	27,8	58,7	223,4	173,3	216,9	13,7	77,0	78,3	+132,3	+1,7		
130,2	135,0	134,2	140,4	122,5	131,2	129,9	109,8	133,9	139,3	127,0	150,1	122,6	131,0	138,3	+3,1	+5,6	36	
122,4	124,1	125,7	131,7	120,0	121,2	121,5	112,7	130,6	129,6	121,9	144,8	118,2	125,1	135,8	+8,0	+8,6		
148,3	160,3	153,7	160,7	128,4	154,5	149,5	103,1	141,5	161,7	139,0	162,2	132,7	144,7	144,0	-6,3	-0,5		
131,0	137,0	131,6	139,8	128,5	125,7	125,7	102,4	122,8	132,5	119,0	139,9	119,2	126,9	131,9	+0,2	+3,9	3620	
131,7	130,5	127,2	137,2	136,5	129,9	125,9	110,8	126,1	131,5	121,1	140,1	119,9	132,4	138,4	+8,8	+4,5		
129,6	151,1	141,0	145,4	111,2	116,6	125,5	84,5	115,7	134,6	114,7	139,3	117,6	115,1	117,9	-16,4	+2,4		
111,7	102,3	101,6	109,0	96,0	101,7	100,4	82,0	127,7	132,2	113,9	97,5	107,7	110,3	114,0	+12,2	+3,4	3650	
96,5	84,6	88,8	92,9	81,5	89,3	84,5	80,6	114,1	115,9	100,8	86,2	99,7	95,3	99,5	+12,0	+4,4		
153,5	150,8	136,8	153,2	135,8	135,9	143,9	85,8	165,3	176,9	149,7	128,6	129,8	151,2	153,8	+12,4	+1,7		
142,5	150,9	155,9	159,8	128,0	156,1	158,9	135,4	146,8	143,2	136,4	195,3	134,6	143,3	158,9	+1,9	+10,9	3660	
128,3	139,4	148,0	149,5	123,4	132,2	145,9	139,2	142,9	129,3	128,8	186,2	126,4	131,9	154,0	+4,1	+16,8		
177,0	178,9	175,0	185,0	139,4	214,5	190,6	126,1	156,4	176,8	154,8	217,3	154,5	170,8	170,9	-2,3	+0,1		
113,2	120,2	117,5	118,6	117,1	114,8	99,1	94,3	148,6	156,4	143,6	126,7	109,9	132,5	126,5	+9,4	-3,0	3670	
105,7	108,0	105,1	105,0	104,0	100,5	84,0	86,3	138,8	138,1	134,5	124,7	105,4	115,6	116,4	+10,8	+0,7		
128,0	144,5	142,1	145,7	143,1	143,2	129,2	110,3	168,1	192,8	161,8	130,8	118,9	166,1	152,4	+7,2	-8,2		
136,8	134,0	135,5	133,5	121,5	124,4	122,7	103,5	121,5	130,7	130,8	129,1	120,5	127,4	138,6	+2,3	+8,8	3711-60	
122,1	114,6	126,0	120,7	115,9	113,9	116,9	98,0	116,8	123,4	117,9	117,2	109,1	114,7	128,0	+1,6	+11,6		
166,3	172,8	154,5	159,1	132,8	145,4	134,1	114,4	130,6	145,0	156,6	152,9	143,2	152,6	159,8	+3,4	+4,7		
126,7	121,5	120,5	135,9	116,4	127,9	127,5	108,8	130,5	138,6	122,5	106,5	117,5	122,6	135,5	+12,4	+10,5	38	
115,1	110,9	111,2	127,3	109,8	118,9	123,2	105,6	124,0	132,7	115,3	100,6	109,1	113,8	125,3	+12,7	+10,1		
168,3	159,5	153,6	166,8	139,7	160,2	143,0	120,3	153,4	160,0	148,3	127,6	147,4	154,2	172,4	+12,2	+11,8		
152,9	139,6	129,9	147,3	119,6	140,0	126,8	125,5	207,9	181,6	149,3	115,8	156,2	140,2	146,1	+12,5	+4,2	3830	
129,0	114,9	115,7	132,9	99,9	114,7	111,8	114,8	165,5	167,2	128,7	102,0	144,0	125,1	127,6	+10,3	+2,0		
210,5	198,9	164,2	181,9	166,9	200,9	163,1	151,3	310,0	216,2	198,7	149,1	185,7	176,7	190,9	+16,3	+8,0		
106,9	103,9	103,9	124,0	108,1	118,4	116,5	102,9	122,9	127,7	111,5	96,6	94,7	103,0	116,9	+12,5	+13,5	3842	
101,7	98,7	96,9	116,1	107,0	112,0	117,5	103,7	123,2	127,4	108,5	94,9	92,9	96,4	109,3	+10,5	+13,4		
130,2	127,2	126,4	159,9	112,9	147,1	111,8	99,4	121,2	129,2	124,8	104,4	103,3	132,8	151,2	+19,6	+13,9		
133,1	124,1	123,7	132,2	117,2	134,3	128,5	110,3	137,9	144,5	127,5	106,5	127,7	133,2	144,0	+16,4	+8,1	3850	
119,5	114,5	114,4	123,4	110,4	123,6	120,2	104,4	130,6	135,4	115,7	99,2	116,7	123,5					

1.1 ORIGINAL
WERT

SYPRO- NR.	WIRTSCHAFTSGLIEDERUNG		1984	1985	1986	VERÄNDERUNG IN O/O GEGEN VORJAHR	1986 1.VJ	1986 2.VJ	1986 3.VJ	1986 4.VJ	1987 1.VJ	VERÄNDERUNG IN O/O GEGEN VORJAHRES-VOR- QUARTAL
		DURCHSCHNITT										
50	H.V. BUEROMASCHINEN, ADV- GERÄTEN U. -EINR.	INSGESAMT	156,5	185,5	176,4	-4,9	194,6	170,9	163,0	177,2	170,4	-12,4
		INLAND	134,9	164,2	163,7	-0,3	182,3	149,3	156,2	166,9	164,7	-9,7
		AUSLAND	184,1	212,5	192,6	-5,4	210,4	198,3	171,5	190,2	177,5	-15,5
5060	H.V. BUEROMASCHINEN	INSGESAMT	86,9	105,7	69,7	-34,1	85,3	65,2	64,2	64,1	63,7	-25,3
		INLAND	83,9	101,0	76,4	-24,4	90,2	75,1	66,0	74,4	71,1	-21,2
		AUSLAND	90,1	110,6	62,6	-43,4	80,1	54,7	62,2	53,5	55,9	-30,2
5080	H.V. ADV-GERÄTEN U. -EINRICHTUNGEN	INSGESAMT	173,6	205,0	202,6	-1,2	221,4	196,6	187,3	204,9	196,5	-11,2
		INLAND	146,2	178,2	182,9	+2,6	202,7	165,7	176,1	187,3	185,3	-8,6
		AUSLAND	210,4	241,0	229,0	-5,0	246,5	238,6	202,2	228,5	211,6	-14,2
	VERBRAUCHSGÜTER PRODUZIERENDES GEWERBE	INSGESAMT	111,4	115,0	118,6	+3,1	122,0	116,3	116,5	119,7	125,2	+2,6
		INLAND	105,5	107,4	110,9	+3,3	113,1	108,3	109,7	112,6	116,5	+3,0
		AUSLAND	144,3	157,4	161,5	+2,6	171,6	160,8	154,0	159,4	173,4	+0,9
51	FEINKERAMIK	INSGESAMT	106,9	106,0	108,8	+2,6	118,8	105,5	106,1	104,7	113,4	-4,5
		INLAND	106,3	102,8	107,1	+4,2	117,3	101,9	109,4	99,7	111,1	-5,3
		AUSLAND	108,1	112,0	111,9	-0,1	121,6	112,0	100,0	113,9	117,5	-3,4
5110	H.V. PORZELLAN	INSGESAMT	108,3	110,4	111,5	+1,3	131,0	103,2	109,4	103,8	121,7	-7,1
		INLAND	104,2	105,6	110,5	+4,6	124,2	97,8	115,8	104,3	115,0	-4,2
		AUSLAND	113,9	117,0	113,7	-2,8	140,3	110,5	100,7	103,1	125,4	-10,6
52	H.V. VERARB. V. GLAS	INSGESAMT	109,1	114,4	118,0	+3,1	119,7	114,6	113,0	124,6	121,5	+1,5
		INLAND	99,0	100,9	104,8	+3,9	104,1	99,8	102,7	112,5	107,5	+3,3
		AUSLAND	146,8	164,8	167,6	+1,7	177,9	170,3	152,0	170,1	173,7	-2,4
5421-24	H.V. HOLZMOBELN, POLSTERMOBELN	INSGESAMT	95,1	91,3	96,4	+5,6	98,4	96,2	91,1	99,9	103,1	+4,8
		INLAND	91,9	86,6	90,8	+4,8	92,2	90,1	86,0	94,9	98,1	+6,4
		AUSLAND	122,7	130,5	143,6	+10,0	150,6	147,5	134,2	142,1	144,4	-4,1
56	PAPIER-U. PAPPE- VERARBEITUNG	INSGESAMT	119,5	128,4	132,1	+2,9	133,5	134,4	129,6	130,7	139,9	+4,8
		INLAND	112,6	119,4	123,0	+3,0	124,2	124,6	121,0	122,3	129,9	+4,6
		AUSLAND	176,4	201,7	205,8	+2,0	209,0	214,2	200,3	199,6	221,5	+6,0
5610	H.V. TAPETEN, SPEZ. PAPIE- REN, VERPACKUNGSMITTELN	INSGESAMT	115,2	124,4	126,8	+1,9	130,2	130,9	124,2	122,0	134,4	+3,2
		INLAND	110,6	118,2	120,7	+2,1	124,0	123,7	118,1	117,1	128,3	+3,5
		AUSLAND	157,2	180,7	182,4	+0,9	186,5	196,8	179,7	166,5	189,4	+1,6
57	DRUCKEREI, Vervielfach- fertigung	INSGESAMT	112,0	117,5	123,9	+5,4	118,5	122,8	120,1	134,2	124,7	+5,2
		INLAND	111,7	116,4	123,6	+6,2	118,2	121,9	120,2	134,1	124,4	+5,2
		AUSLAND	117,0	132,7	129,1	-2,7	123,8	136,9	119,7	136,0	129,7	+4,8
58	H.V. KUNSTSTOFFWAREN	INSGESAMT	125,7	130,8	138,6	+6,0	135,1	143,3	137,6	138,4	143,1	+5,9
		INLAND	117,8	121,4	128,7	+6,0	123,9	132,3	130,1	128,3	131,2	+5,9
		AUSLAND	161,8	173,6	183,7	+5,8	185,9	193,0	171,7	184,2	197,1	+6,0
61	LEDERERZEUGUNG	INSGESAMT	155,2	156,7	152,6	-2,0	163,8	162,5	131,7	156,4	160,4	+2,1
		INLAND	147,7	149,8	148,3	-1,0	159,9	152,8	127,3	153,0	160,2	+0,2
		AUSLAND	181,9	181,2	172,8	-4,6	177,9	197,2	147,4	168,5	160,9	-9,6
62	LEDERVERARBEITUNG	INSGESAMT	95,9	100,4	101,1	+0,7	88,9	118,9	84,9	111,5	85,3	-4,0
		INLAND	91,6	91,6	93,3	+1,9	80,6	108,7	80,6	103,2	81,1	+0,6
		AUSLAND	123,6	156,3	150,4	-3,8	141,6	183,4	112,3	164,4	112,4	-20,6
6251	H.V. SCHUHEN	INSGESAMT	98,0	103,4	103,1	-0,3	84,6	129,4	80,5	117,7	79,6	-5,9
		INLAND	94,4	94,4	95,5	+1,2	77,1	118,1	78,3	108,7	77,1	0
		AUSLAND	122,3	163,6	153,1	-6,4	134,9	204,3	95,7	177,6	96,5	-28,5
63	TEXTILGEWERBE	INSGESAMT	107,3	112,6	109,8	-2,5	117,2	107,1	103,0	111,8	117,4	+0,2
		INLAND	99,2	103,0	100,8	-2,1	107,8	96,8	96,2	102,5	107,7	+0,1
		AUSLAND	139,1	150,6	145,2	-3,6	154,8	147,8	129,8	148,4	156,2	+0,9
6312	BAUMWOLLSPINNEREI	INSGESAMT	126,0	129,4	123,7	-4,4	126,1	107,7	116,2	144,7	135,5	+7,5
		INLAND	116,4	120,6	109,1	-9,5	113,4	93,7	104,9	124,5	116,3	+2,6
		AUSLAND	169,9	169,1	190,0	+12,4	184,2	171,3	167,8	236,8	222,8	+21,0
6332	BAUMWOLLWEBEREI, ANG	INSGESAMT	123,7	117,7	103,6	-12,0	108,6	105,1	91,0	109,9	103,6	-4,6
		INLAND	108,7	101,2	90,5	-10,6	95,5	88,1	85,1	93,5	88,6	-7,2
		AUSLAND	158,9	156,4	134,3	-14,1	139,3	145,0	104,7	148,4	138,6	-0,5
6370	WIRKEREI, STRICKEREI	INSGESAMT	89,1	90,9	94,1	+3,5	105,0	84,9	95,6	91,0	106,9	+1,8
		INLAND	87,4	88,8	91,0	+2,5	100,0	83,2	90,9	90,0	102,9	+2,9
		AUSLAND	101,2	106,2	116,3	+9,5	140,5	97,2	129,3	98,2	135,4	-3,6
6380	H.V. TEPPICHEN U. AEL., BESCHICHTETEM GEWEBE	INSGESAMT	101,1	102,4	106,7	+4,2	111,4	111,1	100,9	103,5	108,4	-2,7
		INLAND	99,5	98,0	101,5	+3,6	105,9	104,6	96,3	99,2	102,3	-3,4
		AUSLAND	108,7	123,1	131,3	+6,7	137,4	141,7	122,2	123,7	137,1	-0,2
64	BEKLEIDUNGSGEWERBE	INSGESAMT	112,0	112,1	116,2	+3,7	143,6	85,6	135,0	100,4	141,0	-1,8
		INLAND	105,0	103,3	104,9	+1,5	127,6	80,5	118,8	92,6	124,7	-2,3
		AUSLAND	157,5	168,2	188,6	+12,1	246,7	118,4	239,1	150,1	245,7	-0,4
6413	H.V. HERREN OBERBEKLEIDUNG	INSGESAMT	106,6	108,8	119,0	+9,4	153,1	85,7	147,1	90,2	158,5	+3,5
		INLAND	102,0	101,0	106,7	+5,6	136,8	78,7	129,3	81,8	137,8	+0,7
		AUSLAND	136,2	160,1	199,8	+24,8	259,4	131,6	263,2	144,9	293,7	+13,2
6414	H.V. DAMEN-U. KINDER- OBERBEKLEIDUNG	INSGESAMT	118,1	114,6	115,4	+0,7	143,6	81,4	136,9	99,7	138,4	-3,6
		INLAND	109,2	105,1	103,5	-1,5	125,2	77,3	119,6	92,0	121,5	-3,0
		AUSLAND	169,7	169,6	184,4	+8,7	250,6	104,9	237,7	144,5	236,4	-5,7

WERT 1980=100
INDEX

- 17 -

SYPRO- NR.	WIRTSCHAFTSGLIEDERUNG		1984	1985	1986	VERÄNDERUNG IN O/O GEGEN VORJAHR	1986 1.VJ	1986 2.VJ	1986 3.VJ	1986 4.VJ	1987 1.VJ	VERÄNDERUNG IN O/O GEGEN VORJAHR - VOR- QUARTAL
		DURCHSCHNITT										
	VERARBEITENDES GEWERBE 1)	INSGESAMT	102,5	107,8	107,7	-0,1	110,6	109,1	103,3	107,9	106,4	-2,0
		INLAND	95,0	98,5	100,4	+1,9	101,0	102,0	96,4	100,1	100,5	-0,5
		AUSLAND	116,5	127,8	123,7	-3,2	131,4	124,5	114,2	124,6	126,0	-4,1
	GRUNDSTOFF- UND PRODUKTIONSQUETER- GEWERBE	INSGESAMT	104,3	105,5	104,0	-1,4	104,3	106,8	102,6	102,2	104,5	+0,2
		INLAND	95,4	95,6	95,4	-0,4	92,9	96,2	96,7	93,8	92,8	-0,1
		AUSLAND	123,2	126,0	122,7	-2,6	126,9	125,4	116,2	120,5	130,4	+1,2
25	GEW.-U. VERARB. V. STEINEN U. ERDEN	INSGESAMT	86,9	81,6	82,2	+0,7	52,4	93,3	100,2	63,0	50,2	-4,2
		INLAND	87,3	79,3	80,6	+1,6	46,4	92,0	100,4	81,6	46,5	-2,9
		AUSLAND	107,0	107,1	100,7	-6,0	96,1	108,6	98,9	99,1	91,2	-5,1
2531	H.V. ZEMENT	INSGESAMT	78,0	69,8	69,3	-0,7	39,4	83,4	86,6	67,6	35,0	-11,2
		INLAND	76,4	66,2	66,2	0	37,6	82,2	86,5	66,3	33,5	-11,4
		AUSLAND	111,3	103,1	92,3	-10,5	74,2	105,4	86,7	95,1	67,1	-9,6
2541	ZIEGELEI	INSGESAMT	89,2	74,7	75,0	+0,4	43,8	89,5	96,5	70,2	42,9	-2,1
		INLAND	87,3	70,7	71,6	+1,6	37,7	86,5	95,5	67,6	37,5	+0,5
		AUSLAND	104,1	103,6	98,4	-5,0	87,6	111,9	104,5	89,6	79,1	-9,7
2711-15	HOCHOFEN-, STAHL-U. WARMWALZWERKE, H.V. STAHLROHREN	INSGESAMT	89,7	90,3	84,4	-6,5	92,5	85,0	81,4	76,8	90,2	-2,5
		INLAND	85,3	87,4	82,6	-5,3	90,0	85,5	79,3	75,8	86,1	-4,3
		AUSLAND	96,2	94,5	87,5	-7,4	96,8	84,0	85,2	84,1	97,5	+0,7
2711	HOCHOFEN-, STAHL-U. WARMWALZWERKE (OH. STAHLROHRE)	INSGESAMT	88,4	90,8	87,5	-3,6	94,3	85,7	82,7	83,3	85,9	-4,7
		INLAND	86,0	88,0	84,5	-4,0	91,6	86,0	81,0	77,2	86,6	-5,5
		AUSLAND	92,4	95,6	93,9	-1,8	99,6	93,6	86,5	95,8	97,0	-2,6
2850	NE-METALLHALBZEUGWERKE	INSGESAMT	98,5	103,6	111,4	+7,5	116,7	112,6	102,5	113,7	117,0	+0,3
		INLAND	86,2	92,0	102,4	+11,3	105,5	101,3	96,7	106,0	106,3	+0,8
		AUSLAND	122,9	130,7	132,8	+1,6	143,2	140,3	116,0	131,7	142,0	-0,8
2910	EISEN-, STAHL-U. TEMPERGIESSEREI	INSGESAMT	86,4	92,7	85,7	-7,6	94,3	90,1	81,5	76,9	79,2	-16,0
		INLAND	79,9	86,2	79,9	-7,3	86,2	85,1	75,0	70,5	72,9	-15,4
		AUSLAND	121,5	128,3	117,5	-8,4	138,1	117,6	100,9	113,1	115,3	-16,5
3011-15	ZIEHEREIEN UND KALT- WALZWERKE	INSGESAMT	96,4	93,2	89,4	-4,1	93,2	93,3	85,3	85,8	91,0	-2,4
		INLAND	92,9	89,6	87,8	-2,0	90,0	92,1	85,6	83,4	89,4	-0,7
		AUSLAND	105,7	103,1	93,8	-9,0	101,9	96,6	84,3	92,2	95,6	-6,2
40	CHEMISCHE INDUSTRIE	INSGESAMT	113,5	116,2	114,5	-1,5	115,8	116,7	112,9	112,6	118,7	+2,5
		INLAND	101,8	103,5	103,2	-0,3	102,0	104,3	104,5	101,9	105,6	+3,5
		AUSLAND	132,9	137,1	133,2	-2,8	138,6	137,1	126,8	130,2	140,4	+1,3
4090	H.V. CHEMIEFASERN	INSGESAMT	110,1	115,0	105,2	-8,5	110,7	109,1	92,8	108,3	114,8	+3,7
		INLAND	102,4	109,4	103,6	-5,3	111,0	110,3	91,8	101,1	109,7	-1,2
		AUSLAND	115,0	116,6	106,2	-10,5	110,4	108,1	93,5	112,9	118,0	+6,9
53	HOLZBEARBEITUNG	INSGESAMT	96,8	94,8	96,1	+1,4	89,1	100,0	96,3	98,9	89,2	+0,1
		INLAND	94,5	90,0	91,2	+1,3	83,0	94,9	92,5	94,1	83,5	+0,6
		AUSLAND	114,8	133,4	135,4	+1,5	138,7	141,2	123,6	138,1	135,0	-2,7
55	ZELLSTOFF-, HOLZSCHLIFF-, PAPIER-U. PAPPERZEUGUNG	INSGESAMT	128,6	121,7	129,0	+6,0	130,5	132,9	121,3	131,1	133,6	+2,4
		INLAND	112,3	104,9	109,3	+4,2	111,5	110,8	104,4	110,3	112,3	+0,7
		AUSLAND	170,5	165,4	182,1	+10,1	181,4	192,7	167,0	187,2	191,0	+5,3
59	GUMMI-VERARBEITUNG	INSGESAMT	96,9	104,3	106,5	+2,1	107,3	107,6	100,8	110,2	109,9	+2,4
		INLAND	93,1	100,0	101,8	+1,8	101,9	102,4	96,7	106,4	102,2	+0,3
		AUSLAND	109,6	118,8	122,2	+2,9	125,3	125,3	114,8	123,2	136,0	+8,5
	INVESTITIONSQUETER PRODUZIERENDES GEWERBE	INSGESAMT	103,3	112,7	112,5	-0,2	116,9	114,3	105,5	113,3	111,6	-4,5
		INLAND	96,1	103,5	106,6	+3,0	108,5	109,3	102,2	106,3	105,9	-2,4
		AUSLAND	115,1	127,8	122,4	-4,2	130,7	122,7	111,2	125,0	121,2	-7,3
3021-25	STAHLVERFORMUNG, OBERFLÄCHENVEREDLUNG, HAERTUNG	INSGESAMT	96,3	103,6	106,1	+2,4	113,7	108,4	101,3	101,0	107,3	-5,6
		INLAND	91,9	99,1	102,1	+3,0	109,1	104,6	98,1	96,4	103,1	-5,5
		AUSLAND	121,7	129,0	128,6	-0,3	139,5	129,5	119,0	126,7	130,6	-6,4
31	STAHL-U. LEICHTMETALLBAU, SCHIENENFAHRZEUGBAU	INSGESAMT	82,9	84,1	87,6	+4,2	79,0	81,5	105,0	84,8	76,5	-0,6
		INLAND	81,9	84,5	93,4	+10,5	84,9	86,9	111,0	90,8	80,0	-5,8
		AUSLAND	87,2	82,2	63,0	-23,4	53,8	56,7	80,0	59,5	72,6	+34,9
3111	H.V. STAHL-U. L. METALLKON- STRUKT. (OH. GRUBENAUSB.-)	INSGESAMT	82,7	83,7	89,0	+6,3	79,8	89,0	98,0	89,1	78,4	-1,8
		INLAND	82,4	84,1	88,5	+5,2	78,4	88,4	96,8	90,5	79,6	+1,5
		AUSLAND	85,6	80,4	93,1	+15,8	91,5	94,8	108,6	77,6	68,7	-24,9
32	MASCHINENBAU	INSGESAMT	96,2	105,5	102,8	-2,6	108,8	107,4	95,1	99,8	99,2	-8,8
		INLAND	90,9	98,0	102,3	+4,4	104,8	109,8	96,7	97,9	96,5	-7,9
		AUSLAND	102,5	114,7	103,4	-9,9	113,5	104,6	93,2	102,2	102,6	-9,6
33	STRASSENFAHRZEUGBAU	INSGESAMT	118,5	133,8	134,7	+0,7	146,3	137,9	120,7	133,7	142,7	-2,5
		INLAND	106,9	120,6	120,4	-0,2	131,9	128,6	102,9	118,3	134,1	+1,7
		AUSLAND	130,3	147,1	149,3	+1,5	161,2	147,3	139,0	149,9	151,8	-5,8
3311	H.V. KRAFTWAGEN U. -MOTOREN	INSGESAMT	121,6	137,7	138,3	+0,4	150,8	141,7	123,6	137,1	147,0	-2,5
		INLAND	110,2	124,3	123,7	-0,5	136,5	132,2	104,5	121,5	139,4	+2,1
		AUSLAND	132,4	150,0	152,3	+1,5	164,6	150,6	141,6	152,3	154,3	-6,3
3312	H.V. PERSONENKRAFTWAGEN U. AE. (EINSCHL. MOTOREN)	INSGESAMT	147,1	176,9	175,9	-0,6	194,2	174,9	158,3	176,1	190,1	-2,1
		INLAND	129,8	162,9	156,3	-4,1	173,8	161,1	133,0	157,1	179,9	+3,5
		AUSLAND	161,9	188,9	193,1	+2,2	211,9	186,9	180,2	193,3	199,3	-5,9

1) AUSGEWAHLTE WIRTSCHAFTSZWEIGE (OHNE NAHRUNGS- UND GENUSSMITTELGEWERBE).

WERT 1980=100
INDEX

- 19 -

1.1 ORIGINAL VOLUMEN													
SYPRO- NR.	WIRTSCHAFTSGLIEDERUNG		1984	1985	1986	VERÄNDERUNG IN O/O GEGEN VORJAHR	1986	1986	1986	1986	1987	VERÄNDERUNG IN O/O GEGEN VORJAHRES-VOR- QUARTAL	
			DURCHSCHNITT				1.VJ	2.VJ	3.VJ	4.VJ	1.VJ		
3313	H.V. LASTKRAFTWAGEN U.ÄE. (EINSCHL. MOTOREN)	INSGESAMT	74,9	65,7	69,8	+6,2	71,4	81,1	60,4	66,3	68,5	-4,1	+3,3
		INLAND	78,6	62,5	71,2	+13,9	76,2	85,8	56,7	64,2	74,6	-2,1	+16,2
		AUSLAND	71,0	69,1	68,3	-1,2	66,4	76,0	62,3	68,6	61,8	-6,9	-9,5
34	SCHIFFBAU	INSGESAMT	92,7	124,3	75,9	-36,9	36,0	79,2	61,4	125,1	47,2	+24,2	-62,3
		INLAND	99,9	139,9	80,5	-42,5	51,2	93,4	92,6	84,6	49,6	-2,7	-41,1
		AUSLAND	85,6	109,0	71,5	-34,4	25,3	65,4	31,3	163,9	44,7	+76,7	-72,7
36	ELEKTROTECHNIK	INSGESAMT	104,0	111,2	114,5	+3,0	116,1	114,2	107,7	120,1	112,8	-2,8	-6,1
		INLAND	98,8	104,5	109,8	+5,1	109,2	108,7	106,1	115,2	109,6	+0,5	-4,7
		AUSLAND	115,6	126,4	125,3	-0,9	131,7	126,7	111,7	131,2	115,3	-5,4	-9,1
3711-60	FEINMECHANIK, OPTIK	INSGESAMT	96,2	104,4	105,9	+1,4	113,9	105,6	96,3	107,8	106,4	-6,6	-1,3
		INLAND	91,2	95,3	96,2	+3,0	102,3	96,3	92,4	99,7	97,8	-4,4	-1,9
		AUSLAND	112,1	122,2	121,1	-0,9	136,9	120,0	103,6	123,8	123,0	-10,2	-0,6
38	H.V. EBM-WAREN	INSGESAMT	97,1	96,9	101,7	+2,8	101,6	104,3	100,3	100,4	102,4	+0,6	+2,0
		INLAND	92,3	92,8	95,9	+3,3	93,4	96,0	96,7	95,5	95,2	+1,9	-0,3
		AUSLAND	113,7	120,4	122,0	+1,3	131,4	126,3	112,6	117,7	126,1	-2,5	+8,6
3830	H.V. HEIZ-U. KOCHGERÄTEN	INSGESAMT	101,1	107,9	120,4	+11,6	116,9	112,7	127,0	122,9	121,5	+2,2	-1,1
		INLAND	95,1	95,6	104,1	+6,9	101,1	96,4	108,6	110,2	109,5	+8,3	-0,6
		AUSLAND	115,7	137,8	159,3	+15,6	161,9	151,8	170,8	152,8	149,5	-7,7	-2,2
3850	H.V. SCHLOSSEBN, BESCHLÄGEN	INSGESAMT	94,4	92,6	99,3	+7,2	101,2	100,0	97,6	96,3	104,4	+3,2	+6,2
		INLAND	89,9	86,8	92,9	+7,0	93,2	93,8	92,7	91,8	96,6	+3,6	+5,2
		AUSLAND	113,2	116,6	125,7	+7,8	134,5	125,5	117,6	125,3	137,1	+1,9	+9,4
50	H.V. BÜEROMASCHINEN, ADV- GERÄTEN U. -EINR.	INSGESAMT	154,6	180,9	179,4	-0,8	194,9	172,6	166,6	183,4	180,7	-7,3	-1,5
		INLAND	132,0	159,3	162,8	+2,2	180,4	148,8	155,4	166,6	166,8	-7,5	+0,1
		AUSLAND	183,8	208,6	201,1	-3,6	213,5	203,6	181,2	206,1	199,5	-6,6	-3,2
5060	H.V. BÜEROMASCHINEN	INSGESAMT	82,3	98,2	65,1	-33,7	79,5	60,6	59,9	60,2	61,1	-23,1	+1,5
		INLAND	78,2	93,3	71,6	-23,0	84,6	70,5	61,9	70,0	67,3	-20,4	-3,9
		AUSLAND	86,4	103,3	58,2	-43,7	74,4	50,4	57,9	50,1	54,3	-27,0	+8,4
5080	H.V. ADV-GERÄTEN U. -EINRICHTUNGEN	INSGESAMT	173,6	202,9	211,4	+4,2	226,5	203,8	196,7	218,4	215,0	-5,1	-1,6
		INLAND	144,7	174,9	184,5	+5,5	203,2	167,6	177,8	189,6	190,9	-6,1	+0,7
		AUSLAND	213,2	240,8	249,8	+3,7	258,8	255,0	223,9	261,4	251,5	-2,8	-3,8
	VERBRAUCHSGÜTER PRODUZIERENDES GEWERBE	INSGESAMT	97,4	97,9	99,9	+2,0	103,0	97,9	98,0	100,6	104,9	+1,8	+4,3
		INLAND	92,3	91,5	93,5	+2,2	95,5	91,4	92,4	94,7	97,7	+2,3	+3,2
		AUSLAND	125,7	132,9	134,7	+1,4	143,4	133,9	128,4	132,9	144,5	+0,8	+8,7
51	FEINKERAMIK	INSGESAMT	91,3	87,9	88,0	+0,1	97,1	85,4	85,3	84,0	90,5	-6,8	+7,7
		INLAND	91,1	85,6	87,2	+1,9	96,3	83,0	88,6	80,7	89,6	-7,0	+11,0
		AUSLAND	91,6	91,9	89,2	-2,9	98,6	89,3	79,2	89,8	91,6	-7,1	+2,0
5110	H.V. PORZELLAN	INSGESAMT	87,5	84,9	82,5	-2,8	95,1	75,8	79,6	75,4	87,8	-11,4	+16,4
		INLAND	84,0	80,9	81,3	+0,5	93,5	71,9	84,2	75,6	86,0	-8,0	+13,8
		AUSLAND	92,2	90,6	84,2	-7,1	107,0	81,2	73,4	75,0	90,0	-15,9	+20,0
52	H.V. VERARB. V. GLAS	INSGESAMT	99,6	103,0	105,4	+2,3	107,3	102,5	100,9	110,9	108,2	+0,8	-2,4
		INLAND	91,6	92,6	96,2	+3,9	95,7	91,7	94,3	102,9	98,6	+3,0	-4,2
		AUSLAND	127,5	138,0	135,7	-1,7	145,6	137,7	122,5	136,8	139,3	-4,3	+1,8
5421-24	H.V. HOLZMOBELN, POLSTERMOBELN	INSGESAMT	79,8	74,3	75,7	+1,9	78,0	75,6	71,3	77,8	79,3	+1,7	+1,9
		INLAND	77,0	70,4	71,1	+1,0	72,9	70,6	67,1	73,8	75,4	+3,4	+2,2
		AUSLAND	104,2	107,9	114,6	+6,2	121,7	117,8	106,6	112,2	112,5	-7,6	+0,3
56	PAPIER-U. PAPPE- VERARBEITUNG	INSGESAMT	103,2	106,6	110,0	+3,2	111,2	112,0	108,0	108,8	116,5	+4,8	+7,1
		INLAND	97,2	99,1	102,5	+3,4	103,5	103,9	100,9	101,8	108,2	+4,5	+6,3
		AUSLAND	151,8	166,7	170,8	+2,5	173,6	178,1	166,0	165,5	184,6	+6,3	+11,5
57	DRUCKEREI, Vervielfältigung	INSGESAMT	98,9	99,7	103,1	+3,4	99,6	102,4	99,6	110,8	103,0	+3,4	-7,0
		INLAND	99,0	99,0	103,0	+4,0	99,5	101,8	99,8	110,8	102,9	+3,4	-7,1
		AUSLAND	97,8	109,1	105,1	-3,7	100,8	111,6	97,6	110,4	104,8	+4,0	-5,1
58	H.V. KUNSTSTOFFWAREN	INSGESAMT	114,5	117,6	124,7	+6,0	120,7	128,8	124,2	125,0	129,2	+7,0	+3,4
		INLAND	107,4	109,5	116,0	+5,9	111,1	119,3	117,6	116,1	118,5	+6,7	+2,1
		AUSLAND	146,0	153,3	163,0	+6,3	163,4	170,7	153,3	164,6	177,6	+8,7	+7,9
61	LEDERERZEUGUNG	INSGESAMT	121,5	118,3	117,3	-0,8	124,1	123,8	100,9	120,4	124,4	+0,2	+3,3
		INLAND	118,7	116,7	116,6	-0,1	125,0	120,1	100,3	121,0	127,6	+2,1	+5,5
		AUSLAND	130,7	123,6	120,0	-2,9	121,7	136,3	103,2	118,8	114,5	-5,9	-3,6
62	LEDERVERARBEITUNG	INSGESAMT	84,0	85,1	84,1	-1,2	74,6	99,1	70,4	92,4	70,4	-5,6	-23,8
		INLAND	80,4	78,0	77,9	-0,1	68,0	90,9	67,0	85,6	67,0	-1,5	-21,7
		AUSLAND	106,5	129,9	123,1	-5,2	116,3	149,8	91,9	134,3	91,8	-21,1	-31,6
6251	H.V. SCHUHEN	INSGESAMT	85,9	87,6	85,6	-2,3	71,0	107,6	66,6	97,0	65,7	-7,5	-32,3
		INLAND	83,0	80,2	79,5	-0,9	64,9	98,5	64,9	89,8	63,6	-2,0	-29,2
		AUSLAND	104,7	135,4	125,3	-7,5	111,3	166,9	78,1	144,7	78,6	-29,4	-45,7
63	TEXTILGEWERBE	INSGESAMT	92,8	95,0	93,1	-2,0	98,9	90,6	87,5	95,2	99,8	+0,9	+4,8
		INLAND	85,5	86,6	85,3	-1,5	90,7	81,7	81,6	87,2	91,3	+0,7	+4,7
		AUSLAND	122,8	128,8	123,9	-3,8	131,4	125,8	110,8	127,4	134,2	+2,1	+5,3
64	BEKLEIDUNGSGEWERBE	INSGESAMT	96,9	94,4	95,7	+1,4	119,2	70,7	110,6	82,1	115,0	-3,5	+40,1
		INLAND	90,8	87,4	86,9	-0,6	106,6	66,9	98,0	76,3	102,4	-3,9	+34,2
		AUSLAND	136,1	138,1	149,5	+8,3	197,4	94,2	188,5	117,7	192,5	-2,5	+63,6

VERARBEITENDEN GEWERBE

WERT 1980=100
INDEX

1986	1986	1986	1986	1986	1986	1986	1986	1986	1986	1986	1986	1986	1987	1987	1987	VERÄNDERUNG IN O/O GEGEN VORJAHRES-VOR- MONAT	SYPRO- NR.
JAN.	FEB.	MAR.	APR.	MAI	JUNI	JULI	AUG.	SEP.	OKT.	NOV.	DEZ.	JAN.	FEB.	MAR.			
75,3	73,4	65,6	62,8	66,9	113,5	63,9	64,0	53,3	62,8	63,7	72,3	67,4	79,2	58,8	-10,4	-25,8	3313
73,6	85,0	69,9	62,5	55,4	139,2	53,5	71,5	51,2	59,2	57,4	76,1	68,9	95,2	59,7	-14,6	-37,3	
77,3	60,7	61,1	62,7	79,3	85,9	75,3	55,9	55,6	66,8	70,7	68,3	65,8	61,5	58,0	-5,1	-5,7	
34,2	42,4	37,4	160,7	52,2	24,7	42,3	24,6	117,4	108,9	152,9	113,4	28,4	63,7	49,6	+32,6	-22,1	34
56,7	49,1	47,7	203,9	46,7	29,6	61,0	27,0	190,3	36,0	167,1	50,8	46,6	66,3	36,4	-23,7	-45,1	
12,5	36,0	27,3	116,6	57,4	19,9	24,4	22,3	47,1	179,0	136,9	173,8	10,9	61,1	62,1	+127,5	+1,6	
113,7	117,7	116,8	121,5	106,2	114,4	112,4	95,0	115,8	120,6	109,9	129,8	105,9	113,1	119,3	+2,1	+5,5	36
107,8	109,2	110,5	115,3	105,0	105,9	106,0	96,3	114,0	113,1	106,4	126,2	102,8	108,6	117,9	+6,7	+8,4	
127,1	137,0	131,1	136,9	109,2	134,0	127,0	87,7	120,3	137,4	116,1	136,0	112,8	122,9	122,3	-6,7	-0,5	
115,3	112,7	113,8	111,7	101,4	103,8	102,1	86,0	100,7	108,2	106,3	107,0	99,7	105,2	114,4	+0,5	+6,7	3711-60
103,5	96,5	106,5	101,7	97,5	95,7	97,9	81,9	97,4	102,8	98,3	97,9	91,1	95,6	106,6	+0,1	+11,5	
136,7	143,9	128,1	131,2	109,3	119,4	110,0	93,8	107,0	116,6	127,6	124,9	116,0	123,6	129,4	+1,0	+4,7	
105,1	100,7	99,7	111,9	95,6	105,1	104,6	89,3	107,0	113,6	100,3	87,2	96,3	100,2	110,8	+11,1	+10,6	38
95,6	92,2	92,3	105,3	90,7	98,1	101,3	86,9	102,0	109,0	94,7	82,7	89,6	93,3	102,7	+11,3	+10,1	
136,1	130,5	125,5	135,7	113,5	129,6	116,0	97,5	124,2	129,6	120,1	103,5	119,7	125,0	139,7	+11,3	+11,8	
129,8	117,8	105,1	122,6	99,3	116,1	105,1	104,1	171,8	150,0	123,3	95,5	128,8	115,5	120,1	+10,1	+4,0	3830
109,2	96,8	57,3	110,6	63,1	95,4	92,9	95,3	137,5	138,9	106,9	84,7	119,5	103,6	105,5	+8,4	+1,8	
179,9	166,4	137,3	151,6	136,2	165,3	134,3	124,8	253,3	175,8	161,5	121,0	150,5	143,3	154,8	+12,7	+8,0	
106,1	95,0	96,5	104,0	91,3	104,7	99,9	85,8	107,1	112,6	99,4	83,0	99,2	102,9	111,1	+12,8	+8,0	3850
95,9	92,0	91,7	97,8	86,7	97,0	94,1	81,8	102,3	106,4	91,0	78,0	91,4	96,1	102,2	+11,5	+6,3	
148,3	128,1	127,0	129,6	110,9	136,1	123,8	101,7	127,3	136,0	134,1	103,8	131,3	131,1	148,8	+17,2	+13,5	
173,1	197,5	214,1	173,6	162,3	181,8	154,0	145,2	200,7	182,6	185,5	182,2	151,4	179,1	211,7	-1,1	+18,2	50
168,4	186,1	186,6	144,0	146,4	156,0	134,2	136,3	195,6	162,5	150,7	186,5	131,8	157,9	210,8	+12,8	+33,5	
178,6	212,4	249,4	212,5	183,0	215,3	180,3	156,5	206,7	209,6	233,2	175,6	179,0	207,8	211,8	-15,1	+1,9	
76,6	76,0	85,8	69,5	60,0	52,3	52,6	47,5	75,7	77,7	59,9	43,1	56,1	62,5	64,6	-24,7	+3,4	5060
84,5	79,8	69,2	77,5	74,6	59,4	57,0	49,2	79,5	89,1	67,6	53,3	66,4	63,2	72,2	-19,1	+14,2	
68,4	72,1	82,6	61,3	45,0	44,9	47,9	45,7	80,0	66,1	51,8	32,5	44,9	61,8	56,2	-32,0	-9,1	
199,4	230,8	249,2	202,7	190,9	217,9	182,6	172,7	234,7	212,6	221,2	221,5	178,6	212,4	253,9	+1,9	+19,5	5080
188,3	211,2	210,0	159,9	163,5	179,3	152,7	157,3	223,3	180,1	170,5	218,3	147,5	180,9	244,4	+16,4	+35,1	
214,3	258,2	304,0	262,9	229,4	272,6	225,7	194,9	251,1	261,2	297,1	225,8	227,0	260,0	267,4	-12,0	+2,8	
99,6	101,0	108,3	111,4	89,6	92,6	91,2	86,0	116,7	119,8	97,3	84,6	94,0	103,0	117,7	+8,7	+14,3	
93,2	93,8	99,6	103,5	84,4	86,2	86,3	81,9	109,1	111,9	92,1	80,1	88,2	96,2	108,7	+9,1	+13,0	
134,3	140,2	155,7	154,5	118,0	129,3	118,6	108,3	158,4	162,8	125,7	110,2	126,1	140,2	167,3	+7,5	+19,3	
101,6	89,6	100,2	97,5	76,8	81,8	85,1	76,8	94,1	108,7	81,2	62,1	86,5	91,1	93,8	-6,4	+3,0	51
102,5	89,0	97,0	94,8	76,1	78,1	86,5	81,4	98,0	98,5	79,8	63,8	86,7	89,3	92,9	-4,2	+4,0	
99,2	90,5	106,0	102,1	77,6	88,2	82,1	68,4	87,1	126,7	83,6	59,0	85,8	93,9	95,0	+10,4	+1,2	
105,9	86,1	105,3	86,9	69,4	71,2	75,9	67,9	95,1	90,0	76,0	60,2	77,7	90,9	94,7	-10,1	+4,2	5110
108,7	80,5	91,4	84,3	67,5	64,0	75,6	74,1	102,8	96,2	71,1	59,6	83,0	86,0	89,0	-2,6	+3,5	
102,1	94,0	124,9	90,3	72,1	81,2	76,3	59,4	84,6	81,3	82,6	61,0	70,4	97,4	102,2	-18,1	+5,0	
116,8	101,1	103,9	109,4	95,9	102,3	104,8	92,1	105,9	118,8	105,7	108,2	109,8	104,3	110,5	+6,4	+5,9	52
106,6	90,0	90,4	96,3	87,1	91,7	97,7	86,1	99,1	111,3	96,8	100,7	101,4	97,2	97,2	+7,5	0	
151,1	137,5	148,2	151,9	124,4	136,9	128,0	111,7	127,9	143,2	134,5	132,7	137,1	127,2	153,6	+3,6	+20,8	
82,7	77,4	73,8	82,1	69,5	75,1	68,4	64,0	81,4	87,9	79,9	65,6	76,9	79,3	81,7	+10,7	+3,0	5421-24
77,1	72,3	69,3	77,3	65,0	69,5	64,1	61,0	76,3	83,0	75,7	62,6	72,9	75,3	77,9	+12,4	+3,5	
129,9	122,3	112,8	123,4	107,8	122,2	105,1	89,0	125,8	130,3	115,1	91,2	110,6	112,9	113,9	+1,0	+0,9	
118,5	108,6	106,4	119,5	102,7	113,7	113,4	97,2	113,4	119,8	106,9	99,8	114,6	113,7	121,2	+13,9	+6,6	56
110,6	100,8	99,0	110,8	95,3	105,5	106,1	90,6	106,0	112,6	99,9	92,9	106,6	105,7	112,3	+13,4	+6,2	
182,5	171,1	167,2	191,3	162,6	180,5	172,7	150,7	174,7	178,0	163,3	155,1	179,6	179,7	194,4	+16,3	+8,2	
101,3	96,6	100,8	106,5	99,8	100,9	100,9	93,7	104,3	116,3	108,5	107,6	101,8	99,2	108,1	+7,2	+9,0	57
101,4	96,3	100,7	106,5	99,1	99,8	100,6	94,1	104,7	116,3	108,7	107,5	101,7	99,3	107,8	+7,1	+8,6	
100,7	100,2	101,0	107,7	111,0	116,2	106,0	88,2	98,7	116,2	106,3	108,8	103,9	98,5	112,1	+10,4	+13,8	
124,7	119,3	118,1	136,4	118,6	131,4	129,6	111,0	131,9	142,2	122,5	110,3	123,8	127,5	136,2	+15,3	+6,8	58
115,0	108,7	109,7	126,5	110,6	120,9	123,1	105,3	124,3	133,1	113,8	101,5	112,8	117,1	125,5	+14,4	+7,2	
168,3	166,3	155,6	179,7	154,5	177,8	158,5	136,4	165,1	182,9	161,5	149,5	173,1	174,6	185,2	+19,0	+6,1	
136,0	127,0	109,2	127,5	120,7	123,3	95,8	74,8	128,2	127,1	114,0	120,2	112,8	124,5	135,8	+24,4	+9,1	61
139,6	126,5	108,8	117,2	124,7	118,3	99,1	74,5	127,3	124,6	116,8	121,7	114,8	126,3	141,7	+30,2	+12,2	
125,3	129,2	110,7	160,1	108,8	140,1	102,2	75,9	131,6	135,4	105,2	115,9	107,2	118,8	117,6	+6,2	-1,0	
69,3	66,8	87,8	139,4	98,1	59,7	47,7	56,3	107,3	136,2	89,1	51,8	54,0	63,9	93,3	+6,3	+46,0	62
59,2	60,1	84,6	123,3	93,5	55,8	43,4	52,8	104,8	126,1	82,9	47,9	50,3	60,3	90,4	+6,9	+49,9	
132,0	108,6	108,4	239,7	126,2	83,4	74,5	78,0	123,1	198,7	128,2	75,9	77,5	86,2	111,6	+3,0	+29,5	
58,3	61,8	93,0	164,1	108,2	50,5	34,7	49,4	115,7	154,4	90,6	46,1	42,9	55,9	98,3	+5,7	+75,8	6251
46,8	56,2	91,6	144,7	103,1	47,8	32,5	47,1	115,0	143,2	84,1	42,1	39,0	54,9	97,0	+5,9	+76,7	
133,5	98,2	102,2	291,6	141,5	67,6	49,4	64,6	120,4	227,4	133,7	72,9	67,6	62,2	106,0	+3,7	+70,4	
93,8	97,5	105,3	107,8	80,3	83,6	78,4	69,1	115,1	116,6	93,5	75,6	84,4	97,2	117,9	+12,0	+21,3	63
86,1	90,1	96,0	98,1	72,4	74,5	71,8	66,0	107,1	107,6	86,5	68,1	77,2	89,7	107,1	+11,6	+19,4	
125,0	126,8	142,4	146,3	111,6	119,6	104,4	81,1	147,0	154,6	121,8	105,9	113,6	127,5	161,4	+13,3	+26,6	
70,5	121,0	166,1	106,4	55,8	50,0	61,3	97,1	173,3	132,3	66,0	48,0	66,4	116,7	162,0	-2,5	+38,8	64
68,0	110,4	141,3	98,0	55,4	47,2	57,0	87,1	149,8	117,8	64,0	47,0	62,7	104,8	139,8	-1,1	+33,4	
85,7	186,5	319,9	157,6	58,4	66,7	88,2	158,9	318,4	220,9	77,9	54,3	89,3	189,4	298,7	-6,6	+57,7	

1 AUFTRAGSEINGANG IM VERARBEITENDEN GEWERBE

1.2 KALENDER- UND SAISONBEREINIGTER WERT
WERTINDEX 1980 = 100

SYPRO- NR.	WIRTSCHAFTSGLIEDERUNG		1986 MAR.	1986 APR.	1986 MÄI	1986 JUNI	1986 JULI	1986 AUG.	1986 SEP.	1986 OKT.	1986 NOV.	1986 DEZ.	1987 JAN.	1987 FEB.	1987 MÄR.	VERÄND. IN O/O GEGEN VORMONAT
	VERARBEITENDES GEWERBE 1)	INSGES.	126,4	131,4	128,0	130,7	128,2	128,1	129,0	125,5	125,9	126,9	122,9	126,0	126,3	+ 0,2
		INLAND	117,6	121,9	120,1	120,9	116,9	120,9	121,2	116,8	117,4	118,6	114,9	119,7	118,7	- 0,8
		AUSLAND	144,3	153,1	144,5	152,3	148,3	143,3	146,1	144,6	143,6	144,8	139,9	139,6	143,4	+ 2,5
	GRUNDSTOFF-UND PRODUKTIONSQUETER- GEWERBE	INSGES.	120,3	123,0	119,8	118,6	119,1	119,6	118,8	115,0	116,6	116,4	112,4	116,8	114,4	- 2,1
		INLAND	111,3	112,6	111,1	110,5	110,2	110,8	109,7	106,6	107,9	108,1	105,4	107,8	105,0	- 2,6
		AUSLAND	138,6	144,6	137,9	136,4	137,7	137,5	138,4	132,4	134,4	135,0	127,3	136,1	135,5	- 0,4
25	GEW. U. VERARB. V. STEINEN U. ERDEN	INSGES.	94,5	97,0	96,9	97,0	96,2	95,6	95,6	97,6	103,5	97,9	92,4	96,9	85,0	-10,0
		INLAND	92,1	94,8	95,3	94,9	96,4	97,5	96,4	95,4	101,3	96,5	91,7	97,1	86,3	-11,1
		AUSLAND	118,0	124,6	116,0	121,2	115,0	123,5	113,5	123,3	126,8	117,4	112,2	117,5	122,1	+ 3,9
2711-15	HOCHOFEN-, STAHL- U. WARMWALZWERKE, H. V. STAHLROHREN	INSGES.	100,3	102,5	98,6	95,0	97,8	97,2	92,6	82,0	86,3	86,0	83,7	91,0	85,6	- 5,9
		INLAND	101,7	102,7	96,3	99,4	96,4	98,9	90,2	81,5	85,7	87,0	84,4	86,6	82,1	- 7,5
		AUSLAND	98,5	102,2	99,1	90,6	100,3	93,9	95,4	83,5	92,3	88,3	82,1	94,1	89,4	- 5,0
2850	NE-METALLHALB- ZEUGWERKE	INSGES.	115,7	119,8	112,1	112,6	114,1	110,9	111,2	109,8	113,6	115,5	103,2	105,3	105,9	+ 0,6
		INLAND	104,1	109,7	101,8	106,7	105,1	102,3	102,5	102,8	103,9	112,1	94,2	95,9	97,5	+ 1,7
		AUSLAND	141,4	144,9	135,7	126,5	134,6	129,4	130,4	124,8	135,6	125,1	123,8	126,5	125,5	- 0,8
40	CHEMISCHE INDUSTRIE	INSGES.	132,0	134,9	131,4	131,0	130,7	131,9	131,5	129,9	126,6	128,9	126,2	130,7	130,1	+ 0,5
		INLAND	120,3	121,5	119,8	118,5	118,8	119,9	119,7	118,3	116,0	117,9	117,0	120,0	119,1	- 0,7
		AUSLAND	150,2	157,8	149,7	151,2	149,5	150,8	150,6	148,1	145,6	146,8	140,8	147,9	148,3	+ 0,3
55	ZELLSTOFF-HOLZ- SCHLIFF-PAPIER-U. PAPPEERZEUGUNG	INSGES.	143,9	162,6	146,4	153,6	150,1	151,1	151,8	146,1	150,2	151,9	138,3	144,0	151,7	+ 5,3
		INLAND	124,7	132,1	125,1	132,3	127,7	130,5	129,3	124,5	126,7	126,8	116,0	121,9	126,9	+ 4,1
		AUSLAND	196,1	239,4	204,2	210,7	205,5	205,3	213,2	204,6	212,4	221,8	192,7	203,3	218,0	+ 7,2
59	GUMMI-VERARBEITUNG	INSGES.	132,3	131,9	133,8	134,4	128,0	127,8	133,9	132,1	129,1	134,4	131,3	135,0	127,8	- 5,3
		INLAND	127,9	126,9	131,0	130,7	124,4	122,9	130,7	128,1	123,0	130,9	127,7	125,7	121,7	- 3,2
		AUSLAND	143,7	144,0	142,1	146,1	139,6	142,2	143,4	144,4	147,3	146,1	142,2	162,6	147,7	+10,8
	INVESTITIONSQUETER PRODUZIERENDES GEWERBE	INSGES.	133,6	140,7	136,5	142,0	136,7	136,1	137,0	133,4	133,6	135,5	130,7	133,0	134,4	+ 1,1
		INLAND	126,4	132,9	130,6	132,8	127,9	131,6	131,0	120,1	126,2	128,6	123,0	129,9	129,3	- 0,5
		AUSLAND	144,6	155,2	145,5	158,5	151,4	143,6	147,1	148,0	145,6	147,4	143,3	138,5	144,4	+ 4,3
3021-25	STAHLVERFORMUNG, OBERFLÄCHENVER- EDLUNG, HAERTUNG	INSGES.	125,9	130,2	125,4	129,6	126,0	124,3	127,0	120,7	121,5	126,9	117,5	123,9	122,5	- 1,1
		INLAND	121,2	126,5	122,4	124,9	121,3	119,5	122,8	116,9	116,3	123,6	112,9	120,8	118,0	- 2,3
		AUSLAND	150,8	150,7	141,5	155,4	151,8	149,3	149,6	142,4	147,9	144,8	142,0	140,5	146,3	+ 4,1
31	STAHL-U. LEICHT- METALLBAU SCHIE- NENFAHRZEUGBAU	INSGES.	118,2	108,2	94,0	93,4	111,4	119,4	130,0	112,1	91,8	118,0	112,1	112,0	108,5	- 3,1
		INLAND	122,3	117,3	105,9	97,4	124,5	123,7	135,3	117,0	102,7	126,4	108,7	117,1	113,0	- 3,5
		AUSLAND	96,0	71,3	42,0	81,5	59,4	97,2	111,8	85,2	43,0	92,5	126,5	90,1	99,5	+10,4
32	MASCHINENBAU	INSGES.	129,6	133,3	131,4	135,8	131,0	127,3	125,8	120,8	128,4	125,2	121,1	122,7	123,2	+ 0,4
		INLAND	128,1	133,4	135,0	135,3	129,0	129,4	125,3	122,3	125,7	125,4	121,2	125,1	121,8	- 2,6
		AUSLAND	130,1	134,6	126,4	138,7	132,9	124,2	125,9	120,6	130,6	124,3	120,7	119,9	125,6	+ 4,8
33	STRASSENFAHR- ZEUGBAU	INSGES.	156,8	165,4	166,7	185,0	167,7	170,3	168,0	176,1	159,6	171,0	160,4	165,4	171,2	+ 3,5
		INLAND	141,5	149,8	151,0	173,9	147,3	156,0	148,6	154,6	142,9	159,4	140,0	164,7	160,1	- 2,8
		AUSLAND	172,3	181,6	182,6	197,6	187,4	184,6	187,3	198,3	176,2	183,4	180,8	166,4	183,1	+10,0
36	ELEKTROTECHNIK	INSGES.	128,8	139,6	132,7	137,0	131,7	132,1	131,7	125,2	128,7	135,8	127,5	128,9	130,6	+ 1,3
		INLAND	121,4	131,4	127,5	127,9	123,5	128,8	127,2	120,6	124,4	129,1	124,2	125,8	128,4	+ 2,1
		AUSLAND	145,5	159,3	144,4	157,9	150,8	139,3	143,3	136,5	138,2	151,3	135,8	136,4	135,6	- 0,6
3711-60	FEINMECHANIK, OPTIK	INSGES.	126,3	131,5	128,5	129,9	121,4	125,0	129,9	121,6	123,6	128,4	119,4	122,5	123,6	+ 0,9
		INLAND	116,0	121,6	119,1	119,7	112,5	115,1	122,2	115,0	112,3	117,0	110,8	115,5	114,8	- 0,6
		AUSLAND	145,8	152,3	146,2	150,6	139,3	145,3	144,2	134,6	147,3	150,4	136,3	136,3	141,9	+ 4,1
38	H. V. EBM-WAREN	INSGES.	122,4	126,4	123,1	126,6	125,8	123,1	127,4	123,8	122,8	121,9	120,6	125,0	126,5	+ 1,2
		INLAND	113,7	119,1	115,7	118,0	118,5	116,4	119,6	117,2	116,5	116,0	114,6	118,2	119,3	+ 0,9
		AUSLAND	151,4	154,6	148,9	157,4	151,6	147,2	154,6	146,6	146,0	144,0	142,0	149,3	154,1	+ 3,2
50	H. V. BUEROMASCHIN- EN, ADV.-GERÄTEN UND-EINRICHTUNGEN	INSGES.	176,1	175,5	182,5	185,8	178,4	175,9	186,7	185,2	160,9	139,4	159,6	156,5	158,6	+ 1,3
		INLAND	161,9	144,1	166,2	177,4	166,2	172,7	183,6	172,5	146,0	128,4	139,0	141,4	168,8	+19,4
		AUSLAND	193,9	214,5	202,1	197,4	191,5	176,4	191,7	199,1	177,4	166,3	183,6	175,0	149,1	-14,8
	VERBRAUCHSGUETER PRODUZIERENDES GEWERBE	INSGES.	116,3	119,8	117,6	118,6	119,6	119,3	123,1	120,7	118,2	119,8	117,4	121,1	121,5	+ 0,3
		INLAND	108,1	111,3	110,1	110,9	111,9	111,8	115,3	113,1	111,0	112,3	110,2	113,8	114,0	+ 0,2
		AUSLAND	161,5	167,5	159,4	162,2	161,9	160,2	166,9	162,7	157,9	161,9	157,9	162,0	164,3	+ 1,4
5421-24	H. V. HOLZMOEBELN, POLSTERMOEBELN	INSGES.	93,7	97,6	95,5	96,8	97,9	95,3	99,4	99,9	98,2	98,3	96,0	100,0	99,6	- 0,4
		INLAND	87,8	91,9	89,6	90,8	92,2	90,4	93,7	94,6	93,1	92,9	91,3	95,3	95,1	- 0,2
		AUSLAND	142,6	146,4	144,1	146,8	145,7	135,5	147,5	143,8	140,8	143,2	138,1	138,9	139,1	+ 0,1
56	PAPIER-U. PAPPE- VERARBEITUNG	INSGES.	128,1	133,9	130,6	135,1	132,7	132,1	134,3	132,8	133,6	135,1	133,0	137,2	137,7	+ 0,4
		INLAND	119,6	124,7	121,6	125,6	122,9	123,6	126,2	124,0	123,7	126,3	123,5	127,5	127,9	+ 0,3
		AUSLAND	197,2	208,6	203,1	212,4	212,7	199,5	202,3	204,0	212,7	210,0	209,6	216,9	218,1	+ 0,6
57	DRUCKEREI, VER- VIELFAELTIGUNG	INSGES.	119,7	123,9	125,3	123,5	122,8	124,5	125,1	125,6	127,5	128,3	126,5	127,6	128,6	+ 0,8
		INLAND	119,5	122,6	124,2	122,1	122,4	125,1	125,7	126,2	126,7	129,1	126,1	127,2	128,2	+ 0,8
		AUSLAND	120,5	144,8	140,3	142,6	129,5	113,1	120,4	118,0	135,4	122,7	132,0	133,2	134,8	+ 1,2
58	H. V. KUNSTSTOFF- WAREN	INSGES.	132,9	143,3	136,5	140,7	140,4	139,9	141,1	141,8	139,6	141,2	138,6	143,4	144,2	+ 0,6
		INLAND	123,5	132,3	127,0	130,4	131,1	130,0	131,5	131,6	129,3	131,5	128,3	133,6	133,4	- 0,1
		AUSLAND	176,3	190,6	179,3	187,7	182,3	184,2	184,7	187,9	186,3	186,4	186,4	187,9	193,0	+ 2,7
63	TEXTILGEWERBE	INSGES.	107,6	113,3	106,5	110,8	110,7	109,6	116,3	110,7	105,0	108,2	105,8	110,1	115,9	+ 5,3
		INLAND	97,9	103,5	97,4	101,6	102,2	101,4	106,8	102,6	97,5	98,5	96,9	100,9	105,7	+ 4,8
		AUSLAND	145,3	152,7	142,5	147,7	144,5	141,7	153,4	143,7	133,9	146,2	140,9	146,7	156,0	+ 6,3
64	BEKLEIDUNGS- GEWERBE	INSGES.	117,1	113,7	112,5	112,7	118,4	118,7	130,8	116,2	110,0	112,7	114,6	116,5	113,4	- 2,7
		INLAND	103,4	102,9	103,2	102,4	106,6	105,6	115,5	105,2	100,1	102,1	103,2	104,2	102,7	- 1,4
		AUSLAND	206,0	181,5	172,9	180,1	192,9	201,8	236,7	186,8	172,1	180,0	186,1	193,8	179,1	- 7,6

1) AUSGEWÄHLTE WIRTSCHAFTSZWEIGE (OHNE NAHRUNGS- UND GENUSSMITTELGEWERBE).

1 AUFTRAGSEINGANG IM VERARBEITENDEN GEWERBE

1.2 KALENDER- UND SAISONBEREINIGTER WERT
VOLUMENINDEX 1980 = 100

SYPRO- NR.	WIRTSCHAFTSGLIEDERUNG		1986 MAR.	1986 APR.	1986 MAY	1986 JUNI	1986 JULI	1986 AUG.	1986 SEP.	1986 OKT.	1986 NOV.	1986 DEZ.	1987 JAN.	1987 FEB.	1987 MAR.	VERAEND. IN O/O GEGEN VORMONAT
	VERARBEITENDES GEWERBE 1)	INSGES. INLAND AUSLAND	106,2 98,8 121,0	110,7 102,8 128,7	107,9 101,2 121,7	110,1 101,8 126,3	108,3 100,4 125,1	108,0 102,0 120,8	108,8 102,1 123,4	105,9 98,5 122,1	106,1 98,9 122,4	107,0 100,1 122,4	103,8 97,1 118,7	106,5 101,0 118,6	106,7 100,1 121,7	+ 0,2 - 0,9 + 2,6
	GRUNDSTOFF-UND PRODUKTIONSQUETER- GEWERBE	INSGES. INLAND AUSLAND	103,3 94,9 121,0	106,2 96,8 126,9	104,2 95,9 122,0	103,6 95,6 121,2	104,9 96,2 123,6	105,4 96,9 123,4	105,5 96,4 125,4	102,6 94,2 120,9	104,2 95,4 122,9	104,1 95,5 123,7	101,5 93,9 118,6	106,1 96,4 127,8	104,2 94,2 127,0	- 1,8 - 2,3 - 0,6
25	GEW.-U. VERARB. V. STEINEN U. ERDEN	INSGES. INLAND AUSLAND	79,8 77,7 99,5	81,3 75,4 104,5	81,2 79,9 96,9	80,6 79,1 101,0	82,1 80,7 95,8	83,3 81,6 103,0	83,1 81,6 94,1	81,6 79,7 102,8	86,6 84,8 105,8	81,9 80,8 97,5	78,4 77,1 93,6	82,8 81,5 97,9	74,3 72,2 101,5	-10,3 -11,4 + 3,7
2711-15	HOCHOFEN- STAHL- U. WARMWALZWERKE H.V. STAHLROHREN	INSGES. INLAND AUSLAND	86,7 86,2 87,7	86,6 87,2 91,2	86,1 84,0 89,3	83,6 86,1 83,4	87,2 84,1 92,7	87,3 87,2 87,3	84,3 80,2 85,9	75,9 73,4 81,4	82,2 80,2 88,6	82,9 80,2 86,2	80,7 79,4 82,9	85,1 84,4 97,1	83,9 78,7 91,6	- 5,8 - 6,8 - 5,7
2850	NE-METALLHALB- ZEUGWERKE	INSGES. INLAND AUSLAND	110,3 99,0 136,2	115,3 104,5 142,4	109,3 98,6 134,5	110,1 103,2 126,7	112,6 102,9 135,2	108,6 99,8 128,2	110,6 102,1 131,2	110,5 103,2 127,4	114,9 104,7 139,0	117,2 113,3 128,0	109,4 99,7 131,8	111,6 105,4 135,0	112,1 102,7 134,9	+ 0,4 + 1,3 - 0,1
40	CHEMISCHE INDUSTRIE	INSGES. INLAND AUSLAND	112,4 101,3 130,2	116,1 103,8 137,8	114,1 103,2 131,6	114,1 102,3 133,5	115,1 103,9 133,5	116,0 104,7 134,5	116,7 105,5 135,4	115,9 104,7 133,9	114,7 104,1 133,8	114,8 103,9 133,0	113,4 103,9 129,0	118,0 106,9 136,2	117,4 106,4 136,1	- 0,5 - 0,5 - 0,1
55	ZELLSTOFF-HOLZ- SCHLIFF-PAPIER-U. PAPPEERZEUGUNG	INSGES. INLAND AUSLAND	122,5 106,1 168,2	137,9 112,4 205,1	125,4 106,8 175,9	132,1 113,4 182,7	129,4 110,0 182,3	130,4 112,4 178,5	132,2 111,7 187,5	128,1 108,5 181,2	131,4 110,5 187,7	132,9 109,7 195,5	122,0 103,4 172,3	127,6 107,2 182,6	134,6 111,3 195,3	+ 5,5 + 3,8 + 7,0
59	GUMMI-VERARBEITUNG	INSGES. INLAND AUSLAND	107,7 102,5 122,8	107,2 103,2 123,0	109,0 105,1 121,5	108,9 104,3 124,7	104,3 99,7 119,6	104,3 98,7 121,9	109,0 102,7 122,8	107,5 102,7 123,4	105,2 98,6 126,1	109,5 105,0 125,0	107,4 102,9 122,2	110,5 101,3 142,2	104,4 97,8 127,0	- 5,5 - 3,5 -10,7
	INVESTITIONSGUETER PRODUZIERENDES GEWERBE	INSGES. INLAND AUSLAND	110,6 105,2 118,9	116,7 110,6 127,5	113,1 106,6 119,8	117,3 109,8 130,5	112,7 105,8 124,2	112,2 108,7 117,8	112,4 107,8 120,1	109,2 102,6 120,8	109,2 103,4 116,6	110,5 105,1 119,8	106,7 100,7 116,6	108,1 105,9 112,1	109,2 105,2 117,3	+ 1,0 - 0,7 + 4,6
3021-25	STAHLVERFORMUNG, OBERFLAECHE-VER- EDLUNG, HAERTUNG	INSGES. INLAND AUSLAND	106,4 101,9 131,0	110,2 106,6 130,9	106,0 102,9 123,4	109,2 104,9 134,9	106,1 101,6 131,6	104,6 99,9 129,9	106,7 102,6 129,6	101,3 97,6 122,7	102,1 97,2 127,8	106,6 98,4 124,6	96,8 101,1 121,8	104,2 101,1 120,3	103,1 99,0 125,9	- 1,1 - 2,1 + 4,7
31	STAHL-U. LEICHT- METALLBAU, SCHIE- NENFAHRZEUGBAU	INSGES. INLAND AUSLAND	95,9 99,1 78,2	86,8 94,4 56,6	75,2 85,1 33,2	73,7 77,4 64,1	88,8 97,8 47,5	95,3 98,8 77,9	103,3 107,7 88,5	89,1 93,0 67,8	72,7 81,5 33,3	93,3 100,2 72,9	88,8 86,3 100,2	88,6 92,8 71,5	85,0 88,9 78,0	- 4,1 - 4,2 + 9,1
32	MASCHINENBAU	INSGES. INLAND AUSLAND	103,9 102,6 104,4	107,1 107,1 108,3	105,1 107,7 101,4	108,1 107,4 111,0	104,2 102,4 106,1	101,2 102,8 98,9	99,5 98,8 99,8	95,1 96,3 95,1	101,2 98,8 103,0	98,2 97,7 97,8	94,9 94,9 94,8	95,7 97,4 93,7	96,1 94,6 98,5	+ 0,4 - 2,9 + 5,1
33	STRASSENFAHR- ZEUGBAU	INSGES. INLAND AUSLAND	125,7 113,1 138,7	133,0 120,3 146,4	134,4 121,6 147,4	149,0 139,7 159,7	134,6 117,8 150,9	136,6 124,6 149,3	134,0 117,4 150,7	140,3 121,7 160,1	126,3 111,7 141,4	135,3 125,0 146,7	126,6 109,2 144,2	129,3 127,1 131,6	134,6 123,6 146,4	+ 4,1 - 2,8 +11,2
36	ELEKTROTECHNIK	INSGES. INLAND AUSLAND	112,1 106,7 124,2	121,6 115,3 136,4	115,4 111,8 123,5	119,4 111,9 136,2	114,3 108,1 128,6	114,5 112,6 118,7	113,7 111,0 121,6	108,1 105,1 115,6	111,1 108,3 117,1	117,0 112,0 128,2	110,1 108,0 115,3	111,1 109,2 115,8	112,5 111,4 115,3	+ 1,3 + 2,0 - 0,4
3711-60	FEINMECHANIK, OPTIK	INSGES. INLAND AUSLAND	106,0 97,8 121,0	110,4 102,9 126,1	107,6 100,3 121,1	108,5 100,7 124,2	101,1 94,2 114,6	104,1 96,4 119,7	107,7 102,1 118,1	100,6 95,9 109,7	101,9 93,2 119,8	106,0 97,4 121,9	98,8 92,6 110,3	101,0 96,2 109,7	101,7 95,4 114,4	+ 0,7 - 0,8 + 4,3
38	H.V. EBM-WAREN	INSGES. INLAND AUSLAND	101,3 94,3 124,0	103,6 97,9 125,7	101,7 95,9 121,5	104,2 97,5 127,9	103,7 97,9 123,5	101,4 96,2 119,7	104,5 98,4 125,4	101,5 96,4 118,7	100,5 95,7 118,0	99,6 95,2 116,3	98,7 94,1 114,9	102,0 96,8 120,7	103,0 97,5 124,3	+ 1,0 + 0,7 + 3,0
50	H.V. BUEROMASCHI- NEN, ADV.-GERAETEN UND-EINRICHTUNGEN	INSGES. INLAND AUSLAND	177,8 160,5 199,1	177,2 143,4 220,1	184,1 165,0 208,0	186,4 176,2 205,0	181,1 165,1 200,1	178,7 171,2 185,1	191,5 183,2 203,6	190,5 171,9 212,7	167,2 146,1 193,9	146,9 130,2 161,6	167,7 139,8 203,1	167,6 143,9 198,4	170,7 171,9 172,2	+ 1,8 +19,5 -13,2
	VERBRAUCHSGUETER PRODUZIERENDES GEWERBE	INSGES. INLAND AUSLAND	98,0 91,2 134,8	101,0 94,0 138,8	99,2 93,0 133,1	99,8 93,5 135,1	100,9 94,6 135,5	100,6 94,4 134,0	103,5 97,1 139,1	101,3 95,2 135,2	99,3 93,3 131,8	100,4 94,3 134,9	98,5 92,6 131,8	101,4 95,4 135,0	101,5 95,4 136,6	+ 0,1 0,0 + 1,2
5421-24	H.V. HOLZMOEBELN, POLSTERMOEBELN	INSGES. INLAND AUSLAND	74,3 69,5 115,3	76,9 72,2 117,9	75,3 70,5 115,8	75,8 70,9 117,2	77,2 72,4 116,7	74,8 70,9 108,3	77,4 72,8 117,2	77,7 73,4 113,7	76,1 72,0 110,9	76,0 71,7 112,7	74,2 70,4 106,2	76,8 73,1 107,4	76,1 72,6 107,4	- 0,9 - 0,7 0,0
56	PAPIER-U. PAPPE- VERARBEITUNG	INSGES. INLAND AUSLAND	106,7 99,7 163,7	111,4 103,9 172,9	108,9 101,4 168,9	112,6 104,7 176,5	110,8 102,6 176,9	110,1 103,0 166,0	111,8 105,2 168,3	111,0 103,5 169,7	111,2 102,9 176,9	112,2 105,0 174,0	110,7 102,9 173,9	114,3 106,3 180,2	114,4 106,4 181,2	+ 0,1 + 0,1 + 0,6
57	DRUCKEREI, VER- VIELFAELTIGUNG	INSGES. INLAND AUSLAND	100,0 100,1 97,6	103,8 102,9 117,8	104,9 104,2 114,5	102,6 101,6 116,4	102,3 102,1 105,8	103,5 104,2 92,3	103,8 104,5 98,0	103,7 104,3 95,7	105,2 104,6 110,0	105,7 106,5 99,8	104,3 104,2 106,9	105,2 105,1 107,6	105,7 105,6 108,7	+ 0,5 + 0,5 + 1,0
58	H.V. KUNSTSTOFF- WAREN	INSGES. INLAND AUSLAND	119,1 111,0 155,3	127,5 118,0 166,9	122,9 114,8 158,8	126,7 117,8 166,8	126,9 118,8 162,7	126,5 117,8 164,5	127,6 119,2 165,0	128,2 119,3 167,7	126,2 117,2 166,9	127,3 118,6 166,9	125,5 116,2 167,5	129,7 120,8 170,3	130,3 120,5 174,8	+ 0,5 - 0,2 + 2,6
63	TEXTILGEWERBE	INSGES. INLAND AUSLAND	90,8 82,5 123,6	96,0 87,5 130,0	90,1 82,2 121,5	93,8 85,9 125,6	94,1 86,7 123,4	93,1 86,0 121,2	98,9 90,7 131,1	94,4 87,4 123,1	89,3 82,8 114,7	91,8 82,3 125,5	90,0 82,3 121,1	93,8 85,8 126,3	98,7 89,8 134,2	+ 5,2 + 4,7 + 6,3
64	BEKLEIDUNGS- GEWERBE	INSGES. INLAND AUSLAND	96,5 85,8 163,3	94,0 85,5 145,3	93,6 86,2 140,1	93,4 85,1 145,0	98,1 88,7 155,8	97,8 87,4 161,2	104,2 93,7 170,7	94,8 86,4 145,9	90,5 82,8 137,2	92,7 84,4 144,1	94,0 85,1 148,0	94,5 85,1 151,1	91,2 83,3 137,7	- 3,5 - 2,1 - 8,9

1) AUSGEWAELTE WIRTSCHAFTSZWEIGE (OHNE NAHRUNGS- UND GENUSSMITTELGEWERBE).

SYPRO- NR.	WIRTSCHAFTSGLIEDERUNG		1984	1985	1986	VERÄNDERUNG IN O/O GEGEN VORJAHR	1986 1.VJ	1986 2.VJ	1986 3.VJ	1986 4.VJ	1987 1.VJ	VERÄNDERUNG IN O/O GEGEN VORJAHRES-VOR- QUARTAL
			DURCHSCHNITT									
	VERARBEITENDES GEWERBE 1)	INSGESAMT	116,2	126,0	127,2	+1,0	122,3	129,1	124,5	133,1	124,7	+2,0
		INLAND	107,1	115,0	117,3	+2,0	110,6	116,1	116,5	123,6	115,5	+4,2
		AUSLAND	136,7	150,7	149,5	-0,6	148,1	153,7	142,4	153,9	145,2	-2,0
	GRUNDSTOFF- UND PRODUKTIONSQUETER- GEWERBE	INSGESAMT	118,2	124,2	116,1	-4,9	118,7	123,6	116,6	113,4	111,1	-6,4
		INLAND	107,5	112,0	108,8	-2,9	106,4	113,7	109,6	105,4	100,5	-5,2
		AUSLAND	140,5	150,9	136,2	-8,4	145,5	144,9	131,7	130,7	133,2	-6,5
25	GEW.U. VERARB. V. STEINEN U. ERDEN	INSGESAMT	102,6	95,8	99,2	+3,5	55,9	111,6	121,6	107,8	52,6	-5,9
		INLAND	100,9	92,9	96,8	+4,2	50,4	109,2	120,9	106,5	47,7	-5,4
		AUSLAND	121,1	126,7	127,7	-0,6	118,7	139,6	129,6	123,0	108,1	-8,9
253*	H.V. ZEMENT	INSGESAMT	106,9	96,7	100,4	+3,6	51,1	119,5	125,6	104,8	45,3	-11,4
		INLAND	105,5	95,2	99,5	+4,5	45,1	116,5	126,4	103,4	43,1	-12,2
		AUSLAND	134,1	126,0	116,2	-6,2	85,7	136,6	113,2	131,1	80,2	-3,2
254*	ZIEGELEI	INSGESAMT	97,3	82,0	83,4	+1,7	43,0	100,0	107,6	83,0	37,1	-13,7
		INLAND	96,5	78,4	80,5	+2,7	36,1	97,4	107,6	80,7	31,0	-14,1
		AUSLAND	103,4	107,6	104,6	-3,0	92,5	115,2	106,9	99,6	80,6	-12,9
2711-15	HOCHOFEN-, STAHL- U. WARMWALZWERKE, H.V. STAHLROHREN	INSGESAMT	102,0	110,8	97,5	-12,0	104,4	104,5	92,7	88,3	85,6	-16,0
		INLAND	93,1	101,6	95,0	-6,5	103,3	103,6	90,2	82,6	86,1	-16,7
		AUSLAND	117,5	126,6	101,8	-19,6	106,4	106,0	96,8	98,0	84,5	-20,6
2711	HOCHOFEN-, STAHL- U. WARMWALZWERKE (OH. STAHLROHRE)	INSGESAMT	100,0	107,4	96,2	-10,4	102,5	103,5	91,4	87,0	86,6	-15,6
		INLAND	93,3	101,2	95,0	-6,1	103,0	103,6	90,0	83,2	86,9	-15,6
		AUSLAND	113,7	120,0	98,7	-17,7	102,7	103,3	94,1	94,6	86,0	-16,3
2850	NE-METALLHALBZEUGWERKE	INSGESAMT	113,6	118,1	112,1	-5,1	116,9	115,9	111,9	103,5	110,3	-5,6
		INLAND	102,1	105,2	102,4	-2,7	106,2	104,9	103,8	94,7	100,1	-5,7
		AUSLAND	141,2	148,5	134,7	-9,3	141,9	141,8	130,9	124,0	134,1	-5,5
2910	EISEN-, STAHL- U. TEMPERGLIESSEREI	INSGESAMT	96,5	107,0	109,9	+2,7	112,7	119,1	104,0	103,9	105,0	-6,6
		INLAND	89,9	100,4	103,5	+3,1	105,5	111,1	95,7	97,6	100,0	-5,2
		AUSLAND	130,5	141,2	143,5	+1,6	150,1	160,4	126,2	137,1	131,2	-12,6
3011-15	ZIEHEREIEN UND KALT- WALZWERKE	INSGESAMT	104,2	108,6	106,4	-2,0	106,9	114,2	104,5	99,9	97,1	-9,2
		INLAND	101,1	103,6	103,4	-0,2	102,7	111,4	103,1	96,4	94,6	-7,9
		AUSLAND	113,3	122,9	114,9	-6,5	119,0	122,3	108,5	109,9	104,2	-12,4
40	CHEMISCHE INDUSTRIE	INSGESAMT	130,7	138,1	129,9	-5,9	135,9	134,0	126,1	123,7	129,4	-4,8
		INLAND	119,3	124,6	118,5	-4,9	121,8	120,8	116,9	114,5	118,4	-2,8
		AUSLAND	149,2	159,7	146,2	-7,2	158,5	155,2	140,7	138,5	147,0	-7,3
4031	H.V. CHEM. GRUNDSTF. (AUCH M. ANSCHL. WEITER- VERARB.)	INSGESAMT	133,2	140,2	122,6	-12,6	130,5	127,6	117,7	114,4	119,6	-8,4
		INLAND	120,3	126,6	109,5	-13,5	117,6	112,6	106,8	101,1	107,3	-8,8
		AUSLAND	148,1	156,1	137,8	-11,7	145,6	145,1	130,4	125,5	134,0	-8,0
4034	H.V. CHEM. ERZEUGNISSEN F. GEWERBE, LANDWIRTSCHAFT	INSGESAMT	130,5	137,7	139,6	+1,4	147,0	144,2	135,5	128,5	139,1	-5,4
		INLAND	118,5	122,0	125,9	+3,2	123,4	129,7	130,6	120,1	123,7	+0,2
		AUSLAND	154,1	168,7	166,3	-1,4	193,4	172,7	154,0	145,1	169,3	-12,5
4035	H.V. PHARMAZEUTISCHEN ERZEUGNISSEN	INSGESAMT	128,3	136,5	139,4	+2,1	139,8	138,8	136,8	142,2	142,4	+1,9
		INLAND	122,1	127,9	131,5	+2,8	130,6	128,8	128,1	138,3	133,9	+2,5
		AUSLAND	144,4	158,7	160,1	+0,9	163,7	164,6	159,3	152,6	164,3	+0,4
4090	H.V. CHEMIEFASERN	INSGESAMT	128,3	135,9	125,5	-7,7	138,3	132,0	110,3	121,4	127,2	-8,0
		INLAND	116,9	124,6	120,8	-3,0	136,1	126,5	109,6	111,1	123,9	-9,0
		AUSLAND	136,2	143,9	128,7	-10,6	139,8	135,8	110,9	128,6	129,5	-7,4
53	HOLZBEARBEITUNG	INSGESAMT	90,0	87,4	90,0	+3,0	80,8	93,9	91,4	93,9	81,8	-11,2
		INLAND	86,6	82,0	84,3	+2,8	74,2	87,8	86,8	88,4	75,4	-11,6
		AUSLAND	122,5	140,9	146,2	+3,8	146,0	154,4	136,3	148,2	145,1	-0,6
55	ZELLSTOFF-, HOLZSCHLIFF-, PAPIER- U. PAPIERERZEUGUNG	INSGESAMT	140,6	147,3	143,2	-2,8	145,8	145,5	141,6	139,9	149,1	+2,3
		INLAND	122,6	125,6	122,2	-2,7	126,9	123,1	120,5	118,3	127,0	+0,1
		AUSLAND	189,3	206,0	199,9	-3,0	196,5	206,3	198,4	198,3	208,6	+6,2
59	GUMMI-VERARBEITUNG	INSGESAMT	113,4	125,2	130,9	+4,6	129,2	134,2	126,4	133,8	130,1	+0,7
		INLAND	110,2	121,8	126,5	+3,9	124,1	128,6	122,4	130,7	124,6	+0,4
		AUSLAND	123,5	136,0	145,1	+6,7	145,6	152,0	139,2	143,7	147,3	+1,2
	INVESTITIONSGUETER PRODUZIERENDES GEWERBE	INSGESAMT	117,9	131,8	136,7	+3,7	126,5	138,5	131,6	150,3	134,3	+6,2
		INLAND	108,4	121,6	127,1	+4,5	115,0	127,5	124,4	141,4	126,5	+10,0
		AUSLAND	134,4	149,7	153,5	+2,5	146,2	157,6	144,3	165,8	147,9	+1,2
3021-25	STAHLVERFORMUNG, OBERFLÄCHENVEREDLUNG, HAERTUNG	INSGESAMT	104,5	115,2	121,9	+5,8	124,7	127,7	119,2	116,0	123,2	-1,2
		INLAND	100,7	110,6	117,8	+6,5	120,6	122,8	116,2	111,5	119,2	-1,2
		AUSLAND	125,5	140,5	144,5	+2,8	147,2	154,3	135,9	140,7	145,4	-1,2
31	STAHL- U. LEICHTMETALLBAU, SCHIENENFAHRZEUGBAU	INSGESAMT	106,2	105,2	115,8	+10,1	104,0	98,7	104,8	155,7	100,5	-3,4
		INLAND	106,2	106,1	117,3	+10,6	103,2	103,8	112,4	150,0	100,9	-2,2
		AUSLAND	106,5	101,6	109,6	+7,9	107,1	78,1	74,8	178,3	99,0	-7,6
3111	H.V. STAHL- U. L. METALLKON- STRUKT. (OH. GRUBENAUSB.)	INSGESAMT	96,6	96,2	105,3	+9,5	85,4	94,4	103,7	137,9	110,9	+29,9
		INLAND	95,5	95,2	104,8	+10,1	80,7	94,3	104,6	139,6	100,6	+24,7
		AUSLAND	108,4	105,2	110,1	+4,7	127,0	95,8	95,3	122,4	204,0	+60,6
32	MASCHINENBAU	INSGESAMT	112,7	126,3	129,9	+2,9	113,8	129,5	127,9	148,3	125,1	+9,9
		INLAND	106,0	122,9	123,4	+0,4	108,1	122,5	122,5	140,3	127,6	+18,0
		AUSLAND	121,4	130,6	138,3	+5,9	121,3	138,6	134,8	158,6	121,8	+0,4

1) AUSGEWAHLTE WIRTSCHAFTSZWEIGE (OHNE NAHRUNGS- UND GENUSSMITTELGEWERBE).

ARBEITENDEN GEWERBE

WERT 1980=100
INDEX

1986	1986	1986	1986	1986	1986	1986	1986	1986	1986	1986	1986	1986	1986	1986	1986	1987	1987	1987	VERÄNDERUNG IN O/O GEGEN VORJAHRES-VOR- MONAT	SYPRO- NR.
JAN.	FEB.	MAR.	APR.	MAI	JUNI	JULI	AUG.	SEP.	OKT.	NOV.	DEZ.	JAN.	FEB.	MAR.						
120,7	121,0	125,1	138,5	117,4	131,3	127,4	107,2	138,9	139,6	129,3	130,3	117,2	122,2	134,6				+7,6	+10,1	
105,6	105,5	113,3	126,1	106,3	120,0	117,7	101,5	130,2	132,1	119,6	119,7	111,9	111,7	122,6				+8,4	+9,9	
145,6	146,9	151,7	166,4	138,0	156,8	145,2	120,0	156,0	156,4	151,0	154,3	129,0	145,6	160,8				+6,0	+10,3	
123,0	115,3	117,6	131,8	115,5	123,4	120,0	105,5	124,4	129,1	112,1	98,9	105,7	109,0	118,6				+0,7	+8,8	
109,7	102,6	106,6	120,0	106,6	114,6	113,0	99,3	117,0	122,1	105,3	85,7	96,4	99,1	107,2				+0,6	+8,2	
151,7	142,4	142,3	157,4	134,6	142,4	135,4	119,1	140,6	144,0	126,5	121,1	125,6	130,6	143,3				+0,7	+9,7	
54,3	45,7	67,6	109,3	106,7	118,9	125,9	111,3	127,6	131,8	107,9	83,7	43,4	51,3	63,1				-6,9	+23,0	
46,6	39,5	63,2	106,4	104,6	116,7	125,4	110,0	127,3	131,1	106,8	81,6	37,9	46,5	58,8				-7,0	+26,5	
119,6	115,9	120,5	143,0	131,6	144,1	131,6	125,9	131,0	135,7	121,4	107,9	105,6	106,0	112,7				-6,5	+6,3	
50,0	33,5	69,6	123,5	115,5	120,3	133,7	112,4	131,3	133,7	105,3	75,3	30,3	43,6	61,9				-11,3	+42,0	
47,3	31,3	66,7	123,3	114,4	119,0	135,6	111,6	131,9	132,6	103,6	70,5	28,1	41,3	59,9				-12,8	+45,0	
101,1	77,0	91,0	127,5	143,9	144,5	93,4	126,4	119,8	150,6	133,8	109,0	72,1	87,9	100,5				+10,4	+14,3	
39,6	31,3	57,9	98,1	97,3	104,6	114,0	99,1	109,8	109,6	82,3	57,2	24,7	36,2	50,3				-13,1	+39,0	
32,9	23,5	51,6	93,9	95,3	102,9	114,2	99,6	109,5	108,7	80,2	53,2	19,5	30,1	43,5				-15,7	+44,5	
89,6	84,6	103,4	126,4	112,2	116,9	112,6	95,9	112,1	116,0	97,5	85,8	62,6	79,8	99,3				-4,0	+24,4	
105,1	101,7	106,5	112,1	97,1	104,3	93,6	83,3	101,1	95,5	87,6	77,9	77,8	83,8	95,1				-10,7	+13,5	
104,2	101,2	104,5	111,3	96,6	102,7	91,7	81,5	97,5	95,5	83,1	69,5	79,2	85,6	93,6				-10,4	+9,3	
106,6	102,5	110,0	112,4	97,6	107,1	96,7	86,4	107,4	105,9	95,3	92,7	75,4	80,5	97,7				-11,2	+21,4	
103,3	100,7	104,6	110,7	96,8	103,1	90,4	82,9	100,9	97,2	87,2	76,7	80,2	85,0	94,6				-9,7	+11,3	
104,4	101,0	103,7	110,8	96,9	103,1	90,4	81,7	98,0	95,5	83,8	70,4	79,9	86,3	94,4				-9,0	+9,4	
101,1	100,2	106,9	110,3	96,6	103,1	90,3	85,3	106,8	100,7	94,1	89,5	80,7	82,2	95,1				-11,0	+15,7	
124,1	115,0	111,6	125,1	107,9	114,7	115,5	101,5	116,0	124,6	105,2	80,7	111,0	104,9	115,0				+3,0	+9,6	
113,0	103,6	102,1	112,5	97,0	104,7	107,1	96,6	107,8	116,1	97,0	71,0	100,7	95,8	103,9				+1,8	+8,5	
150,2	141,7	133,9	153,9	133,3	136,2	136,6	114,5	141,7	144,5	124,2	103,4	135,1	126,3	140,8				+5,2	+11,5	
114,2	110,6	113,0	131,3	108,7	117,3	111,0	82,4	116,6	124,5	103,6	83,7	99,6	104,0	111,3				-1,5	+7,0	
106,7	104,3	105,5	122,7	100,6	109,7	106,6	79,1	113,5	116,7	96,2	75,8	94,5	99,6	105,8				+0,3	+6,2	
153,6	144,6	152,0	175,7	149,4	156,2	133,7	99,5	145,4	154,5	132,0	124,8	126,3	127,2	140,1				-7,8	+10,1	
106,2	108,3	106,1	123,6	103,8	115,1	112,2	90,3	111,0	120,2	100,4	79,1	89,5	96,5	105,2				-0,8	+9,0	
101,7	103,3	103,0	120,4	100,6	113,1	111,7	88,7	108,9	118,7	97,6	72,9	87,8	93,5	102,4				-0,6	+9,5	
116,7	122,8	115,4	132,8	113,1	120,9	113,6	94,8	117,0	124,4	108,5	96,9	94,5	105,1	113,1				-2,0	+7,6	
143,2	132,7	131,9	143,3	126,1	132,6	130,1	115,6	132,5	137,9	121,1	112,2	124,9	127,5	135,7				+2,9	+6,4	
127,8	118,8	118,9	126,5	114,4	121,5	120,4	107,3	123,1	129,2	113,2	101,1	115,6	116,7	123,0				+3,4	+5,4	
167,7	155,1	152,6	170,3	144,9	150,4	145,7	128,9	147,6	151,7	133,8	130,1	139,8	145,0	156,3				+2,4	+7,8	
137,8	128,0	125,8	136,5	121,3	125,1	121,6	107,8	123,7	127,5	112,3	103,3	115,5	118,0	125,4				-0,3	+6,3	
125,3	114,7	112,9	119,7	107,8	110,3	110,6	98,8	110,9	114,9	101,5	87,0	106,3	104,7	111,0				-1,7	+6,0	
152,3	143,6	140,9	156,1	137,0	142,3	134,4	116,3	138,6	142,1	125,0	122,4	126,3	133,6	142,2				+0,9	+6,4	
149,0	144,5	147,5	157,9	134,7	139,9	141,8	132,1	141,7	145,9	125,3	114,4	127,0	138,8	151,4				+2,6	+9,1	
120,0	121,7	128,5	135,0	123,0	131,0	134,1	123,2	134,5	139,9	119,3	101,1	109,3	127,2	134,7				+4,8	+5,9	
206,1	189,3	184,9	203,0	157,7	157,4	156,8	145,5	155,7	157,8	137,0	140,5	161,9	161,5	184,5				-0,2	+14,2	
149,2	134,4	135,9	148,8	129,0	138,5	145,3	123,3	141,8	152,1	140,7	133,5	143,1	138,5	145,2				+6,8	+4,5	
134,5	128,2	129,1	134,8	123,3	128,4	135,3	116,4	132,6	146,5	135,6	132,7	134,7	130,6	136,4				+5,7	+4,4	
187,2	150,4	153,4	185,1	144,0	164,7	171,3	141,0	165,7	166,6	154,1	137,1	164,8	160,2	167,9				+9,5	+4,8	
151,2	135,6	128,0	138,6	131,2	126,1	113,9	87,6	129,4	138,9	120,0	105,3	130,7	123,3	127,6				-0,3	+3,5	
148,6	132,9	126,7	138,2	121,3	119,9	115,8	82,6	130,3	138,9	112,6	81,7	127,6	121,2	123,0				-2,9	+1,5	
153,0	137,4	128,9	138,9	138,0	130,4	112,6	91,2	128,8	138,8	125,2	121,7	132,9	124,8	130,8				+1,5	+4,8	
81,4	78,6	82,5	100,8	87,0	93,9	93,6	78,6	102,1	108,0	95,2	78,6	74,7	81,9	88,9				+7,8	+8,5	
74,1	72,2	76,4	94,5	81,0	87,8	89,0	74,8	96,7	101,7	89,6	73,8	68,6	75,6	81,9				+7,2	+8,3	
153,7	141,9	142,5	163,1	146,2	153,8	138,7	115,0	155,2	170,2	149,6	124,9	134,2	143,9	157,3				+10,4	+9,3	
156,3	141,3	139,7	155,0	134,6	147,0	142,9	131,7	150,3	157,3	140,2	122,3	150,9	142,9	153,5				+9,9	+7,4	
138,8	122,7	119,3	133,1	113,9	122,2	123,9	113,0	124,7	134,6	120,5	99,7	130,3	121,1	129,7				+8,7	+7,1	
203,4	191,4	194,6	214,2	190,7	213,9	193,9	182,0	219,3	218,4	193,3	183,2	206,5	201,8	217,5				+11,8	+7,8	
127,1	125,5	135,1	148,2	121,5	132,8	126,7	109,7	142,9	154,7	134,5	112,3	119,8	127,2	143,2				+6,0	+12,6	
121,8	119,1	131,3	143,2	116,1	126,5	120,0	107,2	140,1	151,0	132,3	108,8	117,5	119,6	136,8				+4,2	+14,4	
143,6	145,8	147,3	164,3	138,8	152,9	148,3	117,5	151,8	166,6	141,4	123,2	127,3	151,2	163,4				+10,9	+8,1	
120,6	126,5	132,3	148,0	124,3	143,2	135,0	109,9	150,0	147,3	144,2	159,4	125,3	131,3	146,4				+10,7	+11,5	
109,9	115,3	119,9	135,1	115,8	131,6	124,9	105,9	142,3	140,5	132,9	150,7	124,7	120,4	134,5				+12,2	+11,7	
139,0	145,8	153,8	170,3	139,2	163,4	152,7	116,8	163,3	159,1	163,8	174,6	126,4	150,2	167,0				+8,6	+11,2	
126,7	123,0	124,4	140,0	116,5	126,5	123,8	106,3	127,6	136,4	118,0	93,6	119,5	122,1	128,0				+2,9	+4,8	
122,9	118,7	120,1	134,0	112,0	122,5	121,2	103,4	124,0	131,6	114,2	88,6	115,8	117,9	123,8				+3,1	+5,0	
147,5	146,3	147,7	173,1	140,9	148,8	138,4	122,0	147,2	162,4	138,6	121,0	139,8	145,8	150,7				+2,0	+3,4	
115,8	113,2	82,9	97,7	83,0	115,3	94,9	91,8	127,8	112,3	166,5	188,2	92,1	90,7	118,8				+43,3	+31,0	
102,1	120,0	87,4	100,1	88,2	123,0	102,0	99,3	135,8	120,4	130,4	199,2	94,1	95,8	112,8				+29,1	+17,7	
170,2	86,5	64,6	87,6	62,1	84,7	66,6	62,1	95,7	80,2	310,6	144,0	84,2	70,5	142,3				+120,3	+101,8	
92,7	79,1	84,3	91,5	93,5	98,3	96,6	93,6	120,6	117,2	127,3	169,1	84,4	91,0	157,4				+86,7	+73,0	
85,1	75,5	81,6	90,7	92,8	99,4	97,9	94,4	121,5	121,3	130,7	166,7	84,6	90,7	126,5				+55,0	+39,5	
161,1	111,9	108,1	99,0	99,8	88,5	87,0	86,6	112,3	80,5	96,7	190,1	82,8	94,5	434,7						

2.1 ORIGINAL
WERT

SYPRO- NR.	WIRTSCHAFTSGLIEDERUNG		1984	1985	1986	VERÄNDERUNG IN O/O GEGEN VORJAHR	1986 1. VJ	1986 2. VJ	1986 3. VJ	1986 4. VJ	1987 1. VJ	VERÄNDERUNG IN O/O GEGEN VORJAHRES- VOR- QUARTAL	
		DURCHSCHNITT											
3210	H.V. LANDW. MASCHINEN, ACKERSCHLEPPERN	INSGESAMT	115,3	124,0	112,4	-9,4	123,9	131,9	104,1	89,8	106,4	-14,1	+18,5
		INLAND	102,2	107,1	105,6	-1,4	112,3	124,1	100,6	85,2	103,1	-8,2	+21,0
		AUSLAND	130,5	143,5	120,4	-16,1	137,5	140,9	108,0	95,3	110,3	-15,8	+15,7
3220	H.V. METALLBEARBEITUNGS- MASCHINEN U. AE.	INSGESAMT	102,7	119,6	136,4	+15,7	109,5	134,6	137,9	171,5	121,3	+10,6	-29,3
		INLAND	99,7	119,5	138,6	+16,0	113,2	132,5	139,8	165,6	127,8	+12,9	-22,6
		AUSLAND	107,3	119,8	136,0	+15,2	104,0	132,7	134,5	180,4	111,6	+7,3	-36,1
3230	H.V. TEXTIL- U. NAHE- MASCHINEN	INSGESAMT	121,2	141,1	156,3	+10,8	146,3	154,7	157,2	167,1	149,6	+2,4	-10,4
		INLAND	104,3	120,9	139,6	+15,5	127,1	140,8	138,6	151,9	126,4	+1,0	-15,5
		AUSLAND	128,8	150,2	163,8	+9,1	155,0	160,5	165,6	173,9	155,3	+2,8	-5,4
3240	H.V. MASCHINEN F. D. NAHR- U. GENUSSMITTELGEW. USW	INSGESAMT	121,2	136,8	144,9	+5,9	115,6	145,6	141,8	176,5	131,1	+13,4	-25,7
		INLAND	105,7	119,0	130,6	+9,7	102,8	129,9	128,4	161,2	119,7	+16,4	-25,7
		AUSLAND	137,6	155,7	160,0	+2,8	129,2	162,1	155,9	192,7	143,2	+10,8	-25,7
3256	H.V. HUETTEN- U. WALZWERKS- EINR. USW (OH. BAUMASCH.)	INSGESAMT	113,9	116,4	132,5	+11,9	106,0	126,1	123,4	174,3	103,6	-2,1	-40,4
		INLAND	102,5	113,4	124,6	+9,9	105,1	118,7	116,6	156,0	104,0	-1,0	-33,3
		AUSLAND	133,7	127,2	146,3	+15,0	107,6	139,0	131,9	206,6	103,3	-4,0	-50,0
3257	H.V. BAU- , BAUSTOFF- U. AE. MASCHINEN	INSGESAMT	97,9	93,1	96,2	+3,3	83,6	103,8	91,3	105,9	82,5	-1,3	-22,1
		INLAND	70,2	74,8	84,3	+12,7	66,2	95,7	83,3	91,8	76,1	+15,0	-17,1
		AUSLAND	126,6	112,3	106,6	-3,3	101,8	112,2	99,7	120,7	89,2	-12,4	-26,1
3260	H.V. ZAHNRAEDERN, GETRIE- BEN, LAGERN U. AE.	INSGESAMT	111,8	127,8	136,5	+6,8	134,9	141,1	133,9	135,9	131,7	-2,4	-3,1
		INLAND	104,4	119,9	128,7	+7,3	129,3	132,7	127,4	125,4	124,7	-3,6	-0,6
		AUSLAND	124,4	141,2	149,6	+5,9	144,3	155,3	145,0	153,8	143,6	-0,5	-6,6
3280	SONSTIGER MASCHINENBAU	INSGESAMT	115,6	131,9	122,1	-7,4	111,6	118,8	123,3	134,8	139,0	+24,6	+3,1
		INLAND	119,7	144,8	123,1	-15,0	110,6	117,5	126,2	138,2	155,8	+40,9	+12,7
		AUSLAND	109,1	111,5	120,6	+8,2	113,3	120,8	116,9	129,4	112,4	-0,8	-13,1
33	STRASSENFAHRZEUGBAU	INSGESAMT	125,2	146,3	153,6	+5,0	152,9	165,1	134,7	161,5	159,5	+4,3	-1,2
		INLAND	104,2	119,4	132,3	+10,8	123,2	142,6	121,3	141,9	136,8	+11,0	-3,6
		AUSLAND	148,7	176,6	177,5	+0,5	186,4	190,4	149,8	183,6	185,0	-0,8	+0,6
3311	H.V. KRAFTWAGEN U. -MOTOREN	INSGESAMT	127,1	149,7	157,2	+5,0	156,9	168,4	137,4	166,1	163,7	+4,3	-1,4
		INLAND	105,3	121,5	135,5	+11,5	126,2	145,1	123,6	146,7	141,0	+11,7	-3,9
		AUSLAND	149,6	178,7	179,5	+0,4	188,4	192,2	151,4	186,0	187,0	-0,7	+0,5
3312	H.V. PERSONENKRAFTWAGEN U. AE. (EINSCHL. MOTOREN)	INSGESAMT	140,9	169,8	182,5	+7,5	186,5	191,5	158,8	193,4	196,8	+5,5	+1,8
		INLAND	110,9	130,8	151,2	+15,6	145,0	156,1	139,2	164,3	165,3	+14,0	+0,6
		AUSLAND	170,8	208,8	213,8	+2,4	227,8	226,8	178,4	222,3	228,2	+0,2	+2,7
3313	H.V. LASTKRAFTWAGEN U. AE. (EINSCHL. MOTOREN)	INSGESAMT	95,0	102,5	97,7	-4,7	87,4	114,1	87,2	102,1	86,0	-1,6	-15,8
		INLAND	92,8	100,6	100,3	-0,3	84,0	120,6	89,4	107,2	86,6	+3,1	-19,2
		AUSLAND	97,5	104,6	94,8	-9,4	91,2	106,9	84,8	96,4	85,4	-6,4	-11,4
34	SCHIFFBAU	INSGESAMT	167,5	133,3	111,9	-16,1	60,8	159,6	117,4	109,6	108,0	+77,6	-1,5
		INLAND	132,1	115,7	101,8	-12,0	64,1	154,3	78,2	110,6	63,6	-0,8	-42,5
		AUSLAND	221,1	160,0	127,0	-20,6	55,7	167,5	176,7	108,2	175,1	+214,4	+61,8
36	ELEKTROTECHNIK	INSGESAMT	118,4	133,7	138,0	+3,2	126,3	135,4	138,2	152,2	137,1	+8,6	-9,9
		INLAND	112,4	128,7	132,7	+3,1	119,6	128,8	132,3	150,0	133,3	+11,5	-11,1
		AUSLAND	131,6	144,8	150,0	+3,6	141,2	150,1	151,4	157,3	145,4	+3,0	-7,6
3620	H.V. GERAETEN D. ELEKTRIZ. ERZEUGUNG, -VERTLG. U. AE.	INSGESAMT	117,8	132,3	133,2	+0,7	124,1	132,0	133,2	143,3	139,3	+12,2	-2,8
		INLAND	115,0	136,2	135,5	-0,5	123,3	133,3	136,5	148,8	142,4	+15,5	-4,3
		AUSLAND	123,7	124,2	128,4	+3,4	125,9	129,3	126,4	132,0	132,7	+5,4	+0,5
3650	H.V. ELEKTROHAUSHALTS- GERAETEN	INSGESAMT	100,2	106,7	112,2	+5,2	105,9	108,1	110,2	124,6	115,9	+9,4	-7,0
		INLAND	93,5	95,1	99,3	+4,4	91,9	94,5	99,9	111,0	103,6	+12,7	-6,7
		AUSLAND	117,3	136,4	145,5	+6,7	142,2	143,1	136,6	159,9	147,6	+3,8	-7,7
3660	H.V. ZAEHLERN, FERNMELDE- MESS- U. REGELGERAETEN USW	INSGESAMT	134,8	159,3	164,5	+3,3	143,9	162,8	170,9	180,3	151,1	+5,0	-16,2
		INLAND	123,4	147,2	154,4	+4,9	133,6	151,9	155,9	176,2	143,4	+7,3	-18,6
		AUSLAND	162,0	188,3	188,7	+0,2	168,6	189,0	206,9	190,3	169,6	+0,6	-10,9
3670	H.V. RUNDFUNK-, FERNSEH- U. PHONOTECHN. GERAETEN	INSGESAMT	103,2	109,1	123,0	+12,7	115,0	114,6	113,7	148,6	121,0	+5,2	-18,6
		INLAND	99,9	99,5	112,5	+13,1	106,9	101,0	103,5	138,6	114,4	+7,0	-17,5
		AUSLAND	109,4	127,3	142,8	+12,2	130,3	140,4	132,9	167,6	133,7	+2,6	-20,2
3711-60	FEINMECHANIK, OPTIK	INSGESAMT	107,2	119,3	125,2	+4,9	120,2	126,7	120,0	133,9	121,6	+1,2	-9,2
		INLAND	101,3	109,5	115,4	+5,4	110,6	115,9	110,7	124,3	114,3	+3,3	-8,0
		AUSLAND	119,2	139,5	145,4	+4,2	139,8	149,0	138,9	153,8	136,8	-2,1	-11,1
38	H.V. EBM-WAREN	INSGESAMT	112,0	117,6	123,0	+4,6	117,3	125,6	122,9	126,3	120,5	+2,7	-4,6
		INLAND	106,3	109,5	114,8	+4,8	107,6	116,2	116,3	119,0	111,5	+3,6	-6,3
		AUSLAND	133,2	147,9	153,6	+3,9	153,0	160,9	147,3	153,1	153,4	+0,3	+0,2
3830	H.V. HEIZ- U. KOCHGERAETEN	INSGESAMT	116,4	127,9	141,4	+10,6	130,4	133,8	145,4	156,2	141,2	+8,3	-9,6
		INLAND	109,1	114,8	120,6	+5,1	111,3	110,0	126,8	134,2	123,5	+11,0	-8,0
		AUSLAND	134,6	161,0	193,9	+20,4	178,5	193,5	192,1	211,3	186,1	+4,3	-11,9
3842	H.V. STAHLBLECHWAREN (OH. MOEBEL)	INSGESAMT	102,6	108,0	113,4	+5,0	103,7	114,1	116,1	119,7	103,2	-0,5	-13,8
		INLAND	100,3	103,2	109,0	+5,6	97,2	108,6	113,8	116,5	97,8	+0,6	-16,1
		AUSLAND	114,3	132,5	135,8	+2,5	137,0	142,4	128,0	135,8	130,6	-4,7	-3,8
3850	H.V. SCHLOSSERN, BESCHLAEGEN	INSGESAMT	113,0	114,7	123,9	+8,0	122,3	126,6	119,3	127,6	133,6	+9,2	+4,7
		INLAND	106,6	106,1	114,3	+7,7	112,4	116,6	112,0	116,1	122,0	+8,5	+5,1
		AUSLAND	141,1	152,3	166,2	+9,1	165,8	169,8	151,3	177,9	184,2	+11,1	+3,5

WERT 1980=100
INDEX

- 27 -

2 UMSATZ IM VER

2.1 ORIGINAL
WERT

SYPRO- NR.	WIRTSCHAFTSGLIEDERUNG		1984	1985	1986	VERÄNDERUNG IN O/O GEGEN VORJAHR	1986	1986	1986	1986	1987	VERÄNDERUNG IN O/O GEGEN VORJAHRES-VOR- QUARTAL	
			DURCHSCHNITT				1.VJ	2.VJ	3.VJ	4.VJ	1.VJ		
50	H.V.BUEROMASCHINEN, ADV- GERAETEN U.-EINR.	INSGESAMT	171,2	208,6	210,1	+0,7	186,6	210,7	212,2	231,0	176,7	-5,3	-23,5
		INLAND	153,6	187,4	207,3	+10,6	175,6	196,6	214,2	242,4	167,3	-4,7	-31,0
		AUSLAND	191,8	233,5	213,5	-6,6	199,6	226,9	209,7	217,5	167,7	-6,0	-13,7
5060	H.V.BUEROMASCHINEN	INSGESAMT	90,7	112,0	75,4	-29,1	84,1	82,5	71,1	79,9	62,9	-25,2	-21,3
		INLAND	94,0	118,6	93,6	-21,1	87,6	96,9	79,9	100,0	82,4	-15,7	-17,6
		AUSLAND	87,6	106,3	66,9	-37,1	72,1	70,0	63,4	62,3	45,7	-36,6	-26,6
5080	H.V.ADV-GERAETEN U.-EINRICHTUNGEN	INSGESAMT	194,1	236,0	247,2	+4,7	215,7	247,0	252,2	273,6	206,9	-3,2	-23,7
		INLAND	167,9	203,6	234,0	+14,9	193,9	220,4	245,9	276,0	187,3	-3,4	-32,1
		AUSLAND	227,6	277,4	263,9	-4,9	243,6	281,0	260,2	271,0	236,6	-2,9	-12,7
	VERBRAUCHSGUETER PRODUZIERENDES GEWERBE	INSGESAMT	109,0	113,4	116,7	+2,9	117,0	113,2	116,0	118,6	120,4	+2,9	+1,5
		INLAND	103,5	105,9	108,9	+2,6	107,5	105,4	109,7	112,4	112,2	+4,0	-0,2
		AUSLAND	139,7	156,3	161,0	+3,0	168,1	157,7	165,1	153,2	166,9	-0,7	+6,9
51	FEINKERAMIK	INSGESAMT	102,1	102,1	104,6	+2,4	103,1	106,9	103,3	105,1	103,0	-0,1	-2,0
		INLAND	100,1	97,6	100,6	+3,1	96,8	99,9	99,9	105,6	95,3	+2,6	-6,0
		AUSLAND	106,2	111,3	112,6	+1,3	115,6	120,9	110,2	104,2	110,4	-4,7	+6,0
5110	H.V.PORZELLAN	INSGESAMT	112,3	117,0	118,1	+0,9	118,8	117,6	113,9	122,1	115,2	-3,0	-5,7
		INLAND	104,8	107,6	111,5	+3,6	107,3	106,3	105,9	126,4	108,3	+0,9	-14,3
		AUSLAND	123,8	131,3	128,1	-2,4	136,3	134,7	126,2	115,4	125,8	-7,7	+9,0
52	H.U.VERARB.V.GLAS	INSGESAMT	104,2	110,6	115,0	+4,0	110,6	115,1	115,4	119,1	113,6	+2,7	-4,6
		INLAND	94,0	96,2	100,4	+4,4	94,8	98,0	101,6	107,2	100,5	+6,0	-6,2
		AUSLAND	144,2	166,6	171,9	+3,2	171,6	181,7	169,0	165,2	164,7	-4,1	-0,3
5421-24	H.V.HOLZMOEBELN, POLSTERMOEBELN	INSGESAMT	95,6	91,7	95,4	+4,0	90,1	96,8	88,6	106,3	97,0	+7,7	-6,7
		INLAND	92,4	87,2	90,0	+3,2	84,7	90,9	82,9	101,4	92,3	+9,0	-9,0
		AUSLAND	122,1	129,9	141,4	+6,9	135,2	147,0	136,0	147,6	137,1	+1,4	-7,1
56	PAPIER-U.PAPPE- VERARBEITUNG	INSGESAMT	119,1	126,4	130,9	+1,9	130,1	130,3	130,1	133,0	134,4	+2,3	+1,1
		INLAND	112,0	119,3	121,6	+1,9	120,7	120,3	121,4	124,1	124,7	+3,3	+0,5
		AUSLAND	176,9	205,0	206,4	+1,7	209,3	214,2	202,4	207,7	215,7	+3,1	+3,9
5610	H.V.TAPETEN, SPEZ.PAPIE- REN, VERPACKUNGSMITTELN	INSGESAMT	114,9	124,5	125,6	+0,9	127,8	128,2	124,0	122,4	128,2	+0,3	+4,7
		INLAND	110,1	118,2	119,3	+0,9	121,3	120,7	118,3	116,9	122,7	+1,2	+5,0
		AUSLAND	158,7	182,4	183,4	+0,5	188,2	197,0	176,4	172,1	178,3	-5,3	+3,6
57	DRUCKEREI, VERVIEL- FAELTIGUNG	INSGESAMT	111,3	117,1	122,4	+4,5	114,6	119,8	119,7	135,4	121,7	+6,2	-10,1
		INLAND	110,9	115,7	121,5	+5,0	114,0	119,1	118,5	134,3	121,3	+6,4	-9,7
		AUSLAND	118,3	138,8	136,2	-1,9	122,5	131,2	137,8	153,4	127,0	+3,7	-17,2
58	H.V.KUNSTSTOFFWAREN	INSGESAMT	121,8	129,1	135,6	+5,0	129,9	139,8	136,5	136,4	137,5	+5,9	+0,8
		INLAND	114,3	119,4	125,6	+5,2	115,2	128,9	127,5	126,9	126,4	+6,0	-0,4
		AUSLAND	156,6	173,4	181,7	+4,8	179,1	189,8	177,9	180,0	186,5	+5,2	+4,7
61	LEDERERZEUGUNG	INSGESAMT	140,7	147,2	136,6	-7,2	151,6	144,1	115,3	135,3	141,7	-6,5	+4,7
		INLAND	132,2	139,1	132,0	-5,1	146,7	138,1	112,9	130,3	142,8	-2,7	+9,6
		AUSLAND	169,8	174,9	152,3	-12,9	168,4	164,7	123,7	152,5	137,9	-16,1	-9,6
62	LEDERVERARBEITUNG	INSGESAMT	96,5	98,3	99,9	+1,6	106,7	83,6	109,9	99,5	102,7	-3,7	+3,2
		INLAND	91,5	90,3	92,4	+2,3	95,8	77,4	101,3	95,0	97,6	+1,9	+2,7
		AUSLAND	127,6	148,4	147,0	-0,9	174,9	122,4	163,1	127,5	134,5	-23,1	+5,5
6251	H.V.SCHUHEN	INSGESAMT	99,5	101,5	102,8	+1,3	114,2	83,2	116,3	97,4	108,4	-5,1	+11,3
		INLAND	95,0	93,7	95,4	+1,8	102,1	78,1	107,7	93,6	103,6	+1,5	+10,7
		AUSLAND	128,1	151,0	149,7	-0,9	191,0	115,5	171,0	121,4	136,8	-27,3	+14,3
63	TEXTILGEWERBE	INSGESAMT	104,1	110,0	109,6	-0,4	114,5	109,7	104,7	109,7	111,9	-2,3	+2,0
		INLAND	97,2	100,3	99,8	-0,5	103,5	98,9	95,3	101,6	102,6	-0,9	+1,0
		AUSLAND	131,6	148,6	148,7	+0,1	158,3	152,4	141,9	142,2	148,9	-5,9	+4,7
6312	BAUMWOLLSPINNEREI	INSGESAMT	123,0	127,6	118,4	-7,2	131,2	121,9	103,1	117,4	132,0	+0,6	+12,4
		INLAND	115,1	116,7	103,1	-11,7	115,2	105,0	89,3	103,1	114,9	-0,3	+11,4
		AUSLAND	165,1	186,1	199,7	+7,3	216,7	211,9	177,0	193,4	223,7	+3,2	+15,7
6332	BAUMWOLLWEBEREI, ANG	INSGESAMT	114,0	114,3	102,8	-10,1	110,5	110,1	88,6	101,9	96,0	-13,1	-5,8
		INLAND	101,4	97,9	85,5	-8,6	95,6	95,0	78,1	89,1	83,7	-12,4	-6,1
		AUSLAND	143,2	152,2	133,5	-12,3	144,7	144,8	112,9	131,4	124,2	-14,2	-5,5
6370	WIRKEREI, STRICKEREI	INSGESAMT	89,8	93,3	95,7	+2,6	101,4	77,6	107,0	96,7	104,3	+2,9	+7,9
		INLAND	88,2	90,5	92,3	+2,0	96,2	76,6	100,0	96,3	99,7	+3,6	+2,5
		AUSLAND	101,7	114,2	120,6	+5,6	139,8	84,6	158,8	99,3	138,1	-1,2	+39,1
6380	H.V.TEPPICHEN U.AE., BESCHICHTETEM GEWEBE	INSGESAMT	100,4	101,9	106,3	+4,3	108,3	111,6	99,8	105,7	105,0	-3,0	-0,7
		INLAND	98,3	96,7	100,5	+3,9	101,4	104,5	95,6	100,5	98,5	-2,9	-2,0
		AUSLAND	110,1	126,6	133,4	+5,4	140,4	144,5	119,1	129,6	135,4	-3,6	+4,5
64	BEKLEIDUNGSGEWERBE	INSGESAMT	106,0	108,0	110,9	+2,7	130,4	79,4	140,5	93,4	132,9	+1,9	+42,3
		INLAND	100,4	100,3	101,3	+1,0	116,1	76,1	123,5	89,4	117,2	+0,9	+31,1
		AUSLAND	140,6	156,3	171,3	+9,6	220,1	100,1	246,9	118,1	230,9	+4,9	+95,5
6413	H.V.HERRENOBERBEKLEIDUNG	INSGESAMT	100,4	102,8	111,7	+8,7	127,7	85,9	133,2	100,2	133,2	+4,3	+32,9
		INLAND	96,2	97,1	102,6	+5,7	116,2	81,3	119,2	93,7	120,0	+3,3	+26,1
		AUSLAND	125,7	137,0	166,8	+21,8	196,9	113,6	217,9	138,9	212,8	+8,1	+53,2
6414	H.V.DAMEN-U.KINDER- OBERBEKLEIDUNG	INSGESAMT	111,2	111,7	112,2	+0,4	138,4	74,2	151,6	84,5	140,8	+1,7	+66,6
		INLAND	104,5	102,7	101,8	-0,9	121,4	72,1	131,6	81,9	122,1	+0,6	+49,1
		AUSLAND	149,7	163,9	172,5	+5,2	236,5	86,6	267,0	99,6	248,7	+5,2	+149,2

WERT 1980=100
INDEX

- 29 -

2 UMSATZ IM VER

2.1 ORIGINAL
VOLUMEN

SYPRO- NR.	WIRTSCHAFTSGLIEDERUNG		1984	1985	1986	VERÄNDERUNG IN O/C GEGEN VORJAHR	1986 1.VJ	1986 2.VJ	1986 3.VJ	1986 4.VJ	1987 1.VJ	VERÄNDERUNG IN O/C GEGEN VORJAHRES-VOR- QUARTAL
		DURCHSCHNITT										
	VERARBEITENDES GEWERBE 1)	INSGESAMT	100,7	106,2	107,2	+0,9	102,7	108,5	104,9	112,5	105,3	+2,5
		INLAND	92,9	97,2	96,8	+1,6	93,2	99,4	96,2	104,5	97,4	+4,5
		AUSLAND	118,1	126,3	125,9	-0,3	124,1	129,1	120,0	130,4	123,2	-0,7
	GRUNDSTOFF- UND PRODUKTIONSQUETER- GEWERBE	INSGESAMT	102,1	104,3	103,3	-1,0	101,3	107,3	103,0	101,5	100,5	-0,6
		INLAND	93,3	94,0	94,4	+0,4	90,2	98,0	96,1	93,3	90,1	-0,1
		AUSLAND	121,1	126,4	123,1	-2,6	125,8	126,0	116,8	119,7	124,0	+1,4
20	GEW.U. VERARB. V. STEINEN U. ERDEN	INSGESAMT	88,6	81,2	83,1	+2,3	47,1	93,4	101,7	90,1	44,0	-6,6
		INLAND	87,1	78,8	81,1	+2,9	42,5	91,5	101,2	85,1	40,0	-5,5
		AUSLAND	106,0	109,8	106,7	-2,8	99,9	116,7	107,9	102,3	90,0	-9,9
2531	H.V. ZEMENT	INSGESAMT	78,1	68,4	69,7	+1,9	35,8	83,0	87,2	72,8	31,5	-12,0
		INLAND	76,8	67,0	68,8	+2,7	34,3	82,1	87,4	71,6	25,9	-12,6
		AUSLAND	104,5	96,6	67,9	-9,2	68,2	103,1	83,4	96,7	64,0	-6,2
2541	ZIEGELEI	INSGESAMT	86,7	73,0	74,0	+1,4	38,2	88,7	95,4	73,6	32,9	-13,9
		INLAND	85,1	69,3	70,8	+2,2	31,8	85,7	94,6	71,0	27,4	-13,6
		AUSLAND	99,3	102,0	98,6	+3,1	87,5	112,6	101,2	93,9	76,5	-12,6
2711-15	HOCHOFEN-, STAHL-U. WARMWALZWERKE, H.V. STAHLROHREN	INSGESAMT	87,3	91,8	86,7	-5,6	88,9	91,1	84,0	82,6	82,2	-7,5
		INLAND	80,9	85,1	82,6	-2,7	86,7	88,5	80,1	75,8	80,8	-6,8
		AUSLAND	98,0	103,3	93,8	-9,2	92,9	96,1	91,1	95,2	84,8	-8,7
2711	HOCHOFEN-, STAHL-U. WARMWALZWERKE (OH. STAHLROHRE)	INSGESAMT	85,6	89,4	86,0	-3,8	88,3	90,8	80,2	81,5	83,6	-5,3
		INLAND	81,3	85,1	83,2	-2,2	87,1	89,1	80,3	76,2	81,6	-6,3
		AUSLAND	93,9	97,9	92,0	-6,0	91,0	94,5	89,0	93,0	87,8	-3,5
2850	NE-METALLHALBZEUGWERKE	INSGESAMT	97,2	101,1	105,4	+6,2	109,8	110,9	111,0	106,0	116,6	+6,2
		INLAND	86,8	89,8	99,4	+10,7	99,1	99,6	102,3	96,5	105,4	+6,4
		AUSLAND	121,8	128,0	133,4	+4,2	135,4	138,1	132,0	128,1	143,1	+5,7
2910	EISEN-, STAHL-U. TEMPERGLIESSEREI	INSGESAMT	82,1	87,1	85,6	-1,5	89,3	92,7	80,7	80,6	81,4	-6,8
		INLAND	76,1	81,2	80,2	-1,2	83,2	85,9	76,8	74,9	76,5	-8,1
		AUSLAND	113,8	118,3	116,4	-1,6	121,7	129,4	102,1	112,3	108,7	-10,7
3011-15	ZIEHEREIEN UND KALT- WALZWERKE	INSGESAMT	91,4	91,1	89,8	-1,4	89,2	96,0	88,2	85,9	85,4	-4,3
		INLAND	88,8	87,2	87,5	+0,3	85,8	93,9	87,2	83,1	82,9	-3,4
		AUSLAND	98,6	102,4	96,5	-5,8	98,9	102,1	91,1	94,0	92,5	-6,5
40	CHEMISCHE INDUSTRIE	INSGESAMT	112,0	114,8	113,2	-1,4	114,8	116,3	111,3	110,3	115,9	+1,0
		INLAND	101,2	102,6	102,3	-0,3	101,8	104,1	102,4	101,1	104,9	+3,0
		AUSLAND	129,8	134,6	131,0	-2,7	136,1	136,4	125,9	125,5	134,4	-1,2
4090	H.V. CHEMIEFASERN	INSGESAMT	109,0	111,9	103,7	-7,3	112,2	107,8	91,7	103,1	110,3	-1,7
		INLAND	103,1	105,9	101,5	-4,2	112,6	105,4	92,5	95,3	109,1	-3,1
		AUSLAND	113,0	115,9	105,2	-9,2	111,9	109,2	91,1	108,4	111,1	-0,7
53	HOLZBEARBEITUNG	INSGESAMT	93,9	92,0	94,0	+2,2	84,7	97,9	95,2	98,1	85,7	+1,2
		INLAND	91,4	87,3	89,1	+2,1	78,8	92,7	91,6	93,5	79,9	+1,4
		AUSLAND	115,3	132,2	135,6	+2,6	136,0	142,6	126,3	137,5	135,1	-0,7
55	ZELLSTOFF-, HOLZSCHLIFF-, PAPIER-U. PAPIERZEUGUNG	INSGESAMT	120,5	120,9	123,4	+2,1	124,1	124,4	122,7	122,6	131,7	+6,1
		INLAND	106,0	103,7	105,0	+1,3	107,9	104,9	104,0	103,2	111,7	+3,5
		AUSLAND	158,5	166,4	173,6	+4,3	167,7	177,8	173,9	175,2	186,2	+11,0
59	GUMMI VERARBEITUNG	INSGESAMT	96,7	103,2	106,5	+3,2	105,2	109,2	102,9	108,8	106,5	+1,2
		INLAND	93,0	98,9	101,3	+2,4	99,5	103,0	98,1	104,5	100,5	+1,0
		AUSLAND	109,1	118,0	124,2	+5,3	124,6	129,8	119,2	123,0	126,7	+1,7
	INVESTITIONSQUETER PRODUZIERENDES GEWERBE	INSGESAMT	102,0	111,1	112,7	+1,4	105,1	114,3	108,1	123,3	109,6	+4,3
		INLAND	93,9	102,8	105,0	+2,1	96,0	105,7	102,4	116,1	103,4	+7,7
		AUSLAND	116,0	125,3	125,9	+0,5	120,7	129,3	117,9	135,6	120,3	-0,3
3021-25	STAHLVERFORMUNG, OBERFLÄCHENVEREDLUNG, HAERTUNG	INSGESAMT	92,6	99,0	102,8	+3,8	105,8	107,7	100,1	97,5	103,8	-1,9
		INLAND	88,8	94,6	98,8	+4,4	101,8	103,1	97,0	93,2	100,0	-1,8
		AUSLAND	114,2	123,9	125,4	+1,2	128,8	133,6	117,4	121,6	125,5	-2,6
31	STAHL-U. LEICHTMETALLBAU, SCHIENENFAHRZEUGBAU	INSGESAMT	88,8	86,4	92,5	+7,1	84,3	79,0	83,3	123,4	79,4	-5,8
		INLAND	88,7	87,2	93,7	+7,5	83,6	83,2	89,3	118,8	79,7	-4,7
		AUSLAND	89,1	83,2	87,4	+5,0	86,6	62,3	59,3	141,4	78,0	-9,9
3111	H.V. STAHL-U. L. METALLKON- STRUKT. (OH. GRUBENAUSB.)	INSGESAMT	80,4	79,1	84,1	+6,3	69,2	75,7	82,4	109,1	87,4	+26,3
		INLAND	79,4	78,3	83,7	+6,9	65,5	75,6	83,1	110,4	79,3	+21,1
		AUSLAND	89,2	86,0	88,1	+2,4	102,2	76,5	76,0	97,6	159,2	+55,8
32	MASCHINENBAU	INSGESAMT	95,7	103,7	103,3	-0,4	91,7	103,3	101,3	117,1	98,0	+6,9
		INLAND	89,8	100,9	98,0	-2,9	87,0	97,7	96,8	110,5	99,6	+14,5
		AUSLAND	103,2	107,3	110,3	+2,8	97,8	110,5	107,1	125,8	95,8	-2,0
33	STRASSENFAHRZEUGBAU	INSGESAMT	106,7	120,8	123,0	+1,8	123,7	132,5	107,3	128,5	125,8	+1,7
		INLAND	88,8	98,3	105,3	+7,1	99,3	114,2	96,1	111,5	106,6	+7,4
		AUSLAND	127,0	146,2	143,2	-2,1	151,5	153,1	120,2	148,1	147,7	-2,5
3311	H.V. KRAFTWAGEN U. -MOTOREN	INSGESAMT	108,3	123,3	125,5	+1,8	126,5	134,6	109,1	131,6	128,5	+1,6
		INLAND	89,6	99,6	107,1	+7,5	101,1	115,5	97,3	114,4	109,0	+7,8
		AUSLAND	127,8	147,9	144,7	-2,2	153,0	154,4	121,3	150,0	149,2	-2,5
3312	H.V. PERSONENKRAFTWAGEN U. AE. (EINSCHL. MOTOREN)	INSGESAMT	120,8	140,7	146,8	+4,3	151,1	154,5	127,0	154,6	155,9	+3,2
		INLAND	95,0	108,0	120,3	+11,4	116,7	125,4	110,2	128,9	128,9	+10,5
		AUSLAND	146,6	173,5	173,8	+0,2	186,0	183,7	144,0	181,3	183,6	-1,3

1) AUSGEWÄHLTE WIRTSCHAFTSZWEIGE (OHNE NAHRUNGS- UND GENUSSMITTELGEWERBE).

WERT 1980=100
INDEX

- 31 -

2.1 ORIGINAL
VOLUMEN

SYPRO- NR.	WIRTSCHAFTSGLIEDERUNG		1984	1985	1986	VERÄNDERUNG IN O/O GEGEN VORJAHR	1986	1986	1986	1986	1987	VERÄNDERUNG IN O/O GEGEN VORJAHRES-VOR- QUARTAL	
			DURCHSCHNITT				1.VJ	2.VJ	3.VJ	4.VJ	1.VJ		
3313	H.V. LASTKRAFTWAGEN U. AE. (EINSCHL. MOTOREN)	INSGESAMT	79,8	83,3	76,6	-8,0	69,7	89,4	68,0	79,2	66,2	-5,0	-16,4
		INLAND	77,6	81,2	78,1	-3,8	66,6	94,1	69,3	82,6	65,7	-1,4	-20,5
		AUSLAND	82,2	85,7	74,6	-12,7	73,1	84,1	66,6	75,5	66,8	-8,6	-11,5
34	SCHIFFBAU	INSGESAMT	142,9	110,7	90,4	-18,3	49,7	129,2	94,6	88,1	86,2	+73,4	-2,2
		INLAND	112,8	96,4	82,5	-14,4	52,6	125,5	63,1	85,0	50,9	+3,2	-42,6
		AUSLAND	188,5	132,1	102,1	-22,7	45,3	134,6	141,7	86,7	139,1	+207,1	+60,1
36	ELEKTROTECHNIK	INSGESAMT	105,7	117,3	119,8	+2,1	110,1	117,7	115,6	131,7	116,4	+7,5	-10,1
		INLAND	100,8	113,8	116,1	+2,0	105,3	112,7	115,5	130,8	115,9	+10,1	-11,4
		AUSLAND	116,2	124,8	127,9	+2,5	120,7	128,6	126,7	133,8	123,6	+2,4	-7,6
3711-60	FEINMECHANIK, OPTIK	INSGESAMT	94,3	102,1	104,4	+2,3	101,1	105,9	99,7	110,9	100,5	-0,6	-9,4
		INLAND	89,2	94,2	96,6	+2,6	93,6	97,5	92,6	103,7	95,3	+1,8	-5,1
		AUSLAND	104,7	117,9	119,6	+1,4	116,3	122,6	113,8	125,6	110,8	-4,7	-11,8
38	H.V. EBM-WAREN	INSGESAMT	95,5	98,3	101,2	+3,0	97,2	103,4	100,7	103,5	98,6	+1,4	-4,7
		INLAND	90,6	91,8	94,7	+3,2	89,4	95,5	95,7	97,6	91,5	+2,3	-6,4
		AUSLAND	113,2	121,8	124,6	+2,5	125,2	130,7	119,4	124,0	124,4	-0,6	+0,3
3830	H.V. HEIZ- U. KOCHGERÄTEN	INSGESAMT	101,3	109,0	117,6	+7,9	110,1	111,1	120,3	128,9	116,3	+5,6	-9,8
		INLAND	94,9	97,5	100,6	+3,2	93,9	91,5	105,3	111,5	102,3	+8,9	-8,3
		AUSLAND	117,4	136,3	160,2	+15,8	151,0	160,3	157,7	171,7	150,9	-0,1	-12,1
3850	H.V. SCHLOSSESN., BESCHLÄGEN	INSGESAMT	92,9	92,2	97,2	+5,4	97,5	99,0	92,7	99,4	103,3	+5,9	+3,9
		INLAND	87,9	85,9	90,3	+5,1	90,2	91,9	87,7	91,2	95,1	+5,4	+4,3
		AUSLAND	114,5	118,7	126,1	+6,2	126,3	128,6	113,8	133,6	138,2	+7,7	+3,4
50	H.V. BUEROMASCHINEN, ADV- GERÄTEN U. -EINR.	INSGESAMT	169,1	203,8	214,0	+5,0	187,0	212,7	217,0	239,2	187,5	+0,3	-21,6
		INLAND	150,4	181,9	206,3	+13,4	173,8	196,1	213,1	242,1	169,4	-2,5	-30,0
		AUSLAND	191,5	229,8	223,3	-2,6	202,6	233,0	221,6	235,7	211,0	+4,0	-10,5
5060	H.V. BUEROMASCHINEN	INSGESAMT	85,9	104,1	74,2	-28,7	78,4	76,7	66,4	75,1	60,3	-23,1	-19,7
		INLAND	87,6	109,6	87,9	-15,8	91,8	90,9	74,9	94,2	77,9	-15,1	-17,3
		AUSLAND	84,2	99,2	62,2	-37,3	66,9	64,5	59,0	56,5	44,4	-33,6	-24,1
5080	H.V. ADV-GERÄTEN U. -EINRICHTUNGEN	INSGESAMT	194,1	233,9	258,3	+10,4	220,7	255,7	264,9	291,9	228,6	+3,6	-21,7
		INLAND	166,2	200,0	236,3	+18,2	194,5	222,8	248,3	279,5	192,9	-0,8	-31,0
		AUSLAND	230,6	278,2	288,6	+3,7	255,7	300,3	288,2	310,0	281,2	+10,0	-9,3
	VERBRAUCHSGÜTER PRODUZIERENDES GEWERBE	INSGESAMT	95,2	96,5	98,2	+1,8	98,7	95,3	99,3	99,6	100,9	+2,2	+1,3
		INLAND	90,5	90,2	91,8	+1,8	91,2	88,9	92,4	94,6	94,1	+3,2	-0,5
		AUSLAND	121,7	131,9	134,3	+1,8	140,3	131,4	137,7	127,7	139,2	-0,8	+9,0
51	FEINKERAMIK	INSGESAMT	87,2	84,6	84,5	-0,1	84,3	86,5	83,1	84,3	82,1	-2,6	-2,6
		INLAND	85,8	81,2	81,8	+0,7	79,5	81,4	81,0	85,5	80,1	+0,8	-6,3
		AUSLAND	89,9	91,4	89,9	-1,6	93,8	96,4	87,4	82,1	86,1	-8,2	+4,9
5110	H.V. PORZELLAN	INSGESAMT	90,6	89,9	87,0	-3,2	89,9	86,4	83,0	88,6	83,1	-7,6	-6,2
		INLAND	84,4	82,3	81,9	-0,5	80,7	78,2	77,0	91,7	78,3	-3,0	-14,6
		AUSLAND	100,0	101,5	94,7	-6,7	104,0	98,9	92,1	83,9	90,4	-13,1	+7,7
52	H.V. VERARB. V. GLAS	INSGESAMT	95,1	99,5	102,6	+3,3	99,1	102,9	103,0	105,9	101,2	+2,1	-4,4
		INLAND	86,9	86,3	92,2	+4,4	87,1	90,2	93,4	98,1	92,1	+5,7	-6,1
		AUSLAND	125,2	139,4	139,2	-0,1	140,6	147,0	136,2	132,8	132,1	-6,0	-0,5
5421-24	H.V. HOLZMOBELN, POLSTERMOBELN	INSGESAMT	80,2	74,5	74,9	+0,5	71,4	76,0	69,2	82,8	74,6	+4,5	-9,9
		INLAND	77,4	70,7	70,4	-0,4	67,0	71,3	64,7	78,8	70,8	+5,7	-10,2
		AUSLAND	103,6	107,4	112,8	+5,0	109,2	117,4	106,0	116,5	106,8	-2,2	-8,3
56	PAPIER- U. PAPPE- VERARBEITUNG	INSGESAMT	102,7	106,5	109,0	+2,3	108,4	106,5	108,4	110,7	112,0	+3,3	+1,2
		INLAND	96,7	99,0	101,3	+2,3	100,5	100,2	101,2	103,4	103,9	+3,4	+0,5
		AUSLAND	153,8	169,4	173,0	+2,1	173,9	178,1	167,8	172,2	179,8	+3,4	+4,4
57	DRUCKEREI, Vervielfach- fertigung	INSGESAMT	98,3	99,4	101,8	+2,4	96,3	99,9	99,3	111,8	100,5	+4,4	-10,1
		INLAND	98,3	98,4	101,2	+2,8	96,0	99,5	98,4	111,0	100,4	+4,6	-9,5
		AUSLAND	98,9	114,1	110,9	-2,8	99,7	107,0	112,3	124,6	102,6	+2,9	-17,7
58	H.V. KUNSTSTOFFWAREN	INSGESAMT	110,9	116,0	122,0	+5,2	116,0	125,6	123,1	123,2	124,1	+7,0	+0,7
		INLAND	104,2	107,8	113,3	+5,1	106,8	116,3	115,2	114,8	114,1	+6,8	-0,6
		AUSLAND	141,3	153,1	161,3	+5,4	157,4	167,9	158,9	160,9	169,9	+7,9	+5,6
61	LEDERERZEUGUNG	INSGESAMT	110,3	111,1	104,3	-6,1	114,8	109,8	88,4	104,2	109,8	-4,4	+5,4
		INLAND	106,4	108,4	103,8	-4,2	114,7	108,5	88,9	103,1	113,7	-0,9	+10,3
		AUSLAND	122,1	119,3	105,8	-11,3	115,2	113,9	86,5	107,5	98,2	-14,8	-8,7
62	LEDERVERARBEITUNG	INSGESAMT	84,5	83,4	83,2	-0,2	89,6	69,7	91,2	82,3	84,8	-5,4	+3,0
		INLAND	80,4	76,9	77,1	+0,3	80,7	64,7	84,2	78,8	80,7	0	+2,4
		AUSLAND	110,0	123,3	120,3	-2,4	143,7	100,0	133,4	104,2	109,8	-23,6	+5,4
6251	H.V. SCHUHEN	INSGESAMT	87,3	86,1	85,4	-0,8	95,9	69,2	96,2	80,3	89,4	-6,8	+11,3
		INLAND	83,6	79,8	79,4	-0,5	85,9	65,2	89,3	77,3	85,6	-0,3	+10,7
		AUSLAND	109,7	124,9	122,6	-1,8	157,5	94,4	139,6	98,9	113,1	-28,2	+14,4
63	TEXTILGEWERBE	INSGESAMT	90,1	92,7	92,9	+0,2	96,6	92,7	88,9	93,5	95,1	-1,6	+1,7
		INLAND	83,7	84,3	84,5	+0,2	87,2	83,5	80,9	86,4	87,1	-0,1	+0,8
		AUSLAND	116,2	127,1	126,8	-0,2	134,4	129,7	121,1	122,1	127,9	-4,8	+4,8
64	BEKLEIDUNGSGEWERBE	INSGESAMT	91,6	91,0	91,3	+0,3	108,3	65,5	115,1	76,4	108,5	+0,2	+42,0
		INLAND	86,8	84,9	83,9	-1,2	96,9	63,2	101,8	73,6	96,3	-0,6	+30,8
		AUSLAND	121,6	128,4	135,8	+5,8	176,3	79,6	194,7	92,6	181,0	+2,7	+95,5

WERT 1980=100
INDEX

- 33 -

2 UMSATZ IM VERARBEITENDEN GEWERBE

2.2 KALENDER- UND SAISONBEREINIGTER WERT
WERTINDEX 1980 = 100

SYPRO- NR.	WIRTSCHAFTSGLIEDERUNG		1986 MAR.	1986 APR.	1986 MÄI	1986 JUNI	1986 JULI	1986 AUG.	1986 SEP.	1986 OKT.	1986 NOV.	1986 DEZ.	1987 JAN.	1987 FEB.	1987 MÄR.	VERÄND. IN O/O GEGEN VORMONAT
	VERARBEITENDES GEWERBE 1)	INSGES.	126,2	131,5	125,7	130,8	127,0	127,7	128,3	127,2	127,8	126,2	128,5	128,6	128,7	+ 0,1
		INLAND	118,4	120,7	115,2	120,5	117,0	118,6	119,7	118,6	118,6	119,6	121,4	119,0	119,5	+ 0,4
		AUSLAND	150,3	155,5	149,0	154,2	149,8	147,7	148,1	146,0	148,4	148,3	144,2	150,1	150,0	- 0,1
	GRUNDSTOFF-UND PRODUKTIONSQUETER- GEWERBE	INSGES.	118,6	122,4	118,5	119,4	117,7	116,5	116,9	115,7	115,5	114,8	111,5	114,2	112,5	- 1,5
		INLAND	109,4	111,2	109,5	110,6	109,0	108,1	108,5	107,0	107,2	106,1	104,2	106,5	103,7	- 2,6
		AUSLAND	139,8	144,5	138,4	138,5	137,1	134,6	135,6	134,6	133,7	134,2	127,6	131,1	131,9	+ 0,6
25	GEW.-U. VERARB. V. STEINEN U. ERDEN	INSGES.	94,3	95,4	97,9	98,3	96,5	99,0	100,9	96,7	106,0	100,1	93,3	95,3	86,2	- 11,2
		INLAND	91,5	96,7	95,1	95,7	96,1	96,1	95,0	96,2	104,6	98,2	90,6	97,4	85,9	- 11,8
		AUSLAND	126,3	130,4	129,4	129,5	125,4	130,9	123,6	126,5	122,4	122,3	120,6	121,3	116,6	- 3,9
2711-15	HOCHOFEN-, STAHL- U. WARMWALZWERKE, H.V. STAHLROHREN	INSGES.	102,1	104,8	99,8	101,6	96,6	92,5	89,9	89,7	90,0	89,6	84,9	85,8	86,4	+ 0,7
		INLAND	98,4	101,0	95,7	102,7	95,6	92,8	89,3	87,5	86,7	87,7	82,4	84,4	84,4	0,0
		AUSLAND	108,7	111,0	106,6	100,2	97,9	92,0	91,9	92,4	95,3	94,5	89,1	86,3	91,0	+ 3,1
2850	NE-METALLHALB- ZEUGWERKE	INSGES.	111,8	116,1	111,7	113,6	113,2	110,2	113,6	109,6	109,4	108,3	106,2	106,7	110,4	+ 3,5
		INLAND	102,0	104,8	101,2	103,4	103,0	102,2	103,5	101,5	101,6	99,2	97,7	97,5	99,4	+ 1,9
		AUSLAND	134,6	143,1	136,2	137,9	137,2	128,7	137,5	129,3	126,9	129,6	132,0	126,1	135,7	+ 5,9
40	CHEMISCHE INDUSTRIE	INSGES.	131,1	132,6	129,6	130,2	129,2	129,2	129,6	126,3	127,4	127,1	123,7	127,7	126,7	- 0,6
		INLAND	120,1	120,2	119,2	118,8	117,8	118,2	118,5	117,3	116,9	116,0	115,8	118,7	116,7	- 1,7
		AUSLAND	148,7	152,9	146,4	148,4	147,4	146,6	147,4	145,8	144,2	145,2	136,5	142,3	142,6	+ 0,2
55	ZELLSTOFF-HOLZ- SCHLIFF-PAPIER-U. PAPPIERZEUGUNG	INSGES.	140,1	147,0	140,7	146,1	141,5	145,4	145,0	142,0	143,0	146,0	144,3	145,5	147,3	+ 1,2
		INLAND	120,0	125,6	120,6	125,4	125,1	123,0	119,9	121,2	122,6	120,6	122,1	124,5	124,5	+ 2,0
		AUSLAND	193,6	207,2	193,9	202,3	197,3	195,9	204,2	201,4	201,3	209,1	206,1	208,6	209,3	+ 0,3
59	GUMMIVERARBEITUNG	INSGES.	128,9	134,9	132,2	135,0	128,4	131,1	134,8	132,8	128,4	131,4	127,7	131,4	126,4	+ 2,3
		INLAND	123,3	131,1	127,8	130,0	123,8	126,8	131,1	127,9	123,5	128,0	124,6	125,9	122,4	- 2,8
		AUSLAND	146,0	147,7	146,1	150,8	143,2	144,5	146,6	148,0	142,9	142,2	137,7	145,1	148,1	+ 0,7
	INVESTITIONSGUETER PRODUZIERENDES GEWERBE	INSGES.	134,6	142,8	133,1	142,3	135,9	138,0	138,4	137,4	138,9	140,3	142,4	140,3	142,1	+ 1,3
		INLAND	123,7	132,5	121,9	131,9	125,6	129,4	131,0	130,1	130,0	133,0	137,8	130,4	133,8	+ 2,6
		AUSLAND	153,5	160,2	152,0	160,5	153,9	152,4	152,2	149,6	153,9	153,7	150,0	157,5	157,6	+ 0,2
3021-25	STAHLVERFORMUNG, OBERFLÄCHENVER- EDLUNG, HAERTUNG	INSGES.	121,8	128,2	121,6	126,7	123,9	122,2	123,0	121,7	120,3	119,2	118,6	120,5	118,8	+ 1,4
		INLAND	117,7	122,5	117,3	122,9	120,2	118,3	119,4	117,9	116,0	115,2	114,6	116,5	114,8	- 1,5
		AUSLAND	144,2	157,4	144,4	147,7	144,6	142,9	143,1	142,7	144,2	141,3	140,4	143,2	140,6	- 1,8
31	STAHL-U. LEICHT- METALLBAU, SCHIE- NENFAHRZEUGBAU	INSGES.	108,3	112,9	111,1	113,9	85,6	112,5	109,3	108,3	148,5	124,9	104,6	107,0	135,7	+ 26,8
		INLAND	112,4	113,4	113,8	122,4	94,7	118,2	112,8	107,6	126,0	135,1	114,2	108,0	129,9	+ 20,3
		AUSLAND	91,5	109,3	93,3	68,4	61,5	90,1	95,7	101,7	260,4	81,3	64,9	101,7	156,3	+ 53,7
32	MASCHINENBAU	INSGES.	128,6	137,0	119,2	136,9	132,0	132,5	133,4	130,4	132,8	137,1	144,8	131,9	133,2	+ 1,0
		INLAND	122,9	132,6	108,2	129,8	126,5	128,7	130,3	131,2	127,4	130,1	151,7	126,1	130,6	+ 3,6
		AUSLAND	136,1	140,9	135,1	145,4	139,4	136,7	138,6	130,5	138,4	147,9	134,2	139,2	137,0	- 1,6
33	STRASSENFAHR- ZEUGBAU	INSGES.	150,8	163,8	152,3	160,7	149,6	151,3	155,2	154,8	148,9	162,2	150,1	162,2	164,3	+ 1,3
		INLAND	125,6	139,5	130,4	137,3	126,1	131,9	136,0	135,5	129,8	146,6	132,7	143,8	147,1	+ 2,3
		AUSLAND	178,8	191,4	176,7	187,1	175,8	175,0	176,6	175,9	170,0	178,0	169,3	182,6	183,9	+ 0,7
36	ELEKTROTECHNIK	INSGES.	134,2	143,6	133,1	142,9	136,5	139,6	142,5	141,3	143,0	139,5	145,4	142,6	144,4	+ 1,3
		INLAND	127,7	137,9	126,6	138,2	133,4	134,1	139,2	137,3	139,4	133,8	144,3	136,7	141,0	+ 3,1
		AUSLAND	146,5	155,6	147,1	152,9	150,6	152,4	149,1	150,6	150,9	153,2	147,7	156,4	153,9	- 1,6
3711-60	FEINMECHANIK, OPTIK	INSGES.	122,4	128,1	123,6	127,5	122,4	128,0	127,4	126,2	126,3	126,2	124,1	125,1	126,6	+ 1,2
		INLAND	111,8	117,9	113,5	118,1	113,1	117,8	117,5	116,3	116,1	118,2	116,4	117,3	117,7	+ 0,3
		AUSLAND	144,0	149,1	144,1	146,8	141,4	148,3	147,7	146,5	146,7	142,9	139,2	140,7	144,6	+ 2,9
38	H.V. EBM-WAREN	INSGES.	119,7	127,8	122,2	125,4	126,3	122,4	125,7	124,6	123,5	123,8	122,4	124,2	123,9	+ 0,2
		INLAND	110,8	118,4	113,6	117,4	117,7	115,0	117,5	116,5	115,7	116,2	114,3	116,9	115,9	- 0,9
		AUSLAND	152,7	161,7	153,6	155,3	158,6	149,0	156,3	154,0	152,8	152,2	152,7	151,6	153,8	+ 1,5
50	H.V. BUEROMASCHIN- EN, ADV.-GERÄTEN UND-EINRICHTUNGEN	INSGES.	221,5	222,9	213,5	225,5	209,2	207,7	223,5	196,9	184,0	201,1	203,5	204,1	192,0	- 5,9
		INLAND	208,7	213,3	205,5	216,1	204,1	213,3	230,8	186,8	192,0	213,1	199,7	195,5	188,5	- 3,6
		AUSLAND	232,8	234,4	220,0	236,5	213,7	198,6	225,9	206,8	175,4	186,9	207,0	213,6	198,8	- 6,9
	VERBRAUCHSGUETER PRODUZIERENDES GEWERBE	INSGES.	114,9	118,3	116,3	118,3	118,8	116,8	118,8	118,0	117,4	117,5	117,1	119,7	118,9	+ 0,7
		INLAND	106,5	110,0	108,5	110,2	110,5	109,4	111,3	110,5	110,1	110,2	110,0	112,3	111,6	- 0,6
		AUSLAND	161,9	165,9	160,3	164,3	165,5	158,8	161,1	159,8	158,8	158,9	157,5	161,5	160,9	- 0,4
5421-24	H.V. HOLZMOEBELN, POLSTERMOEBELN	INSGES.	93,6	97,1	94,6	96,6	102,5	86,6	99,1	98,9	99,5	98,7	98,7	101,4	100,0	- 1,4
		INLAND	87,8	91,4	89,0	91,0	95,8	82,7	93,4	93,9	94,4	93,5	93,7	96,4	95,3	- 1,1
		AUSLAND	141,5	147,4	141,0	145,3	158,5	119,9	146,7	142,2	141,8	142,4	141,1	143,6	141,0	- 1,8
56	PAPIER-U. PAPPE- VERARBEITUNG	INSGES.	127,9	132,1	129,7	133,4	131,1	130,9	132,4	131,9	132,0	134,0	130,0	134,9	135,3	+ 0,3
		INLAND	119,0	122,4	120,5	123,9	121,3	122,4	123,9	123,1	122,2	124,6	120,5	125,4	125,5	+ 0,1
		AUSLAND	201,5	214,0	205,0	213,4	212,8	200,4	203,3	205,7	213,8	214,0	208,2	214,1	218,3	+ 2,0
57	DRUCKEREI, VER- VIELFAELTIGUNG	INSGES.	119,6	123,3	121,8	122,8	122,8	123,5	124,3	125,2	125,8	125,2	126,4	126,5	127,0	+ 0,4
		INLAND	117,8	122,4	120,8	121,3	122,2	123,1	123,5	124,5	125,2	124,8	125,6	125,2	126,7	+ 1,2
		AUSLAND	141,0	141,8	131,7	147,3	132,2	129,3	135,5	135,9	134,6	132,9	137,6	146,0	137,8	- 5,6
58	H.V. KUNSTSTOFF- WAREN	INSGES.	130,3	142,7	132,9	137,9	136,4	137,2	138,9	137,9	137,0	136,7	136,7	140,3	140,8	+ 0,4
		INLAND	120,7	131,5	123,6	127,8	126,1	127,5	129,0	127,5	127,4	126,8	126,8	130,5	129,7	- 0,6
		AUSLAND	175,0	191,5	175,4	185,0	183,8	181,4	184,7	185,6	181,4	182,6	183,0	185,6	191,6	+ 3,2
63	TEXTILGEWERBE	INSGES.	110,3	113,7	110,0	111,9	111,9	108,9	110,1	108,2	106,9	107,6	106,2	109,1	108,3	- 0,7
		INLAND	99,3	102,9	99,9	102,0	101,7	99,6	100,9	99,4	97,5	97,9	97,1	100,2	100,2	0,0
		AUSLAND	153,7	158,2	149,1	151,3	152,5	145,6	146,3	142,8	144,0	145,9	141,8	144,7	140,9	- 2,6
64	BEKLEIDUNGS- GEWERBE	INSGES.	109,0	110,8	111,6	111,5	115,5	115,3	113,0	109,6	106,3	109,1	111,8	113,1	111,7	- 1,2
		INLAND	99,3	101,9	101,9	101,9	104,5	104,6	103,4	99,8	98,9	99,9	102,0	102,1	100,2	- 1,9
		AUSLAND	169,3	167,4	172,1	172,2	183,5	181,8	174,0	170,5	166,6	167,3	173,2	181,6	183,9	+ 1,3

1) AUSGEWAHLTE WIRTSCHAFTSZWEIGE (OHNE NAHRUNGS- UND GENUSSMITTELGEWERBE).

2 UMSATZ IM VERARBEITENDEN GEWERBE

2.2 KALENDER- UND SAISONBEREINIGTER WERT
VOLUMENINDEX 1980 = 100

SYPRO-	WIRTSCHAFTSGLIEDERUNG		1986	1986	1986	1986	1986	1986	1986	1986	1986	1986	1986	1986	1986	1987	1987	1987	VERÄND. IN O/O GEGEN VORMONAT
NO.			MAR.	APR.	MAI	JUNI	JULI	AUG.	SEP.	OKT.	NOV.	DEZ.	JAN.	FEB.	MAR.				
	VERARBEITENDES GEWERBE 1)	INSGES.	106,1	110,7	106,1	110,1	107,2	107,7	108,1	107,5	107,8	108,0	108,7	108,6	108,6				0,0
		INLAND	97,1	101,8	97,2	101,3	98,7	100,1	100,8	100,2	100,0	100,6	102,5	100,4	100,6				+ 0,2
		AUSLAND	126,1	130,7	125,5	129,9	126,4	124,6	125,0	123,5	125,5	125,3	122,3	127,3	127,3				0,0
	GRUNDSTOFF-UND PRODUKTIONSQUETER- GEWERBE	INSGES.	102,2	105,0	103,2	104,3	103,7	102,9	104,1	103,4	103,3	102,6	100,7	103,6	102,4				- 1,2
		INLAND	93,2	95,6	94,5	95,7	95,1	94,5	95,5	94,6	94,6	93,7	92,9	95,3	93,1				- 2,3
		AUSLAND	121,9	127,0	122,7	123,3	122,9	121,1	123,4	122,9	122,1	122,8	118,4	122,8	123,7				+ 0,7
2E	GEW.-U. VERARB.-V. STEINEN U. ERDEN	INSGES.	79,6	82,1	81,5	81,6	82,3	82,6	84,1	82,3	88,7	83,6	78,5	83,3	73,6				-11,6
		INLAND	77,3	81,0	79,6	79,7	80,4	80,4	82,5	80,3	87,6	82,1	76,5	81,7	71,7				-12,2
		AUSLAND	106,6	109,4	108,4	107,8	104,5	109,1	102,9	105,3	102,0	101,6	100,6	101,0	96,2				- 4,6
2711-15	HOCHOFEN- STAHL- U. WARMWALZWERKE H. V. STAHLROHREN	INSGES.	87,8	91,3	87,2	90,1	86,0	83,3	82,6	83,0	83,8	84,1	81,0	83,1	84,6				+ 1,8
		INLAND	83,2	86,1	81,9	89,0	83,4	81,6	75,7	75,0	79,1	80,2	77,1	80,0	80,6				+ 0,8
		AUSLAND	96,1	95,8	96,4	93,0	90,6	86,1	89,2	90,6	92,1	92,0	87,7	89,0	93,0				+ 4,5
285C	NE-METALLHALE- ZEUGWERKE	INSGES.	106,7	111,9	106,7	111,1	111,7	108,5	114,0	110,5	110,7	109,3	113,5	112,8	116,5				+ 3,3
		INLAND	96,9	100,1	97,5	100,3	101,1	100,0	103,3	102,1	102,5	99,4	102,2	102,7	104,6				- 1,9
		AUSLAND	130,1	140,5	134,6	137,1	137,8	129,0	135,3	132,0	130,0	132,0	139,2	136,8	144,8				+ 5,8
4C	CHEMISCHE INDUSTRIE	INSGES.	111,7	114,2	112,5	113,4	113,5	113,6	115,2	114,5	113,6	112,9	111,1	115,3	114,3				- 0,9
		INLAND	101,2	102,7	102,6	102,6	102,9	103,2	104,5	103,9	103,2	102,1	102,9	105,8	104,3				- 1,4
		AUSLAND	128,7	133,6	129,0	131,2	131,4	131,1	132,7	131,7	130,3	131,2	124,8	131,0	131,2				+ 0,2
5E	ZELLSTOFF-HOLZ- SCHLIFF-PAPIER-U. PAPPEERZEUGUNG	INSGES.	119,1	125,7	120,5	125,7	122,2	125,8	126,3	124,5	125,1	127,2	127,1	128,4	130,4				+ 1,6
		INLAND	101,9	107,2	103,2	107,4	103,8	107,8	106,8	104,7	105,5	106,5	105,8	107,3	109,6				+ 2,1
		AUSLAND	165,9	178,6	167,6	175,4	171,8	174,6	180,2	176,3	177,7	183,7	184,9	186,1	187,0				+ 0,5
5E	GUMMI-VERARBEITUNG	INSGES.	105,0	109,6	107,7	109,4	104,7	107,0	109,9	108,2	104,5	106,9	104,4	107,6	104,9				- 2,5
		INLAND	99,0	104,6	102,4	103,8	99,3	101,9	105,2	102,6	99,1	102,5	100,3	101,5	98,3				- 3,2
		AUSLAND	124,9	126,1	125,0	128,7	122,7	124,0	125,5	126,6	123,1	121,5	118,4	128,1	127,3				- 0,6
	INVESTITIONSGUTER PRODUZIERENDES GEWERBE	INSGES.	111,6	118,5	110,2	117,5	112,0	114,0	113,3	112,6	113,6	114,3	116,6	114,4	115,5				+ 1,0
		INLAND	103,0	110,4	101,4	109,1	103,9	107,3	107,5	107,0	106,3	108,5	113,2	106,5	108,8				+ 2,2
		AUSLAND	126,5	131,9	125,1	131,8	126,2	125,0	124,1	122,1	125,4	124,8	122,4	128,2	128,1				- 0,1
3021-25	STAHLVERFORMUNG OBERFLÄCHENVER- EDLUNG, HAERTUNG	INSGES.	103,3	107,7	102,9	106,7	104,4	103,0	103,3	102,2	101,3	100,0	99,7	101,4	99,9				- 1,5
		INLAND	95,4	102,5	96,8	103,0	100,8	99,1	99,7	98,6	97,2	96,2	95,9	97,7	96,1				- 1,6
		AUSLAND	125,2	136,3	125,8	128,3	125,4	124,3	123,9	123,2	124,6	121,9	120,5	122,8	120,9				- 1,5
31	STAHL-U. LEICHT- METALLBAU, SCHIE- NENFAHRZEUGBAU	INSGES.	87,5	91,2	89,6	91,0	87,9	89,9	86,4	86,0	116,8	97,8	82,9	84,5	107,4				+27,1
		INLAND	91,0	91,6	91,8	98,1	73,2	94,6	89,2	85,4	98,9	106,0	90,7	85,3	102,8				+20,5
		AUSLAND	74,6	85,3	75,9	55,3	49,3	72,6	75,4	82,4	195,5	64,4	51,6	81,5	125,2				+53,6
32	MASCHINENBAU	INSGES.	103,3	110,1	96,0	109,1	104,8	105,4	105,3	102,8	104,5	107,1	114,3	103,4	104,1				+ 0,7
		INLAND	98,7	106,8	86,4	103,2	100,1	102,3	102,8	103,6	100,1	101,4	119,3	98,3	101,7				+ 3,5
		AUSLAND	109,4	113,3	108,5	116,2	111,1	109,0	109,7	103,1	109,3	115,5	106,5	109,6	107,6				- 1,8
33	STRASSENFAHR- ZEUGBAU	INSGES.	121,2	131,4	122,4	128,7	119,9	123,8	123,3	123,1	117,7	128,2	118,9	127,1	128,8				+ 1,3
		INLAND	100,5	111,7	104,5	109,9	100,5	107,4	107,0	106,4	101,3	116,4	104,4	111,5	113,6				+ 1,9
		AUSLAND	144,3	154,0	142,4	150,4	141,7	143,6	142,0	141,6	136,3	142,2	135,1	144,6	146,5				+ 1,3
36	ELEKTROTECHNIK	INSGES.	117,2	124,6	116,1	124,5	120,5	121,2	121,6	122,3	123,6	120,5	126,0	123,4	124,7				+ 1,1
		INLAND	112,5	120,6	111,2	120,9	116,9	117,4	120,0	119,9	121,5	116,3	126,0	119,0	122,4				+ 2,9
		AUSLAND	127,2	133,3	126,0	131,8	128,6	130,0	124,8	128,0	128,2	130,1	126,0	133,2	130,8				- 1,8
3711-60	FEINMECHANIK, OPTIK	INSGES.	102,8	107,5	103,5	106,4	102,0	106,8	105,5	104,5	104,3	104,1	102,5	103,3	104,2				+ 0,9
		INLAND	94,3	99,5	95,7	99,3	94,9	98,8	98,0	97,1	96,5	98,3	97,4	97,8	97,8				0,0
		AUSLAND	119,6	123,4	119,1	120,8	116,1	122,0	120,8	119,5	119,5	115,7	113,2	113,8	117,2				+ 3,0
38	H. V. EBM-WAREN	INSGES.	95,1	103,8	101,1	103,3	104,0	100,8	103,2	102,2	101,2	101,4	100,5	101,6	101,1				- 0,5
		INLAND	92,0	96,8	94,2	97,1	97,3	95,1	96,7	95,9	95,0	95,4	94,0	95,8	94,7				- 1,1
		AUSLAND	125,0	130,7	125,4	126,1	129,1	121,7	126,7	124,8	123,6	123,0	123,9	122,6	124,2				+ 1,3
50	H. V. BUEROMASCHI- NEN, ADV.-GERAETEN UND-EINRICHTUNGEN	INSGES.	222,4	224,8	215,5	228,9	213,0	211,4	230,6	203,7	191,8	210,7	211,8	216,0	204,7				- 5,2
		INLAND	206,6	211,5	204,3	215,4	203,2	211,8	230,8	186,9	192,2	215,1	199,7	197,6	191,2				- 3,2
		AUSLAND	237,7	240,1	226,2	244,5	223,0	207,2	246,4	221,8	193,9	203,9	227,1	238,8	224,4				- 6,0
	VERBRAUCHSGUTER PRODUZIERENDES GEWERBE	INSGES.	96,9	99,6	98,2	99,5	100,2	98,5	99,9	99,2	98,6	98,4	98,4	100,2	99,4				- 0,8
		INLAND	89,9	92,9	91,7	92,8	93,3	92,4	93,7	93,1	92,5	92,3	92,5	94,2	93,3				- 1,0
		AUSLAND	135,3	137,4	134,0	137,0	138,2	132,8	134,3	133,2	132,4	132,4	131,6	134,7	133,8				- 0,7
5421-24	H. V. HOLZMOEBELN, POLSTERMOEBELN	INSGES.	74,3	76,4	74,5	75,6	80,6	69,1	77,0	76,8	77,0	76,1	76,6	78,0	76,4				- 2,1
		INLAND	69,5	71,7	70,0	71,2	75,2	65,8	72,4	72,7	72,9	71,9	72,6	74,1	72,8				- 1,8
		AUSLAND	114,0	118,2	112,8	115,6	126,4	98,0	115,9	111,9	111,3	111,51							

1) AUSGEWAHLTE WIRTSCHAFTSZWEIGE (OHNE NAHRUNGS- UND GENUSSMITTELGEWERBE).

3 AUFTRAGSEINGANG

3.1 ORIGINAL
1980

ART DER BAUTEN UND AUFTRAGGEBER	1984	1985	1986	1985	1986	1986	1986	1986	1986	VERÄNDERUNG IN O/O GEGEN VORJAHRES-VOR- QUARTAL
		DURCHSCHNITT		4. VJ	1. VJ	2. VJ	3. VJ	4. VJ		

WERT

BAUHAUPTGEWERBE	88.9	87.4	95.3	79.6	74.9	109.4	113.0	83.8	5.3	-25.8
HOCHBAU	88.0	82.9	89.2	75.9	71.5	99.9	106.0	79.2	4.3	-25.3
WOHNUNGSBAU	67.9	68.2	64.8	61.6	57.6	77.2	67.6	56.6	-8.1	-16.3
SONSTIGER HOCHBAU	88.1	95.0	109.2	87.5	82.9	118.5	137.6	97.7	11.7	-29.0
GEWERBL.U. IND. BAU F. UNTERNEHMEN SOWIE LANDWIRTSCHAFTL. BAU	90.6	99.5	116.4	90.5	91.0	128.5	141.7	104.6	15.6	-26.2
BAUTEN FÜR BUNDES- BAHN UND BUNDESPOST	110.0	113.2	150.9	71.8	73.4	195.8	224.4	110.2	53.5	-50.9
BAUTEN FÜR ÖFFENTL. AUFTRAGGEBER UND ORGANISATIONEN OHNE ERWERBSZWECK	82.1	85.5	93.3	82.9	68.5	95.5	124.8	84.3	1.7	-32.5
TIEFBAU	90.4	94.4	105.0	85.4	80.3	124.5	124.2	91.1	6.7	-26.7
STRASSENBAU	89.0	92.9	96.7	76.8	59.8	122.9	125.4	78.8	2.6	-37.2
SONSTIGER TIEFBAU	91.1	95.3	109.6	90.2	91.7	125.4	123.5	97.9	8.5	-20.7
GEWERBL.U. IND. BAU FÜR UNTERNEHMEN	106.6	115.4	140.1	117.7	125.9	148.7	155.7	130.1	10.5	-16.4
BAUTEN FÜR BUNDES- BAHN UND BUNDESPOST	134.6	120.4	147.2	102.0	125.4	178.3	153.7	131.3	28.7	-14.6
BAUTEN FÜR ÖFFENTL. AUFTRAGGEBER UND ORGANISATIONEN OHNE ERWERBSZWECK	78.6	84.3	93.1	79.0	74.6	108.8	107.6	81.6	3.3	-24.2

VOLUMEN

BAUHAUPTGEWERBE	83.5	81.7	87.6	74.0	69.3	100.8	103.7	76.7	3.6	-26.0
HOCHBAU	79.6	75.1	79.5	68.5	64.3	89.2	94.2	70.2	2.5	-25.5
WOHNUNGSBAU	79.3	61.6	57.8	55.5	51.8	68.9	60.1	50.2	-9.5	-16.5
SONSTIGER HOCHBAU	79.9	86.2	97.3	79.1	74.6	105.8	122.1	86.5	9.4	-29.2
TIEFBAU	89.6	92.1	100.5	82.7	77.2	119.1	118.6	86.9	5.1	-26.7
STRASSENBAU	89.0	91.2	93.2	74.9	57.8	118.4	120.6	75.8	1.2	-37.1
SONSTIGER TIEFBAU	89.8	92.6	104.5	87.0	87.9	119.5	117.5	93.0	6.9	-20.9

IM BAUHAUPTGEWERBE

WERT
* 100

1986	1986	1986	1986	1986	1986	1986	1986	1986	1986	1986	1986	1987	1987	VERÄNDERUNG IN O/O GEGEN VORJAHRES-VOR- MONAT	ART DER BAUTEN UND AUFTRAGGEBER
FEB.	MAR.	APR.	MAI	JUNI	JULI	AUG.	SEP.	OKT.	NOV.	DEZ.	JAN.	FEB.	FEB.		

INDEX

64.2	102.6	104.1	106.2	117.9	114.4	110.5	114.2	99.1	75.0	77.3	53.1	64.9	1.1	22.2	BAUHAUPTGEWERBE
60.1	95.6	96.9	96.3	106.5	106.0	105.3	106.6	92.7	71.0	74.0	55.4	65.6	9.2	18.4	HOCHBAU
50.9	78.6	75.2	72.5	84.0	67.5	61.4	73.9	65.9	53.8	50.2	33.7	44.7	-12.2	32.6	WOHNUNGSBAU
67.7	109.5	114.7	115.8	124.9	137.6	141.4	133.7	114.7	85.0	93.4	73.1	82.8	22.3	13.3	SONSTIGER HOCHBAU
78.0	113.5	126.5	131.4	125.5	141.2	157.6	126.4	121.1	92.2	100.4	82.6	96.4	23.6	16.7	GEWERBL.U.IND.BAU F.UNTERNEHMEN SOWIE LANDWIRTSCHAFTL.BAU
55.3	113.6	164.0	135.6	267.8	159.5	254.7	259.1	124.6	102.4	103.5	95.5	52.9	-10.8	-44.6	BAUTEN FÜR BUNDES- BAHN UND BUNDESPOST
49.2	101.8	85.3	85.8	115.4	129.8	104.8	139.8	102.3	70.7	79.6	54.5	59.4	20.7	9.0	BAUTEN FÜR ÖFFENTL. AUFTRAGGEBER UND ORGANISATIONEN OHNE ERWERBSZWECK
70.6	113.7	115.5	122.0	136.1	127.8	118.7	126.0	109.2	81.5	82.6	49.4	63.7	-9.8	28.9	TIEFBAU
47.2	96.9	117.3	114.0	137.5	122.5	128.0	125.8	98.6	72.5	65.3	29.0	44.3	-6.1	52.8	STRASSENBAU
83.6	122.9	114.5	126.4	135.3	130.7	113.6	126.2	115.1	86.4	92.2	60.7	74.4	-11.0	22.6	SONSTIGER TIEFBAU
135.6	149.8	140.7	131.3	174.1	166.3	128.6	172.3	144.3	127.8	118.2	93.7	87.7	-35.3	-6.4	GEWERBL.U.IND.BAU FÜR UNTERNEHMEN
111.1	164.1	132.8	188.5	213.5	131.7	177.1	152.4	145.8	100.2	147.8	91.2	143.7	29.3	57.6	BAUTEN FÜR BUNDES- BAHN UND BUNDESPOST
61.6	107.1	102.7	114.4	109.2	118.6	97.9	106.3	100.2	70.3	74.2	44.6	58.4	-5.2	30.9	BAUTEN FÜR ÖFFENTL. AUFTRAGGEBER UND ORGANISATIONEN OHNE ERWERBSZWECK

INDEX

59.5	94.8	96.1	97.8	108.5	105.1	101.2	104.7	90.7	68.6	70.7	48.3	59.1	-0.7	22.4	BAUHAUPTGEWERBE
54.2	85.8	86.8	86.0	94.9	94.3	93.5	94.7	82.2	62.8	65.5	49.0	58.1	7.2	18.6	HOCHBAU
45.8	70.5	67.3	64.7	74.8	60.1	54.5	65.6	58.5	47.7	44.5	29.9	39.6	-13.5	32.4	WOHNUNGSBAU
61.0	98.4	102.7	103.4	111.3	122.3	125.5	118.5	101.6	75.2	82.7	64.7	73.3	20.2	13.3	SONSTIGER HOCHBAU
67.9	109.1	110.7	116.6	130.0	122.1	113.4	120.4	104.2	77.7	78.8	47.1	60.7	-10.6	26.9	TIEFBAU
45.7	93.6	113.1	109.7	132.3	117.8	123.1	121.0	94.8	69.7	62.8	27.9	42.6	-6.8	52.7	STRASSENBAU
80.2	117.6	109.3	120.4	128.7	124.4	108.0	120.0	109.4	82.1	87.6	57.7	70.7	-11.8	22.5	SONSTIGER TIEFBAU

3 AUFTRAGSEINGANG IM BAUHAUPTGEWERBE

3.2 KALENDER- UND SAISONBEREINIGTER WERT
1980 = 100

ART DER BAUTEN UND AUFTRAGGEBER	1986 FEB.	1986 MAR.	1986 APR.	1986 MAI	1986 JUNI	1986 JULI	1986 AUG.	1986 SEP.	1986 OKT.	1986 NOV.	1986 DEZ.	1987 JAN.	1987 FEB.	VERÄND. IN O/O GEGEN VORMONAT
---------------------------------------	--------------	--------------	--------------	-------------	--------------	--------------	--------------	--------------	--------------	--------------	--------------	--------------	--------------	--

WERTINDEX

BAUHAUPTGEWERBE	91,3	96,9	94,7	95,9	94,7	98,4	101,5	96,8	96,0	94,0	91,9	89,8	93,0	+ 3,6
HOCHBAU	85,0	90,4	88,8	89,1	86,6	93,9	96,6	88,9	90,4	88,4	85,6	85,4	91,2	+ 6,8
WOHNUNGSBAU	68,8	67,3	66,9	68,3	64,0	65,4	62,2	62,2	62,4	65,4	59,2	60,7	61,3	+ 1,0
SONSTIGER HOCHBAU	98,3	108,8	107,3	106,9	104,7	117,0	124,8	111,3	113,3	106,6	108,0	105,6	115,6	+ 9,5
GEWERBL., U. IND. BAU F. UNTERNEHMEN SOWIE LANDWIRTSCHAFTL. BAU	104,4	114,4	115,1	116,9	109,6	120,2	144,6	115,9	122,6	115,4	113,2	111,4	124,5	+11,6
BAUTEN FÜR BUNDES- BAHN UND BUNDESPOST	120,2	133,2	167,9	152,7	170,7	175,1	122,4	199,4	147,8	185,6	152,3	156,5	126,0	-19,2
BAUTEN FÜR ÖFFENTL. AUFTRAGGEBER UND ORGANISATIONEN OHNE ERWERBSZWECK	85,2	95,4	89,7	85,6	92,7	106,2	96,6	95,6	94,1	86,9	94,5	92,0	97,4	+ 5,9
TIEFBAU	101,1	106,1	104,9	105,9	108,3	105,6	108,7	109,1	104,8	102,3	102,2	96,1	95,4	- 0,7
STRASSENBAU	95,4	91,6	100,5	91,5	98,1	90,6	107,0	99,7	90,4	100,3	97,9	92,3	92,3	0,0
SONSTIGER TIEFBAU	104,1	113,7	107,7	113,9	113,8	113,8	109,7	114,5	112,6	103,3	105,0	98,2	97,0	- 1,2
GEWERBL., U. IND. BAU FÜR UNTERNEHMEN	144,5	142,4	137,2	132,0	156,6	147,0	138,7	154,0	142,1	143,9	120,7	127,6	98,9	-22,5
BAUTEN FÜR BUNDES- BAHN UND BUNDESPOST	125,2	152,5	116,0	165,2	175,1	132,7	162,4	147,8	167,0	126,0	151,9	135,2	159,7	+18,1
BAUTEN FÜR ÖFFENTL. AUFTRAGGEBER UND ORGANISATIONEN OHNE ERWERBSZWECK	87,1	95,3	97,7	99,3	89,9	98,9	91,1	96,3	94,4	84,6	91,3	82,2	85,6	+ 4,1

VOLUMENINDEX

BAUHAUPTGEWERBE	84,6	89,5	87,1	88,2	86,9	90,1	93,1	88,7	87,9	86,2	84,3	82,5	85,0	+ 3,0
HOCHBAU	76,4	81,1	79,3	79,6	76,9	83,5	85,9	78,8	80,3	78,4	75,9	75,8	80,8	+ 6,6
WOHNUNGSBAU	61,8	60,3	59,7	60,9	56,8	58,3	55,3	55,3	55,5	58,1	52,6	54,1	54,4	+ 0,6
SONSTIGER HOCHBAU	88,4	97,7	95,8	95,3	92,9	104,0	110,9	98,6	100,6	94,6	95,7	93,8	102,5	+ 9,3
TIEFBAU	97,4	101,8	100,2	101,1	103,2	100,6	103,9	104,1	100,1	97,9	97,6	92,2	91,3	- 1,0
STRASSENBAU	92,8	88,3	96,7	87,6	93,9	86,8	102,8	95,7	86,9	96,8	94,5	89,3	89,2	- 0,1
SONSTIGER TIEFBAU	99,8	108,7	102,6	108,5	108,0	108,2	104,4	108,8	107,1	98,4	99,8	93,6	92,2	- 1,5

4 AUFTRAGSBESTAND IM BAUHAUPTGEWERBE

4.1 ORIGINALWERT
1980 = 100

ART DER BAUTEN	1984	1985	1986	1985	1985	1986	1986	1986	VERÄNDERUNG IN O/O GEGEN VORJAHRES - VOR- QUARTAL
UND	DURCHSCHNITT			DEZ.	MAR.	JUN I	SEP.	DEZ.	
AUFTRAGGEBER									

WERTINDEX

BAUHAUPTGEWERBE	82.6	77.3	81.7	70.6	80.1	86.5	85.9	74.1	5.0	-13.7
HOCHBAU	81.6	69.9	73.6	63.3	70.7	75.7	78.4	69.6	10.0	-11.2
WOHNUNGSBAU	82.6	59.6	53.7	50.9	57.5	60.2	52.9	44.1	-13.4	-16.6
SONSTIGER HOCHBAU	80.9	78.1	89.7	73.3	81.4	86.2	99.0	90.2	23.1	-6.9
GEWERBLICH-IND.BAU F. UNTERNEHMEN SOWIE LANDWIRTSCHAFTL. BAU	86.9	84.2	96.8	77.9	87.8	96.8	110.7	99.7	26.0	-9.9
BAUTEN FÜR BUNDES- BAHN UND BUNDESPOST	114.2	106.0	120.8	83.6	98.9	102.0	139.7	142.4	70.3	1.9
BAUTEN FÜR ÖFFENTL. AUFTRAGGEBER UND ORGANISATIONEN OHNE ERWERBSZWECK	68.3	68.3	75.6	66.6	71.9	76.0	81.0	74.4	11.7	-8.1
TIEFBAU	84.2	89.1	94.4	82.1	95.0	103.5	97.7	81.2	-1.1	-16.9
STRASSENBAU	73.0	75.6	76.9	64.4	78.0	87.2	81.6	60.9	-5.4	-25.4
SONSTIGER TIEFBAU	90.1	96.1	103.5	91.4	103.9	112.0	106.1	91.8	0.4	-13.5
GEWERBLICH-IND.BAU FÜR UNTERNEHMEN	100.2	109.6	133.0	108.5	135.2	144.4	134.8	117.4	8.2	-12.9
BAUTEN FÜR BUNDES- BAHN UND BUNDESPOST	237.2	257.1	235.6	224.8	235.3	249.1	244.8	213.3	-5.1	-12.9
BAUTEN FÜR ÖFFENTL. AUFTRAGGEBER UND ORGANISATIONEN OHNE ERWERBSZWECK	70.4	74.0	81.3	71.7	81.4	88.6	83.3	71.7	-	-13.9

VOLUMENINDEX

BAUHAUPTGEWERBE	77.6	72.5	75.2	66.1	74.4	79.9	78.8	67.8	2.6	-14.0
HOCHBAU	73.9	63.3	65.7	57.3	63.6	67.7	69.6	61.7	7.7	-11.4
WOHNUNGSBAU	74.5	53.9	47.8	45.9	51.6	53.7	46.9	39.1	-14.8	-16.6
SONSTIGER HOCHBAU	73.4	70.9	80.0	66.4	73.3	78.9	87.9	79.9	20.3	-9.1
TIEFBAU	83.5	87.1	90.4	80.0	91.6	99.2	93.3	77.4	-3.3	-17.0
STRASSENBAU	73.1	74.4	74.2	63.1	75.7	84.0	78.5	58.6	-7.1	-25.4
SONSTIGER TIEFBAU	89.0	93.8	98.8	88.8	99.9	107.1	101.0	87.3	-1.7	-13.6

4 AUFTRAGSBESTAND IM BAUHAUPTGEWERBE

4.2 SAISONBEREINIGTER WERT
1980 = 100

ART DER BAUTEN UND AUFTRAGGEBER	1984 DEZ.	1985 MAR.	1985 JUNI	1985 SEP.	1985 DEZ.	1986 MAR.	1986 JUNI	1986 SEP.	1986 DEZ.	VERÄND. IN O/O GEGEN VORQUARTAL
---------------------------------------	--------------	--------------	--------------	--------------	--------------	--------------	--------------	--------------	--------------	--

WERTINDEX

BAUHAUPTGEWERBE	77.4	77.1	77.3	76.5	78.3	79.3	81.4	83.7	82.1	-1.9
HOCHBAU	72.2	70.1	70.3	69.2	69.6	70.4	72.1	75.7	76.0	0.4
WOHNUNGSBAU	68.4	62.2	60.0	59.0	56.9	55.8	55.8	52.6	50.2	-4.6
SONSTIGER HOCHBAU	75.3	76.3	78.7	77.3	75.8	82.1	85.3	94.4	96.6	2.5
GEWERBL.U. IND. BAU F. UNTERNEHMEN SOWIE LANDWIRTSCHAFTL. BAU	80.9	82.2	85.6	82.8	86.0	88.6	91.6	105.0	106.0	2.9
BAUTEN FÜR BUNDES- BAHN UND BUNDESPOST	117.3	121.6	117.9	94.4	91.3	94.2	104.0	133.1	150.6	13.3
BAUTEN FÜR ÖFFENTL. AUFTRAGGEBER UND ORGANISATIONEN OHNE ERWERBSZWECK	65.5	65.6	67.1	69.4	70.7	72.8	75.3	76.6	76.5	2.5
TIEFBAU	85.6	88.2	88.2	86.1	92.0	93.5	96.0	96.3	91.6	-4.7
STRASSENBAU	73.0	74.2	74.8	75.4	77.7	78.2	78.3	77.0	74.4	-3.4
SONSTIGER TIEFBAU	92.3	95.5	95.2	94.8	99.4	101.5	105.3	106.5	100.9	-5.3
GEWERBL.U. IND. BAU FÜR UNTERNEHMEN	97.1	101.8	107.1	107.1	122.4	127.6	132.4	140.1	132.1	-5.7
BAUTEN FÜR BUNDES- BAHN UND BUNDESPOST	266.1	274.7	268.7	248.7	238.6	234.3	235.2	242.6	231.1	-4.7
BAUTEN FÜR ÖFFENTL. AUFTRAGGEBER UND ORGANISATIONEN OHNE ERWERBSZWECK	70.6	72.6	71.9	73.9	77.8	79.9	83.9	82.9	76.6	-5.2

VOLUMENINDEX

BAUHAUPTGEWERBE	72.7	72.5	72.6	71.7	73.2	73.6	75.1	77.0	75.1	-2.5
HOCHBAU	65.3	63.4	63.9	62.7	62.9	63.2	64.5	67.4	67.3	-0.1
WOHNUNGSBAU	61.6	56.1	54.3	53.3	51.3	50.0	49.8	46.7	44.5	-4.7
SONSTIGER HOCHBAU	68.3	69.3	71.6	70.2	72.2	73.9	76.2	84.0	85.8	2.1
TIEFBAU	84.4	86.8	86.5	86.0	89.4	90.1	92.1	92.1	87.4	-5.1
STRASSENBAU	72.6	73.5	73.9	74.0	76.0	75.8	75.5	74.1	71.5	-3.5
SONSTIGER TIEFBAU	90.6	93.7	93.1	92.3	96.4	97.5	100.7	101.5	95.8	-5.6