

PRODUZIERENDES GEWERBE

FACHSERIE

4

Reihe 2.2

**Auftragseingang und Umsatz
im Verarbeitenden Gewerbe**

**Auftragseingang und Auftragsbestand
im Bauhauptgewerbe**

– Indizes –

April 1985

Statistisches Bundesamt
Bibliothek - Dokumentation - Archiv



HERAUSGEBER: STATISTISCHES BUNDESAMT WIESBADEN

VERLAG: W. KOHLHAMMER GMBH STUTTGART UND MAINZ

Geschätzte Korrekturen der vorläufigen Indizes

Das Statistische Bundesamt berechnet monatlich einen vorläufigen und einen berichtigten Auftragseingangsindex. Zusätzlich werden geschätzte Korrekturen der vorläufigen Indexberechnungen für die zusammenfassenden Wirtschaftsgliederungen bekanntgegeben. Die Schätzungen werden mit einem Regressions-schätzverfahren durchgeführt, das auf einem engen korrelativen Zusammenhang zwischen den Veränderungs-raten der Indizes zum Vormonat und den Korrekturen im Berichtsmonat beruht. Die Berechnungen über einen längeren Zeitraum haben gezeigt, daß durch dieses Verfahren Überwiegend eine Verbesserung der Aussagekraft der vorläufigen Auftragseingangsindizes im Hinblick auf die Beurteilung der konjunkturellen Lage erreicht wird.

Index des Auftragseingangs für das Verarbeitende Gewerbe

Wertindex 1980 = 100

Berichtsmonat April 1985

Wirtschaftsgliederung	Vorläufiger Index	Geschätzte Korrektur in Indexpunkten
Verarbeitendes Gewerbe	130,2	- 0,1
Grundstoff- und Produktionsgütergewerbe	129,0	0
Investitionsgüter produzierendes Gewerbe	133,8	+ 0,1
Verbrauchsgüter produzierendes Gewerbe	122,0	- 0,5

Die berichtigten Indizes werden wie bisher im darauffolgenden Monat zusammen mit der nächsten vorläufigen Berechnung herausgegeben.



Ergebnisse für die in der vorliegenden Fachserie nicht publizierten Viersteller der "Systematik der Wirtschaftszweige, Fassung für die Statistik im Produzierenden Gewerbe (SYPRO)" können direkt beim Statistischen Bundesamt - Gruppe IV A - telefonisch 06121/75 2493 oder schriftlich erfragt werden.



Ausgewählte Indizes des Auftragseingangs und des Umsatzes für das Verarbeitende Gewerbe verbreitet das Statistische Bundesamt mit seinem SOFORTDIENST FÜR DIE WIRTSCHAFT aktuell über BILDSCHIRMTXT. Die Seiten sind mit *4848460# direkt abrufbar.



Für Benutzer der amtlichen Statistik steht als Service-Einrichtung des Statistischen Bundesamtes das EDV-gestützte STATISTISCHE INFORMATIONSSYSTEM DES BUNDES (STATIS-BUND) zur Verfügung. Es enthält ausgewählte statistische Zeitreihen und bietet die Möglichkeit, eigene Auswertungen, Berechnungen und mathematisch-statistische Analysen durchzuführen. Die Indizes des Auftragseingangs und des Umsatzes für das Verarbeitende Gewerbe und des Auftragseingangs und Umsatzes für das Bauhauptgewerbe sind in der vollständigen systematischen Gliederung als Originalwerte und als kalender- und saisonbereinigte Werte als Zeitreihen im Statistischen Informationssystem gespeichert.

Herausgeber:
Statistisches Bundesamt
Gustav-Stresemann-Ring 11
6200 Wiesbaden 1

Erscheinungsfolge: monatlich
Erschienen im Juni 1985
Preis: DM 7,40
Bestellnummer: 2040220 - 85104

Auslieferung
Verlag W. Kohlhammer GmbH
Abt. Veröffentlichungen des Statistischen Bundesamtes
Philipp-Reis-Str. 3
6500 Mainz 42

Nachdruck - auch auszugsweise - nur mit
Quellenangabe unter Einsendung eines Beleg-exemplares gestattet.

Statist. Bundesamt - Bibliothek



13-04873

I n h a l t

		Seite
T e x t t e i l		
1	Einführung	4
2	Aktuelle Ergebnisse	6
3	Grafische Darstellungen	7
 T a b e l l e n t e i l		
1	Auftragseingang im Verarbeitenden Gewerbe	
1.1	Originalwert	
	Wertindex	12
	Volumenindex	18
1.2	Kalender- und saisonbereinigter Wert	
	Wertindex	22
	Volumenindex	23
2	Umsatz im Verarbeitenden Gewerbe	
2.1	Originalwert	
	Wertindex	24
	Volumenindex	30
2.2	Kalender- und saisonbereinigter Wert	
	Wertindex	34
	Volumenindex	35
3	Auftragseingang im Bauhauptgewerbe	
3.1	Originalwert	
	Wertindex	36
	Volumenindex	36
3.2	Kalender- und saisonbereinigter Wert	
	Wertindex	38
	Volumenindex	38
4	Auftragsbestand im Bauhauptgewerbe	
4.1	Originalwert	
	Wertindex	39
	Volumenindex	39
4.2	Saisonbereinigter Wert	
	Wertindex	40
	Volumenindex	40

Die Angaben beziehen sich auf das Bundesgebiet; sie schließen Berlin (West) ein.

Alle Zahlen des letzten Berichtszeitraumes gelten als vorläufig. Abweichungen gegenüber früher veröffentlichten Zahlen ergeben sich durch inzwischen erfolgte Berichtigungen.

Abkürzungen bei den Kurzbezeichnungen der Wirtschaftszweige

ADV-GERÄTE U. -EINR.	= Automatische Datenver- arbeitungsgesetze und -einrichtungen	H.V.	= Herstellung von
ANG.	= anderweitig nicht genannt	IND.	= industrieller
ANSCHL.	= anschließender	LANDW.	= Landwirtschaft
BAUMASCH.	= Baumaschinen	LANDWIRTSCHAFTL.	= landwirtschaft- licher
CHEM.	= chemisch	L. METALLKON- STRUKT.	= Leichtmetallkon- struktionen
CHEM. GRUNDSTF.	= chemischen Grund- stoffen	M.	= mit
D.	= der/die	M. ANSCHL.	= mit anschließender
EBM-	= Eisen-, Blech-, Metall-	WEITERVERARB.	Weiterverarbeitung
EINR.	= Einrichtungen	NAHR.-	= Nahrungs-
EINSCHL.	= einschließlich	NE-	= Nichteisen-
ELEKTRIZ. ER-	= Elektrizitätser-	OH.	= ohne
ZEUGUNG	zeugung	OH. GRUBENAUSB.	= ohne Grubenausbaikon- struktionen
F.	= für	PHONOTECHN.	= Phonotechnischen
GEWERBL.	= gewerblicher	SPEZ. PAPIEREN	= Spezialpapieren
GEW. U.	= Gewinnung und Verar-	U.	= und
VERARB. V.	beitung von	U. AE.	= und ähnliche
GR.	= großformatige	USW.	= und so weiter
H.U. VERARB. V.	= Herstellung und Verar-	VERÄEND.	= Veränderung
	beitung von	VERTLG.	= Verteilung

Einführung

Auftragseingangsindizes für das Verarbeitende Gewerbe und Auftragseingangs- und Auftragsbestandsindizes für das Bauhauptgewerbe sind Frühindikatoren zur Analyse und Prognose der Konjunkturentwicklung in diesen wichtigen Wirtschaftsbereichen des Produzierenden Gewerbes. Für das Verarbeitende Gewerbe wird als ergänzende Information ein dem Auftragseingangsindex entsprechender Umsatzindex veröffentlicht.

R e c h t s g r u n d l a g e für die Datenerhebung ist das Gesetz über die Statistik im Produzierenden Gewerbe in der Fassung der Bekanntmachung vom 30.5.1980 (Bundesgesetzblatt - BGBl. I S. 641), in Verbindung mit dem Gesetz über die Statistik für Bundeszwecke (Bundesstatistikgesetz - BStatG) vom 14.3.1980 (BGBl. I S. 289) und der Verordnung zur Änderung statistischer Rechtsvorschriften (Statistikbereinigungsverordnung) vom 14.9.1984 (BGBl. I S. 1247). Die Erhebung der Daten erfolgt durch die Statistischen Landesämter, die Indexberechnungen werden vom Statistischen Bundesamt durchgeführt.

1 Indizes des Auftragseingangs und des Umsatzes für das Verarbeitende Gewerbe

Auftragseingang und Umsatz im Verarbeitenden Gewerbe werden im Rahmen des Monatsberichts für Betriebe im Bergbau und im Verarbeitenden Gewerbe erhoben. Der B e r i c h t s - k r e i s umfaßt Betriebe des Bergbaus und des Verarbeitenden Gewerbes von Unternehmen des Produzierenden Gewerbes mit im allgemeinen 20 Beschäftigten und mehr sowie Betriebe des Bergbaus und des Verarbeitenden Gewerbes mit im allgemeinen 20 Beschäftigten und mehr von Unternehmen außerhalb des Produzierenden Gewerbes. Auftragseingang und Umsatz werden in der Gliederung der "Systematik der Wirtschaftszweige, Ausgabe 1979, Fassung für die Statistik im Produzierenden Gewerbe (SYPRO)" nach fachlichen Betriebsteilen erfaßt und ausgewertet.

Auftragseingang ist definiert als der Wert (ohne Umsatzsteuer) aller im Berichtsmonat vom Betrieb fest akzeptierten Aufträge auf Lieferung selbst hergestellter oder in Lohn-

arbeit gefertigter Erzeugnisse. Umsatz ist der Wert (ohne Umsatzsteuer) aller im Berichtsmonat abgerechneten Lieferungen und Leistungen an Dritte.

Die Indizes werden als Wertindizes und als Volumenindizes dargestellt. Zur Berechnung der Volumenindizes aus den Wertindizes werden Preisindizes für gewerbliche Produkte (Inlands-Auftragseingang und -Umsatz) sowie Preisindizes für die Ausfuhr (Auslands-Auftragseingang und -Umsatz) verwendet. Die vorliegenden Indizes auf Basis 1980 sind nach einem reinen Maßzahlenkonzept berechnet, d.h. es wird für die Zusammenfassungen (Hauptgruppen und Verarbeitendes Gewerbe) eine Totalgewichtung der vorliegenden Einzelreihen vorgenommen.

In den Tabellen 1.1 und 2.1 werden die O r i g i n a l i n d i z e s des Auftragseingangs und des Umsatzes für ausgewählte Wirtschaftszweige des Verarbeitenden Gewerbes ohne Nahrungs- und Genußmittelgewerbe veröffentlicht. Die Auswahl der Zweige für Auftragseingangs- und Umsatzindizes ist identisch und repräsentiert rd. 82 % des Gesamtumsatzes des Verarbeitenden Gewerbes ohne Nahrungs- und Genußmittelgewerbe im Basisjahr 1980.

Die Tabellen 1.2 und 2.2 enthalten die k a l e n d e r - u n d s a i s o n b e r e i n i g t e n Indizes des Auftragseingangs und des Umsatzes für eine - im Vergleich zu den Originalindizes engere - Auswahl von Wirtschaftszweigen des Verarbeitenden Gewerbes. Dabei erfolgt die Ausschaltung von Kalender- und Saisoneinflüssen aus den Originalindizes nach dem Berliner Verfahren (Version 4) des Statistischen Bundesamtes.¹⁾

2 Indizes des Auftragseingangs und des Auftragsbestands für das Bauhauptgewerbe

Die Erhebung des Auftragseingangs und des Auftragsbestands im Bauhauptgewerbe erfolgt im Rahmen des Monatsberichts im Bauhauptgewerbe. Der B e r i c h t s k r e i s um-

1) Nourney M.: "Umstellung der Zeitreihenanalyse" in Wirtschaft und Statistik 11/1983, S. 841 ff.

faßt die Betriebe des Bauhauptgewerbes von Unternehmen des Produzierenden Gewerbes mit 20 Beschäftigten und mehr, die Betriebe des Bauhauptgewerbes mit 20 Beschäftigten und mehr von Unternehmen außerhalb des Produzierenden Gewerbes sowie alle Arbeitsgemeinschaften.

Die Gliederung der Ergebnisse erfolgt nach Bauarten und Auftraggebern.

Auftragseingang ist definiert als der Wert (ohne Umsatzsteuer) aller im Berichtsmonat vom Betrieb fest akzeptierten Aufträge für Bauleistungen. Auftragsbestand ist der Wert (ohne Umsatzsteuer) aller akzeptierten, noch nicht ausgeführten Aufträge für Bauleistungen am Ende des Berichtsvierteljahres.

Die Indizes für das Bauhauptgewerbe werden als Wertindizes und als Volumenindizes dargestellt. Zur Deflationierung der Wertindizes werden Maßzahlen für Bauleistungspreise und Preisindizes für Bauwerke verwendet.

Die Tabellen 3.1 und 4.1 enthalten die O r i g i n a l i n d i z e s des Auftragseingangs und des Auftragsbestands für das Bauhauptgewerbe.

In Tabelle 3.2 wird der k a l e n d e r - u n d s a i s o n b e r e i n i g t e Index des Auftragseingangs, in Tabelle 4.2 der s a i s o n b e r e i n i g t e Index des Auftragsbestands nach dem Berliner Verfahren (Version 4) veröffentlicht. Im Gegensatz zu Monatsreihen nimmt das Berliner Verfahren (Version 4) für Quartalsdaten keine Kalenderbereinigung vor.

Vergleichswerte für zurückliegende Berichtszeiträume auf Basis 1980 = 100 sind in Arbeitsunterlagen für das Verarbeitende Gewerbe und das Bauhauptgewerbe enthalten, die direkt vom Statistischen Bundesamt (Gruppe IV A) bezogen werden können.

Aktuelle Ergebnisse

Der Index des Auftragseingangs für das V e r a r b e i t e n d e G e w e r b e übertraf im April 1985 den entsprechenden Vorjahresstand wertmäßig um 14,4 %. Mit einem Anstieg der Auslandsbestellungen von 21,3 % bleibt das Exportgeschäft weiter die maßgebende Stütze der Konjunktur. Zugenommen haben jedoch nach längerer Zeit auch wieder die Auftragseingänge aus dem Inland. So erhöhte sich die Inlandsnachfrage gegenüber dem Vorjahr um 10,5 %.

Gegenüber März 1985 waren die Auftragseingänge um 5,9 % (Inland: - 5,5 %, Ausland: - 6,8 %) rückläufig.

Die Umsätze nahmen gegenüber dem entsprechenden Vorjahreswert um 11,2 % zu. Im Inlandsgeschäft wurden um 7,5 % mehr Umsätze erzielt, die mit ausländischen Kunden getätigten Umsätze erhöhten sich um 17,7 %.

Alle Hauptgruppen des Verarbeitenden Gewerbes verzeichneten eine ansteigende Auftragsentwicklung. Das Investitionsgüter produzierende Gewerbe verbuchte aufgrund des weiterhin hohen Niveaus der Auslandsorders (+ 28,3 %) und der ansteigenden Inlandsnachfrage (+ 15,7 %) einen Anstieg der Bestellungen um 20,9 %. Das Grundstoff- und Produktionsgütergewerbe registrierte gegenüber dem Vorjahresniveau einen Bestellzuwachs von 8,5 %, der aus einer um 7,1 % höheren Inlandsnachfrage und aus um 10,8 % gestiegenen Auslandsorders resultiert.

Die Nachfrage nach Erzeugnissen des Verbrauchsgüter produzierenden Gewerbes nahm gegenüber dem entsprechenden Vorjahreswert um 6,9 % zu (Inland: + 5,1 %, Ausland: + 14,9 %).

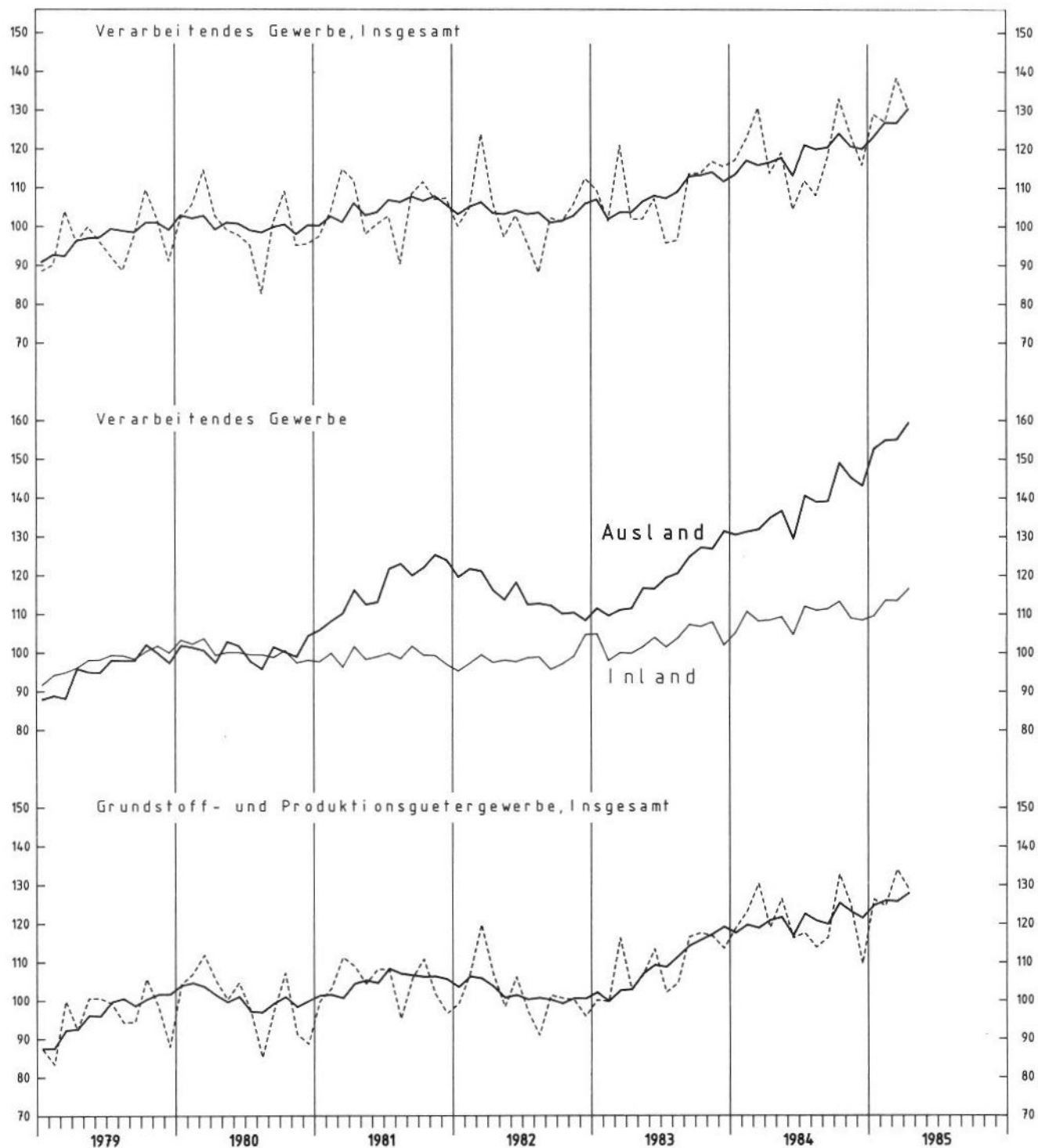
Im B a u h a u p t g e w e r b e unterschritten die Auftragseingänge im März 1985 das entsprechende Vorjahresergebnis wertmäßig um 9,9 %. Gegenüber dem Vormonat ergab sich ein Anstieg um 53,3 %.

Die Auftragsbestände im ersten Quartal 1985 lagen um 12,7 % unter dem vergleichbaren Vorjahreswert und um 10,8 % über dem Stand des vierten Quartals 1984.

AUFTRAGSEINGANG IM VERARBEITENDEN GEWERBE

Wertindex 1980 = 100

----- Originalwerte
 ——— Kalender- und saisonbereinigte Werte

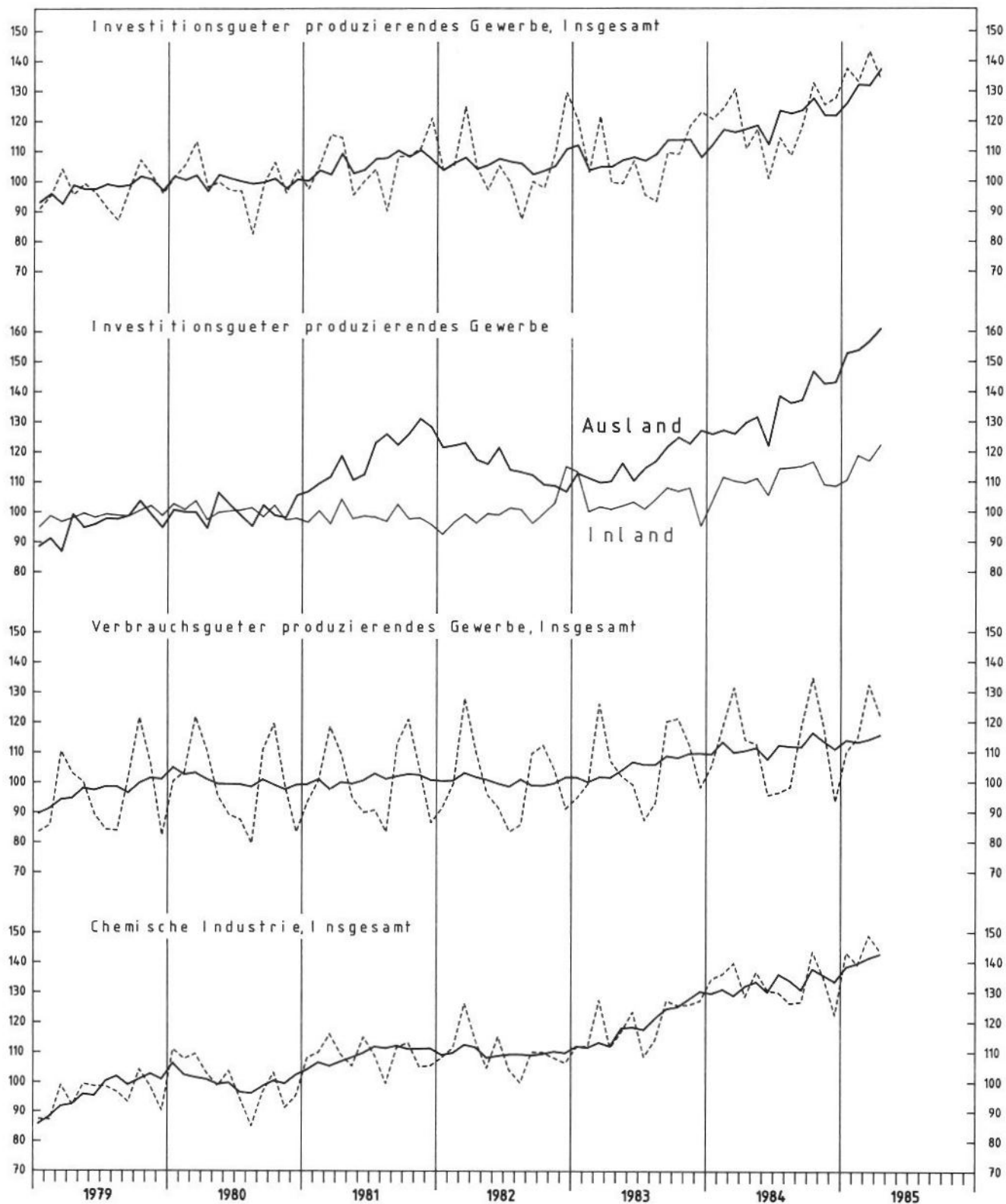


Stat. Bundesamt 908.411

AUFTRAGSEINGANG IM VERARBEITENDEN GEWERBE

Wertindex 1980 = 100

----- Originalwerte
 ——— Kalender- und saisonbereinigte Werte

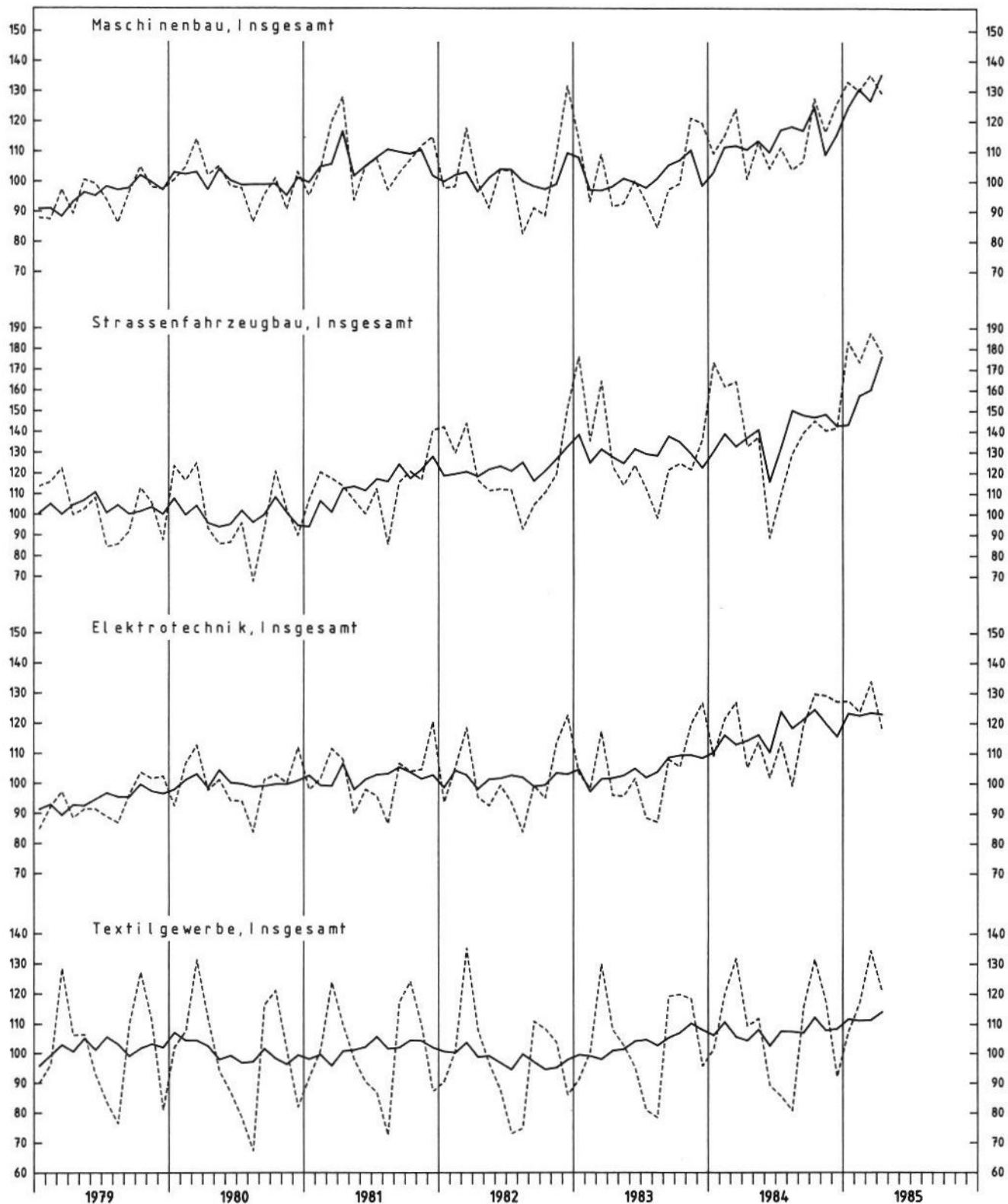


Stat. Bundesamt 908.412

AUFTRAGSEINGANG IM VERARBEITENDEN GEWERBE

Wertindex 1980 = 100

----- Originalwerte
 ——— Kalender- und saisonbereinigte Werte

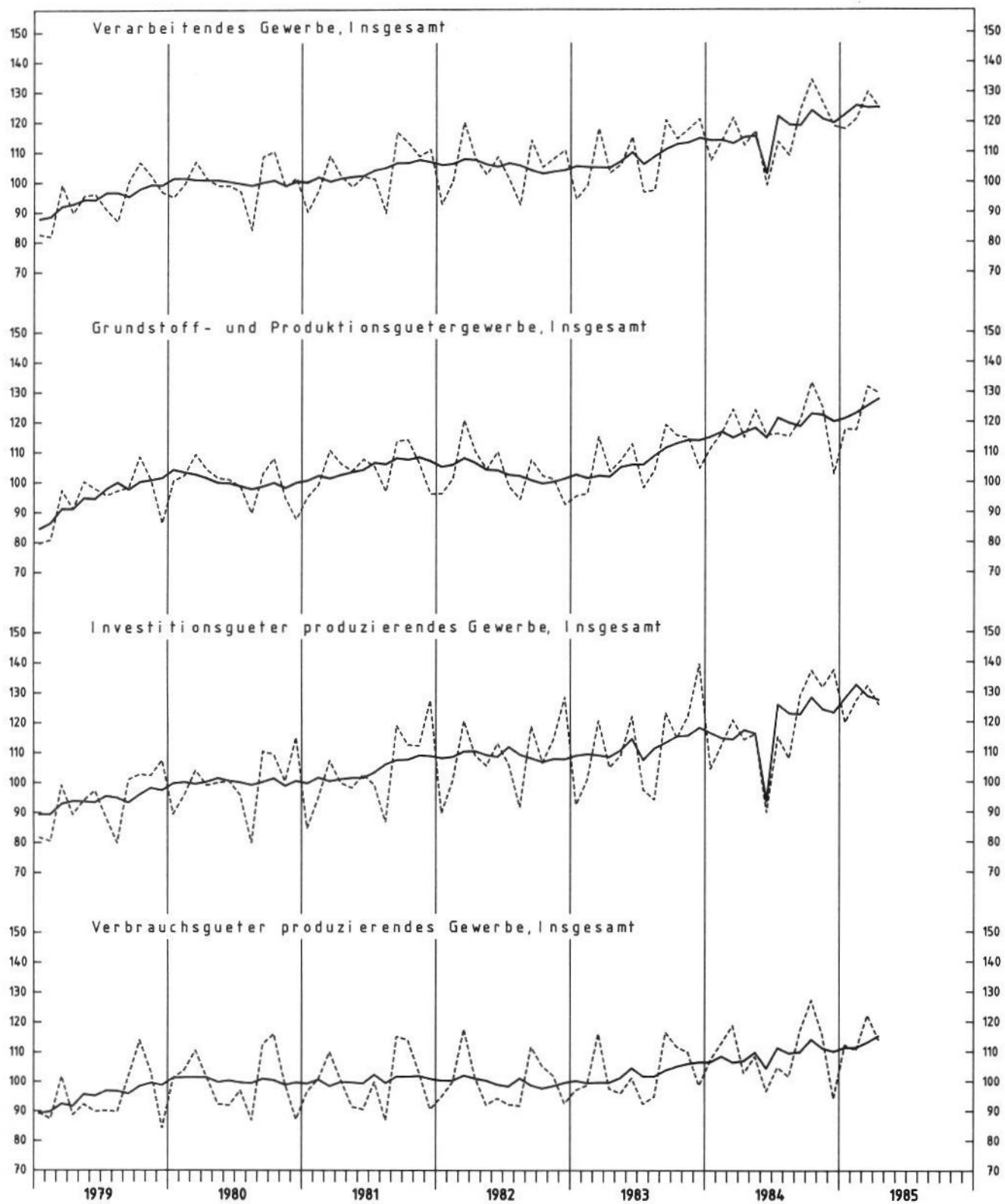


Stat. Bundesamt 908.413

UMSATZ IM VERARBEITENDEN GEWERBE

Wertindex 1980 = 100

----- Originalwerte
 ——— Kalender- und saisonbereinigte Werte



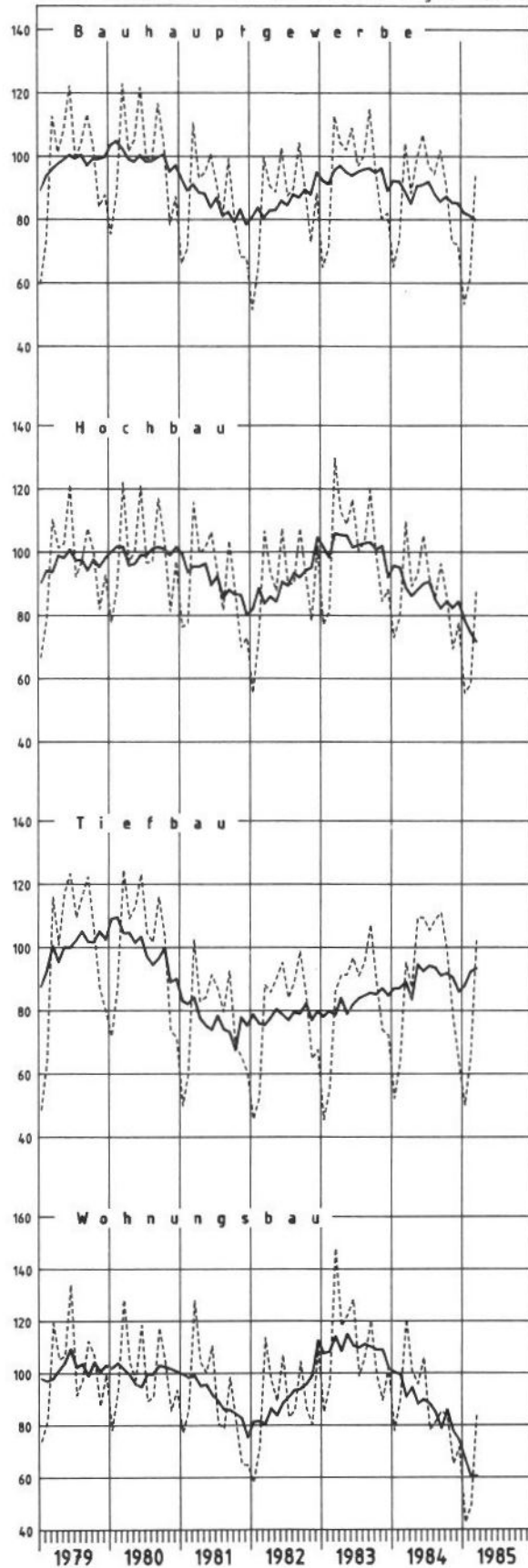
Stat. Bundesamt 908.414

BAUHAUPTGEWERBE

Wertindizes 1980 = 100

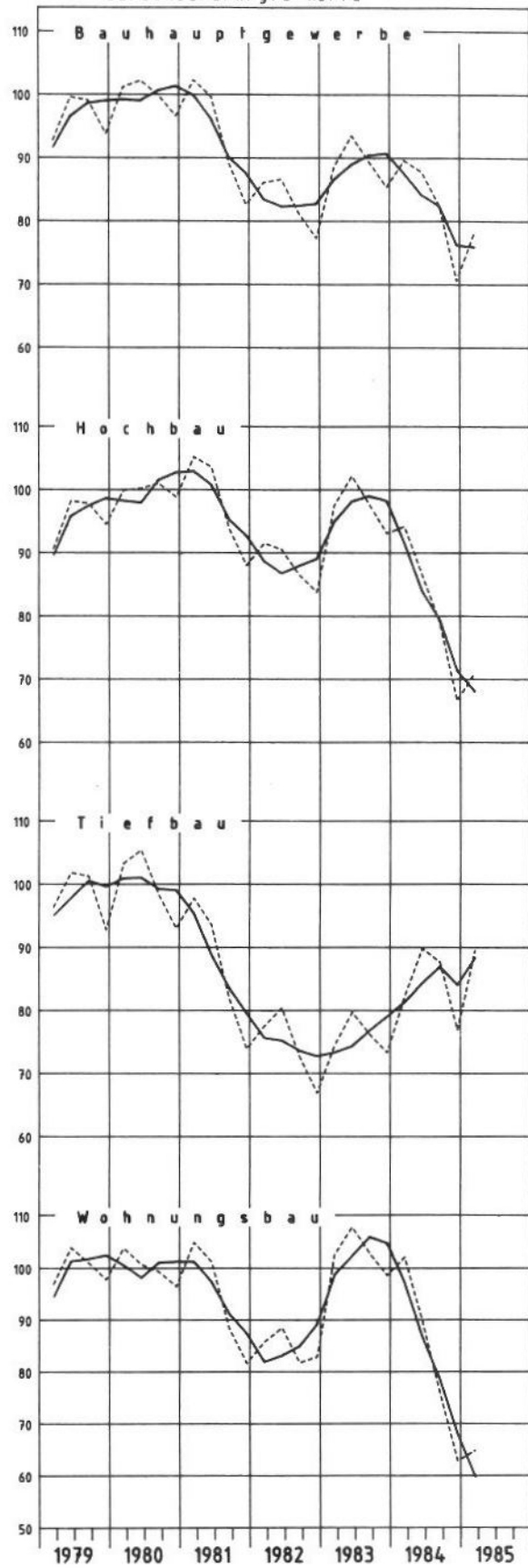
Auftragseingang

----- Originalwerte
— Kalender- und saisonbereinigte Werte



Auftragsbestand

----- Originalwerte
— Saisonbereinigte Werte



SYPRO- NR.	WIRTSCHAFTSGLIEDERUNG		1.1 ORIGINAL WERT			VERÄNDERUNG IN O/O GEGEN VORJAHR	1984					VERÄNDERUNG IN O/O GEGEN VORJAHRES-VOR- QUARTAL	
			DURCHSCHNITT	1982	1983	1984	1.VJ	2.VJ	3.VJ	4.VJ	1.VJ		
	VERARBEITENDES GEWERBE 1)	INSGESAMT	103,4	107,9	118,2	+9,5	123,6	112,4	112,6	124,2	131,5	+6,4	+5,9
		INLAND	98,3	103,1	109,5	+6,2	115,7	104,8	104,8	112,6	117,4	+1,5	+4,3
		AUSLAND	114,4	118,3	137,1	+15,9	140,5	128,8	129,7	149,5	162,0	+15,3	+8,4
	GRUNDSTOFF- UND PRODUKTIONSGÜTER- GEWERBE	INSGESAMT	102,0	109,2	120,8	+10,6	124,1	120,6	116,0	122,4	128,3	+3,4	+4,8
		INLAND	97,3	103,5	110,3	+6,6	112,6	110,2	107,7	110,9	112,0	-0,5	+1,0
		AUSLAND	111,9	121,2	142,8	+17,8	148,6	142,5	133,5	146,8	162,7	+9,5	+10,8
25	GEW.U. VERARB. V. STEINEN U. ERDEN	INSGESAMT	95,7	100,7	103,0	+2,3	79,2	113,8	118,8	100,1	63,7	-19,6	-36,4
		INLAND	94,2	99,8	101,2	+1,4	75,1	113,2	118,9	97,5	58,7	-21,8	-39,8
		AUSLAND	112,7	110,8	122,3	+10,4	124,1	120,2	117,4	127,4	120,0	-3,3	-5,8
2531	H.V. ZEMENT	INSGESAMT	105,5	111,0	106,8	-3,8	80,5	125,9	124,3	96,3	58,2	-27,7	-39,6
		INLAND	102,6	109,4	105,0	-4,0	78,0	124,7	123,2	94,0	55,8	-28,5	-40,6
		AUSLAND	164,5	142,6	142,8	+0,1	132,0	150,4	146,3	142,6	108,2	-18,0	-24,1
2541	ZIEGELEI	INSGESAMT	95,0	102,4	100,2	-2,1	81,2	117,2	119,7	82,7	50,7	-37,6	-38,7
		INLAND	93,6	103,4	98,9	-4,4	78,1	117,0	121,3	79,3	44,3	-43,3	-44,1
		AUSLAND	104,4	95,9	108,5	+13,1	101,8	118,3	108,8	105,0	93,1	-8,5	-11,3
2711-15	HOCHOFEN-, STAHL-U. WARMWALZWERKE, H.V. STAHLROHREN	INSGESAMT	88,0	90,1	104,7	+16,2	112,3	102,0	94,1	110,4	121,0	+7,7	+9,6
		INLAND	84,5	89,1	98,0	+10,0	108,2	93,6	87,1	103,1	110,6	+2,2	+2,3
		AUSLAND	93,5	91,7	115,1	+25,5	118,6	115,3	104,8	121,7	137,2	+15,7	+12,7
2711	HOCHOFEN-, STAHL-U. WARMWALZWERKE (OH. STAHLROHRE)	INSGESAMT	87,4	90,8	103,2	+13,7	109,8	100,6	95,6	106,8	118,9	+8,3	+11,3
		INLAND	84,5	88,8	98,7	+11,1	109,2	93,8	87,4	104,4	111,0	+1,6	+6,3
		AUSLAND	92,9	94,6	111,7	+18,1	110,9	113,5	110,7	111,5	133,6	+20,5	+19,8
2850	NE-METALLHALBZEUGWERKE	INSGESAMT	90,7	106,9	115,4	+8,0	128,9	116,8	102,7	113,0	127,7	-0,9	+13,0
		INLAND	83,5	99,3	103,7	+4,4	117,0	103,1	94,3	100,5	113,9	-2,6	+13,3
		AUSLAND	107,5	124,5	142,4	+14,4	156,6	148,6	122,2	142,3	159,8	+2,0	+12,3
2910	EISEN-, STAHL-U. TEMPERGLIESSEREI	INSGESAMT	96,4	96,1	101,6	+5,7	104,4	94,6	99,6	107,7	117,3	+12,4	+8,9
		INLAND	92,0	91,3	94,4	+3,4	97,7	87,6	93,1	99,1	107,1	+9,6	+8,1
		AUSLAND	119,4	121,0	139,3	+15,1	139,4	131,2	133,9	152,8	171,4	+23,0	+12,2
3011-15	ZIEHEREIEN UND KALT- WALZWERKE	INSGESAMT	94,1	100,5	109,9	+9,4	121,7	109,6	101,0	107,4	114,9	-5,6	+7,0
		INLAND	91,5	100,2	105,8	+5,6	117,1	106,9	97,8	101,4	109,9	-6,1	+8,4
		AUSLAND	101,5	101,4	121,4	+19,7	134,5	116,9	109,6	124,4	128,8	-4,2	+3,5
40	CHEMISCHE INDUSTRIE	INSGESAMT	109,8	119,3	132,5	+11,1	136,7	132,0	127,6	133,6	143,8	+5,2	+7,6
		INLAND	104,6	111,6	120,0	+7,5	123,3	119,8	117,1	119,8	125,8	+2,0	+5,0
		AUSLAND	118,3	131,8	152,7	+15,9	158,5	151,7	144,7	156,0	172,9	+9,1	+10,8
4031	H.V. CHEM. GRUNDSTF. (AUCH M. ANSCHL. WEITER- VERARB.)	INSGESAMT	107,5	118,3	135,0	+14,1	137,5	136,4	131,0	135,2	145,1	+5,5	+7,3
		INLAND	100,7	108,5	120,8	+11,3	122,9	123,1	118,1	119,0	126,4	+2,8	+6,2
		AUSLAND	115,4	129,9	151,9	+16,9	154,9	152,1	146,1	154,5	167,2	+7,9	+8,2
4034	H.V. CHEM. ERZEUGNISSEN F. GEWERBE, LANDWIRTSCHAFT	INSGESAMT	111,9	121,2	132,7	+9,5	142,6	130,4	128,2	129,6	145,7	+2,2	+12,4
		INLAND	107,2	114,1	120,0	+5,2	125,1	117,6	120,6	116,8	121,0	-3,3	+3,6
		AUSLAND	121,3	135,2	157,9	+16,8	177,3	155,8	143,3	155,1	194,7	+9,8	+25,5
4035	H.V. PHARMAZEUTISCHEN ERZEUGNISSEN	INSGESAMT	112,8	120,4	128,7	+6,9	130,2	124,7	122,9	136,9	144,8	+11,2	+5,8
		INLAND	108,6	116,2	122,6	+5,5	124,2	119,0	116,6	130,4	132,8	+6,9	+1,8
		AUSLAND	123,6	131,2	144,5	+10,1	145,7	139,3	139,3	153,7	176,0	+20,8	+14,5
4090	H.V. CHEMIEFASERN	INSGESAMT	111,3	118,8	129,6	+9,1	139,5	127,4	111,1	140,3	143,5	+2,9	+2,3
		INLAND	105,7	112,6	116,1	+3,1	126,4	115,4	101,4	121,3	134,5	+6,4	+10,9
		AUSLAND	115,0	122,9	138,6	+12,8	148,2	135,4	117,7	153,0	149,4	+0,8	-2,4
53	HOLZBEARBEITUNG	INSGESAMT	85,6	90,1	92,7	+2,9	91,3	95,6	91,2	92,9	82,8	-9,3	-10,9
		INLAND	84,0	88,9	89,6	+0,8	88,1	92,7	89,0	88,6	77,6	-11,9	-12,4
		AUSLAND	100,5	101,9	122,0	+19,7	120,2	123,0	111,9	132,8	131,6	+9,5	-0,9
55	ZELLSTOFF-, HOLZSCHLIFF-, PAPIER-U. PAPIERERZEUGUNG	INSGESAMT	115,3	126,3	149,7	+18,5	157,1	152,2	137,0	152,5	165,2	+5,2	+8,3
		INLAND	107,5	113,9	129,7	+13,9	137,4	129,2	119,7	132,5	139,9	+1,8	+5,6
		AUSLAND	135,8	159,0	203,0	+27,7	209,7	213,5	183,1	205,9	232,5	+10,9	+12,9
59	GUMMIVERARBEITUNG	INSGESAMT	107,3	109,8	113,6	+3,5	119,9	105,1	111,4	118,1	126,7	+5,7	+7,3
		INLAND	106,6	108,7	110,3	+1,5	116,5	100,8	107,4	116,4	122,7	+5,3	+5,4
		AUSLAND	109,8	113,4	124,3	+9,6	130,7	118,8	124,1	123,6	139,2	+6,5	+12,6
	INVESTITIONSGÜTER PRODUZIERENDES GEWERBE	INSGESAMT	105,4	108,2	119,3	+10,3	125,2	109,6	113,8	128,6	137,9	+10,1	+7,2
		INLAND	99,7	103,6	110,9	+7,0	119,6	103,0	105,5	115,5	123,9	+3,6	+7,3
		AUSLAND	114,8	115,9	133,3	+15,0	134,5	120,7	127,6	150,4	161,4	+20,0	+7,3
3021-25	STAHLVERFORMUNG, OBERFLÄCHENVEREDLUNG, HAERTUNG	INSGESAMT	97,6	100,3	108,7	+8,4	114,9	103,0	103,8	113,2	123,0	+7,0	+8,7
		INLAND	96,6	99,2	104,1	+4,9	111,3	97,6	99,5	108,2	117,0	+5,1	+8,1
		AUSLAND	103,1	106,3	133,7	+25,8	134,4	132,5	127,4	140,6	155,6	+15,8	+10,7
31	STAHL-U. LEICHTMETALLBAU, SCHIENENFAHRZEUGBAU	INSGESAMT	106,5	98,0	99,2	+1,2	92,7	88,2	106,2	109,5	78,9	-14,9	-27,9
		INLAND	102,4	93,9	98,0	+4,4	92,3	95,3	99,3	105,0	81,4	-11,8	-22,5
		AUSLAND	124,0	115,6	104,2	-9,9	94,7	58,4	135,3	128,4	67,9	-28,3	-47,1
3111	H.V. STAHL-U. L. METALLKON- STRUKT. (OH. GRUBENAUSB.-)	INSGESAMT	103,8	94,5	99,1	+5,4	95,2	94,3	104,5	104,4	88,8	-7,8	-15,9
		INLAND	94,3	92,7	99,6	+6,9	88,0	97,5	106,2	104,7	87,9	+1,0	-15,1
		AUSLAND	183,1	109,7	104,0	-5,2	155,5	67,9	90,1	102,3	77,9	-49,9	-23,9
32	MASCHINENBAU	INSGESAMT	101,3	101,4	113,3	+11,7	116,2	106,1	107,4	123,3	132,9	+14,4	+7,8
		INLAND	101,3	100,6	107,2	+6,6	111,4	101,4	104,5	111,5	118,5	+6,4	+6,3
		AUSLAND	101,3	102,3	120,6	+17,9	122,1	111,8	110,8	137,7	150,4	+23,2	+9,2

1) AUSGEWAHLTE WIRTSCHAFTSZWEIGE (OHNE NAHRUNGS- UND GENUSSMITTELGEWERBE).

WERT 1980=100
INDEX

- 13 -

SYPRO- NR.	WIRTSCHAFTSGLIEDERUNG		1982	1983	1984	VERÄNDERUNG IN O/O GEGEN VORJAHR	1984	1984	1984	1984	1985	VERÄNDERUNG IN O/O GEGEN VORJAHR- VOR- QUARTAL	
			DURCHSCHNITT				1. VJ	2. VJ	3. VJ	4. VJ	1. VJ		
3210	H. V. LANDW. MASCHINEN, ACKERSCHLEPPERN	INSGESAMT	120,8	128,1	126,0	+1,6	154,0	102,6	101,2	146,3	168,5	+9,4	+15,2
		INLAND	113,2	112,3	104,5	-6,9	127,1	86,3	81,9	122,6	136,6	+7,5	+11,4
		AUSLAND	129,8	146,8	151,7	+3,3	186,1	122,0	124,2	174,5	206,5	+11,0	+18,3
3220	H. V. METALLBEARBEITUNGS- MASCHINEN U. AE.	INSGESAMT	92,1	85,9	110,8	+29,0	99,4	106,5	107,5	129,9	144,8	+45,7	+11,5
		INLAND	94,9	87,1	113,8	+30,7	103,1	108,2	108,5	135,3	141,3	+37,1	+4,4
		AUSLAND	88,3	84,3	106,9	+26,8	94,5	104,2	106,0	122,8	149,5	+58,2	+21,7
3230	H. V. TEXTIL- U. NAHE- MASCHINEN	INSGESAMT	99,6	113,5	143,3	+26,3	146,7	132,2	129,4	164,6	169,9	+15,8	+3,2
		INLAND	101,4	100,6	126,5	+25,7	126,3	127,6	118,7	133,4	148,9	+17,9	+11,6
		AUSLAND	98,8	118,6	150,0	+26,5	154,9	134,1	133,7	177,2	178,3	+15,1	+0,6
3240	H. V. MASCHINEN F. D. NAHR., U. GENUSSMITTELGEW. USW	INSGESAMT	107,2	109,7	130,1	+18,6	126,2	123,6	127,6	143,0	149,1	+18,1	+4,3
		INLAND	103,3	99,2	113,3	+14,2	109,9	105,9	115,7	121,7	127,7	+16,2	+4,9
		AUSLAND	111,4	120,6	147,6	+22,4	143,2	142,0	140,0	165,1	171,3	+19,6	+3,8
3256	H. V. HUETTEN- U. WALZWERKS- EINR. USW (OH. BAUMASCH.)	INSGESAMT	92,2	88,5	96,6	+9,2	90,9	99,4	90,8	105,4	131,7	+44,9	+25,0
		INLAND	100,8	96,1	103,4	+7,6	98,6	109,8	100,8	104,4	104,9	+6,4	+0,5
		AUSLAND	81,0	78,7	87,8	+11,6	80,9	85,8	77,8	106,7	166,3	+105,6	+55,9
3257	H. V. BAU- , BAUSTOFF- U. AE. MASCHINEN	INSGESAMT	97,8	91,7	96,5	+5,2	90,0	94,5	85,5	116,0	100,7	+11,9	-13,2
		INLAND	77,0	81,1	78,0	-3,8	75,0	81,3	75,1	80,6	74,5	-0,7	-7,6
		AUSLAND	118,5	102,3	115,0	+12,4	105,0	107,8	95,8	151,3	126,9	+20,9	-16,1
3260	H. V. ZAHNRAEDERN, GETRIE- BEN, LAGERN U. AE.	INSGESAMT	95,6	96,4	114,0	+18,3	122,2	107,0	108,8	118,1	129,8	+6,2	+9,9
		INLAND	96,1	94,9	105,5	+11,2	109,4	98,8	102,7	111,0	123,4	+12,8	+11,2
		AUSLAND	94,7	98,9	128,2	+29,6	143,5	120,5	119,1	129,8	140,4	-2,2	+8,2
3280	SONSTIGER MASCHINENBAU	INSGESAMT	106,8	107,6	108,2	+0,6	119,1	100,2	106,6	106,8	114,6	-3,8	+7,3
		INLAND	107,7	112,0	108,8	-2,9	122,4	98,5	110,0	104,5	110,9	-9,4	+6,1
		AUSLAND	105,4	100,6	107,1	+6,5	113,6	102,9	101,2	110,5	120,5	+6,1	+9,0
33	STRASSENFAHRZEUGBAU	INSGESAMT	120,7	129,5	138,8	+7,2	166,5	119,8	126,3	142,7	181,6	+9,1	+27,3
		INLAND	104,2	122,9	125,2	+1,9	168,8	106,5	112,2	113,5	169,8	+0,6	+49,6
		AUSLAND	137,3	136,1	152,5	+12,0	164,2	133,3	140,6	172,0	193,5	+17,8	+12,5
3311	H. V. KRAFTWAGEN U. -MOTOREN	INSGESAMT	122,3	132,9	142,6	+7,3	171,9	122,2	129,7	146,6	188,0	+9,4	+26,2
		INLAND	105,0	127,1	129,3	+1,7	177,7	108,5	115,4	115,5	177,3	-0,2	+53,5
		AUSLAND	138,2	138,2	154,9	+12,1	166,5	134,9	142,9	175,3	197,9	+18,9	+12,9
3312	H. V. PERSONENKRAFTWAGEN U. AE. (EINSCHL. MOTOREN)	INSGESAMT	134,0	156,7	171,5	+9,4	196,3	148,2	159,7	181,7	240,2	+22,4	+32,2
		INLAND	120,7	148,7	151,3	+1,7	180,0	132,1	140,6	142,4	231,6	+21,9	+62,6
		AUSLAND	145,2	163,4	188,5	+15,4	201,5	161,9	175,7	214,8	247,6	+22,9	+15,3
3313	H. V. LASTKRAFTWAGEN U. AE. (EINSCHL. MOTOREN)	INSGESAMT	100,5	88,7	89,0	+0,3	126,6	73,9	74,2	81,4	91,1	-28,0	+11,9
		INLAND	79,6	92,0	93,5	+1,6	157,6	70,2	74,5	71,6	89,1	-43,5	+24,4
		AUSLAND	123,3	85,0	84,2	-0,9	92,8	78,0	73,9	92,0	93,3	+0,5	+1,4
34	SCHIFFBAU	INSGESAMT	116,0	90,9	108,6	+19,5	53,3	116,0	159,7	105,5	122,8	+130,4	+16,4
		INLAND	140,0	81,9	117,0	+42,9	79,8	143,8	126,8	117,4	148,5	+86,1	+26,5
		AUSLAND	92,8	99,6	100,6	+1,0	27,6	89,1	191,6	94,1	98,0	+255,1	+4,1
36	ELEKTROTECHNIK	INSGESAMT	101,1	104,1	116,5	+11,9	119,3	107,1	110,8	128,8	128,4	+7,6	-0,3
		INLAND	96,5	101,0	110,1	+9,0	113,9	101,3	104,4	120,9	117,6	+3,2	-2,7
		AUSLAND	111,7	111,1	131,0	+17,9	131,6	120,3	125,2	146,7	152,9	+16,2	+4,2
3620	H. V. GERAETEN D. ELEKTRIZ. ERZEUGUNG, -VERTLG. U. AE.	INSGESAMT	101,0	102,7	112,2	+9,3	117,5	102,3	109,2	120,0	126,5	+7,7	+5,4
		INLAND	98,2	103,0	109,0	+5,8	116,1	99,7	104,2	115,9	119,3	+2,8	+2,9
		AUSLAND	107,0	102,0	119,2	+16,9	120,6	107,6	119,7	128,8	141,9	+17,7	+10,2
3650	H. V. ELEKTROHAUSHALTS- GERAETEN	INSGESAMT	92,5	93,1	98,0	+5,3	96,9	93,2	94,6	107,1	100,6	+3,8	-6,1
		INLAND	88,7	88,0	89,6	+1,8	91,3	84,7	87,9	94,6	90,4	-1,0	-4,4
		AUSLAND	102,9	107,1	120,5	+12,5	112,0	116,2	112,7	140,9	127,7	+14,0	-9,4
3660	H. V. ZAEHLERN, FERNMELDE-, MESS- U. REGELGERAETEN USW	INSGESAMT	103,3	111,3	133,5	+19,9	133,2	123,1	124,7	152,9	148,7	+11,6	-2,7
		INLAND	98,0	105,7	123,3	+16,7	122,0	114,7	115,0	141,6	132,1	+8,3	-6,7
		AUSLAND	115,9	124,4	157,3	+26,4	159,2	143,0	147,3	179,4	187,7	+17,9	+4,6
3670	H. V. RUNDFUNK-, FERNSEH- U. PHONOTECHN. GERAETEN	INSGESAMT	105,0	102,1	105,8	+3,6	112,7	98,1	95,9	116,5	107,5	-4,6	-7,7
		INLAND	98,0	99,5	103,9	+4,4	112,9	94,4	96,5	111,7	102,4	-9,3	-8,3
		AUSLAND	118,8	107,2	109,5	+2,1	112,1	105,4	94,5	126,0	117,6	+4,9	-6,7
3711-60	FEINMECHANIK, OPTIK	INSGESAMT	99,4	100,7	111,6	+10,8	111,7	104,8	103,9	126,0	123,4	+10,5	-2,1
		INLAND	95,7	94,9	103,6	+9,2	102,8	96,9	95,9	118,6	109,8	+6,8	-7,4
		AUSLAND	106,9	112,4	127,7	+13,6	129,3	120,6	120,1	140,7	150,7	+16,6	+7,1
38	H. V. EBM-WAREN	INSGESAMT	99,2	105,5	113,8	+7,9	118,1	111,6	109,1	116,4	117,6	-0,4	+1,0
		INLAND	95,5	102,1	108,2	+6,0	112,6	106,3	104,8	109,2	108,3	-3,8	-0,8
		AUSLAND	112,4	117,7	133,8	+13,7	137,6	130,8	124,3	142,4	151,0	+9,7	+6,0
3830	H. V. HEIZ- U. KOCHGERAETEN	INSGESAMT	91,1	101,8	116,1	+14,0	117,5	107,7	113,8	125,5	123,3	+4,9	-1,8
		INLAND	85,3	96,3	109,3	+13,5	111,4	99,9	109,5	116,3	109,3	-1,9	-6,0
		AUSLAND	105,2	115,1	132,7	+15,3	132,3	126,6	124,1	147,8	156,8	+18,5	+6,1
3842	H. V. STAHLBLECHWAREN (OH. MOEBEL)	INSGESAMT	95,8	96,3	101,2	+5,1	101,2	98,3	100,6	104,6	99,0	-2,2	-5,4
		INLAND	91,8	96,3	100,1	+3,9	99,5	97,2	100,2	103,5	94,7	-4,8	-8,5
		AUSLAND	113,6	96,0	106,0	+10,4	108,9	102,9	102,5	109,4	118,6	+8,9	+8,4
3850	H. V. SCHLOSSERN, BESCHLAGEN	INSGESAMT	99,4	110,4	114,8	+4,0	124,7	110,9	110,9	112,7	114,0	-8,6	+1,2
		INLAND	97,0	106,9	109,1	+2,1	119,1	104,3	107,3	105,5	106,4	-10,7	+0,9
		AUSLAND	109,8	125,6	139,5	+11,1	148,6	139,4	126,5	143,4	146,8	-1,2	+2,4

VERARBEITENDEN GEWERBE

WERT 1980=100
INDEX

1984 FEB.	1984 MAR.	1984 APR.	1984 MAI	1984 JUNJ	1984 JULI	1984 AUG.	1984 SEP.	1984 OKT.	1984 NOV.	1984 DEZ.	1985 JAN.	1985 FEB.	1985 MAR.	1985 APR.	VERÄNDERUNG IN O/O GEGEN VORJAHRES-VOR- MONAT	SYPRO- NR.	
157,4	137,8	105,4	111,0	91,3	118,7	106,9	78,0	166,8	124,0	148,0	181,3	155,1	169,2	147,5	+39,9	-12,8	3210
128,6	116,8	89,8	86,4	82,6	84,9	76,9	83,9	142,1	111,1	114,5	150,6	117,1	142,2	126,9	+41,3	-10,8	
191,7	162,9	124,0	140,3	101,6	159,0	142,6	70,9	196,2	139,3	187,9	217,9	200,4	201,2	172,0	+38,7	-14,5	
104,6	103,5	100,1	113,2	106,2	115,8	101,5	105,1	134,1	124,2	131,4	131,4	155,4	147,7	138,2	+38,1	-6,4	3220
109,0	110,0	102,4	116,7	105,6	119,4	97,6	108,6	133,9	139,9	132,1	129,3	143,8	150,8	136,2	+33,0	-9,7	
98,7	94,8	97,1	108,6	107,0	110,9	106,6	100,6	134,4	103,5	130,5	134,3	170,7	143,6	140,8	+45,0	-1,9	
152,5	133,5	133,7	134,3	128,6	134,7	114,5	139,1	168,8	161,6	163,5	168,6	156,5	184,5	178,8	+33,7	-3,1	3230
116,8	133,9	150,5	129,3	102,9	121,0	93,2	141,9	145,3	129,6	125,2	154,0	137,7	155,0	146,9	-2,4	-5,2	
166,8	133,3	127,0	136,3	138,9	140,2	123,0	138,0	178,2	174,5	178,9	174,4	164,1	196,4	191,7	+50,9	-2,4	
115,3	141,0	111,5	134,7	124,6	131,1	125,9	125,9	142,0	136,7	150,2	147,2	145,9	154,1	146,2	+31,1	-5,1	3240
104,1	118,6	101,5	116,4	99,8	112,9	129,2	105,0	123,0	117,0	125,2	127,6	122,0	133,4	117,5	+15,8	-11,9	
126,9	164,3	121,9	153,6	150,5	150,0	122,4	147,6	161,9	157,1	176,2	167,6	170,7	175,7	176,1	+44,5	+0,2	
92,2	94,4	92,9	90,8	114,4	90,9	89,9	91,5	101,7	96,7	117,7	165,0	106,8	123,3	106,3	+14,4	-13,8	3256
93,4	111,9	102,7	111,6	115,2	101,2	108,0	93,3	99,2	98,6	115,3	95,3	103,2	116,3	108,0	+5,2	-7,1	
90,7	71,9	80,3	63,9	113,3	77,5	66,5	89,3	105,1	94,2	120,9	255,2	111,4	132,4	104,1	+29,6	-21,4	
91,1	96,7	96,0	102,9	84,7	92,3	78,5	85,6	104,7	103,4	139,8	91,5	104,3	106,4	109,3	+13,9	+2,7	3257
71,9	84,3	87,8	82,8	73,3	80,7	72,1	72,5	78,6	77,5	85,6	67,6	73,8	82,0	82,5	-6,0	+0,6	
110,3	109,1	104,2	122,9	96,2	103,8	85,0	98,7	130,8	129,2	194,0	115,3	134,8	130,7	136,1	+30,6	+4,1	
123,5	124,1	108,9	115,0	97,0	109,6	104,7	112,2	120,4	124,1	109,7	125,1	125,7	138,6	132,2	+21,4	-4,6	3260
112,9	115,9	104,1	105,7	86,6	94,9	101,8	111,4	113,2	118,0	101,8	120,0	118,5	131,8	123,1	+18,3	-6,6	
141,1	137,8	116,9	130,5	114,2	134,2	109,7	113,5	132,4	134,2	122,7	133,6	137,8	149,9	147,3	+26,0	-1,7	
115,5	135,9	91,3	109,3	99,9	107,1	105,6	107,0	111,4	103,4	105,6	110,9	118,3	114,6	118,0	+29,2	+3,0	3280
110,6	154,4	93,8	105,1	96,5	113,9	115,5	100,5	109,9	101,5	102,0	107,3	109,8	115,7	113,0	+20,5	-2,3	
123,2	106,4	87,3	116,0	105,3	96,3	89,8	117,5	113,8	106,5	111,3	116,8	132,0	112,8	125,9	+44,2	+11,6	
161,9	164,3	133,0	137,6	88,8	109,9	129,5	139,6	145,4	140,7	141,9	183,5	173,7	187,6	177,7	+33,6	-5,3	33
150,9	165,6	116,6	117,2	85,6	100,8	108,9	126,8	112,6	108,1	119,8	169,6	165,5	174,4	162,6	+39,5	-6,8	
172,9	163,0	149,5	158,3	92,1	119,0	150,2	152,5	178,3	173,5	164,2	197,5	182,0	200,9	192,8	+29,0	-4,0	
166,6	168,8	135,7	141,3	89,5	110,8	134,3	144,1	148,6	144,4	146,7	190,6	180,0	193,4	182,7	+34,6	-5,5	3311
157,0	172,7	118,6	119,9	87,1	101,2	113,6	131,5	113,4	109,1	123,9	177,7	173,0	181,2	166,8	+40,6	-7,9	
175,4	165,1	151,6	161,2	91,8	119,7	153,3	155,8	181,1	176,9	167,8	202,5	186,5	204,8	197,3	+30,1	-3,7	
198,0	197,1	171,2	173,9	99,6	127,9	171,1	180,0	191,8	179,5	173,7	242,5	233,7	244,5	239,7	+40,0	-2,0	3312
182,4	191,6	150,0	152,5	93,8	118,8	142,8	160,2	147,1	132,4	147,8	232,6	226,8	235,3	225,4	+50,3	-4,2	
211,2	201,7	189,1	192,0	104,5	135,6	194,9	196,7	229,5	219,2	195,6	250,9	239,5	252,4	251,7	+33,1	-0,3	
108,2	116,2	69,9	80,9	70,8	79,1	65,9	77,6	68,4	79,2	96,5	94,2	80,4	98,7	76,9	+10,0	-22,1	3313
115,8	142,0	67,5	66,8	76,2	72,6	66,0	84,9	58,5	71,3	84,9	88,4	85,5	93,3	71,6	+6,1	-23,3	
99,9	88,1	72,5	96,4	65,0	86,2	65,7	69,7	79,1	87,8	109,2	100,5	74,8	104,6	82,7	+14,1	-20,9	
45,6	53,8	134,3	61,7	152,0	236,1	140,0	103,1	87,6	74,2	154,8	145,0	106,4	117,0	94,3	+29,8	-19,4	34
64,0	74,8	122,1	58,0	251,4	54,1	173,1	153,2	126,7	88,1	137,4	198,0	154,2	93,2	60,6	+50,4	-35,0	
27,7	33,4	146,2	65,4	55,8	412,3	107,9	54,5	49,7	60,7	171,8	93,8	60,0	140,1	127,0	-13,1	-9,4	
121,6	127,1	105,3	113,9	102,1	113,8	99,3	119,4	129,8	129,3	127,2	127,5	123,8	133,9	117,8	+11,9	-12,0	36
117,0	118,3	99,5	108,0	96,3	107,0	95,9	110,4	121,8	120,9	119,9	116,2	114,2	122,5	109,4	+9,9	-10,7	
132,0	147,2	118,4	127,4	115,2	129,2	106,7	139,8	148,1	148,2	143,9	153,0	145,7	160,0	136,9	+15,6	-14,4	
119,0	126,8	98,1	110,5	98,2	112,7	97,6	117,2	117,9	121,5	120,6	118,7	126,7	134,2	116,7	+19,0	-13,0	3620
115,9	126,3	98,5	109,5	91,2	106,2	100,3	106,0	116,5	118,3	112,8	117,5	115,6	124,7	113,4	+15,1	-9,1	
125,5	128,0	97,3	112,5	113,1	126,5	91,7	140,8	120,8	128,4	137,1	121,1	150,0	154,5	123,8	+27,2	-19,9	
95,4	101,2	88,4	102,1	89,2	87,0	83,7	113,2	123,5	108,8	89,1	99,6	97,3	104,8	98,7	+11,7	-5,8	3650
88,8	93,2	81,0	91,5	81,7	80,7	78,2	104,8	108,6	95,7	79,6	93,3	84,1	93,9	84,0	+3,7	-10,5	
113,2	122,6	108,2	130,7	109,6	103,9	98,6	135,7	163,7	144,2	114,8	116,4	132,9	133,9	138,4	+27,9	+3,4	
138,9	142,3	124,4	127,7	117,3	134,8	114,6	124,6	149,3	148,3	161,1	157,7	138,0	150,4	131,2	+5,5	-12,8	3660
133,4	121,5	112,5	118,7	112,8	126,1	103,6	115,2	133,0	135,3	156,5	128,5	130,5	137,2	120,0	+6,7	-12,5	
151,6	191,2	152,3	148,9	127,8	155,3	140,4	146,7	187,4	178,6	172,1	226,4	155,6	181,2	157,5	+3,4	-13,1	
113,6	116,1	95,3	107,0	91,9	87,8	76,2	123,6	123,1	124,0	102,3	102,4	103,3	116,8	102,2	+7,2	-12,5	3670
111,7	112,6	88,9	100,3	93,9	91,2	73,1	125,3	122,3	118,4	94,3	99,9	100,0	107,2	93,7	+5,4	-12,6	
117,4	123,1	107,8	120,4	88,1	80,9	82,4	120,1	124,7	135,1	118,1	107,3	109,9	135,7	118,9	+10,3	-12,4	
115,2	118,3	100,6	110,2	103,6	109,0	95,7	107,0	130,0	122,4	125,5	114,7	121,3	134,2	117,1	+16,4	-12,7	3711-60
108,9	107,5	95,7	102,6	92,5	100,0	89,8	97,8	117,7	113,8	124,4	99,5	108,4	121,6	106,6	+11,4	-12,3	
127,9	139,9	110,5	125,5	125,7	127,1	107,6	125,7	154,6	139,5	127,9	145,1	147,3	159,6	138,1	+25,0	-13,5	
119,8	119,8	110,4	118,2	106,3	109,4	106,3	111,6	130,6	120,3	98,3	116,3	112,7	123,8	118,6	+7,4	-4,2	38
114,4	114,6	105,0	113,7	100,1	103,6	102,8	108,1	123,4	111,9	92,4	106,0	104,0	114,8	110,9	+5,6	-3,4	
139,1	138,2	129,8	134,3	128,3	130,2	118,6	124,2	156,6	150,7	119,8	153,4	143,6	156,0	146,0	+12,5	-6,4	
122,4	122,7	105,5	109,6	108,1	97,1	109,8	134,5	152,0	133,4	91,1	130,1	122,4	117,3	113,6	+7,7	-3,2	3830
112,9	119,1	101,6	97,5	100,6	90,0	106,0	132,6	148,2	120,0	80,7	115,4	107,7	104,8	102,3	+0,7	-2,4	
145,3	131,3	115,0	138,7	126,1	114,4	118,9	139,1	161,2	165,7	116,4	165,6	157,6	147,3	140,7	+22,3	-4,5	
102,3	103,9	96,2	104,2	94,4	101,9	97,9	102,1	122,5	104,9	86,3	95,2	96,0	105,9	105,3	+9,5	-0,6	3842
100,3	103,9	94,7	103,5	93,5	99,2	99,6	101,9	121,6	104,3	84,5	90,6	91,1	102,4	102,5	+8,2	+0,1	
111,4	104,0	102,9	107,3	98,6	114,2	90,5	102,9	126,3	107,5	94,5	116,0	118,3	121,6	118,1	+14,8	-2,9	
127,3	122,2	116,3	118,8	97,7	107,3	108,6	116,8	128,7	119,0	90,4	115,1	108,7	118,2	111,4	-4,2	-5,8	3850
121,5	118,4	110,0	111,2	91,7	105,8	104,3	111,7	121,4	110,7	84,5	108,2	101,0	109,9	102,9	-6,5	-6,4	
152,6	138,6	143,4	151,2	123,7	114,0	126,8	138,6										

SYPRO- NR.	WIRTSCHAFTSGLIEDERUNG		1982	1983	1984	VERÄNDERUNG IN O/O GEGEN VORJAHR	1984 1.VJ	1984 2.VJ	1984 3.VJ	1984 4.VJ	1985 1.VJ	VERÄNDERUNG IN O/O GEGEN VORJAHRES-VOR- QUARTAL
		DURCHSCHNITT										
50	H.V.BUEROMASCHINEN, ADV- GERAETEN U.-EINR.	INSGESAMT	112,9	129,3	156,5	+21,0	140,3	143,4	151,1	191,3	198,5	+41,5
		INLAND	99,4	110,4	134,9	+22,2	128,1	123,2	121,7	166,7	173,8	+35,7
		AUSLAND	129,9	153,3	184,1	+20,1	155,8	169,2	188,6	222,6	229,8	+47,5
5060	H.V.BUEROMASCHINEN	INSGESAMT	87,3	99,1	86,9	-12,3	95,9	83,9	67,8	100,0	99,6	+3,9
		INLAND	80,2	96,1	83,9	-12,7	93,2	82,1	68,4	91,8	95,8	+2,8
		AUSLAND	94,7	102,2	90,1	-11,8	98,8	85,8	67,2	108,5	103,5	+4,8
5080	H.V.ADV-GERAETEN U.-EINRICHTUNGEN	INSGESAMT	119,1	136,7	173,6	+27,0	151,2	158,0	171,5	213,8	222,7	+47,3
		INLAND	103,7	113,6	146,2	+28,7	135,8	132,2	133,4	183,3	191,0	+40,6
		AUSLAND	139,8	167,6	210,4	+25,5	171,8	192,6	222,6	254,6	265,2	+42,2
	VERBRAUCHSGUETER PRODUZIERENDES GEWERBE	INSGESAMT	100,2	105,0	111,4	+6,1	118,4	107,4	104,5	115,4	119,1	+0,6
		INLAND	96,7	101,4	105,5	+4,0	111,9	101,9	99,6	108,8	110,9	-0,9
		AUSLAND	119,6	125,3	144,3	+15,2	154,7	138,6	131,9	152,1	164,4	+6,3
51	FEINKERAMIK	INSGESAMT	97,3	98,6	106,9	+8,4	120,6	99,0	99,6	108,5	116,5	+3,4
		INLAND	95,2	100,7	106,3	+5,6	124,2	96,8	102,6	101,7	116,6	-6,1
		AUSLAND	101,2	94,8	108,1	+14,0	114,0	102,9	94,2	121,3	116,4	+2,1
5110	H.V.PORZELLAN	INSGESAMT	99,3	101,3	108,3	+6,9	127,3	96,7	100,8	108,4	127,4	+0,1
		INLAND	96,9	102,1	104,2	+2,1	123,1	88,3	98,5	106,9	123,5	+0,3
		AUSLAND	102,7	100,1	113,9	+13,8	133,1	108,2	104,0	110,5	132,7	-0,3
52	H.U.VERARB.V.GLAS	INSGESAMT	98,2	105,9	109,1	+3,0	117,4	101,9	100,7	116,3	117,5	+0,1
		INLAND	93,8	99,9	99,0	-0,9	103,4	92,9	93,7	106,0	100,5	-2,8
		AUSLAND	114,7	128,5	146,8	+14,2	169,6	135,9	127,0	154,6	181,4	+7,0
5421-24	H.V.HOLZMOEBELN, POLSTERMOEBELN	INSGESAMT	91,1	93,0	95,1	+2,3	103,5	92,3	88,0	96,8	96,2	-7,1
		INLAND	89,1	91,0	91,9	+1,0	100,9	88,8	84,7	93,2	92,4	-8,4
		AUSLAND	107,6	109,9	122,7	+11,6	125,1	122,4	116,2	127,1	128,0	+2,3
56	PAPIER-U.PAPPE- VERARBEITUNG	INSGESAMT	109,7	112,7	119,5	+6,0	123,4	117,1	116,5	121,2	131,7	+6,7
		INLAND	104,9	106,7	112,6	+5,5	116,6	109,8	109,7	114,2	122,5	+5,1
		AUSLAND	148,7	161,6	176,4	+9,2	179,3	176,4	171,8	178,2	206,2	+15,0
5610	H.V.TAPETEN, SPEZ.PAPIE- REN, VERPACKUNGSMITTELN	INSGESAMT	103,6	108,7	115,2	+6,0	120,1	114,1	111,5	115,3	127,9	+6,5
		INLAND	100,2	104,7	110,6	+5,6	115,8	109,2	106,8	110,7	122,1	+5,4
		AUSLAND	134,8	144,9	157,2	+8,5	158,8	158,4	153,9	157,5	180,5	+13,7
57	DRUCKEREI, VERVIEL- FAELTIGUNG	INSGESAMT	102,4	103,6	112,0	+8,1	108,2	107,8	109,0	123,2	114,5	+5,8
		INLAND	102,1	104,3	111,7	+7,1	107,7	107,9	108,4	122,6	113,0	+4,9
		AUSLAND	107,4	93,2	117,0	+25,5	114,2	105,2	117,9	130,7	134,7	+18,0
58	H.V.KUNSTSTOFFWAREN	INSGESAMT	103,2	113,7	125,7	+10,6	130,1	126,5	120,0	126,3	130,9	+0,6
		INLAND	99,2	108,9	117,8	+8,2	121,5	117,6	113,7	118,4	120,8	-0,6
		AUSLAND	121,3	135,7	161,8	+19,2	169,0	167,0	148,8	162,1	176,5	+4,4
61	LEDERERZEUGUNG	INSGESAMT	118,8	138,5	155,2	+12,1	149,1	149,7	154,2	167,8	156,7	+5,1
		INLAND	112,5	134,0	147,7	+10,2	138,9	140,4	148,4	163,0	146,1	+5,2
		AUSLAND	141,4	154,8	181,9	+17,5	185,6	182,8	174,5	184,8	194,3	+4,7
62	LEDERVERARBEITUNG	INSGESAMT	99,7	100,7	95,9	-4,8	86,6	113,1	69,1	115,0	91,3	+5,4
		INLAND	94,9	95,9	91,6	-4,5	80,9	108,3	67,0	110,3	82,2	+1,6
		AUSLAND	130,2	131,5	123,6	-6,0	123,1	144,6	82,3	144,5	149,9	+21,8
6251	H.V.SCHUHEN	INSGESAMT	102,5	104,3	98,0	-6,0	80,8	124,5	63,4	123,4	89,9	+11,3
		INLAND	96,5	98,9	94,4	-4,6	75,8	119,6	63,0	119,1	80,6	+6,3
		AUSLAND	141,7	140,1	122,3	-12,7	114,0	157,5	66,0	151,8	152,0	+33,3
63	TEXTILGEWERBE	INSGESAMT	98,0	103,4	107,3	+3,8	117,8	103,5	94,0	113,7	119,6	+1,5
		INLAND	92,4	98,7	99,2	+0,5	109,7	95,7	87,8	103,8	110,4	+0,6
		AUSLAND	120,2	121,7	139,1	+14,3	149,9	134,6	118,6	153,2	156,3	+4,3
6312	BAUMWOLLSPINNEREI	INSGESAMT	102,9	119,4	126,0	+5,5	138,7	129,1	104,8	131,4	143,2	+3,2
		INLAND	96,7	115,3	116,4	+1,0	129,4	124,0	91,8	120,4	136,3	+5,3
		AUSLAND	130,7	138,0	169,9	+23,1	181,0	152,6	164,0	181,9	174,5	-3,6
6332	BAUMWOLLWEBEREI, ANG	INSGESAMT	113,4	116,4	123,7	+6,3	133,0	126,6	100,9	134,3	123,0	-7,5
		INLAND	97,2	107,0	108,7	+1,6	119,7	111,3	91,7	112,0	106,2	-11,3
		AUSLAND	151,3	138,6	158,9	+14,6	164,3	162,2	122,4	186,5	160,4	-1,2
6370	WIRKEREI, STRICKEREI	INSGESAMT	88,8	92,7	89,1	-3,9	102,1	81,0	85,5	87,8	100,7	-1,4
		INLAND	87,7	91,8	87,4	-4,8	98,8	80,3	82,7	87,7	98,2	-0,6
		AUSLAND	96,0	99,4	101,2	+1,8	125,1	86,2	105,1	88,5	118,7	-5,1
6380	H.V.TEPPICHEN U.AE., BESCHICHTETEM GEWEBE	INSGESAMT	96,2	99,4	101,1	+1,7	108,2	94,3	95,1	106,6	105,4	-2,6
		INLAND	93,9	98,9	99,5	+0,6	107,8	91,1	93,6	105,2	102,4	-5,0
		AUSLAND	106,7	101,6	108,7	+7,0	110,1	109,7	102,2	112,9	119,7	+8,7
64	BEKLEIDUNGSGEWERBE	INSGESAMT	100,0	103,4	112,0	+8,3	136,3	91,0	114,6	106,2	130,3	-4,4
		INLAND	96,7	99,4	105,0	+5,6	127,5	88,3	106,5	97,6	119,3	-6,4
		AUSLAND	121,1	129,3	157,5	+21,8	193,0	108,7	166,8	161,4	200,9	+4,1
6413	H.V.HERRENOBERBEKLEIDUNG	INSGESAMT	98,1	102,5	106,6	+4,0	136,3	87,9	111,0	91,0	135,8	-0,4
		INLAND	95,6	98,7	102,0	+3,3	128,8	85,6	106,7	86,9	126,4	-1,9
		AUSLAND	114,6	127,0	136,2	+7,2	184,6	103,2	139,2	117,9	197,6	+7,0
6414	H.V.DAMEN-U.KINDER- OBERBEKLEIDUNG	INSGESAMT	102,8	106,4	118,1	+11,0	142,6	92,1	123,1	114,4	131,8	-7,6
		INLAND	99,3	102,0	109,2	+7,1	132,0	89,3	112,6	102,8	119,4	-9,5
		AUSLAND	123,3	132,1	169,7	+28,5	204,3	108,5	184,3	181,7	203,2	-0,5

VERARBEITENDEN GEWERBE

WERT 1980=100
INDEX

1984	1984	1984	1984	1984	1984	1984	1984	1984	1984	1984	1984	1985	1985	1985	1985	VERÄNDERUNG IN O/O GEGEN VORJAHRES-VOR- MONAT	SYPRO- NR.
FEB.	MAR.	APR.	Mai	JUNI	JULI	AUG.	SEP.	OKT.	NOV.	DEZ.	JAN.	FEB.	MAR.	APR.			
148,9	154,5	148,7	147,0	134,6	159,4	139,9	153,9	174,4	180,7	218,9	168,9	194,3	232,2	193,6	+30,2	-16,6	50
140,8	134,4	128,0	124,7	116,8	117,4	107,7	139,9	158,8	160,0	181,4	163,2	173,6	184,5	189,6	+48,1	+2,8	
159,2	179,9	175,0	175,3	157,4	213,0	180,9	171,8	194,2	207,0	266,6	176,0	220,5	292,9	198,4	+13,4	-32,3	
106,4	96,8	86,6	101,0	64,2	67,8	61,4	74,2	98,6	106,2	95,1	89,3	99,2	110,2	103,3	+19,3	-6,3	5060
105,9	87,7	76,9	106,3	63,2	67,5	62,1	75,5	95,6	93,6	86,2	94,9	89,2	103,2	102,6	+33,4	-0,6	
107,0	106,3	96,7	95,4	65,2	68,2	60,7	72,8	101,7	119,4	104,4	83,4	109,5	117,5	104,0	+7,5	-11,5	
159,3	168,6	163,9	158,3	151,9	181,9	159,2	173,5	193,0	199,0	249,3	188,4	217,6	262,1	215,7	+31,6	-17,7	5080
148,5	144,7	139,3	128,8	128,6	128,4	117,8	154,1	172,8	174,7	202,4	178,3	192,3	202,5	208,8	+49,9	+3,1	
173,8	200,5	196,9	197,7	183,2	253,6	214,6	199,5	220,1	231,6	312,1	201,9	251,6	342,0	224,9	+14,2	-34,2	
118,4	131,4	114,1	112,6	95,6	96,5	98,3	118,6	134,6	118,2	93,4	110,1	114,7	132,4	122,0	+6,9	-7,9	
112,0	123,7	108,9	107,0	89,7	91,8	94,6	112,3	126,6	111,2	88,7	103,1	106,6	123,1	114,4	+5,1	-7,1	
153,7	174,6	143,4	143,9	128,5	122,5	118,9	154,3	179,1	157,4	119,9	149,0	159,8	184,5	164,7	+14,9	-10,7	
120,2	127,2	97,5	103,8	95,7	96,8	93,3	108,8	133,8	112,9	78,9	116,9	106,0	126,7	109,7	+12,5	-13,4	51
121,5	126,2	96,2	102,0	92,3	98,3	98,1	111,4	122,7	104,9	77,4	120,6	106,6	122,5	108,5	+12,8	-11,4	
117,9	129,0	99,7	107,2	101,8	94,1	84,5	104,1	154,4	127,6	81,8	110,1	104,8	134,4	111,9	+12,2	-16,7	
116,4	144,0	94,4	102,1	93,5	101,4	86,2	114,8	129,1	110,4	85,8	129,9	111,7	140,5	113,5	+20,2	-19,2	5110
110,2	122,3	89,0	94,0	81,9	91,9	88,9	114,7	130,2	109,4	81,2	136,1	106,8	127,6	107,2	+20,4	-16,0	
124,9	173,8	101,8	113,2	109,5	114,6	82,5	114,9	127,6	111,8	92,1	121,4	118,4	158,2	122,2	+20,0	-22,8	
117,9	118,8	100,7	108,3	96,8	100,0	95,3	106,7	118,4	122,1	108,3	123,9	113,1	115,5	110,2	+9,4	-4,6	52
105,3	107,7	94,9	97,8	85,9	89,1	90,4	101,5	108,4	109,1	100,5	105,0	95,6	100,8	98,6	+3,9	-2,2	
165,5	160,1	122,4	147,6	137,6	141,0	113,5	126,6	155,7	170,9	137,3	194,6	178,8	170,8	153,5	+25,4	-10,1	
106,3	103,4	90,9	96,4	89,6	82,2	88,2	93,5	106,5	104,3	79,5	95,2	94,9	98,5	92,7	+2,0	-5,9	5421-24
103,3	101,7	88,0	92,6	85,8	79,3	84,6	90,1	102,1	100,2	77,4	91,7	91,1	94,5	88,3	+0,3	-6,6	
131,3	118,7	116,0	129,2	122,1	107,1	118,9	122,6	143,8	139,7	97,7	124,8	127,1	132,0	129,6	+11,7	-1,8	
122,8	125,7	112,7	124,8	113,7	119,9	112,8	116,7	134,6	125,3	103,7	131,8	125,9	137,4	129,6	+15,0	-5,7	56
116,4	117,8	105,7	116,9	106,8	112,6	106,4	110,0	126,8	118,7	97,1	123,0	117,6	127,0	119,7	+13,2	-5,7	
174,0	190,7	170,4	189,8	168,9	178,6	165,9	170,8	197,3	179,7	157,7	203,3	193,9	221,5	210,3	+23,4	-5,1	
120,6	123,9	111,1	122,5	108,7	115,8	107,7	110,9	128,5	121,7	95,8	126,5	124,2	133,0	126,9	+14,2	-4,6	5610
116,7	118,5	106,7	117,2	103,7	110,1	103,2	107,1	124,0	116,6	91,6	120,7	118,7	126,9	120,4	+12,8	-5,1	
155,9	173,7	151,1	170,7	153,5	166,9	149,2	145,6	169,1	168,6	134,9	179,0	174,5	168,0	185,6	+22,8	-1,3	
106,1	114,6	108,1	112,5	102,7	105,6	106,7	114,7	126,4	125,8	117,3	115,7	107,1	120,6	116,7	+8,0	-3,2	57
105,6	114,3	109,0	112,0	102,7	104,5	107,4	113,3	125,0	125,0	117,8	113,3	107,3	118,5	117,7	+8,0	-0,7	
113,1	118,9	94,4	118,8	102,3	121,2	97,1	135,3	145,3	136,1	110,8	149,4	104,4	150,2	102,6	+8,7	-31,7	
131,0	135,5	126,4	134,2	118,9	122,3	114,3	123,5	141,1	131,3	106,5	128,3	127,1	137,2	133,7	+5,8	-2,6	58
122,5	126,2	118,4	125,7	108,7	114,9	109,4	116,9	133,2	123,1	98,8	117,7	117,7	127,1	123,9	+4,6	-2,5	
169,6	177,7	162,9	172,9	165,3	156,1	136,6	153,8	176,7	168,4	141,3	176,5	169,9	183,2	178,4	+9,5	-2,6	
151,3	151,1	153,3	171,7	124,1	157,1	137,3	168,1	187,0	175,9	140,4	141,4	156,9	171,7	150,8	-1,6	-12,2	61
140,9	132,3	144,8	164,1	112,3	164,6	129,9	150,8	181,0	172,8	135,1	132,7	140,3	165,2	143,6	-0,8	-13,1	
188,5	218,4	183,4	198,8	166,2	130,2	163,8	229,5	208,6	186,8	159,1	172,1	216,2	194,7	176,3	-3,9	-9,5	
83,1	113,9	150,5	122,0	66,9	53,9	58,3	95,0	173,7	109,1	62,2	64,3	91,0	118,7	149,8	-0,5	+26,2	62
76,4	105,8	145,2	115,5	64,1	51,7	57,1	92,1	167,1	103,6	60,3	61,6	72,7	112,3	136,4	-6,1	+21,5	
126,8	165,7	184,9	163,9	85,0	68,2	65,5	113,2	215,3	144,0	74,1	82,3	207,9	159,6	235,3	+27,3	+47,4	
74,0	122,6	182,0	133,7	57,8	42,6	50,1	97,5	203,5	110,5	56,2	49,3	90,8	129,5	178,6	-1,9	+37,9	6251
67,7	115,3	176,1	127,0	55,6	41,9	50,6	96,6	196,4	105,5	55,4	47,3	68,6	125,8	162,2	-7,9	+28,9	
116,4	171,4	221,6	178,4	72,4	47,5	47,0	103,6	250,2	144,0	61,3	63,1	238,5	154,4	287,8	+29,9	+86,4	
120,1	131,8	109,4	111,9	89,2	85,6	80,8	115,6	131,6	117,4	92,2	107,4	117,1	134,4	120,8	+10,4	-10,1	63
112,7	122,1	102,4	105,1	79,6	79,5	75,0	108,9	121,8	106,5	83,0	99,3	107,8	124,1	111,2	+8,6	-10,4	
149,6	170,2	137,2	138,8	127,7	109,8	103,7	142,3	170,2	160,6	128,9	139,5	153,9	175,4	158,6	+15,6	-9,6	
150,5	149,9	115,2	162,0	110,1	113,6	79,5	121,2	145,4	134,4	114,5	141,5	150,5	137,5	120,9	+4,9	-12,1	6312
141,9	134,5	110,4	161,5	100,1	96,0	66,5	112,8	132,6	122,2	106,3	135,5	137,0	136,4	117,0	+6,0	-14,2	
189,7	220,1	137,4	164,5	155,9	193,5	138,9	159,5	203,7	190,1	151,9	169,1	211,8	142,6	138,3	+0,7	-3,0	
137,3	143,3	127,7	140,9	111,1	98,7	78,9	125,0	143,9	148,6	110,3	114,7	123,6	130,6	132,6	+3,8	+1,5	6332
125,4	124,2	115,5	131,1	87,4	88,5	72,1	114,4	120,6	125,4	90,0	96,2	113,4	108,9	113,5	-1,7	+4,2	
165,0	188,0	156,2	163,7	166,8	122,5	95,0	149,7	198,5	202,9	158,0	158,0	147,4	181,7	177,4	+13,6	-2,4	
101,4	135,3	99,0	81,4	62,6	62,2	69,9	124,4	116,9	87,3	59,3	72,1	94,3	135,8	104,9	+6,0	-22,8	6370
100,2	126,3	97,0	81,7	62,2	61,6	68,7	117,9	114,6	88,1	60,5	73,7	91,8	129,2	102,4	+5,6	-20,7	
109,8	199,6	113,9	78,8	65,8	66,3	78,1	171,0	133,1	81,9	50,4	60,7	111,9	183,4	122,7	+7,7	-33,1	
109,2	107,8	92,7	99,5	90,8	94,9	88,2	102,2	117,7	111,3	90,8	110,3	100,9	105,0	104,0	+12,2	-1,0	6380
109,6	106,7	90,1	96,7	86,5	92,7	87,9	100,3	115,7	109,0	91,0	110,1	96,0	101,0	99,6	+10,5	-1,4	
107,6	113,1	104,9	112,7	111,6	105,2	89,8	111,5	127,1	121,8	89,8	111,5	124,1	123,5	125,3	+19,4	+1,5	
130,8	198,7	133,9	82,0	57,1	66,9	107,4	169,4	164,7	97,7	56,2	81,6	122,2	187,0	136,9	+2,2	-26,8	64
123,2	183,3	127,4	80,6	56,8	65,7	102,3	151,5	148,5	90,0	54,4	78,1	112,1	167,6	126,8	-0,5	-24,3	
179,9	298,0	176,2	91,3	58,5	74,9	140,4	285,1	269,5	147,0	67,8	103,9	187,3	311,4	202,2	+14,8	+35,1	
141,7	191,9	131,5	77,1	55,2	59,7	110,0	163,3	147,4	75,7	50,0	79,2	136,7	191,6	131,3	-0,2	+31,5	6413
133,5	179,3	124,0	76,7	56,1	60,7	106,6	152,7	136,1	73,8	50,9	78,5	124,4	176,3	120,7	-2,7	-31,5	
195,5	273,8	180,5	79,6	49,6	53,3	132,3	232,1	221,1	88,4	44,2	83,6	217,2	291,9	200,6	+11,1	-31,3	
130,3	217,0	141,8	75,7	54,9	71,1	113,0	185,3	182,7	105,9	54,6	77,5	119,4	198,4	143,7	+1,3	-27,6	6414
121,5	198,9	135,5	78,1	54,4	69,0	106,8	162,1	162,5	94,6	51,4	73,0	109,0	176,3	133,2	-1,7	-24,4	
181,5	322,4	178,9	89,2	57,3	83,4	148,9	32										

SYPRO- NR.	WIRTSCHAFTSGLIEDERUNG		1982	1983	1984	VERÄNDERUNG IN O/O GEGEN VORJAHR	1984 1.VJ	1984 2.VJ	1984 3.VJ	1984 4.VJ	1985 1.VJ	VERÄNDERUNG IN O/O GEGEN VORJAHRES-VOR- QUARTAL
	VERARBEITENDES GEWERBE 1)	INSGESAMT	93,9	96,4	102,5	+6,3	108,3	97,6	97,3	106,7	111,6	+3,2
		INLAND	89,3	92,1	95,0	+3,1	101,5	91,2	90,6	96,9	100,1	+1,4
		AUSLAND	103,9	105,8	118,5	+12,0	122,9	111,7	111,6	127,7	136,7	+11,2
	GRUNDSTOFF- UND PRODUKTIONSQUETER- GEWERBE	INSGESAMT	91,5	98,1	104,3	+6,3	108,6	104,4	99,6	104,5	108,1	-0,5
		INLAND	87,2	92,7	95,4	+2,9	98,4	95,5	92,6	95,0	94,8	-3,7
		AUSLAND	100,8	109,6	123,2	+12,4	130,5	123,5	114,4	124,4	136,0	+4,2
25	GEW.U. VERARB. V. STEINEN U. ERDEN	INSGESAMT	85,6	88,0	88,9	+1,0	68,7	98,3	102,4	86,2	54,4	-20,8
		INLAND	84,2	87,1	87,3	+0,2	65,1	97,7	102,4	84,0	50,0	-23,2
		AUSLAND	101,5	98,6	107,0	+8,5	109,7	105,4	102,5	110,3	103,0	-6,1
2531	H. V. ZEMENT	INSGESAMT	82,9	81,3	78,0	-4,1	58,9	92,0	90,7	70,3	41,5	-29,5
		INLAND	80,5	79,9	76,4	-4,4	56,9	90,8	89,6	68,4	39,6	-30,4
		AUSLAND	134,6	112,9	111,3	-1,4	103,0	117,0	113,8	111,3	83,2	-19,2
2541	ZIEGELEI	INSGESAMT	87,8	93,4	89,2	-4,5	73,2	103,8	106,1	73,8	45,3	-38,1
		INLAND	86,0	93,5	87,3	-6,6	69,6	102,7	106,5	70,2	39,3	-43,5
		AUSLAND	100,5	93,0	104,1	+11,9	100,0	112,7	103,8	100,0	88,9	-11,1
2711-15	HOCHOFEN-, STAHL-U. WARMWALZWERKE, H. V. STAHLROHREN	INSGESAMT	75,8	81,3	89,7	+10,3	98,7	88,1	79,8	92,3	99,6	+0,9
		INLAND	73,2	81,0	85,3	+5,3	95,9	81,8	75,2	88,1	93,2	-2,8
		AUSLAND	79,6	81,6	96,2	+17,9	102,9	97,4	86,3	98,2	108,7	+5,6
2711	HOCHOFEN-, STAHL-U. WARMWALZWERKE (OH. STAHLROHRE)	INSGESAMT	76,0	81,8	88,4	+8,1	96,1	86,9	81,1	89,5	98,0	+2,0
		INLAND	73,7	80,6	86,0	+6,7	96,5	82,2	75,8	89,5	93,9	-2,7
		AUSLAND	80,0	83,7	92,4	+10,4	95,3	95,0	90,2	89,1	104,6	+9,8
2850	NE-METALLHALBZEUGWERKE	INSGESAMT	92,7	100,4	98,5	-1,9	110,8	98,8	87,6	97,0	106,0	-4,3
		INLAND	85,1	93,3	88,2	-5,5	100,1	86,7	80,0	86,1	94,3	-5,8
		AUSLAND	110,3	117,2	122,9	+4,9	136,0	127,4	105,5	122,5	133,6	-1,8
2910	EISEN-, STAHL-U. TEMPERIESSEREI	INSGESAMT	86,9	84,0	86,4	+2,9	90,0	80,7	84,2	90,6	97,1	+7,9
		INLAND	82,8	79,5	79,9	+0,5	83,9	74,4	78,4	83,0	88,2	+5,1
		AUSLAND	109,0	108,4	121,5	+12,1	123,3	114,9	116,0	131,6	145,8	+18,2
3011-15	ZIEHEREIEN UND KALT- WALZWERKE	INSGESAMT	85,5	91,3	96,4	+5,6	107,4	96,2	88,1	93,6	98,4	-8,4
		INLAND	83,8	91,4	92,9	+1,6	103,2	94,0	85,7	88,8	95,0	-7,9
		AUSLAND	90,1	91,0	105,7	+16,2	118,9	102,6	94,8	106,6	107,6	-9,5
40	CHEMISCHE INDUSTRIE	INSGESAMT	98,1	106,0	113,5	+7,1	118,1	113,3	109,0	113,5	120,7	+2,2
		INLAND	92,3	97,9	101,8	+4,0	105,4	101,8	99,0	101,0	104,7	-0,7
		AUSLAND	107,7	119,5	132,9	+11,2	139,5	132,3	125,5	134,2	147,1	+5,4
4090	H. V. CHEMIEFASERN	INSGESAMT	96,5	105,3	110,1	+4,6	120,0	108,3	94,0	118,3	119,4	-0,5
		INLAND	92,4	102,7	102,4	-0,3	112,2	101,7	89,1	106,6	116,6	+3,9
		AUSLAND	99,2	106,9	115,0	+7,6	125,0	112,4	96,9	125,5	121,1	-3,1
53	HOLZBEARBEITUNG	INSGESAMT	86,8	93,3	96,8	+3,8	94,7	99,3	95,3	97,7	87,1	-8,0
		INLAND	85,5	92,7	94,5	+1,9	92,3	97,3	94,0	94,3	82,5	-10,6
		AUSLAND	98,0	98,5	114,8	+16,5	113,9	115,4	105,0	125,0	123,9	+8,8
55	ZELLSTOFF-, HOLZSCHLIFF-, PAPIER-U. PAPPEERZEUGUNG	INSGESAMT	102,9	117,3	128,6	+9,6	142,4	132,9	114,6	124,3	133,9	-6,0
		INLAND	96,3	106,6	112,3	+5,3	125,7	113,7	101,0	108,9	114,5	-8,9
		AUSLAND	120,3	144,8	170,5	+17,7	185,3	182,9	150,0	164,0	183,6	-0,9
59	GUMMI-VERARBEITUNG	INSGESAMT	94,0	95,0	96,9	+2,0	103,4	90,0	94,7	99,6	105,8	+2,3
		INLAND	92,7	93,2	93,1	-0,1	99,6	85,5	90,3	96,9	101,1	+1,5
		AUSLAND	98,5	100,8	109,8	+8,9	115,9	105,1	109,3	108,7	121,9	+5,2
	INVESTITIONSGUETER PRODUZIERENDES GEWERBE	INSGESAMT	95,9	96,0	103,3	+7,6	109,4	95,0	98,2	110,4	117,5	+7,4
		INLAND	90,8	91,9	96,1	+4,6	104,5	89,4	91,2	99,4	105,9	+1,3
		AUSLAND	104,6	102,8	115,1	+12,0	117,3	104,4	109,9	128,9	136,6	+16,5
3021-25	STAHLVERFORMUNG, OBERFLÄCHENVEREDLUNG, HÄRTUNG	INSGESAMT	88,6	90,4	96,3	+6,5	103,0	91,4	91,4	99,5	107,0	+3,9
		INLAND	87,6	89,1	91,9	+3,1	99,4	86,1	87,2	94,7	101,2	+1,8
		AUSLAND	93,9	97,9	121,7	+24,3	123,5	120,8	115,5	126,8	139,4	+12,9
31	STAHL-U. LEICHTMETALLBAU, SCHIENENFAHRZEUGBAU	INSGESAMT	92,9	83,7	82,9	-1,0	77,9	73,8	88,5	91,4	65,7	-15,7
		INLAND	88,5	79,5	81,9	+3,0	77,5	79,6	82,7	87,7	67,9	-12,4
		AUSLAND	112,2	101,8	87,2	-14,3	79,8	49,0	113,1	107,1	56,3	-29,4
3111	H. V. STAHL-U. L. METALLKON- STRUKT. (OH. GRUBENAUSB. -)	INSGESAMT	89,4	79,9	82,7	+3,5	79,3	78,2	86,5	86,9	73,1	-7,8
		INLAND	80,9	78,3	82,4	+5,2	73,4	81,0	88,0	87,2	74,2	+1,1
		AUSLAND	163,6	93,3	85,6	-8,3	128,7	55,8	73,8	84,1	64,3	-50,0
32	MASCHINENBAU	INSGESAMT	91,1	88,4	96,2	+8,8	99,7	90,3	90,8	103,9	110,6	+10,9
		INLAND	90,8	87,5	90,9	+3,9	95,5	86,1	88,3	93,8	98,6	+3,2
		AUSLAND	91,3	89,4	102,5	+14,7	104,8	95,2	93,9	116,3	125,2	+19,5
33	STRASSENFAHRZEUGBAU	INSGESAMT	109,5	114,5	118,5	+3,5	143,7	102,7	107,6	120,1	152,3	+6,0
		INLAND	94,9	109,0	106,9	-1,9	145,6	91,2	95,5	95,3	142,1	-2,4
		AUSLAND	124,0	120,2	130,3	+8,4	142,0	114,2	119,8	145,4	162,6	+14,5
3311	H. V. KRAFTWAGEN U. -MOTOREN	INSGESAMT	111,0	117,6	121,6	+3,4	148,3	104,7	110,4	123,2	157,5	+6,2
		INLAND	95,9	112,9	110,2	-2,4	153,1	92,9	98,2	96,6	147,9	-3,4
		AUSLAND	124,8	122,1	132,4	+8,4	143,9	115,6	121,8	148,1	166,3	+15,6
3312	H. V. PERSONENKRAFTWAGEN U. AE. (EINSCHL. MOTOREN)	INSGESAMT	122,0	139,4	147,1	+5,5	170,3	127,8	136,8	153,5	202,4	+18,8
		INLAND	110,7	132,8	129,8	-2,3	164,7	113,9	120,6	119,9	194,8	+18,3
		AUSLAND	131,4	145,0	161,9	+11,7	175,1	139,6	150,5	182,3	208,9	+19,3

1) AUSGEWÄHLTE WIRTSCHAFTSZWEIGE (OHNE NÄHRUNGS- UND GENUSSMITTELGEWERBE).

WERT 1980=100
INDEX

- 19 -

SYPRO- NR.	WIRTSCHAFTSGLIEDERUNG		1982	1983	1984	VERÄNDERUNG IN O/O GEGEN VORJAHR	1984	1984	1984	1984	1985	VERÄNDERUNG IN O/O GEGEN VORJAHR- VOR- QUARTAL	
			DURCHSCHNITT				1.VJ	2.VJ	3.VJ	4.VJ	1.VJ		
3313	H.V. LASTKRAFTWAGEN U. AE. (EINSCHL. MOTOREN)	INSGESAMT	90,7	77,6	74,9	-3,5	107,7	62,3	62,2	67,5	75,2	-30,2	+11,4
		INLAND	71,9	80,6	78,6	-2,5	133,9	59,0	62,2	59,0	73,0	-45,5	+23,7
		AUSLAND	110,9	74,4	71,0	-4,6	79,1	65,9	62,1	76,9	77,6	-1,9	+0,9
34	SCHIFFBAU	INSGESAMT	104,3	79,4	92,7	+16,8	45,9	99,2	136,1	89,6	103,3	+125,1	+15,3
		INLAND	125,3	71,5	99,9	+39,7	68,8	123,0	108,0	99,8	125,3	+82,1	+25,6
		AUSLAND	83,9	87,3	85,8	-1,7	23,8	76,2	163,2	79,8	82,0	+244,5	+2,8
36	ELEKTROTECHNIK	INSGESAMT	94,1	94,3	104,0	+10,3	107,1	95,6	98,7	114,5	113,1	+5,6	-1,2
		INLAND	90,0	91,8	98,8	+7,6	102,7	90,8	93,5	108,0	104,4	+1,7	-3,3
		AUSLAND	103,2	99,9	115,6	+15,7	117,1	106,4	110,4	128,7	132,6	+13,2	+3,0
3711-60	FEINMECHANIK, OPTIK	INSGESAMT	91,8	90,6	98,2	+8,4	98,9	92,4	91,3	110,1	106,6	+7,8	-3,2
		INLAND	88,4	85,3	91,2	+6,9	91,0	85,6	84,3	103,9	95,4	+4,8	-8,2
		AUSLAND	98,7	101,4	112,1	+10,6	114,8	106,1	105,2	122,4	128,8	+12,2	+5,2
38	H.V. EBM-WAREN	INSGESAMT	89,5	92,8	97,1	+4,6	102,0	95,1	92,5	98,6	99,2	-2,7	+0,6
		INLAND	86,1	89,7	92,3	+2,9	97,2	90,5	89,0	92,7	91,7	-5,7	-1,1
		AUSLAND	101,8	103,9	113,7	+9,4	118,6	111,5	105,0	119,6	125,6	+5,9	+5,0
3830	H.V. HEIZ- U. KOCHGERÄTEN	INSGESAMT	83,1	91,1	101,1	+11,0	103,6	94,0	98,7	108,2	105,8	+2,1	-2,2
		INLAND	78,2	86,5	95,1	+9,9	98,6	87,1	94,8	99,9	93,4	-5,3	-6,5
		AUSLAND	94,7	102,3	115,7	+13,1	115,7	110,5	108,2	128,4	136,0	+17,5	+5,9
3850	H.V. SCHLOSSESN, BESCHLÄGEN	INSGESAMT	87,3	94,2	94,4	+0,2	103,1	90,9	90,6	92,8	93,2	-9,6	+0,4
		INLAND	85,0	91,3	89,9	-1,5	98,6	85,6	88,0	87,4	87,6	-11,2	+0,2
		AUSLAND	97,4	106,9	113,2	+5,9	122,5	113,5	101,6	115,2	116,3	-5,1	+1,0
50	H.V. BUEROMASCHINEN, ADV- GERÄTEN U. -EINR.	INSGESAMT	110,7	127,5	154,6	+21,3	138,8	142,7	149,7	187,1	191,7	+38,1	+2,5
		INLAND	95,6	106,8	132,0	+23,6	125,0	121,5	119,5	162,0	167,6	+34,1	+3,5
		AUSLAND	130,5	154,7	183,8	+18,8	156,7	170,2	188,9	219,3	222,2	+41,8	+1,3
5060	H.V. BUEROMASCHINEN	INSGESAMT	82,1	92,8	82,3	-11,3	91,7	79,6	64,1	93,9	92,6	+1,0	-1,4
		INLAND	76,9	90,8	78,2	-13,9	87,7	76,8	63,6	84,7	87,7	0	+3,5
		AUSLAND	87,7	94,7	86,4	-8,8	95,7	82,3	64,4	103,4	97,6	+2,0	-5,6
5080	H.V. ADV-GERÄTEN U. -EINRICHTUNGEN	INSGESAMT	118,3	136,8	173,6	+26,9	151,1	159,5	172,4	211,6	217,4	+43,9	+2,7
		INLAND	99,8	110,5	144,7	+31,0	133,6	132,1	132,7	180,4	186,7	+39,7	+3,5
		AUSLAND	144,7	174,2	213,2	+22,4	175,2	196,9	226,6	253,9	258,4	+47,5	+1,8
	VERBRAUCHSGÜTER PRODUZIERENDES GEWERBE	INSGESAMT	92,1	94,8	97,4	+2,7	104,9	94,3	90,8	99,7	102,2	-2,6	+2,5
		INLAND	88,9	91,6	92,3	+0,8	99,1	89,4	86,6	94,1	95,3	-3,8	+1,3
		AUSLAND	109,9	112,9	125,7	+11,3	136,6	121,2	114,2	130,9	140,2	+2,6	+7,1
51	FEINKERAMIK	INSGESAMT	87,2	86,8	91,3	+5,2	104,5	84,6	84,5	91,7	98,0	-6,2	+6,9
		INLAND	85,2	88,7	91,1	+2,7	107,9	83,0	87,5	86,1	98,5	-8,7	+14,4
		AUSLAND	91,1	83,4	91,6	+9,8	98,3	87,1	79,1	101,7	97,0	-1,3	-4,6
5110	H.V. PORZELLAN	INSGESAMT	85,4	85,2	87,5	+2,7	105,4	77,6	80,4	86,4	100,6	-4,6	+16,4
		INLAND	82,0	84,9	84,0	-1,1	101,7	70,9	78,5	85,0	97,4	-4,2	+14,6
		AUSLAND	90,4	85,8	92,2	+7,5	110,5	86,7	83,1	88,3	105,0	-5,0	+18,9
52	H.U. VERARB. V. GLAS	INSGESAMT	89,7	97,2	99,6	+2,5	107,7	93,5	91,7	105,2	105,9	-1,7	+0,7
		INLAND	86,2	92,7	91,6	-1,2	96,0	86,2	86,5	97,4	92,2	-4,0	-5,3
		AUSLAND	102,1	112,9	127,5	+12,9	148,8	118,9	110,0	132,1	153,3	+3,0	+16,0
5421-24	H.V. HOLZMOBELN, POLSTERMOBELN	INSGESAMT	81,8	80,5	79,8	-0,9	87,7	77,5	73,5	80,6	79,3	-9,6	-1,6
		INLAND	80,1	78,7	77,0	-2,2	85,4	74,5	70,7	77,5	76,0	-11,0	-1,9
		AUSLAND	96,0	95,8	104,2	+8,8	107,3	103,7	98,1	107,5	107,4	+0,1	+0,1
56	PAPIER- U. PAPPE- VERARBEITUNG	INSGESAMT	98,2	101,3	103,2	+1,9	110,0	102,0	99,2	101,4	109,3	-0,6	+7,8
		INLAND	93,6	95,9	97,2	+1,4	104,0	95,8	93,5	95,6	101,7	-2,2	+6,4
		AUSLAND	133,5	144,5	151,8	+5,1	158,3	153,3	146,0	149,4	171,9	+8,6	+15,1
57	DRUCKEREI, Vervielfach- FAERTIGUNG	INSGESAMT	94,5	94,1	98,9	+5,1	97,0	96,0	95,7	107,0	98,7	+1,8	-7,8
		INLAND	94,4	95,2	99,0	+4,0	97,0	96,5	95,5	106,8	97,7	+0,7	-8,5
		AUSLAND	95,1	80,1	97,8	+22,1	96,1	87,8	98,5	108,9	112,2	+16,8	+3,0
58	H.V. KUNSTSTOFFWAREN	INSGESAMT	98,1	107,1	114,5	+6,9	119,2	114,9	108,8	114,9	118,9	-0,3	+3,5
		INLAND	94,2	102,5	107,4	+4,8	111,4	106,9	103,4	108,0	110,4	-0,9	+2,2
		AUSLAND	116,0	128,0	146,0	+14,1	154,7	150,6	133,4	145,1	156,8	+1,4	+8,1
61	LEDERERZEUGUNG	INSGESAMT	110,9	125,3	121,5	-3,0	120,9	117,3	119,0	128,7	119,2	-1,4	-7,4
		INLAND	106,8	123,5	118,7	-3,9	115,4	112,9	117,8	128,8	114,8	-0,5	-10,9
		AUSLAND	125,2	131,5	130,7	-0,6	138,7	131,6	123,2	129,1	133,2	+4,0	+3,2
62	LEDERVERARBEITUNG	INSGESAMT	91,8	90,8	84,0	-7,5	76,9	99,7	60,2	99,3	78,0	+1,4	-21,5
		INLAND	87,9	86,8	80,4	-7,4	72,0	95,7	58,5	95,6	70,4	-2,2	-26,4
		AUSLAND	115,9	116,0	106,5	-8,2	107,6	125,3	70,6	122,4	125,7	+16,8	+2,7
6251	H.V. SCHUHEN	INSGESAMT	94,4	94,0	85,9	-8,6	72,0	109,9	55,3	106,4	76,7	+6,5	-27,9
		INLAND	89,6	89,5	83,0	-7,3	67,8	105,9	55,1	103,1	69,0	+1,8	-33,1
		AUSLAND	124,8	122,6	104,7	-14,6	99,1	135,8	56,3	127,4	126,6	+27,7	-0,6
63	TEXTILGEWERBE	INSGESAMT	89,8	92,7	92,8	+0,1	103,1	89,9	81,0	97,3	101,3	+1,7	+4,1
		INLAND	84,4	88,3	85,5	-3,2	95,6	82,7	75,3	88,3	93,1	-2,6	+5,4
		AUSLAND	111,6	110,5	122,8	+11,1	133,6	119,1	104,4	134,0	134,7	+0,8	+0,5
64	BEKLEIDUNGSGEWERBE	INSGESAMT	91,8	92,2	96,9	+5,1	119,4	79,2	98,2	90,6	110,6	-7,4	+22,1
		INLAND	88,7	88,5	90,8	+2,6	111,6	76,7	91,4	83,4	101,5	-9,1	+21,7
		AUSLAND	111,3	116,0	136,1	+17,3	170,2	95,6	142,3	136,4	167,7	-1,5	+22,9

VERARBEITENDEN GEWERBE

WERT 1980=100
INDEX

1984	1984	1984	1984	1984	1984	1984	1984	1984	1984	1984	1984	1985	1985	1985	1985	VERÄNDERUNG IN O/O GEGEN VORJAHRES-VOR- MONAT	SYPRO- NR.
FEB.	MAR.	APR.	MAI	JUNI	JULI	AUG.	SEP.	OKT.	NOV.	DEZ.	JAN.	FEB.	MAR.	APR.			
92,1	98,3	59,0	68,3	59,6	66,5	55,4	64,6	56,8	65,7	80,1	77,9	66,4	81,2	62,9	+6,6	-22,5	3313
98,2	120,1	56,9	56,3	63,9	60,9	55,3	70,4	48,3	58,8	70,0	72,5	70,0	76,4	58,1	+2,1	-24,0	
85,4	74,6	61,3	81,5	54,9	72,7	55,4	58,3	66,1	73,4	91,2	83,9	62,4	86,5	68,3	+11,4	-21,0	
39,3	46,2	115,0	52,7	129,8	201,5	119,1	87,7	74,5	63,0	131,4	122,3	89,5	98,2	78,6	-31,7	-20,0	34
55,1	64,3	104,5	49,6	214,9	46,2	147,3	130,4	107,8	74,9	116,7	167,4	130,1	78,5	50,7	-51,5	-35,4	
23,9	28,7	125,3	55,8	47,6	351,5	91,9	46,3	42,2	51,5	145,7	78,8	50,3	116,8	105,1	-16,1	-10,0	
109,2	113,8	94,0	101,7	91,2	101,4	86,4	106,2	115,5	114,9	113,0	112,5	109,1	117,7	103,2	+9,8	-12,3	36
105,4	106,4	89,2	96,9	86,4	95,8	85,9	98,7	108,9	108,1	107,1	103,3	101,3	108,5	96,7	+8,4	-10,9	
117,5	130,6	104,9	112,6	101,8	114,0	94,0	123,1	130,0	130,0	126,0	133,2	126,3	138,2	117,7	+12,2	-14,8	
102,0	104,7	88,7	97,2	91,3	95,8	84,1	93,9	113,7	107,0	109,6	99,5	104,7	115,7	100,3	+13,1	-13,3	3711-60
96,4	95,1	84,5	90,6	81,6	88,0	79,0	85,9	103,2	99,7	108,9	86,7	93,9	105,6	92,0	+8,9	-12,9	
113,7	123,8	97,4	110,4	110,6	111,4	94,3	109,9	134,8	121,4	111,0	124,7	125,9	135,7	116,8	+19,9	-13,9	
103,5	103,0	94,3	100,7	90,4	92,9	90,1	94,6	110,7	101,9	83,2	98,3	95,1	104,1	99,3	+5,3	-4,6	38
98,8	98,5	89,6	96,8	85,1	88,0	87,2	91,7	104,8	94,9	78,3	89,9	88,1	97,0	93,3	+4,1	-3,8	
119,9	118,7	111,0	114,4	109,0	110,3	100,2	104,6	131,7	126,6	100,6	128,0	119,6	129,1	120,4	+8,5	-6,7	
107,8	107,7	92,0	95,6	94,3	84,7	95,3	116,1	131,0	115,0	78,5	112,0	105,1	100,3	96,8	+5,2	-3,5	3830
99,8	104,8	88,6	85,0	87,7	78,4	91,8	114,1	127,3	103,1	69,3	98,9	92,0	89,2	86,8	-2,0	-2,7	
126,8	114,6	100,3	121,1	110,1	99,8	103,8	121,1	140,1	144,0	101,1	143,9	136,9	127,3	121,3	+20,9	-4,7	
105,1	100,5	95,5	97,2	80,0	87,5	88,4	95,9	106,0	97,9	74,5	94,6	89,0	96,0	90,2	-5,5	-6,0	3850
100,4	97,5	90,4	91,1	75,2	86,6	85,1	92,2	100,6	91,6	70,0	89,4	83,3	90,2	84,1	-7,0	-6,8	
125,6	113,2	117,1	123,0	100,3	91,7	101,8	111,3	128,5	124,2	92,9	116,1	112,9	119,9	115,0	-1,8	-4,1	
147,4	153,1	148,1	146,0	134,1	158,6	139,1	151,5	170,6	176,8	214,0	164,0	187,9	223,3	187,1	+26,3	-16,2	50
137,8	131,4	126,2	123,0	115,3	115,9	106,1	136,4	154,6	155,3	176,1	157,7	167,4	177,7	183,0	+45,0	+3,0	
160,0	181,2	176,4	175,5	158,7	214,3	181,6	170,8	191,3	204,3	262,4	171,7	213,7	281,1	191,9	+8,8	-31,7	
101,6	92,3	82,3	95,6	60,9	64,2	58,0	70,0	92,8	99,7	89,1	83,5	92,3	102,1	95,6	+16,2	-6,4	5060
99,7	82,3	72,1	99,3	59,1	63,1	57,7	70,1	88,3	86,4	79,5	87,1	81,8	94,1	94,1	+30,5	0	
103,5	102,7	93,1	91,4	62,5	65,3	58,1	69,7	97,2	113,7	99,2	79,2	103,2	110,5	96,8	+4,0	-12,4	
159,5	168,9	165,4	159,4	153,6	183,7	160,6	172,8	191,1	197,0	246,6	184,9	212,7	254,7	211,1	+27,6	-17,1	5080
146,6	142,8	139,0	128,7	128,6	128,4	117,7	152,0	170,4	171,8	199,0	174,5	187,8	197,8	204,1	+46,8	+3,2	
177,2	204,8	201,7	201,1	187,9	259,6	219,2	201,1	219,2	231,6	310,9	198,7	246,2	330,4	220,5	+9,3	-33,3	
104,9	116,1	100,4	98,7	83,7	84,1	85,5	102,9	116,4	102,1	80,6	94,8	98,4	113,3	104,0	+3,6	-8,2	
99,3	109,3	95,9	93,9	78,5	80,0	82,3	97,5	109,5	96,1	76,6	88,8	91,5	105,5	97,6	+1,8	-7,5	
135,9	153,7	125,7	125,7	112,1	106,3	102,9	133,4	154,3	135,5	103,0	127,4	136,2	156,9	139,7	+11,1	-11,0	
104,2	109,9	83,5	88,6	81,6	82,3	79,1	92,2	113,1	95,4	66,6	98,6	89,2	106,3	91,2	+9,2	-14,2	51
105,5	109,5	82,6	87,5	79,0	84,0	83,7	94,8	104,1	88,8	65,5	102,1	90,0	103,4	90,5	+9,6	-12,5	
101,9	110,4	84,8	90,6	85,9	79,1	70,9	87,3	129,5	107,0	68,6	92,2	87,5	111,4	92,4	+9,0	-17,1	
96,7	118,2	75,9	81,9	75,0	81,1	68,7	91,5	102,9	88,0	68,4	103,5	88,4	109,9	87,0	+14,6	-20,8	5110
91,1	100,7	71,5	75,5	65,8	73,5	70,7	91,2	103,5	87,0	64,5	108,2	84,2	99,8	81,6	+14,1	-18,2	
104,6	142,1	82,0	90,5	87,5	91,6	65,9	91,8	102,0	89,4	73,6	97,0	94,2	123,9	94,8	+15,6	-23,5	
108,3	109,3	92,6	99,4	88,6	91,3	86,5	97,4	107,4	110,3	97,9	111,6	102,1	104,1	99,3	+7,2	-4,6	52
97,7	100,1	88,4	90,8	79,5	82,4	83,1	94,1	99,9	100,1	92,3	96,2	87,9	92,5	90,5	+2,4	-2,2	
145,9	141,2	107,5	129,1	120,1	122,7	98,3	109,1	133,5	145,7	117,1	164,9	151,1	143,8	129,2	+20,2	-10,2	
90,0	87,3	76,5	80,9	75,0	68,8	73,7	78,0	88,8	86,9	66,2	79,0	78,1	80,7	75,7	-1,0	-6,2	5421-24
87,3	85,8	73,9	77,6	71,9	66,3	70,7	75,1	85,0	83,3	64,3	75,9	74,8	77,2	72,0	-2,6	-6,7	
112,7	101,5	98,4	109,6	103,1	90,4	100,3	103,5	121,6	118,3	82,7	105,1	106,8	110,4	107,4	+9,1	-2,7	
109,8	111,3	99,0	108,5	98,6	102,7	96,2	98,6	113,1	104,7	86,5	109,8	104,5	113,7	107,4	+8,5	-5,5	56
104,3	104,4	93,0	101,7	92,6	96,6	90,8	93,0	106,6	99,2	81,0	102,4	97,6	105,1	99,3	+6,8	-5,5	
153,6	167,9	149,1	164,6	146,1	152,6	141,0	144,5	165,4	150,6	132,2	169,7	161,9	184,1	174,1	+16,8	-5,4	
95,1	102,6	96,5	100,3	91,1	93,1	93,8	100,3	110,0	109,4	101,7	100,0	92,2	103,9	99,1	+2,7	-4,6	57
95,0	102,8	97,8	100,3	91,5	92,5	94,7	99,4	109,1	109,0	102,4	98,2	92,6	102,2	100,1	+2,4	-2,1	
95,3	99,7	78,7	99,2	85,5	101,3	81,1	113,0	121,2	113,3	92,1	124,1	86,9	125,5	85,1	+8,1	-32,2	
120,2	123,7	114,8	121,7	108,1	110,9	103,6	112,0	128,2	119,4	97,0	116,7	115,4	124,5	120,9	+5,3	-2,9	58
112,4	115,4	107,6	114,2	99,0	104,4	99,4	106,3	121,4	112,3	90,3	107,7	107,5	115,9	112,4	+4,5	-3,0	
155,3	161,7	147,3	155,8	148,8	140,0	122,5	137,8	158,1	150,9	126,3	156,9	150,8	162,8	158,4	+7,5	-2,7	
122,0	120,0	121,4	134,0	96,4	121,8	106,3	128,9	143,8	134,6	107,7	108,2	119,2	130,2	113,8	-6,3	-12,6	61
116,5	107,6	117,4	131,5	89,7	131,2	103,4	118,7	143,3	136,2	106,8	104,9	110,0	129,6	111,9	-4,7	-13,7	
139,8	160,4	134,2	142,6	118,1	92,4	115,6	161,6	146,3	132,1	110,8	118,7	148,6	132,4	119,9	-10,7	-9,4	
73,9	101,0	132,8	107,5	58,8	47,1	50,8	82,7	150,1	94,1	53,6	55,1	77,8	101,1	127,2	-4,2	+25,8	62
68,0	94,0	128,5	102,0	56,5	45,3	49,9	80,4	144,8	89,7	52,2	52,9	62,3	95,9	116,2	-9,6	+21,2	
110,9	144,7	160,5	142,0	73,5	58,8	56,4	96,6	183,1	121,5	62,5	69,2	174,6	133,3	195,6	+21,9	+46,7	
66,0	109,0	160,8	118,0	50,9	37,3	43,7	84,8	175,6	95,1	48,4	42,2	77,7	110,2	151,5	-5,8	+37,5	6251
60,6	102,9	156,1	112,5	49,2	36,8	44,2	84,4	170,0	91,3	47,9	40,7	58,9	107,5	138,0	-11,6	+28,4	
101,3	148,8	191,2	153,8	62,4	40,8	40,3	87,7	210,8	120,3	51,2	52,7	199,1	128,1	238,4	+24,7	+86,1	
105,1	115,1	95,2	97,1	77,3	73,9	69,7	99,5	112,8	100,3	78,7	91,2	99,2	113,5	101,8	+6,9	-10,3	63
98,2	106,1	88,7	90,8	68,6	68,3	64,3	93,2	103,8	90,6	70,5	84,0	90,9	104,4	93,3	+5,2	-10,6	
133,3	151,3	121,6	122,8	113,0	96,7	91,3	125,2	149,2	140,3	112,5	120,6	132,7	150,7	135,9	+11,8	-9,8	
114,6	173,8	116,7	71,3	49,5	57,6	92,1	145,0	140,5	83,4	47,9	69,3	103,8	158,6	115,9	-0,7	-26,9	64
107,8	160,2	110,9	70,0	49,2	56,5	87,8	129,9	126,9	76,9	46,5	66,5	95,5	142,5	107,6	-3,0	-24,5	
159,1	262,3	155,4	80,1	51,2	64,4	120,0	242,4	227,8	124,2	57,2	87,2	156,9	258,9	168,2	+8,2	-35,0	

1 AUFTRAGSEINGANG IM VERARBEITENDEN GEWERBE

1.2 KALENDER- UND SAISONBEREINIGTER WERT

WERTINDEX 1980 = 100

SYPRO- NR.	WIRTSCHAFTSGLIEDERUNG		1984 APR.	1984 MAI	1984 JUNI	1984 JULI	1984 AUG.	1984 SEP.	1984 OKT.	1984 NOV.	1984 DEZ.	1985 JAN.	1985 FEB.	1985 MAR.	1985 APR.	VERÄND. IN O/O GEGEN VORMONAT
VERARBEITENDES GEWERBE ¹⁾		INSGESAMT	116,4	117,6	113,0	120,9	119,8	120,3	123,9	120,6	119,9	123,0	126,7	126,6	130,2	+ 2,8
		INLAND	107,9	109,2	105,0	112,0	111,0	111,4	113,3	109,0	108,5	109,6	113,6	113,5	116,6	+ 2,7
		AUSLAND	134,4	136,4	129,9	140,5	139,0	139,3	147,6	145,3	143,2	152,5	154,7	154,9	159,2	+ 2,8
GRUNDSTOFF- UND PRODUKTIONS- GUETERGEWERBE		INSGESAMT	120,4	121,4	117,1	122,5	120,8	119,9	124,3	123,2	121,3	124,6	125,8	125,6	127,7	+ 1,7
		INLAND	109,5	110,2	105,9	112,7	110,2	109,5	113,3	111,2	110,6	111,0	111,2	113,0	114,5	+ 1,3
		AUSLAND	143,2	145,2	141,0	143,3	143,0	141,3	147,9	148,8	143,5	153,7	156,7	151,6	156,2	+ 3,0
25	GEW. U. VERARB. V. STEINEN UND ERDEN	INSGESAMT	101,3	105,0	98,7	107,4	101,6	97,4	102,8	98,1	102,0	90,8	91,4	94,1	97,8	+ 3,9
		INLAND	100,0	103,1	97,1	105,9	99,6	95,7	100,1	95,9	99,7	87,6	88,9	91,8	94,2	+ 2,6
		AUSLAND	115,4	126,0	117,0	124,2	123,1	116,9	133,9	118,4	123,1	126,0	117,2	120,1	136,2	+ 13,4
2711	HOCHOFEN-, STAHL- U. WARMWÄLZWERKE (OH. STAHLROHRE)	INSGESAMT	100,4	104,8	98,2	104,7	104,4	103,9	108,5	105,6	103,3	108,7	113,5	112,6	115,6	+ 2,7
		INLAND	94,8	97,8	90,4	98,5	97,6	100,4	104,9	102,0	102,2	101,3	101,7	102,0	109,5	+ 7,4
		AUSLAND	110,6	118,0	112,9	116,7	117,5	111,3	115,6	112,0	104,0	122,0	136,3	132,7	127,1	- 4,2
40	CHEMISCHE INDUSTRIE	INSGESAMT	131,5	133,2	130,1	135,9	134,0	131,0	136,6	135,9	133,6	138,2	139,4	141,2	142,5	+ 0,9
		INLAND	119,2	119,8	117,5	124,0	120,8	118,4	123,3	122,1	119,5	123,3	122,1	125,4	125,0	- 0,3
		AUSLAND	150,9	154,7	150,6	155,3	155,0	151,2	158,9	157,8	155,6	162,2	167,2	166,6	171,3	+ 2,8
INVESTITIONSGUETER PRO- DUZIERENDES GEWERBE		INSGESAMT	116,4	118,2	112,5	123,2	122,2	123,4	127,0	121,8	122,3	125,9	131,9	131,7	137,1	+ 4,1
		INLAND	108,7	110,9	105,9	114,1	114,3	115,1	116,2	109,2	109,4	110,5	118,7	116,9	122,2	+ 4,5
		AUSLAND	129,1	131,3	122,8	138,3	136,1	136,9	146,2	142,5	143,1	152,6	153,6	156,6	160,8	+ 2,7
32	MASCHINENBAU	INSGESAMT	109,6	113,1	109,8	116,8	117,9	116,9	124,1	108,9	116,0	124,3	130,6	126,6	135,3	+ 6,9
		INLAND	106,8	108,9	104,0	112,1	114,8	108,5	114,4	97,8	102,1	111,1	118,6	113,9	119,0	+ 4,5
		AUSLAND	112,4	119,2	117,1	121,7	122,5	126,7	136,2	123,1	133,9	141,0	144,9	142,2	153,8	+ 8,2
33	STRASSENFAHRZEUGBAU	INSGESAMT	134,3	140,4	117,6	131,5	149,1	147,5	146,0	148,4	144,7	143,2	157,3	160,0	176,1	+ 10,1
		INLAND	117,9	129,2	117,0	127,2	131,7	138,3	123,6	123,8	122,0	111,9	143,2	136,6	159,5	+ 16,8
		AUSLAND	151,1	153,2	112,9	135,9	168,4	155,7	170,0	174,4	166,5	177,9	171,7	184,0	191,9	+ 4,3
36	ELEKTROTECHNIK	INSGESAMT	114,3	116,1	111,0	123,7	118,5	121,2	124,3	120,0	115,8	123,2	122,5	123,4	122,9	- 0,4
		INLAND	107,5	110,5	105,2	116,1	112,1	113,6	116,6	110,5	109,9	111,7	112,5	114,7	114,1	- 0,5
		AUSLAND	127,8	130,0	125,0	140,1	132,3	137,6	143,0	140,4	129,1	150,4	144,5	142,7	143,6	+ 0,6
38	H.V. EBM-WAREN	INSGESAMT	112,5	114,6	109,5	115,4	115,2	113,9	118,0	115,7	114,3	114,2	113,1	116,2	118,2	+ 1,7
		INLAND	107,3	109,1	104,3	108,9	109,3	108,3	111,3	108,4	107,6	105,3	104,7	108,8	110,2	+ 1,3
		AUSLAND	131,4	133,5	128,4	139,0	136,5	135,1	142,1	140,7	136,3	145,4	142,4	144,1	146,3	+ 1,5
50	H.V. BUEROMASCHINEN, ADV-GERÄTEN U. -EINRICHTUNGEN	INSGESAMT	152,7	148,9	145,9	162,8	151,8	160,2	173,5	173,1	175,6	189,2	200,2	216,6	201,3	- 7,1
		INLAND	128,5	128,2	124,5	131,6	128,7	142,4	157,2	149,9	146,9	169,5	173,0	176,9	190,3	+ 7,6
		AUSLAND	183,0	176,2	171,8	203,1	181,6	181,2	196,2	201,7	210,2	214,7	233,5	267,3	214,5	- 19,8
VERBRAUCHSGUETER PRODU- ZIERENDES GEWERBE		INSGESAMT	110,1	111,3	107,8	112,0	111,9	111,6	115,6	113,6	111,2	113,8	113,1	114,0	115,5	+ 1,3
		INLAND	104,7	105,6	101,9	106,4	106,2	105,5	108,1	107,0	104,9	106,9	106,0	106,8	107,8	+ 0,9
		AUSLAND	140,7	143,2	140,5	143,7	142,8	145,5	157,2	150,7	146,3	151,9	153,4	153,9	159,0	+ 3,3
5421-24	H.V. HOLZMOBELN, POLSTERMOBELN	INSGESAMT	93,8	96,6	93,6	97,7	97,0	95,3	96,0	93,7	93,0	90,6	89,5	91,2	93,4	+ 2,4
		INLAND	90,7	93,2	90,4	94,5	93,4	91,9	92,0	90,3	89,3	87,0	85,7	86,6	89,1	+ 2,9
		AUSLAND	120,7	125,9	120,1	125,1	128,0	124,9	130,4	123,7	123,6	120,4	122,0	129,7	130,3	+ 0,5
58	H.V. KUNSTSTOFFWAREN	INSGESAMT	125,9	126,7	121,1	127,6	125,4	125,8	130,2	128,1	124,0	127,5	127,5	128,8	130,0	+ 0,9
		INLAND	117,9	118,4	111,8	119,3	117,4	117,9	122,5	119,5	116,3	118,2	118,6	120,0	120,8	+ 0,7
		AUSLAND	161,9	164,6	162,4	165,4	161,2	161,8	164,9	165,9	159,1	173,5	167,2	168,0	172,3	+ 2,6
63	TEXTILGEWERBE	INSGESAMT	104,2	107,9	102,8	107,3	107,5	106,9	112,0	107,8	108,6	111,6	111,1	111,3	113,9	+ 2,3
		INLAND	97,3	101,2	94,8	100,1	99,2	98,9	102,0	98,9	99,0	103,4	102,2	102,9	104,1	+ 1,2
		AUSLAND	131,6	134,7	134,8	136,2	140,5	137,5	151,8	143,4	145,9	144,3	146,3	144,5	152,5	+ 5,5
64	BEKLEIDUNGSGEWERBE	INSGESAMT	111,6	108,2	108,7	110,1	111,1	112,4	116,9	117,1	110,4	110,4	109,5	106,2	111,0	+ 4,5
		INLAND	105,3	102,8	102,6	104,4	105,6	102,8	107,4	106,4	102,9	103,5	100,9	96,5	101,2	+ 4,9
		AUSLAND	151,8	142,9	147,2	147,4	146,1	174,6	178,7	185,4	158,4	154,8	164,8	168,3	174,3	+ 3,6

1) AUSGEWÄHLTE WIRTSCHAFTSZWEIGE (OHNE NAHRUNGS- UND GENUSSMITTELGEWERBE).

1 AUFTRAGSEINGANG IM VERARBEITENDEN GEWERBE
1.2 KALENDER- UND SAISONBEREINIGTER WERT
VOLUMENINDEX 1980 = 100

SYPRO- NR.	WIRTSCHAFTSGLIEDERUNG		1984 APR.	1984 MAI	1984 JUNI	1984 JULI	1984 AUG.	1984 SEP.	1984 OKT.	1984 NOV.	1984 DEZ.	1985 JAN.	1985 FEB.	1985 MAR.	1985 APR.	VERÄND. IN O/O GEGEN VORMONAT
	VERARBEITENDES GEWERBE ¹⁾	INSGESAMT	101,4	102,3	98,2	104,7	103,8	103,8	106,2	103,4	102,6	104,8	107,6	107,3	109,9	+ 2,4
		INLAND	94,2	95,1	91,4	97,1	96,3	96,3	97,4	93,6	93,0	93,5	96,8	96,5	98,8	+ 2,4
		AUSLAND	117,0	118,3	112,5	121,3	120,1	119,6	125,7	123,9	121,9	129,1	130,4	130,1	133,5	+ 2,6
	GRUNDSTOFF- UND PRODUK- TIONSGÜTERGEWERBE	INSGESAMT	104,7	105,1	101,1	105,5	104,0	103,0	105,9	105,0	103,5	105,5	106,0	105,5	106,7	+ 1,1
		INLAND	95,3	95,5	91,4	97,1	94,9	94,1	96,9	95,0	94,5	94,3	94,1	95,6	95,9	+ 0,3
		AUSLAND	124,7	125,4	121,5	123,5	123,0	121,3	125,0	125,9	121,6	128,6	130,7	125,8	129,4	+ 2,9
25	GEW. U. VERARB. V. STEINEN UND ERDEN	INSGESAMT	87,8	90,7	85,2	92,7	87,6	83,8	88,2	84,2	87,8	78,2	78,4	80,4	83,1	+ 3,4
		INLAND	86,5	89,0	83,7	91,2	85,8	82,2	86,0	82,3	85,8	75,4	76,3	78,4	80,1	+ 2,2
		AUSLAND	101,6	110,6	102,4	108,7	107,4	101,9	115,9	102,2	106,6	108,8	100,5	102,3	116,6	+ 14,0
2711	HOCHOFEN-, STAHL- U. WARMALZWERKE (OH. STAHLROHRE)	INSGESAMT	87,3	90,2	84,3	89,8	89,1	88,6	91,1	87,8	85,6	89,8	93,0	92,2	94,8	+ 2,8
		INLAND	83,7	85,8	79,1	85,9	84,5	87,1	90,2	86,7	86,5	85,9	85,8	85,9	92,1	+ 7,2
		AUSLAND	93,1	98,2	93,5	96,4	96,6	91,2	92,0	89,4	83,5	95,9	105,7	102,6	99,2	- 3,3
40	CHEMISCHE INDUSTRIE	INSGESAMT	113,3	114,1	111,1	115,8	114,3	111,7	115,7	115,4	113,7	116,7	117,1	118,6	118,4	- 0,2
		INLAND	101,7	101,7	99,4	104,7	102,0	99,8	103,7	102,8	100,8	103,2	101,8	104,7	103,2	- 1,4
		AUSLAND	132,1	134,5	130,9	134,8	134,7	131,1	136,0	135,9	134,2	139,0	142,2	141,1	144,0	+ 2,1
+	INVESTITIONSGÜTER PRO- DUZIERENDES GEWERBE	INSGESAMT	101,3	102,7	97,8	106,7	105,8	106,5	109,0	104,3	104,4	107,1	112,2	111,8	116,1	+ 3,8
		INLAND	94,7	96,5	92,1	98,9	99,1	99,5	99,9	93,6	93,5	94,3	101,3	99,6	103,9	+ 4,3
		AUSLAND	112,3	113,9	106,4	119,5	117,7	117,7	125,1	121,7	121,8	129,4	130,0	132,1	135,4	+ 2,5
32	MASCHINENBAU	INSGESAMT	93,7	96,5	93,5	99,2	100,1	98,9	104,5	91,2	96,8	103,5	108,6	105,1	111,8	+ 6,4
		INLAND	91,3	92,9	88,6	95,2	97,3	91,7	96,3	81,6	84,8	92,5	98,6	94,5	98,2	+ 3,9
		AUSLAND	96,3	101,8	99,9	103,5	104,3	107,3	114,7	103,4	112,0	117,5	120,6	118,1	127,3	+ 7,8
33	STRASSENFAHRZEUGBAU	INSGESAMT	115,3	120,2	102,5	112,3	127,5	125,2	123,0	125,0	121,3	118,9	131,3	133,2	146,1	+ 9,7
		INLAND	101,5	111,2	100,7	109,3	112,9	117,7	104,2	104,1	102,0	91,0	119,3	113,3	132,0	+ 16,5
		AUSLAND	129,8	131,2	98,1	115,7	144,4	132,0	143,8	147,5	140,2	149,5	143,7	153,8	159,9	+ 4,0
36	ELEKTROTECHNIK	INSGESAMT	102,4	104,1	99,3	110,5	105,9	107,8	110,4	106,3	102,2	108,7	107,8	108,5	108,0	- 0,5
		INLAND	96,7	99,4	94,6	104,1	100,7	101,6	104,0	98,4	97,7	99,2	99,8	101,6	101,1	- 0,5
		AUSLAND	113,7	115,4	110,7	123,9	117,0	120,9	125,3	122,6	112,0	130,9	125,2	123,3	123,9	+ 0,5
38	H.V. EBM-WAREN	INSGESAMT	96,3	97,9	93,4	98,2	98,1	96,7	99,5	97,9	96,8	96,3	95,0	97,6	99,0	+ 1,4
		INLAND	91,8	93,1	89,0	92,6	93,1	91,9	94,3	91,8	91,3	89,0	88,4	91,9	92,7	+ 0,9
		AUSLAND	112,6	114,1	108,9	118,2	115,8	114,1	119,0	117,7	114,5	121,3	118,3	119,1	120,7	+ 1,3
50	H.V. BUEROMASCHINEN, ADV-GERÄTEN U. -EINRICHTUNGEN	INSGESAMT	151,4	147,7	145,2	161,7	150,8	158,2	170,0	169,4	171,3	184,3	193,9	208,7	193,9	- 7,1
		INLAND	126,3	125,9	122,6	129,3	126,5	138,9	153,1	145,8	142,8	164,4	167,0	170,6	183,3	+ 7,4
		AUSLAND	183,7	176,5	172,8	204,4	182,4	181,2	193,8	198,5	205,8	210,5	226,8	255,7	207,2	- 19,0
	VERBRAUCHSGÜTER PRODU- ZIERENDES GEWERBE	INSGESAMT	96,9	97,6	94,5	97,9	97,7	96,9	99,4	98,1	96,2	98,0	96,8	97,3	98,1	+ 0,8
		INLAND	92,1	92,6	89,3	93,1	92,7	91,6	93,3	92,4	90,7	92,1	90,7	91,3	91,6	+ 0,3
		AUSLAND	123,3	125,1	122,8	125,2	124,3	125,9	134,3	129,7	126,0	130,0	130,2	130,3	134,5	+ 3,2
5421-24	H.V. HOLZMOEBELN, POLSTERMOEBELN	INSGESAMT	79,2	81,3	78,7	82,1	81,4	79,6	79,6	77,7	77,3	74,8	73,5	75,0	76,3	+ 1,7
		INLAND	76,4	78,3	76,1	79,3	78,3	76,6	76,2	74,7	74,1	71,7	70,3	71,0	72,7	+ 2,4
		AUSLAND	102,6	107,2	101,8	106,6	108,7	105,7	109,8	104,2	104,4	101,1	101,9	108,4	108,0	- 0,4
58	H.V. KUNSTSTOFFWAREN	INSGESAMT	114,6	114,7	109,8	115,6	113,7	114,2	118,2	116,4	113,2	115,8	115,6	117,2	117,8	+ 0,5
		INLAND	107,5	107,3	101,4	108,4	106,6	107,3	111,6	109,0	106,5	107,9	108,3	109,7	109,9	+ 0,2
		AUSLAND	146,8	148,3	146,4	148,9	145,1	145,3	147,2	148,5	142,4	152,3	148,3	149,5	152,9	+ 2,3
63	TEXTILGEWERBE	INSGESAMT	90,5	93,6	89,2	92,9	93,4	91,9	95,7	92,0	92,7	95,0	93,9	93,6	95,5	+ 2,0
		INLAND	84,1	87,4	81,9	86,3	85,7	84,5	86,6	83,9	84,1	87,7	86,0	86,2	86,9	+ 0,8
		AUSLAND	116,4	119,0	119,3	120,2	124,2	120,9	132,4	125,4	127,3	125,0	125,7	123,7	130,4	+ 5,4
64	BEKLEIDUNGSGEWERBE	INSGESAMT	96,8	94,1	94,9	95,6	95,8	95,5	99,4	100,2	94,7	94,2	92,3	88,2	92,7	+ 5,1
		INLAND	91,3	89,5	89,5	90,5	91,2	87,6	91,4	91,2	88,4	88,5	85,3	80,4	84,7	+ 5,3
		AUSLAND	132,6	125,4	129,4	128,6	125,7	145,5	150,2	158,1	135,2	130,9	135,9	134,6	142,3	+ 5,7

1) AUSGEWAHLTE WIRTSCHAFTSZWEIGE (OHNE NAHRUNGS- UND GENUSSMITTELGEWERBE).

SYPRO- NR.	WIRTSCHAFTSGLIEDERUNG		1982	1983	1984	VERÄNDERUNG IN O/O GEGEN VORJAHR	1984	1984	1984	1984	1985	VERÄNDERUNG IN O/O GEGEN VORJAHR - VOR- QUARTAL	
			DURCHSCHNITT				1. VJ	2. VJ	3. VJ	4. VJ	1. VJ		
	VERARBEITENDES GEWERBE 1)	INSGESAMT	105,2	108,5	116,2	+7,1	114,0	109,3	115,4	126,3	122,9	+7,8	-2,7
		INLAND	98,8	103,0	107,1	+4,0	105,7	101,5	106,9	114,1	111,7	+5,7	-2,1
		AUSLAND	119,6	120,9	136,7	+13,1	132,5	126,6	134,4	153,4	147,8	+11,5	-3,7
	GRUNDSTOFF- UND PRODUKTIONS- UND GEWERBE	INSGESAMT	103,1	107,1	118,2	+10,4	117,2	118,1	117,2	120,2	122,2	+4,3	+1,7
		INLAND	97,6	101,2	107,9	+6,6	106,6	108,0	108,1	109,0	107,2	+0,6	-1,1
		AUSLAND	115,2	119,9	140,5	+17,2	140,3	139,9	137,1	144,4	154,7	+10,3	+7,1
25	GEW.U. VERARB. V. STEINEN U. ERDEN	INSGESAMT	96,8	100,7	102,6	+1,9	71,9	113,1	120,2	105,0	56,3	-21,7	-46,4
		INLAND	95,1	99,7	100,9	+1,2	67,9	111,9	120,0	103,8	51,4	-24,3	-50,5
		AUSLAND	115,6	111,8	121,1	+8,3	117,2	126,3	121,6	119,4	112,8	-3,8	-5,5
2531	H. V. ZEMENT	INSGESAMT	106,7	112,1	106,9	-4,6	76,8	125,2	122,9	102,8	50,5	-34,2	-50,9
		INLAND	103,7	110,9	105,5	-4,9	74,3	124,3	122,2	101,2	48,0	-35,4	-52,6
		AUSLAND	164,3	136,1	134,1	-1,5	124,9	141,7	135,4	134,4	98,5	-21,1	-26,7
2541	ZIEGELEI	INSGESAMT	96,1	100,7	97,3	-3,4	66,9	114,1	119,6	88,7	43,9	-34,4	-50,5
		INLAND	95,0	101,2	96,5	-4,6	63,2	114,1	121,5	87,1	37,6	-40,5	-56,8
		AUSLAND	104,4	97,4	103,4	+6,2	93,2	114,5	105,9	100,1	89,1	-4,4	-11,0
2711-15	HOCHOFEN-, STAHL-U. WARMWALZWERKE, H. V. STAHLROHREN	INSGESAMT	95,4	88,3	102,0	+15,5	97,6	100,1	102,3	108,0	108,3	+11,0	+0,3
		INLAND	85,7	83,2	93,1	+11,9	92,8	92,7	91,0	96,1	100,2	+8,0	+4,3
		AUSLAND	112,3	97,2	117,5	+20,9	106,1	113,2	121,9	128,7	122,2	+15,2	-5,1
2711	HOCHOFEN-, STAHL-U. WARMWALZWERKE (OH. STAHLROHRE)	INSGESAMT	88,4	86,1	100,0	+16,1	96,4	98,2	99,9	105,5	106,1	+10,1	+0,6
		INLAND	84,9	83,4	93,3	+11,9	92,9	92,7	91,0	96,5	100,2	+7,9	+3,8
		AUSLAND	95,5	91,7	113,7	+24,0	103,4	109,7	118,0	123,8	118,0	+14,1	-4,7
2850	NE-METALLHALBZEUGWERKE	INSGESAMT	92,0	101,4	113,8	+12,2	118,5	114,7	110,1	111,9	120,5	+1,7	+7,7
		INLAND	85,7	94,9	102,1	+7,6	107,7	104,3	99,6	96,7	106,4	-1,2	+10,0
		AUSLAND	106,8	116,4	141,2	+21,3	143,8	138,9	134,6	147,4	153,5	+6,7	+4,1
2910	EISEN-, STAHL-U. TEMPERGLASSEREI	INSGESAMT	98,2	92,7	96,5	+4,1	99,1	93,3	91,8	101,6	108,2	+9,2	+6,5
		INLAND	93,7	88,2	89,9	+1,9	93,2	85,2	86,7	94,4	100,6	+7,9	+6,6
		AUSLAND	121,5	116,0	130,5	+12,5	129,4	135,6	118,1	138,8	147,3	+13,8	+6,1
3011-15	ZIEHEREIEN UND KALT- WALZWERKE	INSGESAMT	95,2	97,5	104,2	+6,9	106,5	105,9	99,4	103,2	105,8	-2,5	+2,5
		INLAND	94,0	97,8	101,1	+3,4	107,7	103,9	96,5	96,3	99,6	-7,5	+3,4
		AUSLAND	98,7	96,7	113,3	+17,2	111,0	111,5	107,7	122,9	123,9	+11,6	+0,8
40	CHEMISCHE INDUSTRIE	INSGESAMT	109,4	117,7	130,7	+11,0	134,7	130,2	126,9	131,0	141,4	+5,0	+7,9
		INLAND	104,7	110,9	119,3	+7,6	122,6	117,9	117,0	119,5	125,1	+2,0	+4,7
		AUSLAND	117,1	128,6	149,2	+16,0	154,1	150,0	143,0	149,5	167,7	+8,8	+12,2
4031	H. V. CHEM. GRUNDSTF. (AUCH M. ANSCHL. WEITER- VERARB.)	INSGESAMT	106,9	116,5	133,2	+14,3	135,8	132,9	130,4	133,5	142,9	+5,2	+7,0
		INLAND	101,1	108,3	120,3	+11,1	122,8	119,4	119,4	119,7	125,9	+2,5	+5,2
		AUSLAND	113,7	126,1	148,1	+17,4	151,0	148,6	143,3	149,7	162,8	+7,8	+8,8
4034	H. V. CHEM. ERZEUGNISSEN F. GEWERBE, LANDWIRTSCHAFT	INSGESAMT	112,0	120,0	130,5	+8,8	138,9	130,1	126,5	126,6	142,9	+2,9	+12,9
		INLAND	107,1	113,1	118,5	+4,8	122,2	116,5	118,8	116,6	119,8	-2,0	+2,7
		AUSLAND	121,5	133,7	154,1	+15,3	171,9	156,8	141,6	146,3	188,4	+9,6	+28,8
4035	H. V. PHARMAZEUTISCHEN ERZEUGNISSEN	INSGESAMT	112,2	119,6	128,3	+7,3	130,3	125,7	123,1	134,0	142,4	+9,3	+6,3
		INLAND	108,4	115,4	122,1	+5,8	124,2	119,1	116,3	128,6	132,1	+6,4	+2,7
		AUSLAND	122,1	130,6	144,4	+10,6	146,1	142,8	140,5	148,2	169,3	+15,9	+14,2
4090	H. V. CHEMIEFASERN	INSGESAMT	111,3	117,1	128,3	+9,6	137,0	135,8	111,4	129,0	138,0	+0,7	+7,0
		INLAND	105,3	110,6	116,9	+5,7	127,8	125,2	97,9	116,7	131,4	+2,8	+12,6
		AUSLAND	115,4	121,6	136,2	+12,0	143,4	143,1	120,8	137,6	142,6	-0,6	+3,6
53	HOLZBEARBEITUNG	INSGESAMT	84,4	87,9	90,0	+2,4	87,6	92,9	88,3	91,1	78,1	-10,8	-14,3
		INLAND	82,7	86,5	86,6	+0,1	84,4	89,7	86,0	86,5	73,1	-13,4	-15,5
		AUSLAND	101,0	101,4	122,5	+20,8	118,8	123,8	111,0	136,4	127,3	+7,2	-6,7
55	ZELLSTOFF-, HOLZSCHLIFF-, PAPIER- U. PAPIERERZEUGUNG	INSGESAMT	114,2	119,4	140,6	+17,8	136,1	137,8	142,7	145,9	155,0	+13,9	+6,2
		INLAND	106,8	108,0	122,6	+13,5	123,2	118,8	123,2	125,2	133,8	+8,6	+6,9
		AUSLAND	134,1	150,0	189,3	+26,2	171,2	189,2	195,2	201,7	212,4	+24,1	+5,3
59	GUMMI- VERARBEITUNG	INSGESAMT	107,4	111,2	113,4	+2,0	118,2	104,8	111,6	118,8	125,1	+5,8	+5,3
		INLAND	106,8	110,2	110,2	0	115,6	100,2	108,0	116,8	122,5	+6,0	+4,9
		AUSLAND	109,5	114,5	123,5	+7,9	126,5	119,2	123,2	125,2	133,6	+5,6	+6,7
	INVESTITIONSGÜTER PRODUZIERENDES GEWERBE	INSGESAMT	108,6	111,6	117,9	+5,6	112,5	106,6	117,2	135,3	126,3	+12,3	-6,7
		INLAND	100,9	106,1	108,4	+2,2	104,2	99,5	108,8	121,1	116,7	+12,0	-3,6
		AUSLAND	121,9	121,2	134,4	+10,9	126,9	119,0	131,8	159,9	142,8	+12,5	-10,7
3021-25	STAHLVERFORMUNG, OBERFLÄCHENVEREDLUNG, HÄRTUNG	INSGESAMT	99,4	97,2	104,5	+7,5	111,4	99,5	100,9	106,3	117,4	+5,4	+10,4
		INLAND	98,4	95,8	100,7	+5,1	108,2	94,7	98,2	101,8	112,6	+4,1	+10,6
		AUSLAND	105,2	104,7	125,5	+19,9	129,2	125,8	116,0	131,0	143,4	+11,0	+9,5
31	STAHL- U. LEICHTMETALLBAU, SCHIENENFAHRZEUGBAU	INSGESAMT	107,4	101,9	106,2	+4,2	84,9	92,6	109,3	137,9	77,7	-8,5	-43,7
		INLAND	108,7	103,7	106,2	+2,4	89,4	95,2	97,2	142,7	76,7	-14,2	-46,3
		AUSLAND	102,1	94,6	106,5	+12,6	67,0	82,5	157,8	118,6	81,7	-21,9	-31,1
3111	H. V. STAHL- U. L. METALLKON- STRUKT. (OH. GRUBENAUSB. -)	INSGESAMT	105,1	98,8	96,8	-2,0	81,3	89,8	92,3	123,7	72,1	-11,3	-41,7
		INLAND	98,3	94,2	95,5	+1,4	80,1	86,1	91,6	124,0	71,9	-10,2	-42,0
		AUSLAND	166,2	139,9	108,4	-22,5	91,7	122,8	98,4	120,5	74,3	-19,0	-38,3
32	MASCHINENBAU	INSGESAMT	105,5	105,8	112,7	+6,5	97,6	106,0	115,3	131,9	119,5	+22,4	-9,4
		INLAND	100,5	103,3	106,0	+2,6	93,5	98,9	114,6	117,0	123,2	+31,8	+5,3
		AUSLAND	111,8	109,1	121,4	+11,3	103,1	115,1	116,3	151,2	114,8	+11,3	-24,3

1) AUSGEWÄHLTE WIRTSCHAFTSZWEIGE (OHNE NÄHRUNGS- UND GENUSSMITTELGEWERBE).

WERT 1980=100
INDEX

- 25 -

SYPRO- NR.	WIRTSCHAFTSGLIEDERUNG		1982	1983	1984	VERAENDERUNG IN O/O GEGEN VORJAHR	1984	1984	1984	1984	1985	VERAENDERUNG IN O/O GEGEN VORJAHRES-VOR- QUARTAL	
			DURCHSCHNITT				1. VJ	2. VJ	3. VJ	4. VJ	1. VJ		
3210	H. V. LANDW. MASCHINEN, ACKERSCHLEPPERN	INSGESAMT	112,9	123,4	115,3	-6,6	126,4	115,6	101,5	117,7	123,0	-2,7	+4,5
		INLAND	107,0	118,9	102,2	-14,0	119,7	102,9	88,5	97,5	108,2	-9,6	+11,0
		AUSLAND	119,8	128,6	130,5	+1,5	134,1	130,5	116,5	141,0	140,1	+4,5	-0,6
3220	H. V. METALLBEARBEITUNGS- MASCHINEN U. AE.	INSGESAMT	100,3	98,6	102,7	+4,2	83,5	94,9	100,9	131,5	95,0	+13,8	-27,8
		INLAND	96,3	100,7	99,7	-1,0	80,7	92,7	100,2	125,2	94,5	+17,1	-24,5
		AUSLAND	106,4	95,6	107,3	+12,2	87,9	98,3	102,0	141,0	95,7	+8,9	-32,1
3230	H. V. TEXTIL- U. NAHE- MASCHINEN	INSGESAMT	95,5	99,5	121,2	+21,8	112,2	119,1	116,2	137,3	129,0	+15,0	-6,0
		INLAND	89,1	95,5	104,3	+9,2	94,0	104,2	101,7	117,3	112,1	+19,3	-4,4
		AUSLAND	98,3	101,4	128,8	+27,0	120,3	125,8	122,7	146,2	136,5	+13,5	-6,6
3240	H. V. MASCHINEN F. D. NAHR.- U. GENUSSMITTELGEW. USW	INSGESAMT	106,2	110,1	121,2	+10,1	100,0	115,5	119,7	149,5	116,6	+16,6	-22,0
		INLAND	98,3	106,0	105,7	-0,3	89,6	98,8	102,7	131,7	98,1	+9,5	-25,5
		AUSLAND	114,4	114,4	137,6	+20,3	110,9	133,3	137,7	168,5	136,2	+22,8	-19,2
3256	H. V. HUETTEN- U. WALZWERKS- EINR. USW (OH. BAUMASCH.)	INSGESAMT	118,1	113,8	113,9	+0,1	88,9	123,8	104,4	138,3	93,3	+4,9	-32,5
		INLAND	106,9	110,0	102,5	-6,8	91,7	95,5	97,6	125,3	91,8	+0,1	-26,7
		AUSLAND	137,8	120,3	133,7	+11,1	84,1	173,4	116,3	161,0	95,9	+14,0	-40,4
3257	H. V. BAU- , BAUSTOFF- U. AE. MASCHINEN	INSGESAMT	92,3	86,5	97,9	+13,2	75,8	82,4	77,0	156,3	81,9	+8,0	-47,6
		INLAND	72,1	77,0	70,2	-8,8	64,3	74,7	64,0	77,7	63,0	-2,0	-18,9
		AUSLAND	113,5	96,4	126,8	+31,5	87,8	90,4	90,7	238,6	101,6	+15,7	-57,4
3260	H. V. ZAHNRAEDERN, GETRIE- BEN, LAGERN U. AE.	INSGESAMT	105,5	104,8	111,8	+6,7	113,3	107,2	108,8	117,8	124,3	+9,7	+5,5
		INLAND	103,6	102,0	104,4	+2,4	108,4	98,6	100,8	110,0	116,9	+7,8	+6,3
		AUSLAND	108,7	109,7	124,4	+13,4	121,7	121,9	122,6	131,2	136,9	+12,5	+4,3
3280	SONSTIGER MASCHINENBAU	INSGESAMT	107,6	107,6	115,6	+7,4	99,5	104,3	136,8	121,8	146,2	+46,9	+20,0
		INLAND	107,8	105,9	119,7	+13,0	99,1	108,9	152,2	118,6	175,5	+77,1	+48,0
		AUSLAND	107,2	110,2	109,1	-1,0	100,1	97,1	112,4	126,8	99,9	-0,2	-21,2
33	STRASSENFAHRZEUGBAU	INSGESAMT	118,0	124,4	125,2	+0,6	139,0	96,8	114,8	150,0	148,7	+7,0	-0,9
		INLAND	95,9	111,4	104,2	-6,5	118,7	87,3	94,5	116,5	115,8	-2,4	-0,6
		AUSLAND	143,0	139,1	148,7	+6,9	161,9	107,6	137,8	187,7	185,7	+14,7	-1,1
3311	H. V. KRAFTWAGEN U. -MOTOREN	INSGESAMT	118,6	126,4	127,1	+0,6	142,0	95,8	116,7	154,0	152,1	+7,1	-1,2
		INLAND	95,7	113,4	105,3	-7,1	121,5	85,6	95,2	118,8	117,2	-3,5	-1,3
		AUSLAND	142,3	139,8	149,6	+7,0	163,1	106,3	138,9	190,3	188,1	+15,3	-1,2
3312	H. V. PERSONENKRAFTWAGEN U. AE. (EINSCHL. MOTOREN)	INSGESAMT	122,0	135,2	140,9	+4,2	161,3	99,3	131,6	171,2	177,6	+10,1	+3,7
		INLAND	99,3	117,6	110,9	-5,7	137,0	82,5	101,8	122,1	130,5	-4,7	+6,9
		AUSLAND	144,6	152,7	170,8	+11,9	185,6	116,0	161,3	220,2	224,6	+21,0	+2,0
3313	H. V. LASTKRAFTWAGEN U. AE. (EINSCHL. MOTOREN)	INSGESAMT	110,9	106,0	95,0	-10,4	96,7	87,6	81,9	113,7	92,4	-4,4	-18,7
		INLAND	87,6	104,1	92,8	-10,9	86,7	92,4	80,4	111,4	87,2	+0,6	-21,7
		AUSLAND	136,5	108,1	97,5	-9,8	107,7	82,3	83,5	116,3	96,1	-8,9	-15,6
34	SCHIFFBAU	INSGESAMT	151,1	174,6	167,5	-4,1	80,9	208,0	209,6	171,4	103,1	+27,4	-39,8
		INLAND	146,3	177,6	132,1	-25,6	74,6	173,2	131,0	149,4	115,5	+54,8	-22,7
		AUSLAND	158,3	170,1	221,1	+30,0	90,6	260,7	328,3	204,7	84,2	-7,1	-58,9
36	ELEKTROTECHNIK	INSGESAMT	106,9	110,2	118,4	+7,4	113,4	108,7	120,9	130,6	129,4	+14,1	-0,9
		INLAND	102,5	106,4	112,4	+5,6	107,1	102,0	115,9	124,7	124,2	+16,0	-0,4
		AUSLAND	116,6	118,6	131,6	+11,0	127,3	123,7	132,0	143,5	141,1	+10,8	-1,7
3620	H. V. GERAETEN D. ELEKTRIZ. ERZEUGUNG, -VERTLG. U. AE.	INSGESAMT	108,0	111,3	117,8	+5,8	113,4	109,3	127,5	121,0	133,5	+17,7	+10,3
		INLAND	104,8	110,0	115,0	+4,5	110,0	104,6	126,8	118,3	138,2	+25,6	+16,8
		AUSLAND	114,6	113,9	123,7	+8,6	120,4	118,9	129,0	126,7	124,0	+3,0	-2,1
3650	H. V. ELEKTROHAUSHALTS- GERAETEN	INSGESAMT	97,4	97,8	100,2	+2,5	101,1	94,8	95,6	109,2	103,1	+2,0	-5,6
		INLAND	93,9	92,6	93,5	+1,0	96,3	88,1	90,3	99,5	95,0	-1,3	-4,5
		AUSLAND	106,3	111,1	117,3	+5,6	113,5	112,1	109,1	134,2	123,7	+9,0	-7,8
3660	H. V. ZAHLERN, FERNMELDE- MESS- U. REGELGERAETEN USW	INSGESAMT	112,2	118,7	134,8	+13,6	122,4	122,8	136,3	157,5	144,5	+18,1	-8,3
		INLAND	106,7	112,1	123,4	+10,1	109,3	112,4	123,4	148,4	128,2	+17,3	-13,6
		AUSLAND	125,3	134,5	162,0	+20,4	153,8	147,8	167,1	179,3	183,7	+19,4	+2,5
3670	H. V. RUNDFUNK- , FERNSEH- U. PHONOTECHN. GERAETEN	INSGESAMT	104,3	103,4	103,2	-0,2	107,0	92,1	93,3	120,2	109,8	+2,6	-8,7
		INLAND	98,2	99,7	99,9	+0,2	106,4	87,2	92,8	113,3	103,4	-2,8	-8,7
		AUSLAND	115,9	110,3	109,4	-0,8	108,1	101,4	94,4	133,5	121,9	+12,8	-8,7
3711-60	FEINMECHANIK, OPTIK	INSGESAMT	98,3	100,5	107,2	+6,7	103,0	103,7	101,8	120,3	114,6	+11,3	-4,7
		INLAND	93,3	95,3	101,3	+6,3	98,1	97,9	96,0	113,3	105,1	+7,1	-7,2
		AUSLAND	108,5	111,2	119,2	+7,2	112,9	115,7	113,6	134,7	134,2	+18,9	-0,4
38	H. V. EBM-WAREN	INSGESAMT	99,7	103,9	112,0	+7,8	112,8	110,0	108,3	116,8	115,1	+2,0	-1,5
		INLAND	96,5	100,6	106,3	+5,7	107,0	103,6	103,7	110,7	106,6	-0,4	-3,7
		AUSLAND	111,6	116,3	133,2	+14,5	134,2	133,9	125,5	139,3	146,5	+9,2	+5,2
3830	H. V. HEIZ- U. KOCHGERAETEN	INSGESAMT	97,5	105,0	116,4	+10,9	111,2	108,4	111,7	134,2	123,0	+10,6	-8,3
		INLAND	91,4	98,7	109,1	+10,5	105,3	97,7	107,6	125,9	109,0	+3,5	-13,4
		AUSLAND	112,6	121,0	134,6	+11,2	126,0	135,4	122,0	155,1	158,1	+25,5	+1,9
3842	H. V. STAHLBLECHWAREN (OH. MOEBEL)	INSGESAMT	96,7	98,5	102,6	+4,2	97,8	99,7	103,2	109,9	97,9	+0,1	-10,9
		INLAND	94,4	97,2	100,3	+3,2	94,8	97,5	101,4	107,7	92,8	-2,1	-13,8
		AUSLAND	108,7	104,9	114,3	+9,0	112,6	111,0	112,4	121,2	124,0	+10,1	+2,3
3850	H. V. SCHLOSSERN, BESCHLAGEN	INSGESAMT	100,0	108,5	113,0	+4,1	123,7	106,0	109,1	113,1	116,3	-6,0	+2,8
		INLAND	97,0	103,9	106,6	+2,6	117,4	97,9	104,6	106,4	107,7	-8,3	+1,2
		AUSLAND	113,2	128,5	141,1	+9,8	151,4	141,6	128,8	142,6	154,3	+1,9	+8,2

ARBEITENDEN GEWERBE

WERT 1980=100
INDEX

1984 FEB.	1984 MAR.	1984 APR.	1984 MAI	1984 JUNI	1984 JULI	1984 AUG.	1984 SEP.	1984 OKT.	1984 NOV.	1984 DEZ.	1985 JAN.	1985 FEB.	1985 MAR.	1985 APR.	VERÄNDERUNG IN O/O GEGEN VORJAHRES-VOR- MONAT	SYPRO- NR.	
132,4	132,4	132,3	128,3	86,3	103,0	96,1	105,3	130,3	105,0	117,7	105,0	118,6	145,3	141,6	+7,0	-2,5	3210
119,3	122,9	108,5	111,7	88,6	93,7	86,1	85,7	104,9	90,4	97,3	100,1	102,8	121,6	113,2	+4,3	-6,9	
147,6	143,3	160,0	147,6	83,8	113,8	107,7	128,1	159,7	121,9	141,4	110,5	136,9	172,8	174,5	+9,1	+1,0	
82,0	95,5	85,2	99,8	99,7	106,3	94,7	101,8	113,5	115,5	165,5	86,2	89,4	109,3	106,5	+25,0	-2,6	3220
78,3	90,8	84,4	97,7	95,9	101,9	94,8	103,9	115,1	108,4	152,0	86,3	90,5	106,7	105,2	+24,6	-1,4	
87,7	102,6	86,4	102,9	105,5	112,9	94,5	98,5	111,0	126,1	185,8	86,2	87,8	113,2	108,4	+25,5	-4,2	
112,6	127,6	114,5	128,0	114,9	120,7	100,1	127,8	140,4	138,3	133,2	116,4	127,7	142,9	143,4	+25,2	+0,3	3230
98,5	98,1	98,9	111,1	102,5	108,7	86,3	110,1	119,0	120,5	112,5	99,9	115,2	121,2	119,6	+20,9	-1,3	
118,9	140,7	121,5	135,5	120,5	126,1	106,3	135,6	150,0	146,2	142,4	123,7	133,3	152,6	154,1	+26,8	+1,0	
100,0	111,7	100,2	127,0	119,4	122,5	114,6	122,1	137,7	126,9	184,0	109,4	108,9	131,6	127,7	+27,4	-3,0	3240
86,1	98,9	87,9	105,2	103,3	108,9	90,4	108,8	120,2	112,2	162,7	92,5	92,2	109,7	107,6	+22,4	-1,9	
114,8	125,2	113,2	150,1	136,5	136,9	140,2	136,0	156,3	142,5	206,6	127,3	126,5	154,7	149,0	+31,6	-3,7	
89,2	104,3	119,5	128,7	123,2	99,9	92,0	121,4	119,7	117,6	177,6	80,7	95,4	103,8	101,8	-14,8	-1,9	3256
90,1	102,1	91,8	93,6	101,0	101,9	91,4	99,5	108,8	108,0	159,2	86,4	91,2	97,9	94,9	+3,4	-3,1	
87,7	108,3	167,8	190,2	162,1	96,3	92,9	159,6	138,9	134,3	209,7	70,8	102,7	114,1	113,9	-32,1	-0,2	
81,1	85,8	83,8	84,5	78,9	81,3	73,3	76,4	259,9	84,8	124,2	71,4	79,0	95,2	87,7	+4,7	-7,9	3257
64,7	80,1	75,7	80,0	68,5	64,4	60,4	67,2	79,3	71,0	82,7	53,5	57,7	77,8	72,0	-4,9	-7,5	
98,3	91,7	92,3	89,1	89,7	99,1	86,9	86,0	448,9	99,3	167,5	90,0	101,3	113,4	104,2	+12,9	-8,1	
112,8	116,8	108,4	114,8	98,4	107,1	105,7	113,7	127,1	122,0	104,3	120,1	121,5	131,3	130,3	+20,2	-0,8	3260
111,0	109,7	101,7	107,8	86,2	99,9	97,9	104,5	119,2	114,9	95,8	113,3	114,2	123,1	121,2	+19,2	-1,5	
115,8	128,9	119,9	126,7	119,2	119,5	119,1	129,2	140,5	134,3	118,8	131,5	133,9	145,2	145,7	+21,5	+0,3	
96,7	109,0	110,7	105,5	96,7	161,7	123,4	125,2	123,1	110,9	131,4	146,0	176,3	116,3	108,8	-1,7	+6,4	3280
97,7	109,1	120,5	107,0	99,1	199,2	140,9	116,6	117,3	114,0	124,6	182,0	224,3	120,1	106,0	-12,0	-11,7	
95,3	108,9	95,3	103,1	93,0	102,5	95,7	138,9	132,4	105,9	142,1	89,0	100,5	110,2	113,2	+18,8	+2,7	
142,2	146,2	132,3	121,8	36,3	103,1	108,7	132,7	157,3	159,7	132,9	137,8	148,9	159,3	156,9	+18,6	-1,5	33
120,4	129,3	119,6	107,3	34,9	82,1	88,5	112,8	124,6	123,3	101,6	99,9	114,7	132,7	128,6	+7,5	-3,1	
166,8	165,3	146,6	138,1	38,0	126,8	131,3	155,2	194,1	200,7	168,2	180,5	187,5	189,2	188,8	+28,8	-0,2	
145,6	148,8	134,1	122,2	31,0	103,2	111,1	135,9	161,6	164,5	136,0	141,7	152,8	161,9	159,9	+19,2	-1,2	3311
123,3	131,7	121,7	107,0	28,0	80,3	90,0	115,2	127,4	126,5	102,6	101,1	116,5	133,9	130,0	+6,8	-2,9	
168,4	166,4	146,8	137,8	34,2	126,8	132,6	157,2	196,7	203,6	170,5	183,5	190,2	190,7	190,7	+29,9	0	
165,1	168,6	145,6	129,7	22,5	116,3	124,8	153,6	184,7	187,7	141,3	168,6	178,4	185,9	181,2	+24,5	-2,5	3312
138,6	144,6	126,6	106,1	14,8	83,5	94,0	127,9	139,6	135,6	91,2	115,2	130,4	146,0	137,9	+8,9	+5,5	
191,5	192,6	164,6	153,2	30,2	149,1	155,5	179,4	229,7	239,6	191,4	221,8	226,3	225,8	224,4	+36,3	-0,6	
99,8	102,3	107,1	104,7	51,1	72,6	78,8	94,3	107,4	110,1	123,7	78,7	92,8	105,6	110,0	+2,7	+4,2	3313
89,2	102,9	110,8	109,0	57,4	73,3	81,1	86,9	100,0	106,1	128,2	69,4	85,3	106,8	112,3	+1,4	+5,1	
111,4	101,7	103,0	99,9	44,1	71,8	76,2	102,5	115,0	114,6	118,8	89,0	101,0	104,2	107,5	+4,4	+3,2	
89,8	55,9	279,1	179,4	165,6	65,5	207,3	356,1	110,2	246,5	157,4	134,4	80,1	94,7	102,6	-63,2	+8,3	34
57,8	77,2	216,9	121,6	181,2	74,6	52,9	265,5	143,7	135,3	169,1	199,4	33,4	113,8	80,3	-63,0	-29,4	
138,1	23,8	373,1	266,9	142,1	51,6	440,4	493,0	59,6	414,5	139,9	36,2	150,5	66,0	136,3	-63,5	+106,5	
112,7	123,0	107,6	114,5	104,0	120,0	110,1	132,6	127,9	128,1	135,7	122,7	128,9	136,6	121,9	+13,3	+10,8	36
106,7	113,5	101,6	108,1	96,2	116,9	105,3	125,6	123,1	123,7	127,4	120,0	126,4	126,1	114,2	+12,4	-9,4	
126,1	143,9	120,9	128,7	121,4	126,9	120,9	148,1	138,4	138,1	154,1	128,8	134,4	160,0	139,2	+15,1	-13,0	
111,0	124,2	112,6	113,4	101,8	135,1	119,0	128,5	118,3	116,9	127,9	123,7	143,1	133,8	118,9	+5,6	-11,1	3620
109,5	117,6	109,8	109,2	94,8	139,6	119,2	121,7	118,2	118,8	118,0	132,6	153,6	128,3	116,9	+6,5	-8,9	
114,0	137,9	118,5	121,9	116,4	125,7	118,8	142,4	118,6	112,9	148,6	105,4	121,3	145,2	123,1	+3,9	-15,2	
99,5	104,5	91,4	104,1	88,9	88,5	84,3	113,9	127,7	113,4	86,6	105,3	98,3	105,6	101,3	+10,8	+4,1	3650
93,4	97,5	85,0	96,4	82,8	82,4	80,9	107,5	115,9	103,1	79,6	100,4	87,7	97,0	89,0	+4,7	-8,2	
115,3	122,4	107,9	123,9	104,6	104,2	93,0	130,2	158,1	140,1	104,5	117,8	125,5	127,8	133,2	+23,4	+4,2	
123,1	135,7	117,6	129,7	121,2	130,3	125,5	153,0	140,6	149,5	182,5	136,2	134,0	163,4	144,8	+23,1	-11,4	3660
108,0	120,5	107,6	119,7	109,9	117,2	112,3	140,7	130,1	139,3	175,9	118,0	119,9	146,6	131,2	+21,9	-10,5	
159,2	172,0	141,4	153,5	148,4	161,6	156,9	182,7	165,7	174,0	198,1	179,9	167,6	203,7	177,4	+25,5	-12,9	
110,1	111,4	87,0	98,1	91,2	83,4	72,6	124,0	127,9	128,8	104,0	105,8	105,1	118,6	100,2	+15,2	-15,5	3670
111,2	103,5	80,6	93,6	87,3	83,7	67,7	126,9	126,4	121,8	91,6	104,5	100,1	105,7	93,0	+15,4	-12,0	
108,0	126,5	99,1	106,7	98,4	82,9	81,8	118,6	130,9	142,3	127,4	108,4	114,5	142,9	113,9	+14,9	-20,3	
105,4	110,8	100,2	111,1	99,7	108,1	91,9	105,3	123,9	118,6	118,4	106,9	111,7	125,2	118,1	+17,9	+5,7	3711-60
102,0	103,6	95,9	104,0	93,7	102,9	86,6	98,6	116,4	112,3	111,2	98,6	100,9	115,8	108,6	+13,2	-6,2	
112,5	125,5	109,2	125,7	112,1	118,7	102,9	119,1	139,2	131,6	133,2	124,1	134,0	144,4	137,5	+25,9	-4,8	
113,0	118,3	107,4	119,6	103,0	106,8	103,6	114,6	131,2	121,3	98,0	111,3	111,0	122,9	119,2	+11,0	-3,0	38
106,8	112,4	101,9	112,8	96,1	102,6	99,0	109,5	125,1	115,3	91,8	103,8	102,1	114,0	111,3	+9,2	-2,4	
135,7	140,3	128,1	144,8	128,7	122,4	120,4	133,6	153,9	143,3	120,7	139,3	144,2	155,9	148,6	+16,0	-4,7	
114,9	111,5	105,9	114,8	104,5	97,1	104,3	133,7	160,6	136,5	105,5	124,2	120,9	123,9	116,2	+9,7	-6,2	3830
105,9	106,0	97,1	98,5	97,5	92,1	102,4	128,3	154,9	128,4	94,4	112,7	106,2	108,2	103,0	+6,1	-4,8	
137,7	125,1	128,3	155,9	122,0	109,6	109,2	147,2	175,1	156,9	133,2	153,3	157,7	163,3	149,4	+16,4	-8,5	
96,4	102,7	96,2	107,4	95,4	103,2	99,5	106,8	120,7	113,9	95,2	94,4	93,7	105,6	107,3	+11,5	+1,6	3842
93,6	99,0	93,9	104,7	93,8	100,3	98,4	105,4	117,6	112,6	92,9	90,6	87,8	100,0	103,5	+10,2	+3,5	
110,4	121,6	108,0	120,9	104,0	118,1	105,3	113,9	136,4	120,6	106,7	114,0	123,9	134,1	126,6	+17,2	-5,6	
125,3	124,6	110,0	118,6	89,4	100,5	108,7	118,2	135,4	120,2	83,7	118,8	111,3	118,9	115,3	+4,8	-3,0	3850
119,0	117,9	104,1	109,4	80,1	98,6	103,6	111,7	129,4	113,6	76,1	112,0	102,2	108,8	106,3	+2,1	-2,3	
152,8	153,9	135,9	159,0	129,8	108,8	130,8	146,9	161,7	149,3	116,8	148,5	151,5					

SYPRO- NR.	WIRTSCHAFTSGLIEDERUNG		1982	1983	1984	VERÄNDERUNG IN O/O GEGEN VORJAHR	1984 1. VJ	1984 2. VJ	1984 3. VJ	1984 4. VJ	1985 1. VJ	VERÄNDERUNG IN O/O GEGEN VORJAHRES-VOR- QUARTAL
		DURCHSCHNITT										
50	H. V. BUEROMASCHINEN, ADV- GERÄTEN U. -EINR.	INSGESAMT	124,9	144,8	171,2	+18,2	149,5	156,9	169,0	209,6	171,3	+14,6
		INLAND	113,4	134,1	153,8	+14,7	130,5	140,4	152,4	191,7	148,6	+13,9
		AUSLAND	138,4	157,4	191,8	+21,9	172,0	176,2	188,5	230,5	198,2	+15,2
5060	H. V. BUEROMASCHINEN	INSGESAMT	92,7	102,6	90,7	-11,6	94,6	80,6	83,4	104,1	105,2	+11,2
		INLAND	92,4	110,8	94,0	-15,2	100,3	81,5	85,1	109,0	115,5	+15,2
		AUSLAND	93,0	95,4	87,8	-8,0	89,6	79,9	81,8	99,9	96,2	+7,4
5080	H. V. ADV-GERÄTEN U. -EINRICHTUNGEN	INSGESAMT	134,0	156,7	194,1	+23,9	165,1	178,4	193,2	239,4	190,1	+15,1
		INLAND	118,3	139,5	167,9	+20,4	137,6	154,3	168,3	211,2	156,4	+13,7
		AUSLAND	154,1	178,7	227,6	+27,4	200,3	209,4	225,2	275,5	233,3	+16,5
	VERBRAUCHSGÜTER PRODUZIERENDES GEWERBE	INSGESAMT	99,6	102,5	109,0	+6,3	112,9	102,7	107,9	112,3	115,0	+1,9
		INLAND	96,3	99,0	103,5	+4,5	107,7	97,5	101,8	107,1	107,6	-0,1
		AUSLAND	118,4	122,4	139,7	+14,1	142,8	132,1	141,9	142,0	156,9	+9,9
51	FEINKERAMIK	INSGESAMT	98,7	97,7	102,1	+4,5	106,4	101,7	98,0	102,3	100,9	-5,2
		INLAND	94,5	97,7	100,1	+2,5	106,1	97,9	94,2	102,3	98,0	-7,6
		AUSLAND	107,4	97,5	106,2	+8,9	107,2	109,3	105,7	102,4	106,9	-0,3
5110	H. V. PORZELLAN	INSGESAMT	110,0	108,0	112,3	+4,0	113,1	109,3	106,8	120,1	117,0	+3,4
		INLAND	103,0	105,7	104,8	-0,9	106,0	98,8	94,1	120,4	108,3	+2,2
		AUSLAND	120,8	111,5	123,8	+11,0	123,9	125,4	126,1	119,6	130,4	+5,2
52	H. U. VERARB. V. GLAS	INSGESAMT	97,2	99,9	104,2	+4,3	103,7	101,0	101,8	110,4	105,9	+2,1
		INLAND	91,9	92,4	94,0	+1,7	93,7	89,9	93,0	99,4	92,8	-1,0
		AUSLAND	118,0	129,0	144,2	+11,8	142,9	144,2	136,5	153,2	157,2	+10,0
5421-24	H. V. HOLZMOBELN, POLSTERMOBELN	INSGESAMT	90,7	94,0	95,6	+1,7	96,3	96,2	86,0	103,7	92,0	-4,5
		INLAND	88,5	92,3	92,4	+0,1	93,8	92,8	82,8	100,3	88,4	-5,8
		AUSLAND	110,2	109,5	122,1	+11,5	118,4	124,4	112,8	132,7	122,6	+3,5
56	PAPIER-U. PAPPE- VERARBEITUNG	INSGESAMT	110,1	111,8	119,1	+6,5	120,3	114,2	117,6	124,3	129,3	+7,5
		INLAND	105,8	106,0	112,0	+5,7	113,9	106,7	110,4	117,0	120,8	+6,1
		AUSLAND	145,9	160,3	178,9	+11,6	174,7	177,9	177,5	185,5	201,3	+15,2
5610	H. V. TAPETEN, SPEZ. PAPIE- REN, VERPACKUNGSMITTELN	INSGESAMT	104,9	107,4	114,9	+7,0	117,1	113,2	112,9	116,4	126,9	+8,4
		INLAND	102,1	103,9	110,1	+6,0	113,4	108,0	107,7	111,5	121,7	+7,3
		AUSLAND	130,8	139,7	158,7	+13,6	151,8	160,6	160,9	161,6	174,6	+15,0
57	DRUCKEREI, Vervielf- ältigung	INSGESAMT	102,9	103,4	111,3	+7,6	107,0	105,3	109,0	124,0	112,8	+5,4
		INLAND	102,5	103,9	110,9	+6,7	106,9	105,4	107,9	123,3	112,3	+5,1
		AUSLAND	108,6	95,2	118,3	+24,3	107,3	105,0	125,7	135,2	120,0	+11,8
58	H. V. KUNSTSTOFFWAREN	INSGESAMT	102,4	111,1	121,8	+9,6	121,8	121,3	119,2	125,0	126,3	+3,7
		INLAND	98,5	106,6	114,3	+7,2	114,8	113,1	112,3	116,9	116,7	+1,7
		AUSLAND	120,4	132,0	156,6	+18,6	153,6	159,2	151,3	162,4	170,2	+10,8
61	LEDERERZEUGUNG	INSGESAMT	110,4	126,1	140,7	+11,6	148,2	136,9	128,4	149,3	152,6	+3,0
		INLAND	102,6	121,8	132,2	+8,5	138,4	126,7	121,0	142,6	145,4	+5,1
		AUSLAND	137,4	140,8	169,8	+20,6	181,6	171,5	153,9	172,1	177,4	+2,3
62	LEDERVERARBEITUNG	INSGESAMT	95,5	96,4	96,5	+0,1	108,1	84,1	102,7	90,9	106,5	+1,5
		INLAND	92,1	91,6	91,5	-0,1	103,0	79,4	97,5	85,8	100,1	-2,8
		AUSLAND	117,0	126,1	127,6	+1,2	139,6	113,1	135,0	122,8	146,3	+4,8
6251	H. V. SCHUHEN	INSGESAMT	97,1	98,3	99,5	+1,2	114,3	85,4	110,7	87,4	113,9	-0,3
		INLAND	93,5	93,4	95,0	+1,7	109,5	82,0	105,6	82,8	108,2	-1,2
		AUSLAND	119,5	129,3	128,1	-0,9	145,1	107,1	143,4	116,7	150,1	+3,4
63	TEXTILGEWERBE	INSGESAMT	97,5	98,8	104,1	+5,4	110,3	100,1	96,9	109,2	112,2	+1,7
		INLAND	92,6	94,2	97,2	+3,2	104,4	93,0	89,9	101,7	102,9	+1,4
		AUSLAND	116,9	117,2	131,6	+12,3	134,0	128,6	125,0	138,9	149,7	+11,7
6312	BAUMWOLLSPINNEREI	INSGESAMT	104,3	107,8	123,0	+14,1	132,5	123,3	105,7	130,7	136,6	+3,1
		INLAND	98,7	103,4	115,1	+11,3	124,8	115,9	98,6	121,3	125,5	+0,6
		AUSLAND	134,3	131,3	165,1	+25,7	173,7	162,4	143,6	180,8	195,8	+12,7
6332	BAUMWOLLWEBEREI, ANG	INSGESAMT	102,9	104,7	114,0	+8,9	117,9	116,0	98,6	123,7	118,1	+0,2
		INLAND	91,5	95,8	101,4	+5,8	108,3	102,8	85,9	108,5	101,3	-6,5
		AUSLAND	129,3	125,4	143,2	+14,2	139,9	146,4	128,0	158,6	156,4	+11,8
6370	WIRKEREI, STRICKEREI	INSGESAMT	91,3	91,3	89,6	-1,6	100,1	73,1	96,7	89,3	100,3	+0,2
		INLAND	89,9	90,0	88,2	-2,0	97,0	73,2	92,7	89,9	96,1	-0,9
		AUSLAND	101,9	100,5	101,7	+1,2	122,8	71,8	126,5	85,6	130,9	+6,6
6380	H. V. TEPPICHEN U. AE., BESCHICHTETEM GEWEBE	INSGESAMT	96,8	98,1	100,4	+2,3	106,4	92,4	94,1	108,5	103,8	-2,4
		INLAND	94,5	96,9	98,3	+1,4	105,4	88,8	92,4	106,5	100,6	-4,6
		AUSLAND	107,9	103,8	110,1	+6,1	111,3	109,4	102,2	117,5	118,9	+6,8
64	BEKLEIDUNGSGEWERBE	INSGESAMT	97,6	98,0	106,0	+8,2	128,7	75,0	129,8	90,4	126,2	-1,9
		INLAND	94,5	94,4	100,4	+6,4	120,6	74,8	118,3	88,1	114,9	-4,7
		AUSLAND	116,5	120,6	140,6	+16,6	179,1	76,7	201,8	105,0	196,9	+9,9
6413	H. V. HERREN- OBERBEKLEIDUNG	INSGESAMT	93,8	95,7	100,4	+4,9	118,4	75,0	116,0	92,2	118,7	+0,3
		INLAND	95,8	92,7	96,2	+3,8	112,8	73,6	108,6	89,9	111,2	-1,4
		AUSLAND	107,5	114,0	125,7	+10,3	152,2	83,6	160,6	106,4	164,0	+7,8
6414	H. V. DAMEN- U. KINDER- OBERBEKLEIDUNG	INSGESAMT	100,4	101,8	111,2	+9,2	140,7	73,5	144,7	85,7	134,1	-4,7
		INLAND	97,1	97,8	104,5	+6,9	130,8	74,0	130,0	83,1	120,0	-8,3
		AUSLAND	119,8	125,1	149,7	+19,7	197,5	71,0	229,6	100,8	215,9	+9,3

ARBEITENDEN GEWERBE

WERT 1980=100
INDEX

1984	1984	1984	1984	1984	1984	1984	1984	1984	1984	1984	1984	1985	1985	1985	1985	VERÄNDERUNG IN O/O GEGEN VORJAHRES-VOR- MONAT	SYPRO- NR.
FEB.	MAR.	APR.	MAI	JUNI	JULI	AUG.	SEP.	OKT.	NOV.	DEZ.	JAN.	FEB.	MAR.	APR.			
153,5	168,7	147,6	167,4	155,6	173,3	150,0	183,7	202,8	203,1	222,8	137,1	182,3	194,6	187,6	+27,1	-3,6	50
139,2	147,1	130,1	143,3	147,7	144,9	135,5	176,9	187,6	166,2	221,3	121,5	148,0	176,2	160,0	+23,0	-9,2	
170,3	194,3	168,2	195,6	164,8	206,7	167,1	191,6	220,6	246,6	224,4	155,5	222,7	216,3	220,0	+30,8	+1,7	
103,3	108,7	85,4	92,7	63,8	86,4	75,5	88,2	98,3	115,2	98,9	87,9	105,7	122,0	108,5	+27,0	-11,1	5060
122,1	98,9	79,9	92,5	72,0	85,6	76,4	93,4	107,9	115,5	103,6	110,7	110,7	125,0	118,8	+48,7	-5,0	
86,7	117,4	90,2	92,9	56,6	87,2	74,6	83,7	89,9	115,0	94,7	67,9	101,2	119,4	99,4	+10,2	-16,8	
167,7	185,7	165,2	188,5	181,6	197,9	171,1	210,7	232,4	228,0	257,9	151,1	204,0	215,2	210,0	+27,1	-2,4	5080
143,2	158,4	141,9	155,3	165,6	158,9	149,4	196,6	206,4	178,2	249,1	124,0	156,8	188,3	169,7	+19,6	-9,9	
199,1	220,8	195,1	231,0	202,1	247,9	199,0	228,8	265,6	291,9	269,1	185,7	264,5	249,7	261,6	+34,1	+4,8	
112,9	118,7	102,9	108,4	96,7	104,9	101,7	117,0	127,2	115,6	94,2	112,2	110,5	122,2	114,0	+10,8	-6,7	
107,6	113,2	98,7	103,3	90,5	98,6	96,3	110,6	121,3	110,2	89,8	105,4	103,0	114,3	107,0	+8,4	-6,4	
143,0	149,9	126,7	137,7	131,8	140,5	132,0	153,1	160,7	146,0	119,4	151,1	152,7	166,8	153,5	+21,2	-8,0	
107,0	113,0	101,9	106,1	97,0	98,2	94,3	101,6	117,3	107,8	81,7	97,1	96,0	109,5	107,3	+5,3	-2,0	51
106,0	112,8	101,4	102,1	90,1	93,2	90,0	99,5	118,2	109,0	79,7	95,0	91,9	107,1	102,8	+1,4	-4,0	
109,3	113,7	102,9	114,2	110,8	108,4	103,0	105,8	115,9	105,4	85,8	101,5	104,7	114,4	116,6	+13,3	+1,9	
111,7	119,4	110,1	114,5	103,3	106,2	103,0	111,1	129,1	124,3	106,9	111,7	114,5	124,8	119,4	+8,4	-4,3	5110
106,3	111,1	102,9	104,3	89,2	92,2	90,0	100,2	125,9	125,0	110,2	101,6	105,1	118,1	113,1	+9,9	-4,2	
120,1	132,0	121,0	130,2	125,0	127,6	122,9	127,8	134,0	123,2	101,7	127,1	129,1	135,1	129,0	+6,6	-4,5	
102,9	107,4	98,3	109,5	95,1	99,5	98,3	107,7	122,0	117,2	92,0	106,1	101,2	110,4	108,4	+10,3	-1,8	52
92,4	96,5	89,4	97,6	82,6	90,5	89,8	98,6	110,5	105,7	81,9	94,6	88,4	95,4	94,2	+5,4	-1,3	
143,8	149,9	133,1	155,6	143,8	134,7	131,3	143,5	166,5	161,8	131,2	151,1	151,5	168,9	163,9	+23,1	-3,0	
98,3	104,2	95,1	102,1	91,3	79,4	77,9	100,7	110,5	106,3	94,3	86,8	89,1	100,1	96,1	+1,1	-4,0	5421-24
95,7	101,7	92,5	98,8	87,1	76,1	75,5	96,8	106,2	102,3	92,4	83,9	85,3	96,0	92,1	-0,4	-4,1	
120,8	125,8	116,5	130,4	126,4	107,9	96,9	133,6	146,9	140,7	110,5	111,3	121,6	134,9	130,1	+11,7	-3,6	
118,5	122,9	109,5	122,6	110,6	116,9	115,0	120,9	140,5	129,4	103,0	129,5	122,3	136,2	129,3	+18,1	-5,1	56
112,8	115,7	102,2	114,3	103,5	109,5	107,8	113,9	132,5	122,6	95,9	121,2	115,2	125,9	119,9	+17,3	-4,8	
166,6	184,1	171,4	191,8	170,6	178,2	174,8	179,4	207,5	186,5	162,5	199,1	182,5	222,4	207,4	+21,0	-6,7	
116,5	121,3	109,5	121,7	108,3	113,2	110,3	115,1	133,6	123,2	92,4	125,3	121,3	134,0	129,5	+18,3	-3,4	5610
113,2	116,9	104,9	116,8	102,4	107,4	104,9	110,7	128,5	118,0	87,9	120,8	116,4	127,9	123,6	+17,8	-3,4	
147,3	162,2	152,5	166,7	162,7	167,0	160,4	155,4	179,8	171,0	134,0	166,7	166,7	190,4	183,1	+20,1	-3,8	
103,9	113,4	103,7	109,4	102,9	105,6	106,6	114,7	127,6	125,0	119,5	114,0	105,5	119,0	114,5	+10,4	-3,8	57
103,9	114,7	104,7	109,4	102,0	103,7	106,7	113,2	127,0	123,7	119,3	112,2	105,7	119,1	114,9	+9,7	-3,5	
102,9	93,2	87,8	110,0	117,1	134,9	105,7	136,6	137,9	144,7	123,1	140,6	101,8	117,7	108,8	+23,9	-7,6	
121,2	128,2	118,8	131,1	114,0	121,1	112,6	124,0	142,6	132,0	100,5	123,7	121,4	133,7	132,9	+11,9	-0,6	58
114,2	120,6	112,2	123,1	104,0	113,8	106,4	116,6	134,2	123,6	92,9	115,1	111,6	123,5	122,2	+8,9	-1,1	
153,3	162,9	148,9	168,2	160,4	154,5	141,2	158,1	181,1	170,7	135,3	163,6	166,5	180,4	181,8	+22,1	+0,8	
150,0	157,6	138,7	152,9	119,0	141,5	103,9	139,9	169,2	157,3	121,3	156,1	145,6	156,1	159,0	+14,6	+1,9	61
141,5	144,7	130,3	143,8	106,1	136,2	96,9	130,0	161,4	151,2	115,2	150,5	136,7	148,9	149,1	+14,4	+0,1	
179,1	201,6	167,5	183,9	163,2	159,5	128,0	174,1	195,7	178,3	142,4	175,4	176,2	188,9	193,2	+15,3	+7,0	
110,0	112,6	88,0	87,5	76,7	90,3	102,4	115,5	116,4	85,9	70,4	104,6	98,9	115,9	94,2	+7,0	-18,7	62
104,7	106,9	84,6	82,3	71,4	84,6	98,0	110,0	112,2	81,3	64,0	99,6	93,0	107,6	86,8	+2,6	-19,3	
142,9	148,6	109,7	119,6	110,0	125,6	129,5	150,0	142,9	114,9	110,5	135,6	135,9	167,5	139,9	+27,5	-16,5	
116,0	117,9	90,1	88,3	77,9	94,5	113,8	123,9	117,0	78,3	66,8	112,7	104,9	124,2	97,5	+8,2	-21,5	6251
111,0	112,5	88,2	84,3	73,6	88,4	109,6	118,7	114,5	74,4	59,5	108,2	99,8	116,7	91,2	+3,4	-21,9	
148,2	151,9	102,7	113,3	105,3	133,0	140,1	157,0	133,1	103,5	113,4	141,5	137,6	171,2	136,9	+33,3	-20,0	
110,2	114,5	98,3	106,7	95,3	99,4	81,2	110,2	124,8	115,2	87,5	110,5	108,1	118,1	111,1	+13,0	-5,9	63
104,3	107,7	92,6	99,6	86,9	92,1	75,2	102,4	117,3	107,2	80,5	101,6	98,6	108,5	102,1	+10,3	-5,9	
134,0	141,8	121,1	135,4	129,2	128,5	105,2	141,4	154,6	147,1	115,1	146,3	146,2	156,6	147,3	+21,6	-5,9	
132,7	138,5	118,5	133,9	117,4	105,6	83,9	127,6	150,4	140,8	100,9	138,6	132,9	138,3	133,1	+12,3	-3,8	6312
124,3	130,1	113,1	126,6	107,9	100,6	76,4	118,8	139,9	131,7	92,3	126,2	122,7	127,7	121,8	+7,7	-4,6	
177,8	183,4	146,8	172,7	167,6	132,0	124,2	174,7	206,1	189,4	146,8	205,0	187,2	195,1	193,8	+32,0	-0,7	
114,9	123,0	110,5	122,0	115,4	103,6	74,3	118,0	135,5	133,2	102,4	122,9	113,0	118,3	120,1	+8,7	+1,5	6332
105,1	111,0	98,8	108,5	101,1	89,4	65,3	102,9	121,3	117,0	87,3	104,4	97,4	102,2	101,5	+2,7	-0,7	
137,5	150,9	137,4	153,3	148,5	136,3	94,9	152,8	168,2	170,6	137,1	165,4	148,7	155,1	162,9	+18,6	+5,0	
102,9	102,9	77,0	74,0	68,2	101,9	76,2	112,0	110,4	88,4	69,2	97,9	96,6	106,4	81,2	+5,5	-23,7	6370
99,5	99,8	76,9	75,0	67,8	96,3	72,5	109,2	110,2	89,8	69,7	94,4	91,8	102,2	80,2	+4,3	-21,5	
128,2	125,1	77,4	66,7	71,4	143,0	103,6	132,8	112,2	78,7	65,8	123,5	132,3	136,9	88,6	+14,5	-35,3	
106,5	109,4	94,2	98,1	85,0	92,7	84,7	104,9	120,6	115,9	89,0	105,1	98,0	108,4	103,9	+10,3	-4,2	6380
104,4	108,2	92,4	94,2	79,8	90,1	84,1	103,0	119,0	113,4	87,2	103,5	94,7	103,5	99,1	+7,3	-4,3	
116,0	115,1	102,7	116,0	109,4	105,1	87,8	113,7	127,6	127,5	97,5	112,4	113,5	130,9	126,6	+23,3	-3,3	
131,8	136,8	92,2	70,7	62,1	113,1	132,9	143,4	119,0	84,3	67,9	114,8	127,3	136,6	102,0	+10,6	-25,3	64
123,4	128,8	90,7	72,4	61,2	103,5	119,5	131,9	114,4	84,1	65,7	104,9	114,4	125,3	97,8	+7,8	-21,9	
184,3	186,4	101,8	60,3	68,0	173,4	216,7	215,2	148,0	85,2	81,7	176,7	207,1	206,8	128,3	+26,0	-38,0	
119,2	128,7	100,5	70,5	53,9	95,0	110,8	142,1	139,9	77,6	59,1	106,2	112,8	137,1	101,2	+0,7	-26,2	6413
113,3	121,7	95,1	71,1	54,5	88,5	102,0	135,2	131,9	77,7	60,0	100,0	105,4	128,1	95,5	+0,4	-25,4	
154,9	170,5	133,3	66,9	50,5	134,3	163,8	183,7	188,2	77,2	53,9	143,7	157,1	191,1	135,6	+1,7	-29,0	
146,4	148,3	91,3	67,7	61,5	128,5	153,6	152,0	109,7	80,5	67,0	119,5	140,3	142,6	103,9	+13,8	-27,1	6414
136,4	139,4	91,7	70,3	60,0	116,2	136,3	137,4	106,2	80,2	62,9	106,2	124,0	129,7	100,5	+9,6	-22,5	
203,9	199,4	89,5	52,8	70,7	199,0	253,4	236,3	130,1</									

SYPRO- NR.	WIRTSCHAFTSGLIEDERUNG		1982	1983	1984	VERÄNDERUNG IN O/O GEGEN VORJAHR	1984 1.VJ	1984 2.VJ	1984 3.VJ	1984 4.VJ	1985 1.VJ	VERÄNDERUNG IN O/O GEGEN VORJAHRES-VOR- QUARTAL
		DURCHSCHNITT										
	VERARBEITENDES GEWERBE 1)	INSGESAMT	95,5	96,9	100,7	+3,9	99,9	95,0	99,6	108,4	104,5	+4,6
		INLAND	89,7	91,9	92,9	+1,1	92,7	88,3	92,5	98,2	95,3	+2,8
		AUSLAND	108,6	108,1	118,1	+9,3	115,9	109,8	115,6	131,1	124,7	+7,6
	GRUNDSTOFF- UND PRODUKTIONSQUETER- GEWERBE	INSGESAMT	92,6	96,2	102,1	+6,1	102,6	102,3	100,7	102,7	103,0	+0,4
		INLAND	87,5	90,7	93,3	+2,9	93,1	93,5	93,0	93,4	90,7	-2,6
		AUSLAND	103,8	108,4	121,1	+11,7	123,2	121,2	117,5	122,4	129,3	+5,0
25	GEW.U. VERAR.V. STEINEN U.ERDEN	INSGESAMT	86,6	88,0	88,6	+0,7	62,4	97,7	103,6	90,5	48,1	-22,9
		INLAND	85,1	87,0	87,1	+0,1	58,9	96,6	103,4	89,4	43,8	-25,6
		AUSLAND	104,1	99,5	106,0	+6,5	103,6	110,7	106,1	103,4	96,8	-6,6
2531	H.V.ZEMENT	INSGESAMT	83,8	82,1	78,1	-4,9	56,2	91,4	89,6	75,1	36,0	-35,9
		INLAND	81,3	80,9	76,8	-5,1	54,2	90,5	88,9	73,6	34,1	-37,1
		AUSLAND	134,4	107,8	104,5	-3,1	97,5	110,2	105,4	104,9	75,8	-22,3
2541	ZIEGELEI	INSGESAMT	88,7	91,8	86,7	-5,6	60,3	101,0	106,0	79,2	39,2	-35,0
		INLAND	87,2	91,5	85,1	-7,0	56,3	100,0	106,7	77,1	33,4	-40,7
		AUSLAND	100,5	94,5	99,3	+5,1	91,6	109,2	101,0	95,3	85,0	-7,2
2711-15	HOCHOFEN-, STAHL-U. WARMWALZWERKE, H.V.STAHLROHREN	INSGESAMT	82,1	79,7	87,3	+9,5	85,9	86,4	86,7	90,3	89,1	+3,7
		INLAND	74,2	75,7	80,9	+6,9	82,2	81,0	78,5	82,0	84,5	+2,8
		AUSLAND	95,6	86,5	98,0	+13,3	92,1	95,6	100,3	103,8	96,7	+5,0
2711	HOCHOFEN-, STAHL-U. WARMWALZWERKE (OH. STAHLROHRE)	INSGESAMT	76,7	77,5	85,6	+10,5	84,4	84,8	84,8	88,4	87,4	+3,6
		INLAND	74,0	75,6	81,3	+7,5	82,1	81,3	78,9	82,8	84,7	+3,2
		AUSLAND	82,2	81,1	93,9	+15,8	88,9	91,8	96,0	98,9	92,3	+3,8
2850	NE-METALLHALBZEUGWERKE	INSGESAMT	93,9	95,3	97,2	+2,0	101,8	97,1	93,9	96,0	100,0	+1,8
		INLAND	87,3	89,2	86,8	-2,7	92,1	87,8	84,5	82,8	88,1	+4,3
		AUSLAND	109,6	109,6	121,8	+11,1	124,9	119,1	116,2	126,9	128,3	+2,7
2910	EISEN-, STAHL-U. TEMPERGIESSEREI	INSGESAMT	88,5	81,1	82,1	+1,2	85,4	79,7	77,6	85,5	89,6	+4,9
		INLAND	84,3	76,8	76,1	-0,9	80,0	72,4	73,0	79,1	82,9	+3,6
		AUSLAND	110,8	103,9	113,8	+9,5	114,4	118,7	102,3	119,6	125,2	+9,4
3011-15	ZIEHEREIEN UND KALT- WALZWERKE	INSGESAMT	86,5	88,6	91,4	+3,2	95,8	93,0	86,7	89,9	90,6	-5,4
		INLAND	86,1	89,3	88,8	-0,6	94,9	91,3	84,5	84,4	86,1	-9,3
		AUSLAND	87,6	86,7	98,6	+13,7	98,2	97,8	93,0	105,4	103,4	+5,3
40	CHEMISCHE INDUSTRIE	INSGESAMT	97,8	104,6	112,0	+7,1	116,4	111,7	108,4	111,4	118,7	+2,0
		INLAND	92,4	97,3	101,2	+4,0	104,8	100,2	98,9	100,8	104,1	+0,7
		AUSLAND	106,6	116,7	129,8	+11,2	135,6	130,8	124,1	128,6	142,6	+5,2
4090	H.V.CHEMIEFASERN	INSGESAMT	96,4	103,9	109,0	+4,9	117,8	115,5	94,2	108,7	114,9	+2,5
		INLAND	92,0	101,0	103,1	+2,1	113,4	110,3	86,1	102,5	113,9	+0,4
		AUSLAND	99,6	105,8	113,0	+6,8	120,8	118,9	99,5	112,8	115,6	+4,3
53	HOLZBEARBEITUNG	INSGESAMT	85,6	91,0	93,9	+3,2	90,9	96,4	92,2	95,9	82,1	-9,7
		INLAND	84,3	90,2	91,4	+1,3	88,4	94,2	90,8	92,1	77,8	-12,0
		AUSLAND	98,5	98,0	115,3	+17,7	112,5	116,2	104,0	128,5	119,8	+6,5
55	ZELLSTOFF-, HOLZSCHLIFF-, PAPIER-U. PAPPEERZEUGUNG	INSGESAMT	102,0	110,9	120,5	+8,7	123,4	120,3	119,3	118,9	125,6	+1,8
		INLAND	95,6	101,1	106,0	+4,8	112,7	104,4	103,9	103,0	109,5	+2,8
		AUSLAND	118,8	136,6	158,5	+16,0	151,4	162,0	159,9	160,7	167,7	+10,8
59	GUMMI VERARBEITUNG	INSGESAMT	94,1	96,1	96,7	+0,6	102,0	89,8	94,9	100,2	104,5	+2,5
		INLAND	92,9	94,5	93,0	-1,6	98,8	85,0	90,8	97,2	100,9	+2,1
		AUSLAND	98,2	101,8	109,1	+7,2	112,2	105,6	108,5	110,2	117,0	+4,3
	INVESTITIONSQUETER PRODUZIERENDES GEWERBE	INSGESAMT	98,8	99,0	102,0	+3,0	98,3	92,4	101,2	116,3	107,5	+9,4
		INLAND	91,8	94,1	93,9	-0,2	91,1	86,4	94,0	104,2	99,8	+9,5
		AUSLAND	111,0	107,6	116,0	+7,8	110,6	103,0	113,5	136,9	120,9	+9,3
3021-25	STAHLVERFORMUNG, OBERFLÄCHENVEREDLUNG, HÄRTUNG	INSGESAMT	90,2	87,6	92,6	+5,7	99,9	88,3	88,9	93,5	102,0	+2,1
		INLAND	89,2	86,0	88,8	+3,3	96,6	83,6	86,1	89,1	97,4	+0,8
		AUSLAND	95,8	96,5	114,2	+18,3	118,8	114,6	105,1	118,1	128,4	+8,1
31	STAHL-U. LEICHTMETALLBAU, SCHIENENFAHRZEUGBAU	INSGESAMT	93,5	86,9	88,8	+2,2	71,4	77,5	91,1	115,1	64,7	-9,4
		INLAND	93,7	87,8	88,7	+1,0	75,1	79,6	81,0	119,2	64,0	-14,8
		AUSLAND	92,3	83,1	89,1	+7,2	56,5	69,2	131,7	99,0	67,8	+20,0
3111	H.V. STAHL-U. L. METALLKON- STRUKT. (OH. GRUBENAUSB.)	INSGESAMT	90,3	83,5	80,4	-3,7	67,8	74,5	76,4	102,9	60,1	-11,4
		INLAND	84,2	79,6	79,4	-0,3	66,9	71,5	75,9	103,3	59,9	-10,5
		AUSLAND	147,6	118,8	89,2	-24,9	75,8	100,9	80,6	99,4	61,3	-19,1
32	MASCHINENBAU	INSGESAMT	94,7	92,2	95,7	+3,8	83,7	90,2	97,6	111,2	99,5	+18,9
		INLAND	90,1	89,7	89,8	+0,1	80,1	84,0	96,8	98,4	102,5	+28,0
		AUSLAND	100,7	95,3	103,2	+8,3	88,5	98,1	98,5	127,7	95,5	+7,9
33	STRASSENFAHRZEUGBAU	INSGESAMT	107,1	110,0	106,7	-3,0	119,9	83,0	97,8	126,2	124,7	+4,0
		INLAND	87,4	98,5	88,8	-9,8	102,3	74,8	80,4	97,8	96,9	-5,3
		AUSLAND	129,1	122,9	127,0	+3,3	139,9	92,2	117,4	158,7	156,1	+11,6
3311	H.V. KRAFTWAGEN U. -MOTOREN	INSGESAMT	107,7	111,8	108,3	-3,1	122,5	82,0	99,4	129,4	127,4	+4,0
		INLAND	87,4	100,4	89,6	-10,8	104,6	73,2	80,9	99,5	97,7	-6,6
		AUSLAND	128,5	123,5	127,8	+3,5	141,0	91,1	118,3	160,8	158,1	+12,1
3312	H.V. PERSONENKRAFTWAGEN U. AE. (EINSCHL. MOTOREN)	INSGESAMT	111,1	120,2	120,8	+9,5	140,0	85,6	112,7	144,7	149,6	+6,9
		INLAND	91,1	104,8	95,0	-0,4	118,8	71,1	87,3	102,8	109,8	-7,6
		AUSLAND	130,8	135,5	146,6	+8,2	161,2	100,0	138,2	187,0	189,5	+17,6

1) AUSGEWÄHLTE WIRTSCHAFTSZWEIGE (OHNE NAHRUNGS- UND GENUSSMITTELGEWERBE).

ARBEITENDEN GEWERBE

WERT 1980=100
INDEX

1984	1984	1984	1984	1984	1984	1984	1984	1984	1984	1984	1984	1985	1985	1985	VERÄNDERUNG IN O/O GEGEN VORJAHRES-VOR- MONAT	SYPRO- NR.
FEB.	MAR.	APR.	MAI	JUNI	JULI	AUG.	SEP.	OKT.	NOV.	DEZ.	JAN.	FEB.	MAR.	APR.		
99,6	105,9	97,6	101,5	85,8	98,0	93,9	106,9	115,1	108,5	101,6	100,3	102,9	110,2	105,1	+7,7	-4,6
92,2	98,1	90,9	93,6	80,5	92,6	87,2	97,6	105,1	98,7	90,7	92,4	93,9	99,7	94,8	+4,3	-4,9
116,3	123,6	112,7	119,0	97,6	110,3	109,0	127,5	137,3	130,3	125,7	117,9	122,7	133,5	127,8	+13,4	-4,3
101,8	108,2	99,7	107,3	99,9	99,8	98,9	103,5	113,8	106,7	87,5	99,5	98,9	110,5	108,2	+8,5	+2,1
92,7	97,9	91,9	98,2	90,5	92,3	91,0	95,8	105,4	97,4	77,4	87,6	86,5	98,0	96,9	+5,4	-1,1
121,6	130,6	116,7	126,7	120,3	116,3	116,0	120,1	131,5	126,5	109,1	125,1	125,6	137,3	132,3	+13,4	-3,6
56,6	78,9	88,7	105,8	98,7	106,9	102,6	101,4	109,8	93,5	68,1	36,4	39,9	67,9	84,4	-4,8	+24,3
53,2	75,9	87,2	105,1	97,4	107,2	102,3	100,6	109,8	92,5	65,9	31,8	35,7	64,0	81,7	-6,3	+27,7
96,7	114,6	105,0	114,2	112,9	102,3	105,3	110,7	109,0	106,3	94,8	90,4	87,6	112,5	115,8	+10,3	+2,9
47,5	77,2	86,0	99,9	88,4	94,2	88,7	85,9	96,0	77,3	51,9	20,3	26,1	61,6	79,0	-8,1	+28,2
45,5	75,4	85,4	98,9	87,3	95,1	87,0	84,5	94,4	76,1	50,3	18,0	24,6	59,6	78,1	-8,5	+31,0
89,9	114,9	100,0	120,3	110,3	76,7	122,6	116,9	128,4	100,5	85,7	65,9	59,8	101,6	100,4	+0,4	-1,2
54,6	81,1	92,6	108,2	102,3	113,8	104,5	99,8	102,9	83,8	50,9	25,8	31,8	60,1	81,9	-11,6	+36,3
51,0	77,1	91,3	107,6	101,2	115,6	105,2	99,4	102,4	81,6	47,3	20,4	25,2	54,5	77,1	-15,6	+41,5
82,7	112,3	104,1	112,7	110,7	99,8	99,3	104,0	105,8	100,9	79,1	67,3	84,2	103,6	118,9	+14,2	+14,8
86,8	92,6	83,7	90,5	85,1	81,4	82,4	96,3	96,6	91,5	82,7	81,0	88,6	97,8	95,2	+13,7	-2,7
82,2	88,5	80,6	85,4	77,0	72,6	74,4	88,6	89,5	83,7	72,9	77,5	83,2	92,7	91,3	+13,3	-1,5
94,9	99,4	88,9	99,2	98,7	96,3	95,7	109,0	108,2	104,5	98,8	86,7	97,4	106,1	101,7	+14,4	-4,1
85,7	90,0	82,3	88,6	83,6	78,7	79,7	96,0	92,9	90,3	81,9	79,8	87,5	94,9	93,3	+13,4	-1,7
82,5	87,8	81,1	85,4	77,3	72,7	74,4	89,6	89,4	85,2	73,7	78,2	83,5	92,5	92,0	+13,4	-0,5
92,2	94,7	84,8	94,9	95,7	90,2	89,8	108,1	99,5	99,8	97,3	82,7	94,9	99,4	95,9	+13,1	-3,5
100,9	103,5	93,7	101,3	96,2	94,6	95,4	91,8	110,1	102,7	75,1	102,8	94,6	102,6	98,8	+5,4	-3,7
90,1	93,9	84,6	91,0	87,8	87,1	84,4	82,1	96,9	89,0	62,6	90,5	83,8	90,0	87,9	+3,9	-2,3
126,8	126,4	115,8	125,5	115,9	112,4	121,6	114,6	141,1	135,2	104,3	132,2	120,1	132,6	124,3	+7,3	-6,3
84,1	88,9	81,9	89,6	67,5	74,3	72,3	86,3	99,2	88,9	68,4	85,9	85,8	97,0	91,9	+12,2	-5,3
79,2	82,7	75,7	81,0	60,5	69,1	68,7	81,1	91,9	82,7	62,7	79,1	78,6	90,9	86,5	+14,3	-4,8
110,1	122,7	115,2	135,6	105,4	102,2	91,4	113,4	138,4	121,4	98,9	122,4	124,4	128,8	120,5	+4,6	-6,4
94,0	101,0	93,1	98,9	87,0	83,3	86,1	90,8	101,9	94,5	73,3	83,4	88,2	100,3	97,0	+4,2	-3,3
92,1	100,4	91,8	97,9	84,3	80,7	85,1	87,7	99,0	89,5	64,7	78,7	84,1	95,4	93,3	+1,6	-2,2
99,3	102,7	96,7	101,9	94,7	90,7	88,7	99,7	110,0	108,7	97,4	96,5	99,6	114,2	107,8	+11,5	-5,6
116,0	120,1	109,5	115,5	110,1	109,0	107,7	108,6	121,8	115,4	96,9	118,1	114,0	124,0	119,9	+9,5	-3,3
106,2	106,2	98,8	102,8	98,9	99,7	97,8	99,3	111,5	104,6	86,3	104,4	99,9	108,1	104,5	+5,8	-3,3
132,2	143,1	127,1	136,6	128,7	124,5	123,9	123,9	138,4	133,2	114,2	140,7	137,4	149,8	145,0	+14,1	-3,2
117,3	117,9	112,0	115,9	118,5	92,6	89,2	100,7	117,7	113,1	95,3	119,0	109,7	115,9	115,7	+3,3	-0,2
112,7	112,8	106,7	105,3	118,8	82,1	78,6	97,5	117,7	106,2	81,6	121,2	107,6	112,8	112,7	+5,6	-0,1
120,4	121,4	115,5	122,8	118,3	99,6	96,0	102,8	116,4	117,7	104,3	117,7	111,0	118,0	117,6	+1,8	-0,3
90,8	98,4	92,8	102,9	93,6	92,2	85,9	98,5	109,4	100,6	77,6	72,2	80,5	93,7	96,2	+3,7	+2,7
88,4	95,7	90,6	100,8	91,2	91,3	85,0	96,2	105,7	97,0	73,5	68,1	76,0	89,4	91,7	+1,2	+2,6
111,5	122,2	113,1	121,0	114,6	99,6	94,2	118,3	140,7	131,8	112,9	109,1	119,5	130,9	134,9	+19,3	+3,1
122,9	127,8	114,3	126,1	120,4	118,4	119,2	120,4	132,2	127,9	96,6	128,4	119,8	128,7	121,7	+6,5	-5,4
111,8	115,3	101,0	110,1	102,2	104,0	104,0	103,8	115,1	111,3	82,6	115,1	103,4	110,0	104,8	+3,8	-4,7
152,0	160,4	149,3	168,0	168,7	156,3	159,5	163,9	177,5	171,2	133,3	162,8	162,6	177,6	165,8	+11,1	-6,6
99,4	109,1	95,0	98,8	75,5	90,1	89,0	105,5	114,0	108,0	78,7	98,6	98,8	116,1	105,4	+10,9	-9,2
96,8	105,2	92,5	94,5	68,1	84,6	84,2	103,5	111,0	105,6	75,1	95,9	92,6	114,1	100,4	+8,5	-12,0
107,6	122,2	103,2	113,3	100,2	108,8	104,8	112,0	123,7	116,1	90,7	108,1	120,1	122,7	122,0	+18,2	-0,6
98,2	105,1	99,0	100,4	77,8	99,5	93,0	111,0	117,9	113,0	117,9	102,2	108,3	112,1	106,2	+7,3	-5,3
90,2	97,1	92,2	92,1	74,8	96,0	86,4	99,7	105,0	101,4	106,3	96,3	101,5	101,5	95,2	+3,3	+6,2
112,0	118,8	110,8	115,0	83,2	105,4	104,6	130,6	140,0	132,8	137,9	112,3	120,0	130,3	125,1	+12,9	-4,0
99,6	102,4	90,9	97,1	76,8	88,1	85,5	93,1	105,5	99,9	75,1	100,6	99,8	105,7	101,6	+11,8	-3,9
96,6	98,0	87,6	92,2	71,0	85,9	82,4	89,9	101,3	95,4	70,6	96,7	94,8	100,8	97,1	+10,8	-3,7
116,7	128,0	110,0	124,3	109,6	100,8	103,1	111,5	128,8	125,1	100,3	123,5	128,3	133,3	127,4	+15,8	-4,4
61,3	73,4	81,8	72,1	78,6	79,1	73,1	121,0	102,0	89,8	153,6	74,8	56,6	62,8	70,9	-13,3	+12,9
64,0	76,2	86,9	74,7	77,2	78,1	76,8	88,1	104,8	94,5	158,3	67,3	58,6	66,0	73,9	-15,0	+12,0
50,6	62,6	61,3	62,1	84,2	83,1	58,7	253,3	90,7	71,1	135,2	105,1	48,5	49,9	59,0	-3,8	+18,2
60,7	75,8	65,3	74,1	84,0	77,5	69,3	82,5	88,1	97,4	123,2	63,0	50,7	66,5	68,7	+5,2	+3,3
60,5	73,7	64,5	72,4	77,6	75,7	70,6	81,4	90,8	96,8	122,3	63,4	50,7	65,7	68,0	+5,4	+3,5
62,5	95,1	72,9	89,8	140,0	93,5	56,8	91,5	63,5	102,9	131,8	60,2	50,8	72,8	74,7	+2,5	+2,6
83,2	92,3	89,9	95,0	85,6	105,6	89,0	98,1	113,7	97,1	122,7	93,5	105,1	99,8	94,1	+4,7	-5,7
78,8	87,4	85,4	86,5	80,1	112,7	89,4	88,3	94,8	90,8	109,6	101,0	114,5	92,1	85,5	+0,1	-7,2
88,9	98,7	95,5	106,0	92,7	96,4	88,3	110,8	138,2	105,1	139,9	83,8	93,1	109,5	105,1	+10,1	-4,0
122,6	125,7	113,5	104,4	31,1	88,2	92,9	112,4	132,4	134,4	111,9	115,8	125,0	133,2	130,1	+14,6	-2,3
103,5	111,1	102,5	91,9	29,9	70,2	75,7	95,4	104,6	103,5	85,3	83,7	96,0	110,9	106,1	+3,5	-4,3
144,3	142,5	125,7	118,3	32,5	108,6	112,1	131,4	164,1	169,7	142,2	152,2	157,8	158,2	157,5	+25,3	-0,4
125,5	127,9	114,9	104,7	26,5	88,3	94,9	114,9	135,8	138,2	114,3	118,9	128,1	135,3	132,4	+15,2	-2,1
105,9	113,0	104,2	91,6	23,9	68,6	76,9	97,2	106,6	105,9	85,9	84,4	97,2	111,6	106,7	+2,4	-4,4
145,7	143,4	125,9	118,1	29,3	108,6	113,2	133,1	166,3	172,1	144,1	154,6	160,1	159,6	159,0	+26,3	-0,4
143,1	146,0	125,6	111,8	19,4	100,2	107,3	130,7	156,1	158,7	119,4	142,3	150,4	156,2	150,7	+20,0	-3,5
119,7	124,9	109,1	91,5	12,8	72,0	81,0	108,8	117,5	114,1	76,8	97,0	109,8	122,6	113,9	+4,4	-7,1
166,4	167,2	142,0	132,1	26,0	128,4	133,5	152,7	195,0	203,4	162,5	187,6	191,1	189,7	187,9	+32,3	-0,9

SYPRO- NR.	WIRTSCHAFTSGLIEDERUNG		1982	1983	1984	VERÄNDERUNG IN O/O GEGEN VORJAHR	1984 1.VJ	1984 2.VJ	1984 3.VJ	1984 4.VJ	1985 1.VJ	VERÄNDERUNG IN O/O GEGEN VORJAHRES-VOR- QUARTAL
		DURCHSCHNITT										
3313	H.V. LASTKRAFTWAGEN U. AE. (EINSCHL. MOTOREN)	INSGESAMT	100,0	92,5	79,8	-13,7	82,2	73,9	68,6	94,4	76,2	-7,3
		INLAND	79,2	90,7	77,6	-14,4	73,6	77,8	67,1	91,9	71,4	-3,0
		AUSLAND	122,6	94,5	82,2	-13,0	91,8	69,6	70,2	97,1	81,6	-11,1
34	SCHIFFBAU	INSGESAMT	135,5	152,6	142,9	-6,4	69,7	177,9	178,4	145,6	86,7	+24,4
		INLAND	130,7	154,9	112,8	-27,2	64,3	148,2	111,6	127,0	97,6	+51,8
		AUSLAND	142,7	149,1	188,5	+26,4	78,1	222,9	279,3	173,6	70,5	-9,7
36	ELEKTROTECHNIK	INSGESAMT	99,4	99,8	105,7	+5,9	101,8	97,1	107,7	116,1	114,0	+12,0
		INLAND	95,7	96,7	100,8	+4,2	96,5	91,5	103,8	111,5	110,2	+14,2
		AUSLAND	107,7	106,6	116,2	+9,0	113,3	109,4	116,3	125,8	122,3	+7,9
3711-60	FEINMECHANIK, OPTIK	INSGESAMT	90,8	90,4	94,3	+4,3	91,3	91,4	89,4	105,2	99,0	+8,4
		INLAND	86,3	85,6	89,2	+4,2	86,9	86,3	84,5	99,3	91,3	+5,1
		AUSLAND	100,1	100,3	104,7	+4,4	100,3	101,8	99,4	117,2	114,6	+14,3
38	H.V. EBM-WAREN	INSGESAMT	90,0	91,4	95,5	+4,5	97,3	93,7	91,9	98,9	97,1	-0,2
		INLAND	87,0	88,4	90,6	+2,5	92,3	88,2	88,0	93,9	90,3	-2,2
		AUSLAND	101,1	102,6	113,2	+10,3	115,8	114,1	106,0	117,0	121,8	+5,2
3830	H.V. HEIZ-U. KOCHGERÄTEN	INSGESAMT	88,9	94,0	101,3	+7,8	98,1	94,6	96,9	115,7	105,5	+7,5
		INLAND	83,8	88,6	94,9	+7,1	93,2	85,2	93,1	108,2	93,1	-0,1
		AUSLAND	101,4	107,5	117,4	+9,2	110,2	118,3	106,3	134,7	137,1	+24,4
3850	H.V. SCHLOSSESN, BESCHLÄGEN	INSGESAMT	87,9	92,6	92,9	+0,3	102,4	86,9	89,1	93,1	95,1	-7,1
		INLAND	85,0	88,7	87,9	-0,9	97,2	80,3	85,8	88,1	88,7	-6,7
		AUSLAND	100,4	109,4	114,5	+4,7	124,7	115,2	103,5	114,5	122,3	+1,9
50	H.V. BUEROMASCHINEN, ADV- GERÄTEN U. -EINR.	INSGESAMT	122,6	142,8	169,1	+18,4	148,0	156,1	167,4	205,0	165,5	+11,8
		INLAND	109,1	129,7	150,4	+16,0	127,3	138,5	149,6	186,3	143,3	+12,6
		AUSLAND	139,1	158,8	191,5	+20,6	173,0	177,2	188,7	227,2	191,7	+10,8
5060	H.V. BUEROMASCHINEN	INSGESAMT	87,2	96,1	85,9	-10,6	90,4	76,5	78,8	97,8	97,8	+8,2
		INLAND	88,5	104,7	87,6	-16,3	94,4	76,3	79,3	100,6	105,7	+12,0
		AUSLAND	86,1	88,5	84,2	-4,9	86,7	76,7	78,4	95,1	90,7	+4,6
5080	H.V. ADV-GERÄTEN U. -EINRICHTUNGEN	INSGESAMT	133,2	156,9	194,1	+23,7	165,0	180,0	194,2	237,0	185,6	+12,5
		INLAND	114,0	135,8	166,2	+22,4	135,5	154,1	167,4	207,9	152,8	+12,8
		AUSLAND	159,5	185,9	230,6	+24,0	204,2	214,1	229,2	274,8	227,6	+11,5
	VERBRAUCHSGÜTER PRODUZIERENDES GEWERBE	INSGESAMT	91,5	92,5	95,2	+2,9	100,1	90,1	93,8	97,0	98,6	+1,5
		INLAND	88,4	89,4	90,5	+1,2	95,4	85,6	88,6	92,5	92,4	-3,1
		AUSLAND	108,8	110,4	121,7	+10,2	126,2	115,4	122,9	122,2	133,7	+9,9
51	FEINKERAMIK	INSGESAMT	88,5	86,0	87,2	+1,4	92,3	86,9	83,2	86,4	84,9	-8,0
		INLAND	84,5	86,1	85,8	-0,3	92,2	83,9	80,4	86,7	82,8	-10,2
		AUSLAND	96,6	85,8	89,9	+4,8	92,4	92,5	88,8	85,8	89,1	-3,6
5110	H.V. PORZELLAN	INSGESAMT	94,5	90,8	90,6	-0,2	93,7	87,7	85,2	95,7	92,4	-1,4
		INLAND	87,1	87,9	84,4	-4,0	87,6	79,4	75,0	95,7	85,4	-2,5
		AUSLAND	106,2	95,6	100,0	+4,6	103,1	100,5	100,8	95,6	103,4	+0,3
52	H.U. VERARB. V. GLAS	INSGESAMT	88,8	91,7	95,1	+3,7	95,2	92,6	92,8	99,9	95,5	+0,3
		INLAND	84,5	85,8	86,9	+1,3	86,9	83,4	85,9	91,3	85,1	-2,1
		AUSLAND	105,1	113,4	125,2	+10,4	125,5	126,2	118,2	130,8	132,8	+8,8
5421-24	H.V. HOLZMOBELN, POLSTERMOBELN	INSGESAMT	81,4	81,4	80,2	-1,5	81,6	80,7	71,9	86,4	75,8	-7,1
		INLAND	79,4	79,8	77,4	-3,0	79,4	77,8	69,1	83,4	72,6	-8,6
		AUSLAND	98,3	95,4	103,6	+8,6	101,6	105,4	95,2	112,3	102,9	+1,3
56	PAPIER-U. PAPPE- VERARBEITUNG	INSGESAMT	98,5	100,4	102,7	+2,3	107,2	99,6	100,2	104,0	107,4	+0,2
		INLAND	94,7	95,2	96,7	+1,6	101,6	93,1	94,1	97,9	100,2	+1,4
		AUSLAND	131,0	143,3	153,8	+7,3	154,2	154,6	150,9	155,5	167,8	+8,8
57	DRUCKEREI, Vervielfach- fertigung	INSGESAMT	94,9	94,0	98,3	+4,6	95,9	93,8	95,7	107,8	97,3	+1,5
		INLAND	94,8	94,9	98,3	+3,6	96,3	94,2	95,1	107,4	97,1	+0,8
		AUSLAND	96,1	81,8	98,9	+20,9	90,3	87,6	105,1	112,6	100,0	+10,7
58	H.V. KUNSTSTOFFWAREN	INSGESAMT	97,3	104,6	110,9	+6,0	111,6	110,1	108,1	113,7	114,7	+2,8
		INLAND	93,5	100,3	104,2	+3,9	105,3	102,8	102,0	106,7	106,6	+1,2
		AUSLAND	115,1	124,4	141,3	+13,6	140,6	143,5	135,6	145,3	151,2	+7,5
61	LEDERERZEUGUNG	INSGESAMT	103,1	114,2	110,3	-3,4	120,1	107,2	99,1	114,5	116,1	-3,3
		INLAND	97,4	112,4	106,4	-5,3	114,9	101,9	96,0	112,7	114,3	-0,5
		AUSLAND	121,4	119,8	122,1	+1,9	135,9	123,5	108,7	120,2	121,6	+10,5
62	LEDERVERARBEITUNG	INSGESAMT	88,1	86,9	84,5	-2,8	96,0	74,1	89,6	78,5	90,9	-5,3
		INLAND	85,4	82,9	80,4	-3,0	91,7	70,2	85,2	74,3	85,8	-6,4
		AUSLAND	104,3	111,3	110,0	-1,2	122,2	98,0	116,0	103,9	122,6	+0,3
6251	H.V. SCHUHEN	INSGESAMT	89,5	88,6	87,3	-1,5	101,8	75,4	96,5	75,3	97,3	-4,4
		INLAND	86,9	84,7	83,6	-1,3	97,9	72,7	92,3	71,6	92,8	-5,2
		AUSLAND	105,4	113,1	109,7	-3,0	126,2	92,3	122,5	97,8	125,0	+1,0
63	TEXTILGEWERBE	INSGESAMT	89,3	88,6	90,1	+1,7	96,5	86,9	83,5	93,4	95,0	+1,6
		INLAND	84,5	84,3	83,7	-0,7	91,0	80,4	77,0	86,5	86,8	+4,6
		AUSLAND	108,6	106,5	116,2	+9,1	119,4	113,8	110,1	121,5	129,0	+8,0
64	BEKLEIDUNGSGEWERBE	INSGESAMT	89,6	87,4	91,6	+4,8	112,8	65,3	111,4	77,1	107,2	-5,0
		INLAND	86,8	84,1	86,8	+3,2	105,6	64,9	101,6	75,2	97,8	-7,4
		AUSLAND	107,1	108,2	121,6	+12,4	158,1	67,4	172,4	88,7	164,6	+4,1

ARBEITENDEN GEWERBE

WERT 1980=100
INDEX

1984	1984	1984	1984	1984	1984	1984	1984	1984	1984	1984	1984	1985	1985	1985	1985	VERÄNDERUNG IN O/O GEGEN VORJAHRES-VOR- MONAT	SYPRO- NR.
FEB.	MAR.	APR.	MAI	JUNI	JULI	AUG.	SEP.	OKT.	NOV.	DEZ.	JAN.	FEB.	MAR.	APR.			
84,9	86,5	90,4	88,4	43,0	61,1	66,2	78,5	89,1	91,4	102,7	65,1	76,7	86,9	89,9	+0,6	+3,5	3313
75,7	87,1	93,3	91,8	48,2	61,4	67,9	72,1	82,5	87,5	105,8	56,9	69,9	87,5	91,1	-2,4	+4,1	
95,2	86,1	87,1	84,4	37,3	60,6	64,3	85,7	96,4	95,7	99,2	74,3	84,3	86,2	88,8	+2,0	+3,0	
77,3	48,0	239,0	153,3	141,4	55,9	176,4	302,8	93,7	209,4	133,6	113,3	67,4	79,4	85,5	+64,2	+7,7	34
49,8	66,3	185,7	104,0	154,9	63,7	45,0	226,0	122,3	115,1	143,7	168,6	28,2	95,9	67,2	-63,8	-29,9	
118,9	20,4	319,7	227,9	121,2	44,0	375,1	418,9	50,6	351,6	118,7	30,4	126,0	55,0	112,8	+64,7	+105,1	
101,2	110,1	96,1	102,2	92,9	107,0	98,0	118,0	113,8	113,9	120,5	108,3	113,6	120,0	106,8	+11,1	-11,0	36
96,1	102,1	91,1	97,0	86,3	104,7	94,3	112,3	110,1	110,6	113,9	106,7	112,2	111,7	101,0	+10,9	-9,6	
112,3	127,7	107,1	113,8	107,2	112,0	106,5	130,4	121,5	121,1	134,9	112,1	116,5	138,2	119,7	+11,8	-13,4	
93,4	98,1	88,4	98,0	87,8	95,0	80,8	92,4	108,4	103,7	103,4	92,7	96,4	107,9	101,2	+14,5	-6,2	3711-60
90,3	91,7	84,6	91,8	82,6	90,6	76,2	86,6	102,0	98,4	97,4	85,9	87,4	100,5	93,7	+10,8	-6,8	
100,0	111,1	96,2	110,6	98,6	104,0	90,2	104,1	121,4	114,5	115,6	106,6	114,5	122,8	116,3	+20,9	-5,3	
97,6	101,7	91,7	101,9	87,6	90,7	87,8	97,1	111,2	102,7	82,9	94,1	93,7	103,4	99,8	+8,8	-3,5	38
92,2	96,6	86,9	96,1	81,7	87,2	84,0	92,9	106,2	97,8	77,8	88,0	86,5	96,4	93,6	+7,7	-2,9	
117,0	120,5	109,6	123,3	109,3	103,7	101,7	112,6	129,4	120,4	101,3	116,3	120,1	129,1	122,5	+11,8	-5,1	
101,2	97,9	92,3	100,2	91,2	84,7	90,5	115,5	138,4	117,7	90,9	106,9	103,8	105,9	99,1	+7,4	-6,4	3830
93,6	93,3	84,7	85,9	85,0	80,2	88,7	110,4	133,1	110,3	81,1	96,6	90,7	92,1	87,4	+3,2	-5,1	
120,2	109,2	112,0	136,2	106,6	95,6	95,3	128,1	152,1	136,3	115,7	133,2	137,0	141,1	128,8	+15,0	-8,7	
103,5	102,5	90,3	97,1	73,2	82,0	88,4	97,0	111,5	98,9	68,9	97,6	91,2	96,6	93,4	+3,4	-3,3	3850
98,3	97,1	85,5	89,7	65,7	80,7	84,6	92,2	107,2	94,0	63,0	92,6	84,3	89,3	86,9	+1,6	-2,7	
125,8	125,7	110,9	129,4	105,3	87,5	105,1	118,0	129,9	119,9	93,8	119,1	120,8	126,9	120,3	+8,5	-5,2	
152,0	167,2	147,0	166,2	155,0	172,4	149,1	180,8	198,4	198,7	217,8	133,1	176,3	187,1	181,3	+23,3	-3,1	50
136,2	143,8	128,3	141,3	145,8	143,0	133,5	172,4	182,7	161,4	214,9	117,4	142,7	169,7	154,4	+20,3	-9,0	
171,2	195,7	169,6	195,8	166,1	207,9	167,8	190,5	217,3	243,4	220,9	151,7	215,8	207,6	212,8	+25,5	+2,5	
98,7	103,6	81,2	87,7	60,5	81,8	71,3	83,2	92,5	108,2	92,7	82,1	98,3	113,1	100,4	+23,6	-11,2	5060
115,0	92,9	75,0	86,4	67,4	80,1	71,0	86,7	99,6	106,6	95,6	101,7	101,6	113,9	109,0	+45,3	-4,3	
83,8	113,4	86,8	89,0	54,3	83,5	71,5	80,1	85,9	109,5	90,0	64,5	95,4	112,3	92,6	+6,7	-17,5	
167,9	186,1	166,7	189,8	183,6	199,9	172,7	209,9	230,1	225,7	255,1	148,3	199,4	209,1	205,5	+23,3	-1,7	5080
141,4	156,4	141,6	155,1	165,6	158,9	149,3	193,9	203,6	175,2	244,9	121,3	153,1	183,9	165,9	+17,2	-9,8	
203,0	225,5	199,9	235,0	207,3	253,7	203,3	230,6	264,5	291,9	268,0	182,8	258,8	241,3	256,5	+28,3	+6,3	
100,0	104,9	90,5	95,0	84,7	91,4	88,4	101,5	110,0	99,8	81,3	96,6	94,8	104,5	97,2	+7,4	-7,0	
95,4	100,0	86,9	90,6	79,2	86,0	83,7	96,0	104,9	95,2	77,5	90,8	88,4	97,9	91,3	+5,1	-6,7	
126,4	132,0	111,0	120,3	115,0	122,0	114,3	132,3	138,4	125,6	102,6	129,1	130,2	141,8	130,2	+17,3	-8,2	
92,8	97,7	87,3	90,6	82,7	83,5	80,0	86,1	99,2	91,0	69,0	81,9	80,8	91,9	89,2	+2,2	-2,9	51
92,0	97,8	87,1	87,6	77,1	79,7	76,8	84,7	100,3	92,3	67,5	80,4	77,6	90,4	85,7	-1,6	-5,2	
94,5	97,3	87,5	96,5	93,5	91,2	86,4	88,8	97,2	88,3	71,9	85,0	87,4	94,9	96,3	+10,1	+1,5	
92,8	98,0	88,6	91,8	82,8	84,9	82,1	88,5	102,9	99,0	85,2	89,0	90,6	97,7	91,6	+3,4	-6,2	5110
87,9	91,5	82,7	83,8	71,6	73,7	71,5	79,7	100,1	99,4	87,6	80,8	82,9	92,4	86,1	+4,1	-6,8	
100,6	107,9	97,4	104,1	99,9	102,0	98,2	102,2	107,1	98,5	81,3	101,6	102,7	105,8	100,1	+2,8	-5,4	
94,5	98,8	90,4	100,5	87,0	90,9	89,2	98,4	110,7	105,9	83,2	95,6	91,3	99,5	97,7	+8,1	-1,8	52
85,7	89,7	83,2	90,6	76,5	83,7	82,5	91,4	101,8	97,0	75,2	86,6	81,3	87,5	86,5	+4,0	-1,1	
126,8	132,2	116,9	136,1	125,5	117,2	113,7	123,7	142,8	137,9	111,8	128,1	128,1	142,2	138,0	+18,0	-3,0	
83,2	88,0	80,0	85,7	76,5	66,4	65,1	84,1	92,1	88,6	78,5	72,0	73,3	82,0	78,5	-1,9	-4,3	5421-24
80,9	85,8	77,7	82,7	72,9	63,6	63,1	80,7	88,4	85,0	76,8	69,5	70,0	78,4	75,1	-3,3	-4,2	
103,7	107,5	98,8	110,6	106,8	91,1	81,7	112,7	124,2	119,1	93,6	93,8	102,2	112,8	107,8	+9,1	-4,4	
106,0	108,9	96,2	106,6	95,9	100,2	98,1	102,2	118,1	108,1	85,9	107,9	101,5	112,7	107,1	+11,3	-5,0	56
101,1	102,6	89,9	99,5	89,8	93,9	92,0	96,3	111,3	102,4	80,0	100,9	95,6	104,2	99,4	+10,6	-4,6	
147,0	162,1	150,0	166,3	147,6	152,3	148,5	151,8	173,9	156,3	136,2	166,2	152,3	184,9	171,7	+14,5	-7,1	
93,1	101,5	92,6	97,5	91,3	93,1	93,7	100,3	111,1	108,7	103,6	98,5	90,8	102,5	97,2	+5,0	-5,2	57
93,5	103,1	93,9	97,9	90,9	91,8	94,1	99,3	110,8	107,8	103,7	97,2	91,2	102,8	97,7	+4,0	-5,0	
86,7	78,1	73,2	91,8	97,9	112,8	88,3	114,1	115,0	120,5	102,3	116,8	84,8	98,3	90,2	+23,2	-8,2	
111,2	117,1	107,9	118,9	103,6	109,8	102,1	112,4	129,5	120,0	91,5	112,6	110,3	121,3	120,2	+11,4	-0,9	58
104,8	110,2	102,0	111,8	94,7	103,4	96,6	106,0	122,3	112,8	84,9	105,3	101,9	112,6	110,9	+8,7	-1,5	
140,4	148,2	134,6	151,5	144,4	138,6	126,6	141,7	162,0	153,0	120,9	145,4	147,7	160,4	161,5	+20,0	+0,7	
121,0	125,2	109,8	119,4	92,5	109,7	80,4	107,3	130,2	120,4	93,0	119,4	110,6	118,3	120,0	+9,3	+1,4	61
117,0	117,7	105,7	115,2	84,7	108,5	77,1	102,4	127,8	119,1	91,1	119,0	107,1	116,8	116,2	+9,9	-0,5	
132,9	148,0	122,5	131,9	116,0	113,2	90,3	122,6	137,2	124,2	99,2	121,0	121,1	122,8	131,4	+7,3	+7,0	
97,8	99,8	77,7	77,1	67,4	78,9	89,3	100,5	100,6	74,1	60,7	89,6	84,5	98,7	80,0	+3,0	-18,9	62
93,2	95,0	74,9	72,7	62,9	74,1	85,6	96,0	97,2	70,4	55,4	85,6	79,8	91,9	73,9	-1,3	-19,6	
125,0	129,8	95															

2 UMSATZ IM VERARBEITENDEN GEWERBE
2.2 KALENDER- UND SAISONBEREINIGTER WERT
WERTINDEX 1980 = 100

SYPRO- NR.	WIRTSCHAFTSGLIEDERUNG		1984 APR.	1984 MAI	1984 JUNI	1984 JULI	1984 AUG.	1984 SEP.	1984 OKT.	1984 NOV.	1984 DEZ.	1985 JAN.	1985 FEB.	1985 MAR.	1985 APR.	VERÄND. IN O/O GEGEN VORMONAT
	VERARBEITENDES GEWERBE ¹⁾	INSGESAMT	114,9	115,1	103,1	121,5	119,0	118,7	123,2	120,9	119,6	122,3	125,3	124,5	124,7	+ 0,2
		INLAND	106,5	106,4	96,8	113,6	108,7	107,3	111,3	109,7	108,6	111,9	114,4	112,9	111,8	- 1,0
		AUSLAND	133,7	134,6	118,5	138,4	142,0	143,7	150,4	145,8	143,3	145,5	149,5	150,3	153,7	+ 2,3
	GRUNDSTOFF- UND PRODUK- TIONSGUETERGEWERBE	INSGESAMT	115,9	117,7	114,7	120,9	119,3	118,3	122,4	122,2	120,1	121,0	122,8	125,2	127,5	+ 1,8
		INLAND	106,3	107,5	103,8	110,2	108,1	107,1	110,9	110,3	110,1	108,3	109,0	111,9	113,3	+ 1,3
		AUSLAND	136,7	139,9	138,4	144,3	143,7	142,5	147,4	147,9	142,0	148,6	152,9	153,9	158,5	+ 3,0
25	GEW. U. VERARB. V. STEINEN UND ERDEN	INSGESAMT	101,9	104,9	96,7	107,3	100,9	97,9	101,3	97,5	103,2	89,0	90,5	94,2	96,2	+ 2,1
		INLAND	100,4	103,3	95,0	105,9	99,3	95,6	99,4	95,6	101,6	86,7	88,1	91,6	93,3	+ 1,9
		AUSLAND	118,2	123,6	117,4	122,5	119,0	122,9	122,3	119,6	120,7	116,2	118,1	125,4	130,0	+ 3,7
2711	HOCHOFEN-, STAHL- U. WARMWALZWERKE (OH. STAHLROHRE)	INSGESAMT	95,6	97,7	95,8	102,4	101,1	104,9	105,6	107,9	104,3	103,4	108,2	109,3	112,1	+ 2,6
		INLAND	89,4	92,1	87,9	94,0	93,7	97,2	99,5	99,6	97,9	96,2	99,1	101,0	104,5	+ 3,5
		AUSLAND	108,3	109,2	111,9	119,7	115,9	120,2	118,3	124,9	117,1	117,9	126,6	126,1	128,1	+ 1,6
40	CHEMISCHE INDUSTRIE	INSGESAMT	129,2	130,9	128,8	133,2	131,8	129,6	135,2	135,1	131,8	136,4	136,9	139,3	142,2	+ 2,1
		INLAND	118,4	118,7	116,8	121,9	119,7	117,2	122,5	122,6	120,7	122,7	121,3	124,8	125,6	+ 0,6
		AUSLAND	146,3	151,0	148,2	151,3	151,4	149,4	155,2	154,9	149,2	160,6	161,8	162,1	168,9	+ 4,2
	INVESTITIONSGUETER PRO- DUZIERENDES GEWERBE	INSGESAMT	117,6	116,1	94,8	125,7	122,7	122,3	127,9	124,0	122,4	127,7	132,2	128,4	127,1	- 1,0
		INLAND	109,1	107,1	90,7	119,1	111,7	109,4	114,4	112,0	109,7	118,3	123,3	117,0	113,6	- 2,9
		AUSLAND	132,2	131,3	104,2	134,9	141,7	144,1	151,8	144,9	143,7	144,0	147,6	147,8	150,9	+ 2,1
32	MASCHINENBAU	INSGESAMT	111,8	112,0	102,0	125,2	117,0	115,6	128,7	112,5	113,6	124,8	135,2	123,6	119,4	- 3,4
		INLAND	106,8	103,6	96,1	126,7	113,8	105,5	111,4	108,8	102,6	129,5	140,4	116,5	110,9	- 4,8
		AUSLAND	117,1	122,9	109,2	122,6	120,9	126,4	158,0	116,7	125,8	121,3	127,6	131,0	130,4	- 0,5
33	STRASSENFAHRZEUGBAU	INSGESAMT	125,7	118,6	55,1	125,9	138,9	129,3	142,2	144,5	134,8	138,4	141,4	141,1	146,7	+ 4,0
		INLAND	106,5	101,0	47,0	105,1	112,5	104,7	114,2	115,5	108,8	107,6	110,3	111,9	113,1	+ 1,1
		AUSLAND	146,9	138,4	66,7	149,7	168,2	156,7	173,8	176,7	163,0	172,9	176,0	173,3	184,5	+ 6,5
36	ELEKTROTECHNIK	INSGESAMT	116,6	117,6	109,7	131,4	120,0	118,6	124,1	121,6	122,8	128,9	133,1	130,0	128,9	- 0,8
		INLAND	110,4	111,9	103,4	128,2	113,5	113,1	117,8	114,8	115,6	123,3	129,8	123,6	121,5	- 1,7
		AUSLAND	130,0	130,7	125,1	135,1	135,7	129,9	138,8	137,3	137,8	142,7	140,4	145,0	145,6	+ 0,4
38	H.V. EBM-WAREN	INSGESAMT	109,0	113,1	106,0	112,9	113,2	112,6	117,3	114,9	114,0	113,5	114,6	116,4	118,7	+ 2,0
		INLAND	103,9	107,2	100,2	107,9	107,1	106,4	110,2	108,3	107,1	106,5	106,9	108,9	110,9	+ 1,8
		AUSLAND	128,5	134,8	127,4	132,4	135,8	135,2	142,5	139,2	139,0	139,8	143,3	144,3	147,9	+ 2,5
50	H.V. BUEROMASCHINEN, ADV-GERAETEN U. -EINRICHTUNGEN	INSGESAMT	162,6	165,9	165,2	185,3	164,3	173,8	195,5	180,5	180,9	177,5	192,0	190,4	198,3	+ 4,1
		INLAND	150,9	150,8	152,9	161,5	153,0	158,1	178,7	149,6	152,8	160,8	165,6	176,1	175,6	- 0,3
		AUSLAND	175,9	183,5	181,2	211,1	179,6	193,3	208,6	218,8	212,9	196,8	225,0	208,2	225,5	+ 8,3
	VERBRAUCHSGUETER PRODU- ZIERENDES GEWERBE	INSGESAMT	106,6	109,6	104,7	111,0	109,5	109,7	113,1	111,2	110,2	111,2	111,2	112,9	115,1	+ 1,9
		INLAND	101,7	104,2	99,0	105,5	103,9	103,7	106,8	105,1	104,4	104,7	104,1	105,8	107,5	+ 1,6
		AUSLAND	134,1	140,4	137,4	142,6	141,0	144,0	148,1	146,3	143,3	148,4	151,2	153,2	158,1	+ 3,2
5421-24	H.V. HOLZMOEBELN, POLSTERMOEBELN	INSGESAMT	93,5	97,9	91,0	96,9	96,5	95,5	99,0	96,4	95,5	94,6	91,4	91,9	93,4	+ 1,6
		INLAND	90,7	94,9	87,7	93,6	93,3	91,7	95,3	93,0	92,1	91,4	87,4	87,8	89,2	+ 1,6
		AUSLAND	117,3	124,1	118,9	125,6	124,0	126,4	131,3	125,9	122,8	121,6	124,8	126,4	128,9	+ 2,0
58	H.V. KUNSTSTOFFWAREN	INSGESAMT	119,5	123,2	115,8	125,5	121,9	122,9	127,8	125,6	121,2	125,4	126,6	128,2	130,3	+ 1,6
		INLAND	112,8	115,3	106,7	117,7	114,3	114,9	119,8	117,4	113,2	116,6	116,9	118,7	119,6	+ 0,8
		AUSLAND	150,4	161,0	157,2	161,4	156,6	159,3	164,7	162,8	157,5	169,0	171,0	171,4	179,3	+ 4,6
63	TEXTILGEWERBE	INSGESAMT	101,1	105,3	100,9	105,3	103,1	104,0	109,3	108,0	105,1	106,9	106,6	108,1	111,5	+ 3,1
		INLAND	95,0	98,9	94,1	98,3	95,9	96,2	100,9	99,5	97,6	97,9	97,2	99,2	102,1	+ 2,9
		AUSLAND	125,7	131,4	128,1	133,3	132,2	135,7	141,2	142,2	134,7	143,1	144,3	144,0	149,6	+ 3,9
64	BEKLEIDUNGSGEWERBE	INSGESAMT	104,7	105,0	101,2	109,1	108,7	107,0	108,4	103,9	108,0	102,8	106,4	108,0	110,2	+ 2,0
		INLAND	99,7	100,1	96,1	102,9	102,4	99,8	102,1	98,1	101,7	96,0	97,8	99,9	102,4	+ 2,5
		AUSLAND	135,7	136,1	133,2	149,5	149,0	150,8	148,6	140,8	145,2	145,6	159,3	157,8	158,5	+ 0,4

1) AUSGEWAHLTE WIRTSCHAFTSZWEIGE (OHNE NAHRUNGS- UND GENUSSMITTELGEWERBE).

2 UMSATZ IM VERARBEITENDEN GEWERBE
2.2 KALENDER- UND SAISONBEREINIGTER WERT
VOLUMENINDEX 1980 = 100

SYPRO- NR.	WIRTSCHAFTSGLIEDERUNG		1984 APR.	1984 MAI	1984 JUNI	1984 JULI	1984 AUG.	1984 SEP.	1984 OKT.	1984 NOV.	1984 DEZ.	1985 JAN.	1985 FEB.	1985 MAR.	1985 APR.	VERÄND. IN O/O GEGEN VORMONAT
	VERARBEITENDES GEWERBE ¹⁾	INSGESAMT	100,3	100,2	89,5	103,8	103,2	102,5	105,6	103,6	102,6	104,6	106,7	106,0	105,1	- 0,8
		INLAND	93,2	92,9	83,3	96,9	94,6	93,0	95,8	94,4	93,5	96,1	97,9	96,7	94,7	- 2,1
		AUSLAND	116,4	116,6	102,7	119,6	122,8	123,5	127,7	124,3	122,0	123,5	126,2	126,4	128,6	+ 1,7
	GRUNDSTOFF- UND PRODUKTIONS- GUETERGEWERBE	INSGESAMT	100,8	101,8	99,0	104,1	102,7	101,6	104,2	104,2	102,7	102,6	103,6	105,3	106,5	+ 1,1
		INLAND	92,5	93,1	89,7	94,9	93,1	92,1	94,7	94,2	92,2	92,2	92,4	94,7	94,9	+ 0,2
		AUSLAND	118,8	120,7	119,2	124,4	123,5	122,1	124,9	125,2	120,4	125,0	127,6	127,8	131,2	+ 2,7
25	GEW. U. VERARB. V. STEINEN UND ERDEN	INSGESAMT	88,4	90,6	83,4	92,5	86,9	84,2	87,0	83,6	88,9	76,7	77,8	80,6	81,8	+ 1,5
		INLAND	86,9	89,1	81,8	91,2	85,5	82,1	85,3	82,0	87,5	74,7	75,7	78,3	79,3	+ 1,3
		AUSLAND	104,2	108,6	102,2	107,2	103,8	107,1	105,9	103,2	104,6	100,6	101,6	106,2	111,5	+ 5,0
2711	HOCHOFEN-, STAHL- U. WARMALZWERKE (OH. STAHLROHRE)	INSGESAMT	83,0	84,2	82,4	87,6	86,2	89,0	88,7	90,0	86,8	85,9	88,8	89,6	91,5	+ 2,1
		INLAND	78,7	81,0	77,1	81,7	81,3	84,2	85,6	84,8	83,2	82,0	83,8	85,1	87,6	+ 2,9
		AUSLAND	91,3	90,5	92,7	99,2	95,2	97,7	94,8	99,9	93,3	93,3	98,2	97,7	100,2	+ 2,6
40	CHEMISCHE INDUSTRIE	INSGESAMT	111,4	112,0	109,9	113,6	112,5	110,4	114,5	114,7	112,4	115,2	115,0	116,9	118,1	+ 1,0
		INLAND	101,1	100,6	98,7	102,9	101,0	98,8	102,9	103,2	102,1	102,6	101,1	104,3	103,5	- 0,8
		AUSLAND	128,1	131,1	128,5	131,6	131,5	129,7	133,5	133,4	128,8	135,8	137,9	137,4	142,0	+ 3,3
	INVESTITIONSGUETER PRO- DUZIERENDES GEWERBE	INSGESAMT	102,6	101,2	82,0	106,4	106,7	105,8	109,9	106,5	104,9	109,5	112,9	109,7	107,5	- 2,0
		INLAND	95,3	93,5	78,4	100,3	97,4	94,8	98,6	96,6	94,4	101,8	105,8	100,4	96,6	- 3,8
		AUSLAND	114,9	113,9	89,9	116,7	122,6	123,9	129,6	123,6	122,3	122,6	125,2	124,9	126,8	+ 1,5
32	MASCHINENBAU	INSGESAMT	95,8	95,8	86,9	104,5	99,4	98,0	107,9	94,4	94,9	104,6	113,7	103,1	98,6	- 4,4
		INLAND	91,5	88,5	82,1	103,8	96,8	89,6	93,9	91,5	85,7	107,5	117,9	97,4	91,8	- 5,7
		AUSLAND	100,4	105,2	93,0	104,4	102,7	107,0	132,6	97,9	105,1	101,6	106,5	109,1	108,0	- 1,0
33	STRASSENFAHRZEUGBAU	INSGESAMT	107,9	101,6	46,1	107,7	119,4	109,8	119,7	121,8	113,5	116,5	118,5	117,9	121,4	+ 3,0
		INLAND	91,2	86,3	40,3	89,9	96,5	88,6	96,0	96,9	91,3	90,0	92,1	93,0	92,9	- 0,1
		AUSLAND	126,3	118,6	55,8	127,8	144,7	133,2	147,1	149,2	137,5	146,0	147,7	145,0	153,8	+ 6,1
36	ELEKTROTECHNIK	INSGESAMT	104,6	105,6	98,5	116,1	107,3	105,5	110,1	107,8	108,6	114,1	117,4	114,5	113,3	- 1,0
		INLAND	99,4	100,9	93,2	113,5	102,1	101,3	105,1	102,4	103,1	109,9	115,5	109,8	107,7	- 1,9
		AUSLAND	115,5	116,1	110,7	119,3	119,9	114,1	121,5	120,0	119,9	124,4	121,7	125,4	125,6	+ 0,2
38	H.V. EBM-WAREN	INSGESAMT	93,3	96,5	90,3	96,1	96,3	95,5	98,8	97,1	96,6	95,8	96,4	98,0	99,4	+ 1,4
		INLAND	88,8	91,4	85,4	91,8	91,3	90,4	93,2	91,7	90,9	90,1	90,4	92,1	93,3	+ 1,3
		AUSLAND	110,1	115,0	108,2	112,4	115,2	114,1	119,4	116,5	116,7	116,5	119,0	119,5	121,9	+ 2,0
50	H.V. BUEROMASCHINEN, ADV-GERAETEN U. -EINRICHTUNGEN	INSGESAMT	161,2	164,5	164,1	184,6	163,2	171,7	190,9	176,5	176,5	173,0	186,0	183,5	191,2	+ 4,2
		INLAND	148,0	148,1	150,5	158,8	150,3	154,4	173,8	145,6	148,8	156,2	160,1	170,0	169,2	- 0,5
		AUSLAND	176,5	183,7	182,1	213,0	180,5	193,2	206,2	215,2	208,8	192,0	218,1	199,9	217,6	+ 8,9
	VERBRAUCHSGUETER PRODU- ZIERENDES GEWERBE	INSGESAMT	93,7	96,1	91,7	96,9	95,4	95,2	97,5	96,0	95,4	95,6	95,2	96,5	98,0	+ 1,6
		INLAND	89,6	91,3	86,6	92,1	90,6	90,0	92,1	90,7	90,4	90,1	89,2	90,6	91,5	+ 1,0
		AUSLAND	117,5	122,7	119,8	123,9	122,4	124,4	127,2	125,9	123,5	126,8	128,5	130,0	134,1	+ 3,2
5421-24	H.V. HOLZMOEBELN, POLSTERMOEBELN	INSGESAMT	78,8	82,5	76,2	81,4	81,0	79,6	82,1	79,9	79,3	78,5	75,2	75,3	76,3	+ 1,3
		INLAND	76,3	79,8	73,4	78,6	78,2	76,4	79,0	76,8	76,3	75,7	71,8	71,8	72,7	+ 1,3
		AUSLAND	99,5	105,8	100,5	106,4	105,4	106,8	110,7	106,1	103,8	102,5	104,4	105,4	107,1	+ 1,6
58	H.V. KUNSTSTOFFWAREN	INSGESAMT	108,8	111,6	104,9	113,8	110,5	111,5	115,8	114,0	111,0	114,0	115,0	116,6	117,9	+ 1,1
		INLAND	102,8	104,5	96,7	106,9	103,8	104,4	109,0	107,0	104,2	106,5	106,6	108,4	108,7	+ 0,3
		AUSLAND	136,3	144,4	141,8	145,3	140,8	143,0	146,9	145,8	141,1	149,1	151,9	152,7	159,4	+ 4,4
63	TEXTILGEWERBE	INSGESAMT	87,9	91,4	87,5	90,9	89,5	89,5	93,0	92,3	90,0	90,9	90,1	91,2	93,7	+ 2,7
		INLAND	82,1	85,4	81,1	84,5	82,8	82,2	85,7	84,5	83,2	82,9	81,8	83,4	85,5	+ 2,5
		AUSLAND	111,4	116,2	113,1	117,4	116,7	119,2	123,3	124,6	117,7	123,8	124,1	123,6	128,1	+ 3,6
64	BEKLEIDUNGSGEWERBE	INSGESAMT	91,1	91,6	88,2	93,9	93,4	91,4	92,4	88,9	92,7	87,1	89,7	90,9	92,9	+ 2,2
		INLAND	86,6	87,1	83,6	88,6	88,1	85,4	87,2	84,0	87,4	81,6	82,7	84,3	86,6	+ 2,7
		AUSLAND	119,2	119,7	117,0	127,1	126,2	127,6	126,1	120,4	124,3	121,2	131,1	129,9	131,8	+ 1,5

1) AUSGEWAELTE WIRTSCHAFTSZWEIGE (OHNE NAHRUNGS- UND GENUSSMITTELGEWERBE).

ART DER BAUTEN UND AUFTRAGGEBER	1982	1983	1984	1984	1984	1984	1984	1985	VERÄNDERUNG IN O/O GEGEN VORJAHRES-VOR- QUARTAL	
		DURCHSCHNITT		1.VJ	2.VJ	3.VJ	4.VJ	1.VJ		

WERT

BAUHAUPTGEWERBE	85.9	94.4	88.9	81.0	98.2	97.9	78.7	69.4	-14.3	-11.8
HOCHBAU	90.3	101.7	88.0	87.5	95.8	91.2	77.6	67.4	-23.0	-13.1
WOHNUNGSBAU	90.4	109.3	87.9	96.1	100.7	81.5	73.3	58.8	-38.8	-19.8
SONSTIGER HOCHBAU	90.2	95.4	88.1	80.4	91.7	99.1	81.1	74.4	-7.5	-8.3
GEWERBL.U.IND.BAU F.UNTERNEHMEN SOWIE LANDWIRTSCHAFTL.BAU	92.2	102.5	90.6	86.0	93.2	97.4	85.9	83.7	-2.7	-2.6
BAUTEN FÜR BUNDES- BAHN UND BUNDESPOST	96.5	101.9	110.0	63.8	118.4	168.7	89.1	81.3	27.4	-8.8
BAUTEN FÜR ÖFFENTL. AUFTRAGGEBER UND ORGANISATIONEN OHNE ERWERBSZWECK	86.0	81.9	82.1	71.1	87.3	98.2	71.9	56.9	-20.0	-20.9
TIEFBAU	78.9	82.9	90.4	70.6	102.1	108.4	80.4	72.7	3.0	-9.6
STRASSENBAU	81.4	83.4	89.0	61.6	109.3	115.0	70.2	58.6	-4.9	-16.5
SONSTIGER TIEFBAU	77.6	82.7	91.1	75.7	98.0	104.8	86.0	80.4	6.2	-6.5
GEWERBL.U.IND.BAU FÜR UNTERNEHMEN	93.1	93.8	106.6	105.5	105.6	110.7	104.4	98.5	-6.6	-5.7
BAUTEN FÜR BUNDES- BAHN UND BUNDESPOST	87.1	128.3	134.6	85.8	144.3	168.9	139.4	112.6	31.2	-19.2
BAUTEN FÜR ÖFFENTL. AUFTRAGGEBER UND ORGANISATIONEN OHNE ERWERBSZWECK	70.7	71.3	78.6	64.0	87.7	92.0	70.8	69.0	7.8	-2.5

VOLUMEN

BAUHAUPTGEWERBE	81.7	89.3	83.5	76.0	92.1	91.9	73.8	65.2	-14.2	-11.7
HOCHBAU	84.0	93.3	79.6	79.5	86.3	82.3	70.2	61.2	-23.0	-12.8
WOHNUNGSBAU	83.8	100.2	79.3	87.1	90.5	73.3	66.1	53.1	-39.0	-19.7
SONSTIGER HOCHBAU	83.8	87.7	79.9	73.2	82.9	89.7	73.6	67.8	-7.4	-7.9
TIEFBAU	78.0	83.0	89.6	70.5	101.3	107.2	79.3	71.6	1.6	-9.7
STRASSENBAU	81.0	84.2	89.0	62.0	109.5	114.7	69.9	58.2	-6.1	-16.7
SONSTIGER TIEFBAU	76.3	82.3	89.8	75.1	96.7	103.0	84.5	79.0	5.2	-6.5

IM BAUHAUPTGEWERBE
WERT
* 100

1984	1984	1984	1984	1984	1984	1984	1984	1984	1984	1984	1985	1985	1985	VERÄNDERUNG IN O/O GEGEN VORJAHRES-VOR- MONAT	ART DER BAUTEN UND AUFTRAGGEBER
MAR.	APR.	MAI	JUNI	JULI	AUG.	SEP.	OKT.	NOV.	DEZ.	JAN.	FEB.	MAR.			

INDEX

104.1	88.4	99.3	106.9	97.1	94.5	102.0	91.0	72.9	72.1	53.3	61.2	93.8	-9.9	53.3	BAUHAUPTGEWERBE
109.7	89.2	92.8	105.3	91.9	85.5	96.3	85.9	69.4	77.6	55.4	58.2	88.5	-19.3	52.1	HOCHBAU
120.5	100.6	95.7	105.9	78.2	81.2	85.2	83.6	65.0	71.4	42.6	49.2	84.5	-29.9	71.7	WOHNUNGSBAU
100.6	79.8	90.5	104.8	103.1	88.9	105.4	87.7	73.0	82.6	65.9	65.6	91.8	-8.9	39.9	SONSTIGER HOCHBAU
102.6	81.8	89.9	107.9	107.7	81.3	103.2	89.6	78.5	89.5	80.1	73.9	97.0	-5.5	31.3	GEWERBL., U. IND. BAU F. UNTERNEHMEN SOWIE LANDWIRTSCHAFTL. BAU
66.1	59.5	168.7	127.0	68.3	290.4	147.4	106.7	98.2	62.4	64.8	73.9	105.1	59.0	42.2	BAUTEN FÜR BUNDES- BAHN UND BUNDESPOST
99.6	77.3	86.9	97.8	96.6	91.1	107.0	83.1	61.4	71.1	39.6	49.8	81.4	-18.3	63.5	BAUTEN FÜR ÖFFENTL. AUFTRAGGEBER UND ORGANISATIONEN OHNE ERWERBSZWECK
95.3	87.3	109.5	109.4	105.4	108.9	111.0	99.1	78.5	63.5	50.0	66.0	102.1	7.1	54.7	TIEFBAU
101.8	101.6	112.2	114.2	120.1	115.5	109.4	96.3	63.3	51.1	33.8	42.6	99.4	-2.4	133.3	STRASSENBAU
91.6	79.4	108.0	106.7	97.2	105.2	111.9	100.6	86.9	70.4	58.9	78.9	103.5	13.0	31.2	SONSTIGER TIEFBAU
128.8	89.5	114.3	113.1	116.7	103.9	111.5	121.8	105.5	86.0	76.5	101.3	117.7	-8.6	16.2	GEWERBL., U. IND. BAU FÜR UNTERNEHMEN
109.9	97.1	132.5	203.3	116.4	157.0	233.4	106.2	176.8	135.3	70.3	132.8	134.8	22.7	1.5	BAUTEN FÜR BUNDES- BAHN UND BUNDESPOST
76.1	73.0	101.7	88.4	87.5	97.0	91.6	92.5	65.6	54.3	51.2	62.3	93.5	22.9	50.1	BAUTEN FÜR ÖFFENTL. AUFTRAGGEBER UND ORGANISATIONEN OHNE ERWERBSZWECK

INDEX

97.7	83.0	93.3	100.1	91.1	88.9	95.8	85.4	68.5	67.4	49.9	57.5	88.2	-9.7	53.4	BAUHAUPTGEWERBE
99.4	80.5	83.6	94.9	82.8	77.1	87.0	77.6	62.8	70.3	50.3	52.9	80.4	-19.1	52.0	HOCHBAU
109.0	90.6	85.9	95.1	70.3	73.0	76.6	75.2	58.6	64.4	38.5	44.5	76.4	-29.9	71.7	WOHNUNGSBAU
91.6	72.3	81.7	94.7	93.1	80.4	95.5	79.5	66.3	75.1	60.0	59.7	83.6	-8.7	40.0	SONSTIGER HOCHBAU
94.9	86.9	106.6	108.3	104.3	107.6	109.7	97.8	77.4	62.7	49.3	64.9	100.6	6.0	55.0	TIEFBAU
102.4	102.0	112.3	114.2	119.9	115.2	109.1	95.9	63.0	50.8	33.6	42.3	98.7	-3.6	133.3	STRASSENBAU
90.8	78.5	106.5	105.1	95.7	103.4	110.0	98.9	85.4	69.2	57.9	77.4	101.6	11.9	31.3	SONSTIGER TIEFBAU

3 AUFTRAGSEINGANG IM BAUHAUPTGEWERBE
3.2 KALENDER- UND SAISONBEREINIGTER WERT
1980 = 100

ART DER BAUTEN UND AUFTRAGGEBER	1984 MAR.	1984 APR.	1984 MAI	1984 JUNI	1984 JULI	1984 AUG.	1984 SEP.	1984 OKT.	1984 NOV.	1984 DEZ.	1985 JAN.	1985 FEB.	1985 MAR.	VERÄND. IN O/O GEGEN VORMONAT
WERTINDEX														
BAUHAUPTGEWERBE	88,8	84,9	90,5	90,9	91,9	88,2	85,6	87,3	85,4	85,2	82,2	81,3	79,9	- 1,7
HOCHBAU	88,8	86,0	88,0	89,9	90,6	85,1	82,1	84,5	82,3	84,3	78,6	74,6	71,6	- 4,0
WOHNUNGSBAU	90,6	94,4	87,9	89,7	88,1	84,7	78,5	85,7	77,5	74,0	66,7	60,0	60,4	+ 0,7
SONSTIGER HOCHBAU	87,2	78,9	88,4	90,5	92,3	85,5	84,6	83,8	86,1	92,3	88,4	86,3	80,8	- 6,4
GEWERBL.U.IND.BAU F.UNTERNEHMEN SOWIE LANDWIRTSCHAFTL.BAU	85,9	81,0	89,7	91,0	95,6	86,1	85,5	90,0	93,1	97,0	95,9	91,7	85,0	- 7,3
BAUTEN FUER BUNDES- BAHN UND BUNDESPOST	91,6	81,0	140,1	122,8	64,4	241,4	97,9	63,4	105,3	101,2	115,5	107,0	127,5	+ 19,2
BAUTEN FUER OEFFENTL. AUFTRAGGEBER UND ORGANISATIONEN OHNE ERWERBSZWECK	89,5	75,3	83,2	87,4	87,9	76,4	82,1	74,0	72,1	83,7	71,6	74,8	70,9	- 5,2
TIEFBAU	89,0	83,4	94,6	92,4	94,2	93,6	91,0	91,8	90,5	85,9	87,7	92,2	93,3	+ 1,2
STRASSENBAU	90,1	89,6	90,9	87,9	94,8	95,7	88,6	90,8	83,7	82,6	85,7	82,8	87,6	+ 5,8
SONSTIGER TIEFBAU	88,1	80,2	96,8	95,3	94,0	92,7	92,0	92,7	94,3	86,8	88,8	97,2	96,6	- 0,6
GEWERBL.U.IND.BAU FUER UNTERNEHMEN	108,8	95,1	108,0	105,2	110,0	92,4	99,8	118,1	108,9	109,2	87,7	120,5	100,3	- 16,8
BAUTEN FUER BUNDES- BAHN UND BUNDESPOST	128,2	107,7	154,5	190,8	145,7	124,1	156,0	107,6	162,3	101,9	137,1	166,2	151,7	- 8,7
BAUTEN FUER OEFFENTL. AUFTRAGGEBER UND ORGANISATIONEN OHNE ERWERBSZWECK	74,4	69,5	82,1	76,7	80,0	88,0	80,3	82,6	78,7	75,3	79,2	77,9	86,7	+ 11,3

VOLUMENINDEX														
BAUHAUPTGEWERBE	83,1	79,8	84,9	85,2	86,3	82,7	80,3	81,8	80,1	80,0	77,2	76,3	75,2	- 1,4
HOCHBAU	80,0	77,8	79,4	81,2	81,8	76,9	74,1	76,4	74,4	76,3	71,1	67,4	64,9	- 3,7
WOHNUNGSBAU	81,4	85,2	79,1	80,8	79,6	76,4	70,7	77,2	69,8	66,5	60,0	53,8	54,3	+ 0,9
SONSTIGER HOCHBAU	78,9	71,4	79,9	81,9	83,5	77,4	76,6	76,0	78,1	83,8	80,3	78,2	73,5	- 6,0
TIEFBAU	88,4	83,0	93,7	91,4	93,3	92,5	90,0	90,5	89,3	84,9	86,6	90,7	91,9	+ 1,3
STRASSENBAU	90,4	89,9	90,9	87,8	94,6	95,7	88,2	90,6	83,5	82,1	85,7	82,4	86,9	+ 5,5
SONSTIGER TIEFBAU	87,1	79,3	95,5	93,8	92,7	91,2	90,4	91,2	92,6	85,3	87,2	95,2	94,8	- 0,4

4 AUFTRAGSBESTAND IM BAUHAUPTGEWERBE
4.1 ORIGINALWERT
1980 = 100

ART DER BAUTEN UND AUFTRAGGEBER	1982	1983	1984	1984	1984	1984	1984	1985	VERÄNDERUNG IN O/O GEGEN VORJAHR- VOR- QUARTAL	
		DURCHSCHNITT		MAR.	JUN I	SEP.	DEZ.	JAN.		

WERTINDEX

BAUHAUPTGEWERBE	82.8	89.2	82.6	89.6	87.8	82.5	70.6	78.2	-12.7	10.8
HOCHBAU	88.1	97.6	81.6	94.2	86.6	79.1	66.6	71.0	-24.6	6.6
WOHNUNGSBAU	84.7	102.9	82.6	102.0	89.7	75.9	62.8	64.8	-36.5	3.2
SONSTIGER HOCHBAU	90.9	93.4	80.9	88.0	84.1	81.7	69.7	75.9	-13.7	8.9
GEWERBL.U. IND.BAU F.UNTERNEHMEN SOWIE LANDWIRTSCHAFTL.BAU	95.3	107.9	88.9	99.5	94.9	87.6	73.7	81.8	-17.8	11.0
BAUTEN FÜR BUNDES- BAHN UND BUNDESPOST	100.4	104.4	114.2	112.7	97.1	132.2	114.6	125.8	11.6	9.8
BAUTEN FÜR ÖFFENTL. AUFTRAGGEBER UND ORGANISATIONEN OHNE ERWERBSZWECK	84.5	73.8	68.3	71.5	69.1	70.9	61.7	65.2	-8.8	5.7
TIEFBAU	74.4	75.9	84.2	82.3	89.8	87.7	76.9	89.5	8.7	16.4
STRASSENBAU	70.4	67.0	73.0	70.8	81.3	79.7	60.0	74.0	4.5	23.3
SONSTIGER TIEFBAU	76.5	80.6	90.1	88.4	94.3	91.9	85.8	97.7	10.5	13.9
GEWERBL.U. IND.BAU FÜR UNTERNEHMEN	95.4	95.8	100.2	107.7	111.0	98.2	83.8	109.2	1.4	30.3
BAUTEN FÜR BUNDES- BAHN UND BUNDESPOST	97.0	163.6	237.2	207.6	231.9	250.3	258.9	274.7	32.3	6.1
BAUTEN FÜR ÖFFENTL. AUFTRAGGEBER UND ORGANISATIONEN OHNE ERWERBSZWECK	70.0	67.4	70.4	70.0	74.3	71.7	65.7	74.1	5.9	12.8

VOLUMENINDEX

BAUHAUPTGEWERBE	78.6	84.4	77.6	84.3	82.5	77.3	66.3	73.6	-12.7	11.0
HOCHBAU	81.8	89.7	73.9	85.7	78.2	71.4	60.3	64.4	-24.9	6.8
WOHNUNGSBAU	78.6	94.3	74.5	92.6	80.6	68.2	56.6	58.6	-36.7	3.5
SONSTIGER HOCHBAU	84.5	86.0	73.4	80.2	76.2	73.9	63.2	69.1	-13.8	9.3
TIEFBAU	73.4	75.9	83.5	82.2	89.2	86.7	75.9	88.3	7.4	16.3
STRASSENBAU	69.8	67.6	73.1	71.4	81.5	79.5	59.8	73.5	2.9	22.9
SONSTIGER TIEFBAU	75.2	80.3	89.0	87.8	93.2	90.5	84.4	96.0	9.3	13.7

4 AUFTRAGSBESTAND IM BAUHAUPTGEWERBE
4.2 SAISONBEREINIGTER WERT
1980 = 100

ART DER BAUTEN UND AUFTRAGGEBER	1983 MAR.	1983 JUNI	1983 SEP.	1983 DEZ.	1984 MAR.	1984 JUNI	1984 SEP.	1984 DEZ.	1985 MAR.	VERÄND. IN O/O GEGEN VORQUARTAL
WERTINDEX										
BAUHAUPTGEWERBE	86,5	89,4	89,8	91,1	87,5	84,1	82,4	76,2	75,9	- 0,4
HOCHBAU	94,7	99,0	98,5	98,1	91,4	83,9	79,4	71,3	68,0	- 4,6
WOHNUNGSBAU	97,9	103,5	105,5	104,3	97,0	86,5	78,4	67,9	59,7	- 12,1
SONSTIGER HOCHBAU	92,0	95,3	92,9	93,1	87,0	81,8	80,3	74,1	74,5	+ 0,5
GEWERBL.U.IND.BAU F.UNTERNEHMEN SOWIE LANDWIRTSCHAFTL.BAU	103,7	109,9	109,1	107,8	98,4	90,8	86,6	79,4	80,3	+ 1,1
BAUTEN FUER BUNDES- BAHN UND BUNDESPOST	97,3	108,4	91,9	115,9	108,2	109,4	127,5	111,3	120,9	+ 8,6
BAUTEN FUER OEFFENTL. AUFTRAGGEBER UND ORGANISATIONEN OHNE ERWERBSZWECK	76,2	75,4	71,6	72,3	70,7	68,4	69,2	64,8	64,2	- 0,9
TIEFBAU	73,5	74,2	76,0	80,0	81,3	84,3	86,9	84,0	88,3	+ 5,1
STRASSENBAU	66,4	66,5	65,6	69,4	70,6	72,4	76,4	71,9	73,8	+ 2,6
SONSTIGER TIEFBAU	77,2	78,2	81,5	85,7	87,0	90,6	92,4	90,4	95,9	+ 6,1
GEWERBL.U.IND.BAU FUER UNTERNEHMEN	95,3	95,4	95,3	98,9	101,0	102,0	103,0	95,1	101,4	+ 6,6
BAUTEN FUER BUNDES- BAHN UND BUNDESPOST	130,8	145,9	179,5	195,1	209,0	234,5	244,9	259,3	277,3	+ 6,9
BAUTEN FUER OEFFENTL. AUFTRAGGEBER UND ORGANISATIONEN OHNE ERWERBSZWECK	66,9	66,4	66,8	69,7	69,4	71,0	72,0	69,4	73,1	+ 5,3
VOLUMENINDEX										
BAUHAUPTGEWERBE	82,2	84,7	84,8	85,7	82,2	79,0	77,3	71,6	71,3	- 0,4
HOCHBAU	87,7	91,3	90,2	89,4	82,9	75,9	71,9	64,5	61,4	- 4,8
WOHNUNGSBAU	90,6	95,2	96,4	94,8	87,7	78,0	70,7	61,1	53,7	- 12,1
SONSTIGER HOCHBAU	85,3	88,1	85,3	85,0	79,0	74,1	72,8	67,2	67,6	+ 0,6
TIEFBAU	73,4	74,3	76,1	79,9	81,1	83,8	86,1	82,9	86,9	+ 4,8
STRASSENBAU	67,0	67,3	66,3	69,9	71,1	72,6	76,4	71,7	73,2	+ 2,1
SONSTIGER TIEFBAU	76,9	78,0	81,2	85,2	86,2	89,6	91,2	88,9	94,1	+ 5,8