

**PRODUZIERENDES GEWERBE**

FACHSERIE

**4**

**Reihe 2.2**

**Auftragseingang und Umsatz  
im Verarbeitenden Gewerbe**

**Auftragseingang und Auftragsbestand  
im Bauhauptgewerbe**

**— Indizes —**

**März 1985**

Statistisches Bundesamt  
Bibliothek - Dokumentation - Archiv



HERAUSGEBER: STATISTISCHES BUNDESAMT WIESBADEN

VERLAG: W. KOHLHAMMER GMBH STUTTGART UND MAINZ

### Hinweis

Das Statistische Bundesamt berechnet monatlich einen vorläufigen und einen berichtigten Auftragseingangsindex. Ab Berichtsmonat Juni 1982 werden zusätzlich geschätzte Korrekturen der vorläufigen Indexberechnungen für die zusammenfassenden Wirtschaftsgliederungen bekanntgegeben. Die Schätzungen werden mit einem Regressionsschätzverfahren durchgeführt, das auf einem engen korrelativen Zusammenhang zwischen den Veränderungsraten der Indizes zum Vormonat und den Korrekturen im Berichtsmonat beruht. Probeberechnungen über einen längeren Zeitraum haben gezeigt, daß durch dieses Verfahren überwiegend eine Verbesserung der Aussagekraft der vorläufigen Auftragseingangsindizes im Hinblick auf die Beurteilung der konjunkturellen Lage erreicht wird. Deshalb wird das Statistische Bundesamt die Information über die geschätzten Korrekturen regelmäßig veröffentlichen.

Die berichtigten Indizes werden wie bisher im darauffolgenden Monat zusammen mit der nächsten vorläufigen Berechnung herausgegeben.

### Index des Auftragseingangs für das Verarbeitende Gewerbe

Wertindex 1980 = 100

Berichtsmonat März 1985

Wirtschaftsgliederung	Vorläufiger Index	geschätzte Korrektur in Indexpunkten
Verarbeitendes Gewerbe	137,1	+ 0,6
Grundstoff- und Produktionsgütergewerbe	132,5	+ 0,5
Investitionsgüter produzierendes Gewerbe	142,2	+ 0,4
Verbrauchsgüter produzierendes Gewerbe	130,2	+ 1,3

Herausgeber:  
Statistisches Bundesamt  
Gustav-Stresemann-Ring 11  
6200 Wiesbaden 1

Erscheinungsfolge: monatlich  
Erschienen im Mai 1985  
Preis: DM 7,40  
Bestellnummer: 2040220 - 85103

Auslieferung  
Verlag W. Kohlhammer GmbH  
Abt. Veröffentlichungen des Statistischen Bundesamtes  
Philipp-Reis-Str. 3  
6500 Mainz 42

Nachdruck - auch auszugsweise - nur mit Quellenangabe unter Einsendung eines Belegexemplares gestattet.

Statist. Bundesamt - Bibliothek



13-04869

# I n h a l t

		Seite
<b>T e x t t e i l</b>		
1	Einführung .....	4
2	Aktuelle Ergebnisse .....	6
3	Grafische Darstellungen .....	7
 <b>T a b e l l e n t e i l</b>		
1	Auftragseingang im Verarbeitenden Gewerbe	
1.1	Originalwert	
	Wertindex .....	12
	Volumenindex .....	18
1.2	Kalender- und saisonbereinigter Wert	
	Wertindex .....	22
	Volumenindex .....	23
2	Umsatz im Verarbeitenden Gewerbe	
2.1	Originalwert	
	Wertindex .....	24
	Volumenindex .....	30
2.2	Kalender- und saisonbereinigter Wert	
	Wertindex .....	34
	Volumenindex .....	35
3	Auftragseingang im Bauhauptgewerbe	
3.1	Originalwert	
	Wertindex .....	36
	Volumenindex .....	36
3.2	Kalender- und saisonbereinigter Wert	
	Wertindex .....	38
	Volumenindex .....	38
4	Auftragsbestand im Bauhauptgewerbe	
4.1	Originalwert	
	Wertindex .....	39
	Volumenindex .....	39
4.2	Saisonbereinigter Wert	
	Wertindex .....	40
	Volumenindex .....	40

Die Angaben beziehen sich auf das Bundesgebiet; sie schließen Berlin (West) ein.

Alle Zahlen des letzten Berichtszeitraumes gelten als vorläufig. Abweichungen gegenüber früher veröffentlichten Zahlen ergeben sich durch inzwischen erfolgte Berichtigungen.

## Abkürzungen bei den Kurzbezeichnungen der Wirtschaftszweige

ADV-GERÄTE U. -EINR.	= Automatische Datenver- arbeitungsgeräte und -einrichtungen	H.V.	= Herstellung von
ANG.	= anderweitig nicht genannt	IND.	= industrieller
ANSCHL.	= anschließender	LANDW.	= Landwirtschaft
BAUMASCH.	= Baumaschinen	LANDWIRTSCHAFTL.	= landwirtschaft- licher
CHEM.	= chemisch	L. METALLKON- STRUKT.	= Leichtmetallkon- struktionen
CHEM. GRUNDSTF.	= chemischen Grund- stoffen	M.	= mit
D.	= der/die	M. ANSCHL.	= mit anschließender
EBM-	= Eisen-, Blech-, Metall-	WEITERVERARB.	Weiterverarbeitung
EINR.	= Einrichtungen	NAHR.-	= Nahrungs-
EINSCHL.	= einschließlich	NE-	= Nichteisen-
ELEKTRIZ. ER- ZEUGUNG	= Elektrizitätser- zeugung	OH.	= ohne
F.	= für	OH. GRUBENAUSB.	= ohne Grubenausbaukon- struktionen
GEWERBL.	= gewerblicher	PHONOTECHN.	= Phonotechnischen
GEW. U.	= Gewinnung und Verar- beitung von	SPEZ. PAPIEREN	= Spezialpapieren
VERARB. V.	= großformatige	U.	= und
GR.	= Herstellung und Verar- beitung von	U. AE.	= und ähnliche
H.U. VERARB. V.		USW.	= und so weiter
		VERÄND.	= Veränderung
		VERTLG.	= Verteilung

Auftragseingangsindizes für das Verarbeitende Gewerbe und Auftragseingangs- und Auftragsbestandsindizes für das Bauhauptgewerbe sind Frühindikatoren zur Analyse und Prognose der Konjunkturentwicklung in diesen wichtigen Wirtschaftsbereichen des Produzierenden Gewerbes. Für das Verarbeitende Gewerbe wird als ergänzende Information ein dem Auftragseingangsindex entsprechender Umsatzindex veröffentlicht.

R e c h t s g r u n d l a g e für die Datenerhebung ist das Gesetz über die Statistik im Produzierenden Gewerbe in der Fassung der Bekanntmachung vom 30.5.1980 (Bundesgesetzblatt - BGBl. I S. 641), in Verbindung mit dem Gesetz über die Statistik für Bundeszwecke (Bundesstatistikgesetz - BStatG) vom 14.3.1980 (BGBl. I S. 289) und der Verordnung zur Änderung statistischer Rechtsvorschriften (Statistikbereinigungsverordnung) vom 14.9.1984 (BGBl. I S. 1247). Die Erhebung der Daten erfolgt durch die Statistischen Landesämter, die Indexberechnungen werden vom Statistischen Bundesamt durchgeführt.

### 1 Indizes des Auftragseingangs und des Umsatzes für das Verarbeitende Gewerbe

Auftragseingang und Umsatz im Verarbeitenden Gewerbe werden im Rahmen des Monatsberichts für Betriebe im Bergbau und im Verarbeitenden Gewerbe erhoben. Der B e r i c h t s - k r e i s umfaßt Betriebe des Bergbaus und des Verarbeitenden Gewerbes von Unternehmen des Produzierenden Gewerbes mit im allgemeinen 20 Beschäftigten und mehr sowie Betriebe des Bergbaus und des Verarbeitenden Gewerbes mit im allgemeinen 20 Beschäftigten und mehr von Unternehmen außerhalb des Produzierenden Gewerbes. Auftragseingang und Umsatz werden in der Gliederung der "Systematik der Wirtschaftszweige, Ausgabe 1979, Fassung für die Statistik im Produzierenden Gewerbe (SYPRO)" nach fachlichen Betriebsteilen erfaßt und ausgewertet.

Auftragseingang ist definiert als der Wert (ohne Umsatzsteuer) aller im Berichtsmonat vom Betrieb fest akzeptierten Aufträge auf Lieferung selbst hergestellter oder in Lohn-

arbeit gefertigter Erzeugnisse. Umsatz ist der Wert (ohne Umsatzsteuer) aller im Berichtsmonat abgerechneten Lieferungen und Leistungen an Dritte.

Die Indizes werden als Wertindizes und als Volumenindizes dargestellt. Zur Berechnung der Volumenindizes aus den Wertindizes werden Preisindizes für gewerbliche Produkte (Inlands-Auftragseingang und -Umsatz) sowie Preisindizes für die Ausfuhr (Auslands-Auftragseingang und -Umsatz) verwendet. Die vorliegenden Indizes auf Basis 1980 sind nach einem reinen Meßzahlenkonzept berechnet, d.h. es wird für die Zusammenfassungen (Hauptgruppen und Verarbeitendes Gewerbe) eine Totalgewichtung der vorliegenden Einzelreihen vorgenommen.

In den Tabellen 1.1 und 2.1 werden die O r i g i n a l i n d i z e s des Auftragseingangs und des Umsatzes für ausgewählte Wirtschaftszweige des Verarbeitenden Gewerbes ohne Nahrungs- und Genußmittelgewerbe veröffentlicht. Die Auswahl der Zweige für Auftragseingangs- und Umsatzindizes ist identisch und repräsentiert rd. 82 % des Gesamtumsatzes des Verarbeitenden Gewerbes ohne Nahrungs- und Genußmittelgewerbe im Basisjahr 1980.

Die Tabellen 1.2 und 2.2 enthalten die k a l e n d e r - u n d s a i s o n b e r e i n i g t e n Indizes des Auftragseingangs und des Umsatzes für eine - im Vergleich zu den Originalindizes engere - Auswahl von Wirtschaftszweigen des Verarbeitenden Gewerbes. Dabei erfolgt die Ausschaltung von Kalender- und Saisoneinflüssen aus den Originalindizes nach dem Berliner Verfahren (Version 4) des Statistischen Bundesamtes.<sup>1)</sup>

### 2 Indizes des Auftragseingangs und des Auftragsbestands für das Bauhauptgewerbe

Die Erhebung des Auftragseingangs und des Auftragsbestands im Bauhauptgewerbe erfolgt im Rahmen des Monatsberichts im Bauhauptgewerbe. Der B e r i c h t s k r e i s um-

1) Nourney M.: "Umstellung der Zeitreihenanalyse" in Wirtschaft und Statistik 11/1983, S. 841 ff.

faßt die Betriebe des Bauhauptgewerbes von Unternehmen des Produzierenden Gewerbes mit 20 Beschäftigten und mehr, die Betriebe des Bauhauptgewerbes mit 20 Beschäftigten und mehr von Unternehmen außerhalb des Produzierenden Gewerbes sowie alle Arbeitsgemeinschaften.

Die Gliederung der Ergebnisse erfolgt nach Bauarten und Auftraggebern.

Auftragseingang ist definiert als der Wert (ohne Umsatzsteuer) aller im Berichtsmonat vom Betrieb fest akzeptierten Aufträge für Bauleistungen. Auftragsbestand ist der Wert (ohne Umsatzsteuer) aller akzeptierten, noch nicht ausgeführten Aufträge für Bauleistungen am Ende des Berichtsvierteljahres.

Die Indizes für das Bauhauptgewerbe werden als Wertindizes und als Volumenindizes dargestellt. Zur Deflationierung der Wertindizes werden Meßzahlen für Bauleistungspreise und Preisindizes für Bauwerke verwendet.

Die Tabellen 3.1 und 4.1 enthalten die O r i g i n a l i n d i z e s des Auftragseingangs und des Auftragsbestands für das Bauhauptgewerbe.

In Tabelle 3.2 wird der k a l e n d e r - u n d s a i s o n b e r e i n i g t e Index des Auftragseingangs, in Tabelle 4.2 der s a i s o n b e r e i n i g t e Index des Auftragsbestands nach dem Berliner Verfahren (Version 4) veröffentlicht. Im Gegensatz zu Monatsreihen nimmt das Berliner Verfahren (Version 4) für Quartalsdaten keine Kalenderbereinigung vor.

Vergleichswerte für zurückliegende Berichtszeiträume auf Basis 1980 = 100 sind in Arbeitsunterlagen für das Verarbeitende Gewerbe und das Bauhauptgewerbe enthalten, die direkt vom Statistischen Bundesamt (Gruppe IV A) bezogen werden können.

### Aktuelle Ergebnisse

Der Index des Auftragseingangs für das V e r a r b e i t e n d e G e w e r b e lag im März 1985 wertmäßig um 4,9 % über dem entsprechenden Vorjahresstand. Wie in den vorangegangenen Monaten gingen dabei die entscheidenden Nachfrageimpulse vom Ausland aus. So überstiegen die Auslandsbestellungen das vergleichbare Vorjahresergebnis um 12,5 %. Der Ordereingang aus dem Inland erhöhte sich um 0,7 %. Gegenüber Februar 1985 ergab sich ein Nachfrageanstieg von 7,9 % (Inland: + 8,7 %, Ausland: + 6,5 %).

Die Umsätze nahmen gegenüber dem entsprechenden Vorjahreswert um 6,0 % zu. Im Inlandsgeschäft wurden um 2,9 % mehr Umsätze erzielt, die mit ausländischen Kunden getätigten Umsätze erhöhten sich um 11,0 %.

Die Nachfrageentwicklung in den einzelnen Hauptgruppen des Verarbeitenden Gewerbes verlief unterschiedlich. Das Grundstoff- und Produktionsgütergewerbe erzielte aufgrund stagnierender Auftragseingänge aus dem Inland (- 0,2 %) und einer Zunahme der Auslandsorders um 4,3 % einen Nachfrageanstieg von insgesamt 1,6 % gegenüber dem entsprechenden Vorjahresmonat.

Das Investitionsgüter produzierende Gewerbe registrierte einen um 8,9 % höheren Bestelleingang, der maßgeblich auf eine weiterhin verstärkte Auslandsnachfrage (+ 18,8 %) zurückzuführen ist. Die Inlandsbestellungen erhöhten sich leicht um 2,4 %. Die Nachfrage nach Erzeugnissen des Verbrauchsgüter produzierenden Gewerbes unterschritt dagegen das Vorjahresniveau um 0,9 % (Inland: - 2,0 %, Ausland: + 3,0 %).

Im B a u h a u p t g e w e r b e unterschritten die Auftragseingänge im Februar 1985 das entsprechende Vorjahresergebnis wertmäßig um 17,1 %. Gegenüber dem Vormonat ergab sich ein Anstieg von 14,8 %.

Die Auftragsbestände im vierten Quartal 1984 lagen um 17,3 % unter dem vergleichbaren Vorjahresniveau und um 14,4 % unter dem Stand des dritten Quartals 1984.

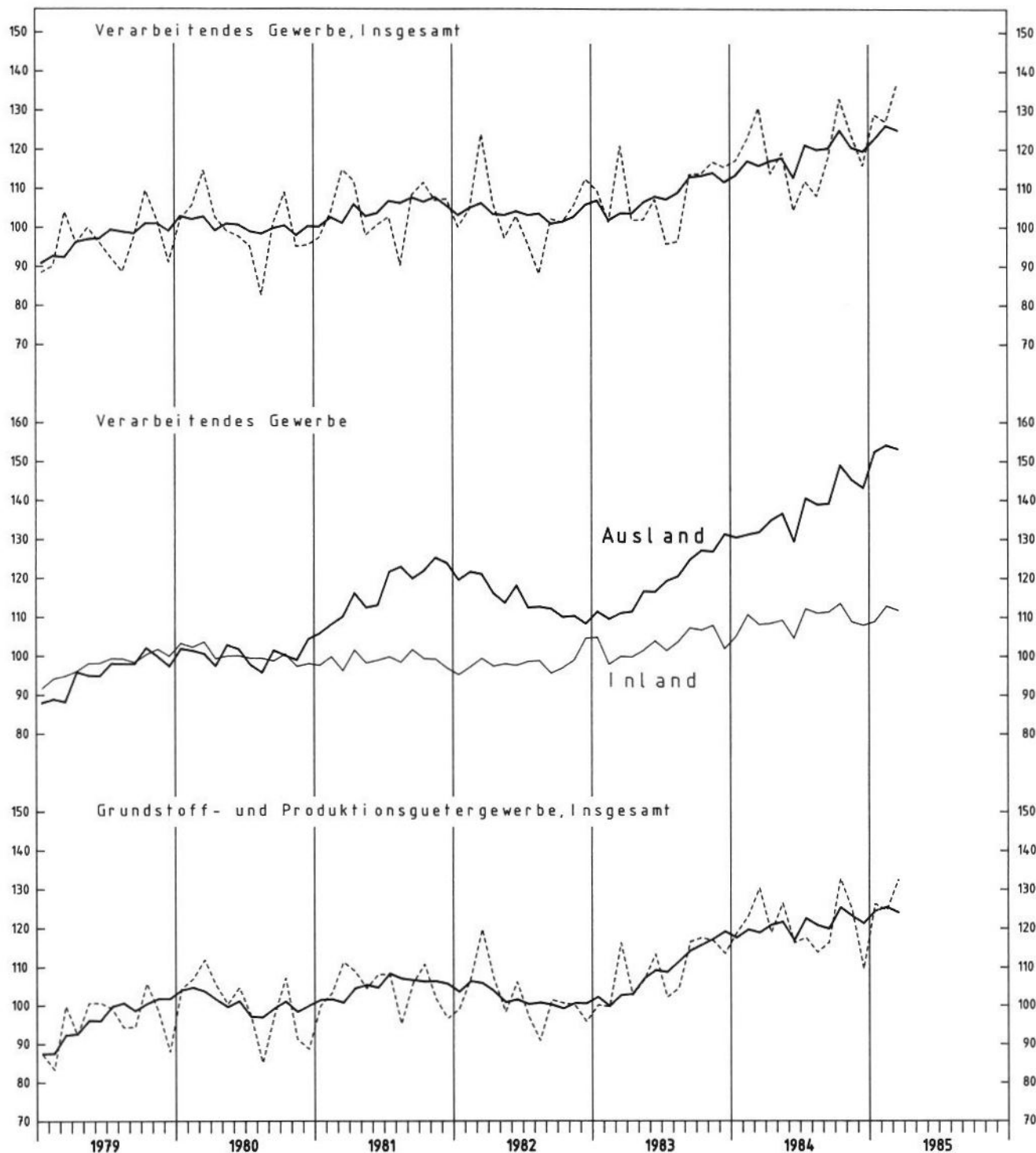
Indizes des Auftragseingangs und des Umsatzes für das Verarbeitende Gewerbe

- Endgültige Ergebnisse für 1984 -

# AUFTRAGSEINGANG IM VERARBEITENDEN GEWERBE

Wertindex 1980 = 100

----- Originalwerte  
 ——— Kalender- und saisonbereinigte Werte

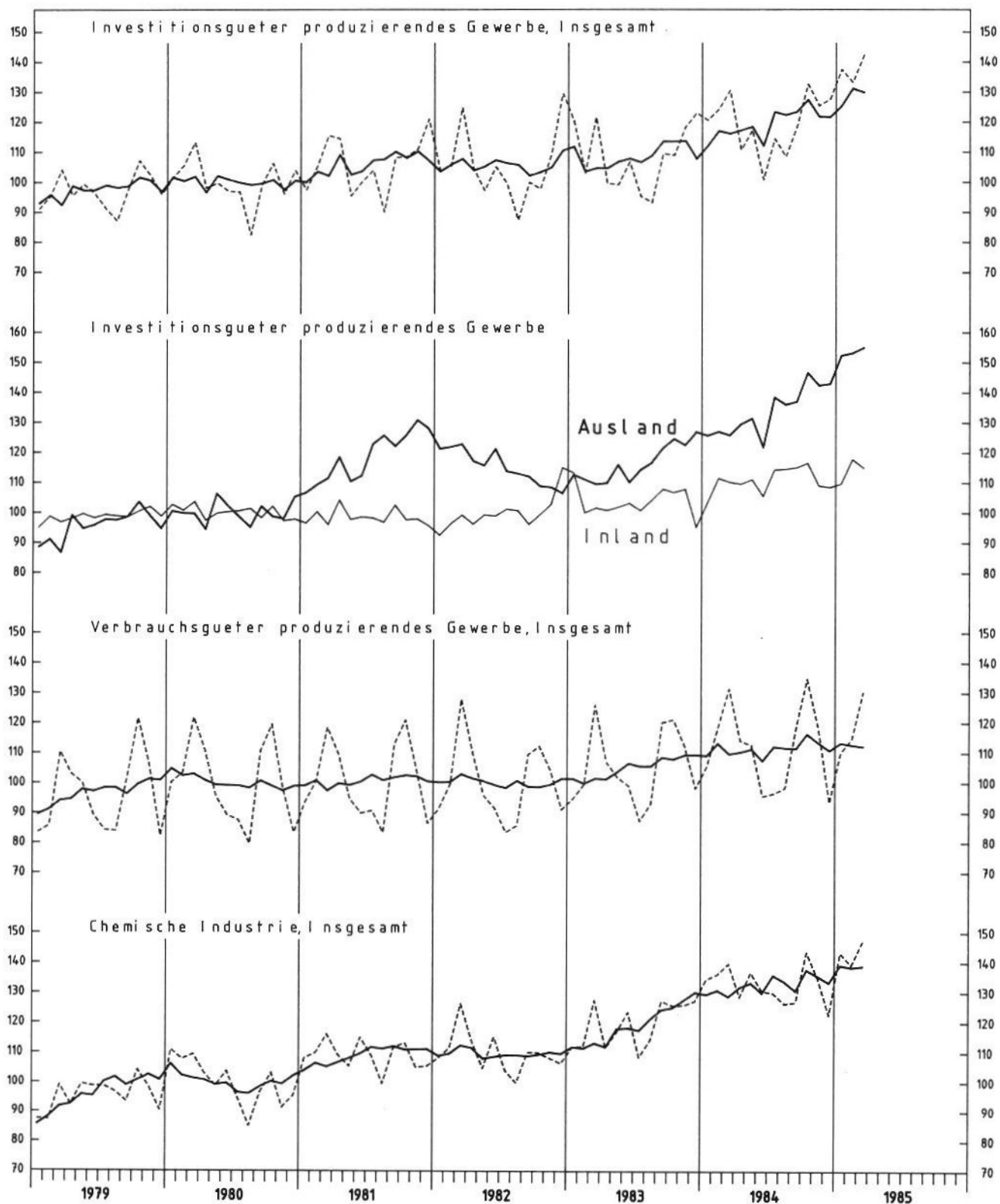


Stat. Bundesamt 908.411

# AUFTRAGSEINGANG IM VERARBEITENDEN GEWERBE

Wertindex 1980 = 100

----- Originalwerte  
 ——— Kalender- und saisonbereinigte Werte

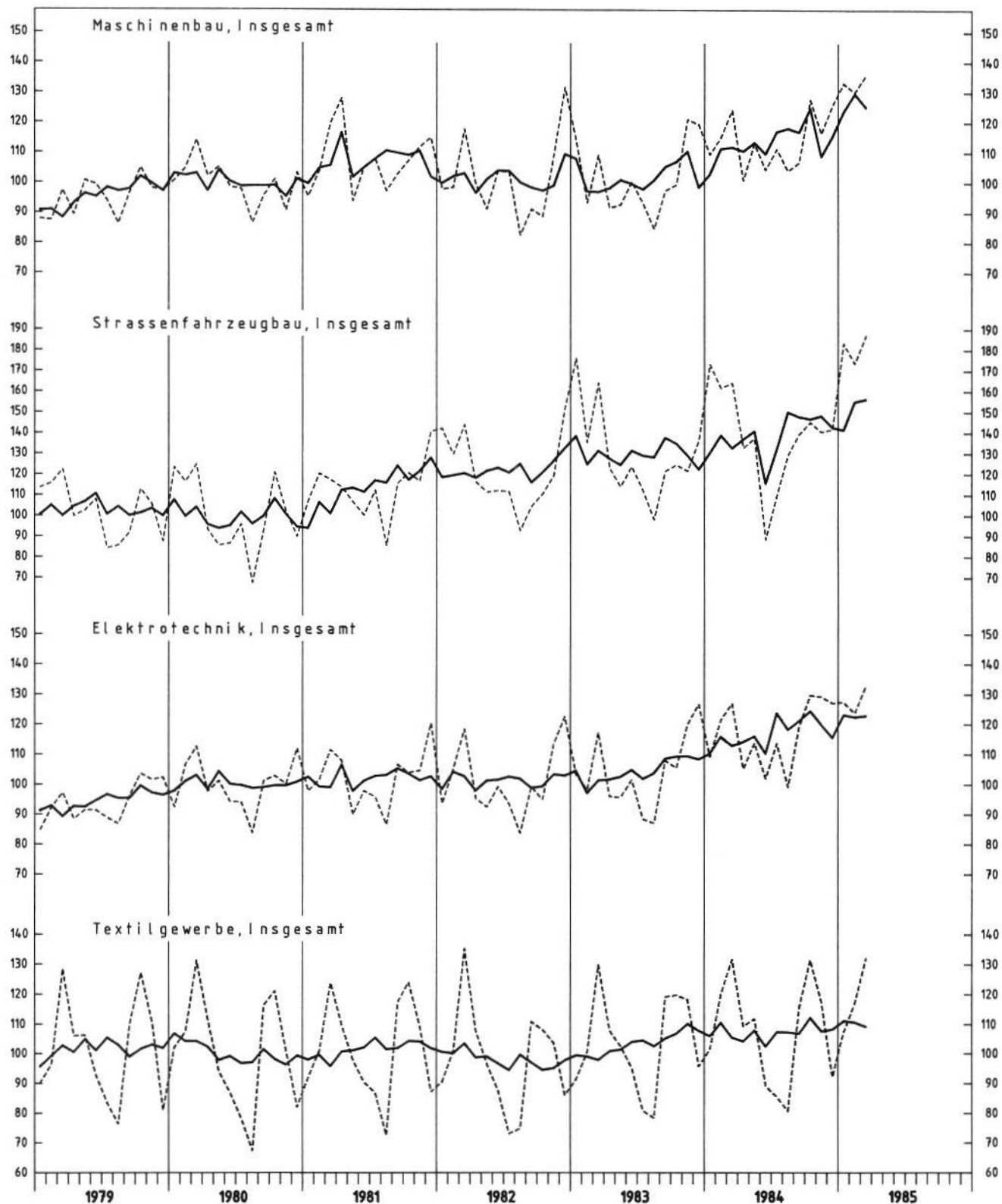


Stat. Bundesamt 908.412

# AUFTRAGSEINGANG IM VERARBEITENDEN GEWERBE

Wertindex 1980 = 100

----- Originalwerte  
 — Kalender- und saisonbereinigte Werte

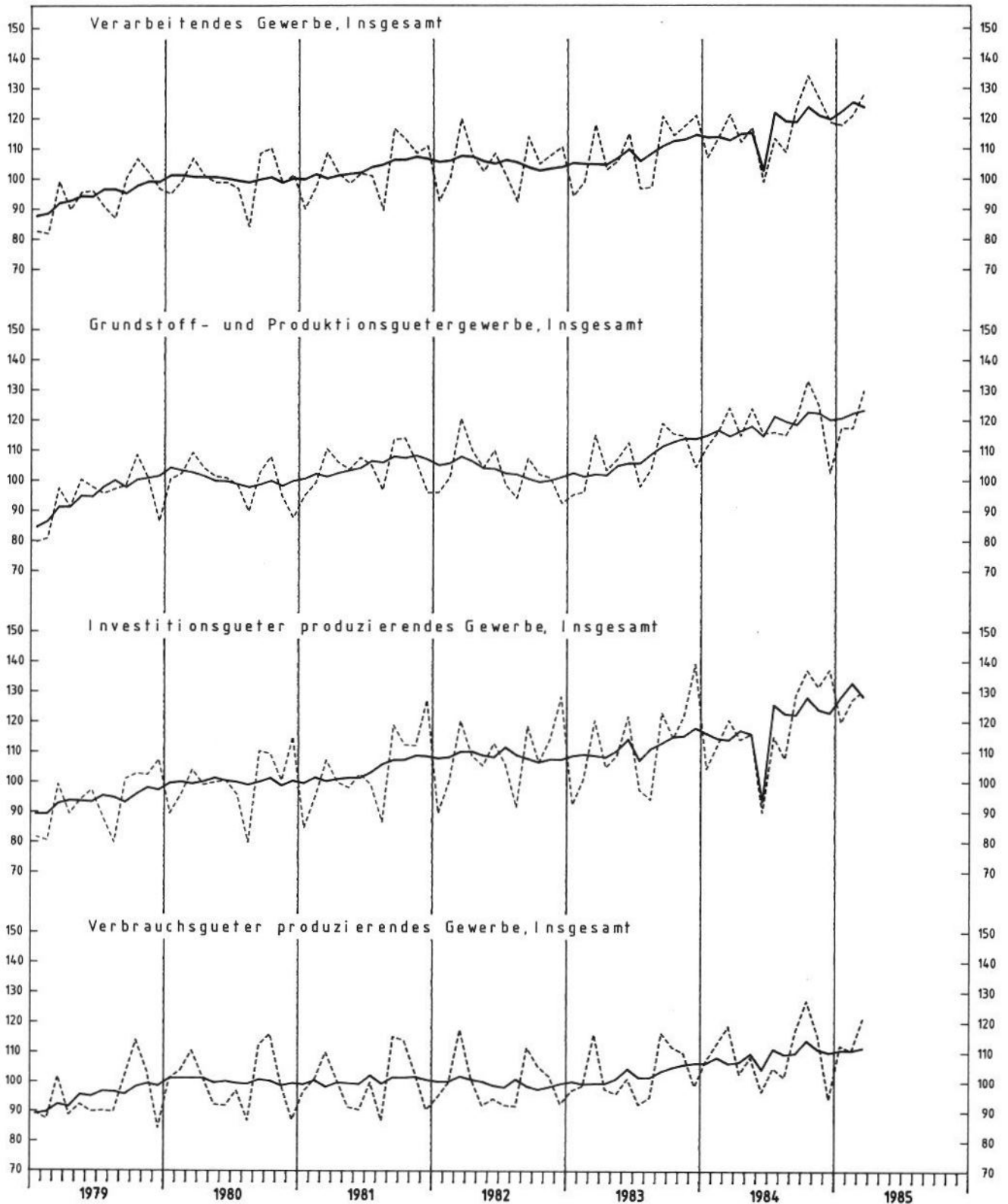


Stat. Bundesamt 908.413

# UMSATZ IM VERARBEITENDEN GEWERBE

Wertindex 1980 = 100

----- Originalwerte  
 ——— Kalender- und saisonbereinigte Werte



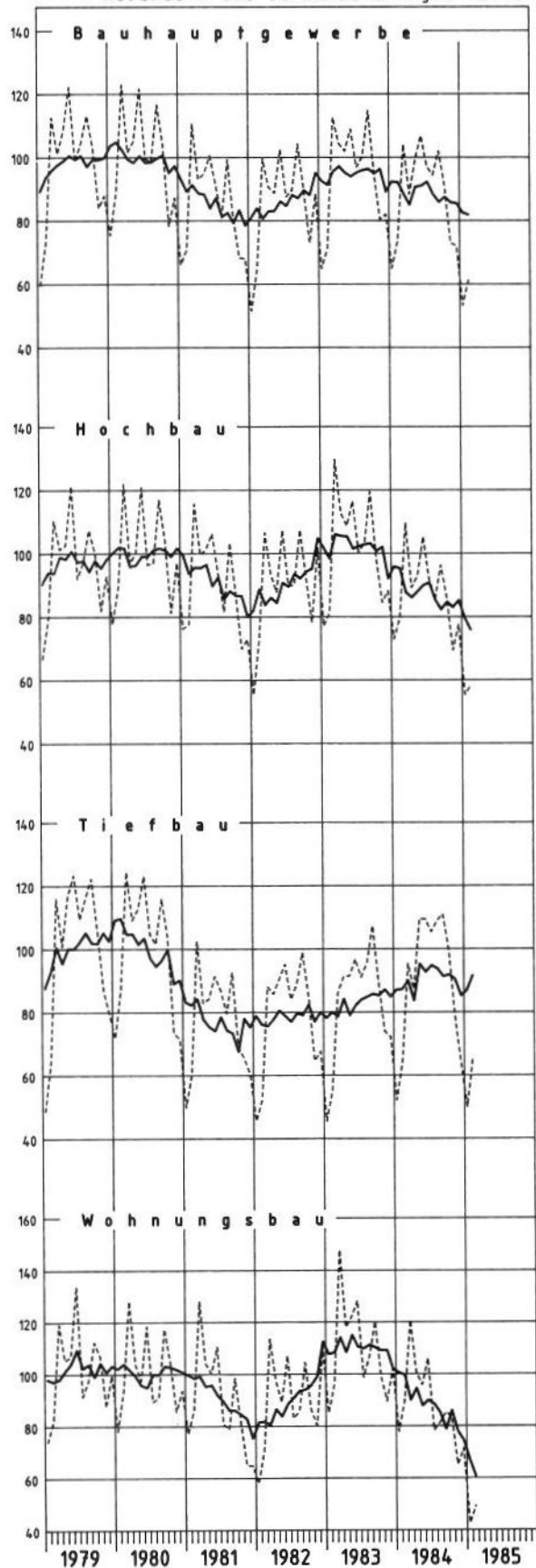
Stat. Bundesamt 908.414

# BAUHAUPTGEWERBE

Wertindizes 1980 = 100

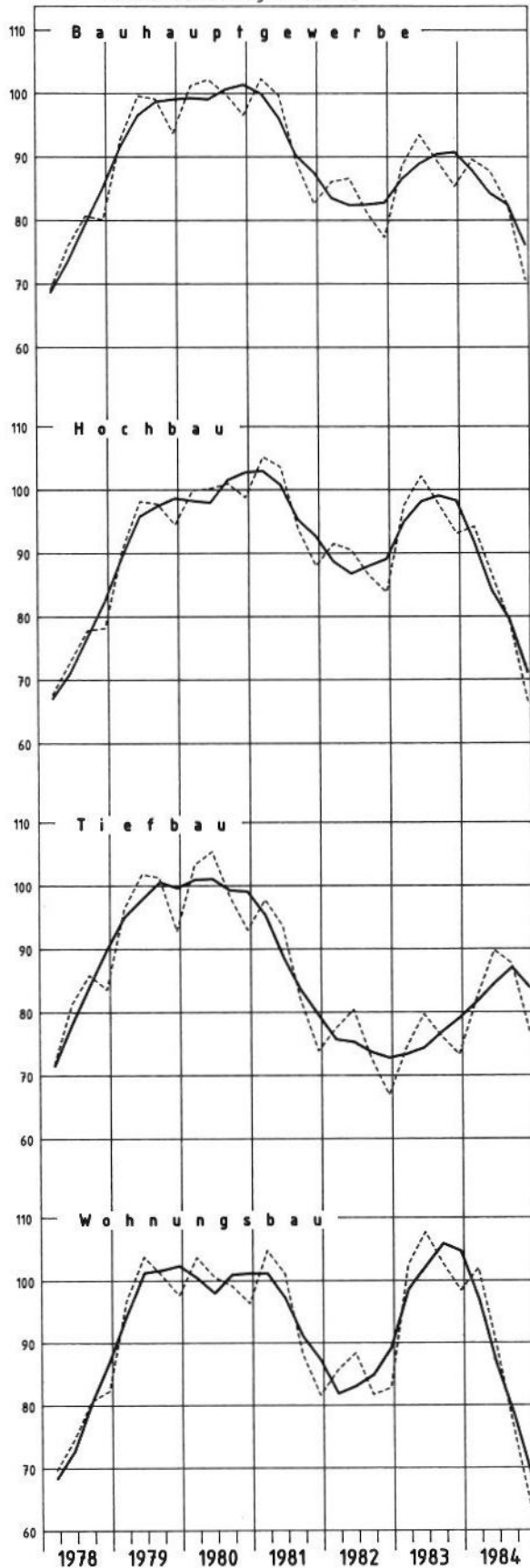
## Auftragseingang

----- Originalwerte  
— Kalender- und saisonbereinigte Werte



## Auftragsbestand

----- Originalwerte  
— Saisonbereinigte Werte



SYPRO- NR.	WIRTSCHAFTSGLIEDERUNG		1.1 ORIGINAL WERT			VERAENDERUNG IN O/O GEGEN VORJAHR	1984					VERAENDERUNG IN O/O GEGEN VORJAHRES-VOR- QUARTAL
			1982	1983	1984		1. VJ	2. VJ	3. VJ	4. VJ	1. VJ	
		DURCHSCHNITT										
	VERARBEITENDES GEWERBE 1)	INSGESAMT	103,4	107,9	118,2	+9,5	123,6	112,4	112,6	124,2	131,1	+6,1
		INLAND	98,3	103,1	109,5	+6,2	115,7	104,8	104,8	112,6	117,0	+1,1
		AUSLAND	114,4	118,3	137,1	+15,9	140,5	128,8	129,7	149,5	161,4	+14,9
	GRUNDSTOFF- UND PRODUKTIONSQUETER- GEWERBE	INSGESAMT	102,0	109,2	120,8	+10,6	124,1	120,6	116,0	122,4	127,8	+3,0
		INLAND	97,3	103,5	110,3	+6,6	112,6	110,2	107,7	110,9	111,5	-1,0
		AUSLAND	111,9	121,2	142,8	+17,8	148,6	142,5	133,5	146,8	162,3	+9,2
25	GEW.U. VERARB. V. STEINEN U. ERDEN	INSGESAMT	95,7	100,7	103,0	+2,3	79,2	113,8	118,8	100,1	62,8	-20,7
		INLAND	94,2	99,8	101,2	+1,4	75,1	113,2	118,9	97,5	57,7	-23,2
		AUSLAND	112,7	110,8	122,3	+10,4	124,1	120,2	117,4	127,4	119,4	-3,8
2531	H.V. ZEMENT	INSGESAMT	105,5	111,0	106,8	-3,8	80,5	125,9	124,3	96,3	55,9	-30,6
		INLAND	102,6	109,4	105,0	-4,0	78,0	124,7	123,2	94,0	53,4	-31,5
		AUSLAND	164,5	142,6	142,8	+0,1	132,0	150,4	146,3	142,6	106,0	-19,7
2541	ZIEGELEI	INSGESAMT	95,0	102,4	100,2	-2,1	81,2	117,2	119,7	82,7	50,7	-37,6
		INLAND	93,6	103,4	98,9	-4,4	78,1	117,0	121,3	79,3	44,4	-43,1
		AUSLAND	104,4	95,9	108,5	+13,1	101,8	118,3	108,8	105,0	92,9	-8,7
2711-15	HOCHOFEN-, STAHL-U. WARMWALZWERKE, H.V. STAHLROHREN	INSGESAMT	88,0	90,1	104,7	+16,2	112,3	102,0	94,1	110,4	120,9	+7,7
		INLAND	84,5	89,1	98,0	+10,0	108,2	93,6	87,1	103,1	110,4	+2,0
		AUSLAND	93,5	91,7	115,1	+25,5	118,6	115,3	104,8	121,7	137,4	+15,9
2711	HOCHOFEN-, STAHL-U. WARMWALZWERKE (OH. STAHLROHRE)	INSGESAMT	87,4	90,8	103,2	+13,7	109,8	100,6	95,6	106,8	118,8	+8,2
		INLAND	84,5	88,8	98,7	+11,1	109,2	93,8	87,4	104,4	110,8	+1,5
		AUSLAND	92,9	94,6	111,7	+18,1	110,9	113,5	110,7	111,5	133,8	+20,6
2850	NE-METALLHALBZEUGWERKE	INSGESAMT	90,7	106,9	115,4	+8,0	128,9	116,8	102,7	113,0	127,4	-1,2
		INLAND	83,5	99,3	103,7	+4,4	117,0	103,1	94,3	100,5	113,4	-3,1
		AUSLAND	107,5	124,5	142,4	+14,4	156,6	148,6	122,2	142,3	160,1	+2,2
2910	EISEN-, STAHL-U. TEMPERGIESSEREI	INSGESAMT	96,4	96,1	101,6	+5,7	104,4	94,6	99,6	107,7	117,2	+12,3
		INLAND	92,0	91,3	94,4	+3,4	97,7	87,6	93,1	99,1	107,0	+9,5
		AUSLAND	119,4	121,0	139,3	+15,1	139,4	131,2	133,9	152,8	170,6	+22,4
3011-15	ZIEHEREIEN UND KALT- WALZWERKE	INSGESAMT	94,1	100,5	109,9	+9,4	121,7	109,6	101,0	107,4	114,7	-5,8
		INLAND	91,5	100,2	105,8	+5,6	117,1	106,9	97,8	101,4	109,8	-6,2
		AUSLAND	101,5	101,4	121,4	+19,7	134,5	116,9	109,6	124,4	128,2	-4,7
40	CHEMISCHE INDUSTRIE	INSGESAMT	109,8	119,3	132,5	+11,1	136,7	132,0	127,6	133,6	143,1	+4,7
		INLAND	104,6	111,6	120,0	+7,5	123,3	119,8	117,1	119,8	125,0	+1,4
		AUSLAND	118,3	131,8	152,7	+15,9	158,5	151,7	144,7	156,0	172,5	+8,8
4031	H.V. CHEM. GRUNDSTF. (AUCH M. ANSCHL. WEITER- VERARB.)	INSGESAMT	107,5	118,3	135,0	+14,1	137,5	136,4	131,0	135,2	144,3	+4,9
		INLAND	100,7	108,5	120,8	+11,3	122,9	123,1	118,1	119,0	125,3	+2,0
		AUSLAND	115,4	129,9	151,9	+16,9	154,9	152,1	146,1	154,5	166,8	+7,7
4034	H.V. CHEM. ERZEUGNISSEN F. GEWERBE, LANDWIRTSCHAFT	INSGESAMT	111,9	121,2	132,7	+9,5	142,6	130,4	128,2	129,6	144,9	+1,6
		INLAND	107,2	114,1	120,0	+5,2	125,1	117,6	120,6	116,8	120,0	-4,1
		AUSLAND	121,3	135,2	157,9	+16,8	177,3	155,8	143,3	155,1	194,2	+9,5
4035	H.V. PHARMAZEUTISCHEN ERZEUGNISSEN	INSGESAMT	112,8	120,4	128,7	+6,9	130,2	124,7	122,9	136,9	144,7	+11,1
		INLAND	108,6	116,2	122,6	+5,5	124,2	119,0	116,6	130,4	132,7	+6,8
		AUSLAND	123,6	131,2	144,5	+10,1	145,7	139,3	139,3	153,7	175,8	+20,7
4090	H.V. CHEMIEFASERN	INSGESAMT	111,3	118,8	129,6	+9,1	139,5	127,4	111,1	140,3	143,5	+2,9
		INLAND	105,7	112,6	116,1	+3,1	126,4	115,4	101,4	121,3	134,5	+6,4
		AUSLAND	115,0	122,9	138,6	+12,8	148,2	135,4	117,7	153,0	149,4	+0,8
53	HOLZBEARBEITUNG	INSGESAMT	85,6	90,1	92,7	+2,9	91,3	95,6	91,2	92,9	82,2	-10,0
		INLAND	84,0	88,9	89,6	+0,8	88,1	92,7	89,0	88,6	77,0	-12,6
		AUSLAND	100,5	101,9	122,0	+19,7	120,2	123,0	111,9	132,8	131,1	+9,1
55	ZELLSTOFF-, HOLZSCHLIFF-, PAPIER-U. PAPPEERZEUGUNG	INSGESAMT	115,3	126,3	149,7	+18,5	157,1	152,2	137,0	152,5	164,3	+4,6
		INLAND	107,5	113,9	129,7	+13,9	137,4	129,2	119,7	132,5	139,1	+1,2
		AUSLAND	135,8	159,0	203,0	+27,7	209,7	213,5	183,1	205,9	231,4	+10,3
59	GUMMIVERARBEITUNG	INSGESAMT	107,3	109,8	113,6	+3,5	119,9	105,1	111,4	118,1	126,4	+5,4
		INLAND	106,6	108,7	110,3	+1,5	116,5	100,8	107,4	116,4	122,5	+5,2
		AUSLAND	109,8	113,4	124,3	+9,6	130,7	118,8	124,1	123,6	138,7	+6,1
	INVESTITIONSQUETER PRODUZIERENDES GEWERBE	INSGESAMT	105,4	108,2	119,3	+10,3	125,2	109,6	113,8	128,6	137,6	+9,9
		INLAND	99,7	103,6	110,9	+7,0	119,6	103,0	105,5	115,5	123,7	+3,4
		AUSLAND	114,8	115,9	133,3	+15,0	134,5	120,7	127,6	150,4	160,9	+19,6
3021-25	STAHLVERFORMUNG, OBERFLAECHEVEREDLUNG, HAERTUNG	INSGESAMT	97,6	100,3	108,7	+8,4	114,9	103,0	103,8	113,2	122,7	+6,8
		INLAND	96,6	99,2	104,1	+4,9	111,3	97,6	99,5	108,2	116,7	+4,9
		AUSLAND	103,1	106,3	133,7	+25,8	134,4	132,5	127,4	140,6	155,2	+15,5
31	STAHL-U. LEICHTMETALLBAU, SCHIENENFAHRZEUGBAU	INSGESAMT	106,5	98,0	99,2	+1,2	92,7	88,2	106,2	109,5	78,3	-15,5
		INLAND	102,4	93,9	98,0	+4,4	92,3	85,3	99,3	105,0	81,1	-12,1
		AUSLAND	124,0	115,6	104,2	-9,9	94,7	58,4	135,3	128,4	66,4	-29,9
3111	H.V. STAHL-U. L. METALLKON- STRUKT. (OH. GRUBENAUSB. -)	INSGESAMT	103,8	94,5	99,6	+5,4	95,2	94,3	104,5	104,4	86,8	-8,8
		INLAND	94,3	92,7	99,1	+6,9	88,0	97,5	106,2	104,7	88,3	+0,3
		AUSLAND	183,1	109,7	104,0	-5,2	155,5	67,9	90,1	102,3	74,4	-52,2
32	MASCHINENBAU	INSGESAMT	101,3	101,4	113,3	+11,7	116,2	106,1	107,4	123,3	133,0	+14,5
		INLAND	101,3	100,6	107,2	+6,6	111,4	101,4	104,5	111,5	118,2	+6,1
		AUSLAND	101,3	102,3	120,6	+17,9	122,1	111,8	110,8	137,7	151,0	+23,7

1) AUSGEWAHLTE WIRTSCHAFTSZWEIGE (OHNE NAHRUNGS- UND GENUSSMITTELGEWERBE).

VERARBEITENDEN GEWERBE

WERT 1980=100  
INDEX

1984	1984	1984	1984	1984	1984	1984	1984	1984	1984	1984	1984	1984	1984	1984	1984	1984	1985	1985	1985	VERÄNDERUNG IN O/O GEGEN VORJAHRES-VOR- MONAT	SYPRO- NR.
JAN.	FEB.	MAR.	APR.	Mai	JUNI	JULI	AUG.	SEP.	OKT.	NOV.	DEZ.	JAN.	FEB.	MAR.							
117,2	122,8	130,7	113,8	119,1	104,4	111,9	108,1	117,9	133,0	123,8	115,9	129,0	127,1	137,1					+4,9	+7,9	
110,0	114,5	122,6	106,6	110,3	97,6	102,6	101,5	110,2	121,6	112,9	103,2	114,1	113,5	123,4					+0,7	+8,7	
132,7	140,8	148,1	129,3	138,2	118,9	132,2	122,4	134,6	157,7	147,5	143,3	161,3	156,4	166,6					+12,5	+6,5	
118,8	123,1	130,4	118,9	126,5	116,3	117,6	113,9	116,4	132,8	124,8	109,6	126,3	124,6	132,5					+1,6	+6,3	
107,1	113,2	117,4	108,6	115,7	106,4	108,6	105,5	108,9	123,3	112,9	96,5	109,2	108,0	117,2					-0,2	+8,5	
143,6	144,1	158,0	140,6	149,5	137,3	136,5	131,6	132,3	153,0	149,9	137,4	162,5	159,7	164,8					+4,3	+3,2	
64,9	73,1	99,5	104,5	123,0	113,8	122,0	118,3	116,1	124,4	102,4	73,4	49,5	54,2	84,6					-15,0	+56,1	
60,3	68,8	96,2	104,4	121,8	113,3	122,9	118,1	115,8	122,4	100,8	69,4	43,0	49,5	80,5					-16,3	+62,6	
115,2	121,1	136,0	105,9	136,2	118,5	111,7	120,9	119,5	146,1	119,5	116,7	122,3	106,3	129,7					-4,6	+22,0	
60,6	72,0	108,9	119,2	135,2	123,3	127,1	124,7	121,1	127,4	95,7	65,9	34,5	45,0	88,1					-19,1	+95,8	
57,8	69,6	106,5	118,4	133,9	121,8	128,0	122,6	119,1	125,1	93,7	63,2	31,5	43,0	85,7					-19,5	+99,3	
118,1	120,4	157,5	136,5	162,3	152,5	108,5	168,1	162,2	174,4	135,3	118,2	95,3	83,9	136,7					-13,2	+59,1	
58,6	77,8	107,2	110,3	128,5	112,8	131,3	116,9	110,8	108,6	87,3	52,3	38,9	42,4	70,8					-34,0	+67,0	
53,0	75,8	105,5	111,2	125,6	114,3	135,4	117,8	110,6	105,5	83,1	49,4	31,8	36,9	64,5					-38,9	+74,8	
95,6	91,3	118,4	104,5	147,5	102,8	103,9	111,0	111,5	129,0	114,8	71,3	86,2	79,5	113,0					-4,6	+42,1	
104,2	110,9	121,8	104,1	107,1	94,9	94,6	91,9	95,7	113,1	113,3	104,7	108,9	121,1	120,8					-0,8	-0,2	
101,8	112,6	110,3	93,4	102,0	85,4	86,8	82,2	92,4	109,0	103,6	96,8	120,2	110,1	112,8					+2,3	+2,5	
108,0	108,3	139,6	120,9	115,1	109,8	106,6	106,9	100,9	119,5	128,5	117,2	140,7	138,1	133,3					-4,5	-3,5	
104,9	111,7	112,7	97,1	108,5	96,3	96,9	91,4	98,4	117,3	106,8	96,4	112,7	120,5	123,3					+9,4	+2,3	
103,3	113,7	110,5	92,7	102,6	86,1	86,8	82,0	93,5	111,3	104,2	97,6	108,1	111,2	113,2					+2,4	+1,8	
108,0	108,0	116,7	105,5	119,4	115,6	115,7	108,9	107,6	128,6	111,7	94,3	121,3	137,9	142,2					+21,9	+3,1	
124,7	129,4	132,6	119,2	121,5	109,6	114,3	99,9	93,9	124,3	117,0	97,8	133,9	120,8	127,6					-3,8	+5,6	
114,0	116,3	120,7	103,4	106,6	99,2	102,9	93,1	86,9	110,4	103,2	87,9	118,2	108,5	113,5					-6,0	+4,6	
149,7	159,9	160,2	156,0	156,0	133,7	140,8	115,6	110,2	156,8	149,1	121,1	170,6	149,5	160,2					0	+7,2	
97,3	105,9	109,9	94,8	105,8	83,1	97,6	93,1	108,2	118,3	114,2	90,5	111,9	115,7	123,9					+12,7	+7,1	
90,9	101,2	101,1	90,4	99,4	73,0	88,7	88,7	102,0	111,8	103,4	82,1	99,4	107,7	113,9					+12,7	+5,8	
131,0	130,6	156,7	117,9	139,7	136,1	144,4	116,4	140,9	152,4	171,2	134,8	177,5	157,9	176,3					+12,5	+11,7	
118,4	120,2	126,6	111,1	117,3	100,3	99,8	99,2	103,9	118,0	110,3	93,9	109,8	112,1	122,1					-3,6	+8,9	
110,6	117,8	122,9	109,9	116,5	94,4	94,6	97,6	101,3	114,2	101,4	88,5	102,0	109,3	118,2					-3,8	+8,1	
139,8	126,7	136,9	114,7	119,4	116,6	114,3	103,5	111,1	128,7	135,4	109,1	131,6	119,9	133,0					-2,8	+10,9	
134,4	136,1	139,7	128,6	136,8	130,6	129,8	126,3	126,8	143,5	134,8	122,5	143,2	139,2	147,0					+5,2	+5,6	
120,6	124,1	125,3	116,9	121,8	120,6	119,3	115,7	116,2	130,9	121,2	107,2	126,6	120,4	128,0					+2,2	+6,3	
156,8	155,7	163,1	147,4	161,0	146,7	146,8	143,4	143,8	163,8	156,8	147,3	170,1	169,5	177,8					+9,0	+4,9	
133,8	135,9	142,9	132,4	139,4	137,4	132,9	129,8	130,2	144,2	135,6	125,9	143,4	139,3	150,2					+5,1	+7,8	
121,0	122,3	125,4	118,8	121,3	129,3	122,9	116,1	115,4	128,3	119,6	109,1	127,2	119,8	129,0					+2,9	+7,7	
148,9	152,1	163,7	148,6	160,7	146,9	144,7	145,9	147,8	163,0	154,6	145,9	162,7	162,4	175,3					+7,1	+7,9	
136,4	148,2	143,1	127,1	140,9	123,3	128,8	128,8	127,0	143,5	132,6	112,7	141,8	146,0	146,8					+2,6	+0,5	
112,4	136,5	126,4	115,0	126,4	111,4	119,8	122,8	119,1	133,6	120,3	96,5	112,4	121,2	126,4					0	+4,3	
184,1	171,5	176,2	151,0	169,7	146,8	146,7	140,7	142,6	163,1	157,1	145,1	200,1	195,4	187,1					+6,2	-4,2	
130,7	128,9	130,9	124,0	127,2	122,9	128,8	120,3	119,6	144,0	139,5	127,2	148,7	140,5	144,9					+10,7	+3,1	
124,3	121,0	127,2	119,9	120,4	116,8	119,0	114,1	116,7	138,3	131,4	121,5	137,3	127,8	133,0					+4,6	+4,1	
147,4	149,3	140,4	134,5	144,9	138,6	154,1	136,4	127,3	158,5	160,5	142,0	178,1	173,5	175,7					+25,1	+1,3	
141,9	137,5	139,0	119,9	134,7	127,6	108,1	107,3	118,0	153,5	136,3	131,2	145,3	136,3	148,8					+7,1	+9,2	
126,3	123,4	129,5	111,2	122,8	112,3	98,9	90,0	115,2	141,3	119,9	102,7	144,9	125,9	132,8					+2,5	+5,5	
152,4	146,9	145,4	125,7	142,7	137,8	114,3	118,9	119,9	161,7	147,2	150,2	145,6	143,2	159,5					+9,7	+11,4	
85,5	90,6	97,7	92,5	102,5	91,8	90,4	86,0	97,3	105,2	96,2	77,2	75,8	80,9	90,0					-7,9	+11,2	
82,2	88,1	94,1	89,7	99,1	89,2	88,5	84,3	94,2	100,4	92,5	72,8	70,7	75,3	85,1					-9,6	+13,0	
115,8	114,1	130,7	119,2	133,8	115,9	109,2	101,1	125,5	149,8	130,3	118,2	123,5	133,2	136,7					+4,6	+2,6	
147,4	157,6	166,4	152,2	159,4	145,0	139,2	131,2	140,6	165,0	157,7	134,8	167,9	167,4	157,7					-5,2	-5,8	
133,2	138,8	140,3	130,8	136,1	120,8	120,3	118,2	120,7	148,1	136,4	112,9	141,2	142,9	133,3					-5,0	-6,7	
185,4	207,8	235,9	209,2	221,6	209,7	189,7	165,8	193,7	209,9	214,4	193,3	238,9	232,9	222,4					-5,7	-4,5	
112,6	120,4	126,7	111,0	115,7	88,6	103,9	109,0	121,4	135,0	122,5	96,9	119,5	121,7	138,0					+8,9	+13,4	
108,4	118,5	122,6	109,7	111,6	81,0	96,7	104,7	120,9	133,1	121,4	94,8	115,3	115,5	136,8					+11,6	+18,4	
125,8	126,6	139,8	115,0	128,6	112,7	126,5	122,6	123,1	141,1	126,1	103,5	132,8	141,2	142,0					+1,6	+0,6	
120,6	124,3	130,6	110,7	117,3	100,8	114,4	108,4	118,5	132,6	125,4	127,7	137,5	133,1	142,2					+8,9	+6,8	
116,8	116,6	125,3	104,1	108,7	96,1	104,2	102,5	109,9	118,2	113,7	114,6	122,5	120,4	128,3					+2,4	+6,6	
126,9	137,2	139,4	121,7	131,8	108,5	131,5	118,4	132,8	156,8	144,8	149,7	162,6	154,4	165,6					+18,8	+7,3	
107,9	118,7	118,0	108,4	113,2	87,3	102,4	104,3	104,8	125,6	119,2	94,7	120,4	123,4	124,2					+5,3	+0,6	
103,9	116,5	113,6	103,8	107,4	81,5	97,4	100,3	100,8	119,3	113,7	91,5	112,4	117,6	120,0					+5,6	+2,0	
130,0	131,2	141,9	133,5	145,6	118,4	129,7	125,9	126,6	159,9	149,5	112,4	164,1	154,7	146,9					+3,5	-5,0	
97,5	77,8	102,9	93,3	89,0	82,3	112,4	91,9	114,2	128,2	97,7	102,6	86,4	70,2	78,3					-23,9	+11,5	
102,6	80,9	93,4	104,5	94,9	86,4	96,7	97,6	103,6	104,9	100,3	109,8	88,3	72,7	82,2					-12,0	+3,7	
76,2	64,6	143,3	46,1	64,1	64,9	178,9	67,9	159,0	226,5	86,6	72,0	78,2	59,4	61,6					-57,0		
77,0	88,8	119,7	88,7	95,2	99,0	103,2	110,5	99,8	121,4	109,5	82,4	86,3	84,4	89,7					-25,1	+6,3	
75,5	92,7	95,7</																			

1.1 ORIGINAL WERT													
SYPRO- NR.	WIRTSCHAFTSGLIEDERUNG		1982	1983	1984	VERAENDERUNG IN O/O GEGEN VORJAHR	1984	1984	1984	1984	1985	VERAENDERUNG IN O/O GEGEN VORJAHR-VOR- QUARTAL	
			DURCHSCHNITT				1. VJ	2. VJ	3. VJ	4. VJ	1. VJ		
3210	H. V. LANDW. MASCHINEN, ACKERSCHLEPPERN	INSGESAMT	120,8	128,1	126,0	-1,6	154,0	102,6	101,2	146,3	168,4	+9,4	+15,1
		INLAND	113,2	112,3	104,5	-6,9	127,1	86,3	81,9	122,6	136,5	+7,4	+11,3
		AUSLAND	129,8	146,8	151,7	+3,3	186,1	122,0	124,2	174,5	206,4	+10,9	+18,3
3220	H. V. METALLBEARBEITUNGS- MASCHINEN U. AE.	INSGESAMT	92,1	85,9	110,8	+29,0	99,4	106,5	107,5	129,9	144,8	+45,7	+11,5
		INLAND	94,9	87,1	113,8	+30,7	103,1	108,2	108,5	135,3	140,9	+36,7	+4,1
		AUSLAND	88,3	84,3	106,9	+26,8	94,5	104,2	106,0	122,8	150,1	+58,8	+22,2
3230	H. V. TEXTIL-U. NAEH- MASCHINEN	INSGESAMT	99,6	113,5	143,3	+26,3	146,7	132,2	129,4	164,6	170,2	+16,0	+3,4
		INLAND	101,4	100,6	126,5	+25,7	126,3	127,6	118,7	133,4	148,8	+17,8	+11,5
		AUSLAND	98,8	118,6	150,0	+26,5	154,9	134,1	133,7	177,2	178,7	+15,4	+0,8
3240	H. V. MASCHINEN F. D. NAHR.- U. GENUSSMITTELGEW. USW	INSGESAMT	107,2	109,7	130,1	+18,6	126,2	123,6	127,6	143,0	148,3	+17,5	+3,7
		INLAND	103,3	99,2	113,3	+14,2	109,9	105,9	115,7	121,7	126,9	+15,5	+4,3
		AUSLAND	111,4	120,6	147,6	+22,4	143,2	142,0	140,0	165,1	170,5	+19,1	+3,3
3256	H. V. HUETTEN-U. WALZWERKS- EINR. USW (OH. BAUMASCH.)	INSGESAMT	92,2	88,5	96,6	+9,2	90,9	99,4	90,8	105,4	133,1	+46,4	+26,3
		INLAND	100,8	96,1	103,4	+7,6	98,6	109,8	100,8	104,4	105,9	+7,4	+1,4
		AUSLAND	81,0	78,7	87,8	+11,6	80,9	85,8	77,8	106,7	168,2	+107,9	+57,6
3257	H. V. BAU-, BAUSTOFF-U. AE. MASCHINEN	INSGESAMT	97,8	91,7	96,5	+5,2	90,0	94,5	85,5	116,0	102,6	+14,0	-11,6
		INLAND	77,0	81,1	78,0	-3,8	75,0	81,3	75,1	80,6	74,4	-0,8	-7,7
		AUSLAND	118,5	102,3	115,0	+12,4	105,0	107,8	95,8	151,3	130,8	+24,6	-13,5
3260	H. V. ZAHNRAEDERN, GETRIE- BEN, LAGERN U. AE.	INSGESAMT	95,6	96,4	114,0	+18,3	122,2	107,0	108,8	118,1	129,8	+6,2	+9,9
		INLAND	96,1	94,9	105,5	+11,2	109,4	98,8	102,7	111,0	123,1	+12,5	+10,9
		AUSLAND	94,7	98,9	128,2	+29,6	143,5	120,5	119,1	129,8	141,0	-1,7	+8,6
3280	SONSTIGER MASCHINENBAU	INSGESAMT	106,8	107,6	108,2	+0,6	119,1	100,2	106,6	106,8	114,4	-3,9	+7,1
		INLAND	107,7	112,0	108,8	-2,9	122,4	98,5	110,0	104,5	110,5	-9,7	+5,7
		AUSLAND	105,4	100,6	107,1	+6,5	113,6	102,9	101,2	110,5	120,7	+6,3	+9,2
33	STRASSENFAHRZEUGBAU	INSGESAMT	120,7	129,5	138,8	+7,2	166,5	119,8	126,3	142,7	181,5	+9,0	+27,2
		INLAND	104,2	122,9	125,2	+1,9	168,8	106,5	112,2	113,5	169,6	+0,5	+49,4
		AUSLAND	137,3	136,1	152,5	+12,0	164,2	133,3	140,6	172,0	193,4	+17,8	+12,4
3311	H. V. KRAFTWAGEN U. -MOTOREN	INSGESAMT	122,3	132,9	142,6	+7,3	171,9	122,2	129,7	146,6	188,0	+9,4	+28,2
		INLAND	105,0	127,1	129,3	+1,7	177,7	108,5	115,4	115,5	177,2	-0,3	+53,4
		AUSLAND	138,2	138,2	154,9	+12,1	166,5	134,9	142,9	175,3	197,9	+18,9	+12,9
3312	H. V. PERSONENKRAFTWAGEN U. AE. (EINSCHL. MOTOREN)	INSGESAMT	134,0	156,7	171,5	+9,4	196,3	148,2	159,7	181,7	240,2	+22,4	+32,2
		INLAND	120,7	148,7	151,3	+1,7	190,0	132,1	140,6	142,4	231,5	+21,8	+62,6
		AUSLAND	145,2	163,4	188,5	+15,4	201,5	161,9	175,7	214,8	247,6	+22,9	+15,3
3313	H. V. LASTKRAFTWAGEN U. AE. (EINSCHL. MOTOREN)	INSGESAMT	100,5	88,7	89,0	+0,3	126,6	73,9	74,2	81,4	91,1	-28,0	+11,9
		INLAND	79,6	92,0	93,5	+1,6	157,6	70,2	74,5	71,6	89,0	-43,5	+24,3
		AUSLAND	123,3	85,0	84,2	-0,9	92,8	78,0	73,9	92,0	93,3	+0,5	+1,4
34	SCHIFFBAU	INSGESAMT	116,0	90,9	108,6	+19,5	53,3	116,0	159,7	105,5	113,8	+113,5	+7,9
		INLAND	140,0	81,9	117,0	+42,9	79,8	143,8	126,8	117,4	148,4	+86,0	+26,4
		AUSLAND	92,8	99,6	100,6	+1,0	27,6	89,1	191,6	94,1	80,3	+190,9	-14,7
36	ELEKTROTECHNIK	INSGESAMT	101,1	104,1	116,5	+11,9	119,3	107,1	110,8	128,8	128,1	+7,4	-0,5
		INLAND	96,5	101,0	110,1	+9,0	113,9	101,3	104,4	120,9	117,6	+3,2	-2,7
		AUSLAND	111,7	111,1	131,0	+17,9	131,6	120,3	125,2	146,7	152,0	+15,5	+3,6
3620	H. V. GERAETEN D. ELEKTRIZ. ERZEUGUNG, -VERTLG. U. AE.	INSGESAMT	101,0	102,7	112,2	+9,3	117,5	102,3	109,2	120,0	126,3	+7,5	+5,3
		INLAND	98,2	103,0	109,0	+5,8	116,1	99,7	104,2	115,9	119,4	+2,8	+3,0
		AUSLAND	107,0	102,0	119,2	+16,9	120,6	107,6	119,7	128,8	140,8	+16,7	+9,3
3650	H. V. ELEKTROHAUSHALTS- GERAETEN	INSGESAMT	92,5	93,1	98,0	+5,3	96,9	93,2	94,6	107,1	100,7	+3,9	-6,0
		INLAND	88,7	88,0	89,6	+1,8	91,3	84,7	87,9	94,6	90,3	-1,1	-4,5
		AUSLAND	102,9	107,1	120,5	+12,5	112,0	116,2	112,7	140,9	128,6	+14,8	-8,7
3660	H. V. ZAELERN, FERNMELDE-, MESS-U. REGELGERAETEN USW	INSGESAMT	103,3	111,3	133,5	+19,9	133,2	123,1	124,7	152,9	148,2	+11,3	-3,1
		INLAND	98,0	105,7	123,3	+16,7	122,0	114,7	115,0	141,6	131,9	+8,1	-6,9
		AUSLAND	115,9	124,4	157,3	+26,4	159,2	143,0	147,5	179,4	186,6	+17,2	+4,0
3670	H. V. RUNDUNK-, FERNSEH-U. PHONOTECHN. GERAETEN	INSGESAMT	105,0	102,1	105,8	+3,6	112,7	98,1	95,9	116,5	107,2	-4,9	-8,0
		INLAND	98,0	99,5	103,9	+4,4	112,9	94,4	96,5	111,7	102,2	-9,5	-8,5
		AUSLAND	118,8	107,2	109,5	+2,1	112,1	105,4	94,5	126,0	117,3	+4,6	-6,9
3711-60	FEINMECHANIK, OPTIK	INSGESAMT	99,4	100,7	111,6	+10,8	111,7	104,8	103,9	126,0	122,6	+9,8	-2,7
		INLAND	95,7	94,9	103,6	+9,2	102,8	96,9	95,9	118,6	109,7	+6,7	-7,5
		AUSLAND	106,9	112,4	127,7	+13,6	129,3	120,6	120,1	140,7	148,6	+14,9	+5,6
38	H. V. EBM-WAREN	INSGESAMT	99,2	105,5	113,8	+7,9	118,1	111,6	109,1	116,4	117,2	-0,8	+0,7
		INLAND	95,5	102,1	108,2	+6,0	112,6	106,3	104,8	109,2	107,9	-4,2	-1,2
		AUSLAND	112,4	117,7	133,8	+13,7	137,6	130,8	124,3	142,4	150,4	+9,3	+5,6
3830	H. V. HEIZ-U. KOCHGERAETEN	INSGESAMT	91,1	101,8	116,1	+14,0	117,5	107,7	113,8	125,5	123,8	+5,4	-1,4
		INLAND	85,3	96,3	109,3	+13,5	111,4	99,9	109,5	116,3	109,7	-1,5	-5,7
		AUSLAND	105,2	115,1	132,7	+15,3	132,3	126,6	124,1	147,8	157,6	+19,1	+6,6
3842	H. V. STAHLBLECHWAREN (OH. MOEBEL)	INSGESAMT	95,8	96,3	101,2	+5,1	101,2	98,3	100,6	104,6	98,9	-2,3	-5,4
		INLAND	91,8	96,3	100,1	+3,9	99,5	97,2	100,2	103,5	94,6	-4,9	-8,6
		AUSLAND	113,6	96,0	106,0	+10,4	108,9	102,9	102,5	109,4	118,2	+8,5	+8,0
3850	H. V. SCHLOSSERN, BESCHLAGEN	INSGESAMT	99,4	110,4	114,8	+4,0	124,7	110,9	110,9	112,7	113,8	-8,7	+1,0
		INLAND	97,0	106,9	109,1	+2,1	119,1	104,3	107,3	105,5	106,0	-11,0	+0,5
		AUSLAND	109,8	125,6	139,5	+11,1	148,6	139,4	126,5	143,4	147,2	-0,9	+2,6

WERT 1980=100  
INDEX

- 15 -

1.1 ORIGINAL  
WERT

SYPRO- NR.	WIRTSCHAFTSGLIEDERUNG		1982	1983	1984	VERÄNDERUNG IN O/O GEGEN VORJAHR	1984	1984	1984	1984	1985	VERÄNDERUNG IN O/O GEGEN VORJAHRES-VOR- QUARTAL	
			DURCHSCHNITT				1.VJ	2.VJ	3.VJ	4.VJ	1.VJ		
50	H.V.BUEROMASCHINEN, ADV- GERAETEN U.-EINR.	INSGESAMT	112,9	129,3	156,5	+21,0	140,3	143,4	151,1	191,3	198,1	+41,2	+3,6
		INLAND	99,4	110,4	134,9	+22,2	128,1	123,2	121,7	166,7	173,8	+35,7	+4,3
		AUSLAND	129,9	153,3	184,1	+20,1	155,8	169,2	188,6	222,6	229,1	+47,0	+2,9
5060	H.V.BUEROMASCHINEN	INSGESAMT	87,3	99,1	86,9	-12,3	95,9	83,9	67,8	100,0	99,8	+4,1	-0,2
		INLAND	80,2	96,1	83,9	-12,7	93,2	82,1	68,4	91,8	96,6	+3,6	+5,2
		AUSLAND	94,7	102,2	90,1	-11,8	98,8	85,8	67,2	108,5	103,2	+4,5	-4,9
5080	H.V.ADV-GERAETEN U.-EINRICHTUNGEN	INSGESAMT	119,1	136,7	173,6	+27,0	151,2	158,0	171,5	213,8	222,2	+47,0	+3,9
		INLAND	103,7	113,6	146,2	+28,7	135,8	132,2	133,4	183,3	190,9	+40,6	+4,1
		AUSLAND	139,8	167,6	210,4	+25,5	171,8	192,6	222,6	254,6	264,3	+53,8	+3,8
	VERBRAUCHSGUETER PRODUZIERENDES GEWERBE	INSGESAMT	100,2	105,0	111,4	+6,1	118,4	107,4	104,5	115,4	118,3	-0,1	+2,5
		INLAND	96,7	101,4	105,5	+4,0	111,9	101,9	99,6	108,8	110,3	-1,4	+1,4
		AUSLAND	119,6	125,3	144,3	+15,2	154,7	138,6	131,9	152,1	162,9	+5,3	+7,1
51	FEINKERAMIK	INSGESAMT	97,3	98,6	106,9	+8,4	120,6	99,0	99,6	108,5	115,3	-4,4	+6,3
		INLAND	95,2	100,7	106,3	+5,6	124,2	96,8	102,6	101,7	115,4	-7,1	+13,5
		AUSLAND	101,2	94,8	108,1	+14,0	114,0	102,9	94,2	121,3	115,2	+1,1	-5,0
5110	H.V.PORZELLAN	INSGESAMT	99,3	101,3	108,3	+6,9	127,3	96,7	100,8	108,4	124,7	-2,0	+15,0
		INLAND	96,9	102,1	104,2	+2,1	123,1	88,3	98,5	106,9	120,5	-2,1	+12,7
		AUSLAND	102,7	100,1	113,9	+13,8	133,1	108,2	104,0	110,5	130,6	-1,9	+18,2
52	H.U.VERARB.V.GLAS	INSGESAMT	98,2	105,9	109,1	+3,0	117,4	101,9	100,7	116,3	117,4	0	+0,9
		INLAND	93,8	99,9	99,0	-0,9	103,4	92,9	93,7	106,0	100,2	-3,1	-5,5
		AUSLAND	114,7	128,5	146,8	+14,2	169,6	135,9	127,0	154,6	181,8	+7,2	+17,6
5421-24	H.V.HOLZMOEBELN, POLSTERMOEBELN	INSGESAMT	91,1	93,0	95,1	+2,3	103,5	92,3	88,0	96,8	96,1	-7,1	-0,7
		INLAND	89,1	91,0	91,9	+1,0	100,9	88,8	84,7	93,2	92,3	-8,5	-1,0
		AUSLAND	107,6	109,9	122,7	+11,6	125,1	122,4	116,2	127,1	127,9	+2,2	+0,6
56	PAPIER-U.PAPPE- VERARBEITUNG	INSGESAMT	109,7	112,7	119,5	+6,0	123,4	117,1	116,5	121,2	131,4	+6,5	+8,4
		INLAND	104,9	106,7	112,6	+5,5	116,6	109,8	109,7	114,2	122,2	+4,8	+7,0
		AUSLAND	148,7	161,6	176,4	+9,2	179,3	176,4	171,8	178,2	206,6	+15,2	+15,9
5610	H.V.TAPETEN, SPEZ.PAPIE- REN, VERPACKUNGSMITTELN	INSGESAMT	103,6	108,7	115,2	+6,0	120,1	114,1	111,5	115,3	127,6	+6,2	+10,7
		INLAND	100,2	104,7	110,6	+5,6	115,8	109,2	106,8	110,7	121,7	+5,1	+9,9
		AUSLAND	134,8	144,9	157,2	+8,5	158,8	158,4	153,9	157,5	180,8	+13,9	+14,8
57	DRUCKEREI, VERVIEL- FAELTIGUNG	INSGESAMT	102,4	103,6	112,0	+8,1	108,2	107,8	109,0	123,2	114,1	+5,5	-7,4
		INLAND	102,1	104,3	111,7	+7,1	107,7	107,9	108,4	122,6	112,8	+4,7	-8,0
		AUSLAND	107,4	93,2	117,0	+25,5	114,2	105,2	117,9	130,7	132,5	+16,0	+1,4
58	H.V.KUNSTSTOFFWAREN	INSGESAMT	103,2	113,7	125,7	+10,6	130,1	126,5	120,0	126,3	130,3	+0,2	+3,2
		INLAND	99,2	108,9	117,8	+8,2	121,5	117,6	113,7	118,4	120,4	-0,9	+1,7
		AUSLAND	121,3	135,7	161,8	+19,2	169,0	167,0	148,8	162,1	175,2	+3,7	+8,1
61	LEDERERZEUGUNG	INSGESAMT	118,8	138,5	155,2	+12,1	149,1	149,7	154,2	167,8	156,6	+5,0	-6,7
		INLAND	112,5	134,0	147,7	+10,2	138,9	140,4	148,4	163,0	146,0	+5,1	-10,4
		AUSLAND	141,4	154,8	181,9	+17,5	185,6	182,8	174,5	184,8	194,3	+4,7	+5,1
62	LEDERVERARBEITUNG	INSGESAMT	99,7	100,7	95,9	-4,8	86,6	113,1	69,1	115,0	90,0	+3,9	-21,7
		INLAND	94,9	95,9	91,6	-4,5	80,9	108,3	67,0	110,3	81,3	+0,5	-26,3
		AUSLAND	130,2	131,5	123,6	-6,0	123,1	144,6	82,3	144,5	146,2	+18,8	+1,2
6251	H.V.SCHUHEN	INSGESAMT	102,5	104,3	98,0	-6,0	80,8	124,5	63,4	123,4	88,3	+9,3	-28,4
		INLAND	96,5	98,9	94,4	-4,6	75,8	119,6	63,0	119,1	79,4	+4,7	-33,3
		AUSLAND	141,7	140,1	122,3	-12,7	114,0	157,5	66,0	151,8	147,3	+29,2	-3,0
63	TEXTILGEWERBE	INSGESAMT	98,0	103,4	107,3	+3,8	117,8	103,5	94,0	113,7	118,8	+0,8	+4,5
		INLAND	92,4	98,7	99,2	+0,5	109,7	95,7	87,8	103,8	109,6	-0,1	+5,6
		AUSLAND	120,2	121,7	139,1	+14,3	149,9	134,6	118,6	153,2	155,3	+3,6	+1,4
6312	BAUMWOLLSPINNEREI	INSGESAMT	102,9	119,4	126,0	+5,5	138,7	129,1	104,8	131,4	146,7	+5,8	+11,6
		INLAND	96,7	115,3	116,4	+1,0	129,4	124,0	91,8	120,4	138,0	+6,6	+14,6
		AUSLAND	130,7	138,0	169,9	+23,1	181,0	152,6	164,0	181,9	186,2	+2,9	+2,4
6332	BAUMWOLLWEBEREI, ANG	INSGESAMT	113,4	116,4	123,7	+6,3	133,0	126,6	100,9	134,3	121,7	-8,5	-9,4
		INLAND	97,2	107,0	108,7	+1,6	119,7	111,3	91,7	112,0	106,0	-11,4	-5,4
		AUSLAND	151,3	138,6	158,9	+14,6	164,3	162,2	122,4	186,5	158,3	-3,7	-15,1
6370	WIRKEREI, STRICKEREI	INSGESAMT	88,8	92,7	89,1	-3,9	102,1	81,0	85,5	87,8	98,4	-3,6	+12,1
		INLAND	87,7	91,8	87,4	-4,8	98,8	80,3	82,7	87,7	96,4	-2,4	+9,9
		AUSLAND	96,0	99,4	101,2	+1,8	125,1	86,2	105,1	88,5	112,8	-9,8	+27,5
6380	H.V.TEPPICHEN U.AE., BESCHICHTETEM GEWEBE	INSGESAMT	96,2	99,4	101,1	+1,7	108,2	94,3	95,1	106,6	105,3	-2,7	-1,2
		INLAND	93,9	98,9	99,5	+0,6	107,8	91,1	93,6	105,2	102,3	-5,1	-2,8
		AUSLAND	106,7	101,6	108,7	+7,0	110,1	109,7	102,2	112,9	119,4	+8,4	+5,8
64	BEKLEIDUNGSGEWERBE	INSGESAMT	100,0	103,4	112,0	+8,3	136,3	91,0	114,6	106,2	127,5	-6,5	+20,1
		INLAND	96,7	99,4	105,0	+5,6	127,5	88,3	106,5	97,6	117,2	-8,1	+20,1
		AUSLAND	121,1	129,3	157,5	+21,8	193,0	108,7	166,8	161,4	193,6	+0,3	+20,0
6413	H.V.HERRENOBERBEKLEIDUNG	INSGESAMT	98,1	102,5	106,6	+4,0	136,3	87,9	111,0	91,0	135,3	-0,7	+48,7
		INLAND	95,6	98,7	102,0	+3,3	128,8	85,6	106,7	86,9	125,8	-2,3	+44,8
		AUSLAND	114,6	127,0	136,2	+7,2	184,6	103,2	139,2	117,9	197,0	+6,7	+67,1
6414	H.V.DAMEN-U.KINDER- OBERBEKLEIDUNG	INSGESAMT	102,8	106,4	118,1	+11,0	142,6	92,1	123,1	114,4	127,3	-10,7	+11,3
		INLAND	99,3	102,0	109,2	+7,1	132,0	89,3	112,6	102,8	116,1	-12,0	+12,9
		AUSLAND	123,3	132,1	169,7	+28,5	204,3	108,5	184,3	181,7	192,5	-5,8	+5,9

WERT 1980=100  
INDEX

- 17 -

												1.1 ORIGINAL VOLUMEN	
SYPRO- NR.	WIRTSCHAFTSGLIEDERUNG		1982	1983	1984	VERAENDERUNG IN O/O GEGEN VORJAHR	1984	1984	1984	1984	1985	VERAENDERUNG IN O/O GEGEN VORJAHR-S-VOR- QUARTAL	
			DURCHSCHNITT				1.VJ	2.VJ	3.VJ	4.VJ	1.VJ		
	VERARBEITENDES GEWERBE 1)	INSGESAMT	93,9	96,4	102,5	+6,3	108,3	97,6	97,3	106,7	111,5	+3,0	+4,5
		INLAND	89,3	92,1	95,0	+3,1	101,5	91,2	90,6	96,9	99,8	-1,7	+3,0
		AUSLAND	103,9	105,8	118,5	+12,0	122,9	111,7	111,6	127,7	136,3	+10,9	+6,7
	GRUNDSTOFF- UND PRODUKTIONSQUETER- GEWERBE	INSGESAMT	91,5	98,1	104,3	+6,3	108,6	104,4	99,6	104,5	107,7	-0,8	+3,1
		INLAND	87,2	92,7	95,4	+2,9	98,4	95,5	92,6	95,0	94,3	-4,2	-0,7
		AUSLAND	100,8	109,6	123,2	+12,4	130,5	123,5	114,4	124,4	135,8	+4,1	+9,2
25	GEW.U. VERARB. V. STEINEN U. ERDEN	INSGESAMT	85,6	88,0	88,9	+1,0	68,7	98,3	102,4	86,2	53,6	-22,0	-37,8
		INLAND	84,2	87,1	87,3	+0,2	65,1	97,7	102,4	84,0	49,2	-24,4	-41,4
		AUSLAND	101,5	98,6	107,0	+8,5	109,7	105,4	102,5	110,3	102,5	-6,6	-7,1
2531	H.V. ZEMENT	INSGESAMT	82,9	81,3	78,0	-4,1	58,9	92,0	90,7	70,3	39,8	-32,4	-43,4
		INLAND	80,5	79,9	76,4	-4,4	56,9	90,8	89,6	68,4	37,9	-33,4	-44,6
		AUSLAND	134,6	112,9	111,3	-1,4	103,0	117,0	113,8	111,3	81,6	-20,8	-26,7
2541	ZIEGELEI	INSGESAMT	87,8	93,4	89,2	-4,5	73,2	103,8	106,1	73,8	45,3	-38,1	-38,6
		INLAND	86,0	93,5	87,3	-6,6	69,6	102,7	106,5	70,2	39,4	-43,4	-43,9
		AUSLAND	100,5	93,0	104,1	+11,9	100,0	112,7	103,8	100,0	88,7	-11,3	-11,3
2711-15	HOCHOFEN-, STAHL-U. WARMWALZWERKE, H.V. STAHLROHREN	INSGESAMT	75,8	81,3	89,7	+10,3	98,7	88,1	79,8	92,3	99,6	+0,9	+7,9
		INLAND	73,2	81,0	85,3	+5,3	95,9	81,8	75,2	88,1	93,0	-3,0	+5,6
		AUSLAND	79,6	81,6	96,2	+17,9	102,9	97,4	86,3	98,2	108,8	+5,7	+10,8
2711	HOCHOFEN-, STAHL-U. WARMWALZWERKE (OH. STAHLROHRE)	INSGESAMT	76,0	81,8	88,4	+8,1	96,1	86,9	81,1	89,5	98,0	+2,0	+9,5
		INLAND	73,7	80,6	86,0	+6,7	96,5	82,2	75,8	89,5	93,8	-2,8	+4,8
		AUSLAND	80,0	83,7	92,4	+10,4	95,3	95,0	90,2	89,1	104,7	+9,9	+17,5
2850	NE-METALLHALBZEUGWERKE	INSGESAMT	92,7	100,4	98,5	-1,9	110,8	98,8	87,6	97,0	105,8	-4,5	+9,1
		INLAND	85,1	93,3	88,2	-5,5	100,1	86,7	80,0	86,1	93,9	-6,2	+9,1
		AUSLAND	110,3	117,2	122,9	+4,9	136,0	127,4	105,5	122,5	133,9	-1,5	+9,3
2910	EISEN-, STAHL-U. TEMPERGLIESSEREI	INSGESAMT	86,9	84,0	86,4	+2,9	90,0	80,7	84,2	90,6	97,0	+7,8	+7,1
		INLAND	82,8	79,5	79,9	+0,5	83,9	74,4	78,4	83,0	88,2	+5,1	+6,3
		AUSLAND	109,0	108,4	121,5	+12,1	123,3	114,9	116,0	131,6	145,0	+17,6	+10,2
3011-15	ZIEHEREIEN UND KALT- WALZWERKE	INSGESAMT	85,5	91,3	96,4	+5,6	107,4	96,2	88,1	93,6	98,2	-8,6	+4,9
		INLAND	83,8	91,4	92,9	+1,6	103,2	94,0	85,7	88,8	94,9	-8,0	+6,9
		AUSLAND	90,1	91,0	105,7	+16,2	118,9	102,6	94,8	106,6	107,1	-9,9	+0,5
40	CHEMISCHE INDUSTRIE	INSGESAMT	98,1	106,0	113,5	+7,1	118,1	113,3	109,0	113,5	120,2	+1,8	+5,9
		INLAND	92,3	97,9	101,8	+4,0	105,4	101,8	99,0	101,0	104,1	-1,2	+3,1
		AUSLAND	107,7	119,5	132,9	+11,2	139,5	132,3	125,5	134,2	146,7	+5,2	+9,3
4090	H.V. CHEMIEFASERN	INSGESAMT	96,5	105,3	110,1	+4,6	120,0	108,3	94,0	118,3	119,4	-0,5	+0,9
		INLAND	92,4	102,7	102,4	-0,3	112,2	101,7	89,1	106,6	116,6	+3,9	+9,4
		AUSLAND	99,2	106,9	115,0	+7,6	125,0	112,4	96,9	125,5	121,1	-3,1	-3,5
53	HOLZBEARBEITUNG	INSGESAMT	86,8	93,3	96,8	+3,8	94,7	99,3	95,3	97,7	86,5	-8,7	-11,5
		INLAND	85,5	92,7	94,5	+1,9	92,3	97,3	94,0	94,3	81,9	-11,3	-13,1
		AUSLAND	98,0	98,5	114,8	+16,5	113,9	115,4	105,0	125,0	123,4	+8,3	-1,3
55	ZELLSTOFF-, HOLZSCHLIFF-, PAPIER-U. PAPIERZEUGUNG	INSGESAMT	102,9	117,3	128,6	+9,6	142,4	132,9	114,6	124,3	133,2	-6,5	+7,2
		INLAND	96,3	106,6	112,3	+5,3	125,7	113,7	101,0	108,9	113,9	-9,4	+4,6
		AUSLAND	120,3	144,8	170,5	+17,7	185,3	182,9	150,0	164,0	182,7	-1,4	+11,4
59	GUMMI-VERARBEITUNG	INSGESAMT	94,0	95,0	96,9	+2,0	103,4	90,0	94,7	99,6	105,5	+2,0	+5,9
		INLAND	92,7	93,2	93,1	-0,1	99,6	85,5	90,3	96,9	100,9	+1,3	+4,1
		AUSLAND	98,5	100,8	109,8	+8,9	115,9	105,1	109,3	108,7	121,4	+4,7	+11,7
	INVESTITIONSQUETER PRODUZIERENDES GEWERBE	INSGESAMT	95,9	96,0	103,3	+7,6	109,4	95,0	98,2	110,4	117,2	+7,1	+6,2
		INLAND	90,8	91,9	96,1	+4,6	104,5	89,4	91,2	99,4	105,8	+1,2	+6,4
		AUSLAND	104,6	102,8	115,1	+12,0	117,3	104,4	109,9	128,9	136,2	+16,1	+5,7
3021-25	STAHLVERFORMUNG, OBERFLAECHEVEREDLUNG, HAERTUNG	INSGESAMT	88,6	90,4	96,3	+6,5	103,0	91,4	91,4	99,5	106,7	+3,6	+7,2
		INLAND	87,6	89,1	91,9	+3,1	99,4	86,1	87,2	94,7	100,9	+1,5	+6,5
		AUSLAND	93,9	97,9	121,7	+24,3	123,5	120,8	115,5	126,8	139,0	+12,6	+9,6
31	STAHL-U. LEICHTMETALLBAU, SCHIENENFAHRZEUGBAU	INSGESAMT	92,9	83,7	82,9	-1,0	77,9	73,8	88,5	91,4	65,2	-16,3	-28,7
		INLAND	88,5	79,5	81,9	+3,0	77,5	79,6	82,7	87,7	67,6	-12,8	-22,9
		AUSLAND	112,2	101,8	87,2	-14,3	79,8	49,0	113,1	107,1	55,1	-31,0	-48,6
3111	H.V. STAHL-U. L. METALLKON- STRUKT. (OH. GRUBENAUSB. -)	INSGESAMT	89,4	79,9	82,7	+3,5	79,3	78,2	86,5	86,9	72,3	-8,8	-16,8
		INLAND	80,9	78,3	82,4	+5,2	73,4	81,0	88,0	87,2	73,7	+0,4	-15,5
		AUSLAND	163,6	93,3	85,6	-8,3	128,7	55,8	73,8	84,1	61,4	-52,3	-27,0
32	MASCHINENBAU	INSGESAMT	91,1	88,4	96,2	+8,8	99,7	90,3	90,8	103,9	110,6	+10,9	+6,4
		INLAND	90,8	87,5	90,9	+3,9	95,5	86,1	88,3	93,8	98,4	+3,0	+4,9
		AUSLAND	91,3	89,4	102,5	+14,7	104,8	95,2	93,9	116,3	125,6	+19,8	+8,0
33	STRASSENFAHRZEUGBAU	INSGESAMT	109,5	114,5	118,5	+3,5	143,7	102,7	107,6	120,1	152,2	+5,9	+26,7
		INLAND	94,9	109,0	106,9	-1,9	145,6	91,2	95,5	95,3	141,9	-2,5	+48,9
		AUSLAND	124,0	120,2	130,3	+8,4	142,0	114,2	119,8	145,4	162,5	+14,4	+11,8
3311	H.V. KRAFTWAGEN U. -MOTOREN	INSGESAMT	111,0	117,6	121,6	+3,4	148,3	104,7	110,4	123,2	157,5	+6,2	+27,8
		INLAND	95,9	112,9	110,2	-2,4	153,1	92,9	98,2	96,6	147,8	-3,5	+53,0
		AUSLAND	124,8	122,1	132,4	+8,4	143,9	115,6	121,8	148,1	166,3	+15,6	+12,3
3312	H.V. PERSONENKRAFTWAGEN U. AE. (EINSCHL. MOTOREN)	INSGESAMT	122,0	139,4	147,1	+5,5	170,3	127,8	136,8	153,5	202,4	+18,8	+31,9
		INLAND	110,7	132,8	129,8	-2,3	164,7	113,9	120,6	119,9	194,7	+18,2	+62,4
		AUSLAND	131,4	145,0	161,9	+11,7	175,1	139,6	150,5	182,3	208,9	+19,3	+14,6

1) AUSGEWAELTE WIRTSCHAFTSZWEIGE (OHNE NAHRUNGS- UND GENUSSMITTELGEWERBE).

WERT 1980=100  
INDEX

- 19 -

SYPRO- NR.	WIRTSCHAFTSGLIEDERUNG		1982	1983	1984	VERÄNDERUNG IN O/O GEGEN VORJAHR	1984 1.VJ	1984 2.VJ	1984 3.VJ	1984 4.VJ	1985 1.VJ	VERÄNDERUNG IN O/O GEGEN VORJAHRES-VOR- QUARTAL
DURCHSCHNITT												
3313	H.V. LASTKRAFTWAGEN U. AE. (EINSCHL. MOTOREN)	INSGESAMT	90,7	77,6	74,9	-3,5	107,7	62,3	62,2	67,5	75,2	+30,2
		INLAND	71,9	80,6	78,6	-2,5	133,9	59,0	62,2	59,0	72,9	+45,6
		AUSLAND	110,9	74,4	71,0	-4,6	79,1	65,9	62,1	76,9	77,6	+1,9
34	SCHIFFBAU	INSGESAMT	104,3	79,4	92,7	+16,8	45,9	99,2	136,1	89,6	95,8	+108,7
		INLAND	125,3	71,5	99,9	+39,7	68,8	123,0	108,0	99,8	125,3	+82,1
		AUSLAND	83,9	87,3	85,8	-1,7	23,8	76,2	163,2	79,8	67,3	+182,8
36	ELEKTROTECHNIK	INSGESAMT	94,1	94,3	104,0	+10,3	107,1	95,6	98,7	114,5	112,8	+5,3
		INLAND	90,0	91,8	98,8	+7,6	102,7	90,8	93,5	108,0	104,3	+1,6
		AUSLAND	103,2	99,9	115,6	+15,7	117,1	106,4	110,4	128,7	131,8	+12,6
3711-60	FEINMECHANIK, OPTIK	INSGESAMT	91,8	90,6	98,2	+8,4	98,9	92,4	91,3	110,1	106,0	+7,2
		INLAND	88,4	85,3	91,2	+6,9	91,0	85,6	84,3	103,9	95,3	+4,7
		AUSLAND	98,7	101,4	112,1	+10,6	114,8	106,1	105,2	122,4	127,0	+10,6
38	H.V. EBM-WAREN	INSGESAMT	89,5	92,8	97,1	+4,6	102,0	95,1	92,5	98,6	98,8	+3,1
		INLAND	86,1	89,7	92,3	+2,9	97,2	90,5	89,0	92,7	91,4	-6,0
		AUSLAND	101,8	103,9	113,7	+9,4	118,6	111,5	105,0	119,6	125,1	+5,5
3830	H.V. HEIZ-U. KOCHGERÄTEN	INSGESAMT	83,1	91,1	101,1	+11,0	103,6	94,0	98,7	108,2	106,2	+2,5
		INLAND	78,2	86,5	95,1	+9,9	98,6	87,1	94,8	99,9	93,7	-5,0
		AUSLAND	94,7	102,3	115,7	+13,1	115,7	110,5	108,2	128,4	136,7	+18,2
3850	H.V. SCHLOSSERN, BESCHLAGEN	INSGESAMT	87,3	94,2	94,4	+0,2	103,1	90,9	90,6	92,8	93,0	-9,8
		INLAND	85,0	91,3	89,9	-1,5	98,6	85,6	88,0	87,4	87,3	-11,5
		AUSLAND	97,4	106,9	113,2	+5,9	122,5	113,5	101,6	115,2	116,7	-4,7
50	H.V. BUEROMASCHINEN, ADV- GERÄTEN U. -EINR.	INSGESAMT	110,7	127,5	154,6	+21,3	138,8	142,7	149,7	187,1	191,4	+37,9
		INLAND	95,6	106,8	132,0	+23,6	125,0	121,5	119,5	162,0	167,6	+34,1
		AUSLAND	130,5	154,7	183,8	+18,8	156,7	170,2	188,9	215,3	221,5	+41,4
5060	H.V. BUEROMASCHINEN	INSGESAMT	82,1	92,8	82,3	-11,3	91,7	79,6	64,1	93,9	92,9	+1,3
		INLAND	76,9	90,8	78,2	-13,9	87,7	76,8	63,6	84,7	88,4	+0,8
		AUSLAND	87,7	94,7	86,4	-8,8	95,7	82,3	64,4	103,4	97,4	+1,8
5080	H.V. ADV-GERÄTEN U. -EINRICHTUNGEN	INSGESAMT	118,3	136,8	173,6	+26,9	151,1	159,5	172,4	211,6	217,0	+43,6
		INLAND	99,8	110,5	144,7	+31,0	133,6	132,1	132,7	180,4	186,5	+39,6
		AUSLAND	144,7	174,2	213,2	+22,4	175,2	196,9	226,6	253,9	257,6	+47,0
	VERBRAUCHSGUTER PRODUZIERENDES GEWERBE	INSGESAMT	92,1	94,8	97,4	+2,7	104,9	94,3	90,8	99,7	101,5	-3,2
		INLAND	88,9	91,6	92,3	+0,8	99,1	89,4	86,6	94,1	94,7	-4,4
		AUSLAND	109,9	112,9	125,7	+11,3	136,6	121,2	114,2	130,9	138,8	+1,6
51	FEINKERAMIK	INSGESAMT	87,2	86,8	91,3	+5,2	104,5	84,6	84,5	91,7	97,0	-7,2
		INLAND	85,2	88,7	91,1	+2,7	107,9	83,0	87,5	86,1	97,5	-9,6
		AUSLAND	91,1	83,4	91,6	+9,8	98,3	87,1	79,1	101,7	96,0	-2,3
5110	H.V. PORZELLAN	INSGESAMT	85,4	85,2	87,5	+2,7	105,4	77,6	80,4	86,4	98,6	-6,5
		INLAND	82,0	84,9	84,0	-1,1	101,7	70,9	78,5	85,0	95,0	-6,6
		AUSLAND	90,4	85,8	92,2	+7,5	110,5	86,7	83,1	88,3	103,4	-6,4
52	H.U. VERARB. V. GLAS	INSGESAMT	89,7	97,2	99,6	+2,5	107,7	93,5	91,7	105,2	105,8	-1,8
		INLAND	86,2	92,7	91,6	-1,2	96,0	86,2	86,5	97,4	91,9	-4,3
		AUSLAND	102,1	112,9	127,5	+12,9	148,8	118,9	110,0	132,1	153,6	+3,2
5421-24	H.V. HOLZMOEBELN, POLSTERMOEBELN	INSGESAMT	81,8	80,5	79,8	-0,9	87,7	77,5	73,5	80,6	79,2	-9,7
		INLAND	80,1	78,7	77,0	-2,2	85,4	74,5	70,7	77,5	75,9	-11,1
		AUSLAND	96,0	95,8	104,2	+8,8	107,3	103,7	98,1	107,5	107,4	+0,1
56	PAPIER-U. PAPPE- VERARBEITUNG	INSGESAMT	98,2	101,3	103,2	+1,9	110,0	102,0	99,2	101,4	109,1	-0,8
		INLAND	93,8	95,9	97,2	+1,4	104,0	95,8	93,5	95,6	101,4	-2,5
		AUSLAND	133,5	144,5	151,8	+5,1	158,3	153,3	146,0	149,4	172,2	+8,8
57	DRUCKEREI, VERVIEL- FÄLTIGUNG	INSGESAMT	94,5	94,1	98,9	+5,1	97,0	96,0	95,7	107,0	98,4	+1,4
		INLAND	94,4	95,2	99,0	+4,0	97,0	96,5	95,5	106,8	97,5	+0,5
		AUSLAND	95,1	80,1	97,8	+22,1	96,1	87,8	98,5	108,9	110,3	+14,8
58	H.V. KUNSTSTOFFWAREN	INSGESAMT	98,1	107,1	114,5	+6,9	119,2	114,9	108,8	114,9	118,3	-0,8
		INLAND	94,2	102,5	107,4	+4,8	111,4	106,9	103,4	108,0	110,0	-1,3
		AUSLAND	116,0	128,0	146,0	+14,1	154,7	150,6	133,4	145,1	155,7	+0,6
61	LEDERERZEUGUNG	INSGESAMT	110,9	123,3	121,5	-3,0	120,9	117,3	119,0	128,7	119,1	-1,5
		INLAND	106,8	125,5	118,7	-3,9	115,4	112,9	117,8	128,8	114,8	-0,5
		AUSLAND	125,2	131,5	130,7	-0,6	138,7	131,6	123,2	129,1	133,2	-4,0
62	LEDERVERARBEITUNG	INSGESAMT	91,8	90,8	84,0	-7,5	76,9	99,7	60,2	99,3	76,9	0
		INLAND	87,9	86,8	80,4	-7,4	72,0	95,7	58,5	95,6	69,6	-3,3
		AUSLAND	115,9	116,0	106,5	-8,2	107,6	125,3	70,6	122,4	122,6	+13,9
6251	H.V. SCHUHEN	INSGESAMT	94,4	94,0	85,9	-8,6	72,0	109,9	55,3	106,4	75,3	+4,6
		INLAND	89,6	89,5	83,0	-7,3	67,8	105,9	55,1	103,1	68,1	+0,4
		AUSLAND	124,8	122,6	104,7	-14,6	99,1	135,8	56,3	127,4	122,7	+23,8
63	TEXTILGEWERBE	INSGESAMT	89,8	92,7	92,8	+0,1	103,1	89,9	81,0	97,3	100,6	-2,4
		INLAND	84,4	88,3	85,5	-3,2	95,6	82,7	75,3	88,3	92,4	-3,3
		AUSLAND	111,6	110,5	122,8	+11,1	133,6	119,1	104,4	134,0	133,8	+0,1
64	BEKLEIDUNGSGEWERBE	INSGESAMT	91,8	92,2	96,9	+5,1	119,4	79,2	98,2	90,6	108,2	-9,4
		INLAND	88,7	88,5	90,8	+2,6	111,6	76,7	91,4	83,4	99,7	-10,7
		AUSLAND	111,3	116,0	136,1	+17,3	170,2	95,6	142,3	136,4	161,6	-5,1

WERT 1980=100  
INDEX

- 21 -

1 AUFTRAGSEINGANG IM VERARBEITENDEN GEWERBE  
1.2 KALENDER- UND SAISONBEREINIGTER WERT  
WERTINDEX 1980 = 100

SYPRO- NR.	WIRTSCHAFTSGLIEDERUNG		1984 MAR.	1984 APR.	1984 MAI	1984 JUNI	1984 JULI	1984 AUG.	1984 SEP.	1984 OKT.	1984 NOV.	1984 DEZ.	1985 JAN.	1985 FEB.	1985 MAR.	VERÄND. IN O/O GEGEN VORMONAT
	VERARBEITENDES GEWERBE <sup>1)</sup>	INSGESAMT	115,7	116,9	117,7	112,6	121,0	119,8	120,2	124,8	120,4	119,4	122,5	126,0	124,8	- 1,0
		INLAND	108,2	108,5	109,3	104,7	112,2	111,1	111,4	113,6	108,9	108,0	109,0	112,9	111,8	- 1,0
		AUSLAND	131,7	134,7	136,5	129,3	140,4	138,8	139,0	148,9	145,1	143,0	152,3	154,0	153,0	- 0,6
	GRUNDSTOFF- UND PRODUKTIONS- GUETERGEWERBE	INSGESAMT	118,7	120,7	121,5	116,7	122,4	120,6	119,7	125,2	123,0	121,1	124,3	125,3	123,9	- 1,1
		INLAND	108,3	109,9	110,3	105,5	112,8	110,2	109,5	113,5	111,1	110,5	110,5	110,7	111,3	+ 0,5
		AUSLAND	140,7	143,8	145,5	141,0	143,0	142,7	140,7	148,5	148,2	143,3	156,0	155,7	149,5	- 4,0
25	GEW. U. VERARB. V. STEINEN UND ERDEN	INSGESAMT	102,3	102,2	105,2	98,5	107,8	101,7	97,6	103,0	97,8	101,3	89,6	90,0	90,7	+ 0,8
		INLAND	100,9	100,8	103,3	96,9	106,2	99,8	95,8	100,4	95,6	98,9	86,5	87,7	88,5	+ 0,9
		AUSLAND	116,8	117,5	126,4	116,8	124,8	123,4	117,3	134,7	118,3	122,2	123,8	114,3	115,4	+ 1,0
2711	HOCHOFEN-, STAHL- U. WARMWALZWERKE (OH. STAHLROHRE)	INSGESAMT	98,7	100,6	104,8	97,7	104,8	104,3	103,8	108,8	105,6	103,5	108,4	113,2	111,9	- 1,1
		INLAND	95,0	95,5	98,0	89,7	98,7	97,5	100,6	105,3	101,9	102,0	100,5	100,6	100,3	- 0,3
		AUSLAND	106,1	109,6	118,0	112,9	116,6	117,4	110,9	115,6	112,4	105,1	122,7	137,1	133,5	- 2,6
40	CHEMISCHE INDUSTRIE	INSGESAMT	128,7	131,8	133,3	129,9	135,8	133,7	130,6	137,6	135,5	133,3	139,1	138,4	138,8	+ 0,3
		INLAND	116,9	119,4	119,9	117,3	124,1	120,8	118,4	123,3	122,0	119,4	122,9	121,7	123,5	+ 1,5
		AUSLAND	148,1	151,6	154,9	150,6	155,1	154,8	150,6	160,0	157,3	155,1	163,6	165,8	163,9	- 1,1
	INVESTITIONSGUETER PRO- DUZIERENDES GEWERBE	INSGESAMT	116,1	117,2	118,4	112,0	123,3	122,3	123,4	127,4	121,7	121,6	125,3	131,1	129,8	- 1,0
		INLAND	110,2	109,6	111,1	105,5	114,3	114,6	115,1	116,6	109,0	108,5	109,7	117,8	115,0	- 2,4
		AUSLAND	125,8	129,5	131,4	121,8	138,4	136,0	137,0	146,6	142,4	142,9	152,3	153,1	154,9	+ 1,2
32	MASCHINENBAU	INSGESAMT	111,8	110,5	113,4	109,6	117,0	118,1	116,8	124,7	108,8	115,4	123,6	129,6	125,1	- 3,5
		INLAND	114,1	107,7	109,2	103,9	112,4	115,3	108,2	114,9	97,7	101,2	110,3	117,9	111,9	- 5,1
		AUSLAND	109,7	113,1	119,3	117,0	121,8	122,3	126,8	136,8	123,2	133,8	140,7	143,8	141,7	- 1,5
33	STRASSENFAHRZEUGBAU	INSGESAMT	132,8	137,0	140,9	115,7	132,1	150,1	147,8	146,8	148,3	142,7	141,4	155,0	156,3	+ 0,8
		INLAND	121,8	121,6	130,0	116,9	127,9	132,6	138,5	124,2	123,5	119,5	109,5	139,0	130,4	- 6,2
		AUSLAND	143,3	152,5	153,4	110,9	135,9	169,0	156,0	170,4	174,2	166,2	177,1	171,1	183,1	+ 7,0
36	ELEKTROTECHNIK	INSGESAMT	112,9	114,2	116,1	110,3	123,8	118,3	121,2	124,5	119,9	115,6	123,1	122,4	122,8	+ 0,3
		INLAND	106,7	107,5	110,5	104,7	116,2	112,1	113,5	116,9	110,4	109,7	111,4	112,5	114,3	+ 1,6
		AUSLAND	127,3	127,5	130,0	124,2	140,1	131,9	137,6	143,2	140,2	128,9	150,5	144,5	141,4	- 2,1
38	H.V. EBM-WAREN	INSGESAMT	109,9	113,0	114,6	109,1	115,5	115,1	113,9	118,7	115,5	113,8	113,6	112,3	114,6	+ 2,0
		INLAND	105,5	107,8	109,2	104,0	109,1	109,3	108,3	111,7	108,3	107,1	104,7	104,0	107,3	+ 3,2
		AUSLAND	125,2	131,7	133,6	127,9	139,1	136,5	135,1	142,0	140,6	136,2	145,6	141,8	142,3	+ 0,4
50	H.V. BUEROMASCHINEN, ADV-GERAETEN U. -EINRICHTUNGEN	INSGESAMT	148,5	150,9	148,6	144,8	162,4	150,8	159,7	173,6	173,2	176,9	190,9	202,7	218,7	+ 7,9
		INLAND	129,9	129,6	128,5	124,0	131,7	128,1	142,3	157,9	149,7	145,9	168,8	172,2	175,4	+ 1,9
		AUSLAND	171,4	177,8	175,4	170,1	201,7	180,5	179,8	195,4	202,9	215,3	220,2	240,2	272,0	+ 13,2
	VERBRAUCHSGUETER PRODU- ZIERENDES GEWERBE	INSGESAMT	109,7	110,3	111,3	107,4	112,1	111,7	111,5	116,3	113,4	110,8	113,3	112,6	112,1	- 0,4
		INLAND	104,1	104,8	105,6	101,5	106,5	106,2	105,5	108,3	106,8	104,8	106,5	105,6	105,2	- 0,4
		AUSLAND	141,6	141,2	143,2	140,1	143,8	142,5	145,3	159,2	150,1	145,2	150,9	152,1	149,4	- 1,8
5421-24	H.V. HOLZMOEBELN, POLSTERMOEBELN	INSGESAMT	92,6	94,4	96,7	93,5	97,9	97,1	95,4	96,2	93,6	92,6	90,1	88,8	90,2	+ 1,6
		INLAND	90,4	91,2	93,2	90,3	94,7	93,5	92,0	92,2	90,2	88,9	86,5	85,1	85,6	+ 0,6
		AUSLAND	111,0	121,7	126,0	120,0	126,0	128,2	124,9	130,3	123,5	122,9	120,0	121,0	128,4	+ 6,1
58	H.V. KUNSTSTOFFWAREN	INSGESAMT	124,4	126,2	126,8	120,7	127,6	125,2	125,7	130,9	127,9	123,6	127,1	127,0	127,0	0
		INLAND	116,4	118,2	118,4	111,2	119,4	117,2	117,8	123,1	119,3	116,0	117,8	118,3	118,7	+ 0,3
		AUSLAND	160,1	163,2	165,0	162,6	165,7	160,8	161,6	164,8	165,3	158,2	173,2	165,6	163,4	- 1,3
63	TEXTILGEWERBE	INSGESAMT	105,5	104,2	108,0	102,4	107,4	107,3	106,9	112,2	107,7	108,3	111,1	110,6	109,2	- 1,3
		INLAND	97,4	97,1	101,2	94,4	100,1	99,0	99,0	102,3	98,8	99,0	103,0	101,9	101,0	- 0,9
		AUSLAND	138,1	131,8	134,9	134,6	136,4	140,5	137,6	152,2	143,1	144,9	143,3	145,1	141,3	- 2,6
64	BEKLEIDUNGSGEWERBE	INSGESAMT	113,4	112,4	108,4	108,4	110,4	111,4	112,6	117,0	116,5	109,2	108,9	108,2	99,8	- 7,8
		INLAND	106,4	105,9	103,0	102,5	104,6	105,9	102,9	107,4	106,0	102,1	102,3	99,9	91,5	- 8,4
		AUSLAND	158,6	153,4	143,2	146,5	147,8	145,9	174,4	181,9	183,8	155,2	151,2	161,3	151,7	- 6,0

1) AUSGEWAHLTE WIRTSCHAFTSZWEIGE (OHNE NAHRUNGS- UND GENUSSMITTELGEWERBE).

## 1 AUFTRAGSEINGANG IM VERARBEITENDEN GEWERBE

## 1.2 KALENDER- UND SAISONBEREINIGTER WERT

VOLUMENINDEX 1980 = 100

SYPRO- NR.	WIRTSCHAFTSGLIEDERUNG	1984 MAR.	1984 APR.	1984 MAI	1984 JUNI	1984 JULI	1984 AUG.	1984 SEP.	1984 OKT.	1984 NOV.	1984 DEZ.	1985 JAN.	1985 FEB.	1985 MAR.	VERÄND. IN O/O GEGEN VORMONAT
	VERARBEITENDES GEWERBE <sup>1)</sup>	INSGESAMT 101,2	101,8	102,4	97,8	104,8	103,9	103,7	106,4	103,3	102,3	104,4	107,2	105,9	- 1,2
	INLAND	94,7	94,6	95,2	91,1	97,3	96,4	96,2	97,6	93,5	92,6	94,1	96,3	95,1	- 1,2
	AUSLAND	115,1	117,4	118,5	112,0	121,3	120,0	119,6	125,9	123,9	121,8	128,9	130,0	128,6	- 1,1
	GRUNDSTOFF- UND PRODUK- TIONSGÜTERGEWERBE	INSGESAMT 103,6	104,9	105,2	100,8	105,5	103,9	102,9	105,9	105,0	103,5	105,3	105,7	104,4	- 1,2
	INLAND	94,4	95,4	95,5	91,1	97,2	94,9	94,1	97,0	94,9	94,5	94,1	93,8	94,2	+ 0,4
	AUSLAND	123,2	125,2	125,6	121,5	123,4	122,9	121,1	124,9	125,8	121,7	129,1	130,3	124,7	- 4,3
25	GEW. U. VERARB. V. STEINEN UND ERDEN	INSGESAMT 88,7	88,5	90,9	85,0	92,9	87,7	83,9	88,4	84,0	87,3	77,2	77,3	77,5	+ 0,3
	INLAND	87,4	87,2	89,2	83,4	91,5	85,9	82,3	86,1	82,0	85,2	74,5	75,3	75,7	+ 0,5
	AUSLAND	103,0	103,4	111,0	102,2	109,2	107,7	102,2	116,5	102,0	105,8	106,8	98,0	98,2	+ 0,2
2711	HOCHOFEN-, STAHL- U. WARMWALZWERKE (OH. STAHLROHRE)	INSGESAMT 85,8	87,6	90,3	84,0	89,8	89,0	88,6	91,3	87,8	85,8	89,5	92,6	91,4	- 1,3
	INLAND	83,7	84,4	85,9	78,6	86,1	84,5	87,3	90,6	86,6	86,4	85,2	84,9	84,4	- 0,6
	AUSLAND	90,0	92,6	98,2	93,5	96,3	96,6	90,9	92,0	89,6	84,2	96,2	106,1	102,9	- 3,0
40	CHEMISCHE INDUSTRIE	INSGESAMT 111,4	113,4	114,1	110,8	115,9	114,3	111,6	115,7	115,3	113,8	116,6	116,9	117,4	+ 0,4
	INLAND	100,0	101,6	101,7	99,1	104,7	101,9	99,4	100,3	102,8	100,9	103,1	101,6	103,4	+ 1,8
	AUSLAND	130,3	132,5	134,6	130,7	134,8	134,6	130,9	136,6	135,7	134,1	138,8	141,6	139,6	- 1,4
	INVESTITIONSGÜTER PRO- DUZIERENDES GEWERBE	INSGESAMT 101,3	102,0	102,9	97,4	106,9	106,0	106,5	109,3	104,3	103,9	106,6	111,5	110,2	- 1,2
	INLAND	96,1	95,5	96,7	91,9	99,2	99,4	99,4	100,3	93,5	92,6	93,7	100,6	98,1	- 2,5
	AUSLAND	109,6	112,7	114,0	105,6	119,6	117,6	117,7	125,4	121,6	121,6	129,2	129,6	130,7	+ 0,8
32	MASCHINENBAU	INSGESAMT 95,8	94,5	96,7	93,4	99,4	100,3	98,8	104,9	91,1	96,2	102,9	107,8	103,8	- 3,7
	INLAND	97,6	92,1	93,1	88,4	95,4	97,8	91,5	96,7	81,5	84,0	91,8	98,1	98,1	- 5,4
	AUSLAND	94,1	96,8	101,9	99,7	103,6	104,2	107,3	115,1	103,5	111,9	117,2	119,7	117,7	- 1,7
33	STRASSENFAHRZEUGBAU	INSGESAMT 113,8	117,5	120,5	101,4	112,7	128,3	125,5	123,6	124,7	119,5	117,2	129,3	130,1	+ 0,6
	INLAND	104,2	104,7	111,7	100,7	110,0	113,8	117,8	104,7	103,9	99,6	88,9	115,8	108,0	- 6,7
	AUSLAND	123,5	130,9	131,3	96,1	115,7	144,9	132,2	144,1	147,4	140,0	148,8	143,2	153,1	+ 6,9
36	ELEKTROTECHNIK	INSGESAMT 101,2	102,4	104,1	98,8	110,6	105,8	107,8	110,5	106,2	102,0	108,6	107,8	107,9	+ 0,1
	INLAND	96,0	96,8	99,5	94,2	104,3	100,7	101,6	104,2	98,3	97,5	98,9	99,7	101,2	+ 1,5
	AUSLAND	113,2	113,4	115,4	110,0	124,0	116,7	120,9	125,5	122,5	111,7	131,0	125,2	122,0	- 2,6
38	H.V. EBM-WAREN	INSGESAMT 94,5	96,7	97,9	93,0	98,3	98,1	96,8	99,6	97,8	96,6	95,9	94,5	96,4	+ 2,0
	INLAND	90,6	92,2	93,2	88,7	92,8	93,2	92,0	94,4	91,7	90,9	88,6	87,8	90,8	+ 3,4
	AUSLAND	107,7	112,8	114,2	108,4	118,2	115,9	114,1	118,8	117,6	114,4	121,1	117,9	117,7	- 0,2
50	H.V. BÜROMASCHINEN, ADV.-GERÄTEN U. -EINRICHTUNGEN	INSGESAMT 147,5	149,7	147,4	144,1	161,3	149,9	157,6	170,1	169,4	172,5	185,9	196,3	210,7	+ 7,3
	INLAND	127,1	127,3	126,2	122,2	129,4	125,9	138,9	153,8	145,6	141,9	163,7	166,2	169,1	+ 1,7
	AUSLAND	172,8	178,6	175,7	171,2	203,1	181,5	179,9	193,1	199,4	210,1	215,3	233,0	261,6	+ 12,3
	VERBRAUCHSGÜTER PRODU- ZIERENDES GEWERBE	INSGESAMT 96,9	97,0	97,6	94,2	98,0	97,7	96,9	99,4	98,0	96,0	97,6	96,5	95,8	- 0,7
	INLAND	91,8	92,2	92,6	89,0	93,2	92,7	91,6	93,4	92,3	90,7	91,8	90,5	90,1	- 0,4
	AUSLAND	124,4	123,8	125,3	122,5	125,3	124,1	125,8	135,3	129,3	125,2	129,1	129,2	126,6	- 2,0
5421-24	H.V. HOLZMOBELN, POLSTERMOBELN	INSGESAMT 78,4	79,6	81,3	78,6	82,3	81,5	79,7	79,7	77,6	76,9	74,4	73,0	74,2	+ 1,6
	INLAND	76,5	76,8	78,3	76,0	79,5	78,4	76,7	76,3	74,6	73,7	71,2	69,8	70,3	+ 0,7
	AUSLAND	94,8	103,4	107,3	101,6	106,8	108,9	105,8	109,8	104,1	104,0	100,8	101,1	107,4	+ 6,2
58	H.V. KUNSTSTOFFWAREN	INSGESAMT 113,6	114,9	114,8	109,4	115,7	113,5	114,2	118,3	116,3	113,0	115,5	115,3	115,8	+ 0,4
	INLAND	106,4	107,7	107,4	100,8	108,4	106,4	107,3	111,8	108,9	106,4	107,7	108,1	108,7	+ 0,6
	AUSLAND	145,6	147,7	148,6	146,5	149,1	144,9	145,1	147,1	148,1	141,7	152,1	147,1	145,7	- 1,0
63	TEXTILGEWERBE	INSGESAMT 92,0	90,3	93,6	88,9	93,0	93,3	91,9	95,9	91,9	92,6	94,6	93,5	91,9	- 1,7
	INLAND	84,4	83,8	87,4	81,5	86,4	85,6	84,5	86,8	83,8	84,1	87,4	85,7	84,6	- 1,3
	AUSLAND	122,6	116,5	119,2	119,2	120,4	124,2	121,0	132,7	125,2	126,5	124,1	124,7	120,9	- 3,0
64	BEKLEIDUNGSGEWERBE	INSGESAMT 98,2	97,4	94,3	94,7	95,9	96,1	95,7	99,4	99,8	93,7	92,9	91,1	82,7	- 9,2
	INLAND	92,0	91,8	89,6	89,5	90,7	91,5	87,7	91,4	90,9	87,7	87,5	84,4	76,2	- 9,7
	AUSLAND	138,9	134,3	125,8	129,1	129,2	125,7	145,9	150,3	156,9	132,8	127,8	133,0	120,7	- 9,2

1) AUSGEWÄHLTE WIRTSCHAFTSZWEIGE (OHNE NAHRUNGS- UND GENUSSMITTELGEWERBE).

SYPRO- NR.	WIRTSCHAFTSGLIEDERUNG		1982	1983	1984	VERÄNDERUNG IN O/O GEGEN VORJAHR	1984 1. VJ	1984 2. VJ	1984 3. VJ	1984 4. VJ	1985 1. VJ	VERÄNDERUNG IN O/O GEGEN VORJAHRES-VOR- QUARTAL
DURCHSCHNITT												
	VERARBEITENDES GEWERBE 1)	INSGESAMT	105,2	108,5	116,2	+7,1	114,0	109,3	115,4	126,3	122,3	+7,3
		INLAND	98,8	103,0	107,1	+4,0	105,7	101,5	106,9	114,1	111,2	+5,2
		AUSLAND	119,6	120,9	136,7	+13,1	132,5	126,6	134,4	153,4	147,2	+11,1
	GRUNDSTOFF- UND PRODUKTIONS- UND GEWERBE	INSGESAMT	103,1	107,1	118,2	+10,4	117,2	118,1	117,2	120,2	121,5	+3,7
		INLAND	97,6	101,2	107,9	+6,6	106,6	108,0	108,1	109,0	106,5	-0,1
		AUSLAND	115,2	119,9	140,5	+17,2	140,3	139,9	137,1	144,4	154,2	+9,9
25	GEW. U. VERARB. V. STEINEN U. ERDEN	INSGESAMT	96,8	100,7	102,6	+1,9	71,9	113,1	120,2	105,0	55,0	-23,5
		INLAND	95,1	99,7	100,9	+1,2	67,9	111,9	120,0	103,8	50,2	-26,1
		AUSLAND	115,6	111,8	121,1	+8,3	117,2	126,3	121,6	119,4	111,2	-5,1
2531	H. V. ZEMENT	INSGESAMT	106,7	112,1	106,9	-4,6	76,8	125,2	122,9	102,8	48,1	-37,4
		INLAND	103,7	110,9	105,5	-4,9	74,3	124,3	122,2	101,2	45,7	-38,5
		AUSLAND	164,3	136,1	134,1	-1,5	124,9	141,7	135,4	134,4	96,3	-22,9
2541	ZIEGELEI	INSGESAMT	96,1	100,7	97,3	-3,4	66,9	114,1	119,6	88,7	43,4	-35,1
		INLAND	95,0	101,2	96,5	-4,6	63,2	114,1	121,5	87,1	37,2	-41,1
		AUSLAND	104,4	97,4	103,4	+6,2	93,2	114,5	105,9	100,1	88,5	-5,0
2711-15	HOCHOFEN-, STAHL- U. WARMWALZWERKE, H. V. STAHLROHREN	INSGESAMT	95,4	88,3	102,0	+15,5	97,6	100,1	102,3	108,0	108,1	+10,8
		INLAND	85,7	83,2	93,1	+11,9	92,8	92,7	91,0	96,1	99,7	+7,4
		AUSLAND	112,3	97,2	117,5	+20,9	106,1	113,2	121,9	128,7	122,7	+15,6
2711	HOCHOFEN-, STAHL- U. WARMWALZWERKE (OH. STAHLROHRE)	INSGESAMT	88,4	86,1	100,0	+16,1	96,4	98,2	99,9	105,5	105,8	+9,8
		INLAND	84,9	83,4	93,3	+11,9	92,9	92,7	91,0	96,5	99,6	+7,2
		AUSLAND	95,5	91,7	113,7	+24,0	103,4	109,7	118,0	123,8	118,4	+14,5
2850	NE-METALLHALBZEUGWERKE	INSGESAMT	92,0	101,4	113,8	+12,2	118,5	114,7	110,1	111,9	118,5	0
		INLAND	85,7	94,9	102,1	+7,6	107,7	104,3	99,6	96,7	104,8	-2,7
		AUSLAND	106,8	116,4	141,2	+21,3	143,8	138,9	134,6	147,4	150,6	+4,7
2910	EISEN-, STAHL- U. TEMPERGLIESSEREI	INSGESAMT	98,2	92,7	96,5	+4,1	99,1	93,3	91,8	101,6	107,5	+8,5
		INLAND	93,7	88,2	89,9	+1,9	93,2	85,2	86,7	94,4	100,0	+7,3
		AUSLAND	121,5	116,0	130,5	+12,5	129,4	135,6	118,1	138,8	146,5	+13,2
3011-15	ZIEHEREIEN UND KALT- WALZWERKE	INSGESAMT	95,2	97,5	104,2	+6,9	108,5	105,9	99,4	103,2	105,7	-2,6
		INLAND	94,0	97,8	101,1	+3,4	107,7	103,9	96,5	96,3	99,4	-7,7
		AUSLAND	98,7	96,7	113,3	+17,2	111,0	111,5	107,7	122,9	123,7	+11,4
40	CHEMISCHE INDUSTRIE	INSGESAMT	109,4	117,7	130,7	+11,0	134,7	130,2	126,9	131,0	140,7	+4,5
		INLAND	104,7	110,9	119,3	+7,6	122,6	117,9	117,0	119,5	124,2	+1,3
		AUSLAND	117,1	128,6	149,2	+16,0	154,1	150,0	143,0	149,5	167,1	+8,4
4031	H. V. CHEM. GRUNDSTF. (AUCH M. ANSCHL. WEITER- VERARB.)	INSGESAMT	106,9	116,5	133,2	+14,3	135,8	132,9	130,4	133,5	142,1	+4,6
		INLAND	101,1	108,3	120,3	+11,1	122,8	119,4	119,4	119,7	124,8	+1,6
		AUSLAND	113,7	126,1	148,1	+17,4	151,0	148,6	143,3	149,7	162,3	+7,5
4034	H. V. CHEM. ERZEUGNISSEN F. GEWERBE, LANDWIRTSCHAFT	INSGESAMT	112,0	120,0	130,5	+8,8	138,9	130,1	126,5	126,6	142,0	+2,2
		INLAND	107,1	113,1	118,5	+4,8	122,2	116,5	118,8	116,6	118,7	-2,9
		AUSLAND	121,5	133,7	154,1	+15,3	171,9	156,8	141,6	146,3	187,8	+9,2
4035	H. V. PHARMAZEUTISCHEN ERZEUGNISSEN	INSGESAMT	112,2	119,6	128,3	+7,3	130,3	125,7	123,1	134,0	142,3	+9,2
		INLAND	108,4	115,4	122,1	+5,8	124,2	119,1	116,3	128,6	132,0	+6,3
		AUSLAND	122,1	130,6	144,4	+10,6	146,1	142,8	140,5	148,2	169,2	+15,8
4090	H. V. CHEMIEFASERN	INSGESAMT	111,3	117,1	128,3	+9,6	137,0	135,8	111,4	129,0	138,0	+0,7
		INLAND	105,3	110,6	116,9	+5,7	127,8	125,2	97,9	116,7	131,4	+2,8
		AUSLAND	115,4	121,6	136,2	+12,0	143,4	143,1	120,8	137,6	142,6	-0,6
53	HOLZBEARBEITUNG	INSGESAMT	84,4	87,9	90,0	+2,4	87,6	92,9	88,3	91,1	77,4	-11,6
		INLAND	82,7	86,5	86,6	+0,1	84,4	89,7	86,0	86,5	72,5	-14,1
		AUSLAND	101,0	101,4	122,5	+20,8	118,8	123,8	111,0	136,4	126,2	+6,2
55	ZELLSTOFF-, HOLZSCHLIFF-, PAPIER- U. PAPIERERZEUGUNG	INSGESAMT	114,2	119,4	140,6	+17,8	136,1	137,8	142,7	145,9	154,6	+13,6
		INLAND	106,8	108,0	122,6	+13,5	123,2	118,8	123,2	125,2	133,4	+8,3
		AUSLAND	134,1	150,0	189,3	+26,2	171,2	189,2	195,2	201,7	212,2	+23,9
59	GUMMI- VERARBEITUNG	INSGESAMT	107,4	111,2	113,4	+2,0	118,2	104,8	111,6	118,8	125,2	+5,9
		INLAND	106,8	110,2	110,2	0	115,6	100,2	108,0	116,8	122,7	+6,1
		AUSLAND	109,5	114,5	123,5	+7,9	126,5	119,2	123,2	125,2	133,4	+5,5
	INVESTITIONSGÜTER PRODUZIERENDES GEWERBE	INSGESAMT	108,6	111,6	117,9	+5,6	112,5	106,6	117,2	135,3	125,7	+11,7
		INLAND	100,9	106,1	108,4	+2,2	104,2	99,5	108,8	121,1	116,2	+11,5
		AUSLAND	121,9	121,2	134,4	+10,9	126,9	119,0	131,8	159,9	142,1	+12,0
3021-25	STAHLVERFORMUNG, OBERFLÄCHENVEREDLUNG, HÄRTUNG	INSGESAMT	99,4	97,2	104,5	+7,5	111,4	99,5	100,9	106,3	116,9	+4,9
		INLAND	98,4	95,8	100,7	+5,1	108,2	94,7	98,2	101,8	112,2	+3,7
		AUSLAND	105,2	104,7	125,5	+19,9	129,2	125,8	116,0	131,0	143,2	+10,8
31	STAHL- U. LEICHTMETALLBAU, SCHIENENFAHRZEUGBAU	INSGESAMT	107,4	101,9	106,2	+4,2	84,9	92,6	109,3	137,9	77,3	-9,0
		INLAND	108,7	103,7	106,2	+2,4	89,4	95,2	97,2	142,7	76,0	-15,0
		AUSLAND	102,1	94,6	106,5	+12,6	67,0	82,5	157,8	118,6	82,6	+23,3
3111	H. V. STAHL- U. L. METALLKON- STRUKT. (OH. GRUBENAUSB. -)	INSGESAMT	105,1	98,8	96,8	-2,0	81,3	89,8	92,3	123,7	71,6	-11,9
		INLAND	98,3	94,2	95,5	+1,4	80,1	86,1	91,6	124,0	71,4	-10,9
		AUSLAND	166,2	139,9	108,4	-22,5	91,7	122,8	98,4	120,5	73,9	-19,4
32	MASCHINENBAU	INSGESAMT	105,5	105,8	112,7	+6,5	97,6	106,0	115,3	131,9	118,9	+21,8
		INLAND	100,5	103,3	106,0	+2,6	93,5	98,9	114,6	117,0	122,7	+31,2
		AUSLAND	111,8	109,1	121,4	+11,3	103,1	115,1	116,3	151,2	114,0	+10,6

1) AUSGEWÄHLTE WIRTSCHAFTSZWEIGE (OHNE NAHRUNGS- UND GENUSSMITTELGEWERBE).

WERT 1980=100  
INDEX

- 25 -

2.1 ORIGINAL  
WERT

SYPRO- NR.	WIRTSCHAFTSGLIEDERUNG		1982	1983	1984	VERÄNDERUNG IN O/O GEGEN VORJAHR	1984 1.VJ	1984 2.VJ	1984 3.VJ	1984 4.VJ	1985 1.VJ	VERÄNDERUNG IN O/O GEGEN VORJAHR-VOR- QUARTAL
		DURCHSCHNITT										
3210	H.V.LANDW.MASCHINEN, ACKERSCHLEPPERN	INSGESAMT	112,9	123,4	115,3	-6,6	126,4	115,6	101,5	117,7	121,3	-4,0
		INLAND	107,0	118,9	102,2	-14,0	119,7	102,9	88,5	97,5	106,6	-10,9
		AUSLAND	119,8	128,6	130,5	+1,5	134,1	130,5	116,5	141,0	138,2	+3,1
3220	H.V.METALLBEARBEITUNGS- MASCHINEN U.AE.	INSGESAMT	100,3	98,6	102,7	+4,2	83,5	94,9	100,9	131,5	94,8	+13,5
		INLAND	96,3	100,7	99,7	-1,0	80,7	92,7	100,2	125,2	94,4	+17,0
		AUSLAND	106,4	95,6	107,3	+12,2	87,9	98,3	102,0	141,0	95,4	+8,5
3230	H.V.TEXTIL-U.NAEH- MASCHINEN	INSGESAMT	95,5	99,5	121,2	+21,8	112,2	119,1	116,2	137,3	128,3	+14,3
		INLAND	89,1	95,5	104,3	+9,2	94,0	104,2	101,7	117,3	111,4	+18,5
		AUSLAND	98,3	101,4	128,8	+27,0	120,3	125,8	122,7	146,2	135,8	+12,9
3240	H.V.MASCHINEN F.D.NAHR.- U.GENUSSMITTELGEW.USW	INSGESAMT	106,2	110,1	121,2	+10,1	100,0	115,5	119,7	149,5	115,8	+15,8
		INLAND	98,3	106,0	105,7	-0,3	89,6	98,8	102,7	131,7	97,7	+9,0
		AUSLAND	114,4	114,4	137,6	+20,3	110,9	133,3	137,4	168,5	134,9	+21,6
3256	H.V.HUETTEN-U.WALZWERKS- EINR.USW (OH.BAUMASCH.)	INSGESAMT	118,1	113,8	113,9	+0,1	88,9	123,8	104,4	138,3	92,8	+4,4
		INLAND	106,9	110,0	102,5	-6,8	91,7	95,5	97,6	125,3	91,2	-0,5
		AUSLAND	137,8	120,3	133,7	+11,1	84,1	173,4	116,3	161,0	95,7	+13,8
3257	H.V.BAU-, BAUSTOFF-U.AE. MASCHINEN	INSGESAMT	92,3	86,5	97,9	+13,2	75,8	82,4	77,0	156,3	81,9	+8,0
		INLAND	72,1	77,0	70,2	-8,8	64,3	74,7	64,0	77,7	62,8	-2,3
		AUSLAND	113,5	96,4	126,8	+31,5	87,8	90,4	90,7	238,6	101,8	+15,9
3260	H.V.ZAHNRAEDERN, GETRIE- BEN, LAGERN U.AE.	INSGESAMT	105,5	104,8	111,8	+6,7	113,3	107,2	108,8	117,8	124,0	+9,4
		INLAND	103,6	102,0	104,4	+2,4	108,4	98,6	100,8	110,0	116,6	+7,6
		AUSLAND	108,7	109,7	124,4	+13,4	121,7	121,9	122,6	131,2	136,6	+12,2
3280	SONSTIGER MASCHINENBAU	INSGESAMT	107,6	107,6	115,6	+7,4	99,5	104,3	136,8	121,8	145,8	+46,5
		INLAND	107,8	105,9	119,7	+13,0	99,1	108,9	152,2	116,6	175,1	+76,7
		AUSLAND	107,2	110,2	109,1	-1,0	100,1	97,1	112,4	126,8	99,5	-0,6
33	STRASSENFAHRZEUGBAU	INSGESAMT	118,0	124,4	125,2	+0,6	139,0	96,8	114,8	150,0	147,7	+6,3
		INLAND	95,9	111,4	104,2	-6,5	118,7	87,3	94,5	116,5	114,8	-3,3
		AUSLAND	143,0	139,1	148,7	+6,9	161,9	107,6	137,8	187,7	184,7	+14,1
3311	H.V.KRAFTWAGEN U. -MOTOREN	INSGESAMT	118,6	126,4	127,1	+0,6	142,0	95,8	116,7	154,0	151,3	+6,5
		INLAND	95,7	113,4	105,3	-7,1	121,5	85,6	95,2	118,8	116,3	-4,3
		AUSLAND	142,3	139,8	149,6	+7,0	163,1	106,3	138,9	190,3	187,2	+14,8
3312	H.V.PERSONENKRAFTWAGEN U.AE. (EINSCHL.MOTOREN)	INSGESAMT	122,0	135,2	140,9	+4,2	161,3	99,3	131,6	171,2	176,4	+9,4
		INLAND	99,3	117,6	110,9	-5,7	137,0	82,5	101,8	122,1	129,4	-5,5
		AUSLAND	144,6	152,7	170,8	+11,9	185,6	116,0	161,3	220,2	223,4	+20,4
3313	H.V.LASTKRAFTWAGEN U.AE. (EINSCHL.MOTOREN)	INSGESAMT	110,9	106,0	95,0	-10,4	96,7	87,6	81,9	113,7	92,2	-4,7
		INLAND	87,6	104,1	92,8	-10,9	86,7	92,4	80,4	111,4	87,1	+0,5
		AUSLAND	136,5	108,1	97,5	-9,8	107,7	82,3	83,5	116,3	97,9	-9,1
34	SCHIFFBAU	INSGESAMT	151,1	174,6	167,5	-4,1	80,9	208,0	209,6	171,4	102,5	+26,7
		INLAND	146,3	177,6	132,1	-25,6	74,6	173,2	131,0	149,4	114,4	+53,4
		AUSLAND	158,3	170,1	221,1	+30,0	90,6	260,7	328,3	204,7	84,6	-6,6
36	ELEKTROTECHNIK	INSGESAMT	106,9	110,2	118,4	+7,4	113,4	108,7	120,9	130,6	129,1	+13,8
		INLAND	102,5	106,4	112,4	+5,6	107,1	102,0	115,9	124,7	123,9	+15,7
		AUSLAND	116,6	118,6	131,6	+11,0	127,3	123,7	132,0	143,5	140,6	+10,4
3620	H.V.GERAETEN D.ELEKTRIZ. ERZEUGUNG, -VERTLG.U.AE.	INSGESAMT	108,0	111,3	117,8	+5,8	113,4	109,3	127,5	121,0	133,0	+17,3
		INLAND	104,8	110,0	115,0	+4,5	110,0	104,6	126,8	118,3	137,7	+25,2
		AUSLAND	114,6	113,9	123,7	+8,6	120,4	118,9	129,0	126,7	123,5	+2,6
3650	H.V.ELEKTROHAUSHALTS- GERAETEN	INSGESAMT	97,4	97,8	100,2	+2,5	101,1	94,8	95,6	109,2	102,9	+1,8
		INLAND	93,9	92,6	97,3	+1,0	96,3	88,1	90,3	99,5	94,9	-1,5
		AUSLAND	106,3	111,1	117,3	+5,6	113,5	112,1	109,1	134,2	123,6	+8,9
3660	H.V.ZAEHLERN, FERNMELDE-, MESS-U.REGELGERAETEN USW	INSGESAMT	112,2	118,7	134,8	+13,6	122,4	122,8	136,3	157,5	144,2	+17,8
		INLAND	106,7	112,1	123,4	+10,1	109,3	112,4	123,4	148,4	127,9	+17,0
		AUSLAND	125,3	134,5	162,0	+20,4	153,8	147,8	167,1	179,3	183,0	+19,0
3670	H.V.RUNDFUNK-, FERNSEH-U. PHONOTECHN.GERAETEN	INSGESAMT	104,3	103,4	103,2	-0,2	107,0	92,1	93,3	120,2	109,6	+2,4
		INLAND	98,2	99,7	99,9	+0,2	106,4	87,2	92,8	113,3	103,3	-2,9
		AUSLAND	115,9	110,3	109,4	-0,8	108,1	101,4	94,4	133,5	121,5	+12,4
3711-60	FEINMECHANIK, OPTIK	INSGESAMT	98,3	100,5	107,2	+6,7	103,0	103,7	101,8	120,3	114,4	+11,1
		INLAND	93,3	95,3	101,3	+6,3	98,1	97,9	96,0	113,3	105,0	+7,0
		AUSLAND	108,5	111,2	119,2	+7,2	112,9	115,7	113,6	134,7	133,9	+18,6
38	H.V.EBM-WAREN	INSGESAMT	99,7	103,9	112,0	+7,8	112,8	110,0	108,3	116,8	114,6	+1,6
		INLAND	96,5	100,6	106,3	+5,7	107,0	103,6	103,7	110,7	106,1	-0,8
		AUSLAND	111,6	116,3	133,2	+14,5	134,2	133,9	125,5	139,3	145,9	+8,7
3830	H.V.HEIZ-U.KOCHGERAETEN	INSGESAMT	97,5	105,0	116,4	+10,9	111,2	108,4	111,7	134,2	122,6	+10,3
		INLAND	91,4	98,7	109,1	+10,5	105,3	97,7	107,6	125,9	108,6	+3,1
		AUSLAND	112,6	121,0	134,6	+11,2	126,0	135,4	122,0	155,1	157,9	+25,3
3842	H.V.STAHLBLECHWAREN (OH.MOEBEL)	INSGESAMT	96,7	98,5	102,6	+4,2	97,8	99,7	103,2	109,9	97,2	-0,6
		INLAND	94,4	97,2	100,3	+3,2	94,8	97,5	101,4	107,7	92,2	-2,7
		AUSLAND	108,7	104,9	114,3	+9,0	112,6	111,0	112,4	121,2	123,0	+9,2
3850	H.V.SCHLOSSERN, BESCHLAEGEN	INSGESAMT	100,0	108,5	113,0	+4,1	123,7	106,0	109,1	113,1	115,7	-6,5
		INLAND	97,0	103,9	106,6	+2,6	117,4	97,9	104,6	106,4	107,0	-8,9
		AUSLAND	113,2	128,5	141,1	+9,8	151,4	141,6	128,8	142,6	154,0	+1,7

WERT 1980=100  
INDEX

- 27 -

SYPRO- NR.	WIRTSCHAFTSGLIEDERUNG		1982	1983	1984	VERÄNDERUNG IN O/O GEGEN VORJAHR	1984 1. VJ	1984 2. VJ	1984 3. VJ	1984 4. VJ	1985 1. VJ	VERÄNDERUNG IN O/O GEGEN VORJAHRES-VOR- QUARTAL
		DURCHSCHNITT										
50	H. V. BUEROMASCHINEN, ADV- GERAETEN U. -EINR.	INSGESAMT	124,9	144,8	171,2	+18,2	149,5	156,9	169,0	209,6	171,1	+14,4
		INLAND	113,4	134,1	153,8	+14,7	130,5	140,4	152,4	191,7	148,4	+13,7
		AUSLAND	138,4	157,4	191,8	+21,9	172,0	176,2	188,5	230,5	197,8	+15,0
5060	H. V. BUEROMASCHINEN	INSGESAMT	92,7	102,6	90,7	-11,6	94,6	80,6	83,4	104,1	105,3	+11,3
		INLAND	92,4	110,8	94,0	-15,2	100,3	81,5	85,1	109,0	116,2	+15,9
		AUSLAND	93,0	95,4	87,8	-8,0	89,6	79,9	81,8	99,9	95,7	+6,8
5080	H. V. ADV-GERAETEN U. -EINRICHTUNGEN	INSGESAMT	134,0	156,7	194,1	+23,9	165,1	178,4	193,2	239,4	189,8	+15,0
		INLAND	118,3	139,5	167,9	+20,4	137,6	154,3	168,3	211,2	156,0	+13,4
		AUSLAND	154,1	178,7	227,6	+27,4	200,3	209,4	225,2	275,5	233,0	+16,3
	VERBRAUCHSGUETER PRODUZIERENDES GEWERBE	INSGESAMT	99,6	102,5	109,0	+6,3	112,9	102,7	107,9	112,3	114,6	+1,5
		INLAND	96,3	99,0	103,5	+4,5	107,7	97,5	101,8	107,1	107,2	-0,5
		AUSLAND	118,4	122,4	139,7	+14,1	142,8	132,1	141,9	142,0	156,7	+9,7
51	FEINKERAMIK	INSGESAMT	98,7	97,7	102,1	+4,5	106,4	101,7	98,0	102,3	100,5	-5,5
		INLAND	94,5	97,7	100,1	+2,5	106,1	97,9	94,2	102,3	97,5	-8,1
		AUSLAND	107,4	97,5	106,2	+8,9	107,2	109,3	105,7	102,4	106,9	-0,3
5110	H. V. PORZELLAN	INSGESAMT	110,0	108,0	112,3	+4,0	113,1	109,3	106,8	120,1	116,9	+3,4
		INLAND	103,0	105,7	104,8	-0,9	106,0	98,8	94,1	120,4	108,0	+1,9
		AUSLAND	120,8	111,5	123,8	+11,0	123,9	125,4	126,1	119,6	130,6	+5,4
52	H. U. VERARB. V. GLAS	INSGESAMT	97,2	99,9	104,2	+4,3	103,7	101,0	101,8	110,4	105,5	+1,7
		INLAND	91,9	92,4	94,0	+1,7	93,7	89,9	93,0	99,4	92,3	-1,5
		AUSLAND	118,0	129,0	144,2	+11,8	142,9	144,2	136,5	153,2	157,0	+9,9
5421-24	H. V. HOLZMOEBELN, POLSTERMOEBELN	INSGESAMT	90,7	94,0	95,6	+1,7	96,3	96,2	86,0	103,7	91,9	-4,6
		INLAND	88,5	92,3	92,4	+0,1	93,8	92,8	82,8	100,3	88,2	-6,0
		AUSLAND	110,2	109,5	122,1	+11,5	118,4	124,4	112,8	132,7	122,9	+3,8
56	PAPIER-U. PAPPE- VERARBEITUNG	INSGESAMT	110,1	111,8	119,1	+6,5	120,3	114,2	117,6	124,3	129,1	+7,3
		INLAND	105,8	106,0	112,0	+5,7	113,9	106,7	110,4	117,0	120,5	+5,8
		AUSLAND	145,9	160,3	178,9	+11,6	174,7	177,9	177,5	185,5	201,6	+15,4
5610	H. V. TAPETEN, SPEZ. PAPIE- REN, VERPACKUNGSMITTELN	INSGESAMT	104,9	107,4	114,9	+7,0	117,1	113,2	112,9	116,4	126,6	+8,1
		INLAND	102,1	103,9	110,1	+6,0	113,4	108,0	107,7	111,5	121,4	+7,1
		AUSLAND	130,8	139,7	158,7	+13,6	151,8	160,6	160,9	161,6	174,5	+15,0
57	DRUCKEREI, Vervielf- aeltigung	INSGESAMT	102,9	103,4	111,3	+7,6	107,0	105,3	109,0	124,0	112,4	+5,0
		INLAND	102,5	103,9	110,9	+6,7	106,9	105,4	107,9	123,3	111,9	+4,7
		AUSLAND	108,6	95,2	118,3	+24,3	107,3	105,0	125,7	135,2	120,0	+11,8
58	H. V. KUNSTSTOFFWAREN	INSGESAMT	102,4	111,1	121,8	+9,6	121,8	121,3	119,2	125,0	125,8	+3,3
		INLAND	98,5	106,6	114,3	+7,2	114,8	113,1	112,3	116,9	116,3	+1,3
		AUSLAND	120,4	132,0	156,6	+18,6	153,6	159,2	151,3	162,4	169,7	+10,5
61	LEDERERZEUGUNG	INSGESAMT	110,4	126,1	140,7	+11,6	148,2	136,9	128,4	149,3	152,4	+2,8
		INLAND	102,6	121,8	132,2	+8,5	138,4	126,7	121,0	142,6	145,3	+5,0
		AUSLAND	137,4	140,8	169,8	+20,6	181,6	171,5	153,9	172,1	176,8	-2,6
62	LEDERVERARBEITUNG	INSGESAMT	95,5	96,4	96,5	+0,1	108,1	84,1	102,7	90,9	105,7	-2,2
		INLAND	92,1	91,6	91,5	-0,1	103,0	79,4	97,5	85,8	99,5	-3,4
		AUSLAND	117,0	126,1	127,6	+1,2	139,6	113,1	135,0	122,8	143,9	+3,1
6251	H. V. SCHUHEN	INSGESAMT	97,1	98,3	99,5	+1,2	114,3	85,4	110,7	87,4	113,0	-1,1
		INLAND	93,5	93,4	95,0	+1,7	109,5	82,0	105,6	82,8	107,6	-1,7
		AUSLAND	119,5	129,3	128,1	-0,9	145,1	107,1	143,4	116,7	147,1	+1,4
63	TEXTILGEWERBE	INSGESAMT	97,5	98,8	104,1	+5,4	110,3	100,1	96,9	109,2	111,8	+1,4
		INLAND	92,6	94,2	97,2	+3,2	104,4	93,0	89,9	101,7	102,4	-1,9
		AUSLAND	116,9	117,2	131,6	+12,3	134,0	128,6	125,0	138,9	149,8	+11,8
6312	BAUMWOLLSPINNEREI	INSGESAMT	104,3	107,8	123,0	+14,1	132,5	123,3	105,7	130,7	136,7	+3,2
		INLAND	98,7	103,4	115,1	+11,3	124,8	115,9	98,6	121,3	125,3	+0,4
		AUSLAND	134,3	131,3	165,1	+25,7	173,7	162,4	143,6	180,8	197,3	+13,6
6332	BAUMWOLLWEBEREI, ANG	INSGESAMT	102,9	104,7	114,0	+8,9	117,9	116,0	98,6	123,7	117,3	-0,5
		INLAND	91,5	95,8	101,4	+5,8	108,3	102,8	85,9	108,5	100,2	-7,5
		AUSLAND	129,3	125,4	143,2	+14,2	139,9	146,4	128,0	158,6	156,6	+11,9
6370	WIRKEREI, STRICKEREI	INSGESAMT	91,3	91,3	89,8	-1,6	100,1	73,1	96,7	89,3	99,8	-0,3
		INLAND	89,9	90,0	88,2	-2,0	97,0	73,2	92,7	89,9	95,6	-1,4
		AUSLAND	101,9	100,5	101,7	+1,2	122,8	71,8	126,5	85,6	131,1	+6,8
6380	H. V. TEPPICHEN U. AEL- BESCHICHTETEM GEWEBE	INSGESAMT	96,8	98,1	100,4	+2,3	106,4	92,4	94,1	108,5	103,4	-2,8
		INLAND	94,5	96,9	98,3	+1,4	105,4	88,8	92,4	106,5	100,2	-4,9
		AUSLAND	107,9	103,8	110,1	+6,1	111,3	109,4	102,2	117,5	118,1	+6,1
64	BEKLEIDUNGSGEWERBE	INSGESAMT	97,6	98,0	106,0	+8,2	128,7	75,0	129,8	90,4	125,9	-2,2
		INLAND	94,5	94,4	100,4	+6,4	120,6	74,8	118,3	88,1	114,4	-5,1
		AUSLAND	116,5	120,6	140,6	+16,6	179,1	76,7	201,8	105,0	197,2	+10,1
6413	H. V. HERREN OBERBEKLEIDUNG	INSGESAMT	95,8	95,7	100,4	+4,9	118,4	75,0	116,0	92,2	118,3	-0,1
		INLAND	93,8	92,7	96,2	+3,8	112,8	73,6	108,6	89,9	110,8	-1,8
		AUSLAND	107,5	114,0	125,7	+10,3	152,2	83,6	160,6	106,4	163,7	+7,6
6414	H. V. DAMEN-U. KINDER- OBERBEKLEIDUNG	INSGESAMT	100,4	101,8	111,2	+9,2	140,7	73,5	144,7	85,7	133,8	-4,9
		INLAND	97,1	97,8	104,5	+6,9	130,8	74,0	130,0	83,1	119,5	-8,6
		AUSLAND	119,8	125,1	149,7	+19,7	197,5	71,0	229,6	100,8	216,5	+9,6

WERT 1980=100  
INDEX

- 29 -

SYPRO- NR.	WIRTSCHAFTSGLIEDERUNG		1982	1983	1984	VERÄNDERUNG IN O/O GEGEN VORJAHR	1984 1.VJ	1984 2.VJ	1984 3.VJ	1984 4.VJ	1985 1.VJ	VERÄNDERUNG IN O/O GEGEN VORJAHR-VOR- QUARTAL	
		DURCHSCHNITT											
	VERARBEITENDES GEWERBE 1)	INSGESAMT	95,5	96,9	100,7	+3,9	99,9	95,0	99,6	108,4	104,0	+4,1	-4,1
		INLAND	89,7	91,9	92,9	+1,1	92,7	88,3	92,5	98,2	94,8	+2,3	-3,5
		AUSLAND	108,6	108,1	118,1	+9,3	115,9	109,8	115,6	131,1	124,2	+7,2	-5,3
	GRUNDSTOFF- UND PRODUKTIONSQUETER- GEWERBE	INSGESAMT	92,6	96,2	102,1	+6,1	102,6	102,3	100,7	102,7	102,4	-0,2	-0,3
		INLAND	87,5	90,7	93,3	+2,9	93,1	93,5	93,0	93,4	90,1	-3,2	-3,5
		AUSLAND	103,8	108,4	121,1	+11,7	123,2	121,2	117,5	122,4	128,9	+4,6	+5,3
25	GEW.U. VERARB. V. STEINEN U. ERDEN	INSGESAMT	86,6	88,0	88,6	+0,7	62,4	97,7	103,6	90,5	47,0	-24,7	-48,1
		INLAND	85,1	87,0	87,1	+0,1	58,9	96,6	103,4	89,4	42,8	-27,3	-52,1
		AUSLAND	104,1	99,5	106,0	+6,5	103,6	110,7	106,1	103,4	95,4	-7,9	-7,7
2531	H. V. ZEMENT	INSGESAMT	83,8	82,1	78,1	-4,9	56,2	91,4	89,6	75,1	34,3	-39,0	-54,3
		INLAND	81,3	80,9	76,8	-5,1	54,2	90,5	88,9	73,6	32,4	-40,2	-56,0
		AUSLAND	134,4	107,8	104,5	-3,1	97,5	110,2	105,4	104,9	74,1	-24,0	-29,4
2541	ZIEGELEI	INSGESAMT	88,7	91,8	86,7	-5,6	60,3	101,0	106,0	79,2	38,8	-35,7	-51,0
		INLAND	87,2	91,5	85,1	-7,0	56,3	100,0	106,7	77,1	33,0	-41,4	-57,2
		AUSLAND	100,5	94,5	99,3	+5,1	91,6	109,2	101,0	95,3	84,5	-7,8	-11,3
2711-15	HOCHOFEN-, STAHL-U. WARMWALZWERKE, H. V. STAHLROHREN	INSGESAMT	82,1	79,7	87,3	+9,5	85,9	86,4	86,7	90,3	89,0	+3,6	-1,4
		INLAND	74,2	75,7	80,9	+6,9	82,2	81,0	78,5	82,0	84,1	+2,3	+2,6
		AUSLAND	95,6	86,5	98,0	+13,3	92,1	95,6	100,3	103,8	97,1	+5,4	-6,5
2711	HOCHOFEN-, STAHL-U. WARMWALZWERKE (OH. STAHLROHRE)	INSGESAMT	76,7	77,5	85,6	+10,5	84,4	84,8	84,8	88,4	87,2	+3,3	-1,4
		INLAND	74,0	75,6	81,3	+7,5	82,1	81,3	78,9	82,8	84,2	+2,6	+1,7
		AUSLAND	82,2	81,1	93,9	+15,8	88,9	91,8	96,0	98,9	92,6	+4,2	-6,4
2850	NE-METALLHALBZEUGWERKE	INSGESAMT	93,9	95,3	97,2	+2,0	101,8	97,1	93,9	96,0	98,4	+3,3	+2,5
		INLAND	87,3	89,2	86,8	-2,7	92,1	87,8	84,5	82,8	86,8	+5,8	+4,8
		AUSLAND	109,6	109,6	121,8	+11,1	124,9	119,1	116,2	126,9	125,9	+0,8	-0,8
2910	EISEN-, STAHL-U. TEMPERGISSEREI	INSGESAMT	88,5	81,1	82,1	+1,2	85,4	79,7	77,6	85,5	89,0	+4,2	+4,1
		INLAND	84,3	76,8	76,1	-0,9	80,0	72,4	73,0	79,1	82,4	+3,0	+4,2
		AUSLAND	110,8	103,9	113,8	+9,5	114,4	118,7	102,3	119,6	124,5	+6,8	+4,1
3011-15	ZIEHEREIEN UND KALT- WALZWERKE	INSGESAMT	86,5	88,6	91,4	+3,2	95,8	93,0	86,7	89,9	90,5	-5,5	+0,7
		INLAND	86,1	89,3	88,8	-0,6	94,9	91,3	84,5	84,4	85,9	-9,5	+1,8
		AUSLAND	87,6	86,7	98,6	+13,7	98,2	97,8	93,0	105,4	103,3	+5,2	-2,0
40	CHEMISCHE INDUSTRIE	INSGESAMT	97,8	104,6	112,0	+7,1	116,4	111,7	108,4	111,4	118,1	+1,5	+6,0
		INLAND	92,4	97,3	101,2	+4,0	104,8	100,2	98,9	100,8	103,4	+1,3	+2,6
		AUSLAND	106,6	116,7	129,8	+11,2	135,6	130,8	124,1	128,6	142,2	+4,9	+10,6
4090	H. V. CHEMIEFASERN	INSGESAMT	96,4	103,9	109,0	+4,9	117,8	115,5	94,2	108,7	114,9	-2,5	+5,7
		INLAND	92,0	101,0	103,1	+2,1	113,4	110,3	86,1	102,5	113,9	+0,4	+11,1
		AUSLAND	99,6	105,8	113,0	+6,8	120,8	118,9	99,5	112,8	115,6	-4,3	+2,5
53	HOLZBEARBEITUNG	INSGESAMT	85,6	91,0	93,9	+3,2	90,9	96,4	92,2	95,9	81,4	-10,5	-15,1
		INLAND	84,3	90,2	91,4	+1,3	88,4	94,2	90,8	92,1	77,1	-12,8	-16,3
		AUSLAND	98,5	98,0	115,3	+17,7	112,5	116,2	104,0	128,5	118,8	+5,6	-7,5
55	ZELLSTOFF-, HOLZSCHLIFF-, PAPIER-U. PAPIERZEUGUNG	INSGESAMT	102,0	110,9	120,5	+8,7	123,4	120,3	119,3	118,9	125,4	+1,6	+5,5
		INLAND	95,6	101,1	106,0	+4,8	112,7	104,4	103,9	103,0	109,2	-3,1	+6,0
		AUSLAND	118,8	136,6	158,5	+16,0	151,4	162,0	159,9	160,7	167,5	+10,6	+4,2
59	GUMMI-VERARBEITUNG	INSGESAMT	94,1	96,1	96,7	+0,6	102,0	89,8	94,9	100,2	104,6	+2,5	+4,4
		INLAND	92,9	94,5	93,0	-1,6	98,8	85,0	90,8	97,2	101,0	+2,2	+3,9
		AUSLAND	98,2	101,8	109,1	+7,2	112,2	105,6	108,5	110,2	116,8	+4,1	+6,0
	INVESTITIONSQUETER PRODUZIERENDES GEWERBE	INSGESAMT	98,8	99,0	102,0	+3,0	98,3	92,4	101,2	116,3	107,1	+9,0	-7,9
		INLAND	91,8	94,1	93,9	-0,2	91,1	86,4	94,0	104,2	99,3	+9,0	-4,7
		AUSLAND	111,0	107,6	116,0	+7,8	110,6	103,0	113,5	136,9	120,3	+8,8	-12,1
3021-25	STAHLVERFORMUNG, OBERFLÄCHENVEREDLUNG, HAERTUNG	INSGESAMT	90,2	87,6	92,6	+5,7	99,9	88,3	88,9	93,5	101,7	+1,8	+8,8
		INLAND	89,2	86,0	88,8	+3,3	96,6	83,6	86,1	89,1	97,0	+0,4	+8,9
		AUSLAND	95,8	96,5	114,2	+18,3	118,8	114,6	105,1	118,1	128,2	+7,9	+8,6
31	STAHL-U. LEICHTMETALLBAU, SCHIENENFAHRZEUGBAU	INSGESAMT	93,5	86,9	88,8	+2,2	71,4	77,5	91,1	115,1	64,4	-9,8	-44,0
		INLAND	93,7	87,8	88,7	+1,0	75,1	79,6	81,0	119,2	63,4	-15,6	-46,8
		AUSLAND	92,3	83,1	89,1	+7,2	56,5	69,2	131,7	99,0	68,6	+21,4	-30,7
3111	H. V. STAHL-U. L. METALLKON- STRUKT. (OH. GRUBENAUSB.-)	INSGESAMT	90,3	83,5	80,4	-3,7	67,8	74,5	76,4	102,9	59,7	-11,9	-42,0
		INLAND	84,2	79,6	79,4	-0,3	66,9	71,5	75,9	103,3	59,6	-10,9	-42,3
		AUSLAND	147,6	118,8	89,2	-24,9	75,8	100,9	80,6	99,4	61,0	-19,5	-38,6
32	MASCHINENBAU	INSGESAMT	94,7	92,2	95,7	+3,8	83,7	90,2	97,6	111,2	98,9	+18,2	-11,1
		INLAND	90,1	89,7	89,8	+0,1	80,1	84,0	96,8	98,4	102,2	+27,6	+3,9
		AUSLAND	100,7	95,3	103,2	+8,3	88,5	98,1	98,5	127,7	94,8	+7,1	-25,8
33	STRASSENFAHRZEUGBAU	INSGESAMT	107,1	110,0	106,7	-3,0	119,9	83,0	97,8	126,2	123,9	+3,3	-1,8
		INLAND	87,4	98,5	88,8	-9,8	102,3	74,8	80,4	97,8	96,0	-6,2	-1,8
		AUSLAND	129,1	122,9	127,0	+3,3	139,9	92,2	117,4	158,7	155,2	+10,9	-2,2
3311	H. V. KRAFTWAGEN U. -MOTOREN	INSGESAMT	107,7	111,8	108,3	-3,1	122,5	82,0	99,4	129,4	126,7	+3,4	-2,1
		INLAND	87,4	100,4	89,6	-10,8	104,6	73,2	80,9	99,5	97,0	-7,3	-2,5
		AUSLAND	128,5	123,5	127,8	+3,5	141,0	91,1	118,3	160,8	157,3	+11,6	-2,2
3312	H. V. PERSONENKRAFTWAGEN U. AE. (EINSCHL. MOTOREN)	INSGESAMT	111,1	120,2	120,8	+0,5	140,0	85,6	112,7	144,7	148,6	+6,1	+2,7
		INLAND	91,1	104,8	95,0	-9,4	118,8	71,1	87,3	102,8	108,8	-8,4	+5,8
		AUSLAND	130,8	135,5	146,6	+8,2	161,2	100,0	138,2	187,0	188,4	+16,9	+0,7

1) AUSGEWAHLTE WIRTSCHAFTSZWEIGE (OHNE NAHRUNGS- UND GENUSSMITTELGEWERBE).

WERT 1980=100  
INDEX

- 31 -

SYPRO- NR.	WIRTSCHAFTSGLIEDERUNG		1982	1983	1984	VERÄNDERUNG IN O/O GEGEN VORJAHR	1984 1. VJ	1984 2. VJ	1984 3. VJ	1984 4. VJ	1985 1. VJ	VERÄNDERUNG IN O/O GEGEN VORJAHRES-VOR- QUARTAL
		DURCHSCHNITT										
3313	H.V. LASTKRAFTWAGEN U. AE. (EINSCHL. MOTOREN)	INSGESAMT	100,0	92,5	79,8	-13,7	82,2	73,9	68,6	94,4	76,1	-7,4
		INLAND	79,2	90,7	77,6	-14,4	73,6	77,8	67,1	91,9	71,3	-3,1
		AUSLAND	122,6	94,5	82,2	-13,0	91,8	69,6	70,2	97,1	81,5	-11,2
34	SCHIFFBAU	INSGESAMT	135,5	152,6	142,9	-6,4	69,7	177,9	178,4	145,6	86,3	+23,8
		INLAND	130,7	154,9	112,8	-27,2	64,3	148,2	111,6	127,0	96,6	+50,2
		AUSLAND	142,7	149,1	188,5	+26,4	78,1	222,9	279,3	173,6	70,8	-9,3
36	ELEKTROTECHNIK	INSGESAMT	99,4	99,8	105,7	+5,9	101,8	97,1	107,7	116,1	113,7	+11,7
		INLAND	95,7	96,7	100,8	+4,2	96,5	91,5	103,8	111,5	109,9	+13,9
		AUSLAND	107,7	106,6	116,2	+9,0	113,3	109,4	116,3	125,8	121,9	+7,6
3711-60	FEINMECHANIK, OPTIK	INSGESAMT	90,8	90,4	94,3	+4,3	91,3	91,4	89,4	105,2	98,8	+8,2
		INLAND	86,3	85,6	89,2	+4,2	86,9	86,3	84,5	99,3	91,2	+4,9
		AUSLAND	100,1	100,3	104,7	+4,4	100,3	101,8	99,4	117,2	114,4	+14,1
38	H.V. EBM-WAREN	INSGESAMT	90,0	91,4	95,5	+4,5	97,3	93,7	91,9	98,9	96,6	-0,7
		INLAND	87,0	88,4	90,6	+2,5	92,3	88,2	88,0	93,9	89,9	-2,6
		AUSLAND	101,1	102,6	113,2	+10,3	115,8	114,1	106,0	117,0	121,4	+4,8
3830	H.V. HEIZ-U. KOCHGERÄTEN	INSGESAMT	88,9	94,0	101,3	+7,8	98,1	94,6	96,9	115,7	105,2	+7,2
		INLAND	83,8	88,6	94,9	+7,1	93,2	85,2	93,1	108,2	92,7	-0,5
		AUSLAND	101,4	107,5	117,4	+9,2	110,2	118,3	106,3	134,7	137,0	+24,3
3850	H.V. SCHLOSSERN, BESCHLÄGEN	INSGESAMT	87,9	92,6	92,9	+0,3	102,4	86,9	89,1	93,1	94,6	-7,6
		INLAND	85,0	88,7	87,9	-0,9	97,2	80,3	85,8	88,1	88,1	-9,4
		AUSLAND	100,4	109,4	114,5	+4,7	124,7	115,2	103,5	114,5	122,0	-2,2
50	H.V. BÜEROMASCHINEN, ADV- GERÄTEN U. -EINR.	INSGESAMT	122,6	142,8	169,1	+18,4	148,0	156,1	167,4	205,0	165,3	+11,7
		INLAND	109,1	129,7	150,4	+16,0	127,3	138,5	149,6	186,3	143,2	+12,5
		AUSLAND	139,1	158,8	191,5	+20,6	173,0	177,2	188,7	227,2	191,4	+10,6
5060	H.V. BÜEROMASCHINEN	INSGESAMT	87,2	96,1	85,9	-10,6	90,4	76,5	78,8	97,8	97,9	+8,3
		INLAND	88,5	104,7	87,6	-16,3	94,4	76,3	79,3	100,6	106,4	+12,7
		AUSLAND	86,1	88,5	84,2	-4,9	86,7	76,7	78,4	95,1	90,3	+4,2
5080	H.V. ADV-GERÄTEN U. -EINRICHTUNGEN	INSGESAMT	133,2	156,9	194,1	+23,7	165,0	180,0	194,2	237,0	185,3	+12,3
		INLAND	114,0	135,8	166,2	+22,4	135,5	154,1	167,4	207,9	152,4	+12,5
		AUSLAND	159,5	185,9	230,6	+24,0	204,2	214,1	229,2	274,8	227,3	+11,3
	VERBRAUCHSGÜTER PRODUZIERENDES GEWERBE	INSGESAMT	91,5	92,5	95,2	+2,9	100,1	90,1	93,8	97,0	98,3	-1,8
		INLAND	88,4	89,4	90,5	+1,2	95,4	85,6	88,6	92,5	92,0	-3,6
		AUSLAND	108,8	110,4	121,7	+10,2	126,2	115,4	122,9	122,2	133,6	+5,9
51	FEINKERAMIK	INSGESAMT	88,5	86,0	87,2	+1,4	92,3	86,9	83,2	86,4	84,6	-8,3
		INLAND	84,5	86,1	85,8	-0,3	92,2	83,9	80,4	86,7	82,3	-10,7
		AUSLAND	96,6	85,8	89,9	+4,8	92,4	92,5	88,8	85,8	89,1	-3,6
5110	H.V. PORZELLAN	INSGESAMT	94,5	90,8	90,6	-0,2	93,7	87,7	85,2	95,7	92,4	-1,4
		INLAND	87,1	87,9	84,4	-4,0	87,6	79,4	75,0	95,7	85,2	-2,7
		AUSLAND	106,2	95,6	100,0	+4,6	103,1	100,5	100,8	95,6	103,5	+0,4
52	H.U. VERARB. V. GLAS	INSGESAMT	88,8	91,7	95,1	+3,7	95,2	92,6	92,8	99,9	95,1	-0,1
		INLAND	84,5	85,8	86,9	+1,3	86,9	83,4	85,9	91,3	84,7	-2,5
		AUSLAND	105,1	113,4	125,2	+10,4	125,5	126,2	118,2	130,8	132,7	+5,7
5421-24	H.V. HOLZMOBELN, POLSTERMOBELN	INSGESAMT	81,4	81,4	80,2	-1,5	81,6	80,7	71,9	86,4	75,7	-7,2
		INLAND	79,4	79,8	77,4	-3,0	79,4	77,8	69,1	83,4	72,5	-8,7
		AUSLAND	98,3	95,4	103,6	+8,6	101,6	105,4	95,2	112,3	103,2	+1,6
56	PAPIER-U. PAPPE- VERARBEITUNG	INSGESAMT	98,5	100,4	102,7	+2,3	107,2	99,6	100,2	104,0	107,2	0
		INLAND	94,7	95,2	96,7	+1,6	101,6	93,1	94,1	97,9	100,0	-1,6
		AUSLAND	131,0	143,3	153,8	+7,3	154,2	154,6	150,9	155,5	168,0	+8,9
57	DRUCKEREI, VERVIEL- FÄLTIGUNG	INSGESAMT	94,9	94,0	98,3	+4,6	95,9	93,8	95,7	107,8	96,9	+1,0
		INLAND	94,8	94,9	98,3	+3,6	96,3	94,2	95,1	107,4	96,7	+0,4
		AUSLAND	96,1	81,8	98,9	+20,9	90,3	87,6	105,1	112,6	100,0	+10,7
58	H.V. KUNSTSTOFFWAREN	INSGESAMT	97,3	104,6	110,9	+6,0	111,6	110,1	108,1	113,7	114,3	+2,4
		INLAND	93,5	100,3	104,2	+3,9	105,3	102,8	102,0	106,7	106,2	+0,9
		AUSLAND	115,1	124,4	141,3	+13,6	140,6	143,5	135,6	145,3	150,7	+7,2
61	LEDERERZEUGUNG	INSGESAMT	103,1	114,2	110,3	-3,4	120,1	107,2	99,1	114,5	115,9	-3,5
		INLAND	97,4	112,4	106,4	-5,3	114,9	101,9	96,0	112,7	114,2	-0,6
		AUSLAND	121,4	119,8	122,1	+1,9	135,9	123,5	108,7	120,2	121,2	+10,8
62	LEDERVERARBEITUNG	INSGESAMT	88,1	86,9	84,5	-2,8	96,0	74,1	89,6	78,5	90,3	-5,9
		INLAND	85,4	82,9	80,4	-3,0	91,7	70,2	85,2	74,3	85,3	-7,0
		AUSLAND	104,3	111,3	110,0	-1,2	122,2	98,0	116,0	103,9	120,6	+1,3
6251	H.V. SCHUHEN	INSGESAMT	89,5	88,6	87,3	-1,5	101,8	75,4	96,5	75,3	96,5	-5,2
		INLAND	86,9	84,7	83,6	-1,3	97,9	72,7	92,3	71,6	92,3	-5,7
		AUSLAND	105,4	113,1	109,7	-3,0	126,2	92,3	122,5	97,8	122,5	-2,9
63	TEXTILGEWERBE	INSGESAMT	89,3	88,6	90,1	+1,7	96,5	86,9	83,5	93,4	94,7	-1,9
		INLAND	84,5	84,3	83,7	-0,7	91,0	80,4	77,0	86,5	86,3	-5,2
		AUSLAND	108,6	106,5	116,2	+9,1	119,4	113,8	110,1	121,5	129,0	+8,0
64	BEKLEIDUNGSGEWERBE	INSGESAMT	89,6	87,4	91,6	+4,8	112,8	65,3	111,4	77,1	106,9	-5,2
		INLAND	86,8	84,1	86,8	+3,2	105,6	64,9	101,6	75,2	97,4	-7,8
		AUSLAND	107,1	108,2	121,6	+12,4	158,1	67,4	172,4	88,7	164,9	+4,3

WERT 1980=100  
INDEX

- 33 -

2 UMSATZ IM VERARBEITENDEN GEWERBE  
2.2 KALENDER- UND SAISONBEREINIGTER WERT  
WERTINDEX 1980 = 100

SYPRO- NR.	WIRTSCHAFTSGLIEDERUNG		1984 MAR.	1984 APR.	1984 MAI	1984 JUNI	1984 JULI	1984 AUG.	1984 SEP.	1984 OKT.	1984 NOV.	1984 DEZ.	1985 JAN.	1985 FEB.	1985 MAR.	VERÄND. IN O/O GEGEN VORMONAT
	VERARBEITENDES GEWERBE <sup>1)</sup>	INSGESAMT	112,6	114,7	115,0	102,5	121,7	118,8	118,6	123,6	120,7	119,5	122,1	125,2	123,5	- 1,4
		INLAND	104,6	106,1	106,3	96,1	113,8	108,6	107,3	111,4	109,6	108,9	112,0	114,6	112,2	- 2,1
		AUSLAND	130,5	134,1	134,5	118,0	138,5	142,0	143,7	151,1	145,5	142,9	144,9	148,9	148,6	- 0,2
	GRUNDSTOFF- UND PRODUKTIONS- GUETERGEWERBE	INSGESAMT	114,5	116,3	117,8	114,5	121,1	119,4	118,3	122,5	122,1	119,9	120,5	122,1	123,1	+ 0,8
		INLAND	105,2	106,6	107,6	103,4	110,3	108,1	107,2	111,0	110,1	109,7	107,8	108,4	109,9	+ 1,4
		AUSLAND	134,4	137,4	140,1	138,3	144,3	143,6	142,2	148,6	147,5	141,4	149,4	151,5	151,2	- 0,2
25	GEW. U. VERARB. V. STEINEN UND ERDEN	INSGESAMT	100,7	102,8	105,1	96,3	107,6	101,0	98,0	101,5	97,1	102,4	88,0	89,2	90,4	+ 1,3
		INLAND	99,1	101,3	103,5	94,6	106,2	99,5	95,7	99,7	95,3	100,9	85,7	86,9	87,9	+ 1,2
		AUSLAND	118,9	120,0	124,0	116,9	123,0	119,3	123,0	122,5	119,3	119,8	115,0	116,0	118,3	+ 2,0
2711	HOCHOFEN-, STAHL- U. WARMWALZWERKE (OH. STAHLROHRE)	INSGESAMT	93,8	95,8	97,7	95,4	102,6	101,2	104,9	106,0	107,8	104,1	103,0	107,6	108,2	+ 0,6
		INLAND	87,8	89,8	92,2	87,5	94,1	93,8	97,3	99,9	99,4	97,5	95,6	98,3	99,0	+ 0,7
		AUSLAND	106,0	108,4	109,2	111,7	119,9	115,7	120,1	118,6	124,9	117,2	117,8	126,4	126,3	- 0,1
40	CHEMISCHE INDUSTRIE	INSGESAMT	127,1	129,9	131,1	128,6	133,3	131,7	129,3	136,0	134,6	131,3	137,0	135,7	136,4	+ 0,5
		INLAND	116,4	118,7	118,7	116,5	122,0	119,6	117,2	123,0	122,3	120,4	122,2	120,7	122,6	+ 1,6
		AUSLAND	144,6	147,5	151,3	148,4	151,3	151,3	149,0	155,8	154,4	148,7	161,7	159,9	158,7	- 0,8
	INVESTITIONSGUETER PRO- DUZIERENDES GEWERBE	INSGESAMT	114,0	117,1	115,9	93,4	125,6	122,6	122,3	128,0	124,0	122,9	128,1	132,8	128,3	- 3,4
		INLAND	106,0	108,2	106,9	88,9	119,0	111,7	109,3	114,4	112,2	110,7	119,1	124,4	117,6	- 5,5
		AUSLAND	128,1	132,6	131,2	103,5	135,1	141,7	144,2	151,9	144,6	143,4	143,5	147,2	146,4	- 0,5
32	MASCHINENBAU	INSGESAMT	107,0	110,7	111,8	100,7	124,9	116,9	115,6	128,2	112,7	114,9	125,8	136,7	124,3	- 9,1
		INLAND	102,2	104,4	103,1	94,5	126,4	113,6	105,2	111,1	109,0	104,3	131,5	143,0	118,6	- 17,1
		AUSLAND	113,0	117,6	123,0	108,3	122,8	120,9	126,5	157,5	116,6	125,9	120,9	127,1	129,3	+ 1,7
33	STRASSENFAHRZEUGBAU	INSGESAMT	124,3	125,7	118,5	53,5	125,8	139,2	129,6	142,6	144,2	134,4	137,7	141,0	139,2	- 1,3
		INLAND	105,4	106,2	100,9	44,8	105,0	112,7	105,0	114,7	115,3	108,6	107,2	110,3	110,4	+ 0,1
		AUSLAND	145,2	147,4	138,3	65,4	149,2	168,7	156,9	174,4	176,1	162,2	171,9	175,0	170,7	- 2,5
36	ELEKTROTECHNIK	INSGESAMT	114,0	116,2	117,5	108,8	131,3	119,9	118,5	124,1	121,6	123,3	129,4	133,6	130,2	- 2,5
		INLAND	107,7	109,5	111,8	102,4	128,2	113,4	113,0	117,7	114,9	116,4	124,1	130,7	124,2	- 5,0
		AUSLAND	128,3	130,4	130,8	124,5	135,1	135,5	129,9	139,0	137,1	138,0	142,7	140,0	143,8	+ 2,7
38	H.V. EBM-WAREN	INSGESAMT	109,0	109,3	113,1	105,4	113,0	113,2	112,5	118,1	114,7	113,6	113,0	113,9	114,8	+ 0,8
		INLAND	104,4	104,1	107,3	99,6	108,0	107,0	106,4	110,9	108,1	106,7	106,0	106,3	107,3	+ 0,9
		AUSLAND	125,9	128,8	134,8	126,9	132,4	135,8	135,1	143,7	139,0	138,5	139,2	142,6	142,5	- 0,1
50	H.V. BUEROMASCHINEN, ADV-GERAETEN U. -EINRICHTUNGEN	INSGESAMT	162,9	163,7	166,4	165,3	185,4	164,3	174,2	192,9	180,9	181,7	177,0	191,3	189,0	- 1,2
		INLAND	146,3	151,9	151,1	153,1	161,7	152,8	158,0	178,7	149,6	153,4	160,1	164,9	174,7	+ 5,9
		AUSLAND	183,0	176,2	183,2	180,3	214,7	178,6	193,4	209,0	218,4	212,6	194,3	223,5	206,2	- 7,7
	VERBRAUCHSGUETER PRODU- ZIERENDES GEWERBE	INSGESAMT	106,3	106,8	109,6	104,3	111,1	109,3	109,7	113,9	111,0	109,9	110,7	110,6	111,5	+ 0,8
		INLAND	101,6	101,9	104,2	98,5	105,6	103,8	103,7	107,3	104,9	104,1	104,2	103,6	104,5	+ 0,9
		AUSLAND	133,2	134,7	140,5	137,2	142,7	140,8	143,9	149,1	146,0	142,9	148,2	150,1	151,4	+ 0,9
5421-24	H.V. HOLZMOEBELN, POLSTERMOEBELN	INSGESAMT	92,1	93,6	97,9	90,5	97,0	96,5	95,6	99,2	96,3	95,4	94,3	91,1	91,4	+ 0,3
		INLAND	89,8	90,7	94,9	87,2	93,7	93,3	91,9	95,5	92,9	92,1	91,2	87,2	87,3	+ 0,1
		AUSLAND	112,4	117,8	124,2	118,6	125,8	124,0	126,5	131,6	125,8	122,7	121,2	124,2	126,1	+ 1,5
58	H.V. KUNSTSTOFFWAREN	INSGESAMT	119,2	119,8	123,3	115,2	125,7	121,7	122,8	128,7	125,4	120,6	124,9	126,0	126,6	+ 0,5
		INLAND	112,3	113,0	115,3	105,9	117,8	114,2	114,9	120,3	117,2	112,7	116,3	116,5	117,4	+ 0,8
		AUSLAND	150,9	151,6	160,5	157,7	161,8	156,5	159,3	165,7	162,7	156,9	167,9	169,4	168,2	- 0,7
63	TEXTILGEWERBE	INSGESAMT	101,8	101,4	105,4	100,7	105,4	102,9	104,1	109,6	107,8	104,8	106,3	105,8	106,5	+ 0,7
		INLAND	95,9	95,3	99,0	93,9	98,5	95,7	96,2	101,1	99,3	97,3	97,3	96,4	97,4	+ 1,0
		AUSLAND	125,5	126,1	131,5	127,7	133,4	132,0	135,7	142,0	142,1	134,5	142,6	143,7	143,3	- 0,3
64	BEKLEIDUNGSGEWERBE	INSGESAMT	104,7	105,3	105,2	100,9	109,3	108,9	107,0	108,5	103,8	107,4	102,3	105,7	106,2	+ 0,5
		INLAND	99,8	100,3	100,3	95,8	103,1	102,6	99,8	102,3	97,9	101,1	95,4	97,0	97,8	+ 0,8
		AUSLAND	134,6	136,1	136,2	132,4	150,0	149,4	150,6	148,8	140,7	145,0	145,6	159,0	157,9	- 0,7

1) AUSGEWAELTE WIRTSCHAFTSZWEIGE (OHNE NAHRUNGS- UND GENUSSMITTELGEWERBE).

2 UMSATZ IM VERARBEITENDEN GEWERBE  
2.2 KALENDER- UND SAISONBEREINIGTER WERT  
VOLUMENINDEX 1980 = 100

SYPRO- NR.	WIRTSCHAFTSGLIEDERUNG		1984 MAR.	1984 APR.	1984 MAI	1984 JUNI	1984 JULI	1984 AUG.	1984 SEP.	1984 OKT.	1984 NOV.	1984 DEZ.	1985 JAN.	1985 FEB.	1985 MAR.	VERÄND. IN O/O GEGEN VORMONAT
	VERARBEITENDES GEWERBE <sup>1)</sup>	INSGESAMT	98,7	100,1	100,2	88,8	103,7	103,2	102,5	105,7	103,6	102,7	104,6	106,8	105,3	- 1,4
		INLAND	91,8	92,9	92,8	82,7	96,8	94,5	92,9	95,9	94,4	93,8	96,3	98,2	96,2	- 2,0
		AUSLAND	114,0	116,7	116,6	102,0	119,6	122,8	123,6	128,0	124,1	121,7	123,1	125,8	125,2	- 0,5
	GRUNDSTOFF- UND PRODUK- TIONSGÜTERGEWERBE	INSGESAMT	99,9	101,1	101,9	98,8	104,2	102,7	101,6	104,4	104,1	102,5	102,2	103,1	103,7	+ 0,6
		INLAND	91,7	92,6	93,2	89,3	95,0	93,1	92,1	94,9	94,1	91,8	91,8	92,0	93,2	+ 1,3
		AUSLAND	117,6	119,4	120,9	119,1	124,5	123,6	122,1	125,0	125,1	120,2	124,5	126,8	126,1	- 0,6
25	GEW. U. VERARB. V. STEINEN UND ERDEN	INSGESAMT	87,3	89,1	90,8	83,1	92,8	87,0	84,2	87,2	83,3	88,3	75,9	76,8	77,4	+ 0,8
		INLAND	85,9	87,6	89,3	81,4	91,5	85,5	82,2	85,5	81,8	87,0	73,9	74,8	75,3	+ 0,7
		AUSLAND	104,9	105,6	108,9	102,1	107,6	104,0	107,2	106,0	102,8	103,7	99,3	99,6	101,1	+ 1,5
2711	HOCHOFEN-, STAHL- U. WARMWALZWERKE (OH. STAHLROHRE)	INSGESAMT	81,7	83,1	84,2	82,1	87,7	86,3	89,1	89,0	90,0	96,7	85,6	88,4	88,8	+ 0,5
		INLAND	77,6	79,0	81,1	76,7	81,8	81,4	84,3	86,0	84,6	83,0	81,6	82,0	83,2	+ 0,5
		AUSLAND	89,9	91,5	90,6	92,6	99,3	95,2	97,7	95,0	99,9	93,2	93,1	97,8	97,6	- 0,2
40	CHEMISCHE INDUSTRIE	INSGESAMT	110,0	111,7	112,1	109,8	113,7	112,5	110,4	114,6	114,6	112,2	114,9	114,5	115,3	+ 0,7
		INLAND	99,7	101,2	100,6	98,5	102,9	100,9	98,8	102,9	103,1	102,0	102,3	100,9	102,8	+ 1,9
		AUSLAND	127,1	128,9	131,4	128,6	131,6	131,5	129,5	133,4	133,1	128,6	136,5	136,7	135,2	- 1,1
	INVESTITIONSGÜTER PRO- DUZIERENDES GEWERBE	INSGESAMT	99,7	102,1	101,1	80,9	106,2	106,6	105,8	110,0	106,5	105,3	109,9	113,5	109,7	- 3,3
		INLAND	92,7	94,4	93,4	77,3	100,0	97,3	94,8	98,5	96,7	95,2	102,6	106,8	101,0	- 5,4
		AUSLAND	111,7	115,2	113,8	88,8	116,7	122,6	124,0	129,9	123,4	122,0	122,3	124,9	123,9	- 0,8
32	MASCHINENBAU	INSGESAMT	91,7	94,8	95,5	85,7	104,3	99,3	97,9	107,9	94,5	95,8	105,4	114,8	103,6	- 9,8
		INLAND	87,7	89,4	88,1	80,7	103,4	96,6	89,3	93,7	91,8	87,2	109,0	120,3	99,4	- 17,4
		AUSLAND	97,0	100,7	105,2	92,1	104,5	102,7	107,1	132,7	97,8	105,1	101,3	106,2	107,7	+ 1,4
33	STRASSENFAHRZEUGBAU	INSGESAMT	106,8	107,9	101,5	44,3	107,6	119,7	110,1	120,1	121,6	113,3	116,0	118,3	116,5	- 1,5
		INLAND	90,2	90,8	86,2	38,3	89,8	96,7	88,9	96,4	96,8	91,3	89,8	92,2	92,0	- 0,2
		AUSLAND	125,3	126,7	118,5	53,8	127,7	145,2	133,5	147,6	148,8	136,9	145,3	147,0	143,0	- 2,7
36	ELEKTROTECHNIK	INSGESAMT	102,4	104,2	105,5	97,8	116,0	107,2	105,5	110,1	107,9	109,1	114,5	117,9	114,7	- 2,7
		INLAND	97,1	98,6	100,8	92,4	113,5	102,0	101,1	105,0	102,5	103,8	110,6	116,3	110,3	- 5,2
		AUSLAND	114,3	115,8	116,2	110,1	119,4	119,8	114,1	121,7	119,9	120,0	124,4	121,3	124,3	+ 2,5
38	H.V. EBM-WAREN	INSGESAMT	93,7	93,5	96,6	89,8	96,2	96,4	95,6	99,0	96,9	96,3	95,4	96,0	96,7	+ 0,7
		INLAND	89,7	89,0	91,5	84,9	91,9	91,3	90,4	93,4	91,6	90,7	89,7	89,9	90,8	+ 1,0
		AUSLAND	108,4	110,3	115,1	107,8	112,5	115,3	114,2	119,6	116,4	116,4	116,1	118,6	118,1	- 0,4
50	H.V. BÜROMASCHINEN, ADV-GERÄTEN U. -EINRICHTUNGEN	INSGESAMT	161,5	162,4	164,9	164,2	184,7	163,2	172,1	188,5	176,8	177,1	172,5	185,2	182,0	- 1,7
		INLAND	143,2	149,0	148,4	150,7	159,0	150,1	154,3	173,9	145,6	149,3	155,5	159,4	168,7	+ 5,8
		AUSLAND	184,1	176,9	183,5	181,3	216,5	179,6	193,2	206,5	214,8	208,4	189,6	216,4	197,8	- 8,6
	VERBRAUCHSGÜTER PRODU- ZIERENDES GEWERBE	INSGESAMT	94,0	93,9	96,1	91,4	97,0	95,3	95,3	97,6	95,9	95,2	95,2	94,8	95,4	+ 0,6
		INLAND	89,8	89,7	91,4	86,3	92,2	90,5	90,0	92,3	90,6	90,2	89,7	88,9	89,6	+ 0,8
		AUSLAND	117,2	118,0	122,8	119,7	124,1	122,3	124,4	127,6	125,8	123,2	126,3	127,7	128,8	+ 0,9
5421-24	H.V. HOLZMOBELN, POLSTERMOBELN	INSGESAMT	78,0	78,8	82,5	75,8	81,5	81,1	79,8	82,3	79,8	79,2	78,3	75,0	75,0	0
		INLAND	76,0	76,3	79,8	72,9	78,6	78,2	76,5	79,1	76,8	76,3	75,5	71,6	71,4	- 0,3
		AUSLAND	95,9	99,8	105,8	100,2	106,6	105,5	106,9	111,0	106,1	103,7	102,3	103,9	105,3	+ 1,3
58	H.V. KUNSTSTOFFWAREN	INSGESAMT	108,9	108,9	111,6	104,3	113,8	110,3	111,4	116,4	113,9	110,8	113,6	114,5	115,3	+ 0,7
		INLAND	102,6	102,8	104,5	95,9	106,9	103,6	104,5	109,2	106,8	104,2	106,2	106,4	107,4	+ 0,9
		AUSLAND	137,2	137,2	144,7	142,1	145,6	140,7	143,0	147,1	145,6	140,6	148,3	150,5	149,9	- 0,4
63	TEXTILGEWERBE	INSGESAMT	89,0	88,1	91,4	87,2	91,1	89,3	89,5	93,1	92,2	89,8	90,4	89,6	90,0	+ 0,4
		INLAND	83,4	82,4	85,5	80,9	84,6	82,6	82,2	85,8	84,3	83,0	82,4	81,2	81,9	+ 0,9
		AUSLAND	111,5	111,7	116,3	112,9	117,5	116,6	119,3	123,5	124,6	117,6	123,4	123,7	123,2	- 0,4
64	BEKLEIDUNGSGEWERBE	INSGESAMT	91,2	91,6	91,7	88,0	94,0	93,6	91,4	92,5	88,8	92,2	86,6	89,0	89,3	+ 0,3
		INLAND	86,9	87,2	87,2	83,4	88,8	88,3	85,4	87,3	83,9	87,0	81,0	82,0	82,6	+ 0,7
		AUSLAND	118,2	119,8	119,8	116,5	127,3	126,6	127,5	126,2	120,4	124,0	121,1	130,6	129,6	- 0,8

1) AUSGEWÄHLTE WIRTSCHAFTSZWEIGE (OHNE NAHRUNGS- UND GENUSSMITTELGEWERBE).

ART DER BAUTEN UND AUFTRAGGEBER	1982	1983	1984	1983	1984	1984	1984	1984	VERÄNDERUNG IN O/O GEGEN VORJAHRES-VOR- QUARTAL	
		DURCHSCHNITT		4. VJ	1. VJ	2. VJ	3. VJ	4. VJ		

WERT

BAUHAUPTGEWERBE	85.9	94.4	88.9	85.8	81.0	98.2	97.9	78.7	-8.3	-19.6
HOCHBAU	90.3	101.7	88.0	90.4	87.5	95.8	91.2	77.6	-14.2	-14.9
WOHNUNGSBAU	90.4	109.3	87.9	96.8	96.1	100.7	81.5	73.3	-24.3	-10.1
SONSTIGER HOCHBAU	90.2	95.4	88.1	85.2	80.4	91.7	99.1	81.1	-4.8	-18.2
GEWERBL.U. IND. BAU F. UNTERNEHMEN SOWIE LANDWIRTSCHAFTL. BAU	92.2	102.5	90.6	87.8	86.0	93.2	97.4	85.9	-2.2	-11.8
BAUTEN FÜR BUNDES- BAHN UND BUNDESPOST	96.5	101.9	110.0	121.3	63.8	118.4	168.7	89.1	-26.5	-47.2
BAUTEN FÜR ÖFFENTL. AUFTRAGGEBER UND ORGANISATIONEN OHNE ERWERBSZWECK	86.0	81.9	82.1	78.2	71.1	87.3	98.2	71.9	-8.1	-26.8
TIEFBAU	78.9	82.9	90.4	78.4	70.6	102.1	108.4	80.4	2.6	-25.8
STRASSENBAU	81.4	83.4	89.0	71.4	61.6	109.3	115.0	70.2	-1.7	-39.0
SONSTIGER TIEFBAU	77.6	82.7	91.1	82.3	75.7	98.0	104.8	86.0	4.5	-17.9
GEWERBL.U. IND. BAU FÜR UNTERNEHMEN	93.1	93.8	106.6	88.6	105.5	105.6	110.7	104.4	17.8	-5.7
BAUTEN FÜR BUNDES- BAHN UND BUNDESPOST	87.1	128.3	134.6	161.8	85.8	144.3	168.9	139.4	-13.8	-17.5
BAUTEN FÜR ÖFFENTL. AUFTRAGGEBER UND ORGANISATIONEN OHNE ERWERBSZWECK	70.7	71.3	78.6	66.8	64.0	87.7	92.0	70.8	6.0	-23.0

VOLUMEN

BAUHAUPTGEWERBE	81.7	89.3	83.5	80.9	76.0	92.1	91.9	73.8	-8.8	-19.7
HOCHBAU	84.0	93.3	79.6	82.4	79.5	86.3	82.3	70.2	-14.8	-14.7
WOHNUNGSBAU	83.8	100.2	79.3	88.1	87.1	90.5	73.3	66.1	-25.0	-9.8
SONSTIGER HOCHBAU	83.8	87.7	79.9	77.8	73.2	82.9	89.7	73.6	-5.4	-17.9
TIEFBAU	78.0	83.0	89.6	78.4	70.5	101.3	107.2	79.3	1.1	-26.0
STRASSENBAU	81.0	84.2	89.0	72.1	62.0	109.5	114.7	69.9	-3.1	-39.1
SONSTIGER TIEFBAU	76.3	82.3	89.8	81.9	75.1	96.7	103.0	84.5	3.2	-18.0

IM BAUHAUPTGEWERBE  
WERT  
= 100

1984	1984	1984	1984	1984	1984	1984	1984	1984	1984	1984	1984	1984	1985	VERÄNDERUNG IN O/O GEGEN VORJAHRES-VOR- MONAT	ART DER BAUTEN  UND  AUFTRAGGEBER
FEB.	MAR.	APR.	MAI	JUNI	JULI	AUG.	SEP.	OKT.	NOV.	DEZ.	JAN.	FEB.			

INDEX

73.8	104.1	88.4	99.3	106.9	97.1	94.5	102.0	91.0	72.5	72.1	53.3	61.2	-17.1	14.8	BAUHAUPTGEWERBE
79.7	109.7	89.2	92.8	105.3	91.9	85.5	96.3	85.9	69.4	77.6	55.4	58.2	-27.0	5.1	HOCHBAU
89.9	120.5	100.6	95.7	105.9	78.2	81.2	85.2	83.6	65.0	71.4	42.6	49.2	-45.3	15.5	WOHNUNGSBAU
71.4	100.8	79.8	90.5	104.8	103.1	88.9	105.4	87.7	73.0	82.6	65.9	65.6	-8.1	-0.5	SONSTIGER HOCHBAU
78.1	102.6	81.8	89.9	107.9	107.7	81.3	103.2	89.6	78.5	89.5	80.1	73.9	-5.4	-7.7	GEWERBL.U. IND. BAU F. UNTERNEHMEN SOWIE LANDWIRTSCHAFTL. BAU
81.1	66.1	59.5	168.7	127.0	68.3	290.4	147.4	106.7	98.2	62.4	64.8	73.9	-8.9	14.0	BAUTEN FÜR BUNDES- BAHN UND BUNDESPOST
58.4	99.6	77.3	86.9	97.8	96.6	91.1	107.0	83.1	61.4	71.1	39.6	49.8	-14.7	25.8	BAUTEN FÜR ÖFFENTL. AUFTRAGGEBER UND ORGANISATIONEN OHNE ERWERBSZWECK
64.4	95.3	87.3	109.5	109.4	105.4	108.9	111.0	99.1	78.5	63.5	50.0	66.0	2.5	32.0	TIEFBAU
51.6	101.8	101.6	112.2	114.2	120.1	115.5	109.4	96.3	63.3	51.1	33.8	42.6	-17.4	26.0	STRASSENBAU
71.6	91.6	79.4	108.0	106.7	97.2	105.2	111.9	100.6	86.9	70.4	58.9	78.9	10.2	34.0	SONSTIGER TIEFBAU
75.4	128.8	89.5	114.3	113.1	116.7	103.9	111.5	121.8	105.5	86.0	76.5	101.3	34.4	32.4	GEWERBL.U. IND. BAU FÜR UNTERNEHMEN
80.0	109.9	97.1	132.5	203.3	116.4	157.0	233.4	106.2	176.8	135.3	70.3	132.8	66.0	88.9	BAUTEN FÜR BUNDES- BAHN UND BUNDESPOST
68.9	76.1	73.0	101.7	88.4	87.5	97.0	91.6	92.5	65.6	54.3	51.2	62.3	-9.6	21.7	BAUTEN FÜR ÖFFENTL. AUFTRAGGEBER UND ORGANISATIONEN OHNE ERWERBSZWECK

INDEX

69.4	97.7	83.0	93.3	100.1	91.1	88.9	95.8	85.4	68.5	67.4	49.9	57.5	-17.1	15.2	BAUHAUPTGEWERBE
72.6	99.4	80.5	83.6	94.9	82.8	77.1	87.0	77.6	62.8	70.3	50.3	52.9	-27.1	5.2	HOCHBAU
81.7	109.0	90.6	85.9	95.1	70.3	73.0	76.6	75.2	58.6	64.4	38.5	44.5	-45.5	15.6	WOHNUNGSBAU
65.1	91.6	72.3	81.7	94.7	93.1	80.4	95.5	79.5	66.3	75.1	60.0	59.7	-8.3	-0.5	SONSTIGER HOCHBAU
64.4	94.9	86.9	108.6	108.3	104.3	107.6	109.7	97.8	77.4	62.7	49.3	64.9	0.8	31.6	TIEFBAU
52.1	102.4	102.0	112.3	114.2	119.9	115.2	109.1	95.9	63.0	50.8	33.6	42.3	-18.8	25.9	STRASSENBAU
71.2	90.8	78.5	106.5	105.1	95.7	103.4	110.0	98.9	85.4	69.2	57.9	77.4	8.7	33.7	SONSTIGER TIEFBAU

3 AUFTRAGSEINGANG IM BAUHAUPTGEWERBE  
3.2 KALENDER- UND SAISONBEREINIGTER WERT  
1980 = 100

ART DER BAUTEN UND AUFTRAGGEBER	1984 FEB.	1984 MAR.	1984 APR.	1984 MAI	1984 JUNI	1984 JULI	1984 AUG.	1984 SEP.	1984 OKT.	1984 NOV.	1984 DEZ.	1985 JAN.	1985 FEB.	VERÄND. IN O/O GEGEN VORMONAT
---------------------------------------	--------------	--------------	--------------	-------------	--------------	--------------	--------------	--------------	--------------	--------------	--------------	--------------	--------------	--

WERTINDEX

BAUHAUPTGEWERBE	92,0	88,3	84,8	90,5	90,9	92,1	88,2	85,7	87,3	85,6	85,3	82,4	81,7	- 0,8
HOCHBAU	95,1	87,5	85,9	87,8	89,8	90,6	85,1	82,1	84,5	82,8	85,0	79,5	75,7	- 4,8
WOHNUNGSBAU	99,4	89,7	94,3	87,5	89,6	88,2	84,9	78,6	85,7	77,7	74,2	66,8	60,4	- 9,6
SONSTIGER HOCHBAU	91,7	85,7	78,6	88,2	90,3	92,4	85,4	84,7	83,9	86,8	93,2	89,8	87,9	- 2,1
GEWERBL.U.IND.BAU F.UNTERNEHMEN SOWIE LANDWIRTSCHAFTL.BAU	94,7	83,2	80,6	89,4	90,8	95,7	86,0	85,9	90,1	94,1	98,5	98,0	94,2	- 3,9
BAUTEN FUER BUNDES- BAHN UND BUNDESPOST	109,7	94,1	81,6	144,3	123,6	61,7	241,4	99,5	63,2	104,9	98,2	111,4	101,5	- 8,9
BAUTEN FUER OEFFENTL. AUFTRAGGEBER UND ORGANISATIONEN OHNE ERWERBSZWECK	85,4	90,0	75,3	83,3	87,4	88,1	76,3	81,5	73,9	72,1	83,6	72,0	75,1	+ 4,3
TIEFBAU	87,1	89,8	83,5	95,1	92,5	94,6	93,6	91,1	91,7	90,2	85,1	86,8	91,4	+ 5,3
STRASSENBAU	88,1	91,2	89,7	91,1	88,1	95,4	95,8	88,2	90,7	83,1	81,5	84,7	81,5	- 3,8
SONSTIGER TIEFBAU	87,0	88,7	80,3	97,4	95,4	94,2	92,7	92,3	92,7	94,1	86,3	88,0	96,4	+ 9,5
GEWERBL.U.IND.BAU FUER UNTERNEHMEN	100,1	107,8	94,9	108,1	104,9	110,1	92,0	99,5	118,2	109,6	110,1	89,5	122,4	+ 36,8
BAUTEN FUER BUNDES- BAHN UND BUNDESPOST	97,5	129,0	107,7	155,9	192,8	145,8	124,1	159,3	108,4	162,3	100,2	134,4	163,7	+ 21,8
BAUTEN FUER OEFFENTL. AUFTRAGGEBER UND ORGANISATIONEN OHNE ERWERBSZWECK	80,0	75,7	69,7	82,7	77,0	80,4	88,3	80,3	82,4	78,0	73,7	77,7	76,4	- 1,7

VOLUMENINDEX

BAUHAUPTGEWERBE	86,5	82,7	79,8	84,9	85,2	86,5	82,8	80,4	81,8	80,3	80,0	77,4	76,6	- 1,0
HOCHBAU	86,4	78,8	77,7	79,2	81,1	81,9	76,9	74,1	76,4	74,9	76,8	71,9	68,3	- 5,0
WOHNUNGSBAU	90,0	80,5	85,2	78,7	80,7	79,7	76,5	70,8	77,2	70,0	66,6	60,1	54,2	- 9,8
SONSTIGER HOCHBAU	83,5	77,5	71,2	79,8	81,8	83,6	77,4	76,7	76,1	78,7	84,6	81,6	79,8	- 2,2
TIEFBAU	86,9	89,1	83,1	94,1	91,5	93,8	92,5	90,1	90,5	88,9	84,1	85,7	89,9	+ 4,9
STRASSENBAU	88,8	91,5	90,0	91,2	88,0	95,3	95,7	87,9	90,5	83,0	81,0	84,7	81,2	- 4,1
SONSTIGER TIEFBAU	86,2	87,7	79,4	96,1	93,9	92,9	91,3	90,7	91,1	92,4	84,7	86,5	94,4	+ 9,1

4 AUFTRAGSBESTAND IM BAUHAUPTGEWERBE  
4.1 ORIGINALWERT  
1980 = 100

ART DER BAUTEN UND AUFTRAGGEBER	1982	1983 DURCHSCHNITT	1984	1983 DEZ.	1984 MAR.	1984 JUNI	1984 SEP.	1984 DEZ.	VERÄNDERUNG IN O/D GEGEN VORJAHRES-VOR- QUARTAL	
---------------------------------------	------	----------------------	------	--------------	--------------	--------------	--------------	--------------	---	--

WERTINDEX

BAUHAUPTGEWERBE	82.8	89.2	82.6	85.4	89.6	87.8	82.5	70.6	-17.3	-14.4
HOCHBAU	86.1	97.6	81.6	93.1	94.2	86.6	79.1	66.6	-28.5	-15.8
WOHNUNGSBAU	84.7	102.9	82.6	98.5	102.0	89.7	75.9	62.8	-36.2	-17.3
SONSTIGER HOCHBAU	90.9	93.4	80.9	88.7	88.0	84.1	81.7	69.7	-21.4	-14.7
GEWERBL.U.IND.BAU F.UNTERNEHMEN SOWIE LANDWIRTSCHAFTL.BAU	95.3	107.9	88.9	102.0	99.5	94.9	87.6	73.7	-27.7	-15.9
BAUTEN FUER BUNDES- BAHN UND BUNDESPOST	100.4	104.4	114.2	120.2	112.7	97.1	132.2	114.6	-4.7	-13.3
BAUTEN FUER OEFFENTL. AUFTRAGGEBER UND ORGANISATIONEN OHNE ERWERBSZWECK	84.5	73.8	68.3	69.3	71.5	69.1	70.9	61.7	-11.0	-13.0
TIEFBAU	74.4	75.9	84.2	73.3	82.3	89.8	87.7	76.9	4.9	-12.3
STRASSENBAU	70.4	67.0	73.0	57.6	70.8	81.3	79.7	60.0	4.2	-24.7
SONSTIGER TIEFBAU	76.5	80.6	90.1	81.6	88.4	94.3	91.9	85.8	5.1	-6.6
GEWERBL.U.IND.BAU FUER UNTERNEHMEN	95.4	95.8	100.2	89.0	107.7	111.0	98.2	83.8	-5.8	-14.7
BAUTEN FUER BUNDES- BAHN UND BUNDESPOST	97.0	163.6	237.2	195.1	207.6	231.9	250.3	258.9	32.7	3.4
BAUTEN FUER OEFFENTL. AUFTRAGGEBER UND ORGANISATIONEN OHNE ERWERBSZWECK	70.0	67.4	70.4	66.4	70.0	74.3	71.7	65.7	-1.1	-8.4

VOLUMENINDEX

BAUHAUPTGEWERBE	78.6	84.4	77.6	80.4	84.3	82.5	77.3	66.3	-17.5	-14.2
HOCHBAU	81.8	89.7	73.9	84.9	85.7	78.2	71.4	60.3	-28.0	-15.5
WOHNUNGSBAU	78.6	94.3	74.5	89.7	92.6	80.6	68.2	56.6	-36.9	-17.0
SONSTIGER HOCHBAU	84.5	86.0	73.4	81.0	80.2	76.2	73.9	63.2	-22.0	-14.5
TIEFBAU	73.4	75.9	83.5	73.3	82.2	89.2	86.7	75.9	3.5	-12.5
STRASSENBAU	69.8	67.6	73.1	58.1	71.4	81.5	79.5	59.8	2.9	-24.8
SONSTIGER TIEFBAU	75.2	80.3	89.0	81.2	87.8	93.2	90.5	84.4	3.9	-6.7

4 AUFTRAGSBESTAND IM BAUHAUPTGEWERBE  
4.2 SAISONBEREINIGTER WERT  
1980 = 100

ART DER BAUTEN UND AUFTRAGGEBER	1982 DEZ.	1983 MAR.	1983 JUNI	1983 SEP.	1983 DEZ.	1984 MAR.	1984 JUNI	1984 SEP.	1984 DEZ.	VERAEND. IN O/O GEGEN VORQUARTAL
WERTINDEX										
BAUHAUPTGEWERBE	82,7	86,6	89,5	89,8	90,8	87,8	84,2	82,4	76,1	- 7,6
HOCHBAU	88,9	94,8	99,0	98,5	97,9	91,7	84,0	79,4	71,1	- 10,5
WOHNUNGSBAU	89,0	98,0	103,5	105,4	104,3	97,1	86,5	78,2	68,2	- 12,8
SONSTIGER HOCHBAU	89,0	92,1	95,4	92,9	92,8	87,3	81,9	80,3	73,6	- 8,3
GEWERBL.U.IND.BAU F.UNTERNEHMEN SOWIE LANDWIRTSCHAFTL.BAU	97,8	103,9	110,0	109,1	107,5	98,9	90,9	86,6	78,7	- 9,1
BAUTEN FUER BUNDES- BAHN UND BUNDESPOST	98,3	97,6	108,8	91,9	116,0	109,0	109,9	127,3	110,4	- 13,3
BAUTEN FUER OEFFENTL. AUFTRAGGEBER UND ORGANISATIONEN OHNE ERWERBSZWECK	76,7	76,2	75,5	71,6	72,0	70,8	68,4	69,3	64,7	- 6,6
TIEFBAU	72,7	73,6	74,3	76,0	79,6	81,6	84,5	87,0	83,8	- 3,7
STRASSENBAU	66,3	66,5	66,6	65,7	69,1	70,7	72,5	76,8	72,2	- 6,0
SONSTIGER TIEFBAU	76,1	77,3	78,4	81,5	85,2	87,4	90,9	92,4	89,9	- 2,7
GEWERBL.U.IND.BAU FUER UNTERNEHMEN	97,0	95,4	95,7	95,3	97,8	102,1	102,4	102,8	94,4	- 8,2
BAUTEN FUER BUNDES- BAHN UND BUNDESPOST	111,8	130,9	146,0	179,5	195,0	208,5	234,8	245,9	258,9	+ 5,3
BAUTEN FUER OEFFENTL. AUFTRAGGEBER UND ORGANISATIONEN OHNE ERWERBSZWECK	67,3	66,9	66,5	66,7	69,3	69,8	71,3	71,9	68,9	- 4,2
VOLUMENINDEX										
BAUHAUPTGEWERBE	78,6	82,3	84,7	84,8	85,5	82,4	79,1	77,4	71,5	- 7,6
HOCHBAU	82,5	87,8	91,3	90,2	89,3	83,1	75,9	71,9	64,4	- 10,4
WOHNUNGSBAU	82,5	90,6	95,2	96,3	94,9	87,8	77,9	70,5	61,4	- 12,9
SONSTIGER HOCHBAU	82,6	85,4	88,1	85,3	84,7	79,3	74,2	72,9	66,8	- 8,4
TIEFBAU	72,4	73,5	74,4	76,1	79,5	81,3	84,0	86,2	82,7	- 4,1
STRASSENBAU	66,5	67,0	67,4	66,4	69,6	71,1	72,6	76,7	72,1	- 6,0
SONSTIGER TIEFBAU	75,5	76,9	78,2	81,1	84,7	86,6	89,9	91,2	88,4	- 3,1