

FACHSERIE

**4**

**PRODUZIERENDES GEWERBE**

**Reihe 2.2**

**Auftragseingang und Umsatz  
im Verarbeitenden Gewerbe**

**Auftragseingang und Auftragsbestand  
im Bauhauptgewerbe**

**– Indizes –**

**Januar 1985**

Statistisches Bundesamt  
Bibliothek · Dokumentation · Archiv



**HERAUSGEBER: STATISTISCHES BUNDESAMT WIESBADEN**

**VERLAG: W. KOHLHAMMER GMBH STUTTGART UND MAINZ**

### Hinweis

Das Statistische Bundesamt berechnet monatlich einen vorläufigen und einen berichtigten Auftragseingangsindex. Ab Berichtsmonat Juni 1982 werden zusätzlich geschätzte Korrekturen der vorläufigen Indexberechnungen für die zusammenfassenden Wirtschaftsgliederungen bekanntgegeben. Die Schätzungen werden mit einem Regressionsschätzverfahren durchgeführt, das auf einem engen korrelativen Zusammenhang zwischen den Veränderungsraten der Indizes zum Vormonat und den Korrekturen im Berichtsmonat beruht. Proheberechnungen über einen längeren Zeitraum haben gezeigt, daß durch dieses Verfahren überwiegend eine Verbesserung der Aussagekraft der vorläufigen Auftragseingangsindizes im Hinblick auf die Beurteilung der konjunkturellen Lage erreicht wird. Deshalb wird das Statistische Bundesamt die Information über die geschätzten Korrekturen regelmäßig veröffentlichen.

Die berichtigten Indizes werden wie bisher im darauffolgenden Monat zusammen mit der nächsten vorläufigen Berechnung herausgegeben.

#### Index des Auftragseingangs für das Verarbeitende Gewerbe

Wertindex 1980 = 100

Berichtsmonat Januar 1985

Wirtschaftsgliederung	Vorläufiger Index	geschätzte Korrektur in Indexpunkten
Verarbeitendes Gewerbe	128,7	+ 0,7
Grundstoff- und Produktionsgütergewerbe	125,7	+ 0,7
Investitionsgüter produzierendes Gewerbe	137,8	+ 0,7
Verbrauchsgüter produzierendes Gewerbe	108,2	+ 0,8

Herausgeber:  
Statistisches Bundesamt  
Gustav-Stresemann-Ring 11  
6200 Wiesbaden

Erscheinungsfolge: monatlich  
Erschienen im März 1985  
Preis: DM 7,40  
Bestellnummer: 2040220 - 85101

Auslieferung  
Verlag W. Kohlhammer GmbH  
Abt. Veröffentlichungen des Statistischen Bundesamtes  
Philipp-Reis-Str. 3  
6500 Mainz 42

Nachdruck - auch auszugsweise - nur mit Quellenangabe unter Einsendung eines Belegexemplares gestattet.

Statist. Bundesamt - Bibliothek



13-04861

# Inhalt

Seite

## Textteil

1	Einführung .....	4
2	Aktuelle Ergebnisse .....	6
3	Grafische Darstellungen .....	7

## Tabelleenteil

1	Auftragseingang im Verarbeitenden Gewerbe	
1.1	Originalwert	
	Wertindex .....	12
	Volumenindex .....	18
1.2	Kalender- und saisonbereinigter Wert	
	Wertindex .....	22
	Volumenindex .....	23
2	Umsatz im Verarbeitenden Gewerbe	
2.1	Originalwert	
	Wertindex .....	24
	Volumenindex .....	30
2.2	Kalender- und saisonbereinigter Wert	
	Wertindex .....	34
	Volumenindex .....	35
3	Auftragseingang im Bauhauptgewerbe	
3.1	Originalwert	
	Wertindex .....	36
	Volumenindex .....	36
3.2	Kalender- und saisonbereinigter Wert	
	Wertindex .....	38
	Volumenindex .....	38
4	Auftragsbestand im Bauhauptgewerbe	
4.1	Originalwert	
	Wertindex .....	39
	Volumenindex .....	39
4.2	Saisonbereinigter Wert	
	Wertindex .....	40
	Volumenindex .....	40

Die Angaben beziehen sich auf das Bundesgebiet; sie schließen Berlin (West) ein.

Alle Zahlen des letzten Berichtszeitraumes gelten als vorläufig. Abweichungen gegenüber früher veröffentlichten Zahlen ergeben sich durch inzwischen erfolgte Berichtigungen.

### Abkürzungen bei den Kurzbezeichnungen der Wirtschaftszweige

ADV-GERÄTE U. -EINR.	= Automatische Datenver- arbeitungsgesetze und -einrichtungen	H.V.	= Herstellung von
ANG.	= anderweitig nicht genannt	IND.	= industrieller
ANSCHL.	= anschließender	LANDW.	= Landwirtschaft
BAUMASCH.	= Baumaschinen	LANDWIRTSCHAFTL.	= landwirtschaft- licher
CHEM.	= chemisch	L. METALLKON- STRUKT.	= Leichtmetallkon- struktionen
CHEM. GRUNDSTF.	= chemischen Grund- stoffen	M.	= mit
D.	= der/die	M. ANSCHL.	= mit anschließender
EBM-	= Eisen-, Blech-, Metall-	WEITERVERARB.	Weiterverarbeitung
EINR.	= Einrichtungen	NAHR.-	= Nahrungs-
EINSCHL.	= einschließlich	NE-	= Nichteisen-
ELEKTRIZ. ER- ZEUGUNG	= Elektrizitätser- zeugung	OH.	= ohne
F.	= für	OH. GRUBENAUSB.	= ohne Grubenausbaukon- struktionen
GEWERBL.	= gewerblicher	PHONOTECHN.	= Phonotechnischen
GEW. U.	= Gewinnung und Verar- beitung von	SPEZ. PAPIEREN	= Spezialpapieren
VERARB. V.	= großformatige	U.	= und
GR.	= Herstellung und Verar- beitung von	U. AE.	= und ähnliche
H.U. VERARB. V.		USW.	= und so weiter
		VERÄEND.	= Veränderung
		VERTLG.	= Verteilung

## Einführung

Auftragseingangsindizes für das Verarbeitende Gewerbe und Auftragseingangs- und Auftragsbestandsindizes für das Bauhauptgewerbe sind Frühindikatoren zur Analyse und Prognose der Konjunkturentwicklung in diesen wichtigen Wirtschaftsbereichen des Produzierenden Gewerbes. Für das Verarbeitende Gewerbe wird als ergänzende Information ein dem Auftragseingangsindex entsprechender Umsatzindex veröffentlicht.

R e c h t s g r u n d l a g e für die Datenerhebung ist das Gesetz über die Statistik im Produzierenden Gewerbe in der Fassung der Bekanntmachung vom 30.5.1980 (Bundesgesetzblatt - BGBl. I S. 641), in Verbindung mit dem Gesetz über die Statistik für Bundeszwecke (Bundesstatistikgesetz - BStatG) vom 14.3.1980 (BGBl. I S. 289) und der Verordnung zur Änderung statistischer Rechtsvorschriften (Statistikbereinigungsverordnung) vom 14.9.1984 (BGBl. I S. 1247). Die Erhebung der Daten erfolgt durch die Statistischen Landesämter, die Indexberechnungen werden vom Statistischen Bundesamt durchgeführt.

### 1 Indizes des Auftragseingangs und des Umsatzes für das Verarbeitende Gewerbe

Auftragseingang und Umsatz im Verarbeitenden Gewerbe werden im Rahmen des Monatsberichts für Betriebe im Bergbau und im Verarbeitenden Gewerbe erhoben. Der B e r i c h t s - k r e i s umfaßt Betriebe des Bergbaus und des Verarbeitenden Gewerbes von Unternehmen des Produzierenden Gewerbes mit im allgemeinen 20 Beschäftigten und mehr sowie Betriebe des Bergbaus und des Verarbeitenden Gewerbes mit im allgemeinen 20 Beschäftigten und mehr von Unternehmen außerhalb des Produzierenden Gewerbes. Auftragseingang und Umsatz werden in der Gliederung der "Systematik der Wirtschaftszweige, Ausgabe 1979, Fassung für die Statistik im Produzierenden Gewerbe (SYPRO)" nach fachlichen Betriebsteilen erfaßt und ausgewertet.

Auftragseingang ist definiert als der Wert (ohne Umsatzsteuer) aller im Berichtsmonat vom Betrieb fest akzeptierten Aufträge auf Lieferung selbst hergestellter oder in Lohn-

arbeit gefertigter Erzeugnisse. Umsatz ist der Wert (ohne Umsatzsteuer) aller im Berichtsmonat abgerechneten Lieferungen und Leistungen an Dritte.

Die Indizes werden als Wertindizes und als Volumenindizes dargestellt. Zur Berechnung der Volumenindizes aus den Wertindizes werden Preisindizes für gewerbliche Produkte (Inlands-Auftragseingang und -Umsatz) sowie Preisindizes für die Ausfuhr (Auslands-Auftragseingang und -Umsatz) verwendet. Die vorliegenden Indizes auf Basis 1980 sind nach einem reinen Meßzahlenkonzept berechnet, d.h. es wird für die Zusammenfassungen (Hauptgruppen und Verarbeitendes Gewerbe) eine Totalgewichtung der vorliegenden Einzelreihen vorgenommen.

In den Tabellen 1.1 und 2.1 werden die O r i g i n a l i n d i z e s des Auftragseingangs und des Umsatzes für ausgewählte Wirtschaftszweige des Verarbeitenden Gewerbes ohne Nahrungs- und Genußmittelgewerbe veröffentlicht. Die Auswahl der Zweige für Auftragseingangs- und Umsatzindizes ist identisch und repräsentiert rd. 82 % des Gesamtumsatzes des Verarbeitenden Gewerbes ohne Nahrungs- und Genußmittelgewerbe im Basisjahr 1980.

Die Tabellen 1.2 und 2.2 enthalten die k a l e n d e r - u n d s a i s o n b e r e i n i g t e n Indizes des Auftragseingangs und des Umsatzes für eine - im Vergleich zu den Originalindizes engere - Auswahl von Wirtschaftszweigen des Verarbeitenden Gewerbes. Dabei erfolgt die Ausschaltung von Kalender- und Saisoneinflüssen aus den Originalindizes nach dem Berliner Verfahren (Version 4) des Statistischen Bundesamtes.1)

### 2 Indizes des Auftragseingangs und des Auftragsbestands für das Bauhauptgewerbe

Die Erhebung des Auftragseingangs und des Auftragsbestands im Bauhauptgewerbe erfolgt im Rahmen des Monatsberichts im Bauhauptgewerbe. Der B e r i c h t s k r e i s um-

1) Nourney M.: "Umstellung der Zeitreihenanalyse" in Wirtschaft und Statistik 11/1983, S. 841 ff.

faßt die Betriebe des Bauhauptgewerbes von Unternehmen des Produzierenden Gewerbes mit 20 Beschäftigten und mehr, die Betriebe des Bauhauptgewerbes mit 20 Beschäftigten und mehr von Unternehmen außerhalb des Produzierenden Gewerbes sowie alle Arbeitsgemeinschaften.

Die Gliederung der Ergebnisse erfolgt nach Bauarten und Auftraggebern.

Auftragseingang ist definiert als der Wert (ohne Umsatzsteuer) aller im Berichtsmonat vom Betrieb fest akzeptierten Aufträge für Bauleistungen. Auftragsbestand ist der Wert (ohne Umsatzsteuer) aller akzeptierten, noch nicht ausgeführten Aufträge für Bauleistungen am Ende des Berichtsvierteljahres.

Die Indizes für das Bauhauptgewerbe werden als Wertindizes und als Volumenindizes dargestellt. Zur Deflationierung der Wertindizes werden Maßzahlen für Bauleistungspreise und Preisindizes für Bauwerke verwendet.

Die Tabellen 3.1 und 4.1 enthalten die O r i g i n a l i n d i z e s des Auftragseingangs und des Auftragsbestands für das Bauhauptgewerbe.

In Tabelle 3.2 wird der k a l e n d e r - u n d s a i s o n b e r e i n i g t e Index des Auftragseingangs, in Tabelle 4.2 der s a i s o n b e r e i n i g t e Index des Auftragsbestands nach dem Berliner Verfahren (Version 4) veröffentlicht. Im Gegensatz zu Monatsreihen nimmt das Berliner Verfahren (Version 4) für Quartalsdaten keine Kalenderbereinigung vor.

Vergleichswerte für zurückliegende Berichtszeiträume auf Basis 1980 = 100 sind in Arbeitsunterlagen für das Verarbeitende Gewerbe und das Bauhauptgewerbe enthalten, die direkt vom Statistischen Bundesamt (Gruppe IV A) bezogen werden können.

## Aktuelle Ergebnisse

Der Index des Auftragseingangs für das **V e r a r b e i t e n d e G e w e r b e** überstieg im Januar 1985 das entsprechende Vorjahresergebnis wertmäßig um 9,6 %. Wie in den vorangegangenen Monaten gingen dabei auch zu Jahresbeginn 1985 die maßgeblichen Impulse von der Auslandsnachfrage aus. So übertrafen die Exportaufträge den vergleichbaren Vorjahreswert um 21 %. Die Inlandsnachfrage (+ 3,4 %) blieb dagegen weiterhin verhalten.

Gegenüber Dezember 1984 ergab sich ein Zuwachs der Auftragseingänge von 10,9 % (Inland: + 9,7 %, Ausland: + 12,5 %).

Die Umsätze nahmen gegenüber dem entsprechenden Vorjahreswert um 9,4 % zu. Im Inlandsgeschäft wurden um 7,6 % mehr Umsätze erzielt, die mit ausländischen Kunden getätigten Umsätze erhöhten sich um 12,8 %.

In allen Hauptgruppen des Verarbeitenden Gewerbes war eine ansteigende Nachfrageentwicklung zu verzeichnen. Das Grundstoff- und Produktionsgütergewerbe erzielte aufgrund eines regen Ordereingangs aus dem Ausland (+ 11,9 %) und einer verhaltenen Inlandsnachfrage (+ 1,8 %) einen Nachfragezuwachs von insgesamt 5,7 % gegenüber dem entsprechenden Vorjahreswert. Das Investitionsgüter produzierende Gewerbe registrierte einen um 14,0 % höheren Ordereingang, der maßgeblich durch den überdurchschnittlichen Anstieg der Auslandsbestellungen um 28,3 % bedingt war. Im Mittelpunkt der Auslandsnachfrage standen dabei Erzeugnisse des Maschinenbaus, des Straßenfahrzeugbaus und der Elektrotechnik. Die Inlandsnachfrage nach Investitionsgütern nahm um 4,8 % zu. Die Nachfrage nach Erzeugnissen des Verbrauchsgüter produzierenden Gewerbes erhöhte sich gegenüber dem Vorjahr wertmäßig um 2,9 % (Inland: + 1,9 %, Ausland: + 6,8 %).

Im **B a u h a u p t g e w e r b e** kam es nach der 1983 eingetretenen Nachfragebelebung (+ 9,9 %) im Jahre 1984 zu einem Rückgang der Baunachfrage. So wurden an das Bauhauptgewerbe wertmäßig um 5,8 % weniger Auftragseingänge vergeben. Einen besonders starken Nachfrageeinbruch verzeichnete der Wohnungsbau (- 19,6 %). Bei einer um 7,7 % rückläufigen Nachfrageentwicklung im Sonstigen Hochbau ergab sich für den Hochbau insgesamt gegenüber 1983 ein um 13,5 % niedrigeres Auftragsniveau. Demgegenüber war im Tiefbau ein Anstieg der Auftragseingänge von wertmäßig 9,0 % zu verzeichnen (Straßenbau: + 6,7 %, Sonstiger Tiefbau: + 10,2 %).

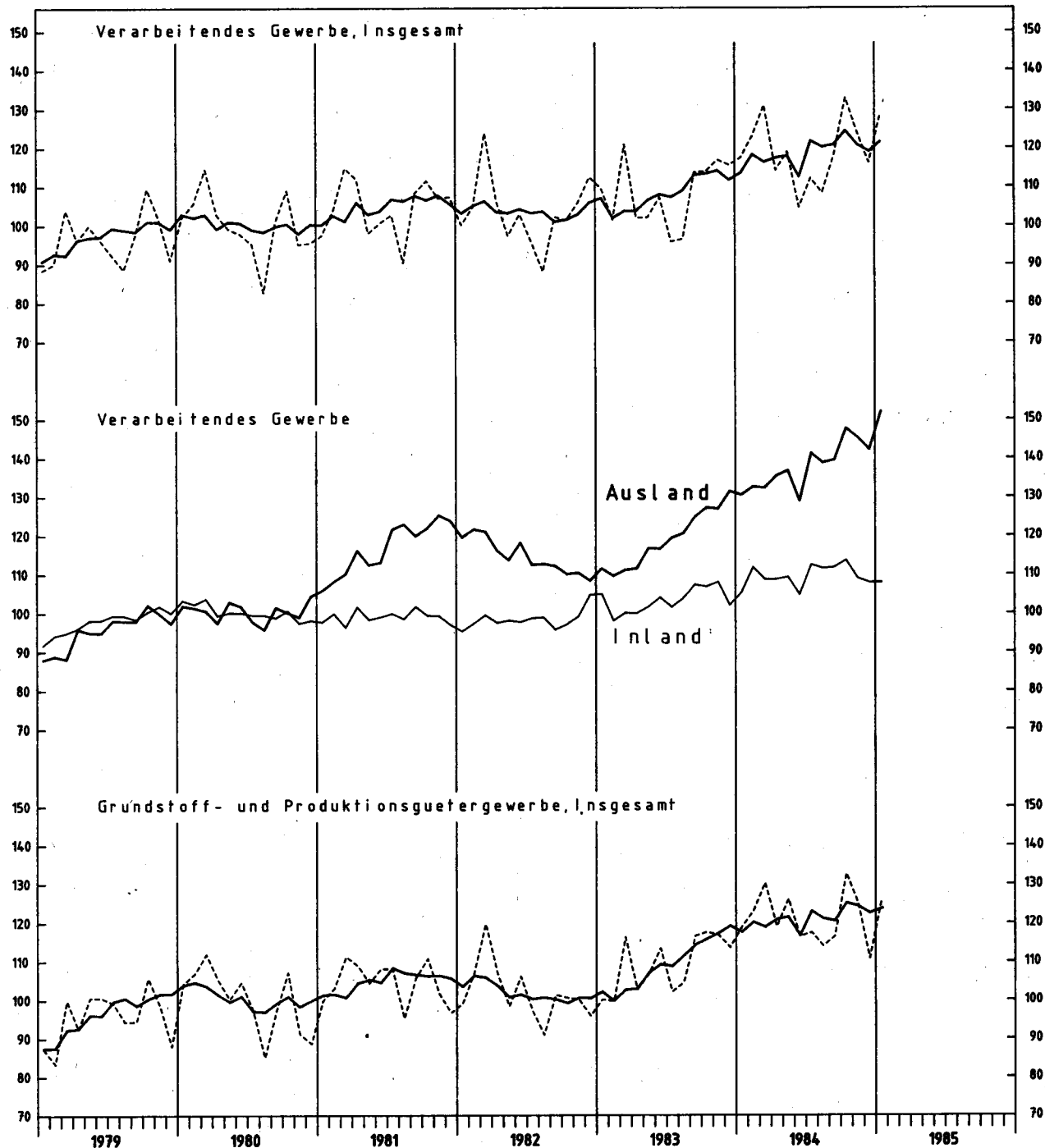
Entsprechend der Auftragseingangsentwicklung sanken die Auftragsbestände im Bauhauptgewerbe 1984 wertmäßig um 7,4 % unter den Stand des Vorjahres. Sie lagen damit wieder auf dem niedrigen Niveau von 1982.

Bei den Auftragsbeständen im Hochbau ergab sich ein Rückgang von wertmäßig 16,4 % (Wohnungsbau: - 19,7 %, Sonstiger Hochbau: - 13,4 %). Im Tiefbau erhöhte sich das Auftragspolster dagegen um 10,9 % (Straßenbau: + 9,0 %, Sonstiger Tiefbau: + 11,8 %).

# AUFTRAGSEINGANG IM VERARBEITENDEN GEWERBE

Wertindex 1980 = 100

----- Originalwerte  
 ——— Kalender- und saisonbereinigte Werte

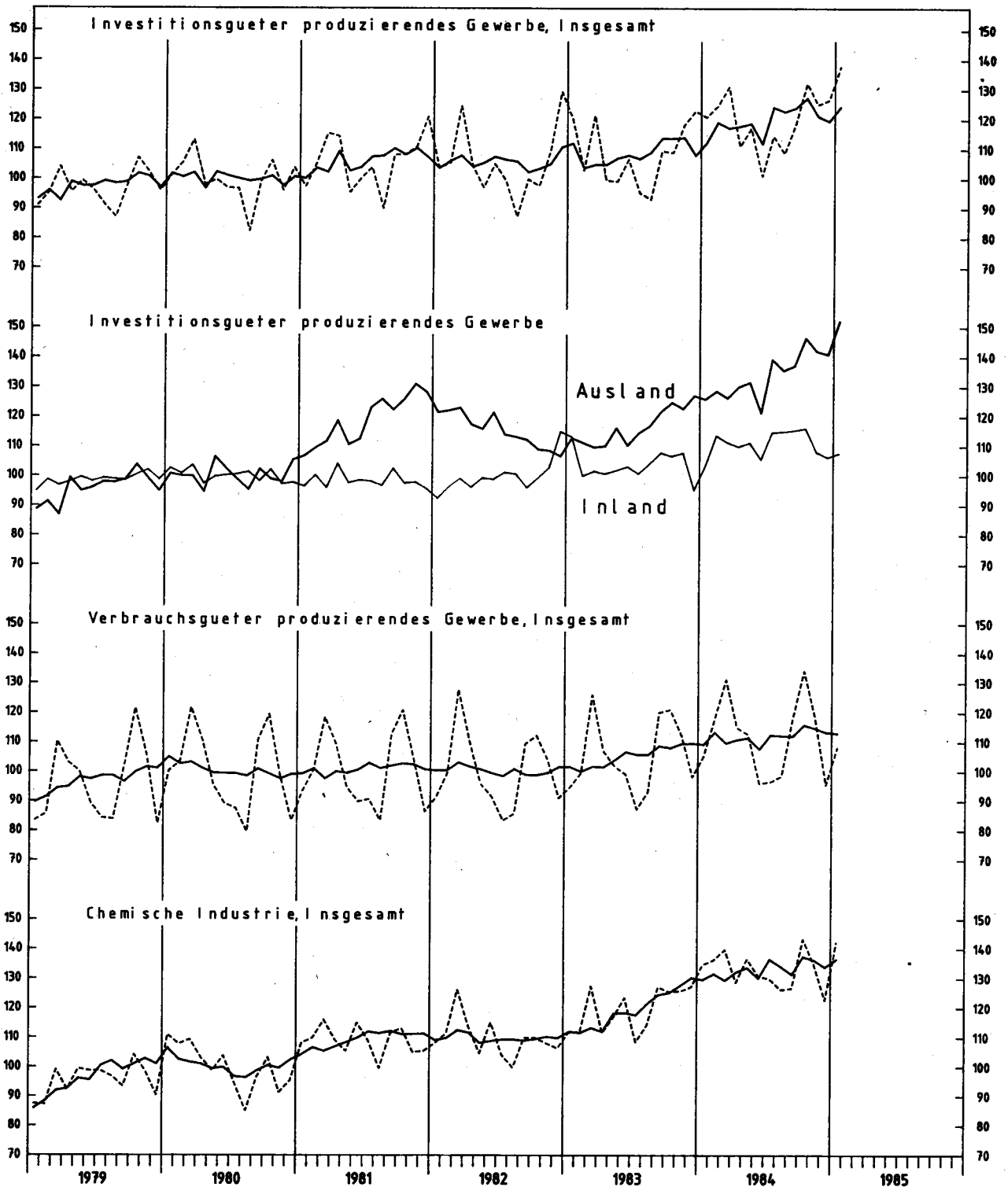


Stat. Bundesamt 908.411

# AUFTRAGSEINGANG IM VERARBEITENDEN GEWERBE

Wertindex 1980 = 100

----- Originalwerte  
 ——— Kalender- und saisonbereinigte Werte



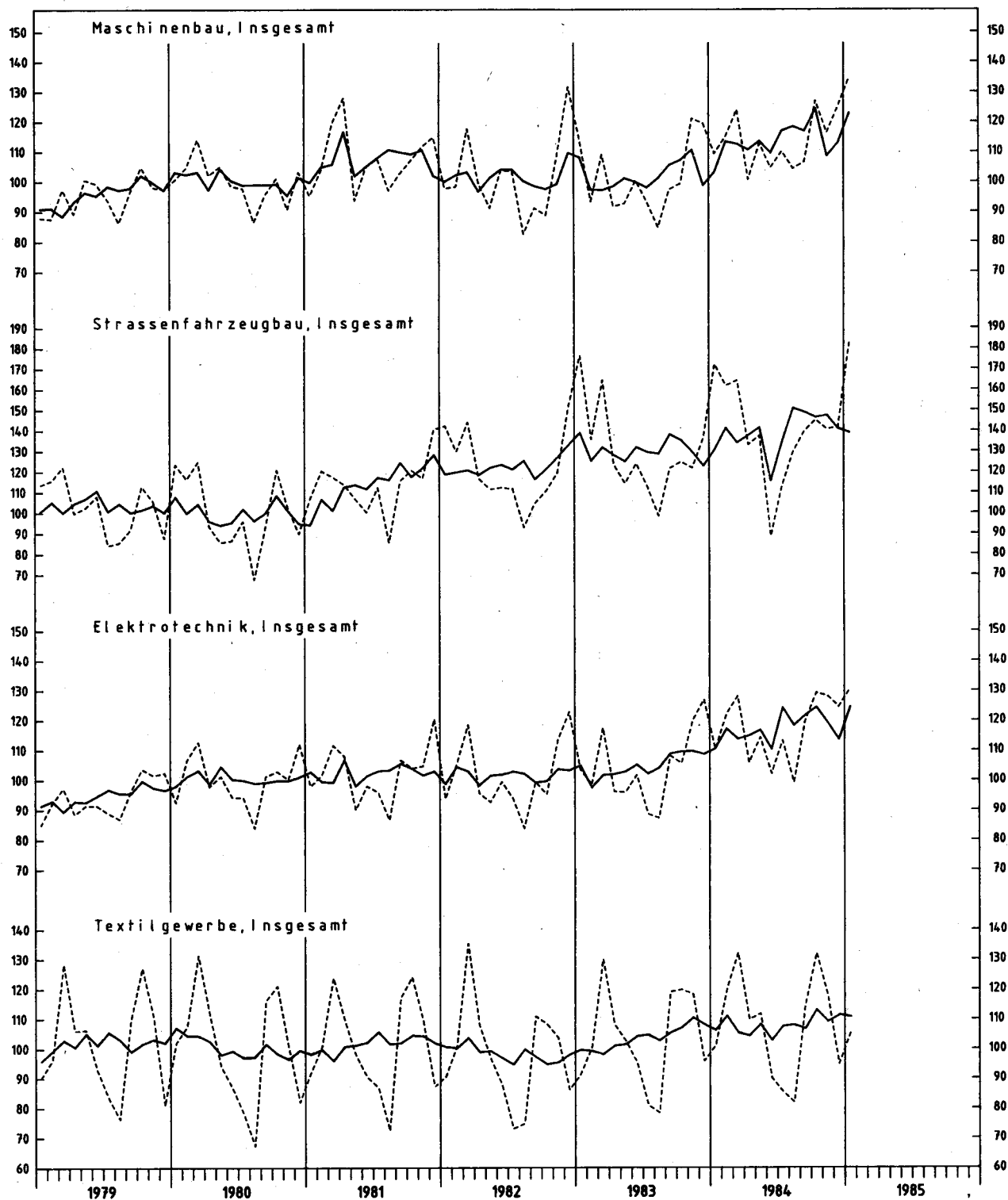
Stat. Bundesamt 908.412



# AUFTRAGSEINGANG IM VERARBEITENDEN GEWERBE

Wertindex 1980 = 100

----- Originalwerte  
 ——— Kalender- und saisonbereinigte Werte

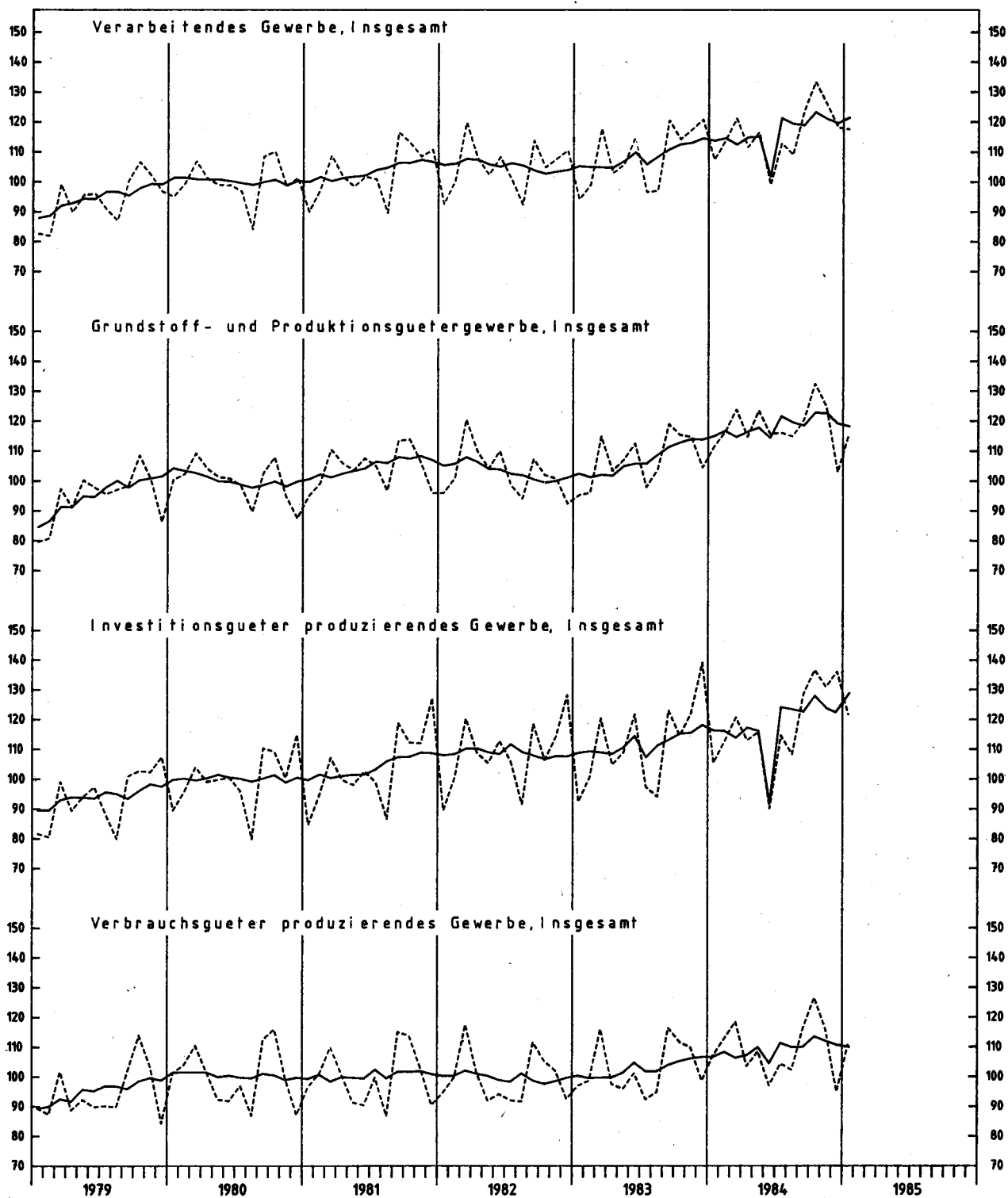


Stat. Bundesamt 908.413

# UMSATZ IM VERARBEITENDEN GEWERBE

Wertindex 1980 = 100

----- Originalwerte  
 ——— Kalender- und saisonbereinigte Werte



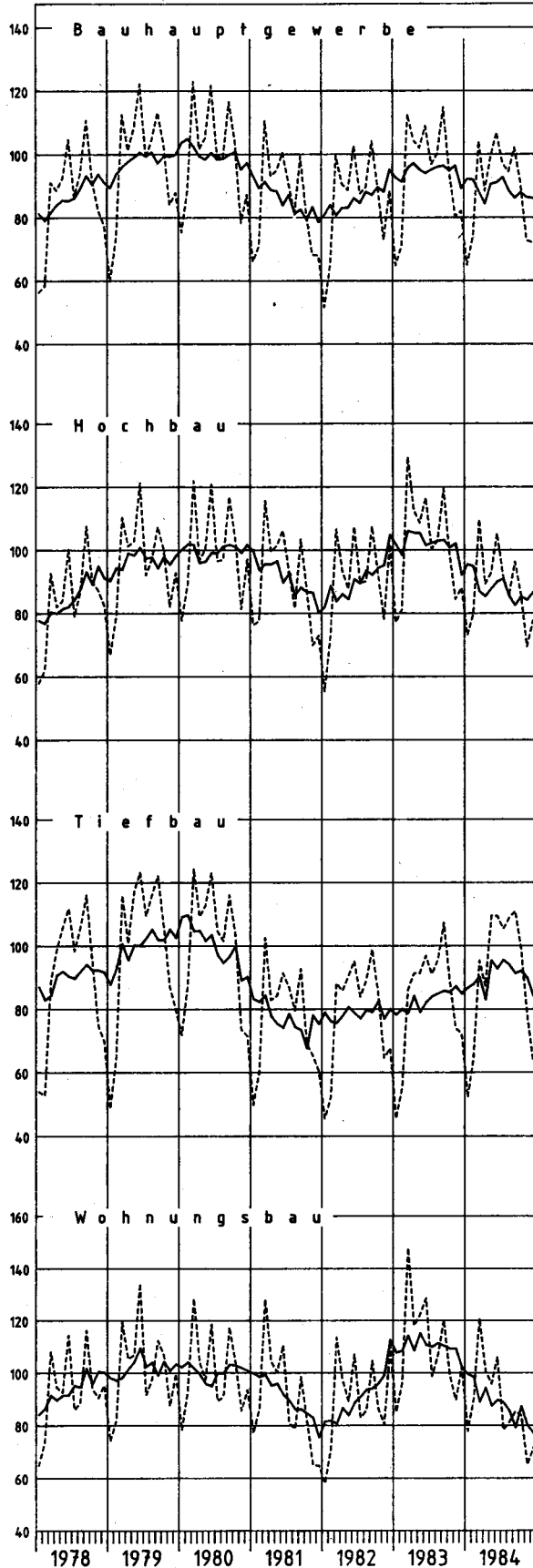
Stat. Bundesamt 908.414

# BAUHAUPTGEWERBE

Wertindizes 1980 = 100

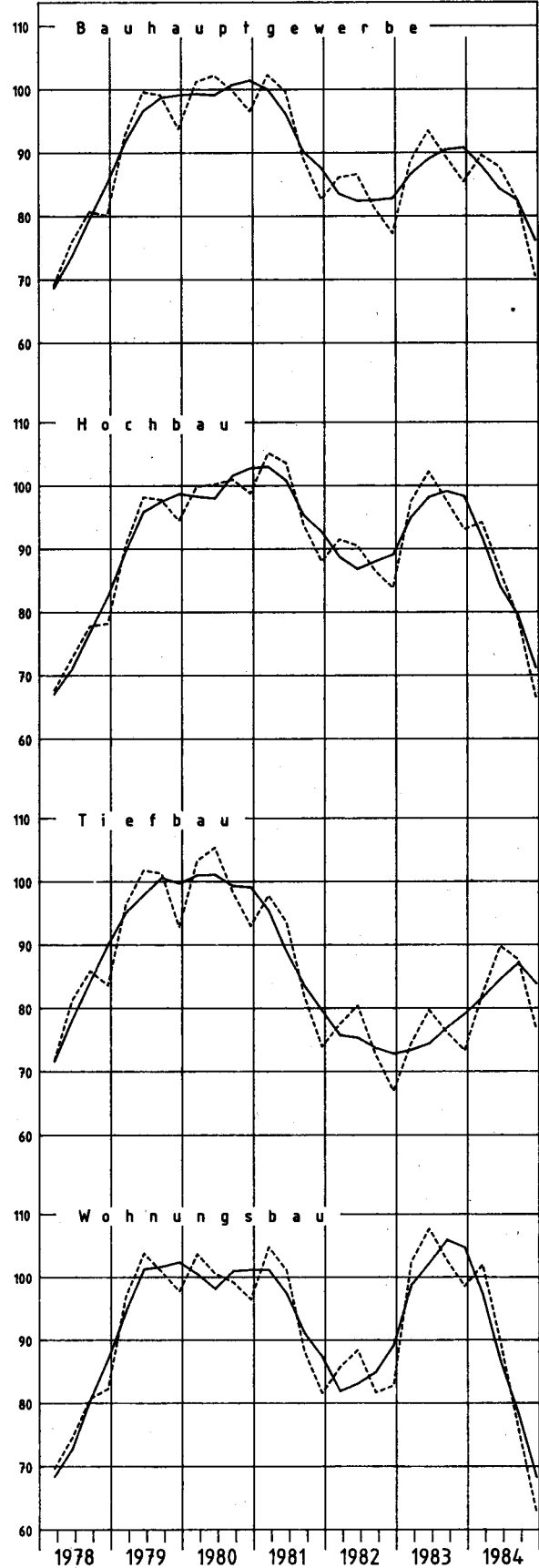
## Auftragseingang

----- Originalwerte  
— Kalender- und saisonbereinigte Werte



## Auftragsbestand

----- Originalwerte  
— Saisonbereinigte Werte



SYPRO- NR.	WIRTSCHAFTSGLIEDERUNG		1982	1983	1984	VERÄNDERUNG IN O/O GEGEN VORJAHR	1983	1984	1984	1984	1984	VERÄNDERUNG IN O/O GEGEN VORJAHR	VERÄNDERUNG IN O/O GEGEN VORJAHR
				DURCHSCHNITT			4. VJ	1. VJ	2. VJ	3. VJ	4. VJ		QUARTAL
	VERARBEITENDES GEWERBE 1)	INSGESAMT	103,4	107,9	118,3	+9,6	115,4	123,8	112,5	112,8	124,3	+7,7	+10,2
		INLAND	98,3	103,1	109,6	+6,3	108,2	115,9	105,0	104,9	112,7	+4,2	+7,4
		AUSLAND	114,4	118,3	137,1	+15,9	131,0	140,8	128,9	129,8	149,1	+13,8	+14,9
	GRUNDSTOFF- UND PRODUKTIONS- UND GEWERBE	INSGESAMT	102,0	109,2	120,9	+10,7	116,0	124,1	120,5	116,0	122,8	+5,9	+5,9
		INLAND	97,3	103,5	110,5	+6,8	107,5	112,6	110,1	107,7	111,5	+3,7	+3,5
		AUSLAND	111,9	121,2	142,8	+17,8	134,1	148,5	142,5	133,5	146,8	+9,5	+10,0
25	GEW.U. VERARB. V. STEINEN U. ERDEN	INSGESAMT	95,7	100,7	102,9	+2,2	100,0	78,8	113,0	118,8	100,9	+0,9	-15,1
		INLAND	94,2	99,8	101,1	+1,3	98,2	74,7	112,4	118,9	98,5	+0,3	-17,2
		AUSLAND	112,7	110,8	122,0	+10,1	119,7	123,3	119,8	117,4	127,6	+6,6	+8,7
2531	H.V. ZEMENT	INSGESAMT	105,5	111,0	106,8	-3,8	105,8	80,3	125,5	124,4	96,9	-8,4	-22,1
		INLAND	102,6	109,4	105,0	-4,0	103,3	77,7	124,3	123,3	94,5	-8,5	-23,4
		AUSLAND	114,5	142,6	143,1	+0,4	155,0	132,0	150,4	146,5	143,5	-7,4	-2,0
2541	ZIEGELEI	INSGESAMT	95,0	102,4	100,1	-2,2	90,5	80,1	116,5	120,1	83,8	-7,4	-30,2
		INLAND	93,6	103,4	98,9	-4,4	90,4	77,0	116,2	121,7	80,6	-10,8	-33,8
		AUSLAND	104,4	95,9	108,5	+13,1	91,2	101,4	118,6	109,0	105,1	+15,2	-3,6
2711-15	HOCHOFEN-, STAHL-U. WARMWALZWERKE H.V. STAHLROHREN	INSGESAMT	88,0	90,1	104,6	+16,1	100,8	112,2	101,7	94,1	110,4	+9,5	+17,3
		INLAND	84,5	89,1	97,9	+9,9	97,0	108,1	93,0	87,2	103,1	+6,3	+18,2
		AUSLAND	93,5	91,7	115,1	+25,5	106,8	118,6	115,2	104,8	121,7	+14,0	+16,1
2711	HOCHOFEN-, STAHL-U. WARMWALZWERKE (OH. STAHLROHRE)	INSGESAMT	87,4	90,8	103,1	+13,5	101,3	109,7	100,2	95,6	106,8	+5,4	+11,7
		INLAND	84,5	88,6	98,5	+10,9	95,2	109,0	93,2	87,4	104,4	+9,7	+19,5
		AUSLAND	92,9	94,6	111,6	+18,0	112,8	110,8	113,4	110,7	111,5	-1,2	+0,7
2850	NE-METALLHALBZEUGWERKE	INSGESAMT	90,7	106,9	115,7	+8,2	116,9	128,9	116,7	102,5	114,2	-2,3	+11,0
		INLAND	83,5	99,3	104,0	+4,7	107,1	117,0	103,0	94,5	101,6	-5,1	-7,5
		AUSLAND	107,5	124,5	142,8	+14,7	139,7	156,5	148,6	122,3	143,7	+2,9	+17,5
2910	EISEN-, STAHL-U. TEMPERGLIESSEREI	INSGESAMT	96,4	96,1	101,6	+5,7	93,9	104,0	94,9	99,5	107,8	+14,8	+8,3
		INLAND	92,0	91,3	94,6	+3,6	89,5	97,4	88,1	93,5	99,2	+10,8	+6,1
		AUSLAND	119,4	121,0	138,5	+14,5	117,0	138,9	131,0	131,2	152,8	+30,6	+16,5
3011-15	ZIEHEREIEN UND KALT- WALZWERKE	INSGESAMT	94,1	100,5	109,9	+5,4	105,3	121,5	109,5	100,9	107,5	+2,1	+6,5
		INLAND	91,5	100,2	105,8	+5,6	101,8	116,9	107,0	97,8	101,6	-0,2	+3,9
		AUSLAND	101,5	101,4	121,2	+19,5	115,1	134,4	116,8	109,6	124,1	+7,8	+13,2
40	CHEMISCHE INDUSTRIE	INSGESAMT	109,8	119,3	132,6	+11,1	126,2	136,9	132,1	127,7	133,7	+5,9	+4,7
		INLAND	104,6	111,6	120,1	+7,6	115,5	123,5	120,0	117,1	119,9	+3,8	+2,4
		AUSLAND	118,3	131,8	152,8	+15,9	143,7	158,5	151,8	144,8	155,9	+8,5	+7,7
4031	H.V. CHEM. GRUNDSTF. (AUCH M. ANSCHL. WEITER- VERARB.)	INSGESAMT	107,5	118,3	135,1	+14,2	128,6	137,6	136,6	131,1	135,2	+5,1	+3,1
		INLAND	100,7	108,5	120,8	+11,3	115,2	122,9	123,3	118,2	118,9	+3,2	+0,6
		AUSLAND	115,4	129,9	152,0	+17,0	144,3	155,0	152,2	146,4	154,5	+7,1	+5,5
4034	H.V. CHEM. ERZEUGNISSEN F. GEWERBE, LANDWIRTSCHAFT	INSGESAMT	111,9	121,2	132,9	+9,7	120,4	143,1	130,6	128,1	129,9	+7,9	+1,4
		INLAND	107,2	114,1	120,4	+5,5	112,3	125,8	117,9	120,5	117,3	+4,5	-2,7
		AUSLAND	121,3	135,2	157,9	+16,8	136,6	177,5	155,9	143,2	154,9	+13,4	+8,2
4035	H.V. PHARMAZEUTISCHEN ERZEUGNISSEN	INSGESAMT	112,8	120,4	128,9	+7,1	128,2	130,4	125,1	123,0	137,0	+6,9	+11,4
		INLAND	108,6	116,2	122,8	+5,7	122,5	124,4	119,5	116,7	130,6	+6,6	+11,5
		AUSLAND	123,6	131,2	144,6	+10,2	142,9	146,0	139,5	139,3	153,8	+7,6	+10,4
4090	H.V. CHEMIEFASERN	INSGESAMT	111,3	118,8	129,6	+9,1	129,5	139,0	127,5	111,4	140,3	+8,3	+25,9
		INLAND	105,7	112,6	116,0	+3,0	119,6	125,6	115,5	101,8	121,3	+1,4	+19,2
		AUSLAND	118,0	122,9	138,6	+12,8	136,2	148,0	135,5	117,9	153,0	+12,3	+29,8
53	HOLZBEARBEITUNG	INSGESAMT	85,6	90,1	92,6	+2,8	91,8	90,8	95,1	91,3	93,1	+1,4	+2,0
		INLAND	84,0	88,9	89,5	+0,7	90,2	87,9	92,2	89,0	88,8	-1,6	-0,2
		AUSLAND	100,5	101,9	121,5	+19,2	106,3	118,6	122,5	112,0	132,9	+25,0	+18,7
55	ZELLSTOFF-, HOLZSCHLIFF-, PAPIER-U. PAPPEERZEUGUNG	INSGESAMT	115,3	126,3	149,7	+18,5	140,0	157,2	152,2	137,0	152,4	+8,9	+11,2
		INLAND	107,5	113,9	129,7	+13,9	121,7	137,4	129,2	119,7	132,5	+8,9	+10,7
		AUSLAND	135,8	159,0	202,9	+27,6	188,9	209,9	213,4	183,0	205,5	+8,8	+12,3
59	GUMMIVERARBEITUNG	INSGESAMT	107,3	109,8	115,1	+4,8	115,7	119,7	105,1	111,1	124,3	+7,4	+11,9
		INLAND	106,6	108,7	112,3	+3,3	114,5	116,4	100,9	107,3	124,5	+8,7	+16,0
		AUSLAND	109,8	113,4	123,9	+9,3	119,3	130,2	118,5	123,2	123,6	+3,6	+0,3
	INVESTITIONSGUTER PRODUZIERENDES GEWERBE	INSGESAMT	105,4	108,2	119,3	+10,3	116,8	125,6	109,7	114,0	128,0	+9,6	+12,3
		INLAND	99,7	103,6	111,1	+7,2	109,4	120,0	103,2	105,9	115,2	+5,3	+8,8
		AUSLAND	114,8	115,9	133,2	+14,9	129,0	135,0	120,7	127,6	149,6	+16,0	+17,2
3021-25	STAHLVERFORMUNG, OBERFLÄCHENVEREDLUNG, HAERTUNG	INSGESAMT	97,6	100,3	108,6	+8,3	104,8	114,8	102,8	103,6	113,1	+7,9	+9,2
		INLAND	96,6	99,2	103,9	+4,7	101,8	111,2	97,4	99,2	107,9	+6,0	+8,8
		AUSLAND	103,1	106,3	134,0	+26,1	121,2	134,5	132,4	127,3	141,6	+16,8	+11,2
31	STAHL-U. LEICHTMETALLBAU, SCHIENENFAHRZEUGBAU	INSGESAMT	106,5	98,0	99,2	+1,2	95,3	92,9	88,1	105,7	110,0	+15,4	+4,1
		INLAND	102,4	93,9	98,0	+4,4	90,9	92,5	95,2	98,8	105,3	+15,8	+6,6
		AUSLAND	124,0	115,6	104,4	-9,7	114,3	94,5	58,3	135,3	129,6	+13,4	-4,2
3111	H.V. STAHL-U. L. METALLKON- STRUKT. (OH. GRUBENAUSB.-)	INSGESAMT	103,8	94,5	99,5	+5,3	89,6	94,9	94,2	103,7	105,2	+17,4	+1,4
		INLAND	94,3	92,7	99,1	+6,9	88,5	88,4	97,4	105,3	105,3	+19,0	0
		AUSLAND	183,1	109,7	103,1	-6,0	98,9	150,0	67,3	90,5	104,8	+6,0	+15,8
32	MASCHINENBAU	INSGESAMT	101,3	101,4	113,0	+11,4	113,3	116,1	106,0	107,0	122,8	+8,4	+14,8
		INLAND	101,3	100,6	107,0	+6,4	110,3	111,4	101,4	104,4	110,8	+0,5	+6,1
		AUSLAND	101,3	102,3	120,3	+17,6	116,9	122,0	111,7	110,1	137,4	+17,5	+24,8

1) AUSGEWÄHLTE WIRTSCHAFTSZWEIGE (OHNE NAHRUNGS- UND GENUSSMITTELGEWERBE).

VERARBEITENDEN GEWERBE

WERT 1980=100  
INDEX

1983 NOV.	1983 DEZ.	1984 JAN.	1984 FEB.	1984 MAR.	1984 APR.	1984 MAY	1984 JUNI	1984 JULI	1984 AUG.	1984 SEP.	1984 OKT.	1984 NOV.	1984 DEZ.	1985 JAN.	VERÄNDERUNG IN O/O GEGEN VORJAHRES-VOR- MONAT	SYPRO- NR.
116,8	115,5	117,4	123,0	130,9	114,1	118,9	104,6	112,1	108,3	117,9	132,8	123,9	116,1	128,7	+9,6	+10,9
110,6	106,2	110,3	114,6	122,7	106,9	110,2	98,0	102,5	102,0	110,2	121,5	112,8	103,9	114,0	+3,4	+9,7
130,3	135,6	132,5	141,2	148,6	129,7	137,9	119,0	132,8	121,9	134,6	157,2	147,7	142,5	160,3	+21,0	+12,5
116,8	113,6	118,9	123,1	130,3	119,0	126,1	116,5	117,5	114,0	116,5	132,7	125,0	110,8	125,7	+5,7	+13,4
109,7	101,5	107,3	113,2	117,2	108,7	115,1	106,6	108,5	105,6	109,0	123,2	113,2	98,2	109,2	+1,8	+11,2
131,8	139,2	143,5	144,1	157,9	140,7	149,4	137,3	136,6	131,6	132,3	152,9	150,0	137,5	160,6	+11,9	+16,8
106,2	74,8	65,3	72,7	98,3	104,4	120,8	113,7	121,4	118,6	116,5	124,3	103,6	74,8	53,2	-18,5	-28,9
104,8	70,4	60,8	68,3	95,0	104,2	119,4	113,5	122,2	118,4	116,2	122,3	102,2	71,0	46,8	-23,0	-34,1
121,4	123,2	115,3	120,6	134,1	106,1	136,7	116,6	111,8	120,8	119,6	146,2	119,7	116,9	124,0	+7,5	+6,1
109,7	72,9	60,7	71,4	108,9	119,2	134,1	123,3	127,1	124,7	121,3	127,0	95,7	67,9	39,9	-34,3	-41,2
106,4	69,7	57,8	68,9	106,5	118,4	132,7	121,8	128,0	122,6	119,2	124,6	93,7	65,2	36,7	-36,5	-43,7
174,8	136,2	118,1	120,4	157,5	136,5	162,3	152,5	109,3	168,1	162,2	174,4	135,3	120,9	104,3	-11,7	-13,7
94,8	62,6	58,6	76,9	104,9	109,9	127,0	112,6	131,4	118,0	110,8	109,5	88,1	53,7	39,9	-31,9	-25,7
93,8	59,5	53,0	74,9	103,0	110,8	124,0	113,9	135,4	119,0	110,7	106,6	84,1	51,0	33,1	-37,5	-35,1
101,5	83,1	95,9	90,6	117,8	104,4	147,3	104,2	104,3	111,1	111,5	129,0	115,1	71,1	85,5	-10,8	+20,3
98,7	104,0	104,2	110,9	121,5	104,1	106,1	94,9	94,6	91,9	95,7	113,1	113,3	104,7	119,3	+14,5	+13,9
100,2	95,9	101,7	112,6	110,0	93,4	100,4	85,3	86,9	82,2	92,4	109,0	103,6	96,8	107,1	+5,3	+10,6
96,4	116,7	108,0	108,3	139,5	120,9	114,9	109,8	106,6	106,9	100,9	119,5	128,5	117,2	138,4	+28,1	+18,1
99,4	103,4	104,9	111,7	112,4	97,1	107,3	96,3	96,9	91,4	98,4	117,3	106,8	96,4	110,9	+5,7	+15,0
95,3	96,3	103,2	113,7	110,2	92,7	100,9	86,0	86,8	82,0	93,5	111,3	104,2	97,6	106,8	+3,5	+9,4
107,1	116,8	105,0	108,0	116,5	105,5	119,2	115,6	115,7	108,9	107,6	128,6	111,7	94,3	118,6	+9,8	+25,8
120,2	113,4	124,8	129,4	132,6	119,2	121,3	109,6	114,5	99,7	94,4	124,1	117,4	101,2	130,1	+4,2	+28,6
108,9	106,2	114,0	116,3	120,8	103,4	106,4	99,2	103,2	92,9	87,4	110,2	103,3	91,3	113,0	-0,9	+23,8
146,3	130,1	149,7	159,9	159,9	156,0	156,1	133,7	140,8	115,5	110,7	156,5	150,2	124,3	169,9	+13,5	+36,7
96,5	91,0	97,0	105,4	109,7	95,1	105,7	84,0	97,0	94,4	107,1	118,1	114,5	90,7	101,6	+4,7	+12,0
91,7	86,0	90,7	100,7	100,9	90,7	99,2	74,3	88,2	90,5	101,8	111,6	103,7	82,4	92,9	+2,4	+12,7
121,5	117,3	130,3	130,2	156,1	118,7	139,6	134,8	143,5	114,9	135,2	152,4	171,5	134,6	147,4	+13,1	+9,5
106,3	101,8	118,0	120,0	126,6	111,1	117,2	100,3	99,7	99,2	103,9	118,2	110,3	94,1	104,8	-11,2	+11,4
101,7	95,3	110,2	117,7	122,8	109,9	116,4	94,6	94,5	97,6	101,3	114,4	101,6	88,8	97,7	-11,3	+10,0
119,4	120,0	139,5	126,7	136,9	114,6	119,3	116,6	114,2	103,6	111,0	128,8	134,5	109,1	124,7	-10,6	+14,3
125,8	127,2	134,7	136,3	139,8	128,8	136,7	130,9	130,0	126,3	126,8	143,4	134,9	122,7	142,2	+5,6	+15,9
115,5	113,5	121,1	124,2	125,3	117,2	121,7	119,4	115,8	116,2	130,8	121,4	107,4	125,3		+3,5	+16,7
142,6	149,5	156,7	155,8	163,1	147,7	160,9	146,9	147,2	143,4	143,9	163,7	156,8	147,3	169,5	+8,2	+15,1
126,0	134,0	133,9	136,0	143,0	132,6	139,4	137,7	133,4	129,7	130,2	144,2	135,7	125,7	143,1	+6,9	+13,8
112,7	118,0	121,1	122,3	125,4	118,9	121,3	129,8	123,2	116,0	115,4	128,3	119,7	108,7	127,1	+5,0	+16,9
141,8	152,9	149,0	152,2	163,7	148,8	160,8	147,0	145,4	146,0	147,8	163,0	154,6	145,9	161,9	+8,7	+11,0
123,6	113,5	137,8	148,6	142,9	127,5	140,6	123,8	128,6	128,8	127,0	143,0	132,9	113,7	141,2	+2,5	+24,2
116,5	101,6	114,3	137,0	126,0	115,6	122,2	119,4	123,0	119,1	133,3	133,3	120,7	97,9	112,5	-1,6	+14,9
137,8	137,1	184,5	171,6	176,4	151,3	169,5	146,9	146,9	140,3	142,5	162,4	157,3	145,1	198,1	+7,4	+36,5
129,6	128,9	131,0	129,2	131,1	124,5	127,4	123,3	129,0	120,3	119,8	144,0	139,7	127,4	148,2	+13,1	+16,3
122,5	125,3	124,4	121,5	127,4	120,4	120,7	117,4	119,2	114,1	116,9	138,4	131,6	121,8	135,8	+9,2	+11,5
148,1	138,1	148,0	149,3	140,7	135,1	144,6	138,7	154,2	136,5	127,3	158,5	160,6	142,2	180,3	+21,8	+26,8
122,4	140,2	140,5	137,5	139,0	119,9	134,7	127,8	108,1	108,4	117,7	153,5	136,3	131,2	145,1	+3,3	+10,6
120,6	116,2	124,0	123,4	129,5	111,2	122,8	112,4	98,9	91,9	114,5	141,3	119,9	102,7	144,1	+16,2	+40,3
123,7	156,3	151,6	146,9	145,4	125,7	142,7	138,1	114,3	119,5	119,9	161,7	147,2	150,2	145,8	-3,8	-2,9
96,0	81,0	85,4	90,4	96,7	91,9	101,8	91,7	90,1	86,3	97,5	104,7	96,4	78,1	76,0	-11,0	-2,7
94,4	79,2	82,4	88,0	93,2	89,1	98,5	89,0	88,1	84,6	94,4	100,1	92,8	73,6	71,2	-13,6	-3,3
111,9	97,3	113,3	113,5	129,1	117,9	132,8	116,8	108,5	101,5	126,1	148,3	130,0	120,4	120,6	+6,4	+0,2
141,4	137,5	147,6	157,6	166,5	152,1	159,5	145,0	139,3	131,2	140,6	165,0	158,0	134,3	167,0	+13,1	+24,3
125,1	117,6	133,2	138,7	140,4	130,7	136,2	120,8	120,3	118,2	120,7	148,1	136,6	112,7	139,7	+4,9	+24,0
184,8	190,6	185,6	207,8	236,0	209,1	221,4	209,6	189,6	165,8	193,6	209,9	215,0	191,7	239,8	+29,1	+25,1
123,0	105,1	111,7	120,9	126,6	111,2	115,6	88,5	102,8	109,2	121,3	135,0	122,5	115,3	132,8	+18,9	+15,2
123,1	101,6	107,7	119,1	122,5	110,0	111,7	80,9	96,3	104,8	120,8	133,1	121,4	118,9	135,2	+25,5	+13,7
122,4	115,8	124,4	126,6	139,7	114,9	128,1	112,6	123,5	123,2	122,9	140,8	126,2	103,8	125,5	+0,9	+20,9
118,4	123,0	120,9	124,7	131,1	111,0	117,2	101,0	114,6	108,6	118,7	132,3	125,1	126,7	137,8	+14,0	+8,8
112,5	114,9	117,4	116,8	125,8	104,4	108,6	96,5	104,1	103,3	110,2	118,0	113,2	114,3	123,0	+4,8	+7,6
128,3	136,4	126,8	138,0	140,1	122,0	131,5	108,6	132,3	117,5	132,9	156,2	145,0	147,5	162,7	+28,3	+10,3
109,7	101,7	108,0	118,6	117,9	108,5	112,6	87,4	102,1	104,3	104,4	124,7	119,4	95,2	117,0	+8,3	+22,9
105,9	97,9	104,0	116,3	113,4	104,0	106,6	81,7	97,0	100,3	100,4	118,2	113,6	91,8	109,6	+5,4	+19,4
130,2	122,7	130,0	131,2	142,3	133,4	145,4	118,3	129,8	126,0	126,2	159,9	151,3	113,7	157,1	+20,8	+38,2
81,0	91,3	98,8	77,6	102,3	93,4	88,2	82,7	110,9	92,0	114,3	128,0	98,3	103,7	90,6	-8,3	-12,6
84,8	89,0	103,9	80,8	92,9	104,6	94,1	86,8	94,7	97,9	103,7	104,7	100,5	110,8	92,4	-11,1	-16,6
64,6	101,3	77,1	64,3	142,1	46,0	63,3	65,5	179,2	67,3	159,3	226,4	88,8	73,6	83,2	+7,9	+13,0
85,1	89,1	78,0	88,6	118,2	89,2	93,6	99,7	100,1	110,8	100,3	121,2	110,0	84,5	87,9	+12,7	+4,0
84,4	88,3	77,9	86,6	94,6	93,1	96,7	102,4	103,1	113,7	98,1	119,7	110,2	86,0	88,1	+13,1	+2,4
90,8	95,8	79,0	55,2	315,7	56,1	68,2	77,5	74,7	86,7	110,1	134,0	108,5	71,9	86,8	+9,9	+20,7
121,1	119,4	109,4	115,0	124,0	100,7	112,7	104,6	110,1	104,3	106,6	127,0	116,3	125,1	134,6	+23,0	+7,6
121,2	115,2	99,5	106,9	127,7	99,6	107,3	97,3	107,2	105,9	100,0	113,6	108,2	110,6	117,2	+17,8	+6,0
120,9	124,4	121,5	124,9	119,5	102,1	119,4	113,5	113,5	102,3	114,6	143,3	126,1	142,8	155,8	+28,2	+9,1

SYPRO- NR.	WIRTSCHAFTSGLIEDERUNG		1982	1983	1984	VERÄNDERUNG IN O/O GEGEN VORJAHR	1983	1984	1984	1984	1984	VERÄNDERUNG IN O/O GEGEN VORJAHR-VOR- QUARTAL	
			DURCHSCHNITT				4.VJ	1.VJ	2.VJ	3.VJ	4.VJ		
3210	H.V. LANDW. MASCHINEN, ACKERSCHLEPPERN	INSGESAMT	120,8	128,1	125,7	-1,9	140,7	154,7	102,6	99,8	145,7	+3,6	+46,0
		INLAND	113,2	112,3	104,4	-7,0	108,7	126,8	86,6	82,2	121,8	+12,1	+48,2
		AUSLAND	129,8	146,8	151,2	+3,0	178,7	188,0	121,7	120,9	174,2	-2,5	+44,1
3220	H.V. METALLBEARBEITUNGS- MASCHINEN U. AE.	INSGESAMT	92,1	85,9	110,3	+28,4	99,2	99,2	106,2	107,6	128,0	+29,0	+19,0
		INLAND	94,9	87,1	113,1	+29,9	101,1	102,5	108,2	108,7	133,2	+31,8	+22,5
		AUSLAND	88,3	84,3	106,4	+26,2	96,6	94,9	103,5	106,2	121,2	+25,5	+14,1
3230	H.V. TEXTIL- U. NAHE- MASCHINEN	INSGESAMT	99,6	113,5	142,9	+25,9	136,2	146,6	132,9	128,6	163,4	+20,0	+27,1
		INLAND	101,4	100,6	126,6	+25,8	118,7	125,9	129,1	117,8	133,5	+12,5	+13,3
		AUSLAND	98,8	118,6	149,4	+26,0	143,2	154,9	134,4	133,0	175,3	+22,4	+31,8
3240	H.V. MASCHINEN F. D. NAHR- U. GENUSSMITTELGEW. USW	INSGESAMT	107,2	109,7	129,8	+18,3	130,6	126,2	123,6	127,1	142,3	+9,0	+12,0
		INLAND	103,3	99,2	113,4	+14,3	122,3	110,4	106,2	115,5	121,8	-0,4	+5,5
		AUSLAND	111,4	120,6	146,9	+21,8	139,1	142,8	141,7	139,2	163,7	+17,7	+17,6
3256	H.V. HUETTEN- U. WALZWERKS- EINR. USW (OH. BAUMASCH.)	INSGESAMT	92,2	88,5	96,4	+8,9	96,9	90,8	99,2	90,1	105,5	+8,9	+17,1
		INLAND	100,8	96,1	103,4	+7,6	102,4	98,3	109,8	101,1	104,4	+2,0	+3,3
		AUSLAND	81,0	78,7	87,3	+10,9	89,9	81,1	85,5	75,8	106,8	+18,8	+40,9
3257	H.V. BAU- , BAUSTOFF- U. AE. MASCHINEN	INSGESAMT	97,8	91,7	95,6	+4,3	97,0	88,5	94,4	85,1	114,2	+17,7	+34,2
		INLAND	77,0	81,1	77,9	-3,9	89,2	75,2	80,8	75,1	80,5	-9,8	+7,2
		AUSLAND	118,5	102,3	113,2	+10,7	104,9	101,9	108,0	95,1	147,9	+41,0	+55,5
3260	H.V. ZAHNRAEDERN, GETRIE- BEN, LAGERN U. AE.	INSGESAMT	95,6	96,4	113,9	+18,2	102,5	121,8	106,8	108,8	117,9	+15,0	+8,4
		INLAND	96,1	94,9	105,4	+11,1	96,4	109,2	98,6	102,7	111,1	+15,2	+8,2
		AUSLAND	94,7	98,9	127,9	+29,3	112,7	142,8	120,6	119,1	129,3	+14,7	+8,6
3280	SONSTIGER MASCHINENBAU	INSGESAMT	106,8	107,6	108,1	+0,5	117,0	119,1	100,3	106,4	106,5	-9,0	+0,1
		INLAND	107,7	112,0	108,6	-3,0	121,2	122,5	98,6	109,6	103,8	-14,4	-5,3
		AUSLAND	105,4	100,6	107,3	+6,7	110,3	113,7	103,2	101,4	110,7	+0,4	+9,2
33	STRASSENFAHRZEUGBAU	INSGESAMT	120,7	129,5	139,0	+7,3	127,7	166,2	119,7	127,3	142,6	+11,7	+12,0
		INLAND	104,2	122,9	125,2	+1,9	113,4	168,6	106,5	112,2	113,3	-0,1	+1,0
		AUSLAND	137,3	136,1	152,9	+12,3	142,2	163,7	133,2	142,5	172,1	+21,0	+20,8
3311	H.V. KRAFTWAGEN U. -MOTOREN	INSGESAMT	122,3	132,9	142,7	+7,4	130,7	171,5	122,1	130,8	146,5	+12,1	+12,0
		INLAND	105,0	127,1	129,2	+1,7	115,6	177,4	108,4	115,5	115,3	-0,3	-0,2
		AUSLAND	138,2	138,2	155,2	+12,3	144,7	166,0	134,7	144,8	175,4	+21,2	+21,1
3312	H.V. PERSONENKRAFTWAGEN U. AE. (EINSCHL. MOTOREN)	INSGESAMT	134,0	156,7	171,8	+9,6	164,0	196,3	148,2	161,2	181,7	+10,8	+12,7
		INLAND	120,7	148,7	151,3	+1,7	146,6	190,0	132,1	140,6	142,4	-2,9	+1,3
		AUSLAND	145,2	163,4	189,2	+15,8	178,7	201,5	161,9	178,5	214,8	+20,2	+20,3
3313	H.V. LASTKRAFTWAGEN U. AE. (EINSCHL. MOTOREN)	INSGESAMT	100,5	88,7	88,7	0	69,0	125,5	73,5	74,4	81,4	+18,0	+9,4
		INLAND	79,6	92,0	93,3	+1,4	65,2	157,0	70,0	74,7	71,3	+9,4	-4,6
		AUSLAND	123,3	85,0	83,7	-1,5	73,1	91,2	77,3	73,9	92,4	+26,4	+25,0
34	SCHIFFBAU	INSGESAMT	116,0	90,9	112,3	+23,5	96,3	55,1	116,8	169,4	107,9	+12,0	-36,3
		INLAND	140,0	81,9	126,5	+54,5	84,7	83,4	141,2	157,9	123,6	+45,9	-21,7
		AUSLAND	92,8	99,6	98,5	-1,1	107,6	27,6	93,2	180,5	92,7	-13,8	-48,6
36	ELEKTROTECHNIK	INSGESAMT	101,1	104,1	116,4	+11,8	117,5	120,2	107,4	110,7	127,3	+8,3	+15,0
		INLAND	96,5	101,0	110,3	+9,2	112,5	114,8	101,7	104,3	120,3	+6,9	+15,3
		AUSLAND	111,7	111,1	130,2	+17,2	128,8	132,3	120,1	125,1	143,1	+11,1	+14,4
3620	H.V. GERAETEN D. ELEKTRIZ. ERZEUGUNG, -VERTLG. U. AE.	INSGESAMT	101,0	102,7	111,6	+8,7	112,6	116,7	102,0	109,1	118,4	+5,2	+8,5
		INLAND	98,2	103,0	108,6	+5,4	107,5	115,2	99,5	104,1	115,4	+7,3	+10,9
		AUSLAND	107,0	102,0	117,9	+15,6	123,3	119,8	107,2	119,7	124,8	+1,2	+4,3
3650	H.V. ELEKTROHAUSHALTS- GERAETEN	INSGESAMT	92,5	93,1	98,3	+5,6	97,8	98,2	93,1	94,7	107,3	+9,7	+13,3
		INLAND	88,7	88,0	90,1	+2,4	90,4	92,9	84,7	87,9	94,8	+4,9	+7,8
		AUSLAND	102,9	107,1	120,5	+12,5	117,5	112,4	115,6	112,9	140,9	+19,9	+24,8
3660	H.V. ZAEHLERN, FERNMEDE- MESS- U. REGELGERAETEN USW	INSGESAMT	103,3	111,3	133,6	+20,0	130,5	135,5	124,3	124,5	150,1	+15,0	+20,6
		INLAND	98,0	105,7	124,1	+17,4	127,5	125,0	116,3	114,9	140,2	+10,0	+22,0
		AUSLAND	115,9	124,4	155,8	+25,2	137,4	160,1	143,0	147,0	173,2	+26,1	+17,8
3670	H.V. RUNDUNK- , FERNSEH- U. PHONOTECHN. GERAETEN	INSGESAMT	105,0	102,1	106,4	+4,2	121,0	115,2	98,2	95,4	116,7	-3,6	+22,3
		INLAND	98,0	99,5	104,0	+4,5	116,3	113,6	94,5	95,9	112,0	-3,7	+16,8
		AUSLAND	118,8	107,2	111,1	+3,6	130,3	118,3	105,3	94,5	126,2	-3,1	+33,5
3711-60	FEINMECHANIK, OPTIK	INSGESAMT	99,4	100,7	111,7	+10,9	112,3	110,9	105,1	104,6	126,1	+12,3	+20,6
		INLAND	95,7	94,9	103,6	+9,2	103,3	101,5	97,4	97,1	118,5	+14,7	+22,0
		AUSLAND	106,9	112,4	127,8	+13,7	130,2	129,9	120,6	119,4	141,4	+8,6	+18,4
38	H.V. EBM-WAREN	INSGESAMT	99,2	105,5	114,1	+8,2	111,0	118,4	112,3	109,4	116,6	+5,0	+6,6
		INLAND	95,5	102,1	108,6	+6,4	105,8	112,7	107,0	105,1	109,4	+3,4	+4,1
		AUSLAND	112,4	117,7	134,1	+13,9	129,8	138,5	130,9	124,5	142,5	+9,8	+14,5
3830	H.V. HEIZ- U. KOCHGERAETEN	INSGESAMT	91,1	101,8	115,7	+13,7	111,4	115,9	107,4	113,8	125,8	+12,9	+10,5
		INLAND	85,3	96,3	108,7	+12,9	108,4	109,1	99,8	109,4	116,5	+7,5	+6,5
		AUSLAND	105,2	115,1	132,6	+15,2	118,7	132,3	125,7	124,2	148,2	+24,9	+19,3
3842	H.V. STAHLBLECHWAREN (OH. MOEBEL)	INSGESAMT	95,8	96,3	101,2	+5,1	99,6	101,4	98,4	100,4	104,5	+4,9	+4,1
		INLAND	91,8	96,3	100,1	+3,9	98,8	99,8	97,5	99,9	103,3	+4,6	+3,4
		AUSLAND	113,6	96,0	106,0	+10,4	103,4	108,9	102,8	102,4	109,7	+6,1	+7,1
3850	H.V. SCHLOSSERN, BESCHLAEGEN	INSGESAMT	99,4	110,4	114,8	+4,0	112,5	124,6	111,0	110,9	112,8	+0,3	+1,7
		INLAND	97,0	106,9	109,1	+2,1	108,0	119,0	104,4	107,3	105,7	-2,1	-1,5
		AUSLAND	109,8	125,6	139,6	+11,1	132,2	149,0	139,4	126,5	143,3	+8,4	+13,3

VERARBEITENDEN GEWERBE

WERT 1980=100

INDEX

1983 NOV.	1983 DEZ.	1984 JAN.	1984 FEB.	1984 MAR.	1984 APR.	1984 MAI	1984 JUNI	1984 JULI	1984 AUG.	1984 SEP.	1984 OKT.	1984 NOV.	1984 DEZ.	1985 JAN.	VERÄNDERUNG IN O/O GEGEN VORJAHRES-VOR- MONAT	SYPRO- NR.	
139,7	135,2	168,9	157,7	137,6	105,1	111,1	91,5	112,7	108,7	78,1	165,2	124,1	147,8	183,3	+8,5	+24,0	3210
110,1	113,7	136,7	127,7	116,1	89,9	86,6	83,2	84,1	78,1	84,3	140,0	111,4	114,1	155,7	+13,9	+36,5	
174,9	160,8	207,4	193,5	163,2	123,4	140,5	101,3	146,8	145,1	70,7	195,3	139,2	188,0	216,1	+4,2	+14,9	
97,4	107,7	89,9	104,5	103,2	99,3	112,7	106,5	115,4	102,1	105,4	132,8	120,1	131,1	129,5	+44,0	-1,2	3220
94,5	108,0	89,5	109,1	108,8	101,8	116,9	105,9	118,6	98,2	109,4	134,3	133,8	131,4	131,2	+46,6	-0,2	
101,1	107,4	90,5	98,4	95,9	96,0	107,1	107,3	111,2	107,2	100,2	130,8	102,1	130,6	127,3	+40,7	-2,5	
133,6	151,0	153,7	152,2	133,9	133,8	135,0	129,8	134,0	113,6	138,3	166,9	161,3	161,9	169,1	+10,0	+4,4	3230
120,0	128,3	128,2	116,7	132,7	150,7	129,8	106,8	121,5	90,7	141,1	145,4	130,3	124,8	148,3	+15,7	+18,8	
139,0	160,2	163,9	166,4	134,4	127,0	137,1	139,0	139,0	122,7	137,2	175,5	173,8	176,7	177,4	+8,2	+0,4	
118,0	158,6	123,0	115,3	140,4	111,9	134,1	124,7	129,0	126,5	125,9	141,1	137,2	148,6	148,2	+20,5	-0,3	3240
102,0	162,6	108,0	104,7	118,4	102,2	116,1	100,2	112,7	129,0	104,7	122,5	118,3	124,5	128,5	+19,0	+3,2	
134,6	154,3	138,6	126,4	163,4	122,0	152,9	150,3	146,0	123,8	147,9	160,4	157,0	173,8	168,6	+21,6	-3,0	
96,6	117,1	86,2	92,0	94,2	93,1	90,6	113,8	90,1	89,9	90,2	101,7	96,8	117,9	172,2	+99,8	+46,1	3256
102,1	120,3	90,6	93,2	111,2	103,2	111,2	114,9	100,2	108,3	94,8	99,1	98,6	115,5	105,8	+16,8	-8,4	
89,6	112,9	80,4	90,4	72,4	80,1	63,9	112,5	77,0	66,1	84,3	105,1	94,4	121,0	258,1	+221,0	+113,3	
99,9	102,7	80,8	88,5	96,2	95,5	102,8	84,9	92,3	77,0	86,1	104,8	103,4	134,5	94,5	+17,0	-29,7	3257
78,6	98,8	67,8	73,5	84,2	86,7	82,6	73,1	80,3	71,2	73,9	78,9	77,5	85,0	68,6	+1,2	-19,3	
121,2	106,6	93,8	103,6	108,2	104,3	122,9	96,7	104,3	82,7	98,2	130,6	129,2	183,9	120,3	+28,3	-34,6	
107,8	101,2	118,4	123,5	123,6	108,7	114,7	97,1	109,5	104,8	112,2	119,8	124,2	109,7	123,6	+4,4	+12,7	3260
99,2	96,6	98,8	113,0	115,8	103,8	105,4	86,6	94,7	101,9	111,4	112,8	118,3	102,1	118,3	+19,7	+15,9	
122,0	108,8	150,9	141,0	136,4	117,0	130,2	114,6	134,0	109,8	113,4	131,5	134,1	122,2	132,3	-12,3	+8,3	
145,1	111,9	105,8	115,7	135,9	91,1	109,0	100,9	106,7	105,9	106,7	111,0	103,0	105,6	112,5	+6,3	+6,5	3280
161,4	108,9	102,6	110,7	154,2	93,5	105,1	97,1	113,2	115,8	99,9	109,2	100,6	101,7	108,7	+5,9	+6,9	
119,1	116,6	110,8	123,6	106,6	87,3	115,4	107,0	96,3	90,2	117,7	113,7	106,7	111,8	118,6	+7,0	+6,1	
121,8	136,5	172,2	161,9	164,4	133,1	137,5	88,5	112,8	129,6	139,6	145,2	140,7	141,9	183,4	+6,5	+29,2	33
107,8	122,9	189,5	150,8	165,6	116,6	117,4	85,4	101,1	108,9	126,7	112,4	108,1	119,5	169,6	-10,5	+41,9	
136,1	150,1	154,8	173,2	163,2	149,8	157,9	91,8	124,6	150,4	152,5	178,2	173,5	164,5	197,4	+27,5	+20,0	
124,5	140,1	179,1	166,6	168,8	135,8	141,1	89,3	114,0	134,3	144,1	148,5	144,4	146,7	190,6	+6,4	+29,9	3311
109,2	126,2	202,7	156,9	172,7	118,5	120,1	86,7	101,5	113,6	131,5	113,3	109,1	123,6	178,0	-12,2	+44,0	
138,7	152,8	157,2	175,6	165,2	151,7	160,6	91,7	125,4	153,3	155,8	181,0	176,9	168,2	202,4	+28,8	+20,3	
154,3	172,7	193,7	198,0	197,1	171,2	173,9	99,6	132,5	171,1	180,0	191,8	179,5	173,7	242,4	+25,1	+39,6	3312
136,7	157,2	196,0	182,4	191,6	150,0	152,5	93,8	118,8	142,8	160,2	147,1	132,4	147,8	232,4	+18,6	+57,2	
169,2	185,7	191,7	211,2	201,7	189,1	192,0	104,5	144,0	194,9	196,7	229,5	219,2	195,6	250,9	+30,9	+28,3	
69,2	79,5	151,9	108,4	116,2	70,0	80,3	70,2	79,6	65,9	77,6	68,2	79,3	96,7	94,6	-37,7	-2,2	3313
64,4	75,8	213,7	115,4	142,0	67,4	67,4	75,2	73,3	66,1	84,8	58,4	71,3	84,2	89,6	-58,1	+6,4	
74,5	83,6	84,6	100,7	88,2	72,8	94,4	64,8	86,3	65,6	69,7	78,8	87,9	110,4	100,1	+18,3	-9,3	
101,7	102,4	60,5	50,8	53,9	139,0	59,4	152,0	250,3	144,0	113,8	96,8	74,0	152,9	95,2	+57,4	-37,7	34
53,1	160,6	100,6	74,7	75,0	119,1	53,2	251,4	65,9	232,7	175,1	145,2	87,5	138,0	110,8	+10,1	-19,7	
148,7	46,1	21,6	27,7	33,5	158,3	65,4	55,8	428,8	58,1	54,5	49,9	60,9	167,4	80,0	+270,4	-52,2	
120,0	126,9	110,3	122,1	128,1	105,8	114,3	102,1	113,2	99,1	119,7	129,2	128,1	124,5	130,5	+18,3	+4,8	36
116,7	119,7	107,3	117,5	119,6	100,2	108,3	96,7	106,8	95,8	110,4	121,2	120,3	119,5	119,9	+11,7	+0,3	
127,4	143,5	116,9	132,6	147,5	118,2	127,9	114,2	127,8	106,7	140,9	147,4	146,0	136,0	154,5	+32,2	+13,6	
121,7	115,2	106,0	117,6	126,4	98,3	110,0	97,7	111,8	97,5	118,1	116,6	121,4	117,3	121,5	+14,6	+3,6	3620
118,5	103,1	105,1	114,4	126,2	98,8	108,7	91,0	105,9	100,4	106,0	115,4	118,1	112,8	120,7	+14,8	+7,0	
128,3	140,8	108,0	124,5	126,8	97,1	112,8	111,7	124,4	91,2	143,5	119,3	128,4	126,8	123,1	+14,0	-2,9	
101,8	86,2	94,0	96,7	103,9	88,9	102,1	88,2	87,2	83,7	113,1	124,0	108,9	89,0	104,2	+10,9	+17,1	3650
93,4	79,6	91,6	90,8	96,4	81,4	91,4	81,4	80,7	78,2	104,8	108,9	95,7	79,8	96,0	+4,8	+20,3	
124,2	104,1	100,4	112,7	124,2	109,0	131,1	106,7	104,6	98,6	135,4	164,8	144,2	113,8	126,5	+26,0	+11,2	
120,1	163,8	120,8	140,5	145,2	125,4	129,1	118,3	134,2	114,7	124,6	148,9	144,7	156,6	163,3	+35,2	+4,3	3660
118,6	163,6	114,5	135,7	124,8	114,1	120,2	114,5	125,9	103,7	115,2	132,5	133,4	154,7	136,4	+19,1	-11,8	
123,5	164,3	135,4	151,7	193,2	151,7	150,0	127,4	153,7	140,7	146,7	187,2	171,3	161,0	226,4	+67,2	+40,6	
132,3	115,4	112,0	117,5	116,0	95,3	107,7	91,5	87,8	75,3	123,1	123,1	124,2	102,8	101,6	-9,3	-1,2	3670
135,0	106,8	115,5	112,9	112,4	89,0	101,2	93,4	91,2	71,6	124,8	122,3	118,5	95,1	99,0	-14,3	+4,1	
126,8	132,5	105,1	126,6	123,2	107,8	120,5	87,7	81,0	82,6	119,8	124,7	135,6	118,2	106,8	+1,6	-9,6	
115,6	112,3	101,7	113,0	118,1	100,8	109,4	105,2	108,3	97,4	108,0	129,6	123,4	125,2	113,5	+11,6	-9,3	3711-60
104,1	105,4	92,2	105,2	107,1	95,8	102,2	94,3	99,4	92,7	99,3	117,2	114,2	124,0	98,9	+7,3	-20,2	
138,6	126,1	121,0	128,6	140,1	110,7	123,8	127,2	126,1	106,8	125,4	154,3	141,9	127,9	142,8	+18,0	+11,6	
115,2	105,0	115,1	119,7	120,3	111,4	118,0	107,4	110,2	106,3	111,6	130,5	120,4	98,8	113,5	-1,4	+14,9	38
108,9	99,3	109,1	113,9	115,2	105,9	113,8	101,4	104,4	102,9	108,1	123,4	112,0	92,7	103,2	-5,4	+11,3	
137,8	125,3	136,6	140,4	138,6	130,9	133,1	128,7	130,8	118,3	124,3	155,9	151,0	120,5	150,4	+10,1	+24,8	
118,3	91,9	106,1	120,1	121,4	105,3	109,6	107,4	97,0	109,9	134,5	151,8	133,4	92,1	128,9	+21,5	+40,0	3830
116,2	87,7	100,1	109,7	117,4	101,3	97,4	100,7	89,7	106,1	132,5	147,9	120,0	81,5	113,5	+13,4	+39,3	
123,4	102,2	120,7	145,2	130,9	114,8	139,1	123,3	114,5	119,0	139,1	161,1	165,7	117,7	166,2	+37,7	+41,2	
101,7	91,7	98,4	102,0	103,9	96,2	104,3	94,8	100,9	98,1	102,2	121,8	104,9	86,7	92,5	-6,0	+6,7	3842
101,3	90,4	95,1	100,5	103,7	94,8	103,7	93,9	98,2	99,7	101,9	121,4	104,1	84,5	87,8	-7,7	+3,9	
103,5	97,6	113,0	108,7	104,9	102,9	106,9	98,7	112,8	91,0	103,4	123,7	108,8	96,7	113,9	+0,8	+17,8	
116,5	98,9	124,1	127,5	122,2	116,3	118,7	97,9	107,3	108,6	116,9	128,7	119,2	90,4	111,3	-10,3	+23,1	3850
110,8	95,0	117,1	121,4	118,4	110,0	111,2	91,9	105,8	104,4	111,8	121,4	111,1	84,6	105,0	-10,3	+24,1	
141,1	115,7	154,4	154,1	138,6	143,												

SYPRO- NR.	WIRTSCHAFTSGLIEDERUNG		1982	1983	1984	VERÄNDERUNG IN O/O GEGEN VORJAHR	1983	1984	1984	1984	1984	VERÄNDERUNG IN O/O GEGEN VORJAHR	VERÄNDERUNG IN O/O GEGEN VORJAHR
		DURCHSCHNITT					4.VJ	1.VJ	2.VJ	3.VJ	4.VJ		
50	H.V. BUEROMASCHINEN, ADV- GERÄTEN U. -EINR.	INSGESAMT	112,9	129,3	158,8	+22,8	158,5	149,6	144,4	151,0	190,4	+20,1	+26,1
		INLAND	99,4	110,4	136,5	+23,6	137,0	135,5	123,5	121,4	165,5	+20,8	+36,3
		AUSLAND	129,9	153,3	187,3	+22,2	185,8	167,6	171,1	188,7	222,0	+19,5	+17,6
5060	H.V. BUEROMASCHINEN	INSGESAMT	87,3	99,1	101,6	+2,5	119,3	153,1	89,0	67,7	96,4	-19,2	+42,4
		INLAND	80,2	96,1	101,3	+5,4	136,2	153,5	92,1	68,2	91,3	-33,0	+33,9
		AUSLAND	94,7	102,2	101,9	-0,3	101,6	152,8	85,8	67,1	101,8	+0,2	+51,7
5080	H.V. ADV-GERÄTEN U. -EINRICHTUNGEN	INSGESAMT	119,1	136,7	172,9	+26,5	168,0	148,7	158,0	171,4	213,5	+27,1	+24,6
		INLAND	103,7	113,6	144,3	+27,0	137,2	131,5	130,5	133,1	181,9	+32,6	+36,7
		AUSLAND	139,8	167,6	211,3	+26,1	209,4	171,8	195,0	222,7	255,7	+22,1	+14,8
	VERBRAUCHSGÜTER PRODUZIERENDES GEWERBE	INSGESAMT	100,2	105,0	111,7	+6,4	110,6	118,1	107,9	104,5	116,1	+5,0	+11,1
		INLAND	96,7	101,4	105,7	+4,2	106,4	111,7	102,3	99,4	109,3	+2,7	+10,0
		AUSLAND	119,6	125,3	144,9	+15,6	133,8	154,2	139,1	132,4	154,0	+15,1	+16,3
51	FEINKERAMIK	INSGESAMT	97,3	98,6	107,1	+8,6	96,6	119,7	99,9	99,8	108,8	+12,6	+9,0
		INLAND	95,2	100,7	106,2	+5,5	97,7	123,0	97,3	102,5	102,0	+4,4	-0,5
		AUSLAND	101,2	94,8	108,6	+14,6	94,7	113,4	104,7	94,7	121,5	+28,3	+28,3
5110	H.V. PORZELLAN	INSGESAMT	99,3	101,3	108,7	+7,3	104,3	125,6	98,4	101,5	109,2	+4,7	+7,6
		INLAND	96,9	102,1	104,0	+1,9	102,9	120,7	88,8	98,9	107,7	+4,7	+8,9
		AUSLAND	102,7	100,1	115,1	+15,0	106,1	132,3	111,5	105,3	111,1	+4,7	+5,5
52	H.U. VERARB. V. GLAS	INSGESAMT	98,2	105,9	109,5	+3,4	119,3	117,3	102,5	102,0	116,1	-2,7	+13,8
		INLAND	93,8	99,9	99,5	-0,4	113,7	103,5	93,7	95,0	105,9	-6,9	+11,5
		AUSLAND	114,7	128,5	146,7	+14,2	140,6	169,1	135,4	128,5	153,9	+9,5	+19,8
5421-24	H.V. HOLZMOBELN, POLSTERMOBELN	INSGESAMT	91,1	93,0	95,2	+2,4	95,8	103,4	92,7	87,6	96,9	+1,1	+10,6
		INLAND	89,1	91,0	91,9	+1,0	93,7	101,0	89,1	84,3	93,3	-0,4	+10,7
		AUSLAND	107,6	109,9	122,8	+11,7	114,0	124,2	123,0	116,2	127,8	+12,1	+10,0
56	PAPIER-U. PAPPE- VERARBEITUNG	INSGESAMT	109,7	112,7	119,5	+6,0	115,5	123,2	117,2	116,6	121,2	+4,9	+3,9
		INLAND	104,9	106,7	112,5	+5,4	109,2	116,4	109,9	109,7	114,2	+4,6	+4,1
		AUSLAND	148,7	161,6	176,5	+9,2	166,9	178,9	176,1	172,8	178,3	+6,8	+3,2
5610	H.V. TAPETEN, SPEZ. PAPIE- REN, VERPACKUNGSMITTELN	INSGESAMT	103,6	108,7	115,2	+6,0	111,2	119,5	114,3	111,6	115,4	+3,8	+3,4
		INLAND	100,2	104,7	110,6	+5,6	106,2	115,3	109,4	106,8	110,8	+4,3	+3,7
		AUSLAND	134,8	144,9	157,3	+8,6	157,1	158,0	158,7	155,3	157,3	+0,1	+1,3
57	DRUCKEREI, Vervielfach- fertigung	INSGESAMT	102,4	103,6	112,1	+8,2	114,9	108,0	108,3	108,8	123,1	+7,1	+13,1
		INLAND	102,1	104,3	111,7	+7,1	115,4	107,6	108,5	108,1	122,5	+6,2	+13,4
		AUSLAND	107,4	93,2	117,0	+25,5	107,0	113,9	105,3	117,7	131,3	+22,7	+11,6
58	H.V. KUNSTSTOFFWAREN	INSGESAMT	103,2	113,7	125,9	+10,7	119,7	129,7	126,6	120,2	126,9	+6,0	+5,6
		INLAND	99,2	108,9	118,0	+8,4	113,0	121,3	117,8	113,9	119,1	+5,4	+4,6
		AUSLAND	121,3	135,7	161,7	+19,2	150,2	168,1	167,1	148,9	162,7	+8,3	+9,3
61	LEDERERZEUGUNG	INSGESAMT	118,8	138,5	155,8	+12,5	163,3	149,9	151,6	154,1	167,8	+2,8	+8,9
		INLAND	112,5	134,0	148,4	+10,7	153,6	139,9	142,2	148,4	163,0	+6,1	+9,8
		AUSLAND	141,4	154,8	182,5	+17,9	198,0	185,7	185,0	174,5	184,8	-6,7	+5,9
62	LEDERVERARBEITUNG	INSGESAMT	99,7	100,7	95,7	-5,0	114,4	86,2	113,0	69,3	114,2	-0,2	+64,8
		INLAND	94,9	95,9	91,1	-5,0	108,7	80,1	108,1	66,7	109,5	+0,7	+64,2
		AUSLAND	130,2	131,5	124,6	-5,2	150,7	125,1	144,5	84,9	143,8	-4,6	+69,4
6251	H.V. SCHUHEN	INSGESAMT	102,5	104,3	97,7	-6,3	123,2	80,2	124,4	63,8	122,4	-0,6	+91,8
		INLAND	96,5	98,9	93,8	-5,2	116,8	74,7	119,5	63,0	118,1	+1,1	+87,5
		AUSLAND	141,7	140,1	123,4	-11,9	165,9	116,5	157,2	69,3	150,7	-9,2	+117,5
63	TEXTILGEWERBE	INSGESAMT	98,0	103,4	107,6	+4,1	111,3	117,7	103,9	93,9	114,9	+3,2	+22,4
		INLAND	92,4	98,7	99,4	+0,7	105,8	109,6	95,9	87,4	104,8	-0,9	+19,9
		AUSLAND	120,2	121,7	139,9	+15,0	132,9	149,9	135,3	119,5	155,1	+16,7	+29,8
6312	BAUMWOLLSPINNEREI	INSGESAMT	102,9	119,4	126,6	+6,0	133,6	135,8	130,2	104,2	136,3	+2,0	+30,8
		INLAND	96,7	115,3	116,8	+1,3	129,3	127,2	125,6	90,9	123,7	-4,3	+36,1
		AUSLAND	130,7	138,0	171,1	+24,0	153,2	174,9	151,3	164,9	193,3	+26,2	+17,2
6332	BAUMWOLLWEBEREI, ANG	INSGESAMT	113,4	116,4	124,0	+6,5	139,1	132,8	126,4	100,5	136,1	-2,2	+35,4
		INLAND	97,2	107,0	108,9	+1,8	126,8	119,4	111,2	90,1	114,7	-9,5	+27,3
		AUSLAND	151,3	138,6	159,3	+14,9	167,8	164,2	162,0	124,9	186,3	+11,0	+49,2
6370	WIRKEREI, STRICKEREI	INSGESAMT	88,8	92,7	89,4	-3,6	94,1	102,0	81,1	85,1	89,3	-5,1	+4,9
		INLAND	87,7	91,8	87,5	-4,7	94,2	98,7	80,4	82,4	88,6	-5,9	+7,5
		AUSLAND	96,0	99,4	102,5	+3,1	93,7	125,0	86,4	104,6	94,1	+0,4	-10,0
6380	H.V. TEPPICHEN U. AEL., BESCHICHTETEM GEWEBE	INSGESAMT	96,2	99,4	101,1	+1,7	97,3	106,3	94,4	95,2	106,6	+9,6	+12,0
		INLAND	93,9	98,9	99,5	+0,6	97,4	107,9	91,2	93,6	105,3	+8,1	+12,5
		AUSLAND	106,7	101,6	108,8	+7,1	97,0	110,0	109,6	102,6	112,9	+16,4	+10,0
64	BEKLEIDUNGSGEWERBE	INSGESAMT	100,0	103,4	113,0	+9,3	95,6	135,6	92,8	113,9	109,6	+14,6	-3,8
		INLAND	96,7	99,4	105,6	+6,2	92,6	126,8	90,0	105,9	99,6	+7,6	-5,9
		AUSLAND	121,1	129,3	160,8	+24,4	115,0	191,7	111,2	165,9	174,4	+51,7	+5,1
6413	H.V. HERREN OBERBEKLEIDUNG	INSGESAMT	98,1	102,5	107,1	+4,5	94,3	136,3	91,1	109,7	91,4	-3,1	-16,7
		INLAND	95,6	98,7	102,5	+3,9	90,9	128,9	88,5	105,4	87,4	-3,9	-17,1
		AUSLAND	114,6	127,0	137,0	+7,9	116,5	184,6	107,8	137,9	117,6	+0,9	-14,7
6414	H.V. DAMEN-U. KINDER- OBERBEKLEIDUNG	INSGESAMT	102,8	106,4	119,4	+12,2	94,7	141,9	93,6	122,4	119,8	+26,5	-2,1
		INLAND	99,3	102,0	110,0	+7,8	91,6	131,5	90,7	112,0	105,8	+15,5	-5,5
		AUSLAND	123,3	132,1	174,4	+32,0	112,6	202,2	110,4	183,5	201,4	+78,9	+9,8



VERARBEITENDEN GEWERBE

WERT 1980=100  
INDEX

1983 NOV.	1983 DEZ.	1984 JAN.	1984 FEB.	1984 MAR.	1984 APR.	1984 MAI	1984 JUNI	1984 JULI	1984 AUG.	1984 SEP.	1984 OKT.	1984 NOV.	1984 DEZ.	1985 JAN.	VERÄNDERUNG IN O/O GEGEN VORJAHRES-VOR- MONAT	SYPRO- NR.	
151,9	190,9	123,4	159,9	165,4	148,6	148,5	136,2	159,2	139,7	154,0	174,4	181,7	215,1	168,8	+36,8	-21,5	50
138,4	163,1	119,5	146,7	140,4	128,0	127,9	114,7	117,5	106,9	139,8	158,8	159,9	177,9	163,3	+36,7	-8,2	
169,0	226,2	128,4	176,9	197,5	174,9	174,8	163,5	212,3	181,5	172,2	194,2	209,5	262,4	175,6	+36,8	-33,1	
138,2	107,2	115,7	177,0	166,7	91,5	111,4	64,2	67,5	61,4	74,1	98,6	106,3	84,3	87,5	-24,4	+3,8	5060
152,7	137,1	146,5	166,0	147,9	86,6	126,4	63,2	67,3	62,1	75,3	95,5	93,8	84,6	91,0	-37,9	+7,6	
123,1	75,7	83,3	188,5	186,5	96,7	95,6	65,2	67,8	60,7	72,8	101,8	119,4	84,1	83,8	+0,6	-0,4	
155,2	211,4	125,3	155,7	165,1	162,6	157,6	153,9	181,7	158,9	173,6	193,0	200,2	247,2	188,7	+50,6	-23,7	5080
135,3	168,9	111,5	142,4	138,7	137,1	128,2	126,1	128,6	116,8	154,0	172,8	174,5	198,5	179,3	+58,0	-9,7	
181,9	268,4	141,1	173,7	200,6	196,8	197,0	191,1	252,8	215,3	200,0	220,1	234,7	312,4	201,3	+42,7	-35,6	
112,4	98,2	105,2	118,0	131,2	115,0	112,7	96,1	96,6	98,6	118,2	134,2	118,6	95,5	108,2	+2,9	+13,3	
107,8	94,5	100,0	111,7	123,3	109,6	107,1	90,3	91,7	94,8	111,8	126,2	111,5	90,2	101,9	+1,9	+13,0	
138,4	118,5	134,3	153,0	175,3	144,9	143,7	128,8	123,4	119,9	153,8	178,5	158,3	125,3	143,4	+6,8	+14,4	
99,0	82,8	113,4	120,2	125,4	99,7	103,6	96,5	97,2	93,5	108,7	133,3	113,2	79,9	114,8	+1,2	+43,7	51
98,7	84,2	123,5	121,4	124,2	97,4	102,0	92,6	98,6	97,5	111,4	122,5	105,3	78,2	118,0	-4,5	+50,9	
99,4	80,2	94,7	117,7	127,9	103,9	106,5	103,6	94,6	85,9	103,7	153,5	127,9	83,2	108,8	+14,9	+30,8	
107,2	90,4	118,5	117,2	141,1	99,9	101,3	94,0	102,1	88,1	114,4	126,9	111,6	89,0	126,7	+6,9	+42,4	5110
103,4	87,2	132,4	111,0	118,7	90,3	94,0	82,2	92,0	89,5	115,1	128,2	110,8	84,1	131,9	-0,4	+56,8	
112,3	94,8	99,3	125,7	171,9	113,1	111,4	110,1	116,0	86,2	113,6	125,0	112,6	95,7	119,5	+20,3	+24,9	
114,5	133,3	115,5	116,1	120,3	102,1	108,3	97,2	102,8	96,3	107,0	117,8	122,1	108,3	120,9	+4,7	+11,6	52
105,0	131,4	97,4	105,5	107,5	96,5	97,9	86,7	91,5	91,4	102,1	107,9	108,9	101,0	102,5	+5,2	+1,5	
150,3	140,4	183,2	156,0	168,0	123,2	146,7	136,3	145,4	114,8	125,4	154,7	171,3	135,6	189,5	+3,4	+39,7	
103,9	85,3	100,7	106,0	103,5	91,8	96,3	90,1	82,2	87,6	93,1	105,9	104,6	80,2	94,5	-6,2	+17,8	5421-24
100,8	83,9	98,1	103,1	101,7	88,9	92,4	86,1	79,3	83,9	89,7	101,7	100,5	77,7	91,2	-7,0	+17,4	
129,5	97,3	123,1	130,4	119,2	116,3	129,9	122,9	106,9	119,1	122,5	141,7	140,4	101,4	121,8	-1,1	+20,1	
118,1	111,3	121,9	122,5	125,2	113,2	124,7	113,6	119,8	113,1	116,8	134,3	125,4	103,8	123,7	+1,5	+19,2	56
111,5	103,5	115,8	116,2	117,1	106,1	116,8	106,8	112,6	106,4	110,1	126,6	118,8	97,1	118,5	+2,3	+22,0	
171,8	173,9	172,3	173,4	191,1	170,7	189,2	168,4	179,1	168,0	171,3	196,6	179,5	158,8	165,4	-4,0	+4,2	
113,4	106,2	115,3	119,9	123,3	111,6	122,6	108,7	115,7	107,9	111,2	128,4	121,8	95,9	124,1	+7,6	+29,4	5610
108,0	99,1	112,0	116,0	117,8	107,1	117,3	103,8	110,0	103,1	107,3	123,9	116,7	91,7	118,2	+5,5	+28,9	
162,6	170,2	145,3	155,5	173,1	152,8	170,4	152,9	167,6	151,4	146,8	169,0	168,3	134,5	177,0	+21,8	+31,6	
115,7	115,5	104,4	105,7	113,9	108,8	112,5	103,7	105,3	106,7	114,4	125,6	126,1	117,7	115,2	+10,3	-2,1	57
115,2	116,3	104,0	105,3	113,5	109,8	112,0	103,8	104,2	107,3	112,9	124,2	125,3	118,2	113,2	+8,8	-4,2	
122,5	104,1	110,2	112,4	119,1	94,1	119,5	102,4	120,8	97,5	134,7	145,2	137,4	111,2	144,4	+31,0	+29,9	
123,5	112,9	123,4	130,7	135,1	127,0	133,8	119,1	122,3	114,7	123,6	140,7	131,9	108,2	126,8	+2,8	+17,2	58
117,3	105,2	115,7	122,3	125,9	118,7	125,6	109,0	114,8	110,0	117,0	132,9	123,7	100,6	116,6	+0,8	+15,9	
151,9	147,7	158,4	168,7	177,1	164,7	171,5	165,2	156,3	136,4	153,9	176,3	169,0	142,9	173,1	+9,3	+21,1	
194,5	152,9	147,1	151,5	151,1	153,3	171,7	129,7	157,0	137,5	167,7	187,0	176,0	140,4	140,1	-4,8	-0,2	61
184,3	140,5	146,4	141,1	132,2	144,8	164,1	117,6	164,6	130,1	150,4	180,9	173,0	135,1	132,2	-9,7	-2,1	
230,7	197,2	149,7	188,9	218,4	183,4	198,8	172,7	130,2	163,8	229,4	208,8	186,5	159,1	168,5	+12,6	+5,9	
108,1	62,2	62,9	83,7	112,0	149,1	122,0	67,9	54,6	59,1	94,1	171,2	108,7	62,7	67,3	+7,0	+7,3	62
100,5	59,8	60,3	76,3	103,8	143,8	115,4	65,1	52,4	56,9	90,9	164,5	103,1	61,0	65,5	+8,6	+7,4	
156,5	77,3	79,5	131,1	164,7	183,6	163,8	86,0	68,4	72,6	113,8	213,2	144,5	73,8	79,2	-0,4	+7,3	
109,6	55,3	46,4	75,2	118,9	179,9	134,2	59,2	42,6	51,4	97,5	200,6	110,0	56,5	56,3	+21,3	-0,4	6251
101,1	52,9	44,6	67,9	111,7	174,0	127,6	57,0	42,0	50,5	96,5	193,5	104,9	55,9	55,7	+24,9	-0,4	
166,0	71,1	58,9	124,0	166,7	219,5	178,4	73,7	47,1	57,3	103,6	247,3	144,1	60,6	60,1	+2,0	-0,8	
116,3	95,8	101,1	119,9	132,1	109,8	111,8	90,0	85,4	81,9	114,5	132,0	117,9	94,8	105,2	+4,1	+11,0	63
111,5	90,0	93,9	112,4	122,4	102,4	105,0	80,3	78,7	75,9	107,7	122,4	106,9	85,1	97,3	+3,6	+14,3	
145,0	118,5	129,5	149,8	170,5	139,0	138,6	128,2	112,0	105,3	141,2	170,2	161,9	133,1	136,8	+5,6	+2,8	
148,0	128,5	115,2	145,2	146,9	115,3	158,3	117,0	106,1	87,3	119,3	150,3	134,9	123,6	139,9	+21,4	+13,2	6312
138,9	124,7	111,5	138,0	132,1	110,4	158,4	107,9	89,3	72,4	110,9	135,5	122,8	112,9	131,0	+17,5	+16,0	
189,6	145,5	131,9	178,2	214,6	137,8	157,8	158,4	182,6	154,7	157,5	217,6	190,0	172,3	180,3	+36,7	+4,6	
156,3	127,9	117,9	136,8	143,8	125,6	141,7	111,9	99,5	80,8	121,2	143,2	149,0	116,0	110,1	-6,6	-5,1	6332
140,1	113,9	108,8	125,2	124,3	113,7	132,0	88,0	87,0	73,9	109,3	123,9	125,9	94,2	93,1	-14,4	-1,2	
194,2	160,7	139,1	164,0	189,4	153,7	164,3	168,0	128,9	96,8	149,0	188,4	203,4	167,1	150,1	+7,9	+10,2	
92,9	67,7	68,3	101,3	136,3	99,5	81,4	62,5	62,3	69,6	123,5	117,9	88,9	61,0	72,2	+5,7	+18,4	6370
94,0	69,1	68,8	100,2	127,2	97,4	81,8	62,1	61,7	68,4	117,0	115,1	88,9	61,8	73,7	+7,1	+19,3	
85,3	56,0	64,6	109,1	201,3	114,4	78,8	65,9	66,7	77,7	169,4	138,2	89,1	55,1	61,3	-5,1	+11,3	
105,8	84,5	107,9	108,7	108,2	92,3	99,9	90,9	94,7	88,7	102,1	117,6	111,3	90,9	108,9	+0,9	+19,8	6380
104,7	84,8	107,6	109,0	107,2	89,8	97,3	86,5	92,4	88,1	100,2	115,6	111,3	91,1	108,8	+1,1	+19,4	
111,3	82,8	109,6	107,5	112,9	104,6	112,5	111,6	105,2	91,3	111,2	127,1	121,7	90,0	109,6	0	+21,8	
82,3	55,0	78,4	129,8	198,5	137,3	83,8	57,4	66,4	107,1	168,1	164,1	98,5	66,3	80,6	+2,8	+21,6	64
82,7	55,4	76,2	121,6	182,7	130,6	82,1	57,2	65,3	102,1	150,2	147,8	90,7	60,2	77,2	+1,3	+28,2	
79,9	52,4	92,7	182,2	300,1	180,6	94,1	58,8	73,8	140,0	283,8	269,0	148,6	105,7	102,1	+10,1	-3,4	
80,9	51,9	78,9	141,8	190,2	139,4	79,0	55,0	57,1	110,2	161,7	146,7	76,8	50,6	79,0	+2,7	+56,1	6413
79,8	52,6	75,6	133,5	177,6	131,4	78,4	55,8	58,3	106,8	151,0	135,5	75,0	51,6	78,3	+3,6	+51,7	
88,2	47,2	85,6	195,8	272,4	191,6	82,6	49,2	49,1	132,8	231,7	219,8	88,8	44,2	83,6	-2,3	+89,1	
76,8	48,5	77,1	130,3	218,3	143,4	81,9	55,4	71,1	112,4	183,8	181,9	106,7	70,8	75,8	-1,7	+7,1	6414
78,1	48,7	73,9	120,9	198,8	136,9	80,1	55,0	69,0	106,3	160,6	161,6	95,2	60,5	71,6	-3,1	+18,3	
69,5	47,4	95,7	185,0	326,0	181,5	92,1	57,7	83,2	148,5	318,8	300,1	173,6	130,5	100,7	+5,2	-22,8	

SYPRO- NR.	WIRTSCHAFTSGLIEDERUNG		1982	1983	1984	VERÄNDERUNG IN O/O GEGEN VORJAHR	1983 4.VJ	1984 1.VJ	1984 2.VJ	1984 3.VJ	1984 4.VJ	VERÄNDERUNG IN O/O GEGEN VORJAHR-VOR- QUARTAL
		DURCHSCHNITT										
	VERARBEITENDES GEWERBE 1)	INSGESAMT	93,9	96,4	102,6	+6,4	102,2	108,5	97,7	97,4	106,7	+4,4
		INLAND	89,3	92,1	95,2	+3,4	95,9	101,6	91,3	90,7	97,0	+1,1
		AUSLAND	103,9	105,8	118,5	+12,0	116,0	123,1	111,7	111,6	127,4	+9,8
	GRUNDSTOFF- UND PRODUKTIONSQUETER- GEWERBE	INSGESAMT	91,5	98,1	104,4	+6,4	103,0	108,6	104,4	99,7	104,9	+1,8
		INLAND	87,2	92,7	95,5	+3,0	95,3	98,4	95,4	92,7	95,6	+0,3
		AUSLAND	100,8	109,6	123,2	+12,4	119,5	130,4	123,5	114,4	124,4	+4,1
25	GEW.U. VERARB. V. STEINEN U. ERDEN	INSGESAMT	85,6	88,0	88,8	+0,9	87,1	68,4	97,6	102,4	86,9	-0,2
		INLAND	84,2	87,1	87,3	+0,2	85,3	64,8	97,0	102,5	84,8	-0,6
		AUSLAND	101,5	98,6	106,8	+8,3	106,5	109,1	105,0	102,5	110,5	+3,8
2531	H.V. ZEMENT	INSGESAMT	82,9	81,3	78,0	-4,1	77,5	58,8	91,7	90,7	70,7	-8,8
		INLAND	80,5	79,9	76,4	-4,4	75,3	56,7	90,5	89,6	68,7	-8,8
		AUSLAND	134,6	112,9	111,5	-1,2	121,6	103,0	117,0	114,0	112,0	-7,9
2541	ZIEGELEI	INSGESAMT	87,8	93,4	89,2	-4,5	82,2	72,3	103,2	106,5	74,8	-9,0
		INLAND	86,0	93,5	87,2	-6,7	81,3	68,6	102,0	106,9	71,3	-12,3
		AUSLAND	100,8	93,0	104,2	+12,0	89,7	99,7	113,1	104,0	100,0	+11,5
2711-15	HOCHOFEN-, STAHL-U. WARMWALZWERKE, H.V. STAHLROHREN	INSGESAMT	75,8	81,3	89,6	+10,2	90,5	98,6	87,8	79,8	92,3	+2,0
		INLAND	73,2	81,0	85,1	+5,1	88,4	95,8	81,3	75,2	88,1	-0,3
		AUSLAND	79,6	81,6	96,2	+17,9	93,6	102,9	97,4	86,3	98,2	+4,9
2711	HOCHOFEN-, STAHL-U. WARMWALZWERKE (OH. STAHLROHRE)	INSGESAMT	76,0	81,8	88,3	+7,9	90,5	96,0	86,6	81,1	89,5	-1,1
		INLAND	73,7	80,6	85,8	+6,5	86,4	96,3	81,7	75,8	89,5	+3,6
		AUSLAND	80,0	83,7	92,4	+10,4	97,7	95,3	95,0	90,2	89,1	-8,8
2850	NE-METALLHALBZEUGWERKE	INSGESAMT	92,7	100,4	98,8	-1,6	104,8	110,8	98,7	87,8	98,0	-6,5
		INLAND	85,1	93,3	88,5	-5,1	95,6	100,1	86,7	80,2	87,0	-9,0
		AUSLAND	110,3	117,2	123,1	+5,0	126,5	138,9	127,4	105,6	123,7	-2,2
2910	EISEN-, STAHL-U. TEMPERGLIESSEREI	INSGESAMT	86,9	84,0	86,4	+2,9	81,5	89,7	81,0	84,1	90,7	+11,3
		INLAND	82,8	79,5	80,1	+0,8	77,3	83,6	74,8	78,7	83,1	+7,5
		AUSLAND	109,0	108,4	120,7	+11,3	104,2	122,8	114,7	113,7	131,7	+26,4
3011-15	ZIEHEREIEN UND KALT- WALZWERKE	INSGESAMT	85,5	91,3	96,3	+5,5	93,9	107,2	96,2	88,1	93,7	-0,2
		INLAND	83,8	91,4	92,9	+1,6	90,8	103,0	94,0	85,7	89,1	-1,9
		AUSLAND	90,1	91,0	105,6	+16,0	102,8	118,8	102,5	94,7	106,4	+3,5
40	CHEMISCHE INDUSTRIE	INSGESAMT	98,1	106,0	113,6	+7,2	110,7	118,3	113,4	109,1	113,6	+2,6
		INLAND	92,3	97,9	101,9	+4,1	100,2	105,6	102,0	99,1	101,1	+0,9
		AUSLAND	107,7	119,5	132,9	+11,2	128,3	139,5	132,5	125,6	134,2	+4,6
4090	H.V. CHEMIEFASERN	INSGESAMT	96,5	105,3	110,1	+4,6	114,0	119,6	108,4	94,2	118,3	+3,8
		INLAND	92,4	102,7	102,3	-0,4	108,9	111,5	101,7	89,5	106,6	-2,1
		AUSLAND	99,2	106,9	115,0	+7,6	117,2	124,7	112,5	97,1	125,5	+7,1
53	HOLZBEARBEITUNG	INSGESAMT	86,8	93,3	96,6	+3,5	94,9	94,3	98,8	95,4	97,9	+3,2
		INLAND	85,5	92,7	94,4	+1,8	94,2	92,0	96,8	94,0	94,6	+0,4
		AUSLAND	98,0	98,5	114,4	+16,1	101,5	112,4	115,0	105,0	125,1	+23,3
55	ZELLSTOFF-, HOLZSCHLIFF-, PAPIER- U. PAPIERZEUGUNG	INSGESAMT	102,9	117,3	128,6	+9,6	129,7	142,5	132,9	114,7	124,3	-4,2
		INLAND	96,3	106,6	112,3	+5,3	113,6	125,7	113,7	101,0	108,9	-4,1
		AUSLAND	120,3	144,8	170,5	+17,7	171,3	185,5	182,8	149,9	163,7	-4,4
59	GUMMIVERARBEITUNG	INSGESAMT	94,0	95,0	98,1	+3,3	99,7	103,3	90,0	94,4	104,8	+5,1
		INLAND	92,7	93,2	94,7	+1,6	97,8	99,5	85,6	90,2	103,6	+5,9
		AUSLAND	98,5	100,8	109,4	+8,5	106,0	115,5	104,9	108,5	108,7	+2,5
	INVESTITIONSQUETER PRODUZIERENDES GEWERBE	INSGESAMT	95,9	96,0	103,3	+7,6	102,9	109,7	95,1	98,4	110,0	+6,9
		INLAND	90,8	91,9	96,3	+4,8	96,4	104,9	89,6	91,5	99,1	+2,8
		AUSLAND	104,6	102,8	115,0	+11,9	113,8	117,7	104,5	109,9	128,1	+12,6
3021-25	STAHLVERFORMUNG, OBERFLÄCHENVEREDLUNG, HÄRTUNG	INSGESAMT	88,6	90,4	96,2	+6,4	94,3	103,0	91,2	91,2	99,4	+5,4
		INLAND	87,6	89,1	91,7	+2,9	91,3	99,3	86,0	86,9	94,4	+3,4
		AUSLAND	93,9	97,9	121,9	+24,5	111,6	123,7	120,6	115,4	127,7	+14,4
31	STAHL-U. LEICHTMETALLBAU, SCHIENENFAHRZEUGBAU	INSGESAMT	92,9	83,7	82,9	-1,0	80,7	78,1	73,7	88,1	91,8	+13,8
		INLAND	88,5	79,5	81,9	+3,0	76,6	77,7	78,6	82,3	88,0	+14,9
		AUSLAND	112,2	101,8	87,4	-14,1	98,0	79,6	48,9	113,1	108,1	+10,3
3111	H.V. STAHL-U. L. METALLKON- STRUKT. (OH. GRUBENAUSB.-)	INSGESAMT	89,4	79,9	82,7	+3,5	75,1	79,1	78,1	85,9	87,5	+16,5
		INLAND	80,9	78,3	82,4	+5,2	74,3	73,7	80,9	87,3	87,7	+18,0
		AUSLAND	163,6	93,3	84,9	-9,0	81,9	124,0	55,3	74,1	86,2	+5,3
32	MASCHINENBAU	INSGESAMT	91,1	88,4	95,9	+8,5	98,2	99,6	90,1	90,5	103,5	+5,4
		INLAND	90,8	87,5	90,7	+3,7	95,4	95,4	86,2	88,2	93,2	-2,3
		AUSLAND	91,3	89,4	102,3	+14,4	101,6	104,7	95,1	93,3	116,0	+14,2
33	STRASSENFAHRZEUGBAU	INSGESAMT	109,5	114,5	118,6	+3,6	111,6	143,4	102,6	108,5	120,0	+7,5
		INLAND	94,9	109,0	106,9	-1,9	99,0	145,5	91,2	95,6	95,2	-3,8
		AUSLAND	124,0	120,2	130,6	+8,7	124,2	141,5	114,1	121,4	145,5	+17,1
3311	H.V. KRAFTWAGEN U. -MOTOREN	INSGESAMT	111,0	117,6	121,7	+3,5	114,2	147,9	104,6	111,3	123,1	+7,8
		INLAND	95,9	112,9	110,1	-2,5	101,0	152,9	92,8	98,3	96,5	-4,5
		AUSLAND	124,8	122,1	132,6	+8,6	126,4	143,5	115,4	123,4	148,2	+17,2
3312	H.V. PERSONENKRAFTWAGEN U. AE. (EINSCHL. MOTOREN)	INSGESAMT	122,0	139,4	147,4	+5,7	144,1	170,3	127,8	138,1	153,5	+6,5
		INLAND	110,7	132,8	129,8	-2,3	129,0	164,7	113,9	120,6	119,9	-7,1
		AUSLAND	131,4	145,0	162,5	+12,1	156,8	175,1	139,6	152,9	182,3	+16,3

1) AUSGEWÄHLTE WIRTSCHAFTSZWEIGE (OHNE NÄHRUNGS- UND GENUSSMITTELGEWERBE).

## VERARBEITENDEN GEWERBE

WERT 1980=100  
INDEX

1983 NOV.	1983 DEZ.	1984 JAN.	1984 FEB.	1984 MAR.	1984 APR.	1984 MÄI	1984 JUNI	1984 JULI	1984 AUG.	1984 SEP.	1984 OKT.	1984 NOV.	1984 DEZ.	1985 JAN.	VERÄNDERUNG IN O/O GEGEN VORJAHRES-VOR- MONAT	SYPRO- NR.
103,5	102,1	103,3	107,8	114,3	99,3	103,2	90,7	97,0	93,5	101,6	114,1	106,4	99,6	109,8	+6,3	+10,2
98,0	94,0	97,1	100,5	107,3	93,1	95,8	85,1	88,7	88,2	95,1	104,7	97,1	89,3	97,5	+0,4	+9,2
115,4	119,8	116,2	123,5	129,7	112,8	119,4	102,9	114,6	104,9	115,3	134,4	126,2	121,6	135,8	+16,9	+11,7
103,8	100,5	104,5	107,8	113,6	103,3	109,2	100,8	101,1	98,0	99,9	113,4	106,8	94,5	106,4	+1,8	+12,6
97,4	89,8	94,2	99,0	101,9	94,2	99,7	92,3	93,5	90,9	93,7	105,7	97,1	83,9	92,8	-1,5	+10,6
117,6	123,2	126,2	126,6	138,4	122,7	129,1	118,6	117,5	112,9	112,8	129,6	127,2	116,4	135,1	+7,1	+16,1
92,4	65,2	56,8	63,2	85,2	90,3	104,4	98,1	104,7	102,2	100,4	107,1	89,2	64,5	45,6	-19,7	-29,3
91,1	61,2	52,8	59,3	82,2	90,0	103,1	97,8	105,3	102,0	100,1	105,2	88,0	61,2	40,1	-24,1	-34,5
108,0	109,2	102,0	106,7	118,5	93,2	119,7	102,0	97,6	105,4	104,5	126,7	103,5	101,2	106,8	+4,7	+5,5
80,2	53,4	44,6	52,5	79,4	87,3	98,0	89,8	92,8	91,0	88,3	92,7	69,8	49,7	28,7	-35,7	-42,3
77,5	50,8	42,3	50,5	77,4	86,5	96,7	88,4	93,2	89,2	86,5	90,6	68,0	47,6	26,3	-37,8	-44,7
137,1	106,8	92,4	94,4	122,3	106,1	126,2	118,6	85,0	130,7	126,4	135,9	105,5	94,7	80,3	-13,1	-15,2
86,2	56,9	53,2	69,4	94,2	97,5	112,4	99,6	116,4	104,5	98,6	97,7	78,7	48,0	35,7	-32,9	-25,6
84,4	53,5	47,7	66,8	91,3	97,4	108,7	99,8	118,8	104,4	97,6	94,3	74,5	45,2	29,3	-38,6	-35,2
99,8	81,7	94,2	89,1	115,8	100,0	140,2	99,1	99,5	106,0	106,4	122,9	109,4	67,8	81,9	-13,1	+20,8
88,9	93,0	91,7	97,7	106,5	90,5	91,3	81,6	80,5	78,1	80,7	94,9	94,9	87,0	98,8	+7,7	+13,6
91,6	87,4	90,4	99,9	97,0	81,8	87,7	74,5	75,2	71,0	79,5	93,6	88,5	82,1	90,6	+0,2	+10,4
84,7	101,2	93,4	94,3	121,0	103,7	96,5	92,0	88,3	88,4	82,2	96,4	104,1	94,1	110,5	+18,3	+17,4
89,0	92,2	91,9	98,0	98,2	84,4	92,4	82,9	82,5	77,8	83,0	98,6	89,6	80,2	91,9	0	+14,6
86,7	87,6	91,4	100,6	97,0	81,3	88,4	75,4	75,3	71,2	80,8	95,9	89,4	83,1	90,7	-0,8	+9,1
92,8	100,0	92,4	93,1	100,3	89,9	99,2	95,9	94,9	89,0	86,6	102,8	89,6	74,9	93,6	+1,3	+25,0
108,4	99,6	108,2	111,4	112,7	100,2	102,5	93,5	97,4	85,1	80,8	106,7	100,7	86,6	108,8	+0,6	+25,6
97,8	92,9	98,6	99,7	101,9	86,2	89,4	84,4	87,2	78,9	74,5	94,6	88,4	78,0	94,2	-4,5	+20,8
133,2	115,2	130,7	139,0	138,1	133,6	133,6	114,9	121,6	99,8	95,4	135,0	129,4	106,6	143,4	+9,7	+34,5
83,8	78,9	84,1	90,9	94,2	81,4	90,2	71,5	82,2	79,9	90,3	99,5	96,4	76,2	84,7	+0,7	+11,2
79,2	74,3	78,3	86,4	86,1	77,2	84,2	63,0	74,4	76,2	85,4	93,5	86,9	69,0	77,2	-1,4	+11,9
108,3	104,2	115,2	115,0	138,1	104,4	122,2	117,6	124,7	99,5	116,9	131,6	148,0	115,4	125,3	+8,8	+8,6
94,8	90,7	104,8	105,6	111,3	97,5	102,7	88,4	87,2	86,5	90,6	103,1	96,1	81,9	90,6	-13,5	+10,6
90,7	84,9	98,0	103,3	107,8	96,4	102,1	83,5	83,0	85,4	88,6	100,4	89,0	77,8	85,2	-13,1	+9,5
106,5	107,1	123,5	112,1	120,9	100,8	104,5	102,2	99,0	89,5	95,7	110,7	115,4	93,2	105,1	-14,9	+12,8
110,4	111,1	116,9	117,7	120,3	110,7	117,2	112,3	111,2	107,9	108,1	121,8	114,7	104,2	119,9	+2,6	+15,1
100,2	98,1	104,0	106,2	106,5	99,6	103,4	103,0	101,1	98,0	98,1	110,3	102,5	90,4	104,7	+0,7	+15,8
127,3	132,8	138,2	137,0	143,2	129,3	140,2	127,9	128,1	124,4	124,4	140,8	134,9	126,8	145,0	+4,9	+14,4
107,7	123,0	121,9	118,1	118,8	102,5	114,3	108,3	91,4	91,8	99,4	129,4	114,8	110,6	121,1	-0,7	+9,5
109,8	105,8	110,8	109,3	114,4	98,0	108,2	98,9	86,9	80,9	100,6	124,2	105,4	90,2	125,0	+12,8	+38,6
106,5	133,7	128,9	123,7	121,6	105,3	118,1	114,1	94,2	98,5	98,6	132,6	120,6	123,2	118,6	-8,0	-3,7
99,5	83,9	88,6	93,9	100,3	95,4	105,6	95,3	93,5	90,0	102,3	110,1	101,7	82,0	79,9	-9,8	-2,6
98,7	82,8	86,3	92,2	97,6	93,5	103,4	93,6	92,7	89,2	100,2	106,5	99,0	78,2	75,7	-12,3	-3,2
106,9	93,0	107,7	107,7	121,7	111,1	124,7	109,3	101,5	94,9	118,6	139,6	122,4	113,4	113,5	+5,4	+0,1
130,9	127,2	135,3	143,1	149,1	134,4	139,4	124,9	117,7	109,7	116,6	134,7	128,7	109,4	135,8	+0,4	+24,1
116,8	109,7	123,4	127,2	126,6	116,2	120,0	104,8	102,4	99,7	100,9	121,9	112,2	92,6	114,7	-7,1	+23,5
167,4	172,2	165,6	183,9	207,0	181,5	189,6	177,3	157,0	135,7	157,1	167,7	170,9	152,5	189,7	+14,6	+24,4
106,0	90,6	96,5	104,2	109,1	95,6	99,0	75,5	87,3	92,8	103,1	114,3	103,1	96,9	111,5	+15,5	+15,1
105,1	86,9	92,1	101,8	104,7	93,7	94,7	68,3	80,9	88,1	101,7	111,4	100,8	98,5	112,1	+21,7	+13,8
108,8	102,9	110,6	112,1	123,8	101,8	113,3	99,7	109,0	108,5	108,0	123,7	111,0	91,5	109,9	-0,6	+20,1
104,4	108,4	106,0	108,9	114,2	96,4	101,6	87,4	99,1	93,8	102,2	113,8	107,5	108,8	117,7	+11,0	+8,2
99,1	101,2	103,0	102,1	109,7	90,7	94,3	83,7	90,1	89,4	95,1	101,6	97,4	98,4	105,4	+2,3	+7,1
113,1	120,3	110,9	120,3	121,8	105,7	113,8	93,9	114,2	101,3	114,1	133,8	124,1	126,3	138,2	+24,6	+9,4
98,7	91,5	97,1	106,6	105,3	96,4	100,0	77,3	90,1	91,8	91,7	109,7	105,0	83,6	102,2	+5,3	+22,2
95,0	87,8	93,1	104,1	100,8	92,0	94,2	71,9	85,2	87,8	87,8	103,5	99,5	80,2	95,3	+2,4	+18,8
120,0	113,0	119,7	120,7	130,6	122,0	132,3	107,6	117,9	114,4	114,0	144,1	136,4	102,5	141,2	+18,0	+37,8
68,5	77,1	83,4	65,2	85,7	78,2	73,8	69,2	92,6	76,6	95,1	106,8	82,1	86,6	75,5	-9,5	-12,8
71,5	75,0	87,6	67,8	77,7	87,4	78,7	72,6	79,0	81,5	86,3	87,5	84,0	92,5	77,0	-12,1	-16,8
55,3	86,2	65,2	54,1	119,6	38,7	53,1	54,9	150,2	56,2	132,8	188,7	74,0	61,5	69,3	+6,3	+12,7
71,3	74,6	65,3	73,8	98,2	74,0	77,7	82,7	83,0	91,6	83,1	100,8	91,5	70,3	73,2	+12,1	+4,1
70,8	74,1	65,4	77,2	78,6	77,2	80,4	85,1	85,6	94,0	82,2	99,8	91,8	71,5	73,4	+12,2	+2,7
75,2	79,3	65,3	45,7	261,1	46,4	55,9	63,5	61,2	71,0	90,2	105,9	89,0	59,7	71,9	+10,1	+20,4
104,8	103,5	94,1	98,6	106,0	85,8	95,8	88,8	93,3	88,2	90,0	107,1	98,0	105,3	112,4	+19,4	+6,7
104,8	99,6	85,6	91,6	109,1	84,8	91,2	82,5	90,7	89,4	84,4	95,7	91,0	92,9	97,8	+14,3	+5,3
105,1	108,1	104,7	107,1	102,2	87,1	101,6	96,5	96,3	86,7	97,0	121,0	106,5	120,6	130,1	+24,3	+7,9
106,4	119,2	149,1	139,6	141,4	114,2	117,8	75,7	96,5	110,8	118,2	122,2	118,4	119,4	154,1	+3,4	+29,1
94,2	107,3	164,4	129,7	142,3	99,9	100,6	73,1	86,5	93,2	107,1	94,4	90,8	100,3	142,0	-13,6	+41,6
119,0	131,2	134,0	149,8	140,7	128,5	135,3	78,6	106,7	128,4	129,1	150,6	146,7	139,1	166,4	+24,2	+19,6
108,7	122,4	155,1	143,6	145,1	116,4	120,9	76,4	97,5	114,7	121,8	124,8	121,3	123,3	159,9	+3,1	+29,7
95,4	110,2	175,8	134,8	148,2	101,5	102,8	74,1	86,8	97,0	111,0	94,8	91,3	103,4	148,6	-15,5	+43,7
121,2	133,6	136,1	151,9	142,4	130,1	137,6	78,6	107,4	130,9	131,9	153,0	149,5	142,2	170,5	+25,3	+19,9
135,6	151,8	168,7	171,6	170,6	147,7	149,9	85,8	114,1	147,1	153,2	162,1	151,7	146,8	204,6	+21,3	+39,4
120,3	138,4	171,2	157,5	165,5	129,3	131,5	80,9	102,4	123,1	136,2	123,8	111,4	124,4	195,6	+14,3	+57,2
148,6	163,0	166,7	183,5	175,1	163,2	165,5	90,0	124,0	167,3	167,4	194,8	186,1	166,0	212,3	+27,4	+27,9

SYPRO- NR.	WIRTSCHAFTSGLIEDERUNG		1982	1983	1984	VERAENDERUNG IN O/O GEGEN VORJAHR	1983	1984	1984	1984	1984	VERAENDERUNG IN O/O GEGEN VORJAHRES-VOR- QUARTAL	
			DURCHSCHNITT				4.VJ	1.VJ	2.VJ	3.VJ	4.VJ		
3313	H.V. LASTKRAFTWAGEN U. AE. (EINSCHL. MOTOREN)	INSGESAMT	90,7	77,6	74,7	-3,7	59,4	106,8	62,0	62,3	67,5	+13,6	+8,3
		INLAND	71,9	80,6	78,4	-2,7	56,0	133,4	58,9	62,4	58,8	+5,0	-5,8
		AUSLAND	110,9	74,4	70,6	-5,1	63,2	77,7	65,4	62,2	77,1	+22,0	+24,0
34	SCHIFFBAU	INSGESAMT	104,3	79,4	95,8	+20,7	63,8	47,5	99,9	144,3	91,7	+9,4	-36,5
		INLAND	125,3	71,5	108,0	+51,0	73,5	71,9	120,8	134,4	105,1	+43,0	-21,8
		AUSLAND	83,9	87,3	84,0	-3,8	93,9	23,8	79,7	153,8	78,7	-16,2	-48,8
36	ELEKTROTECHNIK	INSGESAMT	94,1	94,3	103,9	+10,2	106,2	107,9	95,9	98,5	113,1	+6,5	+14,8
		INLAND	90,0	91,8	98,9	+7,7	102,0	103,5	91,2	93,4	107,6	+5,5	+15,2
		AUSLAND	103,2	99,9	115,0	+15,1	115,7	117,8	106,2	110,3	125,5	+8,5	+13,8
3711-60	FEINMECHANIK, OPTIK	INSGESAMT	91,8	90,6	98,3	+8,5	100,2	98,3	92,7	91,8	110,2	+10,0	+20,0
		INLAND	88,4	85,3	91,3	+7,0	92,0	89,9	86,0	85,4	103,8	+12,8	+21,5
		AUSLAND	98,7	101,4	112,3	+10,7	117,0	115,3	106,1	104,6	123,0	+5,1	+17,6
38	H.V. EBM-WAREN	INSGESAMT	89,5	92,8	97,3	+4,8	96,7	102,2	95,6	92,7	98,7	+2,1	+6,5
		INLAND	86,1	89,7	92,6	+3,2	92,0	97,3	91,2	89,2	92,8	+0,9	+4,0
		AUSLAND	101,8	103,9	114,0	+9,7	113,7	119,5	111,6	105,1	119,7	+5,3	+13,9
3830	H.V. HEIZ- U. KOCHGERAETEN	INSGESAMT	83,1	91,1	100,8	+10,6	99,1	102,2	93,7	98,7	108,4	+9,4	+9,8
		INLAND	78,2	86,5	94,6	+9,4	96,7	96,5	87,0	94,7	100,1	+3,5	+5,7
		AUSLAND	94,7	102,3	115,6	+13,0	104,9	115,7	109,8	108,3	128,8	+22,8	+18,9
3850	H.V. SCHLOSSERN, BESCHLAGEN	INSGESAMT	87,3	94,2	94,4	+0,2	94,9	103,1	90,9	90,6	92,9	-2,1	+2,5
		INLAND	85,0	91,3	89,9	-1,5	91,1	98,5	85,6	88,0	87,6	-3,8	-0,5
		AUSLAND	97,4	106,9	113,3	+6,0	111,7	122,8	113,5	101,6	115,1	+3,0	+13,3
50	H.V. BUEROMASCHINEN, ADV- GERAETEN U. -EINR.	INSGESAMT	110,7	127,5	156,9	+23,1	156,7	148,0	143,7	149,6	186,2	+18,8	+24,5
		INLAND	95,6	106,8	133,5	+25,0	133,1	132,2	121,8	119,2	160,8	+20,8	+34,9
		AUSLAND	130,5	154,7	187,1	+20,9	187,5	168,6	172,0	189,0	218,8	+16,7	+15,8
5060	H.V. BUEROMASCHINEN	INSGESAMT	82,1	92,8	96,3	+3,8	113,5	146,3	84,4	63,9	90,5	-20,3	+41,6
		INLAND	76,9	90,8	94,6	+4,2	128,6	144,5	86,1	63,5	84,3	-34,4	+32,8
		AUSLAND	87,7	94,7	97,9	+3,4	97,2	147,8	82,4	64,2	97,0	-0,2	+51,1
5080	H.V. ADV-GERAETEN U. -EINRICHTUNGEN	INSGESAMT	118,3	136,8	172,9	+26,4	167,9	148,6	159,5	172,2	211,3	+25,8	+22,7
		INLAND	99,8	110,5	142,8	+29,2	134,3	129,4	130,3	132,4	179,1	+33,4	+35,3
		AUSLAND	144,7	174,2	214,1	+22,9	215,2	175,2	199,3	226,8	255,0	+18,5	+12,4
	VERBRAUCHSGUETER PRODUZIERENDES GEWERBE	INSGESAMT	92,1	94,8	97,6	+3,0	98,8	104,6	94,7	90,8	100,3	+1,5	+10,5
		INLAND	88,9	91,6	92,4	+0,9	95,2	98,9	89,8	86,4	94,5	-0,7	+9,4
		AUSLAND	109,9	112,9	126,2	+11,8	119,3	136,2	121,6	114,6	132,5	+11,1	+15,6
51	FEINKERAMIK	INSGESAMT	87,2	86,8	91,4	+5,3	84,5	103,7	85,4	84,7	91,9	+8,8	+8,5
		INLAND	85,2	88,7	91,1	+2,7	85,5	106,9	83,5	87,4	86,4	+1,1	-1,1
		AUSLAND	91,1	83,4	92,0	+10,3	82,7	97,8	88,6	79,6	101,9	+23,2	+28,0
5110	H.V. PORZELLAN	INSGESAMT	85,4	85,2	87,7	+2,9	87,0	104,0	79,0	81,0	87,0	0	+7,4
		INLAND	82,0	84,9	83,9	-1,2	85,2	99,7	71,4	78,7	85,6	+0,5	+8,8
		AUSLAND	90,4	85,8	93,1	+8,5	89,5	109,9	89,4	84,1	88,8	-0,8	+5,6
52	H.U. VERARB. V. GLAS	INSGESAMT	89,7	97,2	99,9	+2,8	108,7	107,7	94,1	93,0	105,0	-4,3	+12,9
		INLAND	86,2	92,7	92,0	-0,8	105,8	96,1	87,0	87,7	97,3	-8,0	+10,9
		AUSLAND	102,1	112,9	127,4	+12,8	123,4	148,4	118,5	111,3	131,4	+6,5	+18,1
5421-24	H.V. HOLZMOEBELN, POLSTERMOEBELN	INSGESAMT	81,8	80,5	79,9	-0,7	82,2	87,7	77,8	73,2	80,8	-1,7	+10,4
		INLAND	80,1	78,7	77,1	-2,0	80,3	85,5	74,7	70,4	77,6	-3,4	+10,2
		AUSLAND	96,0	95,8	104,3	+8,9	98,5	106,6	104,2	98,0	108,2	+9,8	+10,4
56	PAPIER- U. PAPPE- VERARBEITUNG	INSGESAMT	98,2	101,3	103,2	+1,9	103,6	109,8	102,1	99,3	101,4	-2,1	+2,1
		INLAND	93,8	95,9	97,2	+1,4	98,0	103,8	95,9	93,5	95,5	-2,6	+2,1
		AUSLAND	133,5	144,5	151,8	+5,1	148,8	157,9	153,0	146,9	149,5	+0,5	+1,8
57	DRUCKEREI, VERVIEL- FAELTIGUNG	INSGESAMT	94,5	94,1	99,0	+5,2	103,6	96,8	96,5	95,6	107,0	+3,3	+11,9
		INLAND	94,4	95,2	99,0	+4,0	104,5	96,9	97,1	95,3	106,8	+2,2	+12,1
		AUSLAND	95,1	80,1	97,8	+22,1	90,7	95,8	87,9	98,3	109,3	+20,5	+11,2
58	H.V. KUNSTSTOFFWAREN	INSGESAMT	98,1	107,1	114,6	+7,0	110,9	118,9	115,0	109,0	115,4	+4,1	+5,9
		INLAND	94,2	102,5	107,6	+5,0	104,6	111,2	107,1	103,5	108,7	+3,9	+5,0
		AUSLAND	116,0	128,0	145,9	+14,0	139,6	153,8	150,7	133,5	145,6	+4,3	+9,1
61	LEDERERZEUGUNG	INSGESAMT	110,9	125,3	122,0	-2,6	142,2	121,6	118,7	118,9	128,7	-9,5	+8,2
		INLAND	106,8	123,5	119,3	-3,4	136,6	116,3	114,3	117,7	128,8	-5,7	+9,4
		AUSLAND	125,2	131,5	131,0	-0,4	160,8	138,8	133,2	123,2	129,0	-19,8	+4,7
62	LEDERVERARBEITUNG	INSGESAMT	91,8	90,8	83,8	-7,7	102,6	76,6	99,6	60,4	98,6	-3,9	+63,2
		INLAND	87,9	86,8	80,0	-7,8	97,8	71,3	95,5	58,3	94,9	-3,0	+62,8
		AUSLAND	115,9	116,0	107,3	-7,5	132,7	109,4	125,2	72,9	121,8	-8,2	+67,1
6251	H.V. SCHUHEN	INSGESAMT	94,4	94,0	85,6	-8,9	110,2	71,4	109,8	55,6	105,5	-4,3	+89,7
		INLAND	89,6	89,5	82,5	-7,8	104,9	66,7	105,9	55,1	102,2	-2,6	+85,5
		AUSLAND	124,8	122,6	105,6	-13,9	144,8	101,3	135,6	59,1	126,4	-12,7	+113,9
63	TEXTILGEWERBE	INSGESAMT	89,8	92,7	93,1	+0,4	98,6	103,0	90,2	80,9	98,3	-0,3	+21,5
		INLAND	84,4	88,3	85,6	-3,1	93,5	95,5	82,9	74,9	89,2	-4,6	+19,1
		AUSLAND	111,6	110,5	123,5	+11,8	119,2	133,6	119,8	105,2	135,6	+13,8	+28,9
64	BEKLEIDUNGSGEWERBE	INSGESAMT	91,8	92,2	97,7	+6,0	84,3	118,8	80,8	97,6	93,5	+10,9	-4,2
		INLAND	88,7	88,5	91,3	+3,2	81,6	111,0	78,2	90,9	85,1	+4,3	-6,4
		AUSLAND	111,3	116,0	138,9	+19,7	102,0	169,1	97,7	141,5	147,4	+44,5	+4,2

VERARBEITENDEN GEWERBE

WERT 1980=100  
INDEX

1983	1983	1984	1984	1984	1984	1984	1984	1984	1984	1984	1984	1984	1984	1984	1985	VERÄNDERUNG IN O/O GEGEN VORJAHRES-VOR- MONAT	SYPRO- NR.
NOV.	DEZ.	JAN.	FEB.	MAR.	APR.	MAI	JUNI	JULI	AUG.	SEP.	OKT.	NOV.	DEZ.	JAN.			
59,6	68,5	129,7	92,3	98,3	59,1	67,8	59,1	66,9	55,4	64,6	56,6	65,8	80,2	78,2	-39,7	-2,5	3313
55,3	65,1	182,3	97,9	120,1	56,8	56,8	63,1	61,4	55,4	70,3	48,2	58,8	69,5	73,5	-59,7	+5,8	
64,4	72,3	72,4	86,1	74,7	61,5	79,8	54,8	72,8	55,4	58,3	65,8	73,4	92,2	83,6	+15,5	-9,3	
88,4	89,0	52,3	43,8	46,3	119,0	50,8	129,8	213,6	122,6	96,8	82,3	62,9	129,8	80,3	+53,5	-38,1	34
46,1	139,4	86,9	64,3	64,4	102,0	45,5	214,9	56,2	198,0	149,0	123,6	74,4	117,2	93,7	+7,8	-20,1	
129,8	40,2	18,7	23,9	28,8	135,6	55,8	47,6	365,6	49,5	46,3	42,4	51,7	142,0	67,2	+259,4	-52,7	
108,5	114,6	99,3	109,6	114,7	94,5	102,1	91,2	100,9	88,2	106,5	114,9	113,9	110,6	115,2	+16,0	+4,2	36
105,8	108,4	97,0	105,9	107,6	89,9	97,1	86,7	95,6	85,8	98,7	108,4	107,6	106,8	106,6	+9,9	-0,2	
114,5	128,8	104,4	118,1	130,9	104,7	113,1	100,9	112,8	94,0	124,0	129,4	128,1	119,1	134,5	+28,8	+12,9	
103,2	100,2	90,2	100,1	104,5	88,9	96,5	92,7	95,2	85,6	94,7	113,4	107,9	109,3	98,4	+9,1	-10,0	3711-60
92,8	93,7	81,7	93,1	94,8	84,6	90,2	83,2	87,5	81,5	87,3	102,7	100,1	108,6	86,1	+5,4	-20,7	
124,4	113,1	107,7	114,3	124,0	97,5	108,9	111,9	110,5	93,6	109,6	134,5	123,5	111,0	122,7	+13,9	+10,5	
100,3	91,4	99,7	103,4	103,4	95,1	100,5	91,3	93,5	90,1	94,6	110,6	101,9	83,6	95,9	-3,8	+14,7	38
94,8	86,3	94,5	98,4	99,1	90,4	96,9	86,2	88,7	87,3	91,7	104,8	95,0	78,6	87,5	-7,4	+11,3	
120,7	109,5	118,4	121,0	119,1	112,0	113,4	109,3	110,8	99,9	104,7	131,1	126,9	101,2	125,5	+6,0	+24,0	
105,2	81,8	94,1	105,8	106,6	91,8	95,6	93,7	84,6	95,4	116,1	130,9	115,0	79,4	110,9	+17,9	+39,7	3830
103,7	78,2	89,2	97,0	103,3	88,3	84,9	87,8	78,1	91,9	114,0	127,1	103,1	70,0	97,3	+9,1	+39,0	
109,0	90,3	106,1	126,7	114,2	100,2	121,5	107,7	99,9	103,8	121,1	140,0	144,0	102,3	144,4	+36,1	+41,2	
98,3	83,2	103,4	105,3	100,5	95,5	97,1	80,1	87,5	88,4	96,0	106,0	98,1	74,5	91,5	-11,5	+22,8	3850
93,4	80,0	97,6	100,3	97,5	90,4	91,1	75,4	86,6	85,2	92,2	100,6	92,0	70,1	86,8	-11,1	+23,8	
119,4	97,3	128,5	126,8	113,2	117,1	122,9	100,4	91,6	101,8	111,5	128,5	124,0	92,9	110,9	-13,7	+19,4	
150,2	188,8	121,7	158,3	163,9	148,0	147,5	135,7	158,4	138,9	151,6	170,6	177,8	210,3	163,9	+34,7	-22,1	50
134,5	158,5	115,9	143,5	137,2	126,2	126,1	113,2	116,0	105,3	136,3	154,6	155,2	172,7	157,8	+36,2	-8,6	
170,7	228,7	129,0	177,8	198,9	176,3	175,0	164,8	213,6	182,2	171,2	191,3	206,8	258,3	171,3	+32,8	-33,7	
131,9	102,9	110,9	169,1	158,9	87,0	105,4	60,9	63,9	58,0	69,9	92,8	99,8	79,0	81,8	-26,2	+3,5	5060
144,5	129,3	138,2	156,3	138,9	81,2	118,0	59,1	63,0	57,7	69,9	88,2	86,6	78,0	83,6	-39,5	+7,2	
118,4	73,7	81,0	182,3	180,2	93,1	91,6	62,5	64,9	58,1	69,7	97,3	113,7	79,9	79,6	-1,7	-0,4	
155,0	211,0	124,6	155,9	165,4	164,1	158,7	155,6	183,5	160,3	172,9	191,1	198,2	244,5	185,2	+48,6	-24,3	5080
132,4	165,3	110,8	140,6	136,9	128,1	126,1	128,6	116,7	151,9	170,4	171,6	195,2	175,4	+58,3	-10,1		
186,9	275,0	143,5	177,1	204,9	201,6	200,4	196,0	258,8	219,9	201,6	219,2	234,7	311,2	198,1	+38,0	-36,3	
100,4	87,7	93,5	104,5	115,9	101,1	98,8	84,2	84,1	85,7	102,5	116,1	102,4	82,4	93,1	-0,4	+13,0	
96,4	84,5	88,9	99,0	108,9	96,5	93,9	79,1	79,9	82,4	97,0	109,2	96,4	77,9	87,8	-1,2	+12,7	
123,1	105,5	119,0	135,3	154,3	127,0	125,5	112,4	107,1	103,8	132,9	153,7	136,2	107,6	122,6	+3,0	+13,9	
86,5	72,4	98,6	104,2	108,4	85,4	88,5	82,3	82,7	79,3	92,1	112,7	95,6	67,5	96,9	-1,7	+43,6	51
86,3	73,7	107,6	105,4	107,7	83,7	87,5	79,3	84,3	83,2	94,8	103,9	89,2	66,2	99,9	+7,2	+50,9	
86,8	70,0	82,1	101,7	109,5	88,4	90,0	87,4	79,6	72,1	87,0	128,8	107,2	69,7	91,1	+11,0	+30,7	
89,4	75,4	98,8	97,3	115,8	80,4	81,2	75,4	81,6	70,2	91,2	101,1	88,9	70,9	101,0	+2,2	+42,5	5110
85,6	72,2	109,6	91,7	97,8	72,6	75,5	66,0	73,5	71,1	91,5	101,9	88,1	66,9	104,8	-4,4	+56,7	
94,8	80,0	83,8	105,3	140,6	91,1	89,0	88,0	92,7	68,9	90,8	99,9	90,0	76,5	95,5	+14,0	+24,8	
105,5	122,6	105,7	106,6	110,7	93,9	99,4	88,9	93,9	87,4	97,7	106,9	110,3	97,9	108,9	+3,0	+11,2	52
97,9	122,5	90,4	97,9	99,9	89,9	90,9	80,3	84,6	84,0	94,6	99,4	99,9	92,7	93,9	+3,9	+1,3	
132,1	122,9	159,4	137,6	148,1	108,2	128,3	118,9	126,5	99,4	108,1	132,7	146,0	115,6	160,6	+0,8	+38,9	
89,0	73,1	85,8	89,8	87,4	77,2	80,8	75,5	68,8	73,2	77,7	88,3	87,2	66,8	78,4	-8,6	+17,4	5421-24
86,3	71,8	83,5	87,2	85,8	74,7	77,4	72,1	66,3	70,1	74,8	84,7	83,5	64,6	75,5	-9,6	+16,9	
111,9	83,9	106,0	111,9	101,9	98,6	110,2	103,8	90,2	100,4	103,4	119,8	118,9	85,9	102,6	-3,2	+19,4	
106,1	99,8	108,8	109,6	110,9	99,5	108,4	98,5	102,7	96,5	98,7	112,9	104,8	86,6	103,1	+5,2	+19,1	56
100,3	92,9	103,6	104,1	103,8	93,3	101,7	92,6	96,6	90,8	93,1	106,4	99,2	81,0	98,7	-4,7	+21,9	
153,3	155,0	152,5	153,0	166,2	149,3	164,1	145,7	153,1	142,7	144,9	164,8	150,5	133,1	138,1	-9,4	+3,8	
104,3	104,1	93,8	94,7	102,0	97,1	100,3	92,0	92,9	93,8	100,0	109,3	109,7	102,1	99,6	+6,2	-2,4	57
104,3	105,3	93,9	94,8	102,1	98,5	100,3	92,5	92,2	94,6	99,0	108,4	109,2	102,8	98,1	+4,5	-4,6	
103,7	88,1	92,9	94,7	99,8	78,5	99,7	85,6	101,0	81,5	112,5	121,1	114,4	92,4	119,9	+29,1	+29,8	
114,4	104,3	113,5	119,9	123,4	115,3	121,3	108,3	110,9	104,0	112,1	127,8	119,9	98,5	115,4	+1,7	+17,2	58
108,5	97,2	106,4	112,2	115,1	107,9	114,1	99,3	104,3	99,9	106,4	121,1	112,9	92,0	106,7	+0,3	+16,0	
141,0	136,6	145,9	154,5	161,1	148,9	154,5	148,7	140,2	122,3	137,9	157,7	151,4	127,7	153,9	+5,5	+20,5	
169,0	130,1	122,5	122,2	120,0	121,4	134,0	100,8	121,7	106,4	128,6	143,8	134,7	107,7	107,2	-12,5	-0,5	61
163,5	122,3	124,7	116,7	107,6	117,4	131,5	93,9	131,2	103,6	118,4	143,2	136,3	106,8	104,5	-16,2	-2,2	
187,0	156,3	115,8	140,1	160,4	134,2	142,6	122,7	92,4	115,6	161,5	146,4	129,9	110,8	116,2	+0,3	+4,9	
96,9	55,7	56,0	74,4	99,3	131,6	107,5	59,7	47,7	51,5	81,9	148,0	93,7	54,1	57,6	+2,9	+6,5	62
90,3	53,7	53,7	67,9	92,3	127,3	101,9	57,4	45,9	49,7	79,3	142,5	89,3	52,8	56,3	+4,8	+6,6	
137,8	68,0	69,7	114,7	143,8	159,4	141,9	74,3	59,0	62,5	97,1	181,						

1 AUFTRAGSEINGANG IM VERARBEITENDEN GEWERBE  
1.2 KALENDER- UND SAISONBEREINIGTER WERT  
WERTINDEX 1980 = 100

SYPRO- NR.	WIRTSCHAFTSGLIEDERUNG		1984 JAN.	1984 FEB.	1984 MAR.	1984 APR.	1984 MAI	1984 JUNI	1984 JULI	1984 AUG.	1984 SEP.	1984 OKT.	1984 NOV.	1984 DEZ.	1985 JAN.	VERÄND. IN O/O GEGEN VORMONAT
	VERARBEITENDES GEWERBE <sup>1)</sup>	INSGESAMT	113,4	118,1	116,0	117,4	117,9	112,5	121,4	119,9	120,4	123,8	120,3	119,0	121,6	+ 2,2
		INLAND	105,5	111,9	108,7	108,8	109,5	104,8	112,4	111,5	111,6	113,3	108,6	107,5	107,9	+ 0,4
		AUSLAND	130,2	132,2	131,9	135,4	136,8	129,0	140,8	138,4	139,1	147,3	145,1	142,6	151,4	+ 6,2
	GRUNDSTOFF- UND PRODUKTIONS- GUETERGEWERBE	INSGESAMT	117,8	120,0	118,6	121,0	121,6	116,9	122,4	120,6	119,8	124,2	123,4	122,1	123,7	+ 1,3
		INLAND	109,4	112,0	108,0	110,0	110,1	105,4	112,8	110,2	109,7	113,4	111,5	111,8	110,6	- 1,1
		AUSLAND	136,0	137,0	140,7	144,5	145,9	140,9	143,2	142,5	140,7	147,6	148,6	143,1	150,9	+ 5,5
25	GEW. U. VERARB. V. STEINEN UND ERDEN	INSGESAMT	102,9	106,8	101,3	101,8	104,0	98,1	107,6	101,9	97,8	103,3	99,3	103,2	92,8	- 10,1
		INLAND	101,5	105,3	100,0	100,3	102,1	96,8	106,0	100,1	96,1	100,6	97,1	100,8	89,6	- 11,1
		AUSLAND	119,5	124,7	115,0	116,9	126,8	114,6	124,4	123,0	117,1	134,8	119,9	125,1	127,3	+ 1,8
2711	HOCHOFEN-, STAHL- U. WARMWALZWERKE (OH. STAHLROHRE)	INSGESAMT	99,6	103,0	98,7	100,7	104,5	97,5	104,9	104,1	103,9	108,2	105,0	102,4	105,4	+ 2,9
		INLAND	96,5	100,1	94,3	95,3	96,9	88,9	98,5	97,2	100,8	105,0	102,3	102,7	100,3	- 2,3
		AUSLAND	107,0	109,0	107,6	110,4	119,1	113,5	117,5	117,4	110,7	114,7	109,8	99,9	114,2	+ 14,3
40	CHEMISCHE INDUSTRIE	INSGESAMT	129,7	131,4	129,2	132,2	133,7	130,1	136,1	133,8	130,9	136,7	135,6	133,4	136,5	+ 2,3
		INLAND	118,6	121,5	116,8	119,8	120,2	117,6	124,2	120,8	118,4	123,1	122,0	119,8	121,8	+ 1,7
		AUSLAND	148,3	147,3	148,6	152,2	155,4	150,7	155,7	154,8	150,9	159,4	157,2	154,1	159,8	+ 3,7
	INVESTITIONSGUETER PRO- DUZIERENDES GEWERBE	INSGESAMT	111,8	118,8	116,9	117,6	118,6	111,8	123,8	122,4	123,7	127,0	120,9	119,6	124,1	+ 3,8
		INLAND	103,3	113,7	111,4	110,0	111,4	105,7	114,8	115,1	115,5	116,1	108,1	106,2	107,9	+ 1,6
		AUSLAND	125,4	128,3	125,9	129,9	131,4	121,2	139,0	135,3	137,1	146,4	142,1	141,4	152,1	+ 7,6
32	MASCHINENBAU	INSGESAMT	102,8	113,0	112,2	110,5	113,4	109,4	116,5	118,0	116,5	124,0	108,2	112,9	122,5	+ 8,5
		INLAND	92,4	112,9	115,6	108,0	109,5	104,1	112,1	115,2	108,2	114,1	96,3	97,9	108,4	+ 10,7
		AUSLAND	114,7	113,6	108,6	112,7	119,1	116,4	120,8	122,1	126,3	136,1	123,4	132,9	140,7	+ 5,9
33	STRASSENFAHRZEUGBAU	INSGESAMT	130,7	141,0	133,8	137,3	141,2	115,0	133,8	150,6	148,6	146,0	146,8	139,9	139,4	- 0,4
		INLAND	123,8	125,8	123,1	121,7	130,8	116,5	129,1	132,9	138,8	122,5	120,5	113,4	104,6	- 7,8
		AUSLAND	143,7	156,4	143,4	153,3	153,7	108,7	137,9	169,4	156,8	170,8	174,7	168,2	179,7	+ 6,8
36	ELEKTROTECHNIK	INSGESAMT	110,0	116,8	113,4	114,6	116,5	110,0	123,8	118,0	121,5	124,2	119,2	113,8	124,4	+ 9,3
		INLAND	103,5	112,9	107,7	108,0	110,9	104,7	116,6	112,0	113,9	116,7	110,3	109,2	113,1	+ 3,6
		AUSLAND	123,6	126,0	126,8	127,4	130,4	123,1	139,2	131,1	137,5	142,4	138,7	124,3	151,3	+ 21,7
38	H.V. ERM-WAREN	INSGESAMT	112,6	114,4	110,1	113,8	115,0	109,8	116,2	115,3	114,1	118,1	115,6	114,4	112,1	- 2,0
		INLAND	108,0	110,1	106,1	108,5	109,7	104,9	109,7	109,5	108,5	111,4	108,1	107,3	103,1	- 3,9
		AUSLAND	129,8	131,3	124,7	132,5	133,4	127,6	139,7	136,5	135,4	141,6	141,5	137,2	143,7	+ 4,7
50	H.V. BUEROMASCHINEN, ADV-GERÄTEN U. -EINRICHTUNGEN	INSGESAMT	142,8	156,5	158,5	153,3	151,4	146,7	164,4	151,7	161,1	174,8	173,3	171,3	183,8	+ 7,3
		INLAND	125,4	141,8	134,8	131,4	131,5	123,3	133,5	127,6	143,0	158,5	151,2	143,4	162,9	+ 13,6
		AUSLAND	165,0	175,5	187,4	181,3	177,8	175,0	205,6	183,1	182,6	197,3	201,5	206,6	211,2	+ 2,2
	VERBRAUCHSGUETER PRODU- ZIERENDES GEWERBE	INSGESAMT	109,6	113,2	109,5	110,9	111,6	107,8	112,1	111,9	111,5	115,0	113,9	112,8	112,9	+ 0,1
		INLAND	104,3	107,8	103,6	105,2	105,8	101,9	106,3	106,2	105,2	107,9	107,2	106,3	106,3	0
		AUSLAND	139,4	143,3	142,3	142,1	143,6	140,4	144,2	143,0	145,1	157,1	150,8	148,4	148,6	+ 0,1
5421-24	H.V. HOLZHOEBELN, POLSTERMUEBELN	INSGESAMT	95,0	96,3	92,5	94,7	96,8	94,0	98,0	96,8	95,3	95,8	93,8	93,1	90,2	- 3,1
		INLAND	92,1	93,7	90,3	91,5	93,3	90,7	94,7	93,1	91,8	91,9	90,5	89,4	86,7	- 3,0
		AUSLAND	120,1	117,8	111,6	122,1	127,0	120,9	125,1	128,7	125,1	129,0	123,7	124,1	118,7	- 4,4
58	H.V. KUNSTSTOFFWAREN	INSGESAMT	123,4	127,1	124,3	126,8	126,9	120,8	127,7	125,2	125,8	129,9	128,2	124,7	126,4	+ 1,4
		INLAND	116,9	119,6	116,4	118,5	118,7	111,3	119,5	117,5	117,9	122,4	119,8	117,1	117,2	+ 0,1
		AUSLAND	153,7	161,0	160,1	164,4	164,6	162,6	165,7	160,1	161,6	164,7	165,8	159,1	167,6	+ 5,3
63	TEXTILGEWERBE	INSGESAMT	106,5	110,9	105,2	104,2	108,1	102,7	107,2	107,8	106,3	112,4	108,4	110,4	110,5	+ 0,1
		INLAND	99,1	103,8	97,0	96,9	101,3	94,5	99,8	99,3	98,3	102,7	99,2	100,2	102,0	+ 1,8
		AUSLAND	135,5	139,2	138,1	132,5	134,9	135,0	137,5	141,5	136,9	151,8	144,6	148,8	143,9	- 3,3
64	BEKLEIDUNGSGEWERBE	INSGESAMT	109,1	117,0	111,9	113,9	108,9	108,4	109,6	111,5	112,2	116,9	118,3	117,5	112,5	- 4,3
		INLAND	103,9	110,9	104,6	107,4	103,5	102,6	103,8	105,9	102,3	107,0	107,6	107,7	104,8	- 2,7
		AUSLAND	142,3	155,6	159,1	159,3	143,3	146,4	147,0	147,4	175,7	181,0	187,7	182,0	161,5	- 11,3

1) AUSGEWAHLTE WIRTSCHAFTSZWEIGE (OHNE NAHRUNGS- UND GENUSSMITTELGEWERBE).

1 AUFTRAGSEINGANG IM VERARBEITENDEN GEWERBE  
1.2 KALENDER- UND SAISONBEREINIGTER WERT  
VOLUMENINDEX 1980 = 100

SYPRO- NR.	WIRTSCHAFTSGLIEDERUNG	1984 JAN.	1984 FEB.	1984 MAR.	1984 APR.	1984 MAI	1984 JUNI	1984 JULI	1984 AUG.	1984 SEP.	1984 OKT.	1984 NOV.	1984 DEZ.	1985 JAN.	VERÄND. IN O/ GEGEN VORMONAT	
	VERARBEITENDES GEWERBE <sup>1)</sup>	INSGESAMT INLAND AUSLAND	99,6 92,7 114,3	103,4 98,1 115,6	101,4 95,1 115,1	102,2 94,8 117,9	102,4 95,3 118,6	97,8 91,2 111,6	105,1 97,5 121,6	103,9 96,7 119,6	103,8 96,4 119,4	106,1 97,4 125,6	103,1 93,3 123,7	101,8 92,1 121,3	103,6 92,1 128,3	+ 1,8 0 + 5,8
	GRUNDSTOFF- UND PRODUK- TIONSGUETERGEWERBE	INSGESAMT INLAND AUSLAND	103,4 96,0 119,7	105,1 98,0 120,2	103,4 94,1 122,9	105,1 95,5 125,7	105,2 95,3 126,0	100,8 91,0 121,4	105,4 97,2 123,3	103,9 94,9 122,6	102,9 94,3 120,8	105,9 97,1 124,9	105,2 95,3 125,9	104,3 95,7 121,5	105,0 94,2 127,2	+ 0, - 1,6 + 4,7
25	GEW. U. VERARB. V. STEINEN UND ERDEN	INSGESAMT INLAND AUSLAND	89,6 88,3 105,8	93,0 91,7 110,5	87,9 86,6 100,6	88,2 86,8 102,9	89,9 88,1 111,4	84,7 83,4 100,3	92,8 91,3 108,8	87,8 86,1 107,3	84,1 82,6 102,1	88,6 86,3 116,6	85,3 83,3 103,5	89,1 86,9 108,6	80,1 77,3 110,0	- 10,1 - 11,0 + 1,3
2711	HOCHOFEN-, STAHL- U. WARMALZWERKE (OH. STAHLROHRE)	INSGESAMT INLAND AUSLAND	87,2 85,4 91,1	89,8 88,2 92,9	85,8 83,1 91,2	87,7 84,2 93,2	90,0 85,0 99,0	83,7 77,9 93,8	90,0 85,9 97,0	88,8 84,2 96,5	88,7 87,5 90,7	90,8 90,3 91,4	87,4 86,9 87,6	84,8 87,1 80,1	87,0 85,1 89,8	+ 2,6 - 2,3 + 12,1
40	CHEMISCHE INDUSTRIE	INSGESAMT INLAND AUSLAND	112,8 102,1 131,0	113,8 104,2 129,7	111,5 99,9 130,5	113,7 102,0 133,0	114,3 101,8 135,0	111,0 99,3 130,8	116,1 104,8 135,2	114,3 102,0 134,6	111,7 99,8 131,0	115,6 103,6 136,0	115,2 102,8 135,6	113,8 101,3 133,4	115,6 102,2 137,5	+ 1,6 + 0,9 + 3,1
	INVESTITIONSGUETER PRO- DUZIERENDES GEWERBE	INSGESAMT INLAND AUSLAND	97,9 90,3 109,8	103,7 99,4 111,8	102,0 97,2 109,7	102,4 95,9 113,0	103,1 97,0 114,0	97,2 92,1 105,0	107,3 99,6 120,1	106,1 99,9 117,1	106,7 99,8 117,7	109,0 99,8 125,1	103,6 92,6 121,2	102,1 90,6 120,2	105,5 92,0 129,1	+ 3,3 + 1,5 + 7,4
32	MASCHINENBAU	INSGESAMT INLAND AUSLAND	88,3 79,3 99,0	97,0 97,0 97,4	96,2 99,0 93,2	94,5 92,4 96,5	96,7 93,4 101,7	93,2 88,7 99,2	98,9 95,2 102,7	100,2 97,6 104,0	98,5 91,5 106,9	104,3 96,0 114,6	90,6 80,3 103,6	94,1 81,0 111,1	102,0 90,1 117,2	+ 8,4 + 11,2 + 5,5
33	STRASSENFAHRZEUGBAU	INSGESAMT INLAND AUSLAND	112,6 104,7 124,6	121,1 108,2 134,9	114,7 105,6 123,4	117,8 104,8 131,5	120,9 112,4 131,5	100,5 100,4 94,6	114,3 111,5 117,4	128,9 118,3 145,2	126,2 118,3 132,9	122,9 103,3 144,4	123,4 101,0 147,7	117,1 93,3 141,8	115,5 83,8 151,2	- 1,4 - 10,2 + 6,6
36	ELEKTROTECHNIK	INSGESAMT INLAND AUSLAND	98,9 93,3 110,5	104,8 101,7 112,3	101,7 96,9 112,8	102,8 97,2 113,4	104,5 99,8 115,9	98,5 94,2 109,0	110,6 104,6 123,2	105,5 100,7 116,0	108,1 102,0 120,8	110,2 104,1 124,9	105,6 98,2 121,2	100,3 97,1 107,7	109,8 100,4 131,7	+ 9,5 + 3,4 + 22,3
38	H.V. EBM-WAREN	INSGESAMT INLAND AUSLAND	97,1 93,0 112,3	98,5 94,9 112,9	94,6 91,2 107,3	97,3 92,8 113,5	98,1 93,5 114,0	93,5 89,4 108,2	98,8 93,3 118,7	98,2 93,4 115,8	96,9 92,2 114,3	99,5 94,3 118,5	97,7 91,5 118,4	97,0 91,1 115,3	94,6 87,2 119,9	- 2,5 - 4,3 + 4,0
50	H.V. BUEROMASCHINEN, ADV-GERAETEN U. -EINRICHTUNGEN	INSGESAMT INLAND AUSLAND	141,1 122,2 165,8	155,0 138,8 176,3	157,1 131,8 188,4	152,0 129,0 182,0	150,1 129,0 178,0	146,0 121,5 176,1	163,4 130,0 207,0	150,8 125,2 184,0	159,0 139,5 192,6	171,3 154,3 195,1	169,7 147,0 198,3	167,2 139,3 202,1	179,2 158,1 207,3	+ 7,2 + 13,5 + 2,6
	VERBRAUCHSGUETER PRODU- ZIERENDES GEWERBE	INSGESAMT INLAND AUSLAND	97,4 92,6 123,7	100,2 95,5 126,5	96,5 91,3 124,7	97,3 92,5 124,6	97,7 92,7 125,4	94,5 89,3 122,8	97,9 93,0 125,8	97,7 92,7 124,6	96,7 91,3 125,6	99,1 93,1 133,6	98,3 92,6 129,9	97,6 92,0 128,3	97,2 91,7 127,5	- 0,4 - 0,3 - 0,6
5421-24	H.V. HOLZMOEBELN, POLSTERMOEBELN	INSGESAMT INLAND AUSLAND	80,5 78,0 102,8	81,5 79,2 100,5	78,3 76,4 95,1	79,9 77,1 103,5	81,4 78,3 108,1	79,0 76,2 102,3	82,4 79,5 106,9	81,2 78,0 109,3	79,6 76,6 105,8	79,3 76,1 108,5	77,7 74,7 104,1	77,5 74,2 105,1	74,5 71,5 99,8	- 3,9 - 3,6 - 5,0
58	H.V. KUNSTSTOFFWAREN	INSGESAMT INLAND AUSLAND	113,5 107,5 141,5	116,6 109,8 147,2	113,5 106,2 145,5	115,2 107,9 148,8	114,8 107,4 148,2	109,4 100,8 146,5	115,7 108,4 149,0	113,6 106,6 144,2	114,1 107,4 145,0	118,0 111,5 146,8	116,6 109,3 148,3	113,9 107,5 142,5	115,0 107,2 148,9	+ 1,0 - 0,3 + 4,5
63	TEXTILGEWERBE	INSGESAMT INLAND AUSLAND	93,5 86,7 121,3	97,0 90,4 124,1	91,6 83,9 122,5	90,3 83,6 117,1	93,6 87,5 119,1	89,1 81,6 119,5	92,9 86,1 121,5	93,7 85,9 125,1	91,4 83,9 120,4	96,0 87,1 132,7	92,6 84,3 126,4	94,6 85,3 130,1	94,4 86,7 125,0	- 0,2 + 1,6 - 3,9
64	BEKLEIDUNGSGEWERBE	INSGESAMT INLAND AUSLAND	96,0 91,3 126,1	102,3 96,9 137,1	96,6 90,2 138,3	98,8 93,1 135,6	94,8 90,1 125,7	94,9 89,7 128,7	95,0 90,0 128,0	96,2 91,5 126,5	95,3 87,1 147,3	99,3 90,9 151,9	101,5 92,6 160,4	101,5 93,2 156,3	96,5 90,1 137,9	- 4,9 - 3,3 - 11,8

1) AUSGEWAHLTE WIRTSCHAFTSZWEIGE (OHNE NAHRUNGS- UND GENUSSMITTELGEWERBE).

SYPRO- NR.	WIRTSCHAFTSGLIEDERUNG		1982	1983	1984	VERÄNDERUNG IN O/O GEGEN VORJAHR	1983	1984	1984	1984	1984	VERÄNDERUNG IN O/O GEGEN VORJAHR	VOR- JAHRES-VOR- QUARTAL
			DURCHSCHNITT				4.VJ	1.VJ	2.VJ	3.VJ	4.VJ		
	VERARBEITENDES GEWERBE 1)	INSGESAMT	105,2	108,5	116,1	+7,0	117,6	114,2	109,2	115,3	126,0	+7,1	+9,3
		INLAND	98,8	103,0	107,1	+4,0	110,6	106,0	101,7	106,7	113,9	+3,0	+6,7
		AUSLAND	119,6	120,9	136,5	+12,9	133,2	132,6	126,0	134,4	152,9	+14,8	+13,8
	GRUNDSTOFF- UND PRODUKTIONSQUETER- GEWERBE	INSGESAMT	103,1	107,1	118,1	+10,3	111,6	117,2	118,0	117,1	120,2	+7,7	+2,6
		INLAND	97,6	101,2	107,9	+6,6	103,6	106,6	108,0	107,9	109,1	+5,3	+1,1
		AUSLAND	115,2	119,9	140,5	+17,2	129,0	140,4	140,0	137,1	144,3	+11,9	+5,3
25	GEW.U. VERARB. V. STEINEN U. ERDEN	INSGESAMT	96,8	100,7	102,3	+1,6	104,2	71,7	111,9	120,0	105,6	+1,3	-12,0
		INLAND	95,1	99,7	100,7	+1,0	103,4	67,8	110,7	119,9	104,3	+0,9	-13,0
		AUSLAND	115,6	111,8	121,2	+8,4	114,2	116,9	126,1	121,9	119,9	+5,0	-1,6
2531	H. V. ZEMENT	INSGESAMT	106,7	112,1	106,9	-4,6	111,1	76,6	124,8	123,0	103,3	-7,0	-16,0
		INLAND	103,7	110,9	105,6	-4,9	109,2	74,1	123,9	122,3	101,7	-6,9	-16,8
		AUSLAND	164,3	136,1	134,4	-1,2	147,3	124,9	141,7	135,6	135,2	-8,2	-0,3
2541	ZIEGELEI	INSGESAMT	96,1	100,7	97,1	-3,6	93,3	65,9	113,2	119,7	89,6	-4,0	-25,1
		INLAND	95,0	101,2	96,2	-4,9	93,1	62,1	113,1	121,6	88,1	-5,4	-27,5
		AUSLAND	104,4	97,4	103,5	+6,3	94,9	92,8	114,7	106,1	100,2	+5,6	-5,6
2711-15	HOCHOFEN-, STAHL-U. WARMWALZWERKE, H. V. STAHLROHREN	INSGESAMT	95,4	88,3	101,7	+15,2	93,2	97,6	100,2	101,1	108,0	+15,9	+6,8
		INLAND	85,7	83,2	92,9	+11,7	84,0	92,7	92,8	89,8	96,2	+14,5	+7,1
		AUSLAND	112,3	97,2	117,2	+20,6	109,3	106,1	113,2	120,9	128,7	+17,7	+6,5
2711	HOCHOFEN-, STAHL-U. WARMWALZWERKE (OH. STAHLROHRE)	INSGESAMT	88,4	86,1	99,7	+15,8	91,6	96,3	98,3	98,6	105,6	+15,3	+7,1
		INLAND	84,9	83,4	93,0	+11,5	84,7	92,8	92,8	89,7	96,6	+14,0	+7,7
		AUSLAND	95,5	91,7	113,4	+23,7	105,5	103,5	109,7	116,8	123,8	+17,3	+6,0
2850	NE-METALLHALBZEUGWERKE	INSGESAMT	92,0	101,4	113,2	+11,6	107,9	118,5	114,6	110,0	109,8	+1,8	-0,2
		INLAND	85,7	94,9	101,6	+7,1	98,7	107,7	104,3	99,6	94,9	-3,9	-4,7
		AUSLAND	106,8	116,4	140,5	+20,7	129,5	143,8	138,9	134,4	144,8	+11,8	+7,7
2910	EISEN-, STAHL-U. TEMPERGLIESSEREI	INSGESAMT	98,2	92,7	96,5	+4,1	92,9	98,8	92,9	92,6	101,7	+9,5	+9,8
		INLAND	93,7	88,2	89,8	+1,8	87,2	92,9	85,2	86,5	94,6	+8,5	+9,4
		AUSLAND	121,5	116,0	131,3	+13,2	122,6	129,2	133,0	124,3	138,7	+13,1	+11,6
3011-15	ZIEHEREIEN UND KALT- WALZWERKE	INSGESAMT	95,2	97,5	104,3	+7,0	98,1	108,5	105,9	99,3	103,3	+5,3	+4,0
		INLAND	94,0	97,8	101,2	+3,5	97,2	107,6	104,0	96,4	96,5	-0,7	+0,1
		AUSLAND	98,7	96,7	113,3	+17,2	100,9	111,2	111,5	107,6	122,9	+21,8	+14,2
40	CHEMISCHE INDUSTRIE	INSGESAMT	109,4	117,7	130,6	+11,1	122,5	134,8	130,3	127,1	131,2	+7,1	+3,2
		INLAND	104,7	110,9	119,4	+7,7	113,6	122,7	118,0	117,0	119,7	+5,4	+2,3
		AUSLAND	117,1	128,6	149,2	+16,0	136,9	154,2	150,1	143,2	149,5	+9,2	+4,4
4031	H. V. CHEM. GRUNDSTF. (AUCH M. ANSCHL. WEITER- VERARB.)	INSGESAMT	106,9	116,5	133,2	+14,3	124,3	135,9	133,0	130,6	133,5	+7,4	+2,2
		INLAND	101,1	108,3	120,4	+11,2	113,2	122,9	119,5	119,5	119,7	+5,7	+0,2
		AUSLAND	113,7	126,1	148,3	+17,6	137,3	151,1	148,7	143,5	149,7	+9,0	+4,3
4034	H. V. CHEM. ERZEUGNISSEN F. GEWERBE, LANDWIRTSCHAFT	INSGESAMT	112,0	120,0	130,7	+8,9	117,9	139,0	130,3	126,4	127,0	+7,7	+0,5
		INLAND	107,1	113,1	118,8	+5,0	111,9	122,2	116,9	118,8	117,2	+4,7	-1,3
		AUSLAND	121,5	133,7	154,1	+15,3	129,7	172,0	156,9	141,5	146,2	+12,7	+3,3
4035	H. V. PHARMAZEUTISCHEN ERZEUGNISSEN	INSGESAMT	112,2	119,6	128,5	+7,4	125,4	130,4	126,0	123,2	134,2	+7,0	+8,9
		INLAND	108,4	115,4	122,3	+6,0	120,3	124,4	119,5	116,5	128,8	+7,1	+10,6
		AUSLAND	122,1	130,6	144,4	+10,6	138,5	145,9	142,8	140,6	148,3	+7,1	+5,5
4090	H. V. CHEMIEFASERN	INSGESAMT	111,3	117,1	128,3	+9,6	123,7	137,0	135,8	111,5	129,0	+4,3	+15,7
		INLAND	105,3	110,6	116,9	+5,7	110,3	127,9	125,2	97,9	116,7	+5,8	+19,2
		AUSLAND	115,4	121,6	136,2	+12,0	133,0	143,3	143,2	120,9	137,6	+3,5	+13,8
53	HOLZBEARBEITUNG	INSGESAMT	84,4	87,9	90,0	+2,4	90,8	87,3	92,8	88,4	91,4	+0,7	+3,4
		INLAND	82,7	86,5	86,7	+0,2	88,8	84,3	89,7	86,1	86,8	-2,3	+0,8
		AUSLAND	101,0	101,4	122,1	+20,4	109,4	117,1	123,6	110,9	136,8	+25,0	+23,4
55	ZELLSTOFF-, HOLZSCHLIFF-, PAPIER-U. PAPPEERZEUGUNG	INSGESAMT	114,2	119,4	140,8	+17,9	124,9	136,7	137,9	142,6	146,1	+17,0	+2,5
		INLAND	106,8	108,0	122,7	+13,6	110,2	123,4	118,8	123,3	125,5	+13,9	+1,8
		AUSLAND	134,1	150,0	189,7	+26,5	164,6	172,6	169,2	195,2	201,8	+22,6	+3,4
59	GUMMIVERARBEITUNG	INSGESAMT	107,4	111,2	113,4	+2,0	116,4	118,2	104,8	111,7	118,9	+2,1	+6,4
		INLAND	106,8	110,2	110,2	0	115,4	115,6	100,3	108,0	116,9	+1,3	+8,2
		AUSLAND	109,5	114,5	123,6	+7,9	119,4	126,5	119,2	123,4	125,3	+4,9	+1,5
	INVESTITIONSQUETER PRODUZIERENDES GEWERBE	INSGESAMT	108,6	111,6	117,7	+5,5	125,3	112,9	106,3	117,2	134,6	+7,4	+14,8
		INLAND	100,9	106,1	108,4	+2,2	118,8	104,8	99,6	108,6	120,5	+1,4	+11,0
		AUSLAND	121,9	121,2	133,9	+10,5	136,5	127,1	117,9	131,9	158,9	+16,4	+20,5
3021-25	STAHLVERFORMUNG, OBERFLÄCHENVEREDLUNG, HAERTUNG	INSGESAMT	99,4	97,2	104,5	+7,5	98,6	111,2	99,5	100,6	106,6	+8,1	+6,0
		INLAND	98,4	95,8	100,7	+5,1	95,9	107,9	94,7	97,9	102,1	+6,5	+4,3
		AUSLAND	105,2	104,7	125,5	+19,9	113,3	129,1	125,6	115,6	131,5	+16,1	+13,8
31	STAHL-U. LEICHTMETALLBAU, SCHIENENFAHRZEUGBAU	INSGESAMT	107,4	101,9	106,5	+4,5	123,2	86,0	93,7	109,2	137,2	+11,4	+25,6
		INLAND	108,7	103,7	106,3	+2,5	127,7	90,7	95,5	97,0	141,9	+11,1	+46,3
		AUSLAND	102,1	94,6	107,6	+13,7	105,2	67,1	86,7	157,8	118,7	+12,8	-24,8
3111	H. V. STAHL-U. L. METALLKON- STRUKT. (OH. GRUBENAUSB.)	INSGESAMT	105,1	96,8	97,5	-1,3	114,3	83,2	92,6	91,8	122,4	+7,1	+33,3
		INLAND	98,3	94,2	95,7	+1,6	114,3	82,2	87,0	91,1	122,6	+7,3	+34,6
		AUSLAND	166,2	139,9	113,5	-18,9	114,3	91,8	143,2	98,1	120,7	+5,6	+23,0
32	MASCHINENBAU	INSGESAMT	105,5	105,8	112,6	+6,4	122,4	97,8	105,9	115,3	131,3	+7,3	+13,9
		INLAND	100,5	103,3	105,9	+2,5	118,7	93,7	98,9	114,6	116,3	-2,0	+1,5
		AUSLAND	111,8	109,1	121,2	+11,1	127,1	103,1	115,0	116,1	150,6	+18,5	+29,7

1) AUSGEWAHLTE WIRTSCHAFTSZWEIGE (OHNE NAHRUNGS- UND GENUSSMITTELGEWERBE).



## ARBEITENDEN GEWERBE

WERT 1980=100  
INDEX

1983 NOV.	1983 DEZ.	1984 JAN.	1984 FEB.	1984 MAR.	1984 APR.	1984 MAI	1984 JUNI	1984 JULI	1984 AUG.	1984 SEP.	1984 OKT.	1984 NOV.	1984 DEZ.	1985 JAN.	VERÄNDERUNG IN O/O GEGEN VORJAHRES-VOR- MONAT	SYPRO- NR.
117,5	120,9	107,5	113,8	121,2	111,7	116,7	99,1	113,0	109,1	123,7	133,5	126,2	118,2	117,6	+9,4	-0,5
110,7	111,6	100,5	105,3	112,1	104,6	107,5	92,9	106,5	100,9	112,8	121,6	114,6	105,6	108,1	+7,6	+2,4
133,0	141,7	123,3	133,0	141,6	127,8	137,3	113,0	127,7	127,4	148,2	160,2	152,1	146,3	139,1	+12,8	-4,9
114,8	104,5	111,5	116,3	123,9	114,8	123,6	115,7	116,1	114,9	120,3	132,6	124,9	103,0	115,4	+3,5	+12,0
107,9	92,8	101,2	106,1	112,4	106,0	113,1	104,8	107,1	105,7	111,0	122,5	113,8	91,0	100,9	-0,3	+10,9
129,9	129,9	133,8	138,5	148,9	134,0	146,5	139,4	135,8	135,0	140,5	154,8	149,1	129,1	146,9	+9,8	+13,8
112,3	75,8	60,1	65,0	90,0	101,2	120,1	114,5	123,4	118,8	117,9	127,2	109,2	80,4	48,0	-20,1	-40,3
111,7	72,9	55,6	61,1	86,6	99,7	119,2	113,2	124,0	118,6	117,2	127,2	108,0	77,8	43,1	-22,5	-44,6
119,2	109,2	112,6	109,0	129,0	119,5	130,2	128,6	117,3	121,3	127,0	125,9	123,2	110,7	105,2	-6,6	-5,0
120,1	73,6	59,9	64,0	105,9	117,4	135,6	121,4	129,2	121,5	118,2	131,1	106,0	72,9	35,6	-40,6	-51,2
117,6	70,8	57,2	61,4	103,7	116,9	134,6	120,3	130,7	119,6	116,5	129,3	104,8	70,9	32,6	-43,0	-54,0
167,7	127,5	112,0	114,6	148,0	128,6	154,7	141,9	99,3	157,6	150,0	164,8	129,0	111,8	94,4	-15,7	-15,6
100,2	60,3	50,1	59,6	88,0	103,5	120,8	115,4	127,8	119,0	112,3	115,8	94,9	58,2	31,6	-36,9	-45,7
101,0	56,8	45,7	56,2	84,5	102,9	121,2	115,1	131,0	121,0	112,7	116,3	93,3	54,8	26,3	-42,5	-52,0
94,6	85,5	81,5	83,4	113,6	108,6	118,2	117,3	104,9	104,3	109,0	111,6	106,3	82,8	69,7	-14,5	-15,8
92,2	94,1	88,8	98,5	105,4	96,2	105,5	98,9	95,6	95,9	111,8	115,2	109,2	99,7	92,3	+3,9	-7,4
85,5	81,4	85,3	92,6	100,1	92,1	98,1	88,2	83,9	85,4	100,0	104,3	98,0	86,3	86,7	+1,6	+0,5
103,9	116,4	94,9	108,9	114,6	103,6	118,2	117,8	116,1	114,3	132,3	134,1	129,0	123,0	102,0	+7,5	-17,1
90,8	93,4	88,4	97,7	102,9	94,7	103,2	97,0	92,4	92,5	111,0	110,6	107,6	98,6	90,3	+2,1	-8,4
86,8	82,0	85,9	93,2	99,4	92,4	97,8	88,1	83,8	84,9	100,5	103,7	99,4	86,8	86,8	+1,0	0
98,9	116,5	93,6	106,9	110,0	99,6	114,1	115,3	109,9	108,0	132,4	124,5	124,4	122,5	97,4	+4,1	-20,5
113,6	100,4	116,5	117,2	121,7	111,5	119,6	112,8	111,4	111,6	107,1	121,5	119,7	88,2	118,2	+1,5	+34,0
104,1	88,4	106,7	105,1	111,3	101,4	108,1	103,3	103,4	99,2	96,3	106,8	104,0	74,0	102,6	-3,8	+38,6
135,9	128,6	139,5	145,8	146,1	135,3	146,6	134,9	130,2	140,6	132,5	156,0	156,6	121,7	154,6	+10,8	+27,0
96,4	83,5	95,7	97,2	103,5	95,8	103,1	79,9	90,4	85,8	101,5	117,7	105,7	81,7	99,1	+3,6	+21,3
91,7	76,1	90,1	92,0	96,7	88,9	94,4	72,3	80,9	82,3	96,2	109,4	99,0	75,3	91,6	+1,7	+21,6
120,8	121,8	125,0	124,2	138,4	131,4	148,2	119,4	139,9	104,1	128,8	160,5	140,8	114,9	137,8	+10,2	+19,9
101,5	85,5	104,0	106,8	114,8	106,0	112,9	98,9	95,1	98,7	104,2	117,0	108,5	84,4	94,6	-9,0	+12,1
101,6	80,5	103,7	104,9	114,3	104,7	111,6	95,7	91,8	97,4	100,1	113,1	102,3	74,2	87,9	-15,2	+18,5
101,5	99,9	104,7	112,6	116,2	109,8	116,5	108,1	104,6	102,6	115,7	128,0	126,6	114,0	114,0	+8,9	0
125,1	118,1	130,4	134,4	139,5	127,6	134,7	128,7	127,7	126,1	127,4	143,2	135,9	114,4	138,1	+5,9	+20,7
116,9	106,2	118,8	124,4	124,9	116,5	120,9	116,7	117,9	115,7	117,5	132,1	124,1	102,8	121,9	+2,6	+18,6
138,4	137,3	149,1	150,5	162,9	145,4	156,8	148,0	143,4	142,8	143,3	160,9	154,9	132,8	164,1	+10,1	+23,6
125,8	121,3	130,3	134,5	142,8	129,6	136,8	132,5	129,7	130,3	131,7	145,9	138,5	116,2	139,5	+7,1	+20,1
115,8	107,0	119,4	124,0	125,2	118,6	121,3	118,6	121,6	118,0	118,8	132,0	124,7	102,3	122,0	+2,2	+19,3
137,5	137,9	143,0	146,8	163,4	142,5	155,0	148,7	139,6	144,7	146,7	162,2	154,5	132,3	160,0	+11,9	+20,9
123,1	110,3	130,3	144,5	142,1	128,9	138,3	123,8	127,1	128,0	124,2	141,1	132,8	107,0	134,3	+3,1	+25,5
117,6	100,0	108,1	134,5	124,0	115,5	122,9	112,2	116,9	121,4	118,1	132,4	122,7	96,5	108,5	+0,4	+12,4
133,9	130,6	174,2	164,2	177,6	155,3	168,7	146,6	147,2	141,0	136,2	158,2	152,8	127,5	185,2	+6,3	+45,3
127,3	125,3	130,5	129,4	131,3	126,0	127,4	124,7	129,0	119,0	121,6	141,8	138,6	122,2	144,3	+10,6	+18,1
122,6	119,6	124,2	121,5	127,5	119,4	120,9	116,3	120,0	113,3	116,1	137,1	132,2	117,0	134,8	+8,5	+15,2
139,4	140,0	146,7	150,0	141,1	142,9	144,2	141,4	152,2	134,0	135,7	154,0	155,0	135,9	169,0	+15,2	+24,4
126,0	119,6	136,4	136,5	138,0	131,0	136,5	139,9	109,6	105,9	118,9	139,6	134,3	113,0	142,4	+4,4	+26,0
114,4	98,4	128,9	127,2	127,7	121,1	119,5	135,0	93,4	89,9	110,3	136,2	120,9	92,9	139,1	+7,9	+49,7
134,9	134,4	141,7	143,0	145,2	137,9	148,3	143,3	120,9	117,1	124,8	141,9	143,7	127,1	144,7	+2,1	+13,8
96,4	77,6	80,3	87,3	94,2	89,6	98,8	90,1	88,5	83,0	93,8	103,6	95,5	75,1	69,2	-13,8	-7,9
94,4	75,2	77,8	84,3	90,7	86,5	95,9	86,8	86,7	81,1	90,6	99,1	91,1	70,3	64,5	-17,1	-8,3
116,1	100,2	105,6	117,2	128,4	119,6	127,9	123,4	106,4	101,5	124,9	148,0	139,6	122,7	114,9	+8,8	-6,4
131,4	115,0	131,9	135,3	142,8	129,5	144,2	139,9	140,2	142,5	145,2	162,0	156,8	119,4	156,5	+18,7	+31,1
114,7	100,3	120,4	121,9	127,9	113,7	125,0	117,8	122,3	123,2	124,3	139,8	135,4	101,2	138,6	+15,1	+37,0
176,2	154,6	163,1	171,8	182,9	172,1	196,0	199,4	188,8	194,9	201,8	222,2	214,5	166,7	204,9	+25,6	+21,5
126,8	102,8	112,7	115,4	126,6	110,6	115,4	88,5	105,9	105,0	124,1	134,5	128,3	94,0	114,6	+1,7	+21,9
127,4	98,9	110,4	113,4	123,0	108,8	111,4	80,8	100,4	100,5	123,0	132,6	127,2	91,0	112,5	+1,9	+23,6
124,8	115,1	120,2	121,5	137,9	116,6	128,0	113,0	123,4	119,4	127,4	140,5	131,9	103,4	121,1	+0,7	+17,1
122,1	139,2	105,4	112,7	120,7	113,0	115,8	90,1	114,6	108,3	128,6	136,7	130,9	136,1	121,7	+15,5	-10,6
114,6	132,1	99,2	103,6	111,5	106,4	106,1	86,4	110,5	100,0	115,4	121,5	117,3	122,8	114,8	+15,7	-6,5
135,2	151,4	116,1	128,6	136,6	124,5	132,6	96,6	121,6	122,6	151,4	162,9	154,6	159,2	133,6	+15,1	-16,1
103,6	88,2	108,4	110,7	114,6	102,4	108,9	87,1	99,1	97,1	105,7	119,8	113,6	86,3	110,4	+1,8	+27,8
100,8	84,8	106,0	107,7	110,1	99,2	104,0	81,0	97,0	94,2	102,5	115,6	109,0	81,6	106,3	+0,3	+30,3
119,3	106,8	121,3	126,7	139,4	120,2	136,1	120,6	110,7	113,2	123,0	143,3	139,2	111,9	132,6	+9,3	+18,5
123,1	151,1	97,0	73,4	87,6	97,6	85,3	98,3	93,4	88,0	146,1	121,9	106,6	183,2	101,2	+4,3	-44,8
119,5	163,1	104,5	76,7	90,9	103,9	88,9	93,8	91,8	92,5	106,8	125,2	111,9	188,6	92,0	-12,0	-51,2
137,4	103,1	67,2	60,1	73,9	72,6	71,2	116,3	99,7	70,1	303,6	108,6	85,1	162,3	138,0	+105,4	-15,0
104,8	138,3	84,7	73,4	91,5	79,0	88,7	110,0	90,7	83,9	100,9	105,4	115,3	146,6	87,5	+3,3	-40,3
101,9	142,0	84,5	73,2	89,0	78,0	86,7	96,2	87,9	85,8	99,7	108,6	114,1	145,2	85,1	+0,7	-41,4
130,3	105,0	86,5	75,6	113,3	87,7	107,6	234,3	115,7	67,3	111,4	77,0	125,5	159,6	109,3	+26,4	-31,5
113,8	151,8	88,8	96,7	107,9	105,3	111,5	100,9	124,2	105,7	115,9	134,2	115,0	144,7	117,7	+32,5	-18,7
105,2	146,9	87,3	91,8	102,1	100,3	101,7	94,7	133,2	106,4	104,3	111,9	107,7	129,3	125,4	+43,6	-3,0
125,0	158,1	90,8	103,0	115,5	111,8	124,1	109,0	112,5	104,8	130,9	162,9	124,3	164,5	107,9	+18,8	-34,4

SYPRO- NR.	WIRTSCHAFTSGLIEDERUNG		1982	1983	1984	VERAENDERUNG IN O/O GEGEN VORJAHR	1983	1984	1984	1984	1984	VERAENDERUNG IN O/O GEGEN VORJAHR-VOR- QUARTAL	
			DURCHSCHNITT				4.VJ	1.VJ	2.VJ	3.VJ	4.VJ		
3210	H.V. LANDW. MASCHINEN, ACKERSCHLEPPERN	INSGESAMT	112,9	123,4	115,1	-6,7	110,0	126,0	115,9	101,9	116,6	+6,0	+14,4
		INLAND	107,0	118,9	101,8	-14,4	98,7	119,0	103,2	89,2	96,0	-2,7	+7,6
		AUSLAND	119,8	128,6	130,5	+1,5	123,1	134,1	130,6	116,7	140,5	+14,1	+20,4
3220	H.V. METALLBEARBEITUNGS- MASCHINEN U. AE.	INSGESAMT	100,3	98,6	102,6	+4,1	132,2	84,0	94,7	101,0	130,8	-1,1	+29,5
		INLAND	96,3	100,7	99,7	-1,0	132,5	81,0	92,5	100,8	124,5	-6,0	+23,5
		AUSLAND	106,4	95,6	107,1	+12,0	131,8	88,7	98,0	101,4	140,2	+6,4	+38,3
3230	H.V. TEXTIL- U. NAEM- MASCHINEN	INSGESAMT	95,5	99,5	121,2	+21,8	118,4	112,2	119,2	116,4	137,0	+15,7	+17,7
		INLAND	89,1	95,5	104,3	+9,2	111,4	94,0	104,6	101,5	117,1	+5,1	+15,4
		AUSLAND	98,3	101,4	128,8	+27,0	121,5	120,4	125,7	123,1	148,9	+20,1	+18,5
3240	H.V. MASCHINEN F. D. NAHR.- U. GENUSSMITTELGEW. USW	INSGESAMT	106,2	110,1	120,9	+9,8	137,3	100,4	115,1	119,5	148,7	+8,3	+24,4
		INLAND	98,3	106,0	105,7	-0,3	132,4	91,5	98,0	102,6	130,9	-1,1	+27,6
		AUSLAND	114,4	114,4	136,9	+19,7	142,6	109,9	133,1	137,4	167,5	+17,5	+21,9
3256	H.V. HUETTEN- U. WALZWERKS- EINR. USW (OH. BAUMASCH.)	INSGESAMT	118,1	113,8	113,7	-0,1	149,4	89,1	123,8	104,3	137,6	-7,9	+31,9
		INLAND	106,9	110,0	102,3	-7,0	136,8	91,9	95,3	97,5	124,5	-9,0	+27,7
		AUSLAND	137,8	120,3	133,5	+11,0	171,3	83,9	173,5	116,1	160,5	-6,3	+38,2
3257	H.V. BAU- BAUSTOFF- U. AE. MASCHINEN	INSGESAMT	92,3	86,5	97,5	+12,7	99,2	75,7	82,3	76,8	155,3	+56,6	+102,2
		INLAND	72,1	77,0	69,9	-9,2	86,4	64,2	74,2	64,0	77,1	-10,8	+20,5
		AUSLAND	113,5	96,4	126,4	+31,1	112,6	87,7	90,6	90,1	237,1	+110,6	+163,2
3260	H.V. ZAHNRAEDERN, GETRIE- BEN, LAGERN U. AE.	INSGESAMT	105,5	104,8	111,7	+6,6	106,3	112,9	107,1	108,9	117,7	+10,7	+8,1
		INLAND	103,6	102,0	104,3	+2,3	100,8	108,1	98,5	100,8	109,9	+9,0	+9,0
		AUSLAND	108,7	109,7	124,1	+13,1	115,7	121,3	121,7	122,5	130,9	+13,1	+6,9
3280	SONSTIGER MASCHINENBAU	INSGESAMT	107,6	107,6	115,6	+7,4	115,6	99,7	104,6	136,8	121,5	+5,1	+11,2
		INLAND	107,8	105,9	119,7	+13,0	117,0	99,3	109,4	152,3	118,0	+0,9	+22,5
		AUSLAND	107,2	110,2	109,1	-1,0	113,4	100,4	96,9	112,3	127,0	+12,0	+13,1
33	STRASSENFAHRZEUGBAU	INSGESAMT	118,0	124,4	125,2	+0,6	135,9	139,0	96,8	115,5	149,7	+10,2	+29,6
		INLAND	95,9	111,4	104,2	-6,5	116,6	119,0	87,1	94,5	116,0	-0,5	+22,8
		AUSLAND	143,0	139,1	149,0	+7,1	157,6	161,5	107,7	139,2	187,6	+19,0	+34,8
3311	H.V. KRAFTWAGEN U. - MOTOREN	INSGESAMT	118,6	126,4	127,2	+0,6	138,7	141,9	95,7	117,4	153,8	+10,9	+31,0
		INLAND	95,7	113,4	105,2	-7,2	118,4	121,7	85,4	95,2	118,3	-0,1	+24,3
		AUSLAND	142,3	139,8	149,9	+7,2	159,6	162,8	106,3	140,3	190,2	+19,2	+35,6
3312	H.V. PERSONENKRAFTWAGEN U. AE. (EINSCHL. MOTOREN)	INSGESAMT	122,0	135,2	141,1	+4,4	147,6	161,3	99,3	132,6	171,2	+16,0	+29,1
		INLAND	99,3	117,6	110,9	-5,7	117,1	137,0	82,5	101,8	122,1	+4,3	+19,9
		AUSLAND	144,6	152,7	171,3	+12,2	178,0	185,6	116,0	163,4	220,2	+23,7	+34,8
3313	H.V. LASTKRAFTWAGEN U. AE. (EINSCHL. MOTOREN)	INSGESAMT	110,9	106,0	94,6	-10,8	117,9	96,5	87,4	81,8	112,8	-4,3	+37,9
		INLAND	87,6	104,1	92,5	-11,1	121,3	87,4	92,0	80,6	109,9	-9,4	+36,4
		AUSLAND	136,5	108,1	97,0	-10,3	114,1	106,5	82,4	83,2	116,0	+1,7	+39,4
34	SCHIFFBAU	INSGESAMT	151,1	174,6	154,9	-11,3	215,9	81,1	171,2	196,1	171,4	-20,6	+12,6
		INLAND	146,3	177,6	130,5	-26,5	249,6	75,0	172,2	125,9	148,8	-40,4	+18,2
		AUSLAND	158,3	170,1	192,0	+12,9	165,0	90,5	169,7	302,2	205,4	+24,5	+32,0
36	ELEKTROTECHNIK	INSGESAMT	106,9	110,2	118,5	+7,5	122,5	114,9	109,1	120,8	129,3	+5,6	+7,0
		INLAND	102,5	106,4	112,7	+5,9	119,4	108,7	102,5	115,7	124,1	+3,9	+7,3
		AUSLAND	116,6	118,6	131,3	+10,7	129,3	128,6	123,7	132,2	140,6	+8,7	+6,4
3620	H.V. GERAETEN D. ELEKTRIZ. ERZEUGUNG, -VERTLG. U. AE.	INSGESAMT	108,0	111,3	117,5	+5,6	118,9	113,2	109,1	127,6	120,3	+1,2	-5,7
		INLAND	104,8	110,0	114,8	+4,4	119,0	110,0	104,6	126,6	117,9	-0,9	-6,9
		AUSLAND	114,6	113,9	123,2	+8,2	118,5	119,7	118,3	129,5	125,4	+5,8	-3,2
3650	H.V. ELEKTROHAUSHALTS- GERAETEN	INSGESAMT	97,4	97,8	100,4	+2,7	105,2	102,3	94,6	95,4	109,2	+3,8	+14,5
		INLAND	93,9	92,6	94,0	+1,5	97,3	98,0	88,2	90,2	99,6	+2,4	+10,4
		AUSLAND	106,3	111,1	116,9	+5,2	125,7	113,6	111,3	108,8	133,9	+6,5	+23,1
3660	H.V. ZAHLERN, FERNMELDE-, MESS- U. REGELGERAETEN USW	INSGESAMT	112,2	118,7	134,8	+13,6	135,2	124,7	124,2	136,3	154,0	+13,9	+13,0
		INLAND	106,7	112,1	124,1	+10,7	130,0	112,3	113,9	123,4	146,8	+12,9	+19,0
		AUSLAND	125,3	134,5	160,3	+19,2	147,7	154,4	148,7	167,1	171,0	+15,8	+2,3
3670	H.V. RUNDUNK-, FERNSEH- U. PHONOTECHN. GERAETEN	INSGESAMT	104,3	103,4	104,6	+1,2	124,6	112,9	92,2	92,9	120,4	-3,4	+29,6
		INLAND	98,2	99,7	100,7	+1,0	120,8	110,1	87,3	92,0	113,4	-6,1	+23,3
		AUSLAND	115,9	110,3	111,9	+1,5	131,8	118,0	101,4	94,5	133,5	+1,3	+41,3
3711-60	FEINMECHANIK, OPTIK	INSGESAMT	98,3	100,5	107,2	+6,7	112,1	103,2	104,3	101,7	119,4	+6,5	+17,4
		INLAND	93,3	95,3	101,3	+6,3	104,9	98,3	98,5	96,0	112,3	+7,1	+17,0
		AUSLAND	108,5	111,2	119,3	+7,3	126,9	113,3	116,2	113,5	134,1	+5,7	+18,1
38	H.V. EBM-WAREN	INSGESAMT	99,7	103,9	111,9	+7,7	109,6	112,8	109,9	108,3	116,8	+6,6	+7,8
		INLAND	96,5	100,6	106,2	+5,6	106,0	106,8	103,5	103,5	110,8	+4,5	+7,1
		AUSLAND	111,6	116,3	133,4	+14,7	122,6	135,1	133,6	126,1	138,8	+13,2	+10,1
3830	H.V. HEIZ- U. KOCHGERAETEN	INSGESAMT	97,5	105,0	116,3	+10,8	120,0	110,5	108,2	111,7	134,8	+12,3	+20,7
		INLAND	91,4	98,7	108,9	+10,3	116,8	104,2	97,5	107,5	126,4	+8,2	+17,6
		AUSLAND	112,6	121,0	134,9	+11,5	128,1	126,3	135,3	122,3	155,9	+21,7	+27,5
3842	H.V. STAHLBLECHWAREN (OH. MOEBEL)	INSGESAMT	96,7	98,5	102,4	+4,0	104,0	97,8	99,5	102,9	109,5	+5,3	+6,4
		INLAND	94,4	97,2	100,1	+3,0	102,8	94,9	97,3	101,0	107,3	+4,4	+6,2
		AUSLAND	108,7	104,9	114,1	+8,8	110,2	112,2	110,9	112,9	120,5	+9,3	+6,7
3850	H.V. SCHLOSSERN, BESCHLAGEN	INSGESAMT	100,0	108,5	113,0	+4,1	110,4	123,5	106,0	109,1	113,2	+2,5	+3,8
		INLAND	97,0	103,9	106,6	+2,6	105,7	117,1	97,9	104,6	106,5	+0,8	+1,8
		AUSLAND	113,2	128,5	141,2	+9,9	131,3	151,7	141,5	128,8	142,7	+8,7	+10,8

## ARBEITENDEN GEWERBE

WERT 1980=100  
INDEX

1983 NOV.	1983 DEZ.	1984 JAN.	1984 FEB.	1984 MAR.	1984 APR.	1984 MAY	1984 JUNI	1984 JULI	1984 AUG.	1984 SEP.	1984 OKT.	1984 NOV.	1984 DEZ.	1985 JAN.	VERÄNDERUNG IN O/O GEGEN VORJAHRES-VOR- MONAT	SYPRO- NR.	
102,6	112,2	114,6	131,6	131,8	132,1	128,5	87,0	103,6	96,8	105,3	127,5	105,1	117,3	104,8	-8,6	-10,7	3210
91,8	101,7	117,4	118,1	121,5	108,3	112,0	89,2	94,5	87,2	85,9	100,7	90,6	96,6	100,9	-14,1	+4,5	
115,1	124,3	111,4	147,2	143,6	159,7	147,6	84,5	114,3	107,9	127,9	158,4	121,9	141,2	109,5	-1,7	-22,5	
115,1	182,1	74,9	81,7	95,5	84,8	99,3	100,0	105,6	95,8	101,7	113,0	115,1	164,2	93,0	+24,2	-43,4	3220
112,1	176,9	74,4	78,1	90,4	84,2	97,5	95,8	102,3	95,7	104,5	115,1	108,5	150,0	90,7	+21,9	-39,5	
119,8	190,1	75,7	87,1	103,2	85,7	102,1	106,2	110,7	96,0	97,6	109,8	125,0	185,7	96,6	+27,6	-48,0	
117,6	130,9	97,2	112,0	127,5	114,4	128,3	114,9	119,1	102,4	127,6	139,9	138,2	132,9	118,8	+22,2	-10,6	3230
105,9	125,8	86,7	97,9	97,4	99,0	111,8	103,0	106,9	86,9	110,7	119,0	120,2	112,2	99,9	+15,2	-11,0	
122,8	133,1	101,9	118,3	141,0	121,3	135,6	120,2	124,6	109,4	135,2	149,2	146,3	142,1	127,3	+24,9	-10,4	
129,3	173,7	89,8	99,6	111,7	100,1	126,6	118,5	121,1	115,8	121,6	137,2	126,6	182,2	118,7	+32,2	-34,9	3240
116,2	168,9	87,8	87,0	99,7	87,3	104,7	101,9	107,8	92,3	107,8	119,8	111,2	161,6	100,2	+14,1	-38,0	
143,2	178,8	91,9	113,0	124,5	113,5	149,7	136,1	135,1	140,8	136,2	155,5	142,8	204,1	138,4	+50,6	-32,2	
150,1	194,9	73,8	88,9	104,5	119,5	128,3	123,5	99,6	91,8	121,4	119,6	116,7	176,4	91,8	+24,4	-48,0	3256
112,4	189,1	83,5	90,1	102,2	92,0	102,1	101,1	101,9	90,9	99,7	108,6	107,0	158,0	100,3	+20,1	-36,5	
216,2	205,0	56,8	86,6	108,4	167,7	190,1	162,8	95,7	93,3	159,4	138,8	133,8	208,8	76,9	+35,4	-63,2	
87,5	124,0	60,5	80,1	86,5	83,5	84,0	79,3	80,9	73,1	76,3	258,6	84,9	122,3	71,2	+17,7	-41,8	3257
73,8	100,8	48,0	64,3	80,4	74,6	79,7	68,3	64,4	60,9	66,8	78,7	71,0	81,5	54,4	+13,3	-33,3	
101,9	148,2	73,6	96,6	92,8	92,7	88,4	90,8	98,2	85,8	86,4	446,8	99,5	165,0	88,8	+20,7	-46,2	
104,3	106,0	110,0	112,8	116,0	108,2	114,5	98,6	107,0	105,8	113,8	126,7	122,0	104,4	119,1	+8,3	+14,1	3260
101,9	95,7	104,1	111,0	109,1	101,6	107,6	86,4	99,9	98,0	104,4	119,0	114,8	96,0	112,0	+7,6	+16,7	
108,3	123,6	120,2	115,9	127,8	119,5	126,1	119,6	119,0	119,0	129,6	139,7	134,2	118,7	131,4	+9,3	+10,7	
104,8	143,4	93,6	96,7	108,8	111,0	105,6	97,1	161,9	123,7	124,8	122,7	110,9	130,8	152,5	+62,9	+16,6	3280
105,2	142,4	91,5	97,6	108,8	120,8	107,3	100,0	199,6	141,4	115,9	116,7	113,8	123,5	185,3	+102,5	+50,0	
104,3	144,8	97,0	95,2	108,9	95,4	102,9	92,4	102,2	95,9	138,8	132,2	106,4	142,4	100,8	+3,9	-29,2	
138,9	136,2	128,5	142,2	146,3	132,5	121,9	36,0	103,1	110,7	132,7	157,3	159,8	131,9	134,7	+4,8	+2,1	33
118,2	114,3	107,1	120,5	129,4	119,6	107,3	34,4	82,2	88,6	112,8	124,5	123,1	100,3	101,2	-5,5	+0,9	
162,2	160,9	152,5	166,7	165,4	147,0	138,3	37,8	126,7	135,7	155,2	194,1	201,0	167,6	172,3	+13,0	+2,8	
142,4	138,3	131,5	145,5	148,8	134,2	122,3	30,7	103,2	113,2	135,9	161,6	164,6	135,1	138,0	+4,9	+2,1	3311
120,5	114,7	110,1	123,3	131,7	121,7	107,1	27,5	80,5	90,0	115,2	127,4	126,3	101,3	102,0	-7,4	+0,7	
164,9	162,6	153,6	168,3	166,4	147,0	137,8	34,1	126,5	137,1	157,2	196,8	203,9	169,9	174,9	+13,9	+2,9	
154,5	138,7	150,3	165,1	168,6	145,6	129,7	22,5	116,3	127,9	153,6	184,7	187,7	141,3	163,0	+6,4	+15,4	3312
122,7	101,7	127,9	138,6	144,6	126,6	106,1	14,8	83,5	94,0	127,9	139,6	135,6	91,2	115,9	-9,4	+27,1	
186,2	175,6	172,6	191,5	192,6	164,6	153,2	30,2	149,1	161,8	179,4	229,7	239,6	191,4	209,9	+21,6	-9,7	
114,1	137,4	87,5	99,6	102,3	107,3	104,9	80,1	72,3	78,8	94,3	107,4	110,5	120,6	79,3	-9,4	-34,2	3313
115,5	143,9	70,2	89,1	102,9	110,7	109,3	55,9	73,7	81,1	86,9	100,0	105,6	124,0	70,9	+1,0	-42,8	
112,5	130,4	106,6	111,1	101,7	103,5	99,9	43,7	70,8	76,2	102,5	115,5	115,7	116,9	88,5	-17,0	-24,3	
91,6	241,7	97,1	89,5	56,7	173,6	177,9	162,0	57,9	203,4	327,1	111,6	245,7	156,8	134,5	+38,5	-14,2	34
129,8	359,3	88,8	57,4	78,7	217,9	123,3	175,4	62,3	51,0	264,4	144,3	134,0	168,2	202,1	+127,6	+20,2	
33,8	64,0	109,8	138,1	23,6	106,8	260,5	141,9	51,3	433,6	421,8	62,1	414,5	139,6	32,3	-70,6	-76,9	
121,5	135,9	106,6	114,4	123,6	108,4	114,8	104,0	119,6	109,8	133,0	127,4	126,8	133,6	125,5	+17,7	-6,1	36
120,8	129,9	103,1	108,5	114,5	102,6	108,3	96,5	116,5	104,9	125,7	122,7	122,8	126,7	122,6	+18,9	-3,2	
123,2	149,0	114,5	127,4	143,8	121,3	129,1	120,7	126,6	120,8	149,2	137,7	135,5	148,6	132,0	+15,3	-11,2	
114,8	132,3	105,3	110,4	123,8	112,9	113,2	101,2	134,3	118,6	129,8	117,6	116,6	126,8	127,9	+21,5	+0,9	3620
121,2	126,0	103,3	109,2	117,5	110,3	109,0	94,5	138,9	118,6	122,3	117,5	118,5	117,7	136,8	+32,4	+16,2	
101,4	145,2	109,5	112,7	136,9	118,2	121,7	115,1	124,8	118,6	145,2	117,9	112,8	145,5	109,6	+0,1	-24,7	
112,2	90,7	99,1	101,0	106,9	91,9	104,1	87,8	88,2	84,3	113,7	127,7	113,5	86,4	103,9	+4,8	+20,3	3650
103,3	83,0	97,5	95,5	100,9	85,7	96,3	82,5	82,2	80,9	107,5	115,9	103,1	79,8	98,5	+1,0	+23,4	
135,1	110,7	103,1	115,2	122,4	107,9	124,3	101,7	103,7	93,0	129,8	158,1	140,1	103,5	117,9	+14,4	+13,9	
128,9	170,8	111,4	125,4	137,4	119,4	130,5	122,6	130,4	125,4	153,0	140,1	145,2	176,6	139,8	+25,5	-20,8	3660
120,3	165,0	103,1	111,4	122,5	109,9	120,4	111,5	117,2	112,4	140,6	129,8	136,8	173,8	121,0	+17,4	-30,4	
149,5	184,7	131,2	159,1	172,9	142,1	154,7	149,2	162,2	156,7	182,5	164,6	165,3	183,1	184,9	+40,9	+1,0	
138,5	116,3	108,1	119,1	111,4	87,1	98,7	90,7	83,4	71,9	123,3	127,9	128,9	104,4	106,3	-1,7	+1,8	3670
142,9	110,8	109,8	117,2	103,3	80,6	94,4	86,8	83,8	66,4	125,9	126,4	121,8	92,1	105,3	-4,1	+14,3	
130,1	126,8	104,8	122,7	126,6	99,4	107,0	97,9	82,9	82,2	118,4	130,8	142,3	127,5	108,2	+3,2	-15,1	
111,0	120,7	93,6	105,2	110,8	100,7	111,0	101,2	107,6	92,7	104,9	123,0	116,6	118,6	106,6	+13,9	-10,1	3711-60
105,5	111,0	89,8	101,8	103,4	96,1	104,0	95,3	102,4	87,4	98,2	115,3	110,3	111,2	98,2	+9,4	-11,7	
122,2	140,7	101,6	112,4	126,0	110,2	125,3	113,2	118,4	103,3	118,8	138,8	129,7	133,7	123,9	+21,9	-7,3	
114,2	101,2	107,3	113,0	118,2	107,6	118,7	103,3	106,6	104,0	114,3	130,6	121,3	98,4	109,5	+2,1	+11,3	38
110,6	96,8	101,7	106,6	112,2	102,0	112,1	96,4	102,1	99,3	109,2	124,6	115,5	92,3	102,1	+0,4	+10,6	
127,3	117,4	128,2	136,8	140,4	128,4	143,3	129,0	123,3	121,5	133,5	152,5	143,0	121,0	136,9	+6,8	+13,1	
127,3	100,7	106,9	114,0	110,6	105,7	114,7	104,2	97,1	104,5	133,4	160,6	136,5	107,2	124,1	+16,1	+15,8	3830
124,1	97,5	103,4	104,3	104,9	96,8	98,2	97,4	91,8	102,6	128,0	154,8	128,4	96,0	112,2	+8,5	+16,9	
135,2	108,7	115,7	138,4	124,9	128,2	156,3	121,3	110,6	109,3	146,9	175,4	156,9	135,4	154,2	+33,3	+13,9	
108,7	96,4	94,4	96,2	102,7	96,3	106,3	96,0	102,3	99,6	106,9	119,6	113,6	95,3	93,7	-0,7	-1,7	3842
106,9	94,9	92,0	93,7	99,0	93,9	103,7	94,4	99,0	98,5	105,5	116,9	112,3	92,8	89,9	-2,3	-3,1	
117,8	104,1	106,3	108,6	121,7	108,5	119,7	104,6	119,1	105,3	114,2	133,4	120,3	107,8	113,0	+6,3	+4,8	
120,0	91,4	121,0	125,0	124,6	110,1	118,5	89,5	100,5	108,7	118,2	135,4	120,5	83,8	115,1	-4,9	+37,4	3850
114,7	86,3	115,1	118,4	117,9	104,2	109,3	80,3	98,6	103,6	111,7	129,4	113,9	76,3	108,3	-5,9	+41,9	
143,4	113,7	147,2	154,0	154,0	135,9	158,9	129,8	108,6	130,9	146							

SYPRO- NR.	WIRTSCHAFTSGLIEDERUNG		1982	1983	1984	VERAENDERUNG IN O/O GEGEN VORJAHR	1983	1984	1984	1984	1984	VERAENDERUNG IN O/O GEGEN VORJAHRES-VOR- QUARTAL	
			DURCHSCHNITT				4.VJ	1.VJ	2.VJ	3.VJ	4.VJ		
50	H.V.BUEROMASCHINEN, ADV- GERAETEN U.-EINR.	INSGESAMT	124,9	144,8	170,7	+17,9	175,9	148,8	156,5	169,0	208,4	+18,5	+23,3
		INLAND	113,4	134,1	153,0	+14,1	174,7	128,9	139,7	152,3	191,0	+9,3	+25,4
		AUSLAND	138,4	157,4	191,4	+21,6	177,3	172,2	176,2	188,5	228,8	+29,0	+21,4
5060	H.V.BUEROMASCHINEN	INSGESAMT	92,7	102,6	93,1	-9,3	123,7	102,6	84,2	84,2	101,3	-18,1	+20,3
		INLAND	92,4	110,8	100,0	-9,7	149,9	116,4	88,0	86,2	109,5	-27,0	+27,0
		AUSLAND	93,0	95,4	87,0	-8,8	100,8	90,5	80,8	82,5	94,1	-6,6	+14,1
5080	H.V.ADV-GERAETEN U.-EINRICHTUNGEN	INSGESAMT	134,0	156,7	192,6	+22,9	190,7	161,9	177,0	192,9	238,8	+25,2	+23,8
		INLAND	118,3	139,5	165,5	+18,6	180,5	131,8	151,9	167,9	210,3	+16,5	+25,3
		AUSLAND	154,1	178,7	227,4	+27,3	203,7	200,3	209,0	224,9	275,3	+35,1	+22,4
	VERBRAUCHSGUETER PRODUZIERENDES GEWERBE	INSGESAMT	99,6	102,5	109,0	+6,3	106,7	112,8	103,0	107,7	112,4	+5,3	+4,4
		INLAND	96,3	99,0	103,6	+4,6	103,4	107,6	97,8	101,7	107,2	+3,7	+5,4
		AUSLAND	118,4	122,4	139,7	+14,1	125,6	142,5	132,4	141,8	142,2	+13,2	+0,3
51	FEINKERAMIK	INSGESAMT	98,7	97,7	102,1	+4,5	99,2	106,4	101,9	97,9	102,2	+3,0	+4,4
		INLAND	94,5	97,7	100,1	+2,5	100,8	106,2	98,0	94,2	102,1	+1,3	+8,4
		AUSLAND	107,4	97,5	106,2	+8,9	96,1	106,9	110,0	105,3	102,5	+6,7	-2,7
5110	H.V.PORZELLAN	INSGESAMT	110,0	108,0	112,6	+4,3	115,3	113,6	110,1	106,8	119,7	+3,8	+12,1
		INLAND	103,0	105,7	105,0	-0,7	118,9	107,0	98,9	94,6	119,4	+0,4	+26,2
		AUSLAND	120,8	111,5	124,2	+11,4	109,7	123,7	127,3	125,4	120,1	+9,5	-4,2
52	H.U.VERARB.V.GLAS	INSGESAMT	97,2	99,9	104,3	+4,4	107,0	103,8	101,1	101,8	110,4	+3,2	+8,4
		INLAND	91,9	92,4	94,1	+1,8	99,3	94,0	90,1	92,8	99,4	+0,1	+7,1
		AUSLAND	118,0	129,0	144,2	+11,8	137,3	142,6	144,1	136,8	153,2	+11,6	+12,0
5421-24	H.V.HOLZMOEBELN, POLSTERMOEBELN	INSGESAMT	90,7	94,0	95,5	+1,6	100,8	96,4	96,1	85,9	103,5	+2,7	+20,5
		INLAND	88,5	92,3	92,4	+0,1	98,8	94,0	92,8	82,7	100,1	+1,3	+21,0
		AUSLAND	110,2	109,5	121,5	+11,0	118,3	117,0	123,8	112,6	132,5	+12,0	+17,7
56	PAPIER-U.PAPPE- VERARBEITUNG	INSGESAMT	110,1	111,8	119,2	+6,6	116,2	120,4	114,3	117,7	124,4	+7,1	+5,7
		INLAND	105,8	106,0	112,0	+5,7	110,5	113,9	106,7	110,5	117,1	+6,0	+6,0
		AUSLAND	145,9	160,3	179,1	+11,7	163,8	174,6	177,9	178,3	185,8	+13,4	+4,2
5610	H.V.TAPETEN, SPEZ.PAPIE- REN, VERPACKUNGSMITTELN	INSGESAMT	104,9	107,4	115,0	+7,1	110,0	117,1	113,3	113,0	116,5	+5,9	+3,1
		INLAND	102,1	103,9	110,2	+6,1	106,3	113,3	108,1	107,7	111,6	+5,0	+3,6
		AUSLAND	130,8	139,7	159,2	+14,0	144,2	151,8	160,8	162,4	162,0	+12,3	-0,2
57	DRUCKEREI, Vervielfach- faeltigung	INSGESAMT	102,9	103,4	111,3	+7,6	115,9	107,0	105,7	108,8	123,6	+6,6	+13,6
		INLAND	102,5	103,9	110,8	+6,6	116,5	106,9	105,8	107,8	122,3	+5,5	+14,0
		AUSLAND	108,6	95,2	118,3	+24,3	108,1	108,7	104,8	125,1	134,5	+24,4	+7,5
58	H.V.KUNSTSTOFFWAREN	INSGESAMT	102,4	111,1	121,9	+9,7	117,0	121,7	121,5	119,2	125,4	+7,2	+5,2
		INLAND	98,5	106,6	114,4	+7,3	110,9	114,8	113,4	112,3	117,2	+5,7	+4,4
		AUSLAND	120,4	132,0	156,5	+18,6	145,0	153,4	158,6	151,1	162,9	+12,3	+7,8
61	LEDERERZEUGUNG	INSGESAMT	110,4	126,1	140,3	+11,3	139,2	147,7	136,1	128,3	149,3	+7,3	+16,4
		INLAND	102,6	121,8	131,9	+8,3	131,9	137,7	126,2	120,9	142,6	+8,1	+17,9
		AUSLAND	137,4	140,8	169,3	+20,2	164,3	181,7	169,7	153,6	172,3	+4,9	+12,2
62	LEDERVERARBEITUNG	INSGESAMT	95,5	96,4	96,6	+0,4	97,5	109,1	84,6	102,6	90,9	-6,8	-11,4
		INLAND	92,1	91,6	91,7	+0,1	93,8	104,0	79,7	97,3	85,8	-8,5	-11,8
		AUSLAND	117,0	126,1	128,9	+2,2	121,3	141,5	115,6	135,9	122,8	+1,2	-9,6
6251	H.V.SCHUHEN	INSGESAMT	97,1	98,3	100,0	+1,7	95,3	115,7	86,1	110,9	87,5	-8,2	+21,1
		INLAND	93,5	93,4	95,3	+2,0	91,7	110,5	82,2	105,7	82,9	-9,6	+21,6
		AUSLAND	119,5	129,3	129,8	+0,4	118,7	148,1	110,4	144,3	116,6	-1,8	-19,2
63	TEXTILGEWERBE	INSGESAMT	97,5	98,8	104,2	+5,5	103,0	110,1	100,5	96,7	109,4	+6,2	+13,1
		INLAND	92,6	94,2	97,2	+3,2	98,5	104,1	93,3	89,6	102,0	+3,6	+13,8
		AUSLAND	116,9	117,2	131,9	+12,5	121,2	133,9	129,6	125,0	139,0	+14,7	+11,2
6312	BAUMWOLLSPINNEREI	INSGESAMT	104,3	107,8	122,9	+14,0	114,0	130,4	123,4	106,7	131,3	+15,2	+23,1
		INLAND	98,7	103,4	115,1	+11,3	108,5	122,8	116,0	99,5	122,0	+12,4	+22,6
		AUSLAND	134,3	131,3	164,7	+25,4	143,2	170,7	162,7	144,6	180,8	+26,3	+25,0
6332	BAUMWOLLWEBEREI, ANG	INSGESAMT	102,9	104,7	114,2	+9,1	113,1	117,5	116,5	98,4	124,2	+9,8	+26,2
		INLAND	91,5	95,8	101,5	+5,9	105,5	107,9	103,1	85,7	109,1	+3,4	+27,3
		AUSLAND	129,3	125,4	143,4	+14,4	130,5	139,7	147,2	127,7	159,0	+21,8	+24,5
6370	WIRKEREI, STRICKEREI	INSGESAMT	91,3	91,3	89,7	-1,8	89,2	99,8	73,3	95,9	89,8	+0,7	-6,4
		INLAND	89,9	90,0	88,1	-2,1	89,8	96,8	73,5	92,0	90,2	+0,4	-2,0
		AUSLAND	101,9	100,5	101,5	+1,0	85,0	121,9	72,3	125,1	86,6	+1,9	-30,8
6380	H.V.TEPPICHEN U.AE., BESCHICHTETEM GEWEBE	INSGESAMT	96,8	98,1	100,2	+2,1	99,2	105,7	92,7	93,9	108,5	+9,4	+15,5
		INLAND	94,5	96,9	98,1	+1,2	97,8	104,6	89,2	92,2	106,6	+9,0	+15,6
		AUSLAND	107,9	103,8	109,9	+5,9	105,6	110,7	109,4	102,0	117,6	+11,4	+15,3
64	BEKLEIDUNGSGEWERBE	INSGESAMT	97,6	98,0	105,9	+8,1	85,3	127,9	76,2	128,8	90,7	+6,3	-29,6
		INLAND	94,5	94,4	100,4	+6,4	84,8	120,0	75,7	117,4	88,4	+4,2	-24,7
		AUSLAND	116,5	120,6	140,2	+16,3	88,3	177,0	78,5	200,5	105,0	+18,9	-47,6
6413	H.V.HERRENOBERBEKLEIDUNG	INSGESAMT	95,8	95,7	100,6	+5,1	88,8	118,9	76,0	114,9	92,5	+4,2	-19,5
		INLAND	93,8	92,7	96,4	+4,0	87,5	113,6	74,5	107,6	90,1	+3,0	-16,3
		AUSLAND	107,5	114,0	125,5	+10,1	97,0	151,1	85,6	158,5	106,7	+10,0	-32,7
6414	H.V.DAMEN-U.KINDER- OBERBEKLEIDUNG	INSGESAMT	100,4	101,8	111,1	+9,1	80,9	139,7	74,9	143,7	86,2	+6,6	-40,0
		INLAND	97,1	97,8	104,5	+6,9	80,8	130,2	75,2	129,0	83,7	+3,6	-35,1
		AUSLAND	119,8	125,1	149,2	+19,3	81,4	194,8	72,8	228,6	100,7	+23,7	-55,9

## ARBEITENDEN GEWERBE

WERT 1980=100

INDEX

1983 NOV.	1983 DEZ.	1984 JAN.	1984 FEB.	1984 MAR.	1984 APR.	1984 MAI	1984 JUNI	1984 JULI	1984 AUG.	1984 SEP.	1984 OKT.	1984 NOV.	1984 DEZ.	1985 JAN.	VERÄNDERUNG IN O/O GEGEN VORJAHRES-VOR- MONAT	SYPRO- NR.	
175,2	206,0	128,3	151,6	166,4	147,5	167,6	154,2	173,6	149,5	183,8	203,0	203,0	219,3	138,4	+7,9	-36,9	50
167,5	226,0	108,6	135,5	142,5	129,7	144,2	145,3	145,8	134,1	177,0	187,9	166,2	218,9	122,2	+12,5	-44,2	
184,2	182,5	151,5	170,5	194,5	168,2	195,6	164,7	206,1	167,6	191,7	220,7	246,1	219,6	157,4	+3,9	-28,3	
117,8	127,9	83,2	109,6	115,0	91,6	96,3	64,7	87,3	76,4	89,0	99,2	116,3	86,3	86,3	+3,7	-2,3	5060
118,3	198,7	103,2	134,6	111,3	92,1	99,0	73,0	87,0	77,5	94,2	108,8	116,7	102,9	106,9	+3,6	+3,9	
117,3	65,8	65,7	87,6	118,2	91,1	93,9	57,4	87,6	75,5	84,4	90,8	115,9	75,5	68,3	+4,0	-9,5	
191,5	228,1	141,1	163,5	181,0	163,3	188,1	179,5	198,0	170,2	210,6	232,4	227,5	256,4	153,1	+8,5	-40,3	5080
179,1	232,4	109,9	135,7	149,9	138,6	154,9	162,3	159,7	147,5	196,5	206,6	177,9	246,3	125,8	+14,5	-48,9	
207,3	222,7	181,1	199,0	220,8	194,8	230,6	201,6	246,9	199,3	228,6	265,5	291,0	269,3	188,1	+3,9	-30,2	
109,8	98,6	107,1	112,8	118,5	103,5	108,5	97,0	104,4	102,3	116,4	126,6	115,8	94,9	110,7	+3,4	+16,6	
106,4	95,2	102,3	107,6	112,9	99,1	103,3	90,9	98,1	96,9	110,0	120,7	110,4	90,4	104,0	+1,7	+15,0	
129,0	117,7	134,5	142,8	150,2	128,1	137,7	131,5	140,0	132,7	152,6	160,0	146,4	120,2	148,7	+10,6	+23,7	
105,3	86,7	99,9	106,7	112,6	102,2	106,0	97,6	98,0	94,2	101,4	116,8	108,0	81,8	97,0	-2,9	+18,6	51
108,2	86,9	100,3	105,8	112,4	101,9	101,9	90,6	92,9	90,3	99,5	117,3	109,2	79,7	95,3	-5,0	+19,6	
99,6	86,6	99,0	108,7	113,0	104,1	114,3	111,7	108,9	102,2	105,2	115,6	105,6	86,2	100,5	+1,5	+16,6	
118,0	112,1	110,5	111,9	118,4	111,4	114,6	104,4	106,3	103,7	110,4	127,0	125,1	107,0	112,5	+1,8	+5,1	5110
123,4	116,7	103,9	106,5	110,6	102,7	104,2	89,9	92,2	91,5	100,1	122,8	125,8	109,7	103,8	-0,1	-5,4	
109,7	105,1	120,7	120,3	130,2	124,8	130,6	126,6	128,0	122,2	126,1	133,4	124,0	102,9	125,9	+4,3	+22,4	
111,3	100,8	101,3	102,8	107,4	98,4	109,3	95,5	99,2	98,7	107,5	121,2	117,3	92,6	102,3	+1,0	+10,5	52
102,6	93,7	92,7	92,4	96,8	89,4	97,5	83,3	90,1	90,0	98,2	109,9	105,9	82,4	91,4	+1,4	+10,9	
145,1	128,7	135,1	143,5	149,2	133,3	155,3	143,7	134,8	132,3	143,4	165,3	162,1	132,3	144,6	+7,0	+9,3	
103,7	99,5	87,2	98,0	103,9	95,3	101,5	91,4	79,1	78,4	100,3	109,8	106,7	94,1	87,5	+0,3	-7,0	5421-24
100,8	98,5	84,9	95,6	101,4	92,7	98,4	87,3	75,8	76,1	96,3	105,5	102,7	92,1	84,8	-0,1	-7,9	
128,6	108,8	107,7	118,2	125,1	117,3	127,5	126,6	107,4	97,4	133,1	145,9	140,1	111,6	110,0	+2,1	-1,4	
119,4	107,1	119,8	118,5	122,8	109,9	122,5	110,5	116,7	115,2	121,2	140,2	129,4	103,6	127,2	+6,2	+22,8	56
113,5	101,0	113,4	112,7	115,5	102,5	114,2	103,4	109,3	108,1	114,0	132,2	122,7	96,4	119,0	+4,9	+23,4	
168,9	158,8	173,4	166,6	183,7	171,4	191,9	170,3	178,8	175,7	180,5	207,3	186,4	163,6	195,3	+12,6	+19,4	
113,6	97,9	113,6	116,4	121,2	109,8	121,7	108,3	113,1	110,6	115,4	133,6	123,2	92,6	122,7	+8,0	+32,5	5610
113,5	93,7	110,1	113,0	116,8	105,1	116,8	102,4	107,2	105,1	110,8	128,5	118,1	88,1	118,0	+7,2	+33,9	
148,5	137,3	146,0	147,3	162,1	153,0	166,9	162,5	167,8	162,0	157,3	180,9	170,8	134,2	165,8	+13,6	+23,5	
116,6	118,9	104,8	103,8	112,4	104,0	109,3	103,9	105,6	106,6	114,2	126,7	124,8	119,4	114,8	+9,5	-3,9	57
116,4	119,8	103,3	103,8	113,5	105,0	109,3	103,0	103,7	106,7	112,9	126,2	123,4	119,1	113,5	+9,9	-4,7	
119,3	106,0	127,7	103,1	95,3	67,7	109,3	117,4	134,4	105,6	135,3	134,0	145,8	123,7	134,0	+4,9	+8,3	
122,8	106,5	115,8	121,3	127,9	119,3	131,0	114,1	120,9	113,3	123,5	142,1	132,3	101,8	122,5	+5,8	+20,3	58
116,5	100,0	109,6	114,4	120,4	112,7	122,9	104,5	113,6	107,2	116,1	133,6	123,8	94,3	113,7	+3,7	+20,6	
151,9	136,3	144,4	153,1	162,6	149,6	168,1	158,2	154,1	141,5	157,7	180,9	171,3	136,4	163,0	+12,9	+19,5	
149,0	132,9	136,5	149,4	157,1	138,1	151,5	118,6	141,1	104,1	139,6	169,2	157,5	121,3	154,5	+13,2	+27,4	61
144,2	122,3	128,3	140,8	144,0	129,5	142,8	106,4	136,0	97,1	129,5	161,3	151,3	115,2	149,2	+16,3	+29,5	
165,2	169,4	164,5	179,0	201,6	167,5	181,4	160,3	158,6	128,0	174,1	195,9	178,6	142,4	172,4	+4,8	+21,1	
98,8	77,7	102,8	111,3	113,3	88,2	88,5	77,2	90,1	102,9	114,9	115,6	86,5	70,7	98,2	-4,5	+38,9	62
95,5	72,4	98,9	106,5	106,5	84,0	83,3	71,9	84,4	98,3	109,3	111,4	81,7	64,3	92,8	-6,2	+44,3	
119,1	111,6	127,2	141,6	155,8	114,5	121,2	111,0	126,2	131,4	150,1	141,3	116,0	111,0	132,0	+3,8	+18,9	
93,1	74,4	110,4	117,9	118,7	90,3	89,5	78,4	94,4	114,5	123,8	116,9	78,5	67,0	106,7	-3,4	+59,3	6251
90,4	67,7	106,6	113,2	111,8	87,2	85,4	74,1	88,3	110,1	118,6	114,4	74,5	59,7	101,2	-5,1	+69,5	
110,3	117,1	134,4	147,7	162,1	109,7	115,6	105,9	133,3	142,5	157,1	132,5	103,6	113,6	141,5	+5,3	+24,6	
107,6	93,0	105,6	110,2	114,5	99,2	106,7	95,7	98,5	82,6	109,0	124,2	115,3	88,6	109,4	+3,6	+23,5	63
103,7	87,3	100,5	104,2	107,6	93,1	99,5	87,2	91,1	76,5	101,3	116,8	107,3	81,8	100,4	-0,1	+22,7	
123,3	116,0	125,7	134,1	141,8	123,5	135,8	129,6	128,2	106,7	140,0	153,9	147,2	116,0	145,5	+15,8	+25,4	
120,6	101,2	125,2	130,1	135,9	118,7	132,8	118,7	103,3	91,1	125,6	147,1	141,0	105,7	138,6	+10,7	+31,1	6312
115,8	95,5	118,8	121,8	127,9	113,4	125,5	109,2	97,3	84,4	116,8	136,0	131,9	98,0	126,7	+6,6	+29,3	
146,6	132,1	158,9	174,8	178,4	146,9	171,8	169,4	135,3	126,4	172,2	206,0	189,5	146,9	201,9	+27,1	+37,4	
117,8	105,5	114,8	114,9	122,9	111,0	122,2	116,2	102,6	76,9	115,8	135,4	133,1	104,1	122,8	+7,0	+18,0	6332
112,0	95,1	107,8	105,1	110,8	99,4	108,4	101,5	89,0	67,5	100,6	121,6	116,9	88,8	103,9	-3,6	+17,0	
131,1	129,6	130,9	137,4	150,8	137,6	154,1	149,8	133,8	98,6	150,7	167,0	170,5	139,4	166,4	+27,1	+19,4	
90,2	78,4	93,7	102,9	102,8	77,6	74,0	68,3	100,3	76,7	110,8	110,5	88,7	70,1	96,6	+3,1	+37,8	6370
91,7	78,4	91,1	99,6	99,8	77,6	74,9	67,9	95,0	73,0	107,9	110,2	89,9	70,5	93,0	+2,1	+31,9	
79,5	78,3	112,8	127,7	125,2	77,9	67,6	71,5	139,7	103,8	131,7	113,2	79,6	67,0	123,0	+9,0	+83,6	
106,5	86,6	101,7	106,0	109,3	94,3	98,9	85,0	92,2	84,8	104,8	120,5	115,9	89,2	103,7	+2,0	+16,3	6380
105,0	84,9	102,0	103,9	108,0	92,6	95,2	79,8	89,4	84,1	103,0	118,9	113,4	87,4	102,0	0	+16,7	
113,2	94,5	100,6	116,2	115,4	102,7	116,2	109,4	105,1	87,8	113,2	127,6	127,4	97,7	111,7	+11,0	+14,3	
83,3	68,1	114,7	131,6	137,4	93,9	72,1	62,5	110,8	133,2	142,4	118,6	84,7	68,8	109,7	-4,4	+59,4	64
84,7	67,4	108,0	122,9	129,2	92,2	73,5	61,5	101,4	120,0	130,8	114,0	84,5	66,8	100,0	-7,4	+49,7	
73,9	72,6	156,4	186,1	188,4	104,4	62,9	68,1	170,1	216,3	215,2	147,9	85,8	81,3	170,8	+9,2	+110,1	
84,2	61,5	108,1	119,3	129,4	102,0	72,1	54,0	92,5	111,6	140,5	139,7	78,1	59,6	105,8	-2,1	+77,5	6413
85,1	62,3	104,2	113,6	122,9	96,3	72,4	54,7	86,6	102,8	133,4	131,6	78,3	60,5	99,6	-4,4	+64,6	
78,6	56,7	131,6	153,3	168,5	136,0	70,7	50,0	127,9	164,4	183,1	188,7	77,4	53,9	143,3	+8,9	+165,9	
78,2	66,2	122,9	146,8	149,4	93,3	69,2	62,1	126,2	153,8	151,1	109,3	81,0	68,2	111,7	-9,1	+63,8	6414
80,5	64,4	114,1	136,3	140,1	93,4	71,6	60,5	114,1	136,7	136,3	105,8	80,6	64,6	98,6	-13,6	+52,6	
64,4	76,5	173,5	207,4	203,4	92,6	54,9	70,8	196,4	252,7	236,7	129,8	83,1	89,1	187,6			

SYPRO- NR.	WIRTSCHAFTSGLIEDERUNG		1982	1983	1984	VERÄNDERUNG IN O/O GEGEN VORJAHR	1983	1984	1984	1984	1984	VERÄNDERUNG IN O/O GEGEN VORJAHRES-VOR- QUARTAL	
			DURCHSCHNITT				4.VJ	1.VJ	2.VJ	3.VJ	4.VJ		
	VERARBEITENDES GEWERBE 1)	INSGESAMT	95,5	96,9	100,6	+3,8	104,2	100,0	94,8	99,5	108,1	+3,7	+8,6
		INLAND	89,7	91,9	92,9	+1,1	98,0	93,0	88,4	92,3	98,0	0	+6,2
		AUSLAND	108,6	108,1	117,9	+9,1	118,0	116,1	109,3	115,6	130,6	+10,7	+13,0
	GRUNDSTOFF- UND PRODUKTIONSQUETER- GEWERBE	INSGESAMT	92,6	96,2	102,0	+6,0	99,1	102,6	102,3	100,6	102,6	+3,5	+2,0
		INLAND	87,5	90,7	93,2	+2,8	91,9	93,1	93,5	92,9	93,5	+1,7	+0,6
		AUSLAND	103,8	108,4	121,1	+11,7	115,0	123,3	121,3	117,5	122,3	+6,3	+4,1
25	GEW.U. VERARB. V. STEINEN U. ERDEN	INSGESAMT	86,6	88,0	88,4	+0,5	90,7	62,3	96,7	103,5	91,0	+0,3	-12,1
		INLAND	85,1	87,0	86,9	-0,1	89,8	58,7	95,5	103,3	89,9	+0,1	-13,0
		AUSLAND	104,1	99,5	106,0	+6,5	101,6	103,4	110,5	106,4	103,8	+2,2	-2,4
2531	H.V. ZEMENT	INSGESAMT	83,8	82,1	78,1	-4,9	81,3	56,1	91,2	89,7	75,5	-7,1	-15,8
		INLAND	81,3	80,9	76,8	-5,1	79,6	54,1	90,3	88,9	73,9	-7,2	-16,9
		AUSLAND	134,4	107,8	104,7	-2,9	115,5	97,5	110,2	105,6	105,5	-8,7	-0,1
2541	ZIEGELEI	INSGESAMT	88,7	91,8	86,5	-5,8	84,8	59,4	100,3	106,2	80,0	-5,7	-24,7
		INLAND	87,2	91,5	84,8	-7,3	83,7	55,4	99,2	106,8	78,0	-6,8	-27,0
		AUSLAND	100,5	94,5	99,3	+5,1	93,4	91,3	109,4	101,2	95,4	+2,1	-5,7
2711-15	HOCHOFEN-, STAHL-U. WARMWALZWERKE, H.V. STAHLROHREN	INSGESAMT	82,1	79,7	87,1	+9,3	83,7	85,8	86,5	85,7	90,3	+7,9	+5,4
		INLAND	74,2	75,7	80,7	+6,6	76,6	82,1	81,1	77,5	82,1	+7,2	+5,9
		AUSLAND	95,6	86,5	97,8	+13,1	95,8	92,1	95,6	99,5	103,8	+8,4	+4,3
2711	HOCHOFEN-, STAHL-U. WARMWALZWERKE (OH. STAHLROHRE)	INSGESAMT	76,7	77,5	85,3	+10,1	81,8	84,3	84,9	83,7	88,4	+8,1	+5,6
		INLAND	74,0	75,6	81,0	+7,1	76,9	82,0	81,3	77,8	82,8	+7,7	+6,4
		AUSLAND	82,2	81,1	93,7	+15,5	91,3	89,0	91,8	95,0	98,9	+8,3	+4,1
2850	NE-METALLHALBZEUGWERKE	INSGESAMT	93,9	95,3	96,7	+1,5	96,8	101,8	97,0	93,8	94,2	-2,7	+0,4
		INLAND	87,3	89,2	86,4	-3,1	88,2	92,1	87,7	84,5	81,3	-7,8	-3,8
		AUSLAND	109,6	109,6	121,2	+10,6	117,3	124,9	119,1	116,0	124,6	+6,2	+7,4
2910	EISEN-, STAHL-U. TEMPERIESSEREI	INSGESAMT	88,5	81,1	82,1	+1,2	80,6	85,2	79,3	78,3	85,6	+6,2	+9,3
		INLAND	84,3	76,8	76,0	-1,0	75,3	79,7	72,4	72,7	79,2	+5,2	+8,9
		AUSLAND	110,8	103,9	114,5	+10,2	109,2	114,2	116,5	107,6	119,5	+9,4	+11,1
3011-15	ZIEHEREIEN UND KALT- WALZWERKE	INSGESAMT	86,5	88,6	91,4	+3,2	87,5	95,8	93,0	86,7	90,0	+2,9	+3,8
		INLAND	86,1	89,3	88,8	-0,6	86,7	94,9	91,4	84,5	84,6	-2,4	+0,1
		AUSLAND	87,6	86,7	98,6	+13,7	90,2	98,3	97,8	93,0	105,3	+16,7	+13,2
40	CHEMISCHE INDUSTRIE	INSGESAMT	97,8	104,6	112,1	+7,2	107,4	116,5	111,9	108,5	111,5	+3,8	+2,8
		INLAND	92,4	97,3	101,3	+4,1	98,6	104,9	100,3	99,0	100,9	+2,3	+1,9
		AUSLAND	106,6	116,7	129,8	+11,2	122,2	135,6	130,9	124,2	128,6	+5,2	+3,5
4090	H.V. CHEMIEFASERN	INSGESAMT	96,4	103,9	109,1	+5,0	108,9	117,8	115,5	94,2	108,7	-0,2	+15,4
		INLAND	92,0	101,0	103,1	+2,1	100,5	113,6	110,3	86,0	102,5	+2,0	+19,2
		AUSLAND	99,6	105,8	113,0	+6,8	114,5	120,8	118,9	99,6	112,8	-1,5	+13,3
53	HOLZBEARBEITUNG	INSGESAMT	85,6	91,0	93,9	+3,2	93,9	90,6	96,4	92,4	96,2	+2,4	+4,1
		INLAND	84,3	90,2	91,5	+1,4	92,7	88,3	94,2	91,0	92,4	-0,3	+1,5
		AUSLAND	98,5	98,0	114,9	+17,2	104,5	110,9	116,1	104,0	128,8	+23,3	+23,8
55	ZELLSTOFF-, HOLZSCHLIFF-, PAPIER-U. PAPPERZEUGUNG	INSGESAMT	102,0	110,9	120,6	+8,7	115,7	123,9	120,3	119,3	119,0	+2,9	-0,3
		INLAND	95,6	101,1	106,1	+4,9	102,9	112,9	104,5	104,0	103,2	+0,3	-0,8
		AUSLAND	118,8	136,6	158,8	+16,3	149,2	152,6	162,0	159,9	160,7	+7,7	+0,5
59	GUMMI VERARBEITUNG	INSGESAMT	94,1	96,1	96,7	+0,6	100,3	102,0	89,8	94,9	100,3	0	+5,7
		INLAND	92,9	94,5	93,0	-1,6	98,6	98,8	85,1	90,8	97,3	-1,3	+7,2
		AUSLAND	98,2	101,8	109,2	+7,3	106,1	112,2	105,5	108,7	110,2	+3,9	+1,4
	INVESTITIONSQUETER PRODUZIERENDES GEWERBE	INSGESAMT	98,8	99,0	101,9	+2,9	110,5	98,6	92,1	101,1	115,6	+4,6	+14,3
		INLAND	91,8	94,1	93,9	-0,2	104,7	91,6	86,5	93,9	103,8	-0,9	+10,5
		AUSLAND	111,0	107,6	115,6	+7,4	120,4	110,8	102,0	113,6	136,1	+13,0	+19,8
3021-25	STAHLVERFORMUNG, OBERFLÄCHENVEREDLUNG, HÄRTUNG	INSGESAMT	90,2	87,6	92,6	+5,7	88,7	99,8	88,2	88,6	93,7	+5,6	+5,8
		INLAND	89,2	86,0	88,8	+3,3	86,0	96,4	83,6	85,8	89,3	+3,8	+4,1
		AUSLAND	95,8	96,5	114,1	+18,2	104,4	118,7	114,5	104,8	118,5	+13,5	+13,1
31	STAHL-U. LEICHTMETALLBAU, SCHIENENFAHRZEUGBAU	INSGESAMT	93,5	86,9	89,1	+2,5	104,2	72,3	78,5	90,9	114,6	+10,0	+26,1
		INLAND	93,7	87,8	88,8	+1,1	107,7	76,2	79,8	80,8	118,5	+10,0	+46,7
		AUSLAND	92,3	83,1	90,0	+8,3	89,9	56,6	72,8	131,7	99,0	+10,1	-24,8
3111	H.V. STAHL-U. L. METALLKON- STRUKT. (OH. GRUBENAUSB.-)	INSGESAMT	90,3	83,5	81,0	-3,0	95,8	69,4	76,8	76,0	101,9	+6,4	+34,1
		INLAND	84,2	79,6	79,7	-0,1	95,9	68,7	72,3	75,6	102,1	+6,5	+35,1
		AUSLAND	147,6	118,8	93,4	-21,4	94,7	75,9	117,6	80,4	99,6	+5,2	+23,9
32	MASCHINENBAU	INSGESAMT	94,7	92,2	95,5	+3,6	106,0	83,8	90,1	97,5	110,6	+4,3	+13,4
		INLAND	90,1	89,7	89,6	+0,1	102,6	80,4	84,0	96,9	97,9	-4,6	+1,0
		AUSLAND	100,7	95,3	103,0	+8,1	110,6	88,5	97,9	98,3	127,2	+15,0	+29,4
33	STRASSENFAHRZEUGBAU	INSGESAMT	107,1	110,0	106,8	-2,9	118,7	119,9	83,0	98,4	126,0	+6,1	+28,0
		INLAND	87,4	98,5	88,8	-9,8	101,9	102,6	74,6	80,5	97,4	-4,4	+21,0
		AUSLAND	129,1	122,9	127,3	+3,6	137,7	139,6	92,3	118,6	158,6	+15,2	+33,7
3311	H.V. KRAFTWAGEN U. -MOTOREN	INSGESAMT	107,7	111,8	108,4	-3,0	121,2	122,4	82,0	100,0	129,2	+6,6	+29,2
		INLAND	87,4	100,4	89,5	-10,9	103,5	104,8	73,1	81,0	99,0	-4,3	+22,2
		AUSLAND	128,5	123,5	128,0	+3,6	139,4	140,7	91,1	119,5	160,8	+15,4	+34,6
3312	H.V. PERSONENKRAFTWAGEN U. AE. (EINSCHL. MOTOREN)	INSGESAMT	111,1	120,2	121,0	+9,7	129,7	140,0	85,6	113,6	144,7	+11,6	+27,4
		INLAND	91,1	104,8	95,0	-9,4	103,1	118,8	71,1	87,3	102,8	-0,3	+17,8
		AUSLAND	130,8	135,5	147,1	+8,6	156,3	161,2	100,0	140,0	187,0	+19,6	+33,6

1) AUSGEWÄHLTE WIRTSCHAFTSZWEIGE (OHNE NAHRUNGS- UND GENUSSMITTELGEWERBE).

## ARBEITENDEN GEWERBE

WERT 1980=100  
INDEX

1983 NOV.	1983 DEZ.	1984 JAN.	1984 FEB.	1984 MAR.	1984 APR.	1984 MAI	1984 JUNI	1984 JULI	1984 AUG.	1984 SEP.	1984 OKT.	1984 NOV.	1984 DEZ.	1985 JAN.	VERÄNDERUNG IN O/O GEGEN VORJAHRES-VOR- MONAT	SYPRO- NR.
104,2	106,9	94,5	99,7	105,9	97,2	101,3	85,9	97,8	94,2	106,5	114,7	108,3	101,4	100,3	+6,1	-1,1
98,1	98,8	88,5	92,4	98,0	91,1	93,5	80,7	92,2	87,3	97,3	104,7	98,6	90,7	92,5	+4,5	+2,0
117,8	125,2	108,2	116,4	123,6	111,1	118,9	97,8	110,2	109,6	127,0	136,9	130,0	124,8	117,9	+9,0	-5,5
102,0	92,5	98,0	101,8	108,0	99,7	107,0	100,1	99,9	98,8	103,2	113,3	106,8	87,8	97,7	-0,3	+11,3
95,8	82,1	88,8	92,7	97,7	91,9	97,9	90,7	92,2	91,0	95,4	105,1	97,6	77,8	85,7	-3,5	+10,2
115,9	115,0	117,7	121,7	130,5	116,8	126,6	120,4	116,8	115,8	119,8	131,2	126,5	109,3	123,5	+4,9	+13,0
97,7	66,0	52,3	56,5	78,0	87,5	103,8	98,8	106,4	102,4	101,6	109,6	94,1	69,3	41,1	-21,4	-40,7
97,0	63,4	48,3	53,0	74,9	86,1	102,9	97,5	106,8	102,2	100,9	109,5	93,0	67,1	36,9	-23,6	-45,0
106,0	96,8	99,6	96,5	114,0	105,0	114,0	112,5	102,4	105,8	110,9	109,1	106,5	95,8	90,6	-9,0	-5,4
87,8	53,9	44,0	47,1	77,2	86,0	99,1	88,4	94,3	88,7	86,1	95,7	77,3	53,4	25,6	-41,8	-52,1
85,7	51,6	41,9	45,0	75,4	85,4	98,1	87,3	95,1	87,0	84,5	94,0	76,1	51,7	23,3	-44,4	-54,9
131,5	100,0	87,6	89,9	114,9	100,0	120,3	110,3	77,2	122,6	116,9	128,4	100,5	87,6	72,7	-17,0	-17,0
91,1	54,8	45,5	53,8	79,0	91,8	106,9	102,1	113,2	105,4	99,9	103,3	84,7	52,0	28,3	-37,8	-45,6
90,8	51,1	41,1	50,1	74,9	90,4	106,2	100,9	114,9	106,1	99,4	102,8	82,6	46,5	23,3	-43,3	-52,0
93,0	84,1	80,1	82,0	111,7	104,0	112,5	111,6	100,1	99,5	104,0	106,3	101,0	78,9	66,8	-16,6	-15,3
83,1	84,2	78,2	86,8	92,4	83,7	90,8	85,0	81,4	81,5	94,3	96,6	91,5	82,9	76,4	-2,3	-7,8
78,2	74,2	75,8	82,2	88,3	80,6	85,7	77,0	72,6	73,8	86,1	89,5	83,7	73,2	73,4	-3,2	+0,3
91,3	101,0	82,1	94,9	99,4	88,9	99,2	98,7	96,2	94,5	107,7	108,2	104,5	98,8	81,4	-0,9	-17,6
81,3	83,2	77,4	85,7	89,9	82,3	88,9	83,5	78,7	78,7	93,7	92,9	90,3	82,0	74,8	-3,4	-8,8
79,0	74,6	76,1	82,5	87,5	81,1	85,7	77,2	72,7	73,8	86,9	89,4	85,2	73,9	73,7	-3,2	-0,3
85,7	99,7	80,1	92,2	94,7	84,8	94,9	95,7	90,2	88,3	106,6	99,5	99,8	97,3	76,9	-4,0	-21,0
102,4	88,1	101,0	100,9	103,4	93,7	101,1	96,2	94,7	95,2	91,6	104,5	102,7	75,4	98,8	-2,2	+31,0
93,4	77,3	92,3	90,1	93,9	84,6	90,8	87,8	87,3	84,2	82,1	91,7	89,0	63,2	85,5	-7,4	+35,3
123,8	113,9	121,8	126,8	126,2	115,8	125,5	115,9	112,4	121,5	114,2	134,6	134,9	104,4	130,5	+7,1	+25,0
83,7	72,4	82,9	83,8	88,8	82,0	88,0	68,0	76,6	72,6	85,6	99,2	89,0	68,7	82,7	-0,2	+20,4
79,2	65,7	77,7	79,0	82,5	75,7	80,1	61,3	68,2	69,3	80,7	91,7	82,9	63,0	76,1	-2,1	+20,8
107,7	108,2	110,5	109,7	122,5	115,6	129,8	104,2	121,5	90,1	111,3	138,6	121,5	98,5	117,2	+6,1	+19,0
90,5	76,1	92,4	94,0	101,0	93,1	98,9	87,1	83,2	86,1	90,8	102,1	94,5	73,5	81,8	-11,5	+11,3
90,6	71,7	92,2	92,1	100,4	91,8	97,9	84,5	80,6	85,2	87,6	99,2	89,6	65,0	76,6	-16,9	+17,8
90,5	89,2	92,7	99,6	102,7	96,6	102,0	94,7	90,6	88,7	99,7	110,0	108,6	97,4	96,1	+3,7	-1,3
109,7	103,1	113,2	116,1	120,1	109,7	115,5	110,4	109,2	107,8	108,6	121,7	115,6	97,1	116,4	+2,8	+19,9
101,4	91,8	102,1	106,3	106,2	99,0	102,7	99,2	99,8	97,9	99,2	111,4	104,8	86,5	101,8	-0,3	+17,7
123,6	121,9	131,5	132,4	143,0	127,3	136,6	128,8	124,8	123,9	123,9	138,3	133,3	114,3	140,4	+6,8	+22,8
110,9	104,9	118,3	117,3	117,9	112,0	115,9	118,6	92,6	89,7	100,4	117,7	113,1	95,3	118,9	+0,5	+24,8
103,3	89,6	115,2	112,7	112,8	106,7	105,3	118,8	82,1	79,1	96,9	119,7	106,2	81,6	120,6	+4,7	+47,8
116,1	115,0	120,5	120,4	121,4	115,5	122,8	118,4	99,6	96,5	102,6	116,4	117,7	104,3	117,7	-2,3	+12,8
99,9	80,4	83,3	90,7	97,7	93,0	102,5	93,7	92,2	86,5	98,4	108,9	100,7	78,9	72,8	-12,6	-7,7
98,7	78,6	81,5	88,4	95,0	90,8	100,6	91,3	91,3	85,5	96,2	105,4	97,2	74,7	68,6	-15,8	-8,2
110,9	95,8	100,4	111,2	121,0	112,7	120,1	115,4	99,5	94,9	117,5	139,4	131,5	115,5	108,1	+7,7	-6,4
121,7	106,4	120,9	122,9	127,8	114,4	126,0	120,5	118,4	119,1	120,4	132,2	127,7	97,2	127,2	+5,2	+30,9
107,1	93,6	111,6	111,8	115,3	101,1	110,1	102,2	104,1	103,9	103,9	115,1	111,3	83,2	113,8	+2,0	+36,8
159,6	139,7	145,4	152,0	160,4	149,4	167,8	168,7	156,3	159,5	163,8	177,5	170,5	134,2	162,1	+11,5	+20,8
109,3	88,6	97,3	99,5	109,1	95,1	98,8	75,5	90,0	89,2	105,5	113,9	108,0	79,0	96,2	-1,1	+21,8
108,8	84,5	94,4	96,9	105,1	92,7	94,5	68,2	84,3	84,5	103,5	111,0	105,6	75,4	93,3	-1,2	+23,7
110,9	102,3	106,8	107,6	122,3	103,3	113,2	100,1	108,9	105,2	112,0	123,5	116,0	91,1	106,0	-0,7	+16,4
107,7	122,6	92,4	98,4	105,1	98,1	100,3	78,0	99,1	93,5	110,8	117,5	112,5	116,8	103,9	+12,4	-11,0
101,0	116,4	87,0	90,6	97,2	92,4	92,1	74,9	95,7	86,5	99,6	104,7	100,9	105,7	98,4	+13,1	-6,9
119,2	133,5	101,6	112,1	118,8	107,9	114,7	83,5	105,0	105,7	130,0	139,6	132,4	136,3	113,5	+11,7	-16,7
93,2	79,4	97,5	99,5	102,3	91,0	96,7	77,0	87,5	85,5	92,9	105,4	99,9	75,8	96,4	-1,1	+27,2
90,4	76,1	94,9	96,4	97,9	87,7	91,9	71,2	85,2	82,5	89,7	101,2	95,4	71,3	92,4	-2,6	+29,6
110,0	98,3	111,7	116,6	127,9	110,0	123,8	109,7	100,5	102,8	111,1	129,1	125,5	100,9	119,1	+6,6	+18,0
104,1	127,6	81,9	61,6	73,4	81,7	71,4	82,3	78,0	73,3	121,5	101,8	89,0	152,9	84,3	+2,9	-44,9
100,8	137,5	88,1	64,4	76,1	86,8	74,3	78,4	76,6	77,0	88,9	104,6	93,5	157,4	76,7	-12,9	-51,3
117,5	87,7	56,9	50,6	62,2	61,1	59,7	97,5	83,6	58,5	253,0	90,5	70,9	135,6	114,9	+101,9	-15,3
87,8	115,8	70,9	61,2	76,0	65,5	73,6	91,3	75,2	69,3	83,6	87,7	95,9	122,0	72,9	+2,8	-40,2
85,5	119,1	70,9	61,1	74,0	64,7	72,1	80,0	73,0	71,0	82,7	90,5	95,1	120,8	70,9	0	-41,3
107,9	86,9	71,5	62,5	93,7	72,5	88,2	192,0	94,8	55,1	91,2	63,2	103,0	132,6	90,5	+26,6	-31,7
98,6	131,5	76,4	82,9	92,2	89,8	94,8	85,7	105,3	89,4	97,9	113,2	96,9	121,8	98,2	+28,5	-19,4
90,9	127,0	75,1	78,7	87,3	85,4	86,4	80,3	112,7	89,9	88,0	94,3	90,6	108,7	104,7	+39,4	-3,7
108,7	137,4	78,3	88,3	98,8	95,4	105,6	92,7	95,5	88,8	110,7	137,6	105,0	138,9	90,1	+15,1	-35,1
121,3	119,0	111,3	122,6	125,8	113,6	104,5	30,8	88,2	94,6	112,4	132,4	134,5	111,0	113,2	+1,7	+2,0
103,3	99,8	92,9	103,6	111,2	102,5	91,9	29,4	70,3	75,8	95,4	104,5	103,4	84,2	84,8	-8,7	+0,7
141,8	140,6	132,0	144,2	142,6	126,1	118,5	32,4	108,5	115,9	131,4	164,1	169,9	141,7	145,3	+10,1	+2,5
124,4	120,8	113,9	125,4	127,9	115,0	104,8	26,3	88,3	96,7	114,9	135,8	138,3	113,5	115,8	+1,7	+2,0
105,2	100,2	95,5	105,9	113,0	104,2	91,7	23,5	68,8	76,9	97,2	106,6	105,7	84,8	85,1	-10,9	+0,4
144,1	142,1	133,0	145,6	143,4	126,1	118,1	29,2	108,3	117,1	133,1	166,4	172,4	143,6	147,3	+10,8	+2,6
135,8	121,9	130,9	143,1	146,0	125,6	111,8	19,4	100,2	110,0	130,7	156,1	158,7	119,4	137,6	+5,1	+15,2
108,0	89,5	111,7	119,7	124,9	109,1	91,5	12,8	72,0	81,0	108,8	117,5	114,1	76,8	97,6	-12,6	+27,1
163,5	154,2	150,1	166,4	167,2	142,0	132,1	26,0	128,4	138,9	152,7	195,0	203,4	162,5	177,6	+18,3	+9,3

SYPRO- NR.	WIRTSCHAFTSGLIEDERUNG		1982	1983	1984	VERAENDERUNG IN O/O GEGEN VORJAHR	1983 4.VJ	1984 1.VJ	1984 2.VJ	1984 3.VJ	1984 4.VJ	VERAENDERUNG IN O/O GEGEN VORJAHRES-VOR- QUARTAL
		DURCHSCHNITT										
3313	H.V. LASTKRAFTWAGEN U. AE. (EINSCHL. MOTOREN)	INSGESAMT	100,0	92,5	79,5	-14,1	101,5	82,0	73,7	68,5	93,6	-7,8
		INLAND	79,2	90,7	77,4	-14,7	104,2	74,2	77,4	67,3	90,6	-13,1
		AUSLAND	122,6	94,5	81,8	-13,4	98,6	90,8	69,6	69,9	97,0	-1,6
34	SCHIFFBAU	INSGESAMT	135,5	152,6	132,2	-13,4	187,8	69,9	146,3	166,9	145,6	-22,5
		INLAND	130,7	154,9	111,4	-28,1	216,7	64,6	147,3	107,2	126,5	-41,6
		AUSLAND	142,7	149,1	163,6	+9,7	143,9	78,1	145,0	257,1	174,2	+21,1
36	ELEKTROTECHNIK	INSGESAMT	99,4	99,8	105,7	+5,9	110,7	103,1	97,4	107,6	114,9	+3,8
		INLAND	95,7	96,7	101,1	+4,6	108,3	98,0	91,9	103,5	110,9	+2,4
		AUSLAND	107,7	106,6	115,9	+8,7	116,1	114,4	109,4	116,5	123,3	+6,2
3711-60	FEINMECHANIK, OPTIK	INSGESAMT	90,8	90,4	94,3	+4,3	100,1	91,5	92,0	89,4	104,4	+4,3
		INLAND	86,3	85,6	89,2	+4,2	93,4	87,1	86,9	84,4	98,4	+5,4
		AUSLAND	100,1	100,3	104,7	+4,4	114,0	100,6	102,3	99,4	116,7	+2,4
38	H.V. EBM-WAREN	INSGESAMT	90,0	91,4	95,4	+4,4	95,5	97,4	93,6	91,8	98,9	+3,6
		INLAND	87,0	88,4	90,6	+2,5	92,3	92,2	88,2	87,8	94,0	+1,8
		AUSLAND	101,1	102,6	113,4	+10,5	107,3	116,5	113,8	106,5	116,7	+8,8
3830	H.V. HEIZ-U. KOCHGERAETEN	INSGESAMT	88,9	94,0	101,2	+7,7	106,8	97,5	94,4	96,9	116,2	+8,8
		INLAND	83,8	88,6	94,7	+6,9	104,2	92,2	85,0	93,0	108,6	+4,2
		AUSLAND	101,4	107,5	117,7	+9,5	113,1	110,5	118,1	106,6	135,4	+19,7
3850	H.V. SCHLOSSERN, BESCHLAGEN	INSGESAMT	87,9	92,6	92,9	+0,3	93,2	102,2	86,9	89,1	93,2	0
		INLAND	85,0	88,7	87,9	-0,9	89,1	97,0	80,4	85,8	88,2	-1,0
		AUSLAND	100,4	109,4	114,6	+4,8	110,9	125,0	115,2	103,5	114,6	+3,3
50	H.V. BUEROMASCHINEN, ADV- GERAETEN U. -EINR.	INSGESAMT	122,6	142,8	168,5	+18,0	174,0	147,2	155,7	167,4	203,9	+17,2
		INLAND	109,1	129,7	149,7	+15,4	169,7	125,7	137,8	149,5	185,6	+9,4
		AUSLAND	139,1	158,8	191,1	+20,3	179,0	173,2	177,1	188,7	225,5	+26,0
5060	H.V. BUEROMASCHINEN	INSGESAMT	87,2	96,1	88,1	-8,3	117,7	98,0	79,8	79,6	95,1	-19,2
		INLAND	88,5	104,7	93,3	-10,9	141,5	109,5	82,4	80,3	101,1	-28,6
		AUSLAND	86,1	88,5	83,4	-5,8	96,3	87,6	77,5	79,0	89,7	-6,9
5080	H.V. ADV-GERAETEN U. -EINRICHTUNGEN	INSGESAMT	133,2	156,9	192,6	+22,8	190,5	161,8	178,6	193,8	236,3	+24,0
		INLAND	114,0	135,8	163,9	+20,7	176,6	129,8	151,8	167,0	206,9	+17,2
		AUSLAND	159,5	185,9	230,3	+23,9	209,5	204,2	213,7	228,9	274,5	+31,0
	VERBRAUCHSGUTER PRODUZIERENDES GEWERBE	INSGESAMT	91,5	92,5	95,3	+3,0	95,4	99,9	90,3	93,6	97,1	+1,8
		INLAND	88,4	89,4	90,6	+1,3	92,5	95,3	85,8	88,4	92,6	+0,1
		AUSLAND	108,8	110,4	121,7	+10,2	112,0	125,9	115,8	122,8	122,4	+9,3
51	FEINKERAMIK	INSGESAMT	88,5	86,0	87,2	+1,4	86,8	92,2	87,1	83,0	86,3	-0,6
		INLAND	84,5	86,1	85,8	-0,3	88,3	92,2	84,0	80,4	86,5	-2,0
		AUSLAND	96,6	85,8	89,9	+4,8	83,9	92,2	92,1	88,4	85,9	+2,4
5110	H.V. PORZELLAN	INSGESAMT	94,5	90,8	90,8	0	96,1	94,1	88,4	85,2	95,4	-0,7
		INLAND	87,1	87,9	84,5	-3,9	98,5	88,4	79,5	75,3	94,9	-3,7
		AUSLAND	106,2	95,6	100,3	+4,9	92,6	103,1	102,0	100,3	96,0	+3,7
52	H.U. VERARB. V. GLAS	INSGESAMT	88,8	91,7	95,2	+3,8	98,4	95,3	92,7	92,8	99,9	+1,5
		INLAND	84,5	85,8	87,0	+1,4	92,4	87,2	83,6	85,7	91,4	-1,1
		AUSLAND	105,1	113,4	125,2	+10,4	120,5	125,2	126,1	118,5	130,9	+8,6
5421-24	H.V. HOLZMOEBELN, POLSTERMOEBELN	INSGESAMT	81,4	81,4	80,1	-1,6	86,5	81,7	80,6	71,8	86,3	-0,2
		INLAND	79,4	79,8	77,4	-3,0	84,6	79,5	77,8	69,1	83,3	-1,5
		AUSLAND	98,3	95,4	103,1	+8,1	102,1	100,4	104,8	95,0	112,1	+9,8
56	PAPIER-U. PAPPE- VERARBEITUNG	INSGESAMT	98,5	100,4	102,8	+2,4	104,3	107,3	99,6	100,3	104,1	-0,2
		INLAND	94,7	95,2	96,7	+1,6	99,2	101,6	93,1	94,1	98,0	-1,2
		AUSLAND	131,0	143,3	154,0	+7,5	146,1	154,1	154,6	151,6	155,7	+6,6
57	DRUCKEREI, Vervielfach- faeltigung	INSGESAMT	94,9	94,0	98,3	+4,6	104,6	95,9	94,2	95,5	107,5	+2,8
		INLAND	94,8	94,9	98,2	+3,5	105,5	96,2	94,6	95,0	107,1	+1,5
		AUSLAND	96,1	81,8	98,9	+20,9	91,7	91,5	87,5	104,5	112,0	+22,1
58	H.V. KUNSTSTOFFWAREN	INSGESAMT	97,3	104,6	111,0	+6,1	108,4	111,5	110,3	108,1	114,0	+5,2
		INLAND	93,5	100,3	104,4	+4,1	102,7	105,3	103,1	102,0	107,0	+4,2
		AUSLAND	115,1	124,4	141,2	+13,5	134,8	140,4	143,0	135,5	145,7	+8,1
61	LEDERERZEUGUNG	INSGESAMT	103,1	114,2	110,0	-3,7	121,4	119,7	106,6	99,0	114,6	-5,6
		INLAND	97,4	112,4	106,1	-5,6	117,5	114,3	101,5	95,9	112,7	-4,1
		AUSLAND	121,4	119,8	121,8	+1,7	133,6	136,0	122,2	108,5	120,3	-10,0
62	LEDERVERARBEITUNG	INSGESAMT	88,1	86,9	84,9	-2,3	87,4	96,9	74,5	89,5	78,5	-10,2
		INLAND	85,4	82,9	80,6	-2,8	84,3	92,5	70,4	85,1	74,3	-11,9
		AUSLAND	104,3	111,3	111,2	-0,1	106,8	123,8	100,1	116,7	103,9	-2,7
6251	H.V. SCHUHEN	INSGESAMT	89,5	88,6	87,8	-0,9	85,3	103,0	76,0	96,7	75,4	-11,6
		INLAND	86,9	84,7	83,9	-0,9	82,3	98,8	72,8	92,4	71,7	-12,9
		AUSLAND	105,4	113,1	111,2	-1,7	103,6	128,7	95,2	123,3	97,7	-5,7
63	TEXTILGEWERBE	INSGESAMT	89,3	88,6	90,1	+1,7	91,3	96,4	87,3	83,4	93,5	+2,4
		INLAND	84,5	84,3	83,7	-0,7	87,0	90,7	80,6	76,9	86,8	-0,2
		AUSLAND	108,6	106,5	116,4	+9,3	108,7	119,3	114,8	110,0	121,6	+11,9
64	BEKLEIDUNGSGEWERBE	INSGESAMT	89,6	87,4	91,6	+4,8	75,2	112,1	66,3	110,5	77,4	+2,9
		INLAND	86,8	84,1	86,8	+3,2	74,7	105,0	65,8	100,8	75,5	+1,1
		AUSLAND	107,1	108,2	121,3	+12,1	78,3	156,2	69,0	171,4	88,7	+13,3



## ARBEITENDEN GEWERBE

WERT 1980=100  
INDEX

1983	1983	1984	1984	1984	1984	1984	1984	1984	1984	1984	1984	1984	1984	1985	VERÄNDERUNG IN O/O GEGEN VORJAHRES-VOR- MONAT	SYPRO- NR.
NOV.	DEZ.	JAN.	FEB.	MAR.	APR.	MAI	JUNI	JULI	AUG.	SEP.	OKT.	NOV.	DEZ.	JAN.		
98,3	118,3	74,7	84,8	86,5	90,5	88,5	42,2	60,8	66,2	78,5	89,1	91,7	100,1	65,6	-12,2	3313
99,2	123,6	59,9	75,6	87,1	93,3	92,1	46,9	61,8	67,9	72,1	82,5	87,1	102,3	58,2	-2,8	
97,2	112,7	91,2	95,0	86,1	87,5	84,4	36,9	59,7	64,3	85,7	96,5	96,7	97,7	73,9	-19,0	
79,7	210,2	83,9	77,1	48,7	148,6	152,1	138,3	49,4	173,1	278,1	94,9	208,8	133,1	113,4	+35,2	34
112,7	311,9	76,8	49,4	67,6	186,6	105,5	149,9	53,2	43,4	225,0	122,8	113,9	142,9	170,8	+122,4	
29,5	55,8	95,0	118,9	20,3	91,5	222,5	121,1	43,7	369,3	358,4	52,7	351,6	118,4	27,1	-71,5	
109,9	122,8	95,9	102,7	110,7	96,8	102,5	92,9	106,6	97,8	118,3	113,3	112,7	118,7	110,8	+15,5	36
109,5	117,7	93,2	97,7	103,0	92,0	97,1	86,5	104,3	93,9	112,4	109,7	109,8	113,2	109,0	+17,0	
110,7	133,8	102,2	113,4	127,6	107,4	114,1	106,6	111,7	106,4	131,3	120,9	118,9	130,1	114,9	+12,4	
99,1	107,7	83,1	93,2	98,1	88,8	97,9	89,2	94,6	81,5	92,0	107,6	101,9	103,6	92,5	+11,3	3711-60
94,0	98,7	79,6	90,1	91,5	84,8	91,8	84,0	90,1	76,9	86,3	101,1	96,7	97,4	85,5	+7,4	
109,7	126,2	90,4	99,9	111,5	97,1	110,2	99,6	103,8	90,5	103,8	121,0	112,9	116,1	106,4	+17,7	
99,5	88,1	93,0	97,6	101,6	91,9	101,1	87,8	90,5	88,1	96,9	110,7	102,7	83,2	92,6	-0,4	38
96,3	84,2	88,1	92,1	96,5	87,0	95,5	82,0	86,7	84,2	92,6	105,8	98,0	78,2	86,6	-1,7	
111,5	102,6	111,1	117,9	120,6	109,8	122,1	109,6	104,5	102,6	112,5	128,3	120,2	101,6	114,3	+2,9	
113,3	89,6	94,9	100,4	97,1	92,2	100,1	90,9	84,7	90,7	115,2	138,4	117,7	92,4	106,8	+12,5	3830
110,7	87,0	92,2	92,2	92,3	84,4	85,6	84,9	80,0	88,8	110,2	133,0	110,3	82,5	96,1	+4,2	
119,4	96,0	101,7	120,8	109,0	111,9	136,5	105,9	96,5	95,4	127,9	152,4	136,3	117,6	134,0	+31,8	
101,3	76,9	100,8	103,2	102,5	90,4	97,0	73,2	82,0	88,4	97,0	111,5	99,2	69,0	94,6	-6,2	3850
96,7	72,6	95,9	97,9	97,1	85,6	89,6	65,9	80,7	84,6	92,2	107,2	94,3	63,2	89,5	-6,7	
121,3	95,6	122,5	126,7	125,8	110,9	129,3	105,3	87,4	105,1	118,0	129,9	119,9	94,0	116,1	-5,2	
173,3	203,8	126,5	150,1	164,9	146,9	166,6	153,6	172,7	148,6	180,9	198,6	198,6	214,4	134,4	+6,2	50
162,8	219,6	105,3	132,6	139,3	127,9	142,2	143,4	143,9	132,1	172,5	183,0	161,4	212,5	118,1	+12,2	
186,1	184,5	152,3	171,4	195,9	169,6	195,8	166,0	207,3	168,3	190,6	217,4	242,9	216,1	153,6	+0,9	
112,4	122,7	79,8	104,7	109,6	87,1	91,1	61,3	82,7	72,1	84,0	93,3	108,2	82,8	80,7	+1,1	5060
111,9	187,5	97,4	126,7	104,5	86,4	92,4	68,3	81,4	72,0	87,5	100,5	107,8	94,9	98,2	+0,8	
112,8	64,1	63,8	84,7	114,2	87,7	89,9	55,0	83,9	72,3	80,8	86,8	110,4	71,8	64,9	+1,7	
191,3	227,6	140,3	163,7	181,4	164,8	189,4	181,5	200,0	171,7	209,8	230,1	225,2	263,6	150,2	+7,1	5080
175,2	227,4	107,3	134,0	148,0	138,3	154,7	162,3	159,7	147,4	193,8	203,7	174,9	242,2	123,1	+14,7	
213,1	228,2	184,2	202,9	225,5	199,6	234,6	206,8	252,7	203,6	230,4	264,4	291,0	268,2	185,1	+0,5	
98,1	88,0	95,2	99,9	104,7	91,0	95,1	84,9	90,9	89,0	101,0	109,5	100,0	81,9	95,3	+0,1	
98,2	85,1	90,9	95,4	98,7	87,2	90,6	79,6	85,5	84,3	95,5	104,4	95,4	78,1	89,6	-1,4	
114,8	104,8	119,1	126,3	132,2	112,3	120,3	114,7	121,5	114,9	131,9	137,8	126,0	103,3	127,1	+6,7	
92,0	75,8	86,9	92,5	97,3	87,6	90,5	83,2	83,3	79,9	85,9	98,7	91,2	69,1	81,9	-5,8	51
94,6	76,0	87,4	91,8	97,5	87,1	87,4	77,6	79,4	77,0	84,7	99,5	92,5	67,5	80,7	-7,7	
87,0	75,6	85,9	93,9	97,8	88,5	96,6	94,3	91,3	85,7	88,3	97,0	88,5	72,3	84,2	-2,0	
98,4	93,5	92,2	92,9	97,2	89,6	91,9	83,7	85,0	82,6	88,0	101,2	99,7	85,3	89,6	-2,8	5110
102,2	96,6	86,0	88,0	91,1	82,6	83,7	72,2	73,7	72,7	79,6	97,6	100,0	87,2	82,5	-4,1	
92,6	88,7	101,9	100,8	106,5	100,5	104,4	101,2	102,3	97,7	100,8	106,6	99,1	82,3	100,6	-1,3	
102,6	92,7	92,7	94,4	98,8	90,5	100,3	87,4	90,6	89,6	98,2	110,0	106,0	83,7	92,2	-0,5	52
95,7	87,3	86,0	85,7	90,0	83,2	90,5	77,1	83,3	82,7	91,0	101,3	97,2	75,7	83,7	-2,7	
127,5	112,7	117,6	126,5	131,6	117,0	135,9	125,4	117,3	114,5	123,6	141,8	138,2	112,8	122,5	+4,2	
88,9	85,3	74,3	83,0	87,8	80,2	85,2	76,5	66,2	65,6	83,7	91,5	88,9	78,4	72,6	-2,3	5421-24
86,3	84,3	72,3	80,8	85,5	77,9	82,4	73,1	63,4	63,6	80,3	87,8	85,4	76,6	70,2	-2,9	
111,1	93,8	92,8	101,5	106,9	99,5	108,1	106,9	90,6	82,1	112,3	123,3	118,6	94,5	92,7	-0,1	
107,3	96,1	107,0	106,0	108,8	96,6	106,5	95,8	100,0	98,3	102,5	117,8	108,1	86,4	106,0	-0,9	56
102,1	90,7	101,4	101,0	102,4	90,1	99,4	89,7	93,7	92,2	96,4	111,1	102,5	80,4	99,1	-2,3	
150,7	141,5	153,5	147,0	161,7	150,0	166,4	147,3	152,8	149,3	152,7	173,8	156,2	137,1	163,0	+6,2	
105,1	107,2	94,2	93,0	100,6	92,9	97,4	92,2	93,1	93,7	99,8	110,3	108,5	103,6	99,2	+5,3	57
105,4	108,5	93,2	93,4	102,1	94,2	97,9	91,8	91,8	94,1	99,0	110,1	107,6	103,6	98,4	+5,6	
101,0	89,8	107,7	86,9	79,9	73,1	91,2	98,2	112,4	88,2	113,0	111,8	121,4	102,8	111,3	+3,3	
113,7	98,4	106,5	111,3	116,8	108,4	118,8	103,7	109,6	102,7	112,0	129,1	120,3	92,7	111,5	+4,7	58
107,8	92,4	100,8	105,0	110,1	102,5	111,6	95,2	103,2	97,4	105,5	121,8	113,0	86,2	104,0	+3,2	
141,0	126,1	133,0	140,2	148,0	135,3	151,4	142,4	138,2	126,9	141,3	161,8	153,5	121,9	144,9	+8,9	
129,5	113,1	113,7	120,5	124,8	109,3	118,3	92,2	109,4	80,6	107,1	130,2	120,5	93,0	118,2	+4,0	61
128,0	106,4	109,3	116,8	117,2	105,0	114,4	85,0	108,4	77,3	102,0	127,7	119,2	81,1	117,8	+7,9	
133,9	134,2	127,2	132,8	148,0	122,5	130,1	113,9	112,6	90,3	122,6	137,4	124,4	99,2	118,9	-6,5	
88,5	69,6	91,5	98,9	100,4	77,8	78,0	67,8	78,8	89,7	100,0	99,9	74,6	60,9	84,1	-8,1	62
85,8	65,0	88,1	94,8	94,7	74,3	73,6	63,3	73,9	85,9	95,4	96,5	70,7	55,6	79,7	-9,5	
104,8	98,2	111,5	123,9	136,1	99,4	105,0	95,9	108,9	113,2	128,1	120,2	97,9	93,7	110,9	-0,5	
83,2	66,5	98,5	105,1	105,5	79,8	79,0	69,1	82,6	99,8	107,7	100,9	67,6	57,7	91,4	-7,2	6251
81,1	60,7	95,4	101,3	99,7	77,3	75,6	65,5	77,5	96,2	103,6	99,0	64,4	51,6	87,0	-8,8	
96,2	102,2	117,0	128,5	140,7	94,7	99,7	91,2	114,6	122,2	133,0	111,6	86,5	94,9	118,1	+0,9	
95,2	82,3	92,8	96,4	100,0												

2 UMSATZ IM VERARBEITENDEN GEWERBE  
2.2 KALENDER- UND SAISONBEREINIGTER WERT  
WERTINDEX 1980 = 100

SYPRO- NR.	WIRTSCHAFTSGLIEDERUNG		1984 JAN.	1984 FEB.	1984 MAR.	1984 APR.	1984 MAY	1984 JUNI	1984 JULI	1984 AUG.	1984 SEP.	1984 OKT.	1984 NOV.	1984 DEZ.	1985 JAN.	VERÄND. IN O/O GEGEN VORMONAT
VERARBEITENDES GEWERBE <sup>1)</sup>		INSGESAMT	113,9	114,5	112,3	114,8	115,0	101,7	121,0	119,1	118,6	122,8	120,6	119,5	121,8	+ 1,9
		INLAND	106,6	107,1	104,3	106,5	106,3	95,5	112,9	108,7	107,3	111,1	109,5	108,9	111,6	+ 2,5
		AUSLAND	130,2	131,0	130,2	133,4	134,4	116,9	138,6	142,4	143,6	149,4	145,2	142,6	144,7	+ 1,5
GRUNDSTOFF- UND PRODUKTIONS- GUETERGEWERBE		INSGESAMT	115,1	116,6	114,5	116,4	117,8	114,5	121,2	119,2	118,0	122,0	121,8	119,7	118,6	- 0,9
		INLAND	106,7	108,1	105,0	106,6	107,5	103,4	110,3	108,0	106,9	110,6	110,1	110,0	106,3	- 3,4
		AUSLAND	133,5	135,2	135,1	137,5	140,4	138,4	144,9	143,3	142,1	147,4	147,0	140,9	145,3	+ 3,1
25	GEW. U. VERARB. V. STEINEN UND ERDEN	INSGESAMT	103,4	106,8	99,6	101,7	103,8	96,0	107,6	101,1	98,2	101,8	98,5	104,1	92,0	- 11,6
		INLAND	101,7	105,5	98,0	100,2	102,1	94,2	106,2	99,5	96,0	99,9	96,7	102,7	90,1	- 12,3
		AUSLAND	122,6	120,6	118,8	120,0	124,3	116,6	123,2	119,7	123,2	122,2	119,5	120,3	114,9	- 4,5
2711	HOCHOFEN-, STAHL- U. WARMWALZWERKE (OH. STAHLROHRE)	INSGESAMT	94,8	95,3	93,7	95,8	97,7	94,8	102,8	100,4	103,2	105,3	106,7	103,0	97,9	- 5,0
		INLAND	89,7	88,9	87,4	89,6	92,2	86,8	94,2	93,4	95,4	99,4	98,7	97,0	91,7	- 5,5
		AUSLAND	105,6	108,5	106,5	108,6	109,1	111,6	120,4	114,4	118,8	117,6	123,3	115,2	110,5	- 4,1
40	CHEMISCHE INDUSTRIE	INSGESAMT	127,3	129,5	127,4	130,1	131,4	129,0	133,5	131,7	129,4	135,5	134,7	131,4	134,1	+ 2,1
		INLAND	117,4	120,2	116,4	119,1	118,9	116,8	122,1	119,6	117,1	122,3	122,5	120,9	120,3	- 0,5
		AUSLAND	143,3	144,6	145,3	147,6	151,8	148,6	151,8	151,3	149,3	155,9	154,3	148,0	156,6	+ 5,8
INVESTITIONSGUETER PRO- DUZIERENDES GEWERBE		INSGESAMT	116,2	115,9	113,6	117,0	116,0	91,7	124,0	123,3	122,5	127,7	123,8	122,5	129,0	+ 5,3
		INLAND	109,2	108,4	105,5	108,8	107,2	87,6	117,5	112,1	109,6	114,2	112,0	110,3	119,7	+ 8,5
		AUSLAND	128,2	128,4	127,3	130,9	130,7	101,2	134,7	142,4	144,0	151,3	144,3	143,2	144,8	+ 1,1
32	MASCHINENBAU	INSGESAMT	106,2	106,9	105,8	110,8	111,7	100,1	124,9	117,3	115,5	127,6	111,9	113,3	127,6	+ 12,6
		INLAND	101,4	103,1	100,0	104,6	102,9	94,1	127,3	113,9	104,8	110,1	107,9	102,4	130,7	+ 27,6
		AUSLAND	111,2	111,4	113,1	117,6	123,2	107,5	122,6	121,3	126,8	157,6	116,2	125,0	124,6	- 0,3
33	STRASSENFAHRZEUGBAU	INSGESAMT	131,8	133,2	123,4	125,9	117,6	50,4	125,6	140,9	129,9	142,3	145,0	135,1	137,4	+ 1,7
		INLAND	116,4	115,5	104,6	106,1	100,0	42,4	105,0	113,3	105,4	114,5	115,9	108,8	108,8	0
		AUSLAND	149,1	153,1	144,0	147,9	137,4	61,5	148,8	171,9	157,0	173,7	177,2	163,6	169,6	+ 3,7
36	ELEKTROTECHNIK	INSGESAMT	116,4	115,0	114,3	117,2	118,2	108,3	129,8	120,0	119,1	123,9	121,0	122,2	129,7	+ 6,1
		INLAND	110,1	110,4	108,0	110,6	112,3	102,6	126,8	113,5	113,4	117,4	114,6	115,7	124,0	+ 7,2
		AUSLAND	129,2	125,2	128,5	131,0	131,3	123,8	134,9	135,1	130,3	138,6	135,0	135,3	143,4	+ 6,0
38	H.V. EBM-WAREN	INSGESAMT	110,1	111,8	108,8	109,4	112,9	105,4	113,0	113,4	112,4	116,6	114,5	113,9	111,8	- 1,8
		INLAND	105,1	107,1	104,2	104,1	107,1	99,5	107,8	107,2	106,2	109,9	108,0	107,1	105,0	- 2,0
		AUSLAND	129,1	129,4	125,8	129,2	134,7	127,1	133,0	136,6	135,2	141,7	138,5	138,5	136,6	- 1,4
50	H.V. BUEROMASCHINEN, ADV-GERAETEN U. -EINRICHTUNGEN	INSGESAMT	157,9	154,8	161,8	163,6	166,3	164,2	186,2	163,0	173,7	194,6	179,1	178,2	174,2	- 2,2
		INLAND	139,6	145,4	145,6	152,0	151,5	152,0	162,8	151,1	157,7	179,9	147,2	149,0	154,3	+ 3,6
		AUSLAND	160,2	166,0	181,6	175,9	183,1	179,8	212,9	178,6	193,2	208,5	217,9	211,1	195,0	- 7,6
VERBRAUCHSGUETER PRODU- ZIERENDES GEWERBE		INSGESAMT	106,8	108,2	106,2	107,2	109,9	104,4	111,0	109,5	109,4	112,7	111,0	110,6	110,0	- 0,5
		INLAND	102,4	103,7	101,4	102,1	104,3	98,7	105,4	104,0	103,3	106,5	105,0	104,9	103,6	- 1,2
		AUSLAND	132,2	134,3	133,6	135,4	140,9	137,1	142,8	141,0	143,7	147,9	145,7	142,6	145,9	+ 2,3
5421-24	H.V. HOLZMOEBELN, POLSTERMOEBELN	INSGESAMT	95,2	95,3	91,1	93,4	97,7	90,4	96,6	96,8	95,4	98,8	97,0	96,7	95,9	- 0,8
		INLAND	92,7	92,8	88,7	90,5	94,8	87,2	93,3	93,5	91,6	95,2	93,7	93,6	93,0	- 0,6
		AUSLAND	117,0	116,2	111,4	117,7	122,7	118,4	125,6	124,1	126,1	130,4	124,9	122,5	120,1	- 2,0
58	H.V. KUNSTSTOFFWAREN	INSGESAMT	118,7	121,6	119,2	120,2	123,6	115,2	125,8	122,0	122,6	127,5	125,4	121,5	124,1	+ 2,1
		INLAND	112,6	115,3	112,1	113,3	115,5	105,9	117,9	114,4	114,6	119,4	117,1	114,4	115,4	+ 0,9
		AUSLAND	146,4	150,7	151,2	151,8	160,9	156,7	162,0	156,3	159,1	166,2	162,7	155,1	163,4	+ 5,4
63	TEXTILGEWERBE	INSGESAMT	101,7	103,1	101,6	101,8	105,6	100,8	105,0	103,4	103,4	109,2	107,9	105,8	106,2	+ 0,4
		INLAND	96,3	97,3	95,6	95,4	99,0	93,9	98,0	96,1	95,5	100,9	99,3	98,5	97,1	- 1,4
		AUSLAND	123,4	126,4	125,3	127,3	132,2	128,1	133,4	132,6	135,1	141,0	142,2	135,4	142,8	+ 5,5
64	BEKLEIDUNGSGEWERBE	INSGESAMT	103,8	105,6	105,4	106,3	105,9	101,0	108,2	109,1	106,2	107,7	103,2	106,7	99,4	- 6,8
		INLAND	99,8	101,3	100,3	101,2	100,8	95,9	102,0	102,8	99,0	101,6	97,6	101,1	92,5	- 8,5
		AUSLAND	129,0	132,3	137,0	137,8	137,3	132,3	147,3	149,0	150,6	147,5	138,9	141,1	143,0	+ 1,3

1) AUSGEWAHLTE WIRTSCHAFTSZWEIGE (OHNE NAHRUNGS- UND GENUSSMITTELGEWERBE).

2 UMSATZ IM VERARBEITENDEN GEWERBE  
2.2 KALENDER- UND SAISONBEREINIGTER WERT  
VOLUMENINDEX 1980 = 100

SYPRO- NR.	WIRTSCHAFTSGLIEDERUNG		1984 JAN.	1984 FEB.	1984 MAR.	1984 APR.	1984 MAI	1984 JUNI	1984 JULI	1984 AUG.	1984 SEP.	1984 OKT.	1984 NOV.	1984 DEZ.	1985 JAN.	VERÄND. IN O/O GEGEN VORMONAT
	VERARBEITENDES GEWERBE <sup>1)</sup>	INSGESAMT	100,1	100,3	98,4	100,0	100,0	88,2	103,8	103,3	102,3	105,3	103,2	102,6	104,2	+ 1,6
		INLAND	93,9	94,1	91,4	93,0	92,7	82,6	96,7	94,5	92,7	95,5	94,1	93,7	95,7	+ 2,1
		AUSLAND	114,3	114,6	113,7	116,0	116,4	101,0	119,7	123,1	123,3	127,4	123,7	121,3	123,0	+ 1,4
	GRUNDSTOFF- UND PRODUK- TIONSGUETERGEWERBE	INSGESAMT	101,1	102,1	99,8	101,1	101,8	98,7	104,4	102,7	101,4	103,9	103,9	102,5	100,7	- 1,8
		INLAND	93,6	94,6	91,4	92,6	93,0	89,2	95,1	93,1	91,9	94,6	94,1	94,3	90,6	- 3,9
		AUSLAND	117,5	118,7	117,8	119,5	121,1	119,2	124,9	123,4	121,8	124,5	124,7	119,7	122,5	+ 2,3
25	GEW. U. VERARB. V. STEINEN UND ERDEN	INSGESAMT	90,0	93,1	86,5	88,2	89,7	82,8	92,7	87,0	84,4	87,3	84,6	89,8	79,4	- 11,6
		INLAND	88,5	91,8	84,9	86,7	88,1	81,1	91,5	85,6	82,5	85,7	83,0	88,6	77,7	- 12,3
		AUSLAND	108,5	106,9	104,9	105,6	109,1	101,9	107,8	104,4	107,4	105,8	103,0	104,1	99,3	- 4,6
2711	HOCHOFEN-, STAHL- U. WARMALZWERKE (OH. STAHLROHRE)	INSGESAMT	82,7	83,1	81,6	83,1	84,2	81,6	87,9	85,6	87,7	88,4	89,1	85,9	81,5	- 5,1
		INLAND	79,4	78,4	77,2	78,8	81,1	76,1	81,9	81,0	82,8	85,6	83,9	82,6	78,3	- 5,2
		AUSLAND	89,9	92,7	90,2	91,7	90,4	92,4	99,7	94,1	96,6	94,2	98,8	91,8	87,7	- 4,5
40	CHEMISCHE INDUSTRIE	INSGESAMT	110,7	112,2	110,0	112,0	112,3	110,0	113,9	112,5	110,4	114,4	114,6	112,4	113,6	+ 1,1
		INLAND	101,0	103,1	99,6	101,5	100,6	98,7	103,0	100,9	98,7	102,7	103,2	102,4	100,8	- 1,6
		AUSLAND	126,6	127,4	127,4	129,0	131,7	128,7	132,0	131,4	129,6	133,4	133,1	128,3	134,3	+ 4,7
	INVESTITIONSGUETER PRO- DUZIERENDES GEWERBE	INSGESAMT	101,9	101,3	99,2	101,8	100,9	79,8	106,2	106,9	105,7	109,5	106,0	104,7	110,3	+ 5,3
		INLAND	95,7	94,9	92,2	94,8	93,4	76,5	100,2	97,5	94,7	98,2	96,2	94,6	102,9	+ 8,8
		AUSLAND	112,3	112,1	111,0	113,7	113,3	87,5	116,4	123,1	123,8	129,3	123,1	121,7	123,3	+ 1,3
32	MASCHINENBAU	INSGESAMT	91,6	91,9	90,8	94,9	95,5	85,2	104,6	99,6	97,8	107,5	93,8	94,5	106,9	+ 13,1
		INLAND	87,7	88,8	86,0	89,7	88,0	80,4	103,9	96,9	88,8	92,7	90,6	85,4	109,8	+ 28,6
		AUSLAND	96,1	95,8	97,1	100,7	105,3	91,4	104,4	103,0	107,2	132,8	97,4	104,2	104,4	+ 0,2
33	STRASSENFAHRZEUGBAU	INSGESAMT	114,3	114,8	105,9	107,9	100,7	42,0	107,5	121,2	110,3	119,8	122,1	113,8	115,7	+ 1,7
		INLAND	101,0	99,3	89,3	90,6	85,4	36,4	89,8	97,3	89,2	96,2	97,3	91,5	91,2	- 0,3
		AUSLAND	129,4	132,4	124,2	127,0	117,6	51,1	127,4	148,0	133,6	146,9	149,6	138,1	143,4	+ 3,8
36	ELEKTROTECHNIK	INSGESAMT	104,7	103,3	102,6	105,1	106,0	97,7	114,9	107,2	105,8	109,8	107,2	108,0	114,7	+ 6,2
		INLAND	99,4	99,5	97,3	99,6	101,3	92,5	112,4	102,0	101,5	104,7	102,2	103,1	110,4	+ 7,1
		AUSLAND	115,4	111,5	114,4	116,4	116,6	109,5	119,1	119,4	114,4	121,3	118,1	117,7	125,1	+ 6,3
38	H.V. EBM-WAREN	INSGESAMT	95,1	96,4	93,6	93,5	96,3	89,7	96,1	96,5	95,4	98,5	96,7	96,5	94,4	- 2,2
		INLAND	90,6	92,4	89,6	88,9	91,3	84,8	91,6	91,3	90,2	93,0	91,5	90,9	88,9	- 2,2
		AUSLAND	111,6	111,3	108,3	110,6	114,9	107,9	113,0	115,9	114,1	118,7	116,0	116,4	114,1	- 2,0
50	H.V. BUEROMASCHINEN, ADV-GERAETEN U. -EINRICHTUNGEN	INSGESAMT	156,0	153,3	160,3	162,3	164,8	163,2	185,4	161,9	171,5	190,1	175,1	174,0	170,2	- 2,2
		INLAND	136,1	142,4	142,4	149,1	148,8	149,7	160,1	148,5	153,9	175,1	143,3	145,1	150,0	+ 3,4
		AUSLAND	181,1	166,5	182,3	176,6	183,3	180,8	214,6	179,5	193,0	206,1	214,6	207,6	191,3	- 7,9
	VERBRAUCHSGUETER PRODU- ZIERENDES GEWERBE	INSGESAMT	94,8	95,7	93,8	94,2	96,3	91,4	96,8	95,5	94,9	97,2	95,9	95,8	94,6	- 1,3
		INLAND	90,9	91,8	89,6	89,9	91,5	86,4	92,0	90,7	89,7	91,9	90,6	90,9	89,2	- 1,9
		AUSLAND	116,9	118,5	117,4	118,6	123,1	119,6	124,0	122,5	124,3	126,7	125,5	123,1	125,0	+ 1,5
5421-24	H.V. HOLZMOEBELN, POLSTERMOEBELN	INSGESAMT	80,7	80,7	77,1	78,6	82,3	75,7	81,2	81,3	79,5	82,0	80,4	80,5	79,8	- 0,9
		INLAND	78,6	78,5	75,0	76,2	79,8	73,0	78,3	78,5	76,3	78,8	77,5	77,7	77,2	- 0,6
		AUSLAND	100,3	99,5	94,9	99,7	104,5	100,0	106,3	105,6	106,5	109,9	105,3	103,6	101,5	- 2,0
58	H.V. KUNSTSTOFFWAREN	INSGESAMT	109,2	111,7	108,8	109,2	111,8	104,2	114,0	110,6	111,3	115,6	113,9	111,5	112,8	+ 1,2
		INLAND	103,6	106,0	102,5	103,1	104,6	95,9	107,0	104,0	104,3	108,8	106,9	105,2	105,6	+ 0,4
		AUSLAND	134,8	137,8	137,5	137,4	145,0	141,2	145,6	140,5	142,6	147,3	145,3	139,9	145,1	+ 3,7
63	TEXTILGEWERBE	INSGESAMT	89,2	90,1	88,8	88,3	91,5	87,3	90,8	89,8	89,0	92,9	92,2	90,8	90,4	- 0,4
		INLAND	84,1	84,7	83,2	82,4	85,5	80,9	84,3	83,0	81,7	85,6	84,4	84,0	82,3	- 2,0
		AUSLAND	110,2	112,7	111,3	112,7	116,8	113,1	117,5	117,1	118,7	123,2	124,7	118,6	123,9	+ 4,5
64	BEKLEIDUNGSGEWERBE	INSGESAMT	90,9	92,1	91,8	92,5	92,3	88,0	93,1	93,6	90,7	91,9	88,5	91,9	84,3	- 8,3
		INLAND	87,2	88,2	87,3	87,9	87,7	83,5	87,8	88,4	84,8	86,6	83,7	87,1	78,7	- 9,6
		AUSLAND	113,9	116,0	119,8	121,1	120,7	116,2	126,4	126,6	127,2	125,3	118,9	121,0	119,5	- 1,2

1) AUSGEWAHLTE WIRTSCHAFTSZWEIGE (OHNE NAHRUNGS- UND GENUSSMITTELGEWERBE).

ART DER BAUTEN UND AUFTRAGGEBER	1982	1983 DURCHSCHNITT	1984	1983 4. VJ	1984 1. VJ	1984 2. VJ	1984 3. VJ	1984 4. VJ	VERÄNDERUNG IN O/O GEGEN VORJAHRES-VOR- QUARTAL	
---------------------------------------	------	----------------------	------	---------------	---------------	---------------	---------------	---------------	---	--

WERT

BAUHAUPTGEWERBE	85.9	94.4	88.9	85.8	81.0	98.2	97.9	78.7	-8.3	-19.6
HOCHBAU	90.3	101.7	88.0	90.4	87.8	95.8	91.2	77.6	-14.2	-14.9
WOHNUNGSBAU	90.4	109.3	87.9	96.8	96.1	100.7	81.5	73.3	-24.3	-10.1
SONSTIGER HOCHBAU	90.2	95.4	88.1	85.2	80.4	91.7	99.1	81.1	-4.8	-18.2
GEWERBL.U.IND.BAU F.UNTERNEHMEN SOWIE LANDWIRTSCHAFTL.BAU	92.2	102.5	90.6	87.8	86.0	93.2	97.4	85.9	-2.2	-11.8
BAUTEN FUER BUNDES- BAHN UND BUNDESPOST	96.5	101.9	110.0	121.3	63.8	118.4	168.7	89.1	-26.5	-47.2
BAUTEN FUER OEFFENTL. AUFTRAGGEBER UND ORGANISATIONEN OHNE ERWERBSZWECK	86.0	81.9	82.1	78.2	71.1	87.3	98.2	71.9	-8.1	-26.8
TIEFBAU	78.9	82.9	90.4	78.4	70.6	102.1	108.4	80.4	2.6	-25.8
STRASSENBAU	81.4	83.4	89.0	71.4	61.6	109.3	115.0	70.2	-1.7	-39.0
SONSTIGER TIEFBAU	77.6	82.7	91.1	82.3	75.7	98.0	104.8	86.0	4.5	-17.9
GEWERBL.U.IND.BAU FUER UNTERNEHMEN	93.1	93.8	106.6	88.6	105.6	105.6	110.7	104.4	17.8	-5.7
BAUTEN FUER BUNDES- BAHN UND BUNDESPOST	87.1	128.3	134.6	161.8	85.8	144.3	168.9	139.4	-13.8	-17.5
BAUTEN FUER OEFFENTL. AUFTRAGGEBER UND ORGANISATIONEN OHNE ERWERBSZWECK	70.7	71.3	78.6	66.8	64.0	87.7	92.0	70.8	6.0	-23.0

VOLUMEN

BAUHAUPTGEWERBE	81.7	89.3	83.5	80.9	76.0	92.1	91.9	73.7	-8.9	-19.8
HOCHBAU	84.0	93.3	79.6	82.4	79.5	86.3	82.3	70.2	-14.8	-14.7
WOHNUNGSBAU	83.8	100.2	79.3	88.1	87.1	90.5	73.3	66.0	-25.1	-10.0
SONSTIGER HOCHBAU	83.8	87.7	79.9	77.8	73.2	82.9	89.7	73.6	-5.4	-17.9
TIEFBAU	78.0	83.0	89.6	78.4	70.5	101.3	107.2	79.3	1.1	-26.0
STRASSENBAU	81.0	84.2	89.1	72.1	62.0	109.5	114.7	69.9	-3.1	-39.1
SONSTIGER TIEFBAU	76.3	82.3	89.8	81.9	75.1	96.7	103.0	84.5	3.2	-18.0

IM BAUHAUPTGEWERBE  
WERT  
= 100

1983	1984	1984	1984	1984	1984	1984	1984	1984	1984	1984	1984	1984	1984	VERÄNDERUNG IN O/O GEGEN VORJAHRES-VOR- MONAT	ART DER BAUTEN  UND  AUFTRAGGEBER
DEZ.	JAN.	FEB.	MAR.	APR.	MAI	JUNI	JULI	AUG.	SEP.	OKT.	NOV.	DEZ.			

INDEX

82.0	65.0	73.8	104.1	88.4	99.3	106.9	97.1	94.5	102.0	91.0	72.9	72.1	-12.1	-1.1	BAUHAUPTGEWERBE
88.1	73.0	79.7	109.7	89.2	92.8	105.3	91.9	85.5	96.3	85.9	69.4	77.6	-11.9	11.8	HOCHBAU
102.0	77.8	89.9	120.5	100.6	95.7	105.9	78.2	81.2	85.2	83.6	65.0	71.4	-30.0	9.8	WOHNUNGSBAU
76.8	69.1	71.4	100.8	79.8	90.5	104.8	103.1	88.9	105.4	87.7	73.0	82.6	7.6	13.2	SONSTIGER HOCHBAU
84.6	77.4	78.1	102.6	81.8	89.9	107.9	107.7	81.3	103.2	89.6	78.5	89.5	5.8	14.0	GEWERBL.U.IND.BAU F.UNTERNEHMEN SOWIE LANDWIRTSCHAFTL.BAU
50.5	44.2	81.1	66.1	89.5	168.7	127.0	68.3	290.4	147.4	106.7	98.2	62.4	23.6	-36.5	BAUTEN FUER BUNDES- BAHN UND BUNDESPOST
63.8	55.3	58.4	99.6	77.3	86.9	97.8	96.6	91.1	107.0	83.1	61.4	71.1	11.4	15.8	BAUTEN FUER OEFFENTL. AUFTRAGGEBER UND ORGANISATIONEN OHNE ERWERBSZWECK
72.2	52.2	64.4	95.3	87.3	109.5	109.4	105.4	108.9	111.0	99.1	78.5	63.5	-12.0	-19.1	TIEFBAU
57.9	31.3	51.6	101.8	101.6	112.2	114.2	120.1	115.5	109.4	96.3	63.3	51.1	-11.7	-19.3	STRASSENBAU
80.1	63.8	71.6	91.6	79.4	108.0	106.7	97.2	105.2	111.9	100.6	86.9	70.4	-12.1	-19.0	SONSTIGER TIEFBAU
82.4	112.2	75.4	128.8	89.5	114.3	113.1	116.7	103.9	111.5	121.8	105.5	86.0	4.4	-18.5	GEWERBL.U.IND.BAU FUER UNTERNEHMEN
216.0	67.6	80.0	109.9	97.1	132.5	203.3	116.4	157.0	233.4	106.2	176.8	135.3	-37.4	-23.5	BAUTEN FUER BUNDES- BAHN UND BUNDESPOST
56.5	46.9	68.9	76.1	73.0	101.7	88.4	87.5	97.0	91.6	92.5	65.6	54.3	-3.9	-17.2	BAUTEN FUER OEFFENTL. AUFTRAGGEBER UND ORGANISATIONEN OHNE ERWERBSZWECK

INDEX

77.1	60.9	69.4	97.7	83.0	93.3	100.1	91.1	88.9	95.8	85.4	68.5	67.3	-12.7	-1.8	BAUHAUPTGEWERBE
80.3	66.5	72.6	99.4	80.5	83.6	94.9	82.8	77.1	87.0	77.6	62.8	70.2	-12.6	11.8	HOCHBAU
92.8	70.7	81.7	109.0	90.6	85.9	95.1	70.3	73.0	76.6	75.2	58.6	64.3	-30.7	9.7	WOHNUNGSBAU
70.1	63.0	65.1	91.6	72.3	81.7	94.7	93.1	80.4	95.5	79.5	66.3	75.0	7.0	13.1	SONSTIGER HOCHBAU
72.1	52.1	64.4	94.9	86.9	108.6	108.3	104.3	107.6	109.7	97.8	77.4	62.7	-13.0	-19.0	TIEFBAU
55.4	31.6	52.1	102.4	102.0	112.3	114.2	119.9	115.2	109.1	95.9	63.0	50.9	-12.8	-19.2	STRASSENBAU
79.7	63.4	71.2	90.8	78.5	106.5	105.1	95.7	103.4	110.0	98.9	85.4	69.2	-13.2	-19.0	SONSTIGER TIEFBAU

3 AUFTRAGSEINGANG IM BAUHAUPTGEWERBE  
3.2 KALENDER- UND SAISONBEREINIGTER WERT  
1980 = 100

ART DER BAUTEN UND AUFTRAGGEBER	1983 DEZ.	1984 JAN.	1984 FEB.	1984 MAR.	1984 APR.	1984 MAI	1984 JUNI	1984 JULI	1984 AUG.	1984 SEP.	1984 OKT.	1984 NOV.	1984 DEZ.	VERÄND. IN O/O GEGEN VORMONAT
WERTINDEX														
BAUHAUPTGEWERBE	90,1	91,9	91,8	88,0	84,1	90,4	90,9	92,5	88,4	85,9	87,7	86,2	85,9	- 0,3
HOCHBAU	92,6	95,3	94,4	86,8	85,1	87,6	89,8	90,7	85,3	82,3	85,1	84,0	86,4	+ 2,9
WOHNUNGSBAU	101,8	99,1	98,0	88,6	93,9	87,1	89,3	88,4	85,1	78,9	86,9	79,6	76,8	- 3,5
SONSTIGER HOCHBAU	85,4	92,0	91,7	85,3	77,6	88,2	90,4	92,5	85,5	84,9	83,9	87,4	93,9	+ 7,4
GEWERBL.U.IND.BAU F.UNTERNEHMEN SOWIE LANDWIRTSCHAFTL.BAU	88,8	96,9	94,2	82,2	79,6	89,2	90,7	96,0	85,7	86,3	89,8	95,0	99,6	+ 4,8
BAUTEN FUER BUNDES- BAHN UND BUNDESPOST	73,5	89,9	111,4	93,3	79,0	146,9	126,1	59,2	243,3	99,7	65,0	101,6	93,4	- 8,1
BAUTEN FUER OEFFENTL. AUFTRAGGEBER UND ORGANISATIONEN OHNE ERWERBSZWECK	79,3	83,8	86,0	90,8	74,4	83,4	87,4	88,1	76,8	81,7	74,7	72,8	84,4	+ 15,9
TIEFBAU	86,5	86,7	87,7	90,0	82,8	95,1	92,6	95,3	93,8	91,1	91,9	89,7	84,0	- 6,4
STRASSENBAU	85,3	82,5	88,1	91,4	89,7	91,1	88,0	96,0	95,9	88,0	90,8	82,7	81,2	- 1,8
SONSTIGER TIEFBAU	87,2	89,3	87,9	88,8	79,3	97,7	95,7	94,8	92,8	92,4	92,6	93,6	85,1	- 9,1
GEWERBL.U.IND.BAU FUER UNTERNEHMEN	94,2	117,5	103,0	108,5	93,9	108,1	104,7	110,5	92,4	100,8	118,9	111,2	110,6	- 0,5
BAUTEN FUER BUNDES- BAHN UND BUNDESPOST	173,4	128,7	98,8	129,2	105,7	157,6	195,6	147,5	125,9	160,9	103,0	155,8	92,7	- 40,5
BAUTEN FUER OEFFENTL. AUFTRAGGEBER UND ORGANISATIONEN OHNE ERWERBSZWECK	71,1	73,0	80,4	75,6	68,7	82,9	77,1	80,7	88,1	79,8	83,0	77,9	73,6	- 5,5
VOLUMENINDEX														
BAUHAUPTGEWERBE	84,7	86,5	86,3	82,3	79,1	84,8	85,1	86,8	82,9	80,6	82,2	80,9	80,5	- 0,5
HOCHBAU	84,1	86,8	85,7	78,0	77,0	79,0	81,1	82,0	77,1	74,3	76,9	76,0	78,2	+ 2,9
WOHNUNGSBAU	91,8	90,2	88,7	79,4	84,8	78,2	80,5	79,9	76,7	71,0	78,2	71,8	68,9	- 4,0
SONSTIGER HOCHBAU	77,7	83,9	83,4	77,1	70,2	79,8	81,8	83,7	77,4	76,9	76,1	79,3	85,1	+ 7,3
TIEFBAU	86,0	86,3	87,5	89,3	82,4	94,2	91,6	94,4	92,6	90,1	90,7	88,4	83,0	- 6,1
STRASSENBAU	85,8	82,9	88,7	91,7	90,0	91,2	87,9	95,9	95,9	87,6	90,6	82,5	80,6	- 2,3
SONSTIGER TIEFBAU	86,4	88,5	87,2	87,8	78,4	96,4	94,3	93,5	91,3	90,9	91,0	92,0	83,6	- 9,1

4 AUFTRAGSBESTAND IM BAUHAUPTGEWERBE  
4.1 ORIGINALWERT  
1980 = 100

ART DER BAUTEN UND AUFTRAGGEBER	1982	1983	1984	1983	1984	1984	1984	1984	VERÄNDERUNG IN O/O GEGEN VORJAHRES-VOR- QUARTAL	
		DURCHSCHNITT		DEZ.	MAR.	JUNI	SEP.	DEZ.		

WERTINDEX

BAUHAUPTGEWERBE	82.8	89.2	82.6	85.4	89.6	87.8	82.5	70.6	-17.3	-14.4
HOCHBAU	88.1	97.6	81.6	93.1	94.2	86.6	79.1	66.6	-28.5	-15.8
WOHNUNGSBAU	84.7	102.9	82.6	98.5	102.0	89.7	75.9	62.8	-36.2	-17.3
SONSTIGER HOCHBAU	90.9	93.4	80.9	88.7	88.0	84.1	81.7	69.7	-21.4	-14.7
GEWERBL.U. IND. BAU F. UNTERNEHMEN SOWIE LANDWIRTSCHAFTL. BAU	95.3	107.9	88.9	102.0	99.5	94.9	87.6	73.7	-27.7	-15.9
BAUTEN FÜR BUNDES- BAHN UND BUNDESPOST	100.4	104.4	114.2	120.2	112.7	97.1	132.2	114.6	-4.7	-13.3
BAUTEN FÜR ÖFFENTL. AUFTRAGGEBER UND ORGANISATIONEN OHNE ERWERBSZWECK	84.5	73.8	68.3	69.3	71.5	69.1	70.9	61.7	-11.0	-13.0
TIEFBAU	74.4	75.9	84.2	73.3	82.3	89.8	87.7	76.9	4.9	-12.3
STRASSENBAU	70.4	67.0	73.0	57.6	70.8	81.3	79.7	60.0	4.2	-24.7
SONSTIGER TIEFBAU	76.5	80.6	90.1	81.6	88.4	94.3	91.9	85.8	5.1	-6.6
GEWERBL.U. IND. BAU FÜR UNTERNEHMEN	95.4	95.8	100.2	89.0	107.7	111.0	98.2	83.8	-5.8	-14.7
BAUTEN FÜR BUNDES- BAHN UND BUNDESPOST	97.0	163.6	237.2	195.1	207.6	231.9	250.3	258.9	32.7	3.4
BAUTEN FÜR ÖFFENTL. AUFTRAGGEBER UND ORGANISATIONEN OHNE ERWERBSZWECK	70.0	67.4	70.4	66.4	70.0	74.3	71.7	65.7	-1.1	-8.4

VOLUMENINDEX

BAUHAUPTGEWERBE	78.6	84.4	77.6	80.4	84.3	82.5	77.3	66.3	-17.5	-14.2
HOCHBAU	81.8	89.7	73.9	84.9	85.7	78.2	71.4	60.3	-29.0	-15.5
WOHNUNGSBAU	78.6	94.3	74.5	89.7	92.6	80.6	68.2	56.6	-36.9	-17.0
SONSTIGER HOCHBAU	84.5	86.0	73.4	81.0	80.2	76.2	73.9	63.2	-22.0	-14.5
TIEFBAU	73.4	75.9	83.5	73.3	82.2	89.2	86.7	75.9	3.5	-12.5
STRASSENBAU	69.8	67.6	73.1	58.1	71.4	81.5	79.5	59.8	2.9	-24.8
SONSTIGER TIEFBAU	75.2	80.3	89.0	81.2	87.8	93.2	90.5	84.4	3.9	-6.7

## 4 AUFTRAGSBESTAND IM BAUHAUPTGEWERBE

## 4.2 SAISONBEREINIGTER WERT

1980 = 100

ART DER BAUTEN UND AUFTRAGGEBER	1982 DEZ.	1983 MAR.	1983 JUNI	1983 SEP.	1983 DEZ.	1984 MAR.	1984 JUNI	1984 SEP.	1984 DEZ.	VERAEND. IN O/O GEGEN VORQUARTAL
WERTINDEX										
BAUHAUPTGEWERBE	82,7	86,6	89,5	89,8	90,8	87,8	84,2	82,4	76,1	- 7,6
HOCHBAU	88,9	94,8	99,0	98,5	97,9	91,7	84,0	79,4	71,1	- 10,5
WOHNUNGSBAU	89,0	98,0	103,5	105,4	104,3	97,1	86,5	78,2	68,2	- 12,8
SONSTIGER HOCHBAU	89,0	92,1	95,4	92,9	92,8	87,3	81,9	80,3	73,6	- 8,3
GEWERBL.U.IND.BAU F.UNTERNEHMEN SOWIE LANDWIRTSCHAFTL.BAU	97,8	103,9	110,0	109,1	107,5	98,9	90,9	86,6	78,7	- 9,1
BAUTEN FUER BUNDES- BAHN UND BUNDESPOST	98,3	97,6	108,8	91,9	116,0	109,0	109,9	127,3	110,4	- 13,3
BAUTEN FUER OEFFENTL. AUFTRAGGEBER UND ORGANISATIONEN OHNE ERWERBSZWECK	76,7	76,2	75,5	71,6	72,0	70,8	68,4	69,3	64,7	- 6,6
TIEFBAU	72,7	73,6	74,3	76,0	79,6	81,6	84,5	87,0	83,8	- 3,7
STRASSENBAU	66,3	66,5	66,6	65,7	69,1	70,7	72,5	76,8	72,2	- 6,0
SONSTIGER TIEFBAU	76,1	77,3	78,4	81,5	85,2	87,4	90,9	92,4	89,9	- 2,7
GEWERBL.U.IND.BAU FUER UNTERNEHMEN	97,0	95,4	95,7	95,3	97,8	102,1	102,4	102,8	94,4	- 8,2
BAUTEN FUER BUNDES- BAHN UND BUNDESPOST	111,8	130,9	146,0	179,5	195,0	208,5	234,8	245,9	258,9	+ 5,3
BAUTEN FUER OEFFENTL. AUFTRAGGEBER UND ORGANISATIONEN OHNE ERWERBSZWECK	67,3	66,9	66,5	66,7	69,3	69,8	71,3	71,9	68,9	- 4,2
VOLUMENINDEX										
BAUHAUPTGEWERBE	78,6	82,3	84,7	84,8	85,5	82,4	79,1	77,4	71,5	- 7,6
HOCHBAU	82,5	87,8	91,3	90,2	89,3	83,1	75,9	71,9	64,4	- 10,4
WOHNUNGSBAU	82,5	90,6	95,2	96,3	94,9	87,8	77,9	70,5	61,4	- 12,9
SONSTIGER HOCHBAU	82,6	85,4	88,1	85,3	84,7	79,3	74,2	72,9	66,8	- 8,4
TIEFBAU	72,4	73,5	74,4	76,1	79,5	81,3	84,0	86,2	82,7	- 4,1
STRASSENBAU	66,5	67,0	67,4	66,4	69,6	71,1	72,6	76,7	72,1	- 6,0
SONSTIGER TIEFBAU	75,5	76,9	78,2	81,1	84,7	86,6	89,9	91,2	88,4	- 3,1