

PRODUZIERENDES GEWERBE

FACHSERIE

4

Reihe 2.2

**Auftragseingang und Umsatz
im Verarbeitenden Gewerbe**

**Auftragseingang und Auftragsbestand
im Bauhauptgewerbe**

– Indizes –

November 1984

Statistisches Bundesamt
Bibliothek - Dokumentation - Archiv



HERAUSGEBER: STATISTISCHES BUNDESAMT WIESBADEN

VERLAG: W. KOHLHAMMER GMBH STUTTGART UND MAINZ

Hinweis

Das Statistische Bundesamt berechnet monatlich einen vorläufigen und einen berichtigten Auftragseingangsindex. Ab Monatsjahr Juni 1982 werden zusätzlich geschätzte Korrekturen der vorläufigen Indexberechnungen für die zusammenfassenden Wirtschaftsgliederungen bekanntgegeben. Die Schätzungen werden mit einem Regressions-schätzverfahren durchgeführt, das auf einem engen korrelativen Zusammenhang zwischen den Veränderungsraten der Indizes zum Vormonat und den Korrekturen im Monatsjahr beruht. Probeberechnungen über einen längeren Zeitraum haben gezeigt, daß durch dieses Verfahren überwiegend eine Verbesserung der Aussagekraft der vorläufigen Auftragseingangsindizes im Hinblick auf die Beurteilung der konjunkturellen Lage erreicht wird. Deshalb wird das Statistische Bundesamt die Information über die geschätzten Korrekturen regelmäßig veröffentlichen.

Die berichtigten Indizes werden wie bisher im darauffolgenden Monat zusammen mit der nächsten vorläufigen Berechnung herausgegeben.

Index des Auftragseingangs für das Verarbeitende Gewerbe

Wertindex 1980 = 100

Berichtsmonat November 1984

Wirtschaftsgliederung	Vorläufiger Index	geschätzte Korrektur in Indexpunkten
Verarbeitendes Gewerbe	124,3	- 0,1
Grundstoff- und Produktionsgütergewerbe	125,1	- 0,1
Investitionsgüter produzierendes Gewerbe	125,0	+ 0,1
Verbrauchsgüter produzierendes Gewerbe	121,3	- 0,6

Herausgeber:
Statistisches Bundesamt
Gustav-Stresemann-Ring 11
6200 Wiesbaden

Erscheinungsfolge: monatlich
Erschienen im Januar 1985
Preis: DM 7,40
Bestellnummer: 2040220 - 84111

Auslieferung
Verlag W. Kohlhammer GmbH
Abt. Veröffentlichungen des Statistischen Bundesamtes
Philipp-Reis-Str. 3
6500 Mainz 42

Nachdruck - auch auszugsweise - nur mit
Quellenangabe unter Einsendung eines Beleg-
exemplares gestattet.

Statist. Bundesamt - Bibliothek



13-04853

I n h a l t

Seite

Textteil

1	Einführung	4
2	Aktuelle Ergebnisse	6
3	Grafische Darstellungen	7

Tabelleenteil

1	Auftragseingang im Verarbeitenden Gewerbe	
1.1	Originalwert	
	Wertindex	12
	Volumenindex	18
1.2	Kalender- und saisonbereinigter Wert	
	Wertindex	22
	Volumenindex	23
2	Umsatz im Verarbeitenden Gewerbe	
2.1	Originalwert	
	Wertindex	24
	Volumenindex	30
2.2	Kalender- und saisonbereinigter Wert	
	Wertindex	34
	Volumenindex	35
3	Auftragseingang im Bauhauptgewerbe	
3.1	Originalwert	
	Wertindex	36
	Volumenindex	36
3.2	Kalender- und saisonbereinigter Wert	
	Wertindex	38
	Volumenindex	38
4	Auftragsbestand im Bauhauptgewerbe	
4.1	Originalwert	
	Wertindex	39
	Volumenindex	39
4.2	Saisonbereinigter Wert	
	Wertindex	40
	Volumenindex	40

Die Angaben beziehen sich auf das Bundesgebiet; sie schließen Berlin (West) ein.

Alle Zahlen des letzten Berichtszeitraumes gelten als vorläufig. Abweichungen gegenüber früher veröffentlichten Zahlen ergeben sich durch inzwischen erfolgte Berichtigungen.

Abkürzungen bei den Kurzbezeichnungen der Wirtschaftszweige

ADV-GERÄTE U. -EINR.	= Automatische Datenver- arbeitungsgeräte und -einrichtungen	H.V.	= Herstellung von
ANG.	= anderweitig nicht genannt	IND.	= industrieller
ANSCHL.	= anschließender	LANDW.	= Landwirtschaft
BAUMASCH.	= Baumaschinen	LANDWIRTSCHAFTL.	= landwirtschaft- licher
CHEM.	= chemisch	L. METALLKON- STRUKT.	= Leichtmetallkon- struktionen
CHEM. GRUNDSTF.	= chemischen Grund- stoffen	M.	= mit
D.	= der/die	M. ANSCHL.	= mit anschließender
EBM-	= Eisen-, Blech-, Metall-	WEITERVERARB.	Weiterverarbeitung
EINR.	= Einrichtungen	NAHR.-	= Nahrungs-
EINSCHL.	= einschließlich	NE-	= Nichteisen-
ELEKTRIZ. ER- ZEUGUNG	= Elektrizitätser- zeugung	OH.	= ohne
F.	= für	OH. GRUBENAUSB.	= ohne Grubenausbaukon- struktionen
GEWERBL.	= gewerblicher	PHONOTECHN.	= Phonotechnischen
GEW. U.	= Gewinnung und Verar- beitung von	SPEZ. PAPIEREN	= Spezialpapieren
VERARB. V.	= großformatige	U.	= und
GR.	= Herstellung und Verar- beitung von	U. AE.	= und ähnliche
H.U. VERARB. V.		USW.	= und so weiter
		VERÄEND.	= Veränderung
		VERTLG.	= Verteilung

Einführung

Auftragseingangsindizes für das Verarbeitende Gewerbe und Auftragseingangs- und Auftragsbestandsindizes für das Bauhauptgewerbe sind Frühindikatoren zur Analyse und Prognose der Konjunkturentwicklung in diesen wichtigen Wirtschaftsbereichen des Produzierenden Gewerbes. Für das Verarbeitende Gewerbe wird als ergänzende Information ein dem Auftrags-eingangsindeX entsprechender UmsatzindeX veröffentlicht.

R e c h t s g r u n d l a g e für die Datenerhebung ist das Gesetz über die Statistik im Produzierenden Gewerbe in der Fassung der Bekanntmachung vom 30.5.1980 (Bundesgesetzblatt - BGBI. I S. 641), in Verbindung mit dem Gesetz über die Statistik für Bundeszwecke (Bundesstatistikgesetz - BStatG) vom 14.3.1980 (BGBI. I S. 289) und der Verordnung zur Änderung statistischer Rechtsvorschriften (Statistikbereinigungsverordnung) vom 14.9.1984 (BGBI. I S. 1247). Die Erhebung der Daten erfolgt durch die Statistischen Landesämter, die Indexberechnungen werden vom Statistischen Bundesamt durchgeführt.

1 Indizes des Auftragseingangs und des Umsatzes für das Verarbeitende Gewerbe

Auftragseingang und Umsatz im Verarbeitenden Gewerbe werden im Rahmen des Monatsberichts für Betriebe im Bergbau und im Verarbeitenden Gewerbe erhoben. Der B e r i c h t s - k r e i s umfaßt Betriebe des Bergbaus und des Verarbeitenden Gewerbes von Unternehmen des Produzierenden Gewerbes mit im allgemeinen 20 Beschäftigten und mehr sowie Betriebe des Bergbaus und des Verarbeitenden Gewerbes mit im allgemeinen 20 Beschäftigten und mehr von Unternehmen außerhalb des Produzierenden Gewerbes. Auftragseingang und Umsatz werden in der Gliederung der "Systematik der Wirtschaftszweige, Ausgabe 1979, Fassung für die Statistik im Produzierenden Gewerbe (SYPRO)" nach fachlichen Betriebsteilen erfaßt und ausgewertet.

Auftragseingang ist definiert als der Wert (ohne Umsatzsteuer) aller im Berichtsmonat vom Betrieb fest akzeptierten Aufträge auf Lieferung selbst hergestellter oder in Lohn-

arbeit gefertigter Erzeugnisse. Umsatz ist der Wert (ohne Umsatzsteuer) aller im Berichtsmonat abgerechneten Lieferungen und Leistungen an Dritte.

Die Indizes werden als Wertindizes und als Volumenindizes dargestellt. Zur Berechnung der Volumenindizes aus den Wertindizes werden Preisindizes für gewerbliche Produkte (Inlands-Auftragseingang und -Umsatz) sowie Preisindizes für die Ausfuhr (Auslands-Auftragseingang und -Umsatz) verwendet. Die vorliegenden Indizes auf Basis 1980 sind nach einem reinen Meßzahlenkonzept berechnet, d.h. es wird für die Zusammenfassungen (Hauptgruppen und Verarbeitendes Gewerbe) eine Totalgewichtung der vorliegenden Einzelreihen vorgenommen.

In den Tabellen 1.1 und 2.1 werden die O r i g i n a l i n d i z e s des Auftragseingangs und des Umsatzes für ausgewählte Wirtschaftszweige des Verarbeitenden Gewerbes ohne Nahrungs- und Genußmittelgewerbe veröffentlicht. Die Auswahl der Zweige für Auftragseingangs- und Umsatzindizes ist identisch und repräsentiert rd. 82 % des Gesamtumsatzes des Verarbeitenden Gewerbes ohne Nahrungs- und Genußmittelgewerbe im Basisjahr 1980.

Die Tabellen 1.2 und 2.2 enthalten die k a l e n d e r - u n d s a i s o n b e r e i n i g t e n Indizes des Auftragseingangs und des Umsatzes für eine - im Vergleich zu den Originalindizes engere - Auswahl von Wirtschaftszweigen des Verarbeitenden Gewerbes. Dabei erfolgt die Ausschaltung von Kalender- und Saisoneinflüssen aus den Originalindizes nach dem Berliner Verfahren (Version 4) des Statistischen Bundesamtes.1)

2 Indizes des Auftragseingangs und des Auftragsbestands für das Bauhauptgewerbe

Die Erhebung des Auftragseingangs und des Auftragsbestands im Bauhauptgewerbe erfolgt im Rahmen des Monatsberichts im Bauhauptgewerbe. Der B e r i c h t s k r e i s um-

1) Nourney M.: "Umstellung der Zeitreihenanalyse" in Wirtschaft und Statistik 11/1983, S. 841 ff.

faßt die Betriebe des Bauhauptgewerbes von Unternehmen des Produzierenden Gewerbes mit 20 Beschäftigten und mehr, die Betriebe des Bauhauptgewerbes mit 20 Beschäftigten und mehr von Unternehmen außerhalb des Produzierenden Gewerbes sowie alle Arbeitsgemeinschaften.

Die Gliederung der Ergebnisse erfolgt nach Bauarten und Auftraggebern.

Auftragseingang ist definiert als der Wert (ohne Umsatzsteuer) aller im Berichtsmonat vom Betrieb fest akzeptierten Aufträge für Bauleistungen. Auftragsbestand ist der Wert (ohne Umsatzsteuer) aller akzeptierten, noch nicht ausgeführten Aufträge für Bauleistungen am Ende des Berichtsvierteljahres.

Die Indizes für das Bauhauptgewerbe werden als Wertindizes und als Volumenindizes dargestellt. Zur Deflationierung der Wertindizes werden Meßzahlen für Bauleistungspreise und Preisindizes für Bauwerke verwendet.

Die Tabellen 3.1 und 4.1 enthalten die O r i - g i n a l i n d i z e s des Auftragseingangs und des Auftragsbestands für das Bauhauptgewerbe.

In Tabelle 3.2 wird der k a l e n d e r - u n d s a i s o n b e r e i n i g t e Index des Auftragseingangs, in Tabelle 4.2 der s a i s o n b e r e i n i g t e Index des Auftragsbestands nach dem Berliner Verfahren (Version 4) veröffentlicht. Im Gegensatz zu Monatsreihen nimmt das Berliner Verfahren (Version 4) für Quartalsdaten keine Kalenderbereinigung vor.

Vergleichswerte für zurückliegende Berichtszeiträume auf Basis 1980 = 100 sind in Arbeitsunterlagen für das Verarbeitende Gewerbe und das Bauhauptgewerbe enthalten, die direkt vom Statistischen Bundesamt (Gruppe IV A) bezogen werden können.

Aktuelle Ergebnisse

Der Index des Auftragseingangs für das V e r a r b e i t e n d e G e - w e r b e lag im November 1984 wertmäßig um 6,4 % über dem vergleichbaren Vorjahresstand. Die für die Gesamtentwicklung entscheidenden Nachfrageimpulse kamen dabei wie in den vorangegangenen Monaten aus dem Ausland. So übertrafen die Bestellungen ausländischer Kunden das entsprechende Vorjahresergebnis wertmäßig um 13,0 %. Demgegenüber ergab sich bei der Inlandsnachfrage nur ein Plus von 2,8 %.

Das hohe Nachfrageniveau des Oktober 1984 konnte im November nicht gehalten werden; die Bestellungen lagen um 6,4 % unter dem Oktoberergebnis (Inland: - 6,4 %; Ausland: - 6,3 %).

Die Umsätze nahmen gegenüber dem Vorjahr wertmäßig um 7,2 % zu. Im Inlandsgeschäft wurden 3,8 % mehr Umsätze erzielt, die mit dem Ausland getätigten Umsätze erhöhten sich um 13,3 %.

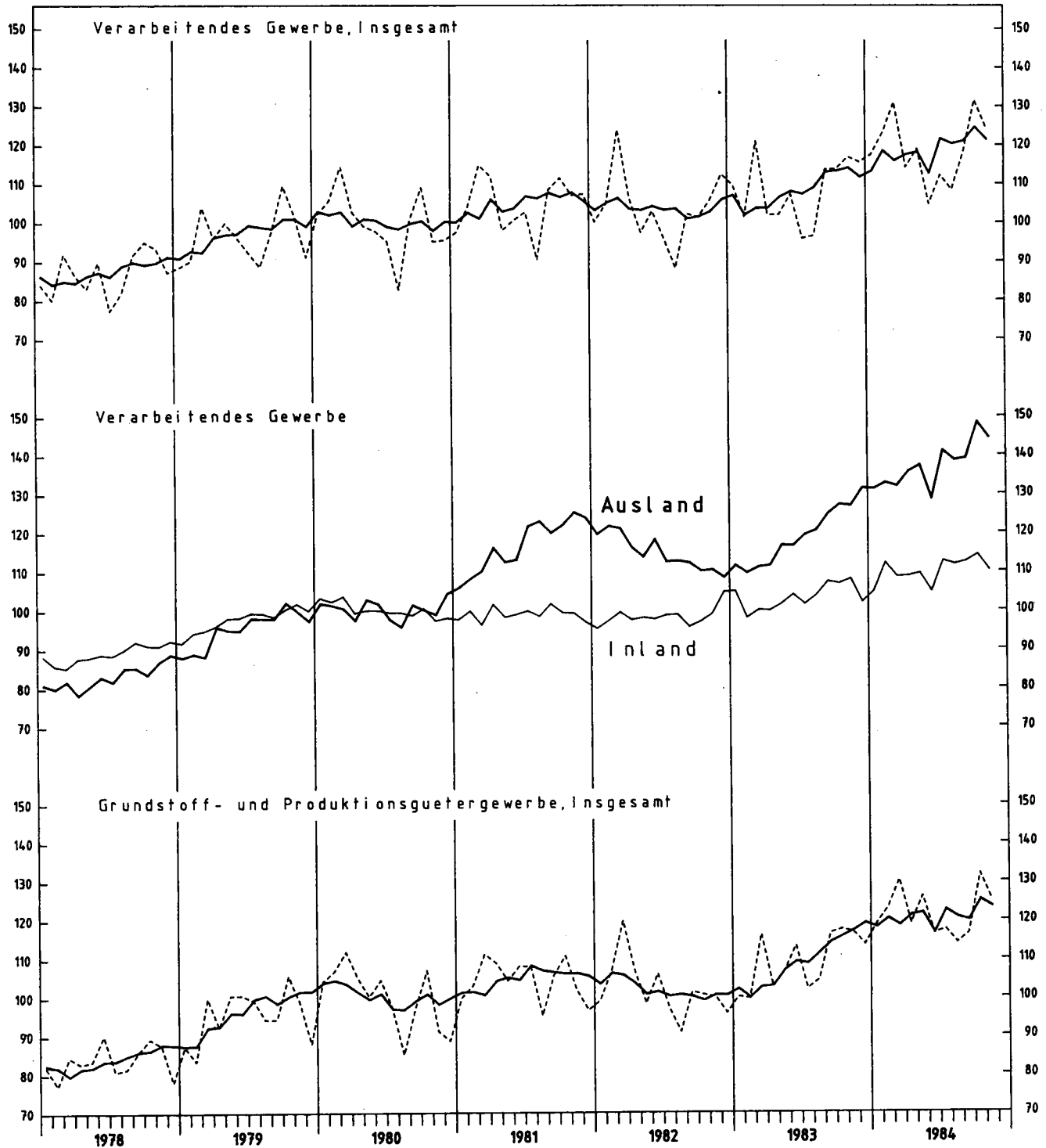
In allen Hauptgruppen des Verarbeitenden Gewerbes erwies sich die Auslandsnachfrage als Stütze der Konjunkturentwicklung. Das Grundstoff- und Produktionsgütergewerbe verbuchte aufgrund des Anstiegs der Auslandsorder von 12,7 % und der Zunahme der Inlandsnachfrage von 3,9 % einen Auftragszuwachs von insgesamt 7,1 % gegenüber dem entsprechenden Vorjahreswert. Resultierend aus dem Anstieg der Bestellungen ausländischer Kunden von 12,8 % und der verhaltenen Inlandsnachfrage (+ 0,7 %) erhöhten sich die Auftragseingänge des Investitionsgüterproduzierenden Gewerbes um 5,6 % gegenüber November 1983. Das Verbrauchsgüterproduzierende Gewerbe erzielte einen Nachfragezuwachs von insgesamt 7,9 % (Inland: + 5,9 %; Ausland: + 16,0 %).

Im B a u h a u p t g e w e r b e lagen die Auftragseingänge im Oktober 1984 um 4,1 % unter dem entsprechenden Vorjahreswert. Gegenüber dem Vormonat waren sie um 10,8 % rückläufig. Die Auftragsbestände im dritten Quartal 1984 unterschritten das Vorjahresniveau wertmäßig um 7,7 % und lagen um 6,0 % unter dem Ergebnis des zweiten Quartals 1984.

AUFTRAGSEINGANG IM VERARBEITENDEN GEWERBE

Wertindex 1980 = 100

----- Originalwerte
 ——— Kalender- und saisonbereinigte Werte

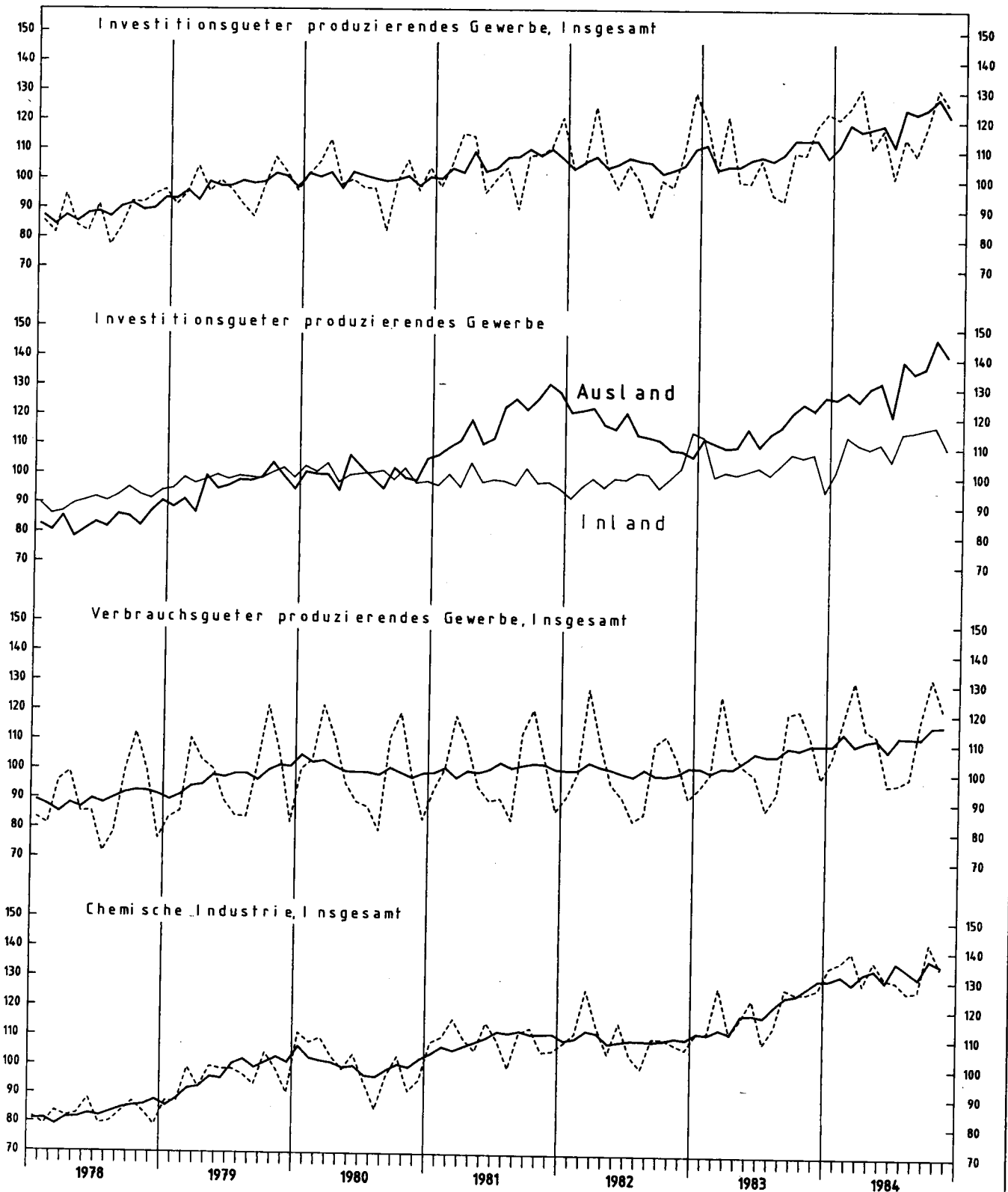


Stat. Bundesamt 908.411

AUFTRAGSEINGANG IM VERARBEITENDEN GEWERBE

Wertindex 1980 = 100

----- Originalwerte
 ——— Kalender- und saisonbereinigte Werte

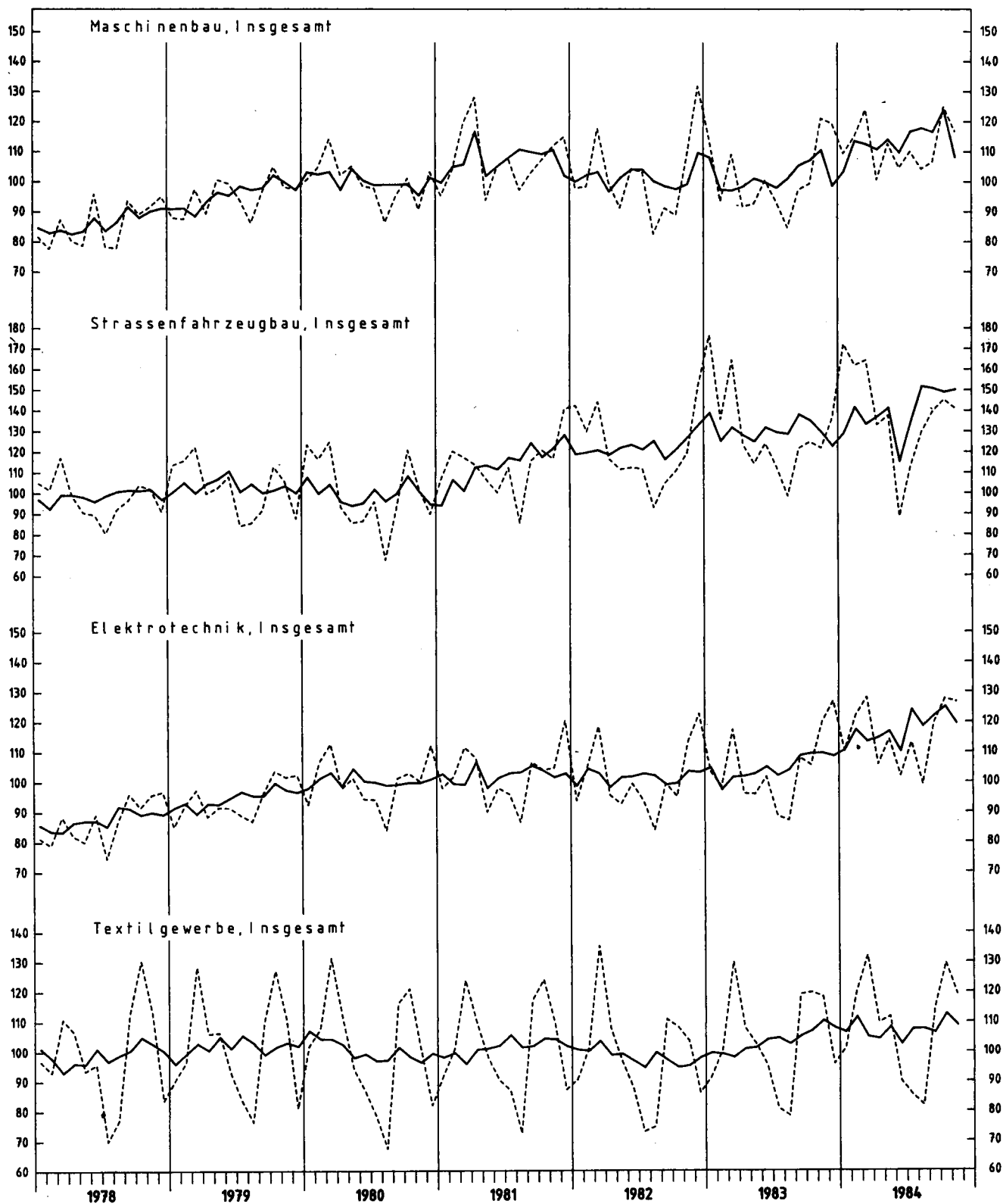


Stat. Bundesamt 908.412

AUFTRAGSEINGANG IM VERARBEITENDEN GEWERBE

Wertindex 1980 = 100

----- Originalwerte
 ——— Kalender- und saisonbereinigte Werte

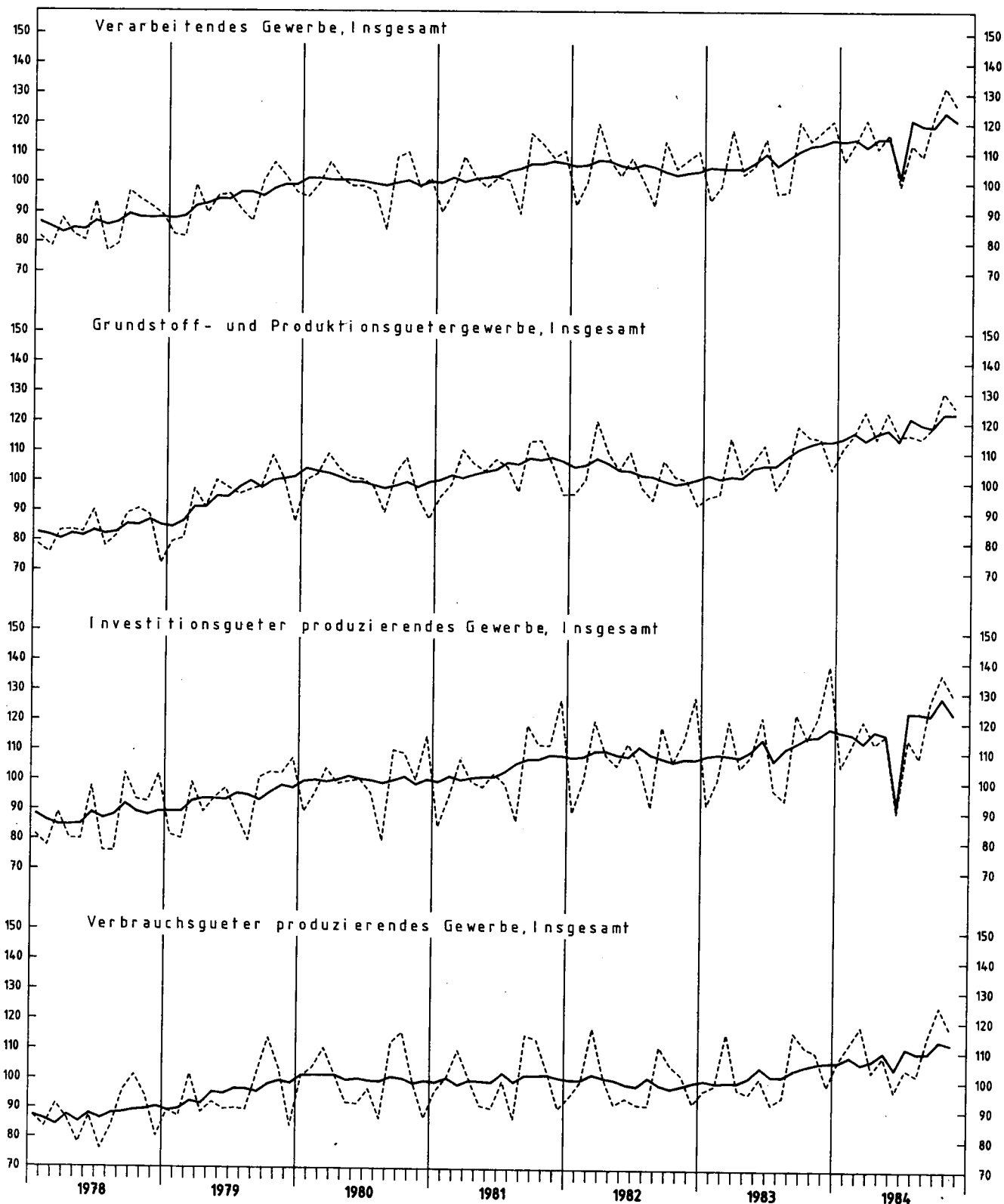


Stat. Bundesamt 908.413

UMSATZ IM VERARBEITENDEN GEWERBE

Wertindex 1980 = 100

----- Originalwerte
 ——— Kalender- und saisonbereinigte Werte



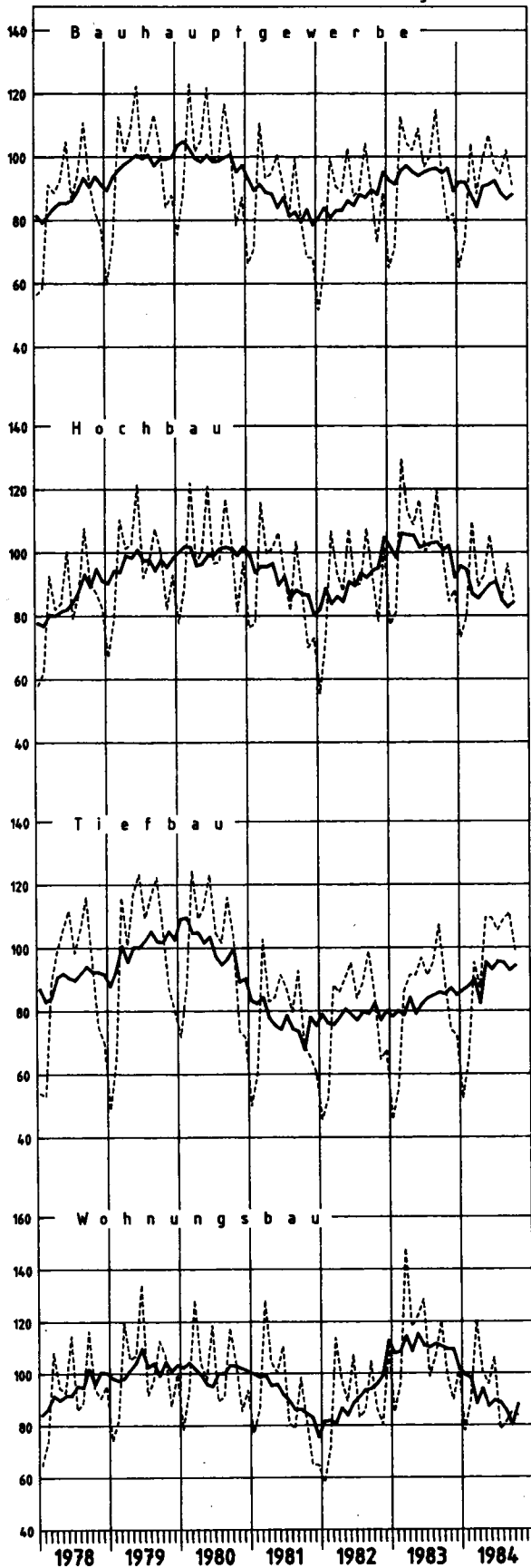
Stat. Bundesamt 908.414

BAUHAUPTGEWERBE

Wertindizes 1980 = 100

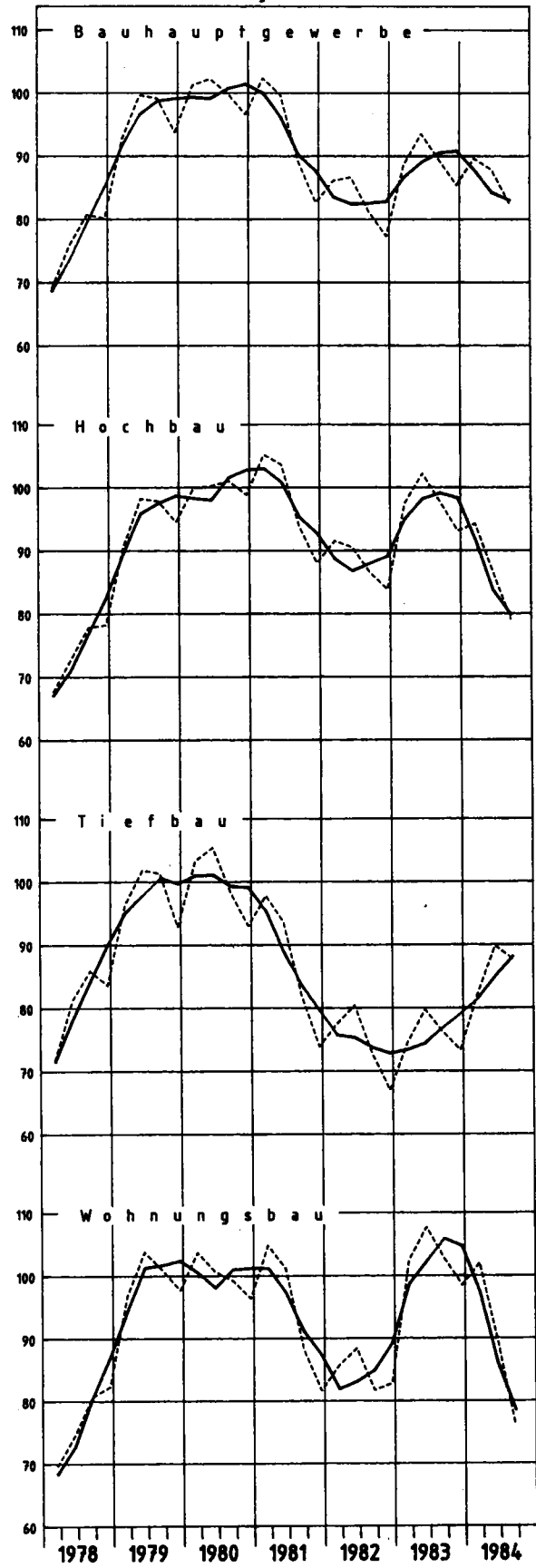
Auftragseingang

----- Originalwerte
— Kalender- und saisonbereinigte Werte



Auftragsbestand

----- Originalwerte
— Saisonbereinigte Werte



SYPRO- NR.		WIRTSCHAFTSGLIEDERUNG	1981	1982	1983	VERÄNDERUNG IN 0/0 GEGEN VORJAHR	1983 3.VJ	1983 4.VJ	1984 1.VJ	1984 2.VJ	1984 3.VJ	VERÄNDERUNG IN 0/0 GEGEN VORJAHRES-VOR- QUARTAL		
		VERARBEITENDES GEWERBE 1)	INSGESAMT	104,5	103,4	107,9	+4,4	102,0	115,4	123,8	112,5	112,8	+10,6	+0,3
			INLAND	98,8	98,3	103,1	+4,9	97,2	108,2	115,9	105,0	104,9	+7,9	-0,1
			AUSLAND	116,7	114,4	118,3	+3,4	112,3	131,0	140,8	128,9	129,8	+15,6	+0,7
		GRUNDSTOFF- UND PRODUKTIONSGÜTER- GEWERBE	INSGESAMT	104,5	102,0	109,2	+7,1	107,8	116,0	124,1	120,5	116,0	+7,6	-3,7
			INLAND	100,2	97,3	103,5	+6,4	103,0	107,5	112,6	110,1	107,7	+4,6	-2,2
			AUSLAND	113,7	111,9	121,2	+8,3	118,0	134,1	148,5	142,5	133,5	+13,1	-6,3
25		GEW.U. VERARB. V. STEINEN U. ERDEN	INSGESAMT	96,6	95,7	100,7	+5,2	118,5	100,0	78,8	113,0	118,8	+0,3	+5,1
			INLAND	95,7	94,2	99,8	+5,9	119,4	98,2	74,7	112,4	118,9	-0,4	+5,8
			AUSLAND	107,1	112,7	110,8	-1,7	109,2	119,7	123,3	119,8	117,4	+7,5	-2,0
2531		H. V. ZEMENT	INSGESAMT	100,3	105,5	111,0	+5,2	137,3	105,8	80,3	125,5	124,4	-9,4	-0,9
			INLAND	98,9	102,6	109,4	+6,6	136,4	103,3	77,7	124,3	123,3	-9,6	-0,8
			AUSLAND	128,4	164,5	142,6	-13,3	153,5	155,0	132,0	150,4	146,5	-4,6	-2,6
2541		ZIEGELEI	INSGESAMT	104,1	95,0	102,4	+7,8	126,5	90,5	80,1	116,5	120,1	-5,1	+3,1
			INLAND	102,7	93,6	103,4	+10,5	130,7	90,4	77,0	116,2	121,7	-6,9	+4,7
			AUSLAND	113,2	104,4	95,9	-8,1	98,8	91,2	101,4	118,6	109,0	+10,3	-8,1
2711-15		HOCHOFEN-, STAHL-U. WARMWALZWERKE, H. V. STAHLROHREN	INSGESAMT	100,8	88,0	90,1	+2,4	85,6	100,8	112,2	101,7	94,1	+9,9	-7,5
			INLAND	94,8	84,5	89,1	+5,4	79,9	97,0	108,1	93,0	87,2	+9,1	-6,2
			AUSLAND	110,2	93,5	91,7	-1,9	94,5	106,8	118,6	115,2	104,8	+10,9	-9,0
2711		HOCHOFEN-, STAHL-U. WARMWALZWERKE (OH. STAHLROHRE)	INSGESAMT	96,0	87,4	90,8	+3,9	84,2	101,3	109,7	100,2	95,6	+13,5	-4,6
			INLAND	94,1	84,5	88,8	+5,1	80,5	95,2	109,0	93,2	87,4	+8,6	-6,2
			AUSLAND	99,6	92,9	94,6	+1,8	91,1	112,8	110,8	113,4	110,7	+21,5	-2,4
2850		NE-METALLHALBZEUGWERKE	INSGESAMT	97,6	90,7	106,9	+17,9	106,8	116,9	128,9	116,7	102,9	-3,7	-11,8
			INLAND	93,6	83,5	99,3	+18,9	98,1	107,1	117,0	103,0	94,5	-3,7	-8,3
			AUSLAND	107,0	107,5	124,5	+15,8	127,1	139,7	156,5	148,6	122,3	-3,8	-17,7
2910		EISEN-, STAHL-U. TEMPERIESSEREI	INSGESAMT	101,0	96,4	96,1	-0,3	93,1	93,9	104,0	94,9	99,5	+6,9	+4,8
			INLAND	96,5	92,0	91,3	-0,8	88,1	89,5	97,4	88,1	93,5	+6,1	+6,1
			AUSLAND	124,6	119,4	121,0	+1,3	119,4	117,0	138,9	131,0	131,2	+9,9	+0,2
3011-15		ZIEHEREIEN UND KALT- WALZWERKE	INSGESAMT	94,1	94,1	100,5	+6,8	97,1	105,3	121,5	109,5	100,9	+3,9	-7,9
			INLAND	93,8	91,5	100,2	+9,5	99,4	101,8	116,9	107,0	97,8	-1,6	-8,6
			AUSLAND	94,8	101,5	101,4	-0,1	90,2	115,1	134,4	116,8	109,6	+21,5	-6,2
40		CHEMISCHE INDUSTRIE	INSGESAMT	109,0	109,8	119,3	+8,7	116,6	126,2	136,9	132,1	127,7	+9,5	-3,3
			INLAND	104,3	104,6	111,6	+6,7	110,0	115,5	123,5	120,0	117,1	+6,5	-2,4
			AUSLAND	116,5	118,3	131,8	+11,4	127,2	143,7	158,5	151,8	144,8	+13,8	-4,6
4031		H. V. CHEM. GRUNDSTF. (AUCH M. ANSCHL. WEITER- VERARB.)	INSGESAMT	109,3	107,5	118,3	+10,0	117,4	128,6	137,6	136,6	131,1	+11,7	-4,0
			INLAND	103,7	100,7	108,5	+7,7	107,6	115,2	122,9	123,3	118,2	+9,9	-4,1
			AUSLAND	115,8	115,4	129,9	+12,6	128,9	144,3	155,0	152,2	146,4	+13,6	-3,8
4034		H. V. CHEM. ERZEUGNISSEN F. GEWERBE, LANDWIRTSCHAFT	INSGESAMT	108,3	111,9	121,2	+8,3	117,8	120,4	143,1	130,6	128,1	+8,7	-1,9
			INLAND	104,6	107,2	114,1	+6,4	115,7	112,3	125,8	117,9	120,5	+4,1	+2,2
			AUSLAND	115,7	121,3	135,2	+11,5	122,1	136,6	177,5	155,9	143,2	+17,3	-8,1
4035		H. V. PHARMAZEUTISCHEN ERZEUGNISSEN	INSGESAMT	109,1	112,8	120,4	+6,7	115,0	128,2	130,4	125,1	123,0	+7,0	-1,7
			INLAND	105,2	108,6	116,2	+7,0	111,3	122,5	124,4	119,5	116,7	+4,9	-2,3
			AUSLAND	119,0	123,6	131,2	+6,1	124,7	142,9	146,0	139,5	139,3	+11,7	-0,1
4090		H. V. CHEMIEFASERN	INSGESAMT	116,5	111,3	118,8	+6,7	106,3	129,5	139,0	127,5	111,4	+4,8	-12,6
			INLAND	108,8	105,7	112,6	+6,5	99,5	119,6	125,6	115,5	101,8	+2,3	-11,9
			AUSLAND	121,6	115,0	122,9	+6,9	110,9	136,2	148,0	135,5	117,9	+6,3	-13,0
53		HOLZBEARBEITUNG	INSGESAMT	96,1	85,6	90,1	+5,3	89,6	91,8	90,8	95,1	91,3	+1,9	-4,0
			INLAND	95,6	84,0	88,9	+5,8	89,3	90,2	87,9	92,2	89,0	-0,3	-3,5
			AUSLAND	101,0	100,5	101,9	+1,4	92,0	106,3	118,6	122,5	112,0	+21,7	-8,6
55		ZELLSTOFF-, HOLZSCHLIFF-, PAPIER-U. PAPPERZEUGUNG	INSGESAMT	112,3	115,3	126,3	+9,5	122,0	140,0	157,2	152,2	137,0	+12,3	-10,0
			INLAND	108,4	107,5	113,9	+6,0	111,6	121,7	137,4	129,2	119,7	+7,3	-7,4
			AUSLAND	122,8	135,8	159,0	+17,1	149,8	188,9	209,9	213,4	183,0	+22,2	-14,2
59		GUMMIVERARBEITUNG	INSGESAMT	104,9	107,3	109,8	+2,3	104,2	115,7	119,7	105,1	111,1	+6,6	+5,7
			INLAND	103,9	106,6	108,7	+2,0	104,9	114,5	116,4	100,9	107,3	+2,3	+6,3
			AUSLAND	108,0	109,8	113,4	+3,3	101,8	119,3	130,2	118,5	123,2	+21,0	+4,0
		INVESTITIONSGÜTER PRODUZIERENDES GEWERBE	INSGESAMT	105,9	105,4	108,2	+2,7	99,3	116,8	125,6	109,7	114,0	+14,8	+3,9
			INLAND	98,3	99,7	103,6	+3,9	93,8	109,4	120,0	103,2	105,9	+12,9	+2,6
			AUSLAND	118,7	114,8	115,9	+1,0	108,6	129,0	135,0	120,7	127,6	+17,5	+5,7
3021-25		STAHLVERFORMUNG, OBERFLÄCHENVEREDLUNG, HÄRTUNG	INSGESAMT	97,2	97,6	100,3	+2,8	96,3	104,8	114,8	102,8	103,6	+7,6	+0,8
			INLAND	96,2	96,6	99,2	+2,7	95,9	101,8	111,2	97,4	99,2	+3,4	+1,8
			AUSLAND	102,6	103,1	106,3	+3,1	98,7	121,2	134,5	132,4	127,3	+29,0	-3,9
31		STAHL-U. LEICHTMETALLBAU, SCHIENENFAHRZEUGBAU	INSGESAMT	107,0	106,5	98,0	-8,0	102,5	95,3	92,9	88,1	105,7	+3,1	+20,0
			INLAND	100,1	102,4	93,9	-8,3	98,5	90,9	92,5	95,2	98,8	+0,3	+3,8
			AUSLAND	136,1	124,0	115,6	-6,8	119,3	114,3	94,5	58,3	135,3	+13,4	+132,1
3111		H. V. STAHL-U. L. METALLKON- STRUKT. (OH. GRUBENAUSB. -)	INSGESAMT	102,8	103,8	94,5	-9,0	97,4	89,6	94,9	94,2	103,7	+6,5	+10,1
			INLAND	95,2	94,3	92,7	-1,7	98,0	88,5	88,4	97,4	105,3	+7,4	+8,1
			AUSLAND	165,4	183,1	109,7	-40,1	92,7	98,9	150,0	67,3	90,5	-2,4	+34,5
32		MASCHINENBAU	INSGESAMT	107,3	101,3	101,4	+0,1	91,8	113,3	116,1	106,0	107,0	+16,6	+0,9
			INLAND	98,4	101,3	100,6	-0,7	91,7	110,3	111,4	101,4	104,4	+13,8	+3,0
			AUSLAND	118,1	101,3	102,3	+1,0	91,7	116,9	122,0	111,7	110,1	+20,1	-1,4

1) AUSGEWÄHLTE WIRTSCHAFTSZWEIGE (OHNE NAHRUNGS- UND GENUSSMITTELGEWERBE).

VERARBEITENDEN GEWERBE

WERT 1980=100
INDEX

1983	1983	1983	1983	1984	1984	1984	1984	1984	1984	1984	1984	1984	1984	1984	1984	1984	1984	VERÄNDERUNG IN O/O GEGEN VORJAHRES-VOR- MONAT	SYPRO- NR.
SEP.	OKT.	NOV.	DEZ.	JAN.	FEB.	MAR.	APR.	MAI	JUNI	JULI	AUG.	SEP.	OKT.	NOV.					
113,6	113,8	116,8	115,5	117,4	123,0	130,9	114,1	118,9	104,6	112,1	108,3	117,9	132,8	124,3	+6,4	-6,4			
108,4	107,7	110,6	106,2	110,3	114,6	122,7	106,9	110,2	98,0	102,5	102,0	110,2	121,5	113,7	+2,8	-6,4			
124,9	127,0	130,3	135,6	132,5	141,2	148,6	129,7	137,9	119,0	132,8	121,9	134,6	157,2	147,3	+13,0	-6,3			
116,6	117,6	116,8	113,6	118,9	123,1	130,3	119,0	126,1	116,5	117,5	114,0	116,5	132,7	125,1	+7,1	-5,7			
112,2	111,2	109,7	101,5	107,3	113,2	117,2	108,7	115,1	106,6	108,5	105,6	109,0	123,2	114,0	+3,9	-7,5			
126,0	131,2	131,8	139,2	143,5	144,1	157,9	140,7	149,4	137,3	136,6	131,6	132,3	152,9	148,5	+12,7	-2,9			
127,8	118,9	106,2	74,8	65,3	72,7	98,3	104,4	120,8	113,7	121,4	118,6	116,5	124,3	106,3	+0,1	-14,5	25		
128,0	119,3	104,8	70,4	60,8	68,3	95,0	104,2	119,4	113,5	122,2	118,4	116,2	122,3	105,3	+0,5	-13,9			
125,3	114,6	121,4	123,2	115,3	120,6	134,1	106,1	136,7	116,6	111,8	120,8	119,6	146,2	117,8	-3,0	-19,4			
149,9	134,8	109,7	72,9	60,7	71,4	108,9	119,2	134,1	123,3	127,1	124,7	121,3	127,0	101,2	-7,7	-20,3	2531		
148,6	133,9	106,4	69,7	57,8	68,9	106,5	118,4	132,7	121,8	128,0	122,6	119,2	124,6	99,4	-6,6	-20,2			
175,3	154,1	174,8	136,2	118,1	120,4	157,5	136,5	162,3	152,5	109,3	168,1	162,2	174,4	138,2	-20,9	-20,8			
132,4	114,1	94,8	62,6	58,6	76,9	104,9	109,9	127,0	112,6	131,4	118,0	110,8	109,5	91,4	-3,6	-16,5	2541		
137,4	117,9	93,8	59,5	53,0	74,9	103,0	110,8	124,0	113,9	135,4	119,0	110,7	106,6	87,5	-6,7	-17,9			
99,0	88,9	101,5	83,1	95,9	90,6	117,8	104,4	147,3	104,2	104,3	111,1	111,5	129,0	117,6	+15,9	-8,8			
89,5	99,8	98,7	104,0	104,2	110,9	121,5	104,1	106,1	94,9	94,6	91,9	95,7	113,1	112,9	+14,4	-0,2	2711-15		
88,4	94,9	100,2	95,9	101,7	112,6	110,0	93,4	100,4	85,3	86,9	82,2	92,4	109,0	104,3	+4,1	-4,3			
91,3	107,4	96,4	116,7	108,0	108,3	139,5	120,9	114,9	108,8	106,6	106,9	100,9	119,5	126,3	+31,0	+5,7			
94,1	101,1	99,4	103,4	104,9	111,7	112,4	97,1	107,3	96,3	96,9	91,4	98,4	117,3	107,0	+7,6	-8,8	2711		
90,2	93,9	95,3	96,3	103,2	113,7	110,2	92,7	100,9	86,0	86,8	82,0	93,5	111,3	105,4	+10,6	-5,3			
101,5	114,5	107,1	116,8	108,0	108,0	116,5	105,5	119,2	115,6	115,7	108,9	107,6	128,6	110,1	+2,8	-14,4			
110,2	117,2	120,2	113,4	124,8	129,4	132,6	119,2	121,3	109,6	114,5	99,7	94,4	124,1	114,8	-4,5	-7,5	2850		
102,2	106,3	108,9	106,2	114,0	116,3	120,8	103,4	106,4	99,2	103,2	92,9	87,4	110,2	100,8	-7,4	-8,5			
128,9	142,6	146,3	130,1	149,7	159,9	159,9	156,0	156,1	133,7	140,8	115,5	110,7	156,5	147,2	+0,6	-5,9			
93,5	94,3	96,5	91,0	97,0	105,4	109,7	95,1	105,7	84,0	97,0	94,4	107,1	118,1	115,3	+19,5	-2,4	2910		
92,1	90,9	91,7	86,0	90,7	100,7	100,9	90,7	99,2	74,3	88,2	90,5	101,8	111,6	105,6	+15,2	-5,4			
101,1	112,3	121,5	117,3	130,3	130,2	156,1	118,7	139,6	134,8	143,5	114,9	135,2	152,4	166,4	+37,0	+9,2			
103,8	107,7	106,3	101,8	118,0	120,0	126,6	111,1	117,2	100,3	99,7	99,2	103,9	118,2	110,7	+4,1	-6,3	3011-15		
106,1	108,4	101,7	95,3	110,2	117,7	122,8	109,9	116,4	94,6	94,5	97,6	101,3	114,4	102,5	+0,8	-10,4			
97,4	105,8	119,4	120,0	138,5	126,7	136,9	114,6	119,3	116,6	114,2	103,6	111,0	128,8	133,4	+11,7	+3,6			
127,2	125,6	125,8	127,2	134,7	136,3	139,8	128,8	136,7	130,9	130,0	126,3	126,8	143,4	134,7	+7,1	-6,1	40		
119,9	117,4	115,5	113,5	121,1	124,2	125,3	117,2	121,7	121,1	119,4	115,8	116,2	130,8	121,8	+5,5	-6,9			
139,0	138,9	142,6	149,5	156,7	155,8	163,1	147,7	160,9	146,9	147,2	143,4	143,9	163,7	155,4	+9,0	-5,1			
130,6	125,7	126,0	134,0	133,9	136,0	143,0	132,6	139,4	137,7	133,4	129,7	130,2	144,2	134,3	+6,6	-6,9	4031		
118,8	115,0	112,7	118,0	121,1	122,3	125,4	118,9	121,3	129,8	123,2	116,0	115,4	128,3	119,1	+5,7	-7,2			
144,4	138,3	141,8	152,9	149,0	152,2	163,7	148,8	160,8	147,0	145,4	146,0	147,8	163,0	152,2	+7,3	-6,6			
124,6	124,1	123,6	113,5	137,8	148,6	142,9	127,5	140,6	123,8	128,6	128,8	127,0	143,0	134,5	+8,8	-5,9	4034		
122,2	118,7	116,5	101,6	114,3	137,0	126,0	115,6	126,0	112,2	119,4	123,0	119,1	133,3	122,7	+5,3	-8,0			
129,4	135,0	137,8	137,1	184,5	171,6	176,4	151,3	169,5	146,9	146,9	140,3	142,5	162,4	157,8	+14,5	-2,8			
121,7	126,0	129,6	128,9	131,0	129,2	131,1	124,5	127,4	123,3	129,0	120,3	119,8	144,0	139,2	+7,4	-3,3	4035		
120,8	119,7	122,5	125,3	124,4	121,5	127,4	120,4	120,7	117,4	119,2	114,1	116,9	138,4	131,5	+7,3	-5,0			
124,2	142,4	148,1	138,1	148,0	149,3	140,7	135,1	144,6	138,7	154,2	136,5	127,3	158,5	159,0	+7,4	+0,3			
121,8	126,0	122,4	140,2	140,5	137,5	139,0	119,9	134,7	127,8	108,1	108,4	117,7	153,5	136,5	+11,5	-11,1	4090		
112,9	122,0	120,6	116,2	124,0	123,4	129,5	111,2	122,8	112,4	98,9	91,9	114,5	141,3	119,9	-0,6	-15,1			
127,7	128,7	123,7	156,3	151,6	146,9	145,4	125,7	142,7	138,1	114,3	119,5	119,9	161,7	147,6	+19,3	-8,7			
102,0	98,3	96,0	81,0	85,4	90,4	96,7	91,9	101,8	91,7	90,1	86,3	97,5	104,7	97,6	+1,7	-6,8	53		
100,9	97,1	94,4	79,2	82,4	88,0	93,2	89,1	98,5	89,0	88,1	84,6	94,4	100,1	93,7	-0,7	-6,4			
112,7	109,7	111,9	97,3	113,3	113,5	129,1	117,9	132,8	116,8	108,5	101,5	126,1	148,3	133,8	+19,6	-9,8			
134,6	141,1	141,4	137,5	147,6	157,6	166,5	152,1	159,5	145,0	139,3	131,2	140,6	165,0	158,9	+12,4	-3,7	55		
120,1	122,3	125,1	117,6	133,2	138,7	140,4	130,7	136,2	120,8	120,3	118,2	120,7	148,1	137,5	+9,9	-7,2			
173,2	191,3	184,8	190,6	185,8	207,8	236,0	209,1	221,4	209,6	189,6	165,8	193,6	209,9	215,8	+16,8	+2,8			
119,7	118,9	123,0	105,1	111,7	120,9	126,6	111,2	115,6	88,5	92,8	102,8	121,3	135,0	122,4	+0,3	-8,6	59		
122,0	118,6	123,1	101,8	107,7	119,1	122,5	110,0	111,7	80,9	96,3	104,8	120,8	133,1	123,0	-0,9	-8,3			
112,3	119,7	122,4	115,8	124,4	126,6	139,7	114,9	128,1	112,6	123,5	123,2	122,9	140,8	127,8	+4,4	-9,2			
109,5	108,9	118,4	123,0	120,9	124,7	131,1	111,0	117,2	101,0	114,6	108,6	118,7	132,3	125,0	+5,6	-5,5			
102,4	100,9	112,5	114,9	117,4	116,8	125,8	104,4	108,6	96,5	104,1	103,3	110,2	118,0	113,3	+0,7	-4,0			
121,2	122,3	128,3	136,4	126,8	138,0	140,1	122,0	131,5	108,6	132,3	117,5	132,9	156,2	144,7	+12,8	-7,4			
103,9	103,0	109,7	101,7	108,0	118,6	117,9	108,5	112,6	87,4	102,1	104,3	104,4	124,7	119,7	+9,1	-4,0	3021-25		
101,8	101,6	105,9	97,9	104,0	116,3	113,4	104,0	106,6	81,7	97,0	100,3	100,4	118,2	113,4	+7,1	-4,1			
115,4	110,6	130,2	122,7	130,0	131,2	142,3	133,4	145,4	118,3	129,8	126,0	126,2	159,9	153,5	+17,9	-4,0			
110,4	113,7	81,0	91,3	98,8	77,6	102,3	93,4	88,2	82,7	110,9	92,0	114,3	128,0	97,8	+20,7	-23,6	31		
99,1	98,8	84,8	89,0	103,9	80,8	92,9	104,6	94,1	86,8	94,7	97,9	103,7	104,7	99,3	+17,1	-5,2			
158,6	177,1	64,6	101,3	77,1	64,3	142,1	46,0	63,3	65,5	179,2	67,3	159,3	226,4	91,8	+42,1	-59,5			
98,1	94,6	85,1	89,1	78,0	88,6	118,2	89,2	93,6	99,7	100,1	110,8	100,3	121,2	108,3	+27,3	-10,6	3111		
100,9	92,8	84,4	88,3	77,9	92,6	94,6	93,1	96,7	102,4	103,1	113,7	99,1	119,7	107,3	+27,1	-10,4			
74,1	110,1	90,8	95,8	79,0	55,2	315,7	56,1	68,2	77,5	74,7	86,7	110,1	134,0	117,1	+29,0	-12,6			
97,4	99,4	121,1	119,4	109,4	115,0	124,0	100,7	112,7	104,6	1									

SYPRO- NR.	WIRTSCHAFTSGLIEDERUNG		1981	1982	1983	VERÄNDERUNG IN O/O GEGEN VORJAHR	1983 3.VJ	1983 4.VJ	1984 1.VJ	1984 2.VJ	1984 3.VJ	VERÄNDERUNG IN O/O GEGEN VORJAHRES-VOR- QUARTAL
			DURCHSCHNITT									
3210	H.V.LANDW.MASCHINEN, ACKERSCHLEPPERN	INSGESAMT	111,7	120,8	128,1	+6,0	96,4	140,7	154,7	102,6	99,8	+3,5
		INLAND	104,6	113,2	112,3	-0,8	82,3	108,7	126,8	86,6	82,2	-0,1
		AUSLAND	120,2	129,8	146,8	+13,1	113,2	178,7	188,0	121,7	120,9	+6,8
3220	H.V.METALLBEARBEITUNGS- MASCHINEN U.AE.	INSGESAMT	93,6	92,1	85,9	-6,7	82,4	99,2	99,2	106,2	107,6	+30,6
		INLAND	91,7	94,9	87,1	-8,2	80,9	101,1	102,5	108,2	108,7	+34,4
		AUSLAND	96,1	88,3	84,3	-4,5	84,4	96,6	94,9	103,5	106,2	+25,8
3230	H.V.TEXTIL-U.NAHE- MASCHINEN	INSGESAMT	101,9	99,6	113,5	+14,0	109,5	136,2	146,6	132,9	128,6	+17,4
		INLAND	89,6	101,4	100,6	-0,8	92,4	118,7	125,9	129,1	117,8	+27,5
		AUSLAND	106,8	98,8	118,6	+20,0	116,3	143,2	154,9	134,4	133,0	+14,4
3240	H.V.MASCHINEN F.D.NAHR.- U.GENUSSMITTELGEW.USW	INSGESAMT	106,4	107,2	109,7	+2,3	103,2	130,6	126,2	123,6	127,1	+23,2
		INLAND	97,0	103,3	99,2	-4,0	90,9	122,3	110,4	106,2	115,5	+27,1
		AUSLAND	116,2	111,4	120,6	+8,3	115,9	139,1	142,8	141,7	139,2	+20,1
3256	H.V.HUETTEN-U.WALZWERKS- EINR.USW (OH.BAUMASCH.)	INSGESAMT	114,3	92,2	88,5	-4,0	82,2	96,9	90,8	99,2	90,1	+9,6
		INLAND	97,8	100,8	96,1	-4,7	86,7	102,4	98,3	109,8	101,1	+16,6
		AUSLAND	135,7	81,0	78,7	-2,8	76,3	89,9	81,1	85,5	75,8	-0,7
3257	H.V.BAU-, BAUSTOFF-U.AE. MASCHINEN	INSGESAMT	117,7	97,8	91,7	-6,2	81,6	97,0	88,5	94,4	85,1	+4,3
		INLAND	79,9	77,0	81,1	+5,3	79,5	89,2	75,2	80,8	75,1	-5,5
		AUSLAND	155,4	118,5	102,3	-13,7	83,7	104,9	101,9	108,0	95,1	+13,6
3260	H.V.ZAHNRAEDERN, GETRIE- BEN, LAGERN U.AE.	INSGESAMT	97,6	95,6	96,4	+0,8	93,8	102,5	121,8	106,8	108,8	+16,0
		INLAND	95,2	96,1	94,9	-1,2	93,8	96,4	109,2	98,6	102,7	+9,5
		AUSLAND	101,7	94,7	98,9	+4,4	93,8	112,7	142,8	120,6	119,1	+27,0
3280	SONSTIGER MASCHINENBAU	INSGESAMT	112,0	106,8	107,6	+0,7	94,8	117,0	119,1	100,3	106,4	+12,2
		INLAND	105,4	107,7	112,0	+4,0	102,1	121,2	122,5	98,6	109,6	+7,3
		AUSLAND	122,6	105,4	100,6	-4,6	83,2	110,3	113,7	103,2	101,4	+21,9
33	STRASSENFAHRZEUGBAU	INSGESAMT	113,1	120,7	129,5	+7,3	110,9	127,7	166,2	119,7	127,3	+14,8
		INLAND	102,4	104,2	122,9	+17,9	94,5	113,4	168,6	106,5	112,2	+18,7
		AUSLAND	123,9	137,3	136,1	-0,9	127,2	142,2	163,7	133,2	142,5	+12,0
3311	H.V.KRAFTWAGEN U. -MOTOREN	INSGESAMT	114,1	122,3	132,9	+8,7	113,1	130,7	171,5	122,1	130,8	+15,6
		INLAND	103,0	105,0	127,1	+21,0	95,6	115,6	177,4	108,4	115,5	+20,8
		AUSLAND	124,3	138,2	138,2	0	129,3	144,7	166,0	134,7	144,8	+12,0
3312	H.V.PERSONENKRAFTWAGEN U.AE. (EINSCHL.MOTOREN)	INSGESAMT	118,9	134,0	156,7	+16,9	135,5	164,0	196,3	148,2	161,2	+19,0
		INLAND	117,1	120,7	148,7	+23,2	114,6	146,6	190,0	132,1	140,6	+22,7
		AUSLAND	120,4	145,2	163,4	+12,5	153,2	178,7	201,5	161,9	178,5	+16,5
3313	H.V.LASTKRAFTWAGEN U.AE. (EINSCHL.MOTOREN)	INSGESAMT	105,2	100,5	88,7	-11,7	71,5	69,0	125,5	73,5	74,4	+4,1
		INLAND	80,1	79,6	92,0	+15,6	64,7	65,2	157,0	70,0	74,7	+15,5
		AUSLAND	132,5	123,3	85,0	-31,1	79,0	73,1	91,2	77,3	73,9	-6,5
34	SCHIFFBAU	INSGESAMT	129,3	116,0	90,9	-21,6	130,1	96,3	55,1	116,8	169,4	+30,2
		INLAND	105,0	140,0	81,9	-41,5	84,0	84,7	83,4	141,2	157,9	+88,0
		AUSLAND	152,7	92,8	99,6	+7,3	174,7	107,6	27,6	93,2	180,5	+3,3
36	ELEKTROTECHNIK	INSGESAMT	102,1	101,1	104,1	+3,0	94,6	117,5	120,2	107,4	110,7	+17,0
		INLAND	97,1	96,5	101,0	+4,7	91,5	112,5	114,8	101,7	104,3	+14,0
		AUSLAND	113,7	111,7	111,1	-0,5	101,8	128,8	132,3	120,1	125,1	+22,9
3620	H.V.GERAETEN D.ELEKTRIZ. ERZEUGUNG, -VERTLG.U.AE.	INSGESAMT	106,1	101,0	102,7	+1,7	92,6	112,6	116,7	102,0	109,1	+17,8
		INLAND	101,1	98,2	103,0	+4,9	95,5	107,5	115,2	99,5	104,1	+9,0
		AUSLAND	116,7	107,0	102,0	-4,7	86,5	123,3	119,8	107,2	119,7	+38,4
3650	H.V.ELEKTROHAUSHALTS- GERAETEN	INSGESAMT	101,2	92,5	93,1	+0,6	89,5	97,8	98,2	93,1	94,7	+5,8
		INLAND	98,9	88,7	88,0	-0,8	86,2	90,4	92,9	84,7	87,9	+2,0
		AUSLAND	107,4	102,9	107,1	+4,1	98,5	117,5	112,4	115,6	112,9	+14,6
3660	H.V.ZAEHLERN, FERNMELDE-, MESS-U.REGELGERAETEN USW	INSGESAMT	100,8	103,3	111,3	+7,7	100,8	130,5	135,5	124,3	124,5	+23,5
		INLAND	95,3	98,0	105,7	+7,9	90,6	127,5	125,0	116,3	114,9	+26,8
		AUSLAND	113,8	115,9	124,4	+7,3	125,0	137,4	160,1	143,0	147,0	+17,6
3670	H.V.RUNDFUNK-, FERNSEH-U. PHONOTECHN. GERAETEN	INSGESAMT	94,3	105,0	102,1	-2,8	91,5	121,0	115,2	98,2	95,4	+4,3
		INLAND	88,7	98,0	99,5	+1,5	89,2	116,3	113,6	94,5	95,9	+7,5
		AUSLAND	105,5	118,8	107,2	-9,8	96,2	130,3	118,3	105,3	94,5	-1,8
3711-60	FEINMECHANIK, OPTIK	INSGESAMT	102,1	99,4	100,7	+1,3	92,8	112,3	110,9	105,1	104,6	+12,7
		INLAND	98,7	85,7	94,9	-0,8	89,4	103,3	101,5	97,4	97,1	+8,6
		AUSLAND	109,0	106,9	112,4	+5,1	99,6	130,2	129,9	120,6	119,4	+19,9
38	H.V.EBM-WAREN	INSGESAMT	99,0	99,2	105,5	+6,4	101,3	111,0	118,4	112,3	109,4	+8,0
		INLAND	96,7	95,5	102,1	+6,9	99,8	105,8	112,7	107,0	105,1	+5,3
		AUSLAND	107,2	112,4	117,7	+4,7	106,9	129,8	138,5	130,9	124,5	+16,5
3830	H.V.HEIZ-U.KOCHGERAETEN	INSGESAMT	96,3	91,1	101,8	+11,7	98,5	111,4	115,9	107,4	113,8	+15,5
		INLAND	93,6	85,3	96,3	+12,9	93,1	108,4	109,1	99,8	109,4	+17,5
		AUSLAND	102,6	105,2	115,1	+9,4	111,7	118,7	132,3	125,7	124,2	+11,2
3842	H.V.STAHLBLECHWAREN (OH.MOEBEL)	INSGESAMT	96,0	95,8	96,3	+0,5	93,0	99,6	101,4	98,4	100,4	+8,0
		INLAND	93,0	91,8	96,3	+4,9	95,2	98,8	99,8	97,5	99,9	+4,9
		AUSLAND	109,7	113,6	96,0	-15,5	82,9	103,4	108,9	102,8	102,4	+23,5
3850	H.V.SCHLOSSERN, BESCHLAEGEN	INSGESAMT	98,6	99,4	110,4	+11,1	104,0	112,5	124,6	111,0	110,9	+6,6
		INLAND	96,8	97,0	106,9	+10,2	102,5	108,0	119,0	104,4	107,3	+4,7
		AUSLAND	106,4	109,8	125,6	+14,4	110,7	132,2	149,0	139,4	126,5	+14,3

VERARBEITENDEN GEWERBE

WERT 1980=100

INDEX

1983	1983	1983	1983	1984	1984	1984	1984	1984	1984	1984	1984	1984	1984	1984	1984	1984	VERÄNDERUNG IN O/O GEGEN VORJAHRES-VOR- MONAT	SYPRO- NR.
SEP.	OKT.	NOV.	DEZ.	JAN.	FEB.	MAR.	APR.	MAI	JUNI	JULI	AUG.	SEP.	OKT.	NOV.				
93,0	147,1	139,7	135,2	168,9	157,7	137,6	105,1	111,1	91,5	112,7	108,7	78,1	165,2	124,6	-10,8	-24,6	3210	
90,3	102,3	110,1	113,7	136,7	127,7	116,1	89,9	86,6	83,2	84,1	78,1	84,3	140,0	112,4	+2,1	-19,7		
96,1	200,5	174,9	160,8	207,4	193,5	163,2	123,4	140,5	101,3	146,8	145,1	70,7	195,3	139,2	-20,4	-28,7		
84,9	92,4	97,4	107,7	89,9	104,5	103,2	99,3	112,7	106,5	115,4	102,1	105,4	132,8	122,0	+25,3	-8,1	3220	
84,2	100,8	94,5	108,0	89,5	109,1	108,8	101,8	116,9	105,9	118,6	98,2	109,4	134,3	136,3	+44,2	+1,5		
85,9	81,3	101,1	107,4	90,5	98,4	95,9	96,0	107,1	107,3	111,2	107,2	100,2	130,8	103,2	+2,1	-21,1		
122,5	124,0	133,6	151,0	153,7	152,2	133,9	133,8	135,0	129,8	134,0	113,6	138,3	166,9	156,6	+17,2	-6,2	3230	
104,4	107,8	120,0	128,3	128,2	116,7	132,7	150,7	129,8	106,8	121,5	90,7	141,1	145,4	131,8	+9,8	-9,4		
129,7	130,5	139,0	160,2	163,9	166,4	134,4	127,0	137,1	139,0	139,0	122,7	137,2	175,5	166,6	+19,9	-5,1		
101,0	115,1	118,0	158,6	123,0	115,3	140,4	111,9	134,1	124,7	129,0	126,5	125,9	141,1	136,7	+15,8	-3,1	3240	
91,9	102,3	102,0	162,6	108,0	104,7	118,4	102,2	116,1	100,2	112,7	129,0	104,7	122,5	114,2	+12,0	-6,8		
110,5	128,3	134,6	154,3	138,6	126,4	163,4	122,0	152,9	150,3	146,0	123,8	147,9	160,4	160,1	+18,9	-0,2		
86,9	77,1	96,6	117,1	86,2	92,0	94,2	93,1	90,6	113,8	90,1	89,9	90,2	101,7	100,7	+4,2	-1,0	3256	
84,6	84,9	102,1	120,3	90,6	93,2	111,2	103,2	111,2	114,9	100,2	108,3	94,8	99,1	100,6	-1,5	+1,5		
90,0	67,2	89,6	112,9	80,4	90,4	72,4	80,1	63,9	112,5	77,0	66,1	84,3	105,1	100,8	+12,5	-4,1		
78,6	88,5	99,9	102,7	80,8	88,5	96,2	95,5	102,8	84,9	92,3	77,0	86,1	104,8	102,5	+2,6	-2,2	3257	
77,5	90,2	78,6	98,8	67,8	73,5	84,2	86,7	82,6	73,1	80,3	71,2	73,9	78,9	74,2	-5,6	-6,0		
79,7	86,8	121,2	106,6	93,8	103,6	108,2	104,3	122,9	96,7	104,3	82,7	98,2	130,6	130,7	+7,8	+0,1		
96,1	98,6	107,8	101,2	118,4	123,5	123,6	108,7	114,7	97,1	109,5	104,8	112,2	119,8	124,9	+15,9	+4,3	3260	
95,3	93,3	99,2	96,6	98,8	113,0	115,8	103,8	105,4	86,6	94,7	101,9	111,4	112,8	118,5	+19,5	+5,1		
97,5	107,3	122,0	108,8	150,9	141,0	136,4	117,0	130,2	114,6	134,0	109,8	113,4	131,5	135,6	+11,1	+3,1		
106,9	94,0	145,1	111,9	105,8	115,7	135,9	91,1	109,0	100,9	106,7	105,9	106,7	111,0	104,2	-28,2	-6,1	3280	
117,0	93,2	161,4	108,9	102,6	110,7	154,2	93,5	105,1	97,1	113,2	115,8	99,9	109,2	102,3	-36,6	-6,3		
90,8	95,2	119,1	116,6	110,8	123,6	106,6	87,3	115,4	107,0	96,3	90,2	117,7	113,7	107,2	-10,0	-5,7		
121,7	124,8	121,8	136,5	172,2	161,9	164,4	133,1	137,5	88,5	112,8	129,6	139,6	145,2	141,0	+15,8	-2,9	33	
101,4	109,4	107,8	122,9	189,5	150,8	165,6	116,6	117,4	85,4	101,1	108,9	126,7	112,4	107,7	-0,1	-4,2		
142,0	140,3	136,1	150,1	154,8	173,2	163,2	149,8	157,9	91,8	124,6	150,4	152,5	178,2	174,3	+28,1	-2,2		
124,2	127,5	124,5	140,1	179,1	166,6	168,8	135,8	141,1	89,3	114,0	134,3	144,1	148,5	144,6	+16,1	-2,6	3311	
102,0	111,4	109,2	126,2	202,7	156,9	172,7	118,5	120,1	86,7	101,5	113,6	131,5	113,3	108,8	-0,4	-4,0		
144,7	142,5	138,7	152,8	157,2	175,6	165,2	151,7	160,6	91,7	125,4	153,3	155,8	181,0	177,6	+28,0	-1,9		
156,7	164,9	154,3	172,7	193,7	198,0	197,1	171,2	173,9	99,6	132,5	171,1	180,0	191,8	180,3	+16,9	-6,0	3312	
130,5	145,8	136,7	157,2	196,0	182,4	191,6	150,0	152,5	93,8	118,8	142,8	160,2	147,1	132,4	-3,1	-10,0		
178,7	181,1	169,2	185,7	191,7	211,2	201,7	189,1	192,0	104,5	144,0	194,9	196,7	229,5	220,6	+30,4	-3,9		
64,0	58,2	69,2	79,5	151,9	108,4	116,2	70,0	80,3	70,2	79,6	65,9	77,6	68,2	78,4	+13,3	+15,0	3313	
55,6	55,4	64,4	75,8	213,7	115,4	142,0	67,4	67,4	75,2	73,3	66,1	84,8	58,4	70,4	+9,3	+20,5		
73,1	61,2	74,5	83,6	84,6	100,7	88,2	72,8	94,4	64,8	86,3	65,6	69,7	78,8	87,1	+16,9	+10,5		
183,7	84,9	101,7	102,4	60,5	50,8	53,9	139,0	59,4	152,0	250,3	144,0	113,8	96,8	76,2	-25,1	-21,3	34	
125,0	40,4	53,1	160,6	100,6	74,7	75,0	119,1	53,2	251,4	65,9	232,7	175,1	145,2	89,6	+68,7	-38,3		
240,6	128,1	148,7	46,1	21,6	27,7	33,5	158,3	65,4	55,8	428,8	58,1	54,5	49,9	63,2	-57,5	+26,7		
108,1	105,6	120,0	126,9	110,3	122,1	128,1	105,8	114,3	102,1	113,2	99,1	119,7	129,2	126,7	+5,6	-1,9	36	
103,6	101,2	116,7	119,7	107,3	117,5	119,6	100,2	108,3	96,7	106,8	95,8	110,4	121,2	119,5	+2,4	-1,4		
118,5	115,6	127,4	143,5	116,9	132,6	147,5	118,2	127,9	114,2	127,8	106,7	140,9	147,4	143,1	+12,3	-2,9		
105,2	100,9	121,7	115,2	106,0	117,6	126,4	98,3	110,0	97,7	111,8	97,5	118,1	116,6	119,0	-2,2	+2,1	3620	
105,9	101,0	118,5	103,1	105,1	114,4	126,2	98,8	108,7	91,0	105,9	100,4	106,0	115,4	115,5	-2,5	+0,1		
103,7	100,9	128,3	140,8	108,0	124,5	126,8	97,1	112,8	111,7	124,4	91,2	143,5	119,3	126,2	-1,6	+5,8		
110,2	105,3	101,8	86,2	94,0	96,7	103,9	88,9	102,1	88,2	87,2	83,7	113,1	124,0	104,9	+3,0	-15,4	3650	
105,3	98,2	93,4	79,6	91,6	90,8	81,4	81,4	91,4	81,4	80,7	78,2	104,8	108,9	96,2	+3,0	-11,7		
123,5	124,3	124,2	104,1	100,4	112,7	124,2	109,0	131,1	106,7	104,6	98,6	135,4	164,8	128,4	+3,4	-22,1		
106,9	107,5	120,1	163,8	120,8	140,5	145,2	125,4	129,1	118,3	134,2	114,7	124,6	148,9	144,1	+20,0	-3,2	3660	
96,2	100,4	118,6	163,6	114,5	135,7	124,8	114,1	120,2	114,5	125,9	103,7	115,2	132,5	133,3	+12,4	+0,6		
132,1	124,3	123,5	164,3	135,4	151,7	193,2	151,7	150,0	127,4	153,7	140,7	146,7	187,2	169,4	+37,2	-9,5		
122,8	115,3	132,3	115,4	112,0	117,5	116,0	95,3	107,7	91,5	87,8	75,3	123,1	123,1	124,3	-6,0	+1,0	3670	
120,4	107,2	135,0	106,8	115,5	112,9	112,4	89,0	101,2	93,4	91,2	71,6	124,8	122,3	119,4	-11,6	-2,4		
127,6	131,5	126,8	132,5	105,1	126,6	123,2	107,8	120,5	87,7	81,0	82,6	119,8	124,7	133,9	+5,6	+7,4		
97,5	108,9	115,6	112,3	101,7	113,0	118,1	100,8	109,4	105,2	108,3	97,4	108,0	129,6	123,7	+7,0	-4,6	3711-60	
94,9	100,4	104,1	105,4	92,2	105,2	107,1	95,8	102,2	94,3	99,4	92,7	99,3	117,2	114,4	+9,9	-2,4		
102,8	126,0	138,6	126,1	121,0	128,6	140,1	110,7	123,8	127,2	126,1	106,8	125,4	154,3	142,2	+2,6	-7,8		
110,9	112,9	115,2	105,0	115,1	119,7	120,3	111,4	118,0	107,4	110,2	106,3	111,6	130,5	121,0	+5,0	-7,3	38	
109,2	109,2	108,9	99,3	109,1	113,9	115,2	105,9	113,8	101,4	104,4	102,9	108,1	123,4	112,7	+3,5	-8,7		
117,0	126,4	137,8	125,3	136,6	140,4	138,6	130,9	133,1	128,7	130,8	118,3	124,3	155,9	150,7	+9,4	-3,3		
124,2	123,9	118,3	91,9	106,1	120,1	121,4	105,3	109,6	107,4	97,0	109,9	134,5	151,8	134,8	+13,9	-11,2	3830	
127,9	121,2	116,2	87,7	100,1	109,7	117,4	101,3	97,4	100,7	89,7	106,1	132,5	147,9	121,7	+4,7	-17,7		
115,1	130,5	123,4	102,2	120,7	145,2	130,9	114,8	139,1	123,3	114,5	119,0	139,1	161,1	166,3	+34,8	+3,2		
103,0	105,5	101,7	91,7	98,4	102,0	103,9	96,2	104,3	94,8	100,9	98,1	102,2	121,8	105,8	+4,0	-13,1	3842	
104,8	104,7	101,3	90,4	95,1	100,5	103,7	94,8	103,7	93,9	98,2	99,7	101,9	121,4	104,7	+3,4	-13,8		
94,8	109,0	103,5	97,6	113,0	108,7	104,9	102,9	106,9	98,7	112,8	91,0	103,4	123,7	110,7	+7,0	-10,5		
120,7	122,2	116,5	98,9	124,1	127,5	122,2	116,3	118,7	97,9	107,3	108,6	116,9	128,7	119,5	+2,6	-7,1	3850	
118,1	118,2	110,8	95,0	117,1	121,4	118,4	110,0	111,2	91,9	105,8	104,4	111,8	121,4	111,0	+0,2	-8,6		
132,1	139,9	141,1	115,7	154,4														

SYPRO- NR.	WIRTSCHAFTSGLIEDERUNG		1981	1982	1983	VERÄNDERUNG IN O/O GEGEN VORJAHR	1983	1983	1984	1984	1984	VERÄNDERUNG IN O/O GEGEN VORJAHRES-VOR- QUARTAL	
			DURCHSCHNITT				3.VJ	4.VJ	1.VJ	2.VJ	3.VJ		
50	H.V.BUEROMASCHINEN, ADV- GERAETEN U. -EINR.	INSGESAMT	101,6	112,9	129,3	+14,5	129,3	158,5	149,6	144,4	151,0	+16,8	+4,6
		INLAND	90,1	99,4	110,4	+11,1	106,3	137,0	135,5	123,5	121,4	+14,2	-1,7
		AUSLAND	116,2	129,9	153,3	+18,0	158,6	185,8	167,6	171,1	188,7	+19,0	+10,3
5060	H.V.BUEROMASCHINEN	INSGESAMT	94,9	87,3	99,1	+13,5	85,8	119,3	153,1	89,0	67,7	-21,1	-23,9
		INLAND	88,8	80,2	96,1	+19,8	87,4	136,2	153,5	92,1	68,2	-22,0	-26,0
		AUSLAND	101,3	94,7	102,2	+7,9	84,2	101,6	152,8	85,8	67,1	-20,3	-21,8
5080	H.V.ADV-GERAETEN U. -EINRICHTUNGEN	INSGESAMT	103,2	119,1	136,7	+14,8	139,9	168,0	148,7	158,0	171,4	+22,5	+8,5
		INLAND	90,4	103,7	113,6	+9,5	110,5	137,2	131,5	130,5	133,1	+20,5	+2,0
		AUSLAND	120,3	139,8	167,6	+19,9	179,4	209,4	171,8	195,0	222,7	+24,1	+14,2
	VERBRAUCHSGUETER PRODUZIERENDES GEWERBE	INSGESAMT	100,4	100,2	105,0	+4,8	100,2	110,6	118,1	107,9	104,5	+4,3	-3,2
		INLAND	98,2	96,7	101,4	+4,9	96,9	106,4	111,7	102,3	99,4	+2,6	-2,8
		AUSLAND	112,9	119,6	125,3	+4,8	118,7	133,8	154,2	139,1	132,4	+11,5	-4,8
51	FEINKERAMIK	INSGESAMT	98,1	97,3	98,6	+1,3	94,1	96,6	119,7	99,9	99,8	+6,1	-0,1
		INLAND	97,0	95,2	100,7	+5,8	94,5	97,7	123,0	97,3	102,5	+8,5	+5,3
		AUSLAND	100,2	101,2	94,8	-6,3	93,5	94,7	113,4	104,7	94,7	+1,3	-9,6
5110	H.V.PORZELLAN	INSGESAMT	99,9	99,3	101,3	+2,0	90,5	104,3	125,6	98,4	101,5	+12,2	+3,2
		INLAND	101,2	96,9	102,1	+5,4	94,6	102,9	120,7	88,8	98,9	+4,5	+11,4
		AUSLAND	98,2	102,7	100,1	-2,5	84,8	106,1	132,3	111,5	105,3	+24,2	-5,6
52	H.U.VERARB.V.GLAS	INSGESAMT	98,2	98,2	105,9	+7,8	100,4	119,3	117,3	102,5	102,0	+1,6	-0,5
		INLAND	96,7	93,8	99,9	+6,5	95,1	113,7	103,5	93,7	95,0	-0,1	+1,4
		AUSLAND	103,7	114,7	128,5	+12,0	120,1	140,6	169,1	135,4	128,5	+7,0	-5,1
5421-24	H.V.HOLZMOEBELN, POLSTERMOEBELN	INSGESAMT	94,4	91,1	93,0	+2,1	83,5	95,8	103,4	92,7	87,6	+4,9	-5,5
		INLAND	93,7	89,1	91,0	+2,1	81,7	93,7	101,0	89,1	84,3	+3,2	-5,4
		AUSLAND	100,8	107,6	109,9	+2,1	99,0	114,0	124,2	123,0	116,2	+17,4	-5,5
56	PAPIER-U.PAPPE- VERARBEITUNG	INSGESAMT	107,4	109,7	112,7	+2,7	108,0	115,5	123,2	117,2	116,6	+8,0	-0,5
		INLAND	105,0	104,9	106,7	+1,7	101,6	109,2	116,4	109,9	109,7	+8,0	-0,2
		AUSLAND	126,7	148,7	161,6	+8,7	160,3	166,9	178,9	176,1	172,8	+7,8	-1,9
5610	H.V.TAPETEN, SPEZ.PAPIE- REN, VERPACKUNGSMITTELN	INSGESAMT	105,4	103,6	108,7	+4,9	105,0	111,2	119,5	114,3	111,6	+6,3	-2,4
		INLAND	103,5	100,2	104,7	+4,5	100,6	106,2	115,3	109,4	106,8	+6,2	-2,4
		AUSLAND	123,0	134,8	144,9	+7,5	145,3	157,1	158,0	158,7	155,3	+6,9	-2,1
57	DRUCKEREI, VERVIEL- FAELTIGUNG	INSGESAMT	101,8	102,4	103,6	+1,2	101,1	114,9	108,0	108,3	108,8	+7,6	+0,5
		INLAND	101,2	102,1	104,3	+2,2	101,6	115,4	107,6	108,5	108,1	+6,4	-0,4
		AUSLAND	110,3	107,4	93,2	-13,2	93,7	107,0	113,9	105,3	117,7	+25,6	+11,8
58	H.V.KUNSTSTOFFWAREN	INSGESAMT	99,9	103,2	113,7	+10,2	111,3	119,7	129,7	126,6	120,2	+8,0	-5,1
		INLAND	97,5	99,2	108,9	+9,8	107,6	113,0	121,3	117,8	113,9	+5,9	-3,3
		AUSLAND	111,1	121,3	135,7	+11,9	127,8	150,2	168,1	167,1	148,9	+16,5	-10,9
61	LEDERERZEUGUNG	INSGESAMT	104,5	118,8	138,5	+16,6	126,0	163,3	149,9	151,6	154,1	+22,3	+1,6
		INLAND	100,9	112,5	134,0	+19,1	125,5	153,6	139,9	142,2	148,4	+18,2	+4,4
		AUSLAND	117,6	141,4	154,8	+9,5	127,7	198,0	185,7	185,0	174,5	+36,6	-5,7
62	LEDERVERARBEITUNG	INSGESAMT	98,2	99,7	100,7	+1,0	85,9	114,4	86,2	113,0	69,3	-19,3	-38,7
		INLAND	96,0	94,9	95,9	+1,1	82,3	108,7	80,1	108,1	66,7	-19,0	-38,3
		AUSLAND	111,6	130,2	131,5	+1,0	109,1	150,7	125,1	144,5	84,9	-22,2	-41,2
6251	H.V.SCHUHEN	INSGESAMT	98,4	102,5	104,3	+1,8	85,1	123,2	80,2	124,4	63,8	-25,0	-48,7
		INLAND	96,6	96,5	98,9	+2,5	81,2	116,8	74,7	119,5	63,0	-22,4	-47,3
		AUSLAND	110,5	141,7	140,1	-1,1	110,9	165,9	116,5	157,2	69,3	-37,5	-55,9
63	TEXTILGEWERBE	INSGESAMT	101,0	98,0	103,4	+5,5	92,8	111,3	117,7	103,9	93,9	+1,2	-9,6
		INLAND	96,2	92,4	98,7	+6,8	89,3	105,8	109,6	95,9	87,4	-2,1	-8,9
		AUSLAND	120,0	120,2	121,7	+1,2	107,1	132,9	149,9	135,3	119,5	+11,6	-11,7
6312	BAUMWOLLSPINNEREI	INSGESAMT	93,7	102,9	119,4	+16,0	103,7	133,6	135,8	130,2	104,2	+0,5	-20,0
		INLAND	91,4	96,7	115,3	+19,2	98,6	129,3	127,2	125,6	90,9	-7,8	-27,6
		AUSLAND	104,4	130,7	138,0	+5,6	126,9	153,2	174,9	151,3	164,9	+29,9	+9,0
6332	BAUMWOLLWEBEREI, ANG	INSGESAMT	116,2	113,4	116,4	+2,6	94,6	139,1	132,8	126,4	100,5	+6,2	-20,5
		INLAND	100,2	97,2	107,0	+10,1	89,1	126,8	119,4	111,2	90,1	+1,1	-19,0
		AUSLAND	153,6	151,3	138,6	-8,4	107,4	167,8	164,2	162,0	124,9	+16,3	-22,9
6370	WIRKEREI, STRICKEREI	INSGESAMT	96,0	88,8	92,7	+4,4	88,6	94,1	102,0	81,1	85,1	-4,0	+4,9
		INLAND	95,2	87,7	91,8	+4,7	87,4	94,2	98,7	80,4	82,4	-5,7	+2,5
		AUSLAND	101,7	96,0	99,4	+3,5	97,6	93,7	125,0	86,4	104,6	+7,2	+21,1
6380	H.V.TEPPICHEN U.AE., BESCHICHTETEM GEWEBE	INSGESAMT	100,5	96,2	99,4	+3,3	90,9	97,3	108,3	94,4	95,2	+4,7	+0,8
		INLAND	98,9	93,9	98,9	+5,3	90,6	97,4	107,9	91,2	93,6	+3,3	+2,6
		AUSLAND	108,3	106,7	101,6	-4,8	92,6	97,0	110,0	109,6	102,6	+10,8	-6,4
64	BEKLEIDUNGSGEWERBE	INSGESAMT	102,0	100,0	103,4	+3,4	112,2	95,6	135,6	92,8	113,9	+1,5	+22,7
		INLAND	99,6	96,7	99,4	+2,8	106,1	92,6	126,8	90,0	105,9	-0,2	+17,7
		AUSLAND	117,2	121,1	129,3	+6,8	151,0	115,0	191,7	111,2	165,9	+9,9	+49,2
6413	H.V.HERRENOBERBEKLEIDUNG	INSGESAMT	100,1	98,1	102,5	+4,5	113,6	94,3	136,3	91,1	109,7	-3,4	+20,4
		INLAND	98,1	95,6	98,7	+3,2	110,3	90,9	128,9	88,5	105,4	-4,4	+19,1
		AUSLAND	113,0	114,6	127,0	+10,8	135,4	116,5	184,6	107,8	137,9	+1,8	+27,9
6414	H.V.DAMEN-U.KINDER- OBERBEKLEIDUNG	INSGESAMT	104,2	102,8	106,4	+3,5	118,9	94,7	141,9	93,6	122,4	+2,9	+30,8
		INLAND	101,8	99,3	102,0	+2,7	111,4	91,6	131,5	90,7	112,0	+0,5	+23,5
		AUSLAND	118,1	123,3	132,1	+7,1	162,8	112,6	202,2	110,4	183,5	+12,7	+66,2

VERARBEITENDEN GEWERBE

WERT 1980=100

INDEX

1983 SEP.	1983 OKT.	1983 NOV.	1983 DEZ.	1984 JAN.	1984 FEB.	1984 MAR.	1984 APR.	1984 MAI	1984 JUNI	1984 JULI	1984 AUG.	1984 SEP.	1984 OKT.	1984 NOV.	VERÄNDERUNG IN O/O GEGEN VORJAHRES-VOR- MONAT	SYPRO- NR.
140,4	132,6	151,9	190,9	123,4	159,9	165,4	148,6	148,5	136,2	159,2	139,7	154,0	174,4	182,2	+19,9	50
117,6	109,5	138,4	163,1	119,5	146,7	140,4	128,0	127,9	114,7	117,5	106,9	139,8	158,8	160,1	+15,7	+0,8
169,5	162,1	169,0	226,2	128,4	176,9	197,5	174,9	174,8	163,5	212,3	181,5	172,2	194,2	210,2	+24,4	+8,2
98,6	112,5	138,2	107,2	115,7	177,0	166,7	91,5	111,4	64,2	67,5	61,4	74,1	98,6	106,2	-23,2	+7,7
112,0	118,8	152,7	137,1	146,5	166,0	147,9	86,6	126,4	63,2	67,3	62,1	75,3	95,5	93,8	-38,6	-1,8
84,5	105,9	123,1	75,7	83,3	188,5	186,5	96,7	95,6	65,2	67,8	60,7	72,8	101,8	119,3	-3,1	+17,2
150,6	137,5	155,2	211,4	125,3	155,7	165,1	162,6	157,6	153,9	181,7	158,9	173,6	193,0	200,8	+29,4	+4,0
118,8	107,4	135,3	168,9	113,5	142,4	138,7	137,1	128,2	126,1	128,6	116,8	154,0	172,8	174,8	+29,2	+1,2
193,3	177,9	181,9	268,4	141,1	173,7	200,6	196,8	197,0	191,1	252,8	215,3	200,0	220,1	235,7	+29,6	+7,1
120,1	121,1	112,4	98,2	105,2	118,0	131,2	115,0	112,7	96,1	96,6	98,6	118,2	134,2	121,3	+7,9	-9,6
115,5	116,9	107,8	94,5	100,0	111,7	123,3	109,6	107,1	90,3	91,7	94,8	111,8	126,2	114,2	+5,9	-9,5
146,1	144,5	138,4	118,5	134,3	153,0	175,3	144,9	143,7	128,8	123,4	119,9	153,8	178,5	160,6	+16,0	-10,0
113,4	108,1	99,0	82,8	113,4	120,2	125,4	99,7	103,6	96,5	97,2	93,5	108,7	133,3	117,6	+18,8	-11,8
106,8	110,1	98,7	84,2	123,5	121,4	124,2	97,4	102,0	92,6	98,6	97,5	111,4	122,5	109,9	+11,3	-10,3
126,0	104,5	99,4	80,2	94,7	117,7	127,9	103,9	106,5	103,6	94,6	85,9	103,7	153,5	131,9	+32,7	-14,1
111,2	115,3	107,2	90,4	118,5	117,2	141,1	99,9	101,3	94,0	102,1	88,1	114,4	126,9	116,3	+8,5	-8,4
115,8	118,2	103,4	87,2	132,4	111,0	118,7	90,3	94,0	82,2	92,0	89,5	115,1	128,2	114,1	+10,3	-11,0
104,8	111,2	112,3	94,8	99,3	125,7	171,9	113,1	111,4	110,1	116,0	86,2	113,6	125,0	119,3	+6,2	-4,6
113,8	110,2	114,5	133,3	115,5	116,1	120,3	102,1	108,3	97,2	102,8	96,3	107,0	117,8	120,9	+5,6	+2,6
108,1	104,6	105,0	131,4	97,4	105,5	107,5	96,5	97,9	86,7	91,5	91,4	102,1	107,9	108,1	+3,0	+0,2
135,0	131,0	150,3	140,4	183,2	156,0	168,0	123,2	146,7	136,3	145,4	114,8	125,4	154,7	168,5	+12,1	+8,9
95,1	98,3	103,9	85,3	100,7	106,0	103,5	91,8	96,3	90,1	82,2	87,6	93,1	105,9	104,6	+0,7	-1,2
92,8	96,4	100,8	83,9	98,1	103,1	101,7	88,9	92,4	86,1	79,3	83,9	89,7	101,7	100,2	-0,6	-1,5
114,0	115,3	129,5	97,3	123,1	130,4	119,2	116,3	129,9	122,9	106,9	119,1	122,5	141,7	142,3	+9,9	+0,4
114,3	117,2	118,1	111,3	121,9	122,5	125,2	113,2	124,7	113,6	119,8	113,1	116,8	134,3	127,2	+7,7	-5,3
107,6	112,6	111,5	103,5	115,8	116,2	117,1	106,1	116,8	106,8	112,6	106,4	110,1	126,6	120,5	+8,1	-4,8
169,0	155,0	171,8	173,9	172,3	173,4	191,1	170,7	189,2	168,4	179,1	168,0	171,3	196,6	181,5	+5,6	-7,7
110,2	114,1	113,4	106,2	115,3	119,9	123,3	111,6	122,6	108,7	115,7	107,9	111,2	128,4	121,4	+7,1	-5,5
106,3	111,5	108,0	99,1	112,0	116,0	117,8	107,1	117,3	103,8	110,0	103,1	107,3	123,9	116,2	+7,6	-6,2
145,7	138,6	162,6	170,2	145,3	155,5	173,1	152,8	170,4	152,9	167,6	151,4	146,8	169,0	167,9	+3,3	-0,7
108,9	113,4	115,7	115,5	104,4	105,7	113,9	108,8	112,5	103,7	105,3	106,7	114,4	125,6	125,0	+8,0	-0,5
109,7	114,8	115,2	116,3	104,0	105,3	113,5	109,8	112,0	103,8	104,2	107,3	112,9	124,2	124,0	+7,6	-0,2
98,2	94,3	122,5	104,1	110,2	112,4	119,1	94,1	119,5	102,4	120,8	97,5	134,7	145,2	138,6	+13,1	-4,5
121,6	122,7	123,5	112,9	123,4	130,7	135,1	127,0	133,8	119,1	122,3	114,7	123,6	140,7	137,7	+11,5	-2,1
117,0	116,5	117,3	105,2	115,7	122,3	125,9	118,7	125,6	109,0	114,8	110,0	117,0	132,9	130,7	+11,4	-1,7
142,9	151,0	151,9	147,7	158,4	168,7	177,1	164,7	171,5	165,2	156,3	136,4	153,9	176,3	169,4	+11,5	-3,9
157,4	142,6	194,5	152,9	147,1	151,5	151,1	153,3	171,7	129,7	157,0	137,5	167,7	187,0	172,4	-11,4	-7,8
156,2	136,0	184,3	140,5	146,4	141,1	132,2	144,8	164,1	117,6	164,6	130,1	150,4	180,9	167,9	-8,9	-7,2
161,8	166,1	230,7	197,2	149,7	188,9	218,4	183,4	198,8	172,7	130,2	163,8	229,4	208,8	188,2	-18,4	-9,9
128,6	173,0	108,1	62,2	62,9	83,7	112,0	149,1	122,0	67,9	54,6	59,1	94,1	171,2	115,4	+6,8	-32,6
128,0	165,9	100,5	59,8	60,3	76,3	103,8	143,8	115,4	65,1	52,4	56,9	90,9	164,5	110,7	+10,1	-31,6
132,9	218,2	156,5	77,3	79,5	131,1	164,7	183,6	163,8	86,0	68,4	72,6	113,8	213,2	145,9	-6,8	-31,6
143,2	204,7	109,6	55,3	46,4	75,2	118,9	179,9	134,2	59,2	42,6	51,4	97,5	200,6	120,9	+10,3	-39,7
143,9	196,3	101,1	52,9	44,6	67,9	111,7	174,0	127,6	57,0	42,0	50,5	96,5	193,5	116,7	+15,4	-39,7
138,9	260,6	166,0	71,1	58,9	124,0	166,7	219,5	178,4	73,7	47,1	57,3	103,6	247,3	149,5	-9,9	-39,5
119,2	119,8	118,3	95,8	101,1	119,9	132,1	109,8	111,8	90,0	85,4	81,9	114,5	132,0	119,2	+0,8	-9,7
114,5	116,0	111,5	90,0	93,9	112,4	122,4	102,4	105,0	80,3	78,7	75,9	107,7	122,4	108,4	-2,8	-11,4
138,1	135,3	145,0	118,5	129,5	149,8	170,5	139,0	138,6	128,2	112,0	105,3	141,2	170,2	162,1	+11,8	-4,8
137,3	124,4	148,0	128,5	115,2	145,2	146,9	115,3	158,3	117,0	106,1	87,3	119,3	150,3	131,0	-11,5	-12,8
123,1	124,4	138,9	124,7	111,5	138,0	132,1	110,4	158,4	107,9	89,3	72,4	110,9	135,5	117,5	-15,4	-13,3
202,0	124,4	189,6	145,5	131,9	178,2	214,6	137,8	157,8	158,4	182,6	154,7	157,5	217,6	192,5	+1,5	-11,5
119,6	133,0	156,3	127,9	117,9	136,8	143,8	125,6	141,7	111,9	99,5	80,8	121,2	143,2	143,0	-8,5	-0,1
113,1	126,5	140,1	113,9	108,8	125,2	124,3	113,7	132,0	88,0	87,0	73,9	109,3	123,9	121,9	-13,0	-1,6
134,7	148,4	194,2	160,7	139,1	164,0	189,4	153,7	164,3	168,0	128,9	96,8	149,0	188,4	192,5	-0,9	+2,2
128,3	121,7	92,9	67,7	68,3	101,3	136,3	99,5	81,4	62,5	62,3	69,6	123,5	117,9	93,3	+0,4	-20,9
125,2	119,5	94,0	69,1	68,8	100,2	127,2	97,4	81,8	62,1	61,7	68,4	117,0	115,1	93,1	-1,0	-19,1
150,7	137,9	85,3	58,0	64,6	109,1	201,3	114,4	78,8	65,9	66,7	77,7	169,4	138,2	94,9	+11,3	-31,3
100,2	101,6	105,8	84,5	107,9	108,7	108,2	92,3	99,9	90,9	94,7	88,7	102,1	117,6	111,5	+5,4	-5,2
98,8	102,6	104,7	84,8	107,6	109,0	107,2	89,8	97,3	86,5	92,4	88,1	100,2	115,6	109,9	+5,0	-4,9
107,1	96,9	111,3	82,8	109,6	107,5	112,9	104,6	112,5	111,6	105,2	91,3	111,2	127,1	118,9	+6,8	-6,5
169,7	149,5	82,3	55,0	78,4	129,8	198,5	137,3	83,8	57,4	66,4	107,1	168,1	164,1	107,2	+30,3	-34,7
157,9	139,8	82,7	55,4	76,2	121,6	182,7	130,6	82,1	57,2	65,3	102,1	150,2	147,8	98,0	+18,5	-33,7
245,5	212,6	79,9	52,4	92,7	182,2	300,1	180,6	94,1	58,8	73,8	140,0	283,8	289,0	166,0	+107,8	-38,3
179,2	150,1	80,9	51,9	76,9	141,8	190,2	139,4	79,0	55,0	57,1	110,2	161,7	146,7	88,6	+9,5	-39,6
171,0	140,4	79,8	52,6	75,6	133,5	177,6	131,4	78,4	55,8	58,3	106,8	151,0	135,5	84,3	+5,6	-37,8
232,8	214,1	88,2	47,2	85,6	195,8	272,4	191,6	82,6	49,2	49,1	132,8	231,7	219,8	116,3	+31,9	-47,1
179,8	158,7	76,8	48,5	77,1	130,3	218,3	143,4	81,9	55,4	71,1	112,4	183,8	181,9	116,2	+51,3	-36,1
165,5	148,1	78,1	48,7	73,9	120,9	199,8	136,9	80,1	55,0	69,0	106,3	160,6	161,6	103,9	+33,0	-35,7
263,2	220,9	69,5	47,4	95,7	185,0	326,0	181,5	92,1	57,7	83,2	148,5	318,8	300,1	187,7	+170,1	-37,5

SYPRO- NR.	WIRTSCHAFTSGLIEDERUNG		1981	1982	1983	VERÄNDERUNG IN O/O GEGEN VORJAHR	1983	1983	1984	1984	1984	VERÄNDERUNG IN O/O GEGEN VORJAHRES-VOR- QUARTAL
		DURCHSCHNITT					3.VJ	4.VJ	1.VJ	2.VJ	3.VJ	
	VERARBEITENDES GEWERBE 1)	INSGESAMT	99,5	93,9	96,4	+2,7	90,9	102,2	108,5	97,7	97,4	+7,2
		INLAND	94,2	89,3	92,1	+3,1	86,6	95,9	101,6	91,3	90,7	+4,7
		AUSLAND	110,8	103,9	105,8	+1,8	100,1	116,0	123,1	111,7	111,6	+11,5
	GRUNDSTOFF- UND PRODUKTIONSQUETER- GEWERBE	INSGESAMT	98,5	91,5	98,1	+7,2	96,7	103,0	108,6	104,4	99,7	+3,1
		INLAND	94,5	87,2	92,7	+6,3	92,2	95,3	98,4	95,4	92,7	+0,5
		AUSLAND	106,9	100,8	109,6	+8,7	106,3	119,5	130,4	123,5	114,4	+7,6
25	GEW.U. VERARB. V. STEINEN U. ERDEN	INSGESAMT	90,9	85,6	88,0	+2,8	103,4	87,1	68,4	97,6	102,4	-1,0
		INLAND	90,0	84,2	87,1	+3,4	104,0	85,3	64,8	97,0	102,5	-1,4
		AUSLAND	100,7	101,5	98,6	-2,9	97,2	106,5	109,1	105,0	102,5	+5,5
2531	H.V. ZEMENT	INSGESAMT	89,9	82,9	81,3	-1,9	100,5	77,5	58,8	91,7	90,7	-9,8
		INLAND	88,6	80,5	79,9	-0,7	99,6	75,3	56,7	90,5	89,6	-10,0
		AUSLAND	116,0	134,6	112,9	-16,1	120,2	121,6	103,0	117,0	114,0	-5,2
2541	ZIEGELEI	INSGESAMT	99,1	87,8	93,4	+6,4	115,0	82,2	72,3	103,2	106,5	-7,4
		INLAND	97,4	86,0	93,5	+8,7	117,7	81,3	68,6	102,0	106,9	-9,2
		AUSLAND	110,3	100,5	93,0	-7,5	96,6	89,7	99,7	113,1	104,0	+7,7
2711-15	HOCHOFEN-, STAHL-U. WARMWALZWERKE, H.V. STAHLROHREN	INSGESAMT	96,5	75,8	81,3	+7,3	77,1	90,5	98,6	87,8	79,8	+3,5
		INLAND	91,9	73,2	81,0	+10,7	72,9	88,4	95,8	81,3	75,2	+3,2
		AUSLAND	103,4	79,6	81,6	+2,5	83,3	93,6	102,9	97,4	86,3	+3,6
2711	HOCHOFEN-, STAHL-U. WARMWALZWERKE (OH. STAHLROHRE)	INSGESAMT	92,8	76,0	81,8	+7,6	75,4	90,5	96,0	86,6	81,1	+7,6
		INLAND	92,0	73,7	80,6	+9,4	73,2	86,4	96,3	81,7	75,8	+3,6
		AUSLAND	94,1	80,0	83,7	+4,6	79,5	97,7	95,3	95,0	90,2	+13,5
2850	NE-METALLHALBZEUGWERKE	INSGESAMT	97,4	92,7	100,4	+8,3	96,9	104,8	110,8	98,7	87,8	-9,4
		INLAND	93,2	85,1	93,3	+9,6	88,7	95,6	100,1	86,7	80,2	-9,6
		AUSLAND	107,2	110,3	117,2	+6,3	116,4	126,5	135,9	127,4	105,6	-9,3
2910	EISEN-, STAHL-U. TEMPERGISSEREI	INSGESAMT	96,7	86,9	84,0	-3,3	80,9	81,5	89,7	81,0	84,1	+4,0
		INLAND	92,2	82,8	79,5	-4,0	76,2	77,3	83,6	74,8	78,7	+3,3
		AUSLAND	121,2	109,0	108,4	-0,6	106,9	104,2	122,8	114,7	113,7	+6,4
3011-15	ZIEHEREIEN UND KALT- WALZWERKE	INSGESAMT	92,0	85,5	91,3	+6,8	87,6	93,9	107,2	96,2	88,1	+0,6
		INLAND	92,1	83,8	91,4	+9,1	89,9	90,8	103,0	94,0	85,7	-4,7
		AUSLAND	91,9	90,1	91,0	+1,0	81,2	102,8	118,8	102,5	94,7	+16,6
40	CHEMISCHE INDUSTRIE	INSGESAMT	101,2	98,1	106,0	+8,1	104,0	110,7	118,3	113,4	109,1	+4,9
		INLAND	96,4	92,3	97,9	+6,1	97,0	100,2	105,6	102,0	99,1	+2,2
		AUSLAND	108,9	107,7	119,5	+11,0	115,4	128,3	139,5	132,5	125,6	+8,8
4090	H.V. CHEMIEFASERN	INSGESAMT	109,3	96,5	105,3	+9,1	95,0	114,0	119,6	108,4	94,2	-0,8
		INLAND	102,9	92,4	102,7	+11,1	91,5	108,9	111,5	101,7	89,5	-2,2
		AUSLAND	113,5	99,2	106,9	+7,8	97,1	117,2	124,7	112,5	97,1	0
53	HOLZBEARBEITUNG	INSGESAMT	94,6	86,8	93,3	+7,5	92,6	94,9	94,3	98,8	95,4	+3,0
		INLAND	94,2	85,5	92,7	+8,4	93,1	94,2	92,0	96,8	94,0	+1,0
		AUSLAND	98,4	98,0	98,5	+0,5	88,3	101,5	112,4	115,0	105,0	+18,9
55	ZELLSTOFF-, HOLZSCHLIFF-, PAPIER- U. PAPIERZEUGUNG	INSGESAMT	103,4	102,9	117,3	+14,0	113,3	129,7	142,5	132,9	114,7	+1,2
		INLAND	99,6	96,3	106,6	+10,7	104,4	113,6	125,7	113,7	101,0	-3,3
		AUSLAND	113,7	120,3	144,8	+20,4	136,5	171,3	185,5	182,8	149,9	+9,8
59	GUMMIVERARBEITUNG	INSGESAMT	97,0	94,0	95,0	+1,1	90,0	99,7	103,3	90,0	94,4	+4,9
		INLAND	95,8	92,7	93,2	+0,5	89,9	97,8	99,5	85,6	90,2	+0,3
		AUSLAND	100,9	98,5	100,8	+2,3	90,4	106,0	115,5	104,9	108,5	+20,0
	INVESTITIONSQUETER PRODUZIERENDES GEWERBE	INSGESAMT	101,5	95,9	96,0	+0,1	87,7	102,9	109,7	95,1	98,4	+12,2
		INLAND	94,3	90,8	91,9	+1,2	82,8	96,4	104,9	89,6	91,5	+10,5
		AUSLAND	113,3	104,6	102,8	-1,7	96,1	113,8	117,7	104,5	109,9	+14,4
3021-25	STAHLVERFORMUNG, OBERFLÄCHENVEREDLUNG, HÄRTUNG	INSGESAMT	94,0	88,6	90,4	+2,0	86,5	94,3	103,0	91,2	91,2	+5,4
		INLAND	93,2	87,6	89,1	+1,7	85,8	91,3	99,3	86,0	86,9	+1,3
		AUSLAND	98,0	93,9	97,9	+4,3	90,8	111,6	123,7	120,6	115,4	+27,1
31	STAHL-U. LEICHTMETALLBAU, SCHIENENFAHRZEUGBAU	INSGESAMT	101,6	98,9	83,7	-9,9	87,2	80,7	78,1	73,7	88,1	+1,0
		INLAND	94,7	88,5	79,5	-10,2	83,3	76,6	77,7	79,6	82,3	-1,2
		AUSLAND	131,4	112,2	101,8	-9,3	104,0	98,0	79,6	48,9	113,1	+8,8
3111	H.V. STAHL-U. L. METALLKON- STRUKT. (OH. GRUBENAUSB. -)	INSGESAMT	96,9	89,4	79,9	-10,6	82,1	75,1	79,1	78,1	85,9	+4,6
		INLAND	89,4	80,9	78,3	-3,2	82,6	74,3	73,7	80,9	87,3	+5,7
		AUSLAND	161,5	163,6	93,3	-43,0	77,6	81,9	124,0	55,3	74,1	-4,5
32	MASCHINENBAU	INSGESAMT	102,0	91,1	88,4	-3,0	79,7	98,2	99,6	90,1	90,5	+13,6
		INLAND	93,5	90,8	87,5	-3,6	79,4	95,4	95,4	86,2	88,2	+11,1
		AUSLAND	112,4	91,3	89,4	-2,1	80,0	101,6	104,7	95,1	93,3	+16,6
33	STRASSENFAHRZEUGBAU	INSGESAMT	108,4	109,5	114,5	+4,6	97,6	111,6	143,4	102,6	108,5	+11,2
		INLAND	99,0	94,9	109,0	+14,9	83,1	99,0	145,5	91,2	95,6	+15,0
		AUSLAND	117,6	124,0	120,2	-3,1	112,0	124,2	141,5	114,1	121,4	+8,4
3311	H.V. KRAFTWAGEN U. -MOTOREN	INSGESAMT	109,4	111,0	117,6	+5,9	99,6	114,2	147,9	104,6	111,3	+11,7
		INLAND	99,9	95,9	112,9	+17,7	84,1	101,0	152,9	92,8	98,3	+16,9
		AUSLAND	117,9	124,8	122,1	-2,2	113,9	126,4	143,5	115,4	123,4	+8,3
3312	H.V. PERSONENKRAFTWAGEN U. AE. (EINSCHL. MOTOREN)	INSGESAMT	114,5	122,0	139,4	+14,3	120,0	144,1	170,3	127,8	138,1	+15,1
		INLAND	114,6	110,7	132,8	+20,0	101,5	129,0	164,7	113,9	120,6	+18,8
		AUSLAND	114,3	131,4	145,0	+10,4	135,6	156,8	175,1	139,6	152,9	+12,8

1) AUSGEWÄHLTE WIRTSCHAFTSZWEIGE (OHNE NAHRUNGS- UND GENUSSMITTELGEWERBE).

VERARBEITENDEN GEWERBE

WERT 1980=100
INDEX

1983 SEP.	1983 OKT.	1983 NOV.	1983 DEZ.	1984 JAN.	1984 FEB.	1984 MAR.	1984 APR.	1984 MAY	1984 JUNI	1984 JULI	1984 AUG.	1984 SEP.	1984 OKT.	1984 NOV.	VERÄNDERUNG IN O/O GEGEN VORJAHRES-VOR- MONAT	SYPRO- NR.
101,0	101,0	103,5	102,1	103,3	107,8	114,3	99,3	103,2	90,7	97,0	93,5	101,6	114,1	106,7	+3,1	-6,5
96,4	95,6	98,0	94,0	97,1	100,5	107,3	93,1	95,8	85,1	88,7	88,2	95,1	104,7	97,8	-0,2	-6,6
110,9	112,8	115,4	119,8	116,2	123,5	129,7	112,8	119,4	102,9	114,6	104,9	115,3	134,4	125,9	+9,1	-6,3
104,2	104,8	103,8	100,5	104,5	107,8	113,6	103,3	109,2	100,8	101,1	98,0	99,9	113,4	106,9	+3,0	-5,7
100,2	98,8	97,4	89,8	94,2	99,0	101,9	94,2	99,7	92,3	93,5	90,9	93,7	105,7	97,8	+0,4	-7,5
112,8	117,6	117,6	123,2	126,2	126,6	138,4	122,7	129,1	118,6	117,5	112,9	112,8	129,6	126,0	+7,1	-2,8
111,6	103,6	92,4	65,2	56,8	63,2	85,2	90,3	104,4	98,1	104,7	102,2	100,4	107,1	91,6	-0,9	-14,5
111,6	103,7	91,1	61,2	52,8	59,3	82,2	90,0	103,1	97,8	105,3	102,0	100,1	105,2	90,7	-0,4	-13,8
111,6	102,2	108,0	109,2	102,0	106,7	118,5	93,2	119,7	102,0	97,6	105,4	104,5	126,7	101,8	-5,7	-19,7
110,1	98,8	80,2	53,4	44,6	52,5	79,4	87,3	98,0	89,8	92,8	91,0	88,3	92,7	73,8	-8,0	-20,4
108,9	97,7	77,5	50,8	42,3	50,5	77,4	86,5	96,7	88,4	93,2	89,2	86,5	90,6	72,2	-6,8	-20,3
137,2	120,9	137,1	106,8	92,4	94,4	122,3	106,1	126,2	118,6	85,0	130,7	126,4	135,9	107,7	-21,4	-20,8
120,6	103,6	86,2	56,9	53,2	69,4	94,2	97,5	112,4	99,6	116,4	104,5	98,6	97,7	81,6	+5,3	-16,5
123,9	105,9	84,4	53,5	47,7	66,8	91,3	97,4	108,7	99,8	118,8	104,4	97,6	94,3	77,5	-8,2	-17,8
97,4	87,6	99,8	81,7	94,2	89,1	115,8	100,0	140,2	99,1	99,5	106,0	106,4	122,9	111,8	+12,0	-9,0
79,8	89,7	88,9	93,0	91,7	97,7	106,5	90,5	91,3	81,6	80,5	78,1	80,7	94,9	94,6	+6,4	-0,3
80,0	86,2	91,6	87,4	90,4	99,9	97,0	81,8	87,7	74,5	75,2	71,0	79,5	93,6	89,1	-2,7	-4,8
79,6	94,9	84,7	101,2	93,4	94,3	121,0	103,7	96,5	92,0	88,3	88,4	82,2	96,4	102,4	+20,9	+6,2
83,5	90,4	89,0	92,2	91,9	98,0	98,2	84,4	92,4	82,9	82,5	77,8	83,0	98,6	89,8	+0,9	-8,9
81,2	84,9	86,7	87,6	91,4	100,6	97,0	81,3	88,4	74,5	75,3	71,2	80,8	95,9	90,4	+4,3	-5,7
87,7	100,2	92,8	100,0	92,4	93,1	100,3	89,9	99,2	95,9	94,9	89,0	86,6	102,8	88,4	-4,7	-14,0
99,4	106,5	108,4	99,6	108,2	111,4	112,7	100,2	102,5	93,5	97,4	85,1	80,8	106,7	98,5	-9,1	-7,7
91,9	96,2	97,8	92,9	98,6	99,7	101,9	86,2	89,4	84,4	87,2	78,9	74,5	94,6	86,3	-11,8	-8,8
117,1	131,2	133,2	115,2	130,7	139,0	138,1	133,6	133,6	114,9	121,6	99,8	95,4	135,0	126,8	-4,8	-6,1
81,2	81,9	83,8	78,9	84,1	90,9	94,2	81,4	90,2	71,5	82,2	79,9	90,3	99,5	97,1	+15,9	-2,4
79,5	78,5	79,2	74,3	78,3	86,4	86,1	77,2	84,2	63,0	74,4	76,2	85,4	93,5	88,4	+11,6	-5,5
90,4	100,2	108,3	104,2	115,2	115,0	138,1	104,4	122,2	117,6	124,7	99,5	116,9	131,6	143,6	+32,6	+9,1
93,4	96,2	94,8	90,7	104,8	105,6	111,3	97,5	102,7	88,4	87,2	86,5	90,6	103,1	96,4	+1,7	-6,5
95,5	96,9	90,7	84,9	98,0	103,3	107,8	96,4	102,1	83,5	83,0	85,4	88,6	100,4	89,8	-1,0	-10,6
87,6	94,7	106,5	107,1	123,5	112,1	120,9	100,8	104,5	102,2	99,0	89,5	95,7	110,7	114,4	+7,4	+3,3
113,0	110,6	110,4	111,1	116,9	117,7	120,3	110,7	117,2	112,3	111,2	107,9	108,1	121,8	114,5	+3,7	-6,0
105,5	102,2	100,2	98,1	104,0	106,2	106,5	99,6	103,4	103,0	101,1	98,0	98,1	110,3	102,9	+2,7	-6,7
125,2	124,7	127,3	132,8	138,2	137,0	143,2	129,3	140,2	127,9	128,1	124,4	124,4	140,8	133,7	+5,0	-5,0
108,4	111,3	107,7	123,0	121,9	118,1	118,8	102,5	114,3	108,3	91,4	91,8	99,4	129,4	115,0	+6,8	-11,1
103,9	111,1	109,8	105,8	110,8	109,3	114,4	98,0	108,2	98,9	86,9	80,9	100,6	124,2	105,4	-4,0	-15,1
111,0	111,4	106,5	133,7	128,9	123,7	121,6	105,3	118,1	114,1	94,2	98,5	98,6	132,6	120,9	+13,5	-8,8
105,4	101,3	99,5	83,9	88,6	93,9	100,3	95,4	105,6	95,3	93,9	90,0	102,3	110,1	103,0	+3,5	-6,4
105,1	101,0	98,7	82,8	86,3	92,2	97,6	93,5	103,4	93,6	92,7	89,2	100,2	106,5	100,0	+1,3	-6,1
107,7	104,7	106,9	93,0	107,7	107,7	121,7	111,1	124,7	109,3	101,5	94,9	118,6	139,6	126,0	+17,9	-9,7
125,0	130,9	130,9	127,2	135,3	143,1	149,1	134,4	139,4	124,9	117,7	109,7	116,6	134,7	129,4	-1,1	-3,9
112,3	114,3	116,8	109,7	123,4	127,2	126,6	116,2	120,0	104,8	102,4	99,7	100,9	121,9	113,0	-3,3	-7,3
157,6	174,2	167,4	172,2	165,6	183,9	207,0	181,5	189,6	177,3	157,0	135,7	157,1	167,7	171,5	+2,4	+2,3
103,5	102,5	106,0	90,6	96,5	104,2	109,1	95,6	99,0	75,5	87,3	92,8	103,1	114,3	103,9	-2,0	-9,1
104,8	101,3	105,1	86,9	92,1	101,8	104,7	93,7	94,7	68,3	80,9	88,1	101,7	111,4	101,3	-3,6	-9,1
99,5	106,2	108,8	102,9	110,6	112,1	123,8	101,8	113,3	99,7	109,0	108,5	108,0	123,7	112,4	+3,3	-9,1
96,6	96,0	104,4	108,4	106,0	108,9	114,2	96,4	101,6	87,4	99,1	93,8	102,2	113,8	107,4	+2,9	-5,6
90,3	89,0	99,1	101,2	103,0	102,1	109,7	90,7	94,3	83,7	90,1	89,4	95,1	101,6	97,5	-1,6	-4,0
107,0	107,9	113,1	120,3	110,9	120,3	121,8	105,7	113,8	93,9	114,2	101,3	114,1	133,8	123,9	+9,5	-7,4
93,3	92,7	98,7	91,5	97,1	106,6	105,3	96,4	100,0	77,3	90,1	91,8	91,7	109,7	105,3	+6,7	-4,0
91,1	91,1	95,0	87,8	93,1	104,1	100,8	92,0	94,2	71,9	85,2	87,8	87,8	103,5	99,3	+4,5	-4,1
106,2	101,8	120,0	113,0	119,7	120,7	130,6	122,0	132,3	107,6	117,9	114,4	114,0	144,1	138,4	+15,3	-4,0
93,7	96,4	68,5	77,1	83,4	65,2	85,7	78,2	73,8	69,2	92,6	76,6	95,1	106,8	81,6	+19,1	-23,6
83,6	83,4	71,5	75,0	87,6	67,8	77,7	87,4	78,7	72,6	79,0	81,5	86,3	87,5	83,0	+16,1	-5,1
137,7	152,4	55,3	86,2	65,2	54,1	119,6	38,7	53,1	54,9	150,2	56,2	132,8	188,7	76,5	+38,3	-59,5
82,4	79,4	71,3	74,6	65,3	73,8	98,2	74,0	77,7	82,7	83,0	91,6	83,1	100,8	90,1	+26,4	-10,6
84,8	78,0	70,8	74,1	65,4	77,2	78,6	77,2	80,4	85,1	85,6	94,0	82,2	99,8	89,4	+26,3	-10,4
62,0	91,1	75,2	79,3	65,3	45,7	261,1	46,4	55,9	63,5	61,2	71,0	90,2	109,9	96,1	+27,8	-12,6
84,5	86,2	104,9	103,5	94,1	98,6	106,0	85,8	95,8	88,8	93,3	88,2	90,0	107,1	98,4	-6,2	-8,1
85,0	81,8	104,8	99,6	85,6	91,6	109,1	84,8	91,2	82,5	90,7	89,4	84,4	95,7	92,0	-12,2	-3,9
83,8	91,7	105,1	108,1	104,7	107,1	102,2	87,1	101,6	96,5	96,3	86,7	97,0	121,0	106,3	+1,1	-12,1
106,6	109,1	106,4	119,2	149,1	139,6	141,4	114,2	117,8	75,7	96,5	110,8	118,2	122,2	118,7	+11,6	-2,9
88,8	95,6	94,2	107,3	164,4	129,7	142,3	99,9	100,6	73,1	86,5	93,2	107,1	94,4	90,4	-4,0	-4,2
124,5	122,5	119,0	131,2	134,0	149,8	140,7	128,5	135,3	78,6	106,7	128,4	129,1	150,6	147,3	+23,8	-2,2
108,8	111,4	108,7	122,4	155,1	143,6	145,1	116,4	120,9	76,4	97,5	114,7	121,8	124,8	121,5	+11,8	-2,6
89,3	97,4	95,4	110,2	175,8	134,8	148,2	101,5	102,8	74,1	86,8	97,0	111,0	94,8	91,0	-4,6	-4,0
126,8	124,5	121,2	133,6	136,1	151,9	142,4	130,1	137,6	78,6	107,4	130,9	131,9	153,0	150,1	+23,8	-1,9
138,1	144,9	135,6	151,8	168,7	171,4	170,6	147,7	149,9	85,8	114,1	147,1	153,2	162,1	152,4	+12,4	-6,0
115,1	128,3	120,3	138,4	171,2	157,5	165,5	129,3	131,5	80,9	102,4	123,1	136,2	123,8	111,4	-7,4	-10,0
157,4	158,9	148,6	163,0	166,7	183,5	175,1	163,2	165,5	90,0	124,0	167,3	167,4	194,8	187,3	+26,0	-3,9

SYPRO- NR.	WIRTSCHAFTSGLIEDERUNG		1981	1982	1983	VERÄNDERUNG IN O/O GEGEN VORJAHR	1983 3.VJ	1983 4.VJ	1984 1.VJ	1984 2.VJ	1984 3.VJ	VERÄNDERUNG IN O/O GEGEN VORJAHRES-VOR- QUARTAL
		DURCHSCHNITT										
3313	H.V.LASTKRAFTWAGEN U.AE. (EINSCHL.MOTOREN)	INSGESAMT	99,8	90,7	77,6	-14,4	62,1	59,4	106,8	62,0	62,3	+0,3
		INLAND	76,2	71,9	80,6	+12,1	56,1	56,0	133,4	58,9	62,4	+11,2
		AUSLAND	125,5	110,9	74,4	-32,9	68,7	63,2	77,7	65,4	62,2	-9,5
34	SCHIFFBAU	INSGESAMT	123,0	104,3	79,4	-23,9	113,3	83,8	47,5	99,9	144,3	+27,4
		INLAND	100,1	125,3	71,5	-42,9	73,0	73,5	71,9	120,8	134,4	+84,1
		AUSLAND	145,4	83,9	87,3	+4,1	152,7	93,9	23,8	79,7	153,8	+0,7
36	ELEKTROTECHNIK	INSGESAMT	98,4	94,1	94,3	+0,2	85,4	106,2	107,9	95,9	98,5	+15,3
		INLAND	93,7	90,0	91,8	+2,0	82,8	102,0	103,5	91,2	93,4	+12,8
		AUSLAND	109,1	103,2	99,9	-3,2	91,3	115,7	117,8	106,2	110,3	+20,8
3711-60	FEINMECHANIK, OPTIK	INSGESAMT	98,1	91,8	90,6	-1,3	83,3	100,2	98,3	92,7	91,8	+10,2
		INLAND	94,9	88,4	85,3	-3,5	80,1	92,0	89,9	86,0	85,4	+6,6
		AUSLAND	104,6	98,7	101,4	+2,7	89,8	117,0	115,3	106,1	104,6	+16,5
38	H.V.EBM-WAREN	INSGESAMT	94,5	89,5	92,8	+3,7	88,9	96,7	102,2	95,6	92,7	+4,3
		INLAND	92,3	86,1	89,7	+4,2	87,4	92,0	97,3	91,2	89,2	+2,1
		AUSLAND	102,4	101,8	103,9	+2,1	94,1	113,7	119,5	111,6	105,1	+11,7
3830	H.V.HEIZ-U.KOCHGERÄTEN	INSGESAMT	91,6	83,1	91,1	+9,6	88,0	99,1	102,2	93,7	98,7	+12,2
		INLAND	89,0	78,2	86,5	+10,6	83,3	96,7	96,5	87,0	94,7	+13,7
		AUSLAND	98,0	94,7	102,3	+8,0	99,3	104,9	115,7	109,8	108,3	+9,1
3850	H.V.SCHLOSSESN, BESCHLÄGEN	INSGESAMT	94,0	87,3	94,2	+7,9	88,4	94,9	103,1	90,9	90,6	+2,5
		INLAND	92,2	85,0	91,3	+7,4	87,1	91,1	98,5	85,6	88,0	+1,0
		AUSLAND	101,8	97,4	106,9	+9,8	93,9	111,7	122,8	113,5	101,6	+8,2
50	H.V.BUEROMASCHINEN, ADV- GERÄTEN U.-EINR.	INSGESAMT	101,6	110,7	127,5	+15,2	126,9	156,7	148,0	143,7	149,6	+17,9
		INLAND	89,5	95,6	106,8	+11,7	102,9	133,1	132,2	121,8	119,2	+15,8
		AUSLAND	117,2	130,5	154,7	+18,5	158,2	187,5	168,6	172,0	189,0	+19,5
5060	H.V.BUEROMASCHINEN	INSGESAMT	93,5	82,1	92,8	+13,0	79,6	113,5	146,3	84,4	63,9	-19,7
		INLAND	86,5	76,9	90,8	+18,1	82,3	128,6	144,5	86,1	63,5	-22,8
		AUSLAND	100,9	87,7	94,7	+8,0	77,0	97,2	147,8	82,4	64,2	-16,6
5080	H.V.ADV-GERÄTEN U.-EINRICHTUNGEN	INSGESAMT	103,6	118,3	136,8	+15,6	139,6	167,9	148,6	159,5	172,2	+23,4
		INLAND	90,2	99,8	110,5	+10,7	107,6	134,3	129,4	130,3	132,4	+23,0
		AUSLAND	122,0	144,7	174,2	+20,4	184,9	215,2	175,2	199,3	226,8	+22,7
	VERBRAUCHSGÜTER PRODUZIERENDES GEWERBE	INSGESAMT	95,7	92,1	94,8	+2,9	90,2	98,8	104,6	94,7	90,8	+0,7
		INLAND	93,6	88,9	91,6	+3,0	87,3	95,2	98,9	89,8	86,4	-1,0
		AUSLAND	107,8	109,9	112,9	+2,7	106,7	119,3	136,2	121,6	114,6	+7,4
51	FEINKERAMIK	INSGESAMT	92,3	87,2	86,8	-0,5	82,6	84,5	103,7	85,4	84,7	+2,5
		INLAND	91,2	85,2	88,7	+4,1	83,1	85,5	106,9	83,5	87,4	+5,2
		AUSLAND	94,3	91,1	83,4	-8,5	81,7	82,7	97,8	88,6	79,6	-2,6
5110	H.V.PORZELLAN	INSGESAMT	92,8	85,4	85,2	-0,2	75,8	87,0	104,0	79,0	81,0	+6,9
		INLAND	92,8	82,0	84,9	+3,5	78,5	85,2	99,7	71,4	78,7	+0,3
		AUSLAND	93,0	90,4	85,8	-5,1	71,9	89,5	109,9	89,4	84,1	+17,0
52	H.U.VERARB.V.GLAS	INSGESAMT	92,8	89,7	97,2	+8,4	92,6	109,7	107,7	94,1	93,0	+0,4
		INLAND	91,7	86,2	92,7	+7,5	88,9	105,8	96,1	87,0	87,7	-1,3
		AUSLAND	96,7	102,1	112,9	+10,6	105,3	123,4	148,4	118,5	111,3	+5,7
5421-24	H.V.HOLZMOEBELN, POLSTERMOEBELN	INSGESAMT	88,9	81,8	80,5	-1,6	71,9	82,2	87,7	77,8	73,2	+1,8
		INLAND	88,3	80,1	78,7	-1,7	70,3	80,3	85,5	74,7	70,4	+0,1
		AUSLAND	94,3	96,0	95,8	-0,2	85,7	98,5	106,6	104,2	98,0	+14,4
56	PAPIER-U.PAPPE- VERARBEITUNG	INSGESAMT	99,8	98,2	101,3	+3,2	97,1	103,6	109,8	102,1	99,3	+2,3
		INLAND	97,5	93,8	95,9	+2,2	91,4	98,0	103,8	95,9	93,5	+2,3
		AUSLAND	119,0	133,5	144,5	+8,2	142,9	148,8	157,9	153,0	146,9	+2,8
57	DRUCKEREI, VERVIEL- FÄLTIGUNG	INSGESAMT	97,0	94,5	94,1	-0,4	91,7	103,6	96,8	96,5	95,6	+4,3
		INLAND	96,5	94,4	95,2	+0,8	92,5	104,5	96,9	97,1	95,3	+3,0
		AUSLAND	102,9	95,1	80,1	-15,8	80,4	90,7	95,8	87,9	98,3	+22,3
58	H.V.KUNSTSTOFFWAREN	INSGESAMT	97,6	98,1	107,1	+9,2	104,7	110,9	118,9	117,1	109,0	+4,1
		INLAND	95,1	94,2	102,5	+8,8	101,3	104,6	111,2	107,1	103,5	+2,2
		AUSLAND	108,8	116,0	128,0	+10,3	120,3	139,6	153,8	150,7	133,5	+11,0
61	LEDERERZEUGUNG	INSGESAMT	104,6	110,9	125,3	+13,0	114,4	142,2	121,6	118,7	118,9	+3,9
		INLAND	101,6	106,8	123,5	+15,6	116,1	136,6	116,3	114,3	117,7	+1,4
		AUSLAND	115,1	125,2	131,5	+5,0	109,2	160,8	138,8	133,2	123,2	+12,8
62	LEDERVERARBEITUNG	INSGESAMT	93,5	91,8	90,8	-1,1	77,3	102,6	76,6	99,6	60,4	-21,9
		INLAND	91,8	87,9	86,8	-1,3	74,3	97,8	71,3	95,5	58,3	-21,5
		AUSLAND	103,9	115,9	116,0	+0,1	96,4	132,7	109,4	125,2	72,9	-24,4
6251	H.V.SCHUHEN	INSGESAMT	93,5	94,4	94,0	-0,4	76,6	110,2	71,4	109,8	55,6	-27,4
		INLAND	92,3	89,6	89,5	-0,1	73,5	104,9	66,7	105,9	55,1	-25,0
		AUSLAND	101,5	124,8	122,6	-1,8	97,0	144,8	101,3	135,6	59,1	-39,1
63	TEXTILGEWERBE	INSGESAMT	96,4	89,8	92,7	+3,2	82,9	98,6	103,0	90,2	80,9	-2,4
		INLAND	91,6	84,4	88,3	+4,6	79,5	93,5	95,5	82,9	74,9	-5,8
		AUSLAND	115,3	111,6	110,5	-1,0	96,9	119,2	133,6	119,8	105,2	+8,6
64	BEKLEIDUNGSGEWERBE	INSGESAMT	97,3	91,8	92,2	+0,4	99,9	84,3	118,8	80,8	97,6	-1,7
		INLAND	95,0	88,7	88,5	-0,2	93,9	81,6	111,0	78,2	90,9	-3,2
		AUSLAND	112,1	111,3	116,0	+4,2	134,6	102,0	169,1	97,7	141,5	+5,1

VERARBEITENDEN GEWERBE

WERT 1980=100
INDEX

1983 SEP.	1983 OKT.	1983 NOV.	1983 DEZ.	1984 JAN.	1984 FEB.	1984 MAR.	1984 APR.	1984 MAI	1984 JUNI	1984 JULI	1984 AUG.	1984 SEP.	1984 OKT.	1984 NOV.	VERÄNDERUNG IN O/O GEGEN VORJAHRES-VOR- MONAT	SYPRO- NR.	
55,3	50,2	59,6	68,5	129,7	92,3	98,3	59,1	67,8	59,1	66,9	55,4	64,6	56,6	65,1	+9,2	+15,0	3313
48,0	47,6	55,3	65,1	182,3	97,9	120,1	56,8	56,8	63,1	61,4	55,4	70,3	48,2	58,1	+5,1	+20,5	
63,2	52,9	64,4	72,3	72,4	86,1	74,7	61,5	79,8	54,8	72,8	55,4	58,3	65,8	72,8	+13,0	+10,6	
159,9	73,9	88,4	89,0	52,3	43,8	46,3	119,0	50,8	129,8	213,6	122,6	96,8	82,3	64,7	-26,8	-21,4	34
108,6	35,1	46,1	139,4	86,9	64,3	64,4	102,0	45,5	214,9	56,2	198,0	149,0	123,6	76,2	+65,3	-38,3	
210,1	111,8	129,8	40,2	18,7	23,9	28,8	135,6	55,8	47,6	365,6	49,5	46,3	42,4	53,6	-58,7	+26,4	
97,6	95,4	108,5	114,6	99,3	109,6	114,7	94,5	102,1	91,2	100,9	88,2	106,5	114,9	112,6	+3,8	-2,0	36
93,8	91,7	105,8	108,4	97,0	105,9	107,6	89,9	97,1	86,7	95,6	85,8	98,7	108,4	106,9	+1,0	-1,4	
106,2	103,7	114,5	128,8	104,4	118,1	130,9	104,7	113,1	100,9	112,8	94,0	124,0	129,4	125,5	+9,6	-3,0	
87,4	97,3	103,2	100,2	90,2	100,1	104,5	88,9	96,5	92,7	95,2	85,6	94,7	113,4	108,1	+4,7	-4,7	3711-60
84,9	89,5	92,8	93,7	81,7	93,1	94,8	84,6	90,2	83,2	87,5	81,5	87,3	102,7	100,3	+8,1	-2,3	
92,6	113,4	124,4	113,1	107,7	114,3	124,0	97,5	108,9	111,9	110,5	93,6	109,6	134,5	123,8	-0,5	-8,0	
97,0	98,4	100,3	91,4	99,7	103,4	103,4	95,1	100,5	91,3	93,5	90,1	94,6	110,6	102,5	+2,2	-7,3	38
95,4	95,0	94,8	86,3	94,5	98,4	99,1	90,4	96,9	86,2	88,7	87,3	91,7	104,8	95,6	+0,8	-8,8	
102,8	110,8	120,7	109,5	118,4	121,0	119,1	112,0	113,4	109,3	110,8	99,9	104,7	131,1	126,6	+4,9	-3,4	
110,9	110,2	105,2	81,8	94,1	105,8	106,6	91,8	95,6	93,7	84,6	95,4	116,1	130,9	116,2	+10,5	-11,2	3830
114,4	108,1	103,7	78,2	89,2	97,0	103,3	88,3	84,9	87,8	78,1	91,9	114,0	127,1	104,6	+0,9	-17,7	
102,2	115,3	109,0	90,3	106,1	126,7	114,2	100,2	121,5	107,7	99,9	103,8	121,1	140,0	144,5	+32,6	+3,2	
102,5	103,3	98,3	83,2	103,4	105,3	100,5	95,5	97,1	80,1	87,5	88,4	96,0	106,0	98,4	+0,1	-7,2	3850
100,3	99,9	93,4	80,0	97,6	100,3	97,5	90,4	91,1	75,4	86,6	85,2	92,2	100,6	91,9	-1,6	-8,6	
112,1	118,3	119,4	97,3	128,5	126,8	113,2	117,1	122,9	100,4	91,6	101,8	111,5	128,5	125,5	+5,1	-2,3	
137,9	131,0	150,2	188,8	121,7	158,3	163,9	148,0	147,5	135,7	158,4	138,9	151,6	170,6	178,3	+18,7	+4,5	50
114,2	106,4	134,5	158,5	115,9	143,5	137,2	126,2	126,1	113,2	116,0	105,3	136,3	154,6	155,4	+15,5	+0,5	
168,8	163,2	170,7	228,7	129,0	177,8	198,9	176,3	175,0	164,8	213,6	182,2	171,2	191,3	207,5	+21,6	+8,5	
91,2	105,8	131,9	102,9	110,9	169,1	158,9	87,0	105,4	60,9	63,9	58,0	69,9	92,8	99,7	-24,4	+7,4	5060
105,0	112,0	144,5	129,3	138,2	156,3	138,9	81,2	118,0	59,1	63,0	57,7	69,9	88,2	86,6	-40,1	-1,8	
77,2	99,5	118,4	73,7	81,0	182,3	180,2	93,1	91,6	62,5	64,9	58,1	69,7	97,3	113,6	-4,1	+16,8	
150,6	137,8	155,0	211,0	124,6	155,9	165,4	164,1	158,7	155,6	183,5	160,3	172,9	191,1	198,8	+28,3	+4,0	5080
116,4	105,1	132,4	165,3	110,8	140,6	136,9	136,8	128,1	126,1	128,6	116,7	151,9	170,4	171,9	+29,8	+0,9	
198,7	183,8	186,9	275,0	143,5	177,1	204,9	201,6	200,4	196,0	258,8	219,9	201,6	219,2	235,7	+26,1	+7,5	
107,9	108,4	100,4	87,7	93,5	104,5	115,9	101,1	98,8	84,2	84,1	85,7	102,5	116,1	104,7	+4,3	-9,8	
103,9	104,7	96,4	84,5	88,9	99,0	108,9	96,5	93,9	79,1	79,9	82,4	97,0	109,2	98,7	+2,4	-9,6	
130,9	129,4	123,1	105,5	119,0	135,3	154,3	127,0	125,5	112,4	107,1	103,8	132,9	153,7	138,2	+12,3	-10,1	
99,4	94,7	86,5	72,4	98,6	104,2	108,4	85,4	88,5	82,3	82,7	79,3	92,1	112,7	99,3	+14,8	-11,9	51
93,8	96,6	86,3	73,7	107,6	105,4	107,7	83,7	87,5	79,3	84,3	83,2	94,8	103,9	93,1	+7,9	-10,4	
109,9	91,2	86,8	70,0	82,1	101,7	109,5	88,4	90,0	87,4	79,6	72,1	87,0	128,8	110,6	+27,4	-14,1	
92,9	96,2	89,4	75,4	98,8	97,3	115,8	80,4	81,2	75,4	81,6	70,2	91,2	101,1	92,7	+3,7	-8,3	5110
96,1	97,8	85,6	72,2	109,6	91,7	97,8	72,6	75,5	66,0	73,5	71,1	91,5	101,9	90,7	+6,0	-11,0	
88,4	93,8	94,8	80,0	83,8	105,3	140,6	91,1	89,0	88,0	92,7	68,9	90,8	99,9	95,4	+0,6	-4,5	
104,9	101,1	105,5	122,6	105,7	106,6	110,7	93,9	99,4	88,9	93,9	87,4	97,7	106,9	109,2	+3,5	+2,2	52
100,9	97,0	97,9	122,5	90,4	97,9	99,9	89,9	90,9	80,3	84,6	84,0	94,6	99,4	99,2	+1,3	-0,2	
118,4	115,2	132,1	122,9	159,4	137,6	148,1	108,2	128,3	118,9	126,5	99,4	108,1	132,7	143,6	+8,7	+8,2	
81,8	84,5	89,0	73,1	85,8	89,8	87,4	77,2	80,8	75,5	68,8	73,2	77,7	88,3	87,2	-2,0	-1,2	5421-24
79,8	82,7	86,3	71,8	83,5	87,2	85,8	74,7	77,4	72,1	66,3	70,1	74,8	84,7	83,3	-3,5	-1,7	
98,4	99,7	111,9	83,9	106,0	111,9	101,9	98,6	110,2	103,8	90,2	100,4	103,4	119,8	120,5	+7,7	+0,6	
102,5	105,0	106,1	99,8	108,8	109,6	110,9	99,5	108,4	98,5	102,7	96,5	98,7	112,9	106,3	+0,2	-5,8	56
96,6	100,9	100,3	92,9	103,6	104,1	103,8	93,3	101,7	92,6	96,6	90,8	93,1	106,4	100,7	+0,4	-5,4	
150,6	138,1	153,3	155,0	152,5	153,0	168,2	149,3	164,1	145,7	153,1	142,7	144,9	164,8	152,1	-0,8	-7,7	
98,6	102,3	104,3	104,1	93,8	94,7	102,0	97,1	100,3	92,0	92,9	93,8	100,0	109,3	108,7	+4,2	-0,5	57
99,7	104,0	104,3	105,3	93,9	94,8	102,1	98,5	100,3	92,5	92,2	94,6	99,0	108,4	108,1	+3,6	-0,3	
84,1	80,3	103,7	88,1	92,9	94,7	99,8	78,5	99,7	85,6	101,0	81,5	112,5	121,1	115,4	+11,3	-4,7	
113,8	114,0	114,4	104,3	113,5	119,9	123,4	115,3	121,3	108,3	110,9	104,0	112,1	127,8	125,2	+9,4	-2,0	58
109,4	108,2	108,5	97,2	106,4	112,2	115,1	107,9	114,1	99,3	104,3	99,9	106,4	121,1	119,3	+10,0	-1,5	
133,8	141,1	141,0	136,6	145,9	154,5	161,1	148,9	154,5	148,7	140,2	122,3	137,9	157,7	151,8	+7,7	-3,7	
141,7	127,5	169,0	130,1	122,5	122,2	120,0	121,4	134,0	100,8	121,7	106,4	128,6	143,8	131,9	-22,0	-8,3	61
143,0	124,1	163,5	122,3	124,7	116,7	107,6	117,4	131,5	93,9	131,2	103,6	118,4	143,2	132,3	-19,1	-7,6	
137,6	139,2	187,0	156,3	115,8	140,1	160,4	134,2	142,6	122,7	92,4	115,6	161,5	146,4	131,1	-29,9	-10,5	
115,8	155,3	96,9	55,7	56,0	74,4	99,3	131,6	107,5	59,7	47,7	51,5	81,9	148,0	99,5	+2,7	-32,8	62
115,6	149,5	90,3	53,7	53,7	67,9	92,3	127,3	101,9	57,4	45,9	49,7	79,3	142				

1 AUFTRAGSEINGANG IM VERARBEITENDEN GEWERBE
1.2 KALENDER- UND SAISONBEREINIGTER WERT
WERTINDEX 1980 = 100

SYPRO- NR.	WIRTSCHAFTSGLIEDERUNG		1983 NOV.	1983 DEZ.	1984 JAN.	1984 FEB.	1984 MAR.	1984 APR.	1984 MAI	1984 JUNI	1984 JULI	1984 AUG.	1984 SEP.	1984 OKT.	1984 NOV.	VERÄND. IN 0/0 GEGEN VORMONAT
	VERARBEITENDES GEWERBE ¹⁾	INSGESAMT	113,5	111,4	113,1	118,3	115,9	117,3	118,0	112,4	121,4	120,1	120,8	124,4	121,2	- 2,6
		INLAND	107,8	102,3	104,8	112,1	108,5	108,7	109,4	104,7	112,6	111,7	112,4	114,2	110,2	- 3,5
		AUSLAND	126,2	130,3	131,0	132,6	131,7	135,4	137,1	128,4	140,9	138,4	138,9	148,2	144,2	- 2,7
	GRUNDSTOFF- UND PRODUK- TIONSGUETERGEWERBE	INSGESAMT	116,3	118,4	117,9	120,2	118,4	121,0	121,6	116,4	122,4	120,5	119,7	125,0	123,2	- 1,4
		INLAND	109,1	109,4	109,2	112,4	107,7	110,0	110,0	105,0	112,8	110,1	109,9	113,9	112,0	- 1,7
		AUSLAND	132,0	137,1	136,9	137,1	141,0	144,5	146,3	140,4	143,1	142,7	140,3	148,8	147,1	- 1,1
25	GEW. U. VERARB. V. STEINEN UND ERDEN	INSGESAMT	103,8	99,2	101,6	106,9	100,8	101,6	103,9	97,8	108,0	101,9	98,5	104,0	101,7	- 2,2
		INLAND	102,3	97,1	100,1	105,5	99,6	100,0	101,9	96,6	106,5	100,2	96,8	101,6	100,1	- 1,5
		AUSLAND	120,9	121,4	120,0	125,5	114,3	116,8	127,3	113,7	124,3	122,1	116,7	134,2	117,0	- 12,8
2711	HOCHOFEN-, STAHL- U. WARMWALZWERKE (OH. STAHLROHRE)	INSGESAMT	99,9	101,7	99,7	103,4	98,3	100,6	104,6	97,0	104,9	104,1	104,4	109,1	105,6	- 3,2
		INLAND	96,3	97,2	96,0	100,7	93,8	95,1	96,7	88,1	98,5	97,0	101,4	105,7	103,5	- 2,1
		AUSLAND	107,1	110,6	108,2	108,9	107,2	110,5	119,8	113,6	117,4	117,5	111,3	115,6	109,4	- 5,4
40	CHEMISCHE INDUSTRIE	INSGESAMT	127,0	129,8	130,2	131,6	128,8	132,3	133,7	129,7	136,2	133,6	130,9	137,2	135,3	- 1,4
		INLAND	117,1	119,9	118,7	121,7	116,4	119,8	120,1	117,3	124,2	120,8	118,6	123,5	122,5	- 0,8
		AUSLAND	143,3	146,2	149,2	147,4	148,6	152,2	155,7	150,3	155,7	154,5	150,6	159,7	155,8	- 2,4
	INVESTITIONSGUETER PRO- DUZIERENDES GEWERBE	INSGESAMT	113,7	108,1	111,5	119,0	116,7	117,6	118,7	111,6	124,0	122,6	124,3	127,8	121,7	- 4,8
		INLAND	108,5	97,7	102,2	113,8	111,2	109,8	111,4	105,7	115,0	115,5	116,5	117,3	109,8	- 6,4
		AUSLAND	122,2	126,2	126,3	128,7	125,6	130,0	131,8	120,6	139,1	135,2	136,9	146,6	141,1	- 3,8
32	MASCHINENBAU	INSGESAMT	110,8	99,3	103,2	113,4	112,4	110,6	113,9	109,6	116,5	117,7	116,4	123,7	108,0	- 12,7
		INLAND	108,1	90,5	91,9	113,3	116,4	108,1	110,1	104,7	112,2	115,5	108,6	114,2	97,3	- 14,8
		AUSLAND	113,2	111,3	116,3	114,1	108,2	112,6	119,5	115,9	120,8	121,2	125,4	135,4	121,6	- 10,2
33	STRASSENFAHRZEUGBAU	INSGESAMT	129,3	122,7	128,7	141,3	133,1	136,7	140,9	115,0	134,1	151,4	150,5	148,7	149,9	+ 0,8
		INLAND	123,5	100,0	118,9	125,5	122,6	120,7	130,6	116,2	130,0	134,3	141,6	126,5	126,1	- 0,3
		AUSLAND	135,6	145,5	144,4	157,8	142,9	153,7	153,8	107,3	137,9	169,9	157,7	171,8	174,7	+ 1,7
36	ELEKTROTECHNIK	INSGESAMT	109,6	108,3	110,5	117,2	113,3	114,5	116,7	110,0	123,9	118,4	121,9	124,9	119,3	- 4,5
		INLAND	106,3	102,4	103,1	113,3	107,5	107,8	111,0	104,6	116,8	112,2	114,2	117,4	110,6	- 5,8
		AUSLAND	116,5	121,4	126,0	126,3	127,1	127,4	130,9	123,1	139,3	131,8	138,2	143,2	137,6	- 3,9
38	H.V. EBM-WAREN	INSGESAMT	109,9	109,2	112,2	114,5	109,8	113,7	114,8	109,4	116,3	115,4	114,7	119,3	116,9	- 2,0
		INLAND	105,0	104,5	107,2	110,1	105,7	108,4	109,4	104,6	110,0	109,7	109,4	112,4	109,9	- 2,2
		AUSLAND	128,5	125,3	130,5	131,6	124,1	132,7	133,5	127,0	139,8	136,5	135,7	142,0	141,9	- 0,1
50	H.V. BUEROMASCHINEN, ADV-GERÄTEN U. -EINRICHTUNGEN	INSGESAMT	145,7	142,1	143,2	157,2	159,4	153,0	151,2	146,2	164,6	152,2	161,2	174,5	172,5	- 1,1
		INLAND	132,2	114,7	126,5	143,2	135,3	131,7	131,5	123,1	133,6	127,9	143,3	158,6	151,0	- 4,8
		AUSLAND	163,8	179,6	164,6	175,8	188,6	180,8	177,7	174,6	205,7	183,7	182,0	196,0	199,4	+ 1,7
	VERBRAUCHSGUETER PRODU- ZIERENDES GEWERBE	INSGESAMT	108,6	109,1	109,4	113,5	109,3	110,8	111,5	107,5	112,3	112,2	112,0	115,9	116,1	+ 0,2
		INLAND	104,4	104,6	104,0	108,1	103,3	105,1	105,7	101,6	106,6	106,4	105,7	108,6	109,4	+ 0,7
		AUSLAND	132,2	133,6	139,4	143,7	142,2	142,1	143,4	140,1	144,6	143,5	146,3	157,5	153,1	- 2,8
5421-24	H.V. HOLZMOBELN, POLSTERMOBELN	INSGESAMT	94,0	89,3	94,5	96,2	92,1	94,7	96,7	94,0	98,2	96,7	95,9	96,4	94,9	- 1,6
		INLAND	91,7	86,9	91,6	93,7	89,9	91,5	93,2	90,7	94,9	93,0	92,4	92,5	91,2	- 1,4
		AUSLAND	113,7	110,5	119,5	117,3	110,5	121,9	127,0	121,0	125,4	128,7	126,2	130,4	127,1	- 2,5
58	H.V. KUNSTSTOFFWAREN	INSGESAMT	120,6	120,9	123,3	127,3	124,0	126,8	126,7	120,3	128,1	125,8	126,9	131,5	133,2	+ 1,3
		INLAND	114,4	114,0	116,5	119,8	116,0	118,4	118,4	111,0	119,9	118,1	119,3	124,1	125,8	+ 1,4
		AUSLAND	148,7	152,1	154,5	161,5	160,2	164,7	164,9	162,1	165,9	160,2	161,7	165,2	166,2	+ 0,6
63	TEXTILGEWERBE	INSGESAMT	109,1	107,2	106,4	111,4	104,9	104,2	108,1	102,5	107,4	107,5	106,3	112,5	108,7	- 3,4
		INLAND	103,9	101,7	99,1	104,2	96,5	96,9	101,5	94,3	99,9	99,0	98,2	102,8	99,7	- 3,0
		AUSLAND	128,9	129,1	135,2	139,8	138,4	132,5	134,4	134,6	137,7	141,3	137,4	151,9	144,8	- 4,7
64	BEKLEIDUNGSGEWERBE	INSGESAMT	103,3	106,4	108,1	117,5	111,8	113,6	108,3	108,0	110,0	112,7	114,2	118,4	125,1	+ 5,7
		INLAND	100,3	102,0	103,5	111,5	104,4	107,3	103,3	102,3	104,1	106,8	103,5	107,6	112,7	+ 4,7
		AUSLAND	123,1	133,7	137,5	155,8	159,3	153,6	141,2	145,0	148,3	151,0	182,8	187,2	205,0	+ 9,5

1) AUSGEWÄHLTE WIRTSCHAFTSZWEIGE (OHNE NAHRUNGS- UND GENUSSMITTELGEWERBE).

1 AUFTRAGSEINGANG IM VERARBEITENDEN GEWERBE
1.2 KALENDER- UND SAISONBEREINIGTER WERT
VOLUMENINDEX 1980 = 100

SYPRO- NR.	WIRTSCHAFTSGLIEDERUNG		1983 NOV.	1983 DEZ.	1984 JAN.	1984 FEB.	1984 MAR.	1984 APR.	1984 MAY	1984 JUNI	1984 JULI	1984 AUG.	1984 SEP.	1984 OKT.	1984 NOV.	VERÄND. IN 0/0 GEGEN VORMONAT
VERARBEITENDES GEWERBE ¹⁾		INSGESAMT	100,4	98,2	99,3	103,6	101,3	102,1	102,5	97,6	105,2	104,1	104,3	106,6	103,8	- 2,6
		INLAND	95,3	90,2	92,0	98,2	94,9	94,7	95,3	91,1	97,6	96,9	97,1	98,1	94,6	- 3,6
		AUSLAND	111,5	114,8	114,9	115,9	115,0	117,9	118,9	111,2	121,7	119,7	119,4	126,0	123,1	- 2,3
GRUNDSTOFF- UND PRODUKTIONS- GUETERGEWERBE		INSGESAMT	103,3	104,6	103,4	105,3	103,3	105,2	105,3	100,4	105,4	103,8	103,0	106,1	105,1	- 0,9
		INLAND	96,7	96,7	95,8	98,3	93,8	95,5	95,3	90,6	97,3	94,8	94,6	97,4	95,6	- 1,8
		AUSLAND	117,8	121,3	120,3	120,3	123,2	125,8	126,3	121,0	123,4	122,9	120,6	125,0	124,8	- 0,2
25	GEW. U. VERARB. V. STEINEN UND ERDEN	INSGESAMT	90,0	86,3	88,6	93,2	87,5	88,1	89,8	84,4	93,0	87,6	84,6	89,1	87,2	- 2,1
		INLAND	88,5	84,3	87,1	91,8	86,3	86,6	87,9	83,3	91,6	86,1	83,1	86,9	85,6	- 1,5
		AUSLAND	107,5	107,8	106,4	111,2	99,9	102,9	111,9	99,3	108,8	106,4	101,7	116,0	100,9	- 13,0
2711	HOCHOFEN-, STAHL- U. WARMWALZWERKE (OH. STAHLROHRE)	INSGESAMT	89,4	90,2	87,1	90,1	85,4	87,6	90,0	83,2	90,0	88,8	89,0	91,6	88,0	- 3,9
		INLAND	87,1	87,8	84,8	88,5	82,6	84,0	84,7	77,1	85,9	84,1	87,9	90,9	87,9	- 3,3
		AUSLAND	92,8	94,3	92,0	92,9	90,8	93,3	99,6	93,9	97,0	96,6	91,2	92,1	87,4	- 5,1
40	CHEMISCHE INDUSTRIE	INSGESAMT	111,5	113,6	113,1	114,0	111,3	113,7	114,3	110,6	116,1	114,1	111,7	115,7	114,9	- 0,7
		INLAND	101,6	103,9	102,2	104,5	99,6	101,9	101,8	99,0	104,8	102,0	100,0	103,9	103,1	- 0,8
		AUSLAND	128,2	130,0	131,7	129,8	130,4	133,0	135,2	130,5	135,2	134,3	130,8	136,3	134,3	- 1,5
INVESTITIONSGUETER PRO- DUZIERENDES GEWERBE		INSGESAMT	99,9	94,6	97,5	103,8	101,8	102,3	103,2	97,0	107,5	106,3	107,3	109,8	104,3	- 5,0
		INLAND	95,4	84,4	89,3	99,6	97,0	95,7	97,0	92,1	99,8	100,3	100,8	100,9	94,2	- 6,6
		AUSLAND	107,3	110,7	110,5	112,1	109,4	113,0	114,4	104,5	120,2	117,1	117,6	125,4	120,5	- 3,9
32	MASCHINENBAU	INSGESAMT	95,6	85,2	88,6	97,3	96,3	94,5	97,1	93,3	99,0	100,0	98,5	104,2	90,5	- 13,1
		INLAND	93,2	75,9	78,8	97,4	99,6	92,5	94,0	89,2	95,3	98,0	91,9	96,2	81,3	- 15,5
		AUSLAND	97,9	96,1	100,2	97,8	92,9	96,4	102,1	98,8	102,7	103,3	106,3	114,0	102,3	- 10,3
33	STRASSENFAHRZEUGBAU	INSGESAMT	112,7	106,4	110,8	121,4	114,0	117,4	120,7	99,8	114,7	129,8	128,0	125,4	126,5	+ 0,9
		INLAND	107,8	85,9	100,5	107,5	104,8	103,8	112,3	100,3	112,1	115,6	120,9	107,2	106,7	- 0,5
		AUSLAND	118,3	126,8	125,1	136,1	123,0	131,8	131,6	93,4	117,4	145,7	133,6	145,2	147,7	+ 1,7
36	ELEKTROTECHNIK	INSGESAMT	98,7	97,2	99,3	105,1	101,6	102,7	104,7	98,5	110,7	105,9	108,5	110,9	105,7	- 4,7
		INLAND	95,9	92,2	93,0	102,0	96,7	97,0	99,8	94,2	104,8	100,9	102,3	104,8	98,5	- 6,0
		AUSLAND	104,1	108,1	112,7	112,5	113,1	113,4	116,3	109,0	123,3	116,7	121,5	125,6	120,3	- 4,2
38	H.V. EBM-WAREN	INSGESAMT	95,4	94,7	96,7	98,6	94,3	97,2	98,0	93,2	98,9	98,3	97,5	100,1	98,9	- 1,2
		INLAND	91,1	90,5	92,4	95,0	90,9	92,7	93,3	89,2	93,5	93,6	92,9	95,1	92,9	- 2,3
		AUSLAND	112,1	109,0	112,8	113,1	106,7	113,7	114,1	107,5	118,9	115,8	114,5	118,7	118,5	- 0,2
50	H.V. BUEROMASCHINEN, ADY-GERÄTEN U. -EINRICHTUNGEN	INSGESAMT	144,2	140,6	141,4	155,7	157,9	151,8	149,9	145,5	163,5	151,3	159,1	171,1	169,1	- 1,2
		INLAND	128,6	111,5	123,3	140,1	132,2	129,3	129,1	121,2	130,0	125,6	139,8	154,4	146,8	- 4,9
		AUSLAND	165,3	181,3	165,3	176,4	189,4	181,5	177,9	175,8	207,1	184,6	181,8	194,0	196,5	+ 1,3
VERBRAUCHSGUETER PRODU- ZIERENDES GEWERBE		INSGESAMT	97,0	97,3	97,2	100,5	96,3	97,3	97,7	94,3	98,1	97,9	97,1	99,6	100,1	+ 0,5
		INLAND	93,3	93,4	92,5	95,8	91,1	92,4	92,6	89,1	93,2	92,8	91,6	93,6	94,3	+ 0,7
		AUSLAND	117,7	118,9	123,6	126,9	124,7	124,4	125,2	122,4	126,0	125,0	126,5	134,1	131,8	- 1,7
5421-24	H.V. HOLZMOEBELN, POLSTERMOEBELN	INSGESAMT	80,0	76,1	80,0	81,4	78,0	79,8	81,4	79,2	82,5	81,1	80,1	79,8	78,5	- 1,6
		INLAND	78,0	73,9	77,5	79,1	76,2	77,1	78,3	76,4	79,6	77,9	77,0	76,5	75,3	- 1,6
		AUSLAND	97,5	95,0	102,1	100,1	94,1	103,4	108,0	102,4	107,2	109,3	106,8	109,6	107,0	- 2,4
58	H.V. KUNSTSTOFFWAREN	INSGESAMT	111,7	111,8	113,3	116,8	113,2	115,2	114,5	109,1	116,0	114,0	115,2	119,1	120,9	+ 1,5
		INLAND	105,9	105,3	107,2	110,0	105,9	107,8	107,2	100,6	108,9	107,2	108,6	112,9	114,6	+ 1,5
		AUSLAND	137,9	140,8	142,1	147,7	145,5	149,1	148,5	146,1	149,1	144,2	145,1	147,2	148,6	+ 1,0
63	TEXTILGEWERBE	INSGESAMT	96,6	94,9	93,5	97,5	91,4	90,3	93,6	88,9	93,1	93,5	91,3	96,0	92,8	- 3,3
		INLAND	91,7	89,6	86,8	90,8	83,5	83,6	87,6	81,5	86,2	85,6	83,7	87,1	84,6	- 2,9
		AUSLAND	115,2	115,9	120,9	124,6	122,6	117,0	118,6	119,1	121,7	124,9	120,7	132,8	126,6	- 4,7
64	BEKLEIDUNGSGEWERBE	INSGESAMT	91,3	94,3	95,2	102,8	96,4	98,5	94,4	94,5	95,5	97,1	96,8	100,2	107,0	+ 6,8
		INLAND	88,5	90,4	91,0	97,4	89,9	93,0	89,9	89,5	90,3	92,0	87,9	91,1	96,5	+ 5,9
		AUSLAND	109,6	119,5	122,4	137,5	138,5	134,3	124,0	127,6	129,0	129,4	152,9	156,5	174,2	+ 11,3

1) AUSGEWÄHLTE WIRTSCHAFTSZWEIGE (OHNE NAHRUNGS- UND GENUSSMITTELGEWERBE).

SYPRO- NR.	WIRTSCHAFTSGLIEDERUNG		1981	1982	1983	VERÄNDERUNG IN O/O GEGEN VORJAHR	1983	1983	1984	1984	1984	VERÄNDERUNG IN O/O GEGEN VORJAHRES-VOR- QUARTAL
		DURCHSCHNITT					3.VJ	4.VJ	1.VJ	2.VJ	3.VJ	
	VERARBEITENDES GEWERBE 1)	INSGESAMT	103,2	105,2	108,5	+3,1	104,8	117,6	114,2	109,2	115,3	+10,0
		INLAND	99,2	98,8	103,0	+4,3	100,7	110,6	106,0	101,7	106,7	+6,0
		AUSLAND	112,1	119,6	120,9	+1,1	114,1	133,2	132,6	126,0	134,4	+17,8
	GRUNDSTOFF- UND PRODUKTIONSGÜTER- GEWERBE	INSGESAMT	104,5	103,1	107,1	+3,9	107,0	111,6	117,2	118,0	117,1	+9,4
		INLAND	100,2	97,6	101,2	+3,7	102,8	103,6	106,6	108,0	107,9	+5,0
		AUSLAND	113,8	115,2	119,9	+4,1	116,0	129,0	140,4	140,0	137,1	+18,2
25	GEW.U. VERARB.V. STEINEN U.ERDEN	INSGESAMT	98,0	96,8	100,7	+4,0	120,1	104,2	71,7	111,9	120,0	-0,1
		INLAND	96,8	95,1	99,7	+4,8	120,7	103,4	67,8	110,7	119,9	-0,7
		AUSLAND	110,8	115,6	111,8	-3,3	113,2	114,2	116,9	126,1	121,9	+7,7
2531	H.V.ZEMENT	INSGESAMT	100,8	106,7	112,1	+5,1	138,6	111,1	76,6	124,8	123,0	-11,3
		INLAND	99,4	103,7	110,9	+6,9	138,3	109,2	74,1	123,9	122,3	-11,6
		AUSLAND	128,5	164,3	136,1	-17,2	143,6	147,3	124,9	141,7	135,6	-5,6
2541	ZIEGELEI	INSGESAMT	100,9	96,1	100,7	+4,8	125,7	93,3	65,9	113,2	119,7	-4,8
		INLAND	99,5	95,0	101,2	+6,5	129,7	93,1	62,1	113,1	121,6	-6,2
		AUSLAND	111,1	104,4	97,4	-6,7	97,0	94,9	92,8	114,7	106,1	+9,4
2711-15	HOCHOFEN-, STAHL-U. WARMWALZWERKE, H.V.STAHLROHREN	INSGESAMT	101,7	95,4	88,3	-7,4	85,9	93,2	97,6	100,2	101,1	+17,7
		INLAND	94,6	85,7	83,2	-2,9	80,8	84,0	92,7	92,8	89,8	+11,1
		AUSLAND	114,2	112,3	97,2	-13,4	94,7	109,3	106,1	113,2	120,9	+27,7
2711	HOCHOFEN-, STAHL-U. WARMWALZWERKE (OH. STAHLROHRE)	INSGESAMT	97,2	88,4	86,1	-2,6	84,1	91,6	96,3	98,3	98,6	+17,2
		INLAND	94,6	84,9	83,4	-1,8	80,4	84,7	92,8	92,8	89,7	+11,6
		AUSLAND	102,5	95,5	91,7	-4,0	91,7	105,5	103,5	109,7	116,8	+27,4
2850	NE-METALLHALBZEUGWERKE	INSGESAMT	99,1	92,0	101,4	+10,2	101,8	107,9	118,5	114,6	110,0	+8,1
		INLAND	94,9	85,7	94,9	+10,7	97,3	98,7	107,7	104,3	99,6	+2,4
		AUSLAND	109,1	106,8	116,4	+9,0	112,4	129,5	143,8	138,9	134,4	+19,6
2910	EISEN-, STAHL-U. TEMPERGIesserei	INSGESAMT	98,9	98,2	92,7	-5,6	85,2	92,9	98,8	92,9	92,6	+8,7
		INLAND	96,4	93,7	88,2	-5,9	82,1	87,2	92,9	85,2	86,5	+5,4
		AUSLAND	112,1	121,5	116,0	-4,5	101,1	122,6	129,2	133,0	124,3	+22,9
3011-15	ZIEHEREIEN UND KALT- WALZWERKE	INSGESAMT	95,0	95,2	97,5	+2,4	96,6	98,1	108,5	105,9	99,3	+2,8
		INLAND	94,3	94,0	97,8	+4,0	98,7	97,2	107,6	104,0	96,4	-2,3
		AUSLAND	97,2	98,7	96,7	-2,0	90,7	100,9	111,2	111,5	107,6	+18,6
40	CHEMISCHE INDUSTRIE	INSGESAMT	108,5	109,4	117,7	+7,6	116,5	122,5	134,8	130,3	127,1	+9,1
		INLAND	104,4	104,7	110,9	+5,9	111,2	113,6	122,7	118,0	117,0	+5,2
		AUSLAND	115,1	117,1	128,6	+9,8	125,1	136,9	154,2	150,1	143,2	+14,5
4031	H.V.CHEM.GRUNDSTF. (AUCH M.ANSCHL.WEITER- VERARB.)	INSGESAMT	109,2	106,9	116,5	+9,0	117,8	124,3	135,9	133,0	130,6	+10,9
		INLAND	104,5	101,1	108,3	+7,1	111,4	113,2	122,9	119,5	119,5	+7,3
		AUSLAND	114,7	113,7	126,1	+10,9	125,3	137,3	151,1	148,7	143,5	+14,5
4034	H.V.CHEM.ERZEUGNISSEN F.GEWERBE, LANDWIRTSCHAFT	INSGESAMT	107,6	112,0	120,0	+7,1	116,8	117,9	139,0	130,3	126,4	+8,2
		INLAND	104,5	107,1	113,1	+5,6	114,2	111,9	122,2	116,9	118,8	+4,0
		AUSLAND	113,7	121,5	133,7	+10,0	121,9	129,7	172,0	156,9	141,5	+16,1
4035	H.V.PHARMAZEUTISCHEN ERZEUGNISSEN	INSGESAMT	108,4	112,2	119,6	+6,6	115,9	125,4	130,4	126,0	123,2	+6,3
		INLAND	105,0	108,4	115,4	+6,5	110,9	120,3	124,4	119,5	116,5	+5,0
		AUSLAND	117,1	122,1	130,6	+7,0	129,1	138,5	145,9	142,8	140,6	+8,9
4090	H.V.CHEMIEFASERN	INSGESAMT	115,5	111,3	117,1	+5,2	105,7	123,7	137,0	135,8	111,5	+5,5
		INLAND	106,9	105,3	110,6	+5,0	101,1	110,3	127,9	125,2	97,9	-3,2
		AUSLAND	121,6	115,4	121,6	+5,4	108,9	133,0	143,3	143,2	120,9	+11,0
53	HOLZBEARBEITUNG	INSGESAMT	93,3	84,4	87,9	+4,1	87,6	90,8	87,3	92,8	88,4	+0,9
		INLAND	92,6	82,7	86,5	+4,6	87,4	88,8	84,3	89,7	86,1	-1,5
		AUSLAND	100,6	101,0	101,4	+0,4	90,4	109,4	117,1	123,6	110,9	+22,7
55	ZELLSTOFF-, HOLZSCHLIFF-, PAPIER-U.PAPPEERZEUGUNG	INSGESAMT	112,4	114,2	119,4	+4,6	115,9	124,9	136,7	137,9	142,6	+23,0
		INLAND	108,3	106,8	108,0	+1,1	105,6	110,2	123,4	118,8	123,3	+16,8
		AUSLAND	123,4	134,1	150,0	+11,9	143,6	164,6	172,6	189,2	195,2	+35,9
59	GUMMIVERARBEITUNG	INSGESAMT	105,0	107,4	111,2	+3,5	105,2	116,4	118,2	104,8	111,7	+6,2
		INLAND	103,9	106,8	110,2	+3,2	104,8	115,4	115,6	100,3	108,0	+3,1
		AUSLAND	108,5	109,5	114,5	+4,6	106,1	119,4	126,5	119,2	123,4	+16,3
	INVESTITIONSGÜTER PRODUZIERENDES GEWERBE	INSGESAMT	103,6	108,6	111,6	+2,8	104,9	125,3	112,9	106,3	117,2	+11,7
		INLAND	99,1	100,9	106,1	+5,2	101,0	118,8	104,8	99,6	108,6	+7,5
		AUSLAND	111,6	121,9	121,2	-0,6	111,6	136,5	127,1	117,9	131,9	+18,2
3021-25	STAHLVERFORMUNG, OBERFLÄCHENVEREDLUNG, HAERTUNG	INSGESAMT	97,4	99,4	97,2	-2,2	93,2	98,6	111,2	99,5	100,6	+7,9
		INLAND	96,3	98,4	95,8	-2,6	92,2	95,9	107,9	94,7	97,9	+6,2
		AUSLAND	103,2	105,2	104,7	-0,5	99,1	113,3	129,1	125,6	115,6	+16,6
31	STAHL-U.LEICHTMETALLBAU, SCHIENENFAHRZEUGBAU	INSGESAMT	103,4	107,4	101,9	-5,1	100,5	123,2	86,0	93,7	109,2	+8,7
		INLAND	102,7	108,7	103,7	-4,6	103,2	127,7	90,7	95,5	97,0	-6,0
		AUSLAND	105,9	102,1	94,6	-7,3	89,7	105,2	87,1	86,7	157,8	+75,9
3111	H.V.STAHL-U.L.METALLKON- STRUKT.(OH.GRUBENAUSB.-)	INSGESAMT	101,2	105,1	98,8	-6,0	94,6	114,3	83,2	92,6	91,8	-3,0
		INLAND	100,0	98,3	94,2	-4,2	94,2	114,3	82,2	87,0	91,1	-3,3
		AUSLAND	112,3	166,2	139,9	-15,8	97,4	114,3	91,8	143,2	98,1	+0,7
32	MASCHINENBAU	INSGESAMT	101,4	105,5	105,8	+0,3	99,9	122,4	97,8	105,9	115,3	+15,4
		INLAND	97,4	100,5	103,3	+2,8	98,7	118,7	93,7	98,9	114,6	+16,1
		AUSLAND	106,6	111,8	109,1	-2,4	101,3	127,1	103,1	115,0	116,1	+14,6

1) AUSGEWÄHLTE WIRTSCHAFTSZWEIGE (OHNE NÄHRUNGS- UND GENUSSMITTELGEWERBE).

ARBEITENDEN GEWERBE

WERT 1980=100
INDEX

1983	1983	1983	1983	1984	1984	1984	1984	1984	1984	1984	1984	1984	1984	1984	1984	1984	VERÄNDERUNG IN O/O GEGEN VORJAHRES-VOR- MONAT	SYPRO- NR.
SEP.	OKT.	NOV.	DEZ.	JAN.	FEB.	MAR.	APR.	MAI	JUNI	JULI	AUG.	SEP.	OKT.	NOV.				
120,6	114,3	117,5	120,9	107,5	113,8	121,2	111,7	116,7	99,1	113,0	109,1	123,7	133,5	126,0	+7,2	-5,6		
115,5	109,6	110,7	111,6	100,5	105,3	112,1	104,6	107,5	92,9	106,5	100,9	112,8	121,6	114,9	+3,8	-5,5		
132,0	124,9	133,0	141,7	123,3	133,0	141,6	127,8	137,3	113,0	127,7	127,4	148,2	160,2	150,7	+13,3	-5,9		
119,0	115,4	114,8	104,5	111,5	116,3	123,9	114,8	123,6	115,7	116,1	114,9	120,3	132,6	125,5	+9,3	-5,4		
114,2	110,0	107,9	92,8	101,2	106,1	112,4	106,0	113,1	104,8	107,1	105,7	111,0	122,5	115,1	+6,7	-6,0		
129,3	127,3	129,9	129,9	133,8	138,5	148,9	134,0	146,5	139,4	135,8	135,0	140,5	154,8	148,2	+14,1	-4,3		
128,9	124,6	112,3	75,8	60,1	65,0	90,0	101,2	120,1	114,5	123,4	118,8	117,9	127,2	112,2	-0,1	-11,8	25	
129,7	125,5	111,7	72,9	55,6	61,1	86,6	99,7	119,2	113,2	124,0	118,6	117,2	127,2	111,1	-0,5	-12,7		
119,9	114,3	119,2	109,2	112,6	109,0	129,0	119,5	130,2	128,6	117,3	121,3	127,0	125,9	124,1	+4,1	-1,4		
150,9	139,5	120,1	73,6	59,9	64,0	105,9	117,4	135,6	121,4	129,2	121,5	118,2	131,1	109,7	-8,7	-16,3	2531	
150,1	139,1	117,6	70,8	57,2	61,4	103,7	116,9	134,6	120,3	130,7	119,6	116,5	129,3	108,6	-7,7	-16,0		
165,0	146,6	167,7	127,5	112,0	114,6	148,0	128,6	154,7	141,9	99,3	157,6	150,0	164,8	131,7	-21,5	-20,1		
132,1	119,4	100,2	60,3	50,1	59,6	88,0	103,5	120,8	115,4	127,8	119,0	112,3	115,8	98,2	-2,0	-15,2	2541	
136,0	121,5	101,0	56,8	45,7	56,2	84,5	102,9	121,2	115,1	131,0	121,0	112,7	116,3	96,7	-4,3	-16,9		
104,2	104,6	94,6	85,5	81,5	83,4	113,6	108,6	118,2	117,3	104,9	104,3	109,0	111,6	108,6	+14,8	-2,7		
102,0	93,3	92,2	94,1	88,8	98,5	105,4	96,2	105,5	98,9	95,6	95,9	111,8	115,2	113,2	+22,8	-1,7	2711-15	
93,3	85,1	85,5	81,4	84,3	92,6	100,1	92,1	98,1	88,2	83,9	85,4	100,0	104,3	101,9	+19,2	-2,3		
117,0	107,7	103,9	116,4	94,9	108,9	114,6	103,6	118,2	117,8	116,1	114,3	132,3	134,1	133,0	+28,0	-0,8		
100,3	90,5	90,8	93,4	88,4	97,7	102,9	94,7	103,2	97,0	92,4	92,5	111,0	110,6	111,5	+22,8	+0,8	2711	
93,9	85,3	86,8	82,0	85,9	93,2	99,4	92,4	97,8	88,1	83,8	84,9	100,5	103,7	103,2	+18,9	-0,5		
113,2	101,1	98,9	116,5	93,6	106,9	110,0	99,6	114,1	115,3	109,9	108,0	132,4	124,5	128,3	+29,7	+3,1		
110,8	109,8	113,6	100,4	116,5	117,2	121,7	111,5	119,6	112,8	111,4	111,6	107,1	121,5	120,0	+5,6	-1,2	2850	
104,9	103,7	104,1	88,4	106,7	105,1	111,3	101,4	108,1	103,3	103,4	99,2	96,3	106,8	103,9	-0,2	-2,7		
124,7	124,0	135,9	128,6	139,5	145,8	146,1	135,3	146,6	134,9	130,2	140,6	132,5	156,0	157,8	+16,1	+1,2		
99,8	98,8	96,4	83,5	95,7	97,2	103,5	95,8	103,1	79,9	90,4	85,8	101,5	117,7	110,0	+14,1	-6,5	2910	
96,6	93,7	91,7	76,1	90,1	92,0	96,7	88,9	94,4	72,3	80,9	82,3	96,2	109,4	101,6	+10,8	-7,1		
116,3	125,2	120,8	121,8	125,0	124,2	138,4	131,4	148,2	119,4	139,9	104,1	128,8	160,5	153,8	+27,3	-4,2		
108,9	107,4	101,5	85,5	104,0	106,8	114,8	106,0	112,9	98,9	95,1	98,7	104,2	117,0	110,1	+8,5	-5,9	3011-15	
111,0	109,5	101,6	80,5	103,7	104,9	114,3	104,7	111,6	95,7	91,8	97,4	100,1	113,1	105,0	+3,3	-7,2		
102,6	101,4	101,5	99,9	104,7	112,6	116,2	109,8	116,5	108,1	104,6	102,6	115,7	128,0	125,0	+23,2	-2,3		
126,8	124,3	125,1	118,1	130,4	134,4	139,5	127,6	134,7	128,7	127,7	126,1	127,4	143,2	134,5	+7,5	-6,1	40	
121,7	117,8	116,9	106,2	118,8	124,4	124,9	116,5	120,9	116,7	117,9	115,7	117,5	132,1	123,9	+6,0	-6,2		
134,9	134,9	138,4	137,3	149,1	150,5	162,9	145,4	156,8	148,0	143,4	142,8	143,3	160,9	151,6	+9,5	-5,8		
129,6	125,8	125,8	121,3	130,3	134,5	142,8	129,6	136,8	132,5	129,7	130,3	131,7	145,9	135,0	+7,3	-7,5	4031	
123,3	116,7	115,8	107,0	119,4	124,0	125,2	118,6	121,3	118,6	121,6	118,0	118,8	132,0	123,2	+6,4	-6,7		
137,0	136,6	137,5	137,9	143,0	146,8	163,4	142,5	155,0	148,7	139,2	144,7	146,7	162,2	148,7	+8,1	-8,3		
123,4	120,3	123,1	110,3	130,3	144,5	142,1	128,9	138,3	123,8	127,1	128,0	124,2	141,1	133,8	+8,7	-5,2	4034	
121,2	118,1	117,6	100,0	108,1	134,5	124,0	115,5	122,9	112,2	116,9	121,4	118,1	132,4	123,6	+5,1	-6,6		
127,7	124,6	133,9	130,6	174,2	164,2	177,6	155,3	168,7	146,6	147,2	141,0	136,2	158,2	153,8	+14,9	-2,8		
123,1	123,6	127,3	125,3	130,5	129,4	131,3	126,0	127,4	124,7	129,0	119,0	121,6	141,8	138,4	+8,7	-2,4	4035	
119,9	118,7	122,6	119,6	124,2	121,5	127,5	119,4	120,9	118,3	120,0	113,3	116,1	137,1	132,1	+7,7	-3,6		
131,5	136,1	139,4	140,0	146,7	150,0	141,1	142,9	144,2	141,4	152,2	134,0	135,7	154,0	154,7	+11,0	+0,5		
122,8	125,4	126,0	119,6	136,4	136,5	138,0	131,0	136,5	139,9	109,6	105,9	118,9	139,6	134,5	+6,7	-3,7	4090	
117,3	119,2	113,4	98,4	128,9	127,2	127,7	121,1	119,5	135,0	93,4	89,9	110,3	136,2	120,9	+6,6	-11,2		
126,7	129,7	134,9	134,4	141,7	143,0	145,2	137,9	148,3	143,3	120,9	117,1	124,8	141,9	143,9	+6,7	+1,4		
101,5	98,3	96,4	77,6	80,3	87,3	94,2	89,6	98,8	90,1	88,5	83,0	93,8	103,6	96,3	-0,1	-7,0	53	
100,7	96,9	94,4	75,2	77,8	84,3	90,7	86,5	95,9	86,8	86,7	81,1	90,6	99,1	92,1	-2,4	-7,1		
110,0	111,8	116,1	100,2	105,6	117,2	128,4	119,6	127,9	123,4	106,4	101,5	124,9	148,0	137,6	+18,5	-7,0		
128,5	128,3	131,4	115,0	131,9	135,3	142,8	129,5	144,2	139,9	140,2	142,5	145,2	162,0	157,3	+19,7	-2,9	55	
114,5	115,6	114,7	100,3	120,4	121,9	127,9	113,7	125,0	117,8	122,3	123,2	124,3	139,8	136,0	+18,6	-2,7		
166,2	162,9	176,2	154,6	163,1	171,8	182,9	172,1	196,0	199,4	188,8	194,9	201,8	222,2	214,9	+22,0	-3,3		
124,0	119,6	126,8	102,8	112,7	115,4	126,6	110,6	115,4	88,5	105,9	105,0	124,1	134,5	129,0	+1,7	-4,1	59	
125,7	120,0	127,4	98,9	110,4	113,4	123,0	108,8	111,4	80,8	100,4	100,5	123,0	132,6	128,0	+0,5	-3,5		
118,7	118,3	124,8	115,1	120,2	121,5	137,9	116,6	128,0	113,0	123,4	119,4	127,4	140,5	132,1	+5,8	-6,0		
123,1	114,6	122,1	139,2	105,4	112,7	120,7	113,0	115,8	90,1	114,6	108,3	128,6	136,7	129,5	+6,1	-5,3		
117,8	109,8	114,6	132,1	99,2	103,6	111,5	106,4	106,1	86,4	110,5	100,0	115,4	121,5	116,3	+1,5	-4,3		
132,2	122,9	135,2	151,4	116,1	128,6	136,6	124,5	132,6	96,6	121,6	122,6	151,4	162,9	152,3	+12,6	-6,5		
104,8	103,9	103,6	88,2	108,4	110,7	114,6	102,4	108,9	87,1	99,1	97,1	105,7	119,8	113,2	+9,3	-5,5	3021-25	
102,7	102,1	100,8	84,8	106,0	107,7	110,1	99,2	104,0	81,0	97,0	94,2	102,5	115,6	108,6	+7,7	-6,1		
116,3	113,9	119,3	106,8	121,3	126,7	139,4	120,2	136,1	120,6	110,7	113,2	123,0	143,3	138,1	+15,8	-3,6		
116,9	95,4	123,1	151,1	97,0	73,4	87,6	97,6	85,3	98,3	93,4	88,0	146,1	121,9	102,4	-16,8	-16,0	31	
120,2	100,5	119,5	163,1	104,5	76,7	90,9	103,9	88,9	93,8	91,8	92,5	106,8	125,2	111,5	-6,7	-10,9		
103,7	75,0	137,4	103,1	67,2	60,1	73,9	72,6	71,2	116,3	99,7	70,1	303,6	108,6	66,0	-52,0	-39,2		
111,0	99,8	104,8	138,3	84,7	73,4	91,5	79,0	88,7	110,0	90,7	83,9	100,9	105,4	107,5	+2,6	+2,0	3111	
111,7	98,9	101,9	142,0	84,5	73,2	89,0	78,0	86,7	96,2	87,9	85,8	99,7	108,6	110,9	+8,8	+2,1		
104,6	107,7	130,3	105,0	86,5	75,6	113,3	87,7	107,6	234,3	115,7	67,3	111,4	77,0	76,8	-41,1	-0,3		
113,0	101,5	113,8	151,8	88,8	96,7	107,9	105,3	111,5	100,9	124,2	105,7	115,9	134,2	114,6	+0,7	-14,6	32	
109,9	104,0	105,2	146,9	87,3	91,8	102,1	100,3	101,7	94,7	133,2	106,4	104,3	111,9	106,8	+1,5	-4,6		
117,0	98,3	125,0	158,1	90,8	103,0	115,5	111,8	124,1	109,0	112,5	104,8	130,9						

SYPRO- NR.	WIRTSCHAFTSGLIEDERUNG		1981	1982	1983	VERÄNDERUNG IN O/O GEGEN VORJAHR	1983 3.VJ	1983 4.VJ	1984 1.VJ	1984 2.VJ	1984 3.VJ	VERÄNDERUNG IN O/O GEGEN VORJAHR	VERÄNDERUNG IN O/O GEGEN VORJAHR
		DURCHSCHNITT											
3210	H.V.LANDW.MASCHINEN, ACKERSCHLEPPERN	INSGESAMT	104,6	112,9	123,4	+9,3	108,8	110,0	126,0	115,9	101,9	-6,3	-12,1
		INLAND	97,9	107,0	118,9	+11,1	102,9	98,7	119,0	103,2	89,2	-13,3	-13,6
		AUSLAND	112,3	119,8	128,6	+7,3	115,8	123,1	134,1	130,6	116,7	+0,8	-10,6
3220	H.V.METALLBEARBEITUNGS- MASCHINEN U.AE.	INSGESAMT	103,8	100,3	98,6	-1,7	89,8	132,2	84,0	94,7	101,0	+12,5	+6,7
		INLAND	99,4	96,3	100,7	+4,6	84,8	132,5	81,0	92,5	100,8	+6,3	+9,0
		AUSLAND	110,4	106,4	95,6	-10,2	82,2	131,8	88,7	98,0	101,4	+23,4	+3,5
3230	H.V.TEXTIL-U.NAEH- MASCHINEN	INSGESAMT	97,1	95,5	99,5	+4,2	90,4	118,4	112,2	119,2	116,4	+28,8	-2,3
		INLAND	84,0	89,1	95,5	+7,2	89,7	111,4	94,0	104,6	101,5	+13,2	-3,0
		AUSLAND	102,9	98,3	101,4	+3,2	90,7	121,5	120,4	125,7	123,1	+35,7	-2,1
3240	H.V.MASCHINEN F.D.NAHR.- U.GENUSSMITTELGEW.USW	INSGESAMT	102,3	106,2	110,1	+3,7	103,0	137,3	100,4	115,1	119,5	+16,0	+3,8
		INLAND	100,0	98,3	106,0	+7,8	102,7	132,4	91,5	98,0	102,6	-0,1	+4,7
		AUSLAND	104,8	114,4	114,4	0	103,3	142,6	109,8	133,1	137,4	+33,0	+3,2
3256	H.V.HUETTEN-U.WALZWERKS- EINR.USW (OH.BAUMASCH.)	INSGESAMT	104,8	118,1	113,8	-3,6	99,3	149,4	89,1	123,8	104,3	+5,0	-15,8
		INLAND	98,0	106,9	110,0	+2,9	96,8	136,8	91,9	95,3	97,5	+0,7	+2,3
		AUSLAND	116,8	137,8	120,3	-12,7	103,5	171,3	83,9	173,5	116,1	+12,2	-33,1
3257	H.V.BAU-, BAUSTOFF-U.AE. MASCHINEN	INSGESAMT	97,3	92,3	86,5	-6,3	81,1	99,2	75,7	82,3	76,8	-5,3	-6,7
		INLAND	79,5	72,1	77,0	+6,8	72,5	86,4	64,2	74,2	64,0	-11,7	-13,7
		AUSLAND	116,1	113,5	96,4	-15,1	90,0	112,6	87,7	90,6	90,1	+0,1	-0,6
3260	H.V.ZAHNRAEDERN, GETRIE- BEN, LAGERN U.AE.	INSGESAMT	101,4	105,5	104,8	-0,7	101,1	106,3	112,9	107,1	108,9	+7,7	+1,7
		INLAND	98,8	103,6	102,0	-1,5	99,9	100,8	108,1	98,5	100,8	+0,9	+2,3
		AUSLAND	105,9	108,7	109,7	+0,9	103,1	115,7	121,3	121,7	122,5	+18,8	+0,7
3280	SONSTIGER MASCHINENBAU	INSGESAMT	99,6	107,6	107,6	0	107,0	115,6	99,7	104,6	136,8	+27,9	+30,8
		INLAND	100,2	107,8	105,9	-1,8	106,3	117,0	99,3	104,4	152,3	+43,3	+39,2
		AUSLAND	98,5	107,2	110,2	+2,8	108,2	113,4	100,4	96,9	112,3	+3,8	+15,9
33	STRASSENFAHRZEUGBAU	INSGESAMT	107,2	118,0	124,4	+5,4	108,4	135,9	139,0	96,8	115,5	+6,5	+19,3
		INLAND	98,0	95,9	111,4	+16,2	100,1	116,6	119,0	87,1	94,5	-5,6	+8,5
		AUSLAND	117,6	143,0	139,1	-2,7	117,8	157,6	161,5	107,7	139,2	+18,2	+29,2
3311	H.V.KRAFTWAGEN U. -MOTOREN	INSGESAMT	107,1	118,6	126,4	+6,6	109,9	138,7	141,9	95,7	117,4	+6,8	+22,7
		INLAND	97,3	95,7	113,4	+18,5	101,9	118,4	121,7	85,4	95,2	-6,6	+11,5
		AUSLAND	117,1	142,3	139,8	-1,8	118,2	159,6	162,8	106,3	140,3	+18,7	+32,0
3312	H.V.PERSONENKRAFTWAGEN U.AE. (EINSCHL.MOTOREN)	INSGESAMT	105,9	122,0	135,2	+10,8	116,2	147,6	161,3	99,3	132,6	+14,1	+33,5
		INLAND	99,6	99,3	117,6	+18,4	105,9	117,1	137,0	82,5	101,8	-3,9	+23,4
		AUSLAND	112,2	144,6	152,7	+5,6	126,4	178,0	185,6	116,0	163,4	+29,3	+40,9
3313	H.V.LASTKRAFTWAGEN U.AE. (EINSCHL.MOTOREN)	INSGESAMT	109,8	110,9	106,0	-4,4	95,3	117,9	96,5	87,4	81,8	-14,2	-6,4
		INLAND	92,2	87,6	104,1	+18,8	92,8	121,3	87,4	92,0	80,6	-13,1	-12,4
		AUSLAND	129,2	136,5	108,1	-20,8	98,1	114,1	106,5	82,4	83,2	-15,2	+1,0
34	SCHIFFBAU	INSGESAMT	134,6	151,1	174,6	+15,6	132,2	215,9	81,1	171,2	196,1	+48,3	+14,5
		INLAND	108,3	146,3	177,6	+21,4	122,5	249,6	75,0	172,2	125,9	+2,8	-26,9
		AUSLAND	174,3	158,3	170,1	+7,5	148,9	165,0	90,5	169,7	302,2	+105,7	+78,1
36	ELEKTROTECHNIK	INSGESAMT	103,1	106,9	110,2	+3,1	108,3	122,5	114,9	109,1	120,8	+11,5	+10,7
		INLAND	100,2	102,5	106,4	+3,8	104,0	119,4	108,7	102,5	115,7	+11,3	+12,9
		AUSLAND	109,6	116,6	118,6	+1,7	118,0	129,3	128,6	123,7	132,2	+12,0	+6,9
3620	H.V.GERAETEN D.ELEKTRIZ. ERZEUGUNG, -VERTLG.U.AE.	INSGESAMT	105,5	108,0	111,3	+3,1	112,7	118,9	113,2	109,1	127,6	+13,2	+17,0
		INLAND	103,5	104,8	110,0	+5,0	109,2	119,0	110,0	104,6	126,6	+15,9	+21,0
		AUSLAND	109,7	114,6	113,9	-0,6	120,0	118,5	119,7	118,3	129,5	+7,9	+9,5
3650	H.V.ELEKTROHAUSHALTS- GERAETEN	INSGESAMT	102,6	97,4	97,8	+0,4	92,4	105,2	102,3	94,6	95,4	+3,2	+0,8
		INLAND	100,7	93,9	92,6	-1,4	89,5	97,3	98,0	88,2	90,2	+0,8	+2,3
		AUSLAND	107,6	106,3	111,1	+4,5	99,8	125,7	113,6	111,3	108,8	+9,0	-2,2
3660	H.V.ZAEHLERN, FERNMELDE-, MESS-U.REGELGERAETEN USW	INSGESAMT	105,1	112,2	118,7	+5,8	118,4	135,2	124,7	124,2	136,3	+15,1	+9,7
		INLAND	102,0	106,7	112,1	+5,1	112,1	130,0	112,3	113,9	123,4	+10,1	+8,3
		AUSLAND	112,5	125,3	134,5	+7,3	133,6	147,7	154,4	148,7	167,1	+25,1	+12,4
3670	H.V.RUNDFUNK-, FERNSEH-U. PHONOTECHN.GERAETEN	INSGESAMT	93,6	104,3	103,4	-0,9	92,4	124,6	112,9	92,2	92,9	+0,5	+0,8
		INLAND	86,6	98,2	99,7	+1,5	88,6	120,8	110,1	87,3	92,0	+3,8	+5,4
		AUSLAND	106,6	115,9	110,3	-4,8	99,4	131,8	118,0	101,4	94,5	-4,9	-6,8
3711-60	FEINMECHANIK, OPTIK	INSGESAMT	102,2	98,3	100,5	+2,2	93,9	112,1	103,2	104,3	101,7	+8,3	-2,5
		INLAND	100,1	93,3	95,3	+2,1	88,9	104,9	98,3	98,5	96,0	+8,0	-2,5
		AUSLAND	106,7	108,5	111,2	+2,5	104,2	126,9	113,3	116,2	113,5	+8,9	-2,3
38	H.V.EBM-WAREN	INSGESAMT	100,2	99,7	103,9	+4,2	100,7	109,6	112,8	109,9	108,3	+7,5	-1,5
		INLAND	98,3	96,5	100,6	+4,2	98,3	106,0	106,8	103,5	103,5	+5,3	0
		AUSLAND	107,4	111,6	116,3	+4,2	109,3	122,6	135,1	133,6	126,1	+15,4	-5,6
3830	H.V.HEIZ-U.KOCHGERAETEN	INSGESAMT	99,4	97,5	105,0	+7,7	101,2	120,0	110,5	108,2	111,7	+10,4	+3,2
		INLAND	95,4	91,4	98,7	+8,0	96,5	116,8	104,2	97,5	107,5	+11,4	+10,3
		AUSLAND	109,7	112,6	121,0	+7,5	113,1	128,1	126,3	135,3	122,3	+8,1	-9,6
3842	H.V.STAHLBLECHWAREN (OH.MOEBEL)	INSGESAMT	98,4	96,7	98,5	+1,9	97,8	104,0	97,8	99,5	102,9	+5,2	+3,4
		INLAND	96,4	94,4	97,2	+3,0	97,9	102,8	94,9	97,3	101,0	+3,2	+3,8
		AUSLAND	108,8	108,7	104,9	-3,5	97,1	110,2	112,2	110,9	112,9	+16,3	+1,8
3850	H.V.SCHLOESSERN, BESCHLAEGEN	INSGESAMT	98,9	100,0	108,5	+8,5	102,8	110,4	123,5	106,0	109,1	+6,1	+2,9
		INLAND	97,2	97,0	103,9	+7,1	99,4	105,7	117,1	97,9	104,6	+5,2	+6,8
		AUSLAND	106,3	113,2	128,5	+13,5	117,7	131,3	151,7	141,5	128,8	+9,4	-9,0

ARBEITENDEN GEWERBE

WERT 1980=100
INDEX

1983 SEP.	1983 OKT.	1983 NOV.	1983 DEZ.	1984 JAN.	1984 FEB.	1984 MAR.	1984 APR.	1984 MAY	1984 JUNI	1984 JULI	1984 AUG.	1984 SEP.	1984 OKT.	1984 NOV.	VERÄNDERUNG IN O/O GEGEN VORJAHRES-VOR- MONAT	SYPRO- NR.
117,6	115,2	102,6	112,2	114,6	131,6	131,8	132,1	128,5	87,0	103,6	96,8	105,3	127,5	104,9	+2,2	3210
111,5	102,5	91,8	101,7	117,4	118,1	121,5	108,3	112,0	89,2	94,5	87,2	85,9	100,7	90,7	-1,2	-9,9
124,7	130,0	115,1	124,3	111,4	147,2	143,6	159,7	147,6	84,5	114,3	107,9	127,9	158,4	121,3	+5,4	-23,4
100,7	99,4	115,1	182,1	74,9	81,7	95,5	84,8	99,3	100,0	105,6	95,8	101,7	113,0	113,6	-1,3	+0,5
106,4	108,6	112,1	176,9	74,4	78,1	90,4	84,2	97,5	95,8	102,3	95,7	104,5	115,1	108,0	-3,7	-6,2
92,1	85,5	119,8	190,1	75,7	87,1	103,2	85,7	102,1	106,2	110,7	96,0	97,6	109,8	122,1	+1,9	+11,2
108,9	106,8	117,6	130,9	97,2	112,0	127,5	114,4	128,3	114,9	119,1	102,4	127,6	139,9	139,0	+18,2	-0,6
106,1	102,5	105,9	125,8	86,7	97,9	97,4	99,0	111,8	103,0	106,9	86,9	110,7	119,0	121,9	+15,1	+2,4
110,1	108,7	122,8	133,1	101,9	118,3	141,0	121,3	135,6	120,2	124,6	109,4	135,2	149,2	146,7	+19,5	-1,7
116,2	109,0	129,3	173,7	89,8	99,6	111,7	100,1	126,6	118,5	121,1	115,8	121,6	137,2	125,8	-2,7	-8,3
113,6	112,0	116,2	168,9	87,8	87,0	99,7	87,3	104,7	101,9	107,8	92,3	107,8	119,8	111,0	-4,5	-7,3
118,9	105,7	143,2	178,8	91,9	113,0	124,5	113,5	149,7	136,1	135,1	140,8	136,2	155,5	141,5	-1,2	-9,0
105,2	103,1	150,1	194,9	73,8	88,9	104,5	119,5	128,3	123,5	99,6	91,8	121,4	119,6	117,7	-21,6	-1,6
106,8	108,9	112,4	189,1	83,5	90,1	102,2	92,0	92,9	101,1	101,9	99,9	99,7	108,6	106,0	-5,7	-2,4
102,5	92,7	216,2	205,0	56,8	86,6	108,4	167,7	190,1	162,8	95,7	93,3	159,4	138,8	138,2	-36,1	-0,4
88,0	86,2	87,5	124,0	60,5	80,1	86,5	83,5	84,0	79,3	80,9	73,1	76,3	258,6	83,4	-4,7	-67,7
81,3	84,7	73,8	100,8	48,0	64,3	80,4	74,6	79,7	68,3	64,4	60,9	66,8	78,7	70,6	-4,3	-10,3
95,0	87,7	101,9	148,2	73,6	96,6	92,8	92,7	88,4	90,8	98,2	85,8	86,4	446,8	96,8	-5,0	-78,3
108,6	108,6	104,3	106,0	110,0	112,8	116,0	108,2	114,5	98,6	107,0	105,8	113,8	126,7	122,9	+17,8	-3,0
106,0	104,8	101,9	95,7	104,1	111,0	109,1	101,6	107,6	86,4	99,9	98,0	104,4	119,0	115,5	+13,3	-2,9
113,0	115,1	108,3	123,6	120,2	115,9	127,8	119,5	126,1	119,6	119,0	119,0	129,6	139,7	135,6	+25,2	-2,9
124,1	98,6	104,8	143,4	93,6	96,7	108,8	111,0	105,6	97,1	161,9	123,7	124,6	122,7	110,8	+5,7	-9,7
117,4	103,4	105,2	142,4	91,5	97,6	108,8	120,8	107,3	100,0	199,6	141,4	115,9	116,7	112,8	+7,2	-3,3
134,7	91,0	104,3	144,8	97,0	95,2	108,9	95,4	102,9	92,4	102,2	95,9	138,8	132,2	107,6	+3,2	-18,6
136,0	132,6	138,9	136,2	128,5	142,2	146,3	132,5	121,9	36,0	103,1	110,7	132,7	157,3	157,4	+13,3	+0,1
127,5	117,4	118,2	114,3	107,1	120,5	129,4	119,6	107,3	34,4	82,2	88,6	112,8	124,5	119,4	+1,0	-4,1
145,6	149,7	162,2	160,9	152,5	166,7	165,4	147,0	138,3	37,8	126,7	135,7	155,2	194,1	200,1	+23,4	+3,1
138,8	135,5	142,4	138,3	131,5	145,5	148,8	134,2	122,3	30,7	103,2	113,2	135,9	161,6	162,0	+13,8	+0,2
131,0	120,1	120,5	114,7	110,1	123,3	131,7	121,7	107,1	27,5	80,5	90,0	115,2	127,4	121,9	+1,2	-4,3
146,9	151,3	164,9	162,6	153,6	168,3	166,4	147,0	137,8	34,1	126,5	137,1	157,2	196,8	203,1	+23,2	+3,2
154,8	149,7	154,5	138,7	150,3	165,1	168,6	145,6	129,7	22,5	116,3	127,9	153,6	184,7	186,9	+21,0	+1,2
144,4	127,0	122,7	101,7	127,9	138,6	144,6	126,6	106,1	14,8	83,5	94,0	127,9	139,6	134,9	+9,9	-3,4
165,2	172,3	186,2	175,6	172,6	191,5	192,6	164,6	153,2	30,2	149,1	161,8	179,4	229,7	238,7	+28,2	+3,9
101,3	102,1	114,1	137,4	87,5	99,6	102,3	107,3	104,9	50,1	72,3	78,8	94,3	107,4	103,5	-9,3	-3,6
100,9	104,5	115,5	143,9	70,2	89,1	102,9	110,7	109,3	55,9	73,7	81,1	86,9	100,0	92,7	-19,7	-7,3
101,8	99,5	112,5	130,4	106,6	111,1	101,7	103,5	99,9	43,7	70,8	76,2	102,5	115,5	115,4	+2,6	-0,1
109,8	314,4	91,6	241,7	97,1	89,5	56,7	173,6	177,9	162,0	57,9	203,4	327,1	111,6	228,8	+149,8	+105,0
119,7	259,7	129,8	359,3	88,8	57,4	78,7	217,9	123,3	175,4	62,3	51,0	264,4	144,3	133,8	+3,1	-7,3
94,8	397,1	33,8	64,0	109,8	138,1	23,6	106,8	260,5	141,9	51,3	433,6	421,8	62,1	372,3	+1001,5	+499,5
130,8	110,1	121,5	135,9	106,6	114,4	123,6	108,4	114,8	104,0	119,6	109,8	133,0	127,4	125,0	+2,9	-1,9
123,5	107,6	120,8	129,9	103,1	108,5	114,5	102,6	108,3	96,5	116,5	104,9	125,7	122,7	122,5	+1,4	-0,2
147,1	115,6	123,2	149,0	114,5	127,4	143,8	121,3	129,1	120,7	126,6	120,8	149,2	137,7	130,5	+5,9	-5,2
132,6	109,5	114,8	132,3	105,3	110,4	123,8	112,9	113,2	101,2	134,3	118,6	129,8	117,6	115,2	+0,3	-2,0
126,0	109,8	121,2	126,0	103,3	109,2	117,5	110,3	109,0	94,5	138,9	118,6	122,3	117,5	118,8	-2,0	+1,1
146,3	108,9	101,4	145,2	109,5	112,7	136,9	118,2	121,7	115,1	124,8	118,6	145,2	117,9	107,6	+6,1	-8,7
115,7	112,7	112,2	90,7	99,1	101,0	106,9	91,9	104,1	67,8	88,2	84,3	113,7	127,7	108,9	-2,9	-14,7
110,9	105,5	103,3	83,0	97,5	95,5	100,9	85,7	96,3	82,5	82,2	80,9	107,5	115,9	103,5	+0,2	-10,7
127,8	131,4	135,1	110,7	103,1	115,2	122,4	107,9	124,3	101,7	103,7	93,0	129,8	158,1	122,8	-9,1	-22,3
140,3	105,9	128,9	170,8	111,4	125,4	137,4	119,4	130,5	122,6	130,4	125,4	153,0	140,1	143,2	+11,1	+2,2
129,6	104,7	120,3	165,0	103,1	111,4	122,5	109,9	120,4	111,5	117,2	112,4	140,6	129,8	135,3	+12,5	+4,2
166,2	109,0	149,5	184,7	131,2	159,1	172,9	142,1	154,7	149,2	162,2	156,7	182,5	164,6	162,3	+8,6	-1,4
127,5	108,9	138,5	116,3	108,1	119,1	111,4	87,1	98,7	90,7	83,4	71,9	123,3	127,9	128,4	-7,3	+0,4
122,4	118,6	142,9	110,8	109,8	117,2	103,3	80,6	94,4	86,8	83,8	66,4	125,9	126,4	122,0	-14,6	-3,5
136,9	138,4	130,1	126,8	104,8	122,7	126,6	99,4	107,0	97,9	82,9	82,2	118,4	130,8	140,6	+8,1	+7,5
103,0	104,7	111,0	120,7	93,6	105,2	110,8	100,7	111,0	101,2	107,6	92,7	104,9	123,0	116,9	+5,3	-5,0
97,0	98,3	105,5	111,0	89,8	101,8	103,4	96,1	104,0	95,3	102,4	87,4	98,2	115,3	110,5	+4,7	-4,2
115,3	117,9	122,2	140,7	101,6	112,4	126,0	110,2	125,3	113,2	118,4	103,3	118,8	138,8	129,8	+6,2	-6,5
113,2	113,3	114,2	101,2	107,3	113,0	118,2	107,6	118,7	103,3	106,6	104,0	114,3	130,6	121,9	+6,7	-6,7
110,6	110,7	110,6	96,8	101,7	106,6	112,2	102,0	112,1	96,4	102,1	99,3	109,2	124,6	115,9	+4,8	-7,0
122,9	123,1	127,3	117,4	128,2	136,8	140,4	128,4	143,3	129,0	123,3	121,5	133,5	152,5	144,2	+13,3	-5,4
129,7	132,0	127,3	100,7	106,9	114,0	110,6	105,7	114,7	104,2	97,1	104,5	133,4	160,6	138,1	+8,5	-14,0
127,3	128,7	124,1	97,5	103,4	104,3	104,9	96,8	98,2	97,4	91,8	102,6	128,0	154,8	130,7	+5,3	-15,6
135,5	140,3	135,2	108,7	115,7	138,4	124,9	128,2	156,3	121,3	110,6	109,3	146,9	175,4	156,9	+16,1	-10,5
108,9	107,0	108,7	96,4	94,4	96,2	102,7	96,3	106,3	96,0	102,3	99,6	106,9	119,6	112,5	+3,5	-5,9
108,9	106,7	106,9	94,9	92,0	93,7	99,0	93,9	103,7	94,4	99,0	98,5	105,5	116,9	110,8	+3,6	-5,2
109,0	108,7	117,8	104,1	106,3	108,6	121,7	108,5	119,7	104,6	119,1	105,3	114,2	133,4	121,0	+2,7	-9,3
120,5	119,8	120,0	91,4	121,0	125,0	124,6	110,1	118,5	89,5	100,5	108,7	118,2	135,4	123,3	+2,8	-8,9
115,5	116,0	114,7	86,3	115,1	118,4	117,9	104,2	109,3	80,3	98,6	103,6	111,7	129,4	117,0	+2,0	-9,6
142,8	136,9	143,4	113,7	147,2	154,0	154,0	135,9	158,9	129,8	108,6	130,9	146,9	161,7	151,0	+5,3	-6,6

				1981	1982	1983	VERAENDERUNG IN O/O GEGEN VORJAHR	1983	1983	1984	1984	1984	VERAENDERUNG IN O/O GEGEN VORJAHR-VOR- QUARTAL	WERT
SYPRO- NR.	WIRTSCHAFTSGLIEDERUNG		DURCHSCHNITT					3.VJ	4.VJ	1.VJ	2.VJ	3.VJ		
50	H.V.BUEROMASCHINEN, ADV- GERAETEN U.-EINR.	INSGESAMT	115,8	124,9	144,8	+15,9		142,6	175,9	148,8	156,5	169,0	+18,5	+8,0
		INLAND	106,1	113,4	134,1	+18,3		131,5	174,7	128,9	139,7	152,3	+15,8	+9,0
		AUSLAND	127,2	138,4	157,4	+13,7		155,7	177,3	172,2	176,2	188,5	+21,1	+7,0
5060	H.V.BUEROMASCHINEN	INSGESAMT	102,2	92,7	102,6	+10,7		88,2	123,7	102,6	84,2	84,2	-4,5	0
		INLAND	100,2	92,4	110,8	+19,9		103,5	149,9	116,4	88,0	86,2	-16,7	-2,0
		AUSLAND	103,9	93,0	95,4	+2,6		74,8	100,8	90,5	80,8	82,5	+10,3	+2,1
5080	H.V.ADV-GERAETEN U.-EINRICHTUNGEN	INSGESAMT	119,6	134,0	156,7	+16,9		158,0	190,7	161,9	177,0	192,9	+22,1	+9,0
		INLAND	107,5	118,3	139,5	+17,9		138,1	180,5	131,8	151,9	167,9	+21,6	+10,5
		AUSLAND	135,2	154,1	178,7	+16,0		183,6	203,7	200,3	209,0	224,9	+22,5	+7,6
	VERBRAUCHSGUETER PRODUZIERENDES GEWERBE	INSGESAMT	99,9	99,6	102,5	+2,9		101,2	106,7	112,8	103,0	107,7	+6,4	+4,6
		INLAND	98,1	96,3	99,0	+2,8		97,3	103,4	107,6	97,8	101,7	+4,5	+4,0
		AUSLAND	110,1	118,4	122,4	+3,4		123,3	125,6	142,5	132,4	141,8	+15,0	+7,1
51	FEINKERAMIK	INSGESAMT	101,7	98,7	97,7	-1,0		93,8	99,2	106,4	101,9	97,9	+4,4	-3,9
		INLAND	99,6	94,5	97,7	+3,4		94,0	100,8	106,2	98,0	94,2	+0,2	-3,9
		AUSLAND	105,9	107,4	97,5	-9,2		93,5	96,1	106,9	110,0	105,3	+12,6	-4,3
5110	H.V.PORZELLAN	INSGESAMT	109,0	110,0	108,0	-1,8		101,6	115,3	113,6	110,1	106,8	+5,1	-3,0
		INLAND	106,7	103,0	105,7	+2,6		96,8	118,9	107,0	98,9	94,6	-2,3	-4,3
		AUSLAND	112,6	120,8	111,5	-7,7		108,9	109,7	123,7	127,3	125,4	+15,2	-1,5
52	H.U.VERARB.V.GLAS	INSGESAMT	98,8	97,2	99,9	+2,8		97,1	107,0	103,8	101,1	101,8	+4,8	+0,7
		INLAND	96,2	91,9	92,4	+0,5		90,4	99,3	94,0	90,1	92,8	+2,7	+3,0
		AUSLAND	108,7	118,0	129,0	+9,3		123,7	137,3	142,6	144,1	136,8	+10,6	-5,1
5421-24	H.V.HOLZMOEBELN, POLSTERMOEBELN	INSGESAMT	96,1	90,7	94,0	+3,6		83,6	100,8	96,4	96,1	85,9	+2,8	-10,6
		INLAND	95,2	88,5	92,3	+4,3		82,1	98,8	94,0	92,8	82,7	+0,7	-10,9
		AUSLAND	103,3	110,2	109,5	-0,6		96,5	118,3	117,0	123,8	112,6	+16,7	-9,0
56	PAPIER-U.PAPPE- VERARBEITUNG	INSGESAMT	107,3	110,1	111,8	+1,5		108,9	116,2	120,4	114,3	117,7	+8,1	+3,0
		INLAND	105,1	105,8	106,0	+0,2		102,5	110,5	113,9	106,7	110,5	+7,8	+3,6
		AUSLAND	125,4	145,9	160,3	+9,9		162,4	163,8	174,6	177,9	178,3	+9,8	+0,2
5610	H.V.TAPETEN, SPEZ.PAPIE- REN, VERPACKUNGSMITTELN	INSGESAMT	105,2	104,9	107,4	+2,4		105,3	110,0	117,1	113,3	113,0	+7,3	-0,3
		INLAND	103,7	102,1	103,9	+1,8		101,1	106,3	113,3	108,1	107,7	+6,5	-0,4
		AUSLAND	118,7	130,8	139,7	+6,8		143,7	144,2	151,8	160,8	162,4	+13,0	+1,0
57	DRUCKEREI, VERVIEL- FAELTIGUNG	INSGESAMT	102,1	102,9	103,4	+0,5		100,0	115,9	107,0	105,7	108,8	+8,8	+2,9
		INLAND	101,6	102,5	103,9	+1,4		99,9	116,5	106,9	105,8	107,8	+7,5	+1,9
		AUSLAND	110,7	108,6	95,2	-12,3		100,3	108,1	108,7	104,8	125,1	+24,7	+19,4
58	H.V.KUNSTSTOFFWAREN	INSGESAMT	99,3	102,4	111,1	+8,5		109,2	117,0	121,7	121,5	119,2	+9,2	-1,9
		INLAND	97,1	98,5	106,6	+8,2		105,2	110,9	114,8	113,4	112,3	+6,7	-1,0
		AUSLAND	109,4	120,4	132,0	+9,6		127,1	145,0	153,4	158,6	151,1	+18,9	-4,7
61	LEDERERZEUGUNG	INSGESAMT	101,7	110,4	126,1	+14,2		114,2	139,2	147,7	136,1	128,3	+12,3	-5,7
		INLAND	95,0	102,6	121,8	+18,7		111,4	131,9	137,7	126,2	120,9	+8,5	-4,2
		AUSLAND	124,8	137,4	140,8	+2,5		123,8	164,3	181,7	169,7	153,6	+24,1	-9,5
62	LEDERVERARBEITUNG	INSGESAMT	96,5	95,5	96,4	+0,9		103,9	97,5	109,1	84,6	102,6	-1,3	+21,3
		INLAND	94,9	92,1	91,6	-0,5		98,4	93,8	104,0	79,7	97,3	-1,1	+22,1
		AUSLAND	106,8	117,0	126,1	+7,8		138,3	121,3	141,5	115,6	135,9	-1,7	+17,6
6251	H.V.SCHUHEN	INSGESAMT	96,4	97,1	98,3	+1,2		110,8	95,3	115,7	86,1	110,9	+0,1	+28,8
		INLAND	94,7	93,5	93,4	-0,1		104,5	91,7	110,5	82,2	105,7	+1,1	+28,6
		AUSLAND	106,9	119,5	129,3	+8,2		150,6	118,7	148,1	110,4	144,3	-4,2	+30,7
63	TEXTILGEWERBE	INSGESAMT	98,6	97,5	98,8	+1,3		92,9	103,0	110,1	100,5	96,7	+4,1	-3,8
		INLAND	95,5	92,6	94,2	+1,7		88,7	98,5	104,1	93,3	89,6	+1,0	-4,0
		AUSLAND	111,0	116,9	117,2	+0,3		110,0	121,2	133,9	129,6	125,0	+13,6	-3,5
6312	BAUMWOLLSPINNEREI	INSGESAMT	93,1	104,3	107,8	+3,4		91,6	114,0	130,4	123,4	106,7	+16,5	-13,5
		INLAND	92,1	98,7	103,4	+4,8		87,6	108,5	122,8	116,0	99,5	+13,6	-14,2
		AUSLAND	98,6	134,3	131,3	-2,2		113,1	143,2	170,7	162,7	144,6	+27,9	-11,1
6332	BAUMWOLLWEBEREI, ANG	INSGESAMT	100,9	102,9	104,7	+1,7		89,7	113,1	117,5	116,5	98,4	+9,7	-15,5
		INLAND	92,3	91,5	95,8	+4,7		82,9	105,5	107,9	103,1	85,7	+3,4	-16,9
		AUSLAND	120,7	129,3	125,4	-3,0		105,3	130,5	139,7	147,2	127,7	+21,3	-13,2
6370	WIRKEREI, STRICKEREI	INSGESAMT	96,3	91,3	91,3	0		100,3	89,2	99,8	73,3	95,9	-4,4	+30,8
		INLAND	95,7	89,9	90,0	+0,1		97,4	89,8	96,8	73,5	92,0	-5,5	+25,2
		AUSLAND	100,9	101,9	100,5	-1,4		121,4	85,0	121,9	72,3	125,1	+3,0	+73,0
6380	H.V.TEPPICHEN U.AE., BESCHICHTETEM GEWEBE	INSGESAMT	100,5	96,8	98,1	+1,3		89,3	99,2	105,7	92,7	93,9	+5,2	+1,3
		INLAND	98,7	94,5	96,9	+2,5		88,9	97,8	104,6	89,2	92,2	+3,7	+3,4
		AUSLAND	108,6	107,9	103,8	-3,8		91,5	105,6	110,7	109,4	102,0	+11,5	-6,8
64	BEKLEIDUNGSGEWERBE	INSGESAMT	99,7	97,6	98,0	+0,4		119,9	85,3	127,9	76,2	128,8	+7,4	+69,0
		INLAND	98,4	94,5	94,4	-0,1		111,9	84,8	120,0	75,7	117,4	+4,9	+55,1
		AUSLAND	107,9	116,5	120,6	+3,5		170,2	88,3	177,0	78,5	200,5	+17,8	+155,4
6413	H.V.HERRENOBERBEKLEIDUNG	INSGESAMT	99,7	95,8	95,7	-0,1		109,4	88,8	118,9	76,0	114,9	+5,0	+51,2
		INLAND	99,2	93,8	92,7	-1,2		104,4	87,5	113,6	74,5	107,6	+3,1	+44,4
		AUSLAND	103,1	107,5	114,0	+6,0		139,5	97,0	151,1	85,6	158,5	+13,6	+85,2
6414	H.V.DAMEN-U.KINDER- OBERBEKLEIDUNG	INSGESAMT	101,4	100,4	101,8	+1,4		133,1	80,9	139,7	74,9	143,7	+8,0	+91,9
		INLAND	99,9	97,1	97,8	+0,7		122,9	80,8	130,2	75,2	129,0	+5,0	+71,5
		AUSLAND	109,8	119,8	125,1	+4,4		191,8	81,4	194,8	72,8	228,6	+19,2	+214,0

ARBEITENDEN GEWERBE

WERT 1980=100
INDEX

1983 SEP.	1983 OKT.	1983 NOV.	1983 DEZ.	1984 JAN.	1984 FEB.	1984 MAR.	1984 APR.	1984 MAI	1984 JUNI	1984 JULI	1984 AUG.	1984 SEP.	1984 OKT.	1984 NOV.	VERÄNDERUNG IN O/O GEGEN VORJAHRES-VOR- MONAT	SYPRO- NR.
165,8	146,5	175,2	206,0	128,3	151,6	166,4	147,5	167,8	154,2	173,6	149,5	183,8	203,0	203,1	+15,9	0 50
162,4	130,5	167,5	226,0	108,6	135,5	142,5	129,7	144,2	145,3	145,8	134,1	177,0	187,9	166,2	-0,8	-11,5
169,9	165,3	184,2	182,5	151,5	170,5	194,5	168,2	195,6	164,7	206,1	167,6	191,7	220,7	246,6	+33,9	+11,7
102,5	125,5	117,8	127,9	83,2	109,6	115,0	91,6	96,3	64,7	87,3	76,4	89,0	99,2	116,1	-1,4	+17,0 5060
139,7	132,6	118,3	198,7	103,2	134,6	111,3	92,1	99,0	73,0	87,0	77,5	94,2	108,8	116,3	-1,7	+6,9
69,9	119,3	117,3	65,8	65,7	87,6	118,2	91,1	93,9	57,4	87,6	75,5	84,4	90,8	115,9	-1,2	+27,6
183,7	152,4	191,5	228,1	141,1	163,5	181,0	163,3	188,1	179,5	198,0	170,2	210,6	232,4	227,8	+19,0	-2,0 5080
167,7	130,0	179,1	232,4	109,9	135,7	149,9	138,6	154,9	162,3	159,7	147,5	196,5	206,6	178,0	-0,6	-13,8
204,3	181,1	207,3	222,7	181,1	199,0	220,8	194,8	230,6	201,6	246,9	199,3	228,6	265,5	291,6	+40,7	+9,8
116,5	111,7	109,8	98,6	107,1	112,8	118,5	103,5	108,5	97,0	104,4	102,3	116,4	126,6	117,4	+6,9	-7,3
112,5	108,5	106,4	95,2	102,3	107,6	112,9	99,1	103,3	90,9	98,1	96,9	110,0	120,7	111,9	+5,2	-7,3
139,2	130,1	129,0	117,7	134,5	142,8	150,2	128,1	137,7	131,5	140,0	132,7	152,6	160,0	148,9	+15,4	-6,9
101,5	105,6	105,3	86,7	99,9	106,7	112,6	102,2	106,0	97,6	98,0	94,2	101,4	116,8	110,3	+4,7	-5,6 51
102,6	107,4	108,2	86,9	100,3	105,8	112,4	101,4	101,9	90,6	92,9	90,3	99,5	117,3	109,5	+1,2	-6,6
99,2	102,0	99,6	86,6	99,0	108,7	113,0	104,1	114,3	111,7	108,5	102,2	105,2	115,6	112,0	+12,4	-3,1
106,9	115,7	118,0	112,1	110,5	111,9	118,4	111,4	114,6	104,4	106,3	103,7	110,4	127,0	125,1	+6,0	-1,5 5110
112,6	116,7	123,4	116,7	103,9	106,5	110,6	102,7	104,2	89,9	92,2	91,5	100,1	122,8	123,0	-0,3	+0,2
113,3	114,3	109,7	105,1	120,7	120,3	130,2	124,8	130,6	126,6	128,0	122,2	126,1	133,4	128,3	+17,0	-3,8
111,9	109,0	111,3	100,8	101,3	102,8	107,4	98,4	109,3	95,5	99,2	98,7	107,5	121,2	116,6	+4,8	-3,8 52
103,8	101,6	102,6	93,7	92,7	92,4	96,8	89,4	97,5	83,3	90,1	90,0	98,2	109,9	105,1	+2,4	-4,4
143,6	138,0	145,1	128,7	135,1	143,5	149,2	133,3	155,3	143,7	134,8	132,3	143,4	165,3	161,5	+11,3	-2,3
103,8	99,3	103,7	99,5	87,2	98,0	103,9	95,3	101,5	91,4	79,1	78,4	100,3	109,8	107,0	+3,2	-2,6 5421-24
101,7	97,1	100,8	98,5	84,9	95,6	101,4	92,7	98,4	87,3	75,8	76,1	96,3	105,5	103,0	+2,2	-2,4
121,9	117,4	128,6	108,8	107,7	118,2	125,1	117,3	127,5	126,6	107,4	97,4	133,1	145,9	141,2	+9,8	-3,2
118,4	122,1	119,4	107,1	119,8	118,5	122,8	109,9	122,5	110,5	116,7	115,2	121,2	140,2	132,1	+10,6	-5,8 56
112,0	117,1	113,5	101,0	113,4	112,7	115,5	102,5	114,2	103,4	109,3	108,1	114,0	132,2	125,3	+10,4	-5,2
172,2	163,8	168,9	158,8	173,4	166,6	183,7	171,4	191,9	170,3	178,8	175,7	180,5	207,3	188,7	+11,7	-9,0
114,3	118,5	113,6	97,9	113,6	116,4	121,2	109,8	121,7	108,3	113,1	110,6	115,4	133,6	124,6	+9,7	-6,7 5610
110,6	115,4	109,8	93,7	110,1	113,0	116,8	105,1	116,8	102,4	107,2	105,1	110,8	128,5	119,4	+8,7	-7,1
147,9	146,8	148,5	137,3	146,0	147,3	162,1	153,0	166,9	162,5	167,8	162,0	157,3	180,9	171,9	+15,8	-5,0
109,6	112,3	116,6	118,9	104,8	103,8	112,4	104,0	109,3	103,9	105,6	106,6	114,2	126,7	124,8	+7,0	-1,5 57
110,3	113,2	116,4	119,8	103,3	103,8	113,5	105,0	109,3	103,0	103,7	106,7	112,9	126,2	123,2	+5,8	-2,4
98,3	99,0	119,3	106,0	127,7	103,1	95,3	87,7	109,3	117,4	134,4	105,6	135,3	134,0	149,3	+25,1	+11,4
121,3	121,8	122,8	106,5	115,8	121,3	127,9	119,3	131,0	114,1	120,9	113,3	123,5	142,1	132,7	+8,1	-6,6 58
116,9	116,3	116,5	100,0	109,6	114,4	120,4	112,7	122,9	104,5	113,6	107,2	116,1	133,6	124,5	+6,9	-6,8
141,4	146,9	151,9	136,3	144,4	153,1	162,6	149,6	168,1	158,2	154,1	141,5	157,7	180,9	170,6	+12,3	-5,7
136,9	135,8	149,0	132,9	136,5	149,4	157,1	138,1	151,5	118,6	141,1	104,1	139,6	169,2	157,4	+5,6	-7,0 61
132,7	129,3	144,2	122,3	128,3	140,8	144,0	129,5	142,8	106,4	136,0	97,1	129,5	161,3	151,0	+4,7	-6,4
151,3	158,2	165,2	169,4	164,5	179,0	201,6	167,5	181,4	160,3	158,6	128,0	174,1	195,9	179,3	+8,5	-8,5
122,8	116,1	98,8	77,7	102,8	111,3	113,3	88,2	88,5	77,2	90,1	102,9	114,9	115,6	94,2	-4,7	-18,5 62
118,9	113,4	95,5	72,4	98,9	106,5	106,5	84,0	83,3	71,9	84,4	98,3	109,3	111,4	89,5	+6,3	-19,7
147,4	133,2	119,1	111,6	127,2	141,6	155,8	114,5	121,2	111,0	126,2	131,4	150,1	141,3	123,0	+3,3	-13,0
129,8	118,5	93,1	74,4	110,4	117,9	118,7	90,3	89,5	78,4	94,4	114,5	123,8	116,9	89,5	-3,9	-23,4 6251
126,0	116,9	90,4	67,7	106,6	113,2	111,8	87,2	85,4	74,1	88,3	110,1	118,6	114,4	85,9	-5,0	-24,9
154,2	128,6	110,3	117,1	134,4	147,7	162,1	109,7	115,6	105,9	133,3	142,5	157,1	132,5	112,2	+1,7	-15,3
111,4	108,4	107,6	93,0	105,6	110,2	114,5	99,2	106,7	95,7	98,5	82,6	109,0	124,2	117,1	+8,8	-5,7 63
106,7	104,4	103,7	87,3	100,5	104,2	107,6	93,1	99,5	87,2	91,1	76,5	101,3	116,8	109,0	+5,1	-6,7
130,5	124,3	123,3	116,0	125,7	134,1	141,8	123,5	135,8	129,6	128,2	106,7	140,0	153,9	149,6	+21,3	-2,8
124,1	120,1	120,6	101,2	125,2	130,1	135,9	118,7	132,8	118,7	103,3	91,1	125,6	147,1	142,9	+18,5	-2,9 6312
118,7	114,3	115,8	95,5	118,8	121,8	127,9	113,4	125,5	109,2	97,3	84,4	116,8	136,0	133,5	+15,3	-1,8
153,3	150,8	146,6	132,1	158,9	174,8	178,4	146,9	171,8	169,4	135,3	126,4	172,2	206,0	193,3	+31,9	-6,2
111,1	115,9	117,8	105,5	114,8	114,9	122,9	111,0	122,2	116,2	102,6	82,6	109,0	124,2	117,1	+8,8	-5,7 6332
102,4	109,4	112,0	95,1	107,8	105,1	110,8	99,4	108,4	101,5	89,0	67,5	100,6	121,6	118,7	+6,0	-2,4
131,0	130,7	131,1	129,6	130,9	137,4	150,8	137,6	154,1	149,8	133,8	98,6	150,7	167,0	174,0	+32,7	+4,2
118,0	98,9	90,2	78,4	93,7	102,9	102,8	77,6	74,0	68,3	100,3	76,7	110,8	110,5	92,1	+2,1	-16,7 6370
117,1	99,2	91,7	78,4	91,1	99,6	99,8	77,6	74,9	67,9	95,0	73,0	107,9	110,2	93,1	+1,5	-15,5
125,0	97,1	79,5	78,3	112,8	127,7	125,2	77,9	67,6	71,5	139,7	103,8	131,7	113,2	84,5	+6,3	-25,4
102,9	104,4	106,5	86,6	101,7	106,0	109,3	94,3	98,9	85,0	92,2	84,8	104,8	120,5	116,1	+9,0	-3,7 6380
99,8	103,4	105,0	84,9	102,0	103,9	108,0	92,6	95,2	79,8	89,4	84,1	103,0	118,9	114,0	+8,6	-4,1
117,0	109,2	113,2	94,5	100,6	116,2	115,4	102,7	116,2	109,4	105,1	87,8	113,2	127,6	126,3	+11,6	-1,0
141,8	104,6	83,3	68,1	114,7	131,6	137,4	93,9	72,1	62,5	110,8	133,2	142,4	118,6	90,0	+8,0	-24,1 64
134,6	102,4	84,7	67,4	108,0	122,9	129,2	92,2	73,5	61,5	101,4	120,0	130,8	114,0	89,1	+5,2	-33,4
186,9	118,5	73,9	72,6	156,4	186,1	188,4	104,4	62,9	68,1	170,1	216,3	215,2	147,9	95,2	+28,8	-35,6
141,5	120,8	84,2	61,5	108,1	119,3	129,4	102,0	72,1	54,0	92,5	111,6	140,5	139,7	89,2	+5,9	-36,1 6413
136,8	115,0	85,1	62,3	104,2	113,6	122,9	96,3	72,4	54,7	86,6	102,8	133,4	131,6	87,6	+2,9	-33,4
169,6	155,6	78,6	56,7	131,6	153,3	166,5	136,0	70,7	50,0	127,9	164,4	183,1	188,7	98,6	+25,4	-47,7
151,7	98,3	78,2	66,2	122,9	146,8	149,4	93,3	69,2	62,1	126,2	153,8	151,1	109,3	84,8	+8,4	-22,4 6414
143,2	97,4	80,5	64,4	114,1	136,3	140,1	93,4	71,6	60,5	114,1	136,7	136,3	105,8	84,2	+4,6	-20,4
200,7	103,4	64,4	76,5	173,5	207,4	203,4	92,6	54,9	70,8	196,4	252,7	236,7	129,8	87,9	+36,5	-32,3

SYPRO- NR.	WIRTSCHAFTSGLIEDERUNG		1981	1982	1983	VERAENDERUNG IN O/O GEGEN VORJAHR	1983 3.VJ	1983 4.VJ	1984 1.VJ	1984 2.VJ	1984 3.VJ	VERAENDERUNG IN O/O GEGEN VORJAHR-VOR- QUARTAL
		DURCHSCHNITT										
	VERARBEITENDES GEWERBE 1)	INSGESAMT	98,2	95,5	96,9	+1,5	93,4	104,2	100,0	94,8	99,5	+6,5
		INLAND	94,5	89,7	91,9	+2,5	89,7	98,0	93,0	88,4	92,3	+2,9
		AUSLAND	106,5	108,6	108,1	-0,5	101,6	118,0	116,1	109,3	115,6	+13,8
	GRUNDSTOFF- UND PRODUKTIONSQUETER- GEWERBE	INSGESAMT	98,4	92,6	96,2	+3,9	96,0	99,1	102,6	102,3	100,6	+4,8
		INLAND	94,5	87,5	90,7	+3,7	92,1	91,9	93,1	93,5	92,9	+0,9
		AUSLAND	106,9	103,8	108,4	+4,4	104,5	115,0	123,3	121,3	117,5	+12,4
25	GEW.U. VERARB.V. STEINEN U.ERDEN	INSGESAMT	92,1	86,6	88,0	+1,6	104,8	90,7	62,3	96,7	103,5	-1,2
		INLAND	91,0	85,1	87,0	+2,2	105,1	89,8	58,7	95,5	103,3	-1,7
		AUSLAND	104,2	104,1	99,5	-4,4	100,8	101,6	103,4	110,5	106,4	+5,6
2531	H.V.ZEMENT	INSGESAMT	90,3	83,8	82,1	-2,0	101,5	81,3	56,1	91,2	89,7	-11,6
		INLAND	89,0	81,3	80,9	-0,5	101,0	79,6	54,1	90,3	88,9	-12,0
		AUSLAND	116,1	134,4	107,8	-19,8	112,4	115,5	97,5	110,2	105,6	-6,0
2541	ZIEGELEI	INSGESAMT	95,9	88,7	91,8	+3,5	114,3	84,8	59,4	100,3	106,2	-7,1
		INLAND	94,2	87,2	91,5	+4,9	116,8	83,7	55,4	99,2	106,8	-8,6
		AUSLAND	108,2	100,5	94,5	-6,0	95,0	93,4	91,3	109,4	101,2	+6,5
2711-15	HOCHOFEN-, STAHL-U. WARMWALZWERKE, H.V.STAHLROHREN	INSGESAMT	97,2	82,1	79,7	-2,9	77,3	83,7	85,8	86,5	85,7	+10,9
		INLAND	91,6	74,2	75,7	+2,0	73,7	76,6	82,1	81,1	77,5	+5,2
		AUSLAND	106,3	95,6	86,5	-9,5	83,3	95,8	92,1	95,6	99,5	+19,4
2711	HOCHOFEN-, STAHL-U. WARMWALZWERKE (OH.STAHLROHRE)	INSGESAMT	93,8	76,7	77,5	+1,0	75,4	81,8	84,3	84,9	83,7	+11,0
		INLAND	92,4	74,0	75,6	+2,2	73,1	76,9	82,0	81,3	77,8	+6,4
		AUSLAND	96,5	82,2	81,1	-1,3	79,9	91,3	89,0	91,8	95,0	+18,9
2850	NE-METALLHALBZEUGWERKE	INSGESAMT	98,8	93,9	95,3	+1,5	92,4	96,8	101,8	97,0	93,8	+1,5
		INLAND	94,4	87,3	89,2	+2,2	88,0	88,2	92,1	87,7	84,5	-4,0
		AUSLAND	109,2	109,6	109,6	0	102,9	117,3	124,9	119,1	116,0	+12,7
2910	EISEN-, STAHL-U. TEMPERGIesserei	INSGESAMT	94,8	88,5	81,1	-8,4	74,1	80,6	85,2	79,3	78,3	+5,7
		INLAND	92,1	84,3	76,8	-8,9	71,0	75,3	79,7	72,4	72,7	+2,4
		AUSLAND	109,0	110,8	103,9	-6,2	90,5	109,2	114,2	116,5	107,6	+18,9
3011-15	ZIEHEREIEN UND KALT- WALZWERKE	INSGESAMT	93,0	86,5	88,6	+2,4	87,2	87,5	95,8	93,0	86,7	-0,6
		INLAND	92,5	86,1	89,3	+3,7	89,2	86,7	94,9	91,4	84,5	-5,3
		AUSLAND	94,2	87,6	86,7	-1,0	81,6	90,2	98,3	97,8	93,0	+14,0
40	CHEMISCHE INDUSTRIE	INSGESAMT	100,7	97,8	104,6	+7,0	103,9	107,4	116,5	111,9	108,5	+4,4
		INLAND	96,5	92,4	97,3	+5,3	98,0	98,6	104,9	100,3	99,0	+1,0
		AUSLAND	107,5	106,6	116,7	+9,5	113,4	122,2	135,6	130,9	124,2	+9,5
4090	H.V.CHEMIEFASERN	INSGESAMT	108,4	96,4	103,9	+7,8	94,4	108,9	117,8	115,5	94,2	-0,2
		INLAND	101,2	92,0	101,0	+9,8	93,0	100,5	113,6	110,3	86,0	-7,5
		AUSLAND	113,4	99,6	105,8	+6,2	95,4	114,5	120,8	118,9	99,6	+4,4
53	HOLZBEARBEITUNG	INSGESAMT	91,8	85,6	91,0	+6,3	90,6	93,9	90,6	96,4	92,4	+2,0
		INLAND	91,3	84,3	90,2	+7,0	91,1	92,7	88,3	94,2	91,0	-0,1
		AUSLAND	98,0	98,5	98,0	-0,5	86,8	104,5	110,9	116,1	104,0	+19,8
55	ZELLSTOFF-, HOLZSCHLIFF-, PAPIER-U.PAPPEERZEUGUNG	INSGESAMT	103,3	102,0	110,9	+8,7	107,6	115,7	123,9	120,3	119,3	+10,9
		INLAND	99,4	95,6	101,1	+5,8	98,7	102,9	112,9	104,5	104,0	+5,4
		AUSLAND	114,0	118,8	136,6	+15,0	130,9	149,2	152,6	162,0	159,9	+22,2
59	GUMMIVERARBEITUNG	INSGESAMT	97,1	94,1	96,1	+2,1	90,8	100,3	102,0	89,8	94,9	+4,5
		INLAND	95,8	92,9	94,5	+1,7	89,8	98,6	98,8	85,1	90,8	+1,1
		AUSLAND	101,3	98,2	101,8	+3,7	94,2	106,1	112,2	105,5	108,7	+15,4
	INVESTITIONSQUETER PRODUZIERENDES GEWERBE	INSGESAMT	99,2	98,8	99,0	+0,2	92,6	110,5	98,6	92,1	101,1	+9,2
		INLAND	95,0	91,8	94,1	+2,5	89,2	104,7	91,6	86,5	93,9	+5,3
		AUSLAND	106,5	111,0	107,6	-3,1	98,7	120,4	110,8	102,0	113,6	+15,1
3021-25	STAHLVERFORMUNG, OBERFLAECHEVEREDLUNG, HAERTUNG	INSGESAMT	94,2	90,2	87,6	-2,9	83,8	88,7	99,8	88,2	88,6	+5,7
		INLAND	93,4	89,2	86,0	-3,6	82,5	86,0	96,4	83,6	85,8	+4,0
		AUSLAND	98,7	95,8	96,5	+0,7	91,1	104,4	118,7	114,5	104,8	+15,0
31	STAHL-U.LEICHTMETALLBAU, SCHIENENFAHRZEUGBAU	INSGESAMT	97,9	93,5	86,9	-7,1	85,5	104,2	72,3	78,5	90,9	+6,3
		INLAND	96,9	93,7	87,8	-6,3	87,3	107,7	76,2	79,8	80,8	-7,4
		AUSLAND	102,0	92,3	83,1	-10,0	78,3	89,9	56,6	72,8	131,7	+68,2
3111	H.V.STAHL-U.L.METALLKON- STRUKT.(OH.GRUBENAUSB.-)	INSGESAMT	95,1	90,3	83,5	-7,5	79,7	95,8	69,4	76,8	76,0	-4,6
		INLAND	93,6	84,2	79,6	-5,5	79,5	95,9	68,7	72,3	75,6	-4,9
		AUSLAND	109,3	147,6	118,8	-19,5	81,6	94,7	75,9	117,6	80,4	-1,5
32	MASCHINENBAU	INSGESAMT	96,3	94,7	92,2	-2,6	86,8	106,0	83,8	90,1	97,5	+12,3
		INLAND	92,5	90,1	89,7	-0,4	85,5	102,6	80,4	84,0	96,9	+13,3
		AUSLAND	101,3	100,7	95,3	-5,4	88,3	110,6	88,5	97,9	98,3	+11,3
33	STRASSENFAHRZEUGBAU	INSGESAMT	102,7	107,1	110,0	+2,7	95,3	118,7	119,9	83,0	98,4	+3,3
		INLAND	94,7	87,4	98,5	+12,7	88,0	101,9	102,6	74,6	80,5	-8,5
		AUSLAND	111,5	129,1	122,9	-4,8	103,7	137,7	139,6	92,3	118,6	+14,4
3311	H.V.KRAFTWAGEN U. -MOTOREN	INSGESAMT	102,6	107,7	111,8	+3,8	96,7	121,2	122,4	82,0	100,0	+3,4
		INLAND	94,3	87,4	100,4	+14,9	89,6	103,5	104,8	73,1	81,0	-9,6
		AUSLAND	111,1	128,5	123,5	-3,9	104,1	139,4	140,7	91,1	119,5	+14,8
3312	H.V.PERSONENKRAFTWAGEN U.AE.(EINSCHL.MOTOREN)	INSGESAMT	102,0	111,1	120,2	+8,2	102,8	129,7	140,0	85,6	113,6	+10,5
		INLAND	97,4	91,1	104,8	+15,0	93,8	103,1	118,8	71,1	87,3	-6,9
		AUSLAND	106,5	130,8	135,5	+3,6	111,9	156,3	161,2	100,0	140,0	+25,1

1) AUSGEWAELTE WIRTSCHAFTSZWEIGE (OHNE NHRUNGS- UND GENUSSMITTELGEWERBE).

ARBEITENDEN GEWERBE

WERT 1980=100
INDEX

INDEX																VERÄNDERUNG IN O/O GEGEN VORJAHRES-VOR- MONAT	SYPRO- NR.
1983	1983	1983	1983	1984	1984	1984	1984	1984	1984	1984	1984	1984	1984	1984			
SEP.	OKT.	NOV.	DEZ.	JAN.	FEB.	MAR.	APR.	MAI	JUNI	JULI	AUG.	SEP.	OKT.	NOV.			
107,2	101,4	104,2	106,9	94,5	99,7	105,9	97,2	101,3	85,9	97,8	94,2	106,5	114,7	108,2	+3,8	-5,7	
102,7	97,2	98,1	98,8	88,5	92,4	98,0	91,1	93,5	80,7	92,2	87,3	97,3	104,7	98,9	+0,8	-5,5	
117,2	110,9	117,8	125,2	108,2	116,4	123,6	111,1	118,9	97,8	110,2	109,6	127,0	136,9	128,8	+9,3	-5,9	
106,3	102,9	102,0	92,5	98,0	101,8	108,0	99,7	107,0	100,1	99,9	98,8	103,2	113,3	107,3	+5,2	-5,3	
102,0	97,8	95,8	82,1	88,8	92,7	97,7	91,9	97,9	90,7	92,2	91,0	95,4	105,1	98,7	+3,0	-6,1	
115,8	114,1	115,9	115,0	117,7	121,7	130,5	116,8	126,6	120,4	116,8	115,8	119,8	131,2	125,7	+8,5	-4,2	
112,6	108,5	97,7	66,0	52,3	56,5	78,0	87,5	103,8	98,8	106,4	102,4	101,6	109,6	96,6	-1,1	-11,9	25
113,1	109,1	97,0	63,4	48,3	53,0	74,9	86,1	102,9	97,5	106,8	102,2	100,9	109,5	95,7	-1,3	-12,6	
106,8	102,0	106,0	96,8	99,6	96,5	114,0	105,0	114,0	112,5	102,4	105,8	110,9	109,1	107,3	+1,2	-1,6	
110,9	102,2	87,8	53,9	44,0	47,1	77,2	86,0	99,1	88,4	94,3	88,7	86,1	95,7	80,0	-8,9	-16,4	2531
110,0	101,5	85,7	51,6	41,9	45,0	75,4	85,4	98,1	87,3	95,1	87,0	84,5	94,0	78,9	-7,9	-16,1	
129,1	115,0	131,5	100,0	87,6	89,9	114,9	100,0	120,3	110,3	77,2	122,6	116,9	128,4	102,7	-21,9	-20,0	
120,3	108,4	91,1	54,8	45,5	53,8	79,0	91,8	106,9	102,1	113,2	105,4	99,9	103,3	87,7	-3,7	-15,1	2541
122,6	109,2	90,8	51,1	41,1	50,1	74,9	90,4	106,2	100,9	114,9	106,1	99,4	102,8	85,7	-5,6	-16,6	
102,6	103,1	93,0	84,1	80,1	82,0	111,7	104,0	112,5	111,6	100,1	99,5	104,0	106,3	103,2	+11,0	-2,9	
91,0	83,9	83,1	84,2	78,2	86,8	92,4	83,7	90,8	85,0	81,4	81,5	94,3	96,6	94,8	+14,1	-1,9	2711-15
84,4	77,3	78,2	74,2	75,8	82,2	88,3	80,6	85,7	77,0	72,6	73,8	86,1	89,5	87,0	+11,3	-2,8	
102,0	95,1	91,3	101,0	82,1	94,9	99,4	88,9	99,2	98,7	96,2	94,5	107,7	108,2	107,8	+18,1	-0,4	
89,0	80,9	81,3	83,2	77,4	85,7	89,9	82,3	88,9	83,5	78,7	78,7	93,7	92,9	93,5	+15,0	+0,6	2711
84,5	77,1	79,0	74,6	76,1	82,5	87,5	81,1	85,7	77,2	72,7	73,8	86,9	89,4	88,5	+12,0	-1,0	
97,8	88,5	85,7	99,7	80,1	92,2	94,7	84,8	94,9	95,7	90,2	88,3	106,6	99,5	103,0	+20,2	+3,5	
99,9	99,8	102,4	88,1	101,0	100,9	103,4	93,7	101,1	96,2	94,7	95,2	91,6	104,5	102,9	+0,5	-1,5	2850
94,3	93,8	93,4	77,3	92,3	90,1	93,9	84,6	90,8	87,8	87,3	84,2	82,1	91,7	89,0	-4,7	-2,9	
113,3	114,1	123,8	113,9	121,8	126,8	126,2	115,8	125,5	115,9	112,4	121,5	114,2	134,6	135,9	+9,8	+1,0	
86,6	85,8	83,7	72,4	82,9	83,8	88,8	82,0	88,0	68,0	76,6	72,6	85,6	99,2	92,6	+10,6	-6,7	2910
83,4	80,9	79,2	65,7	77,7	79,0	82,5	75,7	80,1	61,3	68,2	69,3	80,7	91,7	85,1	+7,4	-7,2	
104,0	111,7	107,7	108,2	110,5	109,7	122,5	115,6	129,8	104,2	121,5	90,1	111,3	138,6	132,7	+23,2	-4,3	
98,0	96,0	90,5	76,1	92,4	94,0	101,0	93,1	98,9	87,1	83,2	86,1	90,8	102,1	95,9	+6,0	-6,1	3011-15
99,9	97,9	90,6	71,7	92,2	92,1	100,4	91,8	97,9	84,5	80,6	85,2	87,6	99,2	91,9	+1,4	-7,4	
92,3	90,8	90,5	89,2	92,7	99,6	102,7	96,6	102,0	94,7	90,6	88,7	99,7	110,0	107,2	+18,5	-2,5	
112,6	109,4	109,7	103,1	113,2	116,1	120,1	109,7	115,5	110,4	109,2	107,8	108,6	121,7	114,4	+4,3	-6,0	40
107,0	102,5	101,4	91,8	102,1	106,3	106,2	99,0	102,7	99,2	99,8	97,9	99,2	111,4	104,6	+3,2	-6,1	
121,5	121,1	123,6	121,9	131,5	132,4	143,0	127,3	136,6	128,8	124,8	123,9	123,9	138,3	130,5	+5,6	-5,6	
109,3	110,8	110,9	104,9	118,3	117,3	117,9	112,0	115,9	118,6	92,6	89,7	100,4	117,7	113,3	+2,2	-3,7	4090
107,9	108,6	103,3	89,6	115,2	112,7	112,8	106,7	105,3	118,8	82,1	79,1	96,9	119,7	106,2	+2,8	-11,3	
110,2	112,3	116,1	115,0	120,5	120,4	121,4	115,5	122,8	118,4	99,6	96,5	102,6	116,4	117,9	+1,6	+1,3	
104,9	101,3	99,9	80,4	83,3	90,7	97,7	93,0	102,5	93,7	92,2	86,5	98,4	108,9	101,6	+1,7	-6,7	53
104,9	100,8	98,7	78,6	81,5	88,4	95,0	90,8	100,6	91,3	91,3	85,5	96,2	105,4	98,3	-0,4	-6,7	
105,2	106,7	110,9	95,8	100,4	111,2	121,0	112,7	120,1	115,4	99,5	94,9	117,5	139,4	129,6	+16,9	-7,0	
119,3	119,0	121,7	106,4	120,9	122,9	127,8	114,4	126,0	120,5	118,4	119,1	120,4	132,2	128,1	+5,3	-3,1	55
107,1	108,0	107,1	93,6	111,6	111,8	115,3	101,1	110,1	102,2	104,1	103,9	103,9	115,1	111,8	+4,4	-2,9	
151,2	148,4	159,6	139,7	145,4	152,0	160,4	149,4	167,8	168,7	156,3	159,5	163,8	177,5	170,8	+7,0	-3,8	
107,3	103,1	109,3	88,6	97,3	99,5	109,1	95,1	98,8	75,5	90,0	89,2	105,5	113,9	108,6	-0,6	-4,7	59
108,0	102,5	108,8	84,5	94,4	96,9	105,1	92,7	94,5	68,2	84,3	84,5	103,5	111,0	106,3	-2,3	-4,2	
105,1	105,0	110,9	102,3	106,8	107,6	122,3	103,3	113,2	100,1	108,9	105,2	112,0	123,5	116,2	+4,8	-5,9	
108,6	101,1	107,7	122,6	92,4	98,4	105,1	98,1	100,3	78,0	99,1	93,5	110,8	117,5	111,3	+3,3	-5,3	
103,9	96,8	101,0	116,4	87,0	90,6	97,2	92,4	92,1	74,9	95,7	86,5	99,6	104,7	100,1	-0,9	-4,4	
116,7	108,5	119,2	133,5	101,6	112,1	118,8	107,9	114,7	83,5	105,0	105,7	130,0	139,6	130,4	+9,4	-6,6	
94,1	93,5	93,2	79,4	97,5	99,5	102,3	91,0	96,7	77,0	87,5	85,5	92,9	105,4	99,6	+6,9	-5,5	3021-2
91,9	91,6	90,4	76,1	94,9	96,4	97,9	87,7	91,9	71,2	85,2	82,5	89,7	101,2	95,1	+5,2	-6,0	
107,0	104,9	110,0	98,3	111,7	116,6	127,9	110,0	123,8	109,7	100,5	102,8	111,1	129,1	124,5	+13,2	-3,6	
99,2	80,8	104,1	127,6	81,9	61,6	73,4	81,7	71,4	82,3	78,0	73,3	121,5	101,8	85,5	-17,9	-16,0	31
101,4	84,8	100,8	137,5	88,1	64,4	76,1	86,8	74,3	78,4	76,6	77,0	88,9	104,6	93,1	-7,6	-11,0	
90,0	64,5	117,5	87,7	56,9	50,6	62,2	61,1	59,7	97,5	83,6	58,5	253,0	90,5	55,0	-53,2	-39,2	
93,3	83,8	87,8	115,8	70,9	61,2	76,0	65,5	73,6	91,3	75,2	69,3	83,6	87,7	89,4	+1,8	+1,9	3111
93,9	83,2	85,5	119,1	70,9	61,1	74,0	64,7	72,1	80,0	73,0	71,0	82,7	90,5	92,4	+8,1	+2,1	
87,5	89,2	107,9	86,9	71,5	62,5	93,7	72,5	88,2	192,0	94,8	55,1	91,2	63,2	63,0	-41,6	-0,3	
98,1	88,0	98,6	131,5	76,4	82,9	92,2	89,8	94,8	85,7	105,3	89,4	97,9	113,2	96,5	-2,1	-14,8	32
95,1	90,0	90,9	127,0	75,1	78,7	87,3	85,4	86,4	80,3	112,7	89,9	88,0	94,3	89,8	-1,2	-4,8	
101,9	85,6	108,7	137,4	78,3	88,3	98,8	95,4	105,6	92,7	95,5	88,8	110,7	137,6	105,3	-3,1	-23,5	
119,1	115,9	121,3	119,0	111,3	122,6	125,8	113,6	104,5	30,8	88,2	94,6	112,4	132,4	132,5	+9,2	+0,1	33
111,6	102,6	103,3	99,8	92,9	103,6	111,2	102,5	91,9	29,4	70,3	75,8	95,4	104,5	100,3	-2,9	-4,0	
127,6	130,7	141,8	140,6	132,0	144,2	142,6	126,1										

SYPRO- NR.	WIRTSCHAFTSGLIEDERUNG		1981	1982	1983	VERÄNDERUNG IN O/O GEGEN VORJAHR	1983 3. VJ	1983 4. VJ	1984 1. VJ	1984 2. VJ	1984 3. VJ	VERÄNDERUNG IN O/O GEGEN VORJAHR	VERÄNDERUNG IN O/O GEGEN VORJAHR
		DURCHSCHNITT											
3313	H.V. LASTKRAFTWAGEN U. AE. (EINSCHL. MOTOREN)	INSGESAMT	104,1	100,0	92,5	-7,5	82,7	101,5	82,0	73,7	68,5	-17,2	-7,1
		INLAND	87,6	79,2	90,7	+14,5	80,5	104,2	74,2	77,4	67,3	-16,4	-13,0
		AUSLAND	122,2	122,6	94,5	+22,9	85,2	98,6	90,8	69,6	69,9	-18,0	+0,4
34	SCHIFFBAU	INSGESAMT	127,8	135,5	152,6	+12,6	115,3	187,8	69,9	146,3	166,9	+44,8	+14,1
		INLAND	102,6	130,7	154,9	+18,5	106,6	216,7	64,6	147,3	107,2	+0,6	-27,2
		AUSLAND	165,9	142,7	149,1	+4,5	128,4	143,9	78,1	145,0	257,1	+100,2	+77,3
36	ELEKTROTECHNIK	INSGESAMT	99,4	99,4	99,8	+0,4	97,8	110,7	103,1	97,4	107,6	+10,0	+10,5
		INLAND	96,8	95,7	96,7	+1,0	94,2	108,3	98,0	91,9	103,5	+9,9	+12,6
		AUSLAND	105,1	107,7	106,6	-1,0	105,7	116,1	114,4	109,4	116,5	+10,2	+6,5
3711-60	FEINMECHANIK, OPTIK	INSGESAMT	98,2	90,8	90,4	-0,4	84,3	100,1	91,5	92,0	89,4	+6,0	-2,8
		INLAND	96,2	86,3	85,6	-0,8	79,7	93,4	87,1	86,9	84,4	+5,9	-2,9
		AUSLAND	102,4	100,1	100,3	+0,2	94,0	114,0	100,6	102,3	99,4	+5,7	-2,8
38	H.V. EBM-WAREN	INSGESAMT	95,7	90,0	91,4	+1,6	88,3	95,5	97,4	93,6	91,8	+4,0	-1,9
		INLAND	93,8	87,0	88,4	+1,6	86,1	92,3	92,2	88,2	87,6	+2,0	-0,5
		AUSLAND	102,5	101,1	102,6	+1,5	96,2	107,3	116,5	113,8	106,5	+10,7	-6,4
3830	H.V. HEIZ- U. KOCHGERÄTEN	INSGESAMT	94,6	88,9	94,0	+5,7	90,4	106,8	97,5	94,4	96,9	+7,2	+2,6
		INLAND	90,6	83,8	88,6	+5,7	86,3	104,2	92,2	85,0	93,0	+7,8	+9,4
		AUSLAND	104,8	101,4	107,5	+6,0	100,5	113,1	110,5	118,1	106,6	+6,1	-9,7
3850	H.V. SCHLOSSERN, BESCHLÄGEN	INSGESAMT	94,2	87,9	92,6	+5,3	87,4	93,2	102,2	86,9	89,1	+1,9	+2,5
		INLAND	92,6	85,0	88,7	+4,4	84,5	89,1	97,0	80,4	85,8	+1,5	+6,7
		AUSLAND	101,6	100,4	109,4	+9,0	99,9	110,9	125,0	115,2	103,5	+3,6	-10,2
50	H.V. BUEROMASCHINEN, ADV- GERÄTEN U. -EINR.	INSGESAMT	115,7	122,6	142,8	+16,5	140,0	174,0	147,2	155,7	167,4	+19,6	+7,5
		INLAND	105,2	109,1	129,7	+18,9	127,3	169,7	125,7	137,8	149,5	+17,4	+8,5
		AUSLAND	128,2	139,1	158,8	+14,2	155,3	179,0	173,2	177,1	188,7	+21,5	+6,5
5060	H.V. BUEROMASCHINEN	INSGESAMT	100,7	87,2	96,1	+10,2	81,7	117,7	98,0	79,8	79,6	-2,6	-0,3
		INLAND	97,6	88,5	104,7	+18,3	97,3	141,5	109,5	82,4	80,3	-17,5	-2,5
		AUSLAND	103,4	86,1	88,5	+2,8	68,4	96,3	87,6	77,5	79,0	+15,5	+1,9
5080	H.V. ADV-GERÄTEN U. -EINRICHTUNGEN	INSGESAMT	120,0	133,2	156,9	+17,8	157,7	190,5	161,8	178,6	193,8	+22,9	+8,5
		INLAND	107,1	114,0	135,8	+19,1	134,6	176,6	129,8	151,8	167,0	+24,1	+10,0
		AUSLAND	136,9	159,5	185,9	+16,6	189,1	209,5	204,2	213,7	228,9	+21,0	+7,1
	VERBRAUCHSGÜTER PRODUZIERENDES GEWERBE	INSGESAMT	95,2	91,5	92,5	+1,1	91,2	95,4	99,9	90,3	93,6	+2,6	+3,7
		INLAND	93,5	88,4	89,4	+1,1	87,7	92,5	95,3	85,8	88,4	+0,8	+3,0
		AUSLAND	105,1	108,8	110,4	+1,5	110,8	112,0	125,9	115,8	122,8	+10,8	+6,0
51	FEINKERAMIK	INSGESAMT	95,6	88,5	86,0	-2,8	82,4	86,8	92,2	87,1	83,0	+0,7	-4,7
		INLAND	93,6	84,5	86,1	+1,9	82,7	88,3	92,2	84,0	80,4	-2,8	-4,3
		AUSLAND	99,7	96,6	85,8	-11,2	81,8	83,9	92,2	93,1	88,4	+8,1	-5,0
5110	H.V. PORZELLAN	INSGESAMT	101,1	94,5	90,8	-3,9	85,1	96,1	94,1	88,4	85,2	+0,1	-3,6
		INLAND	97,6	87,1	87,9	+0,9	80,3	98,5	88,4	79,5	75,3	-6,2	-5,3
		AUSLAND	106,6	106,2	95,6	-10,0	92,5	92,6	103,1	102,0	100,3	+8,4	-1,7
52	H.U. VERARB. V. GLAS	INSGESAMT	93,3	88,8	91,7	+3,3	89,6	98,4	95,3	92,7	92,8	+3,6	+0,1
		INLAND	91,2	84,5	85,8	+1,5	84,5	92,4	87,2	83,6	85,7	+1,4	+2,5
		AUSLAND	101,2	105,1	113,4	+7,9	108,5	120,5	125,2	126,1	118,5	+9,2	-6,0
5421-24	H.V. HOLZMOBELN, POLSTERMOBELN	INSGESAMT	90,4	81,4	81,4	0	72,0	86,5	81,7	80,6	71,8	-0,3	-10,9
		INLAND	89,7	79,4	79,8	+0,5	70,7	84,6	79,5	77,8	69,1	-2,3	-11,2
		AUSLAND	96,7	98,3	95,4	-3,0	83,6	102,1	100,4	104,8	95,0	+13,6	-9,4
56	PAPIER- U. PAPPE- VERARBEITUNG	INSGESAMT	99,7	98,5	100,4	+1,9	97,8	104,3	107,3	99,6	100,3	+2,6	+0,7
		INLAND	97,6	94,7	95,2	+0,5	92,2	99,2	101,6	93,1	94,1	+2,1	+1,1
		AUSLAND	117,8	131,0	143,3	+9,4	144,8	146,1	154,1	154,6	151,6	+4,7	-1,9
57	DRUCKEREI, VIEL- FÄLTIGUNG	INSGESAMT	97,2	94,9	94,0	-0,9	90,7	104,6	95,9	94,2	95,5	+5,3	+1,4
		INLAND	96,8	94,8	94,9	+0,1	91,0	105,5	96,2	94,6	95,0	+4,4	+0,4
		AUSLAND	103,2	96,1	81,8	-14,9	86,1	91,7	91,5	87,5	104,5	+21,4	+19,4
58	H.V. KUNSTSTOFFWAREN	INSGESAMT	97,0	97,3	104,6	+7,5	102,7	108,4	111,5	110,3	108,1	+5,3	-2,0
		INLAND	94,8	93,5	100,3	+7,3	99,0	102,7	105,3	103,1	102,0	+3,0	-1,1
		AUSLAND	107,2	115,1	124,4	+8,1	119,8	134,8	140,4	143,0	135,5	+13,1	-5,2
61	LEDERERZEUGUNG	INSGESAMT	101,8	103,1	114,2	+10,8	103,7	121,4	119,7	106,6	99,0	-4,5	-7,1
		INLAND	95,7	97,4	112,4	+15,4	103,0	117,5	114,3	101,5	95,9	-6,9	-5,5
		AUSLAND	122,1	121,4	119,8	-1,3	105,9	133,6	136,0	122,2	108,5	+2,5	-11,2
62	LEDERVERARBEITUNG	INSGESAMT	92,0	88,1	86,9	-1,4	93,5	87,4	96,9	74,5	89,5	-4,3	+20,1
		INLAND	90,8	85,4	82,9	-2,9	88,9	84,3	92,5	70,4	85,1	-4,3	+20,9
		AUSLAND	99,4	104,3	111,3	+6,7	122,2	106,8	123,8	100,1	116,7	-4,5	+16,6
6251	H.V. SCHUHEN	INSGESAMT	91,7	89,5	88,6	-1,0	99,8	85,3	103,0	76,0	96,7	-3,1	+27,2
		INLAND	90,7	86,9	84,7	-2,5	94,6	82,3	98,8	72,8	92,4	-2,3	+26,9
		AUSLAND	98,1	105,4	113,1	+7,3	131,8	103,6	128,7	95,2	123,3	-6,4	+29,5
63	TEXTILGEWERBE	INSGESAMT	94,1	89,3	88,6	-0,8	83,0	91,3	96,4	87,3	83,4	+0,5	-4,5
		INLAND	91,0	84,5	84,3	-0,2	79,0	87,0	90,7	80,6	76,9	-2,7	-4,6
		AUSLAND	106,7	108,6	106,5	-1,9	99,6	108,7	119,3	114,8	110,0	+10,4	-4,2
64	BEKLEIDUNGSGEWERBE	INSGESAMT	95,2	89,6	87,4	-2,5	106,2	75,2	112,1	66,3	110,5	+4,0	+66,7
		INLAND	94,0	86,8	84,1	-3,1	99,0	74,7	105,0	65,8	100,8	+1,8	+53,2
		AUSLAND	103,2	107,1	108,2	+1,0	151,9	78,3	156,2	69,0	171,4	+12,8	+148,4

ARBEITENDEN GEWERBE

WERT 1980=100
INDEX

NOV.																	VERÄNDERUNG IN O/O GEGEN VORJAHRES-VOR- MONAT	SYPRO- NR.
1983 SEP.	1983 OKT.	1983 NOV.	1983 DEZ.	1984 JAN.	1984 FEB.	1984 MAR.	1984 APR.	1984 MAI	1984 JUNI	1984 JULI	1984 AUG.	1984 SEP.	1984 OKT.	1984 NOV.				
87,5	88,0	98,3	118,3	74,7	84,8	86,5	90,5	88,5	42,2	60,8	66,2	78,5	89,1	85,9	-12,6	-3,6	3313	
87,1	89,9	99,2	123,6	59,9	75,6	87,1	93,3	92,1	46,9	61,8	67,9	72,1	82,5	76,5	-22,9	-7,3		
88,0	86,0	97,2	112,7	91,2	95,0	86,1	87,5	84,4	36,9	59,7	64,3	85,7	96,5	96,4	-0,8	-0,1		
95,6	273,6	79,7	210,2	83,9	77,1	48,7	148,6	152,1	138,3	49,4	173,1	278,1	94,9	194,4	+143,9	+104,8	34	
104,0	225,6	112,7	311,9	76,8	49,4	67,6	186,6	105,5	149,9	53,2	43,4	225,0	122,8	113,8	+1,0	-7,3		
82,8	346,5	29,5	55,8	95,0	118,9	20,3	91,5	222,5	121,1	43,7	369,3	358,4	52,7	315,8	+970,5	+499,2		
118,1	99,5	109,9	122,8	95,9	102,7	110,7	96,8	102,5	92,9	106,6	97,8	118,3	113,3	111,1	+1,1	-1,9	36	
111,9	97,6	109,5	117,7	93,2	97,7	103,0	92,0	97,1	86,5	104,3	93,9	112,4	109,7	109,6	+0,1	-0,1		
131,8	103,7	110,7	133,8	102,2	113,4	127,6	107,4	114,1	106,6	111,7	106,4	131,3	120,9	114,5	+3,4	-5,3		
92,4	93,6	99,1	107,7	83,1	93,2	98,1	88,8	97,9	89,2	94,6	81,5	92,0	107,6	102,2	+3,1	-5,0	3711-60	
86,8	87,6	94,0	98,7	79,6	90,1	91,5	84,8	91,8	84,0	90,1	76,9	86,3	101,1	96,8	+3,0	-4,3		
103,9	106,1	109,7	126,2	90,4	99,9	111,5	97,1	110,2	99,6	103,8	90,5	103,8	121,0	113,0	+3,0	-6,6		
99,0	98,8	99,5	88,1	93,0	97,6	101,6	91,9	101,1	87,8	90,5	88,1	96,9	110,7	103,2	+3,7	-6,8	38	
96,6	96,3	96,3	84,2	88,1	92,1	96,5	87,0	95,5	82,0	86,7	84,2	92,6	105,8	98,3	+2,1	-7,1		
108,0	107,9	111,5	102,6	111,1	117,9	120,6	109,8	122,1	109,6	104,5	102,6	112,5	128,3	121,2	+8,7	-5,5		
115,8	117,4	113,3	89,6	94,9	100,4	97,1	92,2	100,1	90,9	84,7	90,7	115,2	138,4	119,1	+5,1	-13,9	3830	
113,9	114,8	110,7	87,0	92,2	92,2	92,3	84,4	85,6	84,9	80,0	88,8	110,2	133,0	112,3	+1,4	-15,6		
120,3	123,9	119,4	96,0	101,7	120,8	109,0	111,9	136,5	105,9	96,5	95,4	127,9	152,4	136,3	+14,2	-10,6		
102,4	101,3	101,3	76,9	100,8	103,2	102,5	90,4	97,0	73,2	82,0	88,4	97,0	111,5	101,5	+0,2	-9,0	3850	
98,1	98,1	96,7	72,6	95,9	97,9	97,1	85,6	89,6	65,9	80,7	84,6	92,2	107,2	96,9	+0,2	-9,6		
121,2	115,7	121,3	95,6	122,5	126,7	125,8	110,9	129,3	105,3	87,4	105,1	118,0	129,9	121,3	0	-6,6		
162,9	144,8	173,3	203,8	126,5	150,1	164,9	146,9	166,6	153,6	172,7	148,6	180,9	198,6	198,7	+14,7	+0,1	50	
157,7	126,8	162,8	219,6	105,3	132,6	139,3	127,9	142,2	143,4	143,9	132,1	172,5	183,0	161,4	-0,9	-11,8		
169,2	166,5	186,1	184,5	152,3	171,4	195,9	169,6	195,8	166,0	207,3	168,3	190,6	217,4	243,4	+30,8	+12,0		
94,8	118,1	112,4	122,7	79,8	104,7	109,6	87,1	91,1	61,3	82,7	72,1	84,0	93,3	109,0	-3,0	+16,8	5060	
130,9	125,0	111,9	187,5	97,4	126,7	104,5	86,4	92,4	68,3	81,4	72,0	87,5	100,5	107,4	-4,0	+6,9		
63,9	112,1	112,8	64,1	63,8	84,7	114,2	87,7	89,9	55,0	83,9	72,3	80,8	86,8	110,4	-2,1	+27,2		
183,7	152,7	191,3	227,6	140,3	163,7	181,4	164,8	189,4	181,5	200,0	171,7	209,8	230,1	225,5	+17,9	-2,0	5080	
164,3	127,2	175,2	227,4	107,3	134,0	148,0	138,3	154,7	162,3	159,7	147,4	193,8	203,7	175,0	-0,1	-14,1		
210,0	187,1	213,1	228,2	184,2	202,9	225,5	199,6	234,6	206,8	252,7	203,6	230,4	264,4	291,6	+36,8	+10,3		
104,7	100,0	98,1	88,0	95,2	99,9	104,7	91,0	95,1	84,9	90,9	89,0	101,0	109,5	101,4	+3,4	-7,4		
101,2	97,1	95,2	85,1	90,9	95,4	99,7	87,2	90,6	79,6	85,5	84,3	95,5	104,4	96,7	+1,6	-7,4		
124,7	116,5	114,8	104,8	119,1	126,3	132,2	112,3	120,3	114,7	121,5	114,9	131,9	137,8	128,1	+11,6	-7,0		
89,0	92,5	92,0	75,8	86,9	92,5	97,3	87,6	90,5	83,2	83,3	79,9	85,9	98,7	93,2	+1,3	-5,6	51	
90,2	94,2	94,6	76,0	87,4	91,8	97,5	87,1	87,4	77,6	79,4	77,0	84,7	99,5	92,7	-2,0	-6,8		
86,6	89,0	87,0	75,6	85,9	93,9	96,7	88,5	96,6	94,3	91,3	85,7	88,3	97,0	93,9	+7,9	-3,2		
89,3	96,5	98,4	93,5	92,2	92,9	97,2	89,6	91,9	83,7	85,0	82,6	88,0	101,2	99,7	+1,3	-1,5	5110	
85,1	96,6	102,2	96,6	86,0	88,0	91,1	82,6	83,7	72,2	73,7	72,7	79,6	97,6	97,8	-4,3	+0,2		
95,6	96,5	92,6	88,7	101,9	100,8	106,5	100,5	104,4	101,2	102,3	97,7	100,8	106,6	102,6	+10,8	-3,8		
103,1	100,0	102,6	92,7	92,7	94,4	98,8	90,5	100,3	87,4	90,6	89,6	98,2	110,0	105,3	+2,6	-4,3	52	
96,9	94,2	95,7	87,3	86,0	85,7	90,0	83,2	90,5	77,1	83,3	82,7	91,0	101,3	96,4	+0,7	-4,8		
126,0	121,4	127,5	112,7	117,6	126,5	131,6	117,0	135,9	125,4	117,3	114,5	123,6	141,8	137,7	+8,0	-2,9		
89,3	85,3	88,9	85,3	74,3	83,0	87,8	80,2	85,2	76,5	66,2	65,6	83,7	91,5	89,2	+0,3	-2,5	5421-24	
87,4	83,3	86,3	84,3	72,3	80,8	85,5	77,9	82,4	73,1	63,4	63,6	80,3	87,8	85,6	-0,8	-2,5		
105,3	101,5	111,1	93,8	92,8	101,5	106,9	99,5	108,1	106,9	90,6	82,1	112,3	123,3	119,6	+7,7	-3,0		
106,2	109,4	107,3	96,1	107,0	106,0	108,8	96,6	106,5	95,8	100,0	98,3	102,5	117,8	110,4	+2,9	-6,3	56	
100,5	104,9	102,1	90,7	101,4	101,0	102,4	90,1	99,4	89,7	93,7	92,2	96,4	111,1	104,7	+2,5	-5,8		
153,5	146,0	150,7	141,5	153,5	147,0	161,7	150,0	166,4	147,3	152,8	149,3	152,7	173,8	158,2	+5,0	-9,0		
99,3	101,4	105,1	107,2	94,2	93,0	100,6	92,9	97,4	92,2	93,1	93,7	99,8	110,3	108,5	+3,2	-1,6	57	
100,3	102,5	105,4	108,5	93,2	93,4	102,1	94,2	97,9	91,8	91,8	94,1	99,0	110,1	107,4	+1,9	-2,5		
84,2	84,3	101,0	89,8	107,7	86,9	79,9	73,1	91,2	98,2	112,4	88,2	113,0	111,8	124,3	+23,1	+11,2		
113,5	113,2	113,7	98,4	106,5	111,3	116,8	108,4	118,8	103,7	109,6	102,7	112,0	129,1	120,6	+6,1	-6,6	58	
109,4	108,0	107,8	92,4	100,8	105,0	110,1	102,5	111,6	95,2	103,2	97,4	105,5	121,8	113,6	+5,4	-6,7		
132,4	137,3	141,0	126,1	133,0	140,2	148,0	135,3	151,4	142,4	138,2	126,9	141,3	161,8	152,9	+8,4	-5,5		
123,2	121,5	129,5	113,1	113,7	120,5	124,8	109,3	118,3	92,2	109,4	80,6	107,1	130,2	120,4	-7,0	-7,5	61	
121,5	118,0	128,0	106,4	109,3	116,5	117,2	105,0	114,4	85,0	108,4	77,3	102,0	127,7	119,0	-7,0	-6,8		
128,7	132,6	133,9	134,2	127,2	132,8	148,0	122,5	130,1	113,9	112,6	90,3	122,6	137,4	124,9	-6,7	-9,1		
110,5	104,2	88,5	69,6	91,5	98,9	100,4	77,8	78,0	67,8	78,8	89,7	100,0	99,9	81,2	-8,2	-18,7	62	
107,4	102,2	85,8	65,0	88,1	94,8	94,7	74,3	73,6	63,3	73,9								

2 UMSATZ IM VERARBEITENDEN GEWERBE
2.2 KALENDER- UND SAISONBEREINIGTER WERT
WERTINDEX 1980 = 100

SYPRO- NR.	WIRTSCHAFTSGLIEDERUNG		1983 NOV.	1983 DEZ.	1984 JAN.	1984 FEB.	1984 MAR.	1984 APR.	1984 MAI	1984 JUNI	1984 JULI	1984 AUG.	1984 SEP.	1984 OKT.	1984 NOV.	VERÄND. IN 0/0 GEGEN VORMONAT
	VERARBEITENDES GEWERBE ¹⁾	INSGESAMT	112,4	113,6	113,9	114,6	112,0	114,7	114,8	101,6	120,9	119,1	118,8	123,5	120,7	- 2,3
		INLAND	105,8	106,9	106,9	107,3	103,9	106,5	106,2	95,6	113,1	108,6	107,3	111,4	109,5	- 1,7
		AUSLAND	127,3	128,6	129,8	131,0	129,7	133,1	134,1	116,2	138,6	142,4	144,1	151,6	145,5	+ 4,0
	GRUNDSTOFF- UND PRODUK- TIONSGUETERGEWERBE	INSGESAMT	113,1	113,5	114,7	116,7	114,1	116,3	117,6	114,0	121,5	119,4	118,5	122,9	123,0	+ 0,1
		INLAND	105,3	105,0	106,1	108,3	104,7	106,5	107,3	103,0	110,5	108,1	107,5	111,4	111,6	+ 0,2
		AUSLAND	130,0	132,1	133,6	135,2	134,6	137,4	140,2	137,9	145,1	143,6	142,4	148,9	147,7	- 0,8
25	GEW. U. VERARB. V. STEINEN UND ERDEN	INSGESAMT	104,1	97,3	102,0	106,7	99,1	101,6	103,7	95,9	107,9	100,9	98,7	102,3	100,9	- 1,4
		INLAND	102,8	96,1	100,2	105,7	97,5	100,0	102,0	94,1	106,6	99,4	96,5	100,5	99,2	- 1,3
		AUSLAND	118,7	112,2	122,2	120,4	118,5	119,8	124,0	116,9	123,2	119,6	123,8	122,5	120,9	- 1,3
2711	HOCHOFEN-, STAHL- U. WARMWALZWERKE (OH. STAHLROHRE)	INSGESAMT	93,3	93,6	93,4	95,2	93,1	95,3	97,3	94,1	103,1	101,1	104,5	107,7	111,8	+ 3,8
		INLAND	88,8	87,6	88,5	88,8	86,8	89,3	91,8	86,1	94,5	94,0	96,5	101,5	103,2	+ 1,7
		AUSLAND	102,6	105,7	103,8	108,4	105,9	107,9	108,5	110,8	120,9	115,2	120,5	120,8	129,3	+ 7,0
40	CHEMISCHE INDUSTRIE	INSGESAMT	124,7	126,0	127,6	129,7	127,1	130,2	131,3	128,5	133,7	131,7	129,6	135,9	134,0	- 1,4
		INLAND	115,7	116,6	117,3	120,5	116,1	119,1	118,8	116,4	122,2	119,5	117,4	122,9	122,5	- 0,3
		AUSLAND	139,2	141,2	144,2	144,7	145,1	147,7	151,8	148,3	151,9	151,4	149,2	156,7	152,5	- 2,7
	INVESTITIONSGUETER PRO- DUZIERENDES GEWERBE	INSGESAMT	115,0	116,8	116,8	116,0	113,2	117,1	115,9	91,9	123,3	123,2	122,5	128,3	122,9	- 4,2
		INLAND	108,6	111,0	110,3	108,6	106,2	109,0	107,1	87,9	117,1	111,9	109,2	114,0	110,4	- 3,2
		AUSLAND	125,9	126,8	127,6	128,4	126,7	130,6	130,2	100,8	134,8	142,3	144,8	153,0	144,3	- 5,7
32	MASCHINENBAU	INSGESAMT	109,7	115,4	107,1	106,7	105,1	110,9	112,1	100,0	124,6	116,9	114,9	127,7	111,1	- 13,0
		INLAND	105,7	113,4	104,3	103,4	99,8	105,3	103,6	94,5	125,7	113,4	103,7	108,9	105,4	- 3,2
		AUSLAND	114,5	117,5	110,4	111,1	112,4	117,4	123,5	107,0	122,9	121,4	127,1	158,0	117,4	- 25,7
33	STRASSENFAHRZEUGBAU	INSGESAMT	129,2	130,2	131,5	133,8	122,7	125,5	116,3	48,9	125,7	141,3	131,7	144,6	145,5	+ 0,6
		INLAND	114,4	115,0	116,4	116,2	104,0	105,8	98,9	41,5	105,0	113,4	106,7	115,8	114,4	- 1,2
		AUSLAND	146,0	147,2	148,7	153,9	143,5	147,4	136,0	58,4	149,2	172,9	159,5	177,3	180,0	+ 1,5
36	ELEKTROTECHNIK	INSGESAMT	113,4	116,0	117,7	115,2	114,2	117,5	118,4	108,4	129,4	119,4	118,4	123,2	118,4	- 3,9
		INLAND	110,1	110,2	111,4	110,7	107,8	110,9	112,6	102,4	126,5	113,2	112,8	116,8	113,2	- 3,1
		AUSLAND	120,7	129,0	130,8	125,3	128,6	131,3	131,5	123,4	134,6	134,2	129,6	137,7	130,2	- 5,4
38	H.V. EBM-WAREN	INSGESAMT	107,8	108,1	109,7	112,0	108,6	109,1	112,8	105,1	113,2	113,5	112,9	117,8	115,6	- 1,9
		INLAND	103,6	104,0	104,6	107,3	104,0	103,9	106,9	99,1	107,9	107,3	106,8	110,9	109,0	- 1,7
		AUSLAND	123,2	122,8	130,7	129,4	125,3	128,8	134,3	126,6	133,1	136,6	135,8	142,4	140,2	- 1,5
50	H.V. BUEROMASCHINEN, ADV-GERAETEN U. -EINRICHTUNGEN	INSGESAMT	153,3	157,6	156,6	154,0	161,4	163,1	166,0	163,8	186,3	163,6	174,6	196,3	181,8	- 7,4
		INLAND	145,0	149,1	138,5	144,8	144,5	151,6	151,6	151,9	163,6	151,0	158,3	181,3	149,1	- 17,8
		AUSLAND	163,5	169,8	178,6	164,6	181,5	175,1	182,6	179,3	212,3	179,6	194,4	211,1	221,5	+ 4,9
	VERBRAUCHSGUETER PRODU- ZIERENDES GEWERBE	INSGESAMT	105,5	106,1	106,5	108,3	105,9	107,1	109,8	104,2	111,2	109,6	109,7	113,7	112,6	- 1,0
		INLAND	101,3	102,1	102,1	103,8	101,1	102,1	104,3	98,4	105,6	103,9	103,6	107,2	106,3	- 0,8
		AUSLAND	128,9	128,7	132,0	134,2	133,3	135,2	140,8	137,0	143,2	141,6	144,7	148,7	148,9	+ 0,1
5421-24	H.V. HOLZMOEBELN, POLSTERMOEBELN	INSGESAMT	94,8	95,0	95,0	95,3	90,5	93,3	97,7	90,4	96,7	96,7	95,5	99,4	97,6	- 1,8
		INLAND	92,2	93,0	92,6	92,9	88,2	90,4	94,9	87,1	93,3	93,5	91,6	95,6	94,0	- 1,7
		AUSLAND	117,1	112,8	116,0	115,8	110,4	117,2	122,4	118,4	125,6	124,3	127,4	132,3	128,2	- 3,1
58	H.V. KUNSTSTOFFWAREN	INSGESAMT	116,7	117,8	118,5	121,8	118,9	120,0	123,5	114,8	126,0	122,1	123,1	128,9	126,3	- 2,0
		INLAND	110,8	111,8	112,4	115,5	111,9	113,2	115,3	105,5	118,2	114,6	115,2	120,5	118,4	- 1,7
		AUSLAND	143,9	144,9	146,5	150,7	151,0	151,6	161,2	156,6	162,1	156,5	159,3	166,5	163,3	- 1,9
63	TEXTILGEWERBE	INSGESAMT	100,8	102,1	101,4	103,1	101,4	101,6	105,5	100,6	105,4	103,4	103,8	110,1	109,6	- 0,5
		INLAND	95,9	97,2	95,9	97,3	95,3	95,3	99,0	93,6	98,4	96,0	95,9	101,6	100,9	- 0,7
		AUSLAND	120,7	121,7	123,4	126,4	125,0	127,0	132,2	128,1	133,8	133,3	136,0	142,6	145,2	+ 1,8
64	BEKLEIDUNGSGEWERBE	INSGESAMT	101,9	101,3	102,8	105,5	105,1	106,2	105,6	100,8	108,3	109,4	107,1	108,8	107,7	- 1,0
		INLAND	98,1	97,3	98,7	101,4	100,0	101,2	100,6	95,7	102,1	102,9	99,8	102,5	101,5	- 1,0
		AUSLAND	126,3	126,9	128,1	132,0	136,8	137,2	137,0	132,3	147,8	151,1	152,0	149,8	147,6	- 1,5

1) AUSGEWAHLTE WIRTSCHAFTSZWEIGE (OHNE NAHRUNGS- UND GENUSSMITTELGEWERBE).

2 UMSATZ IM VERARBEITENDEN GEWERBE
2.2 KALENDER- UND SAISONBEREINIGTER WERT
VOLUMENINDEX 1980 = 100

SYPRO- NR.	WIRTSCHAFTSGLIEDERUNG		1983 NOV.	1983 DEZ.	1984 JAN.	1984 FEB.	1984 MAR.	1984 APR.	1984 MÄI	1984 JUNI	1984 JULI	1984 AUG.	1984 SEP.	1984 OKT.	1984 NOV.	VERÄND. IN % / 8 GEGEN VORMONAT
	VERARBEITENDES GEWERBE ¹⁾	INSGESAMT	99,4	100,1	100,1	100,4	98,0	100,0	99,9	87,9	103,9	103,2	102,4	105,8	103,4	- 2,3
		INLAND	93,6	94,4	94,1	94,2	91,1	93,1	92,7	82,4	96,8	94,4	92,7	95,7	94,1	- 1,7
		AUSLAND	112,6	113,1	114,0	114,6	113,3	115,8	116,2	100,4	119,8	123,2	123,9	128,7	124,1	- 3,6
	GRUNDSTOFF- UND PRODUKTIONS- GÜTERGEWERBE	INSGESAMT	100,4	100,4	100,7	102,2	99,5	100,9	101,7	98,3	104,5	102,8	101,8	104,6	104,8	+ 0,2
		INLAND	93,4	92,8	93,1	94,7	91,1	92,5	92,8	88,9	95,2	93,1	92,3	95,1	95,2	+ 0,1
		AUSLAND	116,1	116,8	117,5	118,8	117,4	119,3	120,9	118,7	125,1	123,7	122,1	125,6	125,2	- 0,3
25	GEW. U. VERARB. V. STEINEN UND ERDEN	INSGESAMT	90,3	84,5	89,0	93,0	86,0	88,1	89,6	82,7	93,0	86,8	84,7	87,6	86,3	- 1,5
		INLAND	88,9	83,3	87,3	92,0	84,5	86,6	88,0	81,0	91,7	85,4	82,7	85,9	84,9	- 1,2
		AUSLAND	105,5	99,4	108,3	106,8	104,7	105,5	109,0	101,8	107,8	104,3	107,8	105,9	104,1	- 1,7
2711	HOCHOFEN-, STAHL- U. WARMWALZWERKE (OH. STAHLROHRE)	INSGESAMT	83,2	82,9	81,5	83,0	81,1	82,7	83,9	80,9	88,2	86,2	88,6	90,5	93,3	+ 3,1
		INLAND	80,3	79,1	78,2	78,2	76,7	78,5	80,8	75,5	82,1	81,6	83,5	87,3	87,8	+ 0,6
		AUSLAND	89,2	89,9	88,5	92,7	89,7	91,2	89,9	91,8	100,1	94,7	97,8	96,7	103,7	+ 7,2
40	CHEMISCHE INDUSTRIE	INSGESAMT	109,4	110,3	110,8	112,4	109,8	112,0	112,2	109,7	114,0	112,5	110,6	114,6	113,9	- 0,6
		INLAND	100,3	101,1	100,8	103,3	99,4	101,5	100,5	98,4	103,1	100,8	99,0	103,0	103,2	+ 0,2
		AUSLAND	124,5	125,5	127,3	127,4	127,2	129,0	131,7	128,5	132,0	131,5	129,6	133,8	131,5	- 1,7
	INVESTITIONSGÜTER PRO- DUZIERENDES GEWERBE	INSGESAMT	101,0	102,3	102,4	101,4	98,8	101,9	100,7	79,6	106,2	106,8	105,6	110,0	105,2	- 4,4
		INLAND	95,4	97,3	96,8	95,1	91,9	95,1	93,4	76,3	100,2	97,3	94,3	98,0	94,9	- 3,2
		AUSLAND	110,7	111,0	111,8	112,0	110,5	113,4	112,9	87,0	116,5	123,2	124,4	130,8	123,1	- 5,9
32	MASCHINENBAU	INSGESAMT	94,9	98,8	92,5	91,8	90,2	95,1	95,9	85,2	104,5	99,3	97,3	107,6	93,2	- 13,4
		INLAND	91,2	97,5	90,0	89,0	85,6	90,2	88,5	80,7	103,4	96,5	87,8	91,6	88,6	- 3,3
		AUSLAND	99,1	101,1	95,5	95,5	96,5	100,6	105,6	91,0	104,6	103,1	107,5	133,0	98,4	- 26,0
33	STRASSENFAHRZEUGBAU	INSGESAMT	112,8	113,5	114,1	115,3	105,3	107,5	99,6	41,0	107,6	121,5	111,7	121,6	122,5	+ 0,7
		INLAND	99,9	100,1	101,0	99,8	88,8	90,3	84,5	35,4	89,9	97,4	90,2	97,3	96,1	- 1,2
		AUSLAND	127,6	128,3	129,1	133,0	123,6	126,5	116,3	49,3	127,6	148,7	135,5	149,7	151,8	+ 1,4
36	ELEKTROTECHNIK	INSGESAMT	102,1	104,2	105,9	103,5	102,5	105,4	106,3	97,5	114,5	106,8	105,2	109,2	104,9	- 3,9
		INLAND	99,4	99,3	100,6	99,7	97,2	99,9	101,5	92,3	112,2	101,8	100,9	104,1	101,0	- 3,0
		AUSLAND	107,8	115,0	116,9	111,6	114,5	116,7	116,8	109,2	118,8	118,6	113,8	120,6	113,8	- 5,6
38	H.V. EBM-WAREN	INSGESAMT	93,6	93,7	94,8	96,5	93,4	93,3	96,2	89,4	96,3	96,6	95,8	99,1	97,6	- 1,5
		INLAND	89,9	90,2	90,2	92,6	89,5	88,7	91,1	84,5	91,8	91,4	90,6	93,6	92,2	- 1,5
		AUSLAND	107,5	106,9	112,2	111,4	107,9	110,3	114,7	107,6	113,0	115,9	114,6	119,3	117,3	- 1,7
50	H.V. BÜROMASCHINEN, ADV.-GERÄTEN U. -EINRICHTUNGEN	INSGESAMT	151,7	155,7	154,6	152,5	159,8	161,8	164,5	162,8	185,5	162,5	172,5	191,8	178,1	- 7,1
		INLAND	141,1	145,9	134,9	141,8	141,3	148,8	148,8	149,6	160,8	148,3	154,5	176,3	145,2	- 17,6
		AUSLAND	165,2	170,8	179,5	165,1	182,2	175,7	182,7	180,4	214,0	180,5	194,1	208,7	218,3	+ 4,6
	VERBRAUCHSGÜTER PRODU- ZIERENDES GEWERBE	INSGESAMT	94,2	94,6	94,6	95,8	93,5	94,1	96,2	91,2	97,0	95,5	95,2	97,7	97,1	- 0,6
		INLAND	90,5	91,2	90,6	91,9	89,3	89,8	91,4	86,2	92,2	90,6	89,9	92,3	91,7	- 0,7
		AUSLAND	114,8	114,5	116,8	118,5	117,1	118,4	123,1	119,5	124,3	123,0	125,0	127,7	128,1	+ 0,3
5421-24	H.V. HOLZMOBELN, POLSTERMOBELN	INSGESAMT	80,7	80,8	80,5	80,7	76,7	78,5	82,4	75,6	81,3	81,3	79,5	82,3	80,8	- 1,8
		INLAND	78,4	78,9	78,4	78,5	74,6	76,1	79,9	72,9	78,4	78,5	76,2	79,1	77,6	- 1,9
		AUSLAND	100,7	96,9	99,5	99,1	94,0	99,3	104,3	100,0	106,4	105,8	107,5	111,4	108,0	- 3,1
58	H.V. KUNSTSTOFFWAREN	INSGESAMT	108,0	108,9	109,0	111,9	108,5	109,1	111,7	103,9	114,2	110,6	111,7	116,6	114,6	- 1,7
		INLAND	102,5	103,4	103,4	106,2	102,2	103,0	104,4	95,6	107,3	104,1	104,8	109,5	107,8	- 1,6
		AUSLAND	133,5	134,2	134,9	137,8	137,3	137,2	145,2	141,1	145,7	140,6	142,9	147,7	145,9	- 1,2
63	TEXTILGEWERBE	INSGESAMT	89,2	90,3	89,0	90,1	88,5	88,2	91,5	87,1	91,1	89,8	89,3	93,6	93,7	+ 0,1
		INLAND	84,6	85,7	83,7	84,7	82,9	82,4	85,5	80,7	84,6	82,9	81,9	86,2	85,6	- 0,7
		AUSLAND	107,9	109,2	110,1	112,6	110,9	112,5	116,8	113,0	117,9	117,7	119,5	124,5	127,4	+ 2,3
64	BEKLEIDUNGSGEWERBE	INSGESAMT	90,0	89,6	89,9	92,0	91,6	92,5	92,1	87,8	93,2	93,8	91,3	92,7	92,1	- 0,6
		INLAND	86,4	86,0	86,3	88,2	87,0	88,0	87,6	83,3	87,9	88,4	85,2	87,3	86,8	- 0,6
		AUSLAND	112,4	112,8	112,9	115,8	119,6	120,7	120,5	116,0	126,8	128,1	128,2	127,1	126,0	- 0,9

1) AUSGEWÄHLTE WIRTSCHAFTSZWEIGE (OHNE NAHRUNGS- UND GENUSSMITTELGEWERBE).

ART DER BAUTEN UND AUFTRAGGEBER	1981	1982	1983	1983	1983	1984	1984	1984	VERÄNDERUNG IN O/O GEGEN VORJAHRES-VOR- QUARTAL	
	DURCHSCHNITT			3. VJ	4. VJ	1. VJ	2. VJ	3. VJ		

WERT

BAUHAUPTGEWERBE	85,3	85,9	94,4	103,9	85,8	81,0	98,2	97,9	- 5,8	- 0,3
HOCHBAU	90,5	90,3	101,7	107,7	90,4	87,5	95,8	91,2	- 15,3	- 4,8
WOHNUNGSBAU	89,6	90,4	109,3	108,4	96,8	96,1	100,7	81,5	- 24,8	- 19,1
SONSTIGER HOCHBAU	91,3	90,2	95,4	107,2	85,2	80,4	91,7	99,1	- 7,6	+ 8,1
GEWERBL. U. IND. BAU F. UNTERNEHMEN SOWIE LANDWIRTSCHAFTL. BAU	92,8	92,2	102,5	111,5	87,8	86,0	93,2	97,4	- 12,6	+ 4,5
BAUTEN FÜR BUNDES- BAHN UND BUNDESPOST	68,2	96,5	101,9	130,1	121,3	63,8	118,4	168,7	+ 29,7	+ 42,5
BAUTEN FÜR ÖFFENTL. AUFTRAGGEBER UND ORGANISATIONEN OHNE ERWERBSZWECK	89,9	86,0	81,9	97,9	78,2	71,1	87,3	98,2	+ 0,3	+ 12,5
TIEFBAU	77,1	78,9	82,9	97,9	78,4	70,8	102,1	108,4	+ 10,7	+ 6,2
STRASSENBAU	78,6	81,4	83,4	103,6	71,4	63,0	109,3	115,0	+ 11,0	+ 5,2
SONSTIGER TIEFBAU	76,3	77,6	82,7	94,8	82,3	75,1	98,0	104,8	+ 10,5	+ 6,9
GEWERBL. U. IND. BAU FÜR UNTERNEHMEN	88,1	93,1	93,8	111,4	88,6	102,7	105,6	110,7	- 0,6	+ 4,8
BAUTEN FÜR BUNDES- BAHN UND BUNDESPOST	83,4	87,1	128,3	168,5	161,8	85,8	144,3	168,9	+ 0,2	+ 17,0
BAUTEN FÜR ÖFFENTL. AUFTRAGGEBER UND ORGANISATIONEN OHNE ERWERBSZWECK	71,1	70,7	71,3	76,9	66,8	64,0	87,7	92,0	+ 19,6	+ 4,9

VOLUMEN

BAUHAUPTGEWERBE	81,5	81,7	89,3	98,2	80,9	76,0	92,1	91,8	- 6,5	- 0,3
HOCHBAU	85,8	84,0	93,3	98,4	82,4	79,5	86,3	82,2	- 16,5	- 4,8
WOHNUNGSBAU	84,8	83,8	100,2	98,8	88,1	87,1	90,5	73,2	- 25,9	- 19,1
SONSTIGER HOCHBAU	86,5	83,8	87,7	98,0	77,8	73,2	82,9	89,5	- 8,7	+ 8,0
TIEFBAU	74,7	78,0	83,0	97,9	78,4	70,6	101,3	107,1	+ 9,4	+ 5,7
STRASSENBAU	76,4	81,0	84,2	104,5	72,1	63,4	109,5	114,7	+ 9,8	+ 4,7
SONSTIGER TIEFBAU	73,8	76,3	82,3	94,3	81,9	74,5	96,7	103,0	+ 9,2	+ 6,5

IM BAUHAUPTGEWERBE

WERT

= 100

1983 OKT.	1983 NOV.	1983 DEZ.	1984 JAN.	1984 FEB.	1984 MAR.	1984 APR.	1984 MAI	1984 JUNI	1984 JULI	1984 AUG.	1984 SEP.	1984 OKT.	VERÄNDERUNG IN O/O GEGEN VORJAHRES-VOR- MONAT	ART DER BAUTEN UND AUFTRAGGEBER
--------------	--------------	--------------	--------------	--------------	--------------	--------------	-------------	--------------	--------------	--------------	--------------	--------------	---	---------------------------------------

INDEX

94,9	80,4	82,0	65,0	73,9	104,1	88,4	99,3	106,9	97,1	94,5	102,0	91,0	- 4,1	- 10,8	BAUHAUPTGEWERBE
98,6	84,5	88,1	73,0	79,7	109,7	89,2	92,8	105,3	91,9	85,5	96,3	85,9	- 12,9	- 10,8	HOCHBAU
98,8	89,5	102,0	77,8	89,9	120,5	100,6	95,7	105,9	78,2	81,2	85,2	83,6	- 15,4	- 1,9	WOHNUNGSBAU
98,5	80,4	76,8	69,1	71,4	100,8	79,8	90,5	104,8	103,1	88,9	105,4	87,7	- 11,0	- 16,8	SONSTIGER HOCHBAU
95,3	83,6	84,6	77,4	78,1	102,6	81,8	89,9	107,9	107,7	81,3	103,2	89,6	- 6,0	- 13,2	GEWERBL.U.IND.BAU F.UNTERNEHMEN SOWIE LANDWIRTSCHAFTL.BAU
219,5	94,0	50,5	44,2	81,1	66,1	59,5	168,7	127,0	68,3	290,4	147,4	106,7	- 51,4	- 27,6	BAUTEN FUER BUNDES- BAHN UND BUNDESPOST
97,2	73,6	63,8	55,3	58,4	99,6	77,3	86,9	97,8	96,6	91,1	107,0	83,1	- 14,5	- 22,3	BAUTEN FUER OEFFENTL. AUFTRAGGEBER UND ORGANISATIONEN OHNE ERWERBSZWECK
89,1	73,9	72,2	52,2	64,8	95,3	87,3	109,5	109,4	105,4	108,9	111,0	99,1	+ 11,2	- 10,7	TIEFBAU
87,8	68,6	57,9	31,3	52,5	105,1	101,6	112,2	114,2	120,1	115,5	109,4	96,3	+ 9,7	- 12,0	STRASSENBAU
89,8	76,9	80,1	63,8	71,6	89,8	79,4	108,0	106,7	97,2	105,2	111,9	100,6	+ 12,0	- 10,1	SONSTIGER TIEFBAU
89,7	93,7	82,4	112,2	75,4	120,6	89,5	114,3	113,1	116,7	103,9	111,5	121,8	+ 35,8	+ 9,2	GEWERBL.U.IND.BAU FUER UNTERNEHMEN
141,3	128,0	216,0	67,6	80,0	109,9	97,1	132,5	203,3	116,4	157,0	233,4	106,2	- 24,8	- 54,5	BAUTEN FUER BUNDES- BAHN UND BUNDESPOST
81,2	62,7	56,5	46,9	68,9	76,1	73,0	101,7	88,4	87,5	97,0	91,6	92,5	+ 13,9	+ 1,0	BAUTEN FUER OEFFENTL. AUFTRAGGEBER UND ORGANISATIONEN OHNE ERWERBSZWECK

INDEX

89,7	75,8	77,1	60,9	69,5	97,7	83,0	93,3	100,1	91,1	88,9	95,5	85,2	- 5,0	- 10,8	BAUHAUPTGEWERBE
90,0	77,0	80,3	66,5	72,6	99,4	80,5	83,6	94,9	82,8	77,1	86,7	77,3	- 14,1	- 10,8	HOCHBAU
90,0	81,5	92,8	70,7	81,7	109,0	90,6	85,9	95,1	70,3	73,0	76,4	75,0	- 16,7	- 1,8	WOHNUNGSBAU
90,0	73,4	70,1	63,0	65,1	91,6	72,3	81,7	94,7	93,1	80,4	95,1	79,2	- 12,0	- 16,7	SONSTIGER HOCHBAU
89,2	73,9	72,1	52,1	64,7	94,9	86,9	108,6	108,3	104,3	107,6	109,5	97,7	+ 9,5	- 10,8	TIEFBAU
88,7	69,3	58,4	31,6	53,0	105,7	102,0	112,3	114,2	119,9	115,2	108,9	95,8	+ 8,0	- 12,0	STRASSENBAU
89,4	76,5	79,7	63,4	71,2	89,0	78,5	106,5	105,1	95,7	103,4	109,8	98,7	+ 10,4	- 10,1	SONSTIGER TIEFBAU

4 AUFTRAGSBESTAND IM BAUHAUPTGEWERBE

4.2 SAISONBEREINIGTER WERT

1980 = 100

ART DER BAUTEN UND AUFTRAGGEBER	1982 SEP.	1982 DEZ.	1983 MAR.	1983 JUNI	1983 SEP.	1983 DEZ.	1984 MAR.	1984 JUNI	1984 SEP.	VERÄND. IN O/O GEGEN VORQUARTAL
WERTINDEX										
BAUHAUPTGEWERBE	82,4	82,7	86,5	89,4	90,1	90,7	87,7	84,1	82,9	- 1,4
HOCHBAU	87,9	88,9	94,7	98,8	98,7	98,1	91,6	83,6	79,7	- 4,7
WOHNUNGSBAU	84,8	89,0	98,0	103,1	105,5	104,7	97,2	85,9	78,4	- 8,7
SONSTIGER HOCHBAU	90,4	89,0	92,1	95,3	93,2	92,8	87,2	81,9	80,7	- 1,5
GEWERBL.U.IND.BAU F.UNTERNEHMEN SOWIE LANDWIRTSCHAFTL.BAU	94,4	97,9	103,9	109,7	109,3	107,8	98,9	90,7	86,7	- 4,4
BAUTEN FUER BUNDES- BAHN UND BUNDESPOST	112,9	97,8	97,0	109,1	93,9	115,3	107,8	110,4	131,1	+ 18,8
BAUTEN FUER OEFFENTL. AUFTRAGGEBER UND ORGANISATIONEN OHNE ERWERBSZWECK	83,8	76,7	76,2	75,5	72,0	71,8	70,8	68,5	69,7	+ 1,8
TIEFBAU	73,6	72,7	73,5	74,4	76,6	79,1	81,4	84,9	88,0	+ 3,7
STRASSENBAU	70,1	66,2	66,3	66,7	66,5	68,5	70,4	73,0	77,8	+ 6,6
SONSTIGER TIEFBAU	75,4	76,0	77,2	78,4	82,0	84,7	87,2	91,2	93,3	+ 2,3
GEWERBL.U.IND.BAU FUER UNTERNEHMEN	94,8	96,8	95,2	95,9	96,2	96,4	101,7	103,0	104,7	+ 1,7
BAUTEN FUER BUNDES- BAHN UND BUNDESPOST	91,4	112,0	130,9	145,8	180,8	195,0	208,4	234,7	246,6	+ 5,1
BAUTEN FUER OEFFENTL. AUFTRAGGEBER UND ORGANISATIONEN OHNE ERWERBSZWECK	69,3	67,3	66,9	66,6	67,1	68,9	69,7	71,5	72,6	+ 1,5
VOLUMENINDEX										
BAUHAUPTGEWERBE	78,3	78,6	82,2	84,6	85,1	85,4	82,3	79,0	77,9	- 1,4
HOCHBAU	81,7	82,5	87,8	91,1	90,4	89,5	83,1	75,6	72,1	- 4,6
WOHNUNGSBAU	78,7	82,5	90,7	94,8	96,4	95,2	87,9	77,3	70,6	- 8,7
SONSTIGER HOCHBAU	84,0	82,6	85,4	88,0	85,6	84,8	79,2	74,1	73,1	- 1,3
TIEFBAU	72,9	72,3	73,4	74,5	76,7	79,0	81,1	84,3	87,2	+ 3,4
STRASSENBAU	69,9	66,4	66,9	67,5	67,2	69,0	70,8	73,2	77,8	+ 6,3
SONSTIGER TIEFBAU	74,5	75,4	76,8	78,2	81,7	84,2	86,5	90,1	92,0	+ 2,1

4 AUFTRAGSBESTAND IM BAUHAUPTGEWERBE

4.1 ORIGINALWERT

1980 = 100

ART DER BAUTEN UND AUFTRAGGEBER	1981	1982	1983	1983	1983	1984	1984	1984	VERÄNDERUNG IN O/O GEGEN VORJAHRES-VOR- QUARTAL	
	DURCHSCHNITT			SEP.	DEZ.	MAR.	JUNI	SEP.		
WERTINDEX										
BAUHAUPTGEWERBE	93,5	82,8	89,2	89,4	85,4	89,6	87,8	82,5	- 7,7	- 6,0
HOCHBAU	97,7	88,1	97,6	97,7	93,1	94,2	86,6	79,1	- 19,0	- 8,7
WOHNUNGSBAU	93,9	84,7	102,9	102,7	98,5	102,0	89,7	75,9	- 26,1	- 15,4
SONSTIGER HOCHBAU	100,6	90,9	93,4	93,8	88,7	88,0	84,1	81,7	- 12,9	- 2,9
GEWERBL.U.IND.BAU F.UNTERNEHMEN SOWIE LANDWIRTSCHAFTL.BAU	100,0	95,3	107,9	109,4	102,0	99,5	94,9	87,6	- 19,9	- 7,7
BAUTEN FÜR BUNDES- BAHN UND BUNDESPOST	92,0	100,4	104,4	96,0	120,2	112,7	97,1	132,2	+ 37,7	+ 36,1
BAUTEN FÜR ÖFFENTL. AUFTRAGGEBER UND ORGANISATIONEN OHNE ERWERBSZWECK	102,1	84,5	73,8	73,1	69,3	71,5	69,1	70,9	- 3,0	+ 2,6
TIEFBAU	86,8	74,4	75,9	76,2	73,3	82,3	89,8	87,7	+ 15,1	- 2,3
STRASSENBAU	81,3	70,4	67,0	68,0	57,6	70,8	81,3	79,7	+ 17,2	- 2,0
SONSTIGER TIEFBAU	89,7	76,5	80,6	80,5	81,6	88,4	94,3	91,9	+ 14,2	- 2,5
GEWERBL.U.IND.BAU FÜR UNTERNEHMEN	104,5	95,4	95,8	89,9	89,0	107,7	111,0	98,2	+ 9,2	- 11,5
BAUTEN FÜR BUNDES- BAHN UND BUNDESPOST	104,1	97,0	163,6	182,4	195,1	207,6	231,9	250,3	+ 37,2	+ 7,9
BAUTEN FÜR ÖFFENTL. AUFTRAGGEBER UND ORGANISATIONEN OHNE ERWERBSZWECK	84,9	70,0	67,4	66,3	66,4	70,0	74,3	71,7	+ 8,1	- 3,5
VOLUMENINDEX										
BAUHAUPTGEWERBE	89,5	78,6	84,4	84,2	80,4	84,3	82,5	77,3	- 8,2	- 6,3
HOCHBAU	92,8	81,8	89,7	89,3	84,9	85,7	78,2	71,3	- 20,2	- 8,8
WOHNUNGSBAU	89,0	78,6	94,3	93,6	89,7	92,6	80,6	68,1	- 27,2	- 15,5
SONSTIGER HOCHBAU	95,8	84,5	86,0	85,9	81,0	80,2	76,2	73,8	- 14,1	- 3,1
TIEFBAU	84,3	73,4	75,9	76,1	73,3	82,2	89,2	86,7	+ 13,9	- 2,8
STRASSENBAU	79,0	69,8	67,6	68,6	58,1	71,4	81,5	79,5	+ 15,9	- 2,5
SONSTIGER TIEFBAU	87,1	75,2	80,3	80,0	81,2	87,8	93,2	90,4	+ 13,0	- 3,0

4 AUFTRAGSBESTAND IM BAUHAUPTGEWERBE

4.2 SAISONBEREINIGTER WERT

1980 = 100

ART DER BAUTEN UND AUFTRAGGEBER	1982 SEP.	1982 DEZ.	1983 MAR.	1983 JUNI	1983 SEP.	1983 DEZ.	1984 MAR.	1984 JUNI	1984 SEP.	VERÄND. IN O/O GEGEN VORQUARTAL
WERTINDEX										
BAUHAUPTGEWERBE	82,4	82,7	86,5	89,4	90,1	90,7	87,7	84,1	82,9	- 1,4
HOCHBAU	87,9	88,9	94,7	98,8	98,7	98,1	91,6	83,6	79,7	- 4,7
WOHNUNGSBAU	84,8	89,0	98,0	103,1	105,5	104,7	97,2	85,9	78,4	- 8,7
SONSTIGER HOCHBAU	90,4	89,0	92,1	95,3	93,2	92,8	87,2	81,9	80,7	- 1,5
GEWERBL. U. IND. BAU F. UNTERNEHMEN SOWIE LANDWIRTSCHAFTL. BAU	94,4	97,9	103,9	109,7	109,3	107,8	98,9	90,7	86,7	- 4,4
BAUTEN FÜR BUNDES- BAHN UND BUNDESPOST	112,9	97,8	97,0	109,1	93,9	115,3	107,8	110,4	131,1	+ 18,8
BAUTEN FÜR ÖFFENTL. AUFTRAGGEBER UND ORGANISATIONEN OHNE ERWERBSZWECK	83,8	76,7	76,2	75,5	72,0	71,8	70,8	68,5	69,7	+ 1,8
TIEFBAU	73,6	72,7	73,5	74,4	76,6	79,1	81,4	84,9	88,0	+ 3,7
STRASSENBAU	70,1	66,2	66,3	66,7	66,5	68,5	70,4	73,0	77,8	+ 6,6
SONSTIGER TIEFBAU	75,4	76,0	77,2	78,4	82,0	84,7	87,2	91,2	93,3	+ 2,3
GEWERBL. U. IND. BAU FÜR UNTERNEHMEN	94,8	96,8	95,2	95,9	96,2	96,4	101,7	103,0	104,7	+ 1,7
BAUTEN FÜR BUNDES- BAHN UND BUNDESPOST	91,4	112,0	130,9	145,8	180,8	195,0	208,4	234,7	246,6	+ 5,1
BAUTEN FÜR ÖFFENTL. AUFTRAGGEBER UND ORGANISATIONEN OHNE ERWERBSZWECK	69,3	67,3	66,9	66,6	67,1	68,9	69,7	71,5	72,6	+ 1,5
VOLUMENINDEX										
BAUHAUPTGEWERBE	78,3	78,6	82,2	84,6	85,1	85,4	82,3	79,0	77,9	- 1,4
HOCHBAU	81,7	82,5	87,8	91,1	90,4	89,5	83,1	75,6	72,1	- 4,6
WOHNUNGSBAU	78,7	82,5	90,7	94,8	96,4	95,2	87,9	77,3	70,6	- 8,7
SONSTIGER HOCHBAU	84,0	82,6	85,4	88,0	85,6	84,8	79,2	74,1	73,1	- 1,3
TIEFBAU	72,9	72,3	73,4	74,5	76,7	79,0	81,1	84,3	87,2	+ 3,4
STRASSENBAU	69,9	66,4	66,9	67,5	67,2	69,0	70,8	73,2	77,8	+ 6,3
SONSTIGER TIEFBAU	74,5	75,4	76,8	78,2	81,7	84,2	86,5	90,1	92,0	+ 2,1