

FACHSERIE

**4**

# **PRODUZIERENDES GEWERBE**

**Reihe 2.2**

## **Indizes des Auftragseingangs, des Umsatzes und des Auftragsbestands für das Verarbeitende Gewerbe und für das Bauhauptgewerbe**

**August 1982**



**HERAUSGEBER: STATISTISCHES BUNDESAMT WIESBADEN**  
**VERLAG: W. KOHLHAMMER GMBH STUTTGART UND MAINZ**  
**Bestellnummer 2040220 – 82108**

### Hinweis

Das Statistische Bundesamt berechnet monatlich einen vorläufigen und einen endgültigen Auftragseingangsindex. Ab Berichtsmonat Juni 1982 werden zusätzlich geschätzte Korrekturen der vorläufigen Indexberechnungen für die zusammenfassenden Wirtschaftsgliederungen bekanntgegeben. Die Schätzungen werden mit einem Regressions-schätzverfahren durchgeführt, das auf einem engen korrelativen Zusammenhang zwischen den Veränderungsraten der Indizes zum Vormonat und den Korrekturen im Berichtsmonat beruht. Proberechnungen über einen längeren Zeitraum haben gezeigt, daß durch dieses Verfahren überwiegend eine Verbesserung der Aussagekraft der vorläufigen Auftragseingangsindizes im Hinblick auf die Beurteilung der konjunkturellen Lage erreicht wird. Deshalb wird das Statistische Bundesamt die Information über die geschätzten Korrekturen regelmäßig veröffentlichen.

Die endgültigen Indizes werden wie bisher im darauffolgenden Monat zusammen mit der nächsten vorläufigen Berechnung herausgegeben.

#### Index des Auftragseingangs für das Verarbeitende Gewerbe

Wertindex 1976 = 100

Berichtsmonat August 1982	Vorläufiger Index	geschätzte Korrektur in Index- punkten
Verarbeitendes Gewerbe	108,1	- 0,6
Grundstoff- und Produktionsgütergewerbe	110,5	- 0,5
Investitionsgüter produzierendes Gewerbe	108,2	- 1,0
Verbrauchsgüter produzierendes Gewerbe	104,2	+ 0,2

Erschienen im Oktober 1982

Nachdruck - auch auszugsweise - nur mit Quellenangabe gestattet

Preis: DM 6,60

Statist. Bundesamt - Bibliothek



13-04740

## Inhalt

	Seite
Einführung .....	5
Graphische Darstellungen .....	7
T a b e l l e n t e i l	
1 Auftragseingang im Verarbeitenden Gewerbe	
1.1 Wertindex .....	12
1.2 Volumenindex .....	18
2 Umsatz im Verarbeitenden Gewerbe	
2.1 Wertindex .....	22
2.2 Volumenindex .....	28
3 Auftragsbestand im Verarbeitenden Gewerbe	
3.1 Wertindex .....	32
4 Auftragseingang im Bauhauptgewerbe	
4.1 Wertindex .....	34
4.2 Volumenindex .....	34
5 Auftragsbestand im Bauhauptgewerbe	
5.1 Wertindex .....	36

Die Angaben beziehen sich auf das Bundesgebiet; sie schließen Berlin (West) ein.

Alle Zahlen des letzten Berichtszeitraumes gelten als vorläufig. Abweichungen gegenüber früher veröffentlichten Zahlen ergeben sich durch inzwischen erfolgte Berichtigungen.

### Abkürzungen bei den Kurzbezeichnungen der Wirtschaftszweige

GEW.U.VERARB.V.	= Gewinnung und Verarbeitung von
H.V.	= Herstellung von
GR.	= großformatige
NE-	= Nichteisen
CHEM.GRUNDSTF.	= chemischen Grundstoffen
M.ANSCHL.WEITERVERARB.	= mit anschließender Weiterverarbeitung
L.METALLKONSTRUKT.	= Leichtmetallkonstruktionen
OH.GRUBENAUSB.	= ohne Grubenausbauponstruktionen
VERTLG.	= Verteilung
EBM.	= Eisen-, Blech-, Metall-
ADV-GERAETE u. -EINR.	= Automatische Datenverarbeitungsgeräte und -einrichtungen
H.U.VERARB.V.	= Herstellung und Verarbeitung von
SPEZ.PAPIEREN	= Spezialpapieren
ANG	= anderweitig nicht genannt
	= Kein Nachweis vorhanden



## Einführung

Auftragseingangs- und Auftragsbestandsindizes sind Indikatoren der Nachfrageentwicklung für das Verarbeitende Gewerbe und das Bauhauptgewerbe.

Rechtsgrundlage für die Datenerhebung ist das Gesetz über die Statistik im Produzierenden Gewerbe in der Fassung der Bekanntmachung vom 30.5.1980 (Bundesgesetzblatt - BGBl. I S 641), in Verbindung mit dem Gesetz über die Statistik für Bundeszwecke (Bundesstatistikgesetz - BStatG) vom 14.3.1980 (BGBl. I S. 289). Die Erhebung der Daten erfolgt mit Ausnahme des Auftragsbestands im Verarbeitenden Gewerbe durch die Statistischen Landesämter, die Indexberechnungen werden vom Statistischen Bundesamt durchgeführt. Der Auftragsbestand im Verarbeitenden Gewerbe wird vom Statistischen Bundesamt erfaßt.

Die Ergebnisse im Verarbeitenden Gewerbe sind nach der Systematik der Wirtschaftszweige (WZ) rev., Fassung für die Statistik im Produzierenden Gewerbe (SYPRO) gegliedert. Die Gliederung der Ergebnisse im Bauhauptgewerbe erfolgt nach Bauarten und Auftraggebern.

### **Verarbeitendes Gewerbe**

#### **Auftragseingang und Umsatz**

Auftragseingang und Umsatz im Verarbeitenden Gewerbe werden im Rahmen des Monatsberichts für Betriebe im Bergbau und im Verarbeitenden Gewerbe erhoben. Der Berichtskreis umfaßt Betriebe des Bergbaus und des Verarbeitenden Gewerbes mit im allgemeinen 20 Beschäftigten und mehr. Auftragseingang ist dabei definiert als der Wert aller im Berichtsmonat eingegangenen und vom Betrieb akzeptierten Bestellungen; Umsatz ist der Wert aller im Berichtsmonat abrechneten Lieferungen und Leistungen an Dritte. Auftragseingang und Umsatz werden nach fachlichen Betriebsteilen (früheres Beteiligten-Konzept) erfaßt und ausgewertet.

Die Darstellung der Indizes bezieht sich auf ausgewählte Zweige des Verarbeitenden Gewerbes ohne Nahrungs- und Genußmittelgewerbe. Die Auswahl der Zweige für Auftragseingangs- und Umsatzindizes ist identisch und repräsentiert rd. 84 % des Gesamtumsatzes des Verarbeitenden Gewerbes ohne Nahrungs- und Genußmittelgewerbe im Basisjahr 1976.

Die Indizes werden als Wertindizes und als Volumenindizes dargestellt. Zur Berechnung der Volumenindizes aus den Wertindizes werden Preisindizes für gewerbliche Produkte (Inlands-Auftragseingang und -Umsatz) sowie Preisindizes für die Ausfuhr (Auslands-Auftragseingang und -Umsatz) verwendet.

Die vorliegenden Indizes auf Basis 1976 sind nach einem reinen Meßzahlenkonzept berechnet, d.h. es wird für die Zusammenfassungen (Hauptgruppen und Verarbeitendes Gewerbe) eine Totalgewichtung der vorliegenden Einzelreihen vorgenommen. Die früher veröffentlichten Indizes auf Basis 1970 (und vorhergehende Publikationen) beruhten auf einer Repräsentativ-Gewichtung, die auch die nicht ausgewählten Zweige berücksichtigte. Im wesentlichen äußert sich der Unterschied der beiden Indexkonstruktionen in einem größeren Gewicht des Investitionsgüter produzierenden Gewerbes beim Index auf Basis 1976.

### **Auftragsbestand**

Der Auftragsbestand im Verarbeitenden Gewerbe wird vom Statistischen Bundesamt monatlich bei rd. 3 000 ausgewählten Unternehmen des Verarbeitenden Gewerbes erhoben. Auftragsbestand ist definiert als Wert aller fest akzeptierten, noch nicht ausgeführten Bestellungen bei Unternehmen am Ende des Berichtsmonats.

### **Bauhauptgewerbe**

#### **Auftragseingang und Auftragsbestand**

Die Erhebung des Auftragseingangs und des Auftragsbestands im Bauhauptgewerbe erfolgt im Rahmen des Monatsberichts im Bauhauptgewerbe. Meldepflichtig sind alle Betriebe des Bauhauptgewerbes mit im allgemeinen 20 Beschäftigten und mehr sowie alle Arbeitsgemeinschaften.

Dabei ist Auftragseingang der Wert aller im Berichtsmonat vom Betrieb fest akzeptierten Aufträge für Bauleistungen, Auftragsbestand ist der Wert aller akzeptierten, noch nicht ausgeführten Aufträge für Bauleistungen am Ende des Berichtsvierteljahres. Die Gliederung der Ergebnisse erfolgt nach Bauarten und Auftraggebern.

Die Auftragseingangsindizes für das Bauhauptgewerbe werden als Wertindizes und als Volumenindizes dargestellt.

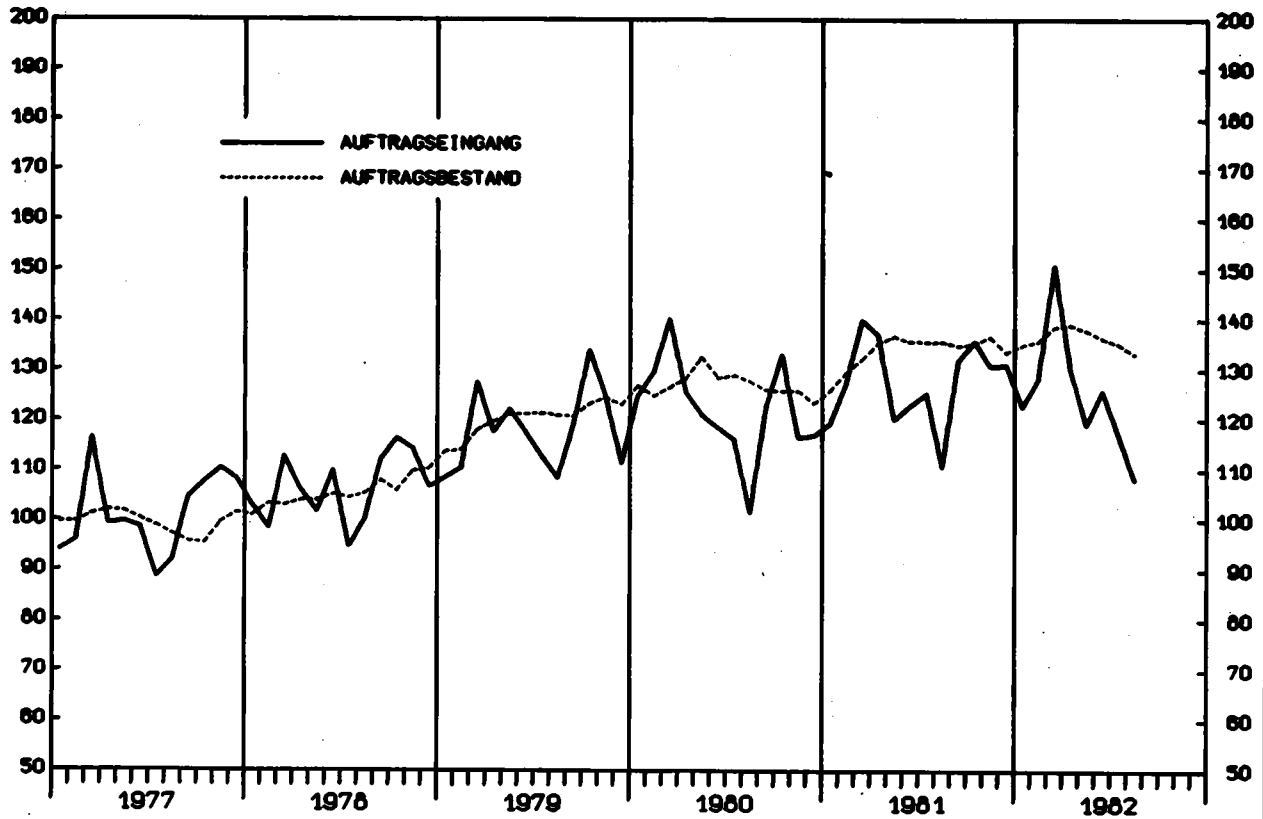
Zur Deflationierung der Wertindizes werden Meßzahlen für Bauleistungspreise und Preisindizes für Bauwerke verwendet.

Vergleichswerte für zurückliegende Berichtszeiträume auf Basis 1976 = 100 sind in einer

Arbeitsunterlage enthalten, die direkt vom Statistischen Bundesamt (Gruppe IV A) bezogen werden kann.

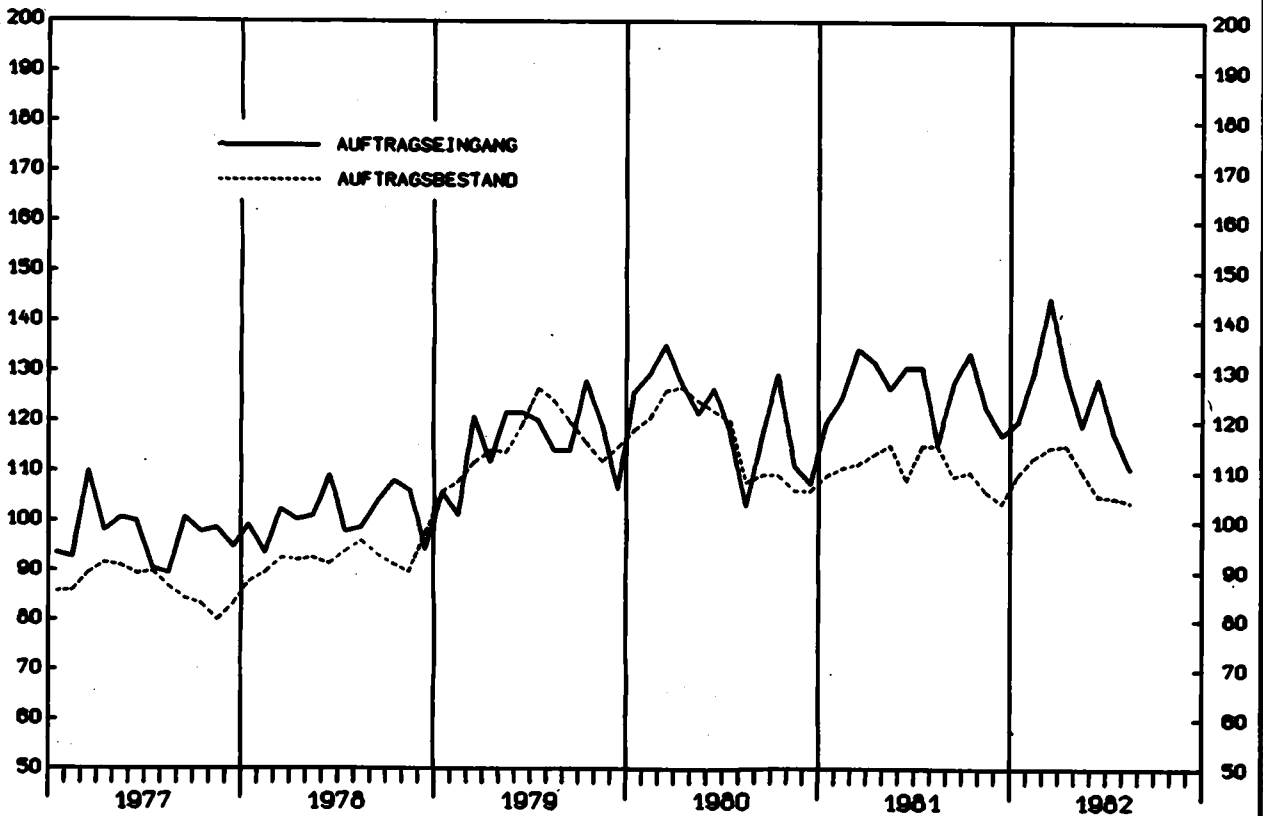
Ergebnisse der Zeitreihenanalyse mit Hilfe des Berliner Verfahrens erscheinen monatlich in der Veröffentlichung des Statistischen Bundesamtes "Indikatoren zur Wirtschaftsentwicklung".

# VERARBEITENDES GEWERBE, INSGESAMT VERTINDIZES 1976 = 100



STAT. BUNDESAMT 911.407A

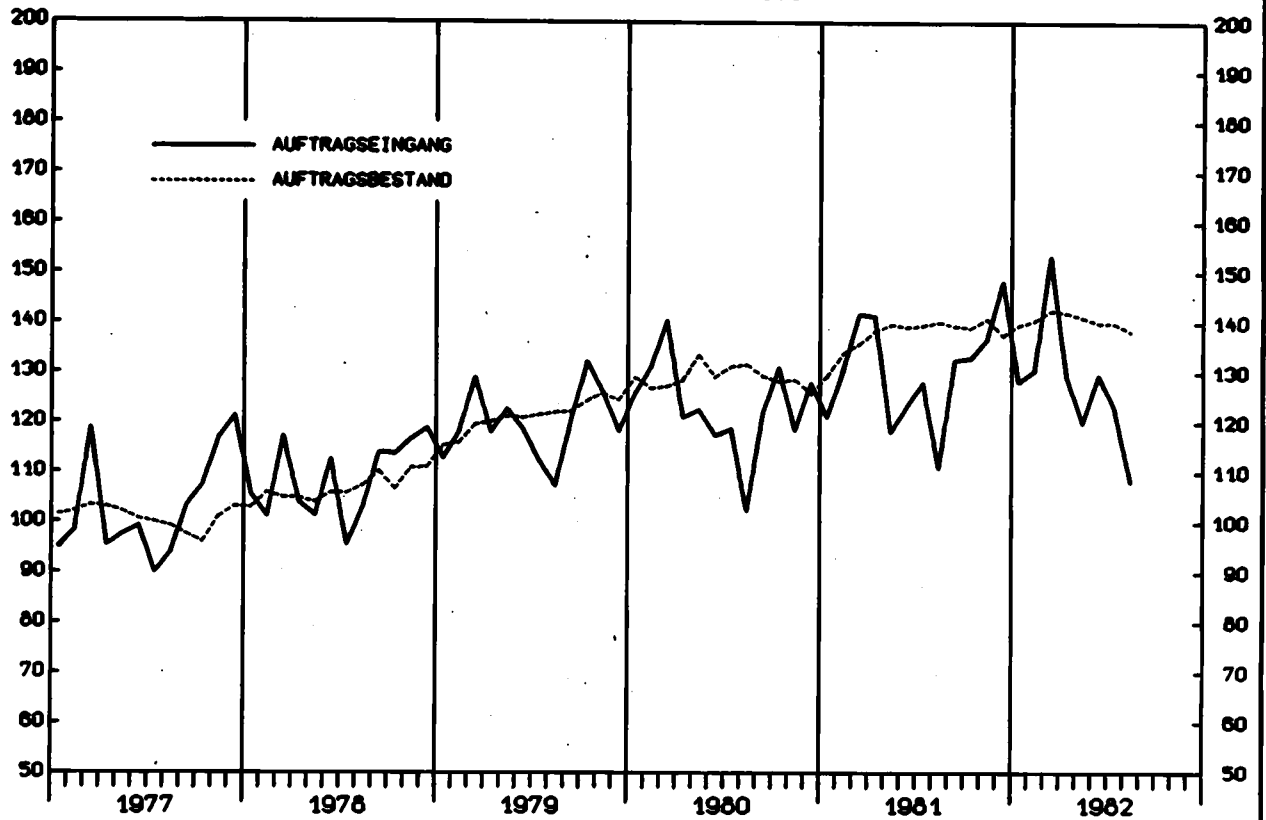
# GRUNDSTOFF- UND PRODUKTIONSGUETERGEWERBE, INSGESAMT VERTINDIZES 1976 = 100



STAT. BUNDESAMT 911.407B

# INVESTITIONSGUETER PRODUZIERENDES GEWERBE, INSGESAMT

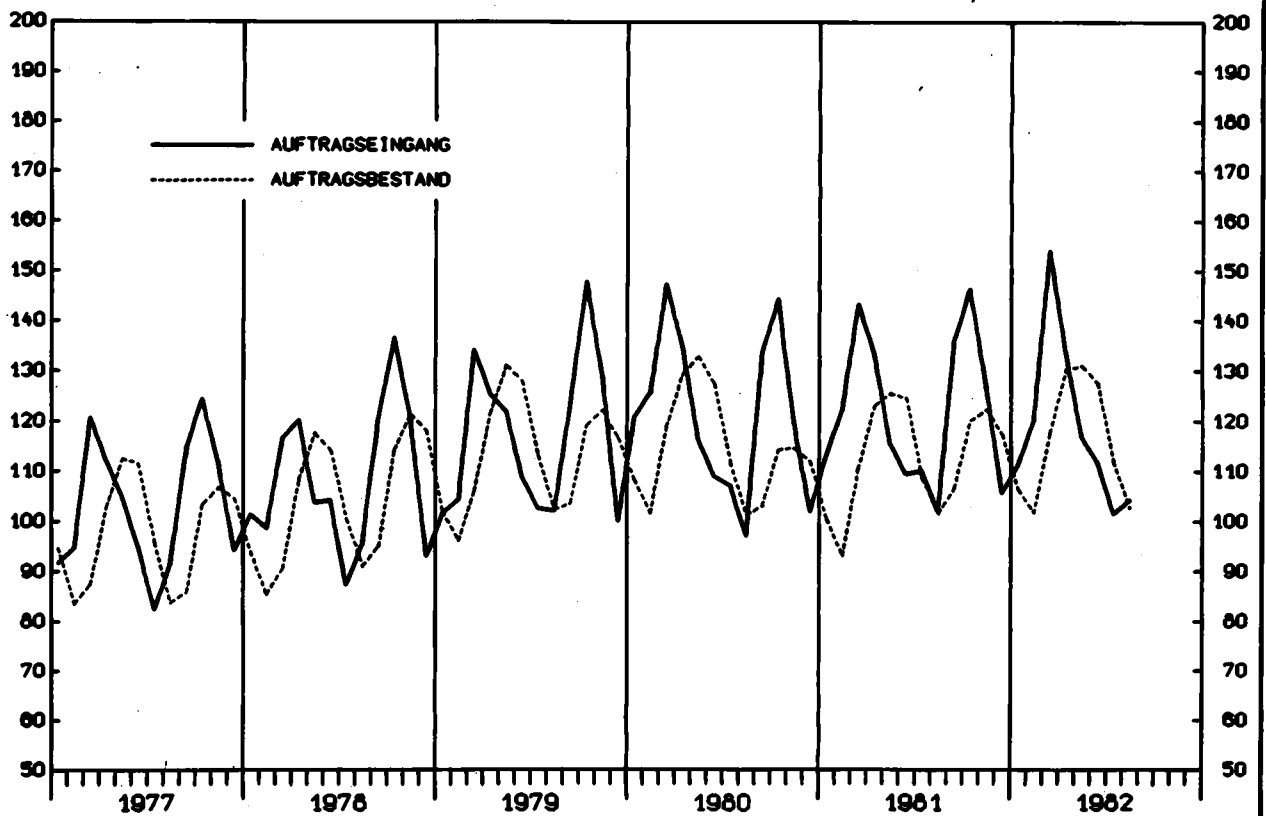
## VERTINDIZES 1976 = 100



STAT. BUNDESAMT 911.408A

# VERBRAUCHSGUETER PRODUZIERENDES GEWERBE, INSGESAMT

## VERTINDIZES 1976 = 100

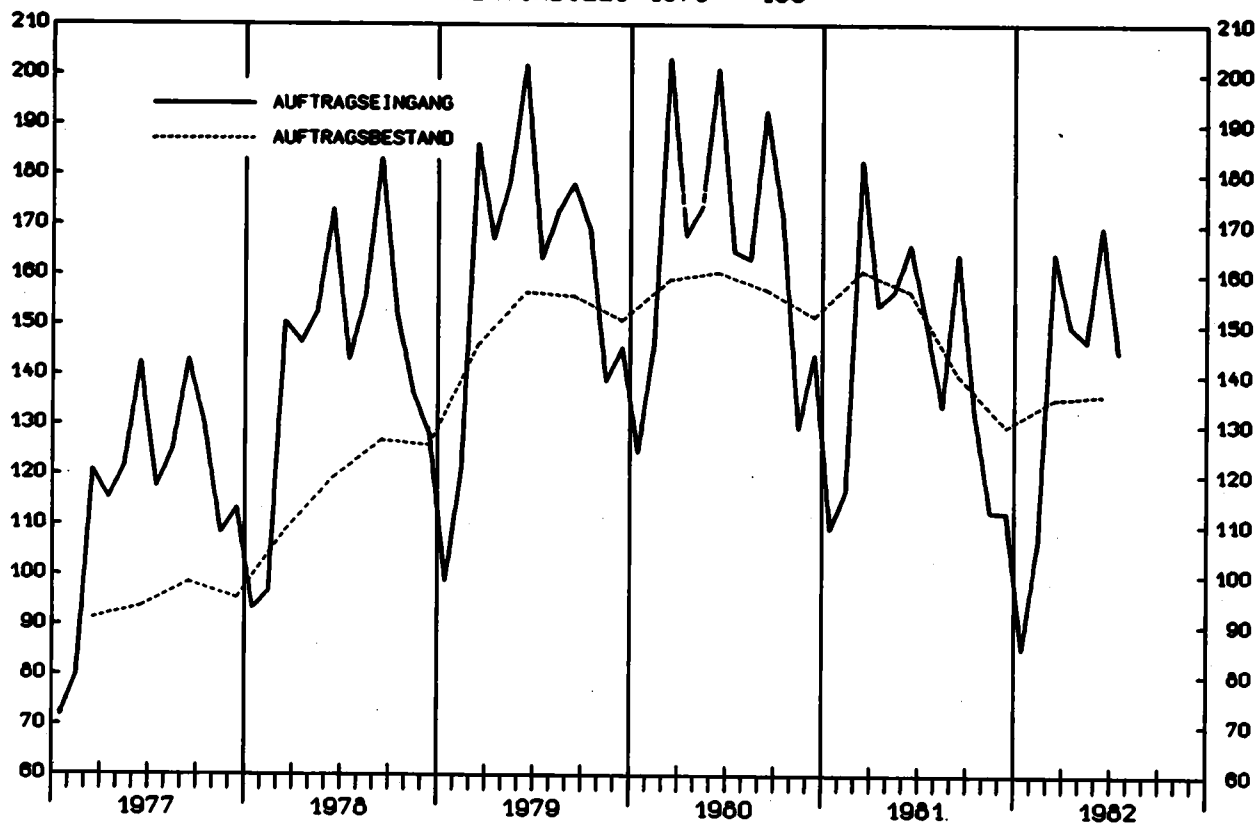


STAT. BUNDESAMT 911.408B



# BAUHAUPTGEWERBE

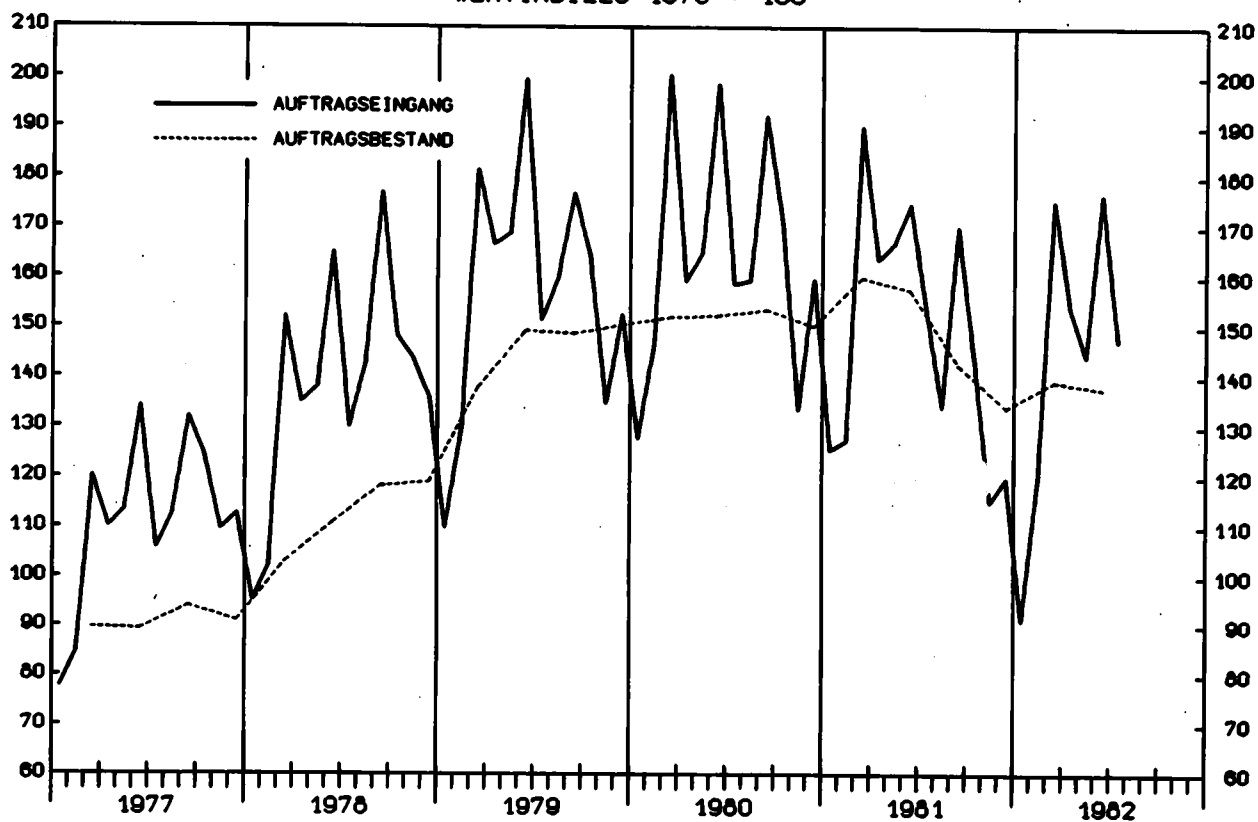
VERTINDIZES 1976 · 100



STAT. BUNDESAMT 911.408A

# HOCHBAU

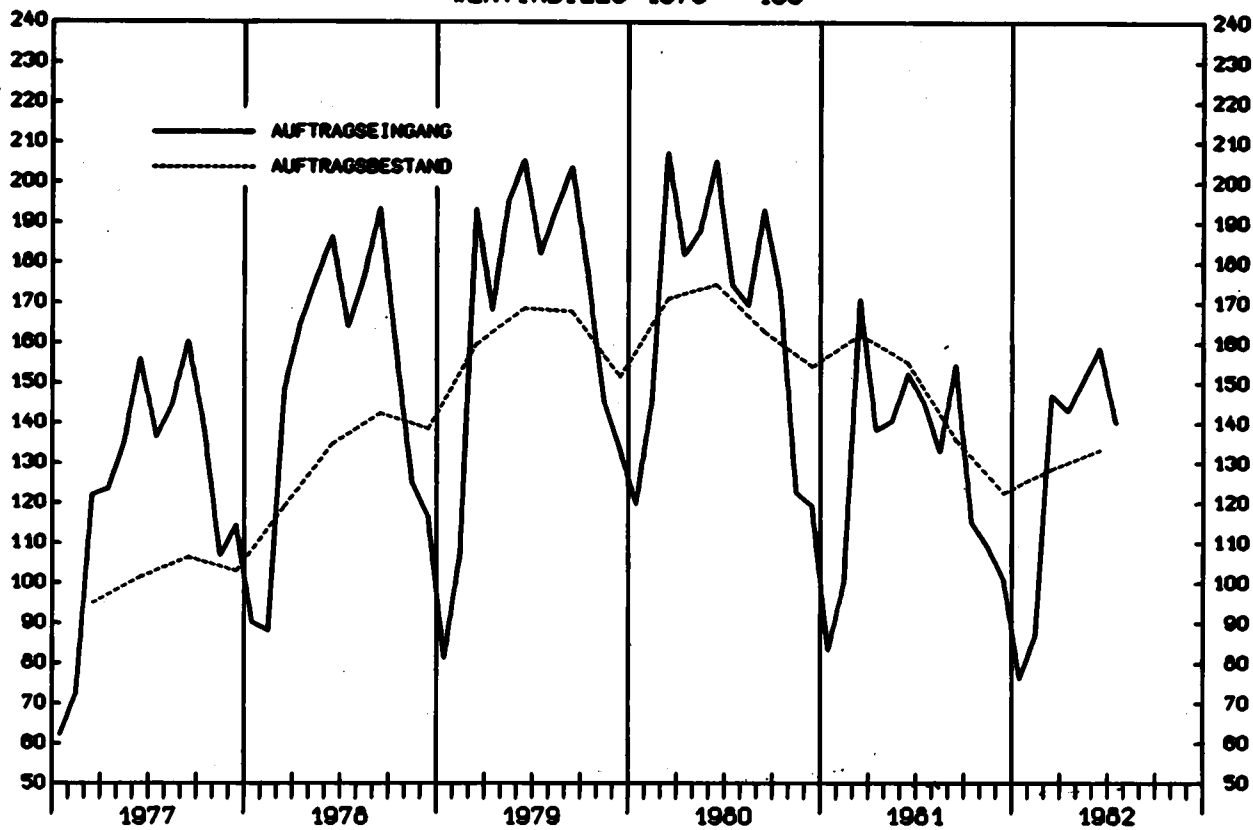
VERTINDIZES 1976 · 100



STAT. BUNDESAMT 911.408B

# T I E F B A U

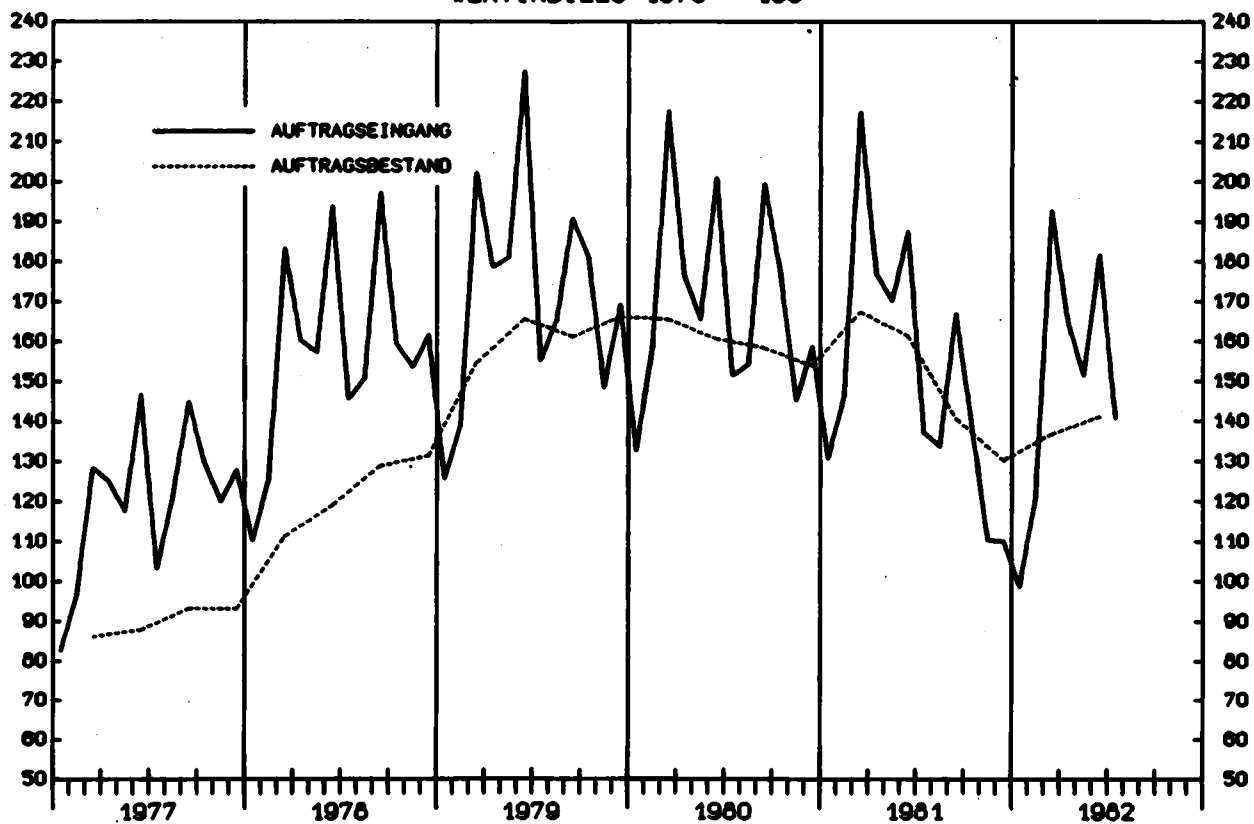
## VERTINDIZES 1976 = 100



STAT. BUNDESAMT 811.410A

# W O H N U N G S B A U

## VERTINDIZES 1976 = 100



STAT. BUNDESAMT 811.410B

## **T a b e l l e n t e i l**

		1. AUFTRAGSEINGANG IN										1.1 WERT	
												1976	
SYPRO- NR.	WIRTSCHAFTSGLIEDERUNG		1979	1980	1981	VERÄNDERUNG GEGENÜBER VORJAHRES- ZEITRAUM IN PROZENT	1981	1981	1981	1982	1982	VERÄNDERUNG GEGENÜBER VORJAHRES-VOP- ZEITRAUM IN PROZENT	
			DURCHSCHNITT				2.VJ	3.VJ	4.VJ	1.VJ	2.VJ		
	VERARBEITENDES GEBIETE 1)	INSGESAMT	117,8	122,2	127,7	+4,5	126,5	122,8	132,7	133,9	125,0	-1,2	-6,6
		INLAND	118,5	122,0	120,5	-1,2	120,3	115,5	122,5	123,3	118,1	-1,8	-4,2
		AUSLAND	116,3	122,6	143,4	+16,8	139,8	138,5	156,8	156,8	139,8	0	-10,8
	GRUNDSTOFF-UND PRODUKTIONS- GEBIETE	INSGESAMT	115,4	121,0	126,5	+4,5	129,7	124,7	124,6	131,6	125,7	-3,1	-4,5
		INLAND	110,7	115,1	115,4	+0,3	118,4	115,2	114,0	114,3	116,6	-1,5	+2,0
		AUSLAND	126,9	135,3	153,8	+13,7	157,7	148,2	150,8	174,3	148,2	-6,0	-15,0
25	GEW.U. VERARB. V. STEINEN U. ERDEN	INSGESAMT	120,7	128,0	123,9	-3,2	144,0	144,4	114,8	87,3	139,3	-3,3	+59,6
		INLAND	120,0	126,5	121,3	-4,1	142,4	143,8	111,2	81,2	135,2	-5,1	+66,5
		AUSLAND	129,6	146,4	157,0	+7,2	163,4	152,2	159,5	162,8	189,1	+15,7	+16,2
2531	M.V. ZEMENT	INSGESAMT	117,9	123,4	123,7	+0,2	153,9	151,7	109,5	82,9	157,8	+2,5	+90,3
		INLAND	118,1	123,8	122,4	-1,1	153,0	151,8	106,2	78,7	155,0	+1,3	+97,0
		AUSLAND	113,9	114,8	147,4	+28,4	169,3	149,1	170,4	162,1	209,6	+23,8	+29,3
2541	ZIEGEL	INSGESAMT	133,9	140,9	146,7	+4,1	173,9	169,7	121,2	104,4	152,5	-12,3	+46,1
		INLAND	135,2	140,6	144,4	+2,7	173,9	171,9	118,1	97,8	149,4	-14,1	+52,8
		AUSLAND	125,5	143,1	162,0	+13,2	173,8	155,3	142,2	149,1	174,0	+0,1	+16,7
2559	M.V. BETONERZEUGN. (OH. BIMS, GR. FERTIG- BAUTEILE)	INSGESAMT	119,5	126,9	112,4	-11,4	133,7	130,1	102,7	68,2	124,9	-6,6	+83,1
		INLAND	119,2	126,5	112,0	-11,5	133,4	129,8	102,0	67,7	119,1	-10,7	+75,9
		AUSLAND	145,5	163,0	156,8	-5,0	161,1	156,3	180,5	123,6	711,1	+341,4	+475,3
2711	HOCHOFEN-, STAHL- U. WARMWALZWERKE (OH. STAHLROHRE)	INSGESAMT	110,8	111,8	107,4	-3,9	108,3	103,0	104,7	115,5	99,6	-8,0	-13,8
		INLAND	101,0	99,1	95,2	-6,0	93,0	89,4	92,8	95,4	89,9	-3,5	-5,8
		AUSLAND	138,0	147,2	146,7	-0,3	150,9	140,9	137,7	171,4	126,5	-16,2	-26,2
2850	NE-METALLHALBZUGWERKE	INSGESAMT	126,4	138,6	135,3	-2,4	135,0	129,5	139,0	139,0	128,0	-5,2	-7,9
		INLAND	123,9	136,0	127,3	-6,4	127,3	121,5	131,2	125,0	117,6	-7,6	-5,9
		AUSLAND	132,7	144,9	155,0	+7,0	153,8	149,2	158,3	173,7	153,8	0	-11,5
2910	EISEN-, STAHL- U. TEMPERIESSEREI	INSGESAMT	110,1	105,1	106,1	+1,0	105,3	101,7	109,8	112,4	105,9	+0,6	-5,8
		INLAND	107,6	104,5	100,8	-3,5	100,3	95,1	103,8	104,4	102,8	+2,5	-1,5
		AUSLAND	123,4	108,2	134,8	+24,6	132,3	137,4	142,7	156,4	123,0	-7,0	-21,4
3011-15	ZIEHEREIEN UND KALT- WALZWERKE	INSGESAMT	110,9	110,3	103,6	-5,9	104,0	100,4	109,0	111,5	110,9	+6,6	-0,5
		INLAND	106,7	104,2	97,8	-6,1	98,2	96,6	102,4	99,1	103,1	+5,0	+4,0
		AUSLAND	125,6	131,9	125,0	-5,2	124,5	113,9	132,3	155,4	138,4	+11,2	-10,9
40	CHEMISCHE INDUSTRIE	INSGESAMT	119,4	125,0	136,2	+9,0	137,4	133,5	134,9	144,3	139,2	+1,3	-3,5
		INLAND	113,8	119,3	124,4	+4,3	126,9	122,9	121,7	128,9	127,3	+0,3	-1,2
		AUSLAND	129,7	135,5	157,9	+16,5	156,5	152,8	159,1	172,4	161,0	+2,9	-6,6
4031	M.V. CHEM. GRUNDSTF. (AUCH M. ANSCHL. WEITER- VERARB.)	INSGESAMT	123,5	127,6	139,5	+9,3	144,1	136,4	137,2	144,3	140,4	-2,6	-2,7
		INLAND	114,6	120,1	124,6	+3,7	132,5	122,2	120,2	126,9	125,0	-5,7	-1,5
		AUSLAND	135,5	137,9	159,7	+15,8	159,8	155,6	160,2	168,0	161,2	+0,9	-4,0
4034	M.V. CHEM. ERZEUGNISSEN F. GEBIETE, LANDWIRTSCHAFT	INSGESAMT	121,3	129,7	140,5	+8,3	140,5	138,2	135,7	158,5	148,4	+5,6	-6,4
		INLAND	116,9	124,0	129,8	+4,7	131,2	133,0	122,8	137,5	137,4	+7,2	-0,1
		AUSLAND	131,2	142,5	164,7	+15,6	161,7	150,1	164,8	206,1	173,4	+4,7	-15,9
4035	M.V. PHARMAZEUTISCHEN ERZEUGNISSEN	INSGESAMT	118,7	128,6	140,2	+9,0	137,0	137,8	142,5	145,3	142,2	+3,8	-2,1
		INLAND	116,8	124,7	131,2	+5,2	127,6	127,3	134,6	134,2	133,6	+4,7	-0,4
		AUSLAND	124,2	139,7	166,3	+19,0	164,0	168,2	165,2	177,7	167,0	+1,8	-6,0
4090	M.V. CHEMIEFASERN	INSGESAMT	94,3	94,8	110,3	+16,4	108,2	102,3	118,9	117,5	109,7	+1,4	-6,6
		INLAND	91,8	87,5	95,2	+8,8	97,6	85,6	99,5	103,3	96,2	-1,4	-6,9
		AUSLAND	96,2	100,3	122,0	+21,6	116,4	115,2	133,8	128,5	120,1	+3,2	-6,5
53	HOLZBEARBEITUNG	INSGESAMT	112,1	125,1	120,2	-3,9	129,1	117,6	115,7	106,5	110,2	-14,6	+3,5
		INLAND	112,5	125,7	120,1	-4,5	129,7	118,0	115,0	104,5	109,0	-16,0	+4,3
		AUSLAND	108,9	119,2	120,4	+1,0	123,8	114,2	122,0	123,9	121,0	-2,3	-2,3
55	ZELLSTOFF-, HOLZSCHLIFF-, PAPIER- U. PAPIERERZEUGN.	INSGESAMT	106,9	115,6	129,9	+12,4	126,0	129,2	132,6	144,7	133,5	+6,0	-7,7
		INLAND	103,1	109,1	118,2	+8,3	113,2	117,2	121,5	127,8	117,6	+3,9	-8,0
		AUSLAND	119,4	137,5	166,9	+22,8	169,1	169,4	169,9	201,6	186,7	+10,4	-7,4
59	GUMMI- VERARBEITUNG	INSGESAMT	107,6	113,5	119,1	+4,9	117,9	113,8	122,9	128,2	121,9	+3,4	-4,9
		INLAND	107,3	114,1	118,6	+3,9	117,1	112,6	125,3	126,3	120,8	+3,2	-4,4
		AUSLAND	108,3	111,6	120,6	+6,1	120,5	117,5	115,3	134,2	125,5	+4,1	-4,5
	INVESTITIONSGUTER PRODUZIERENDES GEBIETE	INSGESAMT	119,5	123,2	130,5	+5,9	127,3	124,1	139,7	137,2	126,1	-0,9	-8,1
		INLAND	125,1	127,5	125,2	-1,6	124,4	117,2	128,9	129,9	120,9	-2,8	-6,9
		AUSLAND	111,1	116,0	138,5	+18,8	131,7	134,6	155,9	148,3	134,1	+1,8	-9,6
3021-25	STAHLVERFORMUNG, OBERFLÄCHENVEREDLUNG, HAERTUNG	INSGESAMT	121,3	123,7	120,2	-2,8	119,4	116,5	124,0	132,3	129,4	+8,4	-2,2
		INLAND	120,3	122,3	117,6	-3,8	117,1	114,1	120,8	129,1	125,5	+7,2	-2,8
		AUSLAND	127,6	132,0	135,4	+2,6	133,0	130,1	142,8	150,6	152,2	+16,4	+1,1
31	STAHL- U. LEICHTMETALLBAU, SCHIENENFAHRZEUGBAU	INSGESAMT	124,9	123,4	132,1	+7,1	127,7	130,0	147,3	126,9	133,9	+4,9	+5,5
		INLAND	128,8	137,4	137,5	+0,1	130,0	143,3	149,4	132,9	141,8	+9,1	+6,7
		AUSLAND	114,6	86,3	117,5	+36,2	121,4	93,1	141,7	110,8	113,0	-6,9	+2,0
3111	M.V. STAHL- U. L. METALLKON- STRUKT. (OH. GRUBENAUSB.-)	INSGESAMT	119,6	126,2	129,6	+2,7	123,1	134,2	132,0	135,7	123,8	+0,6	-8,8
		INLAND	120,6	129,3	123,1	-4,8	119,6	129,1	129,7	111,8	121,3	+1,4	+8,5
		AUSLAND	112,4	104,9	173,6	+65,5	147,3	168,8	147,7	297,6	141,2	-4,1	-52,6
32	MASCHINENBAU	INSGESAMT	111,8	117,7	126,3	+7,3	128,3	120,9	131,0	123,3	115,8	-9,7	-6,1
		INLAND	130,6	134,0	131,9	-1,6	138,1	126,2	130,2	131,2	123,4	-9,2	-4,6
		AUSLAND	94,2	102,6	121,1	+18,0	119,1	115,9	131,9	116,0	106,9	-10,2	-7,8

1) AUSGEWÄHLTE WIRTSCHAFTSZWEIGE (OHNE NÄHRUNGS- UND GENUSSMITTELGEWERBE).

VERARBEITENDEN GEBIERE

INDEX  
= 100

1981 JUN.	1981 JUL.	1981 AUG.	1981 SEP.	1981 OKT.	1981 NOV.	1981 DEZ.	1982 JAN.	1982 FEB.	1982 MAR.	1982 APR.	1982 MAI	1982 JUN.	1982 JUL.	1982 AUG.	VERÄNDERUNG GEGENÜBER VORJAHRES-VOR- ZEITRAUM IN PROZENT	SYPRO- NR.
122,8	125,6	110,5	132,3	136,1	130,6	131,3	122,6	128,3	150,9	130,1	119,0	125,8	117,1	108,1	-2,2	-7,7
116,0	117,2	102,6	126,8	129,6	120,0	117,8	113,3	116,5	140,2	123,7	113,9	116,7	112,1	104,2	+1,6	-7,0
137,5	143,7	127,6	144,2	150,1	153,7	160,5	142,7	153,8	173,9	143,9	130,0	143,5	128,0	116,5	-8,7	-9,0
130,9	130,8	115,2	128,1	134,1	122,9	116,9	120,2	129,9	144,7	129,4	119,1	128,6	117,5	110,5	-4,1	-6,0
120,1	118,9	106,0	120,8	125,9	114,0	102,2	104,7	109,2	129,1	119,4	111,4	119,1	109,3	103,3	-2,5	-5,5
157,7	160,3	138,1	146,1	154,4	145,0	153,1	158,8	141,0	183,2	154,2	138,2	152,3	137,7	128,1	-7,2	-7,0
143,4	149,0	133,7	150,5	144,5	121,0	79,0	63,2	78,7	120,0	136,2	135,0	146,6	137,7	136,1	+1,8	-1,2
141,0	148,1	133,2	150,1	141,2	118,5	74,0	56,3	72,5	114,7	133,2	133,2	139,3	137,2	134,4	+0,9	-2,0
172,8	160,4	140,7	155,5	185,5	152,2	140,8	148,1	153,5	184,8	172,2	158,0	237,0	143,3	136,5	+11,2	+9,2
149,1	160,6	135,6	158,8	147,1	117,7	63,8	38,1	74,4	136,3	164,4	154,1	154,9	146,3	153,4	+13,1	+4,9
147,2	161,8	136,0	157,5	143,1	115,2	60,4	34,6	69,9	131,7	159,4	152,5	153,2	145,9	150,7	+10,8	+3,3
182,9	137,7	126,9	182,6	220,7	163,1	127,4	104,3	158,8	223,2	258,1	183,3	187,5	134,9	205,1	+61,6	+32,4
171,1	178,5	158,5	172,2	162,8	120,9	79,9	79,7	93,5	140,0	151,4	149,8	156,3	149,5	150,4	-5,1	+0,6
170,3	178,0	162,3	175,3	171,6	118,9	73,8	71,2	86,6	139,6	147,0	149,5	151,6	150,8	153,1	-5,7	+1,5
176,3	182,0	132,6	151,2	171,2	134,5	120,8	137,0	140,7	169,6	181,8	152,4	187,9	160,4	132,2	-0,3	-5,8
136,6	136,9	122,5	130,9	127,1	111,3	69,8	49,3	57,8	97,4	116,1	117,5	141,1	122,8	119,7	-2,3	-2,5
136,1	136,5	122,3	130,7	125,3	111,2	69,2	49,0	57,4	96,6	115,4	117,1	124,8	122,4	119,6	-2,4	-2,5
187,6	175,3	142,1	151,5	287,6	119,0	134,9	87,5	101,1	182,2	189,4	158,9	178,0	161,7	147,2	+3,6	-9,0
106,7	119,4	92,3	97,2	120,2	99,5	94,3	109,8	105,1	131,5	103,1	93,8	101,8	93,0	82,2	-10,9	-11,6
89,4	97,3	80,1	90,7	108,0	88,2	82,2	86,5	87,9	111,7	92,2	86,7	90,7	77,5	70,2	-12,4	-9,4
154,8	181,1	126,2	115,3	154,2	131,0	128,0	174,6	153,0	186,6	133,4	113,4	132,6	136,2	115,8	-8,2	-15,0
132,6	139,1	117,9	131,4	137,8	144,7	134,5	137,7	132,0	147,3	131,3	120,2	132,6	121,6	106,9	-9,3	-12,1
122,2	128,8	112,0	123,7	132,0	138,3	123,3	125,5	115,5	134,0	124,0	114,3	114,6	108,9	100,7	-10,1	-7,5
158,1	164,5	132,6	150,6	152,4	160,4	162,2	167,9	173,0	180,3	149,4	134,9	177,2	153,1	122,3	-7,8	-20,1
104,9	104,6	96,5	103,9	116,2	109,9	103,3	102,7	114,8	119,8	112,2	100,0	105,6	97,1	87,0	-9,8	-10,4
98,6	100,9	90,0	94,4	111,8	101,5	98,0	96,6	101,4	115,2	112,4	102,1	98,8	91,8	82,1	-8,8	-10,6
158,8	124,7	131,7	155,7	140,2	155,7	132,1	136,2	187,6	143,3	111,0	106,6	151,5	126,1	113,6	-13,7	-9,9
99,7	103,6	88,9	103,8	114,4	114,3	98,2	99,2	106,7	128,6	114,9	108,2	109,6	99,4	89,0	+0,1	-10,5
93,2	98,7	86,4	104,8	108,9	107,0	91,2	85,6	94,9	116,7	107,3	102,1	99,8	93,7	87,7	+1,5	-6,4
122,5	121,1	97,6	123,0	133,8	140,1	123,1	147,4	148,4	170,4	141,6	129,6	143,9	119,5	93,7	-4,0	-21,6
143,8	136,2	124,6	139,6	141,3	131,3	132,0	135,5	139,5	157,8	142,3	131,0	144,2	130,0	124,9	+0,2	-5,9
135,6	124,1	114,7	130,0	131,8	120,0	113,2	122,7	124,2	139,7	128,1	119,5	122,4	115,7	115,7	+0,9	-5,5
158,7	158,4	142,6	157,3	159,1	152,0	166,3	158,8	167,5	191,0	168,5	152,2	162,4	144,0	141,8	-0,6	-1,5
157,7	138,6	129,2	141,4	142,4	131,0	138,1	133,9	139,7	159,4	142,8	129,9	148,5	129,7	123,1	-4,7	-5,1
152,9	122,7	117,6	126,4	128,8	117,7	114,2	121,6	121,8	137,4	124,5	114,3	136,3	121,3	110,6	-6,0	-8,8
164,3	160,2	144,9	161,8	160,9	149,1	170,6	150,6	164,1	189,2	167,6	151,0	165,0	141,1	140,2	-3,2	-0,6
139,0	140,7	127,5	146,4	147,7	137,4	121,9	146,9	157,5	171,0	154,5	143,3	147,4	135,7	134,1	+5,2	-1,2
129,7	131,4	124,5	143,0	140,2	125,5	102,8	119,5	144,2	148,9	139,3	136,0	136,9	132,5	127,9	+2,7	-3,5
160,0	161,8	134,2	154,3	164,6	164,5	165,4	209,3	187,7	221,3	189,0	159,9	171,3	142,9	146,2	+10,4	+3,7
137,4	146,5	126,7	140,1	146,8	140,2	140,4	138,6	140,5	156,9	142,9	135,3	148,4	143,0	137,3	+8,4	-4,0
131,7	137,1	112,9	131,8	138,6	131,0	134,2	131,1	124,7	146,7	134,1	124,2	142,5	130,2	126,5	+12,0	-2,8
154,0	174,0	166,6	164,1	170,4	166,8	158,5	160,4	186,3	186,5	168,2	167,4	165,4	180,3	168,6	+1,2	-6,5
109,4	100,0	92,9	114,1	114,5	112,2	129,9	112,7	111,0	128,9	118,7	106,8	103,6	85,5	84,2	-9,4	-1,5
93,4	83,9	73,0	99,9	103,0	102,8	92,8	102,5	95,9	111,6	101,9	94,4	92,3	71,6	81,1	+11,1	+13,3
120,1	112,5	108,2	125,0	123,3	119,5	158,5	120,6	122,6	142,3	131,6	116,3	112,3	96,2	86,5	-20,1	-10,1
118,6	118,7	103,9	130,1	131,6	119,5	96,0	94,2	102,1	123,2	115,3	108,0	107,4	97,5	96,2	-7,4	-1,3
117,6	119,4	104,8	129,7	131,9	118,6	94,6	91,9	100,0	121,7	114,4	106,0	106,7	96,6	96,1	-8,3	-0,5
126,7	112,8	95,9	133,8	129,6	128,0	108,4	114,4	121,3	136,0	123,3	125,5	114,2	104,9	96,5	+0,6	-8,0
126,0	137,1	115,7	134,9	137,6	132,1	128,2	134,7	139,7	159,8	137,8	130,5	132,1	125,5	109,6	-5,3	-12,7
109,8	124,1	105,9	121,6	126,4	121,4	116,8	120,9	123,0	139,5	122,2	116,3	114,4	111,8	98,3	-7,2	-12,1
180,5	180,5	148,5	179,3	175,1	167,9	166,7	181,3	195,9	227,7	190,3	178,2	191,5	171,6	147,5	-0,7	-14,0
117,7	118,6	99,6	123,2	130,2	124,2	114,2	109,7	128,5	146,4	131,2	113,4	121,2	104,8	106,9	+7,3	+2,0
116,1	117,6	98,5	121,8	130,5	126,8	118,7	109,0	130,0	139,9	131,7	111,5	119,1	102,4	106,6	+8,2	+4,1
123,0	121,7	103,2	127,7	129,4	116,3	100,3	112,1	123,8	166,6	129,5	119,2	127,9	112,2	108,0	+4,7	-3,7
123,1	128,2	111,1	133,0	133,2	136,6	149,2	128,1	130,3	153,2	129,1	119,8	129,4	122,7	108,2	-2,6	-11,8
119,3	121,3	102,2	128,1	126,2	123,5	137,1	122,6	122,2	144,8	124,7	116,8	121,1	121,4	106,5	+4,2	-12,3
128,8	138,7	124,7	140,4	143,7	156,4	167,5	136,3	142,5	166,0	135,9	124,2	142,1	124,6	110,8	-11,1	-11,1
117,4	122,5	104,2	122,7	128,5	128,7	114,9	118,0	129,1	149,8	130,4	129,7	128,1	114,3	107,6	+3,3	-5,9
114,3	120,7	101,5	120,2	126,2	125,6	117,7	112,8	127,8	146,8	125,4	127,2	124,0	112,9	107,7	+6,1	-4,6
136,0	132,9	120,0	137,5	142,2	146,9	139,4	148,5	136,3	167,0	159,7	144,9	152,1	122,5	107,4	-10,5	-12,3
116,7	133,9	118,5	137,5	145,3	167,0	129,5	122,4	98,8	159,4	145,5	125,5	130,7	123,7	134,3	+13,3	+8,6
131,9	147,4	133,7	150,3	158,8	149,5	139,8	131,1	113,7	154,0	141,6	144,9	138,7	127,7	133,2	-0,4	+4,3
76,2	97,9	78,0	103,4	109,2	213,7	102,1	99,4	59,3	173,8	155,5	74,0	109,4	113,2	137,2	+75,9	+21,2
119,2	125,1	123,4	154,0	136,4	129,3	130,1	105,3	104,9	196,9	119,6	122,0	129,9	125,9	127,8	+3,6	+1,5
120,9	128,4	126,8	132,0	141,1	120,9	127,0	99,1	103,1	133,3	120,1	117,2	124,5	125,4	124,8	0	+1,1
107,8	102,9	100,1	303,4	105,9	186,2	151,0	147,2	117,7	627,8	116,1	154,5	152,9	129,2	134,0	+33,9	+3,7
123,6	127,0	114,5	121,1	126,1	131,7	135,3	115,6	115,9	138,5	117,9	107,4	122,2	122,3	97,6	-14,8	-20,2
128,7	136,3	111,6	130,8	131,2	125,6	133,9	123,9	127,0	142,6	130,0	123,3	122,8	152,1	113,0	+1,3	-25,7
118,8	118,4	117,2	112,0	121,5	137,4	136,7	107,8	105,5	134,7	106,5	92,6	121,5	94,5	83,3	-28,9	-11,9

SYPRO- NR.	WIRTSCHAFTSGLIEDERUNG		1979 1980 1981			VERÄNDERUNG GEGENÜBER VORJAHRES- ZEITRAUM IN PROZENT	1981 2.-VJ	1981 3.-VJ	1981 4.-VJ	1982 1.-VJ	1982 2.-VJ	VERÄNDERUNG GEGENÜBER VORJAHRES-VOR- ZEITRAUM IN PROZENT	
			DURCHSCHNITT										
3210	M.V.LANDW.MASCHINEN, ACKERSCHLEPPERN	INSGESAMT INLAND AUSLAND	102,4 121,5 83,9	93,0 102,9 83,5	103,9 107,6 100,4	+11,7 +4,6 +20,2	91,6 96,4 87,0	84,7 83,9 85,5	121,9 127,1 116,8	127,6 127,8 127,3	89,7 94,3 85,3	-2,1 -2,2 -2,0	-29,7 -26,2 -33,0
3220	M.V.METALLBEARBEITUNGS- MASCHINEN U.AE.	INSGESAMT INLAND AUSLAND	127,4 163,4 96,1	134,4 164,4 108,3	125,8 150,8 104,1	-6,4 -8,3 -2,9	130,5 156,6 107,9	117,8 141,1 97,6	125,5 146,8 106,9	125,5 142,5 110,9	120,4 139,5 103,8	-7,7 -10,9 -3,8	-4,1 -2,1 -6,4
3230	M.V.TEXTIL-U.NAHE- MASCHINEN	INSGESAMT INLAND AUSLAND	93,2 114,1 86,6	86,6 103,2 81,4	88,3 92,5 86,9	+2,0 -10,4 +6,8	86,4 94,8 83,8	83,8 90,9 81,6	94,6 95,2 94,4	87,3 100,5 83,2	85,3 95,4 82,1	-1,3 +0,6 -2,0	-2,3 -5,1 -1,3
3240	M.V.MASCHINEN F.D.NAHR- U.GENUSSMITTELGEW.USW	INSGESAMT INLAND AUSLAND	112,7 131,6 97,6	115,4 133,2 101,3	122,8 129,2 117,7	+6,4 -3,0 +16,2	120,6 128,3 114,4	114,0 120,2 109,0	128,6 133,4 124,8	121,1 130,5 113,5	116,8 123,7 111,3	-3,2 -3,6 -2,7	-3,6 -5,2 -1,9
3256	M.V.HUETTEN-U.WALZWERKS- EINR.USW (OH.BAUMASCH.)	INSGESAMT INLAND AUSLAND	111,1 114,7 106,4	125,4 126,4 124,2	143,4 123,6 168,5	+14,4 -2,2 +35,7	156,1 119,9 202,2	129,4 128,5 130,5	159,6 131,0 195,9	115,1 125,4 102,0	113,5 120,7 104,5	-27,3 +0,7 -48,3	-1,4 -3,7 +2,5
3257	M.V.BAU-,BAUSTOFF-U.AE. MASCHINEN	INSGESAMT INLAND AUSLAND	112,1 159,6 81,3	113,8 144,5 93,9	134,0 115,5 146,0	+17,8 -20,1 +55,5	153,1 128,8 168,8	153,7 104,6 185,4	108,8 104,8 111,3	112,4 102,9 118,5	121,5 108,8 129,7	-20,6 -15,5 -23,2	+8,1 +5,7 +9,5
3260	M.V.ZAHNRÄDERN,GETRIE- BEN,LAGERN U.AE.	INSGESAMT INLAND AUSLAND	124,0 133,0 111,3	130,3 139,2 117,6	127,2 132,6 119,7	-2,4 -4,7 +1,8	125,3 129,9 118,9	120,5 126,5 112,2	133,5 141,8 121,8	151,7 158,7 141,9	127,7 138,3 112,8	+1,9 +6,5 -5,1	-15,8 -12,9 -20,5
3280	SONSTIGER MASCHINENBAU	INSGESAMT INLAND AUSLAND	105,5 121,0 87,2	115,6 131,2 97,1	129,4 138,3 119,0	+11,9 +5,4 +22,6	131,1 158,1 99,2	126,9 133,9 118,8	133,0 125,3 142,2	127,1 131,1 122,4	119,9 130,2 107,6	-8,5 -17,6 +8,5	-5,7 -0,7 -12,1
33	STRASSENFAHRZEUGBAU	INSGESAMT INLAND AUSLAND	120,7 122,8 140,6	127,3 115,7 117,1	143,3 117,1 175,9	+12,6 +1,2 +24,0	135,4 108,6 168,6	132,4 97,0 176,4	158,8 128,4 201,6	174,4 138,2 219,4	142,5 101,8 193,1	+5,2 -6,3 +14,5	-18,3 -26,3 -12,0
3311	M.V.KRAFTWAGEN U. -MOTOREN	INSGESAMT INLAND AUSLAND	129,5 120,0 140,5	125,9 112,9 141,0	142,7 114,7 175,5	+13,3 +1,6 +24,5	134,1 105,1 167,9	131,1 93,1 175,6	159,1 122,7 201,7	175,0 131,1 218,8	141,1 97,3 192,5	+5,2 -7,4 +14,7	-19,4 -29,2 -12,0
3312	M.V.PERSONENKRAFTWAGEN U.AE.(EINSCHL.MOTOREN)	INSGESAMT INLAND AUSLAND	116,8 104,5 132,8	138,6 89,3 133,7	127,5 101,2 161,7	+17,4 +13,3 +20,9	121,2 94,9 155,4	116,2 84,1 158,0	138,0 101,1 186,2	162,6 122,6 214,6	131,4 90,0 185,4	+8,4 -5,2 +19,3	-19,2 -26,6 -13,6
3313	M.V.LASTKRAFTWAGEN U.AE. (EINSCHL.MOTOREN)	INSGESAMT INLAND AUSLAND	174,8 190,4 162,3	187,2 219,5 161,4	196,9 175,7 213,9	+5,2 -20,0 +32,5	180,0 151,6 202,8	184,3 133,8 224,8	234,2 220,7 245,0	219,3 205,1 230,6	175,6 130,1 212,1	-2,4 -14,2 +4,6	-19,9 -36,6 -8,0
34	SCHIFFBAU	INSGESAMT INLAND AUSLAND	198,5 220,3 177,4	166,9 166,8 166,9	215,7 175,2 254,9	+29,2 +5,0 +52,7	187,5 158,5 215,5	235,8 166,9 302,5	244,0 194,7 291,7	175,1 137,3 156,5	254,1 363,3 148,3	+35,5 +129,2 -31,2	+45,1 +87,0 -5,2
36	ELEKTROTECHNIK	INSGESAMT INLAND AUSLAND	113,5 120,4 99,9	121,0 127,2 108,8	123,6 123,5 123,7	+2,1 -2,9 +13,7	119,4 124,5 109,3	116,6 115,0 119,8	132,7 127,7 142,6	128,0 124,2 135,4	115,9 117,3 113,2	-2,9 -5,8 +3,6	-9,5 -5,6 -16,4
3620	M.V.GERÄTEN D.ELEKTRIZ. ERZEUGUNG,-VERTLG.U.AE.	INSGESAMT INLAND AUSLAND	100,0 113,1 79,0	110,2 121,7 91,9	117,3 123,1 107,2	+6,2 +1,2 +16,6	114,2 126,0 92,2	113,8 117,5 107,7	121,2 119,2 124,6	120,9 126,0 112,9	107,4 113,9 97,1	-6,0 -11,0 +5,3	-11,2 -9,6 -14,0
3650	M.V.ELEKTROHAUSHALTS- GERÄTEN	INSGESAMT INLAND AUSLAND	112,6 113,6 109,9	117,7 117,3 117,4	119,0 116,4 126,1	+1,1 -1,2 +7,4	109,9 106,0 120,3	111,6 108,9 118,7	131,2 125,9 145,2	116,5 113,1 125,5	102,9 97,8 116,5	-6,4 -7,7 -3,2	-11,7 -13,5 -7,2
3660	M.V.ZÄHLERN,FERNMEß-, MESS-U.REGELGERÄTEN USW	INSGESAMT INLAND AUSLAND	148,5 156,2 133,0	157,5 165,5 141,5	158,7 157,6 161,0	+0,8 -4,8 +13,8	159,2 169,6 138,3	144,6 140,9 152,2	172,1 164,3 187,8	162,5 154,8 178,1	155,2 163,1 139,3	-2,5 -3,8 +0,7	-4,3 +5,4 -21,8
3670	M.V.RUNDFUNK-, FERNSEH-U. PHONOTECHN.GERÄTEN	INSGESAMT INLAND AUSLAND	98,4 89,7 120,1	96,3 89,5 113,3	90,8 79,4 119,6	-5,7 -11,3 +5,6	78,0 43,0 115,7	84,5 75,1 103,2	107,4 97,3 132,8	104,8 84,0 156,9	89,7 76,0 124,0	+15,0 +20,6 +7,2	-14,4 -9,5 -21,0
3711-60	FEINMECHANIK,OPTIK	INSGESAMT INLAND AUSLAND	122,2 121,4 124,0	126,3 124,8 129,3	128,9 123,1 141,0	+2,1 -1,4 +9,0	123,1 119,6 130,3	123,8 114,7 142,9	139,8 132,5 154,9	128,4 120,9 144,0	123,4 114,6 141,7	+0,2 -4,2 +8,7	-3,9 -5,2 -1,6
38	M.V.EBN-WAREN	INSGESAMT INLAND AUSLAND	118,0 117,2 121,0	123,2 120,8 132,5	122,0 116,9 142,1	-1,0 -3,2 +7,2	119,5 114,3 140,5	117,7 113,7 133,5	124,9 118,9 148,6	127,1 119,4 157,4	124,0 115,1 158,7	+3,8 +0,7 +13,0	-2,4 -3,6 +0,8
3830	M.V.HEIZ-U.KOCHGERÄTEN	INSGESAMT INLAND AUSLAND	106,3 106,7 113,8	117,9 139,2 145,7	113,5 102,3 149,5	-3,7 -6,3 +2,6	105,3 99,0 125,4	115,6 100,9 162,7	117,5 104,7 158,6	110,9 95,2 161,3	102,3 84,3 160,2	-2,8 -14,8 +27,8	-7,8 -11,4 -0,7
3842	M.V.STAHBLECHWAREN (OH.MOEBEL)	INSGESAMT INLAND AUSLAND	115,0 114,0 120,6	120,3 116,1 143,9	115,5 107,9 157,9	-4,0 -7,1 +9,7	116,8 106,2 176,6	114,4 108,0 150,2	118,3 111,1 152,8	111,7 104,1 154,5	120,8 105,4 207,0	+3,4 -0,8 +17,2	+8,1 +1,2 +34,0
3850	M.V.SCHLOSSEPN, BESCHLÄGEN	INSGESAMT INLAND AUSLAND	116,9 117,5 114,0	118,2 117,7 120,5	116,6 113,9 128,2	-1,4 -3,2 +6,4	112,0 109,2 124,0	111,1 109,5 117,9	120,7 117,8 133,3	129,9 125,2 150,5	116,9 113,8 130,3	+4,4 +4,2 +5,1	-10,0 -9,1 -13,4

## VERARBEITENDEN GEWERBE

INDEX  
= 100

1981 JUN.	1981 JUL.	1981 AUG.	1981 SEP.	1981 OKT.	1981 NOV.	1981 DEZ.	1982 JAN.	1982 FEB.	1982 MAR.	1982 APR.	1982 MÄI	1982 JUN.	1982 JUL.	1982 AUG.	VERÄNDERUNG GEGENÜBER VORJAHRES-VOR- ZEITRAUM IN PROZENT	SYNPO- NR.	
83,6	81,4	82,0	90,7	125,3	129,9	110,4	132,1	132,0	118,6	106,8	77,5	84,9	112,9	69,5	-15,2	-38,4	3210
85,6	87,5	76,9	87,3	124,9	120,2	136,3	128,0	133,2	122,3	105,7	84,2	92,9	104,6	81,8	+6,4	-21,8	
81,6	75,5	86,9	94,1	125,7	139,2	85,4	136,1	130,8	115,1	107,8	71,1	77,1	120,9	57,6	-33,7	-32,4	
129,5	131,4	99,6	122,3	119,8	120,3	136,3	109,0	123,4	144,2	132,2	111,4	117,6	115,1	99,7	+0,1	-13,4	3220
157,0	165,0	115,1	143,1	142,6	134,2	163,7	123,6	137,6	166,2	133,7	137,4	147,5	148,1	128,3	+11,5	-13,4	
105,7	102,4	86,1	104,3	100,1	108,2	112,5	96,4	111,2	123,2	130,9	88,8	91,6	86,5	75,0	-12,9	-13,3	
89,1	95,3	74,6	81,5	93,2	90,9	99,7	83,8	78,6	99,6	84,3	87,2	84,4	70,4	68,1	-8,7	-3,3	3230
96,7	92,1	85,2	95,5	92,5	90,5	102,6	96,5	98,2	106,7	96,5	88,1	101,5	72,5	76,8	-9,9	+5,9	
86,8	96,3	71,3	77,1	93,4	91,0	98,7	79,7	72,5	97,3	80,5	86,9	79,0	69,8	65,3	-8,4	-6,4	
125,6	121,6	104,1	116,2	123,9	118,0	144,0	114,9	117,3	131,0	119,4	115,6	115,3	114,5	109,3	+5,0	-4,5	3240
125,3	127,5	111,5	121,7	131,9	130,6	137,8	124,6	122,6	144,4	129,6	123,5	118,7	123,1	111,8	+0,3	-9,2	
125,9	116,9	98,2	111,9	117,6	108,0	148,9	167,2	113,0	120,4	111,9	109,4	112,7	107,6	107,3	+9,3	-0,3	
170,8	134,1	120,9	133,2	157,8	160,1	160,8	106,4	107,8	131,0	111,9	104,9	123,7	109,0	97,6	-19,3	-10,5	3256
119,9	145,3	124,7	115,6	132,0	125,2	135,8	113,7	125,2	132,7	122,7	120,9	117,4	127,0	114,1	-8,5	-10,2	
235,5	119,9	116,1	155,5	190,6	204,5	192,5	97,2	88,1	120,7	97,0	84,7	131,7	86,2	76,6	-34,0	-11,1	
124,5	103,8	233,1	124,1	110,6	101,7	114,1	109,4	99,7	128,0	118,5	106,7	139,3	95,5	92,6	-60,3	-3,0	3257
119,2	104,0	97,8	112,1	100,5	105,7	108,2	90,1	94,1	124,6	109,6	111,6	105,2	90,3	104,5	+6,9	+15,7	
127,9	103,6	320,8	131,9	117,1	99,0	117,9	121,9	103,3	130,2	124,3	103,5	161,3	98,9	84,9	-73,5	-14,2	
120,5	129,0	108,0	124,6	136,1	133,9	130,4	157,1	138,6	159,4	135,7	127,2	120,2	120,3	104,3	-3,4	-13,3	3260
124,1	134,7	115,0	129,7	149,7	138,7	136,9	169,0	143,5	163,6	147,2	142,6	125,1	136,4	116,3	+1,1	-14,7	
115,5	121,0	98,3	117,4	117,0	127,1	121,2	140,4	131,8	155,5	119,4	105,6	113,4	97,8	87,6	-10,9	-10,4	
117,8	142,3	113,6	124,9	120,9	143,4	134,8	115,7	114,7	150,8	118,5	105,8	135,3	152,1	100,9	-11,2	-33,7	3280
139,0	143,0	114,1	144,5	126,7	123,1	126,2	122,8	128,0	142,5	137,5	126,9	126,3	200,8	114,2	+0,1	-43,1	
92,8	141,6	113,0	101,7	114,1	167,5	144,9	107,5	99,0	160,6	96,1	80,8	145,8	94,5	85,2	-24,6	-9,8	
126,0	142,6	109,9	144,8	151,1	147,0	178,3	176,5	164,4	182,4	147,4	140,0	140,0	140,7	119,5	+8,7	-15,1	33
97,9	111,5	74,0	105,6	111,7	101,6	159,8	145,9	117,8	151,0	113,3	94,5	97,5	99,6	82,5	+11,5	-17,2	
160,9	181,2	154,7	193,4	199,9	203,5	201,3	214,6	222,3	221,4	189,9	196,6	192,7	191,7	165,6	+7,0	-13,6	
123,7	142,6	106,6	144,2	150,4	146,9	180,0	177,5	163,7	183,8	145,9	139,0	138,5	141,7	120,2	+12,8	-15,2	3311
93,4	108,9	67,8	102,5	108,1	97,5	162,6	147,5	115,1	149,9	108,7	90,0	93,1	97,7	80,2	+18,3	-17,9	
159,1	182,0	151,9	192,9	199,9	204,7	200,4	212,5	220,6	223,4	189,5	196,3	191,6	193,1	166,9	+9,9	-13,6	
108,4	127,1	89,9	131,6	139,2	130,2	144,7	150,6	156,1	181,1	141,5	126,1	126,7	124,3	110,7	+23,1	-10,9	3312
77,7	102,9	56,2	93,1	103,5	90,7	109,1	110,0	105,1	152,6	106,0	83,2	80,8	89,9	64,5	+14,8	-28,3	
148,3	158,6	135,7	181,6	185,7	181,7	191,1	203,4	222,3	218,1	137,8	182,0	186,5	169,1	170,8	+27,7	+1,0	
178,2	197,7	166,1	189,2	190,3	206,4	305,8	273,4	191,1	193,3	161,6	184,7	180,5	203,7	153,9	-7,3	-24,4	3313
164,7	135,8	120,3	145,4	128,8	128,5	404,7	317,6	160,3	137,5	121,0	120,7	148,7	135,5	151,1	+25,6	+13,2	
189,1	247,3	202,8	224,3	239,6	268,9	226,5	237,9	215,7	238,1	194,2	236,1	206,0	260,1	156,2	-23,0	-39,9	
192,2	181,4	195,5	330,4	100,7	222,0	409,4	119,0	92,9	313,4	303,2	155,5	303,5	93,7	76,7	-60,8	-18,1	34
161,9	111,9	191,5	197,3	93,9	295,7	194,6	133,7	66,8	382,3	359,0	223,9	506,9	148,1	109,4	-42,9	-26,1	
221,6	248,7	199,4	459,4	107,3	150,5	617,4	104,8	118,2	246,6	249,2	89,2	106,4	40,9	45,0	-77,4	+10,0	
118,6	115,9	104,8	129,1	125,7	126,7	145,8	113,9	127,7	142,4	115,4	112,1	120,3	113,5	100,8	-3,8	-11,2	36
122,0	111,6	100,4	132,9	124,8	123,7	134,5	113,7	125,1	135,9	118,0	115,0	119,0	114,9	102,4	+2,0	-10,9	
112,0	124,4	113,2	121,7	127,7	132,4	167,7	114,5	136,7	155,0	110,4	106,5	122,6	110,6	97,9	-13,5	-11,5	
112,8	116,5	106,2	118,6	104,8	115,8	143,1	103,8	125,7	133,3	104,6	103,5	114,2	112,0	99,2	-6,6	-11,4	3620
124,1	119,2	99,8	133,6	113,7	116,8	112,0	130,8	135,2	114,9	111,6	111,6	115,1	130,2	107,3	+7,5	-17,6	
94,8	112,2	116,4	94,6	90,6	114,4	168,8	90,7	117,5	130,4	88,1	90,6	112,7	83,1	86,2	-25,9	+3,7	
114,1	109,2	94,9	130,7	146,1	134,5	112,9	112,4	113,0	124,0	110,8	96,4	101,4	90,5	88,6	-6,6	-2,1	3650
114,1	103,7	94,6	128,4	143,6	125,3	108,9	112,2	108,9	118,2	105,3	89,8	98,2	84,4	90,7	-4,1	+7,5	
114,2	124,0	95,6	136,6	152,7	159,2	123,6	113,0	123,9	139,6	125,2	114,3	109,9	106,9	82,7	-13,5	-22,6	
159,1	144,6	129,2	160,0	157,7	158,6	199,9	151,7	160,2	175,7	154,4	153,5	157,6	155,3	121,3	-6,1	-21,9	3660
145,5	138,6	129,3	154,7	146,4	156,4	190,1	141,7	148,5	176,1	158,5	163,8	166,9	145,4	117,4	-9,2	-19,3	
146,4	156,7	129,1	170,7	180,6	163,1	219,6	171,7	183,6	179,0	146,2	132,8	139,0	175,3	129,2	+0,1	-26,3	
76,7	73,2	67,3	115,1	119,9	103,1	99,2	84,7	95,8	133,8	87,9	85,2	95,9	70,6	79,2	+17,7	+12,2	3670
61,7	57,6	62,0	105,8	104,4	92,1	95,4	76,6	79,6	95,9	74,6	74,5	79,0	56,8	73,2	+18,1	+28,9	
114,5	112,6	80,5	131,4	158,7	130,7	109,0	105,1	136,5	229,1	121,5	112,3	138,3	105,5	94,0	+16,8	-10,9	
126,7	139,5	106,2	125,8	142,5	135,9	141,1	119,5	125,3	140,5	125,5	118,5	126,1	115,1	143,9	+35,5	+25,0	3711-60
124,4	118,3	104,1	121,6	129,2	131,5	136,9	111,7	120,4	130,6	116,9	114,3	112,5	108,0	159,9	+53,6	+48,1	
131,6	183,6	110,7	134,5	170,1	145,1	149,6	135,6	135,4	161,1	143,4	127,2	154,4	129,8	110,7	0	-14,7	
118,1	120,8	103,7	128,7	131,8	127,0	115,8	117,3	124,2	139,8	127,2	116,6	128,1	111,0	106,8	+3,0	-3,8	38
113,1	115,7	101,8	123,6	127,0	121,2	108,5	109,2	117,4	131,6	120,4	110,8	114,2	107,2	104,1	+2,3	-2,9	
138,0	141,0	111,1	148,5	150,9	150,1	144,8	149,2	150,9	172,1	154,2	139,1	182,8	125,9	117,3	+5,6	-6,8	
103,2	103,4	86,1	157,2	129,5	121,5	101,5	105,2	110,5	117,0	102,9	105,4	98,7	86,1	84,4	-2,0	-2,0	3830
95,6	95,8	80,3	126,6	120,7	108,3	85,1	91,4	92,7	101,6	86,4	83,8	82,7	75,1	77,4	-3,6	+3,1	
127,6	127,6	104,7	255,7	157,8	163,9	154,1	149,5	168,0	166,3	156,0	174,6	150,1	121,3	107,2	+2,4	-11,6	
113,1	118,9	101,1	123,1	127,2	117,4	110,2	100,4	107,3	127,3	116,0	107,3	139,1	103,3	103,0	+1,9	-0,3	3842
106,2	107,8	98,3	117,9	121,3	111,8	103,3	94,2	101,1	116,9	109,5	102,6	104,0	102,0	101,6	+3,4	-0,4	
152,0	181,5	116,6	152,5	160,6	148,8	148,9	165,5	142,1	185,8	152,0	133,5	335,5	110,3	110,7	-5,1	+0,4	
109,3	112,5	91,6	129,1	127,2	128,5	106,3	114,3	137,3	138,0	118,5	115,2	116,9	101,4	96,0	+4,8	-5,3	3850
106,2	111,0	90,4	127,1	124,6	124,2	104,5	108,4	133,6	133,5	115,8	112,0	113,6	99,6	94,7	+4,8	-4,9	
122,9	119,1	96,9	137,8	138,3	147,3	114,2	139,										

1 AUFTRAGSEINGANG IN													
1.1 WERT													
1976													
SYPRO- NR.	WIRTSCHAFTSGLIEDERUNG		1979	1980	1981	VERÄNDERUNG GEGENÜBER VORJAHRES ZEITRAUM IN PROZENT	1981	1981	1981	1982	1982	VERÄNDERUNG GEGENÜBER VORJAHRES-VOR- ZEITRAUM IN PROZENT	
			DURCHSCHNITT				2.VJ	3.VJ	4.VJ	1.VJ	2.VJ		
50	H.V.BUEROMASCHINEN, ADV- GERAETEN U.-EINR.	INSGESAMT	153,7	164,6	167,2	+1,6	159,0	158,4	188,5	179,5	178,7	+12,4	-0,4
		INLAND	158,7	168,4	151,8	-9,9	146,5	151,3	153,7	165,9	150,2	+2,5	-9,5
		AUSLAND	147,7	160,1	185,9	+16,1	174,2	167,0	230,9	190,1	213,3	+22,4	+8,8
5060	H.V.BUEROMASCHINEN	INSGESAMT	111,9	115,7	109,8	-5,1	111,3	100,7	118,9	102,5	122,1	+9,7	+19,1
		INLAND	124,3	126,5	112,3	-11,2	115,0	96,8	113,6	113,6	124,9	+8,6	+9,9
		AUSLAND	101,1	106,1	107,5	+1,3	108,0	104,1	123,6	92,7	119,7	+10,8	+29,1
5080	H.V.ADV-GERAETEN U.-EINRICHTUNGEN	INSGESAMT	170,0	183,7	189,6	+3,2	177,6	180,9	215,7	209,6	200,8	+13,1	-4,2
		INLAND	169,5	181,6	164,2	-9,0	156,4	168,4	166,3	182,4	158,2	+1,2	-13,3
		AUSLAND	170,6	186,7	224,6	+20,3	206,8	198,0	283,8	247,1	259,4	+25,4	+5,0
	VERBRAUCHSGUETER PRODUZIERENDES GEWERBE	INSGESAMT	116,7	121,6	122,1	+0,4	119,1	116,3	126,2	128,5	120,8	+1,4	-6,0
		INLAND	115,7	120,1	117,9	-1,8	114,8	112,7	120,9	122,3	114,8	0	-6,1
		AUSLAND	122,7	130,7	147,6	+12,9	145,3	137,7	158,7	166,5	156,7	+7,8	-5,9
51	FEINKERAMIK	INSGESAMT	118,2	130,7	128,2	-1,9	120,0	121,7	124,4	142,2	124,3	+3,6	-12,6
		INLAND	118,1	129,8	125,9	-3,0	118,2	125,9	117,7	136,0	120,0	+1,5	-11,8
		AUSLAND	118,4	132,3	132,3	+0,2	123,3	113,7	140,9	153,6	132,4	+7,4	-13,8
5110	H.V.PORZELLAN	INSGESAMT	126,3	142,3	142,2	-0,1	131,6	125,0	137,8	164,1	136,0	+3,3	-17,1
		INLAND	128,0	142,0	143,7	+1,2	137,5	133,6	133,7	154,4	126,5	-8,0	-18,1
		AUSLAND	123,8	142,6	140,2	-1,8	123,4	113,0	143,4	177,5	149,1	+20,8	-16,0
52	H.U.VERARB.V.GLAS	INSGESAMT	121,9	129,7	127,4	-1,8	122,4	121,8	132,6	130,8	123,1	+0,6	-5,9
		INLAND	120,1	125,0	120,9	-3,3	115,1	116,6	127,0	119,8	112,9	-1,9	-5,8
		AUSLAND	130,2	151,2	156,8	+3,7	155,3	145,2	157,8	180,5	169,9	+9,4	-5,9
5421-24	H.V.HOLZMOEBELN, POLSTERMOEBELN	INSGESAMT	119,9	127,8	120,6	-5,6	113,8	112,2	120,5	125,0	109,2	-4,0	-12,6
		INLAND	120,2	128,3	120,1	-6,4	112,9	111,6	119,5	123,5	106,8	-5,4	-13,5
		AUSLAND	117,9	123,9	124,8	+0,7	121,8	117,2	128,7	137,7	128,8	+5,7	-6,5
56	PAPIER-U.PAPPE- VERARBEITUNG	INSGESAMT	117,9	128,8	138,3	+7,4	133,0	138,3	142,5	150,5	143,3	+7,7	-4,8
		INLAND	117,0	126,5	132,8	+5,0	128,4	132,2	134,7	141,7	134,3	+4,6	-5,2
		AUSLAND	127,4	151,8	192,3	+26,7	177,3	197,8	219,3	236,6	231,6	+30,6	-2,1
5610	H.V.TAPETEN, SPEZ.PAPIE- REN, VERPACKUNGSMITTELN	INSGESAMT	111,4	120,9	127,5	+5,5	122,4	125,7	132,1	135,6	127,9	+4,5	-5,7
		INLAND	110,6	119,2	123,3	+3,4	119,0	120,9	125,9	130,1	121,8	+2,4	-6,4
		AUSLAND	119,7	140,1	172,3	+23,0	158,4	176,9	198,3	194,6	192,7	+21,7	-1,0
57	DRUCKEREI, VERVIELFÄL- TIGUNG	INSGESAMT	128,9	139,8	142,3	+1,8	139,4	140,3	153,4	142,2	141,5	+1,5	-0,5
		INLAND	127,8	136,9	138,6	+1,2	135,6	136,9	148,5	138,5	187,7	+1,5	-0,6
		AUSLAND	150,5	199,9	220,4	+10,3	217,5	211,7	255,1	219,8	218,7	+0,6	-0,5
58	H.V.KUNSTSTOFFWAREN	INSGESAMT	133,1	139,9	139,8	-0,1	140,0	137,9	141,0	145,3	148,0	+5,7	+1,9
		INLAND	132,1	138,8	135,6	-2,4	136,0	134,4	134,9	137,8	141,3	+3,9	+2,5
		AUSLAND	137,5	144,9	160,9	+11,0	159,5	154,5	169,8	181,0	180,0	+12,9	-0,6
61	LEDERERZEUGUNG	INSGESAMT	118,1	101,8	106,4	+4,5	100,8	99,4	116,4	126,3	114,9	+14,0	-9,0
		INLAND	123,4	104,9	105,8	+0,9	98,9	97,7	114,2	123,1	114,6	+15,9	-6,9
		AUSLAND	101,7	92,0	108,1	+17,5	106,9	105,0	123,3	136,5	115,9	+8,4	-15,1
6251	H.V.SCHUHEN	INSGESAMT	111,4	109,8	108,1	-1,5	128,8	72,8	138,1	91,9	133,0	+3,3	+44,7
		INLAND	110,8	110,4	106,6	-3,4	125,7	71,9	136,0	87,8	127,0	+1,0	+44,6
		AUSLAND	115,3	106,4	117,6	+10,5	148,2	78,8	152,0	118,3	172,1	+16,1	+45,5
63	TEXTILGEWERBE	INSGESAMT	101,6	100,8	101,9	+1,1	100,2	93,0	107,9	109,5	98,7	-1,5	-9,9
		INLAND	100,0	99,1	95,4	-3,7	93,0	87,8	99,5	101,8	90,6	-2,6	-11,0
		AUSLAND	108,4	108,2	129,8	+20,0	131,2	115,3	144,2	143,0	133,8	+2,0	-6,4
6312	BAUMWOLLSPINNEREI	INSGESAMT	87,2	84,5	79,2	-6,3	75,1	68,7	92,4	92,3	92,9	+23,7	+0,7
		INLAND	89,3	85,5	78,1	-8,7	74,0	66,9	90,0	90,7	90,0	+21,6	-0,8
		AUSLAND	78,5	80,2	83,7	+4,4	79,6	76,3	102,4	99,2	105,4	+32,4	+6,3
6332	BAUMWOLLEBEREI, ANG	INSGESAMT	96,3	89,4	103,9	+16,2	104,1	90,7	120,3	113,3	105,7	+1,5	-6,7
		INLAND	91,6	83,3	83,5	+0,2	83,1	73,0	94,7	91,2	81,7	-1,7	-10,4
		AUSLAND	110,4	107,8	165,6	+33,6	167,8	144,6	198,0	180,4	178,6	+6,4	-1,0
6370	WIRKEREI, STRICKEREI	INSGESAMT	105,2	107,6	103,3	-4,0	101,0	101,9	99,6	107,9	88,4	-12,5	-18,1
		INLAND	104,5	106,7	101,5	-4,9	99,2	100,9	97,3	105,0	84,6	-12,7	-17,5
		AUSLAND	110,8	114,6	116,6	+1,7	114,9	109,7	117,0	129,9	101,9	-11,3	-21,6
6380	H.V.TEPPICHEN U.AE., BESCHICHTETER GEWEBE	INSGESAMT	101,3	101,7	102,2	+0,5	96,3	96,8	104,9	106,9	97,5	+1,2	-8,8
		INLAND	101,5	102,3	101,2	-1,1	95,2	97,4	102,6	104,3	95,9	+0,7	-5,1
		AUSLAND	100,2	98,8	107,1	+8,4	101,4	93,8	115,8	119,2	104,8	+3,4	-12,1
64	BEKLEIDUNGSGEWERBE	INSGESAMT	107,5	107,9	110,1	+2,0	102,3	107,0	107,7	124,7	99,5	-2,7	-20,2
		INLAND	104,6	104,3	103,9	-0,4	96,8	100,8	101,7	116,2	93,9	-3,0	-19,2
		AUSLAND	131,7	139,2	163,2	+17,2	149,9	159,8	159,1	197,8	147,7	+1,5	-25,3
6413	H.V.HERRENOBERBEKLEIDUNG	INSGESAMT	92,7	99,4	99,6	+0,2	84,2	104,2	90,2	116,5	91,8	+9,0	-21,2
		INLAND	91,9	97,7	95,9	-1,6	81,8	99,7	87,9	110,8	87,3	+6,7	-21,2
		AUSLAND	98,3	112,5	127,2	+13,1	102,4	138,5	107,9	159,5	125,4	+22,5	-21,4
6414	H.V.DAMEN-U.HERREN- OBERBEKLEIDUNG	INSGESAMT	112,1	112,5	117,2	+4,2	110,9	112,1	116,4	134,1	102,8	-7,3	-23,3
		INLAND	107,5	107,3	109,3	+1,9	103,4	104,5	108,4	123,2	95,9	-7,3	-22,2
		AUSLAND	151,1	156,2	184,5	+18,1	174,2	176,4	183,9	226,3	160,9	-7,6	-28,9
6421	H.V.HERREN-, DAMEN-U. KINDERWASCHEREI	INSGESAMT	109,5	91,8	82,7	-9,9	80,6	76,9	82,3	87,8	83,7	+3,6	-4,7
		INLAND	108,8	90,8	79,9	-12,0	78,1	74,3	78,3	83,9	81,4	+4,2	-3,0
		AUSLAND	118,7	105,5	119,4	+13,2	115,8	110,1	134,4	137,3	112,9	-2,5	-17,8



VERARBEITENDEN GEWERKE

INDEX  
= 100

1981	1981	1981	1981	1981	1981	1981	1982	1982	1982	1982	1982	1982	1982	1982	1982	1982	VERÄNDERUNG GEGENÜBER VORJAHRES-VOR- ZEITRAUM IN PROZENT	SYNPO- NR.
JUN.	JUL.	AUG.	SEP.	OKT.	NOV.	DEZ.	JAN.	FEB.	MAR.	APR.	MAI	JUN.	JUL.	AUG.				
150,9	154,3	143,7	177,2	154,8	174,9	235,9	138,1	183,8	216,7	183,4	177,1	175,4	165,7	164,3	+14,3	-0,8	50	
137,0	136,8	134,6	182,5	125,1	130,9	205,1	125,8	159,4	212,6	141,9	145,4	163,3	132,9	148,7	+10,5	+11,9		
167,8	175,5	158,8	170,7	190,9	228,4	273,4	153,0	213,4	221,8	234,2	215,4	190,2	205,5	183,3	+18,4	-10,8		
117,8	103,7	88,5	110,0	130,0	115,4	111,4	98,1	98,0	111,4	138,9	117,5	110,0	72,9	91,1	+2,9	+25,0	5060	
107,3	97,7	86,3	106,5	119,8	110,1	111,0	113,0	113,9	114,0	128,4	127,5	118,7	88,7	99,9	+15,8	+12,6		
127,0	109,1	90,3	113,0	138,9	120,0	111,8	85,0	84,0	109,0	148,2	108,6	102,3	59,0	83,3	-7,8	+41,2		
163,8	174,0	165,3	203,4	164,5	198,1	284,5	153,7	217,2	257,8	201,0	200,3	201,0	201,9	192,9	+16,7	-4,5	5080	
146,4	149,1	149,8	206,4	126,8	137,4	234,7	129,9	173,7	243,6	146,1	151,1	177,3	146,8	164,0	+9,5	+11,7		
187,9	208,2	186,6	199,2	216,5	281,8	353,1	186,6	277,2	277,4	276,6	268,1	233,5	277,6	232,6	+24,7	-16,3		
109,3	110,3	101,4	137,1	147,0	126,5	105,2	111,3	120,2	154,1	133,9	116,8	111,6	101,4	104,2	+2,8	+2,8		
104,2	107,1	98,9	132,2	140,7	121,0	100,9	106,4	114,7	145,8	127,6	111,5	105,3	97,8	101,0	+2,1	+3,3		
140,1	129,2	116,8	167,0	185,2	160,0	130,8	140,7	135,8	204,9	171,9	148,6	149,7	123,6	123,3	+5,7	-0,1		
119,6	125,1	103,1	136,8	145,4	122,1	105,8	127,3	127,0	172,2	132,4	120,1	120,5	113,5	114,9	+11,4	+1,2	51	
112,9	126,3	112,4	139,1	135,5	111,5	99,9	126,0	126,8	155,3	125,8	119,4	114,9	113,6	118,2	+5,2	+4,0		
131,9	122,8	85,7	132,7	163,6	142,0	117,0	129,8	127,2	203,9	144,8	121,3	131,0	113,4	108,6	+26,7	-4,2		
124,9	123,6	98,0	153,3	155,9	132,4	125,0	145,8	137,7	208,7	151,8	134,5	121,8	115,6	116,5	+18,9	+0,8	5110	
122,3	133,0	110,7	157,0	158,2	126,3	116,7	151,5	140,9	170,8	138,2	134,2	107,2	112,8	124,4	+12,4	+10,3		
128,5	110,7	80,4	148,0	152,7	140,9	136,6	138,0	133,3	261,1	170,5	134,8	141,9	119,5	105,6	+31,3	-11,6		
119,1	118,9	111,1	133,3	141,4	128,3	128,0	119,9	128,4	144,1	129,9	116,3	123,2	114,7	115,0	+3,5	+0,3	52	
109,5	111,0	107,6	131,1	135,1	123,1	122,7	110,3	118,3	130,9	118,7	107,9	112,0	105,3	109,5	+1,8	+4,0		
162,4	155,1	126,7	153,9	169,6	151,7	152,0	163,2	174,1	204,1	181,0	154,3	174,4	157,3	140,1	+10,6	-10,9		
111,6	111,6	100,7	124,3	129,9	128,0	103,6	115,4	121,8	137,9	113,7	103,7	108,3	97,0	103,7	+3,0	+6,9	5421-24	
110,0	111,3	100,5	123,0	128,5	127,1	102,9	114,8	120,5	135,1	113,1	101,8	103,6	94,9	102,1	+1,6	+7,6		
125,3	114,4	102,5	134,7	141,3	135,3	109,4	119,7	132,2	161,1	136,9	119,8	129,7	114,2	117,4	+14,5	+2,8		
133,3	142,9	125,1	146,8	152,5	142,2	132,8	142,7	144,0	164,7	146,5	138,2	145,2	132,0	129,0	+3,1	-2,3	56	
128,5	139,6	117,2	139,7	143,8	135,0	125,2	134,5	135,5	155,0	138,0	130,7	134,1	127,4	121,6	+3,8	-4,6		
179,5	175,3	202,1	216,1	237,9	215,0	207,1	222,8	227,4	259,6	229,6	211,3	253,8	176,9	201,8	-0,1	+14,1		
122,1	132,0	110,6	134,6	143,3	132,8	120,2	127,1	130,1	149,7	131,8	122,8	129,1	121,3	113,7	+2,8	-6,3	5610	
118,4	128,2	106,6	127,9	137,2	127,7	112,8	122,2	125,0	143,2	126,8	117,9	120,8	115,9	108,2	+1,5	-6,6		
162,2	171,8	152,9	205,9	208,2	187,0	199,6	179,8	184,7	219,3	185,4	174,7	218,1	179,5	172,2	+12,6	-4,1		
139,0	146,5	131,0	143,4	157,8	152,5	149,8	134,8	133,9	158,0	143,6	141,3	139,5	136,4	130,3	-0,5	-4,5	57	
134,8	141,2	128,4	141,0	152,1	148,9	144,4	131,9	130,6	153,0	140,5	137,4	135,3	133,0	128,6	+0,2	-3,5		
226,3	235,5	184,7	194,8	276,4	225,6	263,3	195,0	202,6	261,7	207,8	223,5	224,9	207,5	164,5	-10,9	-20,7		
138,3	141,3	124,9	147,6	153,3	144,6	125,0	132,7	139,7	163,6	152,3	144,5	147,3	134,9	129,5	+3,7	-4,0	58	
132,8	137,9	122,8	142,6	147,6	138,6	118,5	125,4	137,3	155,7	146,0	139,1	138,8	129,4	126,3	+2,9	-2,4		
164,7	157,6	134,7	171,3	180,4	172,8	156,3	167,3	174,6	201,1	182,3	170,0	187,7	160,6	144,7	+7,4	-9,9		
111,9	95,0	86,1	117,2	105,9	137,2	106,2	119,9	117,7	141,3	108,8	130,0	105,9	102,6	93,7	+11,1	-6,7	61	
110,7	96,5	84,0	112,5	100,9	136,2	105,6	117,2	118,3	133,7	106,4	135,3	102,0	106,0	93,9	+11,8	-11,4		
115,5	90,4	92,8	131,8	121,3	140,6	107,9	128,4	116,1	165,1	116,2	113,5	118,1	92,0	101,3	+9,2	+10,1		
60,4	44,6	53,4	120,5	224,2	129,6	60,5	49,6	80,5	145,7	191,3	136,4	71,4	51,3	60,6	+13,5	+18,1	6251	
56,7	42,9	54,1	118,7	221,8	126,3	59,8	44,8	77,8	140,9	183,3	130,9	66,7	46,5	56,4	+4,3	+21,3		
83,7	55,6	49,1	131,8	239,8	151,1	65,0	80,3	98,2	176,3	242,5	172,0	101,7	82,3	87,1	+77,4	+5,8		
91,2	87,6	73,1	118,3	125,2	110,4	88,0	91,5	101,6	135,5	108,9	97,4	89,7	73,6	75,6	+3,4	+2,7	63	
81,9	82,2	69,7	111,6	117,3	100,2	80,9	84,4	94,4	126,6	101,4	89,0	81,3	69,0	72,3	+3,7	+4,8		
131,4	111,1	87,7	147,0	159,5	154,5	118,7	122,1	133,1	173,9	141,5	133,7	126,1	93,6	89,9	+2,5	-4,0		
72,7	84,2	42,5	79,5	93,3	92,9	90,9	76,7	90,4	109,8	96,5	90,9	91,3	66,2	56,5	+32,9	-14,7	6312	
69,5	86,0	42,7	72,0	93,7	84,9	89,3	74,1	88,3	109,6	96,5	89,8	83,7	63,6	54,2	+26,9	-14,8		
86,2	76,3	41,5	111,1	91,3	118,5	97,5	87,9	99,3	110,4	96,5	96,0	123,8	77,2	66,4	+60,0	-14,0		
100,7	96,9	71,0	104,3	134,2	124,6	102,0	99,2	108,4	132,4	110,4	109,4	97,4	72,9	68,9	-3,0	-5,5	6332	
77,0	78,0	54,1	86,8	109,5	94,5	80,0	81,4	87,8	104,5	87,4	81,8	75,6	60,1	57,8	+6,8	-3,8		
172,6	154,1	122,3	157,3	209,3	216,0	168,6	153,0	170,9	217,2	179,4	193,2	163,3	111,7	102,6	-16,1	-8,1		
76,2	68,9	81,4	155,3	135,6	96,1	67,0	71,1	94,2	158,4	113,8	81,7	69,6	58,9	82,0	+0,7	+39,2	6370	
74,8	69,1	82,5	151,0	129,7	94,9	67,2	69,6	93,8	151,7	110,2	80,4	69,2	58,3	82,2	-0,4	+41,0		
87,1	67,6	72,7	188,8	181,2	105,0	64,9	82,8	97,3	209,7	141,1	91,8	72,7	63,6	80,2	+10,3	+26,1		
99,9	100,5	81,6	108,2	110,8	109,2	94,7	106,2	100,6	114,0	99,9	95,2	97,3	81,6	84,5	+3,6	+3,6	6380	
98,6	100,6	84,1	107,6	109,3	106,8	91,6	102,2	97,7	112,9	98,1	94,6	94,9	81,4	88,0	+2,3	+5,7		
105,7	100,0	70,5	110,9	118,0	120,4	109,0	124,4	114,0	119,3	108,0	98,3	108,1	82,9	77,7	+10,2	-6,3		
62,9	63,0	88,0	169,9	173,8	95,8	53,5	78,4	104,6	191,2	150,8	86,5	61,3	63,7	88,0	0	+38,1	64	
60,9	61,8	82,6	158,1	161,2	90,5	53,3	75,5	98,1	175,0	140,3	32,2	59,1	61,4	81,7	-1,1	+33,1		
80,4	74,1	134,4	270,9	281,8	141,0	54,6	103,2	160,0	330,1	240,4	123,1	79,6	83,9	142,4	+6,0	+69,7		
47,6	54,7	93,2	164,8	148,0	75,5	47,1	71,9	101,5	176,0	139,0	80,0	56,4	50,8	85,2	-8,6	+67,7	6413	
47,6	55,3	89,6	154,1	138,9	75,7	49,0	73,5	96,8	162,0	132,5	74,5	54,9	51,9	83,0	-7,4	+59,9		
47,6	50,6	119,7	245,2	216,4	74,4	32,8	59,9	137,3	281,2	187,8	121,1	67,4	42,8	101,5	-15,2	+137,1		
63,3	63,6	88,8	184,0	197,7	101,7	49,8	79,9	109,5	212,8	162,1	86,5	59,7	68,2	94,1	+6,0	+38,0	6414	
60,4	61,5	82,1	170,0	182,1	94,5	48,7	74,8	101,6	193,3	147,9	82,5	57,4	64,1	84,6	+3,0	+32,0		
88,4	81,3	146,1	301,8	329,9	162,6	59,3	123,7	176,7	378,4	282,6	121,0	79,2	102,7	174,5	+19,4	+69,9		
62,8	44,8	65,7	120,3	115,4	78,0	53,6	54,2	74,3	135,0	114,9	82,1	54,1	44,2	60,4	-8,1	+36,7	6421	
61,5	44,1	63,3	115,6	109,6	72,6	52,6	52,1	70,9	128,8	111,7	80,2	52,4	43,3	59,4	-6,2	+37,2		
78,5	54,0	95,8	180,6	189,5	147,3	66,4	81,1	117,0	213,8	155,1								

SYPRO- NR.	WIRTSCHAFTSGLIEDERUNG		1979	1980	1981	VERÄNDERUNG GEGENÜBER VORJAHRES- ZEITRAUM IN PROZENT	1961	1981	1981	1982	1982	VERÄNDERUNG GEGENÜBER VORJAHRES-VOP- ZEITRAUM IN PROZENT
			DURCHSCHNITT				2.VJ	3.VJ	4.VJ	1.VJ	2.VJ	
	VERARBEITENDES GEWERBE 1)	INSGESAMT	109,1	106,7	106,3	-0,4	105,7	101,5	108,7	107,2	98,7	-6,6
		INLAND	109,5	106,2	100,0	-5,8	100,2	95,1	99,9	98,4	92,9	-7,3
		AUSLAND	108,3	108,2	120,4	+11,3	117,9	115,2	127,9	126,5	111,4	-5,5
	GRUNDSTOFF-UND PRODUKTIONS- GEWERBE	INSGESAMT	110,0	107,1	105,7	-1,3	109,2	102,7	101,6	104,8	99,1	-9,2
		INLAND	104,9	101,0	95,5	-5,4	98,6	94,2	92,3	90,6	91,7	-7,0
		AUSLAND	123,0	122,4	131,3	+7,3	136,4	124,3	125,1	140,3	117,9	-13,6
25	GEW.-U. VERARBEIT. V. STEINEN U. ERDEN	INSGESAMT	107,5	105,1	95,7	-8,9	110,9	110,5	87,5	64,8	102,4	-7,7
		INLAND	106,6	103,7	93,5	-9,8	109,4	109,8	84,6	60,1	99,1	-9,4
		AUSLAND	118,6	122,9	124,0	+0,9	129,1	119,5	124,5	124,2	142,8	+10,6
2531	H.V.-ZEMENT	INSGESAMT	105,8	102,6	92,5	-9,8	114,6	111,9	80,2	53,4	101,2	-11,7
		INLAND	106,0	102,9	91,5	-11,1	113,9	111,9	77,7	50,7	99,4	-12,7
		AUSLAND	102,2	95,4	110,2	+15,5	126,1	110,0	124,7	106,4	134,4	+6,6
2541	ZIEGELEI	INSGESAMT	111,1	104,8	103,7	-1,0	122,8	118,8	84,2	71,3	103,0	-16,1
		INLAND	112,2	104,6	102,0	-2,5	123,8	120,4	82,0	66,8	100,9	-17,8
		AUSLAND	104,1	106,5	114,5	+7,5	122,7	108,8	98,8	101,8	117,6	-4,2
2559	H.V.-BETONERZEUGN. (OH. DIMS, GR.-FERTIG- BAUTEILE)	INSGESAMT	109,6	106,9	90,1	-15,7	106,2	102,4	81,0	53,9	98,6	-8,9
		INLAND	109,4	106,6	89,7	-15,9	107,9	102,2	80,4	53,5	94,0	-12,9
		AUSLAND	128,2	136,6	123,1	-9,9	128,0	123,9	143,0	95,9	145,3	+326,0
2711	HOCHOFEN-, STAHL- U. WÄRMWÄRMEWERKE (OH. STAHLROHRE)	INSGESAMT	109,8	106,6	98,5	-7,6	100,7	93,6	93,3	97,3	83,3	-17,3
		INLAND	100,1	93,8	85,7	-8,6	86,3	82,0	83,2	81,2	75,9	-12,1
		AUSLAND	137,2	143,2	134,1	-6,4	141,2	124,8	120,7	140,0	103,1	-27,0
2850	NE-METALLHALBZEUGWERKE	INSGESAMT	118,8	117,4	114,6	-2,4	114,5	107,2	118,3	117,6	110,0	-3,9
		INLAND	114,1	114,5	107,5	-6,1	107,8	99,9	111,3	105,9	102,2	-5,2
		AUSLAND	131,6	124,6	132,1	+6,0	130,9	125,6	136,0	146,2	128,6	-1,8
2910	EISEN-, STAHL- U. TEMPERGLIESSEREI	INSGESAMT	101,2	89,9	87,3	-2,9	86,2	83,0	89,8	90,2	82,2	-4,6
		INLAND	97,9	88,2	81,6	-7,5	80,8	76,3	83,4	82,5	78,4	-5,0
		AUSLAND	120,6	100,5	122,5	+21,9	119,7	124,7	129,7	138,5	106,2	-11,3
3011-15	ZIEHEREIEN UND KALT- WÄRMWERKE	INSGESAMT	109,0	104,3	95,7	-8,2	98,3	91,8	96,1	93,2	90,6	-7,8
		INLAND	105,0	98,8	90,6	-8,3	93,5	88,5	90,5	83,1	84,0	-10,2
		AUSLAND	123,5	123,4	113,0	-8,4	114,1	102,9	115,7	129,2	114,2	+0,1
40	CHEMISCHE INDUSTRIE	INSGESAMT	113,5	109,5	110,6	+1,0	112,2	106,8	107,1	113,1	108,4	-3,4
		INLAND	107,5	103,7	99,9	-3,7	102,1	97,2	95,6	100,4	98,8	-3,2
		AUSLAND	124,6	120,1	131,0	+9,1	131,2	124,6	128,6	136,5	126,2	-3,8
4090	H.V.-CHEMIEFASERN	INSGESAMT	96,5	92,0	101,8	+10,7	100,9	92,7	106,3	102,0	94,4	-4,5
		INLAND	92,9	85,9	89,1	+3,7	93,4	79,0	88,4	90,4	83,7	-10,4
		AUSLAND	99,3	96,5	111,3	+15,3	106,5	102,8	120,1	110,9	106,4	-0,1
53	HOLZBEARBEITUNG	INSGESAMT	96,1	94,2	89,8	-4,7	96,1	87,4	87,3	81,4	84,3	-12,3
		INLAND	95,8	93,5	88,8	-5,0	95,5	86,9	86,1	79,5	83,0	-13,1
		AUSLAND	98,4	100,8	99,1	-1,7	102,3	93,5	99,4	98,6	96,5	-5,7
55	ZELLSTOFF-, HOLZSCHLIFF-, PAPIER- U. PAPPBEZUGUNG	INSGESAMT	107,5	106,1	108,8	+2,5	107,9	105,0	105,1	113,9	106,0	-1,8
		INLAND	103,5	100,0	98,7	-1,3	96,6	94,9	95,7	100,0	92,9	-5,8
		AUSLAND	121,0	126,4	143,3	+13,4	146,9	140,0	137,2	162,4	150,8	+2,7
59	GUMMIVERARBEITUNG	INSGESAMT	107,2	103,7	101,5	-2,1	101,4	95,8	101,9	101,4	91,7	-9,6
		INLAND	108,5	105,7	101,4	-4,1	101,0	94,9	103,7	98,6	88,6	-12,3
		AUSLAND	102,9	100,8	102,2	+1,4	102,6	98,5	95,8	110,9	102,4	-0,2
	INVESTITIONSGUTER PRODUZIERENDES GEWERBE	INSGESAMT	109,3	107,4	109,1	+1,6	106,4	103,3	115,5	110,6	99,6	-6,4
		INLAND	114,4	111,2	104,9	-3,7	104,3	97,9	106,7	104,8	95,3	-8,6
		AUSLAND	101,6	101,7	115,3	+13,4	109,8	111,5	128,6	119,5	106,2	-3,3
3021-25	STAHLVERFORMUNG, OBERFLÄCHENVEREDLUNG, HERSTELLUNG	INSGESAMT	111,2	106,4	99,8	-6,2	99,3	96,3	102,0	105,0	100,5	+1,2
		INLAND	109,6	104,4	97,2	-6,9	96,9	94,0	99,1	102,1	97,0	+0,1
		AUSLAND	120,9	118,2	115,4	-2,4	114,5	109,9	118,9	122,2	122,2	+6,7
31	STAHL- U. LEICHTMETALLBAU, SCHIENENFAHRZEUGBAU	INSGESAMT	111,0	103,7	105,6	+1,8	103,4	103,4	113,7	94,1	97,2	-6,0
		INLAND	114,5	115,5	109,6	-5,1	105,2	114,0	114,4	97,4	101,6	-3,4
		AUSLAND	101,4	72,5	95,5	+31,7	98,3	75,2	114,4	87,2	87,3	-11,2
3111	H.V.-STAHL- U. L. METALLKON- STRUKT. (OH. GRUPPENAUSS.-)	INSGESAMT	108,6	108,0	104,7	-3,1	100,7	107,4	103,4	102,2	91,0	-9,6
		INLAND	110,0	111,1	99,4	-10,5	98,0	103,2	101,2	83,8	88,7	-9,5
		AUSLAND	98,3	86,9	140,0	+61,1	118,6	135,7	118,5	233,4	108,2	-8,8
32	MASCHINENBAU	INSGESAMT	99,6	99,3	101,4	+2,1	103,0	96,6	104,1	95,3	87,9	-14,7
		INLAND	115,8	112,8	105,5	-6,5	110,7	100,4	102,8	100,8	94,5	-14,6
		AUSLAND	84,3	86,9	97,7	+12,4	95,9	93,2	105,5	90,5	81,9	-14,6
33	STRASSENFAHRZEUGBAU	INSGESAMT	118,4	110,1	118,6	+7,7	112,6	108,8	129,5	138,1	110,8	-1,6
		INLAND	110,8	100,0	97,7	-2,3	90,9	80,4	102,6	110,8	79,5	-12,5
		AUSLAND	127,9	122,9	144,3	+17,4	139,2	143,4	162,4	171,5	149,3	+7,3
3311	H.V.-KRAFTWAGEN U. -MOTOREN	INSGESAMT	117,5	109,1	118,2	+8,3	111,9	107,5	129,2	138,6	109,8	-1,9
		INLAND	107,8	97,7	96,0	-1,7	88,5	77,1	100,7	110,2	76,4	-13,7
		AUSLAND	128,7	122,3	144,0	+17,7	139,1	142,4	162,3	171,2	148,6	+6,8
3312	H.V.-PERSONENKRAFTWAGEN U. AE. (EINSCHL. MOTOREN)	INSGESAMT	107,0	95,4	107,5	+12,7	103,3	96,8	113,8	130,5	103,3	0
		INLAND	94,7	78,3	86,5	+10,5	81,8	71,0	84,7	100,2	71,6	-12,5
		AUSLAND	122,7	117,8	134,5	+14,2	131,0	129,7	151,1	169,2	144,3	+10,2

1) AUSGEWÄHLTE WIRTSCHAFTSZWEIGE (OHNE NÄHRUNGS- UND GENUSSMITTELGEWERBE).

VERARBEITENDEN GEBWERE

HEXINDEX  
= 100

1981 JUN.	1981 JUL.	1981 AUG.	1981 SEP.	1981 OKT.	1981 NOV.	1981 DEZ.	1982 JAN.	1982 FEB.	1982 MAR.	1982 APR.	1982 MAY	1982 JUN.	1982 JUL.	1982 AUG.	VERÄNDERUNG GEGENÜBER VORJAHRES-VOR- ZEITRAUM IN PROZENT	SYNPO- NR.
102,2	104,1	91,2	109,1	111,8	107,0	107,1	98,9	102,8	119,9	102,8	93,9	99,3	92,3	85,1	-6,7	-7,8
96,1	96,8	84,5	104,3	106,1	98,0	95,6	91,0	93,1	111,1	97,4	89,5	91,7	88,0	81,7	-3,3	-7,2
115,4	120,1	106,1	119,6	124,3	127,0	132,4	116,1	124,1	139,0	114,8	103,6	115,9	101,7	92,5	-12,8	-9,0
109,4	108,2	94,9	105,2	109,9	100,5	94,7	96,2	103,5	114,4	102,0	93,9	101,6	92,7	87,3	-8,0	-5,8
99,4	97,5	86,7	98,5	102,5	92,6	82,0	83,4	86,6	101,8	93,9	87,4	93,7	85,9	81,4	-6,1	-5,2
135,2	135,6	115,7	121,9	126,6	120,4	126,6	129,0	146,0	145,9	122,4	110,0	121,5	109,6	101,9	-11,9	-7,0
109,9	114,2	132,3	115,0	110,2	92,2	60,2	47,2	58,3	88,6	100,3	99,1	107,6	100,9	99,7	-2,5	-1,2
107,8	113,2	101,7	114,4	107,5	90,2	56,3	42,0	53,6	84,5	97,9	97,6	102,0	100,3	98,2	-3,4	-2,1
136,2	126,4	110,4	121,8	145,1	118,6	109,9	113,5	112,7	140,2	130,3	119,4	178,7	108,2	118,1	+7,0	+9,1
110,3	118,7	99,9	117,0	107,5	86,2	46,8	24,7	47,7	87,4	105,4	98,8	99,2	93,4	98,1	-1,8	+5,0
108,9	119,6	100,2	116,1	104,5	84,4	44,7	22,5	44,8	84,4	102,2	97,8	98,1	93,1	96,4	-3,8	+3,5
135,3	101,8	93,5	134,6	161,2	119,5	93,5	67,7	101,9	143,1	165,4	117,5	120,1	98,9	131,1	+40,2	+32,6
120,5	125,2	110,9	120,5	113,1	84,0	55,4	54,8	63,7	95,0	102,4	101,1	105,6	101,4	102,2	-7,8	+0,8
119,9	124,8	113,6	122,7	111,6	82,6	51,2	48,9	59,0	92,1	99,4	100,9	102,4	102,2	104,0	-8,5	+1,8
124,2	127,6	92,8	105,8	119,0	93,4	83,8	94,2	95,9	115,1	122,9	102,9	127,0	95,2	89,8	-3,2	-5,7
110,2	107,8	96,5	103,2	100,2	87,7	55,1	38,9	45,6	77,1	91,7	92,7	111,4	96,7	94,0	-2,6	-2,8
109,8	107,5	96,3	103,0	98,9	87,6	54,6	38,7	45,3	76,4	91,2	92,4	98,5	96,4	93,8	-2,6	-2,7
148,9	139,0	112,7	120,1	227,9	94,3	106,9	68,4	78,7	139,6	145,1	121,9	136,8	124,0	110,4	-2,0	-11,0
98,3	108,7	83,8	88,3	109,1	90,2	81,3	92,8	88,7	110,2	86,1	78,7	85,1	77,8	69,0	-17,7	-11,3
82,6	89,3	73,5	83,2	99,1	80,9	70,6	73,9	75,1	94,5	77,9	73,4	76,3	65,2	59,3	-19,3	-9,0
141,5	161,7	111,5	101,7	135,6	114,8	111,8	143,5	124,7	152,1	107,7	92,8	108,8	111,8	95,2	-14,6	-14,8
111,6	116,3	95,9	109,6	117,0	123,5	114,5	117,3	111,3	124,1	110,5	102,7	117,0	103,5	90,7	-5,4	-12,4
102,6	107,2	90,3	102,5	111,6	117,6	104,7	106,7	97,4	113,8	105,4	98,5	102,6	93,5	86,3	-4,4	-7,7
134,1	138,9	110,4	127,8	130,7	138,2	139,1	143,8	146,0	148,0	122,8	112,7	150,8	127,4	101,1	-8,4	-20,6
85,5	85,2	78,6	85,0	95,1	89,9	84,5	83,6	92,2	94,8	87,2	77,5	61,9	75,3	67,4	-14,2	-10,5
79,0	80,8	72,1	75,8	89,9	81,6	78,8	77,3	80,1	89,8	85,4	75,2	74,0	69,9	62,4	-13,5	-10,7
125,5	112,7	119,1	142,3	128,2	141,3	119,5	122,6	167,1	125,9	95,9	92,3	130,6	109,0	98,4	-17,4	-9,7
94,1	95,8	81,1	98,4	102,2	100,1	86,0	84,9	88,4	106,2	94,1	88,3	89,5	81,0	72,7	-10,4	-10,2
88,8	91,9	79,0	94,8	97,4	93,9	80,1	73,8	78,6	96,3	87,7	83,0	81,3	76,2	71,4	-9,6	-6,3
112,2	109,5	88,2	110,9	119,1	121,9	106,5	122,7	123,6	141,3	117,0	107,0	118,3	98,1	77,1	-12,6	-21,4
116,6	109,3	99,6	111,1	112,4	104,3	104,6	106,5	109,3	123,2	110,9	101,9	112,5	101,3	97,4	-2,4	-3,8
108,5	98,2	91,1	102,4	103,6	94,3	88,8	95,6	96,7	109,0	99,5	92,6	104,4	95,2	90,2	-1,0	-5,3
131,9	130,4	116,1	127,4	128,8	123,1	134,1	127,0	132,9	149,5	132,1	119,3	127,3	112,7	110,8	-4,6	-1,7
101,6	90,7	84,2	103,1	103,0	100,2	115,4	98,5	96,1	111,4	103,7	94,0	91,4	75,0	73,4	-12,8	-2,1
90,9	77,8	67,5	91,7	91,8	91,1	92,3	89,9	83,8	97,4	86,5	81,9	80,5	65,0	71,5	+5,9	+13,5
109,4	100,4	96,5	111,5	111,9	107,4	140,8	105,1	105,4	122,0	115,3	103,6	100,0	84,2	74,8	-22,5	-11,2
88,0	88,2	77,2	96,9	98,6	90,2	72,8	71,9	78,2	94,3	82,2	82,6	82,2	74,8	74,1	-4,0	-0,9
86,5	87,8	77,1	95,7	98,0	88,6	71,2	69,8	76,2	92,8	87,1	80,7	81,3	73,9	73,8	-4,3	-0,1
104,0	92,8	78,3	109,2	105,8	104,5	89,1	91,5	96,8	107,6	98,5	100,1	90,9	82,9	76,3	-2,6	-8,0
106,6	112,7	94,1	108,6	109,6	104,6	101,1	106,0	110,1	125,9	109,0	103,7	105,2	100,6	88,8	-5,6	-11,7
92,5	101,5	85,8	97,4	100,1	95,6	91,6	94,5	96,4	109,2	96,1	91,9	90,7	89,2	79,6	-7,2	-10,8
154,9	150,9	122,1	147,1	142,1	135,4	134,1	146,1	157,5	183,9	154,0	143,7	154,7	139,9	119,9	-1,8	-14,3
100,7	100,0	83,9	103,4	108,5	103,0	94,1	89,0	103,5	111,0	98,8	85,3	90,9	78,6	80,4	-4,2	+2,3
99,6	99,2	83,1	102,4	108,8	105,0	97,7	87,9	104,0	103,4	96,6	81,7	87,1	75,1	78,4	-5,7	+4,4
104,5	102,4	86,6	106,7	107,7	96,8	83,2	92,8	102,4	137,3	106,3	97,2	103,8	90,8	87,4	+0,9	-3,7
102,7	107,0	92,4	110,6	110,4	112,9	123,1	104,2	105,1	122,3	102,1	94,6	102,1	96,5	85,0	-8,0	-11,9
99,7	101,5	85,3	106,8	104,8	102,2	113,1	119,9	98,6	115,6	98,6	92,1	95,4	95,4	83,5	-2,1	-12,5
107,2	115,2	103,2	116,0	118,7	128,9	138,1	110,8	114,8	132,6	107,3	98,3	112,4	98,3	87,2	-15,5	-11,3
97,3	101,3	86,1	101,4	106,2	105,6	94,2	95,2	102,3	117,2	101,3	100,7	99,7	88,7	83,5	-3,0	-5,9
94,2	99,4	83,6	99,0	104,0	102,9	90,6	90,7	100,8	114,4	97,0	98,2	95,8	87,0	83,1	-0,6	-4,5
116,2	112,9	101,3	113,5	119,3	121,9	115,6	121,3	111,1	134,0	127,4	116,3	123,2	99,1	86,7	-14,4	-12,5
94,0	107,0	94,3	108,8	113,8	128,6	98,9	91,9	73,0	117,0	105,7	91,0	94,7	89,6	96,9	+2,8	+8,1
106,2	117,5	104,0	118,4	123,6	114,0	105,7	97,2	83,1	112,0	101,9	103,8	99,4	91,4	94,9	-10,5	+3,8
61,6	79,1	63,0	83,5	88,2	172,6	82,3	79,9	46,5	134,3	120,2	57,2	84,4	87,3	105,5	+67,5	+20,8
96,7	101,0	98,4	122,4	107,7	101,3	101,0	80,1	78,9	146,9	88,1	89,5	95,3	92,2	92,8	-5,7	+0,7
98,1	103,7	101,0	104,8	111,0	94,5	98,3	75,0	77,2	99,0	88,0	85,6	92,4	91,5	92,5	-8,4	+1,1
86,7	82,7	80,5	243,9	85,1	149,7	120,8	117,8	91,5	486,7	89,1	118,6	116,8	98,7	101,1	+25,6	+2,4
99,0	101,7	91,5	96,7	100,4	104,5	107,2	90,1	89,6	106,1	89,7	81,5	92,6	92,4	73,6	-19,6	-20,3
102,9	108,5	88,8	104,0	103,9	99,1	105,5	95,9	97,5	108,6	98,3	92,9	92,3	114,0	84,6	-4,7	-25,8
95,6	95,4	94,2	90,0	97,4	109,9	109,2	84,8	82,4	104,0	81,7	70,9	92,9	72,1	63,4	-32,7	-12,1
104,4	117,6	90,3	118,5	123,4	120,0	145,2	140,9	120,2	143,4	114,8	108,8	108,7	108,8	91,9	+1,8	-15,5
81,4	92,7	61,4	87,3	92,3	83,8	131,5	117,8	94,6	120,1	88,5	73,8	76,1	77,6	63,9	+4,1	-17,7
132,6	146,2	125,8	156,5	161,2	164,1	162,1	169,2	173,4	171,9	147,3	151,9	148,8	147,0	126,4	+0,5	-14,0
102,7	117,7	87,2	117,6	122,4	119,5	145,9	141,3	129,4	144,8	113,7	108,2	107,7	109,8	92,5	+6,1	-15,8
77,9	90,8	56,0	84,5	88,9	80,2	133,1	118,2	92,2	120,1	85,3	70,7	73,0	76,6	62,4	+11,4	-18,5
131,7	148,6	123,1	159,7	161,0	164,8	161,0	168,3	172,2	173,3	146,8	151,5	147,7	148,0	127,2	+3,3	-14,1
91,7	106,7	74,7	108,9	114,9	107,5	118,9	121,5	125,2	144,6	111,4	99,1	99,5	97,2	86,3	+15,5	-11,2
66,2	87,6	47,3	78,2	86,9	76,2	91,0	89,9	85,9	124,8	84,3	66,2	64,3	71,5	51,1	+8,0	-28,5
124,6	131,3	109,7	148,1	151,0	147,7	154,7	162,1	175,0	170,5	146,6	141,4	144,8	130,0	131,2	+19,6	+0,9

1 AUFTRAGSEINGANG IN													
1.2 VOLU													
1976													
SYPRO- NR.	WIRTSCHAFTSGLIEDERUNG		1979	1980	1981	VERÄNDERUNG GEGENÜBER VORJAHRES- ZEITRAUM IN PROZENT	1981	1981	1981	1982	1982	VERÄNDERUNG GEGENÜBER VORJAHRES-VOR- ZEITRAUM IN PROZENT	
			DURCHSCHNITT				2.VJ	3.VJ	4.VJ	1.VJ	2.VJ		
3313	H.V.LASTKRAFTWAGEN U.AE. (EINSCHL.MOTOREN)	INSGESAMT	152,8	154,6	155,2	+0,4	141,3	144,5	182,5	166,9	132,7	-6,2	-20,5
		INLAND	166,7	183,1	138,7	-24,2	119,4	104,9	171,2	154,7	97,7	-18,2	-36,8
		AUSLAND	141,7	132,1	168,2	+27,3	159,2	176,3	192,0	177,1	161,3	+1,3	-8,9
34	SCHIFFBAU	INSGESAMT	179,3	142,5	175,2	+22,9	153,3	190,2	193,7	137,3	196,2	+28,0	+42,9
		INLAND	199,0	142,4	142,3	-0,1	129,6	134,6	154,5	152,4	280,5	+116,4	+84,1
		AUSLAND	160,3	142,5	207,1	+45,3	176,2	244,0	231,5	122,7	114,5	-35,0	-6,7
36	ELEKTROTECHNIK	INSGESAMT	107,8	110,5	109,6	-0,8	105,1	103,4	117,6	112,1	100,3	-4,6	-10,5
		INLAND	114,3	116,3	109,8	-5,6	109,9	102,4	113,4	108,9	101,6	-7,6	-4,7
		AUSLAND	94,8	99,2	109,0	+9,9	95,8	105,1	125,9	118,2	97,6	+1,9	-17,4
3711-60	FEINMECHANIK, OPTIK	INSGESAMT	111,4	110,6	108,9	-1,5	104,1	104,3	117,0	105,4	100,6	-3,4	-4,6
		INLAND	111,8	111,2	106,1	-4,6	103,4	98,5	112,6	99,7	93,7	-9,4	-6,0
		AUSLAND	110,8	109,2	114,4	+4,8	105,3	115,5	125,7	117,1	114,6	+8,8	-2,1
38	H.V.EDM-WAREN	INSGESAMT	107,1	105,7	99,7	-5,7	98,2	95,8	99,6	98,5	93,2	-5,1	-5,4
		INLAND	105,8	103,0	95,0	-7,8	93,3	92,1	94,4	92,2	86,5	-7,3	-6,2
		AUSLAND	112,2	116,5	118,7	+1,9	118,4	111,0	121,0	123,5	119,4	+0,8	-3,3
3830	H.V.HEIZ-U.KOCHGERÄTEN	INSGESAMT	100,5	103,2	94,3	-8,6	87,4	95,9	97,3	89,7	80,7	-7,7	-10,0
		INLAND	98,5	95,0	84,2	-11,4	81,3	82,8	86,0	76,4	65,9	-18,9	-13,7
		AUSLAND	107,1	150,2	128,3	-1,5	107,6	139,5	135,3	133,4	130,3	+21,1	-2,5
3850	H.V.SCHLOSSESN, GESCHLAGEN	INSGESAMT	101,5	97,3	91,5	-6,0	88,1	86,8	93,2	96,1	84,3	-4,3	-12,3
		INLAND	102,2	97,4	89,8	-7,8	86,5	85,9	91,1	92,5	81,9	-5,3	-11,5
		AUSLAND	98,2	97,2	98,8	+1,6	95,1	90,4	102,3	111,8	94,8	-0,3	-15,2
50	H.V.BUEROMASCHINEN, ADV- GERÄTEN U.-EINP.	INSGESAMT	163,2	175,3	179,6	+2,5	170,4	169,2	202,7	193,6	195,5	+14,7	+1,0
		INLAND	173,6	184,9	165,5	-10,5	159,6	164,6	167,2	186,0	171,1	+7,2	-8,0
		AUSLAND	151,8	165,2	196,3	+18,8	183,4	174,9	245,4	203,4	223,6	+21,9	+9,9
5060	H.V.BUEROMASCHINEN	INSGESAMT	110,5	113,5	106,3	-6,3	107,5	97,1	115,3	96,7	114,8	+6,8	+18,7
		INLAND	124,5	125,2	108,6	-13,3	111,1	93,4	109,7	110,7	122,0	+9,8	+10,2
		AUSLAND	98,6	103,5	104,2	+0,7	104,4	100,3	120,2	85,3	109,4	+4,8	+28,3
5080	H.V.ADV-GERÄTEN U.-EINRICHTUNGEN	INSGESAMT	193,0	211,1	220,7	+4,5	207,2	208,9	249,1	242,9	236,5	+14,1	-2,6
		INLAND	199,2	217,0	196,9	-9,3	187,3	201,7	199,2	220,6	193,9	+3,5	-12,1
		AUSLAND	185,8	204,9	251,8	+22,9	233,9	218,8	313,2	272,1	291,5	+24,6	+7,1
	VERBRAUCHSGUTER PRODUZIERENDES GEWERBE	INSGESAMT	106,9	104,6	100,2	-4,2	98,2	94,7	101,6	102,0	95,1	-3,2	-6,8
		INLAND	105,8	103,0	96,4	-6,4	94,3	91,4	97,0	96,6	89,9	-4,7	-8,9
		AUSLAND	113,2	114,2	123,6	+8,2	122,1	114,8	131,2	136,0	127,9	+4,8	-6,0
51	FEINKERAMIK	INSGESAMT	105,7	110,2	101,4	-8,0	94,9	95,8	97,6	109,1	93,7	-1,3	-14,1
		INLAND	105,9	110,3	100,3	-9,1	94,3	99,8	91,0	104,5	90,7	-3,8	-13,2
		AUSLAND	105,2	109,9	103,4	-5,9	95,8	88,3	109,7	117,5	99,3	+3,7	-15,5
5110	H.V.PORZELLAN	INSGESAMT	107,5	110,6	101,5	-8,2	93,7	88,5	97,5	111,1	90,1	-3,8	-18,9
		INLAND	107,7	109,0	100,7	-7,6	96,0	93,0	95,0	102,7	83,0	-13,5	-19,2
		AUSLAND	107,1	113,1	102,9	-9,0	90,3	82,2	104,2	123,2	100,1	+10,9	-18,7
52	H.U.VERARB.-V.GLAS	INSGESAMT	116,2	111,6	103,6	-7,2	100,1	98,6	105,4	102,9	96,9	-3,2	-5,8
		INLAND	115,2	108,3	99,2	-8,4	95,1	95,3	101,4	94,4	89,2	-6,2	-5,5
		AUSLAND	118,4	126,1	122,7	-2,7	120,9	112,8	123,6	141,1	131,7	+8,9	-6,7
5421-24	H.V.HOLZBOBELN, POLSTERBOBELN	INSGESAMT	104,2	104,5	92,8	-11,2	87,9	86,2	90,9	91,0	77,6	-11,7	-14,7
		INLAND	104,4	104,9	92,5	-11,8	87,2	85,7	90,2	89,9	75,9	-13,0	-15,6
		AUSLAND	102,4	101,2	96,1	-5,0	94,1	90,0	97,1	99,9	91,2	-3,1	-8,7
56	PAPIER-U.PAPPE- VERARBEITUNG	INSGESAMT	114,9	115,0	114,6	-0,3	111,6	113,1	113,8	117,9	111,8	+0,2	-5,2
		INLAND	113,6	112,1	109,1	-2,7	104,8	107,2	106,7	110,1	104,2	-2,4	-5,4
		AUSLAND	128,8	145,3	172,9	+19,0	161,6	175,7	190,9	200,8	190,3	+17,8	-5,2
57	DRUCKEREI, Vervielfael- tigung	INSGESAMT	114,2	117,6	114,2	-2,9	112,3	111,3	120,9	111,2	109,7	-2,3	-1,3
		INLAND	113,2	114,9	111,1	-3,3	109,2	108,5	116,9	108,3	106,7	-2,3	-1,5
		AUSLAND	134,4	172,0	179,6	+4,4	177,6	172,7	204,1	171,6	170,2	-4,2	-0,8
58	H.V.KUNSTSTOFFMAPEN	INSGESAMT	121,7	117,9	115,3	-2,2	115,3	112,9	115,4	118,6	120,1	+4,2	+1,3
		INLAND	120,1	115,8	110,5	-4,6	110,8	108,8	109,4	111,5	113,7	+2,6	+2,0
		AUSLAND	128,9	128,1	139,5	+8,9	138,5	133,8	145,6	154,8	152,9	+10,4	+1,2
61	LEDERERZEUGUNG	INSGESAMT	94,7	82,5	87,1	+5,6	82,4	80,9	93,9	100,0	89,0	+8,0	-11,0
		INLAND	98,9	86,4	87,5	+1,3	81,4	80,3	93,1	99,1	90,4	+11,1	-8,8
		AUSLAND	80,3	71,3	66,1	+20,8	85,8	83,0	96,6	103,1	95,2	-0,7	-17,4
6251	H.V.SCHUHEN	INSGESAMT	93,1	84,4	79,3	-6,0	95,1	53,3	99,8	66,1	95,2	+0,1	+44,0
		INLAND	92,6	84,7	78,4	-7,4	92,8	52,9	98,6	63,3	91,2	-1,7	+44,1
		AUSLAND	96,6	82,8	84,8	+2,4	109,1	55,6	107,1	83,4	121,0	+10,9	+45,1
63	TEXTILGEWERBE	INSGESAMT	97,7	92,5	89,0	-3,8	88,3	80,5	92,3	92,4	82,5	-6,6	-10,7
		INLAND	96,2	90,9	83,2	-8,5	81,8	75,8	94,8	85,5	75,2	-8,1	-12,0
		AUSLAND	104,0	99,4	114,5	+15,2	116,4	101,1	125,2	123,4	114,8	-1,4	-7,0
64	BEKLEIDUNGSGEWERBE	INSGESAMT	96,8	93,0	90,8	-2,4	84,9	87,8	87,6	100,2	79,6	-6,2	-20,6
		INLAND	94,2	90,1	85,8	-4,8	80,4	82,8	82,7	93,2	74,9	-6,8	-19,6
		AUSLAND	117,3	118,3	134,5	+12,7	123,8	131,0	130,3	162,1	120,5	-2,7	-25,7

VERARBEITENDEN GEBERBE

MINIINDEX  
= 100

1981	1981	1981	1981	1981	1981	1981	1982	1982	1982	1982	1982	1982	1982	1982	1982	VERÄNDERUNG GEGENÜBER VORJAHR- ZEITRAUM IN PROZENT	SYNPO- NR.
JUN.	JUL.	AUG.	SEP.	OKT.	NOV.	DEZ.	JAN.	FEB.	MAR.	APR.	MAI	JUN.	JUL.	AUG.			
140,0	155,3	130,3	148,0	148,3	160,9	238,3	209,3	145,1	146,4	122,4	139,6	136,1	153,5	114,3	-12,3	-25,5	3313
129,4	106,7	94,4	113,6	99,9	99,7	314,0	239,7	121,0	103,6	91,2	90,8	111,3	99,8	111,1	+17,7	+11,3	
148,4	194,1	159,2	175,8	127,8	210,7	177,5	185,0	164,9	181,5	148,0	179,4	156,5	197,6	117,2	-26,4	-40,7	
156,1	147,1	157,3	265,4	80,3	176,2	323,1	93,7	72,9	244,5	234,7	120,0	233,8	72,0	58,9	-62,6	-18,2	34
131,5	90,8	154,1	158,5	74,9	234,7	153,6	105,3	52,4	298,2	277,9	172,8	390,5	113,8	84,0	-45,5	-26,2	
180,0	201,7	160,4	369,0	85,6	119,4	487,3	82,5	92,8	192,4	192,9	68,8	82,0	31,4	34,5	-78,5	-9,9	
104,2	102,8	92,8	114,6	111,5	112,3	129,1	100,4	111,8	123,8	99,9	97,0	104,1	97,9	87,0	-6,2	-11,1	36
107,3	99,5	89,2	118,4	111,0	110,0	119,2	100,3	108,0	118,5	102,3	99,7	103,1	99,3	88,4	-0,9	-11,0	
98,1	109,1	99,3	106,8	112,5	116,7	148,4	100,7	119,3	134,1	95,3	91,8	105,7	95,1	84,2	-15,2	-11,5	
107,0	117,8	89,5	105,5	119,5	113,7	117,8	98,4	102,7	115,1	102,6	96,6	102,4	93,4	116,9	+30,6	+25,2	3711-60
107,3	102,1	89,6	103,9	110,4	111,6	115,8	92,6	99,1	107,3	96,0	93,5	91,6	87,9	130,2	+45,3	+48,1	
106,4	148,4	89,5	108,7	137,5	118,0	121,6	110,2	110,1	131,0	116,2	102,9	124,8	104,8	89,4	-0,1	-14,7	
96,9	98,8	84,5	104,3	105,5	101,3	92,1	92,1	96,1	106,9	96,0	87,5	96,1	83,0	79,9	-5,4	-3,7	38
92,3	94,0	82,6	99,7	101,1	96,2	85,8	85,4	90,4	100,5	90,9	83,1	65,6	80,1	77,9	-5,7	-2,7	
115,9	118,2	92,2	122,5	123,7	122,1	117,2	119,2	118,7	132,4	116,1	104,7	137,3	94,3	87,7	-4,9	-7,0	
85,6	85,8	71,5	130,5	107,5	100,6	84,0	86,5	89,1	93,4	81,5	83,0	77,7	68,0	66,7	-6,7	-1,9	3830
78,5	78,7	65,9	103,9	99,1	88,9	69,8	74,9	74,1	80,3	67,8	65,3	64,5	58,6	60,4	-8,3	+3,1	
109,4	109,4	89,8	219,3	135,3	139,4	131,3	124,4	139,4	137,0	127,8	142,1	121,4	99,8	88,2	-1,8	-11,6	
86,0	88,2	71,8	100,2	98,7	99,4	81,6	85,6	101,6	100,8	85,6	83,2	84,0	72,9	69,1	-3,8	-5,2	3850
84,1	87,4	71,2	99,0	96,9	96,3	80,3	81,0	98,9	97,4	82,4	80,7	81,5	71,7	68,1	-4,4	-5,0	
94,1	91,3	74,3	105,7	106,1	113,0	87,8	105,7	113,7	115,8	94,9	94,0	95,5	78,7	73,4	-1,2	-6,7	
161,6	164,9	153,0	189,7	146,3	188,3	253,7	147,2	198,9	236,1	200,4	194,0	191,9	180,7	180,2	+17,8	-0,3	50
149,2	148,9	144,5	198,6	136,1	142,4	223,2	137,9	179,3	242,7	161,8	165,6	186,0	151,2	169,2	+15,5	+11,9	
176,3	184,0	161,3	179,5	202,2	243,2	290,5	158,4	221,2	230,1	244,5	226,7	199,6	214,5	193,6	+20,0	-9,7	
113,7	99,9	85,3	106,3	126,1	111,9	108,1	92,3	92,5	105,2	130,7	110,3	103,3	68,4	85,5	+0,2	+25,0	5060
103,6	94,3	83,3	102,8	115,6	106,3	107,1	109,1	111,6	111,7	125,6	124,4	115,8	86,5	97,4	+16,9	+12,6	
122,6	104,9	86,8	109,3	135,1	116,7	108,8	78,4	77,2	100,2	135,5	99,3	93,4	53,8	76,0	-12,4	+41,3	
190,0	201,6	190,4	234,3	189,5	229,0	328,5	176,9	251,7	301,2	236,2	236,5	236,7	237,3	228,6	+20,1	-3,7	5080
175,3	178,6	179,4	247,2	151,9	164,6	281,1	155,6	209,3	298,9	179,0	185,2	217,0	179,7	200,7	+11,9	+11,7	
209,9	231,8	205,3	219,1	237,9	312,1	389,7	204,4	306,3	305,8	308,7	302,9	262,7	310,4	264,6	+28,9	-14,8	
89,7	90,1	82,6	111,3	118,6	101,8	84,5	88,8	95,4	121,7	105,5	92,0	87,9	79,7	81,8	-1,0	+2,6	
85,2	87,1	80,2	107,0	113,1	97,0	80,7	86,4	90,6	114,6	100,1	87,3	82,3	76,3	78,7	-1,9	+3,1	
117,4	108,0	97,4	138,6	153,3	132,2	107,9	115,6	125,7	166,3	139,8	120,6	123,2	101,6	101,4	+4,1	-0,2	
94,4	98,6	81,1	107,7	114,0	95,8	82,9	98,6	97,3	131,1	100,2	90,6	90,5	85,3	86,5	+6,7	+1,4	51
90,0	100,4	89,0	110,1	106,7	87,7	78,5	97,6	97,5	118,4	95,3	90,4	86,5	85,5	89,5	+0,6	+6,7	
102,2	95,2	66,4	103,3	127,4	110,6	91,1	100,5	96,8	154,8	109,1	90,9	97,8	84,8	81,0	+22,0	-4,5	
88,8	87,5	69,4	108,6	110,4	93,7	88,5	100,9	92,4	139,4	100,5	85,1	80,6	76,5	77,1	+11,1	+0,8	5110
85,4	92,6	77,0	109,3	110,1	87,9	81,2	102,4	93,4	112,4	90,6	88,0	70,2	73,9	81,5	+5,8	+10,3	
93,8	80,5	58,5	107,6	111,1	102,3	99,2	98,9	91,1	178,5	114,5	90,5	95,2	80,2	70,9	+21,2	-11,6	
96,8	96,4	90,0	109,3	113,1	102,0	101,2	94,4	100,9	113,5	102,3	91,5	96,9	90,2	90,0	0	-0,2	52
90,0	90,9	88,0	106,8	108,7	98,2	97,1	86,9	93,1	103,4	95,8	85,2	88,5	83,0	85,9	-2,4	+5,5	
126,3	120,5	96,4	119,6	132,3	119,1	119,3	128,0	136,4	158,8	140,4	119,8	134,8	121,7	108,6	+10,4	-10,8	
85,8	85,8	77,4	95,2	98,6	96,5	77,9	85,5	88,2	98,6	62,3	73,7	76,8	68,8	73,5	-5,0	+6,8	5421-24
84,6	85,6	77,2	94,2	97,5	95,9	77,4	85,0	88,0	96,6	80,6	72,4	74,9	67,4	72,4	-6,2	+7,4	
96,4	88,0	78,8	101,1	107,2	102,0	82,3	88,7	96,1	114,3	97,2	84,5	92,0	80,7	83,0	+5,3	+2,9	
110,9	117,7	102,1	119,3	122,6	113,4	105,5	111,8	112,9	128,7	114,2	107,8	113,3	103,0	100,2	-1,3	-2,1	56
106,0	114,1	94,9	112,7	114,6	106,7	98,6	104,5	105,4	120,2	107,0	101,5	104,1	98,9	94,5	-0,4	-4,4	
162,4	157,6	178,8	190,2	208,3	185,1	179,3	191,2	194,4	216,7	188,5	173,3	208,9	145,7	165,8	-7,3	+13,8	
110,8	116,4	103,9	113,7	124,7	120,2	117,7	105,5	104,6	123,6	111,8	109,5	107,7	105,2	100,5	-3,3	-4,5	57
107,4	112,0	101,7	111,7	120,1	117,2	113,4	103,2	102,0	119,7	109,4	106,5	104,4	102,6	99,2	-2,5	-3,3	
184,3	209,1	150,9	158,0	222,5	181,1	208,5	152,3	158,2	204,1	161,7	173,7	175,3	160,9	128,5	-16,8	-20,1	
113,6	115,7	102,3	120,8	125,3	118,2	102,5	108,6	114,1	133,2	123,7	117,2	119,7	109,6	105,0	+2,6	-4,2	58
108,0	111,7	99,4	115,5	119,5	112,5	96,3	101,7	107,1	125,6	117,6	111,7	111,8	104,2	101,6	+2,2	-2,5	
142,7	136,8	116,9	147,5	154,5	146,5	133,8	143,1	149,2	172,0	154,9	144,4	159,3	136,3	122,1	+4,4	-10,4	
91,1	77,3	70,1	95,4	86,0	110,9	85,1	95,4	93,3	111,3	84,7	100,5	81,8	79,2	74,2	+5,8	-6,3	61
90,6	79,4	69,1	92,5	82,6	110,9	85,9	94,7	95,3	107,2	84,3	106,5	80,3	83,1	74,0	+7,1	-11,0	
92,6	71,5	73,4	104,2	95,9	111,1	83,0	97,6	88,0	123,6	86,2	83,3	86,3	67,7	75,0	+2,2	+10,8	
44,6	32,7	39,1	87,8	162,0	93,6	43,7	35,8	57,9	104,7	137,1	97,7	51,0	36,6	43,3	+10,7	+18,3	6251
41,8	31,6	39,9	86,9	160,8	91,5	43,3	32,4	56,1	101,5	131,8	94,0	47,8	33,3	40,3	+1,0	+21,0	
61,6	39,3	34,7	92,9	169,0	106,4	45,8	56,6	69,4	124,1	170,3	120,9	71,6	57,9	61,2	+76,4	+5,7	
80,0	76,3	63,3	101,9	107,3	94,4	75,1	77,7	85,7	113,7	91,1	81,4	74,9	61,2	62,8	-0,8	+2,6	63
71,7	71,4	60,1	96,0	100,2	85,3	68,9	71,3	79,3	105,6	84,4	74,0	67,4	57,0	59,7	-0,7	+4,7	
116,4	98,0	77,0	127,7	138,6	134,0	102,9	105,7	114,7	149,5	121,							

SYPRO- NR.	WIRTSCHAFTSGLIEDERUNG		2. UNSATZ IN VER					2.1 WERT				
			1979 1980 1981					1976				
			DURCHSCHNITT					VERÄNDERUNG GEGENÜBER VORJAHRES- ZEITRAUM IN PROZENT				
			1979	1980	1981	VERÄNDERUNG GEGENÜBER VORJAHRES- ZEITRAUM IN PROZENT	1981	1981	1981	1982	1982	VERÄNDERUNG GEGENÜBER VORJAHRES- ZEITRAUM IN PROZENT
							2.VJ	3.VJ	4.VJ	1.VJ	2.VJ	
	VERARBEITENDES GEWERBE 1)	INSGESAMT	118,8	126,3	130,3	+3,2	127,1	129,3	139,9	131,9	134,3	+5,7
		INLAND	117,5	124,0	123,0	-0,8	120,7	121,4	129,1	121,1	122,6	+1,6
		AUSLAND	122,0	131,6	147,6	+12,2	142,4	148,3	165,6	157,4	161,9	+13,7
	GRUNDSTOFF-UND PRODUKTIONS- GEWERBE	INSGESAMT	116,5	123,2	128,7	+4,5	130,3	129,5	129,8	130,7	133,3	+2,3
		INLAND	112,1	118,0	118,3	+0,3	120,5	119,1	118,0	116,3	120,9	+0,3
		AUSLAND	127,6	136,1	154,9	+13,8	154,8	155,5	159,1	166,6	164,4	+6,2
25	GEW.U. VERARB. V. STEINEN U. ERDEN	INSGESAMT	123,1	130,2	127,4	-2,2	147,2	152,6	124,5	84,1	143,5	-2,5
		INLAND	122,7	129,0	124,7	-3,3	145,5	151,4	121,0	78,0	140,1	-3,7
		AUSLAND	129,0	145,4	161,3	+10,9	168,7	168,3	167,9	160,0	186,1	+10,3
2531	H.V.-ZEMENT	INSGESAMT	119,9	125,2	126,2	+0,8	156,1	154,8	114,7	81,5	160,1	+2,6
		INLAND	119,9	125,3	124,5	-0,6	155,1	153,9	111,1	76,5	156,7	+1,0
		AUSLAND	118,0	124,0	159,4	+28,5	175,0	171,4	184,4	176,7	226,6	+29,5
2541	ZIEGELEI	INSGESAMT	136,9	143,9	145,2	+0,9	172,7	178,4	126,1	92,4	163,7	-5,2
		INLAND	139,4	144,6	143,8	-0,6	173,9	180,6	123,9	85,4	162,9	-6,3
		AUSLAND	119,3	139,6	155,1	+11,1	163,8	162,6	141,2	141,0	169,6	+3,5
2559	H.V.-BETONERZEUGN. (OH. GIMS, GR. FERTIG- BAUTEILE)	INSGESAMT	121,6	129,9	119,5	-8,0	139,8	143,8	122,3	65,9	125,7	-10,1
		INLAND	121,0	129,3	118,8	-8,1	139,3	143,2	121,2	65,3	124,9	-10,3
		AUSLAND	177,5	188,7	191,4	+1,4	195,1	209,6	236,0	128,7	206,2	+5,7
2711	HOCHOFEN-, STAHL-U. WÄRMWALZWERKE (OH. STAHLPOHRE)	INSGESAMT	106,8	111,3	108,2	-2,8	110,8	104,7	110,7	109,3	108,7	-1,9
		INLAND	97,1	99,6	94,4	-5,4	96,8	87,6	95,2	95,9	94,0	-2,9
		AUSLAND	135,3	145,4	149,1	+2,5	152,3	135,3	156,8	148,9	152,1	-0,1
2850	NE-METALLHALDZEUGWERKE	INSGESAMT	129,3	152,1	150,7	-0,9	151,5	149,1	152,3	152,9	145,4	-4,0
		INLAND	124,9	148,4	140,8	-5,1	141,7	139,8	141,3	140,6	134,8	-4,9
		AUSLAND	140,4	161,4	175,9	+9,0	176,4	172,8	180,9	184,4	172,2	-2,4
2910	EISEN-, STAHL-U. TEMPERIEREREI	INSGESAMT	108,5	110,7	109,5	-1,1	111,4	102,7	112,2	117,7	117,2	+5,2
		INLAND	106,6	109,1	105,1	-3,7	107,9	98,4	105,1	111,1	110,2	+2,1
		AUSLAND	119,7	120,2	134,8	+12,1	131,6	127,4	153,0	155,5	157,3	+19,5
3011-15	ZIEHGERÄTE UND KALT- WALZWERKE	INSGESAMT	110,7	113,9	108,2	-5,0	108,8	107,1	112,1	112,9	116,4	+7,0
		INLAND	106,2	107,4	101,2	-5,8	102,5	100,6	105,0	104,2	108,9	+6,2
		AUSLAND	127,4	137,9	136,0	-2,8	132,3	131,5	138,4	145,0	144,2	+8,8
40	CHEMISCHE INDUSTRIE	INSGESAMT	121,0	127,3	138,2	+8,6	138,2	137,3	136,9	145,9	141,7	+2,5
		INLAND	117,0	122,4	127,8	+4,4	126,4	127,9	126,7	132,5	129,7	+2,6
		AUSLAND	128,2	136,1	156,6	+15,1	159,1	154,1	155,1	169,8	163,1	+2,5
4031	H.V.-CHEM. GRUNDSTF. (AUCH H. ANSCHL. WEITER- VERARB.)	INSGESAMT	125,0	129,6	141,4	+9,1	142,4	141,6	140,7	145,6	141,7	-0,5
		INLAND	118,2	122,8	128,3	+4,5	127,2	129,7	127,8	131,9	126,0	-0,9
		AUSLAND	134,0	138,4	158,7	+14,7	162,5	157,1	157,3	163,5	162,3	-0,1
4034	H.V.-CHEM. ERZEUGNISSEN F. GEWERBE, LANDWIRTSCHAFT	INSGESAMT	123,7	133,3	143,4	+7,6	145,3	142,0	136,0	162,5	153,4	+5,6
		INLAND	120,7	128,5	134,2	+4,4	136,2	137,6	128,1	140,0	142,5	+4,6
		AUSLAND	130,2	144,0	163,8	+13,8	165,3	151,8	155,6	212,1	177,6	+7,4
4035	H.V.-PHARMAZEUTISCHEN ERZEUGNISSEN	INSGESAMT	120,4	131,3	142,2	+8,3	140,1	139,8	143,4	147,4	145,1	+3,6
		INLAND	119,6	128,5	134,9	+5,0	131,3	130,7	137,3	137,7	138,0	+5,1
		AUSLAND	122,3	139,1	162,9	+17,1	164,9	165,5	160,7	174,8	165,1	+0,1
4090	H.V.-CHEMIEFASERN	INSGESAMT	94,2	95,8	110,7	+15,6	111,9	103,2	118,2	119,8	112,6	+0,6
		INLAND	92,4	88,9	95,0	+6,9	97,4	85,7	96,9	107,3	95,4	-2,1
		AUSLAND	95,6	101,4	123,2	+21,5	123,4	117,1	135,1	129,8	126,3	+2,4
53	HOLZBEARBEITUNG	INSGESAMT	114,8	128,5	119,9	-6,7	125,4	119,1	118,0	105,3	113,4	-9,6
		INLAND	114,9	128,9	119,3	-7,4	125,0	119,2	116,8	102,9	111,6	-10,7
		AUSLAND	114,0	125,3	126,0	+0,6	129,2	118,4	129,7	128,1	130,5	+1,0
55	ZELLSTOFF-, HOLZSCHLIFF-, PAPIER- U. PAPIERERZEUGUNG	INSGESAMT	113,6	124,1	139,5	+12,4	135,5	143,1	143,6	150,2	143,7	+6,1
		INLAND	109,3	116,6	126,3	+8,3	121,7	129,0	128,9	134,2	125,4	+3,0
		AUSLAND	128,7	150,1	185,2	+23,4	183,6	192,2	194,5	205,6	207,3	+12,9
59	GUMMIERARBEITUNG	INSGESAMT	107,4	114,6	120,3	+5,0	119,3	114,5	124,6	125,1	124,6	+4,4
		INLAND	107,2	115,2	119,7	+3,9	118,6	113,4	125,3	123,8	124,6	+5,1
		AUSLAND	108,2	112,6	122,3	+8,4	121,4	117,9	122,7	129,1	124,6	+2,6
	INVESTITIONSGÜTER PRODUZIERENDES GEWERBE	INSGESAMT	120,4	128,5	133,2	+3,7	128,8	130,6	150,7	133,1	140,3	+8,9
		INLAND	121,1	128,3	127,1	-0,9	124,2	122,8	139,5	122,7	128,1	+3,1
		AUSLAND	119,0	128,9	143,9	+11,6	136,8	144,0	170,3	151,3	161,5	+18,1
3021-25	STAHLVERFORMUNG, OBERFLÄCHENVEREDLUNG, HAERTUNG	INSGESAMT	119,6	131,2	127,8	-2,6	127,9	122,8	127,6	141,2	137,7	+7,7
		INLAND	119,5	130,2	125,5	-3,6	125,8	120,7	123,9	138,4	135,3	+7,6
		AUSLAND	120,3	137,0	141,4	+3,2	139,9	135,3	148,6	158,0	151,3	+8,1
31	STAHL-U. LEICHTMETALLBAU, SCHIENENFAHRZEUGBAU	INSGESAMT	114,6	126,6	130,9	+3,4	113,5	145,7	162,0	102,6	119,1	+4,9
		INLAND	106,8	121,1	124,4	+2,7	115,5	124,8	158,0	99,5	115,6	+0,1
		AUSLAND	154,4	155,0	164,1	+5,9	103,4	252,4	182,4	118,0	136,8	+32,3
3111	H.V.-STAHL-U. L. METALLKON- STRUKT. (OH. GRUPPENAUSS.-)	INSGESAMT	116,8	130,8	132,4	+1,2	127,0	130,5	166,8	106,0	134,7	+6,1
		INLAND	112,0	130,6	130,6	0	124,5	125,8	165,1	100,3	124,1	-0,3
		AUSLAND	160,3	133,1	149,5	+12,3	149,1	173,6	182,5	158,3	232,1	+55,7
32	MASCHINENBAU	INSGESAMT	115,2	127,1	128,8	+1,3	126,6	125,4	147,3	120,6	135,6	+7,1
		INLAND	117,1	127,3	123,9	-2,7	121,7	119,4	136,3	112,8	127,3	+4,6
		AUSLAND	112,8	126,8	135,1	+6,5	132,9	133,1	161,4	130,7	146,2	+10,0

1) AUSGEWÄHLTE WIRTSCHAFTSZWEIGE (OHNE NAHRUNGS- UND GENUSSMITTELGEWERBE).

## ARBEITENDEN GEWERBE

INDEX  
= 100

1981 JUN.	1981 JUL.	1981 AUG.	1981 SEP.	1981 OKT.	1981 NOV.	1981 DEZ.	1982 JAN.	1982 FEB.	1982 MAR.	1982 APR.	1982 MÄI	1982 JUN.	1982 JUL.	1982 AUG.	VERÄNDERUNG GEGENÜBER VORJAHRES-VOR- ZEITRAUM IN PROZENT	SYNPO- NR.
128,5	127,5	113,3	147,1	142,8	137,1	139,9	117,7	126,9	151,0	136,3	129,6	136,9	127,6	117,4	+3,6	-8,0
120,7	120,4	106,5	137,2	134,6	127,0	125,7	109,1	115,7	138,5	125,4	118,7	123,8	118,9	109,3	+2,6	-8,1
146,8	144,5	129,6	170,8	162,3	160,9	173,5	138,1	153,4	180,6	162,3	155,5	167,9	148,2	136,6	+5,4	-7,8
132,6	129,4	119,3	139,9	140,4	130,7	118,2	118,9	124,8	148,3	135,6	129,6	135,8	121,3	116,5	-2,3	-4,0
121,6	119,2	108,6	129,4	130,0	120,2	103,9	105,8	111,0	132,1	123,2	116,6	122,9	111,9	107,6	-0,9	-3,8
160,0	154,7	145,8	166,1	166,5	156,9	153,8	151,6	159,4	188,8	166,7	158,5	168,0	145,0	138,6	-4,9	-4,4
148,4	155,7	140,0	162,2	155,9	129,7	87,9	56,1	76,0	120,1	141,5	141,6	147,4	142,4	140,6	+0,4	-1,3
146,6	150,2	108,6	161,2	153,0	126,8	83,3	49,7	69,3	114,9	137,1	138,6	144,7	140,7	139,5	+0,6	-0,9
170,1	174,4	155,5	175,1	192,3	165,9	145,4	136,1	159,2	184,8	197,1	179,6	181,7	163,8	154,2	-0,8	-5,9
152,2	164,9	137,0	162,4	153,3	123,0	67,9	37,0	71,2	136,3	165,1	157,3	158,0	154,3	133,5	+12,0	-0,5
150,3	163,9	137,1	160,7	148,7	121,0	63,5	32,8	66,0	130,7	160,0	155,2	154,8	153,3	131,2	+10,3	-1,4
188,7	183,4	135,4	195,5	241,5	160,2	151,5	117,0	170,2	242,9	262,9	197,1	219,7	172,8	195,5	+44,4	+13,1
172,4	183,9	166,6	184,6	171,0	131,1	76,3	51,1	86,6	139,6	162,5	160,4	168,2	161,8	157,3	-5,6	-2,8
173,5	185,1	170,9	185,8	170,0	125,2	72,1	42,3	79,0	135,2	159,2	161,0	168,4	164,0	161,0	-5,8	-1,8
164,5	175,0	136,4	176,4	177,4	141,0	105,3	112,3	139,4	170,2	185,6	156,2	167,1	146,4	132,0	-3,2	-9,8
146,1	147,4	131,3	152,8	146,7	125,8	94,4	42,6	55,6	99,5	122,7	122,5	132,3	125,3	127,8	-2,7	+2,0
145,4	146,7	130,5	152,5	144,8	125,2	93,7	42,2	55,0	98,7	121,5	121,8	131,5	124,6	127,3	-2,5	+2,2
217,1	227,7	212,5	188,7	348,4	187,8	171,8	88,7	117,1	180,4	208,3	190,3	220,0	201,6	180,1	-15,2	-10,7
123,7	95,1	97,5	121,6	112,0	110,1	110,1	93,5	103,9	130,5	105,4	104,4	116,2	86,0	85,5	-12,3	-0,6
106,3	79,2	80,2	103,5	97,3	96,9	91,4	85,4	91,1	111,2	92,5	89,5	100,0	76,2	70,6	-12,0	-7,3
175,4	142,1	148,7	175,1	155,5	149,3	165,5	117,5	141,8	187,5	143,5	148,7	164,0	114,8	129,5	-12,9	+12,8
148,7	152,4	140,4	154,6	165,1	159,6	132,8	150,1	145,1	163,5	150,9	141,2	144,0	135,7	129,4	-7,8	-4,6
136,7	144,8	130,6	144,1	153,7	152,5	117,7	137,8	132,3	151,6	140,1	130,5	133,9	124,2	120,5	-7,7	-3,0
179,3	171,6	165,2	181,5	193,9	177,7	171,2	181,5	177,7	194,1	178,3	168,5	169,8	164,9	152,2	-7,9	-7,7
110,7	107,4	86,0	114,8	122,8	117,0	96,8	108,9	112,9	131,2	123,6	113,0	115,0	102,0	93,3	+8,5	-8,5
105,5	102,6	82,2	110,4	116,2	109,5	89,5	103,1	105,6	124,6	116,1	107,5	107,0	96,3	87,3	+6,2	-9,3
140,8	134,8	107,5	139,8	160,6	159,9	138,4	142,3	154,9	169,3	166,7	144,0	161,3	134,7	127,6	+18,7	-5,3
107,9	110,3	92,5	118,6	119,1	115,3	101,8	99,2	109,1	130,3	120,0	113,8	115,3	105,0	97,2	+5,1	-7,4
101,2	104,0	86,6	111,1	114,6	107,8	92,7	91,3	99,7	121,5	113,1	106,3	107,2	98,5	93,1	+7,5	-5,5
133,1	133,7	114,4	146,3	136,1	143,5	135,6	128,5	143,7	162,8	145,7	141,7	145,1	129,4	112,6	-1,6	-13,0
138,4	139,4	127,8	144,8	146,0	136,5	128,2	137,9	139,7	160,1	146,7	135,5	142,9	132,5	127,5	-0,4	-3,9
126,5	129,3	118,5	135,2	137,4	126,9	115,0	126,9	127,2	143,4	133,0	124,0	132,1	124,1	120,1	+1,4	-3,2
159,5	157,5	144,3	160,5	160,0	153,7	151,6	157,5	162,1	189,8	171,1	156,0	162,1	147,5	140,1	-2,9	-5,0
143,0	142,1	134,9	147,7	147,9	140,1	134,1	136,6	136,8	161,3	147,6	135,0	142,5	130,6	125,9	-6,7	-3,6
127,7	129,5	124,4	135,2	137,4	128,9	117,1	129,4	124,9	141,5	130,1	120,5	127,3	120,6	115,9	-6,8	-3,9
163,2	158,6	148,6	164,2	161,6	154,7	156,3	146,0	157,1	187,3	170,5	154,1	162,3	143,6	139,1	-6,4	-3,1
142,3	144,9	130,5	150,6	150,3	140,5	117,3	149,8	163,3	174,3	160,5	148,1	151,7	142,8	135,7	+4,0	-5,0
133,9	137,8	127,2	147,7	146,0	130,7	107,5	117,6	148,7	153,7	145,9	141,0	140,6	137,4	132,1	+3,9	-3,9
161,0	160,7	137,9	156,8	159,8	162,1	138,9	221,0	195,6	219,7	192,6	163,9	176,2	154,6	143,6	+4,1	-7,1
143,0	148,5	127,2	143,8	151,0	139,2	140,0	142,0	139,3	161,0	146,6	137,6	151,1	145,9	137,7	+8,3	-5,6
136,4	142,2	114,8	135,1	142,1	134,9	134,8	134,6	127,8	150,7	139,2	128,1	146,6	134,3	129,2	+12,5	-3,8
161,6	166,2	162,0	168,2	176,1	151,1	154,8	163,0	171,6	189,8	167,3	164,3	163,6	178,7	161,6	-0,2	-9,6
114,8	103,1	87,1	119,3	119,5	118,0	117,0	115,9	113,6	130,0	118,5	113,5	105,9	86,0	83,6	-4,0	-2,8
97,0	82,2	70,6	104,0	104,1	98,1	88,4	108,7	109,2	113,1	102,1	96,2	87,9	69,8	78,7	+11,2	+12,8
129,0	119,7	100,2	131,4	131,8	133,8	139,7	121,6	124,2	143,5	131,6	127,2	120,2	98,8	87,5	-12,7	-11,4
120,5	119,1	104,5	133,8	135,0	123,7	95,4	90,1	101,6	124,3	117,9	111,6	110,6	99,3	98,9	-5,4	-0,4
119,1	119,3	105,4	133,0	134,8	122,4	93,3	87,2	99,1	122,5	116,1	109,3	109,3	98,4	98,4	-6,6	0
134,6	117,4	96,8	141,1	137,4	135,9	115,8	118,0	124,6	141,6	134,2	133,4	123,9	107,9	103,6	+7,0	-4,0
142,4	142,1	131,2	156,1	158,2	145,7	126,8	141,0	144,0	165,5	143,6	140,8	146,7	136,6	125,6	-4,3	-8,1
124,8	130,2	119,4	137,5	142,5	131,0	113,3	127,7	128,7	146,3	127,1	124,4	124,8	122,1	112,7	-5,6	-7,7
203,7	183,5	172,3	220,9	212,6	197,0	173,8	187,1	197,4	232,4	201,0	197,8	223,1	187,0	170,1	-1,3	-9,0
116,5	116,1	100,1	127,3	133,5	126,7	113,6	106,9	122,3	146,1	132,5	116,2	125,1	107,7	108,4	+8,3	+0,6
114,6	114,5	99,4	126,3	133,3	127,1	115,4	105,0	122,9	143,4	132,6	117,2	124,1	105,1	108,0	+8,7	+2,8
122,3	121,0	102,5	130,3	134,3	125,5	108,2	112,6	120,4	154,4	132,2	113,3	128,4	115,8	109,6	+6,9	-5,4
131,9	127,4	111,5	152,8	144,3	144,1	163,7	116,2	128,9	154,3	140,2	135,7	145,0	136,4	118,8	+6,5	-12,9
126,6	121,4	103,6	141,4	136,0	132,8	149,6	108,6	117,3	142,2	128,7	124,5	131,0	129,1	110,1	+4,3	-14,7
141,1	137,8	121,7	172,6	156,9	163,8	188,2	129,5	149,2	175,3	160,1	155,2	169,2	149,1	133,9	+10,0	-10,2
124,9	127,4	107,4	133,7	141,2	131,9	109,6	129,8	137,1	156,8	143,3	133,4	136,3	124,7	115,3	+7,4	-7,5
122,0	124,9	106,3	130,8	137,7	128,8	105,3	127,1	134,5	153,5	140,4	131,6	133,8	122,6	114,0	+7,2	-7,0
141,6	141,5	113,6	150,7	161,7	149,3	134,7	145,3	152,5	176,1	159,8	143,5	150,7	136,5	123,2	+8,5	-9,7
133,6	115,7	129,7	191,7	138,7	139,8	207,6	102,5	95,9	109,3	109,9	111,2	136,1	121,8	153,9	+18,7	+26,4
131,1	118,4	108,8	147,3	143,6	139,9	190,6	100,5	91,3	106,8	110,2	104,7	127,9	121,8	116,8	+7,4	-4,1
166,7	101,5	236,7	418,9	113,1	139,2	294,8	112,6	119,7	121,7	108,3	123,8	178,4	121,8	343,3	+45,0	+181,9
152,2	126,9	116,6	148,1	153,6	150,9	196,0	101,4	98,7	117,9	122,2	127,1	154,8	126,7	155,2	+33,1	+22,5
142,6	125,8	111,6	140,0	149,2	147,9	198,2	98,1	93,3	109,4	117,4	120,0	134,8	120,3	119,2	+6,8	-0,9
240,2	137,1	162,0	221,7	193,9	178,5	175,2	131,1	148,5	195,2	165,8	191,8	338,6	186,1	485,7	+199,8	+161,0
130,2	129,7	108,3	138,3	134,2	136,3	171,3	102,8	116,9	142,1	135,7	124,5	142,5	147,8	118,2	+9,1	-20,0
124,5	127,2	104,5	126,6	127,9	126,7	154,3	97,8	107,8	132,7	128,4	122,2	131,2	156,1	114,2	+9,3	-26,8
137,5	132,9	113,1	153,3	142,4	148,7	193,1	109,3	128,5	154,2	145,1	136,5	157,0	137,1	123,2	+8,9	-10,1

SYPRO- NR.	WIRTSCHAFTSGLIEDERUNG		1979	1980	1981	VERÄNDERUNG GEGENÜBER VORJAHRES- ZEITRAUM IN PROZENT	1981	1981	1981	1982	1982	VERÄNDERUNG GEGENÜBER VORJAHRES-VOR- ZEITRAUM IN PROZENT	
		DURCHSCHNITT					2.VJ	3.VJ	4.VJ	1.VJ	2.VJ		
3210	H.V.LANDW.MASCHINEN, ACKERSCHLEPPERN	INSGESAMT INLAND AUSLAND	108,9 111,6 105,2	106,4 99,8 115,2	111,2 97,7 129,3	+4,5 -2,1 +12,2	122,8 107,0 143,9	102,6 94,3 113,9	113,1 91,9 141,4	122,0 108,6 139,9	124,9 113,5 140,2	+1,7 +6,1 -2,6	+2,4 +4,3 +0,2
3220	H.V.METALLBEARBEITUNGS- MASCHINEN U.AE.	INSGESAMT INLAND AUSLAND	126,1 142,7 106,3	141,4 156,2 123,6	146,7 155,3 136,5	+3,7 -0,6 +10,4	142,6 151,4 132,0	134,0 137,3 130,1	182,0 181,6 182,5	121,9 131,5 110,6	142,9 152,0 132,1	+0,2 +0,4 +0,1	+17,2 +15,6 +19,4
3230	H.V.TEXTIL-U.NAEM- MASCHINEN	INSGESAMT INLAND AUSLAND	101,1 105,2 99,3	108,3 110,4 107,4	105,1 92,8 110,5	-3,0 -15,0 +2,9	99,1 89,1 103,5	101,0 85,0 108,1	120,3 83,7 129,0	99,3 102,7 106,0	104,2 102,7 104,8	+5,1 +15,3 +1,3	+4,9 +22,7 -1,1
3240	H.V.MASCHINEN F.D.NAHR- U.GENUSSMITTELGEW.USW	INSGESAMT INLAND AUSLAND	116,7 118,4 114,9	132,5 130,5 134,7	135,6 130,4 141,2	+2,3 -0,1 +4,8	131,5 127,0 136,4	132,0 130,2 134,0	161,1 149,5 173,7	122,2 111,2 134,2	140,5 127,7 154,4	+6,8 +0,6 +13,2	+15,0 +14,8 +15,1
3256	H.V.MUETTEN-U.WALZWERKS- EINR.USW (OH.DAUMASCH.)	INSGESAMT INLAND AUSLAND	117,8 111,0 129,7	119,6 119,7 119,6	125,4 117,2 139,7	+4,8 -2,1 +16,8	127,2 113,9 150,4	118,1 112,2 128,3	157,0 138,9 188,5	110,2 103,3 122,1	149,7 127,7 184,9	+17,7 +13,9 +22,9	+35,8 +25,6 +51,4
3257	H.V.DAU-, DAUSTOFF-U.AE. MASCHINEN	INSGESAMT INLAND AUSLAND	133,2 156,2 112,6	142,1 153,7 131,8	138,3 122,1 152,9	-2,7 -20,6 +16,0	138,1 136,6 139,4	131,8 113,5 148,2	156,5 117,6 191,4	130,8 102,9 155,8	135,1 121,7 147,2	-2,2 -10,9 +5,6	+3,3 +18,3 -5,5
3260	H.V.ZAHNRÄDERN, GETRIE- BEN, LAGERN U.AE.	INSGESAMT INLAND AUSLAND	116,5 112,6 124,1	129,8 123,8 141,4	131,6 122,3 149,7	+1,4 -1,2 +5,9	129,6 119,9 148,3	129,5 119,5 148,7	134,5 125,5 151,9	141,2 132,8 157,3	140,3 131,7 156,8	+8,3 +9,8 +5,7	-0,6 -0,8 -0,3
3280	SONSTIGER MASCHINENBAU	INSGESAMT INLAND AUSLAND	106,2 105,8 106,8	121,7 120,2 124,2	121,2 120,5 122,3	-0,4 +0,2 -1,5	116,0 114,4 118,6	123,3 118,4 131,3	135,0 132,8 138,6	117,2 111,1 127,3	128,7 122,5 138,9	+10,9 +7,1 +17,1	+9,8 +10,3 +9,1
33	STRASSENFAHRZEUGBAU	INSGESAMT INLAND AUSLAND	139,2 144,1 131,7	136,7 138,9 134,4	146,6 136,1 158,0	+7,2 -2,0 +17,6	147,7 144,5 151,2	132,2 120,2 145,1	167,7 139,3 198,6	170,4 142,6 200,7	173,6 165,7 204,1	+17,5 +0,8 +35,0	+1,9 +2,2 +1,7
3311	H.V.KRAFTWAGEN U. -MOTOREN	INSGESAMT INLAND AUSLAND	140,2 148,2 132,3	137,2 139,5 134,9	146,9 135,8 158,0	+7,1 -2,7 +17,1	147,5 144,2 150,8	131,9 118,5 145,1	169,2 139,2 199,0	171,8 143,3 200,1	174,6 145,5 203,4	+18,4 +0,9 +34,9	+1,6 +1,5 +1,6
3312	H.V.PERSONENKRAFTWAGEN U.AE. (EINSCHL.MOTOREN)	INSGESAMT INLAND AUSLAND	135,3 140,7 130,0	128,9 129,4 128,4	136,6 126,9 144,1	+6,0 -0,4 +12,2	135,7 132,6 138,8	119,5 113,2 125,9	157,3 131,1 183,3	169,0 146,4 191,5	171,4 139,7 202,7	+26,3 +5,4 +46,0	+1,4 -4,6 +5,8
3313	H.V.LASTKRAFTWAGEN U.AE. (EINSCHL.MOTOREN)	INSGESAMT INLAND AUSLAND	154,6 170,1 139,0	161,5 169,4 154,0	177,3 155,8 198,9	+9,8 -7,8 +29,2	182,3 178,3 186,3	168,1 134,3 202,1	204,1 162,8 245,5	179,9 143,3 225,7	184,0 162,3 205,6	+0,9 -9,0 +10,4	+2,3 +20,8 -8,9
34	SCHIFFBAU	INSGESAMT INLAND AUSLAND	60,2 88,4 40,4	68,5 100,3 46,4	92,2 108,5 80,8	+34,6 +8,2 +74,1	68,3 102,9 44,1	102,5 96,3 106,7	131,1 170,5 103,6	63,8 119,0 37,6	89,9 119,0 69,5	+31,4 +15,6 +57,6	+40,9 +17,5 +84,8
36	ELEKTROTECHNIK	INSGESAMT INLAND AUSLAND	117,9 116,4 121,5	127,8 125,5 133,2	131,8 125,8 146,0	+3,1 +0,2 +9,6	124,0 117,4 139,4	133,9 125,8 153,0	146,8 139,7 163,5	130,0 123,8 146,8	132,3 123,0 154,2	+6,7 +4,8 +10,6	+1,8 +0,2 +5,0
3620	H.V.GERÄTEN D.ELEKTRIZ. ERZEUGUNG, -VERTLG.U.AE.	INSGESAMT INLAND AUSLAND	118,2 115,0 125,8	128,7 123,4 141,1	135,8 127,8 154,8	+5,5 +3,6 +9,7	129,8 122,9 146,2	141,8 131,5 166,2	148,2 134,2 176,6	135,6 101,3 154,3	137,6 128,0 160,4	+6,0 +4,1 +9,7	+1,5 +0,2 +4,0
3650	H.V.ELEKTROMAGNETISCH- GERÄTEN	INSGESAMT INLAND AUSLAND	105,7 105,8 105,2	112,7 111,4 116,2	115,7 112,2 125,1	+2,7 +0,7 +7,7	107,7 102,5 121,7	110,3 107,2 118,7	126,7 121,4 141,0	115,5 111,1 127,4	104,1 98,2 120,0	-3,3 -4,2 -1,4	-9,9 -11,6 -5,8
3660	H.V.ZÄHLERN, FERNPELDE-, MESS-U.REGELGERÄTEN USW	INSGESAMT INLAND AUSLAND	133,4 137,9 123,5	148,1 152,8 137,8	155,6 156,0 155,0	+5,1 +2,1 +12,5	149,4 148,6 151,1	161,9 157,6 171,2	173,0 176,8 164,7	146,4 141,1 158,0	160,9 155,9 171,8	+7,7 +4,9 +13,7	+9,9 +10,5 +8,7
3670	H.V.RUNDFUNK-, FERNSEH-U. PHONOTECHN.GERÄTEN	INSGESAMT INLAND AUSLAND	102,4 94,5 120,0	105,3 99,8 117,7	98,5 86,4 125,4	-6,5 -13,4 +6,5	82,6 67,8 115,7	92,2 80,8 117,7	121,0 108,6 148,7	103,9 94,7 124,7	101,8 85,7 137,8	+23,2 +26,4 +19,1	-2,0 -9,5 +10,5
3711-60	FEINMECHANIK, OPTIK	INSGESAMT INLAND AUSLAND	123,2 121,7 126,4	132,6 132,1 133,7	135,4 132,2 142,7	+2,3 +0,1 +6,7	132,4 129,1 139,4	129,5 125,1 138,5	148,8 144,5 158,0	130,5 124,4 143,1	130,4 122,2 147,7	-1,5 -5,3 +6,0	-0,1 -1,8 +3,2
38	H.V.EDM-WAREN	INSGESAMT INLAND AUSLAND	119,3 118,0 124,5	128,0 125,6 137,6	128,3 123,5 147,8	+0,2 -1,7 +7,4	126,7 121,4 148,2	124,7 120,7 141,0	134,5 128,8 157,7	130,2 123,0 159,7	129,7 121,9 161,3	+2,4 +0,4 +8,8	-0,4 -0,9 +1,0
3830	H.V.HEIZ-U.KOCHGERÄTEN	INSGESAMT INLAND AUSLAND	107,3 105,7 112,2	120,5 115,5 142,4	119,8 108,3 156,2	-0,6 -4,6 +9,7	108,9 99,5 138,6	115,1 106,8 141,1	135,5 122,3 177,1	117,9 103,5 163,2	112,0 95,9 162,5	+2,8 -3,6 +17,2	-5,0 -7,3 -0,4
3842	H.V.STAHLBLECHWAREN (OH.MOEBEL)	INSGESAMT INLAND AUSLAND	115,8 114,9 121,3	121,3 118,7 136,5	119,3 111,3 148,6	-1,6 -3,7 +8,9	118,5 112,5 153,0	120,0 115,1 148,8	125,7 120,3 157,0	113,4 107,2 149,6	117,8 110,9 158,0	-0,6 -1,4 +3,3	+3,9 +3,5 +5,6
3850	H.V.SCHLOSSERN, BESCHLÄGEN	INSGESAMT INLAND AUSLAND	117,3 118,4 112,5	122,9 123,3 121,1	121,6 119,9 128,8	-1,1 -2,8 +6,4	119,2 117,6 125,9	113,2 112,3 116,8	127,7 124,9 139,9	131,6 127,6 148,4	123,9 120,6 138,3	+3,9 +2,6 +9,8	-5,9 -5,5 -6,8



## ARBEITENDEN GEWERBE

INDEX  
= 100

1981 JUN.	1981 JUL.	1981 AUG.	1981 SEP.	1981 OKT.	1981 NOV.	1981 DEZ.	1982 JAN.	1982 FEB.	1982 MAR.	1982 APR.	1982 MAI	1982 JUN.	1982 JUL.	1982 AUG.	VERÄNDERUNG GEGENÜBER VORJAHRES-VOR- ZEITRAUM IN PROZENT	SYNPO- NR.	
112,2	117,1	92,0	98,8	122,0	107,4	109,9	107,6	118,8	139,6	134,0	119,3	121,5	120,6	108,5	+17,9	-10,0	3210
102,0	110,1	76,7	96,0	101,5	88,7	85,6	93,6	103,6	128,7	113,8	113,6	113,0	108,2	96,3	+25,6	-11,0	
125,8	126,5	112,6	102,6	149,4	132,4	142,5	126,3	139,2	154,1	161,0	126,9	132,8	137,3	125,0	+11,0	-9,0	
150,3	143,7	117,0	141,3	153,9	160,4	231,7	97,0	117,3	151,5	142,3	137,2	149,3	134,7	126,0	+7,7	-6,5	3220
156,3	148,1	115,0	148,9	156,0	159,8	229,1	110,4	124,7	157,3	146,7	149,2	160,2	143,9	135,5	+17,8	-5,8	
143,3	138,5	119,4	132,3	151,4	161,2	234,9	81,1	106,1	144,5	137,1	122,8	136,3	123,7	114,6	-4,0	-7,4	
104,7	103,8	79,7	119,6	117,5	117,6	125,8	88,1	94,0	115,7	107,3	94,0	111,3	100,6	78,5	-1,5	-22,0	3230
90,6	86,7	72,8	95,4	94,1	97,2	109,7	72,9	82,3	96,0	99,1	99,4	109,5	96,9	79,0	+8,5	-18,5	
110,9	111,3	82,7	130,2	127,7	126,5	132,9	94,6	99,0	124,3	110,8	91,7	112,0	102,1	78,3	-5,3	-23,3	
140,6	137,2	113,1	145,7	140,6	148,0	194,7	99,5	113,8	153,2	137,0	135,2	149,2	132,2	126,9	+12,2	-4,0	3240
131,9	132,3	114,2	144,1	136,2	137,6	174,7	92,3	104,6	136,7	125,7	122,9	134,4	123,9	113,1	-1,0	-8,7	
150,0	142,6	111,9	147,5	145,4	159,4	216,4	107,4	123,9	171,2	149,2	148,6	165,3	141,2	142,0	+26,9	+0,6	
149,5	110,2	105,9	138,3	123,6	153,0	194,3	102,6	101,6	126,3	143,4	133,6	172,2	130,1	122,8	+16,0	-5,6	3256
128,5	117,8	103,1	115,8	117,5	125,7	173,6	92,0	100,1	117,9	148,7	111,6	128,7	118,7	121,5	+18,1	+2,6	
186,2	96,8	110,7	177,5	134,2	200,8	230,5	121,2	104,1	141,1	134,2	172,2	248,2	150,1	124,5	+12,5	-17,1	
139,7	137,2	117,5	140,6	158,2	141,1	170,2	98,4	124,7	169,3	137,9	129,8	137,7	119,4	116,8	-0,6	-2,2	3257
126,5	125,6	97,5	121,3	111,2	108,4	133,1	80,1	97,0	131,6	119,6	115,9	129,5	93,2	104,8	+12,1	+12,4	
151,4	147,6	139,0	157,9	200,4	170,4	203,4	114,8	149,5	203,0	154,2	142,3	145,0	142,9	127,6	-8,2	-10,7	
124,8	137,7	117,2	133,5	139,0	136,6	127,9	127,8	136,6	159,1	144,2	136,9	139,7	135,4	127,2	+8,5	-6,1	3260
116,2	125,1	109,0	124,5	132,6	128,4	115,4	122,8	127,2	148,5	137,0	128,2	129,9	126,4	120,5	+10,6	-4,7	
141,3	162,1	133,0	151,0	151,3	152,5	152,0	137,4	154,8	179,6	158,2	153,7	158,6	152,8	140,2	+5,4	-8,2	
116,7	121,7	106,3	141,9	124,9	122,7	157,4	99,6	118,4	133,7	131,1	123,4	131,7	183,8	113,4	+6,7	-38,3	3280
117,3	120,7	106,2	128,2	129,5	125,4	143,5	96,7	106,0	130,5	121,4	119,9	126,3	211,1	112,1	+5,6	-46,9	
115,8	123,4	106,3	164,1	117,3	118,2	180,2	134,2	138,6	139,1	147,0	129,1	140,7	139,3	115,6	+8,7	-17,0	
145,5	128,3	110,0	158,2	169,9	164,1	169,1	147,7	162,4	201,0	177,3	172,2	171,3	143,7	111,4	+1,3	-22,5	33
137,8	119,2	99,1	142,4	148,3	133,3	136,4	120,1	135,6	172,1	153,3	145,2	138,6	110,3	91,7	-7,5	-16,9	
153,9	138,2	121,8	175,3	193,3	197,6	204,8	177,8	191,7	232,5	203,4	201,7	207,1	180,0	132,8	+9,0	-26,2	
145,3	126,9	109,6	159,1	171,1	165,6	170,9	148,4	164,1	202,9	177,9	173,0	172,6	144,3	110,6	+0,9	-23,4	3311
134,9	116,7	97,3	141,6	148,3	133,0	136,2	121,2	136,0	172,7	152,8	145,4	136,3	108,9	90,1	-7,4	-17,3	
153,7	136,9	121,9	176,5	192,7	197,9	205,5	175,3	192,0	233,0	202,8	200,4	207,1	179,5	131,1	+7,5	-27,0	
133,7	114,4	90,8	153,4	165,7	159,6	146,7	145,0	162,0	200,1	174,3	168,4	171,4	129,3	99,4	+9,5	-23,1	3312
126,8	109,6	87,8	142,3	145,5	128,0	119,8	117,7	144,6	176,9	148,4	137,5	135,2	97,2	78,4	-10,7	-19,3	
140,6	119,3	93,8	164,5	185,7	191,0	173,3	172,1	179,3	223,0	199,9	199,0	209,1	161,1	120,2	+28,1	-25,4	
179,4	163,6	165,0	175,8	186,9	183,1	242,2	158,1	170,2	211,4	184,4	186,4	177,1	188,5	143,7	-12,9	-23,8	3313
166,5	138,0	125,3	139,5	156,5	147,8	183,9	131,6	110,8	160,4	165,5	168,6	152,9	143,1	124,3	-0,8	-13,1	
192,3	189,3	204,8	212,2	217,3	218,5	300,7	184,7	229,9	262,5	211,3	204,3	201,3	234,0	163,1	-20,4	-30,3	
103,2	68,2	53,2	186,1	100,3	107,3	185,8	57,6	52,5	81,3	67,9	95,1	106,7	102,2	51,4	-3,4	-49,7	34
165,1	57,6	55,6	176,0	51,6	159,1	300,7	85,6	92,6	125,4	60,3	138,2	158,4	114,7	55,0	-1,1	-52,0	
59,9	75,6	51,5	193,1	134,3	71,1	105,5	37,8	24,6	50,5	73,1	64,9	70,6	93,5	48,9	-5,0	-47,7	
127,0	128,2	116,0	157,6	139,8	141,9	158,7	113,2	128,2	148,5	129,7	127,6	139,6	132,0	122,3	+5,4	-7,3	36
121,5	117,7	108,1	151,7	136,1	132,4	150,7	110,0	117,6	140,8	121,4	118,6	129,0	125,6	113,5	+5,0	-9,6	
139,8	151,9	134,8	171,4	148,6	164,2	177,6	120,8	133,2	166,4	149,3	148,7	164,7	147,2	143,0	+6,1	-2,9	
132,3	141,8	124,8	158,8	133,7	141,2	169,8	116,0	136,0	154,8	132,5	135,8	144,6	150,2	131,7	+5,5	-12,3	3620
127,5	128,4	111,0	155,1	129,4	125,7	153,6	114,5	122,6	146,0	123,9	126,7	133,3	147,6	118,9	+7,1	-19,4	
143,7	173,7	157,5	167,5	143,9	177,8	208,1	119,7	167,7	175,6	152,8	157,2	171,3	156,5	162,1	+2,9	+3,6	
112,8	105,9	90,3	134,7	142,2	131,4	106,6	110,4	111,8	124,3	110,2	98,1	103,9	92,7	88,8	-1,7	-4,2	3650
109,2	100,6	89,2	131,8	140,0	121,5	102,7	108,9	107,0	117,3	104,2	90,4	99,9	86,5	90,8	+1,8	+5,0	
122,6	120,2	93,5	142,5	148,0	158,1	117,0	114,4	124,6	143,1	126,2	118,9	114,8	109,4	83,4	-10,8	-23,8	
154,3	150,4	143,2	192,1	153,7	163,7	201,6	122,6	142,6	173,9	157,3	151,4	174,0	158,4	154,7	+8,0	-2,3	3660
155,2	146,2	142,1	184,6	158,4	166,8	205,3	118,9	135,5	168,9	153,1	147,0	167,5	151,5	144,6	+1,8	-4,6	
152,5	159,5	145,7	208,4	143,5	157,2	193,5	130,7	158,5	184,8	166,4	161,0	188,1	173,2	176,5	+21,1	+1,9	
85,0	78,1	71,7	126,9	130,9	119,3	112,9	92,1	102,1	117,6	99,2	97,4	108,9	81,1	78,0	+8,8	-3,8	3670
68,1	60,9	64,4	117,1	114,0	105,6	106,2	84,1	89,4	110,5	84,3	82,3	90,6	66,5	73,5	+14,1	+10,5	
122,7	116,3	87,9	148,8	168,5	149,7	127,9	110,0	130,5	133,5	132,4	131,2	149,9	113,9	88,1	+0,2	-22,7	
133,0	131,9	114,8	141,7	145,5	146,5	154,5	112,9	129,5	149,0	132,5	126,2	132,6	116,3	114,1	-0,6	-1,9	3711-60
127,5	126,6	111,7	137,0	142,7	142,1	148,6	109,5	122,5	141,1	124,3	120,6	121,6	109,1	111,6	-0,1	+2,3	
144,3	143,0	121,1	151,4	151,2	155,8	156,9	119,8	143,9	165,5	149,7	137,9	155,4	131,2	119,4	-1,4	-9,0	
124,1	127,9	107,2	139,0	144,2	136,7	122,7	117,6	124,7	148,4	135,1	125,2	128,7	120,7	113,5	+5,9	-6,0	38
118,6	123,3	104,6	134,1	139,0	131,2	116,2	111,2	117,2	140,5	126,9	118,1	120,7	114,6	110,4	+7,5	-3,7	
146,8	146,5	117,7	158,7	165,0	159,2	148,9	143,4	155,0	180,6	168,6	154,0	161,3	145,1	125,9	+5,0	-13,2	
106,3	102,8	94,0	148,5	149,1	140,8	116,5	113,2	113,7	126,7	115,7	107,3	112,9	92,7	97,1	+3,3	+4,7	3830
95,4	93,5	90,1	136,9	141,0	124,2	101,6	102,1	97,9	110,6	100,6	94,6	92,6	84,0	87,1	-3,3	+3,7	
140,7	131,9	106,2	185,1	174,6	193,3	163,3	148,2	163,8	177,5	163,1	147,5	177,0	120,4	128,9	+21,4	+7,1	
117,4	120,7	106,6	132,7	133,5	127,3	116,2	101,9	109,2	129,1	121,4	115,2	116,8	111,9	107,3	+0,7	-4,1	3842
111,3	115,6	102,8	127,0	128,5	122,5	110,0	96,7	102,6	122,2	114,8	108,7	109,3	107,5	105,1	+2,2	-2,2	
152,7	151,0	129,2	166,1	163,3	155,2	152,6	132,6	146,8	169,3	160,0	153,2	160,9	137,5	119,9	-7,2	-12,8	
116,2	118,0	91,6	130,0	141,0	133,6	108,6	122,0	126,4	146,3	127,7	120,8	123,2	110,6	99,7	+8,8	-9,9	3850
114,4	116,2	91,5	129,3	139,7	129,4	105,6	118,7	122,1	142,1	124,5	117,7	119,6	108,6	97,7	+6,8	-10,0	
123,8	125,7	91,9															

													2 UMSATZ IN VER	
													2.1 WERT	
													1976	
SYPRO- NR.	WIRTSCHAFTSGLIEDERUNG		1979	1980	1981	VERÄNDERUNG GEGENÜBER VORJAHRES ZEITRAUM IN PROZENT	1981	1981	1981	1982	1982	VERÄNDERUNG GEGENÜBER VORJAHRES-VOR- ZEITRAUM IN PROZENT		
			DURCHSCHNITT				2.VJ	3.VJ	4.VJ	1.VJ	2.VJ			
50	N.V.BUEROMASCHINEN, ADV- GERAETEN U.-EINR.	INSGESAMT	135,5	146,7	169,9	+15,8	154,3	180,6	197,3	167,7	173,0	+12,1	+3,2	
		INLAND	144,2	152,8	162,2	+6,2	144,6	177,8	188,3	155,2	151,8	+5,0	-2,2	
		AUSLAND	126,2	140,1	178,1	+27,1	164,8	183,6	207,0	151,2	195,9	+18,9	+8,1	
5060	N.V.BUEROMASCHINEN	INSGESAMT	113,5	109,2	111,6	+2,2	111,0	107,9	119,8	98,2	115,1	+3,7	+17,2	
		INLAND	125,5	119,5	119,7	+0,2	119,3	110,4	126,0	108,4	117,0	-1,9	+7,9	
		AUSLAND	104,5	101,6	105,5	+3,8	104,7	106,0	115,2	90,7	113,6	+8,5	+25,2	
5080	N.V.ADV-GERAETEN U.-EINRICHTUNGEN	INSGESAMT	144,8	162,5	194,4	+19,6	172,6	211,3	230,0	197,0	197,5	+14,4	+0,3	
		INLAND	150,2	163,6	175,9	+7,5	152,7	199,6	208,4	170,3	163,1	+6,8	-4,2	
		AUSLAND	138,0	161,1	217,8	+35,2	197,6	225,9	257,2	230,6	240,9	+21,9	+4,5	
	VERBRAUCHSGUTER PRODUZIERENDES GEWERBE	INSGESAMT	118,3	125,3	125,2	-0,1	118,0	126,0	128,5	130,2	120,4	+2,0	-7,5	
		INLAND	117,5	123,7	121,4	-1,9	114,5	121,6	124,1	124,2	114,6	+0,1	-7,7	
		AUSLAND	123,6	135,4	149,1	+10,1	139,7	153,3	155,2	167,6	156,5	+12,0	-6,6	
51	FEINFERAMIK	INSGESAMT	120,2	134,5	136,8	+1,7	136,0	136,1	134,6	137,7	124,3	-1,2	-2,5	
		INLAND	121,6	135,1	134,5	-0,4	132,8	133,2	137,6	132,7	125,5	-5,3	-5,4	
		AUSLAND	117,5	133,4	141,3	+5,9	142,3	141,7	138,5	147,6	151,9	+6,7	+2,9	
5110	N.V.PORZELLAN	INSGESAMT	120,9	134,9	147,1	+9,0	144,4	145,5	155,3	149,2	148,5	+2,8	-0,5	
		INLAND	124,3	137,4	146,6	+6,7	143,8	143,7	159,8	145,0	135,9	-5,5	-5,0	
		AUSLAND	115,9	131,4	147,9	+12,6	145,4	148,1	148,8	158,3	166,9	+14,8	+5,4	
52	N.U.VERARB.V.GLAS	INSGESAMT	119,0	134,1	132,4	-1,3	129,8	129,2	139,2	128,7	129,3	-0,4	+0,5	
		INLAND	117,5	130,8	125,9	-3,7	122,1	122,7	132,9	118,9	118,3	-3,1	-0,5	
		AUSLAND	125,6	148,2	161,1	+8,7	163,4	158,1	167,1	172,2	177,6	+8,7	+3,1	
5421-24	N.V.HOLZNOEPELN, POLSTEPHOEDELN	INSGESAMT	122,3	129,2	124,1	-3,9	123,6	113,7	132,1	118,7	118,9	-3,8	+0,2	
		INLAND	122,7	129,9	123,6	-4,8	122,8	112,9	131,5	116,7	115,4	-6,0	-1,1	
		AUSLAND	118,7	124,0	128,2	+3,4	129,7	120,0	137,2	134,5	147,0	+13,3	+9,3	
56	PAPIER-U.PAPPE- VERARBEITUNG	INSGESAMT	119,0	130,8	140,3	+7,3	133,5	141,5	148,1	150,1	143,3	+7,3	-4,5	
		INLAND	118,2	128,9	135,5	+5,1	129,1	136,3	141,5	142,6	135,1	+4,6	-5,3	
		AUSLAND	126,4	149,2	187,0	+25,3	176,1	192,2	211,6	222,9	223,0	+26,6	0	
5610	N.V.TAPETEN, SPEZ.PAPIE- REN, VERPACKUNGSMITTELN	INSGESAMT	112,9	124,0	130,4	+5,2	127,0	128,9	136,3	138,5	131,6	+3,6	-5,0	
		INLAND	112,4	122,5	127,0	+3,7	123,7	125,3	131,5	133,9	126,4	+2,2	-5,6	
		AUSLAND	118,7	140,2	166,4	+18,7	161,4	167,0	187,0	187,8	186,4	+15,5	-0,7	
57	DRUCKEREI, Vervielfael- tigung	INSGESAMT	131,0	140,3	143,2	+2,1	138,4	141,8	156,7	140,2	141,0	+1,9	+0,6	
		INLAND	129,8	137,5	139,7	+1,6	135,1	138,2	151,6	137,0	137,6	+1,9	+0,4	
		AUSLAND	159,3	201,3	222,9	+10,7	210,2	222,9	269,0	216,6	217,1	+3,3	+2,1	
58	N.V.KUNSTSTOFFWAREN	INSGESAMT	132,3	143,1	142,1	-0,7	142,3	141,2	146,1	144,7	150,4	+5,7	+3,9	
		INLAND	131,6	142,2	138,1	-2,9	138,8	137,4	140,5	138,0	143,8	+3,6	+4,2	
		AUSLAND	133,7	147,6	161,5	+9,4	159,0	159,1	173,7	176,9	181,4	+14,1	+2,5	
61	LEDERERZEUGUNG	INSGESAMT	124,0	110,6	112,6	+1,4	108,9	105,9	122,3	131,2	125,9	+15,6	-4,0	
		INLAND	128,6	115,0	109,3	-5,0	106,1	98,8	116,4	125,9	123,4	+16,3	-2,0	
		AUSLAND	110,8	97,9	122,2	+24,8	117,3	126,7	139,4	146,6	133,2	+13,6	-9,1	
6231	N.V.SCHUHEN	INSGESAMT	116,1	123,2	118,7	-3,7	89,6	139,8	109,0	137,6	97,1	+8,4	-29,4	
		INLAND	115,7	120,2	113,8	-5,3	85,4	134,0	105,0	130,6	91,2	+6,8	-30,2	
		AUSLAND	119,5	146,6	156,7	+6,9	121,9	184,9	140,2	192,1	142,1	+16,6	-26,0	
63	TEXTILGEWERBE	INSGESAMT	103,7	105,7	104,3	-1,6	99,2	100,7	108,0	111,5	100,9	+1,7	-9,5	
		INLAND	102,0	103,5	98,8	-4,5	93,3	95,1	101,5	104,2	92,7	-0,6	-11,0	
		AUSLAND	111,3	115,6	128,3	+11,0	125,4	125,8	137,0	144,1	137,1	+9,3	-4,9	
6312	BAUMWOLLSPINNEREI	INSGESAMT	88,0	90,3	84,1	-6,9	82,4	72,2	90,7	100,2	97,2	+18,0	-3,0	
		INLAND	91,4	93,3	85,9	-7,9	84,7	73,8	91,2	99,9	94,9	+12,0	-5,0	
		AUSLAND	73,0	76,9	75,9	-1,3	72,2	65,3	89,0	101,5	107,7	+49,2	+6,1	
6332	BAUMWOLLEWEEREI, ANG	INSGESAMT	100,2	97,1	97,9	+0,8	97,9	86,8	107,8	106,9	100,8	+3,0	-5,7	
		INLAND	95,5	89,3	82,4	-7,7	81,1	71,1	89,9	88,2	80,0	-1,4	-9,3	
		AUSLAND	115,0	121,4	146,5	+20,7	150,3	135,9	163,7	165,6	166,0	+10,4	+0,2	
6370	WIRKEREI, STRICKEREI	INSGESAMT	105,1	109,2	105,2	-3,7	82,6	120,8	101,0	113,2	79,6	-3,6	-29,7	
		INLAND	104,5	108,3	103,6	-4,3	82,4	117,3	100,8	109,4	78,2	-5,1	-28,6	
		AUSLAND	109,8	116,8	117,8	+0,9	84,3	148,4	103,1	141,4	90,7	+7,6	-35,9	
6380	N.V.TEPPICHEN U.AE., BESCHICHTETES GEWEBE	INSGESAMT	103,6	105,1	105,6	+0,5	100,6	100,6	110,2	111,2	101,7	+1,1	-8,5	
		INLAND	103,0	104,8	103,5	-1,2	98,3	98,7	107,0	107,5	98,3	0	-8,6	
		AUSLAND	106,4	106,3	115,4	+8,6	111,9	109,7	125,2	128,9	118,0	+5,5	-8,5	
64	BEKLEIDUNGSGEWERBE	INSGESAMT	110,3	112,9	112,6	-0,3	83,9	135,5	96,6	133,0	82,1	-2,1	-38,3	
		INLAND	107,6	109,0	107,5	-1,6	82,8	126,0	95,8	123,3	79,5	-4,0	-35,5	
		AUSLAND	131,9	145,7	157,2	+7,9	92,7	214,5	119,5	213,8	103,5	+11,7	-51,6	
6413	N.V.HERRENODERBEKLEIDUNG	INSGESAMT	101,4	103,6	103,3	-0,3	80,6	121,3	92,2	120,3	77,0	-4,5	-36,0	
		INLAND	100,0	101,0	100,1	-0,9	80,3	115,1	90,6	114,3	75,1	-6,5	-34,3	
		AUSLAND	111,7	122,7	126,5	+3,1	82,7	166,7	103,9	164,4	90,7	+9,7	-44,8	
6414	N.V.DAMEN-U.KINDER- ODERBEKLEIDUNG	INSGESAMT	114,2	118,6	120,2	+1,3	84,4	151,6	95,7	147,3	83,2	-1,4	-43,5	
		INLAND	110,4	113,3	113,2	-0,1	83,3	139,0	92,4	134,7	80,6	-3,2	-40,2	
		AUSLAND	143,6	161,6	177,5	+9,8	93,4	255,5	122,9	250,8	104,1	+11,5	-58,5	
6421	N.V.HERREN-, DAMEN-U. KINDERWASCHGE	INSGESAMT	103,9	96,3	84,7	-12,0	74,7	85,7	79,8	87,4	72,9	-2,4	-16,6	
		INLAND	102,3	94,3	81,8	-13,3	73,0	82,4	77,0	82,7	69,6	-4,7	-15,8	
		AUSLAND	123,8	121,9	120,0	-1,6	95,3	126,0	113,6	145,8	114,8	+20,5	-21,3	

## ARBEITENDEN GEWERDE

INDEX  
= 100

1981 JUN.	1981 JUL.	1981 AUG.	1981 SEP.	1981 OKT.	1981 NOV.	1981 DEZ.	1982 JAN.	1982 FEB.	1982 MAR.	1982 APR.	1982 MAI	1982 JUN.	1982 JUL.	1982 AUG.	VERÄNDERUNG GEGENÜBER VORJAHRES-VOR- ZEITRAUM IN PROZENT	SYNPO- NR.	
161,1	161,5	153,9	226,4	179,8	200,6	211,6	133,3	174,6	195,1	174,2	174,7	169,6	147,4	173,6	+12,8	+17,8	50
149,8	147,1	165,4	220,9	153,7	183,4	227,7	130,1	159,2	174,2	149,7	149,0	156,8	128,7	161,0	-2,7	+25,1	
173,4	176,9	141,4	232,4	208,0	191,0	194,1	136,7	191,3	215,6	201,9	202,5	183,4	167,5	187,2	+32,4	+11,8	
119,6	112,1	93,1	118,4	120,3	120,5	118,6	91,4	93,6	109,6	135,7	109,6	100,0	67,2	88,6	-4,8	+31,8	5060
119,3	114,4	99,6	117,2	118,2	124,1	135,8	105,8	106,4	112,9	156,3	159,4	105,2	75,5	93,5	-6,1	+23,8	
119,7	110,4	88,2	119,3	121,9	117,8	105,8	80,7	84,1	107,2	140,6	104,1	96,1	61,0	84,9	-3,7	+39,2	
178,7	182,3	179,5	272,0	204,9	234,3	250,8	151,0	208,8	231,2	191,3	202,2	199,0	181,2	209,5	+16,7	+15,6	5080
159,6	157,7	186,7	254,4	165,2	202,6	257,4	138,0	176,3	196,7	156,3	159,4	173,5	145,9	182,8	-2,1	+25,3	
202,7	213,2	170,4	294,1	255,0	274,3	242,4	167,3	249,8	274,7	235,4	256,2	231,1	225,7	243,1	+42,7	+7,7	
113,5	125,1	108,7	144,2	142,7	129,2	113,5	119,4	124,7	146,6	127,7	115,5	118,0	115,2	113,3	+6,1	+0,1	
108,8	120,1	105,3	139,5	138,1	125,0	109,3	114,2	118,7	139,8	122,1	110,3	111,5	109,1	110,0	+4,5	+0,8	
142,4	155,6	130,3	173,9	171,4	155,2	139,1	151,6	162,2	188,9	162,7	148,3	158,6	152,8	147,9	+13,5	-3,2	
131,0	137,7	127,4	143,1	150,2	138,2	115,4	122,5	135,5	155,0	141,8	130,4	130,7	125,2	123,5	-3,1	-1,4	51
124,6	132,2	126,3	141,2	149,2	138,1	110,6	117,1	131,8	149,1	124,3	123,5	118,6	118,3	117,1	-7,3	-1,0	
143,8	148,7	129,6	146,9	152,2	138,2	125,0	133,2	142,9	166,7	156,8	144,2	154,7	139,1	136,3	+5,2	-2,0	
136,8	149,6	138,0	148,9	165,0	158,8	142,2	133,1	149,2	165,4	157,5	146,8	141,3	141,7	135,7	-1,7	-4,2	5110
133,7	144,4	138,5	148,2	167,3	162,8	149,3	127,6	141,9	159,0	148,9	136,8	122,0	127,4	123,1	-11,1	-3,4	
141,3	157,2	137,2	149,9	161,7	153,0	131,8	140,4	159,8	174,7	170,0	161,4	169,4	162,7	154,2	+12,4	-5,2	
125,0	127,3	114,3	146,0	150,7	144,1	122,7	118,8	122,2	145,2	134,4	124,0	129,4	121,6	116,5	+1,9	-4,2	52
115,4	118,4	109,9	139,8	145,1	138,1	115,4	110,5	112,6	133,6	123,5	113,9	117,5	110,6	108,7	-1,1	-1,7	
167,4	160,9	134,0	173,5	175,4	170,7	155,1	155,1	165,0	196,4	182,6	168,6	181,6	170,3	151,2	+12,8	-11,2	
115,0	115,9	84,5	140,8	139,2	134,6	122,5	101,3	113,0	141,8	128,9	113,3	114,5	98,2	92,8	+9,8	-3,5	5421-24
112,8	114,7	83,9	140,2	138,1	133,7	122,7	100,2	111,4	138,5	126,2	109,6	110,5	95,1	90,3	+7,6	-3,0	
132,6	124,9	88,7	146,4	148,0	142,4	121,2	109,7	125,3	168,4	150,9	143,5	146,7	123,2	112,9	+27,3	-8,4	
132,0	141,9	128,1	154,5	163,2	149,9	131,1	141,1	143,2	166,1	146,9	138,4	144,6	133,2	134,9	+5,3	+1,3	56
127,1	138,2	121,5	145,4	156,4	143,2	125,0	133,6	136,5	157,8	139,1	130,6	135,5	129,2	128,3	+5,6	-0,7	
179,3	177,3	192,8	206,5	229,7	214,4	190,7	213,3	208,6	246,3	221,9	213,9	233,1	171,7	198,9	+3,2	+15,8	
123,2	130,8	114,8	141,1	153,5	138,8	116,5	128,6	131,4	155,6	136,2	127,8	130,8	123,1	121,5	+5,8	-1,3	5610
119,1	127,0	112,2	136,7	149,9	133,8	110,7	123,6	127,6	150,4	131,6	122,3	125,4	118,8	116,4	+3,7	-2,0	
166,7	170,8	142,8	187,4	192,3	191,6	177,2	181,4	171,3	210,7	185,5	186,1	187,6	168,5	175,2	+22,7	+4,0	
136,1	138,3	134,6	152,6	157,0	155,6	157,4	136,5	131,3	152,9	142,0	139,6	141,5	134,1	135,4	+0,6	+1,0	57
132,1	133,4	131,6	149,7	153,1	149,0	152,8	132,2	128,8	149,9	140,0	135,9	137,0	129,5	133,0	+1,1	+2,7	
225,1	249,1	201,7	218,0	242,8	302,7	261,5	233,2	185,5	219,0	187,5	222,0	241,7	235,7	188,0	-6,8	-20,2	
140,2	142,1	125,7	155,7	161,8	150,3	126,2	133,2	137,7	163,3	155,7	146,3	149,1	138,2	135,2	+7,6	-2,2	58
135,6	138,7	122,9	150,7	156,5	144,7	119,8	127,2	130,8	156,1	149,2	140,3	142,0	132,4	130,4	+6,1	-1,5	
162,3	158,4	139,4	179,5	187,1	176,8	157,2	167,1	170,7	197,9	186,8	174,5	183,0	166,0	158,2	+13,5	-4,7	
106,3	108,5	84,9	124,2	128,5	125,3	113,0	119,1	123,9	150,6	130,5	128,1	119,2	101,9	89,8	+5,8	-11,9	61
100,3	100,7	78,4	117,2	123,1	120,2	105,8	115,4	118,3	144,0	128,2	126,8	115,3	98,8	92,1	+17,5	-6,8	
123,9	131,4	103,9	144,7	144,3	140,2	133,8	129,8	140,0	170,1	137,0	131,9	130,7	111,1	82,9	-20,2	-25,4	
85,4	125,3	133,3	160,8	141,5	95,6	89,9	134,8	131,7	146,4	97,6	91,1	102,6	115,5	143,1	+7,4	+23,9	6251
78,5	119,6	127,4	155,0	138,0	92,4	84,3	130,5	122,5	138,7	94,0	85,4	94,3	107,9	132,0	+3,6	+22,3	
138,4	169,7	178,8	206,2	166,6	118,6	133,5	167,6	202,6	206,2	124,9	134,8	166,7	174,6	228,8	+28,0	+31,0	
96,5	102,7	78,9	120,5	120,7	110,9	92,4	102,7	107,1	124,8	104,4	97,2	99,0	90,3	86,1	+9,1	-4,7	63
89,4	95,2	75,8	114,2	114,3	105,2	85,1	96,4	99,7	116,6	98,3	89,7	90,2	82,5	81,3	+7,3	-1,5	
128,2	136,1	92,8	148,4	149,5	136,3	125,1	130,9	140,2	161,3	142,5	130,7	138,1	125,0	107,2	+15,5	-14,2	
75,4	68,8	50,9	96,9	101,2	95,3	75,7	93,9	95,9	110,8	104,5	95,6	91,6	66,2	-69,0	+35,6	+4,2	6312
77,5	70,2	52,8	98,4	103,7	95,6	74,2	95,2	94,8	109,8	104,5	92,3	87,9	62,5	68,5	+29,7	+9,6	
66,3	63,0	42,5	90,5	90,3	94,2	82,5	88,2	100,9	115,5	104,7	110,3	108,0	82,2	71,2	+67,5	-13,4	
98,5	87,0	63,3	110,0	117,1	113,9	92,3	102,3	101,7	116,8	104,5	98,3	99,6	84,7	72,0	+13,7	-15,0	6332
77,5	70,1	52,0	91,1	98,9	98,0	72,8	85,7	82,9	95,9	82,3	79,4	78,4	67,4	59,1	+13,7	-12,3	
164,3	140,0	98,4	169,3	174,2	163,8	153,2	154,2	160,6	181,9	174,1	157,7	166,1	138,9	112,6	+14,4	-18,9	
80,8	117,7	101,4	143,2	121,8	96,0	85,2	99,6	112,7	127,2	87,8	71,4	79,5	93,4	107,9	+6,4	+15,3	6370
79,9	111,0	99,6	141,3	121,4	96,8	84,1	97,3	109,2	122,4	86,2	70,6	77,7	89,1	104,3	+4,7	+17,1	
87,3	170,7	115,5	158,9	124,8	89,8	94,7	118,0	141,1	165,2	100,8	78,1	93,3	127,4	136,3	+18,0	+7,0	
97,1	97,4	86,4	118,1	121,8	114,6	94,2	102,2	106,6	124,9	108,5	97,4	99,2	83,4	87,5	+1,3	+4,9	6380
94,7	93,9	86,6	115,6	119,0	112,1	90,0	99,1	102,6	120,8	104,3	94,7	95,8	82,0	87,6	+1,2	+6,8	
108,5	114,0	85,3	129,8	135,3	126,4	113,8	116,8	125,3	144,5	128,3	110,3	115,5	90,3	87,1	+2,1	-3,5	
72,3	128,7	117,8	159,9	129,9	87,4	72,4	116,2	131,7	151,2	104,2	70,9	71,1	115,4	127,5	+8,2	+10,5	64
70,8	120,6	108,4	149,0	123,8	86,5	71,1	108,5	121,0	140,5	99,6	70,4	68,6	104,7	113,7	+4,9	+8,6	
84,7	196,1	196,7	250,8	180,2	94,8	83,4	180,2	220,8	240,5	143,2	74,8	92,6	204,8	242,4	+23,2	+18,4	
68,4	114,7	98,6	150,6	130,0	81,5	65,2	105,9	116,4	138,5	104,2	65,2	61,6	89,8	107,4	+8,9	+19,6	6413
68,3	109,6	93,3	142,4	123,9	81,4	66,5	101,5	110,3	131,0	99,3	65,0	61,1	85,0	101,5	+8,8	+19,4	
68,6	152,4	137,2	210,5	174,2	82,0	55,6	138,4	161,3	193,6	140,6	66,0	65,4	124,8	150,4	+9,6	+20,5	
71,2	143,8	136,5	174,6	131,5	84,7	70,8	125,8	148,4	167,6	135,6	71,2	72,7	136,9	149,2	+9,3	+9,0	6414
68,9	132,8	123,4	160,9	123,8	83,9	68,3	115,3	134,4	154,5	101,3	71,2	69,4	121,8	129,2	+4,7	+6,1	
89,7	234,6	244,1	287,7	165,9	91,8	91,0	212,7	264,1	275,7	141,3	71,0	100,0	261,6	313,4	+28,4	+19,8	
65,4	83,2	73,1	100,7	96,7	77,6	65,0	76,1	83,6	102,4	89,2	64,9	64,7	63,1	70,0	-4,2	+10,9	6421
64,6	81,5	69,5	96,1	92,5	74,9	63,7	73,9	78,0	96,1	84,4	62,2	62,2	59,8	66,3	-4,6	+10,9	
75,5	103,9	116,9	157,3	148,9	111,1	80,8	103,3	153,5	180,5	149,1	99,1	96,2	104,4	116,6	-		

					2. UMSATZ IN VER									
					2.2 VOLU									
					1976									
SYPRO-	WIRTSCHAFTSGLIEDERUNG	1979	1980	1981	VERÄNDERUNG	1981	1981	1981	1982	1982	VERÄNDERUNG	1981	1982	1982
NR.		DURCHSCHNITT			GEGENÜBER	2.VJ	3.VJ	4.VJ	1.VJ	2.VJ	VORJAHRES-VOP-	2.VJ	2.VJ	2.VJ
					VORJAHRES- ZEITRAUM IN PROZENT						VORJAHRES-VOP- ZEITRAUM IN PROZENT			
	VERARBEITENDES GEWERBE 1)	INSGESAMT	110,0	110,3	108,5	-1,0	106,2	106,9	114,6	105,6	106,1	-0,1	+0,5	
		INLAND	108,6	107,9	102,1	-5,4	100,5	100,0	105,3	96,6	96,5	-4,0	-0,1	
		AUSLAND	113,6	115,9	123,9	+6,9	120,1	123,4	136,9	126,9	129,0	+7,4	+1,7	
	GRUNDSTOFF-UND PRODUKTIONS- GEWERBE	INSGESAMT	111,1	109,3	107,5	-1,4	109,7	106,7	105,9	104,1	105,1	-4,2	+1,0	
		INLAND	106,3	103,5	97,9	-5,4	100,3	97,4	95,5	92,2	95,0	-5,3	+3,0	
		AUSLAND	123,6	123,2	132,3	+7,4	133,9	130,5	132,0	134,1	130,8	-2,3	-2,5	
25	GEW.U.VERARBEIT. V. STEINEN U.ERDEN	INSGESAMT	109,6	106,9	98,4	-6,0	113,3	116,8	94,9	62,4	105,4	-7,0	+68,9	
		INLAND	109,0	105,7	96,1	-9,1	111,8	115,0	92,1	57,8	102,7	-8,1	+77,7	
		AUSLAND	118,0	122,1	127,4	+4,3	133,3	132,1	131,1	122,0	140,6	+5,5	+15,2	
2531	M.V.ZEMENT	INSGESAMT	107,6	104,1	94,3	-9,4	116,2	114,2	84,0	52,5	102,6	-11,7	+95,4	
		INLAND	107,6	104,2	93,0	-10,7	115,5	113,5	81,3	49,3	100,4	-13,1	+103,7	
		AUSLAND	105,9	103,1	119,1	+15,5	130,3	126,4	135,0	113,8	145,3	+11,5	+27,7	
2541	ZIEGELER	INSGESAMT	113,6	107,1	102,6	-4,2	122,0	124,9	87,6	63,1	110,6	-9,3	+75,3	
		INLAND	115,7	107,6	101,6	-5,6	122,8	126,5	86,0	58,3	110,1	-10,3	+88,9	
		AUSLAND	99,0	103,9	109,6	+5,5	115,7	113,9	98,1	96,2	114,6	-1,0	+19,1	
2559	M.V.PETONERZEUGN. (OH.BIMS,GR.FERTIG- BAUTEILE)	INSGESAMT	111,6	109,4	95,8	-12,4	113,1	113,2	96,5	52,1	99,2	-12,3	+90,4	
		INLAND	111,0	108,9	95,2	-12,6	112,7	112,8	95,6	51,6	98,6	-12,5	+91,1	
		AUSLAND	156,4	158,2	152,1	-3,9	155,0	166,2	187,0	99,8	158,1	+2,0	+38,4	
2711	HOCHOFEN-,STAHL-U. WARMWALZWERKE (OH.STAHLROHRE)	INSGESAMT	105,8	106,1	99,3	-6,4	103,1	95,2	98,7	92,1	91,0	-11,7	-1,2	
		INLAND	96,2	94,5	86,8	-8,1	89,8	80,4	85,4	81,6	79,4	-11,6	-2,7	
		AUSLAND	134,5	141,4	136,3	-2,6	142,5	137,6	137,4	121,7	124,0	-13,0	+1,9	
2850	NE-METALLHALBEZEUGWERKE	INSGESAMT	121,5	128,8	127,6	-0,9	126,5	123,4	129,8	129,4	124,9	-2,8	-3,5	
		INLAND	115,0	124,9	118,9	-4,8	120,0	115,0	119,8	119,2	117,1	-2,4	-1,8	
		AUSLAND	139,3	138,8	130,0	+8,1	150,1	145,5	135,4	155,2	144,0	-4,1	-7,2	
2910	EISEN-,STAHL-U. TEMPERGISSEREI	INSGESAMT	99,7	94,7	93,0	-5,0	91,2	83,8	91,7	94,5	90,9	-0,3	-3,8	
		INLAND	97,0	92,1	85,0	-7,7	86,9	78,9	84,5	87,8	84,0	-3,3	-4,3	
		AUSLAND	117,0	111,6	122,5	+9,8	119,1	115,6	139,1	137,7	135,8	+14,0	-1,4	
3011-15	ZIEHGEREIE UND KALT- WALZWERKE	INSGESAMT	102,2	107,7	99,7	-7,4	102,8	97,9	98,9	94,4	95,1	-7,5	+0,7	
		INLAND	104,5	101,8	93,8	-7,9	97,6	92,2	92,8	87,3	88,8	-9,0	+1,7	
		AUSLAND	125,3	129,0	121,2	-6,0	121,4	118,8	121,1	120,5	119,0	-2,0	-1,2	
40	CHEMISCHE INDUSTRIE	INSGESAMT	115,0	111,5	112,1	+0,7	112,8	109,8	108,7	114,3	110,4	-2,1	-3,4	
		INLAND	110,5	106,4	102,7	-3,5	101,7	101,2	99,5	103,2	100,7	-1,0	-2,4	
		AUSLAND	123,2	120,7	130,6	+7,7	133,4	125,7	125,4	134,4	127,8	-4,2	-4,9	
4090	M.V.CHEMIEFASERN	INSGESAMT	96,4	93,0	102,1	+9,8	104,4	93,5	105,6	104,0	98,9	-5,3	-4,9	
		INLAND	93,5	87,2	89,0	+2,1	93,2	79,1	84,1	93,9	83,0	-10,9	-11,6	
		AUSLAND	98,7	97,6	112,4	+15,2	112,9	104,5	121,3	112,0	111,9	-0,9	-0,1	
53	HOLZBEARBEITUNG	INSGESAMT	98,4	96,8	89,5	-7,5	93,3	88,6	89,0	80,5	86,8	-7,0	+7,8	
		INLAND	97,9	95,9	88,2	-8,0	92,0	87,8	87,4	78,3	85,0	-7,6	+8,6	
		AUSLAND	103,0	106,0	103,7	-2,2	106,8	96,9	105,7	102,0	104,1	-2,5	+2,1	
55	ZELLSTOFF-,HOLZSCHLIFF-, PAPIER-U.PAPPEERZEUGUNG	INSGESAMT	114,3	113,9	116,2	+2,5	116,0	116,3	113,8	118,3	114,0	-1,7	-3,6	
		INLAND	109,7	106,9	105,4	-1,4	103,8	104,5	101,6	103,0	99,1	-4,5	-5,6	
		AUSLAND	130,4	138,0	157,1	+13,2	159,5	158,8	157,1	163,7	167,4	+5,0	+1,0	
59	GUMMI-VERARBEITUNG	INSGESAMT	107,0	104,8	102,6	-2,1	102,6	96,4	103,3	99,0	93,7	-8,7	-5,4	
		INLAND	108,4	106,8	102,3	-4,2	102,3	95,5	103,7	96,6	91,3	-10,8	-5,5	
		AUSLAND	102,9	101,9	103,0	+1,7	103,3	98,8	102,0	106,7	101,7	-1,5	-4,7	
	INVESTITIONSGÜTER PRODUZIERENDES GEWERBE	INSGESAMT	110,2	112,0	111,4	-0,5	107,7	102,7	124,5	107,3	110,8	+2,9	+3,3	
		INLAND	110,7	111,9	106,4	-4,9	104,1	102,6	115,5	99,0	101,0	-3,0	+2,0	
		AUSLAND	108,9	112,4	119,8	+6,6	114,0	119,3	140,5	121,9	127,9	+12,2	+4,9	
3021-25	STAHLVERFORMUNG, OBERFLÄCHENVEREDLUNG, HAERTUNG	INSGESAMT	109,6	112,8	106,1	-5,9	106,4	101,5	104,9	112,1	107,0	+0,6	-4,5	
		INLAND	108,2	111,2	103,7	-6,7	104,1	99,4	101,6	109,4	104,6	+0,5	-4,4	
		AUSLAND	114,0	122,6	120,5	-1,7	120,4	114,3	123,7	128,2	121,5	+0,9	-5,2	
31	STAHL-U.LEICHTMETALLPAU, SCHIENENFAHRZEUGBAU	INSGESAMT	101,9	106,4	104,6	-1,7	91,9	115,9	125,1	76,1	86,4	-6,0	+13,5	
		INLAND	94,9	101,6	99,1	-2,7	93,4	99,0	121,0	72,9	82,9	-11,2	+13,7	
		AUSLAND	136,4	130,3	133,3	+2,3	83,7	203,9	147,2	92,8	105,7	+26,3	+13,9	
3111	M.V.STAHL-U.L.METALLKON- STRUKT. (OH.GRUFENAUSS.-)	INSGESAMT	106,1	112,0	106,9	-4,6	103,8	104,4	130,6	79,8	99,0	-4,6	+24,1	
		INLAND	102,2	112,2	105,5	-6,0	102,0	100,6	128,9	75,2	90,8	-11,0	+20,7	
		AUSLAND	140,2	110,3	120,6	+9,3	120,0	139,5	146,5	124,2	177,9	+48,3	+43,2	
32	MASCHINENBAU	INSGESAMT	102,6	107,3	103,5	-3,5	101,6	100,2	117,0	93,2	102,9	+1,3	+10,4	
		INLAND	103,8	107,2	99,1	-7,6	97,5	95,0	107,7	86,6	95,9	-1,6	+10,7	
		AUSLAND	101,0	107,4	109,0	+1,5	107,0	107,1	129,1	102,0	111,9	+4,6	+9,7	
33	STRASSENFAHRZEUGBAU	INSGESAMT	126,1	118,3	121,4	+2,6	122,8	108,6	136,8	134,9	135,0	+9,9	+0,1	
		INLAND	131,9	120,1	113,6	-5,4	120,9	99,7	114,9	114,4	113,7	-6,0	-0,6	
		AUSLAND	119,8	116,5	129,6	+11,2	124,9	118,0	160,0	156,9	157,8	+26,3	+0,6	
3311	M.V.KRAFTWAGEN U. -MOTOREN	INSGESAMT	127,2	116,9	121,7	+2,4	123,1	108,1	137,4	136,0	135,9	+10,4	-0,1	
		INLAND	133,2	120,8	113,6	-6,0	121,4	98,7	114,3	114,8	114,2	-5,9	-0,5	
		AUSLAND	121,2	117,0	129,6	+10,8	124,9	117,7	160,1	156,6	157,1	+25,8	+0,3	
3312	M.V.PERSONENKRAFTWAGEN U.AE.(EINSCHL.MOTOREN)	INSGESAMT	123,9	113,3	115,2	+1,7	115,7	99,5	129,7	135,6	134,7	+16,4	-0,7	
		INLAND	127,4	113,4	110,2	-2,8	114,3	95,6	109,8	119,7	111,1	-2,8	-7,2	
		AUSLAND	120,1	113,1	119,9	+6,0	117,0	103,4	148,8	151,0	157,7	+34,8	+4,4	

1) AUSGEWAHLTE WIRTSCHAFTSZWEIGE (OHNE NÄHRUNGS- UND GENUSSMITTELGEWERBE).

## ARBEITENDEN GEWERBE

REININDEX  
= 100

1981 JUN.	1981 JUL.	1981 AUG.	1981 SEP.	1981 OKT.	1981 NOV.	1981 DEZ.	1982 JAN.	1982 FEB.	1982 MAR.	1982 APR.	1982 MAY	1982 JUN.	1982 JUL.	1982 AUG.	VERÄNDERUNG GEGENÜBER VORJAHRES-VOR- ZEITRAUM IN PROZENT	SYPRO- NR.
106,9	105,6	93,6	121,3	117,3	112,3	114,1	94,9	101,7	119,9	107,7	102,3	108,1	100,6	92,4	-1,3	-8,2
100,0	99,4	87,7	112,8	110,2	103,7	102,0	87,6	92,4	109,7	98,7	93,3	97,3	93,3	85,7	-2,3	-8,1
123,3	120,7	107,7	141,6	134,4	133,0	143,2	112,4	123,8	144,4	129,4	123,9	133,8	117,8	108,4	+0,6	-8,0
110,9	107,3	98,3	114,9	115,1	106,9	95,7	95,2	99,4	117,1	106,9	101,3	107,3	95,7	92,0	-6,4	-3,9
100,7	97,7	88,9	105,3	105,9	97,4	83,4	84,2	88,0	104,2	96,9	91,5	96,7	88,0	84,8	-4,6	-3,6
137,2	130,9	122,1	138,5	138,6	130,3	127,2	121,2	128,5	150,3	132,2	126,2	134,0	115,4	110,3	-9,7	-4,4
113,7	119,3	107,1	123,9	118,9	98,9	67,0	41,9	56,3	88,7	104,2	104,0	108,1	104,3	103,0	-3,8	-1,2
112,1	117,9	105,9	122,9	116,4	96,5	63,4	37,1	51,2	84,7	106,7	101,5	105,9	102,9	102,0	-3,7	-0,9
134,0	137,4	122,0	137,1	150,5	129,3	113,5	104,3	121,5	140,2	149,1	135,8	137,0	123,7	116,4	-4,6	-5,9
112,6	121,9	101,0	119,7	112,0	90,1	49,8	24,0	45,7	87,4	105,8	100,8	101,2	98,5	98,1	-2,9	-0,4
111,2	121,1	101,0	118,4	108,6	88,6	46,6	21,3	42,3	85,8	102,6	99,5	99,2	97,8	96,7	-4,3	-1,1
139,6	135,6	99,8	144,1	176,4	117,4	111,2	76,0	109,2	155,7	168,5	126,3	140,7	110,3	125,0	+25,3	+13,3
121,4	129,0	116,6	129,2	118,8	91,0	52,9	35,1	59,0	94,6	109,9	108,3	113,6	109,7	106,9	-8,3	-2,6
122,2	129,8	119,6	130,0	114,1	90,1	50,0	28,9	53,9	91,8	107,6	108,7	113,8	111,2	109,4	-8,5	-1,6
115,8	122,7	95,5	123,4	123,3	97,9	73,1	77,9	95,0	115,5	123,5	105,5	112,9	99,3	89,7	-6,1	-9,7
117,8	116,1	103,4	120,4	115,6	99,1	74,5	33,6	43,9	78,7	96,6	96,7	104,4	98,7	100,3	-3,0	+1,6
117,3	115,5	102,8	120,2	114,1	98,7	74,0	33,3	43,4	78,1	96,0	96,1	103,8	98,1	100,0	-2,7	+1,9
172,3	180,6	168,5	149,6	276,1	148,8	136,1	69,4	91,2	138,2	159,6	145,9	168,7	154,6	135,1	-19,8	-12,6
114,0	86,6	88,6	110,4	101,6	99,8	94,9	79,0	87,7	109,4	88,1	87,6	97,2	71,9	71,7	-19,1	-0,3
98,2	72,7	73,6	95,0	89,3	88,9	78,5	72,9	77,8	94,1	78,2	75,7	84,2	64,1	59,7	-18,9	-6,9
160,3	126,9	131,4	154,4	136,8	130,9	144,5	96,5	115,6	152,8	115,8	121,7	134,5	94,3	106,4	-19,0	+12,8
125,2	127,4	114,2	128,9	140,2	136,2	113,0	127,9	122,3	137,7	127,0	120,7	127,1	115,5	109,8	-3,9	-4,9
114,8	120,6	105,3	119,4	129,9	129,7	99,9	117,2	111,6	128,7	119,1	112,5	119,9	106,6	103,3	-1,9	-3,1
152,1	144,9	137,6	154,1	166,3	153,1	146,8	155,4	150,0	160,3	146,5	140,8	144,5	137,2	125,8	-8,6	-8,3
90,2	87,5	70,1	93,9	100,5	95,7	79,1	88,7	90,7	103,8	96,0	87,6	89,1	79,1	72,3	+3,1	-8,6
84,5	82,2	65,9	88,6	93,4	88,0	71,9	82,5	83,4	97,1	88,6	91,8	81,5	73,3	66,4	+0,8	-9,4
127,3	121,9	97,2	127,8	146,8	145,1	125,2	128,1	137,9	146,7	144,0	124,7	139,1	116,4	110,5	+13,7	-5,1
101,9	102,0	84,4	107,2	106,4	101,0	89,1	84,9	90,4	107,6	98,3	92,8	94,1	85,6	79,3	-6,0	-7,4
96,4	96,8	79,2	100,5	102,5	94,6	81,5	78,7	82,5	100,2	92,4	86,4	87,3	80,1	75,8	-4,3	-5,4
121,9	120,9	103,3	131,9	121,2	124,9	117,3	107,0	119,7	135,0	120,4	117,0	119,3	106,2	92,6	-10,4	-12,8
112,2	111,9	102,4	115,2	116,0	106,4	101,6	108,4	109,5	125,0	114,3	105,4	111,5	103,3	99,3	-3,0	-3,9
101,2	102,3	94,1	107,2	108,6	99,8	90,2	98,8	99,0	111,9	103,3	96,0	102,7	96,5	93,6	-0,5	-3,0
132,6	129,6	117,5	130,0	129,6	124,5	122,3	126,0	128,7	145,5	134,1	122,3	127,0	115,4	109,5	-6,8	-5,1
106,6	93,6	79,0	107,8	107,5	105,4	103,9	101,3	98,4	112,4	103,5	99,9	93,5	75,4	72,9	-7,7	-3,3
92,4	76,3	65,5	95,4	92,6	87,0	78,4	95,4	87,6	98,7	88,7	83,4	76,7	61,4	69,3	+5,8	+12,9
117,5	106,8	89,4	117,2	119,6	120,2	124,1	106,0	126,2	123,1	115,3	113,3	107,0	86,5	75,6	-15,4	-12,6
89,5	88,5	77,6	99,6	101,1	93,4	72,3	68,7	77,8	95,1	90,2	85,4	84,6	76,2	76,1	-1,9	-0,1
87,6	87,7	77,6	99,2	100,1	91,7	70,3	66,2	75,5	93,4	88,4	83,2	83,3	75,5	75,5	-2,7	+0,3
110,5	96,5	79,0	115,2	112,2	110,9	94,1	94,4	99,4	112,0	107,2	106,4	98,6	85,3	81,9	+3,7	-4,0
120,5	116,8	106,7	125,7	126,0	115,4	100,0	110,9	113,5	120,4	113,6	111,8	116,3	109,5	101,8	-4,6	-7,0
105,1	106,5	96,8	110,2	112,8	103,1	88,9	99,8	100,9	114,5	99,9	98,3	99,0	97,4	91,3	-5,7	-6,3
174,8	153,4	141,7	181,2	172,6	139,8	158,9	150,8	158,7	187,7	162,6	159,5	180,2	152,4	138,3	-2,4	-9,3
99,7	97,9	84,3	106,8	111,3	105,1	93,7	86,8	98,6	110,8	99,8	87,4	93,8	90,8	81,5	-3,3	+0,9
98,3	90,6	83,9	106,1	111,1	105,2	93,0	84,7	98,3	106,0	97,3	85,9	90,9	77,1	79,4	-5,4	+3,0
103,9	101,8	86,0	108,9	111,7	104,5	89,8	92,2	99,6	127,3	108,5	92,4	104,2	93,7	88,7	+3,1	-5,3
110,0	106,3	92,8	127,0	119,6	119,1	135,1	94,5	104,0	123,1	110,9	107,2	114,4	107,3	93,3	+0,5	-13,0
105,1	101,6	88,1	117,9	113,0	109,8	123,4	88,4	94,7	113,5	101,7	98,2	103,1	101,5	86,4	-1,9	-14,9
117,4	114,5	100,7	142,6	131,2	135,0	155,2	105,3	120,2	140,0	127,0	122,9	133,9	117,6	105,4	+4,7	-10,4
103,5	105,4	88,8	110,5	116,7	108,2	89,8	104,7	108,6	122,7	111,3	103,6	106,1	96,8	89,5	+0,8	-7,5
100,6	102,9	87,6	107,7	113,5	105,5	86,2	102,3	106,1	119,6	106,6	101,6	103,4	94,5	88,0	+0,5	-6,9
121,0	120,2	95,9	126,4	135,7	123,9	111,7	118,7	124,3	141,3	127,4	115,2	122,0	110,4	99,4	+3,6	-10,0
107,7	92,5	103,2	151,7	108,6	107,6	155,6	77,0	70,8	80,2	79,9	80,6	98,6	88,3	111,0	+7,6	+25,7
105,6	94,4	86,3	116,1	111,8	106,7	144,2	74,5	68,7	77,2	77,9	77,9	91,6	87,2	83,3	-3,5	-4,5
118,6	82,0	191,2	338,4	91,4	112,4	237,7	90,5	93,9	94,0	83,8	95,7	137,7	94,0	264,1	+38,1	+181,0
123,4	102,4	93,0	117,7	121,1	118,3	152,2	77,1	74,2	88,0	90,0	93,3	113,6	92,8	112,7	+21,2	+21,4
115,7	101,6	88,9	111,2	117,4	115,6	153,6	74,2	69,9	81,3	86,1	87,7	98,5	87,7	86,9	-2,2	-0,9
193,2	110,2	130,2	178,2	155,9	143,5	140,2	104,9	115,5	151,3	127,2	147,2	258,7	142,2	366,3	+181,3	+157,6
104,3	103,8	86,6	110,5	106,8	108,2	135,7	80,1	90,4	108,9	102,2	97,5	108,0	111,6	89,1	+2,9	-20,2
99,5	101,3	83,1	100,6	101,5	100,0	121,6	75,7	82,8	101,1	97,1	92,1	98,6	117,0	85,5	+2,9	-26,9
110,6	107,1	90,9	123,1	114,1	119,0	154,2	86,0	100,3	119,1	111,3	104,5	120,0	104,6	93,8	+3,2	-10,3
120,5	105,8	90,4	129,5	138,8	134,0	137,7	117,6	123,6	158,0	138,1	133,8	133,0	111,1	85,7	-5,2	-22,9
114,6	99,1	32,2	117,8	122,6	110,0	112,3	96,9	108,9	136,9	119,8	113,4	108,1	86,0	71,0	-13,6	-17,4
126,9	113,0	99,0	141,8	155,9	159,4	164,9	140,2	149,5	180,5	157,8	155,9	159,9	138,0	101,4	+2,4	-26,5
120,7	104,7	89,7	129,8	139,2	134,7	138,5	118,2	129,7	159,9	138,7	134,6	134,4	111,8	85,1	-5,1	-23,9
114,2	97,5	80,4	116,7	122,0	109,4	111,5	97,1	109,0	138,4	119,9	114,2	108,5	85,3	70,1	-12,8	-17,8
127,2	111,8	98,8	142,5	156,0	159,3	165,1	138,8	148,9	180,8	157,1	154,6	159,7	137,5	99,9	+1,1	-27,3
113,1	96,1	75,4	127,0	136,8	131,8	120,5	117,0	129,9	160,0	137,2	132,4	134,6	101,1	77,5	+2,8	-23,3
108,0	93,2	73,9	119,6	122,2	107,5	99,9	96,2	118,2	144,6	118,0	109,5	106,0	77,3	62,1	-16,0	-19,7
118,2	98,8	76,9	134,2	151,0	155,3	140,3	137,1	141,2	174,4	156,0	154,6	162,3	123,8	92,3	+20,0	-25,4

												2.2 UMSATZ IN VER		2.2 VOLU	
														1976	
SYPRO- NR.	WIRTSCHAFTSGLIEDERUNG		1979	1980	1981	VERÄNDERUNG GEGENÜBER VORJAHRES- ZEITRAUM IN PROZENT	1981	1981	1981	1982	1982	VERÄNDERUNG GEGENÜBER VORJAHRES-VOR- ZEITRAUM IN PROZENT			
			DURCHSCHNITT				2.VJ	3.VJ	4.VJ	1.VJ	2.VJ				
3313	H.V.-LASTKRAFTWAGEN U.-AE. (EINSCHL. MOTOREN)	INSGESAMT INLAND AUSLAND	135,1 148,9 121,4	133,4 141,0 126,0	139,7 123,0 156,4	+4,7 -12,8 +24,1	143,3 140,4 146,2	131,8 105,3 158,5	159,1 126,3 192,4	136,9 101,3 173,3	139,1 121,9 156,3	-2,9 -13,2 +6,9	+1,6 +20,3 -9,8		
34	SCHIFFBAU	INSGESAMT INLAND AUSLAND	54,4 79,9 36,5	58,5 85,7 39,6	74,9 88,1 65,6	+28,0 +2,8 +65,7	55,8 84,1 36,1	82,7 77,7 86,0	104,0 135,3 82,2	50,0 79,5 29,5	69,4 91,9 53,7	+24,4 +9,3 +48,8	+38,8 +15,6 +82,0		
36	ELEKTROTECHNIK	INSGESAMT INLAND AUSLAND	112,0 110,5 115,3	116,7 114,7 121,4	116,8 111,8 128,6	+0,1 -2,5 +5,9	109,2 103,6 122,2	118,7 112,0 134,2	130,1 124,1 144,3	113,8 107,7 128,1	114,4 106,6 132,9	+4,8 +2,9 +8,8	+0,5 -1,0 +3,7		
3711-60	FEINMECHANIK, OPTIK	INSGESAMT INLAND AUSLAND	112,3 112,1 113,0	116,1 117,7 112,9	114,5 114,0 115,8	-1,4 -3,1 +2,6	111,9 111,6 112,7	109,1 107,5 112,0	124,5 122,8 128,2	107,1 102,6 116,3	106,3 99,9 119,5	-5,0 -10,5 +6,0	-0,7 -2,6 +2,8		
38	H.V.-EDM-WAREN	INSGESAMT INLAND AUSLAND	108,3 106,5 115,5	109,8 107,1 121,0	104,8 100,4 123,5	-4,6 -6,3 +2,1	104,1 99,1 124,9	101,5 97,8 117,2	107,3 102,2 128,4	100,9 95,0 125,4	97,5 91,7 121,4	-6,3 -7,5 -2,8	-3,4 -3,5 -3,2		
3830	H.V.-WEIZ-U.-KOCHGERÄTEN	INSGESAMT INLAND AUSLAND	99,5 97,6 105,6	105,5 98,8 127,3	99,6 89,1 134,1	-5,6 -9,8 +5,3	90,4 81,7 119,0	95,5 87,7 121,0	112,3 100,4 151,1	95,4 83,1 135,2	88,3 74,9 132,2	-2,3 -8,3 +11,1	-7,4 -9,9 -2,2		
3850	H.V.-SCHLOSSERN, BESCHLÄGEN	INSGESAMT INLAND AUSLAND	101,8 103,0 96,9	101,2 102,0 97,7	95,4 94,5 99,2	-5,7 -7,4 +1,5	93,8 93,1 96,5	88,4 88,1 89,6	98,6 96,6 107,4	97,3 94,3 110,3	89,3 86,8 100,7	-4,8 -6,8 +4,4	-8,2 -8,0 -8,7		
50	H.V.-BUEROMASCHINEN, ADV- GERÄTEN U.-EINR.	INSGESAMT INLAND AUSLAND	143,8 157,8 129,7	156,2 167,7 144,6	182,5 176,9 188,1	+16,8 +5,5 +30,1	165,4 157,5 173,5	192,9 204,9 192,3	212,2 204,9 220,0	180,9 174,0 188,0	189,3 172,9 205,3	+14,4 +9,8 +18,3	+4,6 -0,6 +9,2		
5060	H.V.-BUEROMASCHINEN	INSGESAMT INLAND AUSLAND	112,0 125,8 102,0	107,2 118,3 99,1	108,0 115,8 102,2	+0,7 -2,1 +3,1	107,2 115,3 101,3	104,1 106,6 102,1	116,2 121,6 112,1	92,6 105,7 83,4	108,2 114,3 103,8	+0,9 -0,9 +2,5	+16,8 +8,1 +24,5		
5080	H.V.-ADV-GERÄTEN U.-EINRICHTUNGEN	INSGESAMT INLAND AUSLAND	164,4 176,5 150,3	186,8 195,5 176,8	226,3 210,9 244,2	+21,1 +7,9 +38,1	201,4 182,9 223,5	244,0 239,0 249,6	265,4 249,6 283,9	228,3 205,9 254,0	232,6 199,9 270,7	+15,5 +9,3 +21,1	+1,9 -9,3 +6,6		
	VERBRAUCHSGÜTER PRODUZIERENDES GEWERBE	INSGESAMT INLAND AUSLAND	108,3 107,4 114,0	107,7 106,1 118,4	102,7 99,3 124,9	-4,6 -6,4 +5,5	97,3 94,1 117,4	102,6 98,6 127,8	103,5 99,5 128,3	103,3 98,1 136,9	94,8 89,7 127,8	-2,6 -4,7 +8,9	-8,2 -8,6 -6,6		
51	FEINKERAMIK	INSGESAMT INLAND AUSLAND	107,5 109,1 104,4	113,4 114,8 110,8	108,2 107,2 110,3	-4,6 -6,6 -0,5	107,5 106,0 110,6	107,2 105,6 110,0	105,6 104,3 107,9	105,7 102,0 112,9	101,2 94,9 113,9	-5,9 -10,5 +3,0	-4,3 -7,0 +0,9		
5110	H.V.-PORZELLAN	INSGESAMT INLAND AUSLAND	102,9 104,5 100,3	104,8 103,4 104,0	105,0 102,7 108,5	+0,2 -2,6 +4,1	102,8 100,4 106,4	103,0 100,0 107,7	109,9 111,2 108,1	101,0 95,1 109,9	98,3 89,1 112,1	-4,4 -11,3 +5,4	-2,7 -6,3 +2,0		
52	H.U.-VERARB.-V.GLAS	INSGESAMT INLAND AUSLAND	113,4 113,3 114,2	115,4 113,3 123,6	107,6 103,3 126,1	-6,8 -8,8 +2,0	106,1 100,9 127,2	104,6 100,2 122,8	110,7 106,1 130,9	101,3 93,7 134,6	101,7 93,4 137,7	-4,1 -7,4 +8,3	+0,4 -0,3 +2,3		
5421-24	H.V.-HOLZMOBELN, POLSTERMOBELN	INSGESAMT INLAND AUSLAND	106,3 106,6 103,1	105,6 106,2 101,3	95,5 95,2 98,7	-9,6 -10,4 -2,6	95,4 94,8 100,2	87,3 86,7 92,2	99,7 99,2 103,5	86,5 85,0 97,6	84,5 82,0 106,1	-11,4 -13,5 +3,9	-2,3 -3,5 +6,7		
56	PAPIER-U.-PAPPE- VERARBEITUNG	INSGESAMT INLAND AUSLAND	116,0 114,8 127,8	116,8 114,3 142,8	116,2 111,3 168,2	-0,5 -2,6 +17,8	112,0 107,4 160,5	115,7 110,5 170,7	118,3 112,0 184,2	117,5 110,8 189,2	111,8 104,8 183,2	-0,2 -2,4 +14,1	-4,9 -5,4 +3,2		
57	DRUCKEREI, VERVIELFÄL- TIGUNG	INSGESAMT INLAND AUSLAND	116,0 115,0 141,3	118,0 115,4 173,2	114,9 112,0 181,7	-2,6 -2,9 +4,9	111,5 108,8 171,6	112,5 109,5 181,8	123,5 119,4 215,2	109,6 107,1 166,0	109,3 106,7 168,9	-2,0 -1,9 -1,6	-0,3 -0,4 +1,7		
58	H.V.-KUNSTSTOFFWAREN	INSGESAMT INLAND AUSLAND	120,9 119,6 127,2	120,6 118,6 130,5	117,1 112,7 140,1	-2,9 -5,0 +7,4	117,2 113,1 138,0	115,6 111,3 137,7	119,6 113,8 149,0	118,1 111,7 151,3	122,1 115,7 154,1	+4,2 +2,3 +11,7	+3,4 +3,6 +1,9		
61	LEDERERZEUGUNG	INSGESAMT INLAND AUSLAND	99,0 103,0 87,5	89,6 94,7 75,9	92,2 90,4 97,4	+2,9 -4,5 +28,3	89,0 87,3 94,1	86,2 81,3 100,2	98,7 94,9 109,2	103,9 101,4 110,7	97,5 97,3 97,9	+9,6 +11,5 +4,0	-6,2 -4,0 -11,6		
6251	H.V.-SCHUHEN	INSGESAMT INLAND AUSLAND	97,0 96,7 100,2	94,7 92,2 114,1	87,1 83,7 113,1	-8,0 -9,2 +0,9	66,2 63,1 89,8	102,3 98,5 130,5	78,8 76,1 98,8	99,0 94,2 135,4	69,5 65,5 99,9	+5,0 +3,8 +11,2	-29,8 -30,5 -26,2		
63	TEXTILGEWERBE	INSGESAMT INLAND AUSLAND	99,7 98,2 106,8	97,0 95,0 106,3	91,1 86,1 113,1	-6,1 -9,4 +6,4	87,4 82,1 111,3	87,2 82,1 110,3	92,4 86,5 118,9	94,1 87,5 124,3	84,4 77,0 117,7	-3,4 -6,2 +5,8	-10,3 -12,0 -5,3		
64	BEKLEIDUNGSGEWERBE	INSGESAMT INLAND AUSLAND	99,3 96,9 117,5	97,3 94,1 123,8	92,9 88,6 129,6	-4,5 -5,8 +4,7	69,6 68,8 76,5	111,2 103,5 175,8	78,6 76,3 98,0	106,9 98,9 175,2	65,7 63,4 84,4	-5,6 -7,8 +10,3	-38,5 -35,9 -31,8		

**WENINDEX**  
**= 100**

- 31 -

SYPRO- NR.	WIRTSCHAFTSZWEIGE		1979	1980	1981	1981	1981	1981	1982	1982	VERÄNDERUNG GEGENÜBER VORJAHRES-VOR- ZEITRAUM IN PROZENT	
			DURCHSCHNITT			2. VJ	3. VJ	4. VJ	1. VJ	2. VJ		
	VERARBEITENDES GEWERBE 1)	INSGESAMT	120,2	127,2	133,9	135,9	135,4	135,2	136,5	137,8	+ 1,4	+ 1,0
		INLAND	123,5	128,7	128,5	131,6	128,5	126,7	125,8	127,3	- 3,3	+ 1,2
		AUSLAND	116,0	125,3	140,7	141,3	143,8	145,8	149,8	150,7	+ 6,7	+ 0,6
	GRUNDSTOFF-UND PRODUKTIONSGÜTER- GEWERBE	INSGESAMT	116,9	117,0	110,6	112,4	113,1	106,6	112,6	110,2	- 2,0	- 2,2
		INLAND	110,7	112,0	106,1	106,0	107,7	104,1	104,9	105,1	- 0,9	+ 0,2
		AUSLAND	133,3	130,2	122,5	129,2	127,3	113,0	132,9	123,5	- 4,4	- 7,0
25	GEW. U. VERARB. V. STEINEN U. ERDEN	INSGESAMT	132,5	131,1	124,7	137,7	127,0	106,5	111,4	121,6	-11,7	+ 9,2
		INLAND	133,4	132,2	122,9	136,3	125,9	103,9	107,9	118,8	-12,8	+10,1
		AUSLAND	126,9	124,1	135,9	146,1	133,4	122,3	133,5	138,8	- 5,0	+ 3,9
2711	HOCHOFEN-, STAHL-U. WARMWALZWERKE (OH. STAHLROHRE)	INSGESAMT	119,0	118,5	111,9	111,3	116,0	108,3	115,0	107,3	- 3,6	- 6,7
		INLAND	103,7	106,2	103,2	96,7	105,9	107,1	104,2	100,1	+ 3,5	- 3,9
		AUSLAND	143,3	138,2	126,2	134,6	133,6	110,3	132,1	118,8	-11,8	-10,1
2910	EISEN-, STAHL-U. TEMPERGLIESSEREI	INSGESAMT	108,6	115,0	111,6	111,0	112,1	115,8	121,7	114,6	+ 3,3	- 5,8
		INLAND	107,9	114,7	108,0	108,1	108,2	107,2	109,8	106,9	- 1,1	- 2,7
		AUSLAND	111,9	116,7	130,3	125,6	132,4	159,8	182,4	154,4	+22,9	-15,4
2720, 3011-15	ZIEHEREIN, KALTWALZ- WERKE, H. V. PRÄZISIONS- STAHLROHREN	INSGESAMT	97,7	97,4	84,9	83,8	82,6	87,0	93,0	91,8	+ 9,5	- 1,3
		INLAND	95,9	94,5	83,5	81,1	81,3	87,4	90,6	89,1	+ 9,9	- 1,7
		AUSLAND	101,6	103,6	87,9	89,6	85,4	86,1	98,2	97,5	+ 8,8	- 0,7
T.A. 55	PAPIER-U. PAPPE- ERZEUGUNG	INSGESAMT	147,4	140,1	142,3	155,7	150,0	124,0	136,7	150,2	- 3,5	+ 9,9
		INLAND	138,8	133,2	130,2	141,3	136,6	113,5	121,1	132,9	- 5,9	+ 9,7
		AUSLAND	177,2	163,8	184,7	205,7	196,8	160,5	191,0	210,7	+ 2,4	+10,3
	INVESTITIONSGÜTER PRODUZIERENDES GEWERBE	INSGESAMT	121,1	129,1	137,7	139,1	139,7	139,1	140,9	141,1	+ 1,4	+ 0,1
		INLAND	126,5	132,7	133,9	136,6	134,5	131,4	131,5	131,1	- 4,0	- 0,3
		AUSLAND	115,3	125,2	141,8	141,8	145,2	147,4	150,9	151,7	+ 7,0	+ 0,6
31	STAHL-U. LEICHTMETALLBAU, SCHIENENFAHRZEUGBAU	INSGESAMT	106,1	123,1	136,1	136,3	139,0	145,2	147,6	156,2	+14,6	+ 5,8
		INLAND	105,6	134,4	144,3	144,9	146,9	150,2	153,6	162,5	+12,1	+ 5,8
		AUSLAND	107,1	106,2	123,8	123,5	127,4	137,9	138,6	146,9	+19,0	+ 6,0
32	MASCHINENBAU	INSGESAMT	133,3	142,4	151,5	153,0	153,9	153,3	155,0	153,3	+ 0,2	- 1,1
		INLAND	148,7	152,4	144,7	146,4	144,9	142,0	144,4	140,5	- 4,0	- 2,7
		AUSLAND	124,1	136,4	155,6	156,9	159,3	160,1	161,3	160,9	+ 2,5	- 0,2
3220, 3256	H. V. MASCHINEN FUER DAS PRODUKTIONS- GÜTERGEWERBE	INSGESAMT	159,8	170,8	178,2	182,3	180,1	175,3	165,5	161,4	-11,5	- 2,5
		INLAND	203,7	199,2	180,1	182,5	182,6	176,2	168,9	162,2	-11,1	- 4,0
		AUSLAND	141,9	159,3	177,4	182,2	179,1	174,9	164,1	161,0	-11,6	- 1,9
3230-40	H. V. MASCHINEN FUER DAS VERBRAUCHSGÜTER PRODUZIERENDE GEWERBE	INSGESAMT	120,8	127,8	133,7	136,2	137,6	132,4	140,2	142,6	+ 4,7	+ 1,7
		INLAND	126,4	129,9	138,6	139,0	141,4	136,9	130,9	131,6	- 5,3	+ 0,5
		AUSLAND	117,9	126,8	131,1	134,7	135,6	130,0	145,2	148,5	+10,2	+ 2,2
3257	H. V. MASCHINEN FUER DIE BAUWIRTSCHAFT	INSGESAMT	154,4	143,8	216,2	212,3	230,7	234,4	243,9	230,6	+ 8,6	- 5,5
		INLAND	166,3	148,8	112,8	112,8	105,1	101,6	108,8	108,9	- 3,5	+ 0,1
		AUSLAND	147,6	140,9	275,2	269,0	302,3	310,1	320,9	299,9	+11,5	- 6,6
3210	H. V. MASCHINEN FUER DIE LANDWIRTSCHAFT	INSGESAMT	103,4	87,8	101,0	105,2	84,1	102,4	138,8	120,8	+14,8	-13,0
		INLAND	111,3	70,1	87,2	96,2	66,0	88,2	134,6	107,6	+11,9	-20,0
		AUSLAND	96,9	102,1	112,2	112,6	98,8	113,9	142,1	131,5	+16,8	- 7,5
3260-80	SONSTIGER MASCHINENBAU	INSGESAMT	.	126,8	132,2	130,0	135,7	138,8	137,9	142,1	+ 9,3	+ 3,0
		INLAND	.	140,5	134,4	134,6	136,9	132,6	136,5	137,0	+ 1,8	+ 0,4
		AUSLAND	.	115,6	130,5	126,3	134,7	143,9	139,0	146,2	+15,8	+ 5,2
T.A. 3313	H. V. LIEFER-U. LASTKRAFT- WAGEN, KOMMUNALFAHRZEUGEN, OMNIBUSSEN, OBUSSEN	INSGESAMT	101,7	112,5	110,2	109,7	109,6	110,7	121,5	112,6	+ 2,7	- 7,3
		INLAND	91,2	81,0	59,0	62,2	52,9	48,3	64,2	50,0	-19,7	-22,2
		AUSLAND	114,9	152,1	174,3	169,3	180,8	189,0	193,4	191,2	+12,9	- 1,1
34	SCHIFFBAU	INSGESAMT	71,5	89,4	105,2	105,5	107,9	102,7	98,8	99,0	- 6,1	+ 0,2
		INLAND	88,0	92,3	124,7	129,3	121,7	115,6	110,0	115,7	-10,5	+ 5,2
		AUSLAND	61,6	87,8	93,5	91,2	99,6	94,9	92,1	89,0	- 2,5	- 3,4
3610-70	H. V. STARKSTROM-, NACHRICHTEN- U. INFORMATIONSTECHNISCHEN ERZEUGNISSEN	INSGESAMT	116,9	117,9	127,7	130,1	129,0	127,2	128,1	129,9	- 0,2	+ 1,4
		INLAND	113,5	117,0	124,0	128,1	125,6	120,7	116,0	117,8	- 8,1	+ 1,5
		AUSLAND	122,9	119,5	134,4	133,8	135,2	138,8	149,9	151,9	+13,6	+ 1,4
3610-50	H. V. STARKSTROMTECHNISCHEN ERZEUGNISSEN	INSGESAMT	104,1	98,6	109,0	110,7	110,6	109,3	109,5	112,0	+ 1,2	+ 2,3
		INLAND	99,0	97,3	107,4	110,4	109,5	106,0	100,9	102,9	- 6,8	+ 2,0
		AUSLAND	112,1	100,7	111,5	111,0	112,4	114,4	122,8	126,1	+13,6	+ 2,7
3660-70	H. V. NACHRICHTEN-U. INFORMATIONSTECHNISCHEN ERZEUGNISSEN	INSGESAMT	137,8	155,2	164,0	167,8	164,6	161,7	162,7	163,3	- 2,7	+ 0,3
		INLAND	136,9	149,9	152,0	157,7	152,6	145,4	140,6	141,8	-10,1	+ 0,8
		AUSLAND	140,1	168,4	194,2	193,2	194,8	202,6	218,4	217,4	+12,5	- 0,4
3711-60	FEINMECHANIK, OPTIK	INSGESAMT	159,1	193,3	209,2	206,3	213,7	216,6	226,8	230,4	+11,7	+ 1,6
		INLAND	158,5	186,0	198,3	199,4	201,9	201,1	205,0	204,4	+ 2,5	- 0,3
		AUSLAND	160,2	205,1	226,8	217,5	232,8	241,6	261,9	272,4	+25,2	+ 4,0
	VERBRAUCHSGÜTER PRODUZIERENDES GEWERBE	INSGESAMT	113,5	114,7	112,9	124,5	105,6	120,0	108,6	129,6	+ 4,1	+19,3
		INLAND	113,3	113,2	107,2	119,0	100,1	112,1	99,6	120,2	+ 1,0	+20,7
		AUSLAND	114,5	120,7	135,1	146,2	127,5	150,7	143,8	166,3	+13,8	+15,7
6251	H. V. SCHUHEN	INSGESAMT	140,1	128,6	122,4	148,6	101,2	147,9	105,7	166,3	+11,9	+57,3
		INLAND	142,7	129,7	119,7	150,2	96,4	143,1	93,0	159,1	+ 5,9	+71,1
		AUSLAND	126,7	122,9	136,7	140,4	125,8	172,4	170,9	203,4	+44,9	+19,0
63	TEXTILGEWERBE	INSGESAMT	115,9	111,9	109,0	113,1	107,6	115,0	112,9	120,8	+ 6,8	+ 7,0
		INLAND	114,8	109,7	101,0	105,7	99,2	103,6	100,3	108,9	+ 3,1	+ 8,6
		AUSLAND	119,6	119,2	136,8	138,8	136,9	154,6	156,6	162,2	+16,9	+ 3,6
64	BEKLEIDUNGSGEWERBE	INSGESAMT	101,7	116,3	118,6	139,6	104,5	123,5	103,6	137,4	- 1,6	+32,6
		INLAND	101,1	114,9	115,7	135,4	102,9	119,5	100,1	130,5	- 3,6	+30,4
		AUSLAND	104,7	123,2	132,0	159,0	112,1	142,2	120,1	169,8	+ 6,8	+41,4
6413	H. V. HERREN- OBERBEKLEIDUNG	INSGESAMT	114,6	121,3	118,9	131,4	109,2	123,0	104,2	127,8	- 2,8	+22,6
		INLAND	115,9	120,1	116,0	125,0	107,7	120,4	100,8	122,9	- 1,7	+21,9
		AUSLAND	107,5	127,7	135,2	166,6	117,6	137,3	122,5	154,2	- 7,5	+25,8
6414	H. V. DAMEN- U. KINDER- OBERBEKLEIDUNG	INSGESAMT	96,7	112,5	118,7	146,6	100,9	124,6	103,8	145,4	- 0,8	+40,1
		INLAND	95,0	110,6	115,9	144,6	98,9	119,5	100,1	137,1	- 5,2	+37,0
		AUSLAND	103,6	120,3	130,4	155,0	109,3	145,6	119,0	179,8	+16,0	+51,1
6425	H. V. HAUS-, BETT- U. TISCHWAESCHE	INSGESAMT	...	...	97,9	106,3	103,5	86,0	79,4	107,0	+ 0,6	+34,7
		INLAND	...	...	97,5	106,8	105,3	86,1	80,5	111,9	+ 4,8	+39,0
		AUSLAND	...	...	102,5	101,6	85,8	84,6	68,3	58,3	-42,6	-14,6

1) AUSGEWÄHLTE WIRTSCHAFTSZWEIGE (OHNE NAHRUNGS- UND GENUSSMITTELGEWERBE).



VERARBEITENDEN GEWERBE

INDEX

= 100

1981	1981	1981	1981	1981	1982	1982	1982	1982	1982	1982	1982	1982	1982	VERÄNDERUNG GEGENÜBER VORJAHRES-VOR- SEITRAUM IN PROZENT	SYPRO- NR.
AUG.	SEP.	OKT.	NOV.	DEZ.	JAN.	FEB.	MAR.	APR.	MAI	JUNI	JULI	AUG.			
135,7	134,8	135,4	136,7	133,5	135,2	135,7	138,6	139,1	137,9	136,3	135,2	133,2	- 1,8	- 1,5	
128,7	127,6	128,2	128,1	123,7	124,7	124,5	128,1	128,5	127,5	125,9	124,6	122,5	- 4,8	- 1,7	
144,3	143,8	144,4	147,4	145,5	148,1	149,6	151,6	152,2	150,7	149,2	148,4	146,5	+ 1,5	- 1,3	
115,1	109,0	110,0	106,0	103,7	110,7	112,2	114,9	115,3	115,0	105,2	104,8	103,9	- 9,7	- 0,9	
108,8	106,4	107,1	102,4	102,8	104,2	104,4	106,2	108,1	106,1	101,0	100,1	99,4	- 8,7	- 0,7	
131,4	115,7	117,6	115,5	106,0	128,0	132,8	137,9	134,2	120,2	116,2	117,3	115,8	- 11,9	- 1,3	
125,4	121,8	111,0	105,2	103,2	108,3	110,3	115,7	122,1	118,5	124,2	125,3	125,3	- 0,1	0	25
124,2	120,4	108,9	102,5	100,3	104,7	106,3	112,6	120,2	118,0	118,3	118,6	119,0	- 4,2	+ 0,3	
132,8	130,2	123,8	121,6	121,4	130,3	135,3	135,0	133,9	121,9	160,5	166,4	164,4	+ 23,8	- 1,2	
119,3	110,4	115,2	108,2	101,6	114,0	114,4	116,5	115,1	107,9	99,0	101,1	100,4	- 15,8	- 0,7	2711
106,8	106,4	111,9	104,4	104,9	105,4	103,3	104,0	103,1	102,7	94,5	94,3	93,6	- 12,4	- 0,7	
139,3	116,7	120,5	114,2	96,3	127,7	132,0	136,5	134,1	116,1	106,1	111,8	111,1	- 20,2	- 0,6	
115,3	111,6	114,4	114,4	118,7	121,1	123,5	120,4	117,6	115,3	111,0	108,8	111,7	- 3,1	+ 2,7	2910
110,9	106,9	108,0	105,4	108,3	110,0	110,8	108,6	108,4	108,0	104,2	102,7	105,0	- 5,3	+ 2,2	
138,0	135,9	146,9	160,5	172,1	177,7	188,7	180,7	164,7	152,8	145,7	140,0	146,0	+ 5,8	+ 4,3	
83,1	81,4	83,8	88,8	88,4	90,2	92,6	96,1	95,8	89,8	89,7	88,8	88,7	+ 6,7	- 0,1	2720,
82,1	81,0	84,9	89,3	88,1	87,1	91,7	92,9	94,1	87,4	85,8	84,8	85,8	+ 4,5	+ 1,2	3011-15
85,1	82,2	81,5	87,6	89,1	96,9	94,6	103,0	99,3	95,0	98,1	97,2	94,8	+ 11,4	- 2,5	
152,0	139,1	127,9	120,9	123,1	128,5	134,9	146,7	156,1	149,3	145,3	133,1	119,2	- 21,6	- 10,4	T.A.55
138,1	126,4	117,0	110,7	112,8	117,8	118,4	127,1	139,2	133,6	125,9	120,2	107,6	- 22,1	- 10,5	
200,5	183,5	166,0	156,3	159,1	165,7	192,3	214,9	215,1	204,1	212,8	178,1	159,8	- 20,3	- 10,3	
140,1	139,4	139,0	140,8	137,5	139,6	140,5	142,5	142,1	141,1	140,0	139,9	138,3	- 1,3	- 1,1	
135,0	133,5	132,7	133,2	128,2	130,5	130,8	133,3	132,1	131,0	130,2	130,3	128,6	- 4,7	- 1,3	
145,6	145,8	145,8	149,0	147,5	149,4	150,9	152,3	152,8	151,9	150,5	150,2	148,7	+ 2,1	- 1,0	
139,0	138,7	140,4	146,4	148,8	147,6	145,8	149,3	155,4	156,9	156,3	157,5	156,0	+ 12,2	- 1,0	31
147,3	147,8	148,3	151,1	151,1	151,1	151,2	158,5	160,9	164,3	162,2	164,4	162,1	+ 10,0	- 1,4	
126,7	125,2	128,7	139,4	145,5	142,5	137,7	135,5	147,2	146,0	147,6	147,3	147,0	+ 16,0	- 0,2	
154,7	154,6	153,7	156,9	149,3	153,2	155,5	156,4	155,5	153,1	151,2	151,9	149,4	- 3,4	- 1,6	32
145,7	144,8	143,7	145,2	137,0	142,7	144,7	145,9	143,3	139,4	138,8	138,2	135,1	- 7,3	- 2,2	
160,1	160,5	159,7	163,9	156,6	159,4	161,9	162,6	162,8	161,3	158,6	160,1	157,9	- 1,4	- 1,4	
177,7	179,5	178,9	177,4	169,6	162,7	165,8	168,0	161,5	161,8	160,8	163,3	162,2	- 8,7	- 0,7	3220,
181,6	181,6	180,0	181,6	167,0	160,5	172,7	173,6	162,8	162,3	161,4	161,1	161,1	- 11,3	0	3256
176,1	178,6	178,5	175,7	170,6	163,6	163,0	165,7	161,0	161,6	160,5	164,2	162,7	- 7,6	- 0,9	
142,2	140,7	136,8	136,0	124,5	138,1	140,9	141,6	145,3	142,8	139,6	138,8	141,1	- 0,8	+ 1,7	3230-40
147,7	142,2	142,4	146,6	121,8	131,7	130,7	130,4	134,2	129,4	131,1	133,9	133,0	- 10,0	- 0,7	
139,2	139,9	133,8	130,4	125,9	141,5	146,4	147,6	151,2	150,0	144,2	141,4	145,4	+ 4,5	+ 2,8	
236,3	228,2	238,7	237,2	227,2	243,8	246,4	241,5	237,2	229,3	225,2	226,1	225,0	- 4,8	- 0,5	3257
108,6	105,6	100,9	96,2	107,6	107,6	106,4	112,4	115,6	106,0	105,1	101,9	101,5	- 6,5	- 0,4	
309,0	298,0	317,3	317,5	295,4	321,4	326,2	315,1	306,5	299,5	293,6	296,9	295,4	- 4,4	- 0,5	
83,2	87,0	88,3	106,7	112,3	130,0	145,0	141,4	133,2	119,3	109,9	122,7	97,2	+ 16,8	- 20,8	3210
66,5	63,5	69,7	81,7	113,3	127,5	140,5	135,9	125,0	103,9	94,0	93,3	83,2	+ 25,1	- 10,8	
96,7	106,0	103,3	127,0	111,5	132,0	148,6	145,8	139,9	131,7	122,8	146,6	108,5	+ 12,2	- 26,0	
136,9	136,2	134,8	144,0	137,7	139,1	136,4	138,1	143,5	142,0	140,8	138,6	135,7	- 0,9	- 2,1	3260-80
136,1	137,4	135,1	133,9	128,9	140,3	133,2	136,0	138,1	136,2	136,8	134,7	128,8	- 5,4	- 4,4	
137,6	135,2	134,5	152,3	144,9	138,1	139,0	139,9	147,9	146,7	144,0	141,8	141,4	+ 2,8	- 0,3	
109,8	108,5	112,1	110,5	109,5	122,6	122,7	119,2	111,6	113,0	113,3	108,7	110,9	+ 1,0	+ 2,0	T.A.3313
53,8	49,6	49,7	47,5	47,6	65,1	66,4	61,2	54,6	49,3	46,0	47,6	50,9	- 5,4	+ 6,9	
180,0	182,4	190,4	189,5	187,1	194,8	193,4	191,9	183,0	192,8	197,8	185,3	186,2	+ 3,4	+ 0,5	
107,2	109,8	104,4	103,6	100,0	98,2	94,6	103,6	99,8	99,0	98,3	97,3	94,6	- 11,8	- 2,8	34
121,6	122,4	117,7	119,7	109,5	107,4	101,3	121,4	113,5	114,8	118,9	122,0	115,2	- 5,3	- 5,6	
98,5	102,2	96,4	93,9	94,3	92,7	90,6	92,9	91,5	89,5	85,9	82,5	82,3	- 16,4	- 0,2	
129,3	127,1	127,4	126,8	127,3	126,9	127,6	129,7	129,8	130,3	129,6	128,9	127,9	- 1,1	- 0,8	3610-70
125,7	122,9	122,6	121,2	118,4	116,3	115,4	116,4	117,4	118,4	117,5	116,9	116,2	- 7,6	- 0,6	
135,9	134,7	136,0	136,9	143,5	146,0	149,7	153,9	152,4	151,8	151,6	150,6	149,0	+ 9,6	- 1,1	
110,7	109,7	108,9	109,3	109,8	106,7	109,8	111,9	112,0	112,0	112,1	110,8	110,4	- 0,3	- 0,4	3610-50
109,3	107,6	106,4	107,4	104,3	98,8	101,2	102,6	103,0	103,3	102,5	102,0	102,4	- 6,3	+ 0,4	
112,8	112,9	112,7	112,2	118,4	118,9	123,1	126,3	125,9	125,4	127,0	124,5	122,7	+ 8,8	- 1,4	
165,4	160,9	163,3	160,5	161,2	164,5	160,9	162,8	163,1	164,4	162,3	162,4	160,3	- 3,1	- 1,3	3660-70
153,2	148,7	149,9	144,2	142,2	144,6	138,6	138,7	140,6	142,9	141,8	140,9	138,4	- 9,7	- 1,8	
196,1	191,5	197,0	201,6	208,1	214,6	216,9	223,6	219,7	218,7	213,9	216,5	215,4	+ 9,8	- 0,5	
213,9	212,7	215,8	216,1	217,9	222,7	226,8	230,8	229,5	231,0	230,8	234,9	247,2	+ 15,6	+ 5,2	3711-60
201,8	200,8	199,8	200,3	203,2	204,1	204,6	206,2	204,4	205,0	203,9	210,5	229,7	+ 13,8	+ 9,1	
233,3	231,8	241,6	241,7	241,6	252,6	262,5	270,5	270,1	272,9	274,1	274,2	275,5	+ 18,1	+ 0,5	
101,6	106,7	120,2	122,4	117,4	106,4	101,7	117,8	130,3	131,0	127,5	111,9	102,6	+ 1,0	- 8,3	
95,7	100,7	113,4	114,1	108,9	97,5	92,9	108,4	121,1	121,7	117,8	103,2	95,6	- 0,1	- 7,4	
124,8	130,4	146,6	154,8	150,7	141,0	135,9	154,6	166,3	167,3	165,4	145,8	129,8	+ 4,0	- 11,0	
93,6	91,8	134,0	160,4	149,3	116,6	93,2	107,2	163,7	168,9	166,3	130,2	103,1	+ 10,1	- 20,8	6251
88,8	83,9	133,6	156,7	139,1	101,1	81,5	96,4	157,6	161,5	158,2	114,1	87,3	- 1,7	- 23,5	
118,4	132,3	135,9	179,5	201,9	196,2	153,7	162,8	194,9	207,3	208,0	213,2	184,3	+ 55,7	- 13,6	
105,6	109,6	114,5	116,0	114,5	110,3	109,0	119,5	122,3	121,7	118,5	109,8	106,3	+ 0,7	- 3,2	63
96,5	99,8	104,4	104,0	102,3	97,8	96,2	107,0	110,5	109,8	106,5	99,6	97,6	+ 1,1	- 2,0	
137,3	143,7	149,4	157,6	156,8	153,5	153,2	163,0	163,2	163,1	160,3	145,3	136,4	- 0,7	- 6,1	
97,6	107,6	128,1	125,5	116,8	99,1	92,6	119,2	137,5	139,6	135,1	112,8	97,7	+ 0,1	- 13,4	64
96,1	107,5	124,9	120,8	112,7	95,7	89,9	114,8	130,8	133,0	127,7	106,9	94,3	- 1,9	- 11,8	
104,5	108,2	143,0	147,8	135,8	115,0	105,4	139,8	168,9	170,6	170,0	140,3	113,7	+ 8,8	- 19,0	
100,3	125,1	131,2	125,7	112,1	95,2	91,									

4 AUFTRAGSEINGANG  
1976

ART DER BAUTEN UND AUFTRAGGEBER	1979	1980 DURCHSCHNITT	1981	1981 2.VJ	1981 3.VJ	1981 4.VJ	1982 1.VJ	1982 2.VJ	VERÄNDERUNG GEGENÜBER VORJAHRES-VOR- ZEITRAUM IN PROZENT	
4.1 WERT										
BAUHAUPTGEWERBE	160,8	165,2	140,9	158,8	149,4	119,3	119,0	155,3	- 2,2	+ 30,5
HOCHBAU	157,9	164,3	148,7	168,3	152,6	126,2	128,7	158,1	- 6,1	+ 22,8
WOHNUNGSBAU	172,0	169,8	152,1	178,0	145,9	119,6	137,3	166,0	- 6,7	+ 20,9
SONSTIGER HOCHBAU	147,0	160,0	146,0	160,8	157,8	131,2	122,1	152,0	- 5,5	+ 24,5
GEWERBL.U.IND.BAU F.UNTERNEHMEN SOWIE LANDWIRTSCHAFTL.BAU	149,1	166,2	154,2	170,0	164,7	134,8	134,6	158,6	- 6,7	+ 17,8
BAUTEN FÜR BUNDES- BAHN UND BUNDESPOST	154,0	172,9	117,8	149,3	124,2	90,5	137,6	146,7	- 1,7	+ 6,6
BAUTEN FÜR ÖFFENTL. AUFTRAGGEBER UND ORGANISATIONEN OHNE ERWERBSCHARAKTER	143,2	149,0	134,0	146,1	148,1	127,3	100,6	141,3	- 3,3	+ 40,5
TIEFBAU	165,4	166,6	128,5	143,6	144,1	108,2	103,3	150,7	+ 4,9	+ 45,9
STRASSENBAU	157,1	142,9	112,4	133,1	135,0	92,0	79,3	148,0	+ 11,2	+ 86,6
SONSTIGER TIEFBAU	171,3	183,4	139,9	151,1	150,5	119,6	120,4	152,5	+ 0,9	+ 26,7
GEWERBL.U.IND.BAU FÜR UNTERNEHMEN	180,0	198,9	175,3	202,3	180,7	153,8	168,2	203,9	+ 0,8	+ 21,2
BAUTEN FÜR BUNDES- BAHN UND BUNDESPOST	183,7	226,0	188,5	185,3	202,4	169,0	159,4	168,2	- 9,2	+ 5,5
BAUTEN FÜR ÖFFENTL. AUFTRAGGEBER UND ORGANISATIONEN OHNE ERWERBSCHARAKTER	167,2	173,4	123,3	131,7	135,0	103,3	101,4	135,6	+ 3,0	+ 33,7

4.2 VOLUMEN

BAUHAUPTGEWERBE	134,2	123,8	100,9	113,3	106,0	85,0	84,6	109,9	- 3,0	+ 29,9
HOCHBAU	131,4	123,0	105,5	119,1	107,2	88,6	89,9	109,5	- 8,1	+ 21,8
WOHNUNGSBAU	142,6	125,9	106,8	124,4	101,3	83,2	94,8	113,7	- 8,6	+ 19,9
SONSTIGER HOCHBAU	123,0	121,3	105,0	115,4	112,5	93,3	86,4	106,7	- 7,5	+ 23,5
TIEFBAU	139,0	125,2	93,6	104,1	104,3	79,1	76,1	111,3	+ 6,9	+ 46,3
STRASSENBAU	131,9	107,0	81,7	96,3	97,7	67,3	58,6	109,7	+ 13,9	+ 87,2
SONSTIGER TIEFBAU	143,9	138,2	102,0	109,7	109,1	87,5	88,6	112,4	+ 2,5	+ 26,9

# BAUHAUPTGWERBE

= 100

1981 JULI	1981 AUG.	1981 SEP.	1981 OCT.	1981 NOV.	1981 DEZ.	1982 JAN.	1982 FEB.	1982 MAR.	1982 APR.	1982 MAI	1982 JUNI	1982 JULI	VERÄNDERUNG GEGENÜBER VORJAHRES-VOR- SEITRAUM IN PROZENT	ART DER BAUTEN UND AUFTRAGGEBER
INDEX														
150,4	133,6	164,1	132,8	112,6	112,4	85,3	107,3	164,3	149,4	146,6	169,6	144,5	- 3,9 - 14,8	BAUHAUPTGWERBE
153,7	134,0	170,1	144,0	114,9	119,7	91,1	119,9	175,2	153,7	144,1	176,5	147,3	- 4,2 - 16,5	HOCHBAU
137,1	133,6	166,9	138,8	110,2	109,9	98,5	120,7	192,6	165,0	151,3	181,6	140,7	+ 2,6 - 22,5	WOHNUNGSBAU
166,5	134,4	172,6	148,0	118,5	127,2	85,4	119,3	161,7	145,0	138,5	172,5	152,5	- 8,4 - 11,6	SONSTIGER HOCHBAU
175,0	138,9	180,1	150,7	125,6	128,2	95,3	130,7	177,9	144,8	147,1	183,9	155,6	- 11,1 - 15,4	GEWERBL.U.IND.BAU F.UNTERNEHMEN SOWIE LANDWIRTSCHAFTL.BAU
119,6	98,0	155,0	122,1	77,2	72,1	77,5	135,4	199,9	154,9	140,7	144,6	344,7	+188,2 +138,4	BAUTEN FÜR BUNDES- BAHN UND BUNDESPOST
154,8	128,6	161,0	144,8	108,9	128,3	69,3	99,7	132,9	145,0	124,1	154,9	137,6	- 11,1 - 11,2	BAUTEN FÜR ÖFFENTL. AUFTRAGGEBER UND ORGANISATIONEN OHNE ERWERBSCHARAKTER
145,0	132,8	154,4	114,9	108,9	100,7	76,0	87,1	146,9	142,9	150,6	158,6	140,0	- 3,4 - 11,7	TIEFBAU
128,8	130,5	145,8	109,9	90,8	75,2	42,2	66,3	129,3	134,5	149,1	160,4	139,2	+ 8,1 - 13,2	STRASSENBAU
156,6	134,5	160,5	118,4	121,7	118,8	99,9	101,8	159,5	148,7	151,6	157,3	140,5	- 10,3 - 10,7	SONSTIGER TIEFBAU
194,4	159,2	188,5	175,9	157,7	127,9	128,1	177,8	198,6	228,8	187,4	195,6	187,8	- 3,4 - 4,0	GEWERBL.U.IND.BAU FÜR UNTERNEHMEN
236,1	196,0	175,0	145,0	206,0	156,0	113,4	117,9	246,8	157,0	143,8	203,8	163,1	- 30,9 - 20,0	BAUTEN FÜR BUNDES- BAHN UND BUNDESPOST
135,3	119,4	150,4	98,2	100,3	111,4	90,0	77,5	136,8	124,3	142,2	140,2	123,7	- 8,6 - 11,8	BAUTEN FÜR ÖFFENTL. AUFTRAGGEBER UND ORGANISATIONEN OHNE ERWERBSCHARAKTER

## INDEX

106,8	94,8	116,5	94,5	80,3	80,1	60,8	76,4	116,7	106,0	103,7	119,9	102,1	- 4,4 - 14,8	BAUHAUPTGWERBE
108,1	94,1	119,5	101,1	80,7	84,1	63,8	83,8	122,1	106,7	99,7	122,1	101,9	- 5,7 - 16,5	HOCHBAU
95,3	92,8	115,9	96,5	76,6	76,4	68,3	83,5	132,7	113,3	103,6	124,2	96,2	+ 0,9 - 22,5	WOHNUNGSBAU
118,8	95,7	122,9	105,3	84,3	90,4	60,6	84,5	114,2	102,0	97,2	121,0	106,9	- 10,0 - 11,7	SONSTIGER HOCHBAU
104,8	96,0	112,1	83,7	79,7	73,9	55,9	64,2	108,3	105,5	111,3	117,1	103,2	- 1,5 - 11,9	TIEFBAU
93,0	94,2	105,8	80,1	66,5	55,3	31,1	49,0	95,6	99,6	110,6	118,9	103,0	+ 10,8 - 13,4	STRASSENBAU
113,3	97,3	116,6	86,3	89,1	87,1	73,4	74,9	117,5	109,6	111,8	115,9	103,4	- 8,7 - 10,8	SONSTIGER TIEFBAU

## 5 AUFTRAGSBESTAND IN BAUHAUPTGEBERBE

## 5.1 WERTINDEX

1976=100

ART DER BAUTEN UND AUFTRAGGEBER	1979	1980	1981	1981	1981	1981	1982	1982	VERÄNDERUNG GEGENÜBER VORJAHRES-VOR- ZEITRAUM IN PROZENT	
		DURCHSCHNITT		JUNI	SEP.	DEZ.	MAR.	JUNI		
BAUHAUPTGEBERBE	151,3	157,1	146,8	156,6	140,1	129,7	135,3	136,0	- 13,2	+ 0,5
HOCHBAU	144,9	152,1	148,5	157,5	142,6	133,9	139,2	137,7	- 12,6	- 1,1
WOHNUNGSBAU	159,3	159,6	149,9	161,3	140,7	130,2	136,8	141,1	- 12,5	+ 3,1
SONSTIGER HOCHBAU	134,2	146,6	147,5	154,8	144,0	196,6	141,1	135,1	- 12,7	- 4,3
GEWERBL.U.IND.BAU F.UNTERNEHMEN SONIS LANDWIRTSCHAFTL.BAU	133,6	146,5	146,5	157,7	144,5	130,7	144,7	142,6	- 9,6	- 1,5
BAUTEN FÜR BUNDES- BAHN UND BUNDESPOST	136,3	152,0	139,8	152,9	125,8	118,4	170,2	115,4	- 24,5	- 32,2
BAUTEN FÜR ÖFFENTL. AUFTRAGGEBER UND ORGANISATIONEN OHNE ERWERBSCHARAKTER	134,9	146,3	149,3	151,1	144,5	145,5	134,5	126,5	- 16,3	- 5,9
TIEFBAU	162,5	165,7	143,9	155,1	135,9	122,5	128,5	133,3	- 14,1	+ 3,7
STRASSENBAU	172,8	156,4	127,2	139,1	121,2	105,3	115,6	126,2	- 9,3	+ 9,2
SONSTIGER TIEFBAU	156,6	171,0	153,5	164,2	144,3	132,4	135,9	137,3	- 16,4	+ 1,0
GEWERBL.U.IND.BAU FÜR UNTERNEHMEN	134,9	174,8	182,5	195,2	170,7	160,6	174,1	180,0	- 7,8	+ 3,4
BAUTEN FÜR BUNDES- BAHN UND BUNDESPOST	199,8	228,1	237,3	256,8	218,9	195,8	215,6	215,9	- 15,9	+ 0,1
BAUTEN FÜR ÖFFENTL. AUFTRAGGEBER UND ORGANISATIONEN OHNE ERWERBSCHARAKTER	157,4	165,2	140,2	149,8	132,4	121,1	121,1	121,7	- 18,8	+ 0,5