

Fachserie 4 / Reihe 2.2

PRODUZIERENDES GEWERBE

**Auftragseingang und Umsatz
im Verarbeitenden Gewerbe
– Indizes –**

November 2001

Statistisches Bundesamt
Bibliothek - Dokumentation - Archiv

Herausgeber: Statistisches Bundesamt

— **METZLER** —
POESCHEL

Statist. Bundesamt - Bibliothek



13-05830

Herausgeber: Statistisches Bundesamt, Wiesbaden



Fachliche Informationen zu dieser Veröffentlichung können Sie direkt beim Statistischen Bundesamt erfragen:
Gruppe IV A, Telefon: 06 11 / 75 - 24 93 und -28 06, Fax: 06 11 / 75 39 53 oder E-Mail: wolfgang.kluge@destatis.de

Verlag: Metzler-Poeschel, Stuttgart

Verlagsauslieferung: SFG – Servicecenter Fachverlage GmbH
Postfach 43 43
72774 Reutlingen
Telefon: 0 70 71 / 93 53 50
Telefax: 0 70 71 / 93 53 35
Internet: www.s-f-g.com
E-Mail: destatis@s-f-g.com

Erscheinungsfolge: monatlich

Erschienen im Januar 2002

Preis: EUR 13,65 [D]

Bestellnummer: 2040220-01111

Recyclingpapier aus 100 % Altpapier.



Daten aus dieser Veröffentlichung sind auch in unserer Datenbank STATIS-BUND als Zeitreihen gespeichert und können gegen Entgelt via Internet (www.destatis.de/zeitreih/home.htm), auf Diskette, Magnetbandkassette oder CD-ROM bezogen werden.

Nähere Informationen dazu erhalten Sie telefonisch unter:

06 11 / 75 - 27 16 oder - 22 56 oder per Fax unter 06 11 / 72 40 00.



Informationen über das Statistische Bundesamt und sein Datenangebot erhalten Sie:

- im Internet: www.destatis.de

oder bei unserem Informationsservice

65180 Wiesbaden

- Telefon: 06 11 / 75 24 05
- Telefax: 06 11 / 75 33 30
- E-Mail: info@destatis.de

© Statistisches Bundesamt, Wiesbaden 2002

Für nichtgewerbliche Zwecke sind Vervielfältigung und unentgeltliche Verbreitung, auch auszugsweise, mit Quellenangabe gestattet. Die Verbreitung, auch auszugsweise, über elektronische Systeme/Datenträger bedarf der vorherigen Zustimmung. Alle übrigen Rechte bleiben vorbehalten.

Inhalt

	Seite
Textteil	
1 Einführung	5
Schaubilder	
Auftragseingang und Umsatz im Verarbeitenden Gewerbe	10
Tabellenteil	
Deutschland	
1 Index des Auftragseingangs für das Verarbeitende Gewerbe	
1.1 Originalwert	
Wertindex	12
Volumenindex	34
1.2 Zeitreihenanalyse - Berliner Verfahren (BV 4)	
Wertindex	56
Volumenindex	58
2 Index des Umsatzes für das Verarbeitende Gewerbe	
2.1 Originalwert	
Wertindex	60
Volumenindex	82
2.2 Zeitreihenanalyse - Berliner Verfahren (BV 4)	
Wertindex	104
Volumenindex	106
Früheres Bundesgebiet	
3 Index des Auftragseingangs für das Verarbeitende Gewerbe	
3.1 Originalwert	
Wertindex	108
Volumenindex	112
3.2 Zeitreihenanalyse - Berliner Verfahren (BV 4)	
Wertindex	116
Volumenindex	118
4 Index des Umsatzes für das Verarbeitende Gewerbe	
4.1 Originalwert	
Wertindex	120
Volumenindex	124
4.2 Zeitreihenanalyse - Berliner Verfahren (BV 4)	
Wertindex	128
Volumenindex	130

Neue Länder und Berlin-Ost

5	Index des Auftragseingangs für das Verarbeitende Gewerbe	
5.1	Originalwert	
	Wertindex	132
	Volumenindex	136
5.2	Zeitreihenanalyse - Berliner Verfahren (BV 4)	
	Wertindex	140
	Volumenindex	142
6	Index des Umsatzes für das Verarbeitende Gewerbe	
6.1	Originalwert	
	Wertindex	144
	Volumenindex	148
6.2	Zeitreihenanalyse - Berliner Verfahren (BV 4)	
	Wertindex	152
	Volumenindex	154

Gebietsstand

Die Angaben für **Deutschland** beziehen sich auf die Bundesrepublik Deutschland nach dem Gebietsstand seit dem 03.10.1990.

Die Angaben für das **frühere Bundesgebiet** beziehen sich auf die Bundesrepublik Deutschland nach dem Gebietsstand bis zum 03.10.1990; sie schließen Berlin-West ein.

Die Angaben für die **neuen Länder und Berlin-Ost** beziehen sich auf die Länder Brandenburg, Mecklenburg-Vorpommern, Sachsen, Sachsen-Anhalt und Thüringen sowie auf Berlin-Ost.

Bei Veränderungsraten größer/gleich 10 000 % werden aus technischen Gründen 9 999,9 % ausgewiesen.

Zeichenerklärung

. = aus Gründen der Geheimhaltung von Einzelangaben nicht veröffentlicht, aber im Gesamtindex enthalten

Abkürzungen bei den Kurzbezeichnungen der Wirtschaftszweige

A.	= aus	H.V.	= Herstellung von
A.N.G.	= anderweitig nicht genannt	KONSTRUKTIONST.	= Konstruktionsteilen
BEARB.	= Bearbeitung	MECHAN.	= mechanischer
BERUFSBEKL.	= Berufskleidung	MOT.	= Motoren
BESP.	= bespielten	NE-	= Nichteisen-
BUEROMASCH.	= Büromaschinen	NUTZG.	= Nutzung
D.	= der/die	O.	= ohne
DATENVERARB. GER.	= Datenverarbeitungsgeräten	PHARM.	= pharmazeutischen
U.-EINRICHTG.	= und -einrichtungen	PULVERM.	= pulvermetallurgischen
EINSCHL.	= einschließlich	SONST.	= sonstigen/sonstiger
EINR.	= Einrichtungen	STRASS.FAHRZ.BAU	= Straßenfahrzeugbau
ELEKTR.	= elektrischen	TECHN.	= technische
ELEKTROT.	= Elektrotechnik	U.	= und
ERZ./ERZEUGN.	= Erzeugnisse	U.AE.	= und ähnliche
ERZEUG.	= Erzeugung	V.	= von
F.	= für	VERAEND.	= Veränderung
FERROLEG.	= Ferrolegierung	VERARB.	= Verarbeitung
FORSTWIRTSCH.	= forstwirtschaftlichen	VERBIND.	= Verbindung
GER.	= Geräten	VERPACKUNGSM.	= Verpackungsmitteln
GEW.	= gewalzten	VERSCHL.	= Verschluß
GEWERBL.	= gewerbliche	VERVIELF.	= Vervielfältigung
GLASW.	= Glaswaren		

Einführung

Auftragseingangsindizes für das Verarbeitende Gewerbe sind **Frühindikatoren** zur Analyse der Konjunkturentwicklung in den Bereichen des Produzierenden Gewerbes. Mit Monatsbericht Mai 1998 sind die Indizes auf das Basisjahr 1995 = 100 umgestellt worden.

Rechtsgrundlagen für die Datenerhebung sind:

- Gesetz über die Statistik im Produzierenden Gewerbe (ProdGewG) in der Fassung der Bekanntmachung vom 30. Mai 1980 (BGBl. I S. 641), zuletzt geändert durch Artikel 1 des Gesetzes vom 6. August 1998 (BGBl. I S. 2036).
- Artikel 2 § 3 der Verordnung zur Änderung statistischer Rechtsvorschriften (Statistikbereinungsverordnung) vom 14. September 1984 (BGBl. I S. 1247),
- Gesetz über die Statistik für Bundeszwecke (Bundesstatistikgesetz – BStatG) vom 22. Januar 1987 (BGBl. I S. 462, 565), zuletzt geändert durch Artikel 2 des Gesetzes vom 16. Juni 1998 (BGBl. I S. 1300).

Die Erhebung der Daten erfolgt durch die Statistischen Landesämter, die Indexberechnungen werden vom Statistischen Bundesamt durchgeführt.

Die Darstellung der Methoden der Indexberechnung ist in der Zeitschrift "Wirtschaft und Statistik", Heft 5/1998, S. 386 ff erschienen. Rückgerechnete Ergebnisse für den Berichtszeitraum 1991 bis 1996 sind in einem Sonderheft der Fachserie 4, Reihe S. 16, veröffentlicht.

Indizes des Auftragseingangs und des Umsatzes für das Verarbeitende Gewerbe

Auftragseingang und Umsatz im Verarbeitenden Gewerbe werden im Rahmen des Monatsberichts für Betriebe im Verarbeitenden Gewerbe (einschl. Bergbau und Gewinnung von Steinen und Erden) erhoben. Der **Berichtskreis** umfasst Betriebe des Verarbeitenden Gewerbes (einschl. Bergbau und Gewinnung von Steinen und Erden) von Unternehmen des Produzierenden Gewerbes mit im allgemeinen 20 oder mehr Beschäftigten sowie Betriebe des Verarbeitenden Gewerbes (einschl. Bergbau und Gewinnung von Steinen und Erden) mit im allgemeinen 20 oder mehr Beschäftigten von Unternehmen außerhalb des Produzierenden Gewerbes. Auftragseingang und Umsatz werden in der Gliederung der "Klassifikation der Wirtschaftszweige, Ausgabe 1993 (WZ 93)" nach fachlichen Betriebsteilen erfasst und ausgewertet. Dabei ist zu beachten, daß in der Auftragseingangsstatisik nicht alle Bereiche des Verarbeitenden Gewerbes erfaßt werden, sondern daß das Ernährungsgewerbe und die Tabakverarbeitung ausgeklammert werden. Zur besseren Vergleichbarkeit wird der Umsatzindex in der gleichen Abgrenzung wie der Auftragseingangindex berechnet.

Neben den Angaben für die Wirtschaftsgliederungen der „Klassifikation der Wirtschaftszweige, Ausgabe 1993 (WZ 93)“ werden auch Ergebnisse für die Hauptgruppen „Vorleistungsgüterproduzenten, Investitionsgüterproduzenten, Gebrauchsgüterproduzenten und Verbrauchsgüterproduzenten“ veröffentlicht. Für die Abgrenzung dieser Hauptgruppen und deren Lieferung an Eurostat fehlte jedoch bisher eine verbindliche Rechtsgrundlage.

Mit der „Verordnung (EG) Nr. 586/2001 der Kommission vom 26. März 2001 zur Durchführung der Verordnung (EG) Nr. 1165/98 des Rates über Konjunkturstatistiken: Definition der

industriellen Hauptgruppen (MIGS)“ werden diese **Hauptgruppen neu abgegrenzt**. Ferner wird eine fünfte Hauptgruppe „Energie“ neu eingeführt. Damit ist jetzt eine EU-weite konsistente Regelung rechtsverbindlich vorgegeben.

Nach Artikel 3 dieser Verordnung ist vorgesehen, dass die Mitgliedstaaten spätestens drei Monate nach deren Inkrafttreten entsprechende Daten übermitteln.

Das Statistische Bundesamt hat die Verordnung für die Auftragseingangs- und Umsatzindizes mit **Berichtsmonat Juli 2001** umgesetzt. Gleichzeitig sind die Daten bis 1991 zurück verfügbar, auf Wunsch können diese über den Zeitreihenservice oder direkt bei der Gruppe IV A per E-Mail angefordert werden (Gruppe-IV A@statistik-bund.de).

Diese neugefassten Hauptgruppen werden durch die vollständige Zuordnung der Gruppen der WZ 93 (Dreisteller) gebildet (siehe Tabelle).

Die bisherige Hauptgruppengliederung wurde durch die direkte Zuordnung der vierstelligen Wirtschaftszweige (Klassen der WZ 93) gebildet. Daher waren in manchen Fällen die Viersteller innerhalb eines Dreisteller-Bereichs in verschiedenen Hauptgruppen enthalten. Um die Hauptgruppen vollständig aus den Dreistellern bilden zu können, mussten daher einige Viersteller innerhalb eines dreistelligen Bereichs anders zugeordnet werden. Dies ist aus der angefügten Tabelle ebenfalls ersichtlich.

Wesentliche Auswirkungen ergeben sich durch die Zuordnung des Wirtschaftszweigs „34.10 Herstellung von Kraftwagen und Kraftwagenmotoren“, der nun vollständig der Hauptgruppe „Investitionsgüterproduzenten“ zugerechnet wird (bisher wurde ein Teil der PKW-Produktion schätzungsweise der Hauptgruppe „Gebrauchsgüterproduzenten“ zugewiesen). Ebenfalls von Bedeutung ist der Zweig „34.30 Herstellung von Teilen und Zubehör für Kraftwagen und Kraftwagenmotoren“, der vom Vorleistungsbereich in den Investitionsgütersektor wechselt. Wichtig ist auch die Umsetzung der Gruppen „22.2 Druckgewerbe“ und „22.3 Vervielfältigung von bespielten Ton- Bild- und Datenträgern“ von den Vorleistungs- zu den Verbrauchsgüterproduzenten. Für die neue Hauptgruppe „Energie“ wird kein Auftragseingangs- und Umsatzindex zur Verfügung gestellt, da die Bereiche, welche die Hauptgruppe Energie bilden, nicht in der Auftragseingangsstatisik erfasst werden.

Auftragseingang ist definiert als der Wert (ohne Umsatzsteuer) aller im Monatsbericht vom Betrieb fest akzeptierten Aufträge auf Lieferung selbst hergestellter oder in Lohnarbeit gefertigter Erzeugnisse.

Umsatz ist der Wert (ohne Umsatzsteuer) aller im Monatsbericht abgerechneten Lieferungen und Leistungen an Dritte.

Die Indizes werden in jeweiligen Preisen als **Wertindizes** und preisbereinigt als **Volumenindizes** berechnet. Zur Ermittlung der Volumenindizes aus den Wertindizes werden Erzeugerpreisindizes für gewerbliche Produkte (Inlands-Auftragseingang und -Umsatz) sowie Preisindizes für die Ausfuhr (Auslands-Auftragseingang und Umsatz) auf der Ebene der Viersteller verwendet. Die Volumenindizes auf höherer Aggregationsstufe sind gewogene Durchschnitte der preisbereinigten Indizes für die Viersteller.

*) MIGS = Main Industry Groupings.

Neuordnung der Hauptgruppen bei den Auftragseingangs- und Umsatzindizes

WZ 93- Nr.	Haupt- gruppe neu	Haupt- gruppe alt	Wirtschaftszweig
D			Verarbeitendes Gewerbe
	A	A	Vorleistungsgüterproduzenten
	B	B	Investitionsgüterproduzenten
	GG	GG	Gebrauchsgüterproduzenten
	VG	VG	Verbrauchsgüterproduzenten
DB			Textil- und Bekleidungsgewerbe
17			Textilgewerbe
17.1	A	A	Spinnstoffaufbereitung und Spinnerei
17.2	A	A	Weberei
17.30	A	A	Textilveredlung
17.40	VG	VG	H.v. konfektionierten Textilwaren (ohne Bekleidung)
17.5	VG	A/VG	Sonstiges Textilgewerbe (ohne H.v. Maschenware)
17.52	VG	A	H.v. Seilerwaren
17.53	VG	A	H.v. Vliesstoff und Erzeugnissen daraus (ohne Bekleidung)
17.54	VG	A	Textilgewerbe a.n.g.
17.60	A	A	H.v. gewirktem und gestricktem Stoff
17.7	VG	VG	H.v. gewirkten und gestrickten Fertigerzeugnissen
18			Bekleidungsgewerbe
18.10	VG	VG	H.v. Lederbekleidung
18.2	VG	VG	H.v. Bekleidung (ohne Lederbekleidung)
DC/19			Ledergewerbe
19.10	VG	A	Ledererzeugung
19.20	VG	VG	Lederverarbeitung (ohne H.v. Lederbekleidung und Schuhen)
19.30	VG	VG	H.v. Schuhen
DD/20			Holzgewerbe (ohne H.v. Möbeln)
20.10	A	A	Säge-, Hobel- und Holzimprägnierwerke
20.20	A	A	Furnier-, Sperrholz-, Holzfaserplatten- und Holzspanplattenwerke
20.30	A	A	H.v. Konstruktionsteilen, Fertigbauteilen, Ausbauelementen und Fertigteilbauten aus Holz
DE			Papier-, Verlags- und Druckgewerbe
21			Papiergewerbe
21.1	A	A	H.v. Holzstoff, Zellstoff, Papier, Karton und Pappe
21.2	A	A/VG	Papier-, Karton- und Pappeverarbeitung
21.22	A	VG	H.v. Haushalts-, Hygiene- und Toilettenartikeln aus Zellstoff und Papier
22			Verlagsgewerbe, Druckgewerbe, Vervielfältigung von bespielten Ton-, Bild- und Datenträgern
22.2	VG	A	Druckgewerbe
22.21	VG	A	Zeitungsdruckerei
22.22	VG	A	Druckerei (ohne Zeitungsdruckerei)
22.23	VG	A	Druckweiterverarbeitung
22.24	VG	A	Satzherstellung und Reproduktion
22.25	VG	A	Sonstiges Druckgewerbe
22.3	VG	A	Vervielfältigung von bespielten Ton-, Bild- und Datenträgern
22.31	VG	A	Vervielfältigung von bespielten Tonträgern
22.32	VG	A	Vervielfältigung von bespielten Bildträgern
22.33	VG	A	Vervielfältigung von bespielten Datenträgern
DG/24			Chemische Industrie
24.1	A	A	H.v. chemischen Grundstoffen
24.20	A	A	H.v. Schädlingsbekämpfungs- und Pflanzenschutzmitteln
24.30	A	A	H.v. Anstrichmitteln, Druckfarben und Kitt
24.4	VG	A/VG	H.v. pharmazeutischen Erzeugnissen
24.41	VG	A	H.v. pharmazeutischen Grundstoffen
24.5	VG	VG	H.v. Seifen, Wasch-, Reinigungs- und Körperpflegemitteln

WZ 93- Nr.	Haupt- gruppe neu	Haupt- gruppe alt	Wirtschaftszweig
24.6	A	A/VG	H.v. sonst. chemischen Erzeugnissen
24.65	A	VG	H.v. unbespielten Ton-, Bild- und Datenträgern
24.70	A	A	H.v. Chemiefasern
DH/25			H.v. Gummi- und Kunststoffwaren
25.1	A	A	H.v. Gummiwaren
25.2	A	A	H.v. Kunststoffwaren
DI/26			Glasgewerbe, Keramik, Verarbeitung von Steinen und Erden
26.1	A	A	H. und Verarbeitung von Glas
26.2	A	A/VG	Keramik (ohne Ziegelei und Baukeramik)
26.21	A	VG	H.v. keramischen Haushaltswaren und Ziergegenständen
26.30	A	A	H.v. keramischen Wand- und Bodenfliesen und -platten
26.40	A	A	Ziegelei, H.v. sonstiger Baukeramik
26.5	A	A	H.v. Zement, Kalk und gebranntem Gips
26.6	A	A	H.v. Erzeugnissen aus Beton, Zement und Gips
DJ			Metallerzeugung und -bearbeitung, H.v. Metallerzeugnissen
27			Metallerzeugung und -bearbeitung
27.10	A	A	Erzeugung von Roheisen, Stahl und Ferrolegierungen (EGKS)
27.2	A	A	H.v. Rohren
27.3	A	A	Sonstige erste Bearbeitung von Eisen und Stahl, H.v. Ferrolegierungen (nicht EGKS)
27.4	A	A	Erzeugung und erste Bearbeitung von NE-Metallen
27.5	A	A	Gießereiindustrie
28			H.v. Metallerzeugnissen
28.1	B	B	Stahl- und Leichtmetallbau
28.2	B	B	Kessel- und Behälterbau (ohne H.v. Dampfkesseln)
28.30	B	B	H.v. Dampfkesseln (ohne Zentralheizungskesseln)
28.40	A	A	H.v. Schmiede-, Press-, Zieh- und Stanzteilen, gewalzten Ringen und pulvermetallurgischen Erzeugnissen
28.5	A	A	Oberflächenveredlung, Wärmebehandlung und Mechanik a.n.g.
28.6	A	A/B/VG	H.v. Schneidwaren, Werkzeugen, Schlössern und Beschlägen
28.61	A	VG	H.v. Schneidwaren und Bestecken
28.62	A	B	H.v. Werkzeugen
28.7	A	A/B	H.v. sonstigen Eisen-, Blech- und Metallwaren
28.71	A	B	H.v. Behältern aus Eisen und Stahl
DK/29			Maschinenbau
29.1	B	B	H.v. Maschinen für die Erzeugung und Nutzung v. mechanischer Energie (ohne Motoren für Luft- und Straßenfahrzeuge)
29.2	B	B	H.v. sonstigen Maschinen für unspezifische Verwendung
29.3	B	B	H.v. land- und forstwirtschaftlichen Maschinen
29.40	B	B	H.v. Werkzeugmaschinen
29.5	B	B	H.v. Maschinen für sonstige bestimmte Wirtschaftszweige
29.60	B	A	H.v. Waffen und Munition
29.7	GG	GG	H.v. Haushaltsgeräten a.n.g.
DL			H.v. Büromaschinen, Datenverarbeitungsgeräten und -einrichtungen; Elektrotechnik, Feinmechanik und Optik
30.0	B	B	H.v. Büromaschinen, Datenverarbeitungsgeräten und -einrichtungen
31			H.v. Geräten der Elektrizitätserzeugung, -verteilung u.ä.
31.10	B	B	H.v. Elektromotoren, Generatoren und Transformatoren
31.20	A	A	H.v. Elektrizitätsverteilungs- und -schalteinrichtungen
31.30	A	A	H.v. isolierten Elektrokabeln, -leitungen und -drähten
31.40	A	A	H.v. Akkumulatoren und Batterien
31.50	A	A	H.v. elektrischen Lampen und Leuchten
31.6	A	A	H.v. elektrischen Ausrüstungen a.n.g.
32			Rundfunk-, Fernseh- und Nachrichtentechnik
32.10	A	A	H.v. elektronischen Bauelementen
32.20	B	B	H.v. nachrichtentechnischen Geräten und Einrichtungen
32.30	GG	GG	H.v. Rundfunk- und Fernsehgeräten sowie phono- und videotecnischen Geräten
33			Medizin-, Mess-, Steuer- und Regelungstechnik, Optik

WZ 93-Nr.	Hauptgruppe neu	Hauptgruppe alt	Wirtschaftszweig
33.10	B	B	H.v. medizinischen Geräten und orthopädischen Vorrichtungen
33.20	B	B	H.v. Mess-, Kontroll-, Navigations- u.ä. Instrumente und Vorrichtungen
33.30	B	B	H.v. industriellen Prozeßsteuerungsanlagen
33.40	GG	GG	H.v. optischen und fotografischen Geräten
33.50	GG	GG	H.v. Uhren
DM			Fahrzeugbau
34			H.v. Kraftwagen und Kraftwagenteilen
34.10	B	B/GG	H.v. Kraftwagen und Kraftwagenmotoren
34.20	B	B	H.v. Karosserien, Aufbauten und Anhängern
34.30	B	A	H.v. Teilen und Zubehör für Kraftwagen und Kraftwagenmotoren
35			Sonstiger Fahrzeugbau
35.1	B	B/GG	Schiffbau
35.11	B	B	Schiffbau (ohne Boots- und Yachtbau)
35.12	B	GG	Boots- und Yachtbau
35.20	B	B	Schienenfahrzeugbau
35.30	B	B	Luft- und Raumfahrzeugbau
35.4	GG	GG	H.v. Krafträdern, Fahrrädern und Behindertenfahrzeugen
35.50	GG	B	Fahrzeugbau a.n.g.
DN			H.v. Möbeln, Schmuck, Musikinstrumenten, Sportgeräten, Spielwaren und sonstigen Erzeugnissen; Recycling
36			H.v. Möbeln, Schmuck, Musikinstrumenten, Sportgeräten, Spielwaren und sonstigen Erzeugnissen
36.1	GG	B/GG	H.v. Möbeln
36.12	GG	B	H.v. Büro- und Ladenmöbeln

A: Vorleistungsgüterproduzenten

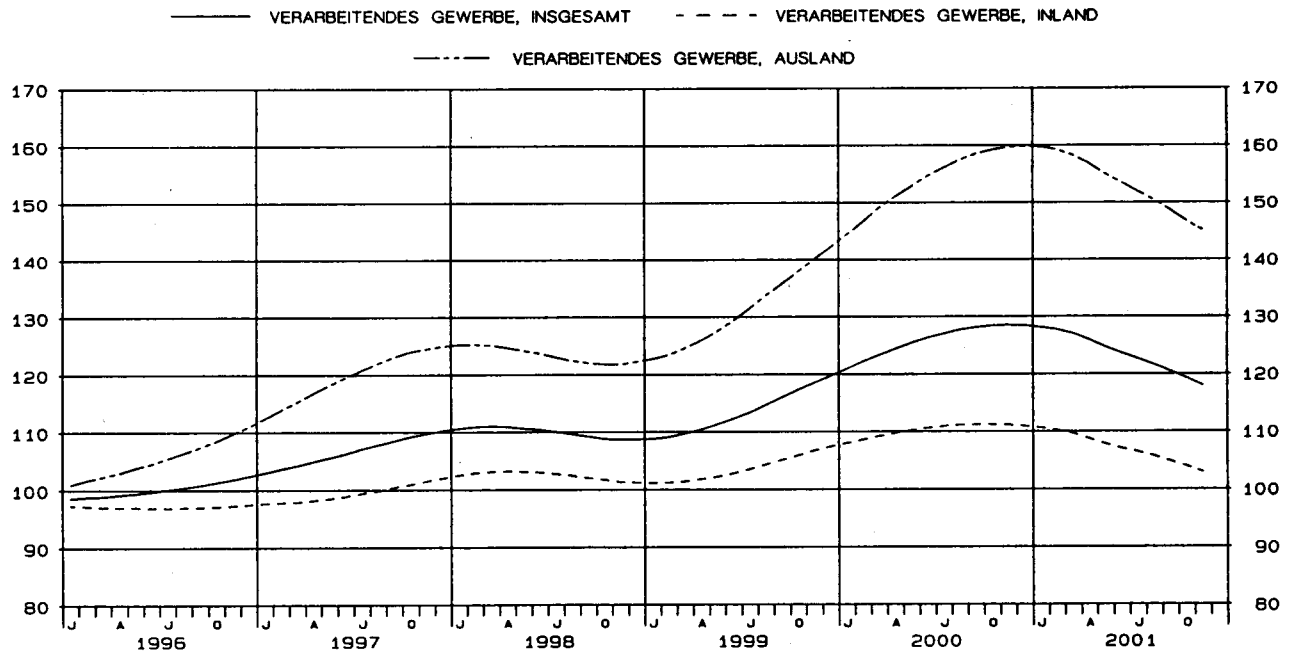
B: Investitionsgüterproduzenten

GG: Gebrauchsgüterproduzenten

VG: Verbrauchsgüterproduzenten

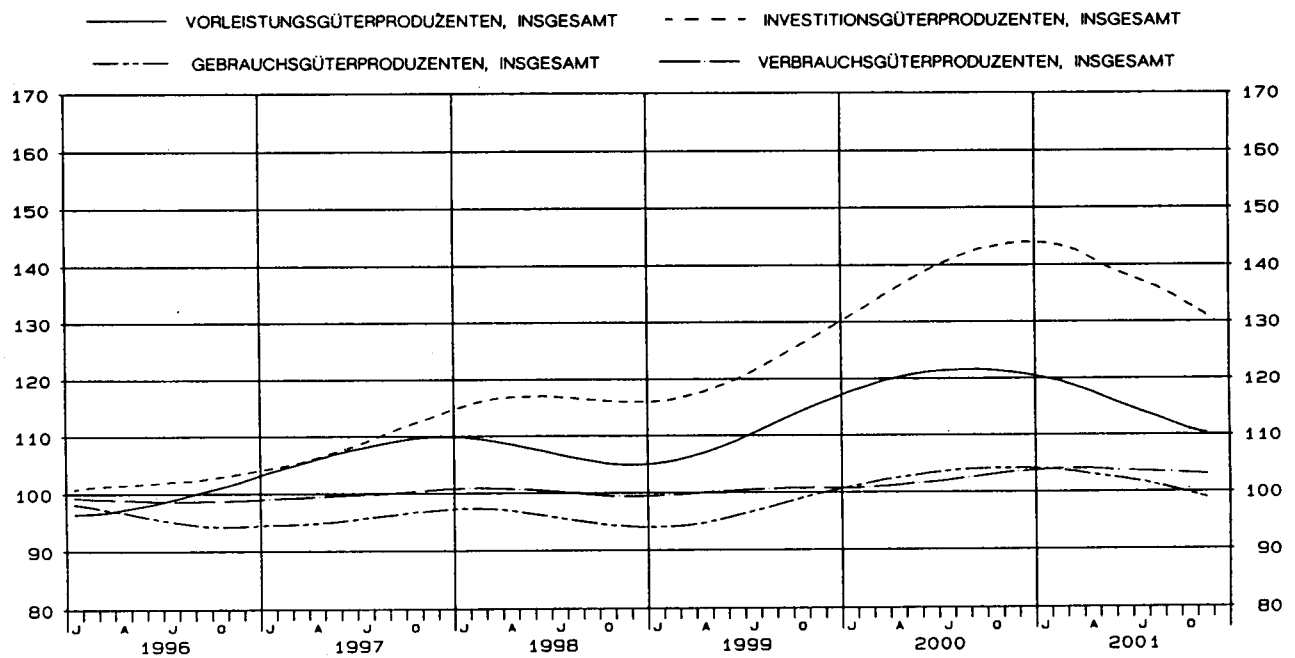
DEUTSCHLAND
AUFTRAGSEINGANG IM VERARBEITENDEN GEWERBE
VOLUMENINDEX 1995 = 100

GLATTE KOMPONENTE (BV 4)



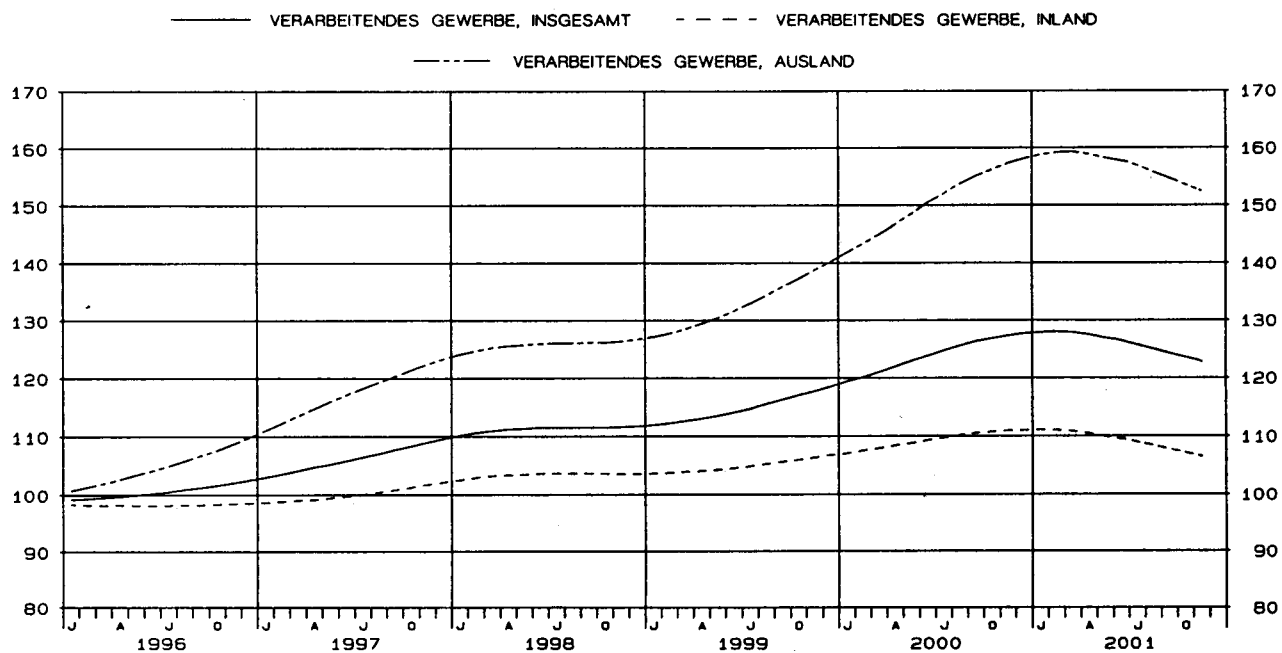
DEUTSCHLAND
AUFTRAGSEINGANG IM VERARBEITENDEN GEWERBE
VOLUMENINDEX 1995 = 100

GLATTE KOMPONENTE (BV 4)



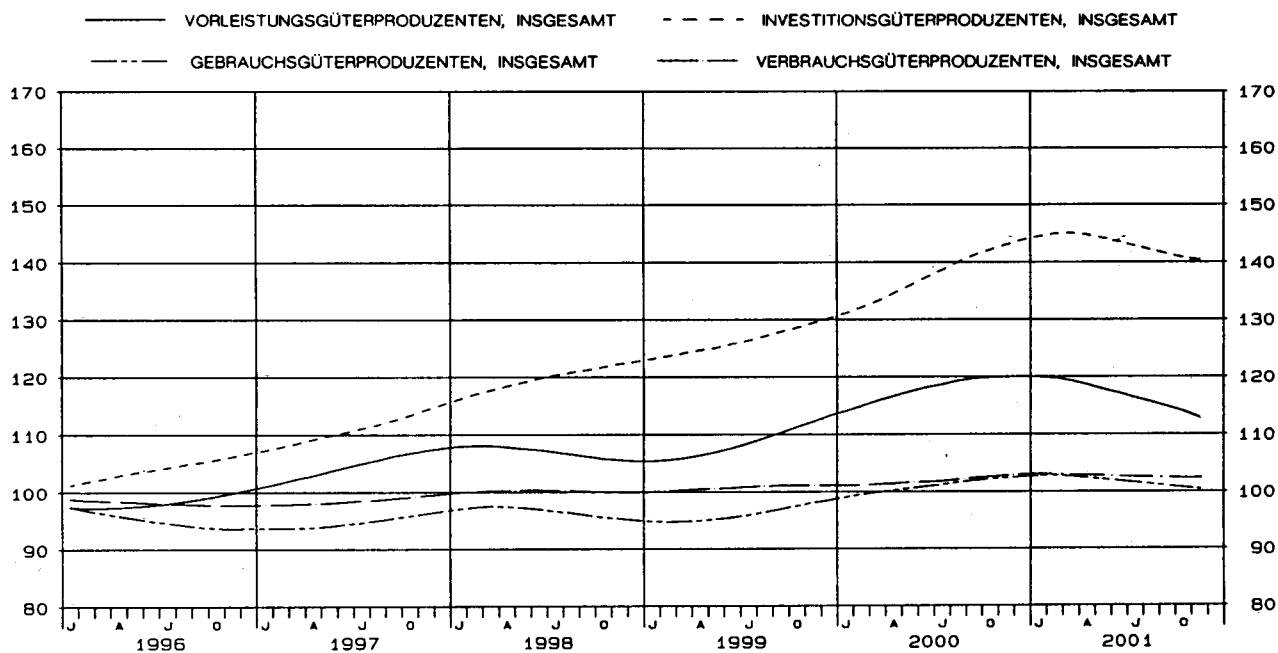
DEUTSCHLAND
UMSATZ IM VERARBEITENDEN GEWERBE
VOLUMENINDEX 1995 = 100

GLATTE KOMPONENTE (BV 4)



DEUTSCHLAND
UMSATZ IM VERARBEITENDEN GEWERBE
VOLUMENINDEX 1995 = 100

GLATTE KOMPONENTE (BV 4)



1 INDEX DES AUFTRAGSEINGANGS
1995
NACH ABSCHNITTEN, UNTERABSCHNITTEN,
DER KLASSIFIKATION DER WIRTSCHAFTS
1.1 ORIGINAL

WERT

WZ93- SCHL.	WIRTSCHAFTSZWEIG		VERAENDERUNG IN % NOV. 2001 GEGEN			VERAENDERUNG IN % OKT. 2001 GEGEN			KUMULIERT		2-MONATS- DURCHSCHNITT OKT. 2001 UND NOV. 2001	
			2001 NOV.	NOV. 2000	OKT. 2001	2001 OKT.	OKT. 2000	SEP. 2001	JAN. 2001 BIS NOV. 2001	VER- AEND. IN % GEGEN VORJAHR	OKT. 2001 UND NOV. 2001	VER- AEND. IN % GEGEN VORJAHR
D	VERARBEITENDES GEWERBE 1)	INSGESAMT	125,9	-8,7	+0,4	125,4	-5,8	+3,4	127,6	-1,2	125,7	-7,2
		INLAND	107,8	-8,6	-0,5	108,3	-3,8	+2,8	109,5	-2,1	108,1	-6,2
		AUSLAND	158,5	-8,8	+1,5	156,2	-8,0	+4,1	160,0	-0,2	157,4	-8,4
	VORLEISTUNGSGUETER- PRODUZENTEN	INSGESAMT	114,6	-10,1	-2,0	116,9	-7,1	+6,4	118,1	-3,5	115,8	-8,6
		INLAND	104,9	-10,0	-1,8	106,8	-5,8	+4,5	107,7	-3,0	105,9	-7,9
		AUSLAND	134,5	-10,4	-2,2	137,5	-9,2	+9,3	139,6	-4,3	136,0	-9,8
	INVESTITIONSGUETER- PRODUZENTEN	INSGESAMT	142,4	-9,5	+3,3	137,9	-6,7	+1,5	142,9	-0,3	140,2	-8,1
		INLAND	114,8	-9,6	+1,5	113,1	-3,6	+1,3	116,9	-2,1	114,0	-6,7
		AUSLAND	180,0	-9,5	+4,9	171,6	-9,4	+1,4	178,5	+1,4	175,8	-9,4
	GEBRAUCHSGUETER- PRODUZENTEN	INSGESAMT	112,7	-5,9	-2,3	115,3	-0,2	+7,8	107,5	-	114,0	-3,1
		INLAND	105,7	-5,4	-1,4	107,2	-	+8,7	99,4	-0,7	106,5	-2,7
		AUSLAND	133,1	-7,1	-4,2	138,9	-0,6	+5,7	130,9	+1,6	136,0	-3,9
	VERBRAUCHSGUETER- PRODUZENTEN	INSGESAMT	106,5	+3,9	-3,8	110,7	+4,8	-0,4	108,7	+3,0	108,6	+4,3
		INLAND	95,6	+1,4	-2,0	97,6	+2,1	-1,4	96,0	+0,2	96,6	+1,7
		AUSLAND	141,0	+9,8	-7,2	151,9	+10,6	+1,6	148,5	+9,0	146,5	+10,2
DB	TEXTIL- UND BEKLEIDUNGS- GEWERBE	INSGESAMT	83,2	+1,6	-5,3	87,9	+1,3	-15,5	96,3	-0,1	85,6	+1,4
		INLAND	73,5	-3,2	-5,3	77,6	-3,7	-14,7	85,0	-3,4	75,6	-3,4
		AUSLAND	110,5	+11,6	-5,6	117,0	+12,0	-16,9	128,4	+6,7	113,8	+11,8
17	TEXTILGEWERBE	INSGESAMT	94,4	-6,3	-1,3	95,6	-6,9	+5,5	93,2	-3,1	95,0	-6,7
		INLAND	83,4	-7,2	-1,3	84,5	-7,5	+4,8	83,0	-3,5	84,0	-7,4
		AUSLAND	123,6	-4,6	-1,0	124,8	-5,8	+6,8	120,3	-2,4	124,2	-5,3
17.1	SPINNSTOFFAUFBEREITUNG UND SPINNEREI	INSGESAMT	89,9	-9,0	+6,8	84,2	-11,2	+1,3	80,1	-4,6	87,1	-10,0
		INLAND	78,3	-3,9	+5,2	74,4	-15,6	-8,3	71,9	-2,2	76,4	-9,9
		AUSLAND	106,9	-14,1	+8,1	98,9	-5,6	+14,9	92,3	-7,2	102,9	-10,3
17.11	BAUMWOLLAUFBEREITUNG UND -SPINNEREI	INSGESAMT	113,4	+0,4	+15,5	98,2	-16,9	-3,8	93,7	-6,3	105,8	-8,5
		INLAND	101,9	+10,0	+15,5	88,2	-22,9	-13,5	84,3	-2,9	95,1	-8,1
		AUSLAND	133,2	-10,2	+15,1	115,7	-7,4	+13,1	109,8	-10,7	124,5	-8,9
17.12,13	WOLLAUFBEREITUNG, STREICHGARN- UND KAMMGARNSPINNEREI	INSGESAMT	45,2	-31,8	-10,8	50,7	+0,2	+2,0	48,5	-9,5	48,0	-17,9
		INLAND	27,2	-38,0	-21,4	34,6	+7,5	-10,1	37,7	-8,9	30,9	-18,9
		AUSLAND	67,8	-28,2	-4,4	70,9	-3,5	+11,1	62,2	-9,6	69,4	-17,4
17.16	NAEHGARNFERTIGUNG	INSGESAMT	112,1	-10,2	-1,3	113,6	-2,7	+20,0	106,4	+7,3	112,9	-6,5
		INLAND	103,4	-16,2	-7,3	111,5	-2,0	+15,1	101,7	+6,8	107,5	-9,4
		AUSLAND	123,5	-2,6	+6,2	116,3	-3,6	+26,6	112,6	+7,9	119,9	-3,1
17.2	WEBEREI	INSGESAMT	87,3	-10,8	-4,3	91,2	-7,6	+8,3	89,4	-6,9	89,3	-9,2
		INLAND	75,0	-14,4	-6,2	80,0	-5,2	+12,5	78,6	-6,3	77,5	-9,9
		AUSLAND	113,7	-5,3	-1,5	115,4	-10,8	+2,8	112,6	-7,7	114,6	-8,1
17.21	BAUMWOLLWEBEREI	INSGESAMT	98,5	-9,5	-4,7	103,4	-4,4	+14,9	95,3	-4,8	101,0	-6,9
		INLAND	90,9	-11,3	-4,6	95,3	-2,5	+20,3	84,8	-5,5	93,1	-7,0
		AUSLAND	113,4	-6,4	-4,8	119,1	-7,2	+7,5	115,7	-3,8	116,3	-6,8
17.22	STREICHGARNWEBEREI	INSGESAMT	35,7	-40,9	-12,1	40,6	-13,4	+2,3	48,2	-19,5	38,2	-28,9
		INLAND	38,6	-33,6	+2,4	37,7	-15,1	+9,9	43,9	-17,3	38,2	-25,5
		AUSLAND	24,3	-64,8	-53,4	52,1	-8,4	-14,7	64,7	-25,2	38,2	-39,4
17.23	KAMMGARNWEBEREI	INSGESAMT	57,6	-18,1	-12,1	65,5	-3,0	-8,9	77,6	-7,1	61,6	-10,6
		INLAND	47,4	-23,9	-5,4	50,1	-3,3	-12,6	66,7	-8,4	48,8	-14,5
		AUSLAND	94,9	-5,0	-22,4	122,3	-2,2	-2,7	117,6	-4,2	108,6	-3,5
17.24	SEIDEN- UND FILAMENTGARNWEBEREI	INSGESAMT	88,8	-8,6	+1,6	87,4	-17,0	+3,9	88,3	-11,1	88,1	-13,0
		INLAND	67,3	-15,0	-11,9	76,4	-13,1	+11,4	78,7	-6,1	71,9	-14,0
		AUSLAND	127,4	-1,7	+19,1	107,0	-21,6	-4,2	105,5	-17,0	117,2	-11,9
17.3	TEXTILVEREDLUNG	INSGESAMT	73,6	-11,8	-7,2	79,3	-10,5	+10,9	73,9	-2,8	76,5	-11,0
		INLAND	68,8	-16,1	-5,6	72,9	-13,1	+12,0	69,0	-6,2	70,9	-14,6
		AUSLAND	87,2	-0,5	-10,5	97,4	-4,2	+8,5	87,8	+6,2	92,3	-2,5
17.4	HERSTELLUNG VON KON- FEKTIONIERTE TEXTIL- WAREN (OHNE BEKLEIDUNG)	INSGESAMT	114,7	-0,2	+7,5	106,7	-5,2	+5,4	102,1	-3,2	110,7	-2,7
		INLAND	107,8	+0,7	+9,1	98,8	-6,6	+0,8	97,7	-2,8	103,3	-2,9
		AUSLAND	164,2	-4,2	+1,0	162,5	+1,4	+31,3	133,2	-5,2	163,4	-1,5
17.5	SONSTIGES TEXTILGEWERBE (OHNE HERSTELLUNG VON MASCHENWARE)	INSGESAMT	112,6	-3,5	-2,3	115,3	-0,3	+10,9	111,2	+1,3	114,0	-1,9
		INLAND	94,2	-5,9	-3,4	97,5	+0,8	+12,7	93,9	+0,6	95,9	-2,5
		AUSLAND	155,9	+0,2	-0,8	157,1	-1,8	+8,1	151,6	+2,0	156,5	-0,8
17.51	HERSTELLUNG VON TEPPICHEN	INSGESAMT	89,5	-8,6	-2,4	91,7	-0,7	+16,8	85,9	-4,0	90,6	-4,7
		INLAND	81,2	-8,7	-2,4	83,2	-1,9	+17,2	78,6	-4,4	82,2	-5,4
		AUSLAND	159,8	-7,9	-2,5	163,9	+4,7	+15,4	148,5	-2,2	161,9	-1,9
17.52	HERSTELLUNG VON SEILERWAREN	INSGESAMT	153,8	-0,1	-7,9	167,0	+2,0	+13,5	160,5	+6,2	160,4	+0,9
		INLAND	145,5	-7,2	-14,8	170,8	+6,0	+24,9	154,2	+5,1	158,2	-0,5
		AUSLAND	176,7	+21,2	+12,7	156,8	-8,4	-10,9	177,7	+8,6	166,8	+5,2

1) AUSGEWAELTE WIRTSCHAFTSZWEIGE (OHNE ERNAHRUNGSGEWERBE UND TABAKVERARBEITUNG).

STBA,FS 4,R 2.2,11/2001

LAND

FUER DAS VERARBEITENDE GEWERBE
= 100
ABTEILUNGEN, GRUPPEN UND KLASSEN
ZWEIGE, AUSGABE 1993 (WZ93)
WERT

INDEX

2000 NOV.	VER- AEND. IN % GEGEN NOV. 1999	2000 3.VJ	2001 2.VJ	2001 3.VJ	VERAENDERUNG IN % 3.VJ 2001 GEGEN		2000 1.HJ	2000 2.HJ	2001 1.HJ	VERAENDERUNG IN % 1.HJ 2001 GEGEN		1999	2000	VER- AEND. IN % GEGEN 1999	WZ93 SCHL.
					3.VJ 2000	2.VJ 2001				1.HJ 2000	2.HJ 2000				
137,9	+11,0	128,2	127,2	122,2	-4,7	-3,9	127,6	130,5	130,9	+2,6	+0,3	113,9	129,0	+13,3	D
117,9	+5,6	111,3	107,6	106,6	-4,2	-0,9	111,1	111,3	111,4	+0,3	+0,1	103,2	111,2	+7,8	
173,8	+18,4	158,6	162,4	150,1	-5,4	-7,6	157,3	164,8	165,9	+5,5	+0,7	133,1	161,1	+21,0	
127,5	+7,6	122,4	119,1	112,4	-8,2	-5,6	121,0	121,9	121,8	+0,7	-0,1	106,9	121,4	+13,6	VORL.
116,6	+4,8	110,9	107,5	104,1	-6,1	-3,2	109,6	110,0	110,1	+0,5	+0,1	100,4	109,8	+9,4	
150,1	+12,7	146,1	143,1	129,3	-11,5	-9,6	144,3	146,4	146,0	+1,2	-0,3	120,4	145,3	+20,7	
157,3	+16,3	140,5	143,6	136,1	-3,1	-5,2	141,7	146,7	147,2	+3,9	+0,3	124,7	144,2	+15,6	INV.
127,0	+9,5	117,5	115,0	114,0	-3,0	-0,9	119,5	119,3	119,3	-0,2	-	109,5	119,4	+9,0	
198,8	+23,0	172,0	182,8	166,4	-3,3	-9,0	172,0	184,2	185,4	+7,8	+0,7	145,3	178,1	+22,6	
119,8	+3,9	102,9	104,1	101,6	-1,3	-2,4	106,4	106,5	108,3	+1,8	+1,7	99,5	106,4	+6,9	GEBR.
111,7	+0,4	96,0	95,8	93,1	-3,0	-2,8	99,1	98,8	100,2	+1,1	+1,4	96,1	99,0	+3,0	
143,3	+12,9	123,0	128,2	126,1	+2,5	-1,6	127,6	128,6	131,7	+3,2	+2,4	109,1	128,1	+17,4	
102,5	-0,3	110,8	99,1	111,8	+0,9	+12,8	103,4	105,8	107,2	+3,7	+1,3	102,7	104,6	+1,9	VERB.
94,3	-3,7	99,8	88,6	98,0	-1,8	+10,6	94,0	95,6	94,9	+1,0	-0,7	96,1	94,8	-1,4	
128,4	+8,6	145,5	132,2	155,3	+6,7	+17,5	132,7	138,0	145,9	+9,9	+5,7	123,8	135,3	+9,3	
81,9	+0,7	106,6	76,8	103,9	-2,5	+35,3	95,4	92,5	96,1	+0,7	+3,9	92,9	94,0	+1,2	DB
75,9	-1,4	96,6	69,6	89,7	-7,1	+28,9	87,0	84,6	85,7	-1,5	+1,3	87,2	85,8	-1,6	
99,0	+6,0	134,8	97,1	144,3	+7,0	+48,6	119,3	115,0	125,3	+5,0	+9,0	108,9	117,1	+7,5	
100,8	+4,3	91,3	89,6	85,5	-6,4	-4,6	96,8	93,1	96,5	-0,3	+3,7	91,0	95,0	+4,4	17
89,9	+2,4	83,0	79,7	76,9	-7,3	-3,5	86,0	83,8	85,8	-0,2	+2,4	84,3	84,9	+0,7	
129,6	+8,1	113,4	115,7	108,5	-4,3	-6,2	125,5	117,7	124,9	-0,5	+6,1	108,8	121,6	+11,8	
98,8	+8,2	73,9	77,0	69,1	-6,5	-10,3	84,8	81,6	83,3	-1,8	+2,1	75,6	83,2	+10,1	17.1
81,5	+9,4	67,0	70,8	64,0	-4,5	-9,6	73,1	72,4	74,4	+1,8	+2,8	68,9	72,7	+5,5	
124,5	+7,2	84,0	86,2	76,7	-8,7	-11,0	102,2	95,1	96,6	-5,5	+1,6	85,5	98,7	+15,4	
113,0	+0,2	79,4	92,8	79,8	+0,5	-14,0	105,1	93,7	96,5	-8,2	+3,0	87,3	99,4	+13,9	17.11
92,6	+9,2	73,5	85,3	75,7	+3,0	-11,3	87,9	83,5	85,1	-3,2	+1,9	75,5	85,7	+13,5	
148,4	-7,9	89,8	105,9	87,1	-3,0	-17,8	134,8	111,2	116,4	-13,6	+4,7	107,6	123,0	+14,3	
66,3	+28,0	56,7	38,3	43,4	-23,5	+13,3	50,4	54,8	51,3	+1,8	-6,4	49,3	52,6	+6,7	17.12,13
43,9	+3,8	46,9	30,0	34,1	-27,3	+13,7	39,8	42,5	41,7	+4,8	-1,9	44,2	41,2	-6,8	
94,4	+48,4	69,1	48,8	55,0	-20,4	+12,7	63,7	70,1	63,4	-0,5	-9,6	55,6	66,9	+20,3	
124,9	+15,1	94,1	111,5	91,6	-2,7	-17,8	94,5	101,9	111,6	+18,1	+9,5	96,1	98,2	+2,2	17.16
123,4	+15,0	87,8	107,2	86,8	-1,1	-19,0	91,1	97,5	107,1	+17,6	+9,8	99,1	94,3	-4,8	
126,8	+15,3	102,4	117,1	97,9	-4,4	-16,4	99,0	107,7	117,5	+18,7	+9,1	92,2	103,3	+12,0	
97,9	+7,6	87,3	84,1	76,7	-12,1	-8,8	99,6	89,5	95,8	-3,8	+7,0	88,9	94,5	+6,3	17.2
87,6	+11,3	79,5	73,3	67,4	-15,2	-8,0	85,4	80,3	84,6	-0,9	+5,4	79,9	82,9	+3,8	
120,1	+2,3	104,1	107,4	96,5	-7,3	-10,1	130,1	109,3	120,0	-7,8	+9,8	108,1	119,7	+10,7	
108,8	+7,7	88,8	91,5	78,9	-11,1	-13,8	102,9	94,5	101,6	-1,3	+7,5	93,7	98,7	+5,3	17.21
102,5	+9,5	81,0	80,4	70,8	-12,6	-11,9	90,5	86,7	89,1	-1,5	+2,8	86,0	88,6	+3,0	
121,1	+5,1	103,9	113,0	94,6	-9,0	-16,3	127,0	109,5	128,1	-0,7	+15,2	108,8	118,2	+8,6	
60,4	+37,3	42,3	39,8	37,1	-12,3	-6,8	70,9	45,9	57,0	-19,6	+24,2	55,3	58,4	+5,6	17.22
58,1	+45,3	42,9	36,2	32,4	-24,5	-10,5	58,9	44,7	51,6	-12,4	+15,4	50,0	51,8	+3,6	
69,1	+16,1	40,0	53,8	55,5	+38,8	+3,2	117,5	50,7	78,2	-33,4	+54,2	76,4	84,1	+10,1	
70,3	-2,8	85,3	66,2	69,6	-18,4	+5,1	87,5	77,0	86,9	-0,7	+12,9	78,7	82,2	+4,4	17.23
62,3	+10,5	77,9	57,4	58,1	-25,4	+1,2	75,6	68,7	77,0	+1,9	+12,1	69,0	72,1	+4,5	
99,9	-23,5	112,3	98,7	112,3	-	+13,8	131,5	107,7	123,2	-6,3	+14,4	114,2	119,6	+4,7	
97,2	+12,5	89,2	84,7	80,1	-10,2	-5,4	103,7	91,4	92,5	-10,8	+1,2	88,3	97,6	+10,5	17.24
79,2	+16,0	81,0	75,2	71,8	-11,4	-4,5	85,2	79,9	84,4	-0,9	+5,6	78,7	82,5	+4,8	
129,6	+9,1	103,9	101,8	95,0	-8,6	-6,7	136,8	112,1	106,8	-21,9	-4,7	105,5	124,5	+18,0	
83,4	+10,9	71,1	73,5	66,3	-6,8	-9,8	75,0	75,3	76,9	+2,5	+2,1	72,3	75,2	+4,0	17.3
82,0	+11,4	69,0	68,8	61,7	-10,6	-10,3	72,8	72,8	72,1	-1,0	-1,0	71,9	72,8	+1,3	
87,6	+9,9	77,2	86,9	79,6	+3,1	-8,4	81,4	82,3	90,3	+10,9	+9,7	73,6	81,8	+11,1	
114,9	-1,1	100,9	97,0	98,4	-2,5	+1,4	105,0	104,2	101,1	-3,7	-3,0	101,1	104,6	+3,5	17.4
107,0	-5,6	95,9	94,2	95,0	-0,9	+0,8	100,9	98,0	97,2	-3,7	-0,8	97,7	99,5	+1,8	
171,4	+25,7	136,4	116,9	122,4	-10,3	+4,7	134,1	147,9	128,5	-4,2	-13,1	125,4	141,0	+12,4	
116,7	+5,8	106,6	112,2	103,8	-2,6	-7,5	109,2	108,0	114,0	+4,4	+5,6	103,7	108,6	+4,7	17.5
100,1	+1,6	91,4	94,3	87,6	-4,2	-7,1	92,5	92,3	96,5	+4,3	+4,6	92,8	92,4	-0,4	
155,6	+12,7	142,3	154,1	141,8	-0,4	-8,0	148,7	145,0	154,9	+4,2	+6,8	129,2	146,8	+13,6	
97,9	-3,4	86,3	83,8	79,0	-8,5	-5,7	89,3	87,7	87,9	-1,6	+0,2	91,0	88,5	-2,7	17.51
88,9	-8,4	80,3	76,1	72,6	-9,6	-4,6	81,6	80,8	80,3	-1,6	-0,6	87,3	81,2	-7,0	
173,6	+26,5	137,4	148,5	133,6	-2,8	-10,0	154,7	146,4	151,4	-2,1	+3,4	121,9	150,6	+23,5	
153,9	+6,6	155,8	164,2	159,6	+2,4	-2,8	146,4	152,7	160,9	+9,9	+5,4	135,5	149,5	+10,3	17.52
156,8	+7,5	150,4	156,1	152,8	+1,6	-2,1	140,8	148,8	153,6	+9,1	+3,2	133,2	144,8	+8,7	
145,8	+3,9	170,8	186,2	178,3	+4,4	-4,2	161,7	163,1	181,0	+11,9	+11,0	141,7	162,4	+14,6	

1 INDEX DES AUFTRAGSEINGANGS
1995
NACH ABSCHNITTEN, UNTERABSCHNITTEN,
DER KLASSIFIKATION DER WIRTSCHAFTS
1.1 ORIGINAL

WERT

WZ93- SCHL.	WIRTSCHAFTSZWEIG		VERÄNDERUNG IN % NOV. 2001 GEGEN			VERÄNDERUNG IN % OKT. 2001 GEGEN			KUMULIERT		2-MONATS- DURCHSCHNITT	
			2001 NOV.	NOV. 2000	OKT. 2001	2001 OKT.	OKT. 2000	SEP. 2001	JAN. 2001 BIS NOV. 2001	VER- ÄND. IN % GEGEN VORJAHR	OKT. 2001 NOV. 2001	VER- ÄND. IN % GEGEN VORJAHR
17.53	HERSTELLUNG VON VLIES- STOFF U.ERZEUGN.DARAUS (OHNE BEKLEIDUNG)	INSGESAMT INLAND AUSLAND	131,4 124,5 139,1	-0,3 +4,7 -4,7	-8,6 -3,9 -12,6	143,7 129,6 159,1	+10,2 +15,1 +6,1	+6,1 +11,8 +1,3	135,5 121,5 150,8	+5,0 +8,0 +2,4	137,6 127,1 149,1	+5,0 +9,8 +0,7
17.54	TEXTILGEWERBE A.N.G.	INSGESAMT INLAND AUSLAND	117,9 92,9 164,8	-2,6 -8,2 +4,2	+1,5 -3,0 +6,7	116,2 95,8 154,5	-5,1 -3,3 -7,2	+10,5 +9,1 +12,0	115,1 95,5 152,0	+1,9 +1,5 +2,5	117,1 94,4 159,7	-3,9 -5,8 -1,6
17.6	HERSTELLUNG VON GE- WIRKTEM UND GESTRICKTEM STOFF	INSGESAMT INLAND AUSLAND	102,3 85,4 141,5	-13,6 -17,2 -7,8	-4,3 -6,3 -1,3	106,9 91,1 143,4	-15,2 -17,6 -11,3	+9,9 +9,9 +9,6	105,5 87,4 147,5	-10,7 -14,1 -5,6	104,6 88,3 142,5	-14,4 -17,4 -9,6
17.7	HERSTELLUNG VON GE- WIRKTEM UND GESTRICKTEN FERTIGERZEUGNISSEN	INSGESAMT INLAND AUSLAND	59,9 59,1 64,3	+1,0 +3,0 -7,7	-6,4 -4,1 -16,1	64,0 61,6 76,6	-18,3 -17,8 -20,9	-22,3 -18,2 -36,4	73,9 68,1 105,1	-2,9 -3,9 +1,1	62,0 60,4 70,5	-9,9 -8,8 -15,4
17.71	HERSTELLUNG VON STRUMPFWAREN	INSGESAMT INLAND AUSLAND	82,0 77,3 127,3	+6,6 +9,6 -7,4	-0,1 +0,4 -2,1	82,1 77,0 130,0	-22,5 -19,3 -36,8	+11,5 +10,2 +19,5	75,5 69,9 129,3	-3,1 -4,0 +2,5	82,1 77,2 128,7	-10,2 -7,0 -25,0
17.72	HERSTELLUNG VON PULLOVERN, STRICK- JACKEN U.AE.	INSGESAMT INLAND AUSLAND	37,3 37,6 36,3	-9,9 -10,3 -8,3	-18,0 -13,4 -31,2	45,5 43,4 52,8	-9,4 -14,4 +8,9	-50,2 -46,9 -58,0	72,2 66,1 94,3	-2,8 -3,8 +0,2	41,4 40,5 44,6	-9,6 -12,5 +1,1
18	BEKLEIDUNGSGEWERBE	INSGESAMT INLAND AUSLAND	67,7 80,5 90,2	+20,9 +5,4 +74,8	-12,4 -11,7 -14,0	77,3 68,5 104,9	+18,7 +3,3 +71,7	-36,8 -34,5 -41,0	100,5 87,5 140,9	+3,8 -3,5 +21,6	72,5 64,5 97,6	+19,6 +4,2 +73,0
18.1	HERSTELLUNG VON LEDERBEKLEIDUNG	INSGESAMT INLAND AUSLAND	37,9 38,7 33,4	+2,7 +10,9 -28,6	-31,2 -31,5 -30,4	55,1 56,5 48,0	+42,4 +46,0 +23,7	+19,3 +20,5 +13,5	79,4 76,0 96,4	+60,1 +55,1 +83,6	46,5 47,6 40,7	+23,0 +29,3 -4,9
18.2	HERSTELLUNG VON BEKLEI- DUNG (OHNE LEADERBEKLEI- DUNG)	INSGESAMT INLAND AUSLAND	67,9 60,7 90,5	+21,0 +5,4 +75,4	-12,3 -11,4 -14,0	77,4 68,5 105,2	+18,7 +3,0 +71,9	-37,0 -34,8 -41,0	100,6 87,6 141,1	+3,6 -3,7 +21,4	72,7 64,6 97,9	+19,8 +4,0 +73,6
18.21	HERSTELLUNG VON ARBEITS- UND BERUFSBEKLEIDUNG	INSGESAMT INLAND AUSLAND	87,3 87,6 83,8	-0,7 -2,4 +28,1	+1,7 +0,2 +25,6	85,8 87,4 66,7	-4,3 -4,8 +1,1	+12,0 +11,5 +17,6	78,5 79,6 66,0	-7,9 -7,5 -10,6	86,6 87,5 75,3	-2,5 -3,6 +14,6
18.22	HERSTELLUNG VON OBER- BEKLEIDUNG (OHNE AR- BEITS- U. BERUFSBEKL.)	INSGESAMT INLAND AUSLAND	66,6 56,9 90,6	+39,6 +16,8 +100,0	-11,2 -11,5 -10,7	75,0 64,3 101,5	+35,4 +12,0 +101,4	-42,4 -42,2 -42,7	107,1 91,6 145,4	+7,7 -1,1 +24,9	70,8 60,6 96,1	+37,2 +14,1 +100,6
18.23	HERSTELLUNG VON WAESCHE	INSGESAMT INLAND AUSLAND	70,1 66,8 89,8	-5,9 -10,1 +18,6	-15,9 -12,5 -28,3	83,4 76,3 125,3	-5,0 -9,3 +14,3	-25,3 -23,1 -32,4	89,7 83,7 125,2	-6,5 -9,0 +4,9	76,8 71,6 107,6	-5,4 -9,6 +16,1
18.24	HERSTELLUNG VON SONST. BEKLEIDUNG UND BEKLEI- DUNGZUBEHOER	INSGESAMT INLAND AUSLAND	63,6 57,0 92,3	-2,6 -5,5 +6,0	-19,0 -16,8 -24,2	78,5 68,5 121,7	-1,1 -5,5 +11,3	-28,1 -20,3 -42,2	81,3 69,9 130,7	-2,2 -7,8 +13,9	71,1 62,8 107,0	-1,8 -5,4 +9,0
DC	LEDERGEWERBE	INSGESAMT INLAND AUSLAND	85,4 79,5 106,2	-3,9 +4,1 -20,3	-27,5 -24,0 -35,4	117,8 104,6 164,4	-7,8 -6,9 -9,6	-16,3 -18,2 -11,6	106,8 98,7 135,1	-	101,6 92,1 135,3	-6,3 -2,4 -14,1
19.1	LEDERERZEUGUNG	INSGESAMT INLAND AUSLAND	141,5 113,4 210,1	+6,9 +21,7 -7,8	-2,2 +0,8 -6,0	144,7 112,5 223,4	+9,5 +12,7 +6,0	+30,5 +34,4 +25,9	133,1 102,5 207,9	+10,2 +14,5 +5,4	143,1 113,0 216,8	+8,2 +17,1 -1,1
19.2	LEDERVERARBEITUNG (OHNE H.V. LEADERBEKLEI- DUNG UND SCHUHEN)	INSGESAMT INLAND AUSLAND	91,3 90,5 94,8	-9,3 -4,5 -24,5	-8,2 -7,1 -12,5	99,5 97,4 108,3	-7,5 -5,4 -14,5	+27,6 +25,5 +36,1	87,6 86,4 92,7	-4,8 -3,6 -9,1	95,4 94,0 101,6	-8,4 -5,0 -19,5
19.3	HERSTELLUNG VON SCHUHEN	INSGESAMT INLAND AUSLAND	74,8 71,6 86,4	-5,2 +3,8 -24,7	-36,7 -32,0 -47,5	118,2 105,3 164,6	-10,7 -9,8 -12,6	-26,9 -28,7 -22,4	107,5 101,5 129,2	-0,8 -1,6 +1,3	96,5 88,5 125,5	-8,6 -4,7 -17,2
DD	HOLZGEWERBE (OHNE HERSTELLUNG VON MOEBELN)	INSGESAMT INLAND AUSLAND	104,0 92,8 225,0	-2,3 -3,8 +4,8	-2,3 -2,2 -3,0	106,4 94,9 232,0	+1,6 -0,6 +13,1	+6,2 +4,9 +12,1	98,7 88,5 209,9	-4,2 -6,0 +5,2	105,2 93,9 228,5	-0,4 -2,2 +8,8
20.1	SAEGE-, HOBEL- UND HOLZIMPRAGNIERWERKE	INSGESAMT INLAND AUSLAND	98,0 85,9 231,7	-6,9 -9,1 +2,8	-6,2 -6,7 -4,2	104,5 92,1 241,9	-2,5 -5,1 +9,8	+4,0 +2,8 +9,7	96,7 85,9 215,9	-8,7 -10,5 -	101,3 89,0 236,8	-4,7 -7,1 +6,2
20.2	FURNIER-, SPERRHOLZ-, HOLZFASERPLATTEN- UND HOLZSPANPLATTENWERKE	INSGESAMT INLAND AUSLAND	132,7 111,5 229,4	+2,7 -2,5 +16,9	+1,5 +0,2 +4,4	130,8 111,3 219,8	+7,5 +5,0 +13,5	+6,5 +3,4 +14,2	122,2 104,8 201,7	+3,2 +1,2 +8,4	131,8 111,4 224,6	+5,0 +1,1 +15,2
20.3	H.V. KONSTRUKTIONST., FERTIGBAUTEILEN, AUSBAU- ELEMENTEN AUS HOLZ	INSGESAMT INLAND AUSLAND	92,6 88,4 205,9	-2,9 -1,6 -16,7	-2,5 -0,9 -17,7	95,0 89,2 250,1	+0,3 -1,1 +16,3	+7,2 +6,8 +10,6	87,9 82,9 223,1	-6,0 -7,0 +4,7	93,8 88,8 228,0	-1,4 -1,3 -1,4

LAND

FUER DAS VERARBEITENDE GEWERBE
= 100
ABTEILUNGEN, GRUPPEN UND KLASSEN
ZWEIGE, AUSGABE 1993 (WZ93)
WERT

INDEX

2000 NOV.	VER- AEND. IN % GEGEN NOV. 1999	2000 3.VJ	2001 2.VJ	2001 3.VJ	VERAENDERUNG IN % 3.VJ 2001 GEGEN 3.VJ 2000 2.VJ 2001		2000 1.HJ	2000 2.HJ	2001 1.HJ	VERAENDERUNG IN % 1.HJ 2001 GEGEN 1.HJ 2000 2.HJ 2000		1999	2000	VER- AEND. IN % GEGEN 1999	WZ93 SCHL.
131,8	+9,7	128,1	136,4	129,4	+1,0	-5,1	128,9	125,1	137,9	+7,0	+10,2	115,0	127,0	+10,4	17.53
118,9	+9,4	111,6	122,3	113,9	+2,1	-6,9	112,0	109,5	123,5	+10,3	+12,8	106,6	110,7	+3,8	
146,0	+10,1	146,2	151,8	146,5	+0,2	-3,5	147,5	142,2	153,6	+4,1	+8,0	124,1	144,9	+16,8	
121,0	+9,3	108,6	118,3	106,5	-1,9	-10,0	112,2	112,1	118,8	+5,9	+6,0	105,8	112,2	+6,0	17.54
101,2	+7,3	91,8	98,3	88,9	-3,2	-9,6	93,3	94,1	99,1	+6,2	+5,3	91,1	93,7	+2,9	
158,2	+11,7	140,0	155,8	139,5	-0,4	-10,5	147,8	146,0	155,8	+5,4	+6,7	133,4	146,9	+10,1	
118,4	+5,2	103,8	106,6	88,0	-15,2	-17,4	124,1	108,0	114,6	-7,7	+6,1	106,1	116,1	+9,4	17.6
103,2	+9,1	91,9	87,1	74,5	-18,9	-14,5	105,1	94,8	93,6	-10,9	-1,3	90,7	100,0	+10,3	
153,4	-0,3	131,6	151,9	119,5	-9,2	-21,3	168,1	138,6	163,2	-2,9	+17,7	141,7	153,4	+8,3	
59,3	-14,8	85,3	55,8	79,6	-6,7	+42,7	74,0	73,8	75,1	+1,5	+1,8	81,7	73,9	-9,5	17.7
57,4	-15,1	77,4	53,8	72,0	-7,0	+33,8	69,3	68,4	68,8	-0,7	+0,6	78,0	68,8	-11,8	
69,7	-13,4	127,4	66,3	120,5	-5,4	+81,7	99,2	102,9	108,9	+9,8	+5,8	101,5	101,0	-0,5	
76,9	-17,0	70,3	79,8	68,7	-2,3	-13,9	77,2	74,6	76,8	-0,5	+2,9	86,6	75,9	-12,4	17.71
70,5	-17,7	66,1	72,4	64,3	-2,7	-11,2	72,8	69,2	70,2	-3,6	+1,4	81,5	71,0	-12,9	
137,4	-12,8	110,8	150,0	109,4	-1,3	-27,1	118,7	126,3	139,6	+17,6	+10,5	134,8	122,5	-9,1	
41,4	-10,4	100,5	31,2	90,7	-9,8	+190,7	70,7	72,9	73,3	+3,7	+0,5	76,7	71,8	-6,4	17.72
41,9	-9,3	90,9	31,9	81,1	-10,8	+154,2	65,1	67,5	67,2	+3,2	-0,4	73,9	66,3	-10,3	
39,6	-14,3	134,8	29,0	125,4	-7,0	+332,4	90,5	92,4	95,3	+5,3	+3,1	86,7	91,4	+5,4	
56,0	-7,1	127,5	59,2	129,2	+1,3	+118,2	93,5	91,8	95,5	+2,1	+4,0	95,4	92,6	-2,9	18
57,4	-8,6	114,6	56,3	106,5	-7,1	+89,2	88,3	85,6	85,7	-2,9	+0,1	91,0	87,0	-4,4	
51,6	-1,5	167,9	68,2	199,8	+19,0	+193,0	109,7	110,7	126,0	+14,9	+13,8	109,1	110,2	+1,0	
36,9	-16,5	63,9	97,7	59,8	-6,4	-38,8	46,4	52,3	100,2	+115,9	+91,6	86,3	49,3	-42,9	18.1
34,9	-22,1	63,4	92,5	61,4	-3,2	-33,6	45,9	51,3	92,8	+102,2	+80,9	81,8	48,6	-40,6	
46,8	+15,0	66,3	123,7	51,3	-22,6	-58,5	48,8	57,3	137,5	+181,8	+140,0	108,9	53,0	-51,3	
56,1	-7,1	128,0	58,9	129,6	+1,3	+120,0	93,8	92,0	95,4	+1,7	+3,7	95,5	92,9	-2,7	18.2
57,6	-8,4	115,0	56,0	106,9	-7,0	+90,9	88,6	85,9	85,6	-3,4	-0,3	91,1	87,3	-4,2	
51,6	-1,7	168,4	68,0	200,5	+19,1	+194,9	110,0	111,0	125,9	+14,5	+13,4	109,1	110,5	+1,3	
87,9	-12,9	85,0	74,9	74,4	-12,5	-0,7	84,0	83,1	77,9	-7,3	-6,3	86,0	83,6	-2,8	18.21
89,8	-10,8	86,0	75,6	75,9	-11,7	+0,4	84,7	84,4	78,9	-6,8	-6,5	86,8	84,6	-2,5	
65,4	-36,5	73,9	67,8	58,2	-21,2	-14,2	76,4	68,1	66,8	-12,6	-1,9	77,1	72,3	-6,2	
47,7	-11,0	138,6	55,2	143,8	+3,8	+160,5	95,8	93,7	100,9	+5,3	+7,7	97,0	94,8	-2,3	18.22
48,7	-12,7	124,5	51,3	116,5	-6,4	+127,1	89,8	86,9	89,5	-0,3	+3,0	92,7	88,4	-4,6	
45,3	-6,0	173,5	65,0	211,2	+21,7	+224,9	110,6	110,5	129,0	+16,6	+16,7	107,8	110,6	+2,6	
74,5	+4,1	111,2	65,0	103,9	-6,6	+59,8	93,3	91,6	86,9	-6,9	-5,1	96,9	92,4	-4,6	18.23
74,3	+2,8	103,1	64,3	93,9	-8,9	+46,0	90,7	87,1	82,6	-8,9	-5,2	92,2	88,9	-3,6	
75,7	+12,0	158,8	68,9	163,3	+2,8	+137,0	108,6	118,2	112,1	+3,2	-5,2	124,5	113,4	-8,9	
65,3	-8,7	96,1	68,4	97,5	+1,5	+42,5	80,1	80,5	76,5	-4,5	-5,0	79,9	80,3	+0,5	18.24
60,3	-16,1	87,6	58,0	83,7	-4,5	+44,3	73,0	73,6	65,3	-10,5	-11,3	75,4	73,3	-2,8	
87,1	+24,8	133,4	113,6	157,5	+18,1	+38,6	110,9	110,3	125,2	+12,9	+13,5	99,6	110,6	+11,0	
88,9	+6,9	116,9	87,7	114,8	-1,8	+30,9	101,3	104,1	104,5	+3,2	+0,4	101,1	102,7	+1,6	DC
76,4	+0,8	112,1	79,6	110,0	-1,9	+38,2	94,4	96,3	95,3	+1,0	-1,0	95,9	95,3	-0,6	
133,3	+21,7	134,0	116,1	131,7	-1,7	+13,4	125,9	131,6	136,8	+8,7	+4,0	119,5	128,7	+7,7	
132,4	-1,8	119,0	138,6	115,3	-3,1	-16,8	117,9	119,5	138,8	+17,7	+16,2	109,2	118,7	+8,7	19.1
93,2	-20,3	88,4	112,4	87,2	-1,4	-22,4	87,6	87,5	106,7	+21,8	+21,9	92,1	87,6	-4,9	
227,9	+27,6	193,5	202,3	183,8	-5,0	-9,1	191,7	197,5	216,9	+13,1	+9,8	150,8	194,6	+29,0	
100,7	+26,3	92,1	88,4	82,3	-10,6	-6,9	87,9	92,1	87,6	-0,3	-4,9	81,5	90,0	+10,4	19.2
94,8	+27,2	90,1	86,6	82,6	-8,3	-4,6	86,3	89,3	85,8	-0,6	-3,9	79,6	87,8	+10,3	
125,6	+23,4	100,3	95,7	81,5	-18,7	-14,8	94,8	104,2	95,4	+0,6	-8,4	89,5	99,5	+11,2	
78,9	+4,1	123,0	79,3	123,1	+0,1	+55,2	102,1	104,7	103,3	+1,2	-1,3	104,9	103,4	-1,4	19.3
69,0	-1,6	121,4	72,9	120,7	-0,6	+65,6	97,5	99,5	96,2	-1,3	-3,3	100,8	98,5	-2,3	
114,7	+19,0	128,9	102,1	132,0	+2,4	+29,3	118,8	123,7	129,0	+8,6	+4,3	119,7	121,2	+1,3	
106,4	-3,3	103,2	98,5	97,8	-5,2	-0,7	102,0	100,7	97,0	-4,9	-3,7	101,2	101,4	+0,2	DD
96,5	-6,8	94,6	88,3	88,7	-6,2	+0,5	93,3	92,0	86,7	-7,1	-5,8	95,5	92,7	-2,9	
214,7	+18,6	197,0	210,7	197,1	+0,1	-6,5	197,3	195,4	210,1	+6,5	+7,5	163,7	196,3	+19,9	
105,3	-2,9	107,6	98,6	99,6	-7,4	+1,0	105,0	102,1	93,6	-10,9	-8,3	102,0	103,6	+1,6	20.1
94,5	-4,5	99,0	87,6	90,1	-9,0	+2,9	94,6	92,9	82,7	-12,6	-11,0	94,5	93,7	-0,8	
225,3	+5,4	202,9	220,3	204,7	+0,9	-7,1	219,8	204,9	214,5	-2,4	+4,7	185,8	212,4	+14,3	
129,2	+13,4	116,4	117,8	115,5	-0,8	-2,0	117,1	114,7	122,4	+4,5	+6,7	108,1	115,9	+7,2	20.2
114,4	+11,5	101,6	100,2	100,4	-1,2	+0,2	102,5	100,7	104,8	+2,2	+4,1	97,9	101,6	+3,8	
196,3	+18,5	184,0	198,4	184,8	+0,4	-6,9	184,0	178,9	202,5	+10,1	+13,2	154,8	181,5	+17,2	
95,4	-12,3	94,1	88,7	87,8	-6,7	-1,0	92,7	92,8	86,0	-7,2	-7,3	97,2	92,7	-4,6	20.3
89,8	-15,5	89,3	83,5	82,9	-7,2	-0,7	88,6	87,9	80,9	-8,7	-8,0	95,0	88,3	-7,1	
247,3	+38,4	222,1	229,2	218,5	-1,6	-4,7	202,6	224,3	223,7	+10,4	-0,3	158,5	213,4	+34,6	

1 INDEX DES AUFTRAGSEINGANGS
1995
NACH ABSCHNITTEN, UNTERABSCHNITTEN,
DER KLASSIFIKATION DER WIRTSCHAFTS
1.1 ORIGINAL

WERT

WZ93- SCHL.	WIRTSCHAFTSZWEIG		2001 NOV.	VERÄNDERUNG IN % NOV. 2001 GEGEN		2001 OKT.	VERÄNDERUNG IN % OKT. 2001 GEGEN		KUMULIERT		2-MONATS- DURCHSCHNITT OKT. UND NOV. 2001		VER- ÄEND. IN % GEGEN VORJAHR
				NOV. 2000	OKT. 2001		OKT. 2000	SEP. 2001	JAN. 2001 BIS NOV. 2001	VER- ÄEND. IN % GEGEN VORJAHR	NOV. 2001	VER- ÄEND. IN % GEGEN VORJAHR	
DE	PAPIER- UND DRUCKGEWERBE	INSGESAMT	125,4	-2,6	+2,0	123,0	-0,6	+9,7	116,0	-0,7	124,2	-1,7	
		INLAND	116,7	-5,1	+2,5	113,9	-2,1	+8,6	108,7	-1,1	115,3	-3,7	
		AUSLAND	156,4	+5,0	+0,6	155,4	+3,3	+12,9	141,8	+0,4	155,9	+4,1	
21	PAPIERGEWERBE	INSGESAMT	124,1	-4,2	+2,3	121,3	-2,3	+8,4	117,1	-1,4	122,7	-3,3	
		INLAND	111,7	-9,6	+2,7	108,8	-5,5	+7,0	107,7	-2,4	110,3	-7,5	
		AUSLAND	151,9	+6,3	+1,6	149,5	+3,5	+10,9	138,3	+0,1	150,7	+4,9	
21.1	H.V. HOLZSTOFF, ZELLSTOFF, PAPIER, KARTON UND PAPPE	INSGESAMT	136,8	-10,2	+2,4	133,6	-8,7	+7,0	129,2	-7,7	135,2	-9,5	
		INLAND	113,7	-23,3	+3,7	109,6	-17,8	+2,6	112,4	-11,7	111,7	-20,7	
		AUSLAND	164,7	+4,8	+1,4	162,5	+0,2	+10,7	149,5	-3,8	163,6	+2,4	
21.11	HERSTELLUNG VON HOLZ- STOFF UND ZELLSTOFF	INSGESAMT	187,3	-5,1	+9,1	171,6	-18,1	+4,4	181,4	-6,2	179,5	-11,8	
		INLAND	140,2	+0,6	+3,2	135,9	-5,4	+30,0	132,9	+5,6	138,1	-2,4	
		AUSLAND	238,7	-8,5	+13,4	210,5	-25,2	-8,4	234,3	-12,3	224,6	-17,2	
21.12	HERSTELLUNG VON PAPIER, KARTON UND PAPPE	INSGESAMT	135,9	-10,3	+2,3	132,9	-8,5	+7,0	128,3	-7,8	134,4	-9,4	
		INLAND	113,2	-23,8	+3,7	109,2	-18,0	+2,2	112,1	-11,9	111,2	-21,0	
		AUSLAND	163,3	+5,2	+1,1	161,6	+1,0	+11,3	147,9	-3,5	162,5	+3,1	
21.2	PAPIER-, KARTON- UND PAPPEVERARBEITUNG	INSGESAMT	113,9	+2,3	+2,2	111,5	+4,8	+9,9	107,5	+5,5	112,7	+3,5	
		INLAND	110,6	+0,5	+2,1	108,3	+2,8	+9,4	105,2	+4,1	109,5	+1,7	
		AUSLAND	127,9	+10,2	+2,3	125,0	+12,5	+11,4	117,1	+11,1	126,5	+11,4	
21.21	H.V. WELLPAPIER UND -PAPPE SOWIE V. VER- PACKUNGSM. A. PAPIER	INSGESAMT	128,9	+4,9	+3,1	125,0	+6,4	+12,6	118,5	+4,8	127,0	+5,7	
		INLAND	119,7	+1,9	+2,0	117,4	+4,5	+12,6	112,0	+3,6	118,6	+3,2	
		AUSLAND	183,1	+18,4	+7,8	169,9	+14,6	+12,8	156,3	+9,7	176,5	+16,5	
21.22	H.V. HAUSHALTS-,HYGIENE- U.TOILETTENARTIKELN AUS ZELLSTOFF UND PAPIER	INSGESAMT	91,4	+4,8	-0,2	91,6	+4,0	+6,5	88,5	+10,3	91,5	+4,3	
		INLAND	101,3	+4,6	+1,2	100,1	+1,9	+5,8	97,8	+7,9	100,7	+3,3	
		AUSLAND	64,2	+5,6	-6,4	68,6	+13,2	+9,9	63,3	+22,0	66,4	+9,4	
21.23	H.V. SCHREIBWAREN UND BUEROBEDARF AUS PAPIER, KARTON UND PAPPE	INSGESAMT	123,5	-5,7	+4,7	117,9	+4,3	+7,7	118,4	+4,8	120,7	-1,1	
		INLAND	123,9	-5,5	+7,5	115,3	+1,6	+5,0	118,1	+4,3	119,6	-2,2	
		AUSLAND	121,9	-6,7	-5,6	123,1	+16,5	+19,6	119,9	+6,9	125,5	+4,0	
21.24	HERSTELLUNG VON TAPETEN	INSGESAMT	98,9	-1,0	-4,2	103,2	+9,7	+16,0	94,6	-0,9	101,1	+4,2	
		INLAND	78,4	-5,7	-	78,4	-2,7	+7,1	74,4	-7,2	78,4	-4,3	
		AUSLAND	149,9	+5,9	-9,1	164,9	+29,3	+28,6	144,9	+8,7	157,4	+16,9	
21.25	HERSTELLUNG VON SONST. WAREN AUS PAPIER, KAR- TON UND PAPPE	INSGESAMT	99,0	-3,9	+1,5	97,5	-0,9	+4,1	98,5	+3,1	98,3	-2,4	
		INLAND	90,0	-6,2	+0,2	89,8	-0,8	+5,9	89,8	+1,4	89,9	-3,6	
		AUSLAND	134,0	+2,8	+5,1	127,5	-1,6	-0,9	132,5	+7,8	130,8	+0,6	
22	DRUCKGEWERBE, VERVIEL- FÄLTIGUNG VON BESPIELTEN TON-,BILD-U.DATENTRAEGERN	INSGESAMT	127,5	+0,1	+1,5	125,6	+1,9	+11,6	114,2	+0,5	126,6	+1,0	
		INLAND	122,5	+0,2	+2,3	119,7	+1,7	+10,2	109,9	+0,5	121,1	+0,9	
		AUSLAND	181,4	-0,4	-3,7	188,3	+2,7	+22,1	161,1	+1,1	184,9	+1,1	
22.2	DRUCKGEWERBE	INSGESAMT	121,0	-1,6	+0,6	120,3	+0,6	+10,0	111,5	-0,1	120,7	-0,5	
		INLAND	118,2	-1,2	+1,4	116,6	+0,9	+9,5	108,0	-0,2	117,4	-0,2	
		AUSLAND	158,2	-5,8	-5,6	167,6	-2,8	+13,2	158,0	+1,3	162,9	-4,3	
22.21	ZEITUNGSDRUCKEREI	INSGESAMT	100,1	-2,4	+1,6	98,5	-5,8	+0,7	95,5	-4,1	99,3	-4,2	
		INLAND	100,0	-2,4	+1,5	98,5	-5,8	+0,7	95,5	-4,1	99,3	-4,2	
		AUSLAND	198,2	+14,1	-9,2	218,4	+74,2	+35,3	179,3	+21,1	208,3	+39,2	
22.22	DRUCKEREI (OHNE ZEI- TUNGSDRUCKEREI)	INSGESAMT	123,3	-1,0	+0,4	122,8	+1,7	+10,9	113,2	+0,5	123,1	+0,3	
		INLAND	120,6	-0,4	+1,3	119,1	+2,2	+10,7	109,5	+0,5	119,9	+0,9	
		AUSLAND	154,3	-6,0	-6,0	164,2	-2,9	+12,3	155,2	+1,2	159,3	-4,4	
22.23	DRUCKWEITERVERARBEITUNG	INSGESAMT	162,9	-7,0	+8,2	150,5	-8,9	+9,6	147,8	-4,0	156,7	-7,9	
		INLAND	152,0	-8,0	+9,0	139,4	-8,8	+8,0	137,7	-5,0	145,7	-8,4	
		AUSLAND	376,9	+1,3	+1,9	369,7	-9,9	+23,9	348,4	+4,2	373,3	-4,6	
22.24	SATZHERSTELLUNG UND REPRODUKTION	INSGESAMT	91,0	-8,0	-1,3	92,2	-5,3	+6,6	86,3	-3,3	91,6	-6,7	
		INLAND	89,8	-7,7	-1,1	90,8	-5,5	+5,5	85,2	-3,4	90,3	-6,6	
		AUSLAND	120,7	-12,3	-3,7	125,3	-2,0	+30,5	112,0	-2,9	123,0	-7,4	
22.25	SONSTIGES DRUCKGEWERBE	INSGESAMT	149,7	+7,5	-4,7	157,1	+21,0	+10,2	140,3	+12,5	153,4	+14,0	
		INLAND	147,9	+7,6	-4,9	155,5	+18,3	+10,5	139,6	+12,2	151,7	+12,8	
		AUSLAND	243,2	+6,1	+1,0	240,7	+450,8	+3,1	174,9	+26,7	242,0	+77,3	
22.3	VERVIELFÄLTIGUNG VON BESPIELTEN TON-, BILD- UND DATENTRAEGERN	INSGESAMT	290,3	+21,4	+11,5	260,3	+20,1	+36,8	182,7	+10,8	275,3	+20,7	
		INLAND	300,8	+26,8	+20,6	249,5	+19,8	+25,8	189,1	+20,1	275,2	+23,5	
		AUSLAND	275,7	+14,7	+1,0	273,0	+20,1	+52,4	173,9	+0,1	274,4	+17,4	
22.31	VERVIELFÄLTIGUNG VON BESPIELTEN TONTRAEGERN	INSGESAMT	201,5	+38,3	+15,6	174,3	+14,4	+35,2	123,4	+4,7	187,9	+26,1	
		INLAND	227,4	+51,4	+35,2	168,2	+26,1	+17,0	132,3	+23,6	197,8	+39,5	
		AUSLAND	172,7	+22,7	-4,7	181,2	+4,4	+61,2	113,6	-12,7	177,0	+12,6	
22.32	VERVIELFÄLTIGUNG VON BESPIELTEN BILDTRAEGERN	INSGESAMT	1078,4	-1,7	-0,6	1085,1	+42,6	+35,3	730,2	+24,1	1081,8	+16,4	
		INLAND	612,8	-1,1	-13,5	708,2	+12,3	+38,3	465,9	+10,6	660,5	+5,6	
		AUSLAND	2717,1	-2,1	+12,7	2411,8	+97,6	+32,3	1660,6	+41,2	2564,5	+28,3	

LAND

FUER DAS VERARBEITENDE GEWERBE
= 100
ABTEILUNGEN, GRUPPEN UND KLASSEN
ZWEIGE, AUSGABE 1993 (WZ93)
WERT

INDEX

2000 NOV.	VER- AEND. IN % GEGEN NOV. 1999	2000 3.VJ	2001 2.VJ	2001 3.VJ	VERAENDERUNG IN % 3.VJ 2001 GEGEN		2000 1.HJ	2000 2.HJ	2001 1.HJ	VERAENDERUNG IN % 1.HJ 2001 GEGEN		1999	2000	VER- AEND. IN % GEGEN 1999	WZ93 SCHL.
					3.VJ 2000	2.VJ 2001				1.HJ 2000	2.HJ 2000				
128,7	+9,3	114,6	113,3	111,9	-2,4	-1,2	114,7	118,1	115,3	+0,5	-2,4	105,2	116,4	+10,6	DE
123,0	+8,3	108,7	105,9	105,3	-3,1	-0,6	107,2	112,0	108,3	+1,0	-3,3	101,1	109,6	+8,4	
148,9	+12,5	135,4	139,5	135,4	-	-2,9	141,5	139,5	140,2	-0,9	+0,5	119,6	140,5	+17,5	
129,5	+13,5	116,4	114,2	113,3	-2,7	-0,8	117,4	118,7	117,2	-0,2	-1,3	103,1	118,1	+14,5	21
123,5	+13,8	109,3	104,2	104,9	-4,0	+0,7	107,8	111,2	108,3	+0,5	-2,6	97,5	109,5	+12,3	
142,9	+12,8	132,4	136,8	131,9	-0,4	-3,6	139,0	135,6	137,3	-1,2	+1,3	115,8	137,3	+18,6	
152,3	+18,0	132,7	125,3	123,0	-7,3	-1,8	140,6	137,7	130,4	-7,3	-5,3	115,9	139,1	+20,0	21.1
148,3	+24,6	121,0	106,0	108,0	-10,7	+1,9	125,9	126,7	114,9	-8,7	-9,3	105,0	126,3	+20,3	
157,1	+11,1	146,7	148,7	140,9	-4,0	-5,2	158,4	150,9	149,1	-5,9	-1,2	129,1	154,6	+19,8	
197,4	+75,5	193,6	197,9	165,3	-14,6	-16,5	190,0	191,4	190,1	+0,1	-0,7	103,3	190,7	+84,6	21.11
139,3	+77,5	123,8	135,3	118,5	-4,3	-12,4	121,7	130,4	138,4	+13,7	+6,1	70,9	125,1	+77,9	
260,8	+74,2	269,7	266,3	216,4	-19,8	-18,7	264,5	257,9	246,6	-6,8	-4,4	138,6	261,2	+88,5	
151,5	+17,1	131,6	124,0	122,2	-7,1	-1,5	139,7	136,7	129,3	-7,4	-5,4	116,2	138,2	+18,9	21.12
148,5	+24,1	121,0	105,5	107,9	-10,8	+2,3	126,0	126,7	114,5	-9,1	-9,6	105,6	126,3	+19,6	
155,2	+9,9	144,4	146,4	139,5	-3,4	-4,7	156,4	148,9	147,3	-5,8	-1,1	129,0	152,6	+18,3	
111,3	+9,1	103,4	105,3	105,5	+2,0	+0,2	98,9	103,6	106,7	+7,9	+3,0	92,8	101,2	+9,1	21.2
110,1	+7,1	103,0	103,1	103,3	+0,3	+0,2	98,0	102,9	104,7	+6,8	+1,7	93,4	100,4	+7,5	
116,1	+17,2	105,5	114,6	115,0	+9,0	+0,3	102,6	106,9	115,1	+12,2	+7,7	90,6	104,7	+15,6	
122,9	+9,9	114,4	116,1	115,6	+1,0	-0,4	110,1	113,6	117,1	+6,4	+3,1	100,8	111,8	+10,9	21.21
117,5	+9,6	110,1	110,2	109,0	-1,0	-1,1	104,9	108,9	111,4	+6,2	+2,3	96,4	106,9	+10,9	
154,7	+11,1	139,7	151,0	154,0	+10,2	+2,0	141,0	141,5	150,8	+7,0	+6,6	127,2	141,2	+11,0	
87,2	+10,0	83,7	86,8	89,8	+7,3	+3,5	75,9	84,3	86,9	+14,5	+3,1	71,3	80,1	+12,3	21.22
96,8	+4,6	94,3	96,0	99,5	+5,5	+3,6	86,4	94,7	95,9	+11,0	+1,3	83,0	90,5	+9,0	
60,8	+40,1	54,9	61,7	63,4	+15,5	+2,8	47,4	56,1	62,3	+31,4	+11,1	39,3	51,7	+31,6	
131,0	+7,6	117,1	112,9	113,7	-2,9	+0,7	108,0	120,3	120,0	+11,1	-0,2	111,6	114,2	+2,3	21.23
131,1	+5,1	118,0	112,4	114,8	-2,7	+2,1	107,8	121,2	119,3	+10,7	-1,6	116,1	114,5	-1,4	
130,6	+19,6	113,5	115,3	109,2	-3,8	-5,3	108,7	116,7	123,4	+13,5	+5,7	92,1	112,7	+22,4	
99,9	-1,0	96,1	89,4	90,2	-6,1	+0,9	94,7	91,6	94,7	-	+3,4	87,9	93,1	+5,9	21.24
83,1	-15,9	75,8	68,9	66,7	-12,0	-3,2	81,9	74,0	76,9	-6,1	+3,9	81,9	78,0	-4,8	
141,6	+33,5	146,5	140,4	148,4	+1,3	+5,7	126,4	135,0	139,0	+10,0	+3,0	102,8	130,7	+27,1	
103,0	+7,9	93,1	99,0	96,5	+3,7	-2,5	95,0	94,9	99,6	+4,8	+5,0	92,0	95,0	+3,3	21.25
96,0	+7,4	86,5	89,5	88,2	+2,0	-1,5	88,0	87,9	90,7	+3,1	+3,2	86,6	87,9	+1,5	
130,4	+9,4	118,8	136,4	129,3	+8,8	-5,2	122,6	122,4	134,8	+10,0	+10,1	112,8	122,5	+8,6	
127,4	+3,4	111,7	111,9	109,9	-1,6	-1,8	110,7	117,1	112,3	+1,4	-4,1	108,3	113,9	+5,2	22
122,3	+2,3	108,0	107,9	105,7	-2,1	-2,0	106,6	113,0	108,2	+1,5	-4,2	105,3	109,8	+4,3	
182,2	+11,6	151,8	154,6	154,6	+1,8	-	155,5	161,3	156,5	+0,6	-3,0	140,6	158,4	+12,7	
123,0	+2,9	110,5	110,2	107,3	-2,9	-2,6	108,9	114,8	110,6	+1,6	-3,7	107,0	111,8	+4,5	22.2
119,6	+2,1	107,2	106,6	103,8	-3,2	-2,6	105,6	111,5	106,9	+1,2	-4,1	104,4	108,6	+4,0	
167,9	+11,2	154,4	157,1	153,8	-0,4	-2,1	151,9	157,2	158,4	+4,3	+0,8	141,0	154,5	+9,6	
102,6	+5,9	99,6	96,2	93,3	-6,3	-3,0	98,3	100,5	95,4	-3,0	-5,1	94,2	99,4	+5,5	22.21
102,5	+5,8	99,6	96,1	93,2	-6,4	-3,0	98,2	100,5	95,4	-2,9	-5,1	94,2	99,4	+5,5	
173,7	+63,7	145,1	195,6	176,3	+21,5	-9,9	149,0	150,2	171,2	+14,9	+14,0	105,1	149,6	+42,3	
124,6	+2,4	111,1	111,9	108,8	-2,1	-2,8	110,0	115,6	112,1	+1,9	-3,0	107,8	112,8	+4,6	22.22
121,1	+1,6	107,6	108,1	105,0	-2,4	-2,9	106,5	112,2	108,2	+1,6	-3,6	105,0	109,3	+4,1	
164,2	+10,1	151,7	154,5	152,0	+0,2	-1,6	149,7	154,2	155,5	+3,9	+0,8	139,9	151,9	+8,6	
175,2	+5,4	157,5	138,7	136,7	-13,2	-1,4	146,8	163,1	150,5	+2,5	-7,7	147,2	155,0	+5,3	22.23
165,2	+4,0	149,4	128,3	128,0	-14,3	-0,2	137,9	153,8	139,8	+1,4	-9,1	141,4	145,9	+3,2	
372,1	+18,1	318,6	343,4	307,0	-3,6	-10,6	323,2	346,9	360,8	+11,6	+4,0	261,9	335,0	+27,9	
98,9	+4,5	89,3	84,9	85,4	-4,4	+0,6	86,2	93,7	85,0	-1,4	-9,3	87,7	90,0	+2,6	22.24
97,3	+3,2	88,1	83,9	84,7	-3,9	+1,0	85,4	92,6	83,8	-1,9	-9,5	87,4	89,0	+1,8	
137,7	+34,7	118,7	109,0	102,8	-13,4	-5,7	107,8	119,7	112,9	+4,7	-5,7	95,7	113,7	+18,8	
139,3	+11,8	128,3	140,7	139,5	+8,7	-0,9	119,7	133,5	136,3	+13,9	+2,1	130,3	126,6	-2,8	22.25
137,5	+9,6	126,2	140,4	138,5	+9,7	-1,4	120,2	132,6	136,2	+13,3	+2,7	130,4	126,4	-3,1	
229,3	+200,5	233,5	155,1	150,2	-18,5	+22,6	90,7	174,4	144,9	+59,8	-16,9	127,6	132,5	+3,8	
239,1	+9,8	141,0	154,8	173,6	+23,1	+12,1	155,8	176,4	156,5	+0,4	-11,3	141,1	166,1	+17,7	22.3
237,3	+7,2	140,6	162,7	185,6	+32,0	+14,1	144,1	174,6	162,2	+12,6	-7,1	142,7	159,3	+11,6	
240,3	+12,8	141,2	144,4	157,7	+11,7	+9,2	170,1	178,2	148,6	-12,6	-16,6	139,0	174,1	+25,3	
145,7	-3,1	105,0	107,2	123,7	+17,8	+15,4	114,0	120,3	101,8	-10,7	-15,4	112,2	117,1	+4,4	22.31
150,2	+15,1	98,3	114,4	143,0	+45,5	+25,0	99,7	112,5	105,1	+5,4	-6,6	106,6	106,1	-0,5	
140,8	-18,5	112,4	99,3	102,2	-9,1	+2,9	130,0	129,0	98,2	-24,5	-23,9	118,6	129,5	+9,2	
1097,0	+80,8	459,3	567,4	686,9	+49,6	+21,1	539,0	640,3	634,7	+17,8	-0,9	274,9	589,6	+114,5	22.32
619,8	+7,3	370,7	371,8	449,4	+21,2	+20,9	378,3	459,9	409,3	+8,2	-11,0	268,2	419,1	+56,3	
2776,8	+291,9	771,4	1256,3	1523,0	+97,4	+21,2	1104,7	1275,3	1428,1	+29,3	+12,0	298,7	1190,0	+298,4	

1 INDEX DES AUFTRAGSEINGANGS
1995
NACH ABSCHNITTEN, UNTERABSCHNITTEN,
DER KLASSIFIKATION DER WIRTSCHAFTS
1.1 ORIGINAL

WERT

WZ93- SCHL.	WIRTSCHAFTSZWEIG		2001 NOV.	VERAENDERUNG IN % NOV. 2001 GEGEN		2001 OKT.	VERAENDERUNG IN % OKT. 2001 GEGEN		KUMULIERT		2-MONATS- DURCHSCHNITT OKT. 2001 UND NOV. 2001		VER- AEND. IN % GEGEN VORJAHR
				NOV. 2000	OKT. 2001		OKT. 2000	SEP. 2001	JAN. 2001 BIS NOV. 2001	VER- AEND. IN % GEGEN VORJAHR	NOV. 2001		
22.33	VERVIELFAELTIGUNG VON BESPIELTEN DATENTRAEGERN	INSGESAMT INLAND AUSLAND	576,3 570,9 588,1	+10,3 +4,1 +26,5	+15,4 +21,7 +3,8	499,6 469,2 566,8	+12,9 +14,1 +10,8	+44,3 +36,9 +60,3	360,9 373,6 332,7	+15,6 +21,0 +4,0	538,0 520,1 577,5	+11,5 +8,4 +18,2	
D6	CHEMISCHE INDUSTRIE	INSGESAMT INLAND AUSLAND	110,5 98,1 125,3	-8,3 -8,2 -8,5	-4,8 -3,3 -6,2	116,1 101,5 133,6	-4,8 -3,6 -5,8	+7,1 +4,9 +9,1	116,8 102,2 134,4	-0,8 -2,2 +0,4	113,3 99,8 129,5	-6,5 -5,9 -7,1	
24.1	HERSTELLUNG VON CHEMISCHEN GRUNDSTOFFEN	INSGESAMT INLAND AUSLAND	109,5 102,8 115,5	-15,8 -16,5 -15,3	-7,2 -5,9 -8,2	118,0 109,3 125,8	-10,4 -9,8 -10,8	+3,9 +1,5 +5,8	122,7 114,3 130,3	-3,2 -4,6 -1,9	113,8 106,1 120,7	-13,1 -13,2 -13,0	
24.11	HERSTELLUNG VON INDUSTRIEGASEN	INSGESAMT INLAND AUSLAND	105,6 105,1 122,9	-5,0 -4,6 -13,4	+1,4 +1,7 -5,6	104,1 103,3 130,2	-4,1 -4,5 +6,7	-1,9 -1,5 -10,1	105,5 104,4 142,7	-1,4 -1,8 +11,1	104,9 104,2 126,6	-4,5 -4,6 -4,1	
24.12	HERSTELLUNG VON FARB- STOFFEN UND PIGMENTEN	INSGESAMT INLAND AUSLAND	90,9 82,2 95,1	-11,5 -18,0 -8,4	-3,2 -6,8 -1,7	93,9 88,2 96,7	-8,7 -11,4 -7,6	-0,5 -2,3 +0,3	100,9 91,9 105,3	-7,4 -9,0 -6,7	92,4 85,2 95,9	-10,1 -14,7 -8,0	
24.13	HERSTELLUNG VON SONSTIGEN ANORGANISCHEN GRUNDSTOF- FEN UND CHEMIKALIEN	INSGESAMT INLAND AUSLAND	120,3 125,4 115,0	-2,9 +5,8 -11,2	-3,0 -2,9 -3,1	124,0 129,1 118,7	+1,6 +11,9 -7,8	-1,4 -2,8 -	128,0 130,2 125,8	+8,1 +10,5 +5,6	122,2 127,3 116,9	-0,7 +8,8 -9,5	
24.14	HERSTELLUNG VON SONSTIGEN ORGANISCHEN GRUNDSTOFFEN UND CHEMIKALIEN	INSGESAMT INLAND AUSLAND	111,3 115,2 108,1	-18,9 -19,8 -17,9	-7,4 -4,2 -10,1	120,2 120,2 120,2	-13,8 -13,8 -13,8	+5,2 +0,7 +9,3	125,2 127,1 123,5	-4,5 -4,1 -4,9	115,8 117,7 114,2	-16,3 -16,9 -15,7	
24.15	HERSTELLUNG VON DUENGE- MITTELN UND STICKSTOFF- VERBINDUNGEN	INSGESAMT INLAND AUSLAND	103,5 85,9 123,0	-12,6 -20,8 -4,9	+3,0 +17,0 -5,7	100,5 73,4 130,4	-4,5 -16,4 +4,8	-2,5 -5,3 -0,8	117,4 98,4 138,4	+9,3 +1,0 +16,7	102,0 79,7 126,7	-8,8 -18,8 -0,2	
24.16	HERSTELLUNG VON KUNST- STOFF IN PRIMAERFORMEN	INSGESAMT INLAND AUSLAND	110,7 91,1 129,2	-18,1 -20,0 -16,9	-10,3 -11,6 -9,5	123,4 103,1 142,7	-11,3 -11,5 -11,0	+6,1 +5,5 +6,7	126,5 106,0 146,0	-5,0 -9,4 -1,6	117,1 97,1 136,0	-14,7 -15,7 -13,9	
24.17	HERSTELLUNG VON SYNTHETISCHEM KAUTSCHUK IN PRIMAERFORMEN	INSGESAMT INLAND AUSLAND	107,6 97,1 114,1	-3,4 -1,9 -4,0	-8,7 -4,5 -10,6	117,8 101,7 127,6	-2,2 +6,6 -5,8	+3,6 +8,0 +1,7	118,5 95,9 132,3	+5,9 -7,9 +13,4	112,7 99,4 120,9	-2,8 +2,3 -5,0	
24.2	HERSTELLUNG VON SCHAEDELINGSBEKAMPFUNGS- UND PFLANZENSCUTZMITTELN	INSGESAMT INLAND AUSLAND	78,3 39,2 100,3	+14,0 +28,9 +11,0	+1,3 +6,5 -	77,3 36,8 100,3	+35,6 +19,5 +39,5	+5,6 -13,8 +11,0	105,3 84,4 117,2	-1,9 -10,6 +2,3	77,8 38,0 100,3	+23,7 +24,2 +23,5	
24.3	HERSTELLUNG VON ANSTRICH- MITTELN, DRUCKFARBEN UND KITTE	INSGESAMT INLAND AUSLAND	116,1 97,7 171,9	-4,3 -7,7 +2,3	-7,6 -7,8 -7,2	125,6 106,0 185,2	+0,6 -1,7 +4,6	+12,4 +9,1 +18,6	116,9 99,8 168,9	-2,3 -5,5 +4,0	120,9 101,9 178,6	-1,8 -4,7 +3,5	
24.4	HERSTELLUNG VON PHARMA- ZEUTISCHEN ERZEUGNISSEN	INSGESAMT INLAND AUSLAND	125,0 99,9 167,2	+7,6 +1,2 +14,9	-2,1 +0,6 -4,7	127,7 99,3 175,5	+8,7 +4,2 +13,2	+10,1 +5,8 +14,5	122,7 97,7 164,8	+8,2 +4,9 +11,8	126,4 99,6 171,4	+8,1 +2,7 +14,0	
24.41	HERSTELLUNG VON PHARMA- ZEUTISCHEN GRUNDSTOFFEN	INSGESAMT INLAND AUSLAND	141,1 127,5 144,7	+4,8 -21,2 +13,6	-15,4 -8,3 -16,9	166,8 139,0 174,2	+25,9 +5,5 +31,3	+38,7 +31,9 +40,1	136,4 142,4 134,7	+8,7 +8,6 +8,6	154,0 133,3 159,5	+15,3 -9,2 +22,6	
24.42	H.V. PHARM. SPEZIALI- TAETEN UND SONSTIGEN PHARM. ERZEUGNISSEN	INSGESAMT INLAND AUSLAND	123,5 99,1 172,3	+8,0 +2,4 +15,2	-0,4 +1,0 -2,0	124,0 98,1 175,8	+6,8 +4,1 +9,8	+7,3 +4,8 +9,9	121,4 96,4 171,7	+8,2 +4,8 +12,4	123,8 98,6 174,1	+7,4 +3,2 +12,4	
24.5	H.V. SEIFEN, WASCH-, REINIGUNGS- UND KOERPER- PFLEGEMITTELN	INSGESAMT INLAND AUSLAND	92,2 84,9 111,9	+0,7 +5,2 -7,4	-2,5 -1,4 -4,6	94,6 86,1 117,3	+6,2 +11,1 -2,6	+13,0 +11,8 +15,3	88,1 78,3 114,5	-0,9 -2,4 +2,0	93,4 85,5 114,6	+3,3 +8,1 -5,0	
24.51	H.V. SEIFEN, WASCH-, REINIGUNGS- UND POLIER- MITTELN	INSGESAMT INLAND AUSLAND	87,3 80,6 102,3	-4,1 +4,9 -16,7	-4,7 -4,0 -5,8	91,6 84,0 108,6	+2,5 +14,0 -12,8	+11,0 +11,6 +10,1	86,5 74,1 114,5	-6,9 -10,6 -0,6	89,5 82,3 105,5	-0,8 +9,3 -14,7	
24.52	HERSTELLUNG VON DUFT- U. KOERPERPFLEGEMITTELN	INSGESAMT INLAND AUSLAND	97,1 88,8 124,6	+5,4 +5,3 +5,5	-0,4 +0,9 -3,3	97,5 88,0 128,8	+9,8 +8,8 +12,0	+14,8 +12,0 +21,7	89,7 82,2 114,5	+5,7 +5,7 +5,6	97,3 88,4 126,7	+7,5 +7,0 +8,7	
24.6	HERSTELLUNG VON SONST. CHEMISCHEN ERZEUGNISSEN	INSGESAMT INLAND AUSLAND	117,1 108,0 125,5	-12,4 -6,2 -16,6	-0,6 +0,6 -1,4	117,8 107,4 127,3	-14,8 -8,4 -19,1	+7,8 +7,0 +8,4	119,8 108,0 130,6	-3,3 -1,2 -4,8	117,5 107,7 126,4	-13,6 -7,3 -17,9	
24.61	HERSTELLUNG VON PYRO- TECHNISCHEN ERZEUGNISSEN	INSGESAMT INLAND AUSLAND	99,2 77,3 165,6	+7,9 +22,5 -7,6	+4,8 +22,3 -12,8	94,7 63,2 189,8	-35,9 -34,0 -37,8	+13,4 -8,5 +49,4	98,5 76,7 164,4	-23,5 -24,2 -22,5	97,0 70,3 177,7	-19,0 -11,6 -26,6	
24.62	HERSTELLUNG VON KLEB- STOFFEN UND GELATINE	INSGESAMT INLAND AUSLAND	110,2 99,7 130,3	-38,8 -14,7 -56,7	-4,9 -3,9 -6,5	115,9 103,7 139,4	-35,0 -12,2 -52,5	+9,1 +10,4 +7,2	121,5 100,9 161,1	-7,8 -10,5 -4,2	113,1 101,7 134,9	-36,9 -13,4 -54,6	

STBA,FS 4,R 2.2,11/2001

LAND

FUER DAS VERARBEITENDE GEWERBE
= 100
ABTEILUNGEN, GRUPPEN UND KLASSEN
ZWEIGE, AUSGABE 1993 (WZ93)
WERT

INDEX

2000 NOV.	VER- AEND. IN % GEGEN NOV. 1999	2000 3. VJ	2001 2. VJ	2001 3. VJ	VERAENDERUNG IN % 3. VJ 2001 GEGEN		2000 1. HJ	2000 2. HJ	2001 1. HJ	VERAENDERUNG IN % 1. HJ 2001 GEGEN		1999	2000	VER- AEND. IN % GEGEN 1999	WZ93 SCHL.
					3. VJ 2000	2. VJ 2001				1. HJ 2000	2. HJ 2000				
522,5	-7,3	257,6	314,3	290,8	+12,9	-7,5	282,7	378,4	336,8	+19,2	-11,0	309,7	330,5	+6,7	22.33
548,4	-4,9	260,6	337,5	284,5	+9,2	-15,7	275,7	387,8	369,3	+33,9	-4,8	295,8	331,7	+12,1	
465,0	-13,0	250,9	263,0	304,5	+21,4	+15,8	298,0	357,6	265,3	-11,0	-25,8	340,4	327,8	-3,7	
120,5	+6,6	117,4	118,0	112,2	-4,4	-4,9	116,9	117,6	120,2	+2,8	+2,2	104,1	117,3	+12,7	D6
106,9	+0,4	104,2	103,3	99,7	-4,3	-3,5	104,1	103,2	104,3	+0,2	+1,1	96,0	103,6	+7,9	
136,9	+13,2	133,2	135,8	127,4	-4,4	-6,2	132,3	135,0	139,5	+5,4	+3,3	114,0	133,6	+17,2	
130,0	+13,0	126,1	125,7	116,6	-7,5	-7,2	125,6	126,7	128,8	+2,5	+1,7	103,0	126,1	+22,4	24.1
123,1	+9,7	119,7	116,2	110,7	-7,5	-4,7	119,0	118,9	118,8	-0,2	-0,1	97,4	119,0	+22,2	
136,3	+15,9	131,8	134,2	121,9	-7,5	-9,2	131,4	133,7	137,8	+4,9	+3,1	108,1	132,6	+22,7	
111,1	+2,9	108,2	108,9	105,5	-2,5	-3,1	105,4	107,8	105,8	+0,4	-1,9	100,8	106,6	+5,8	24.11
110,2	+2,1	107,5	107,7	104,3	-3,0	-3,2	104,8	107,1	104,5	-0,3	-2,4	100,2	106,0	+5,8	
141,9	+28,6	131,0	148,1	145,7	+11,2	-1,6	126,1	129,0	146,7	+16,3	+13,7	120,3	127,6	+6,1	
102,7	+0,6	108,2	103,0	99,7	-7,9	-3,2	111,5	103,1	104,4	-6,4	+1,3	94,6	107,3	+13,4	24.12
100,3	+10,6	97,3	90,8	95,0	-2,4	+4,6	103,3	94,2	92,6	-10,4	-1,7	81,8	98,7	+20,7	
103,8	-3,6	113,5	108,8	102,0	-10,1	-6,2	115,4	107,5	110,1	-4,6	+2,4	100,8	111,4	+10,5	
123,9	+17,0	118,9	129,9	125,0	+5,1	-3,8	116,7	122,3	131,6	+12,8	+7,6	100,8	119,5	+18,6	24.13
118,5	+12,4	117,9	129,5	126,8	+7,5	-2,1	118,0	118,2	132,9	+12,6	+12,4	99,4	118,1	+18,8	
129,5	+21,7	119,9	130,3	123,1	+2,7	-5,5	115,4	126,5	130,2	+12,8	+2,9	102,3	120,9	+18,2	
137,2	+17,0	130,8	127,9	116,9	-10,6	-8,6	128,8	133,0	132,4	+2,8	-0,5	102,5	130,9	+27,7	24.14
143,7	+21,7	136,4	129,8	122,1	-10,5	-5,9	127,5	137,3	132,7	+4,1	-3,4	99,5	132,4	+33,1	
131,6	+13,0	126,1	126,4	112,5	-10,8	-11,0	129,9	129,4	132,2	+1,8	+2,2	104,9	129,6	+23,5	
118,4	+41,1	107,6	117,3	112,4	+4,5	-4,2	105,9	111,5	125,1	+18,1	+12,2	91,4	108,7	+18,9	24.15
108,5	+34,4	101,5	100,8	100,3	-1,2	-0,5	95,1	102,5	103,7	+9,0	+1,2	80,2	98,8	+23,2	
129,3	+47,9	114,4	135,4	125,7	+9,9	-7,2	118,0	121,4	148,7	+26,0	+22,5	103,8	119,7	+15,3	
135,2	+9,9	132,0	130,3	119,8	-9,2	-8,1	132,4	131,5	133,0	+0,5	+1,1	107,9	132,0	+22,3	24.16
113,9	-2,3	113,8	108,3	101,3	-11,0	-6,5	119,2	111,2	111,2	-6,7	-	99,5	115,2	+15,8	
155,4	+20,5	149,3	151,1	137,2	-8,1	-9,2	144,9	150,7	153,7	+6,1	+2,0	115,9	147,8	+27,5	
111,4	+6,3	107,5	125,7	111,8	+4,0	-11,1	112,8	110,9	123,8	+9,8	+11,6	99,6	111,8	+12,2	24.17
99,0	-13,7	89,2	93,9	91,7	+2,8	-2,3	113,9	89,7	96,8	-15,0	+7,9	96,8	101,8	+5,2	
118,9	+20,2	118,7	145,1	124,0	+4,5	-14,5	112,2	123,7	140,2	+25,0	+13,3	101,3	117,9	+16,4	
68,7	+2,5	89,3	111,9	87,4	-2,1	-21,9	131,2	76,9	123,5	-5,9	+60,6	109,9	104,0	-5,4	24.2
30,4	-13,6	70,4	117,2	62,5	-11,2	-46,7	127,7	51,2	110,8	-13,2	+116,4	89,5	89,4	-0,1	
90,4	+6,4	100,0	108,8	101,5	+1,5	-6,7	133,1	91,5	130,6	-1,9	+42,7	121,4	112,3	-7,5	
121,3	-0,1	121,6	118,7	116,6	-4,1	-1,8	117,4	116,7	115,8	-1,4	-0,8	112,1	117,1	+4,5	24.3
105,9	-3,8	108,1	101,7	101,3	-6,3	-0,4	103,8	102,2	98,4	-5,2	-3,7	103,1	103,0	-0,1	
168,0	+8,0	162,8	170,3	163,2	+0,2	-4,2	158,9	160,8	168,5	+6,0	+4,8	139,6	159,8	+14,5	
116,2	-1,9	115,0	121,0	120,7	+5,0	-0,2	111,4	116,7	122,6	+10,1	+5,1	110,9	114,0	+2,8	24.4
98,7	-8,1	93,7	98,6	95,3	+1,7	-3,3	91,5	94,9	98,3	+7,4	+3,6	97,4	93,2	-4,3	
145,5	+6,0	150,6	158,8	163,4	+8,5	+2,9	144,9	153,3	163,4	+12,8	+6,6	133,6	149,1	+11,6	
134,7	+21,0	121,5	130,9	128,5	+5,8	-1,8	124,7	128,0	134,5	+7,9	+5,1	113,2	126,4	+11,7	24.41
161,9	+45,9	145,5	145,0	140,3	-3,6	-3,2	118,6	153,6	146,5	+23,5	-4,6	121,0	136,1	+12,5	
127,4	+14,4	115,1	127,2	125,3	+8,9	-1,5	126,4	121,1	131,2	+3,8	+8,3	111,1	123,8	+11,4	
114,4	-3,9	114,3	120,1	119,9	+4,9	-0,2	110,2	115,6	121,4	+10,2	+5,0	110,7	112,9	+2,0	24.42
96,8	-9,8	92,1	97,2	94,0	+2,1	-3,3	90,7	93,1	96,9	+6,8	+4,1	96,7	91,9	-5,0	
149,6	+4,6	158,7	166,0	172,0	+8,4	+3,6	149,1	160,6	170,7	+14,5	+6,3	138,7	154,8	+11,6	
91,6	-2,9	87,2	87,5	87,5	+0,3	-	89,2	86,8	86,7	-2,8	-0,1	89,9	88,0	-2,1	24.5
80,7	-9,8	77,8	76,1	79,8	+2,6	+4,9	81,8	76,8	75,2	-8,1	-2,1	84,5	79,3	-6,2	
120,8	+12,4	112,6	118,0	108,0	-4,1	-8,5	109,3	113,8	117,7	+7,7	+3,4	104,5	111,6	+6,8	
91,0	-8,7	89,9	84,6	87,1	-3,1	+3,0	95,3	88,7	85,3	-10,5	-3,8	92,6	92,0	-0,6	24.51
76,8	-19,4	77,6	68,8	77,7	+0,1	+12,9	88,1	75,4	69,6	-21,0	-7,7	87,6	81,7	-6,7	
122,8	+12,0	117,5	120,0	108,2	-7,9	-9,8	111,3	118,4	120,6	+8,4	+1,9	103,8	114,8	+10,6	
92,1	+3,5	84,5	90,3	87,8	+3,9	-2,8	83,2	85,0	88,1	+5,9	+3,6	87,2	84,1	-3,6	24.52
84,3	+0,1	78,0	82,7	81,8	+4,9	-1,1	76,1	78,1	80,3	+5,5	+2,8	81,6	77,1	-5,5	
118,1	+12,7	106,2	115,4	107,8	+1,5	-6,6	106,8	107,7	113,8	+6,6	+5,7	105,5	107,3	+1,7	
133,7	+9,5	124,6	119,2	114,1	-8,4	-4,3	119,5	127,2	123,5	+3,3	-2,9	108,1	123,4	+14,2	24.6
115,1	-1,8	111,2	106,1	103,9	-6,6	-2,1	106,0	111,0	110,2	+4,0	-0,7	99,9	108,5	+8,6	
150,5	+18,8	136,8	131,3	123,4	-9,8	-6,0	131,9	141,9	135,5	+2,7	-4,5	115,5	136,9	+18,5	
91,9	-48,5	126,1	110,2	87,0	-31,0	-21,1	133,1	119,9	104,8	-21,3	-12,6	91,3	126,5	+38,6	24.61
63,1	-58,3	90,6	86,3	73,6	-18,8	-14,7	113,7	83,5	80,5	-29,2	-3,6	81,4	98,6	+21,1	
179,2	-31,3	233,3	182,6	127,4	-45,4	-30,2	191,7	230,2	178,4	-6,9	-22,5	121,1	210,9	+74,2	
180,0	+52,4	142,0	108,9	102,9	-27,5	-5,5	110,9	157,2	133,7	+20,6	-14,9	109,6	134,1	+22,4	24.62
116,9	+5,9	126,2	96,7	93,0	-26,3	-3,8	104,6	118,6	104,6	-	-11,8	103,1	111,6	+8,2	
301,2	+126,8	172,3	132,3	122,0	-29,2	-7,8	123,2	231,3	189,4	+53,7	-18,1	122,0	177,2	+45,2	

1 INDEX DES AUFTRAGSEINGANGS
1995
NACH ABSCHNITTEN, UNTERABSCHNITTEN,
DER KLASSIFIKATION DER WIRTSCHAFTS
1.1 ORIGINAL

WERT

WZ93- SCHL.	WIRTSCHAFTSZWEIG		2001 NOV.	VERÄNDERUNG IN % NOV. 2001 GEGEN		2001 OKT.	VERÄNDERUNG IN % OKT. 2001 GEGEN		KUMULIERT		2-MONATS- DURCHSCHNITT OKT. 2001 VER- ÄEND. IN % GEGEN VORJAHR	
				NOV. 2000	OKT. 2001		OKT. 2000	SEP. 2001	JAN. 2001 BIS NOV. 2001	VER- ÄEND. IN % GEGEN VORJAHR	NOV. 2001	OKT. 2001 VER- ÄEND. IN % GEGEN VORJAHR
24.63	HERSTELLUNG VON ETHERISCHEN ÖLEN	INSGESAMT	159,6	+16,8	-1,5	162,0	+9,8	+12,9	152,2	+11,8	160,8	+13,2
		INLAND	150,4	+9,9	-6,4	160,7	+17,6	+13,6	146,3	+25,0	155,6	+13,7
		AUSLAND	168,7	+23,7	+3,4	163,2	+3,2	+12,2	158,0	+2,0	166,0	+12,7
24.64	HERSTELLUNG VON FOTO-CHEMISCHEN ERZEUGNISSEN	INSGESAMT	83,8	-2,7	+16,9	71,7	-20,9	-18,1	89,2	-6,0	77,8	-12,0
		INLAND	76,8	-7,4	+17,6	65,3	-17,8	-11,6	82,4	+0,1	71,1	-12,4
		AUSLAND	86,8	-0,7	+16,7	74,4	-21,9	-20,3	92,1	-8,2	80,6	-11,8
24.65	HERSTELLUNG VON UNBESPIELTEN TON-, BILD- UND DATENTRAEGERN	INSGESAMT	77,0	-26,4	-3,3	79,6	-22,4	+13,2	73,6	-19,3	78,3	-24,4
		INLAND	73,1	-29,1	-0,7	73,6	-16,3	+32,9	74,6	-12,3	73,4	-23,1
		AUSLAND	78,2	-25,5	-4,0	81,5	-24,0	+8,8	73,3	-21,3	79,9	-24,7
24.66	HERSTELLUNG VON CHEMISCHEN ERZEUGNISSEN A.N.G.	INSGESAMT	128,5	-10,2	-2,4	131,7	-9,2	+11,4	130,5	-0,7	130,1	-9,7
		INLAND	116,8	-6,4	-0,7	117,6	-6,2	+8,3	116,0	+1,7	117,2	-6,3
		AUSLAND	139,7	-13,0	-3,7	145,1	-11,5	+14,0	144,3	-2,4	142,4	-12,2
24.7	HERSTELLUNG VON CHEMIEFASERN	INSGESAMT	76,1	-19,9	-11,8	86,3	-10,8	+2,6	86,4	-10,5	81,2	-15,3
		INLAND	73,6	-19,8	-9,0	80,9	-7,9	+4,8	81,3	-6,0	77,3	-13,9
		AUSLAND	77,4	-20,1	-13,4	89,4	-12,3	+1,6	89,3	-12,5	83,4	-16,1
DH	HERSTELLUNG VON GUMMI- UND KUNSTSTOFFWAREN	INSGESAMT	119,6	-2,8	-2,0	122,1	-1,6	+7,4	120,0	+1,6	120,9	-2,2
		INLAND	106,8	-3,4	-1,6	108,5	-3,0	+6,1	107,3	+0,6	107,7	-3,2
		AUSLAND	160,0	-1,2	-3,1	165,1	+1,5	+10,4	160,1	+3,8	162,6	+0,1
25.1	HERSTELLUNG VON GUMMIWAREN	INSGESAMT	122,1	+1,0	-2,2	124,8	-1,0	+6,8	128,7	+10,3	123,5	-
		INLAND	112,4	+1,8	-	112,4	-4,3	+4,8	118,3	+11,2	112,4	-1,4
		AUSLAND	143,6	-0,5	-5,7	152,2	+4,7	+10,1	151,9	+8,6	147,9	+2,1
25.11	HERSTELLUNG VON BEREIFUNGEN	INSGESAMT	123,7	+14,5	-1,9	126,1	+8,0	+6,1	112,6	+4,1	124,9	+11,1
		INLAND	111,9	+26,2	+1,5	110,2	+9,7	+3,6	95,9	+8,9	111,1	+17,4
		AUSLAND	143,1	+2,1	-6,1	152,4	+6,0	+9,1	140,5	-0,8	147,8	+4,1
25.13	HERSTELLUNG VON SONST. GUMMIWAREN	INSGESAMT	121,2	-5,7	-2,3	124,0	-5,8	+7,3	138,2	+13,6	122,6	-5,8
		INLAND	112,7	-7,1	-0,7	113,5	-9,9	+5,4	129,6	+12,2	113,1	-8,6
		AUSLAND	144,0	-2,5	-5,3	152,1	+3,7	+11,1	161,2	+16,4	148,1	+0,6
25.2	HERSTELLUNG VON KUNSTSTOFFWAREN	INSGESAMT	119,0	-3,6	-2,0	121,4	-1,8	+7,5	117,8	-0,5	120,2	-2,8
		INLAND	105,6	-4,6	-1,9	107,6	-2,8	+6,3	104,9	-1,8	106,6	-3,7
		AUSLAND	165,7	-1,4	-2,2	169,5	+0,5	+10,4	162,9	+2,4	167,6	-0,5
25.21	H.V. PLATTEN, FOLIEN, SCHLAEUCHEN U. PROFILN AUS KUNSTSTOFF	INSGESAMT	123,7	-3,1	-1,8	126,0	-4,0	+8,0	119,9	-5,3	124,9	-3,5
		INLAND	103,4	-4,6	-2,7	106,3	-4,8	+6,2	100,9	-7,3	104,9	-4,7
		AUSLAND	168,6	-0,9	-0,6	169,6	-2,8	+10,6	162,2	-2,1	169,1	-1,9
25.22	H.V. VERPACKUNGSMITTELN AUS KUNSTSTOFF	INSGESAMT	122,4	+1,0	-0,2	122,7	+3,4	+6,1	122,0	+6,4	122,6	+2,2
		INLAND	108,2	+0,7	+1,6	106,5	+2,9	+4,1	107,1	+5,5	107,4	+1,8
		AUSLAND	166,7	+1,9	-3,8	173,3	+4,3	+10,0	168,2	+8,0	170,0	+3,1
25.23	H.V. BAUBEDARFSARTIKELN AUS KUNSTSTOFF	INSGESAMT	92,8	-1,3	-3,8	96,5	-1,8	+6,5	87,4	-5,2	94,7	-1,6
		INLAND	86,6	-3,1	-3,5	89,7	-4,5	+5,3	81,3	-7,8	88,2	-3,8
		AUSLAND	169,6	+12,2	-5,8	180,1	+18,2	+14,9	163,4	+16,1	174,9	+15,2
25.24	HERSTELLUNG VON SONST. KUNSTSTOFFWAREN	INSGESAMT	125,2	-6,6	-2,2	128,0	-1,5	+8,1	128,0	+2,9	126,6	-4,1
		INLAND	116,3	-6,7	-1,8	118,4	-2,3	+7,5	119,5	+2,5	117,4	-4,6
		AUSLAND	160,5	-5,8	-3,3	165,9	+0,7	+9,7	161,4	+4,1	163,2	-2,6
DI	GLASGEWERBE, KERAMIK, VERARBEITUNG VON STEINEN UND ERDEN	INSGESAMT	97,3	-8,3	-5,7	103,2	-5,1	+7,4	98,4	-4,4	100,3	-6,6
		INLAND	90,4	-7,6	-5,9	96,1	-2,7	+6,8	89,8	-5,5	93,3	-5,1
		AUSLAND	120,5	-10,0	-5,3	127,3	-10,4	+9,4	127,2	-1,7	123,9	-10,2
26.1	HERSTELLUNG UND VERARBEITUNG VON GLAS	INSGESAMT	113,0	-6,6	-2,0	115,3	-5,0	+9,0	111,2	-0,4	114,2	-5,8
		INLAND	107,6	-4,9	-1,6	109,4	-0,7	+8,2	102,2	-0,9	108,5	-2,9
		AUSLAND	126,7	-10,2	-2,8	130,4	-13,2	+10,5	134,1	+0,5	128,6	-11,7
26.11	HERSTELLUNG VON FLACHGLAS	INSGESAMT	140,1	+2,3	-8,0	152,2	+4,0	+6,2	138,3	+10,6	146,2	+3,2
		INLAND	136,8	+0,7	-17,0	164,8	+20,2	+14,8	135,0	+14,1	150,8	+10,5
		AUSLAND	145,3	+4,8	+9,7	132,5	-17,5	-7,2	143,4	+5,8	138,9	-7,2
26.12	VEREDLUNG UND VERARBEITUNG VON FLACHGLAS	INSGESAMT	124,6	-1,0	-3,0	128,4	+0,8	+9,3	117,4	+1,8	126,5	-0,2
		INLAND	119,8	-2,7	+0,1	119,7	-3,4	+4,5	112,9	+0,4	119,8	-3,0
		AUSLAND	151,5	+7,0	-14,6	177,4	+20,2	+32,9	142,7	+9,0	164,5	+13,8
26.13	HERSTELLUNG VON HOHLGLAS	INSGESAMT	89,7	+4,7	+4,3	86,0	-5,0	+10,5	84,3	-2,5	87,9	-0,2
		INLAND	86,4	+4,9	+7,2	80,6	-3,6	+11,5	77,4	-4,9	83,5	+0,6
		AUSLAND	98,6	+4,2	-2,1	100,7	-7,7	+8,5	103,1	+2,6	99,7	-2,2
26.14	HERSTELLUNG VON GLASFASER	INSGESAMT	106,4	-18,8	-4,5	111,4	-11,0	-6,3	110,9	-3,0	108,9	-15,0
		INLAND	97,6	-17,1	-0,7	98,3	-3,6	-3,5	93,1	-4,9	98,0	-10,8
		AUSLAND	131,1	-22,1	-11,6	148,3	-22,1	-11,1	161,0	+0,4	139,7	-22,1
26.15	HERSTELLUNG, VEREDLUNG U. VERARB. VON SONST. GLAS EINSCHL. TECHN. GLASW.	INSGESAMT	133,2	-27,1	-5,0	140,2	-16,7	+16,6	148,9	-4,6	136,7	-22,2
		INLAND	129,0	-25,9	-15,2	152,1	+3,8	+20,1	141,6	-1,5	140,6	-12,3
		AUSLAND	136,5	-27,9	+4,4	130,8	-29,5	+13,5	154,7	-6,7	133,7	-28,7

STBA, FS 4, R 2.2, 11/2001

LAND

FUER DAS VERARBEITENDE GEWERBE
= 100
ABTEILUNGEN, GRUPPEN UND KLASSEN
ZWEIGE, AUSGABE 1993 (WZ93)
WERT

INDEX

2000 NOV.	VER- AEND. IN % GEGEN NOV. 1999	2000 3. VJ	2001 2. VJ	2001 3. VJ	VERAENDERUNG IN % 3. VJ 2001 GEGEN		2000 1. HJ	2000 2. HJ	2001 1. HJ	VERAENDERUNG IN % 1. HJ 2001 GEGEN		1999	2000	VER- AEND. IN % GEGEN 1999	WZ93 SCHL.
					3. VJ 2000	2. VJ 2001				1. HJ 2000	2. HJ 2000				
136,6	+19,7	127,6	152,0	153,7	+20,5	+1,1	138,4	130,2	148,6	+7,4	+14,1	106,0	134,3	+26,7	24.63
136,8	+30,5	109,6	146,6	152,0	+38,7	+3,7	114,2	119,0	140,4	+22,9	+18,0	96,9	116,6	+20,3	
136,4	+10,6	145,2	157,3	155,4	+7,0	-1,2	162,2	141,3	156,7	-3,4	+10,9	115,0	151,8	+32,0	
86,1	-8,5	96,0	95,7	94,3	-1,8	-1,5	96,6	89,1	90,5	-6,3	+1,6	91,5	92,8	+1,4	24.64
82,9	+0,6	86,2	88,5	83,3	-3,4	-5,9	80,7	82,3	85,8	+6,3	+4,3	82,9	81,5	-1,7	
87,4	-11,8	100,2	98,7	99,0	-1,2	+0,3	103,3	91,9	92,4	-10,6	+0,5	95,2	97,6	+2,5	
104,6	-6,5	89,0	70,9	65,1	-26,9	-8,2	88,2	92,5	76,2	-13,6	-17,6	95,7	90,4	-5,5	24.65
103,1	-20,8	74,6	70,9	66,2	-11,3	-6,6	86,9	81,7	79,2	-8,9	-3,1	100,2	84,3	-15,9	
105,0	-1,1	93,5	70,9	64,8	-30,7	-8,6	88,7	95,9	75,3	-15,1	-21,5	94,3	92,3	-2,1	
143,1	+12,7	131,5	129,4	124,4	-5,4	-3,9	127,1	134,8	133,6	+5,1	-0,9	114,5	131,0	+14,4	24.66
124,8	+3,7	115,7	111,8	111,3	-3,8	-0,4	109,6	117,5	117,9	+7,6	+0,3	104,2	113,6	+9,0	
160,5	+20,4	146,6	146,2	136,9	-6,6	-6,4	143,8	151,3	148,7	+3,4	-1,7	124,3	147,6	+18,7	
95,0	+5,1	93,1	89,7	79,7	-14,4	-11,1	98,4	91,4	91,5	-7,0	+0,1	84,1	94,9	+12,8	24.7
91,8	+8,1	80,8	80,0	73,9	-8,5	-7,6	88,3	82,1	86,4	-2,2	+5,2	77,4	85,2	+10,1	
96,9	+3,7	100,0	95,2	83,0	-17,0	-12,8	104,1	96,8	94,4	-9,3	-2,5	87,8	100,4	+14,4	
123,0	+3,4	116,9	126,8	114,6	-2,0	-9,6	116,9	116,0	122,4	+4,7	+5,5	108,4	116,5	+7,5	DH
110,6	+0,4	106,4	113,1	103,6	-2,6	-8,4	105,3	105,0	109,1	+3,6	+3,9	100,9	105,1	+4,2	
162,0	+10,4	149,7	170,0	149,3	-0,3	-12,2	153,7	150,8	164,7	+7,2	+9,2	132,2	152,2	+15,1	
120,9	-7,0	112,5	155,0	114,6	+1,9	-26,1	116,6	113,3	137,5	+17,9	+21,4	110,8	115,0	+3,8	25.1
110,4	-12,2	102,9	144,5	106,0	+3,0	-26,6	105,5	103,9	126,4	+19,8	+21,7	104,5	104,7	+0,2	
144,3	+3,3	133,7	178,5	133,8	+0,1	-25,0	141,3	134,3	162,3	+14,9	+20,8	125,0	137,8	+10,2	
108,0	-14,1	101,7	107,5	109,6	+7,8	+2,0	110,1	102,3	110,1	-	+7,6	108,5	106,2	-2,1	25.11
88,7	-22,8	84,0	88,0	96,7	+15,1	+9,9	88,0	84,3	90,4	+2,7	+7,2	95,4	86,2	-9,6	
140,2	-2,5	131,2	140,1	131,0	-0,2	-6,5	146,8	132,1	142,8	-2,7	+8,1	130,3	139,4	+7,0	
128,5	-3,0	118,8	183,0	117,6	-1,0	-35,7	120,5	119,8	153,7	+27,6	+28,3	112,2	120,1	+7,0	25.13
121,3	-7,5	112,5	173,1	110,7	-1,6	-36,0	114,3	113,8	144,6	+26,5	+27,1	109,0	114,0	+4,6	
147,7	+8,3	135,8	209,7	136,1	+0,2	-35,1	136,9	136,1	178,1	+30,1	+30,9	120,6	136,5	+13,2	
123,5	+6,3	117,9	119,7	114,6	-2,8	-4,3	117,0	116,7	118,6	+1,4	+1,6	107,8	116,8	+8,3	25.2
110,7	+3,7	107,2	106,1	103,1	-3,8	-2,8	105,2	105,3	105,2	-	-0,1	100,0	105,2	+5,2	
168,1	+12,7	155,3	167,0	154,6	-0,5	-7,4	158,0	156,5	165,5	+4,7	+5,8	134,8	157,2	+16,6	
127,6	+3,4	126,7	120,8	117,8	-7,0	-2,5	125,6	122,5	119,4	-4,9	-2,5	111,7	124,0	+11,0	25.21
108,4	+0,4	111,1	100,3	101,1	-9,0	+0,8	107,5	105,3	99,4	-7,5	-5,6	99,5	106,4	+6,9	
170,2	+8,2	161,1	166,3	154,7	-4,0	-7,0	165,6	160,4	163,6	-1,2	+2,0	138,9	163,0	+17,4	
121,2	+12,7	115,3	121,1	121,5	+5,4	+0,3	112,7	114,9	122,1	+8,3	+6,3	100,0	113,8	+13,8	25.22
107,5	+10,3	102,5	106,3	108,2	+5,6	+1,8	99,8	101,4	106,6	+6,8	+5,1	90,7	100,6	+10,9	
163,6	+17,8	155,3	167,0	162,9	+4,9	-2,5	152,8	156,6	170,3	+11,5	+8,7	128,8	154,7	+20,1	
94,0	-9,3	97,3	86,4	91,1	-6,4	+5,4	88,2	91,5	83,2	-5,7	-9,1	96,6	89,9	-6,9	25.23
89,4	-10,8	93,6	80,5	85,4	-8,8	+6,1	84,4	87,8	76,9	-8,9	-12,4	93,6	86,1	-8,0	
151,1	+4,4	143,4	160,0	161,1	+12,3	+0,7	135,7	137,6	160,8	+18,5	+16,9	133,6	136,6	+2,2	
134,0	+12,8	120,3	133,2	119,7	-0,5	-10,1	123,8	123,5	132,7	+7,2	+7,4	112,2	123,7	+10,2	25.24
124,7	+10,7	112,9	124,0	112,1	-0,7	-9,6	116,3	115,7	124,0	+6,6	+7,2	107,1	116,0	+8,3	
170,3	+18,9	149,3	169,3	149,6	+0,2	-11,6	153,6	154,4	166,7	+8,5	+8,0	132,0	154,0	+16,7	
106,1	+0,1	105,0	100,4	97,7	-7,0	-2,7	100,3	102,5	98,1	-2,2	-4,3	97,6	101,4	+3,9	DI
97,8	-1,9	99,4	91,6	92,5	-6,9	+1,0	91,7	94,6	87,3	-4,8	-7,7	93,1	93,2	+0,1	
139,9	+5,3	124,0	130,1	115,2	-7,1	-11,5	129,2	129,1	134,3	+3,9	+4,0	112,9	129,2	+14,4	
121,0	+5,2	110,8	110,8	107,0	-3,4	-3,4	108,7	113,3	112,2	+3,2	-1,0	102,0	111,0	+8,8	26.1
113,2	+2,6	104,6	100,9	102,5	-2,0	+2,2	99,4	104,4	100,0	+0,6	-4,2	96,9	101,9	+5,2	
141,1	+11,1	126,6	137,8	118,7	-6,2	-13,9	132,8	136,3	143,7	+8,2	+5,4	114,9	134,5	+17,1	
137,0	+10,8	130,1	141,5	141,6	+8,8	+0,1	116,9	131,8	134,0	+14,6	+1,7	112,0	124,3	+11,0	26.11
135,9	+4,7	125,6	134,0	143,8	+14,5	+7,3	108,6	127,2	125,3	+15,4	-1,5	109,8	117,9	+7,4	
138,6	+21,7	137,1	153,3	138,0	+0,7	-10,0	129,9	138,8	147,6	+13,6	+6,3	115,4	134,3	+16,4	
125,9	+1,0	121,1	116,8	117,3	-3,1	+0,4	108,6	118,9	114,4	+5,3	-3,8	108,7	113,7	+4,6	26.12
123,1	-	118,8	111,2	115,9	-2,4	+4,2	105,7	116,1	109,1	+3,2	-6,0	106,3	110,9	+4,3	
141,6	+6,2	134,6	147,8	125,0	-7,1	-15,4	124,6	135,0	144,2	+15,7	+6,8	122,1	129,8	+6,3	
85,7	-3,7	84,4	84,1	80,3	-4,9	-4,5	87,1	84,1	85,0	-2,4	+1,1	84,7	85,6	+1,1	26.13
82,4	-0,6	80,2	76,5	75,5	-5,9	-1,3	81,5	79,5	76,3	-6,4	-4,0	80,4	80,5	+0,1	
94,6	-10,6	95,8	104,8	93,5	-2,4	-10,8	102,4	96,7	109,0	+6,4	+12,7	96,2	99,6	+3,5	
131,0	+19,0	113,2	106,4	109,2	-3,5	+2,6	110,2	116,0	112,4	+2,0	-3,1	106,9	113,1	+5,8	26.14
117,8	+4,2	99,8	85,4	92,9	-6,9	+8,8	93,0	100,5	91,5	-1,6	-9,0	97,3	96,8	-0,5	
168,2	+65,1	150,8	165,6	155,3	+3,0	-6,2	158,8	159,4	171,0	+7,7	+7,3	133,9	159,1	+18,8	
182,7	+17,7	140,2	149,4	129,3	-7,8	-13,5	157,6	161,3	162,8	+3,3	+0,9	121,0	159,5	+31,8	26.15
174,2	+17,2	130,7	139,4	132,2	+1,1	-5,2	144,7	141,8	146,7	+1,4	+3,5	113,1	143,2	+26,6	
189,3	+18,1	147,6	157,3	127,0	-14,0	-19,3	167,7	176,7	175,5	+4,7	-0,7	127,1	172,2	+35,5	

1 INDEX DES AUFTRAGSEINGANGS
1995
NACH ABSCHNITTEN, UNTERABSCHNITTEN,
DER KLASSIFIKATION DER WIRTSCHAFTS
1.1 ORIGINAL

WERT

WZ93- SCHL.	WIRTSCHAFTSZWEIG		2001 NOV.	VERÄNDERUNG IN % NOV. 2001 GEGEN		2001 OKT.	VERÄNDERUNG IN % OKT. 2001 GEGEN		KUMULIERT		2-MONATS- DURCHSCHNITT OKT. 2001 VER- ÄEND. IN % GEGEN VORJAHR	
				NOV. 2000	OKT. 2001		OKT. 2000	SEP. 2001	JAN. 2001 BIS NOV. 2001	VER- ÄEND. IN % GEGEN VORJAHR	NOV. 2001	VER- ÄEND. IN % GEGEN VORJAHR
26.2	KERAMIK (OHNE ZIEGELEI, UND BAUKERAMIK)	INSGESAMT INLAND AUSLAND	88,2 77,6 105,8	-13,1 -12,1 -14,3	-2,9 +2,2 -8,3	90,8 75,9 115,4	-9,9 -11,3 -8,4	+5,0 +3,8 +6,2	92,7 79,5 114,5	-5,0 -3,9 -6,4	89,5 76,8 110,6	-11,6 -11,7 -11,3
26.21	H.V. KERAMISCHEN HAUS- HALTSWAREN UND ZIERGE- GENSTAENDEN	INSGESAMT INLAND AUSLAND	77,1 73,0 86,2	-15,2 -15,3 -14,9	-2,8 +3,8 -13,0	79,3 70,3 99,1	-15,5 -11,7 -20,7	-5,6 -1,1 -11,8	82,9 74,5 101,4	-9,2 -7,8 -11,2	78,2 71,7 92,7	-15,4 -13,5 -18,1
26.22	HERSTELLUNG VON SANI- TAERKERAMIK	INSGESAMT INLAND AUSLAND	55,5 41,2 140,8	-6,4 -9,3 -0,8	-3,5 +1,5 -11,2	57,5 40,6 158,6	-5,9 -5,1 -6,5	+11,2 +3,0 +26,7	56,3 40,9 147,9	-7,1 -8,7 -4,4	56,5 40,9 149,7	-6,1 -7,3 -3,9
26.23	H.V. ISOLATOREN UND ISOLIERTEILEN AUS KERAMIK	INSGESAMT INLAND AUSLAND	81,5 81,8 81,2	-12,8 -6,7 -19,6	-11,1 +20,1 -33,3	91,7 68,1 121,8	-11,4 -9,6 -12,6	+31,9 +8,6 +56,0	95,1 85,6 107,2	-9,7 +5,7 -21,3	86,6 75,0 101,5	-12,1 -8,0 -15,6
26.24	H.V. KERAMISCHEN ERZEUG- NISSEN F. SONST. TECHN. ZWECKE	INSGESAMT INLAND AUSLAND	115,9 102,7 132,1	-29,1 -27,2 -30,8	-3,0 -3,7 -2,4	119,5 106,7 135,3	-32,7 -37,3 -27,5	+10,4 -3,4 +28,4	142,1 126,8 161,0	-10,2 -2,0 -16,9	117,7 104,7 133,7	-31,0 -32,8 -29,1
26.25	HERSTELLUNG VON KERA- MISCHEN ERZEUGNISSEN A.N.G.	INSGESAMT INLAND AUSLAND	135,8 120,7 189,7	-1,8 -4,8 +5,7	-5,4 -4,8 -6,6	143,5 126,8 203,2	+0,6 -6,9 +22,7	+16,2 +10,5 +31,4	132,8 118,5 183,5	+3,6 +1,8 +7,9	139,7 123,8 196,5	-0,6 -5,9 +13,9
26.26	H.V. FEUERFESTEN KERA- MISCHEN WERKSTOFFEN	INSGESAMT INLAND AUSLAND	97,4 89,9 104,4	-10,1 -7,8 -11,9	-0,4 +2,7 -2,8	97,8 87,5 107,4	+0,3 -2,3 +2,5	+3,2 +8,0 -0,3	96,7 88,6 104,4	-0,5 -2,6 +1,5	97,6 88,7 105,9	-5,2 -5,2 -5,2
26.3	H.V. KERAMISCHEN WAND- U. BODENFLIESEN UND -PLATTEN	INSGESAMT INLAND AUSLAND	63,2 66,9 50,0	-3,2 -3,7 -0,8	-10,7 -11,0 -9,3	70,8 75,2 55,1	-1,1 +0,8 -9,5	+5,2 +4,4 +9,1	68,7 72,5 55,0	-12,1 -12,9 -9,5	67,0 71,1 52,6	-2,2 -1,4 -5,6
26.4	ZIEGELEI, HERSTELLUNG VON SONST. BAUKERAMIK	INSGESAMT INLAND AUSLAND	69,2 64,5 264,9	-9,3 -11,3 +17,3	-20,1 -20,4 -16,9	86,6 81,0 318,8	-3,6 -4,7 +10,9	+5,0 +3,2 +27,5	74,7 71,1 223,9	-16,1 -17,4 +5,9	77,9 72,8 291,9	-6,3 -7,7 +13,7
26.51	HERSTELLUNG VON ZEMENT	INSGESAMT INLAND AUSLAND	89,0 85,1 157,1	-10,5 -11,4 -0,8	-14,0 -14,6 -8,1	103,5 99,6 171,0	- -0,5 +4,5	+9,9 +9,9 +8,6	90,0 86,5 152,7	-8,5 -9,6 +4,1	96,3 92,4 164,1	-5,1 -5,8 +1,9
26.62	HERSTELLUNG VON GIPS- ERZEUGNISSEN FUER DEN BAU	INSGESAMT INLAND AUSLAND	115,1 99,1 720,3	+3,9 +1,1 +21,2	+4,1 +6,3 -6,1	110,6 93,2 767,5	-8,2 -6,9 -13,9	-5,4 -7,7 +7,0	117,3 101,8 702,6	-0,3 +0,1 -2,2	112,9 96,2 743,9	-2,4 -2,9 +0,2
DJ	METALLERZEUGUNG UND -BE- ARBEITUNG, HERSTELLUNG VON METALLERZEUGNISSEN	INSGESAMT INLAND AUSLAND	112,4 104,3 137,6	-8,9 -10,2 -5,5	-1,7 -2,1 -0,5	114,3 106,5 138,3	-7,0 -5,2 -10,8	+5,2 +3,1 +10,3	115,0 107,5 138,3	-2,5 -2,9 -1,2	113,4 105,4 138,0	-8,0 -7,8 -8,2
27	METALLERZEUGUNG UND -BEARBEITUNG	INSGESAMT INLAND AUSLAND	110,7 103,3 125,6	-13,0 -14,9 -9,5	-0,4 -0,6 -0,1	111,2 103,9 125,7	-10,5 -7,6 -14,7	+9,2 +8,6 +10,4	114,1 107,3 127,7	-5,6 -6,5 -4,2	111,0 103,6 125,7	-11,7 -11,5 -12,2
27.1	ERZEUGUNG VON ROHEISEN, STAHL UND FERROLEGIE- RUNGEN (EGKS) 1)	INSGESAMT INLAND AUSLAND	100,4 96,1 108,9	+1,6 -1,9 +8,6	+1,1 +0,6 +1,9	99,3 95,5 106,9	+2,3 +6,0 -3,6	+8,5 +9,5 +6,9	101,1 96,0 111,2	-2,4 -4,2 +0,6	99,9 95,8 107,9	+1,9 +1,8 +2,2
27.2	HERSTELLUNG VON ROHREN	INSGESAMT INLAND AUSLAND	94,1 78,4 117,3	-7,0 -10,7 -3,0	-15,3 -1,5 -25,6	111,1 79,6 157,7	+17,7 -8,5 +49,8	+20,6 -1,5 +45,1	99,7 82,8 124,7	+0,4 -8,0 +10,4	102,6 79,0 137,5	+4,9 -9,6 +21,6
27.21	H.V. ROHREN, ROHRFORM-, ROHRVERSCHLUSS- U. -VERBIND. A. GUSSEISEN	INSGESAMT INLAND AUSLAND	35,7 30,3 52,6	-20,3 -27,3 -3,3	-27,4 -27,2 -27,3	49,2 41,6 72,4	+11,1 +0,2 +36,6	+2,5 -13,5 +52,4	46,4 40,5 64,5	-6,6 -10,0 +0,3	42,5 36,0 62,5	-4,7 -13,5 +16,4
27.22	H.V. STAHLROHREN, ROHR- FORM-, VERSCHL.-VERBIND. AUS EISEN UND STAHL	INSGESAMT INLAND AUSLAND	105,2 90,6 124,2	-6,0 -8,9 -3,0	-14,4 +1,6 -25,5	122,9 89,2 166,8	+18,3 -9,5 +50,4	+22,3 +0,1 +44,8	109,8 93,5 131,1	+1,0 -7,8 +10,9	114,1 89,9 145,5	+5,7 -9,3 +21,8
27.3	SONST. ERSTE BEARBEITUNG V. EISEN U. STAHL, H.V. FERROLEG. (NICHT EGKS) 1)	INSGESAMT INLAND AUSLAND	109,8 105,6 120,0	-26,6 -26,3 -27,2	+6,0 +6,0 +6,0	103,6 99,6 113,2	-23,4 -19,8 -30,1	+4,6 +7,1 -0,4	115,9 110,5 129,2	-15,5 -14,4 -17,5	106,7 102,6 116,6	-25,1 -23,3 -28,6
27.31	HERSTELLUNG VON BLANK- STAHL	INSGESAMT INLAND AUSLAND	69,6 69,1 71,3	-36,0 -34,0 -41,2	-2,7 +4,2 -18,8	71,5 66,3 87,8	-26,1 -30,8 -11,7	+2,3 -7,1 +34,0	85,1 85,3 84,7	-12,8 -11,5 -16,4	70,6 67,7 79,6	-31,3 -32,5 -27,9
27.32	HERSTELLUNG VON KALT BAND UNTER 500 MM BREITE	INSGESAMT INLAND AUSLAND	133,3 129,4 140,8	-28,0 -33,1 -16,8	+13,2 +8,5 +22,6	117,8 119,3 114,8	-30,4 -24,7 -39,5	+11,9 +16,7 +3,1	133,6 130,1 140,5	-25,3 -24,9 -25,9	125,6 124,4 127,8	-29,1 -29,3 -28,8
27.33	HERSTELLUNG VON KALT- PROFILLEN	INSGESAMT INLAND AUSLAND	170,8 156,1 305,3	-3,0 -3,8 +1,1	-0,1 -0,4 +2,0	170,9 156,8 299,2	+1,2 +0,2 +5,9	-1,8 -0,1 -9,4	171,6 160,1 276,9	+9,0 +7,5 +18,1	170,9 156,5 302,3	-0,9 -1,8 +3,4

1) EUROPÄISCHE GEMEINSCHAFT FUER KOHLE UND STAHL.

STBA, FS 4, R 2.2, 11/2001

LAND

FUER DAS VERARBEITENDE GEWERBE
= 100
ABTEILUNGEN, GRUPPEN UND KLASSEN
ZWEIGE, AUSGABE 1993 (WZ93)
WERT

INDEX

2000 NOV.	VER- AEND. IN % GEGEN NOV. 1999	2000 3. VJ	2001 2. VJ	2001 3. VJ	VERAENDERUNG IN % 3. VJ 2001 GEGEN		2000 1. HJ	2000 2. HJ	2001 1. HJ	VERAENDERUNG IN % 1. HJ 2001 GEGEN		1999	2000	VER- AEND. IN % GEGEN 1999	WZ93 SCHL.
					3. VJ 2000	2. VJ 2001				1. HJ 2000	2. HJ 2000				
101,5	-1,3	95,2	91,5	84,7	-11,0	-7,4	97,7	95,2	97,8	+0,1	+2,7	90,3	96,5	+6,9	26.2
88,3	+1,5	81,8	78,0	72,2	-11,7	-7,4	81,7	81,8	84,1	+2,9	+2,8	80,2	81,8	+2,0	
123,4	-4,3	117,2	113,9	105,3	-10,2	-7,6	124,0	117,4	120,4	-2,9	+2,6	106,8	120,7	+13,0	
90,9	-9,3	87,2	77,2	74,1	-15,0	-4,0	93,0	85,5	88,9	-4,4	+4,0	89,8	89,2	-0,7	26.21
86,2	-6,7	76,5	67,6	65,2	-14,8	-3,6	82,3	76,4	80,1	-2,7	+4,8	82,9	79,3	-4,3	
101,3	-13,7	110,6	98,2	93,8	-15,2	-4,5	116,3	105,5	108,1	-7,1	+2,5	105,0	110,9	+5,6	
59,3	-3,1	57,9	56,6	52,6	-9,2	-7,1	62,2	56,2	58,1	-6,6	+3,4	58,9	59,2	+0,5	26.22
45,4	-9,4	43,4	40,0	38,3	-11,8	-4,2	45,8	41,8	42,2	-7,9	+1,0	49,4	43,8	-11,3	
141,9	+11,6	143,9	155,4	137,8	-4,2	-11,3	159,8	141,6	152,3	-4,7	+7,6	115,7	150,7	+30,3	
93,5	+15,7	103,6	91,6	81,8	-21,0	-10,7	108,4	99,9	104,6	-3,5	+4,7	78,3	104,1	+33,0	26.23
87,7	+23,0	77,1	80,3	78,8	+2,2	-1,9	82,8	77,2	92,5	+11,7	+19,8	72,5	80,0	+10,3	
101,0	+9,0	137,3	106,0	85,5	-37,7	-19,3	141,0	128,7	119,9	-15,0	-6,8	85,7	134,9	+57,4	
163,4	-6,5	153,7	153,0	113,3	-26,3	-25,9	156,6	157,7	164,7	+5,2	+4,4	144,0	157,2	+9,2	26.24
141,0	+16,3	132,7	135,9	106,2	-20,0	-21,9	119,1	140,8	144,4	+21,2	+2,6	119,2	129,9	+9,0	
190,8	-20,7	179,4	174,0	122,0	-32,0	-29,9	202,6	178,4	189,6	-6,4	+6,3	174,5	190,5	+9,2	
138,3	+1,5	126,9	134,6	120,3	-5,2	-10,6	124,7	129,8	136,7	+9,6	+5,3	116,1	127,3	+9,6	26.25
126,8	+1,5	117,7	120,2	109,4	-7,1	-9,0	110,8	120,5	121,4	+9,6	+0,7	103,2	115,6	+12,0	
179,4	+1,6	159,7	186,2	159,3	-0,3	-14,4	174,4	163,1	191,3	+9,7	+17,3	162,3	168,7	+3,9	
108,4	+4,3	96,3	95,8	94,1	-2,3	-1,8	95,7	97,9	97,8	+2,2	-0,1	89,0	96,8	+8,8	26.26
97,5	+6,3	93,6	89,9	84,1	-10,1	-6,5	88,9	92,0	90,8	+2,1	-1,3	84,6	90,5	+7,0	
118,5	+2,8	98,9	101,3	103,5	+4,7	+2,2	102,0	103,4	104,3	+2,3	+0,9	93,1	102,7	+10,3	
65,3	-15,0	78,5	72,2	68,5	-12,7	-5,1	81,4	69,9	69,4	-14,7	-0,7	81,5	75,6	-7,2	26.3
69,5	-13,9	84,5	75,4	73,4	-13,1	-2,7	86,2	74,5	72,6	-15,8	-2,6	84,5	80,3	-5,0	
50,4	-19,9	57,5	60,9	50,8	-11,7	-16,6	64,2	53,5	57,9	-9,8	+8,2	70,8	58,8	-16,9	
76,3	-13,9	102,0	82,0	89,4	-12,4	+9,0	84,5	86,5	66,2	-21,7	-23,5	91,8	85,5	-6,9	26.4
72,7	-16,1	98,3	78,6	85,4	-13,1	+8,7	82,3	82,9	63,3	-23,1	-23,6	90,0	82,6	-8,2	
225,8	+31,9	253,2	223,9	256,1	+1,1	+14,4	175,4	237,1	185,1	+5,5	-21,9	164,3	206,2	+25,5	
99,4	+0,7	108,2	100,4	99,2	-8,3	-1,2	92,5	98,5	83,4	-9,8	-15,3	99,0	95,5	-3,5	26.51
96,1	-0,1	106,4	96,4	96,7	-9,1	+0,3	89,5	96,0	79,4	-11,3	-17,3	97,3	92,8	-4,6	
158,3	+11,2	139,5	170,0	143,6	+2,9	-15,5	145,5	142,6	153,5	+5,5	+7,6	129,2	144,0	+11,5	
110,8	-23,2	119,6	110,5	113,1	-5,4	+2,4	117,3	114,0	121,0	+3,2	+6,1	126,6	115,6	-8,7	26.62
98,0	-25,7	102,8	94,3	97,0	-6,6	+2,9	102,1	98,5	106,2	+4,0	+7,8	110,9	100,3	-9,6	
594,3	-3,2	756,4	723,2	719,5	-4,9	-0,5	691,6	699,6	680,5	-1,6	-2,7	719,4	695,6	-3,3	
123,4	+6,2	116,2	113,7	111,3	-4,2	-2,1	117,0	117,4	117,4	+0,3	-	104,8	117,2	+11,8	DJ
116,2	+5,2	110,2	106,0	105,0	-4,7	-0,9	109,8	109,1	109,4	-0,4	+0,3	100,1	109,4	+9,3	
145,6	+8,9	134,7	137,6	131,0	-2,7	-4,8	139,3	142,9	142,0	+1,9	-0,6	119,2	141,1	+18,4	
127,2	+5,2	115,9	112,2	107,2	-7,5	-4,5	121,8	117,8	118,6	-2,6	+0,7	102,5	119,8	+16,9	27
121,4	+5,5	111,1	104,8	100,7	-9,4	-3,9	115,7	110,4	111,8	-3,4	+1,3	97,8	113,0	+15,5	
138,8	+4,8	125,5	127,1	120,0	-4,4	-5,6	133,9	132,4	132,2	-1,3	-0,2	111,8	133,2	+19,1	
98,8	-11,3	98,3	101,1	95,9	-2,4	-5,1	108,2	96,0	104,2	-3,7	+8,5	93,4	102,1	+9,3	27.1
98,0	-7,4	94,5	94,1	91,9	-2,8	-2,3	105,1	91,3	98,1	-6,7	+7,4	89,2	98,2	+10,1	
100,3	-18,0	105,7	115,0	103,7	-1,9	-9,8	114,5	105,4	116,1	+1,4	+10,2	101,5	109,9	+8,3	
101,2	-4,9	98,3	98,6	102,1	+3,9	+3,5	100,3	106,6	97,5	-2,8	-8,5	84,1	103,4	+22,9	27.2
87,8	-5,1	84,8	79,1	81,3	-4,1	+2,8	93,5	87,0	84,8	-9,3	-2,5	81,5	90,2	+10,7	
120,9	-4,6	118,1	127,5	132,7	+12,4	+4,1	110,4	135,4	116,4	+5,4	-14,0	88,0	122,9	+39,7	
44,8	-19,4	52,6	50,9	49,1	-6,7	-3,5	49,9	45,5	46,3	-7,2	+1,8	52,4	47,7	-9,0	27.21
41,7	-20,9	45,3	43,1	46,7	+3,1	+8,4	45,9	39,1	38,9	-15,3	-0,5	47,0	42,5	-9,6	
54,4	-15,5	75,3	74,9	56,3	-25,2	-24,8	62,3	65,2	69,2	+11,1	+6,1	69,2	63,7	-7,9	
111,9	-3,5	106,9	107,7	112,1	+4,9	+4,1	109,9	118,1	107,3	-2,4	-9,1	90,2	114,0	+26,4	27.22
99,5	-3,0	94,8	88,2	90,1	-5,0	+2,2	105,5	99,1	96,4	-8,6	-2,7	90,3	102,3	+13,3	
128,0	-4,0	122,7	133,1	140,8	+14,8	+5,8	115,5	142,9	121,5	+5,2	-15,0	90,0	129,2	+43,6	
149,6	+10,4	129,1	113,2	103,2	-20,1	-8,8	139,5	131,5	125,4	-10,1	-4,6	110,1	135,5	+23,1	27.3
143,2	+12,8	122,5	107,1	98,7	-19,4	-7,8	130,8	123,8	119,0	-9,0	-3,9	107,1	127,3	+18,9	
164,8	+5,5	145,1	127,9	114,2	-21,3	-10,7	160,3	150,1	140,9	-12,1	-6,1	117,2	155,2	+32,4	
108,7	+26,0	91,4	87,3	69,3	-24,2	-20,6	99,0	94,2	97,9	-1,1	+3,9	76,4	96,6	+26,4	27.31
104,7	+28,5	92,7	87,0	70,9	-23,5	-18,5	96,9	93,5	98,3	+1,4	+5,1	75,8	95,2	+25,6	
121,3	+19,7	87,4	88,2	64,7	-26,0	-26,6	105,2	96,3	96,4	-8,4	+0,1	78,6	100,7	+28,1	
185,2	+1,3	168,1	127,3	116,0	-31,0	-8,9	184,7	167,6	145,2	-21,4	-13,4	136,3	176,1	+29,2	27.32
193,4	+7,3	162,4	121,0	114,1	-29,7	-5,7	177,9	163,9	140,0	-21,3	-14,6	136,7	170,9	+25,0	
169,3	-9,8	179,1	139,5	119,8	-33,1	-14,1	198,0	174,6	155,1	-21,7	-11,2	135,7	186,3	+37,3	
176,1	+12,4	165,7	167,8	175,3	+5,8	+4,5	148,1	160,6	170,0	+14,8	+5,9	148,4	154,4	+4,0	27.33
162,3	+9,5	159,2	159,8	159,3	+0,1	-0,3	140,3	151,6	161,7	+15,3	+6,7	141,5	146,0	+3,2	
301,9	+29,1	225,8	241,6	321,7	+42,5	+33,2	219,5	242,7	246,1	+12,1	+1,4	210,9	231,1	+9,6	

1 INDEX DES AUFTRAGSEINGANGS
1995
NACH ABSCHNITTEN, UNTERABSCHNITTEN,
DER KLASSIFIKATION DER WIRTSCHAFTS
1.1 ORIGINAL

WERT

WZ93- SCHL.	WIRTSCHAFTSZWEIG		2001 NOV.	VERÄNDERUNG IN % NOV. 2001 GEGEN		2001 OKT.	VERÄNDERUNG IN % OKT. 2001 GEGEN		KUMULIERT		2-MONATS- DURCHSCHNITT OKT. 2001 UND NOV. 2001 IN % GEGEN VORJAHR	
				NOV. 2000	OKT. 2001		OKT. 2000	SEP. 2001	JAN. 2001 BIS NOV. 2001	VER- ÄEND. IN % GEGEN VORJAHR	OKT. 2001 UND NOV. 2001 IN % GEGEN VORJAHR	
27.34	HERSTELLUNG VON GEZO- GENEM DRAHT	INSGESAMT INLAND AUSLAND	73,5 69,3 87,4	-19,9 -18,2 -23,9	+2,9 +5,0 -1,6	71,4 66,0 88,8	-15,5 -14,1 -18,8	+0,1 +2,0 -4,3	79,5 74,9 94,5	-6,5 -7,1 -4,7	72,5 67,7 88,1	-17,8 -16,2 -21,4
27.35	ERSTE BEARB. V. EISEN U. STAHL A.N.G., H.V.FERRO- LEG. (NICHT EGKS) 1)	INSGESAMT INLAND AUSLAND	141,3 153,2 124,6	-30,1 -13,3 -47,6	-0,8 +6,7 -11,6	142,5 143,6 140,9	-17,2 -9,3 -26,3	-3,3 +6,6 -14,7	155,4 149,6 163,6	-1,6 +3,0 -7,1	141,9 148,4 132,8	-24,2 -11,5 -38,1
27.4	ERZEUG. UND ERSTE BEAR- BEITUNG VON NE-METALLEN	INSGESAMT INLAND AUSLAND	120,7 109,2 139,6	-20,3 -20,4 -20,2	+2,5 -1,5 +8,1	117,7 110,9 129,1	-24,0 -14,3 -34,3	+10,4 +12,6 +7,9	125,2 116,5 139,5	-8,9 -7,4 -10,7	119,2 110,1 134,4	-22,2 -17,4 -27,6
27.41	ERZEUG. U. ERSTE BEAR- BEITUNG VON EDELMETALLEN	INSGESAMT INLAND AUSLAND	112,6 144,7 72,8	-16,4 -19,2 -8,7	-4,6 -8,0 +4,9	118,0 157,2 69,4	+16,6 +26,0 -3,6	+16,6 +48,7 -27,3	115,2 145,4 77,9	-1,1 -0,4 -2,5	115,3 151,0 71,1	-2,3 -0,7 -6,3
27.42	ERZEUG. U. ERSTE BEAR- BEITUNG VON ALUMINIUM	INSGESAMT INLAND AUSLAND	129,8 116,8 153,8	-18,5 -19,6 -16,9	+6,1 +1,3 +13,7	122,3 115,3 135,3	-26,4 -6,6 -44,9	+14,5 +6,2 +31,0	130,7 122,3 146,3	-8,3 -4,9 -13,2	126,1 116,1 144,6	-22,5 -13,6 -32,8
27.43	ERZEUG. U. ERSTE BEAR- BEITUNG VON BLEI, ZINK UND ZINN	INSGESAMT INLAND AUSLAND	131,4 121,9 160,7	-27,4 -23,6 -34,9	-9,2 -7,4 -13,2	144,7 131,6 185,2	-21,7 -22,2 -20,4	+7,4 +5,6 +11,7	145,9 135,8 177,1	-13,2 -12,0 -15,6	138,1 126,8 173,0	-24,5 -22,9 -27,9
27.44	ERZEUG. U. ERSTE BEAR- BEITUNG VON KUPFER	INSGESAMT INLAND AUSLAND	105,7 88,9 130,7	-23,5 -21,5 -25,4	+4,1 -1,2 +10,1	101,5 90,0 118,7	-29,7 -32,0 -26,9	+4,1 +21,1 -9,9	113,0 97,2 136,5	-12,7 -14,6 -10,6	103,6 89,5 124,7	-26,7 -27,1 -26,1
27.45	ERZEUG. U. ERSTE BEAR- BEITUNG VON SONSTIGEN NE-METALLEN	INSGESAMT INLAND AUSLAND	130,9 94,0 160,8	-16,3 -21,3 -13,6	-12,7 -16,7 -10,8	150,0 112,8 180,2	-5,5 -12,4 -1,5	+5,6 +2,9 +7,0	143,6 118,9 163,6	+5,1 +10,2 +2,3	140,5 103,4 170,5	-10,8 -16,7 -7,6
27.5	GIESSEREIINDUSTRIE	INSGESAMT INLAND AUSLAND	130,3 122,3 161,0	-15,0 -19,6 +1,8	-3,9 -5,0 -0,9	135,6 128,7 162,5	-5,3 -8,9 +7,8	+4,7 +6,0 +1,2	134,6 129,2 155,5	-0,2 -2,6 +8,7	133,0 125,5 161,8	-10,3 -14,5 +4,7
27.51	EISENGIESSEREI	INSGESAMT INLAND AUSLAND	121,0 113,5 142,6	-18,4 -25,2 +2,8	+1,1 -1,9 +8,8	119,7 115,7 131,1	-15,1 -18,2 -6,0	+3,9 +3,1 +6,0	123,1 118,9 134,9	-4,7 -6,2 -1,2	120,4 114,6 136,9	-16,8 -21,8 -1,6
27.52	STAHLGIESSEREI	INSGESAMT INLAND AUSLAND	104,8 90,2 156,0	-13,6 -12,9 -14,7	-10,0 -8,7 -12,7	116,5 98,8 178,7	+18,3 +10,5 +37,5	+1,5 +5,1 -4,7	111,9 99,2 156,3	+11,1 +10,5 +12,7	110,7 94,5 167,4	+0,7 -2,1 +7,0
27.53	LEICHTMETALLGIESSEREI	INSGESAMT INLAND AUSLAND	159,5 150,0 218,9	-11,3 -15,3 +10,3	-7,7 -7,2 -10,2	172,8 161,6 243,7	+2,0 -2,1 +23,9	+7,4 +10,4 -3,1	165,1 157,2 214,8	+1,4 -3,3 +30,7	166,2 155,8 231,3	-4,9 -8,9 +17,1
27.54	BUNTMETALLGIESSEREI	INSGESAMT INLAND AUSLAND	110,5 103,2 160,9	-13,6 -15,5 -3,4	-4,8 -4,5 -5,9	116,1 108,1 170,9	-4,1 -7,1 +10,6	-0,3 -0,7 +2,2	120,2 114,1 161,5	+8,1 +7,4 +10,7	113,3 105,7 165,9	-9,0 -11,4 +3,4
28	HERSTELLUNG VON METALL- ERZEUGNISSEN	INSGESAMT INLAND AUSLAND	113,7 104,9 155,2	-5,6 -7,2 -0,2	-2,6 -3,0 -1,1	116,7 108,2 157,0	-4,2 -3,7 -5,6	+2,3 +0,1 +10,3	115,7 107,6 153,9	+0,1 -0,6 +2,7	115,2 106,6 156,1	-5,0 -5,4 -3,0
28.1	STAHL- UND LEICHTMETALL- BAU	INSGESAMT INLAND AUSLAND	100,3 94,5 168,0	-4,9 -5,7 -0,1	-1,1 -2,7 +10,4	101,4 97,1 152,2	-4,2 -4,4 -2,6	-2,5 -1,5 -9,4	101,9 96,9 160,8	-2,3 -2,9 +2,4	100,9 95,8 160,1	-4,5 -5,1 -1,3
28.11	HERSTELLUNG VON STAHL- UND LEICHTMETALLKON- STRUKTIONEN	INSGESAMT INLAND AUSLAND	100,1 94,3 168,5	-7,7 -8,4 -2,5	-0,9 -2,9 +14,9	101,0 97,1 146,6	-5,4 -5,2 -7,3	+0,5 +0,1 +4,3	102,6 97,7 160,1	-3,8 -4,0 -1,7	100,6 95,7 157,6	-6,5 -6,8 -4,8
28.12	HERSTELLUNG VON AUSBAU- ELEMENTEN AUS STAHL UND LEICHTMETALL	INSGESAMT INLAND AUSLAND	100,8 95,4 166,1	+5,8 +5,3 +9,2	-2,0 -2,0 -3,1	102,9 97,3 171,4	-	-11,6 -1,7 +14,6	99,4 94,2 163,3	+3,2 +1,3 +18,9	101,9 96,4 168,8	+2,8 +1,7 +11,9
28.2	KESSEL- UND BEHAELTERBAU (OHNE H.V. DAMPKESSELN)	INSGESAMT INLAND AUSLAND	94,1 88,8 132,6	-7,7 -7,3 -10,7	-3,6 +1,1 -22,2	97,6 87,8 170,4	-6,0 -4,1 -12,6	-3,2 -6,0 +9,7	89,2 82,7 137,9	-3,8 -4,6 +0,4	95,9 88,3 151,5	-6,8 -5,8 -11,8
28.21	HERSTELLUNG VON TANKS UND SAMMELBEHAELTERN	INSGESAMT INLAND AUSLAND	76,7 77,9 69,3	-20,8 -15,8 -44,4	-2,3 +7,7 -41,4	78,5 72,3 118,2	-18,2 -11,3 -37,2	-10,5 -13,4 +3,6	86,0 80,8 119,0	-6,8 -7,7 -3,3	77,6 75,1 93,8	-19,6 -13,7 -40,1
28.22	H.V. HEIZKÖRPERN F. ZENTRALHEIZUNGEN UND ZENTRALHEIZUNGSKESSELN	INSGESAMT INLAND AUSLAND	106,2 96,1 192,2	+0,6 -1,9 +12,5	-4,2 -2,1 -12,4	110,9 98,2 219,5	+1,6 -0,2 +9,1	+0,9 -1,8 +13,0	91,5 84,0 155,6	-1,5 -2,4 +3,2	108,6 97,2 205,9	+1,1 -1,0 +10,7
28.3	HERSTELLUNG VON DAMPF- KESSELN (OHNE ZENTRAL- HEIZUNGSKESSELN)	INSGESAMT INLAND AUSLAND	60,9 55,3 96,4	-2,9 -7,5 +19,5	-4,5 -0,9 -16,0	63,8 55,8 114,8	-33,6 -20,5 -56,0	-18,6 -26,4 +20,8	73,5 63,4 137,8	-7,0 -1,6 -19,8	62,4 55,6 105,6	-21,4 -14,5 -38,2

1) EUROPÄISCHE GEMEINSCHAFT FÜR KOHLE UND STAHL.

STBA, FS 4, R 2.2, 11/2001

LAND

FUER DAS VERARBEITENDE GEWERBE
= 100
ABTEILUNGEN, GRUPPEN UND KLASSEN
ZWEIGE, AUSGABE 1993 (WZ93)
WERT

INDEX

2000 NOV.	VER- AEND. IN % GEGEN NOV. 1999	2000 3.VJ	2001 2.VJ	2001 3.VJ	VERAENDERUNG IN % 3.VJ 2001 GEGEN		2000 1.HJ	2000 2.HJ	2001 1.HJ	VERAENDERUNG IN % 1.HJ 2001 GEGEN		1999	2000	VER- AEND. IN % GEGEN 1999	WZ93 SCHL.
					3.VJ 2000	2.VJ 2001				1.HJ 2000	2.HJ 2000				
91,8	+5,0	76,4	79,2	70,4	-7,9	-11,1	88,2	79,7	86,4	-2,0	+8,4	78,8	83,9	+6,5	27.34
84,7	+1,3	73,5	74,7	66,8	-9,1	-10,6	84,1	75,2	81,3	-3,3	+8,1	76,4	79,6	+4,2	
114,8	+15,1	86,0	93,9	82,1	-4,5	-12,6	101,6	94,4	102,9	+1,3	+9,0	86,3	98,0	+13,6	
202,1	+41,7	149,6	152,2	148,9	-0,5	-2,2	152,5	163,3	163,1	+7,0	-0,1	121,6	157,9	+29,9	27.35
176,8	+50,5	138,9	146,2	141,2	+1,7	-3,4	140,9	146,0	154,1	+9,4	+5,5	117,5	143,4	+22,0	
237,6	+33,6	164,8	160,5	159,8	-3,0	-0,4	168,9	187,8	175,8	+4,1	-6,4	127,2	178,3	+40,2	
151,5	+17,9	131,9	121,1	114,8	-13,0	-5,2	134,8	135,7	132,4	-1,8	-2,4	111,0	135,2	+21,8	27.4
137,1	+12,3	125,0	114,1	106,4	-14,9	-6,7	123,7	124,5	123,7	-	-0,6	101,3	124,1	+22,5	
174,9	+26,1	143,1	132,6	128,5	-10,2	-3,1	153,0	153,9	146,7	-4,1	-4,7	126,9	153,4	+20,9	
134,7	-12,2	113,2	124,3	107,7	-4,9	-13,4	117,6	112,7	119,0	+1,2	+5,6	141,7	115,2	-18,7	27.41
179,1	+23,1	133,6	162,8	133,1	-0,4	-18,2	150,2	139,7	149,7	-0,3	+7,2	137,4	145,0	+5,5	
79,7	-51,2	88,0	76,6	76,3	-13,3	-0,4	77,3	79,3	80,9	+4,7	+2,0	147,1	78,3	-46,8	
159,3	+16,0	131,9	113,2	116,7	-11,5	-5,3	141,3	139,4	139,3	-1,4	-0,1	115,2	140,3	+21,8	27.42
145,3	+9,4	125,4	126,4	113,3	-9,6	-2,7	128,2	125,7	128,9	+0,5	+2,5	105,0	107,2	+21,0	
185,1	+27,1	144,0	135,7	123,2	-14,4	-9,2	165,4	164,7	158,5	-4,2	-3,8	134,2	165,0	+23,0	
180,9	+8,2	169,8	152,3	135,6	-20,1	-11,0	162,1	168,7	153,7	-5,2	-8,9	148,2	165,4	+11,6	27.43
159,5	+1,4	158,5	141,5	127,6	-19,5	-9,8	149,0	155,2	142,9	-4,1	-7,9	140,7	152,1	+8,1	
247,0	+24,9	204,8	185,7	160,0	-21,9	-13,8	202,5	210,3	187,0	-7,7	-11,1	171,2	206,4	+20,6	
138,1	+27,8	129,4	110,5	107,1	-17,2	-3,1	125,5	128,9	119,1	-5,1	-7,6	94,1	127,2	+35,2	27.44
113,2	+16,6	118,1	96,2	84,7	-28,3	-12,0	108,6	114,9	106,0	-2,4	-7,7	81,3	111,7	+37,4	
175,1	+40,8	146,2	131,7	140,3	-4,0	+6,5	150,6	149,6	138,5	-8,0	-7,4	113,0	150,1	+32,8	
156,3	+54,4	135,5	133,2	134,6	-0,7	+1,1	130,2	141,8	149,1	+14,5	+5,1	100,0	136,0	+36,0	27.45
119,4	+33,7	108,0	104,8	116,1	+7,5	+10,8	102,5	111,8	125,6	+22,5	+12,3	93,0	107,2	+15,3	
186,2	+67,9	157,8	156,2	149,6	-5,2	-4,2	152,7	166,1	168,3	+10,2	+1,3	105,7	159,4	+50,8	
153,3	+17,8	131,4	132,7	128,5	-2,2	-3,2	132,1	135,0	138,2	+4,6	+2,4	116,8	133,6	+14,4	27.5
152,1	+18,0	132,1	126,2	124,1	-6,1	-1,7	128,5	133,8	133,0	+3,5	-0,6	114,8	131,1	+14,2	
158,2	+17,4	129,0	157,8	145,4	+12,7	-7,9	146,2	139,8	158,5	+8,4	+13,4	124,3	143,0	+15,0	
148,3	+16,0	121,6	121,2	114,9	-5,5	-5,2	127,9	127,5	128,0	+0,1	+0,4	113,6	127,7	+12,4	27.51
151,7	+21,3	121,1	116,7	112,5	-7,1	-3,6	122,8	126,7	123,5	+0,6	-2,5	110,9	124,8	+12,5	
138,7	+2,4	122,9	134,0	121,7	-1,0	-9,2	142,5	129,6	140,9	-1,1	+8,7	121,2	136,0	+12,2	
121,3	+24,2	101,9	111,1	117,2	+15,0	+5,5	97,0	104,6	109,6	+13,0	+4,8	91,6	100,8	+10,0	27.52
103,6	+6,4	96,2	93,8	104,9	+9,0	+11,8	84,4	94,7	97,9	+16,0	+3,4	85,8	89,5	+4,3	
182,9	+85,7	122,0	171,9	160,1	+31,2	-6,9	141,2	139,1	150,7	+6,7	+8,3	111,5	140,1	+25,7	
179,9	+18,0	163,6	162,8	157,1	-4,0	-3,5	158,4	164,2	168,7	+6,5	+2,7	135,8	161,3	+18,8	27.53
177,0	+16,4	166,0	153,4	149,9	-9,7	-2,3	158,0	163,5	161,3	+2,1	-1,3	134,9	160,7	+19,1	
198,4	+28,9	149,0	222,0	202,2	+35,7	-8,9	160,9	168,7	215,6	+34,0	+27,8	141,5	164,8	+16,5	
127,9	+21,1	110,0	117,6	116,2	+5,6	-1,2	107,4	112,7	124,4	+15,8	+10,4	99,4	110,1	+10,8	27.54
122,2	+21,6	105,6	113,2	109,4	+3,6	-3,4	102,1	107,7	119,3	+16,8	+10,8	95,7	104,9	+9,6	
166,5	+18,5	140,3	147,2	162,5	+15,8	+10,4	143,9	147,4	159,6	+10,9	+8,3	124,7	145,6	+16,8	
120,5	+7,1	116,5	114,9	114,6	-1,6	-0,3	113,3	117,2	116,4	+2,7	-0,7	106,6	115,2	+8,1	28
113,0	+5,0	109,7	106,8	107,7	-1,8	+0,8	106,0	108,4	107,9	+1,8	-0,5	101,6	107,2	+5,5	
155,5	+14,9	148,2	153,0	147,2	-0,7	-3,8	147,2	158,3	156,6	+6,4	-1,1	130,0	152,7	+17,5	
105,5	+2,0	109,4	103,2	105,0	-4,0	+1,7	101,3	105,4	100,7	-0,6	-4,5	100,3	103,3	+3,0	28.1
100,2	-1,3	104,2	98,0	99,8	-4,2	+1,8	97,3	100,8	95,9	-1,4	-4,9	97,8	99,1	+1,3	
168,2	+34,7	171,1	165,7	166,6	-2,6	+0,5	148,5	158,5	158,1	+6,5	-0,3	129,6	153,5	+18,4	
108,4	+4,1	111,7	104,2	105,7	-5,4	+1,4	103,7	107,5	101,8	-1,8	-5,3	102,2	105,6	+3,3	28.11
102,9	+0,6	106,0	99,2	100,9	-4,8	+1,7	99,4	102,6	96,8	-2,6	-5,7	99,5	101,0	+1,5	
172,9	+38,3	178,8	163,5	162,2	-9,3	-0,8	154,1	164,5	159,9	+3,8	-2,8	135,0	159,3	+18,0	
95,3	-5,6	101,2	99,7	102,7	+1,5	+3,0	93,0	97,9	97,0	+4,3	-0,9	93,3	95,4	+2,3	28.12
90,6	-8,4	97,7	93,7	96,2	-1,5	+2,7	90,0	94,6	92,4	+2,7	-2,3	91,9	92,3	+0,4	
152,1	+22,1	144,3	173,1	181,9	+26,1	+5,1	129,2	137,8	152,2	+17,8	+10,4	110,9	133,5	+20,4	
102,0	+4,8	99,6	84,7	96,9	-2,7	+14,4	85,8	97,6	83,2	-3,0	-14,8	92,2	91,7	-0,5	28.2
95,8	+5,6	94,7	77,4	90,4	-4,5	+16,8	80,3	91,0	77,0	-4,1	-15,4	87,4	85,7	-1,9	
148,5	+1,8	135,6	139,6	145,1	+7,0	+3,9	126,7	146,4	129,7	+2,4	-11,4	127,8	136,5	+6,8	
96,9	+12,5	90,7	87,3	89,4	-1,4	+2,4	91,8	92,0	87,1	-5,1	-5,3	91,6	91,9	+0,3	28.21
92,5	+14,9	88,8	77,8	85,4	-3,8	+9,8	87,0	86,8	80,4	-7,6	-7,4	87,4	86,9	-0,6	
124,7	+2,6	102,5	147,7	114,2	+11,4	-22,7	122,0	124,7	129,9	+6,5	+4,2	117,9	123,4	+4,7	
105,6	+0,5	105,8	82,8	102,1	-3,5	+23,3	81,6	101,5	80,5	-1,3	-20,7	92,7	91,5	-1,3	28.22
98,0	+0,4	98,7	77,1	93,7	-5,1	+21,5	75,8	93,8	74,7	-1,5	-20,4	87,5	84,8	-3,1	
170,8	+1,1	166,8	132,0	174,2	+4,4	+32,0	131,0	166,8	129,6	-1,1	-22,3	137,1	148,9	+8,6	
62,7	-0,3	79,0	71,4	77,8	-1,5	+9,0	78,9	101,9	75,1	-4,8	-26,3	81,3	90,4	+11,2	28.3
59,8	+5,5	62,9	63,9	67,5	+7,3	+5,6	64,9	65,4	64,0	-1,4	-2,1	67,3	65,2	-3,1	
80,7	-21,0	180,9	119,7	143,3	-20,8	+19,7	167,6	333,6	145,8	-13,0	-56,3	169,9	250,6	+47,5	

1 INDEX DES AUFTRAGSEINGANGS
1995
NACH ABSCHNITTEN, UNTERABSCHNITTEN,
DER KLASSIFIKATION DER WIRTSCHAFTS
1.1 ORIGINAL

WERT

WZ93- SCHL.	WIRTSCHAFTSZWEIG		VERÄNDERUNG IN % NOV. 2001 GEGEN				VERÄNDERUNG IN % OKT. 2001 GEGEN				KUMULIERT		2-MONATS- DURCHSCHNITT OKT. 2001 VER- ÄEND. IN % GEGEN VORJAHR	
			2001			2001			JAN. 2001 BIS NOV.	VER- ÄEND. IN % GEGEN VORJAHR	OKT. 2001 NOV.	VER- ÄEND. IN % GEGEN VORJAHR		
			NOV.	NOV. 2000	OKT. 2001	OKT.	OKT. 2000	SEP. 2001	NOV. 2001		NOV. 2001			
28.4	H.V. SCHMIEDE-, PRESS-, ZIEH-U.STANZTEILEN, GEW. RINGEN U. PULVERM. ERZ.	INSGESAMT INLAND AUSLAND	148,4 139,9 180,1	-7,9 -9,9 -1,9	-4,2 -4,4 -3,7	154,9 146,3 187,0	-5,5 -5,9 -4,2	+1,0 -2,7 +14,2	153,8 146,4 181,4	+2,4 +1,2 +6,0	151,7 143,1 183,6	-6,7 -7,9 -3,1		
28.5	OBERFLAECHEINVEREDLUNG, WAERMEBEHANDLUNG UND MECHANIK A.N.G.	INSGESAMT INLAND AUSLAND	159,8 155,2 196,1	-10,6 -10,1 -13,6	-6,2 -6,6 -4,3	170,4 166,1 205,0	+0,4 +1,2 -4,7	+5,9 +5,1 +11,4	169,9 165,5 204,8	+7,5 +7,1 +10,3	165,1 160,7 200,6	-5,3 -4,6 -9,3		
28.51	OBERFLAECHEINVEREDLUNG UND WAERMEBEHANDLUNG	INSGESAMT INLAND AUSLAND	153,4 147,6 192,2	-12,4 -11,9 -14,9	-7,6 -8,8 -1,5	166,1 161,8 195,1	+0,2 +2,1 -9,0	+9,0 +7,5 +18,4	165,7 159,8 205,0	+7,7 +6,7 +12,8	159,8 154,7 193,7	-6,3 -5,2 -12,0		
28.52	MECHANIK A.N.G.	INSGESAMT INLAND AUSLAND	167,1 163,5 202,1	-8,5 -8,1 -11,7	-4,7 -4,2 -8,3	175,3 170,7 220,4	+0,5 +0,3 +1,8	+2,8 +2,8 +3,0	174,7 171,7 204,6	+7,4 +7,6 +6,5	171,2 167,1 211,3	-4,1 -4,0 -5,2		
28.6	H.V. SCHNEIDWAREN, WERK- ZEUGEN, SCHLOSSESN UND BESCHLAEGEN	INSGESAMT INLAND AUSLAND	134,9 122,4 164,8	+0,5 -1,1 +3,6	-0,5 +0,2 -1,6	135,6 132,1 167,4	+5,0 +3,3 +8,0	+9,7 +4,1 +20,9	128,9 118,2 154,1	+4,0 +3,1 +5,8	135,3 122,3 166,1	+2,7 +1,1 +5,8		
28.61	HERSTELLUNG VON SCHNEIDWAREN UND BESTECKEN	INSGESAMT INLAND AUSLAND	101,9 77,7 129,8	+1,2 +11,6 -4,9	-14,0 -1,5 -20,9	118,5 78,9 164,0	+19,9 +22,5 +18,6	+15,7 +12,6 +17,6	108,7 73,1 149,6	+18,4 +14,4 +20,7	110,2 78,3 146,9	+10,4 +16,9 +6,9		
28.62	HERSTELLUNG VON WERKZEUGEN	INSGESAMT INLAND AUSLAND	132,6 120,5 160,3	-0,5 -1,7 +1,5	+4,7 +3,4 +7,2	126,6 116,5 149,5	+1,2 +0,3 +2,6	+11,9 +5,3 +25,7	125,4 118,5 141,2	+2,9 +3,9 +0,9	129,6 118,5 154,9	+0,3 -0,8 +2,0		
28.63	HERSTELLUNG VON SCHLOSSESN UND BESCHLAEGEN	INSGESAMT INLAND AUSLAND	142,5 129,3 180,0	+1,6 -1,4 +8,2	-3,3 -2,3 -5,1	147,4 132,4 189,7	+6,8 +4,7 +11,1	+7,1 +2,6 +17,4	135,5 123,0 170,8	+3,4 +1,4 +7,8	145,0 130,9 184,9	+4,2 +1,6 +9,7		
28.7	HERSTELLUNG VON SONST. EISEN-, BLECH- UND METALLWAREN	INSGESAMT INLAND AUSLAND	100,5 90,8 136,9	-6,9 -9,3 -0,2	-2,1 -3,8 +2,7	102,7 94,4 133,3	-4,9 -5,3 -3,8	+5,7 +5,8 +5,0	102,3 93,6 134,7	-3,4 -5,1 +1,1	101,6 92,6 135,1	-5,9 -7,3 -2,0		
28.71	HERSTELLUNG VON BE- HAELTERN AUS EISEN UND STAHL	INSGESAMT INLAND AUSLAND	91,2 84,5 111,9	+2,1 -6,0 +28,2	-4,4 -5,2 -2,6	95,4 89,1 114,9	+2,7 -4,1 +23,5	+7,6 +5,1 +14,1	93,7 87,4 113,2	+2,2 -1,2 +11,3	93,3 86,8 113,4	+2,4 -5,0 +25,7		
28.72	H.V.VERPACKUNGEN U. VERSCHLUSSEN AUS EI- SEN-,STAHL U.NE-METALL	INSGESAMT INLAND AUSLAND	92,0 82,7 122,3	-0,6 +0,2 -2,6	-2,1 -3,9 +2,0	94,0 86,1 119,9	-3,3 -0,8 -8,5	-2,0 +1,8 -9,6	96,8 86,2 131,6	+0,2 -1,3 +3,6	93,0 84,4 121,1	-2,0 -0,4 -5,7		
28.73	HERSTELLUNG VON DRAHT- WAREN	INSGESAMT INLAND AUSLAND	100,6 84,2 152,6	-12,3 -18,0 +0,1	-4,1 -8,9 +6,0	104,9 92,4 144,0	-2,6 +1,8 -10,5	+9,7 +8,6 +12,0	105,6 89,9 155,0	-4,3 -7,4 +2,1	102,8 88,3 148,3	-7,6 -8,8 -5,4		
28.74	H.V. SCHRAUBEN, NIETEN, KETTEN UND FEDERN	INSGESAMT INLAND AUSLAND	111,6 101,3 141,3	-11,7 -14,6 -5,1	-2,8 -5,6 +3,5	114,8 107,3 136,5	-7,5 -8,1 -6,1	+7,3 +7,8 +5,9	113,6 106,2 134,8	-5,9 -7,4 -2,5	113,2 104,3 138,9	-9,7 -11,4 -5,6		
28.75	H.V. EISEN-, BLECH- UND METALLWAREN A.N.G.	INSGESAMT INLAND AUSLAND	98,3 90,4 138,1	-4,7 -6,7 +2,4	-0,8 -1,4 +1,6	99,1 91,7 135,9	-5,2 -6,8 +0,8	+6,1 +5,5 +7,8	97,9 91,2 131,6	-3,4 -4,7 +1,7	98,7 91,1 137,0	-5,0 -6,8 +1,6		
DK	MASCHINENBAU	INSGESAMT INLAND AUSLAND	111,2 104,1 120,0	-15,0 -9,6 -19,9	-3,8 -1,9 -5,7	115,6 106,1 127,2	-3,5 -1,7 -5,3	+5,7 +6,2 +5,1	116,6 106,9 128,5	-4,1 -2,6 -5,6	113,4 105,1 123,6	-9,5 -5,8 -13,0		
29.1	H.V. MASCHINEN F.D.ERZEUG. U.NUTZG.V.MECHAN.ENERGIE (O.LUFT-, STRASS.FAHRZ.BAU)	INSGESAMT INLAND AUSLAND	104,0 95,7 115,7	-18,1 -8,5 -26,9	-4,8 -1,7 -8,2	109,3 97,4 126,1	-0,1 -1,6 +1,7	+6,4 +8,8 +4,0	113,5 98,6 134,4	-4,2 -4,4 -4,1	106,7 96,6 120,9	-9,7 -5,1 -14,4		
29.11	H.V.VERBRENNUNGSMOTOREN U.TURBINEN(O.MOT.F.LUFT- U.STRASSENFAHRZEUGE)	INSGESAMT INLAND AUSLAND	57,1 35,0 73,0	-56,2 -7,9 -62,9	-27,6 -4,4 -33,2	78,9 36,6 109,2	+58,1 +29,3 +67,2	-10,6 -13,9 -9,8	99,6 48,9 135,9	-9,5 -17,7 -7,2	68,0 35,8 91,1	-24,6 +7,8 -30,5		
29.12	HERSTELLUNG VON PUMPEN UND KOMPRESSOREN	INSGESAMT INLAND AUSLAND	118,6 101,3 140,4	-7,8 -8,2 -7,4	+5,1 +1,3 +8,7	112,8 100,0 129,2	-7,4 -4,6 -9,8	+8,3 +11,0 +5,8	117,1 101,7 136,7	-3,9 -4,3 -3,4	115,7 100,7 134,8	-7,6 -6,4 -8,6		
29.13	HERSTELLUNG VON ARMATUREN	INSGESAMT INLAND AUSLAND	105,5 94,4 133,3	-5,4 -4,6 -6,8	-3,1 -2,0 -5,3	108,9 96,3 140,7	-2,2 -0,2 -5,2	+3,8 +3,3 +4,7	107,5 95,2 138,4	-1,4 -1,7 -0,9	107,2 95,4 137,0	-3,8 -2,5 -6,0		
29.14	HERSTELLUNG VON LAGERN, GETRIEBEN, ZAHNRADERN UND ANTRIEBSSELEMENTEN	INSGESAMT INLAND AUSLAND	121,6 121,8 121,2	-11,2 -11,9 -10,1	-5,0 -3,4 -7,6	128,0 126,1 131,1	-7,2 -3,9 -11,6	+16,7 +16,3 +17,3	125,3 124,0 127,4	-3,5 -3,4 -3,5	124,8 124,0 126,2	-9,2 -7,9 -10,9		
29.2	HERSTELLUNG VON SONST. MASCHINEN FUER UNSPEZI- FISCHE VERWENDUNG	INSGESAMT INLAND AUSLAND	116,6 105,0 136,1	-4,3 -4,8 -3,7	-6,6 -1,9 -12,3	124,9 107,0 155,2	+2,8 -0,1 +6,4	-3,3 +2,1 -8,9	122,6 109,7 144,3	+0,9 -0,3 +2,5	120,8 106,0 145,7	-0,7 -2,5 +1,4		

LAND

FUER DAS VERARBEITENDE GEWERBE
= 100
ABTEILUNGEN, GRUPPEN UND KLASSEN
ZWEIGE, AUSGABE 1993 (WZ93)
WERT

INDEX

2000 NOV.	VER- AEND. IN % GEGEN NOV. 1999	2000 3.VJ	2001 2.VJ	2001 3.VJ	VERAENDERUNG IN % 3.VJ 2001 GEGEN 3.VJ 2000	2000 1.HJ	2000 2.HJ	2001 1.HJ	VERAENDERUNG IN % 1.HJ 2001 GEGEN 1.HJ 2000	1999	2000	VER- AEND. IN % GEGEN 1999	WZ93 SCHL.
161,2	+13,4	149,8	151,3	149,7	-0,1	146,4	151,7	156,7	+7,0	+3,3	129,9	149,0	+14,7
155,2	+11,0	144,0	142,2	143,6	-0,3	141,4	145,1	148,9	+5,3	+2,6	126,3	143,2	+13,4
183,5	+21,4	171,4	184,8	171,8	+0,2	164,9	176,3	185,5	+12,5	+5,2	143,1	170,6	+19,2
178,7	+23,0	158,2	170,4	163,7	+3,5	152,5	161,3	174,6	+14,5	+8,2	131,8	156,9	+19,0
172,6	+21,7	155,6	165,1	161,2	+3,6	149,4	157,5	169,3	+13,3	+7,5	129,7	153,5	+18,4
227,0	+30,8	179,0	212,0	183,6	+2,6	177,4	191,7	216,9	+22,3	+13,1	148,2	184,5	+24,5
175,2	+24,6	155,1	168,9	155,4	+0,2	147,8	156,6	172,8	+16,9	+10,3	128,6	152,2	+18,4
167,6	+21,2	152,2	161,0	152,8	+0,4	144,1	152,0	165,0	+14,5	+8,6	126,3	148,1	+17,3
225,8	+44,7	174,1	221,8	172,8	-0,7	172,7	186,9	224,9	+30,2	+20,3	144,2	179,8	+24,7
182,6	+21,2	161,6	172,0	173,0	+7,1	157,9	166,6	176,7	+11,9	+6,1	135,3	162,2	+19,9
177,9	+22,3	159,1	169,5	170,2	+7,0	155,1	163,4	173,9	+12,1	+6,4	133,4	159,2	+19,3
228,9	+14,0	186,5	196,8	200,3	+7,4	184,7	199,0	204,5	+10,7	+2,8	154,4	191,9	+24,3
134,2	+6,3	119,5	126,8	122,6	+2,6	123,5	122,0	129,9	+5,2	+6,5	116,4	122,7	+5,4
123,8	+3,2	112,2	117,3	114,9	+2,4	113,9	113,3	118,5	+4,0	+4,6	111,1	113,6	+2,3
159,0	+12,8	136,7	149,1	140,9	+3,1	146,3	142,3	156,8	+7,2	+10,2	129,2	144,3	+11,7
100,7	+8,9	89,6	108,6	103,4	+15,4	90,3	94,0	110,9	+22,8	+18,0	81,3	92,2	+13,4
69,6	-4,8	64,0	74,0	71,1	+11,1	62,8	65,9	72,3	+15,1	+9,7	67,1	64,4	-4,0
136,5	+19,0	119,0	148,2	140,3	+17,9	121,9	126,2	155,2	+27,3	+23,0	97,7	124,1	+27,0
133,3	+10,8	116,3	123,7	117,2	+0,8	122,2	120,3	128,2	+4,9	+6,6	111,6	121,2	+8,6
122,6	+6,5	111,8	119,9	114,4	+2,3	113,3	113,8	120,6	+6,4	+6,0	106,9	113,5	+6,2
158,0	+19,6	126,5	132,4	123,5	-2,4	142,6	135,1	145,5	+2,0	+7,7	122,2	138,9	+13,7
140,3	+2,0	127,4	132,8	131,2	+3,0	130,1	128,0	134,6	+3,5	+5,2	126,9	129,0	+1,7
131,1	+0,9	118,0	119,8	120,3	+1,9	120,4	118,3	121,8	+1,2	+3,0	120,0	119,3	-0,6
166,4	+4,7	153,8	169,4	161,8	+5,2	157,5	155,4	170,6	+8,3	+9,8	146,3	156,4	+6,9
107,9	+3,1	106,4	101,8	100,5	-5,5	105,0	103,4	103,5	-1,4	+0,1	97,2	104,2	+7,2
100,1	+0,8	100,0	92,9	92,7	-7,3	97,6	96,5	94,4	-3,3	-2,2	92,4	97,0	+5,0
137,2	+9,9	130,4	134,9	129,4	-0,8	132,9	129,2	137,3	+3,3	+6,3	115,1	131,1	+13,9
89,3	-4,5	91,6	90,6	96,6	+5,5	92,0	88,9	92,4	+0,4	+3,9	87,0	90,4	+3,9
89,9	-0,2	87,4	86,2	89,4	+2,3	88,0	87,4	86,6	-1,6	-0,9	82,9	87,7	+5,8
87,3	-16,2	104,4	104,0	119,2	+14,2	104,2	93,3	110,1	+5,7	+18,0	99,8	98,7	-1,1
92,6	-0,6	102,2	97,1	101,4	-0,8	94,4	95,8	95,8	+1,5	-	95,8	95,1	-0,7
82,5	-9,4	93,1	85,8	90,9	-2,4	85,3	86,4	84,4	-1,1	-2,3	90,9	85,8	-5,6
125,6	+25,2	132,0	134,2	135,7	+2,8	124,1	126,3	133,1	+7,3	+5,4	112,0	125,2	+11,8
114,7	+8,1	112,4	110,5	102,2	-9,1	109,0	107,1	108,3	-0,6	+1,1	97,9	108,0	+10,3
102,7	+3,7	101,9	91,4	91,1	-10,6	94,9	94,8	89,9	-5,3	-5,2	91,1	94,8	+4,1
152,5	+18,5	145,5	170,8	137,0	-5,8	153,4	145,9	166,3	+8,4	+14,0	119,4	149,6	+25,3
126,4	+2,4	119,4	111,3	108,0	-9,5	119,9	118,2	116,4	-2,9	-1,5	107,3	119,0	+10,9
118,6	+1,3	113,5	104,1	101,4	-10,7	114,3	111,9	109,3	-4,4	-2,3	102,1	113,1	+10,8
148,9	+5,0	136,5	132,1	127,1	-6,9	136,1	136,3	137,2	+0,8	+0,7	122,5	136,2	+11,2
103,2	+4,1	100,6	97,0	95,7	-4,9	100,8	98,4	98,8	-2,0	+0,4	93,0	99,6	+7,1
96,9	+3,0	96,2	90,7	89,5	-7,0	94,8	93,4	92,2	-2,7	-1,3	89,4	94,1	+5,3
134,8	+8,4	122,5	128,3	126,9	+3,6	131,1	123,5	132,1	+0,8	+7,0	110,9	127,3	+14,8
130,8	+12,9	120,9	115,9	110,2	-8,9	120,8	122,7	120,9	+0,1	-1,5	105,6	121,8	+15,3
115,2	+6,4	110,4	104,2	103,0	-6,7	108,9	110,6	109,5	+0,6	-1,0	100,7	109,8	+9,0
149,9	+19,6	133,8	130,2	119,0	-11,1	135,3	137,6	134,9	-0,3	-2,0	111,5	136,5	+22,4
127,0	+15,0	119,6	116,7	107,0	-10,5	118,2	117,4	119,1	+0,8	+1,4	101,2	117,8	+16,4
104,6	+0,3	102,2	95,6	94,3	-7,7	104,0	99,3	101,5	-2,4	+2,2	94,2	101,6	+7,9
158,3	+33,1	143,7	146,3	124,6	-13,3	138,0	142,6	143,7	+4,1	+0,8	111,0	140,3	+26,4
130,5	+33,8	122,2	125,8	89,6	-26,7	110,7	113,7	115,1	+4,0	+1,2	87,9	112,2	+27,6
38,0	-50,5	49,7	46,6	41,7	-16,1	73,0	46,3	56,8	-22,2	+22,7	56,1	59,6	+6,2
196,8	+75,1	174,1	182,5	123,9	-28,8	137,7	162,1	156,9	+13,9	-3,2	110,8	149,9	+35,3
128,6	+18,2	120,0	114,4	111,2	-7,3	121,7	119,8	120,6	-0,9	+0,7	103,0	120,8	+17,3
110,3	+9,4	107,3	99,2	98,4	-8,3	105,4	104,1	103,8	-1,5	-0,3	96,1	104,8	+9,1
151,7	+27,5	136,1	133,8	127,3	-6,5	142,2	139,7	142,0	-0,1	+1,6	111,9	141,0	+26,0
111,5	+2,9	107,3	106,4	105,3	-1,9	109,1	105,2	108,6	-0,5	+3,2	101,8	107,2	+5,3
99,0	-1,1	98,2	92,2	94,8	-3,5	95,9	93,9	95,3	-0,6	+1,5	95,2	94,9	-0,3
143,0	+10,7	130,4	142,2	132,1	+1,3	142,3	133,7	142,0	-0,2	+6,2	118,5	138,0	+16,5
136,9	+11,3	128,2	121,9	116,7	-9,0	128,1	128,4	129,8	+1,3	+1,1	108,4	128,2	+18,3
138,2	+10,0	127,8	120,0	116,2	-9,1	126,6	126,8	127,9	+1,0	+0,9	110,2	126,7	+15,0
134,8	+13,3	128,8	124,9	117,5	-8,8	130,5	130,7	132,8	+1,8	+1,6	105,6	130,6	+23,7
121,9	+10,9	122,8	119,6	121,0	-1,5	120,7	122,1	124,0	+2,7	+1,6	106,5	121,4	+14,0
110,3	+6,5	112,5	109,5	108,7	-3,4	109,2	111,1	111,5	+2,1	+0,4	101,5	110,2	+8,6
141,4	+17,3	140,2	136,6	141,7	+1,1	140,2	140,7	145,2	+3,6	+3,2	114,9	140,5	+22,3

1 INDEX DES AUFTRAGSEINGANGS
1995
NACH ABSCHNITTEN, UNTERABSCHNITTEN,
DER KLASSIFIKATION DER WIRTSCHAFTS
1.1 ORIGINAL

WERT

WZ93- SCHL.	WIRTSCHAFTSZWEIG		2001 NOV.	VERAENDERUNG IN % NOV. 2001 GEGEN		2001 OKT.	VERAENDERUNG IN % OKT. 2001 GEGEN		KUMULIERT		2-MONATS- DURCHSCHNITT OKT. 2001 UND NOV. 2001	
				NOV. 2000	OKT. 2001		OKT. 2000	SEP. 2001	JAN. 2001 BIS NOV. 2001	VER- AEND. IN % GEGEN VORJAHR	VER- AEND. IN % GEGEN VORJAHR	
29.21	HERSTELLUNG VON OEFEN UND BRENNERN	INSGESAMT INLAND AUSLAND	83,3 94,9 68,3	-13,7 -0,2 -30,4	-16,3 +4,9 -38,6	99,5 90,5 111,2	-11,5 +6,5 -24,7	+1,2 +0,4 +2,2	104,6 93,6 118,6	-1,7 +0,4 -3,8	91,4 92,7 89,8	-12,5 +2,9 -26,9
29.22	HERSTELLUNG VON HEBE- ZEUGEN UND FOERDERMIT- TELN	INSGESAMT INLAND AUSLAND	110,1 101,3 128,2	-6,8 -4,0 -11,0	-6,2 -5,9 -6,8	117,4 107,6 137,5	- +10,5 -13,1	+16,5 +17,5 +15,0	116,6 105,6 139,1	-0,1 +0,7 -1,3	113,8 104,5 132,9	-3,4 +3,0 -12,1
29.23	H.V. KAELTE- UND LUFT- TECHN. ERZEUGNISSEN F. GEWERBL. ZWECKE	INSGESAMT INLAND AUSLAND	112,3 104,2 131,1	-15,9 -15,1 -17,7	-3,4 -1,6 -6,7	116,2 105,9 140,5	-11,0 -14,0 -4,7	+8,1 -0,3 +27,0	122,7 113,5 144,5	-7,2 -7,4 -6,8	114,3 105,1 135,8	-13,5 -14,6 -11,5
29.24	H.V. MASCHINEN FUER UNSPECIFISCHE VERWEN- DUNG A.N.G.	INSGESAMT INLAND AUSLAND	129,8 111,0 153,6	+6,4 +2,6 +10,3	-7,5 +1,1 -14,1	140,4 109,8 178,9	+16,0 +1,7 +30,3	-17,7 -7,8 -24,0	130,4 113,6 151,5	+7,5 +4,9 +10,0	135,1 110,4 166,3	+11,2 +2,1 +20,2
29.3	HERSTELLUNG VON LAND- U. FORSTWIRTSCHAFTLICHEN MASCHINEN	INSGESAMT INLAND AUSLAND	128,8 97,9 160,8	-1,7 +1,1 -3,5	+1,9 +0,6 +2,8	126,4 97,3 156,4	+14,4 +12,7 +15,3	+32,1 +9,4 +52,1	111,1 87,0 136,0	-0,7 -5,0 +2,3	127,6 97,6 158,6	+5,6 +6,6 +4,9
29.31	HERSTELLUNG VON ACKER- SCHLEPPERN	INSGESAMT INLAND AUSLAND	136,2 92,9 164,0	-4,7 -6,4 -4,1	-7,3 +9,0 -12,2	146,9 85,2 186,7	+31,2 +9,8 +39,1	+91,8 +75,3 +97,1	124,9 83,3 151,7	+9,7 +1,1 +13,0	141,6 89,1 175,4	+11,1 +0,8 +14,9
29.32	H.V. SONST. LAND- UND FORSTWIRTSCH. MASCHINEN	INSGESAMT INLAND AUSLAND	124,6 99,9 158,2	+0,3 +4,3 -2,9	+8,7 -2,2 +20,2	114,6 102,1 131,6	+4,5 +13,8 -3,9	+7,4 -2,6 +20,3	103,2 88,5 123,2	-6,8 -7,1 -6,5	119,6 101,0 144,9	+2,2 +8,8 -3,3
29.4	HERSTELLUNG VON WERK- ZEUGMASCHINEN	INSGESAMT INLAND AUSLAND	107,7 109,4 106,0	-20,6 -18,3 -22,9	-3,6 -8,0 +1,7	111,7 118,9 104,2	-20,2 -9,9 -29,7	+4,4 +0,7 +9,1	119,0 121,4 116,6	-8,7 -0,1 -16,4	109,7 114,2 105,1	-20,4 -14,1 -26,5
29.5	H.V. MASCHINEN F. SONST. BESTIMMTE WIRTSCHAFTS- ZWEIGE	INSGESAMT INLAND AUSLAND	105,5 108,1 103,5	-25,0 -17,7 -30,2	-1,0 +2,4 -3,6	106,6 105,6 107,4	-12,0 -8,2 -15,0	+10,8 +6,0 +15,1	113,4 113,9 113,1	-9,4 -5,6 -12,1	106,1 106,9 105,5	-18,9 -13,2 -23,2
29.51	H.V. MASCHINEN F.D. ME- TALLERZ. V. WALZWERKS- EINR.U. GIESSMASCHINEN	INSGESAMT INLAND AUSLAND	55,3 82,3 44,2	-18,4 -47,7 +43,0	-34,9 +16,4 -51,4	85,0 70,7 90,9	+39,3 -32,0 +109,9	+7,7 -31,1 +31,5	76,2 129,1 54,4	-1,7 +12,2 -12,1	70,2 76,5 67,6	+9,0 -41,5 +82,2
29.52	H.V. BERGWERKS-, BAU- U. BAUSTOFFMASCHINEN	INSGESAMT INLAND AUSLAND	94,0 69,6 121,5	-6,7 -19,0 +3,6	+2,0 +2,4 +1,7	92,2 68,0 119,5	-7,1 -20,9 +4,8	+10,7 +7,6 +12,9	102,1 79,2 127,8	-2,9 -10,8 +3,6	93,1 68,8 120,5	-6,9 -20,0 +4,1
29.53	H.V. MASCHINEN F. DAS ERNAEHRUNGSGEWERBE U.D. TABAKVERARBEITUNG	INSGESAMT INLAND AUSLAND	92,2 83,4 100,2	+0,3 +1,3 -0,4	+5,0 +7,8 +3,1	87,8 77,4 97,2	+1,5 +6,2 -1,6	+0,3 -13,3 +13,2	84,7 75,8 92,9	+3,9 +1,3 +6,2	90,0 80,4 98,7	+0,9 +3,6 -1,0
29.54	H.V. MASCHINEN F. DAS TEXTIL- BEKLEIDUNGS- U. LEDERGEWERBE	INSGESAMT INLAND AUSLAND	75,2 90,4 71,1	-30,7 -31,9 -30,3	-8,7 +3,1 -12,1	82,4 87,7 80,9	-14,3 -18,3 -13,2	+14,6 +7,7 +16,7	81,4 96,2 77,4	-18,4 -14,1 -19,8	78,8 89,1 76,0	-23,0 -25,8 -22,1
29.55	H.V. MASCHINEN FUER DAS PAPIERGEWERBE	INSGESAMT INLAND AUSLAND	77,8 87,4 72,2	-44,5 -19,5 -54,5	-1,4 +13,7 -9,7	78,9 76,9 80,0	-1,6 +16,9 -9,7	-13,2 -0,9 -18,9	92,1 104,9 84,7	-12,1 +0,3 -19,3	78,4 82,2 76,1	-28,9 -5,7 -38,4
29.56	H.V. MASCHINEN FUER BESTIMMTE WIRTSCHAFTS- ZWEIGE A.N.G.	INSGESAMT INLAND AUSLAND	130,4 132,9 127,8	-28,2 -15,6 -38,1	+1,5 +0,8 +2,2	128,5 131,9 125,0	-17,2 -5,7 -26,7	+14,4 +10,6 +18,9	139,5 136,0 142,9	-10,6 -5,6 -15,0	129,5 132,4 126,4	-23,1 -11,0 -33,0
29.6	HERSTELLUNG VON WAFFEN UND MUNITION	INSGESAMT INLAND AUSLAND	120,6 99,8 177,0	+30,7 +67,2 -2,2	-5,0 -17,7 +24,7	126,9 121,3 141,9	+103,7 +109,9 +90,0	+43,7 +129,3 -23,0	106,0 78,9 179,4	+10,8 -2,4 +31,8	123,8 110,6 159,5	+60,2 +88,1 +24,7
29.7	HERSTELLUNG VON HAUS- HALTSGERAETEN A.N.G.	INSGESAMT INLAND AUSLAND	134,7 110,5 182,6	+2,2 -1,4 +6,9	-3,4 -3,2 -3,6	139,4 114,1 189,4	+13,3 +9,0 +18,9	+6,3 +8,4 +3,8	120,0 97,9 163,7	+5,5 +0,6 +12,0	137,1 112,3 186,0	+7,6 +3,6 +12,7
29.71	HERSTELLUNG VON ELEKTRI- SCHEN HAUSHALTSGERAETEN	INSGESAMT INLAND AUSLAND	133,6 111,4 175,9	-1,1 -2,4 +0,5	-3,5 -2,8 -4,3	138,4 114,6 183,8	+10,5 +8,9 +12,5	+5,6 +8,6 +2,4	121,1 99,5 162,2	+3,9 +0,2 +8,5	136,0 113,0 179,9	+4,5 +3,0 +6,3
29.72	H.V. NICHELEKTR. HEIZ-, KOCH-, HEISSWASSER- U. HEISSLUFTGER. A.N.G.	INSGESAMT INLAND AUSLAND	142,6 104,9 243,9	+32,0 +6,1 +84,2	-2,5 -5,5 +1,3	146,2 111,0 240,7	+36,3 +9,0 +97,0	+10,1 +6,6 +14,7	112,4 88,1 177,7	+21,4 +4,1 +55,6	144,4 108,0 242,3	+34,1 +7,6 +90,3
DL	H.V. BUEROMASCH., DATENVERARB. GER. U. -EINRICHTG., ELEKTROT., FEINMECHANIK U. OPTIK	INSGESAMT INLAND AUSLAND	136,9 117,7 171,0	-12,2 -12,4 -12,0	+7,0 +3,2 +12,1	127,9 114,1 152,6	-16,8 -12,4 -21,8	-0,7 - -1,5	136,0 119,1 166,1	-7,4 -2,9 -12,4	132,4 115,9 161,8	-14,5 -12,4 -16,9
30	H.V. BUEROMASCHINEN, DATENVERARBEITUNGSGE- RAETEN U. -EINRICHTUNGEN	INSGESAMT INLAND AUSLAND	124,1 127,8 117,5	-26,4 -21,5 -34,5	+13,2 +11,2 +17,1	109,6 114,9 100,3	-36,4 -27,4 -49,2	+4,4 -1,9 +20,4	117,4 119,0 114,7	-18,6 -15,1 -24,3	116,9 121,4 108,9	-31,4 -24,4 -42,2

LAND

FUER DAS VERARBEITENDE GEWERBE
= 100
ABTEILUNGEN, GRUPPEN UND KLASSEN
ZWEIGE, AUSGABE 1993 (WZ93)
WERT

INDEX

2000 NOV.	VER- AEND. IN % GEGEN NOV. 1999	2000 3.VJ	2001 2.VJ	2001 3.VJ	VERAENDERUNG IN % 3.VJ 2001 GEGEN 3.VJ 2000 2.VJ 2001		2000 1.HJ	2000 2.HJ	2001 1.HJ	VERAENDERUNG IN % 1.HJ 2001 GEGEN 1.HJ 2000 2.HJ 2000		1999	2000	VER- AEND. IN % GEGEN 1999	WZ93 SCHL.
96,5	-1,2	112,3	96,2	99,9	-11,0	+3,8	104,1	107,4	111,4	+7,0	+3,7	79,1	105,7	+33,6	29.21
95,1	+3,8	99,6	92,4	89,1	-10,5	-3,6	91,0	96,0	96,2	+5,7	+0,2	83,7	93,5	+11,7	
98,2	-7,0	128,5	101,0	113,7	-11,5	+12,6	120,8	121,9	130,8	+8,3	+7,3	73,2	121,4	+65,8	
118,1	+9,6	117,9	116,0	114,3	-3,1	-1,5	115,8	118,9	118,6	+2,4	-0,3	103,2	117,4	+13,8	29.22
105,5	+5,1	106,8	103,3	103,6	-3,0	+0,3	105,1	106,2	106,9	+1,7	+0,7	95,4	105,6	+10,7	
144,0	+16,9	140,7	141,9	136,1	-3,3	-4,1	137,9	144,9	142,7	+3,5	-1,5	119,1	141,4	+18,7	
133,6	+23,2	135,4	131,0	108,6	-19,8	-17,1	130,7	132,1	132,6	+1,5	+0,4	109,7	131,4	+19,8	29.23
122,7	+14,5	124,8	123,9	110,5	-11,5	-10,8	121,3	122,3	117,8	-2,9	-3,7	108,1	121,8	+12,7	
159,2	+43,0	160,1	147,9	104,4	-34,8	-29,4	153,0	155,2	167,5	+9,5	+7,9	113,5	154,1	+35,8	
122,0	+6,6	120,9	119,5	137,4	+13,8	+15,0	121,4	121,2	125,2	+3,1	+3,3	111,6	121,3	+8,7	29.24
108,2	+2,0	110,8	107,6	115,6	+4,3	+7,4	107,1	110,0	113,6	+6,1	+3,3	105,4	108,5	+2,9	
139,3	+11,5	133,6	134,4	164,9	+23,4	+22,7	139,5	135,2	139,9	+0,3	+3,5	119,4	137,4	+15,1	
131,0	+13,6	90,2	106,2	101,2	-12,2	-4,7	119,8	104,9	110,6	-7,7	+5,4	104,9	112,3	+7,1	29.3
96,8	-8,8	73,0	85,1	80,1	+9,7	-5,9	100,9	81,7	87,0	-13,8	+6,5	94,2	91,3	-3,1	
166,6	+33,3	107,9	127,8	123,1	+14,1	-3,7	139,3	128,8	135,0	-3,1	+4,8	116,1	134,0	+15,4	
142,9	+31,6	91,2	123,9	112,0	+22,8	-9,6	120,7	108,6	125,8	+4,2	+15,8	101,7	114,7	+12,8	29.31
99,2	-8,7	61,4	83,9	71,7	+16,8	-14,5	90,8	74,1	87,1	-4,1	+17,5	97,3	82,5	-15,2	
171,0	+57,5	110,5	149,6	137,9	+24,8	-7,8	140,0	130,9	150,7	+7,6	+15,1	104,5	135,4	+29,6	
124,2	+4,2	89,6	95,9	95,1	+6,1	-0,8	119,2	102,7	101,8	-14,6	-0,9	106,7	111,0	+4,0	29.32
95,8	-8,8	77,6	85,6	83,4	+7,5	-2,6	104,9	84,7	87,0	-17,1	+2,7	92,9	94,8	+2,0	
162,9	+17,7	105,8	110,0	111,0	+4,9	+0,9	138,7	127,2	122,1	-12,0	-4,0	125,6	132,9	+5,8	
135,7	+11,8	137,4	116,0	109,9	-20,0	-5,3	124,2	139,3	126,8	+2,1	-9,0	108,1	131,7	+21,8	29.4
133,9	+18,5	127,2	116,7	115,8	-9,0	-0,8	114,9	132,6	126,6	+10,2	-4,5	107,9	123,8	+14,7	
137,5	+5,7	148,0	115,3	103,7	-29,9	-10,1	134,0	146,1	126,9	-5,3	-13,1	108,4	140,0	+29,2	
140,6	+18,3	121,2	116,1	103,4	-14,7	-10,9	125,1	125,2	120,9	-3,4	-3,4	105,4	125,2	+18,8	29.5
131,3	+14,1	122,3	113,1	107,2	-12,3	-5,2	119,2	122,6	119,7	+0,4	-2,4	106,1	120,9	+13,9	
148,2	+21,5	120,4	118,5	100,3	-16,7	-15,4	130,0	127,4	122,1	-6,1	-4,2	105,0	128,7	+22,6	
67,8	-35,2	55,5	93,3	62,5	+12,6	-33,0	92,8	74,0	85,1	-8,3	+15,0	71,8	83,4	+16,2	29.51
157,4	-27,6	113,6	142,9	96,3	-15,2	-32,6	110,7	124,1	163,1	+47,3	+31,4	115,6	117,4	+1,6	
30,9	-46,9	31,5	72,9	48,5	+54,0	-33,5	85,5	53,3	53,0	-38,0	-0,6	53,8	69,4	+29,0	
100,7	-4,2	98,3	103,8	92,5	-5,9	-10,9	110,2	101,0	109,9	-0,3	+8,8	94,3	105,6	+12,0	29.52
85,9	-6,7	79,2	78,9	66,9	-15,5	-15,2	94,5	82,6	88,9	-5,9	+7,6	83,4	88,6	+6,2	
117,3	-2,0	119,9	131,9	121,2	+1,1	-8,1	127,8	121,8	133,6	+4,5	+9,7	106,6	124,8	+17,1	
91,9	+12,8	75,9	84,8	91,3	+20,3	+7,7	81,7	83,4	79,7	-2,4	-4,4	80,6	82,5	+2,4	29.53
82,3	+10,9	70,6	69,3	84,5	+19,7	+21,9	76,0	74,5	69,9	-8,0	-6,2	71,7	75,2	+4,9	
100,6	+14,2	80,8	98,9	97,5	+20,7	-1,4	86,9	91,6	88,6	+2,0	-3,3	88,7	89,2	+0,6	
108,5	+13,1	95,9	82,5	71,6	-25,3	-13,2	100,9	98,0	87,2	-13,6	-11,0	80,2	99,5	+24,1	29.54
132,8	+29,6	108,7	94,0	83,5	-23,2	-11,2	111,0	112,7	104,9	-5,5	-6,9	97,0	111,8	+15,3	
102,0	+8,4	92,4	79,3	68,4	-26,0	-13,7	98,1	94,1	82,5	-15,9	-12,3	75,6	96,1	+27,1	
140,2	+60,4	123,7	96,3	84,8	-31,4	-11,9	93,6	114,6	100,4	+7,3	-12,4	84,3	104,1	+23,5	29.55
108,6	+15,0	150,1	123,2	86,5	-42,4	-29,8	87,6	120,1	121,7	+38,9	+1,3	92,6	103,9	+12,2	
158,6	+90,4	108,3	80,6	83,9	-22,5	+4,1	97,0	111,4	88,0	-9,3	-21,0	79,4	104,2	+31,2	
181,7	+26,6	152,4	141,6	126,0	-17,3	-11,0	153,7	157,0	149,6	-2,7	-4,7	128,1	155,3	+21,2	29.56
157,5	+22,8	147,4	133,5	132,0	-10,4	-1,1	140,9	147,8	139,3	-1,1	-5,8	122,7	144,3	+17,6	
206,5	+29,9	157,6	149,9	119,8	-24,0	-20,1	166,8	166,4	160,0	-4,1	-3,8	133,7	166,6	+24,6	
92,3	-27,3	92,9	89,9	100,5	+8,2	+11,8	103,3	119,6	102,7	-0,6	-14,1	133,3	111,4	-16,4	29.6
59,7	-24,6	72,0	68,9	86,1	+19,6	+25,0	92,6	85,5	64,7	-30,1	-24,3	92,7	89,0	-4,0	
181,0	-29,5	149,5	146,9	139,6	-6,6	-5,0	132,1	212,2	206,0	+55,9	-2,9	243,3	172,2	-29,2	
131,8	+0,5	110,9	108,5	118,4	+6,8	+9,1	110,5	115,2	115,1	+4,2	-0,1	108,8	112,9	+3,8	29.7
112,1	-3,2	95,8	87,0	95,1	-0,7	+9,3	94,4	98,0	94,6	+0,2	-3,5	97,4	96,2	-1,2	
170,8	+5,8	140,7	151,0	164,6	+17,0	+9,0	142,4	149,4	155,9	+9,5	+4,4	131,4	145,9	+11,0	
135,1	+2,8	113,4	109,4	119,2	+5,1	+9,0	113,7	117,7	117,1	+3,0	-0,5	109,7	115,7	+5,5	29.71
114,1	-1,1	97,3	88,2	95,7	-1,6	+8,5	96,8	99,3	96,8	-	-2,5	98,1	98,1	-	
175,0	+8,2	144,1	149,7	163,8	+13,7	+9,4	145,7	152,6	155,5	+6,7	+1,9	131,8	149,2	+13,2	
108,0	-16,5	92,6	101,6	113,0	+22,0	+11,2	87,7	97,7	101,4	+15,6	+3,8	102,4	92,7	-9,5	29.72
98,9	-16,5	86,5	78,9	91,0	+5,2	+15,3	78,4	89,3	80,0	+2,0	-10,4	93,0	83,9	-9,8	
132,4	-16,6	109,0	162,6	172,0	+57,8	+5,8	112,4	120,2	159,0	+41,5	+32,3	127,7	116,3	-8,9	
156,0	+13,3	152,8	134,7	129,2	-15,4	-4,1	141,2	153,6	140,7	-0,4	-8,4	123,1	147,4	+19,7	DL
134,3	+7,2	126,6	114,0	114,8	-9,3	+0,7	117,5	129,1	122,4	+4,2	-5,2	110,3	123,3	+11,8	
194,4	+21,7	199,2	171,5	154,9	-22,2	-9,7	183,1	196,9	173,1	-5,5	-12,1	145,8	190,0	+30,3	
168,7	+11,4	146,2	110,2	108,4	-25,9	-1,6	134,6	152,6	122,2	-9,2	-19,9	123,7	143,6	+16,1	30
162,9	+4,7	144,3	105,1	112,5	-22,0	+7,0	131,4	148,5	121,4	-7,6	-18,2	125,1	139,9	+11,8	
179,3	+24,3	149,6	119,2	100,9	-32,6	-15,4	140,4	160,1	123,5	-12,0	-22,9	121,3	150,2	+23,8	

1 INDEX DES AUFTRAGSEINGANGS
1995
NACH ABSCHNITTEN, UNTERABSCHNITTEN,
DER KLASSEIFIKATION DER WIRTSCHAFTS
1.1 ORIGINAL

WERT

WZ93- SCHL.	WIRTSCHAFTSZWEIG		2001 NOV.	VERAENDERUNG IN % NOV. 2001 GEGEN		2001 OKT.	VERAENDERUNG IN % OKT. 2001 GEGEN		KUMULIERT		2-MONATS- DURCHSCHNITT OKT. 2001 UND NOV. 2001	
				NOV. 2000	OKT. 2001		OKT. 2000	SEP. 2001	JAN. 2001 BIS NOV. 2001	VER- AEND. IN % GEGEN VORJAHR	VER- AEND. IN % GEGEN VORJAHR	
30.01	HERSTELLUNG VON BUERO- MASCHINEN	INSGESAMT INLAND AUSLAND	85,2 76,6 94,4	+12,7 +11,7 +13,6	-4,3 -0,4 -7,3	89,0 76,9 101,8	+1,9 -5,9 +9,2	-2,4 -5,5 +0,3	89,9 78,1 102,3	+1,5 +11,9 -5,7	87,1 76,8 98,1	+6,9 +2,1 +11,2
30.02	HERSTELLUNG VON DATEN- VERARBEITUNGSGERAETEN UND -EINRICHTUNGEN	INSGESAMT INLAND AUSLAND	130,4 134,3 122,9	-29,1 -23,2 -39,2	+15,4 +12,2 +23,0	113,0 119,7 99,9	-39,3 -28,7 -55,0	+5,4 -1,6 +26,5	121,9 124,1 117,6	-20,5 -16,8 -27,3	121,7 127,0 111,4	-34,2 -25,9 -47,5
31	HERSTELLUNG VON GERAETEN DER ELEKTRIZITAETSERZUE- GUNG, -VERTEILUNG U.AE.	INSGESAMT INLAND AUSLAND	116,7 108,5 135,2	-13,9 -9,8 -20,8	-0,3 -1,6 +2,2	117,0 110,3 132,3	-5,0 -2,2 -9,8	-0,8 +1,1 -4,3	125,8 114,0 153,0	-0,6 +2,0 -4,7	116,9 109,4 133,8	-9,7 -6,2 -15,7
31.1	HERSTELLUNG VON ELEKTRO- MOTOREN, GENERATOREN UND TRANSFORMATOREN	INSGESAMT INLAND AUSLAND	130,1 121,3 147,9	-23,3 -9,8 -38,5	+4,6 +2,1 +9,1	124,4 118,8 135,6	-6,3 -5,0 -8,7	-7,7 +0,8 -19,7	144,1 125,2 182,2	-7,0 +1,5 -16,6	127,3 120,1 141,8	-15,9 -7,5 -27,1
31.2	HERSTELLUNG VON ELEK- TRIZITAETSVERTILGUNG- U. -SCHALTEINRICHTUNGEN	INSGESAMT INLAND AUSLAND	104,7 97,2 121,4	-14,5 -12,6 -17,7	-2,5 -4,2 +0,7	107,4 101,5 120,5	-7,2 -4,9 -11,2	+3,9 +5,7 +0,7	115,4 106,3 135,6	-1,3 +1,4 -5,8	106,1 99,4 121,0	-10,9 -8,8 -14,5
31.3	H.V. ISOLIERTEN ELEK- TROMOTOREN, -LEITUNGEN U. -DRAEHTEN	INSGESAMT INLAND AUSLAND	117,9 99,1 179,8	-18,4 -19,7 -15,8	-3,1 -6,9 +4,7	121,7 106,4 171,8	-16,4 -11,1 -25,4	-12,4 -18,2 +2,1	154,6 122,4 260,3	+15,9 +7,4 +32,1	119,8 102,8 175,8	-17,4 -15,5 -20,8
31.4	HERSTELLUNG VON AKKUMU- LATOREN UND BATTERIEN	INSGESAMT INLAND AUSLAND	129,7 125,9 135,9	+5,0 +4,0 +6,4	+12,3 +14,4 +9,4	115,5 110,1 124,2	-2,3 +7,6 -13,9	+6,5 +9,3 +2,7	105,0 99,7 113,7	-0,8 -0,8 -0,9	122,6 118,0 130,1	+1,4 +5,6 -4,3
31.5	HERSTELLUNG VON ELEK- TRISCHEN LAMPEN UND LEUCHTEN	INSGESAMT INLAND AUSLAND	131,9 107,8 189,0	-4,4 -9,1 +2,8	+5,8 +1,6 +11,8	124,7 106,1 169,0	-8,0 -6,3 -10,5	+7,7 +4,2 +13,2	118,4 99,9 162,2	-2,9 -5,0 +0,4	128,3 107,0 179,0	-6,2 -7,7 -4,0
31.6	HERSTELLUNG VON ELEK- TRISCHEN AUSRUESTUNGEN A.N.G.	INSGESAMT INLAND AUSLAND	122,5 121,0 126,3	-8,0 -4,3 -15,6	-2,8 -1,1 -6,4	126,0 122,4 135,0	+4,0 +7,1 -2,4	-2,7 -1,6 -5,1	129,3 123,3 144,4	+3,2 +4,0 +1,7	124,3 121,7 130,7	-2,2 +1,1 -9,2
31.61	H.V.ELEKTR. AUSRUE- STUNGEN F. MOTOREN U. FAHRZEUGE A.N.G.	INSGESAMT INLAND AUSLAND	135,7 141,7 122,1	-15,6 -16,5 -13,1	-3,0 -2,3 -5,1	139,9 145,0 128,6	-4,0 -3,3 -5,7	-4,1 -3,2 -6,3	143,1 149,5 128,8	-4,1 -4,8 -2,4	137,8 143,4 125,4	-10,1 -10,9 -9,5
31.62	HERSTELLUNG VON SONST. ELEKTR. AUSRUESTUNGEN A.N.G.	INSGESAMT INLAND AUSLAND	109,8 102,2 131,0	+3,1 +16,9 -18,3	-2,4 +0,2 -7,9	112,5 102,0 142,2	+15,5 +24,2 +1,3	-1,1 +0,6 -4,0	116,0 99,6 162,1	+13,5 +18,7 +5,7	111,2 102,1 136,6	+9,0 +20,4 -9,2
32	RUNDFUNK-, FERNSEH- UND NACHRICHTENTECHNIK	INSGESAMT INLAND AUSLAND	177,2 141,0 219,0	-8,5 -17,2 -0,8	+23,0 +17,6 +27,3	144,1 119,9 172,0	-33,7 -33,0 -34,4	-8,3 -11,6 -5,5	159,9 138,9 184,2	-18,0 -10,6 -23,5	160,7 130,5 195,5	-21,8 -25,3 -19,0
32.1	HERSTELLUNG VON ELEKTRO- NISCHEN BAEUELEMENTEN	INSGESAMT INLAND AUSLAND	155,9 140,2 167,0	-31,6 -26,8 -34,1	+15,7 +35,1 +6,8	134,7 103,8 156,4	-39,6 -48,7 -34,1	+15,6 -8,5 +32,0	161,5 141,7 175,5	-35,0 -27,8 -38,5	145,3 122,0 161,7	-35,6 -38,1 -34,1
32.2	H.V. NACHRICHTENTECHNI- SCHEN GERAETEN UND EINRICHTUNGEN	INSGESAMT INLAND AUSLAND	241,1 155,1 384,5	+7,8 -17,8 +36,3	+32,9 +16,6 +46,7	181,4 133,0 262,1	-36,2 -34,4 -37,7	-19,0 -15,7 -21,6	200,6 156,3 274,6	-8,9 -6,4 -11,2	211,3 144,1 323,3	-16,8 -26,4 -7,9
32.3	H.V. RUNDFUNK- U. FERN- SEHGER. SOWIE PHONO- U. VIDEOTECHN. GERAETEN	INSGESAMT INLAND AUSLAND	91,2 112,7 66,4	-6,5 +1,2 -18,5	+1,3 +3,9 -3,6	90,0 108,5 68,9	-2,7 +2,0 -9,9	-1,0 -3,0 +3,1	86,1 100,3 69,8	+3,7 +9,6 -4,6	90,6 110,6 67,7	-4,6 +1,6 -14,3
33	MEDIZIN-, MESS-, STEUER- UND REGELUNGSTECHNIK, OPTIK	INSGESAMT INLAND AUSLAND	142,9 113,5 192,5	-7,0 -6,4 -7,2	+0,1 -3,6 +4,2	142,8 117,7 184,7	+0,4 +3,7 -2,8	+8,3 +12,7 +3,6	140,6 113,1 186,7	+0,9 +2,6 -0,7	142,9 115,6 188,6	-3,4 -1,5 -5,1
33.1	H.V. MEDIZINISCHEN GE- RAETEN UND ORTHOPAEDI- SCHEN VORRICHTUNGEN	INSGESAMT INLAND AUSLAND	159,1 110,9 236,0	+9,9 +1,0 +17,6	+6,9 -3,7 +16,6	148,8 115,2 202,4	+12,2 +10,6 +13,8	+0,1 +11,3 -8,2	143,8 108,8 199,8	+12,3 +9,2 +15,1	154,0 113,1 219,2	+11,0 +5,7 +15,8
33.2	H.V. MESS-, KONTROLL-, NAVIGATIONS- U.AE. INSTRU- MENTEN U. VORRICHTUNGEN	INSGESAMT INLAND AUSLAND	139,8 117,7 177,3	-10,9 -4,9 -16,8	-3,5 -4,4 -2,4	144,9 123,1 181,7	-0,4 +7,7 -8,4	+20,1 +18,6 +21,9	136,3 113,4 175,1	-3,9 +1,2 -9,0	142,4 120,4 179,5	-5,8 +1,2 -12,8
33.3	HERSTELLUNG VON INDU- STRIELLEN PROZESS- STEUERUNGSANLAGEN	INSGESAMT INLAND AUSLAND	149,3 126,2 328,9	-22,7 -17,5 -35,1	+0,7 +3,3 -6,4	148,3 122,2 351,5	-15,1 -24,9 +31,5	-33,0 -22,0 -51,5	207,3 144,1 700,2	+2,1 +0,6 +4,6	148,8 124,2 340,2	-19,1 -21,3 -12,1
33.4	HERSTELLUNG VON OPTI- SCHEN UND FOTOGRAPHI- SCHEN GERAETEN	INSGESAMT INLAND AUSLAND	123,3 106,3 144,5	-24,3 -20,3 -27,7	-5,4 -2,6 -7,8	130,3 109,1 156,7	-13,7 -4,9 -20,2	+13,4 +18,1 +9,7	137,2 116,5 163,0	-4,9 -1,5 -7,7	126,8 107,7 150,6	-19,2 -13,1 -24,0
33.5	HERSTELLUNG VON UHREN	INSGESAMT INLAND AUSLAND	84,2 66,8 109,6	-10,6 -22,9 +4,2	+3,6 -8,7 +17,6	81,3 73,2 93,2	-26,7 -23,4 -30,1	+8,4 +20,8 -3,0	91,6 72,9 119,0	-18,4 -18,4 -18,2	82,8 70,0 101,4	-19,3 -23,2 -15,0

LAND

FUER DAS VERARBEITENDE GEWERBE
= 100
ABTEILUNGEN, GRUPPEN UND KLASSEN
ZWEIGE, AUSGABE 1993 (WZ93)
WERT

INDEX

2000 NOV.	VER- AEND. IN % GEGEN NOV. 1999	2000 3.VJ	2001 2.VJ	2001 3.VJ	VERAENDERUNG IN % 3.VJ 2001 GEGEN		2000 1.HJ	2000 2.HJ	2001 1.HJ	VERAENDERUNG IN % 1.HJ 2001 GEGEN		1999	2000	VER- AEND. IN % GEGEN 1999	WZ93 SCHL.
					3.VJ 2000	2.VJ 2001				1.HJ 2000	2.HJ 2000				
75,6 68,6 83,1	-28,1 +3,2 -43,1	101,1 87,1 116,0	92,2 75,9 109,4	87,5 80,1 95,3	-13,5 -8,0 -17,8	-5,1 +5,5 -12,9	84,8 59,3 111,6	92,0 79,7 105,1	92,0 77,5 107,3	+8,5 +30,7 -3,9	- -2,8 +2,1	85,1 76,9 93,8	88,4 69,5 108,3	+3,9 -9,6 +15,5	30.01
183,9 174,8 202,0	+15,7 +4,8 +40,5	153,5 151,5 157,5	113,1 108,8 121,4	111,8 116,6 102,3	-27,2 -23,0 -35,0	-1,1 +7,2 -15,7	142,7 140,5 147,1	162,5 157,1 173,0	127,1 127,0 127,3	-10,9 -9,6 -13,5	-21,8 -19,2 -26,4	130,0 131,2 127,8	152,6 148,8 160,1	+17,4 +13,4 +25,3	30.02
135,6 120,3 170,7	+13,8 +5,1 +31,4	131,5 114,7 170,1	129,6 110,7 172,8	119,1 112,1 135,3	-9,4 -2,3 -20,5	-8,1 +1,3 -21,7	123,2 108,7 156,3	131,1 115,5 167,0	132,2 116,4 168,3	+7,3 +7,1 +7,7	+0,8 +0,8 +0,8	113,2 105,1 131,6	127,2 112,1 161,7	+12,4 +6,7 +22,9	31
169,7 134,5 240,5	+21,3 +6,7 +43,3	166,6 130,8 238,7	156,4 117,8 234,2	138,5 128,8 158,1	-16,9 -1,5 -33,8	-11,4 +9,3 -32,5	150,2 117,5 216,2	163,7 133,4 224,8	152,5 125,1 207,8	+1,5 +6,5 -3,9	-6,8 -6,2 -7,6	125,7 112,2 153,0	157,0 125,4 220,5	+24,9 +11,8 +44,1	31.1
122,4 111,2 147,5	+14,5 +5,8 +32,9	121,7 108,3 151,6	120,3 104,3 155,9	106,0 100,0 119,4	-12,9 -7,7 -21,2	-11,9 -4,1 -23,4	113,8 101,6 141,0	121,1 107,8 150,9	123,1 111,7 148,6	+8,2 +9,9 +5,4	+1,7 +3,6 -1,5	108,8 101,9 124,0	117,5 104,7 145,9	+8,0 +2,7 +17,7	31.2
144,4 123,4 213,6	+17,7 +3,4 +60,4	143,0 119,9 218,6	158,7 127,6 260,6	147,8 124,8 223,1	+3,4 +4,1 +2,1	-6,9 -2,2 -14,4	124,8 108,6 178,0	137,4 115,7 208,7	169,6 127,7 307,1	+35,9 +17,6 +72,5	+23,4 +10,4 +47,1	119,1 111,0 145,5	131,1 112,1 193,4	+10,1 +1,0 +32,9	31.3
123,5 121,0 127,7	-1,1 -0,4 -2,1	109,6 105,8 115,7	96,4 91,6 104,4	103,2 96,9 113,5	-5,8 -8,4 -1,9	+7,1 +5,8 +8,7	99,0 94,1 107,1	113,0 107,0 122,8	100,1 95,0 108,3	+1,1 +1,0 +1,1	-11,4 -11,2 -11,8	101,3 97,8 107,2	106,0 100,5 115,0	+4,6 +2,8 +7,3	31.4
138,0 118,6 183,9	+3,4 +1,4 +6,8	117,4 103,3 150,8	111,0 91,4 157,7	116,4 100,4 154,2	-0,9 -2,8 +2,3	+4,9 +9,8 -2,2	119,2 102,5 158,6	122,6 105,8 162,3	116,1 97,3 160,6	-2,6 -5,1 +1,3	-5,3 -8,0 -1,0	111,1 99,7 138,2	120,9 104,2 160,4	+8,8 +4,5 +16,1	31.5
133,1 126,5 149,7	+10,4 +5,0 +23,9	127,3 117,6 151,6	129,0 120,6 150,2	124,7 123,6 127,5	-2,0 +5,1 -15,9	-3,3 +2,5 -15,1	123,7 118,5 136,4	128,3 120,2 148,4	133,3 123,7 157,4	+7,8 +4,4 +15,4	+3,9 +2,9 +6,1	112,5 106,9 126,6	126,0 119,4 142,4	+12,0 +11,7 +12,5	31.6
160,7 169,8 140,5	+12,3 +11,6 +14,3	148,3 153,7 136,2	143,1 148,7 130,6	143,6 151,6 125,8	-3,2 -1,4 -7,6	+0,3 +2,0 -3,7	148,4 157,8 127,6	147,3 153,0 134,5	144,6 150,6 131,5	-2,6 -4,6 +3,1	-1,8 -1,6 -2,2	126,0 131,7 113,3	147,8 155,4 131,0	+17,3 +18,0 +15,6	31.61
106,5 87,4 160,3	+7,7 -4,9 +35,3	107,1 85,0 169,2	115,4 95,2 172,4	106,5 98,3 129,5	-0,6 +15,6 -23,5	-7,7 +3,3 -24,9	99,8 83,1 146,6	110,0 90,6 164,3	122,4 99,4 187,0	+22,6 +19,6 +27,6	+11,3 +9,7 +13,8	99,5 84,5 141,8	104,9 86,9 155,4	+5,4 +2,8 +9,6	31.62
193,6 170,3 220,7	+9,1 +12,4 +6,4	206,8 163,9 256,3	151,1 128,6 177,0	154,7 132,2 180,8	-25,2 -19,3 -29,5	+2,4 +2,8 +2,1	185,6 144,6 233,0	206,0 170,6 247,0	162,3 145,1 182,1	-12,6 +0,3 -21,8	-21,2 -14,9 -26,3	147,1 124,6 173,2	195,8 157,6 240,0	+33,1 +26,5 +38,6	32
227,9 191,5 253,6	+6,0 +12,6 +2,8	287,1 207,8 343,0	159,2 130,1 179,7	141,7 119,2 157,6	-50,6 -42,6 -54,1	-11,0 -8,4 -12,3	236,9 190,1 270,0	260,5 206,4 298,6	176,8 159,5 189,0	-25,4 -16,1 -30,0	-32,1 -22,7 -36,7	159,6 134,0 177,7	248,7 198,3 284,3	+55,8 +48,0 +60,0	32.1
223,7 188,8 282,0	+8,5 +10,0 +6,8	219,0 177,8 287,7	183,1 144,3 247,7	202,8 153,1 285,9	-7,4 -13,9 -0,6	+10,8 +6,1 +15,4	209,8 152,0 306,3	234,4 188,4 311,2	196,0 162,0 252,7	-6,6 +6,6 -17,5	-16,4 -14,0 -18,8	182,7 143,0 248,9	222,1 170,2 308,7	+21,6 +19,0 +24,0	32.2
97,5 111,4 81,5	+23,0 +21,4 +25,4	84,2 92,5 74,6	84,4 94,8 72,5	86,2 101,7 68,6	+2,4 +9,9 -8,0	+2,1 +7,3 -5,4	78,4 85,2 70,6	87,6 99,0 74,4	84,5 96,1 71,1	+7,8 +12,8 +0,7	-3,5 -2,9 -4,4	68,7 77,5 58,6	83,0 92,1 72,5	+20,8 +18,8 +23,7	32.3
153,6 121,2 207,5	+19,2 +7,2 +33,7	143,1 112,2 194,7	139,1 112,2 183,9	132,8 105,9 177,9	-7,2 -5,6 -8,6	-4,5 -5,6 -3,3	134,8 106,8 181,2	145,5 114,1 197,8	143,8 115,9 190,4	+6,7 +8,5 +5,1	-1,2 +1,6 -3,7	118,0 102,3 144,2	140,1 110,4 189,5	+18,7 +7,9 +31,4	33
144,8 109,8 200,7	+17,6 +5,7 +30,7	129,7 97,9 180,4	138,5 109,4 185,0	140,9 100,8 204,8	+8,6 +3,0 +13,5	+1,7 -7,9 +10,7	123,8 98,1 164,9	135,5 104,2 185,5	142,0 111,3 190,8	+14,7 +13,5 +15,7	+4,8 +6,8 +2,9	114,3 96,1 143,3	129,7 101,1 175,2	+13,5 +5,2 +22,3	33.1
156,9 123,7 213,2	+19,1 +7,3 +33,6	146,6 116,2 198,0	131,9 110,1 168,9	128,2 110,1 158,8	-12,6 -5,2 -19,8	-2,8 - -6,0	136,5 107,8 185,1	148,0 116,0 202,0	138,4 112,7 181,8	+1,4 +4,5 -1,8	-6,5 -2,8 -10,0	120,4 104,6 147,1	142,2 111,9 193,6	+18,1 +7,0 +31,6	33.2
193,2 153,0 506,5	+57,8 +24,0 +342,0	242,6 150,8 958,3	248,8 145,9 1050,9	202,8 127,6 788,7	-16,4 -15,4 -17,7	-18,5 -12,5 -25,0	189,8 134,7 619,4	221,5 151,8 764,2	229,1 158,9 775,9	+20,7 +18,0 +25,3	+3,4 +4,7 +1,5	134,2 127,8 184,2	205,6 143,3 691,8	+53,2 +12,1 +275,6	33.3
162,9 133,3 199,8	+16,4 +4,6 +28,4	142,3 121,3 168,5	138,7 118,9 163,4	119,5 102,1 141,2	-16,0 -15,8 -16,2	-13,8 -14,1 -13,6	140,9 114,8 173,5	147,6 120,3 181,6	149,5 126,7 178,0	+6,1 +10,4 +2,6	+1,3 +5,3 -2,0	118,9 101,6 140,4	144,2 117,6 177,6	+21,3 +15,7 +26,5	33.4
94,2 86,6 105,2	-9,2 -7,5 -11,4	96,1 80,0 119,5	108,4 79,8 150,3	71,5 56,9 92,9	-25,6 -28,9 -22,3	-34,0 -28,7 -38,2	123,5 93,5 167,3	96,5 83,9 114,8	104,7 81,9 138,0	-15,2 -12,4 -17,5	+8,5 -2,4 +20,2	90,4 78,5 107,8	110,0 88,7 141,0	+21,7 +13,0 +30,8	33.5

1 INDEX DES AUFTRAGSEINGANGS
1995
NACH ABSCHNITTEN, UNTERABSCHNITTEN,
DER KLASSIFIKATION DER WIRTSCHAFTS
1.1 ORIGINAL

WERT

WZ93- SCHL.	WIRTSCHAFTSZWEIG		2001 NOV.	VERÄNDERUNG IN % NOV. 2001 GEGEN		2001 OKT.	VERÄNDERUNG IN % OKT. 2001 GEGEN		KUMULIERT		2-MONATS- DURCHSCHNITT OKT. 2001 UND NOV. 2001	
				NOV. 2000	OKT. 2001		OKT. 2000	SEP. 2001	JAN. 2001 BIS NOV. 2001	VER- ÄEND. IN % GEGEN VORJAHR	VER- ÄEND. IN % GEGEN VORJAHR	
DM	FAHRZEUGBAU	INSGESAMT	170,2	-6,2	+4,7	162,6	-2,1	+1,8	169,2	+5,3	166,4	-4,3
		INLAND	125,7	-7,9	+2,6	122,5	+3,3	+0,9	127,8	-0,5	124,1	-2,7
		AUSLAND	221,7	-5,0	+6,1	208,9	-5,3	+2,4	217,0	+9,6	215,3	-5,2
34	HERSTELLUNG VON KRAFTWAGEN UND KRAFTWAGENTEILEN	INSGESAMT	181,4	-1,1	+1,0	179,6	+4,7	+5,3	179,3	+8,1	180,5	+1,6
		INLAND	134,6	-7,3	-1,7	136,9	+5,9	+4,6	139,0	+2,0	135,8	-1,1
		AUSLAND	231,1	+3,1	+2,8	224,8	+3,9	+5,6	222,0	+12,6	228,0	+3,5
34.1	HERSTELLUNG VON KRAFTWAGEN UND KRAFTWAGENMOTOREN	INSGESAMT	178,3	-2,7	+2,8	173,5	+2,4	+6,1	179,5	+7,9	175,9	-0,3
		INLAND	106,8	-15,3	-6,5	114,2	+3,6	+9,9	119,8	-2,3	110,5	-6,5
		AUSLAND	242,7	+3,3	+7,0	226,9	+1,8	+4,5	233,2	+13,3	234,8	+2,6
34.2	HERSTELLUNG VON KAROS- SERIEN, AUFBAUTEN UND ANHAENGERN	INSGESAMT	122,1	-15,3	-12,4	139,4	-9,0	+15,2	128,4	+0,6	130,8	-12,0
		INLAND	98,8	-20,8	-2,0	100,8	-20,6	+9,6	103,1	-8,2	99,8	-20,7
		AUSLAND	178,6	-6,5	-23,2	232,7	+7,5	+21,8	189,6	+15,3	205,7	+0,9
34.3	H.V. TEILEN UND ZUBE- HOER FUER KRAFTWAGEN UND KRAFTWAGENMOTOREN	INSGESAMT	199,1	+4,6	-1,4	201,9	+12,0	+2,3	187,2	+9,7	200,5	+8,2
		INLAND	199,6	+5,4	+4,3	191,4	+12,7	-1,8	186,2	+9,8	195,5	+8,9
		AUSLAND	198,5	+3,4	-8,5	217,0	+11,3	+8,1	188,6	+9,5	207,8	+7,4
35	SONSTIGER FAHRZEUGBAU	INSGESAMT	109,2	-35,8	+56,4	69,8	-48,5	-30,2	113,8	-14,3	89,5	-41,4
		INLAND	87,2	-11,5	+45,1	60,1	-16,8	-25,2	79,0	-16,4	73,7	-13,7
		AUSLAND	150,2	-50,4	+70,9	87,9	-65,4	-35,7	178,8	-12,4	119,1	-57,2
35.1	SCHIFFBAU	INSGESAMT	25,7	-58,5	+15,2	22,3	-69,7	+77,0	29,2	-63,1	24,0	-64,6
		INLAND	28,5	+45,4	+9,2	26,1	-29,8	+113,9	24,5	-40,8	27,3	-3,9
		AUSLAND	19,0	-88,7	+47,3	12,9	-92,2	-9,8	42,0	-75,9	16,0	-90,4
35.11	SCHIFFBAU (OHNE BOOTS- UND YACHTBAU)	INSGESAMT	24,1	-60,2	+18,1	20,4	-68,0	+110,3	25,7	-66,2	22,3	-64,1
		INLAND	28,2	+52,4	+11,9	25,2	-24,1	+121,1	23,7	-41,5	26,7	+3,1
		AUSLAND	13,8	-91,7	+66,3	8,3	-94,1	+50,9	30,6	-81,4	11,1	-92,7
35.12	BOOTS- UND YACHTBAU	INSGESAMT	88,9	-20,4	-7,6	96,2	-79,2	-23,9	169,4	-16,1	92,6	-67,7
		INLAND	42,3	-35,7	-33,8	63,9	-68,5	+40,7	58,1	-26,4	53,1	-60,5
		AUSLAND	202,2	-9,5	+15,7	174,8	-84,0	-45,9	440,0	-12,1	188,5	-71,3
35.2	SCHIENENFAHRZEUGBAU	INSGESAMT	93,7	+68,5	+83,4	51,1	-7,1	+11,1	89,8	+50,4	72,4	+30,9
		INLAND	100,4	+114,1	+115,0	46,7	+55,1	+28,7	71,6	+33,8	73,6	+91,2
		AUSLAND	62,3	-35,1	-13,0	71,6	-58,2	-21,5	174,6	+97,7	67,0	-49,9
35.3	LUFT- UND RAUMFAHRZEUGBAU	INSGESAMT	197,8	-45,3	+67,9	117,8	-53,4	-45,9	207,1	-12,1	157,8	-48,6
		INLAND	154,1	-46,2	+39,6	110,4	-34,0	-53,3	156,2	-29,9	132,3	-41,7
		AUSLAND	230,3	-44,8	+86,9	123,2	-61,1	-39,6	244,9	-	176,8	-51,8
35.4	H.V. KRAFTRAEDERN, FAHRRADERN UND BEHINDERTENFAHRZEUGEN	INSGESAMT	115,0	-4,2	-0,9	116,0	-0,7	+6,4	132,2	+4,4	115,5	-2,5
		INLAND	109,3	-4,3	-3,5	113,3	+1,5	+5,9	128,8	+5,3	111,3	-1,4
		AUSLAND	165,7	-3,6	+18,5	139,8	-13,7	+10,5	161,6	-1,5	152,8	-8,5
35.41	HERSTELLUNG VON KRAFTRAEDERN	INSGESAMT	182,4	+9,9	-3,2	188,4	+22,7	+12,9	221,8	+23,6	185,4	+16,0
		INLAND	179,8	+12,6	-3,9	187,1	+24,2	+15,3	220,0	+23,2	183,5	+18,2
		AUSLAND	256,1	-25,6	+13,3	226,1	-5,6	-24,7	274,1	+37,3	241,1	-17,4
35.42	HERSTELLUNG VON FAHRRADERN	INSGESAMT	85,3	-18,3	+6,8	79,9	-22,4	-4,5	96,5	-11,8	82,6	-20,3
		INLAND	76,8	-21,6	-1,7	78,1	-18,3	-4,9	90,7	-10,7	77,5	-19,9
		AUSLAND	144,4	-3,5	+57,3	91,8	-40,1	-3,1	136,4	-16,5	118,1	-22,0
35.43	HERSTELLUNG VON BEHINDERTENFAHRZEUGEN	INSGESAMT	100,8	+2,9	-9,8	111,7	+8,9	+16,4	102,6	+3,8	106,3	+6,0
		INLAND	86,9	+0,1	-6,8	93,2	-0,6	+5,9	89,4	-0,7	90,1	-0,2
		AUSLAND	187,3	+11,4	-17,6	227,2	+44,4	+55,9	185,0	+20,3	207,3	+27,4
35.5	FAHRZEUGBAU A.N.G.	INSGESAMT	96,6	-5,5	-24,9	128,6	+0,2	+18,4	105,0	-3,9	112,6	-2,3
		INLAND	85,2	-6,0	-17,0	102,7	-11,2	+14,5	92,4	-3,7	94,0	-8,8
		AUSLAND	126,2	-4,8	-35,6	196,0	+21,4	+24,2	138,0	-3,9	161,1	+9,5
36.1	HERSTELLUNG VON MOEBELN	INSGESAMT	109,0	-6,0	-1,9	111,1	-2,7	+10,2	103,2	-2,5	110,1	-4,3
		INLAND	103,3	-6,2	-1,3	104,7	-2,5	+10,8	96,8	-3,1	104,0	-4,4
		AUSLAND	148,6	-5,2	-4,7	155,9	-3,2	+7,8	147,4	+1,1	152,3	-4,2
36.11	HERSTELLUNG VON SITZ- MOEBELN	INSGESAMT	128,4	-0,8	-1,5	130,4	+4,5	+8,5	119,1	+3,4	129,4	+1,7
		INLAND	126,3	+0,6	-1,2	127,8	+8,1	+7,9	115,2	+4,9	127,1	+4,3
		AUSLAND	142,1	-8,1	-3,7	147,5	-11,5	+11,8	143,9	-3,9	144,8	-9,8
36.12	HERSTELLUNG VON BUERO- UND LADENMOEBELN	INSGESAMT	108,6	-14,4	+2,3	106,2	-7,7	+4,8	108,8	-2,7	107,4	-11,2
		INLAND	105,8	-14,5	+4,3	101,4	-8,1	+6,1	103,8	-4,2	103,6	-11,5
		AUSLAND	134,6	-13,7	-11,0	151,2	-5,8	-1,9	155,9	+7,7	142,9	-9,7
36.13	HERSTELLUNG VON KUECHENMOEBELN	INSGESAMT	107,2	+1,6	-0,3	107,5	+0,7	+15,2	97,3	-5,4	107,4	+1,2
		INLAND	98,2	+0,4	+0,6	97,6	-0,4	+17,2	87,9	-7,8	97,9	-
		AUSLAND	162,6	+6,6	-3,2	168,0	+4,9	+8,6	154,8	+3,8	165,3	+5,8
36.14	HERSTELLUNG VON SONST. MOEBELN	INSGESAMT	96,0	-10,7	-4,6	100,6	-8,3	+11,7	92,5	-5,8	98,3	-9,5
		INLAND	88,2	-11,7	-4,6	92,5	-10,1	+12,8	85,1	-7,5	90,4	-10,8
		AUSLAND	150,1	-6,7	-4,6	157,4	+0,1	+7,3	143,9	+1,8	153,8	-3,3

LAND

FUER DAS VERARBEITENDE GEWERBE
= 100
ABTEILUNGEN, GRUPPEN UND KLASSEN
ZWEIGE, AUSGABE 1993 (WZ93)
WERT

INDEX

2000 NOV.	VER- AEND. IN % GEGEN NOV. 1999	2000 3.VJ	2001 2.VJ	2001 3.VJ	VERAENDERUNG IN % 3.VJ 2001 GEGEN 3.VJ 2000		2000 1.HJ	2000 2.HJ	2001 1.HJ	VERAENDERUNG IN % 1.HJ 2001 GEGEN 1.HJ 2000		1999	2000	VER- AEND. IN % GEGEN 1999	WZ93 SCHL.
					3.VJ 2000	2.VJ 2001				1.HJ 2000	2.HJ 2000				
181,4	+19,5	152,1	172,7	159,8	+5,1	-7,5	160,7	163,2	174,8	+8,8	+7,1	141,0	161,9	+14,8	DM
136,5	+13,8	119,1	128,2	124,1	+4,2	-3,2	133,4	122,2	130,8	-1,9	+7,0	117,7	127,8	+8,6	
233,3	+23,7	190,1	223,9	201,1	+5,8	-10,2	192,3	210,5	225,5	+17,3	+7,1	167,8	201,4	+20,0	
183,5	+16,0	161,1	178,7	171,8	+6,6	-3,9	164,4	165,9	182,7	+11,1	+10,1	146,8	165,1	+12,5	34
145,2	+14,1	128,7	138,9	135,6	+5,4	-2,4	139,8	129,9	141,9	+1,5	+9,2	126,7	134,8	+6,4	
224,1	+17,5	195,4	221,0	210,3	+7,6	-4,8	190,4	204,1	226,0	+18,7	+10,7	168,2	197,3	+17,3	
183,3	+17,3	161,7	180,8	168,2	+4,0	-7,0	165,5	165,8	186,3	+12,6	+12,4	147,8	165,6	+12,0	34.1
126,1	+16,3	111,9	121,2	113,3	+1,3	-6,5	129,4	112,4	126,1	-2,6	+12,2	115,7	120,9	+4,5	
234,9	+17,9	206,5	234,4	217,7	+5,4	-7,1	197,9	213,9	240,5	+21,5	+12,4	176,7	205,9	+16,5	
144,2	+10,8	120,5	124,5	128,3	+6,5	+3,1	124,1	128,3	127,7	+2,9	-0,5	115,0	126,2	+9,7	34.2
124,8	+0,9	106,3	99,6	102,2	-3,9	+2,6	110,8	111,0	104,7	-5,5	-5,7	109,2	110,9	+1,6	
191,1	+31,0	155,0	184,7	191,5	+23,5	+3,7	156,2	170,2	183,3	+17,3	+7,7	128,9	163,2	+26,6	
190,4	+13,4	166,2	182,1	188,3	+13,3	+3,4	168,1	172,4	182,2	+8,4	+5,7	149,5	170,2	+13,8	34.3
189,3	+12,9	168,2	183,5	188,6	+12,1	+2,8	167,0	170,2	182,0	+9,0	+6,9	153,0	168,6	+10,2	
192,0	+14,1	163,1	180,2	187,8	+15,1	+4,2	169,6	175,6	182,5	+7,6	+3,9	144,4	172,6	+19,5	
170,1	+45,5	103,0	139,8	94,2	-8,5	-32,6	141,0	148,1	131,7	-6,6	-11,1	108,9	144,5	+32,7	35
98,5	+12,7	77,6	82,4	74,3	-4,3	-9,8	106,0	88,9	83,2	-21,5	-6,4	78,6	97,5	+24,0	
303,0	+76,3	150,6	246,7	131,6	-12,6	-46,7	206,0	258,6	222,3	+7,9	-14,0	165,4	232,3	+40,4	
61,9	-30,3	74,3	39,4	14,9	-79,9	-62,2	85,4	128,0	38,2	-55,3	-70,2	58,5	106,7	+82,4	35.1
19,6	-8,0	34,0	33,9	11,1	-67,4	-67,3	49,4	45,1	30,2	-38,9	-33,0	29,5	47,3	+60,3	
167,6	-35,0	175,8	54,0	25,8	-85,3	-52,2	175,9	337,3	58,9	-66,5	-82,5	131,1	256,6	+95,7	
60,6	-31,0	70,9	35,6	10,2	-85,6	-71,3	83,2	120,4	34,6	-58,4	-71,3	56,5	101,8	+80,2	35.11
18,5	-9,3	32,8	32,9	10,3	-68,6	-68,7	49,2	43,9	29,4	-40,2	-33,0	28,1	46,5	+65,5	
166,0	-35,3	166,2	42,3	10,0	-94,0	-76,4	168,2	311,8	47,5	-71,8	-84,8	127,6	240,0	+88,1	
111,7	-14,1	207,4	189,7	199,4	-3,9	+5,1	170,7	425,2	180,1	+5,5	-57,6	135,5	297,9	+119,9	35.12
65,8	+9,3	81,9	77,8	44,5	-45,7	-42,8	58,9	95,5	66,6	+13,1	-30,3	87,9	77,2	-12,2	
223,5	-25,5	512,3	461,6	575,7	+12,4	+24,7	442,4	1226,6	456,0	+3,1	-62,8	251,2	834,5	+232,2	
55,6	-30,6	80,9	101,5	53,1	-34,4	-47,7	50,5	81,8	114,0	+125,7	+39,4	58,0	66,2	+14,1	35.2
46,9	-42,1	76,6	63,8	47,7	-37,7	-25,2	47,1	74,6	82,9	+76,0	+11,1	56,7	60,8	+7,2	
96,0	+26,5	101,1	277,6	78,0	-22,8	-71,9	66,8	115,0	258,8	+287,4	+125,0	64,1	90,9	+41,8	
361,6	+110,8	145,6	258,4	194,2	+33,4	-24,8	256,6	221,6	230,0	-10,4	+3,8	191,3	239,1	+25,0	35.3
286,5	+45,9	139,5	156,4	196,6	+40,9	+25,7	263,3	172,8	144,1	-45,3	-16,6	172,7	218,1	+26,3	
417,4	+173,0	150,1	334,2	192,4	+28,2	-42,4	251,6	257,9	293,8	+16,8	+13,9	205,2	254,7	+24,1	
120,1	+18,8	100,8	158,5	110,9	+10,0	-30,0	142,2	104,8	148,4	+4,4	+41,6	112,9	123,5	+9,4	35.4
114,2	+19,7	97,5	156,6	108,0	+10,8	-31,0	137,8	100,1	145,1	+5,3	+45,0	112,9	119,0	+5,4	
171,9	+13,5	129,8	175,7	136,3	+5,0	-22,4	180,2	145,3	177,2	-1,7	+22,0	113,0	162,8	+44,1	
165,9	+28,6	132,0	283,7	180,2	+36,5	-36,5	209,6	134,9	254,8	+21,6	+88,9	176,7	172,3	-2,5	35.41
159,7	+24,4	130,5	284,3	177,3	+35,9	-37,6	210,5	132,0	253,5	+20,4	+92,0	177,4	171,3	-3,4	
344,0	+132,9	174,6	268,4	264,4	+51,4	-1,5	181,5	218,4	290,0	+59,8	+32,8	156,3	199,9	+27,9	
104,4	+14,3	82,7	113,8	75,8	-8,3	-33,4	124,7	91,2	111,5	-10,6	+22,3	88,7	107,9	+21,6	35.42
97,9	+19,1	78,4	107,7	72,4	-7,7	-32,8	114,8	85,0	104,3	-9,1	+22,7	87,0	99,9	+14,8	
149,7	-2,9	113,1	156,1	99,2	-12,3	-36,5	192,5	133,8	161,2	-16,3	+20,5	99,9	163,2	+63,4	
98,0	+10,6	106,0	103,3	108,3	+2,2	+4,8	94,8	99,2	98,6	+4,0	-0,6	88,6	97,0	+9,5	35.43
88,8	+9,5	98,0	89,0	96,2	-1,8	+8,1	85,9	91,2	85,7	-0,2	-6,0	81,9	88,6	+8,2	
168,1	+14,9	155,4	192,5	183,5	+18,1	-4,7	150,1	148,9	178,4	+18,9	+19,8	130,3	149,5	+14,7	
102,2	-13,7	105,5	105,8	101,3	-4,0	-4,3	109,2	105,2	104,4	-4,4	-0,8	99,9	107,2	+7,3	35.5
90,6	-10,1	92,0	91,8	87,7	-4,7	-4,5	95,7	92,9	94,2	-1,6	+1,4	85,5	94,3	+10,3	
132,6	-19,1	140,7	142,5	136,7	-2,8	-4,1	144,0	136,9	130,9	-9,1	-4,4	137,4	140,5	+2,3	
116,0	-1,1	99,7	99,6	96,5	-3,2	-3,1	105,7	102,8	104,3	-1,3	+1,5	101,7	104,3	+2,6	36.1
110,1	-3,1	94,5	93,1	89,6	-5,2	-3,8	99,7	97,3	97,9	-1,8	+0,6	98,3	98,5	+0,2	
156,8	+9,7	135,3	144,3	143,4	+6,0	-0,6	146,8	140,8	147,8	+0,7	+5,0	125,4	143,8	+14,7	
129,5	+2,7	103,0	114,7	110,0	+6,8	-4,1	117,4	110,5	120,3	+2,5	+8,9	109,5	113,9	+4,0	36.11
125,6	+1,0	98,6	110,6	105,7	+7,2	-4,4	111,4	105,6	116,1	+4,2	+9,9	107,3	108,5	+1,1	
154,6	+12,9	130,6	140,7	136,9	+4,8	-2,7	155,9	141,8	147,2	-5,6	+3,8	123,9	148,8	+20,1	
126,8	-5,9	113,8	108,0	107,1	-5,9	-0,8	107,8	114,5	110,1	+2,1	-3,8	106,3	111,1	+4,5	36.12
123,7	-6,9	111,0	103,0	100,4	-9,5	-2,5	104,0	111,2	105,5	+1,4	-5,1	104,5	107,6	+3,0	
155,9	+3,2	139,0	154,8	169,6	+22,0	+9,6	143,0	144,5	153,3	+7,2	+6,1	123,3	143,8	+16,6	
105,5	-7,1	94,4	97,9	89,2	-5,5	-8,9	106,1	95,3	98,0	-7,6	+2,8	103,6	100,7	-2,8	36.13
97,8	-10,3	87,7	87,0	80,5	-8,2	-7,5	98,3	88,4	88,3	-10,2	-0,1	99,1	93,3	-5,9	
152,5	+7,7	135,1	164,5	142,7	+5,6	-13,3	153,9	137,8	157,5	+2,3	+14,3	130,6	145,8	+11,6	
107,5	+0,7	95,0	86,7	86,4	-9,1	-0,3	96,3	96,8	93,7	-2,7	-3,2	93,7	96,6	+3,1	36.14
99,9	-1,2	88,8	80,0	78,4	-11,7	-2,0	90,5	90,5	86,8	-4,1	-4,1	89,3	90,5	+1,3	
160,9	+9,9	138,0	133,7	141,8	+2,8	+6,1	137,0	140,5	141,7	+3,4	+0,9	124,4	138,8	+11,6	

1 INDEX DES AUFTRAGSEINGANGS
1995
NACH ABSCHNITTEN, UNTERABSCHNITTEN,
DER KLASSIFIKATION DER WIRTSCHAFTS
1.1 ORIGINAL

VOLUMEN

WZ93- SCHL.	WIRTSCHAFTSZWEIG		VERAENDERUNG IN % NOV. 2001 GEGEN			VERAENDERUNG IN % OKT. 2001 GEGEN			KUMULIERT		2-MONATS- DURCHSCHNITT	
			2001 NOV.	NOV. 2000	OKT. 2001	2001 OKT.	OKT. 2000	SEP. 2001	JAN. 2001 BIS NOV. 2001	VER- AEND. IN % GEGEN VORJAHR	OKT. 2001 NOV. 2001	VER- AEND. IN % GEGEN VORJAHR
D	VERARBEITENDES GEWERBE 1)	INSGESAMT	122,1	-8,7	+0,7	121,3	-6,1	+3,3	123,3	-2,4	121,7	-7,5
		INLAND	106,0	-8,7	-0,2	106,2	-4,3	+2,8	107,3	-3,2	106,1	-6,6
		AUSLAND	151,0	-8,7	+1,6	148,6	-8,2	+4,1	152,0	-1,4	149,8	-8,4
	VORLEISTUNGSGUETER- PRODUZENTEN	INSGESAMT	113,7	-8,6	-1,8	115,8	-5,7	+6,6	115,9	-4,6	114,8	-7,1
		INLAND	104,8	-8,7	-1,6	106,5	-4,7	+4,8	106,5	-4,1	105,7	-6,7
		AUSLAND	132,2	-8,3	-1,9	134,7	-7,5	+9,5	135,3	-5,5	133,5	-7,9
	INVESTITIONSGUETER- PRODUZENTEN	INSGESAMT	136,1	-10,5	+3,6	131,4	-8,2	+1,1	136,8	-1,4	133,8	-9,3
		INLAND	112,2	-10,7	+1,9	110,1	-5,5	+1,0	114,3	-3,0	111,2	-8,2
		AUSLAND	168,7	-10,2	+5,1	160,5	-10,5	+1,2	167,6	+0,2	164,6	-10,3
	GEBRAUCHSGUETER- PRODUZENTEN	INSGESAMT	107,3	-7,2	-2,2	109,7	-1,5	+7,3	102,5	-1,5	108,5	-4,4
		INLAND	100,5	-6,6	-1,3	101,8	-1,5	+8,2	94,6	-2,4	101,2	-4,1
		AUSLAND	127,0	-8,4	-4,2	132,6	-1,7	+5,6	125,3	+0,2	129,8	-5,1
	VERBRAUCHSGUETER- PRODUZENTEN	INSGESAMT	101,7	+2,5	-3,9	105,8	+3,5	-0,8	104,3	+1,6	103,8	+3,1
		INLAND	91,5	-0,3	-2,1	93,5	+0,4	-1,7	92,4	-1,4	92,5	-
		AUSLAND	133,7	+9,0	-7,4	144,4	+10,2	+1,0	141,7	+7,8	139,1	+9,6
DB	TEXTIL- UND BEKLEIDUNGS- GEWERBE	INSGESAMT	82,4	+1,4	-5,3	87,0	+0,9	-15,5	95,3	-0,8	84,7	+1,1
		INLAND	72,7	-3,5	-5,2	76,7	-4,1	-14,6	83,9	-4,1	74,7	-3,9
		AUSLAND	110,0	+11,9	-5,5	116,4	+12,1	-17,1	127,9	+6,1	113,2	+12,0
17	TEXTILGEWERBE	INSGESAMT	93,7	-6,6	-1,3	94,9	-7,2	+5,6	92,3	-4,2	94,3	-6,9
		INLAND	82,8	-7,7	-1,4	84,0	-8,1	+4,7	82,3	-4,5	83,4	-7,9
		AUSLAND	122,4	-4,6	-1,0	123,6	-5,8	+6,8	118,6	-3,6	123,0	-5,2
17.1	SPINNSTOFFAUFBEREITUNG UND SPINNEREI	INSGESAMT	94,7	-6,1	+7,0	88,5	-9,5	+1,6	82,6	-6,7	91,6	-7,8
		INLAND	84,8	+0,5	+6,1	79,9	-13,7	-8,4	75,6	-3,6	82,4	-6,9
		AUSLAND	109,5	-12,5	+8,1	101,3	-4,1	+16,7	92,9	-10,2	105,4	-8,7
17.11	BAUMWOLLAUFBEREITUNG UND -SPINNEREI	INSGESAMT	122,4	+4,5	+15,5	106,0	-14,6	-3,5	98,6	-8,0	114,2	-5,3
		INLAND	114,3	+15,9	+15,8	98,7	-19,8	-13,1	91,6	-3,8	106,5	-4,0
		AUSLAND	136,4	-8,6	+15,1	118,5	-5,9	+14,8	110,6	-13,6	127,5	-7,3
17.12,13	WOLLAUFBEREITUNG, STREICHGARN- UND KAMMGARNSPINNEREI	INSGESAMT	47,0	-30,4	-11,0	52,8	+2,3	+2,9	49,7	-11,6	49,9	-16,3
		INLAND	29,1	-36,0	-21,1	36,9	+9,8	-9,6	39,3	-10,9	33,0	-16,7
		AUSLAND	69,5	-26,8	-4,3	72,6	-2,0	+12,7	62,6	-12,3	71,1	-16,0
17.16	NAEHGARNFERTIGUNG	INSGESAMT	110,0	-9,9	-1,0	111,1	-2,8	+21,0	103,6	+5,0	110,6	-6,4
		INLAND	97,4	-17,4	-7,1	104,9	-3,5	+15,0	96,1	+5,3	101,2	-10,7
		AUSLAND	126,5	-0,9	+6,1	119,2	-2,0	+28,6	113,4	+4,7	122,9	-1,4
17.2	WEBEREI	INSGESAMT	87,7	-10,8	-4,4	91,7	-7,7	+8,8	89,4	-7,9	89,7	-9,3
		INLAND	75,2	-14,5	-6,5	80,4	-5,5	+12,9	78,7	-7,5	77,8	-10,2
		AUSLAND	114,5	-4,9	-1,2	115,9	-10,8	+3,1	112,2	-8,6	115,2	-8,0
17.21	BAUMWOLLWEBEREI	INSGESAMT	97,9	-9,6	-4,9	102,9	-4,6	+15,5	94,4	-5,8	100,4	-7,1
		INLAND	89,5	-11,8	-5,1	94,3	-2,8	+21,1	83,6	-6,6	91,9	-7,5
		AUSLAND	114,2	-5,9	-4,4	119,5	-7,4	+7,8	115,3	-4,7	116,9	-6,6
17.22	STREICHGARNWEBEREI	INSGESAMT	35,8	-41,0	-12,3	40,8	-13,7	+2,5	48,1	-20,8	38,3	-29,1
		INLAND	38,7	-33,8	+2,4	37,8	-15,4	+10,2	43,9	-18,6	38,3	-25,8
		AUSLAND	24,5	-64,7	-53,2	52,4	-8,6	-14,5	64,6	-25,9	38,5	-39,3
17.23	KAMMGARNWEBEREI	INSGESAMT	57,2	-17,8	-11,7	64,8	-3,3	-9,1	76,3	-8,6	61,0	-10,7
		INLAND	46,8	-23,7	-4,5	49,0	-3,9	-13,3	65,2	-10,2	47,9	-14,8
		AUSLAND	95,5	-4,7	-22,2	122,8	-2,3	-2,4	117,2	-5,2	109,2	-3,4
17.24	SEIDEN- UND FILAMENTGARNWEBEREI	INSGESAMT	92,3	-8,4	+1,4	91,0	-16,7	+4,7	91,4	-11,5	91,7	-12,7
		INLAND	72,1	-14,6	-11,9	81,8	-12,5	+12,1	83,6	-6,6	77,0	-13,5
		AUSLAND	128,4	-1,3	+19,4	107,5	-21,7	-3,9	105,3	-17,8	118,0	-11,7
17.3	TEXTILVEREDLUNG	INSGESAMT	73,4	-12,0	-7,2	79,1	-10,7	+11,1	73,4	-3,8	76,3	-11,3
		INLAND	68,3	-16,5	-5,7	72,4	-13,6	+12,2	68,4	-7,3	70,4	-15,0
		AUSLAND	87,9	-0,1	-10,2	97,9	-4,3	+8,8	87,6	+5,2	92,9	-2,4
17.4	HERSTELLUNG VON KON- FEKTIONIERTE TEXTIL- WAREN (OHNE BEKLEIDUNG)	INSGESAMT	111,4	-1,9	+7,5	103,6	-6,8	+5,2	99,3	-4,4	107,5	-4,3
		INLAND	104,8	-0,9	+9,2	96,0	-8,1	+0,5	95,1	-4,0	100,4	-4,5
		AUSLAND	158,2	-6,6	+0,8	156,9	-0,9	+31,0	129,4	-6,4	157,6	-3,8
17.5	SONSTIGES TEXTILGEWERBE (OHNE HERSTELLUNG VON MASCHENWARE)	INSGESAMT	110,0	-4,3	-2,7	113,0	-0,7	+10,9	108,9	+0,6	111,5	-2,5
		INLAND	92,2	-7,1	-3,8	95,8	+0,2	+13,0	92,3	+0,1	94,0	-3,5
		AUSLAND	151,5	-0,3	-1,1	153,2	-2,0	+7,8	147,8	+1,4	152,4	-1,1
17.51	HERSTELLUNG VON TEPPICHEN	INSGESAMT	84,8	-9,1	-2,8	87,2	-1,2	+17,0	81,5	-4,9	86,0	-5,3
		INLAND	75,8	-9,7	-2,7	77,9	-2,9	+17,5	73,5	-5,6	76,9	-6,3
		AUSLAND	160,9	-7,3	-2,8	165,6	+5,8	+15,3	148,6	-2,2	163,3	-1,1
17.52	HERSTELLUNG VON SEILERWAREN	INSGESAMT	149,8	-1,0	-8,2	163,2	+1,4	+13,8	156,6	+5,2	156,5	+0,2
		INLAND	141,8	-8,3	-15,2	167,2	+5,3	+25,3	150,7	+4,2	154,5	-1,5
		AUSLAND	171,5	+20,7	+12,7	152,2	-8,9	-10,9	172,6	+7,8	161,9	+4,7

1) AUSGEWAELTE WIRTSCHAFTSZWEIGE (OHNE ERNAHRUNGSGEWERBE UND TABAKVERARBEITUNG).

LAND

FUER DAS VERARBEITENDE GEWERBE
= 100
ABTEILUNGEN, GRUPPEN UND KLASSEN
ZWEIGE, AUSGABE 1993 (WZ93)
WERT

INDEX

2000 NOV.	VER- AEND. IN % GEGEN NOV. 1999	2000 3. VJ	2001 2. VJ	2001 3. VJ	VERAENDERUNG IN % 3. VJ 2001 GEGEN 3. VJ 2000 2. VJ 2001		2000 1. HJ	2000 2. HJ	2001 1. HJ	VERAENDERUNG IN % 1. HJ 2001 GEGEN 1. HJ 2000 2. HJ 2000		1999	2000	VER- AEND. IN % GEGEN 1999	WZ93 SCHL.
133,7	+8,3	124,8	122,6	118,1	-5,4	-3,7	125,3	126,8	126,3	+0,8	-0,4	113,7	126,1	+10,9	D
116,1	+3,6	109,9	105,2	104,5	-4,9	-0,7	110,4	109,8	109,0	-1,3	-0,7	103,9	110,1	+6,0	
165,3	+14,8	151,8	154,0	142,7	-6,0	-7,3	152,3	157,4	157,5	+3,4	+0,1	131,4	154,8	+17,8	
124,4	+2,5	120,4	116,4	110,8	-8,0	-4,8	121,3	119,4	118,9	-2,0	-0,4	110,7	120,4	+8,8	VORL.
114,8	+0,3	109,9	106,0	103,4	-5,9	-2,5	110,7	108,7	108,4	-2,1	-0,3	104,2	109,7	+5,3	
144,2	+6,2	142,0	137,9	125,8	-11,4	-8,8	143,2	141,6	140,7	-1,7	-0,6	124,1	142,4	+14,7	
152,0	+15,3	135,8	137,4	130,1	-4,2	-5,3	137,2	141,8	141,2	+2,9	-0,4	121,4	139,5	+14,9	INV.
125,7	+9,7	116,0	112,2	111,1	-4,2	-1,0	117,5	117,9	116,9	-0,5	-0,8	107,7	117,7	+9,3	
187,8	+21,1	162,8	171,6	155,9	-4,2	-9,1	164,0	174,4	174,4	+6,3	-	139,9	169,2	+20,9	
115,6	+2,9	99,5	99,1	96,8	-2,7	-2,3	103,2	102,9	103,3	+0,1	+0,4	96,9	103,0	+6,3	GEBR.
107,6	-0,6	92,8	91,0	88,6	-4,5	-2,6	96,1	95,4	95,4	-0,7	-	93,6	95,8	+2,4	
138,6	+12,0	119,3	122,5	120,6	+1,1	-1,6	124,0	124,5	126,1	+1,7	+1,3	106,5	124,2	+16,6	
99,2	-1,5	107,9	94,7	107,2	-0,6	+13,2	100,9	102,7	103,0	+2,1	+0,3	100,9	101,8	+0,9	VERB.
91,8	-4,7	97,5	85,0	94,2	-3,4	+10,8	92,2	93,2	91,5	-0,8	-1,8	94,7	92,7	-2,1	
122,7	+7,3	140,5	125,2	148,5	+5,7	+18,6	128,3	132,4	139,2	+8,5	+5,1	120,3	130,4	+8,4	
81,3	-	106,1	75,8	102,9	-3,0	+35,8	95,3	92,0	95,1	-0,2	+3,4	92,8	93,6	+0,9	DB
75,3	-1,8	95,8	68,7	88,4	-7,7	+28,7	86,6	84,0	84,7	-2,2	+0,8	86,8	85,3	-1,7	
98,3	+4,1	135,1	95,9	144,0	+6,6	+50,2	119,8	114,8	124,7	+4,1	+8,6	109,8	117,3	+6,8	
100,3	+3,1	91,2	88,4	84,7	-7,1	-4,2	97,2	92,9	95,4	-1,9	+2,7	91,5	95,0	+3,8	17
89,7	+1,7	83,1	79,0	76,2	-8,3	-3,5	86,4	83,8	85,0	-1,6	+1,4	84,7	85,1	+0,5	
128,3	+5,8	112,8	113,5	107,0	-5,1	-5,7	125,8	116,8	123,0	-2,2	+5,3	109,4	121,3	+10,9	
100,9	+0,4	77,0	78,9	71,7	-6,9	-9,1	90,6	84,2	85,0	-6,2	+1,0	82,3	87,4	+6,2	17.1
84,4	+3,4	70,8	73,9	67,9	-4,1	-8,1	78,8	75,9	77,1	-2,2	+1,6	74,3	77,4	+4,2	
125,2	-2,6	86,0	86,4	77,2	-10,2	-10,6	108,1	96,5	96,7	-10,5	+0,2	94,1	102,3	+8,7	
117,1	-7,5	84,3	97,2	84,9	+0,7	-12,7	114,2	98,2	100,2	-12,3	+2,0	96,9	106,2	+9,6	17.11
98,6	+2,0	79,9	91,9	83,3	+4,3	-9,4	97,7	89,8	90,8	-7,1	+1,1	84,4	93,8	+11,1	
149,3	-16,4	91,9	106,2	87,6	-4,7	-17,5	142,8	112,8	116,6	-18,3	+3,4	118,5	127,8	+7,8	
67,5	+18,2	58,9	39,1	44,5	-24,4	+13,8	53,7	56,4	52,1	-3,0	-7,6	53,9	55,0	+2,0	17.12,13
45,5	-2,2	49,5	31,1	35,8	-27,7	+15,1	42,9	44,5	43,1	+0,5	-3,1	48,0	43,7	-9,0	
95,0	+34,9	70,8	49,0	55,4	-21,8	+13,1	67,3	71,3	63,5	-5,6	-10,9	61,3	69,3	+13,1	
122,1	+9,8	93,3	108,2	89,0	-4,6	-17,7	94,9	100,3	108,6	+14,4	+8,3	97,9	97,6	-0,3	17.16
117,9	+14,4	84,3	101,0	81,7	-3,1	-19,1	87,5	93,4	101,6	+16,1	+8,8	95,2	90,4	-5,0	
127,6	+4,8	105,0	117,5	98,5	-6,2	-16,2	104,5	109,4	117,8	+12,7	+7,7	101,4	106,9	+5,4	
98,3	+6,5	88,2	84,0	76,7	-13,0	-8,7	100,9	90,2	95,6	-5,3	+6,0	89,9	95,6	+6,3	17.2
88,0	+9,9	80,6	73,5	67,7	-16,0	-7,9	86,8	81,1	84,6	-2,5	+4,3	81,3	84,0	+3,3	
120,4	+1,7	104,6	106,7	96,1	-8,1	-9,9	131,1	109,7	119,3	-9,0	+8,8	108,3	120,4	+11,2	
108,3	+6,7	88,8	90,5	78,1	-12,0	-13,7	103,3	94,3	100,6	-2,6	+6,7	93,9	98,8	+5,2	17.21
101,5	+8,0	80,8	79,4	69,8	-13,6	-12,1	90,6	86,2	87,8	-3,1	+1,9	86,2	88,4	+2,6	
121,4	+4,6	104,3	112,1	94,3	-9,6	-15,9	128,0	109,9	125,4	-2,0	+14,1	108,9	118,9	+9,2	
60,7	+35,5	42,8	39,7	37,1	-13,3	-6,5	71,9	46,3	57,0	-20,7	+23,1	56,2	59,1	+5,2	17.22
58,5	+43,4	43,4	36,2	32,4	-25,3	-10,5	60,0	45,1	51,6	-14,0	+14,4	50,9	52,5	+3,1	
69,4	+15,5	40,3	53,5	55,4	+37,5	+3,6	118,7	51,0	77,9	-34,4	+52,7	76,6	84,8	+10,7	
69,6	-4,1	85,1	65,0	68,7	-19,3	+5,7	87,7	76,6	85,3	-2,7	+11,4	78,7	82,1	+4,3	17.23
61,3	+8,3	77,6	56,1	56,9	-26,7	+1,4	75,5	68,0	75,1	-0,5	+10,4	69,0	71,8	+4,1	
100,2	-23,9	112,7	98,0	112,0	-0,6	+14,3	132,5	108,1	122,6	-7,5	+13,4	114,3	120,3	+5,2	
100,8	+11,8	92,8	87,4	82,9	-10,7	-5,1	108,1	95,0	95,5	-11,7	+0,5	92,1	101,5	+10,2	17.24
84,4	+14,7	86,4	79,7	76,3	-11,7	-4,3	91,3	85,1	89,5	-2,0	+5,2	84,5	88,2	+4,4	
130,1	+8,6	104,4	101,1	94,8	-9,2	-6,2	138,0	112,7	106,3	-23,0	-5,7	105,7	125,3	+18,5	
83,4	+9,9	71,3	72,8	65,9	-7,6	-9,5	75,5	75,4	76,2	+0,9	+1,1	72,8	75,5	+3,7	17.3
81,8	+10,1	69,1	68,1	61,1	-11,6	-10,3	73,2	72,8	71,4	-2,5	-1,9	72,5	73,0	+0,7	
88,0	+9,5	77,7	86,4	79,5	+2,3	-8,0	82,2	82,7	89,9	+9,4	+8,7	73,9	82,5	+11,6	
113,5	-0,6	99,6	94,2	95,8	-3,8	+1,7	103,3	102,9	98,3	-4,8	-4,5	99,4	103,1	+3,7	17.4
105,7	-5,2	94,7	91,5	92,6	-2,2	+1,2	99,3	96,8	94,5	-4,8	-2,4	96,2	98,0	+1,9	
169,4	+27,7	134,8	113,4	118,4	-12,2	+4,4	131,3	146,2	125,5	-4,4	-14,2	122,1	138,7	+13,6	
115,0	+5,6	105,0	109,8	101,5	-3,3	-7,6	107,9	106,4	111,8	+3,6	+5,1	102,3	107,2	+4,8	17.5
99,2	+1,8	90,2	92,7	85,8	-4,9	-7,4	91,5	91,2	95,1	+3,9	+4,3	91,8	91,4	-0,4	
151,9	+11,7	139,6	149,8	138,3	-0,9	-7,7	146,2	141,9	151,0	+3,3	+6,4	127,2	144,1	+13,3	
93,3	-3,7	82,2	79,3	74,9	-8,9	-5,5	85,8	83,7	83,3	-2,9	-0,5	87,3	84,8	-2,9	17.51
83,9	-8,9	75,6	71,3	67,8	-10,3	-4,9	77,7	76,3	75,3	-3,1	-1,3	83,2	77,0	-7,5	
173,6	+26,3	137,4	147,6	134,6	-2,0	-8,8	154,8	146,4	150,8	-2,6	+3,0	122,3	150,6	+23,1	
151,3	+6,3	153,0	160,0	155,4	+1,6	-2,9	144,2	150,0	157,2	+9,0	+4,8	133,6	147,1	+10,1	17.52
154,7	+7,4	147,9	152,5	149,0	+0,7	-2,3	139,0	146,6	150,4	+8,2	+2,6	131,5	142,8	+8,6	
142,1	+3,0	166,9	180,5	173,1	+3,7	-4,1	158,5	159,3	175,9	+11,0	+10,4	139,2	158,9	+14,2	

1 INDEX DES AUFTRAGSEINGANGS
1995
NACH ABSCHNITTEN, UNTERABSCHNITTEN,
DER KLASSIFIKATION DER WIRTSCHAFTS
1.1 ORIGINAL

VOLUMEN

WZ93- SCHL.	WIRTSCHAFTSZWEIG		2001 NOV.	VERÄNDERUNG IN % NOV. 2001 GEGEN		2001 OKT.	VERÄNDERUNG IN % OKT. 2001 GEGEN		KUMULIERT		2-MONATS- DURCHSCHNITT OKT. 2001 UND NOV. 2001		VER- ÄEND. IN % GEGEN VORJAHR	
				NOV. 2000	OKT. 2001		OKT. 2000	SEP. 2001	JAN. 2001 BIS NOV. 2001	VER- ÄEND. IN % GEGEN VORJAHR				
17.53	HERSTELLUNG VON VLIES- STOFF U.ERZEUGN.DARAUS (OHNE BEKLEIDUNG)	INSGESAMT INLAND AUSLAND	133,0 124,1 142,9	+0,2 +4,4 -3,4	-8,7 -4,2 -12,5	145,7 129,6 163,4	+10,7 +15,2 +7,0	+6,4 +12,6 +1,4	136,9 121,2 154,0	+4,7 +7,6 +2,3	139,4 126,9 153,2	+5,4 +9,7 +1,9		
17.54	TEXTILGEWERBE A.N.G.	INSGESAMT INLAND AUSLAND	114,7 93,6 154,4	-4,3 -9,7 +2,7	+1,1 -3,5 +6,8	113,5 97,0 144,6	-6,1 -3,9 -8,6	+10,4 +9,4 +11,8	112,7 96,5 143,1	+1,0 +0,8 +1,3	114,1 95,3 149,5	-5,2 -6,8 -3,1		
17.6	HERSTELLUNG VON GE- WIRKTEM UND GESTRICKTEM STOFF	INSGESAMT INLAND AUSLAND	103,3 87,1 140,7	-13,3 -17,0 -7,4	-4,2 -6,4 -0,8	107,8 93,1 141,8	-15,3 -17,5 -11,6	+10,0 +10,7 +9,1	106,4 89,1 146,4	-11,0 -14,3 -5,9	105,6 90,1 141,3	-14,3 -17,3 -9,5		
17.7	HERSTELLUNG VON GE- WIRKTEN UND GESTRICKTEN FERTIGERZEUGNISSEN	INSGESAMT INLAND AUSLAND	57,0 56,6 59,1	-0,5 +1,1 -8,1	-6,6 -4,2 -17,5	61,0 59,1 71,6	-19,3 -19,2 -19,2	-23,7 -19,0 -39,3	71,5 66,0 100,7	-4,3 -5,6 +0,5	59,0 57,9 65,4	-11,3 -10,4 -14,5		
17.71	HERSTELLUNG VON STRUMPFWAREN	INSGESAMT INLAND AUSLAND	76,0 72,7 107,8	+4,5 +7,1 -8,6	-	76,0 72,4 110,1	-24,0 -21,3 -37,6	+11,3 +10,2 +19,5	70,3 66,1 110,0	-4,7 -5,6 +0,2	76,0 72,6 109,0	-12,0 -9,2 -26,0		
17.72	HERSTELLUNG VON PULLOVERN, STRICK- JACKEN U.AE.	INSGESAMT INLAND AUSLAND	37,5 37,5 37,4	-9,9 -10,7 -7,4	-17,9 -13,4 -31,2	45,7 43,3 54,4	-9,7 -14,9 +10,1	-50,4 -46,9 -58,0	72,6 65,9 96,5	-4,0 -5,7 +0,6	41,6 40,4 45,9	-9,8 -13,1 +2,2		
18	BEKLEIDUNGSGEWERBE	INSGESAMT INLAND AUSLAND	66,9 59,2 90,7	+21,0 +5,2 +74,8	-12,3 -11,5 -13,9	76,3 66,9 105,3	+19,0 +2,9 +71,8	-36,9 -34,8 -41,0	99,6 85,9 142,1	+3,9 -3,6 +21,7	71,6 63,1 98,0	+19,9 +4,0 +73,1		
18.1	HERSTELLUNG VON LEDERBEKLEIDUNG	INSGESAMT INLAND AUSLAND	35,8 36,6 31,5	+1,7 +9,9 -28,9	-30,5 -30,6 -30,8	51,5 52,7 45,5	+39,2 +42,4 +21,7	+19,8 +20,9 +13,5	75,2 72,1 91,2	+58,6 +54,7 +78,1	43,7 44,7 38,5	+21,1 +27,0 -5,9		
18.2	HERSTELLUNG VON BEKLEI- DUNG (OHNE LEDERBEKLEI- DUNG)	INSGESAMT INLAND AUSLAND	67,1 59,4 91,0	+21,1 +5,1 +75,3	-12,2 -11,3 -13,8	76,4 67,0 105,6	+18,8 +2,6 +72,0	-37,1 -35,0 -41,1	99,8 86,1 142,4	+3,7 -3,7 +21,6	71,8 63,2 98,3	+19,9 +3,8 +73,4		
18.21	HERSTELLUNG VON ARBEITS- UND BERUFSBEKLEIDUNG	INSGESAMT INLAND AUSLAND	83,9 83,9 83,3	-1,5 -3,5 +27,4	+1,8 +0,1 +25,8	82,4 83,8 66,2	-4,7 -5,1 +0,5	+11,8 +11,4 +17,4	75,8 76,7 65,7	-7,8 -7,5 -10,9	83,2 83,9 74,8	-3,1 -4,2 +13,9		
18.22	HERSTELLUNG VON OBER- BEKLEIDUNG (OHNE AR- BEITS- U. BERUFSBEKL.)	INSGESAMT INLAND AUSLAND	66,6 56,3 91,9	+39,6 +16,6 +99,3	-11,1 -11,5 -10,7	74,9 63,6 102,9	+35,4 +11,8 +101,0	-42,4 -42,1 -42,7	107,2 90,8 147,8	+7,8 -1,1 +25,0	70,8 60,0 97,4	+37,5 +14,1 +100,0		
18.23	HERSTELLUNG VON WAESCHE	INSGESAMT INLAND AUSLAND	68,7 65,3 88,3	-6,0 -10,3 +17,7	-15,7 -12,3 -28,2	81,5 74,5 122,9	-5,5 -9,6 +13,2	-25,4 -23,1 -32,5	87,8 81,8 123,4	-6,7 -9,2 +4,4	75,1 69,9 105,6	-5,8 -9,9 +15,0		
18.24	HERSTELLUNG VON SONST. BEKLEIDUNG UND BEKLEI- DUNGSZUBEHOER	INSGESAMT INLAND AUSLAND	58,3 51,9 85,7	-3,8 -7,0 +5,2	-18,9 -17,0 -24,2	71,9 62,5 113,0	-2,3 -6,7 +10,6	-28,4 -20,4 -42,2	74,8 64,0 121,6	-3,1 -8,8 +13,1	65,1 57,2 99,4	-3,0 -6,8 +8,2		
DC	LEDERGEWERBE	INSGESAMT INLAND AUSLAND	80,5 75,3 99,1	-6,0 +2,6 -23,0	-27,1 -24,1 -35,5	111,3 99,2 153,7	-9,7 -8,4 -12,8	-16,5 -18,6 -11,6	101,4 94,2 126,8	-2,7 -2,5 -3,4	95,9 87,3 126,4	-8,2 -4,0 -17,1		
19.1	LEDERERZEUGUNG	INSGESAMT INLAND AUSLAND	128,3 103,4 189,0	+2,1 +17,1 -12,8	-1,8 +0,7 -4,9	130,6 102,7 198,8	+3,4 +8,4 -2,4	+31,0 +34,6 +26,8	119,7 93,9 182,6	+1,5 +8,4 -6,1	129,5 103,1 193,9	+2,8 +12,7 -7,8		
19.2	LEDERVERARBEITUNG (OHNE H.V. LEDERBEKLEI- DUNG UND SCHUHEN)	INSGESAMT INLAND AUSLAND	87,3 86,1 92,2	-10,2 -4,5 -27,1	-8,1 -6,8 -12,9	95,0 92,4 105,9	-8,6 -5,8 -17,3	+27,2 +25,0 +35,9	83,8 82,1 90,8	-6,5 -4,9 -12,1	91,2 89,3 99,1	-9,3 -5,2 -22,1		
19.3	HERSTELLUNG VON SCHUHEN	INSGESAMT INLAND AUSLAND	71,1 68,3 81,3	-6,6 +2,4 -26,2	-36,7 -32,0 -47,5	112,4 100,5 155,0	-12,1 -11,0 -14,5	-26,9 -28,8 -22,3	103,0 97,4 123,0	-2,6 -3,3 -0,8	91,8 84,4 118,2	-10,0 -6,0 -18,9		
DD	HOLZGEWERBE (OHNE HERSTELLUNG VON MOEBELN)	INSGESAMT INLAND AUSLAND	106,9 96,8 216,7	-1,0 -2,2 +5,0	-1,8 -1,7 -2,5	108,9 98,5 222,3	+2,4 +0,7 +11,7	+5,9 +4,8 +11,9	100,6 91,4 200,6	-4,3 -5,7 +3,1	107,9 97,7 219,5	+0,7 -0,7 +8,3		
20.1	SAEGE-, HOBEL- UND HOLZIMPRAGNIERWERKE	INSGESAMT INLAND AUSLAND	103,4 93,3 214,9	-4,3 -5,3 +1,0	-5,1 -5,3 -3,9	108,9 98,5 223,7	+0,1 -1,1 +6,1	+4,3 +3,2 +10,0	100,1 91,2 198,7	-6,3 -6,8 -3,4	106,2 95,9 219,3	-2,0 -3,2 +3,5		
20.2	FURNIER-, SPERRHOLZ-, HOLZFASERPLATTEN- UND HOLZSPANPLATTENWERKE	INSGESAMT INLAND AUSLAND	143,4 124,0 232,2	+4,4 -0,4 +18,4	+1,3 +0,2 +4,1	141,5 123,8 223,0	+8,3 +6,0 +14,6	+6,0 +2,9 +14,9	130,6 115,1 201,6	+0,5 -1,6 +6,4	142,5 123,9 227,6	+6,3 +2,7 +16,5		
20.3	H.V. KONSTRUKTIONST., FERTIGBAUTEILEN, AUSBAU- ELEMENTEN AUS HOLZ	INSGESAMT INLAND AUSLAND	90,1 86,7 180,5	-3,1 -1,7 -19,3	-2,3 -0,9 -17,6	92,2 87,5 219,0	-0,2 -1,2 +12,0	+7,0 +7,0 +7,1	85,5 81,2 200,4	-6,4 -7,3 +3,8	91,2 87,1 199,8	-1,6 -1,5 -4,7		

LAND

FUER DAS VERARBEITENDE GEWERBE
= 100
ABTEILUNGEN, GRUPPEN UND KLASSEN
ZWEIGE, AUSGABE 1993 (WZ93)
WERT

INDEX

2000 NOV.	VER- AEND. IN % GEGEN NOV. 1999	2000 3.VJ	2001 2.VJ	2001 3.VJ	VERAENDERUNG IN % 3.VJ 2001 GEGEN		2000 1.HJ	2000 2.HJ	2001 1.HJ	VERAENDERUNG IN % 1.HJ 2001 GEGEN		1999	2000	VER- AEND. IN % GEGEN 1999	WZ93 SCHL.
					3.VJ 2000	2.VJ 2001				1.HJ 2000	2.HJ 2000				
132,7	+8,7	129,5	137,3	130,7	+0,9	-4,8	130,8	126,3	139,2	+6,4	+10,2	117,0	128,6	+9,9	17.53
118,9	+8,7	111,2	121,7	113,1	+1,7	-7,1	112,3	109,3	123,4	+9,9	+12,9	107,5	110,8	+3,1	
148,0	+8,9	149,6	154,5	150,0	+0,3	-2,9	151,2	145,0	156,4	+3,4	+7,9	127,4	148,1	+16,2	
119,9	+9,2	107,2	115,7	104,0	-3,0	-10,1	110,8	110,9	116,6	+5,2	+5,1	104,5	110,9	+6,1	17.54
103,7	+8,1	93,4	99,2	89,7	-4,0	-9,6	94,6	96,0	100,4	+6,1	+4,6	92,2	95,3	+3,4	
150,3	+10,8	133,1	146,6	130,8	-1,7	-10,8	141,1	138,7	147,1	+4,3	+6,1	127,6	139,9	+9,6	
119,2	+4,7	104,9	107,2	88,9	-15,3	-17,1	125,6	109,1	115,5	-8,0	+5,9	106,9	117,3	+9,7	17.6
105,0	+8,5	93,8	88,6	75,9	-19,1	-14,3	107,4	96,7	95,4	-11,2	-1,3	92,0	102,1	+11,0	
152,0	-1,1	130,8	150,3	118,8	-9,2	-21,0	167,7	137,7	162,0	-3,4	+17,6	141,6	152,7	+7,8	
57,3	-15,4	84,0	53,1	77,4	-7,9	+45,8	72,8	72,2	72,7	-0,1	+0,7	80,9	72,5	-10,4	17.7
56,0	-15,5	76,6	51,9	69,9	-8,7	+34,7	68,4	67,2	66,9	-2,2	-0,4	77,7	67,8	-12,7	
64,3	-14,4	124,3	59,8	117,7	-5,3	+96,8	96,0	98,6	103,9	+8,2	+5,4	98,3	97,3	-1,0	
72,7	-17,2	66,5	74,5	63,6	-4,4	-14,6	73,2	70,6	71,8	-1,9	+1,7	83,4	71,9	-13,8	17.71
67,9	-17,6	63,5	68,9	60,6	-4,6	-12,0	69,9	66,6	66,8	-4,4	+0,3	78,8	68,2	-13,5	
117,9	-15,1	95,2	127,6	92,6	-2,7	-27,4	104,6	108,5	119,0	+13,8	+9,7	126,3	106,6	-15,6	
41,6	-11,9	101,9	31,3	91,4	-10,3	+192,0	72,3	73,8	73,5	+1,7	-0,4	78,4	73,0	-6,9	17.72
42,0	-11,2	92,0	31,8	80,9	-12,1	+154,4	66,7	68,1	66,9	+0,3	-1,8	76,3	67,4	-11,7	
40,4	-13,5	137,3	29,5	129,0	-6,0	+337,3	92,2	94,2	97,2	+5,4	+3,2	85,8	93,2	+8,6	
55,3	-6,9	126,5	58,4	128,0	+1,2	+119,2	92,6	90,9	94,7	+2,3	+4,2	94,6	91,7	-3,1	18
56,3	-8,5	112,7	55,2	104,5	-7,3	+89,3	86,8	84,2	84,3	-2,9	+0,1	89,6	85,5	-4,6	
51,9	-1,7	169,5	68,6	201,4	+18,8	+193,6	110,6	111,7	127,2	+15,0	+13,9	110,4	111,1	+0,6	
35,2	-16,4	61,2	92,3	56,1	-8,3	-39,2	44,3	50,1	95,3	+115,1	+90,2	86,2	47,2	-45,2	18.1
33,3	-21,3	60,4	87,4	57,7	-4,5	-34,0	43,6	49,1	88,4	+102,8	+80,0	81,7	46,3	-43,3	
44,3	+7,8	65,0	117,1	48,6	-25,2	-58,5	47,8	55,5	130,2	+172,4	+134,6	109,3	51,6	-52,8	
55,4	-6,9	126,9	58,2	128,5	+1,3	+120,8	92,9	91,1	94,7	+1,9	+4,0	94,7	92,0	-2,9	18.2
56,5	-8,4	113,1	54,9	104,9	-7,3	+91,1	87,1	84,5	84,3	-3,2	-0,2	89,6	85,8	-4,2	
51,9	-1,9	170,0	68,4	202,1	+18,9	+195,5	110,9	112,0	127,2	+14,7	+13,6	110,3	111,4	+1,0	
85,2	-12,5	82,0	72,4	71,7	-12,6	-1,0	81,1	80,3	75,4	-7,0	-6,1	83,1	80,7	-2,9	18.21
86,9	-10,3	82,7	72,8	72,9	-11,9	+0,1	81,5	81,4	76,1	-6,6	-6,5	83,6	81,4	-2,6	
65,4	-36,4	73,7	67,6	57,9	-21,4	-14,3	76,3	68,0	66,7	-12,6	-1,9	77,2	72,2	-6,5	
47,7	-10,8	138,6	55,3	143,8	+3,8	+160,0	95,8	93,7	101,1	+5,5	+7,9	97,1	94,7	-2,5	18.22
48,3	-12,7	123,3	50,9	115,2	-6,6	+126,3	89,0	86,1	88,9	-0,1	+3,3	92,0	87,6	-4,8	
46,1	-6,1	176,3	66,1	214,4	+21,6	+224,4	112,4	112,3	131,4	+16,9	+17,0	109,7	112,4	+2,5	
73,1	+4,4	109,1	63,6	101,7	-6,8	+59,9	91,5	89,9	85,1	-7,0	-5,3	95,1	90,7	-4,6	18.23
72,8	+3,3	101,0	62,8	91,7	-9,2	+46,0	88,8	85,3	80,8	-9,0	-5,3	90,2	87,0	-3,5	
75,0	+11,9	157,1	67,9	160,4	+2,1	+136,2	107,5	117,0	110,8	+3,1	-5,3	124,0	112,3	-9,4	
60,6	-9,0	89,2	63,0	89,6	+0,4	+42,2	74,5	74,6	70,6	-5,2	-5,4	74,3	74,6	+0,4	18.24
55,8	-16,6	81,0	53,2	76,5	-5,6	+43,8	67,7	68,1	60,0	-11,4	-11,9	70,0	67,9	-3,0	
81,5	+25,2	124,9	105,6	146,3	+17,1	+38,5	104,0	103,2	116,7	+12,2	+13,1	92,9	103,6	+11,5	
85,6	+4,6	114,2	83,0	108,7	-4,8	+31,0	99,2	101,1	99,5	+0,3	-1,6	99,5	100,1	+0,6	DC
73,4	-0,8	109,4	75,8	104,8	-4,2	+38,3	92,1	93,5	91,2	-1,0	-2,5	94,0	92,8	-1,3	
128,7	+18,1	131,0	108,3	122,5	-6,5	+13,1	124,3	127,9	129,0	+3,8	+0,9	118,6	126,1	+6,3	
125,6	-5,6	116,0	122,9	102,1	-12,0	-16,9	116,2	115,1	125,2	+7,7	+8,8	108,6	115,6	+6,4	19.1
88,3	-22,1	86,1	102,2	78,9	-8,4	-22,8	85,2	84,1	98,3	+15,4	+16,9	90,3	84,6	-6,3	
216,7	+19,4	189,1	173,3	158,8	-16,0	-8,4	192,0	190,7	190,8	-0,6	+0,1	153,3	191,4	+24,9	
97,2	+23,7	89,6	84,4	79,2	-11,6	-6,2	85,9	89,2	83,6	-2,7	-6,3	80,1	87,6	+9,4	19.2
90,2	+24,4	86,7	82,2	79,1	-8,8	-3,8	83,4	85,4	81,2	-2,6	-4,9	77,4	84,4	+9,0	
126,4	+21,3	101,5	93,5	79,9	-21,3	-14,5	96,2	105,0	93,5	-2,8	-11,0	91,5	100,6	+9,9	
76,1	+2,4	120,2	76,2	117,4	-2,3	+54,1	99,9	101,9	99,5	-0,4	-2,4	103,0	100,9	-2,0	19.3
66,7	-2,9	118,9	70,2	115,5	-2,9	+64,5	95,3	97,0	92,7	-2,7	-4,4	99,0	96,1	-2,9	
110,2	+16,7	125,2	97,7	124,4	-0,6	+27,3	116,2	119,6	123,9	+6,6	+3,6	117,4	117,9	+0,4	
108,0	-4,7	105,1	100,0	100,0	-4,9	-	104,4	102,3	98,5	-5,7	-3,7	103,8	103,4	-0,4	DD
99,0	-7,6	97,1	90,8	92,0	-5,3	+1,3	96,3	94,4	89,1	-7,5	-5,6	98,4	95,3	-3,2	
206,3	+14,3	191,4	200,7	188,1	-1,7	-6,3	193,4	188,9	200,6	+3,7	+6,2	163,4	191,2	+17,0	
108,0	-0,9	109,0	101,4	103,5	-5,0	+2,1	105,2	103,9	96,4	-8,4	-7,2	103,3	104,5	+1,2	20.1
98,5	-1,9	101,3	92,3	95,8	-5,4	+3,8	95,8	95,6	87,3	-8,9	-8,7	96,3	95,7	-0,6	
212,7	+4,2	193,9	201,7	188,7	-2,7	-6,4	203,6	195,0	196,9	-6,1	+1,0	180,3	202,3	+12,2	
137,4	+4,9	126,4	125,4	125,0	-1,1	-0,3	130,5	123,5	129,5	-0,8	+4,9	120,8	127,0	+5,1	20.2
124,5	+2,3	113,3	109,7	111,9	-1,2	+2,0	117,7	111,1	113,8	-3,3	+2,4	112,1	114,4	+2,1	
196,1	+12,7	186,1	197,6	185,1	-0,5	-6,3	189,4	180,2	201,3	+6,3	+11,7	160,9	184,8	+14,9	
93,0	-12,8	91,9	86,3	85,3	-7,2	-1,2	90,6	90,6	83,7	-7,6	-7,6	95,4	90,6	-5,0	20.3
88,2	-15,5	87,9	81,8	81,3	-7,5	-0,6	87,1	86,4	79,3	-9,0	-8,2	93,5	86,8	-7,2	
223,6	+33,7	201,3	207,2	195,0	-3,1	-5,9	183,5	203,2	203,3	+10,8	-	148,4	193,4	+30,3	

1 INDEX DES AUFTRAGSEINGANGS
1995
NACH ABSCHNITTEN, UNTERABSCHNITTEN,
DER KLASSIFIKATION DER WIRTSCHAFTS
1.1 ORIGINAL

VOLUMEN

WZ93- SCHL.	WIRTSCHAFTSZWEIG		2001 NOV.	VERÄNDERUNG IN % NOV. 2001 GEGEN		2001 OKT.	VERÄNDERUNG IN % OKT. 2001 GEGEN		KUMULIERT		2-MONATS- DURCHSCHNITT OKT. 2001 VER- ÄEND. IN % GEGEN VORJAHR		2-MONATS- DURCHSCHNITT NOV. 2001 VER- ÄEND. IN % GEGEN VORJAHR		
					NOV. 2000		OKT. 2001	OKT. 2000	SEP. 2001	JAN. 2001 BIS NOV. 2001	VER- ÄEND. IN % GEGEN VORJAHR		NOV. 2001		NOV. 2001
DE	PAPIER- UND DRUCKGEWERBE	INSGESAMT	123,3	-1,9	+2,2	120,7	-0,2	+9,7	113,3	-2,7	122,0	-1,1			
		INLAND	114,1	-5,0	+2,6	111,2	-2,3	+8,6	105,9	-3,4	112,7	-3,7			
		AUSLAND	156,0	+7,2	+1,0	154,5	+5,5	+13,0	139,6	-0,9	155,3	+6,4			
21	PAPIERGEWERBE	INSGESAMT	122,1	-2,9	+2,7	118,9	-1,6	+8,5	113,9	-4,6	120,5	-2,3			
		INLAND	109,4	-8,8	+3,1	106,1	-5,4	+7,0	104,4	-6,1	107,8	-7,1			
		AUSLAND	150,6	+8,6	+2,0	147,6	+5,4	+11,1	135,3	-1,7	149,1	+7,0			
21.1	H.V. HOLZSTOFF, ZELLSTOFF, PAPIER, KARTON UND PAPPE	INSGESAMT	138,7	-6,4	+2,9	134,8	-5,5	+7,3	128,0	-9,9	136,8	-5,9			
		INLAND	116,2	-19,8	+3,9	111,8	-14,7	+3,2	112,0	-14,8	114,0	-17,4			
		AUSLAND	165,8	+9,0	+2,0	162,6	+3,8	+11,1	147,4	-4,9	164,2	+6,3			
21.11	HERSTELLUNG VON HOLZ- STOFF UND ZELLSTOFF	INSGESAMT	227,0	+36,0	+7,3	211,5	+20,4	+4,9	201,5	+12,4	219,3	+28,0			
		INLAND	188,7	+66,7	+1,0	186,9	+65,3	+26,1	161,8	+38,8	187,8	+65,9			
		AUSLAND	268,4	+19,4	+12,8	238,0	-2,2	-8,3	244,4	-1,0	253,2	+8,2			
21.12	HERSTELLUNG VON PAPIER, KARTON UND PAPPE	INSGESAMT	137,1	-7,2	+2,7	133,5	-6,1	+7,4	126,7	-10,5	135,3	-6,7			
		INLAND	114,9	-21,0	+4,0	110,5	-15,8	+2,6	111,1	-15,6	112,7	-18,6			
		AUSLAND	163,9	+8,8	+1,7	161,2	+3,9	+11,7	145,5	-5,1	162,6	+6,3			
21.2	PAPIER-, KARTON- UND PAPPEVERARBEITUNG	INSGESAMT	108,8	+1,0	+2,5	106,1	+2,7	+9,7	102,6	+1,5	107,5	+1,9			
		INLAND	105,7	-0,7	+2,6	103,0	+1,0	+9,3	100,3	-	104,4	+0,2			
		AUSLAND	121,8	+7,4	+2,2	119,2	+9,7	+11,2	112,4	+7,3	120,5	+8,5			
21.21	H.V. WELLPAPIER UND -PAPPE SOWIE V. VER- PACKUNGSM. A. PAPIER	INSGESAMT	122,3	+4,0	+3,8	117,8	+4,5	+12,3	112,0	+0,7	120,1	+4,3			
		INLAND	114,4	+1,8	+2,9	111,2	+3,3	+12,2	106,3	-0,1	112,8	+2,5			
		AUSLAND	168,9	+13,6	+7,7	156,8	+10,0	+12,5	146,0	+5,0	162,9	+11,9			
21.22	H.V. HAUSHALTS-,HYGIENE- U.TOILETTENARTIKELN AUS ZELLSTOFF UND PAPIER	INSGESAMT	90,3	+1,3	-0,3	90,6	+0,6	+7,1	88,2	+5,8	90,5	+1,0			
		INLAND	98,9	+0,3	+1,1	97,8	-2,1	+6,4	96,6	+3,2	98,4	-0,9			
		AUSLAND	66,8	+5,7	-6,2	71,2	+12,3	+9,9	65,5	+18,0	69,0	+9,0			
21.23	H.V. SCHREIBWAREN UND BUEROBEDARF AUS PAPIER, KARTON UND PAPPE	INSGESAMT	122,6	-6,3	+4,8	117,0	+3,4	+7,7	117,1	+0,5	119,8	-1,8			
		INLAND	121,8	-6,2	+7,6	113,2	+0,4	+4,9	115,6	-0,5	117,5	-3,2			
		AUSLAND	126,2	-6,6	-5,4	133,4	+16,5	+19,6	123,8	+5,5	129,8	+4,0			
21.24	HERSTELLUNG VON TAPETEN	INSGESAMT	99,0	-1,1	-3,3	102,4	+8,4	+16,0	93,9	-1,5	100,7	+3,5			
		INLAND	82,1	-7,1	-1,0	82,9	-3,2	+8,1	78,3	-7,1	82,5	-5,2			
		AUSLAND	141,2	+9,2	-6,2	150,6	+29,4	+28,6	132,7	+8,1	145,9	+18,7			
21.25	HERSTELLUNG VON SONST. WAREN AUS PAPIER, KAR- TON UND PAPPE	INSGESAMT	88,3	-5,3	+2,1	86,5	-3,5	+3,1	88,0	-1,1	87,4	-4,4			
		INLAND	79,5	-7,1	+1,1	78,6	-3,1	+4,8	79,1	-2,6	79,1	-5,2			
		AUSLAND	122,8	-	+4,5	117,5	-4,5	-1,0	123,0	+2,8	120,2	-2,2			
22	DRUCKGEWERBE, VERVIEL- FAELTIGUNG VON BESPIELTEN TON-,BILD-U.DATENTRAEGERN	INSGESAMT	125,2	-0,3	+1,4	123,5	+1,9	+11,7	112,3	+0,2	124,4	+0,8			
		INLAND	119,6	-0,5	+2,1	117,1	+1,2	+10,3	107,5	-0,3	118,4	+0,3			
		AUSLAND	186,0	+1,4	-3,7	193,2	+6,4	+22,0	163,9	+3,5	189,6	+3,9			
22.2	DRUCKGEWERBE	INSGESAMT	118,8	-1,8	+0,4	118,3	+0,8	+9,9	109,6	-0,3	118,6	-0,5			
		INLAND	115,5	-1,8	+1,2	114,1	+0,5	+9,5	105,7	-0,9	114,8	-0,7			
		AUSLAND	162,9	-2,2	-5,9	173,1	+3,2	+13,1	160,7	+5,4	168,0	+0,5			
22.21	ZEITUNGSDRUCKEREI	INSGESAMT	86,2	-8,0	+1,4	85,0	-11,1	-1,6	84,1	-10,1	85,6	-9,6			
		INLAND	86,2	-8,0	+1,5	84,9	-11,2	-1,7	84,1	-10,1	85,6	-9,6			
		AUSLAND	202,9	+18,2	-9,5	224,3	+84,3	+35,4	181,6	+25,7	213,6	+45,6			
22.22	DRUCKEREI (OHNE ZEI- TUNGSDRUCKEREI)	INSGESAMT	121,5	-0,7	+0,2	121,2	+2,4	+11,1	111,4	+0,7	121,4	+0,8			
		INLAND	118,1	-0,7	+1,0	116,9	+2,2	+10,9	107,3	+0,1	117,5	+0,7			
		AUSLAND	159,3	-2,3	-6,3	170,0	+3,3	+12,3	158,1	+5,3	164,7	+0,5			
22.23	DRUCKWEITERVERARBEITUNG	INSGESAMT	159,4	-7,4	+8,1	147,5	-8,8	+9,7	144,8	-4,4	153,5	-8,1			
		INLAND	147,9	-8,8	+9,0	135,7	-9,4	+7,9	134,3	-5,8	141,8	-9,1			
		AUSLAND	386,2	+4,9	+1,6	380,0	-4,6	+24,0	352,7	+8,1	383,1	-0,1			
22.24	SATZHERSTELLUNG UND REPRODUKTION	INSGESAMT	98,2	-8,4	-1,1	99,3	-5,8	+6,3	93,2	-3,1	98,8	-7,1			
		INLAND	97,5	-8,2	-1,0	98,5	-6,0	+5,3	92,6	-3,2	98,0	-7,1			
		AUSLAND	116,0	-11,9	-3,9	120,7	-1,1	+30,6	107,4	-2,1	118,4	-6,7			
22.25	SONSTIGES DRUCKGEWERBE	INSGESAMT	162,2	+7,1	-4,6	170,1	+20,4	+10,2	152,2	+12,7	166,2	+13,5			
		INLAND	160,6	+7,0	-4,7	168,6	+17,7	+10,4	151,7	+12,4	164,6	+12,2			
		AUSLAND	247,3	+9,9	+0,7	245,5	+483,1	+3,2	176,2	+31,7	246,4	+84,4			
22.3	VERVIELFAELTIGUNG VON BESPIELTEN TON-, BILD- UND DATENTRAEGERN	INSGESAMT	288,0	+19,2	+12,0	257,1	+17,1	+37,0	182,0	+9,1	272,6	+18,2			
		INLAND	293,6	+26,2	+21,2	242,2	+18,3	+25,7	185,4	+19,8	267,9	+22,4			
		AUSLAND	279,7	+11,1	+1,7	275,0	+15,5	+52,4	177,0	-2,6	277,4	+13,3			
22.31	VERVIELFAELTIGUNG VON BESPIELTEN TONTRAEGERN	INSGESAMT	194,5	+36,1	+15,5	168,4	+11,4	+35,7	119,9	+2,6	181,5	+23,4			
		INLAND	211,9	+52,7	+36,0	155,8	+25,7	+16,4	123,8	+24,2	183,9	+40,0			
		AUSLAND	175,1	+18,8	-4,0	182,4	+0,4	+61,1	115,5	-15,1	178,8	+8,7			
22.32	VERVIELFAELTIGUNG VON BESPIELTEN BILDTRAEGERN	INSGESAMT	1054,0	-3,2	+0,6	1048,0	+41,9	+34,8	713,8	+23,6	1051,0	+15,0			
		INLAND	570,6	-0,3	-13,0	655,7	+12,0	+37,5	436,2	+11,3	613,2	+5,9			
		AUSLAND	2755,7	-5,2	+13,5	2428,8	+90,0	+32,3	1690,8	+37,4	2592,3	+23,9			

STBA,FS 4,R 2.2,11/2001

LAND

FUER DAS VERARBEITENDE GEWERBE
= 100
ABTEILUNGEN, GRUPPEN UND KLASSEN
ZWEIGE, AUSGABE 1993 (WZ93)
WERT

INDEX

2000 NOV.	VER- AEND. IN % GEGEN NOV. 1999	2000 3. VJ	2001 2. VJ	2001 3. VJ	VERAENDERUNG IN % 3. VJ 2001 GEGEN 3. VJ 2000		2000 1. HJ	2000 2. HJ	2001 1. HJ	VERAENDERUNG IN % 1. HJ 2001 GEGEN 1. HJ 2000		1999	2000	VER- AEND. IN % GEGEN 1999	WZ93 SCHL.
125,7	+2,9	112,4	110,3	109,7	-2,4	-0,5	116,2	115,7	112,2	-3,4	-3,0	110,4	115,9	+5,0	DE
120,1	+2,3	107,0	102,8	102,8	-3,9	-	108,5	109,9	105,2	-3,0	-4,3	105,5	109,2	+3,5	
145,5	+4,7	131,7	136,8	134,0	+1,7	-2,0	143,6	136,0	137,2	-4,5	+0,9	127,8	139,8	+8,4	
125,7	+3,2	114,2	110,6	110,7	-3,1	+0,1	120,7	115,9	113,3	-6,1	-2,2	112,1	118,3	+5,5	21
119,9	+3,5	107,8	100,5	102,3	-5,1	+1,8	111,3	108,9	104,3	-6,3	-4,2	105,8	110,1	+4,1	
138,7	+2,7	128,4	133,3	129,6	+0,9	-2,8	141,7	131,6	133,5	-5,8	+1,4	126,0	136,7	+8,5	
148,2	+3,8	130,3	123,5	123,4	-5,3	-0,1	147,0	134,6	127,4	-13,3	-5,3	131,3	140,8	+7,2	21.1
144,9	+8,0	121,1	105,0	109,4	-9,7	+4,2	134,4	125,4	112,6	-16,2	-10,2	121,1	129,9	+7,3	
152,1	-0,7	141,4	145,7	140,1	-0,9	-3,8	162,0	145,8	145,4	-10,2	-0,3	143,6	153,9	+7,2	
166,9	+33,3	170,5	217,3	198,2	+16,2	-8,8	186,2	165,6	197,2	+5,9	+19,1	128,6	175,9	+36,8	21.11
113,2	+11,6	104,1	165,0	161,0	+54,7	-2,4	124,0	108,2	153,5	+23,8	+41,9	108,2	116,1	+7,3	
224,8	+48,9	242,1	273,7	238,5	-1,5	-12,9	253,3	227,5	244,4	-3,5	+7,4	150,7	240,4	+59,5	
147,8	+3,3	129,6	121,9	122,0	-5,9	+0,1	146,3	134,1	126,2	-13,7	-5,9	131,4	140,2	+6,7	21.12
145,4	+7,9	121,4	104,0	108,6	-10,5	+4,4	134,6	125,7	111,9	-16,9	-11,0	121,3	130,1	+7,3	
150,7	-1,6	139,5	143,3	138,2	-0,9	-3,6	160,3	144,3	143,5	-10,5	-0,6	143,5	152,3	+6,1	
107,7	+2,6	101,3	100,3	100,6	-0,7	+0,3	99,6	100,9	102,0	+2,4	+1,1	96,6	100,2	+3,7	21.2
106,4	+0,4	100,7	98,0	98,4	-2,3	+0,4	98,7	100,0	99,9	+1,2	-0,1	97,6	99,4	+1,8	
113,4	+12,4	103,9	109,9	109,7	+5,6	-0,2	103,2	104,8	111,0	+7,6	+5,9	92,6	104,0	+12,3	
117,6	+2,9	110,7	109,6	109,1	-1,4	-0,5	110,1	109,3	110,8	+0,6	+1,4	105,1	109,7	+4,4	21.21
112,4	+1,9	106,5	104,3	103,5	-2,8	-0,8	105,1	104,7	105,5	+0,4	+0,8	101,3	104,9	+3,6	
148,7	+7,9	135,0	141,3	142,4	+5,5	+0,8	139,0	136,4	142,1	+2,2	+4,2	127,0	137,7	+8,4	
89,1	+5,4	85,7	86,1	89,1	+4,0	+3,5	80,2	86,2	87,0	+8,5	+0,9	76,3	83,2	+9,0	21.22
98,6	+0,8	96,0	94,3	97,7	+1,8	+3,6	90,5	96,3	95,4	+5,4	-0,9	88,2	93,4	+5,9	
63,2	+30,3	57,4	63,8	65,8	+14,6	+3,1	51,9	58,5	64,3	+23,9	+9,9	44,0	55,2	+25,5	
130,9	+0,5	119,0	111,3	112,7	-5,3	+1,3	113,3	121,1	118,5	+4,6	-2,1	119,8	117,2	-2,2	21.23
129,9	-2,8	119,4	109,7	112,7	-5,6	+2,7	113,0	121,1	116,4	+3,0	-3,9	125,1	117,0	-6,5	
135,1	+16,4	117,6	118,5	112,4	-4,4	-5,1	114,9	120,9	127,4	+10,9	+5,4	97,2	117,9	+21,3	
100,1	-0,6	96,0	88,6	88,8	-7,5	+0,2	94,4	91,6	94,2	-0,2	+2,8	86,4	93,0	+7,6	21.24
88,4	-12,6	80,8	72,6	70,0	-13,4	-3,6	85,2	78,8	81,0	-4,9	+2,8	82,4	82,0	-0,5	
129,3	+29,9	133,8	128,2	135,5	+1,3	+5,7	117,2	123,3	127,0	+8,4	+3,0	96,5	120,3	+24,7	
93,2	-	86,0	88,6	86,4	+0,5	-2,5	89,7	86,8	89,1	-0,7	+2,6	90,4	88,3	-2,3	21.25
85,6	-0,6	78,5	78,9	78,0	-0,6	-1,1	81,9	79,0	79,7	-2,7	+0,9	84,1	80,4	-4,4	
122,8	+1,5	115,3	126,7	119,3	+3,5	-5,8	120,6	117,1	125,9	+4,4	+7,5	114,9	118,8	+3,4	
125,6	+2,4	109,8	109,9	108,0	-1,6	-1,7	109,4	115,3	110,5	+1,0	-4,2	107,8	112,3	+4,2	22
120,2	+0,9	106,0	105,5	103,3	-2,5	-2,1	105,3	111,1	106,0	+0,7	-4,6	105,1	108,2	+2,9	
183,4	+14,0	150,3	156,6	158,6	+5,5	+1,3	154,2	160,6	158,0	+2,5	-1,6	137,8	157,4	+14,2	
121,0	+2,0	108,5	108,1	105,5	-2,8	-2,4	107,5	112,8	108,6	+1,0	-3,7	106,5	110,1	+3,4	22.2
117,6	+0,9	105,3	104,2	101,5	-3,6	-2,6	104,4	109,6	104,7	+0,3	-4,5	104,2	107,0	+2,7	
166,6	+14,2	150,8	158,8	158,5	+5,1	-0,2	148,4	154,2	159,3	+7,3	+3,3	136,2	151,3	+11,1	
93,7	+2,4	94,1	85,1	82,4	-12,4	-3,2	92,9	93,4	84,5	-9,0	-9,5	89,3	93,2	+4,4	22.21
93,7	+2,4	94,1	85,0	82,3	-12,5	-3,2	92,9	93,4	84,5	-9,0	-9,5	89,3	93,1	+4,3	
171,7	+67,8	141,4	196,8	180,4	+27,6	-8,3	145,3	147,1	171,5	+18,0	+16,6	101,3	146,2	+44,3	
122,4	+1,5	108,7	109,9	107,2	-1,4	-2,5	108,3	113,3	110,2	+1,8	-2,7	107,2	110,8	+3,4	22.22
118,9	+0,3	105,2	105,9	102,8	-2,3	-2,9	105,0	110,0	106,2	+1,1	-3,5	104,7	107,5	+2,7	
163,1	+13,0	148,3	156,5	156,9	+5,8	+0,3	146,5	151,4	156,6	+6,9	+3,4	135,2	148,9	+10,1	
172,1	+4,4	154,4	135,8	133,9	-13,3	-1,4	144,8	160,1	147,4	+1,8	-7,9	146,4	152,4	+4,1	22.23
162,1	+2,7	146,5	125,2	124,7	-14,9	-0,4	136,2	151,0	136,6	+0,3	-9,5	141,0	143,6	+1,8	
368,1	+21,0	310,9	345,8	314,5	+1,2	-9,1	315,2	339,7	361,6	+14,7	+6,4	252,7	327,5	+29,6	
107,2	+5,2	96,2	91,6	92,2	-4,2	+0,7	92,8	101,3	91,8	-1,1	-9,4	94,2	97,1	+3,1	22.24
106,2	+4,0	95,5	91,1	91,9	-3,8	+0,9	92,4	100,8	91,2	-1,3	-9,5	94,3	96,6	+2,4	
131,7	+35,8	113,0	104,3	98,8	-12,6	-5,3	102,4	114,1	108,1	+5,6	-5,3	90,6	108,3	+19,5	
151,5	+12,5	138,7	152,5	151,1	+8,9	-0,9	129,4	144,8	148,0	+14,4	+2,2	140,4	137,1	-2,4	22.25
150,1	+10,4	137,0	152,4	150,3	+9,7	-1,4	130,2	144,4	148,1	+13,7	+2,6	140,7	137,3	-2,4	
225,1	+207,9	225,4	155,0	193,5	-14,2	+24,8	88,0	169,2	144,3	+64,0	-14,7	122,2	128,6	+5,2	
241,7	+7,9	142,2	154,5	170,7	+20,0	+10,5	157,8	178,6	157,5	-0,2	-11,8	142,0	168,2	+18,5	22.3
232,7	+3,1	137,5	160,0	179,5	+30,5	+12,2	141,9	171,8	160,9	+13,4	-6,9	140,5	156,9	+11,7	
251,7	+13,5	147,9	147,1	158,9	+7,4	+8,0	177,6	186,6	152,7	-14,0	-18,2	144,0	182,1	+26,5	
142,9	-5,2	103,7	104,3	118,9	+14,7	+14,0	113,4	118,8	99,8	-12,0	-16,0	110,3	116,1	+5,3	22.31
138,8	+11,0	91,2	107,3	133,3	+46,2	+24,2	93,4	104,3	99,0	+6,0	-5,1	99,2	98,8	-0,4	
147,4	-18,0	117,7	101,0	102,9	-12,6	+1,9	135,6	135,0	100,7	-25,7	-25,4	122,8	135,3	+10,2	
1088,9	+83,4	446,0	554,6	665,3	+49,2	+20,0	531,2	627,1	625,6	+17,8	-0,2	263,5	579,1	+119,8	22.32
572,3	+3,5	343,2	348,3	418,6	+22,0	+20,2	354,1	425,9	386,1	+9,0	-9,3	250,2	390,0	+55,9	
2907,6	+294,4	807,8	1280,5	1533,8	+89,9	+19,8	1154,6	1335,4	1468,8	+27,2	+10,0	310,2	1245,0	+301,4	

1 INDEX DES AUFTRAGSEINGANGS
1995
NACH ABSCHNITTEN, UNTERABSCHNITTEN,
DER KLASSIFIKATION DER WIRTSCHAFTS
1.1 ORIGINAL

VOLUMEN

WZ93- SCHL.	WIRTSCHAFTSZWEIG		VERÄNDERUNG IN % NOV. 2001 GEGEN			VERÄNDERUNG IN % OKT. 2001 GEGEN			KUMULIERT		2-MONATS- DURCHSCHNITT	
			2001 NOV.	NOV. 2000	OKT. 2001	2001 OKT.	OKT. 2000	SEP. 2001	JAN. 2001 BIS NOV. 2001	VER- ÄEND. IN % GEGEN VORJAHR	OKT. 2001 UND NOV. 2001	VER- ÄEND. IN % GEGEN VORJAHR
22.33	VERVIELFÄLTIGUNG VON BESPIELTEN DATENTRAEGERN	INSGESAMT INLAND AUSLAND	629,0 643,6 596,5	+8,7 +3,9 +22,5	+16,3 +22,1 +4,5	540,8 527,2 570,8	+9,4 +10,8 +6,5	+43,8 +36,9 +60,3	394,6 420,0 338,3	+13,4 +18,5 +1,2	584,9 585,4 583,7	+9,0 +6,9 +14,1
DG	CHEMISCHE INDUSTRIE	INSGESAMT INLAND AUSLAND	108,5 97,8 121,8	-7,1 -7,1 -7,1	-4,8 -3,3 -6,2	114,0 100,9 129,7	-3,6 -2,7 -4,6	+7,4 +5,3 +9,4	113,3 100,4 128,8	-2,7 -4,4 -1,2	111,3 99,3 125,7	-5,4 -4,9 -5,8
24.1	HERSTELLUNG VON CHEMISCHEN GRUNDSTOFFEN	INSGESAMT INLAND AUSLAND	112,7 108,2 116,8	-10,8 -10,7 -10,8	-6,6 -5,2 -7,7	120,7 114,1 126,6	-6,1 -4,9 -7,0	+4,7 +2,7 +6,4	121,8 115,1 127,8	-4,7 -7,0 -2,7	116,7 111,2 121,7	-8,5 -7,8 -8,9
24.11	HERSTELLUNG VON INDUSTRIEGASEN	INSGESAMT INLAND AUSLAND	114,3 114,0 124,1	-6,0 -5,9 -8,7	+1,0 +1,2 -5,0	113,2 112,6 130,7	-4,9 -5,4 +11,4	-1,8 -1,6 -9,7	114,5 113,8 139,8	-1,8 -2,1 +10,3	113,8 113,3 127,4	-5,4 -5,7 +0,6
24.12	HERSTELLUNG VON FARB- STOFFEN UND PIGMENTEN	INSGESAMT INLAND AUSLAND	91,2 89,2 92,1	-10,3 -16,9 -7,0	-2,9 -7,1 -0,9	93,9 96,0 92,9	-8,3 -10,3 -7,4	-0,4 -1,8 +0,2	100,2 98,9 100,9	-8,2 -8,7 -8,0	92,6 92,6 92,5	-9,3 -13,6 -7,2
24.13	HERSTELLUNG VON SONSTIGEN ANORGANISCHEN GRUNDSTOF- FEN UND CHEMIKALIEN	INSGESAMT INLAND AUSLAND	113,0 118,9 106,9	-14,0 -5,6 -22,0	-2,2 -1,9 -2,7	115,6 121,2 109,9	-10,6 -1,1 -19,4	-1,0 -2,0 +0,1	121,6 123,7 119,4	-4,0 -2,1 -6,1	114,3 120,1 108,4	-12,3 -3,4 -20,7
24.14	HERSTELLUNG VON SONSTIGEN ORGANISCHEN GRUNDSTOFFEN UND CHEMIKALIEN	INSGESAMT INLAND AUSLAND	118,6 123,0 114,9	-7,2 -5,8 -8,4	-6,5 -3,1 -9,3	126,8 127,0 126,7	-2,8 +0,1 -5,0	+6,7 +2,9 +10,3	125,4 125,8 125,0	-3,4 -2,9 -3,8	122,7 125,0 120,8	-5,0 -3,0 -6,7
24.15	HERSTELLUNG VON DUENGE- MITTELN UND STICKSTOFF- VERBINDUNGEN	INSGESAMT INLAND AUSLAND	94,6 87,4 102,6	-12,4 -21,3 -1,9	+3,3 +15,8 -6,1	91,6 75,5 109,3	-7,1 -20,1 +6,1	-2,9 -4,9 -1,3	104,0 95,4 113,5	-0,7 -10,3 +10,3	93,1 81,5 106,0	-9,9 -20,7 +2,1
24.16	HERSTELLUNG VON KUNST- STOFF IN PRIMAERFORMEN	INSGESAMT INLAND AUSLAND	115,0 97,4 131,7	-13,7 -15,9 -12,1	-9,7 -10,6 -8,9	127,3 109,0 144,6	-7,5 -8,5 -6,8	+6,3 +5,9 +6,6	127,1 109,3 144,0	-5,8 -11,6 -1,0	121,2 103,2 138,2	-10,6 -12,2 -9,4
24.17	HERSTELLUNG VON SYNTHETISCHEM KAUTSCHUK IN PRIMAERFORMEN	INSGESAMT INLAND AUSLAND	102,9 95,5 107,4	-1,6 -1,6 -1,6	-8,6 -4,7 -10,6	112,6 100,2 120,2	-2,5 -1,4 -3,1	+7,3 +8,4 +6,7	108,8 91,9 119,0	-2,2 -19,5 +8,6	107,8 97,9 113,8	-2,1 -1,5 -2,4
24.2	HERSTELLUNG VON SCHÄD- LINGSBEKÄMPFUNGSMITTELN UND PFLANZENSCUTZMITTELN	INSGESAMT INLAND AUSLAND	72,1 40,6 89,9	+16,9 +28,9 +14,1	+1,3 +6,6 -0,1	71,2 38,1 90,0	+39,1 +19,4 +44,9	+5,0 -13,8 +11,0	98,3 87,3 104,5	-1,3 -9,3 +2,9	71,7 39,4 90,0	+26,9 +24,3 +27,7
24.3	HERSTELLUNG VON ANSTRICH- MITTELN, DRUCKFARBEN UND KITTE	INSGESAMT INLAND AUSLAND	109,9 93,1 161,2	-6,9 -9,7 -1,7	-7,5 -7,6 -7,1	118,8 100,8 173,5	-1,9 -3,2 +0,3	+12,3 +9,1 +18,3	111,7 95,7 160,6	-3,7 -6,0 +0,9	114,4 97,0 167,4	-4,3 -6,4 -0,7
24.4	HERSTELLUNG VON PHARMA- ZEUTISCHEN ERZEUGNISSEN	INSGESAMT INLAND AUSLAND	113,5 90,7 152,0	+4,5 -3,0 +13,3	-2,4 +0,7 -5,2	116,3 90,1 160,3	+5,8 -0,2 +12,1	+9,8 +5,3 +14,6	112,4 89,5 150,9	+5,1 +1,0 +9,5	114,9 90,4 156,2	+5,1 -1,6 +12,7
24.41	HERSTELLUNG VON PHARMA- ZEUTISCHEN GRUNDSTOFFEN	INSGESAMT INLAND AUSLAND	132,2 107,0 139,0	+3,2 -25,1 +12,0	-16,3 -8,3 -17,7	157,9 116,7 168,9	+24,7 +0,4 +30,5	+37,9 +25,9 +40,4	129,1 124,6 130,3	+5,4 +4,4 +5,7	145,1 111,9 154,0	+13,9 -13,6 +21,5
24.42	H.V. PHARM. SPEZIALI- TAETEN UND SONSTIGEN PHARM. ERZEUGNISSEN	INSGESAMT INLAND AUSLAND	111,8 90,2 155,0	+4,8 -2,0 +13,6	-0,4 +1,0 -2,1	112,3 89,3 158,4	+3,7 -0,2 +8,4	+7,0 +4,6 +9,8	110,7 88,4 155,5	+5,0 +0,8 +10,2	112,1 89,8 156,7	+4,3 -1,1 +10,9
24.5	H.V. SEIFEN, WASCH-, REINIGUNGS- UND KOERPER- PFLEGEMITTELN	INSGESAMT INLAND AUSLAND	89,4 82,1 108,9	-0,7 +3,3 -8,1	-2,5 -1,6 -4,7	91,7 83,4 114,3	+4,6 +9,2 -3,3	+12,9 +11,8 +15,3	85,7 76,2 111,5	-2,5 -4,5 +1,4	90,6 82,8 111,6	+1,9 +6,2 -5,7
24.51	H.V. SEIFEN, WASCH-, REINIGUNGS- UND POLIER- MITTELN	INSGESAMT INLAND AUSLAND	88,7 84,3 98,3	-3,6 +5,5 -17,6	-4,5 -4,0 -5,8	92,9 87,8 104,4	+2,7 +14,2 -13,7	+11,4 +12,1 +9,9	87,7 77,7 110,2	-7,0 -10,2 -1,4	90,8 86,1 101,4	-0,5 +9,8 -15,6
24.52	HERSTELLUNG VON DUFT- U. KOERPERPFLEGEMITTELN	INSGESAMT INLAND AUSLAND	90,1 80,1 123,0	+2,4 +1,3 +4,8	-0,4 +0,9 -3,5	90,5 79,4 127,4	+6,6 +4,5 +11,4	+14,6 +11,5 +21,7	83,7 74,8 113,2	+2,6 +1,5 +5,2	90,3 79,8 125,2	+4,4 +2,8 +8,0
24.6	HERSTELLUNG VON SONST. CHEMISCHEN ERZEUGNISSEN	INSGESAMT INLAND AUSLAND	114,8 110,8 118,4	-12,7 -6,3 -17,5	-1,0 - - -2,0	116,0 110,8 120,8	-14,6 -8,0 -19,6	+8,4 +7,3 +9,4	116,8 110,7 122,5	-3,8 -0,6 -6,2	115,4 110,8 119,6	-13,7 -7,1 -18,6
24.61	HERSTELLUNG VON PYRO- TECHNISCHEN ERZEUGNISSEN	INSGESAMT INLAND AUSLAND	92,9 70,0 162,1	+6,9 +21,3 -7,6	+4,1 +22,2 -12,7	89,2 57,3 185,7	-36,3 -34,6 -37,8	+14,5 -8,5 +49,4	92,2 69,5 160,9	-24,0 -25,1 -22,5	91,1 63,7 173,9	-19,7 -12,4 -26,6
24.62	HERSTELLUNG VON KLEB- STOFFEN UND GELATINE	INSGESAMT INLAND AUSLAND	96,9 87,9 114,1	-41,0 -16,0 -59,0	-4,8 -3,7 -6,4	101,8 91,3 121,9	-37,5 -14,4 -55,1	+8,5 +9,2 +7,5	107,6 89,6 142,0	-11,4 -12,6 -9,8	99,4 89,6 118,0	-39,3 -15,2 -57,1

STBA,FS 4,R 2.2,11/2001

LAND

FUER DAS VERARBEITENDE GEWERBE
= 100
ABTEILUNGEN, GRUPPEN UND KLASSEN
ZWEIGE, AUSGABE 1993 (WZ93)
WERT

INDEX

2000 NOV.	VER- AEND. IN % GEGEN NOV. 1999	2000 3.VJ	2001 2.VJ	2001 3.VJ	VERAENDERUNG IN % 3.VJ 2001 GEGEN		2000 1.HJ	2000 2.HJ	2001 1.HJ	VERAENDERUNG IN % 1.HJ 2001 GEGEN		1999	2000	VER- AEND. IN % GEGEN 1999	WZ93 SCHL.
					3.VJ 2000	2.VJ 2001				1.HJ 2000	2.HJ 2000				
578,4	-8,6	289,5	344,6	315,6	+9,0	-8,4	314,7	421,8	370,7	+17,8	-12,1	343,0	368,2	+7,3	22.33
619,7	-7,2	301,6	379,2	319,7	+6,0	-15,7	316,1	443,1	415,0	+31,3	-6,3	338,5	379,6	+12,1	
486,9	-12,5	262,7	267,8	306,6	+16,7	+14,5	311,3	374,4	272,4	-12,5	-27,2	352,8	342,9	-2,8	
116,8	+1,3	114,8	113,7	109,4	-4,7	-3,8	117,0	114,5	115,9	-0,9	+1,2	108,1	115,7	+7,0	DG
105,1	-4,8	103,5	100,8	98,5	-4,8	-2,3	106,0	101,9	101,7	-4,1	-0,2	101,4	103,9	+2,5	
130,9	+7,9	128,5	129,3	122,5	-4,7	-5,3	130,2	129,6	133,0	+2,2	+2,6	116,2	129,9	+11,8	
126,4	+2,5	124,4	123,0	117,4	-5,6	-4,6	129,5	124,1	125,8	-2,9	+1,4	115,1	126,8	+10,2	24.1
121,2	-2,7	120,3	115,3	113,4	-5,7	-1,6	126,5	118,3	117,3	-7,3	-0,8	113,7	122,4	+7,7	
131,0	+7,1	128,2	130,0	120,9	-5,7	-7,0	132,3	129,4	133,4	+0,8	+3,1	116,3	130,8	+12,5	
121,6	+4,6	118,5	118,2	114,6	-3,3	-3,0	114,4	118,0	114,8	+0,3	-2,7	108,1	116,2	+7,5	24.11
121,2	+4,3	118,3	117,5	113,7	-3,9	-3,2	114,0	117,8	113,9	-0,1	-3,3	107,5	115,9	+7,8	
135,9	+18,7	127,1	143,2	144,0	+13,3	+0,6	126,7	124,5	141,7	+11,8	+13,8	129,5	125,6	-3,0	
101,7	-1,2	107,8	101,8	99,3	-7,9	-2,5	112,2	102,5	103,3	-7,9	+0,8	95,3	107,3	+12,6	24.12
107,3	+10,1	104,8	97,1	102,7	-2,0	+5,8	110,4	101,3	99,1	-10,2	-2,2	87,1	105,8	+21,5	
99,0	-6,1	109,3	104,0	97,6	-10,7	-6,2	113,2	103,1	105,3	-7,0	+2,1	99,3	108,1	+8,9	
131,4	+15,1	128,0	122,5	116,1	-9,3	-5,2	124,8	130,3	126,8	+1,6	-2,7	106,7	127,6	+19,6	24.13
126,0	+11,1	127,8	122,4	118,7	-7,1	-3,0	126,2	126,3	127,4	+1,0	+0,9	104,8	126,3	+20,5	
137,0	+19,1	128,2	122,4	113,5	-11,5	-7,3	123,5	134,5	126,1	+2,1	-6,2	108,7	129,0	+18,7	
127,8	+0,2	124,2	126,0	120,0	-3,4	-4,8	132,9	125,1	129,0	-2,9	+3,1	121,0	129,0	+6,6	24.14
130,6	-0,1	126,2	125,7	124,4	-1,4	-1,0	131,6	125,8	126,8	-3,6	+0,8	124,1	128,7	+3,7	
125,5	+0,6	122,4	126,3	116,2	-5,1	-8,0	134,0	124,6	130,8	-2,4	+5,0	118,4	129,3	+9,2	
108,0	+19,1	103,7	101,6	102,4	-1,3	+0,8	105,8	104,8	108,5	+2,6	+3,5	95,5	105,3	+10,3	24.15
111,1	+14,7	109,8	94,9	101,2	-7,8	+6,6	105,9	108,2	97,1	-8,3	-10,3	91,8	107,0	+16,6	
104,6	+24,7	96,9	109,0	103,6	+6,9	-5,0	105,6	101,1	121,0	+14,6	+19,7	99,6	103,3	+3,7	
133,3	+1,2	131,6	129,0	122,3	-7,1	-5,2	136,3	130,5	131,5	-3,5	+0,8	119,8	133,4	+11,4	24.16
115,8	-11,5	117,9	110,1	106,1	-10,0	-3,6	128,8	114,3	112,8	-12,4	-1,3	115,0	121,5	+5,7	
149,9	+13,0	144,7	146,9	137,6	-4,9	-6,3	143,4	145,8	149,1	+4,0	+2,3	124,3	144,6	+16,3	
104,6	-5,7	104,7	113,0	102,9	-1,7	-8,9	115,0	106,2	112,0	-2,6	+5,5	106,7	110,6	+3,7	24.17
97,1	-26,1	96,5	88,6	89,4	-7,4	+0,9	127,8	93,7	91,2	-28,6	-2,7	109,8	110,8	+0,9	
109,1	+10,8	109,7	127,8	111,2	+1,4	-13,0	107,2	113,8	124,7	+16,3	+9,6	104,8	110,5	+5,4	
61,7	+0,2	82,4	106,0	81,4	-1,2	-23,2	122,6	70,3	115,7	-5,6	+64,6	102,8	96,4	-6,2	24.2
31,5	-10,8	72,9	121,3	64,7	-11,2	-46,7	129,3	53,0	114,7	-11,3	+116,4	89,8	91,1	+1,4	
78,8	+3,0	87,8	97,2	90,9	+3,5	-6,5	118,8	80,0	116,2	-2,2	+45,3	110,1	99,4	-9,7	
118,1	-0,7	118,1	113,7	110,9	-6,1	-2,5	113,8	113,3	111,2	-2,3	-1,9	109,0	113,6	+4,2	24.3
103,1	-3,8	104,7	97,7	96,6	-7,7	-1,1	99,8	99,1	94,8	-5,0	-4,3	99,4	99,4	-	
164,0	+6,2	158,6	162,4	154,4	-2,6	-4,9	156,5	156,8	161,4	+3,1	+2,9	138,1	156,6	+13,4	
108,6	-3,9	108,2	110,7	110,3	+1,9	-0,4	105,5	109,4	112,6	+6,7	+2,9	106,0	107,4	+1,3	24.4
93,5	-9,3	89,1	90,2	87,3	-2,0	-3,2	87,3	90,0	90,3	+3,4	+0,3	93,9	88,7	-5,5	
134,1	+3,5	140,5	145,2	149,0	+6,0	+2,6	136,1	142,2	150,1	+10,3	+5,6	126,6	139,2	+10,0	
128,1	+17,3	118,7	123,3	121,8	+2,6	-1,2	122,7	123,4	127,5	+3,9	+3,3	110,8	123,1	+11,1	24.41
142,8	+40,1	133,0	127,7	123,8	-6,9	-3,1	109,2	137,9	129,3	+18,4	-6,2	110,9	123,5	+11,4	
124,1	+11,6	115,0	122,2	121,2	+5,4	-0,8	126,4	119,6	127,0	+0,5	+6,2	110,8	123,0	+11,0	
106,7	-5,8	107,2	109,5	109,2	+1,9	-0,3	103,8	108,1	111,1	+7,0	+2,8	105,6	106,0	+0,4	24.42
92,0	-10,8	87,7	89,1	86,2	-1,7	-3,3	86,6	88,6	89,1	+2,9	+0,6	93,3	87,6	-6,1	
136,4	+1,9	146,3	150,4	155,3	+6,2	+3,3	138,4	147,3	155,2	+12,1	+5,4	130,1	142,8	+9,8	
90,0	-4,5	86,2	84,9	84,8	-1,6	-0,1	88,5	85,6	84,6	-4,4	-1,2	89,7	87,1	-2,9	24.5
79,5	-11,4	77,3	73,7	77,2	-0,1	+4,7	81,6	76,1	73,5	-9,9	-3,4	84,5	78,8	-6,7	
118,5	+11,5	110,3	115,0	105,3	-4,5	-8,4	107,2	111,6	114,6	+6,9	+2,7	103,5	109,4	+5,7	
92,0	-10,2	91,1	85,8	88,0	-3,4	+2,6	96,9	89,8	86,5	-10,7	-3,7	94,6	93,3	-1,4	24.51
79,9	-20,1	81,0	72,5	80,8	-0,2	+11,4	92,0	78,6	73,4	-20,2	-6,6	91,5	85,3	-6,8	
119,3	+10,9	113,9	115,7	104,4	-8,3	-9,8	108,0	114,9	116,1	+7,5	+1,0	101,7	111,4	+9,5	
88,0	+2,3	81,2	83,9	81,5	+0,4	-2,9	80,1	81,5	82,6	+3,1	+1,3	84,7	80,8	-4,6	24.52
79,1	-1,5	73,9	74,9	73,9	-	-1,3	72,3	73,7	73,6	+1,8	-0,1	78,3	73,0	-6,8	
117,4	+12,2	105,5	113,9	106,5	+0,9	-6,5	106,0	107,1	112,5	+6,1	+5,0	105,9	106,5	+0,6	
131,5	+10,3	122,5	116,1	111,0	-9,4	-4,4	116,8	125,0	120,3	+3,0	-3,8	105,5	120,9	+14,6	24.6
118,2	+0,1	113,5	109,1	106,5	-6,2	-2,4	107,7	113,5	112,8	+4,7	-0,6	101,0	110,6	+9,5	
143,6	+19,5	130,8	122,4	115,2	-11,9	-5,9	125,2	135,6	127,1	+1,5	-6,3	109,7	130,4	+18,9	
86,9	-48,3	119,1	103,0	81,1	-31,9	-21,3	125,1	113,4	98,1	-21,6	-13,5	85,4	119,2	+39,6	24.61
57,7	-58,5	82,9	78,1	66,7	-19,5	-14,6	104,4	76,4	72,9	-30,2	-4,6	74,4	90,4	+21,5	
175,4	-31,3	228,4	178,7	124,7	-45,4	-30,2	187,6	225,3	174,6	-6,9	-22,5	118,5	206,4	+74,2	
164,3	+49,1	130,3	96,0	90,6	-30,5	-5,6	102,8	144,0	118,8	+15,6	-17,5	101,9	123,4	+21,1	24.62
104,7	+2,7	114,3	86,0	82,4	-27,9	-4,2	95,6	107,1	93,2	-2,5	-13,0	94,6	101,4	+7,2	
278,6	+121,1	160,9	115,1	106,3	-33,9	-7,6	116,6	214,8	167,8	+43,9	-21,9	116,0	165,7	+42,8	

1 INDEX DES AUFTRAGSEINGANGS
1995
NACH ABSCHNITTEN, UNTERABSCHNITTEN,
DER KLASSIFIKATION DER WIRTSCHAFTS
1.1 ORIGINAL

VOLUMEN

WZ93- SCHL.	WIRTSCHAFTSZWEIG		2001 NOV.	VERÄNDERUNG IN % NOV. 2001 GEGEN		2001 OKT.	VERÄNDERUNG IN % OKT. 2001 GEGEN		KUMULIERT		2-MONATS- DURCHSCHNITT OKT. 2001 UND NOV. 2001 GEGEN VORJAHR	
				NOV. 2000	OKT. 2001		OKT. 2000	SEP. 2001	JAN. 2001 BIS NOV. 2001	VER- ÄEND. IN % GEGEN VORJAHR	VER- ÄEND. IN % GEGEN VORJAHR	
24.63	HERSTELLUNG VON ETHERISCHEN ÖLEN	INSGESAMT INLAND AUSLAND	160,5 154,7 166,2	+15,1 +7,5 +23,0	-3,3 -9,6 +3,4	165,9 171,1 160,8	+10,5 +19,1 +2,7	+12,6 +14,0 +11,0	157,1 157,7 156,5	+14,5 +30,4 +2,1	163,2 162,9 163,5	+12,7 +13,3 +12,1
24.64	HERSTELLUNG VON FOTO-CHEMISCHEN ERZEUGNISSEN	INSGESAMT INLAND AUSLAND	68,5 78,8 64,2	-6,0 -11,8 -2,6	+16,7 +17,6 +16,3	58,7 67,0 55,2	-22,9 -21,7 -23,4	-17,6 -11,6 -20,2	73,3 85,3 68,2	-7,8 -3,2 -10,0	63,6 72,9 59,7	-14,6 -16,7 -13,5
24.65	HERSTELLUNG VON UNBESPIELTEN TON-, BILD- UND DATENTRAEGERN	INSGESAMT INLAND AUSLAND	114,4 81,0 124,8	-25,4 -28,4 -24,8	-3,5 -0,7 -4,1	118,5 81,6 130,1	-22,1 -15,4 -23,2	+12,1 +33,3 +8,8	108,6 83,0 116,6	-15,3 -10,0 -16,4	116,5 81,3 127,5	-23,8 -22,4 -24,0
24.66	HERSTELLUNG VON CHEMISCHEN ERZEUGNISSEN A.N.G.	INSGESAMT INLAND AUSLAND	128,1 124,0 132,1	-9,6 -5,6 -12,9	-2,5 -1,0 -3,7	131,4 125,3 137,2	-8,6 -5,1 -11,4	+11,5 +8,7 +14,0	129,2 122,2 136,0	-0,9 +2,5 -3,6	129,8 124,7 134,7	-9,1 -5,3 -12,1
24.7	HERSTELLUNG VON CHEMIEFASERN	INSGESAMT INLAND AUSLAND	80,2 81,5 79,5	-21,8 -20,9 -22,3	-11,6 -8,1 -13,4	90,7 88,7 91,8	-13,4 -10,5 -14,8	+2,7 +5,3 +1,4	90,9 89,0 91,9	-15,2 -10,6 -17,6	85,5 85,1 85,7	-17,5 -15,8 -18,5
DH	HERSTELLUNG VON GUMMI- UND KUNSTSTOFFWAREN	INSGESAMT INLAND AUSLAND	118,3 105,5 158,9	-3,1 -3,9 -1,4	-2,0 -1,5 -3,0	120,7 107,1 163,8	-2,3 -3,8 +1,2	+7,6 +6,3 +10,3	118,6 106,0 158,6	+0,3 -0,7 +2,5	119,5 106,3 161,4	-2,7 -3,9 -0,1
25.1	HERSTELLUNG VON GUMMIWAREN	INSGESAMT INLAND AUSLAND	121,7 111,0 145,6	- +1,1 -1,6	-2,2 - -5,8	124,5 111,0 154,6	-2,4 -5,9 +3,7	+6,8 +4,8 +10,1	128,7 117,1 154,5	+8,7 +9,6 +7,2	123,1 111,0 150,1	-1,3 -2,5 +1,0
25.11	HERSTELLUNG VON BEREIFUNGEN	INSGESAMT INLAND AUSLAND	124,6 110,3 148,2	+13,2 +24,1 +1,9	-2,1 +1,3 -6,2	127,3 108,9 158,0	+5,4 +4,8 +6,1	+6,2 +3,8 +9,0	114,0 95,0 145,7	+1,4 +4,2 -1,4	126,0 109,6 153,1	+9,1 +13,7 +4,0
25.13	HERSTELLUNG VON SONST. GUMMIWAREN	INSGESAMT INLAND AUSLAND	120,0 111,3 143,4	-6,6 -7,6 -4,5	-2,4 -0,7 -5,6	122,9 112,1 151,9	-6,6 -10,4 +1,8	+7,1 +5,3 +11,0	137,3 128,2 161,7	+12,7 +11,8 +14,6	121,5 111,7 147,7	-6,6 -9,0 -1,3
25.2	HERSTELLUNG VON KUNSTSTOFFWAREN	INSGESAMT INLAND AUSLAND	117,5 104,2 163,5	-3,9 -5,1 -1,3	-1,9 -1,9 -2,1	119,8 106,2 167,0	-2,2 -3,4 +0,4	+7,8 +6,6 +10,4	116,1 103,5 160,0	-1,8 -3,0 +1,1	118,7 105,2 165,3	-3,0 -4,3 -0,4
25.21	H.V. PLATTEN, FOLIEN, SCHLAUCHEN U. PROFILN AUS KUNSTSTOFF	INSGESAMT INLAND AUSLAND	125,7 105,2 170,9	-1,6 -3,5 +1,1	-1,6 -2,6 -0,3	127,7 108,0 171,4	-2,5 -3,7 -0,9	+8,6 +7,4 +10,4	120,7 101,7 162,6	-5,4 -8,0 -1,7	126,7 106,6 171,2	-2,1 -3,6 +0,1
25.22	H.V. VERPACKUNGSMITTELN AUS KUNSTSTOFF	INSGESAMT INLAND AUSLAND	123,8 108,0 172,9	+1,0 +0,3 +2,2	-0,3 +1,6 -3,8	124,2 106,3 179,8	+3,2 +2,3 +4,7	+6,2 +4,1 +10,3	123,1 106,7 174,0	+4,7 +3,8 +6,2	124,0 107,2 176,4	+2,1 +1,3 +3,5
25.23	H.V. BAUBEDARFSARTIKELN AUS KUNSTSTOFF	INSGESAMT INLAND AUSLAND	89,5 83,7 160,8	-5,1 -7,1 +10,4	-4,1 -3,8 -5,7	93,3 87,0 170,6	-5,3 -8,0 +16,1	+6,1 +4,9 +15,0	85,9 80,3 155,2	-7,5 -10,1 +13,6	91,4 85,4 165,7	-5,2 -7,6 +13,2
25.24	HERSTELLUNG VON SONST. KUNSTSTOFFWAREN	INSGESAMT INLAND AUSLAND	120,3 112,8 149,7	-7,4 -7,2 -7,9	-2,0 -1,7 -3,2	122,8 114,8 154,7	-2,8 -3,0 -2,4	+8,1 +7,7 +9,5	123,0 115,9 151,1	+1,2 +1,5 +0,9	121,6 113,8 152,2	-5,1 -5,2 -5,2
DI	GLASGEWERBE, KERAMIK, VERARBEITUNG VON STEINEN UND ERDEN	INSGESAMT INLAND AUSLAND	97,7 92,2 116,2	-9,3 -8,5 -11,4	-5,8 -5,7 -6,1	103,7 97,8 123,8	-6,3 -4,2 -11,4	+7,3 +6,5 +9,8	98,9 91,7 123,1	-6,3 -7,1 -4,2	100,7 95,0 120,0	-7,8 -6,4 -11,4
26.1	HERSTELLUNG UND VERARBEITUNG VON GLAS	INSGESAMT INLAND AUSLAND	114,8 111,9 122,4	-7,6 -5,6 -11,8	-2,2 -1,3 -4,2	117,4 113,4 127,7	-6,2 -2,3 -13,9	+9,1 +8,3 +10,9	112,8 106,1 130,0	-3,2 -3,5 -2,4	116,1 112,7 125,1	-6,9 -4,0 -12,8
26.11	HERSTELLUNG VON FLACHGLAS	INSGESAMT INLAND AUSLAND	133,7 133,8 133,5	+2,2 +1,1 +4,0	-8,7 -17,2 +8,8	146,4 161,6 122,7	+2,4 +18,6 -20,1	+7,0 +15,3 -6,7	131,4 131,8 130,8	-1,2 +4,1 -8,5	140,1 147,7 128,1	+2,3 +10,0 -9,1
26.12	VEREDLUNG UND VERARBEITUNG VON FLACHGLAS	INSGESAMT INLAND AUSLAND	129,1 123,5 161,0	-3,7 -5,1 +2,8	-3,4 - -15,5	133,6 123,5 190,5	-2,0 -6,1 +16,7	+8,1 +2,9 +32,5	123,6 118,2 154,0	-0,6 -2,1 +6,3	131,4 123,5 175,8	-2,8 -5,6 +9,9
26.13	HERSTELLUNG VON HOHLGLAS	INSGESAMT INLAND AUSLAND	95,3 94,2 98,6	+6,1 +7,4 +3,1	+4,2 +7,4 -3,1	91,5 87,7 101,8	-3,3 -1,8 -6,9	+12,8 +14,9 +8,3	88,3 82,3 104,5	-2,9 -6,2 +4,8	93,4 91,0 100,2	+1,3 +2,8 -2,2
26.14	HERSTELLUNG VON GLASFASER	INSGESAMT INLAND AUSLAND	111,9 102,2 139,3	-22,5 -20,2 -26,8	-4,4 -0,6 -11,3	117,0 102,8 157,0	-15,7 -7,6 -27,5	-6,6 -4,5 -10,3	117,1 98,2 170,5	-7,1 -8,1 -5,4	114,5 102,5 148,2	-19,1 -14,4 -27,2
26.15	HERSTELLUNG, VEREDLUNG U. VERARB. VON SONST. GLAS EINSCHL. TECHN. GLASW.	INSGESAMT INLAND AUSLAND	121,5 126,2 117,7	-29,1 -27,9 -30,0	-5,7 -15,2 +4,2	128,8 148,8 113,0	-18,0 +0,7 -31,3	+16,8 +20,1 +13,3	135,7 138,1 133,8	-7,8 -4,7 -10,1	125,2 137,5 115,4	-23,8 -14,9 -30,6

LAND

FUER DAS VERARBEITENDE GEWERBE
= 100
ABTEILUNGEN, GRUPPEN UND KLASSEN
ZWEIGE, AUSGABE 1993 (WZ93)
WERT

INDEX

2000 NOV.	VER- AEND. IN % GEGEN NOV. 1999	2000 3. VJ	2001 2. VJ	2001 3. VJ	VERAENDERUNG IN % 3. VJ 2001 GEGEN		2000 1. HJ	2000 2. HJ	2001 1. HJ	VERAENDERUNG IN % 1. HJ 2001 GEGEN		1999	2000	VER- AEND. IN % GEGEN 1999	WZ93 SCHL.
					3. VJ 2000	2. VJ 2001				1. HJ 2000	2. HJ 2000				
139,4	+21,1	128,3	158,3	161,2	+25,6	+1,8	139,2	132,0	153,0	+9,9	+15,9	107,5	135,6	+26,1	24.63
143,9	+34,7	112,6	160,7	168,0	+49,2	+4,5	117,4	123,9	150,8	+28,4	+21,7	99,2	120,7	+21,7	
135,1	+9,7	143,8	155,8	154,5	+7,4	-0,8	160,6	139,9	155,2	-3,4	+10,9	115,6	150,3	+30,0	
72,9	-8,0	81,4	78,2	77,0	-5,4	-1,5	80,2	75,5	74,7	-6,9	-1,1	77,1	77,9	+1,0	24.64
89,3	+1,5	92,9	90,7	85,5	-8,0	-5,7	85,9	88,8	89,3	+4,0	+0,6	88,3	87,3	-1,1	
65,9	-12,6	76,5	72,9	73,4	-4,1	+0,7	77,7	69,9	68,5	-11,8	-2,0	72,3	73,8	+2,1	
153,4	+13,5	132,1	104,9	96,1	-27,3	-8,4	118,0	136,9	112,3	-4,8	-18,0	115,9	127,4	+9,9	24.65
113,1	-15,7	81,9	79,3	73,1	-10,7	-7,8	93,3	89,6	88,5	-5,1	-1,2	103,2	91,4	-11,4	
166,0	+22,5	147,8	113,0	103,3	-30,1	-8,6	125,7	151,7	119,7	-4,8	-21,1	119,9	138,7	+15,7	
141,7	+12,4	130,6	128,1	123,1	-5,7	-3,9	126,2	133,7	132,1	+4,7	-1,2	113,9	129,9	+14,0	24.66
131,3	+5,7	121,3	118,5	117,0	-3,5	-1,3	114,0	123,4	124,0	+8,8	+0,5	107,6	118,7	+10,3	
151,6	+18,4	139,5	137,3	129,1	-7,5	-6,0	137,8	143,6	140,0	+1,6	-2,5	120,0	140,7	+17,3	
102,5	-1,8	102,1	93,8	83,6	-18,1	-10,9	111,0	99,6	96,3	-13,2	-3,3	96,0	105,3	+9,7	24.7
103,0	+2,7	92,2	86,4	80,5	-12,7	-6,8	102,8	92,9	94,5	-8,1	+1,7	90,5	97,8	+8,1	
102,3	-4,1	107,7	98,0	85,3	-20,8	-13,0	115,6	103,3	97,3	-15,8	-5,8	99,1	109,4	+10,4	
122,1	+1,2	116,5	125,3	113,2	-2,8	-9,7	117,6	115,5	121,0	+2,9	+4,8	110,8	116,5	+5,1	DH
109,8	-1,6	106,0	111,7	102,3	-3,5	-8,4	105,8	104,4	107,8	+1,9	+3,3	102,9	105,1	+2,1	
161,1	+8,0	149,7	168,1	148,0	-1,1	-12,0	154,8	150,4	163,0	+5,3	+8,4	135,6	152,6	+12,5	
121,7	-7,5	114,0	154,8	114,5	+0,4	-26,0	118,4	114,6	137,7	+16,3	+20,2	112,2	116,5	+3,8	25.1
109,8	-13,2	103,5	143,0	104,8	+1,3	-26,7	106,1	104,1	125,2	+18,0	+20,3	105,2	105,1	-0,1	
148,0	+3,6	137,5	181,2	135,9	-1,2	-25,0	145,9	138,0	165,3	+13,3	+19,8	127,7	141,9	+11,1	
110,1	-15,2	105,9	108,7	110,7	+4,5	+1,8	114,7	105,6	111,7	-2,6	+5,8	111,9	110,2	-1,5	25.11
88,9	-25,0	87,4	86,7	95,7	+9,5	+10,4	91,4	86,6	89,8	-1,8	+3,7	98,4	89,0	-9,6	
145,4	-2,2	136,7	145,3	135,8	-0,7	-6,5	153,6	137,3	148,3	-3,5	+8,0	134,3	145,5	+8,3	
128,5	-3,1	118,8	181,9	116,7	-1,8	-35,8	120,6	119,8	152,9	+26,8	+27,6	112,4	120,2	+6,9	25.13
120,4	-7,7	111,6	171,3	109,5	-1,9	-36,1	113,5	112,9	143,1	+26,1	+26,7	108,6	113,2	+4,2	
150,2	+8,7	138,2	210,4	136,1	-1,5	-35,3	139,6	138,5	179,2	+28,4	+29,4	122,4	139,1	+13,6	
122,3	+3,7	117,2	117,9	112,9	-3,7	-4,2	117,4	115,7	116,9	-0,4	+1,0	110,4	116,5	+5,5	25.2
109,8	+1,4	106,6	104,7	101,7	-4,6	-2,9	105,7	104,5	103,9	-1,7	-0,6	102,4	105,1	+2,6	
165,6	+9,5	153,9	163,5	152,2	-1,1	-6,9	157,9	154,7	162,2	+2,7	+4,8	138,3	156,3	+13,0	
127,7	-0,5	126,4	121,1	118,8	-6,0	-1,9	127,6	122,3	119,6	-6,3	-2,2	118,4	124,9	+5,5	25.21
109,0	-3,6	111,1	100,9	102,0	-8,2	+1,1	110,1	105,5	99,9	-9,3	-5,3	106,2	107,8	+1,5	
169,1	+4,6	160,1	166,0	155,8	-2,7	-6,1	166,3	159,4	163,1	-1,9	+2,3	145,3	162,8	+12,0	
122,6	+8,9	117,6	121,7	122,7	+4,3	+0,8	116,4	116,7	123,0	+5,7	+5,4	106,3	116,5	+9,6	25.22
107,7	+7,0	103,3	105,4	107,8	+4,4	+2,3	101,5	101,9	105,9	+4,3	+3,9	95,0	101,7	+7,1	
169,2	+12,9	162,4	172,5	168,5	+3,8	-2,3	162,3	162,7	175,9	+8,4	+8,1	141,4	162,5	+14,9	
94,3	-10,0	97,8	85,8	89,1	-8,9	+3,8	89,2	91,8	82,6	-7,4	-10,0	97,7	90,5	-7,4	25.23
90,1	-11,4	94,5	80,5	83,9	-11,2	+4,2	85,7	88,5	76,8	-10,4	-13,2	94,8	87,1	-8,1	
145,7	+1,5	138,4	151,1	152,6	+10,3	+1,0	132,5	132,7	153,0	+15,5	+15,3	132,9	132,6	-0,2	
129,9	+11,4	117,4	127,9	114,9	-2,1	-10,2	121,2	120,2	127,6	+5,3	+6,2	110,6	120,7	+9,1	25.24
121,6	+9,6	110,6	120,2	108,6	-1,8	-9,7	114,2	113,0	120,3	+5,3	+6,5	106,1	113,6	+7,1	
162,6	+16,9	144,3	158,3	139,8	-3,1	-11,7	149,0	148,5	156,3	+4,9	+5,3	128,2	148,7	+16,0	
107,7	-1,2	107,8	100,7	98,4	-8,7	-2,3	103,1	104,7	98,5	-4,5	-5,9	100,6	103,9	+3,3	DI
100,8	-2,8	103,2	93,4	94,6	-8,3	+1,3	95,5	97,9	89,2	-6,6	-8,9	96,7	96,7	-	
131,1	+3,4	123,3	125,4	111,2	-9,8	-11,3	128,8	127,4	130,0	+0,9	+2,0	113,5	128,1	+12,9	
124,2	+2,9	115,9	112,1	108,7	-6,2	-3,0	114,1	117,4	113,7	-0,4	-3,2	107,4	115,8	+7,8	26.1
118,6	+0,3	111,6	103,9	106,3	-4,7	+2,3	106,8	110,5	103,7	-2,9	-6,2	103,8	108,7	+4,7	
138,7	+9,1	126,9	132,9	114,8	-9,5	-13,6	132,9	135,1	139,3	+4,8	+3,1	116,8	134,0	+14,7	
130,8	-3,2	136,9	132,2	135,8	-0,8	+2,7	129,8	132,7	126,4	-2,6	-4,7	127,9	131,2	+2,6	26.11
132,3	-6,3	130,8	129,5	141,3	+8,0	+9,1	121,9	128,6	121,7	-0,2	-5,4	127,0	125,3	-1,3	
128,4	+2,2	146,5	136,4	127,1	-13,2	-6,8	141,9	139,1	133,6	-5,8	-4,0	129,2	140,5	+8,7	
134,1	-0,8	130,8	123,4	123,6	-5,5	+0,2	117,6	127,7	121,0	+2,9	-5,2	116,7	122,6	+5,1	26.12
130,1	-2,1	127,6	116,9	121,6	-4,7	+4,0	113,9	123,8	114,7	+0,7	-7,4	113,4	118,9	+4,9	
156,6	+5,9	148,7	160,0	134,8	-9,3	-15,7	138,1	149,2	156,4	+13,3	+4,8	135,3	143,6	+6,1	
89,8	-3,6	88,6	87,7	83,9	-5,3	-4,3	91,6	88,3	88,8	-3,1	+0,6	88,7	89,9	+1,4	26.13
87,7	-1,7	86,4	80,9	80,0	-7,4	-1,1	88,1	85,2	80,7	-8,4	-5,3	86,4	86,6	+0,2	
95,6	-8,3	94,8	106,3	94,6	-0,2	-11,0	101,3	96,8	110,9	+9,5	+14,6	95,1	99,0	+4,1	
144,4	+18,4	124,9	112,3	114,6	-8,2	+2,0	121,6	128,0	119,3	-1,9	-6,8	118,0	124,8	+5,8	26.14
128,1	+3,6	109,0	89,7	97,8	-10,3	+9,0	101,7	109,5	97,0	-4,6	-11,4	105,4	105,6	+0,2	
190,4	+61,9	169,7	176,2	162,2	-4,4	-7,9	177,9	179,9	182,1	+2,4	+1,2	153,5	178,9	+16,5	
171,3	+17,0	132,2	135,1	117,4	-11,2	-13,1	149,0	151,4	148,4	-0,4	-2,0	115,0	150,2	+30,6	26.15
175,1	+17,4	132,0	135,9	128,8	-2,4	-5,2	145,9	142,9	143,0	-2,0	+0,1	113,3	144,4	+27,4	
168,2	+16,5	132,4	134,5	108,5	-18,1	-19,3	151,4	158,0	152,6	+0,8	-3,4	116,3	154,7	+33,0	

1 INDEX DES AUFTRAGSEINGANGS
1995
NACH ABSCHNITTEN, UNTERABSCHNITTEN,
DER KLASSIFIKATION DER WIRTSCHAFTS
1.1 ORIGINAL

VOLUMEN

WZ93- SCHL.	WIRTSCHAFTSZWEIG		2001 NOV.	VERÄNDERUNG IN % NOV. 2001 GEGEN		2001 OKT.	VERÄNDERUNG IN % OKT. 2001 GEGEN		KUMULIERT		2-MONATS- DURCHSCHNITT OKT. 2001 UND NOV. 2001	
				NOV. 2000	OKT. 2001		OKT. 2000	SEP. 2001	JAN. 2001 BIS NOV. 2001	VER- ÄEND. IN % GEGEN VORJAHR	VER- ÄEND. IN % GEGEN VORJAHR	
26.2	KERAMIK (OHNE ZIEGELEI, UND BAUKERAMIK)	INSGESAMT	83,0	-15,0	-2,8	85,4	-12,0	+5,3	88,1	-6,8	84,2	-13,6
		INLAND	72,4	-14,9	+2,4	70,7	-14,1	+3,8	75,4	-5,3	71,6	-14,5
		AUSLAND	100,4	-15,4	-8,6	109,8	-9,6	+6,9	109,0	-8,4	105,1	-12,5
26.21	H.V. KERAMISCHEN HAUS- HALTSWAREN UND ZIERGE- GENSTAENDEN	INSGESAMT	66,6	-17,2	-2,6	68,4	-17,3	-5,5	72,1	-12,1	67,5	-17,3
		INLAND	63,8	-17,9	+3,7	61,5	-14,2	-1,1	65,8	-10,1	62,7	-16,1
		AUSLAND	72,6	-16,0	-12,9	83,4	-21,8	-11,8	85,8	-15,3	78,0	-19,2
26.22	HERSTELLUNG VON SANI- TAERKERAMIK	INSGESAMT	50,1	-10,2	-3,8	52,1	-9,2	+11,1	51,4	-9,3	51,1	-9,7
		INLAND	37,6	-11,5	+1,1	37,2	-7,0	+3,0	37,5	-9,4	37,4	-9,4
		AUSLAND	125,0	-7,2	-11,2	140,8	-12,6	+26,6	134,2	-9,2	132,9	-10,1
26.23	H.V. ISOLATOREN UND ISOLIERTEILEN AUS KERAMIK	INSGESAMT	88,6	-14,1	-11,1	99,7	-12,0	+30,5	104,1	-9,4	94,2	-12,9
		INLAND	89,1	-10,2	+20,2	74,1	-12,9	+6,0	94,9	+4,2	81,6	-11,5
		AUSLAND	88,1	-18,4	-33,3	132,1	-11,4	+56,0	115,7	-20,3	110,1	-14,4
26.24	H.V. KERAMISCHEN ERZEUG- NISSEN F. SONST. TECHN. ZWECKE	INSGESAMT	109,1	-29,8	-3,0	112,5	-33,8	+10,5	134,2	-12,2	110,8	-31,9
		INLAND	95,3	-28,3	-3,7	99,0	-38,3	-3,7	118,3	-3,3	97,2	-33,7
		AUSLAND	126,0	-31,1	-2,3	129,0	-28,9	+28,4	153,7	-19,3	127,5	-30,1
26.25	HERSTELLUNG VON KERA- MISCHEN ERZEUGNISSEN A.N.G.	INSGESAMT	128,9	-2,7	-5,4	136,3	-0,1	+16,3	126,4	+2,7	132,6	-1,4
		INLAND	112,0	-6,3	-4,8	117,6	-8,4	+10,1	110,5	+0,5	114,8	-7,4
		AUSLAND	189,2	+5,8	-6,7	202,7	+22,7	+31,5	189,1	+8,0	196,0	+13,9
26.26	H.V. FEUERFESTEN KERA- MISCHEN WERKSTOFFEN	INSGESAMT	94,7	-12,7	-0,4	95,1	-3,1	+3,3	95,6	-1,9	94,9	-8,1
		INLAND	86,8	-12,2	+3,0	84,3	-7,4	+8,2	88,4	-4,2	85,6	-9,9
		AUSLAND	102,0	-13,1	-3,0	105,2	+0,5	-0,2	102,4	-	103,6	-6,8
26.3	H.V. KERAMISCHEN WAND- U. BODENFLIESEN UND -PLATTEN	INSGESAMT	67,8	-4,6	-11,0	76,2	-1,8	+5,4	73,6	-13,0	72,0	-3,2
		INLAND	71,1	-4,9	-11,5	80,3	+0,6	+4,7	76,9	-13,4	75,7	-2,1
		AUSLAND	56,0	-2,8	-9,4	61,8	-11,2	+9,2	61,9	-10,9	58,9	-7,4
26.4	ZIEGELEI, HERSTELLUNG VON SONST. BAUKERAMIK	INSGESAMT	75,3	-9,1	-19,7	93,8	-3,4	+4,2	81,4	-14,4	84,6	-6,0
		INLAND	71,3	-10,9	-19,9	89,0	-4,3	+2,8	78,5	-15,3	80,2	-7,3
		AUSLAND	244,5	+21,1	-16,9	294,3	+10,2	+27,5	203,8	+3,9	269,4	+14,9
26.51	HERSTELLUNG VON ZEMENT	INSGESAMT	83,9	-13,5	-13,9	97,5	-3,7	+9,4	85,7	-11,2	90,7	-8,5
		INLAND	80,7	-14,2	-14,5	94,4	-3,9	+9,5	82,7	-12,2	87,6	-8,9
		AUSLAND	140,6	-5,6	-8,1	153,0	-0,6	+8,6	137,4	-0,5	146,8	-3,0
26.62	HERSTELLUNG VON GIPS- ERZEUGNISSEN FUER DEN BAU	INSGESAMT	140,4	+13,4	+4,9	133,8	-1,1	-5,4	137,1	+4,3	137,1	+5,8
		INLAND	119,0	+10,8	+7,6	110,6	+1,4	-8,1	116,7	+5,3	114,8	+6,0
		AUSLAND	951,0	+27,3	-6,1	1013,3	-10,2	+7,0	909,2	-0,8	982,2	+4,7
DJ	METALLERZEUGUNG UND -BE- ARBEITUNG, HERSTELLUNG VON METALLERZEUGNISSEN	INSGESAMT	110,0	-6,7	-1,4	111,6	-4,9	+5,5	111,3	-2,8	110,8	-5,8
		INLAND	102,0	-9,0	-2,0	104,1	-3,9	+3,5	104,3	-3,4	103,1	-6,4
		AUSLAND	134,4	-1,2	-0,1	134,6	-7,0	+10,5	132,9	-1,2	134,5	-4,2
27	METALLERZEUGUNG UND -BEARBEITUNG	INSGESAMT	112,0	-6,6	-0,1	112,1	-3,9	+8,9	112,2	-5,1	112,1	-5,2
		INLAND	104,0	-9,7	-0,6	104,6	-1,8	+9,4	105,4	-6,2	104,3	-6,0
		AUSLAND	127,8	-1,2	+0,6	127,0	-7,1	+10,8	125,6	-3,2	127,4	-4,2
27.1	ERZEUGUNG VON ROHEISEN, STAHL UND FERROLEGIE- RUNGEN (EGKS) 1)	INSGESAMT	109,9	+12,8	+2,0	107,7	+12,9	+9,1	106,9	+0,7	108,8	+12,9
		INLAND	106,3	+8,7	+1,5	104,7	+16,7	+9,7	102,5	-1,0	105,5	+12,5
		AUSLAND	117,0	+21,0	+3,0	113,6	+6,7	+7,8	115,6	+3,6	115,3	+13,5
27.2	HERSTELLUNG VON ROHREN	INSGESAMT	89,2	-8,1	-15,3	105,3	+15,8	+20,6	94,9	-2,9	97,3	+3,5
		INLAND	74,6	-11,3	-1,5	75,7	-9,4	-1,4	78,6	-11,5	75,2	-10,4
		AUSLAND	110,5	-4,9	-25,8	149,0	+46,7	+45,1	119,1	+7,6	129,8	+19,2
27.21	H.V. ROHREN, ROHRFORM-, ROHRVERSCHLUSS- U. -VERBIND. A. GUSSEISEN	INSGESAMT	35,1	-20,6	-27,3	48,3	+10,3	+1,9	45,4	-7,3	41,7	-5,2
		INLAND	30,4	-27,1	-27,1	41,7	+0,5	-13,3	40,2	-10,5	36,1	-13,2
		AUSLAND	49,9	-4,4	-27,4	68,7	+35,0	+52,7	61,3	-0,8	59,3	+14,9
27.22	H.V. STAHLROHREN, ROHR- FORM-,VERSCHL.-VERBIND. AUS EISEN UND STAHL	INSGESAMT	99,4	-7,2	-14,4	116,1	+16,3	+22,3	104,3	-2,4	107,8	+4,2
		INLAND	85,9	-9,4	+1,9	84,3	-10,6	+0,2	88,3	-11,7	85,1	-10,0
		AUSLAND	117,0	-4,9	-25,8	157,6	+47,3	+44,9	125,2	+8,0	137,3	+19,4
27.3	SONST. ERSTE BEARBEITUNG V. EISEN U. STAHL, H.V. FERROLEG. (NICHT EGKS) 1)	INSGESAMT	108,7	-26,1	+5,9	102,6	-22,9	+4,9	114,3	-16,7	105,7	-24,6
		INLAND	104,7	-26,5	+6,1	98,7	-20,1	+7,0	109,6	-15,6	101,7	-23,6
		AUSLAND	118,3	-25,3	+5,4	112,2	-27,9	+0,9	125,5	-18,9	115,3	-26,6
27.31	HERSTELLUNG VON BLANK- STAHL	INSGESAMT	77,3	-35,6	-2,8	79,5	-25,6	+3,7	93,3	-15,8	78,4	-30,9
		INLAND	76,0	-34,1	+4,5	72,7	-31,2	-5,7	93,0	-15,3	74,4	-32,7
		AUSLAND	81,6	-39,3	-19,2	101,0	-8,7	+34,1	94,4	-17,0	91,3	-25,5
27.32	HERSTELLUNG VON KALT BAND UNTER 500 MM BREITE	INSGESAMT	128,6	-27,3	+13,2	113,6	-29,7	+11,8	128,4	-26,2	121,1	-28,4
		INLAND	124,0	-33,1	+8,5	114,3	-24,9	+16,8	124,7	-26,0	119,2	-29,4
		AUSLAND	137,5	-14,2	+22,4	112,3	-37,5	+3,3	135,5	-26,5	124,9	-26,5
27.33	HERSTELLUNG VON KALT- PROFILIEN	INSGESAMT	165,6	-2,5	-	165,6	+1,5	-2,0	166,0	+8,1	165,6	-0,5
		INLAND	149,5	-3,9	-0,5	150,2	-	-0,1	153,4	+6,2	149,9	-2,0
		AUSLAND	312,5	+4,1	+2,1	306,2	+9,0	-9,5	282,0	+19,7	309,4	+6,5

1) EUROPÄISCHE GEMEINSCHAFT FUER KOHLE UND STAHL.

STBA,FS 4,R 2.2,11/2001

LAND

FUER DAS VERARBEITENDE GEWERBE
= 100
ABTEILUNGEN, GRUPPEN UND KLASSEN
ZWEIGE, AUSGABE 1993 (WZ93)
WERT

INDEX

2000	VER- AEND. IN % GEGEN	2000	2001	2001	VERAENDERUNG IN % 3.VJ 2001 GEGEN		2000	2000	2001	VERAENDERUNG IN % 1.HJ 2001 GEGEN		1999	2000	VER- AEND. IN % GEGEN	WZ93
NOV.	NOV. 1999	3.VJ	2.VJ	3.VJ	3.VJ 2000	2.VJ 2001	1.HJ	2.HJ	1.HJ	1.HJ 2000	2.HJ 2000			1999	SCHL.
97,7	-2,1	91,9	87,4	80,1	-12,8	-8,4	94,8	91,8	93,4	-1,5	+1,7	87,8	93,3	+6,3	26.2
85,1	+1,6	78,9	74,6	68,0	-13,8	-8,8	78,7	78,8	80,4	+2,2	+2,0	77,6	78,7	+1,4	
118,7	-6,0	113,5	108,5	100,0	-11,9	-7,8	121,3	113,4	114,9	-5,3	+1,3	104,6	117,4	+12,2	
80,4	-13,2	77,2	66,8	63,9	-17,2	-4,3	84,6	75,6	77,7	-8,2	+2,8	83,4	80,1	-4,0	26.21
77,7	-8,3	69,0	59,4	57,0	-17,4	-4,0	74,8	68,9	71,2	-4,8	+3,3	76,3	71,9	-5,8	
86,4	-21,3	95,1	83,1	78,9	-17,0	-5,1	106,0	90,4	91,8	-13,4	+1,5	98,8	98,2	-0,6	
55,8	-2,8	53,7	51,4	47,8	-11,0	-7,0	58,3	52,5	53,3	-8,6	+1,5	56,1	55,4	-1,2	26.22
42,5	-8,4	39,8	36,4	35,0	-12,1	-3,8	42,3	38,7	38,8	-8,3	+0,3	46,7	40,5	-13,3	
134,7	+9,5	136,6	140,6	124,0	-9,2	-11,8	153,4	134,4	139,8	-8,9	+4,0	112,1	143,9	+28,4	
103,1	+18,2	113,2	100,9	90,0	-20,5	-10,8	118,0	109,3	114,4	-3,1	+4,7	84,4	113,6	+34,6	26.23
99,2	+25,6	86,6	89,9	87,8	+1,4	-2,3	93,0	87,0	103,0	+10,8	+18,4	80,9	90,0	+11,2	
108,0	+10,5	146,9	114,9	92,8	-36,8	-19,2	149,8	137,7	129,0	-13,9	-6,3	88,8	143,7	+61,8	
155,4	-8,7	148,4	144,5	106,7	-28,1	-26,2	151,9	151,2	155,8	+2,6	+3,0	140,0	151,6	+8,3	26.24
132,9	+15,1	125,1	127,0	98,8	-21,0	-22,2	112,7	132,7	135,1	+19,9	+1,8	113,8	122,7	+7,8	
183,0	-22,8	176,9	165,9	116,3	-34,3	-29,9	199,9	174,0	181,2	-9,4	+4,1	172,1	186,9	+8,6	
132,5	+0,8	121,5	128,4	114,3	-5,9	-11,0	120,1	124,3	130,4	+8,6	+4,9	112,4	122,2	+8,7	26.25
119,5	+0,3	110,9	112,3	101,8	-8,2	-9,3	104,9	113,5	113,5	+8,2	-	98,5	109,2	+10,9	
178,9	+1,6	159,3	185,7	158,9	-0,3	-14,4	174,0	162,6	190,8	+9,7	+17,3	161,9	168,3	+4,0	
108,5	+4,5	97,1	95,8	92,2	-5,0	-3,8	95,8	98,3	97,6	+1,9	-0,7	88,7	97,0	+9,4	26.26
98,9	+6,6	95,5	91,8	82,4	-13,7	-10,2	89,9	93,5	92,3	+2,7	-1,3	85,3	91,7	+7,5	
117,4	+2,9	98,7	99,5	101,4	+2,7	+1,9	101,3	102,8	102,6	+1,3	-0,2	91,9	102,1	+11,1	
71,1	-12,2	84,8	76,8	73,7	-13,1	-4,0	87,8	75,6	74,1	-15,6	-2,0	86,1	81,7	-5,1	26.3
74,8	-10,2	90,1	79,2	78,4	-13,0	-1,0	91,9	79,6	76,5	-16,8	-3,9	87,3	85,8	-1,7	
57,6	-20,6	65,7	68,2	57,0	-13,2	-16,4	73,4	61,1	65,3	-11,0	+6,9	81,6	67,2	-17,6	
82,8	-12,0	109,2	89,5	97,8	-10,4	+9,3	89,7	93,2	72,2	-19,5	-22,5	97,9	91,4	-6,6	26.4
80,0	-13,5	106,2	86,8	94,5	-11,0	+8,9	87,9	90,2	69,9	-20,5	-22,5	96,6	89,1	-7,8	
201,9	+24,9	235,2	202,1	232,7	-1,1	+15,1	164,0	217,5	167,5	+2,1	-23,0	152,0	190,7	+25,5	
97,0	+0,2	106,3	95,7	94,0	-11,6	-1,8	90,8	96,5	79,8	-12,1	-17,3	97,0	93,7	-3,4	26.51
94,1	-0,6	104,9	92,4	92,1	-12,2	-0,3	88,2	94,4	76,5	-13,3	-19,0	95,6	91,3	-4,5	
148,9	+10,1	131,3	152,7	128,6	-2,1	-15,8	137,1	134,1	138,8	+1,2	+3,5	123,4	135,6	+9,9	
123,8	-24,8	134,2	125,9	135,7	+1,1	+7,8	130,7	127,9	137,7	+5,4	+7,7	143,2	129,3	-9,7	26.62
107,4	-27,4	112,3	105,0	114,6	+2,0	+9,1	110,8	107,8	118,4	+6,9	+9,8	125,7	109,3	-13,0	
747,2	-6,0	964,8	916,0	939,0	-2,7	+2,5	884,5	891,9	870,1	-1,6	-2,4	807,5	888,2	+10,0	
117,9	+0,3	111,7	109,8	108,2	-3,1	-1,5	114,9	112,5	113,1	-1,6	+0,5	107,0	113,7	+6,3	DJ
112,1	+0,9	106,6	102,6	102,2	-4,1	-0,4	108,0	105,4	105,7	-2,1	+0,3	101,4	106,7	+5,2	
136,0	-0,7	127,4	131,7	126,5	-0,7	-3,9	136,2	134,6	135,6	-0,4	+0,7	124,1	135,4	+9,1	
119,9	-6,3	110,8	109,5	106,5	-3,9	-2,7	121,9	111,8	115,0	-5,7	+2,9	111,2	116,8	+5,0	27
115,2	-4,3	106,7	102,2	100,1	-6,2	-2,1	115,7	105,4	108,4	-6,3	+2,8	104,7	110,6	+5,6	
129,3	-9,5	118,9	124,0	119,3	+0,3	-3,8	134,2	124,5	128,1	-4,5	+2,9	124,1	129,3	+4,2	
97,4	-23,2	97,5	106,7	102,7	+5,3	-3,7	113,9	95,0	108,4	-4,8	+14,1	109,3	104,4	-4,5	27.1
97,8	-18,2	95,0	100,4	99,9	+5,2	-0,5	111,0	91,4	102,8	-7,4	+12,5	104,0	101,2	-2,7	
96,7	-31,4	102,4	119,1	108,3	+5,8	-9,1	119,5	101,9	119,3	-0,2	+17,1	119,7	110,7	-7,5	
97,1	-11,6	95,4	94,1	96,7	+1,4	+2,8	100,1	102,9	93,3	-6,8	-9,3	86,2	101,5	+17,7	27.2
84,1	-13,4	82,6	74,9	77,1	-6,7	+2,9	93,6	84,0	80,4	-14,1	-4,3	84,4	88,8	+5,2	
116,2	-9,6	114,1	122,5	125,5	+10,0	+2,4	109,6	130,6	112,3	+2,5	-14,0	88,9	120,1	+35,1	
44,2	-19,3	51,9	49,6	48,3	-6,9	-2,6	49,3	44,8	45,1	-8,5	+0,7	51,8	47,0	-9,3	27.21
41,7	-20,3	45,3	42,7	46,7	+3,1	+9,4	45,8	39,1	38,4	-16,2	-1,8	46,8	42,4	-9,4	
52,2	-16,3	72,3	71,1	53,4	-26,1	-24,9	60,0	62,6	65,9	+9,8	+5,3	67,2	61,3	-8,8	
107,1	-10,9	103,5	102,6	105,9	+2,3	+3,2	109,7	113,8	102,4	-6,7	-10,0	92,8	111,8	+20,5	27.22
94,8	-12,6	92,1	83,0	84,9	-7,8	+2,3	105,7	95,4	91,1	-13,8	-4,5	94,0	100,6	+7,0	
123,0	-9,2	118,5	128,0	133,2	+12,4	+4,1	114,9	137,9	117,2	+2,0	-15,0	91,2	126,4	+38,6	
147,1	+6,7	128,0	111,3	101,5	-20,7	-8,8	140,8	129,8	123,5	-12,3	-4,9	112,1	135,3	+20,7	27.3
142,5	+11,2	122,6	106,3	97,7	-20,3	-8,1	132,6	123,5	118,3	-10,8	-4,2	108,6	128,0	+17,9	
158,3	-1,8	141,3	123,4	110,8	-21,6	-10,2	160,7	145,2	136,3	-15,2	-6,1	120,8	152,9	+26,6	
120,0	+21,1	103,0	94,8	75,8	-26,4	-20,0	113,8	105,0	107,1	-5,9	+2,0	86,5	109,4	+26,5	27.31
115,4	+23,0	104,7	94,4	76,6	-26,8	-18,9	112,1	104,3	107,4	-4,2	+3,0	85,3	108,2	+26,8	
134,5	+16,0	97,5	96,1	73,2	-24,9	-23,8	119,0	107,1	106,0	-10,9	-1,0	90,4	113,1	+25,1	
176,9	-4,0	161,7	121,9	111,7	-30,9	-8,4	181,6	160,6	139,1	-23,4	-13,4	137,6	171,1	+24,3	27.32
185,4	+2,9	156,3	116,0	109,3	-30,1	-5,8	174,5	157,4	134,2	-23,1	-14,7	137,2	166,0	+21,0	
160,3	-16,5	172,4	133,4	116,4	-32,5	-12,7	195,3	166,9	148,7	-23,9	-10,9	138,4	181,1	+30,9	
169,8	+7,8	160,2	162,3	170,0	+6,1	+4,7	145,9	155,1	164,2	+12,5	+5,9	150,0	150,5	+0,3	27.33
155,6	+5,1	153,1	153,1	152,6	-0,3	-0,3	137,4	145,6	154,9	+12,7	+6,4	142,1	141,5	-0,4	
300,1	+22,8	224,4	247,2	329,6	+46,9	+33,3	222,7	241,2	249,0	+11,8	+3,2	222,3	232,0	+4,4	

1 INDEX DES AUFTRAGSEINGANGS
1995
NACH ABSCHNITTEN, UNTERABSCHNITTEN,
DER KLASSIFIKATION DER WIRTSCHAFTS
1.1 ORIGINAL

VOLUMEN

WZ93- SCHL.	WIRTSCHAFTSZWEIG		2001 NOV.	VERÄNDERUNG IN % NOV. 2001 GEGEN		2001 OKT.	VERÄNDERUNG IN % OKT. 2001 GEGEN		KUMULIERT		2-MONATS- DURCHSCHNITT OKT. 2001 UND NOV. 2001	
				NOV. 2000	OKT. 2001		OKT. 2000	SEP. 2001	JAN. 2001 BIS NOV. 2001	VER- ÄEND. IN % GEGEN VORJAHR	VER- ÄEND. IN % GEGEN VORJAHR	
27.34	HERSTELLUNG VON GEZO- GEMEM DRAHT	INSGESAMT INLAND AUSLAND	70,7 63,3 94,8	-22,1 -20,1 -26,0	+2,5 +5,0 -2,7	69,0 60,3 97,4	-17,3 -16,0 -19,7	+0,1 +2,0 -3,3	76,4 68,5 102,0	-9,6 -9,6 -9,7	69,9 61,8 96,1	-19,7 -18,1 -22,9
27.35	ERSTE BEARB. V. EISEN U. STAHL A.N.G., H.V.FERRO- LEG. (NICHT EGKS) 1)	INSGESAMT INLAND AUSLAND	144,2 172,2 104,8	-26,8 -13,3 -46,3	+0,4 +6,6 -11,4	143,6 161,6 118,3	-14,5 -8,2 -24,6	-1,8 +6,6 -14,6	155,5 168,9 136,6	-1,0 +4,0 -8,7	143,9 166,9 111,6	-21,2 -10,9 -36,6
27.4	ERZEUGUNG UND ERSTE BEAR- BEITUNG VON NE-METALLEN	INSGESAMT INLAND AUSLAND	116,2 103,1 137,5	-13,3 -14,5 -11,7	+2,0 -2,8 +8,5	113,9 106,1 126,7	-16,6 -6,4 -27,3	+12,2 +15,2 +8,4	115,4 106,3 130,2	-9,3 -8,2 -10,8	115,1 104,6 132,1	-14,9 -10,6 -20,0
27.41	ERZEUG. U. ERSTE BEAR- BEITUNG VON EDELMETALLEN	INSGESAMT INLAND AUSLAND	96,3 127,7 57,5	-10,1 -14,5 +5,3	-4,6 -7,8 +5,9	100,9 138,5 54,3	+30,0 +37,8 +10,1	+21,9 +54,4 -26,8	96,9 128,3 58,0	+1,0 +2,6 -2,8	98,6 133,1 55,9	+6,7 +6,5 +7,5
27.42	ERZEUG. U. ERSTE BEAR- BEITUNG VON ALUMINIUM	INSGESAMT INLAND AUSLAND	119,0 104,5 145,9	-15,1 -17,6 -11,6	+6,6 +1,8 +13,9	111,6 102,7 128,1	-24,2 -5,3 -41,5	+17,2 +8,3 +33,4	115,6 106,0 133,4	-11,6 -9,9 -13,9	115,3 103,6 137,0	-19,8 -11,9 -28,6
27.43	ERZEUG. U. ERSTE BEAR- BEITUNG VON BLEI, ZINK UND ZINN	INSGESAMT INLAND AUSLAND	113,0 103,9 141,4	-11,0 -6,0 -20,4	-10,0 -8,6 -12,7	125,5 113,7 162,0	-1,5 -1,6 -1,3	+8,7 +6,7 +13,1	115,9 107,2 142,8	-5,7 -3,8 -9,8	119,3 108,8 151,7	-6,2 -3,7 -11,3
27.44	ERZEUG. U. ERSTE BEAR- BEITUNG VON KUPFER	INSGESAMT INLAND AUSLAND	117,0 97,5 145,9	-13,8 -10,2 -17,2	+0,9 -5,7 +8,6	115,9 103,4 134,3	-16,1 -16,3 -16,0	+5,4 +22,9 -9,6	119,9 101,9 146,6	-9,6 -10,5 -8,6	116,5 100,5 140,1	-15,0 -13,4 -16,7
27.45	ERZEUG. U. ERSTE BEAR- BEITUNG VON SONSTIGEN NE-METALLEN	INSGESAMT INLAND AUSLAND	115,2 89,0 136,5	+6,9 -15,3 +24,2	-11,2 -17,5 -7,5	129,8 107,9 147,6	+12,0 -4,0 +24,3	+9,3 +4,9 +12,0	109,7 108,5 110,7	+0,6 +9,5 -5,4	122,5 98,5 142,1	+9,5 -9,5 +24,3
27.5	GIESSEREIINDUSTRIE	INSGESAMT INLAND AUSLAND	128,6 117,0 173,1	-12,5 -19,6 +13,4	-3,6 -5,0 +0,1	133,4 123,1 172,9	-2,8 -9,0 +19,3	+5,0 +6,1 +2,1	131,3 123,4 161,9	-0,5 -4,1 +12,0	131,0 120,1 173,0	-7,9 -14,5 +16,3
27.51	EISENGIESSEREI	INSGESAMT INLAND AUSLAND	119,4 107,5 153,3	-15,7 -25,6 +14,6	+1,8 -1,9 +10,0	117,3 109,6 139,4	-12,9 -18,8 +4,0	+4,1 +2,9 +6,9	120,0 112,9 140,4	-4,8 -7,4 +1,7	118,4 108,6 146,4	-14,3 -22,3 +9,3
27.52	STAHLGIESSEREI	INSGESAMT INLAND AUSLAND	101,3 82,3 167,5	-10,5 -13,5 -5,0	-9,8 -8,8 -11,8	112,3 90,2 189,9	+22,6 +9,9 +52,2	+1,5 +5,1 -3,8	106,6 90,6 162,7	+11,4 +9,2 +16,3	106,8 86,3 178,7	+4,3 -2,6 +18,7
27.53	LEICHTMETALLGIESSEREI	INSGESAMT INLAND AUSLAND	159,6 147,5 235,4	-9,0 -14,7 +22,9	-7,5 -7,1 -9,2	172,5 158,7 259,3	+4,7 -1,4 +37,1	+7,7 +10,7 -2,3	163,3 153,7 223,7	+1,1 -4,4 +35,0	166,1 153,1 247,4	-2,4 -8,3 +30,0
27.54	BUNTMETALLGIESSEREI	INSGESAMT INLAND AUSLAND	104,8 94,9 173,0	-12,1 -16,2 +7,7	-4,5 -4,3 -4,8	109,7 99,2 181,8	-3,4 -8,6 +22,3	-0,5 -1,4 +3,0	112,3 104,2 168,0	+5,2 +3,5 +14,0	107,3 97,1 177,4	-7,8 -12,4 +14,7
28	HERSTELLUNG VON METALL- ERZEUGNISSEN	INSGESAMT INLAND AUSLAND	108,4 100,8 144,0	-6,9 -8,4 -1,3	-2,5 -2,9 -1,2	111,2 103,8 145,8	-5,5 -5,1 -7,0	+2,2 - - +10,1	110,6 103,6 143,7	-0,9 -1,6 +1,5	109,8 102,3 144,9	-6,2 -6,8 -4,3
28.1	STAHL- UND LEICHTMETALL- BAU	INSGESAMT INLAND AUSLAND	95,7 90,2 160,2	-8,8 -9,7 -2,3	-1,0 -2,6 +10,5	96,7 92,6 145,0	-8,0 -8,3 -5,0	-2,3 -1,4 -9,1	97,3 92,4 154,9	-3,7 -4,1 +0,5	96,2 91,4 152,6	-8,4 -9,1 -3,6
28.11	HERSTELLUNG VON STAHL- UND LEICHTMETALLKON- STRUKTIONEN	INSGESAMT INLAND AUSLAND	96,3 90,7 161,9	-11,7 -12,7 -4,7	-0,7 -2,8 +15,0	97,0 93,3 140,8	-9,7 -9,7 -9,5	+0,6 +0,2 +4,2	98,5 93,6 155,7	-4,9 -5,2 -3,4	96,7 92,0 151,4	-10,7 -11,2 -7,0
28.12	HERSTELLUNG VON AUSBAU- ELEMENTEN AUS STAHL UND LEICHTMETALL	INSGESAMT INLAND AUSLAND	93,5 88,5 154,5	+3,9 +3,4 +7,7	-2,2 -2,0 -3,1	95,6 90,3 159,5	-1,1 -2,9 +12,1	-11,6 -6,8 -34,5	92,9 88,0 152,0	+1,3 -0,7 +16,8	94,6 89,4 157,0	+1,3 +0,1 +9,9
28.2	KESSEL- UND BEHAELTERBAU (OHNE H.V. DAMPFKESSELN)	INSGESAMT INLAND AUSLAND	91,1 85,5 131,9	-10,2 -9,7 -12,8	-3,8 +1,2 -22,9	94,7 84,5 171,0	-8,6 -7,0 -13,9	-3,3 -6,2 +9,5	87,7 80,8 139,0	-5,6 -6,7 -0,5	92,9 85,0 151,5	-9,4 -8,4 -13,4
28.21	HERSTELLUNG VON TANKS UND SAMMELBEHAELTERN	INSGESAMT INLAND AUSLAND	78,4 79,5 71,4	-21,7 -16,4 -45,8	-2,4 +7,7 -41,4	80,3 73,8 121,9	-19,2 -11,7 -38,7	-10,4 -13,4 +3,7	88,1 82,5 123,7	-7,7 -8,4 -4,5	79,4 76,7 96,7	-20,4 -14,2 -41,5
28.22	H.V. HEIZKÖRPERN F. ZENTRALHEIZUNGEN UND ZENTRALHEIZUNGSKESSELN	INSGESAMT INLAND AUSLAND	100,0 89,6 188,8	-2,2 -5,1 +11,4	-4,6 -2,3 -13,1	104,8 91,7 217,2	-1,7 -4,3 +9,4	+1,0 -1,8 +12,9	87,4 79,6 153,5	-4,1 -5,5 +2,9	102,4 90,7 203,0	-2,0 -4,6 +10,3
28.3	HERSTELLUNG VON DAMPF- KESSELN (OHNE ZENTRAL- HEIZUNGSKESSEL)	INSGESAMT INLAND AUSLAND	57,8 51,9 95,4	-4,0 -9,1 +19,7	-4,8 -1,0 -16,0	60,7 52,4 113,6	-34,7 -21,8 -55,9	-18,9 -27,0 +20,9	70,7 60,4 136,4	-8,1 -3,0 -19,6	59,3 52,2 104,5	-22,6 -15,9 -38,1

1) EUROPÄISCHE GEMEINSCHAFT FÜR KOHLE UND STAHL.

STBA, FS 4, R 2.2, 11/2001

LAND

FUER DAS VERARBEITENDE GEWERBE
= 100
ABTEILUNGEN, GRUPPEN UND KLASSEN
ZWEIGE, AUSGABE 1993 (WZ93)
WERT

INDEX

2000 NOV.	VER- AEND. IN % GEGEN	2000 3.VJ	2001 2.VJ	2001 3.VJ	VERAENDERUNG IN % 3.VJ 2001 GEGEN		2000 1.HJ	2000 2.HJ	2001 1.HJ	VERAENDERUNG IN % 1.HJ 2001 GEGEN		1999	2000	VER- AEND. IN % GEGEN	WZ93 SCHL.
	NOV. 1999				3.VJ 2000	2.VJ 2001				1.HJ 2000	2.HJ 2000				
														1999	
90,7 79,2 128,1	+7,0 +5,9 +9,0	76,0 69,4 97,2	76,1 68,4 101,4	67,3 61,0 87,8	-11,4 -12,1 -9,7	-11,6 -10,8 -13,4	88,0 79,0 117,1	78,9 70,6 106,0	83,1 74,4 111,1	-5,6 -5,8 -5,1	+5,3 +5,4 +4,8	76,1 69,2 98,3	83,4 74,8 111,5	+9,6 +8,1 +13,4	27.34
197,1 198,6 195,1	+37,9 +51,5 +22,2	147,6 154,6 137,8	151,9 165,1 133,3	148,2 159,0 132,9	+0,4 +2,8 -3,6	-2,4 -3,7 -0,3	153,3 158,0 146,7	160,1 163,1 155,9	163,0 174,6 146,8	+6,3 +10,5 +0,1	+1,8 +7,1 -5,8	124,3 131,2 114,6	156,7 160,5 151,3	+26,1 +22,3 +32,0	27.35
134,0 120,6 155,8	+3,1 -1,5 +9,4	119,4 112,4 130,8	109,1 101,9 120,9	108,0 98,5 123,5	-9,5 -12,4 -5,6	-1,0 -3,3 +2,2	128,5 117,1 147,3	121,3 110,8 138,5	119,2 110,8 132,9	-7,2 -5,4 -9,8	-1,7 - -4,0	117,9 106,3 136,9	124,9 113,9 142,9	+5,9 +7,1 +4,4	27.4
107,1 149,4 54,6	-22,2 +12,0 -61,8	90,7 113,1 62,9	101,2 139,2 54,2	90,7 116,8 58,3	- +3,3 -7,3	-10,4 -16,1 +7,6	99,6 131,0 60,7	90,2 117,9 55,8	99,4 132,4 58,6	-0,2 +1,1 -3,5	+10,2 +12,3 +5,0	138,2 134,6 142,6	94,9 124,5 58,3	-31,3 -7,5 -59,1	27.41
140,2 126,8 165,1	+1,8 -4,4 +12,2	119,3 112,9 131,1	107,6 99,8 122,1	103,3 98,3 112,8	-13,4 -12,9 -14,0	-4,0 -1,5 -7,6	132,1 119,9 154,6	124,3 111,4 148,2	121,8 110,6 142,5	-7,8 -7,8 -7,8	-2,0 -0,7 -3,8	120,1 109,0 140,6	128,2 115,7 151,4	+6,7 +6,1 +7,7	27.42
127,0 110,5 177,7	-6,0 -11,7 +7,4	118,2 108,9 147,0	116,5 107,5 144,7	111,9 105,2 132,7	-5,3 -3,4 -9,7	-3,9 -2,1 -8,3	123,8 112,1 160,0	118,0 107,4 151,0	116,8 107,7 144,9	-5,7 -3,9 -9,4	-1,0 +0,3 -4,0	125,3 117,4 149,8	120,9 109,7 155,5	-3,5 -6,6 +3,8	27.43
135,8 108,6 176,2	+11,5 +1,5 +22,6	128,2 114,0 149,4	113,7 97,6 137,5	117,8 92,8 154,8	-8,1 -18,6 +3,6	+3,6 -4,9 +12,6	133,3 113,0 163,4	126,8 110,4 151,3	122,1 107,0 144,7	-8,4 -5,3 -11,4	-3,7 -3,1 -4,4	111,7 94,8 136,8	130,0 111,7 157,3	+16,4 +17,8 +15,0	27.44
107,8 105,1 109,9	+14,3 +17,0 +12,1	105,6 97,2 112,4	97,8 93,7 101,1	110,2 107,6 112,3	+4,4 +10,7 -0,1	+12,7 +14,8 +11,1	109,7 96,8 120,1	104,2 99,5 108,1	105,3 112,4 99,4	-4,0 +16,1 -17,2	+1,1 +13,0 -8,0	101,1 98,5 103,2	107,0 98,2 114,1	+5,8 -0,3 +10,6	27.45
147,0 145,6 152,6	+10,8 +14,8 -1,7	126,7 127,2 125,1	129,3 120,4 163,6	125,5 118,5 152,0	-0,9 -6,8 +21,5	-2,9 -1,6 -7,1	131,2 125,5 152,9	129,9 128,5 135,3	134,4 126,9 163,1	+2,4 +1,1 +6,7	+3,5 -1,2 +20,5	119,8 112,8 146,8	130,5 127,0 144,1	+8,9 +12,6 -1,8	27.5
141,7 144,5 133,8	+9,4 +20,2 -14,3	117,1 116,4 119,1	118,1 110,8 138,9	112,1 106,7 127,3	-4,3 -8,3 +6,9	-5,1 -3,7 -8,4	126,6 118,8 149,1	122,3 121,3 125,4	124,6 117,4 144,9	-1,6 -1,2 -2,8	+1,9 -3,2 +15,6	116,0 106,4 143,0	124,5 120,0 137,2	+7,3 +12,8 -4,1	27.51
113,2 95,1 176,3	+17,7 +4,3 +55,3	95,0 88,3 118,2	106,3 85,7 178,2	111,7 95,9 167,2	+17,6 +8,6 +41,5	+5,1 +11,9 -6,2	93,8 78,6 147,2	97,5 86,9 134,6	104,1 89,5 155,1	+11,0 +13,9 +5,4	+6,8 +3,0 +15,2	90,0 78,1 131,5	95,7 82,7 140,9	+6,3 +5,9 +7,1	27.52
175,4 172,9 191,5	+10,7 +11,3 +7,9	160,0 162,4 144,5	160,9 149,8 230,2	155,6 146,7 211,7	-2,7 -9,7 +46,5	-3,3 -2,1 -8,0	159,3 157,9 168,2	160,3 159,8 163,3	166,2 157,4 221,9	+4,3 -0,3 +31,9	+3,7 -1,5 +35,9	142,1 138,1 167,2	159,8 158,9 165,8	+12,5 +15,1 -0,8	27.53
119,2 113,2 160,7	+12,5 +15,6 -0,9	103,5 98,7 136,0	109,0 102,6 152,6	109,4 100,7 169,7	+5,7 +2,0 +24,8	+0,4 -1,9 +11,2	105,0 98,4 150,6	105,6 100,2 142,7	115,5 108,4 164,0	+10,0 +10,2 +8,9	+9,4 +8,2 +14,9	101,2 94,5 147,2	105,3 99,3 146,7	+4,1 +5,1 -0,3	27.54
116,4 110,1 145,9	+6,5 +4,6 +13,7	112,3 106,5 139,9	109,9 102,9 142,9	109,4 103,5 137,1	-2,6 -2,8 -2,0	-0,5 +0,6 -4,1	109,5 103,2 139,1	113,1 105,3 149,6	111,5 104,1 146,6	+1,8 +0,9 +5,4	-1,4 -1,1 -2,0	103,7 99,3 124,2	111,3 104,3 144,4	+7,3 +5,0 +16,3	28
104,9 99,9 164,0	+4,8 +1,8 +32,5	105,0 99,7 167,4	98,6 93,4 160,7	100,1 95,0 159,4	-4,7 -4,7 -4,8	+1,5 +1,7 -0,8	97,6 93,5 146,1	102,3 97,8 154,9	96,2 91,4 153,4	-1,4 -2,2 +5,0	-6,0 -6,5 -1,0	97,4 94,7 128,9	99,9 95,6 150,5	+2,6 +1,0 +16,8	28.1
109,1 103,9 169,9	+8,1 +5,2 +36,0	107,6 101,8 176,6	100,1 94,9 160,4	101,3 96,7 156,4	-5,9 -5,0 -11,4	+1,2 +1,9 -2,5	100,0 95,5 152,8	105,0 100,2 162,2	97,7 92,7 156,8	-2,3 -2,9 +2,6	-7,0 -7,5 -3,3	99,5 96,5 135,1	102,5 97,8 157,5	+3,0 +1,3 +16,6	28.11
90,0 85,6 143,5	-7,4 -10,2 +19,4	95,8 92,5 135,4	93,5 87,9 161,6	95,6 89,5 169,4	-0,2 -3,2 +25,1	+2,2 +1,8 +4,8	89,1 86,3 123,1	92,5 89,4 129,7	91,0 86,8 141,6	+2,1 +0,6 +15,0	-1,6 -2,9 +9,2	90,0 88,5 107,4	90,8 87,9 126,4	+0,9 -0,7 +17,7	28.12
101,4 94,7 151,2	+4,2 +4,2 +4,3	99,8 94,7 138,0	83,6 75,9 141,0	94,5 87,7 145,5	-5,3 -7,4 +5,4	+13,0 +15,5 +3,2	86,2 80,5 128,8	97,5 90,6 149,1	82,5 75,9 131,7	-4,3 -5,7 +2,3	-15,4 -16,2 -11,7	91,6 86,8 127,0	91,9 85,6 138,9	+0,3 -1,4 +9,4	28.2
100,1 95,1 131,7	+12,7 +14,4 +5,9	94,2 91,9 109,0	89,3 79,3 152,5	91,3 87,1 117,6	-3,1 -5,2 +7,9	+2,2 +9,8 -22,9	94,7 89,5 127,9	95,4 89,6 132,1	89,5 82,1 135,7	-5,5 -8,3 +6,1	-6,2 -8,4 +2,7	92,8 88,6 119,0	95,0 89,5 130,0	+2,4 +1,0 +9,2	28.21
102,3 94,4 169,5	-1,0 -1,9 +3,2	103,7 96,5 165,3	79,6 73,6 130,2	96,9 88,1 171,7	-6,6 -8,7 +3,9	+21,7 +19,7 +31,9	80,3 74,5 129,6	99,0 91,3 165,1	77,6 71,7 127,9	-3,4 -3,8 -1,3	-21,6 -21,5 -22,5	90,7 85,6 134,5	89,6 82,9 147,3	-1,2 -3,2 +9,5	28.22
60,2 57,1 79,7	-3,5 +1,4 -21,3	76,9 60,9 178,7	69,0 61,2 118,4	74,7 64,2 141,8	-2,9 +5,4 -20,6	+8,3 +4,9 +19,8	77,1 63,2 165,6	99,1 62,9 329,5	72,6 61,3 144,3	-5,8 -3,0 -12,9	-26,7 -2,5 -56,2	78,2 64,0 168,7	88,1 63,0 247,5	+12,7 -1,6 +46,7	28.3

1 INDEX DES AUFTRAGSEINGANGS
1995
NACH ABSCHNITTEN, UNTERABSCHNITTEN,
DER KLASSIFIKATION DER WIRTSCHAFTS
1.1 ORIGINAL

VOLUMEN

WZ93- SCHL.	WIRTSCHAFTSZWEIG		2001 NOV.	VERÄNDERUNG IN % NOV. 2001 GEGEN		2001 OKT.	VERÄNDERUNG IN % OKT. 2001 GEGEN		KUMULIERT		2-MONATS- DURCHSCHNITT OKT. 2001 VER- ÄEND. IN % GEGEN NOV. 2001	
				NOV. 2000	OKT. 2001		OKT. 2000	SEP. 2001	JAN. 2001 BIS NOV. 2001	VER- ÄEND. IN % GEGEN VORJAHR	NOV. 2001	VER- ÄEND. IN % GEGEN VORJAHR
28.4	H.V. SCHMIEDE-, PRESS-, ZIEH-U. STANZTEILEN, GEW. RINGEN U. PULVERM. ERZ.	INSGESAMT INLAND AUSLAND	140,6 133,4 167,0	-7,3 -8,8 -2,6	-4,2 -4,4 -3,7	146,8 139,5 173,5	-4,7 -4,6 -4,9	+1,1 -2,7 +14,2	146,0 139,7 169,1	+1,9 +0,6 +5,8	143,7 136,5 170,3	-6,0 -6,7 -3,7
28.5	OBERFLÄCHENVEREDLUNG, WÄRMEBEHANDLUNG UND MECHANIK A.N.G.	INSGESAMT INLAND AUSLAND	153,8 150,4 181,3	-11,1 -10,5 -14,3	-6,3 -6,5 -4,4	164,1 160,8 189,7	-0,2 +0,6 -5,4	+6,0 +5,2 +11,4	163,5 160,1 190,4	+6,5 +6,0 +10,1	159,0 155,6 185,5	-5,7 -5,1 -10,0
28.51	OBERFLÄCHENVEREDLUNG UND WÄRMEBEHANDLUNG	INSGESAMT INLAND AUSLAND	147,5 143,0 177,8	-13,0 -12,4 -15,5	-7,8 -8,8 -1,6	159,9 156,8 180,7	-0,3 +1,5 -9,5	+9,1 +7,6 +18,4	159,3 154,6 190,7	+6,6 +5,6 +12,6	153,7 149,9 179,3	-6,8 -5,7 -12,6
28.52	MECHANIK A.N.G.	INSGESAMT INLAND AUSLAND	160,9 158,2 186,7	-9,0 -8,7 -12,3	-4,7 -4,2 -8,4	168,8 165,2 203,8	-0,1 -0,3 +1,1	+2,9 +2,9 +3,0	168,1 165,9 190,0	+6,4 +6,4 +6,3	164,9 161,7 195,3	-4,7 -4,6 -5,8
28.6	H.V. SCHNEIDWAREN, WERK- ZEUGEN, SCHLOSSERN UND BESCHLÄGEN	INSGESAMT INLAND AUSLAND	125,5 116,7 146,3	-0,6 -2,3 +3,1	-0,3 +0,3 -1,5	125,9 116,3 148,5	+3,7 +1,8 +7,1	+9,2 +3,8 +20,7	120,1 112,9 137,0	+2,7 +1,9 +4,3	125,7 116,5 147,4	+1,5 -0,3 +5,1
28.61	HERSTELLUNG VON SCHNEIDWAREN UND BESTECKEN	INSGESAMT INLAND AUSLAND	84,9 69,1 103,0	-1,4 +8,8 -8,0	-13,5 -1,4 -20,9	98,1 70,1 130,2	+16,5 +19,4 +14,8	+15,5 +12,5 +17,6	90,5 65,3 119,3	+14,7 +11,8 +16,5	91,5 69,6 116,6	+7,4 +13,9 +3,5
28.62	HERSTELLUNG VON WERKZEUGEN	INSGESAMT INLAND AUSLAND	122,9 115,0 140,7	-1,3 -2,4 +0,7	+4,7 +3,4 +7,0	117,4 111,2 131,5	+0,5 -0,4 +2,1	+11,4 +5,2 +25,7	116,7 113,3 124,6	+2,3 +3,8 -0,5	120,2 113,1 136,1	-0,4 -1,4 +1,3
28.63	HERSTELLUNG VON SCHLOSSERN UND BESCHLÄGEN	INSGESAMT INLAND AUSLAND	134,5 123,6 165,1	+0,2 -3,1 +8,0	-3,2 -2,3 -5,1	138,9 126,5 174,0	+5,2 +2,8 +10,5	+6,8 +2,3 +17,3	128,2 118,0 156,8	+2,0 -0,2 +6,9	136,7 125,1 169,6	+2,7 -0,2 +9,3
28.7	HERSTELLUNG VON SONST. EISEN-, BLECH- UND METALLWAREN	INSGESAMT INLAND AUSLAND	97,4 88,9 129,3	-7,4 -9,5 -1,6	-1,9 -3,5 +2,6	99,3 92,1 126,0	-5,7 -6,0 -5,1	+5,4 +5,6 +4,7	99,6 92,0 127,9	-4,0 -5,4 -	98,4 90,5 127,7	-6,6 -7,7 -3,3
28.71	HERSTELLUNG VON BE- HAELTERN AUS EISEN UND STAHL	INSGESAMT INLAND AUSLAND	91,1 86,0 106,9	+5,0 -3,8 +35,8	-4,3 -5,2 -2,1	95,2 90,7 109,2	+5,3 -1,9 +30,0	+7,9 +5,5 +14,6	92,1 87,8 105,4	+1,3 -2,1 +11,3	93,2 88,4 108,1	+5,2 -2,9 +32,8
28.72	H.V. VERPACKUNGEN U. VERSCHLUSSEN AUS EI- SEN-, STAHL U. NE-METALL	INSGESAMT INLAND AUSLAND	92,8 85,1 118,2	-3,3 -1,6 -6,9	-2,1 -3,7 +2,0	94,8 88,4 115,9	-5,8 -2,8 -12,5	-2,5 +0,8 -9,6	98,3 89,3 127,8	-2,4 -2,7 -1,4	93,8 86,8 117,1	-4,6 -2,1 -9,7
28.73	HERSTELLUNG VON DRAHT- WAREN	INSGESAMT INLAND AUSLAND	94,0 78,6 142,5	-16,2 -22,7 -1,9	-2,2 -6,3 +5,9	96,1 83,9 134,6	-8,3 -6,3 -12,1	+9,2 +8,1 +11,4	101,8 87,4 147,2	-1,7 -4,2 +3,2	95,1 81,3 138,6	-12,4 -15,0 -7,1
28.74	H.V. SCHRAUBEN, NIETEN, KETTEN UND FEDERN	INSGESAMT INLAND AUSLAND	110,6 103,6 130,9	-11,8 -14,2 -5,8	-2,9 -5,5 +3,4	113,9 109,6 126,6	-7,5 -7,7 -6,7	+7,3 +7,9 +5,9	112,9 108,5 125,5	-6,0 -7,3 -2,7	112,3 106,6 128,8	-9,7 -11,0 -6,3
28.75	H.V. EISEN-, BLECH- UND METALLWAREN A.N.G.	INSGESAMT INLAND AUSLAND	93,3 85,6 131,8	-4,1 -5,6 +1,3	-0,7 -1,3 +1,4	94,0 86,7 130,0	-4,8 -6,3 -0,1	+6,1 +5,5 +7,8	92,8 86,1 126,0	-4,4 -5,8 +0,4	93,7 86,2 130,9	-4,4 -5,9 +0,6
DK	MASCHINENBAU	INSGESAMT INLAND AUSLAND	103,8 97,4 111,7	-16,0 -10,9 -20,9	-3,8 -1,9 -5,8	107,9 99,3 118,6	-4,6 -3,0 -6,0	+5,6 +6,1 +5,2	109,2 100,3 120,0	-5,4 -4,0 -6,8	105,9 98,4 115,2	-10,6 -7,1 -13,8
29.1	H.V. MASCHINEN F.D. ERZEUG. U. NUTZG.V. MECHAN. ENERGIE (O. LUFT-, STRASS.FAHRZ.BAU)	INSGESAMT INLAND AUSLAND	96,3 88,3 107,5	-19,5 -10,1 -28,3	-4,9 -1,7 -8,5	101,3 89,8 117,5	-1,4 -3,3 +1,0	+6,1 +8,5 +3,7	105,7 91,4 125,6	-5,5 -5,6 -5,4	98,8 89,1 112,5	-11,2 -6,8 -15,5
29.11	H.V. VERBRENNUNGSMOTOREN U. TURBINEN (O. MOT. F. LUFT- U. STRASSENFAHRZEUGE)	INSGESAMT INLAND AUSLAND	53,9 31,6 70,0	-57,1 -8,9 -63,4	-28,0 -4,2 -33,3	74,9 33,0 104,9	+57,0 +27,9 +65,5	-10,7 -14,1 -10,0	94,7 44,2 130,9	-10,6 -18,3 -8,5	64,4 32,3 87,5	-25,7 +6,6 -31,3
29.12	HERSTELLUNG VON PUMPEN UND KOMPRESSOREN	INSGESAMT INLAND AUSLAND	109,2 91,8 131,3	-9,1 -9,6 -8,6	+4,9 +1,0 +8,5	104,1 90,9 121,0	-8,4 -5,8 -10,8	+8,2 +11,0 +5,9	108,3 92,7 128,1	-5,1 -5,7 -4,5	106,7 91,4 126,2	-8,7 -7,7 -9,6
29.13	HERSTELLUNG VON ARMATUREN	INSGESAMT INLAND AUSLAND	98,0 86,7 126,4	-7,2 -6,6 -8,3	-3,2 -1,9 -5,3	101,2 88,4 133,5	-4,0 -2,3 -6,5	+3,4 +2,7 +4,7	100,4 87,9 131,9	-2,7 -3,4 -1,5	99,6 87,6 130,0	-5,6 -4,5 -7,3
29.14	HERSTELLUNG VON LAGERN, GETRIEBEN, ZAHNRAEDERN UND ANTRIEBSELEMENTEN	INSGESAMT INLAND AUSLAND	111,9 114,7 107,6	-12,4 -13,2 -11,1	-4,8 -3,0 -7,6	117,6 118,3 116,5	-8,4 -5,7 -12,5	+16,4 +15,9 +17,3	115,6 117,2 113,1	-4,8 -4,5 -5,3	114,8 116,5 112,1	-10,4 -9,5 -11,8
29.2	HERSTELLUNG VON SONST. MASCHINEN FUER UNSPEZI- FISCHE VERWENDUNG	INSGESAMT INLAND AUSLAND	108,8 98,1 126,7	-5,9 -6,4 -5,4	-6,7 -1,9 -12,4	116,6 100,0 144,6	+1,1 -1,7 +4,6	-3,2 +2,1 -8,8	114,9 102,9 135,0	-0,7 -1,8 +0,7	112,7 99,1 135,7	-2,4 -4,1 -0,3

STBA, FS 4, R 2.2, 11/2001

LAND

FUER DAS VERARBEITENDE GEWERBE
= 100
ABTEILUNGEN, GRUPPEN UND KLASSEN
ZWEIGE, AUSGABE 1993 (WZ93)
WERT

INDEX

2000 NOV.	VER- ÄND. IN % GEGEN NOV. 1999	2000 3.VJ	2001 2.VJ	2001 3.VJ	VERÄNDERUNG IN % 3.VJ 2001 GEGEN		2000 1.HJ	2000 2.HJ	2001 1.HJ	VERÄNDERUNG IN % 1.HJ 2001 GEGEN		1999	2000	VER- ÄND. IN % GEGEN 1999	WZ93 SCHL.
					3.VJ 2000	2.VJ 2001				1.HJ 2000	2.HJ 2000				
151,6	+9,5	142,6	143,6	141,9	-0,5	-1,2	140,4	143,7	148,8	+6,0	+3,5	125,9	142,1	+12,9	28.4
146,2	+6,2	137,8	135,8	137,1	-0,5	+1,0	136,8	138,0	142,1	+3,9	+3,0	123,7	137,4	+11,1	
171,4	+21,2	160,3	172,4	159,5	-0,5	-7,5	153,9	164,7	173,4	+12,7	+5,3	134,2	159,3	+18,7	
173,0	+22,2	153,6	163,8	157,4	+2,5	-3,9	148,4	156,4	168,0	+13,2	+7,4	128,6	152,4	+18,5	28.5
168,1	+20,9	151,9	159,6	155,9	+2,6	-2,3	146,3	153,6	163,6	+11,8	+6,5	127,4	149,9	+17,7	
211,5	+30,6	166,9	197,3	170,0	+1,9	-13,8	165,1	178,6	202,3	+22,5	+13,3	138,6	171,8	+24,0	
169,5	+23,7	150,5	162,3	149,4	-0,7	-7,9	143,7	151,8	166,1	+15,6	+9,4	125,5	147,7	+17,7	28.51
163,3	+20,3	148,7	155,7	147,8	-0,6	-5,1	141,2	148,4	159,6	+13,0	+7,5	124,1	144,8	+16,7	
210,5	+44,5	162,5	206,4	160,2	-1,4	-22,4	160,8	174,3	209,8	+30,5	+20,4	135,0	167,6	+24,1	
176,9	+20,5	157,0	165,5	166,4	+6,0	+0,5	153,6	161,6	170,1	+10,7	+5,3	132,1	157,6	+19,3	28.52
173,2	+21,5	155,3	163,7	164,5	+5,9	+0,5	151,8	159,2	168,0	+10,7	+5,5	130,9	155,5	+18,8	
213,0	+13,8	173,7	183,0	185,3	+6,7	+1,3	171,8	185,3	190,6	+10,9	+2,9	144,3	178,5	+23,7	
126,2	+5,6	112,4	118,1	114,3	+1,7	-3,2	116,8	114,7	121,2	+3,8	+5,7	110,3	115,8	+5,0	28.6
119,5	+3,5	108,0	112,1	109,7	+1,6	-2,1	110,1	109,3	113,3	+2,9	+3,7	106,7	109,7	+2,8	
141,9	+10,1	122,8	132,2	125,0	+1,8	-5,4	132,6	127,5	139,6	+5,3	+9,5	118,7	130,1	+9,6	
86,1	+6,8	76,7	90,3	85,7	+11,7	-5,1	77,9	80,4	92,6	+18,9	+15,2	71,5	79,1	+10,6	28.61
63,5	-6,2	58,4	66,3	63,2	+8,2	-4,7	57,5	60,1	64,9	+12,9	+8,0	62,6	58,8	-6,1	
111,9	+17,3	97,8	117,8	111,4	+13,9	-5,4	101,2	103,7	124,2	+22,7	+19,8	81,6	102,4	+25,5	
124,5	+10,1	108,6	115,2	109,1	+0,5	-5,3	114,6	112,4	119,4	+4,2	+6,2	105,0	113,5	+8,1	28.62
117,8	+7,1	106,9	114,7	109,3	+2,2	-4,7	108,5	109,1	115,3	+6,3	+5,7	101,9	108,8	+6,8	
139,7	+16,1	112,7	116,4	108,4	-3,8	-6,9	128,5	120,1	128,9	+0,3	+7,3	112,0	124,3	+11,0	
134,2	+1,6	121,9	125,3	124,1	+1,8	-1,0	125,1	122,4	127,4	+1,8	+4,1	121,8	123,8	+1,6	28.63
127,5	+1,0	114,8	114,8	115,4	+0,5	+0,5	117,6	115,1	117,0	-0,5	+1,7	116,4	116,3	-0,1	
152,9	+3,0	141,9	155,1	148,6	+4,7	-4,2	146,3	143,2	156,7	+7,1	+9,4	136,9	144,8	+5,8	
105,2	+2,1	104,5	99,3	97,6	-6,6	-1,7	102,9	101,3	101,1	-1,7	-0,2	96,6	102,1	+5,7	28.7
98,2	-0,1	98,9	91,6	90,8	-8,2	-0,9	96,2	95,3	93,1	-3,2	-2,3	92,4	95,7	+3,6	
131,4	+9,0	125,3	128,1	122,6	-2,2	-4,3	127,9	123,9	130,7	+2,2	+5,5	112,4	125,9	+12,0	
86,8	-10,7	89,3	88,9	95,7	+7,2	+7,6	92,5	86,6	89,9	-2,8	+3,8	89,9	89,6	-0,3	28.71
89,4	-6,0	87,3	86,3	90,4	+3,6	+4,8	90,5	87,2	86,4	-4,5	-0,9	86,8	88,9	+2,4	
78,7	-24,0	95,5	97,0	112,4	+17,7	+15,9	98,7	84,8	101,0	+2,3	+19,1	99,4	91,7	-7,7	
96,0	-0,4	106,4	98,2	102,7	-3,5	+4,6	98,6	99,4	97,6	-1,0	-1,8	98,5	99,0	+0,5	28.72
86,5	-8,3	97,8	88,6	94,2	-3,7	+6,3	89,9	90,6	87,8	-2,3	-3,1	93,7	90,2	-3,7	
126,9	+22,7	134,4	129,6	130,9	-2,6	+1,0	127,2	128,2	129,9	+2,1	+1,3	114,2	127,7	+11,8	
112,2	+15,6	109,2	109,0	96,1	-12,0	-11,8	99,2	104,5	106,9	+7,8	+2,3	97,1	101,8	+4,8	28.73
101,7	+12,5	100,2	91,9	85,4	-14,8	-7,1	85,2	93,8	90,5	+6,2	-3,5	90,4	89,5	-1,0	
145,2	+22,8	137,3	163,0	129,7	-5,5	-20,4	143,2	138,2	158,8	+10,9	+14,9	118,3	140,7	+18,9	
125,4	+2,1	118,7	110,7	107,2	-9,7	-3,2	119,4	117,5	115,9	-2,9	-1,4	107,0	118,4	+10,7	28.74
120,8	+1,1	115,7	106,4	103,5	-10,5	-2,7	116,8	114,1	111,7	-4,4	-2,1	104,3	115,4	+10,6	
139,0	+4,8	127,5	123,2	118,0	-7,5	-4,2	127,0	127,3	128,2	+0,9	+0,7	114,9	127,2	+10,7	
97,3	+0,9	96,1	91,7	90,8	-5,5	-1,0	97,3	93,6	93,5	-3,9	-0,1	90,7	95,4	+5,2	28.75
90,7	-0,7	91,6	85,5	84,7	-7,5	-0,9	91,2	88,4	86,9	-4,7	-1,7	87,0	89,8	+3,2	
130,1	+6,4	118,5	122,5	121,2	+2,3	-1,1	127,5	119,3	126,7	-0,6	+6,2	108,9	123,4	+13,3	
123,6	+11,5	114,5	108,4	103,0	-10,0	-5,0	114,9	116,1	113,4	-1,3	-2,3	101,2	115,5	+14,1	DK
109,3	+5,4	104,9	97,7	96,5	-8,0	-1,2	103,8	105,0	102,9	-0,9	-2,0	96,6	104,4	+8,1	
141,2	+18,0	126,2	121,5	110,9	-12,1	-8,7	128,4	123,6	126,2	-1,7	-2,6	106,8	129,0	+20,8	
119,7	+14,3	112,6	108,8	99,4	-11,7	-8,6	111,6	110,5	111,1	-0,4	+0,5	96,3	111,0	+15,3	29.1
98,2	-0,3	95,9	88,5	87,3	-9,0	-1,4	97,7	93,1	94,2	-3,6	+1,2	89,2	95,4	+7,0	
149,9	+32,1	136,1	137,1	116,4	-14,5	-15,1	130,9	134,8	134,7	+2,9	-0,1	106,2	132,9	+25,1	
125,7	+33,2	117,5	120,1	85,1	-27,6	-29,1	106,4	109,4	109,6	+3,0	+0,2	85,6	107,9	+26,1	29.11
34,7	-50,7	45,1	42,2	37,7	-16,4	-10,7	66,5	42,1	51,5	-22,6	+22,3	51,7	54,3	+5,0	
191,1	+71,4	169,5	176,0	119,2	-29,7	-32,3	135,0	157,6	151,3	+12,1	-4,0	110,0	146,3	+33,0	
120,1	+17,1	112,2	105,7	102,6	-8,6	-2,9	114,1	112,0	111,7	-2,1	-0,3	97,3	113,0	+16,1	29.12
101,5	+8,1	98,9	90,3	89,5	-9,5	-0,9	97,7	95,8	94,7	-3,1	-1,1	89,8	96,8	+7,8	
143,6	+26,5	128,9	125,3	119,2	-7,5	-4,9	134,9	132,3	133,2	-1,3	+0,7	106,8	133,6	+25,1	
105,6	+2,3	101,4	99,3	98,3	-3,1	-1,0	103,3	99,6	101,7	-1,5	+2,1	97,2	101,4	+4,3	29.13
92,8	-2,1	92,1	85,0	87,5	-5,0	+2,9	90,2	88,1	88,3	-2,1	+0,2	90,4	89,1	-1,4	
137,8	+10,7	124,8	135,3	125,4	+0,5	-7,3	136,3	128,4	135,7	-0,4	+5,7	114,4	132,3	+15,6	
127,8	+10,4	119,7	112,4	107,4	-10,3	-4,4	120,0	119,7	120,0	-	+0,3	102,2	119,9	+17,3	29.14
132,2	+9,5	122,1	113,6	109,6	-10,2	-3,5	121,0	121,1	121,3	+0,2	+0,2	106,0	121,1	+14,2	
121,0	+11,7	116,1	110,6	104,2	-10,2	-5,8	118,5	117,6	117,9	-0,5	+0,3	96,2	118,0	+22,7	
115,6	+9,6	116,7	112,1	113,0	-3,2	+0,8	115,2	116,0	116,5	+1,1	+0,4	102,4	115,6	+12,9	29.2
104,8	+5,2	107,1	102,7	101,8	-4,9	-0,9	104,3	105,7	104,8	+0,5	-0,9	97,6	105,0	+7,6	
134,0	+15,9	133,1	127,7	132,1	-0,8	+3,4	133,8	133,5	136,3	+1,9	+2,1	110,5	133,6	+20,9	

1 INDEX DES AUFTRAGSEINGANGS
1995
NACH ABSCHNITTEN, UNTERABSCHNITTEN,
DER KLASSIFIKATION DER WIRTSCHAFTS
1.1 ORIGINAL

VOLUMEN

W293- SCHL.	WIRTSCHAFTSZWEIG		2001 NOV.	VERÄNDERUNG IN % NOV. 2001 GEGEN		2001 OKT.	VERÄNDERUNG IN % OKT. 2001 GEGEN		KUMULIERT		2-MONATS- DURCHSCHNITT OKT. 2001 UND NOV. 2001	
				NOV. 2000	OKT. 2001		OKT. 2000	SEP. 2001	JAN. 2001 BIS NOV. 2001	VER- ÄEND. IN % GEGEN VORJAHR	OKT. 2001 UND NOV. 2001	VER- ÄEND. IN % GEGEN VORJAHR
29.21	HERSTELLUNG VON OFEN UND BRENNERN	INSGESAMT INLAND AUSLAND	75,3 85,1 62,7	-15,4 -2,2 -31,6	-16,6 +4,8 -38,6	90,3 81,2 102,1	-13,2 +4,4 -25,9	+1,1 +0,4 +2,0	95,4 84,4 109,6	-3,6 -1,9 -5,1	82,8 83,2 82,4	-14,2 +1,0 -28,2
29.22	HERSTELLUNG VON HEBE- ZEUGEN UND FÖRDERMIT- TELN	INSGESAMT INLAND AUSLAND	104,4 96,8 120,1	-7,7 -4,5 -12,4	-6,3 -5,9 -6,8	111,4 102,9 128,8	-0,9 +9,8 -14,6	+16,5 +17,5 +15,0	110,9 101,2 130,8	-0,9 +0,4 -3,0	107,9 99,9 124,5	-4,3 +2,4 -13,5
29.23	H.V. KÄLTE- UND LUFT- TECHN. ERZEUGNISSEN F. GEWERBL. ZWECKE	INSGESAMT INLAND AUSLAND	104,8 96,6 123,9	-18,2 -17,7 -19,1	-3,4 -1,4 -6,9	108,5 98,0 133,1	-13,1 -16,8 -6,1	+8,1 -0,4 +27,0	115,2 105,7 137,4	-9,5 -10,3 -8,1	106,7 97,3 128,5	-15,7 -17,3 -12,8
29.24	H.V. MASCHINEN FUER UNSPECIFISCHE VERWEN- DUNG A.N.G.	INSGESAMT INLAND AUSLAND	120,1 102,7 142,0	+4,9 +1,4 +8,4	-7,5 +1,1 -14,3	129,9 101,6 165,6	+14,4 +0,4 +28,3	-17,8 -7,9 -24,0	121,0 105,4 140,6	+5,8 +3,3 +8,2	125,0 102,2 153,8	+9,6 +0,9 +18,2
29.3	HERSTELLUNG VON LAND- U. FORSTWIRTSCHAFTLICHEN MASCHINEN	INSGESAMT INLAND AUSLAND	119,1 90,7 148,5	-2,9 +0,1 -4,7	+1,4 +0,6 +2,1	117,4 90,2 145,5	+13,4 +11,6 +14,5	+32,7 +9,9 +53,2	103,5 81,1 126,6	-1,8 -6,1 +1,3	118,3 90,5 147,0	+4,6 +5,6 +3,9
29.31	HERSTELLUNG VON ACKER- SCHLEPPERN	INSGESAMT INLAND AUSLAND	130,4 89,2 156,9	-5,3 -7,2 -4,6	-7,5 +8,9 -12,4	141,0 81,9 179,1	+30,3 +8,8 +38,5	+91,6 +74,6 +97,2	120,0 80,3 145,6	+8,8 -0,1 +12,4	135,7 85,6 168,0	+10,3 -0,1 +14,4
29.32	H.V. SONST. LAND- UND FORSTWIRTSCH. MASCHINEN	INSGESAMT INLAND AUSLAND	112,6 91,3 141,6	-1,2 +3,2 -4,8	+8,5 -2,2 +20,0	103,8 93,4 118,0	+2,9 +12,7 -5,8	+7,0 -2,7 +19,9	94,0 81,5 111,1	-8,4 -8,2 -8,4	108,2 92,4 129,8	+0,7 +7,8 -5,3
29.4	HERSTELLUNG VON WERK- ZEUGMASCHINEN	INSGESAMT INLAND AUSLAND	98,6 100,4 96,7	-21,7 -19,7 -23,9	-3,7 -8,1 +1,5	102,4 109,3 95,3	-21,2 -11,2 -30,4	+4,3 +0,6 +9,2	109,5 112,1 106,9	-10,0 -1,7 -17,5	100,5 104,9 96,0	-21,5 -15,5 -27,3
29.5	H.V. MASCHINEN F. SONST. BESTIMMTE WIRTSCHAFTS- ZWEIGE	INSGESAMT INLAND AUSLAND	98,2 100,7 96,3	-25,8 -18,7 -30,9	-0,9 +2,5 -3,5	99,1 98,2 99,8	-13,2 -9,7 -15,9	+10,7 +5,7 +15,1	105,8 106,4 105,4	-10,7 -7,2 -13,4	98,7 99,5 98,1	-20,0 -14,4 -24,0
29.51	H.V. MASCHINEN F.D. ME- TALLERZ. V. WALZWERKS- EINR.U. GIESSMASCHINEN	INSGESAMT INLAND AUSLAND	49,1 74,1 38,8	-19,4 -48,3 +43,2	-34,6 +16,3 -51,4	75,1 63,7 79,8	+38,1 -32,6 +110,0	+7,4 -31,2 +31,5	67,9 117,0 47,8	-2,3 +11,3 -12,9	62,1 68,9 59,3	+7,6 -42,1 +81,9
29.52	H.V. BERGWERKS-, BAU- U. BAUSTOFFMASCHINEN	INSGESAMT INLAND AUSLAND	87,9 66,4 112,1	-7,6 -19,9 +3,0	+1,9 +2,3 +1,6	86,3 64,9 110,3	-7,9 -21,8 +4,4	+10,8 +7,6 +13,0	95,7 75,8 118,2	-4,0 -11,6 +2,5	87,1 65,7 111,2	-7,7 -20,8 +3,6
29.53	H.V. MASCHINEN F. DAS ERNAHRUNGSGEWERBE U.D. TABAKVERARBEITUNG	INSGESAMT INLAND AUSLAND	85,7 77,9 92,7	-0,9 +0,4 -2,0	+5,3 +8,2 +3,1	81,4 72,0 89,9	- +4,8 -3,2	+0,1 -13,4 +12,8	79,0 70,8 86,4	+2,5 -0,1 +4,5	83,6 75,0 91,3	-0,5 +2,5 -2,7
29.54	H.V. MASCHINEN F. DAS TEXTIL-, BEKLEIDUNGS- U. LEDERGEWERBE	INSGESAMT INLAND AUSLAND	71,5 87,9 67,1	-31,2 -32,1 -30,9	-8,7 +3,0 -12,3	78,3 85,3 76,5	-15,1 -18,6 -13,9	+14,5 +7,8 +16,8	77,6 93,7 73,3	-19,2 -14,9 -20,6	74,9 86,6 71,8	-23,6 -26,1 -22,8
29.55	H.V. MASCHINEN FUER DAS PAPIERGEWERBE	INSGESAMT INLAND AUSLAND	71,1 81,7 64,9	-45,3 -20,7 -55,4	-1,1 +13,6 -9,7	71,9 71,9 71,9	-3,2 +15,6 -11,7	-13,3 -1,4 -18,9	84,7 98,6 76,6	-13,2 -1,0 -20,6	71,5 75,8 68,4	-30,0 -7,0 -39,7
29.56	H.V. MASCHINEN FUER BESTIMMTE WIRTSCHAFTS- ZWEIGE A.N.G.	INSGESAMT INLAND AUSLAND	121,1 122,7 119,5	-29,2 -16,9 -38,7	+1,4 +0,8 +2,1	119,4 121,7 117,0	-18,2 -7,3 -27,3	+14,3 +10,2 +18,9	129,9 126,1 133,9	-12,2 -7,3 -16,4	120,3 122,2 118,3	-24,1 -12,4 -33,5
29.6	HERSTELLUNG VON WAFFEN UND MUNITION	INSGESAMT INLAND AUSLAND	107,5 93,5 145,7	+32,6 +64,9 -1,2	-6,2 -17,6 +24,0	114,6 113,5 117,5	+102,8 +106,7 +93,3	+48,1 +128,8 -23,1	94,0 74,1 148,1	+8,3 -3,8 +30,5	111,1 103,5 131,6	+61,5 +85,5 +26,4
29.7	HERSTELLUNG VON HAUS- HALTSGERAETEN A.N.G.	INSGESAMT INLAND AUSLAND	133,9 111,9 177,5	+2,1 -1,8 +7,5	-3,4 -3,1 -3,7	138,6 115,5 184,4	+13,3 +8,6 +19,9	+6,5 +8,8 +3,9	119,2 98,9 159,4	+5,4 +0,3 +12,3	136,3 113,7 181,0	+7,6 +3,2 +13,5
29.71	HERSTELLUNG VON ELEKTRI- SCHEN HAUSHALTSGERAETEN	INSGESAMT INLAND AUSLAND	134,8 114,6 173,2	-0,4 -2,2 +1,8	-3,4 -2,8 -4,4	139,6 117,9 181,1	+11,1 +9,0 +14,1	+6,1 +9,1 +2,5	121,7 101,8 159,6	+4,0 +0,2 +9,1	137,2 116,3 177,2	+5,1 +3,2 +7,8
29.72	H.V. NICHTELEKTR. HEIZ-, KOCH-, HEISSWASSER- U. HEISSLUFTGER. A.N.G.	INSGESAMT INLAND AUSLAND	127,6 94,4 216,9	+28,2 +2,2 +82,7	-2,5 -5,6 +1,4	130,9 100,0 214,0	+32,2 +5,2 +95,4	+10,0 +6,5 +14,7	101,2 79,9 158,4	+18,1 +0,6 +54,2	129,3 97,2 215,5	+30,2 +3,6 +88,9
DL	H.V. BUEROMASCH., DATENVERARB. GER.U.-EINRICHTIG.; ELEKTROT., FEINMECHANIK U. OPTIK	INSGESAMT INLAND AUSLAND	140,5 123,4 171,1	-12,2 -12,7 -11,5	+7,7 +3,9 +13,2	130,4 118,8 151,2	-17,6 -13,5 -22,6	-1,0 -0,5 -1,6	138,8 124,3 164,5	-7,7 -2,9 -13,4	135,5 121,1 161,2	-14,9 -13,1 -17,1
30	H.V. BUEROMASCHINEN, DATENVERARBEITUNGSGE- RAETEN U. -EINRICHTUNGEN	INSGESAMT INLAND AUSLAND	160,5 174,3 135,9	-24,5 -20,1 -33,0	+13,9 +12,5 +17,5	140,9 155,0 115,7	-35,0 -27,5 -48,0	+4,2 -1,5 +21,4	150,6 161,3 131,4	-16,2 -12,8 -22,9	150,7 164,7 125,8	-29,8 -23,7 -40,9

LAND

FUER DAS VERARBEITENDE GEWERBE
= 100
ABTEILUNGEN, GRUPPEN UND KLASSEN
ZWEIGE, AUSGABE 1993 (WZ93)
WERT

INDEX

2000 NOV.	VER- AEND. IN % GEGEN NOV. 1999	2000 3. VJ	2001 2. VJ	2001 3. VJ	VERAENDERUNG IN % 3. VJ 2001 GEGEN		2000 1. HJ	2000 2. HJ	2001 1. HJ	VERAENDERUNG IN % 1. HJ 2001 GEGEN		1999	2000	VER- AEND. IN % GEGEN 1999	WZ93 SCHL.
					3. VJ 2000	2. VJ 2001				1. HJ 2000	2. HJ 2000				
89,0	-2,8	104,3	87,4	90,8	-12,9	+3,9	97,1	99,5	102,0	+5,0	+2,5	74,2	98,3	+32,5	29.21
87,0	+1,9	92,0	83,2	80,0	-13,0	-3,8	84,3	88,2	87,0	+3,2	-1,4	78,3	86,3	+10,2	
91,7	-7,8	120,1	92,8	104,6	-12,9	+12,7	113,5	113,9	121,1	+6,7	+6,3	69,1	113,7	+64,5	
113,1	+8,8	113,0	110,3	108,4	-4,1	-1,7	111,2	113,9	113,1	+1,7	-0,7	99,7	112,5	+12,8	29.22
101,4	+4,4	102,7	99,2	99,1	-3,5	-0,1	101,0	102,1	102,7	+1,7	+0,6	92,4	101,5	+9,8	
137,1	+15,8	134,1	133,1	127,5	-4,9	-4,2	132,1	138,0	134,5	+1,8	-2,5	114,6	135,0	+17,8	
128,1	+21,9	130,1	122,8	101,6	-21,9	-17,3	126,2	126,8	124,9	-1,0	-1,5	106,4	126,5	+18,9	29.23
117,4	+13,0	119,9	115,3	102,7	-14,3	-10,9	116,9	117,2	110,1	-5,8	-6,1	104,8	117,0	+11,6	
153,1	+41,8	154,1	140,3	98,9	-35,8	-29,5	148,0	149,3	159,6	+7,8	+6,9	110,2	148,7	+34,9	
114,5	+4,9	113,8	110,9	127,3	+11,9	+14,8	114,8	113,9	116,5	+1,5	+2,3	106,6	114,4	+7,3	29.24
101,3	+0,3	104,1	99,9	107,2	+3,0	+7,3	101,1	103,2	105,6	+4,5	+2,3	100,4	102,2	+1,8	
131,0	+9,5	125,8	124,7	152,7	+21,4	+22,5	132,2	127,3	130,2	-1,5	+2,3	114,6	129,7	+13,2	
122,7	+12,3	84,9	99,1	94,2	+11,0	-4,9	113,1	98,4	103,3	-8,7	+5,0	100,0	105,7	+5,7	29.3
90,6	-9,9	68,9	79,5	74,5	+8,1	-6,3	95,5	76,8	81,4	-14,8	+6,0	89,9	86,1	-4,2	
155,8	+31,7	101,4	119,2	114,5	+12,9	-3,9	131,3	120,7	125,9	-4,1	+4,3	110,5	126,0	+14,0	
137,7	+30,0	88,3	119,0	107,6	+21,9	-9,6	117,0	104,9	121,0	+3,4	+15,3	99,6	111,0	+11,4	29.31
96,1	-10,2	60,0	81,0	69,2	+15,3	-14,6	88,9	72,0	84,1	-5,4	+16,8	96,0	80,4	-16,2	
164,5	+56,4	106,5	143,5	132,3	+24,2	-7,8	135,2	126,0	144,7	+7,0	+14,8	101,9	130,6	+28,2	
114,0	+2,5	82,9	87,6	86,5	+4,3	-1,3	110,8	94,6	93,1	-16,0	-1,6	100,2	102,7	+2,5	29.32
88,5	-9,8	72,4	79,0	76,6	+5,8	-3,0	98,1	78,6	80,3	-18,1	+2,2	87,5	88,3	+0,9	
148,7	+15,2	97,2	99,3	100,0	+2,9	+0,7	128,2	116,4	110,5	-13,8	-5,1	117,6	122,3	+4,0	
126,0	+9,9	128,0	106,6	100,8	-21,2	-5,4	116,4	129,5	116,9	+0,4	-9,7	102,3	123,0	+20,2	29.4
125,0	+16,9	119,2	107,7	106,6	-10,6	-1,0	108,1	124,0	117,3	+8,5	-5,4	102,3	116,1	+13,5	
127,1	+3,8	137,2	105,6	94,7	-31,0	-10,3	125,0	135,3	116,6	-6,7	-13,8	102,4	130,1	+27,1	
132,4	+16,4	114,6	108,2	96,2	-16,1	-11,1	118,9	118,1	113,0	-5,0	-4,3	101,1	118,5	+17,2	29.5
123,9	+12,7	115,9	105,8	99,9	-13,8	-5,6	113,5	116,0	112,1	-1,2	-3,4	101,7	114,8	+12,9	
139,4	+19,2	113,6	110,3	93,3	-17,9	-15,4	123,3	119,9	114,0	-7,5	-4,9	100,7	121,6	+20,8	
60,9	-36,1	49,7	83,2	55,5	+11,7	-33,3	83,4	66,1	76,1	-8,8	+15,1	65,5	74,7	+14,0	29.51
143,2	-28,4	103,4	129,6	86,9	-16,0	-32,9	101,3	112,9	148,1	+46,2	+31,2	106,6	107,1	+0,5	
27,1	-48,3	27,7	64,2	42,6	+53,8	-33,6	76,0	46,9	46,6	-38,7	-0,6	48,7	61,4	+26,1	
95,1	-5,8	92,9	97,4	86,4	-7,0	-11,3	104,8	95,4	103,3	-1,4	+8,3	90,6	100,1	+10,5	29.52
82,9	-7,2	76,4	75,6	63,9	-16,4	-15,5	91,3	79,7	85,2	-6,7	+6,9	81,0	85,5	+5,6	
108,8	-4,6	111,6	121,8	111,7	+0,1	-8,3	119,9	113,2	123,7	+3,2	+9,3	101,4	116,5	+14,9	
86,5	+11,6	71,8	79,1	84,9	+18,2	+7,3	77,5	78,7	74,5	-3,9	-5,3	76,8	78,1	+1,7	29.53
77,6	+9,9	66,8	64,8	78,7	+17,8	+21,5	72,2	70,3	65,5	-9,3	-6,8	68,3	71,3	+4,4	
94,6	+12,9	76,3	92,1	90,5	+18,6	-1,7	82,3	86,3	82,7	+0,5	-4,2	84,5	84,3	-0,2	
104,0	+11,8	92,2	78,6	68,2	-26,0	-13,2	97,3	94,1	83,3	-14,4	-11,5	77,8	95,7	+23,0	29.54
129,5	+27,8	106,9	91,7	81,2	-24,0	-11,5	109,4	110,3	102,2	-6,6	-7,3	95,9	109,8	+14,5	
97,1	+7,1	88,3	75,1	64,6	-26,8	-14,0	94,1	89,7	78,2	-16,9	-12,8	73,0	91,9	+25,9	
130,0	+58,2	115,4	88,7	77,6	-32,8	-12,5	87,2	106,6	92,7	+6,3	-13,0	79,6	96,9	+21,7	29.55
103,0	+13,6	142,8	116,0	81,1	-43,2	-30,1	114,1	114,7	114,7	+37,2	+0,5	89,0	98,9	+11,1	
145,6	+88,4	99,5	72,8	75,4	-24,2	+3,6	89,3	102,3	79,9	-10,5	-21,9	74,1	95,8	+29,3	
171,0	+24,4	144,1	131,8	117,1	-18,7	-11,2	146,4	148,1	139,5	-4,7	-5,8	123,1	147,2	+19,6	29.56
147,6	+20,9	139,0	123,8	122,1	-12,2	-1,4	133,5	139,0	129,3	-3,1	-7,0	117,2	136,2	+16,2	
195,0	+27,2	149,3	140,0	112,1	-24,9	-19,9	159,5	157,4	150,0	-6,0	-4,7	129,2	158,4	+22,6	
81,1	-30,2	83,3	79,6	90,0	+8,0	+13,1	94,6	106,4	90,3	-4,5	-15,1	123,0	100,5	-18,3	29.6
56,7	-25,3	68,5	64,7	80,8	+18,0	+24,9	88,3	81,2	60,9	-31,0	-25,0	89,0	84,8	-4,7	
147,4	-34,7	123,6	120,2	115,0	-7,0	-4,3	111,5	174,8	170,2	+52,6	-2,6	215,4	143,2	-33,5	
131,1	+0,5	110,4	107,6	117,4	+6,3	+9,1	110,0	114,6	114,4	+4,0	-0,2	108,5	112,3	+3,5	29.7
113,9	-2,5	97,2	87,6	95,8	-1,4	+9,4	95,5	99,4	95,5	-	-3,9	98,3	97,5	-0,8	
165,1	+4,8	136,5	147,2	160,3	+17,4	+8,9	138,9	144,7	151,9	+9,4	+5,0	128,6	141,8	+10,3	
135,4	+2,7	113,8	109,8	119,6	+5,1	+8,9	114,0	118,0	117,5	+3,1	-0,4	110,2	116,0	+5,3	29.71
117,2	-0,3	99,7	90,1	97,9	-1,8	+8,7	98,8	101,9	98,9	+0,1	-2,9	99,8	100,4	+0,6	
170,1	+6,9	140,7	147,4	161,1	+14,5	+9,3	143,0	148,8	152,9	+6,9	+2,8	130,0	145,9	+12,2	
99,5	-17,7	85,5	91,6	101,3	+18,5	+10,6	81,3	90,1	91,7	+12,8	+1,8	95,8	85,7	-10,5	29.72
92,4	-17,9	80,9	71,8	82,1	+1,5	+14,3	73,9	83,5	73,0	-1,2	-12,6	88,4	78,7	-11,0	
118,7	-17,2	98,0	145,1	152,9	+56,0	+5,4	101,3	107,8	142,2	+40,4	+31,9	115,7	104,6	-9,6	
160,1	+13,1	156,6	136,8	131,8	-15,8	-3,7	144,4	157,5	143,3	-0,8	-9,0	125,6	150,9	+20,1	DL
141,3	+8,4	132,3	118,5	119,6	-9,6	+0,9	122,1	135,4	127,6	+4,5	-5,8	113,9	128,7	+13,0	
193,4	+19,9	199,5	169,1	153,6	-23,0	-9,2	183,8	196,6	171,1	-6,9	-13,0	146,3	190,2	+30,0	
212,6	+13,8	183,9	140,5	138,9	-24,5	-1,1	165,9	192,2	156,4	-5,7	-18,6	148,7	179,1	+20,4	30
218,1	+7,4	191,7	143,0	151,7	-20,9	+6,1	171,1	198,4	165,0	-3,6	-16,8	157,8	184,7	+17,0	
202,8	+28,4	169,7	136,1	116,0	-31,6	-14,8	156,6	181,2	141,0	-10,0	-22,2	132,2	168,9	+27,8	

1 INDEX DES AUFTRAGSEINGANGS
1995
NACH ABSCHNITTEN, UNTERABSCHNITTEN,
DER KLASSIFIKATION DER WIRTSCHAFTS
1.1 ORIGINAL

VOLUMEN

WZ93- SCHL.	WIRTSCHAFTSZWEIG		2001 NOV.	VERÄNDERUNG IN % NOV. 2001 GEGEN		2001 OKT.	VERÄNDERUNG IN % OKT. 2001 GEGEN		KUMULIERT		2-MONATS- DURCHSCHNITT OKT. 2001 VER- ÄND. IN % UND NOV. 2001 GEGEN VORJAHR	
				NOV. 2000	OKT. 2001		OKT. 2000	SEP. 2001	JAN. 2001 BIS NOV. 2001	VER- ÄND. IN % GEGEN VORJAHR	NOV. 2001 UND NOV. 2001 GEGEN VORJAHR	
30.01	HERSTELLUNG VON BUERO- MASCHINEN	INSGESAMT INLAND AUSLAND	83,9 72,6 95,8	+11,3 +10,2 +12,2	-4,4 -0,4 -7,4	87,8 72,9 103,4	+0,7 -7,1 +7,3	-2,2 -5,6 +0,3	88,8 74,3 104,0	-2,1 +9,4 -9,2	85,9 72,8 99,6	+5,7 +0,8 +9,6
30.02	HERSTELLUNG VON DATEN- VERARBEITUNGSGERÄTEN UND -EINRICHTUNGEN	INSGESAMT INLAND AUSLAND	173,0 187,1 145,4	-26,4 -21,2 -36,9	+15,6 +13,1 +22,6	149,6 165,4 118,6	-37,2 -28,4 -53,0	+4,9 -1,3 +27,0	160,7 172,2 137,9	-17,3 -13,7 -24,9	161,3 176,3 132,0	-31,8 -24,7 -45,3
31	HERSTELLUNG VON GERÄTEN DER ELEKTRIZITÄT SERZEU- GUNG, -VERTEILUNG U.ÄE.	INSGESAMT INLAND AUSLAND	113,3 107,1 127,2	-14,7 -10,7 -21,8	-0,4 -1,9 +2,6	113,7 109,2 124,0	-5,6 -2,8 -10,7	-1,1 +0,8 -4,9	122,5 112,9 144,3	-1,1 +1,8 -6,1	113,5 108,2 125,6	-10,4 -6,8 -16,7
31.1	HERSTELLUNG VON ELEKTRO- MOTOREN, GENERATOREN UND TRANSFORMATOREN	INSGESAMT INLAND AUSLAND	131,2 122,9 148,0	-23,6 -10,6 -38,6	+5,0 +2,1 +10,0	125,0 120,4 134,5	-7,3 -5,8 -9,6	-7,7 +0,7 -19,8	145,2 127,2 181,5	-7,6 +0,8 -17,4	128,1 121,7 141,3	-16,4 -8,2 -27,5
31.2	HERSTELLUNG VON ELEK- TRIZITÄTVERTEILUNGS- U. -SCHALTEINRICHTUNGEN	INSGESAMT INLAND AUSLAND	98,8 94,7 107,8	-15,8 -14,0 -19,3	-3,0 -5,0 +1,0	101,9 99,7 106,7	-7,8 -5,3 -12,7	+3,5 +5,4 -0,5	109,8 104,4 121,6	-1,4 +2,1 -7,7	100,4 97,2 107,3	-11,9 -9,7 -16,1
31.3	H.V. ISOLIERTEN ELEK- TROMOTOREN, -LEITUNGEN U. -DRAHTEN	INSGESAMT INLAND AUSLAND	123,4 106,8 177,8	-16,6 -17,5 -14,8	-3,0 -6,5 +4,6	127,2 114,2 169,9	-14,3 -8,7 -24,5	-12,6 -18,0 +2,2	159,6 129,9 256,6	+15,2 +6,9 +32,1	125,3 110,5 173,9	-15,5 -13,2 -19,8
31.4	HERSTELLUNG VON AKKUMU- LATOREN UND BATTERIEN	INSGESAMT INLAND AUSLAND	137,2 134,9 141,0	+6,5 +6,3 +7,0	+12,6 +14,7 +9,4	121,9 117,6 128,9	-1,2 +9,1 -13,4	+6,3 +8,9 +2,7	110,4 106,0 117,7	-0,6 -0,7 -0,5	129,6 126,3 135,0	+2,8 +7,6 -3,8
31.5	HERSTELLUNG VON ELEK- TRISCHEN LAMPEN UND LEUCHTEN	INSGESAMT INLAND AUSLAND	133,5 110,2 188,6	-4,2 -9,2 +3,6	+5,6 +1,5 +11,8	126,4 108,6 168,7	-7,7 -6,2 -9,9	+7,6 +4,2 +13,3	119,7 102,3 161,0	-2,8 -4,7 +0,4	130,0 109,4 178,7	-5,9 -7,8 -3,2
31.6	HERSTELLUNG VON ELEK- TRISCHEN AUSRÜSTUNGEN A.N.G.	INSGESAMT INLAND AUSLAND	115,8 115,2 117,2	-9,2 -5,5 -17,2	-2,9 -1,3 -6,8	119,3 116,7 125,8	+2,9 +6,0 -3,6	-2,6 -1,4 -5,2	122,5 117,7 134,6	+1,8 +2,9 -0,3	117,6 116,0 121,5	-3,4 - -10,7
31.61	H.V. ELEKTR. AUSRÜ- STUNGEN F. MOTOREN U. FAHRZEUGE A.N.G.	INSGESAMT INLAND AUSLAND	129,9 138,0 111,7	-16,5 -17,3 -14,5	-3,2 -2,3 -5,7	134,2 141,2 118,4	-4,8 -4,2 -6,6	-4,0 -3,0 -6,7	137,1 145,7 117,9	-5,2 -5,6 -3,9	132,1 139,6 115,1	-10,9 -11,1 -10,6
31.62	HERSTELLUNG VON SONST. ELEKTR. AUSRÜSTUNGEN A.N.G.	INSGESAMT INLAND AUSLAND	102,2 94,6 123,5	+1,8 +16,4 -19,8	-2,6 +0,1 -8,0	104,9 94,5 134,3	+14,4 +23,9 -0,4	-0,9 +0,7 -3,7	108,5 92,4 153,8	+12,1 +18,2 +3,3	103,6 94,6 128,9	+7,8 +20,1 -10,7
32	RUNDFUNK-, FERNSEH- UND NACHRICHTENTECHNIK	INSGESAMT INLAND AUSLAND	192,6 158,5 232,1	-6,8 -15,6 +1,5	+23,1 +17,3 +28,1	156,5 135,1 181,2	-32,6 -31,5 -33,5	-8,3 -11,3 -5,4	172,4 154,6 192,9	-17,0 -9,0 -23,3	174,6 146,8 206,7	-20,5 -23,8 -17,5
32.1	HERSTELLUNG VON ELEKTRO- NISCHEN BAUELEMENTEN	INSGESAMT INLAND AUSLAND	165,1 148,0 177,1	-28,4 -23,8 -30,9	+16,9 +35,5 +8,1	141,2 109,2 163,8	-37,4 -46,9 -31,6	+17,0 -6,7 +32,8	165,6 144,3 180,6	-35,5 -28,5 -38,9	153,2 128,6 170,5	-32,8 -35,7 -31,2
32.2	H.V. NACHRICHTENTECHNI- SCHEN GERÄTEN UND EINRICHTUNGEN	INSGESAMT INLAND AUSLAND	264,2 177,8 408,3	+7,5 -17,0 +36,8	+32,4 +16,5 +47,0	199,5 152,6 277,7	-35,7 -33,6 -37,6	-18,8 -15,6 -21,5	221,1 178,9 291,5	-7,3 -4,0 -10,5	231,9 165,2 343,0	-16,6 -25,6 -7,7
32.3	H.V. RUNDFUNK- U. FERN- SEHGER. SOWIE PHONO- U. VIDEOTECHN. GERÄTEN	INSGESAMT INLAND AUSLAND	101,1 128,9 69,3	-6,4 +1,3 -19,2	+1,4 +4,0 -3,5	99,7 124,0 71,8	-2,6 +2,0 -10,8	-1,1 -3,1 +3,2	95,1 114,6 72,9	+3,8 +10,0 -5,4	100,4 126,5 70,6	-4,6 +1,6 -15,1
33	MEDIZIN-, MESS-, STEUER- UND REGELUNGSTECHNIK, OPTIK	INSGESAMT INLAND AUSLAND	134,4 106,2 181,9	-7,2 -6,7 -7,6	+0,2 -3,5 +4,4	134,1 110,0 174,3	-0,2 +3,1 -3,3	+8,1 +12,8 +3,3	132,2 105,9 176,2	-0,2 +1,8 -1,8	134,3 108,1 178,1	-3,9 -2,0 -5,6
33.1	H.V. MEDIZINISCHEN GE- RÄTEN UND ORTHOPAEDI- SCHEN VORRICHTUNGEN	INSGESAMT INLAND AUSLAND	152,7 105,3 228,3	+10,4 +1,3 +18,3	+6,9 -3,8 +16,5	142,8 109,5 196,0	+12,7 +10,8 +14,6	+0,1 +11,3 -8,0	137,7 103,4 192,2	+12,0 +9,1 +14,7	147,8 107,4 212,2	+11,5 +5,9 +16,5
33.2	H.V. MESS-, KONTROLL-, NAVIGATIONS- U.ÄE. INSTRU- MENTEN U. VORRICHTUNGEN	INSGESAMT INLAND AUSLAND	130,0 109,6 164,5	-11,6 -5,4 -17,7	-3,3 -4,2 -2,5	134,5 114,4 168,7	-1,5 +6,8 -9,4	+20,1 +18,9 +21,7	127,0 105,5 163,3	-5,2 -0,1 -10,3	132,3 112,0 166,6	-6,7 +0,4 -13,8
33.3	HERSTELLUNG VON INDU- STRIELLEN PROZESS- STEUERUNGSANLAGEN	INSGESAMT INLAND AUSLAND	138,9 117,6 305,1	-23,3 -18,0 -35,8	+0,8 +3,5 -6,5	137,8 113,6 326,4	-15,9 -25,6 +30,0	-32,9 -21,9 -51,6	193,1 134,2 652,0	+0,7 -0,6 +2,8	138,4 115,6 315,8	-19,8 -21,9 -13,0
33.4	HERSTELLUNG VON OPTI- SCHEN UND FOTOGRAPHI- SCHEN GERÄTEN	INSGESAMT INLAND AUSLAND	114,0 97,6 134,4	-25,8 -20,9 -29,8	-5,5 -2,5 -7,9	120,6 100,1 146,0	-15,4 -5,8 -22,3	+13,2 +17,9 +9,4	127,4 107,2 152,6	-6,9 -3,2 -10,1	117,3 98,9 140,2	-20,8 -13,9 -26,1
33.5	HERSTELLUNG VON UHREN	INSGESAMT INLAND AUSLAND	79,6 64,5 101,7	-10,5 -23,3 +6,2	+3,1 -8,8 +17,3	77,2 70,7 86,7	-26,1 -23,9 -28,5	+8,6 +20,9 -3,0	86,5 70,5 110,0	-18,6 -18,9 -18,4	78,4 67,6 94,2	-18,9 -23,6 -13,3

LAND

FUER DAS VERARBEITENDE GEWERBE
= 100
ABTEILUNGEN, GRUPPEN UND KLASSEN
ZWEIGE, AUSGABE 1993 (WZ93)
WERT

INDEX

2000 NOV.	VER- ÄND. IN % GEGEN NOV. 1999	2000 3.VJ	2001 2.VJ	2001 3.VJ	VERÄNDERUNG IN % 3.VJ 2001 GEGEN		2000 1.HJ	2000 2.HJ	2001 1.HJ	VERÄNDERUNG IN % 1.HJ 2001 GEGEN		1999	2000	VER- ÄND. IN % GEGEN 1999	WZ93 SCHL.
					3.VJ 2000	2.VJ 2001				1.HJ 2000	2.HJ 2000				
75,4	-29,9	102,6	91,2	86,1	-16,1	-5,6	87,8	92,7	91,1	+3,8	-1,7	86,5	90,3	+4,4	30.01
65,9	+1,2	84,9	72,4	76,0	-10,5	+5,0	58,0	77,2	74,0	+27,6	-4,1	75,2	67,6	-10,1	
85,4	-43,9	121,2	111,0	96,7	-20,2	-12,9	119,3	109,2	109,0	-8,6	-0,2	98,3	114,2	+16,2	
235,0	+17,6	197,1	148,5	147,5	-25,2	-0,7	178,7	208,4	167,0	-6,5	-19,9	158,8	193,5	+21,9	30.02
237,3	+7,7	205,2	151,8	161,2	-21,4	+6,2	185,4	213,6	176,5	-4,8	-17,4	168,2	199,5	+18,6	
230,5	+44,7	181,1	142,0	120,5	-33,5	-15,1	165,4	198,1	148,6	-10,2	-25,0	140,2	181,8	+29,7	
132,9	+12,7	128,3	125,9	116,2	-9,4	-7,7	120,8	128,1	128,6	+6,5	+0,4	112,2	124,5	+11,0	31
119,9	+4,7	113,4	109,6	111,3	-1,9	+1,6	107,9	114,5	115,3	+6,9	+0,7	105,6	111,2	+5,3	
162,6	+29,3	162,3	162,9	127,6	-21,4	-21,7	150,3	159,0	159,0	+5,8	-	127,3	154,7	+21,5	
171,8	+20,8	169,0	157,2	139,4	-17,5	-11,3	152,6	166,0	153,8	+0,8	-7,3	127,9	159,3	+24,6	31.1
137,4	+4,7	133,8	119,6	130,6	-2,4	+9,2	120,2	136,3	127,3	+5,9	-6,6	114,8	128,3	+11,8	
241,2	+42,5	240,2	233,0	157,1	-34,6	-32,6	217,7	225,7	207,1	-4,9	-8,2	154,4	221,7	+43,6	
117,4	+13,3	114,9	114,2	101,4	-11,7	-11,2	108,8	115,1	117,1	+7,6	+1,7	106,0	111,9	+5,6	31.2
110,1	+6,2	104,8	102,5	98,8	-5,7	-3,6	99,2	105,4	109,7	+10,6	+4,1	101,5	102,3	+0,8	
133,5	+29,0	137,4	140,2	107,1	-22,1	-23,6	130,1	136,6	133,6	+2,7	-2,2	116,1	133,4	+14,9	
147,9	+12,4	147,7	163,3	153,5	+3,9	-6,0	130,7	141,3	174,0	+33,1	+23,1	128,5	136,0	+5,8	31.3
129,4	-1,4	127,1	134,8	133,1	+4,7	-1,3	116,8	121,9	134,8	+15,4	+10,6	123,0	119,3	-3,0	
208,6	+57,1	215,1	256,4	220,4	+2,5	-14,0	176,4	204,7	302,3	+71,4	+47,7	146,3	190,5	+30,2	
128,8	-2,2	115,1	101,2	109,0	-5,3	+7,7	104,2	118,3	104,7	+0,5	-11,5	105,9	111,3	+5,1	31.4
126,9	-2,3	112,4	97,0	103,7	-7,7	+6,9	100,4	113,1	100,3	-0,1	-11,3	104,1	106,8	+2,6	
131,8	-2,0	119,5	108,2	117,7	-1,5	+8,8	110,3	126,8	112,0	+1,5	-11,7	108,8	118,6	+9,0	
139,3	+2,8	118,4	112,1	118,0	-0,3	+5,3	120,4	123,7	117,1	-2,7	-5,3	112,8	122,0	+8,2	31.5
121,3	+0,7	105,4	93,7	103,0	-2,3	+9,9	104,6	108,1	99,6	-4,8	-7,9	102,3	106,3	+3,9	
182,1	+6,3	149,5	155,5	153,6	+2,7	-1,2	157,7	160,8	158,7	+0,6	-1,3	137,7	159,3	+15,7	
127,5	+9,6	122,3	122,2	118,0	-3,5	-3,4	118,8	122,9	126,5	+6,5	+2,9	108,6	120,9	+11,3	31.6
121,9	+4,7	113,5	115,3	117,8	+3,8	+2,2	114,3	115,8	118,2	+3,4	+2,1	103,3	115,1	+11,4	
141,5	+22,0	144,0	139,4	118,5	-17,7	-15,0	130,1	140,7	147,1	+13,1	+4,5	121,7	135,4	+11,3	
155,6	+11,8	143,9	137,0	137,6	-4,4	+0,4	143,7	142,8	138,5	-3,6	-3,0	122,5	143,2	+16,9	31.61
166,8	+11,3	151,4	145,0	147,5	-2,6	+1,7	155,0	150,5	146,8	-5,3	-2,5	130,1	152,8	+17,4	
130,6	+13,1	127,2	119,1	115,6	-9,1	-2,9	118,5	125,4	120,1	+1,4	-4,2	105,8	121,9	+15,2	
100,4	+6,6	101,3	107,8	99,1	-2,2	-8,1	94,8	103,8	114,8	+21,1	+10,6	95,0	99,3	+4,5	31.62
81,3	-5,7	79,3	88,4	91,0	+14,8	+2,9	77,5	84,4	92,4	+19,2	+9,5	79,1	81,0	+2,4	
153,9	+31,9	163,1	162,6	121,9	-25,3	-25,0	143,3	158,1	178,0	+24,2	+12,6	139,8	150,7	+7,8	
206,7	+10,5	221,0	162,5	166,8	-24,5	+2,6	197,2	220,1	174,5	-11,5	-20,7	154,2	208,7	+35,3	32
187,9	+16,9	180,4	143,3	147,1	-18,5	+2,7	156,9	187,9	161,0	+2,6	-14,3	131,1	172,4	+31,5	
228,6	+5,0	268,0	184,8	189,4	-29,3	+2,5	243,8	257,4	190,2	-22,0	-26,1	180,9	250,6	+38,5	
230,6	+2,8	295,9	162,0	145,8	-50,7	-10,0	246,8	266,3	179,7	-27,2	-32,5	165,3	256,5	+55,2	32.1
194,2	+10,5	212,7	130,7	122,0	-42,6	-6,7	197,3	210,2	160,7	-18,6	-23,5	137,7	203,8	+48,0	
256,2	-0,9	354,6	184,1	162,5	-54,2	-11,7	281,7	305,9	193,0	-31,5	-36,9	184,9	293,8	+58,9	
245,8	+13,1	240,3	202,3	222,2	-7,5	+9,8	224,7	257,1	217,0	-3,4	-15,6	191,3	240,9	+25,9	32.2
214,2	+18,1	201,5	166,2	173,9	-13,7	+4,6	167,0	213,6	186,0	+11,4	-12,9	149,5	190,3	+27,3	
298,5	+7,6	305,0	262,6	302,6	-0,8	+15,2	321,0	329,6	268,7	-16,3	-18,5	260,9	325,3	+24,7	
108,0	+23,9	93,0	93,0	95,4	+2,6	+2,6	86,3	96,9	93,3	+8,1	-3,7	74,8	91,6	+22,5	32.3
127,3	+22,8	105,6	108,2	116,2	+10,0	+7,4	96,8	113,1	109,8	+13,4	-2,9	86,6	104,9	+21,1	
85,8	+25,4	78,6	75,5	71,5	-9,0	-5,3	74,4	78,3	74,4	-	-5,0	61,3	76,3	+24,5	
144,9	+17,6	135,5	130,4	124,4	-8,2	-4,6	128,4	137,6	135,4	+5,5	-1,6	113,2	133,0	+17,5	33
113,8	+6,1	105,5	104,9	98,9	-6,3	-5,7	101,2	107,3	108,6	+7,3	+1,2	97,7	104,2	+6,7	
196,8	+31,5	185,4	172,9	167,5	-9,7	-3,1	173,5	187,9	179,9	+3,7	-4,3	139,2	180,7	+29,8	
138,3	+16,4	124,2	132,3	134,7	+8,5	+1,8	119,0	129,6	135,8	+14,1	+4,8	110,7	124,3	+12,3	33.1
103,9	+4,4	93,0	104,1	95,8	+3,0	-8,0	93,5	98,9	106,0	+13,4	+7,2	92,5	96,2	+4,0	
193,0	+28,9	173,8	177,3	196,7	+13,2	+10,9	159,7	178,5	183,4	+14,8	+2,7	139,9	169,1	+20,9	
147,1	+17,6	138,0	122,6	118,9	-13,8	-3,0	129,4	139,0	129,3	-0,1	-7,0	115,0	134,2	+16,7	33.2
115,9	+6,5	108,9	102,2	102,0	-6,3	-0,2	101,9	108,7	105,2	+3,2	-3,2	99,7	105,3	+5,6	
200,0	+31,1	187,2	157,1	147,4	-21,3	-6,2	176,0	190,3	170,2	-3,3	-10,6	140,9	183,1	+30,0	
181,1	+56,5	228,3	231,2	188,1	-17,6	-18,6	179,9	208,1	213,9	+18,9	+2,8	128,0	194,0	+51,6	33.3
143,4	+23,1	141,4	135,5	118,4	-16,3	-12,6	127,4	142,3	148,4	+16,5	+4,3	121,8	134,9	+10,8	
475,1	+333,5	905,9	977,1	731,8	-19,2	-25,1	588,8	720,6	724,2	+23,0	+0,5	176,4	654,7	+271,1	
153,6	+14,7	134,4	128,8	110,7	-17,6	-14,1	134,5	139,3	139,2	+3,5	-0,1	113,6	136,9	+20,5	33.4
123,4	+2,5	112,7	109,6	93,8	-16,8	-14,4	108,3	111,6	116,7	+7,8	+4,6	95,9	110,0	+14,7	
191,4	+26,9	161,3	152,7	131,7	-18,4	-13,8	167,2	174,0	167,1	-0,1	-4,0	135,7	170,6	+25,7	
88,9	-11,4	90,8	102,1	67,6	-25,6	-33,8	117,3	91,1	98,7	-15,9	+8,3	87,6	104,2	+18,9	33.5
84,1	-7,9	77,7	77,1	55,0	-29,2	-28,7	90,9	81,5	79,2	-12,9	-2,8	76,3	86,2	+13,0	
95,8	-15,6	109,8	138,8	86,2	-21,5	-37,9	156,0	105,2	127,2	-18,5	+20,9	104,1	130,6	+25,5	

1 INDEX DES AUFTRAGSEINGANGS
1995
NACH ABSCHNITTEN, UNTERABSCHNITTEN,
DER KLASSIFIKATION DER WIRTSCHAFTS
1.1 ORIGINAL

VOLUMEN

WZ93- SCHL.	WIRTSCHAFTSZWEIG		2001 NOV.	VERÄNDERUNG IN % NOV. 2001 GEGEN		2001 OKT.	VERÄNDERUNG IN % OKT. 2001 GEGEN		KUMULIERT		2-MONATS- DURCHSCHNITT OKT. 2001 UND NOV. 2001	
				NOV. 2000	OKT. 2001		OKT. 2000	SEP. 2001	JAN. 2001 BIS NOV. 2001	VER- ÄEND. IN % GEGEN VORJAHR		VER- ÄEND. IN % GEGEN VORJAHR
DM	FAHRZEUGBAU	INSGESAMT	159,1	-7,1	+4,5	152,2	-2,7	+1,7	158,9	+4,3	155,7	-5,0
		INLAND	120,8	-8,7	+2,7	117,6	+2,2	+0,6	123,0	-1,3	119,2	-3,6
		AUSLAND	203,2	-6,0	+5,8	192,1	-6,0	+2,4	200,2	+8,6	197,7	-5,9
34	HERSTELLUNG VON KRAFTWAGEN UND KRAFTWAGENTEILEN	INSGESAMT	169,1	-2,0	+0,8	167,8	+4,1	+5,1	168,0	+7,2	168,5	+1,0
		INLAND	129,4	-8,1	-1,5	131,4	+4,8	+4,2	133,9	+1,3	130,4	-2,0
		AUSLAND	211,1	+2,3	+2,3	206,4	+3,6	+5,7	204,2	+11,7	208,8	+3,0
34.1	HERSTELLUNG VON KRAFTWAGEN UND KRAFTWAGENMOTOREN	INSGESAMT	161,0	-4,0	+2,4	157,2	+1,6	+6,1	163,6	+6,8	159,1	-1,3
		INLAND	98,0	-17,0	-6,7	105,0	+1,7	+9,7	111,0	-3,6	101,5	-8,3
		AUSLAND	217,8	+2,6	+6,7	204,2	+1,6	+4,5	210,9	+12,5	211,0	+2,1
34.2	HERSTELLUNG VON KAROS- SERIEN, AUFBAUTEN UND ANHAENGERN	INSGESAMT	116,7	-16,7	-12,5	133,3	-10,5	+14,8	123,7	-0,6	125,0	-13,5
		INLAND	94,0	-22,1	-1,9	95,8	-21,9	+9,1	98,7	-9,3	94,9	-22,0
		AUSLAND	171,4	-8,4	-23,4	223,9	+5,6	+21,4	184,2	+13,6	197,7	-1,0
34.3	H.V. TEILEN UND ZUBE- HOER FUER KRAFTWAGEN UND KRAFTWAGENMOTOREN	INSGESAMT	198,6	+4,1	-1,2	201,0	+11,5	+2,2	186,8	+9,1	199,8	+7,7
		INLAND	202,1	+5,1	+4,4	193,6	+12,2	-1,8	188,6	+9,3	197,9	+8,5
		AUSLAND	193,6	+2,7	-8,5	211,7	+10,5	+8,1	184,1	+8,7	202,7	+6,6
35	SONSTIGER FAHRZEUGBAU	INSGESAMT	104,2	-36,4	+56,2	66,7	-48,9	-30,2	108,9	-15,1	85,5	-41,9
		INLAND	83,5	-12,7	+44,7	57,7	-17,8	-25,1	76,0	-17,2	70,6	-14,8
		AUSLAND	142,8	-50,8	+71,0	83,5	-65,7	-35,8	170,4	-13,2	113,2	-57,6
35.1	SCHIFFBAU	INSGESAMT	24,5	-58,8	+15,6	21,2	-70,1	+75,2	28,0	-63,4	22,9	-64,9
		INLAND	27,3	+43,7	+9,2	25,0	-30,7	+113,7	23,5	-41,4	26,2	-5,1
		AUSLAND	18,1	-88,7	+47,2	12,3	-92,3	-10,2	40,1	-76,1	15,2	-90,5
35.11	SCHIFFBAU (OHNE BOOTS- UND YACHTBAU)	INSGESAMT	23,0	-60,5	+18,6	19,4	-68,4	+108,6	24,6	-66,5	21,2	-64,6
		INLAND	26,9	+50,3	+11,6	24,1	-25,2	+121,1	22,7	-42,1	25,5	+1,6
		AUSLAND	13,1	-91,8	+65,8	7,9	-94,1	+51,9	29,3	-81,5	10,5	-92,8
35.12	BOOTS- UND YACHTBAU	INSGESAMT	85,7	-20,7	-7,6	92,7	-79,2	-23,6	162,8	-16,7	89,2	-67,8
		INLAND	41,5	-35,3	-33,4	62,3	-68,5	+40,6	56,3	-26,9	51,9	-60,4
		AUSLAND	192,4	-10,2	+15,8	166,1	-84,1	-46,0	419,7	-12,8	179,3	-71,5
35.2	SCHIENENFAHRZEUGBAU	INSGESAMT	88,9	+67,1	+83,7	48,4	-8,2	+11,0	85,5	+49,2	68,7	+29,6
		INLAND	95,2	+112,5	+115,4	44,2	+54,0	+28,9	68,1	+32,5	69,7	+6,7
		AUSLAND	59,2	-35,9	-12,9	68,0	-58,7	-21,6	166,7	+95,4	63,6	-50,5
35.3	LUFT- UND RAUMFAHRZEUGBAU	INSGESAMT	188,3	-45,8	+68,1	112,0	-53,9	-46,0	197,6	-13,0	150,2	-49,2
		INLAND	146,9	-47,0	+39,5	105,3	-35,0	-53,3	149,6	-30,7	126,1	-42,6
		AUSLAND	219,0	-45,2	+87,2	117,0	-61,4	-39,7	233,3	-0,9	168,0	-52,2
35.4	H.V. KRAFTRAEDERN, FAHRRADERN UND BEHINDERTENFAHRZEUGEN	INSGESAMT	114,4	-4,9	-0,7	115,2	-1,8	+6,2	131,1	+3,2	114,8	-3,4
		INLAND	109,3	-5,1	-3,4	113,1	+0,2	+5,6	128,5	+4,0	111,2	-2,5
		AUSLAND	158,4	-3,6	+18,3	133,9	-13,5	+10,5	154,6	-1,3	146,2	-8,4
35.41	HERSTELLUNG VON KRAFTRAEDERN	INSGESAMT	176,2	+8,9	-3,2	182,0	+21,5	+13,0	214,2	+22,3	179,1	+15,0
		INLAND	173,7	+11,5	-3,9	180,7	+23,0	+15,5	212,4	+21,7	177,2	+17,0
		AUSLAND	247,9	-25,7	+13,0	219,3	-5,6	-24,7	265,9	+37,3	233,6	-17,5
35.42	HERSTELLUNG VON FAHRRADERN	INSGESAMT	87,2	-18,4	+6,6	81,8	-22,5	-4,7	98,5	-12,1	84,5	-20,4
		INLAND	80,0	-21,3	-1,4	81,1	-18,7	-4,8	94,0	-11,2	80,6	-20,0
		AUSLAND	137,2	-3,5	+57,3	87,2	-40,1	-3,1	129,6	-16,5	112,2	-22,0
35.43	HERSTELLUNG VON BEHINDERTENFAHRZEUGEN	INSGESAMT	100,9	+2,5	-9,5	111,5	+7,9	+16,0	102,5	+3,0	106,2	+5,3
		INLAND	88,1	-0,1	-6,6	94,3	-1,4	+5,8	90,4	-1,4	91,2	-0,8
		AUSLAND	179,9	+11,3	-17,7	218,5	+44,4	+56,0	177,9	+20,3	199,2	+27,3
35.5	FAHRZEUGBAU A.N.G.	INSGESAMT	89,8	-7,3	-24,7	119,3	-2,1	+18,2	98,0	-6,0	104,6	-4,4
		INLAND	80,1	-8,4	-17,2	96,7	-13,3	+14,4	87,3	-6,5	88,4	-11,2
		AUSLAND	114,8	-5,7	-35,6	178,2	+20,0	+24,2	125,8	-5,0	146,5	+8,4
36.1	HERSTELLUNG VON MOEBELN	INSGESAMT	96,7	-8,6	-1,9	98,6	-5,4	+9,9	92,1	-5,4	97,7	-7,0
		INLAND	91,4	-8,7	-1,3	92,6	-5,2	+10,4	86,2	-6,2	92,0	-7,0
		AUSLAND	132,9	-8,5	-4,9	139,7	-6,4	+7,8	132,6	-2,1	136,3	-7,4
36.11	HERSTELLUNG VON SITZ- MOEBELN	INSGESAMT	117,5	-2,7	-1,4	119,2	+2,1	+8,1	109,5	+0,4	118,4	-0,3
		INLAND	115,0	-1,3	-1,0	116,2	+5,6	+7,4	105,5	+1,8	115,6	+2,0
		AUSLAND	133,0	-10,3	-3,8	138,2	-13,6	+11,8	135,3	-6,2	135,6	-12,0
36.12	HERSTELLUNG VON BUERO- UND LADENMOEBELN	INSGESAMT	97,6	-15,5	+2,2	95,5	-9,0	+5,1	98,0	-4,3	96,6	-12,3
		INLAND	95,2	-15,8	+4,4	91,2	-9,5	+6,3	93,6	-5,9	93,2	-12,8
		AUSLAND	120,6	-13,4	-10,9	135,4	-5,6	-2,0	139,4	+7,8	128,0	-9,5
36.13	HERSTELLUNG VON KUECHENMOEBELN	INSGESAMT	86,8	-5,4	-0,2	87,0	-6,4	+15,2	79,5	-12,4	86,9	-6,0
		INLAND	80,3	-5,6	+0,6	79,8	-6,4	+17,2	72,5	-14,1	80,1	-6,0
		AUSLAND	126,3	-4,8	-3,2	130,5	-6,2	+8,6	122,2	-5,9	128,4	-5,5
36.14	HERSTELLUNG VON SONST. MOEBELN	INSGESAMT	85,9	-12,5	-4,7	90,1	-10,2	+11,2	83,3	-7,9	88,0	-11,4
		INLAND	78,2	-13,7	-4,6	82,0	-12,3	+12,3	76,1	-9,7	80,1	-13,0
		AUSLAND	139,6	-7,6	-4,8	146,7	-0,6	+7,1	134,0	+0,4	143,2	-4,1

STBA,FS 4,R 2.2,11/2001

LAND

FUER DAS VERARBEITENDE GEWERBE
= 100
ABTEILUNGEN, GRUPPEN UND KLASSEN
ZWEIGE, AUSGABE 1993 (WZ93)
WERT

INDEX

2000	VER- AEND. IN % GEGEN	2000	2001	2001	VERÄNDERUNG IN % 3.VJ 2001 GEGEN		2000	2000	2001	VERÄNDERUNG IN % 1.HJ 2001 GEGEN		1999	2000	VER- AEND. IN % GEGEN	WZ93
NOV.	NOV. 1999	3.VJ	2.VJ	3.VJ	3.VJ 2000	2.VJ 2001	1.HJ	2.HJ	1.HJ	1.HJ 2000	2.HJ 2000			1999	SCHL.
171,2	+17,8	143,5	162,3	149,8	+4,4	-7,7	152,9	154,0	164,5	+7,6	+6,8	135,4	153,5	+13,4	DM
132,3	+13,4	115,6	123,6	119,3	+3,2	-3,5	129,5	118,5	126,2	-2,5	+6,5	114,6	124,0	+8,2	
216,1	+21,2	175,8	206,9	185,1	+5,3	-10,5	179,9	195,1	208,7	+16,0	+7,0	159,3	187,5	+17,7	
172,6	+14,2	151,6	167,5	160,7	+6,0	-4,1	155,9	156,2	171,5	+10,0	+9,8	140,8	156,0	+10,8	34
140,8	+13,6	124,9	133,8	130,3	+4,3	-2,6	135,5	126,0	136,9	+1,0	+8,7	123,3	130,7	+6,0	
206,3	+14,7	179,9	203,2	193,0	+7,3	-5,0	177,5	188,1	208,3	+17,4	+10,7	159,3	182,8	+14,8	
167,7	+14,9	148,0	165,0	152,8	+3,2	-7,4	153,1	151,7	170,5	+11,4	+12,4	139,0	152,4	+9,6	34.1
118,1	+15,6	104,9	112,6	104,5	-0,4	-7,2	121,8	105,3	117,5	-3,5	+11,6	109,7	113,5	+3,5	
212,3	+14,6	186,8	212,2	196,2	+5,0	-7,5	181,4	193,5	218,2	+20,3	+12,8	165,5	187,5	+13,3	
140,1	+10,5	117,3	120,4	123,4	+5,2	+2,5	121,3	124,8	123,4	+1,7	-1,1	112,2	123,0	+9,6	34.2
120,6	+0,7	102,8	95,4	97,7	-5,0	+2,4	107,5	107,3	100,4	-6,6	-6,4	105,8	107,4	+1,5	
187,2	+30,3	152,2	180,8	185,4	+21,8	+2,5	154,6	166,8	179,0	+15,8	+7,3	127,4	160,7	+26,1	
190,8	+13,2	166,6	181,7	187,6	+12,6	+3,2	168,8	172,7	182,0	+7,8	+5,4	149,8	170,7	+14,0	34.3
192,3	+12,9	171,0	185,8	190,8	+11,6	+2,7	169,9	172,9	184,5	+8,6	+6,7	155,2	171,4	+10,4	
188,6	+13,6	160,3	175,7	183,0	+14,2	+4,2	167,1	172,5	178,4	+6,8	+3,4	142,0	169,8	+19,6	
163,8	+44,3	99,4	133,8	90,0	-9,5	-32,7	136,4	142,6	126,3	-7,4	-11,4	105,8	139,5	+31,9	35
95,6	+12,3	75,2	79,4	71,2	-5,3	-10,3	103,1	86,2	80,2	-22,2	-7,0	76,7	94,6	+23,3	
290,5	+74,7	144,7	235,2	125,2	-13,5	-46,8	198,5	248,1	212,1	+6,9	-14,5	160,1	223,3	+39,5	
59,5	-31,0	71,7	37,8	14,2	-80,2	-62,4	82,5	123,1	36,6	-55,6	-70,3	56,7	102,8	+81,3	35.1
19,0	-8,2	32,9	32,6	10,6	-67,8	-67,5	47,9	43,7	29,1	-39,2	-33,4	28,7	45,8	+59,6	
160,8	-35,6	169,2	51,5	24,6	-85,5	-52,2	169,6	323,8	56,3	-66,8	-82,6	127,0	246,7	+94,3	
58,3	-31,5	68,4	34,1	9,8	-85,7	-71,3	80,4	115,9	33,2	-58,7	-71,4	54,8	98,1	+79,0	35.11
17,9	-9,6	31,8	31,6	9,8	-69,2	-69,0	47,7	42,4	28,3	-40,7	-33,3	27,3	45,1	+65,2	
159,3	-35,9	160,0	40,3	9,5	-94,1	-76,4	162,3	299,4	45,4	-72,0	-84,8	123,7	230,8	+86,6	
108,1	-14,9	200,6	182,0	191,3	-4,6	+5,1	165,7	410,5	173,0	+4,4	-57,9	131,9	288,1	+118,4	35.12
64,1	+8,3	79,9	74,9	43,5	-45,6	-41,9	57,6	93,1	64,2	+11,5	-31,0	85,8	75,3	-12,2	
214,3	-26,2	491,9	440,5	547,8	+11,4	+24,4	426,3	1176,2	435,7	+2,2	-63,0	243,2	801,3	+229,5	
53,2	-31,3	77,6	96,7	50,3	-35,2	-48,0	48,7	78,3	108,7	+123,2	+38,8	56,1	63,5	+13,2	35.2
44,8	-42,6	73,3	60,7	45,2	-38,3	-25,5	45,3	71,4	79,0	+74,4	+10,6	54,7	58,3	+6,6	
92,3	+24,9	97,6	265,0	74,2	-24,0	-72,0	64,7	110,7	247,3	+282,2	+123,4	62,5	87,7	+40,3	
347,7	+109,3	140,2	246,7	185,0	+32,0	-25,0	247,7	213,1	219,8	-11,3	+3,1	185,4	230,4	+24,3	35.3
277,4	+45,6	134,9	150,1	187,7	+39,1	+25,0	254,9	167,1	138,4	-45,7	-17,2	167,6	211,0	+25,9	
400,0	+170,5	144,1	318,4	183,0	+27,0	-42,5	242,4	247,2	280,3	+15,6	+13,4	198,6	244,8	+23,3	
120,3	+17,6	101,3	157,2	109,9	+8,5	-30,1	142,6	105,2	147,2	+3,2	+39,9	113,9	123,9	+8,8	35.4
115,2	+18,3	98,7	156,0	107,6	+9,0	-31,0	139,3	101,3	144,6	+3,8	+42,7	114,6	120,3	+5,0	
164,4	+13,6	124,1	168,0	130,6	+5,2	-22,3	172,0	138,9	169,4	-1,5	+22,0	108,1	155,5	+43,8	
161,8	+28,4	129,0	273,6	173,8	+34,7	-36,5	204,8	131,7	246,0	+20,1	+86,8	173,8	168,2	-3,2	35.41
155,8	+24,2	127,6	274,1	171,0	+34,0	-37,6	205,8	128,9	244,8	+19,0	+89,9	174,6	167,3	-4,2	
333,7	+132,5	169,2	260,4	256,4	+51,5	-1,5	176,1	211,8	281,3	+59,7	+32,8	152,2	193,9	+27,4	
106,8	+12,9	84,9	116,5	77,4	-8,8	-33,6	127,7	93,4	113,7	-11,0	+21,7	91,6	110,6	+20,7	35.42
101,6	+16,8	81,6	111,9	75,0	-8,1	-33,0	119,7	88,5	108,0	-9,8	+22,0	91,1	104,1	+14,3	
142,2	-2,9	107,5	148,3	94,3	-12,3	-36,4	182,9	127,1	153,1	-16,3	+20,5	94,9	155,0	+63,3	
98,4	+9,5	106,7	103,3	108,2	+1,4	+4,7	95,4	99,9	98,5	+3,2	-1,4	89,7	97,6	+8,8	35.43
88,2	+8,0	99,9	90,2	97,2	-2,7	+7,8	87,6	92,9	86,7	-1,0	-6,7	83,9	90,2	+7,5	
161,6	+14,8	149,4	185,1	176,5	+18,1	-4,6	144,4	143,2	171,5	+18,8	+19,8	125,5	143,8	+14,6	
96,9	-14,6	100,5	98,6	94,2	-6,3	-4,5	104,3	99,9	97,7	-6,3	-2,2	96,0	102,1	+6,4	35.5
87,4	-11,4	89,3	86,5	82,5	-7,6	-4,6	93,3	89,9	89,3	-4,3	-0,7	84,0	91,6	+9,0	
121,7	-19,9	129,4	130,0	124,4	-3,9	-4,3	133,0	125,8	119,6	-10,1	-4,9	127,3	129,4	+1,6	
105,8	-3,6	91,5	88,8	85,8	-6,2	-3,4	97,9	94,1	93,4	-4,6	-0,7	95,5	96,0	+0,5	36.1
100,1	-5,7	86,6	83,0	79,6	-8,1	-4,1	92,2	88,8	87,6	-5,0	-1,4	92,2	90,5	-1,8	
145,2	+7,7	125,4	129,1	128,8	+2,7	-0,2	136,7	130,5	133,3	+2,1	+2,1	118,2	133,6	+13,0	
120,8	-0,2	97,2	105,5	100,9	+3,8	-4,4	111,8	103,7	110,9	-0,8	+6,9	105,4	107,7	+2,2	36.11
116,5	-2,3	92,7	101,3	96,6	+4,2	-4,6	105,8	98,6	106,5	+0,7	+8,0	103,1	102,2	-0,9	
148,2	+11,7	125,4	132,4	128,3	+2,3	-3,1	150,3	136,1	138,8	-7,7	+2,0	120,0	143,2	+19,3	
115,5	-6,9	104,0	97,2	96,2	-7,5	-1,0	99,0	104,4	99,4	+0,4	-4,8	98,4	101,7	+3,4	36.12
113,0	-8,1	101,8	92,8	90,2	-11,4	-2,8	95,9	101,8	95,5	-0,4	-6,2	97,0	98,9	+2,0	
139,3	+2,8	124,2	139,1	152,0	+22,4	+9,3	127,8	129,1	136,9	+7,1	+6,0	111,4	128,4	+15,3	
91,8	-11,3	83,2	79,7	72,2	-13,2	-9,4	94,1	83,5	80,8	-14,1	-3,2	94,4	88,8	-5,9	36.13
85,1	-14,4	77,6	71,6	65,8	-15,2	-8,1	87,6	77,5	73,4	-16,2	-5,3	90,5	82,5	-8,8	
132,6	+3,0	117,5	128,7	110,8	-5,7	-13,9	134,2	119,7	125,8	-6,3	+5,1	118,6	126,9	+7,0	
98,2	-1,5	87,0	78,1	77,7	-10,7	-0,5	89,2	88,5	84,6	-5,2	-4,4	87,8	88,9	+1,3	36.14
90,6	-3,6	80,9	71,6	69,8	-13,7	-2,5	83,4	82,3	77,8	-6,7	-5,5	83,4	82,8	-0,7	
151,1	+8,5	129,9	124,1	132,3	+1,8	+6,6	129,8	132,1	131,9	+1,6	-0,2	118,4	131,0	+10,6	

DEUTSCHLAND
1 INDEX DES AUFTRAGSEINGANGS FUER DAS VERARBEITENDE GEWERBE
1995 = 100
1.2 ZEITREIHENANALYSE - BERLINER VERFAHREN (BV 4)
WERTINDEX

WZ93- SCHL.	WIRTSCHAFTSZWEIG		ORIGINALWERT		KALENDER- U. SAISON- BEREINIGTER WERT BERLINER VERFAHREN, VERSION 4		GLATTE KOMPONENTE	
			2001 NOV.	VERAEND. GEGENUEBER VORJAHRES- MONAT IN %	2001 NOV.	VERAEND. GEGENUEBER VORMONAT IN %	2001 NOV.	VERAEND. GEGENUEBER VORMONAT IN %
D	VERARBEITENDES GEWERBE 1)	INSGESAMT	125,9	-8,7	120,7	-1,8	122,1	-1,1
		INLAND	107,8	-8,6	103,7	-2,3	105,0	-0,9
		AUSLAND	158,5	-8,8	151,5	-1,2	152,7	-1,2
	VORLEISTUNGSGUETER- PRODUZENTEN	INSGESAMT	114,6	-10,1	110,5	-1,4	111,2	-1,2
		INLAND	104,9	-10,0	100,3	-2,0	101,8	-1,1
		AUSLAND	134,5	-10,4	131,3	-0,8	130,7	-1,3
	INVESTITIONSGUETER- PRODUZENTEN	INSGESAMT	142,4	-9,5	135,6	-2,1	137,6	-1,1
		INLAND	114,8	-9,6	111,1	-3,5	113,0	-0,9
		AUSLAND	180,0	-9,5	168,8	-0,9	171,1	-1,4
	GEBRAUCHSGUETER- PRODUZENTEN	INSGESAMT	112,7	-5,9	102,1	-3,4	104,1	-0,7
		INLAND	105,7	-5,4	94,4	-2,8	95,8	-0,7
		AUSLAND	133,1	-7,1	124,9	-4,1	128,4	-0,3
	VERBRAUCHSGUETER- PRODUZENTEN	INSGESAMT	106,5	+3,9	108,7	+0,5	107,9	-0,1
		INLAND	95,6	+1,4	95,8	+1,1	94,7	-0,2
		AUSLAND	141,0	+9,8	150,5	-0,9	149,9	+0,3
DB	TEXTIL- UND BEKLEIDUNGS- GEWERBE	INSGESAMT	83,2	+1,6	84,2	+0,9	82,9	-0,4
		INLAND	73,5	-3,2	81,6	+1,0	80,1	-1,0
		AUSLAND	110,5	+11,6	129,1	-0,3	128,7	+0,4
17	TEXTILGEWERBE	INSGESAMT	94,4	-6,3	88,4	-0,2	88,3	-1,1
		INLAND	83,4	-7,2	78,3	+0,4	78,1	-1,4
		AUSLAND	123,6	-4,6	115,3	-0,8	115,3	-0,7
18	BEKLEIDUNGSGEWERBE	INSGESAMT	67,7	+20,9	101,6	+1,4	98,9	+0,3
		INLAND	60,5	+5,4	86,0	+1,8	82,7	-0,6
		AUSLAND	90,2	+74,8	150,2	+0,3	149,0	+1,8
DC	LEDERGEWERBE	INSGESAMT	85,4	-3,9	102,3	+4,6	100,4	-0,6
		INLAND	79,5	+4,1	98,8	+8,5	94,7	-0,1
		AUSLAND	106,2	-20,3	114,4	-6,0	120,3	-1,7
DD	HOLZGEWERBE (OHNE HERSTELLUNG VON MOEBELN)	INSGESAMT	104,0	-2,3	96,7	-2,1	96,5	-0,1
		INLAND	92,8	-3,8	85,8	-2,4	85,9	-0,3
		AUSLAND	225,0	+4,8	213,8	-2,4	211,9	+0,5
DE	PAPIER- UND DRUCKGEWERBE	INSGESAMT	125,4	-2,6	116,2	+0,1	115,4	0
		INLAND	116,7	-5,1	106,5	-0,9	106,6	-0,5
		AUSLAND	156,4	+5,0	150,2	+2,1	148,4	+1,0
21	PAPIERGEWERBE	INSGESAMT	124,1	-4,2	116,9	0	116,0	-0,1
		INLAND	111,7	-9,6	102,9	-2,0	103,7	-0,8
		AUSLAND	151,9	+6,3	147,6	+2,4	143,4	+1,1
21.1	H.V. HOLZSTOFF, ZELLSTOFF, PAPIER, KARTON UND PAPPE	INSGESAMT	136,8	-10,2	128,0	-0,9	127,0	0
		INLAND	113,7	-23,3	100,1	-5,7	103,2	-1,6
		AUSLAND	164,7	+4,8	161,3	+3,2	155,4	+1,3
21.2	PAPIER-, KARTON- UND PAPPEVERARBEITUNG	INSGESAMT	113,9	+2,3	107,5	+0,4	106,9	-0,2
		INLAND	110,6	+0,5	104,1	+0,1	103,7	-0,4
		AUSLAND	127,9	+10,2	121,2	+0,6	120,2	+0,5
22	DRUCKGEWERBE, VERVIEL- FAELTIGUNG VON BESPIELTEN TON-, BILD- U. DATENTRAEGERN	INSGESAMT	127,5	+0,1	115,3	+0,3	114,5	0
		INLAND	122,5	+0,2	110,7	+0,3	110,0	0
		AUSLAND	181,4	-0,4	162,8	-0,9	162,1	+0,2
D6	CHEMISCHE INDUSTRIE	INSGESAMT	110,5	-8,3	109,4	-2,1	111,1	-1,1
		INLAND	98,1	-8,2	96,0	-2,1	97,7	-0,8
		AUSLAND	125,3	-8,5	125,7	-2,0	127,4	-1,2
24.1	HERSTELLUNG VON CHEMISCHEN GRUNDSTOFFEN	INSGESAMT	109,5	-15,8	109,9	-3,6	113,4	-1,6
		INLAND	102,8	-16,5	102,1	-4,5	106,0	-1,5
		AUSLAND	115,5	-15,3	117,1	-3,0	120,2	-1,8
24.4	HERSTELLUNG VON PHARMA- ZEUTISCHEN ERZEUGNISSEN	INSGESAMT	125,0	+7,6	123,2	-1,0	123,3	-0,2
		INLAND	99,9	+1,2	95,8	-0,4	96,4	-0,6
		AUSLAND	167,2	+14,9	171,9	-0,3	170,1	+0,5
DH	HERSTELLUNG VON GUMMI- UND KUNSTSTOFFWAREN	INSGESAMT	119,6	-2,8	115,3	+0,2	115,5	-0,8
		INLAND	106,8	-3,4	102,7	+0,6	102,9	-0,9
		AUSLAND	160,0	-1,2	154,9	-0,8	155,6	-0,5
25.2	HERSTELLUNG VON KUNST- STOFFWAREN	INSGESAMT	119,0	-3,6	114,0	-0,1	113,9	-0,6
		INLAND	105,6	-4,6	101,0	-0,2	100,9	-0,7
		AUSLAND	165,7	-1,4	159,3	-0,1	159,2	-0,3
DI	GLASGEWERBE, KERAMIK, VERARBEITUNG VON STEINEN UND ERDEN	INSGESAMT	97,3	-8,3	92,5	-1,8	92,9	-1,3
		INLAND	90,4	-7,6	84,9	-2,7	85,3	-0,9
		AUSLAND	120,5	-10,0	118,1	-0,1	118,7	-1,8
26.1	HERSTELLUNG UND VERAR- BEITUNG VON GLAS	INSGESAMT	113,0	-6,6	105,1	-1,1	106,0	-1,2
		INLAND	107,6	-4,9	97,6	-2,4	99,0	-0,6
		AUSLAND	126,7	-10,2	125,0	+1,7	124,6	-2,3
DJ	METALLERZEUGUNG UND -BE- ARBEITUNG, HERSTELLUNG VON METALLERZEUGNISSEN	INSGESAMT	112,4	-8,9	108,0	-1,1	109,5	-1,1
		INLAND	104,3	-10,2	99,9	-2,2	101,9	-1,0
		AUSLAND	137,6	-6,5	133,2	+1,5	133,2	-1,3

1) AUSGEWAHLTE WIRTSCHAFTSZWEIGE (OHNE ERNAHRUNGSGEWERBE UND TABAKVERARBEITUNG).

STBA, FS 4, R 2.2, 11/2001

DEUTSCHLAND

1 INDEX DES AUFTRAGSEINGANGS FUER DAS VERARBEITENDE GEWERBE
1995 = 1001.2 ZEITREIHENANALYSE - BERLINER VERFAHREN (BV 4)
WERTINDEX

WZ93- SCHL.	WIRTSCHAFTSZWEIG		ORIGINALWERT		KALENDER- U. SAISON- BEREINIGTER WERT BERLINER VERFAHREN, VERSION 4		GLATTE KOMPONENTE	
			2001 NOV.	VERAEND. GEGENUEBER VORJAHRES- MONAT IN %	2001 NOV.	VERAEND. GEGENUEBER VORMONAT IN %	2001 NOV.	VERAEND. GEGENUEBER VORMONAT IN %
27	METALLERZEUGUNG UND -BEARBEITUNG	INSGESAMT	110,7	-13,0	105,0	-1,5	106,8	-1,3
		INLAND	103,3	-14,9	97,2	-4,0	99,6	-1,3
		AUSLAND	125,6	-9,5	120,2	+2,4	121,1	-1,1
27.1	ERZEUGUNG VON ROHEISEN, STAHL UND FERROLEGIE- RUNGEN (EGKS) 1)	INSGESAMT	100,4	+1,6	100,7	+1,2	100,5	+0,2
		INLAND	98,1	-1,9	94,1	-2,6	95,1	+0,4
		AUSLAND	108,9	+8,6	114,1	+7,6	111,4	-0,1
27.5	GIessereiINDUSTRIE	INSGESAMT	130,3	-15,0	121,7	-5,2	126,7	-1,3
		INLAND	122,3	-19,6	112,8	-6,5	118,2	-1,9
		AUSLAND	161,0	+1,8	155,5	-1,8	159,2	+0,3
28	HERSTELLUNG VON METALL- ERZEUGNISSEN	INSGESAMT	113,7	-5,6	110,5	-1,1	111,7	-1,0
		INLAND	104,9	-7,2	101,6	-1,3	103,3	-0,9
		AUSLAND	155,2	-0,2	152,9	+1,0	151,4	-1,3
28.1	STAHL- UND LEICHTMETALLBAU	INSGESAMT	100,3	-4,9	98,3	-0,1	98,6	-0,6
		INLAND	94,5	-5,7	92,7	-0,6	93,3	-0,7
		AUSLAND	168,0	-0,1	161,5	+3,5	159,6	+0,4
DK	MASCHINENBAU	INSGESAMT	111,2	-15,0	106,9	-7,0	110,4	-1,3
		INLAND	104,1	-9,6	101,5	-4,2	102,9	-1,1
		AUSLAND	120,0	-19,9	113,9	-10,0	119,7	-1,6
29.1	H.V. MASCHINEN F.D.ERZUEG. U.NUTZG.V.MECHAN.ENERGIE (O.LUFT-,STRASS.FAHRZ.BAU)	INSGESAMT	104,0	-18,1	100,2	-11,6	105,9	-1,5
		INLAND	95,7	-8,5	91,7	-5,0	93,7	-0,8
		AUSLAND	115,7	-26,9	111,5	-17,8	122,6	-2,2
29.3	HERSTELLUNG VON LAND- U. FORSTWIRTSCHAFTLICHEN MASCHINEN	INSGESAMT	128,8	-1,7	111,7	-6,0	115,6	+1,3
		INLAND	97,9	+1,1	87,9	-4,6	91,9	+2,1
		AUSLAND	160,8	-3,5	136,8	-6,7	140,6	+0,9
29.4	HERSTELLUNG VON WERK- ZEUGMASCHINEN	INSGESAMT	107,7	-20,6	106,4	-1,2	106,1	-3,0
		INLAND	109,4	-18,3	108,6	-6,1	112,9	-2,6
		AUSLAND	106,0	-22,9	104,7	+4,0	99,6	-3,6
DL	H.V. BUEROMASCH.,DATENVERARB. GER.U.-EINRICHTG.;ELEKTROT., FEINMECHANIK U. OPTIK	INSGESAMT	136,9	-12,2	128,1	+1,7	125,0	-2,0
		INLAND	117,7	-12,4	109,6	-1,0	110,2	-2,1
		AUSLAND	171,0	-12,0	161,0	+4,9	151,5	-1,7
30	H.V. BUEROMASCHINEN, DATENVERARBEITUNGSGE- RAETEN U. -EINRICHTUNGEN	INSGESAMT	124,1	-26,4	99,5	+6,1	95,3	-4,9
		INLAND	127,8	-21,5	105,8	+2,7	102,2	-3,7
		AUSLAND	117,5	-34,5	87,6	+17,4	82,2	-7,5
31	HERSTELLUNG VON GERAETEN DER ELEKTRIZITAETSERZUE- GUNG, -VERTEILUNG U.AE.	INSGESAMT	116,7	-13,9	113,5	-6,4	116,9	-1,9
		INLAND	108,5	-9,8	104,8	-4,6	108,3	-1,5
		AUSLAND	135,2	-20,8	133,4	-8,2	135,5	-2,9
31.2	HERSTELLUNG VON ELEK- TRIZITAETSERZUEGUNGSGE- RAETEN U. -EINRICHTUNGEN	INSGESAMT	104,7	-14,5	105,6	-3,6	106,2	-2,2
		INLAND	97,2	-12,6	96,9	-3,5	98,5	-2,3
		AUSLAND	121,4	-17,7	125,2	-3,4	123,0	-2,4
31.6	HERSTELLUNG VON ELEK- TRISCHEN AUSRUESTUNGEN A.N.G.	INSGESAMT	122,5	-8,0	121,0	-7,8	125,9	-0,8
		INLAND	121,0	-4,3	116,8	-7,2	122,8	-0,2
		AUSLAND	126,3	-15,6	132,0	-8,8	134,1	-1,8
32	RUNDfunk-, FERNSEH- UND NACHRICHTENTECHNIK	INSGESAMT	177,2	-8,5	161,4	+18,6	143,3	-2,3
		INLAND	141,0	-17,2	125,6	+9,0	120,2	-4,0
		AUSLAND	219,0	-0,8	202,2	+26,2	169,7	-0,9
33	MEDIZIN-, MESS-, STEUER- UND REGELUNGSTECHNIK, OPTIK	INSGESAMT	142,9	-7,0	135,9	-3,5	136,1	-0,9
		INLAND	113,5	-6,4	108,2	-3,5	109,2	-1,0
		AUSLAND	192,5	-7,2	182,9	-3,0	181,3	-0,6
DM	FAHRZEUGBAU	INSGESAMT	170,2	-6,2	162,3	-2,1	166,3	-0,8
		INLAND	125,7	-7,9	122,4	-5,0	126,3	-0,2
		AUSLAND	221,7	-5,0	208,7	+0,6	212,6	-1,2
34	HERSTELLUNG VON KRAFTWAGEN UND KRAFTWAGENTEILEN	INSGESAMT	181,4	-1,1	174,7	-1,4	177,7	-0,3
		INLAND	134,6	-7,3	131,7	-6,3	137,1	-0,1
		AUSLAND	231,1	+3,1	220,6	+1,9	220,8	-0,4
34.1	HERSTELLUNG VON KRAFTWAGEN UND KRAFTWAGENMOTOREN	INSGESAMT	178,3	-2,7	173,2	-0,8	175,5	-0,7
		INLAND	106,8	-15,3	109,2	-10,0	115,8	-0,4
		AUSLAND	242,7	+3,3	231,0	+3,6	229,4	-0,7
35	SONSTIGER FAHRZEUGBAU	INSGESAMT	109,2	-35,8	95,0	+5,2	102,3	-5,4
		INLAND	87,2	-11,5	82,4	+13,0	78,3	-2,1
		AUSLAND	150,2	-50,4	117,5	+2,2	144,2	-8,8
35.1	SCHIFFBAU	INSGESAMT	25,7	-58,5	40,0	-4,5	39,2	+1,3
		INLAND	28,5	+45,4	44,0	+27,9	34,6	+1,2
		AUSLAND	19,0	-88,7	40,0	-43,9	61,5	-7,0
35.3	LUFT- UND RAUMFAHRZEUGBAU	INSGESAMT	197,8	-45,3	127,4	+2,1	162,4	-7,0
		INLAND	154,1	-46,2	98,2	-8,1	131,3	-3,4
		AUSLAND	230,3	-44,8	149,6	+9,6	183,3	-8,9
36.1	HERSTELLUNG VON MOEBELN	INSGESAMT	109,0	-6,0	97,7	-2,2	99,2	-0,7
		INLAND	103,3	-6,2	91,5	-2,3	92,7	-0,7
		AUSLAND	148,6	-5,2	140,3	-1,8	144,1	-0,1

1) EUROPÄISCHE GEMEINSCHAFT FUER KOHLE UND STAHL.
STBA,FS 4,R 2.2,11/2001

DEUTSCHLAND
1 INDEX DES AUFTRAGSEINGANGS FÜR DAS VERARBEITENDE GEWERBE
1995 = 100
1.2 ZEITREIHENANALYSE - BERLINER VERFAHREN (BV 4)
VOLUMENINDEX

WZ93- SCHL.	WIRTSCHAFTSZWEIG		ORIGINALWERT		KALENDER- U. SAISON- BEREINIGTER WERT BERLINER VERFAHREN, VERSION 4		GLATTE KOMPONENTE	
			2001 NOV.	VERÄND. GEGENÜBER VORJAHRES- MONAT IN %	2001 NOV.	VERÄND. GEGENÜBER VORMONAT IN %	2001 NOV.	VERÄND. GEGENÜBER VORMONAT IN %
D	VERARBEITENDES GEWERBE 1)	INSGESAMT	122,1	-8,7	117,0	-1,5	118,0	-1,0
		INLAND	106,0	-8,7	101,8	-2,0	102,9	-0,9
		AUSLAND	151,0	-8,7	144,5	-1,0	145,3	-1,2
	VORLEISTUNGSGÜTER- PRODUZENTEN	INSGESAMT	113,7	-8,6	109,8	-1,3	110,2	-1,0
		INLAND	104,8	-8,7	100,3	-1,7	101,5	-0,9
		AUSLAND	132,2	-8,3	129,4	-0,4	128,2	-1,0
	INVESTITIONSGÜTER- PRODUZENTEN	INSGESAMT	136,1	-10,5	129,3	-1,9	131,0	-1,3
		INLAND	112,2	-10,7	108,0	-3,2	109,6	-1,1
		AUSLAND	168,7	-10,2	158,0	-0,9	160,1	-1,4
	GEBRAUCHSGÜTER- PRODUZENTEN	INSGESAMT	107,3	-7,2	96,9	-3,4	98,8	-0,7
		INLAND	100,5	-6,6	89,4	-2,9	90,7	-0,8
		AUSLAND	127,0	-8,4	118,8	-4,4	122,3	-0,3
	VERBRAUCHSGÜTER- PRODUZENTEN	INSGESAMT	101,7	+2,5	103,9	+0,4	103,0	-0,2
		INLAND	91,5	-0,3	91,6	+0,9	90,5	-0,4
		AUSLAND	133,7	+9,0	143,2	-1,1	142,7	+0,2
DB	TEXTIL- UND BEKLEIDUNGS- GEWERBE	INSGESAMT	82,4	+1,4	93,3	+0,9	91,9	-0,4
		INLAND	72,7	-3,5	80,6	+1,0	79,0	-1,0
		AUSLAND	110,0	+11,9	128,8	-0,3	128,3	+0,5
17	TEXTILGEWERBE	INSGESAMT	93,7	-6,6	87,6	-0,2	87,4	-1,1
		INLAND	82,8	-7,7	77,7	+0,4	77,4	-1,3
		AUSLAND	122,4	-4,6	114,0	-0,8	113,8	-0,7
18	BEKLEIDUNGSGEWERBE	INSGESAMT	66,9	+21,0	100,7	+1,3	97,9	+0,2
		INLAND	59,2	+5,2	84,4	+1,8	81,1	-0,6
		AUSLAND	90,7	+74,8	151,3	+0,3	150,1	+1,8
DC	LEDERGEWERBE	INSGESAMT	80,5	-6,0	96,8	+5,0	94,4	-0,7
		INLAND	75,3	+2,6	94,0	+8,7	89,6	-0,2
		AUSLAND	99,1	-23,0	106,2	-5,5	110,8	-2,1
DD	HOLZGEWERBE (OHNE HERSTELLUNG VON MOBELN)	INSGESAMT	106,9	-1,0	99,3	-1,8	98,9	0
		INLAND	96,8	-2,2	89,4	-2,1	89,4	-0,1
		AUSLAND	216,7	+5,0	205,5	-1,6	202,4	+0,5
DE	PAPIER- UND DRUCKGEWERBE	INSGESAMT	123,3	-1,9	114,3	+0,3	113,4	+0,2
		INLAND	114,1	-5,0	104,2	-0,8	104,1	-0,3
		AUSLAND	156,0	+7,2	149,9	+2,3	146,1	+1,3
21	PAPIERGEWERBE	INSGESAMT	122,1	-2,9	115,3	+0,3	114,0	+0,3
		INLAND	109,4	-8,8	101,0	-1,6	101,3	-0,5
		AUSLAND	150,6	+8,6	146,5	+2,8	142,1	+1,4
21.1	H.V. HOLZSTOFF, ZELLSTOFF, PAPIER, KARTON UND PAPPE	INSGESAMT	138,7	-6,4	130,5	-0,1	129,0	+0,7
		INLAND	116,2	-19,8	103,8	-4,5	106,0	-0,7
		AUSLAND	165,8	+9,0	162,5	+3,6	156,5	+1,8
21.2	PAPIER-, KARTON- UND PAPPEVERARBEITUNG	INSGESAMT	108,8	+1,0	102,5	+0,4	101,6	-0,2
		INLAND	105,7	-0,7	99,3	+0,3	98,6	-0,3
		AUSLAND	121,8	+7,4	115,2	+0,2	114,3	+0,4
22	DRUCKGEWERBE, VERVIEL- FÄLTIGUNG VON BESPIELTEN TON-, BILD- U. DATENTRÄGERN	INSGESAMT	125,2	-0,3	112,9	-0,2	112,5	-0,1
		INLAND	119,6	-0,5	107,8	0	107,3	-0,2
		AUSLAND	186,0	+1,4	167,5	-1,4	167,3	+0,5
D6	CHEMISCHE INDUSTRIE	INSGESAMT	108,5	-7,1	107,6	-1,7	108,7	-0,7
		INLAND	97,6	-7,1	95,7	-1,8	96,9	-0,5
		AUSLAND	121,6	-7,1	122,2	-1,8	123,2	-0,9
24.1	HERSTELLUNG VON CHEMISCHEN GRUNDSTOFFEN	INSGESAMT	112,7	-10,8	113,5	-2,8	115,9	-0,9
		INLAND	108,2	-10,7	108,1	-3,1	110,6	-0,5
		AUSLAND	116,8	-10,8	118,9	-2,2	120,9	-1,1
24.4	HERSTELLUNG VON PHARMA- ZEUTISCHEN ERZEUGNISSEN	INSGESAMT	113,5	+4,5	111,6	-1,3	111,8	-0,3
		INLAND	90,7	-3,0	86,3	-0,8	86,8	-1,0
		AUSLAND	152,0	+13,3	156,7	-0,7	155,0	+0,5
DH	HERSTELLUNG VON GUMMI- UND KUNSTSTOFFWAREN	INSGESAMT	118,3	-3,1	114,0	+0,3	114,0	-0,8
		INLAND	105,5	-3,9	101,3	+0,7	101,3	-0,9
		AUSLAND	158,9	-1,4	154,0	-0,6	154,3	-0,5
25.2	HERSTELLUNG VON KUNST- STOFFWAREN	INSGESAMT	117,5	-3,9	112,5	-0,1	112,2	-0,5
		INLAND	104,2	-5,1	99,6	-0,2	99,3	-0,8
		AUSLAND	163,5	-1,3	157,2	+0,1	156,7	-0,3
DI	GLASGEWERBE, KERAMIK, VERARBEITUNG VON STEINEN UND ERDEN	INSGESAMT	97,7	-9,3	92,9	-1,8	93,0	-1,3
		INLAND	92,2	-8,5	86,5	-2,6	86,7	-1,0
		AUSLAND	116,2	-11,4	114,3	-0,3	114,4	-1,8
26.1	HERSTELLUNG UND VERAR- BEITUNG VON GLAS	INSGESAMT	114,8	-7,6	106,9	-0,9	107,1	-1,2
		INLAND	111,9	-5,6	101,6	-1,9	102,3	-0,6
		AUSLAND	122,4	-11,8	121,1	+1,2	120,2	-2,3
DJ	METALLERZEUGUNG UND -BE- ARBEITUNG, HERSTELLUNG VON METALLERZEUGNISSEN	INSGESAMT	110,0	-6,7	106,1	-0,7	107,3	-0,8
		INLAND	102,0	-9,0	97,8	-2,0	99,7	-0,7
		AUSLAND	134,4	-1,2	131,4	+2,3	130,8	-0,8

1) AUSGEWÄHLTE WIRTSCHAFTSZWEIGE (OHNE ERNÄHRUNGSGEWERBE UND TABAKVERARBEITUNG).

STBA, FS 4, R 2.2, 11/2001

DEUTSCHLAND
1 INDEX DES AUFTRAGSEINGANGS FUER DAS VERARBEITENDE GEWERBE
1995 = 100
1.2 ZEITREIHENANALYSE - BERLINER VERFAHREN (BV 4)
VOLUMENINDEX

WZ93- SCHL.	WIRTSCHAFTSZWEIG		ORIGINALWERT		KALENDER- U. SAISON- BEREINIGTER WERT BERLINER VERFAHREN, VERSION 4		GLATTE KOMPONENTE	
			2001 NOV.	VERAEND. GEGENUEBER VORJAHRES- MONAT IN %	2001 NOV.	VERAEND. GEGENUEBER VORMONAT IN %	2001 NOV.	VERAEND. GEGENUEBER VORMONAT IN %
27	METALLERZEUGUNG UND -BEARBEITUNG	INSGESAMT INLAND AUSLAND	112,0 104,0 127,8	-6,6 -9,7 -1,2	107,5 98,9 124,3	-0,7 -3,4 +3,6	108,7 100,9 124,2	-0,5 -0,6 -0,2
27.1	ERZEUGUNG VON ROHEISEN, STAHL UND FERROLEGIE- RUNGEN (EGKS) 1)	INSGESAMT INLAND AUSLAND	109,9 106,3 117,0	+12,8 +8,7 +21,0	111,0 105,1 122,7	+2,1 -1,1 +8,0	110,4 105,7 119,9	+1,0 +1,2 +0,6
27.5	GIESSEREIINDUSTRIE	INSGESAMT INLAND AUSLAND	128,6 117,0 173,1	-12,5 -19,6 +13,4	120,9 107,9 169,8	-4,6 -6,5 -0,1	125,3 112,9 172,1	-1,0 -1,9 +1,0
28	HERSTELLUNG VON METALL- ERZEUGNISSEN	INSGESAMT INLAND AUSLAND	108,4 100,8 144,0	-6,9 -8,4 -1,3	105,0 97,2 142,2	-1,1 -1,2 +1,0	106,2 98,9 140,7	-1,1 -0,9 -1,5
28.1	STAHL- UND LEICHTMETALLBAU	INSGESAMT INLAND AUSLAND	95,7 90,2 160,2	-8,8 -9,7 -2,3	91,9 86,4 153,8	-0,4 -1,1 +3,4	92,7 87,6 152,0	-1,0 -1,0 +0,1
DK	MASCHINENBAU	INSGESAMT INLAND AUSLAND	103,8 97,4 111,7	-16,0 -10,9 -20,9	99,6 94,8 105,8	-7,2 -4,2 -10,4	102,8 96,1 111,3	-1,4 -1,1 -1,8
29.1	H.V. MASCHINEN F.D.ERZEUG. U.NUTZG.V.MECHAN.ENERGIE (O.LUFT-, STRASS.FAHRZ.BAU)	INSGESAMT INLAND AUSLAND	96,3 88,3 107,5	-19,5 -10,1 -28,3	92,4 84,3 103,3	-12,1 -5,1 -18,6	98,0 86,1 114,0	-1,6 -1,0 -2,3
29.3	HERSTELLUNG VON LAND- U. FORSTWIRTSCHAFTLICHEN MASCHINEN	INSGESAMT INLAND AUSLAND	119,1 90,7 148,5	-2,9 +0,1 -4,7	103,2 81,5 128,3	-6,4 -4,7 -7,3	107,1 85,2 130,2	+1,2 +2,0 +0,8
29.4	HERSTELLUNG VON WERK- ZEUGMASCHINEN	INSGESAMT INLAND AUSLAND	98,6 100,4 96,7	-21,7 -19,7 -23,9	97,3 99,6 95,5	-1,4 -6,3 +3,8	97,0 103,5 90,8	-3,2 -2,8 -3,6
DL	H.V.BUEROMASCH.,DATENVERARB. GER.U.-EINRICHTG.;ELEKTROT., FEINMECHANIK U. OPTIK	INSGESAMT INLAND AUSLAND	140,5 123,4 171,1	-12,2 -12,7 -11,5	130,8 114,3 160,6	+2,3 -0,4 +5,9	127,2 114,6 150,1	-2,1 -2,2 -1,6
30	H.V. BUEROMASCHINEN, DATENVERARBEITUNGSGE- RAETEN U. -EINRICHTUNGEN	INSGESAMT INLAND AUSLAND	160,5 174,3 135,9	-24,5 -20,1 -33,0	129,1 143,9 102,2	+7,0 +4,2 +17,2	123,5 138,6 95,6	-4,6 -3,7 -7,2
31	HERSTELLUNG VON GERAETEN DER ELEKTRIZITAETSERZEU- GUNG, -VERTEILUNG U.AE.	INSGESAMT INLAND AUSLAND	113,3 107,1 127,2	-14,7 -10,7 -21,8	109,9 103,2 125,2	-6,7 -4,9 -8,6	113,5 107,0 127,4	-2,0 -1,6 -2,9
31.2	HERSTELLUNG VON ELEK- TRIZITAETSVERTeilUNGS- U. -SCHALTEINRICHTUNGEN	INSGESAMT INLAND AUSLAND	98,8 94,7 107,8	-15,8 -14,0 -19,3	99,4 94,0 111,3	-4,1 -4,4 -3,7	100,7 96,6 109,7	-2,3 -2,3 -2,5
31.6	HERSTELLUNG VON ELEK- TRISCHEN AUSRUESTUNGEN A.N.G.	INSGESAMT INLAND AUSLAND	115,8 115,2 117,2	-9,2 -5,5 -17,2	114,0 110,9 122,4	-8,1 -7,5 -9,4	118,7 116,6 124,3	-0,8 -0,3 -2,0
32	RUNDfunk-, FERNSEH- UND NACHRICHTENTECHNIK	INSGESAMT INLAND AUSLAND	192,6 158,5 232,1	-6,8 -15,6 +1,5	175,9 141,9 214,9	+18,8 +9,3 +26,9	155,9 135,3 179,6	-2,1 -3,8 -0,6
33	MEDIZIN-, MESS-, STEUER- UND REGELUNGSTECHNIK, OPTIK	INSGESAMT INLAND AUSLAND	134,4 106,2 181,9	-7,2 -6,7 -7,6	127,9 101,2 172,8	-3,4 -3,4 -3,0	127,8 102,1 170,9	-0,9 -1,0 -0,6
DM	FAHRZEUGBAU	INSGESAMT INLAND AUSLAND	159,1 120,8 203,2	-7,1 -8,7 -6,0	151,7 117,4 191,5	-2,4 -5,0 +0,3	155,8 121,1 195,7	-0,8 -0,3 -1,2
34	HERSTELLUNG VON KRAFTWAGEN UND KRAFTWAGENTEILEN	INSGESAMT INLAND AUSLAND	169,1 129,4 211,1	-2,0 -8,1 +2,3	162,9 126,3 201,9	-1,7 -6,3 +1,5	166,0 131,5 202,6	-0,4 -0,2 -0,5
34.1	HERSTELLUNG VON KRAFTWAGEN UND KRAFTWAGENMOTOREN	INSGESAMT INLAND AUSLAND	161,0 98,0 217,8	-4,0 -17,0 +2,6	156,7 100,2 207,9	-1,3 -10,4 +3,3	159,3 106,5 206,9	-0,7 -0,6 -0,9
35	SONSTIGER FAHRZEUGBAU	INSGESAMT INLAND AUSLAND	104,2 83,5 142,8	-36,4 -12,7 -50,8	90,5 78,8 111,4	+4,9 +12,7 +1,8	97,6 74,9 137,0	-5,4 -2,2 -8,9
35.1	SCHIFFBAU	INSGESAMT INLAND AUSLAND	24,5 27,3 18,1	-58,8 +43,7 -88,7	38,5 42,3 38,3	-4,5 +28,2 -44,2	37,6 33,2 59,0	-1,6 +1,2 -6,8
35.3	LUFT- UND RAUMFAHRZEUGBAU	INSGESAMT INLAND AUSLAND	188,3 146,9 219,0	-45,8 -47,0 -45,2	120,4 82,4 141,8	+1,7 -8,3 +9,2	154,0 124,4 174,3	-7,2 -3,6 -9,0
36.1	HERSTELLUNG VON MOEBELN	INSGESAMT INLAND AUSLAND	96,7 91,4 132,9	-8,6 -8,7 -8,5	86,0 80,5 124,2	-2,5 -2,4 -2,2	87,5 81,6 127,9	-0,8 -1,0 -0,4

1) EUROPÄISCHE GEMEINSCHAFT FUER KOHLE UND STAHL.
STBA,FS 4,R 2.2,11/2001

2 INDEX DES UMSATZES FUER
1995
NACH ABSCHNITTEN, UNTERABSCHNITTEN,
DER KLASSIFIKATION DER WIRTSCHAFTS
2.1 ORIGINAL

WERT

WZ93- SCHL.	WIRTSCHAFTSZWEIG		2001 NOV.	VERAENDERUNG IN % NOV. 2001 GEGEN		2001 OKT.	VERAENDERUNG IN % OKT. 2001 GEGEN		KUMULIERT		2-MONATS- DURCHSCHNITT OKT. UND NOV. 2001	
				NOV. 2000	OKT. 2001		OKT. 2000	SEP. 2001	JAN. 2001 BIS NOV. 2001	VER- AEND. IN % GEGEN VORJAHR	VER- AEND. IN % GEGEN VORJAHR	
D	VERARBEITENDES GEWERBE 1)	INSGESAMT	133,9	-5,2	-0,1	134,1	+1,0	+1,4	130,0	+2,7	134,0	-2,2
		INLAND	115,5	-5,3	-0,4	116,0	+1,6	+2,9	111,3	+0,9	115,8	-1,9
		AUSLAND	167,6	-5,1	+0,2	167,3	+0,3	-0,5	164,3	+5,1	167,5	-2,4
	VORLEISTUNGSGUETER- PRODUZENTEN	INSGESAMT	118,4	-8,6	-2,8	121,8	-3,9	+4,4	119,8	-	120,1	-6,3
		INLAND	108,1	-7,6	-3,1	111,6	-2,0	+4,4	108,5	-0,1	109,9	-4,8
		AUSLAND	140,0	-10,3	-2,2	143,2	-7,0	+4,3	143,3	+0,1	141,6	-8,6
	INVESTITIONSGUETER- PRODUZENTEN	INSGESAMT	156,5	-3,7	+2,2	153,2	+4,6	-1,3	147,7	+5,0	154,9	+0,3
		INLAND	130,7	-4,0	+2,2	127,9	+5,8	+1,9	121,4	+2,0	129,3	+0,5
		AUSLAND	191,9	-3,3	+2,1	187,9	+3,6	-4,0	183,9	+7,9	189,9	-
	GEBRAUCHSGUETER- PRODUZENTEN	INSGESAMT	116,9	-3,3	+0,4	116,4	+2,5	+3,7	107,4	+2,6	116,7	-0,5
		INLAND	107,3	-4,1	+0,6	106,7	+1,4	+4,6	98,2	+0,6	107,0	-1,5
		AUSLAND	145,5	-1,6	+0,1	145,3	+4,8	+1,6	134,7	+7,2	145,4	+1,5
	VERBRAUCHSGUETER- PRODUZENTEN	INSGESAMT	110,2	+2,2	-2,0	112,5	+3,7	+3,1	107,8	+2,5	111,4	+3,0
		INLAND	97,4	-	-0,6	98,0	+0,4	+0,5	94,5	-	97,7	+0,2
		AUSLAND	152,5	+7,1	-4,8	160,2	+11,0	+8,8	151,8	+8,0	156,4	+9,1
DB	TEXTIL- UND BEKLEIDUNGS- GEWERBE	INSGESAMT	86,5	-3,9	-4,9	91,0	-4,5	-10,0	93,5	-1,3	88,8	-4,2
		INLAND	78,8	-5,4	-3,8	81,9	-6,7	-9,2	83,0	-3,4	80,4	-6,1
		AUSLAND	109,2	-0,6	-7,2	117,7	-	-11,8	124,5	+3,2	113,5	-0,3
17	TEXTILGEWERBE	INSGESAMT	94,8	-7,5	-2,8	97,5	-1,8	+5,0	93,0	-0,7	96,2	-4,7
		INLAND	84,5	-8,2	-2,3	86,5	-2,5	+3,8	82,3	-1,7	85,5	-5,4
		AUSLAND	122,5	-6,2	-3,6	127,1	-0,7	+6,9	122,1	+1,2	124,8	-3,5
17.1	SPINNSTOFFAUFBEREITUNG UND SPINNEREI	INSGESAMT	74,3	-14,2	-3,3	76,8	-11,8	+5,6	76,8	-2,4	75,6	-13,0
		INLAND	64,2	-14,2	-5,7	68,1	-8,3	+6,4	66,5	-0,6	66,2	-11,3
		AUSLAND	91,7	-14,3	-0,1	91,8	-15,7	+4,9	94,4	-4,7	91,8	-15,0
17.11	BAUMWOLLAUFBEREITUNG UND -SPINNEREI	INSGESAMT	85,9	-12,4	-5,2	90,6	-9,8	+7,2	87,5	-1,6	88,3	-11,1
		INLAND	75,9	-9,9	-5,8	80,6	-5,0	+7,9	75,9	+1,7	78,3	-7,3
		AUSLAND	104,7	-15,7	-4,2	109,3	-15,5	+6,3	109,2	-5,8	107,0	-15,6
17.12,13	WOLLAUFBEREITUNG, STREICHGARN- UND KAMMGARNSPINNEREI	INSGESAMT	44,0	-19,7	+3,3	42,6	-25,3	-9,7	50,5	-9,8	43,3	-22,5
		INLAND	33,1	-23,7	-3,8	34,4	-24,6	-6,5	40,3	-11,6	33,8	-24,0
		AUSLAND	62,3	-15,9	+10,7	56,3	-26,2	-13,1	67,6	-8,2	59,3	-21,1
17.16	NAEHGARNFERTIGUNG	INSGESAMT	107,2	-13,3	-3,8	111,4	-1,2	+20,2	102,8	+5,2	109,3	-7,5
		INLAND	100,3	-17,3	-7,0	107,9	-0,7	+15,0	98,9	+6,7	104,1	-9,5
		AUSLAND	116,5	-8,0	+0,3	116,1	-1,7	+27,3	108,0	+3,7	116,3	-5,0
17.2	WEBEREI	INSGESAMT	92,7	-7,5	-3,1	95,7	-0,2	+14,9	89,6	-0,4	94,2	-4,0
		INLAND	80,2	-9,5	-2,6	82,3	-2,1	+14,6	77,3	-1,3	81,3	-5,9
		AUSLAND	119,5	-4,4	-4,0	124,5	+2,7	+15,5	115,8	+0,6	122,0	-0,9
17.21	BAUMWOLLWEBEREI	INSGESAMT	98,3	-5,5	-	98,3	+0,3	+13,9	92,6	-0,3	98,3	-2,7
		INLAND	86,7	-7,6	+1,2	85,7	-0,6	+14,6	80,1	-3,1	86,2	-4,2
		AUSLAND	120,8	-2,4	-1,5	122,6	+1,2	+12,9	116,7	+3,5	121,7	-0,7
17.22	STREICHGARNWEBEREI	INSGESAMT	45,8	-27,4	-10,5	51,2	-2,7	+7,8	56,8	-13,5	48,5	-16,2
		INLAND	43,1	-20,6	-9,6	47,7	-5,7	+12,8	49,7	-11,2	45,4	-13,5
		AUSLAND	58,8	-44,2	-14,0	68,4	+3,8	-6,3	91,3	-18,8	63,6	-24,2
17.23	KAMMGARNWEBEREI	INSGESAMT	80,3	-6,1	-4,7	84,3	-2,4	+25,1	79,0	+2,3	82,3	-4,3
		INLAND	67,8	-6,4	-1,7	69,0	-4,0	+24,1	65,7	+2,8	68,4	-5,3
		AUSLAND	128,4	-5,7	-10,3	143,2	+0,9	+26,6	130,4	+1,5	135,8	-2,3
17.24	SEIDEN- UND FILAMENTGARNWEBEREI	INSGESAMT	92,4	-12,0	-9,1	101,7	+0,5	+12,0	92,9	-1,8	97,1	-5,8
		INLAND	79,6	-15,8	-11,4	89,8	-4,1	+8,5	84,2	+1,1	84,7	-10,0
		AUSLAND	114,8	-7,1	-6,4	122,7	+7,2	+17,0	108,3	-5,5	118,8	-0,3
17.3	TEXTILVEREDLUNG	INSGESAMT	76,7	-15,6	-5,4	81,1	-5,6	+11,4	75,8	-1,9	78,9	-10,7
		INLAND	73,1	-17,5	-4,3	76,4	-9,2	+12,9	71,4	-5,4	74,8	-13,4
		AUSLAND	86,8	-10,7	-7,6	93,9	+3,1	+8,1	87,9	+6,5	90,4	-4,0
17.4	HERSTELLUNG VON KON- FEKTIONIERTE TEXTIL- WAREN (OHNE BEKLEIDUNG)	INSGESAMT	110,4	-5,1	+2,2	108,0	-1,4	-1,6	103,0	-2,3	109,2	-3,3
		INLAND	105,7	-2,9	+3,2	102,4	+0,4	-3,4	98,3	-1,4	104,1	-1,3
		AUSLAND	143,3	-15,1	-2,9	147,6	-9,4	+7,6	136,5	-6,1	145,5	-12,3
17.5	SONSTIGES TEXTILGEWERBE (OHNE HERSTELLUNG VON MASCHENWARE)	INSGESAMT	115,7	-4,2	-3,4	119,8	+2,0	+9,0	112,9	+2,3	117,8	-1,2
		INLAND	96,3	-6,5	-4,4	100,7	+0,6	+9,5	94,8	+0,7	98,5	-3,1
		AUSLAND	162,1	-0,9	-2,2	165,7	+4,0	+8,5	156,1	+4,5	163,9	+1,5
17.51	HERSTELLUNG VON TEPPICHEN	INSGESAMT	90,3	-10,4	-2,1	92,2	-0,9	+10,8	87,9	-3,0	91,3	-5,8
		INLAND	81,6	-10,0	-1,6	82,9	-1,9	+10,5	79,3	-4,3	82,3	-6,1
		AUSLAND	159,2	-11,5	-3,7	165,3	+3,2	+11,5	155,6	+3,0	162,3	-4,5
17.52	HERSTELLUNG VON SEILERWAREN	INSGESAMT	153,7	+1,5	+8,2	142,1	-8,2	+2,9	153,3	+4,1	147,9	-3,4
		INLAND	150,4	-3,1	+8,7	138,3	-9,3	+3,4	146,0	+2,2	144,4	-6,2
		AUSLAND	162,7	+15,3	+6,8	152,3	-5,5	+1,3	173,1	+8,8	157,5	+4,2

1) AUSGEWAHLTE WIRTSCHAFTSZWEIGE (OHNE ERNAHRUNGSGEWERBE UND TABAKVERARBEITUNG).

LAND

DAS VERARBEITENDE GEWERBE
= 100
ABTEILUNGEN, GRUPPEN UND KLASSEN
ZWEIGE, AUSGABE 1993 (WZ93)
WERT

INDEX

2000 NOV.	VER- ÄND. IN % GEGEN NOV. 1999	2000 3. VJ	2001 2. VJ	2001 3. VJ	VERÄNDERUNG IN % 3. VJ 2001 GEGEN		2000 1. HJ	2000 2. HJ	2001 1. HJ	VERÄNDERUNG IN % 1. HJ 2001 GEGEN		1999	2000	VER- ÄND. IN % GEGEN 1999	WZ93 SCHL.
					3. VJ 2000	2. VJ 2001				1. HJ 2000	2. HJ 2000				
141,2	+11,0	127,1	129,0	126,9	-0,2	-1,6	122,9	130,5	130,2	+5,9	-0,2	115,4	126,7	+9,8	D
121,9	+6,8	110,6	110,4	109,0	-1,4	-1,3	107,6	113,0	110,9	+3,1	-1,9	104,7	110,3	+5,3	
176,6	+16,8	157,3	163,3	159,6	+1,5	-2,3	150,7	162,7	165,7	+10,0	+1,8	135,1	156,7	+16,0	
129,6	+12,3	121,0	119,9	116,0	-4,1	-3,3	116,4	120,9	121,6	+4,5	+0,6	105,3	118,6	+12,6	VORL.
117,0	+7,5	109,8	107,9	106,5	-3,0	-1,3	105,8	109,3	109,1	+3,1	-0,2	99,1	107,5	+8,5	
156,0	+20,7	144,5	144,9	135,9	-6,0	-6,2	138,7	145,2	147,6	+6,4	+1,7	118,3	141,9	+19,9	
162,5	+12,2	140,5	147,5	144,3	+2,7	-2,2	136,2	148,5	147,1	+8,0	-0,9	130,1	142,4	+9,5	INV.
136,2	+9,0	118,6	121,9	118,5	-0,1	-2,8	116,1	124,9	120,3	+3,6	-3,7	115,3	120,5	+4,5	
198,4	+15,4	170,6	182,8	179,7	+5,3	-1,7	163,9	180,9	184,0	+12,3	+1,7	150,5	172,4	+14,6	
120,9	+4,9	99,2	105,1	101,6	+2,4	-3,3	103,2	104,8	107,1	+3,8	+2,2	98,7	104,0	+5,4	GEBR.
111,9	+2,1	91,3	96,5	91,6	+0,3	-5,1	97,2	96,6	98,6	+1,4	+2,1	94,9	96,9	+2,1	
147,8	+11,7	122,9	131,0	131,6	+7,1	+0,5	121,2	129,4	132,7	+9,5	+2,6	110,0	125,3	+13,9	
107,8	+1,2	109,5	99,8	110,8	+1,2	+11,0	102,1	106,6	105,2	+3,0	-1,3	103,3	104,3	+1,0	VERB.
97,4	-2,4	97,4	88,3	96,4	-1,0	+9,2	92,0	95,9	92,5	+0,5	-3,5	95,4	94,0	-1,5	
142,4	+10,7	149,2	137,7	158,3	+6,1	+15,0	135,2	142,0	147,0	+8,7	+3,5	129,1	138,6	+7,4	
90,0	+2,9	103,7	79,4	99,9	-3,7	+25,8	90,9	94,6	91,9	+1,1	-2,9	92,7	92,7	-	DB
83,3	-0,1	92,6	72,1	87,1	-5,9	+20,8	82,7	85,7	81,8	-1,1	-4,6	86,6	84,2	-2,8	
109,9	+10,2	136,5	100,6	137,8	+1,0	+37,0	114,9	121,0	121,6	+5,8	+0,5	110,7	118,0	+6,6	
102,5	+4,4	90,4	92,1	87,4	-3,3	-5,1	93,1	91,9	94,8	+1,8	+3,2	90,8	92,5	+1,9	17
92,0	+1,5	81,0	81,4	77,8	-4,0	-4,4	82,9	82,2	83,4	+0,6	+1,5	84,3	82,5	-2,1	
130,6	+10,1	115,5	121,2	113,2	-2,0	-6,6	120,5	118,1	125,6	+4,2	+6,4	108,5	119,3	+10,0	
86,6	+9,5	70,1	79,1	64,6	-7,8	-18,3	80,4	74,1	83,3	+3,6	+12,4	74,9	77,2	+3,1	17.1
74,8	+8,2	59,5	69,1	56,3	-5,4	-18,5	68,0	63,3	71,8	+5,6	+13,4	68,4	65,6	-4,1	
107,0	+11,3	88,2	96,1	78,6	-10,9	-18,2	101,6	92,7	103,2	+1,6	+11,3	85,9	97,1	+13,0	
98,1	+10,0	76,9	88,9	73,1	-4,9	-17,8	91,6	83,2	94,5	+3,2	+13,6	82,3	87,4	+6,2	17.11
84,2	+9,9	65,3	77,5	64,7	-0,9	-16,5	75,9	70,8	80,8	+6,5	+14,1	74,0	73,4	-0,8	
124,2	+10,2	98,5	110,2	89,0	-9,6	-19,2	120,9	106,3	120,1	-0,7	+13,0	97,9	113,6	+16,0	
54,8	+5,4	51,1	52,9	42,2	-17,4	-20,2	58,5	50,5	57,1	-2,4	+13,1	54,6	54,5	-0,2	17.12,13
43,4	+0,9	41,2	43,2	33,6	-18,4	-22,2	48,2	40,2	45,9	-4,8	+14,2	48,0	44,2	-7,9	
74,1	+10,4	67,9	69,2	56,7	-16,5	-18,1	75,9	67,7	75,8	-0,1	+12,0	65,8	71,8	+9,1	
123,6	+13,1	92,1	108,0	88,5	-3,9	-18,1	93,6	99,5	107,8	+15,2	+8,3	97,8	96,6	-1,2	17.16
121,3	+11,1	85,0	104,9	83,7	-1,5	-20,2	89,2	94,5	104,7	+17,4	+10,8	100,9	91,8	-9,0	
126,6	+15,7	101,4	111,9	94,9	-6,4	-15,2	99,4	106,2	111,8	+12,5	+5,3	93,8	102,8	+9,6	
100,2	+5,7	82,5	95,5	78,9	-4,4	-17,4	91,1	86,1	93,4	+2,5	+8,5	89,2	88,6	-0,7	17.2
88,6	+3,3	71,9	82,6	67,9	-5,6	-17,8	78,8	75,2	80,8	+2,5	+7,4	81,2	77,0	-5,2	
125,0	+9,7	105,1	123,4	102,5	-2,5	-16,9	117,5	109,3	120,4	+2,5	+10,2	106,2	113,4	+6,8	
104,0	+3,9	83,5	95,8	79,6	-4,7	-16,9	94,9	88,0	97,2	+2,4	+10,5	90,9	91,5	+0,7	17.21
93,8	+0,6	74,1	80,6	68,7	-7,3	-14,8	84,5	78,0	83,8	-0,8	+7,4	83,5	81,3	-2,6	
123,8	+9,2	101,7	125,3	100,6	-1,1	-19,7	115,1	107,4	123,1	+7,0	+14,6	105,3	111,3	+5,7	
63,1	+25,9	50,0	67,2	43,9	-12,2	-34,7	76,2	51,7	66,1	-13,3	+27,9	57,6	64,0	+11,1	17.22
54,3	+19,6	45,9	57,0	37,5	-18,3	-34,2	62,3	47,1	57,2	-8,2	+21,4	49,4	54,7	+10,7	
105,4	+44,2	69,5	116,4	74,7	+7,5	-35,8	143,5	73,7	108,9	-24,1	+47,8	97,7	108,6	+11,2	
85,5	+10,5	75,1	93,8	70,9	-5,6	-24,4	75,4	78,3	82,1	+8,9	+4,9	85,5	76,8	-10,2	17.23
72,4	+7,1	62,7	81,7	57,1	-8,9	-30,1	61,8	65,5	69,1	+11,8	+5,5	76,8	63,6	-17,2	
136,1	+18,0	123,0	140,2	123,7	+0,6	-11,8	127,8	127,2	131,9	+3,2	+3,7	118,9	127,5	+7,2	
105,0	+6,5	88,1	98,3	85,9	-2,5	-12,6	95,1	89,8	95,1	-	+5,9	90,1	92,5	+2,7	17.24
94,5	+6,4	77,8	90,5	78,9	+1,4	-12,8	82,4	80,2	86,7	+5,2	+8,1	82,8	81,3	-1,8	
123,6	+6,6	106,2	112,0	98,3	-7,4	-12,2	117,3	106,8	109,8	-6,4	+2,8	102,9	112,0	+8,8	
90,9	+9,9	68,6	77,8	66,3	-3,4	-14,8	78,0	75,6	79,5	+1,9	+5,2	74,0	76,8	+3,8	17.3
88,6	+8,4	67,3	73,5	62,1	-7,7	-15,5	76,0	73,8	74,9	-1,4	+1,5	73,4	74,9	+2,0	
97,2	+14,0	72,3	89,8	77,9	+7,7	-13,3	83,7	80,3	92,0	+9,9	+14,6	75,5	82,0	+8,6	
116,3	+0,5	103,6	101,2	100,4	-3,1	-0,8	103,7	105,7	102,2	-1,4	-3,3	101,8	104,7	+2,8	17.4
108,9	-2,9	98,4	97,8	96,1	-2,3	-1,7	98,5	99,4	97,5	-1,0	-1,9	98,4	98,9	+0,5	
168,7	+19,4	140,7	125,3	131,5	-6,5	+4,9	141,0	150,6	135,9	-3,6	-9,8	126,4	145,8	+15,3	
120,8	+4,9	107,6	112,0	107,4	-0,2	-4,1	108,8	109,2	114,1	+4,9	+4,5	105,1	109,0	+3,7	17.5
103,0	+2,2	92,0	93,4	91,0	-1,1	-2,6	92,7	92,6	95,6	+3,1	+3,2	93,6	92,6	-1,1	
163,5	+9,4	145,1	156,7	146,5	+1,0	-6,5	147,6	143,0	158,4	+7,3	+6,3	132,7	148,3	+11,8	
100,8	+1,0	88,8	85,3	82,7	-6,9	-3,0	89,3	89,1	89,4	+0,1	+0,3	90,6	89,2	-1,5	17.51
90,7	-4,8	81,4	76,3	75,0	-7,9	-1,7	82,0	80,9	80,6	-1,7	-0,4	87,0	81,4	-6,4	
179,9	+33,1	146,8	156,4	143,7	-2,1	-8,1	147,0	154,0	159,3	+8,4	+3,4	118,4	150,5	+27,1	
151,4	+8,8	150,7	161,9	154,2	+2,3	-4,8	143,4	146,6	154,6	+7,8	+5,5	134,4	145,0	+7,9	17.52
155,2	+12,8	144,4	152,8	148,3	+2,7	-2,9	138,4	143,0	145,4	+5,1	+1,7	131,8	140,7	+6,8	
141,1	-1,7	168,0	186,7	170,3	+1,4	-8,8	157,3	156,4	179,8	+14,3	+15,0	141,3	156,8	+11,0	

2 INDEX DES UMSATZES FUER
1995
NACH ABSCHNITTEN, UNTERABSCHNITTEN,
DER KLASSIFIKATION DER WIRTSCHAFTS
2.1 ORIGINAL
WERT

WZ93- SCHL.	WIRTSCHAFTSZWEIG		2001 NOV.	VERAENDERUNG IN % NOV. 2001 GEGEN		2001 OKT.	VERAENDERUNG IN % OKT. 2001 GEGEN		KUMULIERT		2-MONATS- DURCHSCHNITT	
				NOV. 2000	OKT. 2001		OKT. 2000	SEP. 2001	JAN. 2001 BIS NOV. 2001	VER- AEND. IN % GEGEN VORJAHR	OKT. 2001 UND NOV. 2001	VER- AEND. IN % GEGEN VORJAHR
17.53	HERSTELLUNG VON VLIES- STOFF U.ERZEUGN.DARAUS (OHNE BEKLEIDUNG)	INSGESAMT INLAND AUSLAND	133,1 119,6 148,6	+1,5 +2,7 +0,5	-6,4 -7,5 -5,4	142,2 129,3 157,0	+6,0 +4,4 +7,5	+5,1 +8,8 +1,7	133,0 117,9 150,3	+7,3 +8,2 +6,3	137,7 124,5 152,8	+3,8 +3,6 +3,9
17.54	TEXTILGEWERBE A.N.G.	INSGESAMT INLAND AUSLAND	123,5 98,7 171,5	-4,0 -7,8 +0,6	-3,1 -5,6 -0,2	127,5 104,6 171,8	+1,8 +1,4 +2,4	+10,7 +9,2 +12,4	119,1 98,2 159,5	+2,5 +1,6 +3,6	125,5 101,7 171,7	-1,2 -3,2 +1,5
17.6	HERSTELLUNG VON GE- WIRKTEM UND GESTRICKTEM STOFF	INSGESAMT INLAND AUSLAND	103,6 86,3 143,5	-12,1 -13,5 -10,1	-4,0 -3,9 -4,0	107,9 89,8 149,5	-7,2 -9,0 -4,6	+14,1 +14,0 +14,1	102,3 84,3 143,7	-8,5 -11,3 -4,6	105,8 88,1 146,5	-9,6 -11,3 -7,4
17.7	HERSTELLUNG VON GE- WIRKTEM UND GESTRICKTEN FERTIGERZEUGNISSEN	INSGESAMT INLAND AUSLAND	67,5 67,9 65,8	-0,6 -0,1 -2,8	-3,6 +0,1 -19,1	70,0 67,8 81,3	+1,2 -0,4 +8,4	-26,7 -23,9 -36,6	72,2 66,9 99,5	-1,1 -2,8 +5,6	68,8 67,9 73,6	+0,3 -0,3 +3,1
17.71	HERSTELLUNG VON STRUMPFWAREN	INSGESAMT INLAND AUSLAND	77,3 72,7 123,3	+4,0 +5,4 -3,0	-1,7 -0,8 -6,3	78,6 73,3 131,6	+3,4 +3,7 +1,5	-12,3 -10,2 -22,2	72,1 66,1 132,1	-0,4 -1,9 +7,6	78,0 73,0 127,5	+3,7 +4,4 -0,7
17.72	HERSTELLUNG VON PULLOVERN, STRICK- JACKEN U.AE.	INSGESAMT INLAND AUSLAND	57,4 61,9 49,0	-6,4 -7,2 -2,5	-5,9 +1,6 -30,0	61,0 60,9 61,4	-1,8 -6,0 +15,0	-40,0 -38,1 -45,2	72,4 68,0 86,6	-1,5 -3,7 +4,5	59,2 61,4 52,2	-4,1 -6,7 +7,0
18	BEKLEIDUNGSGEWERBE	INSGESAMT INLAND AUSLAND	74,7 71,0 87,0	+3,3 -0,6 +15,7	-8,6 -6,2 -14,6	81,7 75,7 101,9	-8,9 -12,5 +1,5	-27,6 -23,8 -35,5	94,2 83,9 128,6	-2,0 -5,5 +6,9	78,2 73,4 94,5	-3,5 -7,1 +7,6
18.1	HERSTELLUNG VON LEDERBEKLEIDUNG	INSGESAMT INLAND AUSLAND	71,3 69,7 79,9	+34,8 +33,8 +38,7	-17,0 -12,5 -32,9	85,9 79,7 119,0	+47,3 +62,7 +9,8	+12,1 +7,8 +30,5	74,9 72,2 89,1	+34,5 +34,2 +35,2	78,6 74,7 99,5	+41,4 +47,6 +19,9
18.2	HERSTELLUNG VON BEKLEI- DUNG (OHNE LEADERBEKLEI- DUNG)	INSGESAMT INLAND AUSLAND	74,7 71,0 87,0	+3,0 -0,8 +15,5	-8,6 -6,2 -14,5	81,7 75,7 101,8	-9,1 -12,8 +1,4	-27,8 -24,0 -35,7	94,3 84,0 128,8	-2,2 -5,7 +6,8	78,2 73,4 94,4	-3,7 -7,3 +7,4
18.21	HERSTELLUNG VON ARBEITS- UND BERUFSBEKLEIDUNG	INSGESAMT INLAND AUSLAND	90,2 87,6 121,8	+0,4 -3,3 +51,3	+4,2 +1,3 +38,9	86,6 86,5 87,7	+3,5 +2,4 +19,6	+12,3 +10,9 +33,3	77,5 77,7 74,8	-3,7 -3,6 -7,2	88,4 87,1 104,8	+1,8 -0,6 +36,3
18.22	HERSTELLUNG VON OBER- BEKLEIDUNG (OHNE AR- BEITS- U. BERUFSBEKL.)	INSGESAMT INLAND AUSLAND	73,7 69,0 86,4	+9,7 +4,7 +22,2	-8,2 -4,8 -14,6	80,3 72,5 101,2	-5,3 -11,9 +10,4	-34,6 -32,4 -38,6	99,2 86,6 133,1	-	77,0 70,8 93,8	+1,3 -4,5 +15,5
18.23	HERSTELLUNG VON WAESCHE	INSGESAMT INLAND AUSLAND	76,0 74,9 82,7	-9,1 -9,1 -8,6	-13,3 -11,7 -21,2	87,7 84,8 104,9	-18,0 -14,9 -30,5	-11,0 -6,7 -27,1	87,0 82,4 114,4	-7,2 -7,5 -5,2	81,9 79,9 93,8	-14,1 -12,2 -22,3
18.24	HERSTELLUNG VON SONST. BEKLEIDUNG UND BEKLEI- DUNGZUBEHOER	INSGESAMT INLAND AUSLAND	72,3 65,7 99,5	-8,7 -10,9 -2,3	-1,1 +0,6 -5,1	73,1 65,3 104,9	-16,5 -21,9 +1,4	-12,6 -12,0 -13,9	78,5 69,3 115,9	-7,3 -10,7 +1,8	72,7 65,5 102,2	-12,8 -16,8 -0,5
DC	LEDERGEWERBE	INSGESAMT INLAND AUSLAND	86,3 78,7 111,4	-0,8 -1,4 +0,4	-6,3 -2,8 -13,6	92,1 81,0 129,0	+1,3 -2,2 +9,2	-13,4 -17,7 -2,7	103,8 94,6 134,2	+1,3 -1,4 +7,9	89,2 79,9 120,2	+0,2 -1,7 +4,9
19.1	LEDERERZEUGUNG	INSGESAMT INLAND AUSLAND	151,8 115,1 236,4	+9,2 +14,1 +4,2	-2,6 +0,3 -5,6	155,8 114,8 250,3	+11,7 +10,5 +12,9	+14,7 +6,8 +24,5	139,5 105,6 217,6	+10,8 +11,6 +9,9	153,8 115,0 243,4	+10,4 +12,3 +8,5
19.2	LEDERVERARBEITUNG (OHNE H.V. LEADERBEKLEI- DUNG UND SCHUHEN)	INSGESAMT INLAND AUSLAND	82,8 79,6 96,0	-6,8 -7,2 -5,3	-3,4 -2,8 -5,2	85,7 81,9 101,3	-3,1 -3,9 -0,5	+16,0 +16,2 +14,9	79,5 75,8 94,8	-1,7 -1,8 -1,4	84,3 80,8 98,7	-4,9 -5,5 -2,9
19.3	HERSTELLUNG VON SCHUHEN	INSGESAMT INLAND AUSLAND	76,6 73,2 88,1	-2,2 -2,8 -0,3	-8,3 -3,6 -19,2	83,5 75,9 109,0	-0,2 -4,0 +9,5	-23,7 -27,1 -14,4	104,0 97,8 124,7	-	80,1 74,6 98,6	-1,1 -3,4 +4,9
DD	HOLZGEWERBE (OHNE HERSTELLUNG VON MOEBELN)	INSGESAMT INLAND AUSLAND	103,2 92,0 223,2	-7,7 -10,1 +4,3	-1,3 -1,7 +0,3	104,6 93,6 222,6	-2,3 -4,0 +5,9	+8,7 +7,8 +12,7	93,5 83,5 201,3	-7,1 -9,7 +6,2	103,9 92,8 222,9	-5,1 -7,1 +5,1
20.1	SAEGE-, HOBEL- UND HOLZIMPRAGNIERWERKE	INSGESAMT INLAND AUSLAND	97,2 85,4 222,3	-9,2 -11,2 +0,6	-5,7 -6,3 -3,1	103,1 91,1 229,5	-2,5 -4,7 +7,6	+5,6 +4,0 +12,7	94,9 84,3 206,3	-8,7 -10,7 +0,6	100,2 88,3 225,9	-5,8 -7,9 +4,1
20.2	FURNIER-, SPERRHOLZ-, HOLZFASERPLATTEN- UND HOLZSPANPLATTENWERKE	INSGESAMT INLAND AUSLAND	133,2 113,3 220,6	-1,7 -5,6 +8,3	+0,3 -0,8 +2,7	132,8 114,2 214,7	+2,2 +1,0 +5,5	+7,7 +5,4 +13,8	121,9 105,1 195,6	+2,6 +0,6 +7,5	133,0 113,8 217,7	+0,2 -2,4 +6,9
20.3	H.V. KONSTRUKTIONST., FERTIGBAUTEILEN, AUSBAU- ELEMENTEN AUS HOLZ	INSGESAMT INLAND AUSLAND	91,9 86,7 230,6	-10,7 -11,6 +0,2	+0,1 +0,2 -1,1	91,8 86,5 233,2	-5,2 -6,1 +5,0	+11,4 +11,5 +10,4	79,1 74,3 208,6	-12,5 -14,3 +10,7	91,9 86,6 231,9	-8,0 -8,9 +2,6

LAND

DAS VERARBEITENDE GEWERBE
= 100
ABTEILUNGEN, GRUPPEN UND KLASSEN
ZWEIGE, AUSGABE 1993 (WZ93)
WERT

INDEX

2000 NOV.	VER- ÄND. IN % GEGEN NOV. 1999	2000 3. VJ	2001 2. VJ	2001 3. VJ	VERÄNDERUNG IN % 3. VJ 2001 GEGEN		2000 1. HJ	2000 2. HJ	2001 1. HJ	VERÄNDERUNG IN % 1. HJ 2001 GEGEN		1999	2000	VER- ÄND. IN % GEGEN 1999	WZ93 SCHL.
					3. VJ 2000	2. VJ 2001				1. HJ 2000	2. HJ 2000				
131,1	+8,8	119,5	133,3	128,0	+7,1	-4,0	123,4	121,0	133,9	+8,5	+10,7	113,1	122,2	+8,0	17.53
116,5	+11,7	104,2	120,5	113,0	+8,4	-6,2	107,6	106,5	118,2	+9,9	+11,0	103,8	107,1	+3,2	
147,9	+6,3	137,2	148,0	145,3	+5,9	-1,8	141,7	137,6	151,9	+7,2	+10,4	123,9	139,6	+12,7	
128,7	+5,1	113,3	118,5	112,9	-0,4	-4,7	114,1	116,0	120,1	+5,3	+3,5	110,2	115,1	+4,4	17.54
107,0	+3,9	94,8	96,3	95,1	+0,3	-1,2	94,9	95,9	98,6	+3,9	+2,8	94,1	95,4	+1,4	
170,5	+6,7	149,0	161,5	147,3	-1,1	-8,8	151,3	155,0	161,7	+6,9	+4,3	141,4	153,2	+8,3	
117,9	+4,9	100,0	104,1	88,2	-11,8	-15,3	116,0	103,6	108,2	-6,7	+4,4	103,2	109,8	+6,4	17.6
99,8	+5,7	85,5	85,1	73,6	-13,9	-13,5	98,3	88,5	88,4	-10,1	-0,1	88,1	93,4	+6,0	
159,7	+3,8	133,3	147,7	121,9	-8,6	-17,5	156,8	138,5	153,7	-2,0	+11,0	138,0	147,6	+7,0	
67,9	-8,2	91,8	49,1	89,8	-2,2	+82,9	65,0	77,6	64,6	-0,6	-16,8	77,1	71,3	-7,5	17.7
68,0	-9,8	82,2	49,0	79,6	-3,2	+62,4	62,4	72,4	60,3	-3,4	-16,7	74,8	67,4	-9,9	
67,7	+0,7	140,9	49,9	142,1	+0,9	+184,8	78,5	104,4	86,9	+10,7	-16,8	89,0	91,4	+2,7	
74,3	-9,3	72,4	64,7	74,1	+2,3	+14,5	71,6	70,6	69,1	-3,5	-2,1	77,6	71,1	-8,4	17.71
69,0	-11,1	66,0	60,0	67,0	+1,5	+11,7	67,3	64,8	63,3	-5,9	-2,3	73,0	66,1	-9,5	
127,1	+1,9	136,5	111,5	145,1	+6,3	+30,1	114,1	128,7	127,3	+11,6	-1,1	123,2	121,4	-1,5	
61,3	-7,0	111,9	32,9	106,1	-5,2	+222,5	58,3	84,8	59,9	+2,7	-29,4	76,6	71,5	-6,7	17.72
66,7	-8,1	102,3	35,3	95,3	-6,8	+170,0	56,4	81,7	55,5	+0,2	-30,8	77,0	69,0	-10,4	
44,1	-0,7	142,7	25,4	141,0	-1,2	+455,1	64,4	94,7	70,8	+9,9	-25,2	75,4	79,5	+5,4	
72,3	-	122,7	61,2	117,9	-3,9	+92,6	87,7	98,5	87,7	-	-11,0	95,4	93,1	-2,4	18
71,4	-3,0	108,1	59,7	99,6	-7,9	+66,8	82,5	90,3	79,6	-3,5	-11,8	89,7	86,4	-3,7	
75,2	+10,6	171,6	66,2	179,1	+4,4	+170,5	105,5	126,0	114,8	+8,8	-8,9	114,4	115,8	+1,2	
52,9	-31,5	73,3	62,4	71,7	-2,2	+14,9	46,9	65,7	75,2	+60,3	+14,5	79,9	56,3	-29,5	18.1
52,1	-29,7	71,2	59,2	68,6	-3,7	+15,9	46,1	62,3	73,2	+58,8	+17,5	75,0	54,2	-27,7	
57,6	-38,6	84,1	79,9	88,6	+5,4	+10,9	51,2	84,2	85,9	+67,8	+2,0	106,0	67,7	-36,1	
72,5	+0,3	123,1	61,2	118,2	-4,0	+93,1	88,0	98,7	87,8	-0,2	-11,0	95,5	93,4	-2,2	18.2
71,6	-2,7	108,4	59,8	99,9	-7,8	+67,1	82,8	90,5	79,6	-3,9	-12,0	89,8	86,6	-3,6	
75,3	+10,9	172,0	66,1	179,5	+4,4	+171,6	105,8	126,2	115,0	+8,7	-8,9	114,4	116,0	+1,4	
89,8	-17,1	75,5	73,1	75,2	-0,4	+2,9	81,0	78,3	74,9	-7,5	-4,3	89,7	79,6	-11,3	18.21
90,6	-14,7	76,1	73,6	75,8	-0,4	+3,0	80,5	78,9	75,5	-6,2	-4,3	89,1	79,7	-10,5	
80,5	-40,2	68,4	67,4	68,1	-0,4	+1,0	87,8	70,7	68,2	-22,3	-3,5	97,0	79,3	-18,2	
67,2	+1,5	136,8	57,7	132,5	-3,1	+129,6	88,2	103,6	89,9	+1,9	-13,2	97,2	95,9	-1,3	18.22
65,9	-1,6	119,8	55,7	110,1	-8,1	+97,7	82,1	94,0	80,1	-2,4	-14,8	90,3	88,0	-2,5	
70,7	+10,5	182,6	63,2	193,1	+5,8	+205,5	104,7	129,4	116,1	+10,9	-10,3	115,6	117,1	+1,3	
83,6	+2,5	100,2	69,1	93,5	-6,7	+35,3	89,8	92,5	85,5	-4,8	-7,6	95,3	91,2	-4,3	18.23
82,4	-0,1	93,9	69,1	86,1	-8,3	+24,6	86,1	88,2	81,4	-5,5	-7,7	91,8	87,1	-5,1	
90,5	+18,1	137,8	69,0	137,6	-0,1	+99,4	112,1	118,2	109,6	-2,2	-7,3	115,8	115,1	-0,6	
79,2	-5,3	85,7	64,0	78,3	-8,6	+22,3	84,7	81,0	80,5	-5,0	-0,6	82,3	82,9	+0,7	18.24
73,7	-10,7	75,1	55,2	69,2	-7,9	+25,4	78,5	73,4	70,6	-10,1	-3,8	78,7	76,0	-3,4	
101,8	+15,8	129,2	100,2	115,0	-11,0	+14,8	109,8	112,1	121,0	+10,2	+7,9	97,3	110,9	+14,0	
87,0	+6,4	110,7	92,1	113,2	+2,3	+22,9	102,9	98,7	104,0	+1,1	+5,4	99,0	100,8	+1,8	DC
79,8	+2,6	104,5	82,6	104,0	-0,5	+25,9	96,5	92,2	94,9	-1,7	+2,9	96,1	94,4	-1,8	
111,0	+17,0	131,5	123,4	143,8	+9,4	+16,5	124,1	120,5	134,1	+8,1	+11,3	108,6	122,3	+12,6	
139,0	+6,2	118,0	142,2	130,9	+10,9	-7,9	125,4	122,8	139,0	+10,8	+13,2	113,9	124,1	+9,0	19.1
100,9	-10,2	86,9	107,8	100,0	+15,1	-7,2	95,9	89,9	105,3	+9,8	+17,1	98,9	92,9	-6,1	
226,8	+30,7	189,8	221,4	202,1	+6,5	-8,7	193,3	198,7	216,8	+12,2	+9,1	148,5	196,0	+32,0	
88,8	+0,1	80,0	81,1	72,4	-9,5	-10,7	78,9	81,6	81,5	+3,3	-0,1	77,9	80,2	+3,0	19.2
85,8	-1,0	76,2	76,0	69,3	-9,1	-8,8	75,0	78,2	77,4	+3,2	-1,0	76,1	76,6	+0,7	
101,4	+4,3	95,5	102,1	85,1	-10,9	-16,7	94,6	95,5	98,3	+3,9	+2,9	85,3	95,0	+11,4	
78,3	+8,4	117,0	86,7	120,3	+2,8	+38,8	105,2	99,0	103,8	-1,3	+4,8	101,7	102,1	+0,4	19.3
75,3	+6,8	114,1	80,6	113,3	-0,7	+40,6	102,1	96,0	97,8	-4,2	+1,9	100,8	99,0	-1,8	
88,4	+13,8	126,7	107,1	143,6	+13,3	+34,1	115,5	109,2	124,0	+7,4	+13,6	105,0	112,3	+7,0	
111,8	-2,9	100,6	92,2	92,7	-7,9	+0,5	97,9	101,9	90,5	-7,6	-11,2	98,3	99,9	+1,6	DD
102,3	-6,2	92,8	81,9	83,8	-9,7	+2,3	89,9	93,6	80,3	-10,7	-14,2	92,8	91,7	-1,2	
214,0	+19,8	184,1	203,1	188,6	+2,4	-7,1	184,8	190,8	200,4	+8,4	+5,0	157,5	187,8	+19,2	
107,0	-4,5	106,4	97,2	96,9	-8,9	-0,3	101,9	101,0	92,1	-9,6	-8,8	101,7	101,4	-0,3	20.1
96,2	-6,8	98,2	86,2	87,7	-10,7	+1,7	92,0	92,1	81,3	-11,6	-11,7	94,7	92,0	-2,9	
220,9	+7,4	193,3	213,4	194,1	+0,4	-9,0	206,9	195,6	205,9	-0,5	+5,3	175,6	201,3	+14,6	
135,5	+12,5	113,4	117,8	115,2	+1,6	-2,2	116,9	116,9	121,5	+3,9	+3,9	109,4	116,9	+6,9	20.2
120,0	+9,8	99,5	100,8	99,9	+0,4	-0,9	102,9	102,6	104,8	+1,8	+2,1	99,3	102,7	+3,4	
203,7	+20,4	174,3	192,2	182,1	+4,5	-5,3	178,7	180,0	195,0	+9,1	+8,3	153,5	179,3	+16,8	
102,9	-9,8	91,3	77,2	79,5	-12,9	+3,0	86,7	95,0	74,7	-13,8	-21,4	91,1	90,9	-0,2	20.3
98,1	-12,5	87,4	72,0	75,1	-14,1	+4,3	83,5	90,7	69,7	-16,5	-23,2	89,1	87,1	-2,2	
230,1	+37,3	196,0	216,3	197,3	+0,7	-8,8	172,0	210,8	206,6	+20,1	-2,0	144,7	191,4	+32,3	

2 INDEX DES UMSATZES FUER
1995
NACH ABSCHNITTEN, UNTERABSCHNITTEN,
DER KLASSIFIKATION DER WIRTSCHAFTS
2.1 ORIGINAL

WERT

WZ93- SCHL.	WIRTSCHAFTSZWEIG		VERAENDERUNG IN % NOV. 2001 GEGEN			VERAENDERUNG IN % OKT. 2001 GEGEN			KUMULIERT		2-MONATS- DURCHSCHNITT OKT. 2001 VER- AEND. IN % GEGEN VORJAHR	
			2001 NOV.	NOV. 2000	OKT. 2001	2001 OKT.	OKT. 2000	SEP. 2001	JAN. 2001 BIS NOV. 2001	VER- AEND. IN % GEGEN VORJAHR	OKT. 2001 NOV. 2001	VER- AEND. IN % GEGEN VORJAHR
DE	PAPIER- UND DRUCKGEWERBE	INSGESAMT	121,4	-1,9	-1,0	122,6	+1,2	+10,1	112,9	+1,9	122,0	-0,4
		INLAND	115,2	-2,1	-0,3	115,6	+0,5	+9,7	106,5	+1,4	115,4	-0,9
		AUSLAND	143,2	-1,8	-2,8	147,4	+2,9	+11,2	135,4	+3,1	145,3	+0,6
21	PAPIERGEWERBE	INSGESAMT	118,4	-2,7	-2,5	121,4	+1,0	+10,0	113,8	+2,3	119,9	-0,9
		INLAND	110,2	-3,8	-2,3	112,8	+0,7	+10,3	105,8	+1,9	111,5	-1,6
		AUSLAND	136,8	-0,8	-2,8	140,7	+1,4	+9,3	131,8	+3,0	138,8	+0,4
21.1	H.V. HOLZSTOFF, ZELLSTOFF, PAPIER, KARTON UND PAPPE	INSGESAMT	123,9	-6,9	-3,7	128,6	-4,8	+8,6	122,3	-1,9	126,3	-5,8
		INLAND	109,9	-9,2	-3,8	114,3	-5,5	+9,0	108,7	-2,6	112,1	-7,4
		AUSLAND	141,1	-4,6	-3,6	146,3	-4,1	+8,5	139,1	-1,2	143,7	-4,4
21.11	HERSTELLUNG VON HOLZ- STOFF UND ZELLSTOFF	INSGESAMT	192,1	-13,8	+11,8	171,9	-13,1	+5,7	181,1	-1,3	182,0	-13,5
		INLAND	143,2	-12,8	+11,7	128,2	-7,3	+14,5	135,1	+5,5	135,7	-10,3
		AUSLAND	247,1	-14,4	+11,8	221,0	-16,4	+0,7	232,9	-5,3	234,1	-15,4
21.12	HERSTELLUNG VON PAPIER, KARTON UND PAPPE	INSGESAMT	122,7	-6,8	-4,1	127,9	-4,6	+8,8	121,3	-1,9	125,3	-5,6
		INLAND	109,4	-9,1	-4,1	114,1	-5,4	+8,9	108,2	-2,9	111,8	-7,2
		AUSLAND	139,2	-4,3	-4,0	145,0	-3,7	+8,8	137,4	-1,1	142,1	-4,0
21.2	PAPIER-, KARTON- UND PAPPEVERARBEITUNG	INSGESAMT	113,9	+1,6	-1,1	115,2	+6,9	+11,0	106,8	+6,9	114,6	+4,2
		INLAND	110,4	-0,3	-1,3	111,8	+4,6	+11,0	104,2	+4,9	111,1	+2,1
		AUSLAND	128,3	+8,5	-0,9	129,5	+16,2	+11,1	117,5	+14,4	128,9	+12,3
21.21	H.V. WELLPAPIER UND -PAPPE SOWIE V. VER- PACKUNGSM. A. PAPIER	INSGESAMT	126,7	+2,5	-1,9	129,2	+9,0	+12,6	117,6	+6,7	128,0	+5,7
		INLAND	118,3	-0,2	-3,2	122,2	+6,8	+12,7	111,6	+5,4	120,3	+3,3
		AUSLAND	175,4	+14,3	+3,1	170,1	+19,6	+12,3	152,3	+12,7	172,8	+16,9
21.22	H.V. HAUSHALTS-,HYGIENE- U.TOILETTENARTIKELN AUS ZELLSTOFF UND PAPIER	INSGESAMT	89,8	+4,5	-1,0	90,7	+5,2	+8,8	86,3	+10,6	90,3	+4,9
		INLAND	97,6	+4,1	+0,5	97,1	+3,1	+8,6	93,5	+7,2	97,4	+3,6
		AUSLAND	68,5	+6,4	-6,4	73,2	+13,7	+9,4	66,7	+26,1	70,9	+10,1
21.23	H.V. SCHREIBWAREN UND BUEROBEDARF AUS PAPIER, KARTON UND PAPPE	INSGESAMT	131,1	-4,7	+0,5	130,5	+1,9	+14,4	117,7	+4,6	130,8	-1,6
		INLAND	130,6	-6,2	+2,5	127,4	-1,5	+13,6	117,0	+3,2	129,0	-3,9
		AUSLAND	133,0	+1,9	-7,6	144,0	+17,4	+17,1	120,7	+11,1	138,5	+9,4
21.24	HERSTELLUNG VON TAPETEN	INSGESAMT	100,6	+0,1	-1,9	102,5	+10,3	+10,0	94,2	+1,1	101,6	+5,1
		INLAND	78,5	-4,6	-	78,5	+0,9	+5,7	73,2	-6,5	78,5	-2,0
		AUSLAND	158,6	+7,0	-4,3	165,7	+25,0	+16,0	149,2	+12,7	162,2	+15,5
21.25	HERSTELLUNG VON SONST. WAREN AUS PAPIER, KAR- TON UND PAPPE	INSGESAMT	103,0	-1,0	+0,7	102,3	+4,1	+5,6	100,4	+5,0	102,7	+1,5
		INLAND	95,2	-0,9	+1,6	93,7	+3,1	+5,9	91,9	+3,3	94,5	+1,1
		AUSLAND	132,3	-1,3	-2,1	135,1	+6,6	+4,6	132,6	+10,0	133,7	+2,5
22	DRUCKGEWERBE, VERVIEL- FAELTIGUNG VON BESPIELTEN TON-, BILD- U. DATENTRAEGERN	INSGESAMT	125,8	-1,0	+1,0	124,6	+1,5	+10,5	111,3	+1,0	125,2	+0,2
		INLAND	120,9	-0,3	+1,7	118,9	+0,3	+9,2	107,2	+0,7	119,8	-
		AUSLAND	178,9	-5,6	-3,1	184,6	+9,8	+19,9	155,3	+3,5	181,8	+1,7
22.2	DRUCKGEWERBE	INSGESAMT	120,2	-2,2	-0,2	120,4	+0,4	+9,2	109,0	+0,5	120,3	-0,9
		INLAND	116,7	-1,6	+0,3	116,4	-0,6	+8,5	105,6	-	116,6	-1,1
		AUSLAND	164,5	-7,6	-4,0	171,3	+9,7	+15,3	153,1	+5,4	167,9	+0,5
22.21	ZEITUNGSDRUCKEREI	INSGESAMT	98,8	-4,2	+2,3	96,6	-7,3	+0,6	94,3	-4,6	97,7	-5,8
		INLAND	99,2	-4,2	+2,4	96,9	-7,4	+0,6	94,6	-4,6	98,1	-5,8
		AUSLAND	23,6	+14,6	-8,9	25,9	+29,5	+36,3	32,6	+81,1	24,8	+22,2
22.22	DRUCKEREI (OHNE ZEI- TUNGSDRUCKEREI)	INSGESAMT	123,0	-1,6	-0,1	123,1	+1,6	+10,3	110,5	+1,4	123,1	-
		INLAND	119,3	-0,8	+0,4	118,8	+0,4	+9,7	106,7	+0,8	119,1	-0,2
		AUSLAND	163,2	-8,0	-4,3	170,6	+11,3	+15,2	151,7	+5,3	166,9	+1,0
22.23	DRUCKWEITERVERARBEITUNG	INSGESAMT	146,9	-6,5	-1,9	149,7	-9,1	+3,1	140,0	-6,1	148,3	-7,8
		INLAND	137,3	-7,1	-2,6	140,9	-7,8	+2,0	130,8	-7,4	139,1	-7,5
		AUSLAND	332,1	-1,5	+3,8	319,9	-18,0	+12,7	317,9	+5,1	326,0	-10,4
22.24	SATZHERSTELLUNG UND REPRODUKTION	INSGESAMT	91,3	-7,0	-1,3	92,5	-5,0	+6,4	86,7	-2,3	91,9	-6,0
		INLAND	90,6	-6,9	-1,0	91,5	-5,5	+5,3	86,0	-2,4	91,1	-6,2
		AUSLAND	108,3	-7,8	-3,6	112,4	+1,5	+29,5	102,1	+1,2	110,4	-3,2
22.25	SONSTIGES DRUCKGEWERBE	INSGESAMT	151,9	+7,3	-3,7	157,7	+20,8	+10,9	141,9	+12,7	154,8	+13,7
		INLAND	149,9	+7,5	-3,8	155,8	+18,0	+11,1	141,1	+12,4	152,9	+12,6
		AUSLAND	259,0	+3,0	+0,9	256,6	+370,8	+3,3	184,8	+24,4	257,8	+68,5
22.3	VERVIELFAELTIGUNG VON BESPIELTEN TON-, BILD- UND DATENTRAEGERN	INSGESAMT	268,6	+14,0	+16,1	231,4	+18,9	+30,6	170,5	+10,6	250,0	+16,2
		INLAND	289,6	+23,9	+29,2	224,1	+27,6	+26,3	174,8	+23,2	256,9	+25,5
		AUSLAND	241,3	+0,8	-0,3	242,1	+9,8	+36,4	165,2	-3,5	241,7	+5,1
22.31	VERVIELFAELTIGUNG VON BESPIELTEN TONTRAEGERN	INSGESAMT	196,7	+23,6	+19,0	165,3	+13,2	+24,7	122,5	+9,4	181,0	+18,6
		INLAND	233,2	+52,9	+37,4	169,7	+37,1	+18,6	129,9	+32,4	201,5	+45,8
		AUSLAND	152,7	-8,8	-4,5	159,9	-7,5	+33,4	113,7	-11,7	156,3	-8,2
22.32	VERVIELFAELTIGUNG VON BESPIELTEN BILDTRAEGERN	INSGESAMT	790,6	-4,1	-1,1	799,0	+44,9	+38,6	543,6	+9,9	794,8	+15,6
		INLAND	472,8	-17,3	-9,0	519,6	+16,4	+46,7	357,4	+2,3	496,2	-2,6
		AUSLAND	2004,9	+12,2	+7,4	1866,2	+96,0	+30,9	1255,0	+19,5	1935,6	+41,3

LAND

DAS VERARBEITENDE GEWERBE
= 100
ABTEILUNGEN, GRUPPEN UND KLASSEN
ZWEIGE, AUSGABE 1993 (WZ93)
WERT

INDEX

2000 NOV.	VER- ÄEND. IN % GEGEN NOV. 1999	2000 3. VJ	2001 2. VJ	2001 3. VJ	VERÄNDERUNG IN % 3. VJ 2001 GEGEN		2000 1. HJ	2000 2. HJ	2001 1. HJ	VERÄNDERUNG IN % 1. HJ 2001 GEGEN		1999	2000	VER- ÄEND. IN % GEGEN 1999	WZ93 SCHL.
					3. VJ 2000	2. VJ 2001				1. HJ 2000	2. HJ 2000				
123,8	+8,0	112,0	109,3	110,7	-1,2	+1,3	106,3	114,9	110,9	+4,3	-3,5	100,4	110,6	+10,2	DE
117,7	+6,1	105,6	102,8	104,2	-1,3	+1,4	101,0	109,1	104,7	+3,7	-4,0	97,7	105,0	+7,5	
145,8	+14,5	134,7	132,2	133,9	-0,6	+1,3	125,3	135,3	132,8	+6,0	-1,8	109,8	130,3	+18,7	
121,7	+11,7	114,3	110,7	111,9	-2,1	+1,1	106,5	114,0	112,8	+5,9	-1,1	96,0	110,3	+14,9	21
114,5	+9,7	106,2	101,9	104,2	-1,9	+2,3	99,4	106,6	104,8	+5,4	-1,7	92,1	103,0	+11,8	
137,9	+15,8	132,3	130,4	129,3	-2,3	-0,8	122,3	130,8	130,7	+6,9	-0,1	104,8	126,6	+20,8	
133,1	+14,3	128,2	120,4	118,2	-7,8	-1,8	119,8	126,9	123,0	+2,7	-3,1	101,7	123,3	+21,2	21.1
121,1	+13,9	114,0	105,1	104,8	-8,1	-0,3	107,3	113,7	109,4	+2,0	-3,8	92,5	110,5	+19,5	
147,9	+14,9	145,6	139,4	134,6	-7,6	-3,4	135,3	143,1	139,8	+3,3	-2,3	112,9	139,2	+23,3	
222,9	+93,8	190,3	187,8	169,4	-11,0	-9,8	171,2	190,9	186,7	+9,1	-2,2	105,4	181,1	+71,8	21.11
164,3	+108,5	130,9	142,4	120,1	-8,3	-15,7	118,8	135,4	142,4	+19,9	+5,2	71,8	127,1	+77,0	
288,8	+85,6	257,2	238,7	224,9	-12,6	-5,8	230,2	253,3	236,5	+2,7	-6,6	143,3	241,7	+68,7	
131,6	+13,1	127,1	119,3	117,3	-7,7	-1,7	118,9	125,8	121,9	+2,5	-3,1	101,6	122,4	+20,5	21.12
120,4	+12,7	113,7	104,4	104,6	-8,0	+0,2	107,1	113,4	108,9	+1,7	-4,0	92,8	110,3	+18,9	
145,4	+13,4	143,6	137,6	133,0	-7,4	-3,3	133,5	141,1	138,0	+3,4	-2,2	112,4	137,3	+22,2	
112,1	+9,2	102,6	102,6	106,7	+4,0	+4,0	95,3	103,3	104,3	+9,4	+1,0	91,3	99,3	+8,8	21.2
110,7	+7,2	101,8	100,0	103,7	+1,9	+3,7	94,8	102,4	102,1	+7,7	-0,3	91,8	98,6	+7,4	
118,2	+17,8	106,1	113,0	118,9	+12,1	+5,2	97,0	106,7	113,0	+16,5	+5,9	88,9	101,9	+14,6	
123,6	+10,6	112,7	112,4	117,2	+4,0	+4,3	105,3	112,5	114,3	+8,5	+1,6	98,2	108,9	+10,9	21.21
118,5	+10,7	108,2	107,0	110,7	+2,3	+3,5	101,2	108,2	109,2	+7,9	+0,9	94,4	104,7	+10,9	
153,4	+9,8	138,6	143,6	155,1	+11,9	+8,0	129,1	137,4	144,0	+11,5	+4,8	120,3	133,3	+10,8	
85,9	+10,0	81,5	83,9	88,0	+8,0	+4,9	73,6	82,3	84,2	+14,4	+2,3	69,9	78,0	+11,6	21.22
93,8	+4,3	90,7	91,2	95,3	+5,1	+4,5	83,2	91,1	91,4	+9,9	+0,3	80,5	87,2	+8,3	
64,4	+40,9	56,6	64,1	67,8	+19,8	+5,8	47,3	58,5	64,7	+36,8	+10,6	41,1	52,9	+28,7	
137,6	+4,8	118,5	107,4	117,3	-1,0	+9,2	102,8	125,6	113,5	+10,4	-9,6	111,0	114,2	+2,9	21.23
139,2	+2,1	119,6	106,0	116,2	-2,8	+9,6	103,4	127,4	113,3	+9,6	-11,1	115,0	115,4	-0,5	
130,5	+19,9	113,5	113,6	122,1	+7,6	+7,5	100,2	117,7	114,2	+14,0	-3,0	89,0	109,0	+22,5	
100,5	+4,4	91,7	89,7	89,3	-2,6	-0,4	92,9	89,5	94,1	+1,3	+5,1	85,9	91,2	+6,2	21.24
82,3	-9,7	72,8	69,0	65,5	-10,0	-5,1	80,5	71,8	75,3	-6,5	+4,9	79,6	76,2	-4,3	
148,2	+34,8	141,2	144,1	152,0	+7,6	+5,5	125,4	135,8	143,5	+14,4	+5,7	102,3	130,6	+27,7	
104,0	+7,1	96,4	100,1	99,4	+3,1	-0,7	93,4	96,5	100,2	+7,3	+3,8	92,8	94,9	+2,3	21.25
96,1	+4,5	90,0	90,8	91,1	+1,2	+0,3	87,1	89,6	91,5	+5,1	+2,1	87,4	88,3	+1,0	
134,1	+15,0	120,5	135,6	130,7	+8,5	-3,6	117,5	122,6	133,2	+13,4	+8,6	113,3	120,0	+5,9	
127,1	+3,2	108,6	107,1	108,9	+0,3	+1,7	106,1	116,1	107,9	+1,7	-7,1	107,0	111,1	+3,8	22
121,3	+2,4	104,9	103,9	104,1	-0,8	+0,2	102,8	112,0	104,5	+1,7	-6,7	104,1	107,4	+3,2	
189,5	+9,8	147,9	141,8	159,3	+7,7	+12,3	141,7	160,4	144,5	+2,0	-9,9	137,5	151,0	+9,8	
122,9	+2,8	107,7	105,5	107,0	-0,6	+1,4	104,5	114,1	106,3	+1,7	-6,8	105,8	109,3	+3,3	22.2
118,6	+2,1	104,6	102,6	102,9	-1,6	+0,3	102,1	110,9	103,3	+1,2	-6,9	103,4	106,5	+3,0	
178,1	+9,5	149,2	141,7	159,7	+7,0	+12,7	136,1	156,5	144,8	+6,4	-7,5	136,9	146,3	+6,9	
103,1	+5,7	98,3	94,6	91,5	-6,9	-3,3	97,5	99,7	94,5	-3,1	-5,2	94,3	98,6	+4,6	22.21
103,5	+5,7	98,7	94,7	91,8	-7,0	-3,1	97,9	100,1	94,8	-3,2	-5,3	94,6	99,0	+4,7	
20,6	+63,5	17,2	64,8	20,8	+20,9	-67,9	17,6	18,7	41,1	+133,5	+119,8	17,2	18,1	+5,2	
125,0	+2,6	108,0	106,5	108,4	+0,4	+1,8	104,9	115,1	107,3	+2,3	-6,8	106,4	110,0	+3,4	22.22
120,3	+1,9	104,4	103,5	103,8	-0,6	+0,3	102,2	111,5	104,1	+1,9	-6,6	103,6	106,8	+3,1	
177,3	+8,4	147,5	139,4	158,9	+7,7	+14,0	135,1	155,0	142,9	+5,8	-7,8	137,1	145,0	+5,8	
157,1	-0,6	155,3	131,0	138,9	-10,6	+6,0	142,2	158,2	137,8	-3,1	-12,9	146,9	150,2	+2,2	22.23
147,8	-3,1	147,0	121,3	129,6	-11,8	+6,8	135,3	149,1	128,6	-5,0	-13,7	142,3	142,2	-0,1	
337,3	+28,0	315,3	318,3	318,6	+1,0	+0,1	275,6	333,0	314,9	+14,3	-5,4	234,4	304,3	+29,8	
98,2	+2,2	88,0	85,7	85,6	-2,7	-0,1	86,0	93,3	85,4	-0,7	-8,5	87,7	89,6	+2,2	22.24
97,3	+1,4	87,4	85,0	85,0	-2,7	-	85,6	92,7	84,7	-1,1	-8,6	87,9	89,1	+1,4	
117,4	+19,2	102,0	101,4	98,5	-3,4	-2,9	96,0	104,3	101,1	+5,3	-3,1	84,2	100,2	+19,0	
141,5	+11,6	129,7	144,1	139,6	+7,6	-3,1	120,7	135,1	138,8	+15,0	+2,7	132,0	127,9	-3,1	22.25
139,5	+9,5	127,7	143,7	138,5	+8,5	-3,6	121,1	134,2	138,5	+14,4	+3,2	131,4	127,6	-2,9	
251,4	+167,7	236,8	163,7	197,7	-16,5	+20,8	103,1	182,4	154,1	+49,5	-15,5	166,8	142,8	-14,4	
235,7	+9,8	130,0	150,1	158,1	+21,6	+5,3	145,9	166,1	150,1	+2,9	-9,6	136,3	156,0	+14,5	22.3
233,8	+9,5	121,0	156,0	159,0	+31,4	+1,9	131,3	157,9	155,3	+18,3	-1,6	133,5	144,6	+8,3	
239,3	+10,6	142,6	142,7	157,4	+10,4	+10,3	165,9	177,6	143,7	-13,4	-19,1	140,1	171,8	+22,6	
159,2	+4,3	96,4	111,3	120,1	+24,6	+7,9	106,3	116,8	104,3	-1,9	-10,7	108,5	111,5	+2,8	22.31
152,5	+14,4	87,1	118,1	129,4	+48,6	+9,6	90,3	105,3	106,3	+17,7	+0,9	98,9	97,8	-1,1	
167,4	-4,9	107,7	103,2	108,8	+1,0	+5,4	125,5	130,6	101,9	-18,8	-22,0	120,2	128,1	+6,6	
824,0	+57,5	412,1	428,2	507,8	+23,2	+18,6	471,9	524,4	477,8	+1,3	-8,9	248,0	498,2	+100,9	22.32
572,0	+17,0	284,4	277,7	322,6	+13,4	+16,2	328,6	368,2	328,5	-	-10,8	241,6	348,4	+44,2	
1786,9	+172,9	899,5	1002,8	1215,3	+35,1	+21,2	1019,3	1121,3	1048,0	+2,8	-6,5	272,5	1070,3	+292,8	

2 INDEX DES UMSATZES FUER
1995
NACH ABSCHNITTEN, UNTERABSCHNITTEN,
DER KLASSIFIKATION DER WIRTSCHAFTS
2.1 ORIGINAL

WERT

WZ93- SCHL.	WIRTSCHAFTSZWEIG		2001 NOV.	VERAENDERUNG IN % NOV. 2001 GEGEN		2001 OKT.	VERAENDERUNG IN % OKT. 2001 GEGEN		KUMULIERT		2-MONATS- DURCHSCHNITT	
				NOV. 2000	OKT. 2001		OKT. 2000	SEP. 2001	JAN. 2001 BIS NOV. 2001	VER- AEND. IN % GEGEN VORJAHR	OKT. 2001 UND NOV. 2001	VER- AEND. IN % GEGEN VORJAHR
22.33	VERVIELFAELTIGUNG VON BESPIELTEN DATENTRAEGERN	INSGESAMT INLAND AUSLAND	564,3 553,5 587,7	+6,9 -0,5 +26,1	+27,3 +43,7 +3,2	443,4 385,3 569,4	+13,3 +14,1 +12,2	+43,8 +34,5 +60,0	350,2 356,1 337,4	+15,5 +20,7 +5,1	503,9 469,4 578,6	+9,7 +5,0 +18,9
D6	CHEMISCHE INDUSTRIE	INSGESAMT INLAND AUSLAND	115,7 99,7 135,5	-8,0 -8,6 -7,4	-3,7 -3,2 -4,0	120,1 103,0 141,1	-3,7 -3,5 -3,9	+8,7 +6,0 +11,2	118,8 102,4 139,0	-0,2 -1,8 +1,4	117,9 101,4 138,3	-5,8 -6,0 -5,7
24.1	HERSTELLUNG VON CHEMISCHEN GRUNDSTOFFEN	INSGESAMT INLAND AUSLAND	115,4 105,5 124,5	-14,8 -16,1 -13,8	-5,5 -4,7 -6,2	122,1 110,7 132,7	-9,4 -10,0 -8,9	+5,4 +2,7 +7,7	124,7 114,5 134,2	-2,1 -4,0 -0,7	118,8 108,1 128,6	-12,1 -13,1 -11,4
24.11	HERSTELLUNG VON INDUSTRIEGASEN	INSGESAMT INLAND AUSLAND	104,3 103,3 135,5	-5,8 -5,9 -3,4	+0,1 +0,3 -5,0	104,2 103,0 142,6	-3,8 -4,5 +16,8	-1,2 -1,3 -0,5	105,2 104,0 143,7	-2,0 -2,4 +11,1	104,3 103,2 139,1	-4,7 -5,2 +6,0
24.12	HERSTELLUNG VON FARB- STOFFEN UND PIGMENTEN	INSGESAMT INLAND AUSLAND	94,8 82,4 100,9	-10,9 -13,5 -9,8	-2,8 -7,3 -0,9	97,5 88,9 101,8	-5,5 -2,9 -6,6	+6,8 +9,5 +5,8	101,7 88,8 108,1	-9,0 -11,9 -7,8	96,2 85,7 101,4	-8,2 -8,3 -8,2
24.13	HERSTELLUNG VON SONSTIGEN ANORGANISCHEN GRUNDSTOF- FEN UND CHEMIKALIEN	INSGESAMT INLAND AUSLAND	124,9 128,1 121,4	-4,6 +4,6 -13,4	-4,6 -0,9 -8,5	130,9 129,3 132,7	+3,6 +10,5 -3,1	+1,5 -3,1 +6,8	133,1 131,2 135,2	+10,5 +10,9 +10,0	127,9 128,7 127,1	-0,6 +7,4 -8,3
24.14	HERSTELLUNG VON SONSTIGEN ORGANISCHEN GRUNDSTOFFEN UND CHEMIKALIEN	INSGESAMT INLAND AUSLAND	115,9 113,1 118,4	-18,8 -21,0 -16,9	-5,6 -3,3 -7,6	122,8 117,0 128,1	-14,4 -17,8 -11,3	+5,0 +0,3 +9,3	126,6 123,9 129,0	-4,2 -4,9 -3,6	119,4 115,1 123,3	-16,6 -19,4 -14,1
24.15	HERSTELLUNG VON DUENGE- MITTELN UND STICKSTOFF- VERBINDUNGEN	INSGESAMT INLAND AUSLAND	112,2 101,4 124,9	-8,7 -16,8 +0,7	+5,4 +16,8 -3,6	106,5 86,8 129,6	-5,2 -13,4 +2,6	+3,4 +8,5 -0,2	121,6 106,8 138,8	+9,2 +0,1 +18,6	109,4 94,1 127,3	-7,0 -15,3 +1,7
24.16	HERSTELLUNG VON KUNST- STOFF IN PRIMAERFORMEN	INSGESAMT INLAND AUSLAND	118,5 97,2 138,6	-15,5 -18,0 -13,8	-7,5 -9,7 -6,0	128,1 107,7 147,4	-9,0 -8,3 -9,5	+7,2 +6,2 +7,8	128,3 108,4 147,1	-3,0 -6,6 -0,4	123,3 102,5 143,0	-12,2 -13,1 -11,7
24.17	HERSTELLUNG VON SYNTHETISCHEM KAUTSCHUK IN PRIMAERFORMEN	INSGESAMT INLAND AUSLAND	116,2 96,6 127,9	-3,3 -8,2 -0,9	-4,1 -5,4 -3,5	121,2 102,1 132,5	-3,5 +1,6 -5,8	+4,7 +7,1 +3,5	119,9 96,7 133,7	+5,1 -9,5 +12,8	118,7 99,4 130,2	-3,4 -3,4 -3,5
24.2	HERSTELLUNG VON SCHAEDELINGSBEKAMPFUNGS- UND PFLANZENSCHUTZMITTELN	INSGESAMT INLAND AUSLAND	77,8 35,0 100,8	+11,9 +5,7 +13,3	+8,8 -7,4 +12,5	71,5 37,8 89,6	+13,7 +6,2 +15,6	-4,3 +17,0 -8,1	107,0 79,7 121,7	-1,1 -6,1 +0,8	74,7 36,4 95,2	+12,8 +5,8 +14,3
24.3	HERSTELLUNG VON ANSTRICH- MITTELN, DRUCKFARBEN UND KITTEN	INSGESAMT INLAND AUSLAND	116,5 97,2 175,8	-6,1 -9,2 -0,7	-7,3 -8,0 -6,2	125,7 105,7 187,4	+0,1 -1,6 +3,3	+11,3 +8,4 +17,1	117,0 98,8 172,9	-2,7 -6,6 +4,9	121,1 101,5 181,6	-3,0 -5,3 +1,3
24.4	HERSTELLUNG VON PHARMA- ZEUTISCHEN ERZEUGNISSEN	INSGESAMT INLAND AUSLAND	134,4 100,3 196,0	+8,0 +1,0 +15,4	-1,2 +0,1 -2,3	136,1 100,2 200,7	+11,4 +4,5 +18,3	+14,9 +6,3 +23,7	126,8 97,6 179,5	+8,3 +4,8 +11,8	135,3 100,3 198,4	+9,7 +2,8 +16,9
24.41	HERSTELLUNG VON PHARMA- ZEUTISCHEN GRUNDSTOFFEN	INSGESAMT INLAND AUSLAND	159,6 108,3 174,5	+3,6 -26,0 +11,6	-12,0 -21,1 -10,1	181,4 137,3 194,1	+24,0 -0,2 +30,4	+27,5 +6,4 +32,9	150,9 128,8 157,3	+7,3 +5,5 +7,7	170,5 122,8 184,3	+13,5 -13,5 +20,8
24.42	H.V. PHARM. SPEZIALI- TAETEN UND SONSTIGEN PHARM. ERZEUGNISSEN	INSGESAMT INLAND AUSLAND	131,9 100,0 201,2	+8,6 +2,2 +16,2	+0,2 +1,0 -0,5	131,6 99,0 202,3	+9,8 +4,7 +15,9	+13,3 +6,2 +21,8	124,4 96,6 184,8	+8,4 +4,8 +12,6	131,8 99,5 201,8	+9,2 +3,4 +16,0
24.5	H.V. SEIFEN, WASCH-, REINIGUNGS- UND KOERPER- PFLEGEMITTELN	INSGESAMT INLAND AUSLAND	91,4 84,0 111,5	+1,3 +5,1 -5,4	-3,2 -1,6 -6,1	94,4 85,4 118,8	+7,2 +10,3 +1,3	+13,3 +11,5 +17,0	87,5 77,8 113,6	-0,7 -2,7 +3,4	92,9 84,7 115,2	+4,1 +7,6 -2,0
24.51	H.V. SEIFEN, WASCH-, REINIGUNGS- UND POLIER- MITTELN	INSGESAMT INLAND AUSLAND	87,1 80,1 102,8	-3,7 +4,0 -14,5	-5,3 -5,0 -5,8	92,0 84,3 109,1	+1,9 +11,7 -11,7	+11,0 +11,2 +10,5	86,2 73,9 113,7	-7,0 -11,2 -0,2	89,6 82,2 106,0	-0,9 +7,7 -13,0
24.52	HERSTELLUNG VON DUFT- U. KOERPERPFLEGEMITTELN	INSGESAMT INLAND AUSLAND	95,7 87,5 123,0	+6,3 +6,1 +7,1	-1,1 +1,4 -6,5	96,8 86,3 131,6	+12,6 +9,1 +20,5	+15,7 +11,6 +25,2	88,7 81,3 113,5	+6,2 +5,3 +8,6	96,3 86,9 127,3	+9,4 +7,5 +13,7
24.6	HERSTELLUNG VON SONST. CHEMISCHEN ERZEUGNISSEN	INSGESAMT INLAND AUSLAND	122,5 113,0 131,1	-13,4 -8,2 -17,2	+0,9 - +1,5	121,4 113,0 129,1	-13,5 -6,3 -18,4	+7,8 +9,4 +6,7	121,9 110,6 132,2	-2,2 +0,5 -4,1	122,0 113,0 130,1	-13,4 -7,3 -17,8
24.61	HERSTELLUNG VON PYRO- TECHNISCHEN ERZEUGNISSEN	INSGESAMT INLAND AUSLAND	149,1 119,2 230,3	-9,2 -7,9 -11,0	+5,5 +12,6 -3,0	141,3 105,9 237,5	-1,9 -5,8 +3,1	+24,2 +26,1 +21,9	117,3 84,9 205,3	-9,7 -16,1 -1,3	145,2 112,6 233,9	-5,8 -6,9 -4,4
24.62	HERSTELLUNG VON KLEB- STOFFEN UND GELATINE	INSGESAMT INLAND AUSLAND	110,7 98,0 134,6	-38,0 -16,1 -54,3	-2,0 -4,8 +1,9	113,0 102,9 132,1	-35,7 -12,3 -53,7	+9,0 +9,8 +7,9	121,4 101,6 158,6	-6,5 -9,0 -3,2	111,9 100,5 133,4	-36,8 -14,2 -54,0

LAND

DAS VERARBEITENDE GEWERBE
= 100
ABTEILUNGEN, GRUPPEN UND KLASSEN
ZWEIGE, AUSGABE 1993 (WZ93)
WERT

INDEX

2000 NOV.	VER- ÄND. IN % GEGEN NOV. 1999	2000 3.VJ	2001 2.VJ	2001 3.VJ	VERÄNDERUNG IN % 3.VJ 2001 GEGEN		2000 1.HJ	2000 2.HJ	2001 1.HJ	VERÄNDERUNG IN % 1.HJ 2001 GEGEN		1999	2000	VER- ÄND. IN % GEGEN 1999	WZ93 SCHL.
					3.VJ 2000	2.VJ 2001				1.HJ 2000	2.HJ 2000				
527,7	-6,8	242,3	312,3	263,8	+8,9	-15,5	281,8	368,4	342,2	+21,4	-7,1	312,4	325,1	+4,1	22.33
556,1	-3,6	238,5	334,7	244,3	+2,4	-27,0	272,9	373,7	374,1	+37,1	+0,1	298,9	323,3	+8,2	
466,0	-14,1	250,4	263,7	305,9	+22,2	+16,0	301,1	356,9	272,8	-9,4	-23,6	341,7	329,0	-3,7	
125,7	+10,0	118,7	119,9	113,8	-4,1	-5,1	117,1	118,7	121,6	+3,8	+2,4	105,5	117,9	+11,8	D6
109,1	+4,0	104,1	102,9	99,9	-4,0	-2,9	103,2	103,6	104,1	+0,9	+0,5	95,8	103,4	+7,9	
146,3	+16,0	136,8	140,9	130,9	-4,3	-7,1	134,2	137,4	143,2	+6,7	+4,2	117,5	135,8	+15,6	
135,4	+16,4	127,7	127,5	117,7	-7,8	-7,7	124,8	128,0	130,3	+4,4	+1,8	103,3	126,4	+22,4	24.1
125,7	+13,6	119,3	115,8	110,6	-7,3	-4,5	117,6	119,2	118,6	+0,9	-0,5	96,7	118,4	+22,4	
144,5	+18,8	135,6	138,3	124,4	-8,3	-10,1	131,5	136,4	141,0	+7,2	+3,4	109,5	133,9	+22,3	
110,7	+2,5	108,8	108,7	105,6	-2,9	-2,9	105,8	108,1	105,3	-0,5	-2,6	101,0	107,0	+5,9	24.11
109,8	+1,7	108,1	107,6	104,4	-3,4	-3,0	105,2	107,5	104,1	-1,0	-3,2	100,4	106,3	+5,9	
140,2	+27,2	133,9	145,1	144,5	+7,9	-0,4	126,6	131,2	144,8	+14,4	+10,4	119,9	128,9	+7,5	
106,4	+5,6	116,3	103,6	97,6	-16,1	-5,8	111,9	106,8	105,7	-5,5	-1,0	95,4	109,3	+14,6	24.12
95,3	+7,9	101,3	89,3	84,3	-16,8	-5,6	103,1	93,3	92,1	-10,7	-1,3	81,3	98,2	+20,8	
111,9	+4,6	123,7	110,7	104,1	-15,8	-6,0	116,2	113,5	112,4	-3,3	-1,0	102,3	114,8	+12,2	
130,9	+19,1	121,2	134,7	129,3	+6,7	-4,0	117,5	123,6	136,7	+16,3	+10,6	103,7	120,6	+16,3	24.13
122,5	+14,9	118,4	130,3	128,2	+8,3	-1,6	117,9	118,9	133,5	+13,2	+12,3	100,5	118,4	+17,8	
140,2	+23,5	124,4	139,6	130,5	+4,9	-6,5	117,0	128,9	140,2	+19,8	+8,8	107,2	123,0	+14,7	
142,8	+18,6	131,8	130,8	117,7	-10,7	-10,0	128,7	134,7	133,5	+3,7	-0,9	102,4	131,7	+28,6	24.14
143,1	+22,9	134,1	127,2	118,5	-11,6	-6,8	124,2	136,4	129,6	+4,3	-5,0	96,0	130,3	+35,7	
142,5	+14,8	129,6	134,1	117,0	-9,7	-12,8	132,7	133,1	136,9	+3,2	+2,9	108,2	132,9	+22,8	
122,9	+45,8	111,4	118,9	116,5	+4,6	-2,0	109,4	116,3	128,2	+17,2	+10,2	92,0	112,9	+22,7	24.15
121,9	+53,1	107,6	103,7	108,4	+0,7	+4,5	104,7	111,5	110,2	+5,3	-1,2	81,1	108,1	+33,3	
124,0	+37,9	115,8	136,7	125,8	+8,6	-8,0	114,9	121,9	149,2	+29,9	+22,4	104,7	118,4	+13,1	
140,3	+14,6	132,1	130,6	120,9	-8,5	-7,4	129,5	131,4	133,7	+3,2	+1,8	107,6	130,5	+21,3	24.16
118,6	+3,6	112,6	108,9	104,6	-7,1	-3,9	117,0	110,9	112,4	-3,9	+1,4	100,2	113,9	+13,7	
160,8	+23,7	150,6	151,2	136,5	-9,4	-9,7	141,5	150,9	153,8	+8,7	+1,9	114,7	146,2	+27,5	
120,2	+13,8	107,6	124,1	113,3	+5,3	-8,7	114,5	110,2	123,6	+7,9	+12,2	98,4	112,3	+14,1	24.17
105,2	-4,9	89,6	92,6	93,2	+4,0	+0,6	116,9	91,2	97,5	-16,6	+6,9	100,9	104,0	+3,1	
129,1	+25,8	118,3	142,8	125,3	+5,9	-12,3	113,1	121,5	139,1	+23,0	+14,5	96,9	117,3	+21,1	
69,5	+2,4	90,3	112,5	89,7	-0,7	-20,3	131,1	76,8	126,4	-3,6	+64,6	114,8	104,0	-9,4	24.2
33,1	+20,8	66,6	94,2	56,8	-14,7	-39,7	110,9	49,8	105,5	-4,9	+111,8	87,7	80,4	-8,3	
89,0	-0,7	103,1	122,4	107,3	+4,1	-12,3	142,0	91,3	137,6	-3,1	+50,7	129,3	116,6	-9,8	
124,1	+4,2	122,8	118,2	117,1	-4,6	-0,9	117,4	117,8	115,6	-1,5	-1,9	112,6	117,6	+4,4	24.3
107,0	+1,6	108,3	99,8	100,5	-7,2	+0,7	104,1	102,3	97,1	-6,7	-5,1	103,4	103,2	-0,2	
177,0	+9,5	167,6	174,8	168,0	+0,2	-3,9	158,6	165,8	172,5	+8,8	+4,0	141,0	162,2	+15,0	
124,4	+1,1	116,7	125,9	123,9	+6,2	-1,6	115,3	117,3	125,4	+8,8	+6,9	114,7	116,3	+1,4	24.4
99,3	-6,6	93,1	98,7	95,1	+2,1	-3,6	91,7	94,3	97,9	+6,8	+3,8	97,0	93,0	-4,1	
169,8	+10,8	159,5	175,1	176,2	+10,5	+0,6	158,0	158,9	174,9	+10,7	+10,1	146,7	158,4	+8,0	
154,1	+22,0	132,8	149,8	144,2	+8,6	-3,7	141,3	136,6	147,8	+4,6	+8,2	131,3	139,0	+5,9	24.41
146,3	+46,4	129,8	140,9	125,7	-3,2	-10,8	111,7	131,3	132,4	+18,5	+0,8	105,9	121,5	+14,7	
156,3	+16,7	133,7	152,3	149,5	+11,8	-1,8	149,9	138,1	152,2	+1,5	+10,2	138,6	144,0	+3,9	
121,5	-1,0	115,2	123,6	122,0	+5,9	-1,3	112,8	115,4	123,2	+9,2	+6,8	113,1	114,1	+0,9	24.42
97,8	-8,2	91,9	97,3	94,1	+2,4	-3,3	91,0	93,2	96,9	+6,5	+4,0	96,7	92,1	-4,8	
173,1	+9,6	165,8	180,6	182,6	+10,1	+1,1	160,0	163,9	180,3	+12,7	+10,0	148,7	161,9	+8,9	
90,2	-4,0	86,4	86,9	87,3	+1,0	+0,5	88,5	85,8	85,8	-3,1	-	89,3	87,2	-2,4	24.5
79,9	-10,3	76,8	76,0	79,7	+3,8	+4,9	82,0	76,2	74,6	-9,0	-2,1	83,8	79,1	-5,6	
117,9	+9,9	112,2	116,4	107,9	-3,8	-7,3	106,1	111,8	115,9	+9,2	+3,7	104,1	109,0	+4,7	
90,4	-9,6	89,9	84,3	87,1	-3,1	+3,3	94,9	88,3	84,7	-10,7	-4,1	92,1	91,6	-0,5	24.51
77,0	-18,8	77,7	68,6	77,9	+0,3	+13,6	88,3	75,4	69,2	-21,6	-8,2	86,9	81,9	-5,8	
120,2	+7,7	117,3	119,3	107,6	-8,3	-9,8	109,6	116,9	119,3	+8,9	+2,1	103,6	113,3	+9,4	
90,0	+2,2	82,9	89,4	87,5	+5,5	-2,1	82,3	83,4	86,8	+5,5	+4,1	86,6	82,8	-4,4	24.52
82,5	-1,8	76,1	82,5	81,3	+6,8	-1,5	76,5	76,8	79,4	+3,8	+3,4	81,1	76,6	-5,5	
114,8	+13,0	105,6	121,5	108,2	+2,5	-3,8	101,5	105,2	111,6	+10,0	+6,1	104,7	103,3	-1,3	
141,5	+16,4	126,3	119,7	116,3	-7,9	-2,8	118,4	130,1	124,7	+5,3	-4,2	110,7	124,2	+12,2	24.6
123,1	+6,7	113,0	106,9	106,9	-5,4	-	104,6	115,0	111,6	+6,7	-3,0	102,2	109,8	+7,4	
158,3	+24,4	138,4	131,3	124,8	-9,8	-5,0	130,9	143,7	136,7	+4,4	-4,9	118,4	137,3	+16,0	
164,2	+18,5	123,9	110,8	106,3	-14,2	-4,1	124,9	149,4	113,5	-9,1	-24,0	107,1	137,2	+28,1	24.61
129,4	-9,3	92,0	75,4	78,7	-14,5	+4,4	99,2	126,3	78,8	-20,6	-37,6	106,1	112,8	+6,3	
258,9	+103,2	210,7	207,2	181,2	-14,0	-12,5	194,7	212,4	207,9	+6,8	-2,1	109,9	203,5	+85,2	
178,5	+53,4	142,0	106,8	107,4	-24,4	+0,6	108,0	156,0	131,5	+21,8	-15,7	108,3	132,0	+21,9	24.62
116,8	+6,7	125,7	95,9	98,0	-22,0	+2,2	103,0	117,9	103,7	+0,7	-12,0	103,3	110,4	+6,9	
294,3	+127,4	172,7	127,2	125,0	-27,6	-1,7	117,5	227,6	183,8	+56,4	-19,2	117,5	172,5	+46,8	

STBA,FS 4,R 2.2,11/2001

2 INDEX DES UMSATZES FUER
1995
NACH ABSCHNITTEN, UNTERABSCHNITTEN,
DER KLASSIFIKATION DER WIRTSCHAFTS
2.1 ORIGINAL

WERT

WZ93- SCHL.	WIRTSCHAFTSZWEIG		VERAENDERUNG IN % NOV. 2001 GEGEN			VERAENDERUNG IN % OKT. 2001 GEGEN			KUMULIERT		2-MONATS- DURCHSCHNITT	
			2001 NOV.	NOV. 2000	OKT. 2001	2001 OKT.	OKT. 2000	SEP. 2001	JAN. 2001 BIS NOV. 2001	VER- AEND. IN % GEGEN VORJAHR	OKT. 2001 NOV. 2001	VER- AEND. IN % GEGEN VORJAHR
24.63	HERSTELLUNG VON ETHERISCHEN OELEN	INSGESAMT INLAND AUSLAND	159,2 149,8 169,2	+14,5 +17,2 +12,3	-2,9 -2,3 -3,3	163,9 153,4 174,9	+16,7 +20,4 +13,4	+12,1 +9,6 +14,5	153,0 141,4 165,2	+13,4 +26,8 +3,5	161,6 151,6 172,1	+15,6 +18,8 +12,9
24.64	HERSTELLUNG VON FOTO-CHEMISCHEN ERZEUGNISSEN	INSGESAMT INLAND AUSLAND	83,6 76,5 86,7	-2,0 -5,3 -0,7	+17,4 +19,7 +16,5	71,2 63,9 74,4	-20,9 -17,9 -22,0	-17,3 -10,4 -19,7	88,3 80,2 91,8	-6,0 -0,2 -8,0	77,4 70,2 80,6	-11,7 -11,5 -11,8
24.65	HERSTELLUNG VON UNBE-SPIELTEN TON-, BILD-UND DATENTRAEGERN	INSGESAMT INLAND AUSLAND	73,0 65,4 75,3	-30,8 -45,9 -25,3	-3,1 -0,2 -4,0	75,3 65,5 78,4	-25,7 -32,3 -23,7	+10,1 +8,8 +10,4	68,2 72,1 67,0	-23,1 -22,1 -23,4	74,2 65,5 76,9	-28,3 -39,8 -24,5
24.66	HERSTELLUNG VON CHE-MISCHEN ERZEUGNISSEN A.N.G.	INSGESAMT INLAND AUSLAND	134,9 121,3 148,0	-11,0 -7,1 -13,9	-0,8 -1,5 -0,2	136,0 123,2 148,3	-9,6 -5,0 -13,0	+10,8 +10,0 +11,5	133,9 119,7 147,5	-0,1 +3,3 -2,5	135,5 122,3 148,2	-10,3 -6,1 -13,4
24.7	HERSTELLUNG VON CHEMIE-FASERN	INSGESAMT INLAND AUSLAND	84,5 78,0 88,1	-13,3 -14,6 -12,8	-9,5 -10,6 -9,1	93,4 87,2 96,9	-7,8 -4,2 -3,6	+6,1 +10,0 +4,2	90,2 85,1 93,0	-6,5 -1,6 -9,0	89,0 82,6 92,5	-10,5 -9,4 -11,1
DH	HERSTELLUNG VON GUMMI-UND KUNSTSTOFFWAREN	INSGESAMT INLAND AUSLAND	121,6 108,2 164,5	-3,7 -4,7 -1,4	-3,0 -2,8 -3,4	125,4 111,3 170,3	+0,6 -1,1 +4,0	+7,6 +6,7 +9,4	118,1 105,2 159,2	+1,1 -0,5 +4,3	123,5 109,8 167,4	-1,6 -2,8 +1,2
25.1	HERSTELLUNG VON GUMMI-WAREN	INSGESAMT INLAND AUSLAND	126,2 116,3 148,3	+2,4 +4,5 -1,1	-3,4 -2,3 -5,2	130,6 119,0 156,5	+3,2 +2,7 +4,0	+7,1 +6,3 +8,7	122,0 111,5 145,4	+3,9 +5,0 +2,1	128,4 117,7 152,4	+2,7 +3,6 +1,4
25.11	HERSTELLUNG VON BEREI-FUNGEN	INSGESAMT INLAND AUSLAND	124,6 112,7 144,5	+15,6 +27,1 +3,6	-1,9 +1,4 -6,0	127,0 111,1 153,7	+8,5 +10,1 +6,7	+5,0 +3,8 +6,6	112,6 95,8 140,6	+4,4 +9,0 -0,4	125,8 111,9 149,1	+11,8 +18,0 +5,1
25.13	HERSTELLUNG VON SONST. GUMMIWAREN	INSGESAMT INLAND AUSLAND	127,1 118,1 151,4	-4,1 -3,8 -4,7	-4,2 -4,0 -4,7	132,7 123,0 158,8	+0,3 -0,5 +1,9	+8,3 +7,3 +10,4	127,6 119,6 149,4	+3,7 +3,5 +4,1	129,9 120,6 155,1	-1,9 -2,1 -1,5
25.2	HERSTELLUNG VON KUNST-STOFFWAREN	INSGESAMT INLAND AUSLAND	120,5 106,4 170,0	-5,1 -6,7 -1,6	-2,9 -3,0 -2,9	124,1 109,7 175,0	-0,1 -1,8 +3,9	+7,7 +6,9 +9,6	117,1 103,8 164,0	+0,3 -1,6 +5,0	122,3 108,1 172,5	-2,6 -4,3 +1,1
25.21	H.V. PLATTEN, FOLIEN, SCHLAEUCHEN U. PROFILEN AUS KUNSTSTOFF	INSGESAMT INLAND AUSLAND	123,4 101,1 172,7	-6,3 -10,7 +0,1	-5,1 -6,3 -3,5	130,0 107,9 178,9	-2,5 -5,8 +2,2	+7,4 +5,2 +10,7	120,5 101,0 163,8	-2,7 -6,4 +2,7	126,7 104,5 175,8	-4,4 -8,3 +1,2
25.22	H.V. VERPACKUNGSMITTELN AUS KUNSTSTOFF	INSGESAMT INLAND AUSLAND	122,6 108,0 168,2	+2,3 +3,5 -0,2	+0,5 +0,9 -0,4	122,0 107,0 168,9	+3,5 +2,5 +5,6	+3,5 +2,5 +5,5	120,5 105,5 167,3	+7,2 +6,0 +9,4	122,3 107,5 168,6	+2,9 +3,0 +2,6
25.23	H.V. BAUBEDARFSARTIKELN AUS KUNSTSTOFF	INSGESAMT INLAND AUSLAND	95,1 90,0 158,0	-7,4 -9,2 +6,8	-3,5 -2,5 -9,8	98,6 92,3 175,2	-3,0 -5,5 +17,1	+6,9 +6,5 +10,2	85,8 80,4 151,9	-6,1 -8,4 +11,9	96,9 91,2 166,6	-5,2 -7,3 +12,0
25.24	HERSTELLUNG VON SONST. KUNSTSTOFFWAREN	INSGESAMT INLAND AUSLAND	128,8 118,7 169,3	-5,8 -5,9 -5,6	-2,0 -2,1 -1,7	131,4 121,3 172,3	+1,9 +1,3 +3,6	+9,9 +9,9 +9,8	127,3 118,0 164,9	+3,0 +2,3 +5,2	130,1 120,0 170,8	-2,1 -2,4 -1,2
DI	GLASGEWERBE, KERAMIK, VERARBEITUNG VON STEINEN UND ERDEN	INSGESAMT INLAND AUSLAND	100,7 93,0 127,2	-5,3 -5,4 -4,9	-4,1 -4,2 -3,8	105,0 97,1 132,2	-3,4 -1,5 -7,9	+7,4 +7,3 +7,7	98,6 89,2 130,7	-2,6 -4,8 +3,2	102,9 95,1 129,7	-4,3 -3,5 -6,5
26.1	HERSTELLUNG UND VERARBEITUNG VON GLAS	INSGESAMT INLAND AUSLAND	119,4 112,4 137,2	-1,8 -1,5 -2,6	-1,2 -0,2 -3,4	120,9 112,6 142,1	+0,8 +3,3 -3,8	+7,6 +7,3 +8,1	113,8 103,9 139,2	+2,8 +1,0 +6,5	120,2 112,5 139,7	-0,5 +0,8 -3,2
26.11	HERSTELLUNG VON FLACH-GLAS	INSGESAMT INLAND AUSLAND	139,8 133,9 149,1	-6,4 -9,6 -1,5	-1,3 -11,2 +17,5	141,6 150,8 126,9	-0,4 +18,8 -23,7	+5,9 +14,5 -7,3	132,3 127,1 140,6	+8,2 +13,0 +1,9	140,7 142,4 138,0	-3,4 +3,6 -13,2
26.12	VEREDLUNG UND VERARBEITUNG VON FLACHGLAS	INSGESAMT INLAND AUSLAND	132,5 127,8 157,7	+2,9 +0,8 +12,9	-1,2 +0,9 -9,5	134,1 126,7 174,3	+8,8 +5,8 +23,2	+12,0 +7,6 +34,3	117,4 113,8 136,6	+3,5 +1,9 +11,5	133,3 127,3 166,0	+5,8 +3,2 +18,1
26.13	HERSTELLUNG VON HOHLGLAS	INSGESAMT INLAND AUSLAND	90,9 86,9 101,4	-0,4 -0,9 +0,6	-0,3 +3,0 -6,9	91,2 84,4 108,9	-2,1 -2,9 -0,8	+6,4 +7,0 +5,2	88,7 81,5 107,6	-1,2 -4,3 +5,9	91,1 85,7 105,2	-1,3 -1,8 -0,1
26.14	HERSTELLUNG VON GLAS-FASER	INSGESAMT INLAND AUSLAND	121,7 106,4 166,6	-3,0 -2,2 -4,6	-3,3 -2,7 -4,3	125,8 109,3 174,1	+1,3 +5,8 -6,1	+0,2 +4,4 -6,8	118,1 97,3 178,9	+0,3 -2,4 +4,7	123,8 107,9 170,4	-0,9 +1,7 -5,3
26.15	HERSTELLUNG, VEREDLUNG U. VERARB. VON SONST. GLAS EINSCHL. TECHN. GLASW.	INSGESAMT INLAND AUSLAND	144,7 132,1 154,8	-10,0 -5,2 -13,0	-2,0 -0,8 -2,8	147,6 133,1 159,2	-9,3 -4,9 -12,0	+5,1 +3,7 +6,1	154,2 136,0 168,8	+6,1 +5,6 +6,5	146,2 132,6 157,0	-9,6 -5,0 -12,5

LAND

DAS VERARBEITENDE GEWERBE
= 100
ABTEILUNGEN, GRUPPEN UND KLASSEN
ZWEIGE, AUSGABE 1993 (WZ93)
WERT

INDEX

2000 NOV.	VER- ÄND. IN % GEGEN NOV. 1999	2000 3. VJ	2001 2. VJ	2001 3. VJ	VERÄNDERUNG IN % 3. VJ 2001 GEGEN		2000 1. HJ	2000 2. HJ	2001 1. HJ	VERÄNDERUNG IN % 1. HJ 2001 GEGEN		1999	2000	VER- ÄND. IN % GEGEN 1999	WZ93 SCHL.
					3. VJ 2000	2. VJ 2001				1. HJ 2000	2. HJ 2000				
139,0	+16,9	128,7	151,8	153,9	+19,6	+1,4	136,5	129,2	149,7	+9,7	+15,9	105,3	132,8	+26,1	24.63
127,8	+26,5	107,1	140,0	146,0	+36,3	+4,3	108,2	113,5	135,8	+25,5	+19,6	92,9	110,8	+19,3	
150,7	+9,4	151,4	164,2	162,1	+7,1	-1,3	166,1	145,8	164,4	-1,0	+12,8	118,4	155,9	+31,7	
85,3	-8,6	94,7	94,6	93,4	-1,4	-1,3	95,6	87,8	89,4	-6,5	+1,8	91,7	91,7	-	24.64
80,8	-	84,0	85,5	81,2	-3,3	-5,0	79,1	80,0	83,1	+5,1	+3,9	81,0	79,5	-1,9	
87,3	-11,6	99,5	98,6	98,6	-0,9	-	102,8	91,3	92,2	-10,3	+1,0	96,4	97,1	+0,7	
105,5	-2,1	88,3	58,5	62,3	-29,4	+6,5	84,0	92,5	69,1	-17,7	-25,3	97,5	88,2	-9,5	24.65
120,8	-5,6	86,0	54,2	63,2	-26,5	+16,6	90,5	93,7	78,7	-13,0	-16,0	100,2	92,1	-8,1	
100,8	-0,8	89,0	59,9	62,0	-30,3	+3,5	82,0	92,1	66,2	-19,3	-28,1	96,7	87,0	-10,0	
151,6	+16,3	135,3	132,6	126,8	-6,3	-4,4	127,7	138,7	136,9	+7,2	-1,3	118,0	133,2	+12,9	24.66
130,6	+8,7	118,4	116,1	115,1	-2,8	-0,9	110,0	119,9	121,1	+10,1	+1,0	105,8	114,9	+8,6	
171,8	+22,7	151,5	148,3	138,1	-8,8	-6,9	144,6	156,7	152,0	+5,1	-3,0	129,7	150,7	+16,2	
97,5	+4,2	92,6	94,9	82,4	-11,0	-13,2	97,6	92,7	94,5	-3,2	+1,9	88,2	95,1	+7,8	24.7
91,3	+9,9	82,0	86,0	75,9	-7,4	-11,7	87,1	83,0	90,6	+4,0	+9,2	79,7	85,1	+6,8	
101,0	+1,4	98,6	99,9	86,1	-12,7	-13,8	103,4	98,2	96,6	-6,6	-1,6	93,1	100,8	+8,3	
126,3	+5,9	116,4	117,9	115,8	-0,5	-1,8	114,2	116,0	117,4	+2,8	+1,2	107,6	115,1	+7,0	DH
113,5	+2,2	105,7	104,9	103,9	-1,7	-1,0	103,2	105,0	104,4	+1,2	-0,6	100,2	104,1	+3,9	
166,9	+14,6	150,3	159,8	154,1	+2,5	-3,6	149,6	151,2	159,1	+6,4	+5,2	131,1	150,4	+14,7	
123,3	-0,7	112,8	122,1	117,4	+4,1	-3,8	117,2	113,5	122,1	+4,2	+7,6	111,4	115,3	+3,5	25.1
111,3	-5,4	102,6	112,5	108,7	+5,9	-3,4	105,6	102,9	110,9	+5,0	+7,8	104,7	104,2	-0,5	
150,0	+7,9	135,6	143,5	136,9	+1,0	-4,6	143,2	137,2	147,3	+2,9	+7,4	126,5	140,2	+10,8	
107,8	-13,6	101,3	107,5	110,7	+9,3	+3,0	109,6	102,3	109,2	-0,4	+6,7	107,9	105,9	-1,9	25.11
88,7	-22,1	83,9	88,7	97,2	+15,9	+9,6	87,6	84,6	89,8	+2,5	+6,1	95,0	86,1	-8,4	
139,5	-2,5	130,5	138,8	133,4	+2,2	-3,9	146,3	131,7	141,4	-3,3	+7,4	129,5	139,0	+7,3	
132,5	+6,9	119,7	130,8	121,4	+1,4	-7,2	121,7	120,2	129,9	+6,7	+8,1	113,6	121,0	+6,5	25.13
122,8	+2,7	112,2	124,8	114,7	+2,2	-8,1	114,8	112,2	121,7	+6,0	+8,5	109,7	113,5	+3,5	
158,8	+17,2	139,9	147,3	139,8	-0,1	-5,1	140,6	141,7	152,2	+8,3	+7,4	124,0	141,1	+13,8	
127,0	+7,5	117,2	116,9	115,4	-1,5	-1,3	113,5	116,6	116,2	+2,4	-0,3	106,6	115,1	+8,0	25.2
114,0	+3,9	106,4	103,2	102,8	-3,4	-0,4	102,6	105,4	102,9	+0,3	-2,4	99,3	104,0	+4,7	
172,7	+16,8	155,3	165,4	159,9	+3,0	-3,3	151,8	156,0	163,2	+7,5	+4,6	132,6	153,9	+16,1	
131,7	+7,3	125,3	120,2	121,0	-3,4	+0,7	120,4	121,5	118,2	-1,8	-2,7	109,8	121,0	+10,2	25.21
113,2	+3,9	110,0	100,3	102,7	-6,6	+2,4	104,8	105,3	98,9	-5,6	-6,1	98,8	105,1	+6,4	
172,6	+12,7	159,3	164,1	161,5	+1,4	-1,6	154,8	157,5	160,9	+3,9	+2,2	134,0	156,1	+16,5	
119,8	+10,6	114,6	120,6	120,9	+5,5	+0,2	109,1	113,8	119,6	+9,6	+5,1	99,1	111,5	+12,5	25.22
104,3	+6,9	100,9	104,5	106,3	+5,4	+1,7	97,1	99,9	104,5	+7,6	+4,6	89,9	98,5	+9,6	
168,5	+18,9	157,5	171,0	166,8	+5,9	-2,5	146,8	157,4	167,2	+13,9	+6,2	128,0	152,1	+18,8	
102,7	-8,1	98,2	84,2	90,8	-7,5	+7,8	84,5	96,4	79,6	-5,8	-17,4	95,5	90,4	-5,3	25.23
99,1	-9,3	94,7	78,8	85,6	-9,6	+8,6	80,9	93,2	74,2	-8,3	-20,4	92,9	87,0	-6,4	
147,9	+4,6	141,7	152,0	155,0	+9,4	+2,0	128,6	136,0	145,5	+13,1	+7,0	126,7	132,3	+4,4	
136,8	+13,3	119,8	127,7	119,7	-0,1	-6,3	122,5	122,6	130,2	+6,3	+6,2	111,8	122,6	+9,7	25.24
126,2	+9,9	111,9	118,0	110,9	-0,9	-6,0	114,6	114,1	120,9	+5,5	+6,0	106,3	114,4	+7,6	
179,4	+24,2	151,3	166,9	155,5	+2,8	-6,8	154,1	157,0	167,7	+8,8	+6,8	134,0	155,5	+16,0	
106,3	-1,1	104,1	101,4	99,8	-4,1	-1,6	97,6	101,3	96,6	-1,0	-4,6	98,1	99,4	+1,3	DI
98,3	-4,2	98,2	91,0	93,0	-5,3	+2,2	89,9	93,9	85,4	-5,0	-9,1	93,9	91,9	-2,1	
133,8	+7,8	124,2	137,2	123,1	-0,9	-10,3	124,0	126,6	134,8	+8,7	+6,5	112,5	125,3	+11,4	
121,6	+1,5	111,9	114,0	112,5	+0,5	-1,3	106,8	111,9	112,4	+5,2	+0,4	103,9	109,3	+5,2	26.1
114,1	-2,1	105,1	101,7	105,6	+0,5	+3,8	98,9	104,3	100,2	+1,3	-3,9	99,7	101,6	+1,9	
140,9	+9,7	129,2	145,6	129,9	+0,5	-10,8	127,0	131,4	143,6	+13,1	+9,3	114,6	129,2	+12,7	
149,3	+12,4	122,1	136,4	132,7	+8,7	-2,7	114,7	127,5	129,3	+12,7	+1,4	109,0	121,1	+11,1	26.11
148,1	+10,4	114,7	129,1	132,2	+15,3	+2,4	103,1	120,7	119,4	+15,8	-1,1	106,3	111,9	+5,3	
151,4	+15,7	134,1	148,1	133,3	-0,6	-10,0	133,0	138,5	145,0	+9,0	+4,7	113,5	135,8	+19,6	
128,8	+2,3	118,0	114,6	117,6	-0,3	+2,6	106,9	116,9	111,9	+4,7	-4,3	106,8	111,9	+4,8	26.12
126,8	+0,7	117,1	109,5	117,2	+0,1	+7,0	105,0	115,4	107,6	+2,5	-6,8	105,5	110,2	+4,5	
139,7	+10,9	122,3	142,4	119,8	-2,0	-15,9	116,6	124,9	135,2	+16,0	+8,2	113,9	120,8	+6,1	
91,3	-5,6	89,7	89,3	87,3	-2,7	-2,2	89,0	87,8	88,7	-0,3	+1,0	89,0	88,4	-0,7	26.13
87,7	-4,8	84,2	81,3	81,2	-3,6	-0,1	85,1	82,8	80,3	-5,6	-3,0	86,0	83,9	-2,4	
100,8	-7,1	103,9	110,2	103,4	-0,5	-6,2	99,2	100,9	110,5	+11,4	+9,5	96,9	100,0	+3,2	
125,5	+5,5	119,3	115,3	116,8	-2,1	+1,3	114,7	117,6	116,8	+1,8	-0,7	110,8	116,1	+4,8	26.14
108,8	-8,5	103,9	89,9	97,8	-5,9	+8,8	95,5	101,1	93,5	-2,1	-7,5	101,0	98,3	-2,7	
174,6	+46,5	164,6	189,7	172,4	+4,7	-9,1	170,8	166,2	185,1	+8,4	+11,4	139,6	168,5	+20,7	
160,8	+3,5	141,7	160,3	148,0	+4,4	-7,7	141,6	147,1	160,0	+13,0	+8,8	126,8	144,4	+13,9	26.15
139,3	-9,8	126,9	137,5	137,0	+8,0	-0,4	126,2	129,2	136,7	+8,3	+5,8	121,8	127,7	+4,8	
178,0	+13,9	153,6	178,6	156,8	+2,1	-12,2	154,0	161,4	178,7	+16,0	+10,7	130,9	157,7	+20,5	

2 INDEX DES UMSATZES FUER
1995
NACH ABSCHNITTEN, UNTERABSCHNITTEN,
DER KLASSIFIKATION DER WIRTSCHAFTS
2.1 ORIGINAL
WERT

WZ93- SCHL.	WIRTSCHAFTSZWEIG		2001 NOV.	VERAENDERUNG IN % NOV. 2001 GEGEN		2001 OKT.	VERAENDERUNG IN % OKT. 2001 GEGEN		KUMULIERT		2-MONATS- DURCHSCHNITT OKT. 2001 UND NOV. 2001		VER- AEND. IN % GEGEN VORJAHR	
				NOV. 2000	OKT. 2001		OKT. 2000	SEP. 2001	JAN. 2001 BIS NOV. 2001	VER- AEND. IN % GEGEN VORJAHR	NOV. 2001	VER- AEND. IN % GEGEN VORJAHR		
26.2	KERAMIK (OHNE ZIEGELEI, UND BAUKERAMIK)	INSGESAMT INLAND AUSLAND	88,8 77,6 108,2	-11,4 -10,5 -12,4	-1,4 -0,1 -3,0	90,1 77,7 111,5	-14,4 -11,4 -17,8	+6,3 +7,0 +5,5	90,7 75,8 116,4	-4,1 -4,9 -3,1	89,5 77,7 109,9	-12,9 -10,9 -15,2		
26.21	H.V. KERAMISCHEN HAUS- HALTSWAREN UND ZIERGE- GENSTAENDEN	INSGESAMT INLAND AUSLAND	79,3 75,8 87,4	-15,5 -13,6 -19,1	+4,2 +9,9 -5,5	76,1 69,0 92,5	-18,7 -20,4 -15,6	-2,1 +1,0 -7,1	76,3 67,8 96,0	-8,2 -8,4 -8,0	77,7 72,4 90,0	-17,1 -17,0 -17,3		
26.22	HERSTELLUNG VON SANI- TAERKERAMIK	INSGESAMT INLAND AUSLAND	60,6 41,1 194,9	-9,0 -20,3 +14,5	-3,3 -4,9 -1,2	62,7 43,2 197,2	-8,6 -15,6 +4,6	+9,0 +9,6 +8,3	61,2 42,8 187,6	-11,9 -19,7 +3,5	61,7 42,2 196,1	-8,7 -17,9 +9,3		
26.23	H.V. ISOLATOREN UND ISOLIERTEILEN AUS KERAMIK	INSGESAMT INLAND AUSLAND	74,7 64,3 88,8	-21,0 -17,9 -23,9	-0,8 -7,9 +7,4	75,3 69,8 82,7	-21,1 -8,8 -31,5	-2,1 +6,1 -10,0	88,7 72,8 110,1	-3,1 -1,5 -4,6	75,0 67,1 85,8	-21,1 -13,3 -27,8		
26.24	H.V. KERAMISCHEN ERZEUG- NISSEN F. SONST. TECHN. ZWECKE	INSGESAMT INLAND AUSLAND	110,6 105,5 116,9	-28,7 -25,0 -32,3	-9,0 -8,0 -10,0	121,5 114,7 129,9	-27,5 -13,9 -38,1	+8,5 +8,7 +8,3	142,8 125,2 164,7	-5,4 +4,2 -12,9	116,1 110,1 123,4	-28,0 -19,6 -35,5		
26.25	HERSTELLUNG VON KERA- MISCHEN ERZEUGNISSEN A.N.G.	INSGESAMT INLAND AUSLAND	118,4 102,5 178,6	-1,6 -2,5 +0,5	-10,2 -8,9 -13,0	131,9 112,5 205,3	+0,9 -7,0 +22,6	+22,6 +12,5 +50,4	114,7 99,4 172,6	-2,9 -6,2 +5,4	125,2 107,5 192,0	-0,2 -5,0 +11,2		
26.26	H.V. FEUERFESTEN KERA- MISCHEN WERKSTOFFEN	INSGESAMT INLAND AUSLAND	99,5 92,9 105,9	-3,3 +1,2 -6,7	-0,3 - - -0,4	99,8 92,9 106,3	-10,7 -1,7 -17,0	+8,6 +9,3 +8,0	97,6 88,2 106,4	+1,0 +0,9 +0,9	99,7 92,9 106,1	-7,1 -0,3 -12,2		
26.3	H.V. KERAMISCHEN WAND- U. BODENFLIESEN UND -PLATTEN	INSGESAMT INLAND AUSLAND	67,1 71,5 51,9	-6,3 -6,5 -4,9	-8,3 -8,2 -8,5	73,2 77,9 56,7	-4,8 -4,8 -4,9	+7,8 +6,4 +15,0	70,2 74,5 55,0	-8,9 -9,6 -8,3	70,2 74,7 54,3	-5,5 -5,7 -4,9		
26.4	ZIEGELEI, HERSTELLUNG VON SONST. BAUKERAMIK	INSGESAMT INLAND AUSLAND	70,5 66,5 226,6	-7,2 -8,0 +3,8	-15,1 -15,2 -13,4	83,0 78,4 261,6	-5,4 -5,8 -0,2	+5,3 +4,8 +11,4	72,6 68,8 219,1	-15,5 -17,2 +12,8	76,8 72,5 244,1	-6,2 -6,8 +1,6		
26.51	HERSTELLUNG VON ZEMENT	INSGESAMT INLAND AUSLAND	92,2 88,6 152,4	-8,6 -9,3 -2,2	-10,6 -10,9 -8,4	103,1 99,4 166,3	-0,6 -1,0 +3,2	+9,4 +9,5 +9,5	90,0 86,4 150,8	-8,4 -9,6 +4,4	97,7 94,0 159,4	-4,5 -5,1 +0,6		
26.62	HERSTELLUNG VON GIPS- ERZEUGNISSEN FUER DEN BAU	INSGESAMT INLAND AUSLAND	117,6 98,8 838,9	+0,6 -6,3 +50,3	+5,9 +6,6 +3,1	111,0 92,7 813,7	-8,6 -8,9 -7,3	+4,5 +2,9 +12,1	114,2 98,5 718,5	-1,9 -2,5 +1,7	114,3 95,8 826,3	-4,1 -7,5 +15,1		
DJ	METALLERZEUGUNG UND -BE- ARBEITUNG, HERSTELLUNG VON METALLERZEUGNISSEN	INSGESAMT INLAND AUSLAND	116,6 109,6 138,8	-6,3 -5,4 -8,1	-2,6 -2,5 -2,7	119,7 112,4 142,6	+0,2 +0,4 -0,2	+2,6 +3,4 +0,6	116,3 108,9 139,6	+1,7 +1,2 +3,2	118,2 111,0 140,7	-3,1 -2,6 -4,3		
27	METALLERZEUGUNG UND -BEARBEITUNG	INSGESAMT INLAND AUSLAND	113,3 105,6 129,1	-8,4 -7,5 -9,8	-2,7 -3,6 -1,0	116,4 109,5 130,4	-3,8 -3,1 -5,1	+4,6 +6,1 +1,8	116,4 109,5 130,4	+2,2 +2,5 +1,6	114,9 107,6 129,8	-6,1 -5,3 -7,5		
27.1	ERZEUGUNG VON ROHEISEN, STAHL UND FERROLEGIE- RUNGEN (EGKS) 1)	INSGESAMT INLAND AUSLAND	103,6 100,1 110,7	-5,2 -1,0 -12,0	-1,1 -2,5 +1,7	104,8 102,7 108,9	-0,9 +3,6 -8,6	+0,9 +2,6 -2,4	104,9 103,0 108,8	+1,2 +5,0 -5,4	104,2 101,4 109,8	-3,2 +1,3 -10,4		
27.2	HERSTELLUNG VON ROHREN	INSGESAMT INLAND AUSLAND	97,9 75,2 139,7	+11,8 -2,3 +30,6	-1,8 -3,5 +0,1	99,7 77,9 139,6	+10,5 -2,1 +27,3	+7,0 +3,3 +11,0	94,1 75,7 128,0	+8,0 -1,9 +21,8	98,8 76,6 139,7	+11,1 -2,2 +28,9		
27.21	H.V. ROHREN, ROHRFORM-, ROHRVERSCHLUSS- U. -VERBIND. A. GUSSEISEN	INSGESAMT INLAND AUSLAND	41,4 36,0 57,4	-11,9 +5,0 -32,5	-17,0 -17,8 -15,7	49,9 43,8 68,1	+11,9 +3,5 +32,0	+12,4 +5,3 +29,5	44,6 39,3 60,5	-6,3 -8,2 -2,6	45,7 39,9 62,8	-0,2 +4,2 -8,2		
27.22	H.V. STAHLROHREN, ROHR- FORM-, VERSCHL.-VERBIND. AUS EISEN UND STAHL	INSGESAMT INLAND AUSLAND	107,7 83,3 149,3	+13,8 -2,9 +36,2	-0,6 -1,9 +0,9	108,3 84,9 148,0	+10,4 -2,7 +27,0	+6,6 +3,2 +10,1	102,7 83,1 135,9	+9,4 -1,4 +23,4	108,0 84,1 148,7	+12,0 -2,9 +31,5		
27.3	SONST. ERSTE BEARBEITUNG V. EISEN U. STAHL, H.V. FERROLEG. (NICHT EGKS) 1)	INSGESAMT INLAND AUSLAND	116,3 110,1 131,5	-15,0 -14,5 -16,0	-4,1 -3,8 -4,6	121,3 114,5 137,8	-7,1 -6,5 -8,6	+5,3 +5,9 +3,8	122,9 116,7 137,9	+0,4 +0,1 +1,1	118,8 112,3 134,7	-11,1 -10,6 -12,4		
27.31	HERSTELLUNG VON BLANK- STAHL	INSGESAMT INLAND AUSLAND	83,4 83,5 82,9	-13,9 -11,8 -20,4	-2,2 -1,9 -3,5	85,3 85,1 85,9	-8,4 -8,0 -9,8	+5,3 +5,3 +5,4	89,5 89,4 89,9	+1,9 +3,4 -2,5	84,4 84,3 84,4	-11,2 -9,9 -15,3		
27.32	HERSTELLUNG VON KALT BAND UNTER 500 MM BREITE	INSGESAMT INLAND AUSLAND	137,9 134,5 144,4	-16,1 -17,5 -13,5	-3,0 -4,1 -0,9	142,1 140,3 145,7	-10,3 -10,0 -11,0	+4,7 +4,5 +5,3	144,9 144,7 145,4	-2,8 -2,6 -2,9	140,0 137,4 145,1	-13,3 -13,9 -12,3		
27.33	HERSTELLUNG VON KALT- PROFILIEN	INSGESAMT INLAND AUSLAND	176,6 158,8 325,8	-2,0 -6,9 +24,8	-2,1 -2,9 +1,1	180,4 163,5 322,1	+9,3 +4,9 +33,2	+10,1 +11,1 +6,6	166,5 153,4 276,8	+7,1 +4,5 +21,7	178,5 161,2 324,0	+3,4 -1,2 +28,8		

1) EUROPÄISCHE GEMEINSCHAFT FUER KOHLE UND STAHL.

STBA, FS 4, R 2.2, 11/2001

LAND

DAS VERARBEITENDE GEWERBE
= 100
ABTEILUNGEN, GRUPPEN UND KLASSEN
ZWEIGE, AUSGABE 1993 (WZ93)
WERT

INDEX

2000 NOV.	VER- ÄND. IN % GEGEN NOV. 1999	2000 3. VJ	2001 2. VJ	2001 3. VJ	VERÄNDERUNG IN % 3. VJ 2001 GEGEN		2000 1. HJ	2000 2. HJ	2001 1. HJ	VERÄNDERUNG IN % 1. HJ 2001 GEGEN		1999	2000	VER- ÄND. IN % GEGEN 1999	WZ93 SCHL.
					3. VJ 2000	2. VJ 2001				1. HJ 2000	2. HJ 2000				
100,2	+0,8	91,2	91,8	85,1	-6,7	-7,3	93,5	94,7	94,0	+0,5	-0,7	89,9	94,1	+4,7	26.2
86,7	-2,1	77,6	74,6	71,1	-8,4	-4,7	78,3	80,6	77,6	-0,9	-3,7	80,3	79,5	-1,0	
123,5	+4,7	114,5	121,5	109,1	-4,7	-10,2	119,7	118,9	122,2	+2,1	+2,8	106,5	119,3	+12,0	
93,8	-8,6	78,5	76,4	70,2	-10,6	-8,1	81,9	86,6	78,9	-3,7	-8,9	84,5	84,2	-0,4	26.21
87,7	-11,9	69,1	66,0	62,2	-10,0	-5,8	72,0	77,9	69,1	-4,0	-11,3	78,1	74,9	-4,1	
108,0	-1,5	100,1	100,6	88,8	-11,3	-11,7	104,9	107,0	101,6	-3,1	-5,0	99,5	105,9	+6,4	
66,6	-8,0	67,5	58,4	58,4	-13,5	-	71,1	63,6	62,4	-12,2	-1,9	65,2	67,4	+3,4	26.22
51,6	-9,8	51,9	38,7	40,0	-22,9	+3,4	54,6	45,2	44,5	-18,5	-9,6	52,9	51,9	-1,9	
170,2	-3,6	175,1	194,4	185,0	+5,7	-4,8	184,9	163,1	186,1	+0,6	+14,1	150,4	174,0	+15,7	
94,6	+17,8	91,9	94,3	79,7	-13,3	-15,5	90,2	90,1	97,8	+8,4	+8,5	78,8	90,1	+14,3	26.23
78,3	+14,3	70,6	75,6	65,3	-7,5	-13,6	74,3	70,3	78,5	+5,7	+11,7	68,9	72,3	+4,9	
116,7	+21,3	120,6	119,3	99,2	-17,7	-16,8	111,7	116,7	123,7	+10,7	+6,0	92,0	114,2	+24,1	
155,1	+0,3	149,2	155,0	124,2	-16,8	-19,9	148,4	149,3	161,1	+8,6	+7,9	143,3	148,9	+3,9	26.24
140,7	+21,9	124,6	134,5	110,6	-11,2	-17,8	112,2	128,3	137,5	+22,5	+7,2	119,6	120,2	+0,5	
172,8	-15,0	179,6	180,3	141,0	-21,5	-21,8	193,1	175,4	190,2	-1,5	+8,4	172,6	184,2	+6,7	
120,3	-7,8	111,3	113,5	101,6	-8,7	-10,5	119,1	114,4	117,8	-1,1	+3,0	115,9	116,7	+0,7	26.25
105,1	-14,1	101,1	96,5	91,1	-9,9	-5,6	106,1	103,0	100,9	-4,9	-2,0	107,5	104,6	-2,7	
177,7	+10,4	149,8	177,6	141,5	-5,5	-20,3	167,8	157,6	181,7	+8,3	+15,3	147,8	162,7	+10,1	
102,9	+11,1	93,2	97,9	96,2	+3,2	-1,7	94,8	97,7	97,6	+3,0	-0,1	88,8	96,3	+8,4	26.26
91,8	+8,0	87,2	86,5	87,6	+0,5	+1,3	85,5	88,5	87,0	+1,8	-1,7	85,7	87,0	+1,5	
113,5	+13,8	98,9	108,8	104,3	+5,5	-4,1	103,6	106,5	107,6	+3,9	+1,0	91,8	105,1	+14,5	
71,6	-7,9	78,8	72,6	69,8	-11,4	-3,9	77,2	71,4	70,3	-8,9	-1,5	80,2	74,3	-7,4	26.3
76,5	-6,9	84,8	76,3	75,2	-11,3	-1,4	82,2	76,5	74,1	-9,9	-3,1	83,4	79,4	-4,8	
54,6	-11,9	57,7	59,6	51,0	-11,6	-14,4	59,8	53,5	57,2	-4,3	+6,9	69,0	56,6	-18,0	
76,0	-12,8	98,9	81,3	86,9	-12,1	+6,9	80,7	84,5	64,1	-20,6	-24,1	89,3	82,6	-7,5	26.4
72,3	-15,4	95,6	77,4	82,3	-13,9	+6,3	78,6	81,1	60,9	-22,5	-24,9	87,7	79,8	-9,0	
218,4	+42,7	226,8	235,8	263,1	+16,0	+11,6	162,7	216,3	188,7	+16,0	-12,8	150,8	189,5	+25,7	
100,9	+0,3	107,4	99,1	99,1	-7,7	-	92,4	98,6	82,8	-10,4	-16,0	99,8	95,5	-4,3	26.51
97,7	-0,4	105,7	95,0	96,6	-8,6	+1,7	89,4	96,1	78,8	-11,9	-18,0	98,1	92,8	-5,4	
155,9	+8,7	137,5	169,0	142,7	+3,8	-15,6	143,3	140,4	152,0	+6,1	+8,3	128,9	141,8	+10,0	
116,9	-18,9	118,7	111,4	108,2	-8,8	-2,9	114,4	113,2	117,2	+2,4	+3,5	125,6	113,8	-9,4	26.62
105,4	-19,7	102,3	95,3	92,1	-10,0	-3,4	99,6	98,3	102,6	+3,0	+4,4	109,2	98,9	-9,4	
558,1	-13,4	749,6	732,1	727,6	-2,9	-0,6	681,7	685,5	678,0	-0,5	-1,1	751,8	683,6	-9,1	
124,4	+11,2	116,1	116,0	114,2	-1,6	-1,6	110,8	115,7	116,7	+5,3	+0,9	102,3	113,2	+10,7	DJ
115,9	+7,4	110,0	108,9	107,5	-2,3	-0,7	104,3	109,0	108,8	+4,3	-0,2	98,9	106,6	+7,8	
151,0	+21,2	135,6	140,1	135,2	-0,3	-3,5	131,2	136,6	141,4	+7,8	+3,5	112,9	133,9	+18,6	
123,7	+16,6	113,8	117,2	110,9	-2,5	-5,4	111,0	113,0	119,6	+7,7	+5,8	96,3	112,0	+16,3	27
114,2	+13,2	107,5	110,5	104,4	-2,9	-5,5	104,2	105,7	112,7	+8,2	+6,6	92,7	104,9	+13,2	
143,2	+22,6	127,0	130,9	124,1	-2,3	-5,2	125,1	128,1	133,7	+6,9	+4,4	103,5	126,6	+22,3	
109,3	+11,6	102,8	107,6	98,9	-3,8	-8,1	102,9	100,4	108,1	+5,1	+7,7	86,3	101,7	+17,8	27.1
101,1	+6,6	98,0	105,8	97,9	-0,1	-7,5	97,6	94,7	106,0	+8,6	+11,9	85,5	98,1	+12,4	
125,8	+20,7	112,5	111,1	101,1	-10,1	-9,0	113,7	111,8	112,3	-1,2	+0,4	87,8	112,8	+28,5	
87,6	+13,5	89,8	92,8	93,3	+3,9	+0,5	85,1	85,9	92,9	+9,2	+8,1	83,3	85,5	+2,6	27.2
77,0	+9,1	80,5	74,6	75,9	-5,7	+1,7	75,3	75,9	75,3	-	-0,8	76,0	75,6	-0,5	
107,0	+19,7	106,9	126,1	125,3	+17,2	-0,6	103,1	104,3	125,4	+21,6	+20,2	96,7	103,7	+7,2	
47,0	-2,5	50,6	48,0	46,4	-8,3	-3,3	46,7	45,1	43,4	-7,1	-3,8	49,8	45,9	-7,8	27.21
34,3	-12,1	44,5	40,5	43,8	-1,6	+8,1	43,4	37,4	36,9	-15,0	-1,3	44,3	40,4	-8,8	
85,1	+12,3	68,7	70,6	54,4	-20,8	-22,9	56,7	68,1	62,8	+10,8	-7,8	65,9	62,4	-5,3	
94,6	+15,1	96,5	100,5	101,4	+5,1	+0,9	91,7	92,9	101,5	+10,7	+9,3	89,1	92,3	+3,6	27.22
85,8	+11,3	87,8	81,6	82,5	-6,0	+1,1	81,8	83,7	83,2	+1,7	-0,6	82,5	82,8	+0,4	
109,6	+20,4	111,4	132,6	133,6	+19,9	+0,8	108,5	108,6	132,7	+22,3	+22,2	100,3	108,6	+8,3	
136,8	+18,2	120,0	122,7	115,1	-4,1	-6,2	119,7	121,6	128,1	+7,0	+5,3	103,1	120,7	+17,1	27.3
128,7	+15,9	115,1	115,1	110,3	-4,2	-4,2	114,4	115,3	121,4	+6,1	+5,3	101,2	114,8	+13,4	
156,6	+23,0	132,0	141,3	126,7	-4,0	-10,3	132,9	137,0	144,6	+8,8	+5,5	107,6	134,9	+25,4	
96,9	+14,3	85,2	91,5	81,1	-4,8	-11,4	86,8	86,0	95,4	+9,9	+10,9	76,2	86,4	+13,4	27.31
94,7	+14,2	84,7	90,9	81,4	-3,9	-10,5	85,0	84,9	95,0	+11,8	+11,9	76,2	85,0	+11,5	
104,2	+14,3	86,7	93,4	79,9	-7,8	-14,5	92,4	89,6	96,8	+4,8	+8,0	76,6	91,0	+18,8	
164,4	+21,2	146,7	145,3	134,6	-8,2	-7,4	146,0	147,3	151,7	+3,9	+3,0	117,8	146,6	+24,4	27.32
163,0	+21,6	146,8	142,5	136,8	-6,8	-4,0	145,9	146,5	151,1	+3,6	+3,1	119,4	146,2	+22,4	
167,0	+20,6	146,3	150,7	130,4	-10,9	-13,5	146,1	148,9	153,1	+4,8	+2,8	114,7	147,5	+28,6	
180,2	+9,5	165,0	160,9	169,7	+2,8	+5,5	144,9	160,9	161,0	+11,1	+0,1	145,1	152,9	+5,4	27.33
170,6	+10,0	157,4	149,1	156,3	-0,7	+4,8	136,0	152,9	149,3	+9,8	-2,4	138,1	144,5	+4,6	
261,1	+6,8	228,9	259,6	281,5	+23,0	+8,4	218,8	228,0	258,8	+18,3	+13,5	203,5	223,4	+9,8	

2 INDEX DES UMSATZES FUER
1995
NACH ABSCHNITTEN, UNTERABSCHNITTEN,
DER KLASSIFIKATION DER WIRTSCHAFTS
2.1 ORIGINAL

WERT

WZ93- SCHL.	WIRTSCHAFTSZWEIG		2001 NOV.	VERAENDERUNG IN % NOV. 2001 GEGEN		2001 OKT.	VERAENDERUNG IN % OKT. 2001 GEGEN		KUMULIERT		2-MONATS- DURCHSCHNITT OKT. 2001 VER- AEND. IN % GEGEN VORJAHR	
				NOV. 2000	OKT. 2001		OKT. 2000	SEP. 2001	JAN. 2001 BIS NOV. 2001	VER- AEND. IN % GEGEN VORJAHR	NOV. 2001	VER- AEND. IN % GEGEN VORJAHR
27.34	HERSTELLUNG VON GEZO- GENEM DRAHT	INSGESAMT INLAND AUSLAND	77,1 72,2 93,2	-18,2 -17,3 -20,5	-5,9 -3,7 -10,7	81,9 75,0 104,4	-5,1 -6,7 -1,1	+6,5 +4,5 +11,4	83,7 77,9 102,8	-0,7 -3,0 +5,3	79,5 73,6 98,8	-12,0 -12,3 -11,3
27.35	ERSTE BEARB. V. EISEN U. STAHL A.N.G., H.V.FERRO- LEG. (NICHT EGKS) 1)	INSGESAMT INLAND AUSLAND	142,3 131,2 158,7	-15,1 -6,2 -23,8	-8,9 -6,7 -11,4	156,2 140,6 179,1	-5,1 +3,2 -13,1	+3,0 +11,1 -5,2	156,3 136,9 184,9	+8,7 +10,1 +7,2	149,3 135,9 168,9	-10,1 -1,6 -18,5
27.4	ERZEUGUNG UND ERSTE BEAR- BEITUNG VON NE-METALLEN	INSGESAMT INLAND AUSLAND	119,3 109,2 135,7	-15,6 -13,9 -17,7	-3,7 -4,8 -2,2	123,9 114,7 138,7	-11,9 -11,8 -12,3	+6,6 +11,6 +0,6	127,5 116,8 145,0	-0,1 -0,2 -0,1	121,6 112,0 137,2	-13,8 -12,8 -15,0
27.41	ERZEUG. U. ERSTE BEAR- BEITUNG VON EDELMETALLEN	INSGESAMT INLAND AUSLAND	118,6 145,9 82,5	-26,9 -27,0 -26,5	-7,8 -11,6 +2,4	128,7 165,0 80,6	-1,9 +4,8 -16,4	+18,3 +50,8 -25,4	125,8 150,9 92,6	-2,2 -0,8 -4,9	123,7 155,5 81,6	-15,7 -13,0 -21,8
27.42	ERZEUG. U. ERSTE BEAR- BEITUNG VON ALUMINIUM	INSGESAMT INLAND AUSLAND	122,3 114,2 137,7	-13,1 -8,6 -19,2	-4,3 -3,4 -5,7	127,8 118,2 146,0	-7,7 -4,5 -12,2	+3,4 +3,8 +2,8	130,8 119,5 152,2	+1,3 +2,6 -0,5	125,1 116,2 141,9	-10,4 -6,6 -15,7
27.43	ERZEUG. U. ERSTE BEAR- BEITUNG VON BLEI, ZINK UND ZINN	INSGESAMT INLAND AUSLAND	138,6 124,1 188,5	-23,0 -19,5 -30,1	-9,4 -7,8 -12,9	153,0 134,6 216,5	-18,2 -20,4 -13,2	+9,6 +6,0 +18,4	151,6 136,9 202,1	-7,2 -6,7 -8,3	145,8 129,4 202,5	-20,6 -19,9 -22,0
27.44	ERZEUG. U. ERSTE BEAR- BEITUNG VON KUPFER	INSGESAMT INLAND AUSLAND	107,7 90,1 131,5	-17,1 -17,4 -16,8	-2,0 -4,7 +0,8	109,9 94,5 130,5	-20,8 -26,5 -14,5	+9,9 +21,3 +0,5	116,4 100,8 137,4	-2,3 -4,7 -	108,8 92,3 131,0	-19,0 -22,4 -15,6
27.45	ERZEUG. U. ERSTE BEAR- BEITUNG VON SONSTIGEN NE-METALLEN	INSGESAMT INLAND AUSLAND	145,4 104,4 182,6	-4,1 -16,6 +4,0	+5,1 -3,2 +10,0	138,3 107,9 166,0	-0,4 -3,5 +1,5	+3,8 +13,8 -1,4	143,6 112,3 172,1	+11,6 +12,0 +11,4	141,9 106,2 174,3	-2,3 -10,4 +2,8
27.5	GIESSEREIINDUSTRIE	INSGESAMT INLAND AUSLAND	138,5 129,8 173,9	-4,1 -6,0 +2,3	-3,5 -3,6 -3,1	143,5 134,6 179,5	+4,3 +1,7 +12,9	+7,0 +6,3 +9,1	137,4 130,1 167,4	+8,4 +6,3 +16,1	141,0 132,2 176,7	- -2,2 +7,4
27.51	EISENGIESSEREI	INSGESAMT INLAND AUSLAND	132,8 123,4 160,8	-4,5 -6,3 -0,2	-3,7 -3,5 -4,2	137,9 127,9 167,8	+3,2 +0,4 +10,5	+7,1 +5,9 +10,0	132,0 124,0 156,0	+6,3 +4,2 +11,6	135,4 125,7 164,3	-0,7 -3,0 +4,9
27.52	STAHLGIESSEREI	INSGESAMT INLAND AUSLAND	122,9 106,8 180,7	+12,0 +11,4 +13,2	+4,2 -0,5 +15,6	117,9 107,3 156,3	+18,9 +23,2 +9,4	+0,7 +0,6 +1,2	115,7 101,5 166,7	+17,5 +18,2 +15,9	120,4 107,1 168,5	+15,2 +17,0 +11,4
27.53	LEICHTMETALLGIESSEREI	INSGESAMT INLAND AUSLAND	157,2 150,2 202,0	-6,2 -8,0 +3,6	-4,3 -3,6 -7,6	164,3 155,8 218,6	+3,5 +0,3 +20,9	+8,9 +8,6 +10,3	156,5 150,4 196,3	+8,6 +5,4 +27,1	160,8 153,0 210,3	-1,5 -4,0 +11,9
27.54	BUNTMETALLGIESSEREI	INSGESAMT INLAND AUSLAND	116,4 107,1 185,9	-8,6 -10,3 -0,1	-6,7 -6,9 -6,2	124,8 115,0 198,1	-1,2 -2,9 +7,3	+4,7 +3,1 +11,9	120,5 112,8 177,8	+11,1 +10,5 +14,1	120,6 111,1 192,0	-4,9 -6,6 +3,6
28	HERSTELLUNG VON METALL- ERZEUGNISSEN	INSGESAMT INLAND AUSLAND	119,4 112,3 153,9	-4,5 -4,1 -5,6	-2,5 -1,7 -4,8	122,4 114,3 161,6	+3,6 +2,7 +6,8	+1,0 +1,6 -1,0	116,2 108,4 154,0	+1,4 +0,3 +5,5	120,9 113,3 157,8	-0,6 -0,8 +0,4
28.1	STAHL- UND LEICHTMETALL- BAU	INSGESAMT INLAND AUSLAND	108,1 102,8 184,8	-5,4 -6,1 +1,5	+1,5 +2,0 -1,4	106,5 100,8 187,5	+1,0 -0,2 +11,3	-2,9 -4,1 +7,4	99,2 93,6 178,2	-0,3 -1,5 +8,7	107,3 101,8 186,2	-2,4 -3,3 +6,3
28.11	HERSTELLUNG VON STAHL- UND LEICHTMETALLKON- STRUKTIONEN	INSGESAMT INLAND AUSLAND	107,8 103,4 166,0	-5,0 -5,3 -1,9	+2,4 +3,0 -1,9	105,3 100,4 169,3	+0,3 -1,2 +13,5	-6,0 -6,9 +1,4	100,4 95,3 168,4	-0,4 -1,1 +6,1	106,6 101,9 167,7	-2,5 -3,3 +5,3
28.12	HERSTELLUNG VON AUSBAU- ELEMENTEN AUS STAHL UND LEICHTMETALL	INSGESAMT INLAND AUSLAND	109,3 100,8 279,5	-6,6 -8,8 +13,6	-1,2 -1,4 +0,1	110,6 102,2 279,1	+3,5 +3,2 +5,2	+9,1 +6,7 +31,0	94,6 87,9 227,4	-0,5 -2,7 +19,6	110,0 101,5 279,3	-1,8 -3,1 +9,2
28.2	KESSEL- UND BEHAELTERBAU (OHNE H.V. DAMPKESSELN)	INSGESAMT INLAND AUSLAND	101,8 92,8 168,8	+2,6 -0,2 +16,4	-1,6 -0,7 -4,6	103,5 93,5 176,9	+1,4 -1,1 +11,4	+2,5 -0,6 +16,4	88,2 81,7 136,9	-0,1 -0,5 +1,4	102,7 93,2 172,9	+2,0 -0,6 +13,8
28.21	HERSTELLUNG VON TANKS UND SAMMELBEHALTERN	INSGESAMT INLAND AUSLAND	96,4 90,0 135,9	-4,6 -9,4 +21,6	+1,6 +1,2 +3,3	94,9 88,9 131,6	-0,7 -3,5 +12,0	+1,6 -0,4 +11,1	85,5 80,3 117,4	+0,7 +0,9 +0,3	95,7 89,5 133,8	-2,7 -6,5 +16,7
28.22	H.V. HEIZKORPERN F. ZENTRALHEIZUNGEN UND ZENTRALHEIZUNGSKESSELN	INSGESAMT INLAND AUSLAND	105,7 94,7 203,2	+8,0 +6,8 +13,1	-3,6 -2,1 -9,4	109,7 96,7 224,2	+2,7 +0,6 +11,0	+3,0 -0,7 +19,9	90,2 82,6 157,2	-0,7 -1,4 +2,3	107,7 95,7 213,7	+5,2 +3,6 +12,0
28.3	HERSTELLUNG VON DAMPF- KESSELN (OHNE ZENTRAL- HEIZUNGSKESSEL)	INSGESAMT INLAND AUSLAND	71,9 76,4 49,2	-23,1 -1,7 -71,5	+7,6 +10,4 -10,1	66,8 69,2 54,7	+2,1 +0,3 +16,6	-46,9 -28,0 -80,1	71,7 67,9 91,3	-28,4 -30,9 -16,8	69,4 72,8 52,0	-12,7 -0,8 -52,7

1) EUROPAEISCHE GEMEINSCHAFT FUER KOHLE UND STAHL.

STBA,FS 4,R 2.2,11/2001

LAND

DAS VERARBEITENDE GEWERBE
= 100
ABTEILUNGEN, GRUPPEN UND KLASSEN
ZWEIGE, AUSGABE 1993 (WZ93)
WERT

INDEX

2000 NOV.	VER- ÄND. IN % GEGEN NOV. 1999	2000 3.VJ	2001 2.VJ	2001 3.VJ	VERÄNDERUNG IN % 3.VJ 2001 GEGEN		2000 1.HJ	2000 2.HJ	2001 1.HJ	VERÄNDERUNG IN % 1.HJ 2001 GEGEN		1999	2000	VER- ÄND. IN % GEGEN 1999	WZ93 SCHL.
					3.VJ 2000	2.VJ 2001				1.HJ 2000	2.HJ 2000				
94,3	+13,8	82,0	82,3	78,3	-4,5	-4,9	83,5	81,8	87,9	+5,3	+7,5	77,7	82,6	+6,3	27.34
87,3	+9,5	77,9	78,1	73,5	-5,6	-3,4	80,3	77,1	81,6	+1,6	+5,8	76,3	78,7	+3,1	
117,2	+25,6	95,3	102,4	94,1	-1,3	-8,1	94,1	97,2	108,5	+15,3	+11,6	82,0	95,7	+16,7	
167,6	+22,4	135,8	155,8	148,4	+9,3	-4,7	140,4	148,4	162,5	+15,7	+9,5	124,7	144,4	+15,8	27.35
139,9	+10,6	117,8	133,2	127,6	+8,3	-4,2	123,0	125,8	141,8	+15,3	+12,7	119,0	124,4	+4,5	
208,4	+36,7	162,3	189,2	179,1	+10,4	-5,3	166,1	181,6	193,1	+16,3	+6,3	133,2	173,8	+30,5	
141,3	+20,9	131,1	127,7	122,8	-6,3	-3,8	121,5	130,1	131,8	+8,5	+1,3	103,4	125,8	+21,7	27.4
126,9	+18,8	121,3	118,3	111,0	-8,5	-6,2	111,0	119,2	121,3	+9,3	+1,8	94,9	115,1	+21,3	
164,8	+23,8	146,9	142,9	142,0	-3,3	-0,6	138,7	147,9	149,1	+7,5	+0,8	117,3	143,3	+22,2	
162,3	+12,3	138,4	131,2	117,0	-15,5	-10,8	117,6	139,3	130,9	+11,3	-6,0	135,8	128,4	-5,4	27.41
200,0	+55,9	159,9	158,7	136,9	-14,4	-13,7	139,4	164,8	156,3	+12,1	-5,2	125,8	152,1	+20,9	
112,3	-32,3	109,8	94,7	90,6	-17,5	-4,3	88,8	105,3	97,3	+9,6	-7,6	149,0	97,1	-34,8	
140,7	+17,3	131,5	130,3	127,6	-3,0	-2,1	124,3	129,6	134,4	+8,1	+3,7	105,6	127,0	+20,3	27.42
124,9	+13,4	119,9	119,0	117,1	-2,3	-1,6	112,2	116,7	121,8	+8,6	+4,4	97,4	114,5	+17,6	
170,4	+22,9	153,5	151,6	147,3	-4,0	-2,8	147,4	154,0	158,0	+7,2	+2,6	121,0	150,7	+24,5	
180,1	+14,6	163,1	157,8	145,5	-10,8	-7,8	156,7	165,8	156,6	-0,1	-5,5	138,1	161,3	+16,8	27.43
154,2	+7,6	150,1	141,9	132,9	-11,5	-6,3	140,3	148,9	141,5	+0,9	-5,0	127,4	144,6	+13,5	
269,6	+31,4	208,1	212,8	188,6	-9,4	-11,4	213,5	224,5	208,8	-2,2	-7,0	175,0	219,0	+25,1	
129,9	+29,3	122,4	116,1	110,3	-9,9	-5,0	112,6	122,0	122,0	+8,3	-	88,3	117,3	+32,8	27.44
109,1	+22,6	111,9	104,0	90,3	-19,3	-13,2	98,3	109,1	109,0	+10,9	-0,1	77,3	103,7	+34,2	
158,0	+36,2	136,6	132,6	137,4	+0,6	+3,6	131,9	139,3	139,6	+5,8	+0,2	103,1	135,6	+31,5	
151,6	+37,4	138,4	139,9	140,5	+1,5	+0,4	118,3	136,7	145,8	+23,2	+6,7	98,3	127,5	+29,7	27.45
125,2	+21,7	100,4	113,6	108,7	+8,3	-4,3	94,1	102,9	116,1	+23,4	+12,8	91,4	98,5	+7,8	
175,6	+50,0	173,0	163,8	169,4	-2,1	+3,4	140,3	167,5	172,7	+23,1	+3,1	104,6	153,9	+47,1	
144,4	+18,8	120,8	137,0	129,6	+7,3	-5,4	124,9	125,6	140,2	+12,2	+11,6	114,6	125,3	+9,3	27.5
138,1	+16,5	117,9	128,4	123,7	+4,9	-3,7	120,4	121,1	132,6	+10,1	+9,5	112,1	120,8	+7,8	
170,0	+27,2	132,6	171,9	153,8	+16,0	-10,5	143,3	143,7	171,1	+19,4	+19,1	124,7	143,5	+15,1	
139,1	+13,6	117,0	131,9	122,4	+4,6	-7,2	123,7	121,2	135,7	+9,7	+12,0	113,4	122,4	+7,9	27.51
131,7	+12,6	114,0	122,9	116,2	+1,9	-5,5	118,0	116,2	127,4	+8,0	+9,6	110,4	117,1	+6,1	
161,2	+16,0	126,3	158,9	141,1	+11,7	-11,2	141,0	136,0	160,8	+14,0	+18,2	122,4	138,5	+13,2	
109,7	+17,1	97,6	114,8	116,1	+19,0	+1,1	96,9	98,6	113,9	+17,5	+15,5	98,0	97,8	-0,2	27.52
95,9	+7,2	85,0	99,2	104,4	+22,8	+5,2	84,4	86,2	98,2	+16,4	+13,9	90,8	85,3	-6,1	
159,6	+46,6	142,8	170,8	158,1	+10,7	-7,4	141,9	143,4	170,3	+20,0	+18,8	124,2	142,6	+14,8	
167,6	+25,5	137,3	155,6	147,7	+7,6	-5,1	141,2	144,7	159,4	+12,9	+10,2	126,6	143,0	+13,0	27.53
163,3	+22,0	137,0	147,8	142,4	+3,9	-3,7	139,9	142,2	153,6	+9,8	+8,0	126,0	141,1	+12,0	
195,0	+48,7	139,4	205,6	182,0	+30,6	-11,5	149,3	160,7	196,9	+31,9	+22,5	131,0	155,0	+18,3	
127,3	+22,2	106,6	120,1	115,3	+8,2	-4,0	103,3	109,4	123,0	+19,1	+12,4	94,2	106,4	+13,0	27.54
119,4	+20,6	100,4	112,6	108,6	+8,2	-3,6	97,3	102,9	115,4	+18,6	+12,1	90,0	100,1	+11,2	
186,1	+29,9	152,4	175,6	165,5	+8,6	-5,8	147,7	157,9	179,3	+21,4	+13,6	124,7	152,8	+22,5	
125,0	+7,1	118,0	115,0	116,9	-0,9	+1,7	110,6	117,8	114,3	+3,3	-3,0	107,3	114,2	+6,4	28
117,1	+4,1	111,6	106,9	109,6	-1,8	+2,5	104,4	111,2	106,2	+1,7	-4,5	103,1	107,8	+4,6	
163,0	+19,2	148,8	154,4	152,6	+2,6	-1,2	140,8	149,9	153,4	+8,9	+2,3	127,6	145,3	+13,9	
114,3	-0,7	103,5	97,9	104,7	+1,2	+6,9	94,1	108,4	93,7	-0,4	-13,6	97,5	101,3	+3,9	28.1
109,5	-1,6	99,5	91,6	99,7	+0,2	+8,8	89,4	104,1	87,9	-1,7	-15,6	93,7	96,7	+3,2	
182,0	+7,6	160,8	186,5	176,3	+9,6	-5,5	161,8	170,2	176,5	+9,1	+3,7	151,7	166,0	+9,4	
113,5	-2,7	105,9	99,7	107,1	+1,1	+7,4	95,4	109,9	95,1	-0,3	-13,5	99,1	102,6	+3,5	28.11
109,2	-3,4	101,9	93,5	102,3	+0,4	+9,4	90,6	105,8	89,5	-1,2	-15,4	95,4	98,2	+2,9	
169,3	+3,8	157,6	180,9	169,8	+7,7	-6,1	159,1	163,4	168,0	+5,6	+2,8	147,4	161,2	+9,4	
117,0	+6,5	94,9	91,3	96,3	+1,5	+5,5	89,6	103,1	88,6	-1,1	-14,1	91,8	96,4	+5,0	28.12
110,5	+4,8	90,8	85,1	90,7	-0,1	+6,6	85,3	98,1	82,0	-3,9	-16,4	87,7	91,7	+4,6	
246,0	+23,5	176,5	215,1	208,9	+18,4	-2,9	175,0	204,2	219,3	+25,3	+7,4	173,7	189,6	+9,2	
99,2	-1,2	97,6	82,5	96,4	-1,2	+16,8	79,6	97,1	79,3	-0,4	-18,3	90,3	88,4	-2,1	28.2
93,0	-2,4	92,1	76,8	89,0	-3,4	+15,9	73,1	91,3	74,2	+1,5	-18,7	85,9	82,2	-4,3	
145,0	+5,0	138,1	124,7	151,7	+9,8	+21,7	127,9	140,5	117,4	-8,2	-16,4	123,3	134,2	+8,8	
101,1	+13,1	88,5	84,0	92,1	+4,1	+9,6	78,6	97,0	78,8	+0,3	-18,8	87,9	87,8	-0,1	28.21
99,3	+12,6	85,4	78,3	86,0	+0,7	+9,8	71,4	94,5	74,4	+4,2	-21,3	84,9	83,0	-2,2	
111,8	+16,0	107,3	118,7	129,2	+20,4	+8,8	122,8	112,3	106,1	-13,6	-5,5	106,1	117,6	+10,8	
97,9	-9,8	104,3	81,3	99,5	-4,6	+22,4	80,3	97,2	79,6	-0,9	-18,1	92,1	88,8	-3,6	28.22
88,7	-11,6	96,9	75,7	91,0	-6,1	+20,2	74,4	89,0	74,0	-0,5	-16,9	86,6	81,7	-5,7	
179,7	-1,0	170,1	131,0	175,2	+3,0	+33,7	133,2	169,9	129,3	-2,9	-23,9	141,2	151,6	+7,4	
93,5	+7,7	134,7	67,1	89,7	-33,4	+33,7	89,7	114,4	63,6	-29,1	-44,4	100,1	102,0	+1,9	28.3
77,7	-15,3	123,0	67,1	76,0	-38,2	+13,3	94,0	103,8	62,2	-33,8	-40,1	103,2	98,9	-4,2	
172,8	+180,1	193,6	66,8	158,7	-18,0	+137,6	67,7	167,8	70,7	+4,4	-57,9	84,7	117,7	+39,0	

2 INDEX DES UMSATZES FUER
1995
NACH ABSCHNITTEN, UNTERABSCHNITTEN,
DER KLASSIFIKATION DER WIRTSCHAFTS
2.1 ORIGINAL
WERT

WZ93- SCHL.	WIRTSCHAFTSZWEIG		2001 NOV.	VERAENDERUNG IN % NOV. 2001 GEGEN		2001 OKT.	VERAENDERUNG IN % OKT. 2001 GEGEN		KUMULIERT		2-MONATS- DURCHSCHNITT	
				NOV. 2000	OKT. 2001		OKT. 2000	SEP. 2001	JAN. 2001 BIS NOV. 2001	VER- AEND. IN % GEGEN VORJAHR	OKT. 2001 UND NOV. 2001	VER- AEND. IN % GEGEN VORJAHR
28.4	H.V. SCHMIEDE-, PRESS-, ZIEH-U. STANZTEILEN, GEW. RINGEN U. PULVERM. ERZ.	INSGESAMT INLAND AUSLAND	154,5 147,4 181,3	-2,9 -3,7 -0,5	-4,3 -4,2 -4,6	161,5 153,9 190,1	+4,3 +4,1 +4,5	+6,5 +6,7 +5,7	156,6 149,6 182,5	+7,0 +6,3 +9,3	158,0 150,7 185,7	+0,6 +0,2 +2,0
28.5	OBERFLAECHEVEREDLUNG, WAERMEBEHANDLUNG UND MECHANIK A.N.G.	INSGESAMT INLAND AUSLAND	167,8 163,9 199,0	-6,5 -5,8 -10,8	-5,4 -5,4 -5,3	177,3 173,3 210,1	+4,7 +5,3 +1,3	+7,7 +6,4 +16,3	174,4 170,5 205,2	+9,8 +9,6 +10,9	172,6 168,6 204,6	-1,0 -0,4 -5,0
28.51	OBERFLAECHEVEREDLUNG UND WAERMEBEHANDLUNG	INSGESAMT INLAND AUSLAND	156,4 152,3 182,8	-12,7 -11,4 -19,2	-7,2 -8,0 -2,6	168,5 165,6 187,6	+1,3 +3,1 -8,1	+8,5 +7,0 +17,6	166,2 161,9 193,8	+7,0 +6,6 +9,3	162,5 159,0 185,2	-6,0 -4,3 -13,9
28.52	MECHANIK A.N.G.	INSGESAMT INLAND AUSLAND	181,1 176,7 228,5	+0,7 +0,2 +5,2	-3,5 -2,8 -9,0	187,6 181,8 251,0	+8,6 +7,5 +17,6	+6,8 +5,9 +14,6	183,9 180,0 226,0	+12,8 +12,7 +13,5	184,4 179,3 239,8	+4,6 +3,8 +11,4
28.6	H.V. SCHNEIDWAREN, WERK- ZEUGEN, SCHLOESSERN UND BESCHLAEGEN	INSGESAMT INLAND AUSLAND	136,2 125,2 162,6	+1,0 +0,8 +1,4	-3,1 -1,6 -6,0	140,6 127,2 172,9	+10,7 +10,6 +11,0	+9,4 +7,7 +12,7	129,9 118,7 156,8	+6,4 +6,3 +6,7	138,4 126,2 167,8	+5,7 +5,5 +6,2
28.61	HERSTELLUNG VON SCHNEIDWAREN UND BESTECKEN	INSGESAMT INLAND AUSLAND	108,4 82,1 139,4	+1,5 +12,2 -4,9	-3,6 +8,7 -10,6	112,4 75,5 156,0	+11,4 +12,7 +10,7	+3,0 +8,6 -0,1	107,4 71,5 149,9	+18,3 +12,2 +22,1	110,4 78,8 147,7	+6,3 +12,4 +2,7
28.62	HERSTELLUNG VON WERKZEUGEN	INSGESAMT INLAND AUSLAND	133,0 125,2 151,2	-0,8 -0,7 -1,2	-0,7 +1,6 -4,9	133,9 123,2 159,0	+10,8 +12,3 +8,3	+2,8 -1,0 +10,4	128,2 120,4 146,5	+7,7 +9,6 +4,4	133,5 124,2 155,1	+4,7 +5,3 +3,4
28.63	HERSTELLUNG VON SCHLOESSERN UND BESCHLAEGEN	INSGESAMT INLAND AUSLAND	143,6 130,0 181,5	+2,7 +1,4 +5,5	-5,2 -4,9 -5,9	151,5 136,7 192,8	+10,6 +9,0 +13,7	+16,7 +16,0 +18,1	135,0 122,4 170,1	+3,9 +3,0 +5,8	147,6 133,4 187,2	+6,6 +5,2 +9,6
28.7	HERSTELLUNG VON SONST. EISEN-, BLECH- UND METALLWAREN	INSGESAMT INLAND AUSLAND	104,2 95,7 136,3	-5,0 -5,9 -2,7	-4,6 -4,7 -4,4	109,2 100,4 142,6	+0,4 -0,4 +2,4	+6,5 +6,9 +5,6	104,4 95,8 137,1	-0,5 -2,0 +3,9	106,7 98,1 139,5	-2,4 -3,2 -0,1
28.71	HERSTELLUNG VON BE- HAELTERN AUS EISEN UND STAHL	INSGESAMT INLAND AUSLAND	94,3 87,0 118,5	+1,6 -2,8 +14,1	-4,5 -3,9 -6,0	98,7 90,5 126,0	+4,1 -1,5 +20,6	+5,2 +5,1 +5,8	94,3 88,7 113,0	+2,5 +1,8 +4,6	96,5 88,8 122,3	+2,9 -2,1 +17,4
28.72	H.V. VERPACKUNGEN U. VERSCHLUESSEN AUS EI- SEN-, STAHL U. NE-METALL	INSGESAMT INLAND AUSLAND	95,8 88,2 119,5	-2,9 -3,0 -2,9	-4,0 -4,3 -3,1	99,8 92,2 123,3	+1,3 +2,2 -1,0	+2,0 +5,7 -5,8	98,5 89,0 128,2	-0,5 -1,0 +0,6	97,8 90,2 121,4	-0,8 -0,4 -1,9
28.73	HERSTELLUNG VON DRAHT- WAREN	INSGESAMT INLAND AUSLAND	100,8 89,1 138,3	-9,3 -7,5 -13,0	-7,5 -7,6 -7,5	109,0 96,4 149,5	-2,2 -0,6 -5,4	+7,5 +9,3 +4,2	104,7 90,5 150,3	-5,7 -7,9 -1,1	104,9 92,8 143,9	-5,8 -4,0 -9,3
28.74	H.V. SCHRAUBEN, NIETEN, KETTEN UND FEDERN	INSGESAMT INLAND AUSLAND	114,7 104,6 146,2	-7,6 -9,2 -3,6	-5,1 -6,2 -2,7	120,9 111,5 150,2	-1,0 -0,7 -1,7	+6,8 +7,1 +6,3	118,1 109,2 145,8	+0,8 -0,3 +3,3	117,8 108,1 148,2	-4,3 -5,0 -2,6
28.75	H.V. EISEN-, BLECH- UND METALLWAREN A.N.G.	INSGESAMT INLAND AUSLAND	103,6 96,4 139,4	-3,4 -4,7 +0,9	-3,6 -3,2 -5,1	107,5 99,6 146,9	+1,2 -1,0 +9,3	+7,9 +6,8 +12,0	100,1 93,4 133,5	+0,1 -2,2 +8,7	105,6 98,0 143,2	-1,1 -2,9 +5,1
DK	MASCHINENBAU	INSGESAMT INLAND AUSLAND	126,2 115,4 140,4	-4,0 -3,6 -4,4	+2,2 +3,6 +0,6	123,5 111,4 139,5	+5,8 +4,9 +6,8	-5,2 -1,7 -8,6	121,0 108,5 137,3	+4,5 +3,0 +5,9	124,9 113,4 140,0	+0,6 +0,4 +0,9
29.1	H.V. MASCHINEN F.D. ERZEUG. U. NUTZG.V. MECHAN. ENERGIE (O. LUFT-, STRASS.FAHRZ.BAU)	INSGESAMT INLAND AUSLAND	113,8 102,1 130,1	-7,9 -5,8 -10,0	+0,7 -4,8 +7,4	113,0 107,3 121,1	+5,2 +6,0 +4,5	-6,0 +4,1 -15,7	113,7 102,1 129,7	-0,4 -2,5 +2,0	113,4 104,7 125,6	-1,8 -0,1 -3,5
29.11	H.V. VERBRENNUNGSMOTOREN U. TURBINEN (O. MOT. F. LUFT- U. STRASSENFAHRZEUGE)	INSGESAMT INLAND AUSLAND	86,7 48,8 112,7	-23,1 -15,6 -25,2	+35,7 -8,8 +58,5	63,9 53,5 71,1	+17,9 +20,5 +16,7	-47,9 -9,3 -57,2	86,4 48,9 112,2	-16,4 -39,3 -5,6	75,3 51,2 91,9	-9,8 +0,2 -13,1
29.12	HERSTELLUNG VON PUMPEN UND KOMPRESSOREN	INSGESAMT INLAND AUSLAND	123,2 107,1 144,2	-4,8 -9,2 -0,1	-5,3 -7,1 -3,6	130,1 115,3 149,6	+6,2 +10,7 +2,2	+4,7 +5,9 +3,6	121,5 106,4 141,1	+5,1 +3,4 +6,7	126,7 111,2 146,9	+0,6 +0,1 +1,0
29.13	HERSTELLUNG VON ARMATUREN	INSGESAMT INLAND AUSLAND	107,8 97,4 133,9	-3,7 -1,6 -7,2	-4,2 -4,1 -4,3	112,5 101,6 139,9	+3,3 +4,2 +1,8	+5,6 +4,9 +7,2	107,5 96,4 135,5	- -0,5 +1,1	110,2 99,5 136,9	-0,2 +1,2 -2,8
29.14	HERSTELLUNG VON LAGERN, GETRIEBEN, ZAHNRAEDERN UND ANTRIEBSELEMENTEN	INSGESAMT INLAND AUSLAND	130,9 130,6 131,4	-4,2 -4,0 -4,5	-2,4 -2,6 -1,9	134,1 134,1 134,0	+1,8 +1,2 +2,8	+5,9 +5,0 +7,4	132,6 132,4 132,9	+4,2 +3,5 +5,3	132,5 132,4 132,7	-1,3 -1,4 -1,0
29.2	HERSTELLUNG VON SONST. MASCHINEN FUER UNSPEZI- FISCHE VERWENDUNG	INSGESAMT INLAND AUSLAND	128,4 114,6 154,0	-2,1 -5,3 +2,9	+4,6 +4,6 +4,5	122,8 109,6 147,3	+5,8 +5,6 +6,2	-5,4 -1,4 -10,3	120,2 105,9 146,7	+6,9 +4,0 +11,1	125,6 112,1 150,7	+1,6 -0,3 +4,5

LAND

DAS VERARBEITENDE GEWERBE
= 100
ABTEILUNGEN, GRUPPEN UND KLASSEN
ZWEIGE, AUSGABE 1993 (WZ93)
WERT

INDEX

2000 NOV.	VER- ÄEND. IN % GEGEN NOV. 1999	2000 3. VJ	2001 2. VJ	2001 3. VJ	VERÄNDERUNG IN % 3. VJ 2001 GEGEN		2000 1. HJ	2000 2. HJ	2001 1. HJ	VERÄNDERUNG IN % 1. HJ 2001 GEGEN		1999	2000	VER- ÄEND. IN % GEGEN 1999	WZ93 SCHL.
					3. VJ 2000	2. VJ 2001				1. HJ 2000	2. HJ 2000				
159,1	+16,3	143,1	156,7	149,4	+4,4	-4,7	144,3	144,6	159,6	+10,6	+10,4	127,7	144,4	+13,1	28.4
153,0	+15,2	138,5	148,2	143,7	+3,8	-3,0	138,7	138,9	152,3	+9,8	+9,6	124,2	138,8	+11,8	
182,2	+20,0	160,5	188,3	171,0	+6,5	-9,2	165,2	165,9	187,1	+13,3	+12,8	140,7	165,5	+17,6	
179,4	+21,6	159,5	176,7	167,5	+5,0	-5,2	153,3	161,3	178,4	+16,4	+10,6	135,0	157,3	+16,5	28.5
173,9	+19,4	157,0	171,6	165,2	+5,2	-3,7	150,2	158,0	173,8	+15,7	+10,0	133,5	154,1	+15,4	
223,1	+37,5	179,5	217,4	186,5	+3,9	-14,2	177,7	188,3	214,7	+20,8	+14,0	147,3	183,0	+24,2	
179,1	+25,2	155,5	169,5	158,2	+1,7	-6,7	149,3	157,6	171,4	+14,8	+8,8	129,5	153,5	+18,5	28.51
171,8	+20,6	153,1	162,8	156,4	+2,2	-3,9	146,5	153,7	165,7	+13,1	+7,8	128,6	150,1	+16,7	
226,3	+54,6	171,5	213,0	170,1	-0,8	-20,1	167,6	183,3	208,4	+24,3	+13,7	135,2	175,5	+29,8	
179,8	+17,7	164,2	185,0	178,4	+8,6	-3,6	157,9	165,7	186,5	+18,1	+12,6	141,4	161,8	+14,4	28.52
176,3	+18,1	161,5	181,3	174,9	+8,3	-3,5	154,4	162,7	182,8	+18,4	+12,4	138,9	158,6	+14,2	
217,2	+13,6	194,1	225,2	216,4	+11,5	-3,9	196,1	197,5	226,2	+15,3	+14,5	169,3	196,8	+16,2	
134,8	+7,5	119,9	128,4	126,0	+5,1	-1,9	120,2	121,9	129,0	+7,3	+5,8	115,2	121,0	+5,0	28.6
124,2	+5,3	109,9	116,8	116,6	+6,1	-0,2	110,0	111,8	117,2	+6,5	+4,8	108,9	110,9	+1,8	
160,3	+12,1	144,1	156,2	148,6	+3,1	-4,9	144,7	146,0	157,3	+8,7	+7,7	130,4	145,3	+11,4	
106,8	+11,5	90,4	109,4	104,6	+15,7	-4,4	86,7	97,4	107,8	+24,3	+10,7	81,5	92,1	+13,0	28.61
73,2	-0,8	62,6	73,8	68,2	+8,9	-7,6	62,2	67,4	70,8	+13,8	+5,0	67,8	64,8	-4,4	
146,6	+20,5	123,3	151,5	147,7	+19,8	-2,5	115,7	132,9	151,7	+31,1	+14,1	97,7	124,3	+27,2	
134,1	+12,7	119,0	127,9	127,3	+7,0	-0,5	116,2	121,8	126,9	+9,2	+4,2	112,6	119,0	+5,7	28.62
126,1	+11,5	111,4	119,9	122,7	+10,1	+2,3	106,5	114,4	118,0	+10,8	+3,1	107,1	110,5	+3,2	
153,1	+15,4	136,9	146,6	138,3	+1,0	-5,7	138,8	139,2	147,8	+6,5	+6,2	125,4	139,0	+10,8	
139,8	+2,6	125,3	131,9	128,0	+2,2	-3,0	129,3	125,6	134,3	+3,9	+6,9	123,0	127,5	+3,7	28.63
128,2	+0,5	113,8	118,8	116,3	+2,2	-2,1	118,6	114,4	121,8	+2,7	+6,5	115,2	116,5	+1,1	
172,0	+7,4	157,5	168,1	160,5	+1,9	-4,5	158,9	156,9	169,3	+6,5	+7,9	144,7	157,9	+9,1	
109,7	+4,6	105,6	103,6	103,3	-2,2	-0,3	103,1	103,3	104,2	+1,1	+0,9	98,6	103,2	+4,7	28.7
101,7	+2,2	99,0	94,4	95,5	-3,5	+1,2	96,0	96,2	95,2	-0,8	-1,0	93,6	96,1	+2,7	
140,1	+11,6	130,4	138,2	133,0	+2,0	-3,8	130,2	130,2	138,4	+6,3	+6,3	117,6	130,2	+10,7	
92,8	-2,6	94,5	97,3	95,0	+0,5	-2,4	90,1	92,2	93,2	+3,4	+1,1	88,3	91,2	+3,3	28.71
89,5	+2,6	90,8	88,2	90,8	-	+2,9	84,0	88,4	87,6	+4,3	-0,9	83,2	86,2	+3,6	
103,9	-15,0	106,6	127,7	108,9	+2,2	-14,7	110,0	104,9	112,1	+1,9	+6,9	105,2	107,4	+2,1	
98,7	+2,5	104,7	98,0	104,4	-0,3	+6,5	96,3	98,3	95,8	-0,5	-2,5	97,6	97,3	-0,3	28.72
90,9	-3,3	94,9	87,9	94,7	-0,2	+7,7	87,2	89,8	85,7	-1,7	-4,6	91,9	88,5	-3,7	
123,1	+18,7	135,0	129,7	134,6	-0,3	+3,8	124,8	124,7	127,2	+1,9	+2,0	115,4	124,7	+8,1	
111,1	+2,6	112,4	106,6	104,7	-6,9	-1,8	110,3	106,6	104,7	-5,1	-1,8	100,0	108,5	+8,5	28.73
96,3	-2,8	102,5	90,8	92,5	-9,8	+1,9	96,8	94,7	88,8	-8,3	-6,2	92,8	95,7	+3,1	
159,0	+15,5	144,2	157,1	143,9	-0,2	-8,4	153,7	145,2	155,7	+1,3	+7,2	122,9	149,4	+21,6	
124,1	+6,6	114,1	116,7	111,3	-2,5	-4,6	116,8	113,4	121,6	+4,1	+7,2	109,1	115,1	+5,5	28.74
115,2	+6,1	106,6	107,5	103,7	-2,7	-3,5	109,6	105,2	112,3	+2,5	+6,7	103,1	107,4	+4,2	
151,6	+7,7	137,1	145,2	135,0	-1,5	-7,0	139,3	138,9	150,4	+8,0	+8,3	127,8	139,1	+8,8	
107,3	+5,2	100,6	98,3	99,0	-1,6	+0,7	97,5	99,9	98,8	+1,3	-1,1	94,1	98,7	+4,9	28.75
101,2	+3,1	96,6	91,7	92,8	-3,9	+1,2	93,1	95,0	92,2	-1,0	-2,9	90,8	94,1	+3,6	
138,2	+14,6	120,8	131,4	130,0	+7,6	-1,1	119,3	124,1	132,0	+10,6	+6,4	110,4	121,7	+10,2	
131,4	+12,4	118,7	121,6	122,2	+2,9	+0,5	111,6	126,1	119,0	+6,6	-5,6	111,3	118,8	+6,7	DK
119,7	+7,6	106,8	109,0	107,9	+1,0	-1,0	102,0	112,7	107,2	+5,1	-4,9	103,8	107,3	+3,4	
146,8	+18,0	134,5	138,1	141,0	+4,8	+2,1	124,1	143,8	134,6	+8,5	-6,4	121,1	133,9	+10,6	
123,5	+14,4	114,9	113,2	116,0	+1,0	+2,5	113,3	115,5	112,6	-0,6	-2,5	107,6	114,4	+6,3	29.1
108,4	-0,3	103,5	100,3	101,2	-2,2	+0,9	105,2	102,0	101,7	-3,3	-0,3	100,4	103,6	+3,2	
144,5	+34,7	130,5	131,2	136,3	+4,4	+3,9	124,4	134,1	127,8	+2,7	-4,7	117,5	129,2	+10,0	
112,8	+22,2	107,9	88,1	104,6	-3,1	+18,7	107,7	108,9	81,1	-24,7	-25,5	106,5	108,3	+1,7	29.11
57,8	-43,6	74,3	47,8	53,3	-28,3	+11,5	93,6	66,4	45,9	-51,0	-30,9	81,2	80,0	-1,5	
150,6	+76,6	130,8	115,8	139,7	+6,8	+20,6	117,3	138,1	105,3	-10,2	-23,8	123,7	127,7	+3,2	
129,4	+17,9	116,2	120,6	121,4	+4,5	+0,7	111,8	119,4	119,8	+7,2	+0,3	105,8	115,6	+9,3	29.12
118,0	+12,3	102,0	104,9	105,1	+3,0	+0,2	100,6	105,5	105,5	+4,9	-	97,2	103,0	+6,0	
144,3	+24,3	134,7	141,1	142,7	+5,9	+1,1	126,7	137,5	138,5	+9,3	+0,7	117,0	132,1	+12,9	
111,9	+5,2	108,6	105,4	106,9	-1,6	+1,4	106,0	105,1	107,0	+0,9	+1,8	102,2	105,6	+3,3	29.13
99,0	-1,3	98,6	93,1	96,7	-1,9	+3,9	95,6	94,1	95,2	-0,4	+1,2	96,2	94,9	-1,4	
144,3	+18,7	133,7	136,4	132,6	-0,8	-2,8	131,9	132,5	136,5	+3,5	+3,0	117,1	132,2	+12,9	
136,6	+13,6	124,9	132,5	127,6	+2,2	-3,7	126,1	126,1	135,2	+7,2	+7,2	115,4	126,1	+9,3	29.14
136,0	+9,0	126,0	131,6	127,8	+1,4	-2,9	126,7	126,1	134,7	+6,3	+6,8	118,3	126,4	+6,8	
137,6	+21,6	123,2	134,1	127,3	+3,3	-5,1	125,2	126,2	135,8	+8,5	+7,6	110,9	125,7	+13,3	
131,1	+13,1	117,4	120,9	123,7	+5,4	+2,3	106,3	127,9	116,6	+9,7	-8,8	111,9	117,1	+4,6	29.2
121,0	+9,6	105,4	107,5	106,5	+1,0	-0,9	96,6	113,8	103,5	+7,1	-9,1	103,1	105,2	+2,0	
149,7	+18,7	139,7	145,6	155,7	+11,5	+6,9	124,2	154,0	140,9	+13,4	-8,5	128,1	139,1	+8,6	

2 INDEX DES UMSATZES FUER
1995
NACH ABSCHNITTEN, UNTERABSCHNITTEN,
DER KLASSEIFIKATION DER WIRTSCHAFTS
2.1 ORIGINAL

WERT

WZ93- SCHL.	WIRTSCHAFTSZWEIG		2001 NOV.	VERAENDERUNG IN % NOV. 2001 GEGEN		2001 OKT.	VERAENDERUNG IN % OKT. 2001 GEGEN		KUMULIERT		2-MONATS- DURCHSCHNITT OKT. 2001 UND NOV. 2001		VER- AEND. IN % GEGEN VORJAHR	
				NOV. 2000	OKT. 2001		OKT. 2000	SEP. 2001	JAN. 2001 BIS NOV. 2001	VER- AEND. IN % GEGEN VORJAHR			OKT. 2001 UND NOV. 2001	VER- AEND. IN % GEGEN VORJAHR
29.21	HERSTELLUNG VON OEFEN UND BRENNERN	INSGESAMT	114,6	-23,1	+11,8	102,5	-23,6	-9,9	98,1	-0,3	108,6	-23,4		
		INLAND	101,2	-18,6	+5,9	95,6	-3,6	-4,0	89,2	-1,4	98,4	-12,0		
		AUSLAND	134,1	-27,5	+19,1	112,6	-39,2	-16,0	111,0	+1,1	123,4	-33,3		
29.22	HERSTELLUNG VON HEBE- ZEUGEN UND FOERDERMIT- TELN	INSGESAMT	121,0	+2,7	+2,3	118,3	+4,9	-2,2	113,6	+8,0	119,7	+3,8		
		INLAND	105,4	+3,4	+4,0	101,3	+4,1	-0,5	97,9	+5,6	103,4	+3,8		
		AUSLAND	160,0	+1,5	-0,4	160,7	+6,3	-4,7	152,8	+12,0	160,4	+3,9		
29.23	H.V. KAELTE- UND LUFT- TECHN. ERZEUGNISSEN F. GEWERBL. ZWECKE	INSGESAMT	131,9	-9,2	+10,2	119,7	-2,4	-4,2	120,8	-0,2	125,8	-6,1		
		INLAND	113,2	-17,9	+6,3	106,5	-10,3	-0,8	109,3	-2,4	109,9	-14,3		
		AUSLAND	177,9	+9,0	+17,3	151,7	+14,5	-9,4	149,0	+4,1	164,8	+11,4		
29.24	H.V. MASCHINEN FUER UNSPECIFISCHE VERWEN- DUNG A.N.G.	INSGESAMT	134,8	+2,7	+2,4	131,6	+17,3	-7,8	128,8	+11,4	133,2	+9,4		
		INLAND	127,6	-0,5	+3,8	122,9	+22,3	-2,3	114,5	+8,2	125,3	+9,5		
		AUSLAND	144,1	+6,7	+0,7	143,1	+12,2	-13,2	147,5	+14,8	143,6	+9,4		
29.3	HERSTELLUNG VON LAND- U. FORSTWIRTSCHAFTLICHEN MASCHINEN	INSGESAMT	83,9	-9,7	-20,9	106,1	+11,6	+4,6	116,9	+5,4	95,0	+1,1		
		INLAND	74,6	-3,2	-0,9	75,3	+5,0	-13,7	103,8	+0,4	75,0	+0,8		
		AUSLAND	93,6	-14,4	-32,2	138,1	+15,9	+18,8	130,5	+9,9	115,9	+1,4		
29.31	HERSTELLUNG VON ACKER- SCHLEPPERN	INSGESAMT	87,0	-25,1	-40,5	146,2	+8,2	+28,7	116,6	+0,2	116,6	-7,2		
		INLAND	78,8	-11,5	-16,9	94,8	-1,6	-3,2	101,6	-5,8	86,8	-6,4		
		AUSLAND	91,5	-30,3	-47,7	174,9	+11,6	+43,0	124,9	+3,2	133,2	-7,5		
29.32	H.V. SONST. LAND- UND FORSTWIRTSCH. MASCHINEN	INSGESAMT	82,1	+3,0	-1,3	83,2	+15,2	-12,0	117,1	+8,7	82,7	+8,8		
		INLAND	73,2	+0,3	+6,7	68,6	+8,5	-18,0	104,6	+2,8	70,9	+4,1		
		AUSLAND	95,4	+6,4	-9,1	105,0	+22,7	-5,1	135,6	+16,3	100,2	+14,3		
29.4	HERSTELLUNG VON WERK- ZEUGMASCHINEN	INSGESAMT	136,0	-6,3	-1,1	137,5	+8,4	-6,7	129,7	+8,9	136,8	+0,6		
		INLAND	136,2	-4,0	+5,7	128,8	+8,3	-7,1	125,4	+11,6	132,5	+1,6		
		AUSLAND	135,8	-8,6	-7,8	147,3	+8,5	-6,4	134,6	+6,3	141,6	-0,4		
29.5	H.V. MASCHINEN F. SONST. BESTIMMTE WIRTSCHAFTS- ZWEIGE	INSGESAMT	131,7	-3,9	+4,7	125,8	+1,9	-8,6	126,4	+3,9	128,8	-1,1		
		INLAND	124,7	-2,6	+8,2	115,2	-1,0	-7,6	118,0	+4,7	120,0	-1,8		
		AUSLAND	138,2	-4,9	+2,0	135,5	+4,2	-9,4	134,1	+3,3	136,9	-0,6		
29.51	H.V. MASCHINEN F.D. ME- TALLERZ. V. WALZWERKS- EINR.U. GIESSMASCHINEN	INSGESAMT	165,0	+133,4	+51,4	109,0	-3,5	-53,7	127,2	+0,2	137,0	+49,1		
		INLAND	121,4	-15,5	+2,0	119,0	-18,5	-45,4	185,4	+32,1	120,2	-17,0		
		AUSLAND	182,9	+347,2	+74,4	104,9	+5,4	-56,8	103,4	-14,9	143,9	+105,0		
29.52	H.V. BERGWERKS-, BAU- U. BAUSTOFFMASCHINEN	INSGESAMT	101,4	-7,5	+6,6	95,1	-6,7	-7,8	101,7	-3,0	98,3	-7,1		
		INLAND	73,1	-11,7	+3,4	70,7	-7,9	+1,1	74,0	-9,3	71,9	-9,9		
		AUSLAND	138,1	-4,4	+9,0	126,7	-5,8	-13,3	137,5	+1,9	132,4	-5,1		
29.53	H.V. MASCHINEN F. DAS ERNAHRUNGSGEWERBE U.D. TABAKVERARBEITUNG	INSGESAMT	84,1	-18,3	-1,1	85,0	-7,7	-7,6	83,1	+1,0	84,6	-13,2		
		INLAND	75,4	-16,0	+8,5	69,5	-13,3	-5,6	70,4	-2,1	72,5	-14,7		
		AUSLAND	92,5	-20,0	-7,5	100,0	-3,6	-9,0	95,3	+3,1	96,3	-12,2		
29.54	H.V. MASCHINEN F. DAS TEXTIL-, BEKLEIDUNGS- U. LEDERGEWERBE	INSGESAMT	86,4	-18,9	-0,5	86,8	-10,3	-1,6	89,2	-1,5	86,6	-14,8		
		INLAND	104,7	+1,1	+7,2	97,7	+4,5	+14,7	92,6	+1,5	101,2	+2,6		
		AUSLAND	80,4	-25,2	-3,4	83,2	-15,0	-6,8	88,1	-2,4	81,8	-20,4		
29.55	H.V. MASCHINEN FUER DAS PAPIERGEWERBE	INSGESAMT	121,4	+12,1	+22,5	99,1	+20,3	-44,5	111,2	+4,6	110,3	+15,6		
		INLAND	154,4	+77,9	+74,1	88,7	+7,8	-60,9	106,3	+3,1	121,6	+43,7		
		AUSLAND	98,4	-20,2	-7,5	106,4	+29,0	-26,6	114,7	+5,7	102,4	-0,5		
29.56	H.V. MASCHINEN FUER BESTIMMTE WIRTSCHAFTS- ZWEIGE A.N.G.	INSGESAMT	165,3	-4,6	+1,6	162,7	+7,0	+0,4	157,9	+7,4	164,0	+0,8		
		INLAND	154,4	-3,3	+5,8	146,0	+1,6	-0,9	145,5	+7,7	150,2	-1,0		
		AUSLAND	177,9	-5,9	-2,2	181,9	+12,4	+1,7	172,1	+7,0	179,9	+2,5		
29.6	HERSTELLUNG VON WAFFEN UND MUNITION	INSGESAMT	178,0	+7,8	+55,9	114,2	+19,1	+39,3	100,1	+4,8	146,1	+12,0		
		INLAND	173,2	+14,9	+70,5	101,6	+17,3	+39,9	86,1	-1,0	137,4	+15,8		
		AUSLAND	193,4	-8,5	+24,8	155,0	+23,3	+38,0	145,2	+17,9	174,2	+3,4		
29.7	HERSTELLUNG VON HAUS- HALTSGERAETEN A.N.G.	INSGESAMT	133,6	+3,2	-3,8	138,9	+13,9	+5,1	118,4	+6,5	136,3	+8,4		
		INLAND	108,8	-0,4	-3,9	113,2	+10,8	+7,7	95,8	+1,3	111,0	+5,0		
		AUSLAND	182,9	+7,5	-3,8	190,1	+17,9	+2,3	163,3	+13,2	186,5	+12,6		
29.71	HERSTELLUNG VON ELEKTRI- SCHEN HAUSHALTSGERAETEN	INSGESAMT	132,2	-0,5	-4,2	138,0	+10,7	+5,2	119,5	+5,0	135,1	+4,9		
		INLAND	109,5	-1,9	-4,2	114,3	+10,1	+8,5	97,5	+1,0	111,9	+3,9		
		AUSLAND	175,4	+1,2	-4,3	183,2	+11,4	+1,4	161,3	+9,8	179,3	+6,2		
29.72	H.V. NICHTELEKTR. HEIZ-, KOCH-, HEISSWASSER- U. HEISSLUFTGER. A.N.G.	INSGESAMT	143,4	+35,3	-1,2	145,2	+42,5	+4,8	110,3	+19,8	144,3	+38,8		
		INLAND	104,4	+11,1	-1,9	106,4	+15,7	+2,3	84,9	+2,9	105,4	+13,3		
		AUSLAND	254,0	+81,6	-0,3	254,7	+96,2	+7,9	182,4	+52,8	254,4	+88,6		
DL	H.V. BUEROMASCH., DATENVERARB. GER. U. -EINRICHTG.; ELEKTROT., FEINMECHANIK U. OPTIK	INSGESAMT	144,2	-10,4	+3,2	139,7	-9,2	-7,5	142,2	-0,5	142,0	-9,8		
		INLAND	126,7	-8,7	+1,7	124,6	-3,7	-5,2	123,3	+0,6	125,7	-6,3		
		AUSLAND	175,7	-12,5	+5,2	167,0	-15,6	-10,4	176,3	-1,7	171,4	-14,0		
30	H.V. BUEROMASCHINEN, DATENVERARBEITUNGSGE- RAETEN U. -EINRICHTUNGEN	INSGESAMT	127,8	-24,9	+6,7	119,8	-20,1	+4,4	120,8	-10,1	123,8	-22,7		
		INLAND	132,7	-22,3	+10,6	120,0	-15,7	-1,1	122,2	-9,7	126,4	-19,2		
		AUSLAND	119,0	-29,6	-0,3	119,4	-27,2	+15,9	118,1	-10,9	119,2	-28,4		

LAND

DAS VERARBEITENDE GEWERBE
= 100
ABTEILUNGEN, GRUPPEN UND KLASSEN
ZWEIGE, AUSGABE 1993 (WZ93)
WERT

INDEX

2000 NOV.	VER- ÄND. IN % GEGEN	2000 3. VJ	2001 2. VJ	2001 3. VJ	VERÄNDERUNG IN % 3. VJ 2001 GEGEN		2000 1. HJ	2000 2. HJ	2001 1. HJ	VERÄNDERUNG IN % 1. HJ 2001 GEGEN		1999	2000	VER- ÄND. IN % GEGEN	WZ93 SCHL.
						1. HJ 2000				2. HJ 2000	1999				
149,1	+8,4	108,7	93,3	99,7	-8,3	+6,9	78,8	131,1	93,8	+19,0	-28,5	94,0	104,9	+11,6	29.21
124,4	-2,7	104,8	88,0	90,4	-13,7	+2,7	76,3	117,5	85,6	+12,2	-27,1	90,8	96,9	+6,7	
185,0	+22,0	114,2	101,1	113,2	-0,9	+12,0	82,4	150,9	105,7	+28,3	-30,0	98,6	116,7	+18,4	
117,8	+8,5	107,9	117,2	115,1	+6,7	-1,8	100,5	117,2	110,7	+10,1	-5,5	106,5	108,9	+2,3	29.22
101,9	+3,9	94,9	98,4	100,0	+5,4	+1,6	89,3	103,2	95,0	+6,4	-7,9	94,5	96,3	+1,9	
157,6	+16,9	140,4	164,0	153,0	+9,0	-6,7	128,4	152,1	150,2	+17,0	-1,2	136,2	140,3	+3,0	
145,2	+14,2	129,7	128,3	115,4	-11,0	-10,1	112,4	140,0	121,9	+8,5	-12,9	122,2	126,2	+3,3	29.23
137,8	+3,7	118,9	118,4	106,6	-10,3	-10,0	103,2	128,3	110,5	+7,1	-13,9	114,9	115,8	+0,8	
163,2	+44,8	156,2	152,7	136,9	-12,4	-10,3	134,9	168,6	149,7	+11,0	-11,2	140,2	151,8	+8,3	
131,2	+16,8	119,4	123,8	139,5	+16,8	+12,7	111,7	129,3	122,0	+9,2	-5,6	113,1	120,5	+6,5	29.24
128,3	+23,2	106,6	112,4	115,7	+8,5	+2,9	102,6	113,7	110,3	+7,5	-3,0	105,5	108,2	+2,6	
135,0	+9,8	136,4	138,8	170,7	+25,1	+23,0	123,6	149,8	137,2	+11,0	-8,4	123,0	136,7	+11,1	
92,9	+6,1	97,1	134,1	103,1	+6,2	-23,1	123,4	97,2	131,1	+6,2	+34,9	103,2	110,3	+6,9	29.3
77,1	+7,4	87,7	126,3	92,7	+5,7	-26,6	120,9	82,8	119,0	-1,6	+43,7	98,4	101,8	+3,5	
109,3	+5,1	106,8	142,3	114,0	+6,7	-19,9	126,1	112,1	143,7	+14,0	+28,2	108,3	119,1	+10,0	
116,1	+20,9	98,6	131,2	99,8	+1,2	-23,9	122,2	113,3	124,9	+2,2	+10,2	99,5	117,7	+18,3	29.31
89,0	+21,8	81,9	125,7	82,8	+1,1	-34,1	126,1	90,4	115,9	-8,1	+28,2	97,2	108,3	+11,4	
131,2	+20,6	107,9	134,3	109,2	+1,2	-18,7	120,0	126,1	130,0	+8,3	+3,1	100,8	123,0	+22,0	
79,7	-3,7	96,2	135,7	105,0	+9,1	-22,6	124,1	87,9	134,5	+8,4	+53,0	105,3	106,0	+0,7	29.32
73,0	+2,2	89,7	126,5	96,2	+7,2	-24,0	119,0	80,1	120,1	+0,9	+49,9	98,8	99,6	+0,8	
89,7	-9,9	105,8	149,6	118,3	+11,8	-20,9	131,6	99,5	156,0	+18,5	+56,8	115,0	115,5	+0,4	
145,1	+11,0	126,3	130,4	130,8	+3,6	+0,3	109,9	141,5	126,8	+15,4	-10,4	117,7	125,7	+6,8	29.4
141,9	+10,7	116,0	125,1	126,3	+8,9	+1,0	104,7	133,0	122,7	+17,2	-7,7	115,0	118,8	+3,3	
148,6	+11,4	137,9	136,5	135,9	-1,5	-0,4	115,8	151,2	131,5	+13,6	-13,0	120,7	133,5	+10,6	
137,0	+16,8	126,8	128,6	128,2	+1,1	-0,3	116,1	134,7	124,6	+7,3	-7,5	113,3	125,4	+10,7	29.5
128,0	+17,6	117,2	120,9	119,0	+1,5	-1,6	107,3	124,8	116,8	+8,9	-6,4	107,6	116,0	+7,8	
145,3	+16,2	135,5	135,6	136,7	+0,9	+0,8	124,3	143,9	131,8	+6,0	-8,4	118,5	134,1	+13,2	
70,7	-15,9	125,1	129,4	143,6	+14,8	+11,0	139,5	129,4	115,8	-17,0	-10,5	139,9	134,5	-3,9	29.51
143,6	+8,1	118,8	159,4	167,4	+40,9	+5,0	149,5	154,3	216,1	+44,5	+40,1	166,6	151,9	-8,8	
40,9	-36,2	127,7	117,2	133,8	+4,8	+14,2	135,5	119,3	74,7	-44,9	-37,4	129,0	127,4	-1,2	
109,6	+16,1	103,1	110,6	101,1	-1,9	-8,6	105,4	107,8	103,1	-2,2	-4,4	95,0	106,6	+12,2	29.52
82,8	+4,9	79,3	82,7	70,6	-11,0	-14,6	83,3	82,2	76,5	-8,2	-6,9	77,8	82,7	+6,3	
144,4	+25,9	134,2	146,7	140,7	+4,8	-4,1	133,9	141,0	137,6	+2,8	-2,4	117,2	137,5	+17,3	
102,9	+2,5	87,2	85,1	87,2	-	+2,5	74,8	96,5	80,5	+7,6	-16,6	89,2	85,7	-3,9	29.53
89,8	+5,6	74,5	73,7	70,3	-5,6	-4,6	66,2	82,9	69,8	+5,4	-15,8	75,8	74,6	-1,6	
115,6	+0,3	99,6	96,2	103,6	+4,0	+7,7	83,1	109,6	90,8	+9,3	-17,2	102,2	96,4	-5,7	
106,5	+15,3	91,8	88,7	84,2	-8,3	-5,1	86,2	98,5	92,6	+7,4	-6,0	81,4	92,4	+13,5	29.54
103,6	+4,6	92,7	94,3	86,6	-6,6	-8,2	88,0	97,1	92,7	+5,3	-4,5	84,1	92,5	+10,0	
107,5	+19,2	91,5	86,9	83,4	-8,9	-4,0	85,6	98,9	92,6	+8,2	-6,4	80,5	92,3	+14,7	
108,3	+4,0	154,8	102,5	133,3	-13,9	+30,0	85,7	137,5	100,5	+17,3	-26,9	107,7	111,6	+3,6	29.55
86,8	+3,1	144,4	92,5	133,1	-7,8	+43,9	88,5	123,2	87,8	-0,8	-28,7	108,0	105,9	-1,9	
123,3	+4,5	162,2	109,5	133,5	-17,7	+21,9	83,6	147,5	109,4	+30,9	-25,8	107,5	115,5	+7,4	
173,3	+22,2	151,5	159,9	158,7	+4,8	-0,8	139,6	164,3	155,5	+11,4	-5,4	133,5	151,9	+13,8	29.56
159,6	+25,1	141,0	149,3	148,1	+5,0	-0,8	126,7	152,1	142,7	+12,6	-6,2	125,8	139,4	+10,8	
189,1	+19,7	163,6	172,0	171,0	+4,5	-0,6	154,4	178,3	170,1	+10,2	-4,6	142,3	166,4	+16,9	
165,1	-2,2	97,8	107,8	87,2	-10,8	-19,1	82,8	127,4	91,2	+10,1	-28,4	117,3	105,1	-10,4	29.6
150,8	+5,2	87,8	90,3	73,1	-16,7	-19,0	76,0	108,5	75,5	-0,7	-30,4	100,3	92,3	-8,0	
211,3	-15,9	130,0	164,6	132,9	+2,2	-19,3	104,7	188,5	141,7	+35,3	-24,8	172,0	146,6	-14,8	
129,5	-0,8	108,4	107,3	116,6	+7,6	+8,7	107,7	112,9	113,3	+5,2	+0,4	107,4	110,3	+2,7	29.7
109,2	-5,0	92,8	85,3	92,5	-0,3	+8,4	91,8	95,1	92,5	+0,8	-2,7	95,5	93,4	-2,2	
170,1	+5,2	139,6	151,1	164,6	+17,9	+8,9	139,4	148,5	155,0	+11,2	+4,4	131,0	143,9	+9,8	
132,8	+1,8	110,9	108,6	116,8	+5,3	+7,6	110,3	115,4	115,6	+4,8	+0,2	107,8	112,9	+4,7	29.71
111,6	-3,1	94,2	86,8	93,1	-1,2	+7,3	93,9	96,5	95,0	+1,2	-1,6	96,0	95,2	-0,8	
173,3	+8,7	142,6	150,0	162,0	+13,6	+8,0	141,7	151,4	155,0	+9,4	+2,4	130,2	146,5	+12,5	
106,0	-19,6	91,0	98,0	115,0	+26,4	+17,3	88,8	95,5	96,7	+8,9	+1,3	104,6	92,1	-12,0	29.72
94,0	-17,4	83,7	75,7	88,5	+5,7	+16,9	78,4	86,6	76,3	-2,7	-11,9	92,4	82,5	-10,7	
139,9	-23,4	111,7	161,2	190,0	+70,1	+17,9	118,1	120,5	154,5	+30,8	+28,2	139,1	119,3	-14,2	
161,0	+20,6	150,5	138,2	142,5	-5,3	+3,1	134,2	153,8	142,2	+6,0	-7,5	123,5	144,0	+16,6	DL
138,8	+11,6	126,8	119,3	123,1	-2,9	+3,2	116,6	131,2	122,7	+5,2	-6,5	111,6	123,9	+11,0	
200,9	+33,9	192,9	172,1	177,6	-7,9	+3,2	165,9	194,2	177,4	+6,9	-8,7	144,9	180,0	+24,2	
170,1	+13,6	133,8	114,4	114,4	-14,5	-	126,1	142,6	122,9	-2,5	-13,8	116,0	134,4	+15,9	30
170,7	+9,1	134,9	110,4	116,0	-14,0	+5,1	128,5	142,8	124,0	-3,5	-13,2	117,9	135,7	+15,1	
169,1	+23,0	131,8	121,7	111,6	-15,3	-8,3	121,6	142,4	121,1	-0,4	-15,0	112,6	132,0	+17,2	

2 INDEX DES UMSATZES FUER
1995
NACH ABSCHNITTEN, UNTERABSCHNITTEN,
DER KLASSIFIKATION DER WIRTSCHAFTS
2.1 ORIGINAL

WERT

WZ93- SCHL.	WIRTSCHAFTSZWEIG		2001 NOV.	VERAENDERUNG IN % NOV. 2001 GEGEN		2001 OKT.	VERAENDERUNG IN % OKT. 2001 GEGEN		KUMULIERT		2-MONATS- DURCHSCHNITT	
				NOV. 2000	OKT. 2001		OKT. 2000	SEP. 2001	JAN. 2001 BIS NOV. 2001	VER- AEND. IN % GEGEN VORJAHR	OKT. 2001 UND NOV. 2001	VER- AEND. IN % GEGEN VORJAHR
30.01	HERSTELLUNG VON BUERO- MASCHINEN	INSGESAMT	119,3	-3,9	+22,1	87,7	+27,4	-9,0	96,5	+8,1	108,5	+8,1
		INLAND	120,5	+30,4	+32,9	90,7	+38,1	-3,8	84,5	+20,5	105,6	+33,5
		AUSLAND	117,9	-25,8	+11,9	105,4	+18,8	-13,5	109,8	-0,5	111,7	-9,8
30.02	HERSTELLUNG VON DATEN- VERARBEITUNGSGERAETEN UND -EINRICHTUNGEN	INSGESAMT	129,1	-27,0	+4,9	123,1	-23,5	+6,2	124,4	-11,8	126,1	-25,3
		INLAND	134,1	-25,5	+8,6	123,5	-18,4	-0,8	126,7	-11,5	128,8	-22,2
		AUSLAND	119,2	-30,4	-2,6	122,4	-31,9	+23,6	119,9	-12,6	120,8	-31,2
31	HERSTELLUNG VON GERAETEN DER ELEKTRIZITAETSERZUE- GUNG, -VERTEILUNG U.AE.	INSGESAMT	127,5	-9,4	+0,4	127,0	-4,2	-8,6	128,5	+0,6	127,3	-6,8
		INLAND	118,3	-5,2	-1,1	119,6	+2,0	-5,1	116,7	+0,7	119,0	-1,7
		AUSLAND	148,3	-16,2	+3,0	144,0	-13,9	-14,6	155,7	+0,5	146,2	-15,0
31.1	HERSTELLUNG VON ELEKTRO- MOTOREN, GENERATOREN UND TRANSFORMATOREN	INSGESAMT	160,0	-5,2	+7,2	149,2	+3,7	-14,4	152,6	-2,6	154,6	-1,1
		INLAND	152,8	+4,0	+4,2	146,6	+10,7	+2,2	134,2	-0,8	149,7	+7,2
		AUSLAND	174,4	-17,9	+12,9	154,5	-7,5	-34,7	189,6	-5,0	164,5	-13,3
31.2	HERSTELLUNG VON ELEK- TRIZITAETSVERTeilUNGS- U. -SCHALTEINRICHTUNGEN	INSGESAMT	110,7	-12,6	-1,9	112,9	-12,3	-9,8	115,0	-1,3	111,8	-12,5
		INLAND	100,0	-10,1	-3,5	103,6	-3,7	-10,0	104,4	-0,6	101,8	-6,9
		AUSLAND	135,8	-16,8	+0,7	134,8	-24,7	-9,3	139,8	-2,6	135,3	-20,9
31.3	H.V. ISOLIERTEN ELEK- TROMOTOREN, -LEITUNGEN U. -DRAEHTEN	INSGESAMT	137,1	-12,3	-4,9	144,1	-8,9	-0,1	156,5	+14,2	140,6	-10,6
		INLAND	119,3	-6,9	+0,6	118,6	-3,9	-4,2	121,5	+1,8	119,0	-5,4
		AUSLAND	201,2	-22,1	-14,7	235,8	-16,7	+8,0	282,3	+40,7	218,5	-19,3
31.4	HERSTELLUNG VON AKKUMU- LATOREN UND BATTERIEN	INSGESAMT	126,1	+2,6	+4,3	120,9	+3,2	+1,0	109,4	+2,6	123,5	+2,8
		INLAND	122,5	+11,1	+7,2	114,3	+6,5	-2,7	102,9	+1,6	118,4	+8,8
		AUSLAND	131,9	-8,1	+0,2	131,7	-1,3	+6,9	120,0	+4,0	131,8	-4,8
31.5	HERSTELLUNG VON ELEK- TRISCHEN LAMPEN UND LEUCHTEN	INSGESAMT	127,3	-5,3	+5,1	121,1	-4,0	+5,9	113,0	-1,7	124,2	-4,7
		INLAND	103,8	-11,9	+0,3	103,5	-2,9	+5,6	94,2	-4,8	103,7	-7,6
		AUSLAND	181,8	+5,1	+12,4	161,8	-5,6	+6,2	156,7	+3,4	171,8	-0,2
31.6	HERSTELLUNG VON ELEK- TRISCHEN AUSRUESTUNGEN A.N.G.	INSGESAMT	134,4	-9,0	-1,9	137,0	+6,9	-8,1	137,7	+3,7	135,7	-1,7
		INLAND	135,2	-3,2	-2,8	139,1	+7,7	-5,2	136,7	+4,9	137,2	+2,1
		AUSLAND	132,8	-19,7	+0,3	132,4	+4,7	-14,1	140,1	+1,4	132,6	-9,1
31.61	H.V.ELEKTR. AUSRUE- STUNGEN F. MOTOREN U. FAHRZEUGE A.N.G.	INSGESAMT	146,5	-7,0	-2,1	149,7	+1,1	+3,5	146,8	+2,9	148,1	-3,1
		INLAND	154,1	-4,6	-2,0	157,3	+2,3	+3,4	153,9	+3,5	155,7	-1,2
		AUSLAND	129,6	-13,1	-2,5	132,9	-2,1	+3,7	130,9	+1,4	131,3	-7,9
31.62	HERSTELLUNG VON SONST. ELEKTR. AUSRUESTUNGEN A.N.G.	INSGESAMT	120,9	-11,4	-1,5	122,8	+16,0	-20,2	127,6	+4,8	121,9	+0,6
		INLAND	113,8	-0,9	-4,0	118,5	+17,1	-15,6	117,1	+6,9	116,2	+7,6
		AUSLAND	136,3	-25,5	+3,3	131,9	+13,6	-27,9	150,3	+1,5	134,1	-10,4
32	RUNDUNK-, FERNSEH- UND NACHRICHTENTECHNIK	INSGESAMT	180,7	-12,1	+4,9	172,2	-20,6	-11,3	180,4	-3,3	176,5	-16,5
		INLAND	149,7	-14,2	+1,8	147,1	-16,3	-11,0	151,4	+2,0	148,4	-15,2
		AUSLAND	218,0	-10,2	+7,7	202,4	-24,1	-11,5	215,4	-7,3	210,2	-17,4
32.1	HERSTELLUNG VON ELEKTRO- NISCHEN BAUELEMENTEN	INSGESAMT	197,7	-23,0	+6,1	186,4	-21,4	-4,0	215,7	-10,7	192,1	-22,2
		INLAND	185,0	-18,0	+3,3	179,1	-13,8	-2,5	196,2	+2,6	182,1	-16,0
		AUSLAND	206,5	-25,9	+7,8	191,5	-25,6	-5,0	229,3	-17,1	199,0	-25,7
32.2	H.V. NACHRICHTENTECHNI- SCHEN GERAETEN UND EINRICHTUNGEN	INSGESAMT	214,2	-7,0	+3,5	206,9	-23,4	-18,0	210,7	+0,9	210,6	-15,8
		INLAND	151,2	-17,4	-	151,2	-20,8	-18,5	159,0	+0,6	151,2	-19,1
		AUSLAND	323,0	+3,7	+6,5	303,3	-25,5	-17,5	300,0	+1,2	313,2	-12,9
32.3	H.V. RUNDUNK- U. FERN- SEHGER. SOWIE PHONO- U. VIDEOTECHN. GERAETEN	INSGESAMT	103,9	+1,0	+7,7	96,5	-6,5	+1,5	87,5	+4,4	100,2	-2,8
		INLAND	116,1	+2,2	+4,4	111,2	-6,2	+1,1	97,7	+6,0	113,7	-2,1
		AUSLAND	88,6	-1,0	+13,6	78,0	-6,8	+2,1	74,7	+1,9	83,3	-3,8
33	MEDIZIN-, MESS-, STEUER- UND REGELUNGSTECHNIK, OPTIK	INSGESAMT	149,3	-2,9	+5,0	142,2	+5,0	-4,0	141,5	+6,1	145,8	+0,8
		INLAND	122,6	-1,2	+3,7	118,2	+8,1	+0,4	113,9	+5,0	120,4	+3,2
		AUSLAND	194,8	-4,3	+6,5	182,9	+2,1	-8,5	188,2	+7,5	188,9	-1,3
33.1	H.V. MEDIZINISCHEN GE- RAETEN UND ORTHOPAEDI- SCHEN VORRICHTUNGEN	INSGESAMT	150,7	+11,1	+0,9	149,3	+16,9	-0,3	139,2	+13,4	150,0	+13,9
		INLAND	111,6	+6,4	-4,4	116,7	+12,1	+2,6	107,2	+8,4	114,2	+9,3
		AUSLAND	212,9	+15,5	+5,9	201,1	+21,7	-2,7	190,0	+18,2	207,0	+18,4
33.2	H.V. MESS-, KONTROLL-, NAVIGATIONS- U.AE. INSTRU- MENTEN U. VORRICHTUNGEN	INSGESAMT	148,4	-7,5	+4,3	142,3	+0,3	-0,3	143,2	+4,2	145,4	-3,8
		INLAND	125,7	-2,0	+4,1	120,7	+7,1	+1,6	116,8	+5,5	123,2	+2,2
		AUSLAND	187,9	-13,3	+4,6	179,7	-6,7	-2,4	189,1	+2,9	183,8	-10,2
33.3	HERSTELLUNG VON INDU- STRIELLEN PROZESS- STEUERUNGSANLAGEN	INSGESAMT	225,5	-8,6	+46,1	154,3	+13,5	-41,8	183,9	-4,9	189,9	-0,7
		INLAND	188,5	-7,1	+40,5	134,2	+12,5	-14,6	136,0	-9,3	161,4	+0,2
		AUSLAND	451,7	-12,1	+63,1	277,0	+16,1	-70,0	476,7	+4,0	364,4	-3,1
33.4	HERSTELLUNG VON OPTI- SCHEN UND FOTOGRAFI- SCHEN GERAETEN	INSGESAMT	134,0	-13,0	+4,9	127,8	-7,6	-5,4	137,3	+1,7	130,9	-10,5
		INLAND	114,1	-9,4	+3,2	110,6	+1,6	-0,3	115,9	+4,4	112,4	-4,3
		AUSLAND	159,5	-16,2	+6,5	149,8	-14,9	-3,9	164,8	-0,5	154,7	-15,6
33.5	HERSTELLUNG VON UHREN	INSGESAMT	95,0	-8,6	-6,7	101,8	+1,9	+5,7	90,1	+2,5	98,4	-3,4
		INLAND	80,2	-8,6	-5,0	84,4	-1,1	+4,8	77,7	+2,0	82,3	-4,9
		AUSLAND	115,4	-8,7	-8,3	125,8	+4,7	+6,6	107,2	+3,2	120,6	-2,2

STBA,FS 4,R 2.2,11/2001

LAND

DAS VERARBEITENDE GEWERBE
= 100
ABTEILUNGEN, GRUPPEN UND KLASSEN
ZWEIGE, AUSGABE 1993 (WZ93)
WERT

INDEX

2000 NOV.	VER- ÄEND. IN % GEGEN NOV. 1999	2000 3. VJ	2001 2. VJ	2001 3. VJ	VERÄNDERUNG IN % 3. VJ 2001 GEGEN		2000 1. HJ	2000 2. HJ	2001 1. HJ	VERÄNDERUNG IN % 1. HJ 2001 GEGEN		1999	2000	VER- ÄEND. IN % GEGEN 1999	WZ93 SCHL.
					3. VJ 2000	2. VJ 2001				1. HJ 2000	2. HJ 2000				
124,1	+42,6	88,5	96,0	94,4	+6,7	-1,7	86,0	95,7	93,6	+8,8	-2,2	84,9	90,8	+6,9	30.01
92,4	+35,1	67,6	78,0	83,8	+24,0	+7,4	68,4	73,3	77,7	+13,6	+6,0	65,9	70,9	+7,6	
158,9	+48,0	111,4	115,9	106,1	-4,8	-8,5	105,3	120,3	111,1	+5,5	-7,6	105,7	112,8	+6,7	
176,9	+11,2	140,6	117,1	117,4	-16,5	+0,3	132,1	149,6	127,3	-3,6	-14,9	120,7	140,8	+16,7	30.02
179,9	+7,8	142,9	114,2	119,8	-16,2	+4,9	135,6	151,0	129,4	-4,6	-14,3	124,1	143,3	+15,5	
171,2	+19,1	136,0	122,9	112,7	-17,1	-8,3	125,0	147,0	123,2	-1,4	-16,2	114,0	136,0	+19,3	
140,7	+17,0	130,5	126,2	130,5	-	+3,4	123,4	133,0	128,0	+3,7	-3,8	115,5	128,2	+11,0	31
124,8	+5,9	119,2	113,5	117,4	-1,5	+3,4	112,5	120,7	115,5	+2,7	-4,3	108,0	116,6	+8,0	
176,9	+40,4	156,3	155,3	160,6	+2,8	+3,4	148,4	161,3	156,4	+5,4	-3,0	132,3	154,8	+17,0	
168,7	+18,5	166,3	151,7	156,7	-5,8	+3,3	151,8	165,0	149,8	-1,3	-9,2	136,6	158,4	+16,0	31.1
146,9	+2,4	139,4	130,2	131,0	-6,0	+0,6	131,7	141,5	130,7	-0,8	-7,6	120,2	136,6	+13,6	
212,5	+51,7	220,3	195,1	208,5	-5,4	+6,9	192,3	212,1	188,4	-2,0	-11,2	165,5	202,2	+19,3	
126,7	+16,9	120,9	112,4	116,6	-3,6	+3,7	110,5	123,1	115,2	+4,3	-6,4	107,0	116,8	+9,2	31.2
111,2	+8,0	111,9	102,5	105,7	-5,5	+3,1	100,0	111,7	104,7	+4,7	-6,3	99,6	105,9	+6,3	
163,2	+34,5	142,0	135,5	142,3	+0,2	+5,0	135,2	149,9	140,0	+3,6	-6,6	124,3	142,5	+14,6	
156,4	+39,8	145,8	165,4	159,3	+9,3	-3,7	125,9	145,1	160,4	+27,4	+10,5	114,2	135,5	+18,7	31.3
128,2	+21,7	127,5	121,0	126,0	-1,2	+4,1	113,1	120,9	120,1	+6,2	-0,7	103,1	117,0	+13,5	
258,2	+90,1	211,5	325,4	279,2	+32,0	-14,2	172,0	232,3	305,2	+77,4	+31,4	153,8	202,1	+31,4	
122,9	-2,5	105,8	99,5	108,8	+2,8	+9,3	102,6	110,7	105,0	+2,3	-5,1	102,7	106,6	+3,8	31.4
110,3	-8,1	103,0	91,0	103,1	+0,1	+13,3	97,9	104,3	97,7	-0,2	-6,3	98,6	101,1	+2,5	
143,6	+5,7	110,4	113,6	117,9	+6,8	+3,8	110,2	121,2	117,1	+6,3	-3,4	109,3	115,7	+5,9	
134,4	+3,1	109,6	105,0	110,3	+0,6	+5,0	112,4	116,7	110,6	-1,6	-5,2	107,5	114,5	+6,5	31.5
117,8	-1,3	96,3	85,6	94,2	-2,2	+10,0	96,0	101,4	91,0	-5,2	-10,3	96,5	98,7	+2,3	
173,0	+11,2	140,4	150,2	147,7	+5,2	-1,7	150,3	152,0	156,2	+3,9	+2,8	132,9	151,1	+13,7	
147,7	+17,6	128,7	134,6	140,6	+9,2	+4,5	133,1	133,7	137,0	+2,9	+2,5	120,9	133,4	+10,3	31.6
139,6	+5,4	126,7	133,3	138,3	+5,2	+3,8	130,8	132,1	135,7	+3,7	+2,7	122,9	131,4	+6,9	
165,3	+49,3	133,0	137,6	145,6	+9,5	+5,8	138,1	137,3	140,0	+1,4	+2,0	116,6	137,7	+18,1	
157,6	+12,3	135,2	146,1	140,8	+4,1	-3,6	142,8	139,9	149,3	+4,6	+6,7	127,1	141,3	+11,2	31.61
161,5	+7,9	138,0	152,9	148,7	+7,8	-2,7	151,0	143,7	156,0	+3,3	+8,6	133,6	147,3	+10,3	
149,2	+24,6	129,1	131,2	123,2	-4,6	-6,1	124,6	131,5	134,7	+8,1	+2,4	112,8	128,0	+13,5	
136,5	+25,2	121,4	121,8	140,3	+15,6	+15,2	122,2	126,8	123,2	+0,8	-2,8	113,9	124,5	+9,3	31.62
114,8	+1,8	113,9	111,2	126,5	+11,1	+13,8	107,9	118,9	112,7	+4,4	-5,2	110,7	113,4	+2,4	
183,0	+81,4	137,4	144,7	170,1	+23,8	+17,6	153,0	143,8	145,8	-4,7	+1,4	120,7	148,4	+22,9	
205,5	+30,8	211,5	172,3	181,0	-14,4	+5,0	165,9	211,5	181,5	+8,4	-14,2	149,1	188,7	+26,6	32
174,5	+31,2	162,3	147,2	153,3	-5,5	+4,1	132,5	171,1	151,4	+14,3	-11,5	125,3	151,8	+21,1	
242,7	+30,4	270,5	202,4	214,3	-20,8	+5,9	206,0	260,0	217,7	+5,7	-16,3	177,5	233,0	+31,3	
256,8	+34,7	281,6	218,3	191,7	-31,9	-12,2	219,8	266,2	235,7	+7,2	-11,5	162,9	243,0	+49,2	32.1
225,6	+40,4	206,2	198,9	183,7	-10,9	-7,6	175,4	210,3	207,1	+18,1	-1,5	137,4	192,8	+40,3	
278,6	+31,9	334,1	231,9	197,1	-41,0	-15,0	250,6	305,2	255,6	+2,0	-16,3	180,6	277,9	+53,9	
230,2	+32,2	237,3	191,1	229,7	-3,2	+20,2	180,7	244,7	201,2	+11,3	-17,8	186,0	212,7	+14,4	32.2
183,1	+31,3	179,0	152,0	168,9	-5,6	+11,1	138,0	190,3	156,6	+13,5	-17,7	144,6	164,2	+13,6	
311,6	+33,0	338,2	258,6	334,8	-1,0	+29,5	254,5	338,8	278,3	+9,4	-17,9	257,6	296,6	+15,1	
102,9	+16,0	84,6	85,9	85,9	+1,5	-	77,0	90,4	84,1	+9,2	-7,0	70,0	83,7	+19,6	32.3
113,6	+17,8	91,8	92,9	96,7	+5,3	+4,1	84,4	100,0	92,9	+10,1	-7,1	77,7	92,2	+18,7	
89,5	+13,1	75,5	77,1	72,2	-4,4	-6,4	67,8	78,4	73,0	+7,7	-6,9	60,4	73,1	+21,0	
153,7	+18,3	136,8	139,0	140,8	+2,9	+1,3	127,9	142,7	140,4	+9,8	-1,6	117,4	135,3	+15,2	33
124,1	+6,2	108,2	111,7	112,2	+3,7	+0,4	106,0	114,0	112,5	+6,1	-1,3	104,4	110,0	+5,4	
203,6	+34,0	184,9	185,0	189,2	+2,3	+2,3	164,8	191,0	187,5	+13,8	-1,8	139,5	177,9	+27,5	
135,6	+15,6	123,7	134,7	139,4	+12,7	+3,5	119,3	130,4	135,5	+13,6	+3,9	113,8	124,9	+9,8	33.1
104,9	+6,8	97,4	105,7	105,1	+7,9	-0,6	97,8	102,7	106,0	+8,4	+3,2	96,8	100,2	+3,5	
184,3	+24,8	165,6	180,8	193,8	+17,0	+7,2	153,5	174,5	182,5	+18,9	+4,6	140,8	164,0	+16,5	
160,5	+18,5	142,8	142,9	140,4	-1,7	-1,7	130,0	148,8	143,9	+10,7	-3,3	119,5	139,4	+16,7	33.2
128,2	+2,8	110,7	115,2	115,6	+4,4	+0,3	107,5	116,6	115,3	+7,3	-1,1	107,2	112,0	+4,5	
216,7	+40,6	198,6	190,9	183,6	-7,6	-3,8	169,2	204,8	193,7	+14,5	-5,4	140,9	187,0	+32,7	
246,6	+32,9	205,0	168,2	203,6	-0,7	+21,0	188,2	210,0	172,1	-8,6	-18,0	141,8	199,1	+40,4	33.3
202,9	+11,1	152,6	122,4	132,9	-12,9	+8,6	144,9	166,4	129,2	-10,8	-22,4	139,5	155,6	+11,5	
513,8	+153,2	525,0	448,3	635,9	+21,1	+41,8	452,8	476,5	434,5	-4,0	-8,8	155,7	464,6	+198,4	
154,1	+20,6	135,3	136,2	135,4	+0,1	-0,6	131,1	138,8	140,4	+7,1	+1,2	117,9	135,0	+14,5	33.4
125,9	+18,8	110,3	115,7	113,6	+3,0	-1,8	109,3	113,2	118,3	+8,2	+4,5	101,0	111,2	+10,1	
190,3	+22,1	167,4	162,5	163,4	-2,4	+0,6	159,1	171,8	168,9	+6,2	-1,7	139,7	165,4	+18,4	
103,9	-1,1	87,6	88,6	86,7	-1,0	-2,1	83,3	94,3	89,0	+6,8	-5,6	83,2	88,8	+6,7	33.5
87,7	-5,5	77,8	75,8	77,5	-0,4	+2,2	72,0	81,5	76,2	+5,8	-6,5	75,9	76,8	+1,2	
126,4	+3,5	101,1	106,3	99,5	-1,6	-6,4	98,9	111,9	106,5	+7,7	-4,8	93,1	105,4	+13,2	

2 INDEX DES UMSATZES FUER
1995
NACH ABSCHNITTEN, UNTERABSCHNITTEN,
DER KLASSEKATION DER WIRTSCHAFTS
2.1 ORIGINAL

WERT

WZ93- SCHL.	WIRTSCHAFTSZWEIG		2001 NOV.	VERAENDERUNG IN % NOV. 2001 GEGEN		2001 OKT.	VERAENDERUNG IN % OKT. 2001 GEGEN		KUMULIERT		2-MONATS- DURCHSCHNITT OKT. 2001 UND NOV. 2001 GEGEN VORJAHR	
				NOV. 2000	OKT. 2001		OKT. 2000	SEP. 2001	JAN. 2001 BIS NOV. 2001	VER- AEND. IN % GEGEN VORJAHR		
DM	FAHRZEUGBAU	INSGESAMT	188,8	-1,2	+0,9	187,1	+9,9	+5,6	176,1	+8,2	188,0	+4,0
		INLAND	150,1	-1,6	-0,2	150,4	+13,4	+10,8	138,1	+4,3	150,3	+5,4
		AUSLAND	230,3	-0,9	+1,7	226,5	+7,6	+2,4	216,9	+11,2	228,4	+3,2
34	HERSTELLUNG VON KRAFTWAGEN UND KRAFTWAGENTEILEN	INSGESAMT	189,2	-0,9	-1,8	192,7	+10,2	+11,3	178,2	+8,5	191,0	+4,4
		INLAND	145,9	-3,2	-4,1	152,1	+14,0	+11,9	137,7	+4,9	149,0	+4,9
		AUSLAND	235,6	+0,6	-0,3	236,3	+7,8	+11,0	221,6	+11,0	236,0	+4,1
34.1	HERSTELLUNG VON KRAFTWAGEN UND KRAFTWAGENMOTOREN	INSGESAMT	189,0	-3,7	-1,2	191,2	+8,0	+11,7	178,7	+7,2	190,1	+1,8
		INLAND	124,3	-3,4	-5,7	131,8	+14,5	+13,6	117,8	+0,6	128,1	+1,5
		AUSLAND	248,0	-0,9	+1,1	245,4	+5,1	+10,8	234,3	+10,6	246,7	+2,0
34.2	HERSTELLUNG VON KAROS- SERIEN, AUFBAUTEN UND ANHAENGERN	INSGESAMT	126,2	-3,1	-4,4	132,0	+5,4	+14,8	121,6	+3,3	129,1	+1,0
		INLAND	104,3	-10,5	-1,6	106,0	-4,2	+9,6	102,9	-2,7	105,2	-7,4
		AUSLAND	182,2	+10,0	-8,2	198,4	+22,2	+22,8	169,0	+14,1	190,3	+16,0
34.3	H.V. TEILEN UND ZUBE- HOER FUER KRAFTWAGEN UND KRAFTWAGENMOTOREN	INSGESAMT	200,6	+6,8	-3,1	207,0	+16,4	+10,2	186,5	+12,2	203,8	+11,4
		INLAND	199,5	+7,3	-2,1	203,8	+15,7	+10,0	186,1	+12,1	201,7	+11,4
		AUSLAND	202,2	+6,1	-4,4	211,5	+17,4	+10,6	187,0	+12,3	206,9	+11,6
35	SONSTIGER FAHRZEUGBAU	INSGESAMT	185,7	-3,1	+26,8	146,4	+7,6	-29,0	161,1	+6,8	166,1	+1,3
		INLAND	180,9	+9,0	+30,8	138,3	+9,5	+2,1	141,0	+0,4	159,6	+9,2
		AUSLAND	190,9	-12,9	+23,0	155,2	+5,8	-45,0	182,8	+12,7	173,1	-5,4
35.1	SCHIFFBAU	INSGESAMT	97,1	+37,7	+121,2	43,9	-3,5	-79,5	87,1	+0,5	70,5	+21,6
		INLAND	163,2	+48,9	+112,8	76,7	+75,9	+37,2	76,2	-12,0	120,0	+56,7
		AUSLAND	51,8	+18,5	+139,8	21,6	-54,0	-93,3	94,9	+9,2	36,7	-19,2
35.11	SCHIFFBAU (OHNE BOOTS- UND YACHTBAU)	INSGESAMT	92,2	+37,6	+131,7	39,8	-2,5	-81,4	83,0	-1,2	66,0	+22,4
		INLAND	160,0	+46,8	+110,2	76,1	+87,4	+40,4	74,2	-13,5	118,1	+57,9
		AUSLAND	46,4	+20,5	+203,3	15,3	-62,6	-95,3	89,0	+7,4	30,9	-22,2
35.12	BOOTS- UND YACHTBAU	INSGESAMT	254,5	+40,1	+47,0	173,1	-11,3	-12,4	218,9	+28,9	213,8	+13,5
		INLAND	240,7	+96,0	+164,8	90,9	-20,5	-4,9	124,8	+16,9	165,8	+39,8
		AUSLAND	272,1	+5,8	-2,4	278,7	-6,7	-15,2	339,7	+35,6	275,4	-1,0
35.2	SCHIENENFAHRZEUGBAU	INSGESAMT	179,0	-1,6	+9,1	164,0	+20,1	+6,4	144,7	+1,0	171,5	+7,7
		INLAND	186,3	+0,4	+7,4	173,5	+31,0	+21,1	149,6	-4,8	179,9	+13,1
		AUSLAND	157,5	-7,9	+15,7	136,1	-8,5	-26,9	130,4	+27,1	146,8	-8,2
35.3	LUFT- UND RAUMFAHRZEUGBAU	INSGESAMT	269,1	-9,7	+22,1	220,4	+5,9	-11,7	228,2	+10,3	244,8	-3,3
		INLAND	228,4	+5,4	+32,3	172,7	-11,3	-17,1	188,4	+5,7	200,6	-2,5
		AUSLAND	298,4	-16,2	+17,2	254,6	+16,9	-8,8	256,7	+12,9	276,5	-3,6
35.4	H.V. KRAFTRAEDERN, FAHRRADERN UND BEHINDERTENFahrzeugen	INSGESAMT	98,9	-11,9	-2,0	100,9	+7,0	+16,8	126,5	+7,8	99,9	-3,3
		INLAND	97,2	-11,1	-1,9	99,1	+9,0	+19,0	124,1	+9,1	98,2	-1,9
		AUSLAND	113,9	-17,3	-2,2	116,5	-5,4	+3,4	147,6	-	115,2	-11,7
35.41	HERSTELLUNG VON KRAFTRAEDERN	INSGESAMT	180,9	+12,4	-4,2	188,9	+24,1	+11,8	221,9	+24,7	184,9	+18,1
		INLAND	180,1	+13,2	-3,8	187,2	+23,9	+13,9	220,0	+23,7	183,7	+18,4
		AUSLAND	203,0	-2,1	-14,0	236,0	+29,8	-20,4	274,4	+53,8	219,5	+12,8
35.42	HERSTELLUNG VON FAHRRADERN	INSGESAMT	61,1	-35,4	+3,2	59,2	-12,0	+31,6	89,6	-7,0	60,2	-25,7
		INLAND	57,9	-36,2	+1,8	56,9	-6,7	+42,3	84,7	-4,8	57,4	-24,4
		AUSLAND	83,0	-31,5	+10,2	75,3	-32,2	-6,0	123,3	-16,1	79,2	-31,8
35.43	HERSTELLUNG VON BEHINDERTENFahrzeugen	INSGESAMT	97,0	+2,4	-5,2	102,3	+9,1	+6,6	99,6	+8,1	99,7	+5,7
		INLAND	84,2	+1,3	-3,0	86,8	+0,8	-1,9	87,0	+3,9	85,5	+1,1
		AUSLAND	167,9	+5,4	-10,8	188,3	+38,3	+37,1	169,8	+22,6	178,1	+20,5
35.5	FAHRZEUGBAU A.N.G.	INSGESAMT	128,9	+1,3	+8,3	119,0	+6,6	+12,9	106,8	+1,6	124,0	+3,8
		INLAND	105,1	-3,3	+7,0	98,2	+3,0	+8,7	95,0	+0,1	101,7	-0,3
		AUSLAND	187,1	+8,3	+10,1	169,9	+12,0	+19,4	135,7	+4,2	178,5	+10,0
36.1	HERSTELLUNG VON MOEBELN	INSGESAMT	112,6	-5,2	+0,4	112,1	+0,8	+4,3	103,5	-0,1	112,4	-2,3
		INLAND	105,7	-5,5	+1,5	104,1	-0,5	+3,9	96,2	-1,8	104,9	-3,1
		AUSLAND	160,8	-3,5	-3,8	167,2	+6,8	+5,8	154,1	+8,0	164,0	+1,5
36.11	HERSTELLUNG VON SITZ- MOEBELN	INSGESAMT	130,8	+0,2	+0,7	129,9	+6,7	+2,7	121,5	+5,9	130,4	+3,4
		INLAND	125,7	+0,1	+1,3	124,1	+7,2	+2,3	115,3	+4,8	124,9	+3,5
		AUSLAND	164,0	+1,0	-1,8	167,0	+4,6	+4,0	161,7	+11,0	165,5	+2,8
36.12	HERSTELLUNG VON BUERO- UND LADENMOEBELN	INSGESAMT	110,9	-12,8	-4,8	116,5	-2,7	-1,4	107,6	+0,3	113,7	-7,9
		INLAND	105,4	-12,7	-4,4	110,3	-2,9	-2,8	102,4	-0,7	107,9	-7,9
		AUSLAND	162,8	-14,1	-7,2	175,5	-1,1	+8,6	157,1	+6,7	169,2	-7,8
36.13	HERSTELLUNG VON KUECHENMOEBELN	INSGESAMT	107,2	-5,6	+1,7	105,4	-0,5	+4,4	95,6	-4,2	106,3	-3,1
		INLAND	96,9	-6,8	+4,2	93,0	-4,5	+4,0	85,5	-7,3	95,0	-5,7
		AUSLAND	172,6	-0,6	-6,1	183,8	+14,9	+5,6	159,3	+7,9	178,2	+6,8
36.14	HERSTELLUNG VON SONST. MOEBELN	INSGESAMT	102,5	-6,7	+1,7	100,8	-2,1	+8,3	92,8	-3,3	101,7	-4,5
		INLAND	95,4	-7,0	+2,9	92,7	-4,1	+8,8	85,2	-5,4	94,1	-5,6
		AUSLAND	151,9	-5,2	-3,1	156,8	+6,7	+6,4	145,1	+6,1	154,4	+0,5

STBA,FS 4,R 2.2,11/2001

LAND

DAS VERARBEITENDE GEWERBE
= 100
ABTEILUNGEN, GRUPPEN UND KLASSEN
ZWEIGE, AUSGABE 1993 (WZ93)
WERT

INDEX

2000 NOV.	VER- ÄND. IN % GEGEN NOV. 1999	2000 3.VJ	2001 2.VJ	2001 3.VJ	VERÄNDERUNG IN % 3.VJ 2001 GEGEN		2000 1.HJ	2000 2.HJ	2001 1.HJ	VERÄNDERUNG IN % 1.HJ 2001 GEGEN		1999	2000	VER- ÄND. IN % GEGEN 1999	WZ93 SCHL.
					3.VJ 2000	2.VJ 2001				1.HJ 2000	2.HJ 2000				
191,1	+10,0	153,8	177,7	163,8	+6,5	-7,8	161,1	164,4	178,4	+10,7	+8,5	148,6	162,7	+9,5	DM
152,6	+11,1	124,3	141,9	128,5	+3,4	-9,4	133,1	132,2	138,8	+4,3	+5,0	129,0	132,6	+2,8	
232,3	+9,1	185,3	216,1	201,5	+8,7	-6,8	191,2	198,8	220,8	+15,5	+11,1	169,7	195,0	+14,9	
191,0	+10,7	154,7	180,4	162,6	+5,1	-9,9	162,9	165,3	181,7	+11,5	+9,9	150,2	164,1	+9,3	34
150,8	+9,6	121,8	141,7	127,0	+4,3	-10,4	132,5	129,9	139,3	+5,1	+7,2	128,1	131,2	+2,4	
234,1	+11,4	189,9	221,8	200,8	+5,7	-9,5	195,5	203,3	227,2	+16,2	+11,8	173,9	199,4	+14,7	
196,3	+10,3	156,2	183,0	159,7	+2,2	-12,7	165,2	168,5	184,5	+11,7	+9,5	154,4	166,9	+8,1	34.1
137,2	+10,5	106,4	125,8	104,5	-1,8	-16,9	119,5	115,5	121,1	+1,3	+4,8	119,0	117,5	-1,3	
250,2	+10,2	201,5	235,0	210,0	+4,2	-10,6	206,9	216,8	242,2	+17,1	+11,7	186,7	211,8	+13,4	
130,3	+6,4	109,3	125,7	112,9	+3,3	-10,2	118,6	117,5	123,4	+4,0	+5,0	109,1	118,0	+8,2	34.2
116,5	+3,5	97,7	110,2	96,2	-1,5	-12,7	107,3	104,9	105,6	-1,6	+0,7	104,1	106,1	+1,9	
165,6	+12,3	138,9	165,2	155,4	+11,9	-5,9	147,5	149,6	168,7	+14,4	+12,8	121,9	148,5	+21,8	
187,9	+12,1	158,7	183,2	178,6	+12,5	-2,5	164,5	165,5	184,6	+12,2	+11,5	146,7	165,0	+12,5	34.3
186,0	+9,0	158,7	181,2	180,1	+13,5	-0,6	164,6	164,9	183,9	+11,7	+11,5	152,2	164,8	+8,3	
190,5	+16,7	158,5	186,0	176,3	+11,2	-5,2	164,2	166,4	185,7	+13,1	+11,6	139,0	165,3	+18,9	
191,7	+5,1	147,1	158,3	172,1	+17,0	+8,7	148,4	157,3	154,0	+3,8	-2,1	137,0	152,8	+11,5	35
166,0	+22,7	142,8	143,4	139,3	-2,5	-2,9	137,2	149,3	135,7	-1,1	-9,1	135,4	143,3	+5,8	
219,2	-6,2	151,8	174,5	207,4	+36,6	+18,9	160,4	165,8	173,7	+8,3	+4,8	138,9	163,1	+17,4	
70,5	+13,5	78,2	73,6	125,0	+59,8	+69,8	100,5	71,9	73,8	-26,6	+2,6	77,9	86,2	+10,7	35.1
109,6	+219,5	97,1	69,8	85,3	-12,2	+22,2	84,7	95,3	57,1	-32,6	-40,1	89,8	90,0	+0,2	
43,7	-47,9	65,2	76,5	152,6	+134,0	+99,5	111,5	55,9	85,5	-23,3	+53,0	70,2	83,7	+19,2	
67,0	+114,1	75,9	68,5	121,5	+60,1	+77,4	98,2	69,0	69,4	-29,3	+0,6	72,9	83,6	+14,7	35.11
109,0	+248,2	96,0	67,0	84,0	-12,5	+25,4	84,4	94,1	54,7	-35,2	-41,9	90,1	89,2	-1,0	
38,5	+23,0	62,3	69,5	146,9	+135,8	+111,4	107,5	52,0	79,4	-26,1	+52,7	61,3	79,7	+30,0	
181,7	-82,6	149,6	236,7	236,0	+57,8	-0,3	173,7	165,5	212,1	+22,1	+28,2	238,2	169,6	-28,8	35.12
122,8	+14,8	124,1	135,6	116,9	-5,8	-13,8	94,3	125,2	115,0	+22,0	-8,1	83,8	109,7	+30,9	
257,3	-88,5	182,4	366,4	388,9	+113,2	+6,1	275,5	217,1	336,5	+22,1	+55,0	436,4	246,3	-43,6	
181,9	+39,0	150,0	148,9	143,9	-4,1	-3,4	134,6	160,6	136,3	+1,3	-15,1	132,8	147,6	+11,1	35.2
185,6	+32,4	160,9	151,2	145,1	-9,8	-4,0	154,6	168,8	141,9	-8,2	-15,9	147,5	161,7	+9,6	
171,0	+65,2	118,1	142,4	140,5	+19,0	-1,3	75,8	136,6	119,9	+58,2	-12,2	89,5	106,2	+18,7	
298,0	-3,7	207,6	222,8	233,2	+12,3	+4,7	191,2	230,3	220,1	+15,1	-4,4	187,5	210,7	+12,4	35.3
216,8	-3,4	188,6	183,4	192,0	+1,8	+4,7	163,9	201,1	182,5	+11,3	-9,2	172,1	182,5	+6,0	
356,1	-3,8	221,3	251,1	262,6	+18,7	+4,6	210,7	251,3	247,1	+17,3	-1,7	198,5	231,0	+16,4	
112,3	+31,7	85,6	160,1	100,3	+17,2	-37,4	138,0	89,3	148,5	+7,6	+66,3	106,9	113,6	+6,3	35.4
109,3	+30,0	82,4	160,2	97,6	+18,4	-39,1	134,1	85,9	146,0	+8,9	+70,0	107,9	110,0	+1,9	
137,8	+43,5	113,0	159,2	123,8	+9,6	-22,2	170,6	117,6	170,4	-0,1	+44,9	98,9	144,1	+45,7	
160,9	+31,2	126,3	286,9	176,7	+39,9	-38,4	210,9	130,9	256,8	+21,8	+96,2	175,3	170,9	-2,5	35.41
159,1	+29,7	124,2	287,3	173,1	+39,4	-39,7	212,3	128,9	255,5	+20,3	+98,2	177,0	170,6	-3,6	
207,3	+70,5	182,5	274,8	276,1	+51,3	+0,5	171,0	183,8	291,9	+70,7	+58,8	129,4	177,4	+37,1	
94,6	+40,8	62,1	117,6	61,8	-0,5	-47,4	118,5	68,3	113,3	-4,4	+65,9	79,5	93,4	+17,5	35.42
90,8	+38,0	57,5	114,6	58,5	+1,7	-49,0	109,1	63,6	107,0	-1,9	+68,2	78,9	86,3	+9,4	
121,1	+58,1	93,7	138,5	85,2	-9,1	-38,5	183,7	101,0	157,0	-14,5	+55,4	83,6	142,4	+70,3	
94,7	+8,1	101,2	101,0	109,7	+8,4	+8,6	86,8	94,5	94,6	+9,0	+0,1	90,6	90,7	+0,1	35.43
83,1	+6,7	93,9	87,6	97,6	+3,9	+11,4	78,4	86,3	82,2	+4,8	-4,8	83,3	82,3	-1,2	
159,3	+12,9	141,7	175,3	176,4	+24,5	+0,6	133,8	140,0	163,7	+22,3	+16,9	130,8	136,9	+4,7	
127,3	+19,3	102,2	102,2	103,7	+1,5	+1,5	101,8	110,0	102,6	+0,8	-6,7	89,9	105,9	+17,8	35.5
108,7	+21,9	93,6	93,9	89,9	-4,0	-4,3	93,2	99,1	95,4	+2,4	-3,7	80,1	96,2	+20,1	
172,7	+15,4	123,6	122,6	137,7	+11,4	+12,3	122,9	136,6	120,4	-2,0	-11,9	114,1	129,8	+13,8	
118,8	+1,2	95,6	102,6	95,3	-0,3	-7,1	103,8	102,0	104,7	+0,9	+2,6	101,1	102,9	+1,8	36.1
111,9	-1,1	89,7	95,4	88,1	-1,8	-7,7	98,7	95,9	97,4	-1,3	+1,6	97,3	97,3	-	
166,6	+13,4	136,2	152,5	145,4	+6,8	-4,7	139,6	144,2	155,2	+11,2	+7,6	127,6	141,9	+11,2	
130,5	+1,8	102,1	121,9	109,8	+7,5	-9,9	117,3	110,8	124,4	+6,1	+12,3	111,4	114,0	+2,3	36.11
125,6	+0,3	96,0	115,8	104,0	+8,3	-10,2	113,4	105,0	117,8	+3,9	+12,2	108,1	109,2	+1,0	
162,3	+9,5	141,8	161,9	148,2	+4,5	-8,5	142,6	148,5	167,2	+17,3	+12,6	133,1	145,5	+9,3	
127,2	+1,0	108,2	107,0	107,1	-1,0	+0,1	101,5	115,2	105,8	+4,2	-8,2	104,3	108,4	+3,9	36.12
120,7	-1,5	104,7	102,1	102,1	-2,5	-	97,7	110,4	100,7	+3,1	-8,8	102,3	104,0	+1,7	
189,5	+19,7	141,5	153,2	154,9	+9,5	+1,1	138,0	160,7	154,2	+11,7	-4,0	123,7	149,3	+20,7	
113,5	-3,3	92,9	98,0	88,1	-5,2	-10,1	100,0	96,6	95,8	-4,2	-0,8	100,6	98,3	-2,3	36.13
104,0	-7,2	85,2	86,9	78,3	-8,1	-9,9	92,9	88,6	86,0	-7,4	-2,9	95,9	90,8	-5,3	
173,7	+15,0	140,7	168,1	150,4	+6,9	-10,5	144,8	147,1	157,4	+8,7	+7,0	130,6	145,9	+11,7	
109,9	+3,2	87,7	89,4	84,0	-4,2	-6,0	96,7	93,5	94,3	-2,5	+0,9	92,9	95,1	+2,4	36.14
102,6	+1,1	81,7	82,3	76,1	-6,9	-7,5	91,1	87,4	86,8	-4,7	-0,7	88,5	89,3	+0,9	
160,3	+13,8	128,4	137,6	138,4	+7,8	+0,6	135,2	135,2	145,4	+7,5	+7,5	123,1	135,2	+9,8	

2 INDEX DES UMSATZES FUER
1995
NACH ABSCHNITTEN, UNTERABSCHNITTEN,
DER KLASSIFIKATION DER WIRTSCHAFTS
2.1 ORIGINAL
VOLUMEN

WZ93- SCHL.	WIRTSCHAFTSZWEIG	2001 NOV.	VERAENDERUNG IN % NOV. 2001 GEGEN		2001 OKT.	VERAENDERUNG IN % OKT. 2001 GEGEN		KUMULIERT		2-MONATS- DURCHSCHNITT OKT. 2001 UND NOV. 2001	
			NOV. 2000	OKT. 2001		OKT. 2000	SEP. 2001	JAN. 2001 BIS NOV. 2001	VER- AEND. IN % GEGEN VORJAHR		
D	VERARBEITENDES GEWERBE 1)	INSGESAMT 129,7	-5,3	-0,2	129,9	+0,8	+1,4	125,7	+1,6	129,8	-2,3
		INLAND 113,4	-5,4	-0,4	113,8	+1,1	+3,0	109,0	-0,3	113,6	-2,3
		AUSLAND 159,6	-5,0	+0,2	159,3	+0,3	-0,6	156,3	+4,0	159,5	-2,4
	VORLEISTUNGSGUETER- PRODUZENTEN	INSGESAMT 117,7	-6,9	-2,6	120,8	-2,4	+4,7	117,7	-1,0	119,3	-4,6
		INLAND 108,0	-6,2	-3,1	111,4	-0,7	+4,7	107,5	-1,0	109,7	-3,5
		AUSLAND 137,8	-8,1	-1,9	140,5	-5,0	+4,6	139,1	-1,0	139,2	-6,5
	INVESTITIONSGUETER- PRODUZENTEN	INSGESAMT 149,2	-4,8	+2,1	146,1	+3,3	-1,5	141,5	+4,0	147,7	-1,0
		INLAND 127,2	-5,5	+2,3	124,3	+3,8	+1,6	118,7	+1,2	125,8	-1,1
		AUSLAND 179,5	-4,1	+2,0	175,9	+2,7	-4,4	172,7	+6,9	177,7	-0,9
	GEBRAUCHSGUETER- PRODUZENTEN	INSGESAMT 111,4	-4,5	+0,5	110,8	+0,9	+3,6	102,4	+1,0	111,1	-1,9
		INLAND 102,1	-5,4	+0,6	101,5	-0,2	+4,5	93,6	-1,1	101,8	-2,9
		AUSLAND 139,1	-2,5	+0,4	138,6	+3,4	+1,5	128,8	+5,7	138,9	+0,4
	VERBRAUCHSGUETER- PRODUZENTEN	INSGESAMT 105,2	+0,7	-2,1	107,5	+2,3	+2,7	103,4	+1,0	106,4	+1,5
		INLAND 93,3	-1,6	-0,7	94,0	-1,2	+0,3	90,9	-1,6	93,7	-1,4
		AUSLAND 144,3	+6,0	-5,1	152,1	+10,2	+8,0	144,6	+6,7	148,2	+8,1
DB	TEXTIL- UND BEKLEIDUNGS- GEWERBE	INSGESAMT 85,6	-4,3	-5,0	90,1	-4,9	-10,0	92,6	-1,9	87,9	-4,6
		INLAND 77,8	-5,8	-4,0	81,0	-7,0	-9,0	81,9	-4,1	79,4	-6,5
		AUSLAND 108,6	-0,6	-7,2	117,0	-0,3	-12,0	123,9	+2,6	112,8	-0,4
17	TEXTILGEWERBE	INSGESAMT 94,0	-7,8	-2,9	96,8	-2,2	+5,1	92,1	-1,8	95,4	-5,1
		INLAND 83,9	-8,7	-2,6	86,1	-2,9	+4,1	81,6	-2,9	85,0	-5,9
		AUSLAND 121,3	-6,2	-3,6	125,8	-0,9	+7,1	120,5	-	123,6	-3,6
17.1	SPINNSTOFFAUFBEREITUNG UND SPINNEREI	INSGESAMT 78,3	-11,7	-3,2	80,9	-9,7	+6,6	79,1	-4,7	79,6	-10,8
		INLAND 69,2	-10,8	-5,5	73,2	-5,9	+6,7	69,9	-2,0	71,2	-8,4
		AUSLAND 94,0	-12,6	-	94,0	-14,4	+6,5	95,0	-7,8	94,0	-13,5
17.11	BAUMWOLLAUFBEREITUNG UND -SPINNEREI	INSGESAMT 92,9	-8,9	-5,1	97,9	-6,8	+8,3	92,0	-3,5	95,4	-7,8
		INLAND 85,2	-5,0	-5,6	90,3	-1,1	+8,5	82,3	+0,5	87,8	-3,0
		AUSLAND 107,3	-14,2	-4,2	112,0	-14,2	+7,9	110,1	-8,6	109,7	-14,2
17.12,13	WOLLAUFBEREITUNG, STREICHGARN- UND KAMMGARNSPINNEREI	INSGESAMT 46,0	-17,9	+3,4	44,5	-23,9	-9,0	51,8	-12,2	45,3	-20,9
		INLAND 35,4	-21,3	-3,5	36,7	-22,9	-5,9	42,1	-13,4	36,1	-22,0
		AUSLAND 63,9	-14,3	+10,7	57,7	-25,1	-11,8	68,1	-11,1	60,8	-19,8
17.16	NAEHGARNFERTIGUNG	INSGESAMT 105,1	-13,0	-3,6	109,0	-1,3	+21,2	100,1	+3,1	107,1	-7,4
		INLAND 94,4	-18,6	-7,0	101,5	-2,2	+15,1	93,4	+4,9	98,0	-10,8
		AUSLAND 119,4	-6,3	+0,3	119,0	-0,1	+29,3	108,8	+0,7	119,2	-3,3
17.2	WEBEREI	INSGESAMT 93,2	-7,5	-3,3	96,4	-0,2	+15,3	89,7	-1,5	94,8	-4,0
		INLAND 80,5	-9,8	-2,9	82,9	-2,2	+14,8	77,6	-2,3	81,7	-6,1
		AUSLAND 120,4	-4,0	-3,8	125,1	+2,6	+15,9	115,5	-0,3	122,8	-0,7
17.21	BAUMWOLLWEBEREI	INSGESAMT 97,7	-5,6	-0,2	97,9	-	+14,4	91,7	-1,5	97,8	-2,9
		INLAND 85,3	-8,2	+0,6	84,8	-0,9	+15,2	79,0	-4,2	85,1	-4,7
		AUSLAND 121,7	-2,0	-1,1	123,1	+1,2	+13,2	116,4	+2,5	122,4	-0,5
17.22	STREICHGARNWEBEREI	INSGESAMT 46,0	-27,6	-10,7	51,5	-2,8	+8,0	56,8	-14,7	48,8	-16,3
		INLAND 43,3	-20,8	-9,6	47,9	-6,1	+13,0	49,7	-12,7	45,6	-13,8
		AUSLAND 59,3	-44,0	-13,8	68,8	+9,7	-6,0	91,1	-19,7	64,1	-24,0
17.23	KAMMGARNWEBEREI	INSGESAMT 79,8	-5,9	-4,2	83,3	-2,8	+24,5	77,9	+0,9	81,6	-4,3
		INLAND 66,9	-6,2	-0,9	67,5	-4,7	+23,2	64,3	+1,1	67,2	-5,5
		AUSLAND 129,4	-5,3	-10,1	143,9	+0,8	+27,0	130,1	+0,5	136,7	-2,1
17.24	SEIDEN- UND FILAMENTGARNWEBEREI	INSGESAMT 96,4	-11,7	-9,1	106,0	+0,8	+12,4	96,2	-2,4	101,2	-5,6
		INLAND 85,3	-15,4	-11,3	96,2	-3,4	+9,2	89,5	+0,6	90,8	-9,4
		AUSLAND 115,7	-6,7	-6,2	123,3	+7,1	+17,3	108,0	+6,4	119,5	-0,1
17.3	TEXTILVEREDLUNG	INSGESAMT 76,5	-15,7	-5,3	80,8	-6,0	+11,6	75,2	-3,2	78,7	-11,0
		INLAND 72,5	-18,0	-4,5	75,9	-9,6	+13,1	70,7	-6,6	74,2	-13,9
		AUSLAND 87,5	-10,3	-7,3	94,4	+2,9	+8,4	87,7	+5,5	91,0	-3,9
17.4	HERSTELLUNG VON KON- FEKTIONIERTE TEXTIL- WAREN (OHNE BEKLEIDUNG)	INSGESAMT 107,1	-6,7	+2,2	104,8	-3,1	-2,1	100,2	-3,5	106,0	-4,9
		INLAND 102,7	-4,5	+3,2	99,5	-1,2	-3,7	95,6	-2,7	101,1	-2,9
		AUSLAND 138,1	-17,2	-3,2	142,6	-11,5	+7,4	132,7	-7,3	140,4	-14,4
17.5	SONSTIGES TEXTILGEWERBE (OHNE HERSTELLUNG VON MASCHENWARE)	INSGESAMT 113,0	-5,0	-3,7	117,4	+1,5	+9,1	110,5	+1,6	115,2	-1,9
		INLAND 94,3	-7,5	-4,8	99,1	+0,1	+9,7	93,2	+0,2	96,7	-3,8
		AUSLAND 157,8	-1,2	-2,3	161,5	+3,6	+8,2	152,3	+3,8	159,7	+1,2
17.51	HERSTELLUNG VON TEPPICHEN	INSGESAMT 85,7	-10,9	-2,3	87,7	-1,5	+11,0	83,5	-3,8	86,7	-6,4
		INLAND 76,2	-11,0	-1,8	77,6	-2,9	+10,9	74,3	-5,5	76,9	-7,1
		AUSLAND 160,3	-10,9	-4,0	167,0	+4,3	+11,4	155,8	+3,1	163,7	-3,7
17.52	HERSTELLUNG VON SEILERWAREN	INSGESAMT 149,6	+0,5	+7,9	138,7	-8,8	+3,0	149,5	+3,3	144,2	-4,2
		INLAND 146,6	-4,2	+8,4	135,3	-9,9	+3,8	142,6	+1,4	141,0	-7,0
		AUSLAND 157,9	+14,9	+6,8	147,8	-6,0	+1,2	168,1	+8,0	152,9	+3,8

1) AUSGEWAHLTE WIRTSCHAFTSZWEIGE (OHNE ERNAERHUNGSGEWERBE UND TABAKVERARBEITUNG).

LAND

DAS VERARBEITENDE GEWERBE
= 100
ABTEILUNGEN, GRUPPEN UND KLASSEN
ZWEIGE, AUSGABE 1993 (WZ93)
WERT

INDEX

2000 NOV.	VER- ÄEND. IN % GEGEN NOV. 1999	2000 3.VJ	2001 2.VJ	2001 3.VJ	VERÄNDERUNG IN % 3.VJ 2001 GEGEN		2000 1.HJ	2000 2.HJ	2001 1.HJ	VERÄNDERUNG IN % 1.HJ 2001 GEGEN		1999	2000	VER- ÄEND. IN % GEGEN 1999	WZ93 SCHL.
					3.VJ 2000	2.VJ 2001				1.HJ 2000	2.HJ 2000				
136,9	+8,4	123,8	124,5	122,8	-0,8	-1,4	120,7	126,8	125,8	+4,2	-0,8	115,2	123,8	+7,5	D
119,9	+4,8	109,2	108,0	106,9	-2,1	-1,0	107,0	111,3	108,6	+1,5	-2,4	105,3	109,2	+3,7	
168,0	+13,5	150,6	154,9	151,9	+0,9	-1,9	145,8	155,3	157,4	+8,0	+1,4	133,3	150,5	+12,9	
126,4	+6,9	119,0	117,3	114,4	-3,9	-2,5	116,8	118,4	118,8	+1,7	+0,3	109,1	117,6	+7,8	VORL.
115,2	+2,9	108,7	106,5	105,8	-2,7	-0,7	106,8	107,9	107,5	+0,7	-0,4	103,0	107,4	+4,3	
149,9	+13,9	140,4	139,7	132,3	-5,8	-5,3	137,7	140,3	142,4	+3,4	+1,5	121,9	139,0	+14,0	
156,8	+11,4	135,8	141,1	138,0	+1,6	-2,2	131,7	143,5	141,1	+7,1	-1,7	126,6	137,6	+8,7	INV.
134,6	+9,3	117,1	119,0	115,6	-1,3	-2,9	114,1	123,3	117,8	+3,2	-4,5	113,3	118,7	+4,8	
187,2	+13,7	161,6	171,5	168,8	+4,5	-1,6	155,8	171,1	173,1	+11,1	+1,2	144,7	163,5	+13,0	
116,6	+3,6	96,1	100,1	96,9	+0,8	-3,2	100,2	101,3	102,3	+2,1	+1,0	96,2	100,8	+4,8	GEBR.
107,9	+0,9	88,4	91,7	87,2	-1,4	-4,9	94,3	93,3	94,0	-0,3	+0,8	92,5	93,8	+1,4	
142,7	+10,4	119,1	125,2	125,6	+5,5	+0,3	117,7	125,1	127,0	+7,9	+1,5	107,3	121,4	+13,1	
104,5	+0,2	106,5	95,4	106,3	-0,2	+11,4	99,6	103,6	101,0	+1,4	-2,5	101,4	101,6	+0,2	VERB.
94,8	-3,5	95,1	84,8	92,6	-2,6	+9,2	90,2	93,6	89,1	-1,2	-4,8	94,1	91,9	-2,3	
136,1	+9,3	144,2	130,3	151,2	+4,9	+16,0	130,7	136,6	140,1	+7,2	+2,6	125,5	133,6	+6,5	
89,4	+2,2	103,2	78,5	99,0	-4,1	+26,1	90,7	94,1	91,0	+0,3	-3,3	92,7	92,4	-0,3	DB
82,6	-0,6	91,8	71,3	85,9	-6,4	+20,5	82,3	85,0	80,8	-1,8	-4,9	86,2	83,6	-3,0	
109,3	+8,6	136,7	99,5	137,4	+0,5	+38,1	115,4	120,9	120,8	+4,7	-0,1	111,6	118,1	+5,8	
102,0	+3,1	90,2	91,1	86,5	-4,1	-5,0	93,4	91,6	93,8	+0,4	+2,4	91,4	92,5	+1,2	17
91,9	+0,8	81,1	80,6	77,2	-4,8	-4,2	83,3	82,2	82,7	-0,7	+0,6	84,8	82,7	-2,5	
129,3	+8,1	114,9	119,2	111,7	-2,8	-6,3	120,8	117,2	123,8	+2,5	+5,6	109,1	119,0	+9,1	
88,7	+1,8	73,1	81,1	66,9	-8,5	-17,5	85,9	76,6	85,1	-0,9	+11,1	81,5	81,2	-0,4	17.1
77,6	+2,4	62,9	72,1	59,7	-5,1	-17,2	73,4	66,3	74,5	+1,5	+12,4	73,9	69,8	-5,5	
107,6	+1,0	90,4	96,3	79,1	-12,5	-17,9	107,3	94,2	103,3	-3,7	+9,7	94,6	100,7	+6,4	
102,0	+1,6	81,5	93,0	77,6	-4,8	-16,6	99,6	87,3	98,1	-1,5	+12,4	91,4	93,4	+2,2	17.11
89,7	+2,6	71,1	83,5	71,1	-	-14,9	84,4	76,2	86,2	+2,1	+13,1	82,7	80,3	-2,9	
125,0	+0,1	100,9	110,6	89,7	-11,1	-18,9	127,9	107,9	120,4	-5,9	+11,6	107,8	117,9	+9,4	
56,0	-2,4	53,3	54,0	43,5	-18,4	-19,4	62,5	52,1	58,1	-7,0	+11,5	59,6	57,3	-3,9	17.12,13
45,0	-4,9	43,5	44,9	35,3	-18,9	-21,4	51,9	42,2	47,5	-8,5	+12,6	51,9	47,0	-9,4	
74,6	+0,3	69,6	69,5	57,1	-18,0	-17,8	80,3	68,8	76,0	-5,4	+10,5	72,5	74,6	+2,9	
120,8	+8,0	91,3	104,6	86,0	-5,8	-17,8	93,9	98,0	104,8	+11,6	+6,9	99,6	95,9	-3,7	17.16
115,9	+10,5	81,7	98,8	78,7	-3,7	-20,3	85,7	90,4	99,3	+15,9	+9,8	96,9	88,1	-9,1	
127,4	+5,1	104,0	112,3	95,6	-8,1	-14,9	104,9	107,9	112,0	+6,8	+3,8	103,2	106,4	+3,1	
100,8	+4,7	83,4	95,5	79,1	-5,2	-17,2	92,4	86,8	93,3	+1,0	+7,5	90,3	89,6	-0,8	17.2
89,2	+1,8	73,0	82,8	68,2	-6,6	-17,6	80,1	76,0	80,9	+1,0	+6,4	82,7	78,1	-5,6	
125,4	+9,1	105,6	122,5	102,2	-3,2	-16,6	118,5	109,8	119,8	+1,1	+9,1	106,4	114,1	+7,2	
103,5	+2,9	83,6	94,9	78,9	-5,6	-16,9	95,3	87,9	96,2	+0,9	+9,4	91,2	91,6	+0,4	17.21
92,9	-0,7	74,0	79,6	67,8	-8,4	-14,8	84,6	77,6	82,6	-2,4	+6,4	83,7	81,1	-3,1	
124,2	+8,7	102,2	124,4	100,3	-1,9	-19,4	116,1	107,9	122,5	+5,5	+13,5	105,5	112,0	+6,2	
63,5	+24,3	50,6	67,1	43,9	-13,2	-34,6	77,4	52,2	66,0	-14,7	+26,4	58,5	64,8	+10,8	17.22
54,7	+17,9	46,5	57,1	37,6	-19,1	-34,2	63,5	47,6	57,2	-9,9	+20,2	50,3	55,5	+10,3	
105,9	+43,5	70,0	115,8	74,5	+6,4	-35,7	145,0	74,1	108,5	-25,2	+46,4	98,0	109,6	+11,8	
84,8	+9,0	75,1	92,1	69,9	-6,9	-24,1	75,6	77,8	80,6	+6,6	+3,6	85,6	76,7	-10,4	17.23
71,3	+5,2	62,4	79,8	56,0	-10,3	-29,8	61,7	64,8	67,4	+9,2	+4,0	76,9	63,3	-17,7	
136,6	+17,5	123,7	139,3	123,4	-0,2	-11,4	129,0	127,8	131,3	+1,8	+2,7	119,2	128,4	+7,7	
109,2	+5,6	91,6	101,5	89,0	-2,8	-12,3	99,2	93,4	98,2	-1,0	+5,1	94,0	96,3	+2,4	17.24
100,8	+5,3	82,9	96,0	83,8	+1,1	-12,7	88,3	85,5	91,9	+4,1	+7,5	88,8	86,9	-2,1	
124,0	+6,0	106,7	111,3	98,1	-8,1	-11,9	118,3	107,3	109,2	-7,7	+1,8	103,1	112,8	+9,4	
90,8	+8,9	68,8	77,1	65,8	-4,4	-14,7	78,5	75,6	78,8	+0,4	+4,2	74,5	77,1	+3,5	17.3
88,4	+7,2	67,3	72,7	61,5	-8,6	-15,4	76,4	73,8	74,1	-3,0	+0,4	74,0	75,1	+1,5	
97,6	+13,4	72,7	89,3	77,8	+7,0	-12,9	84,5	80,8	91,7	+8,5	+13,5	75,7	82,6	+9,1	
114,8	+1,0	102,3	98,3	97,8	-4,4	-0,5	102,0	104,4	99,5	-2,5	-4,7	100,1	103,2	+3,1	17.4
107,5	-2,6	97,1	95,0	93,6	-3,6	-1,5	96,9	98,1	94,8	-2,2	-3,4	96,9	97,5	+0,6	
166,8	+21,3	139,1	121,6	127,3	-8,5	+4,7	138,2	148,9	132,8	-3,9	-10,8	123,1	143,6	+16,7	
119,0	+4,7	105,9	109,5	105,0	-0,8	-4,1	107,4	107,5	111,8	+4,1	+4,0	103,7	107,5	+3,7	17.5
102,0	+2,3	90,7	91,7	89,2	-1,7	-2,7	91,7	91,5	94,0	+2,5	+2,7	92,5	91,6	-1,0	
159,7	+8,5	142,3	152,4	143,0	+0,5	-6,2	145,2	145,9	154,4	+6,3	+5,8	130,6	145,5	+11,4	
96,2	+0,7	84,7	80,9	78,5	-7,3	-3,0	85,9	85,1	84,9	-1,2	-0,2	86,9	85,5	-1,6	17.51
85,6	-5,3	76,7	71,5	70,0	-8,7	-2,1	78,1	76,3	75,6	-3,2	-0,9	82,9	77,2	-6,9	
179,9	+33,0	146,8	155,4	144,8	-1,4	-6,8	147,0	154,0	158,6	+7,9	+3,0	118,8	150,5	+26,7	
148,9	+8,5	147,9	157,7	150,1	+1,5	-4,8	141,2	144,0	150,9	+6,9	+4,8	132,4	142,6	+7,7	17.52
153,0	+12,7	141,8	149,2	144,5	+1,9	-3,2	136,5	140,8	142,3	+4,2	+1,1	130,1	138,6	+6,5	
137,4	-2,6	164,2	181,0	165,2	+0,6	-8,7	154,1	152,6	174,7	+13,4	+14,5	138,8	153,4	+10,5	

2 INDEX DES UMSATZES FUER
1995
NACH ABSCHNITTEN, UNTERABSCHNITTEN,
DER KLASSIFIKATION DER WIRTSCHAFTS
2.1 ORIGINAL
VOLUMEN

WZ93- SCHL.	WIRTSCHAFTSZWEIG		VERAENDERUNG IN % NOV. 2001 GEGEN			2001 OKT.	VERAENDERUNG IN % OKT. 2001 GEGEN		KUMULIERT		2-MONATS- DURCHSCHNITT OKT. 2001 VER- AEND. IN % GEGEN VORJAHR	
			2001 NOV.	NOV. 2000	OKT. 2001		OKT. 2000	SEP. 2001	JAN. 2001 BIS NOV. 2001	VER- AEND. IN % GEGEN VORJAHR	NOV. 2001	OKT. 2001 GEGEN VORJAHR
17.53	HERSTELLUNG VON VLIES- STOFF U.ERZEUGN.DARAUS (OHNE BEKLEIDUNG)	INSGESAMT INLAND AUSLAND	134,7 119,2 152,7	+2,0 +2,3 +1,9	-6,5 -7,8 -5,3	144,1 129,3 161,3	+6,4 +4,4 +8,4	+5,3 +9,7 +1,8	134,3 117,6 153,5	+6,9 +7,8 +6,2	139,4 124,3 157,0	+4,3 +3,4 +5,1
17.54	TEXTILGEWERBE A.N.G.	INSGESAMT INLAND AUSLAND	120,3 99,4 160,6	-5,6 -9,3 -0,9	-3,5 -6,1 -0,1	124,6 105,9 160,7	+0,8 +0,8 +0,8	+10,7 +9,4 +12,2	116,6 99,3 150,1	+1,6 +1,0 +2,4	122,5 102,7 160,7	-2,5 -4,4 -
17.6	HERSTELLUNG VON GE- WIRKTEM UND GESTRIKTEM STOFF	INSGESAMT INLAND AUSLAND	104,6 88,0 142,6	-12,0 -13,4 -9,9	-3,9 -4,1 -3,6	108,8 91,8 147,9	-7,2 -8,8 -4,8	+14,3 +14,8 +13,6	103,2 86,0 142,6	-8,8 -11,3 -4,9	106,7 89,9 145,3	-9,7 -11,2 -7,4
17.7	HERSTELLUNG VON GE- WIRKTEM UND GESTRIKTEM FERTIGERZEUGNISSEN	INSGESAMT INLAND AUSLAND	64,7 65,4 61,3	-2,1 -1,9 -2,9	-3,7 +0,2 -20,3	67,2 65,3 76,9	-0,3 -2,2 +9,1	-27,3 -24,4 -37,6	69,9 64,9 95,4	-2,4 -4,4 +5,2	66,0 65,4 69,1	-1,2 -2,1 +3,4
17.71	HERSTELLUNG VON STRUMPFWAREN	INSGESAMT INLAND AUSLAND	71,6 68,4 104,4	+1,7 +2,9 -4,3	-1,6 -0,7 -6,3	72,8 68,9 111,4	+1,0 +1,2 +0,2	-12,0 -10,2 -22,2	67,1 62,6 112,4	-2,2 -3,4 +5,1	72,2 68,7 107,9	+1,3 +2,1 -2,1
17.72	HERSTELLUNG VON PULLOVERN, STRICK- JACKEN U.AE.	INSGESAMT INLAND AUSLAND	57,6 61,8 44,2	-6,5 -7,5 -1,6	-6,0 +1,6 -30,1	61,3 60,8 63,2	-1,9 -6,6 +16,4	-40,1 -38,1 -45,1	72,7 67,8 88,6	-2,7 -5,6 +5,1	59,5 61,3 53,7	-4,2 -7,1 +8,3
18	BEKLEIDUNGSGEWERBE	INSGESAMT INLAND AUSLAND	73,6 69,6 87,4	+3,1 -0,7 +15,3	-8,6 -5,9 -14,6	80,5 74,0 102,3	-9,1 -12,8 +1,3	-27,9 -24,1 -35,7	93,2 82,3 129,7	-2,0 -5,7 +6,9	77,1 71,8 94,9	-3,6 -7,4 +7,4
18.1	HERSTELLUNG VON LEDERBEKLEIDUNG	INSGESAMT INLAND AUSLAND	67,4 65,9 75,2	+33,5 +32,3 +37,7	-16,1 -11,3 -33,3	80,3 74,3 112,7	+43,9 +58,8 +8,0	+12,3 +8,2 +30,4	70,9 68,4 84,4	+33,3 +33,6 +31,3	73,9 70,1 94,0	+38,9 +45,1 +18,2
18.2	HERSTELLUNG VON BEKLEI- DUNG (OHNE LEADERBEKLEI- DUNG)	INSGESAMT INLAND AUSLAND	73,7 69,6 87,4	+2,9 -1,0 +15,2	-8,4 -5,9 -14,5	80,5 74,0 102,2	-9,3 -13,1 +1,2	-28,1 -24,3 -35,9	93,4 82,4 129,9	-2,1 -5,9 +6,8	77,1 71,8 94,8	-3,9 -7,7 +7,1
18.21	HERSTELLUNG VON ARBEITS- UND BERUFSBEKLEIDUNG)	INSGESAMT INLAND AUSLAND	86,7 83,9 121,1	-0,6 -4,3 +50,4	+4,2 +1,2 +39,0	83,2 82,9 87,1	+3,1 +2,0 +19,0	+12,3 +10,8 +33,2	74,8 74,8 74,5	-3,9 -3,6 -7,3	85,0 83,4 104,1	+1,2 -1,3 +35,4
18.22	HERSTELLUNG VON OBER- BEKLEIDUNG (OHNE AR- BEITS- U. BERUFSBEKL.)	INSGESAMT INLAND AUSLAND	73,5 68,2 87,6	+9,5 +4,4 +21,7	-8,1 -4,7 -14,6	80,0 71,6 102,6	-5,5 -12,3 +10,1	-34,7 -32,4 -38,6	99,1 85,7 135,3	-	76,8 69,9 95,1	+1,2 -4,9 +15,1
18.23	HERSTELLUNG VON WAESCHE	INSGESAMT INLAND AUSLAND	74,4 73,2 81,3	-9,3 -9,3 -9,4	-13,1 -11,5 -21,0	85,6 82,7 102,9	-18,5 -15,3 -31,2	-11,1 -6,9 -27,2	85,1 80,5 112,7	-7,4 -7,8 -5,6	80,0 78,0 92,1	-14,4 -12,6 -23,0
18.24	HERSTELLUNG VON SONST. BEKLEIDUNG UND BEKLEI- DUNGSZUBEHOER	INSGESAMT INLAND AUSLAND	66,3 59,9 92,4	-9,8 -12,0 -2,9	-1,0 +0,7 -5,1	67,0 59,5 97,4	-17,4 -23,0 +0,6	-12,6 -12,2 -14,0	72,2 63,4 107,9	-8,3 -11,7 +1,2	66,7 59,7 94,9	-13,7 -17,9 -1,1
DC	LEDERGEWERBE	INSGESAMT INLAND AUSLAND	81,3 74,5 103,8	-2,9 -2,9 -3,0	-6,3 -2,9 -13,6	86,8 76,7 120,1	-1,0 -3,6 +4,9	-13,5 -18,0 -2,8	98,5 90,2 125,8	-1,5 -3,4 +3,0	84,1 75,6 112,0	-1,9 -3,3 +1,1
19.1	LEDERERZEUGUNG	INSGESAMT INLAND AUSLAND	137,5 104,9 212,5	+4,2 +9,7 -1,4	-2,1 +0,1 -4,5	140,4 104,8 222,6	+5,1 +6,3 +4,0	+15,0 +6,9 +25,3	125,1 96,6 190,8	+1,8 +5,5 -2,3	139,0 104,9 217,6	+4,7 +8,0 +1,3
19.2	LEDERVERARBEITUNG (OHNE H.V. LEADERBEKLEI- DUNG UND SCHUHEN)	INSGESAMT INLAND AUSLAND	79,2 75,7 93,5	-7,5 -7,2 -8,4	-3,3 -2,6 -5,7	81,9 77,7 99,1	-4,1 -4,2 -3,7	+15,5 +15,8 +14,7	76,1 72,0 92,8	-3,5 -3,2 -4,7	80,6 76,7 96,3	-5,7 -5,8 -6,0
19.3	HERSTELLUNG VON SCHUHEN	INSGESAMT INLAND AUSLAND	72,8 69,8 82,9	-3,6 -4,1 -2,5	-8,2 -3,6 -19,3	79,3 72,4 102,7	-2,0 -5,4 +7,2	-23,8 -27,2 -14,3	99,6 93,9 118,9	-1,9 -4,6 +6,4	76,1 71,1 92,8	-2,7 -4,8 +2,7
DD	HOLZGEWERBE (OHNE HERSTELLUNG VON MOEBELN)	INSGESAMT INLAND AUSLAND	105,9 95,9 214,2	-6,6 -8,5 +4,0	-1,1 -1,3 +0,4	107,1 97,2 213,4	-1,5 -2,6 +4,7	+8,5 +7,6 +12,4	95,4 86,4 192,3	-7,2 -9,2 +3,9	106,5 96,6 213,8	-4,1 -5,6 +4,3
20.1	SAEGE-, HOBEL- UND HOLZIMPRAGNIERWERKE	INSGESAMT INLAND AUSLAND	102,5 92,7 206,1	-6,5 -7,6 -1,2	-4,5 -4,8 -2,9	107,3 97,4 212,2	+0,1 -0,7 +4,1	+5,8 +4,5 +13,0	98,2 89,5 189,9	-6,2 -7,0 -2,9	104,9 95,1 209,2	-3,2 -4,1 +1,5
20.2	FURNIER-, SPERRHOLZ-, HOLZFASERPLATTEN- UND HOLZSPANPLATTENWERKE	INSGESAMT INLAND AUSLAND	144,3 126,3 223,3	-0,1 -3,6 +9,7	+0,2 -0,8 +2,5	144,0 127,3 217,8	+3,1 +1,9 +6,5	+7,3 +4,8 +14,5	130,5 115,7 195,6	-0,2 -2,2 +5,5	144,2 126,8 220,6	+1,5 -0,9 +8,1
20.3	H.V. KONSTRUKTIONST., FERTIGBAUTEILEN, AUSBAU- ELEMENTEN AUS HOLZ	INSGESAMT INLAND AUSLAND	89,3 85,1 202,3	-11,1 -11,7 -2,9	+0,1 +0,2 -1,0	89,2 84,9 204,4	-5,6 -6,2 +1,2	+11,2 +11,7 +7,0	76,9 72,8 187,5	-12,9 -14,6 +9,7	89,3 85,0 203,4	-8,4 -9,1 -0,9

LAND

DAS VERARBEITENDE GEWERBE
= 100
ABTEILUNGEN, GRUPPEN UND KLASSEN
ZWEIGE, AUSGABE 1993 (WZ93)
WERT

INDEX

2000 NOV.	VER- ÄND. IN % GEGEN	2000 3.VJ	2001 2.VJ	2001 3.VJ	VERÄNDERUNG IN % 3.VJ 2001 GEGEN		2000 1.HJ	2000 2.HJ	2001 1.HJ	VERÄNDERUNG IN % 1.HJ 2001 GEGEN		1999	2000	VER- ÄND. IN % GEGEN 1999	WZ93 SCHL.
	NOV. 1999				3.VJ 2000	2.VJ 2001				1.HJ 2000	2.HJ 2000				
132,0	+7,8	120,8	134,2	129,2	+7,0	-3,7	125,3	122,2	135,1	+7,8	+10,6	115,1	123,7	+7,5	17.53
116,5	+11,0	103,9	120,0	112,2	+8,0	-6,5	108,0	106,4	118,1	+9,4	+11,0	104,6	107,2	+2,5	
149,9	+5,1	140,4	150,6	148,8	+6,0	-1,2	145,2	140,4	154,7	+6,5	+10,2	127,2	142,8	+12,3	
127,5	+5,2	111,8	115,9	110,3	-1,3	-4,8	112,7	114,6	117,9	+4,6	+2,9	108,9	113,7	+4,4	17.54
109,6	+4,6	96,4	97,2	95,9	-0,5	-1,3	96,3	97,8	99,9	+3,7	+2,1	95,2	97,0	+1,9	
162,0	+5,8	141,7	152,0	138,1	-2,5	-9,1	144,4	147,3	152,6	+5,7	+3,6	135,3	145,9	+7,8	
118,8	+4,3	101,0	104,7	89,0	-11,9	-15,0	117,4	104,6	109,1	-7,1	+4,3	104,1	111,0	+6,6	17.6
101,6	+5,2	87,3	86,6	75,0	-14,1	-13,4	100,5	90,3	90,1	-10,3	-0,2	89,4	95,4	+6,7	
158,3	+3,1	132,5	146,1	121,1	-8,6	-17,1	156,3	137,5	152,5	-2,4	+10,9	137,9	146,9	+6,5	
66,1	-9,1	90,5	47,0	87,3	-3,5	+85,7	63,8	76,1	62,4	-2,2	-18,0	76,5	69,9	-8,6	17.7
66,7	-10,5	81,4	47,3	77,4	-4,9	+63,6	61,6	71,3	58,5	-5,0	-18,0	74,6	66,5	-10,9	
63,1	-0,3	137,3	45,5	138,5	+0,9	+204,4	75,5	100,4	82,6	+9,4	-17,7	86,2	87,9	+2,0	
70,4	-9,6	68,3	60,5	68,5	+0,3	+13,2	67,9	66,8	64,7	-4,7	-3,1	74,8	67,3	-10,0	17.71
66,5	-11,0	63,4	57,1	63,1	-0,5	+10,5	64,7	62,4	60,3	-6,8	-3,4	70,7	63,5	-10,2	
109,1	-0,7	117,4	94,8	122,8	+4,6	+29,5	100,6	110,6	108,6	+8,0	-1,8	115,9	105,6	-8,9	
61,6	-8,6	113,5	33,0	106,8	-5,9	+223,6	59,6	85,7	60,1	+0,8	-29,9	78,2	72,6	-7,2	17.72
66,8	-10,2	103,7	35,2	95,0	-8,4	+169,9	57,7	82,4	56,3	-2,4	-31,7	79,4	70,1	-11,7	
44,9	-	145,2	25,9	144,7	-0,3	+458,7	65,5	96,4	72,2	+10,2	-25,1	74,5	81,0	+8,7	
71,4	+0,1	121,7	60,4	116,8	-4,0	+93,4	86,8	97,6	86,8	-	-11,1	94,5	92,2	-2,4	18
70,1	-2,8	106,4	58,6	97,7	-8,2	+66,7	81,0	88,8	78,2	-3,5	-11,9	88,2	84,9	-3,7	
75,8	+10,5	173,3	66,5	180,6	+4,2	+171,6	106,3	127,1	115,9	+9,0	-8,8	115,7	116,7	+0,9	
50,5	-31,7	70,2	58,9	67,4	-4,0	+14,4	44,8	63,1	71,7	+60,0	+13,6	79,7	53,9	-32,4	18.1
49,8	-28,9	67,9	55,8	64,3	-5,3	+15,2	43,8	59,6	69,8	+59,4	+17,1	74,7	51,7	-30,8	
54,6	-42,3	82,4	75,7	83,9	+1,8	+10,8	50,2	81,5	81,4	+62,2	-0,1	106,4	65,8	-38,2	
71,6	+0,4	122,1	60,4	117,1	-4,1	+93,9	87,1	97,8	86,9	-0,2	-11,1	94,6	92,5	-2,2	18.2
70,3	-2,5	106,7	58,6	98,0	-8,2	+67,2	81,3	89,0	78,2	-3,8	-12,1	88,4	85,1	-3,7	
75,9	+11,0	173,7	66,5	181,0	+4,2	+172,2	106,6	127,3	116,0	+8,8	-8,9	115,7	116,9	+1,0	
87,2	-16,6	72,9	70,6	72,5	-0,5	+2,7	78,2	75,7	72,5	-7,3	-4,2	86,6	76,9	-11,2	18.21
87,7	-14,2	73,2	70,9	72,9	-0,4	+2,8	77,4	76,1	72,9	-5,8	-4,2	85,8	76,8	-10,5	
80,5	-40,1	68,3	67,2	67,8	-0,7	+0,9	87,7	70,6	68,0	-22,5	-3,7	97,1	79,1	-18,5	
67,1	+1,5	136,7	57,6	132,4	-3,1	+129,9	88,1	103,5	90,0	+2,2	-13,0	97,2	95,8	-1,4	18.22
65,3	-1,7	118,6	55,2	108,8	-8,3	+97,1	81,3	93,1	79,5	-2,2	-14,6	89,6	87,2	-2,7	
72,0	+10,4	185,6	64,3	196,0	+5,6	+204,8	106,3	131,6	118,3	+11,3	-10,1	117,8	119,0	+1,0	
82,0	+2,8	98,3	67,6	91,4	-7,0	+35,2	88,1	90,7	83,7	-5,0	-7,7	93,5	89,4	-4,4	18.23
80,7	+0,4	92,0	67,6	84,1	-8,6	+24,4	84,3	86,4	79,6	-5,6	-7,9	89,8	85,3	-5,0	
89,7	+18,0	136,2	68,1	135,2	-0,7	+98,5	111,0	117,0	108,4	-2,3	-7,4	115,4	114,0	-1,2	
73,5	-5,5	79,6	59,0	71,8	-9,8	+21,7	78,7	75,2	74,3	-5,6	-1,2	76,6	77,0	+0,5	18.24
68,1	-11,3	69,4	50,6	63,2	-8,9	+24,9	72,8	67,9	64,8	-11,0	-4,6	73,1	70,3	-3,8	
95,2	+16,1	121,0	93,1	106,8	-11,7	+14,7	103,0	105,0	112,8	+9,5	+7,4	90,8	104,0	+14,5	
83,7	+4,4	108,2	87,1	107,0	-1,1	+22,8	100,7	95,8	99,0	-1,7	+3,3	97,4	98,3	+0,9	DC
76,7	+1,1	102,0	78,7	99,0	-2,9	+25,8	94,2	89,4	90,7	-3,7	+1,5	94,3	91,8	-2,7	
107,0	+13,2	128,7	115,1	133,9	+4,0	+16,3	122,6	117,2	126,4	+3,1	+7,8	107,9	119,9	+11,1	
131,9	+2,0	115,1	125,7	115,9	+0,7	-7,8	123,6	118,2	125,2	+1,3	+5,9	113,3	120,9	+6,7	19.1
95,6	-12,2	84,6	98,0	90,5	+7,0	-7,7	93,2	86,3	97,0	+4,1	+12,4	97,0	89,8	-7,4	
215,5	+22,2	185,4	189,7	174,5	-5,9	-8,0	193,5	191,7	190,1	-1,8	-0,8	150,8	192,6	+27,7	
85,6	-1,9	77,9	77,6	69,7	-10,5	-10,2	77,2	79,0	77,8	+0,8	-1,5	76,6	78,1	+2,0	19.2
81,6	-3,2	73,3	72,2	66,4	-9,4	-8,0	72,6	74,8	73,3	+1,0	-2,0	74,0	73,7	-0,4	
102,1	+2,5	96,8	99,8	83,6	-13,6	-16,2	95,9	96,3	96,3	+0,4	-	87,3	96,1	+10,1	
75,5	+6,8	114,3	83,3	114,6	+0,3	+37,6	102,8	96,3	99,9	-2,8	+3,7	99,9	99,5	-0,4	19.3
72,8	+5,4	111,7	77,6	108,4	-3,0	+39,7	99,7	93,5	94,2	-5,5	+0,7	99,0	96,6	-2,4	
85,0	+11,7	123,2	102,4	135,7	+10,1	+32,5	113,1	105,8	119,2	+5,4	+12,7	103,1	109,4	+6,1	
113,4	-4,3	102,3	93,7	94,8	-7,3	+1,2	100,3	103,4	91,9	-8,4	-11,1	100,9	101,9	+1,0	DD
104,8	-7,2	95,2	84,5	86,9	-8,7	+2,8	92,8	95,8	82,7	-10,9	-13,7	95,7	94,3	-1,5	
205,9	+15,4	178,9	193,4	180,1	+0,7	-6,9	181,5	184,7	191,3	+5,4	+3,6	157,3	183,1	+16,4	
109,6	-2,6	107,6	99,9	100,6	-6,5	+0,7	102,0	102,7	94,7	-7,2	-7,8	102,8	102,3	-0,5	20.1
100,3	-4,1	100,4	90,9	93,2	-7,2	+2,5	93,0	94,8	85,9	-7,6	-9,4	96,5	93,9	-2,7	
208,5	+6,1	184,8	195,4	178,9	-3,2	-8,4	197,2	186,1	189,1	-4,1	+1,6	170,4	191,7	+12,5	
144,4	+4,0	123,3	125,6	124,7	+1,1	-0,7	130,6	126,0	128,8	-1,4	+2,2	122,4	128,3	+4,8	20.2
131,0	+0,8	111,3	110,6	111,7	+0,4	+1,0	118,5	113,5	114,0	-3,8	+0,4	114,0	116,0	+1,8	
203,5	+14,5	176,1	191,4	182,3	+3,5	-4,8	183,9	181,1	193,9	+5,4	+7,1	159,5	182,5	+14,4	
100,4	-10,2	89,3	75,0	77,3	-13,4	+3,1	84,8	92,9	72,6	-14,4	-21,9	89,5	88,8	-0,8	20.3
96,4	-12,4	86,0	70,5	73,6	-14,4	+4,4	82,1	89,2	68,3	-16,8	-23,4	87,7	85,7	-2,3	
208,3	+32,6	177,8	195,6	176,3	-0,8	-9,9	156,0	191,2	187,8	+20,4	-1,8	135,6	173,6	+28,0	

2 INDEX DES UMSATZES FUER
1995
NACH ABSCHNITTEN, UNTERABSCHNITTEN,
DER KLASSIFIKATION DER WIRTSCHAFTS
2.1 ORIGINAL

VOLUMEN

WZ93- SCHL.	WIRTSCHAFTSZWEIG		2001 NOV.	VERAENDERUNG IN % NOV. 2001 GEGEN		2001 OKT.	VERAENDERUNG IN % OKT. 2001 GEGEN		KUMULIERT		2-MONATS- DURCHSCHNITT OKT. 2001 UND NOV. 2001		VER- AEND. IN % GEGEN VORJAHR	VER- AEND. IN % GEGEN VORJAHR
				NOV. 2000	OKT. 2001		OKT. 2000	SEP. 2001	JAN. 2001 BIS NOV. 2001	VER- AEND. IN % GEGEN VORJAHR	NOV. 2001	OKT. 2001		
DE	PAPIER- UND DRUCKGEWERBE	INSGESAMT	119,5	-1,3	-0,8	120,5	+1,6	+10,1	110,4	-0,2	120,0	+0,1		
		INLAND	112,8	-1,8	-0,2	113,0	+0,4	+9,7	103,8	-1,0	112,9	-0,8		
		AUSLAND	143,2	+0,2	-2,6	147,0	+5,2	+11,4	133,7	+2,1	145,1	+2,6		
21	PAPIERGEWERBE	INSGESAMT	116,7	-1,4	-2,0	119,1	+1,6	+10,0	110,9	-0,8	117,9	+0,1		
		INLAND	108,1	-2,8	-1,8	110,1	+0,8	+10,2	102,7	-1,8	109,1	-1,0		
		AUSLAND	135,9	+1,3	-2,4	139,2	+3,1	+9,5	129,2	+1,2	137,6	+2,2		
21.1	H.V. HOLZSTOFF, ZELLSTOFF, PAPIER, KARTON UND PAPPE	INSGESAMT	126,2	-2,8	-3,2	130,4	-1,3	+9,1	121,6	-4,1	128,3	-2,1		
		INLAND	112,6	-4,9	-3,5	116,7	-1,9	+9,4	108,5	-6,0	114,7	-3,4		
		AUSLAND	142,8	-0,7	-3,0	147,2	-0,7	+9,0	137,7	-2,2	145,0	-0,7		
21.11	HERSTELLUNG VON HOLZ- STOFF UND ZELLSTOFF	INSGESAMT	233,5	+23,8	+10,3	211,6	+27,5	+5,0	202,3	+19,0	222,6	+25,5		
		INLAND	192,8	+44,3	+9,3	176,4	+61,8	+11,0	164,9	+39,4	184,6	+52,2		
		AUSLAND	279,0	+11,6	+11,2	250,9	+9,3	+0,8	244,0	+7,1	265,0	+10,5		
21.12	HERSTELLUNG VON PAPIER, KARTON UND PAPPE	INSGESAMT	124,3	-3,5	-3,6	129,0	-1,9	+9,2	120,2	-4,7	126,7	-2,7		
		INLAND	111,3	-5,8	-3,8	115,7	-2,9	+9,3	107,6	-6,7	113,5	-4,4		
		AUSLAND	140,4	-1,1	-3,4	145,3	-1,0	+9,2	135,8	-2,5	142,9	-1,0		
21.2	PAPIER-, KARTON- UND PAPPEVERARBEITUNG	INSGESAMT	108,8	+0,2	-0,8	109,7	+4,9	+10,9	101,9	+2,8	109,3	+2,5		
		INLAND	105,6	-1,3	-0,7	106,3	+2,7	+10,8	99,3	+0,9	106,0	+0,7		
		AUSLAND	122,3	+6,0	-1,1	123,7	+13,4	+10,9	112,7	+10,4	123,0	+9,5		
21.21	H.V. WELLPAPIER UND -PAPPE SOWIE V. VER- PACKUNGSM. A. PAPIER	INSGESAMT	120,2	+1,5	-1,4	121,9	+7,3	+12,4	111,2	+2,7	121,1	+4,4		
		INLAND	113,1	-0,3	-2,3	115,8	+5,6	+12,4	105,9	+1,6	114,5	+2,6		
		AUSLAND	161,8	+9,7	+3,1	157,0	+14,9	+11,9	142,2	+7,9	159,4	+12,2		
21.22	H.V. HAUSHALTS-,HYGIENE- U. TOILETTENARTIKELN AUS ZELLSTOFF UND PAPIER	INSGESAMT	88,9	+1,1	-1,0	89,8	+1,8	+9,2	86,1	+6,2	89,4	+1,5		
		INLAND	95,3	-0,2	+0,5	94,8	-1,0	+9,1	92,4	+2,6	95,1	-0,6		
		AUSLAND	71,3	+6,4	-6,2	76,0	+12,9	+9,5	69,0	+21,9	73,7	+9,7		
21.23	H.V. SCHREIBWAREN UND BUEROBEDARF AUS PAPIER, KARTON UND PAPPE	INSGESAMT	130,1	-5,3	+0,5	129,5	+1,0	+14,3	116,4	+0,5	129,8	-2,3		
		INLAND	128,4	-6,9	+2,6	125,1	-2,6	+13,5	114,5	-1,5	126,8	-4,8		
		AUSLAND	137,7	+2,0	-7,5	148,8	+17,4	+17,1	124,6	+9,6	143,3	+9,5		
21.24	HERSTELLUNG VON TAPETEN	INSGESAMT	100,7	-	-1,2	101,9	+9,2	+10,3	93,5	+0,3	101,3	+4,4		
		INLAND	82,2	-6,1	-1,1	83,1	+0,5	+6,7	77,0	-6,4	82,7	-2,8		
		AUSLAND	149,4	+10,3	-1,3	151,3	+24,9	+16,0	136,7	+12,1	150,4	+17,2		
21.25	HERSTELLUNG VON SONST. WAREN AUS PAPIER, KAR- TON UND PAPPE	INSGESAMT	91,8	-2,5	+1,1	90,8	+1,5	+4,6	89,7	+0,7	91,3	-0,7		
		INLAND	84,1	-1,9	+2,6	82,0	+0,6	+4,7	81,0	-0,7	83,1	-0,6		
		AUSLAND	121,3	-4,0	-2,6	124,5	+3,6	+4,4	123,1	+4,9	122,9	-0,3		
22	DRUCKGEWERBE, VERVIEL- FAELTIGUNG VON BESPIELTEN TON-, BILD- U. DATENTRAEGERN	INSGESAMT	123,6	-1,4	+0,8	122,6	+1,6	+10,5	109,5	+0,7	123,1	+0,1		
		INLAND	118,1	-0,9	+1,5	116,3	-0,1	+9,1	105,0	+0,1	117,2	-0,5		
		AUSLAND	183,5	-3,7	-3,2	189,5	+13,8	+19,8	158,1	+6,0	186,5	+4,5		
22.2	DRUCKGEWERBE	INSGESAMT	118,1	-2,3	-0,3	118,5	+0,7	+9,2	107,2	+0,3	118,3	-0,8		
		INLAND	114,1	-2,1	+0,2	113,9	-1,0	+8,5	103,4	-0,7	114,0	-1,6		
		AUSLAND	169,5	-4,1	-4,2	177,0	+16,6	+15,3	155,8	+9,6	173,3	+5,5		
22.21	ZEITUNGSDRUCKEREI	INSGESAMT	85,2	-9,6	+2,4	83,2	-12,6	-1,8	83,0	-10,6	84,2	-11,1		
		INLAND	85,5	-9,6	+2,4	83,5	-12,7	-1,8	83,3	-10,6	84,5	-11,1		
		AUSLAND	24,1	+18,7	-9,1	26,5	+36,6	+36,6	32,8	+87,4	25,3	+27,1		
22.22	DRUCKEREI (OHNE ZEI- TUNGSDRUCKEREI)	INSGESAMT	121,2	-1,4	-0,3	121,6	+2,3	+10,5	108,8	+1,5	121,4	+0,4		
		INLAND	116,9	-1,0	+0,3	116,6	+0,4	+9,9	104,7	+0,6	116,8	-0,3		
		AUSLAND	168,5	-4,3	-4,6	176,6	+18,4	+15,2	154,6	+9,6	172,6	+6,2		
22.23	DRUCKWEITERVERARBEITUNG	INSGESAMT	143,7	-6,9	-2,0	146,6	-9,1	+3,0	137,1	-6,5	145,2	-8,0		
		INLAND	133,6	-7,9	-2,6	137,2	-8,5	+1,9	127,6	-8,2	135,4	-8,2		
		AUSLAND	340,3	+2,0	+3,5	328,8	-13,2	+12,8	321,9	+9,0	334,6	-6,1		
22.24	SATZHERSTELLUNG UND REPRODUKTION	INSGESAMT	98,6	-7,3	-1,0	99,6	-5,6	+6,2	93,6	-2,1	99,1	-6,5		
		INLAND	98,3	-7,4	-0,9	99,2	-6,0	+5,2	93,4	-2,3	98,8	-6,7		
		AUSLAND	104,1	-7,3	-3,9	108,3	+2,6	+29,7	97,9	+2,0	106,2	-2,6		
22.25	SONSTIGES DRUCKGEWERBE	INSGESAMT	164,5	+6,8	-3,6	170,6	+19,9	+10,8	153,9	+12,8	167,6	+13,1		
		INLAND	162,7	+6,8	-3,7	168,9	+17,4	+11,0	153,3	+12,6	165,8	+12,0		
		AUSLAND	263,4	+6,7	+0,6	261,8	+398,7	+3,4	186,3	+29,2	262,6	+75,4		
22.3	VERVIELFAELTIGUNG VON BESPIELTEN TON-, BILD- UND DATENTRAEGERN	INSGESAMT	265,6	+11,8	+16,8	227,4	+15,6	+30,5	169,5	+8,7	246,5	+13,5		
		INLAND	281,8	+23,2	+30,5	216,0	+25,8	+26,0	171,1	+22,8	248,9	+24,3		
		AUSLAND	244,7	-2,4	+0,4	243,8	+5,6	+36,4	168,1	-6,1	244,3	+1,5		
22.31	VERVIELFAELTIGUNG VON BESPIELTEN TONTRAEGERN	INSGESAMT	189,0	+20,8	+18,9	159,0	+9,7	+24,6	118,9	+7,1	174,0	+15,5		
		INLAND	217,3	+54,1	+38,1	157,3	+36,7	+17,9	121,6	+32,9	187,3	+46,2		
		AUSLAND	154,8	-11,6	-3,9	161,0	-11,0	+33,4	115,7	-14,0	157,9	-11,3		
22.32	VERVIELFAELTIGUNG VON BESPIELTEN BILDTRAEGERN	INSGESAMT	770,8	-4,5	-0,1	771,2	+44,0	+37,9	530,2	+9,1	771,0	+14,9		
		INLAND	440,2	-16,7	-8,5	481,1	+16,1	+45,9	334,8	+2,9	460,7	-2,3		
		AUSLAND	2033,4	+8,7	+8,2	1879,4	+88,5	+30,9	1276,7	+16,2	1956,4	+36,4		

LAND

DAS VERARBEITENDE GEWERBE
= 100
ABTEILUNGEN, GRUPPEN UND KLASSEN
ZWEIGE, AUSGABE 1993 (WZ93)
WERT

INDEX

2000 NOV.	VER- ÄND. IN % GEGEN NOV. 1999	2000 3.VJ	2001 2.VJ	2001 3.VJ	VERÄNDERUNG IN % 3.VJ 2001 GEGEN 3.VJ 2000		2000 1.HJ	2000 2.HJ	2001 1.HJ	VERÄNDERUNG IN % 1.HJ 2001 GEGEN 1.HJ 2000		1999	2000	VER- ÄND. IN % GEGEN 1999	WZ93 SCHL.
121,1	+1,9	110,1	106,6	108,6	-1,4	+1,9	107,7	112,6	108,0	+0,3	-4,1	105,2	110,2	+4,8	DE
114,9	+0,3	104,0	100,0	101,7	-2,2	+1,7	102,1	107,0	101,7	-0,4	-5,0	101,8	104,6	+2,8	
142,9	+6,8	131,4	130,0	132,9	+1,1	+2,2	127,4	132,3	130,3	+2,3	-1,5	117,4	129,9	+10,6	
118,3	+1,6	112,2	107,5	109,6	-2,3	+2,0	109,6	111,5	109,2	-0,4	-2,1	104,4	110,5	+5,8	21
111,2	-0,3	104,9	98,5	101,6	-3,1	+3,1	102,6	104,4	101,1	-1,5	-3,2	100,0	103,5	+3,5	
134,2	+5,5	128,7	127,5	127,4	-1,0	-0,1	125,0	127,3	127,4	+1,9	+0,1	114,2	126,2	+10,5	
129,8	+0,5	126,3	119,1	119,0	-5,8	-0,1	125,7	124,5	120,7	-4,0	-3,1	115,5	125,1	+8,3	21.1
118,4	-1,5	114,3	104,3	106,4	-6,9	+2,0	114,8	112,8	107,5	-6,4	-4,7	106,9	113,8	+6,5	
143,8	+2,7	141,0	137,3	134,4	-4,7	-2,1	139,0	138,9	136,9	-1,5	-1,4	126,1	139,0	+10,2	
188,6	+47,1	167,6	208,2	203,8	+21,6	-2,1	168,9	165,2	194,8	+15,3	+17,9	132,3	167,0	+26,2	21.11
139,6	+31,1	110,2	174,2	163,5	+48,4	-6,1	121,4	112,3	159,1	+31,1	+41,7	110,3	116,9	+6,0	
249,9	+58,6	231,8	246,3	248,8	+7,3	+1,0	221,8	224,2	234,6	+5,8	+4,6	156,9	223,0	+42,1	
128,8	-0,2	125,6	117,6	117,6	-6,4	-	124,9	123,8	119,4	-4,4	-3,6	115,2	124,4	+8,0	21.12
118,2	-1,8	114,3	103,2	105,5	-7,7	+2,2	114,7	112,8	108,7	-7,0	-5,4	106,8	113,7	+6,5	
141,9	+1,6	139,4	135,3	132,4	-5,0	-2,1	137,5	137,4	135,1	-1,7	-1,7	125,5	137,4	+9,5	
108,6	+2,7	100,4	97,7	101,7	+1,3	+4,1	96,0	100,5	99,6	+3,8	-0,9	95,0	98,3	+3,5	21.2
107,0	+0,5	99,4	95,1	98,9	-0,5	+4,0	95,6	99,5	97,4	+1,9	-2,1	96,0	97,6	+1,7	
115,4	+13,0	104,4	108,5	113,5	+8,7	+4,6	97,6	104,7	109,0	+11,7	+4,1	90,9	101,1	+11,2	
118,4	+3,6	109,0	106,2	110,7	+1,6	+4,2	105,4	108,3	108,2	+2,7	-0,1	102,4	106,8	+4,3	21.21
113,4	+2,9	104,7	101,3	105,1	+0,4	+3,8	101,6	104,1	103,4	+1,8	-0,7	99,3	102,8	+3,5	
147,5	+6,7	134,0	134,4	143,5	+7,1	+6,8	127,3	132,4	135,8	+6,7	+2,6	120,1	129,8	+8,1	
87,9	+5,6	83,4	83,3	87,4	+4,8	+4,9	77,7	84,2	84,4	+8,6	+0,2	74,9	80,9	+8,0	21.22
95,5	+0,5	92,3	89,5	93,6	+1,4	+4,6	87,2	92,6	90,9	+4,2	-1,8	85,5	89,9	+5,1	
67,0	+31,4	59,2	66,4	70,3	+18,9	+5,9	51,7	61,0	66,8	+29,2	+9,5	46,0	56,4	+22,6	
137,4	-2,2	120,4	105,9	116,3	-3,4	+9,8	107,9	126,3	112,0	+3,8	-11,3	119,2	117,1	-1,8	21.23
137,9	-5,7	121,0	103,5	114,2	-5,6	+10,3	108,4	127,3	110,6	+2,0	-13,1	125,0	117,9	-5,7	
135,0	+16,8	117,7	116,7	125,8	+6,9	+7,8	105,9	122,0	117,8	+11,2	-3,4	93,9	113,9	+21,3	
100,7	+4,9	91,8	89,0	88,0	-4,1	-1,1	92,7	89,6	93,6	+1,0	+4,5	84,4	91,1	+7,9	21.24
87,5	-6,1	77,6	72,7	68,7	-11,5	-5,5	83,7	76,5	79,3	-5,3	+3,7	80,0	80,1	+0,1	
135,4	+31,3	129,0	131,6	138,9	+7,7	+5,5	116,3	124,0	131,1	+12,7	+5,7	96,0	120,2	+25,2	
94,2	-0,6	89,1	89,6	88,9	-0,2	-0,8	88,2	88,3	89,6	+1,6	+1,5	91,2	88,2	-3,3	21.25
85,7	-3,3	81,7	80,0	80,6	-1,3	+0,8	81,0	80,6	80,4	-0,7	-0,2	84,8	80,8	-4,7	
126,3	+6,7	117,0	125,9	120,6	+3,1	-4,2	115,5	117,3	124,5	+7,8	+6,1	115,4	116,4	+0,9	
125,3	+2,3	106,8	105,2	107,1	+0,3	+1,8	104,9	114,3	106,2	+1,2	-7,1	106,6	109,6	+2,8	22
119,2	+0,9	103,0	101,7	101,9	-1,1	+0,2	101,6	110,1	102,5	+0,9	-6,9	103,9	105,8	+1,8	
190,5	+12,1	146,4	143,6	163,4	+11,6	+13,8	140,6	159,6	149,9	+3,8	-8,6	134,7	150,1	+11,4	
120,9	+1,9	105,8	103,5	105,2	-0,6	+1,6	103,2	112,2	104,4	+1,2	-7,0	105,4	107,7	+2,2	22.2
116,6	+0,8	102,7	100,4	100,6	-2,0	+0,2	100,9	109,0	101,2	+0,3	-7,2	103,3	105,0	+1,6	
176,7	+12,4	145,8	143,3	164,6	+12,9	+14,9	133,0	153,6	145,6	+9,5	-5,2	132,3	143,3	+8,3	
94,2	+2,3	92,9	83,8	80,8	-13,0	-3,6	92,2	92,6	83,8	-9,1	-9,5	89,4	92,4	+3,4	22.21
94,6	+2,4	93,2	83,9	81,0	-13,1	-3,5	92,5	93,0	84,0	-9,2	-9,7	89,8	92,7	+3,2	
20,3	+67,8	16,7	65,0	21,2	+26,9	-67,4	17,1	18,2	41,1	+140,4	+125,8	16,5	17,7	+7,3	
122,9	+1,8	105,6	104,6	106,8	+1,1	+2,1	103,3	112,9	105,6	+2,2	-6,5	105,7	108,1	+2,3	22.22
118,1	+0,6	102,2	101,3	101,6	-0,6	+0,3	100,7	109,4	102,2	+1,5	-6,6	103,3	105,0	+1,6	
176,1	+11,2	144,3	141,2	164,1	+13,7	+16,2	132,2	152,2	144,0	+8,9	-5,4	132,6	142,2	+7,2	
154,3	-1,5	152,2	128,2	136,1	-10,6	+6,2	140,3	155,2	135,0	-3,8	-13,0	146,0	147,7	+1,2	22.23
145,0	-4,4	144,1	118,3	126,3	-12,4	+6,8	133,6	146,3	125,7	-5,9	-14,1	141,9	139,9	-1,4	
333,6	+31,1	307,7	320,5	326,3	+6,0	+1,8	268,9	326,1	315,5	+17,3	-3,3	226,1	297,5	+31,6	
106,4	+2,8	94,9	92,5	92,3	-2,7	-0,2	92,6	100,8	92,3	-0,3	-8,4	94,2	96,7	+2,7	22.24
106,2	+2,1	94,8	92,3	92,2	-2,7	-0,1	92,6	100,9	92,2	-0,4	-8,6	94,9	96,8	+2,0	
112,3	+20,1	97,1	97,0	94,6	-2,6	-2,5	91,2	99,5	96,8	+6,1	-2,7	79,7	95,4	+19,7	
154,0	+12,3	140,2	156,2	151,1	+7,8	-3,3	130,5	146,7	150,7	+15,5	+2,7	142,1	138,6	-2,5	22.25
152,3	+10,4	138,6	156,0	150,2	+8,4	-3,7	131,1	146,1	150,7	+15,0	+3,1	141,8	138,6	-2,3	
246,8	+174,2	228,5	163,6	201,2	-11,9	+23,0	100,2	177,0	153,5	+53,2	-13,3	159,7	138,6	-13,2	
237,5	+7,8	131,3	149,6	155,3	+18,3	+3,8	147,8	168,0	151,0	+2,2	-10,1	137,2	157,9	+15,1	22.3
228,7	+5,3	118,3	153,1	153,4	+29,7	+0,2	129,4	155,3	154,0	+19,0	-0,8	131,4	142,3	+8,3	
250,6	+11,3	149,3	145,3	158,5	+6,2	+9,1	173,3	186,0	147,6	-14,8	-20,6	145,1	179,6	+23,8	
156,5	+2,4	95,2	108,1	115,6	+21,4	+6,9	105,7	115,3	102,2	-3,3	-11,4	106,7	110,5	+3,6	22.31
141,0	+10,4	80,8	110,7	120,7	+49,4	+9,0	84,7	97,6	100,2	+18,3	+2,7	92,1	91,2	-1,0	
175,2	-4,4	112,7	105,0	109,5	-2,8	+4,3	131,0	136,7	104,7	-20,1	-23,4	124,4	133,8	+7,6	
806,8	+57,5	404,1	418,2	492,1	+21,8	+17,7	464,8	513,7	469,0	+0,9	-8,7	237,4	489,3	+106,1	22.32
528,2	+12,9	263,3	260,3	300,5	+14,1	+15,4	307,6	340,8	310,0	+0,8	-9,0	225,5	324,2	+43,8	
1871,1	+174,6	941,9	1021,1	1223,9	+29,9	+19,9	1065,4	1174,2	1076,6	+1,1	-8,3	282,9	1119,8	+295,8	

2 INDEX DES UMSATZES FUER
1995
NACH ABSCHNITTEN, UNTERABSCHNITTEN,
DER KLASSEIFIKATION DER WIRTSCHAFTS
2.1 ORIGINAL

VOLUMEN

WZ93- SCHL.	WIRTSCHAFTSZWEIG		2001 NOV.	VERAENDERUNG IN % NOV. 2001 GEGEN		2001 OKT.	VERAENDERUNG IN % OKT. 2001 GEGEN		KUMULIERT		2-MONATS- DURCHSCHNITT OKT. 2001 UND NOV. 2001 GEGEN VORJAHR	
				NOV. 2000	OKT. 2001		OKT. 2000	SEP. 2001	JAN. 2001 BIS NOV. 2001	VER- AEND. IN % GEGEN VORJAHR	NOV. 2001	VER- AEND. IN % GEGEN VORJAHR
22.33	VERVIELFAELTIGUNG VON BESPIELTEN DATENTRAEGERN	INSGESAMT INLAND AUSLAND	615,2 624,0 596,0	+5,3 -0,7 +22,1	+28,9 +44,1 +3,9	477,2 432,9 573,4	+9,7 +10,7 +7,9	+43,2 +34,5 +60,0	382,3 400,3 343,1	+13,2 +18,2 +2,2	546,2 528,5 584,7	+7,2 +3,7 +14,7
D6	CHEMISCHE INDUSTRIE	INSGESAMT INLAND AUSLAND	113,8 99,3 131,6	-6,6 -7,4 -5,9	-3,5 -3,0 -4,0	117,9 102,4 137,1	-2,6 -2,6 -2,6	+8,9 +6,4 +11,4	115,3 100,6 133,3	-2,0 -4,1 -0,1	115,9 100,9 134,4	-4,6 -5,0 -4,3
24.1	HERSTELLUNG VON CHEMISCHEN GRUNDSTOFFEN	INSGESAMT INLAND AUSLAND	118,8 110,9 126,2	-9,7 -10,3 -9,2	-4,9 -4,1 -5,5	124,9 115,6 133,6	-4,9 -4,9 -4,9	+6,2 +4,0 +8,1	123,9 115,4 131,8	-3,7 -6,3 -1,3	121,9 113,3 129,9	-7,3 -7,7 -7,1
24.11	HERSTELLUNG VON INDUSTRIEGASEN	INSGESAMT INLAND AUSLAND	112,8 112,0 136,8	-6,9 -7,3 +1,9	-0,4 -0,3 -4,4	113,2 112,3 143,1	-4,6 -5,4 +22,0	-1,3 -1,4 -0,1	114,2 113,4 140,7	-2,3 -2,7 +10,3	113,0 112,2 140,0	-5,8 -6,3 +11,3
24.12	HERSTELLUNG VON FARB- STOFFEN UND PIGMENTEN	INSGESAMT INLAND AUSLAND	95,0 89,4 97,7	-9,6 -12,3 -8,4	-2,5 -7,5 -0,1	97,4 96,7 97,8	-5,0 -1,8 -6,4	+7,0 +9,9 +5,7	100,9 95,5 103,6	-9,8 -11,6 -9,0	96,2 93,1 97,8	-7,3 -7,1 -7,4
24.13	HERSTELLUNG VON SONSTIGEN ANORGANISCHEN GRUNDSTOF- FEN UND CHEMIKALIEN	INSGESAMT INLAND AUSLAND	117,4 121,4 112,9	-15,4 -6,8 -23,9	-3,8 - -8,1	122,1 121,4 122,8	-8,9 -2,3 -15,3	+1,9 -2,3 +7,0	126,4 124,6 128,3	-2,0 -1,7 -2,3	119,8 121,4 117,9	-12,2 -4,6 -19,6
24.14	HERSTELLUNG VON SONSTIGEN ORGANISCHEN GRUNDSTOFFEN UND CHEMIKALIEN	INSGESAMT INLAND AUSLAND	123,5 120,8 125,8	-7,2 -7,1 -7,4	-4,7 -2,3 -6,8	129,6 123,6 135,0	-3,4 -4,6 -2,4	+6,6 +2,5 +10,2	126,9 122,7 130,6	-3,0 -3,6 -2,5	126,6 122,2 130,4	-5,3 -5,9 -4,9
24.15	HERSTELLUNG VON DUENGE- MITTELN UND STICKSTOFF- VERBINDUNGEN	INSGESAMT INLAND AUSLAND	103,6 103,0 104,2	-8,7 -17,3 +3,8	+5,5 +15,5 -4,1	98,2 89,2 108,7	-7,6 -17,3 +3,9	+3,8 +8,9 -0,7	108,2 103,4 113,9	-1,2 -11,2 +12,3	100,9 96,1 106,5	-8,2 -17,3 +3,9
24.16	HERSTELLUNG VON KUNST- STOFF IN PRIMAERFORMEN	INSGESAMT INLAND AUSLAND	123,2 104,0 141,4	-11,0 -13,8 -8,9	-6,7 -8,7 -5,4	132,1 113,9 149,4	-5,2 -5,2 -5,3	+7,2 +6,5 +7,8	129,0 111,9 145,2	-3,7 -8,8 +0,3	127,7 109,0 145,4	-8,1 -9,5 -7,1
24.17	HERSTELLUNG VON SYNTHETISCHEM KAUTSCHUK IN PRIMAERFORMEN	INSGESAMT INLAND AUSLAND	110,9 95,0 120,4	-1,7 -7,9 +1,6	-4,2 -5,5 -3,5	115,8 100,5 124,8	-4,0 -6,1 -3,0	+8,3 +7,5 +8,7	110,1 92,6 120,4	-2,9 -20,9 +8,3	113,4 97,8 122,6	-2,8 -6,9 -0,8
24.2	HERSTELLUNG VON SCHAEDELINGS- BEKAMPFUNGS- UND PFLANZENSCHUTZMITTELN	INSGESAMT INLAND AUSLAND	71,4 36,2 90,3	+14,4 +5,5 +16,5	+8,3 -7,4 +12,5	65,9 39,1 80,3	+16,8 +6,3 +20,0	-3,8 +17,1 -8,1	99,4 82,4 108,5	-0,4 -4,7 +1,5	68,7 37,7 85,3	+15,7 +5,9 +18,1
24.3	HERSTELLUNG VON ANSTRICH- MITTELN, DRUCKFARBEN UND KITTE	INSGESAMT INLAND AUSLAND	110,4 92,6 164,8	-8,8 -11,1 -4,6	-7,1 -7,9 -6,1	118,9 100,5 175,5	-2,4 -3,1 -0,9	+11,2 +8,4 +16,8	111,8 94,7 164,3	-4,2 -7,2 +1,7	114,7 96,6 170,2	-5,5 -7,1 -2,7
24.4	HERSTELLUNG VON PHARMA- ZEUTISCHEN ERZEUGNISSEN	INSGESAMT INLAND AUSLAND	122,1 91,0 178,3	+4,9 -3,2 +13,8	-1,4 +0,1 -2,8	123,8 90,9 183,4	+8,4 +0,1 +17,2	+14,5 +5,8 +23,8	116,1 89,3 164,4	+5,1 +0,8 +9,4	123,0 91,0 180,9	+6,7 -1,5 +15,5
24.41	HERSTELLUNG VON PHARMA- ZEUTISCHEN GRUNDSTOFFEN	INSGESAMT INLAND AUSLAND	150,5 90,9 167,6	+2,3 -29,5 +10,0	-12,4 -21,1 -11,0	171,9 115,2 188,3	+23,0 -5,1 +29,7	+27,1 +1,5 +33,2	143,3 112,7 152,2	+4,1 +1,3 +4,7	161,2 103,1 178,0	+12,3 -17,7 +19,6
24.42	H.V. PHARM. SPEZIALI- TAETEN UND SONSTIGEN PHARM. ERZEUGNISSEN	INSGESAMT INLAND AUSLAND	119,3 91,0 180,9	+5,3 -2,0 +14,6	+0,2 +1,0 -0,7	119,1 90,1 182,2	+6,6 +0,2 +14,4	+12,9 +5,9 +21,5	113,4 88,6 167,4	+5,1 +0,9 +10,5	119,2 90,6 181,6	+6,0 -0,9 +14,5
24.5	H.V. SEIFEN, WASCH-, REINIGUNGS- UND KOERPER- PFLEGEMITTELN	INSGESAMT INLAND AUSLAND	88,6 81,2 108,6	- +3,3 -6,1	-3,3 -1,8 -6,2	91,6 82,7 115,8	+5,5 +8,2 +0,6	+13,4 +11,6 +17,1	85,1 75,6 110,6	-2,3 -4,9 +2,8	90,1 82,0 112,2	+2,7 +5,8 -2,8
24.51	H.V. SEIFEN, WASCH-, REINIGUNGS- UND POLIER- MITTELN	INSGESAMT INLAND AUSLAND	88,5 83,8 98,8	-3,2 +4,8 -15,4	-5,1 -4,9 -5,8	93,3 88,1 104,9	+2,0 +11,9 -12,6	+11,3 +11,8 +10,3	87,4 77,5 109,5	-7,2 -10,7 -1,0	90,9 86,0 101,9	-0,7 +8,3 -13,9
24.52	HERSTELLUNG VON DUFT- U. KOERPERPFLEGEMITTELN	INSGESAMT INLAND AUSLAND	88,8 79,0 121,4	+3,4 +2,1 +6,4	-1,3 +1,4 -6,8	90,0 77,9 130,2	+9,5 +4,8 +19,8	+15,5 +11,3 +25,2	82,9 74,0 112,2	+3,4 +1,2 +8,1	89,4 78,5 125,8	+6,3 +3,4 +12,9
24.6	HERSTELLUNG VON SONST. CHEMISCHEN ERZEUGNISSEN	INSGESAMT INLAND AUSLAND	120,0 115,8 123,8	-13,8 -8,1 -18,1	+0,3 -0,4 +0,9	119,7 116,3 122,7	-13,3 -6,0 -18,8	+8,5 +9,4 +7,7	118,9 113,3 124,0	-2,7 +1,1 -5,6	119,9 116,1 123,3	-13,6 -7,0 -18,5
24.61	HERSTELLUNG VON PYRO- TECHNISCHEN ERZEUGNISSEN	INSGESAMT INLAND AUSLAND	139,5 108,0 225,4	-9,8 -8,7 -11,0	+5,2 +12,6 -3,1	132,6 95,9 232,5	-2,3 -6,7 +3,1	+24,0 +26,0 +21,9	110,2 76,9 201,0	-10,1 -17,1 -1,3	136,1 102,0 229,0	-6,3 -7,8 -4,3
24.62	HERSTELLUNG VON KLEB- STOFFEN UND GELATINE	INSGESAMT INLAND AUSLAND	97,3 86,4 117,9	-40,3 -17,5 -56,7	-1,9 -4,6 +2,1	99,2 90,6 115,5	-38,3 -14,5 -56,2	+8,3 +8,6 +8,1	107,4 90,2 139,8	-10,2 -11,2 -8,9	98,3 88,5 116,7	-39,2 -16,0 -56,5

STBA,FS 4,R 2.2,11/2001

LAND

DAS VERARBEITENDE GEWERBE
= 100
ABTEILUNGEN, GRUPPEN UND KLASSEN
ZWEIGE, AUSGABE 1993 (WZ93)
WERT

INDEX

2000 NOV.	VER- ÄND. IN % GEGEN NOV. 1999	2000 3.VJ	2001 2.VJ	2001 3.VJ	VERÄNDERUNG IN % 3.VJ 2001 GEGEN		2000 1.HJ	2000 2.HJ	2001 1.HJ	VERÄNDERUNG IN % 1.HJ 2001 GEGEN		1999	2000	VER- ÄND. IN % GEGEN 1999	WZ93 SCHL.
					3.VJ 2000	2.VJ 2001				1.HJ 2000	2.HJ 2000				
584,1	-8,1	271,7	342,1	285,1	+4,9	-16,7	313,4	409,9	376,2	+20,0	-8,2	345,8	361,7	+4,6	22.33
628,4	-5,9	276,1	376,1	274,5	-0,6	-27,0	312,9	426,6	420,5	+34,4	-1,4	342,0	369,7	+8,1	
488,0	-13,6	262,2	268,4	308,0	+17,5	+14,8	314,6	373,7	280,1	-11,0	-25,0	354,1	344,1	-2,8	
121,9	+4,4	116,2	115,5	110,9	-4,6	-4,0	117,2	115,6	117,3	+0,1	+1,5	109,6	116,4	+6,2	DG
107,2	-1,5	103,4	100,4	98,6	-4,6	-1,8	105,2	102,3	101,6	-3,4	-0,7	101,2	103,7	+2,5	
139,9	+10,5	132,0	134,3	126,1	-4,5	-6,1	132,0	132,1	136,6	+3,5	+3,4	119,8	132,0	+10,2	
131,6	+5,4	126,1	124,8	118,6	-5,9	-5,0	128,8	125,5	127,2	-1,2	+1,4	115,5	127,1	+10,0	24.1
123,7	+0,7	119,9	114,8	113,3	-5,5	-1,3	124,9	118,5	117,1	-6,2	-1,2	112,8	121,7	+7,9	
139,0	+9,8	131,9	134,1	123,5	-6,4	-7,9	132,4	132,0	136,5	+3,1	+3,4	118,0	132,2	+12,0	
121,2	+4,2	119,2	118,0	114,7	-3,8	-2,8	114,8	118,5	114,3	-0,4	-3,5	108,4	116,6	+7,6	24.11
120,8	+3,8	118,9	117,3	113,9	-4,2	-2,9	114,5	118,2	113,6	-0,8	-3,9	107,8	116,3	+7,9	
134,2	+17,4	129,7	140,2	142,9	+10,2	+1,9	127,2	126,5	139,9	+10,0	+10,6	129,0	126,8	-1,7	
105,1	+3,5	115,8	102,4	96,8	-16,4	-5,5	112,7	106,0	104,6	-7,2	-1,3	96,1	109,4	+13,8	24.12
101,9	+7,4	109,1	95,4	91,0	-16,6	-4,6	110,1	100,2	98,5	-10,5	-1,7	86,5	105,2	+21,6	
106,7	+1,8	119,1	105,8	99,6	-16,4	-5,9	114,0	108,8	107,5	-5,7	-1,2	100,8	111,4	+10,5	
138,8	+17,2	130,6	127,0	120,1	-8,0	-5,4	125,7	131,9	131,7	+4,8	-0,2	109,7	128,8	+17,4	24.13
130,2	+13,6	128,3	123,2	120,0	-6,5	-2,6	126,0	127,1	128,0	+1,6	+0,7	105,9	126,5	+19,5	
148,3	+20,9	133,1	131,3	120,2	-9,7	-8,5	125,3	137,1	135,9	+8,5	-0,9	114,0	131,2	+15,1	
133,1	+1,6	125,1	128,8	120,8	-3,4	-6,2	132,7	126,7	130,0	-2,0	+2,6	120,9	129,7	+7,3	24.14
130,1	+1,0	124,1	123,2	120,7	-2,7	-2,0	128,0	125,0	123,9	-3,2	-0,9	119,6	126,5	+5,8	
135,9	+2,3	125,9	133,9	120,9	-4,0	-9,7	136,9	128,2	135,5	-1,0	+5,7	122,1	132,5	+8,5	
113,5	+24,3	107,9	103,2	106,7	-1,1	+3,4	110,2	110,1	111,5	+1,2	+1,3	96,2	110,2	+14,6	24.15
124,6	+30,5	116,2	97,2	109,3	-5,9	+12,4	116,5	117,5	102,9	-11,7	-12,4	92,5	117,0	+26,5	
100,4	+16,3	98,1	110,1	103,7	+5,7	-5,8	102,8	101,6	121,4	+18,1	+19,5	100,5	102,2	+1,7	
138,4	+5,5	131,8	129,4	123,7	-6,1	-4,4	133,4	130,5	132,2	-0,9	+1,3	119,6	132,0	+10,4	24.16
120,7	-6,1	116,7	110,8	109,6	-6,1	-1,1	126,4	114,1	114,0	-9,8	-0,1	115,8	120,3	+3,9	
155,2	+16,1	146,1	147,1	136,9	-6,3	-6,9	140,0	146,0	149,4	+6,7	+2,3	123,2	143,0	+16,1	
112,8	+1,3	104,7	111,4	104,4	-0,3	-6,3	116,7	105,7	111,8	-4,2	+5,8	105,5	111,2	+5,4	24.17
103,2	-18,5	97,0	87,3	90,8	-6,4	+4,0	131,1	95,3	91,8	-30,0	-3,7	114,5	113,2	-1,1	
118,5	+15,8	109,3	125,7	112,4	+2,8	+10,6	108,1	111,8	123,7	+14,4	+10,6	100,2	110,0	+9,8	
62,4	+0,5	83,0	105,2	83,0	-	-21,1	121,6	70,0	117,8	-3,1	+68,3	107,0	95,8	-10,5	24.2
34,3	+24,7	68,9	97,5	58,8	-14,7	-39,7	112,3	51,6	109,2	-2,8	+111,6	88,0	81,9	-6,9	
77,5	-3,8	90,5	109,3	96,0	+6,1	-12,2	126,6	79,8	122,5	-3,2	+53,5	117,2	103,2	-11,9	
121,0	+3,7	119,2	113,3	111,3	-6,6	-1,8	113,8	114,5	111,1	-2,4	-3,0	109,5	114,1	+4,2	24.3
104,2	+1,7	104,9	95,9	95,8	-8,7	-0,1	100,0	99,1	93,5	-6,5	-5,7	99,8	99,6	-0,2	
172,7	+7,7	163,2	166,6	158,8	-2,7	-4,7	156,1	161,6	165,2	+5,8	+2,2	139,5	158,9	+13,9	
116,4	-0,8	110,0	115,2	113,3	+3,0	-1,6	109,2	110,2	115,2	+5,5	+4,5	109,8	109,7	-0,1	24.4
94,0	-7,8	88,4	90,3	87,0	-1,6	-3,7	87,4	89,5	90,0	+3,0	+0,6	93,5	88,4	-5,5	
156,7	+8,1	149,1	160,3	160,9	+7,9	+0,4	148,7	147,6	160,8	+8,1	+8,9	139,2	148,2	+6,5	
147,1	+18,4	130,3	141,4	137,0	+5,1	-3,1	139,3	132,3	140,5	+0,9	+6,2	129,0	135,8	+5,3	24.41
129,0	+40,7	118,7	124,1	110,8	-6,7	-10,7	102,8	118,0	116,8	+13,6	-1,0	97,0	110,4	+13,8	
152,4	+14,1	133,6	146,3	144,6	+8,2	-1,2	149,9	136,5	147,3	-1,7	+7,9	138,2	143,2	+3,6	
113,3	-2,8	108,0	112,7	111,0	+2,8	-1,5	106,3	108,0	112,7	+6,0	+4,4	107,9	107,1	-0,7	24.42
92,9	-9,2	87,4	89,2	86,2	-1,4	-3,4	86,9	88,6	89,1	+2,5	+0,6	93,4	87,7	-6,1	
157,8	+6,8	152,9	163,7	164,8	+7,8	+0,7	148,5	150,3	164,0	+10,4	+9,1	139,5	149,4	+7,1	
88,6	-5,5	85,4	84,3	84,6	-0,9	+0,4	87,8	84,6	83,7	-4,7	-1,1	89,1	86,2	-3,3	24.5
78,6	-11,9	76,3	73,6	77,0	+0,9	+4,6	81,8	75,3	72,9	-10,9	-3,2	83,9	78,6	-6,3	
115,6	+9,0	109,9	113,4	105,1	-4,4	-7,3	104,0	109,6	112,9	+8,6	+3,0	103,1	106,8	+3,6	
91,4	-10,9	91,1	85,6	88,0	-3,4	+2,8	96,6	89,4	85,9	-11,1	-3,9	94,1	93,0	-1,2	24.51
80,0	-19,6	81,0	72,3	81,0	-	+12,0	92,2	78,6	73,0	-20,8	-7,1	90,8	85,4	-5,9	
116,8	+6,6	113,7	115,1	103,8	-8,7	-9,8	106,5	113,4	114,8	+7,8	+1,2	101,5	110,0	+8,4	
85,9	+0,9	79,7	83,1	81,2	+1,9	-2,3	79,2	79,9	81,5	+2,9	+2,0	84,1	79,6	-5,4	24.52
77,4	-3,5	72,1	74,7	73,5	+1,9	-1,6	72,7	72,5	72,8	+0,1	+0,4	77,8	72,6	-6,7	
114,1	+12,5	104,9	111,1	106,9	+1,9	-3,8	100,7	104,6	110,4	+9,6	+5,5	105,1	102,6	-2,4	
139,2	+17,3	124,3	116,5	113,2	-8,9	-2,8	115,7	127,9	121,5	+5,0	-5,0	108,1	121,8	+12,7	24.6
126,0	+8,2	115,3	110,2	109,4	-5,1	-0,7	106,3	117,4	114,3	+7,5	-2,6	103,2	111,8	+8,3	
151,2	+25,3	132,5	122,2	116,5	-12,1	-4,7	124,2	137,5	128,0	+3,1	-6,9	112,6	130,9	+16,3	
154,6	+19,5	116,9	104,3	99,8	-14,6	-4,3	117,9	140,3	106,9	-9,3	-23,8	99,9	129,1	+29,2	24.61
118,3	-9,8	84,2	68,2	71,3	-15,3	+4,5	91,2	115,5	71,4	-21,7	-38,2	97,0	103,3	+6,5	
253,4	+103,2	206,2	202,8	177,3	-14,0	-12,6	190,6	207,8	203,5	+6,8	-2,1	107,6	199,2	+85,1	
162,9	+50,0	130,4	94,1	94,6	-27,5	+0,5	100,1	142,9	116,9	+16,8	-18,2	100,6	121,5	+20,8	24.62
104,7	+3,6	113,9	85,3	86,8	-23,8	+1,8	94,2	106,5	92,4	-1,9	-13,2	94,8	100,3	+5,8	
272,3	+121,7	161,4	110,7	109,0	-32,5	-1,5	111,2	211,5	162,9	+46,5	-23,0	111,6	161,3	+44,5	

2 INDEX DES UMSATZES FUER
1995
NACH ABSCHNITTEN, UNTERABSCHNITTEN,
DER KLASSIFIKATION DER WIRTSCHAFTS
2.1 ORIGINAL

VOLUMEN

WZ93- SCHL.	WIRTSCHAFTSZWEIG		2001 NOV.	VERAENDERUNG IN % NOV. 2001 GEGEN		2001 OKT.	VERAENDERUNG IN % OKT. 2001 GEGEN		KUMULIERT		2-MONATS- DURCHSCHNITT	
				NOV. 2000	OKT. 2001		OKT. 2000	SEP. 2001	JAN. 2001 BIS NOV. 2001	VER- AEND. IN % GEGEN VORJAHR	OKT. UND NOV. 2001	VER- AEND. IN % GEGEN VORJAHR
24.63	HERSTELLUNG VON ETHERISCHEN OELEN	INSGESAMT	160,3	+13,2	-4,5	167,8	+17,3	+11,7	157,9	+16,1	164,1	+15,2
		INLAND	154,1	+14,7	-5,7	163,4	+21,9	+10,0	152,3	+32,3	158,8	+18,3
		AUSLAND	166,7	+11,7	-3,3	172,4	+12,9	+13,4	163,6	+3,5	169,6	+12,3
24.64	HERSTELLUNG VON FOTO-CHEMISCHEN ERZEUGNISSEN	INSGESAMT	68,5	-5,3	+17,5	58,3	-23,1	-16,7	72,6	-7,8	63,4	-14,4
		INLAND	78,4	-10,0	+19,7	65,5	-21,8	-10,4	83,0	-3,6	72,0	-15,8
		AUSLAND	64,1	-2,6	+16,1	55,2	-23,5	-19,7	68,1	-9,7	59,7	-13,5
24.65	HERSTELLUNG VON UNBESPIELTEN TON-, BILD- UND DATENTRAEGERN	INSGESAMT	109,0	-28,8	-3,4	112,8	-24,4	+10,3	100,4	-19,0	110,9	-26,7
		INLAND	72,5	-45,3	-0,1	72,6	-31,6	+9,2	80,3	-20,1	72,6	-39,2
		AUSLAND	120,2	-24,6	-4,0	125,2	-23,0	+10,4	106,6	-18,7	122,7	-23,8
24.66	HERSTELLUNG VON CHEMISCHEN ERZEUGNISSEN A.N.G.	INSGESAMT	134,5	-10,4	-1,0	135,9	-8,9	+11,0	132,7	-0,2	135,2	-9,7
		INLAND	128,8	-6,3	-1,9	131,3	-4,0	+10,4	126,1	+4,0	130,1	-5,1
		AUSLAND	139,9	-13,8	-0,2	140,2	-13,0	+11,5	139,1	-3,6	140,1	-13,4
24.7	HERSTELLUNG VON CHEMIEFASERN	INSGESAMT	89,0	-15,3	-9,4	98,2	-10,4	+6,3	94,8	-11,6	93,6	-12,8
		INLAND	86,3	-15,7	-9,8	95,7	-6,9	+10,6	93,1	-6,4	91,0	-11,3
		AUSLAND	90,5	-15,2	-9,1	99,6	-12,2	+4,1	95,8	-14,2	95,1	-13,6
DH	HERSTELLUNG VON GUMMI- UND KUNSTSTOFFWAREN	INSGESAMT	120,2	-4,1	-3,0	123,9	-0,2	+7,7	116,7	-0,3	122,1	-2,2
		INLAND	106,7	-5,4	-2,9	109,9	-1,9	+7,0	103,9	-1,7	108,3	-3,6
		AUSLAND	163,4	-1,6	-3,3	169,0	+3,6	+9,2	157,8	+3,1	166,2	+1,0
25.1	HERSTELLUNG VON GUMMIWAREN	INSGESAMT	125,7	+1,4	-3,5	130,3	+1,7	+7,1	122,0	+2,5	128,0	+1,5
		INLAND	114,8	+3,7	-2,3	117,5	+0,9	+6,1	110,4	+3,5	116,2	+2,3
		AUSLAND	150,3	-2,3	-5,5	159,0	+3,0	+8,6	148,0	+0,9	154,7	+0,4
25.11	HERSTELLUNG VON BEREIFUNGEN	INSGESAMT	125,6	+14,4	-2,1	128,3	+5,9	+5,2	114,0	+1,7	127,0	+10,0
		INLAND	111,1	+25,0	+1,2	109,8	+5,3	+4,1	95,0	+4,5	110,5	+14,4
		AUSLAND	149,7	+3,5	-6,1	159,4	+6,8	+6,6	145,8	-1,0	154,6	+5,2
25.13	HERSTELLUNG VON SONST. GUMMIWAREN	INSGESAMT	125,8	-5,1	-4,3	131,5	-0,6	+8,2	126,8	+2,9	128,7	-2,9
		INLAND	116,7	-4,3	-4,0	121,5	-1,0	+7,2	118,3	+3,0	119,1	-2,6
		AUSLAND	150,8	-6,6	-4,9	158,6	-	+10,2	149,8	+2,5	154,7	-3,4
25.2	HERSTELLUNG VON KUNSTSTOFFWAREN	INSGESAMT	118,8	-5,6	-2,9	122,4	-0,6	+7,9	115,4	-0,9	120,6	-3,1
		INLAND	104,9	-7,3	-3,0	108,2	-2,5	+7,2	102,5	-2,8	106,6	-4,9
		AUSLAND	167,8	-1,4	-2,7	172,5	+3,9	+9,5	161,1	+3,7	170,2	+1,2
25.21	H.V. PLATTEN, FOLIEN, SCHLAEUCHEN U. PROFILN AUS KUNSTSTOFF	INSGESAMT	125,4	-4,9	-4,9	131,8	-1,1	+8,0	121,3	-2,9	128,6	-2,9
		INLAND	102,9	-9,6	-6,1	109,6	-4,7	+6,2	101,9	-6,9	106,3	-7,1
		AUSLAND	175,1	+2,1	-3,2	180,8	+4,1	+10,6	164,2	+3,1	178,0	+3,1
25.22	H.V. VERPACKUNGSMITTELN AUS KUNSTSTOFF	INSGESAMT	124,0	+2,1	+0,5	123,4	+3,4	+3,6	121,5	+5,5	123,7	+2,7
		INLAND	107,8	+3,3	+0,9	106,8	+1,9	+2,5	105,0	+4,3	107,3	+2,6
		AUSLAND	174,5	+0,1	-0,4	175,2	+6,0	+5,7	173,0	+7,5	174,9	+3,0
25.23	H.V. BAUBEDARFSARTIKELN AUS KUNSTSTOFF	INSGESAMT	91,7	-11,1	-3,8	95,3	-6,5	+6,6	84,3	-8,5	93,5	-8,8
		INLAND	87,0	-12,8	-2,9	89,6	-8,9	+6,2	79,4	-10,7	88,3	-10,9
		AUSLAND	149,8	+5,0	-9,8	166,0	+15,0	+10,2	144,3	+9,4	157,9	+10,0
25.24	HERSTELLUNG VON SONST. KUNSTSTOFFWAREN	INSGESAMT	123,6	-6,8	-2,0	126,1	+0,6	+9,8	122,3	+1,3	124,9	-3,2
		INLAND	115,1	-6,4	-2,1	117,6	+0,7	+10,0	114,4	+1,1	116,4	-2,9
		AUSLAND	157,9	-7,8	-1,7	160,6	+0,4	+9,5	154,4	+1,9	159,3	-3,9
DI	GLASGEWERBE, KERAMIK, VERARBEITUNG VON STEINEN UND ERDEN	INSGESAMT	101,2	-6,4	-4,2	105,6	-4,7	+7,4	99,2	-4,5	103,4	-5,6
		INLAND	94,9	-6,3	-4,0	98,9	-2,8	+7,0	91,2	-6,4	96,9	-4,6
		AUSLAND	122,9	-6,4	-4,4	128,5	-9,3	+8,1	126,5	+0,2	125,7	-7,9
26.1	HERSTELLUNG UND VERARBEITUNG VON GLAS	INSGESAMT	121,2	-3,1	-1,5	123,0	-0,6	+7,8	115,4	-0,3	122,1	-1,8
		INLAND	116,7	-2,4	-0,1	116,8	+1,7	+7,5	107,8	-1,9	116,8	-0,4
		AUSLAND	132,7	-4,6	-4,4	138,8	-5,0	+8,5	134,9	+3,0	135,8	-4,8
26.11	HERSTELLUNG VON FLACHGLAS	INSGESAMT	133,3	-6,6	-2,1	136,1	-1,9	+6,7	125,7	-3,4	134,7	-4,3
		INLAND	131,0	-9,2	-11,4	147,8	+17,2	+14,9	124,0	+3,1	139,4	+3,1
		AUSLAND	136,9	-2,4	+16,5	117,5	-26,1	-6,8	128,3	-11,9	127,2	-15,0
26.12	VEREDLUNG UND VERARBEITUNG VON FLACHGLAS	INSGESAMT	137,3	+0,1	-1,6	139,5	+5,9	+10,8	123,5	+1,0	138,4	+2,9
		INLAND	131,7	-1,7	+0,8	130,7	+2,8	+6,0	119,1	-0,6	131,2	+0,5
		AUSLAND	167,7	+8,5	-10,5	187,3	+19,6	+33,8	147,5	+8,7	177,5	+14,1
26.13	HERSTELLUNG VON HOHLGLAS	INSGESAMT	96,6	+0,8	-0,4	97,0	-0,6	+8,6	93,0	-1,5	96,8	+0,1
		INLAND	94,7	+1,4	+3,0	91,9	-1,0	+10,3	86,8	-5,4	93,3	+0,2
		AUSLAND	101,5	-0,5	-7,9	110,2	+0,1	+5,0	109,2	+8,2	105,9	-0,2
26.14	HERSTELLUNG VON GLASFASER	INSGESAMT	128,1	-7,5	-3,0	132,1	-4,0	-0,2	124,7	-4,1	130,1	-5,8
		INLAND	111,4	-5,9	-2,6	114,4	+1,5	+3,3	102,7	-5,8	112,9	-2,3
		AUSLAND	176,8	-10,4	-4,0	184,2	-12,6	-6,0	189,3	-1,3	180,5	-11,6
26.15	HERSTELLUNG, VEREDLUNG U. VERARB. VON SONST. GLAS EINSCHL. TECHN. GLASW.	INSGESAMT	131,7	-12,3	-1,9	134,3	-11,6	+4,8	140,1	+2,4	133,0	-11,9
		INLAND	129,3	-7,6	-0,7	130,2	-7,8	+3,6	132,7	+2,2	129,8	-7,7
		AUSLAND	133,6	-15,6	-2,9	137,6	-14,3	+5,8	146,0	+2,6	135,6	-14,9

LAND

DAS VERARBEITENDE GEWERBE
= 100
ABTEILUNGEN, GRUPPEN UND KLASSEN
ZWEIGE, AUSGABE 1993 (WZ93)
WERT

INDEX

2000 NOV.	VER- AEND. IN % GEGEN NOV. 1999	2000 3.VJ	2001 2.VJ	2001 3.VJ	VERAENDERUNG IN % 3.VJ 2001 GEGEN		2000 1.HJ	2000 2.HJ	2001 1.HJ	VERAENDERUNG IN % 1.HJ 2001 GEGEN		1999	2000	VER- AEND. IN % GEGEN 1999	WZ93 SCHL.
					3.VJ 2000	2.VJ 2001				1.HJ 2000	2.HJ 2000				
141,6	+18,1	129,5	158,0	161,2	+24,5	+2,0	137,2	130,9	154,1	+12,3	+17,7	106,8	134,1	+25,6	24.63
134,4	+30,5	110,1	153,5	161,2	+46,4	+5,0	111,3	118,2	145,8	+31,0	+23,4	95,1	114,7	+20,6	
149,2	+8,4	149,9	162,6	161,3	+7,6	-0,8	164,5	144,4	162,8	-1,0	+12,7	119,0	154,4	+29,7	
72,3	-7,9	80,4	77,4	76,2	-5,2	-1,6	79,4	74,5	73,9	-6,9	-0,8	77,2	77,0	-0,3	24.64
87,1	+0,9	90,5	87,7	83,3	-8,0	-5,0	84,1	86,3	86,5	+2,9	+0,2	86,2	85,2	-1,2	
65,8	-12,4	75,9	72,8	73,1	-3,7	+0,4	77,4	69,4	68,3	-11,8	-1,6	73,2	73,4	+0,3	
153,1	+17,6	129,9	87,3	92,0	-29,2	+5,4	112,0	135,6	101,1	-9,7	-25,4	118,3	123,8	+4,6	24.65
132,5	+0,5	94,4	60,6	69,9	-26,0	+15,3	97,3	102,8	88,0	-9,6	-14,4	103,2	100,0	-3,1	
159,4	+22,9	140,8	95,5	98,9	-29,8	+3,6	116,5	145,6	105,1	-9,8	-27,8	122,9	131,1	+6,7	
150,1	+16,1	134,4	131,3	125,7	-6,5	-4,3	126,8	137,5	135,4	+6,8	-1,5	117,3	132,1	+12,6	24.66
137,5	+10,9	124,2	123,1	120,9	-2,7	-1,8	114,5	125,9	127,4	+11,3	+1,2	109,3	120,2	+10,0	
162,3	+20,8	144,2	139,3	130,2	-9,7	-6,5	138,6	148,7	143,2	+3,3	-3,7	125,1	143,6	+14,8	
105,1	-2,9	101,6	99,2	86,4	-15,0	-12,9	110,0	100,9	99,5	-9,5	-1,4	100,8	105,5	+4,7	24.7
102,4	+4,3	93,5	92,9	82,7	-11,6	-11,0	101,5	94,0	99,1	-2,4	+5,4	93,2	97,7	+4,8	
106,7	-6,3	106,2	102,8	88,5	-16,7	-13,9	114,9	104,8	99,7	-13,2	-4,9	105,1	109,8	+4,5	
125,4	+3,6	116,1	116,5	114,5	-1,4	-1,7	114,8	115,5	116,1	+1,1	+0,5	109,9	115,2	+4,8	DH
112,8	+0,2	105,3	103,6	102,5	-2,7	-1,1	103,7	104,4	103,1	-0,6	-1,2	102,3	104,0	+1,7	
166,0	+12,1	150,3	158,0	152,8	+1,7	-3,3	150,7	150,9	157,5	+4,5	+4,4	134,4	150,8	+12,2	
124,0	-1,4	114,4	122,0	117,3	+2,5	-3,9	119,0	114,7	122,3	+2,8	+6,6	112,8	116,9	+3,6	25.1
110,7	-6,7	103,2	111,3	107,6	+4,3	-3,3	106,2	103,1	109,9	+3,5	+6,6	105,5	104,6	-0,9	
153,9	+8,3	139,4	146,0	139,1	-0,2	-4,7	147,9	140,9	150,3	+1,6	+6,7	129,3	144,4	+11,7	
109,8	-14,8	105,5	108,6	111,9	+6,1	+3,0	114,2	105,6	110,8	-3,0	+4,9	111,3	109,9	-1,3	25.11
88,9	-24,3	87,3	87,4	96,2	+10,2	+10,1	90,9	86,8	89,2	-1,9	+2,8	98,0	88,8	-9,4	
144,6	-2,2	135,9	144,0	138,2	+1,7	-4,0	153,2	137,0	146,8	-4,2	+7,2	133,5	145,1	+8,7	
132,6	+6,9	119,7	130,0	120,5	+0,7	-7,3	121,9	120,2	129,3	+6,1	+7,6	113,7	121,0	+6,4	25.13
121,9	+2,4	111,3	123,5	113,4	+1,9	-8,2	114,0	111,4	120,5	+5,7	+8,2	109,3	112,7	+3,1	
161,5	+17,6	142,5	147,8	139,9	-1,8	-5,3	143,4	144,2	153,2	+6,8	+6,2	125,8	143,8	+14,3	
125,8	+5,0	116,5	115,2	113,8	-2,3	-1,2	113,9	115,7	114,5	+0,5	-1,0	109,2	114,8	+5,1	25.2
113,2	+1,7	105,8	101,9	101,4	-4,2	-0,5	103,1	104,7	101,6	-1,5	-3,0	101,6	103,9	+2,3	
170,1	+13,3	154,1	162,0	157,5	+2,2	-2,8	151,7	154,3	159,9	+5,4	+3,6	136,1	153,0	+12,4	
131,8	+3,2	125,1	120,5	122,0	-2,5	+1,2	122,3	121,4	118,5	-3,1	-2,4	116,3	121,9	+4,8	25.21
113,8	-0,4	110,0	100,9	103,6	-5,8	+2,7	107,4	105,5	99,5	-7,4	-5,7	105,5	106,4	+0,9	
171,5	+8,9	158,4	163,9	162,7	+2,7	-0,7	155,4	156,6	160,4	+3,2	+2,4	140,2	158,0	+11,3	
121,4	+7,1	117,0	121,3	122,1	+4,4	+0,7	112,6	115,7	120,5	+7,0	+4,1	105,4	114,2	+8,3	25.22
104,4	+3,6	101,7	103,6	105,9	+4,1	+2,2	98,8	100,4	103,8	+5,1	+3,4	94,1	99,6	+5,8	
174,3	+14,0	164,7	176,6	172,6	+4,8	-2,3	155,9	163,5	172,6	+10,7	+5,6	140,5	159,7	+13,7	
103,1	-8,8	98,6	83,6	88,7	-10,0	+6,1	85,5	96,7	79,0	-7,6	-18,3	96,5	91,1	-5,6	25.23
99,8	-10,0	95,6	78,8	84,0	-12,1	+6,6	82,2	93,9	74,1	-9,9	-21,1	94,1	88,0	-6,5	
142,7	+1,7	136,7	143,5	146,8	+7,4	+2,3	125,6	131,2	138,5	+10,3	+5,6	126,1	128,4	+1,8	
132,6	+12,0	116,9	122,6	114,9	-1,7	-6,3	119,9	119,3	125,2	+4,4	+4,9	110,3	119,6	+8,4	25.24
123,0	+8,8	109,6	114,3	107,4	-2,0	-6,0	112,6	111,5	117,3	+4,2	+5,2	105,3	112,0	+6,4	
171,3	+22,1	146,2	156,1	145,3	-0,6	-6,9	149,4	151,0	157,3	+5,3	+4,2	130,2	150,2	+15,4	
108,1	-2,3	107,0	101,8	100,4	-6,2	-1,4	100,5	103,6	97,1	-3,4	-6,3	101,2	102,0	+0,8	DI
101,3	-5,1	102,1	92,9	95,1	-6,9	+2,4	93,7	97,2	87,4	-6,7	-10,1	97,6	95,4	-2,3	
131,3	+5,6	123,7	132,3	118,7	-4,0	-10,3	124,0	125,2	130,7	+5,4	+4,4	113,3	124,6	+10,0	
125,1	-0,8	117,1	115,2	114,0	-2,6	-1,0	112,4	116,2	113,9	+1,3	-2,0	109,6	114,3	+4,3	26.1
119,6	-4,2	112,2	105,4	109,7	-2,2	+4,1	106,4	110,4	104,0	-2,3	-5,8	106,8	108,4	+1,5	
139,1	+7,7	129,6	140,3	125,3	-3,3	-10,7	127,8	130,9	139,4	+9,1	+6,5	116,7	129,4	+10,9	
142,7	-1,8	128,6	127,5	127,2	-1,1	-0,2	127,2	128,3	121,9	-4,2	-5,0	124,6	127,8	+2,6	26.11
144,2	-1,2	119,5	124,8	130,0	+8,8	+4,2	115,8	121,8	116,0	+0,2	-4,8	123,1	118,8	-3,5	
140,2	-2,9	143,2	131,8	122,8	-14,2	-6,8	145,4	138,6	131,3	-9,7	-5,3	127,0	142,0	+11,8	
137,2	+0,5	127,3	121,2	123,9	-2,7	+2,2	115,7	125,4	118,3	+2,2	-5,7	114,7	120,5	+5,1	26.12
134,0	-1,4	125,8	115,1	123,0	-2,2	+6,9	113,2	123,0	113,1	-0,1	-8,0	112,6	118,1	+4,9	
154,6	+10,5	135,2	154,2	129,3	-4,4	-16,1	129,3	138,1	146,7	+13,5	+6,2	126,3	133,7	+5,9	
95,8	-5,4	94,1	93,1	91,2	-3,1	-2,0	93,7	92,2	92,6	-1,2	+0,4	93,3	92,9	-0,4	26.13
93,4	-5,8	90,7	85,9	86,0	-5,2	+0,1	92,0	88,8	85,0	-7,6	-4,3	92,4	90,4	-2,2	
102,0	-4,8	103,0	111,9	104,7	+1,7	-6,4	98,2	101,0	112,6	+14,7	+11,5	95,9	99,6	+3,9	
138,5	+4,9	131,7	121,7	122,6	-6,9	+0,7	126,5	129,8	124,0	-2,0	-4,5	122,4	128,1	+4,7	26.14
118,4	-9,0	113,5	94,5	103,0	-9,3	+9,0	104,5	110,2	99,2	-5,1	-10,0	109,6	107,3	-2,1	
197,4	+43,7	185,0	201,5	179,9	-2,8	-10,7	191,0	187,3	196,9	+3,1	+5,1	159,9	189,1	+18,3	
150,1	+2,0	133,5	144,5	133,8	+0,2	-7,4	133,7	138,1	145,5	+8,8	+5,4	120,8	135,9	+12,5	26.15
140,0	-9,6	128,1	134,0	133,5	+4,2	-0,4	127,3	130,2	133,3	+4,7	+2,4	122,0	128,8	+5,6	
158,3	+12,4	137,9	152,9	134,1	-2,8	-12,3	138,9	144,5	155,4	+11,9	+7,5	119,8	141,7	+18,3	

2 INDEX DES UMSATZES FUER
1995
NACH ABSCHNITTEN, UNTERABSCHNITTEN,
DER KLASSEIFIKATION DER WIRTSCHAFTS
2.1 ORIGINAL

VOLUMEN

WZ93- SCHL.	WIRTSCHAFTSZWEIG		2001 NOV.	VERAENDERUNG IN % NOV. 2001 GEGEN		2001 OKT.	VERAENDERUNG IN % OKT. 2001 GEGEN		KUMULIERT		2-MONATS- DURCHSCHNITT	
				NOV. 2000	OKT. 2001		OKT. 2000	SEP. 2001	JAN. 2001 BIS NOV. 2001	VER- AEND. IN % GEGEN VORJAHR	OKT. 2001 UND NOV. 2001	VER- AEND. IN % GEGEN VORJAHR
26.2	KERAMIK (OHNE ZIEGELEI, UND BAUKERAMIK)	INSGESAMT	83,5	-13,3	-1,4	84,7	-16,6	+6,3	86,3	-5,7	84,1	-15,1
		INLAND	72,2	-13,3	-0,4	72,5	-14,0	+6,9	71,9	-6,3	72,4	-13,6
		AUSLAND	102,8	-13,5	-2,9	105,9	-19,4	+5,8	111,1	-5,0	104,4	-16,5
26.21	H.V. KERAMISCHEN HAUS- HALTSWAREN UND ZIERGE- GENSTAENDEN	INSGESAMT	68,5	-17,5	+4,3	65,7	-20,7	-1,9	66,3	-11,2	67,1	-19,1
		INLAND	66,3	-16,2	+9,8	60,4	-22,8	+1,0	59,9	-10,6	63,4	-19,4
		AUSLAND	73,7	-20,1	-5,5	78,0	-16,7	-7,0	81,3	-12,1	75,9	-18,3
26.22	HERSTELLUNG VON SANI- TAERKERAMIK	INSGESAMT	54,6	-12,9	-3,7	56,7	-12,0	+9,0	55,8	-14,0	55,7	-12,4
		INLAND	37,4	-22,6	-5,3	39,5	-17,4	+9,4	39,2	-20,3	38,5	-20,0
		AUSLAND	173,1	+7,1	-1,1	175,1	-2,2	+8,3	170,1	-1,7	174,1	+2,2
26.23	H.V. ISOLATOREN UND ISOLIERTEILEN AUS KERAMIK	INSGESAMT	81,2	-21,9	-0,7	81,8	-21,9	-3,2	97,0	-3,0	81,5	-21,9
		INLAND	70,0	-20,9	-7,9	76,0	-12,1	+3,7	80,8	-2,7	73,0	-16,6
		AUSLAND	96,3	-22,8	+7,4	89,7	-30,6	-10,0	118,9	-3,3	93,0	-26,8
26.24	H.V. KERAMISCHEN ERZEUG- NISSEN F. SONST. TECHN. ZWECKE	INSGESAMT	104,0	-29,4	-8,9	114,2	-28,9	+8,3	134,9	-7,5	109,1	-29,2
		INLAND	97,9	-26,2	-8,0	106,4	-15,2	+8,5	116,8	+3,0	102,2	-20,8
		AUSLAND	111,5	-32,8	-10,0	123,9	-39,4	+8,3	157,2	-15,4	117,7	-36,4
26.25	HERSTELLUNG VON KERA- MISCHEN ERZEUGNISSEN A.N.G.	INSGESAMT	112,5	-2,6	-10,3	125,4	+0,2	+22,8	109,4	-3,5	119,0	-1,1
		INLAND	95,1	-4,0	-8,9	104,4	-8,5	+12,3	92,7	-7,5	99,8	-6,4
		AUSLAND	178,1	+0,5	-13,0	204,8	+22,6	+50,5	172,1	+5,4	191,5	+11,3
26.26	H.V. FEUERFESTEN KERA- MISCHEN WERKSTOFFEN	INSGESAMT	96,7	-6,1	-0,3	97,0	-13,7	+8,7	96,4	-0,6	96,9	-10,0
		INLAND	89,6	-3,8	+0,1	89,5	-6,8	+9,5	87,9	-0,8	89,6	-5,3
		AUSLAND	103,5	-7,9	-0,6	104,1	-18,6	+8,1	104,5	-0,4	103,8	-13,6
26.3	H.V. KERAMISCHEN WAND- U. BODENFLIESEN UND -PLATTEN	INSGESAMT	72,1	-7,6	-8,5	78,8	-5,3	+8,1	75,2	-9,7	75,5	-6,3
		INLAND	76,0	-7,8	-8,7	83,2	-4,9	+6,7	79,0	-10,1	79,6	-6,4
		AUSLAND	58,2	-6,7	-8,5	63,6	-6,6	+15,0	61,8	-7,9	60,9	-6,7
26.4	ZIEGELEI, HERSTELLUNG VON SONST. BAUKERAMIK	INSGESAMT	76,9	-6,8	-14,7	90,1	-5,1	+4,8	79,1	-13,7	83,5	-5,9
		INLAND	73,5	-7,7	-14,7	86,2	-5,3	+4,4	76,0	-15,1	79,9	-6,3
		AUSLAND	209,2	+7,1	-13,4	241,5	-0,8	+11,3	199,2	+10,5	225,4	+2,7
26.51	HERSTELLUNG VON ZEMENT	INSGESAMT	86,9	-11,8	-10,6	97,2	-4,1	+9,1	85,6	-11,2	92,1	-7,9
		INLAND	84,0	-12,2	-10,8	94,2	-4,4	+9,0	82,7	-12,1	89,1	-8,2
		AUSLAND	136,4	-7,0	-8,3	148,8	-1,8	+9,5	135,7	-0,2	142,6	-4,4
26.62	HERSTELLUNG VON GIPS- ERZEUGNISSEN FUER DEN BAU	INSGESAMT	143,7	+10,3	+6,9	134,4	-1,4	+4,3	133,6	+2,7	139,1	+4,4
		INLAND	118,7	+2,8	+7,9	110,0	-0,8	+2,5	112,9	+2,6	114,4	+1,1
		AUSLAND	1107,5	+57,8	+3,1	1074,2	-3,4	+12,1	930,1	+3,2	1090,9	+20,3
DJ	METALLERZEUGUNG UND -BE- ARBEITUNG, HERSTELLUNG VON METALLERZEUGNISSEN	INSGESAMT	114,3	-4,0	-2,4	117,1	+2,5	+2,8	112,8	+1,6	115,7	-0,9
		INLAND	107,4	-4,0	-2,4	110,0	+1,9	+3,6	105,9	+0,9	108,7	-1,2
		AUSLAND	136,1	-3,8	-2,3	139,3	+4,3	+0,9	134,4	+3,3	137,7	+0,1
27	METALLERZEUGUNG UND -BEARBEITUNG	INSGESAMT	114,8	-1,8	-2,4	117,6	+3,2	+5,3	114,7	+3,0	116,2	+0,6
		INLAND	106,6	-1,8	-3,4	110,4	+3,1	+6,8	108,0	+3,3	108,5	+0,6
		AUSLAND	131,7	-1,6	-0,5	132,4	+3,4	+2,8	128,4	+2,6	132,1	+0,8
27.1	ERZEUGUNG VON ROHEISEN, STAHL UND FERROLEGIE- RUNGEN (EGKS) 1)	INSGESAMT	113,5	+5,4	-0,2	113,7	+9,3	+1,3	111,1	+4,7	113,6	+7,3
		INLAND	110,7	+3,7	-1,7	112,6	+14,1	+2,8	110,0	+8,7	111,7	+11,9
		AUSLAND	119,0	-2,0	+2,7	115,9	+1,1	-1,5	113,2	-2,4	117,5	-0,4
27.2	HERSTELLUNG VON ROHREN	INSGESAMT	93,0	+10,5	-1,8	94,7	+8,7	+7,0	89,8	+4,7	93,9	+9,6
		INLAND	71,8	-2,7	-3,1	74,1	-3,3	+3,3	71,9	-5,6	73,0	-2,9
		AUSLAND	132,2	+28,0	-0,2	132,5	+24,6	+11,0	122,8	+18,8	132,4	+26,3
27.21	H.V. ROHREN, ROHRFORM-, ROHRVERSCHLUSS- U. -VERBIND. A. GUSSEISEN	INSGESAMT	40,7	-11,9	-17,1	49,1	+11,3	+12,4	43,7	-7,0	44,9	-0,7
		INLAND	36,1	+5,2	-17,8	43,9	+3,8	+5,5	39,0	-8,7	40,0	+4,4
		AUSLAND	54,4	-33,4	-15,8	64,6	+30,5	+29,5	57,5	-3,7	59,5	-9,3
27.22	H.V. STAHLROHREN, ROHR- FORM-, VERSCHL.-VERBIND. AUS EISEN UND STAHL	INSGESAMT	102,1	+12,4	-0,5	102,6	+8,6	+6,7	97,8	+5,7	102,4	+10,5
		INLAND	79,1	-3,4	-1,6	80,4	-3,9	+3,3	78,6	-5,4	79,8	-3,6
		AUSLAND	141,3	+33,6	+0,6	140,4	+24,4	+10,1	130,4	+20,2	140,9	+28,8
27.3	SONST. ERSTE BEARBEITUNG V. EISEN U. STAHL, H.V. FERROLEG. (NICHT EGKS) 1)	INSGESAMT	114,9	-14,5	-4,2	119,9	-6,4	+5,7	120,8	-1,1	117,4	-10,6
		INLAND	109,0	-14,6	-3,9	113,4	-6,7	+6,3	115,5	-1,5	111,2	-10,8
		AUSLAND	129,3	-14,1	-4,7	135,7	-6,0	+4,5	133,8	-0,5	132,5	-10,2
27.31	HERSTELLUNG VON BLANK- STAHL	INSGESAMT	92,7	-13,4	-2,1	94,7	-8,1	+6,5	98,2	-1,6	93,7	-10,8
		INLAND	92,0	-12,0	-1,5	93,4	-8,5	+6,7	97,5	-1,1	92,7	-10,3
		AUSLAND	94,9	-17,9	-3,9	98,8	-6,8	+5,3	100,3	-3,2	96,9	-12,5
27.32	HERSTELLUNG VON KALT BAND UNTER 500 MM BREITE	INSGESAMT	133,0	-15,2	-3,1	137,2	-9,4	+4,8	139,2	-3,8	135,1	-12,4
		INLAND	128,8	-17,6	-4,2	134,4	-10,2	+4,5	138,6	-4,0	131,6	-14,0
		AUSLAND	141,1	-10,8	-1,1	142,6	-8,1	+5,5	140,5	-3,4	141,9	-9,4
27.33	HERSTELLUNG VON KALT- PROFILLEN	INSGESAMT	171,5	-1,3	-2,1	175,1	+10,0	+10,1	161,4	+6,4	173,3	+4,1
		INLAND	152,1	-7,0	-2,9	156,6	+4,7	+11,1	147,0	+3,2	154,4	-1,4
		AUSLAND	333,6	+28,5	+1,2	329,8	+37,1	+6,5	281,9	+23,2	331,7	+32,6

1) EUROPAEISCHE GEMEINSCHAFT FUER KOHLE UND STAHL.

STBA, FS 4, R 2.2, 11/2001

LAND

DAS VERARBEITENDE GEWERBE
= 100
ABTEILUNGEN, GRUPPEN UND KLASSEN
ZWEIGE, AUSGABE 1993 (WZ93)
WERT

INDEX

2000 NOV.	VER- ÄND. IN % GEGEN NOV. 1999	2000 3. VJ	2001 2. VJ	2001 3. VJ	VERÄNDERUNG IN % 3. VJ 2001 GEGEN		2000 1. HJ	2000 2. HJ	2001 1. HJ	VERÄNDERUNG IN % 1. HJ 2001 GEGEN		1999	2000	VER- ÄND. IN % GEGEN 1999	WZ93 SCHL.
					3. VJ 2000	2. VJ 2001				1. HJ 2000	2. HJ 2000				
96,3	-	88,1	87,8	80,5	-8,6	-8,3	90,8	91,2	90,0	-0,9	-1,3	87,5	91,0	+4,0	26.2
83,3	-2,1	74,7	71,3	66,9	-10,4	-6,2	75,4	77,5	74,3	-1,5	-4,1	77,7	76,4	-1,7	
118,8	+2,7	111,1	116,0	103,9	-6,5	-10,4	117,1	114,9	117,0	-0,1	+1,8	104,3	116,0	+11,2	
83,0	-12,4	69,6	66,2	60,6	-12,9	-8,5	74,5	76,7	69,0	-7,4	-10,0	78,5	75,6	-3,7	26.21
79,1	-13,4	62,4	58,0	54,5	-12,7	-6,0	65,4	70,3	61,5	-6,0	-12,5	72,0	67,8	-5,8	
92,2	-10,2	86,3	85,3	74,8	-13,3	-12,3	95,5	91,7	86,4	-9,5	-5,8	93,6	93,6	-	
62,7	-7,7	62,6	53,1	53,0	-15,3	-0,2	66,6	59,4	57,3	-14,0	-3,5	62,0	63,0	+1,6	26.22
48,3	-8,9	47,5	35,3	36,5	-23,2	+3,4	50,5	45,5	40,9	-19,0	-10,1	49,8	48,0	-3,6	
161,6	-5,4	166,3	175,9	166,4	+0,1	-5,4	177,5	154,9	170,7	-3,8	+10,2	145,7	166,2	+14,1	
104,0	+20,0	100,5	103,7	87,6	-12,8	-15,5	98,3	98,7	106,9	+8,7	+8,3	84,7	98,5	+16,3	26.23
88,5	+16,6	79,4	84,6	72,8	-8,3	-13,9	83,4	79,3	87,5	+4,9	+10,3	76,8	81,3	+5,9	
124,8	+23,1	129,0	129,4	107,6	-16,6	-16,8	118,5	124,8	133,2	+12,4	+6,7	95,4	121,7	+27,6	
147,4	+2,1	144,2	146,4	117,0	-18,9	-20,1	143,9	143,4	152,4	+5,9	+6,3	139,2	143,6	+3,2	26.24
132,6	+20,5	117,5	125,7	102,9	-12,4	-18,1	106,2	120,9	128,6	+21,1	+6,4	114,1	113,6	-0,4	
165,8	-17,3	177,2	171,9	134,5	-24,1	-21,8	190,6	171,2	181,8	-4,6	+6,2	170,3	180,9	+6,2	
115,5	-8,3	106,6	108,4	96,6	-9,4	-10,9	114,5	109,7	112,6	-1,7	+2,6	112,0	112,1	+0,1	26.25
99,1	-15,1	95,3	90,2	84,7	-11,1	-6,1	100,5	97,1	94,4	-6,1	-2,8	102,6	98,8	-3,7	
177,2	+10,4	149,4	177,1	141,1	-5,6	-20,3	167,4	157,2	181,2	+8,2	+15,3	147,4	162,3	+10,1	
103,0	+11,4	94,0	97,8	94,2	+0,2	-3,7	94,9	98,2	97,3	+2,5	-0,9	88,6	96,5	+8,9	26.26
93,1	+8,3	89,0	88,3	85,8	-3,6	-2,8	86,4	89,9	88,4	+2,3	-1,7	86,5	88,2	+2,0	
112,4	+13,9	98,7	106,9	102,2	+3,5	-4,4	103,0	105,9	105,8	+2,7	-0,1	90,6	104,4	+15,2	
78,0	-4,8	85,1	77,3	75,2	-11,6	-2,7	83,3	77,3	75,1	-9,8	-2,8	84,7	80,3	-5,2	26.3
82,4	-2,9	90,6	80,2	80,4	-11,3	+0,2	87,6	81,9	78,1	-10,8	-4,6	86,1	84,7	-1,6	
62,4	-12,7	66,0	66,8	57,2	-13,3	-14,4	68,3	61,2	64,5	-5,6	+5,4	79,6	64,7	-18,7	
82,5	-11,0	106,0	88,7	94,9	-10,5	+7,0	85,7	91,0	69,8	-18,6	-23,3	95,2	88,3	-7,2	26.4
79,6	-12,9	103,3	85,5	91,1	-11,8	+6,5	84,0	88,3	67,2	-20,0	-23,9	94,1	86,1	-8,5	
195,3	+35,2	210,7	213,1	238,6	+13,2	+12,0	152,2	198,4	170,7	+12,2	-14,0	139,5	175,3	+25,7	
98,5	-0,2	105,5	94,4	94,0	-10,9	-0,4	90,7	96,6	79,2	-12,7	-18,0	97,8	93,6	-4,3	26.51
95,7	-0,8	104,2	91,1	92,0	-11,7	+1,0	88,1	94,5	75,8	-14,0	-19,8	96,3	91,3	-5,2	
146,6	+7,7	129,3	151,7	127,8	-1,2	-15,8	135,0	131,9	137,4	+1,8	+4,2	123,1	133,5	+8,4	
130,3	-20,8	133,2	127,0	130,1	-2,3	+2,4	127,4	126,9	133,5	+4,8	+5,2	142,2	127,2	-10,5	26.62
115,5	-21,5	111,8	106,2	108,8	-2,7	+2,4	108,1	107,5	114,4	+5,8	+6,4	123,9	107,8	-13,0	
701,7	-15,9	956,2	927,4	949,5	-0,7	+2,4	871,9	874,0	866,8	-0,6	-0,8	847,3	873,0	+3,0	
119,1	+5,4	111,6	112,2	111,1	-0,4	-1,0	108,9	110,9	112,6	+3,4	+1,5	104,5	109,9	+5,2	DJ
111,9	+3,2	106,3	105,2	104,8	-1,4	-0,4	102,7	105,2	105,4	+2,6	+0,2	100,3	103,9	+3,6	
141,5	+10,9	128,2	134,1	130,8	+2,0	-2,5	128,5	128,7	135,2	+5,2	+5,1	117,6	128,6	+9,4	
116,9	+3,9	108,9	114,7	110,3	+1,3	-3,8	111,2	107,4	116,3	+4,6	+8,3	104,6	109,3	+4,5	27
108,5	+2,5	103,3	108,3	104,0	+0,7	-4,0	104,3	101,0	109,8	+5,3	+8,7	99,5	102,6	+3,1	
133,9	+6,0	120,3	127,7	123,3	+2,5	-3,4	125,6	120,5	129,8	+3,3	+7,7	114,9	123,1	+7,1	
107,7	-3,4	102,0	113,8	106,3	+4,2	-6,6	108,3	99,3	112,7	+4,1	+13,5	101,1	103,8	+2,7	27.1
100,9	-5,9	98,6	113,0	106,5	+8,0	-5,8	103,0	94,9	111,3	+8,1	+17,3	99,8	99,0	-0,8	
121,4	+1,0	109,0	115,2	105,7	-3,0	-8,2	118,7	108,3	115,5	-2,7	+6,6	103,7	113,5	+9,5	
84,2	+5,1	87,3	88,6	88,6	+1,5	-	85,1	83,1	89,1	+4,7	+7,2	85,6	84,1	-1,8	27.2
73,8	-0,7	78,4	70,6	72,1	-8,0	+2,1	75,5	73,4	71,4	-5,4	-2,7	78,8	74,4	-5,6	
103,3	+13,8	103,7	121,7	119,0	+14,8	-2,2	102,8	101,0	121,5	+18,2	+20,3	98,1	101,9	+3,9	
46,2	-2,5	49,8	46,9	45,7	-8,2	-2,6	46,1	44,4	42,3	-8,2	-4,7	49,2	45,3	-7,9	27.21
34,3	-11,4	44,4	40,1	43,7	-1,6	+9,0	43,3	37,4	36,4	-15,9	-2,7	44,2	40,3	-8,8	
81,7	+11,3	66,0	66,9	51,6	-21,8	-22,9	54,7	65,4	59,8	+9,3	-8,6	64,0	60,0	-6,2	
90,8	+5,8	93,8	95,8	96,0	+2,3	+0,2	91,9	89,8	97,1	+5,7	+8,1	91,9	90,8	-1,2	27.22
81,9	+0,4	85,4	76,9	77,9	-8,8	+1,3	82,1	80,8	78,6	-4,3	-2,7	85,9	81,4	-5,2	
105,8	+13,9	108,1	128,2	126,9	+17,4	-1,0	108,5	105,2	128,7	+18,6	+22,3	102,1	106,8	+4,6	
134,4	+13,7	118,9	120,2	113,0	-5,0	-6,0	120,8	119,9	125,9	+4,2	+5,0	105,1	120,4	+14,6	27.3
127,7	+13,4	114,9	113,8	108,9	-5,2	-4,3	115,9	114,7	120,3	+3,8	+4,9	102,8	115,3	+12,2	
150,6	+14,4	128,8	135,9	123,1	-4,4	-9,4	133,0	132,6	139,6	+5,0	+5,3	110,7	132,8	+20,0	
107,1	+9,7	96,1	99,4	88,6	-7,8	-10,9	99,9	96,0	104,5	+4,6	+8,9	86,4	97,9	+13,3	27.31
104,5	+9,4	95,9	98,6	88,1	-8,1	-10,6	98,4	94,9	103,9	+5,6	+9,5	85,8	96,7	+12,7	
115,6	+10,7	96,8	101,8	90,6	-6,4	-11,0	104,6	99,7	106,4	+1,7	+6,7	88,1	102,2	+16,0	
156,9	+14,9	141,1	139,2	129,6	-8,2	-6,9	143,3	141,2	145,5	+1,5	+3,0	118,9	142,3	+19,7	27.32
156,3	+16,6	141,2	136,5	131,0	-7,2	-4,0	142,9	140,7	144,7	+1,3	+2,8	119,9	141,8	+18,3	
158,2	+11,6	140,8	144,3	126,8	-9,9	-12,1	144,2	142,3	146,8	+1,8	+3,2	117,1	143,2	+22,3	
173,8	+4,9	159,6	156,0	164,6	+3,1	+5,5	142,8	155,4	155,8	+9,1	+0,3	146,8	149,1	+1,6	27.33
163,6	+5,5	151,5	142,9	149,8	-1,1	+4,8	133,3	146,9	143,1	+7,4	-2,6	138,7	140,1	+1,0	
259,6	+1,6	227,6	265,8	288,6	+26,8	+8,6	222,3	226,7	262,0	+17,9	+15,6	214,5	224,5	+4,7	

2 INDEX DES UMSATZES FUER
1995
NACH ABSCHNITTEN, UNTERABSCHNITTEN,
DER KLASSIFIKATION DER WIRTSCHAFTS
2.1 ORIGINAL

VOLUMEN

WZ93- SCHL.	WIRTSCHAFTSZWEIG		2001 NOV.	VERAENDERUNG IN % NOV. 2001 GEGEN		2001 OKT.	VERAENDERUNG IN % OKT. 2001 GEGEN		KUMULIERT		2-MONATS- DURCHSCHNITT OKT. 2001 VER- AEND. IN % GEGEN VORJAHR		2-MONATS- DURCHSCHNITT NOV. 2001 VER- AEND. IN % GEGEN VORJAHR	
				NOV. 2000	OKT. 2001		OKT. 2000	SEP. 2001	JAN. 2001 BIS NOV. 2001	VER- AEND. IN % GEGEN VORJAHR			NOV. 2001	OKT. 2001
27.34	HERSTELLUNG VON GEZO- GENEM DRAHT	INSGESAMT INLAND AUSLAND	74,2 66,0 101,0	-20,3 -19,1 -22,7	-6,4 -3,8 -11,7	79,3 68,6 114,4	-6,6 -8,8 -2,2	+7,0 +4,4 +12,6	80,5 71,3 110,8	-3,9 -5,6 -0,2	76,8 67,3 107,7	-13,7 -14,2 -13,1		
27.35	ERSTE BEARB. V. EISEN U. STAHL A.N.G., H.V.FERRO- LEG. (NICHT EGKS) 1)	INSGESAMT INLAND AUSLAND	141,5 147,6 132,5	-12,9 -6,1 -22,0	-8,5 -6,8 -11,3	154,7 158,4 149,3	-2,2 +4,5 -11,0	+4,2 +11,2 -5,1	154,1 154,7 153,1	+8,8 +11,2 +5,3	148,1 153,0 140,9	-7,6 -0,9 -16,5		
27.4	ERZEUGUNG UND ERSTE BEAR- BEITUNG VON NE-METALLEN	INSGESAMT INLAND AUSLAND	114,9 103,0 134,2	-7,9 -7,5 -8,5	-4,3 -6,0 -2,2	120,1 109,6 137,2	-2,9 -3,4 -2,3	+8,8 +14,4 +2,2	117,6 106,5 135,8	-0,3 -0,6 +0,3	117,5 106,3 135,7	-5,5 -5,4 -5,5		
27.41	ERZEUG. U. ERSTE BEAR- BEITUNG VON EDELMETALLEN	INSGESAMT INLAND AUSLAND	101,4 128,9 65,1	-20,9 -22,8 -15,5	-7,9 -11,5 +3,2	110,1 145,6 63,1	+9,3 +14,7 -4,4	+23,6 +56,6 -24,9	106,7 133,5 68,9	+0,6 +2,8 -4,7	105,8 137,3 64,1	-7,6 -6,6 -10,3		
27.42	ERZEUG. U. ERSTE BEAR- BEITUNG VON ALUMINIUM	INSGESAMT INLAND AUSLAND	112,0 102,1 130,7	-9,6 -6,3 -14,1	-4,0 -2,9 -5,5	116,7 105,2 138,3	-4,7 -3,3 -6,8	+5,4 +5,8 +4,7	115,8 103,5 138,9	-2,0 -2,7 -1,1	114,4 103,7 134,5	-7,1 -4,8 -10,5		
27.43	ERZEUG. U. ERSTE BEAR- BEITUNG VON BLEI, ZINK UND ZINN	INSGESAMT INLAND AUSLAND	119,3 105,8 166,0	-5,7 -1,1 -14,5	-10,2 -9,1 -12,4	132,8 116,4 189,5	+2,9 +0,8 +7,5	+10,9 +7,0 +19,9	120,6 108,3 163,2	+0,8 +2,2 -2,1	126,1 111,1 177,8	-1,3 -0,2 -4,0		
27.44	ERZEUG. U. ERSTE BEAR- BEITUNG VON KUPFER	INSGESAMT INLAND AUSLAND	119,3 98,9 146,8	-6,7 -5,5 -7,7	-4,7 -8,9 -0,6	125,2 108,6 147,7	-5,9 -9,7 -1,7	+10,9 +23,1 +1,0	123,7 105,9 147,7	+1,3 +0,2 +2,4	122,3 103,8 147,3	-6,2 -7,7 -4,7		
27.45	ERZEUG. U. ERSTE BEAR- BEITUNG VON SONSTIGEN NE-METALLEN	INSGESAMT INLAND AUSLAND	128,1 98,8 154,6	+20,2 -10,3 +49,5	+6,6 -4,3 +14,0	120,2 103,2 135,6	+18,0 +5,7 +28,2	+8,1 +16,1 +3,1	109,8 102,4 116,4	+6,8 +11,4 +3,3	124,2 101,0 145,1	+19,1 -2,8 +38,7		
27.5	GIESSEREIINDUSTRIE	INSGESAMT INLAND AUSLAND	136,6 124,3 186,9	-1,4 -6,1 +14,0	-3,1 -3,5 -2,1	141,0 128,8 190,9	+6,8 +1,5 +24,9	+7,3 +6,4 +10,1	134,1 124,3 174,2	+8,1 +4,7 +19,9	138,8 126,6 188,9	+2,6 -2,4 +19,3		
27.51	EISENGIESSEREI	INSGESAMT INLAND AUSLAND	130,9 116,9 172,8	-1,6 -6,8 +11,1	-3,4 -3,5 -3,2	135,5 121,1 178,5	+6,1 -0,4 +22,3	+7,4 +5,7 +10,9	128,9 117,7 162,4	+6,4 +2,8 +15,2	133,2 119,0 175,7	+2,1 -3,6 +16,5		
27.52	STAHLGIESSEREI	INSGESAMT INLAND AUSLAND	118,5 97,5 193,9	+15,7 +10,7 +26,1	+5,1 -0,5 +16,8	112,8 98,0 166,0	+21,9 +22,3 +21,1	+1,1 +0,6 +2,1	110,3 92,8 173,2	+17,8 +16,7 +19,9	115,7 97,8 180,0	+18,7 +16,3 +23,7		
27.53	LEICHTMETALLGIESSEREI	INSGESAMT INLAND AUSLAND	157,1 147,7 217,2	-3,8 -7,4 +15,4	-4,1 -3,5 -6,6	163,8 153,1 232,6	+6,0 +1,0 +33,8	+9,3 +8,9 +11,2	154,6 147,1 203,4	+8,2 +4,3 +31,4	160,5 150,4 224,9	+0,9 -3,3 +24,2		
27.54	BUNTMETALLGIESSEREI	INSGESAMT INLAND AUSLAND	110,5 98,4 199,9	-7,0 -11,0 +11,3	-6,4 -6,7 -5,1	118,0 105,5 210,7	-0,3 -4,5 +18,7	+4,5 +2,4 +12,9	112,7 103,0 185,1	+8,4 +6,3 +18,0	114,3 102,0 205,3	-3,6 -7,8 +14,9		
28	HERSTELLUNG VON METALL- ERZEUGNISSEN	INSGESAMT INLAND AUSLAND	113,9 107,9 142,9	-5,8 -5,5 -6,8	-2,4 -1,7 -4,8	116,7 109,8 150,1	+2,1 +1,2 +5,7	+0,9 +1,6 -1,6	111,2 104,5 143,7	+0,4 -0,7 +4,3	115,3 108,9 146,5	-2,0 -2,2 -0,8		
28.1	STAHL- UND LEICHTMETALL- BAU	INSGESAMT INLAND AUSLAND	103,3 98,2 176,3	-9,0 -10,0 -0,6	+1,7 +2,1 -1,5	101,6 96,2 178,9	-2,9 -4,3 +8,8	-2,9 -4,1 +7,3	94,7 89,3 171,9	-1,8 -2,8 +6,8	102,5 97,2 177,6	-6,0 -7,3 +3,9		
28.11	HERSTELLUNG VON STAHL- UND LEICHTMETALLKON- STRUKTIONEN	INSGESAMT INLAND AUSLAND	103,8 99,5 159,7	-9,3 -9,9 -4,1	+2,6 +3,1 -2,0	101,2 96,5 162,9	-4,3 -5,9 +10,7	-5,9 -6,8 +1,5	96,5 91,3 164,0	-1,6 -2,5 +4,3	102,5 98,0 161,3	-6,9 -8,0 +2,9		
28.12	HERSTELLUNG VON AUSBAU- ELEMENTEN AUS STAHL UND LEICHTMETALL	INSGESAMT INLAND AUSLAND	101,6 93,6 259,9	-8,1 -10,3 +12,0	-1,2 -1,5 +0,1	102,8 95,0 259,6	+2,1 +2,2 +2,9	+9,1 +6,9 +31,0	88,4 82,2 211,4	-2,4 -4,5 +17,4	102,2 94,3 259,8	-3,2 -4,5 +7,3		
28.2	KESSEL- UND BEHAELTERBAU (OHNE H.V. DAMPFKESSELN)	INSGESAMT INLAND AUSLAND	99,2 89,8 169,3	+0,3 -2,7 +14,7	-1,6 -0,8 -4,8	100,8 90,5 177,9	-1,1 -3,7 +10,6	+2,4 -0,5 +16,3	86,7 79,8 138,1	-2,0 -2,7 +0,5	100,0 90,2 173,6	-0,4 -3,2 +12,6		
28.21	HERSTELLUNG VON TANKS UND SAMMELBEHAELTERN	INSGESAMT INLAND AUSLAND	98,7 91,9 140,2	-5,5 -10,0 +18,7	+1,8 +1,3 +3,3	97,0 90,7 135,7	-1,7 -4,0 +9,3	+1,6 -0,4 +11,0	87,6 82,0 121,9	-0,2 - - -1,1	97,9 91,3 138,0	-3,6 -7,1 +14,0		
28.22	H.V. HEIZKOEPRERN F. ZENTRALHEIZUNGEN UND ZENTRALHEIZUNGSKESSELN	INSGESAMT INLAND AUSLAND	99,5 88,3 199,7	+4,8 +3,3 +12,0	-4,0 -2,2 -10,0	103,6 90,3 221,8	-0,7 -3,5 +11,3	+3,1 -0,7 +19,8	86,1 78,3 155,1	-3,4 -4,5 +1,9	101,6 89,3 210,8	+2,0 -0,3 +11,7		
28.3	HERSTELLUNG VON DAMPF- KESSELN (OHNE ZENTRAL- HEIZUNGSKESSEL)	INSGESAMT INLAND AUSLAND	68,0 71,8 48,7	-24,6 -3,2 -71,5	+7,6 +10,5 -10,0	63,2 65,0 54,1	+0,8 -1,4 +16,8	-47,8 -28,6 -80,1	68,9 64,6 90,4	-29,2 -32,1 -16,6	65,6 68,4 51,4	-14,2 -2,4 -52,6		

1) EUROPAEISCHE GEMEINSCHAFT FUER KOHLE UND STAHL.

STBA, FS 4, R 2.2, 11/2001

LAND

DAS VERARBEITENDE GEWERBE
= 100
ABTEILUNGEN, GRUPPEN UND KLASSEN
ZWEIGE, AUSGABE 1993 (WZ93)
WERT

INDEX

2000 NOV.	VER- ÄEND. IN % GEGEN NOV. 1999	2000 3.VJ	2001 2.VJ	2001 3.VJ	VERÄNDERUNG IN % 3.VJ 2001 GEGEN 3.VJ 2000 2.VJ 2001		2000 1.HJ	2000 2.HJ	2001 1.HJ	VERÄNDERUNG IN % 1.HJ 2001 GEGEN 1.HJ 2000 2.HJ 2000		1999	2000	VER- ÄEND. IN % GEGEN 1999	WZ93 SCHL.
93,1	+15,9	81,6	79,3	75,0	-8,1	-5,4	83,2	81,0	84,6	+1,7	+4,4	74,9	82,1	+9,6	27.34
81,6	+14,4	73,7	69,7	67,2	-8,8	-3,6	75,5	72,4	74,7	-1,1	+3,2	69,2	73,9	+6,8	
130,7	+18,9	107,6	110,5	100,4	-6,7	-9,1	108,4	109,1	117,0	+7,9	+7,2	93,5	108,7	+16,3	
162,4	+16,8	132,6	152,7	145,5	+9,7	-4,7	140,1	144,3	160,4	+14,5	+11,2	127,3	142,2	+11,7	27.35
157,2	+11,3	131,3	150,5	143,8	+9,5	-4,5	138,0	140,7	160,7	+16,4	+14,2	133,0	139,3	+4,7	
169,8	+25,0	134,5	155,9	147,9	+10,0	-5,1	143,1	149,6	159,8	+11,7	+6,8	119,1	146,3	+22,8	
124,8	+5,5	118,3	115,1	115,2	-2,6	+0,1	115,5	116,1	118,9	+2,9	+2,4	109,9	115,8	+5,4	27.4
111,3	+4,1	108,7	105,6	102,5	-5,7	-2,9	104,6	105,7	108,6	+3,8	+2,7	99,5	105,2	+5,7	
146,7	+7,2	134,0	130,5	136,1	+1,6	+4,3	133,4	133,1	135,8	+1,8	+2,0	126,8	133,2	+5,0	
128,2	-1,2	111,1	106,3	98,3	-11,5	-7,5	99,0	111,2	109,4	+10,5	-1,6	132,5	105,1	-20,7	27.41
167,0	+41,8	135,7	136,0	120,3	-11,3	-11,5	121,4	139,3	138,9	+14,4	-0,3	123,5	130,3	+5,5	
77,0	-47,1	78,4	66,9	69,2	-11,7	+3,4	69,5	74,0	70,4	+1,3	-4,9	144,4	71,7	-50,3	
123,9	+2,9	119,0	113,9	113,2	-4,9	-0,6	116,2	115,7	117,5	+1,1	+1,6	110,2	116,0	+5,3	27.42
109,0	-0,9	108,0	101,9	101,6	-5,9	-0,3	104,8	103,5	104,5	-0,3	+1,0	101,2	104,1	+2,9	
152,1	+8,5	139,7	136,5	135,1	-3,3	-1,0	137,7	138,8	142,2	+3,3	+2,4	127,1	138,3	+8,8	
126,5	-0,5	113,7	120,9	120,1	+5,6	-0,7	119,8	116,2	119,1	-0,6	+2,5	116,9	118,0	+0,9	27.43
107,0	-6,3	103,2	107,9	109,7	+6,3	+1,7	105,6	103,0	106,7	+1,0	+3,6	106,4	104,3	-2,0	
194,1	+12,9	150,1	165,9	156,3	+4,1	-5,8	168,8	161,7	161,9	-4,1	+0,1	153,4	165,2	+7,7	
127,8	+12,7	121,3	119,6	121,4	+0,1	+1,5	119,7	120,1	125,3	+4,7	+4,3	105,0	119,9	+14,2	27.44
104,7	+6,7	107,9	105,5	99,0	-8,2	-6,2	102,4	104,8	110,0	+7,4	+5,0	90,3	103,6	+14,7	
159,0	+18,7	139,5	138,4	151,6	+8,7	+9,5	143,1	140,7	145,9	+2,0	+3,7	124,9	141,9	+13,6	
106,6	+3,2	107,4	103,6	114,1	+6,2	+10,1	100,0	100,9	102,8	+2,8	+1,9	99,2	100,5	+1,3	27.45
110,1	+6,5	90,0	101,4	100,6	+11,8	-0,8	88,9	91,3	103,8	+16,8	+13,7	96,2	90,1	-6,3	
103,4	+0,2	123,1	105,5	126,4	+2,7	+19,8	110,2	109,5	101,9	-7,5	-6,9	102,0	109,8	+7,6	
138,6	+11,8	116,5	133,5	126,6	+8,7	-5,2	124,0	120,9	136,4	+10,0	+12,8	117,5	122,4	+4,2	27.5
132,4	+13,6	113,6	122,6	118,2	+4,0	-3,6	117,7	116,4	126,6	+7,6	+8,8	110,2	117,1	+6,3	
164,0	+6,4	128,4	178,2	160,7	+25,2	-9,8	149,4	139,0	176,0	+17,8	+26,6	147,2	144,2	-2,0	
133,0	+6,9	112,7	128,7	119,5	+6,0	-7,1	122,3	116,4	132,2	+8,1	+13,6	115,6	119,3	+3,2	27.51
125,4	+11,6	109,5	116,7	110,2	+0,6	-5,6	114,1	111,3	121,1	+6,1	+8,8	105,9	112,7	+6,4	
155,6	-2,9	122,4	164,8	147,5	+20,5	-10,5	147,1	131,6	165,4	+12,4	+25,7	144,4	139,4	-3,5	
102,4	+10,2	91,2	109,5	110,6	+21,3	+1,0	93,6	92,1	108,4	+15,8	+17,7	96,5	92,8	-3,8	27.52
88,1	+5,0	78,1	90,8	95,4	+22,2	+5,1	78,6	79,2	89,8	+14,2	+13,4	82,6	78,9	-4,5	
153,8	+22,6	138,2	176,8	165,0	+19,4	-6,7	147,2	138,6	175,0	+18,9	+26,3	146,5	142,9	-2,5	
163,3	+17,8	134,2	153,7	146,2	+8,9	-4,9	142,0	141,3	156,9	+10,5	+11,0	132,5	141,6	+6,9	27.53
159,5	+16,7	134,1	144,4	139,3	+3,9	-3,5	139,9	139,0	149,8	+7,1	+7,8	129,0	139,4	+8,1	
188,2	+24,5	135,1	213,1	190,4	+40,9	-10,7	155,9	155,6	202,7	+30,0	+30,3	154,8	155,7	+0,6	
118,8	+13,6	100,3	111,7	108,6	+8,3	-2,8	100,9	102,5	114,3	+13,3	+11,5	95,8	101,7	+6,2	27.54
110,6	+14,7	93,9	102,2	99,9	+6,4	-2,3	93,8	95,8	104,9	+11,8	+9,5	88,9	94,8	+6,6	
179,6	+8,7	147,7	182,1	173,1	+17,2	-4,9	154,3	152,8	184,5	+19,6	+20,7	147,2	153,5	+4,3	
120,9	+6,5	113,9	110,1	111,7	-1,9	+1,5	107,0	113,8	109,6	+2,4	-3,7	104,4	110,4	+5,7	28
114,2	+3,7	108,4	103,1	105,4	-2,8	+2,2	101,6	108,1	102,5	+0,9	-5,2	100,8	104,8	+4,0	
153,3	+18,1	140,7	144,1	142,4	+1,2	-1,2	133,1	141,3	143,5	+7,8	+1,6	121,9	137,2	+12,6	
113,5	+1,8	99,3	93,6	99,9	+0,6	+6,7	90,8	105,2	89,6	-1,3	-14,8	94,8	98,0	+3,4	28.1
109,1	+1,4	95,3	87,4	95,0	-0,3	+8,7	85,9	101,0	83,8	-2,4	-17,0	90,8	93,4	+2,9	
177,4	+5,6	157,4	181,5	169,1	+7,4	-6,8	159,4	166,5	171,4	+7,5	+2,9	151,0	162,9	+7,9	
114,4	+1,1	102,0	95,8	102,8	+0,8	+7,3	92,1	107,4	91,4	-0,8	-14,9	96,5	99,8	+3,4	28.11
110,4	+1,0	97,9	89,6	98,1	+0,2	+9,5	87,1	103,3	85,8	-1,5	-16,9	92,6	95,2	+2,8	
166,5	+2,0	155,8	177,6	164,0	+5,3	-7,7	158,0	161,3	165,0	+4,4	+2,3	147,6	159,6	+8,1	
110,5	+4,3	89,9	85,7	89,7	-0,2	+4,7	85,9	97,5	83,2	-3,1	-14,7	88,6	91,7	+3,5	28.12
104,4	+2,8	86,1	79,9	84,4	-2,0	+5,6	81,9	92,7	77,1	-5,9	-16,8	84,5	87,3	+3,3	
232,0	+20,8	165,7	200,7	194,5	+17,4	-3,1	166,6	192,5	203,7	+22,3	+5,8	168,1	179,5	+6,8	
98,9	-1,7	97,9	81,4	94,3	-3,7	+15,8	79,9	97,3	78,5	-1,8	-19,3	89,7	88,6	-1,2	28.2
92,3	-3,6	92,1	75,4	86,4	-6,2	+14,6	73,2	91,1	73,1	-0,1	-19,8	85,3	82,2	-3,6	
147,6	+7,9	140,8	125,8	152,6	+8,4	+21,3	130,1	143,1	119,1	-8,5	-16,8	122,6	136,6	+11,4	
104,4	+13,2	92,0	85,9	94,1	+2,3	+9,5	81,2	100,5	80,9	-0,4	-19,5	89,2	90,9	+1,9	28.21
102,1	+12,1	88,3	79,9	87,7	-0,7	+9,8	73,5	97,5	76,0	+3,4	-22,1	86,2	85,5	-0,8	
118,1	+19,7	114,1	122,6	133,2	+16,7	+8,6	128,6	119,1	110,9	-13,8	-6,9	107,2	123,8	+15,5	
94,9	-11,1	102,3	78,1	94,4	-7,7	+20,9	79,0	95,0	76,8	-2,8	-19,2	90,2	87,0	-3,5	28.22
85,5	-13,5	94,8	72,3	85,6	-9,7	+18,4	73,0	86,7	71,0	-2,7	-18,1	84,7	79,9	-5,7	
178,3	+1,0	168,7	129,2	172,8	+2,4	+33,7	131,8	168,2	127,6	-3,2	-24,1	138,6	150,0	+8,2	
90,2	+4,6	131,1	64,6	86,2	-34,2	+33,4	87,4	110,8	61,3	-29,9	-44,7	96,0	99,1	+3,2	28.3
74,2	-18,6	119,2	64,3	72,2	-39,4	+12,3	91,5	100,0	59,6	-34,9	-40,4	98,4	95,7	-2,7	
170,7	+178,5	191,3	66,2	157,1	-17,9	+137,3	66,9	165,8	70,0	+4,6	-57,8	84,1	116,3	+38,3	

2 INDEX DES UMSATZES FUER
1995
NACH ABSCHNITTEN, UNTERABSCHNITTEN,
DER KLASSIFIKATION DER WIRTSCHAFTS
2.1 ORIGINAL

VOLUMEN

WZ93- SCHL.	WIRTSCHAFTSZWEIG		2001 NOV.	VERAENDERUNG IN % NOV. 2001 GEGEN		2001 OKT.	VERAENDERUNG IN % OKT. 2001 GEGEN		KUMULIERT		2-MONATS- DURCHSCHNITT OKT. 2001 UND NOV. 2001	
				NOV. 2000	OKT. 2001		OKT. 2000	SEP. 2001	JAN. 2001 BIS NOV. 2001	VER- AEND. IN % GEGEN VORJAHR	VER- AEND. IN % GEGEN VORJAHR	
28.4	H.V. SCHMIEDE-, PRESS-, ZIEH-U. STANZTEILEN, GEW. RINGEN U. PULVERM. ERZ.	INSGESAMT INLAND AUSLAND	146,4 140,6 168,1	-2,1 -2,5 -1,2	-4,3 -4,2 -4,8	153,0 146,8 176,5	+5,1 +5,5 +3,9	+6,5 +6,8 +5,8	148,6 142,8 170,1	+6,5 +5,7 +9,0	149,7 143,7 172,3	+1,4 +1,4 +1,3
28.5	OBERFLAECHEVEREDLUNG, WAERMEBEHANDLUNG UND MECHANIK A.N.G.	INSGESAMT INLAND AUSLAND	161,5 158,7 184,2	-7,1 -6,4 -11,4	-5,4 -5,5 -5,3	170,8 167,9 194,6	+4,1 +4,7 +0,6	+7,7 +6,6 +16,3	167,8 164,9 190,9	+8,7 +8,4 +10,7	166,2 163,3 189,4	-1,7 -1,0 -5,6
28.51	OBERFLAECHEVEREDLUNG UND WAERMEBEHANDLUNG	INSGESAMT INLAND AUSLAND	150,4 147,5 169,1	-13,2 -11,8 -19,9	-7,3 -8,0 -2,6	162,2 160,4 173,7	+0,7 +2,6 -8,7	+8,6 +7,1 +17,6	159,8 156,6 180,3	+6,0 +5,5 +9,1	156,3 154,0 171,4	-6,5 -4,9 -14,6
28.52	MECHANIK A.N.G.	INSGESAMT INLAND AUSLAND	174,6 171,2 211,5	+0,1 -0,3 +4,4	-3,5 -2,8 -9,1	180,9 176,1 232,6	+7,9 +6,9 +16,9	+6,9 +6,0 +14,6	177,2 174,1 210,3	+11,7 +11,5 +13,3	177,8 173,7 222,1	+3,9 +3,2 +10,6
28.6	H.V. SCHNEIDWAREN, WERK- ZEUGEN, SCHLOSSERN UND BESCHLAEGEN	INSGESAMT INLAND AUSLAND	126,7 119,3 144,5	-0,1 -0,5 +0,9	-3,1 -1,6 -5,9	130,7 121,2 153,6	+9,5 +9,1 +10,2	+9,2 +7,4 +12,8	121,1 113,4 139,5	+5,1 +5,1 +5,1	128,7 120,3 149,1	+4,5 +4,2 +5,5
28.61	HERSTELLUNG VON SCHNEIDWAREN UND BESTECKEN	INSGESAMT INLAND AUSLAND	90,2 73,0 110,6	-1,2 +9,3 -8,0	-3,2 +8,8 -10,7	93,2 67,1 123,9	+8,4 +9,8 +7,2	+3,2 +8,6 -0,2	89,4 63,9 119,5	+14,5 +9,8 +17,7	91,7 70,1 117,3	+3,4 +9,5 -0,5
28.62	HERSTELLUNG VON WERKZEUGEN	INSGESAMT INLAND AUSLAND	123,5 119,6 132,8	-1,6 -1,3 -1,9	-0,6 +1,7 -5,1	124,3 117,6 139,9	+10,3 +11,5 +7,8	+2,5 -1,1 +10,3	119,3 115,1 129,3	+7,1 +9,3 +2,9	123,9 118,6 136,4	+4,0 +4,6 +2,9
28.63	HERSTELLUNG VON SCHLOSSERN UND BESCHLAEGEN	INSGESAMT INLAND AUSLAND	135,4 124,3 166,5	+1,4 -0,3 +5,3	-5,2 -4,8 -5,9	142,8 130,6 176,9	+8,9 +7,0 +13,2	+16,4 +15,7 +18,0	127,6 117,4 156,2	+2,4 +1,4 +5,0	139,1 127,5 171,7	+5,1 +3,3 +9,2
28.7	HERSTELLUNG VON SONST. EISEN-, BLECH- UND METALLWAREN	INSGESAMT INLAND AUSLAND	101,0 93,7 128,9	-5,6 -6,1 -4,1	-4,4 -4,3 -4,5	105,6 97,9 135,0	-0,6 -1,1 +1,0	+6,3 +6,6 +5,6	101,7 94,2 130,3	-1,0 -2,3 +2,6	103,3 95,8 132,0	-3,1 -3,6 -1,5
28.71	HERSTELLUNG VON BE- HAELTERN AUS EISEN UND STAHL	INSGESAMT INLAND AUSLAND	94,4 88,6 113,6	+4,7 -0,4 +20,9	-4,4 -3,8 -5,5	98,7 92,1 120,2	+6,9 +0,7 +26,8	+5,8 +5,5 +6,3	93,0 89,1 105,9	+2,0 +0,9 +5,0	96,6 90,4 116,9	+5,8 +0,1 +23,8
28.72	H.V. VERPACKUNGEN U. VERSCHLUESSEN AUS EI- SEN-, STAHL U. NE-METALL	INSGESAMT INLAND AUSLAND	96,7 90,7 115,5	-5,5 -4,7 -7,2	-3,9 -4,1 -3,1	100,6 94,6 119,2	-1,4 +0,2 -5,2	+1,4 +4,6 -5,7	100,0 92,2 124,4	-3,0 -2,4 -4,3	98,7 92,7 117,4	-3,4 -2,2 -6,2
28.73	HERSTELLUNG VON DRAHT- WAREN	INSGESAMT INLAND AUSLAND	94,1 83,2 129,1	-13,4 -12,7 -14,7	-5,8 -4,9 -7,6	99,9 87,5 139,7	-8,0 -8,5 -7,2	+7,1 +8,8 +3,6	100,9 87,9 142,7	-3,2 -4,7 -0,1	97,0 85,4 134,4	-10,7 -10,6 -11,0
28.74	H.V. SCHRAUBEN, NIETEN, KETTEN UND FEDERN	INSGESAMT INLAND AUSLAND	113,9 107,0 135,5	-7,5 -8,8 -4,2	-5,2 -6,1 -2,7	120,1 113,9 139,3	-1,0 -0,4 -2,3	+6,9 +7,0 +6,3	117,5 111,6 135,8	+0,7 -0,2 +3,2	117,0 110,5 137,4	-4,3 -4,7 -3,3
28.75	H.V. EISEN-, BLECH- UND METALLWAREN A.N.G.	INSGESAMT INLAND AUSLAND	98,2 91,3 133,1	-2,9 -3,6 -0,2	-3,6 -3,1 -5,3	101,9 94,2 140,6	+1,5 -0,3 +8,4	+7,8 +6,7 +12,0	94,8 88,2 127,8	-1,0 -3,2 +7,3	100,1 92,8 136,9	-0,7 -1,9 +4,0
DK	MASCHINENBAU	INSGESAMT INLAND AUSLAND	117,8 108,0 130,6	-5,2 -4,9 -5,6	+2,1 +3,5 +0,4	115,4 104,3 130,1	+4,6 +3,4 +5,9	-5,2 -1,7 -8,6	113,2 101,8 128,2	+3,0 +1,6 +4,6	116,6 106,2 130,4	-0,6 -1,0 -0,2
29.1	H.V. MASCHINEN F.D. ERZEUG. U. NUTZG. V. MECHAN. ENERGIE (O. LUFT-, STRASS. FAHRZ. BAU)	INSGESAMT INLAND AUSLAND	105,5 94,1 121,2	-9,3 -7,4 -11,3	+0,9 -4,8 +7,6	104,6 98,8 112,6	+3,8 +4,1 +3,4	-6,4 +3,6 -16,3	105,7 94,6 121,1	-1,7 -3,7 +0,6	105,1 96,5 116,9	-3,2 -1,8 -4,8
29.11	H.V. VERBRENNUNGSMOTOREN U. TURBINEN (O. MOT. F. LUFT- U. STRASSENFAHRZEUGE)	INSGESAMT INLAND AUSLAND	82,0 44,0 108,0	-24,2 -16,7 -26,1	+36,4 -8,9 +58,1	60,1 48,3 68,3	+16,5 +19,0 +15,6	-48,5 -9,6 -57,3	82,0 44,2 108,0	-17,0 -39,8 -7,1	71,1 46,2 88,2	-11,0 -1,1 -14,1
29.12	HERSTELLUNG VON PUMPEN UND KOMPRESSOREN	INSGESAMT INLAND AUSLAND	113,5 97,1 134,9	-6,0 -10,6 -1,3	-5,5 -7,3 -3,7	120,1 104,8 140,1	+5,0 +9,3 +1,2	+4,7 +5,8 +3,6	112,3 97,0 132,3	+3,8 +2,0 +5,5	116,8 101,0 137,5	-0,7 -1,3 -0,1
29.13	HERSTELLUNG VON ARMATUREN	INSGESAMT INLAND AUSLAND	100,2 89,5 127,0	-5,5 -3,6 -8,7	-4,2 -4,1 -4,4	104,6 93,3 132,8	+1,5 +2,0 +0,4	+5,2 +4,1 +7,3	100,5 89,0 129,1	-1,3 -2,3 +0,5	102,4 91,4 129,9	-2,1 -0,9 -4,3
29.14	HERSTELLUNG VON LAGERN, GETRIEBEN, ZAHNRAEDERN UND ANTRIEBSELEMENTEN	INSGESAMT INLAND AUSLAND	120,5 123,0 116,7	-5,6 -5,5 -5,5	-2,2 -2,2 -2,0	123,2 125,8 119,1	+0,2 -0,7 +1,8	+5,7 +4,5 +7,4	122,4 125,2 118,0	+2,8 +2,4 +3,4	121,9 124,4 117,9	-2,7 -3,2 -2,0
29.2	HERSTELLUNG VON SONST. MASCHINEN FUER UNSPEZI- FISCHE VERWENDUNG	INSGESAMT INLAND AUSLAND	120,0 107,2 143,6	-3,5 -6,6 +1,1	+4,5 +4,6 +4,4	114,8 102,5 137,5	+4,2 +4,0 +4,6	-5,4 -1,5 -10,3	112,7 99,4 137,3	+5,2 +2,4 +9,2	117,4 104,9 140,6	+0,1 -1,7 +2,9

LAND

DAS VERARBEITENDE GEWERBE
= 100
ABTEILUNGEN, GRUPPEN UND KLASSEN
ZWEIGE, AUSGABE 1993 (WZ93)
WERT

INDEX

2000 NOV.	VER- ÄND. IN % GEGEN	2000 3.VJ	2001 2.VJ	2001 3.VJ	VERÄNDERUNG IN % 3.VJ 2001 GEGEN		2000 1.HJ	2000 2.HJ	2001 1.HJ	VERÄNDERUNG IN % 1.HJ 2001 GEGEN		1999	2000	VER- ÄND. IN % GEGEN	WZ93 SCHL.
	NOV. 1999				3.VJ 2000	2.VJ 2001				1.HJ 2000	2.HJ 2000			1999	
149,6	+12,3	136,3	148,7	141,7	+4,0	-4,7	138,4	137,0	151,6	+9,5	+10,7	123,8	137,7	+11,2	28.4
144,2	+10,2	132,6	141,5	137,1	+3,4	-3,1	134,2	132,2	145,4	+8,3	+10,0	121,6	133,2	+9,5	
170,2	+19,8	150,1	175,7	158,9	+5,9	-9,6	154,2	155,0	175,1	+13,6	+13,0	132,0	154,6	+17,1	
173,8	+20,8	155,0	169,9	161,2	+4,0	-5,1	149,2	156,5	171,7	+15,1	+9,7	131,8	152,8	+15,9	28.5
169,5	+18,5	153,4	165,9	159,7	+4,1	-3,7	147,1	154,1	168,1	+14,3	+9,1	131,1	150,6	+14,9	
208,0	+37,2	167,5	202,4	172,9	+3,2	-14,6	165,6	175,7	200,5	+21,1	+14,1	137,9	170,6	+23,7	
173,2	+24,2	150,9	162,8	152,1	+0,8	-6,6	145,1	152,7	164,8	+13,6	+7,9	126,4	148,9	+17,8	28.51
167,3	+19,7	149,5	157,4	151,2	+1,1	-3,9	143,4	149,9	160,2	+11,7	+6,9	126,3	146,6	+16,1	
211,0	+54,4	160,0	198,4	157,6	-1,5	-20,6	156,1	170,9	194,5	+24,6	+13,8	126,6	163,5	+29,1	
174,4	+16,9	159,7	178,2	171,8	+7,6	-3,6	153,9	160,9	179,7	+16,8	+11,7	138,3	157,4	+13,8	28.52
171,8	+17,3	157,8	175,3	169,2	+7,2	-3,5	151,2	158,8	176,8	+16,9	+11,3	136,4	155,0	+13,6	
202,6	+13,4	181,2	209,8	200,6	+10,7	-4,4	182,8	184,3	211,3	+15,6	+14,7	158,6	183,5	+15,7	
126,8	+6,8	112,8	119,5	117,4	+4,1	-1,8	113,7	114,6	120,4	+5,9	+5,1	109,2	114,2	+4,6	28.6
119,9	+5,5	105,8	111,6	111,3	+5,2	-0,3	106,3	107,8	112,1	+5,5	+4,0	104,7	107,1	+2,3	
143,2	+9,6	129,5	138,6	131,9	+1,9	-4,8	131,4	130,9	140,2	+6,7	+7,1	119,9	131,1	+9,3	
91,3	+9,5	77,4	91,0	86,6	+11,9	-4,8	74,9	83,4	90,1	+20,3	+8,0	71,7	79,1	+10,3	28.61
66,8	-2,3	57,1	65,1	60,7	+6,3	-8,2	56,9	61,5	63,5	+11,6	+3,3	63,2	59,2	-6,3	
120,2	+18,8	101,4	120,5	117,3	+15,7	-2,7	96,1	109,2	121,4	+26,3	+11,2	81,6	102,6	+25,7	
125,5	+12,2	111,1	118,9	118,5	+6,7	-0,3	108,9	113,9	118,2	+8,5	+3,8	106,0	111,4	+5,1	28.62
121,2	+12,1	106,5	114,7	117,3	+10,1	+2,3	102,0	109,7	112,9	+10,7	+2,9	102,2	105,9	+3,6	
135,4	+12,0	122,1	129,0	121,4	-0,6	-5,9	125,1	123,8	130,9	+4,6	+5,7	115,0	124,4	+8,2	
133,5	+2,1	119,9	124,5	121,0	+0,9	-2,8	124,3	120,1	127,1	+2,3	+5,8	118,0	122,2	+3,6	28.63
124,7	+0,6	110,8	113,9	111,5	+0,6	-2,1	115,9	111,3	116,9	+0,9	+5,0	111,7	113,6	+1,7	
158,1	+5,8	145,3	154,0	147,4	+1,4	-4,3	147,7	144,6	155,5	+5,3	+7,5	135,5	146,1	+7,8	
107,0	+3,7	103,7	101,0	100,3	-3,3	-0,7	101,0	101,2	101,8	+0,8	+0,6	98,0	101,1	+3,2	28.7
99,8	+1,4	97,9	93,1	93,6	-4,4	+0,5	94,6	94,9	93,9	-0,7	-1,1	93,6	94,7	+1,2	
134,4	+10,8	125,5	131,3	126,1	+0,5	-4,0	125,3	125,1	131,8	+5,2	+5,4	115,0	125,2	+8,9	
90,2	-8,9	92,4	95,6	94,5	+2,3	-1,2	90,6	90,0	91,1	+0,6	+1,2	91,3	90,3	-1,1	28.71
89,0	-3,4	90,7	88,3	91,8	+1,2	+4,0	86,5	88,2	87,3	+0,9	-1,0	87,1	87,4	+0,3	
94,0	-23,0	97,9	119,6	103,1	+5,3	-13,8	104,6	95,7	103,6	-1,0	+8,3	105,2	100,1	+5,8	
102,3	+2,7	108,9	99,2	105,8	-2,8	+6,7	100,6	102,1	97,6	-3,0	-4,4	100,3	101,3	+1,0	28.72
95,2	-2,2	99,7	90,8	98,0	-1,7	+7,9	91,8	94,2	89,1	-2,9	-5,4	94,7	93,0	-1,8	
124,4	+16,4	137,4	125,2	129,8	-5,5	+3,7	127,9	126,6	124,1	-3,0	-2,0	117,7	127,3	+8,2	
108,6	+9,7	109,2	105,2	98,3	-10,0	-6,6	100,3	104,1	103,5	+3,2	-0,6	99,0	102,2	+3,2	28.73
95,3	+5,3	100,9	91,4	86,6	-14,2	-5,3	86,8	93,7	89,4	+3,0	-4,6	91,9	90,3	-1,7	
151,4	+13,8	136,1	149,9	136,1	-	-9,2	143,4	137,6	148,7	+3,7	+8,1	121,7	140,5	+15,4	
123,2	+6,3	113,5	116,0	110,7	-2,5	-4,6	116,4	112,7	121,1	+4,0	+7,5	108,9	114,6	+5,2	28.74
117,3	+5,8	108,8	109,8	106,0	-2,6	-3,5	112,0	107,3	114,8	+2,5	+7,0	105,4	109,7	+4,1	
141,5	+7,4	128,1	135,4	125,3	-2,2	-7,5	129,9	129,7	140,6	+8,2	+8,4	119,8	129,8	+8,3	
101,1	+2,0	96,1	92,9	93,9	-2,3	+1,1	94,0	95,0	93,5	-0,5	-1,6	91,7	94,5	+3,1	28.75
94,7	-0,5	91,9	86,4	87,8	-4,5	+1,6	89,6	90,0	86,9	-3,0	-3,4	88,4	89,8	+1,6	
133,4	+12,4	116,9	125,6	124,2	+6,2	-1,1	116,1	120,0	126,6	+9,0	+5,5	108,5	118,1	+8,8	
124,3	+11,1	112,4	113,7	114,1	+1,5	+0,4	106,1	119,3	111,6	+5,2	-6,5	106,7	112,7	+5,6	DK
113,6	+6,6	101,5	102,3	101,0	-0,5	-1,3	97,3	107,0	100,8	+3,6	-5,8	99,7	102,1	+2,4	
138,3	+16,3	126,8	128,8	131,4	+3,6	+2,0	117,8	135,4	125,9	+6,9	-7,0	116,0	126,6	+9,1	
116,3	+13,6	108,1	105,3	107,8	-0,3	+2,4	106,9	108,7	104,9	-1,9	-3,5	102,4	107,8	+5,3	29.1
101,6	-0,9	96,9	92,9	93,6	-3,4	+0,8	98,8	95,5	94,4	-4,5	-1,2	95,0	97,1	+2,2	
136,6	+33,5	123,5	122,4	127,4	+3,2	+4,1	118,1	126,8	119,4	+1,1	-5,8	112,6	122,5	+8,8	
108,2	+22,3	103,0	83,8	99,3	-3,6	+18,5	103,0	104,2	77,1	-25,1	-26,0	103,3	103,6	+0,3	29.11
52,8	-43,9	67,5	43,3	48,2	-28,6	+11,3	85,3	60,4	41,6	-51,2	-31,1	74,8	72,9	-2,5	
146,2	+72,8	127,3	111,6	134,4	+5,6	+20,4	115,1	134,2	101,4	-11,9	-24,4	122,8	124,7	+1,5	
120,8	+16,7	108,6	111,4	112,0	+3,1	+0,5	104,9	111,5	110,9	+5,7	-0,5	99,9	108,2	+8,3	29.12
108,6	+10,9	94,0	95,6	95,6	+1,7	-	93,3	97,1	96,3	+3,2	-0,8	90,9	95,2	+4,7	
136,7	+23,4	127,6	132,1	133,5	+4,6	+1,1	120,2	130,3	129,9	+8,1	-0,3	111,8	125,2	+12,0	
106,0	+4,6	102,7	98,4	99,8	-2,8	+1,4	100,4	99,5	100,2	-0,2	+0,7	97,6	99,9	+2,4	29.13
92,8	-2,3	92,5	85,8	89,3	-3,5	+4,1	90,0	88,3	88,1	-2,1	-0,2	91,4	89,2	-2,4	
139,1	+18,7	128,0	129,8	125,9	-1,6	-3,0	126,3	127,3	130,5	+3,3	+2,5	113,1	126,8	+12,1	
127,6	+12,6	116,7	122,3	117,5	+0,7	-3,9	118,2	117,8	125,0	+5,8	+6,1	108,8	118,0	+8,5	29.14
130,2	+8,5	120,4	124,6	120,5	+0,1	-3,3	121,2	120,5	127,8	+5,4	+6,1	113,9	120,9	+6,1	
123,5	+19,9	111,1	118,8	112,8	+1,5	-5,1	113,6	113,6	120,7	+6,3	+6,3	101,1	113,6	+12,4	
124,4	+11,7	111,7	113,3	115,7	+3,6	+2,1	101,5	121,5	109,6	+8,0	-9,8	107,7	111,5	+3,5	29.2
114,8	+8,2	100,3	100,9	99,8	-0,5	-1,1	92,3	108,2	97,4	+5,5	-10,0	99,2	100,2	+1,0	
142,0	+17,3	132,6	136,2	145,2	+9,5	+6,6	118,6	146,1	132,3	+11,6	-9,4	123,3	132,3	+7,3	

2 INDEX DES UMSATZES FUER
1995
NACH ABSCHNITTEN, UNTERABSCHNITTEN,
DER KLASSIFIKATION DER WIRTSCHAFTS
2.1 ORIGINAL
VOLUMEN

WZ93- SCHL.	WIRTSCHAFTSZWEIG		2001 NOV.	VERAENDERUNG IN % NOV. 2001 GEGEN		2001 OKT.	VERAENDERUNG IN % OKT. 2001 GEGEN		KUMULIERT		2-MONATS- DURCHSCHNITT OKT. 2001 UND NOV. 2001		VER- AEND. IN % GEGEN VORJAHR	VER- AEND. IN % GEGEN VORJAHR
				NOV. 2000	OKT. 2001		OKT. 2000	SEP. 2001	JAN. 2001 BIS NOV. 2001	VER- AEND. IN % GEGEN VORJAHR	NOV. 2001	OKT. 2001		
29.21	HERSTELLUNG VON OFEN UND BRENNERN	INSGESAMT	104,0	-24,6	+11,8	93,0	-25,2	-10,0	89,4	-2,3	98,5	-24,9		
		INLAND	90,8	-20,3	+5,8	85,8	-5,5	-4,1	80,4	-3,8	88,3	-13,8		
		AUSLAND	123,2	-28,7	+19,0	103,5	-40,1	-16,2	102,5	-0,4	113,4	-34,4		
29.22	HERSTELLUNG VON HEBE- ZEUGEN UND FOERDERMIT- TELN	INSGESAMT	114,8	+1,7	+2,2	112,3	+3,9	-2,2	108,1	+7,0	113,6	+2,8		
		INLAND	100,8	+2,9	+3,9	97,0	+3,5	-0,5	93,9	+5,3	98,9	+3,1		
		AUSLAND	149,9	-0,1	-0,4	150,5	+4,4	-4,7	143,6	+10,2	150,2	+2,1		
29.23	H.V. KAELTE- UND LUFT- TECHN. ERZEUGNISSEN F. GEWERBL. ZWECKE	INSGESAMT	123,4	-11,4	+10,5	111,7	-5,0	-4,4	113,5	-2,7	117,6	-8,5		
		INLAND	105,0	-20,5	+6,5	98,6	-13,2	-1,0	101,9	-5,4	101,8	-17,1		
		AUSLAND	168,3	+7,1	+17,0	143,8	+12,9	-9,5	141,7	+2,6	156,1	+9,7		
29.24	H.V. MASCHINEN FUER UNSPECIFISCHE VERWEN- DUNG A.N.G.	INSGESAMT	124,8	+1,3	+2,4	121,9	+15,7	-7,8	119,6	+9,6	123,4	+8,0		
		INLAND	118,2	-1,7	+3,8	113,9	+20,9	-2,3	106,4	+6,6	116,1	+8,2		
		AUSLAND	133,4	+5,0	+0,6	132,6	+10,5	-13,2	137,0	+12,9	133,0	+7,6		
29.3	HERSTELLUNG VON LAND- U. FORSTWIRTSCHAFTLICHEN MASCHINEN	INSGESAMT	77,6	-11,1	-21,6	99,0	+10,4	+4,9	108,8	+4,0	88,3	-0,2		
		INLAND	69,2	-4,3	-1,3	70,1	+3,9	-13,8	96,9	-0,8	69,7	-0,3		
		AUSLAND	86,4	-16,0	-33,0	128,9	+14,4	+19,5	121,1	+8,4	107,7	-0,1		
29.31	HERSTELLUNG VON ACKER- SCHLEPPERN	INSGESAMT	83,3	-25,6	-40,6	140,3	+7,6	+28,6	112,0	-0,6	111,8	-7,8		
		INLAND	75,7	-12,2	-16,9	91,1	-2,6	-3,6	97,9	-7,1	83,4	-7,2		
		AUSLAND	87,5	-30,7	-47,9	167,8	+11,1	+43,1	119,9	+2,7	127,7	-7,9		
29.32	H.V. SONST. LAND- UND FORSTWIRTSCH. MASCHINEN	INSGESAMT	74,4	+1,5	-1,3	75,4	+13,4	-12,2	106,9	+6,9	74,9	+7,2		
		INLAND	67,0	-0,7	+6,7	62,8	+7,4	-18,1	96,5	+1,6	64,9	+3,0		
		AUSLAND	85,3	+4,3	-9,4	94,1	+20,2	-5,4	122,3	+14,0	89,7	+12,0		
29.4	HERSTELLUNG VON WERK- ZEUGMASCHINEN	INSGESAMT	124,6	-7,6	-1,2	126,1	+7,0	-6,8	119,4	+7,3	125,4	-0,8		
		INLAND	125,1	-5,6	+5,7	118,4	+6,6	-7,1	115,8	+9,8	121,8	-		
		AUSLAND	124,1	-9,7	-7,9	134,8	+7,2	-6,5	123,4	+4,8	129,5	-1,6		
29.5	H.V. MASCHINEN F. SONST. BESTIMMTE WIRTSCHAFTS- ZWEIGE	INSGESAMT	122,5	-5,2	+4,5	117,2	+0,8	-8,5	117,9	+2,3	119,9	-2,4		
		INLAND	116,2	-3,9	+8,4	107,2	-2,5	-7,8	110,2	+2,9	111,7	-3,3		
		AUSLAND	128,3	-6,2	+1,7	126,2	+3,4	-9,1	124,9	+2,0	127,3	-1,6		
29.51	H.V. MASCHINEN F.D. ME- TALLERZ. V. WALZWERKS- EINR.U. GIESSMASCHINEN	INSGESAMT	145,9	+130,1	+51,0	96,6	-4,0	-53,7	113,3	-0,3	121,3	+47,9		
		INLAND	109,4	-16,3	+2,0	107,3	-19,3	-45,5	168,0	+31,1	108,4	-17,8		
		AUSLAND	160,8	+346,7	+74,4	92,2	+5,4	-56,8	91,0	-15,4	126,5	+104,7		
29.52	H.V. BERGWERKS-, BAU- U. BAUSTOFFMASCHINEN	INSGESAMT	94,9	-8,3	+6,6	89,0	-7,4	-7,7	95,3	-4,1	92,0	-7,8		
		INLAND	69,8	-12,6	+3,4	67,5	-8,9	+1,2	70,9	-9,9	68,7	-10,8		
		AUSLAND	127,5	-4,9	+9,0	117,0	-6,2	-13,2	127,1	+0,8	122,3	-5,5		
29.53	H.V. MASCHINEN F. DAS ERNAEHRUNGSGEWERBE U.D. TABAKVERARBEITUNG	INSGESAMT	78,2	-19,4	-0,9	78,9	-9,1	-7,8	77,5	-0,6	78,6	-14,5		
		INLAND	70,5	-16,9	+9,0	64,7	-14,5	-5,7	65,9	-3,5	67,6	-15,8		
		AUSLAND	85,6	-21,3	-7,6	92,6	-5,1	-9,2	88,7	+1,5	89,1	-13,7		
29.54	H.V. MASCHINEN F. DAS TEXTIL- BEKLEIDUNGS- U. LEDERGEWERBE	INSGESAMT	82,3	-19,4	-0,5	82,7	-10,9	-1,7	85,1	-2,4	82,5	-15,4		
		INLAND	101,8	+0,8	+7,2	95,0	+4,1	+14,6	90,2	+0,6	98,4	+2,3		
		AUSLAND	76,0	-25,8	-3,4	78,7	-15,6	-6,9	83,5	-3,4	77,4	-20,9		
29.55	H.V. MASCHINEN FUER DAS PAPIERGEWERBE	INSGESAMT	111,6	+10,8	+23,2	90,6	+18,1	-45,0	102,2	+3,0	101,1	+14,0		
		INLAND	144,6	+4,7	+75,3	83,1	+6,5	-61,1	100,1	+1,8	113,9	+41,8		
		AUSLAND	88,6	-21,8	-7,5	95,8	+26,4	-26,6	103,8	+3,9	92,2	-2,5		
29.56	H.V. MASCHINEN FUER BESTIMMTE WIRTSCHAFTS- ZWEIGE A.N.G.	INSGESAMT	153,7	-5,8	+1,6	151,3	+5,6	+0,2	147,2	+5,5	152,5	-0,5		
		INLAND	142,6	-4,7	+5,8	134,8	-0,1	-1,2	134,9	+5,6	138,7	-2,6		
		AUSLAND	166,5	-6,8	-2,3	170,4	+11,5	+1,7	161,2	+5,4	168,5	+1,7		
29.6	HERSTELLUNG VON WAFFEN UND MUNITION	INSGESAMT	161,5	+7,7	+56,9	102,9	+18,3	+39,1	90,0	+3,0	132,2	+11,6		
		INLAND	162,2	+13,3	+70,7	95,0	+15,6	+39,7	80,8	-2,4	128,6	+14,1		
		AUSLAND	159,2	-7,5	+24,1	128,3	+25,4	+38,0	119,6	+16,7	143,8	+4,8		
29.7	HERSTELLUNG VON HAUS- HALTSGERAETEN A.N.G.	INSGESAMT	132,7	+3,0	-3,9	138,1	+13,9	+5,5	117,5	+6,2	135,4	+8,3		
		INLAND	110,1	-0,8	-3,9	114,6	+10,3	+8,2	96,7	+0,9	112,4	+4,6		
		AUSLAND	177,8	+8,2	-3,8	184,9	+18,8	+2,3	159,0	+13,5	181,4	+13,4		
29.71	HERSTELLUNG VON ELEKTRI- SCHEN HAUSHALTSGERAETEN	INSGESAMT	133,3	+0,1	-4,2	139,2	+11,4	+5,5	120,1	+5,2	136,3	+5,6		
		INLAND	112,6	-1,8	-4,3	117,6	+10,1	+9,0	99,8	+1,1	115,1	+3,9		
		AUSLAND	172,7	+2,5	-4,3	180,5	+13,0	+1,6	158,6	+10,4	176,6	+7,6		
29.72	H.V. NICHELEKTR. HEIZ-, KOCH-, HEISSWASSER- U. HEISSLUFTGER. A.N.G.	INSGESAMT	128,4	+31,6	-1,2	130,0	+38,4	+4,8	99,3	+16,4	129,2	+34,9		
		INLAND	93,9	+6,9	-2,1	95,9	+11,6	+2,2	77,0	-0,5	94,9	+9,2		
		AUSLAND	225,9	+80,1	-0,3	226,6	+94,7	+7,9	162,6	+51,4	226,3	+87,2		
DL	H.V. BUEROMASCH., DATENVERARB. GER. U. -EINRICHTG.; ELEKTROT., FEINMECHANIK U. OPTIK	INSGESAMT	147,7	-10,6	+3,4	142,9	-9,6	-7,3	145,3	-0,7	145,3	-10,1		
		INLAND	132,5	-9,3	+1,8	130,1	-4,5	-5,1	128,7	+0,7	131,3	-7,0		
		AUSLAND	175,2	-12,2	+5,5	166,1	-15,7	-10,2	175,0	-2,5	170,7	-13,9		
30	H.V. BUEROMASCHINEN, DATENVERARBEITUNGSGE- RAETEN U. -EINRICHTUNGEN	INSGESAMT	164,2	-23,3	+7,0	153,5	-19,2	+4,4	155,0	-7,7	158,9	-21,4		
		INLAND	179,1	-21,3	+10,8	161,7	-16,1	-0,7	165,7	-7,2	170,4	-19,0		
		AUSLAND	137,2	-27,7	-1,0	138,6	-24,9	+17,3	135,6	-8,9	137,9	-26,3		

LAND

DAS VERARBEITENDE GEWERBE
= 100
ABTEILUNGEN, GRUPPEN UND KLASSEN
ZWEIGE, AUSGABE 1993 (WZ93)
WERT

INDEX

2000 NOV.	VER- AEND. IN % GEGEN	2000 3. VJ	2001 2. VJ	2001 3. VJ	VERÄNDERUNG IN % 3. VJ 2001 GEGEN		2000 1. HJ	2000 2. HJ	2001 1. HJ	VERÄNDERUNG IN % 1. HJ 2001 GEGEN		1999	2000	VER- AEND. IN % GEGEN	WZ93 SCHL.
	NOV. 1999				3. VJ 2000	2. VJ 2001				1. HJ 2000	2. HJ 2000			1999	
138,0	+7,0	101,0	84,9	90,6	-10,3	+6,7	73,5	121,5	85,8	+16,7	-29,4	88,3	97,5	+10,4	29.21
113,9	-4,5	96,9	79,3	81,2	-16,2	+2,4	70,7	108,0	77,4	+9,5	-28,3	84,9	89,3	+5,2	
172,9	+20,9	106,9	93,1	104,3	-2,4	+12,0	77,5	141,1	97,9	+26,3	-30,6	93,1	109,3	+17,4	
112,9	+7,7	103,5	111,5	109,4	+5,7	-1,9	96,5	112,4	105,7	+9,5	-6,0	102,9	104,4	+1,5	29.22
98,0	+3,3	91,3	94,5	95,7	+4,8	+1,3	85,9	99,4	91,3	+6,3	-8,1	91,6	92,6	+1,1	
150,0	+15,7	133,8	153,9	143,3	+7,1	-6,9	123,0	144,9	141,5	+15,0	-2,3	131,1	133,9	+2,1	
139,3	+13,1	124,8	120,4	108,1	-13,4	-10,2	108,5	134,5	114,8	+5,8	-14,6	118,7	121,5	+2,4	29.23
132,0	+2,4	114,2	110,3	99,2	-13,1	-10,1	99,5	123,1	103,3	+3,8	-16,1	111,5	111,3	-0,2	
157,1	+43,6	150,6	145,0	129,9	-13,7	-10,4	130,5	162,4	142,7	+9,3	-12,1	136,2	146,4	+7,5	
123,2	+14,9	112,5	115,0	129,3	+14,9	+12,4	105,7	121,6	113,5	+7,4	-6,7	108,2	113,7	+5,1	29.24
120,3	+21,3	100,3	104,4	107,4	+7,1	+2,9	97,1	106,8	102,6	+5,7	-3,9	100,6	101,9	+1,3	
127,1	+7,9	128,6	128,9	158,2	+23,0	+22,7	117,2	141,1	127,8	+9,0	-9,4	118,1	129,2	+9,4	
87,3	+5,1	91,5	124,9	95,8	+4,7	-23,3	116,5	91,5	122,0	+4,7	+33,3	98,4	104,0	+5,7	29.3
72,3	+6,3	82,9	118,0	86,3	+4,1	-26,9	114,4	78,0	111,2	-2,8	+42,6	93,8	96,2	+2,6	
102,8	+4,0	100,4	132,1	105,7	+5,3	-20,0	118,8	105,4	133,3	+12,2	+26,5	103,3	112,1	+8,5	
111,9	+19,8	95,4	126,1	95,9	+0,5	-23,9	118,5	109,4	120,1	+1,4	+9,8	97,4	114,0	+17,0	29.31
86,2	+19,7	80,0	121,3	79,9	-0,1	-34,1	123,4	88,0	111,8	-9,4	+27,0	95,9	105,7	+10,2	
126,2	+19,7	104,0	128,9	104,8	+0,8	-18,7	115,8	121,4	124,8	+7,8	+2,8	98,3	118,6	+20,7	
73,3	-5,1	89,2	124,1	95,8	+7,4	-22,8	115,4	81,2	123,1	+6,7	+51,6	99,0	98,3	-0,7	29.32
87,5	+1,2	83,8	116,8	88,5	+5,6	-24,2	111,3	74,5	111,0	-0,3	+49,0	93,2	92,9	-0,3	
81,8	-11,9	97,2	135,0	106,5	+9,6	-21,1	121,4	91,1	141,0	+16,1	+54,8	107,7	106,2	-1,4	
134,9	+9,3	117,7	120,0	120,1	+2,0	+0,1	103,1	131,7	117,0	+13,5	-11,2	111,4	117,4	+5,4	29.4
132,5	+9,2	108,7	115,5	116,3	+7,0	+0,7	98,6	124,4	113,6	+15,2	-8,7	109,0	111,5	+2,3	
137,5	+9,3	127,9	125,1	124,4	-2,7	-0,6	108,2	140,0	120,9	+11,7	-13,6	114,1	124,1	+8,8	
129,2	+15,0	119,7	120,0	119,4	-0,3	-0,5	110,4	127,1	116,5	+5,5	-8,3	108,6	118,7	+9,3	29.5
120,9	+16,0	111,2	113,1	110,9	-0,3	-1,9	102,2	118,1	109,4	+7,0	-7,4	103,3	110,2	+6,7	
136,8	+14,2	127,5	126,2	127,0	-0,4	+0,6	117,8	135,2	123,1	+4,5	-8,9	113,4	126,5	+11,6	
63,4	-17,1	111,1	115,3	127,3	+14,6	+10,4	125,3	115,2	103,6	-17,3	-10,1	127,5	120,2	-5,7	29.51
130,7	+6,8	108,1	144,6	151,1	+39,8	+4,5	136,8	140,4	196,3	+43,5	+39,8	153,8	138,6	-9,9	
36,0	-37,7	112,4	103,4	117,6	+4,6	+13,7	120,6	104,9	65,8	-45,4	-37,3	116,8	112,8	-3,4	
103,5	+14,0	97,6	103,8	94,6	-3,1	-8,9	100,1	101,8	96,8	-3,3	-4,9	91,3	101,0	+10,6	29.52
79,9	+4,4	76,4	79,3	67,4	-11,8	-15,0	80,5	79,3	73,4	-8,8	-7,4	75,6	79,9	+5,7	
134,0	+22,5	125,0	135,6	129,8	+3,8	-4,3	125,6	131,1	127,4	+1,4	-2,8	111,5	128,3	+15,1	
97,0	+1,5	82,6	79,5	81,1	-1,8	+2,0	71,0	91,1	75,3	+6,1	-17,3	85,1	81,1	-4,7	29.53
84,8	+4,7	70,6	69,0	65,6	-7,1	-4,9	63,1	78,4	65,5	+3,8	-16,5	72,4	70,8	-2,2	
108,8	-0,8	94,1	89,6	96,2	+2,2	+7,4	78,7	103,4	84,8	+7,8	-18,0	97,4	91,0	-6,6	
102,1	+13,8	88,3	84,7	80,2	-9,2	-5,3	83,3	94,6	88,4	+6,1	-6,6	79,1	88,9	+12,4	29.54
101,0	+3,2	91,1	92,0	84,3	-7,5	-8,4	86,8	95,0	90,4	+4,1	-4,8	83,1	90,9	+9,4	
102,4	+17,7	87,4	82,3	78,9	-9,7	-4,1	82,1	94,4	87,8	+6,9	-7,0	77,7	88,3	+13,6	
100,7	+2,9	144,3	94,2	122,2	-15,3	+29,7	80,2	128,0	92,6	+15,5	-27,7	101,8	104,1	+2,3	29.55
82,5	+1,9	137,6	87,2	125,2	-9,0	+43,6	84,7	117,2	82,9	-2,1	-29,3	104,0	100,9	-3,0	
113,3	+3,3	149,1	99,1	120,2	-19,4	+21,3	77,0	135,6	99,4	+29,1	-26,7	100,3	106,3	+6,0	
163,1	+20,0	143,3	148,9	147,8	+3,1	-0,7	133,0	155,0	145,1	+9,1	-6,4	128,3	144,0	+12,2	29.56
149,7	+23,2	133,1	138,5	137,1	+3,0	-1,0	120,1	143,1	132,6	+10,4	-7,3	120,3	131,6	+9,4	
178,6	+17,2	155,0	160,8	160,1	+3,3	-0,4	147,8	168,6	159,4	+7,8	-5,5	137,6	158,2	+15,0	
150,0	-4,5	89,2	96,6	78,2	-12,3	-19,0	76,2	115,4	81,9	+7,5	-29,0	109,5	95,8	-12,5	29.6
143,2	+4,2	83,5	84,8	68,5	-18,0	-19,2	72,5	103,1	71,1	-1,9	-31,0	96,3	87,8	-8,8	
172,1	-22,1	107,6	134,6	109,3	+1,6	-18,8	88,4	155,1	116,7	+32,0	-24,8	152,1	121,7	-20,0	
128,8	-0,8	107,9	106,4	115,5	+7,0	+8,6	107,2	112,3	112,6	+5,0	+0,3	107,0	109,8	+2,6	29.7
111,0	-4,3	94,0	85,9	93,1	-1,0	+8,4	92,8	96,5	93,3	+0,5	-3,3	96,3	94,7	-1,7	
164,3	+4,2	135,5	147,4	160,2	+18,2	+8,7	135,9	143,8	151,0	+11,1	+5,0	128,1	139,8	+9,1	
133,2	+1,8	111,2	109,0	117,2	+5,4	+7,5	110,7	115,7	116,1	+4,9	+0,3	108,2	113,2	+4,6	29.71
114,7	-2,2	96,5	88,6	95,2	-1,3	+7,4	95,8	99,0	97,1	+1,4	-1,9	97,7	97,4	-0,3	
168,5	+7,4	139,2	147,7	159,2	+14,4	+7,8	139,0	147,6	152,4	+9,6	+3,3	128,3	143,3	+11,7	
97,6	-20,7	84,0	88,4	103,1	+22,7	+16,6	82,4	88,1	87,5	+6,2	-0,7	97,8	85,2	-12,9	29.72
87,8	-18,9	78,2	68,8	79,8	+2,0	+16,0	73,9	80,9	69,6	-5,8	-14,0	87,9	77,4	-11,9	
125,4	-24,0	100,4	143,9	169,0	+68,3	+17,4	106,5	108,2	138,3	+29,9	+27,8	126,1	107,3	-14,9	
165,2	+20,4	154,3	140,7	145,3	-5,8	+3,3	137,2	157,7	145,2	+5,8	-7,9	126,0	147,4	+17,0	DL
146,1	+12,8	132,5	124,2	128,3	-3,2	+3,3	121,1	137,5	128,1	+5,8	-6,8	115,2	129,3	+12,2	
199,5	+32,0	193,4	170,3	176,0	-9,0	+3,3	166,1	193,9	175,9	+5,9	-9,3	145,4	180,0	+23,8	
214,2	+15,5	169,1	146,4	146,5	-13,4	+0,1	156,0	180,2	157,9	+1,2	-12,4	139,7	168,1	+20,3	30
227,7	+11,5	180,1	150,4	156,5	-13,1	+4,1	167,1	191,0	168,7	+1,0	-11,7	149,2	179,1	+20,0	
189,7	+25,5	149,4	139,1	128,5	-14,0	-7,6	135,7	160,7	138,4	+2,0	-13,9	122,6	148,2	+20,9	

2 INDEX DES UMSATZES FUER
1995
NACH ABSCHNITTEN, UNTERABSCHNITTEN,
DER KLASSIFIKATION DER WIRTSCHAFTS
2.1 ORIGINAL

VOLUMEN

WZ93- SCHL.	WIRTSCHAFTSZWEIG		VERAENDERUNG IN % NOV. 2001 GEGEN			VERAENDERUNG IN % OKT. 2001 GEGEN			KUMULIERT		2-MONATS- DURCHSCHNITT	
			2001 NOV.	NOV. 2000	OKT. 2001	2001 OKT.	OKT. 2000	SEP. 2001	JAN. 2001 BIS NOV. 2001	VER- AEND. IN % GEGEN VORJAHR	OKT. 2001 UND NOV. 2001	VER- AEND. IN % GEGEN VORJAHR
30.01	HERSTELLUNG VON BUERO- MASCHINEN	INSGESAMT	116,8	-6,0	+21,7	96,0	+25,0	-9,3	95,2	+4,5	106,4	+5,8
		INLAND	114,3	+28,7	+32,9	86,0	+36,3	-3,9	80,4	+17,7	100,2	+31,8
		AUSLAND	119,6	-26,8	+11,8	107,0	+16,7	-13,5	111,5	-4,0	113,3	-11,1
30.02	HERSTELLUNG VON DATEN- VERARBEITUNGSGERAETEN UND -EINRICHTUNGEN	INSGESAMT	171,3	-24,7	+5,7	162,0	-21,6	+5,8	163,9	-8,6	166,7	-23,3
		INLAND	186,8	-23,5	+9,5	170,6	-18,0	-0,5	175,7	-8,3	178,7	-21,0
		AUSLAND	141,0	-27,8	-3,0	145,3	-28,8	+24,1	140,7	-9,6	143,2	-28,3
31	HERSTELLUNG VON GERAETEN DER ELEKTRIZITAETSERZUEU- GUNG, -VERTEILUNG U.AE.	INSGESAMT	123,9	-10,0	+0,2	123,6	-4,3	-8,6	125,1	+0,1	123,8	-7,3
		INLAND	117,1	-5,9	-1,3	118,6	+1,6	-5,0	115,6	+0,5	117,9	-2,2
		AUSLAND	139,5	-16,9	+3,3	135,0	-14,3	-15,2	146,8	-0,8	137,3	-15,6
31.1	HERSTELLUNG VON ELEKTRO- MOTOREN, GENERATOREN UND TRANSFORMATOREN	INSGESAMT	161,4	-5,6	+7,5	150,1	+2,8	-14,4	153,7	-3,4	155,8	-1,7
		INLAND	154,8	+3,1	+4,2	148,5	+9,7	+2,0	136,3	-1,5	151,7	+6,2
		AUSLAND	174,6	-18,1	+13,9	153,3	-8,5	-34,8	188,9	-5,9	164,0	-13,9
31.2	HERSTELLUNG VON ELEK- TRIZITAETSVERTEILUNGS- U. -SCHALTEINRICHTUNGEN	INSGESAMT	104,3	-14,1	-2,6	107,1	-12,6	-10,2	109,4	-1,5	105,7	-13,4
		INLAND	97,4	-11,5	-4,3	101,8	-4,1	-10,2	102,7	+0,2	99,6	-7,9
		AUSLAND	120,6	-18,3	+1,0	119,4	-25,8	-10,3	125,3	-4,5	120,0	-22,3
31.3	H.V. ISOLIERTEN ELEK- TROMOTOREN, -LEITUNGEN U. -DRAEHTEN	INSGESAMT	143,7	-10,1	-4,3	150,1	-6,7	-0,1	161,3	+13,4	146,9	-8,4
		INLAND	128,3	-4,3	+1,0	127,0	-1,3	-3,9	128,7	+1,5	127,7	-2,8
		AUSLAND	199,2	-21,1	-14,7	233,5	-15,7	+8,2	278,7	+40,7	216,4	-18,3
31.4	HERSTELLUNG VON AKKUMU- LATOREN UND BATTERIEN	INSGESAMT	133,4	+4,2	+4,5	127,7	+4,2	+0,7	115,1	+2,8	130,6	+4,2
		INLAND	131,3	+13,5	+7,5	122,1	+8,0	-3,2	109,5	+1,8	127,7	+10,8
		AUSLAND	136,8	-7,7	-	136,8	-0,7	+7,0	124,3	+4,5	136,8	-4,3
31.5	HERSTELLUNG VON ELEK- TRISCHEN LAMPEN UND LEUCHTEN	INSGESAMT	128,8	-5,2	+5,0	122,7	-3,7	+5,9	114,2	-1,6	125,8	-4,4
		INLAND	106,2	-11,9	+0,2	106,0	-2,8	+5,7	96,4	-4,6	106,1	-7,6
		AUSLAND	181,4	+5,9	+12,3	161,5	-5,0	+6,4	155,5	+3,3	171,5	+0,5
31.6	HERSTELLUNG VON ELEK- TRISCHEN AUSRUESTUNGEN A.N.G.	INSGESAMT	127,3	-9,9	-2,0	129,9	+5,8	-7,8	130,6	+2,5	128,6	-2,6
		INLAND	129,1	-3,9	-2,8	132,8	+6,8	-4,8	130,6	+4,1	131,0	+1,2
		AUSLAND	123,3	-21,1	-0,1	123,4	+3,5	-14,3	130,5	-0,7	123,4	-10,4
31.61	H.V.ELEKTR. AUSRUE- STUNGEN F. MOTOREN U. FAHRZEUGE A.N.G.	INSGESAMT	140,3	-7,9	-2,3	143,6	+0,1	+3,5	140,6	+1,9	142,0	-4,0
		INLAND	150,1	-5,4	-2,0	153,2	+1,3	+3,5	150,0	+2,6	151,7	-2,1
		AUSLAND	118,5	-14,5	-3,1	122,3	-3,1	+3,3	119,8	-0,2	120,4	-9,1
31.62	HERSTELLUNG VON SONST. ELEKTR. AUSRUESTUNGEN A.N.G.	INSGESAMT	112,8	-12,4	-1,5	114,5	+15,0	-20,2	119,3	+3,4	113,7	-0,4
		INLAND	105,4	-1,3	-4,0	109,8	+16,7	-15,5	108,6	+6,3	107,6	+7,1
		AUSLAND	128,5	-26,9	+3,1	124,6	+11,7	-27,6	142,3	-1,0	126,6	-11,8
32	RUNDUNK-, FERNSEH- UND NACHRICHTENTECHNIK	INSGESAMT	196,4	-10,3	+5,1	186,8	-19,3	-11,0	193,8	-2,6	191,6	-15,0
		INLAND	167,7	-12,7	+1,8	164,7	-15,0	-10,7	167,6	+3,2	166,2	-13,9
		AUSLAND	230,9	-8,2	+8,3	213,2	-23,0	-11,3	225,3	-7,2	222,1	-15,9
32.1	HERSTELLUNG VON ELEKTRO- NISCHEN BAUELEMENTEN	INSGESAMT	209,4	-19,4	+7,0	195,7	-18,4	-2,8	221,3	-11,3	202,6	-18,9
		INLAND	195,4	-14,6	+3,6	188,6	-10,7	-0,4	200,2	+1,7	192,0	-12,7
		AUSLAND	219,1	-22,2	+9,2	200,6	-22,8	-4,4	236,0	-17,5	209,9	-22,5
32.2	H.V. NACHRICHTENTECHNI- SCHEN GERAETEN UND EINRICHTUNGEN	INSGESAMT	235,5	-6,7	+3,4	227,7	-22,8	-17,9	231,9	+2,5	231,6	-15,4
		INLAND	173,3	-16,6	-0,1	173,5	-19,8	-18,4	181,9	+3,1	173,4	-18,2
		AUSLAND	343,0	+4,0	+6,7	321,4	-25,4	-17,4	318,5	+2,0	332,2	-12,7
32.3	H.V. RUNDUNK- U. FERN- SEHGER. SOWIE PHONO- U. VIDEOTECHN. GERAETEN	INSGESAMT	114,9	+0,8	+7,6	106,8	-6,7	+1,4	96,7	+4,3	110,9	-3,0
		INLAND	132,8	+2,3	+4,6	127,0	-6,3	+1,0	111,6	+6,3	129,9	-2,1
		AUSLAND	92,5	-1,8	+13,8	81,3	-7,7	+2,1	78,0	+1,0	86,9	-4,7
33	MEDIZIN-, MESS-, STEUER- UND REGELUNGSTECHNIK, OPTIK	INSGESAMT	140,3	-3,2	+5,0	133,6	+4,5	-4,0	133,0	+5,1	137,0	+0,4
		INLAND	114,8	-1,5	+3,9	110,5	+7,6	+0,5	106,6	+4,0	112,7	+2,8
		AUSLAND	183,8	-4,8	+6,4	172,8	+1,6	-8,3	177,6	+6,3	178,3	-1,8
33.1	H.V. MEDIZINISCHEN GE- RAETEN UND ORTHOPAEDI- SCHEN VORRICHTUNGEN	INSGESAMT	144,7	+11,8	+0,9	143,4	+17,5	-0,1	133,3	+13,3	144,1	+14,6
		INLAND	106,0	+6,7	-4,5	111,0	+12,5	+2,7	102,0	+8,4	108,5	+9,6
		AUSLAND	206,0	+16,2	+5,7	194,8	+22,5	-2,5	182,9	+17,8	200,4	+19,1
33.2	H.V. MESS-, KONTROLL-, NAVIGATIONS- U.AE.INSTRU- MENTEN U. VORRICHTUNGEN	INSGESAMT	138,0	-8,3	+4,5	132,1	-0,8	-0,2	133,4	+2,9	135,1	-4,7
		INLAND	117,1	-2,5	+4,5	112,1	+6,2	+1,7	108,7	+4,2	114,6	+1,5
		AUSLAND	174,3	-14,3	+4,4	166,9	-7,8	-2,5	176,3	+1,4	170,6	-11,2
33.3	HERSTELLUNG VON INDU- STRIELLEN PROZESS- STEUERUNGSANLAGEN	INSGESAMT	209,9	-9,2	+46,4	143,4	+12,4	-41,7	171,3	-6,1	176,7	-1,5
		INLAND	175,7	-7,6	+40,9	124,7	+11,5	-14,5	126,7	-10,3	150,2	-0,5
		AUSLAND	419,0	-13,1	+62,9	257,2	+14,8	-70,0	444,1	+2,3	338,1	-4,2
33.4	HERSTELLUNG VON OPTI- SCHEN UND FOTOGRAFI- SCHEN GERAETEN	INSGESAMT	123,8	-14,8	+4,7	118,2	-9,5	-5,7	127,5	-0,5	121,0	-12,3
		INLAND	104,7	-10,1	+3,2	101,5	+0,6	-0,4	106,7	+2,7	103,1	-5,2
		AUSLAND	148,4	-18,6	+6,3	139,6	-17,2	-10,2	154,2	-3,2	144,0	-17,9
33.5	HERSTELLUNG VON UHREN	INSGESAMT	89,9	-8,1	-6,7	96,4	+2,6	+5,7	85,1	+2,0	93,2	-2,8
		INLAND	77,5	-9,0	-4,9	81,5	-1,7	+4,8	75,0	+1,2	79,5	-5,5
		AUSLAND	107,1	-7,0	-8,5	117,0	+7,0	+6,6	99,1	+3,0	112,1	-0,1

LAND

DAS VERARBEITENDE GEWERBE
= 100
ABTEILUNGEN, GRUPPEN UND KLASSEN
ZWEIGE, AUSGABE 1993 (WZ93)
WERT

INDEX

2000 NOV.	VER- ÄEND. IN % GEGEN	2000 3. VJ	2001 2. VJ	2001 3. VJ	VERÄNDERUNG IN % 3. VJ 2001 GEGEN		2000 1. HJ	2000 2. HJ	2001 1. HJ	VERÄNDERUNG IN % 1. HJ 2001 GEGEN		1999	2000	VER- ÄEND. IN % GEGEN	WZ93 SCHL.
	NOV. 1999				3. VJ 2000	2. VJ 2001				1. HJ 2000	2. HJ 2000				
124,3 88,8 163,3	+40,6 +32,5 +45,8	90,0 66,0 116,4	95,0 74,5 117,4	93,0 79,6 107,7	+3,3 +20,6 -7,5	-2,1 +6,8 -8,3	88,5 66,9 112,4	96,5 70,9 124,7	92,6 74,2 112,8	+4,6 +10,9 +0,4	-4,0 +4,7 -9,5	86,6 64,5 110,8	92,5 68,9 118,6	+6,8 +6,8 +7,0	30.01
227,6 244,1 195,3	+13,9 +10,7 +22,6	181,0 193,5 156,4	154,0 159,3 143,7	154,5 165,6 132,8	-14,6 -14,4 -15,1	+0,3 +4,0 -7,6	166,0 178,9 140,6	192,7 205,2 168,3	167,6 179,8 143,8	+1,0 +0,5 +2,3	-13,0 -12,4 -14,6	147,6 159,1 125,1	179,3 192,0 154,4	+21,5 +20,7 +23,4	30.02
137,7 124,4 167,9	+15,7 +5,6 +38,1	127,4 117,9 149,0	122,8 112,4 146,6	127,2 116,5 151,6	-0,2 -1,2 +1,7	+3,6 +3,6 +3,4	121,1 111,7 142,6	129,9 119,7 153,3	124,6 114,5 147,7	+2,9 +2,5 +3,6	-4,1 -4,3 -3,7	114,4 108,4 128,0	125,5 115,7 147,9	+9,7 +6,7 +15,5	31
171,0 150,1 213,2	+18,0 +2,4 +50,8	168,9 142,6 221,8	152,8 132,2 194,2	157,5 132,8 207,3	-6,7 -6,9 -6,5	+3,1 +0,5 +6,7	154,4 134,8 193,8	167,4 144,7 213,1	151,2 132,9 188,0	-2,1 -1,4 -3,0	-9,7 -8,2 -11,8	139,0 123,0 171,2	160,9 139,8 203,4	+15,8 +13,7 +18,8	31.1
121,4 110,1 147,7	+15,6 +8,4 +30,7	114,4 108,3 128,7	107,0 100,8 121,8	111,4 104,4 127,6	-2,6 -3,6 -0,9	+4,1 +3,6 +4,8	105,8 97,7 124,7	117,1 109,3 135,6	109,7 102,8 125,9	+3,7 +5,2 +1,0	-6,3 -5,9 -7,2	104,3 99,2 116,2	111,4 103,5 130,2	+6,8 +4,3 +12,0	31.2
159,8 134,1 252,4	+33,4 +16,1 +86,3	150,8 134,8 208,4	169,4 127,4 320,5	164,9 134,0 276,1	+8,4 -0,6 +32,5	-2,7 +5,2 -13,9	132,1 121,3 170,7	149,0 127,1 228,0	164,4 126,5 300,8	+24,5 +4,3 +76,2	+10,3 -0,5 +31,9	122,9 114,0 154,7	140,5 124,2 199,3	+14,3 +8,9 +28,8	31.3
128,0 115,7 148,2	-3,6 -9,8 +5,9	111,2 109,4 114,1	104,5 96,3 117,8	115,0 110,4 122,3	+3,4 +0,9 +7,2	+10,0 +14,6 +3,8	107,9 104,5 113,5	115,9 110,2 125,2	110,0 103,2 121,0	+1,9 -1,2 +6,6	-5,1 -6,4 -3,4	107,3 104,9 111,0	111,9 107,3 119,4	+4,3 +2,3 +7,6	31.4
135,8 120,5 171,3	+2,5 -2,0 +10,7	110,6 98,2 139,1	105,9 87,7 148,1	111,8 96,6 147,1	+1,1 -1,6 +5,8	+5,6 +10,1 -0,7	113,5 98,0 149,5	117,8 103,6 150,6	111,6 93,1 154,5	-1,7 -5,0 +3,3	-5,3 -10,1 +2,6	109,1 99,0 132,4	115,6 100,8 150,1	+6,0 +1,8 +13,4	31.5
141,3 134,4 156,3	+16,7 +5,0 +47,2	123,4 122,1 126,2	127,6 127,6 127,6	132,9 131,7 135,5	+7,7 +7,9 +7,4	+4,2 +3,2 +6,2	127,8 126,0 131,8	128,0 127,0 130,1	130,0 129,9 130,4	+1,7 +3,1 -1,1	+1,6 +2,3 +0,2	116,6 118,8 111,8	127,9 126,5 130,9	+9,7 +6,5 +17,1	31.6
152,4 158,7 138,6	+11,6 +7,6 +23,2	131,2 136,0 120,5	139,9 149,1 119,6	134,9 144,7 113,1	+2,8 +6,4 -6,1	-3,6 -3,0 -5,4	138,2 148,4 115,7	135,5 141,4 122,6	143,0 152,1 122,9	+3,5 +2,5 +6,2	+5,5 +7,6 +0,2	123,7 132,1 105,2	136,9 144,9 119,1	+10,7 +9,7 +13,2	31.61
128,8 106,8 175,7	+24,1 +0,8 +76,8	114,7 106,4 132,5	113,8 103,3 136,5	130,8 117,1 160,2	+14,0 +10,1 +20,9	+14,9 +13,4 +17,4	116,2 100,6 149,5	119,6 110,8 138,4	115,5 104,7 138,7	-0,6 +4,1 -7,2	-3,4 -5,5 +0,2	108,6 103,7 119,2	117,9 105,7 143,9	+8,6 +1,9 +20,7	31.62
219,0 192,1 251,4	+31,9 +35,8 +28,7	226,3 178,9 283,2	184,6 162,5 210,9	194,6 169,7 224,5	-14,0 -5,1 -20,7	+5,4 +4,4 +6,4	176,5 143,9 215,5	226,1 188,7 271,0	194,2 167,0 226,8	+10,0 +16,1 +5,2	-14,1 -11,5 -16,3	156,3 132,0 185,5	201,3 166,3 243,2	+28,8 +26,0 +31,1	32
259,9 228,9 281,6	+30,7 +37,8 +27,1	290,4 211,0 345,6	222,1 200,0 237,6	197,3 188,2 203,6	-32,1 -10,8 -41,1	-11,2 -5,9 -14,3	229,0 182,2 261,6	272,2 214,2 312,5	239,5 208,9 260,9	+4,6 +14,7 -0,3	-12,0 -2,5 -16,5	168,8 141,3 188,0	250,6 198,2 287,0	+48,5 +40,3 +52,7	32.1
252,5 207,7 329,8	+37,6 +41,0 +34,0	259,9 202,9 358,5	211,3 175,0 274,2	251,5 191,9 354,4	-3,2 -5,4 -1,1	+19,0 +9,7 +29,2	193,8 151,6 266,7	268,2 215,9 358,8	222,3 179,7 296,0	+14,7 +18,5 +11,0	-17,1 -16,8 -17,5	194,8 151,2 270,1	231,0 183,7 312,8	+18,6 +21,5 +15,8	32.2
114,0 129,8 94,2	+16,9 +19,2 +13,2	93,6 104,7 79,5	94,7 106,1 80,3	94,9 110,5 75,2	+1,4 +5,5 -5,4	+0,2 +4,1 -6,4	85,0 95,9 71,5	100,1 114,1 82,5	92,9 106,0 76,4	+9,3 +10,5 +6,9	-7,2 -7,1 -7,4	76,3 86,8 63,1	92,6 105,0 77,0	+21,4 +21,0 +22,0	32.3
145,0 116,5 193,0	+16,8 +5,0 +31,7	129,5 101,8 176,1	130,3 104,5 174,0	131,9 104,7 178,0	+1,9 +2,8 +1,1	+1,2 +0,2 +2,3	121,9 100,5 157,9	134,9 107,2 181,5	132,2 105,6 177,1	+8,4 +5,1 +12,2	-2,0 -1,5 -2,4	112,7 99,7 134,7	128,4 103,8 169,7	+13,9 +4,1 +26,0	33
129,4 99,3 177,3	+14,1 +5,5 +23,0	118,5 92,6 159,5	128,7 100,6 173,4	133,3 99,9 186,2	+12,5 +7,9 +16,7	+3,6 -0,7 +7,4	114,7 93,3 148,7	124,8 97,5 168,1	129,7 101,0 175,4	+13,1 +8,3 +18,0	+3,9 +3,6 +4,3	110,3 93,1 137,5	119,7 95,4 158,4	+8,5 +2,5 +15,2	33.1
150,5 120,1 203,3	+17,1 +2,0 +38,0	134,5 103,8 187,8	132,7 106,9 177,6	130,2 107,1 170,4	-3,2 +3,2 -9,3	-1,9 +0,2 -4,1	123,3 101,6 160,9	139,8 109,3 192,9	134,4 107,5 181,3	+9,0 +5,8 +12,7	-3,9 -1,6 -6,0	114,1 102,1 135,0	131,5 105,5 176,9	+15,2 +3,3 +31,0	33.2
231,2 190,2 482,0	+31,7 +10,3 +148,5	192,8 143,1 496,1	156,3 113,7 416,9	188,9 123,2 590,3	-2,0 -13,9 +19,0	+20,9 +8,4 +41,6	178,3 137,0 430,5	197,2 156,0 449,0	160,8 120,6 406,4	-9,8 -12,0 -5,6	-18,5 -22,7 -9,5	135,1 132,9 149,1	187,8 146,5 439,7	+39,0 +10,2 +194,9	33.3
145,3 116,5 182,3	+18,7 +16,4 +20,6	127,8 102,5 160,2	126,5 106,7 151,9	125,4 104,4 152,5	-1,9 +1,9 -4,8	-0,9 -2,2 +0,4	125,1 103,1 153,4	131,0 105,0 164,5	130,7 109,0 158,5	+4,5 +5,7 +3,3	-0,2 +3,8 -3,6	112,6 95,2 135,0	128,1 104,0 158,9	+13,8 +9,2 +17,7	33.4
97,8 85,2 115,1	-3,6 -5,9 -1,4	82,9 75,7 92,9	83,7 73,2 98,2	82,2 74,8 92,3	-0,8 -1,2 -0,6	-1,8 +2,2 -6,0	79,4 70,0 92,5	89,0 79,3 102,5	84,0 73,7 98,2	+5,8 +5,3 +6,2	-5,6 -7,1 -4,2	80,5 73,9 89,8	84,2 74,6 97,5	+4,6 +0,9 +8,6	33.5

2 INDEX DES UMSATZES FUER
1995
NACH ABSCHNITTEN, UNTERABSCHNITTEN,
DER KLASSIFIKATION DER WIRTSCHAFTS
2.1 ORIGINAL

VOLUMEN

WZ93- SCHL.	WIRTSCHAFTSZWEIG		2001 NOV.	VERAENDERUNG IN % NOV. 2001 GEGEN		2001 OKT.	VERAENDERUNG IN % OKT. 2001 GEGEN		KUMULIERT		2-MONATS- DURCHSCHNITT OKT. 2001 UND NOV. 2001	
				NOV. 2000	OKT. 2001		OKT. 2000	SEP. 2001	JAN. 2001 BIS NOV. 2001	VER- AEND. IN % GEGEN VORJAHR		
DM	FAHRZEUGBAU	INSGESAMT	176,4	-2,1	+0,7	175,1	+9,3	+5,5	165,4	+7,4	175,8	+3,3
		INLAND	143,9	-2,6	-0,2	144,2	+12,1	+10,6	133,0	+3,5	144,1	+4,3
		AUSLAND	211,3	-1,6	+1,4	208,3	+7,3	+2,2	200,2	+10,4	209,8	+2,6
34	HERSTELLUNG VON KRAFTWAGEN UND KRAFTWAGENTEILEN	INSGESAMT	176,4	-1,7	-2,0	180,0	+9,6	+11,3	167,0	+7,6	178,2	+3,7
		INLAND	139,9	-4,1	-4,0	145,8	+12,7	+11,7	132,7	+4,1	142,9	+3,8
		AUSLAND	215,4	-	-0,6	216,6	+7,5	+11,0	203,8	+10,2	216,0	+3,6
34.1	HERSTELLUNG VON KRAFTWAGEN UND KRAFTWAGENMOTOREN	INSGESAMT	170,8	-4,9	-1,4	173,3	+7,2	+11,7	162,9	+6,3	172,1	+0,9
		INLAND	114,1	-11,2	-5,9	121,2	+12,4	+13,4	109,2	-0,7	117,7	-0,4
		AUSLAND	222,5	-1,6	+0,8	220,8	+4,8	+10,8	211,9	+9,9	221,7	+1,5
34.2	HERSTELLUNG VON KAROS- SERIEN, AUFBAUTEN UND ANHAENGERN	INSGESAMT	120,6	-4,7	-4,4	126,2	+3,8	+14,5	117,0	+1,9	123,4	-0,6
		INLAND	99,3	-11,8	-1,5	100,8	-5,8	+9,2	98,5	-3,9	100,1	-8,8
		AUSLAND	174,8	+7,8	-8,4	190,9	+20,1	+22,5	164,2	+12,5	182,9	+13,9
34.3	H.V. TEILEN UND ZUBE- HOER FUER KRAFTWAGEN UND KRAFTWAGENMOTOREN	INSGESAMT	200,0	+6,3	-3,0	206,2	+15,8	+10,2	186,0	+11,6	203,1	+10,9
		INLAND	202,0	+6,9	-2,0	206,1	+15,3	+10,0	188,5	+11,7	204,1	+11,0
		AUSLAND	197,3	+5,5	-4,4	206,3	+16,6	+10,6	182,5	+11,3	201,8	+10,8
35	SONSTIGER FAHRZEUGBAU	INSGESAMT	177,0	-4,1	+26,9	139,5	+6,3	-29,0	154,0	+5,7	158,3	+0,3
		INLAND	172,9	+7,5	+30,8	132,2	+7,9	+2,1	135,4	-0,7	152,6	+7,7
		AUSLAND	181,5	-13,6	+23,1	147,4	+4,8	-45,0	174,1	+11,7	164,5	-6,2
35.1	SCHIFFBAU	INSGESAMT	92,7	+36,5	+121,8	41,8	-4,6	-79,5	83,2	-0,5	67,3	+20,4
		INLAND	155,9	+46,9	+113,0	73,2	+73,5	+37,1	73,0	-13,0	114,6	+54,4
		AUSLAND	49,2	+17,4	+140,0	20,5	-54,5	-93,3	90,4	+8,3	34,9	-19,8
35.11	SCHIFFBAU (OHNE BOOTS- UND YACHTBAU)	INSGESAMT	87,9	+36,1	+131,3	38,0	-3,3	-81,4	79,2	-2,2	63,0	+21,2
		INLAND	152,7	+44,6	+110,3	72,6	+84,3	+40,2	71,0	-14,6	112,7	+55,4
		AUSLAND	44,1	+19,5	+204,1	14,5	-63,0	-95,3	84,7	+6,3	29,3	-23,1
35.12	BOOTS- UND YACHTBAU	INSGESAMT	244,7	+40,2	+48,1	165,2	-11,8	-12,5	209,1	+27,8	205,0	+13,3
		INLAND	233,7	+97,4	+166,5	87,7	-20,4	-5,1	119,9	+16,1	160,7	+40,6
		AUSLAND	258,9	+4,9	-2,3	264,9	-7,5	-15,3	323,8	+34,3	261,9	-1,8
35.2	SCHIENENFAHRZEUGBAU	INSGESAMT	169,9	-2,4	+9,3	155,4	+18,9	+6,4	137,6	-0,1	162,7	+6,8
		INLAND	176,8	-0,4	+7,5	164,4	+30,0	+21,2	142,2	-5,7	170,6	+12,2
		AUSLAND	149,6	-8,8	+15,8	129,2	-9,7	-27,0	124,2	+25,5	139,4	-9,2
35.3	LUFT- UND RAUMFAHRZEUGBAU	INSGESAMT	256,3	-10,5	+22,2	209,7	+4,6	-11,7	217,8	+9,2	233,0	-4,3
		INLAND	217,8	+3,7	+32,2	164,7	-12,8	-17,2	180,5	+4,6	191,3	-4,1
		AUSLAND	283,8	-16,8	+17,3	241,9	+16,0	-8,9	244,6	+11,9	262,9	-4,4
35.4	H.V. KRAFTRAEDERN, FAHRRRAEDERN UND BEHINDERTENFAHRZEUGEN	INSGESAMT	98,2	-12,8	-1,8	100,0	+6,0	+17,1	125,6	+6,6	99,1	-4,3
		INLAND	97,0	-12,1	-1,6	98,6	+7,8	+19,2	123,7	+7,6	97,8	-3,1
		AUSLAND	108,9	-17,3	-2,4	111,6	-5,3	+3,3	141,2	+0,2	110,3	-11,6
35.41	HERSTELLUNG VON KRAFTRAEDERN	INSGESAMT	174,8	+11,5	-4,3	182,6	+23,0	+12,0	214,2	+23,2	178,7	+17,1
		INLAND	174,0	+12,1	-3,8	180,9	+22,7	+14,1	212,4	+22,2	177,5	+17,3
		AUSLAND	196,1	-2,2	-14,1	228,4	+29,8	-20,4	265,6	+53,8	212,3	+12,7
35.42	HERSTELLUNG VON FAHRRRAEDERN	INSGESAMT	62,6	-35,4	+3,3	60,6	-12,0	+32,0	91,5	-7,3	61,6	-25,7
		INLAND	60,3	-36,1	+2,0	59,1	-7,1	+42,4	87,8	-5,4	59,7	-24,4
		AUSLAND	78,8	-31,5	+10,2	71,5	-32,2	-6,0	117,1	-16,1	75,2	-31,8
35.43	HERSTELLUNG VON BEHINDERTENFAHRZEUGEN	INSGESAMT	97,0	+2,2	-5,0	102,1	+8,2	+6,4	99,5	+7,5	99,6	+5,2
		INLAND	85,4	+1,1	-2,8	87,9	+0,1	-1,9	88,0	+3,2	86,7	+0,6
		AUSLAND	161,3	+5,3	-10,9	181,1	+38,2	+37,2	163,2	+22,5	171,2	+20,5
35.5	FAHRZEUGBAU A.N.G.	INSGESAMT	119,6	-0,7	+8,2	110,5	+4,5	+12,9	99,6	-0,7	115,1	+1,8
		INLAND	98,9	-5,7	+6,9	92,5	+0,7	+8,7	89,8	-2,7	95,7	-2,7
		AUSLAND	170,2	+7,4	+10,2	154,5	+10,8	+19,4	123,7	+3,1	162,4	+9,0
36.1	HERSTELLUNG VON MOEBELN	INSGESAMT	99,9	-7,8	+0,4	99,5	-2,0	+4,0	92,5	-3,1	99,7	-5,0
		INLAND	93,6	-8,0	+1,5	92,2	-3,2	+3,6	85,8	-4,8	92,9	-5,7
		AUSLAND	144,0	-6,6	-3,8	149,7	+3,2	+5,6	138,9	+4,8	146,9	-1,8
36.11	HERSTELLUNG VON SITZ- MOEBELN	INSGESAMT	119,7	-1,6	+0,9	118,6	+4,1	+2,2	111,7	+2,9	119,2	+1,2
		INLAND	114,5	-1,7	+1,5	112,8	+4,6	+1,7	105,6	+1,8	113,7	+1,3
		AUSLAND	153,5	-1,3	-1,9	156,4	+2,0	+4,1	152,0	+8,4	155,0	+0,4
36.12	HERSTELLUNG VON BUERO- UND LADENMOEBELN	INSGESAMT	99,7	-14,0	-4,9	104,8	-3,9	-1,2	97,0	-1,3	102,3	-9,1
		INLAND	94,8	-14,1	-4,4	99,2	-4,4	-2,7	92,4	-2,5	97,0	-9,4
		AUSLAND	145,9	-13,9	-7,2	157,3	-0,8	+8,6	140,6	+6,8	151,6	-7,6
36.13	HERSTELLUNG VON KUECHENMOEBELN	INSGESAMT	86,8	-12,1	+1,9	85,2	-7,6	+4,4	78,1	-11,4	86,0	-9,9
		INLAND	79,3	-12,5	+4,2	76,1	-10,3	+4,1	70,6	-13,6	77,7	-11,4
		AUSLAND	134,1	-11,3	-6,1	142,8	+2,7	+5,5	125,7	-2,3	138,5	-4,5
36.14	HERSTELLUNG VON SONST. MOEBELN	INSGESAMT	91,8	-8,5	+1,7	90,3	-4,1	+7,9	83,6	-5,4	91,1	-6,4
		INLAND	84,6	-9,1	+2,9	82,2	-6,5	+8,3	76,1	-7,9	83,4	-7,8
		AUSLAND	141,3	-6,1	-3,3	146,1	+5,9	+6,2	135,1	+4,7	143,7	-0,4

LAND

DAS VERARBEITENDE GEWERBE
= 100
ABTEILUNGEN, GRUPPEN UND KLASSEN
ZWEIGE, AUSGABE 1993 (WZ93)
WERT

INDEX

2000 NOV.	VER- ÄND. IN % GEGEN NOV. 1999	2000 3. VJ	2001 2. VJ	2001 3. VJ	VERÄNDERUNG IN % 3. VJ 2001 GEGEN		2000 1. HJ	2000 2. HJ	2001 1. HJ	VERÄNDERUNG IN % 1. HJ 2001 GEGEN		1999	2000	VER- ÄND. IN % GEGEN 1999	WZ93 SCHL.
					3. VJ 2000	2. VJ 2001				1. HJ 2000	2. HJ 2000				
180,1	+8,4	145,1	167,0	153,6	+5,9	-8,0	153,1	155,0	167,9	+9,7	+8,3	142,7	154,1	+8,0	DM
147,7	+10,6	120,6	136,7	123,6	+2,5	-9,6	129,3	128,1	134,1	+3,7	+4,7	125,5	128,7	+2,5	
214,7	+6,8	171,4	199,6	185,8	+8,4	-6,9	178,7	183,9	204,2	+14,3	+11,0	161,0	181,3	+12,6	
179,4	+9,0	145,6	169,1	152,2	+4,5	-10,0	154,4	155,5	170,7	+10,6	+9,8	143,9	155,0	+7,7	34
145,9	+9,1	118,2	136,5	122,3	+3,5	-10,4	128,7	125,9	134,5	+4,5	+6,8	124,7	127,3	+2,1	
215,4	+9,0	174,9	204,1	184,2	+5,3	-9,8	182,0	187,3	209,5	+15,1	+11,9	164,6	184,6	+12,2	
179,6	+8,0	142,9	167,1	145,0	+1,5	-13,2	152,8	154,2	168,8	+10,5	+9,5	145,2	153,5	+5,7	34.1
128,5	+9,7	99,8	116,9	96,4	-3,4	-17,5	112,4	108,2	112,8	+0,4	+4,3	112,7	110,3	-2,1	
226,1	+7,1	182,3	212,8	189,4	+3,9	-11,0	189,6	196,2	219,8	+15,9	+12,0	174,9	192,9	+10,3	
126,6	+6,1	106,3	121,4	108,5	+2,1	-10,6	115,9	114,1	119,2	+2,8	+4,5	106,5	115,0	+8,0	34.2
112,6	+3,3	94,5	105,6	92,0	-2,6	-12,9	104,1	101,4	101,2	-2,8	-0,2	100,9	102,8	+1,9	
162,2	+11,6	136,4	161,7	150,5	+10,3	-6,9	146,0	146,6	164,8	+12,9	+12,4	120,5	146,3	+21,4	
188,2	+11,8	159,1	182,7	177,9	+11,8	-2,6	165,1	165,9	184,4	+11,7	+11,2	147,1	165,5	+12,5	34.3
188,9	+8,9	161,3	183,5	182,2	+13,0	-0,7	167,5	167,5	186,4	+11,3	+11,3	154,4	167,5	+8,5	
187,1	+16,1	155,8	181,5	171,8	+10,3	-5,3	161,8	163,5	181,5	+12,2	+11,0	136,8	162,6	+18,9	
184,5	+4,4	141,9	151,6	164,1	+15,6	+8,2	143,6	151,5	147,6	+2,8	-2,6	133,1	147,5	+10,8	35
160,8	+22,1	138,3	138,1	133,3	-3,6	-3,5	133,6	144,5	130,8	-2,1	-9,5	132,0	139,0	+5,3	
210,0	-7,2	145,7	166,2	197,2	+35,3	+18,7	154,4	159,0	165,7	+7,3	+4,2	134,5	156,7	+16,5	
67,9	+13,0	75,3	70,3	119,0	+58,0	+69,3	96,9	69,3	70,5	-27,2	+1,7	75,6	83,1	+9,9	35.1
106,1	+217,7	93,9	66,9	81,6	-13,1	+22,0	82,1	92,2	54,9	-33,1	-40,5	87,3	87,2	-0,1	
41,9	-48,4	62,6	72,9	145,1	+131,8	+99,0	107,4	53,7	81,6	-24,0	+52,0	67,9	80,5	+18,6	
64,6	+113,2	73,1	65,4	115,7	+58,3	+76,9	94,7	66,5	66,4	-29,9	-0,2	70,7	80,6	+14,0	35.11
105,6	+247,4	92,8	64,3	80,3	-13,5	+24,9	81,7	91,0	52,5	-35,7	-42,3	87,5	86,4	-1,3	
36,9	+21,8	59,9	66,2	139,7	+133,2	+111,0	103,5	49,9	75,7	-26,9	+51,7	59,3	76,7	+29,3	
174,5	-82,7	144,0	225,5	225,4	+56,5	-	167,6	159,1	202,3	+20,7	+27,2	230,5	163,3	-29,2	35.12
118,4	+13,6	119,8	129,1	113,0	-5,7	-12,5	91,3	120,8	109,8	+20,3	-9,1	81,2	106,1	+30,7	
246,7	-88,6	175,2	349,5	370,0	+111,2	+5,9	265,6	208,3	321,3	+21,0	+54,2	422,6	237,0	-43,9	
174,1	+37,6	143,9	141,7	136,4	-5,2	-3,7	129,7	153,9	129,9	+0,2	-15,6	128,5	141,8	+10,4	35.2
177,5	+31,2	154,1	143,7	137,4	-10,8	-4,4	148,8	161,6	135,2	-9,1	-16,3	142,5	155,2	+8,9	
164,1	+63,0	113,8	135,8	133,5	+17,3	-1,7	73,4	131,3	114,5	+56,0	-12,8	87,2	102,3	+17,3	
286,4	-4,4	199,9	212,9	222,1	+11,1	+4,3	184,5	221,6	210,6	+14,1	-5,0	181,7	203,0	+11,7	35.3
210,0	-3,6	182,4	176,0	183,5	+0,6	+4,3	158,8	194,5	175,4	+10,5	-9,8	167,2	176,6	+5,6	
341,3	-4,7	212,4	239,4	249,8	+17,6	+4,3	203,0	241,0	235,8	+16,2	-2,2	192,2	222,0	+15,5	
112,6	+30,3	85,8	159,1	99,4	+15,9	-37,5	138,5	89,5	147,5	+6,5	+64,8	107,8	114,0	+5,8	35.4
110,3	+28,6	83,2	160,0	97,1	+16,7	-39,3	135,6	86,7	145,7	+7,4	+68,1	109,4	111,2	+1,6	
131,7	+43,3	108,0	152,2	118,6	+9,8	-22,1	162,7	112,4	162,8	+0,1	+44,8	94,6	137,6	+45,5	
156,8	+30,9	123,4	276,7	170,5	+38,2	-38,4	206,1	127,7	248,0	+20,3	+94,2	172,5	166,9	-3,2	35.41
155,2	+29,5	121,4	277,1	167,0	+37,6	-39,7	207,6	125,9	246,7	+18,8	+95,9	174,2	166,7	-4,3	
200,6	+70,1	176,5	266,0	267,3	+51,4	+0,5	165,6	177,9	282,5	+70,6	+58,8	125,6	171,7	+36,7	
96,9	+38,2	63,6	120,7	63,1	-0,8	-47,7	121,5	69,9	115,6	-4,9	+65,4	82,2	95,7	+16,4	35.42
94,3	+35,3	59,9	119,1	60,5	+1,0	-49,2	113,8	66,1	110,8	-2,6	+67,6	82,6	90,0	+9,0	
115,0	+58,0	89,0	131,5	81,0	-9,0	-38,4	174,5	96,0	149,1	-14,6	+55,3	79,4	135,2	+70,3	
94,9	+7,0	101,9	100,9	109,4	+7,4	+8,4	87,3	95,0	94,4	+8,1	-0,6	91,6	91,2	-0,4	35.43
84,5	+5,4	95,7	88,7	98,6	+3,0	+11,2	79,9	87,9	83,1	+4,0	-5,5	85,4	83,9	-1,8	
153,2	+12,8	136,3	168,6	169,6	+24,4	+0,6	128,7	134,6	157,4	+22,3	+16,9	125,9	131,6	+4,5	
120,4	+17,7	97,6	95,3	96,4	-1,2	+1,2	97,5	104,6	96,1	-1,4	-8,1	86,6	101,0	+16,6	35.5
104,9	+20,0	91,0	88,6	84,7	-6,9	-4,4	90,9	96,0	90,4	-0,6	-5,8	78,7	93,4	+18,7	
158,5	+14,3	113,7	111,9	125,3	+10,2	+12,0	113,5	125,6	110,1	-3,0	-12,3	105,8	119,6	+13,0	
108,3	-1,5	87,7	91,6	84,8	-3,3	-7,4	96,2	93,3	93,9	-2,4	+0,6	95,0	94,7	-0,3	36.1
101,7	-3,8	82,2	85,0	78,2	-4,9	-8,0	91,3	87,5	87,2	-4,5	-0,3	91,3	89,4	-2,1	
154,1	+11,3	126,4	136,9	130,7	+3,4	-4,5	130,0	133,6	140,4	+8,0	+5,1	120,4	131,8	+9,5	
121,7	-1,2	96,3	112,3	100,8	+4,7	-10,2	111,6	104,0	114,7	+2,8	+10,3	107,2	107,8	+0,6	36.11
116,5	-2,9	90,2	106,1	95,0	+5,3	-10,5	107,6	98,0	108,1	+0,5	+10,3	103,8	102,8	-1,0	
155,5	+8,2	136,1	152,4	138,9	+2,1	-8,9	137,5	142,5	157,6	+14,6	+10,6	128,9	140,0	+8,6	
115,9	-0,2	98,9	96,3	96,2	-2,7	-0,1	93,2	105,1	95,6	+2,6	-9,0	96,6	99,2	+2,7	36.12
110,3	-2,7	96,0	91,9	91,7	-4,5	-0,2	90,1	101,1	91,1	+1,1	-9,9	95,1	95,6	+0,5	
169,4	+19,2	126,5	137,7	138,9	+9,8	+0,9	123,3	143,7	137,7	+11,7	-4,2	111,7	133,5	+19,5	
98,8	-7,7	81,9	79,7	71,2	-13,1	-10,7	88,8	84,6	78,9	-11,1	-6,7	91,8	86,7	-5,6	36.13
90,6	-11,4	75,5	71,5	64,0	-15,2	-10,5	82,8	77,8	71,5	-13,6	-8,1	87,5	80,3	-8,2	
151,1	+10,1	122,3	131,6	116,9	-4,4	-11,2	126,3	127,8	125,8	-0,4	-1,6	118,6	127,1	+7,2	
100,3	+0,9	80,3	80,5	75,6	-5,9	-6,1	89,5	85,5	85,2	-4,8	-0,4	87,0	87,5	+0,6	36.14
93,1	-1,4	74,5	73,7	67,8	-9,0	-8,0	84,0	79,5	77,9	-7,3	-2,0	82,7	81,7	-1,2	
150,5	+12,3	120,9	127,7	129,1	+6,8	+1,1	128,0	127,1	135,3	+5,7	+6,5	117,2	127,5	+8,8	

DEUTSCHLAND
2 INDEX DES UMSATZES FUER DAS VERARBEITENDE GEWERBE
1995 = 100
2.2 ZEITREIHENANALYSE - BERLINER VERFAHREN (BV 4)
WERTINDEX

WZ93- SCHL.	WIRTSCHAFTSZWEIG		ORIGINALWERT		KALENDER- U. SAISON- BEREINIGTER WERT BERLINER VERFAHREN, VERSION 4		GLATTE KOMPONENTE	
			2001 NOV.	VERAEND. GEGENUEBER VORJAHRES- MONAT IN %	2001 NOV.	VERAEND. GEGENUEBER VORMONAT IN %	2001 NOV.	VERAEND. GEGENUEBER VORMONAT IN %
D	VERARBEITENDES GEWERBE 1)	INSGESAMT	133,9	-5,2	125,0	-2,5	127,0	-0,7
		INLAND	115,5	-5,3	107,2	-3,1	108,9	-0,6
		AUSLAND	167,6	-5,1	157,5	-1,9	160,3	-0,7
	VORLEISTUNGSGUETER- PRODUZENTEN	INSGESAMT	118,4	-8,6	112,0	-2,2	113,6	-1,0
		INLAND	108,1	-7,6	101,9	-2,6	103,8	-0,9
		AUSLAND	140,0	-10,3	133,2	-1,6	134,3	-1,3
	INVESTITIONSGUETER- PRODUZENTEN	INSGESAMT	156,5	-3,7	144,2	-3,4	147,2	-0,5
		INLAND	130,7	-4,0	119,4	-4,3	121,5	-0,4
		AUSLAND	191,9	-3,3	178,2	-2,6	182,7	-0,6
	GEBRAUCHSGUETER- PRODUZENTEN	INSGESAMT	116,9	-3,3	103,5	-2,6	105,7	-0,3
		INLAND	107,3	-4,1	94,2	-2,8	96,1	-0,5
		AUSLAND	145,5	-1,6	131,0	-2,3	134,2	-0,1
	VERBRAUCHSGUETER- PRODUZENTEN	INSGESAMT	110,2	+2,2	108,2	+0,8	107,5	0
		INLAND	97,4	0	94,2	+1,2	93,6	-0,2
		AUSLAND	152,5	+7,1	154,3	0	153,3	+0,3
DB	TEXTIL- UND BEKLEIDUNGS- GEWERBE	INSGESAMT	86,5	-3,9	90,0	+1,8	89,2	-0,8
		INLAND	78,8	-5,4	79,6	+2,3	78,6	-1,0
		AUSLAND	109,2	-0,6	120,9	+0,8	120,5	-0,4
17	TEXTILGEWERBE	INSGESAMT	94,8	-7,5	87,2	-2,7	88,8	-0,9
		INLAND	84,5	-8,2	76,7	-2,7	78,2	-1,0
		AUSLAND	122,5	-6,2	115,6	-2,6	117,3	-0,8
18	BEKLEIDUNGSGEWERBE	INSGESAMT	74,7	+3,3	93,7	+7,6	89,8	-0,4
		INLAND	71,0	-0,6	83,0	+8,4	79,1	-0,8
		AUSLAND	87,0	+15,7	129,4	+5,5	125,8	+0,2
DC	LEDERGEWERBE	INSGESAMT	86,3	-0,8	102,5	-0,1	103,0	+0,1
		INLAND	78,7	-1,4	93,7	+1,1	93,3	0
		AUSLAND	111,4	+0,4	131,1	-3,6	134,7	+0,4
DD	HOLZGEWERBE (OHNE HERSTELLUNG VON MOEBELN)	INSGESAMT	103,2	-7,7	89,1	-3,7	90,1	-0,6
		INLAND	92,0	-10,1	78,2	-4,8	79,6	-0,7
		AUSLAND	223,2	+4,3	205,8	+0,8	202,9	+0,3
DE	PAPIER- UND DRUCKGEWERBE	INSGESAMT	121,4	-1,9	111,1	-0,8	111,3	-0,3
		INLAND	115,2	-2,1	104,8	-0,7	105,0	-0,4
		AUSLAND	143,2	-1,8	133,1	-1,3	133,3	-0,1
21	PAPIERGEWERBE	INSGESAMT	118,4	-2,7	110,9	-1,0	111,0	-0,4
		INLAND	110,2	-3,8	102,4	-1,4	103,0	-0,5
		AUSLAND	136,8	-0,8	129,9	-0,2	129,0	-0,2
21.1	H.V. HOLZSTOFF, ZELLSTOFF, PAPIER, KARTON UND PAPPE	INSGESAMT	123,9	-6,9	117,0	-0,9	116,5	-0,7
		INLAND	109,9	-9,2	102,1	-2,2	102,6	-1,0
		AUSLAND	141,1	-4,6	135,0	-0,1	133,3	-0,6
21.2	PAPIER-, KARTON- UND PAPPEVERARBEITUNG	INSGESAMT	113,9	+1,6	106,0	-0,8	106,6	0
		INLAND	110,4	-0,3	102,6	-0,9	103,2	-0,2
		AUSLAND	128,3	+8,5	119,8	-0,9	120,5	+0,6
22	DRUCKGEWERBE, VIEL- FALTIGUNG VON BESPIELTEN TON-, BILD- U. DATENTRAEGERN	INSGESAMT	125,8	-1,0	111,2	-0,9	111,6	-0,2
		INLAND	120,9	-0,3	107,6	0	107,4	-0,2
		AUSLAND	178,9	-5,6	149,3	-7,4	155,8	-0,3
DG	CHEMISCHE INDUSTRIE	INSGESAMT	115,7	-8,0	111,9	-1,7	113,1	-1,0
		INLAND	99,7	-8,6	96,5	-2,2	98,0	-0,9
		AUSLAND	135,5	-7,4	131,0	-1,2	131,7	-1,1
24.1	HERSTELLUNG VON CHEMISCHEN GRUNDSTOFFEN	INSGESAMT	115,4	-14,8	111,9	-3,5	115,0	-1,6
		INLAND	105,5	-16,1	102,7	-3,9	106,1	-1,5
		AUSLAND	124,5	-13,8	120,8	-3,0	123,3	-1,8
24.4	HERSTELLUNG VON PHARMA- ZEUTISCHEN ERZEUGNISSEN	INSGESAMT	134,4	+8,0	129,6	+0,5	128,7	+0,2
		INLAND	100,3	+1,0	96,1	-0,2	96,5	-0,6
		AUSLAND	196,0	+15,4	190,2	+0,8	186,5	+1,0
DH	HERSTELLUNG VON GUMMI- UND KUNSTSTOFFWAREN	INSGESAMT	121,6	-3,7	113,5	-1,5	114,6	-0,5
		INLAND	108,2	-4,7	100,5	-1,4	101,5	-0,7
		AUSLAND	164,5	-1,4	155,0	-1,9	156,6	-0,1
25.2	HERSTELLUNG VON KUNST- STOFFWAREN	INSGESAMT	120,5	-5,1	111,9	-1,8	113,1	-0,6
		INLAND	106,4	-6,7	98,4	-2,1	99,5	-0,8
		AUSLAND	170,0	-1,6	159,6	-1,5	161,1	-0,1
DI	GLASGEWERBE, KERAMIK, VERARBEITUNG VON STEINEN UND ERDEN	INSGESAMT	100,7	-5,3	93,8	-0,4	93,9	-0,9
		INLAND	93,0	-5,4	85,2	-1,7	85,4	-0,7
		AUSLAND	127,2	-4,9	123,2	+2,5	123,3	-1,4
26.1	HERSTELLUNG UND VERAR- BEITUNG VON GLAS	INSGESAMT	119,4	-1,8	109,4	-0,4	110,3	-0,6
		INLAND	112,4	-1,5	100,4	-1,5	101,7	-0,3
		AUSLAND	137,2	-2,6	132,1	+1,7	132,3	-1,2
DJ	METALLERZEUGUNG UND -BE- ARBEITUNG, HERSTELLUNG VON METALLERZEUGNISSEN	INSGESAMT	116,6	-6,3	109,7	-3,5	111,9	-0,8
		INLAND	109,6	-5,4	103,3	-3,1	104,9	-0,9
		AUSLAND	138,8	-8,1	130,0	-4,6	133,8	-0,8

1) AUSGEWAHLTE WIRTSCHAFTSZWEIGE (OHNE ERNAHRUNGSGEWERBE UND TABAKVERARBEITUNG).

STBA, FS 4, R 2.2, 11/2001

DEUTSCHLAND
2 INDEX DES UMSATZES FUER DAS VERARBEITENDE GEWERBE
1995 = 100
2.2 ZEITREIHENANALYSE - BERLINER VERFAHREN (BV 4)
WERTINDEX

WZ93- SCHL.	WIRTSCHAFTSZWEIG		ORIGINALWERT		KALENDER- U. SAISON- BEREINIGTER WERT BERLINER VERFAHREN, VERSION 4		GLATTE KOMPONENTE	
			2001 NOV.	VERAEND. GEGENUEBER VORJAHRES- MONAT IN %	2001 NOV.	VERAEND. GEGENUEBER VORMONAT IN %	2001 NOV.	VERAEND. GEGENUEBER VORMONAT IN %
27	METALLERZEUGUNG UND -BEARBEITUNG	INSGESAMT INLAND AUSLAND	113,3 105,6 129,1	-8,4 -7,5 -9,8	107,4 101,3 120,0	-2,4 -1,9 -2,9	109,6 103,1 122,9	-1,1 -1,2 -1,1
27.1	ERZEUGUNG VON ROHEISEN, STAHL UND FERROLEGIE- RUNGEN (EGKS) 1)	INSGESAMT INLAND AUSLAND	103,6 100,1 110,7	-5,2 -1,0 -12,0	98,7 98,0 100,3	-2,2 -1,8 -3,4	100,4 99,9 101,7	-0,6 -0,3 -1,0
27.5	GIESSEREIINDUSTRIE	INSGESAMT INLAND AUSLAND	138,5 129,8 173,9	-4,1 -6,0 +2,3	129,9 121,6 163,3	-3,3 -3,6 -2,6	133,9 125,5 168,3	-0,6 -0,7 0
28	HERSTELLUNG VON METALL- ERZEUGNISSEN	INSGESAMT INLAND AUSLAND	119,4 112,3 153,9	-4,5 -4,1 -5,6	111,6 104,6 146,2	-4,5 -3,8 -5,9	113,8 106,1 151,0	-0,6 -0,7 -0,5
28.1	STAHL- UND LEICHTMETALLBAU	INSGESAMT INLAND AUSLAND	108,1 102,8 184,8	-5,4 -6,1 +1,5	96,1 90,5 178,1	-4,9 -5,0 -2,9	99,5 93,7 183,3	-0,4 -0,4 +0,2
DK	MASCHINENBAU	INSGESAMT INLAND AUSLAND	126,2 115,4 140,4	-4,0 -3,6 -4,4	119,6 106,9 136,1	-4,3 -3,5 -5,2	122,4 109,0 140,0	-0,5 -0,5 -0,4
29.1	H.V. MASCHINEN F.D.ERZEUG. U.NUTZG.V.MECHAN.ENERGIE (O.LUFT-, STRASS.FAHRZ.BAU)	INSGESAMT INLAND AUSLAND	113,8 102,1 130,1	-7,9 -5,8 -10,0	108,7 97,1 124,6	-6,3 -6,8 -6,6	112,1 100,1 128,8	-0,5 -0,2 -0,8
29.3	HERSTELLUNG VON LAND- U. FORSTWIRTSCHAFTLICHEN MASCHINEN	INSGESAMT INLAND AUSLAND	83,9 74,6 93,6	-9,7 -3,2 -14,4	107,5 99,0 116,0	-10,1 -3,8 -15,2	114,7 101,8 127,9	-0,5 -0,2 -0,8
29.4	HERSTELLUNG VON WERK- ZEUGMASCHINEN	INSGESAMT INLAND AUSLAND	136,0 136,2 135,8	-6,3 -4,0 -8,6	126,9 123,0 131,6	-7,6 -6,1 -9,4	132,8 128,7 137,6	-0,8 -0,8 -0,8
DL	H.V.BUEROMASCH.,DATENVERARB. GER.U.-EINRICHTG.;ELEKTROT., FEINMECHANIK U. OPTIK	INSGESAMT INLAND AUSLAND	144,2 126,7 175,7	-10,4 -8,7 -12,5	134,1 116,5 165,1	-0,3 -2,9 +2,5	134,5 118,7 162,9	-1,6 -1,2 -2,0
30	H.V. BUEROMASCHINEN, DATENVERARBEITUNGSGE- RAETEN U. -EINRICHTUNGEN	INSGESAMT INLAND AUSLAND	127,8 132,7 119,0	-24,9 -22,3 -29,6	101,7 105,8 92,2	-5,7 -6,3 -5,8	105,1 108,8 97,4	-3,3 -2,9 -4,4
31	HERSTELLUNG VON GERAETEN DER ELEKTRIZITAETSERZEU- GUNG, -VERTEILUNG U.AE.	INSGESAMT INLAND AUSLAND	127,5 118,3 148,3	-9,4 -5,2 -16,2	121,9 113,0 141,3	-2,4 -3,2 -1,3	124,3 115,0 145,2	-1,0 -0,6 -1,9
31.2	HERSTELLUNG VON ELEK- TRIZITAETSERZEUGUNGS- U. -SCHALTEINRICHTUNGEN	INSGESAMT INLAND AUSLAND	110,7 100,0 135,8	-12,6 -10,1 -16,8	105,7 97,5 124,7	-0,5 -3,6 +0,3	107,2 99,6 126,8	-1,9 -1,6 -2,3
31.6	HERSTELLUNG VON ELEK- TRISCHEN AUSRUESTUNGEN A.N.G.	INSGESAMT INLAND AUSLAND	134,4 135,2 132,8	-9,0 -3,2 -19,7	133,3 134,5 127,9	-6,2 -4,9 -10,0	139,5 139,8 137,2	0 +0,2 -0,7
32	RUNDFUNK-, FERNSEH- UND NACHRICHTENTECHNIK	INSGESAMT INLAND AUSLAND	180,7 149,7 218,0	-12,1 -14,2 -10,2	168,5 135,9 208,2	+5,4 -0,4 +10,5	161,7 137,6 191,2	-2,9 -3,0 -2,8
33	MEDIZIN-, MESS-, STEUER- UND REGELUNGSTECHNIK, OPTIK	INSGESAMT INLAND AUSLAND	149,3 122,6 194,8	-2,9 -1,2 -4,3	139,0 113,0 183,1	-3,0 -4,1 -2,2	141,7 115,5 186,2	-0,4 -0,1 -0,5
DM	FAHRZEUGBAU	INSGESAMT INLAND AUSLAND	188,8 150,1 230,3	-1,2 -1,6 -0,9	171,6 137,3 208,7	-4,3 -5,6 -3,4	176,7 140,2 215,7	-0,1 +0,1 -0,3
34	HERSTELLUNG VON KRAFTWAGEN UND KRAFTWAGENTEILEN	INSGESAMT INLAND AUSLAND	189,2 145,9 235,6	-0,9 -3,2 +0,6	172,5 133,8 214,3	-4,8 -7,5 -2,9	177,5 138,7 219,1	-0,3 0 -0,5
34.1	HERSTELLUNG VON KRAFTWAGEN UND KRAFTWAGENMOTOREN	INSGESAMT INLAND AUSLAND	189,0 124,3 248,0	-3,7 -9,4 -0,9	170,5 111,6 224,3	-5,4 -11,4 -2,5	176,0 117,3 229,3	-0,6 -0,3 -0,8
35	SONSTIGER FAHRZEUGBAU	INSGESAMT INLAND AUSLAND	185,7 180,9 190,9	-3,1 +9,0 -12,9	160,0 160,8 159,1	-3,6 +4,9 -11,0	168,6 150,9 184,3	+0,8 +0,8 +0,7
35.1	SCHIFFBAU	INSGESAMT INLAND AUSLAND	97,1 163,2 51,8	+37,7 +48,9 +18,5	114,7 139,2 93,1	+25,2 +26,7 +26,0	114,2 104,2 108,3	+6,9 +4,7 +7,0
35.3	LUFT- UND RAUMFAHRZEUGBAU	INSGESAMT INLAND AUSLAND	269,1 228,4 298,4	-9,7 +5,4 -16,2	206,0 191,3 214,2	-8,6 +10,0 -18,5	223,5 187,5 248,8	-0,9 -0,7 -1,0
36.1	HERSTELLUNG VON MOEBELN	INSGESAMT INLAND AUSLAND	112,6 105,7 160,8	-5,2 -5,5 -3,5	98,7 91,8 147,3	-3,2 -2,9 -4,3	100,9 93,6 152,2	-0,6 -0,6 -0,4

1) EUROPAEISCHE GEMEINSCHAFT FUER KOHLE UND STAHL.
STBA,FS 4,R 2.2,11/2001

DEUTSCHLAND
2 INDEX DES UMSATZES FUER DAS VERARBEITENDE GEWERBE
1995 = 100
2.2 ZEITREIHENANALYSE - BERLINER VERFAHREN (BV 4)
VOLUMENINDEX

WZ93- SCHL.	WIRTSCHAFTSZWEIG		ORIGINALWERT		KALENDER- U. SAISON- BEREINIGTER WERT BERLINER VERFAHREN, VERSION 4		GLATTE KOMPONENTE	
			2001 NOV.	VERAEND. GEGENUEBER VORJAHRES- MONAT IN %	2001 NOV.	VERAEND. GEGENUEBER VORMONAT IN %	2001 NOV.	VERAEND. GEGENUEBER VORMONAT IN %
27	METALLERZEUGUNG UND -BEARBEITUNG	INSGESAMT INLAND AUSLAND	114,8 106,6 131,7	-1,8 -1,8 -1,6	110,2 103,4 124,3	-1,5 -1,4 -1,6	111,7 104,8 126,2	-0,4 -0,4 -0,2
27.1	ERZEUGUNG VON ROHEISEN, STAHL UND FERROLEGIE- RUNGEN (EGKS) 1)	INSGESAMT INLAND AUSLAND	113,5 110,7 119,0	+5,4 +9,7 -2,0	109,8 109,7 110,1	-0,7 -0,6 -1,3	111,1 111,2 110,8	+0,4 +0,5 -0,1
27.5	GIESSEREIINDUSTRIE	INSGESAMT INLAND AUSLAND	136,6 124,3 186,9	-1,4 -6,1 +14,0	128,9 116,5 178,8	-2,7 -3,6 -1,0	132,3 120,1 182,2	-0,3 -0,7 +0,8
28	HERSTELLUNG VON METALL- ERZEUGNISSEN	INSGESAMT INLAND AUSLAND	113,9 107,9 142,9	-5,8 -5,5 -6,8	106,0 100,0 135,7	-4,6 -3,8 -6,2	108,2 101,6 140,3	-0,7 -0,8 -0,6
28.1	STAHL- UND LEICHTMETALLBAU	INSGESAMT INLAND AUSLAND	103,3 98,2 176,3	-9,0 -10,0 -0,6	89,7 84,2 169,9	-5,5 -5,7 -3,0	93,6 87,9 175,1	-0,6 -0,8 0
DK	MASCHINENBAU	INSGESAMT INLAND AUSLAND	117,8 108,0 130,6	-5,2 -4,9 -5,6	111,4 99,8 126,4	-4,5 -3,6 -5,6	114,0 101,7 130,2	-0,6 -0,7 -0,5
29.1	H.V. MASCHINEN F.D.ERZEUG. U.NUTZG.V.MECHAN.ENERGIE (O.LUFT-, STRASS.FAHRZ.BAU)	INSGESAMT INLAND AUSLAND	105,5 94,1 121,2	-9,3 -7,4 -11,3	100,4 89,2 115,8	-6,6 -6,9 -7,1	103,7 92,0 119,8	-0,7 -0,4 -1,0
29.3	HERSTELLUNG VON LAND- U. FORSTWIRTSCHAFTLICHEN MASCHINEN	INSGESAMT INLAND AUSLAND	77,6 69,2 86,4	-11,1 -4,3 -16,0	99,8 92,2 107,1	-10,4 -4,0 -15,6	106,5 94,8 118,3	-0,6 -0,2 -0,8
29.4	HERSTELLUNG VON WERK- ZEUGMASCHINEN	INSGESAMT INLAND AUSLAND	124,6 125,1 124,1	-7,6 -5,6 -9,7	116,2 112,8 120,1	-7,9 -6,5 -9,6	121,7 118,3 125,6	-1,0 -1,0 -0,9
DL	H.V.BUEROMASCH.,DATENVERARB. GER.U.-EINRICHTG.;ELEKTROT., FEINMECHANIK U. OPTIK	INSGESAMT INLAND AUSLAND	147,7 132,5 175,2	-10,6 -9,3 -12,2	136,9 121,2 164,6	-0,2 -2,9 +2,7	137,1 123,5 161,7	-1,6 -1,4 -2,0
30	H.V. BUEROMASCHINEN, DATENVERARBEITUNGSGE- RAETEN U. -EINRICHTUNGEN	INSGESAMT INLAND AUSLAND	164,2 179,1 137,2	-23,3 -21,3 -27,7	131,4 142,9 108,2	-5,1 -5,4 -5,6	135,4 146,9 113,6	-3,3 -3,0 -4,1
31	HERSTELLUNG VON GERAETEN DER ELEKTRIZITAETSERZEU- GUNG, -VERTEILUNG U.AE.	INSGESAMT INLAND AUSLAND	123,9 117,1 139,5	-10,0 -5,9 -16,9	118,2 111,5 132,9	-2,8 -3,5 -1,8	120,9 113,8 136,6	-1,1 -0,6 -1,9
31.2	HERSTELLUNG VON ELEK- TRIZITAETSERZEILUNGS- U. -SCHALTEINRICHTUNGEN	INSGESAMT INLAND AUSLAND	104,3 97,4 120,6	-14,1 -11,5 -18,3	99,5 94,7 110,6	-1,3 -4,1 +0,6	101,7 97,7 112,6	-2,0 -1,6 -2,5
31.6	HERSTELLUNG VON ELEK- TRISCHEN AUSRUESTUNGEN A.N.G.	INSGESAMT INLAND AUSLAND	127,3 129,1 123,3	-9,9 -3,9 -21,1	126,0 128,1 118,6	-6,3 -5,0 -10,6	131,7 133,1 127,3	-0,1 +0,2 -0,7
32	RUNDFUNK-, FERNSEH- UND NACHRICHTENTECHNIK	INSGESAMT INLAND AUSLAND	196,4 167,7 230,9	-10,3 -12,7 -8,2	183,4 152,4 221,2	+5,6 -0,2 +11,0	175,5 153,8 202,0	-2,7 -2,8 -2,6
33	MEDIZIN-, MESS-, STEUER- UND REGELUNGSTECHNIK, OPTIK	INSGESAMT INLAND AUSLAND	140,3 114,8 183,8	-3,2 -1,5 -4,8	130,6 105,8 172,8	-3,0 -4,1 -2,3	132,9 108,0 175,4	-0,4 -0,1 -0,6
DM	FAHRZEUGBAU	INSGESAMT INLAND AUSLAND	176,4 149,9 211,3	-2,1 -2,6 -1,6	160,4 131,6 191,7	-4,6 -5,7 -3,7	165,4 134,4 198,7	-0,2 -0,1 -0,4
34	HERSTELLUNG VON KRAFTWAGEN UND KRAFTWAGENTEILEN	INSGESAMT INLAND AUSLAND	176,4 139,9 215,4	-1,7 -4,1 0	161,0 128,3 196,1	-5,0 -7,4 -3,2	165,9 133,1 201,0	-0,3 -0,1 -0,5
34.1	HERSTELLUNG VON KRAFTWAGEN UND KRAFTWAGENMOTOREN	INSGESAMT INLAND AUSLAND	170,8 114,1 222,5	-4,9 -11,2 -1,6	154,1 102,2 201,5	-5,9 -11,7 -2,8	159,5 107,8 206,7	-0,8 -0,6 -0,9
35	SONSTIGER FAHRZEUGBAU	INSGESAMT INLAND AUSLAND	177,0 172,9 181,5	-4,1 +7,5 -13,6	152,3 153,5 150,8	-3,8 +4,7 -11,2	160,6 144,1 175,1	+0,8 +0,6 +0,6
35.1	SCHIFFBAU	INSGESAMT INLAND AUSLAND	92,7 155,9 49,2	+36,5 +46,9 +17,4	109,6 132,9 89,3	+25,3 +26,3 +26,0	108,8 99,3 104,5	+6,9 +4,6 +7,2
35.3	LUFT- UND RAUMFAHRZEUGBAU	INSGESAMT INLAND AUSLAND	256,3 217,8 283,8	-10,5 +3,7 -16,8	195,3 181,6 202,6	-8,9 +9,8 -18,9	212,2 178,2 236,1	-1,0 -0,9 -1,1
36.1	HERSTELLUNG VON MOEBELN	INSGESAMT INLAND AUSLAND	99,9 93,6 144,0	-7,8 -8,0 -6,6	87,0 80,8 130,8	-3,5 -3,1 -4,6	89,1 82,4 135,3	-0,9 -0,8 -0,7

1) EUROPAEISCHE GEMEINSCHAFT FUER KOHLE UND STAHL.
STBA,FS 4,R 2.2,11/2001

DEUTSCHLAND
2 INDEX DES UMSATZES FUER DAS VERARBEITENDE GEWERBE
1995 = 100
2.2 ZEITREIHENANALYSE - BERLINER VERFAHREN (BV 4)
VOLUMENINDEX

WZ93- SCHL.	WIRTSCHAFTSZWEIG		ORIGINALWERT		KALENDER- U. SAISON- BEREINIGTER WERT BERLINER VERFAHREN, VERSION 4		GLATTE KOMPONENTE	
			2001 NOV.	VERAEND. GEGENUEBER VORJAHRES- MONAT IN %	2001 NOV.	VERAEND. GEGENUEBER VORMONAT IN %	2001 NOV.	VERAEND. GEGENUEBER VORMONAT IN %
D	VERARBEITENDES GEWERBE 1)	INSGESAMT	129,7	-5,3	121,1	-2,4	122,9	-0,6
		INLAND	113,4	-5,4	105,2	-2,9	106,7	-0,7
		AUSLAND	159,6	-5,0	150,2	-1,9	152,6	-0,7
	VORLEISTUNGSGUETER- PRODUZENTEN	INSGESAMT	117,7	-6,9	111,7	-1,8	112,8	-0,8
		INLAND	108,0	-6,2	102,0	-2,4	103,6	-0,7
		AUSLAND	137,8	-8,1	131,6	-1,2	132,0	-1,0
	INVESTITIONSGUETER- PRODUZENTEN	INSGESAMT	149,2	-4,8	137,2	-3,4	140,2	-0,6
		INLAND	127,2	-5,5	115,7	-4,3	117,7	-0,7
		AUSLAND	179,5	-4,1	166,7	-2,7	171,0	-0,7
	GEBRAUCHSGUETER- PRODUZENTEN	INSGESAMT	111,4	-4,5	98,3	-2,6	100,3	-0,4
		INLAND	102,1	-5,4	89,3	-2,7	91,0	-0,5
		AUSLAND	139,1	-2,5	124,7	-2,3	127,8	-0,2
	VERBRAUCHSGUETER- PRODUZENTEN	INSGESAMT	105,2	+0,7	103,2	+0,7	102,6	-0,1
		INLAND	93,3	-1,6	90,1	+1,0	89,5	-0,3
		AUSLAND	144,3	+6,0	146,6	-0,1	145,6	+0,3
DB	TEXTIL- UND BEKLEIDUNGS- GEWERBE	INSGESAMT	85,6	-4,3	89,1	+1,8	88,3	-0,7
		INLAND	77,8	-5,8	78,5	+2,2	77,5	-1,0
		AUSLAND	108,6	-0,6	120,4	+0,8	119,9	-0,4
17	TEXTILGEWERBE	INSGESAMT	94,0	-7,8	86,4	-2,7	87,9	-0,9
		INLAND	83,9	-8,7	76,0	-2,8	77,4	-1,1
		AUSLAND	121,3	-6,2	114,4	-2,5	115,8	-0,8
18	BEKLEIDUNGSGEWERBE	INSGESAMT	73,6	+3,1	92,6	+7,5	88,7	-0,6
		INLAND	69,6	-0,7	81,5	+8,5	77,5	-0,8
		AUSLAND	87,4	+15,3	130,3	+5,4	126,7	+0,2
DC	LEDERGEWERBE	INSGESAMT	81,3	-2,9	97,1	-0,1	97,0	0
		INLAND	74,5	-2,9	89,3	+1,1	88,5	-0,1
		AUSLAND	103,8	-3,0	122,5	-3,4	125,0	+0,2
DD	HOLZGEWERBE (OHNE HERSTELLUNG VON MOEBELN)	INSGESAMT	105,9	-6,6	91,5	-3,4	92,4	-0,4
		INLAND	95,9	-8,5	81,7	-4,4	83,0	-0,6
		AUSLAND	214,2	+4,0	197,1	+1,3	193,6	+0,4
DE	PAPIER- UND DRUCKGEWERBE	INSGESAMT	119,5	-1,3	109,3	-0,6	109,4	-0,2
		INLAND	112,8	-1,8	102,5	-0,5	102,6	-0,3
		AUSLAND	143,2	+0,2	133,1	-1,3	133,3	+0,2
21	PAPIERGEWERBE	INSGESAMT	116,7	-1,4	109,4	-0,4	109,1	-0,1
		INLAND	108,1	-2,8	100,5	-0,9	100,6	-0,3
		AUSLAND	135,9	+1,3	129,2	+0,2	128,1	+0,2
21.1	H.V. HOLZSTOFF, ZELLSTOFF, PAPIER, KARTON UND PAPPE	INSGESAMT	126,2	-2,8	119,6	-0,2	118,7	-0,1
		INLAND	112,6	-4,9	105,3	-1,4	105,2	-0,2
		AUSLAND	142,8	-0,7	136,8	+0,5	135,0	0
21.2	PAPIER-, KARTON- UND PAPPEVERARBEITUNG	INSGESAMT	108,8	+0,2	101,0	-0,9	101,3	-0,1
		INLAND	105,6	-1,3	97,9	-0,6	98,1	-0,2
		AUSLAND	122,3	+6,0	114,0	-1,1	114,6	+0,4
22	DRUCKGEWERBE, VIEL- FAELTIGUNG VON BESPIELTEN TON-, BILD- U. DATENTRAEGERN	INSGESAMT	123,6	-1,4	109,0	-1,3	109,7	-0,3
		INLAND	118,1	-0,9	104,8	-0,3	104,9	-0,3
		AUSLAND	183,5	-3,7	154,0	-7,7	161,1	+0,1
DG	CHEMISCHE INDUSTRIE	INSGESAMT	113,8	-6,6	110,1	-1,4	110,8	-0,6
		INLAND	99,3	-7,4	96,3	-1,8	97,2	-0,5
		AUSLAND	131,6	-5,9	127,5	-0,9	127,6	-0,8
24.1	HERSTELLUNG VON CHEMISCHEN GRUNDSTOFFEN	INSGESAMT	118,8	-9,7	115,9	-2,5	117,7	-0,8
		INLAND	110,9	-10,3	108,6	-2,9	110,7	-0,5
		AUSLAND	126,2	-9,2	123,1	-2,1	124,4	-1,0
24.4	HERSTELLUNG VON PHARMA- ZEUTISCHEN ERZEUGNISSEN	INSGESAMT	122,1	+4,9	117,4	+0,2	116,5	0
		INLAND	91,0	-3,2	86,4	-0,8	86,9	-0,9
		AUSLAND	178,3	+13,8	173,5	+0,7	170,2	+0,9
DH	HERSTELLUNG VON GUMMI- UND KUNSTSTOFFWAREN	INSGESAMT	120,2	-4,1	112,1	-1,5	113,1	-0,5
		INLAND	106,7	-5,4	99,0	-1,4	99,9	-0,7
		AUSLAND	163,4	-1,6	154,0	-1,8	155,2	-0,1
25.2	HERSTELLUNG VON KUNST- STOFFWAREN	INSGESAMT	118,8	-5,6	110,2	-1,9	111,3	-0,6
		INLAND	104,9	-7,3	96,8	-2,2	97,9	-0,8
		AUSLAND	167,8	-1,4	157,6	-1,3	158,6	-0,1
DI	GLASGEWERBE, KERAMIK, VERARBEITUNG VON STEINEN UND ERDEN	INSGESAMT	101,2	-6,4	94,1	-0,5	94,0	-0,9
		INLAND	94,9	-6,3	86,9	-1,6	86,8	-0,8
		AUSLAND	122,9	-6,4	119,1	+2,3	118,7	-1,4
26.1	HERSTELLUNG UND VERAR- BEITUNG VON GLAS	INSGESAMT	121,2	-3,1	111,0	-0,5	111,4	-0,6
		INLAND	116,7	-2,4	104,3	-1,3	105,1	-0,4
		AUSLAND	132,7	-4,6	127,7	+0,9	127,4	-1,3
DJ	METALLERZEUGUNG UND -BE- ARBEITUNG, HERSTELLUNG VON METALLERZEUGNISSEN	INSGESAMT	114,3	-4,0	107,9	-3,1	109,8	-0,5
		INLAND	107,4	-4,0	101,4	-2,8	102,9	-0,7
		AUSLAND	136,1	-3,8	128,6	-3,8	131,7	-0,3

1) AUSGEWAELHTE WIRTSCHAFTSZWEIGE (OHNE ERNAHRUNGSGEWERBE UND TABAKVERARBEITUNG).

STBA, FS 4, R 2.2, 11/2001

3 INDEX DES AUFTRAGSEINGANGS
1995
NACH ABSCHNITTEN, UNTERABSCHNITTEN,
DER KLASSIFIKATION DER WIRTSCHAFTS
3.1 ORIGINAL

WERT

WZ93- SCHL.	WIRTSCHAFTSZWEIG		2001 NOV.	VERAENDERUNG IN % NOV. 2001 GEGEN		2001 OKT.	VERAENDERUNG IN % OKT. 2001 GEGEN		KUMULIERT		2-MONATS- DURCHSCHNITT OKT. 2001 UND NOV. 2001	
				NOV. 2000	OKT. 2001		OKT. 2000	SEP. 2001	JAN. 2001 BIS NOV. 2001	VER- AEND. IN % GEGEN VORJAHR	VER- AEND. IN % GEGEN VORJAHR	
D	VERARBEITENDES GEWERBE 1)	INSGESAMT	123,9	-8,8	+0,4	123,4	-6,4	+4,1	125,5	-1,8	123,7	-7,5
		INLAND	105,7	-8,9	-0,6	106,3	-4,3	+3,2	107,6	-2,7	106,0	-6,7
		AUSLAND	155,2	-8,5	+1,6	152,7	-8,7	+5,3	156,1	-0,8	154,0	-8,6
	VORLEISTUNGSGUETER- PRODUZENTEN	INSGESAMT	111,0	-10,7	-1,9	113,1	-8,1	+6,6	114,6	-4,3	112,1	-9,4
		INLAND	101,5	-10,5	-1,8	103,4	-6,6	+4,8	104,4	-3,6	102,5	-8,6
		AUSLAND	129,6	-11,1	-2,0	132,3	-10,2	+9,7	134,6	-5,5	131,0	-10,6
	INVESTITIONSGUETER- PRODUZENTEN	INSGESAMT	142,2	-9,3	+3,3	137,7	-7,3	+2,8	142,5	-0,7	140,0	-8,3
		INLAND	114,6	-10,1	+1,1	113,3	-3,9	+2,1	117,2	-2,5	114,0	-7,1
		AUSLAND	177,5	-8,7	+5,0	169,0	-10,0	+3,4	174,8	+0,9	173,3	-9,3
	GEBRAUCHSGUETER- PRODUZENTEN	INSGESAMT	109,9	-5,4	-2,4	112,6	+0,2	+7,6	104,7	-0,1	111,3	-2,6
		INLAND	102,3	-4,9	-1,5	103,9	-0,2	+8,8	96,1	-1,1	103,1	-2,6
		AUSLAND	130,8	-6,6	-4,2	136,6	+0,7	+5,3	128,5	+1,9	133,7	-3,0
	VERBRAUCHSGUETER- PRODUZENTEN	INSGESAMT	104,2	+4,1	-3,8	108,3	+4,3	-0,7	106,7	+2,6	106,3	+4,2
		INLAND	92,8	+1,4	-2,0	94,7	+1,3	-1,8	93,6	-0,2	93,8	+1,4
		AUSLAND	139,0	+9,7	-7,5	150,3	+10,9	+1,7	146,8	+8,7	144,7	+10,4
DB	TEXTIL- UND BEKLEIDUNGS- GEWERBE	INSGESAMT	80,2	+1,9	-6,0	85,3	+1,2	-16,5	94,2	-0,4	82,8	+1,6
		INLAND	70,1	-3,2	-6,2	74,7	-4,1	-15,7	82,5	-3,8	72,4	-3,7
		AUSLAND	108,0	+12,4	-5,8	114,6	+12,6	-17,8	126,4	+6,5	111,3	+12,4
17	TEXTILGEWERBE	INSGESAMT	89,8	-6,5	-1,8	91,4	-7,5	+5,5	89,2	-3,8	90,6	-7,0
		INLAND	78,1	-7,6	-2,4	80,0	-8,2	+5,1	78,6	-4,1	79,1	-7,8
		AUSLAND	119,7	-4,7	-1,0	120,9	-6,1	+6,4	116,5	-3,2	120,3	-5,4
18	BEKLEIDUNGSGEWERBE	INSGESAMT	67,5	+21,0	-12,7	77,3	+18,7	-36,9	100,7	+3,8	72,4	+19,7
		INLAND	60,0	+4,9	-11,9	68,1	+2,6	-34,7	87,4	-3,6	64,1	+3,7
		AUSLAND	90,4	+75,2	-14,2	105,3	+72,6	-41,0	141,4	+21,5	97,9	+73,9
DC	LEDERGEWERBE	INSGESAMT	83,9	-4,4	-28,7	117,7	-8,3	-16,9	106,7	-0,2	100,8	-6,8
		INLAND	77,5	+4,0	-25,4	103,9	-7,6	-19,1	98,3	-0,7	90,7	-3,0
		AUSLAND	105,8	-20,7	-35,9	165,0	-9,7	-11,8	135,4	+1,0	135,4	-14,4
DD	HOLZGEWERBE (OHNE HERSTELLUNG VON MOEBELN)	INSGESAMT	92,8	-4,7	-1,8	94,5	-3,4	+6,8	88,6	-6,4	93,7	-4,0
		INLAND	84,5	-5,7	-1,6	85,9	-4,8	+6,3	80,4	-8,5	85,2	-5,2
		AUSLAND	182,7	+0,3	-2,7	187,8	+4,5	+9,4	177,7	+5,5	185,3	+2,4
DE	PAPIER- UND DRUCKGEWERBE	INSGESAMT	122,1	-2,8	+2,3	119,4	-1,3	+9,1	112,8	-1,3	120,8	-2,0
		INLAND	113,0	-5,7	+2,4	110,3	-2,7	+8,2	105,3	-1,9	111,7	-4,2
		AUSLAND	154,9	+5,7	+1,8	152,1	+2,8	+11,8	139,5	+0,2	153,5	+4,3
21	PAPIERGEWERBE	INSGESAMT	120,6	-4,5	+2,7	117,4	-3,1	+7,4	113,8	-2,0	119,0	-3,8
		INLAND	107,5	-10,6	+2,5	104,9	-6,5	+6,2	104,1	-3,3	106,2	-8,7
		AUSLAND	150,3	+7,4	+3,2	145,7	+3,0	+9,5	135,8	+0,2	148,0	+5,2
21.1	H.V. HOLZSTOFF, ZELLSTOFF, PAPIER, KARTON UND PAPPE	INSGESAMT	135,9	-10,4	+3,2	131,7	-9,0	+5,9	127,6	-8,1	133,8	-9,7
		INLAND	111,5	-24,5	+3,4	107,8	-18,4	+1,7	110,4	-12,7	109,7	-21,6
		AUSLAND	165,4	+5,9	+3,2	160,2	+0,1	+9,4	148,3	-3,6	162,8	+2,9
21.2	PAPIER-, KARTON- UND PAPPEVERARBEITUNG	INSGESAMT	108,6	+1,9	+2,2	106,3	+3,5	+9,0	103,1	+4,8	107,5	+2,7
		INLAND	105,4	-0,5	+2,0	103,3	+1,6	+8,9	100,8	+3,2	104,4	+0,6
		AUSLAND	122,4	+11,3	+2,9	118,9	+11,3	+9,7	112,7	+11,1	120,7	+11,3
22	DRUCKGEWERBE, VIEL- FALTIGUNG VON BESPIELTEN TON-, BILD- U. DATENTRAEGERN	INSGESAMT	124,5	-0,1	+1,6	122,5	+1,5	+11,8	111,3	-0,1	123,5	+0,7
		INLAND	119,3	+0,1	+2,3	116,6	+1,6	+10,4	106,8	-	118,0	+0,9
		AUSLAND	179,1	-1,3	-3,9	186,3	+2,0	+22,2	159,2	-0,1	182,7	+0,3
DG	CHEMISCHE INDUSTRIE	INSGESAMT	108,0	-8,1	-5,0	113,7	-4,5	+7,6	114,2	-1,3	110,9	-6,3
		INLAND	95,2	-8,0	-3,4	98,6	-3,6	+5,2	99,4	-2,3	96,9	-5,8
		AUSLAND	122,8	-8,2	-6,5	131,3	-5,3	+9,7	131,5	-0,4	127,1	-6,7
24.1	HERSTELLUNG VON CHEMISCHEN GRUNDSTOFFEN	INSGESAMT	106,5	-15,8	-7,6	115,2	-10,2	+4,6	119,5	-3,8	110,9	-13,0
		INLAND	99,5	-16,9	-6,5	106,4	-10,1	+1,8	111,3	-4,5	103,0	-13,5
		AUSLAND	112,3	-15,1	-8,4	122,6	-10,4	+6,8	126,4	-3,3	117,5	-12,6
24.4	HERSTELLUNG VON PHARMA- ZEUTISCHEN ERZEUGNISSEN	INSGESAMT	122,7	+7,7	-1,7	124,8	+7,7	+10,0	120,5	+7,7	123,8	+7,7
		INLAND	97,5	+1,6	+2,1	95,5	+2,0	+4,9	95,0	+4,1	96,5	+1,8
		AUSLAND	164,0	+14,6	-5,1	172,9	+13,8	+15,1	162,4	+11,6	168,5	+14,2
DH	HERSTELLUNG VON GUMMI- UND KUNSTSTOFFWAREN	INSGESAMT	115,4	-3,7	-2,1	117,9	-2,8	+8,2	116,2	+0,8	116,7	-3,2
		INLAND	103,3	-4,3	-1,5	104,9	-4,2	+6,7	104,2	-	104,1	-4,2
		AUSLAND	151,4	-2,7	-3,4	156,8	+0,2	+11,1	152,2	+2,5	154,1	-1,3
25.2	HERSTELLUNG VON KUNST- STOFFWAREN	INSGESAMT	114,9	-4,3	-2,0	117,3	-2,8	+8,3	113,8	-1,4	116,1	-3,6
		INLAND	102,5	-5,0	-1,6	104,2	-3,7	+7,0	101,7	-2,4	103,4	-4,3
		AUSLAND	155,7	-2,9	-2,7	160,1	-1,1	+11,3	153,7	+0,9	157,9	-2,0
DI	GLASGEWERBE, KERAMIK, VERARBEITUNG VON STEINEN UND ERDEN	INSGESAMT	91,1	-8,2	-5,2	96,1	-6,1	+7,5	92,3	-4,8	93,6	-7,1
		INLAND	85,1	-6,8	-5,7	90,2	-3,0	+7,0	84,1	-5,8	87,7	-4,9
		AUSLAND	109,5	-11,5	-4,2	114,3	-12,9	+9,0	117,5	-2,5	111,9	-12,2
26.1	HERSTELLUNG UND VERAR- BEITUNG VON GLAS	INSGESAMT	102,3	-7,4	-2,7	105,1	-6,2	+10,1	102,3	-0,7	103,7	-6,8
		INLAND	98,9	-4,8	-1,8	100,7	-1,2	+8,4	94,4	-1,0	99,8	-3,0
		AUSLAND	110,4	-12,8	-4,2	115,3	-15,4	+13,3	121,2	+0,1	112,9	-14,1
DJ	METALLERZEUGUNG UND -BE- ARBEITUNG, HERSTELLUNG VON METALLERZEUGNISSEN	INSGESAMT	109,6	-9,1	-1,5	111,3	-7,6	+5,6	112,1	-2,9	110,5	-8,4
		INLAND	101,3	-10,7	-2,1	103,5	-5,7	+3,5	104,6	-3,3	102,4	-8,2
		AUSLAND	133,8	-5,6	-0,3	134,2	-11,6	+10,5	134,0	-1,9	134,0	-8,7

1) AUSGEWAELTE WIRTSCHAFTSZWEIGE (OHNE ERNAHRUNGSGEWERBE UND TABAKVERARBEITUNG).

STBA, FS 4, R 2.2, 11/2001

BUNDESGBIET

FUER DAS VERARBEITENDE GEWERBE
= 100
ABTEILUNGEN, GRUPPEN UND KLASSEN
ZWEIGE, AUSGABE 1993 (WZ93)
WERT

INDEX

2000 NOV.	VER- AEND. IN % GEGEN	2000 3. VJ	2001 2. VJ	2001 3. VJ	VERÄNDERUNG IN % 3. VJ 2001 GEGEN		2000 1. HJ	2000 2. HJ	2001 1. HJ	VERÄNDERUNG IN % 1. HJ 2001 GEGEN		1999	2000	VER- AEND. IN % GEGEN	WZ93 SCHL.
	NOV. 1999				1. HJ 2000	2. HJ 2000				1999					
135,8 116,0 169,7	+11,3 +5,4 +19,1	126,9 109,9 156,1	125,1 105,6 158,3	119,9 104,6 146,1	-5,5 -4,8 -6,4	-4,2 -0,9 -7,7	126,3 109,9 154,4	128,8 109,6 161,7	128,9 109,7 161,8	+2,1 -0,2 +4,8	+0,1 +0,1 +0,1	112,9 102,3 131,0	127,6 109,8 158,1	+13,0 +7,3 +20,7	D
124,3 113,4 145,8	+6,7 +3,8 +11,5	119,6 108,1 142,2	115,8 104,3 138,4	108,6 100,5 124,5	-9,2 -7,0 -12,4	-6,2 -3,6 -10,0	118,6 107,1 141,2	119,1 107,3 142,5	118,4 107,0 140,9	-0,2 -0,1 -0,2	-0,6 -0,3 -1,1	105,1 98,5 118,2	118,8 107,2 141,8	+13,0 +8,8 +20,0	VORL.
156,8 127,5 194,4	+17,9 +10,5 +25,1	140,9 118,0 170,3	142,9 115,1 178,5	135,4 114,2 162,5	-3,9 -3,2 -4,6	-5,2 -0,8 -9,0	141,7 120,5 169,0	146,5 119,4 181,4	146,8 119,8 181,5	+3,6 -0,6 +7,4	+0,2 +0,3 +0,1	124,6 110,2 143,0	144,1 119,9 175,2	+15,7 +8,8 +22,5	INV.
116,2 107,6 140,0	+3,0 -0,8 +12,3	100,6 93,4 120,8	101,2 92,3 125,8	99,2 90,2 124,1	-1,4 -3,4 +2,7	-2,0 -2,3 -1,4	103,8 96,2 124,8	103,8 95,8 125,8	105,2 96,7 129,0	+1,3 +0,5 +3,4	+1,3 +0,9 +2,5	97,6 94,0 107,6	103,8 96,0 125,3	+6,4 +2,1 +16,4	GEBR.
100,1 91,5 126,7	-1,0 -4,5 +8,3	109,4 98,0 144,3	96,8 85,9 130,3	109,8 95,5 153,5	+0,4 -2,6 +6,4	+13,4 +11,2 +17,8	101,9 92,2 131,8	104,0 93,4 136,6	105,2 92,6 144,2	+3,2 +0,4 +9,4	+1,2 -0,9 +5,6	101,7 94,7 123,1	103,0 92,8 134,2	+1,3 -2,0 +9,0	VERB.
78,7 72,4 96,1	-0,4 -2,7 +4,8	105,3 94,9 134,1	74,0 66,6 94,6	102,6 87,8 143,4	-2,6 -7,5 +6,9	+38,6 +31,8 +51,6	93,5 84,8 117,7	90,5 82,3 113,4	93,8 83,2 123,0	+0,3 -1,9 +4,5	+3,6 +1,1 +8,5	91,6 85,6 108,1	92,0 83,5 115,5	+0,4 -2,5 +6,8	DB
96,0 84,5 125,6	+2,6 +0,4 +6,6	88,1 79,1 111,1	85,5 75,2 112,1	82,0 72,9 105,4	-6,9 -7,8 -5,1	-4,1 -3,1 -6,0	93,5 82,1 122,6	89,4 79,6 114,8	92,4 81,3 120,8	-1,2 -1,0 -1,5	+3,4 +2,1 +5,2	88,3 81,0 107,0	91,5 80,8 118,7	+3,6 -0,2 +10,9	17
55,8 57,2 51,6	-6,5 -7,7 -1,3	128,1 114,9 168,7	58,7 55,7 68,2	129,8 106,6 200,8	+1,3 -7,2 +19,0	+121,1 +91,4 +194,4	93,7 88,3 110,2	92,0 85,7 111,1	95,5 85,5 126,3	+1,9 -3,2 +14,6	+3,8 -0,2 +13,7	95,8 91,3 109,7	92,8 87,0 110,7	-3,1 -4,7 +0,9	18
87,8 74,5 133,4	+6,7 +0,1 +22,0	117,4 112,4 134,6	86,9 78,5 115,9	115,0 110,0 132,1	-2,0 -2,1 -1,9	+32,3 +40,1 +14,0	101,3 94,2 125,9	104,0 95,8 132,0	104,5 95,0 137,0	+3,2 +0,8 +8,8	+0,5 -0,8 +3,8	101,4 96,0 120,1	102,7 95,0 128,9	+1,3 -1,0 +7,3	DC
97,4 89,6 182,2	-6,3 -9,3 +14,4	93,7 87,5 161,3	89,1 80,6 182,1	86,6 79,2 167,1	-7,6 -9,5 +3,6	-2,8 -1,7 -8,2	94,3 87,5 167,9	92,4 85,8 164,6	87,9 79,4 180,4	-6,8 -9,3 +7,4	-4,9 -7,5 +9,6	95,3 91,0 141,4	93,4 86,6 166,3	-2,0 -4,8 +17,6	DD
125,6 119,8 146,5	+8,5 +7,6 +11,0	111,8 106,0 132,4	109,9 102,3 136,9	108,7 101,9 133,1	-2,8 -3,9 +0,5	-1,1 -0,4 -2,8	112,5 104,8 139,9	115,3 109,2 136,9	112,2 105,0 138,0	-0,3 +0,2 -1,4	-2,7 -3,8 +0,8	103,5 99,2 118,7	113,9 107,0 138,4	+10,0 +7,9 +16,6	DE
126,3 120,3 140,0	+12,4 +13,2 +11,1	113,3 106,3 128,8	110,9 100,6 134,1	110,0 101,3 129,6	-2,9 -4,7 +0,6	-0,8 +0,7 -3,4	115,1 105,4 137,0	115,6 108,1 132,5	114,0 104,8 134,9	-1,0 -0,6 -1,5	-1,4 -3,1 +1,8	101,4 95,6 114,5	115,3 106,7 134,7	+13,7 +11,6 +17,6	21
151,6 147,7 156,2	+16,8 +23,9 +9,7	130,6 119,7 143,6	123,2 103,6 146,7	121,6 106,4 139,8	-6,9 -11,1 -2,6	-1,3 +2,7 -4,7	139,9 125,2 157,6	126,0 112,6 148,7	128,6 112,6 147,7	-8,1 -10,1 -6,3	-5,4 -10,2 -0,7	115,7 104,7 128,8	137,9 125,3 153,1	+19,2 +19,7 +18,9	21.1
106,6 105,9 110,0	+7,9 +6,4 +15,1	99,8 99,3 101,6	101,3 99,0 110,8	101,0 98,7 110,5	+1,2 -0,6 +8,8	-0,3 -0,3 -0,3	95,7 94,9 99,0	99,7 99,0 102,5	102,7 100,6 111,2	+7,3 +6,0 +12,3	+3,0 +1,6 +8,5	90,3 90,9 88,0	97,7 97,0 100,8	+8,2 +6,7 +14,5	21.2
124,6 119,2 181,5	+3,0 +1,9 +10,6	109,5 105,6 151,4	108,5 104,3 152,1	106,8 102,5 152,2	-2,5 -2,9 +0,5	-1,6 -1,7 +0,1	108,5 104,1 155,7	114,7 110,4 160,9	109,4 105,1 154,9	+0,8 +1,0 -0,5	-4,6 -4,8 -3,7	106,5 103,3 141,0	111,6 107,2 158,3	+4,8 +3,8 +12,3	22
117,5 103,5 133,8	+5,1 -1,0 +11,3	115,3 102,1 130,7	115,6 100,9 132,7	109,4 96,5 124,3	-5,1 -5,5 -4,9	-5,4 -6,4 -6,3	115,1 101,2 131,2	115,1 100,4 132,2	117,8 101,7 136,5	+2,3 +0,5 +4,0	+2,3 +1,3 +3,3	103,3 94,6 113,3	115,1 100,8 131,7	+11,4 +6,6 +16,2	D6
126,5 119,8 132,2	+11,2 +9,3 +12,7	123,7 118,1 128,4	122,6 113,7 130,2	112,9 106,9 118,0	-8,7 -9,5 -8,1	-7,9 -6,0 -9,4	123,4 115,0 130,6	123,8 116,6 130,0	125,7 116,3 133,7	+1,9 +1,1 +2,4	+1,5 -0,3 +2,8	102,1 95,6 107,6	123,6 115,8 130,3	+21,1 +21,1 +21,1	24.1
113,9 96,0 143,1	-2,9 -9,6 +5,8	113,2 91,7 148,4	119,2 96,1 157,2	118,1 92,3 160,3	+4,3 +0,7 +8,0	-0,9 -4,0 +2,0	110,2 89,9 143,4	114,7 92,4 151,0	120,7 95,8 161,4	+9,5 +6,6 +12,6	+5,2 +3,7 +6,9	110,2 96,6 132,4	112,4 91,1 147,2	+2,0 -5,7 +11,2	24.4
119,8 107,9 155,6	+2,5 -0,3 +8,7	113,3 103,3 143,4	123,5 110,6 162,1	109,9 99,6 140,6	-3,0 -3,6 -2,0	-11,0 -9,9 -13,3	114,6 103,2 148,6	113,0 102,4 144,6	119,3 106,6 157,3	+4,1 +3,3 +5,9	+5,6 +4,1 +8,8	106,5 98,8 129,3	113,8 102,8 146,6	+6,9 +4,0 +13,4	DH
120,1 107,9 160,3	+5,5 +3,3 +11,0	114,2 103,9 148,0	115,7 103,0 157,5	108,8 99,2 144,7	-3,9 -4,5 -2,2	-5,1 -3,7 -8,1	114,4 103,0 151,7	113,5 102,6 149,4	115,1 102,4 156,8	+0,6 -0,6 +3,4	+1,4 -0,2 +5,0	105,8 98,1 131,1	113,9 102,8 150,5	+7,7 +4,8 +14,8	25.2
99,2 91,3 123,7	-0,4 -2,5 +4,6	98,2 93,0 114,2	94,4 85,9 120,7	90,8 86,1 105,6	-7,5 -7,4 -7,5	-3,8 +0,2 -12,5	95,1 86,6 121,3	96,3 88,7 119,5	92,6 82,0 125,3	-2,6 -5,3 +3,3	-3,8 -7,6 +4,9	91,9 87,2 106,4	95,7 87,7 120,4	+4,1 +0,6 +13,2	DI
110,5 103,9 126,6	+4,3 +0,9 +11,9	101,3 96,0 113,8	102,5 92,9 125,5	97,3 94,0 105,1	-3,9 -2,1 -7,6	-5,1 +1,2 -16,3	101,1 92,7 121,3	104,3 96,3 123,4	104,4 92,9 132,0	+3,3 +0,2 +8,8	+0,1 -3,5 +7,0	94,9 90,5 105,3	102,7 94,5 122,4	+8,2 +4,4 +16,2	26.1
120,6 113,4 141,7	+5,3 +4,4 +7,7	113,7 107,7 131,3	110,9 103,2 133,5	108,2 101,8 126,9	-4,8 -5,5 -3,4	-2,4 -1,4 -4,9	114,6 107,3 136,0	115,0 106,6 139,7	114,6 106,8 137,5	- -0,5 +1,1	-0,3 +0,2 -1,6	103,0 98,2 117,3	114,8 106,9 137,8	+11,5 +8,9 +17,5	DJ

WZ93- SCHL.	WIRTSCHAFTSZWEIG		2001 NOV.	VERAENDERUNG IN % NOV. 2001 GEGEN		2001 OKT.	VERAENDERUNG IN % OKT. 2001 GEGEN		KUMULIERT		2-MONATS- DURCHSCHNITT OKT. 2001 UND NOV. 2001	
				NOV. 2000	OKT. 2001		OKT. 2000	SEP. 2001	JAN. 2001 BIS NOV. 2001	VER- AEND. IN % GEGEN VORJAHR	VER- AEND. IN % GEGEN VORJAHR	
27	METALLERZEUGUNG UND -BEARBEITUNG	INSGESAMT INLAND AUSLAND	107,9 100,7 121,8	-12,8 -14,8 -9,6	-1,0 -0,9 -1,0	109,0 101,6 123,0	-10,4 -7,6 -14,6	+10,1 +8,7 +12,2	111,1 104,6 123,5	-5,9 -6,7 -4,8	108,5 101,2 122,4	-11,6 -11,3 -12,2
27.1	ERZEUGUNG VON ROHEISEN, STAHL UND FERROLEGIE- RUNGEN (EGKS) 1)	INSGESAMT INLAND AUSLAND	99,9 96,0 107,5	+2,5 -0,8 +8,6	+0,7 +1,3 -0,3	99,2 94,8 107,8	+3,8 +7,2 -1,8	+9,4 +9,8 +8,5	100,3 95,0 110,7	-2,3 -4,4 +1,3	99,6 95,4 107,7	+3,1 +3,0 +3,2
27.5	GIessereiINDUSTRIE	INSGESAMT INLAND AUSLAND	123,7 116,8 148,7	-14,5 -18,7 +0,3	-2,7 -4,4 +2,8	127,1 122,2 144,7	-6,8 -9,1 +0,6	+3,9 +5,6 -1,0	126,4 122,4 141,0	-2,0 -3,5 +3,1	125,4 119,5 146,7	-10,7 -14,0 +0,4
28	HERSTELLUNG VON METALL- ERZEUGNISSEN	INSGESAMT INLAND AUSLAND	110,9 101,7 151,0	-6,1 -7,9 -0,5	-2,0 -2,9 +0,5	113,2 104,7 150,2	-5,3 -4,5 -7,8	+2,4 +0,6 +8,7	112,9 104,6 149,0	-0,4 -0,9 +1,6	112,1 103,2 150,6	-5,6 -6,2 -4,3
28.1	STAHL- UND LEICHTMETALL- BAU	INSGESAMT INLAND AUSLAND	95,1 89,2 156,2	-4,5 -5,1 -0,8	+0,3 -1,5 +13,4	94,8 90,6 137,8	-6,4 -6,5 -6,5	-0,6 +1,1 -12,0	96,7 91,7 148,3	-2,5 -2,9 -0,3	95,0 89,9 147,0	-5,5 -5,9 -3,6
DK	MASCHINENBAU	INSGESAMT INLAND AUSLAND	110,6 103,2 119,1	-15,4 -10,1 -20,3	-3,7 -1,4 -6,2	114,9 104,7 127,0	-4,2 -2,1 -6,0	+5,5 +6,7 +4,5	115,9 105,8 127,8	-4,6 -2,9 -6,1	112,8 104,0 123,1	-10,0 -6,2 -13,5
29.1	H.V. MASCHINEN F.D.ERZEUG. U.NUTZG.V.MECHAN.ENERGIE (O.LUFT-,STRASS.FAHRZ.BAU)	INSGESAMT INLAND AUSLAND	103,1 95,2 113,6	-18,6 -9,0 -27,3	-5,3 -1,7 -9,2	108,9 96,8 125,1	-0,1 -1,8 +1,8	+7,0 +9,4 +4,6	112,8 97,8 132,8	-4,6 -4,9 -4,6	106,0 96,0 119,4	-10,0 -5,5 -14,5
29.3	HERSTELLUNG VON LAND- U. FORSTWIRTSCHAFTLICHEN MASCHINEN	INSGESAMT INLAND AUSLAND	130,2 100,3 159,3	+3,1 +1,7 -5,9	+0,2 -0,5 +0,6	130,0 100,8 158,3	+16,1 +13,3 +17,9	+33,3 +9,9 +53,5	112,8 89,2 135,6	-0,6 -4,8 +2,1	130,1 100,6 158,8	+5,6 +7,2 +4,6
29.4	HERSTELLUNG VON WERK- ZEUGMASCHINEN	INSGESAMT INLAND AUSLAND	106,5 105,7 107,3	-20,8 -20,4 -21,0	-3,6 -9,2 +2,5	110,5 116,4 104,7	-19,9 -6,7 -30,7	+6,7 +3,9 +9,9	117,4 118,1 116,8	-9,3 -0,8 -16,5	108,5 111,1 106,0	-20,3 -13,7 -26,1
DL	H.V.BUEROMASCH.,DATENVERARB. GER.U.-EINRICHTG.;ELEKTROT., FEINMECHANIK U. OPTIK	INSGESAMT INLAND AUSLAND	133,8 114,6 166,3	-11,8 -12,0 -11,4	+7,6 +3,6 +12,6	124,3 110,6 147,7	-18,0 -13,8 -22,6	-0,6 -0,3 -1,1	132,8 116,3 160,8	-8,1 -3,5 -13,0	129,1 112,6 157,0	-14,9 -12,9 -17,1
30	H.V. BUEROMASCHINEN, DATENVERARBEITUNGSGE- RAETEN U. -EINRICHTUNGEN	INSGESAMT INLAND AUSLAND	113,1 115,1 109,4	-24,3 -21,2 -29,6	+14,4 +12,0 +18,7	98,9 102,8 92,2	-37,6 -29,7 -48,7	+1,0 -6,3 +19,3	110,4 112,3 107,0	-17,5 -13,8 -23,5	106,0 109,0 100,8	-31,1 -25,4 -39,8
31	HERSTELLUNG VON GERAETEN DER ELEKTRIZITAETSERZEU- GUNG, -VERTEILUNG U.AE.	INSGESAMT INLAND AUSLAND	115,9 107,8 133,1	-14,2 -10,4 -20,3	-0,1 -1,5 +2,2	116,0 109,4 130,2	-6,5 -4,0 -10,5	+0,4 +2,4 -2,8	124,6 113,1 149,0	-1,7 +0,7 -5,6	116,0 108,6 131,7	-10,5 -7,3 -15,7
31.2	HERSTELLUNG VON ELEK- TRIZITAETSERZEUGUNGS- U. -SCHALTZEILEN	INSGESAMT INLAND AUSLAND	106,1 99,3 120,1	-14,8 -13,0 -17,9	-1,8 -3,5 +1,2	108,0 102,9 118,7	-8,6 -6,5 -11,9	+3,9 +5,5 +1,5	116,9 108,5 134,1	-1,8 +1,0 -6,2	107,1 101,1 119,4	-11,8 -9,8 -15,0
31.6	HERSTELLUNG VON ELEK- TRISCHEN AUSRUESTUNGEN A.N.G.	INSGESAMT INLAND AUSLAND	118,7 117,6 120,9	-9,8 -5,5 -18,4	-3,4 -2,0 -6,8	122,9 120,0 129,7	+1,7 +5,4 -5,5	-2,2 -1,6 -3,6	124,6 121,0 133,0	+0,4 +2,5 -3,8	120,8 118,8 125,3	-4,4 -0,3 -12,2
32	RUNDFUNK-, FERNSEH- UND NACHRICHTENTECHNIK	INSGESAMT INLAND AUSLAND	172,3 137,7 211,4	-7,8 -15,0 -1,5	+24,5 +19,2 +28,8	138,4 115,5 164,1	-35,4 -33,9 -36,5	-8,8 -12,4 -5,7	154,6 134,5 177,2	-19,0 -11,2 -24,7	155,4 126,6 187,8	-22,5 -24,8 -20,6
33	MEDIZIN-, MESS-, STEUER- UND REGELUNGSTECHNIK, OPTIK	INSGESAMT INLAND AUSLAND	139,0 108,2 188,7	-7,0 -6,9 -6,8	+0,5 -3,7 +4,8	138,3 112,3 180,1	-0,1 +2,9 -2,6	+7,5 +11,5 +3,4	136,5 108,1 182,3	+0,5 +2,1 -0,8	138,7 110,3 184,4	-3,6 -2,1 -4,8
DM	FAHRZEUGBAU	INSGESAMT INLAND AUSLAND	171,7 128,6 217,7	-6,1 -9,1 -4,0	+4,4 +1,3 +6,5	164,5 126,9 204,5	-2,3 +3,8 -6,0	+4,5 +1,7 +6,5	169,9 131,4 210,9	+4,6 -1,1 +8,8	168,1 127,8 211,1	-4,3 -3,1 -5,0
34	HERSTELLUNG VON KRAFTWAGEN UND KRAFTWAGENTEILEN	INSGESAMT INLAND AUSLAND	178,8 133,7 224,6	-1,0 -7,1 +3,1	+0,7 -2,0 +2,5	177,5 136,4 219,2	+4,2 +5,6 +3,3	+5,8 +5,2 +6,2	176,6 138,7 215,1	+7,6 +1,7 +11,9	178,2 135,1 221,9	+1,5 -1,1 +3,2
34.1	HERSTELLUNG VON KRAFTWAGEN UND KRAFTWAGENMOTOREN	INSGESAMT INLAND AUSLAND	176,5 109,0 235,0	-2,4 -14,3 +3,5	+2,6 -6,2 +6,6	172,1 116,2 220,4	+2,0 +3,8 +1,2	+6,9 +10,7 +5,3	177,2 122,0 224,9	+7,3 -2,5 +12,6	174,3 112,6 227,7	-0,3 -5,9 +2,4
35	SONSTIGER FAHRZEUGBAU	INSGESAMT INLAND AUSLAND	123,7 99,3 160,0	-37,4 -21,8 -47,1	+61,9 +36,4 +95,6	76,4 72,8 81,8	-50,6 -12,5 -68,8	-12,6 -24,9 +11,0	124,6 90,1 176,1	-17,3 -20,3 -14,7	100,1 86,1 120,9	-43,2 -18,1 -57,1
35.1	SCHIFFBAU	INSGESAMT INLAND AUSLAND	30,7 36,2 19,3	-29,7 +57,4 -78,4	+12,0 +8,4 +31,3	27,4 33,4 14,7	-66,9 +5,4 -92,6	+94,3 +145,6 -8,7	34,1 28,1 48,4	-59,3 -29,6 -73,2	29,1 34,8 17,0	-54,0 +27,0 -88,2
35.3	LUFT- UND RAUMFAHRZEUGBAU	INSGESAMT INLAND AUSLAND	195,1 152,1 226,5	-45,9 -46,9 -45,4	+87,1 +40,6 +123,4	104,3 108,2 101,4	-58,4 -33,9 -67,7	-26,2 -49,6 +15,5	190,8 152,5 218,9	-16,5 -31,4 -6,1	149,7 130,2 164,0	-51,0 -42,2 -55,0
36.1	HERSTELLUNG VON MOEBELN	INSGESAMT INLAND AUSLAND	105,9 100,0 145,3	-6,1 -6,2 -5,6	-2,3 -1,8 -4,4	108,4 101,8 152,0	-3,4 -3,2 -4,0	+11,0 +11,7 +7,7	100,5 93,8 144,3	-3,2 -4,0 +0,4	107,2 100,9 148,7	-4,7 -4,7 -4,8

1) EUROPAEISCHE GEMEINSCHAFT FUER KOHLE UND STAHL.

STBA,FS 4,R 2.2,11/2001

BUNDESGBEIT

FUER DAS VERARBEITENDE GEWERBE
= 100
ABTEILUNGEN, GRUPPEN UND KLASSEN
ZWEIGE, AUSGABE 1993 (WZ93)
WERT

INDEX

2000 NOV.	VER- AEND. IN % GEGEN NOV. 1999	2000 3. VJ	2001 2. VJ	2001 3. VJ	VERAENDERUNG IN % 3. VJ 2001 GEGEN		2000 1. HJ	2000 2. HJ	2001 1. HJ	VERAENDERUNG IN % 1. HJ 2001 GEGEN		1999	2000	VER- AEND. IN % GEGEN 1999	WZ93 SCHL.
					3. VJ 2000	2. VJ 2001				1. HJ 2000	2. HJ 2000				
123,8	+3,4	113,2	109,2	104,2	-8,0	-4,6	119,1	115,0	115,4	-3,1	+0,3	100,8	117,1	+16,2	27
118,2	+3,9	108,7	102,1	98,2	-9,7	-3,8	113,2	107,8	109,0	-3,7	+1,1	96,0	110,5	+15,1	
134,7	+2,8	121,9	122,8	115,9	-4,9	-5,6	130,4	128,9	127,7	-2,1	-0,9	110,0	129,7	+17,9	
97,5	-13,3	97,0	100,0	95,2	-1,9	-4,8	107,7	94,6	103,1	-4,3	+9,0	93,2	101,1	+8,5	27.1
96,8	-9,3	93,4	92,7	91,2	-2,4	-1,6	104,7	89,7	96,8	-7,5	+7,9	89,1	97,2	+8,1	
99,0	-20,2	104,3	114,3	102,9	-1,3	-10,0	113,5	104,2	115,5	+1,8	+10,8	101,3	108,8	+7,4	
144,6	+15,0	126,0	124,9	121,2	-3,8	-3,0	126,6	128,6	129,4	+2,2	+0,6	112,8	127,6	+13,1	27.5
143,6	+15,7	126,8	119,6	118,1	-6,9	-1,3	122,8	127,5	125,5	+2,2	-1,6	110,7	125,1	+13,0	
148,3	+12,9	123,1	144,0	132,7	+7,8	-7,8	140,4	132,8	143,3	+2,1	+7,9	120,3	136,6	+13,5	
118,1	+7,0	114,1	112,2	111,4	-2,4	-0,7	111,0	115,0	114,0	+2,7	-0,9	104,8	113,0	+7,8	28
110,4	+4,7	107,0	103,9	104,2	-2,6	+0,3	103,5	105,8	105,4	+1,8	-0,4	99,5	104,6	+5,1	
151,7	+14,5	144,8	148,9	142,7	-1,5	-4,2	143,8	155,1	151,6	+5,4	-2,3	127,7	149,5	+17,1	
99,6	+0,6	104,4	98,3	98,4	-5,7	+0,1	96,2	100,5	96,4	+0,2	-4,1	96,4	98,3	+2,0	28.1
94,0	-3,4	98,8	93,1	92,9	-6,0	-0,2	91,9	95,7	91,8	-0,1	-4,1	93,6	93,8	+0,2	
157,5	+34,2	162,1	152,7	155,8	-3,9	+2,0	140,9	149,4	145,0	+2,9	-2,9	125,1	145,2	+16,1	
130,7	+13,2	120,6	115,1	109,5	-9,2	-4,9	120,6	122,6	120,2	-0,3	-2,0	105,5	121,6	+15,3	DK
114,8	+7,0	109,6	103,3	101,6	-7,3	-1,6	108,1	109,8	108,6	+0,5	-1,1	100,4	109,0	+8,6	
149,4	+19,4	133,5	128,9	118,8	-11,0	-7,8	135,3	137,5	133,9	-1,0	-2,6	111,4	136,4	+22,4	
126,6	+14,9	119,5	116,1	106,0	-11,3	-8,7	117,9	117,1	118,4	+0,4	+1,1	100,9	117,5	+16,5	29.1
104,6	+0,3	102,1	94,7	93,5	-8,4	-1,3	103,6	99,0	100,6	-2,9	+1,6	94,2	101,3	+7,5	
156,2	+32,1	142,8	144,9	122,8	-14,0	-15,3	137,2	141,4	142,2	+3,6	+0,6	109,9	139,3	+26,8	
134,4	+15,9	91,6	107,5	102,9	+12,3	-4,3	121,2	106,9	112,0	-7,6	+4,8	105,7	114,1	+7,9	29.3
98,6	-9,8	74,6	87,0	82,1	+10,1	-5,6	103,1	83,7	89,0	-13,7	+6,3	97,0	93,4	-3,7	
169,2	+38,0	108,1	127,4	123,0	+13,8	-3,5	138,8	129,5	134,2	-3,3	+3,6	114,2	134,1	+17,4	
134,4	+14,1	136,9	114,8	106,7	-22,1	-7,1	123,5	138,7	125,8	+1,9	-9,3	108,0	131,1	+21,4	29.4
132,8	+24,3	124,6	114,2	110,1	-11,6	-3,6	112,8	130,1	124,5	+10,4	-4,3	106,8	121,5	+13,8	
135,9	+5,7	149,0	115,4	103,4	-30,6	-10,4	134,1	147,2	127,1	-5,2	-13,7	109,2	140,6	+28,8	
151,7	+12,7	150,9	131,9	126,2	-16,4	-4,3	139,0	151,1	137,4	-1,2	-9,1	120,9	145,1	+20,0	DL
130,3	+6,4	124,7	111,3	111,9	-10,3	+0,5	115,6	126,8	119,8	+3,6	-5,5	108,4	121,2	+11,8	
187,8	+21,2	195,1	166,8	150,4	-22,9	-9,8	178,3	192,1	167,2	-6,2	-13,0	142,0	185,2	+30,4	
149,4	+12,6	136,9	105,2	102,9	-24,8	-2,2	125,5	140,9	115,6	-7,9	-18,0	114,4	133,2	+16,4	30
146,1	+8,1	134,8	102,3	107,5	-20,3	+5,1	122,7	137,7	115,8	-5,6	-15,9	115,0	130,2	+13,2	
155,3	+21,0	140,5	110,3	94,7	-32,6	-14,1	130,5	146,5	115,2	-11,7	-21,4	113,3	138,5	+22,2	
135,1	+13,6	131,9	129,3	117,7	-10,8	-9,0	123,4	131,4	130,9	+6,1	-0,4	113,0	127,4	+12,7	31
120,3	+4,7	115,1	109,9	110,6	-3,9	+0,6	109,3	115,9	115,9	+6,0	-	105,7	112,6	+6,5	
166,9	+31,0	167,9	170,8	132,9	-20,8	-22,2	153,4	164,6	162,9	+6,2	-1,0	128,8	159,0	+23,4	
124,6	+14,8	123,7	122,0	107,2	-13,3	-12,1	116,0	123,3	125,0	+7,8	+1,4	110,8	119,6	+7,9	31.2
114,1	+5,7	110,7	106,2	102,1	-7,8	-3,9	104,3	110,4	114,2	+9,5	+3,4	104,7	107,3	+2,5	
146,2	+33,3	150,5	154,5	117,7	-21,8	-23,8	140,0	149,9	147,2	+5,1	-1,8	123,3	144,9	+17,5	
131,6	+10,4	127,6	127,0	122,3	-4,2	-3,7	121,7	127,8	127,1	+4,4	-0,5	110,3	124,8	+13,1	31.6
124,5	+4,4	117,7	118,6	121,5	+3,2	+2,4	117,9	119,8	121,5	+3,1	+1,4	106,7	118,9	+11,4	
148,1	+24,5	150,6	146,6	123,9	-17,7	-15,5	130,5	146,5	140,1	+7,4	-4,4	118,8	138,5	+16,6	
186,9	+7,7	202,7	145,3	149,6	-26,2	+3,0	181,8	201,3	156,9	-13,7	-22,1	143,9	191,6	+33,1	32
162,0	+8,6	160,0	123,3	128,1	-19,9	+3,9	141,4	165,6	140,4	-0,7	-15,2	122,1	153,5	+25,7	
214,7	+6,7	250,9	170,0	173,7	-30,8	+2,2	227,3	241,5	175,4	-22,8	-27,4	168,5	234,4	+39,1	
149,4	+18,8	140,5	134,7	129,0	-8,2	-4,2	130,8	142,4	139,6	+6,7	-2,0	115,1	136,6	+18,7	33
116,2	+6,7	108,8	107,0	101,4	-6,8	-5,2	102,2	110,3	110,7	+8,3	+0,4	98,4	106,2	+7,9	
202,4	+32,6	191,2	179,1	173,7	-9,2	-3,0	176,6	193,6	185,9	+5,3	-4,0	141,9	185,1	+30,4	
182,8	+23,0	154,2	126,6	160,1	+3,8	-7,2	162,0	164,0	175,4	+8,3	+7,0	142,1	163,0	+14,7	DM
141,4	+16,0	122,5	130,9	128,4	+4,8	-1,9	138,5	124,7	134,2	-3,1	+7,6	121,7	131,6	+8,1	
226,8	+28,1	188,0	217,0	194,0	+3,2	-10,6	187,2	205,9	219,3	+17,1	+6,5	163,9	196,5	+19,9	
180,6	+16,0	160,0	176,1	169,0	+5,6	-4,0	162,4	164,3	179,9	+10,8	+9,5	145,1	163,4	+12,6	34
143,9	+13,2	128,8	138,5	135,0	+4,8	-2,5	140,2	129,6	141,7	+1,1	+9,3	126,7	134,9	+6,5	
217,8	+17,9	191,6	214,2	203,5	+6,2	-5,0	185,1	199,5	218,7	+18,2	+9,6	163,7	192,3	+17,5	
180,8	+17,9	161,3	178,5	165,9	+2,9	-7,1	163,9	164,7	183,8	+12,1	+11,6	146,2	164,3	+12,4	34.1
127,2	+16,3	114,3	123,2	115,5	+1,0	-6,2	132,4	114,3	128,4	-3,0	+12,3	117,5	123,3	+4,9	
227,1	+18,6	202,0	226,4	209,5	+3,7	-7,5	191,2	208,2	231,7	+21,2	+11,3	171,1	199,7	+16,7	
197,5	+96,7	115,6	149,4	100,1	-13,4	-33,0	159,5	161,9	145,1	-9,0	-10,4	122,4	160,7	+31,3	35
127,0	+37,3	86,6	88,0	90,4	+4,4	+2,7	129,0	96,9	91,3	-29,2	-5,8	93,3	113,0	+21,1	
302,2	+168,9	158,9	240,8	115,0	-27,6	-52,2	205,0	259,2	225,1	+9,8	-13,2	165,6	232,1	+40,2	
43,7	+57,2	77,7	43,9	16,4	-78,9	-62,6	93,6	126,0	44,7	-52,2	-64,5	61,3	109,8	+79,1	35.1
23,0	-12,2	18,4	35,8	11,3	-38,6	-68,4	54,9	32,1	34,3	-37,5	+6,9	30,8	43,5	+41,2	
89,5	+178,8	208,7	62,7	29,1	-86,1	-53,6	179,3	335,1	68,6	-61,7	-79,5	128,4	257,2	+100,3	
360,3	+122,8	142,8	237,6	166,2	+16,4	-30,1	245,8	217,0	216,8	-11,8	-0,1	182,8	231,4	+26,6	35.3
286,3	+60,0	137,5	154,5	187,6	+36,4	+21,4	263,8	167,4	142,3	-46,1	-15,0	169,7	215,6	+27,0	
414,5	+178,0	146,6	298,4	150,5	+2,7	-49,6	232,7	253,2	271,3	+16,6	+7,1	192,3	243,0	+26,4	
112,8	-1,9	97,8	97,3	93,7	-4,2	-3,7	103,9	100,6	101,7	-2,1	+1,1	100,0	102,3	+2,3	36.1
106,6	-4,1	92,5	90,5	86,6	-6,4	-4,3	97,7	94,9	95,1	-2,7	+0,2	96,4	96,3	-0,1	
154,0	+9,1	132,8	142,2	140,3	+5,6	-1,3	145,0	138,2	144,8	-0,1	+4,8	124,0	141,6	+14,2	

3 INDEX DES AUFTRAGSEINGANGS
1995
NACH ABSCHNITTEN, UNTERABSCHNITTEN,
DER KLASSEFIZKATION DER WIRTSCHAFTS
3.1 ORIGINAL

VOLUMEN

WZ93- SCHL.	WIRTSCHAFTSZWEIG		2001 NOV.	VERAENDERUNG IN % NOV. 2001 GEGEN		2001 OKT.	VERAENDERUNG IN % OKT. 2001 GEGEN		KUMULIERT		2-MONATS- DURCHSCHNITT OKT. 2001 VER- AEND. IN % NOV. 2001 GEGEN VORJAHR	
				NOV. 2000	OKT. 2001		OKT. 2000	SEP. 2001	JAN. 2001 BIS NOV. 2001	VER- AEND. IN % GEGEN VORJAHR	OKT. 2001 UNO NOV. 2001	VER- AEND. IN % GEGEN VORJAHR
D	VERARBEITENDES GEWERBE 1)	INSGESAMT	120,0	-8,7	+0,6	119,3	-6,7	+4,1	121,2	-3,0	119,7	-7,7
		INLAND	103,8	-9,0	-0,3	104,1	-4,9	+3,1	105,3	-3,7	104,0	-7,0
		AUSLAND	147,8	-8,4	+1,7	145,3	-8,7	+5,4	148,3	-2,0	146,6	-8,5
	VORLEISTUNGSGUETER- PRODUZENTEN	INSGESAMT	110,1	-9,1	-1,6	111,9	-6,7	+6,9	112,3	-5,5	111,0	-8,0
		INLAND	101,3	-9,1	-1,7	103,0	-5,6	+5,0	103,2	-4,6	102,2	-7,3
		AUSLAND	127,3	-9,1	-1,8	129,6	-8,5	+10,0	130,4	-6,7	128,5	-8,7
	INVESTITIONSGUETER- PRODUZENTEN	INSGESAMT	135,8	-10,2	+3,5	131,2	-8,6	+2,5	136,3	-1,7	133,5	-9,4
		INLAND	111,9	-11,2	+1,6	110,1	-5,9	+1,6	114,5	-3,4	111,0	-8,6
		AUSLAND	166,3	-9,4	+5,2	158,1	-11,1	+3,3	164,1	-0,4	162,2	-10,2
	GEBRAUCHSGUETER- PRODUZENTEN	INSGESAMT	104,7	-6,7	-2,3	107,2	-1,2	+7,2	99,9	-1,7	106,0	-4,0
		INLAND	97,5	-6,1	-1,3	98,8	-1,6	+8,1	91,6	-2,7	98,2	-3,8
		AUSLAND	124,9	-7,8	-4,4	130,6	-0,4	+5,2	123,1	+0,6	127,8	-4,1
	VERBRAUCHSGUETER- PRODUZENTEN	INSGESAMT	99,4	+2,6	-4,1	103,6	+3,2	-1,0	102,4	+1,2	101,5	+2,8
		INLAND	88,8	-0,3	-2,2	90,8	-0,2	-2,0	90,1	-1,9	89,8	-0,3
		AUSLAND	131,8	+8,8	-7,8	142,9	+10,5	+1,1	140,1	+7,5	137,4	+9,7
DB	TEXTIL- UND BEKLEIDUNGS- GEWERBE	INSGESAMT	79,4	+1,7	-6,0	84,5	+1,0	-16,5	93,2	-1,1	82,0	+1,4
		INLAND	69,2	-3,6	-6,2	73,8	-4,7	-15,7	81,4	-4,6	71,5	-4,2
		AUSLAND	107,4	+12,6	-5,8	114,0	+12,9	-18,0	125,9	+5,8	110,7	+12,7
17	TEXTILGEWERBE	INSGESAMT	89,0	-6,8	-1,9	90,7	-7,8	+5,5	88,3	-4,8	89,9	-7,3
		INLAND	77,5	-8,1	-2,5	79,5	-8,7	+5,0	77,9	-5,2	78,5	-8,4
		AUSLAND	118,4	-4,7	-1,0	119,6	-6,2	+6,4	114,9	-4,2	119,0	-5,5
18	BEKLEIDUNGSGEWERBE	INSGESAMT	66,7	+21,1	-12,6	76,3	+18,8	-37,0	99,8	+3,9	71,5	+19,8
		INLAND	58,8	+4,8	-11,7	66,6	+2,3	-34,9	85,8	-3,8	62,7	+3,5
		AUSLAND	90,9	+75,1	-14,0	105,7	+72,7	-41,0	142,7	+21,6	98,3	+73,7
DC	LEDERGEWERBE	INSGESAMT	79,1	-6,3	-28,9	111,2	-10,2	-17,1	101,3	-2,9	95,2	-8,5
		INLAND	73,4	+2,7	-25,6	98,6	-9,0	-19,4	93,8	-2,7	86,0	-4,3
		AUSLAND	98,7	-23,3	-36,0	154,3	-12,8	-11,8	127,0	-3,4	126,5	-17,3
DD	HOLZGEWERBE (OHNE HERSTELLUNG VON MOEBELN)	INSGESAMT	95,1	-3,8	-1,6	96,6	-2,7	+6,7	90,1	-6,8	95,9	-3,2
		INLAND	87,8	-4,5	-1,2	88,9	-3,8	+6,2	82,8	-8,4	88,4	-4,1
		AUSLAND	174,7	-0,1	-2,7	179,6	+3,1	+9,1	169,4	+3,3	177,2	+1,5
DE	PAPIER- UND DRUCKGEWERBE	INSGESAMT	120,1	-2,2	+2,5	117,2	-0,9	+9,2	110,2	-3,3	118,7	-1,6
		INLAND	110,5	-5,6	+2,6	107,7	-3,0	+8,2	102,6	-4,1	109,1	-4,4
		AUSLAND	154,3	+7,8	+2,1	151,1	+4,9	+11,9	137,3	-1,0	152,7	+6,3
21	PAPIERGEWERBE	INSGESAMT	118,6	-3,3	+3,2	114,9	-2,5	+7,5	110,6	-5,2	116,8	-2,9
		INLAND	105,2	-9,9	+3,0	102,1	-6,7	+6,1	100,8	-7,1	103,7	-8,3
		AUSLAND	148,8	+9,5	+3,5	143,7	+4,7	+9,8	132,7	-1,8	146,3	+7,1
21.1	H.V. HOLZSTOFF, ZELLSTOFF, PAPIER, KARTON UND PAPPE	INSGESAMT	137,6	-6,8	+3,8	132,6	-6,2	+6,3	126,2	-10,5	135,1	-6,5
		INLAND	113,6	-21,3	+3,6	109,6	-15,7	+2,1	109,7	-16,0	111,6	-18,7
		AUSLAND	166,3	+9,9	+3,9	160,1	+3,4	+9,8	146,0	-4,9	163,2	+6,6
21.2	PAPIER-, KARTON- UND PAPPEVERARBEITUNG	INSGESAMT	103,7	+0,5	+2,7	101,0	+1,4	+8,8	98,3	+0,7	102,4	+1,0
		INLAND	100,7	-1,6	+2,7	98,1	-0,4	+8,6	96,0	-0,9	99,4	-1,0
		AUSLAND	116,3	+8,4	+2,7	113,2	+8,4	+9,6	107,9	+7,1	114,8	+8,4
22	DRUCKGEWERBE, VERVIEL- FAELTIGUNG VON BESPIELTEN TON-, BILD- U. DATENTRAEGERN	INSGESAMT	122,4	-0,4	+1,3	120,8	+1,7	+11,9	109,6	-0,3	121,6	+0,6
		INLAND	116,6	-0,6	+2,1	114,2	+1,1	+10,6	104,6	-0,7	115,4	+0,2
		AUSLAND	183,7	+0,6	-3,9	191,1	+5,6	+22,0	162,0	+2,4	187,4	+3,1
D6	CHEMISCHE INDUSTRIE	INSGESAMT	106,0	-6,9	-5,0	111,6	-3,5	+7,9	110,8	-3,1	108,8	-5,1
		INLAND	94,6	-6,9	-3,4	97,9	-2,7	+5,7	97,6	-4,3	96,3	-4,7
		AUSLAND	119,2	-6,9	-6,5	127,5	-4,1	+10,0	126,1	-1,9	123,4	-5,4
24.1	HERSTELLUNG VON CHEMISCHEN GRUNDSTOFFEN	INSGESAMT	109,7	-10,7	-7,0	117,9	-5,8	+5,5	118,7	-5,2	113,8	-8,2
		INLAND	104,7	-11,0	-5,8	111,1	-4,8	+3,1	112,1	-6,7	107,9	-7,9
		AUSLAND	113,9	-10,5	-7,9	123,7	-6,4	+7,3	124,3	-4,0	118,8	-8,4
24.4	HERSTELLUNG VON PHARMA- ZEUTISCHEN ERZEUGNISSEN	INSGESAMT	111,5	+4,7	-1,9	113,7	+5,0	+9,9	110,4	+4,6	112,6	+4,8
		INLAND	88,5	-2,7	+2,2	86,6	-2,4	+4,3	86,9	+0,1	87,6	-2,6
		AUSLAND	149,1	+13,0	-5,6	158,0	+12,6	+15,3	148,6	+9,3	153,6	+12,9
DH	HERSTELLUNG VON GUMMI- UND KUNSTSTOFFWAREN	INSGESAMT	114,2	-4,0	-2,1	116,6	-3,4	+8,3	114,9	-0,5	115,4	-3,8
		INLAND	102,0	-4,7	-1,4	103,5	-5,0	+6,9	102,9	-1,2	102,8	-4,8
		AUSLAND	150,5	-2,8	-3,3	155,7	-0,1	+11,0	150,9	+1,3	153,1	-1,4
25.2	HERSTELLUNG VON KUNST- STOFFWAREN	INSGESAMT	113,5	-4,5	-1,9	115,7	-3,3	+8,5	112,2	-2,6	114,6	-3,9
		INLAND	101,2	-5,4	-1,6	102,8	-4,2	+7,2	100,4	-3,6	102,0	-4,9
		AUSLAND	153,8	-2,6	-2,5	157,8	-1,2	+11,2	151,1	-0,3	155,8	-1,9
DI	GLASGEWERBE, KERAMIK, VERARBEITUNG VON STEINEN UND ERDEN	INSGESAMT	91,3	-9,2	-5,3	96,4	-7,3	+7,5	92,6	-6,7	93,9	-8,2
		INLAND	86,6	-7,9	-5,5	91,6	-4,5	+6,8	85,8	-7,3	89,1	-6,2
		AUSLAND	105,7	-12,9	-4,9	111,1	-13,9	+9,4	113,6	-5,0	108,4	-13,4
26.1	HERSTELLUNG UND VERAR- BEITUNG VON GLAS	INSGESAMT	104,2	-8,3	-2,7	107,1	-7,3	+10,1	103,8	-3,4	105,7	-7,8
		INLAND	102,9	-5,5	-1,4	104,4	-2,8	+8,5	98,0	-3,7	103,7	-4,2
		AUSLAND	107,2	-14,1	-5,6	113,5	-15,9	+13,6	117,8	-2,6	110,4	-15,0
DJ	METALLERZEUGUNG UND -BE- ARBEITUNG, HERSTELLUNG VON METALLERZEUGNISSEN	INSGESAMT	107,1	-7,0	-1,5	108,7	-5,4	+5,9	108,4	-3,3	107,9	-6,2
		INLAND	99,2	-9,2	-2,0	101,2	-4,3	+3,9	101,6	-3,7	100,2	-6,8
		AUSLAND	130,4	-1,4	-0,1	130,5	-8,0	+10,9	128,6	-2,0	130,5	-4,8

1) AUSGEWAELTE WIRTSCHAFTSZWEIGE (OHNE ERNAHRUNGSGEWERBE UND TABAKVERARBEITUNG).

STBA, FS 4, R 2.2, 11/2001

BUNDESGBEIT

FUER DAS VERARBEITENDE GEWERBE
= 100
ABTEILUNGEN, GRUPPEN UND KLASSEN
ZWEIGE, AUSGABE 1993 (WZ93)
WERT

INDEX

2000 NOV.	VER- AEND. IN % GEGEN NOV. 1999	2000 3.VJ	2001 2.VJ	2001 3.VJ	VERAENDERUNG IN % 3.VJ 2001 GEGEN		2000 1.HJ	2000 2.HJ	2001 1.HJ	VERAENDERUNG IN % 1.HJ 2001 GEGEN		1999	2000	VER- AEND. IN % GEGEN 1999	WZ93 SCHL.	
					3.VJ 2000	2.VJ 2001				1.HJ 2000	2.HJ 2000					
131,5	+8,5	123,5	120,5	115,9	-6,2	-3,8	124,0	125,1	124,3	+0,2	-0,6	112,6	124,5	+10,6	D	
114,1	+3,4	108,3	103,2	102,4	-5,4	-0,8	109,1	108,0	107,3	-1,6	-0,6	102,9	108,5	+5,4		
161,3	+15,4	149,4	150,0	138,8	-7,1	-7,5	149,4	154,3	153,6	+2,8	-0,5	129,2	151,9	+17,6		
121,1	+1,5	117,5	113,0	106,9	-9,0	-5,4	118,8	116,6	115,5	-2,8	-0,9	108,8	117,7	+8,2	VORL.	
111,5	-0,6	107,0	102,8	99,8	-6,7	-2,9	108,0	105,8	105,3	-2,5	-0,5	102,2	106,9	+4,6		
140,0	+5,0	138,2	133,4	121,1	-12,4	-9,2	140,1	137,7	135,7	-3,1	-1,5	121,7	138,9	+14,1		
151,2	+16,9	136,1	136,6	129,3	-5,0	-5,3	137,1	141,5	140,7	+2,6	-0,6	121,2	139,3	+14,9	INV.	
126,0	+10,6	116,5	112,3	111,3	-4,5	-0,9	118,4	118,0	117,3	-0,9	-0,6	108,3	118,2	+9,1		
183,6	+23,1	161,2	167,6	152,3	-5,5	-9,1	161,1	171,7	170,7	+6,0	-0,6	137,7	166,4	+20,8		
112,2	+2,1	97,4	96,4	94,7	-2,8	-1,8	100,7	100,4	100,5	-0,2	+0,1	95,1	100,5	+5,7	GEBR.	
103,8	-1,8	90,3	87,8	86,0	-4,8	-2,1	93,3	92,6	92,2	-1,2	-0,4	91,6	92,9	+1,4		
135,5	+11,2	117,3	120,3	118,8	+1,3	-1,2	121,3	121,9	123,7	+2,0	+1,5	105,0	121,6	+15,8		
96,9	-2,1	106,5	92,5	105,4	-1,0	+13,9	99,5	100,9	101,1	+1,6	+0,2	99,9	100,2	+0,3	VERB.	
89,1	-5,5	95,7	82,5	91,8	-4,1	+11,3	90,4	91,1	89,3	-1,2	-2,0	93,4	90,7	-2,9		
121,1	+7,0	139,4	123,4	146,8	+5,3	+19,0	127,4	131,2	137,6	+8,0	+4,9	119,7	129,3	+8,0		
78,1	-1,1	104,8	73,1	101,6	-3,1	+39,0	93,4	90,0	92,8	-0,6	+3,1	91,4	91,7	+0,3	DB	
71,8	-3,0	94,1	65,7	86,6	-8,0	+31,8	84,4	81,6	82,2	-2,6	+0,7	85,1	83,0	-2,5		
95,4	+3,0	134,4	93,5	143,2	+6,5	+53,2	118,2	113,2	122,4	+3,6	+8,1	108,9	115,7	+6,2		
95,5	+1,4	87,9	84,4	81,2	-7,6	-3,8	93,8	89,1	91,4	-2,6	+2,6	88,7	91,5	+3,2	17	
84,3	-0,4	79,1	74,5	72,2	-8,7	-3,1	82,5	79,5	80,6	-2,3	+1,4	81,4	81,0	-0,5		
124,3	+4,5	110,5	110,0	104,0	-5,9	-5,5	122,9	113,9	119,0	-3,2	+4,5	107,5	118,4	+10,1		
55,1	-6,3	127,1	58,0	128,7	+1,3	+121,9	92,8	91,1	94,8	+2,2	+4,1	95,0	92,0	-3,2	18	
56,1	-7,7	113,0	54,6	104,6	-7,4	+91,6	86,8	84,2	84,1	-3,1	-0,1	89,9	85,5	-4,9		
51,9	-1,5	170,3	68,5	202,4	+18,8	+195,5	111,1	112,1	127,6	+14,9	+13,8	110,9	111,6	+0,6		
84,4	+4,5	114,7	82,3	108,9	-5,1	+32,3	99,2	100,9	99,5	+0,3	-1,4	99,8	100,1	+0,3	DC	
71,5	-1,7	109,7	74,7	104,8	-4,5	+40,3	91,9	93,0	90,8	-1,2	-2,4	94,2	92,4	-1,9		
128,7	+18,4	131,6	108,2	123,0	-6,5	+13,7	124,3	128,3	129,3	+4,0	+0,8	119,2	126,3	+6,0		
93,9	-7,7	95,3	90,3	88,3	-7,3	-2,2	96,5	93,9	89,1	-7,7	-5,1	97,8	95,2	-2,7	DD	
91,9	-10,2	89,7	82,7	81,7	-8,9	-1,2	90,3	87,9	81,5	-9,7	-7,3	93,8	89,1	-5,0		
174,8	+9,9	156,3	173,2	159,1	+1,8	-8,1	164,3	159,0	172,0	+4,7	+8,2	141,1	161,7	+14,6		
122,8	+2,2	109,8	107,1	106,5	-3,0	-0,6	113,9	112,9	109,2	-4,1	-3,3	108,6	113,4	+4,4	DE	
117,1	+1,8	104,4	93,4	99,4	-4,8	-	106,0	107,1	101,9	-3,9	-4,9	103,5	106,6	+3,0		
143,2	+3,3	128,8	134,2	131,6	+2,2	-1,9	142,0	133,5	135,0	-4,9	+1,1	126,7	137,8	+8,8		
122,7	+2,3	111,1	107,3	107,4	-3,3	+0,1	118,3	112,9	110,1	-6,9	-2,5	110,2	115,6	+4,9	21	
116,8	+2,9	104,9	96,9	98,7	-5,9	+1,9	108,7	105,9	100,9	-7,2	-4,7	103,8	107,3	+3,4		
135,9	+1,2	125,0	130,5	127,1	+1,7	-2,6	139,6	128,6	131,0	-6,2	+1,9	124,6	134,1	+7,6		
147,6	+2,9	128,4	121,2	121,7	-5,2	+0,4	146,2	133,1	125,6	-14,1	-5,6	130,9	139,7	+6,7	21.1	
144,4	+7,4	120,0	102,4	107,4	-10,5	+4,9	133,7	124,2	110,2	-17,6	-11,3	120,6	128,9	+6,9		
151,3	-1,9	138,4	143,6	138,8	+0,3	-3,3	161,3	143,7	143,9	-10,8	+0,1	143,2	152,5	+6,5		
103,2	+1,7	97,6	96,4	96,2	-1,4	-0,2	96,3	97,0	98,1	+1,9	+1,1	93,9	96,7	+3,0	21.2	
102,3	-0,2	97,0	94,1	94,0	-3,1	-0,1	95,6	96,2	95,9	+0,3	-0,3	94,9	95,9	+1,1		
107,3	+10,3	100,0	106,2	105,2	+5,2	-0,9	99,4	100,5	107,1	+7,7	+6,6	89,9	99,9	+11,1		
122,9	+1,9	107,8	106,6	105,2	-2,4	-1,3	107,3	113,0	107,7	+0,4	-4,7	106,1	110,2	+3,9	22	
117,3	+0,5	103,8	102,2	100,3	-3,4	-1,9	102,9	108,6	103,2	+0,3	-5,0	103,1	105,7	+2,5		
182,6	+12,9	149,8	154,0	156,2	+4,3	+1,4	154,5	160,2	156,4	+1,2	-2,4	138,1	157,3	+13,9		
113,8	-	112,7	111,4	106,5	-5,5	-4,4	115,0	112,0	113,5	-1,3	+1,3	107,1	113,5	+6,0	DG	
101,6	-5,9	101,1	98,4	95,2	-5,8	-3,3	102,8	99,0	99,2	-3,5	+0,2	99,8	100,9	+1,1		
128,0	+6,1	126,1	126,5	119,7	-5,1	-5,4	129,0	127,0	130,2	+0,9	+2,5	115,6	128,0	+10,7		
122,9	+0,9	122,0	120,1	113,7	-6,8	-5,3	127,2	121,3	122,8	-3,5	+1,2	114,1	124,2	+8,9	24.1	
117,7	-3,1	118,3	112,7	109,6	-7,4	-2,8	122,0	115,6	114,7	-6,0	-0,8	111,8	118,8	+6,3		
127,2	+4,2	125,1	126,4	117,3	-6,2	-7,2	131,6	126,0	129,7	-1,4	+2,9	116,1	128,8	+10,9		
106,5	-4,7	106,6	109,1	107,9	+1,2	-1,1	104,3	107,6	110,8	+6,2	+3,0	105,4	105,9	+0,5	24.4	
91,0	-10,8	87,2	87,9	84,5	-3,1	-3,9	85,7	87,7	88,0	+2,7	+0,3	93,1	86,7	-6,9		
131,9	+3,2	138,5	143,7	146,2	+5,6	+1,7	134,7	140,1	148,2	+10,0	+5,8	125,4	137,4	+9,6		
119,0	+0,3	113,1	122,0	108,6	-4,0	-11,0	115,2	112,5	118,0	+2,4	+4,9	108,8	113,9	+4,7	DH	
107,0	-2,3	102,9	109,2	98,3	-4,5	-10,0	103,7	101,8	105,3	+1,5	+3,4	100,9	102,7	+1,8		
154,8	+6,3	143,4	160,3	139,5	-2,7	-13,0	149,8	144,3	155,8	+4,0	+8,0	132,6	147,0	+10,9		
118,9	+2,9	113,5	113,9	108,2	-4,7	-5,0	114,7	112,5	113,4	-1,1	+0,8	108,4	113,6	+4,8	25.2	
107,0	+0,9	103,3	101,6	97,8	-5,3	-3,7	103,4	101,8	101,1	-2,2	-0,7	100,4	102,6	+2,2		
157,9	+7,7	146,7	154,3	142,5	-2,9	-7,6	151,7	147,7	153,8	+1,4	+4,1	134,6	149,7	+11,2		
100,6	-1,5	100,6	94,6	91,3	-9,2	-3,5	97,5	98,1	92,9	-4,7	-5,3	94,5	97,8	+3,5	DI	
94,0	-3,2	96,5	87,5	87,8	-9,0	+0,3	90,0	91,8	83,6	-7,1	-8,9	90,4	90,9	+0,6		
121,3	+3,0	113,4	116,3	101,8	-10,2	-12,5	120,8	117,9	121,3	+0,4	+2,9	106,9	119,3	+11,6		
113,6	+2,3	105,8	103,7	98,9	-6,5	-4,6	106,0	108,0	105,7	-0,3	-2,1	99,8	107,0	+7,2	26.1	
108,9	-1,2	102,5	96,2	97,5	-4,9	+1,4	99,4	101,9	96,3	-3,1	-5,5	96,8	100,7	+4,0		
124,8	+10,3	114,0	121,3	102,0	-10,5	-15,9	121,5	122,5	128,2	+5,5	+4,7	107,2	122,0	+13,8		
115,1	-0,7	109,2	107,0	105,1	-3,8	-1,8	112,6	110,2	110,3	-2,0	+0,1	105,3	111,4	+5,8	DJ	
109,2	-0,1	104,1	99,9	99,2	-4,7	-0,7	105,6	102,8	103,2	-2,3	+0,4	99,5	104,2	+4,7		
132,3	-1,9	124,1	127,6	122,4	-1,4	-4,1	132,8	131,5	131,1	-1,3	-0,3	122,0	132,2	+8,4		

WZ93- SCHL.	WIRTSCHAFTSZWEIG		2001 NOV.	VERAENDERUNG IN % NOV. 2001 GEGEN		2001 OKT.	VERAENDERUNG IN % OKT. 2001 GEGEN		KUMULIERT		2-MONATS- DURCHSCHNITT OKT. 2001 VER- AEND. IN % GEGEN VORJAHR	
				NOV. 2000	OKT. 2001		OKT. 2000	SEP. 2001	JAN. 2001 BIS NOV. 2001	VER- AEND. IN % GEGEN VORJAHR	OKT. 2001 UND NOV. 2001	VER- AEND. IN % GEGEN VORJAHR
27	METALLERZEUGUNG UND -BEARBEITUNG	INSGESAMT	109,1	-6,4	-0,7	109,9	-3,8	+10,9	109,1	-5,5	109,5	-5,1
		INLAND	101,5	-9,4	-0,9	102,4	-1,6	+9,6	102,8	-6,5	102,0	-5,6
		AUSLAND	123,8	-1,2	-0,3	124,2	-7,0	+12,7	121,3	-3,9	124,0	-4,2
27.1	ERZEUGUNG VON ROHEISEN, STAHL UND FERROLEGIE- RUNGEN (EGKS) 1)	INSGESAMT	109,3	+13,6	+1,7	107,5	+14,5	+9,8	106,0	+0,7	108,4	+14,0
		INLAND	106,1	+9,9	+2,1	103,9	+18,1	+10,1	101,5	-1,2	105,0	+13,8
		AUSLAND	115,5	+20,9	+0,8	114,6	+8,6	+9,5	115,0	+4,2	115,1	+14,5
27.5	GIessereiINDUSTRIE	INSGESAMT	122,3	-11,8	-2,2	125,0	-4,4	+4,1	123,4	-2,2	123,7	-8,2
		INLAND	111,9	-18,6	-4,3	116,9	-9,2	+5,6	116,9	-4,9	114,4	-14,0
		AUSLAND	159,8	+11,7	+3,8	153,9	+11,4	-0,1	146,8	+6,2	156,9	+11,5
28	HERSTELLUNG VON METALL- ERZEUGNISSEN	INSGESAMT	105,6	-7,3	-2,0	107,8	-6,6	+2,4	107,9	-1,4	106,7	-7,0
		INLAND	97,7	-9,0	-2,8	100,5	-5,8	+0,5	100,8	-1,9	99,1	-7,5
		AUSLAND	139,9	-1,6	+0,3	139,5	-9,1	+8,6	139,0	+0,5	139,7	-5,5
28.1	STAHL- UND LEICHTMETALL- BAU	INSGESAMT	90,7	-8,3	+0,4	90,3	-10,1	-0,4	92,3	-3,9	90,5	-9,2
		INLAND	85,1	-9,1	-1,4	86,3	-10,3	+1,3	87,4	-4,2	85,7	-9,7
		AUSLAND	149,1	-2,9	+13,5	131,4	-8,8	-11,7	142,9	-2,1	140,3	-5,8
DK	MASCHINENBAU	INSGESAMT	103,2	-16,4	-3,8	107,3	-5,2	+5,5	108,5	-5,8	105,3	-11,1
		INLAND	96,7	-11,2	-1,3	98,0	-3,5	+6,6	99,3	-4,3	97,4	-7,5
		AUSLAND	110,9	-21,2	-6,3	118,3	-6,9	+4,5	119,3	-7,3	114,6	-14,4
29.1	H.V. MASCHINEN F.D.ERZUEG. U.NUTZG.V.MECHAN.ENERGIE (O.LUFT-,STRASS.FAHRZ.BAU)	INSGESAMT	95,4	-20,1	-5,5	100,9	-1,3	+6,7	105,0	-5,9	98,2	-11,4
		INLAND	87,8	-10,5	-1,6	89,2	-3,6	+9,0	90,6	-6,1	88,5	-7,1
		AUSLAND	105,5	-28,7	-9,5	116,6	+1,1	+4,3	124,2	-5,8	111,1	-15,6
29.3	HERSTELLUNG VON LAND- U. FORSTWIRTSCHAFTLICHEN MASCHINEN	INSGESAMT	120,5	-4,3	-0,2	120,8	+15,2	+33,9	105,1	-1,7	120,7	+4,6
		INLAND	93,0	+0,5	-0,5	93,5	+12,2	+10,3	83,3	-5,8	93,3	+6,1
		AUSLAND	147,2	-7,1	-0,1	147,3	+16,9	+54,6	126,3	+1,1	147,3	+3,6
29.4	HERSTELLUNG VON WERK- ZEUGMASCHINEN	INSGESAMT	97,5	-21,9	-3,8	101,3	-20,9	+6,6	108,0	-10,7	99,4	-21,4
		INLAND	97,1	-21,7	-9,3	107,0	-8,2	+3,9	109,1	-2,2	102,1	-15,1
		AUSLAND	97,9	-22,1	+2,3	95,7	-31,4	+9,9	107,0	-17,7	96,8	-27,0
DL	H.V.BUEROMASCH.,DATENVERARB. GER.U.-EINRICHTG.;ELEKTROT., FEINMECHANIK U. OPTIK	INSGESAMT	137,2	-11,7	+8,4	126,6	-18,8	-1,0	135,4	-8,5	131,9	-15,3
		INLAND	120,0	-12,3	+4,3	115,0	-15,0	-0,9	121,4	-3,5	117,5	-13,7
		AUSLAND	186,3	-10,8	+13,7	146,2	-23,4	-1,3	159,2	-14,0	156,3	-17,2
30	H.V. BUEROMASCHINEN, DATENVERARBEITUNGSGE- RAETEN U. -EINRICHTUNGEN	INSGESAMT	145,9	-22,5	+15,0	126,9	-36,4	+0,6	141,5	-15,0	136,4	-29,7
		INLAND	157,1	-19,7	+13,2	138,8	-29,8	-6,0	152,4	-11,3	148,0	-24,8
		AUSLAND	126,5	-27,9	+19,1	106,2	-47,5	+20,3	122,6	-22,0	116,4	-38,4
31	HERSTELLUNG VON GERAETEN DER ELEKTRIZITAETSERZUE- GUNG, -VERTEILUNG U.AE.	INSGESAMT	112,4	-15,0	-0,3	112,7	-6,9	+0,4	121,1	-2,3	112,6	-11,1
		INLAND	106,4	-11,3	-1,8	108,3	-4,5	+2,4	112,0	+0,5	107,4	-8,0
		AUSLAND	125,2	-21,2	+2,6	122,0	-11,3	-3,4	140,5	-7,0	123,6	-16,6
31.2	HERSTELLUNG VON ELEK- TRIZITAETSVERTeilUNGSGE- U. -SCHALTEinRICHTUNGEN	INSGESAMT	100,0	-16,2	-2,4	102,5	-9,1	+3,6	111,1	-2,0	101,3	-12,7
		INLAND	96,7	-14,4	-4,4	101,1	-6,9	+5,2	106,7	+1,7	98,9	-10,7
		AUSLAND	106,7	-19,4	+1,4	105,2	-13,3	+0,5	120,3	-8,0	106,0	-16,5
31.6	HERSTELLUNG VON ELEK- TRISCHEN AUSRUESTUNGEN A.N.G.	INSGESAMT	112,0	-11,1	-3,6	116,2	+0,5	-2,2	118,0	-0,9	114,1	-5,5
		INLAND	111,9	-6,7	-2,0	114,2	+4,3	-1,6	115,4	+1,4	113,1	-1,4
		AUSLAND	112,2	-19,9	-7,2	120,9	-6,6	-3,6	123,8	-5,7	116,6	-13,5
32	RUNDfUNK-, FERNSEH- UND NACHRICHTENTECHNIK	INSGESAMT	187,5	-6,0	+24,7	150,4	-34,2	-8,7	166,9	-17,9	169,0	-21,1
		INLAND	154,9	-13,4	+18,8	130,4	-32,4	-12,1	150,1	-9,4	142,7	-23,3
		AUSLAND	224,1	+0,7	+29,6	172,9	-35,7	-5,6	185,8	-24,4	198,5	-19,2
33	MEDIZIN-, MESS-, STEUER- UND REGELUNGSTECHNIK, OPTIK	INSGESAMT	130,7	-7,2	+0,6	129,9	-0,5	+7,3	128,4	-0,4	130,3	-4,1
		INLAND	101,3	-7,1	-3,5	105,0	+2,5	+11,6	101,2	+1,2	103,2	-2,5
		AUSLAND	178,3	-7,1	+4,8	170,1	-3,1	+3,2	172,1	-1,8	174,2	-5,2
DM	FAHRZEUGBAU	INSGESAMT	160,3	-7,0	+4,2	153,8	-3,0	+4,3	159,4	+3,6	157,1	-5,1
		INLAND	123,5	-9,9	+1,5	121,7	+2,6	+1,3	126,4	-1,9	122,6	-4,1
		AUSLAND	199,6	-5,0	+6,2	189,0	-6,6	+6,5	194,6	+7,9	193,8	-5,8
34	HERSTELLUNG VON KRAFTWAGEN UND KRAFTWAGENTEILEN	INSGESAMT	166,6	-1,8	+0,5	165,8	+3,6	+5,7	165,4	+6,7	166,2	+0,8
		INLAND	128,5	-7,8	-1,8	130,8	+4,5	+4,7	133,4	+0,9	129,7	-2,0
		AUSLAND	205,3	+2,4	+2,0	201,3	+3,0	+6,3	197,9	+11,1	203,3	+2,7
34.1	HERSTELLUNG VON KRAFTWAGEN UND KRAFTWAGENMOTOREN	INSGESAMT	159,4	-3,6	+2,2	155,9	+1,3	+6,9	161,5	+6,3	157,7	-1,2
		INLAND	100,0	-16,0	-6,4	106,8	+1,8	+10,4	113,1	-3,7	103,4	-7,7
		AUSLAND	210,9	+2,7	+6,4	198,3	+1,0	+5,3	203,4	+11,8	204,6	+1,8
35	SONSTIGER FAHRZEUGBAU	INSGESAMT	118,0	-37,9	+61,6	73,0	-51,0	-12,7	119,2	-18,0	95,5	-43,7
		INLAND	95,1	-22,8	+36,2	69,8	-13,7	-24,8	86,7	-21,0	82,5	-19,2
		AUSLAND	152,2	-47,5	+95,9	77,7	-69,0	+11,0	167,9	-15,4	115,0	-57,5
35.1	SCHIFFBAU	INSGESAMT	29,3	-30,4	+11,8	26,2	-67,2	+94,1	32,7	-59,5	27,8	-54,4
		INLAND	34,5	+54,7	+8,2	31,9	+3,9	+145,4	27,0	-30,2	33,2	+25,3
		AUSLAND	18,4	-78,6	+31,4	14,0	-92,6	-8,5	46,3	-73,4	16,2	-88,3
35.3	LUFT- UND RAUMFAHRZEUGBAU	INSGESAMT	185,6	-46,4	+87,1	99,2	-58,8	-26,4	182,1	-17,3	142,4	-51,5
		INLAND	145,0	-47,7	+40,6	103,1	-35,0	-49,6	145,9	-32,1	124,1	-43,0
		AUSLAND	215,4	-45,8	+123,7	96,3	-68,0	+15,3	208,6	-6,9	155,9	-55,3
36.1	HERSTELLUNG VON MOEBELN	INSGESAMT	93,9	-8,7	-2,2	96,0	-6,2	+10,6	89,6	-6,3	95,0	-7,4
		INLAND	88,4	-8,7	-1,8	90,0	-6,0	+11,2	83,6	-7,0	89,2	-7,4
		AUSLAND	129,8	-9,0	-4,5	135,9	-7,3	+7,6	129,6	-2,9	132,9	-8,1

1) EUROPAEISCHE GEMEINSCHAFT FUER KOHLE UND STAHL.

STBA,FS 4,R 2.2,11/2001

BUNDESGBEIT

FUER DAS VERARBEITENDE GEWERBE
= 100
ABTEILUNGEN, GRUPPEN UND KLASSEN
ZWEIGE, AUSGABE 1993 (WZ93)
WERT

INDEX

2000 NOV.	VER- AEND. IN % GEGEN NOV. 1999	2000 3. VJ	2001 2. VJ	2001 3. VJ	VERAENDERUNG IN % 3. VJ 2001 GEGEN		2000 1. HJ	2000 2. HJ	2001 1. HJ	VERAENDERUNG IN % 1. HJ 2001 GEGEN		1999	2000	VER- AEND. IN % GEGEN 1999	WZ93 SCHL.
					3. VJ 2000	2. VJ 2001				1. HJ 2000	2. HJ 2000				
116,6	-8,0	108,1	106,5	103,6	-4,2	-2,7	119,2	109,1	111,8	-6,2	+2,5	109,4	114,2	+4,4	27
112,0	-6,0	104,4	99,6	97,6	-6,5	-2,0	113,3	102,9	105,7	-6,7	+2,7	102,9	108,1	+5,1	
125,3	-11,3	115,3	119,6	115,1	-0,2	-3,8	130,6	121,1	123,5	-5,4	+2,0	122,0	125,8	+3,1	
96,2	-24,9	96,3	105,4	102,0	+5,9	-3,2	113,3	93,5	107,3	-5,3	+14,8	109,1	103,4	-5,2	27.1
96,5	-20,0	93,8	98,8	99,2	+5,8	+0,4	110,6	89,8	101,4	-8,3	+12,9	103,8	100,2	-3,5	
95,5	-33,2	101,0	118,4	107,4	+6,3	-9,3	118,4	100,8	118,7	+0,3	+17,8	119,4	109,6	-8,2	
138,7	+8,0	121,5	121,8	118,4	-2,6	-2,8	125,8	123,8	125,8	-	+1,6	116,0	124,8	+7,6	27.5
137,4	+12,5	122,1	114,1	112,8	-7,6	-1,1	120,0	122,4	119,8	-0,2	-2,1	108,8	121,2	+11,4	
143,1	-5,5	119,3	149,3	138,7	+16,3	-7,1	146,8	128,5	147,4	+0,4	+14,7	142,0	137,7	-3,0	
113,9	+6,2	110,0	107,4	106,3	-3,4	-1,0	107,3	110,9	109,1	+1,7	-1,6	102,0	109,1	+7,0	28
107,4	+4,2	103,9	100,1	100,2	-3,6	+0,1	100,8	102,8	101,7	+0,9	-1,1	97,4	101,8	+4,5	
142,2	+13,2	136,7	139,0	132,8	-2,9	-4,5	135,9	146,5	141,8	+4,3	-3,2	122,0	141,2	+15,7	
98,9	+3,1	100,2	93,9	93,8	-6,4	-0,1	92,8	97,5	92,1	-0,8	-5,5	93,6	95,1	+1,6	28.1
93,6	-0,3	94,5	88,7	88,4	-6,5	-0,3	88,3	92,8	87,4	-1,0	-5,8	90,7	90,5	-0,2	
153,6	+32,0	158,6	148,2	149,0	-6,1	+0,5	138,7	146,2	140,7	+1,4	-3,8	124,4	142,4	+14,5	
123,5	+11,9	114,2	107,6	102,3	-10,4	-4,9	114,7	115,9	112,7	-1,7	-2,8	101,1	115,3	+14,0	DK
108,9	+5,9	104,2	96,9	95,1	-8,7	-1,9	103,1	104,3	102,1	-1,0	-2,1	96,4	103,7	+7,6	
140,7	+17,7	126,0	120,3	110,7	-12,1	-8,0	128,3	129,5	125,2	-2,4	-3,3	106,6	128,9	+20,9	
119,4	+14,1	112,6	108,3	98,5	-12,5	-9,0	111,3	110,3	110,5	-0,7	+0,2	96,0	110,8	+15,4	29.1
98,1	-0,4	95,7	87,7	86,5	-9,6	-1,4	97,3	92,8	93,4	-4,0	+0,6	89,3	95,1	+6,5	
147,9	+31,1	135,3	135,9	114,7	-15,2	-15,6	130,2	133,7	133,3	+2,4	-0,3	105,1	132,0	+25,6	
125,9	+14,5	86,2	100,4	95,8	+11,1	-4,6	114,5	100,4	104,6	-8,6	+4,2	100,8	107,4	+6,5	29.3
92,5	-10,8	70,4	81,3	76,5	+8,7	-5,9	97,6	78,7	83,3	-14,7	+5,8	92,6	88,2	-4,8	
158,4	+36,3	101,6	118,9	114,5	+12,7	-3,7	130,9	121,4	125,3	-4,3	+3,2	108,8	126,1	+15,9	
124,8	+12,3	127,5	105,5	97,9	-23,2	-7,2	115,7	129,0	116,0	+0,3	-10,1	102,1	122,4	+19,9	29.4
124,0	+22,8	116,8	105,4	101,3	-13,3	-3,9	106,2	121,7	115,3	+8,6	-5,3	101,2	113,9	+12,5	
125,6	+3,7	138,0	105,6	94,5	-31,5	-10,5	125,2	136,2	116,7	-6,8	-14,3	103,1	130,7	+26,8	
155,3	+12,5	154,5	133,8	128,7	-16,7	-3,8	142,0	154,8	139,9	-1,5	-9,6	123,3	148,4	+20,4	DL
136,8	+7,5	130,3	115,8	115,7	-10,4	+0,8	120,1	132,9	125,0	+4,1	-5,9	111,9	126,5	+13,0	
186,5	+19,4	195,2	164,3	149,0	-23,7	-9,3	178,9	191,7	165,3	-7,6	-13,8	142,4	185,3	+30,1	
188,3	+15,3	171,9	134,5	131,9	-23,3	-1,9	154,7	177,4	148,1	-4,3	-16,5	137,3	166,0	+20,9	30
195,6	+10,9	179,1	139,5	145,2	-18,9	+4,1	159,9	184,0	157,5	-1,5	-14,4	145,2	171,9	+18,4	
175,5	+24,9	159,3	125,8	108,8	-31,7	-13,5	145,5	165,7	131,5	-9,6	-20,6	123,5	155,6	+26,0	
132,3	+12,6	128,5	125,4	114,7	-10,7	-8,5	120,9	128,2	127,2	+5,2	-0,8	111,9	124,5	+11,3	31
119,9	+4,4	113,7	108,7	109,7	-3,5	+0,9	108,5	114,9	114,7	+5,7	-0,2	106,1	111,7	+5,3	
158,8	+28,8	160,0	161,0	125,3	-21,7	-22,2	147,4	156,5	153,7	+4,3	-1,8	124,4	152,0	+22,2	
119,4	+13,6	116,7	115,7	102,4	-12,3	-11,5	110,8	117,1	118,8	+7,2	+1,5	107,9	113,9	+5,6	31.2
113,0	+6,1	107,1	104,3	100,9	-5,8	-3,3	101,8	108,0	112,2	+10,2	+3,9	104,3	104,9	+0,6	
132,4	+29,4	136,4	138,9	105,7	-22,5	-23,9	129,2	135,7	132,4	+2,5	-2,4	115,3	132,5	+14,8	
126,0	+9,6	122,4	120,2	115,6	-5,6	-3,8	116,9	122,4	120,4	+3,0	-1,6	106,4	119,7	+12,5	31.6
119,9	+2,0	113,5	113,3	115,8	+2,0	+2,2	113,7	115,3	116,0	+2,0	+0,6	103,1	114,5	+11,1	
140,0	+22,6	143,1	136,1	115,1	-19,6	-15,4	124,3	138,9	130,6	+5,1	-6,0	114,0	131,6	+15,4	
199,5	+8,9	216,8	156,5	161,3	-25,6	+3,1	193,2	215,1	169,0	-12,5	-21,4	150,8	204,2	+35,4	32
178,9	+12,9	176,4	137,7	142,9	-19,0	+3,8	153,6	182,6	156,2	+1,7	-14,5	128,5	168,1	+30,8	
222,6	+5,4	262,3	177,6	182,1	-30,6	+2,5	237,8	251,7	183,3	-22,9	-27,2	176,0	244,8	+39,1	
140,9	+17,2	133,0	126,3	121,0	-9,0	-4,2	124,7	134,6	131,4	+5,4	-2,4	110,5	129,6	+17,3	33
109,1	+5,6	102,3	100,0	94,6	-7,5	-5,4	96,8	103,6	103,8	+7,2	+0,2	93,9	100,2	+6,7	
191,9	+30,4	182,1	168,4	163,6	-10,2	-2,9	169,1	184,0	175,6	+3,8	-4,6	137,0	176,6	+28,9	
172,4	+21,3	145,4	162,1	150,0	+3,2	-7,5	154,1	154,7	165,0	+7,1	+6,7	136,4	154,4	+13,2	DM
137,0	+15,5	118,8	126,1	123,3	+3,8	-2,2	134,3	120,9	129,3	-3,7	+6,9	118,4	127,6	+7,8	
210,1	+25,7	173,9	200,5	178,5	+2,6	-11,0	175,2	190,8	203,0	+15,9	+6,4	155,6	183,0	+17,6	
169,7	+14,0	150,5	164,9	158,1	+5,0	-4,1	154,1	154,5	168,8	+9,5	+9,3	139,0	154,3	+11,0	34
139,4	+12,7	124,9	133,4	129,7	+3,8	-2,8	135,8	125,6	136,6	+0,6	+8,8	123,3	130,7	+6,0	
200,5	+15,1	176,4	197,0	186,8	+5,9	-5,2	172,6	183,9	201,6	+16,8	+9,6	155,0	178,2	+15,0	
165,3	+15,4	147,6	162,9	150,6	+2,0	-7,6	151,7	150,7	168,2	+10,9	+11,6	137,6	151,2	+9,9	34.1
119,1	+15,5	107,1	114,4	106,5	-0,6	-6,9	124,5	107,1	119,6	-3,9	+11,7	111,4	115,8	+3,9	
205,3	+15,3	182,7	204,9	188,9	+3,4	-7,8	175,3	188,4	210,3	+20,0	+11,6	160,2	181,8	+13,5	
190,1	+95,0	111,5	142,9	95,6	-14,3	-33,1	154,3	155,8	139,0	-9,9	-10,8	118,8	155,1	+30,6	35
123,2	+36,7	84,0	84,8	86,6	+3,1	+2,1	125,4	94,0	88,1	-29,7	-6,3	91,0	109,7	+20,5	
289,7	+166,5	152,6	229,5	109,4	-28,3	-52,3	197,5	248,6	214,8	+8,8	-13,6	160,4	223,1	+39,1	
42,1	+55,9	74,9	42,0	15,6	-79,2	-62,9	90,5	121,2	42,8	-52,7	-64,7	59,5	105,8	+77,8	35.1
22,3	-12,5	17,8	34,3	10,9	-38,8	-68,2	53,2	31,0	33,0	-38,0	+6,5	29,9	42,1	+40,8	
85,8	+175,9	200,9	59,9	27,7	-86,2	-53,8	173,0	321,9	65,6	-62,1	-79,6	124,5	247,4	+98,7	
346,5	+121,3	137,4	226,8	158,4	+15,3	-30,2	237,3	208,6	207,2	-12,7	-0,7	177,1	223,0	+25,9	35.3
277,1	+59,7	132,8	148,1	179,1	+34,9	+20,9	255,2	161,9	136,7	-46,4	-15,6	164,7	208,5	+26,6	
397,2	+175,3	140,7	284,4	143,2	+1,8	-49,6	224,2	242,8	258,9	+15,5	+6,6	186,2	233,5	+25,4	
102,8	-4,5	89,8	86,7	83,2	-7,3	-4,0	96,2	92,0	91,1	-5,3	-1,0	93,8	94,1	+0,3	36.1
96,8	-6,7	84,7	80,6	76,9	-9,2	-4,6	90,4	86,6	85,1	-5,9	-1,7	90,3	88,5	-2,0	
142,6	+7,2	123,1	127,1	125,8	+2,2	-1,0	135,0	128,0	130,5	-3,3	+2,0	116,8	131,5	+12,6	

FRUEHERES BUNDESGBEIT

3 INDEX DES AUFTRAGSEINGANGS FUER DAS VERARBEITENDE GEWERBE
1995 = 1003.2 ZEITREIHENANALYSE - BERLINER VERFAHREN (BV 4)
WERTINDEX

WZ93- SCHL.	WIRTSCHAFTSZWEIG		ORIGINALWERT		KALENDER- U. SAISON- BEREINIGTER WERT BERLINER VERFAHREN, VERSION 4		GLATTE KOMPONENTE	
			2001 NOV.	VERAEND. GEGENUEBER VORJAHRES- MONAT IN %	2001 NOV.	VERAEND. GEGENUEBER VORMONAT IN %	2001 NOV.	VERAEND. GEGENUEBER VORMONAT IN %
D	VERARBEITENDES GEWERBE 1)	INSGESAMT	123,9	-8,8	118,9	-1,5	119,8	-1,1
		INLAND	105,7	-8,9	101,7	-2,2	102,9	-1,0
		AUSLAND	155,2	-8,5	148,4	-0,6	148,6	-1,3
	VORLEISTUNGSGUETER- PRODUZENTEN	INSGESAMT	111,0	-10,7	107,0	-1,1	107,5	-1,3
		INLAND	101,5	-10,5	97,0	-1,8	98,3	-1,2
		AUSLAND	129,6	-11,1	126,4	-0,6	125,6	-1,4
	INVESTITIONSGUETER- PRODUZENTEN	INSGESAMT	142,2	-9,3	135,4	-1,8	136,7	-1,2
		INLAND	114,6	-10,1	110,9	-3,6	112,8	-1,0
		AUSLAND	177,5	-8,7	166,7	-0,2	167,3	-1,4
	GEBRAUCHSGUETER- PRODUZENTEN	INSGESAMT	109,9	-5,4	99,8	-3,2	101,6	-0,6
		INLAND	102,3	-4,9	91,5	-2,6	92,6	-0,8
		AUSLAND	130,8	-6,6	123,0	-4,4	126,5	-0,2
	VERBRAUCHSGUETER- PRODUZENTEN	INSGESAMT	104,2	+4,1	106,8	+0,8	105,7	-0,2
		INLAND	92,8	+1,4	93,4	+1,4	92,0	-0,3
		AUSLAND	139,0	+9,7	148,6	-1,3	148,0	+0,2
DB	TEXTIL- UND BEKLEIDUNGS- GEWERBE	INSGESAMT	80,2	+1,9	92,2	+1,0	90,7	-0,5
		INLAND	70,1	-3,2	79,1	+1,0	77,5	-1,0
		AUSLAND	108,0	+12,4	127,5	-0,2	127,0	+0,5
17	TEXTILGEWERBE	INSGESAMT	89,8	-6,5	84,5	-0,1	84,3	-1,2
		INLAND	78,1	-7,6	73,9	+0,4	73,7	-1,3
		AUSLAND	119,7	-4,7	111,9	-0,5	111,6	-0,7
18	BEKLEIDUNGSGEWERBE	INSGESAMT	67,5	+21,0	101,8	+1,4	99,0	+0,3
		INLAND	60,0	+4,9	85,7	+1,9	82,3	-0,6
		AUSLAND	90,4	+75,2	150,8	+0,2	149,6	+1,8
DC	LEDERGEWERBE	INSGESAMT	83,9	-4,4	101,8	+4,5	100,0	-0,6
		INLAND	77,5	+4,0	98,2	+8,7	94,0	-0,2
		AUSLAND	105,8	-20,7	114,4	-6,1	120,3	-1,8
DD	HOLZGEWERBE (OHNE HERSTELLUNG VON MOEBELN)	INSGESAMT	92,8	-4,7	85,5	-1,4	85,2	-0,6
		INLAND	84,5	-5,7	77,3	-1,5	76,9	-0,6
		AUSLAND	182,7	+0,3	174,1	-0,9	175,1	-0,2
DE	PAPIER- UND DRUCKGEWERBE	INSGESAMT	122,1	-2,8	113,0	+0,4	112,1	-0,1
		INLAND	113,0	-5,7	103,0	-0,9	103,0	-0,5
		AUSLAND	154,9	+5,7	148,4	+2,8	144,4	+1,0
21	PAPIERGEWERBE	INSGESAMT	120,6	-4,5	113,5	+0,3	112,6	-0,1
		INLAND	107,5	-10,6	98,9	-2,2	99,8	-0,8
		AUSLAND	150,3	+7,4	145,8	+3,4	141,3	+1,1
21.1	H.V. HOLZSTOFF, ZELLSTOFF, PAPIER, KARTON UND PAPPE	INSGESAMT	135,9	-10,4	126,3	-0,6	125,6	+0,1
		INLAND	111,5	-24,5	97,4	-6,3	100,9	-1,7
		AUSLAND	165,4	+5,9	160,9	+4,0	154,9	+1,4
21.2	PAPIER-, KARTON- UND PAPPEVERARBEITUNG	INSGESAMT	108,6	+1,9	102,8	+0,7	102,1	-0,3
		INLAND	105,4	-0,5	99,3	+0,2	98,9	-0,4
		AUSLAND	122,4	+11,3	117,1	+1,7	115,6	+0,4
22	DRUCKGEWERBE, VIEL- FAELTIGUNG VON BESPIELTEN TON-, BILD- U. DATENTRAEGERN	INSGESAMT	124,5	-0,1	112,5	+0,4	111,4	-0,1
		INLAND	119,3	+0,1	107,8	+0,4	106,8	-0,1
		AUSLAND	179,1	-1,3	160,3	-1,1	159,6	+0,1
D6	CHEMISCHE INDUSTRIE	INSGESAMT	108,0	-8,1	107,1	-2,1	108,6	-1,0
		INLAND	95,2	-8,0	93,3	-2,1	94,7	-0,9
		AUSLAND	122,8	-8,2	123,4	-2,1	124,9	-1,1
24.1	HERSTELLUNG VON CHEMISCHEN GRUNDSTOFFEN	INSGESAMT	106,5	-15,8	107,1	-3,8	110,3	-1,6
		INLAND	99,5	-16,9	98,7	-4,9	102,4	-1,6
		AUSLAND	112,3	-15,1	114,1	-3,1	116,9	-1,7
24.4	HERSTELLUNG VON PHARMA- ZEUTISCHEN ERZEUGNISSEN	INSGESAMT	122,7	+7,7	121,0	-0,4	120,8	-0,2
		INLAND	97,5	+1,6	93,4	+1,2	93,2	-0,7
		AUSLAND	164,0	+14,6	169,0	-0,8	167,5	+0,5
DH	HERSTELLUNG VON GUMMI- UND KUNSTSTOFFWAREN	INSGESAMT	115,4	-3,7	111,2	+0,3	111,4	-0,9
		INLAND	103,3	-4,3	99,4	+0,8	99,4	-1,0
		AUSLAND	151,4	-2,7	146,2	-1,0	147,0	-0,6
25.2	HERSTELLUNG VON KUNST- STOFFWAREN	INSGESAMT	114,9	-4,3	110,0	0	109,7	-0,7
		INLAND	102,5	-5,0	98,0	+0,1	97,7	-0,7
		AUSLAND	155,7	-2,9	149,3	-0,3	149,2	-0,5
DI	GLASGEWERBE, KERAMIK, VERARBEITUNG VON STEINEN UND ERDEN	INSGESAMT	91,1	-8,2	87,1	-1,1	87,2	-1,2
		INLAND	85,1	-6,8	80,3	-1,8	80,2	-0,9
		AUSLAND	109,5	-11,5	108,0	+0,6	108,7	-2,1
26.1	HERSTELLUNG UND VERAR- BEITUNG VON GLAS	INSGESAMT	102,3	-7,4	96,3	-0,9	97,2	-1,3
		INLAND	98,9	-4,8	90,4	-2,0	91,6	-0,7
		AUSLAND	110,4	-12,8	110,9	+1,5	110,9	-2,8
DJ	METALLERZEUGUNG UND -BE- ARBEITUNG, HERSTELLUNG VON METALLERZEUGNISSEN	INSGESAMT	109,6	-9,1	105,2	-0,9	106,5	-1,2
		INLAND	101,3	-10,7	96,9	-2,2	98,9	-1,0
		AUSLAND	139,8	-5,6	129,3	+1,9	129,0	-1,3

1) AUSGEWAELTE WIRTSCHAFTSZWEIGE (OHNE ERNAHRUNGSGEWERBE UND TABAKVERARBEITUNG).

STBA, FS 4, R 2.2, 11/2001

FRUEHERES BUNDESGBIET
3 INDEX DES AUFTRAGSEINGANGS FUER DAS VERARBEITENDE GEWERBE
1995 = 100

3.2 ZEITREIHENANALYSE - BERLINER VERFAHREN (BV 4)
WERTINDEX

WZ93- SCHL.	WIRTSCHAFTSZWEIG		ORIGINALWERT		KALENDER- U. SAISON- BEREINIGTER WERT BERLINER VERFAHREN, VERSION 4		GLATTE KOMPONENTE	
			2001 NOV.	VERAEND. GEGENUEBER VORJAHRES- MONAT IN %	2001 NOV.	VERAEND. GEGENUEBER VORMONAT IN %	2001 NOV.	VERAEND. GEGENUEBER VORMONAT IN %
27	METALLERZEUGUNG UND -BEARBEITUNG	INSGESAMT INLAND AUSLAND	107,9 100,7 121,8	-12,8 -14,8 -9,6	102,2 94,6 116,3	-1,6 -4,1 +2,0	104,0 97,0 117,2	-1,2 -1,3 -1,1
27.1	ERZEUGUNG VON ROHEISEN, STAHL UND FERROLEGIE- RUNGEN (EGKS) 1)	INSGESAMT INLAND AUSLAND	99,9 96,0 107,5	+2,5 -0,8 +8,6	100,2 93,5 113,4	+0,8 -2,5 +6,3	100,2 94,5 111,4	+0,4 +0,6 0
27.5	GIESSEREIINDUSTRIE	INSGESAMT INLAND AUSLAND	123,7 116,8 148,7	-14,5 -18,7 +0,3	115,1 107,8 141,6	-4,2 -5,6 +0,6	118,8 112,1 142,9	-1,3 -1,8 +0,1
28	HERSTELLUNG VON METALL- ERZEUGNISSEN	INSGESAMT INLAND AUSLAND	110,9 101,7 151,0	-6,1 -7,9 -0,5	107,5 98,3 148,1	-0,8 -1,3 +2,1	108,6 100,0 146,1	-1,1 -0,9 -1,4
28.1	STAHL- UND LEICHTMETALLBAU	INSGESAMT INLAND AUSLAND	95,1 89,2 156,2	-4,5 -5,1 -0,8	93,1 87,5 149,4	+1,2 +0,6 +5,5	92,7 87,4 146,8	-0,9 -1,1 +0,4
DK	MASCHINENBAU	INSGESAMT INLAND AUSLAND	110,6 103,2 119,1	-15,4 -10,1 -20,3	106,2 100,2 113,2	-7,0 -4,3 -10,0	109,6 101,6 119,1	-1,4 -1,1 -1,7
29.1	H.V. MASCHINEN F.D.ERZEUG. U.NUTZG.V.MECHAN.ENERGIE (O.LUFT-,STRASS.FAHRZ.BAU)	INSGESAMT INLAND AUSLAND	103,1 95,2 113,6	-18,6 -9,0 -27,3	99,2 90,8 109,9	-12,1 -5,3 -18,2	105,0 92,7 121,0	-1,5 -1,0 -2,2
29.3	HERSTELLUNG VON LAND- U. FORSTWIRTSCHAFTLICHEN MASCHINEN	INSGESAMT INLAND AUSLAND	130,2 100,3 159,3	-3,1 +1,7 -5,9	112,0 90,7 134,0	-7,6 -4,2 -9,3	117,1 94,6 139,6	+1,3 +2,2 +0,8
29.4	HERSTELLUNG VON WERK- ZEUGMASCHINEN	INSGESAMT INLAND AUSLAND	106,5 105,7 107,3	-20,8 -20,4 -21,0	105,7 105,2 107,1	-1,6 -8,9 +6,8	104,7 109,8 100,3	-3,1 -2,7 -3,5
DL	H.V.BUEROMASCH.,DATENVERARB. GER.U.-EINRICHTG.;ELEKTROT., FEINMECHANIK U. OPTIK	INSGESAMT INLAND AUSLAND	133,8 114,6 166,3	-11,8 -12,0 -11,4	125,9 107,6 157,1	+3,1 +0,2 +6,4	121,8 107,4 146,6	-2,0 -2,2 -1,7
30	H.V. BUEROMASCHINEN, DATENVERARBEITUNGSGE- RAETEN U. -EINRICHTUNGEN	INSGESAMT INLAND AUSLAND	113,1 115,1 103,4	-24,3 -21,2 -29,6	96,2 100,4 88,0	+10,4 +5,1 +24,1	90,3 96,3 79,2	-4,6 -3,8 -6,6
31	HERSTELLUNG VON GERAETEN DER ELEKTRIZITAETSERZEU- GUNG, -VERTEILUNG U.AE.	INSGESAMT INLAND AUSLAND	115,9 107,8 133,1	-14,2 -10,4 -20,3	112,7 104,1 130,5	-5,5 -3,9 -7,4	115,4 107,0 132,0	-1,9 -1,6 -2,7
31.2	HERSTELLUNG VON ELEK- TRIZITAETSERZEUGUNGS- U. -SCHALTEINRICHTUNGEN	INSGESAMT INLAND AUSLAND	106,1 99,3 120,1	-14,8 -13,0 -17,9	106,9 98,8 123,8	-3,0 -2,7 -3,1	107,2 100,3 121,4	-2,3 -2,3 -2,4
31.6	HERSTELLUNG VON ELEK- TRISCHEN AUSRUESTUNGEN A.N.G.	INSGESAMT INLAND AUSLAND	118,7 117,6 120,9	-9,8 -5,5 -18,4	116,0 114,1 119,8	-7,5 -7,3 -8,9	120,7 119,8 122,5	-0,7 -0,4 -1,7
32	RUNDFUNK-, FERNSEH- UND NACHRICHTENTECHNIK	INSGESAMT INLAND AUSLAND	172,3 137,7 211,4	-7,8 -15,0 -1,5	157,5 124,3 194,6	+21,2 +11,9 +28,5	138,1 117,0 161,7	-2,3 -3,9 -1,0
33	MEDIZIN-, MESS-, STEUER- UND REGELUNGSTECHNIK, OPTIK	INSGESAMT INLAND AUSLAND	139,0 108,2 188,7	-7,0 -6,9 -6,8	132,3 103,1 179,2	-3,3 -3,6 -2,9	132,0 104,0 177,1	-0,9 -1,0 -0,6
DM	FAHRZEUGBAU	INSGESAMT INLAND AUSLAND	171,7 128,6 217,7	-6,1 -9,1 -4,0	163,0 125,0 204,5	-2,2 -5,7 +1,3	166,2 129,5 205,5	-0,8 -0,2 -1,2
34	HERSTELLUNG VON KRAFTWAGEN UND KRAFTWAGENTEILEN	INSGESAMT INLAND AUSLAND	178,8 133,7 224,6	-1,0 -7,1 +3,1	172,5 131,8 214,0	-1,1 -6,0 +2,1	174,8 137,0 213,4	-0,3 0 -0,4
34.1	HERSTELLUNG VON KRAFTWAGEN UND KRAFTWAGENMOTOREN	INSGESAMT INLAND AUSLAND	176,5 109,0 235,0	-2,4 -14,3 +3,5	171,8 112,3 223,4	-0,3 -9,4 +4,1	173,2 118,5 220,6	-0,6 -0,3 -0,8
35	SONSTIGER FAHRZEUGBAU	INSGESAMT INLAND AUSLAND	123,7 99,3 160,0	-37,4 -21,8 -47,1	104,8 85,8 129,5	+6,8 +3,6 +16,6	108,1 85,7 136,9	-6,2 -1,6 -10,3
35.1	SCHIFFBAU	INSGESAMT INLAND AUSLAND	30,7 36,2 19,3	-29,7 +57,4 -78,4	68,7 46,1 119,0	+34,7 +11,4 +63,9	55,8 39,5 93,3	+3,5 +3,9 +2,5
35.3	LUFT- UND RAUMFAHRZEUGBAU	INSGESAMT INLAND AUSLAND	195,1 152,1 226,5	-45,9 -46,9 -45,4	113,6 95,2 126,8	+5,5 -7,1 +14,4	136,6 124,7 144,7	-10,0 -3,8 -13,6
36.1	HERSTELLUNG VON MOEBELN	INSGESAMT INLAND AUSLAND	105,9 100,0 145,3	-6,1 -6,2 -5,6	95,1 88,8 137,0	-1,9 -1,9 -1,7	96,4 89,6 140,7	-0,6 -0,9 -0,2

1) EUROPÄISCHE GEMEINSCHAFT FUER KOHLE UND STAHL.
STBA,FS 4,R 2.2,11/2001

FRUEHERES BUNDESGBEIT
3 INDEX DES AUFTRAGSEINGANGS FUER DAS VERARBEITENDE GEWERBE
1995 = 100

3.2 ZEITREIHENANALYSE - BERLINER VERFAHREN (BV 4)
VOLUMENINDEX

WZ93- SCHL.	WIRTSCHAFTSZWEIG		ORIGINALWERT		KALENDER- U. SAISON- BEREINIGTER WERT BERLINER VERFAHREN, VERSION 4		GLATTE KOMPONENTE	
			2001 NOV.	VERAEND. GEGENUEBER VORJAHRES- MONAT IN %	2001 NOV.	VERAEND. GEGENUEBER VORMONAT IN %	2001 NOV.	VERAEND. GEGENUEBER VORMONAT IN %
D	VERARBEITENDES GEWERBE 1)	INSGESAMT	120,0	-8,7	115,1	-1,3	115,7	-1,1
		INLAND	103,8	-9,0	99,7	-2,0	100,7	-1,0
		AUSLAND	147,8	-8,4	141,6	-0,4	141,4	-1,3
	VORLEISTUNGSGUETER- PRODUZENTEN	INSGESAMT	110,1	-9,1	106,3	-0,8	106,4	-1,0
		INLAND	101,3	-9,1	97,0	-1,4	98,0	-1,0
		AUSLAND	127,3	-9,1	124,6	-0,1	123,1	-1,0
	INVESTITIONSGUETER- PRODUZENTEN	INSGESAMT	135,8	-10,2	129,1	-1,7	130,2	-1,3
		INLAND	111,9	-11,2	107,7	-3,4	109,4	-1,2
		AUSLAND	166,3	-9,4	156,1	0	156,5	-1,4
	GEBRAUCHSGUETER- PRODUZENTEN	INSGESAMT	104,7	-6,7	94,8	-3,3	96,5	-0,6
		INLAND	97,5	-6,1	86,9	-2,5	87,8	-0,9
		AUSLAND	124,9	-7,8	117,1	-4,7	120,6	-0,3
	VERBRAUCHSGUETER- PRODUZENTEN	INSGESAMT	99,4	+2,6	102,0	+0,5	100,9	-0,3
		INLAND	88,8	-0,3	89,3	+1,2	88,0	-0,5
		AUSLAND	131,8	+8,8	141,5	-1,5	141,0	+0,3
DB	TEXTIL- UND BEKLEIDUNGS- GEWERBE	INSGESAMT	79,4	+1,7	91,3	+0,9	89,8	-0,6
		INLAND	69,2	-3,6	78,1	+1,2	76,4	-1,0
		AUSLAND	107,4	+12,6	127,1	-0,3	126,5	+0,5
17	TEXTILGEWERBE	INSGESAMT	89,0	-6,8	83,7	-0,1	83,4	-1,2
		INLAND	77,5	-8,1	73,2	+0,3	73,0	-1,4
		AUSLAND	118,4	-4,7	110,5	-0,6	110,2	-0,6
18	BEKLEIDUNGSGEWERBE	INSGESAMT	66,7	+21,1	100,9	+1,4	98,1	+0,2
		INLAND	58,8	+4,8	84,2	+1,9	80,7	-0,7
		AUSLAND	90,9	+75,1	152,0	+0,2	150,7	+1,8
DC	LEDERGEWERBE	INSGESAMT	79,1	-6,3	96,5	+5,1	94,0	-0,7
		INLAND	73,4	+2,7	93,4	+9,1	89,0	-0,3
		AUSLAND	98,7	-23,3	106,2	-5,7	110,9	-2,1
DD	HOLZGEWERBE (OHNE HERSTELLUNG VON MOEBELN)	INSGESAMT	95,1	-3,8	87,5	-1,1	87,0	-0,5
		INLAND	87,8	-4,5	80,2	-1,4	79,7	-0,5
		AUSLAND	174,7	-0,1	166,1	-0,4	166,5	-0,2
DE	PAPIER- UND DRUCKGEWERBE	INSGESAMT	120,1	-2,2	111,2	+0,5	110,1	+0,1
		INLAND	110,5	-5,6	100,7	-0,8	100,6	-0,3
		AUSLAND	154,3	+7,8	147,9	+3,0	143,9	+1,3
21	PAPIERGEWERBE	INSGESAMT	118,6	-3,3	111,7	+0,6	110,5	+0,3
		INLAND	105,2	-9,9	97,0	-1,6	97,3	-0,5
		AUSLAND	148,8	+9,5	144,4	+3,8	139,8	+1,5
21.1	H.V. HOLZSTOFF, ZELLSTOFF, PAPIER, KARTON UND PAPPE	INSGESAMT	137,6	-6,8	128,5	+0,2	127,2	+0,7
		INLAND	113,6	-21,3	100,7	-5,1	103,3	-0,7
		AUSLAND	166,3	+9,9	161,8	+4,5	155,7	+1,9
21.2	PAPIER-, KARTON- UND PAPPEVERARBEITUNG	INSGESAMT	103,7	+0,5	97,9	+0,7	97,0	-0,3
		INLAND	100,7	-1,6	94,7	+0,4	93,9	-0,4
		AUSLAND	116,3	+8,4	111,2	+1,5	109,7	+0,3
22	DRUCKGEWERBE, VERVIEL- FAELTIGUNG VON BESPIELTEN TON-, BILD- U. DATENTRAEGERN	INSGESAMT	122,4	-0,4	110,4	-0,1	109,7	-0,1
		INLAND	116,6	-0,6	105,0	0	104,3	-0,2
		AUSLAND	183,7	+0,6	165,0	-1,6	164,8	+0,4
D6	CHEMISCHE INDUSTRIE	INSGESAMT	106,0	-6,9	105,3	-1,8	106,2	-0,7
		INLAND	94,6	-6,9	92,9	-1,8	93,8	-0,6
		AUSLAND	119,2	-6,9	120,0	-1,9	120,9	-0,8
24.1	HERSTELLUNG VON CHEMISCHEN GRUNDSTOFFEN	INSGESAMT	109,7	-10,7	110,8	-2,9	112,9	-0,9
		INLAND	104,7	-11,0	104,4	-3,8	106,9	-0,7
		AUSLAND	113,9	-10,5	116,2	-2,4	118,0	-1,0
24.4	HERSTELLUNG VON PHARMA- ZEUTISCHEN ERZEUGNISSEN	INSGESAMT	111,5	+4,7	109,7	-0,8	109,5	-0,4
		INLAND	88,5	-2,7	84,0	+0,7	83,9	-1,1
		AUSLAND	149,1	+13,0	154,1	-1,1	152,6	+0,5
DH	HERSTELLUNG VON GUMMI- UND KUNSTSTOFFWAREN	INSGESAMT	114,2	-4,0	110,0	+0,4	110,0	-0,9
		INLAND	102,0	-4,7	98,1	+1,0	97,9	-1,0
		AUSLAND	150,5	-2,8	145,5	-0,9	145,9	-0,5
25.2	HERSTELLUNG VON KUNST- STOFFWAREN	INSGESAMT	113,5	-4,5	108,6	+0,2	108,1	-0,6
		INLAND	101,2	-5,4	96,6	0	96,2	-0,7
		AUSLAND	153,8	-2,6	147,6	+0,1	147,0	-0,4
DI	GLASGEWERBE, KERAMIK, VERARBEITUNG VON STEINEN UND ERDEN	INSGESAMT	91,3	-9,2	87,3	-1,0	87,1	-1,2
		INLAND	86,6	-7,9	81,6	-1,7	81,4	-0,9
		AUSLAND	105,7	-12,9	104,4	+0,3	104,7	-2,1
26.1	HERSTELLUNG UND VERAR- BEITUNG VON GLAS	INSGESAMT	104,2	-8,3	98,0	-0,8	98,4	-1,3
		INLAND	102,9	-5,5	94,1	-1,6	94,7	-0,6
		AUSLAND	107,2	-14,1	107,8	+0,8	107,5	-2,7
DJ	METALLERZEUGUNG UND -BE- ARBEITUNG, HERSTELLUNG VON METALLERZEUGNISSEN	INSGESAMT	107,1	-7,0	103,2	-0,6	104,4	-0,9
		INLAND	99,2	-9,2	95,1	-1,9	96,8	-0,8
		AUSLAND	130,4	-1,4	127,2	+2,6	126,4	-0,8

1) AUSGEWAHLTE WIRTSCHAFTSZWEIGE (OHNE ERNAERHUNGSGEWERBE UND TABAKVERARBEITUNG).

STBA, FS 4, R 2.2, 11/2001

FRUEHERES BUNDESGBEIT
3 INDEX DES AUFTRAGSEINGANGS FUER DAS VERARBEITENDE GEWERBE
1995 = 100

3.2 ZEITREIHENANALYSE - BERLINER VERFAHREN (BV 4)
VOLUMENINDEX

WZ93- SCHL.	WIRTSCHAFTSZWEIG		ORIGINALWERT		KALENDER- U. SAISON- BEREINIGTER WERT BERLINER VERFAHREN, VERSION 4		GLATTE KOMPONENTE	
			2001 NOV.	VERAEND. GEGENUEBER VORJAHRES- MONAT IN %	2001 NOV.	VERAEND. GEGENUEBER VORMONAT IN %	2001 NOV.	VERAEND. GEGENUEBER VORMONAT IN %
27	METALLERZEUGUNG UND -BEARBEITUNG	INSGESAMT INLAND AUSLAND	109,1 101,5 123,8	-6,4 -9,4 -1,2	104,7 96,5 120,2	-0,9 -3,4 +3,1	105,9 98,4 120,1	-0,4 -0,5 -0,2
27.1	ERZEUGUNG VON ROHEISEN, STAHL UND FERROLEGIE- RUNGEN (EGKS) 1)	INSGESAMT INLAND AUSLAND	109,3 108,1 115,5	+13,6 +9,9 +20,9	110,3 104,5 122,0	+1,7 -1,0 +6,6	110,0 105,1 119,8	+1,2 +1,5 +0,7
27.5	GIESSEREIINDUSTRIE	INSGESAMT INLAND AUSLAND	122,3 111,9 159,8	-11,8 -18,6 +11,7	114,6 103,3 154,6	-3,3 -5,5 +2,2	117,6 107,2 154,7	-1,0 -1,8 +0,9
28	HERSTELLUNG VON METALL- ERZEUGNISSEN	INSGESAMT INLAND AUSLAND	105,6 97,7 139,9	-7,3 -9,0 -1,6	102,1 94,1 137,5	-0,9 -1,3 +2,2	103,2 95,8 135,5	-1,2 -1,0 -1,6
28.1	STAHL- UND LEICHTMETALLBAU	INSGESAMT INLAND AUSLAND	90,7 85,1 149,1	-8,3 -9,1 -2,9	87,0 81,5 142,4	+0,8 +0,2 +5,4	87,1 81,9 139,9	-1,2 -1,4 +0,1
DK	MASCHINENBAU	INSGESAMT INLAND AUSLAND	103,2 96,7 110,9	-16,4 -11,2 -21,2	98,8 93,6 105,2	-7,3 -4,4 -10,2	102,1 94,8 110,8	-1,4 -1,2 -1,6
29.1	H.V. MASCHINEN F.D.ERZUEG. U.NUTZG.V.MECHAN.ENERGIE (O.LUFT-,STRASS.FAHRZ.BAU)	INSGESAMT INLAND AUSLAND	95,4 87,8 105,5	-20,1 -10,5 -28,7	91,4 83,5 101,7	-12,7 -5,3 -19,1	97,1 85,3 112,5	-1,6 -1,0 -2,3
29.3	HERSTELLUNG VON LAND- U. FORSTWIRTSCHAFTLICHEN MASCHINEN	INSGESAMT INLAND AUSLAND	120,5 93,0 147,2	-4,3 +0,5 -7,1	103,6 84,0 123,7	-8,0 -4,4 -9,8	108,6 87,7 129,3	+1,2 +2,1 +0,6
29.4	HERSTELLUNG VON WERK- ZEUGMASCHINEN	INSGESAMT INLAND AUSLAND	97,5 97,1 97,9	-21,9 -21,7 -22,1	96,7 96,4 97,6	-1,7 -9,2 +6,6	95,8 100,7 91,4	-3,2 -2,9 -3,6
DL	H.V.BUEROMASCH.,DATENVERARB. GER.U.-EINRICHTG.;ELEKTROT., FEINMECHANIK U. OPTIK	INSGESAMT INLAND AUSLAND	137,2 120,0 166,3	-11,7 -12,3 -10,8	128,7 112,2 156,7	+3,9 +0,8 +7,4	124,0 111,6 145,2	-2,1 -2,4 -1,6
30	H.V. BUEROMASCHINEN, DATENVERARBEITUNGSGE- RAEATEN U. -EINRICHTUNGEN	INSGESAMT INLAND AUSLAND	145,9 157,1 126,5	-22,5 -19,7 -27,9	124,2 136,4 102,5	+11,7 +6,6 +24,1	116,6 130,8 92,0	-4,6 -3,8 -6,3
31	HERSTELLUNG VON GERAETEN DER ELEKTRIZITAETSERZUE- GUNG, -VERTEILUNG U.AE.	INSGESAMT INLAND AUSLAND	112,4 106,4 125,2	-15,0 -11,3 -21,2	109,0 102,4 122,5	-5,8 -4,2 -7,8	111,9 105,6 124,0	-1,9 -1,7 -2,7
31.2	HERSTELLUNG VON ELEK- TRIZITAETSERZEUGUNGS- U. -SCHALTEINRICHTUNGEN	INSGESAMT INLAND AUSLAND	100,0 96,7 106,7	-16,2 -14,4 -19,4	100,4 95,9 110,1	-3,7 -3,4 -3,5	101,5 98,3 108,3	-2,5 -2,4 -2,4
31.6	HERSTELLUNG VON ELEK- TRISCHEN AUSRUESTUNGEN A.N.G.	INSGESAMT INLAND AUSLAND	112,0 111,9 112,2	-11,1 -6,7 -19,9	109,2 108,3 110,9	-7,8 -7,4 -9,5	113,6 113,7 113,3	-0,9 -0,4 -1,8
32	RUNDFUNK-, FERNSEH- UND NACHRICHTENTECHNIK	INSGESAMT INLAND AUSLAND	187,5 154,9 224,1	-6,0 -13,4 +0,7	171,8 140,5 206,8	+21,3 +12,0 +29,2	150,4 131,9 171,2	-2,1 -3,7 -0,8
33	MEDIZIN-, MESS-, STEUER- UND REGELUNGSTECHNIK, OPTIK	INSGESAMT INLAND AUSLAND	130,7 101,3 178,3	-7,2 -7,1 -7,1	124,4 96,6 169,3	-3,3 -3,5 -2,9	124,0 97,2 167,0	-0,9 -1,1 -0,7
DM	FAHRZEUGBAU	INSGESAMT INLAND AUSLAND	160,3 123,5 199,6	-7,0 -9,9 -5,0	152,3 119,7 187,8	-2,4 -5,8 +1,0	155,5 124,1 189,2	-0,8 -0,2 -1,3
34	HERSTELLUNG VON KRAFTWAGEN UND KRAFTWAGENTEILEN	INSGESAMT INLAND AUSLAND	166,6 128,5 205,3	-1,8 -7,8 +2,4	160,9 126,4 196,1	-1,3 -6,0 +1,9	163,3 131,3 195,9	-0,4 -0,2 -0,5
34.1	HERSTELLUNG VON KRAFTWAGEN UND KRAFTWAGENMOTOREN	INSGESAMT INLAND AUSLAND	159,4 100,0 210,9	-3,6 -16,0 +2,7	155,5 103,1 201,1	-0,8 -9,6 +3,8	157,2 109,0 199,0	-0,8 -0,5 -0,8
35	SONSTIGER FAHRZEUGBAU	INSGESAMT INLAND AUSLAND	118,0 95,1 152,2	-37,9 -22,8 -47,5	99,8 82,0 123,1	+6,5 +3,4 +16,2	103,0 81,9 130,2	-6,3 -1,8 -10,5
35.1	SCHIFFBAU	INSGESAMT INLAND AUSLAND	29,3 34,5 18,4	-30,4 +54,7 -78,6	66,2 44,1 114,5	+34,8 +11,4 +63,8	53,7 37,8 89,6	+3,5 +3,8 +2,8
35.3	LUFT- UND RAUMFAHRZEUGBAU	INSGESAMT INLAND AUSLAND	185,6 145,0 215,4	-46,4 -47,7 -45,8	107,2 89,5 120,0	+4,9 -7,4 +14,0	129,4 118,0 137,5	-10,3 -4,1 -13,7
36.1	HERSTELLUNG VON MOEBELN	INSGESAMT INLAND AUSLAND	93,9 88,4 129,8	-8,7 -8,7 -9,0	83,8 78,1 121,1	-1,9 -2,0 -2,0	84,9 78,9 124,7	-0,8 -1,0 -0,4

1) EUROPÄISCHE GEMEINSCHAFT FUER KOHLE UND STAHL.
STBA,FS 4,R 2.2,11/2001

4 INDEX DES UMSATZES FUER
1995
NACH ABSCHNITTEN, UNTERABSCHNITTEN,
DER KLASSIFIKATION DER WIRTSCHAFTS
4.1 ORIGINAL

WERT

WZ93- SCHL.	WIRTSCHAFTSZWEIG		2001 NOV.	VERAENDERUNG IN % NOV. 2001 GEGEN		2001 OKT.	VERAENDERUNG IN % OKT. 2001 GEGEN		KUMULIERT		2-MONATS- DURCHSCHNITT OKT. 2001 UND NOV. 2001		VER- AEND. IN % GEGEN VORJAHR	
				NOV. 2000	OKT. 2001		OKT. 2000	SEP. 2001	JAN. 2001 BIS NOV. 2001	VER- AEND. IN % GEGEN VORJAHR				
D	VERARBEITENDES GEWERBE 1)	INSGESAMT	130,8	-5,4	-0,3	131,2	+0,3	+1,8	127,2	+2,2	131,0	-2,6		
		INLAND	112,4	-5,4	-0,5	113,0	+0,8	+3,0	108,6	+0,3	112,7	-2,4		
		AUSLAND	163,1	-5,2	-	163,1	-0,2	+0,4	153,8	+4,6	163,1	-2,8		
	VORLEISTUNGSGUETER- PRODUZENTEN	INSGESAMT	114,1	-9,3	-3,1	117,8	-4,7	+4,6	116,0	-0,7	116,0	-7,0		
		INLAND	103,7	-8,4	-3,6	107,6	-2,8	+4,5	104,8	-0,8	105,7	-5,6		
		AUSLAND	134,9	-10,8	-2,3	138,1	-7,7	+4,9	138,4	-0,7	136,5	-9,3		
	INVESTITIONSGUETER- PRODUZENTEN	INSGESAMT	154,5	-3,4	+2,0	151,4	+3,9	-0,5	145,9	+4,7	153,0	+0,1		
		INLAND	129,3	-3,7	+2,4	126,3	+4,9	+2,0	120,3	+1,7	127,8	+0,3		
		AUSLAND	187,1	-3,2	+1,8	183,8	+3,0	-2,8	179,1	+7,4	185,5	-0,2		
	GEBRAUCHSGUETER- PRODUZENTEN	INSGESAMT	113,8	-3,2	+0,1	113,7	+1,9	+3,6	104,4	+2,3	113,8	-0,7		
		INLAND	103,6	-4,0	+0,3	103,3	+0,5	+4,2	94,7	+0,1	103,5	-1,8		
		AUSLAND	143,0	-1,7	-0,2	143,3	+4,8	+2,1	132,2	+7,0	143,2	+1,5		
	VERBRAUCHSGUETER- PRODUZENTEN	INSGESAMT	107,5	+2,0	-2,1	109,8	+3,0	+3,0	105,6	+1,9	108,7	+2,5		
		INLAND	94,1	-0,4	-0,6	94,7	-0,7	+0,2	91,8	-0,8	94,4	-0,6		
		AUSLAND	150,7	+7,3	-4,9	158,4	+11,0	+9,0	149,9	+7,7	154,6	+9,2		
DB	TEXTIL- UND BEKLEIDUNGS- GEWERBE	INSGESAMT	83,4	-3,9	-5,8	88,5	-4,8	-10,5	91,1	-1,7	86,0	-4,3		
		INLAND	75,4	-5,4	-4,7	79,1	-7,2	-9,8	80,3	-3,8	77,3	-6,3		
		AUSLAND	106,4	-0,7	-7,6	115,1	-0,3	-12,3	122,2	+2,8	110,8	-0,5		
17	TEXTILGEWERBE	INSGESAMT	89,9	-8,1	-3,7	93,4	-2,0	+5,3	88,9	-1,3	91,7	-5,1		
		INLAND	79,0	-8,8	-3,5	81,9	-2,7	+3,9	77,6	-2,4	80,5	-5,7		
		AUSLAND	118,4	-6,6	-3,8	123,1	-1,0	+7,3	118,1	+0,3	120,8	-3,8		
18	BEKLEIDUNGSGEWERBE	INSGESAMT	74,5	+3,8	-8,8	81,7	-9,1	-27,6	94,3	-2,1	78,1	-3,5		
		INLAND	70,7	-	-6,4	75,5	-12,8	-23,8	83,8	-5,7	73,1	-7,1		
		AUSLAND	86,9	+15,3	-14,9	102,1	+1,2	-35,4	129,0	+6,7	94,5	+7,1		
DC	LEDERGEWERBE	INSGESAMT	84,8	-0,9	-7,0	91,2	+1,4	-14,0	103,7	+1,1	88,0	+0,2		
		INLAND	76,6	-1,7	-3,5	79,4	-2,3	-18,8	94,2	-1,7	78,0	-2,0		
		AUSLAND	111,0	+0,6	-14,0	129,0	+9,6	-2,7	134,4	+8,0	120,0	+5,3		
DD	HOLZGEWERBE (OHNE HERSTELLUNG VON MOEBELN)	INSGESAMT	91,6	-11,1	-1,9	93,4	-5,9	+9,4	84,0	-10,0	92,5	-8,6		
		INLAND	83,8	-12,3	-1,3	84,9	-7,7	+9,1	75,9	-12,7	84,4	-10,0		
		AUSLAND	174,8	-4,8	-4,8	183,6	+3,0	+9,8	170,8	+5,8	179,2	-1,0		
DE	PAPIER- UND DRUCKGEWERBE	INSGESAMT	117,5	-2,3	-1,0	118,7	+0,3	+10,0	109,5	+1,3	118,1	-1,1		
		INLAND	111,1	-2,7	-0,6	111,8	-0,4	+9,9	103,0	+0,8	111,5	-1,5		
		AUSLAND	140,1	-1,4	-2,4	143,6	+2,1	+10,8	132,2	+2,6	141,9	+0,4		
21	PAPIERGEWERBE	INSGESAMT	114,4	-2,8	-2,5	117,3	-0,1	+9,7	110,2	+1,8	115,9	-1,4		
		INLAND	105,8	-4,3	-2,7	108,7	-0,4	+10,4	102,0	+1,2	107,3	-2,3		
		AUSLAND	133,6	+0,1	-2,2	136,6	+0,6	+8,7	128,5	+2,7	135,1	+0,4		
21.1	H.V. HOLZSTOFF, ZELLSTOFF, PAPIER, KARTON UND PAPPE	INSGESAMT	121,7	-6,5	-3,5	126,1	-5,5	+9,0	119,8	-2,5	123,9	-6,0		
		INLAND	107,0	-9,6	-4,5	112,1	-6,0	+10,0	106,0	-3,5	109,6	-7,7		
		AUSLAND	139,6	-3,5	-2,6	143,4	-4,8	+8,2	136,7	-1,5	141,5	-4,2		
21.2	PAPIER-, KARTON- UND PAPPEVERARBEITUNG	INSGESAMT	108,3	+0,8	-1,5	110,0	+5,7	+10,3	102,3	+6,2	109,2	+3,2		
		INLAND	105,1	-1,1	-1,5	106,7	+3,2	+10,5	95,8	+4,3	105,9	+1,0		
		AUSLAND	122,0	+9,0	-1,2	123,5	+15,4	+9,8	112,7	+14,4	122,8	+12,1		
22	DRUCKGEWERBE, VIEL- FAELTIGUNG VON BESPIELTEN TON-, BILD- U. DATENTRAEGERN	INSGESAMT	122,1	-1,8	+1,0	120,9	+0,7	+10,6	108,3	+0,5	121,5	-0,6		
		INLAND	117,1	-0,9	+1,6	115,3	-0,3	+9,5	104,1	+0,3	116,2	-0,6		
		AUSLAND	174,8	-7,0	-3,2	180,6	+8,7	+19,9	152,0	+2,2	177,7	+0,4		
DG	CHEMISCHE INDUSTRIE	INSGESAMT	113,1	-8,0	-3,7	117,4	-3,7	+9,2	116,1	-0,7	115,3	-5,8		
		INLAND	96,2	-9,0	-3,4	99,6	-3,9	+6,2	99,3	-2,3	97,9	-6,5		
		AUSLAND	133,0	-7,1	-4,0	138,5	-3,6	+12,0	136,0	+0,7	135,8	-5,3		
24.1	HERSTELLUNG VON CHEMISCHEN GRUNDSTOFFEN	INSGESAMT	112,3	-15,0	-5,9	119,4	-9,0	+6,2	121,5	-3,0	115,9	-12,0		
		INLAND	101,7	-17,0	-5,7	107,9	-9,9	+3,0	111,5	-4,2	104,8	-13,5		
		AUSLAND	121,3	-13,5	-6,2	129,3	-8,4	+8,7	130,2	-1,9	125,3	-10,9		
24.4	HERSTELLUNG VON PHARMA- ZEUTISCHEN ERZEUGNISSEN	INSGESAMT	132,1	+7,8	-0,5	132,8	+10,1	+14,9	124,4	+7,4	132,5	+9,0		
		INLAND	96,9	-0,1	+1,5	95,5	+1,6	+5,4	94,3	+3,3	96,2	+0,7		
		AUSLAND	193,7	+15,7	-2,3	198,2	+18,5	+24,4	177,3	+11,7	196,0	+17,1		
DH	HERSTELLUNG VON GUMMI- UND KUNSTSTOFFWAREN	INSGESAMT	117,0	-4,3	-3,1	120,8	-0,3	+8,1	114,1	+0,4	118,9	-2,3		
		INLAND	104,2	-5,0	-2,9	107,3	-1,7	+7,1	101,8	-1,0	105,8	-3,4		
		AUSLAND	155,8	-2,6	-3,8	161,9	+2,8	+10,1	151,4	+3,0	158,9	+0,1		
25.2	HERSTELLUNG VON KUNST- STOFFWAREN	INSGESAMT	115,9	-5,5	-3,1	119,6	-0,6	+8,4	113,0	-0,3	117,8	-3,0		
		INLAND	102,7	-6,6	-3,0	105,9	-2,0	+7,4	100,4	-2,0	104,3	-4,4		
		AUSLAND	160,1	-2,7	-3,3	165,6	+2,9	+10,7	154,9	+3,7	162,9	+0,1		
DI	GLASGEWERBE, KERAMIK, VERARBEITUNG VON STEINEN UND ERZEN	INSGESAMT	93,8	-5,5	-4,7	98,4	-4,3	+8,3	92,5	-2,9	96,1	-4,9		
		INLAND	86,9	-5,3	-4,8	91,3	-2,0	+7,9	83,4	-5,4	89,1	-3,7		
		AUSLAND	115,6	-5,9	-4,5	121,0	-9,0	+9,3	121,0	+2,7	118,3	-7,6		
26.1	HERSTELLUNG UND VERAR- BEITUNG VON GLAS	INSGESAMT	108,7	-2,2	-2,1	111,0	+0,1	+8,4	105,1	+2,6	109,9	-1,0		
		INLAND	103,6	-1,3	-0,6	104,2	+2,7	+7,5	96,2	+0,4	103,9	+0,6		
		AUSLAND	120,8	-3,7	-4,7	126,8	-4,7	+9,8	126,3	+7,0	123,8	-4,3		
DJ	METALLERZEUGUNG UND -BE- ARBEITUNG, HERSTELLUNG VON METALLERZEUGNISSEN	INSGESAMT	113,4	-6,4	-2,7	116,6	-0,3	+3,4	113,3	+1,3	115,0	-3,4		
		INLAND	106,3	-5,5	-2,7	109,2	-0,1	+4,5	105,9	+0,7	107,8	-2,8		
		AUSLAND	134,6	-8,2	-3,0	138,7	-0,6	+0,9	135,4	+2,7	136,7	-4,5		

1) AUSGEWAELTE WIRTSCHAFTSZWEIGE (OHNE ERNAHRUNGSGEWERBE UND TABAKVERARBEITUNG).

STBA, FS 4, R 2.2, 11/2001

BUNDESGEBIET

DAS VERARBEITENDE GEWERBE
= 100
ABTEILUNGEN, GRUPPEN UND KLASSEN
ZWEIGE, AUSGABE 1993 (WZ93)
WERT

INDEX

2000 NOV.	VER- ÄND. IN % GEGEN NOV. 1999	2000 3.VJ	2001 2.VJ	2001 3.VJ	VERÄNDERUNG IN % 3.VJ 2001 GEGEN		2000 1.HJ	2000 2.HJ	2001 1.HJ	VERÄNDERUNG IN % 1.HJ 2001 GEGEN		1999	2000	VER- ÄND. IN % GEGEN 1999	WZ93 SCHL.
					3.VJ 2000	2.VJ 2001				1.HJ 2000	2.HJ 2000				
138,2	+10,4	125,0	126,4	123,7	-1,0	-2,1	120,9	128,2	127,7	+5,6	-0,4	113,9	124,6	+9,4	D
118,8	+6,1	108,4	107,8	106,0	-2,2	-1,7	105,8	110,6	108,5	+2,6	-1,9	103,0	108,2	+5,0	
172,0	+16,0	154,0	158,9	154,6	+0,4	-2,7	147,3	159,0	161,3	+9,5	+1,4	132,8	153,2	+15,4	
125,8	+11,4	117,9	116,2	111,8	-5,2	-3,8	113,7	117,6	118,1	+3,9	+0,4	103,4	115,7	+11,9	VORL.
113,2	+6,7	106,5	104,4	102,4	-3,8	-1,9	103,0	106,0	105,8	+2,7	-0,2	97,0	104,5	+7,7	
151,2	+19,5	140,5	140,1	130,8	-6,9	-6,6	135,1	141,0	142,9	+5,8	+1,3	116,2	138,0	+18,8	
160,0	+11,7	139,4	145,8	141,8	+1,7	-2,7	135,0	147,1	145,6	+7,9	-1,0	128,9	141,1	+9,5	INV.
134,3	+8,4	117,8	121,0	116,9	-0,8	-3,4	115,6	123,9	119,5	+3,4	-3,6	114,5	119,8	+4,6	
193,3	+14,8	167,3	177,9	174,2	+4,1	-2,1	160,1	177,1	179,4	+12,1	+1,3	147,7	168,6	+14,2	
117,6	+4,3	96,8	102,0	99,1	+2,4	-2,8	100,6	102,3	104,0	+3,4	+1,7	96,8	101,4	+4,8	GEBR.
107,9	+1,5	88,5	92,7	88,6	+0,1	-4,4	94,0	93,6	94,9	+1,0	+1,4	92,5	93,8	+1,4	
145,4	+11,1	120,6	128,8	129,2	+7,1	+0,3	119,3	127,1	130,2	+9,1	+2,4	108,9	123,2	+13,1	
105,4	+0,5	107,9	97,6	108,6	+0,6	+11,3	100,6	104,7	103,2	+2,6	-1,4	102,1	102,7	+0,6	VERB.
94,5	-3,5	95,4	85,7	93,7	+1,8	+9,3	90,2	93,6	90,1	-0,1	-3,7	94,0	91,9	-2,2	
140,5	+10,2	147,8	135,6	156,3	+5,8	+15,3	134,1	140,4	145,2	+8,3	+3,4	128,2	137,3	+7,1	
86,8	+2,0	102,2	76,4	98,3	-3,8	+28,7	88,9	92,5	89,3	+0,4	-3,5	91,2	90,7	-0,5	DB
79,7	-1,4	90,6	69,1	85,0	-6,2	+23,0	80,4	83,2	79,0	-1,7	-5,0	84,8	81,8	-3,5	
107,2	+9,9	135,4	97,8	136,4	+0,7	+39,5	113,2	119,4	119,0	+5,1	-0,3	109,6	116,3	+6,1	
97,8	+3,3	86,9	87,9	83,7	-3,7	-4,8	89,5	88,1	90,5	+1,1	+2,7	87,9	88,8	+1,0	17
86,6	-0,2	76,9	76,7	73,6	-4,3	-4,0	78,8	77,8	78,7	-0,1	+1,2	80,8	78,3	-3,1	
126,7	+9,8	112,9	117,1	110,0	-2,6	-6,1	117,5	115,0	121,3	+3,2	+5,5	106,3	116,2	+9,3	
71,8	-0,4	123,3	60,9	118,3	-4,1	+94,3	88,0	98,7	87,7	-0,3	-11,1	95,8	93,3	-2,6	18
70,7	-3,3	108,4	59,2	99,7	-8,0	+68,4	82,5	90,2	79,4	-3,8	-12,0	89,9	86,3	-4,0	
75,4	+10,4	172,3	66,3	179,5	+4,2	+170,7	106,1	126,5	115,2	+8,6	-8,9	114,9	116,3	+1,2	
85,6	+6,5	111,2	91,6	113,6	+2,2	+24,0	103,2	98,5	104,0	+0,8	+5,6	99,4	100,8	+1,4	DC
77,9	+2,5	104,8	81,7	104,0	-0,8	+27,3	96,7	91,6	94,6	-2,2	+3,3	96,4	94,1	-2,4	
110,3	+16,7	131,7	123,3	144,3	+9,6	+17,0	124,2	120,5	134,2	+8,1	+11,4	108,9	122,3	+12,3	
103,0	-5,0	92,2	82,8	82,6	-10,4	-0,2	91,2	93,9	81,8	-10,3	-12,9	92,6	92,6	-	DD
95,5	-8,2	86,5	74,3	75,1	-13,2	+1,1	84,9	87,6	73,4	-13,5	-16,2	88,4	86,3	-2,4	
183,6	+18,2	154,5	174,4	162,8	+5,4	-6,7	158,3	161,9	172,1	+8,7	+6,3	137,3	160,1	+16,6	
120,3	+7,0	109,1	106,1	107,2	-1,7	+1,0	103,8	111,9	107,7	+3,8	-3,8	98,5	107,8	+9,4	DE
114,2	+5,4	102,7	99,7	100,5	-2,1	+0,8	98,9	106,1	101,5	+3,3	-4,3	95,6	102,2	+6,9	
142,1	+12,5	131,7	129,0	130,7	-0,8	+1,3	123,2	132,4	129,8	+5,4	-2,0	108,6	127,8	+17,7	
117,7	+10,1	111,1	107,3	108,2	-2,6	+0,8	103,8	110,8	109,4	+5,4	-1,3	94,1	107,3	+14,0	21
110,6	+8,4	103,0	98,4	100,2	-2,7	+1,8	96,6	103,3	101,2	+4,8	-2,0	90,0	99,9	+11,0	
133,4	+13,4	129,0	127,2	126,1	-2,2	-0,9	119,9	127,4	127,5	+6,3	+0,1	103,2	123,7	+19,9	
130,2	+12,0	126,0	118,0	115,6	-8,3	-2,0	118,3	124,7	120,6	+1,9	-3,3	100,8	121,5	+20,5	21.1
118,3	+11,7	111,9	102,6	101,9	-8,9	-0,7	105,7	111,7	106,8	+1,0	-4,4	91,5	108,7	+18,8	
144,6	+12,4	143,0	136,8	132,3	-7,5	-3,3	133,8	140,6	137,3	+2,6	-2,3	112,2	137,2	+22,3	
107,4	+8,4	98,7	98,5	102,1	+3,4	+3,7	91,9	99,2	100,1	+8,9	+0,9	88,5	95,5	+7,9	21.2
106,3	+6,5	98,0	96,0	99,2	+1,2	+3,3	91,5	98,5	98,0	+7,1	-0,5	89,2	95,0	+6,5	
111,9	+16,2	101,9	108,8	114,1	+12,0	+4,9	93,1	102,1	108,7	+16,8	+6,5	85,9	97,6	+13,6	
124,3	+3,0	106,2	104,3	105,7	-0,5	+1,3	103,7	113,6	105,2	+1,4	-7,4	105,0	108,7	+3,5	22
118,2	+2,2	102,3	101,1	100,9	-1,4	-0,2	100,2	109,2	101,8	+1,6	-6,8	102,0	104,7	+2,6	
187,9	+8,9	146,3	138,3	155,6	+6,4	+12,5	140,6	158,9	141,7	+0,8	-10,8	136,8	149,8	+9,5	
122,9	+8,5	116,7	117,4	110,7	-5,1	-5,7	115,3	116,2	119,1	+3,3	+2,5	104,7	115,8	+10,6	DG
105,7	+2,4	102,0	100,1	96,2	-5,7	-3,9	100,3	100,9	101,3	+1,0	+0,4	94,5	100,6	+6,5	
143,1	+14,2	134,1	137,8	127,8	-4,7	-7,3	132,9	134,4	140,1	+5,4	+4,2	116,8	133,6	+14,4	
122,1	+14,5	125,6	124,5	114,0	-9,2	-8,4	122,8	125,3	127,2	+3,6	+1,5	102,5	124,1	+21,1	24.1
132,5	+13,0	118,1	113,1	106,7	-9,7	-5,7	113,9	117,0	116,0	+1,8	-0,9	94,8	115,5	+21,8	
140,2	+15,6	132,0	134,2	120,3	-8,9	-10,4	130,5	132,4	136,7	+4,8	+3,2	109,0	131,4	+20,6	
122,5	-0,2	115,2	123,8	121,1	+5,1	-2,2	114,2	115,5	123,4	+8,1	+6,8	114,1	114,8	+0,6	24.4
97,0	-8,5	91,2	95,5	91,3	+0,1	-4,4	90,0	92,1	95,1	+5,7	+3,3	96,2	91,0	-5,4	
167,4	+10,3	157,2	173,5	173,3	+10,2	-0,1	156,6	156,4	173,1	+10,5	+10,7	145,3	156,5	+7,7	
122,2	+5,3	112,5	114,1	111,1	-1,2	-2,6	111,7	112,3	114,0	+2,1	+1,5	105,4	112,0	+6,3	DH
109,7	+1,8	102,0	101,8	99,7	-2,3	-2,1	100,9	101,5	101,5	+0,6	-	97,9	101,2	+3,4	
160,0	+13,2	144,1	151,8	145,5	+1,0	-4,2	144,6	145,0	151,8	+5,0	+4,7	128,1	144,8	+13,0	
122,6	+7,2	113,0	112,9	110,5	-2,2	-2,1	110,7	112,6	112,7	+1,8	+0,1	104,3	111,6	+7,0	25.2
110,0	+3,7	102,5	99,9	98,7	-3,7	-1,2	100,2	101,7	100,0	-0,2	-1,7	96,9	101,0	+4,2	
164,5	+15,7	148,0	156,2	149,9	+1,3	-4,0	145,6	148,7	154,7	+6,3	+4,0	128,9	147,1	+14,1	
99,3	-1,7	97,5	95,2	92,8	-4,8	-2,5	92,3	95,1	91,1	-1,3	-4,2	92,4	93,7	+1,4	DI
91,8	-4,6	91,9	84,9	86,5	-5,9	+1,9	84,9	88,1	80,0	-5,8	-9,2	88,1	86,5	-1,8	
122,9	+5,9	115,0	127,6	112,8	-1,9	-11,6	115,7	117,2	126,0	+8,9	+7,5	105,9	116,5	+10,0	
111,1	-0,3	103,1	105,8	103,1	-	-2,6	99,2	103,1	104,6	+5,4	+1,5	97,1	101,2	+4,2	26.1
105,0	-4,1	97,3	94,1	97,4	+0,1	+3,5	92,6	96,7	93,0	+0,4	-3,8	93,8	94,6	+0,9	
125,5	+8,4	116,6	133,5	116,4	-0,2	-12,8	114,9	118,4	132,0	+14,9	+11,5	105,0	116,7	+11,1	
121,1	+10,7	113,6	113,3	110,8	-2,5	-2,2	108,7	113,0	114,0	+4,9	+0,9	100,6	110,8	+10,1	DJ
112,5	+6,9	107,4	105,7	103,9	-3,3	-1,7	102,2	106,2	106,2	+3,9	-	97,1	104,2	+7,3	
146,7	+20,2	132,3	135,9	131,1	-0,9	-3,5	128,0	133,3	137,2	+7,2	+2,9	110,9	130,6	+17,8	

4 INDEX DES UMSATZES FUER
1995
NACH ABSCHNITTEN, UNTERABSCHNITTEN,
DER KLASSIFIKATION DER WIRTSCHAFTS
4.1 ORIGINAL

WERT

WZ93- SCHL.	WIRTSCHAFTSZWEIG		2001 NOV.	VERAENDERUNG IN % NOV. 2001 GEGEN		2001 OKT.	VERAENDERUNG IN % OKT. 2001 GEGEN		KUMULIERT		2-MONATS- DURCHSCHNITT OKT. 2001 UND NOV. 2001	
				NOV. 2000	OKT. 2001		OKT. 2000	SEP. 2001	JAN. 2001 BIS NOV. 2001	VER- AEND. IN % GEGEN VORJAHR	VER- AEND. IN % GEGEN VORJAHR	
27	METALLERZEUGUNG UND -BEARBEITUNG	INSGESAMT INLAND AUSLAND	110,1 102,5 125,1	-8,3 -7,4 -9,8	-2,7 -3,7 -1,2	113,2 106,4 126,6	-3,9 -2,7 -5,7	+5,0 +6,6 +2,2	113,0 106,4 126,2	+1,8 +2,4 +1,0	111,7 104,5 125,9	-6,1 -5,1 -7,8
27.1	ERZEUGUNG VON ROHEISEN, STAHL UND FERROLEGIE- RUNGEN (EGKS) 1)	INSGESAMT INLAND AUSLAND	103,2 99,7 110,1	-4,5 -0,5 -11,0	-1,1 -2,2 +1,2	104,3 101,9 108,8	-0,4 +4,7 -8,9	+1,2 +2,8 -2,2	104,3 102,4 108,1	+1,2 +5,0 -5,3	103,8 100,8 109,5	-2,4 +2,0 -10,0
27.5	GIessereiINDUSTRIE	INSGESAMT INLAND AUSLAND	130,3 122,6 160,1	-4,3 -5,7 +0,1	-3,4 -4,1 -1,0	134,9 127,9 161,7	+3,0 +1,9 +6,3	+8,4 +8,3 +9,2	129,0 122,9 152,8	+6,9 +6,0 +10,2	132,6 125,3 160,9	-0,7 -2,0 +3,1
28	HERSTELLUNG VON METALL- ERZEUGNISSEN	INSGESAMT INLAND AUSLAND	116,2 108,9 149,1	-4,7 -4,2 -6,2	-2,7 -1,9 -5,1	119,4 111,0 157,1	+2,8 +1,6 +6,6	+2,1 +3,1 -0,7	113,5 105,5 149,4	+0,8 -0,5 +5,0	117,8 110,0 153,1	-1,0 -1,3 -0,1
28.1	STAHL- UND LEICHTMETALL- BAU	INSGESAMT INLAND AUSLAND	102,4 96,9 170,1	-4,7 -5,6 +1,1	+1,8 +2,0 -0,2	100,6 95,0 170,5	-0,3 -1,3 +7,9	+2,0 +1,7 +5,2	93,6 87,9 164,6	-1,6 -2,9 +7,9	101,5 96,0 170,3	-2,6 -3,5 +4,4
DK	MASCHINENBAU	INSGESAMT INLAND AUSLAND	124,4 112,8 138,9	-4,8 -5,0 -4,7	+1,5 +2,5 +0,4	122,6 110,1 138,3	+5,5 +4,8 +6,3	-5,4 -1,7 -8,9	120,0 107,1 136,1	+4,2 +2,6 +5,7	123,5 111,5 138,6	- -0,4 +0,5
29.1	H.V. MASCHINEN F.D.ERZUEG. U.NUTZG.V.MECHAN.ENERGIE (O.LUFT-, STRASS.FAHRZ.BAU)	INSGESAMT INLAND AUSLAND	112,4 100,6 127,9	-8,2 -6,5 -10,0	+0,4 -5,3 +7,1	111,9 106,2 119,4	+5,2 +5,4 +5,0	-5,8 +4,2 -15,4	112,4 101,1 127,4	-1,0 -3,2 +1,6	112,2 103,4 123,7	-1,9 -0,8 -3,3
29.3	HERSTELLUNG VON LAND- U. FORSTWIRTSCHAFTLICHEN MASCHINEN	INSGESAMT INLAND AUSLAND	85,7 76,8 94,5	-9,6 -3,4 -13,9	-21,7 -0,6 -32,8	109,4 77,3 140,7	+12,0 +5,5 +15,9	+5,1 -14,1 +19,4	119,5 107,7 131,0	+5,5 +0,5 +9,8	97,6 77,1 117,6	+1,3 +0,9 +1,7
29.4	HERSTELLUNG VON WERK- ZEUGMASCHINEN	INSGESAMT INLAND AUSLAND	129,6 125,4 134,1	-10,6 -11,4 -9,8	-4,3 +0,2 -8,4	135,4 125,1 146,4	+9,4 +11,9 +7,1	-7,2 -8,6 -5,9	127,5 121,9 133,5	+7,9 +10,5 +5,5	132,5 125,3 140,3	-1,4 -1,1 -1,7
DL	H.V.BUEROMASCH.,DATENVERARB. GER.U.-EINRICHTG.;ELEKTROT., FEINMECHANIK U. OPTIK	INSGESAMT INLAND AUSLAND	139,7 121,5 170,7	-11,0 -10,1 -12,1	+3,2 +1,2 +5,6	135,4 120,1 161,6	-10,6 -5,5 -16,3	-8,0 -6,2 -10,2	138,7 119,8 171,1	-0,9 -0,1 -1,7	137,6 120,8 166,2	-10,8 -7,9 -14,2
30	H.V. BUEROMASCHINEN, DATENVERARBEITUNGSGE- RAETEN U. -EINRICHTUNGEN	INSGESAMT INLAND AUSLAND	117,0 120,3 110,9	-22,6 -22,2 -23,6	+6,8 +10,7 -0,4	109,6 108,7 111,3	-19,2 -16,4 -23,7	+1,3 -5,1 +14,6	114,0 115,9 110,6	-7,8 -7,6 -8,2	113,3 114,5 111,1	-21,0 -19,5 -23,6
31	HERSTELLUNG VON GERAETEN DER ELEKTRIZITAETSERZUE- GUNG, -VERTEILUNG U.AE.	INSGESAMT INLAND AUSLAND	125,3 115,7 145,7	-10,4 -7,1 -15,5	-0,4 -2,4 +3,0	125,8 118,5 141,4	-5,5 +0,7 -14,8	-8,2 -5,0 -13,3	127,2 115,6 151,9	+0,2 -0,1 +0,9	125,6 117,1 143,6	-8,0 -3,3 -15,1
31.2	HERSTELLUNG VON ELEK- TRIZITAETSVERTEILUNGS- U. -SCHALTEINRICHTUNGEN	INSGESAMT INLAND AUSLAND	111,0 100,2 134,3	-13,6 -11,5 -16,9	-3,1 -5,3 +0,7	114,5 105,8 133,4	-13,2 -4,4 -25,0	-9,9 -10,2 -9,4	116,4 106,3 138,3	-1,6 -0,9 -2,6	112,8 103,0 133,9	-13,4 -8,0 -21,1
31.6	HERSTELLUNG VON ELEK- TRISCHEN AUSRUESTUNGEN A.N.G.	INSGESAMT INLAND AUSLAND	129,4 130,2 128,0	-10,2 -5,5 -18,3	-2,7 -4,0 +0,3	133,0 135,6 127,6	+4,2 +5,4 +1,9	-7,6 -6,2 -10,7	133,4 134,0 132,4	+4,1 +4,0 +4,6	131,2 132,9 127,8	-3,5 -0,3 -9,4
32	RUNDFUNK-, FERNSEH- UND NACHRICHTENTECHNIK	INSGESAMT INLAND AUSLAND	172,4 140,3 209,8	-13,6 -16,3 -11,4	+5,9 +2,7 +8,6	162,8 136,6 193,2	-23,2 -20,0 -25,8	-13,0 -14,1 -12,1	173,2 143,1 208,2	-4,7 -0,1 -8,1	167,6 138,5 201,5	-18,6 -18,1 -18,9
33	MEDIZIN-, MESS-, STEUER- UND REGELUNGSTECHNIK, OPTIK	INSGESAMT INLAND AUSLAND	146,1 118,4 191,0	-3,2 -1,7 -4,5	+5,5 +4,2 +6,8	138,5 113,6 178,8	+4,1 +6,7 +1,9	-4,2 +0,2 -8,2	138,1 109,5 184,1	+5,8 +4,4 +7,4	142,3 116,0 184,9	+0,1 +2,2 -1,5
DM	FAHRZEUGBAU	INSGESAMT INLAND AUSLAND	186,8 151,3 222,8	-0,4 +0,6 -1,0	+1,0 +0,9 +1,1	184,9 150,0 220,4	+9,0 +12,4 +6,7	+7,5 +10,8 +5,4	173,3 137,8 209,2	+7,6 +3,9 +10,3	185,9 150,7 221,6	+4,1 +6,2 +2,7
34	HERSTELLUNG VON KRAFTWAGEN UND KRAFTWAGENTEILEN	INSGESAMT INLAND AUSLAND	187,1 146,1 229,1	-0,7 -2,7 +0,6	-2,0 -4,0 -0,7	191,0 152,2 230,8	+9,9 +14,1 +7,3	+12,2 +12,6 +11,9	175,6 137,5 214,6	+7,9 +4,6 +10,2	189,1 149,2 230,0	+4,4 +5,2 +3,8
34.1	HERSTELLUNG VON KRAFTWAGEN UND KRAFTWAGENMOTOREN	INSGESAMT INLAND AUSLAND	187,7 127,6 240,2	-3,3 -8,2 -0,9	-1,4 -5,4 +0,5	190,4 134,9 238,9	+7,8 +15,0 +4,6	+12,7 +14,4 +11,9	176,5 120,1 225,8	+6,6 +0,5 +9,8	189,1 131,3 239,6	+2,0 +2,4 +1,8
35	SONSTIGER FAHRZEUGBAU	INSGESAMT INLAND AUSLAND	183,9 195,4 173,1	+3,0 +27,5 -14,5	+35,7 +48,3 +24,5	135,5 131,8 139,0	-0,5 -1,1 -0,2	-27,2 -3,6 -40,3	154,7 141,2 167,5	+5,6 -0,4 +10,9	159,7 163,6 156,1	+1,5 +14,2 -8,7
35.1	SCHIFFBAU	INSGESAMT INLAND AUSLAND	86,3 221,4 12,6	+66,6 +132,1 -55,3	+241,1 +350,9 -	25,3 49,1 12,6	-36,3 -9,6 -60,7	-84,3 -16,8 -94,2	80,0 85,9 77,2	-0,7 -12,4 +8,3	55,8 135,3 12,6	+21,8 +80,6 -58,3
35.3	LUFT- UND RAUMFAHRZEUGBAU	INSGESAMT INLAND AUSLAND	256,3 227,1 276,8	-8,2 +5,6 -14,6	+29,6 +34,2 +27,0	197,8 169,2 217,9	+0,4 -12,4 +9,1	-15,6 -18,0 -14,2	212,0 185,5 230,6	+8,8 +5,2 +10,9	227,1 198,2 247,4	-4,6 -2,9 -5,6
36.1	HERSTELLUNG VON MOEBELN	INSGESAMT INLAND AUSLAND	108,9 101,8 156,6	-5,9 -6,2 -4,4	-0,5 +0,5 -4,7	109,5 101,3 164,3	+0,2 -1,3 +6,5	+4,8 +4,3 +6,5	100,6 93,0 151,1	-0,6 -2,5 +7,6	109,2 101,6 160,5	-2,9 -3,8 +0,9

1) EUROPAEISCHE GEMEINSCHAFT FUER KOHLE UND STAHL.

STBA,FS 4,R 2.2,11/2001

BUNDESGEBIET

DAS VERARBEITENDE GEWERBE
= 100
ABTEILUNGEN, GRUPPEN UND KLASSEN
ZWEIGE, AUSGABE 1993 (WZ93)
WERT

INDEX

2000	VER- ÄEND. IN % GEGEN	2000	2001	2001	VERÄNDERUNG IN % 3.VJ 2001 GEGEN		2000	2000	2001	VERÄNDERUNG IN % 1.HJ 2001 GEGEN		1999	2000	VER- ÄEND. IN % GEGEN	WZ93
NOV.	NOV. 1999	3.VJ	2.VJ	3.VJ	3.VJ 2000	2.VJ 2001	1.HJ	2.HJ	1.HJ	1.HJ 2000	2.HJ 2000			1999	SCHL.
120,1	+15,7	110,8	114,0	107,5	-3,0	-5,7	108,4	109,9	116,3	+7,3	+5,8	94,4	109,2	+15,7	27
110,7	+12,2	104,3	107,7	101,2	-3,0	-6,0	101,7	102,5	109,7	+7,9	+7,0	90,9	102,1	+12,3	
138,7	+21,6	123,7	126,6	120,1	-2,9	-5,1	121,9	124,7	129,4	+6,2	+3,8	101,4	123,3	+21,6	
108,1	+10,8	102,2	107,4	98,6	-3,5	-8,2	102,4	99,5	107,4	+4,9	+7,9	85,7	101,0	+17,9	27.1
100,2	+5,8	97,4	105,8	97,5	+0,1	-7,8	97,2	93,7	105,4	+8,4	+12,5	85,5	95,5	+11,7	
123,7	+19,7	111,7	110,5	100,7	-9,8	-8,9	112,8	111,0	111,3	-1,3	+0,3	86,3	111,9	+29,7	
136,2	+16,9	114,6	129,2	120,8	+5,4	-6,5	119,4	119,1	132,0	+10,6	+10,8	110,5	119,2	+7,9	27.5
130,0	+14,8	111,4	121,7	116,1	+4,2	-4,6	114,3	114,4	125,4	+9,7	+9,6	107,7	114,4	+6,2	
160,0	+23,7	127,2	158,1	138,6	+9,0	-12,3	138,8	137,0	157,2	+13,3	+14,7	121,3	137,9	+13,7	
121,9	+6,9	116,0	112,6	113,5	-2,2	+0,8	108,8	115,5	112,1	+3,0	-2,9	105,7	112,2	+6,1	28
113,7	+3,7	109,4	104,4	105,8	-3,3	+1,3	102,6	108,6	103,8	+1,2	-4,4	101,3	105,6	+4,2	
158,9	+18,7	145,5	149,9	147,8	+1,6	-1,4	137,1	146,4	149,0	+8,7	+1,8	125,3	141,7	+13,1	
107,5	-3,2	98,7	93,2	97,7	-1,0	+4,8	90,2	103,3	89,0	-1,3	-13,8	94,0	96,7	+2,9	28.1
102,6	-3,8	94,6	86,8	92,3	-2,4	+6,3	85,4	98,7	83,0	-2,8	-15,9	89,8	92,1	+2,6	
168,3	+3,3	150,3	171,8	164,1	+9,2	-4,5	150,0	159,4	163,0	+8,7	+2,3	146,6	154,7	+5,5	
130,7	+12,3	118,0	120,6	121,1	+2,6	+0,4	111,1	125,4	118,2	+6,4	-5,7	110,7	118,2	+6,8	DK
118,7	+7,3	105,5	107,8	106,2	+0,7	-1,5	101,5	111,5	108,2	+4,6	-4,8	102,9	106,5	+3,5	
145,7	+17,8	133,7	136,7	139,8	+4,6	+2,3	123,2	142,9	133,4	+8,3	-6,6	120,5	133,0	+10,4	
122,4	+14,1	114,1	112,1	114,6	+0,4	+2,2	112,8	114,7	111,4	-1,2	-2,9	106,8	113,7	+6,5	29.1
107,6	-0,8	103,1	99,5	100,0	-3,0	+0,5	105,2	101,5	100,9	-4,1	-0,6	100,2	103,3	+3,1	
142,1	+34,2	128,8	128,7	134,0	+4,0	+2,4	123,0	132,1	125,3	+1,9	-5,1	115,6	127,5	+10,3	
94,8	+8,7	98,4	137,1	103,7	+5,4	-24,4	126,5	98,8	134,6	+6,4	+38,2	104,9	112,6	+7,3	29.3
79,5	+10,4	90,5	131,8	94,7	+4,6	-28,1	125,8	85,1	124,4	-1,1	+46,2	101,6	105,5	+3,8	
109,8	+7,6	105,8	142,3	112,5	+6,3	-20,9	127,3	112,0	144,7	+13,7	+29,2	108,0	119,6	+10,7	
145,0	+10,0	125,3	129,0	128,8	+2,8	-0,2	109,2	140,2	125,2	+14,7	-10,7	117,3	124,7	+6,3	29.4
141,6	+9,9	113,8	122,4	123,2	+8,3	+0,7	103,2	130,4	120,2	+16,5	-7,8	113,6	116,8	+2,8	
148,6	+10,1	137,7	136,1	134,8	-2,1	-1,0	115,6	150,8	130,6	+13,0	-13,4	121,2	133,2	+9,9	
157,0	+20,9	147,7	134,9	138,9	-6,0	+3,0	131,3	150,8	139,1	+5,9	-7,8	121,3	141,0	+16,2	DL
135,2	+12,0	124,1	116,0	119,5	-3,7	+3,0	114,1	128,4	119,6	+4,8	-6,9	109,5	121,3	+10,8	
194,2	+33,3	187,9	166,9	172,2	-8,4	+3,2	160,4	188,9	172,2	+7,4	-8,8	141,5	174,7	+23,5	
151,1	+15,3	124,2	109,8	109,3	-12,0	-0,5	116,8	130,8	116,6	-0,2	-10,9	106,6	123,8	+16,1	30
154,6	+13,3	125,3	107,9	111,4	+3,2	+11,1	119,9	132,0	118,7	-1,0	-10,1	107,7	126,0	+17,0	
145,1	+19,2	122,3	112,9	105,7	-13,6	-6,4	111,3	128,5	112,8	+1,3	-12,2	104,6	119,9	+14,6	
139,9	+17,4	129,6	125,0	128,8	-0,6	+3,0	122,3	132,3	126,9	+3,8	-4,1	115,1	127,3	+10,6	31
124,5	+6,5	118,9	116,0	116,0	-2,4	+3,2	112,4	120,4	114,9	+2,2	-4,6	107,9	116,4	+7,9	
172,4	+38,9	152,6	151,7	156,3	+2,4	+3,0	143,5	157,7	152,5	+6,3	-3,3	130,5	150,6	+15,4	
128,5	+17,9	122,4	113,7	118,2	-3,4	+4,0	112,3	124,8	116,7	+3,9	-6,5	108,6	118,5	+9,1	31.2
113,2	+8,8	114,2	104,3	107,8	-5,6	+3,4	102,4	114,0	106,6	+4,1	-6,5	102,0	108,2	+6,1	
161,6	+34,9	140,3	134,1	140,9	+0,4	+5,1	133,7	148,3	138,6	+3,7	-6,5	123,2	141,0	+14,4	
144,1	+17,3	125,9	131,1	135,4	+7,5	+3,3	126,7	130,7	133,2	+5,1	+1,9	117,7	128,7	+9,3	31.6
137,8	+6,2	125,5	130,6	135,7	+8,1	+3,9	129,2	130,5	133,5	+3,3	+2,3	120,2	129,8	+8,0	
156,7	+43,9	126,7	132,2	134,8	+6,4	+2,0	121,7	131,1	132,7	+9,0	+1,2	112,5	126,4	+12,4	
199,6	+29,3	206,7	165,1	173,6	-16,0	+5,1	161,3	206,3	174,9	+8,4	-15,2	146,5	183,8	+25,5	32
167,7	+27,4	156,9	138,8	145,2	-7,5	+4,6	128,0	165,4	143,7	+12,3	-13,1	123,9	146,7	+18,4	
236,7	+30,8	264,6	195,6	206,6	-21,9	+5,6	200,1	254,0	211,2	+5,5	-16,9	172,8	227,1	+31,4	
151,0	+19,8	134,0	135,4	137,3	+2,5	+1,4	125,0	140,0	137,1	+9,7	-2,1	114,5	132,5	+15,7	33
120,5	+8,0	104,6	107,1	107,8	+3,1	+0,7	102,3	110,5	108,2	+5,8	-2,1	100,5	106,4	+5,9	
199,9	+34,0	181,2	180,8	185,0	+2,1	+2,3	161,2	187,2	183,3	+13,7	-2,1	137,2	174,2	+27,0	
187,5	+8,5	152,4	174,9	159,9	+4,9	-8,6	159,4	162,4	175,8	+10,3	+8,3	147,2	160,9	+9,3	DM
150,4	+8,7	124,4	141,4	127,9	+2,8	-9,5	133,6	131,8	138,6	+3,7	+5,2	129,2	132,7	+2,7	
225,0	+8,3	180,7	208,9	192,3	+6,4	-7,9	185,6	193,4	213,6	+15,1	+10,4	165,5	189,5	+14,5	
188,5	+10,4	153,6	177,9	159,8	+4,0	-10,2	161,2	163,9	179,0	+11,0	+9,2	148,8	162,5	+9,2	34
150,1	+9,0	121,9	141,7	126,6	+3,9	-10,7	133,0	129,9	139,0	+4,5	+7,0	128,4	131,4	+2,3	
227,8	+11,4	186,1	214,9	193,8	+4,1	-9,8	190,1	198,7	219,8	+15,6	+10,6	169,5	194,4	+14,7	
194,2	+10,3	155,8	180,7	157,2	+0,9	-13,0	163,7	167,5	182,0	+11,2	+8,7	153,1	165,6	+8,2	34.1
139,0	+10,1	108,7	128,3	106,4	-2,1	-17,1	122,1	117,7	123,2	+0,9	+4,7	121,0	119,9	-0,9	
242,4	+10,4	196,9	226,7	201,5	+2,3	-11,1	200,1	211,1	233,3	+16,6	+10,5	181,1	205,6	+13,5	
178,6	-6,1	142,5	150,2	160,7	+12,8	+7,0	144,9	150,5	149,9	+3,5	-0,4	134,6	147,7	+9,7	35
153,3	+6,0	146,1	138,6	139,5	-4,5	+0,6	139,1	148,4	134,5	-3,3	-9,4	135,3	143,8	+6,3	
202,5	-13,6	139,1	161,4	181,0	+30,1	+12,1	150,4	152,5	164,6	+9,4	+7,9	134,2	151,4	+12,8	
51,8	-28,2	68,3	72,6	101,7	+48,9	+40,1	98,4	59,5	77,3	-21,4	+29,9	80,2	78,9	-1,6	35.1
95,4	+153,7	107,9	76,5	99,1	-8,2	+29,5	100,9	101,2	62,9	-37,7	-37,8	94,2	101,0	+7,2	
28,2	-70,2	46,7	70,9	103,6	+121,8	+46,1	97,3	36,9	85,5	-12,1	+131,7	73,1	67,1	-8,2	
279,2	-5,7	195,5	204,6	217,6	+11,3	+6,4	180,2	216,4	204,1	+13,3	-5,7	175,9	198,3	+12,7	35.3
215,0	-3,8	187,3	180,1	189,4	+1,1	+5,2	161,7	198,4	179,3	+10,9	-10,1	170,7	180,6	+5,8	
324,3	-6,6	201,3	221,8	237,4	+17,9	+7,0	193,1	228,5	221,6	+14,8	-3,0	179,6	210,8	+17,4	
115,7	+1,3	93,3	100,0	92,4	-1,0	-7,6	101,4	99,6	101,8	+0,4	+2,2	99,0	100,5	+1,5	36.1
108,5	-1,0	87,2	92,4	85,0	-2,5	-8,0	96,0	93,3	94,2	-1,9	+1,0	95,0	94,7	-0,3	
163,8	+13,0	133,9	150,6	142,2	+6,2	-5,6	137,5	141,7	152,4	+10,8	+7,6	126,3	139,6	+10,5	

4 INDEX DES UMSATZES FUER
1995
NACH ABSCHNITTEN, UNTERABSCHNITTEN,
DER KLASSIFIKATION DER WIRTSCHAFTS
4.1 ORIGINAL

VOLUMEN

WZ93- SCHL.	WIRTSCHAFTSZWEIG		2001 NOV.	VERAENDERUNG IN % NOV. 2001 GEGEN		2001 OKT.	VERAENDERUNG IN % OKT. 2001 GEGEN		KUMULIERT		2-MONATS- DURCHSCHNITT OKT. 2001 UND NOV. 2001	
				NOV. 2000	OKT. 2001		OKT. 2000	SEP. 2001	JAN. 2001 BIS NOV. 2001	VER- AEND. IN % GEGEN VORJAHR		VER- AEND. IN % GEGEN VORJAHR
D	VERARBEITENDES GEWERBE 1)	INSGESAMT	126,6	-5,4	-0,2	126,9	-	+1,8	123,0	+1,2	126,8	-2,8
		INLAND	110,2	-5,7	-0,5	110,7	+0,3	+2,9	106,4	-0,7	110,5	-2,7
		AUSLAND	155,3	-5,0	-	155,3	-0,2	+0,4	152,0	+3,5	155,3	-2,7
	VORLEISTUNGSGUETER- PRODUZENTEN	INSGESAMT	113,3	-7,6	-2,9	116,7	-3,2	+4,9	113,9	-1,6	115,0	-5,4
		INLAND	103,6	-6,9	-3,4	107,3	-1,5	+4,8	103,7	-1,6	105,5	-4,2
		AUSLAND	132,6	-8,7	-2,1	135,4	-5,8	+5,2	134,2	-1,8	134,0	-7,3
	INVESTITIONSGUETER- PRODUZENTEN	INSGESAMT	147,2	-4,5	+2,1	144,2	+2,5	-0,8	139,6	+3,6	145,7	-1,2
		INLAND	125,7	-5,1	+2,5	122,6	+2,9	+1,7	117,5	+0,8	124,2	-1,3
		AUSLAND	175,0	-4,0	+1,7	172,1	+2,1	-3,0	168,2	+6,3	173,6	-1,0
	GEBRAUCHSGUETER- PRODUZENTEN	INSGESAMT	108,6	-4,3	+0,2	108,4	+0,4	+3,4	99,7	+0,7	108,5	-2,1
		INLAND	98,8	-5,1	+0,4	98,4	-1,2	+4,1	90,3	-1,5	98,6	-3,2
		AUSLAND	136,8	-2,7	-0,1	136,9	+3,6	+2,2	126,6	+5,6	136,9	+0,4
	VERBRAUCHSGUETER- PRODUZENTEN	INSGESAMT	102,6	+0,5	-2,3	105,0	+1,6	+2,7	101,3	+0,4	103,8	+1,1
		INLAND	90,1	-2,2	-0,8	90,8	-2,4	-	88,4	-2,2	90,5	-2,3
		AUSLAND	142,6	+6,2	-5,1	150,3	+10,2	+8,3	142,8	+6,3	146,5	+8,2
DB	TEXTIL- UND BEKLEIDUNGS- GEWERBE	INSGESAMT	82,6	-4,2	-5,7	87,6	-5,2	-10,5	90,2	-2,3	85,1	-4,7
		INLAND	74,4	-5,8	-4,9	78,2	-7,5	-9,6	79,3	-4,5	76,3	-6,7
		AUSLAND	105,9	-0,7	-7,5	114,5	-0,4	-12,4	121,6	+2,1	110,2	-0,5
17	TEXTILGEWERBE	INSGESAMT	89,2	-8,3	-3,8	92,7	-2,4	+5,5	87,9	-2,4	91,0	-5,4
		INLAND	78,4	-9,4	-3,8	81,5	-3,1	+4,2	77,0	-3,4	80,0	-6,2
		AUSLAND	117,3	-6,5	-3,8	121,9	-1,1	+7,6	116,5	-0,8	119,6	-3,9
18	BEKLEIDUNGSGEWERBE	INSGESAMT	73,4	+3,5	-8,8	80,5	-9,3	-27,9	93,4	-2,1	77,0	-3,6
		INLAND	69,2	-0,3	-6,4	73,9	-13,1	-24,0	82,2	-5,8	71,6	-7,3
		AUSLAND	87,3	+15,0	-14,8	102,5	+1,0	-35,5	130,0	+6,6	94,9	+7,0
DC	LEDERGEWERBE	INSGESAMT	79,8	-3,0	-7,0	85,8	-1,0	-14,3	98,3	-1,8	82,8	-2,0
		INLAND	72,5	-3,2	-3,6	75,2	-3,8	-19,1	89,8	-3,8	79,9	-3,5
		AUSLAND	103,5	-2,6	-13,8	120,1	+5,3	-2,8	126,0	+3,2	111,8	+1,5
DD	HOLZGEWERBE (OHNE HERSTELLUNG VON MOEBELN)	INSGESAMT	93,9	-10,1	-1,6	95,4	-5,4	+9,2	85,5	-10,2	94,7	-7,7
		INLAND	87,1	-10,9	-0,9	87,9	-6,6	+9,1	78,3	-12,4	87,5	-8,9
		AUSLAND	166,9	-5,3	-4,9	175,5	+1,6	+9,6	162,8	+3,5	171,2	-1,9
DE	PAPIER- UND DRUCKGEWERBE	INSGESAMT	115,6	-1,8	-0,9	116,7	+0,7	+10,2	107,0	-0,7	116,2	-0,5
		INLAND	108,7	-2,6	-0,5	109,2	-0,5	+9,9	100,4	-1,5	109,0	-1,5
		AUSLAND	140,0	+0,5	-2,1	143,0	+4,2	+10,9	130,5	+1,6	141,5	+2,3
21	PAPIERGEWERBE	INSGESAMT	112,6	-1,6	-2,1	115,0	+0,5	+9,8	107,2	-1,5	113,8	-0,5
		INLAND	103,6	-3,6	-2,3	106,0	-0,4	+10,3	98,9	-2,7	104,8	-2,1
		AUSLAND	132,6	+2,0	-1,9	135,1	+2,2	+9,0	126,0	+0,9	133,9	+2,1
21.1	H.V. HOLZSTOFF, ZELLSTOFF, PAPIER, KARTON UND PAPPE	INSGESAMT	123,6	-2,8	-3,1	127,6	-2,3	+9,5	119,0	-4,8	125,6	-2,6
		INLAND	109,3	-5,7	-4,2	114,1	-3,0	+10,3	105,6	-7,0	111,7	-4,4
		AUSLAND	141,1	+0,3	-2,0	144,0	-1,6	+8,6	135,2	-2,7	142,6	-0,7
21.2	PAPIER-, KARTON- UND PAPPEVERARBEITUNG	INSGESAMT	103,5	-0,4	-1,0	104,5	+3,5	+10,1	97,5	+2,2	104,0	+1,5
		INLAND	100,4	-2,2	-1,0	101,4	+1,3	+10,3	95,0	+0,2	100,9	-0,5
		AUSLAND	116,2	+6,5	-1,3	117,7	+12,4	+9,7	108,0	+10,4	117,0	+9,4
22	DRUCKGEWERBE, VERVIEL- FAELTIGUNG VON BESPIELTEN TON-, BILD-U. DATENTRAEGERN	INSGESAMT	120,1	-2,0	+0,8	119,2	+0,8	+10,8	106,6	+0,3	119,7	-0,6
		INLAND	114,5	-1,5	+1,4	112,9	-0,7	+9,5	102,1	-0,3	113,7	-1,1
		AUSLAND	179,4	-5,0	-3,3	185,5	+12,8	+19,8	154,7	+4,7	182,5	+3,3
DG	CHEMISCHE INDUSTRIE	INSGESAMT	111,1	-6,6	-3,6	115,3	-2,5	+9,5	112,7	-2,4	113,2	-4,6
		INLAND	95,7	-7,8	-3,2	98,9	-2,9	+6,7	97,5	-4,3	97,3	-5,4
		AUSLAND	129,3	-5,6	-3,9	134,6	-2,3	+12,1	130,5	-0,8	132,0	-3,9
24.1	HERSTELLUNG VON CHEMISCHEN GRUNDSTOFFEN	INSGESAMT	115,8	-9,7	-5,3	122,3	-4,5	+7,1	120,8	-4,2	119,1	-7,1
		INLAND	107,1	-11,0	-5,0	112,7	-4,7	+4,4	112,3	-6,3	109,9	-7,9
		AUSLAND	123,3	-8,7	-5,5	130,5	-4,3	+9,1	128,1	-2,6	126,9	-6,5
24.4	HERSTELLUNG VON PHARMA- ZEUTISCHEN ERZEUGNISSEN	INSGESAMT	120,1	+4,8	-0,7	121,0	+7,3	+14,8	114,0	+4,3	120,6	+6,1
		INLAND	88,0	-4,1	+1,6	86,6	-2,7	+5,0	86,3	-0,6	87,3	-3,4
		AUSLAND	176,2	+14,1	-2,7	181,1	+17,3	+24,5	162,5	+9,4	178,7	+15,7
DH	HERSTELLUNG VON GUMMI- UND KUNSTSTOFFWAREN	INSGESAMT	115,7	-4,7	-3,2	119,5	-0,9	+8,1	112,8	-1,0	117,6	-2,8
		INLAND	102,8	-5,6	-2,8	105,8	-2,6	+7,2	100,5	-2,2	104,3	-4,1
		AUSLAND	154,9	-2,7	-3,7	160,8	+2,5	+10,1	150,1	+1,8	157,9	-0,1
25.2	HERSTELLUNG VON KUNST- STOFFWAREN	INSGESAMT	114,5	-5,7	-3,0	118,1	-0,9	+8,6	111,4	-1,4	116,3	-3,3
		INLAND	101,3	-7,1	-3,0	104,4	-2,7	+7,6	99,1	-3,1	102,9	-4,9
		AUSLAND	158,2	-2,4	-3,2	163,4	+2,9	+10,6	152,3	+2,5	160,8	+0,2
DI	GLASGEWERBE, KERAMIK, VERARBEITUNG VON STEINEN UND ERDEN	INSGESAMT	94,1	-6,6	-4,8	98,8	-5,5	+8,3	92,8	-5,0	96,5	-6,0
		INLAND	88,5	-6,3	-4,6	92,8	-3,4	+7,7	85,1	-7,0	90,7	-4,8
		AUSLAND	111,8	-7,5	-5,0	117,7	-10,3	+9,8	117,1	-0,1	114,8	-8,9
26.1	HERSTELLUNG UND VERAR- BEITUNG VON GLAS	INSGESAMT	110,5	-3,3	-2,3	113,1	-1,2	+8,6	106,6	-0,5	111,8	-2,3
		INLAND	107,7	-2,2	-0,6	108,3	+1,2	+7,9	99,9	-2,3	108,0	-0,6
		AUSLAND	117,3	-5,6	-5,7	124,4	-5,8	+10,4	122,7	+3,6	120,9	-5,7
DJ	METALLERZEUGUNG UND -BE- ARBEITUNG, HERSTELLUNG VON METALLERZEUGNISSEN	INSGESAMT	111,1	-4,1	-2,6	114,1	+2,2	+3,6	109,8	+1,0	112,6	-1,0
		INLAND	104,2	-4,0	-2,6	107,0	+1,6	+4,8	103,0	+0,3	105,6	-1,2
		AUSLAND	131,8	-4,1	-2,7	135,4	+3,8	+1,2	130,3	+2,8	133,6	-0,2

1) AUSGEWAELTE WIRTSCHAFTSZWEIGE (OHNE ERNAHRUNGSGEWERBE UND TABAKVERARBEITUNG).

STBA, FS 4, R 2.2, 11/2001

BUNDESGBEIT

DAS VERARBEITENDE GEWERBE
= 100
ABTEILUNGEN, GRUPPEN UND KLASSEN
ZWEIGE, AUSGABE 1993 (WZ93)
WERT

INDEX

2000 NOV.	VER- ÄEND. IN % GEGEN NOV. 1999	2000 3.VJ	2001 2.VJ	2001 3.VJ	VERÄNDERUNG IN % 3.VJ 2001 GEGEN		2000 1.HJ	2000 2.HJ	2001 1.HJ	VERÄNDERUNG IN % 1.HJ 2001 GEGEN		1999	2000	VER- ÄEND. IN % GEGEN 1999	WZ93 SCHL.
					3.VJ 2000	2.VJ 2001				1.HJ 2000	2.HJ 2000				
133,8	+7,7	121,7	121,9	119,7	-1,6	-1,8	118,7	124,5	123,4	+4,0	-0,9	113,5	121,6	+7,1	D
116,8	+4,1	106,9	105,4	103,9	-2,8	-1,4	105,1	108,9	106,2	+1,0	-2,5	103,6	107,0	+3,3	
163,5	+12,7	147,4	150,6	147,2	-0,1	-2,3	142,4	151,8	153,3	+7,7	+1,0	131,0	147,1	+12,3	
122,6	+6,1	115,8	113,7	110,2	-4,8	-3,1	114,0	115,1	115,4	+1,2	+0,3	107,0	114,5	+7,0	VORL.
111,3	+2,1	105,4	102,9	101,6	-3,6	-1,3	103,9	104,6	104,1	+0,2	-0,5	100,7	104,2	+3,5	
145,2	+12,7	136,4	135,2	127,2	-6,7	-5,9	134,1	136,2	137,8	+2,8	+1,2	119,6	135,1	+13,0	
154,2	+10,9	134,6	139,4	135,6	+0,7	-2,7	130,5	142,0	139,6	+7,0	-1,7	125,3	136,2	+8,7	INV.
132,5	+8,6	116,2	118,1	113,9	-2,0	-3,6	113,7	122,2	117,1	+3,0	-4,2	112,4	117,9	+4,9	
182,3	+13,1	158,5	166,9	163,6	+3,2	-2,0	152,3	167,5	168,7	+10,8	+0,7	142,0	159,9	+12,6	
113,5	+3,2	93,8	97,2	94,6	+0,9	-2,7	97,7	99,0	99,3	+1,6	+0,3	94,4	98,3	+4,1	GEBR.
104,1	+0,3	85,7	88,1	84,5	-1,4	-4,1	91,3	90,5	90,4	-1,0	-0,1	90,2	90,9	+0,8	
140,6	+9,9	117,0	123,1	123,5	+5,6	+0,3	115,9	123,1	124,7	+7,6	+1,3	106,2	119,5	+12,5	
102,1	-0,7	105,1	93,2	104,2	-0,9	+11,8	98,2	101,8	99,1	+0,9	-2,7	100,3	100,0	-0,3	VERB.
92,1	-4,5	93,2	82,3	90,0	-3,4	+9,4	88,3	91,4	86,8	-1,7	-5,0	92,7	89,9	-3,0	
134,3	+8,8	142,8	128,3	149,3	+4,6	+16,4	129,6	135,0	138,4	+6,8	+2,5	124,7	132,3	+6,1	
86,2	+1,3	101,7	75,6	97,3	-4,3	+28,7	88,7	92,0	88,4	-0,3	-3,9	91,1	90,3	-0,9	DB
79,0	-1,9	89,9	68,2	83,8	-6,8	+22,9	80,0	82,5	78,0	-2,5	-5,5	84,4	81,2	-3,8	
106,6	+8,6	135,7	96,7	136,0	+0,2	+40,6	113,6	119,3	118,3	+4,1	-0,8	110,4	116,4	+5,4	
97,3	+2,1	86,7	86,8	82,8	-4,5	-4,6	89,8	87,8	89,5	-0,3	+1,9	88,3	88,8	+0,6	17
86,5	-0,9	76,9	76,0	73,0	-5,1	-3,9	79,2	77,7	78,0	-1,5	+0,4	81,2	78,4	-3,4	
125,5	+7,9	112,2	115,1	108,5	-3,3	-5,7	117,7	114,2	119,5	+1,5	+4,6	106,8	115,9	+8,5	
70,9	-0,1	122,3	60,1	117,2	-4,2	+95,0	87,1	97,7	86,9	-0,2	-11,1	94,9	92,4	-2,6	18
69,4	-3,2	106,6	58,1	97,8	-8,3	+68,3	81,0	88,7	78,0	-3,7	-12,1	88,5	84,8	-4,2	
75,9	+10,3	174,0	66,7	181,0	+4,0	+171,4	106,9	127,6	116,3	+8,8	-8,9	116,2	117,2	+0,9	
82,3	+4,3	108,6	86,7	107,3	-1,2	+23,8	101,1	95,6	99,0	-2,1	+3,6	97,8	98,3	+0,5	DC
74,9	+0,9	102,3	77,9	99,0	-3,2	+27,1	94,3	88,9	90,5	-4,0	+1,8	94,5	91,6	-3,1	
106,3	+12,8	128,9	115,0	134,4	+4,3	+16,9	122,6	117,1	126,6	+3,3	+8,1	108,2	119,9	+10,8	
104,4	-6,5	93,9	84,1	84,3	-10,2	+0,2	93,4	95,3	83,0	-11,1	-12,9	95,1	94,4	-0,7	DD
97,8	-9,1	88,6	76,5	77,7	-12,3	+1,6	87,6	89,6	75,5	-13,8	-15,7	91,2	88,6	-2,9	
176,2	+13,5	149,8	165,9	154,9	+3,4	-6,6	155,3	156,3	164,0	+5,6	+4,9	137,1	155,8	+13,6	
117,7	+0,9	107,2	103,5	105,1	-2,0	+1,5	105,1	109,7	104,9	-0,2	-4,4	103,2	107,4	+4,1	DE
111,6	-0,4	101,2	96,8	98,2	-3,0	+1,4	99,4	104,1	98,6	-0,8	-5,3	99,6	101,8	+2,2	
139,3	+5,0	128,6	126,8	129,7	+0,9	+2,3	125,3	129,5	127,3	+1,6	-1,7	115,9	127,4	+9,9	
114,4	+0,3	109,0	104,0	105,8	-2,9	+1,7	106,8	108,3	105,8	-0,9	-2,3	102,2	107,5	+5,2	21
107,5	-1,4	101,7	95,0	97,6	-4,0	+2,7	99,7	101,2	97,5	-2,2	-3,7	97,7	100,4	+2,8	
130,0	+3,4	125,5	124,3	124,1	-1,1	-0,2	122,6	124,1	124,3	+1,4	+0,2	112,5	123,4	+3,7	
127,1	-1,3	124,2	116,5	116,1	-6,5	-0,3	124,1	122,4	118,2	-4,8	-3,4	114,5	123,3	+7,7	21.1
115,9	-3,2	112,4	101,6	103,2	-8,2	+1,6	113,0	110,9	104,8	-7,3	-5,5	105,7	111,9	+5,9	
140,7	+0,5	138,6	134,6	132,0	-4,8	-1,9	137,6	136,5	134,4	-2,3	-1,5	125,3	137,1	+9,4	
103,9	+1,9	96,5	93,7	97,2	+0,7	+3,7	92,5	96,5	95,5	+3,2	-1,0	92,1	94,5	+2,6	21.2
102,7	-0,2	95,6	91,2	94,5	-1,2	+3,6	92,2	95,7	93,4	+1,3	-2,4	93,1	93,9	+0,9	
109,1	+11,3	100,2	104,3	108,7	+8,5	+4,2	93,5	100,1	104,7	+12,0	+4,6	87,8	96,8	+10,3	
122,6	+2,0	104,4	102,6	104,1	-0,3	+1,5	102,6	111,9	103,6	+1,0	-7,4	104,7	107,3	+2,5	22
116,3	+0,7	100,6	99,0	98,7	-1,9	-0,3	99,1	107,5	99,9	+0,8	-7,1	101,8	103,3	+1,5	
188,8	+11,2	144,8	140,1	159,6	+10,2	+13,9	139,5	158,1	143,1	+2,6	-9,5	134,0	148,8	+11,0	
119,0	+3,0	114,1	113,1	107,9	-5,4	-4,6	115,2	113,1	114,9	-0,3	+1,6	108,6	114,2	+5,2	OG
103,8	-2,7	101,1	97,6	94,9	-6,1	-2,8	102,0	99,5	98,8	-3,1	-0,7	99,6	100,7	+1,1	
137,0	+8,8	129,4	131,4	123,2	-4,8	-6,2	130,8	129,3	133,7	+2,2	+3,4	119,2	130,0	+9,1	
128,3	+3,9	123,9	122,0	114,9	-7,3	-5,8	126,6	122,7	124,3	-1,8	+1,3	114,5	124,6	+8,8	24.1
120,3	-	118,4	112,2	109,3	-7,7	-2,6	120,8	116,1	114,5	-5,2	-1,4	110,9	118,5	+6,9	
135,1	+7,0	128,6	130,4	119,7	-6,9	-8,2	131,5	128,3	132,7	+0,9	+3,4	117,6	129,9	+10,5	
114,6	-2,1	108,5	113,4	110,7	+2,0	-2,4	108,1	108,4	113,5	+5,0	+4,7	109,2	108,3	-0,8	24.4
91,8	-9,8	85,7	87,4	83,5	-3,7	-4,5	85,8	87,4	87,4	+1,9	-	92,8	86,6	-6,7	
154,4	+7,5	146,9	158,8	158,3	+7,8	-0,3	147,3	145,3	159,1	+8,0	+9,5	137,9	146,3	+6,1	
121,4	+3,1	112,2	112,8	109,8	-2,1	-2,7	112,4	111,8	112,7	+0,3	+0,8	107,7	112,1	+4,1	DH
108,9	-0,3	101,7	100,4	98,4	-3,2	-2,0	101,4	101,0	100,3	-1,1	-0,7	99,9	101,2	+1,3	
159,2	+10,7	144,1	150,2	144,4	+0,2	-3,9	145,7	144,7	150,3	+3,2	+3,9	131,4	145,2	+10,5	
121,4	+4,6	112,3	111,2	109,0	-2,9	-2,0	111,0	111,7	111,0	-	-0,6	106,9	111,3	+4,1	25.2
109,1	+1,4	101,8	98,5	97,3	-4,4	-1,2	100,6	101,0	99,7	-1,9	-2,3	99,2	100,8	+1,6	
162,1	+12,2	146,9	153,1	147,8	+0,6	-3,5	145,6	147,1	151,8	+4,3	+3,2	132,4	146,3	+10,5	
100,8	-2,9	100,0	95,4	93,2	-6,8	-2,3	94,9	97,1	91,4	-3,7	-5,9	95,0	96,0	+1,1	DI
94,5	-5,3	95,4	86,6	88,3	-7,4	+2,0	88,3	91,1	81,7	-7,5	-10,3	91,4	89,7	-1,9	
120,8	+4,0	114,4	123,1	108,7	-5,0	-11,7	115,7	116,0	122,1	+5,5	+5,3	106,6	115,8	+8,6	
114,3	-2,4	107,8	106,9	104,5	-3,1	-2,2	104,4	107,1	106,0	+1,5	-1,0	102,3	105,7	+3,3	26.1
110,1	-6,1	103,8	97,6	101,1	-2,6	+3,6	99,5	102,4	96,5	-3,0	-5,8	100,3	101,0	+0,7	
124,2	+6,6	117,1	129,0	112,5	-3,9	-12,8	115,8	118,2	128,4	+10,9	+8,6	107,0	117,0	+9,3	
115,8	+4,8	109,2	109,5	107,8	-1,3	-1,6	106,8	108,3	110,0	+3,0	+1,6	102,7	107,5	+4,7	DJ
108,5	+2,6	103,8	102,6	101,4	-2,3	-1,2	100,7	102,5	102,9	+2,2	+0,4	98,5	101,6	+3,1	
137,4	+10,1	125,1	129,9	126,6	+1,2	-2,5	125,2	125,5	131,0	+4,6	+4,4	115,4	125,4	+8,7	

4 INDEX DES UMSATZES FUER
1995
NACH ABSCHNITTEN, UNTERABSCHNITTEN,
DER KLASSEIFIKATION DER WIRTSCHAFTS
4.1 ORIGINAL

VOLUMEN

WZ93-	WIRTSCHAFTSZWEIG		2001 NOV.	VERAENDERUNG IN % NOV. 2001 GEGEN		2001 OKT.	VERAENDERUNG IN % OKT. 2001 GEGEN		KUMULIERT		2-MONATS- DURCHSCHNITT OKT. 2001 UND NOV. 2001	
				NOV. 2000	OKT. 2001		OKT. 2000	SEP. 2001	JAN. 2001 BIS NOV. 2001	VER- AEND. IN % GEGEN VORJAHR	VER- AEND. IN % GEGEN VORJAHR	
27	METALLERZEUGUNG UND -BEARBEITUNG	INSGESAMT INLAND AUSLAND	111,6 103,5 127,6	-1,5 -1,6 -1,5	-2,4 -3,6 -0,7	114,4 107,4 128,5	+3,2 +3,6 +2,6	+5,7 +7,4 +3,2	111,4 105,0 124,2	+2,7 +3,1 +2,0	113,0 105,5 128,1	+0,8 +1,0 +0,5
27.1	ERZEUGUNG VON ROHEISEN, STAHL UND FERROLEGIE- RUNGEN (EGKS) 1)	INSGESAMT INLAND AUSLAND	113,0 110,3 118,4	+6,1 +10,3 -0,8	-0,1 -1,3 +2,3	113,1 111,7 115,7	+9,9 +15,3 +0,8	+1,5 +3,0 -1,4	110,5 109,5 112,5	+4,7 +8,8 -2,3	113,1 111,0 117,1	+8,0 +12,7 -
27.5	GIessereiINDUSTRIE	INSGESAMT INLAND AUSLAND	128,7 117,4 172,1	-1,5 -5,8 +11,5	-3,0 -4,1 +0,1	132,7 122,4 171,9	+5,6 +1,7 +17,6	+8,9 +8,3 +10,1	126,0 117,4 158,9	+6,7 +4,4 +13,7	130,7 119,9 172,0	+2,0 -2,1 +14,4
28	HERSTELLUNG VON METALL- ERZEUGNISSEN	INSGESAMT INLAND AUSLAND	110,8 104,6 138,3	-5,9 -5,5 -7,4	-2,6 -2,0 -5,1	113,8 106,7 145,8	+1,4 +0,4 +5,4	+2,0 +3,1 -1,4	108,5 101,6 139,4	-0,3 -1,6 +3,8	112,3 105,7 142,1	-2,3 -2,6 -1,3
28.1	STAHL- UND LEICHTMETALL- BAU	INSGESAMT INLAND AUSLAND	97,7 92,5 162,3	-8,4 -9,4 -1,1	+1,9 +2,1 -0,2	95,9 90,6 162,7	-4,2 -5,3 +5,4	+2,1 +1,8 +5,0	89,4 83,8 158,8	-2,9 -4,2 +6,1	96,8 91,6 162,5	-6,4 -7,4 +2,1
DK	MASCHINENBAU	INSGESAMT INLAND AUSLAND	116,1 105,6 129,3	-6,1 -6,3 -5,8	+1,4 +2,5 +0,3	114,5 103,0 128,9	+4,3 +3,1 +5,3	-5,5 -1,8 -8,9	112,3 100,5 127,1	+2,7 +1,1 +4,4	115,3 104,3 129,1	-1,2 -1,9 -0,6
29.1	H.V. MASCHINEN F.D.ERZEUG. U.NUTZG.V.MECHAN.ENERGIE (O.LUFT-, STRASS.FAHRZ.BAU)	INSGESAMT INLAND AUSLAND	104,2 92,8 119,2	-9,6 -7,9 -11,3	+0,6 -5,2 +7,3	103,6 97,9 111,1	+3,7 +3,6 +3,9	-6,3 +3,9 -16,0	104,6 93,7 119,0	-2,2 -4,3 +0,1	103,9 95,4 115,2	-3,4 -2,4 -4,6
29.3	HERSTELLUNG VON LAND- U. FORSTWIRTSCHAFTLICHEN MASCHINEN	INSGESAMT INLAND AUSLAND	79,3 71,2 87,3	-11,1 -4,6 -15,5	-22,3 -1,1 -33,6	102,1 72,0 131,5	+10,7 +4,3 +14,5	+5,5 -14,1 +20,1	111,2 100,5 121,7	+4,0 -0,9 +8,3	90,7 71,6 109,4	- -0,3 +0,3
29.4	HERSTELLUNG VON WERK- ZEUGMASCHINEN	INSGESAMT INLAND AUSLAND	118,7 115,2 122,5	-11,9 -12,9 -10,9	-4,4 +0,2 -8,6	124,2 115,0 134,0	+7,9 +10,2 +5,9	-7,2 -8,7 -5,9	117,3 112,6 122,4	+6,3 +8,7 +3,9	121,5 115,1 128,3	-2,8 -2,7 -2,8
DL	H.V. BUEROMASCH., DATENVERARB. GER. U. -EINRICHTG.; ELEKTROT., FEINMECHANIK U. OPTIK	INSGESAMT INLAND AUSLAND	142,9 127,0 170,1	-11,1 -10,6 -11,6	+3,4 +1,4 +6,0	138,2 125,2 160,5	-11,0 -6,4 -16,4	-8,0 -6,4 -10,0	141,6 125,1 169,7	-1,0 +0,1 -2,4	140,6 126,1 165,3	-11,0 -8,6 -14,0
30	H.V. BUEROMASCHINEN, DATENVERARBEITUNGSGE- RAETEN U. -EINRICHTUNGEN	INSGESAMT INLAND AUSLAND	149,9 162,4 127,9	-21,3 -21,3 -21,3	+6,9 +10,9 -0,9	140,2 146,4 129,1	-18,4 -17,0 -21,4	+1,2 -4,9 +15,9	146,3 157,4 126,8	-5,4 -4,9 -6,2	145,1 154,4 128,5	-19,9 -19,3 -21,4
31	HERSTELLUNG VON GERAETEN DER ELEKTRIZITAETSERZEU- GUNG, -VERTEILUNG U.AE.	INSGESAMT INLAND AUSLAND	121,6 114,4 136,9	-11,0 -7,8 -16,3	-0,6 -2,6 +3,4	122,3 117,5 132,4	-5,6 +0,3 -15,2	-8,2 -4,9 -13,9	123,7 114,5 143,1	-0,3 -0,3 -0,5	122,0 116,0 134,7	-8,4 -3,8 -15,7
31.2	HERSTELLUNG VON ELEK- TRIZITAETSVERTEILUNGS- U. -SCHALTEINRICHTUNGEN	INSGESAMT INLAND AUSLAND	104,5 97,6 119,3	-15,0 -12,9 -18,4	-3,7 -6,2 +0,9	108,5 104,0 118,2	-13,4 -4,8 -26,2	-10,4 -10,4 -10,3	110,7 104,4 124,0	-1,8 -0,4 -4,5	106,5 100,8 118,8	-14,2 -8,9 -22,5
31.6	HERSTELLUNG VON ELEK- TRISCHEN AUSRUESTUNGEN A.N.G.	INSGESAMT INLAND AUSLAND	122,4 124,2 118,8	-11,1 -6,3 -19,8	-2,8 -4,0 -0,1	125,9 129,4 118,9	+3,2 +4,4 +0,7	-7,5 -5,8 -10,9	126,4 127,9 123,2	+2,9 +3,1 +2,6	124,2 126,8 118,9	-4,4 -1,1 -10,7
32	RUNDFUNK-, FERNSEH- UND NACHRICHTENTECHNIK	INSGESAMT INLAND AUSLAND	187,6 157,6 222,3	-11,9 -14,8 -9,4	+6,2 +2,6 +9,2	176,7 153,6 203,6	-22,1 -18,6 -24,8	-12,8 -13,8 -11,9	186,3 159,1 217,9	-4,0 +1,2 -7,9	182,2 155,6 213,0	-17,1 -16,7 -17,5
33	MEDIZIN-, MESS-, STEUER- UND REGELUNGSTECHNIK, OPTIK	INSGESAMT INLAND AUSLAND	137,3 110,8 180,2	-3,6 -2,0 -4,9	+5,5 +4,3 +6,7	130,2 106,2 168,9	+3,7 +6,1 +1,5	-4,1 +0,3 -8,1	129,8 102,5 173,7	+4,8 +3,4 +6,1	133,8 108,5 174,6	-0,1 +1,8 -1,9
DM	FAHRZEUGBAU	INSGESAMT INLAND AUSLAND	174,4 144,8 204,4	-1,2 -0,5 -1,7	+0,9 +0,8 +0,9	172,9 143,6 202,6	+8,3 +11,1 +6,4	+7,3 +10,6 +5,1	162,7 132,7 193,1	+6,8 +3,2 +9,5	173,7 144,2 203,5	+3,3 +4,9 +2,2
34	HERSTELLUNG VON KRAFTWAGEN UND KRAFTWAGENTEILEN	INSGESAMT INLAND AUSLAND	174,3 139,9 209,5	-1,5 -3,7 -0,1	-2,2 -4,0 -1,0	178,3 145,7 211,6	+9,3 +12,6 +7,0	+12,1 +12,3 +11,9	164,5 132,3 197,4	+7,0 +3,7 +9,4	176,3 142,8 210,6	+3,6 +4,0 +3,4
34.1	HERSTELLUNG VON KRAFTWAGEN UND KRAFTWAGENMOTOREN	INSGESAMT INLAND AUSLAND	169,6 117,1 215,5	-4,5 -10,1 -1,6	-1,7 -5,6 +0,3	172,6 124,1 214,9	+7,1 +12,9 +4,3	+12,7 +14,3 +11,9	160,9 111,3 204,1	+5,6 -0,9 +9,0	171,1 120,6 215,2	+1,0 +0,4 +1,2
35	SONSTIGER FAHRZEUGBAU	INSGESAMT INLAND AUSLAND	175,3 186,8 164,5	+2,0 +25,7 -15,2	+35,8 +48,1 +24,6	129,1 126,1 132,0	-1,7 -2,4 -1,0	-27,1 -3,6 -40,3	147,9 135,6 159,6	+4,5 -1,5 +10,0	152,2 156,5 148,3	+0,4 +12,7 -9,4
35.1	SCHIFFBAU	INSGESAMT INLAND AUSLAND	82,4 211,5 12,0	+64,8 +128,9 -55,6	+241,9 +351,9 +0,8	24,1 46,8 11,9	-37,1 -11,0 -61,4	-84,3 -17,0 -94,2	76,4 82,3 73,5	-1,7 -13,3 +7,1	53,3 129,2 12,0	+20,6 +78,2 -58,5
35.3	LUFT- UND RAUMFAHRZEUGBAU	INSGESAMT INLAND AUSLAND	244,0 216,6 263,3	-9,1 +4,0 -15,3	+29,6 +34,2 +27,2	188,2 161,4 207,0	-0,8 -13,8 +8,1	-15,7 -18,0 -14,4	202,4 177,7 219,7	+7,7 +4,0 +9,9	216,1 189,0 235,2	-5,7 -4,4 -6,4
36.1	HERSTELLUNG VON MOEBELN	INSGESAMT INLAND AUSLAND	96,6 90,1 140,1	-8,3 -8,6 -7,5	-0,5 +0,6 -4,7	97,1 89,6 147,0	-2,7 -4,0 +2,9	+4,4 +3,9 +6,4	89,8 82,9 136,0	-3,8 -5,5 +4,3	96,9 89,9 143,6	-5,6 -6,4 -2,4

1) EUROPAEISCHE GEMEINSCHAFT FUER KOHLE UND STAHL.

STBA,FS 4,R 2.2,11/2001

BUNDESGBIET

DAS VERARBEITENDE GEWERBE
= 100
ABTEILUNGEN, GRUPPEN UND KLASSEN
ZWEIGE, AUSGABE 1993 (WZ93)
WERT

INDEX

2000 NOV.	VER- ÄEND. IN % GEGEN NOV. 1999	2000 3.VJ	2001 2.VJ	2001 3.VJ	VERÄNDERUNG IN % 3.VJ 2001 GEGEN		2000 1.HJ	2000 2.HJ	2001 1.HJ	VERÄNDERUNG IN % 1.HJ 2001 GEGEN		1999	2000	VER- ÄEND. IN % GEGEN 1999	WZ93 SCHL.
					3.VJ 2000	2.VJ 2001				1.HJ 2000	2.HJ 2000				
113,3	+2,9	105,9	111,5	107,0	+1,0	-4,0	108,6	104,4	113,1	+4,1	+8,3	102,6	106,5	+3,8	27
105,2	+1,6	100,3	105,6	100,9	+0,6	-4,5	101,7	98,0	106,9	+5,1	+9,1	97,6	99,9	+2,4	
129,5	+5,1	117,1	123,4	119,2	+1,8	-3,4	122,4	117,2	125,4	+2,5	+7,0	112,6	119,8	+6,4	
106,5	-4,2	101,4	113,5	105,9	+4,4	-6,7	107,7	98,4	112,0	+4,0	+13,8	100,5	103,1	+2,6	27.1
100,0	-6,6	98,0	113,1	106,1	+8,3	-6,2	102,7	93,9	110,7	+7,8	+17,9	99,8	98,3	-1,5	
119,4	+0,2	108,3	114,6	105,3	-2,8	-8,1	117,8	107,5	114,5	-2,8	+6,5	101,8	112,6	+10,6	
130,7	+9,6	110,5	126,1	118,0	+6,8	-6,4	118,5	114,6	128,5	+8,4	+12,1	113,6	116,6	+2,6	27.5
124,6	+11,8	107,2	116,2	111,1	+3,6	-4,4	111,7	109,9	119,8	+7,3	+9,0	105,9	110,8	+4,6	
154,3	+3,6	123,2	163,8	144,9	+17,6	-11,5	144,7	132,5	161,6	+11,7	+22,0	143,2	138,6	-3,2	
117,8	+6,2	111,9	107,8	108,4	-3,1	+0,6	105,3	111,5	107,3	+1,9	-3,8	102,8	108,4	+5,4	28
110,7	+3,2	106,2	100,6	101,8	-4,1	+1,2	99,9	105,5	100,2	+0,3	-5,0	99,1	102,7	+3,6	
149,4	+17,5	137,4	139,8	137,9	+0,4	-1,4	129,5	138,0	139,3	+7,6	+0,9	119,7	133,8	+11,8	
106,7	-0,7	94,9	89,1	93,1	-1,9	+4,5	87,0	100,2	85,1	-2,2	-15,1	91,4	93,6	+2,4	28.1
102,1	-1,1	90,6	82,8	88,0	-2,9	+6,3	82,1	95,7	79,2	-3,5	-17,2	87,0	88,9	+2,2	
164,1	+1,4	147,2	167,2	157,4	+6,9	-5,9	147,8	156,0	158,3	+7,1	+1,5	145,9	151,9	+4,1	
123,6	+11,0	111,7	112,8	113,1	+1,3	+0,3	105,6	118,6	110,9	+5,0	-6,5	106,1	112,1	+5,7	DK
112,7	+6,3	100,3	101,1	99,4	-0,9	-1,7	96,7	105,9	99,8	+3,2	-5,8	98,8	101,3	+2,5	
137,3	+16,2	126,1	127,5	130,3	+3,3	+2,2	116,9	134,6	124,8	+6,8	-7,3	115,4	125,8	+9,0	
115,3	+13,3	107,5	104,2	106,6	-0,8	+2,3	106,5	108,0	103,8	-2,5	-3,9	101,7	107,2	+5,4	29.1
100,8	-1,6	96,6	92,2	92,5	-4,2	+0,3	98,7	95,1	93,7	-5,1	-1,5	94,8	96,9	+2,2	
134,4	+33,1	121,9	120,2	125,3	+2,8	+4,2	116,8	125,0	117,2	+0,3	-6,2	110,8	120,9	+9,1	
89,2	+7,7	92,7	127,6	96,4	+4,0	-24,5	119,5	93,0	125,4	+4,9	+34,8	100,1	106,3	+6,2	29.3
74,6	+9,2	85,6	123,1	88,1	+2,9	-28,4	119,1	80,3	116,3	-2,4	+44,8	97,0	99,7	+2,8	
103,3	+6,5	99,6	132,1	104,4	+4,8	-21,0	119,9	105,5	134,4	+12,1	+27,4	103,1	112,7	+9,3	
134,8	+8,3	116,8	118,7	118,2	+1,2	-0,4	102,4	130,5	115,6	+12,9	-11,4	111,0	116,5	+5,0	29.4
132,2	+8,4	106,6	113,0	113,4	+6,4	+0,4	97,1	121,9	111,3	+14,6	-8,7	107,7	109,5	+1,7	
137,5	+8,0	127,8	124,7	123,3	-3,5	-1,1	108,1	139,7	120,0	+11,0	-14,1	114,6	123,9	+8,1	
160,8	+20,7	151,3	137,3	141,6	-6,4	+3,1	134,0	154,4	141,9	+5,9	-8,1	123,6	144,2	+16,7	DL
142,1	+13,3	129,6	121,1	124,7	-3,8	+3,0	118,5	134,5	125,1	+5,6	-7,0	112,9	126,5	+12,0	
192,5	+31,4	188,3	165,1	170,6	-9,4	+3,3	160,6	188,4	170,7	+6,3	-9,4	141,9	174,5	+23,0	
190,5	+17,6	156,9	140,7	140,1	-10,7	-0,4	144,5	165,2	149,9	+3,7	-9,3	128,3	154,9	+20,7	30
206,4	+15,9	167,3	147,3	150,6	-10,0	+2,2	156,0	176,8	161,8	+3,7	-8,5	136,4	166,4	+22,0	
162,5	+21,5	138,6	129,0	121,6	-12,3	-5,7	124,2	144,9	128,9	+3,8	-11,0	113,8	134,6	+18,3	
136,7	+16,1	126,4	121,5	125,3	-0,9	+3,1	119,9	129,1	123,4	+2,9	-4,4	113,9	124,5	+9,3	31
124,1	+6,3	117,4	111,3	115,0	-2,0	+3,3	111,5	119,4	113,8	+2,1	-4,7	108,2	115,4	+6,7	
163,5	+36,5	145,4	143,1	147,4	+1,4	+3,0	137,7	149,8	143,8	+4,4	-4,0	126,2	143,7	+13,9	
122,9	+16,5	115,8	108,2	112,8	-2,6	+4,3	107,4	118,7	111,0	+3,4	-6,5	105,9	113,0	+6,7	31.2
112,1	+9,3	110,6	102,5	106,4	-3,8	+3,8	100,0	111,5	104,7	+4,7	-6,1	101,6	105,7	+4,0	
146,2	+31,0	127,1	120,6	126,4	-0,6	+4,8	123,3	134,2	124,6	+1,1	-7,2	115,2	128,8	+11,8	
137,7	+16,3	120,6	124,1	128,0	+6,1	+3,1	121,5	125,0	126,4	+4,0	+1,1	113,4	123,3	+8,7	31.6
132,5	+5,7	120,8	124,9	129,2	+7,0	+3,4	124,4	125,4	127,7	+2,7	+1,8	116,1	124,9	+7,6	
148,1	+41,9	120,1	122,6	125,4	+4,4	+2,3	115,8	124,1	123,6	+6,7	-0,4	107,9	120,0	+11,2	
212,9	+30,5	221,3	177,1	186,9	-15,5	+5,5	171,7	220,8	187,3	+8,1	-15,2	153,7	196,2	+27,7	32
185,0	+32,0	173,4	154,1	161,2	-7,0	+4,6	139,2	182,9	159,1	+14,3	-13,0	130,5	161,0	+23,4	
245,4	+29,2	277,1	204,0	216,6	-21,8	+6,2	209,4	264,9	220,2	+5,2	-16,9	180,6	237,1	+31,3	
142,4	+18,3	126,9	126,9	128,7	+1,4	+1,4	119,1	132,3	129,0	+8,3	-2,5	109,9	125,7	+14,4	33
113,1	+6,8	98,4	100,1	100,6	+2,2	+0,5	97,0	103,9	101,5	+4,6	-2,3	95,9	100,4	+4,7	
189,5	+31,7	172,6	170,1	174,0	+0,8	+2,3	154,5	178,0	173,2	+12,1	-2,7	132,5	166,2	+25,4	
176,5	+8,9	143,7	164,3	149,9	+4,3	-8,8	151,4	153,1	165,4	+9,2	+8,0	141,2	152,2	+7,8	DM
145,5	+8,2	120,6	136,1	122,9	+1,9	-9,7	129,7	127,6	133,7	+3,1	+4,8	125,6	128,7	+2,5	
207,9	+5,9	167,1	192,8	177,3	+6,1	-8,0	173,4	178,9	197,6	+14,0	+10,5	157,0	176,1	+12,2	
177,0	+8,8	144,5	166,8	149,5	+3,5	-10,4	152,8	154,1	168,1	+10,0	+9,1	142,5	153,4	+7,6	34
145,2	+8,6	118,2	136,4	121,7	+3,0	-10,8	129,0	125,8	134,2	+4,0	+6,7	124,9	127,4	+2,0	
209,7	+9,0	171,4	197,8	177,9	+3,8	-10,1	177,1	183,0	202,8	+14,5	+10,8	160,5	180,1	+12,2	
177,6	+8,0	142,6	165,1	142,7	+0,1	-13,6	151,4	153,4	166,5	+10,0	+8,5	144,0	152,4	+5,8	34.1
130,2	+9,4	101,9	119,2	98,2	-3,6	-17,6	114,9	110,3	114,8	-0,1	+4,1	114,7	112,6	-1,8	
219,1	+7,3	178,1	205,2	181,7	+2,0	-11,5	183,4	191,0	211,7	+15,4	+10,8	169,6	187,2	+10,4	
171,9	-6,8	137,4	143,8	153,3	+11,6	+6,6	140,1	145,0	143,7	+2,6	-0,9	130,8	142,5	+8,9	35
148,6	+5,5	141,5	133,4	133,6	-5,6	+0,1	135,3	143,7	129,7	-4,1	-9,7	132,0	139,5	+5,7	
193,9	-14,5	133,5	153,8	172,1	+28,9	+11,9	144,8	146,2	157,1	+8,5	+7,5	129,8	145,5	+12,1	
50,0	-28,4	65,8	69,4	96,9	+47,3	+39,6	94,9	57,4	73,9	-22,1	+28,7	77,7	76,1	-2,1	35.1
92,4	+153,2	104,4	73,4	94,7	-9,3	+29,0	97,7	97,8	60,4	-38,2	-38,2	91,6	97,7	+6,7	
27,0	-70,5	44,9	67,6	98,5	+119,4	+45,7	93,7	35,4	81,5	-13,0	+130,2	70,8	64,5	-8,9	
268,4	-6,4	188,3	195,5	207,3	+10,1	+6,0	173,9	208,3	195,3	+12,3	-6,2	170,5	191,1	+12,1	35.3
208,2	-4,0	181,1	172,8	180,9	-0,1	+4,7	156,6	192,8	172,3	+10,0	-10,6	165,8	174,7	+5,4	
310,8	-7,5	193,3	211,4	225,9	+16,9	+6,9	186,1	219,1	211,5	+13,6	-3,5	173,9	202,6	+16,5	
105,4	-1,4	85,7	89,2	82,3	-4,0	-7,7	94,0	91,1	91,3	-2,9	+0,2	93,0	92,5	-0,5	36.1
98,6	-3,8	80,0	82,3	75,5	-5,6	-8,3	88,9	85,1	84,3	-5,2	-0,9	89,1	87,0	-2,4	
151,5	+10,9	124,1	135,0	127,5	+2,7	-5,6	128,0	131,2	137,7	+7,6	+5,0	119,1	129,6	+8,8	

FRUEHERES BUNDESGBEIT

4 INDEX DES UMSATZES FUER DAS VERARBEITENDE GEWERBE
1995 = 1004.2 ZEITREIHENANALYSE - BERLINER VERFAHREN (BV 4)
WERTINDEX

WZ93- SCHL.	WIRTSCHAFTSZWEIG		ORIGINALWERT		KALENDER- U. SAISON- BEREINIGTER WERT BERLINER VERFAHREN, VERSION 4		GLATTE KOMPONENTE	
			2001 NOV.	VERAEND. GEGENUEBER VORJAHRES- MONAT IN %	2001 NOV.	VERAEND. GEGENUEBER VORMONAT IN %	2001 NOV.	VERAEND. GEGENUEBER VORMONAT IN %
D	VERARBEITENDES GEWERBE 1)	INSGESAMT	130,8	-5,4	122,3	-2,2	124,0	-0,7
		INLAND	112,4	-5,4	104,7	-2,7	106,1	-0,7
		AUSLAND	163,1	-5,2	153,1	-1,8	155,4	-0,8
	VORLEISTUNGSGUETER- PRODUZENTEN	INSGESAMT	114,1	-9,3	108,1	-2,2	109,5	-1,2
		INLAND	103,7	-8,4	98,0	-2,7	99,7	-1,1
		AUSLAND	134,9	-10,8	128,2	-1,6	129,1	-1,5
	INVESTITIONSGUETER- PRODUZENTEN	INSGESAMT	154,5	-3,4	142,6	-2,9	145,1	-0,5
		INLAND	129,3	-3,7	118,6	-3,7	120,2	-0,5
		AUSLAND	187,1	-3,2	173,6	-2,4	177,3	-0,7
	GEBRAUCHSGUETER- PRODUZENTEN	INSGESAMT	113,8	-3,2	100,9	-2,2	102,8	-0,4
		INLAND	103,6	-4,0	91,1	-2,1	92,6	-0,4
		AUSLAND	143,0	-1,7	128,7	-2,4	131,8	-0,2
	VERBRAUCHSGUETER- PRODUZENTEN	INSGESAMT	107,5	+2,0	105,9	+1,0	105,0	-0,1
		INLAND	94,1	-0,4	91,4	+1,6	90,6	-0,3
		AUSLAND	150,7	+7,3	152,6	+0,1	151,4	+0,3
DB	TEXTIL- UND BEKLEIDUNGS- GEWERBE	INSGESAMT	83,4	-3,9	87,9	+2,1	86,9	-0,8
		INLAND	75,4	-5,4	77,0	+2,5	76,0	-0,9
		AUSLAND	106,4	-0,7	118,8	+0,8	118,2	-0,4
17	TEXTILGEWERBE	INSGESAMT	89,9	-8,1	83,0	-2,9	84,6	-1,1
		INLAND	79,0	-8,8	72,0	-2,8	73,5	-1,2
		AUSLAND	118,4	-6,6	111,9	-2,7	113,4	-0,8
18	BEKLEIDUNGSGEWERBE	INSGESAMT	74,5	+3,8	94,0	+7,8	89,9	-0,4
		INLAND	70,7	0	83,2	+8,8	79,0	-0,8
		AUSLAND	86,9	+15,3	129,5	+5,4	126,0	+0,2
DC	LEDERGEWERBE	INSGESAMT	84,8	-0,9	102,4	-0,3	102,9	+0,1
		INLAND	76,6	-1,7	93,3	+1,1	92,9	0
		AUSLAND	111,0	+0,6	131,4	-3,7	135,0	+0,4
DD	HOLZGEWERBE (OHNE HERSTELLUNG VON MOEBELN)	INSGESAMT	91,6	-11,1	78,3	-4,2	79,5	-1,0
		INLAND	83,8	-12,3	70,3	-4,4	71,2	-1,2
		AUSLAND	174,8	-4,8	163,0	-3,4	167,2	-0,5
DE	PAPIER- UND DRUCKGEWERBE	INSGESAMT	117,5	-2,3	107,5	-0,6	107,6	-0,4
		INLAND	111,1	-2,7	101,1	-0,6	101,2	-0,5
		AUSLAND	140,1	-1,4	130,2	-0,8	130,1	-0,2
21	PAPIERGEWERBE	INSGESAMT	114,4	-2,8	107,3	-0,5	107,2	-0,5
		INLAND	105,8	-4,3	98,4	-1,3	98,9	-0,5
		AUSLAND	133,6	+0,1	127,2	+0,8	125,8	-0,2
21.1	H.V. HOLZSTOFF, ZELLSTOFF, PAPIER, KARTON UND PAPPE	INSGESAMT	121,7	-6,5	114,9	-0,3	114,0	-0,8
		INLAND	107,0	-9,6	99,5	-2,2	99,8	-1,0
		AUSLAND	139,6	-3,5	133,4	+1,0	131,2	-0,5
21.2	PAPIER-, KARTON- UND PAPPEVERARBEITUNG	INSGESAMT	108,3	+0,8	101,0	-0,8	101,6	-0,2
		INLAND	105,1	-1,1	97,7	-0,8	98,3	-0,3
		AUSLAND	122,0	+9,0	115,0	-0,3	115,4	+0,5
22	DRUCKGEWERBE, VIEL- FAELTIGUNG VON BESPIELTEN TON-, BILD- U. DATENTRAEGERN	INSGESAMT	122,1	-1,8	107,7	-0,8	108,1	-0,3
		INLAND	117,1	-0,9	104,1	0	103,9	-0,3
		AUSLAND	174,8	-7,0	144,7	-8,0	151,6	-0,5
DG	CHEMISCHE INDUSTRIE	INSGESAMT	113,1	-8,0	109,4	-1,7	110,3	-1,0
		INLAND	96,2	-9,0	93,3	-2,2	94,5	-0,9
		AUSLAND	133,0	-7,1	128,6	-1,2	129,2	-0,9
24.1	HERSTELLUNG VON CHEMISCHEN GRUNDSTOFFEN	INSGESAMT	112,3	-15,0	109,0	-3,9	111,8	-1,6
		INLAND	101,7	-17,0	99,0	-4,8	102,3	-1,7
		AUSLAND	121,3	-13,5	117,7	-3,0	119,9	-1,6
24.4	HERSTELLUNG VON PHARMA- ZEUTISCHEN ERZEUGNISSEN	INSGESAMT	132,1	+7,8	127,1	+1,0	125,8	+0,2
		INLAND	96,9	-0,1	92,3	+0,7	92,3	-0,8
		AUSLAND	193,7	+15,7	187,9	+1,0	184,4	+1,0
DH	HERSTELLUNG VON GUMMI- UND KUNSTSTOFFWAREN	INSGESAMT	117,0	-4,3	109,5	-1,4	110,5	-0,5
		INLAND	104,2	-5,0	97,2	-1,2	98,1	-0,6
		AUSLAND	155,8	-2,6	146,5	-2,1	148,0	-0,2
25.2	HERSTELLUNG VON KUNST- STOFFWAREN	INSGESAMT	115,9	-5,5	107,9	-1,9	108,9	-0,6
		INLAND	102,7	-6,6	95,3	-2,1	96,3	-0,7
		AUSLAND	160,1	-2,7	150,1	-1,7	151,3	-0,3
DI	GLASGEWERBE, KERAMIK, VERARBEITUNG VON STEINEN UND ERDEN	INSGESAMT	93,8	-5,5	87,9	+0,1	87,9	-1,0
		INLAND	86,9	-5,3	79,9	-1,2	79,9	-0,6
		AUSLAND	115,6	-5,9	112,9	+2,5	113,2	-1,6
26.1	HERSTELLUNG UND VERAR- BEITUNG VON GLAS	INSGESAMT	108,7	-2,2	100,6	-0,1	101,5	-0,7
		INLAND	103,6	-1,3	93,1	-1,2	94,2	-0,3
		AUSLAND	120,8	-3,7	118,1	+1,6	118,6	-1,6
DJ	METALLERZEUGUNG UND -BE- ARBEITUNG, HERSTELLUNG VON METALLERZEUGNISSEN	INSGESAMT	113,4	-6,4	106,9	-3,4	108,8	-0,9
		INLAND	106,3	-5,5	100,5	-2,9	101,8	-0,9
		AUSLAND	134,6	-8,2	126,0	-4,5	129,6	-0,8

1) AUSGEWAELTE WIRTSCHAFTSZWEIGE (OHNE ERNAHRUNGSGEWERBE UND TABAKVERARBEITUNG).

STBA, FS 4, R 2.2, 11/2001

FRUEHERES BUNDESGBIET
4 INDEX DES UMSATZES FUER DAS VERARBEITENDE GEWERBE
1995 = 100
4.2 ZEITREIHENANALYSE - BERLINER VERFAHREN (BV 4)
WERTINDEX

WZ93- SCHL.	WIRTSCHAFTSZWEIG		ORIGINALWERT		KALENDER- U. SAISON- BEREINIGTER WERT BERLINER VERFAHREN, VERSION 4		GLATTE KOMPONENTE	
			2001 NOV.	VERAEND. GEGENUEBER VORJAHRES- MONAT IN %	2001 NOV.	VERAEND. GEGENUEBER VORMONAT IN %	2001 NOV.	VERAEND. GEGENUEBER VORMONAT IN %
27	METALLERZEUGUNG UND -BEARBEITUNG	INSGESAMT INLAND AUSLAND	110,1 102,5 125,1	-8,3 -7,4 -9,8	104,4 98,4 116,3	-2,2 -2,1 -2,6	106,4 100,2 118,9	-1,1 -1,1 -1,1
27.1	ERZEUGUNG VON ROHEISEN, STAHL UND FERROLEGIE- RUNGEN (EGKS) 1)	INSGESAMT INLAND AUSLAND	103,2 99,7 110,1	-4,5 -0,5 -11,0	98,4 97,5 100,3	-2,2 -2,0 -2,5	100,1 99,5 101,3	-0,4 -0,2 -1,0
27.5	GIESSEREIINDUSTRIE	INSGESAMT INLAND AUSLAND	130,3 122,6 160,1	-4,3 -5,7 +0,1	122,1 115,0 149,1	-2,8 -3,5 -0,8	125,3 118,4 151,5	-0,6 -0,8 -0,3
28	HERSTELLUNG VON METALL- ERZEUGNISSEN	INSGESAMT INLAND AUSLAND	116,2 108,9 149,1	-4,7 -4,2 -6,2	109,0 101,9 141,3	-4,3 -3,3 -6,3	110,7 102,8 146,1	-0,7 -0,8 -0,5
28.1	STAHL- UND LEICHTMETALLBAU	INSGESAMT INLAND AUSLAND	102,4 96,9 170,1	-4,7 -5,6 +1,1	91,1 85,5 163,7	-4,1 -4,3 -1,7	93,5 87,5 168,5	-0,4 -0,6 0
DK	MASCHINENBAU	INSGESAMT INLAND AUSLAND	124,4 112,8 138,9	-4,8 -5,0 -4,7	117,9 104,5 134,6	-4,8 -4,5 -5,3	121,2 107,2 138,7	-0,5 -0,6 -0,4
29.1	H.V. MASCHINEN F.D.ERZUEG. U.NUTZG.V.MECHAN.ENERGIE (O.LUFT-,STRASS.FAHRZ.BAU)	INSGESAMT INLAND AUSLAND	112,4 100,6 127,9	-8,2 -6,5 -10,0	107,4 95,9 122,5	-6,6 -7,0 -7,0	110,8 98,8 126,7	-0,5 -0,3 -0,8
29.3	HERSTELLUNG VON LAND- U. FORSTWIRTSCHAFTLICHEN MASCHINEN	INSGESAMT INLAND AUSLAND	85,7 76,8 94,5	-9,6 -3,4 -13,9	109,6 102,7 116,8	-10,5 -3,8 -15,2	116,9 105,4 128,4	-0,4 -0,2 -0,7
29.4	HERSTELLUNG VON WERK- ZEUGMASCHINEN	INSGESAMT INLAND AUSLAND	129,6 125,4 134,1	-10,6 -11,4 -9,8	121,1 113,4 129,7	-10,9 -12,2 -9,8	129,4 123,6 135,8	-1,1 -1,2 -0,9
DL	H.V.BUEROMASCH.,DATENVERARB. GER.U.-EINRICHTG.;ELEKTROT., FEINMECHANIK U. OPTIK	INSGESAMT INLAND AUSLAND	139,7 121,5 170,7	-11,0 -10,1 -12,1	130,3 112,2 160,5	+0,2 -2,9 +3,2	130,4 114,4 157,6	-1,7 -1,5 -2,1
30	H.V. BUEROMASCHINEN, DATENVERARBEITUNGSGE- RAETEN U. -EINRICHTUNGEN	INSGESAMT INLAND AUSLAND	117,0 120,3 110,9	-22,6 -22,2 -23,6	98,2 100,4 93,1	-4,0 -5,5 -1,4	100,4 103,4 94,7	-3,1 -2,9 -3,6
31	HERSTELLUNG VON GERAETEN DER ELEKTRIZITAETSERZUE- GUNG, -VERTEILUNG U.AE.	INSGESAMT INLAND AUSLAND	125,3 115,7 145,7	-10,4 -7,1 -15,5	119,5 110,8 137,4	-2,6 -3,7 -0,8	122,1 113,2 140,7	-1,2 -0,7 -2,0
31.2	HERSTELLUNG VON ELEK- TRIZITAETSVERTILUNGS- U. -SCHALTEINRICHTUNGEN	INSGESAMT INLAND AUSLAND	111,0 100,2 134,3	-13,6 -11,5 -16,9	106,3 98,2 123,3	-0,6 -4,1 +0,4	108,1 100,8 125,4	-1,9 -1,6 -2,3
31.6	HERSTELLUNG VON ELEK- TRISCHEN AUSRUESTUNGEN A.N.G.	INSGESAMT INLAND AUSLAND	129,4 130,2 128,0	-10,2 -5,5 -18,3	126,0 129,9 118,3	-7,3 -5,7 -10,0	132,7 135,7 126,7	-0,4 0 -1,2
32	RUNDFUNK-, FERNSEH- UND NACHRICHTENTECHNIK	INSGESAMT INLAND AUSLAND	172,4 140,3 209,8	-13,6 -16,3 -11,4	160,1 126,6 199,8	+6,3 +0,7 +11,1	153,1 128,0 182,8	-3,3 -3,5 -3,1
33	MEDIZIN-, MESS-, STEUER- UND REGELUNGSTECHNIK, OPTIK	INSGESAMT INLAND AUSLAND	146,1 118,4 191,0	-3,2 -1,7 -4,5	135,7 108,8 179,2	-2,7 -3,5 -2,1	138,0 110,8 182,0	-0,4 -0,2 -0,6
DM	FAHRZEUGBAU	INSGESAMT INLAND AUSLAND	186,8 151,3 222,8	-0,4 +0,6 -1,0	169,8 138,9 201,3	-3,4 -4,0 -3,0	173,4 140,5 206,8	-0,2 +0,2 -0,4
34	HERSTELLUNG VON KRAFTWAGEN UND KRAFTWAGENTEILEN	INSGESAMT INLAND AUSLAND	187,1 146,1 229,1	-0,7 -2,7 +0,6	170,5 134,3 207,6	-4,5 -7,1 -2,7	174,7 138,8 211,5	-0,3 +0,1 -0,5
34.1	HERSTELLUNG VON KRAFTWAGEN UND KRAFTWAGENMOTOREN	INSGESAMT INLAND AUSLAND	187,7 127,6 240,2	-3,3 -8,2 -0,9	169,3 115,0 216,6	-5,0 -10,7 -2,1	173,7 120,3 220,3	-0,6 -0,2 -0,9
35	SONSTIGER FAHRZEUGBAU	INSGESAMT INLAND AUSLAND	183,9 195,4 173,1	+3,0 +27,5 -14,5	158,5 175,2 143,4	+3,1 +19,6 -10,9	160,4 154,3 166,4	+0,6 +1,4 -0,1
35.1	SCHIFFBAU	INSGESAMT INLAND AUSLAND	86,3 221,4 12,6	+66,6 +132,1 -55,3	108,0 197,0 59,3	+41,0 +87,8 -3,6	100,1 131,2 83,5	+5,5 +6,8 +4,2
35.3	LUFT- UND RAUMFAHRZEUGBAU	INSGESAMT INLAND AUSLAND	256,3 227,1 276,8	-8,2 +5,6 -14,6	194,5 188,8 195,0	-5,3 +10,9 -15,4	207,6 184,2 223,2	-0,9 -0,8 -1,0
36.1	HERSTELLUNG VON MOEBELN	INSGESAMT INLAND AUSLAND	108,9 101,8 156,6	-5,9 -6,2 -4,4	95,6 88,5 143,5	-3,4 -3,0 -4,8	97,8 90,2 148,7	-0,6 -0,7 -0,5

1) EUROPAEISCHE GEMEINSCHAFT FUER KOHLE UND STAHL.
STBA,FS 4,R 2.2,11/2001

FRUEHERES BUNDESGBEIT

4 INDEX DES UMSATZES FUER DAS VERARBEITENDE GEWERBE
1995 = 1004.2 ZEITREIHENANALYSE - BERLINER VERFAHREN (BV 4)
VOLUMENINDEX

WZ93- SCHL.	WIRTSCHAFTSZWEIG		ORIGINALWERT		KALENDER- U. SAISON- BEREINIGTER WERT BERLINER VERFAHREN, VERSION 4		GLATTE KOMPONENTE	
			2001 NOV.	VERAEND. GEGENUEBER VORJAHRES- MONAT IN %	2001 NOV.	VERAEND. GEGENUEBER VORMONAT IN %	2001 NOV.	VERAEND. GEGENUEBER VORMONAT IN %
D	VERARBEITENDES GEWERBE 1)	INSGESAMT	126,6	-5,4	118,4	-2,1	119,8	-0,7
		INLAND	110,2	-5,7	102,5	-2,6	103,8	-0,7
		AUSLAND	155,3	-5,0	146,1	-1,6	148,0	-0,7
	VORLEISTUNGSGUETER- PRODUZENTEN	INSGESAMT	113,3	-7,6	107,6	-1,8	108,6	-0,9
		INLAND	103,6	-6,9	98,1	-2,4	99,5	-0,8
		AUSLAND	132,6	-8,7	126,6	-1,1	126,8	-1,1
	INVESTITIONSGUETER- PRODUZENTEN	INSGESAMT	147,2	-4,5	135,7	-2,9	138,0	-0,7
		INLAND	125,7	-5,1	114,9	-3,8	116,5	-0,7
		AUSLAND	175,0	-4,0	162,5	-2,4	165,9	-0,8
	GEBRAUCHSGUETER- PRODUZENTEN	INSGESAMT	108,6	-4,3	96,0	-2,1	97,7	-0,4
		INLAND	98,8	-5,1	86,5	-2,0	87,8	-0,6
		AUSLAND	136,8	-2,7	122,6	-2,5	125,6	-0,2
	VERBRAUCHSGUETER- PRODUZENTEN	INSGESAMT	102,6	+0,5	101,0	+0,9	100,2	-0,2
		INLAND	90,1	-2,2	87,3	+1,3	86,6	-0,5
		AUSLAND	142,6	+6,2	145,0	-0,1	143,8	+0,3
DB	TEXTIL- UND BEKLEIDUNGS- GEWERBE	INSGESAMT	82,6	-4,2	87,0	+2,1	86,0	-0,7
		INLAND	74,4	-5,8	76,0	+2,6	74,9	-0,9
		AUSLAND	105,9	-0,7	118,4	+0,9	117,7	-0,4
17	TEXTILGEWERBE	INSGESAMT	89,2	-8,3	82,3	-2,8	83,7	-0,9
		INLAND	78,4	-9,4	71,3	-3,1	72,8	-1,2
		AUSLAND	117,3	-6,5	110,7	-2,6	112,0	-0,7
18	BEKLEIDUNGSGEWERBE	INSGESAMT	73,4	+3,5	93,0	+7,9	88,9	-0,4
		INLAND	69,2	-0,3	81,6	+8,8	77,4	-0,8
		AUSLAND	87,3	+15,0	130,4	+5,2	126,9	+0,2
DC	LEDERGEWERBE	INSGESAMT	79,8	-3,0	97,0	-0,2	96,9	0
		INLAND	72,5	-3,2	88,9	+1,0	88,1	-0,1
		AUSLAND	103,5	-2,6	122,9	-3,4	125,4	+0,2
DD	HOLZGEWERBE (OHNE HERSTELLUNG VON MOEBELN)	INSGESAMT	93,9	-10,1	80,3	-3,7	81,3	-0,9
		INLAND	87,1	-10,9	73,3	-3,9	74,0	-1,1
		AUSLAND	166,9	-5,3	155,3	-3,1	158,9	-0,4
DE	PAPIER- UND DRUCKGEWERBE	INSGESAMT	115,6	-1,8	105,7	-0,5	105,7	-0,2
		INLAND	108,7	-2,6	98,8	-0,4	98,8	-0,4
		AUSLAND	140,0	+0,5	130,1	-0,6	130,0	+0,2
21	PAPIERGEWERBE	INSGESAMT	112,6	-1,6	105,7	0	105,2	-0,2
		INLAND	103,6	-3,6	96,3	-0,8	96,4	-0,3
		AUSLAND	132,6	+2,0	126,1	+1,0	124,7	+0,1
21.1	H.V. HOLZSTOFF, ZELLSTOFF, PAPIER, KARTON UND PAPPE	INSGESAMT	123,6	-2,8	117,0	+0,3	115,8	-0,1
		INLAND	109,3	-5,7	102,2	-1,4	101,9	-0,3
		AUSLAND	141,1	+0,3	134,9	+1,6	132,6	0
21.2	PAPIER-, KARTON- UND PAPPEVERARBEITUNG	INSGESAMT	103,5	-0,4	96,3	-0,5	96,5	-0,2
		INLAND	100,4	-2,2	93,0	-0,5	93,3	-0,3
		AUSLAND	116,2	+6,5	109,3	-0,5	109,6	+0,4
22	DRUCKGEWERBE, VERVIEL- FALTIGUNG VON BESPIELTEN TON-, BILD- U. DATENTRAEGERN	INSGESAMT	120,1	-2,0	105,7	-1,3	106,4	-0,4
		INLAND	114,5	-1,5	101,5	-0,3	101,6	-0,3
		AUSLAND	179,4	-5,0	149,5	-8,2	156,8	-0,1
DG	CHEMISCHE INDUSTRIE	INSGESAMT	111,1	-6,6	107,6	-1,5	108,0	-0,7
		INLAND	95,7	-7,8	92,9	-1,8	93,5	-0,7
		AUSLAND	129,3	-5,6	125,2	-0,9	125,2	-0,7
24.1	HERSTELLUNG VON CHEMISCHEN GRUNDSTOFFEN	INSGESAMT	115,8	-9,7	113,1	-2,8	114,6	-0,9
		INLAND	107,1	-11,0	105,0	-3,5	107,0	-0,7
		AUSLAND	123,3	-8,7	120,2	-2,2	121,3	-0,9
24.4	HERSTELLUNG VON PHARMA- ZEUTISCHEN ERZEUGNISSEN	INSGESAMT	120,1	+4,8	115,2	+0,7	114,0	-0,1
		INLAND	88,0	-4,1	83,0	+0,1	83,1	-1,1
		AUSLAND	176,2	+14,1	171,5	+0,8	168,1	+0,9
DH	HERSTELLUNG VON GUMMI- UND KUNSTSTOFFWAREN	INSGESAMT	115,7	-4,7	108,2	-1,5	109,0	-0,5
		INLAND	102,8	-5,6	95,8	-1,1	96,5	-0,7
		AUSLAND	154,9	-2,7	145,7	-2,0	146,9	-0,1
25.2	HERSTELLUNG VON KUNST- STOFFWAREN	INSGESAMT	114,5	-5,7	106,5	-1,8	107,4	-0,6
		INLAND	101,3	-7,1	93,9	-2,1	94,8	-0,7
		AUSLAND	158,2	-2,4	148,4	-1,5	149,1	-0,3
DI	GLASGEWERBE, KERAMIK, VERARBEITUNG VON STEINEN UND ERDEN	INSGESAMT	94,1	-6,6	88,1	+0,1	87,8	-1,0
		INLAND	88,5	-6,3	81,3	-1,1	81,0	-0,9
		AUSLAND	111,8	-7,5	109,1	+2,2	109,0	-1,6
26.1	HERSTELLUNG UND VERAR- BEITUNG VON GLAS	INSGESAMT	110,5	-3,3	102,2	-0,2	102,6	-0,8
		INLAND	107,7	-2,2	96,9	-0,9	97,4	-0,4
		AUSLAND	117,3	-5,6	114,6	+1,1	114,6	-1,6
DJ	METALLERZEUGUNG UND -BE- ARBEITUNG, HERSTELLUNG VON METALLERZEUGNISSEN	INSGESAMT	111,1	-4,1	105,2	-3,0	106,8	-0,6
		INLAND	104,2	-4,0	98,8	-2,7	99,9	-0,7
		AUSLAND	131,8	-4,1	124,5	-3,9	127,4	-0,4

1) AUSGEWAHLTE WIRTSCHAFTSZWEIGE (OHNE ERNAHRUNGSGEWERBE UND TABAKVERARBEITUNG).

STBA, FS 4, R 2.2, 11/2001

FRUEHERES BUNDESGBEIT

4 INDEX DES UMSATZES FUER DAS VERARBEITENDE GEWERBE
1995 = 100

4.2 ZEITREIHENANALYSE - BERLINER VERFAHREN (BV 4)
VOLUMENINDEX

WZ93- SCHL.	WIRTSCHAFTSZWEIG		ORIGINALWERT		KALENDER- U. SAISON- BEREINIGTER WERT BERLINER VERFAHREN, VERSION 4		GLATTE KOMPONENTE	
			2001 NOV.	VERAEND. GEGENUEBER VORJAHRES- MONAT IN %	2001 NOV.	VERAEND. GEGENUEBER VORMONAT IN %	2001 NOV.	VERAEND. GEGENUEBER VORMONAT IN %
27	METALLERZEUGUNG UND -BEARBEITUNG	INSGESAMT	111,6	-1,5	107,2	-1,4	108,6	-0,4
		INLAND	103,5	-1,6	100,5	-1,7	101,9	-0,4
		AUSLAND	127,6	-1,5	120,5	-1,2	122,0	-0,2
27.1	ERZEUGUNG VON ROHEISEN, STAHL UND FERROLEGIE- RUNGEN (EGKS) 1)	INSGESAMT	113,0	+6,1	109,5	-0,6	110,7	+0,5
		INLAND	110,3	+10,3	109,3	-0,8	110,8	+0,6
		AUSLAND	118,4	-0,8	109,9	-0,5	110,3	0
27.5	GIESSEREIINDUSTRIE	INSGESAMT	128,7	-1,5	121,3	-2,2	123,9	-0,3
		INLAND	117,4	-5,8	110,2	-3,5	113,3	-0,7
		AUSLAND	172,1	+11,5	163,1	+0,8	164,1	+0,6
28	HERSTELLUNG VON METALL- ERZEUGNISSEN	INSGESAMT	110,8	-5,9	103,6	-4,3	105,2	-0,8
		INLAND	104,6	-5,5	97,5	-3,6	98,5	-0,9
		AUSLAND	138,3	-7,4	131,0	-6,6	135,6	-0,7
28.1	STAHL- UND LEICHTMETALLBAU	INSGESAMT	97,7	-8,4	85,0	-4,6	87,8	-0,9
		INLAND	92,5	-9,4	79,5	-4,9	82,1	-0,8
		AUSLAND	162,3	-1,1	156,1	-1,8	161,0	-0,2
DK	MASCHINENBAU	INSGESAMT	116,1	-6,1	109,8	-5,0	112,9	-0,6
		INLAND	105,6	-6,3	97,5	-4,5	100,0	-0,7
		AUSLAND	129,3	-5,8	125,1	-5,6	129,0	-0,5
29.1	H.V. MASCHINEN F.D.ERZUEG. U.NUTZG.V.MECHAN.ENERGIE (O.LUFT-, STRASS.FAHRZ.BAU)	INSGESAMT	104,2	-9,6	99,2	-6,9	102,5	-0,7
		INLAND	92,8	-7,9	88,2	-7,1	90,9	-0,4
		AUSLAND	119,2	-11,3	113,9	-7,5	117,9	-0,9
29.3	HERSTELLUNG VON LAND- U. FORSTWIRTSCHAFTLICHEN MASCHINEN	INSGESAMT	79,3	-11,1	101,7	-10,7	108,5	-0,5
		INLAND	71,2	-4,6	95,7	-3,9	98,1	-0,2
		AUSLAND	87,3	-15,5	107,9	-15,6	118,9	-0,8
29.4	HERSTELLUNG VON WERK- ZEUGMASCHINEN	INSGESAMT	118,7	-11,9	110,7	-11,2	118,4	-1,2
		INLAND	115,2	-12,9	103,8	-12,6	113,4	-1,4
		AUSLAND	122,5	-10,9	118,3	-10,0	124,0	-1,0
DL	H.V.BUEROMASCH., DATENVERARB. GER.U.-EINRICHTG.;ELEKTROT., FEINMECHANIK U. OPTIK	INSGESAMT	142,9	-11,1	132,9	+0,2	132,8	-1,8
		INLAND	127,0	-10,6	116,8	-2,8	119,1	-1,6
		AUSLAND	170,1	-11,6	160,1	+3,6	156,4	-2,1
30	H.V. BUEROMASCHINEN, DATENVERARBEITUNGSGE- RAETEN U. -EINRICHTUNGEN	INSGESAMT	149,9	-21,3	126,2	-3,6	129,2	-3,1
		INLAND	162,4	-21,3	135,5	-4,6	139,7	-3,1
		AUSLAND	127,9	-21,3	109,0	-1,1	110,3	-3,2
31	HERSTELLUNG VON GERAETEN DER ELEKTRIZITAETSERZUE- GUNG, -VERTEILUNG U.AE.	INSGESAMT	121,6	-11,0	115,7	-3,0	118,5	-1,2
		INLAND	114,4	-7,8	109,2	-4,0	111,8	-0,9
		AUSLAND	136,9	-16,3	129,1	-1,1	132,3	-2,1
31.2	HERSTELLUNG VON ELEK- TRIZITAETSERZEUGUNGS- U. -SCHALTEINRICHTUNGEN	INSGESAMT	104,5	-15,0	100,0	-1,4	102,5	-2,0
		INLAND	97,6	-12,9	95,4	-4,8	98,9	-1,7
		AUSLAND	119,3	-18,4	109,4	+0,6	111,4	-2,5
31.6	HERSTELLUNG VON ELEK- TRISCHEN AUSRUESTUNGEN A.N.G.	INSGESAMT	122,4	-11,1	118,9	-7,4	125,2	-0,5
		INLAND	124,2	-6,3	123,6	-5,9	129,0	-0,1
		AUSLAND	118,8	-19,8	109,3	-10,7	117,3	-1,3
32	RUNDUNK-, FERNSEH- UND NACHRICHTENTECHNIK	INSGESAMT	187,6	-11,9	174,5	+6,7	166,3	-3,0
		INLAND	157,6	-14,8	142,6	+0,9	143,6	-3,2
		AUSLAND	222,3	-9,4	212,3	+11,7	193,2	-2,9
33	MEDIZIN-, MESS-, STEUER- UND REGELUNGSTECHNIK, OPTIK	INSGESAMT	137,3	-3,6	127,6	-2,7	129,6	-0,4
		INLAND	110,8	-2,0	101,9	-3,5	103,6	-0,2
		AUSLAND	180,2	-4,9	169,1	-2,2	171,5	-0,6
DM	FAHRZEUGBAU	INSGESAMT	174,4	-1,2	158,6	-3,6	162,3	-0,2
		INLAND	144,8	-0,5	132,9	-4,0	134,5	+0,1
		AUSLAND	204,4	-1,7	184,9	-3,3	190,4	-0,5
34	HERSTELLUNG VON KRAFTWAGEN UND KRAFTWAGEN TEILEN	INSGESAMT	174,3	-1,5	158,9	-4,8	163,2	-0,4
		INLAND	139,9	-3,7	128,5	-7,1	133,0	0
		AUSLAND	209,5	-0,1	190,1	-3,0	194,1	-0,6
34.1	HERSTELLUNG VON KRAFTWAGEN UND KRAFTWAGENMOTOREN	INSGESAMT	169,6	-4,5	153,0	-5,4	157,6	-0,8
		INLAND	117,1	-10,1	105,4	-11,1	110,5	-0,4
		AUSLAND	215,5	-1,6	194,6	-2,5	198,6	-0,9
35	SONSTIGER FAHRZEUGBAU	INSGESAMT	175,3	+2,0	150,8	+2,9	152,7	+0,5
		INLAND	186,8	+25,7	167,3	+19,3	147,4	+1,3
		AUSLAND	164,5	-15,2	135,8	-11,2	157,9	-0,1
35.1	SCHIFFBAU	INSGESAMT	82,4	+64,8	103,2	+41,0	95,4	+5,4
		INLAND	211,5	+128,9	188,2	+87,6	125,2	+6,8
		AUSLAND	12,0	-55,6	56,6	-3,6	79,5	+4,2
35.3	LUFT- UND RAUMFAHRZEUGBAU	INSGESAMT	244,0	-9,1	184,3	-5,5	197,1	-1,0
		INLAND	216,6	+4,0	179,2	+10,7	175,1	-0,9
		AUSLAND	263,3	-15,3	184,5	-15,7	211,7	-1,1
36.1	HERSTELLUNG VON MOEBELN	INSGESAMT	96,6	-8,3	84,3	-3,5	86,3	-0,9
		INLAND	90,1	-8,6	77,8	-3,2	79,4	-0,9
		AUSLAND	140,1	-7,5	127,3	-5,1	132,0	-0,8

1) EUROPAEISCHE GEMEINSCHAFT FUER KOHLE UND STAHL.
STBA,FS 4,R 2.2,11/2001

5 INDEX DES AUFTRAGSEINGANGS
1995
NACH ABSCHNITTEN, UNTERABSCHNITTEN,
DER KLASSIFIKATION DER WIRTSCHAFTS
5.1 ORIGINAL

WERT

WZ93- SCHL.	WIRTSCHAFTSZWEIG		2001 NOV.	VERAENDERUNG IN % NOV. 2001 GEGEN		2001 OKT.	VERAENDERUNG IN % OKT. 2001 GEGEN		KUMULIERT		2-MONATS- DURCHSCHNITT OKT. 2001 UND NOV. 2001	
				NOV. 2000	OKT. 2001		OKT. 2000	SEP. 2001	JAN. 2001 BIS NOV. 2001	VER- AEND. IN % GEGEN VORJAHR	VER- AEND. IN % GEGEN VORJAHR	
D	VERARBEITENDES GEWERBE 1)	INSGESAMT	159,5	-7,8	+0,1	159,3	+3,3	-5,5	162,3	+6,6	159,4	-2,6
		INLAND	135,1	-4,9	+0,6	134,3	+2,2	+0,1	133,4	+3,1	134,7	-1,5
		AUSLAND	282,1	-13,8	-0,8	284,5	+6,1	-16,7	307,0	+15,1	283,3	-4,8
	VORLEISTUNGSGUETER- PRODUZENTEN	INSGESAMT	171,9	-4,2	-2,8	176,8	+3,6	+3,5	174,7	+6,3	174,4	-0,4
		INLAND	148,5	-5,9	-2,0	151,5	+2,6	+3,3	149,7	+3,0	150,0	-1,8
		AUSLAND	281,8	+0,3	-4,5	295,1	+6,4	+3,9	291,6	+15,8	288,5	+3,3
	INVESTITIONSGUETER- PRODUZENTEN	INSGESAMT	145,6	-12,3	+3,9	140,1	+2,6	-16,9	150,6	+6,9	142,9	-5,6
		INLAND	116,4	-4,1	+4,7	111,2	-0,4	-5,8	113,5	+2,3	113,8	-2,4
		AUSLAND	285,9	-25,0	+2,4	279,1	+8,8	-32,3	329,7	+15,2	282,5	-11,4
	GEBRAUCHSGUETER- PRODUZENTEN	INSGESAMT	168,5	-11,3	-0,2	168,8	-4,5	+9,2	162,5	+1,4	168,7	-8,0
		INLAND	158,6	-9,8	-0,1	158,7	+1,1	+8,0	151,8	+3,0	158,7	-4,6
		AUSLAND	268,9	-19,0	-0,7	270,9	-28,4	+17,4	271,3	-7,2	269,9	-24,0
	VERBRAUCHSGUETER- PRODUZENTEN	INSGESAMT	168,2	+2,9	-1,4	170,6	+12,4	+3,5	160,9	+10,9	169,4	+7,5
		INLAND	157,4	+1,0	-2,5	161,5	+14,3	+4,2	150,1	+8,7	159,5	+7,3
		AUSLAND	250,7	+12,9	+4,6	239,7	+3,4	-0,1	242,9	+22,3	245,2	+8,1
DB	TEXTIL- UND BEKLEIDUNGS- GEWERBE	INSGESAMT	148,2	-1,7	+3,6	143,1	+0,9	-0,9	142,2	+3,9	145,7	-0,4
		INLAND	138,0	-1,8	+4,9	131,6	+1,2	-3,2	131,5	+1,9	134,8	-0,4
		AUSLAND	204,7	-1,3	-1,0	206,8	-0,1	+7,9	201,5	+12,1	205,8	-0,7
17	TEXTILGEWERBE	INSGESAMT	168,2	-4,2	+4,3	161,2	-1,5	+5,6	156,2	+3,4	164,7	-2,9
		INLAND	156,0	-4,6	+5,8	147,4	-1,8	+3,7	143,3	+1,4	151,7	-3,3
		AUSLAND	229,0	-3,1	-0,7	230,5	-0,4	+12,4	220,7	+10,5	229,8	-1,8
18	BEKLEIDUNGSGEWERBE	INSGESAMT	77,7	+22,4	-1,8	79,1	+22,4	-31,5	92,8	+7,5	78,4	+22,3
		INLAND	78,7	+19,6	-1,4	79,8	+24,7	-30,8	92,8	+4,7	79,3	+22,2
		AUSLAND	67,5	+52,0	-6,8	72,4	+4,5	-37,5	92,5	+40,6	70,0	+23,0
DC	LEDERGEWERBE	INSGESAMT	126,5	+4,8	+5,9	119,5	+6,5	+2,1	109,3	+4,8	123,0	+5,6
		INLAND	125,5	+4,9	+5,6	118,8	+7,1	+1,2	108,3	+4,9	122,2	+6,0
		AUSLAND	136,1	+3,9	+8,0	126,0	+0,2	+11,3	118,4	+2,2	131,1	+2,1
DD	HOLZGEWERBE (OHNE HERSTELLUNG VON MOEBELN)	INSGESAMT	255,6	+11,8	-4,5	267,7	+35,0	+3,2	236,0	+9,9	261,7	+22,6
		INLAND	205,3	+8,3	-4,9	215,9	+29,8	-2,0	198,1	+11,6	210,6	+18,4
		AUSLAND	864,3	+22,0	-4,3	903,4	+52,9	+21,9	698,9	+4,2	883,9	+36,0
DE	PAPIER- UND DRUCKGEWERBE	INSGESAMT	187,5	+0,9	-1,6	190,6	+7,3	+16,1	176,5	+6,9	189,1	+4,0
		INLAND	188,3	+2,1	+2,7	183,3	+6,4	+12,2	174,6	+8,6	185,8	+4,2
		AUSLAND	185,3	-2,8	-13,7	214,6	+9,3	+28,7	182,9	+2,0	200,0	+3,3
21	PAPIERGEWERBE	INSGESAMT	182,9	+0,3	-2,8	188,2	+7,6	+20,3	173,2	+5,4	185,6	+3,9
		INLAND	185,0	+3,3	+4,0	177,9	+7,7	+15,9	170,7	+9,0	181,5	+5,4
		AUSLAND	178,5	-5,6	-15,1	210,2	+7,5	+29,2	178,6	-1,1	194,4	+1,1
21.1	H.V. HOLZSTOFF, ZELLSTOFF, PAPIER, KARTON UND PAPPE	INSGESAMT	147,4	-9,0	-8,0	160,3	-4,5	+21,7	151,4	-2,8	153,9	-6,7
		INLAND	142,6	-8,6	+6,5	133,9	-9,3	+14,7	139,2	+0,4	138,3	-9,0
		AUSLAND	154,1	-9,2	-21,4	196,0	+0,5	+28,9	167,8	-6,0	175,1	-4,0
21.2	PAPIER-, KARTON- UND PAPPEVERARBEITUNG	INSGESAMT	224,6	+8,9	+1,6	221,1	+20,7	+19,2	198,9	+14,0	222,9	+14,4
		INLAND	220,7	+11,2	+2,7	214,9	+19,5	+16,5	197,1	+14,8	217,8	+15,1
		AUSLAND	240,0	+0,9	-2,6	246,3	+25,2	+29,7	206,0	+11,1	243,2	+11,9
22	DRUCKGEWERBE, VERVIEL- FALTIGUNG VON BESPIELTEN TON-, BILD-U. DATENTRAEGERN	INSGESAMT	197,2	+2,1	+0,9	195,4	+6,4	+8,6	183,3	+9,9	196,3	+4,1
		INLAND	193,2	+0,5	+1,0	191,3	+4,8	+7,5	180,5	+8,1	192,3	+2,6
		AUSLAND	275,2	+28,9	+1,1	272,2	+30,4	+24,6	239,6	+45,8	273,7	+29,7
DG	CHEMISCHE INDUSTRIE	INSGESAMT	162,4	-11,2	-1,9	165,6	-7,9	-	170,3	+5,4	164,0	-9,6
		INLAND	142,3	-10,6	-2,8	146,4	-2,9	+1,5	144,7	-1,3	144,4	-6,8
		AUSLAND	219,7	-12,3	-0,3	220,3	-15,9	-2,7	243,3	+19,4	220,0	-14,2
24.1	HERSTELLUNG VON CHEMISCHEN GRUNDSTOFFEN	INSGESAMT	155,7	-15,6	-3,8	161,8	-11,6	-3,6	172,6	+5,3	158,8	-13,6
		INLAND	135,1	-13,0	-2,2	138,2	-7,8	-0,7	143,5	-5,0	136,7	-10,4
		AUSLAND	210,9	-19,7	-6,3	225,2	-17,2	-7,9	250,7	+26,4	218,1	-18,4
24.4	HERSTELLUNG VON PHARMA- ZEUTISCHEN ERZEUGNISSEN	INSGESAMT	184,6	+5,5	-8,3	201,3	+24,0	+10,0	179,6	+18,0	193,0	+14,4
		INLAND	148,6	-2,7	-15,7	176,2	+37,4	+16,0	153,0	+17,8	162,4	+15,6
		AUSLAND	340,8	+26,1	+9,9	310,2	-0,2	-2,5	294,7	+18,4	325,5	+12,0
DH	HERSTELLUNG VON GUMMI- UND KUNSTSTOFFWAREN	INSGESAMT	189,6	+8,3	-0,8	191,2	+12,1	+0,3	182,2	+11,2	190,4	+10,2
		INLAND	153,4	+3,9	-1,8	156,2	+8,9	-0,1	148,6	+6,6	154,8	+6,3
		AUSLAND	695,6	+24,3	+2,2	680,3	+24,4	+1,4	651,9	+28,5	688,0	+24,3
25.2	HERSTELLUNG VON KUNST- STOFFWAREN	INSGESAMT	181,9	+3,6	-2,2	185,9	+9,9	+0,7	179,4	+8,5	183,9	+6,7
		INLAND	144,5	-0,8	-4,1	150,7	+5,7	+0,9	145,0	+3,9	147,6	+2,4
		AUSLAND	795,0	+19,6	+4,1	763,9	+26,8	+0,1	743,3	+26,5	779,5	+23,0
DI	GLASGEWERBE, KERAMIK, VERARBEITUNG VON STEINEN UND ERDEN	INSGESAMT	148,0	-8,8	-8,3	161,4	+0,2	+7,0	148,0	-2,1	154,7	-4,3
		INLAND	126,6	-11,3	-7,1	136,3	-1,9	+5,5	128,8	-3,8	131,5	-6,7
		AUSLAND	329,5	-1,1	-12,5	376,6	+11,4	+14,4	309,7	+4,9	353,1	+5,2
26.1	HERSTELLUNG UND VERAR- BEITUNG VON GLAS	INSGESAMT	213,9	-2,6	+0,9	212,0	+1,1	+4,5	194,4	+1,1	213,0	-0,7
		INLAND	175,7	-5,4	-0,6	176,8	+1,2	+7,3	162,8	+0,4	176,3	-2,2
		AUSLAND	442,5	+4,9	+4,6	422,9	+0,7	-1,8	383,9	+3,1	432,7	+2,8
DJ	METALLERZEUGUNG UND -BE- ARBEITUNG, HERSTELLUNG VON METALLERZEUGNISSEN	INSGESAMT	150,4	-6,6	-2,3	154,0	-0,5	+1,0	153,7	+1,8	152,2	-3,7
		INLAND	137,6	-7,1	-1,9	140,3	-1,3	-0,3	139,2	-0,2	139,0	-4,2
		AUSLAND	247,0	-2,9	-3,2	255,1	+4,0	+6,2	260,3	+11,7	251,1	+0,5

1) AUSGEWAELTE WIRTSCHAFTSZWEIGE (OHNE ERNAHRUNGSGEWERBE UND TABAKVERARBEITUNG).

STBA, FS 4, R 2.2, 11/2001

UND BERLIN-OST

FUER DAS VERARBEITENDE GEWERBE
= 100
ABTEILUNGEN, GRUPPEN UND KLASSEN
ZWEIGE, AUSGABE 1993 (WZ93)
WERT

INDEX

2000 NOV.	VER- AEND. IN % GEGEN NOV. 1999	2000 3. VJ	2001 2. VJ	2001 3. VJ	VERAENDERUNG IN % 3. VJ 2001 GEGEN		2000 1. HJ	2000 2. HJ	2001 1. HJ	VERAENDERUNG IN % 1. HJ 2001 GEGEN		1999	2000	VER- AEND. IN % GEGEN 1999	WZ93 SCHL.
					3. VJ 2000	2. VJ 2001				1. HJ 2000	2. HJ 2000				
172,9	+7,4	149,8	163,2	160,0	+6,8	-2,0	149,7	157,7	164,4	+9,8	+4,2	131,0	153,7	+17,3	D
142,1	+7,5	129,9	132,5	132,4	+1,9	-0,1	126,7	133,1	133,5	+5,4	+0,3	114,8	129,9	+13,2	
327,2	+7,3	249,7	316,9	298,4	+19,5	-5,8	265,1	281,0	319,3	+20,4	+13,6	211,9	273,1	+28,9	
179,5	+19,5	167,5	171,8	172,8	+3,2	+0,6	159,1	167,1	175,7	+10,4	+5,1	135,9	163,1	+20,0	VORL.
157,8	+14,2	147,0	148,0	150,8	+2,6	+1,9	142,1	145,7	149,0	+4,9	+2,3	124,6	143,9	+15,5	
281,0	+37,2	262,3	282,9	275,5	+5,0	-2,6	237,5	266,3	300,7	+26,6	+12,9	187,8	251,9	+34,1	
166,0	-3,9	133,6	156,0	148,6	+11,2	-4,7	141,1	149,5	154,2	+9,3	+3,1	125,9	145,3	+15,4	INV.
121,4	-0,7	111,5	113,9	111,5	-	-2,1	108,7	118,2	114,4	+5,2	-3,2	102,2	113,5	+11,1	
381,2	-8,3	240,9	359,7	327,8	+36,1	-8,9	297,9	300,9	346,5	+16,3	+15,2	240,6	299,4	+24,4	
189,9	+15,7	147,1	160,8	148,3	+0,8	-7,8	159,3	159,1	167,6	+5,2	+5,3	136,6	159,2	+16,5	GEBR.
175,9	+13,3	136,6	150,2	139,2	+1,9	-7,3	146,4	146,0	155,9	+6,5	+6,8	130,6	146,2	+11,9	
331,8	+30,3	252,8	269,6	241,5	-4,5	-10,4	291,2	292,6	286,6	-1,6	-2,1	197,6	291,9	+47,7	
163,4	+11,3	147,5	156,9	163,3	+10,7	+4,1	139,7	151,6	156,8	+12,2	+3,4	129,5	145,7	+12,5	VERB.
155,8	+9,5	139,2	146,6	151,5	+5,8	+3,3	134,0	143,7	146,2	+9,1	+1,7	125,5	138,9	+10,7	
222,0	+22,2	210,1	234,7	253,2	+20,5	+7,9	183,4	211,7	237,1	+29,3	+12,0	159,8	197,5	+23,6	
150,8	+15,1	133,6	136,4	132,8	-0,6	-2,6	135,2	135,7	145,8	+7,8	+7,4	120,8	135,4	+12,1	DB
140,6	+11,4	128,8	126,5	124,8	-3,1	-1,3	127,0	128,6	133,8	+5,4	+4,0	117,4	127,8	+8,9	
207,5	+31,7	160,4	190,6	177,0	+10,3	-7,1	180,1	175,2	212,3	+17,9	+21,2	139,5	177,6	+27,3	
175,6	+22,5	142,7	153,1	141,1	-1,1	-7,8	149,1	151,0	161,0	+8,0	+6,6	133,0	150,1	+12,9	17
163,5	+19,3	136,8	141,5	131,2	-4,1	-7,3	138,5	142,5	146,6	+5,8	+2,9	128,8	140,5	+9,1	
236,3	+35,1	172,7	211,3	190,2	+10,1	-10,0	201,9	193,9	233,0	+15,4	+20,2	154,1	197,9	+28,4	
63,5	-27,3	101,4	77,4	103,6	+2,2	+33,9	86,1	81,5	92,2	+7,1	+13,1	77,8	83,8	+7,7	18
65,8	-27,5	102,6	77,7	103,8	+1,2	+33,6	89,6	82,9	91,9	+2,6	+10,9	80,4	86,3	+7,3	
44,4	-24,6	91,0	74,0	102,3	+12,4	+38,2	56,2	69,7	95,1	+69,2	+36,4	56,4	62,9	+11,5	
120,7	+11,0	103,6	107,1	109,4	+5,6	+2,1	100,6	107,3	104,6	+4,0	-2,5	92,1	104,0	+12,9	DC
119,6	+11,8	105,0	105,3	110,0	+4,8	+4,5	98,2	107,3	102,8	+4,7	-4,2	92,8	102,7	+10,7	
131,0	+4,7	90,7	124,0	103,6	+14,2	-16,5	124,2	107,7	121,5	-2,2	+12,8	85,2	116,0	+36,2	
228,7	+18,6	232,0	226,3	250,0	+7,8	+10,5	206,6	212,9	220,4	+6,7	+3,5	181,7	209,7	+15,4	DD
189,5	+13,6	190,6	192,2	217,2	+14,0	+13,0	170,9	176,3	184,4	+7,9	+4,6	155,4	173,6	+11,7	
708,7	+38,6	738,7	644,7	652,9	-11,6	+1,3	643,9	661,8	660,2	+2,5	-0,2	503,0	652,8	+29,8	
185,9	+21,1	167,3	177,3	172,6	+3,2	-2,7	158,5	171,9	174,3	+10,0	+1,4	137,3	165,2	+20,3	DE
184,4	+16,3	160,7	174,5	171,5	+6,7	-1,7	155,0	167,7	172,4	+11,2	+2,8	137,9	161,3	+17,0	
190,7	+38,9	189,0	186,5	176,6	-6,6	-5,3	169,8	185,8	180,4	+6,2	-2,9	135,6	177,8	+31,1	
182,3	+27,4	169,8	170,3	168,4	-0,8	-1,1	156,8	171,5	171,5	+9,4	-	131,4	164,2	+25,0	21
179,1	+22,8	160,0	165,2	167,3	+4,6	+1,3	149,8	164,6	168,8	+12,7	+2,6	129,2	157,2	+21,7	
189,0	+37,4	190,5	181,4	170,9	-10,3	-5,8	171,6	186,3	177,2	+3,3	-4,9	136,1	179,0	+31,5	
161,9	+34,6	160,9	154,7	141,5	-12,1	-8,5	150,0	160,5	155,5	+3,7	-3,1	119,4	155,3	+30,1	21.1
156,1	+34,0	137,0	137,7	130,1	-5,0	-5,5	135,2	143,6	144,2	+6,7	+0,4	109,3	139,4	+27,5	
169,7	+35,2	193,2	177,7	156,9	-18,8	-11,7	170,0	183,4	170,8	+0,5	-6,9	133,0	176,7	+32,9	
206,3	+21,4	180,3	188,7	200,1	+11,0	+6,0	164,7	184,5	190,2	+15,5	+3,1	145,6	174,6	+19,9	21.2
198,5	+16,5	179,4	188,2	198,5	+10,6	+5,5	162,1	182,2	189,5	+16,9	+4,0	145,9	172,1	+18,0	
237,8	+41,5	183,7	190,6	206,4	+12,4	+8,3	175,7	193,9	193,4	+10,1	-0,3	144,1	184,8	+28,2	
193,2	+10,3	162,1	191,6	181,4	+11,9	-5,3	162,0	172,5	180,0	+11,1	+4,3	149,6	167,2	+11,8	22
192,3	+8,3	161,7	188,3	178,0	+10,1	-5,5	162,9	172,3	177,8	+9,1	+3,2	150,9	167,6	+11,1	
213,5	+59,1	168,8	254,6	251,5	+49,0	-1,2	146,4	178,6	222,4	+51,9	+24,5	129,1	162,5	+25,9	
182,9	+30,7	161,2	168,0	172,5	+7,0	+2,7	155,0	169,1	171,3	+10,5	+1,3	121,9	162,0	+32,9	D6
159,2	+16,1	137,7	139,5	148,4	+7,8	+6,4	148,2	145,1	142,9	-3,6	-1,5	116,3	146,7	+26,1	
250,4	+69,5	227,9	248,9	240,9	+5,7	-3,2	174,3	237,3	252,2	+44,7	+6,3	137,9	205,8	+49,2	
184,4	+37,3	162,9	173,3	173,8	+6,7	+0,3	157,9	170,8	176,7	+11,9	+3,5	117,1	164,3	+40,3	24.1
155,2	+13,1	135,7	140,9	147,7	+8,8	+4,8	158,3	141,6	143,7	-9,2	+1,5	115,4	150,0	+30,0	
262,7	+107,7	236,1	260,2	243,6	+3,2	-6,4	156,7	249,0	265,2	+69,2	+6,5	121,6	202,8	+66,8	
174,9	+17,6	159,6	167,5	187,6	+17,5	+12,0	143,0	169,2	171,1	+19,7	+1,1	128,6	156,1	+21,4	24.4
152,8	+18,4	133,9	149,1	155,8	+16,4	+4,5	124,3	144,9	148,5	+19,5	+2,5	112,7	134,6	+19,4	
270,3	+16,0	271,0	246,9	325,7	+20,2	+31,9	224,0	274,1	268,9	+20,0	-1,9	197,3	249,1	+26,3	
175,1	+14,4	174,7	181,2	192,9	+10,4	+6,5	155,6	166,1	174,2	+12,0	+4,9	140,4	160,9	+14,6	DH
147,6	+7,3	148,1	146,8	157,6	+6,4	+7,4	132,9	139,7	142,0	+6,8	+1,6	128,0	136,3	+6,5	
559,6	+51,3	546,9	661,3	685,9	+25,4	+3,7	472,3	534,9	622,9	+31,9	+16,5	314,1	503,6	+60,3	
175,5	+14,3	175,9	182,3	189,0	+7,4	+3,7	157,7	166,7	173,2	+9,8	+3,9	138,8	162,2	+16,9	25.2
145,6	+7,3	148,9	146,6	152,9	+2,7	+4,3	133,3	139,8	140,2	+5,2	+0,3	125,1	136,5	+9,1	
664,5	+48,9	618,3	766,9	780,5	+26,2	+1,8	556,7	606,8	712,6	+28,0	+17,4	364,1	581,7	+59,8	
162,3	+2,5	160,7	149,5	154,2	-4,0	+3,1	143,0	153,5	142,8	-0,1	-7,0	144,4	148,2	+2,6	DI
142,7	+0,4	143,2	130,8	137,1	-4,3	+4,8	126,9	134,9	123,7	-2,5	-8,3	133,5	130,9	-1,9	
333,3	+15,0	306,3	305,5	294,4	-3,9	-3,6	276,4	309,7	303,0	+9,6	-2,2	226,2	293,1	+29,6	
219,5	+9,8	200,3	189,5	198,4	-0,9	+4,7	180,6	198,7	186,2	+3,1	-6,3	168,7	189,6	+12,4	26.1
185,7	+11,1	171,0	158,1	168,1	-1,7	+6,3	151,6	167,5	155,6	+2,6	-7,1	146,7	159,5	+8,7	
422,0	+6,5	375,5	377,4	380,0	+1,2	+0,7	354,5	385,6	369,5	+4,2	-4,2	300,8	370,0	+23,0	
161,1	+16,2	149,9	151,2	153,0	+2,1	+1,2	149,2	149,6	154,5	+3,6	+3,3	128,2	149,4	+16,5	DJ
148,1	+12,7	139,1	137,3	140,4	+0,9	+2,3	137,8	138,1	138,8	+0,7	+0,5	121,9	138,0	+13,2	
254,5	+35,2	226,6	253,0	246,8	+8,9	-2,5	230,8	231,5	270,2	+17,1	+16,7	173,4	231,1	+33,3	

5 INDEX DES AUFTRAGSEINGANGS
1995
NACH ABSCHNITTEN, UNTERABSCHNITTEN,
DER KLASSIFIKATION DER WIRTSCHAFTS
5.1 ORIGINAL

WERT

WZ93- SCHL.	WIRTSCHAFTSZWEIG		2001 NOV.	VERAENDERUNG IN % NOV. 2001 GEGEN		2001 OKT.	VERAENDERUNG IN % OKT. 2001 GEGEN		KUMULIERT		2-MONATS- DURCHSCHNITT OKT. 2001 VER- AEND. IN % GEGEN UND NOV. 2001 VORJAHR	
				NOV. 2000	OKT. 2001		OKT. 2000	SEP. 2001	JAN. 2001 BIS NOV. 2001	VER- AEND. IN % GEGEN VORJAHR		
27	METALLERZEUGUNG UND -BEARBEITUNG	INSGESAMT	150,6	-14,2	+5,5	142,8	-10,7	+1,1	157,0	-1,8	146,7	-12,6
		INLAND	133,8	-16,4	+1,9	131,3	-7,9	+7,0	139,3	-4,1	132,6	-12,4
		AUSLAND	208,8	-7,0	+16,1	179,9	-16,0	-11,9	215,3	+5,2	194,4	-11,4
27.1	ERZEUGUNG VON ROHEISEN, STAHL UND FERROLEGIE- RUNGEN (EGKS) 1)	INSGESAMT	105,8	-6,8	+4,9	100,9	-11,3	+0,6	110,4	-3,1	103,4	-9,1
		INLAND	96,5	-13,5	-6,4	103,1	-5,0	+6,3	106,8	-1,8	99,8	-9,3
		AUSLAND	126,2	+7,1	+31,0	96,3	-23,2	-10,4	118,1	-5,7	111,3	-8,5
27.5	GIessereiINDUSTRIE	INSGESAMT	209,4	-19,2	-12,5	239,2	+6,2	+10,5	233,6	+13,2	224,3	-7,4
		INLAND	178,2	-25,6	-8,5	194,8	-7,9	+8,5	198,6	+2,6	186,5	-17,3
		AUSLAND	625,9	+17,7	-23,0	812,6	+88,8	+17,3	687,9	+86,5	719,3	+49,5
28	HERSTELLUNG VON METALL- ERZEUGNISSEN	INSGESAMT	150,3	-0,4	-7,2	161,9	+7,1	+0,9	151,4	+4,6	156,1	+3,4
		INLAND	139,7	-1,2	-3,9	145,4	+2,5	-3,7	139,2	+2,2	142,6	+0,7
		AUSLAND	391,0	+6,4	-27,4	538,4	+48,7	+43,3	430,0	+26,5	464,7	+27,4
28.1	STAHL- UND LEICHTMETALL- BAU	INSGESAMT	135,4	-7,2	-8,1	147,4	+7,3	-9,7	137,7	-1,0	141,4	-0,2
		INLAND	128,1	-8,0	-7,8	138,9	+5,1	-11,2	130,0	-3,0	133,5	-1,6
		AUSLAND	935,8	+7,5	-15,0	1100,5	+51,2	+21,5	999,8	+39,4	1018,2	+27,4
DK	MASCHINENBAU	INSGESAMT	123,9	-7,1	-2,8	127,5	+8,6	+6,8	129,8	+3,6	125,7	+0,2
		INLAND	115,7	-4,9	-7,6	125,2	+3,7	+0,2	121,7	+0,9	120,5	-0,6
		AUSLAND	146,4	-11,5	+9,5	133,7	+23,0	+27,9	152,1	+10,2	140,1	+2,2
29.1	H.V. MASCHINEN F.D.ERZUEG. U.NUTZG.V.MECHAN.ENERGIE (O.LUFT-, STRASS.FAHRZ.BAU)	INSGESAMT	126,6	-7,4	+5,8	119,7	-0,5	-4,8	131,6	+6,4	123,2	-4,1
		INLAND	103,5	-1,6	-2,3	105,9	-0,5	-1,3	111,5	+3,2	104,7	-1,0
		AUSLAND	221,1	-16,6	+25,7	175,9	-0,8	-12,7	213,6	+13,7	198,5	-10,3
29.3	HERSTELLUNG VON LAND- U. FORSTWIRTSCHAFTLICHEN MASCHINEN	INSGESAMT	103,2	+48,1	+72,6	59,8	-29,6	-4,8	80,7	-2,2	81,5	+5,3
		INLAND	71,0	-6,7	+25,4	56,6	+0,9	+0,9	61,8	-9,4	63,8	-3,5
		AUSLAND	230,5	+420,3	+219,7	72,1	-64,0	-19,5	155,9	+11,7	151,3	+23,7
29.4	HERSTELLUNG VON WERK- ZEUGMASCHINEN	INSGESAMT	126,6	-18,4	-1,9	129,0	-23,6	-18,4	143,1	+0,4	127,8	-21,2
		INLAND	149,6	+2,6	+2,7	145,7	-29,9	-20,7	156,7	+5,2	147,7	-16,5
		AUSLAND	74,1	-58,0	-18,6	91,0	+14,3	-8,6	111,9	-12,5	82,6	-35,5
DL	H.V.BUEROMASCH.,DATENVERARB. GER.U.-EINRICHTG.;ELEKTROT., FEINMECHANIK U. OPTIK	INSGESAMT	197,5	-17,6	-0,7	198,8	+2,6	-1,3	199,4	+3,9	198,2	-8,6
		INLAND	161,8	-15,2	-1,3	164,0	+5,0	+2,0	159,3	+4,7	162,9	-6,1
		AUSLAND	432,5	-23,3	+1,1	427,7	-3,3	-8,9	463,8	+1,9	430,1	-14,5
30	H.V. BUEROMASCHINEN, DATENVERARBEITUNGSGE- RAETEN U. -EINRICHTUNGEN	INSGESAMT	449,0	-39,1	+5,6	425,1	-26,7	+35,8	325,8	-28,1	437,1	-33,6
		INLAND	414,0	-23,7	+6,6	388,2	-9,4	+37,2	270,8	-25,7	401,1	-17,4
		AUSLAND	617,7	-63,1	+2,5	602,7	-54,0	+31,8	590,1	-32,9	610,2	-59,1
31	HERSTELLUNG VON GERAETEN DER ELEKTRIZITAETSERZUE- GUNG, -VERTEILUNG U.AE.	INSGESAMT	128,1	-10,5	-2,3	131,1	+20,3	-16,2	144,7	+17,5	129,6	+2,8
		INLAND	116,5	-3,2	-3,1	120,2	+22,2	-11,5	123,0	+16,8	118,4	+8,2
		AUSLAND	247,2	-34,3	+1,9	242,5	+11,6	-34,2	365,9	+19,9	244,9	+17,4
31.2	HERSTELLUNG VON ELEK- TRIZITAETSVERTEILUNGS- U. -SCHALTEINRICHTUNGEN	INSGESAMT	84,3	-6,5	-13,7	97,7	+24,3	+2,0	93,0	+9,0	91,0	+7,8
		INLAND	76,0	-5,5	-13,2	87,6	+24,1	+8,4	83,1	+8,2	81,8	+8,3
		AUSLAND	236,6	-11,8	-16,7	283,9	+26,5	-23,5	273,0	+13,0	260,3	+5,6
31.6	HERSTELLUNG VON ELEK- TRISCHEN AUSRUESTUNGEN A.N.G.	INSGESAMT	185,2	+16,9	+5,2	176,1	+40,5	-8,0	205,6	+42,6	180,7	+27,3
		INLAND	160,3	+6,2	+6,2	150,9	+26,5	-1,9	150,2	+20,1	155,6	+15,2
		AUSLAND	845,8	+134,9	+0,3	843,2	+196,6	-29,0	1473,8	+126,5	844,5	+162,1
32	RUNDFUNK-, FERNSEH- UND NACHRICHTENTECHNIK	INSGESAMT	324,6	-19,1	+1,6	319,6	-0,5	-2,3	321,5	+0,4	322,1	-10,8
		INLAND	213,5	-38,9	-1,5	216,7	-19,0	-0,8	233,5	-3,3	215,1	-30,3
		AUSLAND	651,1	+17,5	+4,8	621,4	+29,6	-3,8	580,1	+5,1	636,3	+23,1
33	MEDIZIN-, MESS-, STEUER- UND REGELUNGSTECHNIK, OPTIK	INSGESAMT	237,2	-6,5	-4,1	247,4	+4,2	+19,2	238,2	+5,9	242,3	-1,3
		INLAND	203,5	-1,6	-3,0	209,7	+9,7	+25,8	200,0	+8,5	206,6	+3,8
		AUSLAND	414,5	-18,2	-7,5	447,9	-7,7	+5,9	441,7	-0,5	431,2	-13,0
DM	FAHRZEUGBAU	INSGESAMT	147,9	-8,6	+10,2	134,2	+3,3	-31,6	158,7	+16,9	141,1	-3,3
		INLAND	98,1	+8,2	+21,7	80,6	-4,0	-9,4	93,2	+7,9	89,4	+2,3
		AUSLAND	412,9	-23,8	-1,6	419,6	+12,0	-45,6	508,1	+27,2	416,3	-9,2
34	HERSTELLUNG VON KRAFTWAGEN UND KRAFTWAGENTEILEN	INSGESAMT	259,0	-5,4	+7,2	241,6	+15,8	-6,1	261,0	+19,6	250,3	+3,8
		INLAND	149,1	-12,7	+2,6	145,3	+9,4	-3,9	145,3	+7,6	147,2	-3,0
		AUSLAND	844,3	+2,5	+12,0	754,1	+22,9	-8,4	877,8	+32,3	799,2	+11,2
34.1	HERSTELLUNG VON KRAFTWAGEN UND KRAFTWAGENMOTOREN	INSGESAMT	235,4	-12,1	+6,9	220,3	+13,0	-10,6	254,1	+22,6	227,9	-1,5
		INLAND	65,6	-38,3	-14,8	77,0	+0,1	-7,5	78,2	+3,4	71,3	-22,2
		AUSLAND	944,6	+0,3	+15,4	818,6	+19,1	-11,8	988,9	+30,6	881,6	+8,2
35	SONSTIGER FAHRZEUGBAU	INSGESAMT	56,6	-19,1	+23,3	45,9	-29,6	-68,6	74,6	+10,0	51,3	-24,1
		INLAND	56,1	+126,2	+104,7	27,4	-37,6	-27,3	50,3	+8,4	41,8	+21,5
		AUSLAND	59,2	-81,0	-59,3	145,4	-18,7	-80,1	204,9	+12,3	102,3	-58,2
35.1	SCHIFFBAU	INSGESAMT	9,4	-92,2	+67,9	5,6	-86,9	-29,1	13,3	-79,2	7,5	-90,8
		INLAND	7,6	-28,9	+24,6	6,1	-88,4	-27,4	14,4	-68,3	6,9	-78,1
		AUSLAND	17,1	-97,0	+388,6	3,5	+59,1	-36,4	8,6	-93,9	10,3	-96,4
35.3	LUFT- UND RAUMFAHRZEUGBAU	INSGESAMT	598,7	+8,6	-71,0	2067,4	+247,9	-79,3	2450,8	+96,8	1333,1	+132,7
		INLAND
		AUSLAND
36.1	HERSTELLUNG VON MOEBELN	INSGESAMT	153,2	-5,8	+1,5	151,0	+5,3	+3,4	142,1	+6,0	152,1	-0,6
		INLAND	146,8	-6,7	+2,8	142,8	+4,5	+2,7	135,4	+5,0	144,8	-1,5
		AUSLAND	245,1	+3,1	-9,1	269,7	+12,7	+9,5	237,9	+14,3	257,4	+7,9

1) EUROPAEISCHE GEMEINSCHAFT FUER KOHLE UND STAHL.

STBA,FS 4,R 2.2,11/2001

UND BERLIN-OST

FUER DAS VERARBEITENDE GEWERBE
= 100
ABTEILUNGEN, GRUPPEN UND KLASSEN
ZWEIGE, AUSGABE 1993 (WZ93)
WERT

INDEX

2000 NOV.	VER- AEND. IN % GEGEN NOV. 1999	2000 3. VJ	2001 2. VJ	2001 3. VJ	VERAENDERUNG IN % 3. VJ 2001 GEGEN		2000 1. HJ	2000 2. HJ	2001 1. HJ	VERAENDERUNG IN % 1. HJ 2001 GEGEN		1999	2000	VER- AEND. IN % GEGEN 1999	WZ93 SCHL.
					3. VJ 2000	2. VJ 2001				1. HJ 2000	2. HJ 2000				
175,5	+26,7	154,5	155,5	148,9	-3,6	-4,2	159,9	156,5	164,4	+2,8	+5,0	127,0	158,2	+24,6	27
160,0	+22,5	140,1	136,3	131,7	-6,0	-3,4	145,8	141,2	145,3	-0,3	+2,9	119,6	143,5	+20,0	
224,5	+40,6	197,8	218,1	206,6	+4,4	-5,3	203,4	203,7	226,7	+11,5	+11,3	149,8	203,5	+35,8	
113,5	+16,3	112,6	114,1	103,8	-7,8	-9,0	114,7	112,9	116,0	+1,1	+2,7	95,2	113,8	+19,5	27.1
111,5	+16,3	107,5	109,7	99,1	-7,8	-9,7	109,1	109,3	113,0	+3,6	+3,4	91,0	109,2	+20,0	
117,8	+16,1	123,7	123,8	113,9	-7,9	-8,0	127,2	120,6	122,5	-3,7	+1,6	104,4	123,9	+18,7	
259,1	+41,0	197,6	227,4	216,1	+9,4	-5,0	198,9	212,5	245,5	+23,4	+15,5	164,7	205,7	+24,9	27.5
239,4	+34,2	186,3	193,8	185,7	-0,3	-4,2	186,6	198,7	209,1	+12,1	+5,2	156,6	192,6	+23,0	
531,8	+113,1	338,9	661,0	613,8	+81,1	-7,1	346,6	398,0	714,4	+108,1	+79,5	262,4	372,3	+41,9	
150,9	+8,9	146,7	148,2	155,9	+6,3	+5,2	141,7	144,7	147,5	+4,1	+1,9	128,9	143,2	+11,1	28
141,4	+7,3	138,5	137,8	145,3	+4,9	+5,4	133,3	136,3	135,0	+1,3	-1,0	123,1	134,8	+9,5	
367,5	+24,2	335,3	384,7	398,3	+18,8	+3,5	334,1	336,1	434,3	+30,0	+29,2	262,3	335,1	+27,8	
145,9	+9,5	143,5	137,3	150,3	+4,7	+9,5	136,1	138,8	130,2	-4,3	-6,2	126,9	137,4	+8,3	28.1
139,3	+8,2	137,9	129,2	143,6	+4,1	+11,1	131,4	133,2	122,1	-7,1	-8,3	124,2	132,3	+6,5	
870,3	+33,9	775,4	1041,3	880,5	+13,6	-15,4	660,9	760,4	1053,4	+59,4	+38,5	439,9	710,7	+61,6	
133,4	+7,7	126,4	130,9	123,6	-2,2	-5,6	124,7	126,2	134,4	+7,8	+6,5	106,9	125,4	+17,3	DK
121,6	+0,2	120,7	116,6	122,6	+1,6	+5,1	120,5	121,0	121,6	+0,9	+0,5	104,1	120,7	+15,9	
165,4	+26,4	142,1	169,8	126,2	-11,2	-25,7	136,2	140,6	169,1	+24,2	+20,3	114,5	138,4	+20,9	
136,7	+20,4	121,2	130,8	129,5	+6,8	-1,0	123,4	124,0	135,5	+9,8	+9,3	108,6	123,7	+13,9	29.1
105,2	+1,3	104,9	110,1	108,4	+3,3	-1,5	110,3	104,6	115,4	+4,6	+10,3	93,0	107,5	+15,6	
265,0	+72,9	187,7	215,3	215,8	+15,0	+0,2	176,8	202,9	217,6	+23,1	+7,2	172,1	189,8	+10,3	
69,7	-32,0	64,2	81,3	70,5	+9,8	-13,3	93,4	66,7	85,5	-8,5	+28,2	90,4	80,1	-11,4	29.3
76,1	+9,3	54,7	63,9	56,2	+2,7	-12,1	75,6	58,9	63,9	-15,5	+8,5	61,9	67,3	+8,7	
44,3	-80,9	101,8	150,6	127,5	+25,2	-15,3	164,2	97,6	171,7	+4,6	+75,9	203,3	130,9	-35,6	
155,2	-11,4	145,5	134,3	156,8	+7,8	+16,8	134,6	147,9	141,3	+5,0	-4,5	110,5	141,2	+27,8	29.4
145,8	-18,6	154,6	143,9	177,2	+14,6	+23,1	136,9	159,5	149,5	+9,2	-6,3	120,1	148,2	+23,4	
176,6	+6,6	124,7	112,6	110,1	-11,7	-2,2	129,4	121,1	122,6	-5,3	+1,2	88,4	125,3	+41,7	
239,8	+19,7	189,9	190,8	189,0	-0,5	-0,9	184,8	201,2	205,1	+11,0	+1,9	166,0	193,0	+16,3	DL
190,7	+15,7	153,4	153,1	155,6	+1,4	+1,6	144,6	161,2	159,9	+10,6	-0,8	136,9	152,9	+11,7	
564,2	+30,0	431,0	439,0	409,4	-5,0	-6,7	451,2	465,6	502,2	+11,3	+7,9	357,1	458,4	+28,4	
737,0	+4,7	419,9	254,7	271,0	-35,5	+6,4	401,6	497,0	316,0	-21,3	-36,4	398,7	449,3	+12,7	30
542,3	-11,8	357,6	168,4	226,3	-36,7	+34,4	327,8	390,8	249,5	-23,9	-36,2	352,8	359,3	+1,8	
1673,2	+47,8	719,3	670,0	485,5	-32,5	-27,5	756,3	1007,7	635,7	-15,9	-36,9	619,2	882,0	+42,4	
143,1	+16,1	126,1	134,4	140,0	+11,0	+4,2	120,7	127,0	152,1	+26,0	+19,8	115,5	123,8	+7,2	31
120,3	+10,3	109,8	119,9	128,0	+16,6	+6,8	101,7	110,0	122,1	+20,1	+11,0	99,0	105,9	+7,0	
376,0	+40,2	292,5	281,8	262,5	-10,3	-6,8	314,3	300,7	458,0	+45,7	+52,3	284,4	307,5	+8,1	
90,2	+8,3	92,6	95,4	88,5	-4,4	-7,2	82,0	89,2	95,9	+17,0	+7,5	79,3	85,6	+7,9	31.2
80,4	+6,9	83,7	84,6	78,6	-6,1	-7,1	73,8	80,7	85,9	+16,4	+6,4	72,9	77,2	+5,9	
268,2	+15,6	255,2	293,4	271,7	+6,5	-7,4	233,2	245,1	277,9	+19,2	+13,4	195,2	239,1	+22,5	
158,4	+10,8	123,6	161,2	165,2	+33,7	+2,5	155,3	136,0	234,1	+50,7	+72,1	147,9	145,7	-1,5	31.6
150,9	+12,7	117,5	143,5	148,3	+26,2	+3,3	125,6	125,7	149,3	+18,9	+18,8	109,2	125,7	+15,1	
360,1	-5,7	285,6	632,0	612,2	+114,4	-3,1	942,9	409,8	2114,3	+124,2	+415,9	1083,6	676,4	-37,6	
401,3	+37,1	330,8	328,2	313,1	-5,4	-4,6	301,3	351,8	325,6	+8,1	-7,4	246,1	326,5	+32,7	32
349,4	+73,7	250,2	244,8	221,2	-11,6	-9,6	214,9	280,2	245,8	+14,4	-12,3	179,7	247,5	+37,7	
554,2	-1,3	567,7	573,5	583,0	+2,7	+1,7	555,8	562,4	560,0	+0,8	-0,4	441,7	559,1	+26,6	
253,6	+24,9	205,0	245,2	222,1	+8,3	-9,4	228,1	220,1	244,9	+7,4	+11,3	187,2	224,1	+19,7	33
206,8	+11,8	169,7	203,4	184,6	+8,8	-9,2	187,0	179,7	205,5	+9,9	+14,4	170,6	183,3	+7,4	
506,6	+67,4	395,4	465,3	422,4	+6,8	-3,2	451,0	437,1	454,9	+0,9	+4,1	276,7	444,1	+60,5	
161,9	-19,7	119,5	174,4	155,8	+30,4	-10,7	140,5	151,0	166,0	+18,1	+9,9	123,6	145,7	+17,9	DM
90,7	-9,8	87,3	103,2	83,3	-4,6	-19,3	85,6	98,8	99,5	+16,2	+0,7	79,9	92,2	+15,4	
542,1	-26,6	291,5	554,8	543,4	+86,4	-2,1	433,5	429,7	521,0	+20,2	+21,2	356,8	431,6	+21,0	
273,7	+18,4	195,4	259,1	256,7	+31,4	-0,9	222,2	216,1	266,7	+20,0	+23,4	200,7	219,1	+9,2	34
170,7	+28,7	127,6	146,2	144,6	+13,3	-1,1	133,1	135,8	145,1	+9,0	+6,8	127,3	134,4	+5,6	
824,1	+9,0	557,4	861,6	854,3	+53,3	-0,8	698,5	644,6	915,7	+31,1	+42,1	592,3	671,5	+13,4	
267,8	+9,0	173,2	254,2	244,9	+41,4	-3,7	216,3	202,0	267,6	+23,7	+32,5	199,8	209,1	+4,7	34.1
106,4	+18,8	67,4	83,6	71,9	+6,7	-14,0	74,4	76,3	83,7	+12,5	+9,7	83,0	75,4	-9,2	
941,9	+4,9	615,1	967,1	966,8	+57,2	-	809,1	726,6	1035,6	+28,0	+42,5	687,5	767,8	+11,7	
70,0	-60,5	57,1	104,7	72,9	+27,7	-30,4	73,3	97,5	83,2	+13,5	-14,7	60,2	85,4	+41,9	35
24,8	-66,7	54,1	67,8	32,8	-39,4	-51,6	46,6	68,3	62,0	+33,0	-9,2	40,9	57,4	+40,3	
310,8	-57,1	73,5	303,3	288,4	+292,4	-4,9	216,2	253,5	197,3	-8,7	-22,2	163,7	234,9	+43,5	
121,1	-57,9	63,2	24,9	10,0	-84,2	-59,8	58,6	134,0	16,9	-71,2	-87,4	49,3	96,3	+95,3	35.1
10,4	+30,0	77,3	29,0	10,3	-86,7	-64,5	34,1	81,4	19,0	-44,3	-76,7	25,9	57,7	+122,8	
571,9	-59,9	5,6	8,1	8,4	+50,0	+3,7	158,4	348,1	8,2	-94,8	-97,6	144,6	253,2	+75,1	
551,3	-65,3	558,0	3282,0	3821,8	+584,9	+16,4	1813,3	892,0	2138,0	+17,9	+139,7	1424,2	1352,6	-5,0	35.3
.	
162,6	+8,6	126,9	133,4	136,4	+7,5	+2,2	131,4	134,7	141,6	+7,8	+5,1	127,0	133,1	+4,8	36.1
157,3	+7,4	121,1	128,3	129,5	+6,9	+0,9	126,8	129,0	135,2	+6,6	+4,8	124,1	127,9	+3,1	
237,7	+21,0	208,8	205,2	234,5	+12,3	+14,3	197,7	216,2	233,1	+17,9	+7,8	168,1	206,9	+23,1	

5 INDEX DES AUFTRAGSEINGANGS
1995
NACH ABSCHNITTEN, UNTERABSCHNITTEN,
DER KLASSEIFIKATION DER WIRTSCHAFTS
5.1 ORIGINAL

VOLUMEN

WZ93- SCHL.	WIRTSCHAFTSZWEIG		VERAENDERUNG IN % NOV. 2001 GEGEN			VERAENDERUNG IN % OKT. 2001 GEGEN			KUMULIERT		2-MONATS- DURCHSCHNITT OKT. 2001 VER- AEND. IN % GEGEN VORJAHR	
			2001 NOV.	NOV. 2000	OKT. 2001	2001 OKT.	OKT. 2000	SEP. 2001	JAN. 2001 BIS NOV. 2001	VER- AEND. IN % GEGEN VORJAHR	OKT. 2001 UND NOV. 2001	VER- AEND. IN % GEGEN VORJAHR
D	VERARBEITENDES GEWERBE 1)	INSGESAMT	156,5	-7,9	+0,3	156,0	+3,1	-5,2	158,0	+5,1	156,3	-2,7
		INLAND	133,8	-5,4	+0,8	132,8	+1,8	+0,2	131,3	+1,8	133,3	-2,0
		AUSLAND	270,9	-13,6	-0,8	273,2	+6,5	-16,4	293,0	+13,6	272,1	-4,5
	VORLEISTUNGSGUETER- PRODUZENTEN	INSGESAMT	172,1	-2,5	-2,4	176,3	+5,1	+3,5	172,8	+5,2	174,2	+1,2
		INLAND	149,4	-4,7	-1,8	152,2	+3,7	+3,4	149,3	+1,8	150,8	-0,7
		AUSLAND	279,8	+3,4	-3,8	290,8	+9,1	+3,9	284,2	+14,7	285,3	+6,2
	INVESTITIONSGUETER- PRODUZENTEN	INSGESAMT	141,1	-14,0	+4,1	135,6	+0,7	-16,4	145,2	+5,2	138,4	-7,4
		INLAND	115,0	-6,2	+5,1	109,4	-2,2	-5,4	111,1	+0,9	112,2	-4,3
		AUSLAND	266,7	-26,7	+1,9	261,6	+7,0	-32,4	309,3	+13,3	264,2	-13,1
	GEBRAUCHSGUETER- PRODUZENTEN	INSGESAMT	157,3	-12,9	-0,3	157,8	-6,1	+9,1	152,6	-0,5	157,6	-9,6
		INLAND	148,0	-11,6	-0,3	148,4	-0,6	+7,9	142,6	+1,0	148,2	-6,4
		AUSLAND	252,4	-20,1	-0,2	253,0	-29,6	+16,3	254,2	-8,7	252,7	-25,1
	VERBRAUCHSGUETER- PRODUZENTEN	INSGESAMT	160,3	+1,4	-1,3	162,4	+10,5	+3,2	153,7	+8,9	161,4	+5,8
		INLAND	150,4	-0,5	-2,3	153,9	+12,0	+3,8	143,7	+6,7	152,2	+5,5
		AUSLAND	235,3	+11,4	+4,0	226,3	+2,9	+0,3	229,9	+20,9	230,8	+7,1
DB	TEXTIL- UND BEKLEIDUNGS- GEWERBE	INSGESAMT	147,5	-2,0	+3,8	142,1	+0,4	-0,8	140,9	+2,8	144,8	-0,9
		INLAND	137,3	-2,2	+5,2	130,5	+0,5	-3,2	130,3	+0,9	133,9	-1,0
		AUSLAND	204,0	-1,0	-0,9	205,9	-0,1	+8,4	199,4	+10,5	205,0	-0,6
17	TEXTILGEWERBE	INSGESAMT	167,9	-4,4	+4,6	160,5	-2,1	+5,7	155,1	+2,0	164,2	-3,3
		INLAND	155,8	-4,8	+6,3	146,6	-2,6	+3,5	142,4	+0,2	151,2	-3,8
		AUSLAND	228,2	-2,8	-0,6	229,6	-0,4	+13,0	218,4	+8,8	228,9	-1,6
18	BEKLEIDUNGSGEWERBE	INSGESAMT	75,8	+22,1	-1,8	77,2	+22,3	-31,5	90,9	+7,6	76,5	+22,2
		INLAND	76,8	+19,4	-1,2	77,7	+24,5	-30,9	90,8	+4,6	77,3	+21,9
		AUSLAND	66,9	+52,7	-6,6	71,6	+3,9	-37,5	91,9	+40,7	69,3	+22,9
DC	LEDERGEWERBE	INSGESAMT	119,7	+3,2	+5,9	113,0	+4,4	+2,0	103,7	+2,1	116,4	+3,8
		INLAND	119,2	+3,7	+5,7	112,8	+5,6	+1,1	103,2	+2,9	116,0	+4,6
		AUSLAND	125,1	-0,2	+8,0	115,8	-5,1	+11,9	108,5	-4,8	120,5	-2,6
DD	HOLZGEWERBE (OHNE HERSTELLUNG VON MOEBELN)	INSGESAMT	266,2	+14,7	-3,6	276,2	+37,2	+2,8	242,8	+10,8	271,2	+25,1
		INLAND	217,8	+11,7	-4,3	227,7	+33,5	-2,0	207,5	+13,1	222,8	+21,9
		AUSLAND	851,0	+24,4	-2,2	870,5	+51,1	+21,7	673,3	+2,4	860,8	+36,6
DE	PAPIER- UND DRUCKGEWERBE	INSGESAMT	185,0	+2,7	-1,6	188,0	+9,0	+16,2	172,8	+5,2	186,5	+5,8
		INLAND	184,5	+3,3	+2,9	179,3	+7,4	+12,3	170,0	+6,3	181,9	+5,3
		AUSLAND	187,4	+0,9	-13,4	216,4	+13,5	+28,3	182,2	+2,0	201,9	+7,3
21	PAPIERGEWERBE	INSGESAMT	182,5	+3,3	-2,8	187,7	+10,7	+20,4	170,6	+3,5	185,1	+6,9
		INLAND	183,6	+5,9	+4,2	176,2	+9,9	+16,0	167,3	+5,9	179,9	+7,8
		AUSLAND	180,3	-1,7	-14,9	211,8	+11,9	+28,7	177,6	-1,2	196,1	+5,3
21.1	H.V. HOLZSTOFF, ZELLSTOFF, PAPIER, KARTON UND PAPPE	INSGESAMT	154,0	-1,2	-7,7	166,8	+3,3	+21,8	153,0	-2,5	160,4	+1,1
		INLAND	149,7	-0,6	+5,8	141,5	-0,8	+15,5	141,6	-0,5	145,6	-0,7
		AUSLAND	159,7	-2,0	-20,5	201,0	+7,7	+28,6	168,3	-4,9	180,4	+3,2
21.2	PAPIER-, KARTON- UND PAPPEVERARBEITUNG	INSGESAMT	216,1	+7,5	+1,9	212,1	+18,4	+19,0	191,3	+9,8	214,1	+12,6
		INLAND	212,2	+10,2	+3,3	205,5	+17,4	+16,4	188,9	+10,3	208,9	+13,6
		AUSLAND	232,2	-1,2	-2,9	239,1	+22,3	+28,8	201,0	+7,7	235,7	+9,5
22	DRUCKGEWERBE, VERVIEL- FAELTIGUNG VON BESPIELTEN TON-, BILD- U. DATENTRAEGERN	INSGESAMT	190,2	+1,4	+0,8	188,6	+5,7	+8,4	177,3	+9,0	189,4	+3,5
		INLAND	185,7	-0,3	+1,0	183,9	+4,0	+7,3	174,0	+6,9	184,8	+1,8
		AUSLAND	280,1	+29,7	+1,2	276,7	+31,4	+24,2	242,6	+47,9	278,4	+30,6
D6	CHEMISCHE INDUSTRIE	INSGESAMT	160,7	-10,2	-1,6	163,3	-7,3	+0,4	165,3	+1,9	162,0	-8,8
		INLAND	143,3	-9,6	-2,1	146,4	-3,0	+1,5	142,9	-4,9	144,9	-6,4
		AUSLAND	210,3	-11,2	-0,5	211,3	-14,8	-1,7	229,1	+17,0	210,8	-13,1
24.1	HERSTELLUNG VON CHEMISCHEN GRUNDSTOFFEN	INSGESAMT	158,6	-12,2	-3,3	164,0	-9,0	-2,7	169,7	+1,4	161,3	-10,6
		INLAND	141,3	-9,2	-1,6	143,6	-5,5	-0,1	144,8	-8,9	142,5	-7,4
		AUSLAND	205,2	-17,2	-6,2	218,8	-14,6	-6,8	236,3	+24,6	212,0	-15,9
24.4	HERSTELLUNG VON PHARMA- ZEUTISCHEN ERZEUGNISSEN	INSGESAMT	167,3	+2,3	-8,3	182,5	+20,1	+9,5	164,1	+14,1	174,9	+10,8
		INLAND	134,5	-6,6	-15,6	159,4	+31,6	+15,3	139,8	+13,4	147,0	+10,9
		AUSLAND	309,5	+24,4	+9,3	283,1	-1,1	-2,1	269,6	+15,8	296,3	+10,8
DH	HERSTELLUNG VON GUMMI- UND KUNSTSTOFFWAREN	INSGESAMT	186,9	+7,4	-0,9	188,6	+11,0	+0,4	180,0	+9,6	187,8	+9,2
		INLAND	151,3	+2,9	-1,8	154,1	+7,5	+0,1	147,0	+5,2	152,7	+5,2
		AUSLAND	683,8	+24,0	+2,2	669,0	+23,4	+1,3	640,1	+26,7	676,4	+23,7
25.2	HERSTELLUNG VON KUNST- STOFFWAREN	INSGESAMT	178,9	+2,7	-2,3	183,1	+8,9	+0,9	176,9	+7,0	181,0	+5,7
		INLAND	142,4	-1,8	-4,2	148,7	+4,6	+1,3	143,4	+2,5	145,6	+1,4
		AUSLAND	776,9	+19,4	+4,2	745,8	+25,9	-0,1	724,9	+24,6	761,4	+22,5
DI	GLASGEWERBE, KERAMIK, VERARBEITUNG VON STEINEN UND ERDEN	INSGESAMT	148,4	-9,8	-8,4	162,0	-0,3	+7,4	148,8	-4,0	155,2	-5,1
		INLAND	130,5	-11,5	-6,7	139,9	-3,2	+5,2	132,6	-5,3	135,2	-7,4
		AUSLAND	310,4	-2,9	-14,2	361,7	+11,1	+15,3	295,6	+1,5	336,1	+4,2
26.1	HERSTELLUNG UND VERAR- BEITUNG VON GLAS	INSGESAMT	215,2	-4,2	+0,5	214,2	-0,7	+4,6	196,7	-2,4	214,7	-2,5
		INLAND	181,5	-6,4	-0,7	182,8	-0,4	+7,3	168,4	-2,9	182,2	-3,4
		AUSLAND	416,7	+2,0	+3,5	402,6	-1,5	-2,1	366,2	-1,2	409,7	+0,3
DJ	METALLERZEUGUNG UND -BE- ARBEITUNG, HERSTELLUNG VON METALLERZEUGNISSEN	INSGESAMT	147,2	-5,3	-1,7	149,7	+0,7	+0,6	149,0	+1,6	148,5	-2,4
		INLAND	134,0	-7,1	-1,8	136,5	-1,0	-0,2	135,0	-0,7	135,3	-4,1
		AUSLAND	247,7	+2,4	-1,0	250,3	+9,0	+4,2	255,7	+12,6	249,0	+5,6

1) AUSGEWAELTE WIRTSCHAFTSZWEIGE (OHNE ERNAHRUNGSGEWERBE UND TABAKVERARBEITUNG).

STBA, FS 4, R 2.2, 11/2001

UND BERLIN-OST

FUER DAS VERARBEITENDE GEWERBE
= 100
ABTEILUNGEN, GRUPPEN UND KLASSEN
ZWEIGE, AUSGABE 1993 (WZ93)
WERT

INDEX

2000 NOV.	VER- AEND. IN % GEGEN NOV. 1999	2000 3.VJ	2001 2.VJ	2001 3.VJ	VERAENDERUNG IN % 3.VJ 2001 GEGEN		2000 1.HJ	2000 2.HJ	2001 1.HJ	VERAENDERUNG IN % 1.HJ 2001 GEGEN		1999	2000	VER- AEND. IN % GEGEN 1999	WZ93 SCHL.
					3.VJ 2000	2.VJ 2001				1.HJ 2000	2.HJ 2000				
169,9	+5,3	147,4	158,3	156,0	+5,8	-1,5	148,4	154,8	159,7	+7,6	+3,2	132,0	151,6	+14,8	D
141,5	+5,7	129,0	129,9	130,5	+1,2	+0,5	126,8	132,1	131,1	+3,4	-0,8	116,4	129,4	+11,2	
313,4	+4,6	240,4	301,6	284,8	+18,5	-5,6	257,8	269,7	304,0	+17,9	+12,7	210,4	263,7	+25,3	
176,6	+14,0	166,2	169,3	171,9	+3,4	+1,5	160,8	165,0	172,8	+7,5	+4,7	141,5	162,9	+15,1	VORL.
156,7	+9,4	147,2	147,1	151,2	+2,7	+2,8	144,7	145,3	147,8	+2,1	+1,7	130,1	145,0	+11,5	
270,7	+28,8	255,7	274,0	269,9	+5,6	-1,5	236,8	258,1	291,0	+22,9	+12,7	194,7	247,5	+27,1	
164,1	-3,6	130,9	149,8	142,7	+9,0	-4,7	137,8	146,6	148,7	+7,9	+1,4	123,6	142,2	+15,0	INV.
122,6	+0,1	110,5	110,8	108,8	-1,5	-1,8	107,5	117,6	112,0	+4,2	-4,8	101,2	112,5	+11,2	
363,9	-9,1	229,3	338,2	306,5	+33,7	-9,4	284,4	286,6	325,8	+14,6	+13,7	231,8	285,5	+23,2	
180,7	+14,3	140,5	151,3	138,7	-1,3	-8,3	152,9	151,8	157,9	+3,3	+4,0	131,8	152,3	+15,6	GEBR.
167,4	+11,9	130,7	141,3	130,1	-0,5	-7,9	140,7	139,4	147,0	+4,5	+5,5	126,0	140,0	+11,1	
315,7	+29,2	240,0	251,8	226,6	-5,6	-10,0	277,8	277,9	268,5	-3,3	-3,4	190,2	277,8	+46,1	
158,1	+9,9	143,3	149,9	155,8	+8,7	+3,9	136,3	146,9	150,2	+10,2	+2,2	127,1	141,6	+11,4	VERB.
151,2	+8,2	135,7	140,3	144,9	+6,8	+3,3	131,1	139,8	140,3	+7,0	+0,4	123,6	135,4	+9,5	
211,2	+20,8	200,7	222,7	238,6	+18,9	+7,1	176,4	201,6	225,2	+27,7	+11,7	154,3	189,0	+22,5	
150,5	+13,9	133,5	134,9	131,5	-1,5	-2,5	135,9	135,5	144,3	+6,2	+6,5	121,7	135,7	+11,5	DB
140,4	+10,9	128,7	125,3	123,6	-4,0	-1,4	127,5	128,5	132,5	+3,9	+3,1	117,9	128,0	+8,6	
206,1	+26,8	160,1	187,9	175,2	+9,4	-6,8	182,0	174,5	209,7	+15,2	+20,2	142,6	178,3	+25,0	
175,6	+20,7	143,2	151,7	140,1	-2,2	-7,6	150,5	151,3	159,6	+6,0	+5,5	134,6	150,9	+12,1	17
163,7	+18,3	137,3	140,3	130,4	-5,0	-7,1	139,6	142,9	145,5	+4,2	+1,8	129,9	141,2	+8,7	
234,7	+29,8	172,3	208,1	188,2	+9,2	-9,6	204,4	193,1	230,0	+12,5	+19,1	157,9	198,7	+25,8	
62,1	-26,9	99,4	75,8	101,3	+1,9	+33,6	84,4	79,9	90,5	+7,2	+13,3	76,1	82,2	+8,0	18
64,3	-27,0	100,5	76,0	101,3	+0,8	+33,3	87,8	81,2	90,0	+2,5	+10,8	78,5	84,5	+7,6	
43,8	-25,5	90,7	73,4	101,4	+11,8	+38,1	55,5	69,3	94,6	+70,5	+36,5	55,9	62,4	+11,6	
116,0	+8,8	101,1	101,6	103,7	+2,6	+2,1	98,3	103,9	99,5	+1,2	-4,2	90,5	101,1	+11,7	DC
115,0	+9,9	102,4	100,5	104,7	+2,2	+4,2	95,8	103,9	98,2	+2,5	-5,5	91,0	99,8	+9,7	
125,4	+0,1	88,6	112,8	93,8	+5,9	-16,8	123,5	104,2	111,8	-9,5	+7,3	85,2	113,8	+33,6	
232,0	+17,8	236,6	231,6	259,0	+9,5	+11,8	211,4	216,5	225,2	+6,5	+4,0	185,2	214,0	+15,6	DD
195,0	+13,6	196,8	200,0	229,0	+16,4	+14,5	176,8	181,6	191,7	+8,4	+5,6	159,3	179,2	+12,5	
684,3	+35,1	722,8	618,1	627,0	-13,3	+1,4	633,9	643,6	634,0	-	-1,5	501,2	638,8	+27,5	
180,2	+13,0	163,7	173,3	169,9	+3,8	-2,0	160,4	167,5	169,7	+5,8	+1,3	145,0	163,9	+13,0	DE
178,6	+9,1	157,6	169,6	167,8	+6,5	-1,1	156,7	163,4	167,1	+6,6	+2,3	144,3	160,1	+10,9	
185,7	+27,1	183,7	185,4	177,4	-3,4	-4,3	172,9	180,8	178,1	+3,0	-1,5	147,5	176,8	+19,9	
176,6	+15,2	166,6	167,4	167,2	+0,4	-0,1	161,4	167,3	167,4	+3,7	+0,1	143,8	164,4	+14,3	21
173,4	+11,0	157,9	161,5	165,3	+4,7	+2,4	155,0	160,9	164,1	+5,9	+2,0	141,3	158,0	+11,8	
183,4	+24,7	184,9	179,9	171,4	-7,3	-4,7	175,0	180,9	174,5	-0,3	-3,5	149,1	178,0	+19,4	
155,8	+16,3	157,1	155,9	145,9	-7,1	-6,4	156,5	155,7	154,1	-1,5	-1,0	136,4	156,1	+14,4	21.1
150,6	+14,6	135,9	139,9	135,6	-0,2	-3,1	144,0	140,5	143,3	-0,5	+2,0	126,7	142,3	+12,3	
162,9	+18,6	185,7	177,5	159,7	-14,0	-10,0	173,5	176,3	168,6	-2,8	-4,4	149,5	174,9	+17,0	
201,0	+14,2	177,8	181,0	192,4	+8,2	+6,3	167,2	180,9	183,2	+9,6	+1,3	152,5	174,1	+14,2	21.2
192,6	+8,8	176,5	179,8	190,3	+7,8	+5,8	164,4	178,0	181,6	+10,5	+2,0	153,5	171,2	+11,5	
235,1	+37,0	182,9	185,9	200,9	+9,8	+8,1	178,8	192,6	189,5	+6,0	-1,6	148,2	185,7	+25,3	
187,6	+8,8	157,7	185,4	175,5	+11,3	-5,3	158,4	167,8	174,3	+10,0	+3,9	147,5	163,1	+10,6	22
186,2	+6,5	157,1	181,7	171,4	+9,1	-5,7	159,2	167,2	171,6	+7,8	+2,6	148,8	163,2	+9,7	
215,9	+62,7	168,2	256,8	256,2	+52,3	-0,2	145,5	179,0	223,9	+53,9	+25,1	126,2	162,2	+28,5	
179,0	+22,1	159,6	161,4	168,6	+5,6	+4,5	158,3	166,2	164,9	+4,2	-0,8	129,1	162,3	+25,7	DG
158,6	+8,4	139,2	136,5	147,7	+6,1	+8,2	154,4	145,5	139,8	-9,5	-3,9	125,6	149,9	+19,3	
236,8	+60,9	217,4	232,3	227,7	+4,7	-2,0	169,5	225,1	236,0	+39,2	+4,8	139,0	197,3	+41,9	
180,7	+23,1	162,7	167,5	173,2	+6,5	+3,4	165,2	168,8	170,7	+3,3	+1,1	130,1	167,0	+28,4	24.1
155,7	+1,4	139,9	139,9	151,4	+8,2	+8,2	170,2	144,2	142,3	-16,4	-1,3	132,0	157,2	+19,1	
247,7	+92,9	223,9	241,4	231,9	+3,6	-3,9	151,7	235,0	246,7	+62,6	+5,0	125,0	193,3	+54,6	
163,6	+15,2	150,6	153,1	171,3	+13,7	+11,9	135,8	158,7	157,0	+15,6	-1,1	123,3	147,3	+19,5	24.4
144,0	+16,1	127,0	136,3	142,4	+12,1	+4,5	118,4	136,7	136,2	+15,0	-0,4	108,5	127,6	+17,6	
248,7	+13,0	252,8	225,9	296,3	+17,2	+31,2	211,3	254,2	247,4	+17,1	-2,7	187,2	232,8	+24,4	
174,1	+12,0	174,5	179,0	190,4	+9,1	+6,4	156,6	165,6	172,2	+10,0	+4,0	143,2	161,1	+12,5	DH
147,0	+5,2	148,0	145,4	155,7	+5,2	+7,1	134,0	139,5	140,7	+5,0	+0,9	130,6	136,7	+4,7	
551,5	+47,6	544,1	647,6	674,9	+24,0	+4,2	472,0	530,3	610,7	+29,4	+15,2	319,0	501,2	+57,1	
174,2	+11,7	175,2	179,9	186,2	+6,3	+3,5	158,5	165,7	170,9	+7,8	+3,1	141,9	162,1	+14,2	25.2
145,0	+5,1	148,6	145,3	150,9	+1,5	+3,9	134,4	139,3	139,0	+3,4	-0,2	128,0	136,8	+6,9	
650,9	+44,5	610,9	746,0	763,1	+24,9	+2,3	553,6	597,3	693,6	+25,3	+16,1	369,6	575,5	+55,7	
164,6	+0,7	165,0	149,9	155,1	-6,0	+3,5	147,2	156,5	143,4	-2,6	-8,4	146,9	151,8	+1,9	DI
147,5	-1,3	149,7	134,5	141,4	-5,5	+5,1	133,1	140,4	127,3	-4,4	-9,3	140,3	136,7	-2,6	
319,8	+10,7	303,4	290,5	280,2	-7,6	-3,5	274,7	302,3	289,8	+5,5	-4,1	227,1	288,5	+27,0	
224,6	+6,5	210,3	191,3	201,0	-4,4	+5,1	191,0	206,1	188,6	-1,3	-8,5	178,9	198,6	+11,0	26.1
193,9	+8,0	182,4	163,4	174,1	-4,6	+6,5	163,8	176,9	161,1	-1,6	-8,9	158,0	170,3	+7,8	
408,6	+2,7	377,8	358,4	362,7	-4,0	+1,2	354,6	380,8	353,5	-0,3	-7,2	303,8	367,7	+21,0	
155,5	+12,1	144,2	146,4	148,8	+3,2	+1,6	146,1	143,9	149,3	+2,2	+3,8	130,0	145,0	+11,5	DJ
144,2	+10,1	134,5	133,1	136,3	+1,3	+2,4	135,0	133,8	134,3	-0,5	+0,4	122,6	134,4	+9,6	
241,8	+23,4	217,1	247,8	244,2	+12,5	-1,5	229,2	220,5	263,7	+15,1	+19,6	185,2	224,9	+21,4	

5 INDEX DES AUFTRAGSEINGANGS
1995
NACH ABSCHNITTEN, UNTERABSCHNITTEN,
DER KLASSIFIKATION DER WIRTSCHAFTS
5.1 ORIGINAL

VOLUMEN

WZ93- SCHL.	WIRTSCHAFTSZWEIG		2001 NOV.	VERAENDERUNG IN % NOV. 2001 GEGEN		2001 OKT.	VERAENDERUNG IN % OKT. 2001 GEGEN		KUMULIERT		2-MONATS- DURCHSCHNITT OKT. 2001 VER- AEND. IN % GEGEN VORJAHR		OKT. NOV. 2001	VER- AEND. IN % GEGEN VORJAHR
				NOV. 2000	OKT. 2001		OKT. 2000	SEP. 2001	JAN. 2001 BIS NOV. 2001	VER- AEND. IN % GEGEN VORJAHR				
27	METALLERZEUGUNG UND -BEARBEITUNG	INSGESAMT	151,3	-9,1	+5,8	143,0	-4,5	+0,9	154,1	-0,9	147,2	-6,9		
		INLAND	133,2	-13,1	+1,4	131,4	-3,2	+7,4	136,6	-3,9	132,3	-8,4		
		AUSLAND	216,0	+1,0	+16,4	185,5	-7,2	-11,7	215,9	+7,0	200,8	-2,9		
27.1	ERZEUGUNG VON ROHEISEN, STAHL UND FERROLEGIE- RUNGEN (EGKS) 1)	INSGESAMT	115,8	+3,4	+5,6	109,7	-2,0	+1,3	116,8	+0,2	112,8	+0,7		
		INLAND	106,7	-4,0	-5,6	113,0	+4,6	+6,5	114,0	+1,6	109,9	+0,3		
		AUSLAND	135,6	+19,4	+32,4	102,4	-15,0	-9,6	122,8	-2,6	119,0	+1,6		
27.5	GIessereiINDUSTRIE	INSGESAMT	204,9	-17,5	-12,6	234,5	+8,5	+10,9	227,0	+12,8	219,7	-5,4		
		INLAND	169,8	-25,9	-8,5	185,6	-8,5	+8,3	189,3	+0,9	177,7	-17,7		
		AUSLAND	672,9	+31,1	-22,1	864,3	+108,9	+18,3	715,8	+92,5	768,6	+65,8		
28	HERSTELLUNG VON METALL- ERZEUGNISSEN	INSGESAMT	144,2	-2,4	-6,6	154,4	+4,5	+0,3	145,4	+3,6	149,3	+1,0		
		INLAND	134,4	-3,3	-3,7	139,5	+0,2	-3,9	134,0	+1,2	137,0	-1,5		
		AUSLAND	367,6	+5,8	-25,8	495,2	+44,8	+39,9	406,3	+25,8	431,4	+25,1		
28.1	STAHL- UND LEICHTMETALL- BAU	INSGESAMT	129,4	-11,3	-8,2	141,0	+2,8	-9,6	131,7	-2,2	135,2	-4,5		
		INLAND	122,5	-12,2	-7,8	132,9	+0,7	-11,2	124,3	-4,1	127,7	-6,0		
		AUSLAND	891,8	+5,3	-15,1	1050,1	+47,8	+21,5	965,4	+37,2	971,0	+24,7		
DK	MASCHINENBAU	INSGESAMT	115,6	-8,3	-3,0	119,2	+7,4	+6,8	121,5	+2,2	117,4	-1,0		
		INLAND	108,3	-6,1	-7,6	117,2	+2,4	+0,3	114,1	-0,5	112,8	-1,8		
		AUSLAND	135,7	-12,6	+9,1	124,4	+22,1	+28,1	141,6	+8,7	130,1	+1,2		
29.1	H.V. MASCHINEN F.D.ERZEUG. U. NUTZG.V. MECHAN. ENERGIE (O. LUFT-, STRASS.FAHRZ.BAU)	INSGESAMT	116,5	-9,3	+5,5	110,4	-2,0	-5,3	121,9	+4,9	113,5	-5,9		
		INLAND	95,4	-3,5	-2,5	97,8	-2,2	-1,6	103,4	+1,9	96,6	-2,9		
		AUSLAND	202,4	-18,7	+24,9	162,1	-1,5	-13,3	197,3	+12,0	182,3	-11,8		
29.3	HERSTELLUNG VON LAND- U. FORSTWIRTSCHAFTLICHEN MASCHINEN	INSGESAMT	93,8	+45,4	+71,5	54,7	-30,4	-4,9	74,0	-3,8	74,3	+3,8		
		INLAND	65,4	-7,4	+25,0	52,3	-	+1,2	57,2	-10,5	58,9	-4,2		
		AUSLAND	205,9	+409,7	+219,2	64,5	-64,8	-19,9	140,5	+9,4	135,2	+20,8		
29.4	HERSTELLUNG VON WERK- ZEUGMASCHINEN	INSGESAMT	116,1	-19,5	-2,0	118,5	-24,7	-18,4	131,9	-1,1	117,3	-22,3		
		INLAND	137,3	+1,0	+2,6	133,8	-31,0	-20,8	144,6	+3,5	135,6	-17,8		
		AUSLAND	67,7	-58,6	-18,7	83,3	+13,2	-8,6	102,7	-13,8	75,5	-36,3		
DL	H.V. BUEROMASCH., DATENVERARB. GER. U. -EINRICHTG.; ELEKTROT., FEINMECHANIK U. OPTIK	INSGESAMT	207,0	-18,3	-	207,0	+1,5	-0,4	204,9	+2,5	207,0	-9,4		
		INLAND	171,3	-16,1	-0,8	172,6	+3,6	+2,8	185,2	+3,3	172,0	-7,2		
		AUSLAND	442,1	-23,5	+1,9	434,0	-3,7	-7,9	465,7	+0,4	438,1	-14,8		
30	H.V. BUEROMASCHINEN, DATENVERARBEITUNGSGE- RAETEN U. -EINRICHTUNGEN	INSGESAMT	588,3	-36,5	+6,7	551,3	-24,8	+37,0	416,7	-26,6	569,8	-31,3		
		INLAND	561,7	-22,3	+8,2	519,2	-10,1	+38,2	361,5	-24,6	540,5	-16,9		
		AUSLAND	716,0	-62,3	+1,5	705,1	-52,3	+32,7	680,9	-31,4	710,6	-57,9		
31	HERSTELLUNG VON GERAETEN DER ELEKTRIZITAETSERZEU- GUNG, -VERTEILUNG U. AE.	INSGESAMT	126,4	-11,2	-2,5	129,6	+19,6	-16,5	143,1	+16,9	128,0	+2,1		
		INLAND	115,7	-3,9	-3,5	119,9	+21,7	-11,9	122,8	+16,7	117,8	+7,6		
		AUSLAND	235,4	-35,9	+2,7	229,1	+9,5	-34,7	350,3	+17,5	232,3	-19,5		
31.2	HERSTELLUNG VON ELEK- TRIZITAETSERZEUGUNGS- U. -SCHALTEINRICHTUNGEN	INSGESAMT	81,1	-7,9	-14,4	94,7	+23,8	+2,0	90,2	+9,2	87,9	+6,8		
		INLAND	74,1	-7,0	-13,9	86,1	+23,5	+8,0	81,7	+8,9	80,1	+7,2		
		AUSLAND	210,4	-13,4	-16,4	251,8	+24,5	-24,3	245,0	+10,8	231,1	+3,8		
31.6	HERSTELLUNG VON ELEK- TRISCHEN AUSRUESTUNGEN A.N.G.	INSGESAMT	177,4	+16,1	+5,0	168,9	+39,1	-7,6	196,9	+41,0	173,2	+26,9		
		INLAND	154,3	+5,8	+6,0	145,5	+25,4	-1,4	144,4	+19,0	149,9	+14,4		
		AUSLAND	789,0	+133,7	-	788,9	+197,8	-29,0	1434,9	+128,9	789,0	+161,9		
32	RUNDUNK-, FERNSEH- UND NACHRICHTENTECHNIK	INSGESAMT	351,2	-18,0	+2,3	343,3	+1,1	-2,1	341,4	+0,6	347,3	-9,6		
		INLAND	236,1	-38,2	-1,0	238,5	-17,6	-0,9	253,2	-2,5	237,3	-29,3		
		AUSLAND	689,7	+21,9	+6,0	650,8	+33,5	-3,4	600,8	+4,9	670,3	+27,3		
33	MEDIZIN-, MESS-, STEUER- UND REGELUNGSTECHNIK, OPTIK	INSGESAMT	222,0	-7,1	-4,1	231,6	+3,3	+19,3	223,2	+4,6	226,8	-2,1		
		INLAND	190,3	-2,0	-2,9	195,9	+8,8	+25,9	187,2	+7,3	193,1	+3,2		
		AUSLAND	389,4	-19,2	-7,7	422,0	-8,4	+6,0	415,8	-2,0	405,7	-14,0		
DM	FAHRZEUGBAU	INSGESAMT	139,8	-9,3	+10,2	126,9	+2,3	-31,7	150,3	+15,6	133,4	-4,2		
		INLAND	95,4	+7,3	+21,7	78,4	-4,7	-9,4	90,7	+7,0	86,9	+1,5		
		AUSLAND	376,3	-25,2	-2,5	385,8	+11,2	-46,3	468,7	+26,1	381,1	-10,3		
34	HERSTELLUNG VON KRAFTWAGEN UND KRAFTWAGENTEILEN	INSGESAMT	244,2	-5,9	+7,1	228,1	+15,1	-6,0	246,4	+18,4	236,2	+3,2		
		INLAND	146,2	-12,7	+3,1	141,8	+8,7	-4,1	142,3	+7,1	144,0	-3,4		
		AUSLAND	766,3	+1,9	+11,5	687,5	+22,7	-8,2	802,0	+31,4	726,9	+10,8		
34.1	HERSTELLUNG VON KRAFTWAGEN UND KRAFTWAGENMOTOREN	INSGESAMT	212,3	-13,3	+6,5	199,4	+12,1	-10,6	231,3	+21,4	205,9	-2,6		
		INLAND	60,2	-38,6	-15,0	70,8	-1,7	-7,6	72,5	+2,1	65,5	-23,7		
		AUSLAND	847,8	-0,4	+15,1	736,7	+18,7	-11,8	894,6	+29,7	792,3	+7,6		
35	SONSTIGER FAHRZEUGBAU	INSGESAMT	53,9	-20,3	+23,1	43,8	-30,6	-68,5	71,3	+8,5	48,9	-25,2		
		INLAND	53,6	+120,6	+104,6	26,2	-38,6	-27,4	48,3	+7,1	39,9	+19,1		
		AUSLAND	56,3	-81,1	-59,3	138,3	-19,5	-80,1	195,3	+11,2	97,3	-58,6		
35.1	SCHIFFBAU	INSGESAMT	9,0	-92,3	+69,8	5,3	-87,2	-29,3	12,8	-79,3	7,2	-90,9		
		INLAND	7,2	-28,7	+24,1	5,8	-88,6	-28,4	13,9	-68,4	6,5	-78,8		
		AUSLAND	16,2	-97,0	+390,9	3,3	+57,1	-37,7	8,2	-93,9	9,8	-96,4		
35.3	LUFT- UND RAUMFAHRZEUGBAU	INSGESAMT	570,4	+7,3	-71,0	1966,2	+242,7	-80,3	2379,8	+98,1	1268,3	+129,5		
		INLAND		
		AUSLAND		
36.1	HERSTELLUNG VON MOEBELN	INSGESAMT	136,4	-8,0	+1,4	134,5	+2,7	+3,1	127,3	+3,0	135,5	-2,9		
		INLAND	130,2	-9,0	+2,8	126,6	+1,6	+2,3	120,9	+1,9	128,4	-4,1		
		AUSLAND	224,6	+1,4	-9,3	247,7	+11,0	+9,4	218,4	+12,2	236,2	+6,2		

UND BERLIN-OST

FUER DAS VERARBEITENDE GEWERBE
= 100
ABTEILUNGEN, GRUPPEN UND KLASSEN
ZWEIGE, AUSGABE 1993 (WZ93)
WERT

INDEX

2000 NOV.	VER- AEND. IN % GEGEN NOV. 1999	2000 3. VJ	2001 2. VJ	2001 3. VJ	VERAENDERUNG IN % 3. VJ 2001 GEGEN		2000 1. HJ	2000 2. HJ	2001 1. HJ	VERAENDERUNG IN % 1. HJ 2001 GEGEN		1999	2000	VER- AEND. IN % GEGEN 1999	WZ93 SCHL.
					3. VJ 2000	2. VJ 2001				1. HJ 2000	2. HJ 2000				
166,5	+15,7	147,3	151,9	147,7	+0,3	-2,8	158,8	148,7	159,6	+0,5	+7,3	136,2	153,8	+12,9	27
153,2	+13,2	134,9	133,4	130,3	-3,4	-2,3	145,2	135,6	141,3	-2,7	+4,2	126,9	140,4	+10,6	
213,8	+23,4	190,2	217,1	209,2	+10,0	-3,6	205,8	194,5	224,3	+9,0	+15,3	167,9	200,2	+19,2	
112,0	+0,8	111,7	120,6	111,9	-0,4	-7,7	120,6	111,8	120,9	+0,2	+8,1	111,5	116,2	+4,2	27.1
111,2	+2,6	108,0	117,1	107,8	-0,2	-7,9	115,2	109,5	118,5	+2,9	+8,2	106,2	112,3	+5,7	
113,6	-2,9	119,8	128,3	118,9	-0,8	-7,3	132,2	116,7	126,0	-4,7	+8,0	123,2	124,5	+1,1	
248,3	+35,2	190,6	220,6	210,1	+10,2	-4,8	196,2	204,4	237,9	+21,3	+16,4	165,8	200,3	+20,8	27.5
229,2	+30,9	179,7	184,6	177,0	-1,5	-4,1	182,3	190,9	199,3	+9,3	+4,4	153,8	186,6	+21,3	
513,2	+78,4	328,8	685,1	642,2	+95,3	-6,3	363,0	385,4	735,0	+102,5	+90,7	303,8	374,2	+20,8	
147,8	+9,5	141,9	142,5	149,6	+5,4	+5,0	137,1	140,5	142,0	+3,6	+1,1	125,6	138,8	+10,5	28
139,0	+8,1	134,2	132,9	139,7	+4,1	+5,1	129,2	132,7	130,2	+0,8	-1,9	120,2	131,0	+9,0	
347,6	+23,3	318,9	364,3	376,6	+18,1	+3,4	317,7	318,8	412,8	+29,9	+29,5	250,7	318,2	+26,9	
145,9	+13,2	137,6	131,3	143,5	+4,3	+9,3	130,9	134,9	124,6	-4,8	-7,6	123,2	132,9	+7,9	28.1
139,5	+12,2	132,1	123,5	137,2	+3,9	+11,1	126,3	129,5	116,6	-7,7	-10,0	120,4	127,9	+6,2	
846,8	+30,6	758,1	1013,0	842,9	+11,2	-16,8	651,3	742,8	1024,7	+57,3	+38,0	439,7	697,1	+58,5	
126,1	+6,5	119,7	122,4	115,4	-3,6	-5,7	118,6	119,4	125,9	+6,2	+5,4	102,5	119,0	+16,1	DK
115,3	-0,8	114,6	109,3	114,7	+0,1	+4,9	114,7	114,8	114,2	-0,4	-0,5	99,9	114,8	+14,9	
155,2	+24,7	133,7	157,9	117,2	-12,3	-25,8	129,1	132,2	157,6	+22,1	+19,2	109,6	130,6	+19,2	
128,4	+19,6	113,5	121,0	119,9	+5,6	-0,9	116,1	116,1	125,6	+8,2	+8,2	103,0	116,1	+12,7	29.1
98,9	+0,4	98,4	102,0	100,3	+1,9	-1,7	103,8	98,2	107,2	+3,3	+9,2	88,2	101,0	+14,5	
249,0	+73,2	175,5	198,5	200,0	+14,0	+0,8	166,2	189,6	201,1	+21,0	+6,1	163,3	177,9	+8,9	
64,5	-32,7	59,8	74,7	64,6	+8,0	-13,5	87,2	61,9	78,6	-9,9	+27,0	85,2	74,6	-12,4	29.3
70,6	+8,3	51,3	59,2	51,9	+1,2	-12,3	71,0	55,0	59,3	-16,5	+7,8	58,6	63,0	+7,5	
40,4	-81,3	93,6	135,9	114,7	+22,5	-15,6	151,4	89,5	155,2	+2,5	+73,4	190,3	120,4	-36,7	
144,3	-12,8	135,9	123,7	144,1	+6,0	+16,5	126,4	137,9	130,6	+3,3	-5,3	104,6	132,1	+26,3	29.4
136,0	-19,7	144,7	132,7	163,0	+12,6	+22,8	128,7	149,1	138,4	+7,5	-7,2	113,8	138,9	+22,1	
163,4	+4,7	115,7	103,2	100,7	-13,0	-2,4	121,0	112,2	112,7	-6,9	+0,4	83,6	116,6	+39,5	
253,3	+19,1	197,9	194,2	193,7	-2,1	-0,3	191,4	210,4	209,8	+9,6	-0,3	172,3	200,9	+16,6	DL
204,1	+15,4	161,4	156,6	160,6	-0,5	+2,6	150,9	170,4	165,3	+9,5	-3,0	143,2	160,6	+12,2	
578,1	+29,1	439,1	441,5	411,7	-6,2	-6,7	459,4	474,5	501,9	+9,3	+5,8	363,3	467,0	+28,5	
925,9	+5,3	535,4	316,8	343,2	-35,9	+8,3	496,7	628,8	402,4	-19,0	-36,0	482,5	562,7	+16,6	30
722,9	-9,9	475,6	222,0	297,8	-37,4	+34,1	423,9	520,8	333,7	-21,3	-35,9	442,6	472,4	+6,7	
1897,7	+52,3	821,9	770,7	560,5	-31,8	-27,3	845,3	1145,8	731,2	-13,5	-36,2	673,9	995,5	+47,7	
142,4	+14,9	125,2	133,0	139,2	+11,2	+4,7	120,1	126,2	150,0	+24,9	+18,9	116,5	123,1	+5,7	31
120,4	+9,3	109,5	119,7	128,3	+17,2	+7,2	101,7	109,8	121,7	+19,7	+10,8	100,5	105,8	+5,3	
367,5	+39,2	285,2	269,1	251,0	-12,0	-6,7	307,9	292,8	439,3	+42,7	+50,0	279,6	300,3	+7,4	
88,1	+8,0	88,8	92,5	86,3	-2,8	-6,7	79,5	86,3	92,9	+16,9	+7,6	78,3	82,9	+5,9	31.2
79,7	+7,4	81,0	83,1	77,6	-4,2	-6,6	72,1	78,9	84,4	+17,1	+7,0	72,7	75,5	+3,9	
243,0	+12,2	231,6	264,2	244,0	+5,4	+7,6	215,6	222,1	250,2	+16,0	+12,7	182,8	218,8	+19,7	
152,8	+9,8	119,8	154,5	158,0	+31,9	+2,3	150,4	131,6	224,3	+49,1	+70,4	144,4	141,0	-2,4	31.6
145,9	+11,8	114,2	142,4	142,4	+24,7	+3,0	121,5	122,0	143,6	+18,2	+17,7	106,6	121,7	+14,2	
337,6	-8,6	268,6	587,5	570,1	+112,2	-3,0	914,4	386,7	2082,6	+127,8	+438,6	1072,4	650,6	-39,3	
428,5	+39,5	350,4	347,1	332,2	-5,2	-4,3	318,6	372,9	344,1	+8,0	-7,7	256,5	345,8	+34,8	32
382,0	+80,6	263,2	264,1	239,8	-10,9	-9,2	229,9	302,9	265,2	+15,4	-12,4	187,3	266,4	+42,2	
565,9	-3,8	589,4	591,4	603,7	+2,4	+2,1	580,1	578,9	576,2	-0,7	-0,5	460,3	579,5	+25,9	
239,0	+23,5	193,7	229,4	207,5	+7,1	-9,5	217,1	207,7	229,9	+5,9	+10,7	179,2	212,4	+18,5	33
194,1	+10,7	159,7	130,3	172,1	+7,8	-9,6	177,4	169,0	192,7	+8,6	+14,0	162,8	173,2	+6,4	
482,2	+64,7	376,8	436,5	396,7	+5,3	-9,1	432,7	416,1	428,8	-0,9	+3,1	267,5	424,4	+58,7	
154,2	-20,5	114,5	165,5	147,4	+28,7	-10,9	134,6	144,4	157,5	+17,0	+9,1	119,4	139,5	+16,8	DM
88,9	-9,6	85,6	100,3	81,2	-5,1	-19,0	84,1	96,5	96,8	+15,1	+0,3	78,3	90,3	+15,3	
502,8	-28,6	269,2	514,0	501,4	+86,3	-2,5	405,1	399,6	481,7	+18,9	+20,5	338,5	402,3	+18,8	
259,5	+17,4	186,5	244,7	242,1	+29,8	-1,1	212,1	205,5	252,0	+18,8	+22,6	193,4	208,8	+8,0	34
167,4	+28,8	125,8	142,9	141,7	+12,6	-0,8	131,2	133,6	142,0	+8,2	+6,3	125,2	132,4	+5,8	
752,3	+6,5	511,0	787,8	777,9	+52,2	-1,3	644,7	590,1	839,1	+30,2	+42,2	557,8	617,4	+10,7	
244,8	+6,7	158,6	231,7	221,9	+39,9	-4,2	199,6	184,8	244,4	+22,4	+32,3	187,9	192,2	+2,3	34.1
99,6	+17,9	63,2	77,6	66,3	+4,9	-14,6	70,0	71,5	77,9	+11,3	+9,0	78,6	70,7	-10,1	
851,5	+2,0	557,1	875,6	871,9	+56,5	-0,4	741,1	658,1	940,2	+26,9	+42,9	644,2	699,6	+8,6	
87,6	-60,6	55,4	100,4	69,4	+25,3	-30,9	71,0	94,0	79,8	+12,4	-15,1	58,5	82,5	+41,0	35
24,3	-66,3	52,5	65,3	31,4	-40,2	-51,9	45,4	66,0	59,6	+31,3	-9,7	39,8	55,7	+39,9	
298,1	-57,5	70,8	289,3	274,5	+287,7	-5,1	208,4	243,4	188,3	-5,6	-22,6	158,6	225,9	+42,4	
116,2	-58,3	61,2	23,9	9,5	-84,5	-60,3	56,6	129,1	16,2	-71,4	-87,5	47,8	92,8	+94,1	35.1
10,1	+29,5	74,9	27,8	9,9	-86,8	-64,4	33,0	78,8	18,3	-44,5	-76,8	25,2	55,9	+121,1	
547,4	-60,3	5,4	7,7	8,0	+48,1	+3,9	152,1	333,0	7,8	-94,9	-97,7	139,7	242,5	+73,6	
531,4	-65,5	537,4	3130,1	3799,1	+606,9	+21,4	1749,3	859,3	2040,7	+16,7	+137,5	1380,5	1304,3	-5,5	35.3
.	
148,2	+5,8	116,5	119,4	121,8	+4,5	+2,0	121,8	123,3	127,3	+4,5	+3,2	119,2	122,5	+2,8	36.1
143,1	+4,5	111,1	114,6	115,3	+3,8	+0,6	117,4	117,8	121,2	+3,2	+2,9	116,5	117,6	+0,9	
221,6	+19,5	194,9	187,6	215,3	+10,5	+14,8	185,2	201,6	214,1	+15,6	+6,2	158,7	193,4	+21,9	

NEUE LAENDER UND BERLIN-OST
5 INDEX DES AUFTRAGSEINGANGS FUER DAS VERARBEITENDE GEWERBE
1995 = 100

5.2 ZEITREIHENANALYSE - BERLINER VERFAHREN (BV 4)
WERTINDEX

WZ93- SCHL.	WIRTSCHAFTSZWEIG		ORIGINALWERT		KALENDER- U. SAISON- BEREINIGTER WERT BERLINER VERFAHREN, VERSION 4		GLATTE KOMPONENTE	
			2001 NOV.	VERAEND. GEGENUEBER VORJAHRES- MONAT IN %	2001 NOV.	VERAEND. GEGENUEBER VORMONAT IN %	2001 NOV.	VERAEND. GEGENUEBER VORMONAT IN %
D	VERARBEITENDES GEWERBE 1)	INSGESAMT	159,5	-7,8	152,2	-6,0	160,9	-0,6
		INLAND	135,1	-4,9	129,7	-3,5	132,0	-0,5
		AUSLAND	282,1	-13,8	271,6	-10,9	308,3	-0,7
	VORLEISTUNGSGUETER- PRODUZENTEN	INSGESAMT	171,9	-4,2	166,4	-4,1	170,6	-0,5
		INLAND	148,5	-5,9	141,8	-4,3	146,0	-0,3
		AUSLAND	281,8	+0,3	279,2	-4,0	284,1	-0,6
	INVESTITIONSGUETER- PRODUZENTEN	INSGESAMT	145,6	-12,3	137,0	-8,7	151,4	-0,9
		INLAND	116,4	-4,1	112,1	-1,1	113,9	-0,8
		AUSLAND	285,9	-25,0	261,7	-19,7	333,2	-0,8
	GEBRAUCHSGUETER- PRODUZENTEN	INSGESAMT	168,5	-11,3	149,1	-4,1	154,7	-1,1
		INLAND	158,6	-9,8	140,4	-5,5	146,4	-0,9
		AUSLAND	268,9	-19,0	240,2	+7,9	239,2	-2,6
	VERBRAUCHSGUETER- PRODUZENTEN	INSGESAMT	168,2	+2,9	159,9	-3,5	164,4	+0,3
		INLAND	157,4	+1,0	148,5	-5,4	153,5	+0,5
		AUSLAND	250,7	+12,9	247,9	+6,9	245,0	-0,1
DB	TEXTIL- UND BEKLEIDUNGS- GEWERBE	INSGESAMT	148,2	-1,7	139,2	0	139,0	-0,6
		INLAND	138,0	-1,8	130,1	+0,5	129,0	-0,5
		AUSLAND	204,7	-1,3	190,9	-1,8	195,1	-0,7
17	TEXTILGEWERBE	INSGESAMT	168,2	-4,2	151,3	-0,4	151,4	-0,8
		INLAND	156,0	-4,6	140,0	+0,4	139,1	-0,9
		AUSLAND	229,0	-3,1	208,7	-2,7	213,6	-0,7
18	BEKLEIDUNGSGEWERBE	INSGESAMT	77,7	+22,4	94,5	+0,2	94,5	+1,0
		INLAND	78,7	+19,6	94,5	-1,4	94,7	+1,0
		AUSLAND	67,5	+52,0	89,1	+13,4	88,7	+0,5
DC	LEDERGEWERBE	INSGESAMT	126,5	+4,8	114,0	+2,5	111,2	+0,6
		INLAND	125,5	+4,9	113,2	+2,2	110,2	+0,7
		AUSLAND	136,1	+3,9	119,2	+4,7	119,8	+0,6
DD	HOLZGEWERBE (OHNE HERSTELLUNG VON MOEBELN)	INSGESAMT	255,6	+11,8	247,0	-6,2	249,9	+1,9
		INLAND	205,3	+8,3	200,0	-6,4	207,4	+1,6
		AUSLAND	864,3	+22,0	815,0	-7,6	766,3	+2,9
DE	PAPIER- UND DRUCKGEWERBE	INSGESAMT	187,5	+0,9	177,2	-2,6	178,0	+0,2
		INLAND	188,3	+2,1	175,2	-1,1	176,7	+0,1
		AUSLAND	185,3	-2,8	184,7	-6,8	183,0	+0,5
21	PAPIERGEWERBE	INSGESAMT	182,9	+0,3	175,3	-3,1	173,9	+0,1
		INLAND	185,0	+3,3	173,3	-1,0	172,3	-0,1
		AUSLAND	178,5	-5,6	178,7	-8,0	177,0	+0,3
21.1	H.V. HOLZSTOFF, ZELLSTOFF, PAPIER, KARTON UND PAPPE	INSGESAMT	147,4	-9,0	148,5	-3,8	145,7	-0,7
		INLAND	142,6	-8,6	134,4	-0,4	133,4	-1,3
		AUSLAND	154,1	-9,2	167,2	-7,3	162,3	0
21.2	PAPIER-, KARTON- UND PAPPEVERARBEITUNG	INSGESAMT	224,6	+8,9	205,9	-3,7	205,9	+0,6
		INLAND	220,7	+11,2	206,0	-1,6	204,8	+0,6
		AUSLAND	240,0	+0,9	206,7	-10,0	213,3	+0,9
22	DRUCKGEWERBE, VERVIEL- FAELTIGUNG VON BESPIELTEN TON-, BILD- U. DATENTRAEGERN	INSGESAMT	197,2	+2,1	180,2	-1,5	184,6	+0,5
		INLAND	193,2	+0,5	175,8	-2,0	180,5	+0,3
		AUSLAND	275,2	+28,9	260,2	+4,2	260,8	+1,8
DG	CHEMISCHE INDUSTRIE	INSGESAMT	162,4	-11,2	156,7	-2,0	163,4	-0,9
		INLAND	142,3	-10,6	137,9	-3,5	144,2	+0,3
		AUSLAND	219,7	-12,3	213,9	+2,3	219,9	-3,0
24.1	HERSTELLUNG VON CHEMISCHEN GRUNDSTOFFEN	INSGESAMT	155,7	-15,6	154,1	-2,1	162,4	-1,2
		INLAND	135,1	-13,0	135,5	-1,7	141,7	+0,5
		AUSLAND	210,9	-19,7	205,3	-2,4	218,4	-4,2
24.4	HERSTELLUNG VON PHARMA- ZEUTISCHEN ERZEUGNISSEN	INSGESAMT	184,6	+5,5	179,3	-8,3	188,3	+0,5
		INLAND	148,6	-2,7	144,1	-16,7	159,4	+0,3
		AUSLAND	340,8	+26,1	330,1	+13,9	311,5	+1,2
DH	HERSTELLUNG VON GUMMI- UND KUNSTSTOFFWAREN	INSGESAMT	189,6	+8,3	183,5	-0,1	184,5	+0,5
		INLAND	153,4	+3,9	146,8	-0,9	148,2	+0,2
		AUSLAND	695,6	+24,3	697,3	+2,7	692,4	+1,5
25.2	HERSTELLUNG VON KUNST- STOFFWAREN	INSGESAMT	181,9	+3,6	176,6	-1,5	179,0	+0,2
		INLAND	144,5	-0,8	139,7	-2,2	142,0	-0,1
		AUSLAND	795,0	+19,6	782,0	+0,5	787,4	+1,5
DI	GLASGEWERBE, KERAMIK, VERARBEITUNG VON STEINEN UND ERDEN	INSGESAMT	148,0	-8,8	136,8	-5,9	139,7	-1,1
		INLAND	126,6	-11,3	116,4	-6,4	119,8	-1,4
		AUSLAND	329,5	-1,1	308,0	-7,1	309,2	+0,2
26.1	HERSTELLUNG UND VERAR- BEITUNG VON GLAS	INSGESAMT	213,9	-2,6	188,9	-1,9	189,4	-0,4
		INLAND	175,7	-5,4	153,9	-3,8	156,1	-0,7
		AUSLAND	442,5	+4,9	397,8	+2,2	389,1	+0,6
DJ	METALLERZEUGUNG UND -BE- ARBEITUNG, HERSTELLUNG VON METALLERZEUGNISSEN	INSGESAMT	150,4	-6,6	146,7	-2,5	149,8	-0,3
		INLAND	137,6	-7,1	133,0	-2,6	135,6	-0,4
		AUSLAND	247,0	-2,9	248,4	-2,0	255,3	-0,5

1) AUSGEWAELHTE WIRTSCHAFTSZWEIGE (OHNE ERNAHRUNGSGEWERBE UND TABAKVERARBEITUNG).

STBA, FS 4, R 2.2, 11/2001

NEUE LAENDER UND BERLIN-OST

5 INDEX DES AUFTRAGSEINGANGS FUER DAS VERARBEITENDE GEWERBE
1995 = 1005.2 ZEITREIHENANALYSE - BERLINER VERFAHREN (BV 4)
WERTINDEX

WZ93- SCHL.	WIRTSCHAFTSZWEIG		ORIGINALWERT		KALENDER- U. SAISON- BEREINIGTER WERT BERLINER VERFAHREN, VERSION 4		GLATTE KOMPONENTE	
			2001 NOV.	VERAEND. GEGENUEBER VORJAHRES- MONAT IN %	2001 NOV.	VERAEND. GEGENUEBER VORMONAT IN %	2001 NOV.	VERAEND. GEGENUEBER VORMONAT IN %
27	METALLERZEUGUNG UND -BEARBEITUNG	INSGESAMT	150,6	-14,2	143,5	-0,8	146,3	-1,5
		INLAND	133,8	-16,4	126,8	-4,2	129,9	-1,4
		AUSLAND	208,8	-7,0	202,3	+7,5	203,3	-1,4
27.1	ERZEUGUNG VON ROHEISEN, STAHL UND FERROLEGIE- RUNGEN (EGKS) 1)	INSGESAMT	105,8	-6,8	107,0	+4,0	104,9	-1,3
		INLAND	96,5	-13,5	100,7	-3,3	101,9	-1,5
		AUSLAND	126,2	+7,1	121,9	+21,7	112,0	-0,9
27.5	GIESSEREIINDUSTRIE	INSGESAMT	209,4	-19,2	199,1	-13,2	221,1	-1,5
		INLAND	178,2	-25,6	162,6	-12,3	179,5	-2,3
		AUSLAND	625,9	+17,7	661,6	-15,7	749,4	+0,9
28	HERSTELLUNG VON METALL- ERZEUGNISSEN	INSGESAMT	150,3	-0,4	148,8	-3,6	152,2	+0,4
		INLAND	139,7	-1,2	136,1	-2,1	138,7	+0,2
		AUSLAND	391,0	+6,4	419,4	-16,1	448,9	+1,3
28.1	STAHL- UND LEICHTMETALLBAU	INSGESAMT	135,4	-7,2	131,6	-8,0	138,6	+0,7
		INLAND	128,1	-8,0	124,2	-7,7	130,7	+0,8
		AUSLAND	935,8	+7,5	937,4	-13,9	992,5	+0,2
DK	MASCHINENBAU	INSGESAMT	123,9	-7,1	122,4	-6,8	126,1	-0,9
		INLAND	115,7	-4,9	116,4	-5,7	120,6	-0,2
		AUSLAND	146,4	-11,5	135,2	-11,9	139,5	-2,7
29.1	H.V. MASCHINEN F.D.ERZEUG. U.NUTZG.V.MECHAN.ENERGIE (O.LUFT-, STRASS.FAHZ.BAU)	INSGESAMT	126,6	-7,4	122,2	-3,6	127,5	-0,8
		INLAND	103,5	-1,6	106,5	-1,0	109,1	-0,4
		AUSLAND	221,1	-16,6	185,1	-7,5	201,4	-1,9
29.3	HERSTELLUNG VON LAND- U. FORSTWIRTSCHAFTLICHEN MASCHINEN	INSGESAMT	103,2	+48,1	100,3	+44,5	86,3	+2,3
		INLAND	71,0	-6,7	61,3	-0,8	62,8	+0,8
		AUSLAND	230,5	+420,3	251,6	+164,6	177,1	+4,0
29.4	HERSTELLUNG VON WERK- ZEUGMASCHINEN	INSGESAMT	126,6	-18,4	117,2	-0,9	127,9	-2,1
		INLAND	149,6	+2,6	146,9	+21,2	147,5	-1,0
		AUSLAND	74,1	-58,0	46,4	-58,5	82,5	-6,5
DL	H.V.BUEROMASCH.,DATENVERARB. GER.U.-EINRICHTG.;ELEKTROT., FEINMECHANIK U. OPTIK	INSGESAMT	197,5	-17,6	173,0	-13,6	189,0	-1,5
		INLAND	161,8	-15,2	139,2	-12,9	152,0	-1,2
		AUSLAND	432,5	-23,3	384,4	-15,9	423,6	-1,6
30	H.V. BUEROMASCHINEN, DATENVERARBEITUNGSGE- RAETEN U. -EINRICHTUNGEN	INSGESAMT	449,0	-39,1	193,1	-31,4	237,9	-6,5
		INLAND	414,0	-23,7	223,4	-20,1	233,3	-2,3
		AUSLAND	617,7	-63,1	24,8	-91,6	252,1	-22,3
31	HERSTELLUNG VON GERAETEN DER ELEKTRIZITAETSERZEU- GUNG, -VERTEILUNG U.AE.	INSGESAMT	128,1	-10,5	127,5	-14,0	141,1	-0,9
		INLAND	116,5	-3,2	113,1	-11,0	123,7	-0,3
		AUSLAND	247,2	-34,3	265,9	-23,9	309,6	-2,4
31.2	HERSTELLUNG VON ELEK- TRIZITAETSERZEUGUNGS- U. -SCHALTEINRICHTUNGEN	INSGESAMT	84,3	-6,5	87,2	-13,5	92,0	-0,8
		INLAND	76,0	-5,5	78,4	-13,0	81,9	-0,8
		AUSLAND	236,6	-11,8	246,3	-15,8	276,2	+0,1
31.6	HERSTELLUNG VON ELEK- TRISCHEN AUSRUESTUNGEN A.N.G.	INSGESAMT	185,2	+16,9	195,8	-5,8	203,3	+1,2
		INLAND	160,3	+6,2	147,2	-8,1	157,5	+1,0
		AUSLAND	845,8	+134,9	1400,7	-1,9	1382,2	+1,9
32	RUNDFUNK-, FERNSEH- UND NACHRICHTENTECHNIK	INSGESAMT	324,6	-19,1	282,0	-12,8	303,0	-1,7
		INLAND	213,5	-38,9	161,6	-22,2	192,4	-5,1
		AUSLAND	651,1	+17,5	635,8	-3,7	627,0	+1,6
33	MEDIZIN-, MESS-, STEUER- UND REGELUNGSTECHNIK, OPTIK	INSGESAMT	237,2	-6,5	227,2	-5,5	235,8	-0,1
		INLAND	203,5	-1,6	194,2	-5,5	200,0	-0,1
		AUSLAND	414,5	-18,2	398,4	-6,2	423,9	-0,3
DM	FAHRZEUGBAU	INSGESAMT	147,9	-8,6	145,2	-7,0	167,2	-0,8
		INLAND	98,1	+8,2	99,4	+7,7	96,1	-1,8
		AUSLAND	412,9	-23,8	396,7	-20,4	549,0	+0,3
34	HERSTELLUNG VON KRAFTWAGEN UND KRAFTWAGENTEILEN	INSGESAMT	259,0	-5,4	241,2	-7,3	262,9	-0,4
		INLAND	149,1	-12,7	129,0	-10,9	139,8	-1,0
		AUSLAND	844,3	+2,5	828,6	-4,8	905,6	-0,2
34.1	HERSTELLUNG VON KRAFTWAGEN UND KRAFTWAGENMOTOREN	INSGESAMT	235,4	-12,1	220,1	-10,7	250,6	-1,2
		INLAND	65,6	-38,3	50,7	-30,7	65,2	-4,7
		AUSLAND	944,6	+0,3	924,4	-4,6	1018,4	-0,3
35	SONSTIGER FAHRZEUGBAU	INSGESAMT	56,6	-19,1	64,1	-8,7	86,5	-1,9
		INLAND	56,1	+126,2	72,4	+48,7	58,8	-3,8
		AUSLAND	59,2	-81,0	25,2	-87,1	239,5	+0,6
35.1	SCHIFFBAU	INSGESAMT	9,4	-92,2	41,7	+46,3	0,8	-91,8
		INLAND	7,6	-26,9	35,6	+176,0	19,7	-12,4
		AUSLAND	17,1	-97,0	330,8	+232,1	70,3	+145,8
35.3	LUFT- UND RAUMFAHRZEUGBAU	INSGESAMT	598,7	+8,6	1993,7	-24,7	3319,6	+9,6
		INLAND
		AUSLAND
36.1	HERSTELLUNG VON MOEBELN	INSGESAMT	153,2	-5,8	133,3	-5,7	139,4	-0,5
		INLAND	146,8	-6,7	126,2	-6,0	132,5	-0,5
		AUSLAND	245,1	+3,1	236,8	-3,7	241,6	+0,2

1) EUROPAEISCHE GEMEINSCHAFT FUER KOHLE UND STAHL.
STBA,FS 4,R 2.2,11/2001

NEUE LAENDER UND BERLIN-OST
5 INDEX DES AUFTRAGSEINGANGS FUER DAS VERARBEITENDE GEWERBE
1995 = 100

5.2 ZEITREIHENANALYSE – BERLINER VERFAHREN (BV 4)
VOLUMENINDEX

WZ93- SCHL.	WIRTSCHAFTSZWEIG		ORIGINALWERT		KALENDER- U. SAISON- BEREINIGTER WERT BERLINER VERFAHREN, VERSION 4		GLATTE KOMPONENTE	
			2001 NOV.	VERAEND. GEGENUEBER VORJAHRES- MONAT IN %	2001 NOV.	VERAEND. GEGENUEBER VORMONAT IN %	2001 NOV.	VERAEND. GEGENUEBER VORMONAT IN %
D	VERARBEITENDES GEWERBE 1)	INSGESAMT	156,5	-7,9	148,5	-6,0	156,7	-0,6
		INLAND	133,8	-5,4	126,7	-3,5	129,9	-0,5
		AUSLAND	270,9	-13,6	260,1	-11,0	292,8	-0,6
	VORLEISTUNGSGUETER- PRODUZENTEN	INSGESAMT	172,1	-2,5	166,7	-3,9	170,3	-0,2
		INLAND	149,4	-4,7	143,0	-3,9	146,7	-0,1
		AUSLAND	279,8	+3,4	277,5	-3,5	280,8	-0,2
	INVESTITIONSGUETER- PRODUZENTEN	INSGESAMT	141,1	-14,0	130,7	-9,2	144,7	-1,0
		INLAND	115,0	-6,2	108,7	-1,5	110,6	-1,0
		AUSLAND	266,7	-26,7	241,6	-20,7	310,4	-0,9
	GEBRAUCHSGUETER- PRODUZENTEN	INSGESAMT	157,3	-12,9	138,5	-4,5	144,0	-1,2
		INLAND	148,0	-11,6	130,5	-5,8	136,2	-1,1
		AUSLAND	252,4	-20,1	223,6	+8,0	222,8	-2,7
	VERBRAUCHSGUETER- PRODUZENTEN	INSGESAMT	160,3	+1,4	152,0	-3,6	156,2	+0,3
		INLAND	150,4	-0,5	141,4	-5,4	146,1	+0,3
		AUSLAND	235,3	+11,4	233,2	+6,4	230,7	-0,2
08	TEXTIL- UND BEKLEIDUNGS- GEWERBE	INSGESAMT	147,5	-2,0	138,1	+0,1	137,7	-0,5
		INLAND	137,3	-2,2	129,1	+0,8	127,8	-0,5
		AUSLAND	204,0	-1,0	189,5	-1,8	193,4	-0,6
17	TEXTILGEWERBE	INSGESAMT	167,9	-4,4	150,5	-0,3	150,4	-0,7
		INLAND	155,8	-4,8	139,4	+0,7	138,2	-0,8
		AUSLAND	228,2	-2,8	207,1	-2,8	211,7	-0,6
18	BEKLEIDUNGSGEWERBE	INSGESAMT	75,8	+22,1	92,5	+0,2	92,4	+0,9
		INLAND	76,8	+19,4	92,5	-1,3	92,5	+1,0
		AUSLAND	66,9	+52,7	88,4	+13,6	87,8	+0,3
DC	LEDERGEWERBE	INSGESAMT	119,7	+3,2	107,8	+2,6	104,8	+0,6
		INLAND	119,2	+3,7	107,5	+2,1	104,4	+0,6
		AUSLAND	125,1	-0,2	108,2	+4,8	108,2	+0,5
DD	HOLZGEWERBE (OHNE HERSTELLUNG VON MOEBELN)	INSGESAMT	266,2	+14,7	257,8	-5,4	259,8	+2,2
		INLAND	217,8	+11,7	212,9	-5,9	220,0	+1,9
		AUSLAND	851,0	+24,4	798,8	-6,4	740,1	+3,0
DE	PAPIER- UND DRUCKGEWERBE	INSGESAMT	185,0	+2,7	175,7	-2,4	176,2	+0,5
		INLAND	184,5	+3,3	172,1	-1,0	173,2	+0,3
		AUSLAND	187,4	+0,9	188,2	-6,4	186,4	+1,0
21	PAPIERGEWERBE	INSGESAMT	182,5	+3,3	176,2	-3,0	174,3	+0,6
		INLAND	183,6	+5,9	172,9	-0,7	171,3	+0,4
		AUSLAND	180,3	-1,7	182,2	-7,6	180,3	+1,0
21.1	H.V. HOLZSTOFF, ZELLSTOFF, PAPIER, KARTON UND PAPPE	INSGESAMT	154,0	-1,2	156,9	-3,4	153,7	+0,4
		INLAND	149,7	-0,6	143,6	-0,1	141,9	-0,1
		AUSLAND	159,7	-2,0	174,5	-6,5	169,4	+0,9
21.2	PAPIER-, KARTON- UND PAPPEVERARBEITUNG	INSGESAMT	216,1	+7,5	198,0	-3,4	197,8	+0,7
		INLAND	212,2	+10,2	197,8	-1,1	196,1	+0,7
		AUSLAND	232,2	-1,2	200,0	-10,4	206,8	+0,9
22	DRUCKGEWERBE, VERVIEL- FAELTIGUNG VON BESPIELTEN TON-, BILD- U. DATENTRAEGERN	INSGESAMT	190,2	+1,4	173,4	-1,8	178,1	+0,5
		INLAND	185,7	-0,3	168,4	-2,4	173,5	+0,3
		AUSLAND	280,1	+29,7	264,1	+4,2	265,2	+2,0
06	CHEMISCHE INDUSTRIE	INSGESAMT	160,7	-10,2	154,8	-1,6	160,3	-0,6
		INLAND	143,3	-9,6	138,9	-2,7	143,9	+0,7
		AUSLAND	210,3	-11,2	204,1	+2,2	208,8	-2,7
24.1	HERSTELLUNG VON CHEMISCHEN GRUNDSTOFFEN	INSGESAMT	158,6	-12,2	157,1	-1,3	163,6	-0,4
		INLAND	141,3	-9,2	142,2	-0,6	146,7	+1,3
		AUSLAND	205,2	-17,2	198,5	-2,4	209,5	-3,7
24.4	HERSTELLUNG VON PHARMA- ZEUTISCHEN ERZEUGNISSEN	INSGESAMT	167,3	+2,3	161,9	-8,6	170,2	+0,2
		INLAND	134,5	-6,6	129,4	-17,2	143,6	-0,1
		AUSLAND	309,5	+24,4	300,9	+13,6	283,5	+1,1
DH	HERSTELLUNG VON GUMMI- UND KUNSTSTOFFWAREN	INSGESAMT	186,9	+7,4	180,6	-0,1	181,5	+0,5
		INLAND	151,3	+2,9	144,6	-1,0	145,9	+0,2
		AUSLAND	683,8	+24,0	685,9	+2,8	679,7	+1,6
25.2	HERSTELLUNG VON KUNST- STOFFWAREN	INSGESAMT	178,9	+2,7	173,4	-1,6	175,8	+0,2
		INLAND	142,4	-1,8	137,4	-2,3	139,7	-0,3
		AUSLAND	776,9	+19,4	764,0	+0,6	768,0	+1,6
DI	GLASGEWERBE, KERAMIK, VERARBEITUNG VON STEINEN UND ERDEN	INSGESAMT	148,4	-9,8	137,3	-6,3	140,0	-1,1
		INLAND	130,5	-11,5	120,1	-5,8	123,0	-1,4
		AUSLAND	310,4	-2,9	292,6	-8,2	293,5	+0,2
26.1	HERSTELLUNG UND VERAR- BEITUNG VON GLAS	INSGESAMT	215,2	-4,2	190,7	-2,0	190,3	-0,4
		INLAND	181,5	-6,4	159,5	-3,7	160,8	-0,7
		AUSLAND	416,7	+2,0	376,5	+1,4	366,9	+0,4
DJ	METALLERZEUGUNG UND -BE- ARBEITUNG, HERSTELLUNG VON METALLERZEUGNISSEN	INSGESAMT	147,2	-5,3	143,5	-2,0	146,3	-0,2
		INLAND	134,0	-7,1	129,1	-2,6	131,8	-0,2
		AUSLAND	247,7	+2,4	250,9	-0,8	256,3	0

1) AUSGEWAHLTE WIRTSCHAFTSZWEIGE (OHNE ERNAHRUNGSGEWERBE UND TABAKVERARBEITUNG).

STBA, FS 4, R 2.2, 11/2001

NEUE LAENDER UND BERLIN-OST

5 INDEX DES AUFTRAGSEINGANGS FUER DAS VERARBEITENDE GEWERBE
1995 = 1005.2 ZEITREIHENANALYSE - BERLINER VERFAHREN (BV 4)
VOLUMENINDEX

WZ93- SCHL.	WIRTSCHAFTSZWEIG		ORIGINALWERT		KALENDER- U. SAISON- BEREINIGTER WERT BERLINER VERFAHREN, VERSION 4		GLATTE KOMPONENTE	
			2001 NOV.	VERAEND. GEGENUEBER VORJAHRES- MONAT IN %	2001 NOV.	VERAEND. GEGENUEBER VORMONAT IN %	2001 NOV.	VERAEND. GEGENUEBER VORMONAT IN %
27	METALLERZEUGUNG UND -BEARBEITUNG	INSGESAMT INLAND AUSLAND	151,3 133,2 216,0	-9,1 -13,1 +1,0	146,0 127,8 211,8	-0,3 -4,0 +7,8	148,2 130,5 211,8	-0,8 -0,8 -0,5
27.1	ERZEUGUNG VON ROHEISEN, STAHL UND FERROLEGIE- RUNGEN (EGKS) 1)	INSGESAMT INLAND AUSLAND	115,8 106,7 135,6	+3,4 -4,0 +19,4	118,2 112,6 132,2	+4,9 -1,9 +22,7	115,7 113,4 121,5	-0,4 -0,5 0
27.5	GIESSEREIINDUSTRIE	INSGESAMT INLAND AUSLAND	204,9 169,8 672,9	-17,5 -25,9 +31,1	196,4 155,1 721,3	-12,8 -12,2 -14,0	217,0 171,0 803,7	-1,2 -2,3 +1,6
28	HERSTELLUNG VON METALL- ERZEUGNISSEN	INSGESAMT INLAND AUSLAND	144,2 134,4 367,6	-2,4 -3,3 +5,8	141,4 129,7 394,5	-3,4 -2,0 -15,1	144,9 132,4 420,9	+0,2 0 +1,1
28.1	STAHL- UND LEICHTMETALLBAU	INSGESAMT INLAND AUSLAND	129,4 122,5 891,8	-11,3 -12,2 +5,3	122,6 115,6 893,8	-8,6 -8,3 -14,2	130,3 122,8 948,0	+0,4 +0,4 0
DK	MASCHINENBAU	INSGESAMT INLAND AUSLAND	115,6 108,3 135,7	-8,3 -6,1 -12,6	114,0 108,8 125,2	-7,0 -5,8 -12,4	117,5 112,6 129,3	-0,9 -0,4 -2,7
29.1	H.V. MASCHINEN F.D.ERZUEG. U.NUTZG.V.MECHAN.ENERGIE (O.LUFT-, STRASS.FAHRZ.BAU)	INSGESAMT INLAND AUSLAND	116,5 95,4 202,4	-9,3 -3,5 -18,7	112,0 97,8 168,3	-4,1 -1,4 -9,0	117,3 100,5 184,8	-0,9 -0,5 -2,1
29.3	HERSTELLUNG VON LAND- U. FORSTWIRTSCHAFTLICHEN MASCHINEN	INSGESAMT INLAND AUSLAND	93,8 65,4 205,9	+45,4 -7,4 +409,7	91,3 56,6 225,7	+43,8 -1,0 +166,2	78,7 58,0 158,6	+2,1 +0,9 +3,9
29.4	HERSTELLUNG VON WERK- ZEUGMASCHINEN	INSGESAMT INLAND AUSLAND	116,1 137,3 67,7	-19,5 +1,0 -58,6	106,9 134,5 41,9	-1,3 +21,2 -59,1	117,0 135,1 75,2	-2,3 -1,2 -6,6
DL	H.V.BUEROMASCH.,DATENVERARB. GER.U.-EINRICHTG.,ELEKTROT., FEINMECHANIK U. OPTIK	INSGESAMT INLAND AUSLAND	207,0 171,3 442,1	-18,3 -16,1 -23,5	177,4 143,8 387,1	-13,8 -13,2 -16,2	193,4 156,9 426,2	-1,5 -1,3 -1,5
30	H.V. BUEROMASCHINEN, DATENVERARBEITUNGSGE- RAETEN U. -EINRICHTUNGEN	INSGESAMT INLAND AUSLAND	588,3 561,7 716,0	-36,5 -22,3 -62,3	269,9 309,8 51,0	-27,1 -17,0 -85,8	314,2 313,5 304,7	-5,7 -2,2 -21,0
31	HERSTELLUNG VON GERAETEN DER ELEKTRIZITAETSERZUE- GUNG, -VERTEILUNG U.AE.	INSGESAMT INLAND AUSLAND	126,4 115,7 235,4	-11,2 -3,9 -35,9	125,5 112,2 251,8	-14,2 -11,3 -24,7	139,4 123,2 294,9	-0,9 -0,4 -2,6
31.2	HERSTELLUNG VON ELEK- TRIZITAETSERZEUGUNGS- U. -SCHALTEINRICHTUNGEN	INSGESAMT INLAND AUSLAND	81,1 74,1 210,4	-7,9 -7,0 -13,4	83,6 76,2 219,0	-14,3 -13,7 -16,1	89,0 80,3 246,6	-0,8 -1,0 0
31.6	HERSTELLUNG VON ELEK- TRISCHEN AUSRUESTUNGEN A.N.G.	INSGESAMT INLAND AUSLAND	177,4 154,3 789,0	+16,1 +5,8 +133,7	187,5 141,4 1333,7	-5,9 -8,0 -2,2	194,5 151,0 1316,0	+1,1 +0,9 +1,8
32	RUNDFUNK-, FERNSEH- UND NACHRICHTENTECHNIK	INSGESAMT INLAND AUSLAND	351,2 236,1 689,7	-18,0 -38,2 +21,9	303,2 179,5 674,2	-12,6 -21,4 -3,0	324,5 211,6 658,6	-1,4 -4,8 +2,0
33	MEDIZIN-, MESS-, STEUER- UND REGELUNGSTECHNIK, OPTIK	INSGESAMT INLAND AUSLAND	222,0 190,3 389,4	-7,1 -2,0 -19,2	212,5 181,7 373,2	-5,6 -5,4 -6,6	220,5 186,8 397,6	-0,1 -0,2 -0,3
DM	FAHRZEUGBAU	INSGESAMT INLAND AUSLAND	139,8 95,4 376,3	-9,3 +7,3 -25,2	137,2 96,5 360,6	-7,0 +7,7 -21,5	157,9 93,3 505,6	-0,9 +1,8 +0,2
34	HERSTELLUNG VON KRAFTWAGEN UND KRAFTWAGENTEILEN	INSGESAMT INLAND AUSLAND	244,2 146,2 766,3	-5,9 -12,7 +1,9	227,1 126,5 753,2	-7,4 -10,5 -5,2	247,7 136,8 825,3	-0,4 -0,9 -0,3
34.1	HERSTELLUNG VON KRAFTWAGEN UND KRAFTWAGENMOTOREN	INSGESAMT INLAND AUSLAND	212,3 60,2 847,8	-13,3 -39,6 -0,4	198,3 46,2 831,1	-11,2 -31,4 -5,0	226,9 59,7 918,8	-1,3 -5,1 -0,4
35	SONSTIGER FAHRZEUGBAU	INSGESAMT INLAND AUSLAND	53,9 53,6 56,3	-20,3 +120,6 -81,1	61,2 69,2 23,2	-9,1 +48,8 -87,6	82,8 56,2 228,5	-2,1 -3,9 +0,5
35.1	SCHIFFBAU	INSGESAMT INLAND AUSLAND	9,0 7,2 16,2	-92,3 -28,7 -97,0	40,1 34,2 318,3	+46,9 +178,0 +233,6	0,8 18,9 67,6	-91,5 -12,9 +144,9
35.3	LUFT- UND RAUMFAHRZEUGBAU	INSGESAMT INLAND AUSLAND	570,4 . .	+7,3 . .	1918,8 . .	-24,3 . .	3202,3 . .	+9,7 . .
36.1	HERSTELLUNG VON MOEBELN	INSGESAMT INLAND AUSLAND	136,4 130,2 224,6	-8,0 -9,0 +1,4	118,2 111,4 216,1	-6,0 -6,2 -4,0	124,0 117,3 220,7	-0,6 -0,8 +0,1

1) EUROPÄISCHE GEMEINSCHAFT FUER KOHLE UND STAHL.
STBA,FS 4,R 2.2,11/2001

NEUE LAENDER
6 INDEX DES UMSATZES FUER
1995
NACH ABSCHNITTEN, UNTERABSCHNITTEN,
DER KLASSIFIKATION DER WIRTSCHAFTS
6.1 ORIGINAL

WERT

WZ93- SCHL.	WIRTSCHAFTSZWEIG		2001 NOV.	VERAENDERUNG IN % NOV. 2001 GEGEN		2001 OKT.	VERAENDERUNG IN % OKT. 2001 GEGEN		KUMULIERT		2-MONATS- DURCHSCHNITT OKT. 2001 UND NOV. 2001	
				NOV. 2000	OKT. 2001		OKT. 2000	SEP. 2001	JAN. 2001 BIS NOV. 2001	VER- AEND. IN % GEGEN VORJAHR	VER- AEND. IN % GEGEN VORJAHR	
D	VERARBEITENDES GEWERBE 1)	INSGESAMT	187,3	-3,4	+1,8	184,0	+10,7	-3,6	177,6	+9,2	185,7	+3,1
		INLAND	157,0	-3,3	+0,7	155,9	+10,2	+2,8	146,4	+6,4	156,5	+3,0
		AUSLAND	349,0	-3,6	+4,5	333,9	+12,3	-16,2	344,0	+16,3	341,5	+3,5
	VORLEISTUNGSGUETER- PRODUZENTEN	INSGESAMT	185,1	-1,3	+0,1	184,9	+5,2	+2,4	178,1	+7,5	185,0	+1,8
		INLAND	162,3	-1,0	+0,6	161,3	+4,9	+4,3	154,7	+6,0	161,8	+1,9
		AUSLAND	296,5	-2,1	-1,1	299,9	+6,0	-2,4	292,7	+11,8	298,2	+1,8
	INVESTITIONSGUETER- PRODUZENTEN	INSGESAMT	192,8	-6,7	+3,8	185,8	+17,1	-11,1	181,2	+11,2	189,3	+3,6
		INLAND	147,9	-7,4	+0,7	146,9	+15,9	-0,3	135,2	+6,4	147,4	+2,9
		AUSLAND	425,7	-5,5	+9,8	387,6	+19,3	-26,7	419,8	+20,2	406,7	+4,9
	GEBRAUCHSGUETER- PRODUZENTEN	INSGESAMT	175,5	-4,1	+4,7	167,6	+10,6	+5,1	163,1	+6,3	171,6	+2,6
		INLAND	164,6	-5,3	+3,5	159,1	+11,8	+8,7	152,8	+5,4	161,9	+2,4
		AUSLAND	279,8	+3,2	+12,4	249,0	+3,6	-12,6	262,2	+11,7	264,4	+3,4
	VERBRAUCHSGUETER- PRODUZENTEN	INSGESAMT	178,2	+5,9	-0,8	179,6	+15,4	+3,5	162,7	+11,6	178,9	+10,4
		INLAND	168,9	+6,4	-0,5	169,7	+16,2	+4,2	151,7	+10,0	169,3	+11,1
		AUSLAND	257,5	+2,8	-2,3	263,5	+11,2	-0,2	256,5	+20,3	260,5	+6,8
DB	TEXTIL- UND BEKLEIDUNGS- GEWERBE	INSGESAMT	148,9	-4,2	+4,8	142,1	+0,1	-2,9	140,9	+4,3	145,5	-2,2
		INLAND	138,8	-5,5	+6,0	131,0	-1,0	-2,2	129,7	+2,0	134,9	-3,4
		AUSLAND	204,8	+1,1	+0,4	203,9	+4,6	-5,3	203,0	+13,6	204,4	+2,8
17	TEXTILGEWERBE	INSGESAMT	167,2	-3,3	+5,0	159,3	+0,2	+2,4	155,5	+4,5	163,3	-1,6
		INLAND	156,0	-3,8	+6,8	146,0	-0,8	+3,0	142,4	+2,3	151,0	-2,4
		AUSLAND	222,9	-1,5	-1,2	225,6	+3,7	+0,6	220,5	+12,3	224,3	+1,1
18	BEKLEIDUNGSGEWERBE	INSGESAMT	84,1	-10,0	+3,6	81,2	-0,1	-28,5	89,1	+3,0	82,7	-5,4
		INLAND	82,7	-14,7	+0,7	82,1	-1,9	-24,2	88,1	-	82,4	-8,8
		AUSLAND	95,5	+58,6	+30,8	73,0	+24,8	-54,9	97,1	+34,7	84,3	+41,9
DC	LEDERGEWERBE	INSGESAMT	123,8	-0,2	+6,7	116,0	+0,1	+2,4	106,4	+5,2	119,9	-0,1
		INLAND	122,9	+1,4	+6,1	115,8	+1,8	+4,1	104,9	+6,0	119,4	+1,6
		AUSLAND	132,2	-13,3	+11,4	118,7	-13,8	-11,9	121,0	-1,3	125,5	-13,5
DD	HOLZGEWERBE (OHNE HERSTELLUNG VON MOEBELN)	INSGESAMT	248,0	+12,2	+1,2	245,0	+20,6	+5,9	212,7	+9,8	246,5	+16,2
		INLAND	194,1	+4,2	-3,8	201,7	+21,7	+1,3	178,3	+10,5	197,9	+12,4
		AUSLAND	846,9	+39,7	+16,5	727,0	+17,3	+23,2	594,3	+7,4	787,0	+28,3
DE	PAPIER- UND DRUCKGEWERBE	INSGESAMT	197,6	+2,4	-0,2	198,0	+12,7	+10,1	179,2	+9,0	197,8	+7,3
		INLAND	195,9	+5,5	+2,5	191,2	+12,1	+8,0	174,3	+8,9	193,6	+8,7
		AUSLAND	203,6	-6,9	-8,3	222,1	+14,5	+17,0	196,7	+9,1	212,9	+3,1
21	PAPIERGEWERBE	INSGESAMT	189,9	-1,5	-1,6	193,0	+13,3	+12,0	178,0	+9,3	191,5	+5,5
		INLAND	189,3	+3,6	+2,5	184,7	+14,1	+9,7	173,3	+10,9	187,0	+8,5
		AUSLAND	191,3	-11,0	-9,6	211,5	+12,0	+16,9	188,3	+6,0	201,4	-0,2
21.1	H.V. HOLZSTOFF, ZELLSTOFF, PAPIER, KARTON UND PAPPE	INSGESAMT	157,6	-11,8	-5,3	166,5	+4,2	+4,7	159,6	+4,8	162,1	-4,3
		INLAND	152,2	-6,1	+4,1	146,2	+2,6	-2,0	146,7	+6,4	149,2	-2,0
		AUSLAND	164,9	-18,1	-15,1	194,3	+5,9	+12,7	177,0	+2,9	179,6	-6,7
21.2	PAPIER-, KARTON- UND PAPPEVERARBEITUNG	INSGESAMT	226,0	+8,4	+1,5	222,6	+22,4	+19,0	198,5	+13,6	224,3	+14,9
		INLAND	218,6	+9,8	+1,6	215,2	+21,4	+17,2	194,2	+13,8	216,9	+15,3
		AUSLAND	257,9	+3,5	+1,1	255,0	+26,1	+25,8	216,8	+13,0	256,5	+13,6
22	DRUCKGEWERBE, VERVIEL- FAELTIGUNG VON BESPIELTEN TON-, BILD- U. DATENTRAEGERN	INSGESAMT	212,8	+10,1	+2,4	207,9	+11,4	+6,6	181,8	+8,5	210,4	+10,7
		INLAND	205,5	+8,3	+2,5	200,4	+9,4	+5,8	175,9	+6,4	203,0	+8,8
		AUSLAND	393,1	+41,0	+2,1	385,1	+41,4	+18,2	325,3	+46,9	389,1	+41,2
D6	CHEMISCHE INDUSTRIE	INSGESAMT	166,0	-8,2	-2,7	170,6	-3,9	+1,4	170,4	+7,4	168,3	-6,1
		INLAND	147,2	-5,2	-1,7	149,8	+0,2	+3,9	145,5	+2,5	148,5	-2,6
		AUSLAND	225,6	-14,1	-4,7	236,7	-11,2	-3,1	249,6	+17,9	231,2	-12,6
24.1	HERSTELLUNG VON CHEMISCHEN GRUNDSTOFFEN	INSGESAMT	156,5	-13,4	-1,1	158,3	-12,6	-2,6	168,0	+6,0	157,4	-13,0
		INLAND	136,6	-10,0	+1,7	134,3	-9,8	+0,7	140,0	-2,3	135,5	-9,8
		AUSLAND	217,7	-19,5	-6,2	232,2	-17,2	-8,1	254,5	+24,0	225,0	-18,3
24.4	HERSTELLUNG VON PHARMA- ZEUTISCHEN ERZEUGNISSEN	INSGESAMT	196,2	+11,2	-11,6	221,9	+34,9	+12,2	189,4	+23,4	209,1	+22,6
		INLAND	169,9	+13,9	-13,8	197,2	+44,0	+15,7	166,2	+27,3	183,6	+28,3
		AUSLAND	330,2	+4,5	-5,1	348,0	+13,9	+3,2	307,7	+13,8	339,1	+9,1
DH	HERSTELLUNG VON GUMMI- UND KUNSTSTOFFWAREN	INSGESAMT	194,5	+2,1	-1,6	197,7	+9,8	+3,6	181,3	+9,3	196,1	+5,8
		INLAND	160,0	-1,7	-2,6	164,2	+6,2	+5,0	149,5	+4,6	162,1	+2,1
		AUSLAND	640,4	+17,1	+1,6	630,1	+23,8	-0,8	591,0	+27,8	635,3	+20,3
25.2	HERSTELLUNG VON KUNST- STOFFWAREN	INSGESAMT	188,0	-2,7	-1,4	190,7	+4,5	+1,7	178,6	+6,0	189,4	+0,8
		INLAND	152,4	-7,2	-3,0	157,1	+0,8	+3,4	146,0	+1,2	154,8	-3,3
		AUSLAND	727,0	+14,7	+3,7	700,9	+19,6	-3,9	673,4	+25,2	714,0	+17,0
DI	GLASGEWERBE, KERAMIK, VERARBEITUNG VON STEINEN UND ERDEN	INSGESAMT	155,3	-3,5	-0,8	156,6	+1,0	+3,1	146,5	-0,3	156,0	-1,3
		INLAND	133,8	-5,0	-1,3	135,6	+1,0	+4,6	127,7	-2,0	134,7	-2,1
		AUSLAND	342,9	+0,6	+0,8	340,3	+4,0	-0,4	308,8	+6,9	341,6	+2,2
26.1	HERSTELLUNG UND VERAR- BEITUNG VON GLAS	INSGESAMT	211,8	-0,6	+2,1	207,4	+4,9	+4,3	189,2	+3,6	209,6	+2,0
		INLAND	174,2	-2,2	+1,5	171,6	+5,9	+6,2	158,4	+3,8	172,9	+1,6
		AUSLAND	452,1	+3,9	+3,6	436,4	+2,3	-0,1	386,0	+3,2	444,3	+3,1
DJ	METALLERZEUGUNG UND -BE- ARBEITUNG, HERSTELLUNG VON METALLERZEUGNISSEN	INSGESAMT	159,2	-5,0	-0,3	159,6	+4,2	-5,1	155,5	+6,9	159,4	-0,6
		INLAND	146,5	-4,9	-0,7	147,5	+3,7	-5,3	142,0	+5,7	147,0	-0,8
		AUSLAND	260,7	-5,1	+1,6	256,7	+6,8	-4,1	262,4	+12,0	258,7	+0,4

1) AUSGEWAHLTE WIRTSCHAFTSZWEIGE (OHNE ERNAHRUNGSGEWERBE UND TABAKVERARBEITUNG).

STBA, FS 4, R 2.2, 11/2001

UND BERLIN-OST

DAS VERARBEITENDE GEWERBE
= 100
ABTEILUNGEN, GRUPPEN UND KLASSEN
ZWEIGE, AUSGABE 1993 (WZ93)
WERT

INDEX

2000 NOV.	VER- ÄND. IN % GEGEN NOV. 1999	2000 3.VJ	2001 2.VJ	2001 3.VJ	VERÄNDERUNG IN % 3.VJ 2001 GEGEN		2000 1.HJ	2000 2.HJ	2001 1.HJ	VERÄNDERUNG IN % 1.HJ 2001 GEGEN		1999	2000	VER- ÄND. IN % GEGEN 1999	WZ93 SCHL.
					3.VJ 2000	2.VJ 2001				1.HJ 2000	2.HJ 2000				
193,9	+20,4	163,7	175,0	181,3	+10,8	+3,6	156,4	170,3	173,1	+10,7	+1,6	141,9	163,3	+15,1	D
162,4	+14,9	139,7	143,7	148,4	+6,2	+3,3	131,8	144,2	142,0	+7,7	-1,5	126,0	138,0	+9,5	
362,2	+36,8	291,2	341,2	356,1	+22,3	+4,4	286,9	309,3	338,8	+18,1	+9,5	226,4	298,1	+31,7	
187,5	+22,0	170,0	175,4	180,3	+6,1	+2,8	158,2	171,1	174,8	+10,5	+2,2	135,2	164,7	+21,8	VORL.
163,9	+15,2	149,9	152,2	157,4	+5,0	+3,4	139,8	150,2	150,9	+7,9	+0,5	125,3	145,0	+15,7	
302,9	+45,1	268,1	288,7	291,8	+8,8	+1,1	248,1	272,7	291,3	+17,4	+6,8	182,6	260,4	+42,6	
206,7	+20,7	161,2	179,0	188,5	+16,9	+5,3	157,4	174,2	174,9	+11,1	+0,4	152,0	165,8	+9,1	INV.
159,7	+15,6	129,0	132,6	138,3	+7,2	+4,3	120,8	137,4	129,5	+7,2	-5,7	125,9	129,1	+2,5	
450,7	+31,4	328,4	419,4	448,3	+36,5	+6,9	347,0	365,2	410,0	+18,2	+12,3	287,3	356,1	+23,9	
183,0	+10,9	144,8	164,0	149,6	+3,3	-8,8	153,3	152,8	167,1	+9,0	+9,4	135,7	153,1	+12,8	GEBR.
173,8	+8,1	134,7	155,3	138,4	+2,7	-10,9	145,9	143,1	157,0	+7,6	+9,7	131,9	144,5	+9,6	
271,0	+32,6	241,1	248,0	257,6	+6,8	+3,9	224,6	246,2	263,8	+17,5	+7,1	171,3	235,4	+37,4	
168,3	+15,9	148,5	154,8	167,7	+12,9	+8,3	139,1	153,7	154,9	+11,4	+0,8	131,4	146,4	+11,4	VERB.
158,7	+13,7	138,8	143,6	155,5	+12,0	+8,3	132,7	144,0	144,0	+8,5	-0,3	126,0	138,6	+10,0	
250,5	+29,3	230,9	250,9	271,8	+17,7	+8,3	194,2	233,0	247,4	+27,4	+6,2	177,7	213,6	+20,2	
155,4	+14,9	133,8	137,7	133,7	-0,1	-2,9	131,2	136,8	142,9	+8,9	+4,5	123,0	134,0	+8,9	DB
146,9	+14,9	126,9	126,8	124,3	-2,0	-2,0	123,2	129,3	130,7	+6,1	+1,1	118,3	126,3	+6,8	
202,6	+14,9	172,6	198,2	186,4	+8,0	-6,0	175,0	178,2	210,9	+20,5	+18,4	148,9	176,6	+18,6	
172,9	+15,3	142,8	155,5	143,0	+0,1	-8,0	146,1	149,1	159,2	+9,0	+6,8	135,0	147,6	+9,3	17
162,1	+15,4	134,9	142,1	132,7	-1,6	-6,6	136,2	140,0	144,5	+6,1	+3,2	129,3	138,1	+6,8	
226,2	+14,8	182,3	222,1	193,9	+6,4	-12,7	194,8	194,0	232,6	+19,4	+19,9	163,2	194,4	+19,1	
93,4	+12,1	102,2	74,7	101,0	-1,2	+35,2	78,4	93,3	85,2	+8,7	-8,7	80,4	85,8	+6,7	18
97,0	+11,8	100,9	76,9	96,6	-4,3	+25,6	80,9	94,4	85,8	+6,1	-9,1	82,4	87,6	+5,3	
60,2	+16,2	114,1	54,0	140,9	+23,5	+160,9	55,4	82,8	79,4	+43,3	-4,1	62,5	69,1	+10,6	
124,0	+7,7	99,5	103,7	104,8	+5,3	+1,1	95,6	105,7	102,6	+7,3	-2,9	90,2	100,7	+11,6	DC
121,2	+5,5	97,6	101,3	104,2	+6,8	+2,9	93,6	103,9	100,5	+7,4	-3,3	90,3	98,7	+9,3	
152,5	+30,0	118,5	129,3	110,9	-6,4	-14,2	117,1	124,3	124,7	+6,5	+0,3	89,3	120,7	+35,2	
221,0	+11,6	204,4	208,6	218,3	+6,8	+4,7	182,3	200,7	198,6	+8,9	-1,0	169,0	191,5	+13,3	DD
186,3	+7,8	172,0	175,8	191,0	+11,0	+8,6	151,2	168,0	165,5	+9,5	-1,5	146,6	159,6	+8,9	
606,3	+26,7	565,4	572,8	521,8	-7,7	-8,9	527,1	564,0	566,4	+7,5	+0,4	418,4	545,6	+30,4	
192,9	+22,7	168,7	171,1	179,4	+6,3	+4,9	155,7	172,9	173,0	+11,1	+0,1	137,3	164,3	+19,7	DE
185,6	+15,9	162,2	164,4	174,9	+7,8	+6,4	152,8	167,6	167,6	+9,7	-	138,2	160,2	+15,9	
218,8	+48,2	191,7	194,9	195,5	+2,0	+0,3	165,9	191,9	191,9	+15,7	-	134,9	178,9	+32,6	
192,8	+32,0	170,7	170,6	177,2	+3,8	+3,9	152,8	171,8	173,8	+13,7	+1,2	129,7	162,3	+25,1	21
182,7	+24,5	162,4	163,4	173,6	+6,9	+6,2	147,8	164,0	168,5	+14,0	+2,7	128,6	155,9	+21,2	
214,9	+48,4	189,1	186,7	185,2	-2,1	-0,8	163,8	188,9	185,6	+13,3	-1,7	132,2	176,4	+33,4	
178,7	+49,8	161,3	157,5	157,3	-2,5	-0,1	142,2	159,8	159,9	+12,4	+0,1	114,2	151,0	+32,2	21.1
162,1	+44,0	142,4	140,2	146,7	+3,0	+4,6	130,8	142,4	146,0	+11,6	+2,5	106,9	136,6	+27,8	
201,3	+56,5	186,9	181,0	171,7	-8,1	-5,1	157,7	183,6	178,9	+13,4	-2,6	124,1	170,6	+37,5	
208,4	+18,5	181,3	185,3	199,4	+10,0	+7,6	164,6	185,0	189,4	+15,1	+2,4	147,0	174,8	+18,9	21.2
199,0	+14,6	178,2	181,7	194,9	+9,4	+7,3	161,2	181,0	186,3	+15,6	+2,9	145,7	171,1	+17,4	
249,2	+34,2	194,6	201,1	219,1	+12,6	+9,0	179,2	202,4	202,5	+13,0	-	152,5	190,8	+25,1	
193,2	+7,6	164,7	172,0	183,7	+11,5	+6,8	161,5	175,3	171,3	+6,1	-2,3	152,7	168,4	+10,3	22
189,8	+5,7	161,9	165,8	176,7	+9,1	+6,6	160,0	172,7	166,4	+4,0	-3,6	151,9	166,3	+9,5	
278,8	+46,9	231,9	320,0	354,8	+53,0	+10,9	198,2	237,8	289,3	+46,0	+21,7	175,9	218,0	+23,9	
180,9	+34,8	158,2	168,4	172,8	+9,2	+2,6	152,1	166,2	170,0	+11,8	+2,3	120,8	159,2	+31,8	DG
155,2	+21,2	133,2	140,9	150,1	+12,7	+6,5	143,0	140,9	142,3	-0,5	+1,0	114,0	141,9	+24,5	
262,5	+71,0	237,6	255,7	244,9	+3,1	-4,2	181,0	246,6	258,0	+42,5	+4,6	142,2	213,8	+50,4	
180,8	+39,8	156,5	168,2	168,4	+7,6	+0,1	152,0	165,4	171,4	+12,8	+3,6	115,0	158,7	+38,0	24.1
151,7	+17,7	128,9	137,5	143,0	+10,9	+4,0	148,2	136,5	140,0	-5,5	+2,6	111,9	142,4	+27,3	
270,4	+107,5	241,9	263,1	246,7	+2,0	-6,2	163,7	254,6	268,3	+63,9	+5,4	124,3	209,1	+68,2	
176,4	+33,0	158,3	181,0	201,6	+27,4	+11,4	145,5	167,7	176,7	+21,4	+5,4	133,0	156,6	+17,7	24.4
149,2	+33,3	130,8	163,2	173,6	+32,7	+6,4	126,4	140,7	158,6	+23,9	+11,3	113,5	133,5	+17,6	
316,1	+32,5	298,7	271,3	344,3	+15,3	+26,9	242,9	305,9	278,9	+14,8	-8,8	232,5	274,4	+18,0	
190,5	+12,2	178,2	177,5	191,2	+7,3	+7,7	153,4	174,1	171,4	+11,7	-1,6	142,1	163,7	+15,2	DH
162,8	+6,0	153,8	145,1	157,7	+2,5	+8,7	132,3	149,3	141,3	+6,8	-5,4	130,4	140,8	+8,0	
546,9	+45,0	493,4	595,4	623,7	+26,4	+4,8	425,2	493,2	560,0	+31,7	+13,5	293,5	459,2	+56,5	
193,3	+11,4	181,0	177,0	189,1	+4,5	+6,8	155,8	176,8	169,8	+9,0	-4,0	141,4	166,3	+17,6	25.2
164,2	+6,3	155,5	143,8	154,0	-1,0	+7,1	133,2	151,0	139,1	+4,4	-7,9	128,2	142,1	+10,8	
634,0	+37,3	566,7	680,1	721,9	+27,4	+6,1	499,2	568,0	635,7	+27,3	+11,9	341,9	533,6	+56,1	
160,9	+1,9	156,1	150,0	154,2	-1,2	+2,8	138,8	149,8	139,5	+0,5	-6,9	142,7	144,3	+1,1	DI
140,9	-2,8	140,2	131,3	135,8	-3,1	+3,4	123,0	132,6	121,4	-1,3	-8,4	132,1	127,8	-3,3	
341,0	+29,0	290,6	311,0	311,3	+7,1	+0,1	273,0	297,2	296,6	+8,6	-0,2	224,3	285,1	+27,1	
213,0	+10,4	188,4	185,2	193,9	+2,9	+4,7	172,0	187,9	180,1	+4,7	-4,2	162,7	180,0	+10,6	26.1
178,2	+7,7	160,1	155,3	163,6	+2,2	+5,3	143,0	157,9	151,0	+5,6	-4,4	141,5	150,4	+6,3	
435,3	+18,1	369,3	376,1	387,6	+5,0	+3,1	357,8	380,2	365,9	+2,3	-3,8	298,3	369,0	+23,7	
167,6	+15,6	148,8	151,7	159,0	+6,9	+4,8	138,9	150,5	152,4	+9,7	+1,3	125,1	144,7	+15,7	DJ
154,1	+12,0	138,6	137,4	146,8	+5,9	+6,8	127,6	140,1	138,0	+8,2	-1,5	119,2	133,9	+12,3	
274,8	+35,1	229,8	265,3	256,7	+11,7	-3,2	228,5	233,1	266,5	+16,6	+14,3	171,9	230,8	+34,3	

WZ93- SCHL.	WIRTSCHAFTSZWEIG		2001 NOV.	VERAENDERUNG IN % NOV. 2001 GEGEN		2001 OKT.	VERAENDERUNG IN % OKT. 2001 GEGEN		KUMULIERT		2-MONATS- DURCHSCHNITT OKT. 2001 UND NOV. 2001	
				NOV. 2000	OKT. 2001		OKT. 2000	SEP. 2001	JAN. 2001 BIS NOV. 2001	VER- AEND. IN % GEGEN VORJAHR	VER- AEND. IN % GEGEN VORJAHR	
27	METALLERZEUGUNG UND -BEARBEITUNG	INSGESAMT INLAND AUSLAND	161,5 145,4 218,1	-9,0 -7,9 -11,4	-1,0 -2,0 +1,5	163,1 148,3 214,9	-3,9 -6,8 +4,1	-0,1 +1,4 -3,5	165,5 148,8 224,0	+5,6 +3,8 +10,1	162,3 146,9 216,5	-6,5 -7,4 -4,3
27.1	ERZEUGUNG VON ROHEISEN, STAHL UND FERROLEGIE- RUNGEN (EGKS) 1)	INSGESAMT INLAND AUSLAND	109,4 105,3 119,2	-11,4 -4,7 -22,7	-1,2 -5,3 +8,8	110,7 111,2 109,6	-6,7 -7,0 -5,8	-2,6 -0,4 -7,3	111,6 108,8 118,4	+0,2 +3,6 -6,6	110,1 108,3 114,4	-9,1 -5,9 -15,5
27.5	GIessereiINDUSTRIE	INSGESAMT INLAND AUSLAND	239,2 206,5 633,5	-2,6 -8,0 +26,7	-3,8 +0,7 -18,5	248,7 205,1 777,0	+13,5 - +101,8	-2,2 -5,3 +9,3	241,0 206,7 655,8	+19,7 +8,2 +100,1	244,0 205,8 705,3	+5,0 -4,2 +59,4
28	HERSTELLUNG VON METALL- ERZEUGNISSEN	INSGESAMT INLAND AUSLAND	157,7 147,1 417,4	-2,0 -3,3 +9,7	+0,3 +0,1 +1,7	157,3 147,0 410,4	+10,7 +10,6 +12,5	-8,3 -8,6 -5,2	148,8 138,4 403,7	+7,8 +7,0 +16,2	157,5 147,1 413,9	+3,9 +3,2 +11,1
28.1	STAHL- UND LEICHTMETALL- BAU	INSGESAMT INLAND AUSLAND	146,1 138,9 1084,7	-7,6 -8,3 +6,2	+1,4 +2,4 -11,8	144,1 135,7 1230,2	+7,0 +4,8 +52,4	-21,2 -23,3 +31,5	135,4 128,6 1013,3	+5,5 +4,9 +16,1	145,1 137,3 1157,5	-0,9 -2,3 +26,6
DK	MASCHINENBAU	INSGESAMT INLAND AUSLAND	161,8 151,0 201,4	+10,2 +12,3 +4,9	+12,9 +15,8 +5,8	143,3 130,4 190,3	+12,7 +7,9 +26,4	+0,4 -0,5 +2,5	140,7 128,0 187,2	+10,3 +9,1 +13,5	152,6 140,7 195,9	+11,4 +10,2 +14,4
29.1	H.V. MASCHINEN F.D.ERZEUG. U.NUTZG.V.MECHAN.ENERGIE (O.LUFT-,STRASS.FAHRZ.BAU)	INSGESAMT INLAND AUSLAND	151,3 127,0 277,5	-0,4 +3,8 -9,3	+6,1 +1,6 +18,5	142,6 125,0 234,2	+8,2 +15,8 -8,9	-7,3 +0,2 -23,3	145,1 118,7 283,4	+12,0 +9,5 +18,2	147,0 126,0 255,9	+3,6 +9,4 -9,1
29.3	HERSTELLUNG VON LAND- U. FORSTWIRTSCHAFTLICHEN MASCHINEN	INSGESAMT INLAND AUSLAND	53,8 52,0 60,1	-12,9 +0,6 -37,1	+3,3 -5,3 +41,4	52,1 54,9 42,5	+1,2 -0,2 +6,3	-11,2 -7,3 -25,3	74,8 63,3 112,8	+6,1 +1,0 +16,9	53,0 53,5 51,3	-6,5 +0,2 -24,3
29.4	HERSTELLUNG VON WERK- ZEUGMASCHINEN	INSGESAMT INLAND AUSLAND	233,2 250,7 183,1	+59,5 +72,1 +24,0	+38,0 +49,0 +7,1	169,0 168,2 171,0	-2,4 -13,9 +56,5	-0,9 +7,1 -18,1	163,3 163,0 164,2	+22,6 +20,7 +28,3	201,1 209,5 177,1	+25,9 +22,9 +37,8
DL	H.V.BUEROMASCH.,DATENVERARB. GER.U.-EINRICHTG.;ELEKTROT., FEINMECHANIK U. OPTIK	INSGESAMT INLAND AUSLAND	230,6 197,2 467,6	-2,8 +4,9 -20,4	+2,9 +4,8 -2,3	224,0 188,2 478,8	+11,7 +17,0 -0,7	- +7,0 -15,2	209,8 171,7 480,1	+5,1 +8,1 -2,1	227,3 192,7 473,2	+3,8 +10,5 -11,5
30	H.V. BUEROMASCHINEN, DATENVERARBEITUNGSGE- RAETEN U. -EINRICHTUNGEN	INSGESAMT INLAND AUSLAND	446,1 409,2 628,7	-38,4 -23,0 -62,6	+6,4 +8,7 -0,2	419,1 376,5 630,1	-25,8 -10,0 -51,3	+36,4 +37,6 +32,9	319,1 263,4 594,8	-28,6 -26,4 -33,0	432,6 392,9 629,4	-32,9 -17,2 -57,7
31	HERSTELLUNG VON GERAETEN DER ELEKTRIZITAETSERZEU- GUNG, -VERTEILUNG U.AE.	INSGESAMT INLAND AUSLAND	161,1 148,2 301,5	+4,7 +15,9 -30,8	+10,6 +12,4 +2,5	145,6 131,9 294,1	+18,5 +17,8 +21,8	-14,2 -5,5 -40,6	149,2 128,3 375,9	+5,8 +9,5 -5,8	153,4 140,1 297,8	+10,8 +16,8 -12,1
31.2	HERSTELLUNG VON ELEK- TRIZITAETSVERTeilUNGS- U. -SCHALTEinRICHTUNGEN	INSGESAMT INLAND AUSLAND	105,8 97,1 309,4	+5,7 +7,9 -8,3	+18,6 +20,6 +5,5	89,2 80,5 293,2	+6,7 +7,8 +0,6	-7,5 -7,3 -8,3	94,1 85,2 303,8	+4,8 +6,6 -4,8	97,5 88,8 301,3	+6,1 +7,8 -4,2
31.6	HERSTELLUNG VON ELEK- TRISCHEN AUSRUESTUNGEN A.N.G.	INSGESAMT INLAND AUSLAND	217,0 193,4 741,9	+4,6 +20,6 +40,7	+6,5 +7,7 +0,2	203,7 179,5 740,3	+46,4 +35,2 +165,9	-12,3 +4,9 -53,4	208,4 167,2 1123,5	-0,3 +14,4 -30,0	210,4 186,5 741,1	+21,4 +27,2 -3,1
32	RUNDfunk-, FERNSEH- UND NACHRICHTENTECHNIK	INSGESAMT INLAND AUSLAND	405,9 328,7 657,9	+10,8 +7,5 +16,7	-5,3 -4,9 -5,9	428,5 345,8 699,0	+22,7 +27,3 +16,1	+12,1 +23,2 -2,2	377,3 308,0 603,7	+19,3 +26,0 +9,5	417,2 337,3 678,5	+16,6 +16,8 +16,4
33	MEDIZIN-, MESS-, STEUER- UND REGELUNGSTECHNIK, OPTIK	INSGESAMT INLAND AUSLAND	218,0 185,2 432,8	+3,0 +4,3 -1,6	-1,4 -1,4 -1,6	221,1 187,9 439,7	+20,6 +26,1 +6,3	-1,8 +3,7 -14,5	213,6 178,2 446,0	+10,3 +9,8 +10,5	219,6 186,6 436,3	+11,2 +14,3 +2,2
DM	FAHRZEUGBAU	INSGESAMT INLAND AUSLAND	232,0 136,4 619,9	-12,8 -24,3 +0,8	-0,5 -12,7 +13,8	233,1 156,3 544,8	+29,1 +28,3 +30,1	-16,8 +9,8 -35,2	234,8 141,4 614,0	+18,8 +8,9 +29,9	232,6 146,4 582,4	+4,2 -3,1 +12,7
34	HERSTELLUNG VON KRAFTWAGEN UND KRAFTWAGENTEILEN	INSGESAMT INLAND AUSLAND	250,1 145,0 812,9	-3,9 -10,4 +3,1	+3,9 -4,3 +13,1	240,7 151,5 718,7	+17,9 +13,7 +23,2	-3,7 +2,5 -9,8	251,3 142,0 837,0	+21,3 +10,9 +32,6	245,4 148,3 765,8	+5,7 +0,5 +11,7
34.1	HERSTELLUNG VON KRAFTWAGEN UND KRAFTWAGENMOTOREN	INSGESAMT INLAND AUSLAND	232,1 65,2 944,3	-12,1 -37,7 +0,1	+7,3 -13,3 +15,3	216,4 75,2 818,7	+12,6 -1,1 +19,2	-11,4 -7,7 -12,7	250,4 76,8 930,8	+23,1 +3,8 +31,2	224,3 70,2 881,5	-1,7 -22,3 +8,1
35	SONSTIGER FAHRZEUGBAU	INSGESAMT INLAND AUSLAND	197,4 117,3 408,9	-28,8 -47,0 -3,9	-9,6 -29,7 +15,3	218,4 166,9 354,7	+61,4 +73,7 +48,6	-35,5 +28,4 -60,1	203,4 140,2 370,3	+13,4 +4,6 +23,7	207,9 142,1 381,8	+0,8 -10,5 +15,0
35.1	SCHIFFBAU	INSGESAMT INLAND AUSLAND	143,6 24,9 354,6	-4,7 -82,6 +116,2	+15,9 -82,5 +290,5	123,9 142,5 90,8	+76,5 +683,0 -44,2	-71,9 +194,4 -92,0	117,6 53,2 232,2	+4,3 -10,7 +12,1	133,8 83,7 222,7	+21,1 +3,6 +36,3
35.3	LUFT- UND RAUMFAHRZEUGBAU	INSGESAMT INLAND AUSLAND	1614,1 . .	-28,7 . .	-37,5 . .	2580,9 . .	+88,6 . .	+40,1 . .	1920,7 . .	+31,2 . .	2097,5 . .	+15,5 . .
36.1	HERSTELLUNG VON MOEBELN	INSGESAMT INLAND AUSLAND	164,5 156,5 269,6	+1,2 -0,1 +12,4	+10,3 +10,1 +10,7	149,2 142,1 243,5	+8,0 +7,6 +12,0	-0,1 +0,8 -5,8	144,8 138,0 234,9	+5,7 +4,5 +16,2	156,9 149,3 256,6	+4,3 +3,4 +12,2

1) EUROPAEISCHE GEMEINSCHAFT FUER KOHLE UND STAHL.

STBA,FS 4,R 2.2,11/2001

UND BERLIN-OST

DAS VERARBEITENDE GEWERBE
= 100
ABTEILUNGEN, GRUPPEN UND KLASSEN
ZWEIGE, AUSGABE 1993 (WZ93)
WERT

INDEX

2000 NOV.	VER- ÄEND. IN % GEGEN NOV. 1999	2000 3. VJ	2001 2. VJ	2001 3. VJ	VERÄNDERUNG IN % 3. VJ 2001 GEGEN		2000 1. HJ	2000 2. HJ	2001 1. HJ	VERÄNDERUNG IN % 1. HJ 2001 GEGEN		1999	2000	VER- ÄEND. IN % GEGEN 1999	WZ93 SCHL.
					3. VJ 2000	2. VJ 2001				1. HJ 2000	2. HJ 2000				
177,5	+26,4	159,1	164,6	160,1	+0,6	-2,7	149,8	158,6	169,2	+13,0	+6,7	123,5	154,2	+24,9	27
157,9	+22,2	146,9	146,1	144,8	-1,4	-0,9	136,6	145,4	151,4	+10,8	+4,1	116,1	141,0	+21,4	
246,1	+37,0	202,0	229,5	214,0	+5,9	-6,8	196,5	204,9	231,6	+17,9	+13,0	149,6	200,7	+34,2	
123,5	+21,6	109,8	109,9	103,0	-6,2	-6,3	109,0	110,8	116,4	+6,8	+5,1	93,0	109,9	+18,2	27.1
110,5	+15,9	104,2	105,9	101,2	-2,9	-4,4	102,0	105,6	112,7	+10,5	+6,7	86,2	103,8	+20,4	
154,3	+32,2	122,9	119,4	107,3	-12,7	-10,1	125,7	123,0	125,2	-0,4	+1,8	109,0	124,4	+14,1	
245,6	+34,2	196,9	232,6	238,1	+20,9	+2,4	193,4	205,8	241,4	+24,8	+17,3	164,3	199,6	+21,5	27.5
224,4	+28,3	187,2	195,6	203,3	+8,6	+1,9	185,0	192,4	208,7	+12,8	+8,5	158,4	188,7	+19,1	
500,0	+77,6	313,7	633,0	659,2	+110,1	+4,1	296,5	366,4	637,7	+115,1	+74,0	236,6	331,4	+40,1	
161,0	+8,8	141,9	143,0	158,3	+11,6	+10,7	131,5	145,1	141,1	+7,3	-2,8	126,1	138,3	+9,7	28
152,1	+7,0	134,1	132,7	147,8	+10,2	+11,4	122,7	137,3	130,7	+6,5	-4,8	120,9	130,0	+7,5	
380,4	+31,0	332,3	397,0	414,0	+24,6	+4,3	346,3	336,8	395,1	+14,1	+17,3	253,9	341,6	+34,5	
158,1	+11,3	134,1	128,5	150,9	+12,5	+17,4	119,7	141,7	124,4	+3,9	-12,2	119,9	130,7	+9,0	28.1
151,5	+9,1	128,8	121,0	144,9	+12,5	+19,8	113,6	136,3	117,5	+3,4	-13,8	117,1	125,0	+6,7	
1020,9	+86,9	805,7	1094,3	924,0	+14,7	-15,6	892,6	833,3	1009,9	+13,1	+21,2	471,5	863,0	+83,0	
146,8	+16,3	134,3	141,0	144,1	+7,3	+2,2	121,0	140,5	135,1	+11,7	-3,8	124,1	130,8	+5,4	DK
134,5	+12,8	125,0	126,5	131,7	+5,4	+4,1	110,1	129,8	121,9	+10,7	-6,1	117,3	120,0	+2,3	
192,0	+26,1	168,4	194,2	189,2	+12,4	-2,6	161,0	179,6	183,3	+13,9	+2,1	149,0	170,3	+14,3	
151,9	+21,3	131,8	142,4	149,1	+13,1	+4,7	124,3	134,7	142,6	+14,7	+5,9	125,9	129,5	+2,9	29.1
122,4	+10,2	109,4	113,3	121,6	+11,2	+7,3	105,6	109,7	114,8	+8,7	+4,6	103,2	107,6	+4,3	
306,1	+54,1	248,6	295,1	293,0	+17,9	-0,7	221,5	266,6	287,9	+30,0	+8,4	243,6	243,5	-	
61,8	-34,6	76,3	86,3	94,1	+23,3	+9,0	72,3	70,6	72,4	+0,1	+2,5	76,1	71,4	-6,2	29.3
51,7	-26,6	57,2	68,3	72,0	+25,9	+5,4	68,5	57,5	62,2	-9,2	+8,2	64,0	63,0	-1,6	
95,6	-45,2	139,3	145,5	167,1	+20,0	+14,8	84,7	114,3	106,2	+25,4	-7,1	116,5	99,5	-14,6	
146,2	+29,5	140,5	151,9	161,6	+15,0	+6,4	120,8	160,8	151,6	+25,5	-5,7	123,5	140,8	+14,0	29.4
145,7	+19,4	139,5	153,8	160,0	+14,7	+4,0	121,0	160,7	149,0	+23,1	-7,3	130,0	140,8	+8,3	
147,7	+70,2	143,3	146,4	166,0	+15,8	+13,4	120,3	161,0	159,0	+32,2	-1,2	105,0	140,7	+34,0	
237,2	+16,6	204,0	201,6	211,8	+3,8	+5,1	191,3	211,4	202,9	+6,1	-4,0	166,1	201,3	+21,2	DL
187,9	+7,1	165,2	163,5	172,0	+4,1	+5,2	150,5	170,1	164,6	+9,4	-3,2	141,4	160,3	+13,4	
587,4	+45,8	478,9	471,4	494,5	+3,3	+4,9	481,4	504,7	475,1	-1,3	-5,9	341,8	493,0	+44,2	
724,2	+4,2	414,1	250,4	264,9	-36,0	+5,8	397,3	489,2	308,4	-22,4	-37,0	392,2	443,2	+13,0	30
531,1	-12,5	351,5	165,3	220,1	-37,4	+33,2	322,4	383,4	241,9	-25,0	-36,9	347,2	352,9	+1,6	
1680,5	+48,7	724,5	672,1	486,5	-32,9	-27,6	768,4	1013,6	637,4	-17,0	-37,1	615,2	891,0	+44,8	
153,9	+12,3	144,2	145,0	157,4	+9,2	+8,6	140,2	144,2	143,8	+2,6	-0,3	121,2	142,2	+17,3	31
127,9	-0,4	123,4	124,8	133,6	+8,3	+7,1	113,2	123,4	121,8	+7,6	-1,3	110,4	118,3	+7,2	
436,0	+88,5	370,1	365,3	414,7	+12,1	+13,5	434,0	370,6	382,5	-11,9	+3,2	239,2	402,3	+68,2	
100,1	-	97,6	92,0	93,4	-4,3	+1,5	85,2	97,5	93,3	+9,5	-4,3	82,0	91,3	+11,3	31.2
90,0	-2,4	87,0	83,4	84,3	-3,1	+1,1	75,6	87,8	84,4	+11,6	-3,9	74,9	81,7	+9,1	
337,5	+18,1	344,7	293,7	305,1	-11,5	+3,9	308,0	324,8	304,0	-1,3	-6,4	248,5	316,4	+27,3	
207,5	+20,9	174,7	193,5	226,1	+29,4	+16,8	238,3	184,1	199,0	-16,5	+8,1	174,3	211,2	+21,2	31.6
160,4	-2,0	140,0	164,9	168,0	+20,0	+1,9	149,1	150,5	160,4	+7,6	+6,6	153,9	149,8	-2,7	
1250,6	+260,0	944,1	828,5	1514,5	+60,4	+82,8	2214,8	928,9	1055,4	-52,3	+13,6	624,9	1571,8	+151,5	
366,2	+58,5	341,3	367,3	382,9	+12,2	+4,2	289,8	351,2	361,1	+24,6	+2,8	219,0	320,5	+46,3	32
305,8	+91,8	265,3	306,7	308,0	+16,1	+0,4	219,1	280,7	298,2	+36,1	+6,2	153,5	249,9	+62,8	
563,7	+21,1	589,9	565,2	628,0	+6,5	+11,1	521,1	581,5	566,7	+8,8	-2,5	433,6	551,3	+27,1	
211,6	-0,3	195,8	215,9	213,3	+8,9	-1,2	191,5	200,0	211,7	+10,5	+5,9	179,5	195,8	+9,1	33
177,6	-9,3	162,3	180,2	176,9	+9,0	-1,8	162,0	165,9	176,1	+8,7	+6,1	164,1	163,9	-0,1	
499,7	+35,9	416,4	448,2	452,5	+8,7	+1,0	389,6	427,1	446,1	+14,5	+4,4	283,4	408,4	+44,1	
266,1	+36,6	182,1	236,5	243,6	+33,8	+3,0	196,8	204,5	231,3	+17,5	+13,1	178,5	200,6	+12,4	DM
180,3	+45,4	123,0	148,5	136,4	+10,9	+8,1	126,3	137,3	142,3	+12,7	+3,6	127,2	131,8	+3,6	
615,0	+27,5	422,0	593,6	678,8	+60,9	+14,4	483,0	477,2	592,3	+22,6	+24,1	387,3	480,1	+24,0	
260,3	+14,0	184,5	249,8	242,1	+31,2	-3,1	210,1	206,0	257,8	+22,7	+25,1	192,1	208,0	+8,3	34
161,9	+18,0	120,9	141,5	135,5	+12,1	-4,2	125,2	130,2	143,1	+14,3	+9,9	123,4	127,7	+3,5	
788,2	+9,9	525,7	830,1	812,8	+54,6	-2,1	665,4	612,0	872,8	+31,2	+42,6	560,7	638,7	+13,9	
264,0	+9,0	169,2	252,9	240,8	+42,3	-4,8	212,3	198,5	263,9	+24,3	+32,9	196,3	205,4	+4,6	34.1
104,7	+18,0	65,5	82,0	70,6	+7,8	-13,9	72,9	75,0	82,2	+12,8	+9,6	81,4	73,9	-9,2	
943,7	+5,3	611,5	981,5	967,0	+58,1	-1,5	806,9	725,3	1039,1	+28,8	+43,3	686,7	766,1	+11,6	
277,3	+112,5	177,5	211,0	246,5	+38,9	+16,8	171,3	201,6	180,4	+5,3	-10,5	152,6	186,4	+22,1	35
221,2	+134,1	127,9	164,2	138,2	+8,1	-15,8	128,8	153,1	140,6	+9,2	-8,2	135,6	140,9	+3,9	
425,5	+88,5	308,7	335,0	532,3	+72,4	+58,9	283,6	329,8	285,6	+0,7	-13,4	197,9	306,7	+55,0	
150,7	+756,3	120,3	77,7	225,0	+87,0	+189,6	109,6	125,2	58,6	-46,5	-53,2	67,9	117,4	+72,9	35.1
143,4	+433,1	71,3	53,9	52,6	-26,2	-2,4	46,6	81,5	43,4	-6,9	-46,7	79,4	64,0	-19,4	
164,0	+999,9	207,5	119,8	531,5	+156,1	+343,7	221,5	203,0	85,6	-61,4	-57,8	47,5	212,3	+346,9	
2265,1	+34,2	1473,4	2129,4	1859,4	+26,2	-12,7	1341,4	1678,5	1892,4	+41,1	+12,7	1398,0	1510,0	+8,0	35.3
.	
162,6	+0,7	126,7	140,5	135,3	+6,8	-3,7	137,6	135,5	145,6	+5,8	+7,5	130,6	136,6	+4,6	36.1
156,7	-1,3	121,3	135,5	128,0	+5,5	-5,5	133,3	129,8	139,3	+4,5	+7,3	128,0	131,5	+2,7	
239,8	+21,5	198,9	206,0	232,2	+16,7	+12,7	194,9	211,0	229,1	+17,5	+8,6	163,9	202,9	+23,8	

NEUE LAENDER
6 INDEX DES UMSATZES FUER
1995
NACH ABSCHNITTEN, UNTERABSCHNITTEN,
DER KLASSIFIKATION DER WIRTSCHAFTS
6.1 ORIGINAL
VOLUMEN

WZ93- SCHL.	WIRTSCHAFTSZWEIG		2001 NOV.	VERAENDERUNG IN % NOV. 2001 GEGEN		2001 OKT.	VERAENDERUNG IN % OKT. 2001 GEGEN		KUMULIERT		2-MONATS- DURCHSCHNITT OKT. 2001 UND NOV. 2001	
				NOV. 2000	OKT. 2001		OKT. 2000	SEP. 2001	JAN. 2001 BIS NOV. 2001	VER- AEND. IN % GEGEN VORJAHR	VER- AEND. IN % GEGEN VORJAHR	
D	VERARBEITENDES GEWERBE 1)	INSGESAMT	183,9	-3,5	+1,8	180,7	+10,7	-3,0	173,3	+7,8	182,3	+3,1
		INLAND	155,5	-3,5	+0,8	154,3	+9,9	+3,1	144,1	+5,0	154,9	+2,7
		AUSLAND	335,0	-3,5	+4,3	321,3	+12,7	-15,8	328,4	+14,8	328,2	+3,8
	VORLEISTUNGSGUETER- PRODUZENTEN	INSGESAMT	185,6	+0,5	+0,2	185,2	+7,1	+2,7	176,5	+6,4	185,4	+3,6
		INLAND	163,6	+0,5	+0,7	162,5	+6,4	+4,6	154,4	+4,8	163,1	+3,4
		AUSLAND	293,8	+0,6	-1,0	296,9	+9,0	-1,8	285,1	+10,9	295,4	+4,6
	INVESTITIONSGUETER- PRODUZENTEN	INSGESAMT	186,4	-8,3	+3,7	179,8	+15,0	-10,5	174,7	+9,5	183,1	+1,8
		INLAND	145,6	-8,8	+0,8	144,4	+13,8	+0,3	132,3	+4,8	145,0	+1,2
		AUSLAND	398,3	-7,4	+9,4	364,0	+17,4	-26,7	394,2	+18,3	381,2	+3,0
	GEBRAUCHSGUETER- PRODUZENTEN	INSGESAMT	164,3	-5,8	+4,5	157,3	+9,1	+5,7	153,4	+4,3	160,8	+0,9
		INLAND	153,9	-7,2	+3,0	149,4	+10,3	+9,5	143,7	+3,3	151,7	+0,7
		AUSLAND	264,1	+3,2	+13,6	232,4	+2,0	-12,9	245,9	+10,1	248,3	+2,6
	VERBRAUCHSGUETER- PRODUZENTEN	INSGESAMT	169,9	+4,2	-0,6	170,9	+13,3	+3,1	155,6	+9,6	170,4	+8,5
		INLAND	161,2	+4,5	-0,3	161,7	+13,9	+3,9	145,2	+7,9	161,5	+9,0
		AUSLAND	244,0	+1,8	-2,2	249,5	+10,3	-0,5	244,0	+19,0	246,8	+6,0
DB	TEXTIL- UND BEKLEIDUNGS- GEWERBE	INSGESAMT	147,7	-4,6	+4,6	141,2	-0,3	-2,7	139,6	+3,2	144,5	-2,5
		INLAND	137,6	-6,0	+5,8	130,1	-1,6	-2,1	128,6	+1,0	133,9	-3,9
		AUSLAND	203,8	+1,2	+0,5	202,7	+4,5	-5,1	200,8	+11,9	203,3	+2,8
17	TEXTILGEWERBE	INSGESAMT	166,2	-3,7	+4,7	158,7	-0,3	+2,6	154,4	+3,3	162,5	-2,0
		INLAND	155,0	-4,4	+6,5	145,5	-1,4	+3,0	141,5	+1,1	150,3	-3,0
		AUSLAND	221,8	-1,2	-1,1	224,3	+3,7	+1,0	218,1	+10,6	223,1	+1,2
18	BEKLEIDUNGSGEWERBE	INSGESAMT	82,4	-10,1	+3,9	79,3	-0,4	-28,7	87,2	+2,8	80,9	-5,6
		INLAND	80,8	-15,0	+1,0	80,0	-2,3	-24,3	86,1	-0,1	80,4	-9,2
		AUSLAND	95,7	+58,4	+31,5	72,8	+24,4	-54,9	96,7	+34,5	84,3	+41,7
DC	LEDERGEWERBE	INSGESAMT	117,2	-1,7	+6,6	109,9	-1,5	+2,5	101,0	+2,6	113,6	-1,6
		INLAND	116,8	+0,3	+6,3	109,9	+0,4	+4,0	100,0	+4,0	113,4	+0,4
		AUSLAND	121,6	-17,0	+11,1	109,5	-17,8	-10,6	110,8	-8,0	115,6	-17,4
DD	HOLZGEWERBE (OHNE HERSTELLUNG VON MOEBELN)	INSGESAMT	256,8	+14,4	+1,3	253,6	+22,9	+5,7	218,8	+10,8	255,2	+18,5
		INLAND	205,7	+7,4	-3,5	213,2	+25,0	+1,5	186,9	+12,3	209,5	+15,7
		AUSLAND	823,2	+40,0	+17,1	702,7	+16,2	+22,8	572,6	+5,6	763,0	+28,0
DE	PAPIER- UND DRUCKGEWERBE	INSGESAMT	194,8	+4,2	-0,2	195,1	+14,3	+9,9	175,6	+7,4	195,0	+9,1
		INLAND	191,9	+6,8	+2,7	186,8	+12,9	+7,7	169,8	+6,8	189,4	+9,7
		AUSLAND	205,7	-3,5	-8,2	224,1	+18,5	+16,7	196,0	+8,9	214,9	+6,8
21	PAPIERGEWERBE	INSGESAMT	189,5	+1,6	-1,4	192,2	+16,2	+11,7	175,4	+7,2	190,9	+8,5
		INLAND	188,0	+6,5	+2,9	182,7	+16,2	+9,3	170,0	+7,9	185,4	+11,1
		AUSLAND	192,9	-7,6	-9,5	213,2	+16,2	+16,6	187,3	+5,7	203,1	+3,6
21.1	H.V. HOLZSTOFF, ZELLSTOFF, PAPIER, KARTON UND PAPPE	INSGESAMT	164,4	-4,3	-4,9	172,9	+12,1	+4,9	161,4	+4,9	168,7	+3,4
		INLAND	160,1	+2,8	+4,3	153,5	+11,1	-1,7	149,6	+5,8	156,8	+6,7
		AUSLAND	170,4	-12,0	-14,5	199,4	+13,0	+12,7	177,6	+3,9	184,9	-0,1
21.2	PAPIER-, KARTON- UND PAPPEVERARBEITUNG	INSGESAMT	217,5	+7,0	+1,8	213,6	+20,1	+18,7	190,9	+9,4	215,6	+13,2
		INLAND	210,1	+8,8	+2,1	205,8	+19,4	+17,0	186,2	+9,4	208,0	+13,8
		AUSLAND	249,4	+1,1	+0,7	247,6	+23,0	+25,2	211,5	+9,5	248,5	+10,9
22	DRUCKGEWERBE, VERVIEL- FAELTIGUNG VON BESPIELTEN TON-, BILD-U. DATENTRAEGERN	INSGESAMT	205,5	+9,5	+2,3	200,9	+10,8	+6,5	176,0	+7,7	203,2	+10,1
		INLAND	197,4	+7,4	+2,4	192,8	+8,7	+5,6	169,5	+5,2	195,1	+8,0
		AUSLAND	401,1	+42,0	+2,3	392,1	+42,6	+18,1	330,2	+49,3	396,6	+42,3
DG	CHEMISCHE INDUSTRIE	INSGESAMT	164,8	-6,9	-2,1	168,4	-3,2	+1,6	165,8	+3,9	166,6	-5,1
		INLAND	148,4	-3,9	-0,9	149,8	+0,5	+3,8	143,8	-1,2	149,1	-1,7
		AUSLAND	217,1	-12,9	-4,7	227,7	-10,0	-2,6	235,9	+15,6	222,4	-11,5
24.1	HERSTELLUNG VON CHEMISCHEN GRUNDSTOFFEN	INSGESAMT	159,9	-9,8	-0,5	160,7	-9,6	-1,8	165,5	+2,4	160,3	-9,7
		INLAND	142,9	-5,9	+2,5	139,4	-6,8	+1,2	141,2	-6,0	141,2	-6,3
		AUSLAND	212,3	-16,9	-6,2	226,3	-14,6	-7,2	240,6	+22,3	219,3	-15,8
24.4	HERSTELLUNG VON PHARMA- ZEUTISCHEN ERZEUGNISSEN	INSGESAMT	177,5	+7,3	-11,6	200,9	+30,5	+11,5	173,1	+19,2	189,2	+18,5
		INLAND	153,5	+9,1	-13,9	178,3	+38,4	+15,0	151,7	+22,3	165,9	+23,1
		AUSLAND	300,5	+2,9	-5,1	316,8	+12,4	+2,8	282,1	+11,2	308,7	+7,6
DH	HERSTELLUNG VON GUMMI- UND KUNSTSTOFFWAREN	INSGESAMT	191,6	+1,1	-1,7	194,9	+8,6	+3,7	179,0	+7,6	193,3	+4,8
		INLAND	157,7	-2,8	-2,7	162,0	+4,9	+5,3	147,9	+3,1	159,9	+0,9
		AUSLAND	630,0	+16,7	+1,7	619,7	+22,9	-1,0	580,7	+26,0	624,9	+19,7
25.2	HERSTELLUNG VON KUNST- STOFFWAREN	INSGESAMT	184,8	-3,8	-1,5	187,7	+3,4	+1,8	176,0	+4,4	186,3	-0,3
		INLAND	150,2	-8,2	-3,0	154,9	-0,4	+3,7	144,3	-0,2	152,6	-4,4
		AUSLAND	710,9	+14,3	+3,9	684,2	+18,6	-4,2	657,1	+23,4	697,6	+16,4
DI	GLASGEWERBE, KERAMIK, VERARBEITUNG VON STEINEN UND ERDEN	INSGESAMT	155,5	-5,1	-0,9	156,9	+0,2	+3,3	147,2	-2,4	156,2	-2,5
		INLAND	137,4	-5,9	-1,3	139,2	-0,2	+4,4	131,5	-3,6	138,3	-3,2
		AUSLAND	323,8	-1,8	+0,3	322,9	+2,0	-0,6	293,8	+3,1	323,4	+0,1
26.1	HERSTELLUNG UND VERAR- BEITUNG VON GLAS	INSGESAMT	213,4	-2,3	+2,0	209,3	+3,0	+4,2	191,6	+0,1	211,4	+0,2
		INLAND	180,2	-3,3	+1,7	177,2	+4,1	+6,0	164,0	+0,5	178,7	+0,2
		AUSLAND	426,1	+0,4	+2,7	414,7	+0,1	-0,4	367,9	-1,1	420,4	+0,2
DJ	METALLERZEUGUNG UND -BE- ARBEITUNG, HERSTELLUNG VON METALLERZEUGNISSEN	INSGESAMT	156,0	-3,9	-0,2	156,3	+5,8	-4,9	151,2	+6,7	156,2	+0,7
		INLAND	143,0	-4,7	-0,6	143,8	+4,3	-5,2	137,8	+5,3	143,4	-0,4
		AUSLAND	260,0	-0,2	+1,6	256,0	+13,2	-3,3	256,9	+13,0	258,0	+6,0

1) AUSGEWAELTE WIRTSCHAFTSZWEIGE (OHNE ERNAHRUNGSGEWERBE UND TABAKVERARBEITUNG).

STBA, FS 4, R 2.2, 11/2001

UND BERLIN-OST

DAS VERARBEITENDE GEWERBE
= 100
ABTEILUNGEN, GRUPPEN UND KLASSEN
ZWEIGE, AUSGABE 1993 (W293)
WERT

INDEX

2000 NOV.	VER- ÄEND. IN % GEGEN NOV. 1999	2000 3.VJ	2001 2.VJ	2001 3.VJ	VERÄNDERUNG IN % 3.VJ 2001 GEGEN		2000 1.HJ	2000 2.HJ	2001 1.HJ	VERÄNDERUNG IN % 1.HJ 2001 GEGEN		1999	2000	VER- ÄEND. IN % GEGEN 1999	W293 SCHL.
					3.VJ 2000	2.VJ 2001				1.HJ 2000	2.HJ 2000				
190,5	+17,4	161,1	170,0	176,8	+9,7	+4,0	155,3	167,3	168,5	+8,5	+0,7	143,0	161,3	+12,8	D
161,1	+12,2	138,7	141,0	146,1	+5,3	+3,6	132,1	142,9	139,6	+5,7	-2,3	127,6	137,5	+7,8	
347,2	+32,6	280,4	324,8	339,9	+21,2	+4,6	278,9	296,9	322,7	+15,7	+8,7	225,0	287,9	+28,0	
184,7	+16,3	168,7	172,9	179,4	+6,3	+3,8	160,2	169,1	172,1	+7,4	+1,8	140,8	164,6	+16,9	VORL.
162,8	+10,4	150,0	151,3	157,8	+5,2	+4,3	142,6	149,7	149,8	+5,0	+0,1	130,9	146,1	+11,6	
292,1	+35,9	260,8	279,1	285,3	+9,4	+2,2	246,8	264,0	281,6	+14,1	+6,7	189,6	255,4	+34,7	
203,3	+19,9	157,7	171,9	180,8	+14,6	+5,2	153,7	170,6	168,8	+9,8	-1,1	149,1	162,1	+8,7	INV.
159,7	+15,1	127,9	129,0	134,7	+5,3		119,6	126,9	126,9	+6,1	-7,0	124,5	128,0	+2,8	
430,1	+30,4	313,1	394,4	420,0	+34,1	+6,5	330,7	348,1	385,7	+16,6	+10,8	276,7	339,4	+22,7	
174,4	+9,8	138,5	154,6	140,0	+1,1	-9,4	147,4	145,9	157,7	+7,0	+8,1	130,8	146,6	+12,1	GEBR.
165,8	+7,1	129,0	146,4	129,4	+0,3	-11,6	140,4	136,6	148,3	+5,6	+8,6	127,2	138,5	+8,9	
256,0	+30,5	229,4	232,3	241,5	+5,3	+4,0	214,2	233,6	247,3	+15,5	+5,9	164,3	223,9	+36,3	
163,1	+14,5	144,4	147,8	160,1	+10,9	+8,3	135,8	149,3	148,4	+9,3	-0,6	129,1	142,5	+10,4	VERB.
154,3	+12,3	135,4	137,2	148,6	+9,7	+8,3	129,8	140,7	138,1	+6,4	-1,8	124,1	135,2	+8,9	
239,6	+27,7	221,6	238,9	258,2	+16,5	+8,1	187,4	223,0	236,1	+26,0	+5,9	172,1	205,2	+19,2	
154,8	+13,2	133,7	136,2	132,3	-1,0	-2,9	131,8	136,5	141,5	+7,4	+3,7	123,9	134,1	+8,2	DB
146,4	+13,8	126,8	129,6	123,0	-3,0	-2,1	123,6	129,1	129,6	+4,9	+0,4	118,8	126,4	+6,4	
201,3	+11,2	172,2	195,3	184,5	+7,1	-5,5	176,9	177,5	208,2	+17,7	+17,3	152,3	177,2	+16,3	
172,6	+13,3	143,1	154,1	141,8	-0,9	-8,0	147,3	149,1	157,9	+7,2	+5,9	136,8	148,2	+8,3	17
162,2	+14,1	135,3	141,1	131,8	-2,6	-6,6	137,2	140,3	143,5	+4,6	+2,3	130,6	138,8	+6,3	
224,6	+11,0	181,8	218,8	191,9	+5,6	-12,3	197,1	193,1	229,6	+16,5	+18,9	167,3	195,1	+16,6	
91,7	+12,5	100,4	73,1	98,8	-1,6	+35,2	76,8	91,6	83,5	+8,7	-8,8	78,5	84,2	+7,3	18
95,1	+12,3	98,9	75,2	94,2	-4,8	+25,3	79,1	92,5	84,0	+6,2	-9,2	80,3	85,8	+6,8	
60,4	+15,7	114,2	53,9	140,3	+22,9	+160,3	54,9	82,9	79,1	+44,1	-4,6	62,2	68,9	+10,8	
119,2	+5,7	97,0	98,4	99,3	+2,4	+0,9	93,5	102,4	97,6	+4,4	-4,7	88,6	97,9	+10,5	DC
116,5	+3,7	95,1	96,6	99,2	+4,3	+2,7	91,2	100,6	96,0	+5,3	-4,6	88,5	95,9	+8,4	
146,5	+24,8	115,9	116,8	100,6	-13,2	-13,9	116,4	120,5	114,4	-1,7	-5,1	89,2	118,5	+32,8	
224,4	+10,7	208,0	213,5	226,2	+8,8	+5,9	186,3	204,0	203,0	+9,0	-0,5	172,8	195,1	+12,9	DD
191,6	+7,5	177,1	183,3	201,1	+13,6	+9,7	156,4	172,9	172,3	+10,2	-0,3	150,8	164,6	+9,2	
588,0	+23,6	552,1	548,4	504,1	-8,7	-8,1	518,8	549,3	543,3	+4,7	-1,1	417,4	534,0	+27,9	
186,9	+14,6	165,1	167,3	176,7	+7,0	+5,6	157,7	168,6	168,5	+6,8	-0,1	144,6	163,1	+12,8	DE
179,6	+8,8	159,0	159,9	171,2	+7,7	+1,1	154,4	163,4	162,6	+5,3	-0,5	144,3	158,9	+10,1	
213,2	+36,0	186,8	193,4	196,5	+5,2	+1,6	169,4	187,1	189,5	+11,9	+1,3	146,2	178,3	+22,0	
186,6	+19,5	167,6	167,7	176,1	+5,1	+5,0	157,5	167,6	169,9	+7,9	+1,4	141,7	162,6	+14,7	21
176,6	+12,6	160,2	160,0	171,9	+7,3	+7,4	153,0	160,3	164,0	+7,2	+2,3	140,4	156,6	+11,5	
208,7	+34,8	183,8	184,9	185,7	+1,0	+0,4	167,6	183,8	182,8	+9,1	-0,5	144,6	175,7	+21,5	
171,8	+29,1	157,6	158,7	162,1	+2,9	+2,1	148,9	155,2	158,7	+6,6	+2,3	130,7	152,1	+16,4	21.1
155,8	+22,4	141,3	142,8	152,9	+8,2	+7,1	139,6	139,4	145,6	+4,3	+4,4	124,2	139,5	+12,3	
193,6	+37,3	179,9	180,5	174,8	-2,8	-3,2	161,7	176,9	176,6	+9,2	-0,2	139,6	169,3	+21,3	
203,2	+11,6	178,7	177,8	191,7	+7,3	+7,8	167,1	181,4	182,3	+9,1	+0,5	154,0	174,3	+13,2	21.2
193,1	+7,1	175,3	173,6	186,8	+6,6	+8,6	163,5	176,9	178,6	+9,2	+1,0	153,3	170,2	+11,0	
246,7	+30,2	193,7	196,0	213,0	+10,0	+7,7	182,5	201,1	198,3	+8,7	-1,4	156,9	191,8	+22,2	
187,6	+6,1	160,3	166,3	177,9	+11,0	+7,0	158,0	170,5	165,9	+5,0	-2,7	150,6	164,3	+9,1	22
183,8	+3,9	157,3	159,7	170,3	+8,3	+6,6	156,4	167,7	160,6	+2,7	-4,2	149,8	162,1	+8,2	
282,4	+50,6	231,0	323,8	362,3	+56,8	+11,9	197,0	236,4	292,1	+48,3	+22,5	172,1	217,7	+26,5	
177,1	+25,2	156,7	162,1	169,4	+8,1	+4,5	155,7	163,4	163,8	+5,2	+0,2	128,6	159,6	+24,1	DG
154,4	+12,5	134,6	137,8	149,5	+11,1	+8,5	143,1	141,1	139,2	-6,6	-1,3	123,8	145,1	+17,2	
249,3	+61,4	227,1	239,4	232,7	+2,5	-2,8	176,8	234,6	242,1	+36,9	+3,2	144,0	205,7	+42,8	
177,2	+25,4	156,0	162,8	168,3	+7,9	+3,4	159,1	163,3	165,8	+4,2	+1,5	128,1	161,2	+25,8	24.1
151,8	+5,3	132,1	136,3	146,5	+10,9	+7,5	159,1	138,2	138,5	-12,9	+0,2	128,1	148,7	+16,1	
255,5	+32,4	229,8	244,7	235,7	+2,6	-3,7	159,0	240,6	250,2	+57,4	+4,0	128,1	199,8	+56,0	
165,5	+30,5	149,4	165,5	184,1	+23,2	+11,2	138,3	157,8	162,2	+17,3	+2,8	127,7	148,0	+15,9	24.4
140,7	+31,1	124,0	149,2	158,6	+27,9	+6,3	120,4	133,0	143,6	+19,3	+8,0	109,3	126,7	+15,9	
292,0	+29,0	279,2	249,0	314,4	+12,6	+26,3	229,7	284,5	257,1	+11,9	-9,6	221,4	257,1	+16,1	
189,5	+10,0	178,0	175,4	188,7	+6,0	+7,6	154,3	173,6	169,4	+9,8	-2,4	144,9	163,9	+13,1	DH
162,3	+4,0	153,7	143,8	155,7	+1,3	+8,3	133,3	149,1	140,0	+5,0	-6,1	133,1	141,2	+6,1	
539,9	+41,4	491,4	584,2	613,9	+24,9	+5,1	425,0	489,4	549,4	+29,3	+12,3	298,3	457,2	+53,3	
192,1	+9,0	180,4	174,7	186,3	+3,3	+6,6	156,7	175,9	167,5	+6,9	-4,8	144,5	166,3	+15,1	25.2
163,7	+4,2	155,3	142,5	152,0	-2,1	+6,7	134,3	150,6	137,7	+2,5	-8,6	131,1	142,5	+8,7	
621,8	+33,2	560,8	662,8	706,3	+25,9	+6,6	496,3	559,9	619,0	+24,7	+10,6	347,4	528,1	+52,0	
163,8	+0,4	160,2	150,4	155,1	-3,2	+3,1	142,9	152,8	140,3	-1,8	-8,2	147,3	147,9	+0,4	DI
146,0	-4,1	146,6	135,0	140,1	-4,4	+3,8	129,1	138,1	125,0	-3,2	-9,5	138,9	133,6	-3,8	
329,8	+24,6	287,3	294,8	295,5	+2,9	+0,2	271,2	290,6	283,1	+4,4	-2,6	225,2	280,9	+24,7	
218,5	+7,2	197,6	187,2	196,5	-0,6	+5,0	182,0	195,0	182,6	+0,3	-6,4	172,7	188,5	+9,1	26.1
186,3	+4,8	170,8	160,6	169,5	-0,8	+5,5	154,5	168,9	156,4	+1,2	-6,3	152,6	160,7	+5,3	
424,4	+14,4	369,1	356,6	369,3	+0,1	+3,6	357,9	374,8	349,7	-2,3	-6,7	301,2	366,4	+21,6	
162,4	+11,3	143,4	147,2	154,9	+8,0	+5,2	136,4	145,2	147,7	+8,3	+1,7	127,1	140,8	+10,8	DJ
150,0	+9,1	139,9	139,2	142,6	+6,5	+7,1	125,1	135,6	133,6	+6,8	-1,5	120,0	130,4	+8,7	
260,5	+22,3	219,2	258,0	252,2	+15,1	-2,2	225,9	221,4	258,9	+14,6	+16,9	184,0	223,6	+21,5	

WZ93-	WIRTSCHAFTSZWEIG		2001 NOV.	VERAENDERUNG IN % NOV. 2001 GEGEN		2001 OKT.	VERAENDERUNG IN % OKT. 2001 GEGEN		KUMULIERT		2-MONATS- DURCHSCHNITT OKT. 2001 UND NOV. 2001	
				NOV. 2000	OKT. 2001		OKT. 2000	SEP. 2001	JAN. 2001 BIS NOV. 2001	VER- AEND. IN % GEGEN VORJAHR	NOV. 2001	VER- AEND. IN % GEGEN VORJAHR
27	METALLERZEUGUNG UND -BEARBEITUNG	INSGESAMT INLAND AUSLAND	163,2 145,7 224,3	-3,5 -3,4 -3,9	-1,0 -2,1 +1,6	164,8 148,9 220,7	+2,6 -1,4 +13,7	+0,4 +1,7 -2,7	163,4 146,3 223,3	+6,5 +4,4 +11,9	164,0 147,3 222,5	-0,5 -2,4 +4,1
27.1	ERZEUGUNG VON ROHEISEN, STAHL UND FERROLEGIE- RUNGEN (EGKS) 1)	INSGESAMT INLAND AUSLAND	119,9 116,5 128,0	-1,5 +5,6 -14,0	-0,3 -4,5 +9,9	120,3 122,0 116,5	+2,8 +2,4 +4,2	-2,1 -0,2 -6,5	118,2 116,2 123,0	+3,7 +7,3 -3,8	120,1 119,3 122,3	+0,6 +4,0 -6,1
27.5	GIESSEREIINDUSTRIE	INSGESAMT INLAND AUSLAND	234,3 197,2 681,5	-0,6 -8,3 +41,2	-3,9 +0,8 -17,6	243,8 195,7 826,9	+15,9 -0,6 +123,2	-1,9 -5,5 +10,2	234,3 197,2 683,3	+19,3 +6,3 +107,5	239,1 196,5 754,2	+7,2 -4,6 +76,8
28	HERSTELLUNG VON METALL- ERZEUGNISSEN	INSGESAMT INLAND AUSLAND	151,3 141,5 391,8	-4,2 -5,4 +8,6	+0,5 +0,3 +1,6	150,6 141,1 385,7	+8,3 +8,0 +12,1	-8,4 -8,7 -4,7	143,0 133,2 380,4	+6,9 +5,9 +15,6	151,0 141,3 388,8	+1,7 +0,8 +10,3
28.1	STAHL- UND LEICHTMETALL- BAU	INSGESAMT INLAND AUSLAND	140,0 133,1 1033,9	-11,6 -12,3 +4,0	+1,6 +2,5 -11,9	137,8 129,8 1173,6	+2,5 +0,2 +49,0	-21,3 -23,4 +31,7	129,5 123,0 976,4	+3,9 +3,4 +13,9	138,9 131,5 1103,8	-5,1 -6,5 +23,9
DK	MASCHINENBAU	INSGESAMT INLAND AUSLAND	151,0 141,2 186,9	+8,7 +10,6 +3,7	+12,8 +15,5 +5,7	133,9 122,2 176,9	+11,3 +6,5 +25,2	+0,4 -0,4 +2,7	131,7 120,1 174,0	+8,8 +7,4 +11,8	142,5 131,7 181,9	+10,0 +8,7 +13,1
29.1	H.V. MASCHINEN F.D.ERZUEG. U.NUTZG.V.MECHAN.ENERGIE (O.LUFT-, STRASS.FAHRZ.BAU)	INSGESAMT INLAND AUSLAND	139,4 117,1 255,5	-2,0 +2,1 -10,8	+6,1 +1,6 +18,5	131,4 115,2 215,7	+6,6 +13,8 -9,9	-7,5 -13,8 -23,7	134,3 109,9 261,8	+10,4 +8,0 +16,6	135,4 116,2 235,6	+2,0 +7,6 -10,4
29.3	HERSTELLUNG VON LAND- U. FORSTWIRTSCHAFTLICHEN MASCHINEN	INSGESAMT INLAND AUSLAND	49,3 47,9 53,7	-13,8 -0,4 -38,4	+3,4 -5,5 +40,9	47,7 50,7 38,1	-0,2 -1,0 +4,1	-11,3 -7,3 -25,4	68,7 58,6 101,7	+4,4 -0,3 +14,5	48,5 49,3 45,9	-7,6 -0,8 -25,8
29.4	HERSTELLUNG VON WERK- ZEUGMASCHINEN	INSGESAMT INLAND AUSLAND	214,0 230,3 167,3	+57,0 +69,2 +22,4	+38,0 +49,0 +6,8	155,1 154,6 156,6	-3,9 -15,2 +54,7	-1,0 +6,9 -18,1	150,5 150,4 150,6	+20,6 +18,7 +26,3	184,6 192,5 162,0	+24,0 +20,8 +36,1
DL	H.V.BUEROMASCH., DATENVERARB. GER.U.-EINRICHTG.;ELEKTROT., FEINMECHANIK U. OPTIK	INSGESAMT INLAND AUSLAND	241,6 208,3 478,2	-3,3 +4,0 -20,5	+3,1 +4,9 -2,0	234,3 198,5 488,2	+11,1 +15,9 -1,1	+1,7 +8,5 -13,9	216,0 178,2 483,8	+4,0 +7,0 -3,1	238,0 203,4 483,2	+3,3 +9,5 -11,8
30	H.V. BUEROMASCHINEN, DATENVERARBEITUNGSGE- RAETEN U. -EINRICHTUNGEN	INSGESAMT INLAND AUSLAND	583,4 554,1 728,0	-35,8 -21,7 -61,8	+7,4 +9,8 -0,8	543,4 504,8 733,9	-24,1 -10,6 -49,8	+37,7 +38,8 +33,9	408,2 351,9 686,1	-27,1 -25,2 -31,4	563,4 529,5 731,0	-30,7 -16,8 -56,6
31	HERSTELLUNG VON GERAETEN DER ELEKTRIZITAETSERZUE- GUNG, -VERTEILUNG U.AE.	INSGESAMT INLAND AUSLAND	159,6 147,7 288,7	+4,2 +15,2 -31,7	+10,5 +12,1 +2,7	144,4 131,8 281,1	+17,9 +17,4 +21,0	-14,1 -5,7 -41,0	147,8 128,1 361,0	+5,6 +9,3 -7,0	152,0 139,8 284,9	+10,3 +16,2 -13,0
31.2	HERSTELLUNG VON ELEK- TRIZITAETSVERTeilUNGS- U. -SCHALTEinRICHTUNGEN	INSGESAMT INLAND AUSLAND	102,0 94,6 275,1	+4,1 +6,1 -10,0	+17,9 +19,6 +5,8	86,5 79,1 260,0	+6,3 +7,3 -1,0	-7,8 -7,6 -9,3	91,4 83,7 272,7	+5,3 +7,2 -6,7	94,3 86,9 267,6	+5,1 +6,6 -5,9
31.6	HERSTELLUNG VON ELEK- TRISCHEN AUSRUESTUNGEN A.N.G.	INSGESAMT INLAND AUSLAND	208,0 186,0 694,2	+3,6 +19,4 -41,9	+6,4 +7,5 -	195,5 173,0 694,5	+44,8 +33,8 +166,7	-11,9 +5,2 -53,5	199,8 161,1 1057,9	-1,5 +13,5 -32,0	201,8 179,5 694,4	+20,2 +25,9 -4,5
32	RUNDFUNK-, FERNSEH- UND NACHRICHTENTECHNIK	INSGESAMT INLAND AUSLAND	438,5 359,3 697,2	+13,7 +9,7 +21,1	-4,8 -4,8 -4,9	460,8 377,5 732,9	+26,2 +30,7 +19,3	+13,0 +23,9 -1,7	399,3 330,0 625,8	+19,7 +26,6 +9,3	449,7 368,4 715,1	+19,8 +19,5 +20,2
33	MEDIZIN-, MESS-, STEUER- UND REGELUNGSTECHNIK, OPTIK	INSGESAMT INLAND AUSLAND	204,3 173,5 406,5	+2,5 +4,0 -2,5	-1,3 -1,3 -1,8	207,0 175,7 413,8	+19,7 +25,3 +5,3	-1,8 +3,7 -14,6	200,3 167,0 419,9	+9,1 +8,9 +8,9	205,7 174,6 410,2	+10,5 +13,7 +1,3
DM	FAHRZEUGBAU	INSGESAMT INLAND AUSLAND	219,6 132,9 571,5	-13,5 -24,4 +0,1	-0,7 -12,3 +13,6	221,1 151,6 503,3	+28,4 +27,2 +29,9	-16,7 +9,9 -35,6	222,7 137,7 567,9	+17,7 +8,2 +28,9	220,4 142,3 537,4	+3,5 -3,6 +12,1
34	HERSTELLUNG VON KRAFTWAGEN UND KRAFTWAGENTEILEN	INSGESAMT INLAND AUSLAND	236,1 142,3 738,6	-4,4 -10,4 +2,6	+3,6 -4,0 +12,7	228,0 148,2 655,4	+17,4 +13,0 +23,1	-3,3 +2,6 -9,6	237,5 139,1 764,8	+20,3 +10,3 +31,8	232,1 145,3 697,0	+5,2 +0,2 +11,3
34.1	HERSTELLUNG VON KRAFTWAGEN UND KRAFTWAGENMOTOREN	INSGESAMT INLAND AUSLAND	209,4 59,8 847,2	-13,3 -39,0 -0,7	+6,9 -13,5 +15,0	195,9 69,1 736,5	+11,7 -2,9 +18,8	-11,4 -8,0 -12,7	227,9 71,2 896,1	+21,9 +2,4 +30,3	202,7 64,5 791,9	-2,7 -23,8 +7,6
35	SONSTIGER FAHRZEUGBAU	INSGESAMT INLAND AUSLAND	188,1 112,1 388,8	-29,6 -47,6 -4,7	-9,5 -29,6 +15,4	207,9 159,2 337,0	+59,8 +71,6 +47,3	-35,4 +28,6 -20,1	194,5 134,6 352,7	+12,2 +3,5 +22,6	198,0 135,7 362,9	-0,3 -11,5 +14,0
35.1	SCHIFFBAU	INSGESAMT INLAND AUSLAND	136,6 23,8 337,3	-6,1 -82,9 +114,7	+15,7 -82,5 +290,8	118,1 136,0 86,3	+75,2 +668,4 -44,6	-71,9 +194,4 -92,0	112,1 51,0 220,3	+3,2 -11,6 +10,9	127,4 79,9 211,8	+19,6 +2,0 +35,3
35.3	LUFT- UND RAUMFAHRZEUGBAU	INSGESAMT INLAND AUSLAND	1537,3 . .	-29,3 . .	-37,4 . .	2455,8 . .	+86,7 . .	+40,0 . .	1833,3 . .	+30,0 . .	1996,6 . .	+14,4 . .
36.1	HERSTELLUNG VON MOEBELN	INSGESAMT INLAND AUSLAND	146,5 138,9 247,3	-1,1 -2,5 +10,7	+10,3 +10,2 +10,5	132,8 126,0 223,7	+5,2 +4,7 +10,3	-0,3 +0,5 -5,8	129,8 123,3 215,8	+2,8 +1,4 +14,2	139,7 132,5 235,5	+1,8 +0,8 +10,5

UND BERLIN-OST

DAS VERARBEITENDE GEWERBE
= 100
ABTEILUNGEN, GRUPPEN UND KLASSEN
ZWEIGE, AUSGABE 1993 (WZ93)
WERT

INDEX

2000	VER- ÄND. IN % GEGEN	2000	2001	2001	VERÄNDERUNG IN % 3.VJ 2001 GEGEN		2000	2000	2001	VERÄNDERUNG IN % 1.HJ 2001 GEGEN		1999	2000	VER- ÄND. IN % GEGEN	WZ93
NOV.	NOV. 1999	3.VJ	2.VJ	3.VJ	3.VJ 2000	2.VJ 2001	1.HJ	2.HJ	1.HJ	1.HJ 2000	2.HJ 2000			1999	SCHL.
169,1	+13,9	152,6	161,3	159,5	+4,5	-1,1	150,0	151,5	165,3	+10,2	+9,1	133,4	150,8	+13,0	27
150,8	+11,8	141,1	142,9	143,5	+1,7	+0,4	136,3	139,2	147,4	+8,1	+5,9	123,6	137,7	+11,4	
233,3	+19,0	193,2	225,9	215,6	+11,6	-4,6	198,2	194,8	227,5	+14,8	+16,8	167,9	196,5	+17,0	
121,7	+5,2	109,0	116,3	110,7	+1,6	-4,8	114,8	109,7	121,3	+5,7	+10,6	109,0	112,3	+3,0	27.1
110,3	+2,3	104,9	113,2	110,2	+5,1	-2,7	107,8	105,8	118,2	+9,6	+11,7	100,8	106,8	+6,0	
148,8	+10,6	119,0	123,7	112,1	-5,8	-9,4	131,5	119,0	128,7	-2,1	+8,2	128,5	125,2	-2,6	
235,6	+28,1	190,0	225,8	231,8	+22,0	+2,7	190,8	198,1	233,9	+22,6	+18,1	165,0	194,5	+17,9	27.5
215,0	+24,7	180,6	190,1	194,0	+7,4	+2,1	181,1	185,1	199,0	+9,9	+7,5	155,6	183,1	+17,7	
482,8	+48,6	304,2	656,6	630,0	+126,8	+5,1	309,5	354,8	656,3	+112,1	+85,0	279,5	332,2	+18,9	
157,9	+9,4	137,2	137,7	151,8	+10,6	+10,2	127,3	141,0	135,9	+6,8	-3,6	122,9	134,1	+9,1	28
149,6	+7,7	130,0	128,0	142,1	+9,3	+11,0	119,0	133,7	126,1	+6,0	-5,7	118,0	126,3	+7,0	
360,7	+30,9	315,2	376,3	387,3	+22,9	+2,9	328,2	319,3	374,2	+14,0	+17,2	243,2	323,7	+33,1	
158,3	+15,2	128,6	122,9	144,3	+12,2	+17,4	115,3	137,9	119,0	+3,2	-13,7	116,4	126,6	+8,8	28.1
151,8	+13,1	123,5	115,7	138,5	+12,1	+19,7	109,3	132,6	112,3	+2,7	-15,3	113,6	120,9	+6,4	
993,9	+82,5	786,9	1062,5	884,2	+12,4	-16,8	881,1	813,6	980,1	+11,2	+20,5	471,3	847,4	+79,8	
138,9	+14,8	127,3	131,9	134,5	+5,7	+2,0	115,3	133,0	126,7	+9,9	-4,7	119,1	124,1	+4,2	DK
127,7	+11,7	118,9	118,7	123,3	+3,7	+3,9	105,1	123,3	114,7	+9,1	-7,0	112,6	114,2	+1,4	
180,2	+24,0	158,3	180,4	175,6	+10,9	-2,7	152,5	168,7	170,6	+11,9	+1,1	142,7	160,6	+12,5	
142,3	+20,3	123,4	131,8	137,7	+11,6	+4,5	116,9	126,1	132,2	+13,1	+4,8	119,5	121,5	+1,7	29.1
114,7	+9,1	102,6	105,0	112,4	+9,6	+7,0	99,4	102,8	106,7	+7,3	+3,8	97,8	101,1	+3,4	
286,5	+53,3	232,4	272,5	270,6	+16,4	-0,7	207,9	248,2	266,1	+28,0	+7,2	232,0	228,1	-1,7	
57,2	-35,4	71,0	79,3	86,1	+21,3	+8,6	67,7	65,6	66,7	-1,5	+1,7	71,9	66,6	-7,4	29.3
48,1	-27,2	53,8	63,5	66,6	+23,8	+4,9	64,4	53,7	57,8	-10,2	+7,6	60,6	59,1	-2,5	
87,2	-46,3	128,1	131,4	150,5	+17,5	+14,5	78,2	104,7	96,0	+22,8	-8,3	109,1	91,4	-16,2	
136,3	+27,6	131,3	140,0	148,5	+13,1	+6,1	113,5	150,0	140,2	+23,5	-6,5	117,0	131,8	+12,6	29.4
136,1	+17,8	130,7	142,0	147,3	+12,7	+3,7	113,9	150,3	138,0	+21,2	-8,2	123,2	132,1	+7,2	
136,7	+66,9	132,9	134,2	151,9	+14,3	+13,2	112,4	149,2	146,2	+30,1	-2,0	99,3	130,8	+31,7	
249,9	+16,1	212,0	205,2	216,8	+2,3	+5,7	197,9	220,3	208,2	+5,2	-5,5	172,0	209,1	+21,6	DL
200,3	+7,2	173,2	167,1	177,5	+2,5	+6,2	156,9	179,0	170,2	+8,5	-4,9	147,2	167,9	+14,1	
601,7	+44,5	487,2	474,9	495,7	+1,7	+4,4	489,2	514,1	478,1	-2,3	-7,0	348,7	501,7	+43,9	
909,2	+4,7	528,7	311,7	336,3	-36,4	+7,9	491,0	619,1	392,5	-20,1	-36,6	474,8	555,0	+18,9	30
707,3	-10,7	468,4	218,2	290,6	-38,0	+33,2	416,5	511,2	323,4	-22,4	-36,7	435,4	463,9	+6,5	
1905,6	+53,2	826,7	773,2	561,9	-32,0	-27,3	858,6	1151,5	733,2	-14,6	-36,3	669,6	1005,0	+50,1	
153,1	+11,4	143,1	143,5	156,0	+9,0	+8,7	139,3	143,2	142,3	+2,2	-0,6	121,8	141,2	+15,9	31
128,2	-0,8	123,2	124,4	133,8	+8,6	+7,6	113,2	123,3	121,4	+7,2	-1,5	111,4	118,2	+6,1	
422,6	+86,7	358,9	351,7	397,0	+10,6	+12,9	423,0	359,3	368,4	-12,9	+2,5	234,7	391,2	+66,7	
98,0	-0,2	93,6	89,4	91,1	-2,7	+1,9	82,5	94,4	90,7	+9,9	-3,9	81,1	88,4	+9,0	31.2
89,2	-2,0	84,2	82,0	83,3	-1,1	+1,6	73,8	85,9	82,9	+12,3	-3,5	74,6	79,8	+7,0	
305,8	+14,7	312,8	264,4	274,1	-12,4	+3,7	284,6	294,3	273,7	-3,8	-7,0	232,8	289,5	+24,4	
200,7	+20,4	169,4	185,5	215,8	+27,4	+16,3	231,4	178,1	191,1	-17,4	+7,3	169,0	204,8	+21,2	31.6
155,8	-2,1	136,2	158,8	161,4	+18,5	+1,6	144,4	146,1	154,7	+7,1	+5,9	149,2	145,3	-2,6	
1194,0	+256,4	904,4	774,7	1421,6	+57,2	+83,5	2158,3	888,1	997,2	-53,8	+12,3	609,2	1523,2	+150,0	
385,6	+58,8	360,6	385,7	405,3	+12,4	+5,1	306,2	370,1	379,5	+23,9	+2,5	228,4	338,2	+48,1	32
327,5	+95,1	283,1	325,3	330,2	+16,6	+1,5	233,5	299,9	317,1	+35,8	+5,7	160,2	266,7	+66,5	
575,6	+17,9	613,9	583,0	651,2	+6,1	+11,7	544,4	599,8	583,4	+7,2	-2,7	452,1	572,1	+26,5	
199,3	-1,3	184,9	202,1	199,5	+7,9	-1,3	182,1	188,7	198,8	+9,2	+5,4	171,8	185,4	+7,9	33
166,9	-10,2	152,8	168,5	165,3	+8,2	-1,9	153,7	156,1	165,2	+7,5	+5,8	156,7	154,9	-1,1	
416,8	+33,2	396,7	420,6	424,9	+7,1	+1,0	373,7	406,1	420,6	+12,6	+3,6	274,0	389,9	+42,3	
253,8	+35,4	174,4	224,5	230,4	+32,1	+2,6	188,7	195,4	219,7	+16,4	+12,4	172,6	192,0	+11,2	DM
175,9	+44,7	120,5	144,6	132,4	+9,9	-8,4	124,0	134,2	138,9	+12,0	+3,5	124,6	129,1	+3,6	
570,9	+25,6	393,3	549,0	628,5	+59,8	+14,5	451,5	443,8	547,9	+21,4	+23,5	367,3	447,6	+21,9	
246,9	+12,7	176,1	236,0	228,2	+29,6	-3,3	200,6	196,0	244,0	+21,6	+24,5	185,3	198,3	+7,0	34
158,8	+17,7	119,1	138,4	132,6	+11,3	-4,2	123,4	128,1	140,3	+13,7	+9,5	121,3	125,7	+3,6	
719,8	+7,4	481,9	759,0	740,2	+53,6	-2,5	614,4	560,3	799,8	+30,2	+42,7	527,9	587,3	+11,3	
241,4	+6,8	154,9	230,4	218,3	+40,9	-5,3	195,8	181,7	241,1	+23,1	+32,7	184,6	188,7	+2,2	34.1
98,1	+17,3	61,4	76,2	65,1	+6,0	-14,6	68,5	70,3	76,5	+11,7	+8,8	77,1	69,4	-10,0	
852,8	+2,3	553,6	888,3	871,8	+57,5	-1,9	738,8	656,8	943,0	+27,6	+43,6	643,2	697,8	+8,5	
267,1	+110,6	171,1	202,5	234,7	+37,2	+15,9	166,0	194,1	173,2	+4,3	-10,8	148,3	180,1	+21,4	35
213,9	+132,2	123,6	158,4	131,8	+6,6	-16,8	125,4	147,9	135,7	+8,2	-8,2	132,0	136,6	+3,5	
408,0	+86,5	296,5	319,4	506,3	+70,8	+58,5	273,3	316,5	272,5	-0,3	-13,9	191,7	294,9	+53,8	
145,5	+750,9	115,9	74,2	214,1	+84,7	+188,5	105,7	120,5	56,1	-46,9	-53,4	65,9	113,1	+71,6	35.1
138,9	+432,2	68,9	51,8	50,3	-27,0	-2,9	45,2	78,8	41,7	-7,7	-47,1	77,1	62,0	-19,6	
157,1	+999,9	199,3	114,2	505,6	+153,7	+342,7	213,5	194,8	81,6	-61,8	-58,1	46,0	204,1	+343,7	
2175,7	+33,0	1417,4	2033,9	1771,8	+25,0	-12,9	1294,7	1613,4	1809,6	+39,8	+12,2	1355,4	1454,1	+7,3	35.3
.	
.	
148,2	-1,9	116,4	125,8	120,8	+3,8	-4,0	127,6	124,0	131,0	+2,7	+5,6	122,6	125,8	+2,6	36.1
142,5	-4,0	111,2	121,0	113,9	+2,4	-5,9	123,4	118,5	125,0	+1,3	+5,5	120,1	121,0	+0,7	
223,3	+19,7	185,6	188,5	213,1	+14,8	+13,1	182,7	196,7	210,6	+15,3	+7,1	154,9	189,7	+22,5	

NEUE LAENDER UND BERLIN-OST
6 INDEX DES UMSATZES FUER DAS VERARBEITENDE GEWERBE
1995 = 100
6.2 ZEITREIHENANALYSE - BERLINER VERFAHREN (BV 4)
WERTINDEX

WZ93- SCHL.	WIRTSCHAFTSZWEIG		ORIGINALWERT		KALENDER- U. SAISON- BEREINIGTER WERT BERLINER VERFAHREN, VERSION 4		GLATTE KOMPONENTE	
			2001 NOV.	VERAEND. GEGENUEBER VORJAHRES- MONAT IN %	2001 NOV.	VERAEND. GEGENUEBER VORMONAT IN %	2001 NOV.	VERAEND. GEGENUEBER VORMONAT IN %
D	VERARBEITENDES GEWERBE 1)	INSGESAMT	187,3	-3,4	172,0	-5,9	179,9	+0,1
		INLAND	157,0	-3,3	141,6	-6,0	146,7	-0,1
		AUSLAND	349,0	-3,6	331,5	-5,7	355,3	+0,5
	VORLEISTUNGSGUETER- PRODUZENTEN	INSGESAMT	185,1	-1,3	174,0	-2,1	177,2	0
		INLAND	162,3	-1,0	150,7	-2,0	153,4	-0,1
		AUSLAND	296,5	-2,1	286,6	-2,3	292,4	+0,1
	INVESTITIONSGUETER- PRODUZENTEN	INSGESAMT	192,8	-6,7	173,3	-9,8	187,1	+0,2
		INLAND	147,9	-7,4	128,7	-10,9	136,4	-0,4
		AUSLAND	425,7	-5,5	395,6	-8,7	444,6	+0,9
	GEBRAUCHSGUETER- PRODUZENTEN	INSGESAMT	175,5	-4,1	153,9	-6,6	160,4	-0,5
		INLAND	164,6	-5,3	143,2	-8,0	150,0	-0,5
		AUSLAND	279,8	+3,2	260,6	+1,5	262,2	-0,2
	VERBRAUCHSGUETER- PRODUZENTEN	INSGESAMT	178,2	+5,9	166,6	-2,6	169,7	+0,8
		INLAND	168,9	+6,4	156,2	-3,3	159,1	+1,0
		AUSLAND	257,5	+2,8	253,4	-1,2	253,4	-0,1
DB	TEXTIL- UND BEKLEIDUNGS- GEWERBE	INSGESAMT	148,9	-4,2	134,1	-1,9	136,3	-0,7
		INLAND	138,8	-5,5	123,2	-2,4	125,2	-0,7
		AUSLAND	204,8	+1,1	193,6	-0,8	197,5	-0,5
17	TEXTILGEWERBE	INSGESAMT	167,2	-3,3	148,9	-1,8	150,7	-0,7
		INLAND	156,0	-3,8	137,3	-1,4	138,2	-0,6
		AUSLAND	222,9	-1,5	207,2	-2,3	212,6	-0,7
18	BEKLEIDUNGSGEWERBE	INSGESAMT	84,1	-10,0	81,6	-4,2	85,5	-0,6
		INLAND	82,7	-14,7	78,4	-6,9	83,1	-1,2
		AUSLAND	95,5	+58,6	110,4	+17,6	106,5	+3,4
DC	LEDERGEWERBE	INSGESAMT	123,8	-0,2	104,3	+1,4	104,2	-0,2
		INLAND	122,9	+1,4	103,7	+1,1	103,5	-0,1
		AUSLAND	132,2	-13,3	109,5	+3,8	111,2	-1,1
DD	HOLZGEWERBE (OHNE HERSTELLUNG VON MOEBELN)	INSGESAMT	248,0	+12,2	224,4	-1,7	223,4	+1,4
		INLAND	194,1	+4,2	176,6	-6,7	183,9	+0,9
		AUSLAND	846,9	+39,7	758,3	+13,1	656,0	+2,8
DE	PAPIER- UND DRUCKGEWERBE	INSGESAMT	197,6	+2,4	181,3	-3,4	183,2	+0,5
		INLAND	195,9	+5,5	179,0	-1,5	179,9	+0,6
		AUSLAND	203,6	-6,9	189,0	-9,3	195,0	+0,1
21	PAPIERGEWERBE	INSGESAMT	189,9	-1,5	175,6	-5,3	178,7	+0,1
		INLAND	189,3	+3,6	175,3	-2,4	176,6	+0,3
		AUSLAND	191,3	-11,0	176,6	-11,2	183,7	-0,2
21.1	H.V. HOLZSTOFF, ZELLSTOFF, PAPIER, KARTON UND PAPPE	INSGESAMT	157,6	-11,8	148,6	-7,8	153,6	-0,6
		INLAND	152,2	-6,1	140,7	-3,0	143,6	-0,3
		AUSLAND	164,9	-18,1	158,9	-13,6	166,9	-0,9
21.2	PAPIER-, KARTON- UND PAPPEVERARBEITUNG	INSGESAMT	226,0	+8,4	205,9	-4,1	205,7	+0,6
		INLAND	218,6	+9,8	202,2	-3,3	201,3	+0,5
		AUSLAND	257,9	+3,5	221,4	-7,0	225,8	+1,0
22	DRUCKGEWERBE, VERVIEL- FAELTIGUNG VON BESPIELTEN TON-, BILD- U. DATENTRAEGERN	INSGESAMT	212,8	+10,1	192,2	0	192,1	+1,2
		INLAND	205,5	+8,3	184,4	-0,5	184,7	+1,0
		AUSLAND	393,1	+41,0	375,2	+6,0	368,3	+2,6
DG	CHEMISCHE INDUSTRIE	INSGESAMT	166,0	-8,2	159,6	-2,1	165,9	-0,5
		INLAND	147,2	-5,2	142,0	-2,2	147,0	+0,6
		AUSLAND	225,6	-14,1	219,0	-1,8	227,4	-2,7
24.1	HERSTELLUNG VON CHEMISCHEN GRUNDSTOFFEN	INSGESAMT	156,5	-13,4	151,4	-0,5	158,2	-1,2
		INLAND	136,6	-10,0	133,4	+0,6	137,9	+0,4
		AUSLAND	217,7	-19,5	211,1	-1,8	222,6	-4,0
24.4	HERSTELLUNG VON PHARMA- ZEUTISCHEN ERZEUGNISSEN	INSGESAMT	196,2	+11,2	197,4	-7,3	206,3	+1,4
		INLAND	169,9	+13,9	172,2	-9,1	182,5	+1,6
		AUSLAND	330,2	+4,5	323,0	-3,0	326,6	+1,1
DH	HERSTELLUNG VON GUMMI- UND KUNSTSTOFFWAREN	INSGESAMT	194,5	+2,1	177,5	-2,1	181,0	+0,1
		INLAND	160,0	-1,7	143,6	-2,8	146,5	-0,3
		AUSLAND	640,4	+17,1	615,8	0	626,1	+1,5
25.2	HERSTELLUNG VON KUNST- STOFFWAREN	INSGESAMT	188,0	-2,7	170,1	-2,4	174,6	-0,3
		INLAND	152,4	-7,2	135,6	-3,5	139,4	-0,9
		AUSLAND	727,0	+14,7	692,7	+0,7	708,8	+1,3
DI	GLASGEWERBE, KERAMIK, VERARBEITUNG VON STEINEN UND ERDEN	INSGESAMT	155,3	-3,5	140,3	-2,6	141,3	-0,6
		INLAND	133,8	-5,0	120,5	-3,5	121,9	-0,9
		AUSLAND	342,9	+0,6	311,5	-0,7	311,7	+0,7
26.1	HERSTELLUNG UND VERAR- BEITUNG VON GLAS	INSGESAMT	211,8	-0,6	185,3	-2,5	187,1	+0,1
		INLAND	174,2	-2,2	151,6	-3,8	154,7	-0,3
		AUSLAND	452,1	+3,9	401,1	+1,2	394,3	+1,1
DJ	METALLERZEUGUNG UND -BE- ARBEITUNG, HERSTELLUNG VON METALLERZEUGNISSEN	INSGESAMT	159,2	-5,0	146,5	-4,6	152,9	-0,3
		INLAND	146,5	-4,9	134,3	-4,4	139,9	-0,3
		AUSLAND	260,7	-5,1	245,9	-4,7	257,1	-0,3

1) AUSGEWAELHTE WIRTSCHAFTSZWEIGE (OHNE ERNAHRUNGSGEWERBE UND TABAKVERARBEITUNG).

STBA,FS 4,R 2.2,11/2001

NEUE LÄNDER UND BERLIN-OST

6 INDEX DES UMSATZES FÜR DAS VERARBEITENDE GEWERBE
1995 = 1006.2 ZEITREIHENANALYSE - BERLINER VERFAHREN (BV 4)
WERTINDEX

WZ93- SCHL.	WIRTSCHAFTSZWEIG		ORIGINALWERT		KALENDER- U. SAISON- BEREINIGTER WERT BERLINER VERFAHREN, VERSION 4		GLATTE KOMPONENTE	
			2001 NOV.	VERÄND. GEGENÜBER VORJAHRES- MONAT IN %	2001 NOV.	VERÄND. GEGENÜBER VORMONAT IN %	2001 NOV.	VERÄND. GEGENÜBER VORMONAT IN %
27	METALLERZEUGUNG UND -BEARBEITUNG	INSGESAMT	161,5	-9,0	151,7	-2,6	156,1	-1,1
		INLAND	145,4	-7,9	138,2	-0,4	140,2	-1,1
		AUSLAND	218,1	-11,4	200,3	-7,7	212,6	-1,1
27.1	ERZEUGUNG VON ROHEISEN, STAHL UND FERROLEGIE- RUNGEN (EGKS) 1)	INSGESAMT	109,4	-11,4	102,5	-3,1	104,8	-1,2
		INLAND	105,3	-4,7	103,0	+0,2	104,0	-0,8
		AUSLAND	119,2	-22,7	101,1	-10,6	106,7	-2,2
27.5	GIessereiINDUSTRIE	INSGESAMT	239,2	-2,6	225,5	-6,7	240,5	0
		INLAND	206,5	-8,0	191,7	-3,8	200,3	-0,5
		AUSLAND	633,5	+26,7	635,5	-15,4	722,8	+1,9
28	HERSTELLUNG VON METALL- ERZEUGNISSEN	INSGESAMT	157,7	-2,0	143,3	-5,8	150,8	+0,3
		INLAND	147,1	-3,3	132,1	-6,6	139,7	+0,1
		AUSLAND	417,4	+9,7	414,3	+1,5	420,6	+1,4
28.1	STAHL- UND LEICHTMETALLBAU	INSGESAMT	146,1	-7,6	128,4	-8,0	138,7	+0,4
		INLAND	138,9	-8,3	121,1	-7,6	131,3	+0,2
		AUSLAND	1084,7	+6,2	1041,5	-13,2	1078,7	+1,4
DK	MASCHINENBAU	INSGESAMT	161,8	+10,2	151,2	+2,4	147,4	+0,3
		INLAND	151,0	+12,3	138,6	+4,9	133,2	+0,1
		AUSLAND	201,4	+4,8	194,9	-4,9	197,9	+0,5
29.1	H.V. MASCHINEN F.D.ERZEUG. U.NUTZG.V.MECHAN.ENERGIE (O.LUFT-, STRASS.FAHRZ.BAU)	INSGESAMT	151,3	-0,4	142,5	0	146,0	-0,1
		INLAND	127,0	+3,8	118,7	-2,9	121,5	+0,6
		AUSLAND	277,5	-9,3	260,7	+4,0	271,3	-2,0
29.3	HERSTELLUNG VON LAND- U. FORSTWIRTSCHAFTLICHEN MASCHINEN	INSGESAMT	53,8	-12,9	65,2	-9,8	73,5	-1,1
		INLAND	52,0	+0,6	60,2	-4,0	64,8	+0,3
		AUSLAND	60,1	-37,1	77,7	-24,1	99,9	-4,4
29.4	HERSTELLUNG VON WERK- ZEUGMASCHINEN	INSGESAMT	233,2	+59,5	222,4	+37,5	182,3	+1,1
		INLAND	250,7	+72,1	235,1	+49,7	178,4	+1,0
		AUSLAND	183,1	+24,0	192,5	+1,0	191,4	+1,2
DL	H.V. BUEROMASCH., DATENVERARB. GER. U. -EINRICHTG.; ELEKTROT., FEINMECHANIK U. OPTIK	INSGESAMT	230,6	-2,8	208,4	-6,1	214,7	+0,3
		INLAND	197,2	+4,9	174,6	-4,6	177,2	+0,5
		AUSLAND	467,6	-20,4	430,6	-11,9	471,0	-0,5
30	H.V. BUEROMASCHINEN, DATENVERARBEITUNGSGE- RAETEN U. -EINRICHTUNGEN	INSGESAMT	446,1	-38,4	194,0	-30,6	237,9	-6,0
		INLAND	409,2	-23,0	220,8	-18,2	229,2	-2,0
		AUSLAND	628,7	-62,6	39,1	-88,1	272,6	-20,1
31	HERSTELLUNG VON GERAETEN DER ELEKTRIZITAETSERZEU- GUNG, -VERTEILUNG U. AE.	INSGESAMT	161,1	+4,7	156,1	-2,4	158,4	+1,1
		INLAND	148,2	+15,9	137,4	+1,1	136,0	+1,2
		AUSLAND	301,5	-30,8	322,3	-20,6	380,9	-0,1
31.2	HERSTELLUNG VON ELEK- TRIZITAETSVERTeilUNGS- U. -SCHALTEINRICHTUNGEN	INSGESAMT	105,8	+5,7	96,3	+0,8	94,9	-0,6
		INLAND	97,1	+7,9	87,9	+1,9	86,4	-0,7
		AUSLAND	309,4	-8,3	296,0	-4,3	294,6	-0,3
31.6	HERSTELLUNG VON ELEK- TRISCHEN AUSRUESTUNGEN A.N.G.	INSGESAMT	217,0	+4,6	229,9	-7,0	240,6	+3,1
		INLAND	193,4	+20,6	187,2	-0,3	187,7	+2,4
		AUSLAND	741,9	-40,7	1054,1	-27,7	1331,0	+4,3
32	RUNDFUNK-, FERNSEH- UND NACHRICHTENTECHNIK	INSGESAMT	405,9	+10,8	394,5	-4,3	396,9	+0,8
		INLAND	328,7	+7,5	313,8	-6,6	320,5	+0,3
		AUSLAND	657,9	+16,7	669,0	+0,9	651,1	+1,6
33	MEDIZIN-, MESS-, STEUER- UND REGELUNGSTECHNIK, OPTIK	INSGESAMT	218,0	+3,0	209,2	-7,5	219,8	+0,3
		INLAND	185,2	+4,3	175,3	-9,2	185,1	+0,4
		AUSLAND	432,8	-1,6	431,1	-3,5	448,1	0
DM	FAHRZEUGBAU	INSGESAMT	232,0	-12,8	211,5	-15,9	244,0	+0,4
		INLAND	136,4	-24,3	120,3	-22,9	138,2	-1,2
		AUSLAND	619,9	+0,8	590,7	-6,9	673,8	+1,8
34	HERSTELLUNG VON KRAFTWAGEN UND KRAFTWAGENTEILEN	INSGESAMT	250,1	-3,9	233,3	-8,1	254,4	-0,4
		INLAND	145,0	-10,4	127,2	-12,3	138,2	-0,8
		AUSLAND	812,9	+3,1	795,3	-4,4	867,0	-0,1
34.1	HERSTELLUNG VON KRAFTWAGEN UND KRAFTWAGENMOTOREN	INSGESAMT	232,1	-12,1	216,8	-10,6	247,1	-1,2
		INLAND	65,2	-37,7	50,4	-29,9	64,4	-4,7
		AUSLAND	944,3	+0,1	923,2	-4,8	1019,4	-0,4
35	SONSTIGER FAHRZEUGBAU	INSGESAMT	197,4	-28,8	170,4	-30,0	220,3	+1,8
		INLAND	117,3	-47,0	100,0	-44,3	135,9	-2,4
		AUSLAND	408,9	-3,9	355,0	-11,2	415,5	+4,8
35.1	SCHIFFBAU	INSGESAMT	143,6	-4,7	132,3	-10,2	152,5	+8,4
		INLAND	24,9	-82,6	2,3	-98,1	39,8	-9,5
		AUSLAND	354,6	+116,2	353,3	+101,2	315,1	+13,7
35.3	LUFT- UND RAUMFAHRZEUGBAU	INSGESAMT	1614,1	-28,7	1397,9	-40,9	1908,5	-0,9
		INLAND
		AUSLAND
36.1	HERSTELLUNG VON MOEBELN	INSGESAMT	164,5	+1,2	141,9	-2,1	145,4	0
		INLAND	156,5	-0,1	134,2	-2,8	138,0	-0,1
		AUSLAND	269,6	+12,4	245,6	+3,7	243,6	+0,7

1) EUROPÄISCHE GEMEINSCHAFT FÜR KOHLE UND STAHL.
STBA, FS 4, R 2.2, 11/2001

NEUE LAENDER UND BERLIN-OST
6 INDEX DES UMSATZES FÜR DAS VERARBEITENDE GEWERBE
1995 = 100

6.2 ZEITREIHENANALYSE - BERLINER VERFAHREN (BV 4)
VOLUMENINDEX

WZ93- SCHL.	WIRTSCHAFTSZWEIG		ORIGINALWERT		KALENDER- U. SAISON- BEREINIGTER WERT BERLINER VERFAHREN, VERSION 4		GLATTE- KOMPONENTE	
			2001 NOV.	VERAEND. GEGENUEBER VORJAHRES- MONAT IN %	2001 NOV.	VERAEND. GEGENUEBER VORMONAT IN %	2001 NOV.	VERAEND. GEGENUEBER VORMONAT IN %
D	VERARBEITENDES GEWERBE 1)	INSGESAMT	183,9	-3,5	168,2	-5,9	175,6	+0,2
		INLAND	155,5	-3,5	139,7	-5,9	144,5	-0,1
		AUSLAND	335,0	-3,5	317,6	-5,8	339,8	+0,6
	VORLEISTUNGSGUETER- PRODUZENTEN	INSGESAMT	185,6	+0,5	174,7	-1,9	177,4	+0,3
		INLAND	163,6	+0,5	152,2	-1,7	154,5	+0,2
		AUSLAND	293,8	+0,6	284,5	-2,1	288,9	+0,4
	INVESTITIONSGUETER- PRODUZENTEN	INSGESAMT	186,4	-8,3	165,8	-10,0	179,0	+0,1
		INLAND	145,6	-8,8	125,1	-11,0	132,6	-0,5
		AUSLAND	398,3	-7,4	367,6	-9,4	415,0	+0,8
	GEBRAUCHSGUETER- PRODUZENTEN	INSGESAMT	164,3	-5,8	143,5	-7,1	149,8	-0,7
		INLAND	153,9	-7,2	133,3	-8,7	140,0	-0,7
		AUSLAND	264,1	+3,2	245,1	+2,2	245,4	-0,2
	VERBRAUCHSGUETER- PRODUZENTEN	INSGESAMT	169,9	+4,2	158,3	-2,8	161,2	+0,6
		INLAND	161,2	+4,5	148,5	-3,4	151,3	+0,9
		AUSLAND	244,0	+1,8	240,1	-1,3	245,9	-0,1
DB	TEXTIL- UND BEKLEIDUNGS- GEWERBE	INSGESAMT	147,7	-4,6	132,8	-2,1	134,9	-0,7
		INLAND	137,6	-6,0	122,0	-2,4	123,9	-0,7
		AUSLAND	203,8	+1,2	192,1	-0,7	195,7	-0,4
17	TEXTILGEWERBE	INSGESAMT	166,2	-3,7	147,8	-1,9	149,5	-0,6
		INLAND	155,0	-4,4	136,3	-1,4	137,1	-0,7
		AUSLAND	221,8	-1,2	205,6	-2,3	210,7	-0,7
18	BEKLEIDUNGSGEWERBE	INSGESAMT	82,4	-10,1	79,9	-4,2	83,6	-0,6
		INLAND	80,8	-15,0	76,5	-6,9	81,1	-1,2
		AUSLAND	95,7	+58,4	110,1	+17,6	106,0	+3,3
DC	LEDERGEWERBE	INSGESAMT	117,2	-1,7	98,4	+1,1	98,1	-0,4
		INLAND	116,8	+0,3	98,4	+1,0	97,9	-0,3
		AUSLAND	121,6	-17,0	98,9	+3,5	99,8	-1,3
DD	HOLZGEWERBE (OHNE HERSTELLUNG VON MOEBELN)	INSGESAMT	256,8	+14,4	233,3	-1,4	232,1	+1,7
		INLAND	205,7	+7,4	188,2	-6,1	195,3	+1,2
		AUSLAND	823,2	+40,0	737,1	+14,3	631,7	+2,9
DE	PAPIER- UND DRUCKGEWERBE	INSGESAMT	194,8	+4,2	179,7	-3,0	181,3	+0,8
		INLAND	191,9	+6,8	176,0	-1,2	176,5	+0,8
		AUSLAND	205,7	-3,5	192,5	-8,8	198,4	+0,6
21	PAPIERGEWERBE	INSGESAMT	189,5	+1,6	176,7	-4,7	179,2	+0,6
		INLAND	188,0	+6,5	175,4	-1,7	175,9	+0,7
		AUSLAND	192,9	-7,6	179,9	-10,7	186,7	+0,3
21.1	H.V. HOLZSTOFF, ZELLSTOFF, PAPIER, KARTON UND PAPPE	INSGESAMT	164,4	-4,3	157,5	-6,3	161,7	+0,4
		INLAND	160,1	+2,8	151,2	-1,4	153,0	+0,9
		AUSLAND	170,4	-12,0	166,3	-12,4	173,9	-0,1
21.2	PAPIER-, KARTON- UND PAPPEVERARBEITUNG	INSGESAMT	217,5	+7,0	198,0	-3,8	197,7	+0,7
		INLAND	210,1	+8,8	194,0	-3,0	192,9	+0,6
		AUSLAND	249,4	+1,1	213,9	-7,4	218,6	+0,9
22	DRUCKGEWERBE, VERVIEL- FÄLTIGUNG VON BESPIELTEN TON-, BILD- U. DATENTRAEGERN	INSGESAMT	205,5	+9,5	185,2	-0,3	185,5	+1,1
		INLAND	197,4	+7,4	176,7	-0,9	177,4	+0,9
		AUSLAND	401,1	+42,0	381,9	+6,0	375,8	+2,8
DG	CHEMISCHE INDUSTRIE	INSGESAMT	164,8	-6,9	158,1	-1,7	163,2	-0,1
		INLAND	148,4	-3,9	143,1	-1,4	146,9	+1,0
		AUSLAND	217,1	-12,9	209,8	-1,8	216,9	-2,3
24.1	HERSTELLUNG VON CHEMISCHEN GRUNDSTOFFEN	INSGESAMT	159,9	-9,8	154,9	+0,2	160,0	-0,4
		INLAND	142,9	-5,9	140,3	+1,8	143,1	+1,3
		AUSLAND	212,3	-16,9	204,6	-1,8	214,3	-3,4
24.4	HERSTELLUNG VON PHARMA- ZEUTISCHEN ERZEUGNISSEN	INSGESAMT	177,5	+7,3	178,1	-7,7	186,4	+1,1
		INLAND	153,5	+9,1	154,9	-9,6	164,6	+1,3
		AUSLAND	300,5	+2,9	294,9	-3,2	297,8	+1,0
DH	HERSTELLUNG VON GUMMI- UND KUNSTSTOFFWAREN	INSGESAMT	191,6	+1,1	174,5	-2,2	177,9	+0,1
		INLAND	157,7	-2,8	141,0	-3,0	143,9	-0,5
		AUSLAND	630,0	+16,7	606,0	+0,1	615,1	+1,5
25.2	HERSTELLUNG VON KUNST- STOFFWAREN	INSGESAMT	184,8	-3,8	166,7	-2,6	171,3	-0,4
		INLAND	150,2	-8,2	133,2	-3,7	137,0	-1,0
		AUSLAND	710,9	+14,3	677,0	+0,8	691,5	+1,3
DI	GLASGEWERBE, KERAMIK, VERARBEITUNG VON STEINEN UND ERDEN	INSGESAMT	155,5	-5,1	140,2	-3,2	141,3	-0,6
		INLAND	137,4	-5,9	123,7	-3,5	125,0	-1,0
		AUSLAND	323,8	-1,8	293,9	-1,4	293,7	+0,5
26.1	HERSTELLUNG UND VERAR- BEITUNG VON GLAS	INSGESAMT	213,4	-2,3	186,8	-2,9	188,1	0
		INLAND	180,2	-3,3	157,1	-3,7	159,5	-0,3
		AUSLAND	426,1	+0,4	377,3	-0,1	371,1	+0,8
DJ	METALLERZEUGUNG UND -BE- ARBEITUNG, HERSTELLUNG VON METALLERZEUGNISSEN	INSGESAMT	156,0	-3,9	143,4	-4,5	149,6	-0,1
		INLAND	143,0	-4,7	130,6	-4,4	136,2	-0,2
		AUSLAND	260,0	-0,2	247,3	-4,1	257,2	+0,2

1) AUSGEWAHLTE WIRTSCHAFTSZWEIGE (OHNE ERNAHRUNGSGEWERBE UND TABAKVERARBEITUNG).

STBA, FS 4, R 2.2, 11/2001

NEUE LAENDER UND BERLIN-OST

6 INDEX DES UMSATZES FUER DAS VERARBEITENDE GEWERBE
1995 = 1006.2 ZEITREIHENANALYSE - BERLINER VERFAHREN (BV 4)
VOLUMENINDEX

WZ93- SCHL.	WIRTSCHAFTSZWEIG		ORIGINALWERT		KALENDER- U. SAISON- BEREINIGTER WERT BERLINER VERFAHREN, VERSION 4		GLATTE KOMPONENTE	
			2001 NOV.	VERAEND. GEGENUEBER VORJAHRES- MONAT IN %	2001 NOV.	VERAEND. GEGENUEBER VORMONAT IN %	2001 NOV.	VERAEND. GEGENUEBER VORMONAT IN %
27	METALLERZEUGUNG UND -BEARBEITUNG	INSGESAMT	163,2	-3,5	154,9	-2,3	158,8	-0,4
		INLAND	145,7	-3,4	139,6	-0,6	141,6	-0,4
		AUSLAND	224,3	-3,9	208,8	-6,5	219,8	-0,3
27.1	ERZEUGUNG VON ROHEISEN, STAHL UND FERROLEGIE- RUNGEN (EGKS) 1)	INSGESAMT	119,9	-1,5	114,4	-1,5	116,2	-0,2
		INLAND	116,5	+5,6	115,4	+0,9	116,1	+0,2
		AUSLAND	128,0	-14,0	111,4	-7,8	116,2	-1,2
27.5	GIESSEREIINDUSTRIE	INSGESAMT	234,3	-0,6	222,0	-6,4	236,1	+0,2
		INLAND	197,2	-8,3	183,1	-3,8	191,2	-0,5
		AUSLAND	681,5	+41,2	691,3	-13,8	773,8	+2,6
28	HERSTELLUNG VON METALL- ERZEUGNISSEN	INSGESAMT	151,3	-4,2	135,9	-6,0	143,5	+0,1
		INLAND	141,5	-5,4	125,5	-6,9	133,2	-0,1
		AUSLAND	391,8	+8,6	388,6	+1,2	394,5	+1,3
28.1	STAHL- UND LEICHTMETALLBAU	INSGESAMT	140,0	-11,6	119,4	-8,9	130,5	+0,1
		INLAND	133,1	-12,3	112,5	-8,4	123,4	-0,1
		AUSLAND	1033,9	+4,0	993,4	-13,4	1030,2	+1,2
DK	MASCHINENBAU	INSGESAMT	151,0	+8,7	140,9	+2,2	137,2	+0,1
		INLAND	141,2	+10,6	129,3	+4,6	124,3	-0,1
		AUSLAND	186,9	+3,7	180,6	-5,2	183,5	+0,5
29.1	H.V. MASCHINEN F.D.ERZEUG. U.NUTZG.V.MECHAN.ENERGIE (O.LUFT-,STRASS.FAHRZ.BAU)	INSGESAMT	139,4	-2,0	130,9	-0,2	134,3	-0,3
		INLAND	117,1	+2,1	109,1	-3,0	111,8	+0,4
		AUSLAND	255,5	-10,8	239,2	+3,6	249,5	-2,1
29.3	HERSTELLUNG VON LAND- U. FORSTWIRTSCHAFTLICHEN MASCHINEN	INSGESAMT	49,3	-13,8	59,9	-9,9	67,3	-1,2
		INLAND	47,9	-0,4	55,7	-4,1	59,9	+0,2
		AUSLAND	53,7	-38,4	70,0	-24,8	89,6	-4,6
29.4	HERSTELLUNG VON WERK- ZEUGMASCHINEN	INSGESAMT	214,0	+57,0	203,6	+37,3	167,4	+1,0
		INLAND	230,3	+69,2	215,6	+49,5	163,9	+0,9
		AUSLAND	167,3	+22,4	175,9	+0,9	175,0	+1,1
DL	H.V. BUEROMASCH., DATENVERARB. GER.U.-EINRICHTG.; ELEKTROT., FEINMECHANIK U. OPTIK	INSGESAMT	241,6	-3,3	214,7	-6,3	220,6	+0,3
		INLAND	208,3	+4,0	181,8	-4,6	183,8	+0,5
		AUSLAND	478,2	-20,5	434,6	-12,1	474,2	-0,5
30	H.V. BUEROMASCHINEN, DATENVERARBEITUNGSGE- RAEATEN U. -EINRICHTUNGEN	INSGESAMT	583,4	-35,8	270,7	-26,3	312,8	-5,3
		INLAND	554,1	-21,7	305,3	-15,5	307,3	-1,9
		AUSLAND	728,0	-61,8	66,5	-83,5	328,7	-18,9
31	HERSTELLUNG VON GERAETEN DER ELEKTRIZITAETSERZEU- GUNG, -VERTEILUNG U.AE.	INSGESAMT	159,6	+4,2	154,3	-2,5	156,6	+1,0
		INLAND	147,7	+15,2	136,7	+1,0	135,5	+1,1
		AUSLAND	288,7	-31,7	308,4	-21,0	365,1	-0,2
31.2	HERSTELLUNG VON ELEK- TRIZITAETSERZEUGUNGS- U. -SCHALTEINRICHTUNGEN	INSGESAMT	102,0	+4,1	92,6	+0,2	92,0	-0,8
		INLAND	94,6	+6,1	85,4	+1,2	84,7	-0,8
		AUSLAND	275,1	-10,0	263,2	-4,8	262,9	-0,4
31.6	HERSTELLUNG VON ELEK- TRISCHEN AUSRUESTUNGEN A.N.G.	INSGESAMT	208,0	+3,6	219,7	-7,2	229,6	+3,0
		INLAND	186,0	+19,4	179,6	-0,4	180,0	+2,3
		AUSLAND	694,2	-41,9	995,8	-28,2	1256,2	+4,4
32	RUNDFUNK-, FERNSEH- UND NACHRICHTENTECHNIK	INSGESAMT	438,5	+13,7	425,6	-4,1	425,7	+1,1
		INLAND	359,3	+9,7	342,0	-6,6	348,0	+0,6
		AUSLAND	697,2	+21,1	710,0	+1,8	684,7	+2,0
33	MEDIZIN-, MESS-, STEUER- UND REGELUNGSTECHNIK, OPTIK	INSGESAMT	204,3	+2,5	195,9	-7,5	205,7	+0,2
		INLAND	173,5	+4,0	164,2	-9,2	173,1	+0,3
		AUSLAND	406,5	-2,5	404,9	-3,6	420,6	0
DM	FAHRZEUGBAU	INSGESAMT	219,6	-13,5	200,0	-16,1	230,8	+0,3
		INLAND	132,9	-24,4	117,1	-22,7	134,2	-1,3
		AUSLAND	571,5	+0,1	544,1	-7,3	622,7	+1,8
34	HERSTELLUNG VON KRAFTWAGEN UND KRAFTWAGENTEILEN	INSGESAMT	236,1	-4,4	220,0	-8,3	239,9	-0,4
		INLAND	142,3	-10,4	124,9	-12,0	135,4	-0,8
		AUSLAND	738,6	+2,6	723,5	-4,7	790,6	-0,2
34.1	HERSTELLUNG VON KRAFTWAGEN UND KRAFTWAGENMOTOREN	INSGESAMT	209,4	-13,3	195,5	-11,1	223,7	-1,4
		INLAND	59,8	-39,0	45,9	-30,5	59,1	-4,8
		AUSLAND	847,2	-0,7	829,7	-5,2	919,4	-0,5
35	SONSTIGER FAHRZEUGBAU	INSGESAMT	188,1	-29,6	161,0	-30,7	209,2	+1,7
		INLAND	112,1	-47,6	94,9	-44,7	129,5	-2,6
		AUSLAND	388,8	-4,7	336,6	-11,4	394,5	+4,8
35.1	SCHIFFBAU	INSGESAMT	136,6	-6,1	125,7	-10,7	145,7	+9,5
		INLAND	23,8	-82,9	1,6	-98,6	37,6	-9,8
		AUSLAND	337,3	+114,7	336,5	+101,1	300,3	+13,8
35.3	LUFT- UND RAUMFAHRZEUGBAU	INSGESAMT	1537,3	-29,3	1328,8	-41,0	1811,4	-1,0
		INLAND
		AUSLAND
36.1	HERSTELLUNG VON MOEBELN	INSGESAMT	146,5	-1,1	125,6	-2,5	128,9	-0,2
		INLAND	138,9	-2,5	118,4	-3,1	121,9	-0,3
		AUSLAND	247,3	+10,7	224,5	+3,4	223,1	+0,6

1) EUROPAEISCHE GEMEINSCHAFT FUER KOHLE UND STAHL.
STBA,FS 4,R 2.2,11/2001

Fachserie 4: Produzierendes Gewerbe

Reihe 1: Zusammenfassende Daten für das Produzierende Gewerbe (vorgesehen)

Reihe 2: Indizes für das Produzierende Gewerbe

Reihe 2.1: Indizes der Produktion und der Arbeitsproduktivität im Produzierenden Gewerbe

Monatlich (etwa 7 Wochen nach dem Berichtszeitraum): Index der Produktion für das Produzierende Gewerbe sowie vierteljährliche Produktionsindizes nach Wirtschaftszweigen.

Reihe 2.2: Auftragseingang und Umsatz im Verarbeitenden Gewerbe – Indizes –

Monatliche Indexberechnung für Inland, Ausland und Insgesamt nach Wirtschaftszweigen (vorläufige Ergebnisse ca. 8 Wochen nach dem Berichtszeitraum, endgültige Ergebnisse im Folgebericht).

Reihe 3: Produktion im Produzierenden Gewerbe

Reihe 3.1: Produktion im Produzierenden Gewerbe

Vierteljährliche und *jährliche* Darstellung der Produktion von rd. 6 400 Gütern (Menge und Wert) und ergänzende Angaben aus der Preisstatistik.

Reihe 3.5.1: Produktion im Produzierenden Gewerbe in den neuen Bundesländern 3. und 4. Vierteljahr 1990

Reihe 3.2: Struktur der Produktion im Produzierenden Gewerbe

Jährliche Darstellung der Produktion von rd. 1 100 Güterklassen nach der Herkunft aus den Wirtschaftszweigen.

Reihe 4: Verarbeitendes Gewerbe sowie Bergbau und Gewinnung von Steinen und Erden

Beschäftigung, Umsatz und Investitionen der Unternehmen

Reihe 4.1.1: Beschäftigung, Umsatz und Energieversorgung der Betriebe des Verarbeitenden Gewerbes sowie des Bergbaus und der Gewinnung von Steinen und Erden

Monatlich (etwa 9 Wochen nach dem Berichtszeitraum): Betriebe und fachliche Betriebsteile in wirtschaftssystematischer Gliederung und nach Ländern (für Bergbau und Verarbeitendes Gewerbe insgesamt). Für Betriebe: zusätzlich Zahl der Angestellten und Arbeiter, geleistete Arbeiterstunden und Energieversorgung; für fachliche Betriebsteile: Zahl der Einheiten und der Beschäftigten sowie Umsatz.

Reihe 4.1.2: Betriebe, Beschäftigte und Umsatz des Verarbeitenden Gewerbes sowie des Bergbaus und der Gewinnung von Steinen und Erden nach Beschäftigtengrößenklassen

Jährlich für September Ergebnisse für Betriebe nach Beschäftigtengrößenklassen (Betriebe, Beschäftigte und Umsatz in wirtschaftssystematischer Gliederung; Länderergebnisse für Bergbau und Verarbeitendes Gewerbe insgesamt).

Reihe 4.1.3: Regionale Verteilung der Betriebe im Bergbau und im Verarbeitenden Gewerbe und deren Beschäftigte

Vierjährlich Anzahl der Betriebe und deren Beschäftigte in wirtschaftssystematischer und regionaler Gliederung (bis einschl. Kreise).

Reihe 4.1.4: Beschäftigte und Umsatz der Betriebe des Verarbeitenden Gewerbes sowie des Bergbaus und der Gewinnung von Steinen und Erden nach Bundesländern

Jährlicher Bericht.

Reihe 4.2: Beschäftigte, Umsatz und Investitionen der Unternehmen und Betriebe des Verarbeitenden Gewerbes sowie des Bergbaus und der Gewinnung von Steinen und Erden – Investitionen –

Jährlicher Vorbericht mit vorläufigen Unternehmens- und Betriebsergebnissen der Investitionserhebung.

Die endgültigen Ergebnisse erscheinen in tieferer systematischer Gliederung in den Reihen:

Reihe 4.2.1: Beschäftigte, Umsatz und Investitionen der Unternehmen und Betriebe des Verarbeitenden Gewerbes sowie des Bergbaus und der Gewinnung von Steinen und Erden

Jährlich: Beschäftigte, Umsatz, Investitionen und Zugänge an vermieteten oder mit Finanzierungsleasing beschafften Sachanlagen (jeweils nach Wirtschaftszweigen und Beschäftigten- und Umsatzgrößenklassen).

Reihe 4.2.3: Konzentrationsstatistische Daten für den Bergbau und das Verarbeitende Gewerbe sowie das Baugewerbe

2-jährlich: Konzentrationsraten und -koeffizienten für Unternehmen und Betriebe des Bergbaus und des Verarbeitenden Gewerbes.

Reihe 4.2.4: Material- und Wareneingang im Verarbeitenden Gewerbe sowie im Bergbau und in der Gewinnung von Steinen und Erden

4-jährlich: Material- und Wareneingang der Unternehmen des Bergbaus und des Verarbeitenden Gewerbes nach Warenarten und Wirtschaftszweigen.

Reihe 4.3: Kostenstruktur der Unternehmen des Verarbeitenden Gewerbes sowie des Bergbaus und der Gewinnung von Steinen und Erden

Jährlich: Beschäftigte, Bestandteile der Gesamtleistung, wichtige Kostenarten sowie Kosten- und Leistungsstruktur (Gliederung: wirtschaftssystematisch sowie nach Beschäftigtengrößenklassen).

Reihe 4.5.2: Schätzung des Nettoproduktionswertes im Bergbau und im Verarbeitenden Gewerbe 1991 (Zensus)

– Regionale und sektorale Verflechtung der Unternehmen und Betriebe –

Reihe 5: Baugewerbe

Reihe 5.1: Beschäftigung und Umsatz der Betriebe im Baugewerbe

Jährliche Ergebnisse der zur Jahresmitte durchgeführten Erhebung nach Wirtschaftszweigen und Beschäftigtengrößenklassen z.T. in regionaler Gliederung bis zu Kreisen.

Reihe 5.2: Beschäftigung, Umsatz und Investitionen der Unternehmen im Baugewerbe

Jährlich: Beschäftigte, Bruttolohn- und -gehaltssumme, Jahresbauleistung, Umsatz und Investitionen nach Wirtschaftszweigen und Beschäftigtengrößenklassen. Unternehmen mit 20 Beschäftigten und mehr.

Reihe 5.3: Kostenstruktur der Unternehmen im Baugewerbe

Jährlich: Kosten- und Leistungsgrößen im Bauhaupt- und Ausbau-gewerbe nach Wirtschaftszweigen und Beschäftigtengrößenklassen. Unternehmen mit 20 Beschäftigten und mehr.

Reihe 5.5.1: Beschäftigung, Umsatz und Gerätebestand der Betriebe im Baugewerbe nach der Klassifikation der Wirtschaftszweige, Ausgabe 1993 (WZ 93) – 1995 –

In diesem Sonderheft werden erstmalig Ergebnisse der zur Jahresmitte 1995 durchgeführten Jahrerhebung in der Gliederung nach der WZ 93 vorgelegt. Diese WZ 93 basiert auf der EU-einheitlichen Zweigklassifikation NACE Rev. 1.

Die Ergebnisse sind nach Wirtschaftszweigen und Beschäftigtengrößenklassen dargestellt, z.T. auch in regionaler Gliederung bis zu den Kreisen. Die qualitativen und quantitativen Veränderungen gegenüber der bisher in der Bundesrepublik angewandten Zweigsystematik „SYPRO“ werden erläutert.

Fortsetzung siehe folgende Seite

Reihe 6: Energie und Wasserversorgung

Reihe 6.1: Beschäftigung, Umsatz, Investitionen und Kostenstruktur der Unternehmen in der Energie- und Wasserversorgung

Jährlich (auch für fachliche Unternehmensteile): Beschäftigte, Arbeiterstunden, Löhne und Gehälter, Umsätze, Lagerbestände und Investitionen nach Wirtschaftszweigen und -bereichen sowie nach Beschäftigten- und Umsatzgrößenklassen. Außerdem Brutto- und Nettoproduktionswert, Brutto- und Nettowertschöpfung, Materialverbrauch und Wareneinsatz sowie Kosten nach Kostenarten.

Reihe 6.2 und 6.3 unbesetzt

Reihe 6.4: Stromerzeugungsanlagen der Betriebe im Bergbau und im Verarbeitenden Gewerbe

Jährlich: Betriebe mit Stromerzeugungsanlagen nach Wirtschaftszweigen und Ländern; Leistung und Belastung der Stromerzeugungsanlagen sowie Verbrauch an Brennstoffen für die Elektrizitäts-erzeugung.

Reihe 7: Handwerk

Reihe 7.1: Beschäftigte und Umsatz im Handwerk

Vierteljährlich: Beschäftigte und Umsatz in ausgewählten Wirtschafts- und Gewerbebezügen.

Reihe 8: Fachstatistiken

Reihe 8.1: Eisen- und Stahl (Eisenerzbergbau, eisenschaffende Industrie, Eisen-, Stahl- und Tempergießerei)

Monatlicher Vorbericht mit ersten vorläufigen Produktionszahlen und Monatsbericht über wesentliche Entwicklungstendenzen.

Der Vierteljahresbericht gibt Überblick über Struktur und Entwicklung der entsprechenden Bereiche, auch im Ausland.

Reihe 8.2: Düngemittelversorgung

Vierteljährlicher und jährlicher Bericht mit Angaben über den Inlandsabsatz nach Ländern und Düngesorten sowie Nährstoffgehalten.

Reihe S: Sonderbeiträge

Reihe S.12: Dienstleistungen im Produzierenden Gewerbe 1988 – Ergebnisse einer Testerhebung –

Reihe S.13: Gegenüberstellung der Produktion im Produzierenden Gewerbe nach den Systematischen Güterverzeichnissen für Produktionsstatistiken (GP) von 1989 und 1982

Reihe S.14: Neuberechnung der Auftragseingangs- und Umsatzindizes für das Verarbeitende Gewerbe sowie der Auftragseingangs- und Auftragsbestandsindizes für das Bauhauptgewerbe auf Basis 1991

Reihe S.15: Neuberechnung der Produktionsindizes auf Basis 1991

Reihe S.16: Neuberechnung der Auftragseingangs- und Umsatzindizes für das Verarbeitende Gewerbe auf Basis 1995

Reihe S.17: Neuberechnung der Produktionsindizes und des Index des Arbeitsproduktivität auf Basis 1995

Einzelveröffentlichungen

Zensus im Produzierenden Gewerbe 1979 (7 Hefte)

Handwerkszählung vom 31. März 1995

Die Handwerkszählung 1995 war die erste Totalerhebung in diesem Bereich seit 18 Jahren. Gleichzeitig war sie die erste Zählung des Handwerks, die im wiedervereinigten Deutschland durchgeführt wurde. Nach der Auswertung dieser Erhebung liegen nunmehr wieder aktuelle und zuverlässige Strukturdaten über diesen wichtigen Bereich des deutschen Mittelstandes vor. Damit konnte eine bedeutende Datenlücke geschlossen werden. So zeigte die Zählung u. a., dass das Handwerk einen wesentlich größeren Stellenwert besitzt, als die bisherigen Daten vermuten ließen. In der öffentlichen Diskussion ist dies bereits auf eine breite Resonanz gestoßen.

Die Ergebnisse der Handwerkszählung 1995 werden auf Diskette und in drei Sonderheften innerhalb der Fachserie 4 veröffentlicht:

Heft 1: Ergebnisse für Unternehmen und Nebenbetriebe nach Gewerbebezügen

Enthält u. a. Angaben über Beschäftigte, Umsatz, Umsatzarten und Absatzrichtung nach Beschäftigten- und Umsatzgrößenklassen, Daten über Beschäftigte und Umsatz nach Ländern sowie Ergebnisse der Handwerkszählungen 1977 und 1995 im Zeitvergleich.

Heft 2: Ergebnisse für Unternehmen und Nebenbetriebe nach Gewerbebezügen

– Beschäftigte nach ihrer Stellung im Unternehmen, Löhne, Gehälter und gesetzliche Sozialkosten

Enthält u. a. Angaben über Beschäftigte nach ihrer Stellung im Unternehmen, Umsatz, Löhne, Gehälter und gesetzliche Sozialkosten nach Beschäftigten- und Umsatzgrößenklassen.

Heft 3: Ergebnisse für Unternehmen und Nebenbetriebe nach ausgewählten Wirtschaftszweigen der Klassifikation der Wirtschaftszweige, Ausgabe 1993

Enthält u. a. Angaben über Beschäftigte nach ihrer Stellung im Unternehmen, Umsatz, Umsatzarten, Absatzrichtung, Löhne, Gehälter und gesetzliche Sozialkosten nach Beschäftigten- und Umsatzgrößenklassen.

Zählung im handwerksähnlichen Gewerbe vom 31. März 1996

Die Zählung im handwerksähnlichen Gewerbe 1996 war die erste Totalerhebung in diesem Bereich. Nach der Auswertung der Erhebung liegen nunmehr erstmals aktuelle und zuverlässige Informationen über diesen überwiegend kleingewerblich strukturierten Bereich vor. Die Bundesergebnisse aus dieser Zählung werden in einem Sonderheft innerhalb der Fachserie 4 sowie auf Diskette zur Verfügung gestellt.

„Ausgewählte Zahlen für die Bauwirtschaft“

Monatliche Querschnittsveröffentlichung mit den Hauptteilen Baugewerbe und Bautätigkeit sowie mit ausgewählten Daten aus zahlreichen anderen Sachgebieten.

„Ausgewählte Zahlen zur Energiewirtschaft“

Monatliche und jährliche Querschnittsveröffentlichungen über Aufkommen und Verwendung von festen, flüssigen und gasförmigen Brennstoffen sowie Elektrizität. Preisindizes und Preise für ausgewählte Energiearten. Beschäftigung der Betriebe in der Energie- und Wasserversorgung, Mineralölsteuern, Klimadaten.

Klassifikationen

Klassifikation der Wirtschaftszweige mit Erläuterungen, Ausgabe 1993

Systematik der Wirtschaftszweige mit Betriebs- und ähnlichen Benennungen, Ausgabe 1979

Alphabetisches Verzeichnis der Betriebs- und ähnlichen Benennungen zur Systematik der Wirtschaftszweige, Ausgabe 1988

Systematisches Güterverzeichnis für Produktionsstatistiken, Ausgabe 1995

DI STATIS
wissen. nutzen.

Statistisches Bundesamt
Gustav-Stresemann-Ring 11
65189 Wiesbaden

Veröffentlichungen und Prospekte sind durch den Verlag Metzler-Poeschel, Verlagsauslieferung SFG – Servicecenter Fachverlage GmbH, Postfach 43 43, 72774 Reutlingen, Tel. 0 70 71 / 93 53 50, erhältlich.