


Statistisches Bundesamt

Handel, Gastgewerbe, Reiseverkehr



Fachserie 6

Reihe 1.1

Beschäftigte und Umsatz im Großhandel
(Meßzahlen)

Juni 1994

Statistisches Bundesamt
Bibliothek - Statistik - Wirtschaft - Politik

**METZLER
POESCHEL**

Statist. Bundesamt - Bibliothek



16-05753

Herausgeber:

Statistisches Bundesamt, Wiesbaden, Gustav-Stresemann-Ring 11

Postanschrift:

Statistisches Bundesamt
65180 Wiesbaden

Verlag:

Metzler-Poeschel, Stuttgart

Verlagsauslieferung:

Hermann Leins GmbH & Co. KG
Postfach 11 52
72125 Kusterdingen
Telefon: 07071/935350
Telex: 7 262 891 mepo d
Telefax: 07071/33653

Erscheinungsfolge: monatlich

Erschienen im September 1994

Preis: DM 8,80

Bestellnummer: 2060110 - 94106

© Statistisches Bundesamt, Wiesbaden 1994

Alle Rechte vorbehalten. Es ist insbesondere nicht gestattet, ohne ausdrückliche Genehmigung des Statistischen Bundesamtes diese Veröffentlichung oder Teile daraus für gewerbliche Zwecke zu übersetzen, zu vervielfältigen, auf Mikrofilm/-fiche zu verfilmen oder in elektronische Systeme einzuspeichern.

Umweltfreundliches Papier aus 100 % Altpapier

Inhalt

I. Teil **Seite** **Deutschland**

Entwicklung des Umsatzes (nominal) und der Beschäftigtenzahl im Großhandel (Meßzahlen 1991 = 100) 5

II. Teil **Früheres Bundesgebiet**

Allgemeiner Teil

| | |
|--|---|
| 1 Erläuterungen zur Großhandelsstatistik | 6 |
| 2 Umsatzveränderung im Juni 1994 | 7 |
| 3 Mittelfristige Umsatzentwicklung im Großhandel | 9 |

Tabellenteil

| | |
|--|----|
| 1 Umsatzentwicklung (Meßzahlen) im Großhandel nach Wirtschaftszweigen in jeweiligen Preisen und in Preisen von 1985 | 10 |
| 2 Umsatzentwicklung (prozentuale Veränderung) im Großhandel nach Wirtschaftszweigen in jeweiligen Preisen und in Preisen von 1985 | 16 |
| 3 Umsatzentwicklung (Meßzahlen) im Großhandel in jeweiligen Preisen nach Arten des Großhandels und Absatzformen | 22 |
| 4 Umsatzentwicklung (prozentuale Veränderung) im Großhandel nach ausgewählten Wirtschaftsklassen und Umsatzgrößenklassen | 24 |
| 5 Entwicklung der Beschäftigtenzahl im Großhandel nach Arten des Großhandels | 25 |
| 6 Entwicklung der Beschäftigtenzahl im Großhandel nach Absatzformen | 25 |
| 7 Entwicklung der Beschäftigtenzahl im Großhandel nach Wirtschaftszweigen | 26 |

III. Teil **Neue Länder und Berlin-Ost**

| | |
|--|----|
| Erläuterungen zur Großhandelsstatistik | 32 |
|--|----|

| | |
|---|----|
| Umsatzentwicklung und Entwicklung der Beschäftigtenzahl im Großhandel nach ausgewählten Wirtschaftsgruppen | 33 |
|---|----|

Die Angaben für "Deutschland" beziehen sich auf die Bundesrepublik Deutschland
nach dem Gebietsstand seit dem 03.10.1990.

Die Angaben für das "frühere Bundesgebiet" beziehen sich auf die Bundesrepublik Deutschland
nach dem Gebietsstand bis zum 03.10.1990; sie schließen Berlin-West ein.

Die Angaben für die "neuen Länder und Berlin-Ost" beziehen sich auf die Länder
Brandenburg, Mecklenburg-Vorpommern, Sachsen, Sachsen-Anhalt, Thüringen sowie auf Berlin-Ost.

Abkürzungen

OAS = ohne ausgeprägten Schwerpunkt
ANG = anderweitig nicht genannt

Abweichungen in den Summen durch Runden
der Zahlen

Zeichenerklärung

- = nichts vorhanden
0 = weniger als die Hälfte von 1 in
der letzten besetzten Stelle,
jedoch mehr als nichts
· = Zahlenwert unbekannt oder
geheimzuhalten
x = Tabellenfach gesperrt, weil Aus-
sage nicht sinnvoll

Eine Arbeitsunterlage mit Ergebnissen der Umsatz- und Beschäftigten-
entwicklung von 1983 bis 1992 (Meßzahlen) steht zur Verfügung.

Diese kann unter Telefonnummer 0611/75-2423 bzw. 2286 angefordert werden.

I. Teil: Deutschland

Entwicklung des Umsatzes (nominal) und der Beschäftigtenzahl im Großhandel
(Meßzahlen 1991 = 100)

| Berichts- zeitraum | Deutschland | | Früheres Bundesgebiet | | Neue Länder und Berlin-Ost | |
|-----------------------|-------------|------------------------|--------------------------|------------------------|-------------------------------|------------------------|
| | Umsatz | Beschäftig- tenzahl | Umsatz | Beschäftig- tenzahl | Umsatz | Beschäftig- tenzahl |
| 1991 | 100,0 | 100,0 | 100,0 | 100,0 | 100,0 | 100,0 |
| 1992 | 98,4 | 98,2 | 98,9 | 102,4 | 85,7 | 57,6 |
| 1993 | 95,3 | 95,4 | 95,7 | 100,8 | 83,7 | 42,3 |
| 1992 1. Quartal | 98,5 | 98,2 | 98,8 | 101,7 | 89,6 | 64,4 |
| 2. Quartal | 99,5 | 98,2 | 100,0 | 102,3 | 83,9 | 59,8 |
| 3. Quartal | 96,5 | 98,3 | 96,9 | 103,0 | 83,1 | 54,3 |
| 4. Quartal | 99,3 | 98,0 | 99,7 | 102,8 | 86,1 | 51,8 |
| 1993 1. Quartal | 91,5 | 95,9 | 91,8 | 101,4 | 81,2 | 44,1 |
| 2. Quartal | 95,8 | 95,4 | 96,3 | 100,9 | 83,5 | 43,2 |
| 3. Quartal | 95,1 | 95,4 | 95,6 | 100,9 | 80,3 | 43,4 |
| 4. Quartal | 98,8 | 94,7 | 99,1 | 100,2 | 89,7 | 42,3 |
| 1994 1. Quartal | 92,4 | 92,9 | 92,9 | 98,4 | 76,2 | 40,8 |
| 2. Quartal | 97,3 | 92,6 | 97,7 | 98,1 | 83,0 | 40,1 |
| 1992 Januar | 95,5 | 97,9 | 95,6 | 101,3 | 92,4 | 65,6 |
| Februar | 93,9 | 98,1 | 94,2 | 101,7 | 86,5 | 64,4 |
| März | 106,2 | 98,4 | 106,7 | 102,1 | 89,9 | 63,1 |
| April | 101,2 | 98,4 | 101,7 | 102,3 | 85,2 | 60,8 |
| Mai | 96,2 | 98,2 | 96,7 | 102,2 | 80,3 | 60,3 |
| Juni | 101,0 | 98,2 | 101,5 | 102,4 | 86,3 | 58,3 |
| Juli | 98,3 | 98,1 | 98,9 | 102,6 | 82,1 | 55,3 |
| August | 89,8 | 98,4 | 90,1 | 103,0 | 80,4 | 53,8 |
| September | 101,4 | 98,6 | 101,9 | 103,3 | 86,8 | 53,9 |
| Oktober | 101,7 | 98,2 | 102,2 | 103,0 | 84,5 | 52,9 |
| November | 97,2 | 98,0 | 97,8 | 102,9 | 81,5 | 51,5 |
| Dezember | 98,9 | 97,6 | 99,2 | 102,5 | 92,3 | 50,9 |
| 1993 Januar | 81,5 | 95,9 | 81,8 | 101,3 | 71,8 | 44,4 |
| Februar | 87,3 | 95,9 | 87,4 | 101,3 | 82,8 | 44,1 |
| März | 105,8 | 96,0 | 106,3 | 101,5 | 89,2 | 43,9 |
| April | 96,9 | 95,7 | 97,3 | 101,2 | 85,7 | 43,3 |
| Mai | 91,3 | 95,4 | 91,7 | 100,9 | 80,1 | 43,1 |
| Juni | 99,3 | 95,1 | 99,8 | 100,6 | 84,9 | 43,2 |
| Juli | 92,5 | 95,2 | 92,8 | 100,6 | 82,0 | 43,4 |
| August | 91,6 | 95,5 | 92,2 | 101,0 | 74,7 | 43,5 |
| September | 101,2 | 95,6 | 101,7 | 101,1 | 84,1 | 43,3 |
| Oktober | 97,9 | 95,0 | 98,3 | 100,5 | 85,1 | 42,5 |
| November | 100,3 | 94,6 | 100,7 | 100,1 | 90,3 | 42,2 |
| Dezember | 98,2 | 94,5 | 98,4 | 100,0 | 93,8 | 42,1 |
| 1994 Januar | 83,3 | 93,0 | 83,8 | 98,5 | 66,2 | 41,0 |
| Februar | 87,0 | 93,0 | 87,4 | 98,5 | 75,3 | 40,8 |
| März | 106,9 | 92,8 | 107,6 | 98,3 | 87,2 | 40,7 |
| April | 93,3 | 92,5 | 93,7 | 98,1 | 79,6 | 40,1 |
| Mai | 98,4 | 92,6 | 98,9 | 98,1 | 82,7 | 40,1 |
| Juni | 100,2 | 92,6 | 100,6 | 98,1 | 86,5 | 40,1 |

II. Teil: Früheres Bundesgebiet

1 Erläuterungen zur Großhandelsstatistik

Rechtsgrundlage

Gesetz über die Statistik im Handel und Gastgewerbe (Handelsstatistikgesetz - HdStatG) vom 10. November 1978 (BGBl. I S. 1733), zuletzt geändert durch Artikel 4 der Verordnung vom 26. März 1991 (BGBl. I S. 846), in Verbindung mit dem Gesetz über die Statistik für Bundeszwecke (Bundesstatistikgesetz - BStatG) vom 22. Januar 1987 (BGBl. I S. 462, 565), geändert durch Artikel 2 des Gesetzes vom 17. Dezember 1990 (BGBl. I S. 2837).

Erhebungsbereich

Erfasst werden die Unternehmen, deren wirtschaftlicher Schwerpunkt im Großhandel (Unterabteilung 40/41 der Systematik der Wirtschaftszweige, Ausgabe 1979) liegt.

Erhebungseinheit

Erhebungseinheit ist das rechtlich selbständige Unternehmen. Die Meldungen sind zu erstatten für das Gesamtunternehmen, d.h. einschließlich etwaiger inländischer Nebenbetriebe und großhandelsfremder Tätigkeiten. Als Unternehmen gelten auch rechtlich selbständige Glieder von Organkreisen (Mutter- und Tochtergesellschaften).

Erhebungsumfang und -methode

Befragt werden bis zu 10 000 Unternehmen, die repräsentativ aus dem Material der Handels- und Gaststättenzählung 1985 ausgewählt worden sind. Beim Ziehen dieser Zufallsstichprobe blieben von den insgesamt am Stichtag 29.03.1985 ermittelten 101 089 Großhandelsunternehmen diejenigen 47 940 Unternehmen unberücksichtigt, deren Jahresumsatz 1984 weniger als 1 Million DM betrug. Die seit 1985 neugegründeten Unternehmen werden laufend repräsentativ in den Berichtskreis eingeschleust.

Organisation der Erhebung

Die Großhandelsstatistik wird zentral durchgeführt. Die Angaben werden vom Statistischen Bundesamt erhoben. Landesergebnisse werden an die Statistischen Landesämter weitergeleitet, die teilweise eigene Großhandelsberichte herausgeben.

Erhebungs- und Darstellungsmerkmale

In den monatlichen Erhebungen werden der Umsatz (ohne Umsatzsteuer) und die Anzahl der Voll- sowie der Teilzeitbeschäftigten erfasst. Von Berichtsunternehmen, die Niederlassungen in verschiedenen Bundesländern unterhalten, werden die Merkmale auch in der Untergliederung nach Bundesländern angefordert.

Ergebnisdarstellung

Erste vorläufige Ergebnisse der Großhandelsstatistik über die Umsatzentwicklung werden im Interesse einer aktuellen Berichterstattung zunächst in einer Pressemitteilung veröffentlicht. Sie enthält die bis zum Zeitpunkt der ersten Aufbereitung eingegangenen Meldungen der an der Berichterstattung beteiligten Unternehmen; nicht vorliegende Angaben werden maschinell geschätzt. Im später erscheinenden Monatsbericht sind bei der Berechnung der Meßzahlen auch noch die Meldungen berücksichtigt, die nach Abschluß der Aufbereitung für die Pressemitteilung eingegangen sind.

Im Interesse einer möglichst genauen Darstellung der Ergebnisse in Zeitreihen werden die Meßzahlen laufend neu berechnet anhand der nach Abschluß dieses Berichtes verspätet eingehenden Firmenmeldungen. Diese Korrekturen können aber aus technischen Gründen nur in nachfolgenden Monatsberichten dargestellt werden.

Die Ergebnisse der Großhandelsstatistik werden in der Gliederung der Systematik der Wirtschaftszweige, Ausgabe 1979, dargestellt, also nach den Unterabteilungen "Rohstoffe und Halbwaren" und "Fertigwaren", die in je sieben Wirtschaftsgruppen unterteilt sind. Unterhalb der Gruppenebene werden Ergebnisse für ausgewählte Wirtschaftsklassen veröffentlicht, soweit der einfache relative Standardfehler für das Merkmal Umsatz nicht größer als 5 % ist und mindestens 20 Unternehmen in dieser Branche dem Berichtsfirmenkreis angehören. Darüber hinaus werden im Rahmen der monatlichen Großhandelsstatistik Ergebnisse in der Gliederung nach nationalen und internationalen Aktivitäten bereitgestellt, also für den "Binnenhandel", "Außenhandel" und "Globalhandel" sowie für den "Produktions-" und den "Konsumtionsverbindungshandel" beim Binnen- und Außenhandel.

Grundsätzlich ist zu beachten, daß auch Veränderungen im Berichtsfirmenkreis, dazu gehören neben Betriebsstillegungen auch rechtliche Unternehmensveränderungen wie Fusion, Unternehmensteilung u.ä., die Großhandelsergebnisse beeinflussen können. In der Regel macht sich das dann nur in den einzelnen Branchenergebnissen bemerkbar.

Definitionen

Umsatz

Umsatz ist der Gesamtbetrag der abgerechneten Lieferungen und sonstigen Leistungen (ohne Umsatzsteuer) einschließlich Eigenverbrauch, Verkäufen an Betriebsangehörige sowie einschließlich gesondert in Rechnung gestellter Kosten für Fracht, Porto, Verpackung usw., ohne Rücksicht auf den Zahlungseingang und die Steuerpflicht.

Der Umsatz schließt auch Erlöse aus Kommissions- oder Strekkengeschäften, Provisionen und Kostenvergütungen aus der Vermittlung von Waren (nicht den Wert der vermittelten Waren) einschl. Delkredereprovisionen, aber ohne durchlaufende Posten (z.B. im Auftrag der Lieferanten vereinnahmte Zahlungen) sowie Zusatzerlöse ein.

Nicht dazu gehören jedoch Erlöse aus Land- und Forstwirtschaft sowie außerordentliche Erträge (z.B. aus dem Verkauf von Anlagevermögen) und betriebsfremde Erträge (z.B. Einnahmen aus Vermietung und Verpachtung von betriebsfremd genutzten Gebäuden und Gebäudeteilen, Zinserträge aus nicht betriebsnotwendigem Kapital oder Erträge aus Beteiligungen).

An Kunden gewährte Skonti und Erlösschmälerungen (z.B. Preisnachlässe, Rabatte, Jahresrückvergütungen, Boni) sind bei der Ermittlung des Umsatzes abzusetzen.

Bei umsatzsteuerlichen Organschaften sind auch die von der Muttergesellschaft oder den Tochtergesellschaften getätigten Innenumsätze mit anzugeben.

Beschäftigte

Beschäftigte sind tätige Inhaber, unbezahlt mithelfende Familienangehörige sowie sämtliche Arbeitnehmer. Dazu gehören auch vorübergehend Abwesende (z.B. Kranke, Urlauber) und Teilzeitbeschäftigte.

Teilzeitbeschäftigte

Teilzeitbeschäftigte sind Personen, deren durchschnittliche Arbeitszeit kürzer ist als die orts-, branchen- oder betriebsübliche Wochenarbeitszeit.

Absatzformen des Großhandels

- Streckengroßhandel

Von den Großhandelsumsätzen entfallen mehr als 50 % auf Streckengeschäfte. Das Streckengeschäft ist ein "Eigengeschäft", bei dem die Ware vom Vorlieferanten zum Abnehmer befördert wird, ohne daß sie - obgleich vom Handelsunternehmen als Wareneingang verbucht - von diesem eingelagert wird. Zollager sowie Lager im Freihafen und im Ausland gelten hier nicht als Lager.

- Lagergroßhandel

Von den Großhandelsumsätzen entfallen höchstens 50 % auf Streckengeschäfte.

Arten des Großhandels

- Binnengroßhandel

Von Warenbezügen und Großhandelsumsätzen entfallen mehr als 50 % auf Geschäfte im Inland.

- Produktionsverbindungshandel

Der Großhandelsumsatz wird weniger als zur Hälfte mit dem inländischen Einzelhandel getätigt.

- Konsumtionsverbindungshandel

Der Großhandelsumsatz wird mindestens zur Hälfte mit dem inländischen Einzelhandel getätigt.

- Außenhandel

Von den Warenbezügen und/oder von den Großhandelsumsätzen entfallen mehr als 50 % auf Geschäfte mit dem Ausland.

- Einfuhrhandel

Die Waren werden überwiegend aus dem Ausland bezogen, ihr Absatz erfolgt mindestens zur Hälfte im Inland.

- Produktionsverbindungshandel

Der Großhandelsumsatz wird weniger als zur Hälfte mit dem inländischen Einzelhandel getätigt.

- Konsumtionsverbindungshandel

Der Großhandelsumsatz wird mindestens zur Hälfte mit dem inländischen Einzelhandel getätigt.

- Ausfuhrhandel

Die Waren werden mindestens zur Hälfte nicht aus dem Ausland bezogen, ihr Absatz erfolgt jedoch überwiegend im Ausland.

- Globalhandel

Der Bezug und der Absatz der Waren erfolgen überwiegend aus dem bzw. in das Ausland.

2 Umsatzveränderung im Juni 1994 im früheren Bundesgebiet

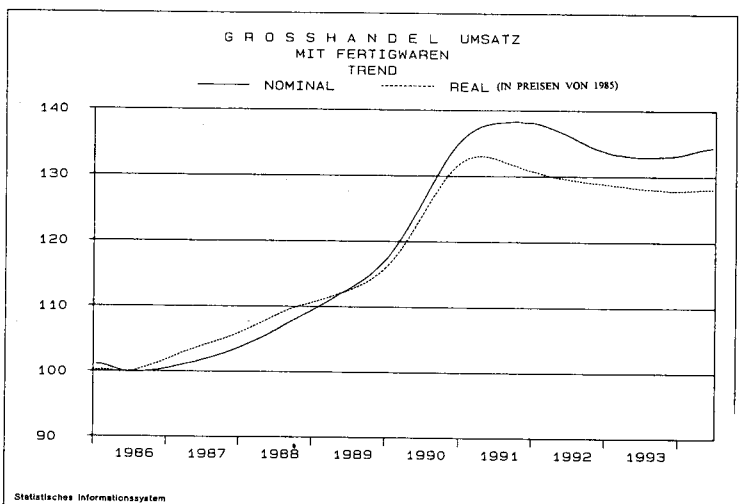
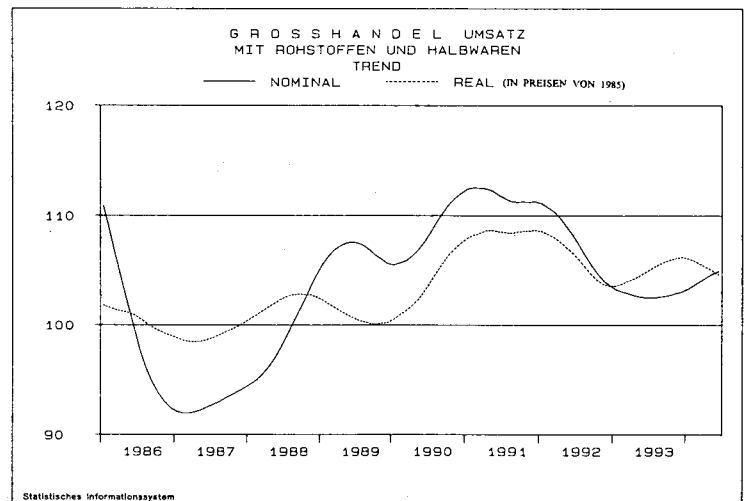
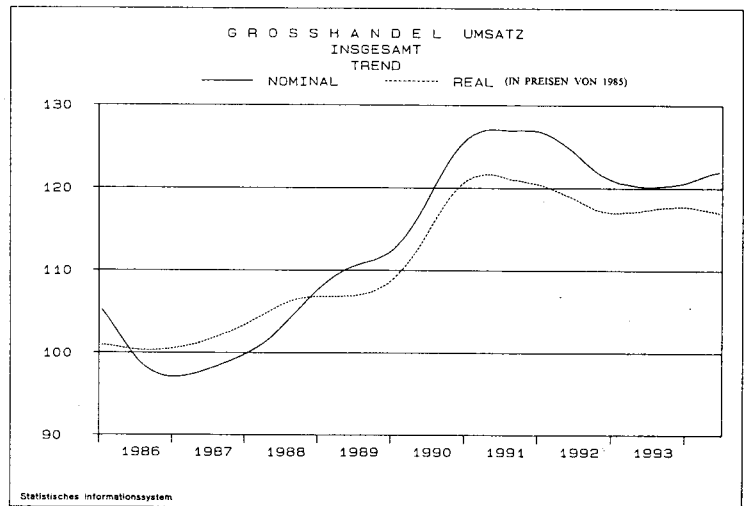
| Großhandel mit ... | Juni 1994 gegenüber Juni 1993 | | Großhandel mit ... | Juni 1994 gegenüber Juni 1993 | |
|---|----------------------------------|-----------|---|----------------------------------|-----------|
| | nominal | real % | | nominal | real % |
| Insgesamt | + 0,8 | - 2,3 | Fertigwaren | + 0,5 | - 1,6 |
| Rohstoffen und Halbwaren | + 1,4 | - 3,2 | davon: | | |
| davon: | | | Nahrungsmitteln, Getränken, Tabakwaren | + 1,7 | - 2,7 |
| Getreide, Futter- und Düngemitteln, Tieren | - 4,3 | 0,0 | Textilien, Bekleidung, Schuhen, Lederwaren | - 4,1 | - 5,5 |
| textil. Rohstoffen u. Halb- waren, Häuten usw. | + 1,3 | - 13,3 | Metallwaren, Einrichtungs- gegenständen | + 2,4 | + 1,9 |
| techn. Chemikalien, Rohdrogen, Kautschuk | + 16,8 | + 20,3 | feinmech. u. opt. Erzeugn., Schmuck usw. | - 3,1 | - 5,2 |
| festen Brennstoffen, Mineralölerzeugnissen | - 6,6 | - 8,5 | Fahrzeugen, Maschinen, techn. Bedarf | - 3,8 | - 3,5 |
| Erzen, Stahl, NE-Metallen usw. | + 1,0 | - 4,1 | pharmazeut., kosmet. u.ä. Erzeugnissen | + 4,4 | + 3,8 |
| Holz, Baustoffen, Installa- tionsbedarf | + 8,0 | + 5,6 | Papier, Druckerzeugn., Waren versch. Art | + 2,7 | + 1,7 |
| Altmaterial, Reststoffen | + 21,9 | - 20,9 | | | |

Die konjunkturelle Entwicklung der Umsätze im Großhandel

(Ergebnisse auf der Basis 1986 = 100)

Es handelt sich um Ergebnisse der Zeitreihenanalyse nach dem "Berliner Verfahren" (Version 4). Das Verfahren zerlegt die Originalwerte (-reihe) in eine Trend-Konjunktur-Komponente, eine Saison- und Kalenderkomponente sowie in eine Restkomponente. Die Trend-Konjunktur-Komponente des Berliner Verfahrens wird häufig als Konjunkturindikator eingesetzt, da sie die mittel- bis langfristige "Grundtendenz" der Reihe anzeigt. Grundsätzlich ist zu beachten, daß die Schätzung der Zeitreihenkomponenten am aktuellen Rand (etwa für die letzten 3 Monate) mit gewissen Unsicherheiten über die Entwicklung behaftet ist.

Das "Berliner Verfahren" ist aus der Zusammenarbeit der Technischen Universität, Berlin, mit dem Deutschen Institut für Wirtschaftsforschung, Berlin, hervorgegangen. Siehe: Nullau B., Heiler S., Wäsch P., Meissner B., Filip D.: Das "Berliner Verfahren". Ein Beitrag zur Zeitreihenanalyse. In DIW-Beiträge zur Strukturforschung, Heft 7, Berlin 1969.



Früheres Bundesgebiet

3 Mittelfristige Umsatzentwicklung im Großhandel *)

Ergebnisse auf der Basis 1986 = 100

| Zeitraum | Großhandel insgesamt | | Rohstoffe und Halbwaren | | Fertigwaren | | Großhandel insgesamt | Rohstoffe und Halbwaren | Fertigwaren |
|----------------------|-----------------------|--------|-------------------------|--------|-------------|--------|----------------------------|-------------------------|-------------|
| | in jeweiligen Preisen | | | | | | in Preisen des Jahres 1986 | | |
| | Mrd. DM 1) | % 2) | Mrd. DM 1) | % 2) | Mrd. DM 1) | % 2) | % 2) | | |
| 1989 | 872,3 | 7,0 | 353,9 | 8,7 | 518,4 | 5,8 | 1,1 | - 1,9 | 3,6 |
| 1990 | 930,5 | 6,7 | 355,6 | 0,5 | 574,9 | 10,9 | 6,2 | 2,4 | 9,2 |
| 1991 | 995,1 | 6,9 | 367,6 | 3,4 | 627,5 | 9,1 | 5,9 | 4,9 | 6,6 |
| 1992 | 983,9 | - 1,1 | 355,8 | - 3,2 | 628,1 | 0,1 | - 1,1 | - 1,6 | - 0,8 |
| 1993 | 952,3 | - 3,2 | 340,6 | - 4,3 | 611,6 | - 2,6 | - 1,3 | - 1,0 | - 1,5 |
| 1992 1. Halbjahr ... | 494,6 | 0,2 | 182,3 | - 1,9 | 312,3 | 1,5 | - 1,2 | - 1,3 | - 1,1 |
| 2. Halbjahr ... | 489,3 | - 2,4 | 173,5 | - 4,5 | 315,8 | - 1,3 | - 1,0 | - 1,8 | - 0,4 |
| 1993 1. Halbjahr ... | 467,9 | - 5,4 | 169,3 | - 7,1 | 298,6 | - 4,4 | - 3,1 | - 4,3 | - 2,2 |
| 2. Halbjahr ... | 484,3 | - 1,0 | 171,4 | - 1,2 | 313,0 | - 0,9 | 0,6 | 2,6 | - 0,8 |
| 1994 1. Halbjahr ... | 474,4 | 1,4 | 172,0 | 1,6 | 302,3 | 1,2 | 0,7 | 1,0 | 0,4 |
| 1992 1. Quartal | 245,9 | 2,4 | 89,5 | - 0,2 | 156,4 | 3,9 | 1,2 | 2,1 | 0,5 |
| 2. Quartal | 248,7 | - 1,8 | 92,8 | - 3,6 | 155,9 | - 0,7 | - 3,5 | - 4,5 | - 2,8 |
| 3. Quartal | 241,2 | - 1,7 | 88,8 | - 1,1 | 152,4 | - 2,1 | - 0,3 | 2,0 | - 2,0 |
| 4. Quartal | 248,1 | - 3,1 | 84,7 | - 7,8 | 163,4 | - 0,5 | - 1,6 | - 5,5 | 1,0 |
| 1993 1. Quartal | 228,5 | - 7,1 | 81,2 | - 9,3 | 147,3 | - 5,8 | - 5,2 | - 7,2 | - 3,8 |
| 2. Quartal | 239,5 | - 3,7 | 88,1 | - 5,1 | 151,4 | - 2,9 | - 1,0 | - 1,6 | - 0,7 |
| 3. Quartal | 237,8 | - 1,4 | 86,7 | - 2,4 | 151,0 | - 0,9 | 0,1 | 1,0 | - 0,7 |
| 4. Quartal | 246,6 | - 0,6 | 84,6 | - 0,1 | 162,0 | - 0,9 | 1,0 | 4,2 | - 1,0 |
| 1994 1. Quartal | 231,2 | 1,2 | 81,6 | 0,5 | 149,7 | 1,6 | 1,4 | 1,7 | 1,3 |
| 2. Quartal | 243,2 | 1,5 | 90,5 | 2,7 | 152,7 | 0,9 | 0,0 | 0,4 | - 0,4 |
| 1992 Januar | 79,3 | - 1,9 | 28,8 | - 6,8 | 50,5 | 1,2 | - 2,1 | - 2,2 | - 2,0 |
| Februar | 78,1 | 3,9 | 28,0 | 0,7 | 50,1 | 6,1 | 2,6 | 3,6 | 2,0 |
| März | 88,5 | 5,1 | 32,8 | 5,8 | 55,7 | 4,5 | 3,1 | 5,0 | 1,7 |
| April | 84,4 | - 2,4 | 31,7 | - 4,2 | 52,7 | - 1,3 | - 4,4 | - 5,0 | - 4,0 |
| Mai | 80,2 | - 2,8 | 30,0 | - 2,9 | 50,2 | - 2,7 | - 4,4 | - 3,7 | - 4,8 |
| Juni | 84,2 | 0,0 | 31,2 | - 3,1 | 53,0 | 1,9 | - 1,7 | - 4,5 | 0,5 |
| Juli | 82,0 | - 1,3 | 30,3 | 3,4 | 51,7 | - 3,9 | 0,7 | 7,5 | - 3,8 |
| August | 74,7 | - 4,5 | 27,8 | - 5,4 | 46,9 | - 4,1 | - 3,6 | - 3,3 | - 3,8 |
| September | 84,5 | 0,5 | 30,7 | - 1,3 | 53,8 | 1,5 | 1,8 | 1,9 | 1,6 |
| Oktober | 84,8 | - 6,3 | 30,4 | - 8,7 | 54,4 | - 4,9 | - 4,8 | - 6,0 | - 4,0 |
| November | 81,1 | - 4,5 | 28,0 | - 8,5 | 53,1 | - 2,2 | - 2,9 | - 5,9 | - 0,7 |
| Dezember | 82,2 | 1,7 | 26,3 | - 6,1 | 55,9 | 5,9 | 3,1 | - 4,6 | 8,3 |
| 1993 Januar | 67,8 | - 14,5 | 24,0 | - 16,7 | 43,8 | - 13,3 | - 13,1 | - 15,0 | - 11,6 |
| Februar | 72,5 | - 7,2 | 25,5 | - 8,9 | 46,9 | - 6,4 | - 4,9 | - 6,1 | - 4,1 |
| März | 88,2 | - 0,3 | 31,6 | - 3,7 | 56,5 | 1,4 | 1,6 | - 1,0 | 3,6 |
| April | 80,7 | - 4,4 | 29,8 | - 6,0 | 50,9 | - 3,4 | - 1,9 | - 3,1 | - 1,0 |
| Mai | 76,0 | - 5,2 | 27,9 | - 7,0 | 48,2 | - 4,0 | - 2,4 | - 2,9 | - 2,0 |
| Juni | 82,8 | - 1,7 | 30,4 | - 2,6 | 52,3 | - 1,3 | 1,1 | 1,4 | 0,9 |
| Juli | 77,0 | - 6,1 | 28,2 | - 6,9 | 48,8 | - 5,6 | - 4,5 | - 4,2 | - 4,7 |
| August | 76,4 | 2,3 | 28,1 | 1,1 | 48,3 | 3,0 | 3,6 | 4,5 | 3,0 |
| September | 84,4 | - 0,1 | 30,4 | - 1,0 | 54,0 | 0,4 | 1,3 | 3,0 | 0,0 |
| Oktober | 81,5 | - 3,9 | 29,1 | - 4,3 | 52,4 | - 3,7 | - 2,3 | - 0,5 | - 3,5 |
| November | 83,5 | 3,0 | 28,8 | 2,9 | 54,6 | 2,8 | 4,8 | 7,1 | 3,2 |
| Dezember | 81,6 | - 0,7 | 26,6 | 1,1 | 55,0 | - 1,6 | 0,8 | 6,3 | - 2,4 |
| 1994 Januar | 69,5 | 2,5 | 24,5 | 2,1 | 45,0 | 2,7 | 3,2 | 3,5 | 2,9 |
| Februar | 72,5 | 0,0 | 25,7 | 0,8 | 46,8 | - 0,2 | 0,1 | 1,3 | - 0,7 |
| März | 89,2 | 1,1 | 31,4 | - 0,6 | 57,8 | 2,3 | 1,2 | 0,4 | 1,5 |
| April | 77,7 | - 3,6 | 29,1 | - 2,3 | 48,6 | - 4,5 | - 3,9 | 2,2 | 5,0 |
| Mai | 82,0 | 7,9 | 30,5 | 9,3 | 51,5 | 6,8 | 6,3 | 6,9 | 5,8 |
| Juni | 83,5 | 0,8 | 30,9 | 1,4 | 52,6 | 0,5 | - 2,3 | - 3,2 | - 1,6 |

*) Die Ergebnisse werden - bedingt durch die Nachmeldungen - monatlich rückwirkend (bis 24 Monate) korrigiert.

- 1) Hochgerechnete Ergebnisse für Unternehmen mit einem Jahresumsatz ab 1 Mill. DM.
2) Veränderung gegenüber Vorjahreszeitraum.

TABELLENT EIL

- Früheres Bundesgebiet

1 UMSATZENTWICKLUNG IM GROSSHANDEL NACH WIRTSCHAFTSZWEIGEN

1986 = 100

| NUMMER DER SYSTE- MATIK 1) | WIRTSCHAFTSGLIEDERUNG | UMSATZ | | | | | | | |
|--|---|----------------------|-------|-------|-----------|----------------------------|-------|-------|-----------|
| | | JUN. | JUN. | MAI. | JAN./JUN. | JUN. | JUN. | MAI. | JAN./JUN. |
| | | 1994 | 1993 | 1994 | 1994 | 1994 | 1993 | 1994 | 1994 |
| GROSSHANDEL MIT ... | | IN JEWELIGEN PREISEN | | | | IN PREISEN DES JAHRES 1985 | | | |
| 401 GROSSHANDEL MIT GETREIDE, FUTTER- U. DUENGEMITTELN, TIEREN | | | | | | | | | |
| 401 11 | GETREIDE, FUTTER- U. DUENGEMITTELN, OAS | 107,2 | 113,5 | 122,1 | 104,4 | 127,6 | 128,5 | 146,6 | 126,1 |
| 401 14 | GETREIDE, SAATEN, FUTTERMITTELN | 84,8 | 83,0 | 93,4 | 89,6 | 115,4 | 103,1 | 128,8 | 125,0 |
| 401 17 | DUENGEMITTELN | 95,1 | 80,4 | 105,3 | 92,7 | 118,8 | 99,2 | 129,9 | 115,0 |
| 401 1 | GETREIDE, FUTTER- U. DUENGEMITTELN | 95,9 | 96,9 | 107,6 | 96,6 | 121,3 | 114,6 | 137,1 | 124,8 |
| 401 3 | BLUMEN, PFLANZEN, BLUMENBINDEREIBEDARF | 117,0 | 122,0 | 201,7 | 157,7 | 114,4 | 127,8 | 207,8 | 151,2 |
| 401 51 | LEBENDEM VIEH 2) | 74,5 | 88,8 | 74,8 | 72,9 | 81,8 | 99,9 | 84,6 | 83,3 |
| 401 55 | SONST. LEBENDEN TIEREN, ZOOLOG. BEDARF | . | . | . | . | . | . | . | . |
| 401 5 | LEBENDEN TIEREN, ZOOLOG. BEDARF | 79,8 | 92,9 | 80,2 | 77,8 | 88,2 | 104,6 | 91,1 | 89,4 |
| 401 | GETREIDE, FUTTER- U. DUENGEMITTELN, TIEREN | 92,9 | 97,0 | 104,7 | 94,5 | 112,6 | 112,6 | 128,3 | 116,9 |
| 402 GROSSHANDEL MIT TEXTIL. ROHSTOFFEN U. HALBWAREN, HAEUTEN USW | | | | | | | | | |
| 402 11 | GARNEN (OH. HAND- ARBEITSGARNE U.AE.) | . | . | . | . | . | . | . | . |
| 402 14 | WOLLE, TIERHAAREN | 55,5 | 48,7 | 51,9 | 61,2 | 65,9 | 68,8 | 63,8 | 76,5 |
| 402 17 | BAUMWOLLE | 59,9 | 55,4 | 65,6 | 68,6 | 46,6 | 59,5 | 51,4 | 55,9 |
| 402 19 | SONST.TEXTIL.ROHSTOFFEN U. HALBWAREN | 79,2 | 79,6 | 82,0 | 83,9 | 81,1 | 85,2 | 84,5 | 87,3 |
| 402 1 | TEXTIL. ROHSTOFFEN U. HALBWAREN | 65,2 | 64,2 | 67,1 | 71,9 | 61,4 | 70,7 | 63,9 | 70,1 |
| 402 5 | HAEUTEN, FELLE | 64,7 | 62,2 | 61,9 | 63,6 | 85,9 | 97,1 | 82,3 | 87,4 |
| 402 7 | LEDER | . | . | . | . | . | . | . | . |
| 402 8 | ROHTABAK | . | . | . | . | . | . | . | . |
| 402 | TEXTIL. ROHSTOFFEN U. HALBWAREN, HAEUTEN USW | 65,3 | 64,5 | 61,6 | 65,8 | 68,8 | 79,3 | 65,1 | 71,3 |
| 404 GROSSHANDEL MIT TECHN. CHEMIKALIEN, ROHDROGEN, KAUTSCHUK | | | | | | | | | |
| 404 1 | TECHN. CHEMIKALIEN, ROHDROGEN 2) | 103,5 | 88,4 | 99,6 | 95,6 | 111,5 | 92,5 | 108,2 | 102,8 |
| 404 6 | ROHEN TECHN. FETTEN U. OELN, KAUTSCHUK | 77,6 | 70,4 | 70,1 | 72,2 | 84,0 | 74,2 | 76,5 | 78,2 |
| 404 | TECHN. CHEMIKALIEN, ROHDROGEN, KAUTSCHUK | 102,3 | 87,6 | 98,3 | 94,5 | 110,2 | 91,6 | 106,7 | 101,7 |
| 405 GROSSHANDEL MIT FEST. BRENNSTOFFEN, MINERALOELERZEUGNISSEN | | | | | | | | | |
| 405 1 | FEST. BRENNSTOFFEN, MINERALOELERZEUGN., OAS | 38,2 | 45,6 | 36,4 | 40,7 | 35,7 | 43,5 | 34,1 | 38,2 |
| 405 4 | FEST. BRENNSTOFFEN | 51,5 | 45,6 | 50,1 | 49,9 | 50,2 | 44,8 | 48,9 | 48,5 |
| 405 7 | MINERALOELERZEUGNISSEN | 93,4 | 100,9 | 98,8 | 93,3 | 87,8 | 96,5 | 93,0 | 88,1 |
| 405 | FEST. BRENNSTOFFEN, MINERALOELERZEUGNISSEN | 88,3 | 94,6 | 92,9 | 88,1 | 84,5 | 92,3 | 89,2 | 84,7 |
| 406 GROSSHANDEL MIT ERZEN, STAHL, NE-METALLEN USW | | | | | | | | | |
| 406 11 | EISENERZEN | . | . | . | . | . | . | . | . |
| 406 1 | ERZEN | . | . | . | . | . | . | . | . |
| 406 41 | ROHEISEN | . | . | . | . | . | . | . | . |
| 406 45 | EISEN (OH. ROHEISEN) U. STAHL U. -HALBZEUG | 102,9 | 98,9 | 92,9 | 93,0 | 112,8 | 108,0 | 102,1 | 102,5 |

1) SYSTEMATIK DER WIRTSCHAFTSZWEIGE, AUSGABE 1979.

2) ERGEBNIS STARK BEEINFLUSST DURCH VERÄNDERUNG DES BERICHTSFIRMENKREISES.

1 UMSATZENTWICKLUNG IM GROSSHANDEL NACH WIRTSCHAFTSZWEIGEN

1986 = 100

| NUMMER DER SYSTE- MATIK 1) | WIRTSCHAFTSGLIEDERUNG | UMSATZ | | | | | | | |
|---|---|-----------------------|-------|-------|-----------|----------------------------|-------|-------|-----------|
| | | JUN. | JUN. | MAI. | JAN./JUN. | JUN. | JUN. | MAI. | JAN./JUN. |
| | | 1994 | 1993 | 1994 | 1994 | 1994 | 1993 | 1994 | 1994 |
| | | IN JEWEILIGEN PREISEN | | | | IN PREISEN DES JAHRES 1985 | | | |
| GROSSHANDEL MIT ... | | | | | | | | | |
| 406 4 | EISEN U. STAHL U. -HALBZEUG | 103,1 | 98,7 | 93,1 | 93,6 | 113,0 | 107,8 | 102,2 | 103,1 |
| 406 71 | NE-METALLEN | 93,9 | 103,4 | 85,2 | 85,3 | 84,5 | 111,7 | 80,7 | 82,8 |
| 406 75 | NE-METALLHALBZEUG | 108,1 | 103,8 | 104,3 | 103,7 | 100,4 | 102,0 | 100,0 | 99,5 |
| 406 7 | NE-METALLEN U. -HALBZEUG | 95,8 | 103,5 | 87,8 | 87,8 | 86,5 | 110,5 | 83,1 | 84,9 |
| 406 | ERZEN, STAHL, NE-METALLEN USW | 100,6 | 99,6 | 91,4 | 91,7 | 103,8 | 108,2 | 96,0 | 97,0 |
| 407 GROSSHANDEL MIT HOLZ, BAUSTOFFEN, INSTALLATIONSBEDARF | | | | | | | | | |
| 407 11 | ROHHOLZ | 107,1 | 94,6 | 95,5 | 90,2 | 98,7 | 88,7 | 88,4 | 83,7 |
| 407 14 | SCHNITTHOLZ | 155,3 | 142,4 | 146,5 | 137,8 | 143,1 | 133,6 | 135,7 | 127,9 |
| 407 17 | SONST. HOLZHALBWAREN, BAUELEMENTEN A. HOLZ | 186,1 | 163,8 | 173,4 | 166,4 | 165,6 | 148,7 | 155,1 | 149,1 |
| 407 1 | HOLZ U. -HALBWAREN, BAUELEMENTEN A. HOLZ | 162,8 | 145,5 | 151,7 | 144,3 | 147,2 | 134,2 | 137,9 | 131,4 |
| 407 4 | BAUSTOFFEN, BAUELEMENTEN A. MINERAL. STOFFEN | 252,0 | 229,0 | 234,8 | 197,7 | 204,0 | 190,7 | 190,4 | 160,6 |
| 407 6 | FLACHGLAS | 179,6 | 177,5 | 153,1 | 151,1 | 127,5 | 128,9 | 109,6 | 108,5 |
| 407 81 | INSTALLATIONSBEDARF F. GAS U. WASSER | 209,9 | 205,1 | 192,7 | 187,4 | 156,1 | 154,8 | 143,4 | 140,0 |
| 407 85 | INSTALLATIONSBEDARF F. HEIZUNG | 168,5 | 169,0 | 161,3 | 154,4 | 124,6 | 126,8 | 119,2 | 114,7 |
| 407 8 | INSTALL. BEDARF F. GAS, WASSER U. HEIZUNG | 195,1 | 192,2 | 181,5 | 175,6 | 144,8 | 144,8 | 134,8 | 130,9 |
| 407 | HOLZ, BAUSTOFFEN, INSTALLATIONSBEDARF | 217,6 | 201,6 | 202,3 | 180,1 | 175,2 | 165,8 | 163,2 | 145,6 |
| 408 GROSSHANDEL MIT ALTMATERIAL, RESTSTOFFEN | | | | | | | | | |
| 408 31 | EISEN- U. STAHLSCROTT | 133,1 | 129,0 | 130,3 | 132,2 | 144,9 | 132,4 | 131,9 | 129,9 |
| 408 35 | NE-METALLSCROTT | 226,6 | 135,7 | 179,8 | 174,0 | 222,6 | 159,8 | 182,3 | 180,3 |
| 408 3 | SCROTT | 158,4 | 130,8 | 143,7 | 143,5 | 166,1 | 139,9 | 145,7 | 143,7 |
| 408 71 | ALTMATERIAL, RESTSTOFFEN, OAS | . | . | . | . | . | . | . | . |
| 408 74 | LUMPEN, TEXTIL, RESTSTOFFEN | . | . | . | . | . | . | . | . |
| 408 77 | ALTPAPIER U. -PAPPE, RESTSTF. A. PAPIER U. PAPPE | 185,4 | 138,8 | 169,8 | 158,5 | . | . | . | . |
| 408 79 | SONST. ALTMATERIALIEN U. RESTSTOFFEN, ANG | . | . | . | . | . | . | . | . |
| 408 7 | SONST. ALTMATERIALIEN U. RESTSTOFFEN | 137,6 | 106,9 | 127,3 | 120,8 | . | . | . | . |
| 408 | ALTMATERIAL, RESTSTOFFEN | 155,9 | 127,9 | 141,7 | 140,8 | 177,0 | 223,9 | 179,9 | 198,2 |
| 40 | ROHSTOFFEN U. HALBWAREN | 112,3 | 110,7 | 110,8 | 104,2 | 108,3 | 111,8 | 109,5 | 104,6 |
| 411 GROSSHANDEL MIT NAHRUNGSMITTELN, GETRAENKEN, TABAKWAREN | | | | | | | | | |
| 411 1 | NAHRUNGSMITTELN, GETRAEN- KEN, TABAKWAREN, OAS | 162,0 | 157,8 | 160,6 | 151,9 | 154,1 | 153,6 | 154,4 | 146,9 |
| 411 21 | SPEISE- UND INDUSTRIE- KARTOFFELN | . | . | . | . | . | . | . | . |
| 411 25 | GEMUESE, OBST, FRUECHTEN | 159,6 | 147,8 | 168,1 | 142,6 | 137,1 | 157,3 | 152,9 | 136,8 |
| 411 2 | SPEISE- U. INDUSTRIE- KARTOFFELN, GEMUESE, OBST | 167,2 | 152,4 | 174,3 | 146,1 | 136,7 | 157,6 | 155,7 | 138,8 |
| 411 31 | ZUCKER | 128,5 | 120,6 | 114,0 | 111,3 | 130,5 | 122,0 | 116,0 | 113,1 |
| 411 36 | SUESSWAREN | 148,1 | 141,1 | 139,3 | 134,7 | 154,7 | 148,1 | 145,5 | 140,6 |
| 411 3 | ZUCKER, SUESSWAREN | 137,0 | 129,4 | 124,9 | 121,4 | 140,7 | 133,1 | 128,5 | 124,7 |

1) SYSTEMATIK DER WIRTSCHAFTSZWEIGE, AUSGABE 1979.

1 UMSATZENTWICKLUNG IM GROSSHANDEL NACH WIRTSCHAFTSZWEIGEN

1986 = 100

| NUMMER DER SYSTE- MATIK 1) | WIRTSCHAFTSGLIEDERUNG | UMSATZ | | | | | | | |
|--|---|-----------------------|-------|-------|-----------|----------------------------|-------|-------|-----------|
| | | JUN. | JUN. | MAI. | JAN./JUN. | JUN. | JUN. | MAI. | JAN./JUN. |
| | | 1994 | 1993 | 1994 | 1994 | 1994 | 1993 | 1994 | 1994 |
| | GROSSHANDEL MIT ... | IN JEWEILIGEN PREISEN | | | | IN PREISEN DES JAHRES 1985 | | | |
| 411 41 | MILCHERZEUGNISSEN, FETTWAREN | 111,4 | 124,8 | 111,8 | 108,1 | 109,3 | 122,8 | 109,5 | 105,8 |
| 411 45 | EIERN | 105,3 | 110,9 | 110,2 | 118,3 | 105,7 | 103,3 | 106,5 | 105,0 |
| 411 4 | MILCHERZEUGNISSEN, FETTWAREN, EIERN | 110,9 | 123,7 | 111,6 | 108,9 | 109,0 | 121,1 | 109,3 | 105,7 |
| 411 51 | WILD, GEFLUEGEL | 145,4 | 153,5 | 153,3 | 152,0 | 152,9 | 160,5 | 162,3 | 161,5 |
| 411 55 | FLEISCH, FLEISCHWAREN | 100,6 | 112,5 | 105,1 | 96,4 | 108,6 | 122,1 | 115,4 | 108,6 |
| 411 5 | WILD, GEFLUEGEL, FLEISCH, FLEISCHWAREN | 103,4 | 115,1 | 108,1 | 99,9 | 111,3 | 124,5 | 118,3 | 111,9 |
| 411 61 | KAFFEE, TEE, ROHKAKAO | 94,8 | 68,7 | 84,1 | 83,5 | 147,1 | 122,3 | 133,3 | 137,4 |
| 411 65 | GEWUERZEN | . | . | . | . | . | . | . | . |
| 411 6 | KAFFEE, TEE, ROHKAKAO, GEWUERZEN | 92,0 | 67,8 | 81,7 | 81,1 | 141,0 | 118,3 | 127,8 | 131,7 |
| 411 71 | MEHL | . | . | . | . | . | . | . | . |
| 411 75 | FISCHEN, FISCH- ERZEUGNISSEN | 108,4 | 113,5 | 111,3 | 113,7 | 105,6 | 110,2 | 120,6 | 110,1 |
| 411 79 | SONST. NAHRUNGSMITTELN, ANG | 124,8 | 120,9 | 119,3 | 118,7 | 125,2 | 125,4 | 121,3 | 121,6 |
| 411 7 | SONST. NAHRUNGSMITTELN | 120,2 | 117,9 | 116,5 | 116,6 | 120,2 | 120,8 | 120,2 | 118,2 |
| 411 81 | WEIN | 107,5 | 115,0 | 112,0 | 101,2 | 99,4 | 105,8 | 103,8 | 93,7 |
| 411 83 | SPIRITUOSEN | 133,6 | 144,5 | 149,4 | 134,9 | 126,3 | 136,1 | 141,0 | 127,2 |
| 411 87 | BIER, ALKOHOLFR. GETRAENKEN | 190,0 | 189,3 | 196,0 | 168,6 | 158,0 | 158,3 | 163,2 | 140,6 |
| 411 8 | GETRAENKEN | 157,6 | 161,1 | 164,8 | 144,2 | 136,6 | 140,1 | 143,1 | 125,4 |
| 411 9 | TABAKWAREN | 181,6 | 177,3 | 188,9 | 170,9 | 149,0 | 147,6 | 154,6 | 140,4 |
| 411 | NAHRUNGSMITTELN, GETRAENKEN, TABAKWAREN | 141,6 | 139,2 | 142,2 | 131,7 | 136,1 | 139,8 | 138,9 | 130,9 |
| 412 GROSSHANDEL MIT TEXTILIEN, BEKLEIDUNG, SCHUHEN, LEDERWAREN | | | | | | | | | |
| 412 1 | TEXTIL., BEKLEIDG., SCHUHEN, LEDERWAREN, OAS | 88,0 | 104,0 | 97,9 | 119,4 | 79,6 | 95,8 | 88,5 | 108,4 |
| 412 2 | METERWARE F. BEKLEIDUNG U. WAESCHE | 90,4 | 97,4 | 93,1 | 102,2 | 82,9 | 90,1 | 85,4 | 93,8 |
| 412 3 | OBERBEKLEIDUNG | 103,2 | 107,1 | 84,1 | 123,1 | 94,3 | 100,3 | 76,9 | 112,8 |
| 412 41 | HERREN-, DAMEN- U. KINDERWAESCHE, MIEDERW. | . | . | . | . | . | . | . | . |
| 412 45 | PULLOV., SAEUGL. BEKLEIDG., KURZW. U. AE. | 53,7 | 56,2 | 45,4 | 71,9 | 48,2 | 51,5 | 40,8 | 65,3 |
| 412 4 | HERREN-, DAMEN- U. KINDERWAESCHE USW | 74,3 | 76,3 | 60,2 | 89,8 | 66,2 | 69,4 | 53,7 | 80,9 |
| 412 5 | KOPFBEDECKUNGEN, BEKLEIDUNGSZUBEHOER | . | . | . | . | . | . | . | . |
| 412 6 | KUERSCHNERWAREN | . | . | . | . | . | . | . | . |
| 412 71 | HEIMTEXTILIEN, BODENBELAEGEN | 132,7 | 134,8 | 119,1 | 133,9 | 113,4 | 116,1 | 101,8 | 114,7 |
| 412 74 | BETTWAREN | . | . | . | . | . | . | . | . |
| 412 77 | HAUS- U. TISCHWAESCHE | . | . | . | . | . | . | . | . |
| 412 7 | HEIM- U. HAUSTEXTIL., BODENBELAEGEN, BETTWAREN | 129,2 | 131,7 | 114,6 | 129,3 | 111,6 | 114,9 | 98,9 | 111,8 |
| 412 8 | SCHUHEN | 119,2 | 106,3 | 96,6 | 138,4 | 104,2 | 93,2 | 84,5 | 121,4 |
| 412 91 | LEDER- U. TAESCHNERWAREN (OH. SCHUHE) 2) | 104,9 | 94,5 | 92,7 | 105,5 | 94,2 | 86,2 | 83,2 | 95,0 |
| 412 95 | GALANTERIEWAREN, GESCHENKARTIKELN | 160,1 | 157,0 | 145,7 | 171,8 | 154,5 | 151,5 | 140,6 | 165,8 |

1) SYSTEMATIK DER WIRTSCHAFTSZWEIGE, AUSGABE 1979.

2) ERGEBNIS STARK BEEINFLUSST DURCH VERÄNDERUNG DES BERICHTSFIRMENKREISES.

1 UMSATZENTWICKLUNG IM GROSSHANDEL NACH WIRTSCHAFTSZWEIGEN

1986 = 100

| NUMMER DER SYSTEMATIK 1) | WIRTSCHAFTSGLIEDERUNG | UMSATZ | | | | | | | |
|---|--|-----------------------|-------|-------|-----------|----------------------------|-------|-------|-----------|
| | | JUN. | JUN. | MAI. | JAN./JUN. | JUN. | JUN. | MAI. | JAN./JUN. |
| | | 1994 | 1993 | 1994 | 1994 | 1994 | 1993 | 1994 | 1994 |
| GROSSHANDEL MIT ... | | IN JEWEILIGEN PREISEN | | | | IN PREISEN DES JAHRES 1985 | | | |
| 412 9 | LEDER-, TAESCHNER- U. GALANTERIEW. (OH.SCHUHE) | 138,5 | 132,5 | 124,9 | 145,8 | 130,9 | 125,9 | 118,1 | 138,1 |
| 412 | TEXTILIEN, BEKLEIDUNG, SCHUHEN, LEDERWAREN | 101,3 | 105,6 | 92,9 | 118,0 | 91,0 | 96,3 | 83,5 | 106,3 |
| 413 GROSSHANDEL MIT METALLWAREN, EINRICHTUNGSGEGENSTAENDEN | | | | | | | | | |
| 413 11 | METALL- U. KUNSTSTOFF- WAREN, OAS | 158,2 | 153,1 | 157,8 | 148,6 | 127,0 | 125,5 | 126,8 | 119,8 |
| 413 12 | SCHRAUBEN, NORM- U. FASSONDREHTEILEN | 196,9 | 178,7 | 181,9 | 181,8 | 145,7 | 135,4 | 135,2 | 135,4 |
| 413 14 | KLEINEISENWAREN USW | 242,3 | 228,8 | 215,8 | 211,2 | 190,8 | 184,5 | 170,6 | 167,4 |
| 413 15 | HAUSRAT A. METALL U. KUNSTSTOFF, ANG | 148,5 | 163,4 | 166,1 | 166,0 | 126,7 | 138,5 | 141,6 | 142,1 |
| 413 18 | SONST. METALL- U. KUNSTSTOFFWAREN, ANG | 133,7 | 120,0 | 121,3 | 119,7 | 105,7 | 98,3 | 96,0 | 94,9 |
| 413 19 | VERPACKUNGSMITTELN A. METALL U. KUNSTSTOFF | 148,8 | 134,1 | 135,9 | 137,5 | 146,2 | 130,6 | 134,2 | 136,3 |
| 413 1 | METALL- U. KUNSTSTOFF- WAREN, ANG | 170,2 | 159,9 | 159,0 | 156,3 | 136,3 | 130,9 | 127,8 | 125,9 |
| 413 2 | ELEKTROTECHN. ERZEUG- NISSEN, ANG | 145,2 | 144,6 | 132,0 | 141,5 | 128,0 | 127,2 | 116,3 | 125,0 |
| 413 3 | FEINKERAMIK U. GLASWAREN F. D. HAUSHALT | 133,0 | 124,8 | 133,6 | 133,5 | 113,3 | 105,2 | 113,8 | 114,2 |
| 413 6 | MOEBELN, KUNSTGEGEN- STAENDEN U. AE. | 119,1 | 128,5 | 115,5 | 125,5 | 90,4 | 100,7 | 88,1 | 96,1 |
| 413 71 | RUNDFUNK-, FERNSEH- U. PHONOTECHN. GERAETEN | 121,5 | 118,4 | 119,8 | 134,3 | 145,0 | 139,2 | 142,8 | 159,5 |
| 413 75 | MUSIKINSTRUMENTEN | . | . | . | . | . | . | . | . |
| 413 7 | RUNDFUNK-, FERNSEH- U. PHONOTECHN. GERAET. USW | 120,3 | 117,5 | 119,2 | 133,2 | 142,8 | 137,3 | 141,1 | 157,3 |
| 413 8 | LACKEN, FARBEN, TAPETEN | 180,2 | 169,1 | 172,2 | 159,0 | 139,3 | 133,7 | 133,2 | 123,1 |
| 413 9 | HOLZW., ANG, FLECHT- U. BUERSTENW., KINDERWAGEN | . | . | . | . | . | . | . | . |
| 413 | METALLWAREN, EINRICH- TUNGSGEGENSTAENDEN | 144,2 | 140,8 | 136,3 | 142,3 | 131,0 | 128,5 | 124,3 | 131,0 |
| 414 GROSSHANDEL MIT FEINMECH. U. OPT. ERZEUGN., SCHMUCK USW | | | | | | | | | |
| 414 31 | FOTO- U. KINOGERAET., FOTOTECHN., U.-CHEM. MAT. | 124,9 | 127,7 | 110,8 | 104,4 | 120,3 | 125,3 | 107,3 | 101,5 |
| 414 35 | SONST. FEINMECH. U. OPT. ERZEUGNISSEN | 116,7 | 120,7 | 105,9 | 113,8 | 113,2 | 119,6 | 103,4 | 111,6 |
| 414 3 | FEINMECH., FOTO- U. OPTISCHEN ERZEUGNISSEN | 122,4 | 125,6 | 109,3 | 107,2 | 118,2 | 123,6 | 106,2 | 104,5 |
| 414 61 | UHREN | 139,3 | 144,5 | 149,5 | 135,6 | 128,1 | 135,1 | 137,9 | 125,4 |
| 414 65 | EDELMETALLWAREN, SCHMUCK U. AE. 2) | 80,9 | 92,8 | 83,0 | 88,5 | 82,0 | 96,2 | 83,7 | 89,2 |
| 414 6 | UHREN, EDELMETALLWAREN, SCHMUCK U. AE. | 93,8 | 104,2 | 97,6 | 98,9 | 91,8 | 104,4 | 95,1 | 96,9 |
| 414 94 | SPIELWAREN | 144,6 | 154,0 | 131,4 | 140,2 | 109,9 | 118,7 | 100,1 | 106,7 |
| 414 96 | SPORT- U.CAMPINGARTIKELN (OH. CAMPINGMOEBEL) | 127,9 | 99,2 | 121,3 | 122,4 | 107,1 | 83,7 | 101,6 | 102,7 |
| 414 9 | SPIELWAREN,SPORTARTIKELN | 138,4 | 133,7 | 127,7 | 133,6 | 108,8 | 105,6 | 100,6 | 105,2 |
| 414 | FEINMECH. U. OPT. ERZEUGN., SCHMUCK USW | 116,9 | 120,6 | 109,7 | 110,5 | 107,5 | 113,4 | 101,3 | 102,2 |
| 416 GROSSHANDEL MIT FAHRZEUGEN, MASCHINEN, TECHN. BEDARF | | | | | | | | | |
| 416 11 | KRAFTWAGEN | 107,9 | 113,1 | 110,6 | 107,0 | 83,1 | 87,3 | 84,8 | 82,2 |

1) SYSTEMATIK DER WIRTSCHAFTSZWEIGE, AUSGABE 1979.

2) ERGEBNIS STARK BEEINFLUSST DURCH VERÄNDERUNG DES BERICHTSFIRMENKREISES.

1 UMSATZENTWICKLUNG IM GROSSHANDEL NACH WIRTSCHAFTSZWEIGEN

1986 = 100

| NUMMER DER SYSTE- MATIK 1) | WIRTSCHAFTSGLIEDERUNG | UMSATZ | | | | | | | |
|---|--|-----------------------|-------|-------|-----------|----------------------------|-------|-------|-----------|
| | | JUN. | JUN. | MAI. | JAN./JUN. | JUN. | JUN. | MAI. | JAN./JUN. |
| | | 1994 | 1993 | 1994 | 1994 | 1994 | 1993 | 1994 | 1994 |
| | GROSSHANDEL MIT ... | IN JEWEILIGEN PREISEN | | | | IN PREISEN DES JAHRES 1985 | | | |
| 416 14 | KRAFTFAHRZEUGTEILEN U. -REIFEN | 143,1 | 149,5 | 142,8 | 139,1 | 117,3 | 124,9 | 117,0 | 114,2 |
| 416 17 | KRAFTRAEDERN, FAHR- RAEDERN, FAHRRADETEILEN | 264,6 | 370,5 | 386,4 | 334,1 | 209,6 | 298,7 | 305,4 | 264,8 |
| 416 19 | SONST. FAHRZEUGEN U. DEREN TEILEN | 169,4 | 138,5 | 115,1 | 133,1 | 135,3 | 112,3 | 92,2 | 106,6 |
| 416 1 | FAHRZEUGEN, FAHRZEUGTEILEN U.-REIFEN | 124,3 | 130,8 | 126,7 | 122,8 | 97,9 | 104,0 | 99,4 | 96,6 |
| 416 2 | LANDMASCHINEN, LANDW. GERAETEN | 114,7 | 118,2 | 112,3 | 98,4 | 92,6 | 96,2 | 90,8 | 79,6 |
| 416 41 | WERKZEUGMASCHINEN | 84,4 | 78,5 | 83,1 | 70,4 | 67,8 | 63,5 | 66,8 | 56,6 |
| 416 42 | BAUMASCHINEN, BAUGERAETEN | 223,9 | 236,9 | 195,9 | 174,9 | 179,4 | 191,5 | 157,2 | 140,3 |
| 416 44 | BUEROMASCHINEN, ADV.-GERAETEN U.-EINR. | 186,6 | 195,2 | 180,5 | 184,3 | 248,8 | 255,4 | 240,6 | 244,6 |
| 416 46 | TEXTIL- U. NAEHMASCHINEN | . | . | . | . | . | . | . | . |
| 416 49 | SONST. MASCHINEN (OH. LAND-U. SPEZIALMASCHINEN) | 108,1 | 115,5 | 101,6 | 99,7 | 89,2 | 95,4 | 84,1 | 82,5 |
| 416 4 | MASCHINEN (OH. LAND- U. SPEZIALMASCHINEN) | 145,2 | 151,7 | 137,2 | 134,2 | 161,8 | 167,3 | 154,2 | 152,5 |
| 416 51 | TECHN. BAECKEREIBEDARF | . | . | . | . | . | . | . | . |
| 416 53 | TECHN. FLEISCHEREIBEDARF | 160,4 | 177,3 | 167,0 | 147,4 | 149,9 | 158,2 | 156,0 | 137,5 |
| 416 55 | TECHN. BRAUEREI- U. KELLEREIBEDARF | . | . | . | . | . | . | . | . |
| 416 57 | TECHN. MOLKEREIBEDARF | . | . | . | . | . | . | . | . |
| 416 5 | TECHN. SPEZIALBED. F. BEST. WIRTSCHAFTSZWEIGE | 145,5 | 157,1 | 148,3 | 136,3 | 131,8 | 138,0 | 134,5 | 123,1 |
| 416 61 | CHEM.-TECHN. ERZEUGNISSEN 2) | 195,0 | 147,4 | 190,2 | 175,9 | 187,1 | 143,0 | 187,3 | 172,0 |
| 416 63 | HANF-U. HARTFASER -ERZEUGNISSEN | . | . | . | . | . | . | . | . |
| 416 65 | TECHN. BEDARF, ANG | 150,0 | 145,4 | 139,4 | 139,8 | 145,4 | 140,0 | 137,8 | 137,3 |
| 416 67 | SCHUHMACHERBEDARF | . | . | . | . | . | . | . | . |
| 416 6 | CHEM.-TECHN. ERZEUGNIS- SEN, TECHN. BEDARF, ANG | 153,0 | 138,7 | 145,4 | 141,3 | 146,7 | 132,9 | 142,2 | 137,4 |
| 416 9 | VERPACKUNGSGLAS U. -KERAMIK | 183,6 | 183,9 | 141,0 | 149,2 | 169,2 | 163,7 | 130,2 | 137,5 |
| 416 | FAHRZEUGEN, MASCHINEN, TECHN. BEDARF | 133,6 | 138,9 | 131,0 | 126,7 | 125,5 | 130,1 | 122,7 | 119,6 |
| 418 GROSSHANDEL MIT PHARMAZEUT., KOSMET. U. AE. ERZEUGNISSEN | | | | | | | | | |
| 418 1 | PHARMAZEUTISCHEN ERZEUGNISSEN | 167,3 | 156,8 | 160,2 | 158,2 | 158,9 | 149,8 | 152,2 | 150,7 |
| 418 31 | DENTALBEDARF | 234,0 | 213,7 | 189,7 | 186,5 | 186,9 | 172,9 | 151,5 | 149,1 |
| 418 35 | LABORBED., SONST. MEDIZIN. U. ORTHOPAED. ART. | 178,2 | 179,0 | 161,8 | 173,1 | 143,5 | 145,9 | 130,4 | 139,6 |
| 418 3 | LABORBEDARF, MEDIZIN. U. ORTHOPAED. ARTIKELN | 191,3 | 187,1 | 168,4 | 176,3 | 153,7 | 152,2 | 135,4 | 141,8 |
| 418 5 | FRISEURBEDARF | . | . | . | . | . | . | . | . |
| 418 6 | KOSMET. ERZEUGN., KOERPERPFLEGEMITTELN | 118,9 | 126,8 | 120,3 | 128,9 | 102,8 | 110,1 | 104,3 | 111,4 |
| 418 8 | WASCH-, PUTZ- U. REINIGUNGSMITTELN | 135,2 | 136,1 | 123,3 | 133,7 | 113,7 | 114,6 | 103,9 | 112,3 |
| 418 | PHARMAZEUT., KOSMET. U. AE. ERZEUGNISSEN | 167,3 | 160,3 | 157,2 | 158,8 | 151,2 | 145,6 | 142,5 | 143,8 |
| 419 GROSSHANDEL MIT PAP., DRUCKERZEUGN., WAREN VERSCH. ART, OAS | | | | | | | | | |
| 419 11 | SCHREIB- U. DRUCKPAPIER | 138,9 | 135,7 | 135,7 | 135,8 | 138,7 | 134,4 | 135,8 | 136,6 |

1) SYSTEMATIK DER WIRTSCHAFTSZWEIGE, AUSGABE 1979.

2) ERGEBNIS STARK BEEINFLUSST DURCH VERÄNDERUNG DES BERICHTSFIRMENKREISES.

1 UMSATZENTWICKLUNG IM GROSSHANDEL NACH WIRTSCHAFTSZWEIGEN

1986 = 100

| NUMMER DER SYSTE- MATIK 1) | WIRTSCHAFTSGLIEDERUNG | UMSATZ | | | | | | | |
|--|---|-----------------------|-------|-------|-----------|----------------------------|-------|-------|-----------|
| | | JUN. | JUN. | MAI. | JAN./JUN. | JUN. | JUN. | MAI. | JAN./JUN. |
| | | 1994 | 1993 | 1994 | 1994 | 1994 | 1993 | 1994 | 1994 |
| | | IN JEWEILIGEN PREISEN | | | | IN PREISEN DES JAHRES 1985 | | | |
| GROSSHANDEL MIT ... | | | | | | | | | |
| 419 13 | PAPIER (OH. SCHREIB- U. DRUCKPAPIER) | 96,9 | 91,4 | 102,6 | 101,6 | 95,0 | 89,2 | 100,9 | 100,2 |
| 419 15 | PAPPE | . | . | . | . | . | . | . | . |
| 419 17 | SCHREIB- U. PAPIERWAREN, SCHUL- U. BUEROART. | 140,8 | 149,0 | 138,5 | 149,1 | 123,8 | 132,0 | 121,9 | 131,0 |
| 419 1 | PAPIER, PAPPE, SCHREIBWAREN | 134,1 | 134,1 | 131,1 | 135,3 | 127,9 | 127,2 | 125,2 | 129,2 |
| 419 41 | BUECHERN, FACHZEIT- SCHRIFTEN, MUSIKALIEN | 129,1 | 116,9 | 120,0 | 131,1 | 94,9 | 89,7 | 88,3 | 96,7 |
| 419 45 | UNTERHALTUNGSZEITSCHRIF- TEN, ZEITUNGEN | 112,2 | 110,2 | 119,2 | 118,3 | 82,6 | 84,5 | 87,7 | 87,2 |
| 419 4 | BUECHERN, ZEITSCHRIFTEN, MUSIKALIEN | 117,2 | 112,1 | 119,4 | 122,0 | 86,2 | 86,0 | 87,8 | 90,0 |
| 419 81 | ROHSTOFFEN, HALB- U. FERTIGWAREN, OAS | 125,9 | 127,7 | 138,0 | 120,8 | 120,9 | 123,1 | 133,0 | 116,7 |
| 419 82 | ROHSTOFFEN U. HALBWAREN, OAS | 74,6 | 72,7 | 69,5 | 67,3 | 77,0 | 74,3 | 72,2 | 69,7 |
| 419 83 | FERTIGWAREN, OAS | 146,7 | 136,1 | 137,9 | 136,3 | 131,5 | 123,8 | 124,1 | 123,0 |
| 419 8 | WAREN VERSCH. ART, OAS | 132,0 | 127,5 | 132,6 | 124,2 | 122,4 | 119,5 | 123,9 | 115,9 |
| 419 | PAP., DRUCKERZEUGN., WAREN VERSCH. ART, OAS | 130,7 | 127,3 | 130,6 | 126,7 | 119,5 | 117,5 | 119,9 | 116,2 |
| 41 | FERTIGWAREN | 137,6 | 137,0 | 134,8 | 131,9 | 128,8 | 130,9 | 127,3 | 125,4 |
| 40/41 | GROSSHANDEL | 127,0 | 126,0 | 124,8 | 120,3 | 119,2 | 122,0 | 119,0 | 115,7 |

1) SYSTEMATIK DER WIRTSCHAFTSZWEIGE, AUSGABE 1979.

2 UMSATZENTWICKLUNG IM GROSSHANDEL NACH WIRTSCHAFTSZWEIGEN

PROZENT

| NUMMER DER SYSTEMATIK 1) | WIRTSCHAFTSGLIEDERUNG | VERÄNDERUNG DER UMSATZWERTE | | | | | |
|--|---|-----------------------------|-----------|------------------------|--|------------|--------------|
| | | JUN. 1994 | | JUN. 94 UND MAI. 94 | JAN./JUN. 94 | JUN. 94 | JAN./JUN. 94 |
| | | GEGENUEBER | | GEGENUEBER | GEGENUEBER | GEGENUEBER | GEGENUEBER |
| | | JUN. 1993 | MAI. 1994 | JUN. 93 UND MAI. 93 | JAN./JUN. 93 | JUN. 93 | JAN./JUN. 93 |
| GROSSHANDEL MIT ... | | IN JEWEILIGEN PREISEN | | | IN PREISEN DES JAHRES 1985 1986 = 100 | | |
| 401 GROSSHANDEL MIT GETREIDE, FUTTER- U. DUENGEMITTELN, TIEREN | | | | | | | |
| 401 11 | GETREIDE, FUTTER- U. DUENGEMITTELN, OAS | -5,6 | -12,2 | 0,6 | -6,8 | -0,7 | -0,5 |
| 401 14 | GETREIDE, SAATEN, FUTTERMITTELN | 2,2 | -9,2 | 3,5 | -5,1 | 11,9 | 6,4 |
| 401 17 | DUENGEMITTELN | 18,3 | -9,7 | 22,6 | 0,6 | 19,8 | 2,5 |
| 401 1 | GETREIDE, FUTTER- U. DUENGEMITTELN | -1,0 | -10,8 | 3,1 | -5,6 | 5,8 | 2,8 |
| 401 3 | BLUMEN, PFLANZEN, BLUMENBINDEREIBEDARF | -4,2 | -42,0 | 5,3 | -1,8 | -10,5 | 0,2 |
| 401 51 | LEBENDEM VIEH 2) | -16,1 | -0,4 | -10,2 | -10,7 | -18,1 | -10,1 |
| 401 55 | SONST. LEBENDEN TIEREN, ZOOLOG. BEDARF | . | . | . | . | . | . |
| 401 5 | LEBENDEN TIEREN, ZOOLOG. BEDARF | -14,1 | -0,5 | -8,0 | -8,8 | -15,7 | -7,7 |
| 401 | GETREIDE, FUTTER- U. DUENGEMITTELN, TIEREN | -4,3 | -11,3 | 0,8 | -6,0 | 0,0 | 0,4 |
| 402 GROSSHANDEL MIT TEXTIL. ROHSTOFFEN U. HALBWAREN, HAEUTEN USW | | | | | | | |
| 402 11 | GARNEN (OH. HAND- ARBEITSGARNE U.AE.) | . | . | . | . | . | . |
| 402 14 | WOLLE, TIERHAAREN | 14,1 | 7,1 | 15,3 | 10,5 | -4,2 | -3,2 |
| 402 17 | BAUMWOLLE | 8,2 | -8,7 | 20,4 | 17,8 | -21,8 | -11,3 |
| 402 19 | SONST. TEXTIL. ROHSTOFFEN U. HALBWAREN | -0,6 | -3,5 | 8,4 | 1,6 | -4,8 | -0,6 |
| 402 1 | TEXTIL. ROHSTOFFEN U. HALBWAREN | 1,4 | -3,0 | 9,7 | 5,2 | -13,2 | -7,3 |
| 402 5 | HAEUTEN, FELLEN | 4,1 | 4,6 | 11,2 | 5,3 | -11,5 | -7,4 |
| 402 7 | LEDER | . | . | . | . | . | . |
| 402 8 | ROHTABAK | . | . | . | . | . | . |
| 402 | TEXTIL. ROHSTOFFEN U. HALBWAREN, HAEUTEN USW | 1,3 | 6,2 | 8,2 | 4,0 | -13,3 | -8,2 |
| 404 GROSSHANDEL MIT TECHN. CHEMIKALIEN, ROHDROGEN, KAUTSCHUK | | | | | | | |
| 404 1 | TECHN. CHEMIKALIEN, ROHDROGEN 2) | 17,0 | 3,9 | 15,1 | 7,2 | 20,6 | 11,0 |
| 404 6 | ROHEN TECHN. FETTEN U. OELEN, KAUTSCHUK | 10,2 | 10,8 | 17,6 | 12,4 | 13,2 | 16,2 |
| 404 | TECHN. CHEMIKALIEN, ROHDROGEN, KAUTSCHUK | 16,8 | 4,1 | 15,2 | 7,3 | 20,3 | 11,2 |
| 405 GROSSHANDEL MIT FEST. BRENNSTOFFEN, MINERALOELERZEUGNISSEN | | | | | | | |
| 405 1 | FEST. BRENNSTOFFEN, MINERALOELERZEUGN., OAS | -16,1 | 5,0 | -13,3 | -11,4 | -17,9 | -11,2 |
| 405 4 | FEST. BRENNSTOFFEN | 12,9 | 2,8 | 10,6 | 5,5 | 12,0 | 5,0 |
| 405 7 | MINERALOELERZEUGNISSEN | -7,4 | -5,4 | -0,3 | -2,5 | -9,0 | -1,6 |
| 405 | FEST. BRENNSTOFFEN, MINERALOELERZEUGNISSEN | -6,6 | -4,9 | 0,1 | -2,3 | -8,5 | -1,5 |
| 406 GROSSHANDEL MIT ERZEN, STAHL, NE-METALLEN USW | | | | | | | |
| 406 11 | EISENERZEN | . | . | . | . | . | . |
| 406 1 | ERZEN | . | . | . | . | . | . |
| 406 41 | ROHEISEN | . | . | . | . | . | . |
| 406 45 | EISEN (OH. ROHEISEN) U. STAHL U. -HALBZEUG | 4,0 | 10,7 | 5,4 | 4,6 | 4,4 | 5,7 |

1) SYSTEMATIK DER WIRTSCHAFTSZWEIGE. AUSGABE 1979.

2) ERGEBNIS STARK BEEINFLUSST DURCH VERÄNDERUNG DES BERICHTSFIRMENKREISES.

2 UMSATZENTWICKLUNG IM GROSSHANDEL NACH WIRTSCHAFTSZWEIGEN

PROZENT

| NUMMER DER SYSTEMATIK 1) | WIRTSCHAFTSGLIEDERUNG | VERÄNDERUNG DER UMSATZWERTE | | | | | |
|---|---|-----------------------------|-----------|------------------------|--------------|--|--------------|
| | | JUN. 1994 | | JUN. 94 UND MAI. 94 | JAN./JUN. 94 | JUN. 94 | JAN./JUN. 94 |
| | | GEGENUEBER | | GEGENUEBER | GEGENUEBER | GEGENUEBER | GEGENUEBER |
| | | JUN. 1993 | MAI. 1994 | JUN. 93 UND MAI. 93 | JAN./JUN. 93 | JUN. 93 | JAN./JUN. 93 |
| GROSSHANDEL MIT ... | | IN JEWEILIGEN PREISEN | | | | IN PREISEN DES JAHRES 1985 1986 = 100 | |
| 406 4 | EISEN U. STAHL U. -HALBZEUG | 4,5 | 10,8 | 5,9 | 5,1 | 4,8 | 6,2 |
| 406 71 | NE-METALLEN | -9,2 | 10,2 | -4,3 | -5,4 | -24,3 | -10,5 |
| 406 75 | NE-METALLHALBZEUG | 4,2 | 3,6 | 4,9 | -3,1 | -1,6 | -1,9 |
| 406 7 | NE-METALLEN U. -HALBZEUG | -7,4 | 9,1 | -2,9 | -5,1 | -21,7 | -9,4 |
| 406 | ERZEN, STAHL, NE-METALLEN USW | 1,0 | 10,0 | 3,5 | 2,3 | -4,1 | 1,5 |
| 407 GROSSHANDEL MIT HOLZ, BAUSTOFFEN, INSTALLATIONSBEDARF | | | | | | | |
| 407 11 | ROHHOLZ | 13,3 | 12,1 | 12,2 | 9,5 | 11,3 | 8,8 |
| 407 14 | SCHNITTHOLZ | 9,0 | 6,0 | 15,0 | 10,1 | 7,2 | 9,5 |
| 407 17 | SONST. HOLZHALBWAREN, BAUELEMENTEN A. HOLZ | 13,7 | 7,3 | 16,7 | 12,1 | 11,3 | 10,9 |
| 407 1 | HOLZ U. -HALBWAREN, BAUELEMENTEN A. HOLZ | 11,9 | 7,3 | 15,6 | 11,1 | 9,7 | 10,2 |
| 407 4 | BAUSTOFFEN, BAUELEMENTEN A. MINERAL. STOFFEN | 10,0 | 7,3 | 12,7 | 9,8 | 7,0 | 6,6 |
| 407 6 | FLACHGLAS | 1,2 | 17,3 | 1,2 | -2,7 | -1,1 | -4,3 |
| 407 81 | INSTALLATIONSBEDARF F. GAS U. WASSER | 2,4 | 8,9 | 4,4 | 2,5 | 0,8 | 1,0 |
| 407 85 | INSTALLATIONSBEDARF F. HEIZUNG | -0,3 | 4,5 | 4,0 | 1,6 | -1,7 | 0,1 |
| 407 8 | INSTALL. BEDARF F. GAS, WASSER U. HEIZUNG | 1,5 | 7,5 | 4,3 | 2,2 | 0,0 | 0,7 |
| 407 | HOLZ, BAUSTOFFEN, INSTALLATIONSBEDARF | 8,0 | 7,6 | 10,7 | 7,6 | 5,6 | 5,5 |
| 408 GROSSHANDEL MIT ALTMATERIAL, RESTSTOFFEN | | | | | | | |
| 408 31 | EISEN- U. STAHLSCROTT | 3,2 | 2,2 | 12,1 | 23,3 | 9,4 | -3,8 |
| 408 35 | NE-METALLSCHROTT | 67,0 | 26,0 | 55,8 | 32,6 | 39,3 | 16,3 |
| 408 3 | SCHROTT | 21,1 | 10,3 | 24,8 | 26,2 | 18,8 | 2,3 |
| 408 71 | ALTMATERIAL, RESTSTOFFEN, OAS | . | . | . | . | . | . |
| 408 74 | LUMPEN, TEXTIL, RESTSTOFFEN | . | . | . | . | . | . |
| 408 77 | ALTPAPIER U. -PAPPE, RESTSTF.A.PAPIER U.PAPPE | 33,6 | 9,2 | 27,9 | 14,7 | . | . |
| 408 79 | SONST. ALTMATERIALIEN U. RESTSTOFFEN, ANG | . | . | . | . | . | . |
| 408 7 | SONST. ALTMATERIALIEN U. RESTSTOFFEN | 28,6 | 8,1 | 22,8 | 12,7 | . | . |
| 408 | ALTMATERIAL, RESTSTOFFEN | 21,9 | 10,0 | 24,6 | 24,7 | -20,9 | -3,3 |
| 40 | ROHSTOFFEN U. HALBWAREN | 1,4 | 1,3 | 5,3 | 1,6 | -3,2 | 1,0 |
| 411 GROSSHANDEL MIT NAHRUNGSMITTELN, GETRAENKEN, TABAKWAREN | | | | | | | |
| 411 1 | NAHRUNGSMITTELN,GETRAE- KEN, TABAKWAREN, OAS | 2,7 | 0,9 | 6,1 | 3,7 | 0,3 | 2,9 |
| 411 21 | SPEISE- UND INDUSTRIE- KARTOFFELN | . | . | . | . | . | . |
| 411 25 | GEMUESE, OBST, FRUECHTEN | 8,0 | -5,1 | 12,1 | 4,7 | -12,8 | -6,8 |
| 411 2 | SPEISE- U. INDUSTRIE- KARTOFFELN, GEMUESE,OBST | 9,7 | -4,1 | 12,9 | 5,4 | -13,3 | -6,2 |
| 411 31 | ZUCKER | 6,6 | 12,7 | 12,2 | 10,0 | 6,9 | 10,4 |
| 411 36 | SUESSWAREN | 5,0 | 6,3 | 7,7 | -1,4 | 4,5 | -1,6 |
| 411 3 | ZUCKER, SUESSWAREN | 5,8 | 9,6 | 10,0 | 4,2 | 5,8 | 4,3 |

1)SYSTEMATIK DER WIRTSCHAFTSZWEIGE, AUSGABE 1979.

2 UMSATZENTWICKLUNG IM GROSSHANDEL NACH WIRTSCHAFTSZWEIGEN

PROZENT

| NUMMER DER SYSTE- MATIK 1) | WIRTSCHAFTSGLIEDERUNG | VERÄNDERUNG DER UMSATZWERTE | | | | | |
|--|--|-----------------------------|-----------|------------------------|--------------|--|--------------|
| | | JUN. 1994 | | JUN. 94 UND MAI. 94 | JAN./JUN. 94 | JUN. 94 | JAN./JUN. 94 |
| | | GEGENUEBER | | GEGENUEBER | GEGENUEBER | GEGENUEBER | GEGENUEBER |
| | | JUN. 1993 | MAI. 1994 | JUN. 93 UND MAI. 93 | JAN./JUN. 93 | JUN. 93 | JAN./JUN. 93 |
| | | IN JEWEILIGEN PREISEN | | | | IN PREISEN DES JAHRES 1985 1986 = 100 | |
| GROSSHANDEL MIT ... | | | | | | | |
| 411 41 | MILCHERZEUGNISSEN, FETTWAREN | -10,8 | -0,4 | -5,3 | -6,8 | -11,0 | -7,3 |
| 411 45 | EIERN | -5,0 | -4,5 | 0,5 | -3,9 | 2,3 | -4,1 |
| 411 4 | MILCHERZEUGNISSEN, FETTWAREN, EIERN | -10,4 | -0,7 | -4,9 | -6,5 | -10,0 | -7,1 |
| 411 51 | WILD, GEFLUEGEL | -5,3 | -5,2 | 4,6 | 1,8 | -4,8 | 2,8 |
| 411 55 | FLEISCH, FLEISCHWAREN | -10,6 | -4,3 | -5,2 | -6,6 | -11,1 | -4,6 |
| 411 5 | WILD, GEFLUEGEL, FLEISCH, FLEISCHWAREN | -10,2 | -4,4 | -4,4 | -5,8 | -10,6 | -3,9 |
| 411 61 | KAFFEE, TEE, ROHKAKAO | 38,0 | 12,7 | 40,0 | 22,5 | 20,3 | 14,7 |
| 411 65 | GEWUERZEN | . | . | . | . | . | . |
| 411 6 | KAFFEE, TEE, ROHKAKAO, GEWUERZEN | 35,6 | 12,6 | 38,2 | 21,2 | 19,2 | 14,0 |
| 411 71 | MEHL | . | . | . | . | . | . |
| 411 75 | FISCHEN, FISCH- ERZEUGNISSEN | -4,5 | -2,6 | 0,2 | -2,1 | -4,2 | -0,8 |
| 411 79 | SONST. NAHRUNGSMITTELN, ANG | 3,2 | 4,6 | 6,4 | 4,1 | -0,2 | 2,7 |
| 411 7 | SONST. NAHRUNGSMITTELN | 2,0 | 3,2 | 5,0 | 2,4 | -0,5 | 1,7 |
| 411 81 | WEIN | -6,5 | -4,1 | 2,3 | -1,2 | -6,0 | -0,6 |
| 411 83 | SPIRITUOSEN | -7,6 | -10,6 | 4,9 | -0,2 | -7,2 | -0,2 |
| 411 87 | BIER, ALKOHOLFR. GETRAENKEN | 0,4 | -3,1 | 3,8 | 4,9 | -0,2 | 4,6 |
| 411 8 | GETRAENKEN | -2,2 | -4,4 | 3,7 | 2,8 | -2,6 | 2,6 |
| 411 9 | TABAKWAREN | 2,4 | -3,9 | 10,0 | 8,9 | 1,0 | 7,5 |
| 411 | NAHRUNGSMITTELN, GETRAENKEN, TABAKWAREN | 1,7 | -0,4 | 6,1 | 2,8 | -2,7 | 0,8 |
| 412 GROSSHANDEL MIT TEXTILIEN, BEKLEIDUNG, SCHUHEN, LEDERWAREN | | | | | | | |
| 412 1 | TEXTIL., BEKLEIDG., SCHUHEN, LEDERWAREN, OAS | -15,4 | -10,1 | -12,8 | -5,8 | -16,9 | -7,4 |
| 412 2 | METERWARE F. BEKLEIDUNG U. WAESCHE | -7,2 | -3,0 | -3,6 | -0,9 | -8,1 | -1,7 |
| 412 3 | OBERBEKLEIDUNG | -3,7 | 22,6 | -6,1 | -1,3 | -6,0 | -3,7 |
| 412 41 | HERREN-, DAMEN- U. KINDERWAESCHE, MIEDERW. | . | . | . | . | . | . |
| 412 45 | PULLOV., SAEUGL. BEKLEIDG., KURZW. U. AE. | -4,4 | 18,4 | -9,6 | -10,2 | -6,2 | -11,3 |
| 412 4 | HERREN-, DAMEN- U. KINDERWAESCHE USW | -2,6 | 23,4 | -7,8 | -6,1 | -4,5 | -7,5 |
| 412 5 | KOPFBEDECKUNGEN, BEKLEIDUNGZUBEHOER | . | . | . | . | . | . |
| 412 6 | KUERSCHNERWAREN | . | . | . | . | . | . |
| 412 71 | HEIMTEXTILIEN, BODENBELAEGEN | -1,5 | 11,5 | 1,9 | -0,2 | -2,4 | -1,3 |
| 412 74 | BETTWAREN | . | . | . | . | . | . |
| 412 77 | HAUS- U. TISCHWAESCHE | . | . | . | . | . | . |
| 412 7 | HEIM- U. HAUSTEXTIL., BODENBELAEGEN, BETTWAREN | -1,9 | 12,8 | 0,7 | -0,4 | -2,8 | -1,5 |
| 412 8 | SCHUHEN | 12,2 | 23,4 | 8,5 | -1,4 | 11,8 | -1,4 |
| 412 91 | LEDER- U. TAESCHNERWAREN (OH. SCHUHE) 2) | 11,0 | 13,2 | 13,2 | 2,8 | 9,3 | 1,3 |
| 412 95 | GALANTERIEWAREN, GESCHENKARTIKELN | 2,0 | 9,9 | 1,0 | -0,9 | 2,0 | -1,0 |
| 412 9 | LEDER-, TAESCHNER- U. GALANTERIEW. (OH. SCHUHE) | 4,5 | 10,9 | 4,3 | 0,1 | 4,0 | -0,4 |

1) SYSTEMATIK DER WIRTSCHAFTSZWEIGE, AUSGABE 1979.

2) ERGEBNIS STARK BEEINFLUSST DURCH VERÄNDERUNG DES BERICHTSFIRMENKREISES.

2 UMSATZENTWICKLUNG IM GROSSHANDEL NACH WIRTSCHAFTSZWEIGEN

PROZENT

| NUMMER DER SYSTEMATIK 1) | WIRTSCHAFTSGLIEDERUNG | VERÄNDERUNG DER UMSATZWERTE | | | | | |
|--|--|-----------------------------|-----------|--------------------------------------|----------------------------|--|----------------------------|
| | | JUN. 1994 GEGENUEBER | | JUN. 94 UND MAI. 94 GEGENUEBER | JAN./JUN. 94 GEGENUEBER | JUN. 94 GEGENUEBER | JAN./JUN. 94 GEGENUEBER |
| | | JUN. 1993 | MAI. 1994 | JUN. 93 UND MAI. 93 | JAN./JUN. 93 | JUN. 93 | JAN./JUN. 93 |
| | | IN JEWEILIGEN PREISEN | | | | IN PREISEN DES JAHRES 1985 1986 = 100 | |
| GROSSHANDEL MIT ... | | | | | | | |
| 412 | TEXTILIEN, BEKLEIDUNG, SCHUHEN, LEDERWAREN | -4,1 | 9,0 | -4,1 | -2,4 | -5,5 | -3,9 |
| 413 GROSSHANDEL MIT METALLWAREN, EINRICHTUNGS- GEGENSTÄNDEN | | | | | | | |
| 413 11 | METALL- U. KUNSTSTOFF- WAREN, OAS | 3,3 | 0,2 | 3,7 | 1,9 | 1,2 | -0,5 |
| 413 12 | SCHRAUBEN, NORM- U. FASSENDREHTEILEN | 10,2 | 8,3 | 12,4 | 6,3 | 7,6 | 3,1 |
| 413 14 | KLEINEISENWAREN USW | 5,9 | 12,3 | 6,3 | 2,9 | 3,4 | 0,2 |
| 413 15 | HAUSRAT A. METALL U. KUNSTSTOFF, ANG | -9,1 | -10,6 | -2,6 | -2,1 | -8,5 | -1,5 |
| 413 18 | SONST. METALL- U. KUNSTSTOFFWAREN, ANG | 11,4 | 10,2 | 11,4 | 3,5 | 7,6 | -0,4 |
| 413 19 | VERPACKUNGSMITTELN A. METALL U. KUNSTSTOFF | 11,0 | 9,5 | 15,1 | 2,9 | 12,0 | 5,3 |
| 413 1 | METALL- U. KUNSTSTOFF- WAREN, ANG | 6,4 | 7,0 | 7,7 | 2,9 | 4,1 | 0,5 |
| 413 2 | ELEKTROTECHN. ERZEUG- NISSEN, ANG | 0,4 | 10,0 | 1,9 | 1,8 | 0,6 | 2,2 |
| 413 3 | FEINKERAMIK U. GLASWAREN F. D. HAUSHALT | 6,6 | -0,4 | 11,8 | 6,7 | 7,7 | 8,0 |
| 413 6 | MOBELN, KUNSTGEGEN- STÄNDEN U. AE. | -7,3 | 3,1 | -5,0 | -3,8 | -10,1 | -6,6 |
| 413 71 | RUNDFUNK-, FERNSEH- U. PHONOTECHN. GERAETEN | 2,6 | 1,4 | 6,1 | 6,9 | 4,2 | 7,3 |
| 413 75 | MUSIKINSTRUMENTEN | . | . | . | . | . | . |
| 413 7 | RUNDFUNK-, FERNSEH- U. PHONOTECHN. GERAET. USW | 2,4 | 0,9 | 6,1 | 6,7 | 4,0 | 7,1 |
| 413 8 | LACKEN, FARBEN, TAPETEN | 6,6 | 4,6 | 8,7 | 6,1 | 4,2 | 3,3 |
| 413 9 | HOLZW., ANG, FLECHT- U. BUERSTENW., KINDERWAGEN | . | . | . | . | . | . |
| 413 | METALLWAREN, EINRICHT- TUNGS- GEGENSTÄNDEN | 2,4 | 5,8 | 4,5 | 3,0 | 1,9 | 2,7 |
| 414 GROSSHANDEL MIT FEINMECH. U. OPT. ERZEUGN., SCHMUCK USW | | | | | | | |
| 414 31 | FOTO- U. KINOGERAET., FOTOTECHN. U.-CHEM. MAT. | -2,2 | 12,7 | 1,2 | -5,1 | -4,0 | -5,8 |
| 414 35 | SONST. FEINMECH. U. OPT. ERZEUGNISSEN | -3,3 | 10,2 | -6,6 | -6,0 | -5,4 | -6,7 |
| 414 3 | FEINMECH., FOTO- U. OPTISCHEN ERZEUGNISSEN | -2,5 | 12,0 | -1,2 | -5,4 | -4,4 | -6,1 |
| 414 61 | UHREN | -3,6 | -6,9 | 6,4 | -4,5 | -5,2 | -5,8 |
| 414 65 | EDELMETALLWAREN, SCHMUCK U. AE. 2) | -12,8 | -2,5 | -11,8 | -5,3 | -14,7 | -9,4 |
| 414 6 | UHREN, EDELMETALLWAREN, SCHMUCK U. AE. | -10,0 | -4,0 | -6,5 | -5,1 | -12,1 | -8,5 |
| 414 94 | SPIELWAREN | -6,1 | 10,0 | -2,1 | -2,0 | -7,4 | -3,9 |
| 414 96 | SPORT- U. CAMPINGARTIKELN (OH. CAMPINGMOEBEL) | 28,9 | 5,4 | 16,8 | 4,4 | 27,9 | 3,9 |
| 414 9 | SPIELWAREN, SPORTARTIKELN | 3,5 | 8,4 | 3,7 | 0,1 | 3,0 | -1,2 |
| 414 | FEINMECH. U. OPT. ERZEUGN., SCHMUCK USW | -3,1 | 6,6 | -1,5 | -3,9 | -5,2 | -5,8 |
| 416 GROSSHANDEL MIT FAHRZEUGEN, MASCHINEN, TECHN. BEDARF | | | | | | | |
| 416 11 | KRAFTWAGEN | -4,6 | -2,5 | -4,3 | -10,2 | -4,9 | -11,8 |
| 416 14 | KRAFTFAHRZEUGTEILEN U. -REIFEN | -4,3 | 0,2 | 1,0 | 2,2 | -6,1 | -0,1 |
| 416 17 | KRAFTRAEDERN, FAHR- RAEDERN, FAHRRAEDERTEILEN | -28,6 | -31,5 | -14,9 | -6,9 | -29,8 | -9,1 |

1) SYSTEMATIK DER WIRTSCHAFTSZWEIGE, AUSGABE 1979.

2) ERGEBNIS STARK BEEINFLUSST DURCH VERÄNDERUNG DES BERICHTS-FIRMENKREISES.

2 UMSATZENTWICKLUNG IM GROSSHANDEL NACH WIRTSCHAFTSZWEIGEN

- Früheres Bundesgebiet

PROZENT

| NUMMER DER SYSTE- MATIK 1) | WIRTSCHAFTSGLIEDERUNG | VERAENDERUNG DER UMSATZWERTE | | | | | |
|---|--|------------------------------|-----------|------------------------|--------------|--|--------------|
| | | JUN. 1994 | | JUN. 94 UND MAI. 94 | JAN./JUN. 94 | JUN. 94 | JAN./JUN. 94 |
| | | GEGENUEBER | | GEGENUEBER | GEGENUEBER | GEGENUEBER | GEGENUEBER |
| | | JUN. 1993 | MAI. 1994 | JUN. 93 UND MAI. 93 | JAN./JUN. 93 | JUN. 93 | JAN./JUN. 93 |
| GROSSHANDEL MIT ... | | IN JEWEILIGEN PREISEN | | | | IN PREISEN DES JAHRES 1985 1986 = 100 | |
| 416 19 | SONST. FAHRZEUGEN U. DEREN TEILEN | 22,3 | 47,1 | 7,0 | 6,2 | 20,5 | 4,2 |
| 416 1 | FAHRZEUGEN, FAHRZEUGTEILEN U.-REIFEN | -5,0 | -1,9 | -3,2 | -6,0 | -5,8 | -7,6 |
| 416 2 | LANDMASCHINEN, LANDW. GERAETEN | -3,0 | 2,1 | 0,9 | 3,3 | -3,8 | 2,2 |
| 416 41 | WERKZEUGMASCHINEN | 7,4 | 1,5 | 3,2 | -10,7 | 6,7 | -11,7 |
| 416 42 | BAUMASCHINEN, BAUGERAETEN | -5,5 | 14,3 | -2,6 | -7,4 | -6,3 | -8,5 |
| 416 44 | BUEROMASCHINEN, ADV-GERAETEN U.-EINR. | -4,4 | 3,4 | 3,5 | 2,5 | -2,6 | 4,1 |
| 416 46 | TEXTIL- U. NAEHMASCHINEN | . | . | . | . | . | . |
| 416 49 | SONST. MASCHINEN (OH. LAND-U.SPEZIALMASCHINEN) | -6,5 | 6,4 | -4,9 | -4,5 | -6,5 | -4,9 |
| 416 4 | MASCHINEN (OH. LAND- U. SPEZIALMASCHINEN) | -4,3 | 5,8 | 0,0 | -1,9 | -3,3 | 0,3 |
| 416 51 | TECHN. BAECKEREIBEDARF | . | . | . | . | . | . |
| 416 53 | TECHN. FLEISCHEREIBEDARF | -9,5 | -3,9 | -1,3 | -3,7 | -5,3 | 0,6 |
| 416 55 | TECHN. BRAUEREI- U. KELLEREIBEDARF | . | . | . | . | . | . |
| 416 5 | TECHN. SPEZIALBED. F. BEST. WIRTSCHAFTSZWEIGE | -7,4 | -1,9 | -1,3 | -1,6 | -4,5 | 1,0 |
| 416 61 | CHEM.-TECHN.ERZEUGNISSEN 2) | 32,3 | 2,5 | 23,2 | 11,3 | 30,8 | 10,6 |
| 416 63 | HANF-U. HARTFASER -ERZEUGNISSEN | . | . | . | . | . | . |
| 416 65 | TECHN. BEDARF, ANG | 3,2 | 7,6 | 4,5 | 2,6 | 3,9 | 3,6 |
| 416 67 | SCHUHMACHERBEDARF | . | . | . | . | . | . |
| 416 6 | CHEM.-TECHN. ERZEUGNIS- SEN, TECHN. BEDARF, ANG | 10,3 | 5,2 | 9,6 | 4,9 | 10,4 | 5,3 |
| 416 9 | VERPACKUNGSGLAS U. -KERAMIK | -0,2 | 30,2 | -7,6 | -4,1 | 3,4 | -0,7 |
| 416 | FAHRZEUGEN, MASCHINEN, TECHN. BEDARF | -3,8 | 2,0 | -1,1 | -3,3 | -3,5 | -2,5 |
| 418 GROSSHANDEL MIT PHARMAZEUT., KOSMET. U. AE. ERZEUGNISSEN | | | | | | | |
| 418 1 | PHARMAZEUTISCHEN ERZEUGNISSEN | 6,7 | 4,5 | 9,7 | 7,2 | 6,1 | 6,9 |
| 418 31 | DENTALBEDARF | 9,5 | 23,3 | 9,6 | 8,0 | 8,1 | 6,6 |
| 418 35 | LABORBED., SONST.MEDIZIN. U. ORTHOPAED. ART. | -0,5 | 10,1 | 2,9 | 4,7 | -1,6 | 3,5 |
| 418 3 | LABORBEDARF, MEDIZIN. U. ORTHOPAED. ARTIKELN | 2,2 | 13,6 | 4,6 | 5,5 | 1,0 | 4,3 |
| 418 5 | FRISEURBEDARF | . | . | . | . | . | . |
| 418 6 | KOSMET. ERZEUGN., KOERPERPFLEGE MITTELN | -6,2 | -1,2 | -1,5 | 0,8 | -6,6 | 0,2 |
| 418 8 | WASCH-, PUTZ- U. REINIGUNGSMITTELN | -0,6 | 9,6 | -0,5 | -3,3 | -0,8 | -4,0 |
| 418 | PHARMAZEUT., KOSMET. U. AE. ERZEUGNISSEN | 4,4 | 6,4 | 7,2 | 5,8 | 3,8 | 5,4 |
| 419 GROSSHANDEL MIT PAP., DRUCKERZEUGN., WAREN VERSCH. ART, OAS | | | | | | | |
| 419 11 | SCHREIB- U. DRUCKPAPIER | 2,4 | 2,4 | 6,1 | 1,8 | 3,2 | 4,4 |
| 419 13 | PAPIER (OH. SCHREIB- U. DRUCKPAPIER) | 6,0 | -5,6 | 12,3 | 7,7 | 6,5 | 10,0 |
| 419 15 | PAPPE | . | . | . | . | . | . |
| 419 17 | SCHREIB- U. PAPIERWAREN, SCHUL- U. BUEROART. | -5,5 | 1,6 | -2,1 | -1,7 | -6,3 | -2,3 |

1) SYSTEMATIK DER WIRTSCHAFTSZWEIGE, AUSGABE 1979.

2) ERGEBNIS STARK BEEINFLUSST DURCH VERÄNDERUNG DES BERICHTSFIRMENKREISES.

2 UMSATZENTWICKLUNG IM GROSSHANDEL NACH WIRTSCHAFTSZWEIGEN

PROZENT

| NUMMER DER SYSTE- MATIK 1) | WIRTSCHAFTSGLIEDERUNG | VERAENDERUNG DER UMSATZWERTE | | | | | |
|--|--|------------------------------|-----------|------------------------|--------------|--|--------------|
| | | JUN. 1994 | | JUN. 94 UND MAI. 94 | JAN./JUN. 94 | JUN. 94 | JAN./JUN. 94 |
| | | GEGENUEBER | | GEGENUEBER | GEGENUEBER | GEGENUEBER | GEGENUEBER |
| | | JUN. 1993 | MAI. 1994 | JUN. 93 UND MAI. 93 | JAN./JUN. 93 | JUN. 93 | JAN./JUN. 93 |
| | | IN JEWEILIGEN PREISEN | | | | IN PREISEN DES JAHRES 1985 1986 = 100 | |
| GROSSHANDEL MIT ... | | | | | | | |
| 419 1 | PAPIER, PAPPE, SCHREIBWAREN | 0,0 | 2,4 | 3,3 | 0,5 | 0,6 | 2,0 |
| 419 41 | BUECHERN, FACHZEIT- SCHRIFTEN, MUSIKALIEN | 10,5 | 7,5 | 13,9 | 9,7 | 5,9 | 5,1 |
| 419 45 | UNTERHALTUNGSZEITSCHRIF- TEN, ZEITUNGEN | 1,9 | -5,8 | 0,3 | 2,2 | -2,3 | -2,1 |
| 419 4 | BUECHERN, ZEITSCHRIFTEN, MUSIKALIEN | 4,5 | -1,9 | 4,1 | 4,5 | 0,2 | 0,1 |
| 419 81 | ROHSTOFFEN, HALB- U. FERTIGWAREN, OAS | -1,4 | -8,8 | 5,2 | 6,0 | -1,8 | 6,1 |
| 419 82 | ROHSTOFFEN U. HALBWAREN, OAS | 2,6 | 7,4 | 0,1 | -8,5 | 3,6 | -6,8 |
| 419 83 | FERTIGWAREN, OAS | 7,8 | 6,4 | 7,7 | 2,9 | 6,2 | 1,9 |
| 419 8 | WAREN VERSCH. ART, OAS | 3,5 | -0,5 | 6,3 | 3,7 | 2,4 | 3,3 |
| 419 | PAP., DRUCKERZEUGN., WAREN VERSCH. ART, OAS | 2,7 | 0,1 | 5,3 | 2,9 | 1,7 | 2,6 |
| 41 | FERTIGWAREN | 0,5 | 2,1 | 3,6 | 1,2 | -1,6 | 0,4 |
| 40/41 | GROSSHANDEL | 0,8 | 1,8 | 4,2 | 1,4 | -2,3 | 0,7 |

1) SYSTEMATIK DER WIRTSCHAFTSZWEIGE, AUSGABE 1979.

3 UMSATZENTWICKLUNG IM GROSSHANDEL

1986 = 100

| NUMMER DER SYSTEMATIK 1) | WIRTSCHAFTSGLIEDERUNG - - - BINNENGROSSHANDEL AUSSENHANDEL GROSSHANDEL MIT ... | UMSATZ | | | |
|-----------------------------------|--|-----------------------|-------|-------|------------|
| | | JUN. | JUN. | MAI. | JAN. /JUN. |
| | | 1994 | 1993 | 1994 | 1994 |
| | | IN JEWEILIGEN PREISEN | | | |
| 401 | GETREIDE, FUTTER- U. DUENGENMITTELN, TIEREN | | | | |
| | BINNENGROSSHANDEL | 102,8 | 108,4 | 115,1 | 104,7 |
| | AUSSENHANDEL | 68,1 | 68,6 | 78,9 | 69,3 |
| | ZUSAMMEN | 92,9 | 97,0 | 104,7 | 94,5 |
| 402 | TEXTIL. ROHSTOFFEN U. HALBWAREN, HAEUTEN USW | | | | |
| | BINNENGROSSHANDEL | 83,0 | 67,8 | 72,7 | 75,0 |
| | AUSSENHANDEL | 53,4 | 62,3 | 54,1 | 59,6 |
| | ZUSAMMEN | 65,3 | 64,5 | 61,6 | 65,8 |
| 404 | TECHN. CHEMIKALIEN, ROHDROGEN, KAUTSCHUK | | | | |
| | BINNENGROSSHANDEL | 115,4 | 102,1 | 109,3 | 106,3 |
| | AUSSENHANDEL | 87,5 | 71,2 | 85,8 | 81,2 |
| | ZUSAMMEN | 102,3 | 87,6 | 98,3 | 94,5 |
| 405 | FEST. BRENNSTOFFEN, MINERALOELERZEUGNISSEN | | | | |
| | BINNENGROSSHANDEL | 90,9 | 96,8 | 93,9 | 89,4 |
| | AUSSENHANDEL | 71,7 | 80,3 | 86,6 | 79,5 |
| | ZUSAMMEN | 88,3 | 94,6 | 92,9 | 88,1 |
| 406 | ERZEN, STAHL, NE-METALLEN USW | | | | |
| | BINNENGROSSHANDEL | 103,1 | 101,0 | 94,3 | 93,6 |
| | AUSSENHANDEL | 96,1 | 96,9 | 86,1 | 88,2 |
| | ZUSAMMEN | 100,6 | 99,6 | 91,4 | 91,7 |
| 407 | HOLZ, BAUSTOFFEN, INSTALLATIONSBEDARF | | | | |
| | BINNENGROSSHANDEL | 224,4 | 206,5 | 208,4 | 184,5 |
| | AUSSENHANDEL | 159,4 | 159,4 | 149,6 | 142,0 |
| | ZUSAMMEN | 217,6 | 201,6 | 202,3 | 180,1 |
| 408 | ALTMATERIAL, RESTSTOFFEN | | | | |
| | BINNENGROSSHANDEL | 122,4 | 109,4 | 113,1 | 112,9 |
| | AUSSENHANDEL | 479,0 | 306,7 | 417,7 | 409,7 |
| | ZUSAMMEN | 155,9 | 127,9 | 141,7 | 140,8 |
| 40 | ROHSTOFFEN U. HALBWAREN | | | | |
| | BINNENGROSSHANDEL | 119,7 | 118,1 | 117,8 | 110,2 |
| | AUSSENHANDEL | 89,9 | 88,2 | 89,8 | 86,3 |
| | ZUSAMMEN | 112,3 | 110,7 | 110,8 | 104,2 |
| 411 | NAHRUNGSMITTELN, GETRAENKEN, TABAKWAREN | | | | |
| | BINNENGROSSHANDEL | 146,7 | 144,3 | 146,9 | 135,9 |
| | AUSSENHANDEL | 116,5 | 114,3 | 119,3 | 111,2 |
| | ZUSAMMEN | 141,6 | 139,2 | 142,2 | 131,7 |
| 412 | TEXTILIEN, BEKLEIDUNG, SCHUHEN, LEDERWAREN | | | | |
| | BINNENGROSSHANDEL | 97,2 | 102,7 | 92,9 | 113,5 |
| | AUSSENHANDEL | 110,0 | 111,8 | 93,0 | 127,3 |
| | ZUSAMMEN | 101,3 | 105,6 | 92,9 | 118,0 |
| 413 | METALLWAREN, EINRICHTUNGS- GEGENSTAENDEN | | | | |
| | BINNENGROSSHANDEL | 150,6 | 146,8 | 141,5 | 145,9 |
| | AUSSENHANDEL | 128,6 | 126,2 | 123,3 | 133,6 |
| | ZUSAMMEN | 144,2 | 140,8 | 136,3 | 142,3 |
| 414 | FEINMECH. U. OPT. ERZEUGN., SCHMUCK USW | | | | |
| | BINNENGROSSHANDEL | 104,5 | 108,4 | 99,5 | 99,8 |
| | AUSSENHANDEL | 139,9 | 143,1 | 128,5 | 130,1 |
| | ZUSAMMEN | 116,9 | 120,6 | 109,7 | 110,5 |
| 416 | FAHRZEUGEN, MASCHINEN, TECHN. BEDARF | | | | |
| | BINNENGROSSHANDEL | 127,2 | 127,4 | 123,6 | 120,6 |
| | AUSSENHANDEL | 150,2 | 168,9 | 150,4 | 142,6 |
| | ZUSAMMEN | 133,6 | 138,9 | 131,0 | 126,7 |

1) SYSTEMATIK DER WIRTSCHAFTSZWEIGE, AUSGABE 1979.

3 UMSATZENTWICKLUNG IM GROSSHANDEL

- Früheres Bundesgebiet

1986 = 100

| NUMMER DER SYSTE- MATIK 1) | WIRTSCHAFTSGLIEDERUNG | UMSATZ | | | |
|--|--|-----------------------|-------|-------|-----------|
| | | JUN. | JUN. | MAI. | JAN./JUN. |
| | | 1994 | 1993 | 1994 | 1994 |
| | | IN JEWEILIGEN PREISEN | | | |
| | BINNENGROSSHANDEL | | | | |
| | AUSSENHANDEL | | | | |
| | GROSSHANDEL MIT ... | | | | |
| 418 | PHARMAZEUT., KOSMET. U. AE. ERZEUGNISSEN | | | | |
| | BINNENGROSSHANDEL | 170,1 | 162,8 | 159,9 | 161,0 |
| | AUSSENHANDEL | 152,8 | 147,4 | 142,8 | 147,0 |
| | ZUSAMMEN | 167,3 | 160,3 | 157,2 | 158,8 |
| 419 | PAP., DRUCKERZEUGN., WAREN VERSCH. ART, OAS | | | | |
| | BINNENGROSSHANDEL | 130,9 | 130,6 | 132,8 | 126,8 |
| | AUSSENHANDEL | 130,0 | 114,4 | 122,1 | 126,4 |
| | ZUSAMMEN | 130,7 | 127,3 | 130,6 | 126,7 |
| 41 | FERTIGWAREN | | | | |
| | BINNENGROSSHANDEL | 139,5 | 137,9 | 136,8 | 132,7 |
| | AUSSENHANDEL | 131,1 | 133,8 | 128,0 | 128,9 |
| | ZUSAMMEN | 137,6 | 137,0 | 134,8 | 131,9 |
| 40/41 | GROSSHANDEL | | | | |
| | BINNENGROSSHANDEL | 131,3 | 129,7 | 129,0 | 123,5 |
| | AUSSENHANDEL | 113,0 | 113,7 | 111,1 | 110,1 |
| | INSGESAMT | 127,0 | 126,0 | 124,8 | 120,3 |

| ART DES GROSSHANDELS | UMSATZ | | | |
|-------------------------|--------|------|------|-----------|
| | JUN. | JUN. | MAI. | JAN./JUN. |
| | 1994 | 1993 | 1994 | 1994 |
| IN JEWEILIGEN PREISEN | | | | |

BINNENGROSSHANDEL

| | | | | |
|------------------------------|-------|-------|-------|-------|
| PRODUKTIONSVERBINDUNGSHANDEL | 126,4 | 124,9 | 121,9 | 116,3 |
| KONSUMTIONSVERBINDUNGSHANDEL | 138,5 | 136,8 | 139,3 | 133,9 |
| ZUSAMMEN | 131,3 | 129,7 | 129,0 | 123,5 |

AUSSENHANDEL

EINFUHRHANDEL

| | | | | |
|------------------------------|-------|-------|-------|-------|
| PRODUKTIONSVERBINDUNGSHANDEL | 141,3 | 141,5 | 136,2 | 133,8 |
| KONSUMTIONSVERBINDUNGSHANDEL | 135,4 | 140,5 | 135,4 | 139,1 |
| ZUSAMMEN | 138,7 | 141,0 | 135,9 | 136,1 |

AUSFUHRHANDEL

| | | | | |
|--------------|------|------|------|------|
| GLOBALHANDEL | 84,0 | 85,5 | 85,1 | 81,4 |
|--------------|------|------|------|------|

| | | | | |
|-----------------------|------|------|------|------|
| AUSSENHANDEL ZUSAMMEN | 94,1 | 86,0 | 87,7 | 90,1 |
|-----------------------|------|------|------|------|

| | | | | |
|-----------------|-------|-------|-------|-------|
| ARTEN INSGESAMT | 113,0 | 113,7 | 111,1 | 110,1 |
|-----------------|-------|-------|-------|-------|

| | | | | |
|--|-------|-------|-------|-------|
| | 127,0 | 126,0 | 124,8 | 120,3 |
|--|-------|-------|-------|-------|

| ABSATZFORM | UMSATZ | | | |
|-----------------------|--------|------|------|-----------|
| | JUN. | JUN. | MAI. | JAN./JUN. |
| | 1994 | 1993 | 1994 | 1994 |
| IN JEWEILIGEN PREISEN | | | | |

| | | | | |
|------------------------|-------|-------|-------|-------|
| STRECKENGROSSHANDEL | 98,0 | 98,7 | 96,9 | 92,3 |
| LAGERGROSSHANDEL | 145,4 | 143,3 | 142,5 | 138,1 |
| ABSATZFORMEN INSGESAMT | 127,0 | 126,0 | 124,8 | 120,3 |

Früheres Bundesgebiet
4 Umsatzentwicklung im Großhandel
nach ausgewählten Wirtschaftsklassen und Umsatzgrößenklassen
Juni 1994 gegenüber Juni 1993
Prozent

| Nummer der Systematik 1) | Wirtschaftsklasse Großhandel mit ... | Unternehmen mit Jahresumsätzen von ... bis ... DM | | | |
|--------------------------------|---|---|-------------------------------------|--------------------------------------|------------------------|
| | | 1 000 000 bis unter 2 000 000 | 2 000 000 bis unter 5 000 000 | 5 000 000 bis unter 10 000 000 | 10 000 000 und mehr |
| 401 11 | Getreide, Futter- u. Düngemitteln, oaS | . | + 25,3 | + 10,8 | - 0,1 |
| 401 14 | Getreide, Saaten, Futter- mitteln | + 30,2 | - 13,4 | + 13,3 | - 0,1 |
| 401 51 | lebendem Vieh | - 26,5 | - 7,8 | - 11,1 | - 12,8 |
| 404 10 | techn. Chemikalien, Rohdrogen | . | + 4,2 | + 2,4 | + 19,1 |
| 405 70 | Mineralölerzeugnissen | - 0,9 | + 18,5 | - 7,0 | - 3,1 |
| 406 45 | Eisen (oh. Roheisen) u. Stahl u. Halbzeug | . | + 15,2 | + 8,4 | + 9,7 |
| 406 71 | NE-Metallen | . | . | . | . |
| 407 14 | Schnittholz | - 1,6 | + 13,2 | + 14,4 | + 9,7 |
| 407 17 | sonst. Holzhalbwaren, Bauelementen a. Holz | - 30,1 | - 0,1 | 0,0 | + 14,5 |
| 407 40 | Baustoffen, Bauelementen a. mineral. Stoffen | - 6,9 | + 23,6 | + 6,2 | + 9,6 |
| 407 81 | Installationsbedarf f. Gas u. Wasser | . | - 15,4 | - 2,5 | + 3,0 |
| 407 85 | Installationsbedarf f. Heizung | . | . | - 4,3 | + 4,0 |
| 408 31 | Eisen- u. Stahlschrott | - 11,6 | - 10,3 | + 9,1 | - 1,7 |
| 411 10 | Nahrungsmitteln, Getränken, Tabakwaren, oaS | + 9,8 | - 5,7 | + 1,9 | + 7,9 |
| 411 25 | Gemüse, Obst, Früchten ... | + 34,0 | - 14,1 | + 5,2 | + 19,3 |
| 411 41 | Milcherzeugnissen, Fettwaren | . | + 1,6 | . | - 9,1 |
| 411 55 | Fleisch, Fleischwaren | - 13,6 | - 17,9 | - 16,0 | - 6,0 |
| 411 61 | Kaffee, Tee, Rohkakao | . | . | + 33,3 | + 45,4 |
| 411 79 | sonst. Nahrungsmitteln | + 15,8 | - 11,5 | . | + 3,3 |
| 411 81 | Wein | + 3,4 | + 19,8 | - 20,7 | + 0,3 |
| 411 87 | Bier, alkoholf. Getränken .. | - 6,0 | 0,0 | - 2,0 | + 1,9 |
| 411 90 | Tabakwaren | - 0,6 | - 4,1 | - 12,6 | + 8,6 |
| 412 10 | Textil-, Bekleidung, Schuhen, Lederwaren, oaS | . | + 7,2 | - 16,2 | - 10,5 |
| 412 30 | Oberbekleidung | + 33,7 | + 37,7 | + 22,0 | - 6,6 |
| 412 71 | Heimtextilien, Bodenbelägen | - 32,1 | - 12,0 | + 7,7 | - 8,0 |
| 413 14 | Kleisenwaren usw. | + 20,2 | - 7,3 | + 2,1 | + 5,8 |
| 413 18 | sonst. Metall- und Kunst- stoffwaren, ang | - 7,7 | + 37,8 | - 11,3 | + 8,1 |
| 413 20 | elektrotechn. Erzeugnisse, ang | - 7,2 | + 4,4 | + 0,9 | - 0,3 |
| 413 60 | Möbeln, Kunstgegenständen u. ä. | - 18,2 | - 0,4 | - 4,4 | - 7,9 |
| 413 71 | Rundfunk-, Fernseh- u. phonotechn. Geräten | - 11,3 | - 4,7 | - 4,4 | + 9,6 |
| 414 65 | Edelmetallen, Schmuck u. ä. | - 1,6 | - 4,8 | - 4,0 | + 5,3 |
| 416 11 | Kraftwagen | - 1,3 | 0,0 | + 0,8 | - 2,7 |
| 416 14 | Kraftfahrzeugteilen und -reifen | + 9,8 | - 7,0 | + 1,5 | + 1,1 |
| 416 20 | Landmaschinen, landwirt- schaftlichen Geräten | - 7,5 | - 4,5 | + 8,4 | - 1,4 |
| 416 44 | Büromaschinen, ADV-Geräten u. -einr. | - 35,2 | - 11,9 | - 17,6 | + 1,7 |
| 416 49 | sonst. Maschinen (oh. Land- u. Spezialmaschinen) | - 13,2 | - 6,3 | - 3,5 | - 8,9 |
| 418 10 | pharmazeutischen Erzeug- nissen | - 14,2 | - 16,9 | + 25,1 | + 8,2 |
| 419 17 | Schreib- u. Papierwaren, Schul- und Büroart | - 1,2 | - 10,6 | - 8,5 | + 4,4 |

1) Systematik der Wirtschaftszweige, Ausgabe 1979.

5 ENTWICKLUNG DER BESCHAEFTIGTENZAHL IM GROSSHANDEL
NACH ARTEN DES GROSSHANDELS

| ART DES GROSSHANDELS | BESCHAEFTIGTE | | | VERAENDERUNG DER BESCHAEFTIGTENZAHL | | | | | | | | | |
|------------------------------|----------------|----------------------------------|---|-------------------------------------|------------------------|--------------|----------------------------|--------------|----------------------------------|---------------------------------|----------------|-------|--|
| | DAVON | | | INSGESAMT | DAVON | | | | | | INS- GESAMT | DAVON | |
| | INS- GESAMT | VOLL- BE- SCHAEF- TIGTE | TEIL- ZEIT- BE- SCHAEF- TIGTE | | VOLLBESCHAEF- TIGTE | | TEILZEITBE- SCHAEFTIGTE | | VOLL- BE- SCHAEF- TIGTE | TEILZEIT- BESCHAEF- TIGTE | | | |
| | | | | | GEGENUEBER | | | | | | | | |
| | JUN. 1994 | | | JUN. 1993 | MAI. 1994 | JUN. 1993 | MAI. 1994 | JUN. 1993 | MAI. 1994 | JAN./JUN. 1994 GEGENUEBER | | | |
| | | | | JAN./JUN. 1993 | | | | | | | | | |
| 1986 = 100 | | | | PROZENT | | | | | | | | | |
| BINNENGROSSHANDEL | | | | | | | | | | | | | |
| PRODUKTIONSVERBINDUNGSHANDEL | 108,7 | 108,7 | 108,8 | -3,0 | -0,1 | -3,3 | -0,2 | -1,3 | 0,6 | -2,8 | -2,9 | -1,9 | |
| KONSUMTIONSVERBINDUNGSHANDEL | 115,8 | 114,8 | 119,9 | -1,4 | 0,3 | -1,6 | 0,1 | -0,8 | 1,2 | -2,5 | -2,4 | -3,2 | |
| ZUSAMMEN | 111,7 | 111,2 | 114,5 | -2,3 | 0,1 | -2,5 | -0,1 | -1,0 | 1,0 | -2,7 | -2,7 | -2,6 | |
| AUSSENHANDEL | | | | | | | | | | | | | |
| EINFUHRHANDEL | | | | | | | | | | | | | |
| PRODUKTIONSVERBINDUNGSHANDEL | 130,8 | 130,7 | 131,6 | -1,9 | -0,1 | -1,5 | -0,2 | -5,2 | 1,3 | -2,7 | -2,4 | -4,7 | |
| KONSUMTIONSVERBINDUNGSHANDEL | 113,7 | 112,5 | 120,6 | -3,7 | -0,6 | -3,3 | -0,2 | -5,5 | -2,5 | -3,6 | -3,6 | -3,6 | |
| ZUSAMMEN | 122,5 | 122,1 | 125,4 | -2,7 | -0,3 | -2,3 | -0,2 | -5,4 | -0,8 | -3,1 | -2,9 | -4,1 | |
| AUSFUHRHANDEL | 74,3 | 75,1 | 70,3 | -7,3 | -0,4 | -7,7 | -0,8 | -5,0 | 1,8 | -7,5 | -8,0 | -5,0 | |
| GLOBALHANDEL | 112,1 | 113,2 | 102,9 | -4,7 | -1,4 | -4,4 | -2,0 | -7,3 | 4,5 | -5,4 | -5,5 | -4,3 | |
| AUSSENHANDEL ZUSAMMEN | 110,2 | 110,6 | 108,0 | -3,6 | -0,4 | -3,3 | -0,4 | -5,4 | -0,1 | -4,0 | -4,0 | -4,2 | |
| ARTEN INSGESAMT | 111,5 | 111,1 | 113,7 | -2,5 | 0,0 | -2,7 | -0,1 | -1,5 | 0,8 | -2,8 | -2,9 | -2,8 | |

6 ENTWICKLUNG DER BESCHAEFTIGTENZAHL IM GROSSHANDEL
NACH ABSATZFORMEN

| ABSATZFORM | BESCHAEFTIGTE | | | VERAENDERUNG DER BESCHAEFTIGTENZAHL | | | | | | | | |
|------------------------|----------------|----------------------------------|---|-------------------------------------|------------------------|-----------|----------------------------|-----------|----------------|----------------------------------|---------------------------------|--|
| | DAVON | | | INSGESAMT | DAVON | | | | DAVON | | | |
| | INS- GESAMT | VOLL- BE- SCHAEF- TIGTE | TEIL- ZEIT- BE- SCHAEF- TIGTE | | VOLLBESCHAEF- TIGTE | | TEILZEITBE- SCHAEFTIGTE | | INS- GESAMT | VOLL- BE- SCHAEF- TIGTE | TEILZEIT- BESCHAEF- TIGTE | |
| | | | | | | | | | | | | |
| | | | | | | | | | | | | |
| | JUN. 1994 | | | JUN. 1993 | | MAI. 1994 | | JUN. 1993 | | MAI. 1994 | | JAN./JUN. 1994 GEGENUEBER JAN./JUN. 1993 |
| 1986 = 100 | | | PROZENT | | | | | | | | | |
| STRECKENGROSSHANDEL | 95,4 | 96,4 | 90,1 | -6,1 | 0,1 | -6,7 | 0,0 | -2,6 | 0,2 | -5,7 | -6,4 | -1,9 |
| LAGERGROSSHANDEL | 115,0 | 114,3 | 118,8 | -1,8 | 0,0 | -1,9 | -0,2 | -1,4 | 0,9 | -2,3 | -2,2 | -3,0 |
| ABSATZFORMEN INSGESAMT | 111,5 | 111,1 | 113,7 | -2,5 | 0,0 | -2,7 | -0,1 | -1,5 | 0,8 | -2,8 | -2,9 | -2,8 |

7 ENTWICKLUNG DER BESCHAEFTIGTENZAHL IM GROSSHANDEL
NACH WIRTSCHAFTSZWEIGEN

- Früheres Bundesgebiet

| NUMMER DER SYSTEMATIK 1) | WIRTSCHAFTSGLIEDERUNG | BESCHAEFTIGTE | | | VERAENDERUNG DER BESCHAEFTIGTENZAHL | | | | | | | | |
|--|--|----------------|----------------------------------|---|-------------------------------------|------------------------|-----------|----------------------------|--|----------------|----------------------------------|---------------------------------|-------|
| | | INS- GESAMT | DAVON | | INSGESAMT | DAVON | | | | INS- GESAMT | DAVON | | |
| | | | VOLL- BE- SCHAEF- TIGTE | TEIL- ZEIT- BE- SCHAEF- TIGTE | | VOLLBESCHAEF- TIGTE | | TEILZEITBE- SCHAEFTIGTE | | | VOLL- BE- SCHAEF- TIGTE | TEILZEIT- BESCHAEF- TIGTE | |
| | | | | | | | | | | | | | |
| | | | | | | | | | | | | | |
| JUN. 1994 | | | JUN. 1993 | MAI. 1994 | JUN. 1994 | MAI. 1994 | JUN. 1993 | MAI. 1994 | JAN./JUN. 1994 GEGENUEBER JAN./JUN. 1993 | | | | |
| 1986 = 100 | | | PROZENT | | | | | | | | | | |
| 401 GROSSHANDEL MIT GETREIDE, FUTTER- U. DUENGEMITTELN, TIEREN | | | | | | | | | | | | | |
| 401 11 | GETREIDE, FUTTER- U. DUENGEMITTELN, OAS | 109,8 | 108,9 | 117,2 | -0,7 | -0,9 | -0,9 | -0,1 | 0,5 | -6,9 | -1,2 | -1,8 | 2,8 |
| 401 14 | GETREIDE, SAATEN, FUTTERMITTELN | 88,9 | 87,8 | 94,7 | -4,6 | -0,1 | -5,4 | -0,0 | -0,8 | -0,7 | -4,5 | -5,2 | -0,4 |
| 401 17 | DUENGEMITTELN | 91,7 | 92,9 | 83,1 | -11,0 | -0,1 | -9,7 | 0,1 | -19,9 | -1,5 | -8,7 | -7,0 | -19,6 |
| 401 1 | GETREIDE, FUTTER- U. DUENGEMITTELN | 98,7 | 98,0 | 102,8 | -2,9 | -0,6 | -3,2 | -0,1 | -0,9 | -3,5 | -3,0 | -3,5 | 0,3 |
| 401 3 | BLUMEN, PFLANZEN, BLUMENBINDERBEDARF | 131,0 | 121,5 | 150,0 | 2,1 | 1,0 | -8,9 | -0,4 | 27,1 | 3,4 | -2,3 | -3,4 | -0,5 |
| 401 51 | LEBENDEM VIEH 2) | 68,9 | 69,9 | 67,3 | -6,0 | 0,6 | -4,9 | 0,4 | -7,5 | 0,8 | -5,8 | -3,6 | -8,9 |
| 401 55 | SONST. LEBENDEN TIEREN, ZOOLOG. BEDARF | . | . | . | . | . | . | . | . | . | . | . | . |
| 401 5 | LEBENDEN TIEREN, ZOOLOG. BEDARF | 82,4 | 87,7 | 73,7 | -2,4 | 0,3 | -0,0 | 0,0 | -6,8 | 0,9 | -1,9 | 2,4 | -9,3 |
| 401 | GETREIDE, FUTTER- U. DUENGEMITTELN, TIEREN | 99,9 | 99,2 | 102,5 | -1,9 | -0,1 | -3,7 | -0,1 | 4,9 | -0,1 | -2,7 | -2,6 | -2,8 |
| 402 GROSSHANDEL MIT TEXTIL. ROHSTOFFEN U. HALBWAREN, HAEUTEN USW | | | | | | | | | | | | | |
| 402 11 | GARNEN (OH. HAND-ARBEITSGARNE U.AE.) | . | . | . | . | . | . | . | . | . | . | . | . |
| 402 14 | WOLLE, TIERHAAREN | 42,0 | 40,6 | 45,1 | -8,1 | -1,5 | -6,5 | - | -11,1 | -4,3 | -10,2 | -8,0 | -14,2 |
| 402 17 | BAUMWOLLE | 65,3 | 65,3 | 65,5 | 2,8 | -5,5 | 3,5 | 0,9 | - | -25,0 | 3,7 | 0,3 | 20,0 |
| 402 19 | SONST.TEXTIL.ROHSTOFFEN U. HALBWAREN | 94,9 | 95,1 | 93,8 | 4,5 | 0,5 | 1,6 | 0,9 | 17,0 | -0,9 | 2,7 | -1,0 | 19,0 |
| 402 1 | TEXTIL. ROHSTOFFEN U. HALBWAREN | 72,7 | 72,7 | 72,8 | 1,2 | -0,9 | 0,1 | 0,7 | 4,7 | -5,9 | 0,3 | -2,0 | 8,5 |
| 402 5 | HAEUTEN, FELLEN | 69,2 | 68,4 | 74,7 | -7,4 | 0,6 | -7,0 | 0,7 | -9,9 | - | -8,3 | -7,4 | -13,5 |
| 402 7 | LEDER | . | . | . | . | . | . | . | . | . | . | . | . |
| 402 8 | ROHTABAK | . | . | . | . | . | . | . | . | . | . | . | . |
| 402 | TEXTIL. ROHSTOFFEN U. HALBWAREN, HAEUTEN USW | 70,9 | 68,6 | 81,1 | -1,8 | -0,3 | -3,0 | 0,5 | 3,4 | -3,4 | -3,1 | -4,7 | 3,3 |
| 404 GROSSHANDEL MIT TECHN. CHEMIKALIEN, ROHDROGEN, KAUTSCHUK | | | | | | | | | | | | | |
| 404 1 | TECHN. CHEMIKALIEN, ROHDROGEN 2) | 112,6 | 114,4 | 99,7 | 1,1 | 0,4 | 1,2 | 0,6 | 0,8 | -1,5 | 1,5 | 1,6 | 0,7 |
| 404 6 | ROHEN TECHN. FETTEN U. OELEN, KAUTSCHUK | 108,7 | 106,2 | 119,8 | 6,7 | 1,9 | 7,7 | 1,7 | 2,7 | 2,7 | 7,3 | 7,8 | 5,1 |
| 404 | TECHN. CHEMIKALIEN, ROHDROGEN, KAUTSCHUK | 112,4 | 114,0 | 101,2 | 1,4 | 0,5 | 1,4 | 0,7 | 0,9 | -1,2 | 1,8 | 1,9 | 1,1 |
| 405 GROSSHANDEL MIT FEST. BRENNSTOFFEN, MINERALOELERZEUGNISSEN | | | | | | | | | | | | | |
| 405 1 | FEST. BRENNSTOFFEN, MINERALOELERZEUGN., OAS | 22,0 | 19,4 | 50,9 | -8,3 | 1,4 | -9,4 | 1,7 | -3,4 | - | -9,7 | -10,4 | -6,1 |
| 405 4 | FEST. BRENNSTOFFEN | 54,4 | 55,4 | 48,0 | 6,4 | -0,5 | 6,5 | -0,6 | 5,6 | - | 7,0 | 7,7 | 2,5 |
| 405 7 | MINERALOELERZEUGNISSEN | 103,1 | 102,3 | 109,6 | -2,5 | -0,4 | -2,6 | -0,1 | -2,2 | -2,6 | -3,4 | -3,8 | -0,5 |
| 405 | FEST. BRENNSTOFFEN, MINERALOELERZEUGNISSEN | 96,5 | 95,6 | 103,6 | -2,3 | -0,4 | -2,4 | -0,1 | -2,0 | -2,5 | -3,2 | -3,6 | -0,6 |
| 406 GROSSHANDEL MIT ERZEN, STAHL, NE-METALLEN USW | | | | | | | | | | | | | |
| 406 11 | EISENERZEN | . | . | . | . | . | . | . | . | . | . | . | . |
| 406 1 | ERZEN | . | . | . | . | . | . | . | . | . | . | . | . |
| 406 41 | ROHEISEN | . | . | . | . | . | . | . | . | . | . | . | . |

1) SYSTEMATIK DER WIRTSCHAFTSZWEIGE, AUSGABE 1979.

2) ERGEBNIS STARK BEEINFLUSST DURCH VERÄNDERUNG DES BERICHTSFIRMENKREISES.

7 ENTWICKLUNG DER BESCHAEFTIGTENZAHL IM GROSSHANDEL
NACH WIRTSCHAFTSZWEIGEN

| NUMMER DER SYSTEMATIK 1) | WIRTSCHAFTSGLIEDERUNG | BESCHAEFTIGTE | | | VERAENDERUNG DER BESCHAEFTIGTENZAHL | | | | | | | | |
|---|--|----------------|----------------------------------|---|-------------------------------------|------------------------|----------------------------|----------------------------------|---------------------------------|----------------|----------------|-------|-------|
| | | INS- GESAMT | DAVON | | INSGESAMT | DAVON | | | | INS- GESAMT | DAVON | | |
| | | | VOLL- BE- SCHAEF- TIGTE | TEIL- ZEIT- BE- SCHAEF- TIGTE | | VOLLBESCHAEF- TIGTE | TEILZEITBE- SCHAEFTIGTE | VOLL- BE- SCHAEF- TIGTE | TEILZEIT- BESCHAEF- TIGTE | | | | |
| | | | | | | | | | | | | | |
| | | | | | | | | | | | | | |
| JUN. 1994 | | | JUN. 1993 | MAI. 1994 | JUN. 1993 | MAI. 1994 | JUN. 1993 | MAI. 1994 | JAN./JUN. 1994 GEGENUEBER | | JAN./JUN. 1993 | | |
| 1986 = 100 | | | PROZENT | | | | | | | | | | |
| | | | | | | | | | | | | | |
| 406 45 | EISEN (OH. ROHEISEN) U. STAHL U. -HALBZEUG | 97,8 | 98,1 | 94,4 | -3,6 | 0,0 | -3,9 | -0,0 | 0,2 | -0,1 | -3,9 | -4,1 | -0,8 |
| 406 4 | EISEN U. STAHL U. -HALBZEUG | 97,9 | 98,2 | 94,4 | -3,6 | 0,0 | -3,8 | -0,0 | 0,1 | -0,1 | -3,9 | -4,1 | -0,9 |
| 406 71 | NE-METALLEN | 78,2 | 78,9 | 70,9 | -56,7 | 2,8 | -57,7 | 3,1 | -41,8 | -0,9 | -40,4 | -41,0 | -30,0 |
| 406 75 | NE-METALLHALBZEUG | 100,6 | 107,1 | 66,6 | -1,7 | 0,3 | -1,5 | - | -3,2 | 2,6 | -2,4 | -2,1 | -5,2 |
| 406 7 | NE-METALLEN U. -HALBZEUG | 87,3 | 89,9 | 68,5 | -41,3 | 1,6 | -42,5 | 1,6 | -25,7 | 1,0 | -29,7 | -30,5 | -19,3 |
| 406 | ERZEN, STAHL, NE-METALLEN USW | 96,2 | 96,9 | 88,4 | -11,8 | 0,2 | -12,3 | 0,2 | -5,5 | 0,1 | -9,5 | -9,9 | -5,0 |
| 407 GROSSHANDEL MIT HOLZ, BAUSTOFFEN, INSTALLATIONSBEDARF | | | | | | | | | | | | | |
| 407 11 | ROHHOLZ | 74,2 | 67,4 | 130,9 | -17,7 | -1,0 | -19,7 | -1,2 | -8,0 | - | -12,4 | -14,0 | -4,1 |
| 407 14 | SCHNITTHOLZ | 99,3 | 99,4 | 98,7 | 3,0 | 0,4 | 3,1 | 0,6 | 2,7 | -0,9 | 2,8 | 2,9 | 2,1 |
| 407 17 | SONST. HOLZHALBWAREN, BAUELEMENTEN A. HOLZ | 115,3 | 113,5 | 126,5 | 2,2 | 1,3 | 2,0 | 0,3 | 3,5 | 7,1 | 2,0 | 2,2 | 1,0 |
| 407 1 | HOLZ U. -HALBWAREN, BAUELEMENTEN A. HOLZ | 104,3 | 102,5 | 115,5 | 0,7 | 0,8 | 0,5 | 0,3 | 2,0 | 3,5 | 1,1 | 1,1 | 0,9 |
| 407 4 | BAUSTOFFEN, BAUELEMENTEN A. MINERAL. STOFFEN | 130,9 | 128,6 | 150,1 | 1,2 | 0,3 | 0,6 | -0,5 | 5,5 | 6,5 | 2,2 | 2,2 | 2,1 |
| 407 6 | FLACHGLAS | 134,5 | 132,3 | 157,4 | -2,2 | 0,0 | -3,2 | -0,2 | 7,3 | 1,9 | -2,0 | -2,2 | - |
| 407 81 | INSTALLATIONSBEDARF F. GAS U. WASSER | 146,9 | 146,0 | 158,3 | 2,8 | -0,1 | 2,8 | -0,2 | 2,1 | 1,3 | 3,0 | 3,1 | 1,8 |
| 407 85 | INSTALLATIONSBEDARF F. HEIZUNG | 121,5 | 119,8 | 139,6 | -0,2 | -0,8 | -0,1 | -1,1 | -1,7 | 2,2 | 0,5 | 1,4 | -7,6 |
| 407 8 | INSTALL. BEDARF F. GAS, WASSER U. HEIZUNG | 139,2 | 138,1 | 152,0 | 2,0 | -0,3 | 2,1 | -0,4 | 0,9 | 1,5 | 2,3 | 2,6 | -1,2 |
| 407 | HOLZ, BAUSTOFFEN, INSTALLATIONSBEDARF | 128,3 | 126,8 | 141,9 | 1,2 | 0,2 | 0,9 | -0,3 | 3,6 | 4,3 | 1,8 | 2,0 | 0,8 |
| 408 GROSSHANDEL MIT ALTMATERIAL, RESTSTOFFEN | | | | | | | | | | | | | |
| 408 31 | EISEN- U. STAHLSCROTT | 95,9 | 95,1 | 104,6 | 0,4 | -0,3 | -0,9 | -0,6 | 15,2 | 2,1 | 0,0 | -1,1 | 12,1 |
| 408 35 | NE-METALLSCROTT | 108,2 | 114,0 | 71,8 | 3,6 | 0,1 | 3,2 | 0,4 | 8,5 | -2,7 | 1,5 | 0,4 | 13,0 |
| 408 3 | SCROTT | 97,8 | 97,9 | 97,3 | 1,0 | -0,2 | -0,3 | -0,4 | 14,0 | 1,3 | 0,3 | -0,8 | 12,3 |
| 408 71 | ALTMATERIAL, RESTSTOFFEN, OAS | . | . | . | . | . | . | . | . | . | . | . | . |
| 408 74 | LUMPEN, TEXTIL, RESTSTOFFEN | . | . | . | . | . | . | . | . | . | . | . | . |
| 408 77 | ALTPAPIER U. -PAPPE, RESTSTF. A. PAPIER U. PAPPE | 129,3 | 133,7 | 111,1 | -6,7 | 2,6 | -2,3 | 2,6 | -23,7 | 2,3 | -4,8 | -3,6 | -9,8 |
| 408 79 | SONST. ALTMATERIALIEN U. RESTSTOFFEN, ANG | . | . | . | . | . | . | . | . | . | . | . | . |
| 408 7 | SONST. ALTMATERIALIEN U. RESTSTOFFEN | 106,0 | 111,1 | 85,3 | -4,9 | 2,0 | -1,4 | 2,2 | -19,7 | 1,1 | -3,5 | -2,7 | -7,6 |
| 408 | ALTMATERIAL, RESTSTOFFEN | 99,9 | 100,9 | 92,4 | -0,7 | 0,4 | -0,5 | 0,3 | -1,7 | 1,2 | -0,8 | -1,3 | 3,4 |
| 40 | ROHSTOFFEN U. HALBWAREN | 109,2 | 109,0 | 111,0 | -2,4 | 0,1 | -3,1 | -0,1 | 2,0 | 1,3 | -2,0 | -2,1 | -1,0 |
| 411 GROSSHANDEL MIT NAHRUNGSMITTELN, GETRAENKEN, TABAKWAREN | | | | | | | | | | | | | |
| 411 1 | NAHRUNGSMITTELN, GETRAENKEN, TABAKWAREN, OAS | 123,5 | 125,1 | 116,9 | -2,3 | 0,3 | -2,1 | 0,2 | -3,5 | 0,6 | -2,3 | -2,4 | -1,4 |
| 411 21 | SPEISE- UND INDUSTRIE-KARTOFFELN | . | . | . | . | . | . | . | . | . | . | . | . |
| 411 25 | GEMUESE, OBST, FRUECHTEN | 100,6 | 98,7 | 108,3 | -2,2 | 1,2 | -2,9 | 0,5 | 0,6 | 3,5 | -2,6 | -2,3 | -3,6 |
| 411 2 | SPEISE- U. INDUSTRIE-KARTOFFELN, GEMUESE, OBST | 105,9 | 103,2 | 116,3 | -1,0 | 1,3 | -2,2 | 0,6 | 3,1 | 3,9 | -1,8 | -1,7 | -1,9 |
| 411 31 | ZUCKER | 140,2 | 150,9 | 75,3 | 4,0 | 2,9 | 3,8 | 3,0 | 7,0 | 1,7 | 4,3 | 3,8 | 10,3 |

1) SYSTEMATIK DER WIRTSCHAFTSZWEIGE, AUSGABE 1979.

7 ENTWICKLUNG DER BESCHAEFTIGTENGAHL IM GROSSHANDEL
NACH WIRTSCHAFTSZWEIGEN

| NUMMER DER SYSTEMATIK 1) | WIRTSCHAFTSGLIEDERUNG | BESCHAEFTIGTE | | | VERAENDERUNG DER BESCHAEFTIGTENGAHL | | | | | | | | |
|--|---|----------------|----------------------------------|---|-------------------------------------|------------------------|--|----------------------------------|---------------------------------|----------------|-------|-------|-------|
| | | INS- GESAMT | DAVON | | INSGESAMT | DAVON | | | | INS- GESAMT | DAVON | | |
| | | | VOLL- BE- SCHAEF- TIGTE | TEIL- ZEIT- BE- SCHAEF- TIGTE | | VOLLBESCHAEF- TIGTE | TEILZEITBE- SCHAEFTIGTE | VOLL- BE- SCHAEF- TIGTE | TEILZEIT- BESCHAEF- TIGTE | | | | |
| | | | | | | | | | | | | | |
| | | | | | | | | | | | | | |
| JUN. 1994 | JUN. 1993 | MAI. 1994 | JUN. 1993 | MAI. 1994 | JUN. 1993 | MAI. 1994 | JAN./JUN. 1994 GEGENUEBER JAN./JUN. 1993 | | | | | | |
| GROSSHANDEL MIT ... | 1986 = 100 | PROZENT | | | | | | | | | | | |
| 411 36 | SUESSWAREN | 140,5 | 145,7 | 119,0 | -2,0 | -0,2 | 3,3 | 0,5 | -22,4 | -3,5 | -4,2 | 0,2 | -21,6 |
| 411 3 | ZUCKER, SUESSWAREN | 140,5 | 146,6 | 113,3 | -1,1 | 0,4 | 3,4 | 1,0 | -20,5 | -3,0 | -2,9 | 0,9 | -19,5 |
| 411 41 | MILCHERZEUGNISSEN, FETTWAREN | 105,0 | 101,7 | 124,6 | -6,8 | 0,5 | -8,5 | -0,2 | 2,1 | 4,0 | -7,4 | -8,6 | -1,1 |
| 411 45 | EIERN | 114,4 | 100,9 | 130,9 | -5,1 | 2,6 | -4,8 | 1,5 | -5,4 | 3,7 | -5,1 | -5,1 | -5,1 |
| 411 4 | MILCHERZEUGNISSEN, FETTWAREN, EIERN | 107,0 | 101,5 | 127,4 | -6,4 | 1,0 | -7,9 | 0,0 | -1,5 | 3,9 | -6,9 | -8,1 | -3,0 |
| 411 51 | WILD, GEFLUEGEL | 124,7 | 131,5 | 106,8 | -3,3 | -4,6 | 1,6 | -1,4 | -16,5 | -13,5 | -0,5 | 1,8 | -6,4 |
| 411 55 | FLEISCH, FLEISCHWAREN | 109,2 | 109,4 | 108,2 | -1,7 | 0,5 | -1,9 | -0,1 | -1,1 | 3,3 | -2,7 | -2,0 | -5,6 |
| 411 5 | WILD, GEFLUEGEL, FLEISCH, FLEISCHWAREN | 110,7 | 111,4 | 108,0 | -1,9 | -0,1 | -1,5 | -0,3 | -3,4 | 0,8 | -2,5 | -1,6 | -5,7 |
| 411 61 | KAFFEE, TEE, ROHKAKAO | 124,3 | 114,0 | 156,1 | 7,3 | 0,9 | 7,3 | -0,4 | 7,3 | 3,9 | 8,7 | 8,7 | 8,6 |
| 411 65 | GEWUERZEN | . | . | . | . | . | . | . | . | . | . | . | . |
| 411 6 | KAFFEE, TEE, ROHKAKAO, GEWUERZEN | 122,1 | 112,4 | 151,6 | 6,8 | 0,8 | 6,7 | -0,4 | 7,1 | 3,7 | 8,1 | 8,0 | 8,2 |
| 411 71 | MEHL | . | . | . | . | . | . | . | . | . | . | . | . |
| 411 75 | FISCHEN, FISCH- ERZEUGNISSEN | 50,3 | 56,6 | 30,5 | -16,0 | -0,1 | -15,1 | -0,1 | -20,9 | -0,5 | -12,0 | -11,8 | -13,0 |
| 411 79 | SONST. NAHRUNGSMITTELN, ANG | 96,9 | 102,8 | 73,2 | 6,2 | 0,1 | 4,8 | -0,3 | 14,4 | 2,8 | 5,2 | 4,2 | 12,1 |
| 411 7 | SONST. NAHRUNGSMITTELN | 77,6 | 84,1 | 53,6 | -0,9 | 0,1 | -1,4 | -0,1 | 2,6 | 1,2 | -0,3 | -0,9 | 2,9 |
| 411 81 | WEIN | 78,3 | 79,9 | 70,7 | -2,0 | 0,1 | -1,5 | 0,1 | -4,2 | 0,1 | -1,5 | -1,0 | -4,5 |
| 411 83 | SPIRITUOSEN | 107,5 | 113,7 | 83,0 | -2,6 | 1,2 | -4,1 | 0,1 | 6,4 | 7,8 | -3,0 | -3,0 | -3,0 |
| 411 87 | BIER, ALKOHOLFR. GETRAENKEN | 138,3 | 138,8 | 136,2 | 0,4 | 0,1 | 0,6 | -0,1 | -0,6 | 1,2 | 1,1 | 1,2 | 0,7 |
| 411 8 | GETRAENKEN | 121,2 | 122,4 | 115,9 | -0,2 | 0,2 | -0,1 | -0,0 | -0,7 | 1,5 | 0,3 | 0,5 | -0,3 |
| 411 9 | TABAKWAREN | 114,8 | 120,5 | 89,3 | -1,7 | 0,4 | 0,1 | 0,3 | -11,4 | 0,9 | -1,9 | 0,2 | -12,5 |
| 411 | NAHRUNGSMITTELN, GETRAENKEN, TABAKWAREN | 113,4 | 114,3 | 110,1 | -1,5 | 0,4 | -1,5 | 0,1 | -1,7 | 1,7 | -1,6 | -1,5 | -2,0 |
| 412 GROSSHANDEL MIT TEXTILIEN, BEKLEIDUNG, SCHUHEN, LEDERWAREN | | | | | | | | | | | | | |
| 412 1 | TEXTIL., BEKLEIDG., SCHUHEN, LEDERWAREN, OAS | 94,6 | 90,9 | 107,6 | -9,2 | -0,9 | -8,0 | -1,3 | -12,5 | 0,2 | -9,0 | -7,5 | -13,1 |
| 412 2 | METERWARE F. BEKLEIDUNG U. WAESCHE | 78,8 | 75,1 | 98,0 | -2,4 | 0,3 | -3,0 | 0,1 | - | 1,2 | -2,4 | -2,3 | -2,7 |
| 412 3 | OBERBEKLEIDUNG | 99,2 | 102,5 | 86,6 | -5,5 | 0,2 | -4,4 | -0,1 | -10,2 | 1,5 | -5,6 | -4,5 | -10,0 |
| 412 41 | HERREN-, DAMEN- U. KINDERWAESCHE, MIEDERW. | . | . | . | . | . | . | . | . | . | . | . | . |
| 412 45 | PULLOV., SAEUGL. BEKLEIDG., KURZW. U. AE. | 79,8 | 79,8 | 79,8 | 1,3 | 0,8 | 1,0 | 0,5 | 2,4 | 1,6 | -2,5 | -2,0 | -4,2 |
| 412 4 | HERREN-, DAMEN- U. KINDERWAESCHE USW | 94,7 | 87,3 | 118,3 | 0,4 | 0,3 | 2,5 | 0,6 | -4,4 | -0,3 | -0,2 | 0,2 | -1,1 |
| 412 5 | KOPFBEDECKUNGEN, BEKLEIDUNGSZUBEHOER | . | . | . | . | . | . | . | . | . | . | . | . |
| 412 6 | KUERSCHNERWAREN | . | . | . | . | . | . | . | . | . | . | . | . |
| 412 71 | HEIMTEXTILIEN, BODENBELAEGEN | 107,2 | 107,0 | 108,0 | -2,5 | -0,5 | -2,4 | -0,6 | -2,8 | 0,1 | -2,6 | -2,5 | -3,2 |
| 412 74 | BETTWAREN | . | . | . | . | . | . | . | . | . | . | . | . |
| 412 77 | HAUS- U. TISCHWAESCHE | . | . | . | . | . | . | . | . | . | . | . | . |
| 412 7 | HEIM- U. HAUSTEXTIL., BODENBELAEGEN, BETTWAREN | 108,9 | 108,1 | 112,7 | -2,0 | -0,4 | -2,8 | -0,8 | 2,1 | 1,7 | -2,0 | -2,9 | 2,1 |
| 412 8 | SCHUHEN | 105,6 | 110,4 | 89,2 | -3,0 | -0,7 | -2,3 | -0,6 | -5,7 | -1,1 | -2,1 | -1,9 | -2,9 |
| 412 91 | LEDER- U. TAESCHNERWAREN (OH. SCHUHE) 2) | 88,5 | 95,0 | 70,9 | -9,4 | -0,9 | -8,9 | -1,3 | -10,8 | 0,7 | -6,5 | -7,1 | -4,5 |

1) SYSTEMATIK DER WIRTSCHAFTSZWEIGE, AUSGABE 1979.

2) ERGEBNIS STARK BEEINFLUSST DURCH VERÄNDERUNG DES BERICHTSFIRMENKREISES.

7 ENTWICKLUNG DER BESCHAEFTIGTENGAHLE IM GROSSHANDEL
NACH WIRTSCHAFTSZWEIGEN

| NUMMER DER SYSTE- MATIK 1) | WIRTSCHAFTSGLIEDERUNG | BESCHAEFTIGTE | | | VERAENDERUNG DER BESCHAEFTIGTENZAHL | | | | | | | | | | |
|---|--|----------------|----------------------------------|---|-------------------------------------|------------------------|-----------|----------------------------|-----------|----------------|----------------------------------|---------------------------------|-------|-----------|-----------|
| | | INS- GESAMT | DAVON | | INSGESAMT | DAVON | | | | INS- GESAMT | DAVON | | | | |
| | | | VOLL- BE- SCHAEF- TIGTE | TEIL- ZEIT- BE- SCHAEF- TIGTE | | VOLLBESCHAEF- TIGTE | | TEILZEITBE- SCHAEFTIGTE | | | VOLL- BE- SCHAEF- TIGTE | TEILZEIT- BESCHAEF- TIGTE | | | |
| | | | | | | JUN. 1994 | JUN. 1993 | MAI. 1994 | JUN. 1993 | MAI. 1994 | | | | JUN. 1993 | MAI. 1994 |
| | | | | | | | | | | | | | | | |
| GROSSHANDEL MIT ... | | 1986 = 100 | | | PROZENT | | | | | | | | | | |
| 412 95 | GALANTERIEWAREN, GESCHENKARTIKELN | 145,5 | 150,5 | 130,6 | -8,8 | 0,6 | -7,9 | 1,0 | -11,8 | -0,7 | -8,5 | -8,4 | -8,6 | | |
| 412 9 | LEDER-, TAESCHNER- U. GALANTERIEW. (OH.SCHUHE) | 127,7 | 133,5 | 110,9 | -8,9 | 0,3 | -8,2 | 0,5 | -11,6 | -0,4 | -8,1 | -8,1 | -7,8 | | |
| 412 | TEXTILIEN, BEKLEIDUNG, SCHUHEN, LEDERWAREN | 100,0 | 99,1 | 103,5 | -5,3 | -0,3 | -4,6 | -0,5 | -7,6 | 0,2 | -5,1 | -4,7 | -6,6 | | |
| 413 GROSSHANDEL MIT METALLWAREN, EINRICHTUNGS- GEGENSTAENDEN | | | | | | | | | | | | | | | |
| 413 11 | METALL- U. KUNSTSTOFF- WAREN, OAS | 121,5 | 116,4 | 154,1 | 2,0 | -0,1 | 1,7 | -0,1 | 3,2 | -0,1 | 1,4 | 1,3 | 1,6 | | |
| 413 12 | SCHRAUBEN, NORM- U. FASSONDREHTEILEN | 177,2 | 177,4 | 175,8 | 9,7 | 0,8 | 10,1 | 1,0 | 6,6 | -0,8 | 8,0 | 7,9 | 9,0 | | |
| 413 14 | KLEINEISENWAREN USW | 145,2 | 144,0 | 155,7 | 0,6 | -0,1 | 1,0 | 0,1 | -2,5 | -2,1 | 1,1 | 1,4 | -1,6 | | |
| 413 15 | HAUSRAT A. METALL U. KUNSTSTOFF, ANG | 115,7 | 109,7 | 134,7 | -9,8 | -1,5 | -6,1 | -3,5 | -17,9 | 3,9 | -6,2 | -3,7 | -12,1 | | |
| 413 18 | SONST. METALL- U. KUNSTSTOFFWAREN, ANG | 107,8 | 108,1 | 106,6 | -5,6 | -0,5 | -5,9 | -1,3 | -3,8 | 3,5 | -3,9 | -3,8 | -4,2 | | |
| 413 19 | VERPACKUNGSMITTELN A. METALL U. KUNSTSTOFF | 108,9 | 113,6 | 89,0 | 8,2 | 0,9 | 3,4 | -1,3 | 44,6 | 14,5 | 3,1 | 2,6 | 6,2 | | |
| 413 1 | METALL- U. KUNSTSTOFF- WAREN, ANG | 131,7 | 131,3 | 134,0 | 0,5 | -0,1 | 0,8 | -0,3 | -1,5 | 1,2 | 0,8 | 1,2 | -1,4 | | |
| 413 2 | ELEKTROTECHN. ERZEUG- NISSEN, ANG | 120,1 | 119,9 | 121,7 | -2,0 | -0,2 | -2,1 | -0,6 | -1,3 | 3,4 | -2,6 | -2,5 | -3,5 | | |
| 413 3 | FEINKERAMIK U. GLASWAREN F. D. HAUSHALT | 104,7 | 98,6 | 133,6 | . | . | . | . | . | . | . | . | . | | |
| 413 6 | MOEBELN, KUNSTGEGEN- STAENDEN U. AE. | 117,0 | 120,4 | 100,6 | 0,3 | 0,5 | -0,4 | 0,2 | 4,3 | 2,6 | -0,3 | -0,7 | 2,4 | | |
| 413 71 | RUNDFUNK-, FERNSEH- U. PHONOTECHN. GERAETEN | 119,0 | 117,5 | 131,9 | -6,9 | -0,6 | -7,2 | -0,6 | -4,0 | -1,0 | -6,9 | -7,9 | 1,6 | | |
| 413 75 | MUSIKINSTRUMENTEN | . | . | . | . | . | . | . | . | . | . | . | . | | |
| 413 7 | RUNDFUNK-, FERNSEH- U. PHONOTECHN. GERAET. USW | 121,2 | 119,7 | 132,7 | -6,6 | -0,6 | -6,8 | -0,5 | -5,3 | -1,6 | -6,5 | -7,3 | -0,8 | | |
| 413 8 | LACKEN, FARBEN, TAPETEN | 130,5 | 131,5 | 123,0 | 5,6 | -0,1 | 5,1 | -0,2 | 9,7 | 1,1 | 6,2 | 5,4 | 12,8 | | |
| 413 9 | HOLZW., ANG, FLECHT- U. BUERSTENW., KINDERWAGEN | . | . | . | . | . | . | . | . | . | . | . | . | | |
| 413 | METALLWAREN, EINRICH- TUNGS- GEGENSTAENDEN | 124,2 | 124,0 | 125,3 | -0,6 | -0,1 | -0,6 | -0,3 | -0,4 | 1,4 | -0,7 | -0,7 | -0,2 | | |
| 414 GROSSHANDEL MIT FEINMECH. U. OPT. ERZEUGN., SCHMUCK USW | | | | | | | | | | | | | | | |
| 414 31 | FOTO- U. KINOGERAET., FOTOTECHN. U.-CHEM. MAT. | 90,7 | 89,5 | 102,0 | -9,2 | -0,5 | -10,0 | -0,7 | -2,4 | 1,0 | -7,8 | -8,8 | 1,4 | | |
| 414 35 | SONST. FEINMECH. U. OPT. ERZEUGNISSEN | 95,7 | 92,1 | 117,8 | -23,5 | 1,5 | -20,5 | 1,8 | -34,9 | - | -22,8 | -22,6 | -23,7 | | |
| 414 3 | FEINMECH., FOTO- U. OPTISCHEN ERZEUGNISSEN | 92,8 | 90,5 | 110,0 | -15,9 | 0,3 | -14,6 | 0,3 | -23,2 | 0,5 | -14,7 | -14,8 | -14,0 | | |
| 414 61 | UHREN | 137,2 | 137,0 | 138,2 | -1,1 | -0,1 | -2,7 | -0,3 | 6,8 | 0,8 | -3,5 | -4,9 | 3,5 | | |
| 414 65 | EDELMETALLWAREN, SCHMUCK U. AE. 2) | 97,5 | 97,8 | 96,6 | -2,0 | - | -3,4 | -0,5 | 1,3 | 1,2 | -3,3 | -3,3 | -3,1 | | |
| 414 6 | UHREN, EDELMETALLWAREN, SCHMUCK U. AE. | 105,7 | 107,0 | 102,4 | -1,7 | 0,0 | -3,2 | -0,5 | 2,3 | 1,1 | -3,3 | -3,8 | -1,9 | | |
| 414 94 | SPIELWAREN | 109,0 | 109,2 | 108,3 | -2,3 | -1,8 | -0,6 | -1,0 | -7,8 | -4,2 | -3,1 | -2,4 | -5,3 | | |
| 414 96 | SPORT- U.CAMPINGARTIKELN (OH. CAMPINGMOEBEL) | 105,6 | 107,4 | 100,7 | -4,2 | 1,8 | -4,8 | 0,7 | -2,3 | 5,0 | -4,7 | -6,0 | -0,4 | | |
| 414 9 | SPIELWAREN,SPORTARTIKELN | 108,0 | 108,7 | 105,7 | -2,8 | -0,8 | -1,8 | -0,5 | -6,2 | -1,5 | -3,5 | -3,4 | -3,9 | | |
| 414 | FEINMECH. U. OPT. ERZEUGN., SCHMUCK USW | 102,0 | 101,2 | 104,9 | -6,9 | -0,2 | -7,0 | -0,2 | -6,6 | 0,1 | -7,3 | -7,8 | -5,3 | | |

1) SYSTEMATIK DER WIRTSCHAFTSZWEIGE, AUSGABE 1979.

2) ERGEBNIS STARK BEEINFLUSST DURCH VERÄNDERUNG DES BERICHTSFIRMENKREISES.

7 ENTWICKLUNG DER BESCHAEFTIGTENZAHL IM GROSSHANDEL
NACH WIRTSCHAFTSZWEIGEN

| NUMMER DER SYSTEMATIK 1) | WIRTSCHAFTSGLIEDERUNG | BESCHAEFTIGTE | | | VERAENDERUNG DER BESCHAEFTIGTENZAHL | | | | | | | |
|-----------------------------------|-----------------------|----------------|----------------------------------|---|-------------------------------------|------------------------|----------------------------|--------------|--------------|----------------|--|--|
| | | INS- GESAMT | DAVON | | INSGESAMT | DAVON | | | | INS- GESAMT | DAVON | |
| | | | VOLL- BE- SCHAEF- TIGTE | TEIL- ZEIT- BE- SCHAEF- TIGTE | | VOLLBESCHAEF- TIGTE | TEILZEITBE- SCHAEFTIGTE | JUN. 1993 | MAI. 1994 | | JAN./JUN. 1994 GEGENUEBER JAN./JUN. 1993 | |
| | | | | | | | | | | | | |
| | | | | | | | | | | | | |
| | JUN. 1994 | | | JUN. 1993 | MAI. 1994 | JUN. 1993 | MAI. 1994 | | | | | |
| | GROSSHANDEL MIT ... | 1986 = 100 | | | | | | | PROZENT | | | |

| | | | | | | | | | | | | | |
|--|--|-------|-------|-------|------|------|-------|------|-------|-------|-------|-------|------|
| 416 GROSSHANDEL MIT FAHRZEUGEN, MASCHINEN, TECHN. BEDARF | | | | | | | | | | | | | |
| 416 11 | KRAFTWAGEN | 105,1 | 105,0 | 106,9 | -4,7 | -0,7 | -4,9 | -0,6 | -1,1 | -2,2 | -4,3 | -4,2 | -5,3 |
| 416 14 | KRAFTFAHRZEUGTEILEN U. -REIFEN | 109,3 | 108,0 | 121,0 | -0,3 | -0,2 | -0,4 | -0,2 | 1,2 | -0,2 | 0,1 | -0,2 | 2,2 |
| 416 17 | KRAFTRAEDERN, FAHR- RAEDERN, FAHRRADETEILEN | 131,7 | 126,0 | 180,6 | -4,9 | -0,4 | -7,4 | 0,6 | 13,7 | -6,0 | -7,4 | -9,6 | 9,2 |
| 416 19 | SONST. FAHRZEUGEN U. DEREN TEILEN | 114,0 | 109,8 | 163,9 | 1,6 | 0,7 | 1,1 | -0,3 | 5,4 | 9,8 | 0,1 | 0,9 | -6,4 |
| 416 1 | FAHRZEUGEN, FAHRZEUGTEILEN U.-REIFEN | 109,3 | 107,9 | 125,3 | -1,7 | -0,3 | -2,1 | -0,3 | 2,2 | 0,1 | -1,7 | -1,9 | 0,1 |
| 416 2 | LANDMASCHINEN, LANDW. GERAETEN | 73,6 | 71,4 | 99,9 | -3,4 | -0,7 | -3,2 | -0,3 | -5,1 | -4,4 | -3,1 | -3,1 | -2,8 |
| 416 41 | WERKZEUGMASCHINEN | 85,4 | 84,3 | 91,4 | -8,2 | -0,8 | -10,1 | -0,6 | 2,5 | -2,2 | -21,4 | -23,7 | -7,5 |
| 416 42 | BAUMASCHINEN, BAUGERAETEN | 131,1 | 131,8 | 125,8 | 0,7 | 0,0 | 0,7 | 0,1 | 0,6 | -1,3 | 0,8 | 1,3 | -2,7 |
| 416 44 | BUEROMASCHINEN, ADV-GERAETEN U.-EINR. | 112,1 | 110,6 | 131,9 | -5,2 | -0,2 | -5,8 | -0,7 | 1,0 | 5,9 | -8,0 | -7,9 | -9,4 |
| 416 46 | TEXTIL- U. NAEHMASCHINEN | . | . | . | . | . | . | . | . | . | . | . | . |
| 416 49 | SONST. MASCHINEN (OH. LAND-U.SPEZIALMASCHINEN) | 116,0 | 113,0 | 135,1 | -2,1 | 0,7 | -3,5 | 0,6 | 5,6 | 0,9 | -4,7 | -4,4 | -6,2 |
| 416 4 | MASCHINEN (OH. LAND- U. SPEZIALMASCHINEN) | 111,4 | 110,0 | 124,2 | -3,8 | 0,0 | -4,6 | -0,3 | 2,8 | 2,3 | -7,0 | -6,9 | -7,3 |
| 416 51 | TECHN. BAECKEREIBEDARF | . | . | . | . | . | . | . | . | . | . | . | . |
| 416 53 | TECHN. FLEISCHEREIBEDARF | 132,7 | 131,5 | 137,3 | -0,6 | -0,8 | -2,5 | -1,1 | 6,8 | 0,5 | -0,3 | -1,3 | 4,0 |
| 416 55 | TECHN. BRAUEREI- U. KELLEREIBEDARF | . | . | . | . | . | . | . | . | . | . | . | . |
| 416 57 | TECHN. MOLKEREIBEDARF | . | . | . | . | . | . | . | . | . | . | . | . |
| 416 5 | TECHN. SPEZIALBED. F. BEST. WIRTSCHAFTSZWEIGE | 111,6 | 110,4 | 116,4 | -1,1 | -0,4 | -2,6 | -0,6 | 5,5 | 0,2 | -0,7 | -1,7 | 3,6 |
| 416 61 | CHEM.-TECHN.ERZEUGNISSEN 2) | 129,4 | 134,7 | 113,0 | -0,1 | -2,5 | 1,7 | -0,4 | -6,0 | -9,4 | 2,2 | 1,6 | 4,3 |
| 416 63 | HANF-U. HARTFASER -ERZEUGNISSEN | . | . | . | . | . | . | . | . | . | . | . | . |
| 416 65 | TECHN. BEDARF, ANG | 136,5 | 136,3 | 137,7 | 1,1 | 0,2 | -0,1 | 0,9 | 7,9 | -3,5 | 0,2 | -1,1 | 7,5 |
| 416 67 | SCHUHMACHERBEDARF | . | . | . | . | . | . | . | . | . | . | . | . |
| 416 6 | CHEM.-TECHN. ERZEUGNIS- SEN, TECHN. BEDARF, ANG | 131,2 | 132,6 | 124,9 | 0,6 | -0,3 | 0,5 | 0,8 | 0,7 | -5,0 | 0,5 | -0,3 | 4,6 |
| 416 9 | VERPACKUNGSGLAS U. -KERAMIK | 95,3 | 102,8 | 74,1 | -8,1 | -1,0 | -9,8 | -1,6 | -0,8 | 1,3 | -5,4 | -7,0 | 1,4 |
| 416 | FAHRZEUGEN, MASCHINEN, TECHN. BEDARF | 108,0 | 106,5 | 121,3 | -2,6 | -0,2 | -3,2 | -0,2 | 1,9 | 0,1 | -4,1 | -4,2 | -2,8 |
| 418 GROSSHANDEL MIT PHARMAZEUT., KOSMET. U. AE. ERZEUGNISSEN | | | | | | | | | | | | | |
| 418 1 | PHARMAZEUTISCHEN ERZEUGNISSEN | 108,9 | 105,3 | 115,4 | -5,1 | 0,7 | -6,1 | 0,8 | -3,4 | 0,5 | -6,3 | -7,2 | -4,9 |
| 418 31 | DENTALBEDARF | 132,3 | 138,0 | 103,6 | -1,9 | -1,3 | -1,5 | -1,7 | -4,3 | 1,8 | -0,7 | 0,3 | -6,8 |
| 418 35 | LABORBED., SONST.MEDIZIN. U. ORTHOPAED. ART. | 138,8 | 140,6 | 130,8 | -2,2 | 0,1 | -1,8 | 0,2 | -4,1 | -0,5 | -0,7 | -0,9 | 0,2 |
| 418 3 | LABORBEDARF, MEDIZIN. U. ORTHOPAED. ARTIKELN | 136,8 | 139,8 | 123,0 | -2,1 | -0,3 | -1,7 | -0,4 | -4,1 | 0,0 | -0,7 | -0,5 | -1,6 |
| 418 5 | FRISEURBEDARF | . | . | . | . | . | . | . | . | . | . | . | . |
| 418 6 | KOSMET. ERZEUGN., KOERPERPFLEGEMITTELN | 120,1 | 105,1 | 171,0 | -3,9 | 0,2 | -7,5 | -0,9 | 4,7 | 2,7 | -4,6 | -7,4 | 1,9 |
| 418 8 | WASCH-, PUTZ- U. REINIGUNGSMITTELN | 108,8 | 104,0 | 141,5 | -3,7 | -1,7 | -0,9 | 1,2 | -15,6 | -14,2 | -1,9 | -2,0 | -1,7 |
| 418 | PHARMAZEUT., KOSMET. U. AE. ERZEUGNISSEN | 118,2 | 117,1 | 121,2 | -4,0 | 0,1 | -4,4 | 0,1 | -3,0 | 0,2 | -4,1 | -4,4 | -3,3 |

1) SYSTEMATIK DER WIRTSCHAFTSZWEIGE, AUSGABE 1979.

2) ERGEBNIS STARK BEEINFLUSST DURCH VERÄNDERUNG DES BERICHTSFIRMENKREISLS.

7 ENTWICKLUNG DER BESCHAEFTIGTENZAHL IM GROSSHANDEL
NACH WIRTSCHAFTSZWEIGEN

| NUMMER DER SYSTEMATIK 1) | WIRTSCHAFTSGLIEDERUNG | BESCHAEFTIGTE | | | VERAENDERUNG DER BESCHAEFTIGTENZAHL | | | | | | | | |
|---|--|----------------|----------------------------------|---|-------------------------------------|------------------------|----------------------------|----------------------------------|---------------------------------|----------------|---------------------------|-------|-------|
| | | INS- GESAMT | DAVON | | INSGESAMT | DAVON | | | | INS- GESAMT | DAVON | | |
| | | | VOLL- BE- SCHAEF- TIGTE | TEIL- ZEIT- BE- SCHAEF- TIGTE | | VOLLBESCHAEF- TIGTE | TEILZEITBE- SCHAEFTIGTE | VOLL- BE- SCHAEF- TIGTE | TEILZEIT- BESCHAEF- TIGTE | | | | |
| | | | | | | | | | | | | | |
| | | | | | | | | | | | | | |
| | | | | | | | | | | | | | |
| | | JUN. 1994 | | | JUN. 1994 GEGENUEBER | | | | | | JAN./JUN. 1994 GEGENUEBER | | |
| 1993 | | | JUN. 1993 | MAI. 1994 | JUN. 1993 | MAI. 1994 | JUN. 1993 | MAI. 1994 | JAN. 1993 | JUN. 1993 | | | |
| 1986 = 100 | | | PROZENT | | | | | | | | | | |
| 419 GROSSHANDEL MIT PAP., DRUCKERZEUGN., WAREN VERSCH. ART, OAS | | | | | | | | | | | | | |
| 419 11 | SCHREIB- U. DRUCKPAPIER | 131,2 | 132,1 | 121,4 | -1,3 | 0,3 | -1,6 | 0,3 | 3,0 | -0,2 | -2,8 | -3,0 | -0,5 |
| 419 13 | PAPIER (OH. SCHREIB- U. DRUCKPAPIER) | 111,9 | 114,6 | 93,6 | 3,0 | 0,6 | 6,6 | 0,3 | -19,1 | 3,8 | 1,9 | 5,6 | -21,3 |
| 419 15 | PAPPE | . | . | . | . | . | . | . | . | . | . | . | . |
| 419 17 | SCHREIB- U. PAPIERWAREN, SCHUL- U. BUEROART. | 108,5 | 108,3 | 109,6 | -10,6 | -0,4 | -7,7 | -0,3 | -22,1 | -0,5 | -11,4 | -8,4 | -23,0 |
| 419 1 | PAPIER, PAPPE, SCHREIBWAREN | 113,3 | 114,0 | 109,8 | -8,6 | -0,1 | -7,0 | -0,2 | -16,8 | 0,3 | -9,5 | -7,7 | -18,5 |
| 419 41 | BUECHERN, FACHZEIT- SCHRIFTEN, MUSIKALIEN | 94,0 | 98,1 | 87,4 | -0,9 | -0,2 | 0,5 | -0,1 | -3,2 | -0,5 | -1,6 | 0,2 | -4,7 |
| 419 45 | UNTERHALTUNGSZEITSCHRIFTEN, ZEITUNGEN | 91,7 | 94,8 | 88,8 | -5,7 | 0,3 | -4,6 | 0,6 | -6,7 | - | -5,1 | -5,2 | -5,0 |
| 419 4 | BUECHERN, ZEITSCHRIFTEN, MUSIKALIEN | 92,4 | 96,0 | 88,5 | -4,2 | 0,1 | -2,8 | 0,4 | -5,9 | -0,1 | -4,1 | -3,2 | -5,0 |
| 419 81 | ROHSTOFFEN, HALB- U. FERTIGWAREN, OAS | 109,3 | 107,6 | 128,4 | 0,3 | -0,7 | 0,3 | -0,3 | -0,2 | -4,9 | 0,1 | -0,5 | 6,5 |
| 419 82 | ROHSTOFFEN U. HALBWAREN, OAS | 140,4 | 139,0 | 156,5 | 0,1 | -0,8 | -0,1 | -1,0 | 1,8 | 0,9 | 1,9 | 2,7 | -4,5 |
| 419 83 | FERTIGWAREN, OAS | 111,0 | 103,4 | 140,7 | -1,7 | 0,1 | -2,3 | -0,1 | -0,0 | 0,6 | -9,2 | -10,8 | -4,1 |
| 419 8 | WAREN VERSCH. ART, OAS | 111,5 | 106,8 | 138,2 | -0,8 | -0,3 | -1,0 | -0,2 | -0,0 | -0,6 | -5,0 | -5,7 | -2,0 |
| 419 | PAP., DRUCKERZEUGN., WAREN VERSCH. ART, OAS | 108,2 | 107,7 | 110,2 | -3,9 | -0,2 | -3,3 | -0,2 | -6,0 | -0,3 | -6,3 | -6,1 | -6,9 |
| 41 | FERTIGWAREN | 112,4 | 112,0 | 114,5 | -2,5 | 0,0 | -2,5 | -0,1 | -2,5 | 0,7 | -3,2 | -3,2 | -3,3 |
| 40/41 | GROSSHANDEL | 111,5 | 111,1 | 113,7 | -2,5 | 0,0 | -2,7 | -0,1 | -1,5 | 0,8 | -2,8 | -2,9 | -2,8 |

1) SYSTEMATIK DER WIRTSCHAFTSZWEIGE, AUSGABE 1979.

III. Teil: Neue Länder und Berlin-Ost

Erläuterungen zur Großhandelsstatistik

Rechtsgrundlage

wie im früheren Bundesgebiet

Erhebungsbereich

wie im früheren Bundesgebiet

Erhebungseinheit

wie im früheren Bundesgebiet

Erhebungsumfang und -methode

Den Ergebnissen liegen die Angaben von rd. 1 700 Unternehmen zugrunde. Dieser Berichtsfirmenkreis setzt sich zusammen aus Unternehmen, die zum Zeitpunkt der Wiedervereinigung bestanden und solchen, die zwischenzeitlich neu gegründet wurden. Bei dieser Auswahl handelt es sich nicht um eine Zufallsstichprobe, da die notwendige Auswahlgrundlage fehlte. Hierfür ist die Durchführung einer Handels- und Gaststättenzählung erforderlich.

Der Bestand an ausgewählten Unternehmen, der laufend durch bekanntgewordene Neugründungen ergänzt wird, schließt alle bedeutenden Unternehmen ein, so daß sichergestellt ist, daß damit die Entwicklung von Umsatz und Beschäftigung im Großhandel verläßlich dargestellt werden kann.

Organisation der Erhebung

wie im früheren Bundesgebiet

Erhebungs- und Darstellungsmerkmale

wie im früheren Bundesgebiet

Ergebnisdarstellung

Die Ergebnisse der Großhandelsstatistik werden in der Gliederung der Systematik der Wirtschaftszweige, Ausgabe 1979, dargestellt. Beabsichtigt war, die Ergebnisse für die neuen Länder und Berlin-Ost nicht nur in der Gliederung nach den Unterabteilungen "Rohstoffe und Halbwaren" sowie "Fertigwaren", sondern zusätzlich jeweils nach den 7 Wirtschaftsgruppen darzustellen.

Angeichts der bisher außerordentlich stark schwankenden Monatsergebnisse und insbesondere der teilweise geringen Besetzung einzelner Wirtschaftsgruppen ist der Ergebnisausweis auf die umsatzstärkeren Wirtschaftsgruppen beschränkt worden. Ein Nachweis von Ergebnissen für Wirtschaftsklassen und zusätzlich in der Gliederung nach nationalen und internationalen Aktivitäten, also "Binnenhandel", "Außenhandel" und "Globalhandel", sowie für den "Produktions-" und den "Konsumtionsverbindungshandel" im Binnen- und Außenhandel wird erst nach einer Neuauswahl des Berichtsfirmenkreises im Anschluß an die nächste Handels- und Gaststättenzählung möglich sein.

Für die Berechnung der realen Umsatzentwicklung wird der Index der Großhandelsverkaufspreise zugrunde gelegt, der aus den Angaben der im früheren Bundesgebiet ansässigen Großhandelsunternehmen ermittelt wird. Damit wird unterstellt, daß die Preisveränderungen im Großhandel in den neuen Ländern und Berlin-Ost denen im früheren Bundesgebiet entsprechen.

Definitionen

wie im früheren Bundesgebiet

Neue Länder und Berlin-Ost
Umsatzentwicklung (nominal/real) und Entwicklung der Beschäftigtenzahl im Großhandel
nach ausgewählten Wirtschaftsgruppen *)
1991 = 100

| Nr. der Systematik 1) | Großhandel mit ... | Umsatzmeßzahlen | | | | | | | |
|-----------------------|---|-----------------------|-----------|----------|----------------|----------------------------|-----------|----------|----------------|
| | | Juni 1994 | Juni 1993 | Mai 1994 | Jan./Juni 1994 | Juni 1994 | Juni 1993 | Mai 1994 | Jan./Juni 1994 |
| | | in jeweiligen Preisen | | | | in Preisen des Jahres 1991 | | | |
| 40 | Rohstoffen u. Halbwaren | 87,4 | 85,0 | 80,1 | 80,3 | 80,6 | 79,5 | 75,6 | 78,7 |
| | darunter mit ... | | | | | | | | |
| 405 | festen Brennstoffen, Mineral- ölerzeugnissen | 55,2 | 60,5 | 48,8 | 57,2 | 57,9 | 62,4 | 52,7 | 63,3 |
| 407 | Holz, Baustoffen, Installa- tionsbedarf | 362,1 | 301,2 | 317,7 | 283,6 | 327,4 | 277,7 | 287,7 | 257,4 |
| 41 | Fertigwaren | 85,8 | 84,8 | 84,9 | 79,0 | 82,3 | 84,1 | 82,3 | 77,6 |
| | darunter mit ... | | | | | | | | |
| 411 | Nahrungsmitteln, Getränken, Tabakwaren | 88,6 | 89,4 | 89,7 | 83,4 | 86,9 | 92,9 | 89,3 | 84,4 |
| 412 | Textilien, Bekleidung, Schuhen, Lederwaren | 29,5 | 38,6 | 27,0 | 31,1 | 27,6 | 36,8 | 25,3 | 28,3 |
| 413 | Metallwaren, Einrichtungs- gegenständen | 128,5 | 116,4 | 112,5 | 111,7 | 123,6 | 111,2 | 107,5 | 107,2 |
| 416 | Fahrzeugen, Maschinen, tech- nischem Bedarf | 74,1 | 83,2 | 81,6 | 67,4 | 71,2 | 79,4 | 77,4 | 65,3 |
| 419 | Papier, Druckerzeugnissen, Waren versch. Art oaS | 79,8 | 74,7 | 79,6 | 73,8 | 74,4 | 70,4 | 74,1 | 68,9 |
| 40/41 | Insgesamt... | 86,5 | 84,9 | 82,7 | 79,6 | 81,6 | 81,8 | 79,0 | 78,2 |
| | Umsatz 2)... | 443,7 | 383,8 | 428,6 | 391,5 | ... | ... | ... | ... |

| Nr. der Systematik 1) | Großhandel mit ... | Veränderung der Umsatzwerte | | | | | | | | | | | |
|--------------------------|--|-----------------------------|----------|--|-----------------------------|----------------------------|-----------------------------|---|------|-----|------|-----|------|
| | | Juni1994 gegenüber | | Juni 1994 und Mai 1994 gegenüber | Jan./Juni 1994 gegenüber | Juni 1994 gegenüber | Jan./Juni 1994 gegenüber | | | | | | |
| | | Juni 1993 | Mai 1994 | Juni 1993 und Mai 1993 | Jan./Juni 1993 | Juni 1993 | Jan./Juni 1993 | | | | | | |
| | | in jeweiligen Preisen | | | | in Preisen des Jahres 1991 | | | | | | | |
| Prozent | | | | | | | | | | | | | |
| 40 | Rohstoffen u. Halbwaren..... | + | 2,8 | + | 9,2 | + | 2,1 | - | 7,4 | + | 1,3 | - | 7,9 |
| | darunter mit ... | | | | | | | | | | | | |
| 405 | festen Brennstoffen, Mineral- ölerzeugnissen..... | - | 8,8 | + | 13,1 | - | 10,3 | - | 21,8 | - | 7,1 | - | 18,7 |
| 407 | Holz, Baustoffen, Installa- tionsbedarf..... | + | 20,2 | + | 14,0 | + | 22,8 | + | 20,1 | + | 17,9 | + | 17,8 |
| 41 | Fertigwaren..... | + | 1,2 | + | 1,2 | + | 3,0 | | 0,0 | - | 1,8 | - | 1,7 |
| | darunter mit ... | | | | | | | | | | | | |
| 411 | Nahrungsmitteln, Getränken, Tabakwaren..... | - | 0,9 | - | 1,3 | + | 0,8 | - | 3,1 | - | 5,5 | - | 5,1 |
| 412 | Textilien, Bekleidung, Schuhen, Lederwaren..... | - | 23,4 | + | 9,3 | - | 31,5 | - | 28,3 | - | 24,9 | - | 29,4 |
| 413 | Metallwaren, Einrichtungs- gegenständen..... | - | 10,4 | + | 14,3 | + | 7,7 | + | 2,7 | + | 11,1 | + | 2,4 |
| 416 | Fahrzeugen, Maschinen, tech- nischem Bedarf..... | - | 11,0 | - | 9,3 | - | 0,6 | + | 2,7 | - | 10,3 | + | 2,3 |
| 419 | Papier, Druckerzeugnissen, Waren versch. Art oaS..... | + | 6,9 | + | 0,4 | + | 9,9 | + | 11,9 | + | 5,8 | + | 11,0 |
| 40/41 | Insgesamt... | + | 1,9 | + | 4,6 | + | 2,6 | - | 3,4 | - | 0,3 | - | 4,9 |
| | Umsatz 2) ... | + | 15,6 | + | 3,3 | + | 18,1 | + | 15,8 | ... | | ... | |

*) Vorläufige Ergebnisse, Stand: 10.08.1994.

1) Systematik der Wirtschaftszweige, Ausgabe 1979.

2) Umsatz der in den neuen Ländern und Berlin-Ost ansässigen Filialen westdeutscher Unternehmen.

Neue Länder und Berlin-Ost
Entwicklung der Beschäftigtenzahl im Großhandel
nach ausgewählten Wirtschaftsgruppen *)

| Nr. der Systematik 1) | Großhandel mit ... | Beschäftigte | | | Veränderung der Beschäftigtenzahl | | | | | | | | |
|-----------------------|--|--------------|------------------|----------------------|-----------------------------------|------------------|----------------------|-----------|---|-----------|----------------------|--------|--------|
| | | insgesamt | davon | | insgesamt | davon | | | | insgesamt | davon | | |
| | | | Vollbeschäftigte | Teilzeitbeschäftigte | | Vollbeschäftigte | Teilzeitbeschäftigte | insgesamt | Vollbeschäftigte | | Teilzeitbeschäftigte | | |
| | | | | | | | | | | | | | |
| | | | | | | | | | | | | | |
| Juni 1994 | | | Juni 1993 | Mai 1994 | Juni 1993 | Mai 1994 | Juni 1993 | Mai 1994 | Jan./Juni 1994 gegenüber Jan./Juni 1993 | | | | |
| 1991 = 100 | | | Prozent | | | | | | | | | | |
| 40 | Rohstoffen u. Halbwaren..... | 71,8 | 73,3 | 46,6 | - 4,7 | - 0,4 | - 4,7 | - 0,3 | - 4,0 | - 1,3 | - 4,7 | - 4,9 | - 0,2 |
| 406 | darunter mit ... | | | | | | | | | | | | |
| 406 | festen Brennstoffen, Mineral- ölerzeugnissen..... | 67,4 | 68,9 | 39,7 | - 17,4 | - 1,6 | - 17,3 | - 1,7 | - 21,0 | - | - 15,4 | - 15,1 | - 23,7 |
| 407 | Holz, Baustoffen, Installationsbedarf..... | 152,7 | 158,3 | 81,7 | + 11,3 | + 0,9 | + 11,8 | + 1,0 | - 1,5 | - 2,1 | + 11,1 | + 11,3 | + 6,6 |
| 41 | Fertigwaren..... | 31,6 | 33,0 | 22,9 | - 8,2 | + 0,2 | - 10,5 | 0,0 | + 20,0 | + 2,5 | - 8,7 | - 10,9 | + 18,3 |
| | darunter mit ... | | | | | | | | | | | | |
| 411 | Nahrungsmitteln, Getränken, Tabakwaren..... | 29,9 | 33,0 | 14,7 | - 12,3 | + 0,4 | - 14,3 | + 0,2 | + 16,5 | + 2,5 | - 12,4 | - 14,3 | + 18,5 |
| 412 | Textilien, Bekleidung, Schuhen, Lederwaren..... | 15,9 | 13,9 | 33,7 | - 7,2 | - 1,1 | - 14,7 | - 2,4 | + 37,8 | - 4,2 | - 10,7 | - 16,6 | + 25,2 |
| 413 | Metallwaren, Einrichtungsgegenständen..... | 41,6 | 43,6 | 23,3 | - 6,0 | + 0,5 | - 6,6 | + 0,1 | + 4,6 | + 9,6 | - 5,9 | - 6,3 | + 1,5 |
| 416 | Fahrzeugen, Maschinen, technischem Bedarf..... | 34,6 | 35,2 | 26,0 | - 6,6 | - 0,1 | - 6,6 | - 0,2 | - 6,2 | + 2,6 | - 7,3 | - 7,3 | - 6,9 |
| 418 | Papier, Druckerzeugnissen, Waren versch. Art oas..... | 32,0 | 31,0 | 37,8 | + 0,4 | + 0,4 | - 5,2 | + 0,1 | + 36,9 | + 1,7 | - 1,5 | - 6,4 | + 30,9 |
| 40/41 | Insgesamt... | 40,1 | 42,1 | 25,6 | - 6,9 | 0,0 | - 8,3 | - 0,1 | + 14,1 | + 1,7 | - 7,2 | - 8,6 | + 13,7 |

*) Vorläufige Ergebnisse, Stand: 10.08.1994.

1) Systematik der Wirtschaftszweige, Ausgabe 1979.

Fachserie 6:

Handel, Gastgewerbe, Reiseverkehr

Reihe 1: Großhandel

1.1: Beschäftigte und Umsatz im Großhandel (Meßzahlen)

Der Monatsbericht enthält Meßzahlen und Veränderungsraten für Voll- und Teilzeitbeschäftigte sowie Umsatz, die u.a. nach Wirtschaftszweigen gegliedert sind.

1.2: Beschäftigung, Umsatz, Wareneingang, Lagerbestand und Investitionen im Großhandel

Jährlich werden Angaben über Beschäftigung, Umsatz, Wareneingang, Lagerbestand, Investitionen sowie Aufwendungen für gemietete und gepachtete Sachanlagen veröffentlicht. Die Ergebnisse sind u.a. untergliedert nach Wirtschaftszweigen, Größenklassen und Absatzformen. Diese Erhebung wird ab 1991 auch in den neuen Ländern und Berlin-Ost durchgeführt.

1.3: Warensortiment sowie Bezugs- und Absatzwege im Großhandel

Im Abstand von fünf bis sieben Jahren – zuletzt für das Geschäftsjahr 1986 – werden Angaben über die Zusammensetzung des Warensortiments im Großhandel erhoben. Diese Ergebnisse sind u.a. untergliedert nach Wirtschaftszweigen.

1.S.2: Monatliche Repräsentativerhebung im Großhandel – Methode und Ergebnisse auf der Basis 1986 –

Reihe 2: Handelsvermittlung

Zweijährlich werden Angaben über Beschäftigung, Umsatz, Gesamtwert der gegen Provision vermittelten Waren, Investitionen sowie Aufwendungen für gemietete oder gepachtete Sachanlagen veröffentlicht. Die Ergebnisse sind u.a. untergliedert nach Wirtschaftszweigen, Größenklassen und Arten der Handelsvermittlung. Diese Reihe wurde letztmalig für das Berichtsjahr 1983 veröffentlicht. Aktuellere Ergebnisse können als Arbeitsunterlage beim Statistischen Bundesamt bezogen werden.

Reihe 3: Einzelhandel

3.1: Beschäftigte und Umsatz im Einzelhandel und Gastgewerbe (Meßzahlen)

Der Monatsbericht enthält Meßzahlen und Veränderungsraten für Voll- und Teilzeitbeschäftigte sowie Umsatz im Einzelhandel, die u.a. nach Wirtschaftszweigen und Erscheinungsformen gegliedert sind. Für das Gastgewerbe werden Angaben zur Umsatzentwicklung und Beschäftigtenzahl nach Betriebsarten veröffentlicht.

3.2: Beschäftigung, Umsatz, Wareneingang, Lagerbestand und Investitionen im Einzelhandel

Jährlich werden Angaben über Beschäftigung, Umsatz, Wareneinkauf, Lagerbestand, Investitionen sowie Mieten und Pachten für Anlagegüter veröffentlicht. Die Ergebnisse sind untergliedert u.a. nach Wirtschaftszweigen, Größenklassen und Erscheinungsformen. Diese Erhebung wird ab 1991 auch in den neuen Ländern und Berlin-Ost durchgeführt.

3.3: Warensortiment sowie Bezugswege im Einzelhandel

Im Abstand von fünf bis sieben Jahren – zuletzt für das Geschäftsjahr 1991 – werden Angaben über die Zusammensetzung des Warensortiments und die Bezugswege im Einzelhandel veröffentlicht. Die Ergebnisse sind u.a. untergliedert nach Wirtschaftszweigen und Erscheinungsformen. Diese Erhebung wird ab 1991 auch in den neuen Ländern und Berlin-Ost durchgeführt.

Reihe 4: Gastgewerbe

4.1: Beschäftigte und Umsatz im Gastgewerbe (Meßzahlen)

Die Berichterstattung dieser Reihe wurde ab Berichtsmonat Januar 1994 eingestellt. Die Angaben werden in der Reihe 3.1 nachgewiesen.

4.2: Beschäftigung, Umsatz, Wareneingang, Lagerbestand und Investitionen im Gastgewerbe

Zweijährlich werden Angaben über Beschäftigung, Umsatz, Wareneingang, Lagerbestand, Investitionen sowie Mieten und Pachten für Anlagegüter veröffentlicht. Die Ergebnisse sind u.a. untergliedert nach Betriebsarten und Größenklassen. Diese Erhebung wird ab 1991 auch in den neuen Ländern und Berlin-Ost durchgeführt.

4.3: Warensortiment im Gastgewerbe

Im Abstand von fünf bis sieben Jahren – zuletzt für das Geschäftsjahr 1987 – werden Angaben über die Zusammensetzung des Warensortiments im Gastgewerbe veröffentlicht. Die Ergebnisse sind u.a. nach Wirtschaftszweigen untergliedert.

Reihe 5: Warenverkehr mit Berlin (West)

Der Jahresbericht enthält Angaben zum Warenverkehr mit Berlin (West) über die Transitwege. Die Nachweisungen erfolgen wert- und mengenmäßig in der Gliederung nach zusammengefaßten Warengruppen und mengenmäßig nach Verkehrszweigen und Übergangsstellen. Die Berichterstattung wurde mit der Ausgabe 1989 eingestellt.

Reihe 6: Innerdeutscher Warenverkehr

Der Monatsbericht enthält Angaben über Lieferungen und Bezüge im Warenverkehr zwischen dem Gebiet der Bundesrepublik Deutschland vor dem 3.10.1990 und den neuen Bundesländern einschl. des Ostteils Berlins nach Warengruppen und ausgewählten Warenarten (Mengen und Werte).

Der Jahresbericht ist nach Warenarten tiefer gegliedert.

Reihe 7: Reiseverkehr

7.1: Beherbergung im Reiseverkehr

Monatlich werden die Ankünfte und Übernachtungen, darunter von Auslands-gästen in der Gliederung nach dem ständigen Wohnsitz, in allen Beherbergungsstätten mit 9 und mehr Betten veröffentlicht. Weitere Gliederungsmerkmale sind u.a. Reisegebiete, Gemeindegruppen, Betriebsarten und Betriebsgrößenklassen. Außerdem werden Angaben über das jeweilige Bettenangebot und die Kapazitätsauslastung nachgewiesen. Ergebnisse für das Winterhalbjahr werden im April-Bericht, für das Sommerhalbjahr im Oktober-Bericht und für das Kalenderjahr im Dezember-Bericht veröffentlicht.

7.2: Beherbergungskapazität

Der in 6-jährlichem Abstand (erstmalig für 1981) erscheinende Bericht enthält Angaben über Art, Größe und Ausstattung der Beherbergungsstätten mit 9 und mehr Betten. Die Ergebnisse sind u.a. untergliedert nach Reisegebieten, Gemeindegrößenklassen sowie Ausstattungs- und Preisklassen. Außerdem werden Strukturdaten über die Beherbergungskapazität der Campingplätze nachgewiesen.

7.3: Urlaubs- und Erholungsreisen

Die jährliche Veröffentlichung bringt Zahlen über die Reisebeteiligung der Wohnbevölkerung sowie über Reisen. Die Angaben über Reisen (von 5 und mehr Tagen Dauer) sind u.a. untergliedert nach Reiseziel, Reisemonat, Verkehrsmittel und Unterkunftsart.

7.4: Grenzüberschreitender Reiseverkehr

Der jährliche Bericht enthält Nachweise über Einreisen im grenzüberschreitenden Reiseverkehr nach Grenz- und Länderabschnitten sowie einzelnen Grenzübergangsstellen.

Ergebnisse einmaliger Zählungen

Handels- und Gaststättenzählung 1985

Zu den Bereichen Großhandel, Handelsvermittlung, Einzelhandel und Gastgewerbe sind in mehreren Heften Ergebnisse für Unternehmen, Mehrbetriebsunternehmen sowie Arbeitsstätten veröffentlicht. – Die zu den gleichen Bereichen erschienenen Hefte aus der Handels- und Gaststättenzählung 1979 sind größtenteils noch lieferbar.

Systematiken

Systematik der Wirtschaftszweige mit Erläuterungen, Ausgabe 1979

Systematisches Güterverzeichnis für Produktionsstatistiken, Ausgabe 1989



STATISTISCHES BUNDESAMT

GUSTAV-STRESEMANN-RING 11

65189 WIESBADEN

Veröffentlichungen und Prospekte sind durch den Verlag METZLER-POESCHEL, Verlagsauslieferung Hermann Leins, Postfach 1152, 72125 Kusterdingen, erhältlich.