


Statistisches Bundesamt

Handel, Gastgewerbe, Reiseverkehr



Fachserie **6**

Reihe 1.1

Beschäftigte und Umsatz im Großhandel
(Meßzahlen)

April 1991

Statistisches Bundesamt
Größte, Schnellste, Beste

Metzler – Poeschel Stuttgart

Inhalt

Seite

1 Erläuterungen zur Großhandelsstatistik	3
2 Umsatz im April 1991	4
3 Mittelfristige Umsatzentwicklung im Großhandel	6

T a b e l l e n t e i l

1 Umsatzentwicklung (Meßzahlen) im Großhandel nach Wirtschaftszweigen in jeweiligen Preisen und in Preisen von 1985	7
2 Umsatzentwicklung (prozentuale Veränderung) im Großhandel nach Wirtschaftszweigen in jeweiligen Preisen und in Preisen von 1985	13
3 Umsatzentwicklung (Meßzahlen) im Großhandel in jeweiligen Preisen nach Arten des Großhandels und Absatzformen	19
4 Umsatzentwicklung (prozentuale Veränderung) im Großhandel nach ausgewählten Wirtschaftsklassen und Umsatzgrößenklassen	21
5 Entwicklung der Beschäftigtenzahl im Großhandel nach Arten des Großhandels	22
6 Entwicklung der Beschäftigtenzahl im Großhandel nach Absatzformen	22
7 Entwicklung der Beschäftigtenzahl im Großhandel nach Wirtschaftszweigen	23

Die Angaben beziehen sich auf die Bundesrepublik Deutschland nach dem Gebietsstand ab dem 03.10.1990. Die Ergebnisse resultieren jedoch nur aus den Angaben der im früheren Bundesgebiet ansässigen Großhandelsunternehmen einschließlich ihrer in den fünf neuen Bundesländern neugegründeten Niederlassungen.

Abkürzungen

OAS = ohne ausgeprägten Schwerpunkt

ANG = anderweitig nicht genannt

Abweichungen in den Summen durch Runden der Zahlen

Zeichenerklärung

- = nichts vorhanden

0 = weniger als die Hälfte von 1 in der letzten besetzten Stelle, jedoch mehr als nichts

. = Zahlenwert unbekannt oder geheimzuhalten

x = Tabellenfach gesperrt, weil Aussage nicht sinnvoll

Es wurde eine Arbeitsunterlage mit Ergebnissen der Umsatz- und Beschäftigtenentwicklung von den Jahren 1980 bis 1990 (Meßzahlen) zusammengestellt.

Diese kann unter der Telefonnummer 0611/75-2423 bzw. 2286 angefordert werden.

Herausgeber:
Statistisches Bundesamt
Gustav-Stresemann-Ring 11
6200 Wiesbaden 1

Verlag:
Metzler-Poeschel Stuttgart

Verlagsauslieferung:
Hermann Leins GmbH & Co. KG
Holzwiesenstraße 2
Postfach 11 52
7408 Kusterdingen
Telefon: 07071/33046
Telex: 7 262 891 mepo d
Telefax: 07071/33653

Erscheinungsfolge: monatlich

Erschienen im Juli 1991

Preis: DM 6,40 DM

Bestellnummer: 2060110 - 91104

Copyright: Statistisches Bundesamt, Wiesbaden 1991

Vervielfältigung - außer für gewerbliche Zwecke -
mit Quellenangabe gestattet.

Umweltfreundliches Papier aus 100 % Altpapier

Rechtsgrundlage

Die hier vorgelegten Daten werden aufgrund des Gesetzes über die Statistik im Handel und Gastgewerbe (Handelsstatistikgesetz) vom 10. November 1978 (BGBl. I S. 1733) repräsentativ in Verbindung mit dem Gesetz über die Statistik für Bundeszwecke (Bundesstatistikgesetz - BStatG) vom 22. Januar 1987 (BGBl. I S. 462, 565) erhoben.

Erhebungsbereich

Erfasst werden die Unternehmen, deren wirtschaftlicher Schwerpunkt im Großhandel (Unterabteilung 40/41 der Systematik der Wirtschaftszweige, Ausgabe 1979) liegt.

Erhebungseinheit

Erhebungseinheit ist das rechtlich selbständige Unternehmen. Die Meldungen sind zu erstatten für das Gesamtunternehmen, d.h. einschließlich etwaiger inländischer Nebenbetriebe und großhandelsfremder Tätigkeiten. Als Unternehmen gelten auch rechtlich selbständige Glieder von Organkreisen (Mutter- und Tochtergesellschaften).

Erhebungsumfang

Befragt werden bis zu 10 000 Unternehmen, die repräsentativ, aus dem Material der Handels- und Gaststättenzählung 1985 ausgewählt worden sind. Beim Ziehen dieser Zufallsstichprobe blieben von den insgesamt 101 089 Großhandelsunternehmen, die am Stichtag 29.3.1985 ermittelt worden waren, die 47 940 Unternehmen unberücksichtigt, die 1984 weniger als 1 Million DM umgesetzt hatten. Die seit 1985 neugegründeten Unternehmen werden laufend repräsentativ in den Berichtskreis eingeschleust.

Erhebungsmethode

Die Großhandelsstatistik wird zentral durchgeführt. Die Angaben werden vom Statistischen Bundesamt erhoben. Landesergebnisse werden an die Statistischen Landesämter weitergeleitet, die teilweise eigene Großhandelsberichte herausgeben.

Erhebungs- und Darstellungsmerkmale

In den monatlichen Erhebungen werden der Umsatz (ohne Umsatzsteuer) und die Anzahl der Voll- sowie der Teilzeitbeschäftigten erfasst. Von Berichtsunternehmen, die Niederlassungen in verschiedenen Bundesländern unterhalten, werden die Merkmale auch in der Untergliederung nach Bundesländern angefordert.

Ergebnisdarstellung

Erste vorläufige Ergebnisse der Großhandelsstatistik über die Umsatzentwicklung werden im Interesse einer aktuellen Berichterstattung zunächst in einer Pressemitteilung veröffentlicht. Bei den in der Pressemitteilung angegebenen Zahlen für den Berichtsmonat handelt es sich um Ergebnisse, die auf den bis zum Zeitpunkt der ersten Aufbereitung eingegangenen Meldungen der an der Berichterstattung beteiligten Unternehmen beruhen; nicht vorliegende Angaben werden maschinell geschätzt. Im später erscheinenden Monatsbericht sind bei der Berechnung der Maßzahlen auch noch die Meldungen berücksichtigt, die nach Abschluß der Aufbereitung für die Pressemitteilung eingegangen sind.

Im Interesse einer möglichst genauen Darstellung der Ergebnisse in Zeitreihen werden die Daten des Monatsberichts mit Maßzahlen laufend anhand der nach Abschluß dieses Berichtes verspätet eingehenden Firmenmeldungen korrigiert. Diese Korrekturen können aber aus technischen Gründen nur in nachfolgenden Monatsberichten dargestellt werden.

Die Ergebnisse der Großhandelsstatistik werden in der Gliederung der Systematik der Wirtschaftszweige, Ausgabe 1979, dargestellt, also nach den Unterabteilungen "Rohstoffe und Halbwaren" und "Fertigwaren", die in je sieben Wirtschaftsgruppen unterteilt sind. Unterhalb der Gruppenebene werden Ergebnisse für ausgewählte Wirtschaftsklassen veröffentlicht, soweit dies stichprobentheoretisch vertretbar erscheint. Darüber hinaus werden im Rahmen der monatlichen Großhandelsstatistik Ergebnisse bereitgestellt in der Gliederung nach nationalen und internationalen Aktivitäten, also Binnenhandel, Außenhandel und Globalhandel sowie über den Produktions- und den Konsumtionsverbindungshandel beim Binnen- und Außenhandel.

Grundsätzlich ist zu beachten, daß auch Veränderungen im Berichtsfirmenkreis, dazu gehören neben Betriebsstillegungen auch rechtliche Unternehmensveränderungen wie Fusion, Unternehmensteilung u.ä. die Großhandelsergebnisse beeinflussen können. I.d. Regel macht sich das dann nur in den einzelnen Branchenergebnissen bemerkbar.

Definitionen

Umsatz

Umsatz ist der Gesamtbetrag der abgerechneten Lieferungen und sonstigen Leistungen (ohne Umsatzsteuer) einschließlich Eigenverbrauch, Verkäufen an Betriebsangehörige sowie einschließlich gesondert in Rechnung gestellter Kosten für Fracht, Porto, Verpackung usw., ohne Rücksicht auf den Zahlungseingang und die Steuerpflicht.

Der Umsatz schließt auch Erlöse aus Kommissions- oder Strekkengeschäften, Provisionen und Kostenvergütungen aus der Vermittlung von Waren (nicht den Wert der vermittelten Waren) einschl. Delkredereprovisionen, aber ohne durchlaufende Posten (z.B. im Auftrag der Lieferanten vereinnahmte Zahlungen) sowie Zusatzerlöse ein.

Nicht dazu gehören jedoch Erlöse aus Land- und Forstwirtschaft sowie außerordentliche Erträge (z.B. aus dem Verkauf von Anlagevermögen) und betriebsfremde Erträge (z.B. Einnahmen aus Vermietung und Verpachtung von betriebsfremd genutzten Gebäuden und Gebäudeteilen, Zinserträge aus nicht betriebsnotwendigem Kapital oder Erträge aus Beteiligungen).

An Kunden gewährte Skonti und Erlösschmälerungen (z.B. Preisnachlässe, Rabatte, Jahresrückvergütungen, Boni) sind bei der Ermittlung des Umsatzes abzusetzen.

Bei umsatzsteuerlichen Organschaften sind auch die von der Muttergesellschaft oder den Tochtergesellschaften getätigten Innenumsätze mit anzugeben.

Beschäftigte

Beschäftigte sind tätige Inhaber, unbezahlt mithelfende Familienangehörige sowie sämtliche Arbeitnehmer. Dazu gehören auch vorübergehend Abwesende (z.B. Kranke, Urlauber) und Teilzeitbeschäftigte.

Teilzeitbeschäftigte

Teilzeitbeschäftigte sind Personen, deren durchschnittliche Arbeitszeit kürzer ist als die orts-, branchen- oder betriebsübliche Wochenarbeitszeit.

Absatzformen des Großhandels

- Streckengroßhandel

Von den Großhandelsumsätzen entfallen mehr als 50 % auf Streckengeschäfte. Das Streckengeschäft ist ein "Eigen-geschäft", bei dem die Ware vom Vorlieferanten zum Abnehmer befördert wird, ohne daß sie - obgleich vom Handelsunternehmen als Wareneingang verbucht - von diesem eingelagert wird. Zolllager sowie Lager im Freihafen und im Ausland gelten hier nicht als Lager.

- Lagergroßhandel

Von den Großhandelsumsätzen entfallen höchstens 50 % auf Streckengeschäfte.

Arten des Großhandels

- Binnengroßhandel

Von Warenbezügen und Großhandelsumsätzen entfallen höchstens je 50 % auf Geschäfte mit dem Ausland.

- Produktionsverbindungshandel

Der Großhandelsumsatz wird weniger als zur Hälfte mit dem inländischen Einzelhandel getätigt.

- Konsumtionsverbindungshandel

Der Großhandelsumsatz wird mindestens zur Hälfte mit dem inländischen Einzelhandel getätigt.

- Außenhandel

Von den Warenbezügen oder von den Großhandelsumsätzen entfallen mehr als 50 % auf Geschäfte mit dem Ausland.

- Einfuhrhandel

Die Waren werden überwiegend aus dem Ausland bezogen, ihr Absatz erfolgt mindestens zur Hälfte im Inland.

- Produktionsverbindungshandel

Der Großhandelsumsatz wird weniger als zur Hälfte mit dem inländischen Einzelhandel getätigt.

- Konsumtionsverbindungshandel

Der Großhandelsumsatz wird mindestens zur Hälfte mit dem inländischen Einzelhandel getätigt.

- Ausfuhrhandel

Die Waren werden mindestens zur Hälfte nicht aus dem Ausland bezogen, ihr Absatz erfolgt jedoch überwiegend im Ausland.

- Globalhandel

Der Bezug und der Absatz der Waren erfolgen überwiegend aus dem bzw. in das Ausland.

2 Umsatz im April 1991

Die Großhandelsunternehmen im Bundesgebiet setzten im April 1991 85,5 Mrd. DM um. Das waren 12,8 Mrd. DM oder 17,6 % mehr als im April 1990. Real - in Preisen von 1985 gerechnet - ergab sich ein Umsatzzuwachs von 17,0 %.

Der Großhandel mit Rohstoffen und Halbwaren erzielte im April 1991 einen Umsatz in Höhe von 32,6 Mrd. DM (nominal: + 15,1 %; real: + 17,2 %). In den diesem Bereich zugehörigen sieben Wirtschaftsgruppen wurden folgende Veränderungsraten gegenüber dem Vorjahresmonat ermittelt:

Großhandel mit	April 1991 gegenüber April 1990	
	nominal	real
	%	
Getreide, Futter- und Düngemitteln, Tieren	+ 12,8	+ 12,7
textil. Rohstoffen u. Halbwaren, Häuten usw.	+ 0,7	+ 24,0
techn. Chemikalien, Rohdrogen, Kautschuk	+ 1,9	- 2,7
festen Brennstoffen, Mineralölerzeugnissen	+ 24,9	+ 20,8
Erzen, Stahl, NE-Metallen usw.	+ 9,8	+ 16,1
Holz, Baustoffen, Installationsbedarf	+ 29,4	+ 24,3
Altmaterial, Reststoffen	- 15,2	+ 25,8

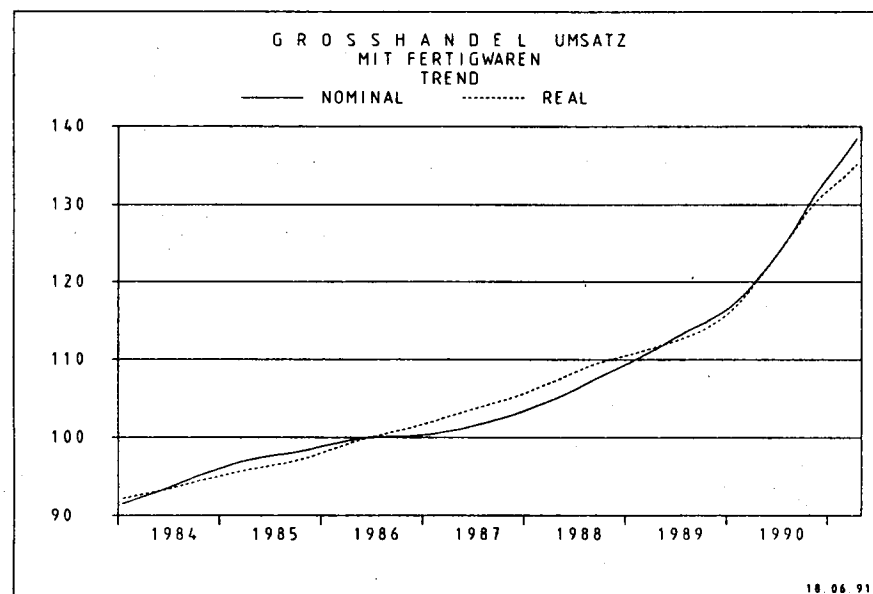
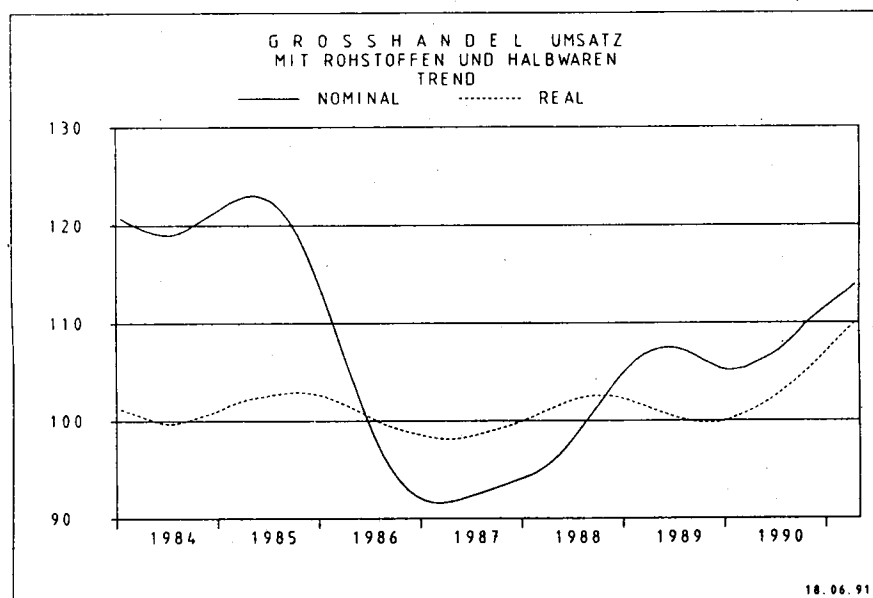
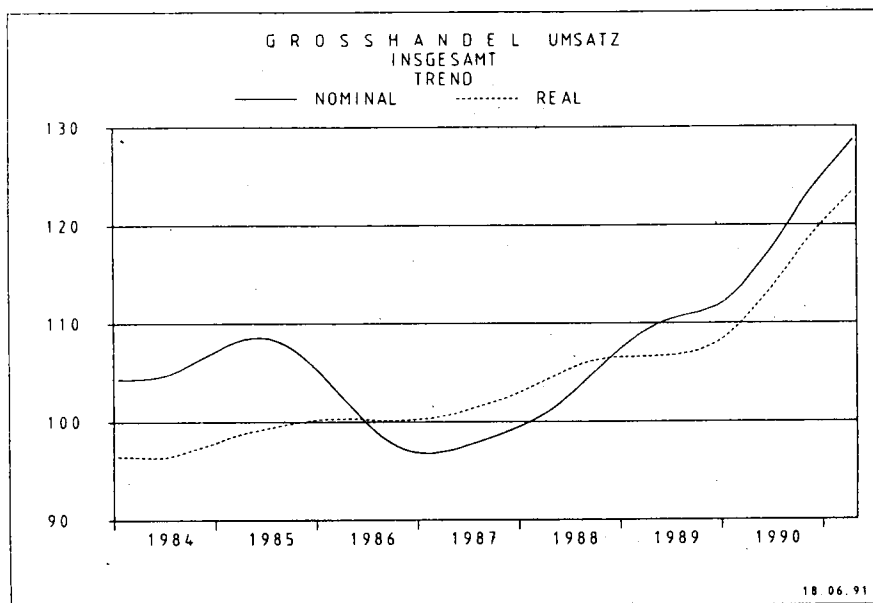
Der Großhandel mit Fertigwaren setzte 52,9 Mrd. DM um. Damit wurde gegenüber dem Vorjahresmonat sowohl nominal als auch real eine Umsatzsteigerung erzielt (nominal: + 19,3 %; real: + 16,9 %). In den sieben diesem Bereich zugehörigen Wirtschaftsgruppen ergaben sich folgende Veränderungsraten:

Großhandel mit	April 1991 gegenüber April 1990	
	nominal	real
	%	
Nahrungsmitteln, Getränken, Tabakwaren	+ 13,6	+ 13,5
Textilien, Bekleidung, Schuhen, Lederwaren	+ 23,8	+ 21,7
Metallwaren, Einrichtungsgegenständen	+ 21,4	+ 17,8
feinmech. u. opt. Erzeugn., Schmuck usw.	+ 17,9	+ 14,3
Fahrzeugen, Maschinen, techn. Bedarf	+ 31,5	+ 26,0
pharmazeut., kosmet. u.ä. Erzeugnissen	+ 26,0	+ 24,7
Papier, Druckerzeugn., Waren versch. Art	+ 5,0	+ 2,7

Die konjunkturelle Entwicklung der Umsätze im Großhandel

Es handelt sich um Ergebnisse der Zeitreihenanalyse nach dem "Berliner Verfahren" (Version 4). Das Verfahren zerlegt die Originalwerte (-reihe) in eine Trend-Konjunktur-Komponente, eine Saison- und Kalenderkomponente sowie in eine Restkomponente. Die Trend-Konjunktur-Komponente des Berliner Verfahrens wird häufig als Konjunkturindikator eingesetzt, da sie die mittel- bis langfristige "Grundtendenz" der Reihe anzeigt. Grundsätzlich ist zu beachten, daß die Schätzung der Zeitreihenkomponenten am aktuellen Rand (etwa für die letzten 3 Monate) mit gewissen Unsicherheiten über die Entwicklung behaftet ist.

Das "Berliner Verfahren" ist aus der Zusammenarbeit der Technischen Universität, Berlin, mit dem Deutschen Institut für Wirtschaftsforschung, Berlin, hervorgegangen. Siehe: Nullau B., Heiler S., Wäsch P., Meissner B., Filip D.: Das "Berliner Verfahren". Ein Beitrag zur Zeitreihenanalyse. In DIW-Beiträge zur Strukturforchung, Heft 7, Berlin 1969.



3 Mittelfristige Umsatzentwicklung im Großhandel*)

Ergebnisse auf der Basis 1986 = 100

Zeitraum	Großhandel insgesamt		Rohstoffe und Halbwaren		Fertigwaren		Großhandel insgesamt	Rohstoffe und Halbwaren	Fertigwaren
	in jeweiligen Preisen						in Preisen des Jahres 1985		
	Mrd. DM 1)	% 2)	Mrd. DM 1)	% 2)	Mrd. DM 1)	% 2)	% 2)		
1988	815,5	+ 5,6	325,6	+ 6,2	489,9	+ 5,3	+ 4,6	+ 4,1	+ 5,2
1989	872,3	+ 7,0	353,9	+ 8,7	518,4	+ 5,8	+ 1,1	- 1,9	+ 3,6
1990	927,1	+ 6,3	353,4	- 0,1	573,7	+ 10,7	+ 5,9	+ 1,8	+ 9,1
1988 1. Halbjahr	392,8	+ 5,2	156,8	+ 4,7	236,0	+ 5,5	+ 4,9	+ 4,0	+ 5,7
2. Halbjahr	422,7	+ 6,1	168,8	+ 7,7	254,0	+ 5,1	+ 4,5	+ 4,0	+ 4,9
1989 1. Halbjahr	427,9	+ 8,9	177,7	+ 13,3	250,3	+ 6,1	+ 2,1	- 0,4	+ 4,1
2. Halbjahr	444,4	+ 5,1	176,2	+ 4,4	268,2	+ 5,6	+ 0,2	- 3,6	+ 3,2
1990 1. Halbjahr	439,7	+ 2,8	171,6	- 3,4	268,1	+ 7,1	+ 2,8	- 0,5	+ 5,4
2. Halbjahr	487,4	+ 9,7	181,8	+ 3,2	305,6	+ 13,9	+ 8,9	+ 4,0	+ 12,6
1989 1. Quartal	206,3	+ 8,1	85,5	+ 14,9	120,8	+ 3,8	+ 1,5	+ 0,4	+ 2,4
2. Quartal	221,6	+ 9,7	92,1	+ 11,8	129,5	+ 8,3	+ 2,7	- 1,1	+ 5,9
3. Quartal	213,6	+ 5,0	87,5	+ 5,7	126,1	+ 4,5	- 0,6	- 3,4	+ 1,9
4. Quartal	230,8	+ 5,2	88,7	+ 3,1	142,1	+ 6,6	+ 0,9	- 3,8	+ 4,5
1990 1. Quartal	215,2	+ 4,3	84,4	- 1,3	130,8	+ 8,3	+ 3,8	+ 0,3	+ 6,6
2. Quartal	224,5	+ 1,3	87,3	- 5,2	137,3	+ 6,0	+ 1,8	- 1,5	+ 4,4
3. Quartal	234,4	+ 9,7	90,0	+ 2,9	144,4	+ 14,5	+ 9,1	+ 4,4	+ 12,8
4. Quartal	253,0	+ 9,7	91,8	+ 3,5	161,2	+ 13,4	+ 8,7	+ 3,6	+ 12,3
1991 1. Quartal	238,8	+ 11,0	88,9	+ 5,3	149,9	+ 14,6	+ 10,0	+ 6,1	+ 12,9
1989 April	73,2	+ 11,8	30,7	+ 13,7	42,5	+ 10,4	+ 4,5	+ 0,0	+ 8,4
Mai	72,0	+ 7,3	29,8	+ 10,8	42,1	+ 4,7	+ 0,2	- 2,7	+ 2,2
Juni	76,4	+ 10,1	31,6	+ 10,9	44,8	+ 9,5	+ 3,3	- 1,0	+ 7,1
Juli	67,2	+ 6,0	27,6	+ 5,7	39,6	+ 6,5	- 0,2	- 4,7	+ 3,6
August	71,8	+ 6,1	29,6	+ 7,2	42,2	+ 5,5	+ 1,4	- 0,4	+ 3,0
September	74,6	+ 2,9	30,3	+ 4,1	44,3	+ 2,1	- 2,8	- 5,3	- 0,9
Oktober	79,1	+ 10,2	31,7	+ 10,1	47,6	+ 10,6	+ 4,5	+ 0,6	+ 7,6
November	77,7	+ 6,0	30,1	+ 5,6	47,6	+ 6,6	+ 1,9	- 1,3	+ 4,5
Dezember	74,0	- 0,3	26,9	- 5,9	47,2	+ 3,3	- 3,7	- 10,8	+ 1,6
1990 Januar	67,7	+ 5,6	27,0	+ 0,4	40,7	+ 9,4	+ 4,6	+ 0,7	+ 7,7
Februar	67,4	+ 2,6	26,3	- 2,6	41,1	+ 6,5	+ 2,9	+ 0,4	+ 4,7
März	80,0	+ 4,4	31,0	- 1,9	49,0	+ 8,9	+ 4,0	- 0,1	+ 7,2
April	72,7	- 0,7	28,4	- 7,5	44,3	+ 4,2	- 0,4	- 4,0	+ 2,5
Mai	78,5	+ 9,0	30,5	+ 2,3	48,0	+ 14,0	+ 9,1	+ 5,5	+ 12,0
Juni	73,4	- 3,9	28,4	- 10,1	44,9	+ 0,2	- 3,1	- 5,6	- 1,1
Juli	75,9	+ 12,9	28,4	+ 2,9	47,5	+ 19,9	+ 13,1	+ 7,5	+ 17,6
August	79,1	+ 10,2	30,6	+ 3,4	48,6	+ 15,2	+ 8,5	+ 3,3	+ 13,0
September	79,4	+ 6,4	31,0	+ 2,3	48,4	+ 9,3	+ 5,9	+ 2,9	+ 8,2
Oktober	89,4	+ 13,0	34,0	+ 7,6	55,4	+ 16,4	+ 11,8	+ 6,5	+ 15,8
November	86,2	+ 10,9	31,5	+ 4,7	54,8	+ 15,1	+ 10,1	+ 4,2	+ 14,3
Dezember	77,4	+ 4,6	26,3	- 2,2	51,1	+ 8,3	+ 4,2	- 0,2	+ 7,0
1991 Januar	80,4	+ 18,8	30,7	+ 13,7	49,8	+ 22,4	+ 18,3	+ 15,2	+ 20,7
Februar	74,5	+ 10,5	27,6	+ 4,9	46,9	+ 14,1	+ 8,4	+ 3,1	+ 12,2
März	83,8	+ 4,8	30,6	- 1,3	53,2	+ 8,6	+ 4,3	+ 0,9	+ 6,7
April	85,5	+ 17,6	32,6	+ 15,1	52,9	+ 19,3	+ 17,0	+ 17,2	+ 16,9
Jan. - April	324,3	+ 12,7	121,5	+ 7,8	202,8	+ 15,8	+ 11,7	+ 8,9	+ 13,9

*) Die Ergebnisse werden - bedingt durch die Nachmeldungen - monatlich rückwirkend (bis 24 Monate) korrigiert.

1) Hochgerechnete Ergebnisse für Unternehmen mit einem Jahresumsatz ab 1 Mill. DM.

2) Veränderung gegenüber Vorjahreszeitraum.

T A B E L L E N T E I L
1 UMSATZENTWICKLUNG IM GROSSHANDEL NACH WIRTSCHAFTSZWEIGEN
1986 - 100

NUMMER DER SYSTE- MATIK 1)	WIRTSCHAFTSGLIEDERUNG	UMSATZ							
		APR. 1991	APR. 1990	MRZ. 1991	JAN./APR. 1991	APR. 1991	APR. 1990	MRZ. 1991	JAN./APR. 1991
		IN JEWELIGEN PREISEN				IN PREISEN DES JAHRES 1985			
GROSSHANDEL MIT ...									
401 GROSSHANDEL MIT GETREIDE, FUTTER- U. DUENGEMITTELN, TIEREN									
401 11	GETREIDE, FUTTER- U. DUENGEMITTELN, OAS	133,2	116,6	123,7	114,6	144,8	130,8	136,0	125,9
401 14	GETREIDE, SAATEN, FUTTERMITTELN	120,6	101,5	104,7	100,1	142,3	120,7	126,0	120,5
401 17	DUENGEMITTELN	124,1	99,6	155,2	111,2	136,3	116,3	171,3	123,2
401 1	GETREIDE, FUTTER- U. DUENGEMITTELN	126,7	108,4	117,1	107,6	143,0	125,1	133,8	123,2
401 3	BLUMEN, PFLANZEN, BLUMENBINDEREIBEDARF	144,7	151,3	170,1	137,3	125,0	142,8	135,2	112,7
401 51	LEBENDEM VIEH	100,8	98,4	92,9	93,9	109,6	98,3	100,1	102,4
401 55	SONST. LEBENDEN TIEREN, ZOOLOG. BEDARF
401 5	LEBENDEN TIEREN, ZOOLOG. BEDARF	102,9	99,2	94,8	96,0	111,8	99,4	102,2	104,7
401	GETREIDE, FUTTER- U. DUENGEMITTELN, TIEREN	121,7	107,9	113,8	106,0	134,4	119,3	125,8	118,1
402 GROSSHANDEL MIT TEXTIL. ROHSTOFFEN U. HALBWAREN, HAEUTEN USW									
402 11	GARNEN (OH. HAND- ARBEITSGARNE U.AE.)
402 14	WOLLE, TIERHAAREN	94,8	88,0	87,3	88,3	120,5	79,8	117,0	109,0
402 17	BAUMWOLLE	100,6	91,2	89,6	95,7	78,4	75,1	74,5	80,4
402 19	SONST. TEXTIL. ROHSTOFFEN U. HALBWAREN	104,8	102,3	93,9	103,8	106,2	94,1	94,0	103,9
402 1	TEXTIL. ROHSTOFFEN U. HALBWAREN	103,7	95,5	93,7	99,3	99,3	83,5	92,4	96,4
402 5	HAEUTEN, FELLEN	67,1	97,7	69,9	70,4	110,3	95,0	114,2	113,8
402 7	LEDER
402 8	ROHTABAK
402	TEXTIL. ROHSTOFFEN U. HALBWAREN, HAEUTEN USW	91,2	90,5	90,7	89,6	102,2	82,4	104,5	101,5
404 GROSSHANDEL MIT TECHN. CHEMIKALIEN, ROHDROGEN, KAUTSCHUK									
404 1	TECHN. CHEMIKALIEN, ROHDROGEN	115,7	114,1	112,2	113,2	112,3	116,0	107,2	108,5
404 6	ROHEN TECHN. FETTEN U. OELEN, KAUTSCHUK	111,6	99,4	105,4	103,7	109,2	101,7	101,4	100,2
404	TECHN. CHEMIKALIEN, ROHDROGEN, KAUTSCHUK	115,5	113,4	111,9	112,8	112,2	115,3	107,0	108,1
405 GROSSHANDEL MIT FEST. BRENNSTOFFEN, MINERALOELERZEUGNISSEN									
405 1	FEST. BRENNSTOFFEN, MINERALOELERZEUGN., OAS	51,8	43,1	51,1	54,0	51,6	44,5	50,3	50,5
405 4	FEST. BRENNSTOFFEN	52,9	53,3	56,7	59,5	54,2	56,2	57,7	60,1
405 7	MINERALOELERZEUGNISSEN	104,1	82,2	99,1	105,5	102,9	84,4	96,5	95,9
405	FEST. BRENNSTOFFEN, MINERALOELERZEUGNISSEN	98,2	78,7	94,1	100,1	99,0	81,9	93,3	92,8
406 GROSSHANDEL MIT ERZEN, STAHL, NE-METALLEN USW									
406 11	EISENERZEN
406 1	ERZEN
406 41	ROHEISEN
406 45	EISEN (OH. ROHEISEN) U. STAHL U. -HALBZEUG	118,9	106,3	111,6	114,4	116,6	102,0	109,0	110,9

1) SYSTEMATIK DER WIRTSCHAFTSZWEIGE, AUSGABE 1979.

1 UMSATZENTWICKLUNG IM GROSSHANDEL NACH WIRTSCHAFTSZWEIGEN

1986 = 100

NUMMER DER SYSTEMATIK 1)	WIRTSCHAFTSGLIEDERUNG	UMSATZ							
		APR.	APR.	MRZ.	JAN./APR.	APR.	APR.	MRZ.	JAN./APR.
		1991	1990	1991	1991	1991	1990	1991	1991
	GROSSHANDEL MIT ...	IN JEWEILIGEN PREISEN				IN PREISEN DES JAHRES 1985			
406 4	EISEN U. STAHL U. -HALBZEUG	118,9	106,7	111,7	114,4	116,4	102,2	109,0	110,9
406 71	NE-METALLEN	114,9	107,9	113,8	112,9	95,8	76,8	101,0	98,5
406 75	NE-METALLHALBZEUG	141,5	136,2	134,8	137,8	123,0	110,3	118,3	120,2
406 7	NE-METALLEN U. -HALBZEUG	118,6	111,8	116,7	116,3	99,1	80,9	103,1	101,2
406	ERZEN, STAHL, NE-METALLEN USW	118,9	108,3	113,1	114,7	111,0	95,6	107,3	107,7
407 GROSSHANDEL MIT HOLZ, BAUSTOFFEN, INSTALLATIONSBEDARF									
407 11	ROH HOLZ	96,2	114,5	94,9	89,4	88,0	101,3	86,6	81,5
407 14	SCHNITTHOLZ	132,7	116,6	121,0	118,1	121,3	104,7	110,4	107,6
407 17	SONST. HOLZHALBWAREN, BAUELEMENTEN A. HOLZ	137,1	111,2	126,3	124,9	124,4	101,6	114,5	113,3
407 1	HOLZ U. -HALBWAREN, BAUELEMENTEN A. HOLZ	129,4	113,7	119,7	117,1	117,9	102,7	108,8	106,5
407 4	BAUSTOFFEN, BAUELEMENTEN A. MINERAL. STOFFEN	169,2	131,7	141,0	125,7	156,1	126,4	130,4	116,5
407 6	FLACHGLAS	142,5	122,4	129,9	128,0	111,0	98,3	101,2	99,8
407 81	INSTALLATIONSBEDARF F. GAS U. WASSER	174,0	123,4	162,8	155,7	144,6	110,0	136,0	130,5
407 85	INSTALLATIONSBEDARF F. HEIZUNG	154,9	101,4	135,1	138,5	128,1	90,3	112,4	115,6
407 8	INSTALL. BEDARF F. GAS, WASSER U. HEIZUNG	167,2	115,6	152,9	149,5	138,7	103,0	127,5	125,2
407	HOLZ, BAUSTOFFEN, INSTALLATIONSBEDARF	160,1	123,7	139,6	130,3	142,8	114,8	124,6	116,3
408 GROSSHANDEL MIT ALTMATERIAL, RESTSTOFFEN									
408 31	EISEN- U. STAHLSCROTT	120,3	124,8	115,9	112,2	125,2	115,0	129,5	124,1
408 35	NE-METALLSCROTT	148,1	231,9	144,5	156,6	133,0	176,8	138,1	148,2
408 3	SCROTT	127,8	153,8	123,6	124,2	127,3	132,0	131,9	130,7
408 71	ALTMATERIAL, RESTSTOFFEN, OAS
408 74	LUMPEN, TEXTIL, RESTSTOFFEN
408 77	ALTPAPIER U. -PAPPE, RESTSTF. A. PAPIER U. PAPPE	128,4	125,5	127,4	129,7	525,1	187,9	491,9	475,2
408 79	SONST. ALTMATERIALIEN U. RESTSTOFFEN, ANG
408 7	SONST. ALTMATERIALIEN U. RESTSTOFFEN	110,3	107,5	109,5	109,4	395,8	159,1	373,0	360,2
408	ALTMATERIAL, RESTSTOFFEN	125,7	148,2	121,9	127,4	171,7	136,4	171,7	168,7
40	ROHSTOFFEN U. HALBWAREN	118,7	103,1	111,2	110,5	116,3	99,3	109,6	107,1
411 GROSSHANDEL MIT NAHRUNGSMITTELN, GETRAENKEN, TABAKWAREN									
411 1	NAHRUNGSMITTELN, GETRAEN- KEN, TABAKWAREN, OAS	130,8	116,0	128,1	125,3	127,3	113,9	124,9	122,8
411 21	SPEISE- UND INDUSTRIE- KARTOFFELN	219,0	202,3	206,1	166,7	124,2	124,8	134,8	110,6
411 25	GEMUESE, OBST, FRUECHTEN	160,0	136,1	147,5	141,1	132,9	115,3	124,5	123,0
411 2	SPEISE- U. INDUSTRIE- KARTOFFELN, GEMUESE, OBST	162,9	139,4	150,4	142,4	132,6	115,7	124,9	122,5
411 31	ZUCKER	120,0	97,8	116,8	115,5	121,5	99,0	118,1	116,8
411 36	SUESSWAREN	116,2	97,0	115,4	115,3	124,0	104,6	124,2	123,9
411 3	ZUCKER, SUESSWAREN	118,4	97,5	116,2	115,4	122,5	101,3	120,7	119,8

1)SYSTEMATIK DER WIRTSCHAFTSZWEIGE, AUSGABE 1979.

1 UMSATZENTWICKLUNG IM GROSSHANDEL NACH WIRTSCHAFTSZWEIGEN

1986 = 100

NUMMER DER SYSTEMATIK 1)	WIRTSCHAFTSGLIEDERUNG	UMSATZ							
		APR.	APR.	MRZ.	JAN./APR.	APR.	APR.	MRZ.	JAN./APR.
		1991	1990	1991	1991	1991	1990	1991	1991
	GROSSHANDEL MIT ...	IN JEWEILIGEN PREISEN				IN PREISEN DES JAHRES 1985			
411 41	MILCHERZEUGNISSEN, FETTWAREN	116,1	103,8	121,9	113,7	115,8	100,8	121,7	113,2
411 45	EIERN	119,8	119,3	149,0	134,2	100,5	101,1	118,0	109,3
411 4	MILCHERZEUGNISSEN, FETTWAREN, EIERN	116,4	105,1	124,1	115,3	114,5	100,9	121,4	112,9
411 51	WILD, GEFLUEGEL	133,5	119,0	144,4	139,2	137,0	121,1	147,2	143,7
411 55	FLEISCH, FLEISCHWAREN	114,7	105,5	117,2	113,2	124,4	107,7	125,7	123,8
411 5	WILD, GEFLUEGEL, FLEISCH, FLEISCHWAREN	115,9	106,4	118,9	114,9	125,1	108,5	127,0	125,0
411 61	KAFFEE, TEE, ROHKAKAO	66,7	67,3	68,4	65,1	110,7	110,6	115,3	109,9
411 65	GEWUERZEN
411 6	KAFFEE, TEE, ROHKAKAO, GEWUERZEN	66,1	65,9	67,1	64,3	107,5	106,6	111,2	106,5
411 71	MEHL
411 75	FISCHEN, FISCH- ERZEUGNISSEN	168,1	143,4	172,5	167,2	148,9	135,6	147,8	145,7
411 79	SONST. NAHRUNGSMITTELN, ANG	128,2	106,3	129,2	125,5	134,1	105,1	135,9	132,4
411 7	SONST. NAHRUNGSMITTELN	136,6	114,2	138,2	134,2	137,0	111,8	138,1	134,9
411 81	WEIN	116,9	97,7	117,1	111,1	111,7	96,7	112,6	107,2
411 83	SPIRITUOSEN	121,2	116,8	155,5	133,1	119,0	117,7	154,1	132,0
411 87	BIER, ALKOHOLFR. GETRAENKEN	157,6	133,6	147,8	140,7	141,2	123,6	133,2	126,8
411 8	GETRAENKEN	140,2	120,8	140,5	131,2	129,3	115,2	131,1	122,3
411 9	TABAKWAREN	145,2	121,7	142,4	140,3	132,2	111,0	129,8	127,8
411	NAHRUNGSMITTELN, GETRAENKEN, TABAKWAREN	127,7	112,4	126,5	121,8	125,7	110,8	125,3	121,8
412 GROSSHANDEL MIT TEXTILIEN, BEKLEIDUNG, SCHUHEN, LEDERWAREN									
412 1	TEXTIL., BEKLEIDG., SCHUHEN, LEDERWAREN, OAS	128,9	112,8	171,0	150,3	124,4	110,4	165,2	145,4
412 2	METERWARE F. BEKLEIDUNG U. WAESCHE	125,6	104,0	126,8	130,5	122,0	101,5	122,9	126,7
412 3	OBERBEKLEIDUNG	116,1	102,0	163,1	145,3	113,6	101,3	159,5	142,6
412 41	HERREN-, DAMEN- U. KINDERWAESCHE, MIEDERW.
412 45	PULLOV., SAEUGL. BEKLEIDG., KURZW. U. AE.	92,5	60,2	107,3	107,0	89,2	58,4	103,5	103,1
412 4	HERREN-, DAMEN- U. KINDERWAESCHE USW	102,5	65,9	115,3	113,3	98,5	63,8	110,8	108,9
412 5	KOPFBEDECKUNGEN, BEKLEIDUNGSZUBEHOER
412 6	KUERSCHNERWAREN	31,9	32,3	22,0	28,4	30,5	31,5	21,1	27,3
412 71	HEIMTEXTILIEN, BODENBELAEGEN	140,2	104,5	140,0	140,7	129,7	98,9	129,6	131,1
412 74	BETTWAREN
412 77	HAUS- U. TISCHWAESCHE
412 7	HEIM- U. HAUSTEXTIL., BODENBELAEGEN, BETTWAREN	138,4	102,8	138,5	138,8	128,9	97,8	129,1	130,1
412 8	SCHUHEN	141,9	99,3	177,3	166,1	131,6	95,4	164,9	154,7
412 91	LEDER- U. TAESCHNERWAREN (OH. SCHUHE)	115,4	114,7	126,4	123,7	110,5	111,7	121,2	118,9
412 95	GALANTERIEWAREN, GESCHENKARTIKELN	145,7	117,2	159,4	160,4	141,1	114,0	154,7	155,6

1) SYSTEMATIK DER WIRTSCHAFTSZWEIGE, AUSGABE 1979.

1 UMSATZENTWICKLUNG IM GROSSHANDEL NACH WIRTSCHAFTSZWEIGEN

1986 = 100

NUMMER DER SYSTEMATIK 1)	WIRTSCHAFTSGLIEDERUNG	UMSATZ							
		APR.	APR.	MRZ.	JAN./APR.	APR.	APR.	MRZ.	JAN./APR.
		1991	1990	1991	1991	1991	1990	1991	1991
GROSSHANDEL MIT ...		IN JEWEILIGEN PREISEN				IN PREISEN DES JAHRES 1985			
412 9	LEDER-, TAESCHNER- U. GALANTERIEW. (OH. SCHUHE)	133,8	116,2	146,5	146,0	129,1	113,1	141,6	141,2
412	TEXTILIEN, BEKLEIDUNG, SCHUHEN, LEDERWAREN	123,5	99,7	148,8	139,5	118,2	97,1	142,8	134,1
413 GROSSHANDEL MIT METALLWAREN, EINRICHTUNGSGEGENSTAENDEN									
413 11	METALL- U. KUNSTSTOFF- WAREN, OAS	153,1	110,8	137,6	138,9	133,7	100,6	120,7	121,9
413 12	SCHRAUBEN, NORM- U. PASSONDRHEILEN	172,8	135,8	168,3	166,9	145,8	118,3	142,1	141,2
413 14	KLEINEISENWAREN USW	184,2	149,5	166,6	165,1	159,9	132,9	144,8	143,7
413 15	HAUSRAT A. METALL U. KUNSTSTOFF, ANG	206,4	159,1	214,2	198,2	187,1	148,6	194,9	180,5
413 18	SONST. METALL- U. KUNSTSTOFFWAREN, ANG	154,7	125,7	147,7	142,0	134,4	112,5	129,2	124,2
413 19	VERPACKUNGSMITTELN A. METALL U. KUNSTSTOFF	153,0	127,9	136,2	145,2	150,2	123,1	134,1	143,3
413 1	METALL- U. KUNSTSTOFF- WAREN, ANG	167,6	133,0	158,2	154,9	147,0	119,8	139,3	136,5
413 2	ELEKTROTECHN. ERZEUG- NISSEN, ANG	138,7	114,6	141,2	137,4	127,4	108,7	130,1	127,2
413 3	FEINKERAMIK U. GLASWAREN F. D. HAUSHALT	141,6	111,5	138,8	136,4	127,4	103,9	125,4	123,3
413 6	MOEBELN, KUNSTGEGEN- STAENDEN U. AE.	160,4	121,5	151,1	144,4	138,2	108,2	130,6	125,0
413 71	RUNDFUNK-, FERNSEH- U. PHONOTECHN. GERAETEN	145,3	129,3	144,1	151,0	163,7	146,9	162,4	170,1
413 75	MUSIKINSTRUMENTEN
413 7	RUNDFUNK-, FERNSEH- U. PHONOTECHN. GERAET. USW	144,2	128,8	143,2	149,7	161,8	145,7	160,7	168,0
413 8	LACKEN, FARBEN, TAPETEN	153,1	121,5	143,5	127,2	131,5	109,6	123,3	110,2
413 9	HOLZW., ANG, FLECHT- U. BUERSTENW., KINDERWAGEN
413	METALLWAREN, EINRICHT- TUNGSGEGENSTAENDEN	150,9	124,3	147,3	145,5	143,4	121,8	140,6	139,8
414 GROSSHANDEL MIT FEINMECH. U. OPT. ERZEUGN., SCHMUCK USW									
414 31	FOTO- U. KINOGERAET., FOTOTECHN. U.-CHEM. MAT.	123,5	108,5	113,0	116,7	123,4	110,4	112,9	116,6
414 35	SONST. FEINMECH. U. OPT. ERZEUGNISSEN	136,8	109,2	146,4	128,4	137,6	111,7	147,4	129,2
414 3	FEINMECH., FOTO- U. OPTISCHEN ERZEUGNISSEN	127,5	108,7	123,0	120,2	127,6	110,8	123,2	120,4
414 61	UHREN	130,1	107,7	128,9	127,0	124,0	103,4	122,9	119,6
414 65	EDELMETALLWAREN, SCHMUCK U. AE.	110,1	104,5	129,2	116,1	114,9	109,9	136,1	122,5
414 6	UHREN, EDELMETALLWAREN, SCHMUCK U. AE.	114,5	105,2	129,1	118,5	116,8	108,5	133,3	121,9
414 94	SPIELWAREN	129,4	85,6	145,7	131,9	112,8	77,7	127,5	116,0
414 96	SPORT- U. CAMPINGARTIKELN (OH. CAMPINGMOEBEL)	108,4	98,6	124,5	111,3	98,3	99,9	112,9	100,9
414 9	SPIELWAREN, SPORTARTIKELN	121,6	90,4	137,8	124,2	107,4	86,0	122,0	110,4
414	FEINMECH. U. OPT. ERZEUGN., SCHMUCK USW	122,1	103,5	128,3	120,6	119,7	104,7	126,3	118,7
416 GROSSHANDEL MIT FAHRZEUGEN, MASCHINEN, TECHN. BEDARF									
416 11	KRAFTWAGEN	152,8	96,0	145,7	138,3	129,5	83,9	124,4	118,0

1) SYSTEMATIK DER WIRTSCHAFTSZWEIGE, AUSGABE 1979.

1 UMSATZENTWICKLUNG IM GROSSHANDEL NACH WIRTSCHAFTSZWEIGEN

1986 - 100

NUMMER DER SYSTEMATIK 1)	WIRTSCHAFTSGLIEDERUNG	UMSATZ							
		APR. 1991	APR. 1990	MRZ. 1991	JAN./APR. 1991	APR. 1991	APR. 1990	MRZ. 1991	JAN./APR. 1991
		IN JEWELIGEN PREISEN				IN PREISEN DES JAHRES 1985			
	GROSSHANDEL MIT ...								
416 14	KRAFTFAHRZEUGTEILEN U. -REIFEN	162,4	129,1	153,6	145,3	146,0	119,7	139,2	131,6
416 17	KRAFTRAEDERN, FAHR- RAEDERN, FAHRRADTEILEN	311,0	239,3	298,2	275,4	268,9	214,8	260,0	239,6
416 19	SONST. FAHRZEUGEN U. DEREN TEILEN	128,4	144,0	141,2	116,8	112,8	127,3	124,6	103,2
416 1	FAHRZEUGEN, FAHRZEUGTEILEN U.-REIFEN	158,4	110,8	151,8	142,8	136,6	98,8	132,0	124,1
416 2	LANDMASCHINEN, LANDW. GERAETEN	113,1	93,4	112,4	93,6	99,0	85,2	98,9	82,4
416 41	WERKZEUGMASCHINEN	121,2	120,2	139,0	118,7	105,2	108,8	121,5	103,8
416 42	BAUMASCHINEN, BAUGERAETEN	214,6	149,4	201,9	168,8	186,0	135,4	176,3	147,4
416 44	BUEROMASCHINEN, ADV-GERAETEN U.-EINR.	183,8	151,6	206,4	184,2	218,6	176,3	246,9	219,0
416 46	TEXTIL- U. NAEHMASCHINEN
416 49	SONST. MASCHINEN (OH. LAND-U. SPEZIALMASCHINEN)	124,2	109,2	127,9	122,0	109,5	113,0	113,4	108,3
416 4	MASCHINEN (OH. LAND- U. SPEZIALMASCHINEN)	153,7	128,3	164,4	147,6	160,9	138,7	175,0	156,4
416 51	TECHN. BAECKEREIBEDARF
416 53	TECHN. FLEISCHEREIBEDARF	153,0	113,4	147,2	151,2	142,2	107,1	137,2	141,1
416 55	TECHN. BRAUEREI- U. KELLEREIBEDARF
416 57	TECHN. MOLKEREIBEDARF
416 5	TECHN. SPEZIALBED. F. BEST. WIRTSCHAFTSZWEIGE	141,9	108,7	132,1	135,6	130,5	102,1	122,1	125,4
416 61	CHEM.-TECHN. ERZEUGNISSEN	240,7	165,0	260,2	217,2	241,9	172,7	264,9	220,5
416 63	HANF-U. HARTFASER -ERZEUGNISSEN
416 65	TECHN. BEDARF, ANG	146,1	122,0	143,4	138,5	144,0	124,5	142,8	137,6
416 67	SCHUHMACHERBEDARF
416 6	CHEM.-TECHN. ERZEUGNIS- SEN, TECHN. BEDARF, ANG	161,8	126,9	166,9	152,8	159,6	129,6	166,4	151,9
416 9	VERPACKUNGSGLAS U. -KERAMIK	192,0	136,3	174,0	180,9	178,3	127,4	161,9	168,4
416	FAHRZEUGEN, MASCHINEN, TECHN. BEDARF	153,7	116,9	154,2	141,9	144,7	114,8	147,8	135,3
418 GROSSHANDEL MIT PHARMAZEUT., KOSMET. U. AE. ERZEUGNISSEN									
418 1	PHARMAZEUTISCHEN ERZEUGNISSEN	151,6	122,9	143,2	145,9	147,6	119,1	139,6	142,6
418 31	DENTALBEDARF	205,5	123,9	182,5	169,6	181,9	119,7	161,8	150,4
418 35	LABORBED., SONST. MEDIZIN. U. ORTHOPAED. ART.	159,2	122,7	154,1	154,9	141,6	111,7	137,5	138,1
418 3	LABORBEDARF, MEDIZIN. U. ORTHOPAED. ARTIKELN	170,0	123,0	160,8	158,3	151,0	113,6	143,2	141,0
418 5	FRISEURBEDARF
418 6	KOSMET. ERZEUGN., KOERPERPFLEGEMITTELN	100,8	95,5	113,3	105,1	93,2	91,2	105,6	98,0
418 8	WASCH-, PUTZ- U. REINIGUNGSMITTELN	152,6	117,0	150,8	150,7	141,6	109,3	140,6	140,1
418	PHARMAZEUT., KOSMET. U. AE. ERZEUGNISSEN	151,8	120,5	145,1	145,7	143,8	115,3	137,7	138,7
419 GROSSHANDEL MIT PAP., DRUCKERZEUGN., WAREN VERSCH. ART, OAS									
419 11	SCHREIB- U. DRUCKPAPIER	148,2	127,7	144,0	147,9	137,8	119,2	133,8	137,3

1) SYSTEMATIK DER WIRTSCHAFTSZWEIGE, AUSGABE 1979.

1 UMSATZENTWICKLUNG IM GROSSHANDEL NACH WIRTSCHAFTSZWEIGEN

1986 - 100

NUMMER DER SYSTEMATIK 1)	WIRTSCHAFTSGLIEDERUNG	UMSATZ							
		APR. 1991	APR. 1990	MRZ. 1991	JAN./APR. 1991	APR. 1991	APR. 1990	MRZ. 1991	JAN./APR. 1991
		IN JEWELIGEN PREISEN				IN PREISEN DES JAHRES 1985			
	GROSSHANDEL MIT								
419 13	PAPIER (OH. SCHREIB- U. DRUCKPAPIER)	134,7	118,1	141,6	138,6	124,9	110,0	131,2	128,4
419 15	PAPPE								
419 17	SCHREIB- U. PAPIERWAREN, SCHUL- U. BUEROART.	142,3	113,4	140,5	140,6	130,4	105,6	128,9	129,4
419 1	PAPIER, PAPPE, SCHREIBWAREN	145,6	121,5	144,0	145,3	134,8	113,4	133,2	134,5
419 41	BUECHERN, FACHZEIT- SCHRIFTEN, MUSIKALIEN	110,6	89,5	119,9	122,5	90,0	86,2	98,2	101,0
419 45	UNTERHALTUNGSZEITSCHRIF- TEN, ZEITUNGEN	110,8	108,0	120,3	114,2	90,1	92,2	98,4	94,1
419 4	BUECHERN, ZEITSCHRIFTEN, MUSIKALIEN	110,7	102,6	120,2	116,6	90,1	90,4	98,4	96,1
419 81	ROHSTOFFEN, HALB- U. FERTIGWAREN, OAS	125,1	106,0	141,9	112,5	121,1	104,7	137,3	108,9
419 82	ROHSTOFFEN U. HALBWAREN, OAS	111,4	93,9	109,9	105,9	108,2	94,1	105,6	101,9
419 83	FERTIGWAREN, OAS	141,1	164,1	140,3	132,8	133,2	158,1	132,9	126,1
419 8	WAREN VERSCH. ART, OAS	131,7	133,1	138,7	121,8	125,8	129,3	132,7	116,5
419	PAP., DRUCKERZEUGN., WAREN VERSCH. ART, OAS	132,7	126,4	137,7	127,1	123,8	120,6	128,7	118,7
41	FERTIGWAREN	138,4	116,0	139,3	132,7	132,7	113,5	134,6	128,6
40/41	GROSSHANDEL	130,1	110,6	127,6	123,4	125,1	106,9	123,0	118,6

1) SYSTEMATIK DER WIRTSCHAFTSZWEIGE, AUSGABE 1979.

2 UMSATZENTWICKLUNG IM GROSSHANDEL NACH WIRTSCHAFTSZWEIGEN

PROZENT

NUMMER DER SYSTEMATIK 1)	WIRTSCHAFTSGLIEDERUNG	VERÄNDERUNG DER UMSATZWERTE					
		APR. 1991 GEGENUEBER		APR. 91 UND MRZ. 91 GEGENUEBER	JAN./APR. 91 GEGENUEBER	APR. 91 GEGENUEBER	JAN./APR. 91 GEGENUEBER
		APR. 1990	MRZ. 1991	APR. 90 UND MRZ. 90	JAN./APR. 90	APR. 90	JAN./APR. 90
		IN JEWELIGEN PREISEN				IN PREISEN DES JAHRES 1985 1986 - 100	
	GROSSHANDEL MIT ...						
	401 GROSSHANDEL MIT GETREIDE, FUTTER- U. DUENGEMITTELN, TIEREN						
401 11	GETREIDE, FUTTER- U. DUENGEMITTELN, OAS	14,2	7,7	5,7	6,3	10,7	3,8
401 14	GETREIDE, SAATEN, FUTTERMITTELN	18,9	15,2	9,2	7,3	17,8	8,5
401 17	DUENGEMITTELN	24,6	-20,1	6,8	2,8	17,2	-3,4
401 1	GETREIDE, FUTTER- U. DUENGEMITTELN	16,9	8,2	7,3	6,5	14,4	5,4
401 3	BLUMEN, PFLANZEN, BLUMENBINDEREIBEDARF	-4,3	-14,9	4,5	3,3	-12,4	0,1
401 51	LEBENDEM VIEH	2,5	8,6	-3,3	-1,2	11,5	7,9
401 55	SONST. LEBENDEN TIEREN, ZOOLOG. BEDARF
401 5	LEBENDEN TIEREN, ZOOLOG. BEDARF	3,8	8,6	-2,2	0,1	12,6	9,0
401	GETREIDE, FUTTER- U. DUENGEMITTELN, TIEREN	12,8	6,9	5,0	4,8	12,7	5,9
	402 GROSSHANDEL MIT TEXTIL. ROHSTOFFEN U. HALBWAREN, HAEUTEN USW						
402 11	GARNEN (OH. HAND-ARBEITSGARNE U.Ä.)
402 14	WOLLE, TIERHAAREN	7,7	8,6	-6,3	-15,9	51,0	17,0
402 17	BAUMWOLLE	10,2	12,2	6,0	5,2	4,4	5,5
402 19	SONST. TEXTIL. ROHSTOFFEN U. HALBWAREN	2,5	11,7	-6,6	-6,8	12,9	1,7
402 1	TEXTIL. ROHSTOFFEN U. HALBWAREN	8,5	10,6	-0,3	-3,3	18,9	7,7
402 5	HAEUTEN, FELLEN	-31,3	-3,9	-32,7	-30,3	16,1	17,2
402 7	LEDER
402 8	ROHTABAK
402	TEXTIL. ROHSTOFFEN U. HALBWAREN, HAEUTEN USW	0,7	0,6	-4,7	-7,8	24,0	15,2
	404 GROSSHANDEL MIT TECHN. CHEMIKALIEN, ROHDROGEN, KAUTSCHUK						
404 1	TECHN. CHEMIKALIEN, ROHDROGEN	1,4	3,1	-5,8	-3,5	-3,2	-8,2
404 6	ROHEN TECHN. FETTEN U. OELEN, KAUTSCHUK	12,3	6,0	4,4	0,1	7,3	-4,8
404	TECHN. CHEMIKALIEN, ROHDROGEN, KAUTSCHUK	1,9	3,2	-5,4	-3,3	-2,7	-8,1
	405 GROSSHANDEL MIT FEST. BRENNSTOFFEN, MINERALOELERZEUGNISSEN						
405 1	FEST. BRENNSTOFFEN, MINERALOELERZEUGN., OAS	20,2	1,3	7,3	10,4	15,9	2,8
405 4	FEST. BRENNSTOFFEN	-0,7	-6,7	-6,6	-0,2	-3,6	-2,5
405 7	MINERALOELERZEUGNISSEN	26,6	5,1	20,3	27,0	21,9	15,4
405	FEST. BRENNSTOFFEN, MINERALOELERZEUGNISSEN	24,9	4,4	18,3	24,9	20,8	14,5
	406 GROSSHANDEL MIT ERZEN, STAHL, NE-METALLEN USW						
406 11	EISENERZEN
406 1	ERZEN
406 41	ROHEISEN
406 45	EISEN (OH. ROHEISEN) U. STAHL U. -HALBZEUG	11,9	6,5	1,5	2,2	14,3	3,1

1)SYSTEMATIK DER WIRTSCHAFTSZWEIGE, AUSGABE 1979.

2 UMSATZENTWICKLUNG IM GROSSHANDEL NACH WIRTSCHAFTSZWEIGEN
PROZENT

NUMMER DER SYSTEMATIK 1)	WIRTSCHAFTSGLIEDERUNG	VERÄNDERUNG DER UMSATZWERTE					
		APR. 1991 GEGENUEBER		APR. 91 UND MRZ. 91 GEGENUEBER	JAN./APR. 91 GEGENUEBER	APR. 91 GEGENUEBER	JAN./APR. 91 GEGENUEBER
		APR. 1990	MRZ. 1991	APR. 90 UND MRZ. 90	JAN./APR. 90	APR. 90	JAN./APR. 90
		IN JEWEILIGEN PREISEN				IN PREISEN DES JAHRES 1985 1986 = 100	
GROSSHANDEL MIT ...							
406 4	EISEN U. STAHL U. -HALBZEUG	11,4	6,4	1,1	2,0	13,9	2,9
406 71	NE-METALLEN	6,5	1,0	-5,2	-2,9	24,7	11,6
406 75	NE-METALLHALBZEUG	3,9	5,0	-1,7	0,9	11,5	6,3
406 7	NE-METALLEN U. -HALBZEUG	6,1	1,6	-4,7	-2,3	22,5	10,8
406	ERZEN, STAHL, NE-METALLEN USW	9,8	5,2	-0,7	0,7	16,1	5,2
407 GROSSHANDEL MIT HOLZ, BAUSTOFFEN, INSTALLATIONSBEDARF							
407 11	ROHHOLZ	-16,0	1,4	-19,4	-23,1	-13,1	-22,3
407 14	SCHNITTHOLZ	13,9	9,7	3,7	3,7	15,9	4,4
407 17	SONST. HOLZHALBWAREN, BAUELEMENTEN A. HOLZ	23,3	8,6	12,6	8,8	22,4	7,4
407 1	HOLZ U. -HALBWAREN, BAUELEMENTEN A. HOLZ	13,8	8,2	4,4	2,1	14,8	1,9
407 4	BAUSTOFFEN, BAUELEMENTEN A. MINERAL. STOFFEN	28,5	20,0	17,2	12,0	23,5	7,6
407 6	FLACHGLAS	16,5	9,7	6,1	10,7	13,0	6,7
407 81	INSTALLATIONSBEDARF F. GAS U. WASSER	41,0	6,9	27,6	28,2	31,4	19,0
407 85	INSTALLATIONSBEDARF F. HEIZUNG	52,7	14,6	37,7	35,4	42,0	25,4
407 8	INSTALL. BEDARF F. GAS, WASSER U. HEIZUNG	44,7	9,3	30,7	30,5	34,7	21,0
407	HOLZ, BAUSTOFFEN, INSTALLATIONSBEDARF	29,4	14,7	17,9	14,9	24,3	10,0
408 GROSSHANDEL MIT ALTMATERIAL, RESTSTOFFEN							
408 31	EISEN- U. STAHLSCROTT	-3,6	3,8	-8,3	-11,9	8,8	5,6
408 35	NE-METALLSCROTT	-36,0	2,5	-34,4	-25,8	-24,8	-12,1
408 3	SCROTT	-16,9	3,4	-18,5	-17,2	-3,5	-0,6
408 71	ALTMATERIAL, RESTSTOFFEN, OAS
408 74	LUMPEN, TEXTIL, RESTSTOFFEN
408 77	ALTPAPIER U. -PAPPE, RESTSTOFF. A. PAPIER U. PAPPE	2,3	0,8	-3,5	-2,5	179,5	182,9
408 79	SONST. ALTMATERIALIEN U. RESTSTOFFEN, ANG
408 7	SONST. ALTMATERIALIEN U. RESTSTOFFEN	2,6	0,7	-4,3	-3,7	148,8	144,9
408	ALTMATERIAL, RESTSTOFFEN	-15,2	3,1	-17,2	-15,9	25,8	25,8
40	ROHSTOFFEN U. HALBWAREN	15,1	6,7	6,4	7,8	17,2	8,9
411 GROSSHANDEL MIT NAHRUNGSMITTELN, GETRÄNKEN, TABAKWAREN							
411 1	NAHRUNGSMITTELN, GETRÄN- KEN, TABAKWAREN, OAS	12,7	2,1	11,7	16,8	11,7	15,9
411 21	SPEISE- UND INDUSTRIE- KARTOFFELN	8,3	6,3	17,2	13,8	-0,4	15,4
411 25	GEMÜSE, OBST, FRÜCHTEN	17,6	8,5	14,9	18,0	15,2	15,5
411 2	SPEISE- U. INDUSTRIE- KARTOFFELN, GEMÜSE, OBST	16,9	8,3	15,1	17,7	14,6	15,5
411 31	ZUCKER	22,7	2,7	17,4	18,3	22,7	18,0
411 36	SÜSSWAREN	19,8	0,7	15,8	19,9	18,5	19,2
411 3	ZUCKER, SÜSSWAREN	21,5	1,9	16,7	19,0	20,9	18,5

1) SYSTEMATIK DER WIRTSCHAFTSZWEIGE, AUSGABE 1979.

2 UMSATZENTWICKLUNG IM GROSSHANDEL NACH WIRTSCHAFTSZWEIGEN

PROZENT

NUMMER DER SYSTEMATIK 1)	WIRTSCHAFTSGLIEDERUNG	VERAENDERUNG DER UMSATZWERTE					
		APR. 1991 GEGENUEBER		APR. 91 UND MRZ. 91 GEGENUEBER	JAN./APR. 91 GEGENUEBER	APR. 91 GEGENUEBER	JAN./APR. 91 GEGENUEBER
		APR. 1990	MRZ. 1991	APR. 90 UND MRZ. 90	JAN./APR. 90	APR. 90	JAN./APR. 90
		IN JEWEILIGEN PREISEN				IN PREISEN DES JAHRES 1985 1986 = 100	
GROSSHANDEL MIT ...							
411 41	MILCHERZEUGNISSEN, FETTWAREN	11,8	-4,8	10,9	8,9	14,9	12,4
411 45	EIERN	0,5	-19,6	6,1	11,5	-0,6	5,4
411 4	MILCHERZEUGNISSEN, FETTWAREN, EIERN	10,8	-6,3	10,4	9,1	13,5	11,8
411 51	WILD, GEFLUEGEL	12,2	-7,5	13,0	14,4	13,2	14,8
411 55	FLEISCH, FLEISCHWAREN	8,7	-2,1	6,4	8,6	15,5	14,5
411 5	WILD, GEFLUEGEL, FLEISCH, FLEISCHWAREN	9,0	-2,5	6,9	9,0	15,4	14,5
411 61	KAFFEE, TEE, ROHKAKAO	-0,8	-2,5	-9,2	3,1	0,1	4,4
411 65	GEWUERZEN
411 6	KAFFEE, TEE, ROHKAKAO, GEWUERZEN	0,4	-1,5	-8,5	3,6	0,9	4,8
411 71	MEHL
411 75	FISCHEN, FISCH- ERZEUGNISSEN	17,2	-2,6	22,7	-21,6	9,8	15,1
411 79	SONST. NAHRUNGSMITTELN, ANG	20,7	-0,7	16,0	19,2	27,6	20,2
411 7	SONST. NAHRUNGSMITTELN	19,6	-1,2	17,3	19,4	22,5	18,5
411 81	WEIN	19,6	-0,2	19,4	22,1	15,4	18,5
411 83	SPIRITUOSEN	3,8	-22,1	11,2	18,3	1,1	15,9
411 87	BIER, ALKOHOLFR. GETRAENKEN	17,9	6,6	16,6	15,4	14,2	11,7
411 8	GETRAENKEN	16,0	-0,3	16,3	17,4	12,2	14,0
411 9	TABAKWAREN	19,4	2,0	17,0	17,5	19,2	16,6
411	NAHRUNGSMITTELN, GETRAENKEN, TABAKWAREN	13,6	0,9	11,7	14,9	13,5	14,6
412 GROSSHANDEL MIT TEXTILIEN, BEKLEIDUNG, SCHUHEN, LEDERWAREN							
412 1	TEXTIL., BEKLEIDG., SCHUHEN, LEDERWAREN, OAS	14,3	-24,6	13,7	16,1	12,7	14,5
412 2	METERWARE F. BEKLEIDUNG U. WAESCHE	20,8	-1,0	13,6	18,3	20,2	17,6
412 3	OBERBEKLEIDUNG	13,9	-28,8	14,8	19,5	12,1	17,9
412 41	HERREN-, DAMEN- U. KINDERWAESCHE, MIEDERW.
412 45	PULLOV., SAEUGL. BEKLEIDG., KURZW. U. AE.	53,6	-13,8	26,2	23,2	52,7	22,3
412 4	HERREN-, DAMEN- U. KINDERWAESCHE USW	55,7	-11,1	26,5	24,0	54,4	22,9
412 5	KOPFBEDECKUNGEN, BEKLEIDUNGSZUBEHOER
412 6	KUERSCHNERWAREN	-1,3	45,2	-23,9	-25,0	-3,0	-26,2
412 71	HEIMTEXTILIEN, BODENBELAEGEN	34,1	0,2	19,1	16,3	31,1	14,3
412 74	BETTWAREN
412 77	HAUS- U. TISCHWAESCHE
412 7	HEIM- U. HAUSTEXTIL., BODENBELAEGEN, BETTWAREN	34,6	-0,0	19,4	16,2	31,9	14,3
412 8	SCHUHEN	42,9	-20,0	32,2	33,4	37,9	28,5
412 91	LEDER- U. TAESCHNERWAREN (OH. SCHUHE)	0,6	-8,7	-7,5	-2,9	-1,1	-4,5
412 95	GALANTERIEWAREN, GESCHENKARTIKELN	24,3	-8,6	14,9	17,9	23,8	17,1
412 9	LEDER-, TAESCHNER- U. GALANTERIEW. (OH. SCHUHE)	15,1	-8,7	6,2	10,1	14,2	9,0

1) SYSTEMATIK DER WIRTSCHAFTSZWEIGE, AUSGABE 1979.

2 UMSATZENTWICKLUNG IM GROSSHANDEL NACH WIRTSCHAFTSZWEIGEN

PROZENT

NUMMER DER SYSTEMATIK 1)	WIRTSCHAFTSGLIEDERUNG	VERÄNDERUNG DER UMSATZWERTE					
		APR. 1991 GEGENUEBER		APR. 91 UND MRZ. 91 GEGENUEBER	JAN./APR. 91 GEGENUEBER	APR. 91 GEGENUEBER	JAN./APR. 91 GEGENUEBER
		APR. 1990	MRZ. 1991	APR. 90 UND MRZ. 90	JAN./APR. 90	APR. 90	JAN./APR. 90
		IN JEWELIGEN PREISEN				IN PREISEN DES JAHRES 1985 1986 = 100	
412	GROSSHANDEL MIT ... TEXTILIEN, BEKLEIDUNG, SCHUHEN, LEDERWAREN	23,8	-17,0	16,7	18,6	21,7	16,8
413 GROSSHANDEL MIT METALLWAREN, EINRICHTUNGSGEGENSTÄNDEN							
413 11	METALL- U. KUNSTSTOFF- WAREN, OAS	38,1	11,2	22,8	26,9	32,9	21,3
413 12	SCHRAUBEN, NORM- U. FASSONDREHTEILEN	27,2	2,6	13,9	14,5	23,2	9,7
413 14	KLEINEISENWAREN USW	23,2	10,5	15,2	17,1	20,3	13,4
413 15	HAUSRAT A. METALL U. KUNSTSTOFF, ANG	29,7	-3,6	22,3	22,4	25,9	19,4
413 18	SONST. METALL- U. KUNSTSTOFFWAREN, ANG	23,1	4,8	13,0	15,3	19,5	10,8
413 19	VERPACKUNGSMITTELN A. METALL U. KUNSTSTOFF	19,7	12,3	9,7	18,8	22,0	17,6
413 1	METALL- U. KUNSTSTOFF- WAREN, ANG	26,0	5,9	15,7	18,0	22,7	14,0
413 2	ELEKTROTECHN. ERZEUG- NISSEN, ANG	21,1	-1,8	14,8	14,5	17,3	11,1
413 3	FEINKERAMIK U. GLASWAREN F. D. HAUSHALT	27,1	2,0	20,7	23,2	22,6	19,9
413 6	MOEBELN, KUNSTGEGEN- STÄNDEN U. AE.	32,0	6,1	21,0	18,6	27,8	14,4
413 71	RUNDFUNK-, FERNSEH- U. PHONOTECHN. GERAETEN	12,4	0,8	6,9	12,5	11,5	11,6
413 75	MUSIKINSTRUMENTEN						
413 7	RUNDFUNK-, FERNSEH- U. PHONOTECHN. GERAET. USW	11,9	0,7	6,7	12,0	11,0	11,1
413 8	LACKEN, FARBEN, TAPETEN	26,0	6,7	16,0	13,7	20,0	8,9
413 9	HOLZW., ANG, FLECHT- U. BUERSTENW., KINDERWAGEN						
413	METALLWAREN, EINRICHT- TUNGSGEGENSTÄNDEN	21,4	2,4	13,6	15,2	17,8	12,2
414 GROSSHANDEL MIT FEINMECH. U. OPT. ERZEUGN., SCHMUCK USW							
414 31	FOTO- U. KINOGERAET., FOTOTECHN. U.-CHEM. MAT.	13,8	9,3	0,1	5,3	11,7	2,0
414 35	SONST. FEINMECH. U. OPT. ERZEUGNISSEN	25,3	-6,6	15,6	10,7	23,1	7,2
414 3	FEINMECH., FOTO- U. OPTISCHEN ERZEUGNISSEN	17,3	3,6	4,9	7,0	15,2	3,6
414 61	UHREN	20,8	0,9	12,0	19,3	20,0	16,9
414 65	EDELMETALLWAREN, SCHMUCK U. AE.	5,4	-14,8	1,4	1,8	4,6	1,6
414 6	UHREN, EDELMETALLWAREN, SCHMUCK U. AE.	8,9	-11,3	3,7	5,5	7,7	4,5
414 94	SPIELWAREN	51,2	-11,2	29,3	27,7	45,2	23,5
414 96	SPORT- U. CAMPINGARTIKELN (OH. CAMPINGMOEBEL)	9,9	-12,9	0,4	10,0	-1,6	5,4
414 9	SPIELWAREN, SPORTARTIKELN	34,5	-11,8	18,0	21,2	24,9	16,7
414	FEINMECH. U. OPT. ERZEUGN., SCHMUCK USW	17,9	-4,8	7,3	9,5	14,3	6,3
416 GROSSHANDEL MIT FAHRZEUGEN, MASCHINEN, TECHN. BEDARF							
416 11	KRAFTWAGEN	59,2	4,9	51,6	50,9	54,4	46,2
416 14	KRAFTFAHRZEUGTEILEN U. -REIFEN	25,8	5,7	16,0	15,9	21,9	11,9
416 17	KRAFTRAEDERN, FAHR- RAEDERN, FAHRRAEDTEILEN	29,9	4,3	14,2	26,2	25,2	21,5

1) SYSTEMATIK DER WIRTSCHAFTSZWEIGE, AUSGABE 1979.

2 UMSATZENTWICKLUNG IM GROSSHANDEL NACH WIRTSCHAFTSZWEIGEN

PROZENT

NUMMER DER SYSTEMATIK 1)	WIRTSCHAFTSGLIEDERUNG	VERÄNDERUNG DER UMSATZWERTE					
		APR. 1991		APR. 91 UND MRZ. 91	JAN./APR. 91	APR. 91	JAN./APR. 91
		GEGENUEBER		GEGENUEBER	GEGENUEBER	GEGENUEBER	GEGENUEBER
		APR. 1990	MRZ. 1991	APR. 90 UND MRZ. 90	JAN./APR. 90	APR. 90	JAN./APR. 90
		IN JEWEILIGEN PREISEN				IN PREISEN DES JAHRES 1985 1986 = 100	
GROSSHANDEL MIT ...							
416 19	SONST. FAHRZEUGEN U. DEREN TEILEN	-10,8	-9,1	-2,8	-1,3	-11,4	-4,8
416 1	FAHRZEUGEN, FAHRZEUGTEILEN U.-REIFEN	43,0	4,4	35,3	36,1	38,4	31,1
416 2	LANDMASCHINEN, LANDW. GERAETEN	21,1	0,6	14,7	8,9	16,1	4,2
416 41	WERKZEUGMASCHINEN	0,8	-12,9	0,2	9,3	-3,3	4,6
416 42	BAUMASCHINEN, BAUGERAETEN	43,6	6,3	28,8	27,9	37,4	22,1
416 44	BUEROMASCHINEN, ADV.-GERAETEN U.-EINR.	21,3	-11,0	14,8	16,3	23,9	19,3
416 46	TEXTIL- U. NAEHMASCHINEN
416 49	SONST. MASCHINEN (OH. LAND-U. SPEZIALMASCHINEN)	13,7	-2,9	6,8	8,0	-3,1	0,2
416 4	MASCHINEN (OH. LAND- U. SPEZIALMASCHINEN)	19,7	-6,5	12,2	13,6	16,0	12,8
416 51	TECHN. BAECKEREIBEDARF
416 53	TECHN. FLEISCHEREIBEDARF	35,0	4,0	33,2	37,4	32,8	34,8
416 55	TECHN. BRAUEREI- U. KELLEREIBEDARF
416 57	TECHN. MOLKEREIBEDARF
416 5	TECHN. SPEZIALBED. F. BEST. WIRTSCHAFTSZWEIGE	30,6	7,4	21,9	26,6	27,9	23,8
416 61	CHEM.-TECHN. ERZEUGNISSEN	45,9	-7,5	37,7	32,5	40,1	27,5
416 63	HANF-U. HARTFASER -ERZEUGNISSEN
416 65	TECHN. BEDARF, ANG	19,8	1,9	9,6	8,2	15,7	4,5
416 67	SCHUHMACHERBEDARF
416 6	CHEM.-TECHN. ERZEUGNIS- SEN, TECHN. BEDARF, ANG	27,5	-3,1	18,9	16,7	23,1	12,6
416 9	VERPACKUNGSGLAS U. -KERAMIK	40,9	10,4	29,5	38,7	40,0	36,1
416	FAHRZEUGEN, MASCHINEN, TECHN. BEDARF	31,5	-0,3	23,5	24,2	26,0	20,2
418 GROSSHANDEL MIT PHARMAZEUT., KOSMET. U. AE. ERZEUGNISSEN							
418 1	PHARMAZEUTISCHEN ERZEUGNISSEN	23,4	5,9	16,9	18,2	23,9	18,6
418 31	DENTALBEDARF	65,9	12,6	45,7	46,2	51,9	40,1
418 35	LABORBED., SONST. MEDIZIN. U. ORTHOPAED. ART.	29,7	3,3	16,4	20,7	26,8	17,8
418 3	LABORBEDARF, MEDIZIN. U. ORTHOPAED. ARTIKELN	38,2	5,8	23,2	26,2	33,0	22,7
418 5	FRISEURBEDARF
418 6	KOSMET. ERZEUGN. KOERPERPFLEGEMITTELN	5,6	-11,0	7,6	6,4	2,2	3,9
418 8	WASCH-, PUTZ- U. REINIGUNGSMITTELN	30,4	1,2	17,7	17,9	29,5	17,1
418	PHARMAZEUT., KOSMET. U. AE. ERZEUGNISSEN	26,0	4,6	17,8	19,3	24,7	18,5
419 GROSSHANDEL MIT PAP., DRUCKERZEUGN., WAREN VERSCH. ART, OAS							
419 11	SCHREIB- U. DRUCKPAPIER	16,0	2,9	8,7	12,1	15,6	11,5
419 13	PAPIER (OH. SCHREIB- U. DRUCKPAPIER)	14,1	-4,9	10,4	16,5	13,5	15,8
419 15	PAPPE
419 17	SCHREIB- U. PAPIERWAREN, SCHUL- U. BUEROART.	25,5	1,3	15,1	16,3	23,5	14,4

1) SYSTEMATIK DER WIRTSCHAFTSZWEIGE, AUSGABE 1979.

2 UMSATZENTWICKLUNG IM GROSSHANDEL NACH WIRTSCHAFTSZWEIGEN
PROZENT

NUMMER DER SYSTEMATIK 1)	WIRTSCHAFTSGLIEDERUNG	VERÄNDERUNG DER UMSATZWERTE					
		APR. 1991 GEGENUEBER		APR. 91 UND MRZ. 91 GEGENUEBER	JAN./APR. 91 GEGENUEBER	APR. 91 GEGENUEBER	JAN./APR. 91 GEGENUEBER
		APR. 1990	MRZ. 1991	APR. 90 UND MRZ. 90	JAN./APR. 90	APR. 90	JAN./APR. 90
		IN JEWELIGEN PREISEN				IN PREISEN DES JAHRES 1985 1986 = 100	
419 1	PAPIER, PAPPE, SCHREIBWAREN	19,9	1,1	12,3	15,2	18,8	14,1
419 41	BUECHERN, FACHZEIT- SCHRIFTEN, MUSIKALIEN	23,6	-7,7	22,9	21,6	4,4	14,4
419 45	UNTERHALTUNGSZEITSCHRIF- TEN, ZEITUNGEN	2,6	-7,9	3,9	3,9	-2,2	0,4
419 4	BUECHERN, ZEITSCHRIFTEN, MUSIKALIEN	7,9	-7,8	8,8	8,7	-0,4	4,3
419 81	ROHSTOFFEN, HALB- U. FERTIGWAREN, OAS	18,0	-11,9	7,7	3,1	15,6	0,8
419 82	ROHSTOFFEN U. HALBWAREN, OAS	18,7	1,4	4,3	10,4	14,9	6,3
419 83	FERTIGWAREN, OAS	-14,0	0,5	-19,3	-14,5	-15,7	-16,1
419 8	WAREN VERSCH. ART, OAS	-1,0	-5,0	-8,0	-6,6	-2,7	-8,4
419	PAP., DRUCKERZEUGN., WAREN VERSCH. ART, OAS	5,0	-3,7	-1,5	0,5	2,7	-1,6
41	FERTIGWAREN	19,3	-0,7	13,8	15,8	16,9	13,9
40/41	GROSSHANDEL	17,6	2,0	10,9	12,7	17,0	11,7

1) SYSTEMATIK DER WIRTSCHAFTSZWEIGE, AUSGABE 1979.

3 UMSATZENTWICKLUNG IM GROSSHANDEL

1986 = 100

NUMMER DER SYSTEMATIK 1)	WIRTSCHAFTSGLIEDERUNG	UMSATZ			
		APR.	APR.	MRZ.	JAN./APR.
		1991	1990	1991	1991
	BINNENGROSSHANDEL AUSSENHANDEL				
	GROSSHANDEL MIT ...	IN JEWEILIGEN PREISEN			
401	GETREIDE, FUTTER- U. DUENGENMITTELN, TIEREN				
	BINNENGROSSHANDEL	137,5	118,6	128,5	117,3
	AUSSENHANDEL	82,2	81,1	77,3	77,7
	ZUSAMMEN	121,7	107,9	113,8	106,0
402	TEXTIL. ROHSTOFFEN U. HALBWAREN, HAEUTEN USW				
	BINNENGROSSHANDEL	82,4	90,7	80,1	82,3
	AUSSENHANDEL	97,1	90,4	97,8	94,5
	ZUSAMMEN	91,2	90,5	90,7	89,6
404	TECHN. CHEMIKALIEN, ROHDROGEN, KAUTSCHUK				
	BINNENGROSSHANDEL	129,7	118,0	123,7	126,2
	AUSSENHANDEL	99,5	108,3	98,6	97,6
	ZUSAMMEN	115,5	113,4	111,9	112,8
405	FEST. BRENNSTOFFEN, MINERALOELERZEUGNISSEN				
	BINNENGROSSHANDEL	96,9	78,1	92,4	98,6
	AUSSENHANDEL	106,8	82,6	105,5	110,3
	ZUSAMMEN	98,2	78,7	94,1	100,1
406	ERZEN, STAHL, NE-METALLEN USW				
	BINNENGROSSHANDEL	121,9	113,3	116,2	117,4
	AUSSENHANDEL	113,3	99,0	107,2	109,8
	ZUSAMMEN	118,9	108,3	113,1	114,7
407	HOLZ, BAUSTOFFEN, INSTALLATIONSBEDARF				
	BINNENGROSSHANDEL	161,3	122,7	139,1	129,6
	AUSSENHANDEL	149,8	132,4	143,6	136,0
	ZUSAMMEN	160,1	123,7	139,6	130,3
408	ALTMATERIAL, RESTSTOFFEN				
	BINNENGROSSHANDEL	110,2	127,1	105,8	102,9
	AUSSENHANDEL	275,8	352,2	277,8	311,1
	ZUSAMMEN	125,7	148,2	121,9	122,4
40	ROHSTOFFEN U. HALBWAREN				
	BINNENGROSSHANDEL	122,9	105,0	114,3	112,8
	AUSSENHANDEL	106,0	97,4	102,0	103,3
	ZUSAMMEN	118,7	103,1	111,2	110,5
411	NAHRUNGSMITTELN, GETRAENKEN, TABAKWAREN				
	BINNENGROSSHANDEL	129,0	111,8	127,7	122,8
	AUSSENHANDEL	121,3	115,2	120,6	116,7
	ZUSAMMEN	127,7	112,4	126,5	121,8
412	TEXTILIEN, BEKLEIDUNG, SCHUHEN, LEDERWAREN				
	BINNENGROSSHANDEL	121,5	98,8	144,7	135,5
	AUSSENHANDEL	127,7	101,8	157,4	147,8
	ZUSAMMEN	123,5	99,7	148,8	139,5
413	METALLWAREN, EINRICHTUNGS- GEGENSTAEENDEN				
	BINNENGROSSHANDEL	151,6	121,5	145,5	144,4
	AUSSENHANDEL	149,2	131,4	151,8	148,3
	ZUSAMMEN	150,9	124,3	147,3	145,5
414	FEINMECH. U. OPT. ERZEUGN., SCHMUCK USW				
	BINNENGROSSHANDEL	112,2	97,7	117,9	110,7
	AUSSENHANDEL	140,3	114,3	147,4	138,8
	ZUSAMMEN	122,1	103,5	128,3	120,6
416	FAHRZEUGEN, MASCHINEN, TECHN. BEDARF				
	BINNENGROSSHANDEL	144,4	110,1	142,5	131,0
	AUSSENHANDEL	178,1	134,7	184,7	170,1
	ZUSAMMEN	153,7	116,9	154,2	141,9

1) SYSTEMATIK DER WIRTSCHAFTSZWEIGE, AUSGABE 1979.

3 UMSATZENTWICKLUNG IM GROSSHANDEL

1986 - 100

NUMMER DER SYSTE- MATIK 1)	WIRTSCHAFTSGLIEDERUNG	UMSATZ			
		APR.	APR.	MRZ.	JAN./APR.
		1991	1990	1991	1991
		IN JEWEILIGEN PREISEN			
	GROSSHANDEL MIT ...				
418	PHARMAZEUT., KOSMET. U. AE. ERZEUGNISSEN				
	BINNENGROSSHANDEL	153,9	121,6	146,0	147,7
	AUSSENHANDEL	140,4	114,5	140,0	135,2
	ZUSAMMEN	151,8	120,5	145,1	145,7
419	PAP., DRUCKERZEUGN., WAREN VERSCH. ART, OAS				
	BINNENGROSSHANDEL	138,0	132,3	134,8	127,8
	AUSSENHANDEL	111,8	103,2	149,5	124,4
	ZUSAMMEN	132,7	126,4	137,7	127,1
41	FERTIGWAREN				
	BINNENGROSSHANDEL	137,0	114,5	135,8	129,9
	AUSSENHANDEL	143,1	121,1	151,5	142,1
	ZUSAMMEN	138,4	116,0	139,3	132,7
40/41	GROSSHANDEL				
	BINNENGROSSHANDEL	131,2	110,6	126,9	122,9
	AUSSENHANDEL	126,8	110,7	129,7	125,0
	INSGESAMT	130,1	110,6	127,6	123,4

ART DES GROSSHANDELS	UMSATZ			
	APR.	APR.	MRZ.	JAN./APR.
	1991	1990	1991	1991
IN JEWEILIGEN PREISEN				

BINNENGROSSHANDEL

PRODUKTIONSVERBINDUNGSHANDEL	131,1	111,0	124,4	120,6
KONSUMTIONSVERBINDUNGSHANDEL	131,3	110,0	130,5	126,2
ZUSAMMEN	131,2	110,6	126,9	122,9

AUSSENHANDEL

EINFUHRHANDEL

PRODUKTIONSVERBINDUNGSHANDEL	143,4	125,0	147,4	140,5
KONSUMTIONSVERBINDUNGSHANDEL	167,4	125,6	169,8	164,7
ZUSAMMEN	153,8	125,3	157,1	151,0

AUSFUHRHANDEL

GLOBALHANDEL	97,2	91,3	106,8	98,0
--------------	------	------	-------	------

AUSSENHANDEL ZUSAMMEN	126,8	110,7	129,7	125,0
-----------------------	-------	-------	-------	-------

ARTEN INSGESAMT	130,1	110,6	127,6	123,4
-----------------	-------	-------	-------	-------

ABSATZFORM	UMSATZ			
	APR.	APR.	MRZ.	JAN./APR.
	1991	1990	1991	1991
IN JEWEILIGEN PREISEN				

STRECKENGROSSHANDEL	107,5	97,1	105,3	102,6
LAGERGROSSHANDEL	144,5	119,2	141,7	136,6
ABSATZFORMEN INSGESAMT	130,1	110,6	127,6	123,4

4 Umsatzentwicklung im Großhandel
nach ausgewählten Wirtschaftsklassen und Umsatzgrößenklassen
April 1991 gegenüber April 1990
Prozent

Nummer der Systematik 1)	Wirtschaftsklasse Großhandel mit ...	Veränderung der Umsatzwerte			
		Unternehmen mit Jahresumsätzen von ... bis ... DM			
		1 000 000 bis unter 2 000 000	2 000 000 bis unter 5 000 000	5 000 000 bis unter 10 000 000	10 000 000 und mehr
401 11	Getreide, Futter- u. Düngemitteln, oaS	21,5	38,9	19,3
401 14	Getreide, Saaten, Futtermitteln	10,1	15,8	63,5	15,2
401 51	lebendem Vieh	29,7	- 2,8	- 9,5	5,8
404 10	techn. Chemikalien, Rohdrogen	- 25,4	38,8	23,5	3,0
405 70	Mineralölerzeugnissen	- 5,1	.	57,4	24,2
406 45	Eisen (oh. Roheisen) u. Stahl u. -halbzeug	37,5	81,1	23,6	10,0
406 71	NE-Metallen	6,1
407 14	Schnittholz	3,2	19,7	20,4	20,7
407 17	sonst. Holzhalbwaren, Bauelementen a. Holz	26,0	7,9	13,0	30,0
407 40	Baustoffen, Bauelementen a. mineral. Stoffen	- 8,0	37,3	28,0	26,5
407 81	Installationsbedarf f. Gas u. Wasser	33,9	38,0	39,8
407 85	Installationsbedarf f. Heizung	62,7	36,2	52,9
408 31	Eisen- u. Stahlschrott	1,5	- 2,3	- 2,8	- 0,2
411 10	Nahrungsmitteln, Getränken, Tabakwaren, oaS	18,0	0,4	11,4	18,5
411 25	Gemüse, Obst, Früchten	4,8	7,7	18,3	18,6
411 41	Milcherzeugnissen, Fettwaren	.	.	24,8	12,0
411 55	Fleisch, Fleischwaren	0,6	11,0	10,3	10,0
411 61	Kaffee, Tee, Rohkakao	- 1,8
411 79	sonst. Nahrungsmitteln, ang.	.	13,0	83,3	19,0
411 81	Wein	- 5,2	18,9	8,4
411 87	Bier, alkoholfr. Getränken ..	6,6	22,2	21,8	23,7
411 90	Tabakwaren	- 4,6	4,7	10,7	19,7
412 10	Textil., Bekleidung, Schuhen, Lederwaren, oaS	14,5	5,6	16,6
412 30	Oberbekleidung	- 9,0	45,3	11,4	18,7
412 71	Heimtextilien, Bodenbelägen ..	0,5	54,2	17,0	30,0
413 14	Kleineisenwaren usw.	- 24,6	24,0	59,8	26,0
413 18	sonst. Metall- u. Kunststoffwaren, ang	12,4	22,7	20,8	17,9
413 20	elektrotechn. Erzeug- nissen, ang	- 30,1	19,1	52,8	21,8
413 60	Möbeln, Kunstgegen- ständen u.ä.	62,0	36,7	34,2	26,0
413 71	Rundfunk-, Fernseh- u. phonotechn. Geräten	19,2	19,9	5,1
414 65	Edelmetallwaren, Schmuck u.ä.	- 2,4	0,1	41,4	14,2
416 11	Kraftwagen	30,6	- 9,5	69,8
416 14	Kraftfahrzeugteilen u. -reifen	20,2	62,7	29,6	31,9
416 20	Landmaschinen, landw. Geräten	.	13,1	43,2	30,6
416 44	Büromaschinen, ADV-Geräten u. -einr.	10,2	58,9	- 0,7	20,8
416 49	sonst. Maschinen (oh. Land- u. Spezialmaschinen) ..	16,3	9,4	49,8	6,7
418 10	pharmazeutischen Erzeugnissen	5,4	40,0
419 17	Schreib- u. Papierwaren, Schul- und Büroart.	- 4,4	21,4	20,0	29,2
419 83	Fertigwaren, oaS	- 5,0	44,3	10,4

1) Systematik der Wirtschaftszweige, Ausgabe 1979.

5 ENTWICKLUNG DER BESCHAEFTIGTENZAHL IM GROSSHANDEL
NACH ARTEN DES GROSSHANDELS

ART DES GROSSHANDELS	BESCHAEFTIGTE			VERAENDERUNG DER BESCHAEFTIGTENZAHL									
	DAVON			INSGESAMT	DAVON				DAVON				
	INS- GESAMT	VOLL- BE- SCHAEF- TIGTE	TEIL- ZEIT- BE- SCHAEF- TIGTE		VOLLBESCHAEF- TIGTE		TEILZEITBE- SCHAEFTIGTE		INS- GESAMT	VOLL- BE- SCHAEF- TIGTE	TEILZEIT- BESCHAEF- TIGTE		
	APR. 1991			APR. 1990	MRZ. 1991	APR. 1990	MRZ. 1991	APR. 1990	MRZ. 1991	JAN./APR. 1991 GEGENUEBER			
	1986 = 100			PROZENT									
	BINNENGROSSHANDEL												
PRODUKTIONSVERBINDUNGSHANDEL	109,3	109,2	110,0	5,2	0,4	5,2	0,3	5,3	1,1	4,9	4,9	4,8	
KONSUMTIONSVERBINDUNGSHANDEL	112,9	111,7	117,9	6,2	0,3	5,4	0,2	9,5	1,0	5,7	4,8	9,3	
ZUSAMMEN	110,8	110,2	114,0	5,6	0,4	5,2	0,2	7,5	1,1	5,2	4,9	7,1	
AUSSENHANDEL													
EINFUHRHANDEL													
PRODUKTIONSVERBINDUNGSHANDEL	135,7	135,3	139,3	8,5	1,0	8,1	1,0	11,4	0,8	8,3	7,7	13,4	
KONSUMTIONSVERBINDUNGSHANDEL	118,0	117,4	120,9	7,4	0,5	7,4	0,4	7,1	0,9	7,0	6,5	9,4	
ZUSAMMEN	127,1	126,9	128,9	8,0	0,8	7,8	0,8	9,1	0,9	7,7	7,2	11,2	
AUSFUHRHANDEL	89,5	90,8	83,4	-0,4	-0,1	-0,3	-	-1,4	-0,9	-1,0	-1,0	-1,3	
GLOBALHANDEL	129,2	132,3	103,6	8,2	1,3	10,0	1,4	-7,5	0,3	8,3	9,8	-5,6	
AUSSENHANDEL ZUSAMMEN	118,2	118,8	114,3	6,3	0,6	6,4	0,7	5,9	0,5	6,0	5,8	7,5	
ARTEN INSGESAMT	111,8	111,4	114,0	5,7	0,4	5,4	0,3	7,3	1,0	5,3	5,0	7,1	

6 ENTWICKLUNG DER BESCHAEFTIGTENZAHL IM GROSSHANDEL
NACH ABSATZFORMEN

ABSATZFORM	BESCHAEFTIGTE			VERAENDERUNG DER BESCHAEFTIGTENZAHL									
	DAVON			INSGESAMT	DAVON				DAVON				
	INS- GESAMT	VOLL- BE- SCHAEF- TIGTE	TEIL- ZEIT- BE- SCHAEF- TIGTE		VOLLBESCHAEF- TIGTE		TEILZEITBE- SCHAEFTIGTE		INS- GESAMT	VOLL- BE- SCHAEF- TIGTE	TEILZEIT- BESCHAEF- TIGTE		
	APR. 1991			APR. 1991 GEGENUEBER						JAN./APR. 1991 GEGENUEBER			
				APR. 1990	MRZ. 1991	APR. 1990	MRZ. 1991	APR. 1990	MRZ. 1991	APR. 1990	MRZ. 1991	JAN. /APR. 1990	JAN. /APR. 1990
	1986 = 100			PROZENT									
STRECKENGROSSHANDEL	103,7	105,4	95,0	2,9	0,1	2,7	-0,2	4,5	1,6	2,8	2,5	4,6	
LAGERGROSSHANDEL	113,5	112,7	118,1	6,3	0,5	6,0	0,4	7,8	0,9	5,8	5,5	7,6	
ABSATZFORMEN INSGESAMT	111,8	111,4	114,0	5,7	0,4	5,4	0,3	7,3	1,0	5,3	5,0	7,1	

7 ENTWICKLUNG DER BESCHAEFTIGTENZAHL IM GROSSHANDEL
NACH WIRTSCHAFTSZWEIGEN

NUMMER DER SYSTEMATIK 1)	WIRTSCHAFTSGLIEDERUNG	BESCHAEFTIGTE			VERAENDERUNG DER BESCHAEFTIGTENZAHL								
		INS- GESAMT	DAVON		INSGESAMT	DAVON				INS- GESAMT	DAVON		
			VOLL- BE- SCHAEF- TIGTE	TEIL- ZEIT- BE- SCHAEF- TIGTE		VOLLBESCHAEF- TIGTE	TEILZEITBE- SCHAEFTIGTE	JAN./APR. 1991 GEGENUEBER JAN./APR. 1990					
APR. 1991			APR. 1990	MRZ. 1991	APR. 1990	MRZ. 1991	APR. 1990	MRZ. 1991					
1986 = 100			PROZENT										

401 GROSSHANDEL MIT GETREIDE, FUTTER- U. DUENGEMITTELN, TIEREN

401 11	GETREIDE, FUTTER- U. DUENGEMITTELN, OAS	106,4	106,7	104,3	-0,4	-0,2	-0,5	-0,4	0,8	1,9	1,4	1,6	0,1
401 14	GETREIDE, SAATEN, FUTTERMITTELN	97,9	98,3	95,9	9,1	-0,7	10,2	-1,2	3,3	2,1	9,2	10,9	0,9
401 17	DUENGEMITTELN	101,3	99,1	116,3	3,4	-1,7	3,2	-1,7	5,1	-1,6	7,9	8,8	3,1
401 1	GETREIDE, FUTTER- U. DUENGEMITTELN	102,0	102,3	99,7	4,1	-0,5	4,4	-0,8	2,4	1,9	5,3	6,0	0,7
401 3	BLUMEN, PFLANZEN, BLUMENBINDEREIBEDARF	124,5	125,2	122,9	-1,6	0,6	-0,6	1,2	-3,5	-0,5	-4,5	-7,3	1,8
401 51	LEBENDEM VIEH	84,7	86,2	82,4	1,0	1,1	-1,1	0,6	4,3	1,9	0,2	-2,4	4,3
401 55	SONST. LEBENDEN TIEREN, ZOOLOG. BEDARF												
401 5	LEBENDEN TIEREN, ZOOLOG. BEDARF	90,1	90,8	89,0	3,0	1,7	3,2	0,8	2,7	3,2	2,7	1,9	3,9
401	GETREIDE, FUTTER- U. DUENGEMITTELN, TIEREN	102,7	103,2	100,9	2,9	0,1	3,4	-0,3	0,8	1,7	3,0	3,2	2,0

402 GROSSHANDEL MIT TEXTIL. ROHSTOFFEN U. HALBWAREN, HAEUTEN USW

402 11	GARNEN (OH. HAND-ARBEITSGARNE U.AE.)												
402 14	WOLLE, TIERHAAREN	87,7	95,6	70,3	-3,9	-1,1	-1,9	-1,4	-9,3	-	-3,5	-1,4	-9,4
402 17	BAUMWOLLE	89,8	90,4	87,4	-4,0	-0,7	-6,6	-1,5	8,6	2,7	-4,5	-5,9	2,4
402 19	SONST. TEXTIL. ROHSTOFFEN U. HALBWAREN	88,0	91,6	74,9	-1,3	-1,3	1,1	1,1	-10,5	-10,5	1,1	-0,4	7,4
402 1	TEXTIL. ROHSTOFFEN U. HALBWAREN	87,1	89,9	77,7	-1,7	-1,4	-0,2	-0,5	-6,9	-4,5	-0,4	-0,4	-0,6
402 5	HAEUTEN, FELLEN	85,4	85,1	87,6	-1,5	-1,5	-1,5	-1,9	-1,2	1,8	0,2	0,5	-2,1
402 7	LEDER												
402 8	ROHTABAK												
402	TEXTIL. ROHSTOFFEN U. HALBWAREN, HAEUTEN USW	85,2	85,0	86,1	-2,0	-1,1	-1,3	-0,9	-4,8	-1,7	-0,9	-0,7	-1,5

404 GROSSHANDEL MIT TECHN. CHEMIKALIEN, ROHDROGEN, KAUTSCHUK

404 1	TECHN. CHEMIKALIEN, ROHDROGEN	111,4	112,4	103,5	2,1	0,4	2,2	1,0	1,4	-4,0	1,5	1,2	3,6
404 6	ROHEN TECHN. FETTEN U. OELN, KAUTSCHUK	123,6	123,4	124,6	4,8	2,6	6,9	2,4	-3,7	4,0	7,5	4,8	21,3
404	TECHN. CHEMIKALIEN, ROHDROGEN, KAUTSCHUK	112,0	113,0	105,1	2,2	0,5	2,4	1,0	1,0	-3,4	1,8	1,4	4,9

405 GROSSHANDEL MIT FEST. BRENNSTOFFEN, MINERALOELERZEUGNISSEN

405 1	FEST. BRENNSTOFFEN, MINERALOELERZEUGN., OAS	31,8	31,2	38,2	1,9	-0,7	5,7	0,3	-23,6	-8,7	2,6	3,9	-7,8
405 4	FEST. BRENNSTOFFEN	53,3	53,1	55,1	-15,5	-0,5	-17,8	-0,6	1,9	-	-15,4	-17,3	-1,6
405 7	MINERALOELERZEUGNISSEN	103,9	104,1	102,8	3,5	0,2	3,2	0,1	6,1	0,8	2,3	1,8	6,1
405	FEST. BRENNSTOFFEN, MINERALOELERZEUGNISSEN	97,6	97,6	97,4	2,8	0,1	2,5	0,1	5,4	0,6	1,7	1,2	5,5

406 GROSSHANDEL MIT ERZEN, STAHL, NE-METALLEN USW

406 11	EISENERZEN												
406 1	ERZEN												
406 41	ROHEISEN												

1)SYSTEMATIK DER WIRTSCHAFTSZWEIGE, AUSGABE 1979.

7 ENTWICKLUNG DER BESCHAEFTIGTENZAHL IM GROSSHANDEL
NACH WIRTSCHAFTSZWEIGEN

NUMMER DER SYSTEMATIK 1)	WIRTSCHAFTSGLIEDERUNG	BESCHAEFTIGTE			VERAENDERUNG DER BESCHAEFTIGTENZAHL										
		INS- GESAMT	DAVON		INSGESAMT	DAVON						INS- GESAMT	DAVON		
			VOLL- BE- SCHAEF- TIGTE	TEIL- ZEIT- BE- SCHAEF- TIGTE		VOLLBESCHAEF- TIGTE	TEILZEITBE- SCHAEFTIGTE	JAN./APR. 1991 GEGENUEBER JAN./APR. 1990	APR. 1991	APR. 1991 GEGENUEBER APR. 1990	MRZ. 1991		MRZ. 1990	MRZ. 1991	MRZ. 1990
1986 = 100			PROZENT												
406 45	EISEN (OH. ROHEISEN) U. STAHL U. -HALBZEUG	105,5	106,2	97,6	3,3	-0,2	3,2	-0,1	4,4	-0,5	2,9	2,8	4,7		
406 4	EISEN U. STAHL U. -HALBZEUG	105,6	106,3	97,9	3,3	-0,1	3,2	-0,1	4,3	-0,5	2,9	2,8	4,6		
406 71	NE-METALLEN	210,4	218,2	129,7	-4,9	-1,5	-4,7	-1,5	-8,3	-0,3	-3,5	-3,3	-8,1		
406 75	NE-METALLHALBZEUG	111,3	118,8	72,2	6,6	-0,1	8,6	-0,4	-8,2	1,7	6,9	8,4	-4,8		
406 7	NE-METALLEN U. -HALBZEUG	170,0	179,7	97,6	-2,1	-1,1	-1,6	-1,2	-8,3	0,5	-1,0	-0,5	-6,8		
406	ERZEN, STAHL, NE-METALLEN USW	115,8	117,6	97,5	2,0	-0,4	2,1	-0,4	1,3	-0,3	2,0	2,0	1,9		
407 GROSSHANDEL MIT HOLZ, BAUSTOFFEN, INSTALLATIONSBEDARF															
407 11	ROHHOLZ	107,9	102,5	153,2	-0,6	-2,3	-3,1	-2,7	16,2	-	4,7	2,7	19,1		
407 14	SCHNITTHOLZ	95,8	94,9	101,9	4,5	1,0	4,1	0,0	7,2	8,1	3,5	3,8	1,8		
407 17	SONST. HOLZHALBWAREN, BAUELEMENTEN A. HOLZ	100,5	101,1	96,8	5,3	0,7	5,7	0,4	3,2	2,8	4,9	5,9	-0,6		
407 1	HOLZ U. -HALBWAREN, BAUELEMENTEN A. HOLZ	99,3	98,6	103,7	4,3	0,5	4,0	-0,1	6,3	4,5	4,3	4,6	2,4		
407 4	BAUSTOFFEN, BAUELEMENTEN A. MINERAL. STOFFEN	111,3	110,2	120,6	6,4	0,6	5,5	0,3	14,3	3,2	7,4	6,4	16,3		
407 6	FLACHGLAS	116,3	116,0	118,6	5,7	0,6	6,1	0,9	1,7	-2,6	5,8	5,7	6,3		
407 81	INSTALLATIONSBEDARF F. GAS U. WASSER	119,8	118,1	140,0	9,2	0,7	8,5	0,9	16,9	-0,5	9,1	8,5	16,6		
407 85	INSTALLATIONSBEDARF F. HEIZUNG	106,4	105,3	117,7	10,1	0,0	9,7	0,1	14,1	-1,2	10,2	9,8	14,3		
407 8	INSTALL. BEDARF F. GAS, WASSER U. HEIZUNG	115,7	114,3	132,5	9,5	0,5	8,8	0,6	16,0	-0,7	9,4	8,8	15,9		
407	HOLZ, BAUSTOFFEN, INSTALLATIONSBEDARF	110,5	109,5	119,0	7,0	0,6	6,3	0,4	12,3	2,2	7,4	6,8	12,4		
408 GROSSHANDEL MIT ALTMATERIAL, RESTSTOFFEN															
408 31	EISEN- U. STAHLSCROTT	104,3	104,8	99,3	1,4	0,2	1,5	-0,0	0,6	3,1	2,6	3,4	-5,9		
408 35	NE-METALLSCROTT	111,4	117,4	73,0	-0,9	1,6	0,3	0,9	-11,7	8,4	-1,8	-0,4	-13,7		
408 3	SCROTT	105,4	106,7	93,5	1,0	0,4	1,3	0,1	-1,8	4,0	1,9	2,8	-7,3		
408 71	ALTMATERIAL, RESTSTOFFEN, OAS		
408 74	LUMPEN, TEXTIL, RESTSTOFFEN		
408 77	ALTPAPIER U. -PAPPE, RESTSTF. A. PAPIER U. PAPPE	130,1	126,6	144,5	14,0	3,3	12,9	4,4	17,9	-0,7	13,8	10,7	26,4		
408 79	SONST. ALTMATERIALIEN U. RESTSTOFFEN, ANG		
408 7	SONST. ALTMATERIALIEN U. RESTSTOFFEN	112,2	113,1	108,6	10,7	2,1	9,9	2,8	13,9	-0,6	10,8	8,5	21,7		
408	ALTMATERIAL, RESTSTOFFEN	107,1	108,1	99,7	3,4	0,9	3,2	0,8	4,7	1,9	4,0	4,1	3,9		
40	ROHSTOFFEN U. HALBWAREN	108,1	108,6	105,2	4,1	0,2	4,0	0,1	4,9	1,2	4,1	3,9	5,7		
411 GROSSHANDEL MIT NAHRUNGSMITTELN, GETRAENKEN, TABAKWAREN															
411 1	NAHRUNGSMITTELN, GETRAENKEN, TABAKWAREN, OAS	111,0	111,4	109,8	7,0	0,5	7,3	0,6	5,7	0,1	6,1	6,2	5,5		
411 21	SPEISE- UND INDUSTRIE-KARTOFFELN	144,1	130,1	196,2	26,2	-1,8	22,7	-1,3	35,6	-3,0	24,5	19,1	40,2		
411 25	GEMUESE, OBST, FRUECHTEN	104,1	101,8	113,1	2,7	1,0	0,6	0,2	10,5	4,1	2,1	-0,2	11,2		
411 2	SPEISE- U. INDUSTRIE-KARTOFFELN, GEMUESE, OBST	108,1	104,6	121,7	5,3	0,6	2,9	-	14,0	2,9	4,6	1,8	15,2		
411 31	ZUCKER	120,4	122,1	109,9	30,1	1,6	27,3	1,3	53,4	3,5	28,3	26,7	41,1		

1)SYSTEMATIK DER WIRTSCHAFTSZWEIGE, AUSGABE 1979.

7 ENTWICKLUNG DER BESCHAEFTIGTENZAHL IM GROSSHANDEL
NACH WIRTSCHAFTSZWEIGEN

NUMMER DER SYSTEMATIK 1)	WIRTSCHAFTSGLIEDERUNG	BESCHAEFTIGTE			VERAENDERUNG DER BESCHAEFTIGTENZAHL									
		INS- GESAMT	DAVON		INSGESAMT	DAVON						INS- GESAMT	DAVON	
			VOLL- BE- SCHAEF- TIGTE	TEIL- ZEIT- BE- SCHAEF- TIGTE		VOLLBESCHAEF- TIGTE				TEILZEITBE- SCHAEFTIGTE			VOLL- BE- SCHAEF- TIGTE	TEILZEIT- BESCHAEF- TIGTE
						GEGENUEBER								
						APR. 1991	APR. 1990	MRZ. 1991	APR. 1990	MRZ. 1991	APR. 1990			
GROSSHANDEL MIT ...	1986 = 100	PROZENT												
411 36	SUESSWAREN	118,3	116,3	126,8	7,8	2,5	8,3	3,3	6,1	-0,4	8,1	8,2	7,5	
411 3	ZUCKER, SUESSWAREN	118,7	117,3	124,6	11,1	2,4	11,4	3,0	10,0	-	11,1	11,3	10,5	
411 41	MILCHERZEUGNISSEN, FETTWAREN	119,0	119,7	115,3	6,7	-0,4	6,8	-0,5	6,0	-	6,2	6,6	3,6	
411 45	EIERN	116,4	106,3	128,9	6,2	0,9	5,9	1,4	6,5	0,3	5,2	5,0	5,3	
411 4	MILCHERZEUGNISSEN, FETTWAREN, EIERN	118,5	117,7	121,4	6,6	-0,2	6,7	-0,3	6,2	0,1	6,0	6,4	4,4	
411 51	WILD, GEFLUEGEL	126,6	127,7	123,7	-0,6	3,0	15,6	3,6	-28,0	1,3	-2,9	9,6	-23,7	
411 55	FLEISCH, FLEISCHWAREN	111,5	115,3	96,6	7,1	0,9	8,3	1,3	1,9	-1,2	6,9	7,8	3,4	
411 5	WILD, GEFLUEGEL, FLEISCH, FLEISCHWAREN	113,0	116,4	100,1	6,2	1,1	9,0	1,5	-4,3	-0,8	5,8	7,9	-2,4	
411 61	KAFFEE, TEE, ROHKAKAO	102,7	96,5	121,7	3,9	-2,4	2,6	-3,3	7,3	-0,1	4,3	3,5	6,2	
411 65	GEWUERZEN	
411 6	KAFFEE, TEE, ROHKAKAO, GEWUERZEN	102,4	96,5	120,1	3,9	-2,2	2,9	-3,1	6,3	-0,1	4,3	3,8	5,5	
411 71	MEHL	
411 75	FISCHEN, FISCH- ERZEUGNISSEN	114,7	108,2	135,3	8,7	-0,1	8,7	-0,1	8,6	-0,2	12,6	10,7	18,0	
411 79	SONST. NAHRUNGSMITTELN, ANG	88,9	96,0	60,7	7,1	-0,5	7,5	-1,3	4,7	4,3	7,5	8,0	4,2	
411 7	SONST. NAHRUNGSMITTELN	99,1	99,9	95,9	7,9	-0,2	8,0	-0,7	7,7	1,9	9,8	8,9	13,2	
411 81	WEIN	91,0	89,9	96,1	0,5	0,8	3,9	1,1	-12,2	-0,5	-0,4	2,0	-9,9	
411 83	SPIRITUOSEN	106,5	109,6	94,2	11,6	-0,9	12,4	-0,5	8,1	-3,0	10,6	12,5	2,1	
411 87	BIER, ALKOHOLF. GETRAENKEN	123,4	124,1	120,6	9,6	1,3	8,6	0,2	14,9	7,1	10,4	10,2	11,0	
411 8	GETRAENKEN	114,2	114,6	112,4	7,9	1,1	8,0	0,3	7,8	4,6	8,1	8,8	5,3	
411 9	TABAKWAREN	110,6	110,2	112,5	7,0	0,2	9,4	0,2	-2,3	0,5	6,9	8,8	-0,4	
411	NAHRUNGSMITTELN, GETRAENKEN, TABAKWAREN	110,4	110,3	110,8	6,8	0,5	7,1	0,3	5,7	1,1	6,6	6,7	6,1	
412 GROSSHANDEL MIT TEXTILIEN, BEKLEIDUNG, SCHUHEN, LEDERWAREN														
412 1	TEXTIL., BEKLEIDG., SCHUHEN, LEDERWAREN, OAS	103,2	100,6	112,4	1,0	0,2	-1,3	0,3	8,9	-0,2	-0,6	-3,3	9,1	
412 2	METERWARE F. BEKLEIDUNG U. WAESCHE	81,7	77,2	104,5	-17,4	2,3	-22,1	0,9	6,9	8,1	-18,4	-22,6	3,3	
412 3	OBERBEKLEIDUNG	115,1	117,1	107,5	6,4	-0,6	7,3	-0,1	3,1	-2,4	5,1	6,2	0,9	
412 41	HERREN-, DAMEN- U. KINDERWAESCHE, MIEDERW.	
412 45	PULLOV., SAEUGL. BEKLEIDG., KURZW. U. AE.	84,7	83,7	88,0	3,3	-2,1	0,0	0,2	15,2	-8,8	4,8	-1,1	27,8	
412 4	HERREN-, DAMEN- U. KINDERWAESCHE USW	87,6	84,7	96,7	4,7	-2,0	0,8	0,2	17,6	-7,6	6,4	-0,2	29,5	
412 5	KOPFBEDECKUNGEN, BEKLEIDUNGSZUBEHOER	
412 6	KUERSCHNERWAREN	40,8	34,1	76,1	-22,2	-4,7	-26,5	-3,6	-9,7	-7,0	-22,2	-29,5	4,2	
412 71	HEIMTEXTILIEN, BODENBELAEGEN	109,9	109,9	109,9	5,6	-0,5	4,8	-0,1	11,0	-2,8	5,9	5,2	10,9	
412 74	BETTWAREN	
412 77	HAUS- U. TISCHWAESCHE	
412 7	HEIM- U. HAUSTEXTIL., BODENBELAEGEN, BETTWAREN	111,7	111,2	114,0	5,8	-0,4	5,2	-0,2	8,5	-1,7	6,2	5,6	9,1	
412 8	SCHUHEN	106,4	112,6	85,3	13,3	0,2	14,4	1,4	8,5	-5,0	11,6	11,3	13,0	
412 91	LEDER- U. TAESCHNERWAREN (OH. SCHUHE)	116,4	106,4	143,9	7,2	5,8	7,7	-2,1	6,1	26,2	1,7	5,1	-5,6	

1) SYSTEMATIK DER WIRTSCHAFTSZWEIGE, AUSGABE 1979.

7 ENTWICKLUNG DER BESCHAEFTIGTENZAHL IM GROSSHANDEL
NACH WIRTSCHAFTSZWEIGEN

NUMMER DER SYSTEMATIK 1)	WIRTSCHAFTSGLIEDERUNG	BESCHAEFTIGTE			VERAENDERUNG DER BESCHAEFTIGTENZAHL									
		INS- GESAMT	DAVON		INSGESAMT	DAVON						INS- GESAMT	DAVON	
			VOLL- BE- SCHAEF- TIGTE	TEIL- ZEIT- BE- SCHAEF- TIGTE		GEGENUEBER				VOLL- BE- SCHAEF- TIGTE	TEILZEIT- BESCHAEF- TIGTE			
						GEGENUEBER								
						APR. 1991	APR. 1990	MRZ. 1991	APR. 1990				MRZ. 1991	APR. 1990
1986 = 100			PROZENT											
413 GROSSHANDEL MIT METALLWAREN, EINRICHTUNGSGEGENSTAENDEN														
412 95	GALANTERIEWAREN, GESCHENKARTIKELN	149,0	144,3	163,0	2,6	-2,2	4,1	-2,0	-1,2	-2,8	3,8	3,8	3,8	
412 9	LEDER-, TAESCHNER- U. GALANTERIEW. (OH. SCHUHE)	138,8	132,7	156,7	3,8	-0,3	5,0	-2,0	0,9	4,5	3,2	4,1	1,1	
412	TEXTILIEN, BEKLEIDUNG, SCHUHEN, LEDERWAREN	106,7	105,2	112,0	3,4	-0,3	2,4	-0,0	7,0	-1,1	2,7	1,2	8,1	
413 GROSSHANDEL MIT METALLWAREN, EINRICHTUNGSGEGENSTAENDEN														
413 11	METALL- U. KUNSTSTOFF- WAREN, OAS	113,3	109,0	141,0	11,3	1,1	8,5	0,3	28,2	5,1	9,1	6,9	21,7	
413 12	SCHRAUBEN, NORM- U. FASSONDREHTEILEN	147,2	142,1	186,9	12,3	1,5	11,7	1,7	15,9	0,4	12,0	11,6	14,9	
413 14	KLEINEISENWAREN USW	125,8	124,7	135,0	8,2	-0,6	7,9	-0,9	10,3	1,7	6,2	8,0	-6,4	
413 15	HAUSRAT A. METALL U. KUNSTSTOFF, ANG	134,8	125,1	165,4	5,4	4,2	2,7	1,0	12,3	12,7	4,6	4,7	4,4	
413 18	SONST. METALL- U. KUNSTSTOFFWAREN, ANG	111,3	111,3	111,1	7,2	0,9	5,7	0,7	14,8	2,4	7,0	5,2	16,5	
413 19	VERPACKUNGSMITTELN A. METALL U. KUNSTSTOFF	119,9	123,0	107,0	10,4	-1,6	14,5	-3,2	-5,6	7,0	14,2	14,6	12,8	
413 1	METALL- U. KUNSTSTOFF- WAREN, ANG	123,0	120,9	135,3	9,0	0,7	8,0	0,2	14,8	3,7	8,1	7,7	10,1	
413 2	ELEKTROTECHN. ERZEUG- NISSEN, ANG	116,7	116,5	118,4	6,3	0,3	6,1	0,4	7,9	-0,1	5,6	5,3	7,9	
413 3	FEINKERAMIK U. GLASWAREN F. D. HAUSHALT	123,3	115,1	161,8	14,1	1,2	11,3	1,0	24,5	1,9	13,9	11,4	23,8	
413 6	MOEBELN, KUNSTGEGEN- STAENDEN U. AE.	115,6	121,5	87,8	4,2	0,1	6,6	0,4	-9,1	-2,3	3,4	5,5	-8,8	
413 71	RUNDFUNK-, FERNSEH- U. PHONOTECHN. GERAETEN	136,5	135,7	143,4	10,6	1,4	9,8	1,3	18,0	1,7	10,4	9,4	18,9	
413 75	MUSIKINSTRUMENTEN	
413 7	RUNDFUNK-, FERNSEH- U. PHONOTECHN. GERAET. USW	137,5	136,2	147,5	10,4	1,5	9,6	1,3	16,9	2,9	10,0	9,2	16,2	
413 8	LACKEN, FARBEN, TAPETEN	107,7	109,7	92,9	2,7	-0,1	4,4	0,2	-10,3	-2,7	1,8	2,5	-4,0	
413 9	HOLZW., ANG, FLECHT- U. BUERSTENW., KINDERWAGEN	
413	METALLWAREN, EINRICHT- TUNGSGEGENSTAENDEN	120,6	120,1	124,2	7,7	0,6	7,3	0,4	9,8	2,0	6,9	6,7	8,0	
414 GROSSHANDEL MIT FEINMECH. U. OPT. ERZEUGN., SCHMUCK USW														
414 31	FOTO- U. KINOGERAET., FOTOTECHN. U.-CHEM. MAT.	103,9	103,6	107,5	6,8	-2,9	7,1	-2,7	4,4	-3,8	7,6	7,9	4,6	
414 35	SONST. FEINMECH. U. OPT. ERZEUGNISSEN	118,8	119,7	113,3	12,3	-	12,1	1,1	13,9	-6,5	10,1	9,9	11,4	
414 3	FEINMECH., FOTO- U. OPTISCHEN ERZEUGNISSEN	110,0	110,0	110,5	9,2	-1,6	9,2	-1,1	9,1	-5,2	8,7	8,8	8,1	
414 61	UHREN	125,8	119,2	154,7	4,8	-0,3	8,4	-1,2	-5,6	2,8	0,0	7,5	-19,4	
414 65	EDELMETALLWAREN, SCHMUCK U. AE.	123,8	118,4	136,0	6,2	1,4	2,4	0,6	14,6	3,0	5,8	3,3	11,4	
414 6	UHREN, EDELMETALLWAREN, SCHMUCK U. AE.	124,2	118,6	138,6	5,9	1,0	3,8	0,1	10,9	2,9	4,5	4,2	5,1	
414 94	SPIELWAREN	107,4	110,2	97,9	11,7	-0,6	12,6	-0,7	8,6	-0,1	10,8	13,4	2,4	
414 96	SPORT- U. CAMPINGARTIKELN (OH. CAMPINGMOEBEL)	119,7	131,3	87,6	5,1	3,8	11,5	3,3	-15,3	6,0	3,5	7,0	-8,9	
414 9	SPIELWAREN, SPORTARTIKELN	111,0	116,1	94,5	9,5	0,8	12,2	0,6	-0,1	1,7	8,4	11,3	-1,0	
414	FEINMECH. U. OPT. ERZEUGN., SCHMUCK USW	115,5	114,6	118,9	8,0	0,1	8,1	-0,2	7,5	1,1	6,9	7,8	3,9	

1) SYSTEMATIK DER WIRTSCHAFTSZWEIGE, AUSGABE 1979.

7 ENTWICKLUNG DER BESCHAEFTIGTENZAHL IM GROSSHANDEL
NACH WIRTSCHAFTSZWEIGEN

NUMMER DER SYSTEMATIK 1)	WIRTSCHAFTSGLIEDERUNG	BESCHAEFTIGTE			VERAENDERUNG DER BESCHAEFTIGTENZAHL								
		INS- GESAMT	DAVON		INSGESAMT	DAVON				INS- GESAMT	DAVON		
			VOLL- BE- SCHAEF- TIGTE	TEIL- ZEIT- BE- SCHAEF- TIGTE		VOLLBESCHAEF- TIGTE	TEILZEITBE- SCHAEFTIGTE	VOLL- BE- SCHAEF- TIGTE	TEILZEIT- BESCHAEF- TIGTE				
APR. 1991			APR. 1990	MRZ. 1991	APR. 1990	MRZ. 1991	APR. 1990	MRZ. 1991	JAN./APR. 1991 GEGENUEBER JAN./APR. 1990				
1986 = 100			PROZENT										
416 GROSSHANDEL MIT FAHRZEUGEN, MASCHINEN, TECHN. BEDARF													
416 11	KRAFTWAGEN	107,5	107,2	112,9	4,2	0,0	3,9	-0,2	9,8	3,3	4,0	3,8	8,4
416 14	KRAFTFAHRZEUGTEILEN U. -REIFEN	108,8	108,6	110,3	1,2	0,7	0,9	0,5	3,7	2,7	0,6	0,4	2,2
416 17	KRAFTRAEDERN, FAHR- RAEDERN, FAHRRAADTEILEN	128,5	128,3	130,2	12,8	1,4	15,8	0,8	-7,2	6,7	12,1	13,7	0,7
416 19	SONST. FAHRZEUGEN U. DEREN TEILEN	98,5	93,9	153,1	-15,5	2,1	-17,9	1,4	7,8	7,9	-14,7	-16,6	3,2
416 1	FAHRZEUGEN, FAHRZEUGTEILEN U.-REIFEN	108,1	107,4	116,0	0,7	0,7	0,4	0,4	4,7	3,7	0,5	0,2	3,5
416 2	LANDMASCHINEN, LANDW. GERAETEN	77,1	76,1	89,3	3,2	0,6	2,6	0,5	10,2	1,9	-0,7	-1,2	4,2
416 41	WERKZEUGMASCHINEN	126,8	130,5	107,0	7,4	-0,4	9,2	0,3	-2,9	-4,9	8,5	10,4	-1,9
416 42	BAUMASCHINEN, BAUGERAETEN	119,3	118,0	129,6	10,1	0,7	10,1	0,9	10,4	-0,4	10,1	9,2	17,0
416 44	BUEROMASCHINEN, ADV-GERAETEN U.-EINR.	128,7	126,1	162,7	7,3	1,6	6,0	0,9	22,6	9,0	6,4	5,7	14,6
416 46	TEXTIL- U. NAEHMASCHINEN
416 49	SONST. MASCHINEN (OH. LAND-U. SPEZIALMASCHINEN)	117,6	114,4	138,0	3,6	0,2	3,6	0,7	3,5	-2,4	4,2	4,1	4,3
416 4	MASCHINEN (OH. LAND- U. SPEZIALMASCHINEN)	122,5	120,6	139,5	6,7	1,0	6,2	0,8	10,7	2,2	6,4	6,0	8,9
416 51	TECHN. BAECKEREIBEDARF
416 53	TECHN. FLEISCHEREIBEDARF	131,7	132,7	127,7	15,0	5,7	13,6	5,6	20,7	6,3	7,7	6,9	11,2
416 55	TECHN. BRAUEREI- U. KELLEREIBEDARF
416 57	TECHN. MOLKEREIBEDARF
416 5	TECHN. SPEZIALBED. F. BEST. WIRTSCHAFTSZWEIGE	115,2	117,1	107,0	9,7	3,6	9,3	3,6	11,3	3,8	4,5	5,1	1,9
416 61	CHEM.-TECHN. ERZEUGNISSEN	107,1	104,1	116,4	11,1	0,3	10,8	-0,4	11,9	2,2	9,7	7,8	15,8
416 63	HANF-U. HARTFASER -ERZEUGNISSEN
416 65	TECHN. BEDARF, ANG	123,6	125,2	114,8	6,9	0,9	5,7	0,5	14,0	3,2	6,2	5,9	8,4
416 67	SCHUHMACHERBEDARF
416 6	CHEM.-TECHN. ERZEUGNIS- SEN, TECHN. BEDARF, ANG	118,6	119,3	115,5	9,2	0,9	6,9	0,3	21,2	3,6	8,3	6,5	17,6
416 9	VERPACKUNGSGLAS U. -KERAMIK	109,7	119,3	82,4	-1,5	-1,2	1,8	-1,4	-12,7	-0,4	-1,1	1,8	-11,5
416	FAHRZEUGEN, MASCHINEN, TECHN. BEDARF	112,2	111,0	123,1	4,5	0,9	3,9	0,6	9,8	2,8	3,8	3,4	7,4
418 GROSSHANDEL MIT PHARMAZEUT., KOSMET. U. AE. ERZEUGNISSEN													
418 1	PHARMAZEUTISCHEN ERZEUGNISSEN	114,3	109,0	123,9	8,2	-0,3	7,5	-0,1	9,3	-0,6	7,8	6,8	9,3
418 31	DENTALBEDARF	115,8	119,7	96,5	12,8	0,4	14,0	0,7	5,8	-1,1	11,7	12,7	6,2
418 35	LABORBED., SONST. MEDIZIN. U. ORTHOPAED. ART.	128,2	129,9	121,0	10,2	0,7	9,8	0,5	12,7	2,0	8,1	7,5	11,0
418 3	LABORBEDARF, MEDIZIN. U. ORTHOPAED. ARTIKELN	124,4	126,7	113,9	11,0	0,7	11,0	0,5	10,9	1,2	9,1	9,0	9,8
418 5	FRISEURBEDARF
418 6	KOSMET. ERZEUGN., KOERPERPFLEGEMITTELN	105,6	92,4	150,6	4,8	0,9	1,1	-0,4	13,5	3,5	4,4	1,9	10,0
418 8	WASCH-, PUTZ- U. REINIGUNGSMITTELN	129,6	126,0	153,6	16,1	1,2	13,8	5,1	30,7	-16,1	15,9	10,2	52,0
418	PHARMAZEUT., KOSMET. U. AE. ERZEUGNISSEN	117,3	114,8	123,6	9,1	0,2	8,5	0,5	10,4	-0,5	8,3	7,3	10,6

7 ENTWICKLUNG DER BESCHAEFTIGTENZAHL IM GROSSHANDEL
NACH WIRTSCHAFTSZWEIGEN

NUMMER DER SYSTEMATIK 1)	WIRTSCHAFTSGLIEDERUNG	BESCHAEFTIGTE			VERAENDERUNG DER BESCHAEFTIGTENZAHL								
		INS- GESAMT	DAVON		INSGESAMT	DAVON				INS- GESAMT	DAVON		
			VOLL- BE- SCHAEF- TIGTE	TEIL- ZEIT- BE- SCHAEF- TIGTE		VOLLBESCHAEF- TIGTE	TEILZEITBE- SCHAEFTIGTE	VOLL- BE- SCHAEF- TIGTE	TEILZEIT- BESCHAEF- TIGTE				
APR. 1991			APR. 1990	MRZ. 1991	APR. 1990	MRZ. 1991	APR. 1990	MRZ. 1991	JAN./APR. 1991 GEGENUEBER JAN./APR. 1990				
1986 = 100			PROZENT										
419 GROSSHANDEL MIT PAP., DRUCKERZEUGN., WAREN VERSCH. ART, OAS													
419 11	SCHREIB- U. DRUCKPAPIER	125,3	126,3	114,0	8,0	0,4	8,6	0,2	0,7	3,0	7,8	8,7	-2,6
419 13	PAPIER (OH. SCHREIB- U. DRUCKPAPIER)	108,2	105,8	124,0	4,5	3,5	4,0	1,6	7,7	16,1	5,8	7,8	-5,8
419 15	PAPPE												
419 17	SCHREIB- U. PAPIERWAREN, SCHUL- U. BUEROART.	113,6	109,3	134,2	7,6	0,4	6,6	0,7	11,7	-0,4	6,1	5,2	9,8
419 1	PAPIER, PAPPE, SCHREIBWAREN	117,7	116,0	127,4	8,8	0,6	8,5	0,4	10,5	1,4	7,8	7,8	7,9
419 41	BUECHERN, FACHZEIT- SCHRIFTEN, MUSIKALIEN	102,5	96,8	111,6	15,4	0,1	12,0	0,6	20,4	-0,6	14,6	10,8	20,2
419 45	UNTERHALTUNGSZEITSCHRIF- TEN, ZEITUNGEN	103,0	104,9	101,2	4,0	0,1	4,0	0,0	4,1	0,2	3,9	3,2	4,6
419 4	BUECHERN, ZEITSCHRIFTEN, MUSIKALIEN	102,8	102,0	103,7	7,2	0,1	6,6	0,2	7,9	-0,0	6,9	5,7	8,3
419 81	ROHSTOFFEN, HALB- U. FERTIGWAREN, OAS	104,3	103,6	112,0	3,7	-0,4	3,7	-0,2	4,4	-1,8	4,2	4,1	4,8
419 82	ROHSTOFFEN U. HALBWAREN, OAS	136,8	132,5	183,7	8,9	1,7	8,1	1,7	15,9	1,5	6,3	5,5	13,4
419 83	FERTIGWAREN, OAS	114,2	115,1	110,6	5,8	-0,5	6,3	-0,5	3,8	-0,2	6,7	6,1	9,2
419 8	WAREN VERSCH. ART, OAS	111,0	110,7	112,6	5,1	-0,3	5,3	-0,3	4,3	-0,5	5,7	5,2	8,3
419	PAP., DRUCKERZEUGN., WAREN VERSCH. ART, OAS	111,3	111,2	111,6	6,6	0,0	6,5	0,0	7,2	0,1	6,6	6,1	8,2
41	FERTIGWAREN	113,2	112,6	116,5	6,3	0,5	6,0	0,4	7,9	1,0	5,8	5,4	7,5
40/41	GROSSHANDEL	111,8	111,4	114,0	5,7	0,4	5,4	0,3	7,3	1,0	5,3	5,0	7,1

1)SYSTEMATIK DER WIRTSCHAFTSZWEIGE, AUSGABE 1979.

Fachserie 6:

Handel, Gastgewerbe, Reiseverkehr

Reihe 1: Großhandel

1.1: Beschäftigte und Umsatz im Großhandel (Meßzahlen)

Der Monatsbericht enthält Meßzahlen und Veränderungsraten für Voll- und Teilzeitbeschäftigte sowie Umsatz, die u.a. nach Wirtschaftszweigen gegliedert sind.

1.2: Beschäftigung, Umsatz, Wareneingang, Lagerbestand und Investitionen im Großhandel

Jährlich werden Angaben über Beschäftigung, Umsatz, Wareneingang, Lagerbestand, Investitionen sowie Aufwendungen für gemietete und gepachtete Sachanlagen veröffentlicht. Die Ergebnisse sind u.a. untergliedert nach Wirtschaftszweigen, Größenklassen und Absatzformen.

1.3: Warensortiment sowie Bezugs- und Absatzwege im Großhandel

Im Abstand von fünf bis sieben Jahren – zuletzt für das Geschäftsjahr 1986 – werden Angaben über die Zusammensetzung des Warensortiments im Großhandel erhoben. Diese Ergebnisse sind u.a. untergliedert nach Wirtschaftszweigen.

1.S.2: Monatliche Repräsentativerhebung im Großhandel – Methode und Ergebnisse auf der Basis 1986 –

Reihe 2: Handelsvermittlung

Zweijährlich werden Angaben über Beschäftigung, Umsatz, Gesamtwert der gegen Provision vermittelten Waren, Investitionen sowie Aufwendungen für gemietete oder gepachtete Sachanlagen veröffentlicht. Die Ergebnisse sind u.a. untergliedert nach Wirtschaftszweigen, Größenklassen und Arten der Handelsvermittlung.

Reihe 3: Einzelhandel

3.1: Beschäftigte und Umsatz im Einzelhandel (Meßzahlen)

Der Monatsbericht enthält Meßzahlen und Veränderungsraten für Voll- und Teilzeitbeschäftigte sowie Umsatz, die u.a. nach Wirtschaftszweigen und Erscheinungsformen gegliedert sind.

3.2: Beschäftigung, Umsatz, Wareneingang, Lagerbestand und Investitionen im Einzelhandel

Jährlich werden Angaben über Beschäftigung, Umsatz, Wareneinkauf, Lagerbestand, Investitionen sowie Mieten und Pachten für Anlagegüter veröffentlicht. Die Ergebnisse sind untergliedert u.a. nach Wirtschaftszweigen, Größenklassen und Erscheinungsformen.

3.3: Warensortiment sowie Bezugswege im Einzelhandel

Im Abstand von fünf bis sieben Jahren – zuletzt für das Geschäftsjahr 1985 – werden Angaben über die Zusammensetzung des Warensortiments und die Bezugswege im Einzelhandel veröffentlicht. Die Ergebnisse sind u.a. untergliedert nach Wirtschaftszweigen und Erscheinungsformen.

Reihe 4: Gastgewerbe

4.1: Beschäftigte und Umsatz im Gastgewerbe (Meßzahlen)

In monatlicher Erscheinungsfolge werden Angaben zur Umsatzentwicklung und Beschäftigtenzahl nach Betriebsarten veröffentlicht.

4.2: Beschäftigung, Umsatz, Wareneingang, Lagerbestand und Investitionen im Gastgewerbe

Zweijährlich werden Angaben über Beschäftigung, Umsatz, Wareneingang, Lagerbestand, Investitionen sowie Mieten und Pachten für Anlagegüter veröffentlicht. Die Ergebnisse sind u.a. untergliedert nach Betriebsarten und Größenklassen.

4.3: Warensortiment im Gastgewerbe

Im Abstand von fünf bis sieben Jahren – zuletzt für das Geschäftsjahr 1987 – werden Angaben über die Zusammensetzung des Warensortiments im Gastgewerbe veröffentlicht. Die Ergebnisse sind u.a. nach Wirtschaftszweigen untergliedert.

Reihe 5: Warenverkehr mit Berlin (West)

Der Jahresbericht enthält Angaben zum Warenverkehr mit Berlin (West) über die Transitwege. Die Nachweisungen erfolgen wert- und mengenmäßig in der Gliederung nach zusammengefaßten Warengruppen und mengenmäßig nach Verkehrsweisen und Übergangsstellen. Die Berichterstattung wurde mit der Ausgabe 1989 eingestellt.

Reihe 6: Innerdeutscher Warenverkehr

Der Monatsbericht enthält Angaben über Lieferungen und Bezüge im Warenverkehr zwischen dem Gebiet der Bundesrepublik Deutschland vor dem 3.10.1990 und den neuen Bundesländern einschl. des Ostteils Berlins nach Warengruppen und ausgewählten Warenarten (Mengen und Werte). Der Jahresbericht ist nach Warenarten tiefer gegliedert.

Reihe 7: Reiseverkehr

7.1: Beherbergung im Reiseverkehr

Monatlich werden die Ankünfte und Übernachtungen, darunter von Auslandsgästen in der Gliederung nach dem ständigen Wohnsitz, in allen Beherbergungsstätten mit 9 und mehr Betten veröffentlicht. Weitere Gliederungsmerkmale sind u.a. Reisegebiete, Gemeindegruppen, Betriebsarten und Betriebsgrößenklassen. Außerdem werden Angaben über das jeweilige Bettenangebot und die Kapazitätsauslastung nachgewiesen. Ergebnisse für das Winterhalbjahr werden im April-Bericht, für das Sommerhalbjahr im Oktober-Bericht und für das Kalenderjahr im Dezember-Bericht veröffentlicht.

7.2: Beherbergungskapazität

Der in 6-jährlichem Abstand (erstmalig für 1981) erscheinende Bericht enthält Angaben über Art, Größe und Ausstattung der Beherbergungsstätten mit 9 und mehr Betten. Die Ergebnisse sind u.a. untergliedert nach Reisegebieten, Gemeindegrößenklassen sowie Ausstattungs- und Preisklassen. Außerdem werden Strukturdaten über die Beherbergungskapazität der Campingplätze nachgewiesen.

7.3: Urlaubs- und Erholungsreisen

Die jährliche Veröffentlichung bringt Zahlen über die Reisebeteiligung der Wohnbevölkerung sowie über Reisen. Die Angaben über Reisen (von 5 und mehr Tagen Dauer) sind u.a. untergliedert nach Reiseziel, Reisemonat, Verkehrsmittel und Unterkunftsart.

7.4: Grenzüberschreitender Reiseverkehr

Der jährliche Bericht enthält Nachweise über Einreisen im grenzüberschreitenden Reiseverkehr nach Grenz- und Länderabschnitten sowie einzelnen Grenzübergangsstellen.

Ergebnisse einmaliger Zählungen

Handels- und Gaststättenzählung 1985

Zu den Bereichen Großhandel, Handelsvermittlung, Einzelhandel und Gastgewerbe sind in mehreren Heften Ergebnisse für Unternehmen, Mehrbetriebsunternehmen sowie Arbeitsstätten veröffentlicht. – Die zu den gleichen Bereichen erschienenen Hefte aus der Handels- und Gaststättenzählung 1979 sind größtenteils noch lieferbar.

Systematiken

Systematik der Wirtschaftszweige mit Erläuterungen, Ausgabe 1979
Systematisches Güterverzeichnis für Produktionsstatistiken, Ausgabe 1989

STATISTISCHES BUNDESAMT

GUSTAV-STRESEMANN-RING 11

6200 WIESBADEN 1



Veröffentlichungen und Prospekte sind durch den Verlag
METZLER-POESCHEL, Verlagsauslieferung Hermann Leins,
Postfach 1152, 7408 Kusterdingen, erhältlich.

