


Statistisches Bundesamt

Handel, Gastgewerbe, Reiseverkehr



Fachserie **6**

Reihe 1.1

Beschäftigte und Umsatz im Großhandel
(Meßzahlen)

Januar 1991

Metzler - Poeschel Stuttgart

Inhalt

Seite

1 Erläuterungen zur Großhandelsstatistik	3
2 Umsatz im Januar 1991	4
3 Mittelfristige Umsatzentwicklung im Großhandel	6

T a b e l l e n t e i l

1 Umsatzentwicklung (Meßzahlen) im Großhandel nach Wirtschaftszweigen in jeweiligen Preisen und in Preisen von 1985	7
2 Umsatzentwicklung (prozentuale Veränderung) im Großhandel nach Wirtschaftszweigen in jeweiligen Preisen und in Preisen von 1985	13
3 Umsatzentwicklung (Meßzahlen) im Großhandel in jeweiligen Preisen nach Arten des Großhandels und Absatzformen	19
4 Umsatzentwicklung (prozentuale Veränderung) im Großhandel nach ausgewählten Wirtschaftsklassen und Umsatzgrößenklassen	21
5 Entwicklung der Beschäftigtenzahl im Großhandel nach Arten des Großhandels	22
6 Entwicklung der Beschäftigtenzahl im Großhandel nach Absatzformen	22
7 Entwicklung der Beschäftigtenzahl im Großhandel nach Wirtschaftszweigen	23

Die Angaben beziehen sich auf die Bundesrepublik Deutschland nach dem Gebietsstand ab dem 03.10.1990. Die Ergebnisse resultieren jedoch nur aus den Angaben der im früheren Bundesgebiet ansässigen Großhandelsunternehmen einschließlich ihrer in den fünf neuen Bundesländern neugegründeten Niederlassungen.

Abkürzungen

OAS = ohne ausgeprägten Schwerpunkt
ANG = anderweitig nicht genannt

Abweichungen in den Summen durch Runden
der Zahlen

Zeichenerklärung

- = nichts vorhanden
0 = weniger als die Hälfte von 1 in
der letzten besetzten Stelle,
jedoch mehr als nichts
· = Zahlenwert unbekannt oder
geheimzuhalten
x = Tabellenfach gesperrt, weil Aus-
sage nicht sinnvoll

Es wurde eine Arbeitsunterlage mit Ergebnissen der Umsatz- und Beschäftigten-
entwicklung von den Jahren 1980 bis 1990 (Meßzahlen) zusammengestellt.

Diese kann unter der Telefonnummer 0611/75-2423 bzw. 2286 angefordert werden.

Herausgeber:
Statistisches Bundesamt
Gustav-Stresemann-Ring 11
6200 Wiesbaden 1

Verlag:
Metzler-Poeschel Stuttgart

Verlagsauslieferung:
Hermann Leins GmbH & Co.
Verlags-KG
Holzwiesenstr. 2
7408 Kusterdingen
Telefon: 07071/33046
Telex: 7 262 891 mepo d
Telefax: 07071/33653

Erscheinungsfolge: monatlich

Erschienen im April 1991

Preis: DM 6,40 DM

Bestellnummer: 2060110 - 91101

Copyright: Statistisches Bundesamt, Wiesbaden 1991

Vervielfältigung - außer für gewerbliche Zwecke -
mit Quellenangabe gestattet.

Umweltfreundliches Papier aus 100 % Altpapier

Statist. Bundesamt - Bibliothek



16-05551

Rechtsgrundlage

Die hier vorgelegten Daten werden aufgrund des Gesetzes über die Statistik im Handel und Gastgewerbe (Handelsstatistikgesetz) vom 10. November 1978 (BGBl. I S. 1733) repräsentativ in Verbindung mit dem Gesetz über die Statistik für Bundeszwecke (Bundesstatistikgesetz - BStatG) vom 22. Januar 1987 (BGBl. I S. 462, 565) erhoben.

Erhebungsbereich

Erfasst werden die Unternehmen, deren wirtschaftlicher Schwerpunkt im Großhandel (Unterabteilung 40/41 der Systematik der Wirtschaftszweige, Ausgabe 1979) liegt.

Erhebungseinheit

Erhebungseinheit ist das rechtlich selbständige Unternehmen. Die Meldungen sind zu erstatten für das Gesamtunternehmen, d.h. einschließlich etwaiger inländischer Nebenbetriebe und großhandelsfremder Tätigkeiten. Als Unternehmen gelten auch rechtlich selbständige Glieder von Organkreisen (Mutter- und Tochtergesellschaften).

Erhebungsumfang

Befragt werden bis zu 10 000 Unternehmen, die repräsentativ, aus dem Material der Handels- und Gaststättenzählung 1985 ausgewählt worden sind. Beim Ziehen dieser Zufallsstichprobe blieben von den insgesamt 101 089 Großhandelsunternehmen, die am Stichtag 29.3.1985 ermittelt worden waren, die 47 940 Unternehmen unberücksichtigt, die 1984 weniger als 1 Million DM umgesetzt hatten. Die seit 1985 neugegründeten Unternehmen werden laufend repräsentativ in den Berichtskreis eingeschleust.

Erhebungsmethode

Die Großhandelsstatistik wird zentral durchgeführt. Die Angaben werden vom Statistischen Bundesamt erhoben. Landesergebnisse werden an die Statistischen Landesämter weitergeleitet, die teilweise eigene Großhandelsberichte herausgeben.

Erhebungs- und Darstellungsmerkmale

In den monatlichen Erhebungen werden der **U m s a t z** (ohne Umsatzsteuer) und die Anzahl der **V o l l -** sowie der **T e i l z e i t b e s c h ä f t i g t e n** erfaßt. Von Berichtsunternehmen, die Niederlassungen in verschiedenen Bundesländern unterhalten, werden die Merkmale auch in der Untergliederung nach Bundesländern angefordert.

Ergebnisdarstellung

Erste vorläufige Ergebnisse der Großhandelsstatistik über die Umsatzentwicklung werden im Interesse einer aktuellen Berichterstattung zunächst in einer Pressemitteilung veröffentlicht. Bei den in der Pressemitteilung angegebenen Zahlen für den Berichtsmonat handelt es sich um Ergebnisse, die auf den bis zum Zeitpunkt der ersten Aufbereitung eingegangenen Meldungen der an der Berichterstattung beteiligten Unternehmen beruhen; nicht vorliegende Angaben werden maschinell geschätzt. Im später erscheinenden Monatsbericht sind bei der Berechnung der Maßzahlen auch noch die Meldungen berücksichtigt, die nach Abschluß der Aufbereitung für die Pressemitteilung eingegangen sind.

Im Interesse einer möglichst genauen Darstellung der Ergebnisse in Zeitreihen werden die Daten des Monatsberichts mit Maßzahlen laufend anhand der nach Abschluß dieses Berichtes verspätet eingehenden Firmenmeldungen korrigiert. Diese Korrekturen können aber aus technischen Gründen nur in nachfolgenden Monatsberichten dargestellt werden.

Die Ergebnisse der Großhandelsstatistik werden in der Gliederung der Systematik der Wirtschaftszweige, Ausgabe 1979, dargestellt, also nach den Unterabteilungen "Rohstoffe und Halbwaren" und "Fertigwaren", die in je sieben Wirtschaftsgruppen unterteilt sind. Unterhalb der Gruppenebene werden Ergebnisse für ausgewählte Wirtschaftsklassen veröffentlicht, soweit dies stichprobentheoretisch vertretbar erscheint. Darüber hinaus werden im Rahmen der monatlichen Großhandelsstatistik Ergebnisse bereitgestellt in der Gliederung nach nationalen und internationalen Aktivitäten, also Binnenhandel, Außenhandel und Globalhandel sowie über den Produktions- und den Konsumtionsverbundhandel beim Binnen- und Außenhandel.

Grundsätzlich ist zu beachten, daß auch Veränderungen im Berichtsfirmenkreis, dazu gehören neben Betriebsstillegungen auch rechtliche Unternehmensveränderungen wie Fusion, Unternehmensteilung u.ä. die Großhandelsergebnisse beeinflussen können. I.d. Regel macht sich das dann nur in den einzelnen Branchenergebnissen bemerkbar.

Definitionen

Umsatz

Umsatz ist der Gesamtbetrag der abgerechneten Lieferungen und sonstigen Leistungen (ohne Umsatzsteuer) einschließlich Eigenverbrauch, Verkäufen an Betriebsangehörige sowie einschließlich gesondert in Rechnung gestellter Kosten für Fracht, Porto, Verpackung usw., ohne Rücksicht auf den Zahlungsbeingang und die Steuerpflicht.

Der Umsatz schließt auch Erlöse aus Kommissions- oder Strekkengeschäften, Provisionen und Kostenvergütungen aus der Vermittlung von Waren (nicht den Wert der vermittelten Waren) einschl. Delkrederprovisionen, aber ohne durchlaufende Posten (z.B. im Auftrag der Lieferanten vereinnahmte Zahlungen) sowie Zusatzzerlöse ein.

Nicht dazu gehören jedoch Erlöse aus Land- und Forstwirtschaft sowie außerordentliche Erträge (z.B. aus dem Verkauf von Anlagevermögen) und betriebsfremde Erträge (z.B. Einnahmen aus Vermietung und Verpachtung von betriebsfremd genutzten Gebäuden und Gebäudeteilen, Zinserträge aus nicht betriebsnotwendigem Kapital oder Erträge aus Beteiligungen).

An Kunden gewährte Skonti und Erlösschmälerungen (z.B. Preisnachlässe, Rabatte, Jahresrückvergütungen, Boni) sind bei der Ermittlung des Umsatzes abzusetzen.

Bei umsatzsteuerlichen Organschaften sind auch die von der Muttergesellschaft oder den Tochtergesellschaften getätigten Innenumsätze mit anzugeben.

Beschäftigte

Beschäftigte sind tätige Inhaber, unbezahlt mithelfende Familienangehörige sowie sämtliche Arbeitnehmer. Dazu gehören auch vorübergehend Abwesende (z.B. Kranke, Urlauber) und Teilzeitbeschäftigte.

Teilzeitbeschäftigte

Teilzeitbeschäftigte sind Personen, deren durchschnittliche Arbeitszeit kürzer ist als die orts-, branchen- oder betriebsübliche Wochenarbeitszeit.

Absatzformen des Großhandels

- Streckengroßhandel

Von den Großhandelsumsätzen entfallen mehr als 50 % auf Streckengeschäfte. Das Streckengeschäft ist ein "Eigengeschäft", bei dem die Ware vom Vorlieferanten zum Abnehmer befördert wird, ohne daß sie - obgleich vom Handelsunternehmen als Wareneingang verbucht - von diesem eingelagert wird. Zollager sowie Lager im Freihafen und im Ausland gelten hier nicht als Lager.

- Lagergroßhandel

Von den Großhandelsumsätzen entfallen höchstens 50 % auf Streckengeschäfte.

Arten des Großhandels

- Binnengroßhandel

Von Warenbezügen und Großhandelsumsätzen entfallen höchstens je 50 % auf Geschäfte mit dem Ausland.

- Produktionsverbindungshandel

Der Großhandelsumsatz wird weniger als zur Hälfte mit dem inländischen Einzelhandel getätigt.

- Konsumtionsverbindungshandel

Der Großhandelsumsatz wird mindestens zur Hälfte mit dem inländischen Einzelhandel getätigt.

- Außenhandel

Von den Warenbezügen oder von den Großhandelsumsätzen entfallen mehr als 50 % auf Geschäfte mit dem Ausland.

- Einfuhrhandel

Die Waren werden überwiegend aus dem Ausland bezogen, ihr Absatz erfolgt mindestens zur Hälfte im Inland.

- Produktionsverbindungshandel

Der Großhandelsumsatz wird weniger als zur Hälfte mit dem inländischen Einzelhandel getätigt.

- Konsumtionsverbindungshandel

Der Großhandelsumsatz wird mindestens zur Hälfte mit dem inländischen Einzelhandel getätigt.

- Ausfuhrhandel

Die Waren werden mindestens zur Hälfte nicht aus dem Ausland bezogen, ihr Absatz erfolgt jedoch überwiegend im Ausland.

- Globalhandel

Der Bezug und der Absatz der Waren erfolgen überwiegend aus dem bzw. in das Ausland.

2 Umsatz im Januar 1991

Die Großhandelsunternehmen im Bundesgebiet setzten im Januar 1991 80,0 Mrd. DM um. Das waren 12,2 Mrd. DM oder 18,0 % mehr als im Januar 1990. Real - in Preisen von 1985 gerechnet - ergab sich ein Umsatzzuwachs von 17,4 %.

Der Großhandel mit Rohstoffen und Halbwaren erzielte im Januar 1991 einen Umsatz in Höhe von 30,0 Mrd. DM (nominal: + 10,9 %; real: + 12,6 %). In den diesem Bereich zugehörigen sieben Wirtschaftsgruppen wurden folgende Veränderungsdaten gegenüber dem Vorjahresmonat ermittelt:

Großhandel mit	Januar 1991 gegenüber Januar 1990	
	nominal %	real
Getreide, Futter- und Düngemitteln, Tieren	+ 16,6	+ 20,6
textil. Rohstoffen u. Halb- waren, Häuten usw.	- 9,4	+ 13,2
techn. Chemikalien, Rohdrogen, Kautschuk	+ 0,2	- 3,9
festen Brennstoffen, Mineralölzeugnissen	+ 31,5	+ 19,7
Erzen, Stahl, NE-Metallen usw.	- 1,9	+ 0,8
Holz, Baustoffen, Instal- lationsbedarf	+ 14,7	+ 9,6
Altmaterial, Reststoffen	- 14,0	+ 33,3

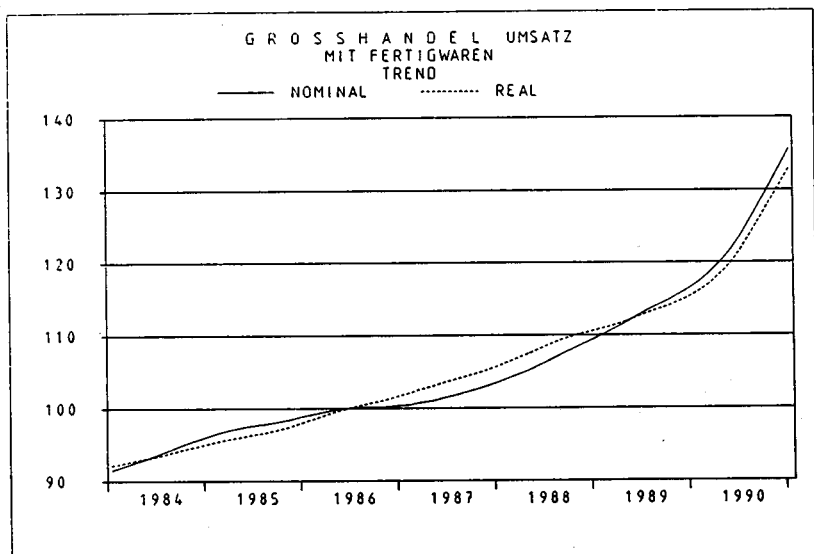
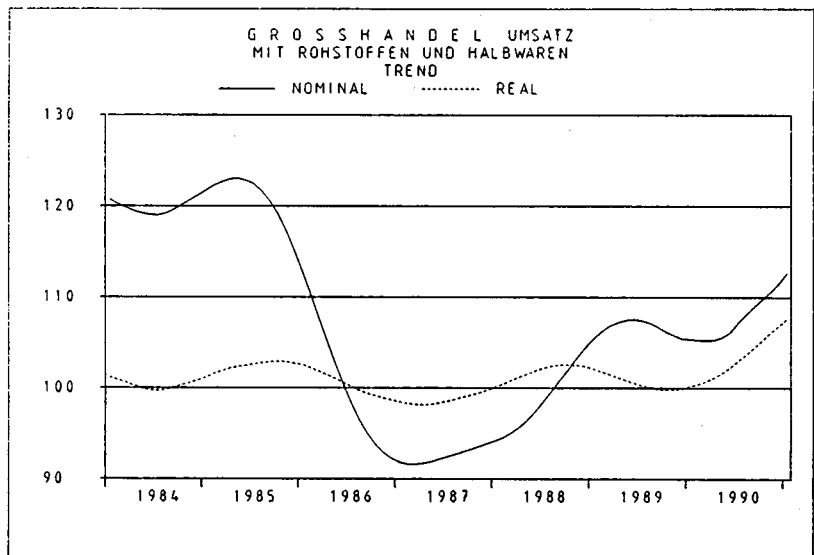
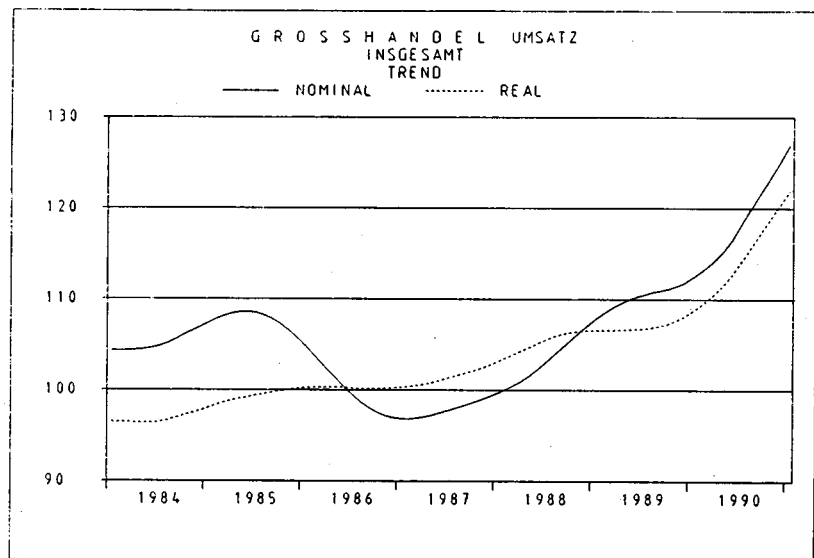
Der Großhandel mit Fertigwaren setzte 50,0 Mrd. DM um. Damit wurde gegenüber dem Vorjahresmonat sowohl nominal als auch real eine Umsatzsteigerung erzielt (nominal: + 22,7 %; real: + 21,1 %). In den sieben diesem Bereich zugehörigen Wirtschaftsgruppen ergaben sich folgende Veränderungsdaten:

Großhandel mit	Januar 1991 gegenüber Januar 1990	
	nominal %	real
Nahrungsmitteln, Getränken, Tabakwaren	+ 24,9	+ 25,1
Textilien, Bekleidung, Schuhen, Lederwaren	+ 24,7	+ 23,0
Metallwaren, Einrichtungs- gegenständen	+ 21,3	+ 18,5
feinmech. u. opt. Erzeugn., Schmuck usw.	+ 17,5	+ 13,4
Fahrzeugen, Maschinen, techn. Bedarf	+ 29,6	+ 25,4
pharmazeut., kosmet. u.ä. Erzeugnissen	+ 21,1	+ 20,5
Papier, Druckerzeugn., Waren versch. Art	+ 5,3	+ 3,3

Die konjunkturelle Entwicklung der Umsätze im Großhandel

Es handelt sich um Ergebnisse der Zeitreihenanalyse nach dem "Berliner Verfahren" (Version 4). Das Verfahren zerlegt die Originalwerte (-reihe) in eine Trend-Konjunktur-Komponente, eine Saison- und Kalenderkomponente sowie in eine Restkomponente. Die Trend-Konjunktur-Komponente des Berliner Verfahrens wird häufig als Konjunkturindikator eingesetzt, da sie die mittel- bis langfristige "Grundtendenz" der Reihe anzeigt. Grundsätzlich ist zu beachten, daß die Schätzung der Zeitreihenkomponenten am aktuellen Rand (etwa für die letzten 3 Monate) mit gewissen Unsicherheiten über die Entwicklung behaftet ist.

Das "Berliner Verfahren" ist aus der Zusammenarbeit der Technischen Universität, Berlin, mit dem Deutschen Institut für Wirtschaftsforschung, Berlin, hervorgegangen. Siehe: Nullau B., Heiler S., Wäsch P., Meissner B., Filip D.: Das "Berliner Verfahren". Ein Beitrag zur Zeitreihenanalyse. In DIW-Beiträge zur Strukturforschung, Heft 7, Berlin 1969.



3 Mittelfristige Umsatzentwicklung im Großhandel*)

Ergebnisse auf der Basis 1986 = 100

Zeitraum	Großhandel insgesamt		Rohstoffe und Halbwaren		Fertigwaren		Großhandel insgesamt	Rohstoffe und Halbwaren	Fertigwaren
	in jeweiligen Preisen						in Preisen des Jahres 1985		
	Mrd. DM 1)	% 2)	Mrd. DM 1)	% 2)	Mrd. DM 1)	% 2)	% 2)		
1988	815,5	+ 5,6	325,6	+ 6,2	489,9	+ 5,3	+ 4,6	+ 4,1	+ 5,2
1989	872,3	+ 7,0	353,9	+ 8,7	518,4	+ 5,8	+ 1,1	- 1,9	+ 3,6
1990	927,5	+ 6,3	353,8	0,0	573,7	+ 10,7	+ 5,9	+ 1,9	+ 9,0
1988 1. Halbjahr	392,8	+ 5,2	156,8	+ 4,7	236,0	+ 5,5	+ 4,9	+ 4,0	+ 5,7
2. Halbjahr	422,7	+ 6,1	168,8	+ 7,7	254,0	+ 5,1	+ 4,5	+ 4,0	+ 4,9
1989 1. Halbjahr	427,9	+ 8,9	177,7	+ 13,3	250,3	+ 6,1	+ 2,1	- 0,4	+ 4,1
2. Halbjahr	444,4	+ 5,1	176,2	+ 4,4	268,2	+ 5,6	+ 0,2	- 3,6	+ 3,2
1990 1. Halbjahr	440,0	+ 2,8	171,7	- 3,4	268,3	+ 7,2	+ 2,9	- 0,4	+ 5,5
2. Halbjahr	487,5	+ 9,7	182,1	+ 3,3	305,5	+ 13,9	+ 9,0	+ 4,3	+ 12,4
1988 1. Quartal	190,8	+ 5,7	74,4	+ 3,9	116,4	+ 6,9	+ 5,8	+ 4,4	+ 7,0
2. Quartal	202,0	+ 4,7	82,4	+ 5,4	119,6	+ 4,2	+ 4,1	+ 3,8	+ 4,2
3. Quartal	203,5	+ 5,3	82,8	+ 6,3	120,7	+ 4,6	+ 4,0	+ 3,3	+ 4,7
4. Quartal	219,3	+ 6,9	86,0	+ 9,0	133,3	+ 5,5	+ 4,9	+ 4,7	+ 5,0
1989 1. Quartal	206,3	+ 8,1	85,5	+ 14,9	120,8	+ 3,8	+ 1,5	+ 0,4	+ 2,4
2. Quartal	221,6	+ 9,7	92,1	+ 11,8	129,5	+ 8,3	+ 2,7	- 1,1	+ 5,9
3. Quartal	213,6	+ 5,0	87,5	+ 5,7	126,1	+ 4,5	- 0,6	- 3,4	+ 1,9
4. Quartal	230,8	+ 5,2	88,7	+ 3,1	142,1	+ 6,6	+ 0,9	- 3,8	+ 4,5
1990 1. Quartal	215,3	+ 4,4	84,4	- 1,3	130,9	+ 8,4	+ 3,9	+ 0,4	+ 6,6
2. Quartal	224,7	+ 1,4	87,4	- 5,1	137,4	+ 6,1	+ 1,9	- 1,4	+ 4,4
3. Quartal	234,7	+ 9,9	90,1	+ 3,0	144,6	+ 14,7	+ 9,2	+ 4,6	+ 12,8
4. Quartal	252,8	+ 9,5	92,0	+ 3,7	160,8	+ 13,2	+ 8,6	+ 3,7	+ 11,2
1989 Januar	64,1	+ 12,9	26,9	+ 18,0	37,2	+ 9,4	+ 5,8	+ 3,5	+ 7,9
Februar	65,7	+ 6,3	27,0	+ 12,5	38,6	+ 1,8	- 0,3	- 1,6	+ 0,8
März	76,6	+ 6,0	31,6	+ 14,1	45,0	+ 1,4	- 0,4	- 0,4	- 0,4
April	73,2	+ 11,8	30,7	+ 13,7	42,5	+ 10,4	+ 4,5	+ 0,0	+ 8,4
Mai	72,0	+ 7,3	29,8	+ 10,8	42,1	+ 4,7	+ 0,2	- 2,7	+ 2,2
Juni	76,4	+ 10,1	31,6	+ 10,9	44,8	+ 9,5	+ 3,3	- 1,0	+ 7,1
Juli	67,2	+ 6,0	27,6	+ 5,7	39,6	+ 6,5	- 0,2	- 4,7	+ 3,6
August	71,8	+ 6,1	29,6	+ 7,2	42,2	+ 5,5	+ 1,4	- 0,4	+ 3,0
September	74,6	+ 2,9	30,3	+ 4,1	44,3	+ 2,1	- 2,8	- 5,3	- 0,9
Oktober	79,1	+ 10,2	31,7	+ 10,1	47,6	+ 10,6	+ 4,5	+ 0,6	+ 7,6
November	77,7	+ 6,0	30,1	+ 5,6	47,6	+ 6,6	+ 1,9	- 1,3	+ 4,5
Dezember	74,0	- 0,3	26,9	- 5,9	47,2	+ 3,3	- 3,7	- 10,8	+ 1,6
1990 Januar	67,8	+ 5,8	27,0	+ 0,4	40,7	+ 9,4	+ 4,6	+ 0,8	+ 7,8
Februar	67,4	+ 2,6	26,3	- 2,6	41,1	+ 6,5	+ 2,9	+ 0,5	+ 4,7
März	80,1	+ 4,4	31,0	- 1,9	49,0	+ 8,9	+ 4,1	+ 0,0	+ 7,3
April	72,8	- 0,5	28,4	- 7,5	44,4	+ 4,5	- 0,2	- 3,8	+ 2,7
Mai	78,6	+ 9,2	30,5	+ 2,3	48,1	+ 14,3	+ 9,3	+ 5,7	+ 12,2
Juni	73,3	- 4,2	28,5	- 9,8	44,9	+ 0,2	- 3,1	- 5,4	- 1,3
Juli	76,0	+ 13,1	28,4	+ 2,9	47,6	+ 20,2	+ 13,2	+ 7,7	+ 17,6
August	79,3	+ 10,4	30,6	+ 3,4	48,6	+ 15,2	+ 8,7	+ 3,5	+ 13,1
September	79,5	+ 6,6	31,1	+ 2,6	48,4	+ 9,3	+ 5,9	+ 3,1	+ 8,2
Oktober	89,6	+ 13,3	34,1	+ 7,6	55,4	+ 16,4	+ 12,0	+ 6,9	+ 15,7
November	86,3	+ 11,1	31,5	+ 4,7	54,8	+ 15,1	+ 10,1	+ 4,4	+ 14,2
Dezember	77,0	+ 4,1	26,3	- 2,2	50,7	+ 7,4	+ 3,7	- 0,2	+ 6,2
1991 Januar	80,0	+ 18,0	30,0	+ 10,9	50,0	+ 22,7	+ 17,4	+ 12,5	+ 21,1

*) Die Ergebnisse werden - bedingt durch die Nachmeldungen - monatlich rückwirkend (bis 24 Monate) korrigiert.

1) Hochgerechnete Ergebnisse für Unternehmen mit einem Jahresumsatz ab 1 Mill. DM.

2) Veränderung gegenüber Vorjahreszeitraum.

TABELLENTEIL
1 UMSATZENTWICKLUNG IM GROSSHANDEL NACH WIRTSCHAFTSZWEIGEN
1986 = 100

NUMMER DER SYSTEMATIK 1)	WIRTSCHAFTSGLIEDERUNG	UMSATZ							
		JAN. 1991	JAN. 1990	DEZ. 1990	JANUAR 1991	JAN. 1991	JAN. 1990	DEZ. 1990	JANUAR 1991
		IN JEWEILIGEN PREISEN				IN PREISEN DES JAHRES 1985			
401 GROSSHANDEL MIT GETREIDE, FUTTER- U. DUENGEMITTELN, TIEREN									
401 11	GETREIDE, FUTTER- U. DUENGEMITTELN, OAS	113,4	80,5	98,0	113,4	126,4	90,2	110,7	126,4
401 14	GETREIDE, SAATEN, FUTTERMITTELN	88,9	84,3	88,3	88,9	109,2	99,6	110,1	109,2
401 17	DUENGEMITTELN	81,0	77,4	90,4	81,0	91,1	91,8	102,8	91,1
401 1	GETREIDE, FUTTER- U. DUENGEMITTELN	99,7	82,1	92,9	99,7	115,9	94,7	109,9	115,9
401 3	BLUMEN, PFLANZEN, BLUMENBINDEREIBEDARF	122,4	106,8	110,1	122,4	98,9	90,8	98,6	98,9
401 51	LEBENDEN VIEH	93,7	91,0	82,4	93,7	103,4	89,1	89,8	103,4
401 55	SONST. LEBENDEN TIEREN, ZOOLOG. BEDARF
401 5	LEBENDEN TIEREN, ZOOLOG. BEDARF	96,5	92,4	84,9	96,5	106,5	90,8	92,6	106,5
401	GETREIDE, FUTTER- U. DUENGEMITTELN, TIEREN	99,8	85,6	91,7	99,8	112,8	93,5	105,0	112,8
402 GROSSHANDEL MIT TEXTIL. ROHSTOFFEN U. HALBWAREN, HAEUTEN USW									
402 11	GARNEN (OH. HAND- ARBEITSGARNE U.AE.)
402 14	WOLLE, TIERHAAREN	91,2	121,3	69,9	91,2	104,3	105,9	82,0	104,3
402 17	BAUNWOLLE	110,4	96,2	114,1	110,4	96,7	82,3	101,8	96,7
402 19	SONST. TEXTIL. ROHSTOFFEN U. HALBWAREN	125,7	132,4	69,4	125,7	125,0	119,8	68,9	125,0
402 1	TEXTIL. ROHSTOFFEN U. HALBWAREN	112,5	116,6	85,3	112,5	108,4	100,7	85,2	108,4
402 5	HAEUTEN, FELLE	75,5	104,3	55,4	75,5	120,7	98,5	89,1	120,7
402 7	LEDER
402 8	ROHTABAK
402	TEXTIL. ROHSTOFFEN U. HALBWAREN, HAEUTEN USW	96,5	106,5	79,0	96,5	108,2	95,6	90,4	108,2
404 GROSSHANDEL MIT TECHN. CHEMIKALIEN, ROHDROGEN, KAUSCHUK									
404 1	TECHN. CHEMIKALIEN, ROHDROGEN	117,3	116,4	107,1	117,3	112,5	116,4	102,9	112,5
404 6	ROHEN TECHN. FETTEN U. OELN, KAUSCHUK	96,5	109,8	84,5	96,5	93,3	110,8	81,7	93,3
404	TECHN. CHEMIKALIEN, ROHDROGEN, KAUSCHUK	116,3	116,1	106,1	116,3	111,6	116,2	101,9	111,6
405 GROSSHANDEL MIT FEST. BRENNSTOFFEN, MINERALOELERZEUGNISSEN									
405 1	FEST. BRENNSTOFFEN, MINERALOELERZEUGN., OAS	62,8	53,2	49,7	62,8	55,9	50,2	45,4	55,9
405 4	FEST. BRENNSTOFFEN	63,1	61,4	57,5	63,1	63,3	62,5	57,8	63,3
405 7	MINERALOELERZEUGNISSEN	113,3	84,7	96,6	113,3	95,2	78,9	85,8	95,2
405	FEST. BRENNSTOFFEN, MINERALOELERZEUGNISSEN	107,6	81,8	92,0	107,6	92,5	77,3	83,3	92,5
406 GROSSHANDEL MIT ERZEN, STAHL, NE-METALLEN USW									
406 11	EISENERZEN
406 1	ERZEN
406 41	ROHEISEN
406 45	EISEN (OH. ROHEISEN) U. STAHL U. -HALBZEUG	112,2	114,4	88,6	112,2	107,9	109,8	85,1	107,9

1) SYSTEMATIK DER WIRTSCHAFTSZWEIGE, AUSGABE 1979.

1 UMSATZENTWICKLUNG IM GROSSHANDEL NACH WIRTSCHAFTSZWEIGEN

1986 = 100

NUMMER DER SYSTEMATIK 1)	WIRTSCHAFTSGLIEDERUNG	UMSATZ							
		JAN.	JAN.	DEZ.	JANUAR	JAN.	JAN.	DEZ.	JANUAR
		1991	1990	1990	1991	1991	1990	1990	1991
GROSSHANDEL MIT ...		IN JEWEILIGEN PREISEN				IN PREISEN DES JAHRES 1985			
406 4	EISEN U. STAHL U. -HALBZEUG	112,4	114,6	89,1	112,4	108,1	109,9	85,6	108,1
406 71	NE-METALLEN	113,9	118,6	92,8	113,9	98,1	93,0	80,9	98,1
406 75	NE-METALLHALBZEUG	146,6	137,8	112,8	146,6	127,0	114,1	96,6	127,0
406 7	NE-METALLEN U. -HALBZEUG	118,5	121,3	95,5	118,5	101,7	95,6	82,9	101,7
406	ERZEN, STAHL, NE-METALLEN USW	113,8	116,1	91,2	113,8	106,1	105,2	85,4	106,1
407 GROSSHANDEL MIT HOLZ, BAUSTOFFEN, INSTALLATIONSBEDARF									
407 11	ROHHOLZ	88,7	132,5	102,9	88,7	80,5	121,2	93,2	80,5
407 14	SCHNITTHOLZ	108,0	106,7	103,0	108,0	98,0	97,6	93,2	98,0
407 17	SONST. HOLZHALBWAREN, BAUELEMENTEN A. HOLZ	118,1	121,1	95,2	118,1	107,3	112,1	86,4	107,3
407 1	HOLZ U. -HALBWAREN, BAUELEMENTEN A. HOLZ	110,0	117,2	99,3	110,0	99,8	107,9	90,0	99,8
407 4	BAUSTOFFEN, BAUELEMENTEN A. MINERAL. STOFFEN	98,2	86,4	109,9	98,2	91,7	83,9	103,9	91,7
407 6	FLACHGLAS	115,1	93,8	131,4	115,1	89,7	76,0	102,4	89,7
407 81	INSTALLATIONSBEDARF F. GAS U. WASSER	141,9	107,8	136,5	141,9	120,2	98,2	117,5	120,2
407 85	INSTALLATIONSBEDARF F. HEIZUNG	135,3	99,5	120,9	135,3	114,1	90,5	103,7	114,1
407 8	INSTALL. BEDARF F. GAS, WASSER U. HEIZUNG	139,5	104,9	130,9	139,5	118,0	95,5	112,5	118,0
407	HOLZ, BAUSTOFFEN, INSTALLATIONSBEDARF	111,8	97,4	113,9	111,8	100,1	91,4	103,4	100,1
408 GROSSHANDEL MIT ALTMATERIAL, RESTSTOFFEN									
408 31	EISEN- U. STAHLSCROTT	109,2	131,1	87,1	109,2	124,5	112,8	99,6	124,5
408 35	NE-METALLSCROTT	182,5	207,9	168,0	182,5	172,8	163,3	161,2	172,8
408 3	SCROTT	129,0	151,9	109,0	129,0	137,7	126,6	116,4	137,7
408 71	ALTMATERIAL, RESTSTOFFEN, OAS
408 74	LUMPEN, TEXTIL, RESTSTOFFEN
408 77	ALTPAPIER U. -PAPPE, RESTSTF. A. PAPIER U. PAPPE	134,5	144,4	116,7	134,5	430,5	146,2	327,7	430,5
408 79	SONST. ALTMATERIALIEN U. RESTSTOFFEN, ANG
408 7	SONST. ALTMATERIALIEN U. RESTSTOFFEN	114,6	119,7	93,1	114,6	331,9	131,0	250,2	331,9
408	ALTMATERIAL, RESTSTOFFEN	127,3	148,0	107,1	127,3	169,8	127,4	138,5	169,8
40	ROHSTOFFEN U. HALBWAREN	109,0	98,3	95,7	109,0	104,2	92,6	93,0	104,2
411 GROSSHANDEL MIT NAHRUNGSMITTELN, GETRAENKEN, TABAKWAREN									
411 1	NAHRUNGSMITTELN, GETRAE- KEN, TABAKWAREN, OAS	127,6	98,1	143,7	127,6	126,3	97,9	142,7	126,3
411 21	SPEISE- UND INDUSTRIE- KARTOFFELN	124,3	116,6	122,2	124,3	98,0	76,9	102,0	98,0
411 25	GEMUESE, OBST, FRUECHTEN	139,1	105,6	122,2	139,1	130,1	101,8	118,5	130,1
411 2	SPEISE- U. INDUSTRIE- KARTOFFELN, GEMUESE, OBST	138,4	106,1	122,2	138,4	128,9	100,8	117,8	128,9
411 31	ZUCKER	105,3	72,5	133,0	105,3	106,6	73,6	134,8	106,6
411 36	SUESSWAREN	105,9	91,0	96,1	105,9	114,0	98,6	103,3	114,0
411 3	ZUCKER, SUESSWAREN	105,6	80,5	117,1	105,6	109,7	84,2	121,5	109,7

1) SYSTEMATIK DER WIRTSCHAFTSZWEIGE, AUSGABE 1979.

1 UMSATZENTWICKLUNG IM GROSSHANDEL NACH WIRTSCHAFTSZWEIGEN

1986 = 100

NUMMER DER SYSTEMATIK 1)	WIRTSCHAFTSGLIEDERUNG	UMSATZ							
		JAN.	JAN.	DEZ.	JANUAR	JAN.	JAN.	DEZ.	JANUAR
		1991	1990	1990	1991	1991	1990	1990	1991
	GROSSHANDEL MIT ...	IN JEWEILIGEN PREISEN				IN PREISEN DES JAHRES 1985			
411 41	MILCHERZEUGNISSEN, FETTWAREN	113,3	103,0	111,9	113,3	112,5	97,9	111,0	112,5
411 45	EIERN	139,8	117,7	127,6	139,8	115,3	103,2	101,1	115,3
411 4	MILCHERZEUGNISSEN, FETTWAREN, EIERN	115,5	104,2	113,2	115,5	112,8	98,3	110,2	112,8
411 51	WILD, GEFLUEGEL	140,4	128,5	174,4	140,4	147,4	133,5	181,6	147,4
411 55	FLEISCH, FLEISCHWAREN	118,3	100,8	118,4	118,3	132,9	105,9	132,6	132,9
411 5	WILD, GEFLUEGEL, FLEISCH, FLEISCHWAREN	119,7	102,6	122,0	119,7	133,8	107,6	135,6	133,8
411 61	KAFFEE, TEE, ROHKAKAO	67,1	51,6	76,3	67,1	114,0	87,9	130,2	114,0
411 65	GEWUERZEN
411 6	KAFFEE, TEE, ROHKAKAO, GEWUERZEN	66,3	51,3	74,5	66,3	110,5	85,6	125,3	110,5
411 71	MEHL
411 75	FISCHEN, FISCH- ERZEUGNISSEN	168,6	130,6	178,4	168,6	131,4	117,1	144,6	131,4
411 79	SONST. NAHRUNGSMITTELN, ANG.	123,5	100,0	118,4	123,5	131,2	107,3	125,9	131,2
411 7	SONST. NAHRUNGSMITTELN	133,3	106,7	131,0	133,3	131,2	109,3	129,2	131,2
411 81	WEIN	110,8	85,9	152,1	110,8	108,0	85,6	148,7	108,0
411 83	SPIRITUOSEN	138,1	99,6	198,6	138,1	137,7	101,2	198,2	137,7
411 87	BIER, ALKOHOLFR. GETRAENKEN	139,4	110,3	146,9	139,4	126,1	103,2	132,9	126,1
411 8	GETRAENKEN	131,2	101,7	157,0	131,2	123,1	98,0	148,3	123,1
411 9	TABAKWAREN	141,8	118,7	136,5	141,8	129,3	111,1	124,5	129,3
411	NAHRUNGSMITTELN, GETRAENKEN, TABAKWAREN	122,6	98,1	128,8	122,6	124,7	99,7	131,9	124,7
412 GROSSHANDEL MIT TEXTILIEN, BEKLEIDUNG, SCHUHEN, LEDERWAREN									
412 1	TEXTIL., BEKLEIDG., SCHUHEN, LEDERWAREN, OAS	154,0	121,2	125,7	154,0	149,3	119,1	122,2	149,3
412 2	METERWARE F. BEKLEIDUNG U. WAESCHE	141,2	120,4	90,9	141,2	137,1	117,5	88,9	137,1
412 3	OBERBEKLEIDUNG	153,8	113,9	107,2	153,8	151,6	113,7	105,7	151,6
412 41	HERREN-, DAMEN- U. KINDERWAESCHE, NIEDERW.
412 45	PULLOV., SAEUGL. BEKLEIDG., KURZW. U. AE.	114,9	97,5	64,4	114,9	110,7	94,8	62,2	110,7
412 4	HERREN-, DAMEN- U. KINDERWAESCHE USW	124,7	98,7	69,8	124,7	119,9	95,9	67,4	119,9
412 5	KOPFBEDECKUNGEN, BEKLEIDUNGSZUBEHOER
412 6	KUERSCHNERWAREN	35,6	41,2	44,2	35,6	34,3	40,3	42,8	34,3
412 71	HEIMTEXTILIEN, BODENBELAEGEN	145,8	130,4	120,8	145,8	136,8	123,9	114,1	136,8
412 74	BETTWAREN
412 77	HAUS- U. TISCHWAESCHE
412 7	HEIM- U. HAUSTEXTIL., BODENBELAEGEN, BETTWAREN	143,8	128,8	118,5	143,8	135,5	122,9	112,4	135,5
412 8	SCHUHEN	173,4	123,3	74,3	173,4	161,7	120,0	70,0	161,7
412 91	LEDER- U. TAESCHNERWAREN (OH. SCHUHE)	131,8	130,1	90,7	131,8	127,1	127,4	87,8	127,1
412 95	GALANTERIEWAREN, GESCHENKARTIKELN	169,5	137,8	154,9	169,5	164,4	134,8	150,3	164,4

1) SYSTEMATIK DER WIRTSCHAFTSZWEIGE, AUSGABE 1979.

1 UMSATZENTWICKLUNG IM GROSSHANDEL NACH WIRTSCHAFTSZWEIGEN

1986 = 100

NUMMER DER SYSTEMATIK 1)	WIRTSCHAFTSGLIEDERUNG	UMSATZ							
		JAN.	JAN.	DEZ.	JANUAR	JAN.	JAN.	DEZ.	JANUAR
		1991	1990	1990	1991	1991	1990	1990	1991
	GROSSHANDEL MIT ...	IN JEWEILIGEN PREISEN				IN PREISEN DES JAHRES 1985			
412 9	LEDER-, TAESCHNER- U. GALANTERIEW. (OH. SCHUHE)	154,7	134,8	129,7	154,7	149,8	131,9	125,8	149,8
412	TEXTILIEN, BEKLEIDUNG, SCHUHEN, LEDERWAREN	146,1	117,2	106,1	146,1	140,9	114,5	102,6	140,9
413 GROSSHANDEL MIT METALLWAREN, EINRICHTUNGSGEGENSTAENDEN									
413 11	METALL- U. KUNSTSTOFF- WAREN, OAS	131,1	94,9	107,1	131,1	115,5	88,1	94,8	115,5
413 12	SCHRAUBEN, NORM- U. PASSONOREHTEILEN	162,0	146,1	106,3	162,0	137,6	131,3	90,7	137,6
413 14	KLEINEISENWAREN USW	155,4	127,9	144,7	155,4	135,7	116,6	126,8	135,7
413 15	HAUSRAT A. METALL U. KUNSTSTOFF, ANG	201,4	159,0	132,5	201,4	184,2	148,2	122,4	184,2
413 18	SONST. METALL- U. KUNSTSTOFFWAREN, ANG	130,4	109,1	124,3	130,4	114,5	101,0	109,4	114,5
413 19	VERPACKUNGSMITTELN A. METALL U. KUNSTSTOFF	147,8	117,4	161,6	147,8	146,4	118,9	160,1	146,4
413 1	METALL- U. KUNSTSTOFF- WAREN, ANG	147,3	120,7	126,9	147,3	130,5	111,7	113,0	130,5
413 2	ELEKTROTECHN. ERZEUG- NISSEN, ANG	137,8	119,1	128,3	137,8	128,8	114,3	120,1	128,8
413 3	FEINKERAMIK U. GLASWAREN F. D. HAUSHALT	142,1	109,1	136,5	142,1	129,1	100,9	125,7	129,1
413 6	MOEBELN, KUNSTGEGEN- STAENDEN U. AE.	136,0	110,8	134,8	136,0	118,4	100,4	118,2	118,4
413 71	RUNDFUNK-, FERNSEH- U. PHONOTECHN. GERAETEN	171,9	136,4	154,1	171,9	193,5	154,7	173,8	193,5
413 75	MUSIKINSTRUMENTEN								
413 7	RUNDFUNK-, FERNSEH- U. PHONOTECHN. GERAET. USW	170,2	136,1	154,1	170,2	190,9	153,8	172,9	190,9
413 8	LACKEN, FARBEN, TAPETEN	115,7	93,8	104,7	115,7	101,7	85,0	94,1	101,7
413 9	HOLZW., ANG, FLECHT- U. BUERSTENW., KINDERWAGEN								
413	METALLWAREN, EINRICH- TUNGSGEGENSTAENDEN	147,8	121,8	134,3	147,8	143,9	121,4	131,3	143,9
414 GROSSHANDEL MIT FEINMECH. U. OPT. ERZEUGN., SCHMUCK USW									
414 31	FOTO- U. KINOGERAET., FOTOTECHN. U.-CHEM. MAT.	119,9	104,3	128,2	119,9	119,8	108,3	128,3	119,8
414 35	SONST. FEINMECH. U. OPT. ERZEUGNISSEN	114,4	107,3	102,3	114,4	115,0	112,1	103,0	115,0
414 3	FEINMECH., FOTO- U. OPTISCHEN ERZEUGNISSEN	118,3	105,2	120,4	118,3	118,4	109,5	120,8	118,4
414 61	UHREN	129,3	91,3	155,4	129,3	120,1	87,8	145,0	120,1
414 65	EDELMETALLWAREN, SCHMUCK U. AE.	103,9	101,3	136,7	103,9	109,7	107,3	144,7	109,7
414 6	UHREN, EDELMETALLWAREN, SCHMUCK U. AE.	109,5	99,1	140,8	109,5	111,9	103,2	144,7	111,9
414 94	SPIELWAREN	141,2	100,2	124,2	141,2	125,6	91,6	111,9	125,6
414 96	SPORT- U. CAMPINGARTIKELN (OH. CAMPINGMOEBEL)	105,9	75,7	96,1	105,9	96,0	70,2	88,2	96,0
414 9	SPIELWAREN, SPORTARTIKELN	128,1	91,1	113,7	128,1	114,6	83,6	103,1	114,6
414	FEINMECH. U. OPT. ERZEUGN., SCHMUCK USW	117,7	100,1	125,4	117,7	115,4	101,8	124,8	115,4
416 GROSSHANDEL MIT FAHRZEUGEN, MASCHINEN, TECHN. BEDARF									
416 11	KRAFTWAGEN	136,4	82,3	95,7	136,4	117,0	73,6	82,2	117,0

1) SYSTEMATIK DER WIRTSCHAFTSZWEIGE, AUSGABE 1979.

1 UNSATZENTWICKLUNG IM GROSSHANDEL NACH WIRTSCHAFTSZWEIGEN

1986 = 100

NUMMER DER SYSTEMATIK 1)	WIRTSCHAFTSGLIEDERUNG	UMSATZ							
		JAN.	JAN.	DEZ.	JANUAR	JAN.	JAN.	DEZ.	JANUAR
		1991	1990	1990	1991	1991	1990	1990	1991
		IN JEWELIGEN PREISEN				IN PREISEN DES JAHRES 1985			
GROSSHANDEL MIT ...									
416 14	KRAFTFAHRZEUGTEILEN U. -REIFEN	128,9	114,8	149,1	128,9	117,4	109,0	136,7	117,4
416 17	KRAFTRAEDERN, FAHR- RAEDERN, FAHRRADETEILEN	271,8	151,2	102,8	271,8	237,4	137,5	89,9	237,4
416 19	SONST. FAHRZEUGEN U. DEREN TEILEN	109,8	93,2	132,3	109,8	97,7	87,0	118,7	97,7
416 1	FAHRZEUGEN, FAHRZEUGTEILEN U.-REIFEN	137,1	92,8	110,9	137,1	119,5	84,8	97,8	119,5
416 2	LANDMASCHINEN, LANDW. GERAETEN	68,3	77,6	82,2	68,3	60,6	71,9	73,7	60,6
416 41	WERKZEUGMASCHINEN	88,1	78,3	221,3	88,1	77,7	72,2	196,9	77,7
416 42	BAUMASCHINEN, BAUGERAETEN	109,3	91,6	220,1	109,3	96,2	84,5	195,7	96,2
416 44	BUEROMASCHINEN, ADV-GERAETEN U.-EINR.	180,2	143,4	230,5	180,2	212,6	166,2	270,1	212,6
416 46	TEXTIL- U. NAEHMASCHINEN
416 49	SONST. MASCHINEN (OH. LAND-U. SPEZIALMASCHINEN)	117,6	105,6	144,7	117,6	105,1	98,5	130,5	105,1
416 4	MASCHINEN (OH. LAND- U. SPEZIALMASCHINEN)	133,9	113,8	191,7	133,9	144,2	121,7	201,1	144,2
416 51	TECHN. BAECKEREIBEDARF
416 53	TECHN. FLEISCHEREIBEDARF	157,4	115,2	169,8	157,4	147,3	109,8	159,0	147,3
416 55	TECHN. BRAUEREI- U. KELLEREIBEDARF
416 57	TECHN. MOLKEREIBEDARF
416 5	TECHN. SPEZIALBED. F. BEST. WIRTSCHAFTSZWEIGE	136,8	105,6	143,1	136,8	127,1	100,3	133,2	127,1
416 61	CHEM.-TECHN. ERZEUGNISSEN	150,9	120,0	108,3	150,9	154,1	124,0	112,1	154,1
416 63	HANF-U. HARTFASER -ERZEUGNISSEN
416 65	TECHN. BEDARF, ANG	130,2	129,1	117,0	130,2	129,9	131,0	117,8	129,9
416 67	SCHUHMACHERBEDARF
416 6	CHEM.-TECHN. ERZEUGNIS- SEN, TECHN. BEDARF, ANG	132,3	121,8	110,6	132,3	131,7	123,5	111,4	131,7
416 9	VERPACKUNGSGLAS U. -KERAMIK	169,7	119,7	187,4	169,7	158,5	114,2	175,3	158,5
416	FAHRZEUGEN, MASCHINEN, TECHN. BEDARF	131,2	101,3	139,3	131,2	126,0	100,4	137,2	126,0
418 GROSSHANDEL MIT PHARMAZEUT., KOSMET. U. AE. ERZEUGNISSEN									
418 1	PHARMAZEUTISCHEN ERZEUGNISSEN	153,7	128,8	139,6	153,7	151,5	126,4	135,3	151,5
418 31	DENTALBEDARF	153,8	95,3	215,2	153,8	136,8	87,2	193,9	136,8
418 35	LABORBED., SONST. MEDIZIN. U. ORTHOPAED. ART.	152,7	122,4	181,1	152,7	136,6	112,4	164,1	136,6
418 3	LABORBEDARF, MEDIZIN. U. ORTHOPAED. ARTIKELN	153,0	116,1	189,1	153,0	136,6	106,5	171,1	136,6
418 5	FRISEURBEDARF
418 6	KOSMET. ERZEUGN. KOERPERPFLEGEMITTELN	107,7	102,8	85,4	107,7	100,9	98,5	80,5	100,9
418 8	WASCH-, PUTZ- U. REINIGUNGSMITTELN	158,9	131,4	116,4	158,9	147,8	123,3	108,8	147,8
418	PHARMAZEUT., KOSMET. U. AE. ERZEUGNISSEN	150,3	124,1	145,2	150,3	144,1	119,7	137,6	144,1
419 GROSSHANDEL MIT PAP., DRUCKERZEUGN., WAREN VERSCH. ART, OAS									
419 11	SCHREIB- U. DRUCKPAPIER	150,9	134,8	133,3	150,9	140,0	125,8	123,6	140,0

1) SYSTEMATIK DER WIRTSCHAFTSZWEIGE, AUSGABE 1979.

1 UMSATZENTWICKLUNG IM GROSSHANDEL NACH WIRTSCHAFTSZWEIGEN
1986 = 100

NUMMER DER SYSTEMATIK 1)	WIRTSCHAFTSGLIEDERUNG	UMSATZ							
		JAN.	JAN.	DEZ.	JANUAR	JAN.	JAN.	DEZ.	JANUAR
		1991	1990	1990	1991	1991	1990	1990	1991
	GROSSHANDEL MIT ...	IN JEWEILIGEN PREISEN				IN PREISEN DES JAHRES 1985			
419 13	PAPIER (OH. SCHREIB- U. DRUCKPAPIER)	143,2	118,6	112,8	143,2	132,6	110,9	104,5	132,6
419 15	PAPPE
419 17	SCHREIB- U. PAPIERWAREN, SCHUL- U. BUEROART.	145,4	119,1	147,5	145,4	134,3	112,0	136,5	134,3
419 1	PAPIER, PAPPE, SCHREIBWAREN	150,5	127,1	135,4	150,5	139,4	119,0	125,3	139,4
419 41	BUECHERN, FACHZEIT- SCHRIFTEN, MUSIKALIEN	124,3	126,2	132,3	124,3	104,2	107,8	111,0	104,2
419 45	UNTERHALTUNGSZEITSCHRIF- TEN, ZEITUNGEN	113,4	108,1	109,6	113,4	95,1	92,3	91,9	95,1
419 4	BUECHERN, ZEITSCHRIFTEN, MUSIKALIEN	116,6	113,4	116,2	116,6	97,8	96,8	97,5	97,8
419 81	ROHSTOFFEN, HALB- U. FERTIGWAREN, OAS	84,3	89,6	96,7	84,3	81,9	88,8	94,3	81,9
419 82	ROHSTOFFEN U. HALBWAREN, OAS	105,5	88,6	113,3	105,5	101,4	88,0	109,1	101,4
419 83	FERTIGWAREN, OAS	132,4	131,3	193,9	132,4	126,3	127,8	186,0	126,3
419 8	WAREN VERSCH. ART, OAS	109,2	109,7	145,0	109,2	104,6	107,3	139,1	104,6
419	PAP., DRUCKERZEUGN., WAREN VERSCH. ART, OAS	120,6	114,5	139,0	120,6	112,6	109,0	130,6	112,6
41	FERTIGWAREN	130,8	106,6	132,6	130,8	128,3	106,0	131,3	128,3
40/41	GROSSHANDEL	121,7	103,1	117,2	121,7	117,1	99,7	113,5	117,1

1) SYSTEMATIK DER WIRTSCHAFTSZWEIGE, AUSGABE 1979.

2 UMSATZENTWICKLUNG IM GROSSHANDEL NACH WIRTSCHAFTSZWEIGEN
PROZENT

NUMMER DER SYSTEMATIK 1)	WIRTSCHAFTSGLIEDERUNG	VERÄNDERUNG DER UMSATZWERTE					
		JAN. 1991 GEGENUEBER		JAN. 91 UND DEZ. 90 GEGENUEBER	JANUAR 91 GEGENUEBER	JAN. 91 GEGENUEBER	JANUAR 91 GEGENUEBER
		JAN. 1990	DEZ. 1990	JAN. 90 UND DEZ. 89	JANUAR 90	JAN. 90	JANUAR 90
		IN JEWEILIGEN PREISEN				IN PREISEN DES JAHRES 1985 1986 = 100	
GROSSHANDEL MIT ...							
401 GROSSHANDEL MIT GETREIDE, FUTTER- U. DUENGEMITTELN, TIEREN							
401 11	GETREIDE, FUTTER- U. DUENGEMITTELN, OAS	40,8	15,7	15,4	40,8	40,2	40,2
401 14	GETREIDE, SAATEN, FUTTERMITTELN	5,4	0,6	4,0	5,4	9,7	9,7
401 17	DUENGEMITTELN	4,6	-10,4	-2,0	4,6	-0,7	-0,7
401 1	GETREIDE, FUTTER- U. DUENGEMITTELN	21,4	7,2	9,1	21,4	22,4	22,4
401 3	BLUMEN, PFLANZEN, BLUMENBINDERBEDARF	14,6	11,2	6,4	14,6	8,9	8,9
401 51	LEBENDEM VIEH	3,0	13,7	-3,1	3,0	16,1	16,1
401 55	SONST. LEBENDEN TIEREN, ZOOLOG. BEDARF
401 5	LEBENDEN TIEREN, ZOOLOG. BEDARF	4,5	13,6	-1,3	4,5	17,3	17,3
401	GETREIDE, FUTTER- U. DUENGEMITTELN, TIEREN	16,6	8,9	6,3	16,6	20,6	20,6
402 GROSSHANDEL MIT TEXTIL. ROHSTOFFEN U. HALBWAREN, HAEUTEN USW							
402 11	GARNEN (OH. HAND- ARBEITSGARNE U.AE.)
402 14	WOLLE, TIERHAAREN	-24,8	30,6	-18,2	-24,8	-1,5	-1,5
402 17	BAUMWOLLE	14,8	-3,2	5,0	14,8	17,6	17,6
402 19	SONST. TEXTIL. ROHSTOFFEN U. HALBWAREN	-5,0	81,2	-8,1	-5,0	4,3	4,3
402 1	TEXTIL. ROHSTOFFEN U. HALBWAREN	-3,5	31,8	-4,7	-3,5	7,6	7,6
402 5	HAEUTEN, FELLE	-27,5	36,4	-33,8	-27,5	22,5	22,5
402 7	LEDER
402 8	ROHTABAK
402	TEXTIL. ROHSTOFFEN U. HALBWAREN, HAEUTEN USW	-9,4	22,2	-9,9	-9,4	13,2	13,2
404 GROSSHANDEL MIT TECHN. CHEMIKALIEN, ROHDROGEN, KAUTSCHUK							
404 1	TECHN. CHEMIKALIEN, ROHDROGEN	0,7	9,5	0,2	0,7	-3,4	-3,4
404 6	ROHEN TECHN. FETTEN U. OELEN, KAUTSCHUK	-12,2	14,2	-12,3	-12,2	-15,8	-15,8
404	TECHN. CHEMIKALIEN, ROHDROGEN, KAUTSCHUK	0,2	9,6	-0,3	0,2	-3,9	-3,9
405 GROSSHANDEL MIT FEST. BRENNSTOFFEN, MINERALOELERZEUGNISSEN							
405 1	FEST. BRENNSTOFFEN, MINERALOELERZEUGN., OAS	18,2	26,5	6,2	18,2	11,2	11,2
405 4	FEST. BRENNSTOFFEN	2,8	9,8	-6,1	2,8	1,2	1,2
405 7	MINERALOELERZEUGNISSEN	33,8	17,2	16,4	33,8	20,8	20,8
405	FEST. BRENNSTOFFEN, MINERALOELERZEUGNISSEN	31,5	16,9	14,8	31,5	19,7	19,7
406 GROSSHANDEL MIT ERZEN, STAHL, NE-METALLEN USW							
406 11	EISENERZEN
406 1	ERZEN
406 41	ROHEISEN
406 45	EISEN (OH. ROHEISEN) U. STAHL U. -HALBZEUG	-1,9	26,6	-2,5	-1,9	-1,7	-1,7

1)SYSTEMATIK DER WIRTSCHAFTSZWEIGE, AUSGABE 1979.

2 UMSATZENTWICKLUNG IM GROSSHANDEL NACH WIRTSCHAFTSZWEIGEN

PROZENT

NUMMER DER SYSTEMATIK 1)	WIRTSCHAFTSGLIEDERUNG	VERÄNDERUNG DER UMSATZWERTE					
		JAN. 1991 GEGENUEBER		JAN. 91 UND DEZ. 90 GEGENUEBER	JANUAR 91 GEGENUEBER	JAN. 91 GEGENUEBER	JANUAR 91 GEGENUEBER
		JAN. 1990	DEZ. 1990	JAN. 90 UND DEZ. 89	JANUAR 90	JAN. 90	JANUAR 90
		IN JEWEILIGEN PREISEN				IN PREISEN DES JAHRES 1985 1986 = 100	
GROSSHANDEL MIT ...							
406 4	EISEN U. STAHL U. -HALBZEUG	-1,9	26,2	-2,5	-1,9	-1,7	-1,7
406 71	NE-METALLEN	-3,9	22,8	-14,9	-3,9	5,5	5,5
406 75	NE-METALLHALBZEUG	6,4	30,0	4,9	6,4	11,3	11,3
406 7	NE-METALLEN U. -HALBZEUG	-2,3	24,0	-12,1	-2,3	6,4	6,4
406	ERZEN, STAHL, NE-METALLEN USW	-1,9	24,9	-5,7	-1,9	0,8	0,8
407 GROSSHANDEL MIT HOLZ, BAUSTOFFEN, INSTALLATIONSBEDARF							
407 11	ROHHOLZ	-33,0	-13,8	-15,0	-33,0	-33,6	-33,6
407 14	SCHNITTHOLZ	1,3	4,9	6,6	1,3	0,4	0,4
407 17	SONST. HOLZHALBWAREN, BAUELEMENTEN A. HOLZ	-2,4	24,2	-1,3	-2,4	-4,3	-4,3
407 1	HOLZ U. -HALBWAREN, BAUELEMENTEN A. HOLZ	-6,2	10,8	-0,6	-6,2	-7,5	-7,5
407 4	BAUSTOFFEN, BAUELEMENTEN A. MINERAL. STOFFEN	13,7	-10,6	15,6	13,7	9,3	9,3
407 6	FLACHGLAS	22,7	-12,4	13,1	22,7	18,0	18,0
407 81	INSTALLATIONSBEDARF F. GAS U. WASSER	31,6	3,9	23,4	31,6	22,3	22,3
407 85	INSTALLATIONSBEDARF F. HEIZUNG	36,0	11,9	30,7	36,0	26,1	26,1
407 8	INSTALL. BEDARF F. GAS, WASSER U. HEIZUNG	33,1	6,5	25,8	33,1	23,6	23,6
407	HOLZ, BAUSTOFFEN, INSTALLATIONSBEDARF	14,7	-1,9	15,0	14,7	9,6	9,6
408 GROSSHANDEL MIT ALTMATERIAL, RESTSTOFFEN							
408 31	EISEN- U. STAHLSCROTT	-16,7	25,4	-17,5	-16,7	10,3	10,3
408 35	NE-METALLSCROTT	-12,2	8,6	-12,0	-12,2	5,8	5,8
408 3	SCROTT	-15,0	18,4	-15,4	-15,0	8,7	8,7
408 71	ALTMATERIAL, RESTSTOFFEN, OAS
408 74	LUMPEN, TEXTIL, RESTSTOFFEN
408 77	ALTPAPIER U. -PAPPE, RESTSTF. A. PAPIER U. PAPPE	-6,9	15,3	-6,4	-6,9	194,5	194,5
408 79	SONST. ALTMATERIALIEN U. RESTSTOFFEN, ANG
408 7	SONST. ALTMATERIALIEN U. RESTSTOFFEN	-4,3	23,1	-7,2	-4,3	153,3	153,3
408	ALTMATERIAL, RESTSTOFFEN	-14,0	18,9	-14,6	-14,0	33,3	33,3
40	ROHSTOFFEN U. HALBWAREN	10,9	13,9	4,5	10,9	12,6	12,6
411 GROSSHANDEL MIT NAHRUNGSMITTELN, GETRAENKEN, TABAKWAREN							
411 1	NAHRUNGSMITTELN, GETRAE- KEN, TABAKWAREN, OAS	30,1	-11,2	19,9	30,1	29,0	29,0
411 21	SPEISE- UND INDUSTRIE- KARTOFFELN	6,6	1,7	3,7	6,6	27,5	27,5
411 25	GEMUESE, OBST, FRUECHTEN	31,8	13,9	21,4	31,8	27,8	27,8
411 2	SPEISE- U. INDUSTRIE- KARTOFFELN, GEMUESE, OBST	30,4	13,3	20,5	30,4	27,8	27,8
411 31	ZUCKER	45,2	-20,8	5,2	45,2	44,8	44,8
411 36	SUESSWAREN	16,4	10,2	17,1	16,4	15,6	15,6
411 3	ZUCKER, SUESSWAREN	31,2	-9,9	9,6	31,2	30,3	30,3

1) SYSTEMATIK DER WIRTSCHAFTSZWEIGE, AUSGABE 1979.

2 UMSATZENTWICKLUNG IM GROSSHANDEL NACH WIRTSCHAFTSZWEIGEN

PROZENT

NUMMER DER SYSTEMATIK 1)	WIRTSCHAFTSGLIEDERUNG	VERÄNDERUNG DER UMSATZWERTE					
		JAN. 1991		JAN. 91 UND DEZ. 90	JANUAR 91	JAN. 91	JANUAR 91
		GEGENUEBER		GEGENUEBER	GEGENUEBER	GEGENUEBER	GEGENUEBER
		JAN. 1990	DEZ. 1990	JAN. 90 UND DEZ. 89	JANUAR 90	JAN. 90	JANUAR 90
	GROSSHANDEL MIT ...	IN JEWEILIGEN PREISEN			IN PREISEN DES JAHRES 1985 1986 = 100		
411 41	MILCHERZEUGNISSEN, FETTWAREN	10,1	1,3	2,4	10,1	15,0	15,0
411 45	EIERN	18,7	9,5	9,4	18,7	11,7	11,7
411 4	MILCHERZEUGNISSEN, FETTWAREN, EIERN	10,9	2,0	3,0	10,9	14,7	14,7
411 51	WILD, GEFLÜGEL	9,3	-19,5	12,7	9,3	10,4	10,4
411 55	FLEISCH, FLEISCHWAREN	17,3	-0,1	9,3	17,3	25,5	25,5
411 5	WILD, GEFLÜGEL, FLEISCH, FLEISCHWAREN	16,7	-1,8	9,5	16,7	24,4	24,4
411 61	KAFFEE, TEE, ROHKAKAO	30,1	-12,0	7,3	30,1	29,7	29,7
411 65	GEWÜRZEN
411 6	KAFFEE, TEE, ROHKAKAO, GEWÜRZEN	29,2	-11,0	7,5	29,2	29,1	29,1
411 71	MEHL
411 75	FISCHEN, FISCH- ERZEUGNISSEN	29,0	-5,5	19,5	29,0	12,2	12,2
411 79	SONST. NAHRUNGSMITTELN, ANG	23,5	4,3	18,3	23,5	22,3	22,3
411 7	SONST. NAHRUNGSMITTELN	24,9	1,8	18,4	24,9	20,0	20,0
411 81	WEIN	29,1	-27,1	8,5	29,1	26,2	26,2
411 83	SPIRITUOSEN	38,7	-30,5	15,8	38,7	36,1	36,1
411 87	BIER, ALKOHOLF. GETRÄNKEN	26,4	-5,1	17,0	26,4	22,2	22,2
411 8	GETRÄNKEN	29,0	-16,4	14,5	29,0	25,6	25,6
411 9	TABAKWAREN	19,5	3,9	16,3	19,5	16,4	16,4
411	NAHRUNGSMITTELN, GETRÄNKEN, TABAKWAREN	24,9	-4,9	15,0	24,9	25,1	25,1
412 GROSSHANDEL MIT TEXTILIEN, BEKLEIDUNG, SCHUHEN, LEDERWAREN							
412 1	TEXTIL., BEKLEIDG., SCHUHEN, LEDERWAREN, OAS	27,0	22,5	22,9	27,0	25,3	25,3
412 2	METERWARE F. BEKLEIDUNG U. WAESCHE	17,2	55,3	10,9	17,2	16,7	16,7
412 3	OBERBEKLEIDUNG	35,1	43,5	29,4	35,1	33,4	33,4
412 41	HERREN-, DAMEN- U. KINDERWAESCHE, MIEDERW..
412 45	PULLOV., SAEUGL. BEKLEIDG., KURZW. U. AE.	17,8	78,5	5,9	17,8	16,7	16,7
412 4	HERREN-, DAMEN- U. KINDERWAESCHE USW	26,4	78,7	13,8	26,4	25,0	25,0
412 5	KOPFBEDECKUNGEN, BEKLEIDUNGSZUBEHOER
412 6	KUERSCHNERWAREN	-13,6	-19,5	-10,0	-13,6	-15,0	-15,0
412 71	HEIMTEXTILIEN, BODENBELAEGEN	11,8	20,7	7,2	11,8	10,4	10,4
412 74	BETTWAREN
412 77	HAUS- U. TISCHWAESCHE
412 7	HEIM- U. HAUSTEXTIL., BODENBELAEGEN, BETTWAREN	11,6	21,3	6,0	11,6	10,3	10,3
412 8	SCHUHEN	40,6	133,3	33,0	40,6	34,8	34,8
412 91	LEDER- U. TAESCHNERWAREN (OH. SCHUHE)	1,3	45,3	-0,2	1,3	-0,2	-0,2
412 95	GALANTERIEWAREN, GESCHENKARTIKELN	23,0	9,4	15,3	23,0	22,0	22,0
412 9	LEDER-, TAESCHNER- U. GALANTERIEW. (OH. SCHUHE)	14,8	19,3	10,1	14,8	13,6	13,6

1) SYSTEMATIK DER WIRTSCHAFTSZWEIGE, AUSGABE 1979.

2 UMSATZENTWICKLUNG IM GROSSHANDEL NACH WIRTSCHAFTSZWEIGEN

PROZENT

NUMMER DER SYSTE- MATIK 1)	WIRTSCHAFTSGLIEDERUNG	VERAENDERUNG DER UMSATZWERTE					
		JAN. 1991		JAN. 91 UND DEZ. 90	JANUAR 91	JAN. 91	JANUAR 91
		GEGENUEBER		GEGENUEBER	GEGENUEBER	GEGENUEBER	GEGENUEBER
		JAN. 1990	DEZ. 1990	JAN. 90 UND DEZ. 89	JANUAR 90	JAN. 90	JANUAR 90
		IN JEWEILIGEN PREISEN			IN PREISEN DES JAHRES 1985 1986 = 100		
	GROSSHANDEL MIT ...						
412	TEXTILIEN, BEKLEIDUNG, SCHUHEN, LEDERWAREN	24,7	37,8	18,3	24,7	23,0	23,0
413 GROSSHANDEL MIT METALLWAREN, EINRICHTUNGSGEGENSTAENDEN							
413 11	METALL- U. KUNSTSTOFF- WAREN, OAS	38,2	22,4	24,3	38,2	31,1	31,1
413 12	SCHRAUBEN, NORM- U. FASSONDREHTEILEN	10,9	52,4	4,0	10,9	4,8	4,8
413 14	KLEINEISENWAREN USW	21,5	7,4	16,6	21,5	16,4	16,4
413 15	HAUSRAT A. METALL U. KUNSTSTOFF, ANG	26,7	51,9	23,5	26,7	24,3	24,3
413 18	SONST. METALL- U. KUNSTSTOFFWAREN, ANG	19,5	4,9	9,9	19,5	13,4	13,4
413 19	VERPACKUNGSMITTELN A. METALL U. KUNSTSTOFF	25,9	-8,5	30,8	25,9	23,1	23,1
413 1	METALL- U. KUNSTSTOFF- WAREN, ANG	22,1	16,1	15,1	22,1	16,9	16,9
413 2	ELEKTROTECHN. ERZEUG- NISSEN, ANG	15,7	7,4	10,5	15,7	12,7	12,7
413 3	FEINKERAMIK U. GLASWAREN F. D. HAUSHALT	30,2	4,1	15,0	30,2	27,9	27,9
413 6	MOEBELN, KUNSTGEGEN- STAENDEN U. AE.	22,8	1,0	10,2	22,8	17,9	17,9
413 71	RUNDFUNK-, FERNSEH- U. PHONOTECHN. GERAETEN	26,1	11,6	18,5	26,1	25,1	25,1
413 75	MUSIKINSTRUMENTEN
413 7	RUNDFUNK-, FERNSEH- U. PHONOTECHN. GERAET. USW	25,0	10,5	17,7	25,0	24,1	24,1
413 8	LACKEN, FARBEN, TAPETEN	23,3	10,5	25,1	23,3	19,7	19,7
413 9	HOLZW., ANG, FLECHT- U. BUERSTENW., KINDERWAGEN
413	METALLWAREN, EINRICH- TUNGSGEGENSTAENDEN	21,3	10,0	14,5	21,3	18,5	18,5
414 GROSSHANDEL MIT FEINMECH. U. OPT. ERZEUGN., SCHMUCK USW							
414 31	FOTO- U. KINOGERAET., FOTOTECHN. U.-CHEM. MAT.	15,0	-6,5	12,7	15,0	10,6	10,6
414 35	SONST. FEINMECH. U. OPT. ERZEUGNISSEN	6,6	11,8	1,5	6,6	2,6	2,6
414 3	FEINMECH., FOTO- U. OPTISCHEN ERZEUGNISSEN	12,4	-1,8	9,4	12,4	8,1	8,1
414 61	UHREN	41,6	-16,8	21,5	41,6	36,9	36,9
414 65	EDELMETALLWAREN, SCHMUCK U. AE.	2,6	-24,0	3,7	2,6	2,2	2,2
414 6	UHREN, EDELMETALLWAREN, SCHMUCK U. AE.	10,5	-22,3	7,7	10,5	8,4	8,4
414 94	SPIELWAREN	41,0	13,7	34,9	41,0	37,2	37,2
414 96	SPORT- U. CAMPINGARTIKELN (OH. CAMPINGMOEBEL)	39,9	10,2	25,7	39,9	36,8	36,8
414 9	SPIELWAREN, SPORTARTIKELN	40,7	12,6	31,9	40,7	37,1	37,1
414	FEINMECH. U. OPT. ERZEUGN., SCHMUCK USW	17,5	-6,2	13,1	17,5	13,4	13,4
416 GROSSHANDEL MIT FAHRZEUGEN, MASCHINEN, TECHN. BEDARF							
416 11	KRAFTWAGEN	65,7	42,5	45,9	65,7	58,9	58,9
416 14	KRAFTFAHRZEUGTEILEN U. -REIFEN	12,3	-13,5	18,2	12,3	7,7	7,7
416 17	KRAFTRAEDERN, FAHR- RAEDERN, FAHRRADTEILEN	79,8	164,4	42,2	79,8	72,7	72,7

1) SYSTEMATIK DER WIRTSCHAFTSZWEIGE, AUSGABE 1979.

2 UMSATZENTWICKLUNG IM GROSSHANDEL NACH WIRTSCHAFTSZWEIGEN

PROZENT

NUMMER DER SYSTE- MATIK 1)	WIRTSCHAFTSGLIEDERUNG	VERÄNDERUNG DER UMSATZWERTE					
		JAN. 1991 GEGENUEBER		JAN. 91 UND DEZ. 90 GEGENUEBER	JANUAR 91 GEGENUEBER	JAN. 91 GEGENUEBER	JANUAR 91 GEGENUEBER
		JAN. 1990	DEZ. 1990	JAN. 90 UND DEZ. 89	JANUAR 90	JAN. 90	JANUAR 90
		IN JEWELIGEN PREISEN				IN PREISEN DES JAHRES 1985 1986 = 100	
GROSSHANDEL MIT ...							
416 19	SONST. FAHRZEUGEN U. DEREN TEILEN	17,9	-17,0	3,2	17,9	12,2	12,2
416 1	FAHRZEUGEN, FAHRZEUGTEILEN U.-REIFEN	47,7	23,6	34,2	47,7	40,9	40,9
416 2	LANDMASCHINEN, LANDW. GERAETEN	-12,0	-17,0	-21,9	-12,0	-15,7	-15,7
416 41	WERKZEUGMASCHINEN	12,6	-60,2	14,4	12,6	7,6	7,6
416 42	BAUMASCHINEN, BAUGERAETEN	19,3	-50,3	22,2	19,3	13,9	13,9
416 44	BUEROMASCHINEN, ADV-GERAETEN U.-EINR.	25,7	-21,8	15,6	25,7	27,9	27,9
416 46	TEXTIL- U. NAEHMASCHINEN
416 49	SONST. MASCHINEN (OH. LAND-U. SPEZIALMASCHINEN)	11,4	-18,7	11,5	11,4	6,7	6,7
416 4	MASCHINEN (OH. LAND- U. SPEZIALMASCHINEN)	17,7	-30,1	13,2	17,7	18,4	18,4
416 51	TECHN. BAECKEREIBEDARF
416 53	TECHN. FLEISCHEREIBEDARF	36,6	-7,3	40,0	36,6	34,2	34,2
416 55	TECHN. BRAUEREI- U. KELLEREIBEDARF
416 57	TECHN. MOLKEREIBEDARF
416 5	TECHN. SPEZIALBED. F. BEST. WIRTSCHAFTSZWEIGE	29,6	-4,4	29,7	29,6	26,7	26,7
416 61	CHEM.-TECHN. ERZEUGNISSEN	25,7	39,4	24,7	25,7	24,2	24,2
416 63	HANF-U. HARTFASER -ERZEUGNISSEN
416 65	TECHN. BEDARF, ANG	0,9	11,3	2,8	0,9	-0,9	-0,9
416 67	SCHUHMACHERBEDARF
416 6	CHEM.-TECHN. ERZEUGNIS- SEN, TECHN. BEDARF, ANG	8,6	19,5	9,1	8,6	6,7	6,7
416 9	VERPACKUNGSGLAS U. -KERAMIK	41,8	-9,5	28,5	41,8	38,8	38,8
416	FAHRZEUGEN, MASCHINEN, TECHN. BEDARF	29,6	-5,8	19,9	29,6	25,4	25,4
418 GROSSHANDEL MIT PHARMAZEUT., KOSMET. U. AE. ERZEUGNISSEN							
418 1	PHARMAZEUTISCHEN ERZEUGNISSEN	19,3	10,2	16,6	19,3	19,9	19,9
418 31	DENTALBEDARF	61,4	-28,5	27,4	61,4	57,0	57,0
418 35	LABORBED., SONST. MEDIZIN. U. ORTHOPAED. ART.	24,8	-15,7	14,3	24,8	21,5	21,5
418 3	LABORBEDARF, MEDIZIN. U. ORTHOPAED. ARTIKELN	31,8	-19,1	17,4	31,8	28,3	28,3
418 5	FRISEURBEDARF
418 6	KOSMET. ERZEUGN., KOERPERPFLEGEMITTELN	4,7	26,1	4,5	4,7	2,5	2,5
418 8	WASCH-, PUTZ- U. REINIGUNGSMITTELN	20,9	36,5	17,3	20,9	19,9	19,9
418	PHARMAZEUT., KOSMET. U. AE. ERZEUGNISSEN	21,1	3,5	16,1	21,1	20,5	20,5
419 GROSSHANDEL MIT PAP., DRUCKERZEUGN., WAREN VERSCH. ART, OAS							
419 11	SCHREIB- U. DRUCKPAPIER	12,0	13,2	15,0	12,0	11,3	11,3
419 13	PAPIER (OH. SCHREIB- U. DRUCKPAPIER)	20,7	27,0	13,0	20,7	19,6	19,6
419 15	PAPPE
419 17	SCHREIB- U. PAPIERWAREN, SCHUL- U. BUEROART.	22,1	-1,5	12,6	22,1	20,0	20,0

1) SYSTEMATIK DER WIRTSCHAFTSZWEIGE, AUSGABE 1979.

2 UMSATZENTWICKLUNG IM GROSSHANDEL NACH WIRTSCHAFTSZWEIGEN
PROZENT

NUMMER DER SYSTE- MATIK 1)	WIRTSCHAFTSGLIEDERUNG	VERÄNDERUNG DER UMSATZWERTE					
		JAN. 1991		JAN. 91 UND DEZ. 90	JANUAR 91	JAN. 91	JANUAR 91
		GEGENUEBER		GEGENUEBER	GEGENUEBER	GEGENUEBER	GEGENUEBER
		JAN. 1990	DEZ. 1990	JAN. 90 UND DEZ. 89	JANUAR 90	JAN. 90	JANUAR 90
		IN JEWEILIGEN PREISEN			IN PREISEN DES JAHRES 1985 1986 = 100		
	GROSSHANDEL MIT ...						
419 1	PAPIER, PAPPE, SCHREIBWAREN	18,4	11,1	-14,9	18,4	17,1	17,1
419 41	BUECHERN, FACHZEIT- SCHRIFTEN, MUSIKALIEN	-1,5	-6,1	-1,2	-1,5	-3,3	-3,3
419 45	UNTERHALTUNGSZEITSCHRIF- TEN, ZEITUNGEN	5,0	3,5	6,3	5,0	3,1	3,1
419 4	BUECHERN, ZEITSCHRIFTEN, MUSIKALIEN	2,9	0,3	3,8	2,9	1,0	1,0
419 81	ROHSTOFFEN, HALB- U. FERTIGWAREN, OAS	-5,9	-12,8	-9,0	-5,9	-7,7	-7,7
419 82	ROHSTOFFEN U. HALBWAREN, OAS	19,0	-6,8	2,5	19,0	15,2	15,2
419 83	FERTIGWAREN, OAS	0,8	-31,7	-1,7	0,8	-1,2	-1,2
419 8	WAREN VERSCH. ART, OAS	-0,4	-24,7	-3,9	-0,4	-2,5	-2,5
419	PAP., DRUCKERZEUGN., WAREN VERSCH. ART, OAS	5,3	-13,2	1,6	5,3	3,3	3,3
41	FERTIGWAREN	22,7	-1,3	14,7	22,7	21,1	21,1
40/41	GROSSHANDEL	18,0	3,9	10,8	18,0	17,4	17,4

1) SYSTEMATIK DER WIRTSCHAFTSZWEIGE, AUSGABE 1979.

3 UMSATZENTWICKLUNG IM GROSSHANDEL

1986 - 100

NUMMER DER SYSTEMATIK 1)	WIRTSCHAFTSGLIEDERUNG	UMSATZ			
		JAN.	JAN.	DEZ.	JANUAR
		1991	1990	1990	1991
	BINNENGROSSHANDEL AUSSENHANDEL				
	GROSSHANDEL MIT ...	IN JEWEILIGEN PREISEN			
401	GETREIDE, FUTTER- U. DUENGMITTELN, TIEREN				
	BINNENGROSSHANDEL	106,9	86,9	98,1	106,9
	AUSSENHANDEL	82,1	82,2	75,8	82,1
	ZUSAMMEN	99,8	85,6	91,7	99,8
402	TEXTIL. ROHSTOFFEN U. HALBWAREN, HAEUTEN USW				
	BINNENGROSSHANDEL	89,7	106,5	63,8	89,7
	AUSSENHANDEL	101,1	106,5	89,2	101,1
	ZUSAMMEN	96,5	106,5	79,0	96,5
404	TECHN. CHEMIKALIEN, ROHDROGEN, KAUSCHUK				
	BINNENGROSSHANDEL	128,0	126,3	117,1	128,0
	AUSSENHANDEL	103,1	104,6	93,7	103,1
	ZUSAMMEN	116,3	116,1	106,1	116,3
405	FEST. BRENNSTOFFEN, MINERALOELERZEUGNISSEN				
	BINNENGROSSHANDEL	105,4	82,5	89,8	105,4
	AUSSENHANDEL	121,6	77,3	106,3	121,6
	ZUSAMMEN	107,6	81,8	92,0	107,6
406	ERZEN, STAHL, NE-METALLEN USW				
	BINNENGROSSHANDEL	116,9	116,7	88,1	116,9
	AUSSENHANDEL	108,1	114,9	96,9	108,1
	ZUSAMMEN	113,8	116,1	91,2	113,8
407	HOLZ, BAUSTOFFEN, INSTALLATIONSBEDARF				
	BINNENGROSSHANDEL	109,9	92,4	115,3	109,9
	AUSSENHANDEL	127,6	140,9	102,5	127,6
	ZUSAMMEN	111,8	97,4	113,9	111,8
408	ALTMATERIAL, RESTSTOFFEN				
	BINNENGROSSHANDEL	111,0	129,1	89,7	111,0
	AUSSENHANDEL	284,5	330,1	274,3	284,5
	ZUSAMMEN	127,3	148,0	107,1	127,3
40	ROHSTOFFEN U. HALBWAREN				
	BINNENGROSSHANDEL	110,1	96,6	96,1	110,1
	AUSSENHANDEL	105,7	103,4	94,5	105,7
	ZUSAMMEN	109,0	98,3	95,7	109,0
411	NAHRUNGSMITTELN, GETRAENKEN, TABAKWAREN				
	BINNENGROSSHANDEL	123,0	99,2	129,9	123,0
	AUSSENHANDEL	120,3	92,9	123,4	120,3
	ZUSAMMEN	122,6	98,1	128,8	122,6
412	TEXTILIEN, BEKLEIDUNG, SCHUHEN, LEDERWAREN				
	BINNENGROSSHANDEL	141,5	110,7	103,8	141,5
	AUSSENHANDEL	155,7	130,6	110,7	155,7
	ZUSAMMEN	146,1	117,2	106,1	146,1
413	METALLWAREN, EINRICHTUNGS- GEGENSTAENDEN				
	BINNENGROSSHANDEL	145,3	116,7	133,7	145,3
	AUSSENHANDEL	153,9	134,1	135,7	153,9
	ZUSAMMEN	147,8	121,8	134,3	147,8
414	FEINMECH. U. OPT. ERZEUGN., SCHMUCK USW				
	BINNENGROSSHANDEL	108,1	91,3	127,7	108,1
	AUSSENHANDEL	135,3	116,3	121,2	135,3
	ZUSAMMEN	117,7	100,1	125,4	117,7
416	FAHRZEUGEN, MASCHINEN, TECHN. BEDARF				
	BINNENGROSSHANDEL	118,0	92,8	129,6	118,0
	AUSSENHANDEL	165,7	123,4	164,7	165,7
	ZUSAMMEN	131,2	101,3	139,3	131,2

1)SYSTEMATIK DER WIRTSCHAFTSZWEIGE, AUSGABE 1979.

3 UMSATZENTWICKLUNG IM GROSSHANDEL

1986 - 100

NUMMER DER SYSTEM- MATIK 1)	WIRTSCHAFTSGLIEDERUNG	UMSATZ			
		JAN.	JAN.	DEZ.	JANUAR
		1991	1990	1990	1991
	BINNENGROSSHANDEL				
	AUSSENHANDEL				
	GROSSHANDEL MIT ...				
		IN JEWEILIGEN PREISEN			
418	PHARMAZEUT., KOSMET. U. AE. ERZEUGNISSEN				
	BINNENGROSSHANDEL	152,2	124,0	148,7	152,2
	AUSSENHANDEL	140,0	124,4	126,7	140,0
	ZUSAMMEN	150,3	124,1	145,2	150,3
419	PAP., DRUCKERZEUGN., WAREN VERSCH. ART, OAS				
	BINNENGROSSHANDEL	124,0	112,4	144,5	124,0
	AUSSENHANDEL	107,0	123,2	117,2	107,0
	ZUSAMMEN	120,6	114,5	139,0	120,6
41	FERTIGWAREN				
	BINNENGROSSHANDEL	127,5	103,6	131,7	127,5
	AUSSENHANDEL	142,0	116,9	135,4	142,0
	ZUSAMMEN	130,8	106,6	132,6	130,8
40/41	GROSSHANDEL				
	BINNENGROSSHANDEL	120,4	100,7	117,1	120,4
	AUSSENHANDEL	126,0	110,9	117,4	126,0
	INSGESAMT	121,7	103,1	117,2	121,7

ART DES GROSSHANDELS	UMSATZ			
	JAN.	JAN.	DEZ.	JANUAR
	1991	1990	1990	1991
	IN JEWEILIGEN PREISEN			
BINNENGROSSHANDEL				
PRODUKTIONSVERBINDUNGSHANDEL	116,7	100,9	113,1	116,7
KONSUMTIONSVERBINDUNGSHANDEL	125,8	100,3	122,9	125,8
ZUSAMMEN	120,4	100,7	117,1	120,4
AUSSENHANDEL				
EINFUHRHANDEL				
PRODUKTIONSVERBINDUNGSHANDEL	140,5	124,0	133,5	140,5
KONSUMTIONSVERBINDUNGSHANDEL	172,4	123,7	137,6	172,4
ZUSAMMEN	154,4	123,9	135,3	154,4
AUSFUHRHANDEL	97,6	97,0	101,3	97,6
GLOBALHANDEL	94,6	99,6	91,6	94,6
AUSSENHANDEL ZUSAMMEN	126,0	110,9	117,4	126,0
ARTEN INSGESAMT	121,7	103,1	117,2	121,7

ABSATZFORM	UMSATZ			
	JAN.	JAN.	DEZ.	JANUAR
	1991	1990	1990	1991
	IN JEWEILIGEN PREISEN			
STRECKENGROSSHANDEL	100,4	92,8	97,7	100,4
LAGERGROSSHANDEL	135,2	109,7	129,5	135,2
ABSATZFORMEN INSGESAMT	121,7	103,1	117,2	121,7

4 Umsatzentwicklung im Großhandel
nach ausgewählten Wirtschaftsklassen und Umsatzgrößenklassen

Januar 1990 gegenüber Januar 1989

Prozent

Nummer der Systematik 1)	Wirtschaftsklasse Großhandel mit ...	Veränderung der Umsatzwerte			
		Unternehmen mit Jahresumsätzen von ... bis ... DM			
		1 000 000 bis unter 2 000 000	2 000 000 bis unter 5 000 000	5 000 000 bis unter 10 000 000	10 000 000 und mehr
401 11	Getreide, Futter- u. Düngemitteln, oaS	- 20,1	33,6	26,5
401 14	Getreide, Saaten, Futtermitteln	55,6	16,8	12,4	- 3,0
401 51	lebendem Vieh	4,8	10,1	- 2,0	10,2
404 10	techn. Chemikalien, Rohdrogen	- 10,9	4,9	2,5	5,2
405 70	Mineralölerzeugnissen	- 43,3	54,4	92,0	35,2
406 45	Eisen (oh. Roheisen) u. Stahl u. -halbzeug	- 23,8	- 14,4	11,0	0,5
406 71	NE-Metallen	- 2,6
407 14	Schnittholz	0,2	2,1	8,8	2,7
407 17	sonst. Holzhalbwaren, Baulementen a. Holz	- 6,4	11,4	17,0	6,1
407 40	Baustoffen, Baulementen a. mineral. Stoffen	6,0	24,0	11,6	20,1
407 81	Installationsbedarf f. Gas u. Wasser	28,9	- 22,5	37,7
407 85	Installationsbedarf f. Heizung	42,3	29,1
408 31	Eisen- u. Stahlschrott	- 25,1	- 19,1	- 27,0	- 18,5
411 10	Nahrungsmitteln, Getränken, Tabakwaren, oaS	16,6	- 4,0	27,2	22,8
411 25	Gemüse, Obst, Früchten	22,2	13,9	24,1	24,3
411 41	Milcherzeugnissen, Fettwaren	- 8,4	- 4,1	- 4,2	11,3
411 55	Fleisch, Fleischwaren	4,9	8,1	9,3	27,7
411 61	Kaffee, Tee, Rohkakao	15,7
411 79	sonst. Nahrungsmitteln, ang.	.	8,8	64,2	23,0
411 81	Wein	33,7	- 0,3	28,0
411 87	Bier, alkoholf. Getränken ..	0,7	11,3	16,2	31,1
411 90	Tabakwaren	3,0	7,6	7,8	24,4
412 10	Textil., Bekleidung, Schuhen, Lederwaren, oaS	- 3,1	1,6	24,8
412 30	Oberbekleidung	0,9	18,5	19,4	35,9
412 71	Heimtextilien, Bodenbelägen .	25,1	14,2	32,3	7,3
413 14	Kleineisenwaren usw.	9,7	21,2	35,5	19,9
413 18	sonst. Metall- u. Kunststoffwaren, ang	18,7	5,2	19,0	16,8
413 20	elektrotechn. Erzeug- nissen, ang	- 9,8	7,9	13,6	19,4
413 60	Möbeln, Kunstgegen- ständen u.ä.	36,1	28,6	30,3	15,4
413 71	Rundfunk-, Fernseh- u. phonotechn. Geräten	26,8	35,9	17,6
414 65	Edelmetallwaren, Schmuck u.ä.	- 5,8	12,3	12,5	11,9
416 11	Kraftwagen	18,4	- 15,7	63,2
416 14	Kraftfahrzeugteilen u. -reifen	- 7,8	15,3	5,7	20,1
416 20	Landmaschinen, landw. Geräten	23,9	32,5	3,0	29,1
416 44	Büromaschinen, ADV-Geräten u. -einr.	- 10,0	23,6	7,9	9,3
416 49	sonst. Maschinen (oh. Land- u. Spezialmaschinen) ..	- 22,0	- 5,9	6,2	10,1
418 10	pharmazeutischen Erzeugnissen	17,0	- 2,6	- 8,8	18,0
419 17	Schreib- u. Papierwaren, Schul- und Büroart.	91,4	9,9	11,3	27,7
419 83	Fertigwaren, oaS	18,2	25,0	15,3	16,4

1) Systematik der Wirtschaftszweige, Ausgabe 1979.

5 ENTWICKLUNG DER BESCHAEFTIGTENZAHL IM GROSSHANDEL
NACH ARTEN DES GROSSHANDELS

ART DES GROSSHANDELS	BESCHAFTIGTE			VERAENDERUNG DER BESCHAFTIGTENZAHL								
	INS- GESAMT	DAVON		INSGESAMT	DAVON				INS- GESAMT	DAVON		
		VOLL- BE- SCHAEF- TIGTE	TEIL- ZEIT- BE- SCHAEF- TIGTE		VOLLBESCHAEF- TIGTE	TEILZEITBE- SCHAEFTIGTE	VOLL- BE- SCHAEF- TIGTE	TEILZEIT- BESCHAEF- TIGTE				
JAN. 1991			JAN. 1991 GEGENUEBER						JANUAR 1991 GEGENUEBER			
JAN. 1990	DEZ. 1990	JAN. 1990	DEZ. 1990	JAN. 1990	DEZ. 1990	JANUAR 1990	1991					
1986 = 100			PROZENT									

BINNENGROSSHANDEL

PRODUKTIONSVERBINDUNGSHANDEL	108,0	107,9	109,0	5,0	0,2	4,8	0,2	6,7	0,0	5,0	4,8	6,7
KONSUMTIONSVERBINDUNGSHANDEL	111,7	110,7	116,1	6,0	0,6	5,1	0,4	10,0	1,2	6,0	5,1	10,0
ZUSAMMEN	109,6	109,1	112,6	5,5	0,3	4,9	0,3	8,4	0,6	5,5	4,9	8,4

AUSSENHANDEL

EINFUHRHANDEL

PRODUKTIONSVERBINDUNGSHANDEL	131,7	130,9	137,3	7,3	0,4	6,4	0,0	14,9	3,6	7,3	6,4	14,9
KONSUMTIONSVERBINDUNGSHANDEL	116,0	115,5	119,0	7,0	1,1	5,8	1,2	14,1	0,6	7,0	5,8	14,1
ZUSAMMEN	124,1	123,7	126,9	7,2	0,7	6,1	0,5	14,5	2,0	7,2	6,1	14,5

AUSFUHRHANDEL	89,6	91,2	82,1	-0,5	-1,4	-0,3	-1,1	-1,4	-2,8	-0,5	-0,3	-1,4
GLOBALHANDEL	126,8	129,5	104,5	7,6	1,9	8,7	1,7	-2,8	4,3	7,6	8,7	-2,8

AUSSENHANDEL ZUSAMMEN	115,9	116,4	112,6	5,7	0,4	5,1	0,3	9,8	1,0	5,7	5,1	9,8
-----------------------	-------	-------	-------	-----	-----	-----	-----	-----	-----	-----	-----	-----

ARTEN INSGESAMT	110,5	110,1	112,6	5,5	0,4	4,9	0,3	8,6	0,7	5,5	4,9	8,6
-----------------	-------	-------	-------	-----	-----	-----	-----	-----	-----	-----	-----	-----

6 ENTWICKLUNG DER BESCHAEFTIGTENZAHL IM GROSSHANDEL
NACH ABSATZFORMEN

ABSATZFORM	BESCHAEFTIGTE			VERAENDERUNG DER BESCHAEFTIGTENZAHL								
	INS- GESAMT	DAVON		INSGESAMT	DAVON				INS- GESAMT	DAVON		
		VOLL- BE- SCHAEF- TIGTE	TEIL- ZEIT- BE- SCHAEF- TIGTE		VOLLBESCHAEF- TIGTE	TEILZEITBE- SCHAEFTIGTE	VOLL- BE- SCHAEF- TIGTE	TEILZEIT- BESCHAEF- TIGTE				
					JAN. 1991 GEGENUEBER					JANUAR 1991 GEGENUEBER		
		JAN. 1991				JAN. 1990	DEZ. 1990	JAN. 1990	DEZ. 1990	JANUAR 1990	1991	
		1986 = 100		PROZENT								

STRECKENGROSSHANDEL	102,5	104,3	93,2	2,8	-0,4	2,3	-0,5	5,8	-0,1	2,8	2,3	5,8
LAGERGROSSHANDEL	112,2	111,3	116,8	6,0	0,5	5,5	0,4	9,1	0,8	6,0	5,5	9,1
ABSATZFORMEN INSGESAMT	110,5	110,1	112,6	5,5	0,4	4,9	0,3	8,6	0,7	5,5	4,9	8,6

7 ENTWICKLUNG DER BESCHAEFTIGTENZAHL IM GROSSHANDEL
NACH WIRTSCHAFTSZWEIGEN

NUMMER DER SYSTEMATIK 1)	WIRTSCHAFTSGLIEDERUNG	BESCHAEFTIGTE			VERAENDERUNG DER BESCHAEFTIGTENZAHL												
		INS- GESAMT	DAVON		INSGESAMT	DAVON						DAVON					
			VOLL- BE- SCHAEF- TIGTE	TEIL- ZEIT- BE- SCHAEF- TIGTE		VOLLBESCHAEF- TIGTE			TEILZEITBE- SCHAEFTIGTE			INS- GESAMT	VOLL- BE- SCHAEF- TIGTE	TEILZEIT- BESCHAEF- TIGTE			
						JAN. 1991 GEGENUEBER											
						JAN. 1990	DEZ. 1990	JAN. 1991	DEZ. 1990	JAN. 1990	DEZ. 1990				JAN. 1990	DEZ. 1990	JANUAR 1991 GEGENUEBER JANUAR 1990
GROSSHANDEL MIT ...		1986 = 100			PROZENT												
401 GROSSHANDEL MIT GETREIDE, FUTTER- U. DUENGEMITTELN, TIEREN																	
401 11	GETREIDE, FUTTER- U. DUENGEMITTELN, OAS	105,3	106,2	98,6	9,1	0,9	9,7	1,4	3,6	-3,2	9,1	9,7	3,6				
401 14	GETREIDE, SAATEN, FUTTERMITTELN	98,2	99,4	91,5	8,0	-0,4	9,6	-0,3	-0,6	-0,8	8,0	9,6	-0,6				
401 17	DUENGEMITTELN	104,7	102,8	118,1	17,3	1,2	18,8	2,1	8,6	-3,6	17,3	18,8	8,6				
401 1	GETREIDE, FUTTER- U. DUENGEMITTELN	101,7	102,7	95,1	8,8	0,3	10,0	0,6	1,4	-1,9	8,8	10,0	1,4				
401 3	BLUMEN, PFLANZEN, BLUMENBINDEREIBEDARF	122,7	123,5	121,1	2,5	-0,1	1,5	1,6	4,6	-3,4	2,5	1,5	4,6				
401 51	LEBENDEM VIEH	83,4	84,1	82,3	-1,0	-0,6	-3,7	0,1	3,1	-1,6	-1,0	-3,7	3,1				
401 55	SONST. LEBENDEN TIEREN, ZOOLOG. BEDARF				
401 5	LEBENDEN TIEREN, ZOOLOG. BEDARF	88,4	87,7	89,7	2,0	-0,2	0,4	0,2	4,8	-0,7	2,0	0,4	4,8				
401	GETREIDE, FUTTER- U. DUENGEMITTELN, TIEREN	101,9	102,7	98,9	6,3	0,1	7,2	0,7	3,4	-1,9	6,3	7,2	3,4				
402 GROSSHANDEL MIT TEXTIL. ROHSTOFFEN U. HALBWAREN, HAEUTEN USW																	
402 11	GARNEN (OH. HAND-ARBEITSGARNE U.AE.)				
402 14	WOLLE, TIERHAAREN	88,6	97,0	70,3	-3,0	1,3	-0,7	3,2	-9,3	-4,2	-3,0	-0,7	-9,3				
402 17	BAUMWOLLE	90,2	92,0	82,8	-2,6	-5,4	-1,5	-6,4	-7,7	.	-2,6	-1,5	-7,7				
402 19	SONST. TEXTIL. ROHSTOFFEN U. HALBWAREN	88,8	88,8	88,5	3,3	3,4	-1,6	2,5	26,4	6,9	3,3	-1,6	26,4				
402 1	TEXTIL. ROHSTOFFEN U. HALBWAREN	87,8	89,2	83,2	0,9	0,8	0,1	0,5	4,1	1,8	0,9	0,1	4,1				
402 5	HAEUTEN, FELLE	89,3	86,8	108,2	4,1	0,3	1,6	-0,2	22,1	3,4	4,1	1,6	22,1				
402 7	LEDER				
402 8	ROHTABAK				
402	TEXTIL. ROHSTOFFEN U. HALBWAREN, HAEUTEN USW	86,5	85,4	91,2	0,8	-0,3	0,1	-0,3	4,1	-0,1	0,8	0,1	4,1				
404 GROSSHANDEL MIT TECHN. CHEMIKALIEN, ROHDROGEN, KAUTSCHUK																	
404 1	TECHN. CHEMIKALIEN, ROHDROGEN	108,8	109,8	101,7	0,2	-0,4	0,6	-0,4	-2,6	-0,4	0,2	0,6	-2,6				
404 6	ROHEN TECHN. FETTEN U. OELEN, KAUTSCHUK	119,4	120,0	116,7	10,0	2,7	3,2	-0,4	58,1	20,5	10,0	3,2	58,1				
404	TECHN. CHEMIKALIEN, ROHDROGEN, KAUTSCHUK	109,3	110,3	102,8	0,7	-0,2	0,7	-0,4	0,6	1,1	0,7	0,7	0,6				
405 GROSSHANDEL MIT FEST. BRENNSTOFFEN, MINERALOELERZEUGNISSEN																	
405 1	FEST. BRENNSTOFFEN, MINERALOELERZEUGN., OAS	31,6	30,7	41,8	1,9	0,9	2,7	-0,3	-4,2	12,2	1,9	2,7	-4,2				
405 4	FEST. BRENNSTOFFEN	55,4	55,8	52,5	-12,9	-1,9	-14,1	-1,4	-3,7	-5,5	-12,9	-14,1	-3,7				
405 7	MINERALOELERZEUGNISSEN	101,8	101,8	102,0	0,7	-1,4	0,1	-1,5	6,0	-0,2	0,7	0,1	6,0				
405	FEST. BRENNSTOFFEN, MINERALOELERZEUGNISSEN	95,8	95,7	96,7	0,3	-1,4	-0,4	-1,5	5,5	-0,2	0,3	-0,4	5,5				
406 GROSSHANDEL MIT ERZEN, STAHL, NE-METALLEN USW																	
406 11	EISENERZEN				
406 1	ERZEN				
406 41	ROHEISEN				

1)SYSTEMATIK DER WIRTSCHAFTSZWEIGE, AUSGABE 1979.

7 ENTWICKLUNG DER BESCHAEFTIGTENZAHL IM GROSSHANDEL
NACH WIRTSCHAFTSZWEIGEN

NUMMER DER SYSTEMATIK 1)	WIRTSCHAFTSGLIEDERUNG	BESCHAEFTIGTE			VERAENDERUNG DER BESCHAEFTIGTENZAHL								
		INS- GESAMT	DAVON		INSGESAMT	DAVON				INS- GESAMT	DAVON		
			VOLL- BE- SCHAEF- TIGTE	TEIL- ZEIT- BE- SCHAEF- TIGTE		VOLLBESCHAEF- TIGTE		TEILZEITBE- SCHAEFTIGTE			VOLL- BE- SCHAEF- TIGTE	TEILZEIT- BESCHAEF- TIGTE	
						JAN. 1991	JAN. 1990	DEZ. 1990	JAN. 1991	DEZ. 1990	JAN. 1990	DEZ. 1990	JANUAR 1991 GEGENUEBER JANUAR 1990
GROSSHANDEL MIT ...		1986 = 100			PROZENT								
406 45 EISEN (OH. ROHEISEN) U. STAHL U. -HALBZEUG													
		104,4	104,6	102,6	2,6	-0,1	2,0	-0,7	11,1	7,9	2,6	2,0	11,1
406 4 EISEN U. STAHL U. -HALBZEUG													
		104,5	104,7	103,2	2,6	-0,1	2,0	-0,7	11,2	8,2	2,6	2,0	11,2
406 71 NE-METALLEN													
		210,5	218,2	130,8	-4,2	0,6	-4,0	0,7	-8,0	-0,2	-4,2	-4,0	-8,0
406 75 NE-METALLHALBZEUG													
		110,3	118,2	69,8	6,6	-1,2	7,4	-0,3	0,2	-7,8	6,6	7,4	0,2
406 7 NE-METALLEN U. -HALBZEUG													
		169,6	179,4	96,8	-1,5	0,1	-1,3	0,4	-4,8	-3,4	-1,5	-1,3	-4,8
406 ERZEN, STAHL, NE-METALLEN USW													
		114,9	116,2	101,4	1,6	0,0	1,2	-0,5	7,4	5,5	1,6	1,2	7,4
407 GROSSHANDEL MIT HOLZ, BAUSTOFFEN, INSTALLATIONSBEDARF													
407 11 ROHHOLZ													
		108,7	106,3	128,6	9,4	-2,5	7,0	1,5	28,6	-23,1	9,4	7,0	28,6
407 14 SCHNITTHOLZ													
		93,9	94,7	88,6	3,8	2,3	4,7	3,1	-2,8	-3,1	3,8	4,7	-2,8
407 17 SONST. HOLZHALBWAREN, BAUELEMENTEN A. HOLZ													
		99,3	99,3	98,8	5,9	0,3	6,7	0,1	1,1	1,4	5,9	6,7	1,1
407 1 HOLZ U. -HALBWAREN, BAUELEMENTEN A. HOLZ													
		98,0	98,1	97,1	5,4	0,8	5,9	1,5	2,0	-3,7	5,4	5,9	2,0
407 4 BAUSTOFFEN, BAUELEMENTEN A. MINERAL. STOFFEN													
		108,3	107,5	114,8	7,8	-0,1	6,4	-0,4	20,2	2,1	7,8	6,4	20,2
407 6 FLACHGLAS													
		115,3	114,7	122,3	6,1	0,7	5,7	1,5	10,0	-6,5	6,1	5,7	10,0
407 81 INSTALLATIONSBEDARF F. GAS U. WASSER													
		117,4	116,1	134,1	8,8	0,2	8,3	0,1	14,4	1,4	8,8	8,3	14,4
407 85 INSTALLATIONSBEDARF F. HEIZUNG													
		104,3	104,5	102,3	8,8	0,5	9,8	1,6	-0,4	-10,0	8,8	9,8	-0,4
407 8 INSTALL. BEDARF F. GAS, WASSER U. HEIZUNG													
		113,4	112,6	123,4	8,8	0,3	8,7	0,5	9,9	-2,1	8,8	8,7	9,9
407 HOLZ, BAUSTOFFEN, INSTALLATIONSBEDARF													
		108,2	107,7	112,6	7,6	0,2	7,0	0,3	12,5	-0,7	7,6	7,0	12,5
408 GROSSHANDEL MIT ALTMATERIAL, RESTSTOFFEN													
408 31 EISEN- U. STAHLSCHROTT													
		104,2	105,0	96,2	3,7	0,2	4,9	0,5	-8,4	-3,2	3,7	4,9	-8,4
408 35 NE-METALLSCHROTT													
		110,4	107,6	127,8	-3,0	0,1	-9,2	-6,2	52,4	56,9	-3,0	-9,2	52,4
408 3 SCHROTT													
		105,2	105,4	103,2	2,5	0,2	2,5	-0,5	2,8	8,1	2,5	2,5	2,8
408 71 ALTMATERIAL, RESTSTOFFEN, OAS													
	
408 74 LUMPEN, TEXTIL, RESTSTOFFEN													
	
408 77 ALTPAPIER U. -PAPPE, RESTSTF. A. PAPIER U. PAPPE													
		130,0	128,0	138,3	14,9	5,5	10,7	6,5	34,2	2,1	14,9	10,7	34,2
408 79 SONST. ALTMATERIALIEN U. RESTSTOFFEN, ANG													
	
408 7 SONST. ALTMATERIALIEN U. RESTSTOFFEN													
		112,3	113,8	105,9	10,7	3,9	7,0	4,7	29,5	0,9	10,7	7,0	29,5
408 ALTMATERIAL, RESTSTOFFEN													
		107,0	107,3	104,3	4,5	1,2	3,5	0,7	12,5	5,0	4,5	3,5	12,5
40 ROHSTOFFEN U. HALBWAREN													
		106,7	107,1	103,4	4,6	0,0	4,3	0,0	7,3	0,1	4,6	4,3	7,3
411 GROSSHANDEL MIT NAHRUNGSMITTELN, GETRAENKEN, TABAKWAREN													
411 1 NAHRUNGSMITTELN, GETRAE- KEN, TABAKWAREN, OAS													
		111,5	111,2	112,7	8,9	-0,4	8,1	0,3	12,3	-3,2	8,9	8,1	12,3
411 21 SPEISE- UND INDUSTRIE- KARTOFFELN													
		151,1	126,9	241,1	24,9	9,8	14,2	4,1	53,1	22,8	24,9	14,2	53,1
411 25 GEMUESE, OBST, FRUECHTEN													
		104,1	102,9	108,9	3,9	0,8	2,0	1,0	11,6	0,1	3,9	2,0	11,6
411 2 SPEISE- U. INDUSTRIE- KARTOFFELN, GEMUESE, OBST													
		108,8	105,3	122,5	6,4	1,9	3,3	1,3	18,1	4,0	6,4	3,3	18,1
411 31 ZUCKER													
		116,9	118,9	104,9	25,9	13,2	24,9	11,6	32,8	25,0	25,9	24,9	32,8

1) SYSTEMATIK DER WIRTSCHAFTSZWEIGE, AUSGABE 1979.

7 ENTWICKLUNG DER BESCHAEFTIGTENZAHL IM GROSSHANDEL
NACH WIRTSCHAFTSZWEIGEN

NUMMER DER SYSTEMATIK 1)	WIRTSCHAFTSGLIEDERUNG	BESCHAEFTIGTE			VERAENDERUNG DER BESCHAEFTIGTENZAHL								
		INS- GESAMT	DAVON		INSGESAMT	DAVON				INS- GESAMT	DAVON		
			VOLL- BE- SCHAEF- TIGTE	ZEIT- BE- SCHAEF- TIGTE		VOLLBESCHAEF- TIGTE	TEILZEITBE- SCHAEFTIGTE	VOLL- BE- SCHAEF- TIGTE	TEILZEIT- BESCHAEF- TIGTE				
JAN. 1991			JAN. 1990	DEZ. 1990	JAN. 1991	DEZ. 1990	JAN. 1990	DEZ. 1990	JANUAR 1991 GEGENUEBER JANUAR 1990				
1986 = 100			PROZENT										
411 36	SUESSWAREN	109,3	109,2	109,7	2,3	-9,2	3,4	-7,3	-2,0	-16,1	2,3	3,4	-2,0
411 3	ZUCKER, SUESSWAREN	110,6	110,9	109,1	5,9	-5,8	7,0	-4,2	1,4	-12,5	5,9	7,0	1,4
411 41	MILCHERZEUGNISSEN, FETTWAREN	119,1	120,1	112,8	7,0	0,7	7,2	1,0	6,2	-1,4	7,0	7,2	6,2
411 45	EIERN	112,2	104,5	121,7	4,1	1,0	4,9	0,6	3,3	1,6	4,1	4,9	3,3
411 4	MILCHERZEUGNISSEN, FETTWAREN, EIERN	117,6	117,8	116,8	6,4	0,7	6,9	0,9	4,8	-0,0	6,4	6,9	4,8
411 51	WILD, GEFLUEGEL	116,7	107,8	140,0	-6,7	-3,8	0,9	-2,5	-19,0	-6,2	-6,7	0,9	-19,0
411 55	FLEISCH, FLEISCHWAREN	107,0	109,7	96,6	5,1	0,0	4,7	0,2	7,3	-1,1	5,1	4,7	7,3
411 5	WILD, GEFLUEGEL, FLEISCH, FLEISCHWAREN	108,0	109,5	102,2	3,8	-0,4	4,3	-0,0	1,5	-2,0	3,8	4,3	1,5
411 61	KAFFEE, TEE, ROHKAKAO	101,4	96,4	117,0	2,8	0,3	2,6	1,3	3,2	-2,0	2,8	2,6	3,2
411 65	GEWUERZEN												
411 6	KAFFEE, TEE, ROHKAKAO, GEWUERZEN	101,3	96,4	116,2	3,1	0,6	3,0	1,4	3,3	-1,5	3,1	3,0	3,3
411 71	MEHL												
411 75	FISCHEN, FISCH- ERZEUGNISSEN	111,0	106,1	126,6	13,2	-1,8	10,0	0,8	22,9	-8,2	13,2	10,0	22,9
411 79	SONST. NAHRUNGSMITTELN, ANG	86,5	93,3	59,4	6,0	0,7	6,1	1,1	5,4	-1,6	6,0	6,1	5,4
411 7	SONST. NAHRUNGSMITTELN	96,1	97,6	90,4	9,2	-0,5	7,7	0,9	15,9	-5,9	9,2	7,7	15,9
411 81	WEIN	90,6	86,7	108,9	0,6	-2,7	-0,9	-2,8	6,6	-2,2	0,6	-0,9	6,6
411 83	SPIRITUOSEN	106,7	110,5	91,5	12,0	-2,9	14,8	-0,6	0,2	-12,7	12,0	14,8	0,2
411 87	BIER, ALKOHOLFR. GETRAENKEN	121,2	122,6	114,5	11,7	0,4	12,0	0,7	9,8	-1,0	11,7	12,0	9,8
411 8	GETRAENKEN	112,6	112,9	111,0	9,4	-0,5	9,6	-0,1	8,3	-2,3	9,4	9,6	8,3
411 9	TABAKWAREN	110,9	110,2	113,6	8,1	2,0	9,7	2,6	1,6	-0,8	8,1	9,7	1,6
411	NAHRUNGSMITTELN, GETRAENKEN, TABAKWAREN	109,3	109,0	110,5	7,5	0,0	7,0	0,5	9,5	-2,0	7,5	7,0	9,5
412 GROSSHANDEL MIT TEXTILIEN, BEKLEIDUNG, SCHUHEN, LEDERWAREN													
412 1	TEXTIL., BEKLEIDG., SCHUHEN, LEDERWAREN, OAS	104,4	102,2	112,2	-0,1	2,6	-2,9	2,4	9,8	3,3	-0,1	-2,9	9,8
412 2	METERWARE F. BEKLEIDUNG U. WAESCHE	105,3	106,7	98,4	6,1	-0,9	7,1	0,5	0,5	-8,1	6,1	7,1	0,5
412 3	OBERBEKLEIDUNG	113,4	113,9	111,4	5,7	1,3	4,9	0,2	8,9	5,8	5,7	4,9	8,9
412 41	HERREN-, DAMEN- U. KINDERWAESCHE, MIEDERW.												
412 45	PULLOV., SAEUGL. BEKLEIDG., KURZW. U. AE.	84,6	84,7	84,1	4,4	5,3	-0,8	6,0	26,5	3,2	4,4	-0,8	26,5
412 4	HERREN-, DAMEN- U. KINDERWAESCHE USW	87,6	85,7	93,7	6,7	6,3	0,5	5,8	29,9	7,6	6,7	0,5	29,9
412 5	KOPFBEDECKUNGEN, BEKLEIDUNGSZUBEHOER												
412 6	KUERSCHNERWAREN	45,3	39,5	75,6	-16,9	4,6	-19,1	6,4	-10,2	-	-16,9	-19,1	-10,2
412 71	HEIMTEXTILIEN, BODENBELAEGEN	110,7	112,0	102,9	7,2	-2,4	7,3	-2,2	6,0	-3,8	7,2	7,3	6,0
412 74	BETTWAREN												
412 77	HAUS- U. TISCHWAESCHE												
412 7	HEIM- U. HAUSTEXTIL., BODENBELAEGEN, BETTWAREN	112,2	113,0	108,2	7,8	-1,1	7,6	-1,4	8,6	0,5	7,8	7,6	8,6
412 8	SCHUHEN	102,9	107,0	88,9	11,2	2,8	8,6	2,1	22,9	5,8	11,2	8,6	22,9
412 91	LEDER- U. TAESCHNERWAREN (OH. SCHUHE)	108,5	103,6	121,8	-0,9	-3,6	0,6	-5,6	-4,1	1,3	-0,9	0,6	-4,1

1) SYSTEMATIK DER WIRTSCHAFTSZWEIGE, AUSGABE 1979.

7 ENTWICKLUNG DER BESCHAEFTIGTENZAHL IM GROSSHANDEL
NACH WIRTSCHAFTSZWEIGEN

NUMMER DER SYSTE- MATIK 1)	WIRTSCHAFTSGLIEDERUNG	BESCHAEFTIGTE			VERAENDERUNG DER BESCHAEFTIGTENZAHL									
		INS- GESAMT	DAVON		INSGESAMT	DAVON						INS- GESAMT	DAVON	
			VOLL- BE- SCHAEF- TIGTE	TEIL- ZEIT- BE- SCHAEF- TIGTE		DAVON				VOLL- BE- SCHAEF- TIGTE	TEILZEITBE- SCHAEFTIGTE			
						JAN. 1991								
						JAN. 1990								
GROSSHANDEL MIT ...		1986 = 100			PROZENT									
412 95	GALANTERIEWAREN, GESCHENKARTIKELN	149,9	145,4	163,6	3,4	-2,2	2,2	-3,4	6,8	1,0	3,4	2,2	6,8	
412 9	LEDER-, TAESCHNER- U. GALANTERIEW. (OH. SCHUHE)	137,0	132,6	149,8	2,3	-2,6	1,8	-3,9	3,6	1,1	2,3	1,8	3,6	
412	TEXTILIEN, BEKLEIDUNG, SCHUHEN, LEDERWAREN	107,6	107,0	110,1	4,3	0,9	2,9	0,4	9,7	2,7	4,3	2,9	9,7	
413 GROSSHANDEL MIT METALLWAREN, EINRICHTUNGSGEGENSTAENDEN														
413 11	METALL- U. KUNSTSTOFF- WAREN, OAS	110,2	107,1	130,1	8,0	2,0	6,1	1,0	19,0	7,7	8,0	6,1	19,0	
413 12	SCHRAUBEN, NORM- U. FASSONDREHTEILEN	141,8	138,3	169,8	11,0	2,9	11,1	3,0	10,4	2,6	11,0	11,1	10,4	
413 14	KLEINEISENWAREN USW	123,3	122,8	127,3	6,6	1,3	6,7	1,2	5,5	1,7	6,6	6,7	5,5	
413 15	HAUSRAT A. METALL U. KUNSTSTOFF, ANG	132,3	128,2	145,2	4,9	3,5	8,3	2,0	-3,4	7,7	4,9	8,3	-3,4	
413 18	SONST. METALL- U. KUNSTSTOFFWAREN, ANG	108,7	109,2	106,4	6,9	-0,1	4,6	0,3	19,5	-1,9	6,9	4,6	19,5	
413 19	VERPACKUNGSMITTELN A. METALL U. KUNSTSTOFF	121,3	122,0	118,3	17,6	-0,7	13,5	-1,1	39,6	0,8	17,6	13,5	39,6	
413 1	METALL- U. KUNSTSTOFF- WAREN, ANG	120,1	119,0	126,6	8,0	1,4	7,2	1,2	12,5	2,2	8,0	7,2	12,5	
413 2	ELEKTROTECHN. ERZEUG- NISSEN, ANG	114,4	114,4	114,8	5,2	0,2	4,8	0,2	8,1	0,7	5,2	4,8	8,1	
413 3	FEINKERAMIK U. GLASWAREN F. D. HAUSHALT	113,7	109,2	134,5	8,6	0,8	7,7	0,7	12,1	1,3	8,6	7,7	12,1	
413 6	MOEBELN, KUNSTGEGEN- STAENDEN U. AE.	113,9	119,5	87,0	3,3	0,6	4,9	0,6	-6,2	0,8	3,3	4,9	-6,2	
413 71	RUNDFUNK-, FERNSEH- U. PHONOTECHN. GERAETEN	134,2	133,3	141,8	10,8	0,6	9,8	1,1	20,5	-3,0	10,8	9,8	20,5	
413 75	MUSIKINSTRUMENTEN													
413 7	RUNDFUNK-, FERNSEH- U. PHONOTECHN. GERAET. USW	135,2	134,1	143,0	10,3	0,5	9,5	1,0	16,6	-2,5	10,3	9,5	16,6	
413 8	LACKEN, FARBEN, TAPETEN	105,7	107,4	92,6	0,1	-1,1	0,7	-1,2	-5,1	-0,1	0,1	0,7	-5,1	
413 9	HOLZW., ANG, FLECHT- U. BUERSTENN., KINDERWAGEN													
413	METALLWAREN, EINRICH- TUNGSGEGENSTAENDEN	117,9	117,9	117,9	6,5	0,6	6,1	0,6	8,8	0,9	6,5	6,1	8,8	
414 GROSSHANDEL MIT FEINMECH. U. OPT. ERZEUGN., SCHMUCK USW														
414 31	FOTO- U. KINOGERAET., FOTOTECHN. U.-CHEM. MAT.	100,6	100,1	105,0	4,9	0,6	5,2	0,4	2,7	3,0	4,9	5,2	2,7	
414 35	SONST. FEINMECH. U. OPT. ERZEUGNISSEN	117,0	115,8	124,4	9,6	1,8	8,2	1,7	18,0	2,6	9,6	8,2	18,0	
414 3	FEINMECH., FOTO- U. OPTISCHEN ERZEUGNISSEN	107,3	106,3	114,8	6,9	1,2	6,5	0,9	10,6	2,8	6,9	6,5	10,6	
414 61	UHREN	126,0	118,9	156,8	-6,1	-0,9	6,2	-0,3	-32,2	-2,6	-6,1	6,2	-32,2	
414 65	EDELMETALLWAREN, SCHMUCK U. AE.	122,5	120,8	126,3	6,6	-0,4	5,9	0,7	8,2	-2,7	6,6	5,9	8,2	
414 6	UHREN, EDELMETALLWAREN, SCHMUCK U. AE.	123,2	120,4	130,5	3,6	-0,5	5,9	0,5	-1,5	-2,7	3,6	5,9	-1,5	
414 94	SPIELWAREN	123,2	109,6	170,2	22,7	17,5	12,8	3,5	52,3	68,2	22,7	12,8	52,3	
414 96	SPORT- U. CAMPINGARTIKELN (OH. CAMPINGMOEBEL)	119,6	126,8	99,8	9,5	0,6	7,5	-1,6	17,3	9,3	9,5	7,5	17,3	
414 9	SPIELWAREN, SPORTARTIKELN	122,1	114,5	146,9	18,6	12,1	11,1	1,9	42,7	50,0	18,6	11,1	42,7	
414	FEINMECH. U. OPT. ERZEUGN., SCHMUCK USW	117,5	113,3	132,9	8,9	3,6	7,6	1,0	13,2	12,6	8,9	7,6	13,2	

1)SYSTEMATIK DER WIRTSCHAFTSZWEIGE, AUSGABE 1979.

7 ENTWICKLUNG DER BESCHAEFTIGTENZAHL IM GROSSHANDEL
NACH WIRTSCHAFTSZWEIGEN

NUMMER DER SYSTEMATIK 1)	WIRTSCHAFTSGLIEDERUNG	BESCHAEFTIGTE			VERAENDERUNG DER BESCHAEFTIGTENZAHL								
		INS- GESAMT	DAVON		INSGESAMT	DAVON				INS- GESAMT	DAVON		
			VOLL- BE- SCHAEF- TIGTE	TEIL- ZEIT- BE- SCHAEF- TIGTE		VOLLBESCHAEF- TIGTE	TEILZEITBE- SCHAEFTIGTE	VOLL- BE- SCHAEF- TIGTE	TEILZEIT- BESCHAEF- TIGTE				
JAN. 1991			JAN. 1990	DEZ. 1990	JAN. 1991	DEZ. 1990	JAN. 1990	DEZ. 1990	JANUAR 1991 GEGENUEBER JANUAR 1990				
1986 = 100			PROZENT										
416 GROSSHANDEL MIT FAHRZEUGEN, MASCHINEN, TECHN. BEDARF													
416 11	KRAFTWAGEN	106,2	106,2	106,2	3,6	0,6	3,5	0,5	5,9	2,1	3,6	3,5	5,9
416 14	KRAFTFAHRZEUGTEILEN U. -REIFEN	107,5	107,3	108,7	0,6	0,0	0,3	-0,4	4,1	4,0	0,6	0,3	4,1
416 17	KRAFTRAEDERN, FAHR- RAEDERN, FAHRRADTEILEN	117,6	116,5	127,1	8,1	0,7	7,8	0,1	10,4	5,8	8,1	7,8	10,4
416 19	SONST. FAHRZEUGEN U. DEREN TEILEN	93,9	90,6	133,5	-15,0	-2,8	-16,6	-2,5	1,2	-5,5	-15,0	-16,6	1,2
416 1	FAHRZEUGEN, FAHRZEUGTEILEN U.-REIFEN	106,0	105,6	111,5	0,2	-0,1	-0,2	-0,3	4,4	2,5	0,2	-0,2	4,4
416 2	LANDMASCHINEN, LANDW. GERAETEN	76,8	76,1	85,1	-10,0	-0,6	-10,0	-0,5	-10,0	-1,8	-10,0	-10,0	-10,0
416 41	WERKZEUGMASCHINEN	126,2	128,8	112,4	9,2	0,8	10,8	1,7	-	-4,3	9,2	10,8	-
416 42	BAUMASCHINEN, BAUGERAETEN	115,8	114,3	127,5	9,6	-1,7	8,7	-1,3	16,8	-4,7	9,6	8,7	16,8
416 44	BUEROMASCHINEN, ADV-GERAETEN U.-EINR.	124,0	122,6	142,9	4,5	0,5	3,9	0,3	11,0	3,3	4,5	3,9	11,0
416 46	TEXTIL- U. NAEHMASCHINEN
416 49	SONST. MASCHINEN (OH. LAND-U.SPEZIALMASCHINEN)	117,2	114,0	137,8	6,1	-0,3	6,5	0,0	3,7	-2,2	6,1	6,5	3,7
416 4	MASCHINEN (OH. LAND- U. SPEZIALMASCHINEN)	119,5	118,1	132,5	5,8	0,0	5,6	0,1	7,5	-0,6	5,8	5,6	7,5
416 51	TECHN. BAECKEREIBEDARF
416 53	TECHN. FLEISCHEREIBEDARF	118,6	120,1	112,7	2,8	1,3	2,5	0,5	4,0	4,8	2,8	2,5	4,0
416 55	TECHN. BRAUEREI- U. KELLEREIBEDARF
416 57	TECHN. MOLKEREIBEDARF
416 5	TECHN. SPEZIALBED. F. BEST. WIRTSCHAFTSZWEIGE	107,3	109,9	96,4	0,3	-0,2	2,0	-0,6	-7,1	1,8	0,3	2,0	-7,1
416 61	CHEM.-TECHN. ERZEUGNISSEN	101,3	101,1	101,8	8,2	2,9	5,6	3,7	16,6	0,7	8,2	5,6	16,6
416 63	HANF-U. HARTFASER -ERZEUGNISSEN
416 65	TECHN. BEDARF, ANG	120,6	123,2	107,2	6,2	-1,2	6,0	-1,0	7,3	-1,8	6,2	6,0	7,3
416 67	SCHUHMACHERBEDARF
416 6	CHEM.-TECHN. ERZEUGNIS- SEN, TECHN. BEDARF, ANG	115,1	117,4	105,0	7,6	0,8	6,0	-0,0	16,3	5,1	7,6	6,0	16,3
416 9	VERPACKUNGSGLAS U. -KERAMIK	109,4	119,1	82,1	-0,7	-5,6	1,4	-3,5	-8,3	-13,1	-0,7	1,4	-8,3
416	FAHRZEUGEN, MASCHINEN, TECHN. BEDARF	109,7	108,9	116,5	2,5	0,0	2,1	-0,1	5,4	0,7	2,5	2,1	5,4
418 GROSSHANDEL MIT PHARMAZEUT., KOSMET. U. AE. ERZEUGNISSEN													
418 1	PHARMAZEUTISCHEN ERZEUGNISSEN	114,7	111,2	121,2	8,4	2,5	8,9	3,2	7,6	1,3	8,4	8,9	7,6
418 31	DENTALBEDARF	114,2	118,9	90,9	11,1	2,4	12,9	3,8	0,3	-6,2	11,1	12,9	0,3
418 35	LABORBED., SONST. MEDIZIN. U. ORTHOPAED. ART.	122,6	125,4	110,5	4,9	0,4	4,8	0,3	5,3	1,3	4,9	4,8	5,3
418 3	LABORBEDARF, MEDIZIN. U. ORTHOPAED. ARTIKELN	120,0	123,3	104,9	6,6	1,0	7,1	1,3	4,0	-0,7	6,6	7,1	4,0
418 5	FRISEURBEDARF
418 6	KOSMET. ERZEUGN., KOERPERPFLEGEMITTELN	105,0	91,1	152,2	3,4	0,3	0,6	-2,0	9,7	5,3	3,4	0,6	9,7
418 8	WASCH-, PUTZ- U. REINIGUNGSMITTELN	120,4	116,9	144,2	13,1	-0,9	8,7	-0,9	46,0	-1,0	13,1	8,7	46,0
418	PHARMAZEUT., KOSMET. U. AE. ERZEUGNISSEN	115,7	114,0	120,0	7,5	1,6	7,3	1,7	8,1	1,3	7,5	7,3	8,1

1) SYSTEMATIK DER WIRTSCHAFTSZWEIGE, AUSGABE 1979.

7 ENTWICKLUNG DER BESCHAEFTIGTENZAHL IM GROSSHANDEL
NACH WIRTSCHAFTSZWEIGEN

NUMMER DER SYSTEMATIK 1)	WIRTSCHAFTSGLIEDERUNG	BESCHAEFTIGTE			VERAENDERUNG DER BESCHAEFTIGTENZAHL										
		INS- GESAMT	DAVON		INSGESAMT	DAVON						INS- GESAMT	DAVON		
			VOLL- BE- SCHAEF- TIGTE	TEIL- ZEIT- BE- SCHAEF- TIGTE		VOLLBESCHAEF- TIGTE		TEILZEITBE- SCHAEFTIGTE		VOLL- BE- SCHAEF- TIGTE	TEILZEIT- BESCHAEF- TIGTE				
						JAN. 1991		JAN. 1991 GEGENUEBER JAN. 1990					JAN. 1991 GEGENUEBER JAN. 1990		
						JAN. 1990	DEZ. 1990	JAN. 1990	DEZ. 1990				JAN. 1990	DEZ. 1990	JANUAR 1991 GEGENUEBER JANUAR 1990
						1986 = 100			PROZENT						
419 GROSSHANDEL MIT PAP., DRUCKERZEUGN., WAREN VERSCH. ART, OAS															
419 11	SCHREIB- U. DRUCKPAPIER	123,6	124,7	111,3	7,4	1,3	8,1	1,5	-0,3	-2,2	7,4	8,1	-0,3		
419 13	PAPIER (OH. SCHREIB- U. DRUCKPAPIER)	105,9	107,2	97,5	10,2	1,8	13,5	2,6	-9,1	-4,3	10,2	13,5	-9,1		
419 15	PAPPE														
419 17	SCHREIB- U. PAPIERWAREN, SCHUL- U. BUEROART.	112,2	107,1	136,7	4,2	-0,7	3,8	-0,2	5,6	-2,6	4,2	3,8	5,6		
419 1	PAPIER, PAPPE, SCHREIBWAREN	116,8	115,0	127,4	7,6	0,3	8,0	0,7	5,5	-1,6	7,6	8,0	5,5		
419 41	BUECHERN, FACHZEIT- SCHRIFTEN, MUSIKALIEN	101,4	97,2	108,2	13,7	1,4	10,0	1,3	19,3	1,7	13,7	10,0	19,3		
419 45	UNTERHALTUNGSZEITSCHRIF- TEN, ZEITUNGEN	102,5	103,3	101,7	3,6	-1,3	2,4	-1,2	4,8	-1,4	3,6	2,4	4,8		
419 4	BUECHERN, ZEITSCHRIFTEN, MUSIKALIEN	102,1	101,1	103,3	6,4	-0,5	4,9	-0,3	8,1	-0,6	6,4	4,9	8,1		
419 81	ROHSTOFFEN, HALB- U. FERTIGWAREN, OAS	104,9	104,0	114,8	5,6	0,4	5,3	0,2	8,8	3,1	5,6	5,3	8,8		
419 82	ROHSTOFFEN U. HALBWAREN, OAS	138,7	136,6	161,9	9,3	8,8	9,5	9,5	7,7	3,0	9,3	9,5	7,7		
419 83	FERTIGWAREN, OAS	119,4	116,9	129,2	8,0	1,2	5,3	-0,9	18,6	9,4	8,0	5,3	18,6		
419 8	WAREN VERSCH. ART, OAS	114,1	112,0	126,6	7,1	1,3	5,5	0,1	16,1	7,8	7,1	5,5	16,1		
419	PAP., DRUCKERZEUGN., WAREN VERSCH. ART, OAS	112,5	111,5	116,4	7,1	0,7	6,3	0,2	10,4	2,2	7,1	6,3	10,4		
41	FERTIGWAREN	112,0	111,3	115,3	5,8	0,5	5,2	0,4	8,9	0,8	5,8	5,2	8,9		
40/41	GROSSHANDEL	110,5	110,1	112,6	5,5	0,4	4,9	0,3	8,6	0,7	5,5	4,9	8,6		

1) SYSTEMATIK DER WIRTSCHAFTSZWEIGE, AUSGABE 1979.