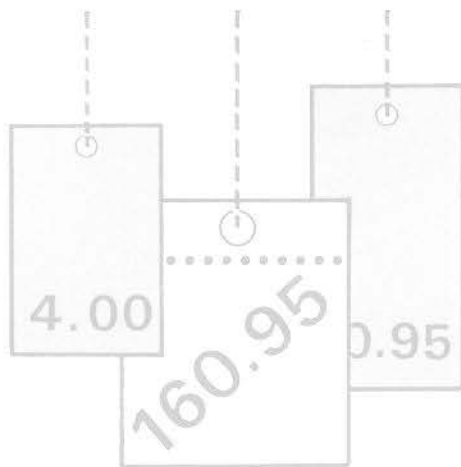


Statistisches Bundesamt

Preise




Fachserie **17**

Reihe 8

Preisindizes für die Ein- und Ausfuhr

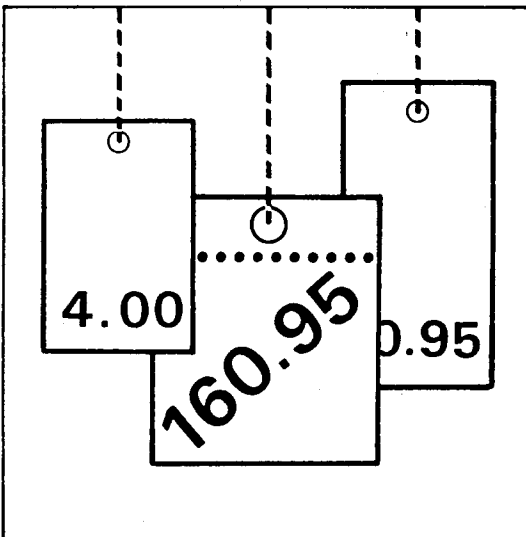
November 1998

**METZLER
POESCHEL**



Statistisches Bundesamt

Preise



Fachserie **17**

Reihe 8

Preisindizes für die Ein- und Ausfuhr

November 1998

Statistisches Bundesamt
Erlaubnis - Datenzugang - Archiv

**METZLER
POESCHEL**

Herausgeber: Statistisches Bundesamt, Wiesbaden



Fachliche Informationen zu dieser Veröffentlichung können Sie direkt beim Statistischen Bundesamt erfragen:
Gruppe VI A, Telefon: 06 11 / 75 23 02 oder Fax: 06 11 / 72 40 00

Verlag: Metzler-Poeschel, Stuttgart

Verlagsauslieferung: SFG – Servicecenter Fachverlage GmbH
Postfach 43 43
72774 Reutlingen
Telefon: 0 70 71 / 93 53 50
Telefax: 0 70 71 / 3 36 53
Internet: <http://www.s-f-g.com>
E-Mail: staba@s-f-g.com

Erscheinungsfolge: monatlich

Erschienen im Januar 1999

Preis: DM 10,30

Bestellnummer: 2170800 - 98111

Recyclingpapier aus 100 % Altpapier.



Daten aus dieser Veröffentlichung sind auch in unserer Datenbank STATIS-BUND als Zeitreihen gespeichert und können gegen Entgelt via Internet (www.statistik-bund.de/zeitreih/home.htm), auf Diskette, Magnetbandkassette oder CD-ROM bezogen werden.

Nähere Informationen dazu erhalten Sie telefonisch unter:

06 11 / 75 - 27 16 oder - 22 56 oder per Fax unter 06 11 / 72 40 00.



Allgemeine Informationen über das Statistische Bundesamt und sein Datenangebot erhalten Sie:

- im Internet: <http://www.statistik-bund.de>

oder bei unseren Allgemeinen Auskunftsdiensten

65180 Wiesbaden

- Telefon: 06 11 / 75 24 05
- Telefax: 06 11 / 75 33 30
- E-Mail: auskunftsdienst@stba.bund400.de

Zweigstelle Berlin

Postfach 276

10124 Berlin

- Telefon: 030 / 23 24 68 66
- Telefax: 030 / 23 24 68 72
- E-Mail: stba-berlin.infodienst@t-online.de

© Statistisches Bundesamt, Wiesbaden 1999

Alle Rechte vorbehalten.

Für nichtgewerbliche Zwecke sind Nachdruck und Verbreitung mit Quellenangabe gestattet. Die Verbreitung über elektronische Systeme bedarf stets der vorherigen Genehmigung.

INHALT

Textteil	Seite
1 Erläuterungen	4
2 Aktuelle Ergebnisse	6
3 Schaubild	7

Tabellenteil

1 Index der Einfuhrpreise (Aktuelle Ergebnisse)	
1.1 Nach Warengruppen der Ernährungswirtschaft und der Gewerblichen Wirtschaft	8
1.2 Nach der vorwiegenden Verwendungsart	8
1.3 Nach Gütergruppen des Güterverzeichnisses für Produktionsstatistiken	9
1.4 Nach dem Internationalen Warenverzeichnis für den Außenhandel (SITC-Rev. 3)	10
1.5 In Anlehnung an das Systematische Güterverzeichnis für Produktionsstatistiken	11
2 Index der Ausfuhrpreise (Aktuelle Ergebnisse)	
2.1 Nach Warengruppen der Ernährungswirtschaft und der Gewerblichen Wirtschaft	22
2.2 Nach der vorwiegenden Verwendungsart	22
2.3 Nach Gütergruppen des Güterverzeichnisses für Produktionsstatistiken	23
2.4 Nach dem Internationalen Warenverzeichnis für den Außenhandel (SITC-Rev. 3)	24
2.5 In Anlehnung an das Systematische Güterverzeichnis für Produktionsstatistiken	25
3 Index der Einfuhrpreise (Mittelfristige Übersicht)	34
4 Index der Ausfuhrpreise und Terms of Trade (Mittelfristige Übersicht)	35
5 Index der Einfuhrpreise (Langfristige Übersicht)	36
6 Index der Ausfuhrpreise und Terms of Trade (Langfristige Übersicht)	37
Ländergruppen, Fußnoten	38
Beschreibung der Zeitreihensegmente der Ein- und Ausfuhrpreisindizes in STATIS-BUND	40

Angaben für die **Bundesrepublik Deutschland** nach dem Gebietsstand seit dem 03.10.1990.

Zeichenerklärung

- r = berichtigte Zahl
- = nichts vorhanden
- . = Zahlenwert unbekannt oder geheimzuhalten

Abkürzungen

a.n.g.	=	anderweitig nicht genannt	NE	=	Nicht Eisen
BGBI.	=	Bundesgesetzblatt	m ²	=	Quadratmeter
cif	=	cost, insurance, freight (Kosten, Versicherungen und Fracht inbegriffen)	GP	=	Systematische Güter- verzeichnis für Pro- duktionsstatistiken
fob	=	free on board (frei an Bord)	S-Gehalt	=	Schwefelgehalt
L	=	Liter	u.ae.	=	und ähnliche(s)
mm	=	Millimeter	V	=	Volt

1 Erläuterungen

1 Die Indizes der Außenhandelspreise messen die Entwicklung der Preise aller Waren, die zwischen Deutschland und dem Ausland gehandelt werden. Die Bezugsgröße der Gesamtindizes der Ein- bzw. Ausfuhrpreise ist die Summe der Ein-/ Ausfuhrwerte im Basisjahr (gegenwärtig 1991), wie sie durch die Außenhandelsstatistik nachgewiesen werden. Im Hinblick auf die wesentlichen Rechenvorgänge können die Indizes als der gewogene Durchschnitt aus den einzelnen Preisveränderungszahlen bezeichnet werden, die für eine repräsentative Auswahl von Import- bzw. Exportwaren (die sog. Preisrepräsentanten) gebildet werden. Als Wägungszahlen (= Indexgewichte) dienen die Ein-/Ausfuhrwerte jeweils derjenigen Erzeugnisse im Basisjahr, für die eine Einzelpreisreihe als repräsentativ angesehen wird.

2 Die Einzelpreisreihen werden in der Form von Maßzahlen auf der Grundlage des Preisstandes im Basisjahr (= 100) dargestellt. Sie beruhen auf den Ergebnissen monatlicher Preiserehebungen bei einer repräsentativen Auswahl von Berichtsstellen. Bei einigen Welthandelsgütern - z.B. Ölfrüchten, Getreide, NE- und Edelmetallen - werden auch internationale Börsennotierungen aus Wirtschaftspresse und Fachveröffentlichungen verwendet. Im Gegensatz zu den anderen Preisstatistiken des Statistischen Bundesamtes werden von den Meldefirmen der Außenhandelspreisstatistik nicht Preisangaben für einen bestimmten Stichtag, sondern Durchschnittspreise aller Vertragsabschlüsse im Berichtsmonat erfragt. Damit die monatlichen Werte einer Einzelpreisreihe nur „reine“ Preisveränderungen zum Ausdruck bringen, müssen alle für die Höhe des Preises maßgeblichen Faktoren, die sog. preisbestimmenden Merkmale, so lange wie möglich konstant gehalten werden. Dies gilt nicht nur für die Mengeneinheit des beobachteten Erzeugnisses und dessen qualitative Beschaffenheit, sondern auch für die verschiedenen Handels-, Liefer- und Zahlungsbedingungen. Ändert sich eines dieser Merkmale, so kann die Differenz zwischen dem neuen und dem zuletzt gemeldeten Preis eine unechte Preisveränderung enthalten, die eliminiert werden muß.

Die monatlich ermittelten Preise sind Effektivpreise (keine Listenpreise) und beziehen sich auf die Handelsbedingungen „frei deutsche Grenze“ (bzw. „cif“ bei den Einfuhrpreisen, „fob“ bei den Ausfuhrpreisen). Öffentliche Abgaben (Zölle, Abschöpfungen, Währungsausgleichsbeträge, Einfuhrumsatzsteuer bzw. - bei der Ausfuhr - Umsatzsteuer, Verbrauchssteuer sowie Exporthilfen) sind in den Preisen nicht enthalten. In die Indexberechnungen gehen nur Preise in deutscher Mark ein. In Fremdwährung gemeldete Preise werden mit den jeweils geltenden Devisenkursen umgerechnet. Gegenwärtig

werden bei den Importen rund 2 500 Berichtsstellen nach ihren Einfuhrpreisen für insgesamt 7 640 Preisrepräsentanten befragt, bei den Exporten rund 3 000 Berichtsstellen für insgesamt 7 110 Preisrepräsentanten. Den Indizes liegen zusammen rund 15 000 Einzelpreisreihen zugrunde.

3 Der Index wird nach der sog. Laspeyres-Formel berechnet. Das bedeutet, daß die aus dem gegenwärtigen Basisjahr (1991) stammenden Wägungszahlen bis zur Umstellung des Index auf ein neueres Basisjahr unverändert bleiben. Als nächstes Basisjahr ist das Jahr 1995 in Aussicht genommen. Das letzte Basisjahr vor dem gegenwärtigen Basisjahr war das Jahr 1985. Für längerfristige Vergleiche können durchlaufende Reihen durch Verkettung der gegenwärtigen Berechnungsergebnisse auf Basis 1991 (= 100) mit den früheren Indexzahlen auf Basis 1985 (= 100) für die Zeit vor 1991 gebildet werden. Zu diesem Zweck enthalten die Tabellen Verkettungsfaktoren, die als Quotienten aus den Januarindizes auf der neuen Basis 1991 = 100 und den entsprechenden Januarindizes auf der früheren Basis 1985 = 100 gebildet worden sind. Mit diesen Faktoren sind die Indexzahlen 1985 = 100 für die Zeit vor 1991 zwecks Umbasierung auf 1991 = 100 zu multiplizieren bzw. durch sie sind die Indexzahlen 1991 = 100 für die Zeit ab Januar 1991 zwecks Umbasierung auf 1985 = 100 zu dividieren. Die Angabe eines Verkettungsfaktors fehlt bei denjenigen Gliederungen und Positionen, für die es keine Indexreihen auf früherer Basis gibt bzw. bei denen eine Verbindung der alten mit der neuen Reihe wegen zu großer Unterschiede in der Auswahl von Preisrepräsentanten problematisch wäre.

4 Die Indizes der Außenhandelspreise werden nicht nur als Gesamtreihe, d.h. für die Gesamtheit der Ein- bzw. Ausfuhrwaren, sondern auch für eine große Zahl von Warengruppen verschiedener Aggregationsstufen berechnet und veröffentlicht. Die verschiedenen Standpunkte, von denen aus die Außenhandelspreisindizes betrachtet und verwendet werden, erfordern eine Darstellung der Ergebnisse in mehrfacher Gliederung:

a) Warengliederung

- nach Warengruppen der Ernährungswirtschaft und der Gewerblichen Wirtschaft, Tabellen 1.1 und 2.1
- nach der vorwiegenden Verwendungsart, Tabellen 1.2 und 2.2

- nach Gütergruppen des Güterverzeichnis für Produktionsstatistiken (GP), Ausgabe 1989, Tabellen 1.3 und 2.3
- nach dem Internationalen Warenverzeichnis für den Außenhandel (SITC Rev.3), Ausgabe 1986, Tabellen 1.4 und 2.4
- nach ausgewählten Positionen des systematischen Güterverzeichnisses für Produktionsstatistiken (GP), Tabellen 1.5 und 2.5

b) Regionale Gliederung

- nach EU-Ländern
- nach Drittländern
 - nach anderen industrialisierten westlichen Ländern
 - nach mittel- und osteuropäischen Ländern und Staatshandelsländern in Asien
- nach OPEC-Ländern
- nach Entwicklungsländern (ohne OPEC)

5 Während die Tabellen 1 und 2 dem kurzfristigen Vergleich dienen, enthalten die Tabellen 3 und 4 Reihen für einen mehrjährigen Zeitraum. In diesen Tabellen werden auch jährlich und monatlich die prozentualen Indexveränderungen im Jahresabstand (Jahresveränderungsraten) ausgewiesen.

Eine langfristige Übersicht mit jährlichen Angaben bieten für die wichtigsten Teilindizes die Tabellen 5 und 6 (Einfuhr ab 1950, Ausfuhr und Terms of Trade ab 1954).

Die in den Tabellen 4 und 6 dargestellten Terms of Trade ergeben sich aus der Relation der Ausfuhrpreis- zu den Einfuhrpreisveränderungen (Index der Ausfuhrpreise dividiert durch den Index der Einfuhrpreise mal hundert). Sie zeigen also, ob sich die Ausfuhr von Deutschland insgesamt gegenüber dem Basisjahr stärker oder weniger stark verteuert (verbilligt) hat als die Einfuhr.

6 In der vorliegenden Reihe 8 der Fachserie 17 erscheinen auch J a h r e s b e r i c h t e. Sie enthalten zu allen Positionen der Tabellen 1 und 2 (also nicht nur zu den größeren Zusammenfassungen der Tabellen 3 und 4) Indexzahlen für einen mehrjährigen Zeitraum.

7 Weitere methodische Erläuterungen zur Berechnung des Index der Ein- und Ausfuhrpreise auf Basis 1991 enthält ein Aufsatz in Heft 3/1995 der Zeitschrift „Wirtschaft und Statistik“, der auch im Monatsbericht für Januar 1995 der Fachserie 17, Reihe 8 abgedruckt wurde.

8 Indexzahlen für viele der in den A u ß e n h a n d e l s p r e i s i n d i z e s erfaßten und dargestellten W a r e n a r t e n werden auch in den folgenden, für andere W i r t s c h a f t s s t u f e n monatlich berechneten Preisindizes des Statistischen Bundesamtes nachgewiesen und ebenfalls in der Fachserie 17 veröffentlicht:

Index der Erzeugerpreise landwirtschaftlicher Produkte sowie Index der Erzeugerpreise forstwirtschaftlicher Produkte (Best.-Nr. 2170 100), Index der Erzeugerpreise gewerblicher Produkte (Best.-Nr. 2170 200), Index der Großhandelsverkaufspreise (Best.-Nr. 2170 600), Index der Einzelhandelspreise sowie Preisindex für die Lebenshaltung aller privaten Haushalte (Best.-Nr. 2170 700).

Der Index der Ausfuhrpreise wird darüber hinaus für Nachweisungen über die Preisentwicklung bei den gewerblichen Verkäufen insgesamt einschließlich der Exporte verwendet. Hierbei handelt es sich um eine Kombination des Teilindex für die gewerblichen Erzeugnisse aus dem Index der Ausfuhrpreise mit dem Index der Erzeugerpreise gewerblicher Produkte im Inlandsabsatz.

Wichtige Informationen bietet auch der monatlich berechnete Preisindex für den Wareneingang des Produzierenden Gewerbes (Best.-Nr. 2170 300), der sich auf die Einkaufsseite der Unternehmen des Produzierenden Gewerbes bezieht.

9 Die Monatsberichte der Fachserie 17, Reihe 8 „Preisindizes für die Ein- und Ausfuhr“ erscheinen etwa 6 Wochen, die Jahresberichte etwa 3 Monate nach Ablauf des Berichtszeitraums und sind zu beziehen durch den Buchhandel oder direkt beim

Verlag Metzler-Poeschel, Stuttgart,
Verlagsauslieferung:
SFG - Servicecenter Fachverlage GmbH,
Postfach 43 43, 72774 Reutlingen.

2 Aktuelle Ergebnisse

Der Index der **EINFUHRPREISE**, der für Deutschland berechnet wird, ist im November 1998 gegenüber dem Vormonat um 0,4 % gefallen und lag damit um 5,8 % unter dem Stand von November 1997. Im Oktober 1998 und im September 1998 hatte die Jahresveränderungsrate - 5,7 % bzw. - 5,0 % betragen.

Ohne Erdöl und ohne Mineralölerzeugnisse ging der Einfuhrpreisindex von November 1998 gegenüber Oktober 1998 um 0,1 % zurück und lag damit um 3,5 % unter dem Stand des Vorjahresmonats.

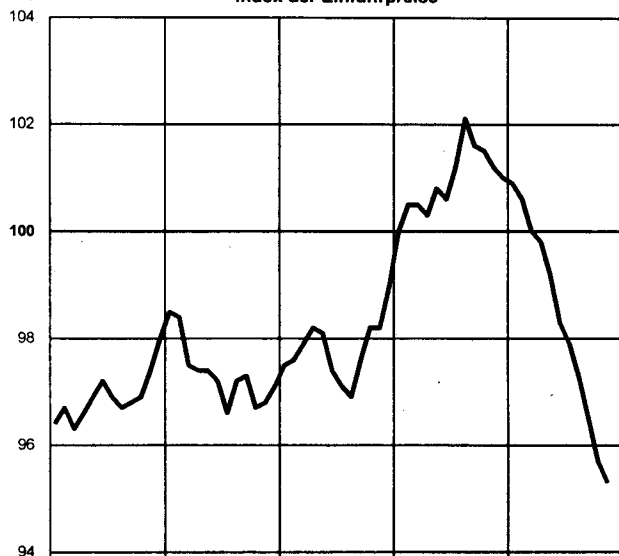
Von Oktober bis November 1998 verbilligte sich vor allem die Einfuhr von rohem Erdöl (- 9,1 %), von Vergaserkraftstoff (- 8,7 %), von Schweinefleisch (- 7,6 %), von Heizöl (- 6,5 %), von Erdgas (- 4,2 %) sowie von Eisen und Stahl (- 2,3 %), während Kaffee (+ 3,4 %) und NE-Metalle und Edelmetalle (+ 1,9 %) teurer wurden.

Der Index der **AUSFUHRPREISE** ist im November 1998 gegenüber dem Vormonat um 0,1 % gefallen und lag damit um 1,0 % unter dem Stand von November 1997. Im Oktober 1998 und im September 1998 hatte die Jahresveränderungsrate - 0,9 % bzw. - 0,7 % betragen.

Deutschland
Indizes der Außenhandelspreise und Terms of Trade

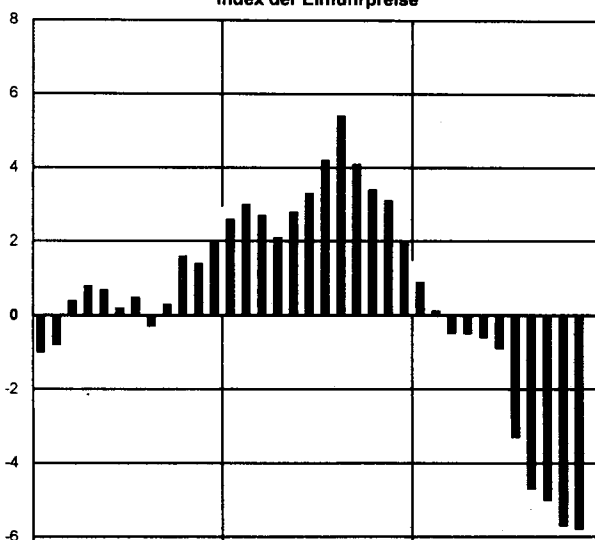
1991 = 100
Log. Maßstab

Index der Einfuhrpreise

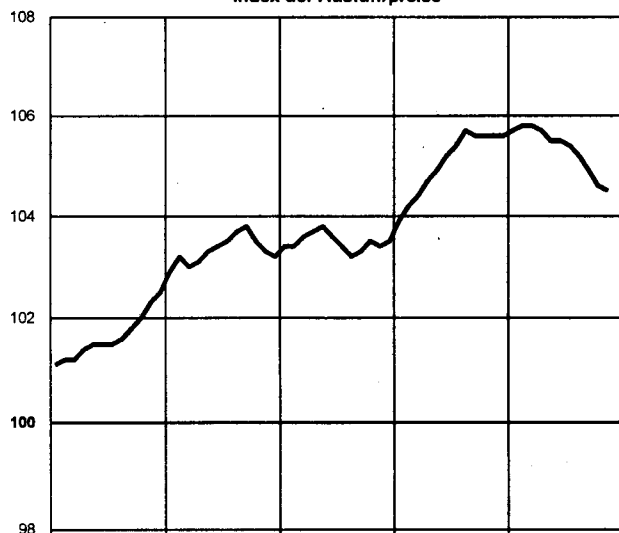


Veränderung gegenüber dem
jeweiligen Vorjahresmonat in %
Arithm. Maßstab

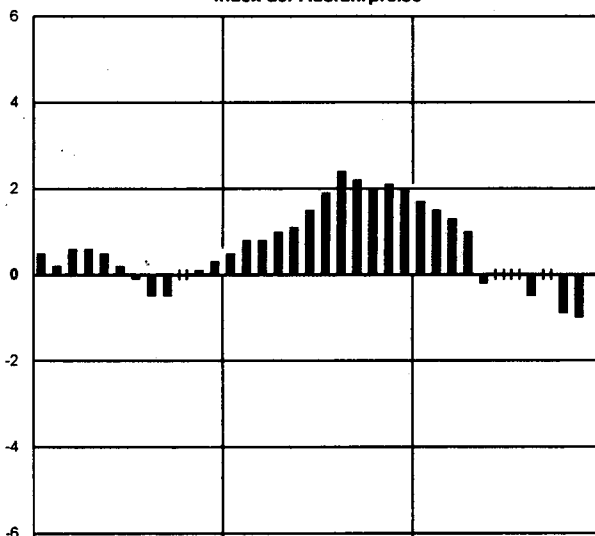
Index der Einfuhrpreise



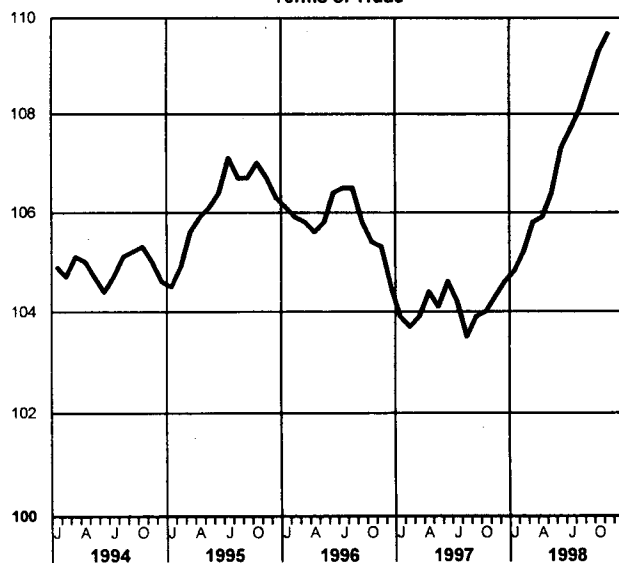
Index der Ausfuhrpreise



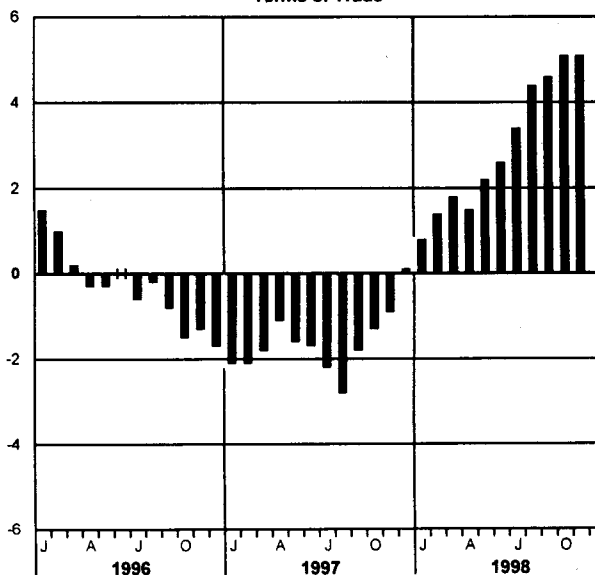
Index der Ausfuhrpreise



Terms of Trade



Terms of Trade



Statistisches Bundesamt 98 - 5 - 0036

DEUTSCHLAND
1 INDEX DER EINFUHRPREISE
(AKTUELLE ERGEBNISSE)

1991 = 100

LFD NR.	WARENGRUPPE	WAEGUNGS- ANTEIL AM GESAMTINDEX IN PROMILLE	VERKET- TUNGS- FAKTOR	1997 DURCH- SCHNITT	1997 1998			VERAENDERUNG NOV. 1998 GEGENUEBER NOV. 1997 IN PROZENT	
					NOV.	OKT.	NOV.	NOV.	OKT.
1	GESAMTINDEX	1000	1,20313	100,9	101,2	95,7	95,3	- 5,8	- 0,4
2	GUETER AUS EU-LAENDERN	516,13	1,13034	99,6	100,0	96,1	95,6	- 4,4	- 0,5
3	GUETER AUS DRITTLAENDERN	483,87	1,28886	102,4	102,4	95,3	95,1	- 7,1	- 0,2
4	GUETER AUS ANDEREN INDUSTRIALISIERTEN WESTLICHEN LAENDERN	293,09	1,13517	101,5	101,6	97,8	97,8	- 3,7	-
5	GUETER AUS MITTEL- UND OSTEUROPAEISCHEN LAENDERN UND STAATSHANDELSLAENDERN IN ASIEN	70,58	1,47313	100,4	100,4	90,8	90,2	-10,2	- 0,7
6	GUETER AUS OPEC-LAENDERN	23,84	2,17795	101,1	100,9	71,4	67,6	-33,0	- 5,3
7	GUETER AUS ENTWICKLUNGSLAENDERN (OHNE OPEC)	96,36	1,39260	106,9	106,6	96,7	97,0	- 9,0	+ 0,3
8	GESAMTINDEX OHNE MINERALOELERZEUGNISSE	971,79	1,16901	101,2	101,3	96,6	96,3	- 4,9	- 0,3
9	GESAMTINDEX OHNE ERDOEL UND MINERALOELERZEUGNISSE	934,24	1,11361	101,3	101,5	98,0	97,9	- 3,5	- 0,1

1.1 NACH WARENGRUPPEN DER ERNAHRUNGSWIRTSCHAFT UND DER GEWERBLICHEN WIRTSCHAFT

10	GUETER DER ERNAHRUNGSWIRTSCHAFT	111,45	1,18900	105,3	105,6	97,8	98,3	- 6,9	+ 0,5
11	AUS EU-LAENDERN	74,66	1,03360	96,9	97,2	92,8	92,8	- 4,5	-
12	AUS DRITTLAENDERN	36,79	1,50158	122,3	122,7	108,0	109,5	-10,8	+ 1,4
13	ERNAHRUNGSGUETER TIERISCHEN URSPRUNGS	31,33	1,02190	100,8	101,4	95,2	93,9	- 7,4	- 1,4
14	AUS EU-LAENDERN	23,58	1,01129	100,9	100,6	92,1	90,7	- 9,8	- 1,5
15	AUS DRITTLAENDERN	7,75	1,05234	100,7	103,8	104,5	103,7	- 0,1	- 0,8
16	LEBENDE TIERE	1,19	1,18214	103,2	102,4	81,4	77,3	-24,5	- 5,0
17	NAHRUNGSMITTEL TIERISCHEN URSPRUNGS	30,14	1,01346	100,8	101,4	95,7	94,6	- 6,7	- 1,1
18	AUS EU-LAENDERN	22,61	1,00305	100,7	100,5	92,8	91,6	- 8,9	- 1,3
19	AUS DRITTLAENDERN	7,53	1,04447	100,7	103,7	104,3	103,5	- 0,2	- 0,8
20	ERNAHRUNGSGUETER PFLANZLICHEN URSPRUNGS	80,12	1,25786	107,1	107,3	98,9	100,0	- 6,8	+ 1,1
21	AUS EU-LAENDERN	51,08	1,04361	95,1	95,7	93,2	93,8	- 2,0	+ 0,6
22	AUS DRITTLAENDERN	29,04	1,62607	128,1	127,8	108,9	111,0	-13,1	+ 1,9
23	NAHRUNGSMITTEL PFLANZLICHEN URSPRUNGS	65,45	1,21807	100,1	100,5	95,2	96,5	- 4,0	+ 1,4
24	AUS EU-LAENDERN	43,18	1,08229	93,4	93,9	90,9	91,8	- 2,2	+ 1,0
25	AUS DRITTLAENDERN	22,27	1,48217	112,9	113,4	103,7	105,7	- 6,8	+ 1,9
26	GENUSSMITTEL	14,67	1,41518	138,5	137,6	115,0	115,8	-15,8	+ 0,7
27	AUS EU-LAENDERN	7,90	0,84549	104,4	105,4	105,6	104,9	- 0,5	- 0,7
28	AUS DRITTLAENDERN	6,77	2,03974	178,3	175,1	126,0	128,5	-26,6	+ 2,0
29	GUETER DER GEWERBLICHEN WIRTSCHAFT	888,55	1,20457	100,4	100,6	95,4	95,0	- 5,6	- 0,4
30	AUS EU-LAENDERN	441,47	1,15006	100,1	100,4	96,6	96,1	- 4,3	- 0,5
31	AUS DRITTLAENDERN	447,08	1,26329	100,7	100,7	94,2	93,9	- 6,8	- 0,3
32	ROHSTOFFE UND HALBWAREN	165,50	1,72414	99,4	98,8	78,6	76,5	-22,6	- 2,7
33	AUS EU-LAENDERN	63,64	1,67350	98,0	97,5	78,8	76,5	-21,5	- 2,9
34	AUS DRITTLAENDERN	101,86	1,76311	100,3	99,7	78,4	76,6	-23,2	- 2,3
35	ROHSTOFFE	59,61	1,89085	99,7	99,3	73,3	70,0	-23,5	- 4,5
36	AUS EU-LAENDERN	11,23	1,77685	100,4	100,6	77,1	73,9	-26,5	- 4,2
37	AUS DRITTLAENDERN	48,38	1,92844	99,5	99,0	72,5	69,0	-30,3	- 4,8
38	HALBWAREN	105,89	1,62893	99,2	98,6	81,5	80,2	-18,7	- 1,6
39	AUS EU-LAENDERN	52,41	1,64396	97,4	96,9	79,2	77,0	-20,5	- 2,8
40	AUS DRITTLAENDERN	53,48	1,61600	101,0	100,3	83,8	83,4	-16,8	- 0,5
41	FERTIGWAREN	723,05	1,02697	100,6	101,0	99,3	99,2	- 1,8	- 0,1
42	AUS EU-LAENDERN	377,83	1,01221	100,4	100,9	99,6	99,4	- 1,5	- 0,2
43	AUS DRITTLAENDERN	345,22	1,04565	100,9	101,1	98,9	99,0	- 2,1	+ 0,1
44	VORERZEUGNISSE	138,95	1,12336	97,4	98,4	94,7	94,1	- 4,4	- 0,6
45	AUS EU-LAENDERN	85,18	1,10802	96,8	98,2	94,2	93,4	- 4,9	- 0,8
46	AUS DRITTLAENDERN	53,77	1,14898	98,2	98,6	95,5	95,1	- 3,5	- 0,4
47	ENDERZEUGNISSE	584,10	1,00000	101,4	101,6	100,3	100,4	- 1,2	+ 0,1
48	AUS EU-LAENDERN	292,65	0,97809	101,5	101,7	101,2	101,1	- 0,6	- 0,1
49	AUS DRITTLAENDERN	291,45	1,02299	101,4	101,5	99,5	99,7	- 1,8	+ 0,2

1.2 NACH DER VORWIEGENDEN VERWENDUNGSART

50	GRUNDSTOFF- UND PRODUKTIONSGUETER	515,18	1,28426	99,2	99,4	92,3	91,6	- 7,8	- 0,8
51	AUS EU-LAENDERN	257,39	1,20977	98,8	99,3	94,4	93,8	- 5,5	- 0,6
52	AUS DRITTLAENDERN	257,79	1,36536	99,7	99,6	90,2	89,4	-10,2	- 0,9
53	INVESTITIONSGUETER	117,44	1,00513	98,6	98,4	95,8	95,9	- 2,5	+ 0,1
54	AUS EU-LAENDERN	54,15	0,97126	101,6	101,5	100,1	100,0	- 1,5	- 0,1
55	AUS DRITTLAENDERN	63,29	1,03277	96,1	95,7	92,2	92,5	- 3,3	+ 0,3
56	DARUNTER: ELEKTROTECHNISCHE INVESTITIONSGUETER	16,40	1,00720	102,8	102,7	99,1	99,3	- 3,3	+ 0,2
57	VERBRAUCHSGUETER	249,44	1,07027	103,3	103,7	101,7	101,5	- 2,1	- 0,2
58	AUS EU-LAENDERN	128,43	1,06660	102,0	102,3	99,7	99,2	- 3,0	- 0,5
59	AUS DRITTLAENDERN	121,01	1,07751	104,8	105,3	103,9	104,0	- 1,2	+ 0,1
60	DARUNTER: ELEKTROTECHNISCHE VERBRAUCHSGUETER	30,77	1,04101	97,7	97,6	95,8	95,9	- 1,7	+ 0,1
61	SONSTIGE GUETER	117,94	1,21665	105,7	105,9	97,6	98,1	- 7,4	+ 0,5
62	AUS EU-LAENDERN	76,16	1,04107	96,9	97,2	92,8	92,8	- 4,5	-
63	AUS DRITTLAENDERN	41,78	1,51905	121,8	121,7	106,4	107,7	-11,5	+ 1,2
64	DARUNTER: NAHRUNGS- UND GENUSSMITTEL	75,01	0,98612	98,1	99,1	96,1	96,4	- 2,7	+ 0,3

DEUTSCHLAND

1 INDEX DER EINFUHRPREISE
(AKTUELLE ERGEBNISSE)
1.3 NACH GUETERGRUPPEN DES GUETERVERZEICHNISSES FUER DIE PRODUKTIONSSTATISTIK (AUSGABE 1989)
1991 = 100

LFD NR.	NR. DER GP- SYSTE- MATIK	GUETERGRUPPE, -ZWEIG, -KLASSE UND -ART	WAEGUNGS- ANTEIL AM GESAMTINDEX IN PROMILLE	VERKET- TUNGS- FAKTOR	1997 DURCH- SCHNITT	1997			1998		VERAENDERUNG NOV. 1998 GEGENUEBER NOV. OKT. 1997 1998 IN PROZENT
						NOV.	OKT.	NOV.			
1		GESAMTINDEX	1000	1,20313	100,9	101,2	95,7	95,3	- 5,8	- 0,4	
2	0	ERZEUGNISSE DER LAND- UND FORSTWIRTSCHAFT, FISCHEREI	56,07	1,30897	111,1	110,5	98,7	99,8	- 9,7	+ 1,1	
3	01	PFLANZLICHE ERZEUGNISSE DER LANDWIRTSCHAFT UND DER GEWERBLICHEN GAERTNEREI	46,40	1,32772	112,0	111,4	99,5	100,9	- 9,4	+ 1,4	
4	02	LEBENDE TIERE UND TIERISCHE ERZEUGNISSE DER LAND- WIRTSCHAFT UND GEWERBLICHEN TIERHALTUNG	4,60	1,40629	112,3	111,8	84,9	84,4	-24,5	- 0,6	
5	05	FORSTWIRTSCHAFTLICHE ERZEUGNISSE	1,77	1,32206	117,7	111,4	101,1	101,3	- 9,1	+ 0,2	
6	07	FISCHEREIERZEUGNISSE	3,30	0,82107	93,8	96,4	105,7	105,1	+ 9,0	- 0,6	
7	21-69	ERZEUGNISSE DES PRODUZIERENDEN GEWERBES (OHNE BAUGEWERBE, ELEKTRIZITAET, GAS, FERNWAERME UND WASSER)	943,93	1,19498	100,3	100,6	95,5	95,1	- 5,5	- 0,4	
8	21	BERGBAULICHE ERZEUGNISSE	63,93	2,01541	95,8	94,5	68,8	64,8	-31,4	- 5,8	
9	22-69	ERZEUGNISSE DES VERARBEITENDEN GEWERBES	880,00	1,10913	100,7	101,0	97,4	97,3	- 3,7	- 0,1	
10		ERZEUGNISSE DES GRUNDSTOFF- UND PRODUKTIONSGUETER- GEWERBES	240,93	1,30808	98,6	99,1	90,2	89,5	- 9,7	- 0,8	
11	22	MINERALOELERZEUGNISSE	28,21	2,10850	94,4	96,1	65,4	61,8	-35,7	- 5,5	
12	24	SPALT- UND BRUTSTOFFE	1,53	2,50508	126,5	112,7	101,4	102,4	- 9,1	+ 1,0	
13	25	STEINE UND ERDEN, ASBESTWAREN, SCHLEIFMITTEL	9,50	0,97308	104,2	104,9	105,7	105,7	+ 0,8	-	
14	27	EISEN UND STAHL	28,78	1,16553	94,5	96,9	91,2	89,1	- 8,0	- 2,3	
15	28	NE-METALLE UND -METALLHALBZEUG (EINSCHL. EDEL- METALLEN UND DEREN HALBZEUG)	31,06	1,37001	111,4	107,7	92,4	93,8	-12,9	+ 1,5	
16	29	GIESSEREIERZEUGNISSE	2,92	.	101,9	101,7	99,9	99,7	- 2,0	- 0,2	
17	301	ERZEUGNISSE DER ZIEHEREIEN UND KALTWALZWERKE	4,01	1,09149	95,9	96,9	94,5	94,3	- 2,7	- 0,2	
18	40	CHEMISCHE ERZEUGNISSE	93,50	1,16742	97,8	98,6	94,2	93,8	- 4,9	- 0,4	
19	53	SCHNITTHOLZ, SPERRHOLZ UND SONSTIGES BEARB. HOLZ	8,06	1,01818	100,6	99,8	95,6	94,9	- 4,9	- 0,7	
20	55	HOLZSTOFF, ZELLSTOFF, PAPIER UND PAPPE	22,97	1,09509	91,4	94,8	87,7	87,5	- 7,7	- 0,2	
21	59	GUMMIWAREN	10,39	0,99802	94,3	93,7	92,3	92,2	- 1,6	- 0,1	
22		ERZEUGNISSE DES INVESTITIONSGUETER PRODUZIERENDEN GEWERBES	392,19	0,99695	101,6	101,6	100,0	100,1	- 1,5	+ 0,1	
23	302	ERZEUGNISSE DER STAHLVERFORMUNG	5,76	1,04806	94,4	94,0	91,2	90,9	- 3,3	- 0,3	
24	31	STAHLBAUERZEUGNISSE UND SCHIENENFAHRZEUGE	6,28	0,90203	106,4	106,2	104,4	103,7	- 2,4	- 0,7	
25	32	MASCHINENBAUERZEUGNISSE (EINSCHL. ACKERSCHLEPPERN)	71,19	0,93429	106,2	106,8	106,6	106,7	- 0,1	+ 0,1	
26	33	STRASSENFAHRZEUGE (OHNE ACKERSCHLEPPER)	116,96	0,89440	108,5	108,9	108,6	108,5	- 0,4	- 0,1	
27	36	ELEKTROTECHNISCHE ERZEUGNISSE	107,98	1,06136	101,0	100,9	98,7	98,8	- 2,1	+ 0,1	
28	37	FEINMECHANISCHE UND OPTISCHE ERZEUGNISSE; UHREN	19,01	1,03404	104,6	105,3	103,6	103,7	- 1,5	+ 0,1	
29	38	EISEN-, BLECH- UND METALLWAREN	23,17	0,95122	102,7	103,1	102,8	102,8	- 0,3	-	
30	50	BUEROMASCHINEN; DATENVERARBEITUNGSGERAETE UND -EINRICHTUNGEN	41,84	1,18780	74,3	72,4	65,6	65,9	- 9,0	+ 0,5	
31		ERZEUGNISSE DES VERBRAUCHSGUETER PRODUZIERENDEN GEWERBES	185,01	1,00305	101,4	102,1	101,7	101,9	- 0,2	+ 0,2	
32	39	MUSIKINSTRUMENTE, SPIELWAREN, SPORTGERAETE, SCHMUCK, BELICHTETE FILME, FUELLHALTER U.AE. 1)	11,73	1,04481	109,0	109,0	106,7	107,3	- 1,6	+ 0,6	
33	51	FEINKERAMISCHE ERZEUGNISSE	4,42	0,86106	103,9	104,3	104,5	104,5	+ 0,2	-	
34	52	GLAS UND GLASWAREN	6,57	0,95161	95,4	95,8	96,1	96,0	+ 0,2	- 0,1	
35	54	HOLZWAREN	14,43	0,91914	106,1	106,8	106,6	106,7	- 0,1	+ 0,1	
36	56	PAPIER- UND PAPPEWAREN	6,13	1,02914	96,0	96,1	95,7	95,7	- 0,4	-	
37	57	DRUCKEREIERZEUGNISSE, VERVIELFAELTIGUNGEN 2)	4,58	0,96637	107,4	108,2	109,1	109,2	+ 0,9	+ 0,1	
38	58	KUNSTSTOFFERZEUGNISSE	21,13	1,01818	96,8	97,6	96,0	96,0	- 1,6	-	
39	61	LEDER	2,23	1,08254	104,0	104,1	102,9	103,2	- 0,9	+ 0,3	
40	62	LEDERWAREN UND SCHUHE	16,25	0,94061	99,0	99,5	99,0	99,5	-	+ 0,5	
41	63	TEXTILIEN	53,64	1,05638	102,4	103,1	102,4	102,5	- 0,6	+ 0,1	
42	64	BEKLEIDUNG UND KONFEKTIONIERTER TEXTILIEN	43,90	0,98394	100,4	101,3	102,4	102,4	+ 1,1	-	
43		ERZEUGNISSE DES NAHRUNGS- UND GENUSSMITTELGEWERBES	61,87	1,12269	100,8	101,7	96,6	96,4	- 5,2	- 0,2	
44	68	ERZEUGNISSE DES ERNAHRUNGSGEWERBES	61,06	1,12791	100,6	101,5	96,3	96,1	- 5,3	- 0,2	
45	69	TABAKWAREN	0,81	0,84460	118,0	118,9	119,9	119,9	+ 0,8	-	
46	30	NACHRICHTLICH: ERZEUGNISSE DER ZIEHEREIEN UND KALTWALZWERKE UND DER STAHLVERFORMUNG	9,77	1,06882	95,0	95,2	92,6	92,3	- 3,0	- 0,3	
47	32/50	MASCHINENBAUERZEUGNISSE (EINSCHL. ACKERSCHLEPPER); BUEROMASCHINEN, DATENVERARBEITUNGSGERAETE UND -EINRICHTUNGEN	113,03	1,02194	94,4	94,1	91,4	91,6	- 2,7	+ 0,2	

FUSSNOTEN SIEHE LETZTE SEITE

DEUTSCHLAND

1 INDEX DER EINFUHRPREISE
(AKTUELLE ERGEBNISSE)
1.4 NACH DEM INTERNATIONALEN WARENVERZEICHNIS FUER DEN AUSSENHANDEL (SITC-REV. 3)
1991 = 100

LFD NR.	NR. DER SITC	TEILE UND ABSCHNITTE	WAEGUNGS- ANTEIL AM GESAMTINDEX IN PROMILLE	VERKET- TUNGS- FAKTOR	1997 DURCH- SCHNITT	1997 1998			VERAENDERUNG NOV. 1998 GEGENUEBER NOV. 1997 IN PROZENT	
						NOV.	OKT.	NOV.	NOV. 1998	OKT. 1997
1		GESAMTINDEX	1000	1,20313	100,9	101,2	95,7	95,3	- 5,8	- 0,4
2 0		NAHRUNGSMITTEL UND LEBENDE TIERE	88,02	1,18225	104,9	105,0	96,2	96,7	- 7,9	+ 0,5
3 00		LEBENDE TIERE (OHNE FISCHE)	1,19	1,18214	103,2	102,4	81,4	77,3	-24,5	- 5,0
4 01		FLEISCH UND ZUBEREITUNGEN VON FLEISCH	14,28	1,06452	99,1	97,2	85,3	83,3	-14,3	- 2,3
5 02		MILCH UND MILCHERZEUGNISSE, EIER	9,34	0,99608	102,7	105,4	103,3	103,2	- 2,1	- 0,1
6 03		FISCHE, KREBS- U. WEICHTIERE SOWIE ZUBEREITUNGEN DARAUS	5,39	0,87037	98,2	100,8	106,1	105,9	+ 5,1	- 0,2
7 04		GETREIDE UND GETREIDERZEUGNISSE	5,87	1,17287	84,7	83,1	79,1	79,6	- 4,2	+ 0,6
8 05		GEMUESE UND FRUECHTE	33,61	1,02962	94,9	95,7	93,1	94,8	- 0,9	+ 1,8
9 06		ZUCKER, ZUCKERWAEREN UND HONIG	2,30	1,07444	98,6	99,2	94,5	94,6	- 4,6	+ 0,1
10 07		KAFFEE, TEE, KAKAO, GEWUERZE UND WAREN DARAUS	8,44	2,38308	173,5	172,9	129,7	131,0	-24,2	+ 1,0
11 08		TIERFUTTER (AUSGENOMMEN UNGEMAHLENES GETREIDE)	4,61	1,28804	111,4	109,4	85,7	88,6	-19,0	+ 3,4
12 09		VERSCHIEDENE GENIESSBARE WAREN UND ZUBEREITUNGEN	2,99	1,05304	104,1	104,1	104,1	104,2	+ 0,1	+ 0,1
13 1		GETRAENKE UND TABAK	10,86	0,94887	102,9	104,0	104,9	104,6	+ 0,6	- 0,3
14 11		GETRAENKE	7,99	0,84602	99,0	99,5	100,8	100,5	+ 1,0	- 0,3
15 12		TABAK UND TABAKERZEUGNISSE	2,87	1,12985	113,6	116,6	116,5	116,2	- 0,3	- 0,3
16 2		ROHSTOFFE (AUSGEN. NAHRUNGSMITTEL U. MINERAL. BRENNSTOFFE)	46,66	1,33421	105,0	104,4	91,8	92,1	-11,8	+ 0,3
17 21		HAUTE, FELLE UND PELZFELLE, ROH	0,58	1,98941	110,2	107,6	105,6	103,7	- 3,6	- 1,8
18 22		OELSAATEN UND OELHALTIGE FRUECHTE	3,88	1,74088	130,7	129,1	106,8	110,8	-14,2	+ 3,7
19 23		ROHKAUTSCHUK (EINSCHL. SYNTHETISCHER KAUTSCHUK)	2,20	1,42098	104,1	98,9	90,8	88,6	-10,4	- 2,4
20 24		HOLZ	5,61	1,02008	103,4	102,3	98,9	98,6	- 3,6	- 0,3
21 25		PAPIERHALBSTOFFE UND ABFAELLE VON PAPIER	6,55	1,19608	98,0	105,7	81,3	81,7	-22,7	+ 0,5
22 26		SPINNSTOFFE UND IHRE ABFAELLE	4,90	1,41460	106,7	105,7	80,9	81,0	-23,4	+ 0,1
23 27		MINERAL. ROHSTOFFE (AUSGEN. KOHLE, OEL UND EDELSTEINE)	3,28	1,12313	104,0	104,8	104,3	104,6	- 0,2	+ 0,3
24 28		METALLURGISCHE ERZE UND METALLABFAELLE	11,77	1,40889	105,7	101,6	86,3	87,3	-14,1	+ 1,2
25 29		ROHSTOFFE TIERISCHEN UND PFLANZLICHEN URSPRUNGS, A.N.G.	7,89	1,07549	97,4	97,1	96,9	95,6	- 1,5	- 1,3
26 3		MINERAL. BRENNSTOFFE, SCHMIERMITTEL UND VERWANDTE ERZEUGN.	85,68	2,09560	94,9	94,7	66,1	61,8	-34,7	- 6,5
27 32		KOHLE UND KOKS	3,06	1,47591	89,1	89,2	83,0	82,4	- 7,6	- 0,7
28 33		ERDOEL, ERDOELERZEUGNISSE UND VERWANDTE WAREN	65,46	2,15038	95,4	96,4	63,3	58,4	-39,4	- 7,7
29 34		GAS	17,16	1,97665	94,0	89,4	73,8	71,4	-20,1	- 3,3
30 4		TIERISCHE UND PFLANZLICHE OELE, FETTE UND WACHSE	2,64	2,00218	142,3	149,7	146,8	150,9	+ 0,8	+ 2,8
31 41		TIERISCHE OELE UND FETTE	0,18	1,58437						
32 42		PFLANZLICHE FETTE UND FETTE OELE, ROH ODER RAFFINIERT	1,59	2,35492	141,1	151,4	150,9	157,6	+ 4,1	+ 4,4
33 43		TIER. O. PFLANZL. FETTE U. OELE, VERARBEITET; WACHSE	0,87	1,50238	141,9	144,1	139,1	141,6	- 1,7	+ 1,8
34 5		CHEMISCHE ERZEUGNISSE	89,52	1,18578	98,3	98,9	94,7	94,4	- 4,6	- 0,3
35 51		ORGANISCHE CHEMISCHE ERZEUGNISSE	22,22	1,30741	97,5	97,6	91,9	91,7	- 6,0	- 0,2
36 52		ANORGANISCHE CHEMISCHE ERZEUGNISSE	5,85	1,69550	105,9	101,9	95,7	95,6	- 6,2	- 0,1
37 53		FARBMITTEL UND FARBEN	4,93	1,01097	95,9	97,0	97,9	97,7	+ 0,7	- 0,2
38 54		MEDIZINISCHE UND PHARMAZEUTISCHE ERZEUGNISSE	12,43	1,10218	102,5	102,6	99,9	100,1	- 2,4	+ 0,2
39 55		ETHERISCHE OELE UND RIECHMITTEL; ZUBER. KOERPERPFLEGE-, PUTZ- UND REINIGUNGSMITTEL	5,82	0,92884	108,1	114,7	108,7	107,1	- 6,6	- 1,5
40 56		DUENGEMITTEL	2,24	1,26354	98,1	93,3	92,7	91,3	- 2,1	- 1,5
41 57		KUNSTSTOFFE IN PRIMAERFORMEN	18,57		96,2	98,1	90,7	90,1	- 8,2	- 0,7
42 58		KUNSTSTOFFE IN ANDEREN FORMEN ALS PRIMAERFORMEN	7,68		93,0	93,4	93,1	93,1	- 0,3	-
43 59		CHEMISCHE ERZEUGNISSE UND WAREN, A.N.G.	9,78	1,01551	94,2	94,4	93,4	93,3	- 1,2	- 0,1
44 6		BEARBEITETE WAREN, VORWIEG. NACH BESCHAFFENHEIT GEGLIEDERT	178,97	1,07983	99,1	99,5	96,1	95,8	- 3,7	- 0,3
45 61		LEDER, LEDERWAEREN, A.N.G. UND ZUGERICHTETE PELZFELLE	2,46	1,07585	105,5	105,5	104,8	105,0	- 0,5	+ 0,2
46 62		KAUTSCHUKWAEREN, A.N.G.	9,92	0,99310	93,6	92,9	91,4	91,3	- 1,7	- 0,1
47 63		KORK- UND HOLZWAEREN (AUSGENOMMEN MOEBEL)	7,21	0,97266	99,3	100,0	97,5	97,1	- 2,9	- 0,4
48 64		PAPIER U. PAPPE; WAREN A PAPIERHALBSTOFF, PAPIER O PAPPE	23,80	1,04115	90,5	91,7	91,2	90,9	- 0,9	- 0,3
49 65		GARNE, GEWEBE, FERTIGGESTELLTE SPINNSTOFFERZEUGNISSE, A.N.G., UND VERWANDTE WAREN	32,35	1,07643	98,1	98,3	97,2	97,1	- 1,2	- 0,1
50 66		WAREN AUS NICHT-METALLISCHEN MINERALISCHEN STOFFEN, A.N.G.	17,83	0,89744	100,8	101,5	101,9	101,9	+ 0,4	-
51 67		EISEN UND STAHL	33,20	1,13178	94,7	97,1	92,6	90,8	- 6,5	- 1,9
52 68		NE-METALLE	24,89	1,32846	112,2	109,5	95,2	96,5	-11,9	+ 1,4
53 69		METALLWAEREN, A.N.G.	27,31	0,98102	101,7	101,9	100,7	100,5	- 1,4	- 0,2
54 7		MASCHINENBAUERZ. ELEKTROTECHNISCHE ERZEUGNISSE U. FAHRZ.	327,90	0,99898	101,2	101,1	99,5	99,5	- 1,6	-
55 71		KRAFTMASCHINEN UND -AUSRUESTUNGEN	19,56	0,95020	102,5	103,2	101,5	102,0	- 1,2	+ 0,5
56 72		ARBEITSMASCHINEN FUER BESONDERE ZWECKE	25,53	0,96555	107,3	107,9	108,0	108,1	+ 0,2	+ 0,1
57 73		METALLBEARBEITUNGSMASCHINEN	10,23	0,94251	106,7	107,4	106,9	106,9	- 0,5	-
58 74		MASCHINEN, APPARATE U. GERAETE FUER VERSCHIEDENE ZWECKE	33,07	0,91659	105,3	105,7	105,4	105,5	- 0,2	+ 0,1
59 75		BUEROMASCHINEN U. AUTOMATISCHE DATENVERARBEITUNGSMASCH.	47,17	1,17391	77,7	76,1	70,0	70,2	- 7,8	+ 0,3
60 76		GERAETE FUER DIE NACHRICHTENTECHNIK; BILD- UND TONAUF-NAHME- UND -WIEDERGABEGERAETE	32,33	1,04398	98,1	97,9	95,2	95,4	- 2,6	+ 0,2
61 77		ELEKTRISCHE MASCHINEN, APPARATE UND GERAETE, A.N.G.	53,81	1,09051	100,7	100,4	98,2	98,2	- 2,2	-
62 78		STRASSENFAHRZEUGE	105,45	0,87906	109,3	109,6	109,5	109,4	- 0,2	- 0,1
63 79		ANDERE BEFORDERUNGSMITTEL	0,75	0,88209						
64 8		VERSCHIEDENE FERTIGWAEREN	166,64	0,99391	103,0	103,7	103,2	103,3	- 0,4	+ 0,1
65 81		SANIT. ANLAGEN, HEIZUNGS- U. BELEUCHTUNGSEINRICHT., A.N.G.	6,32	0,88273	109,0	108,6	107,5	107,6	- 0,9	+ 0,1
66 82		MOEBEL UND TEILE DAVON, BETTAUSSTATTUNGEN	14,61	0,91744	105,5	105,8	106,3	106,3	+ 0,5	-
67 83		REISEARTIKEL, HANDTASCHEN UND AEHNLICHE BEHAELTNISSE	3,37	0,98267	107,2	107,3	105,6	106,5	- 0,7	+ 0,9
68 84		BEKLEIDUNG UND BEKLEIDUNGSZUBEHOER	65,78	0,98793	103,0	104,1	105,1	105,2	+ 1,1	+ 0,1
69 85		SCHUHE	14,36	0,92157	96,8	97,5	97,5	97,8	+ 0,3	+ 0,3
70 87		MESS-, PRUEF- U. KONTROLLINSTRUM., -APPARATE U. -GERAETE	16,69	1,00208	108,7	109,8	108,2	108,3	- 1,4	+ 0,1
71 88		FOTOGR. APPARATE U. ZUBEHOER, OPT. WAREN, UHRMACHERWAEREN	10,73	1,06399	99,9	100,0	97,3	97,7	- 2,3	+ 0,4
72 89		VERSCHIEDENE BEARBEITETE WAREN, A.N.G.	34,78	1,06987	101,4	101,7	99,0	99,1	- 2,6	+ 0,1
73 97		GOLD	3,11	1,55449	95,1	88,8	80,6	82,0	- 7,7	+ 1,7

DEUTSCHLAND

1 INDEX DER EINFUHRPREISE
(AKTUELLE ERGEBNISSE)
1.5 IN ANLEHNUNG AN DAS SYSTEMATISCHE GÜTERVERZEICHNIS FUER PRODUKTIONSSTATISTIKEN
1991 = 100

LFD NR.	NR. DER GP- SYSTE- MATIK	GÜTERGRUPPE, -ZWEIG, -KLASSE UND -ART	WAEGUNGS- ANTEIL AM GESAMTINDEX IN PROMILLE	VERKET- TUNGS- FAKTOR	1997 DURCH- SCHNITT	1997 1998			VERAENDERUNG NOV. 1998 GEGENUEBER NOV. OKT. 1997 1998 IN PROZENT	
						NOV.	OKT.	NOV.		
1	0	ERZEUGNISSE DER LAND- UND FORSTWIRTSCHAFT, FISCHEREI	56,07	1,30897	111,1	110,5	98,7	99,8	- 9,7	+ 1,1
2	01	PFLANZLICHE ERZEUGNISSE DER LANDWIRTSCHAFT UND DER GEWERBLICHEN GAERTNEREI	46,40	1,32772	112,0	111,4	99,5	100,9	- 9,4	+ 1,4
3	011	DARUNTER: PFLANZLICHE ERZEUGNISSE DER ALLGEMEINEN LANDWIRTSCHAFT	10,53	1,36338	108,1	107,3	95,6	97,2	- 9,4	+ 1,7
4	0111	DARUNTER: GETREIDE	2,29	1,24331	72,2	70,6	62,8	63,7	- 9,8	+ 1,4
5	01111	DARUNTER: WEIZEN	0,82	1,25409	70,7	71,3	60,5	61,4	-13,9	+ 1,5
6		DARUNTER: WEICHWEIZEN	0,66	1,21253	69,6	68,5	61,5	62,5	- 8,8	+ 1,6
7	01115	MAIS	1,10	1,36662	68,9	65,9	62,1	62,8	- 4,7	+ 1,1
8	0112	TROCKENE AUSGELOESTE HUELSENFRUECHTE, UNBEARBEITET	0,67	1,33191	91,6	90,2	81,6	81,8	- 9,3	+ 0,2
9	0115	OELSAATEN UND -FRUECHTE, UNBEARBEITET	3,59	1,73358	134,6	132,1	108,4	112,7	-14,7	+ 4,0
10	01153	DARUNTER: SOJABOHNEN	1,92	1,60771	135,3	129,5	93,8	98,2	-24,2	+ 4,7
11	01162	BAUMWOLLE, UNBEARBEITET	1,00	1,38705	110,0	107,5	86,4	85,1	-20,8	- 1,5
12	0119	ANDERE PFLANZLICHE ERZEUGNISSE DER ALLGEMEINEN LAND- WIRTSCHAFT	2,37	1,28000	113,6	117,3	119,5	119,1	+ 1,5	- 0,3
13	01197	DARUNTER: ROHTABAK	2,06	1,25546	111,9	115,7	115,1	114,8	- 0,8	- 0,3
14	013	ERZEUGNISSE DES DAUERKULTURBAUES	21,24	1,44136	127,4	128,8	108,8	109,6	-14,9	+ 0,7
15	0131	FRISCHOBST	11,64	1,02034	103,8	108,2	100,8	100,5	- 7,1	- 0,3
16	01311	DARUNTER: FRISCHES KERNOBST	2,32	0,70780	64,7	64,0	59,1	58,1	- 9,2	- 1,7
17	013111	DARUNTER: TAFELAEPFEL	1,85	0,71453	64,5	62,2	54,8	54,6	-12,2	- 0,4
18	01312	FRISCHES STEINOBST	1,58	0,80635	82,5	96,0	99,8	100,9	+ 5,1	+ 1,1
19	013121	DARUNTER: PFIRSICHE (EINSCHL. NEKTARINEN)	1,07	0,77355	78,4	95,4	76,6	76,6	-19,7	-
20	01313	SCHALENOBST	1,66	1,67616	145,7	138,0	122,8	127,1	- 7,9	+ 3,5
21	013133	DARUNTER: HASELNUESSE	0,61	1,82227	169,9	172,9	141,7	154,4	-10,7	+ 9,0
22	013135	MANDELN	0,50	1,41396	173,6	138,8	137,9	136,7	- 1,5	- 0,9
23	01318	ZITRUSFRUECHTE, FRISCH	2,20	1,08527	87,8	88,6	91,3	84,8	- 4,3	- 7,1
24	013181	DARUNTER: ORANGEN	0,84	1,27850	99,2	101,0	104,9	100,8	- 0,2	- 3,9
25	01319	TROPISCHE FRUECHTE, FRISCH	3,18	1,26810	132,2	136,1	124,8	128,5	- 5,6	+ 3,0
26	013195	DARUNTER: BANANEN	2,34	1,25273	143,7	146,9	127,4	133,5	- 9,1	+ 4,8
27	0135	WEINBAUERZEUGNISSE	4,26	0,86661	94,8	94,4	94,6	96,1	+ 1,8	+ 1,6
28	01351	WEINTRAUBEN, FRISCH	1,17	0,89233	71,1	68,7	59,1	66,4	- 3,3	+12,4
29	01357	TRAUBENWEIN	3,09	0,85312	103,8	104,2	108,1	107,4	+ 3,1	- 0,6
30	013571	DARUNTER: TRINKWEISSWEIN	1,13	0,86984	107,8	107,4	110,5	110,5	+ 2,9	-
31	013575	TRINKROTWEIN	1,61	0,85838	100,2	100,9	106,7	106,3	+ 5,4	- 0,4
32	0139	ANDERE ERZEUGNISSE DES DAUERKULTURBAUES	5,34	2,79042	204,9	201,0	137,5	140,3	-30,2	+ 2,0
33	01395	DARUNTER: KAFFEE, ROH	4,00	2,84783	226,4	219,6	136,8	141,5	-35,6	+ 3,4
34		DARUNTER: AUS AFRIKA	0,98	2,74688	218,4	215,4	141,8	147,3	-31,6	+ 3,9
35		AUS MITTELAMERIKA	0,65	2,82919	241,0	218,2	128,4	136,0	-37,7	+ 5,9
36		AUS SUEDAMERIKA	1,94	2,81571	217,0	215,8	132,5	134,3	-37,8	+ 1,4
37		AUS ASIEN	0,36	3,57249	265,6	244,5	156,0	172,2	-29,6	+10,4
38	01397	KAKAOBOHNEN, ROH	1,13	3,44170	150,9	155,4	149,7	146,6	- 5,7	- 2,1
39	015	GARTENBAUERZEUGNISSE	14,25	0,96653	92,7	89,2	89,3	91,4	+ 2,5	+ 2,4
40	0152	DARUNTER: FRISCHGEMUESE	8,19	0,93323	92,5	86,9	88,1	92,8	+ 6,8	+ 5,3
41	01522	DARUNTER: BLATT-, STENGEL- UND SALATGEMUESE, FRISCH	1,39	0,92862	102,7	110,3	100,7	102,4	- 7,2	+ 1,7
42	015223	DARUNTER: KOPFSALAT	0,55	0,88725	96,7	122,8	100,2	103,4	-15,8	+ 3,2
43	01523	FRUCHTGEMUESE, FRISCH	4,21	0,95396	91,1	74,3	83,2	81,2	+ 9,3	- 2,4
44	015231	DARUNTER: TOMATEN	1,75	0,92618	82,7	61,6	87,4	76,1	+23,5	-12,9
45	015232	SCHAELE- UND EINLEGEGERURKEN	1,13	1,12222	95,8	77,9	87,0	90,9	+16,7	+ 4,5
46	015236	GEMUESEPAPRIKA	0,91	0,78033	90,7	72,1	62,5	73,8	+ 2,4	+18,1
47	01525/6	WURZEL- UND KNOLLENGEMUESE	1,30	.	78,5	90,4	91,5	120,7	+33,5	+31,9
48	01525	DARUNTER: KARTOFFELN	0,90	0,81119	78,8	92,2	102,7	136,1	+47,6	+32,5
49	0155	BLUMEN UND ZIERPFLANZEN	5,59	1,02762	94,7	94,2	92,9	91,3	- 3,1	- 1,7
50	01558	DARUNTER: SCHNITTBLUMEN, FRISCH	3,47	0,94402	97,6	96,6	92,7	89,7	- 7,1	- 3,2
51	015584	NELKEN	0,49	1,03162
52	015585	ROSEN	0,73	0,98339
53	015581-83/86-89	ANDERE SCHNITTBLUMEN	2,25	0,89676	92,8	96,6	89,1	89,0	- 7,9	- 0,1

DEUTSCHLAND

1 INDEX DER EINFUHRPREISE
(AKTUELLE ERGEBNISSE)
1.5 IN ANLEHNUNG AN DAS SYSTEMATISCHE GÜTERVERZEICHNIS FUER PRODUKTIONSSTATISTIKEN
1991 = 100

LFD NR.	NR. DER GP- SYSTE- MATIK	GÜTERGRUPPE, -ZWEIG, -KLASSE UND -ART	WÄGUNGSS- ANTEIL AM GESAMTINDEX IN PROMILLE	VERKET- TUNGS- FAKTOR	1997	1997 1998			VERÄNDERUNG	
					DURCH- SCHNITT	NOV.	OKT.	NOV.	NOV. 1998 GEGENÜBER NOV. OKT. 1997 1998 IN PROZENT	
54	02	LEBENDE TIERE UND TIERISCHE ERZEUGNISSE DER LANDWIRTSCHAFT UND GEWERBLICHEN TIERHALTUNG	4,60	1,40629	112,3	111,8	84,9	84,4	-24,5	- 0,6
55	021	LEBENDE TIERE	1,19	1,18214	103,2	102,4	81,4	77,3	-24,5	- 5,0
56	02123-5	NUTZRINDER	0,41	1,11262
57	A)	SCHLACHTVIEH	0,78	1,20759
58	029	TIERISCHE ERZEUGNISSE	3,41	1,48784	115,5	115,1	86,1	86,9	-24,5	+ 0,9
59	02921	DARUNTER:	1,19	1,05041
60	0293	HUEHNEREIER, FRISCH	0,33	1,20981	122,6	127,7	116,1	117,7	- 7,8	+ 1,4
61	0295	NATUERLICHER HONIG	1,31	1,66299	125,1	122,9	72,6	74,0	-39,8	+ 1,9
62	02951	WOLLE UND ANDERE TIERHAARE, UNBEARBEITET	1,21	1,55831	126,5	123,8	72,7	74,4	-39,9	+ 2,3
63	02/6854	DARUNTER:	5,10	1,43855	113,5	113,2	88,9	88,4	-21,9	- 0,6
		NACHRICHTLICH:								
		LEBENDE TIERE U. TIERISCHE ERZEUGNISSE DER LANDWIRTSCHAFT UND GEWERBLICHEN TIERHALTUNG, UNGENIESSBARE SCHLACHTNEBENPRODUKTE								
64	05	FORSTWIRTSCHAFTLICHE ERZEUGNISSE	1,77	1,32206	117,7	111,4	101,1	101,3	- 9,1	+ 0,2
65	052-4	ROHHOLZ	1,00	1,08342	105,8	107,3	111,4	111,6	+ 4,0	+ 0,2
66	052/3	LAUBROHHOLZ	0,68	1,06941	107,5	108,5	112,5	112,8	+ 4,0	+ 0,3
67	054	NADELROHHOLZ	0,32	1,11580	102,0	104,9	109,1	109,1	+ 4,0	-
68	057	ANDERE FORSTWIRTSCHAFTLICHE ERZEUGNISSE	0,77	.	133,2	116,8	87,8	87,8	-24,8	-
69	0574	DARUNTER:	0,64	1,60678	127,3	109,3	85,5	83,1	-24,0	- 2,8
		NATURKAUTSCHUK								
70	07	FISCHEREIERZEUGNISSE	3,30	0,82107	93,8	96,4	105,7	105,1	+ 9,0	- 0,6
71	071	ERZEUGNISSE DER HOCHSEE- UND KUESTENFISCHEREI	2,71	0,75684	94,7	98,2	109,7	108,9	+10,9	- 0,7
72	075	ERZEUGNISSE DER BINNFISCHEREI UND FISCHZUCHT	0,59	1,23990	89,5	88,1	87,3	87,5	- 0,7	+ 0,2
73	21	BERGBAULICHE ERZEUGNISSE	63,93	2,01541	95,8	94,5	68,8	64,8	-31,4	- 5,8
		DARUNTER:								
74	211	KOHLE, KOKS UND ROHTEER	3,06	1,49631	90,3	90,4	84,0	83,5	- 7,6	- 0,6
75	8)	DARUNTER:	3,01	1,49043	89,0	89,1	82,8	82,2	- 7,7	- 0,7
76	21111	KOHLE UND KOKS	2,29	1,53811	92,6	92,8	84,6	84,1	- 9,4	- 0,6
77		DARUNTER:	1,21	1,70962	97,4	96,9	87,3	86,7	-10,5	- 0,7
78		STEINKOHLE	0,75	1,48281	79,4	80,3	70,8	70,3	-12,5	- 0,7
79	21113	AUS INDUSTRIALISIERTEN WESTLICHEN LAENDERN (OHNE EU-LAENDERN)	0,42	1,29648	89,2	89,4	89,1	87,4	- 2,2	- 1,9
80	21111/21113	AUS MITTEL- UND OSTEUROPAEISCHEN LAENDERN UND STAATSHANDELSLAENDERN IN ASIEN	2,71	1,50074	92,1	92,3	85,3	84,6	- 8,3	- 0,8
81	21111/21131	STEINKOHLLENKOKS	2,59	1,52266	89,0	89,1	81,8	81,4	- 8,6	- 0,5
82	212	STEINKOHLE UND BRAUNKOHLE	53,89	2,13655	95,5	94,3	65,3	60,4	-35,9	- 7,5
83	2121	ERDOEL UND ERDGAS	37,55	2,19417	96,4	96,9	61,7	56,1	-42,1	- 9,1
84		ERDOEL, ROH	20,95	2,15900	97,9	98,3	62,1	57,3	-41,7	- 7,7
85		VIA NORDSEEHAEFEN	16,60	2,23669	94,6	95,1	61,2	54,6	-42,6	-10,8
86		VIA MITTELMEERHAEFEN	17,12	2,29191	96,7	96,1	62,1	56,3	-41,4	- 9,3
87		AUS OPEC-LAENDERN	5,46	2,24769
88		DARUNTER:	3,07	2,32889
89		AUS LIBYEN	20,43	2,10496	96,3	97,6	61,4	55,9	-42,7	- 9,0
90		AUS NIGERIA	6,10	2,04478	95,0	96,0	61,2	56,0	-41,7	- 8,5
91	2122	AUS SONSTIGEN LAENDERN	16,34	1,98475	93,4	88,4	73,6	70,5	-20,2	- 4,2
92	213	DARUNTER:	3,99	1,47508	94,7	95,1	92,3	93,9	- 1,3	+ 1,7
93		AUS AMERIKA	2,79	1,54276	94,1	94,3	91,2	92,7	- 1,7	+ 1,6
94	2142	NE-METALLERZE	2,24	1,31200	111,8	101,1	80,4	81,4	-19,5	+ 1,2
95	21781	BAUXIT	0,32	.	95,4	96,8	94,2	94,6	- 2,3	+ 0,4

FUSSNOTEN SIEHE LETZTE SEITE

DEUTSCHLAND

1 INDEX DER EINFUHRPREISE
(AKTUELLE ERGEBNISSE)

1.5 IN ANLEHNUNG AN DAS SYSTEMATISCHE GUETERVERZEICHNIS FUER PRODUKTIONSSTATISTIKEN
1991 = 100

LFD NR.	NR.DER GP- SYSTE- MATIK	GUETERGRUPPE, -ZWEIG, -KLASSE UND -ART	WAEGUNGS- ANTEIL AM GESAMTINDEX IN PROMILLE	VERKET- TUNGS- FAKTOR	1997 DURCH- SCHNITT	1998			VERAENDERUNG	
						NOV.	OKT.	NOV.	NOV. 1998 GEGENUEBER NOV. 1997 IN PROZENT	OKT. 1998 GEGENUEBER NOV. 1997 IN PROZENT
96	22	MINERALOELERZEUGNISSE DARUNTER:	28,21	2,10850	94,4	96,1	85,4	61,8	-35,7	- 5,5
97	221	ROHBENZIN UND KRAFTSTOFFE (EINSCHL. HEIZOELE) DARUNTER:	24,55	2,14760	93,3	95,0	83,0	58,7	-38,2	- 6,8
98	2211	ROHBENZIN	3,39	2,09944	97,0	98,1	87,4	64,2	-34,6	- 4,7
99	2213	KRAFTSTOFFE DARUNTER:	9,90	1,96721	90,6	89,1	61,2	56,3	-36,8	- 8,0
100	22131	VERGASERKRAFTSTOFF	5,99	2,02653	89,5	85,2	61,0	55,7	-34,6	- 8,7
101	221311	VERGASERKRAFTSTOFF UNVERBLEIT, NORMAL	2,27	2,10994	89,1	85,1	60,3	54,1	-36,4	-10,3
102	221313/15	V-KRAFTSTOFF, UNVERBLEIT U. VERBLEIT, SUPER	3,72	1,96819	89,7	85,2	61,4	56,6	-33,6	- 7,8
103	221313	VERGASERKRAFTSTOFF, UNVERBLEIT, SUPER	2,25	.	89,3	84,8	60,8	55,7	-34,3	- 8,4
104	221315	VERGASERKRAFTSTOFF, VERBLEIT, SUPER	1,47	.	90,3	85,9	62,2	58,0	-32,5	- 6,8
	NACHRICHTLICH:									
105	2211/2213	ROHBENZIN UND KRAFTSTOFFE	13,29	2,01107	92,2	91,4	62,8	58,3	-36,2	- 7,2
106	22133	FLUGBENZIN UND FLUGTURBINENKRAFTSTOFF	1,85	2,01347	92,8	95,4	63,3	58,1	-39,1	- 8,2
107	22139	DIESELKRAFTSTOFF	1,93	2,09612	91,2	94,4	58,1	54,7	-42,1	- 5,9
108	2217	HEIZOELE	9,12	2,31550	91,6	95,4	59,8	55,9	-41,4	- 6,5
109	22172	HEIZOELE, LEICHT	8,55	2,09612	89,6	92,6	58,1	54,3	-41,4	- 6,5
110	22176	HEIZOELE, MITTELSCHWER UND SCHWER	0,57	3,42619	120,6	138,2	84,7	79,3	-42,6	- 6,4
111		BIS ZU 1 PROZENT S-GEHALT	0,21	3,21818	118,1	135,1	83,1	76,2	-43,6	- 8,3
112		MEHR ALS 1 PROZENT S-GEHALT	0,36	3,57635	122,0	140,0	85,6	81,1	-42,1	- 5,3
	NACHRICHTLICH:									
113	22139/22172	DIESELKRAFTSTOFF UND HEIZOELE, LEICHT	10,48	2,09612	89,9	92,9	58,1	54,4	-41,4	- 6,4
114	225	SCHMIERMittel UND AEHNLICHE MINERALISCHE OELE	1,82	1,84557	93,7	95,8	66,4	63,7	-33,5	- 4,1
115	227	ANDERE MINERALOELERZEUGNISSE	1,02	1,52537	114,2	113,7	112,0	110,9	- 2,5	- 1,0
	NACHRICHTLICH:									
116	2121/22	ERDOEL UND MINERALOELERZEUGNISSE	65,76	.	95,6	96,6	63,3	58,5	-39,4	- 7,6
117	24	SPALT- UND BRUTSTOFFE	1,53	2,50508	126,5	112,7	101,4	102,4	- 9,1	+ 1,0
118	25	STEINE UND ERDEN, ASBESTWAREN, SCHLEIFMITTEL DARUNTER:	9,50	0,97308	104,2	104,9	105,7	105,7	+ 0,8	-
119	251	ROHE UND GEBROCHENE NATURSTEINE, UNBEARBEITETE ERDEN DARUNTER:	2,79	1,08676	104,3	104,8	105,5	105,7	+ 0,9	+ 0,2
120	2517	TONERDEHALTIGE ROHSTOFFE	0,91	1,14541	105,6	107,0	103,8	104,5	- 2,3	+ 0,7
121	2519	ANDERE ROHE UND GEBROCHENE NATURSTEINE SOWIE UNBE- ARBEITETE ERDEN	0,77	1,13232	95,0	94,8	98,5	98,7	+ 4,1	+ 0,2
122	252	BEARBEITETE NATURSTEINE, SCHLACKEN	1,82	0,86388	97,7	99,5	100,4	100,2	+ 0,7	- 0,2
123	253	ZEMENT, BEARBEITETER KALK- UND DOLOMITSTEIN, GIPSER- ZEUGNISSE DARUNTER:	1,07	1,00617	109,0	110,0	110,1	110,1	+ 0,1	-
124	2531	ZEMENT	0,72	0,91682	114,4	115,6	115,9	115,9	+ 0,3	-
125	254	GROBKERAMISCHE ERZEUGNISSE DARUNTER:	1,62	0,89128	104,8	104,9	105,4	105,1	+ 0,2	- 0,3
126	2547	FEUERFESTE ERZEUGNISSE DARUNTER:	0,83	0,94178	94,3	94,9	95,5	95,5	+ 0,6	-
127	25472	GEFORMTE FEUERFESTE ERZEUGNISSE	0,69	0,93657	94,0	94,7	95,4	95,4	+ 0,7	-
128	255	BETONERZEUGNISSE	0,51	0,78480	115,3	115,3	115,2	115,2	- 0,1	-
129	258	SCHLEIFMITTEL	0,75	0,98163	107,2	107,4	110,7	110,7	+ 3,1	-
130	27	EISEN UND STAHL DARUNTER:	28,78	1,16553	94,5	96,9	91,2	89,1	- 8,0	- 2,3
131	271	ERZEUGNISSE DER HOCHOFEN-, STAHL-, WARMWALZ- UND FERROLEGIERUNGSWERKE DARUNTER:	25,02	1,17647	94,8	97,4	90,8	88,4	- 9,2	- 2,6
132	2711/2712	ROHEISEN UND FERROLEGIERUNGEN DARUNTER:	2,36	1,28011	96,3	96,0	81,0	80,5	-16,1	- 0,6
133	2712	FERROLEGIERUNGEN	2,19	1,28377	98,0	97,2	80,8	80,3	-17,4	- 0,6
134	2714	VORGEWALZTES STAHLHALBZEUG, UNLEGIERT UND LEGIERT, WARM GEWALZT DARUNTER:	3,61	1,10515	85,1	85,8	86,4	85,1	- 0,8	- 1,5
135	27141	VORBLOECKE, VORBRAMMEN UND PLATINEN, KNUEPPEL	3,28	1,07471	84,5	85,2	84,5	83,1	- 2,5	- 1,7

DEUTSCHLAND

1 INDEX DER EINFUHRPREISE
(AKTUELLE ERGEBNISSE)
1.5 IN ANLEHNUNG AN DAS SYSTEMATISCHE GÜTERVERZEICHNIS FÜR PRODUKTIONSSTATISTIKEN
1991 = 100

LFD NR.	NR.DER GP- SYSTEM- MATIK	GÜTERGRUPPE, -ZWEIG, -KLASSE UND -ART	WÄGUNGSGE- SAMTINDEX AM GESAMTINDEX IN PROMILLE	VERKET- TUNGS- FAKTOR	1997 DURCH- SCHNITT	1997			1998		VERÄNDERUNG NOV. 1998 GEGENÜBER NOV. 1997	
						NOV.	OKT.	NOV.	NOV.	OKT.	NOV. 1998	NOV. 1997
136	2715	WALZSTAHL, UNLEGIERT UND LEGIERT	15,22	1,15919	93,5	97,0	89,9	86,8	-10,5	-3,4		
137		WALZSTAHL, UNLEGIERT (MASSENSTAHL)	11,32	1,16573	94,2	98,5	92,1	88,7	-9,9	-3,7		
138		WALZSTAHL, LEGIERT (EDELSTAHL)	3,90	1,13877	91,4	92,9	83,5	81,4	-12,4	-2,5		
		DARUNTER:										
139	271522/27	FORM- UND STABSTAHL	4,46	1,17594	93,5	98,0	88,4	86,3	-11,9	-2,4		
140	271522	FORMSTAHL (EINSCHL. BREITFLANSCHTRAEGERN)	1,54	1,09766	92,6	96,6	92,7	90,2	-6,6	-2,7		
141	271527	STABSTAHL	2,92	1,22000	93,9	98,8	86,1	84,3	-14,7	-2,1		
142	27153	WALZDRAHT	1,99	1,35606	93,3	100,4	96,3	93,4	-7,0	-3,0		
143	27154	BREITFLACHSTAHL, BANDSTAHL WARM GEWALZT UND WARMBREITBAND	2,17	1,12637	92,2	94,0	91,5	88,9	-5,4	-2,8		
144	271542/45	BREITFLACHSTAHL UND BANDSTAHL, WARM GEWALZT	0,75	1,20213	88,3	89,0	87,8	87,4	-1,8	-0,5		
145	271547	WARMBREITBAND	1,42	1,08430	94,2	96,6	93,5	89,7	-7,1	-4,1		
146	27155	BLECH, WARM UND KALT GEWALZT, AB 600 MM BREITE	7,11	1,12118	93,9	96,6	88,9	85,0	-12,0	-4,4		
147	271552/53	BLECH VON 3 MM DICKE UND MEHR	3,36	1,12418	99,6	103,0	93,1	88,9	-13,7	-4,5		
148	271555/56	FEINBLECH UNTER 3 MM DICKE	3,75	1,12035	88,8	90,9	85,2	81,6	-10,2	-4,2		
149	2716	WEITERVERARBEITETER WALZSTAHL, UNLEGIERT UND LEGIERT	3,28	1,04508	106,7	110,1	110,6	109,4	-0,6	-1,1		
150	2719	SCHROTT UND NEBENERZEUGNISSE DER HOCHOFEN-, STAHL- UND WARMWALZWERKE	0,55	1,67705	116,6	114,5	67,8	62,2	-45,7	-8,3		
151	273	ERZEUGNISSE DER STAHLROHRWERKE	3,36	1,11630	86,7	87,7	88,0	87,6	-0,1	-0,5		
152	28	NE-METALLE UND -METALLHALBZEUG (EINSCHL. EDELMETALLEN UND DEREN HALBZEUG)	31,06	1,37001	111,4	107,7	92,4	93,8	-12,9	+1,5		
153	281	NE-METALLE UND EDELMETALLE, ROH	17,66	1,39407	111,5	107,9	92,6	94,4	-12,5	+1,9		
154	2811/3/5	NACHRICHTLICH: NE-METALLE, ROH	13,06	.	109,0	103,3	81,9	83,4	-19,3	+1,8		
155	2811	LEICHTMETALLE UND DEREN LEGIERUNGEN	4,75	1,34094	116,6	118,9	96,3	96,9	-18,5	+0,6		
156	28111/2	ALUMINIUM UND ALUMINIUMLEGIERUNGEN	4,56	1,31841	116,6	119,0	95,4	96,0	-19,3	+0,6		
157	28115	MAGNESIUM UND MAGNESIUMLEGIERUNGEN	0,19	1,62175	115,9	117,0	118,0	119,5	+2,1	+1,3		
158	2813	SCHWERMETALLE UND DEREN LEGIERUNGEN	7,61	1,30665	105,3	95,2	74,6	76,7	-19,4	+2,8		
159	28131	KUPFER UND KUPFERLEGIERUNGEN	4,05	1,05361	99,5	86,3	67,6	69,0	-20,0	+2,1		
160	28132	BLEI	0,26	1,21744	113,0	103,2	87,1	89,5	-13,3	+2,8		
161	28133	ZINK UND ZINKLEGIERUNGEN	0,98	1,39093	122,7	112,5	87,0	91,2	-18,9	+4,8		
162	28134	ZINN UND ZINNLEGIERUNGEN	0,36	3,63889	103,9	103,2	93,5	96,8	-6,2	+3,5		
163	28137	NICKEL	1,24	1,15283	89,8	82,2	50,3	53,6	-34,8	+6,6		
164	28136/9	SONSTIGE NE-METALLE	0,72	1,62925	139,3	137,1	124,8	125,2	-8,7	+0,3		
165	2815	ZWISCHENPRODUKTE DER NE-METALLINDUSTRIE	0,70	1,07151	97,8	86,0	62,9	65,5	-23,8	+4,1		
166	2817	EDELMETALLE	4,60	1,70285	118,6	120,8	123,3	125,5	+3,9	+1,8		
167	28171	SILBER	0,50	2,68622	125,4	128,4	118,9	122,8	-4,4	+3,3		
168	28172	GOLD	2,83	1,55449	95,0	88,8	80,5	81,9	-7,8	+1,7		
169	28173/5	PLATIN UND PLATINBEIMETALLE	1,27	1,66961	168,4	189,1	220,2	223,6	+18,2	+1,5		
170	284	NE-METALLHALBZEUG UND EDELMETALLHALBZEUG	9,53	1,22909	109,4	106,6	93,6	94,2	-11,6	+0,6		
171	2841	HALBZEUG AUS ALUMINIUM UND ALUMINIUMLEGIERUNGEN	4,97	1,30435	116,0	117,9	106,5	106,6	-9,6	+0,1		
172	2843	HALBZEUG AUS KUPFER UND KUPFERLEGIERUNGEN	3,31	1,08081	98,5	89,3	75,5	75,7	-15,2	+0,3		
173	2845/7/8	HALBZEUG AUS ANDEREN NE-METALLEN UND DEREN LEGIERUNGEN	1,06	1,17757	112,2	107,3	89,2	92,9	-13,4	+4,1		
174	2849	EDELMETALLHALBZEUG	0,19	1,91634	108,9	106,7	93,7	96,3	-9,7	+2,8		
175	287	BEARBEITUNGSRESTSTOFFE UND SCHROTT AUS NE-METALLEN (EINSCHL. EDELMETALLEN), METALLHALTIGE ASCHEN UND RUECKSTAENDE	3,87	1,46677	115,7	109,3	88,4	90,0	-17,7	+1,8		
176	2871	BEARBEITUNGSRESTSTOFFE UND SCHROTT AUS LEICHTMETALLEN	0,43	1,56585	112,8	112,1	74,8	71,4	-36,3	-4,5		
177	2874	BEARBEITUNGSRESTSTOFFE UND SCHROTT AUS SCHWERMETALLEN DARUNTER:	1,73	1,18486	99,3	87,9	66,7	68,2	-22,4	+2,2		
178		BEARBEITUNGSRESTSTOFFE UND SCHROTT AUS KUPFER	1,51	1,08562	100,6	88,9	69,0	70,1	-21,1	+1,6		
179	2875	BEARBEITUNGSRESTSTOFFE UND SCHROTT AUS EDELMETALLEN	0,47	1,77240	101,8	97,5	84,9	87,2	-10,6	+2,7		
180	2877	METALLHALTIGE ASCHEN UND RUECKSTAENDE	1,24	1,82437	144,8	142,6	124,8	127,9	-10,3	+2,5		
181	29	GIESSEREIERZEUGNISSE DARUNTER:	2,92	.	101,9	101,7	99,9	99,7	-2,0	-0,2		
182	291	EISEN-, STAHL- UND TEMPERGUSS	2,50	.	99,2	99,3	99,9	100,0	+0,7	+0,1		
183	30	ERZEUGNISSE DER ZIEHEREIEN UND KALTWALZWERKE UND DER STAHLVERFORMUNG	9,77	1,06882	95,0	95,2	92,6	92,3	-3,0	-0,3		
184	301	ERZEUGNISSE DER ZIEHEREIEN UND KALTWALZWERKE	4,01	1,09149	95,9	96,9	94,5	94,3	-2,7	-0,2		
185	302	ERZEUGNISSE DER STAHLVERFORMUNG	5,76	1,04806	94,4	94,0	91,2	90,9	-3,3	-0,3		
186	31	STAHLBAUERZEUGNISSE UND SCHIENENFAHRZEUGE	6,28	0,90203	106,4	106,2	104,4	103,7	-2,4	-0,7		

DEUTSCHLAND

1 INDEX DER EINFUHRPREISE
(AKTUELLE ERGEBNISSE)1.5 IN ANLEHNUNG AN DAS SYSTEMATISCHE GÜTERVERZEICHNIS FÜR PRODUKTIONSSTATISTIKEN
1991 = 100

LFD NR.	NR. DER GP- SYSTE- MATIK	GÜTERGRUPPE, -ZWEIG, -KLASSE UND -ART	WÄGUNGSG- ANTEIL AM GESAMTINDEX IN PROMILLE	VERKET- TUNGS- FAKTOR	1997 DURCH- SCHNITT	1998			VERÄNDERUNG NOV. 1998 GEGENÜBER NOV. DKT. 1997 1998 IN PROZENT	
						NOV.	OKT.	NOV.		
187	32	MASCHINENBAUERZEUGNISSE (EINSCHL. ACKERSCHLEPPERN) DARUNTER:	71,19	0,93429	106,2	106,8	106,6	106,7	- 0,1	+ 0,1
188	3211/12	METALLBEARBEITUNGSMASCHINEN	8,34	0,94707	106,7	107,4	106,7	106,6	- 0,7	- 0,1
189	3217	HOLZBE- UND -VERARBEITUNGSMASCHINEN	1,25	.	115,0	116,1	114,4	114,8	- 1,1	+ 0,3
190	3218	AUSWECHSELBARE WERKZEUGE FÜR DIE METALLBEARBEITUNG, WERKZEUG- UND WERKSTÜCKHALTER	2,84	0,98303	110,9	111,6	110,9	111,2	- 0,4	+ 0,3
191	3231	KOMPRESSOREN (VERDICHTER) UND VAKUUMPUMPEN, DRUCKLUFT- GERÄTE UND -WERKZEUGE	2,13	0,90251	106,7	107,5	107,4	107,5	-	+ 0,1
192	3232	EINZELGERÄTE UND ANLAGEN DER KLIMA-, LUFT- UND ENTSTAUBUNGSTECHNIK	2,35	0,98703	102,0	102,3	101,8	101,8	- 0,5	-
193	3233	GEWERBLICHE KÜHLMÖBEL UND -GERÄTE, KÄLTEMASCHINEN UND -ANLAGEN	2,07	.	103,2	102,9	102,1	102,6	- 0,3	+ 0,5
194	3234	FLUESSIGKEITSPUMPEN	2,59	0,96579	109,6	110,3	111,2	111,5	+ 1,1	+ 0,3
195	3236	BAUMASCHINEN	5,10	0,89328	104,7	104,1	104,8	105,0	+ 0,9	+ 0,2
196	3241	LANDMASCHINEN	2,17	1,02821	114,0	115,0	116,9	117,0	+ 1,7	+ 0,1
197	3244	ACKERSCHLEPPER	1,16	0,83805	105,6	105,2	104,2	104,2	- 1,0	-
198	3255-9	KRANE, HEBEZEUGE UND FÖRDERMITTEL	4,87	0,84164	109,8	109,9	110,3	110,4	+ 0,5	+ 0,1
199	3261	PAPIER- UND DRUCKEREIMASCHINEN	4,18	1,12627	104,5	107,7	108,2	108,2	+ 0,5	-
200	3267	NAEHMASCHINEN	0,63	1,08879	102,1	101,3	101,7	101,0	- 0,3	- 0,7
201	3272	ARMATUREN UND AEHNLICHE APPARATE FÜR ROHR- UND SCHLAUCHLEITUNGEN, DAMPFKESSEL, SAMMELBEHALTER, WÄNNEN UND AEHNLICHE BEHALTER	4,32	0,91036	100,9	101,3	102,0	102,2	+ 0,9	+ 0,2
202	3276	ZAHNRAEDER UND GETRIEBE	1,19	.	105,7	106,5	105,4	105,5	- 0,9	+ 0,1
203	3277	WELZLAGER	3,09	0,87390	105,3	106,0	103,1	102,9	- 2,9	- 0,2
204	33	STRASSENFAHRZEUGE (OHNE ACKERSCHLEPPER) DARUNTER:	116,96	0,89440	108,5	108,9	108,6	108,5	- 0,4	- 0,1
205	331	KRAFTWAGEN (EINSCHL. DEREN MOTOREN UND FAHRGESTELLEN)	83,42	0,87975	111,0	111,2	111,2	111,1	- 0,1	- 0,1
206	3311	PERSONENKRAFTWAGEN	65,37	0,86643	110,8	111,0	111,2	111,0	-	- 0,2
207	33111/2	PERSONENKRAFTWAGEN BIS 1,5 L HUBRAUM	21,33	0,85022	110,8	111,4	111,3	111,0	- 0,4	- 0,3
208	33113-7	PERSONENKRAFTWAGEN ÜBER 1,5 L HUBRAUM	44,04	0,87792	110,8	110,9	111,1	111,0	+ 0,1	- 0,1
209	3313	LIEFER- UND LASTKRAFTWAGEN	10,42	0,87286	118,2	118,4	118,3	118,4	-	+ 0,1
210	3318	VERBRENNUNGSMOTOREN FÜR KRAFTWAGEN	6,59	0,97400	100,6	101,5	99,7	99,9	- 1,6	+ 0,2
211	333	ZUBEHÖR, EINZEL- UND ERSATZTEILE FÜR KRAFTWAGEN, STRASSENZUGMASCHINEN UND DEREN MOTOREN	25,38	0,92660	100,1	100,7	100,1	100,2	- 0,5	+ 0,1
212	337	KRAFTRAEDER UND FAHRRÄDER SOWIE DEREN TEILE	4,24	0,89772	113,5	114,2	111,1	111,7	- 2,2	+ 0,5
213	3371	DARUNTER: KRAFTRAEDER	1,63	0,86007	116,1	117,5	117,0	117,0	- 0,4	-
214	36	ELEKTROTECHNISCHE ERZEUGNISSE	107,98	1,06136	101,0	100,9	98,7	98,8	- 2,1	+ 0,1
215	361	GERÄTE UND EINRICHTUNGEN DER ELEKTRIZITÄTSE- ZEUGUNG UND -UMWANDLUNG	8,78	1,04127	101,5	101,5	100,2	100,4	- 1,1	+ 0,2
216	3611	DARUNTER: ELEKTROMOTOREN UND -GENERATOREN	4,00	0,96630	105,8	105,2	105,3	105,6	+ 0,4	+ 0,3
217	362	GERÄTE UND EINRICHTUNGEN DER ELEKTRIZITÄTSVER- TEILUNG	10,85	0,98211	95,8	95,1	93,8	94,1	- 1,1	+ 0,3
218	3622	DARUNTER: NIEDERSpannungsschaltgeräte und -anlagen unter 1000 V	3,32	1,03309	101,7	102,2	104,0	104,5	+ 2,3	+ 0,5
219	3625/6	ISOLIERTE DRAEHE, LEITUNGEN UND KABEL	5,29	.	92,0	91,1	88,5	88,5	- 2,9	-
220	363	ELEKTRISCHE GERÄTE FÜR GEWERBE UND HAUSHALT	11,91	0,97820	100,0	100,1	99,0	99,0	- 1,1	-
221	3635	DARUNTER: ELEKTROWÄRMERGEÄTE UND -EINRICHTUNGEN FÜR DEN	3,52	0,98209	98,9	98,5	96,9	96,6	- 1,9	- 0,3
222	3638	HAUSHALT ELEKTRISCHE HAUSHALTSKÜHLMÖBEL	1,95	0,98693	99,3	99,5	97,8	97,9	- 1,6	+ 0,1
223	364	ELEKTRISCHE LEUCHTEN UND LAMPEN	3,59	0,91038	111,8	111,8	110,3	110,5	- 1,2	+ 0,2
224	365	NACHRICHTENTECHNISCHE GERÄTE UND EINRICHTUNGEN	8,92	1,04389	98,3	98,3	94,5	94,9	- 3,5	+ 0,4
225	366	RUNDFUNK-, FERNSEH-, PHONOTECHNISCHE GERÄTE UND EIN- RICHTUNGEN U. Ä.	47,11	1,15367	99,8	99,4	96,5	96,5	- 2,9	-
226	3661	DARUNTER: RUNDFUNKEMPFANGS- UND FERNSEHEMPFANGSGERÄTE	14,80	1,12727	98,6	98,2	96,1	96,1	- 2,1	-
227	3663	PHONOTECHNISCHE GERÄTE	12,31	1,01638	94,5	94,4	91,7	91,9	- 2,6	+ 0,2
228	3665	AKTIVE BAUELEMENTE DER ELEKTRONIK	12,70	.	99,2	97,6	94,0	93,9	- 3,8	- 0,1
229	3667	PASSIVE UND ELEKTROMECHANISCHE BAUELEMENTE FÜR DIE ELEKTRONIK SOWIE BAUGRUPPEN FÜR DIE ELEKTRONIK	7,30	.	112,3	113,4	109,7	109,3	- 3,6	- 0,4
230	367	ELEKTRISCHE MESS-, PRÜF-, REGEL-, STEUERUNGSGERÄTE UND -EINRICHTUNGEN	9,61	0,94193	109,8	111,2	109,8	110,0	- 1,1	+ 0,2
231	368	ANDERE ELEKTROTECHNISCHE ERZEUGNISSE	7,21	1,04260	103,6	104,1	102,9	102,7	- 1,3	- 0,2
232	3681	DARUNTER: ELEKTROMEDIZINISCHE GERÄTE	2,95	1,17506	94,4	94,4	93,8	93,9	- 0,5	+ 0,1
233	3686	ELEKTRISCHE AUSRÜSTUNG FÜR FAHRRÄDER, KRAFT- FAHRZEUGE UND VERBRENNUNGSMOTOREN	2,58	0,95344	99,7	101,0	100,0	99,6	- 1,4	- 0,4

DEUTSCHLAND
1 INDEX DER EINFUHRPREISE
(AKTUELLE ERGEBNISSE)
1.5 IN ANLEHNUNG AN DAS SYSTEMATISCHE GÜTERVERZEICHNIS FÜR PRODUKTIONSSTATISTIKEN
1991 = 100

LFD NR.	NR.DER GP- SYSTE- MATIK	GÜTERGRUPPE, -ZWEIG, -KLASSE UND -ART	WÄGUNGSGE- AM SAMTINDEX IN PROMILLE	VERKET- TUNGS- FAKTOR	1997 DURCH- SCHNITT	1997 1998			VERÄNDERUNG NOV. 1998 GEGENÜBER NOV. OKT. 1997 1998 IN PROZENT	
						NOV.	OKT.	NOV.		
234	37	FEINMECHANISCHE UND OPTISCHE ERZEUGNISSE; UHREN	19,01	1,03404	104,6	105,3	103,6	103,7	- 1,5	+ 0,1
235	371-6	FEINMECHANISCHE UND OPTISCHE ERZEUGNISSE	16,30	1,03426	105,1	105,9	103,9	103,9	- 1,9	-
236	371	OPTISCHE ERZEUGNISSE	3,18	1,02181	102,7	102,4	100,0	100,3	- 2,1	+ 0,3
237	372	FOTO-, PROJEKTIONS- UND KINOTECHNISCHE GERAETE	6,60	1,07063	102,8	103,4	101,3	101,7	- 1,6	+ 0,4
238	375	FEINMECHANISCHE ERZEUGNISSE	2,58	1,04641	118,1	120,3	119,0	118,0	- 1,9	- 0,8
239	376	MEDIZINMECHANISCHE GERAETE	3,94	0,96660	102,6	103,5	101,4	101,4	- 2,0	-
240	377	UHREN	2,71	1,02863	101,2	101,4	102,0	102,0	+ 0,6	-
241	38	EISEN-, BLECH- UND METALLWAREN DARUNTER:	23,17	0,95122	102,7	103,1	102,8	102,8	- 0,3	-
242	382	WERKZEUGE	3,36	0,93939	104,8	106,2	105,2	104,8	- 1,3	- 0,4
243	384	BLECHWAREN, BLECHKONSTRUKTIONEN UND FEINSTBLECH- PACKUNGEN DARUNTER:	10,57	0,90037	101,5	101,1	100,3	100,1	- 1,0	- 0,2
244	3843	BAUARTIKEL AUS STAHLBLECH, STAHLBLECHKONSTRUKTIONEN	2,50	0,89106	103,4	102,3	100,9	100,7	- 1,6	- 0,2
245	3845	MOEBEL AUS METALL	3,59	0,86964	103,0	102,3	103,1	102,8	+ 0,5	- 0,3
246	385	SCHLOSSER UND BESCHLAEGE	2,07	0,86412	101,5	102,5	103,0	103,0	+ 0,5	-
247	387	SCHNEIDWAREN UND BESTECKE	1,13	0,98957	103,7	104,2	104,9	105,9	+ 1,6	+ 1,0
248	388	METALLWAREN UND METALLKURZWAREN DARUNTER:	4,60	1,10444	100,4	101,3	102,0	102,2	+ 0,9	+ 0,2
249	3885	FOLIEN UND DUENNE BAENDER AUS ALUMINIUM ODER KUPFER; VERPACKUNGSBEHAELTER AUS NE-METALL	1,48	1,25815	103,7	105,1	104,4	105,5	+ 0,4	+ 1,1
250	39	MUSIKINSTRUMENTE, SPIELWAREN, SPORTGERAETE, SCHMUCK, BELICHTETE FILME, FUELLHALTER U. AE. 1) DARUNTER:	11,73	1,04481	109,0	109,0	106,7	107,3	- 1,6	+ 0,6
251	391/2	MUSIKINSTRUMENTE	0,91	0,96973	118,0	117,7	114,1	114,6	- 2,6	+ 0,4
252	393	SPIELWAREN UND WEIHNACHTSARTIKEL	4,74	0,99473	114,4	115,4	114,8	114,8	- 0,5	-
253	394	TURN- UND SPORTGERAETE	1,52	1,01368	108,6	108,5	106,4	106,8	- 1,6	+ 0,4
254	396	BEARBEITETE FARBEDELSTEINE UND DIAMANTEN	1,68	0,90221	97,0	98,6	97,3	98,8	+ 0,2	+ 1,5
255	4	CHEMISCHE ERZEUGNISSE	93,50	1,16742	97,8	98,6	94,2	93,8	- 4,9	- 0,4
256	41	ANORGANISCHE GRUNDSTOFFE UND CHEMIKALIEN	5,43	1,18758	94,9	94,6	90,5	90,2	- 4,7	- 0,3
257	42	ORGANISCHE GRUNDSTOFFE UND CHEMIKALIEN DARUNTER:	25,08	1,33333	101,8	103,2	96,2	95,8	- 7,2	- 0,4
258	422	KOHLENWASSERSTOFFE, CHEMISCH EINHEITLICH U. AE.	4,00	1,64006	111,6	111,2	92,0	91,9	-17,4	- 0,1
259	426	CARBONSAEUREN, IHRE ANHYDRIDE, HALOGENIDE, PEROXIDE U. AE.	3,33	1,17691	92,9	92,8	93,7	92,7	- 0,1	- 1,1
260	427	VERBINDUNGEN MIT STICKSTOFFFUNKTIONEN	5,20	1,32778	88,2	88,9	87,2	87,3	- 1,8	+ 0,1
261	429	ORGANISCH-ANORGANISCHE VERBINDUNGEN UND SONSTIGE ORGANISCHE VORPRODUKTE, GRUNDSTOFFE UND CHEMIKALIEN DARUNTER:	8,44	1,16274	113,6	117,1	110,6	110,1	- 6,0	- 0,5
262	4291/2	ORGANISCH-ANORGANISCHE VERBINDUNGEN UND HETERO- CYCLISCHE VERBINDUNGEN	4,47	1,09140	100,1	100,8	99,2	98,4	- 2,4	- 0,8
263	43	DUENGEMITTEL, PFLANZENSCHUTZ- UND SCHAEDLINGSBE- KAEMPfungSMITTEL	3,97	1,19555	95,3	92,6	91,9	91,1	- 1,6	- 0,9
264	431	DUENGEMITTEL	2,24	1,26354	98,1	93,3	92,7	91,3	- 2,1	- 1,5
265	4311	EINNAEHRSTOFFDUENGER DARUNTER:	1,53	1,29162	98,9	91,8	90,2	89,1	- 2,9	- 1,2
266	43111	KALKAMMONSALPETER	1,41	1,34717	97,8	90,6	88,1	86,9	- 4,1	- 1,4
267	4314	MEHRNAEHRSTOFFDUENGER	0,71	1,21522	96,4	96,3	98,1	96,0	- 0,3	- 2,1
268	434	PFLANZENSCHUTZ- UND SCHAEDLINGSBEKAEMPfungSMITTEL	1,73	1,08490	91,6	91,8	91,0	90,7	- 1,2	- 0,3

FUSSNOTEN SIEHE LETZTE SEITE

DEUTSCHLAND

1 INDEX DER EINFUHRPREISE
(AKTUELLE ERGEBNISSE)
1.5 IN ANLEHNUNG AN DAS SYSTEMATISCHE GUETERVERZEICHNIS FUER PRODUKTIONSSTATISTIKEN
1991 = 100

LFD NR.	NR. DER GP- SYSTE- MATIK	GUETERGRUPPE, -ZWEIG, -KLASSE UND -ART	WAEGUNGS- ANTEIL AM GESAMTINDEX IN PROMILLE	VERKET- TUNGS- FAKTOR	1997 DURCH- SCHNITT	1997			1998		VERAENDERUNG NOV. 1998 GEGENUEBER NOV. OKT. 1997 1998 IN PROZENT
						NOV.	OKT.	NOV.			
269	44	KUNSTSTOFFE UND SYNTHETISCHER KAUSCHUK	20,13	1,12029	96,1	97,8	90,8	90,2	- 7,8	- 0,7	
270	441	KUNSTSTOFFE	18,57	1,09742	96,2	98,1	90,7	90,1	- 8,2	- 0,7	
271	4411/2/3	PHENOLHARZE, AMINOHARZE UND POLYURETHANE, IN PRIMAERFORMEN, POLYETHER, EPOXIDHARZE, POLYESTER SOWIE POLYAMIDE UND SILICONE POLYMERISATIONSPRODUKTE (EINSCHL. COPOLYMERISATEN) SONSTIGE KUNSTSTOFFE	6,16	1,00500	90,2	91,0	88,3	88,1	- 3,2	- 0,2	
272	4414		11,28	1,15385	98,5	100,9	90,0	89,3	-11,5	- 0,8	
273	4417/9		1,13	1,01875	105,8	108,4	109,6	109,2	+ 0,7	- 0,4	
274	445	SYNTHETISCHER KAUSCHUK	1,56	1,32824	94,6	94,6	92,9	90,8	- 4,0	- 2,3	
275	45	CHEMIEFASERN	2,20	1,09529	87,4	87,7	85,8	85,7	- 2,3	- 0,1	
276	452	CELLULOSISCHE CHEMIEFASERN	0,68	0,89803	91,9	92,6	95,1	95,1	+ 2,7	-	
277	455	SYNTHETISCHE CHEMIEFASERN	1,52	1,21842	85,4	85,5	81,6	81,4	- 4,8	- 0,2	
278	4551	DARUNTER: SYNTHETISCHE SPINNFAASERN	0,85	1 30233	87,5	87,6	82,3	81,9	- 6,5	- 0,5	
279	46	FARBSTOFFE, FARBEN, LACKE UND VERWANDTE ERZEUGNISSE DARUNTER:	4,83	1,00795	96,6	97,7	98,4	98,3	+ 0,6	- 0,1	
280	461	ANDORGANISCHE PIGMENTE UND ORGANISCHE FARBSTOFFE	2,63	1,05030	95,6	98,1	99,7	99,5	+ 1,4	- 0,2	
281	464	ANSTRICHSTOFFE UND VERDUENNUNGEN	1,43	1,00103	102,8	102,8	102,0	101,9	- 0,9	- 0,1	
282	47	PHARMAZEUTISCHE ERZEUGNISSE DARUNTER:	11,72	1,09977	101,9	102,1	100,4	100,4	- 1,7	-	
283	471	VITAMINE UND HORMONE, ALKALOIDE UND GLYKOSIDE, ANTIBIOTIKA, ZUBEREITETE DROGEN	3,29	1,10681	100,7	101,1	96,7	96,3	- 4,7	- 0,4	
284	473/5	BULKWARE; PHARMAZEUTISCHE SPEZIALITAETEN	7,56	1,10957	103,1	103,2	102,5	102,7	- 0,5	+ 0,2	
285	49	SONSTIGE CHEMISCHE ERZEUGNISSE DARUNTER:	20,14	1,06789	95,0	95,1	92,6	92,5	- 2,7	- 0,1	
286	493	HILFSMITTEL	3,39	0,92770	90,2	90,7	91,6	91,7	+ 1,1	+ 0,1	
287	4931	DARUNTER: ZUBEREITETE ADDITIVES FUER MINERALOLEE	0,81	1,06339	90,6	89,7	90,3	90,4	+ 0,8	+ 0,1	
288	495	FOTOCHEMISCHE ERZEUGNISSE UND MAGNETOGRAMMTRAEGER DARUNTER:	6,92	1,23935	91,3	91,2	85,5	85,6	- 6,1	+ 0,1	
289	4952	FOTOCHEMISCHE ERZEUGNISSE	4,01	1,09718	99,8	99,8	95,8	96,5	- 3,3	+ 0,7	
290	497	KOERPERPFLEGE MITTEL	2,93	0,90676	103,1	103,2	104,8	104,8	+ 1,6	-	
291	498	SELBSTKLEBEBAENDER UND CHEMISCHER BUEROBEDARF	1,41	1,08017	86,1	85,2	78,0	77,1	- 9,5	- 1,2	
292	499	ANDERE CHEMISCHE ERZEUGNISSE	2,63	.	102,2	102,3	98,9	98,9	- 3,3	-	
293	50	BUEROMASCHINEN; DATENVERARBEITUNGSGERAETE UND -EIN- RICHTUNGEN	41,84	1,18780	74,3	72,4	65,6	65,9	- 9,0	+ 0,5	
294	501	BUEROMASCHINEN	1,89	1,17449	91,6	92,3	91,2	91,3	- 1,1	+ 0,1	
295	5011	DARUNTER:	0,51	1,01941	93,6	94,5	93,8	93,8	- 0,7	-	
296	5014	SCHREIBMASCHINEN UND TEXTVERARBEITUNGSMASCHINEN RECHENMASCHINEN UND REGISTRIERKASSEN	0,86	1,20875	98,0	98,6	97,9	98,3	- 0,3	+ 0,4	
297	505	GERAETE UND EINRICHTUNGEN FUER DIE DATENVERARBEITUNG	39,95	1,18926	73,5	71,5	64,4	64,7	- 9,5	+ 0,5	
298	51	FEINKERAMISCHE ERZEUGNISSE DARUNTER:	4,42	0,86106	103,9	104,3	104,5	104,5	+ 0,2	-	
299	5171	WAND- UND BODENFLIESEN, KLINKER AUS FEINKERAMISCHEN STOFFEN	2,11	0,93277	96,3	96,7	96,6	96,6	- 0,1	-	
300	52	GLAS UND GLASWAREN	6,57	0,95161	95,4	95,8	96,1	96,0	+ 0,2	- 0,1	
301	521/2	FLACH- UND HOHLGLAS	3,52	0,92258	100,8	101,4	101,9	101,7	+ 0,3	- 0,2	
302	521	FLACHGLAS	0,80	0,95604	81,8	83,9	84,2	83,4	- 0,6	-	
303	522	HOHLGLAS	2,72	0,91312	106,3	106,6	107,1	107,1	+ 0,5	-	
304	523/4	VERARBEITETES UND VEREDELTES GLAS	1,63	0,94057	88,0	88,3	87,8	87,8	- 0,6	-	
305	526	GLASWOLLE UND ANDERE GLASFASERN, WAREN DARAUS	1,42	1,03571	90,4	90,7	91,5	91,4	+ 0,8	- 0,1	

DEUTSCHLAND
1 INDEX DER EINFUHRPREISE
(AKTUELLE ERGEBNISSE)
1.5 IN ANLEHNUNG AN DAS SYSTEMATISCHE GÜTERVERZEICHNIS FUER PRODUKTIONSSTATISTIKEN
1991 = 100

LFD NR.	NR. DER GP-SYSTEMATIK	GÜTERGRUPPE, -ZWEIG, -KLASSE UND -ART	WÄGUNGS-ANTEIL AM GESAMTINDEX IN PROMILLE	VERKET-TUNGS-FAKTOR	1997 DURCH-SCHNITT	1997 1998			VERÄNDERUNG NOV. 1998 GEGENÜBER NOV. 1997 IN PROZENT	
						NOV.	OKT.	NOV.	NOV.	OKT.
306	53	SCHNITTHOLZ, SPERRHOLZ UND SONSTIGES BEARBEITETES HOLZ DARUNTER:	8,06	1,01818	100,6	99,8	95,6	94,9	- 4,9	- 0,7
307	5316	SCHNITTHOLZ	3,81	1,00296	103,3	101,1	95,3	94,9	- 6,1	- 0,4
308	53161	SCHNITTHOLZ AUS NADELHOLZ	2,78	0,97491	100,6	98,3	91,9	91,6	- 6,8	- 0,3
309		AUS EUROPA	2,48	0,98070	97,1	94,6	89,3	88,7	- 6,2	- 0,7
		DARUNTER:								
310		AUS SKANDINAVIEN	1,50	0,99239	97,0	93,5	86,9	86,1	- 7,9	- 0,9
311		AUS OESTERREICH	0,28	1,13127	102,5	101,3	103,0	102,6	+ 1,3	- 0,4
312		AUS MITTEL- UND OSTEUROPAEISCHEN LAENDERN	0,58	0,90780	94,2	92,2	86,8	87,2	- 5,4	+ 0,5
313		AUS DER EHEMALIGEN SOWJETUNION	0,34	0,93216	93,6	89,3	80,9	80,7	- 9,6	- 0,2
314		AUS SONSTIGEN MITTEL- UND OSTEUROPAEISCHEN LAENDERN	0,24	0,87248	94,9	96,3	95,3	96,4	+ 0,1	+ 1,2
315		AUS AMERIKA	0,30	0,91701	129,4	129,2	113,9	115,2	-10,8	+ 1,1
316	53165	SCHNITTHOLZ AUS LAUBHOLZ	1,03	1,03437	110,5	108,7	104,3	103,9	- 4,4	- 0,4
317		AUS EUROPA	0,32	0,97561	106,7	110,5	107,7	107,7	- 2,5	-
318		AUS ANDEREN GEBIETEN	0,71	1,04032	112,2	107,9	102,8	102,1	- 5,4	- 0,7
319	535	FURNIERE	0,73	1,28406	104,6	106,3	106,3	106,3	-	-
320	5361	SPERRHOLZ	1,51	0,90490	105,3	104,5	97,2	97,0	- 7,2	- 0,2
321	537	HOLZFASERPLATTEN	0,31	1,10855	93,2	93,5	93,8	93,8	+ 0,3	-
322	538	HOLZSPANPLATTEN	1,15	1,10122	88,7	89,7	89,9	87,0	- 3,0	- 3,2
323	54	HOLZWAREN DARUNTER:	14,43	0,91914	106,1	106,8	106,6	106,7	- 0,1	+ 0,1
324	542	MOEBEL UND MATRATZEN DARUNTER:	8,91	0,91325	108,0	108,6	109,3	109,4	+ 0,7	+ 0,1
325	5422	ZIMMER- UND KUECHENMOEBEL AUS HOLZ	7,50	0,91171	108,1	108,8	109,7	109,8	+ 0,9	+ 0,1
326	546	KORB-, KORK-, FLECHT- UND BUERSTENWAREN	0,96	.	113,3	113,4	116,2	116,9	+ 3,1	+ 0,6
327	55	HOLZSTOFF, ZELLSTOFF, PAPIER UND PAPPE	22,97	1,09509	91,4	94,8	87,7	87,5	- 7,7	- 0,2
328	551/2	HOLZSTOFF, PAPIER- UND PAPPERESTSTOFFE, ZELLSTOFF	6,55	1,19470	98,0	105,7	81,3	81,7	-22,7	+ 0,5
329	551	HOLZSTOFF, PAPIER- UND PAPPERESTSTOFFE	0,47	1,42603	68,5	69,0	71,1	69,8	+ 1,2	- 1,8
330	552	ZELLSTOFF	6,08	1,17975	100,3	108,5	82,1	82,6	-23,9	+ 0,6
331	5521	PAPIERZELLSTOFF UND HALBZELLSTOFF	5,64	1,16295	99,5	108,2	80,4	80,8	-25,3	+ 0,5
332		PAPIERZELLSTOFF	5,53	1,16536	99,3	108,3	80,0	80,4	-25,8	+ 0,5
333	5526	EDEL- UND KUNSTFASERZELLSTOFF	0,44	1,39420	110,6	111,8	104,0	105,1	- 6,0	+ 1,1
334		NACHRICHTLICH: HOLZCELLSTOFF	5,97	1,18109	100,2	108,6	81,8	82,2	-24,3	+ 0,5
335		DARUNTER: SULFITZELLSTOFF	0,55	1,26182	92,1	98,5	88,0	87,7	-11,0	- 0,3
336		SULFATZELLSTOFF	4,98	1,17853	100,1	109,4	79,1	79,6	-27,2	+ 0,6
337		DARUNTER: HALBBEGLEICHT ODER GEBLEICHT	4,84	1,17284	98,9	108,0	77,5	78,0	-27,8	+ 0,6
338		AUS NADELHOLZ	3,06	1,13723	98,5	106,7	79,0	79,7	-25,3	+ 0,9
339		AUS LAUBHOLZ	1,78	1,24104	99,6	110,3	74,9	75,1	-31,9	+ 0,3
340	553-7	PAPIER UND PAPPE	16,42	1,04508	88,8	90,4	90,2	89,8	- 0,7	- 0,4
341	553	PAPIER, UNVEREDELT (IN ROLLEN UND BOGEN) DARUNTER:	10,07	1,06576	91,9	93,7	92,3	91,6	- 2,2	- 0,8
342	5531	ZEITUNGSDRUCKPAPIER	2,49	1,06828	90,3	89,5	92,7	92,7	+ 3,6	-
343	5532	DRUCK- UND SCHREIBPAPIER	3,34	1,06900	93,5	95,7	92,3	91,6	- 4,3	- 0,8
344	5533	KRAFTPAPIER (SULFAT- UND NATRONKRAFTPAPIER)	1,10	1,01509	90,8	92,2	92,7	92,7	+ 0,5	-
345	5535	WELLPAPPENPAPIER	1,78	1,17757	85,7	90,4	87,7	85,3	- 5,6	- 2,7
346	5539	SONDERPAPIER	0,85	1,01805	99,6	101,9	95,9	95,7	- 6,1	- 0,2
347	554	PAPPE, UNVEREDELT (IN ROLLEN UND BOGEN)	2,53	.	92,8	93,2	91,7	91,7	- 1,6	-
348	557	PAPIER UND PAPPE, GESTRICHEN	3,82	.	77,9	79,9	83,7	83,7	+ 4,8	-
349	56	PAPIER- UND PAPPEWAREN	6,13	1,02914	96,0	96,1	95,7	95,7	- 0,4	-
350	57	DRUCKEREIERZEUGNISSE, VERVIELFAELTIGUNGEN 2) DARUNTER:	4,58	0,96637	107,4	108,2	109,1	109,2	+ 0,9	+ 0,1
351	5713	BUECHER	1,74	0,91405	106,7	106,4	107,7	107,7	+ 1,2	-

FUSSNOTEN SIEHE LETZTE SEITE

DEUTSCHLAND

1 INDEX DER EINFUHRPREISE
(AKTUELLE ERGEBNISSE)

1.5 IN ANLEHNUNG AN DAS SYSTEMATISCHE GÜTERVERZEICHNIS FÜR PRODUKTIONSSTATISTIKEN
1991 = 100

LFD NR.	NR.DER GP- SYSTE- MATIK	GÜTERGRUPPE, -ZWEIG, -KLASSE UND -ART	WÄGUNGSS- ANTEIL AM GESAMTINDEX IN PROMILLE	VERKET- TUNGS- FAKTOR	1997 DURCH- SCHNITT	1997 1998			VERÄNDERUNG NOV. 1998 GEGENÜBER NOV. 1997 IN PROZENT	
						NOV.	OKT.	NOV.		
352	58	KUNSTSTOFFERZEUGNISSE	21,13	1,01818	96,8	97,6	96,0	96,0	- 1,6	-
353	581	HALBZEUG AUS KUNSTSTOFF	8,54	1,05344	93,1	93,6	93,3	93,3	- 0,3	-
354	5811	DARUNTER:	4,28	1,09044	92,6	93,3	93,3	93,0	- 0,3	- 0,3
355	5813	FOLIEN AUS KUNSTSTOFF BIS EINSCHL. 1 MM DICKE	0,98	1,00813	96,3	96,6	95,3	96,2	- 0,4	+ 0,9
356	582/3	TAFELN UND PLATTEN AUS KUNSTSTOFF MIT EINER DICKE UEBER 1 MM	2,98	1,02058	100,7	101,1	98,9	98,6	- 2,5	- 0,3
357	584	EINZELTEILE SOWIE BAUELEMENTE AUS KUNSTSTOFF	2,61	0,97239	85,8	86,1	80,6	80,1	- 7,0	- 0,6
358	585	VERPACKUNGSMITTEL, LAGER- UND TRANSPORTBEHÄLTER AUS KUNSTSTOFF	7,00	0,97852	103,8	105,2	103,9	104,1	- 1,0	+ 0,2
359	5851	SONSTIGE FERTIGERZEUGNISSE AUS KUNSTSTOFF	1,64	.	99,5	102,3	102,3	102,8	+ 0,5	+ 0,5
		DARUNTER:								
		BEKLEIDUNG UND KURZWAREN AUS KUNSTSTOFF								
360	59	GUMMIWAREN	10,39	0,99802	94,3	93,7	92,3	92,2	- 1,6	- 0,1
361	591	BEREIFUNGEN	5,81	1,00199	91,1	89,7	87,3	87,1	- 2,9	- 0,2
362	59113	DARUNTER:	3,34	1,03520	92,6	92,0	89,4	89,1	- 3,2	- 0,3
363	59114	PERSONENKRAFTWAGENBEREIFUNGEN	1,73	0,92535	87,0	84,5	82,3	82,3	- 2,6	-
364	592	LASTKRAFTWAGEN- UND OMNIBUSBEREIFUNGEN	4,38	0,99211	98,3	98,6	98,7	98,8	+ 0,2	+ 0,1
365	5921	WEICHGUMMIWAREN	2,34	0,93744	94,3	94,3	96,0	96,0	+ 1,8	-
		DARUNTER:								
		TECHNISCHE WEICHGUMMIWAREN								
366	61	LEDER	2,23	1,08254	104,0	104,1	102,9	103,2	- 0,9	+ 0,3
		DARUNTER:								
367	6121	OBERLEDER	0,89	.	104,9	105,9	105,0	106,2	+ 0,3	+ 1,1
368	62	LEDERWAREN UND SCHUHE	16,25	0,94061	99,0	99,5	99,0	99,5	-	+ 0,5
369	622	LEDERWAREN (EINSCHL. REISEARTIKELN)	3,77	1,03092	108,5	108,7	106,7	107,6	- 1,0	+ 0,8
370	625	SCHUHE	12,48	0,91978	96,1	96,7	96,7	97,0	+ 0,3	+ 0,3
371	63	TEXTILIEN	53,64	1,05638	102,4	103,1	102,4	102,5	- 0,6	+ 0,1
372	631	TEXTILE SPINNSTOFFE	1,19	1,40762	114,0	114,2	91,3	91,4	-20,0	+ 0,1
373	63164	DARUNTER:	0,54	.	114,0	114,2	74,5	77,2	-32,4	+ 3,6
374	632	KAMMZUEGE UND VORGARN AUS WOLLE	5,40	1,17702	92,3	93,7	87,9	87,8	- 6,3	- 0,1
375	632	GARN	1,73	1,26323	99,0	101,3	93,7	93,4	- 7,8	- 0,3
376	632	NACHRICHTLICH:	0,72	1,36835	95,7	99,8	83,7	82,9	-16,9	- 1,0
377	632	GARN AUS BAUMWOLLE	2,68	1,07849	89,2	89,3	87,0	87,2	- 2,4	+ 0,2
		GARN AUS WOLLE								
		GARN AUS SYNTHETISCHEN ODER KUNSTLICHEN SPINN- FASERN UND FILAMENTEN (EINSCHL. TEXTURIERTES GARN)								
378	635	SPINNSTOFFWAREN	3,61	1,02352	101,4	101,1	101,3	101,4	+ 0,3	+ 0,1
379	637	METERWARE	10,20	0,98908	102,1	102,1	101,2	101,6	- 0,5	+ 0,4
380	6371	ROHGEWEBE	1,85	1,19130	101,5	101,0	94,6	94,8	- 6,1	+ 0,2
381	63711	DARUNTER:	0,81	1,34648	107,5	106,9	99,1	97,5	- 8,8	- 1,6
382	6372-79	ROHGEWEBE AUS BAUMWOLLE	8,35	0,95710	102,2	102,4	102,7	103,1	+ 0,7	+ 0,4
383	6372-79	FERTIGGEWEBE	1,46	1,00000	115,7	116,5	114,8	114,8	- 1,5	-
384	6372-79	NACHRICHTLICH:	1,23	0,96625	100,5	101,0	100,5	101,7	+ 0,7	+ 1,2
385	6372-79	FERTIGGEWEBE AUS BAUMWOLLE	1,98	0,96809	98,1	98,4	100,4	100,5	+ 2,1	+ 0,1
386	6372-79	FERTIGGEWEBE AUS WOLLE	3,68	0,93271	99,7	99,3	99,8	100,3	+ 1,0	+ 0,5
		FERTIGGEWEBE AUS CHEMIEFASERN								
		FERTIGGEWEBE AUS SONSTIGEM MATERIAL (MISCHMATERIAL)								
387	638	HEIM- UND HAUSTEXTILIEN SOWIE VERWANDTE ERZEUGNISSE	7,16	1,14237	92,9	92,9	93,4	92,5	- 0,4	- 1,0
388	6386	DARUNTER:	5,74	1,22236	91,2	91,3	91,9	90,9	- 0,4	- 1,1
		TEPPICHE, LAUFER UND FUSSBODENBELAG AUS TEXTILEM MATERIAL								
389	639	WIRK- UND STRICKWAREN	26,08	0,99899	106,8	108,1	109,0	109,3	+ 1,1	+ 0,3
390	6391	DARUNTER:	1,40	1,00505	101,2	101,2	101,8	101,1	- 0,1	- 0,7
391	6392-94	GEWIRKTER ODER GESTRICKTER STOFF	14,32	1,01969	108,3	110,2	110,5	110,7	+ 0,5	+ 0,2
		OBERBEKLEIDUNG, GEWIRKT ODER GESTRIKT								
		NACHRICHTLICH:								
392	6391	DARUNTER:	6,47	0,97036	112,2	113,5	113,5	113,8	+ 0,3	+ 0,3
393	6391	AUS BAUMWOLLE	3,34	.	108,2	110,4	112,4	112,8	+ 2,0	+ 0,2
394	6391	AUS WOLLE	3,98	1,06237	101,6	104,3	104,5	105,0	+ 0,7	+ 0,5
		AUS CHEMIEFASERN								
395	6395-97	WAESCHE, GEWIRKT ODER GESTRIKT	6,46	0,91544	107,4	107,3	111,7	112,2	+ 4,6	+ 0,4
396	6398	STRUMPFWAREN	2,39	1,03312	106,2	107,8	104,2	104,4	- 3,2	+ 0,2

DEUTSCHLAND

1 INDEX DER EINFUHRPREISE
(AKTUELLE ERGEBNISSE)
1.5 IN ANLEHNUNG AN DAS SYSTEMATISCHE GÜTERVERZEICHNIS FUER PRODUKTIONSSTATISTIKEN
1991 = 100

LFD NR.	NR.DER GP- SYSTE- MATIK	GÜTERGRUPPE, -ZWEIG, -KLASSE UND -ART	WÄGUNGS- ANTEIL AM GESAMTINDEX IN PROMILLE	VERKET- TUNGS- FAKTOR	1997 DURCH- SCHNITT	1997			1998		VERÄNDERUNG NOV. 1998 GEGENÜBER NOV. 1997 OKT. 1998 IN PROZENT	
						NOV.	OKT.	NOV.				
397	64	BEKLEIDUNG UND KONFEKTIONIERTER TEXTILIEN DARUNTER:	43,90	0,98394	100,4	101,3	102,4	102,4	+ 1,1	-		
398	641	OBERBEKLEIDUNG, VEREDELTE PELZFELLE UND PELZWAREN	33,57	0,96640	99,5	100,4	101,6	101,4	+ 1,0	- 0,2		
399	6411-5/8	OBERBEKLEIDUNG DARUNTER:	30,36	0,95252	97,7	98,4	99,5	99,5	+ 1,1	-		
400	6411/3/4/5/8	HERREN OBERBEKLEIDUNG	11,05	0,92207	101,2	101,8	101,5	102,0	+ 0,2	+ 0,5		
401	6412/3/4/5	DAMEN OBERBEKLEIDUNG	18,00	0,97230	95,7	96,3	98,4	98,1	+ 1,9	- 0,3		
402	6416/7	VEREDELTE PELZFELLE, PELZ- UND LEDERBEKLEIDUNG	3,21	1,02172	116,3	119,9	121,2	120,0	+ 0,1	- 1,0		
403	642	WÄSCHE FÜR HERREN, DAMEN UND KINDER	4,37	1,13448	101,6	102,2	102,0	102,3	+ 0,1	+ 0,3		
404	648	HAUS-, BETT- UND TISCHWÄSCHE, SONSTIGE BETTWAREN	2,85	1,05352	103,4	103,6	103,5	104,1	+ 0,5	+ 0,6		
405	6392-4/6411-5/8	NACHRICHTLICH: OBERBEKLEIDUNG AUCH GEWIRKT ODER GESTRICKT (OHNE PELZ- UND LEDERBEKLEIDUNG)	44,68	0,97423	101,2	102,2	103,0	103,1	+ 0,9	+ 0,1		
406	6395-7/642/643/ 6483/6485	WÄSCHE AUCH GEWIRKT ODER GESTRICKT, MIEDER- WAREN SOWIE HAUS-, BETT- UND TISCHWÄSCHE	14,06	1,01429	106,2	106,6	108,5	109,0	+ 2,3	+ 0,5		
407	68	ERZEUGNISSE DES ERNÄHRUNGSGEWERBES DARUNTER:	61,06	1,12791	100,6	101,5	96,3	96,1	- 5,3	- 0,2		
408	6811	MAHL- UND SCHÄLMÜHLENERZEUGNISSE DARUNTER:	0,78	1,27709	95,2	90,0	84,2	84,1	- 6,6	- 0,1		
409	681171	REISERZEUGNISSE	0,59	1,30086	100,7	93,6	87,9	87,7	- 6,3	- 0,2		
410	6812	TEIGWAREN	0,42	0,94842	86,3	86,3	89,8	89,8	+ 4,1	-		
411	6815	NAHRMITTEL	0,97	1,13265	104,6	105,0	102,4	101,8	- 3,0	- 0,6		
412	6816	STÄRKE UND STÄRKEERZEUGNISSE	1,52	1,13179	79,5	75,9	67,2	67,9	-10,5	+ 1,0		
413	6818	BACKWAREN DARUNTER:	1,53	0,93006	96,3	95,8	96,9	97,4	+ 1,7	+ 0,5		
414	68187/8	DAUERBACKWAREN	0,86	0,86372	104,2	103,7	104,9	105,4	+ 1,6	+ 0,5		
415	6821	ZUCKER (EINSCHL. MELASSE) DARUNTER:	0,66	1,21078	101,8	101,8	99,0	99,0	- 2,8	-		
416	68213	WEISSZUCKER	0,51	1,16492	100,2	101,2	102,0	102,0	+ 0,8	-		
417	6825	VERARBEITETES OBST UND GEMÜSE	11,47	1,12972	90,3	92,5	93,5	94,3	+ 1,9	+ 0,9		
418	C)	VERARBEITETES OBST DARUNTER:	6,61	1,18354	94,9	97,2	100,8	102,0	+ 4,9	+ 1,2		
419	682511-5	OBSTKONSERVEN	1,74	1,07621	87,5	88,8	87,3	88,5	- 0,3	+ 1,4		
420	682528	TROCKENOBST	0,60	0,96386	114,9	116,0	105,0	105,6	- 9,0	+ 0,6		
421	68255/6	FRUCHTSÄFTE UND FRUCHTSAFTKONZENTRATE	2,33	1,40816	91,7	87,9	90,4	93,0	+ 5,8	+ 2,9		
422	D)	VERARBEITETES GEMÜSE DARUNTER:	4,86	1,07143	84,2	86,2	83,5	83,8	- 2,8	+ 0,4		
423	682516-9	GEMÜSEKONSERVEN	3,05	1,07527	78,8	79,8	78,4	78,9	- 1,1	+ 0,6		
424	682529	TROCKENGEMÜSE	0,28	1,18421	106,6	112,7	116,3	118,8	+ 5,4	+ 2,1		
425	6827	SÜßWAREN DARUNTER:	3,52	1,30829	106,3	107,7	105,5	105,2	- 2,3	- 0,3		
426	68272	KAKAOERZEUGNISSE	0,81	2,34253	112,8	116,1	109,1	108,7	- 6,4	- 0,4		
427	68273/4	SCHOKOLADENERZEUGNISSE	1,50	1,03795	106,6	107,9	107,0	106,5	- 1,3	- 0,5		
428	68276/7	ZUCKERWAREN	0,82	0,91505	101,9	102,3	101,9	102,1	- 0,2	+ 0,2		
429	6834	MILCH UND MILCHERZEUGNISSE	7,77	.	104,1	107,2	107,7	107,3	+ 0,1	- 0,4		
430	68343	TROCKENMILCHERZEUGNISSE UND KASEIN	0,73	.	107,4	109,7	107,4	105,7	- 3,6	- 1,6		
431	683440	BUTTER	1,08	1,11174	114,2	122,7	122,2	121,5	- 1,0	- 0,6		
432	68345-7	KÄSE DARUNTER:	5,50	0,94318	102,1	104,1	105,2	104,9	+ 0,8	- 0,3		
433	683454	SCHNITTKÄSE	3,55	0,94957	98,0	100,5	101,8	101,7	+ 1,2	- 0,1		
434	683458	WEICHKÄSE	0,50	0,93433	118,0	118,9	121,8	121,8	+ 2,4	-		
435	6842	ERZEUGNISSE DER ÖLMÜHLEN	3,41	.	131,3	134,4	101,1	107,6	-19,9	+ 6,4		
436	68422/4	PFLANZLICHE ÖLE	1,33	.	139,4	153,1	150,1	156,1	+ 2,0	+ 4,0		
437	68422	ROHE ÖLE FÜR ERNÄHRUNGSZWECKE	0,93	2,26355	141,6	152,8	151,0	154,8	+ 1,3	+ 2,5		
438	684240	SPEISEÖLE, VERBRAUCHSFERTIG	0,40	2,42894	134,2	153,7	148,0	159,2	+ 3,6	+ 7,6		
439	68427	ÖLKUCHEN UND SCHROTE DARUNTER:	2,08	1,35663	126,1	122,4	69,8	76,6	-37,4	+ 9,7		
440		SOJASCHROT	1,27	1,43789	147,1	144,6	77,0	82,0	-43,3	+ 6,5		
441	6853	FLEISCH UND FLEISCHERZEUGNISSE DARUNTER:	14,93	1,04699	98,1	96,3	85,2	83,1	-13,7	- 2,5		
442	685311/29	SCHWEINEFLEISCH, FRISCH ODER GEFROREN	5,09	1,04943	101,5	93,7	64,2	59,3	-36,7	- 7,6		
443	685313/4/29	KALB- UND RINDFLEISCH, FRISCH ODER GEFROREN	3,54	1,05247	92,6	96,2	99,5	99,6	+ 3,5	+ 0,1		
444	685315/8 685322/5	SCHLACHTGEFLÜGEL (AUCH GEFLÜGELTEILE), FRISCH ODER GEFROREN DARUNTER:	2,84	1,10431	89,5	89,4	85,6	85,0	- 4,9	- 0,7		
445	685315/22	JUNGMASCHUEHNER	0,58	1,07595	94,8	94,1	87,0	84,8	- 9,9	- 2,5		

FUSSNOTEN SIEHE LETZTE SEITE

DEUTSCHLAND

1 INDEX DER EINFUHRPREISE
(AKTUELLE ERGEBNISSE)1.5 IN ANLEHNUNG AN DAS SYSTEMATISCHE GÜTERVERZEICHNIS FÜR PRODUKTIONSSTATISTIKEN
1991 = 100

LFD NR.	NR. DER GP- SYSTE- MATIK	GÜTERGRUPPE, -ZWEIG, -KLASSE UND -ART	WÄGUNG- ANTEIL AM GESAMTINDEX IN PROMILLE	VERKET- TUNGS- FAKTOR	1997 DURCH- SCHNITT	1997			1998		VERÄNDERUNG NOV. 1998 GEGENÜBER NOV. OKT. 1997 1998 IN PROZENT
						NOV.	OKT.	NOV.			
446	68533	WURSTWAREN (OHNE KONSERVEN)	0,42	0,92451	105,3	107,0	102,9	101,0	- 5,6	- 1,8	
447	68535/8	SONSTIGE FLEISCHWAREN (EINSCHL. KONSERVEN)	1,86	1,03286	105,0	104,8	97,6	96,6	- 7,8	- 1,0	
448	685391	NATURDAERME	0,85	0,89671	99,6	102,0	100,5	99,8	- 2,2	- 0,7	
449	6854	UNGENIESSBARE SCHLACHTNEBENPRODUKTE	0,50	1,65873	124,3	126,0	125,3	125,3	- 0,6	-	
450	6859	FISCH UND FISCHERZEUGNISSE	2,20	1,03657	108,3	111,2	111,2	110,9	- 0,3	- 0,3	
451	68596/7	DARUNTER: FISCHERZEUGNISSE	1,32	1,01897	106,7	108,4	104,9	105,2	- 3,0	+ 0,3	
452	68711/3	BIER	0,60	.	100,5	100,5	100,2	100,2	- 0,3	-	
453	68722/3	MALZ UND MALZERZEUGNISSE	0,62	1,11246	81,5	80,9	74,9	74,9	- 7,4	-	
454	6876	SPIRITUOSEN	1,85	0,81074	96,5	97,3	97,8	97,4	+ 0,1	- 0,4	
455	68763	DARUNTER: BRANNTWEINE AUS WEIN	0,63	0,76832	94,0	94,2	93,6	92,3	- 2,0	- 1,4	
456	687693	WHISKY	0,34	0,79796	105,7	108,5	113,0	113,1	+ 4,2	+ 0,1	
457	68772	VERARBEITETE TRAUBENWEINE	1,52	0,83588	95,2	95,8	94,5	94,5	- 1,4	-	
458	687725	DARUNTER: TRAUBENSCHAUMWEINE	1,11	0,84888	95,1	95,8	94,2	94,2	- 1,7	-	
459	687728	DESSERTWEINE	0,27	0,81162	102,5	102,7	101,6	101,6	- 1,1	-	
460	6879	TAFELWASSER, FRUCHTSAFTGETRÄNKES, LIMONADEN UND BRAUSEN	0,93	0,94434	93,7	94,1	93,5	93,5	- 0,6	-	
461	68825/7	ESSENZEN UND GEWÜRZE	0,62	1,98156	118,0	137,4	118,0	119,0	-13,4	+ 0,8	
462	6889	FISCHMEHL, MISCHFUTTER UND SONSTIGE FUTTERMITTEL	1,76	1,08257	109,1	111,6	112,8	111,7	+ 0,1	- 1,0	
463	68891	DARUNTER: FISCHMEHL	0,27	1,05208	135,7	151,3	143,4	137,1	- 9,4	- 4,4	
464	69	TABAKWAREN	0,81	0,84460	118,0	118,9	119,9	119,9	+ 0,8	-	

DEUTSCHLAND
2 INDEX DER AUSFUHRPREISE
(AKTUELLE ERGEBNISSE)

1991 = 100

LFD NR.	WARENGRUPPE	WAEGUNGS- ANTEIL AM GESAMTINDEX IN PROMILLE	VERKET- TUNGS- FAKTOR	1997 DURCH- SCHNITT	1998			VERAENDERUNG NOV. 1998 GEGENUEBER NOV. OKT. 1997 1998 IN PROZENT	
					NOV.	OKT.	NOV.		
1	GESAMTINDEX	1000	0,96884	105,1	105,6	104,6	104,5	- 1,0	- 0,1
2	GUETER FUER EU-LAENDER	537,70	0,98617	103,9	104,6	103,3	103,1	- 1,4	- 0,2
3	GUETER FUER DRITTLAENDER	462,30	0,95010	106,4	106,8	106,0	106,0	- 0,7	-
4	GUETER FUER ANDERE INDUSTRIALISIERTE WESTLICHE LAENDER	292,23	0,95934	106,5	106,9	106,3	106,3	- 0,6	-
5	GUETER FUER MITTEL- UND OSTEUROPAEISCHE LAENDER UND STAATSHANDELSLAENDER IN ASIEN	61,98	0,96214	105,2	105,7	104,5	104,6	- 1,0	+ 0,1
6	GUETER FUER OPEC-LAENDER	32,24	0,90237	106,5	106,8	105,6	105,6	- 1,1	-
7	GUETER FUER ENTWICKLUNGSLAENDER (OHNE OPEC)	75,85	0,93833	107,2	107,3	106,1	106,2	- 1,0	+ 0,1
8	GESAMTINDEX OHNE MINERALOELERZEUGNISSE	994,06	0,96411	105,1	105,6	104,7	104,7	- 0,9	-

2.1 NACH WARENGRUPPEN DER ERNAHRUNGSWIRTSCHAFT UND DER GEWERBLICHEN WIRTSCHAFT

9	GUETER DER ERNAHRUNGSWIRTSCHAFT	57,16	1,03375	103,5	105,4	100,6	100,5	- 4,6	- 0,1
10	FUER EU-LAENDER	39,46	1,08444	102,7	104,9	101,0	100,7	- 4,0	- 0,3
11	FUER DRITTLAENDER	17,70	1,11878	105,1	106,3	99,8	100,1	- 5,8	+ 0,3
12	ERNAHRUNGSGUETER TIERISCHEN URSPRUNGS	23,03	1,05838	99,0	101,5	98,3	97,3	- 4,1	- 1,0
13	FUER EU-LAENDER	17,37	1,05405	98,7	101,2	97,8	96,7	- 4,4	- 1,1
14	FUER DRITTLAENDER	5,66	1,06466	100,0	102,4	99,8	99,2	- 3,1	- 0,6
15	LEBENDE TIERE	2,13	1,21762	97,9	99,0	85,2	83,8	-15,4	- 1,6
16	NAHRUNGSMITTEL TIERISCHEN URSPRUNGS	20,90	1,04579	99,1	101,7	99,6	98,7	- 2,9	- 0,9
17	FUER EU-LAENDER	15,73	1,04371	98,7	101,3	99,1	98,0	- 3,3	- 1,1
18	FUER DRITTLAENDER	5,17	1,05408	100,4	103,0	101,1	100,8	- 2,1	- 0,3
19	ERNAHRUNGSGUETER PFLANZLICHEN URSPRUNGS	34,13	1,11859	106,5	108,0	102,2	102,6	- 5,0	+ 0,4
20	FUER EU-LAENDER	22,09	1,11023	105,9	107,9	103,5	103,8	- 3,8	+ 0,3
21	FUER DRITTLAENDER	12,04	1,13548	107,6	108,2	99,8	100,5	- 7,1	+ 0,7
22	NAHRUNGSMITTEL PFLANZLICHEN URSPRUNGS	25,76	1,19094	103,7	104,7	98,8	99,4	- 5,1	+ 0,6
23	FUER EU-LAENDER	16,70	1,17797	101,5	102,4	98,7	99,1	- 3,2	+ 0,4
24	FUER DRITTLAENDER	9,06	1,21446	107,8	108,9	99,1	99,9	- 8,3	+ 0,8
25	GENUSSMITTEL	8,37	0,98629	115,0	118,0	112,7	112,7	- 4,5	-
26	FUER EU-LAENDER	5,39	0,97833	119,5	124,8	118,6	118,2	- 5,3	- 0,3
27	FUER DRITTLAENDER	2,98	1,00388	106,9	105,8	102,1	102,6	- 3,0	+ 0,5
28	GUETER DER GEWERBLICHEN WIRTSCHAFT	942,84	0,96135	105,2	105,6	104,8	104,7	- 0,9	- 0,1
29	FUER EU-LAENDER	498,24	0,97750	104,0	104,5	103,5	103,3	- 1,1	- 0,2
30	FUER DRITTLAENDER	444,60	0,94651	106,5	106,8	106,2	106,3	- 0,5	+ 0,1
31	ROHSTOFFE UND HALBWAREN	63,50	1,29785	101,9	103,1	93,7	93,1	- 9,7	- 0,6
32	FUER EU-LAENDER	38,22	1,32180	102,9	104,7	94,2	93,5	-10,7	- 0,7
33	FUER DRITTLAENDER	25,28	1,25714	100,5	100,8	93,0	92,5	- 8,2	- 0,5
34	ROHSTOFFE	11,44	1,25558	105,9	108,2	101,6	100,9	- 6,7	- 0,7
35	FUER EU-LAENDER	7,39	1,25689	106,6	109,3	101,7	100,9	- 7,7	- 0,8
36	FUER DRITTLAENDER	4,05	1,24305	104,8	106,3	101,4	100,9	- 5,1	- 0,5
37	HALBWAREN	52,06	1,30701	101,0	102,0	92,0	91,3	-10,5	- 0,8
38	FUER EU-LAENDER	30,83	1,33634	102,0	103,6	92,4	91,7	-11,5	- 0,8
39	FUER DRITTLAENDER	21,23	1,25968	99,7	99,7	91,4	90,9	- 8,8	- 0,5
40	FERTIGWAREN	879,34	0,93591	105,4	105,8	105,6	105,5	- 0,3	- 0,1
41	FUER EU-LAENDER	460,02	0,94324	104,1	104,5	104,2	104,1	- 0,4	- 0,1
42	FUER DRITTLAENDER	419,32	0,92951	106,9	107,2	107,0	107,1	- 0,1	+ 0,1
43	VORERZEUGNISSE	165,39	1,04330	99,7	100,3	97,6	97,3	- 3,0	- 0,3
44	FUER EU-LAENDER	92,68	1,03347	98,9	99,6	96,8	96,3	- 3,3	- 0,5
45	FUER DRITTLAENDER	72,71	1,05352	100,8	101,2	98,6	98,5	- 2,7	- 0,1
46	ENDERZEUGNISSE	713,95	0,91152	106,7	107,0	107,4	107,4	+ 0,4	-
47	FUER EU-LAENDER	367,34	0,91930	105,4	105,7	106,1	106,1	+ 0,4	-
48	FUER DRITTLAENDER	346,61	0,90376	108,1	108,4	108,8	108,9	+ 0,5	+ 0,1

2.2 NACH DER VORWIEGENDEN VERWENDUNGSART

49	GRUNDSTOFF- UND PRODUKTIONSGUETER	561,07	1,00100	104,0	104,5	103,0	102,9	- 1,5	- 0,1
50	FUER EU-LAENDER	305,10	1,02033	102,9	103,6	101,6	101,4	- 2,1	- 0,2
51	FUER DRITTLAENDER	255,97	0,98220	105,4	105,7	104,6	104,6	- 1,0	-
52	INVESTITIONSGUETER	200,30	0,88146	106,8	107,1	107,9	107,9	+ 0,7	-
53	FUER EU-LAENDER	86,22	0,89129	105,1	105,4	106,5	106,5	+ 1,0	-
54	FUER DRITTLAENDER	114,08	0,87578	108,1	108,4	108,9	108,9	+ 0,5	-
55	DARUNTER: ELEKTROTECHNISCHE INVESTITIONSGUETER	23,11	0,88949	106,8	106,9	106,2	106,3	- 0,6	+ 0,1
56	VERBRAUCHSGUETER	178,02	0,95101	107,0	107,3	107,0	107,0	- 0,3	-
57	FUER EU-LAENDER	105,30	0,93058	106,1	106,5	106,2	106,2	- 0,3	-
58	FUER DRITTLAENDER	72,72	0,97624	108,1	108,5	108,0	108,1	- 0,4	+ 0,1
59	DARUNTER: ELEKTROTECHNISCHE VERBRAUCHSGUETER	24,53	1,02371	99,8	99,7	99,6	99,4	- 0,3	- 0,2
60	SONSTIGE GUETER	60,61	1,10326	103,3	105,3	100,5	100,3	- 4,7	- 0,2
61	FUER EU-LAENDER	41,11	1,09519	102,9	105,3	101,1	100,7	- 4,4	- 0,4
62	FUER DRITTLAENDER	19,50	1,11838	104,2	105,4	99,3	99,6	- 5,5	+ 0,3
63	DARUNTER: NAHRUNGS- UND GENUSSMITTEL	39,47	1,00510	102,0	104,1	101,3	101,1	- 2,9	- 0,2

DEUTSCHLAND
2 INDEX DER AUSFUHRPREISE
(AKTUELLE ERGEBNISSE)
2.3 NACH GUETERGRUPPEN DES GUETERVERZEICHNISSES FUER DIE PRODUKTIONSSTATISTIK
1991 = 100

LFD NR.	NR.DER GP- SYSTE- MATIK	GUETERGRUPPE	WAEGUNGS- ANTEIL AM GESAMTINDEX IN PROMILLE	VERKET- TUNGS- FAKTOR	1997 DURCH- SCHNITT	1998			VERAENDERUNG NOV. 1998 GEGENUEBER NOV. OKT. 1997 1998 IN PROZENT	
						NOV.	OKT.	NOV.		
1		GESAMTINDEX	1000	0,96884	105,1	105,6	104,6	104,5	- 1,0	- 0,1
2	0	ERZEUGNISSE DER LAND- UND FORSTWIRTSCHAFT, FISCHEREI	12,10	1,08371	99,7	100,9	95,0	95,8	- 5,1	+ 0,8
3	01	PFLANZLICHE ERZEUGNISSE DER LANDWIRTSCHAFT UND DER GEMERBLICHEN GAERTNEREI	7,27	1,11655	103,5	104,0	97,8	99,7	- 4,1	+ 1,9
4	02	LEBENDE TIERE UND TIERISCHE ERZEUGNISSE DER LAND- WIRTSCHAFT UND GEMERBLICHEN TIERHALTUNG	2,67	1,12588	101,3	103,9	89,7	88,3	-15,0	- 1,6
5	05	FORSTWIRTSCHAFTLICHE ERZEUGNISSE	1,45	1,06051	89,2	92,3	93,7	93,8	+ 1,6	+ 0,1
6	07	FISCHEREIERZEUGNISSE	0,71	0,67836	75,4	75,6	88,0	87,4	+15,6	- 0,7
7	21-69	ERZEUGNISSE DES PRODUZIERENDEN GEWERBES (OHNE BAUGEWERBE; ELEKTRIZITAET, GAS, FERNWAERME UND WASSER)	987,90	0,96696	105,1	105,6	104,6	104,6	- 0,9	-
8	21	BERGBAULICHE ERZEUGNISSE	5,93	1,37196	104,0	105,3	101,9	102,6	- 2,6	+ 0,7
9	22-69	ERZEUGNISSE DES VERARBEITENDEN GEWERBES	981,97	0,96228	105,1	105,6	104,7	104,6	- 0,9	- 0,1
10		ERZEUGNISSE DES GRUNDSTOFF- UND PRODUKTIONSGUETER- GEWERBES	240,85	1,10109	100,7	101,4	97,3	97,0	- 4,3	- 0,3
11	22	MINERALOELERZEUGNISSE	5,94	1,82120	96,1	98,1	76,1	74,5	-24,1	- 2,1
12	24	SPALT- UND BRUTSTOFFE	2,35							
13	25	STEINE UND ERDEN, ASBESTWAREN, SCHLEIFMITTEL	8,89	0,93384	106,9	107,0	106,7	106,6	- 0,4	- 0,1
14	27	EISEN UND STAHL	34,42	1,15596	96,2	99,0	92,8	91,3	- 7,8	- 1,6
15	28	NE-METALLE UND -METALLHALBZEUG (EINSCHL. EDEL- METALLEN UND DEREN HALBZEUG)	19,86	1,20333	103,1	101,1	88,3	88,4	-12,6	+ 0,1
16	29	GIESEREIERZEUGNISSE	4,56	0,89748	99,4	99,8	98,6	98,5	- 1,3	- 0,1
17	301	ERZEUGNISSE DER ZIEHEREIEN UND KALTWALZWERKE	5,10	1,02918	90,5	91,9	89,8	89,8	- 2,3	-
18	40	CHEMISCHE ERZEUGNISSE	135,24	1,06414	102,2	102,9	100,3	100,1	- 2,7	- 0,2
19	53	SCHNITTHOLZ, SPERRHOLZ UND SONSTIGES BEARB. HOLZ	3,29	0,97175	98,1	98,8	100,0	100,4	+ 1,6	+ 0,4
20	55	HOLZSTOFF, ZELLSTOFF, PAPIER UND PAPPE 3)	11,49	1,08395	88,6	90,2	90,9	90,5	+ 0,3	- 0,4
21	59	GUMMIWAREN	9,71	0,98694	103,4	103,8	103,4	103,4	- 0,4	-
22		ERZEUGNISSE DES INVESTITIONSGUETER PRODUZIERENDEN GEWERBES	558,12	0,89991	107,2	107,5	107,9	108,0	+ 0,5	+ 0,1
23	302	ERZEUGNISSE DER STAHLVERFORMUNG	9,08	0,90585	106,6	106,2	106,9	106,9	+ 0,7	-
24	31	STAHLBAUERZEUGNISSE UND SCHIENENFAHRZEUGE	12,37	0,85640	109,3	109,6	110,6	110,6	+ 0,9	-
25	32	MASCHINENBAUERZEUGNISSE (EINSCHL. ACKERSCHLEPPERN)	161,81	0,83094	111,7	112,0	113,1	113,1	+ 1,0	-
26	33	STRASSENFAHRZEUGE (OHNE ACKERSCHLEPPER)	176,42	0,89746	108,7	109,1	109,6	109,8	+ 0,6	+ 0,2
27	36	ELEKTROTECHNISCHE ERZEUGNISSE	124,72	0,94476	104,2	104,2	104,1	104,1	- 0,1	-
28	37	FEINMECHANISCHE UND OPTISCHE ERZEUGNISSE; UHREN	21,22	0,86926	108,7	109,0	110,0	110,1	+ 1,0	+ 0,1
29	38	EISEN-, BLECH- UND METALLWAREN	29,87	0,89502	109,3	109,7	110,2	110,3	+ 0,5	+ 0,1
30	50	BUEROMASCHINEN, DATENVERARBEITUNGSGERAETE UND -EINRICHTUNGEN	22,63	1,39071	75,3	75,0	73,3	73,0	- 2,7	- 0,4
31		ERZEUGNISSE DES VERBRAUCHSGUETER PRODUZIERENDEN GEWERBES	134,49	0,93227	104,8	105,3	105,1	105,0	- 0,3	- 0,1
32	39	MUSIKINSTRUMENTE, SPIELWAREN, SPORTGERAETE, SCHMUCK, BELICHTETE FILME, FUELLHALTER U.AE. 1)	8,19	0,98881	111,2	111,7	111,8	112,2	+ 0,4	+ 0,4
33	51	FEINKERAMISCHE ERZEUGNISSE	3,34	0,81597	116,1	116,4	116,6	116,6	+ 0,2	-
34	52	GLAS UND GLASWAREN	6,81	0,90685	100,3	100,3	101,0	101,3	+ 1,0	+ 0,3
35	54	HOLZWAREN	10,26	0,82170	117,1	117,7	119,1	119,2	+ 1,3	+ 0,1
36	56	PAPIER- UND PAPPEWAREN	9,60	0,93573	98,3	98,8	99,2	99,1	+ 0,3	- 0,1
37	57	DRUCKEREIERZEUGNISSE, VERVIELFAELTIGUNGEN 2)	9,19	0,88479	111,4	113,0	114,6	114,5	+ 1,3	- 0,1
38	58	KUNSTSTOFFERZEUGNISSE	28,20	0,95364	98,4	98,8	98,5	98,1	- 0,7	- 0,4
39	61	LEDER	1,81	1,05803	107,9	109,2	111,7	111,6	+ 2,2	- 0,1
40	62	LEDERWAREN UND SCHUHE	4,33	0,90951	105,5	106,0	105,3	105,4	- 0,6	+ 0,1
41	63	TEXTILIEN	36,83	0,98513	103,4	103,8	102,9	102,8	- 1,0	- 0,1
42	64	BEKLEIDUNG UND KONFEKTIONIERTER TEXTILIEN 6)	15,83	0,88087	107,5	108,0	106,3	106,0	- 1,9	- 0,3
43		ERZEUGNISSE DES NAHRUNGS- UND GENUSSMITTELGEWERBES	48,51	1,10911	104,2	106,4	101,9	101,4	- 4,7	- 0,5
44	68	ERZEUGNISSE DES ERNAEHRUNGSGEWERBES	45,41	1,13610	103,4	105,7	100,9	100,4	- 5,0	- 0,5
45	69	TABAKWAREN	3,10	0,79936	116,7	117,4	116,4	116,6	- 0,7	+ 0,2
NACHRICHTLICH:										
46	30	ERZEUGNISSE DER ZIEHEREIEN UND KALTWALZWERKE UND DER STAHLVERFORMUNG	14,18	0,95706	100,8	101,0	100,7	100,8	- 0,2	+ 0,1
47	32/50	MASCHINENBAUERZEUGNISSE (EINSCHL. ACKERSCHLEPPER); BUEROMASCHINEN, DATENVERARBEITUNGSGERAETE UND -EINRICHTUNGEN	184,44	0,88204	107,2	107,5	108,2	108,2	+ 0,7	-

FUSSNOTEN SIEHE LETZTE SEITE

DEUTSCHLAND
2 INDEX DER AUSFUHRPREISE
(AKTUELLE ERGEBNISSE)
2.4 NACH DEM INTERNATIONALEN WARENVERZEICHNIS FUER DEN AUSSENHANDEL (SITC-REV.3)
1991 = 100

LFD NR.	NR.DER SITC	TEILE UND ABSCHNITTE	WAEGUNGS- ANTEIL AM GESAMTINDEX IN PROMILLE	VERKET- TUNGS- FAKTOR	1997	1997 1998			VERAENDERUNG	
					DURCH- SCHNITT	NOV.	OKT.	NOV.	NOV. 1998 GEGENUEBER NOV. OKT. 1997 1998 IN PROZENT	
1		GESAMTINDEX	1000	0,96884	105,1	105,6	104,6	104,5	- 1,0	- 0,1
2 0		NAHRUNGSMITTEL UND LEBENDE TIERE	46,60	1,09233	100,8	102,3	97,3	97,0	- 5,2	- 0,3
3 00		LEBENDE TIERE (OHNE FISCHE)	2,13	1,21762	97,9	99,0	85,2	83,8	-15,4	- 1,6
4 01		FLEISCH UND ZUBEREITUNGEN VON FLEISCH	8,06	1,08896	91,8	93,6	91,5	90,2	- 3,6	- 1,4
5 02		MILCH UND MILCHERZEUGNISSE, EIER	11,15	1,04632	101,8	104,4	102,0	100,8	- 3,4	- 1,2
6 03		FISCHE, KREBS- U. WEICHTIERE U. ZUBEREITUNGEN DARAUS	1,53	0,71196	97,0	97,4	103,5	103,3	+ 6,1	- 0,2
7 04		GETREIDE UND GETREIDEERZEUGNISSE	6,84	1,17703	95,1	94,6	91,5	91,6	- 3,2	+ 0,1
8 05		GEMUESE UND FRUECHTE	8,86	0,79255	93,4	94,1	90,2	92,8	- 1,4	+ 2,9
9 06		ZUCKER, ZUCKERWAREN UND HONIG	2,90	1,04686	111,5	111,8	94,9	96,0	-14,1	+ 1,2
10 07		KAFFEE, TEE, KAKAO, GEWUERZE UND WAREN DARAUS	4,07	1,64745	118,7	125,1	116,7	116,0	- 7,3	- 0,6
11 08		TIERFUTTER (AUSGENOMMEN UNGEMAHLENES GETREIDE)	2,93	1,16342	111,8	110,9	93,8	94,2	-15,1	+ 0,4
12 09		VERSCHIEDENE GENIESSBARE WAREN UND ZUBEREITUNGEN	2,33	1,01531	105,1	105,4	106,0	106,1	+ 0,7	+ 0,1
13 1		GETRAENKE UND TABAK	6,80	0,92402	110,6	111,2	109,7	109,9	- 1,2	+ 0,2
14 11		GETRAENKE	3,51	1,01776	104,7	105,2	104,6	104,8	- 0,4	+ 0,2
15 12		TABAK UND TABAKERZEUGNISSE	3,29	0,81506	116,9	117,5	115,1	115,4	- 1,8	+ 0,3
16 2		ROHSTOFFE (AUSGEN. NAHRUNGSMITTEL U. MINERAL. BRENNSTOFFE)	18,14	1,25771	109,1	110,8	97,8	96,5	-12,9	- 1,3
17 21		HAUTE, FELLE UND PELZFELLE, ROH	0,80	1,90941	114,6	128,0	100,2	96,6	-24,5	- 3,6
18 22		OELSAATEN UND OELHALTIGE FRUECHTE	0,54	1,63280	141,0	143,3	131,2	134,0	- 6,5	+ 2,1
19 23		SYNTHETISCHER KAUSCHUK	1,43	1,16724	99,2	99,2	100,3	100,2	+ 1,0	- 0,1
20 24		HOLZ	2,77	1,00191	93,4	95,6	96,4	96,4	+ 0,8	-
21 25		PAPIERHALBSTOFFE UND ABFAELLE VON PAPIER	0,74	2,04607	88,6	91,5	85,6	85,0	- 7,1	- 0,7
22 26		SPINNSTOFFE UND IHRE ABFAELLE	3,37	1,22357	112,8	114,6	101,2	99,5	-13,2	- 1,7
23 27		MINERAL. ROHSTOFFE (AUSGEN. KOHLE, OEL UND EDELSTEINE)	2,24	1,07174	108,4	108,2	107,4	107,5	- 0,6	+ 0,1
24 28		METALLURGISCHE ERZE UND METALLABFAELLE	4,53	1,59938	116,2	117,0	80,4	76,9	-34,3	- 4,4
25 29		ROHSTOFFE TIERISCHEN UND PFLANZLICHEN URSPRUNGS, A.N.G.	1,72	0,93429	113,6	114,8	117,7	117,8	+ 2,6	+ 0,1
26 3		MINERAL. BRENNSTOFFE, SCHMIERMITTEL U. VERWANDTE ERZEUGN.	10,12	1,60896	97,1	99,1	84,1	83,3	-15,9	- 1,0
27 32		KOHLE, KOKS UND BRIKETTS	3,14	1,18029	102,5	104,7	102,5	103,1	- 1,5	+ 0,6
28 33		ERDOELERZEUGNISSE UND VERWANDTE WAREN	5,98	1,69940	96,0	97,8	77,0	74,9	-23,4	- 2,7
29 34		GAS	1,00	2,41410	86,9	88,7	69,0	71,7	-19,2	+ 3,9
30 4		TIERISCHE UND PFLANZLICHE OELE, FETTE UND WACHSE	2,69	1,80261	123,8	138,2	128,9	130,0	- 5,9	+ 0,9
31 41		TIERISCHE OELE UND FETTE	0,19							
32 42		PFLANZLICHE FETTE UND FETTE OELE, ROH ODER RAFFINIERT	1,24	1,71087	121,3	139,3	132,7	134,2	- 3,7	+ 1,1
33 43		TIERISCHE U. PFLANZL. FETTE UND OELE, VERARBEITET; WACHSE	1,26	1,89642	122,2	130,4	123,2	125,5	- 3,8	+ 1,9
34 5		CHEMISCHE ERZEUGNISSE	135,54	1,04555	102,9	103,3	100,6	100,5	- 2,7	- 0,1
35 51		ORGANISCHE CHEMISCHE ERZEUGNISSE	28,08	1,16742	100,6	101,1	94,5	93,7	- 7,3	- 0,8
36 52		ANDORGANISCHE CHEMISCHE ERZEUGNISSE	10,35	1,13557	103,9	101,1	96,8	97,1	- 4,0	+ 0,3
37 53		FARBMITTEL, GERBSTOFFE UND FARBEN	13,82	0,94986	103,6	104,9	104,4	104,5	- 0,4	+ 0,1
38 54		MEDIZINISCHE UND PHARMAZEUTISCHE ERZEUGNISSE	17,72	0,97428	106,6	107,4	108,2	108,3	+ 0,8	+ 0,1
39 55		ETHERISCHE OELE UND RIECHMITTEL; ZUBEREITETE KOERPERPFLEGE-, PUTZ- UND REINIGUNGSMITTEL	8,04	1,01309	109,9	110,9	108,1	108,2	- 2,4	+ 0,1
40 56		DUENGEMITTEL	2,32	1,20651	107,4	106,2	105,6	106,6	+ 0,4	+ 0,9
41 57		KUNSTSTOFFE IN PRIMAERFORM	23,75		102,2	103,2	99,2	99,0	- 4,1	- 0,2
42 58		KUNSTSTOFFE IN ANDEREN FORMEN ALS PRIMAERFORMEN	12,23		97,1	97,8	96,2	95,7	- 2,1	- 0,5
43 59		CHEMISCHE ERZEUGNISSE UND WAREN, A.N.G.	19,23	0,97327	102,8	102,7	103,0	103,0	+ 0,3	-
44 6		BEARBEITETE WAREN, VORWIEG. NACH BESCHAFFENHEIT GEGLIEDERT	181,85	1,00302	100,8	101,6	100,0	99,8	- 1,8	- 0,2
45 61		LEDER, LEDERWAREN, A.N.G. UND ZUGERICHTETE PELZFELLE	2,53	1,00307	112,7	115,4	111,1	110,2	- 4,5	- 0,8
46 62		KAUSCHUKWAREN, A.N.G.	9,71	0,99092	103,4	103,8	103,4	103,4	- 0,4	-
47 63		HOLZWAREN (AUSGENOMMEN MOEBEL)	3,52	0,93657	105,2	105,5	107,9	108,4	+ 2,7	+ 0,5
48 64		PAPIER U. PAPPE; WAREN AUS PAPIERHALBSTOFF, PAPIER O. PAPPE	22,66	1,00601	92,7	94,0	94,3	94,1	+ 0,1	- 0,2
49 65		GARNE, GEWEBE, FERTIGGESTELLTE SPINNSTOFFERZEUGNISSE UND VERWANDTE WAREN	33,81	0,99006	98,8	99,2	98,5	98,4	- 0,8	- 0,1
50 66		WAREN AUS NICHT-METALLISCHEN MINERALISCHEN STOFFEN, A.N.G.	17,47	0,88799	105,3	105,6	105,7	105,8	+ 0,2	+ 0,1
51 67		EISEN UND STAHL	39,25	1,10538	95,1	97,4	94,6	93,7	- 3,8	- 1,0
52 68		NE-METALLE	17,90	1,12292	101,9	101,1	91,2	91,4	- 9,6	+ 0,2
53 69		METALLWAREN, A.N.G.	35,00	0,88383	109,5	109,8	110,2	110,2	+ 0,4	-
54 7		MASCHINENBAUERZ., ELEKTROTECHNISCHE ERZEUGNISSE U. FAHRZ.	478,70	0,90651	106,6	106,8	107,2	107,3	+ 0,5	+ 0,1
55 71		KRAFTMASCHINEN UND -AUSRUESTUNGEN	40,82	0,86468	110,2	110,4	111,3	111,4	+ 0,9	+ 0,1
56 72		ARBEITSMASCHINEN FUER BESONDERE ZWECKE	71,48	0,84188	110,0	110,3	111,6	111,6	+ 1,2	-
57 73		METALLBEARBEITUNGSMASCHINEN	23,52	0,79951	112,0	112,6	113,3	113,4	+ 0,7	+ 0,1
58 74		MASCHINEN, APPARATE U. GERAETE FUER VERSCHIEDENE ZWECKE	64,57	0,84075	112,6	112,8	113,8	113,8	+ 0,9	-
59 75		BUEROMASCHINEN U. AUTOMATISCHE DATENVERARBEITUNGSMASCH.	26,22	1,34483	79,2	79,0	77,3	77,1	- 2,4	- 0,3
60 76		GERAETE FUER DIE NACHRICHTENTECHNIK, BILD- UND TONAUF- NAHME- UND -WIEDERGABEGERAETE	20,85	1,05591	97,6	97,0	93,7	93,4	- 3,7	- 0,3
61 77		ELEKTRISCHE MASCHINEN, APPARATE UND GERAETE, A.N.G.	72,73	0,95298	102,5	102,6	102,9	102,9	+ 0,3	-
62 78		STRASSENFAHRZEUGE	154,62	0,90402	108,5	108,8	109,3	109,5	+ 0,6	+ 0,2
63 79		ANDERE BEFOERDERUNGSMITTEL	3,89	0,84497	111,1	111,1	111,8	111,8	+ 0,6	-
64 8		VERSCHIEDENE FERTIGWAREN	117,10	0,89321	109,2	109,6	110,4	110,4	+ 0,7	-
65 81		SANIT. ANLAGEN, HEIZUNGS- U. BELEUCHTUNGSEINRICHT., A.N.G.	4,54	0,83983	116,3	117,1	118,4	118,4	+ 1,1	-
66 82		MOEBEL UND TEILE DAVON, BETTAUSSTATTUNGEN	12,84	0,83192	114,9	115,4	116,8	116,8	+ 1,2	-
67 83		REISEARTIKEL, HANDTASCHEN UND AEHNLICHE BEHAELTNISSE	1,03	0,85997	107,5	107,7	103,7	103,8	- 3,6	+ 0,1
68 84		BEKLEIDUNG UND BEKLEIDUNGZUBEHOER	19,61	0,86561	109,0	109,2	109,1	108,9	- 0,3	- 0,2
69 85		SCHUHE	3,71	0,93951	103,0	103,5	103,3	104,0	+ 0,5	+ 0,2
70 87		MESS-, PRUEF- U. KONTROLLINSTRUM., -APPARATE U. -GERAETE	27,20	0,83888	109,8	109,9	111,6	111,9	+ 1,8	+ 0,3
71 88		FOTOGR. APPARATE U. ZUBEHOER, OPT. WAREN, UHRMACHERWAREN	9,78	0,95110	111,4	112,7	113,7	113,7	+ 0,9	-
72 89		VERSCHIEDENE BEARBEITETE WAREN, A.N.G.	38,39	0,95946	106,1	106,7	107,0	106,9	+ 0,2	- 0,1
73 97		GOLD	2,46	1,55449	96,0	88,9	81,3	81,0	- 8,9	- 0,4

DEUTSCHLAND

2 INDEX DER AUSFUHRPREISE
(AKTUELLE ERGEBNISSE)
2.5 IN ANLEHNUNG AN DAS SYSTEMATISCHE GÜTERVERZEICHNIS FUER PRODUKTIONSSTATISTIKEN
1991 = 100

LFD NR.	NR.DER GP- SYSTE- MATIK	GÜTERGRUPPE, -ZWEIG, -KLASSE UND -ART	WÄGUNGSGE- AM SAMTINDEX IN PROMILLE	VERKET- TUNGS- FAKTOR	1997 DURCH- SCHNITT	1998			VERÄNDERUNG NOV. 1998 GEGENÜBER NOV. 1997 IN PROZENT	
						NOV.	OKT.	NOV.		
1	0	ERZEUGNISSE DER LAND- UND FORSTWIRTSCHAFT, FISCHEREI	12,10	1,08371	99,7	100,9	95,0	95,8	- 5,1	+ 0,8
2	01	PFLANZLICHE ERZEUGNISSE DER LANDWIRTSCHAFT UND DER GEWERBLICHEN GAERTNEREI DARUNTER:	7,27	1,11655	103,5	104,0	97,8	99,7	- 4,1	+ 1,9
3	011	PFLANZLICHE ERZEUGNISSE DER ALLGEMEINEN LANDWIRTSCHAFT DARUNTER:	3,89	1,20452	100,5	100,7	93,2	93,6	- 7,1	+ 0,4
4	0111	GETREIDE	2,45	1,50078	88,8	88,6	80,5	80,7	- 8,9	+ 0,2
5	013	ERZEUGNISSE DES DAUERKULTURBAUES DARUNTER:	2,13	1,10954	115,6	114,6	107,5	109,6	- 4,4	+ 2,0
6	01357	TRAUBENWEIN	1,22	1,13732	101,3	102,0	101,3	101,4	- 0,6	+ 0,1
7	02	LEBENDE TIERE UND TIERISCHE ERZEUGNISSE DER LAND- WIRTSCHAFT UND GEWERBLICHEN TIERHALTUNG	2,67	1,12588	101,3	103,9	89,7	88,3	-15,0	- 1,6
8	021	LEBENDE TIERE	2,13	1,21762	97,9	99,0	85,2	83,8	-15,4	- 1,6
9	029	TIERISCHE ERZEUGNISSE	0,54	1,13747	114,6	123,4	107,6	106,1	-14,0	- 1,4
10	02/6854 OHNE 0291	NACHRICHTLICH: LEBENDE TIERE UND TIERISCHE ERZEUGNISSE DER LAND- WIRTSCHAFT UND GEWERBLICHEN TIERHALTUNG, UN- GENIESSBARE SCHLACHTNEBENPRODUKTE; OHNE ROHMILCH	3,34	1,36238	103,0	106,8	91,3	89,6	-16,1	- 1,9
11	05	FORSTWIRTSCHAFTLICHE ERZEUGNISSE	1,45	1,06051	89,2	92,3	93,7	93,8	+ 1,6	+ 0,1
12	07	FISCHEREIERZEUGNISSE	0,71	0,67836	75,4	75,6	88,0	87,4	+15,6	- 0,7
13	21	BERGBAULICHE ERZEUGNISSE DARUNTER:	5,93	1,37196	104,0	105,3	101,9	102,6	- 2,6	+ 0,7
14	211	KOHLE, BRIKETTS, KOKS DARUNTER:	2,74	1,19268	101,1	103,4	101,1	100,7	- 2,6	- 0,4
15	2111	STEINKOHLE, STEINKOHLBRIKETTS (EINSCHL. STEINKOHLKOKS)	2,40	1,21261	98,5	100,9	98,6	98,1	- 2,8	- 0,5
16	21111/5	STEINKOHLE, STEINKOHLBRIKETTS DARUNTER:	1,36	1,25000	100,2	103,7	98,3	97,5	- 6,0	- 0,8
17	21111	STEINKOHLE	1,19	1,29139	100,6	103,9	98,3	97,7	- 6,0	- 0,6
18	21113	STEINKOHLKOKS	1,04	1,17024	96,3	97,4	98,9	98,9	+ 1,5	-
19	22	MINERALÖLERZEUGNISSE DARUNTER:	5,94	1,82120	96,1	98,1	76,1	74,5	-24,1	- 2,1
20	2213	KRAFTSTOFFE DARUNTER:	1,87	1,84192	93,3	92,1	65,7	62,0	-32,7	- 5,6
21	22131/3/5	VERGASERKRAFTSTOFF, FLUGBENZIN, SPEZIAL- UND TESTBENZIN DARUNTER:	1,44	1,76592	92,6	89,4	66,0	62,1	-30,5	- 5,9
22	22131	VERGASERKRAFTSTOFF	1,33	1,84727	91,6	88,1	63,6	59,5	-32,5	- 6,4
23	2217	HEIZÖLE	1,34	2,73684	90,5	98,7	64,7	62,6	-36,6	- 3,2
24	22172	HEIZÖLE, LEICHT	0,93	2,18838	88,4	90,3	57,1	56,2	-37,8	- 1,6
25	22176	HEIZÖLE, MITTELSCHWER UND SCHWER	0,41	3,40000	95,4	117,9	82,0	77,0	-34,7	- 6,1
26	225	SCHMIERMITTEL UND AEHNLICHE MINERALISCHE ÖLE	0,94	1,11257	100,3	101,3	93,7	93,0	- 8,2	- 0,7
27	24	SPALT- UND BRUTSTOFFE	2,35
28	25	STEINE UND ERDEN, ASBESTWAREN, SCHLEIFMITTEL DARUNTER:	8,89	0,93384	106,9	107,0	106,7	106,6	- 0,4	- 0,1
29	251-6	STEINE UND ERDEN DARUNTER:	7,68	0,94546	106,5	106,6	106,4	106,3	- 0,3	- 0,1
30	251	ROHE UND GEBROCHENE NATURSTEINE, UNBEARBEITETE ERDEN	1,66	1,11964	105,8	105,5	105,3	105,4	- 0,1	+ 0,1
31	253	ZEMENT, BEARBEITETER KALK, GIPSERZEUGNISSE	1,06	0,95524	102,3	102,1	101,8	101,6	- 0,5	- 0,2
32	254	GROBKERAMISCHE ERZEUGNISSE DARUNTER:	2,94	0,89559	104,9	105,7	105,6	105,2	- 0,5	- 0,4
33	2547	FEUERFESTE ERZEUGNISSE	2,35	0,88582	103,8	104,5	104,4	104,3	- 0,2	- 0,1
34	258	SCHLEIFMITTEL	1,12	0,88204	109,7	110,1	109,3	109,3	- 0,7	-

DEUTSCHLAND
2 INDEX DER AUSFUHRPREISE
(AKTUELLE ERGEBNISSE)
2.5 IN ANLEHNUNG AN DAS SYSTEMATISCHE GÜTERVERZEICHNIS FUER PRODUKTIONSSTATISTIKEN
1991 = 100

LFD NR.	NR. DER GP-SYSTEMATIK	GÜTERGRUPPE, -ZWEIG, -KLASSE UND -ART	WÄGUNGS-ANTEIL AM GESAMTINDEX IN PROMILLE	VERKET-TUNGS-FAKTOR	1997 DURCH-SCHNITT	1997			1998		VERÄNDERUNG NOV. 1998 GEGENUEBER NOV. 1997 IN PROZENT
						NOV.	OKT.	NOV.	NOV.	OKT.	
35	27	EISEN UND STAHL	34,42	1,15596	96,2	99,0	92,8	91,3	- 7,8	- 1,6	
36	271	ERZEUGNISSE DER HOCHOFEN-, STAHL-, WARMWALZ- UND FERROLEGIERUNGSWERKE DARUNTER:	26,32	1,23216	96,3	99,3	91,9	90,1	- 9,3	- 2,0	
37	2714	VORGEWALZTES STAHLHALBZEUG, UNLEGIERT UND LEGIERT, WARM GEWALZT	1,27	1,13483	95,6	98,8	95,4	94,2	- 4,7	- 1,3	
38	2715	WALZSTAHL, UNLEGIERT UND LEGIERT	17,43	1,19977	93,6	96,7	91,9	90,3	- 6,6	- 1,7	
39		WALZSTAHL, UNLEGIERT (MASSENSTAHL)	11,32	1,20313	96,3	99,7	95,5	94,0	- 5,7	- 1,6	
40		WALZSTAHL, LEGIERT (EDELSTAHL)	6,11	1,15738	88,5	91,3	85,0	83,4	- 8,7	- 1,9	
41	271522/7	DARUNTER: FORMSTAHL UND STABSTAHL	3,05	1,24364	87,9	90,3	97,0	95,8	+ 6,1	- 1,2	
42	271522	FORMSTAHL (EINSCHL. BREITFLANSCHTRÄGER)	1,48	1,21305	86,0	88,4	95,7	94,8	+ 7,2	- 0,9	
43	271527	STABSTAHL	1,57	1,27698	89,8	92,2	98,3	96,6	+ 4,8	- 1,7	
44	27153	WALZDRAHT	1,47	1,23838	89,5	91,7	79,7	79,3	-13,5	- 0,5	
45	27155	BLECH, WARM UND KALT GEWALZT, AB 600 MM BREITE	7,44	1,15457	97,1	99,6	92,0	90,0	- 9,6	- 2,2	
46	271552/3	BLECH VON 3 MM DICKE UND MEHR	3,24	1,13364	100,0	103,0	100,5	98,0	- 4,9	- 2,5	
47	271555/6	FEINBLECH UNTER 3 MM DICKE	4,20	1,16805	95,0	96,9	85,5	83,9	-13,4	- 1,9	
48	2716	WEITERVERARBEITETER WALZSTAHL, UNLEGIERT UND LEGIERT	4,62	1,23472	94,9	96,1	94,5	94,1	- 2,1	- 0,4	
49	2719	SCHROTT	2,20	1,88566	121,4	128,1	79,5	72,6	-42,4	- 8,7	
50	273	ERZEUGNISSE DER STAHLROHRWERKE	7,15	0,97980	95,9	98,0	95,6	95,4	- 2,7	- 0,2	
51	274	ERZEUGNISSE, UNLEGIERT UND LEGIERT, DER SCHMIEDE-, PRESS- UND HAMMERWERKE	0,95	0,98918	95,3	96,0	93,8	94,4	- 1,7	+ 0,6	
52	28	NE-METALLE UND -METALLHALBZEUG (EINSCHL. EDELMETALLEN UND DEREN HALBZEUG)	19,86	1,20333	103,1	101,1	88,3	88,4	-12,6	+ 0,1	
53	281	NE-METALLE UND EDELMETALLE, ROH	6,07	1,45870	105,2	100,9	86,8	87,2	-13,6	+ 0,5	
54	2811/3	NE-METALLE	3,14		109,7	106,2	87,8	88,3	-16,9	+ 0,6	
55	2811	ALUMINIUM UND -LEGIERUNGEN	1,39	1,33416	109,1	110,9	95,5	95,6	-13,8	+ 0,1	
56	2813	SCHWERMETALLE UND DEREN LEGIERUNGEN	1,75	1,43891	110,2	102,4	81,6	82,5	-19,4	+ 1,1	
57	2817	EDELMETALLE	2,93	1,63790	100,5	95,3	85,7	86,0	- 9,8	+ 0,4	
58	284	NE-METALLHALBZEUG UND EDELMETALLHALBZEUG	11,60	1,06709	100,9	100,2	90,6	90,6	- 9,6	-	
59	2841/8	NE-METALLHALBZEUG DARUNTER:	10,98	.	100,4	99,7	90,1	89,9	- 9,8	- 0,2	
60	2843	HALBZEUG AUS KUPFER UND KUPFERLEGIERUNGEN	4,94	1,02492	100,3	93,4	81,8	82,4	-11,8	+ 0,7	
61	2849	EDELMETALLHALBZEUG	0,62	1,36630	109,4	109,7	99,9	103,2	- 5,9	+ 3,3	
62	287	BEARBEITUNGSRESTSTOFFE UND SCHROTT AUS NE-METALLEN, METALLHALTIGE ASCHEN	2,19	1,29713	109,1	106,3	80,5	80,4	-24,4	- 0,1	
63	29	GIessereIERZEUGNISSE DARUNTER:	4,56	0,89748	99,4	99,8	98,6	98,5	- 1,3	- 0,1	
64	291	EISEN-, STAHL- UND TEMPERGUSS	4,04	0,89757	99,5	99,8	99,3	99,3	- 0,5	-	
65	30	ERZEUGNISSE DER ZIEHEREIEN UND KALTWALZWERKE UND DER STAHLVERFORMUNG	14,18	0,95706	100,8	101,0	100,7	100,8	- 0,2	+ 0,1	
66	301	ERZEUGNISSE DER ZIEHEREIEN UND KALTWALZWERKE	5,10	1,02918	90,5	91,9	89,8	89,8	- 2,3	-	
67	3011	KALTWALZWERKS- UND ZIEHEREI-ERZEUGNISSE (OHNE DRAHT)	2,80	1,03596	88,7	90,1	87,7	87,9	- 2,4	+ 0,2	
68	3015/7	KALTGEZOGENER DRAHT UND DRAHTERZEUGNISSE	2,30	1,01925	92,8	94,3	92,4	92,2	- 2,2	- 0,2	
69	302	ERZEUGNISSE DER STAHLVERFORMUNG DARUNTER:	9,08	0,90585	106,6	106,2	106,9	106,9	+ 0,7	-	
70	3021-3	GESENK-, FREIFORMSCHMIEDESTUECKE BIS 125 KG ROHGEWICHT; ROHRFORM-, ROHRVERSCHLUSS- UND ROHRVERBINDUNGSSTUECKE; PRESS-, ZIEH- UND STANZTEILE MIT EINEM STUECKGEWICHT UEBER 50 G SOWIE FEDERN AUS STAHL	5,70	0,89737	104,2	104,0	105,2	105,2	+ 1,2	-	
71	3025	SCHRAUBEN, BOLZEN UND MUTTERN	2,68	0,91919	110,3	109,5	110,3	110,3	+ 0,7	-	
72	31	STAHLBAUERZEUGNISSE UND SCHIENENFAHRZEUGE DARUNTER:	12,37	0,85640	109,3	109,6	110,6	110,6	+ 0,9	-	
73	311	FERTIGTEILBAUTEN UEBERWIEGEND AUS METALL, KONSTRUKTIONEN AUS STAHL UND ALUMINIUM	3,21	0,89460	103,4	104,0	104,0	103,9	- 0,1	- 0,1	
74	315	DAMPFKESSEL, BEHAELTER UND ROHRLEITUNGEN	5,41	0,83462	110,8	111,0	113,0	113,0	+ 1,8	-	

DEUTSCHLAND
2 INDEX DER AUSFUHRPREISE
(AKTUELLE ERGEBNISSE)
2.5 IN ANLEHNUNG AN DAS SYSTEMATISCHE GÜTERVERZEICHNIS FUER PRODUKTIONSSTATISTIKEN
1991 = 100

LFD NR.	NR. DER GP- SYSTE- MATIK	GÜTERGRUPPE, -ZWEIG, -KLASSE UND -ART	WÄGUNGS- ANTEIL AM GESAMTINDEX IN PROMILLE	VERKET- TUNGS- FAKTOR	1997 DURCH- SCHNITT	1997 1998			VERÄNDERUNG NOV. 1998 GEGENÜBER NOV. 1997 IN PROZENT	
						NOV.	OKT.	NOV.	NOV.	OKT.
75	32	MASCHINENBAUERZEUGNISSE (EINSCHL. ACKERSCHLEPPERN) DARUNTER:	161,81	0,83094	111,7	112,0	113,1	113,1	+ 1,0	-
76	3211/2	METALLBEARBEITUNGSMASCHINEN	16,27	0,78275	110,6	111,1	112,8	112,9	+ 1,6	+ 0,1
77	3211	METALLBEARBEITUNGSMASCHINEN DER SPANABHEBENDEN FORMUNG DARUNTER:	10,66	0,77463	107,2	107,9	109,6	109,7	+ 1,7	+ 0,1
78	32112/3	DREHMASCHINEN, DREHAUTOMATEN UND REVOLVERDREHMASCHINEN	2,05	0,76548	102,9	103,3	104,3	104,7	+ 1,4	+ 0,4
79	32115	FRAESMASCHINEN, WAAGRECHT-BOHR- UND -FRAESMASCHINEN	1,21	0,80772	103,9	104,6	106,9	106,9	+ 2,2	-
80	32117	SCHLEIF-, LAEPP- UND POLIERMASCHINEN	2,37	0,74018	115,0	116,1	118,1	118,1	+ 1,7	-
81	3212	METALLBEARBEITUNGSMASCHINEN DER SPANLOSEN FORMUNG DARUNTER:	5,61	0,79820	116,9	117,3	119,0	119,0	+ 1,4	-
82	32122/3	PRESSEN FUER DIE METALLBEARBEITUNG	1,16	0,79313	112,2	112,5	115,4	115,5	+ 2,7	+ 0,1
83	32124	BLECHBEARBEITUNGSMASCHINEN	1,21	0,77039	109,8	110,4	111,8	111,8	+ 1,3	-
84	3215	GIESSEIREIMASCHINEN	0,83	0,79512	117,7	119,2	124,5	124,7	+ 4,6	+ 0,2
85	3216	PRUEFMASCHINEN	0,85	0,81938	103,8	98,7	108,2	111,3	+12,8	+ 2,9
86	3217	HOLZBE- UND -VERARBEITUNGSMASCHINEN	3,84	0,81380	114,0	114,3	116,0	116,0	+ 1,5	-
87	3218	AUSWECHSELBARE WERKZEUGE FUER DIE METALLBEARBEITUNG, WERKZEUG- UND WERKTUECKHALTER	4,15	0,80272	110,0	111,3	111,3	111,3	-	-
88	3219	SCHWEISSGERAETE UND -MASCHINEN	0,28	0,80033	116,7	117,3	117,3	117,3	-	-
89	3223	VERBRENNUNGSMOTOREN MIT SELBSTZUENDUNG (DIESELMOTOREN)	2,68	0,84423	108,5	108,9	110,2	110,3	+ 1,3	+ 0,1
90	3231	KOMPRESSOREN (VERDICHTER) UND VAKUUMPUMPEN, DRUCKLUFTGERAETE DARUNTER:	3,71	0,84107	118,6	118,1	119,6	119,6	+ 1,3	-
91	323101/ 32311-3	KOMPRESSOREN (VERDICHTER) UND VAKUUMPUMPEN SOWIE ZUBEHOER, EINZEL- UND ERSATZTEILE	3,43	0,84310	118,2	117,7	119,2	119,2	+ 1,3	-
92	3232	EINZELGERAETE UND ANLAGEN DER KLIMA-, LUFT- UND ENTSTAUBUNGSTECHNIK	3,91	0,83821	110,3	110,8	111,9	111,9	+ 1,0	-
93	3233	GEWERBLICHE KUEHLMOEBEL UND -GERAETE, KAELETASCHINEN UND -ANLAGEN	1,88	0,91340	109,9	109,7	109,4	109,4	- 0,3	-
94	3234	FLUESSIGKEITSPUMPEN	5,39	0,82264	118,3	118,5	119,5	119,5	+ 0,8	-
95	3235	MASCHINEN FUER DIE BE- UND VERARBEITUNG VON KAUTSCHUK UND KUNSTSTOFF	6,10	0,80848	101,1	101,6	102,6	102,4	+ 0,8	- 0,2
96	323545	DARUNTER: SPRITZGIESSMASCHINEN	1,33	0,76543	93,0	91,7	89,2	88,8	- 3,2	- 0,4
97	3236	BAUMASCHINEN DARUNTER:	6,88	0,85153	110,1	110,6	111,7	111,8	+ 1,1	+ 0,1
98	323609	ZUBEHOER, EINZEL- UND ERSATZTEILE FUER BAUMASCHINEN	2,24	0,81919	115,1	116,0	115,9	116,1	+ 0,1	+ 0,2
99	32366	BAGGER	1,29	0,87603	105,9	106,1	108,5	108,5	+ 2,3	-
100	32367	STRASSENBAUMASCHINEN	1,16	0,89544	107,8	107,8	108,5	108,5	+ 0,6	-
101	32368	ERDBAUGERAETE	1,08	0,89364	102,1	102,2	104,5	104,5	+ 2,3	-
102	3237	BAUSTOFF-, KERAMIK- UND GLASMASCHINEN	3,02	0,85814	114,1	114,8	116,1	116,1	+ 1,1	-
103	3239	TROCKNUNGSANLAGEN UND -MASCHINEN	1,60	0,77524	118,1	117,9	119,3	119,9	+ 1,7	+ 0,5
104	3241	LANDMASCHINEN DARUNTER:	4,23	0,88513	114,9	115,4	116,9	117,0	+ 1,4	+ 0,1
105	32415/6	MASCHINEN UND GERAETE FUER DIE ERNTE	2,02	0,88681	114,1	114,7	115,7	115,7	+ 0,9	-
106	3244	ACKERSCHLEPPER	3,27	0,89621	110,1	111,1	110,5	110,5	- 0,5	-
107	3245	NAHRUNGSMITTELMASCHINEN	5,25	.	115,9	115,7	117,4	117,3	+ 1,4	- 0,1
108	3246	SONSTIGE NAHRUNGSMITTELMASCHINEN UND MASCHINEN FUER VERWANDTE GEBIETE	1,57	.	113,8	114,0	114,0	114,3	+ 0,3	+ 0,3
109	3247/8	VERPACKUNGSMASCHINEN (OHNE EINZEL- UND ERSATZTEILE)	3,68	0,75448	117,1	117,4	118,3	118,3	+ 0,8	-
110	3251	EINZELAPPARATE UND -MASCHINEN FUER DIE CHEMISCHE UND VERWANDTE INDUSTRIE	5,19	0,84220	115,6	116,1	117,2	117,2	+ 0,9	-
111	3254	MASCHINEN UND EINRICHTUNGEN FUER DEN BERGBAU	1,83	0,86038	100,2	100,0	100,1	100,1	+ 0,1	-
112	3255-9	KRANE, HEBEZEUGE UND FOERDERMITTEL DARUNTER:	10,61	0,80147	110,5	110,8	112,6	112,6	+ 1,6	-
113	3255	KRANE	2,84	0,79854	110,1	110,9	113,3	113,3	+ 2,2	-
114	3256	SERIENHEBEZEUGE	0,96	0,84991	111,1	111,9	112,5	112,5	+ 0,5	-
115	3257	FLURFOERDERZEUGE	2,52	0,81654	105,0	104,6	106,5	106,5	+ 1,8	-
116	3258	STETIGFOERDERER	2,03	0,80408	103,6	103,7	105,5	105,5	+ 1,7	-
117	3261	PAPIER- UND DRUCKEREIMASCHINEN	13,60	0,83109	109,4	109,7	112,0	112,0	+ 2,1	-
118	32611-5	PAPIERMASCHINEN DARUNTER:	5,47	0,79870	111,4	111,8	114,1	114,2	+ 2,1	+ 0,1
119	32614	SCHNEIDEMASCHINEN, MASCHINEN FUER DIE BUCHBINDEEI UND SONSTIGE PAPIERVERARBEITUNGSMASCHINEN	2,83	0,76581	111,8	112,1	113,9	113,9	+ 1,6	-
120	32618/9	DRUCKEREIMASCHINEN DARUNTER:	8,13	0,85103	108,1	108,3	110,6	110,6	+ 2,1	-
121	326185	BOGENDRUCKMASCHINEN FUER DEN OFFSETDRUCK	4,17	0,81893	102,0	102,3	105,8	105,8	+ 3,4	-
122	3264	WAAGEN (OHNE PRAEZISIONS-, PERSONEN- UND HAUSHALTSWAAGEN)	0,65	0,86748	112,1	112,4	113,0	113,0	+ 0,5	-
123	3265/6	TEXTILMASCHINEN UND DEREN ZUBEHOERTEILE	9,70	0,84708	109,5	109,7	110,6	110,5	+ 0,7	- 0,1
124	3265	TEXTILMASCHINEN DARUNTER:	7,27	0,84444	108,2	108,3	109,3	109,2	+ 0,8	- 0,1
125	32651/2	SPINNMASCHINEN EINSCHL. AUF- UND VORBEREITUNGSMASCHINEN	2,66	0,85060	104,9	105,3	107,0	107,0	+ 1,6	-
126	32654/5	WEBMASCHINEN EINSCHL. AUF- UND VORBEREITUNGSMASCHINEN	1,42	0,80328	110,3	110,6	112,0	112,0	+ 1,3	-
127	32656/7	TEXTILVEREDLUNGS- UND FILZHERSTELLUNGSMASCHINEN	1,37	0,88465	111,9	111,5	112,5	112,5	+ 0,9	-
128	32658	STRICK- UND WIRKMASCHINEN, BANDWEB- U.AE. MASCHINEN	1,62	0,84500	108,2	108,4	107,8	107,2	- 1,1	- 0,6
129	3266	ZUBEHOERTEILE FUER TEXTILMASCHINEN	2,43	0,85243	113,5	113,8	114,3	114,3	+ 0,4	-
130	3267	NAEHMASCHINEN	1,73	0,88770	103,3	103,1	104,9	104,9	+ 1,7	-
131	3268	WAESCHEREI- UND VERWANDTE MASCHINEN FUER GEWERBLICHE ZWECKE	0,76	0,83013	111,7	111,4	115,8	115,8	+ 3,9	-
132	3269	MASCHINEN FUER DIE LEDER- UND SCHUHHERSTELLUNG	0,33	0,82143	113,9	114,2	118,1	118,2	+ 3,5	+ 0,1

DEUTSCHLAND
2 INDEX DER AUSFUHRPREISE
(AKTUELLE ERGEBNISSE)
2.5 IN ANLEHNUNG AN DAS SYSTEMATISCHE GÜTERVERZEICHNIS FUER PRODUKTIONSSTATISTIKEN
1991 = 100

LFD NR.	NR. DER GP-SYSTEMATIK	GÜTERGRUPPE, -ZWEIG, -KLASSE UND -ART	WÄGUNGS-ANTEIL AM GESAMTINDEX IN PROMILLE	VERKET-TUNGSFAKTOR	1997 DURCHSCHNITT	1997 1998			VERÄNDERUNG NOV. 1998 GEGENÜBER NOV. 1997 IN PROZENT	
						NOV.	OKT.	NOV.	NOV. 1997	OKT. 1998
133	3272	ARMATUREN UND AEBNLCHE APPARATE FUER ROHR- UND SCHLAUCH-LEITUNGEN, DAMPFKESSEL, SAMMELBEHAELTER, WANNEN U.AE. BEHAELTER	7,04	0,88638	112,4	112,4	113,1	113,1	+ 0,6	-
134	3276	ZAHNRAEDER UND GETRIEBE	2,92	0,84054	108,4	108,7	113,1	113,1	+ 4,0	-
135	3277	WAEELZLAGER	4,38	0,87290	110,3	110,8	109,4	109,5	- 1,2	+ 0,1
136	3278	KUPPLUNGEN,GLEITLAGER U. ANDERE ANTRIEBSELEMENTE,STAHLKETTEN	3,31	0,85640	117,8	118,1	122,5	122,5	+ 3,7	-
137	33	STRASSENFAHRZEUGE (OHNE ACKERSCHLEPPER) DARUNTER:	176,42	0,89746	108,7	109,1	109,6	109,8	+ 0,6	+ 0,2
138	331	KRAFTWAGEN (EINSCHL. DEREN MOTOREN UND FAHRGESTELLEN) DARUNTER:	115,68	0,90917	109,2	109,7	110,4	110,6	+ 0,8	+ 0,2
139	3311	PERSONENKRAFTWAGEN DARUNTER:	94,14	0,92437	108,7	109,3	109,2	109,4	+ 0,1	+ 0,2
140	33111/2	PERSONENKRAFTWAGEN BIS 1,5 L HUBRAUM	7,45	0,92208	102,8	103,0	100,6	100,5	- 2,4	- 0,1
141	33113-7	PERSONENKRAFTWAGEN UEBER 1,5 L HUBRAUM	73,01	0,92344	109,5	110,1	110,5	110,7	+ 0,5	+ 0,2
142	3313	LIEFER- UND LASTKRAFTWAGEN	11,13	0,85603	112,0	112,1	114,7	114,8	+ 2,4	+ 0,1
143	3315	OMNIBUSSE	1,94	0,79299	105,6	105,8	106,6	106,6	+ 0,8	-
144	3318	VERBRENNUNGSMOTOREN FUER KRAFTWAGEN	6,96	0,83459	111,8	112,6	118,9	119,2	+ 5,9	+ 0,3
145	333	ZUBEHOER, EINZEL- UND ERSATZTEILE FUER KRAFTWAGEN, STRASSENZUGMASCHINEN UND DEREN MOTOREN	53,99	0,86937	107,5	107,6	108,0	108,2	+ 0,6	+ 0,2
146	334	KAROSSERIEN, AUFBAUTEN UND ANHAENGER FUER KRAFTWAGEN UND STRASSENZUGMASCHINEN	2,78	0,89121	109,2	109,8	109,3	109,3	- 0,5	-
147	337	KRAFTRAEDER UND FAHRRAEDER SOWIE DEREN TEILE DARUNTER:	1,34	0,82819	103,8	105,4	106,6	106,6	+ 1,1	-
148	3375/6	FAHRRAEDER EINSCHL. TEILE UND ZUBEHOER	0,72	0,81826	100,3	100,6	102,5	102,6	+ 2,0	+ 0,1
149	36	ELEKTROTECHNISCHE ERZEUGNISSE	124,72	0,94476	104,2	104,2	104,1	104,1	- 0,1	-
150	361	GERAETE UND EINRICHTUNGEN DER ELEKTRIZITAETSERZEUGUNG UND -UMWANDLUNG DARUNTER:	14,07	0,85939	106,7	106,6	106,6	106,7	+ 0,1	+ 0,1
151	3611	ELEKTROMOTOREN UND -GENERATOREN	8,15	0,82333	112,9	113,2	113,7	113,8	+ 0,5	+ 0,1
152	3612/3	TRANSFORMATOREN UND STROMRICHTER	4,19	0,88651	101,1	101,2	100,6	100,6	- 0,6	-
153	362	GERAETE UND EINRICHTUNGEN DER ELEKTRIZITAETSVERTEILUNG	17,95	0,87855	108,5	109,1	109,3	109,4	+ 0,3	+ 0,1
154	3621	HOCHSPANNUNGSSCHALTGERAETE UND -ANLAGEN AB 1 000 V	1,36	0,85389	118,1	119,9	119,8	120,2	+ 0,3	+ 0,3
155	3622	NIEDERSPANNUNGSSCHALTGERAETE UND -ANLAGEN UNTER 1 000 V	7,91	0,87833	112,6	113,7	114,8	114,9	+ 1,1	+ 0,1
156	3623	INSTALLATIONSGERAETE BIS 1 000 V	4,26	0,85566	105,2	105,3	105,2	105,5	+ 0,2	+ 0,3
157	3625/6	ISOLIERTE DRAEHTE UND LEITUNGEN, KABEL	4,42	0,85566	101,7	101,3	100,3	99,9	- 1,4	- 0,4
158	363	ELEKTRISCHE GERAETE FUER GEWERBE UND HAUSHALT DARUNTER:	18,44	0,90542	104,1	104,2	105,1	105,1	+ 0,9	-
159	3631	ELEKTROWERKZEUGE BIS 2 KW	2,06	0,90349	115,4	116,1	115,6	115,9	- 0,2	+ 0,3
160	3632	ELEKTROSCHWEISS- UND -LOETGERAETE	1,97	0,84642	107,2	107,2	107,2	107,2	-	-
161	3634	ELEKTRISCHE INDUSTRIEDEFEN UND ERWAERMSUNGSANLAGEN	1,19	0,81563	118,2	118,1	119,7	119,7	+ 1,4	-
162	3635	ELEKTROWAERMEGERAETE U. -EINRICHTUNGEN FUER DEN HAUSHALT	3,54	0,92804	107,2	107,7	109,1	109,0	+ 1,2	- 0,1
163	3637	ELEKTROMOTORISCHE WIRTSCHAFTSGERAETE FUER GEWERBE UND HAUSHALT	4,60	0,93232	99,1	99,2	100,5	100,6	+ 1,4	+ 0,1
164	3638	ELEKTRISCHE HAUSHALTSKUEHLMOEBEL	1,87	0,95954	97,4	97,3	97,3	97,3	-	-
165	3639	ELEKTRISCHE HAUSHALTSWASCHMASCHINEN UND -GERAETE	2,62	0,91042	96,4	96,3	97,7	97,8	+ 1,6	+ 0,1
166	364	ELEKTRISCHE LEUCHTEN UND LAMPEN	4,76	0,91892	103,1	103,9	104,3	104,3	+ 0,4	-
167	3641	ELEKTRISCHE LEUCHTEN	2,39	0,81024	115,6	116,9	118,3	118,3	+ 1,2	-
168	3645	ELEKTRISCHE GLUEHLAMPEN	1,22	1,04979	91,0	90,9	90,5	89,5	- 1,5	- 1,1
169	3646	ENTLADUNGSLAMPEN	1,15	1,07618	89,9	90,8	90,0	90,9	+ 0,1	+ 1,0
170	365	NACHRICHTENTECHNISCHE GERAETE UND EINRICHTUNGEN	9,06	1,00201	101,9	101,7	96,6	96,4	- 5,2	- 0,2
171	3652	LEITERGEBUNDENE TELEKOMMUNIKATION	6,18	1,01316	95,9	95,2	90,2	90,0	- 5,5	- 0,2
172	3654/6	GERAETE UND EINRICHTUNGEN DER NICHTLEITERGEBUNDENEN TELEKOMMUNIKATION SOWIE FUNKMESS- (RADAR) UND FUNKNAVIGATIONSGERAETE	2,88	0,98708	114,8	115,6	110,5	110,1	- 4,8	- 0,4
173	366	RUNDFUNK-, FERNSEH-, PHONOTECHNISCHE GERAETE UND EINRICHTUNGEN U.AE. DARUNTER:	34,63	1,12682	98,2	97,7	96,3	96,3	- 1,4	-
174	3661	RUNDFUNK- UND FERNSEHEMPFANGSGERAETE	7,44	1,08954	96,2	95,3	93,3	93,2	- 2,2	- 0,1
175	36611-4	RUNDFUNKEMPFANGSGERAETE	1,28	1,07281	95,0	92,8	89,4	89,6	- 3,4	+ 0,2
176	36617	FERNSEHEMPFANGSGERAETE	2,88	1,18257	84,7	84,2	82,2	82,0	- 2,6	- 0,2
177	3663	PHONOTECHNISCHE GERAETE	7,37	1,03560	105,5	105,3	104,0	103,7	- 1,5	- 0,3
178	3665	AKTIVE BAUELEMENTE DER ELEKTRONIK	10,34	.	85,1	84,4	82,2	82,4	- 2,4	+ 0,2
179	3667	PASSIVE UND ELEKTROMECHANISCHE BAUELEMENTE FUER DIE ELEKTRONIK SOWIE BAUGRUPPEN FUER DIE ELEKTRONIK	9,48	.	108,2	108,3	108,1	108,1	- 0,2	-
180	367	ELEKTRISCHE MESS-, PRUEF-, REGEL-, STEUERUNGSGERAETE UND -EINRICHTUNGEN DARUNTER:	13,79	0,85355	109,8	110,0	112,0	112,1	+ 1,9	+ 0,1
181	3671/2/4	ELEKTRISCHE UND ELEKTRONISCHE MESSGERAETE	9,29	0,84247	109,1	109,5	112,1	112,1	+ 2,4	-
182	3677	ELEKTRISCHE REGEL- UND STEUERUNGSGERAETE UND -EINRICHTUNGEN	3,37	0,89493	110,2	109,7	109,9	110,2	+ 0,5	+ 0,3
183	368	ANDERE ELEKTROTECHNISCHE ERZEUGNISSE DARUNTER:	12,02	0,90009	108,0	108,2	110,6	110,7	+ 2,3	+ 0,1
184	3681	ELEKTROMEDIZINISCHE GERAETE	5,31	0,94547	101,5	101,4	101,5	101,5	+ 0,1	-
185	3686	ELEKTRISCHE AUSRUESTUNGEN FUER FAHRRAEDER, KRAFTFAHRZEUGE UND VERBRENNUNGSMOTOREN	4,40	0,84386	109,9	110,1	114,7	114,8	+ 4,3	+ 0,1

DEUTSCHLAND

2 INDEX DER AUSFUHRPREISE
(AKTUELLE ERGEBNISSE)
2.5 IN ANLEHNUNG AN DAS SYSTEMATISCHE GÜTERVERZEICHNIS FUER PRODUKTIONSSTATISTIKEN
1991 = 100

LFD NR.	NR.DER GP- SYSTE- MATIK	GÜTERGRUPPE, -ZWEIG, -KLASSE UND -ART	WÄGUNGS- ANTEIL AM GESAMTINDEX IN PROMILLE	VERKET- TUNGS- FAKTOR	1997 DURCH- SCHNITT	1998			VERÄNDERUNG NOV. 1998 GEGENÜBER NOV. 1997 IN PROZENT	
						NOV.	OKT.	NOV.	NOV.	OKT.
186	37	FEINMECHANISCHE UND OPTISCHE ERZEUGNISSE; UHREN	21,22	0,86926	108,7	109,0	110,0	110,1	+ 1,0	+ 0,1
187	371-6	FEINMECHANISCHE UND OPTISCHE ERZEUGNISSE	19,47	0,85939	109,3	109,7	110,3	110,5	+ 0,7	+ 0,2
188	371	OPTISCHE ERZEUGNISSE	3,98	0,85954	104,5	105,0	104,9	105,0	-	+ 0,1
189	3711	ERZEUGNISSE DER AUGENOPTIK	1,23	0,89008	101,0	101,5	99,3	99,3	- 2,2	-
190	3712-9	OPTISCHE INSTRUMENTE UND GERAETE	2,75	0,84622	106,0	106,6	107,4	107,5	+ 0,8	+ 0,1
191	372	FOTO-, PROJEKTIONS- UND KINOTECHNISCHE GERAETE	4,91	0,88730	108,1	108,3	108,5	108,6	+ 0,3	+ 0,1
192	3721/3	FOTODAPPARATE UND -KOPIERAPPARATE	1,98	0,92055	101,9	102,1	100,9	101,1	- 1,0	+ 0,2
193	3725	PROJEKTIONS- UND KINOGERAETE	0,42	0,87822	104,1	104,5	107,2	107,2	+ 2,6	-
194	3727/9	GERAETE FUER FOTO- UND KINEMATOGRAFISCHE LABORATORIEN, ZUBEHOER, EINZEL- UND ERSATZTEILE FUER FOTO-, PROJEKTIONS- UND KINOGERAETE	2,51	0,85890	113,7	113,9	114,7	114,7	+ 0,7	-
195	375	FEINMECHANISCHE ERZEUGNISSE	5,37	0,84648	111,0	111,1	112,7	112,7	+ 1,4	-
196	3754	DARUNTER: ANDERE FEINMECHANISCHE MESS- UND REGELGERAETE	3,51	0,85962	112,5	112,9	113,9	114,0	+ 1,0	+ 0,1
197	376	MEDIZINMECHANISCHE ERZEUGNISSE	5,21	0,84062	112,5	113,0	113,8	114,1	+ 1,0	+ 0,3
198	3761	DARUNTER: MEDIZINISCHE GERAETE	4,14	0,78043	111,3	111,9	112,6	113,0	+ 1,0	+ 0,4
199	377	UHREN	1,75	0,96478	102,5	102,3	105,8	106,0	+ 3,6	+ 0,2
200	38	EISEN-, BLECH- UND METALLWAREN	29,87	0,89502	109,3	109,7	110,2	110,3	+ 0,5	+ 0,1
201	381	HANDELSWAFFEN UND DEREN MUNITION	0,55	0,84830	113,3	113,8	114,8	115,1	+ 1,1	+ 0,3
202	382	WERKZEUGE	4,66	0,88188	110,5	110,9	111,6	111,7	+ 0,7	+ 0,1
203	3828/9	DARUNTER: AUSWECHSELBARE WERKZEUGE MIT ARBEITENDEM TEIL AUS GESINTERTEN HARTMETALLEN ODER DIAMANTEN	1,14	0,93537	100,1	100,9	98,6	99,0	- 1,9	+ 0,4
204	383	HEIZ- UND KOCHGERAETE	0,95	0,83348	114,5	115,2	115,7	115,5	+ 0,3	- 0,2
205	384	BLECHWAREN, BLECHKONSTRUKTIONEN UND FEINSTBLECHPACKUNGEN	10,63	0,88571	107,1	107,3	108,2	108,2	+ 0,8	-
206	3842	DARUNTER: GERAETE UND BEDARFSARTIKEL AUS EISEN ODER STAHL FUER HAUSWIRTSCHAFT, LANDWIRTSCHAFT UND GEWERBE	1,48	0,89315	110,4	110,6	111,4	111,4	+ 0,7	-
207	3843	BAUARTIKEL AUS STAHLBLECH, STAHLBLECHKONSTRUKTIONEN	1,84	0,88482	102,6	102,7	103,3	103,3	+ 0,6	-
208	3845	MOEBEL AUS METALL	3,84	0,87223	109,8	110,0	111,0	111,0	+ 0,9	-
209	3846	GERAETE UND BEDARFSARTIKEL AUS NE-METALL FUER HAUSWIRTSCHAFT, LANDWIRTSCHAFT UND GEWERBE	1,05	0,85579	111,4	111,9	114,6	114,7	+ 2,5	+ 0,1
210	385	SCHLOSSER UND BESCHLAEGE	5,08	0,80795	117,6	118,0	119,2	119,2	+ 1,0	-
211	3851	DARUNTER: SCHLOSSER, VERSCHLUESSE MIT SCHLOSS U. DGL.	0,91	.	118,6	119,3	121,8	121,7	+ 2,0	- 0,1
212	38573	BAUBESCHLAEGE AUS METALL	1,31	.	130,6	130,9	132,6	132,6	+ 1,3	-
213	387	SCHNEIDWAREN UND BESTECKE	1,35	0,87091	123,8	124,1	125,6	125,7	+ 1,3	+ 0,1
214	3871	DARUNTER: SCHNEIDWAREN	1,07	0,89089	122,8	123,0	124,0	124,2	+ 1,0	+ 0,2
215	388	METALLWAREN UND METALLKURZWAREN	6,65	0,99700	101,6	102,3	101,4	101,4	- 0,9	-
216	3882	DARUNTER: TAFELGESCHIRR, GALANTERIEWAREN U.AE. METALLWAREN	1,21	0,89954	109,7	109,7	108,7	108,7	- 0,9	-
217	3885	FOLIEN, DUENNE BAENDER UND PULVER AUS ALUMINIUM ODER KUPFER; VERPACKUNGSBEHAELTER UND -ZUBEHOER AUS NE-METALL	3,38	1,10371	95,1	96,4	95,7	95,7	- 0,7	-
218	3887	METALLKURZWAREN FUER BEKLEIDUNG, SCHUHE, GARDINEN U. DGL.	0,95	0,85903	114,8	115,6	116,2	116,3	+ 0,6	+ 0,1
219	39	MUSIKINSTRUMENTE, SPIELWAREN, SPORTGERAETE, SCHMUCK, BELICHTETE FILME, FUELLHALTER U.AE. 1) DARUNTER:	8,19	0,98881	111,2	111,7	111,8	112,2	+ 0,4	+ 0,4
220	391/2	MUSIKINSTRUMENTE	0,86	0,81225	118,5	119,0	122,9	122,9	+ 3,3	-
221	3931-6	SPIELWAREN	2,11	0,82986	112,8	113,3	115,6	115,6	+ 2,0	-
222	394	TURN- UND SPORTGERAETE	0,81	0,92582	115,0	116,6	117,0	117,0	+ 0,3	-
223	3982	FUELLHALTER, KUGELSCHREIBER U.AE. SCHREIBGERAETE AUS ALLEN WERKSTOFFEN	1,33	0,91941	107,0	106,9	105,9	106,2	- 0,7	+ 0,3

FUSSNOTEN SIEHE LETZTE SEITE

DEUTSCHLAND
2 INDEX DER AUSFUHRPREISE
(AKTUELLE ERGEBNISSE)
2.5 IN ANLEHNUNG AN DAS SYSTEMATISCHE GÜTERVERZEICHNIS FUER PRODUKTIONSSTATISTIKEN
1991 = 100

LFD NR.	NR.DER GP-SYSTEMATIK	GÜTERGRUPPE, -ZWEIG, -KLASSE UND -ART	WÄGUNGS-ANTEIL AM GESAMTINDEX IN PROMILLE	VERKET-TUNGS-FAKTOR	1997 DURCH-SCHNITT	1997 1998			VERÄNDERUNG NOV. 1998 GEGENÜBER NOV. 1997	
						NOV.	OKT.	NOV.	NOV. 1998	OKT. 1997
224	4	CHEMISCHE ERZEUGNISSE	135,24	1,06414	102,2	102,9	100,3	100,1	- 2,7	- 0,2
225	41	ANORGANISCHE GRUNDSTOFFE UND CHEMIKALIEN DARUNTER:	8,39	1,09131	99,9	99,9	97,1	96,9	- 3,0	- 0,2
226	414	ANORGANISCHE BASEN SOWIE METALLOXIDE, -HYDROXIDE UND -PEROXIDE	1,94	1,01265	95,7	96,1	88,3	88,3	- 8,1	-
227	415	METALLSALZE UND -PERSALZE DER ANORGANISCHEN SÄUREN	2,83	1,12826	96,0	96,0	94,6	94,4	- 1,7	- 0,2
228	42	ORGANISCHE GRUNDSTOFFE UND CHEMIKALIEN DARUNTER:	31,06	1,18685	100,9	101,7	95,5	95,0	- 6,6	- 0,5
229	422	KOHLENWASSERSTOFFE, CHEMISCH EINHEITLICH U. Ä.	2,89	1,51028	100,6	103,6	84,0	83,3	-19,6	- 0,8
230	423	ALKOHOLE U. Ä.	2,77	1,44518	104,3	103,0	87,9	84,9	-17,6	- 3,4
231	425	ETHER, ALKOHOL- UND ETHERPEROXIDE, EPOXIDE, ACETALE U.Ä.	2,92	1,14454	103,1	103,9	98,7	98,4	- 5,3	- 0,3
232	426	CARBONSÄUREN, IHRE ANHYDRIDE, HALOGENIDE, PEROXIDE U.Ä.	4,63	1,21612	107,2	106,1	100,1	99,3	- 6,4	- 0,8
233	4261	GEÄTTIGTE ACYCLISCHE EINBASIGE CARBONSÄUREN	1,36	1,21393	111,0	107,1	108,1	108,1	+ 0,9	-
234	427	VERBINDUNGEN MIT STICKSTOFFFUNKTIONEN	6,65	0,96575	102,3	102,9	101,1	100,5	- 2,3	- 0,6
235	429	ORGANISCH-ANORGANISCHE VERBINDUNGEN UND SONSTIGE ORGANISCHE VORPRODUKTE, GRUNDSTOFFE UND CHEMIKALIEN DARUNTER:	9,95	1,15838	96,7	98,1	95,9	96,1	- 2,0	+ 0,2
236	4291/2	ORGANISCH-ANORGANISCHE VERBINDUNGEN UND HETEROCYCLISCHE VERBINDUNGEN	6,96	1,07875	93,7	93,9	90,9	90,7	- 3,4	- 0,2
237	43	DUENGEMITTEL, PFLANZENSCUTZ- UND SCHÄDLINGS-BEKÄMPFUNGSMITTEL	4,19	1,09551	101,9	101,0	99,9	100,3	- 0,7	+ 0,4
238	431	DUENGEMITTEL	0,78	1,29785	110,0	104,5	100,4	100,5	- 3,8	+ 0,1
239	434	PFLANZENSCUTZ- UND SCHÄDLINGSBEKÄMPFUNGSMITTEL	3,41	1,03879	100,1	100,2	99,8	100,3	+ 0,1	+ 0,5
240	44	KUNSTSTOFFE UND SYNTHETISCHER KAUTSCHUK	25,58	1,04719	102,2	103,1	99,3	99,1	- 3,9	- 0,2
241	441	KUNSTSTOFFE	24,15	1,03881	102,3	103,4	99,2	99,0	- 4,3	- 0,2
242	4411/2/3	PHENOLHARZE, AMINOHARZE UND POLYURETHANE, IN PRIMÄRFORM SOWIE POLYETHER, EPOXIDHARZE, POLYESTER, POLYAMIDE UND SILICONE	9,86	1,02256	98,8	98,5	98,4	98,4	- 0,1	-
243	4414	POLYMERISATIONSPRODUKTE (EINSCHL. COPOLYMERISATEN)	12,82	1,05314	103,6	105,7	98,2	97,9	- 7,4	- 0,3
244	4417/9	SONSTIGE KUNSTSTOFFE	1,47	0,99377	115,2	115,5	113,3	113,7	- 1,6	+ 0,4
245	445	SYNTHETISCHER KAUTSCHUK	1,43	1,16724	99,2	99,2	100,3	100,2	+ 1,0	- 0,1
246	45	CHEMIEFASERN	4,66	1,06809	90,4	91,6	87,1	85,4	- 6,8	- 2,0
247	452	CELLULOSISCHE CHEMIEFASERN	1,23	0,89218	91,3	92,2	91,8	91,8	- 0,4	-
248	455	SYNTHETISCHE CHEMIEFASERN	3,43	1,13117	90,1	91,3	85,3	83,1	- 9,0	- 2,6
249	46	FARBSTOFFE, FARBEN, LACKE UND VERWANDTE ERZEUGNISSE	13,93	0,94178	103,9	105,1	104,7	104,8	- 0,3	+ 0,1
250	461	ANORGANISCHE PIGMENTE UND ORGANISCHE FARBSTOFFE DARUNTER:	8,42	0,96660	102,4	104,7	103,6	103,4	- 1,2	- 0,2
251	4612	ANORGANISCHE PIGMENTE	2,73	1,00097	100,5	104,5	106,3	105,7	+ 1,1	- 0,6
252	4617	ORGANISCHE FARBMITTEL	5,46	0,94986	103,4	104,9	102,4	102,4	- 2,4	-
253	464	ANSTRICHSTOFFE UND VERDÜNNUNGEN	3,65	0,85223	112,9	113,0	114,2	114,8	+ 1,6	+ 0,5
254	467	ANDERE FARBEN UND VERWANDTE ERZEUGNISSE	1,86	0,98892	92,7	91,9	91,2	91,2	- 0,8	-
255	47	PHARMAZEUTISCHE ERZEUGNISSE	17,75	0,98111	106,2	107,1	107,9	108,0	+ 0,8	+ 0,1
256	471	VITAMINE UND HORMONE, ALKALOIDE UND GLYKOSIDE, ANTIBIOTIKA, ZUBEREITETE DROGEN DARUNTER:	4,44	1,01650	115,2	115,8	114,8	115,2	- 0,5	+ 0,3
257	4711	VITAMINE UND HORMONE	1,92	1,01153	133,4	133,8	132,1	132,6	- 0,9	+ 0,4
258	473/5	BULKWARE; PHARMAZEUTISCHE SPEZIALITÄTEN	10,97	0,97047	103,1	104,3	105,8	105,8	+ 1,4	-
259	479	SONSTIGE PHARMAZEUTISCHE ERZEUGNISSE	2,34	0,92871	103,3	103,5	105,1	105,0	+ 1,4	- 0,1
260	49	SONSTIGE CHEMISCHE ERZEUGNISSE DARUNTER:	29,68	1,01315	102,9	103,5	102,5	102,4	- 1,1	- 0,1
261	491	GELATINE UND KLEBSTOFFE	1,10	0,95224	107,6	107,6	110,5	110,8	+ 3,0	+ 0,3
262	492	GERBSTOFFE, HILFSMITTEL FÜR LEDER, TEXTILIEN UND PAPIER, ORGANISCHE GRENZFLÄCHENAKTIVE STOFFE UND ZUBEREITUNGEN DARUNTER:	4,69	1,03193	111,4	112,2	107,1	107,1	- 4,5	-
263	4927	ORGANISCHE GRENZFLÄCHENAKTIVE STOFFE UND ZUBEREITUNGEN	2,29	1,18545	124,7	127,4	119,0	119,0	- 6,6	-
264	493	ANDERE HILFSMITTEL	5,35	0,92137	105,2	104,9	104,9	104,8	- 0,1	- 0,1
265	4937	FEIN- UND LABORCHEMIKALIEN	1,40	0,85397	115,8	116,7	117,7	117,8	+ 0,9	+ 0,1
266	495	FOTOCHEMISCHE ERZEUGNISSE UND MAGNETOGRAMMTRÄGER	7,02	1,13886	96,2	97,3	96,8	96,2	- 1,1	- 0,6
267	4952	FOTOCHEMISCHE ERZEUGNISSE	4,17	1,06310	117,6	120,0	120,2	120,1	+ 0,1	- 0,1
268	4955	UNBESPIELTE MAGNETTONBÄNDER UND -FILME SOWIE ANDERE UNBESPIELTE MAGNETOGRAMMTRÄGER	2,85	1,27704	64,8	64,0	62,5	61,3	- 4,2	- 1,9
269	496	WASCH-, SPÜL- UND REINIGUNGSMITTEL	1,45	0,95712	98,5	98,3	100,7	100,7	+ 2,4	-
270	497	KÖRPERPFLEGE MITTEL	2,90	0,96952	103,7	104,3	102,0	102,2	- 2,0	+ 0,2
271	498	SELBSTKLEBBÄNDER UND CHEMISCHER BÜROBEDARF	2,23	1,09043	99,2	102,2	99,3	99,3	- 2,8	-
272	499	ANDERE CHEMISCHE ERZEUGNISSE	4,57	0,98285	102,5	102,7	103,6	103,6	+ 0,9	-

DEUTSCHLAND

2 INDEX DER AUSFUHRPREISE
(AKTUELLE ERGEBNISSE)
2.5 IN ANLEHNUNG AN DAS SYSTEMATISCHE GÜTERVERZEICHNIS FUER PRODUKTIONSSTATISTIKEN
1991 = 100

LFD NR.	NR.DER GP-SYSTEMATIK	GÜTERGRUPPE, -ZWEIG, -KLASSE UND -ART	WÄGUNGS-ANTEIL AM GESAMTINDEX IN PROMILLE	VERKET-TUNGS-FAKTOR	1997 DURCH-SCHNITT	1997 1998			VERÄNDERUNG NOV. 1998 GEGENÜBER NOV. 1997 IN PROZENT	
						NOV.	OKT.	NOV.	NOV.	OKT.
273	50	BUEROMASCHINEN; DATENVERARBEITUNGSGERÄTE UND -EINRICHTUNGEN	22,63	1,39071	75,3	75,0	73,3	73,0	- 2,7	- 0,4
274	501	BUEROMASCHINEN	1,37	1,18377	110,0	109,8	109,6	110,0	+ 0,2	+ 0,4
275	505	GERÄTE UND EINRICHTUNGEN FUER DIE DATENVERARBEITUNG	21,26	1,41864	73,1	72,8	70,9	70,6	- 3,0	- 0,4
276	51	FEINKERAMISCHE ERZEUGNISSE	3,34	0,81597	116,1	116,4	116,6	116,6	+ 0,2	-
277	511/513/4	HAUSHALTS-, WIRTSCHAFTS- UND ZIERGEGENSTÄNDE AUS PORZELLAN, STEINGUT UND STEINZEUG SOWIE TON- UND TOEPFERWAREN	1,67	0,79605	123,4	123,7	124,5	124,5	+ 0,6	-
278	511	DARUNTER: HAUSHALTS-, WIRTSCHAFTS- UND ZIERGEGENSTÄNDE AUS PORZELLAN	1,26	0,77904	125,4	125,7	126,1	126,1	+ 0,3	-
279	515/6	SANITÄERARTIKEL, ISOLATOREN SOWIE FEINKERAMISCHE ERZEUGNISSE FUER CHEMISCHE UND ANDERE TECHNISCHE ZWECKE	1,04	0,78057	117,7	118,1	118,0	118,0	- 0,1	-
280	5171	WAND- UND BODENFLIESEN, KLINKER AUS FEINKERAMISCHEN STOFFEN	0,63	0,92444	93,9	93,9	93,5	93,5	- 0,4	-
281	52	GLAS UND GLASWAREN	6,81	0,90685	100,3	100,3	101,0	101,3	+ 1,0	+ 0,3
282	521/2	FLACH- UND HOHLGLAS	4,50	0,91882	103,2	103,6	104,4	104,7	+ 1,1	+ 0,3
283	521	FLACHGLAS	1,04	0,93502	79,7	80,7	82,3	82,9	+ 2,7	+ 0,7
284	522	HOHLGLAS	3,46	0,91240	110,3	110,5	111,0	111,3	+ 0,7	+ 0,3
285	523/4/6	VERARBEITETES UND VEREDELTES GLAS, GLASWOLLE UND ANDERE GLASFASERN	2,31	0,88919	94,5	93,9	94,6	94,7	+ 0,9	+ 0,1
286	524	DARUNTER: VEREDELTES GLAS	1,09	0,90390	85,4	85,2	85,9	86,2	+ 1,2	+ 0,3
287	53	SCHNITTHOLZ, SPERRHOLZ UND SONSTIGES BEARBEITETES HOLZ	3,29	0,97175	98,1	98,8	100,0	100,4	+ 1,6	+ 0,4
288	5316	DARUNTER: SCHNITTHOLZ	0,87	0,94004	98,6	99,7	99,2	99,7	-	+ 0,5
289	538	HOLZSPANPLATTEN	0,95	1,02554	92,1	91,8	93,7	95,1	+ 3,6	+ 1,5
290	54	HOLZWAREN	10,26	0,82170	117,1	117,7	119,1	119,2	+ 1,3	+ 0,1
291	542	DARUNTER: MOEBEL	7,57	0,79836	118,5	119,1	120,9	120,9	+ 1,5	-
292	5422	ZIMMER- UND KUECHENMOEBEL AUS HOLZ	5,85	0,80929	118,7	119,3	121,0	121,0	+ 1,4	-
293	5425	DARUNTER: ZIMMERMOEBEL AUS HOLZ (EINSCHL. POLSTERMOEBEL)	3,90	0,83661	116,5	117,1	118,6	118,6	+ 1,3	-
294	5425	KUECHENMOEBEL AUS HOLZ	1,87	0,76656	123,7	124,3	126,7	126,7	+ 1,9	-
295	5425	BUERO- UND SCHULMOEBEL AUS HOLZ	1,72	0,75765	117,6	118,4	120,4	120,4	+ 1,7	-
296	55	HOLZSTOFF, ZELLSTOFF, PAPIER UND PAPPE 3)	11,49	1,08395	88,6	90,2	90,9	90,5	+ 0,3	- 0,4
297	552	DARUNTER: ZELLSTOFF	0,38	1,28180	90,8	95,6	86,6	86,5	- 9,5	- 0,1
298	553-7	PAPIER UND PAPPE	10,75	1,04630	88,6	90,1	91,3	90,9	+ 0,9	- 0,4
299	553	PAPIER, UNVEREDELT (IN ROLLEN UND BOGEN)	5,41	1,00197	89,5	90,9	92,9	92,4	+ 1,7	- 0,5
300	5532	DARUNTER: DRUCK- UND SCHREIBPAPIER	1,92	1,07692	87,6	90,5	94,7	93,8	+ 3,6	- 1,0
301	5533/4	KRAFT- UND PACKPAPIER	0,38	1,02840	91,0	93,4	92,0	91,9	- 1,6	- 0,1
302	5539	SONDERPAPIER	1,54	0,89781	98,3	99,0	99,0	98,8	- 0,2	- 0,2
303	554	PAPPE, UNVEREDELT (IN ROLLEN UND BOGEN)	1,74	.	90,5	90,1	91,0	90,9	+ 0,9	- 0,1
304	557	PAPIER UND PAPPE, GESTRICHEN	3,60	.	86,3	88,9	89,0	88,6	- 0,3	- 0,4
305	56	PAPIER- UND PAPPEWAREN	9,60	0,93573	98,3	98,8	99,2	99,1	+ 0,3	- 0,1
306	565	DARUNTER: VERPACKUNGSMITTEL AUS PAPIER UND PAPPE	2,72	0,91320	102,2	102,5	102,6	102,6	+ 0,1	-
307	5681	ZELLSTOFFWATTE-, FILTRIERPAPIER- UND KREPPAPIERWAREN	3,54	1,03605	87,3	88,4	89,1	88,9	+ 0,6	- 0,2
308	57	DRUCKEREIERZEUGNISSE, VERVIELFÄLTIGUNGEN 2)	9,19	0,88479	111,4	113,0	114,6	114,5	+ 1,3	- 0,1
309	5713	DARUNTER: BUECHER	2,87	0,91333	112,5	112,8	115,2	115,0	+ 2,0	- 0,2
310	5714/5	ZEITUNGEN UND ZEITSCHRIFTEN	2,65	0,89140	119,0	119,9	122,7	122,7	+ 2,3	-

FUSSNOTEN SIEHE LETZTE SEITE

DEUTSCHLAND
2 INDEX DER AUSFUHRPREISE
(AKTUELLE ERGEBNISSE)
2.5 IN ANLEHNUNG AN DAS SYSTEMATISCHE GUETERVERZEICHNIS FUER PRODUKTIONSSTATISTIKEN
1991 = 100

LFD NR.	NR. DER GP-SYSTEMATIK	GUETERGRUPPE, -ZWEIG, -KLASSE UND -ART	WAEGUNGS-ANTEIL AM GESAMTINDEX IN PROMILLE	VERKET-TUNGS-FAKTOR	1997 DURCH-SCHNITT	1997 1998			VERAENDERUNG NOV. 1998 GEGENUEBER NOV. 1997 IN PROZENT	
						NOV.	OKT.	NOV.	NOV. 1998	OKT. 1997
311	58	KUNSTSTOFFERZEUGNISSE	28,20	0,95364	98,4	98,8	98,5	98,1	- 0,7	- 0,4
312	581	HALBZEUG AUS KUNSTSTOFF	13,12	0,97409	96,2	96,9	95,9	95,3	- 1,7	- 0,6
313	5811	DARUNTER: FOLIEN AUS KUNSTSTOFF BIS EINSCHL. 1 MM DICKE	5,98	1,01366	96,2	97,5	93,9	93,3	- 4,3	- 0,6
314	5813	TAFELN UND PLATTEN AUS KUNSTSTOFF M. EINER DICKE UEBER 1MM	1,69	0,95407	104,8	105,9	107,5	106,2	+ 0,3	- 1,2
315	5817	ROHRE, SCHLAEUCHE, BAENDER, SEILE AUS KUNSTSTOFF	1,21	0,89665	98,0	99,3	99,3	99,2	- 0,1	- 0,1
316	582/3	EINZELTEILE SOWIE BAUELEMENTE AUS KUNSTSTOFF	4,78	0,91174	97,8	97,7	97,4	96,8	- 0,9	- 0,6
317	584	VERPACKUNGSMITTEL, LAGER- UND TRANSPORTBEHAELTER AUS KUNSTSTOFF	4,00	1,04513	89,7	90,2	89,2	88,9	- 1,4	- 0,3
318	585	SONSTIGE FERTIGERZEUGNISSE AUS KUNSTSTOFF	6,30	0,89209	108,8	108,9	110,8	110,7	+ 1,7	- 0,1
319	59	GUMMIWAREN	9,71	0,98694	103,4	103,8	103,4	103,4	- 0,4	-
320	591	BEREIFUNGEN	4,39	1,02737	99,5	100,3	98,9	99,0	- 1,3	+ 0,1
321	59113	DARUNTER: PERSONENKRAFTWAGENBEREIFUNGEN	2,78	1,03648	97,6	98,6	96,9	97,1	- 1,5	+ 0,2
322	59114	LASTKRAFTWAGEN- UND OMNIBUSBEREIFUNGEN	1,25	1,01848	101,4	101,9	99,9	99,9	- 2,0	-
323	592	WEICHGUMMIWAREN	5,02	0,95178	106,7	106,7	107,4	107,4	+ 0,7	-
324	5921	DARUNTER: TECHNISCHE WEICHGUMMIWAREN	2,75	0,90055	107,8	107,7	108,2	108,1	+ 0,4	- 0,1
325	61	LEDER	1,81	1,05803	107,9	109,2	111,7	111,6	+ 2,2	- 0,1
326	62	LEDERWAREN UND SCHUHE	4,33	0,90951	105,5	106,0	105,3	105,4	- 0,6	+ 0,1
327	622	LEDERWAREN (EINSCHL. REISEARTIKEL)	1,28	0,85702	107,3	107,5	104,1	104,1	- 3,2	-
328	625	SCHUHE	3,05	0,93603	104,8	105,4	105,8	106,0	+ 0,6	+ 0,2
329	63	TEXTILIEN	36,93	0,98513	103,4	103,8	102,9	102,8	- 1,0	- 0,1
330	631	TEXTILE SPINNSTOFFE, HADERN	1,23	1,49311	141,1	142,4	116,2	116,2	-18,4	-
331	632	GARN	5,83	1,07097	99,7	100,5	97,2	96,7	- 3,8	- 0,5
332	632	NACHRICHTLICH: GARN AUS BAUMWOLLE	0,81	1,14050	108,2	110,3	96,7	95,8	-13,1	- 0,9
333	633	GARN AUS WOLLE	0,72	1,05987	102,3	102,8	98,1	97,8	- 4,9	- 0,3
334	634	GARN AUS SYNTHETISCHEN ODER KUNSTLICHEN SPINN-FASERN UND FILAMENTEN (EINSCHL. TEXTURIERTES GARN)	4,30	1,06164	97,6	98,3	97,1	96,7	- 1,6	- 0,4
335	635	SPINNSTOFFWAREN	4,85	0,95853	99,4	99,6	99,8	99,7	+ 0,1	- 0,1
336	6356	DARUNTER: FILZ, WAREN AUS FILZ	2,60	0,97835	97,8	98,1	98,3	98,1	-	- 0,2
337	637	METERWARE	13,71	0,96069	98,6	99,0	99,0	99,0	-	-
338	6371	ROHGEWEBE	1,55	1,11160	98,5	99,1	99,2	99,2	+ 0,1	-
339	6372-9	FERTIGGEWEBE	12,16	0,94079	98,5	98,9	98,9	98,9	-	-
340	637	NACHRICHTLICH: FERTIGGEWEBE AUS BAUMWOLLE	2,36	0,86510	99,5	99,7	99,9	99,9	+ 0,2	-
341	6371	FERTIGGEWEBE AUS WOLLE	1,19	0,96023	94,8	97,5	95,6	95,6	- 1,9	-
342	6372-9	FERTIGGEWEBE AUS CHEMIEFASERN	4,06	0,96628	96,1	96,4	96,1	96,1	- 0,3	-
343	6372-9	FERTIGGEWEBE AUS SONSTIGEM MATERIAL (MISCHMATERIAL)	4,55	0,95598	101,2	101,3	101,8	101,8	+ 0,5	-
344	638	HEIM- UND HAUSTEXTILIEN SOWIE VERWANDTE ERZEUGNISSE	3,90	0,98611	104,1	103,9	104,2	104,5	+ 0,6	+ 0,3
345	6386	DARUNTER: TEPPICHE, LAEUFER UND FUSSBODENBELAG AUS TEXTILEM MATERIAL	1,66	1,01118	103,0	102,6	102,1	102,1	- 0,5	-
346	639	WIRK- UND STRICKWAREN	7,41	0,88738	111,5	111,8	113,6	113,5	+ 1,5	- 0,1
347	6391	DARUNTER: GEWIRKTER ODER GESTRIKTER STOFF	2,10	0,94322	104,3	104,3	106,4	106,4	+ 2,0	-
348	6391	NACHRICHTLICH: DARUNTER: AUS CHEMIEFASERN	1,02	0,96535	103,2	102,9	105,5	105,5	+ 2,5	-
349	6392-4	OBERBEKLEIDUNG, GEWIRKT ODER GESTRIKT	2,78	0,85589	112,7	112,8	115,3	115,1	+ 2,0	- 0,2
350	6392-4	NACHRICHTLICH: DARUNTER: AUS BAUMWOLLE	1,14	0,81478	117,9	118,5	123,8	123,7	+ 4,4	- 0,1
351	6392-4	AUS CHEMIEFASERN	0,99	0,89655	105,5	105,3	105,9	105,3	-	- 0,6
352	6395-7	WAESCHE, GEWIRKT ODER GESTRIKT	1,31	0,86183	118,2	118,7	119,2	119,2	+ 0,4	-

DEUTSCHLAND

2 INDEX DER AUSFUHRPREISE
(AKTUELLE ERGEBNISSE)
2.5 IN ANLEHNUNG AN DAS SYSTEMATISCHE GÜTERVERZEICHNIS FUER PRODUKTIONSSTATISTIKEN
1991 = 100

LFD NR.	NR.DER GP- SYSTE- MATIK	GÜTERGRUPPE, -ZWEIG, -KLASSE UND -ART	WÄGUNGS- ANTEIL AM GESAMTINDEX IN PROMILLE	VERKET- TUNGS- FAKTOR	1997 DURCH- SCHNITT	1997			1998		VERÄNDERUNG NOV. 1998 GEGENÜBER NOV. 1997 IN PROZENT
						NOV.	OKT.	NOV.	NOV.	OKT.	
353	64	BEKLEIDUNG UND KONFEKTIONIERTER TEXTILIEN 6) DARUNTER:	15,83	0,88087	107,5	108,0	106,3	106,0	- 1,9	- 0,3	
354	641	OBERBEKLEIDUNG, VEREDELTE PELZFELLE UND PELZWAREN	13,02	0,87332	108,3	108,8	106,5	106,1	- 2,5	- 0,4	
355	6411-5	OBERBEKLEIDUNG	11,84	0,84469	106,2	106,3	105,0	104,9	- 1,3	- 0,1	
356	6411/3/4/5	HERRENOBERBEKLEIDUNG	3,69	0,88969	101,3	101,8	102,3	102,2	+ 0,4	- 0,1	
357	6412/3/4/5	DAMENBERBEKLEIDUNG	8,15	0,82782	108,5	108,4	106,2	106,1	- 2,1	- 0,1	
358	6416/7	VEREDELTE PELZFELLE, PELZ- UND LEDERBEKLEIDUNG	1,18	0,95565	129,0	134,0	120,9	118,1	-11,9	- 2,3	
359	642	WÄSCHE FUER HERREN, DAMEN UND KINDER	0,67	0,89636	99,8	100,0	100,6	100,6	+ 0,6	-	
360	648	HAUS-, BETT- UND TISCHWÄSCHE, SONSTIGE BETTWAREN	1,06	0,94434	102,7	103,9	104,1	104,1	+ 0,2	-	
361	6392-4/6411-5	NACHRICHTLICH: OBERBEKLEIDUNG AUCH GEWIRKT ODER GESTRIKT (OHNE PELZ- UND LEDERBEKLEIDUNG)	14,62	0,84749	107,5	107,5	107,0	106,8	- 0,7	- 0,2	
362	6395-7/642/ 643/6483/6485	WÄSCHE AUCH GEWIRKT ODER GESTRIKT, MIEDERWAREN SOWIE HAUS-, BETT- UND TISCHWÄSCHE	2,92	0,88577	109,4	109,8	110,4	110,4	+ 0,5	-	
363	68	ERZEUGNISSE DES ERNÄHRUNGSGEWERBES DARUNTER:	45,41	1,13610	103,4	105,7	100,9	100,4	- 5,0	- 0,5	
364	6811	MAHL- UND SCHÄLMUEHLENERZEUGNISSE	0,77	1,15661	84,1	81,3	80,0	80,0	- 1,6	-	
365	6815	NAHRMITTEL (OHNE TEIGWAREN)	1,47	0,96120	98,4	98,5	97,4	97,4	- 1,1	-	
366	6818	BACKWAREN	2,10	1,01842	105,5	105,5	107,2	107,1	+ 1,5	- 0,1	
367	6825	VERARBEITETES OBST UND GEMÜSE	2,77	0,98831	98,5	99,0	95,2	95,3	- 3,7	+ 0,1	
368	6827	SÜßWAREN	3,01	1,41854	100,2	101,3	102,7	102,7	+ 1,4	-	
369	68272	DARUNTER: KAKAOERZEUGNISSE (OHNE SCHOKOLADENERZEUGNISSE)	0,91	2,17437	99,7	103,7	107,9	108,0	+ 4,1	+ 0,1	
370	6834	MILCH UND MILCHERZEUGNISSE	10,95	.	102,7	105,5	103,1	101,9	- 3,4	- 1,2	
371	68343	DARUNTER: TROCKENMILCHERZEUGNISSE, KASEIN	3,20	1,14352	104,9	106,7	100,9	100,5	- 5,8	- 0,4	
372	68345-7	KAESE	3,16	.	95,4	96,0	97,0	97,0	+ 1,0	-	
373	6842	ERZEUGNISSE DER ÖLMÜHLEN	2,30	1,59272	131,2	140,0	114,6	116,6	-16,7	+ 1,7	
374	68422	DARUNTER: ROHE ÖLE FUER ERNÄHRUNGSZWECKE	0,66	2,02212	122,8	143,6	132,8	134,1	- 6,6	+ 1,0	
375	684240	SPEISEÖLE, VERBRAUCHSFERTIG	0,58	1,53734	119,6	134,4	132,7	134,5	+ 0,1	+ 1,4	
376	684275/8	ÖLKUCHEN UND SCHROTE	0,85	1,38522	143,5	139,8	85,8	88,3	-36,8	+ 2,9	
377	6853	FLEISCH UND FLEISCHERZEUGNISSE	8,47	1,07933	94,4	96,4	94,2	93,1	- 3,4	- 1,2	
378	685311/29	DARUNTER: SCHWEINEFLEISCH, FRISCH ODER GEFROREN	1,06	1,02043	91,0	92,0	68,6	68,6	-25,4	-	
379	685314/29	KALB- UND RINDFLEISCH, FRISCH ODER GEFROREN	5,48	1,14420	89,0	91,3	92,9	91,2	- 0,1	- 1,8	
380	685314	DARUNTER: KALB- UND RINDFLEISCH, FRISCH	3,99	1,13610	88,4	90,1	91,1	88,8	- 1,4	- 2,5	
381	68541	ROHE HAUTE UND FELLE VON SCHLACHTTIEREN	0,73	1,86130	108,8	116,8	97,7	95,4	-18,3	- 2,4	
382	68593-9	FISCHERZEUGNISSE	0,82	0,75000	115,7	116,3	117,0	117,0	+ 0,6	-	
383	68651	ROESTKAFFEE	0,52	1,68836	189,5	240,3	203,2	195,7	-18,6	- 3,7	
384	6871	BIER (EINSCHLIESSLICH NEBENPRODUKTE)	1,31	0,88683	109,1	109,6	108,1	108,5	- 1,0	+ 0,4	
385	6889	FISCHMEHL, MISCHFUTTER, WIRKSTOFFHALTIGE VORMISCHUNGEN UND SONSTIGE FUTTERMittel	2,08	1,05585	98,8	99,0	97,0	96,6	- 2,4	- 0,4	
386	69	TABAWAREN	3,10	0,79936	116,7	117,4	116,4	116,6	- 0,7	+ 0,2	

FUSSNOTEN SIEHE LETZTE SEITE

3 INDEX DER EINFUHRPREISE
(MITTELFRISTIGE ÜBERSICHT)

J A H R / M O N A T		GESAMTEINFUHR			NACH WARENGRUPPEN DER ERNÄHRUNGSWIRTSCHAFT UND DER GEWERBLICHEN WIRTSCHAFT				NACH DER VORWIEGENDEN VERWENDUNGSART	
		INS- GE- SAMT	OHNE MINERALÖL- ERZEUGNISSE	OHNE ERDÖL UND MINERALÖL- ERZEUGNISSE	GÜTER DER ERNÄHRUNGS- WIRTSCHAFT	GÜTER DER GEWERBLICHEN WIRTSCHAFT			INVESTI- TIONS- GÜTER	VER- BRAUCHS- GÜTER
ABSOLUTE WERTE 1991 = 100										
1994 D.....	96.9	97.6	98.5	97.8	96.8	85.8	99.3	100.9	100.4	
1995 D.....	97.3	98.1	99.2	96.0	97.5	87.7	99.8	98.6	99.5	
1996 D.....	97.8	98.1	98.4	98.3	97.7	91.5	99.2	97.5	101.3	
1997 D.....	100.9	101.2	101.3	105.3	100.4	99.4	100.6	98.6	103.3	
1996 JANUAR.....	97.5	98.1	98.9	98.9	97.3	88.0	99.4	97.6	100.0	
FEBRUAR.....	97.6	98.1	99.0	100.4	97.2	87.5	99.4	97.6	100.4	
MÄRZ.....	97.9	98.4	98.9	101.1	97.5	89.4	99.4	97.6	100.8	
APRIL.....	98.2	98.5	98.7	99.6	98.0	92.0	99.3	97.7	101.3	
MAI.....	98.1	98.5	99.0	100.1	97.9	90.8	99.5	97.8	101.3	
JUNI.....	97.4	98.0	98.6	98.9	97.3	88.3	99.3	97.7	100.9	
JULI.....	97.1	97.5	98.0	97.3	97.1	88.7	99.0	97.5	101.2	
AUGUST.....	96.9	97.3	97.7	96.0	97.0	89.3	98.7	97.2	101.1	
SEPTEMBER.....	97.6	97.7	97.8	96.2	97.8	93.2	98.8	97.3	101.8	
OKTOBER.....	98.2	98.1	97.9	96.1	98.4	96.2	99.0	97.5	102.4	
NOVEMBER.....	98.2	98.2	98.1	96.2	98.4	96.1	99.0	97.4	102.0	
DEZEMBER.....	99.0	98.9	98.6	98.7	99.0	98.3	99.2	97.6	102.3	
1997 JANUAR.....	100.0	99.8	99.5	102.0	99.7	100.6	99.5	97.9	102.9	
FEBRUAR.....	100.5	100.6	100.4	104.1	100.1	100.6	99.9	98.3	102.9	
MÄRZ.....	100.5	100.8	100.9	105.7	99.9	99.2	100.1	98.3	102.8	
APRIL.....	100.3	100.7	101.1	106.0	99.6	97.0	100.2	98.5	102.7	
MAI.....	100.8	101.1	101.4	107.4	100.0	98.5	100.3	98.4	102.9	
JUNI.....	100.6	101.0	101.4	104.2	100.1	98.3	100.6	98.7	102.8	
JULI.....	101.2	101.5	101.8	104.1	100.8	99.8	101.1	99.2	103.5	
AUGUST.....	102.1	102.2	102.3	105.5	101.7	102.8	101.4	99.6	104.2	
SEPTEMBER.....	101.6	101.8	102.0	106.3	101.0	100.4	101.2	99.2	103.9	
OKTOBER.....	101.5	101.6	101.7	105.1	101.0	100.9	101.1	98.7	103.8	
NOVEMBER.....	101.2	101.3	101.5	105.6	100.6	98.8	101.0	98.4	103.7	
DEZEMBER.....	101.0	101.4	101.8	107.8	100.2	95.9	101.1	98.5	103.6	
1998 JANUAR.....	100.9	101.5	102.2	109.3	99.9	93.3	101.4	98.5	103.5	
FEBRUAR.....	100.6	101.2	102.1	108.8	99.5	91.6	101.4	98.4	103.4	
MÄRZ.....	100.0	100.7	101.9	107.0	99.1	89.5	101.3	98.4	103.0	
APRIL.....	99.8	100.5	101.6	105.9	99.1	89.8	101.2	98.1	103.2	
MAI.....	99.2	100.0	101.0	105.0	98.5	88.7	100.8	97.5	102.7	
JUNI.....	98.3	99.1	100.5	102.2	97.8	85.3	100.6	97.3	102.6	
JULI.....	97.9	98.7	100.2	100.9	97.5	84.3	100.5	97.1	102.7	
AUGUST.....	97.3	98.2	99.7	99.7	97.0	82.1	100.4	96.8	102.4	
SEPTEMBER.....	96.5	97.4	98.7	97.7	96.4	81.3	99.9	96.3	102.2	
OKTOBER.....	95.7	96.6	98.0	97.8	95.4	78.6	99.3	95.8	101.7	
NOVEMBER.....	95.3	96.3	97.9	98.3	95.0	76.5	99.2	95.9	101.5	
DEZEMBER.....										
RELATIVE VERÄNDERUNGEN GEGENÜBER DEM ENTSPRECHENDEN VORJAHRESERGEBNIS PROZENT										
1994 D.....	+ 0.8	+ 1.1	+ 1.4	+ 4.3	+ 0.4	+ 0.4	+ 0.4	- 0.5	- 0.2	
1995 D.....	+ 0.4	+ 0.5	+ 0.7	- 1.8	+ 0.7	+ 2.2	+ 0.5	- 2.3	- 0.9	
1996 D.....	+ 0.5	-	- 0.8	+ 2.4	+ 0.2	+ 4.3	- 0.6	- 1.1	+ 1.8	
1997 D.....	+ 3.2	+ 3.2	+ 2.9	+ 7.1	+ 2.8	+ 8.6	+ 1.4	+ 1.1	+ 2.0	
1996 JANUAR.....	- 1.0	- 1.1	- 1.3	+ 0.1	- 1.1	- 2.7	- 0.9	- 2.2	-	
FEBRUAR.....	- 0.8	- 1.1	- 1.2	+ 0.1	- 1.0	- 2.3	- 0.8	- 2.0	+ 0.5	
MÄRZ.....	+ 0.4	+ 0.1	- 0.5	+ 3.3	+ 0.1	+ 2.6	- 0.4	- 1.7	+ 1.5	
APRIL.....	+ 0.8	+ 0.4	- 0.4	+ 3.2	+ 0.5	+ 4.5	- 0.3	- 1.3	+ 1.9	
MAI.....	+ 0.7	+ 0.4	-	+ 4.9	+ 0.3	+ 2.1	- 0.1	- 1.0	+ 1.7	
JUNI.....	+ 0.2	-	- 0.3	+ 4.9	- 0.2	+ 0.1	- 0.3	- 1.0	+ 1.5	
JULI.....	+ 0.5	- 0.1	- 0.7	+ 4.6	-	+ 3.4	- 0.7	- 0.8	+ 2.1	
AUGUST.....	- 0.3	- 0.7	- 1.5	+ 1.8	- 0.5	+ 2.4	- 1.2	- 1.0	+ 1.5	
SEPTEMBER.....	+ 0.3	- 0.4	- 1.4	+ 1.7	+ 0.1	+ 6.2	- 1.1	- 0.9	+ 2.0	
OKTOBER.....	+ 1.6	+ 0.5	- 0.8	+ 1.8	+ 1.4	+ 12.5	- 0.6	- 0.3	+ 3.1	
NOVEMBER.....	+ 1.4	+ 0.6	- 0.6	+ 0.9	+ 1.5	+ 11.7	- 0.5	- 0.3	+ 2.6	
DEZEMBER.....	+ 2.0	+ 1.1	- 0.2	+ 1.9	+ 1.9	+ 12.3	- 0.2	+ 0.1	+ 2.6	
1997 JANUAR.....	+ 2.6	+ 1.7	+ 0.6	+ 3.1	+ 2.5	+ 14.3	+ 0.1	+ 0.3	+ 2.9	
FEBRUAR.....	+ 3.0	+ 2.5	+ 1.4	+ 3.7	+ 3.0	+ 15.0	+ 0.5	+ 0.7	+ 2.5	
MÄRZ.....	+ 2.7	+ 2.4	+ 2.0	+ 4.5	+ 2.5	+ 11.0	+ 0.7	+ 0.7	+ 2.0	
APRIL.....	+ 2.1	+ 2.2	+ 2.4	+ 6.4	+ 1.6	+ 5.4	+ 0.9	+ 0.8	+ 1.4	
MAI.....	+ 2.8	+ 2.6	+ 2.4	+ 7.3	+ 2.1	+ 8.5	+ 0.8	+ 0.6	+ 1.6	
JUNI.....	+ 3.3	+ 3.1	+ 2.8	+ 5.4	+ 2.9	+ 11.3	+ 1.3	+ 1.0	+ 1.9	
JULI.....	+ 4.2	+ 4.1	+ 3.9	+ 7.0	+ 3.8	+ 12.5	+ 2.1	+ 1.7	+ 2.3	
AUGUST.....	+ 5.4	+ 5.0	+ 4.7	+ 9.9	+ 4.8	+ 15.1	+ 2.7	+ 2.5	+ 3.1	
SEPTEMBER.....	+ 4.1	+ 4.2	+ 4.3	+ 10.5	+ 3.3	+ 7.7	+ 2.4	+ 2.0	+ 2.1	
OKTOBER.....	+ 3.4	+ 3.6	+ 3.9	+ 9.4	+ 2.6	+ 4.9	+ 2.1	+ 1.2	+ 1.4	
NOVEMBER.....	+ 3.1	+ 3.2	+ 3.5	+ 9.8	+ 2.2	+ 2.8	+ 2.0	+ 1.0	+ 1.7	
DEZEMBER.....	+ 2.0	+ 2.5	+ 3.2	+ 9.2	+ 1.2	- 2.4	+ 1.9	+ 0.9	+ 1.3	
1998 JANUAR.....	+ 0.9	+ 1.7	+ 2.7	+ 7.2	+ 0.2	- 7.3	+ 1.9	+ 0.6	+ 0.6	
FEBRUAR.....	+ 0.1	+ 0.6	+ 1.7	+ 4.5	- 0.6	- 8.9	+ 1.5	+ 0.1	+ 0.5	
MÄRZ.....	- 0.5	- 0.1	+ 1.0	+ 1.2	- 0.8	- 9.8	+ 1.2	+ 0.1	+ 0.2	
APRIL.....	- 0.5	- 0.2	+ 0.5	- 0.1	- 0.5	- 7.4	+ 1.0	- 0.4	+ 0.5	
MAI.....	- 1.6	- 1.1	- 0.4	- 2.2	- 1.5	- 9.9	+ 0.5	- 0.9	- 0.2	
JUNI.....	- 2.3	- 1.9	- 0.9	- 1.9	- 2.3	- 13.2	-	- 1.4	- 0.2	
JULI.....	- 3.3	- 2.8	- 1.6	- 3.1	- 3.3	- 15.5	- 0.6	- 2.1	- 0.8	
AUGUST.....	- 4.7	- 3.9	- 2.5	- 5.5	- 4.6	- 20.1	- 1.0	- 2.8	- 1.7	
SEPTEMBER.....	- 5.0	- 4.3	- 3.2	- 8.1	- 4.6	- 19.0	- 1.3	- 2.9	- 1.6	
OKTOBER.....	- 5.7	- 4.9	- 3.6	- 6.9	- 5.5	- 22.1	- 1.8	- 2.9	- 2.0	
NOVEMBER.....	- 5.8	- 4.9	- 3.5	- 6.9	- 5.6	- 22.6	- 1.8	- 2.5	- 2.1	
DEZEMBER.....										

4 INDEX DER AUSFUHRPREISE UND TERMS OF TRADE

(MITTELFRISTIGE ÜBERSICHT)

J A H R / M O N A T	GESAMT- AUSFUHR	NACH WARENGRUPPEN DER ERNÄHRUNGSWIRTSCHAFT UND DER GEWERBLICHEN WIRTSCHAFT						NACH DER VORWIEGENDEN VERWENDUNGSART		TERMS OF TRADE
		GÜTER DER ERNÄH- RUNGS- WIRT- SCHAFT	GÜTER DER GEWERBLICHEN WIRTSCHAFT					INVESTI- TIONEN- GÜTER	VER- BRAUCHS- GÜTER	
			INS- GESAMT	ROHSTOFFE UND HALBWAREN	FERTIGWAREN					
					INS- GESAMT	VORER- ZEUGNISSE	ENDER- ZEUGNISSE			
ABSOLUTE WERTE 1991 = 100										
1994 D.....	101.6	100.9	101.7	97.1	102.0	95.4	103.5	103.8	104.0	104.9
1995 D.....	103.3	100.2	103.5	101.2	103.7	101.3	104.2	104.4	103.8	106.2
1996 D.....	103.5	99.9	103.7	98.1	104.1	98.6	105.4	105.7	105.0	105.8
1997 D.....	105.1	103.5	105.2	101.9	105.4	99.7	106.7	106.8	107.0	104.2
1996 JANUAR.....	103.4	100.5	103.5	99.1	103.8	99.5	104.9	105.2	104.0	106.1
FEBRUAR.....	103.4	100.5	103.6	99.1	103.9	99.2	105.0	105.4	104.1	105.9
MÄRZ.....	103.6	100.5	103.7	99.1	104.1	99.4	105.2	105.6	104.5	105.8
APRIL.....	103.7	101.0	103.9	99.1	104.2	99.4	105.3	105.6	104.8	105.6
MAI.....	103.8	101.6	104.0	98.7	104.3	99.6	105.4	105.7	105.1	105.8
JUNI.....	103.6	100.8	103.8	97.6	104.2	99.1	105.4	105.8	105.0	106.4
JULI.....	103.4	99.6	103.6	97.2	104.1	98.3	105.4	105.8	105.0	106.5
AUGUST.....	103.2	99.2	103.5	96.8	103.9	97.8	105.4	105.7	104.9	106.5
SEPTEMBER...	103.3	99.1	103.6	97.1	104.1	97.7	105.5	105.8	105.4	105.8
OKTOBER.....	103.5	98.8	103.8	97.8	104.2	98.0	105.7	105.8	105.8	105.4
NOVEMBER.....	103.4	98.2	103.7	97.4	104.1	97.8	105.6	105.7	105.7	105.3
DEZEMBER.....	103.5	98.8	103.8	98.0	104.2	97.9	105.7	105.8	105.8	104.5
1997 JANUAR.....	103.9	99.7	104.2	99.3	104.5	98.3	105.9	106.1	106.1	103.9
FEBRUAR.....	104.2	100.7	104.4	100.0	104.8	98.7	106.2	106.3	106.2	103.7
MÄRZ.....	104.4	101.9	104.6	100.5	104.9	98.9	106.3	106.5	106.3	103.9
APRIL.....	104.7	102.6	104.8	100.8	105.1	99.4	106.4	106.7	106.3	104.4
MAI.....	104.9	103.3	105.0	101.5	105.3	99.7	106.6	106.8	106.7	104.1
JUNI.....	105.2	103.3	105.3	102.1	105.5	99.8	106.8	106.9	107.0	104.6
JULI.....	105.4	103.6	105.5	102.5	105.7	100.3	107.0	107.0	107.5	104.2
AUGUST.....	105.7	104.8	105.7	103.7	105.9	100.4	107.1	107.1	107.9	103.5
SEPTEMBER...	105.6	105.4	105.6	103.2	105.8	100.3	107.1	107.2	107.5	103.9
OKTOBER.....	105.6	105.3	105.6	103.5	105.8	100.4	107.1	107.1	107.4	104.0
NOVEMBER.....	105.6	105.4	105.6	103.1	105.8	100.3	107.0	107.1	107.3	104.3
DEZEMBER.....	105.6	105.5	105.6	102.7	105.8	100.4	107.1	107.1	107.3	104.6
1998 JANUAR.....	105.7	105.4	105.7	102.3	106.0	100.8	107.2	107.3	107.1	104.8
FEBRUAR.....	105.8	105.0	105.8	101.7	106.1	100.8	107.3	107.6	107.1	105.2
MÄRZ.....	105.8	104.9	105.9	101.5	106.2	100.8	107.4	107.7	107.2	105.8
APRIL.....	105.7	104.5	105.8	101.4	106.2	100.5	107.5	107.8	107.2	105.9
MAI.....	105.5	104.2	105.6	99.8	106.0	100.2	107.4	107.8	106.9	106.4
JUNI.....	105.5	103.8	105.6	99.0	106.1	100.0	107.5	107.9	107.0	107.3
JULI.....	105.4	103.6	105.5	98.5	106.0	99.6	107.5	108.0	107.0	107.7
AUGUST.....	105.2	103.3	105.3	96.9	106.0	99.3	107.5	108.0	106.9	108.1
SEPTEMBER...	104.9	102.0	105.1	95.5	105.8	98.4	107.5	107.9	107.2	108.7
OKTOBER.....	104.6	100.6	104.8	93.7	105.6	97.6	107.4	107.9	107.0	109.3
NOVEMBER.....	104.5	100.5	104.7	93.1	105.5	97.3	107.4	107.9	107.0	109.7
DEZEMBER.....										
RELATIVE VERÄNDERUNGEN GEGENÜBER DEM ENTSPRECHENDEN VORJAHRESERGEBNIS PROZENT										
1994 D.....	+ 0.9	+ 2.3	+ 0.9	+ 3.6	+ 0.7	+ 1.7	+ 0.4	+ 0.6	+ 0.7	+ 0.1
1995 D.....	+ 1.7	- 0.7	+ 1.8	+ 4.2	+ 1.7	+ 6.2	+ 0.7	+ 0.6	- 0.2	+ 1.3
1996 D.....	+ 0.2	- 0.3	+ 0.2	- 3.1	+ 0.4	- 2.7	+ 1.2	+ 1.2	+ 1.2	- 0.3
1997 D.....	+ 1.5	+ 3.6	+ 1.4	+ 3.9	+ 1.2	+ 1.1	+ 1.2	+ 1.0	+ 1.9	- 1.6
1996 JANUAR.....	+ 0.5	- 1.1	+ 0.5	- 2.7	+ 0.7	- 0.4	+ 1.1	+ 1.2	- 0.1	+ 1.5
FEBRUAR.....	+ 0.2	- 1.0	+ 0.3	- 3.6	+ 0.6	- 1.4	+ 1.1	+ 1.2	+ 0.2	+ 1.0
MÄRZ.....	+ 0.6	- 0.5	+ 0.5	- 2.6	+ 0.8	- 1.1	+ 1.3	+ 1.4	+ 0.8	+ 0.2
APRIL.....	+ 0.6	+ 0.7	+ 0.6	- 2.2	+ 0.8	- 1.8	+ 1.2	+ 1.3	+ 1.2	- 0.3
MAI.....	+ 0.5	+ 1.7	+ 0.5	- 2.9	+ 0.7	- 2.1	+ 1.2	+ 1.3	+ 1.4	- 0.3
JUNI.....	+ 0.2	+ 1.2	+ 0.2	- 4.0	+ 0.5	- 2.8	+ 1.2	+ 1.3	+ 1.4	-
JULI.....	- 0.1	+ 0.1	- 0.1	- 4.5	+ 0.2	- 3.9	+ 1.1	+ 1.2	+ 1.4	- 0.6
AUGUST.....	- 0.5	- 0.5	- 0.5	- 5.4	- 0.2	- 4.6	+ 1.0	+ 1.1	+ 1.0	- 0.2
SEPTEMBER...	- 0.5	- 0.5	- 0.4	- 4.9	-	- 4.7	+ 1.0	+ 1.1	+ 1.4	- 0.8
OKTOBER.....	-	- 0.7	+ 0.1	- 2.3	+ 0.2	- 3.5	+ 1.1	+ 1.1	+ 1.9	- 1.5
NOVEMBER.....	+ 0.1	- 1.8	+ 0.2	- 1.4	+ 0.3	- 3.0	+ 1.1	+ 0.9	+ 1.7	- 1.3
DEZEMBER.....	+ 0.3	- 1.4	+ 0.4	- 0.6	+ 0.4	- 2.0	+ 1.0	+ 1.0	+ 1.6	- 1.7
1997 JANUAR.....	+ 0.5	- 0.8	+ 0.7	+ 0.2	+ 0.7	- 1.2	+ 1.0	+ 0.9	+ 2.0	- 2.1
FEBRUAR.....	+ 0.8	+ 0.2	+ 0.8	+ 0.9	+ 0.9	- 0.5	+ 1.1	+ 0.9	+ 2.0	- 2.1
MÄRZ.....	+ 0.8	+ 1.4	+ 0.9	+ 1.4	+ 0.8	-	+ 1.0	+ 0.9	+ 1.7	- 1.8
APRIL.....	+ 1.0	+ 1.6	+ 0.9	+ 1.7	+ 0.9	-	+ 1.0	+ 1.0	+ 1.4	- 1.1
MAI.....	+ 1.1	+ 1.7	+ 1.0	+ 2.8	+ 1.0	+ 0.1	+ 1.1	+ 1.0	+ 1.5	- 1.6
JUNI.....	+ 1.5	+ 2.5	+ 1.4	+ 4.6	+ 1.2	+ 0.7	+ 1.3	+ 1.0	+ 1.9	- 1.7
JULI.....	+ 1.9	+ 4.0	+ 1.8	+ 5.5	+ 1.5	+ 2.0	+ 1.5	+ 1.1	+ 2.4	- 2.2
AUGUST.....	+ 2.4	+ 5.6	+ 2.1	+ 7.1	+ 1.9	+ 2.7	+ 1.6	+ 1.3	+ 2.9	- 2.8
SEPTEMBER...	+ 2.2	+ 6.4	+ 1.9	+ 6.3	+ 1.6	+ 2.7	+ 1.5	+ 1.3	+ 2.0	- 1.8
OKTOBER.....	+ 2.0	+ 6.6	+ 1.7	+ 5.8	+ 1.5	+ 2.4	+ 1.3	+ 1.2	+ 1.5	- 1.3
NOVEMBER.....	+ 2.1	+ 7.3	+ 1.8	+ 5.9	+ 1.6	+ 2.6	+ 1.3	+ 1.3	+ 1.5	- 0.9
DEZEMBER.....	+ 2.0	+ 6.8	+ 1.7	+ 4.8	+ 1.5	+ 2.6	+ 1.3	+ 1.2	+ 1.4	+ 0.1
1998 JANUAR.....	+ 1.7	+ 5.7	+ 1.4	+ 3.0	+ 1.4	+ 2.5	+ 1.2	+ 1.1	+ 0.9	+ 0.9
FEBRUAR.....	+ 1.5	+ 4.3	+ 1.3	+ 1.7	+ 1.2	+ 2.1	+ 1.0	+ 1.2	+ 0.8	+ 1.4
MÄRZ.....	+ 1.3	+ 2.9	+ 1.2	+ 1.0	+ 1.2	+ 1.9	+ 1.0	+ 1.1	+ 0.8	+ 1.8
APRIL.....	+ 1.0	+ 1.9	+ 1.0	+ 0.6	+ 1.0	+ 1.1	+ 1.0	+ 1.0	+ 0.8	+ 1.4
MAI.....	+ 0.6	+ 0.9	+ 0.6	- 1.7	+ 0.7	+ 0.5	+ 0.8	+ 0.9	+ 0.2	+ 2.2
JUNI.....	+ 0.3	+ 0.5	+ 0.3	- 3.0	+ 0.6	+ 0.2	+ 0.7	+ 0.9	-	+ 2.6
JULI.....	-	-	-	- 3.9	+ 0.3	- 0.7	+ 0.5	+ 0.9	- 0.5	+ 3.4
AUGUST.....	- 0.5	- 1.4	- 0.4	- 6.6	+ 0.1	- 1.1	+ 0.4	+ 0.8	- 0.9	+ 4.4
SEPTEMBER...	- 0.7	- 3.2	- 0.5	- 7.5	-	- 1.9	+ 0.4	+ 0.7	- 0.3	+ 4.6
OKTOBER.....	- 0.9	- 4.5	- 0.8	- 9.5	- 0.2	- 2.8	+ 0.3	+ 0.7	- 0.4	+ 5.1
NOVEMBER.....	- 1.0	- 4.6	- 0.9	- 9.7	- 0.3	- 3.0	+ 0.4	+ 0.7	- 0.3	+ 5.2
DEZEMBER.....										

5. INDEX DER EINFUHRPREISE

(LANGFRISTIGE ÜBERSICHT)
1991 = 100

J A H R	GESAMTEINFUHR 4)			NACH WARENGRUPPEN DER ERNÄHRUNGSWIRTSCHAFT UND DER GEWERBLICHEN WIRTSCHAFT				NACH DER VORWIEGENDEN VERWENDUNGSART		
	INS- GE- SAMT	OHNE MINERALÖL- ERZEUGNISSE	OHNE ERDÖL UND MINERALÖL- ERZEUGNISSE	GÜTER DER ERNÄHRUNGS- WIRTSCHAFT	GÜTER DER GEWERBLICHEN WIRTSCHAFT			INVESTI- TIONS- GÜTER	VER- BRAUCHS- GÜTER	
					INS- GE- SAMT	ROHSTOFFE UND HALBWAREN	FER- TIG- WAREN			
FRÜHERES BUNDESGEBIET										
1950 D ...	52.7	53.9	61.8	74.1	49.5	
1951 D ...	67.3	69.0	79.1	85.1	68.9	
1952 D ...	59.0	60.4	68.9	80.4	56.9	
1953 D ...	54.1	55.3	63.3	75.4	51.3	
1954 D ...	54.3	55.4	63.5	77.0	50.5	
1955 D ...	54.4	55.5	63.6	74.8	52.0	
1956 D ...	56.4	57.6	65.9	78.0	53.7	
1957 D ...	55.7	56.9	64.9	75.4	54.1	
1958 D ...	52.8	53.7	61.5	74.8	49.3	43.3	61.7	58.3	52.6	
1959 D ...	50.8	51.9	59.5	70.9	47.7	41.7	60.2	58.4	48.3	
1960 D ...	50.7	51.8	59.6	69.6	47.8	42.1	60.2	58.4	47.3	
1961 D ...	48.6	49.8	57.5	66.7	45.9	39.8	58.3	57.1	45.7	
1962 D ...	48.2	49.3	57.0	68.2	45.0	38.7	57.7	57.3	45.9	
1963 D ...	49.2	50.3	58.2	71.3	45.4	39.0	58.3	58.7	46.9	
1964 D ...	50.0	51.4	59.8	72.3	46.2	39.9	59.3	59.6	45.3	
1965 D ...	51.3	52.9	61.7	75.7	46.9	40.7	59.9	60.7	44.5	
1966 D ...	52.2	53.7	62.8	75.7	48.1	41.9	61.1	62.4	45.5	
1967 D ...	51.0	52.4	60.9	73.1	47.4	41.0	60.6	61.7	46.8	
1968 D ...	50.7	52.0	60.4	70.4	47.5	41.5	60.0	62.0	47.6	
1969 D ...	51.5	53.2	62.0	72.7	48.1	41.9	60.8	62.3	47.1	
1970 D ...	51.0	52.5	61.5	72.3	47.6	41.4	60.2	60.9	47.0	
1971 D ...	51.2	52.5	60.6	71.1	48.0	41.9	60.7	62.2	48.7	
1972 D ...	50.9	52.5	60.6	73.1	47.4	40.3	60.7	62.1	49.0	
1973 D ...	57.4	58.2	67.0	88.0	52.6	49.4	63.0	62.3	56.2	
1974 D ...	73.8	73.9	77.3	95.9	70.3	80.6	71.0	65.7	64.5	
1975 D ...	72.5	72.7	76.4	90.2	69.8	76.2	74.0	72.2	66.8	
1976 D ...	77.0	77.0	80.3	97.7	73.8	82.2	76.7	76.3	70.3	
1977 D ...	78.1	78.3	81.8	106.3	73.8	81.1	77.4	76.3	71.6	
1978 D ...	75.3	75.6	80.0	96.2	72.0	75.1	78.1	77.7	71.9	
1979 D ...	84.0	81.8	84.6	97.3	81.9	97.4	81.4	78.6	85.0	
1980 D ...	96.6	94.0	91.7	100.6	96.0	129.1	86.5	82.1	91.6	
1981 D ...	109.8	106.2	99.9	108.3	110.0	161.0	92.7	89.8	99.6	
1982 D ...	112.3	108.6	102.8	109.6	112.7	163.4	95.7	92.2	102.7	
1983 D ...	111.9	108.6	104.1	113.9	111.6	157.5	96.9	93.9	102.1	
1984 D ...	118.6	115.2	109.8	121.9	118.1	171.4	100.3	97.7	104.7	
1985 D ...	120.3	116.9	111.4	118.9	120.5	172.4	102.7	100.5	107.0	
1986 D ...	101.5	102.0	102.5	107.9	100.4	105.6	99.2	97.6	95.3	
1987 D ...	96.0	96.6	97.1	98.2	95.6	94.1	96.7	95.8	93.8	
1988 D ...	97.1	98.4	99.8	100.6	96.6	93.5	98.3	96.5	93.3	
1989 D ...	101.5	102.1	102.7	101.3	101.4	105.5	100.6	98.6	96.4	
1990 D ...	99.2	99.3	99.4	97.5	99.4	102.6	98.9	97.3	97.2	
DEUTSCHLAND										
1991 D ...	100.0	100.0	100.0	100.0	100.0	100.0	100.0	100.0	100.0	
1992 D ...	97.6	98.0	98.4	96.9	97.7	89.7	99.5	100.9	99.9	
1993 D ...	96.1	96.5	97.1	93.8	96.4	85.5	98.9	101.4	100.6	
1994 D ...	96.9	97.6	98.5	97.8	96.8	85.8	99.3	100.9	100.4	
1995 D ...	97.3	98.1	99.2	96.0	97.5	87.7	99.8	98.6	99.5	
1996 D ...	97.8	98.1	98.4	98.3	97.7	91.5	99.2	97.5	101.3	
1997 D ...	100.9	101.2	101.3	105.3	100.4	99.4	100.6	98.6	103.3	

FUSSNOTEN SIEHE LETZTE SEITE

6 INDEX DER AUSFUHRPREISE UND TERMS OF TRADE

(LANGFRISTIGE ÜBERSICHT)
1991 = 100

J A H R	GESAMT- AUSFUHR 5)	NACH WARENGRUPPEN DER ERNÄHRUNGSWIRTSCHAFT UND DER GEWERBLICHEN WIRTSCHAFT						NACH DER VORWIEGENDEN VERWENDUNGSART		TERMS OF TRADE
		GÜTER DER ERNÄH- RUNGS- WIRT- SCHAFT	GÜTER DER GEWERBLICHEN WIRTSCHAFT					INVESTI- TIONSGÜTER	VER- BRAUCHS- GÜTER	
			INS- GESAMT	ROHSTOFFE UND HALBWAREN	FERTIGWAREN					
					INS- GESAMT	VORER- ZEUGNISSE	ENDER- ZEUGNISSE			
FRÜHERES BUNDESGBEIT										
1950 D ...	-	-	-	-	-	-	-	-	-	-
1951 D ...	-	-	-	-	-	-	-	-	-	-
1952 D ...	-	-	-	-	-	-	-	-	-	-
1953 D ...	-	-	-	-	-	-	-	-	-	-
1954 D ...	41.8	54.9	41.0	45.9	41.0	58.3	37.0	29.8	37.1	77.0
1955 D ...	42.6	54.3	41.9	47.5	41.7	60.5	37.5	30.6	38.1	78.3
1956 D ...	43.8	56.0	43.2	49.4	42.9	62.0	38.5	31.9	39.7	77.7
1957 D ...	44.8	57.5	44.1	51.4	43.7	62.3	39.4	33.1	41.2	80.4
1958 D ...	43.7	57.8	43.1	49.4	42.8	57.9	39.2	32.8	40.9	82.8
1959 D ...	43.4	54.4	42.9	49.6	42.5	57.2	39.1	33.0	40.9	85.4
1960 D ...	44.0	53.9	43.4	49.8	43.1	58.2	39.7	33.8	41.7	86.8
1961 D ...	43.9	54.3	43.3	48.7	43.2	55.7	40.3	34.6	42.9	90.3
1962 D ...	44.0	55.1	43.3	47.8	43.3	53.4	40.9	35.7	44.1	91.3
1963 D ...	44.0	60.3	43.3	47.6	43.3	52.3	41.2	36.1	44.4	89.4
1964 D ...	45.1	60.8	44.3	49.4	44.2	54.2	41.9	36.8	45.2	90.2
1965 D ...	46.0	61.3	45.3	50.3	45.3	54.3	43.2	38.1	46.3	89.7
1966 D ...	47.0	62.8	46.2	51.2	46.2	54.3	44.4	39.2	47.9	90.0
1967 D ...	47.0	61.7	46.2	50.6	46.3	53.2	44.7	39.6	48.5	92.2
1968 D ...	46.5	60.5	45.8	50.1	45.8	52.4	44.3	39.4	48.4	91.7
1969 D ...	48.3	61.7	47.7	51.2	47.8	55.3	46.1	41.4	49.3	93.8
1970 D ...	49.8	62.4	49.1	52.5	49.3	55.9	47.8	43.6	50.1	97.6
1971 D ...	51.5	64.0	50.9	53.4	51.1	54.4	50.5	46.6	52.5	100.6
1972 D ...	52.6	67.0	51.8	52.7	52.3	54.3	52.0	48.5	54.1	103.3
1973 D ...	55.9	74.6	55.1	60.0	55.1	59.8	54.1	50.9	57.0	97.4
1974 D ...	65.4	82.4	64.5	84.2	63.0	77.8	59.6	55.4	64.2	88.6
1975 D ...	68.0	82.5	67.1	82.5	66.1	73.5	64.5	60.2	68.1	93.8
1976 D ...	70.6	85.2	69.8	86.0	68.8	75.8	67.2	63.6	71.1	91.7
1977 D ...	71.9	89.2	70.9	84.0	70.2	73.9	69.4	66.3	73.1	92.1
1978 D ...	73.0	88.7	72.1	82.7	71.6	74.8	70.9	68.2	75.0	96.9
1979 D ...	76.4	91.5	75.6	93.5	74.4	81.0	72.9	70.2	77.1	91.0
1980 D ...	81.2	97.0	80.4	104.4	78.7	87.2	76.7	73.5	82.2	84.1
1981 D ...	85.9	103.3	84.9	117.1	82.5	92.1	80.3	76.8	86.7	78.2
1982 D ...	89.6	104.6	88.8	120.3	86.5	96.4	84.2	80.8	89.9	79.8
1983 D ...	91.2	106.8	90.3	119.9	88.2	96.4	86.4	83.2	91.3	81.5
1984 D ...	94.3	110.8	93.4	126.7	91.0	101.0	88.7	85.5	93.2	79.5
1985 D ...	96.9	109.4	96.1	129.8	93.6	104.3	91.1	88.1	95.1	80.5
1986 D ...	95.1	101.8	94.7	109.0	93.6	99.1	92.4	90.3	95.0	93.7
1987 D ...	94.3	97.0	93.9	100.3	93.5	96.0	93.0	91.7	96.0	98.2
1988 D ...	96.2	100.1	95.9	103.8	95.4	100.1	94.3	93.4	96.9	99.1
1989 D ...	98.9	103.2	98.6	109.0	97.9	104.9	96.2	95.8	98.0	97.4
1990 D ...	99.0	98.8	98.8	104.7	98.4	101.6	97.8	97.7	98.0	99.8
DEUTSCHLAND										
1991 D ...	100.0	100.0	100.0	100.0	100.0	100.0	100.0	100.0	100.0	100.0
1992 D ...	100.7	101.1	100.6	96.4	100.9	96.7	101.9	102.1	101.6	103.2
1993 D ...	100.7	98.6	100.8	93.7	101.3	93.8	103.1	103.2	103.3	104.8
1994 D ...	101.6	100.9	101.7	97.1	102.0	95.4	103.5	103.8	104.0	104.9
1995 D ...	103.3	100.2	103.5	101.2	103.7	101.3	104.2	104.4	103.8	106.2
1996 D ...	103.5	99.9	103.7	98.1	104.1	98.6	105.4	105.7	105.0	105.8
1997 D ...	105.1	103.5	105.2	101.9	105.4	99.7	106.7	106.8	107.0	104.2

FUSSNOTEN SIEHE LETZTE SEITE

Statistisches Bundesamt, Fachserie 17, R 8, 11/1998

Abgrenzung der Ländergruppen in der Außenhandelsstatistik *)

EU-Länder

Belgien und Luxemburg
Dänemark
Frankreich
Griechenland
Großbritannien und Nordirland
Irland
Italien
Niederlande
Portugal
Spanien

Andere industrialisierte westliche Länder

Andorra
Australien
Bosnien-Herzegowina
Ceuta und Melilla
Ehemalige jugoslawische Republik Mazedonien
Färöer
Finnland
Gibraltar
Island
Japan
Kanada
Kanarische Inseln
Kroatien
Liechtenstein
Malta
Neuseeland
Norwegen
Österreich
San Marino
Schweden
Schweiz
Serbien und Montenegro
Slowenien
Südafrika
Svalbard
Türkei
Vatikanstadt
Vereinigte Staaten von Amerika

Entwicklungsländer (ohne OPEC)

Ägypten
Äquatorialguinea
Äthiopien
Afghanistan
Amerikan. Jungferninseln
Amerikan.-Ozeanien
Angola
Anguilla
Antigua und Barbuda
Argentinien
Aruba
Austr.-Ozeanien
Autonomiegebiet (Gaza und Jericho)
Bahamas
Bahrain

Bangladesch
Barbados
Belau
Belize
Benin
Bermuda
Bhutan
Bolivien
Botsuana
Brasilien
Brit. Gebiete im Ind. Ozean
Britische Jungferninseln
Brunei
Burkina Faso (ehem. Obervolta)
Burundi
Chile
Costa Rica
Cote d'Ivoire (ehem. Elfenbeinküste)
Dominica
Dominikanische Republik
Dschibuti
El Salvador
Eritrea
Falklandinseln
Fidschi
Föderierte Staaten von Mikronesien (Yap, Kosrae, Truk, Ponape)
Franz.-Guayana
Franz.-Polynesien
Gambia
Ghana
Grenada
Grönland
Guadeloupe
Guatemala
Guinea
Guinea-Bissau
Guyana
Haiti
Honduras
Hongkong
Indien
Israel
Jamaika
Jemen
Jordanien
Kaimaninseln
Kambodscha (Kamputschea)
Kamerun
Kap Verde
Kenia
Kiribati
Kolumbien
Komoren
Kongo
Korea, Republik (ehem. Südkorea)
Kuba
Laos
Lesotho
Libanon

Liberia
Macau
Madagaskar
Malawi
Malaysia
Malediven
Mali
Marokko
Martinique
Mauretanien
Mauritius
Mayotte
Mexiko
Montserrat
Mosambik
Myanmar
Namibia +)
Nauru
Nepal
Neukaledonien und zugehörige Gebiete
Neuseel.-Ozeanien
Nicaragua
Niederländische Antillen
Niger
Nördliche Marianen
Oman
Pakistan
Panama (einschl. Kanalzone)
Papua-Neuguinea
Paraguay
Peru
Philippinen
Pitcairn
Réunion
Ruanda
Salomonen
Sambia
São Tomé und Príncipe
Senegal
Seychellen
Sierra Leone
Simbabwe (ehem. Südrhodesien)
Singapur
Somalia
Sri Lanka
St. Christoph (St. Kitts)-Nevis
St. Helena
St. Lucia
St. Pierre und Miquelon
St. Vincent und die Grenadinen
Sudan
Suriname
Swasiland
Syrien
Taiwan
Tansania
Thailand
Togo
Tonga
Trinidad und Tobago

FUSSNOTEN SIEHE LETZTE SEITE

Tschad
Tunesien
Turks- und Caicosinseln
Tuvalu (ehem. Ellice-Inseln)
Uganda
Uruguay
Vanuatu (ehem. Neue Hebriden)
Wallis und Futuna
Westsamoa
Zaire
Zentralafrik. Republik
Zypern

OPEC-Länder

Algerien
Ecuador
Gabun
Indonesien
Irak

Iran
Katar
Kuwait
Libyen
Nigeria
Saudi-Arabien
Venezuela
Vereinigte Arabische Emirate

Mittel- und osteuropäische Länder und Staatshandelsländer in Asien

Albanien
Armenien
Aserbaidshan
Bulgarien
China
Estland
Georgien

Kasachstan
Kirgisistan
Korea, Dem. Volksrep. (ehem.
Nordkorea)
Lettland
Litauen
Moldau
Mongolei
Polen
Rumänien
Rußland
Slowakei
Tadschikistan
Tschechische Republik
Turkmenistan
Ukraine
Ungarn
Usbekistan
Vietnam
Weißrußland (Belarus)

- *) Das Länderverzeichnis dient nur statistischen Zwecken. Aus der Beziehung kann keine Bestätigung oder Anerkennung des politischen Status eines Landes oder der Grenzen seines Gebietes abgeleitet werden. Die Abgrenzung der Ländergruppen entspricht der Zuordnung im gegenwärtigen Basisjahr (1991) und bleibt daher bis zur Umstellung des Index der Außenhandelspreise auf ein neues Basisjahr unverändert.
- +) Export- bzw. Importwerte von Namibia sind wertmäßig Südafrika zugeordnet.

Fußnoten zu den Tabellenseiten

- 1) Ohne Preisrepräsentanten für belichtete Filme.
 - 2) Ohne Preisrepräsentanten für Vervielfältigungen.
 - 3) Ohne Preisrepräsentanten für Holzstoff.
 - 4) 1950 - 1957 umbasiert von Originalbasis 1950;
1958 - 1967 umbasiert von Originalbasis 1962;
1968 - 1975 umbasiert von Originalbasis 1970;
1976 - 1979 umbasiert von Originalbasis 1976;
1980 - 1984 umbasiert von Originalbasis 1980;
1985 - 1990 umbasiert von Originalbasis 1985.
 - 5) 1954 - 1957 umbasiert von Originalbasis 1958;
ab 1958 entsprechend dem Einfuhrpreisindex (Fußnote 4).
 - 6) Ohne Preisrepräsentanten für konfektionierte Textilien.
- A) 02126-8, 02135 und 021413-16.
B) 21111, 21113 und 21131.
C) 682511-15, 682522, 682528, 68253, 68255/6 und 68259.
D) 682516-19, 682524/6, 682529, 68254, 68257 und 68259.

Indizes der Ein- und Ausfuhrpreise für Deutschland - Basis 1991 = 100
Beschreibung der Zeitreihensegmente im
Statistischen Informationssystem des Bundes (STATIS-BUND)

Monatsergebnisse

Index der Einfuhrpreise

		<u>Segment</u>	<u>Zeilen-Nr.</u>
	Gesamtindex	3590	001-009
Tab. 1.1	... nach Warengruppen der Ernährungswirtschaft und der Gewerblichen Wirtschaft	3590	010-049
Tab. 1.2	... nach der vorwiegenden Verwendungsart	3590	050-064
Tab. 1.3	... nach Gütergruppen des Güterverzeichnisses für Produktionsstatistiken (Ifd. Nr. 2 - 47)	3590	065-110
Tab. 1.4	... nach dem Internationalen Warenverzeichnis für den Außenhandel (SITC Rev.3; Ifd. Nr. 2 - 73)	3590	111-182
Tab. 1.5	... in Anlehnung an das Systematische Güterverzeichnis für Produktionsstatistiken (GP), Ausgabe 1989	3592	001-464

Index der Ausfuhrpreise

	Gesamtindex	3594	001-008
Tab. 2.1	... nach Warengruppen der Ernährungswirtschaft und der Gewerblichen Wirtschaft	3594	009-048
Tab. 2.2	... nach der vorwiegenden Verwendungsart	3594	049-063
Tab. 2.3	... nach Gütergruppen des Güterverzeichnisses für Produktionsstatistiken (Ifd. Nr. 2 - 47)	3594	064-109
Tab. 2.4	... nach dem Internationalen Warenverzeichnis für den Außenhandel (SITC Rev.3; Ifd. Nr. 2 - 73)	3594	110-181
Tab. 2.5	... in Anlehnung an das Systematische Güterverzeichnis für Produktionsstatistiken (GP), Ausgabe 1989	3596	001-386

Jahresergebnisse

Index der Einfuhrpreise

Gesamtindex		3591	s.o.
Tab. 1.1 - 1.4	s.o.	3591	s.o.
Tab. 1.5	s.o.	3593	s.o.

Index der Ausfuhrpreise

Gesamtindex		3595	s.o.
Tab. 2.1 - 2.4	s.o.	3595	s.o.
Tab. 2.5	s.o.	3597	s.o.

Fachserie 17: Preise

Reihe 1: Preisindizes für die Land- und Forstwirtschaft

Der etwa 8 Wochen nach dem Berichtsmonat erscheinende Monatsbericht enthält Angaben über Erzeugerpreise landwirtschaftlicher und forstwirtschaftlicher Produkte sowie über Einkaufspreise landwirtschaftlicher Betriebsmittel. Im Jahresbericht sind zu allen Veröffentlichungspositionen die Indexzahlen für einen mehrjährigen Zeitraum aufgeführt.

Zur Berechnung des Index der Erzeugerpreise landwirtschaftlicher Produkte werden ca. 1 600 Preisreihen für 240 Waren, beim Index der Erzeugerpreise forstwirtschaftlicher Produkte aus den Staatsforsten ca. 900 Preisreihen für 99 Waren und beim Index der Einkaufspreise landwirtschaftlicher Betriebsmittel ca. 6 100 Preisreihen für 196 Waren und Leistungen herangezogen.

Reihe 2: Preise und Preisindizes für gewerbliche Produkte (Erzeugerpreise)

In dem etwa 4 Wochen nach dem Berichtszeitraum vorliegenden Monatsbericht sind Angaben über Erzeugerpreise im Inlandsabsatz für rd. 950 Positionen nach dem „Systematischen Güterverzeichnis für Produktionsstatistiken“ – für ausgewählte Gütergruppen einschl. des Auslandsabsatzes – enthalten. Im Jahresbericht werden überwiegend Vergleichsdaten zurückliegender Jahre veröffentlicht. Zur Berechnung der Indizes werden ca. 13 500 Preisreihen für rd. 2 250 Waren verwendet.

Reihe 2.S.2: Index der Erzeugerpreise gewerblicher Produkte - Lange Reihen auf Basis 1991 -

Dieser Sonderband enthält neben ausführlichen methodischen Informationen auch Hinweise zum Berechnen langer Reihen und zum Rechnen mit Preisgleitklauseln Jahresindizes auf der Basis 1991 (=100), die vielfach bis 1949 und für 1938 zurückgerechnet wurden. Die Darstellung der Monatsindizes reicht von 1976 bis 1990.

Reihe 3: Preisindex für den Wareneingang des Produzierenden Gewerbes

Erfasst werden Einkaufspreise der vom Produzierenden Gewerbe bezogenen Rohstoffe und Zwischenprodukte inländischer und ausländischer Herkunft. Der ca. 7 Wochen nach dem Berichtszeitraum verfügbare Monatsbericht enthält nach der Herkunft, dem Bearbeitungsgrad sowie dem vorwiegenden Verwendungsbereich gegliederte Indizes. Im Jahresbericht werden bei gleicher fachlicher Gliederung wie im Monatsbericht umfangreichere Zeitreihen für mehrere Jahre gebracht.

Reihe 4: Maßzahlen für Bauleistungspreise und Preisindizes für Bauwerke

Für die Monate Februar, Mai, August und November werden neben einem vierteljährlichen Eilbericht mit den wichtigsten Eckdaten ausführliche Vierteljahresberichte herausgegeben. Die Nachweisungen enthalten Preisindizes für den Neubau von Wohngebäuden, Nichtwohngebäuden und Sonstigen Bauwerken, für Einfamilien-Fertighäuser sowie für die Instandhaltung von Wohngebäuden. Den Indexberechnungen liegen rd. 35 000 Preisreihen für 220 Bauleistungen zugrunde.

Reihe 5: Kaufwerte für Bauland

Angaben zu Baulandveräußerungen wie Fälle, Flächen, Kaufsummen werden vierteljährlich nach Baugebieten, Baulandarten sowie Gemeindegrößenklassen für Bund und Länder veröffentlicht. Der Jahresbericht ist zusätzlich u.a. nach Veräußerern und Erwerbern aufgegliedert und enthält die Ergebnisse ausgewählter Städte.

Reihe 6: Index der Großhandelsverkaufspreise

Der etwa 4 Wochen nach dem Berichtszeitraum erscheinende Monatsbericht zeigt die Entwicklung der bei Großhandelsunternehmen und -märkten ermittelten Verkaufspreise im Inlandsabsatz in institutioneller Gliederung nach 89 Wirtschaftsklassen sowie in zwei warensystematischen Gliederungen nach rund 540 Warengruppen und Warenarten. Im Jahresbericht werden langfristige Übersichten veröffentlicht. In die Berechnung des Index werden ca. 6 740 Preisreihen für rund 1 080 Waren einbezogen.

Reihe 7: Preisindizes für die Lebenshaltung

Preisindizes für die Lebenshaltung aller privaten Haushalte werden für Deutschland insgesamt, das frühere Bundesgebiet und die neuen Länder und Berlin-Ost veröffentlicht. Für das frühere Bundesgebiet und die neuen

Länder werden zusätzlich jeweils Verbraucherpreisindizes für drei eng (aber in West und Ost unterschiedlich) abgegrenzte Haushaltstypen berechnet. Preisindizes für den Einzelhandel werden nur noch für Deutschland insgesamt bereitgestellt.

Während ein etwa 14 Tage nach dem Berichtszeitraum erscheinender monatlicher Eilbericht ausgewählte Eckdaten der Lebenshaltungsindizes und des Index der Einzelhandelspreise enthält, sind im Monatsbericht weitaus umfangreichere Nachweisungen veröffentlicht. Außer den verschiedenen Indizes, die in tiefer fachlicher Gliederung dargeboten werden, enthält der Monatsbericht aktuelle Maßzahlen für rd. 630 Güter der Lebenshaltung. Ausführliche Ergebnisse in tiefer fachlicher Gliederung ab Januar 1991 enthält der Jahresbericht.

Reihe 7.S.1: Preisindizes für die Lebenshaltung - Lange Reihen -

In diesem Sonderbeitrag werden lange Reihen (z.T. zurück bis 1948) des Preisindex für die Lebenshaltung veröffentlicht.

Reihe 8: Preisindizes für die Ein- und Ausfuhr

Im Monatsbericht, der etwa 6 Wochen nach dem Berichtszeitraum vorliegt, werden der Einfuhrpreisindex für etwa 650, der Ausfuhrpreisindex für etwa 570 Warengruppen und Waren sowie die Terms of Trade veröffentlicht. Der Jahresbericht bringt langfristige Übersichten. Für die Berechnung des Einfuhrpreisindex werden ca. 7 650 Preisrepräsentanten, für den Ausfuhrpreisindex 7 100 herangezogen.

Reihe 9: Preise und Preisindizes für Verkehr und Nachrichtenübermittlung

Der Jahresbericht enthält Angaben über Eisenbahnfahrpreise, Flugpreise und Frachtsätze des Luftverkehrs und der Spedition; ferner werden Indizes der Seefrachtraten und Preisindizes für Post-, Postbank- und Telekommunikationsdienstleistungen nachgewiesen.

Reihe 10: Internationaler Vergleich der Preise für die Lebenshaltung

Die Verbrauchergeldparitäten sowie Devisenkurse werden in einem etwa 4 Wochen nach dem Berichtszeitraum erscheinenden Monatsbericht und einem Jahresbericht veröffentlicht; letzterer enthält umfangreichere Nachweisungen sowie längerfristige Zeitreihen. Verbrauchergeldparitäten werden monatlich für ca. 60 Länder dargestellt.

Reihe 11: Preise und Preisindizes im Ausland

Der etwa 6 Wochen nach dem Berichtszeitraum erscheinende Monatsbericht enthält neben Angaben von Preisindizes für die Lebenshaltung (z.Z. für mehr als 80 Länder), für Erzeugnisse des Großhandels und der gewerblichen Produktion sowie für Baustoffe und Bauwerke auch absolute Preise für Welthandels Güter in Originalwährung. Im Jahresbericht werden außerdem umfassende Informationen über Verbraucherpreise (für rd. 80 Länder) nachgewiesen.

Klassifikationen

Klassifikation der Wirtschaftszweige mit Erläuterungen, Ausgabe 1993

Systematik der Wirtschaftszweige mit Erläuterungen, Ausgabe 1979

Systematisches Güterverzeichnis für Produktionsstatistiken, Ausgaben 1982 und 1989

Systematik der Einnahmen und Ausgaben der privaten Haushalte, Ausgabe 1983

Systematik der Bauwerke, Ausgabe 1978


Warenverzeichnis für die Binnenhandelsstatistik, Ausgabe 1978



Statistisches Bundesamt
Gustav-Stresemann-Ring 11
65189 Wiesbaden

Veröffentlichungen und Prospekte sind durch den Verlag METZLER-POESCHEL, Verlagsauslieferung SFG – Servicecenter Fachverlage GmbH, Postfach 43 43, 72774 Reutlingen, erhältlich.

Soeben erschienen



Statistisches Bundesamt

Informationen pur: Statistisches Jahrbuch 1998

Das umfassendste statistische Nachschlagewerk Deutschlands.

○ Statistisches Jahrbuch 1998 für die Bundesrepublik Deutschland

764 Seiten mit 36 vierfarbigen Schaubildern.

Format 21,5 x 25,5 cm. DM 128,-

ISBN 3-8246-0556-2

○ Statistisches Jahrbuch 1998 für das Ausland

400 Seiten mit 21 vierfarbigen Schaubildern.

Format 21,5 x 25,5 cm. DM 57,-

ISBN 3-8246-0558-9

Beide Bände zusammen in einem Schuber
zum Vorzugspreis von DM 158,-
1164 Seiten mit 57 vierfarbigen Schaubildern.
Format 21,5 x 25,5 cm.
ISBN 3-8246-0557-0

Beide Bände komplett auf

○ CD-ROM

mit neuer Software für Windows 95, 98 oder NT

Subskriptionspreis bis 31.12.1998: DM 79,-; danach DM 98,-

ISBN 3-8246-0559-7

Erhältlich im Buchhandel oder direkt beim Verlag Metzler-Poeschel,
Auslieferung SFG-Servicecenter Fachverlage GmbH, Postfach 43 43,
72774 Reutlingen, Telefon (0 70 71) 93 53 50, Telefax (0 70 71) 3 36 53,
Internet: <http://www.s-f-g.com>, e-mail: staba@s-f-g.com

**METZLER
POESCHEL**