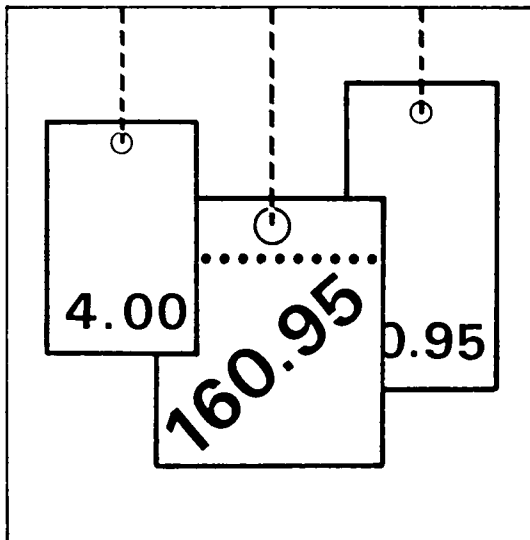


Statistisches Bundesamt

Preise



Fachserie 17

Reihe 8

Preisindizes für die Ein- und Ausfuhr

Januar 1998

Herausgeber: Statistisches Bundesamt, Wiesbaden



Fachliche Informationen zu dieser Veröffentlichung können Sie direkt beim Statistischen Bundesamt erfragen:
Gruppe VI A, Telefon: 06 11 / 75 23 02 oder Fax: 06 11 / 72 40 00

Verlag: Metzler-Poeschel, Stuttgart

Verlagsauslieferung: SFG – Servicecenter Fachverlage GmbH
Postfach 43 43
72774 Reutlingen
Telefon: 0 70 71 / 93 53 50
Telefax: 0 70 71 / 3 36 53
Internet: <http://www.s-f-g.com>
E-Mail: staba@s-f-g.com

Erscheinungsfolge: monatlich

Erschienen im März 1998

Preis: DM 10,-

Bestellnummer: 2170800 - 98101

Recyclingpapier aus 100 % Altpapier.



Daten aus dieser Veröffentlichung sind auch in unserer Datenbank STATIS-BUND als Zeitreihen gespeichert und können gegen Entgelt via Internet (www.statistik-bund.de/zeitreih/home.htm), auf Diskette, Magnetbandkassette oder CD-ROM bezogen werden.

Nähere Informationen dazu erhalten Sie telefonisch unter:

06 11 / 75 - 27 16 oder - 22 56 oder per Fax unter 06 11 / 72 40 00.



Allgemeine Informationen über das Statistische Bundesamt und sein Datenangebot erhalten Sie:

- im Internet: <http://www.statistik-bund.de>

oder bei unseren Allgemeinen Auskunftsdiensten

65180 Wiesbaden

- Telefon: 06 11 / 75 24 05
- Telefax: 06 11 / 75 33 30
- E-Mail: auskunftsdienst@stba.bund400.de

Zweigstelle Berlin

Postfach 276

10124 Berlin

- Telefon: 030 / 23 24 68 66
- Telefax: 030 / 23 24 68 72
- E-Mail: stba-berlin@t-online.de

© Copyright: Statistisches Bundesamt, Wiesbaden 1998
Alle Rechte vorbehalten.

Sämtliche Daten sowie alle Teile der Dokumentation unterliegen dem Urheberrecht. Alle Rechte sind geschützt. Jegliche Vervielfältigung oder Verbreitung, ganz oder teilweise, bedarf der vorherigen Zustimmung.

INHALT

| Textteil | Seite |
|-----------------------------|-------|
| 1 Erläuterungen | 4 |
| 2 Aktuelle Ergebnisse | 6 |
| 3 Schaubild | 7 |

Tabellenteil

| | |
|---|----|
| 1 Index der Einfuhrpreise (Aktuelle Ergebnisse) | |
| 1.1 Nach Warengruppen der Ernährungswirtschaft und der Gewerblichen Wirtschaft | 8 |
| 1.2 Nach der vorwiegenden Verwendungsart | 8 |
| 1.3 Nach Gütergruppen des Güterverzeichnisses für Produktionsstatistiken | 9 |
| 1.4 Nach dem Internationalen Warenverzeichnis für den Außenhandel (SITC-Rev. 3) | 10 |
| 1.5 In Anlehnung an das Systematische Güterverzeichnis für Produktionsstatistiken | 11 |
| 2 Index der Ausfuhrpreise (Aktuelle Ergebnisse) | |
| 2.1 Nach Warengruppen der Ernährungswirtschaft und der Gewerblichen Wirtschaft | 22 |
| 2.2 Nach der vorwiegenden Verwendungsart | 22 |
| 2.3 Nach Gütergruppen des Güterverzeichnisses für Produktionsstatistiken | 23 |
| 2.4 Nach dem Internationalen Warenverzeichnis für den Außenhandel (SITC-Rev. 3) | 24 |
| 2.5 In Anlehnung an das Systematische Güterverzeichnis für Produktionsstatistiken | 25 |
| 3 Index der Einfuhrpreise (Mittelfristige Übersicht) | 34 |
| 4 Index der Ausfuhrpreise und Terms of Trade (Mittelfristige Übersicht) | 35 |
| 5 Index der Einfuhrpreise (Langfristige Übersicht) | 36 |
| 6 Index der Ausfuhrpreise und Terms of Trade (Langfristige Übersicht) | 37 |
| Ländergruppen, Fußnoten | 38 |
| Beschreibung der Zeitreihensegmente der Ein- und Ausfuhrpreisindizes in STATIS-BUND | 40 |

Angaben für die **Bundesrepublik Deutschland** nach dem Gebietsstand seit dem 03.10.1990.

Zeichenerklärung

r = berichtigte Zahl
 - = nichts vorhanden
 . = Zahlenwert unbekannt
 oder geheimzuhalten

Abkürzungen

| | | | | | |
|--------|---|--|----------------|---|---|
| a.n.g. | = | anderweitig nicht genannt | NE | = | Nicht Eisen |
| BGBI. | = | Bundesgesetzblatt | m ² | = | Quadratmeter |
| cif | = | cost, insurance, freight (Kosten, Versicherungen und Fracht inbegriffen) | GP | = | Systematische Güter- verzeichnis für Pro- duktionsstatistiken |
| fob | = | free on board (frei an Bord) | S-Gehalt | = | Schwefelgehalt |
| L | = | Liter | u.ae. | = | und ähnliche(s) |
| mm | = | Millimeter | V | = | Volt |

1 Erläuterungen

1 Die Indizes der Außenhandelspreise messen die Entwicklung der Preise aller Waren, die zwischen Deutschland und dem Ausland gehandelt werden. Die Bezugsgröße der Gesamtindizes der Ein- bzw. Ausfuhrpreise ist die Summe der Ein-/ Ausfuhrwerte im Basisjahr (gegenwärtig 1991), wie sie durch die Außenhandelsstatistik nachgewiesen werden. Im Hinblick auf die wesentlichen Rechenvorgänge können die Indizes als der gewogene Durchschnitt aus den einzelnen Preisveränderungszahlen bezeichnet werden, die für eine repräsentative Auswahl von Import- bzw. Exportwaren (die sog. Preisrepräsentanten) gebildet werden. Als Wägungszahlen (= Indexgewichte) dienen die Ein-/Ausfuhrwerte jeweils derjenigen Erzeugnisse im Basisjahr, für die eine Einzelpreisreihe als repräsentativ angesehen wird.

2 Die Einzelpreisreihen werden in der Form von Meßzahlen auf der Grundlage des Preisstandes im Basisjahr (= 100) dargestellt. Sie beruhen auf den Ergebnissen monatlicher Preisereibungen bei einer repräsentativen Auswahl von Berichtsstellen. Bei einigen Welthandelsgütern - z.B. Ölf Früchten, Getreide, NE- und Edelmetallen - werden auch internationale Börsennotierungen aus Wirtschaftspresse und Fachveröffentlichungen verwendet. Im Gegensatz zu den anderen Preisstatistiken des Statistischen Bundesamtes werden von den Meldefirmen der Außenhandelspreisstatistik nicht Preisangaben für einen bestimmten Stichtag, sondern Durchschnittspreise aller Vertragsabschlüsse im Berichtsmonat erfragt. Damit die monatlichen Werte einer Einzelpreisreihe nur „reine“ Preisveränderungen zum Ausdruck bringen, müssen alle für die Höhe des Preises maßgeblichen Faktoren, die sog. preisbestimmenden Merkmale, so lange wie möglich konstant gehalten werden. Dies gilt nicht nur für die Mengeneinheit des beobachteten Erzeugnisses und dessen qualitative Beschaffenheit, sondern auch für die verschiedenen Handels-, Liefer- und Zahlungsbedingungen. Ändert sich eines dieser Merkmale, so kann die Differenz zwischen dem neuen und dem zuletzt gemeldeten Preis eine unechte Preisveränderung enthalten, die eliminiert werden muß.

Die monatlich ermittelten Preise sind Effektivpreise (keine Listenpreise) und beziehen sich auf die Handelsbedingungen „frei deutsche Grenze“ (bzw. „cif“ bei den Einfuhrpreisen, „fob“ bei den Ausfuhrpreisen). Öffentliche Abgaben (Zölle, Abschöpfungen, Währungsausgleichsbeträge, Einfuhrumsatzsteuer bzw. - bei der Ausfuhr - Umsatzsteuer, Verbrauchssteuer sowie Exporthilfen) sind in den Preisen nicht enthalten. In die Indexberechnungen gehen nur Preise in Deutscher Mark ein. In Fremdwährung gemeldete Preise werden mit den jeweils geltenden Devisenkursen umgerechnet. Gegenwärtig

werden bei den Importen rund 2 500 Berichtsstellen nach ihren Einfuhrpreisen für insgesamt 7 640 Preisrepräsentanten befragt, bei den Exporten rund 3 000 Berichtsstellen für insgesamt 7 110 Preisrepräsentanten. Den Indizes liegen zusammen rund 15 000 Einzelpreisreihen zugrunde.

3 Der Index wird nach der sog. Laspeyres-Formel berechnet. Das bedeutet, daß die aus dem gegenwärtigen Basisjahr (1991) stammenden Wägungszahlen bis zur Umstellung des Index auf ein neueres Basisjahr unverändert bleiben. Als nächstes Basisjahr ist das Jahr 1995 in Aussicht genommen. Das letzte Basisjahr vor dem gegenwärtigen Basisjahr war das Jahr 1985. Für längerfristige Vergleiche können durchlaufende Reihen durch Verkettung der gegenwärtigen Berechnungsergebnisse auf Basis 1991 (= 100) mit den früheren Indexzahlen auf Basis 1985 (= 100) für die Zeit vor 1991 gebildet werden. Zu diesem Zweck enthalten die Tabellen Verkettungsfaktoren, die als Quotienten aus den Januarindizes auf der neuen Basis 1991 = 100 und den entsprechenden Januarindizes auf der früheren Basis 1985 = 100 gebildet worden sind. Mit diesen Faktoren sind die Indexzahlen 1985 = 100 für die Zeit vor 1991 zwecks Umbasierung auf 1991 = 100 zu multiplizieren bzw. durch sie sind die Indexzahlen 1991 = 100 für die Zeit ab Januar 1991 zwecks Umbasierung auf 1985 = 100 zu dividieren. Die Angabe eines Verkettungsfaktors fehlt bei denjenigen Gliederungen und Positionen, für die es keine Indexreihen auf früherer Basis gibt bzw. bei denen eine Verbindung der alten mit der neuen Reihe wegen zu großer Unterschiede in der Auswahl von Preisrepräsentanten problematisch wäre.

4 Die Indizes der Außenhandelspreise werden nicht nur als Gesamtreihe, d.h. für die Gesamtheit der Ein- bzw. Ausfuhrwaren, sondern auch für eine große Zahl von Warengruppen verschiedener Aggregationsstufen berechnet und veröffentlicht. Die verschiedenen Standpunkte, von denen aus die Außenhandelspreisindizes betrachtet und verwendet werden, erfordern eine Darstellung der Ergebnisse in mehrfacher Gliederung:

a) Warengliederung

- nach Warengruppen der Ernährungswirtschaft und der Gewerblichen Wirtschaft, Tabellen 1.1 und 2.1

- nach der vorwiegenden Verwendungsart, Tabellen 1.2 und 2.2

- nach Gütergruppen des Güterverzeichnisses für Produktionsstatistiken (GP), Ausgabe 1989, Tabellen 1.3 und 2.3
- nach dem Internationalen Warenverzeichnis für den Außenhandel (SITC Rev.3), Ausgabe 1986, Tabellen 1.4 und 2.4
- nach ausgewählten Positionen des systematischen Güterverzeichnisses für Produktionsstatistiken (GP), Tabellen 1.5 und 2.5

b) Regionale Gliederung

- nach EU-Ländern
- nach Drittländern
 - nach anderen industrialisierten westlichen Ländern
 - nach mittel- und osteuropäischen Ländern und Staatshandelsländern in Asien
- nach OPEC-Ländern
- nach Entwicklungsländern (ohne OPEC)

5 Während die Tabellen 1 und 2 dem kurzfristigen Vergleich dienen, enthalten die Tabellen 3 und 4 Reihen für einen mehrjährigen Zeitraum. In diesen Tabellen werden auch jährlich und monatlich die prozentualen Indexveränderungen im Jahresabstand (Jahresveränderungsraten) ausgewiesen.

Eine langfristige Übersicht mit jährlichen Angaben bieten für die wichtigsten Teilindizes die Tabellen 5 und 6 (Einfuhr ab 1950, Ausfuhr und Terms of Trade ab 1954).

Die in den Tabellen 4 und 6 dargestellten Terms of Trade ergeben sich aus der Relation der Ausfuhrpreis- zu den Einfuhrpreisveränderungen (Index der Ausfuhrpreise dividiert durch den Index der Einfuhrpreise mal hundert). Sie zeigen also, ob sich die Ausfuhr von Deutschland insgesamt gegenüber dem Basisjahr stärker oder weniger stark verteuert (verbilligt) hat als die Einfuhr.

6 In der vorliegenden Reihe 8 der Fachserie 17 erscheinen auch Jahresberichte. Sie enthalten zu allen Positionen der Tabellen 1 und 2 (also nicht nur zu den größeren Zusammenfassungen der Tabellen 3 und 4) Indexzahlen für einen mehrjährigen Zeitraum.

7 Weitere methodische Erläuterungen zur Berechnung des Index der Ein- und Ausfuhrpreise auf Basis 1991 enthält ein Aufsatz in Heft 3/1995 der Zeitschrift „Wirtschaft und Statistik“, der auch im Monatsbericht für Januar 1995 der Fachserie 17, Reihe 8 abgedruckt wurde.

8 Indexzahlen für viele der in den A u ß e n h a n d e l s p r e i s i n d i z e s erfaßten und dargestellten W a r e n a r t e n werden auch in den folgenden, für andere W i r t s c h a f t s s t u f e n monatlich berechneten Preisindizes des Statistischen Bundesamtes nachgewiesen und ebenfalls in der Fachserie 17 veröffentlicht:

Index der Erzeugerpreise landwirtschaftlicher Produkte sowie Index der Erzeugerpreise forstwirtschaftlicher Produkte (Best.-Nr. 2170 100), Index der Erzeugerpreise gewerblicher Produkte (Best.-Nr. 2170 200), Index der Großhandelsverkaufspreise (Best.-Nr. 2170 600), Index der Einzelhandelspreise sowie Preisindex für die Lebenshaltung aller privaten Haushalte (Best.-Nr. 2170 700).

Der Index der Ausfuhrpreise wird darüber hinaus für Nachweisungen über die Preisentwicklung bei den gewerblichen Verkäufen insgesamt einschließlich der Exporte verwendet. Hierbei handelt es sich um eine Kombination des Teilindex für die gewerblichen Erzeugnisse aus dem Index der Ausfuhrpreise mit dem Index der Erzeugerpreise gewerblicher Produkte im Inlandsabsatz.

Wichtige Informationen bietet auch der monatlich berechnete Preisindex für den Wareneingang des Produzierenden Gewerbes (Best.-Nr. 2170 300), der sich auf die Einkaufsseite der Unternehmen des Produzierenden Gewerbes bezieht.

9 Die Monatsberichte der Fachserie 17, Reihe 8 „Preisindizes für die Ein- und Ausfuhr“ erscheinen etwa 6 Wochen, die Jahresberichte etwa 3 Monate nach Ablauf des Berichtszeitraums und sind zu beziehen durch den Buchhandel oder direkt beim

Verlag Metzler-Poeschel, Stuttgart,
Verlagsauslieferung:
SFG - Servicecenter Fachverlage GmbH,
Postfach 43 43, 72774 Reutlingen.

2 Aktuelle Ergebnisse

Der Index der E I N F U H R P R E I S E, der für Deutschland berechnet wird, ist von Dezember 1997 (Indexstand 101,0; 1991 = 100) bis Januar 1998 (100,9) um 0,1 % gefallen und lag damit im Berichtsmonat um 0,9 % über dem Stand von Januar 1997 (100,0). Im Dezember und im November 1997 hatte die Jahresveränderungsrate + 2,0 % bzw. + 3,1 % betragen.

Ohne Erdöl und ohne Mineralölerzeugnisse verzeichnete der Einfuhrpreisindex von Dezember 1997 (101,8) bis Januar 1998 (102,2) einen Anstieg um 0,4 % und lag damit um 2,7 % über dem Stand des Vorjahresmonats (99,5).

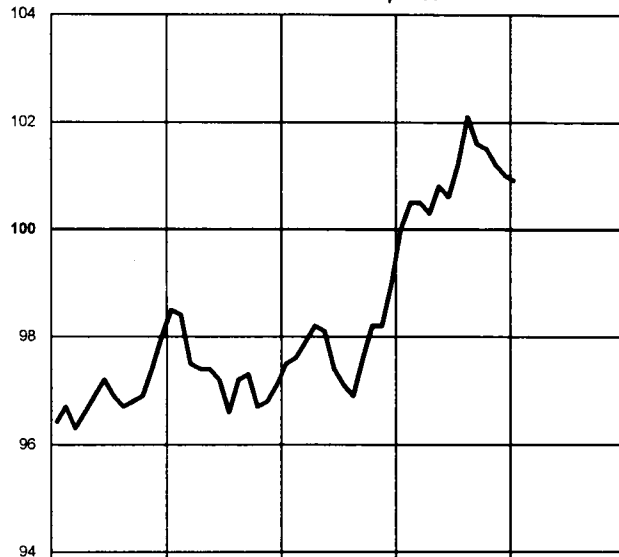
Von Dezember 1997 bis Januar 1998 verbilligte sich vor allem die Einfuhr von Mineralölerzeugnissen (- 8,0 %), von Erdöl (- 6,0 %), von Zellstoff (- 3,5 %) sowie von Schweinefleisch (- 2,8 %), während die Preise für Edelmetalle (+ 1,8 %) und für Kalb- und Rindfleisch (+ 1,8 %) stiegen.

Der Index der A U S F U H R P R E I S E ist von Dezember 1997 (105,6) bis Januar 1998 (105,7) um 0,1 % gestiegen und lag damit um 1,7 % über dem Vorjahresmonat (103,9). Im Dezember und im November 1997 hatte die Jahresveränderungsrate + 2,0 % bzw. + 2,1 % betragen.

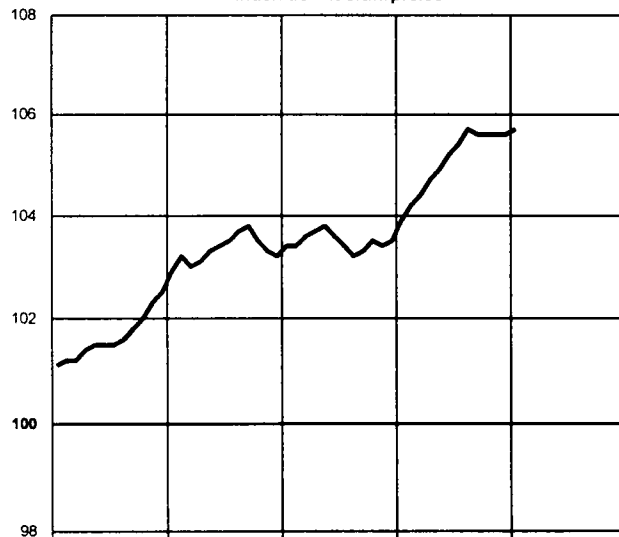
Deutschland
Indizes der Außenhandelspreise und Terms of Trade

1991 = 100
Log. Maßstab

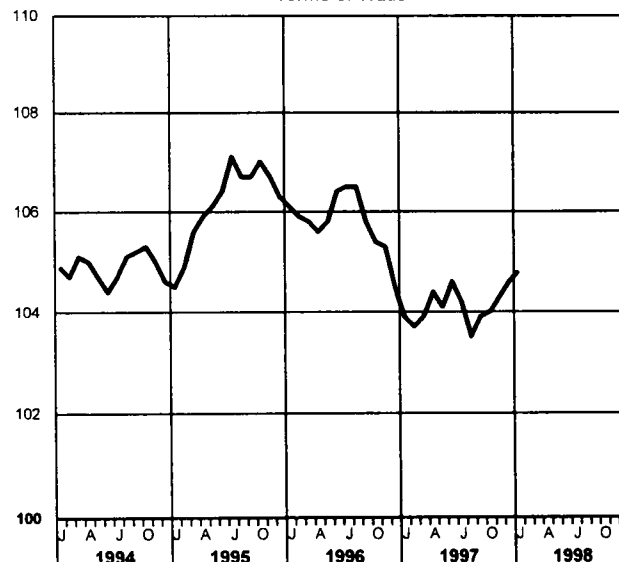
Index der Einfuhrpreise



Index der Ausfuhrpreise

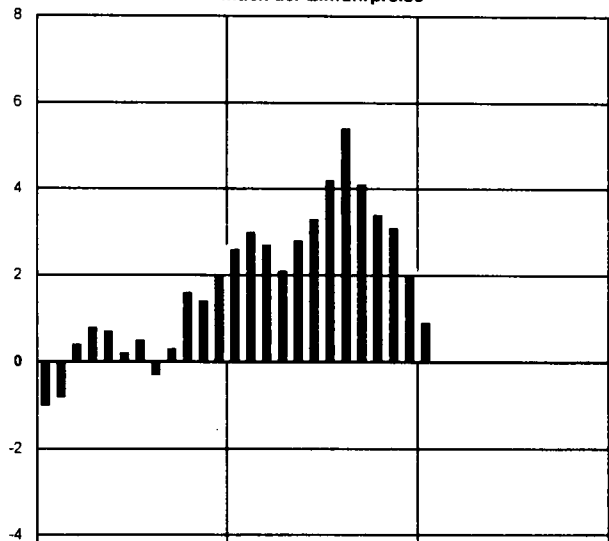


Terms of Trade

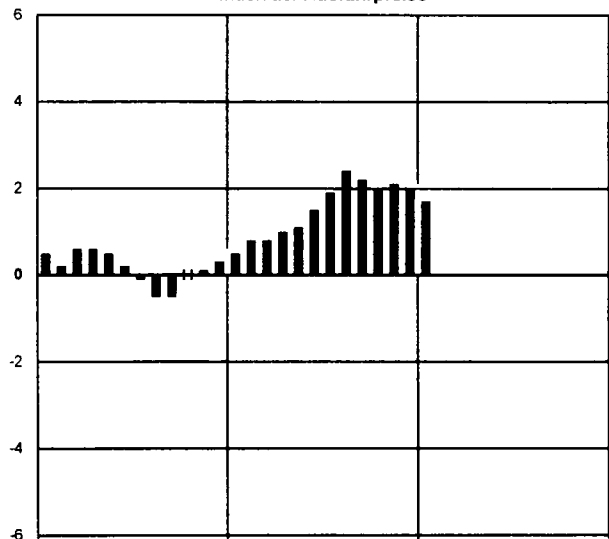


Veränderung gegenüber dem
jeweiligen Vorjahresmonat in %
Arithm. Maßstab

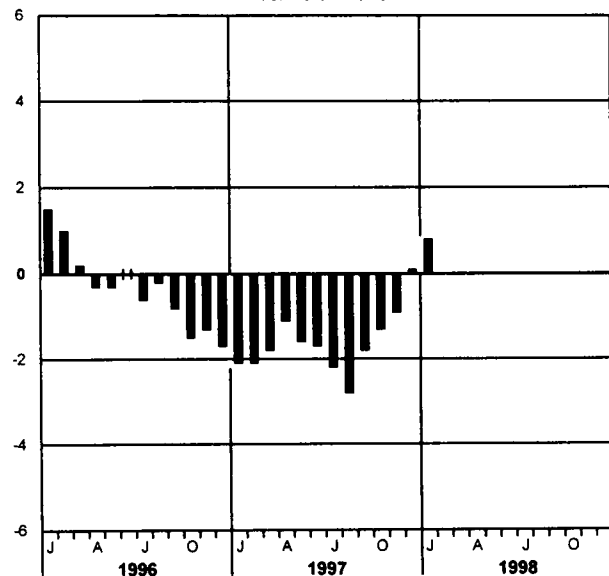
Index der Einfuhrpreise



Index der Ausfuhrpreise



Terms of Trade



Statistisches Bundesamt 98 - 5 - 0036

DEUTSCHLAND
1 INDEX DER EINFUHRPREISE
(AKTUELLE ERGEBNISSE)

1991 = 100

| LFD NR. | WARENGRUPPE | WAEGUNGS- ANTEIL AM GESAMTINDEX IN PROMILLE | VERKET- TUNGS- FAKTOR | 1997 DURCH- SCHNITT | 1997 | | | 1998 | | VERAENDERUNG JAN. 1998 GEGENUEBER JAN. DEZ. 1997 IN PROZENT |
|--|--|---|-----------------------------|---------------------------|-------|-------|--|-------|-------|--|
| | | | | | JAN. | DEZ. | | JAN. | | |
| 1 | GESAMTINDEX | 1000 | 1,20313 | 100,9 | 100,0 | 101,0 | | 100,9 | + 0,9 | - 0,1 |
| 2 | GUETER AUS EU-LAENDERN | 516,13 | 1,13034 | 99,6 | 99,4 | 100,1 | | 100,1 | + 0,7 | - |
| 3 | GUETER AUS DRITTLAENDERN | 483,87 | 1,28886 | 102,4 | 100,5 | 102,0 | | 101,8 | + 1,3 | - 0,2 |
| 4 | GUETER AUS ANDEREN INDUSTRIALISIERTEN WESTLICHEN LAENDERN | 293,09 | 1,13517 | 101,5 | 99,9 | 101,7 | | 101,7 | + 1,8 | - |
| 5 | GUETER AUS MITTEL- UND OSTEUROPAEISCHEN LAENDERN UND STAATSHANDELSLAENDERN IN ASIEN | 70,58 | 1,47313 | 100,4 | 99,9 | 99,4 | | 98,6 | - 1,3 | - 0,8 |
| 6 | GUETER AUS OPEC-LAENDERN | 23,84 | 2,17795 | 101,1 | 107,1 | 94,4 | | 91,6 | -14,5 | - 3,0 |
| 7 | GUETER AUS ENTWICKLUNGSLAENDERN (OHNE OPEC) | 96,36 | 1,39260 | 106,9 | 101,5 | 106,7 | | 107,1 | + 5,5 | + 0,4 |
| 8 | GESAMTINDEX OHNE MINERALOELERZEUGNISSE | 971,79 | 1,16901 | 101,2 | 99,8 | 101,4 | | 101,5 | + 1,7 | + 0,1 |
| 9 | GESAMTINDEX OHNE ERDOEL UND MINERALOELERZEUGNISSE | 934,24 | 1,11361 | 101,3 | 99,5 | 101,8 | | 102,2 | + 2,7 | + 0,4 |
| 1.1 NACH WARENGRUPPEN DER ERNAHRUNGSWIRTSCHAFT UND DER GEWERBLICHEN WIRTSCHAFT | | | | | | | | | | |
| 10 | GUETER DER ERNAHRUNGSWIRTSCHAFT | 111,45 | 1,18900 | 105,3 | 102,0 | 107,8 | | 109,3 | + 7,2 | + 1,4 |
| 11 | AUS EU-LAENDERN | 74,66 | 1,03360 | 98,9 | 98,2 | 99,8 | | 101,6 | + 3,5 | + 1,8 |
| 12 | AUS DRITTLAENDERN | 36,79 | 1,50158 | 122,3 | 109,8 | 124,3 | | 125,0 | +13,8 | + 0,6 |
| 13 | ERNAHRUNGSGUETER TIERISCHEN URSPRUNGS | 31,33 | 1,02190 | 100,8 | 97,1 | 100,9 | | 100,1 | + 3,1 | - 0,8 |
| 14 | AUS EU-LAENDERN | 23,58 | 1,01129 | 100,9 | 97,2 | 99,9 | | 98,9 | + 1,7 | - 1,0 |
| 15 | AUS DRITTLAENDERN | 7,75 | 1,05234 | 100,7 | 96,8 | 104,0 | | 103,9 | + 7,3 | - 0,1 |
| 16 | LEBENDE TIERE | 1,19 | 1,18214 | 103,2 | 96,0 | 99,1 | | 95,5 | - 0,5 | - 3,6 |
| 17 | NAHRUNGSMITTEL TIERISCHEN URSPRUNGS | 30,14 | 1,01346 | 100,8 | 97,2 | 101,0 | | 100,3 | + 3,2 | - 0,7 |
| 18 | AUS EU-LAENDERN | 22,61 | 1,00305 | 100,7 | 97,2 | 100,0 | | 99,1 | + 2,0 | - 0,9 |
| 19 | AUS DRITTLAENDERN | 7,53 | 1,04447 | 100,7 | 97,0 | 103,9 | | 103,9 | + 7,1 | - |
| 20 | ERNAHRUNGSGUETER PFLANZLICHEN URSPRUNGS | 80,12 | 1,25786 | 107,1 | 103,9 | 110,6 | | 112,9 | + 8,7 | + 2,1 |
| 21 | AUS EU-LAENDERN | 51,08 | 1,04361 | 95,1 | 98,7 | 99,7 | | 102,9 | + 4,3 | + 3,2 |
| 22 | AUS DRITTLAENDERN | 29,04 | 1,62607 | 128,1 | 113,2 | 129,7 | | 130,6 | +15,4 | + 0,7 |
| 23 | NAHRUNGSMITTEL PFLANZLICHEN URSPRUNGS | 65,45 | 1,21807 | 100,1 | 101,1 | 103,9 | | 106,3 | + 5,1 | + 2,3 |
| 24 | AUS EU-LAENDERN | 43,18 | 1,08229 | 93,4 | 98,1 | 98,6 | | 102,2 | + 4,2 | + 3,7 |
| 25 | AUS DRITTLAENDERN | 22,27 | 1,48217 | 112,9 | 106,9 | 114,3 | | 114,5 | + 7,1 | + 0,2 |
| 26 | GENUSSMITTEL | 14,67 | 1,41518 | 138,5 | 116,8 | 140,2 | | 142,4 | +21,9 | + 1,6 |
| 27 | AUS EU-LAENDERN | 7,90 | 0,84549 | 104,4 | 102,1 | 105,7 | | 107,2 | + 5,0 | + 1,4 |
| 28 | AUS DRITTLAENDERN | 6,77 | 2,03974 | 178,3 | 133,8 | 180,3 | | 183,6 | +37,2 | + 1,8 |
| 29 | GUETER DER GEWERBLICHEN WIRTSCHAFT | 888,55 | 1,20457 | 100,4 | 99,7 | 100,2 | | 99,9 | + 0,2 | - 0,3 |
| 30 | AUS EU-LAENDERN | 441,47 | 1,15006 | 100,1 | 99,6 | 100,2 | | 99,9 | + 0,3 | - 0,3 |
| 31 | AUS DRITTLAENDERN | 447,08 | 1,26329 | 100,7 | 99,8 | 100,2 | | 99,9 | + 0,1 | - 0,3 |
| 32 | ROHSTOFFE UND HALBWAREN | 165,50 | 1,72414 | 99,4 | 100,6 | 95,9 | | 93,3 | - 7,3 | - 2,7 |
| 33 | AUS EU-LAENDERN | 63,64 | 1,67350 | 98,0 | 99,9 | 95,0 | | 91,8 | - 8,1 | - 3,4 |
| 34 | AUS DRITTLAENDERN | 101,86 | 1,76311 | 100,3 | 101,0 | 96,4 | | 94,2 | - 6,7 | - 2,3 |
| 35 | ROHSTOFFE | 59,61 | 1,89085 | 99,7 | 104,2 | 94,6 | | 91,3 | -12,4 | - 3,5 |
| 36 | AUS EU-LAENDERN | 11,23 | 1,77685 | 100,4 | 104,6 | 97,1 | | 91,8 | -12,2 | - 5,5 |
| 37 | AUS DRITTLAENDERN | 48,38 | 1,92844 | 99,5 | 104,2 | 94,0 | | 91,2 | -12,5 | - 3,0 |
| 38 | HALBWAREN | 105,89 | 1,62893 | 99,2 | 98,5 | 96,6 | | 94,4 | - 4,2 | - 2,3 |
| 39 | AUS EU-LAENDERN | 52,41 | 1,64396 | 97,4 | 98,9 | 94,5 | | 91,8 | - 7,2 | - 2,9 |
| 40 | AUS DRITTLAENDERN | 53,48 | 1,61600 | 101,0 | 98,1 | 98,6 | | 97,0 | - 1,1 | - 1,6 |
| 41 | FERTIGWAREN | 723,05 | 1,02697 | 100,6 | 99,5 | 101,1 | | 101,4 | + 1,9 | + 0,3 |
| 42 | AUS EU-LAENDERN | 377,83 | 1,01221 | 100,4 | 99,5 | 101,0 | | 101,2 | + 1,7 | + 0,2 |
| 43 | AUS DRITTLAENDERN | 345,22 | 1,04565 | 100,9 | 99,4 | 101,3 | | 101,6 | + 2,2 | + 0,3 |
| 44 | VORERZEUGNISSE | 138,95 | 1,12336 | 97,4 | 95,3 | 98,6 | | 99,2 | + 4,1 | + 0,6 |
| 45 | AUS EU-LAENDERN | 85,18 | 1,10802 | 96,8 | 94,6 | 98,5 | | 99,1 | + 4,8 | + 0,6 |
| 46 | AUS DRITTLAENDERN | 53,77 | 1,14898 | 98,2 | 96,6 | 98,7 | | 99,3 | + 2,8 | + 0,6 |
| 47 | ENDERZEUGNISSE | 584,10 | 1,00000 | 101,4 | 100,5 | 101,8 | | 101,9 | + 1,4 | + 0,1 |
| 48 | AUS EU-LAENDERN | 292,65 | 0,97809 | 101,5 | 100,9 | 101,8 | | 101,8 | + 0,9 | - |
| 49 | AUS DRITTLAENDERN | 291,45 | 1,02239 | 101,4 | 100,0 | 101,8 | | 102,0 | + 2,0 | + 0,2 |
| 1.2 NACH DER VORWIEGENDEN VERWENDUNGSART | | | | | | | | | | |
| 50 | GRUNDSTOFF- UND PRODUKTIONSGUETER | 515,18 | 1,28426 | 99,2 | 98,4 | 98,8 | | 98,4 | - | - 0,4 |
| 51 | AUS EU-LAENDERN | 257,39 | 1,20977 | 98,8 | 98,0 | 99,0 | | 98,7 | + 0,7 | - 0,3 |
| 52 | AUS DRITTLAENDERN | 257,79 | 1,36536 | 99,7 | 98,9 | 98,5 | | 98,0 | - 0,9 | - 0,5 |
| 53 | INVESTITIONSGUETER | 117,44 | 1,00513 | 98,6 | 97,9 | 98,5 | | 98,5 | + 0,6 | - |
| 54 | AUS EU-LAENDERN | 54,15 | 0,97126 | 101,6 | 101,3 | 101,5 | | 101,5 | + 0,2 | - |
| 55 | AUS DRITTLAENDERN | 63,29 | 1,03277 | 96,1 | 95,0 | 95,9 | | 96,0 | + 1,1 | + 0,1 |
| 56 | DARUNTER: ELEKTROTECHNISCHE INVESTITIONSGUETER | 16,40 | 1,00720 | 102,8 | 100,4 | 103,1 | | 103,2 | + 2,8 | + 0,1 |
| 57 | VERBRAUCHSGUETER | 249,44 | 1,07027 | 103,3 | 102,9 | 103,6 | | 103,5 | + 0,6 | - 0,1 |
| 58 | AUS EU-LAENDERN | 128,43 | 1,06660 | 102,0 | 102,1 | 102,0 | | 101,5 | - 0,6 | - 0,5 |
| 59 | AUS DRITTLAENDERN | 121,01 | 1,07751 | 104,8 | 103,6 | 105,4 | | 105,6 | + 1,9 | + 0,2 |
| 60 | DARUNTER: ELEKTROTECHNISCHE VERBRAUCHSGUETER | 30,77 | 1,04101 | 97,7 | 97,0 | 97,9 | | 97,7 | + 0,7 | - 0,2 |
| 61 | SONSTIGE GUETER | 117,94 | 1,21665 | 105,7 | 102,3 | 107,9 | | 109,3 | + 6,8 | + 1,3 |
| 62 | AUS EU-LAENDERN | 76,16 | 1,04107 | 96,9 | 98,1 | 99,7 | | 101,5 | + 3,5 | + 1,8 |
| 63 | AUS DRITTLAENDERN | 41,78 | 1,51905 | 121,8 | 109,9 | 123,0 | | 123,3 | +12,2 | + 0,2 |
| 64 | DARUNTER: NAHRUNGS- UND GENUSSMITTEL | 75,01 | 0,98612 | 98,1 | 97,9 | 100,6 | | 102,3 | + 4,5 | + 1,7 |

DEUTSCHLAND

1 INDEX DER EINFUHRPREISE
(AKTUELLE ERGEBNISSE)
1.3 NACH GUETERGRUPPEN DES GUETERVERZEICHNISSES FUER DIE PRODUKTIONSSTATISTIK (AUSGABE 1989)
1991 = 100

| LFD NR. | NR. DER GP-SYSTEMATIK | GUETERGRUPPE, -ZWEIG, -KLASSE UND -ART | WAEGUNGS- ANTEIL AM GESAMTINDEX IN PROMILLE | VERKET- TUNGS- FAKTOR | 1997 DURCH- SCHNITT | 1997 1998 | | | VERAENDERUNG JAN. 1998 GEGENUEBER JAN. DEZ. 1997 IN PROZENT | |
|---------|-----------------------|---|---|-----------------------|---------------------|-----------|-------|-------|---|-------|
| | | | | | | JAN. | DEZ. | JAN. | | |
| 1 | | GESAMTINDEX | 1000 | 1,20313 | 100,9 | 100,0 | 101,0 | 100,9 | + 0,9 | - 0,1 |
| 2 | 0 | ERZEUGNISSE DER LAND- UND FORSTWIRTSCHAFT, FISCHEREI | 56,07 | 1,30897 | 111,1 | 107,4 | 115,2 | 117,9 | + 9,8 | + 2,3 |
| 3 | 01 | PFLANZLICHE ERZEUGNISSE DER LANDWIRTSCHAFT UND DER GEWERBLICHEN GAERTNEREI | 46,40 | 1,32772 | 112,0 | 107,8 | 116,9 | 120,8 | +12,1 | + 3,3 |
| 4 | 02 | LEBENDE TIERE UND TIERISCHE ERZEUGNISSE DER LAND- WIRTSCHAFT UND GEWERBLICHEN TIERHALTUNG | 4,60 | 1,40629 | 112,3 | 110,5 | 111,8 | 105,4 | - 4,6 | - 5,7 |
| 5 | 05 | FORSTWIRTSCHAFTLICHE ERZEUGNISSE | 1,77 | 1,32206 | 117,7 | 121,8 | 108,5 | 109,4 | -10,2 | + 0,8 |
| 6 | 07 | FISCHEREIERZEUGNISSE | 3,30 | 0,82107 | 93,8 | 89,0 | 98,2 | 98,0 | +10,1 | - 0,2 |
| 7 | 21-69 | ERZEUGNISSE DES PRODUZIERENDEN GEWERBES (OHNE BAUGEWERBE, ELEKTRIZITAET, GAS, FERMWAEERME UND WASSER) | 943,93 | 1,19498 | 100,3 | 99,5 | 100,2 | 99,9 | + 0,4 | - 0,3 |
| 8 | 21 | BERGBAULICHE ERZEUGNISSE | 63,93 | 2,01541 | 95,8 | 100,4 | 90,3 | 87,6 | -12,7 | - 3,0 |
| 9 | 22-69 | ERZEUGNISSE DES VERARBEITENDEN GEWERBES | 880,00 | 1,10913 | 100,7 | 99,4 | 100,9 | 100,8 | + 1,4 | - 0,1 |
| 10 | | ERZEUGNISSE DES GRUNDSTOFF- UND PRODUKTIONSGUETER- GEWERBES | 240,93 | 1,30808 | 98,6 | 97,2 | 98,3 | 97,6 | + 0,4 | - 0,7 |
| 11 | 22 | MINERALOELERZEUGNISSE | 28,21 | 2,10850 | 94,4 | 104,8 | 89,5 | 82,3 | -21,5 | - 8,0 |
| 12 | 24 | SPALT- UND BRUTSTOFFE | 1,53 | 2,50508 | 126,5 | 137,0 | 113,5 | 113,8 | -16,9 | + 0,3 |
| 13 | 25 | STEINE UND ERDEN, ASBESTWAREN, SCHLEIFMITTEL | 9,50 | 0,97308 | 104,2 | 103,4 | 105,1 | 105,4 | + 1,9 | + 0,3 |
| 14 | 27 | EISEN UND STAHL | 28,78 | 1,16553 | 94,5 | 91,4 | 97,3 | 98,1 | + 7,3 | + 0,8 |
| 15 | 28 | NE-METALLE UND -METALLHALBZEUG (EINSCHL. EDEL- METALLEN UND DEREN HALBZEUG) | 31,06 | 1,37001 | 111,4 | 101,6 | 106,4 | 106,3 | + 4,6 | - 0,1 |
| 16 | 29 | GIESSERIERERZEUGNISSE | 2,92 | . | 101,9 | 100,6 | 101,3 | 101,6 | + 1,0 | + 0,3 |
| 17 | 301 | ERZEUGNISSE DER ZIEHEREIEN UND KALTWALZWERKE | 4,01 | 1,09149 | 95,9 | 95,3 | 96,7 | 97,3 | + 2,1 | + 0,6 |
| 18 | 40 | CHEMISCHE ERZEUGNISSE | 93,50 | 1,16742 | 97,8 | 96,2 | 98,9 | 99,1 | + 3,0 | + 0,2 |
| 19 | 53 | SCHNITTHOLZ, SPERRHOLZ UND SONSTIGES BEARB. HOLZ | 8,06 | 1,01818 | 100,6 | 98,5 | 99,1 | 97,9 | - 0,6 | - 1,2 |
| 20 | 55 | HOLZSTOFF, ZELLSTOFF, PAPIER UND PAPPE | 22,97 | 1,09509 | 91,4 | 89,0 | 94,9 | 94,9 | + 6,6 | - |
| 21 | 59 | GUMMIWAREN | 10,39 | 0,99802 | 94,3 | 94,5 | 94,2 | 93,3 | - 1,3 | - 1,0 |
| 22 | | ERZEUGNISSE DES INVESTITIONSGUETER PRODUZIERENDEN GEWERBES | 392,19 | 0,99695 | 101,6 | 100,8 | 101,7 | 101,8 | + 1,0 | + 0,1 |
| 23 | 302 | ERZEUGNISSE DER STAHLVERFORMUNG | 5,76 | 1,04806 | 94,4 | 94,4 | 94,1 | 94,0 | - 0,4 | - 0,1 |
| 24 | 31 | STAHLBAUERZEUGNISSE UND SCHIENENFAHRZEUGE | 6,28 | 0,90203 | 106,4 | 105,2 | 106,5 | 106,6 | + 1,3 | + 0,1 |
| 25 | 32 | MASCHINENBAUERZEUGNISSE (EINSCHL. ACKERSCHLEPPERN) | 71,19 | 0,93429 | 106,2 | 105,0 | 107,0 | 107,2 | + 2,1 | + 0,2 |
| 26 | 33 | STRASSENFAHRZEUGE (OHNE ACKERSCHLEPPER) | 116,96 | 0,89440 | 108,5 | 107,9 | 108,9 | 109,0 | + 1,0 | + 0,1 |
| 27 | 36 | ELEKTROTECHNISCHE ERZEUGNISSE | 107,98 | 1,06136 | 101,0 | 99,6 | 101,0 | 101,0 | + 1,4 | - |
| 28 | 37 | FEINMECHANISCHE UND OPTISCHE ERZEUGNISSE; UHREN | 19,01 | 1,03404 | 104,6 | 102,5 | 105,6 | 106,1 | + 3,5 | + 0,5 |
| 29 | 38 | EISEN-, BLECH- UND METALLWAREN | 23,17 | 0,95122 | 102,7 | 101,9 | 103,1 | 103,4 | + 1,5 | + 0,3 |
| 30 | 50 | BUEROMASCHINEN; DATENVERARBEITUNGSGERAETE UND -EINRICHTUNGEN | 41,84 | 1,18780 | 74,3 | 75,4 | 72,5 | 72,3 | - 4,1 | - 0,3 |
| 31 | | ERZEUGNISSE DES VERBRAUCHSGUETER PRODUZIERENDEN GEWERBES | 185,01 | 1,00305 | 101,4 | 100,1 | 102,3 | 102,7 | + 2,6 | + 0,4 |
| 32 | 39 | MUSIKINSTRUMENTE, SPIELWAREN, SPORTGERAETE, SCHMUCK, BELICHTETE FILME, FUELLHALTER U.AE. 1) | 11,73 | 1,04481 | 109,0 | 105,7 | 109,7 | 110,3 | + 4,4 | + 0,5 |
| 33 | 51 | FEINKERAMISCHE ERZEUGNISSE | 4,42 | 0,86106 | 103,9 | 103,5 | 104,3 | 104,6 | + 1,1 | + 0,3 |
| 34 | 52 | GLAS UND GLASWAREN | 6,57 | 0,95161 | 95,4 | 95,4 | 95,6 | 95,5 | + 0,1 | - 0,1 |
| 35 | 54 | HOLZWAREN | 14,43 | 0,91914 | 106,1 | 104,9 | 106,8 | 107,1 | + 2,1 | + 0,3 |
| 36 | 56 | PAPIER- UND PAPPEWAREN | 6,13 | 1,02914 | 96,0 | 95,7 | 96,4 | 96,4 | + 0,7 | - |
| 37 | 57 | DRUCKEREIERZEUGNISSE, Vervielfaeltigungen 2) | 4,58 | 0,96637 | 107,4 | 106,0 | 108,2 | 108,9 | + 2,7 | + 0,6 |
| 38 | 58 | KUNSTSTOFFERZEUGNISSE | 21,13 | 1,01818 | 96,8 | 96,5 | 97,6 | 97,4 | + 0,9 | - 0,2 |
| 39 | 61 | LEDER | 2,23 | 1,08254 | 104,0 | 102,8 | 104,8 | 104,6 | + 1,8 | - 0,2 |
| 40 | 62 | LEDERWAREN UND SCHUHE | 16,25 | 0,94061 | 99,0 | 97,2 | 99,9 | 100,4 | + 3,3 | + 0,5 |
| 41 | 63 | TEXTILIEN | 53,64 | 1,05638 | 102,4 | 100,9 | 103,2 | 103,5 | + 2,6 | + 0,3 |
| 42 | 64 | BEKLEIDUNG UND KONFEKTIONIERTER TEXTILIEN | 43,90 | 0,98394 | 100,4 | 98,9 | 101,7 | 102,6 | + 3,7 | + 0,9 |
| 43 | | ERZEUGNISSE DES NAHRUNGS- UND GENUSSMITTELGEWERBES | 61,87 | 1,12269 | 100,8 | 97,7 | 101,3 | 101,4 | + 3,8 | + 0,1 |
| 44 | 68 | ERZEUGNISSE DES ERNAHRUNGSGEWERBES | 61,06 | 1,12791 | 100,6 | 97,5 | 101,1 | 101,2 | + 3,8 | + 0,1 |
| 45 | 69 | TABAKWAREN | 0,81 | 0,84460 | 118,0 | 115,6 | 119,2 | 119,0 | + 2,9 | - 0,2 |
| 46 | 30 | NACHRICHTLICH: ERZEUGNISSE DER ZIEHEREIEN UND KALTWALZWERKE UND DER STAHLVERFORMUNG | 9,77 | 1,06882 | 95,0 | 94,8 | 95,2 | 95,4 | + 0,6 | + 0,2 |
| 47 | 32/50 | MASCHINENBAUERZEUGNISSE (EINSCHL. ACKERSCHLEPPER); BUEROMASCHINEN, DATENVERARBEITUNGSGERAETE UND -EINRICHTUNGEN | 113,03 | 1,02194 | 94,4 | 94,0 | 94,2 | 94,3 | + 0,3 | + 0,1 |

FUSSNOTEN SIEHE LETZTE SEITE

DEUTSCHLAND

1 INDEX DER EINFUHRPREISE
(AKTUELLE ERGEBNISSE)
1.4 NACH DEM INTERNATIONALEN WARENVERZEICHNIS FÜR DEN AUSSENHANDEL (SITC-REV. 3)
1991 = 100

| LFD NR. | NR.DER SITC | TEILE UND ABSCHNITTE | WÄGUNGSGE- AM SAMTINDEX IN PROMILLE | VERKET- TUNGS- FAKTOR | 1997 DURCH- SCHNITT | 1997 | | | 1998 | | VERÄNDERUNG JAN. 1998 GEGENÜBER JAN. 1997 IN PROZENT |
|------------|----------------|---|--|-----------------------------|---------------------------|-------|-------|-------|-------|-------|--|
| | | | | | | JAN. | DEZ. | JAN. | | | |
| 1 | | GESAMTINDEX | 1000 | 1,20313 | 100,9 | 100,0 | 101,0 | 100,9 | + 0,9 | - 0,1 | |
| 2 | 0 | NAHRUNGSMITTEL UND LEBENDE TIERE | 88,02 | 1,18225 | 104,9 | 100,8 | 106,9 | 108,2 | + 7,3 | + 1,2 | |
| 3 | 00 | LEBENDE TIERE (OHNE FISCHE) | 1,19 | 1,18214 | 103,2 | 96,0 | 99,1 | 95,5 | - 0,5 | - 3,6 | |
| 4 | 01 | FLEISCH UND ZUBEREITUNGEN VON FLEISCH | 14,28 | 1,06452 | 99,1 | 93,7 | 95,5 | 94,5 | + 0,9 | - 1,0 | |
| 5 | 02 | MILCH UND MILCHERZEUGNISSE, EIER | 9,34 | 0,99608 | 102,7 | 103,1 | 105,9 | 105,4 | + 2,2 | - 0,5 | |
| 6 | 03 | FISCHE, KREBS- U. WEICHTIERE SOWIE ZUBEREITUNGEN DARAUS | 5,39 | 0,87037 | 98,2 | 93,3 | 102,0 | 102,1 | + 9,4 | + 0,1 | |
| 7 | 04 | GETREIDE UND GETREIDEERZEUGNISSE | 5,87 | 1,17287 | 84,7 | 84,9 | 83,8 | 83,9 | - 1,2 | + 0,1 | |
| 8 | 05 | GEMÜSE UND FRÜCHTE | 33,61 | 1,02962 | 94,9 | 98,1 | 99,4 | 103,4 | + 5,4 | + 4,0 | |
| 9 | 06 | ZUCKER, ZUCKERWAREN UND HONIG | 2,30 | 1,07444 | 98,6 | 99,3 | 98,5 | 96,7 | - 2,6 | - 1,8 | |
| 10 | 07 | KAFFEE, TEE, KAKAO, GEWÜRZE UND WAREN DARAUS | 8,44 | 2,38308 | 173,5 | 132,0 | 178,4 | 180,3 | +36,6 | + 1,1 | |
| 11 | 08 | TIERFUTTER (AUSGENOMMEN UNGEMAHLENES GETREIDE) | 4,61 | 1,28804 | 111,4 | 109,9 | 109,7 | 108,3 | - 1,5 | - 1,3 | |
| 12 | 09 | VERSCHIEDENE GENIESSBARE WAREN UND ZUBEREITUNGEN | 2,99 | 1,05304 | 104,1 | 104,9 | 104,3 | 104,7 | - 0,2 | + 0,4 | |
| 13 | 1 | GETRÄENKE UND TABAK | 10,86 | 0,94887 | 102,9 | 101,4 | 104,3 | 105,0 | + 3,6 | + 0,7 | |
| 14 | 11 | GETRÄENKE | 7,93 | 0,84602 | 99,0 | 93,4 | 99,7 | 100,1 | + 0,7 | + 0,4 | |
| 15 | 12 | TABAK UND TABAKERZEUGNISSE | 2,87 | 1,12985 | 113,6 | 106,9 | 117,1 | 118,8 | +11,1 | + 1,5 | |
| 16 | 2 | ROHSTOFFE (AUSGEN. NAHRUNGSMITTEL U. MINERAL. BRENNSTOFFE) | 46,66 | 1,33421 | 105,0 | 100,7 | 106,1 | 106,1 | + 5,4 | - | |
| 17 | 21 | HAUTE, FELLE UND PELZFELLE, ROH | 0,58 | 1,98941 | 110,2 | 115,6 | 110,0 | 107,5 | - 7,0 | - 2,3 | |
| 18 | 22 | DELSAATEN UND DELHALTIGE FRÜCHTE | 3,88 | 1,74088 | 130,7 | 124,4 | 130,6 | 129,7 | + 4,3 | - 0,7 | |
| 19 | 23 | ROHKAUTSCHUK (EINSCHL. SYNTHETISCHER KAUTSCHUK) | 2,20 | 1,42098 | 104,1 | 106,3 | 97,9 | 97,3 | - 8,5 | - 0,6 | |
| 20 | 24 | HOLZ | 5,61 | 1,02008 | 103,4 | 101,2 | 101,3 | 99,9 | - 1,3 | - 1,4 | |
| 21 | 25 | PAPIERHALBSTOFFE UND ABFÄLLE VON PAPIER | 6,55 | 1,19608 | 98,0 | 90,1 | 105,9 | 102,3 | +13,5 | - 3,4 | |
| 22 | 26 | SPINNSTOFFE UND IHRE ABFÄLLE | 4,90 | 1,41460 | 106,7 | 97,2 | 105,0 | 102,8 | + 5,8 | - 2,1 | |
| 23 | 27 | MINERAL. ROHSTOFFE (AUSGEN. KOHLE, OEL UND EDELSTEINE) | 3,28 | 1,12313 | 104,0 | 102,3 | 105,2 | 105,7 | + 3,3 | + 0,5 | |
| 24 | 28 | METALLURGISCHE ERZE UND METALLABFÄLLE | 11,77 | 1,40889 | 105,7 | 97,0 | 101,6 | 102,4 | + 5,6 | + 0,8 | |
| 25 | 29 | ROHSTOFFE TIERISCHEN UND PFLANZLICHEN URSPRUNGS, A.N.G. | 7,89 | 1,07549 | 97,4 | 101,9 | 107,3 | 112,0 | + 9,9 | + 4,4 | |
| 26 | 3 | MINERAL. BRENNSTOFFE, SCHMIERMittel UND VERWANDTE ERZEUGN. | 85,68 | 2,09560 | 94,9 | 102,3 | 89,4 | 84,9 | -17,0 | - 5,0 | |
| 27 | 32 | KOHLE UND KOKS | 3,06 | 1,47591 | 89,1 | 86,5 | 89,3 | 89,0 | + 2,9 | - 0,3 | |
| 28 | 33 | ERDOEL, ERDOELERZEUGNISSE UND VERWANDTE WAREN | 65,46 | 2,15038 | 95,4 | 105,3 | 89,5 | 83,5 | -20,7 | - 6,7 | |
| 29 | 34 | GAS | 17,16 | 1,97665 | 94,0 | 94,0 | 89,1 | 89,5 | - 4,8 | + 0,4 | |
| 30 | 4 | TIERISCHE UND PFLANZLICHE ÖLE, FETTE UND WACHSE | 2,64 | 2,00218 | 142,3 | 137,3 | 149,1 | 154,0 | +12,2 | + 3,3 | |
| 31 | 41 | TIERISCHE ÖLE UND FETTE | 0,18 | 1,58437 | | | | | | | |
| 32 | 42 | PFLANZLICHE FETTE UND FETTE ÖLE, ROH ODER RAFFINIERT | 1,59 | 2,35492 | 141,1 | 133,7 | 148,8 | 155,5 | +16,3 | + 4,5 | |
| 33 | 43 | TIER. O. PFLANZL. FETTE U. ÖLE, VERARBEITET; WACHSE | 0,87 | 1,50238 | 141,9 | 144,4 | 146,3 | 148,5 | + 2,8 | + 1,5 | |
| 34 | 5 | CHEMISCHE ERZEUGNISSE | 89,52 | 1,18578 | 98,3 | 96,9 | 99,2 | 99,5 | + 2,7 | + 0,3 | |
| 35 | 51 | ORGANISCHE CHEMISCHE ERZEUGNISSE | 22,22 | 1,30741 | 97,5 | 95,7 | 97,4 | 97,8 | + 2,2 | + 0,4 | |
| 36 | 52 | ANORGANISCHE CHEMISCHE ERZEUGNISSE | 5,95 | 1,69550 | 105,9 | 107,5 | 102,0 | 102,9 | - 4,3 | + 0,9 | |
| 37 | 53 | FÄRBMittel UND FÄRBN | 4,93 | 1,01097 | 95,9 | 95,2 | 97,2 | 97,8 | + 2,7 | + 0,6 | |
| 38 | 54 | MEDIZINISCHE UND PHARMAZEUTISCHE ERZEUGNISSE | 12,43 | 1,10218 | 102,5 | 101,3 | 102,7 | 102,4 | + 1,1 | - 0,3 | |
| 39 | 55 | ETHERISCHE ÖLE UND RIECHMittel; ZUBER. KOERPERPFLEGE-, PUTZ- UND REINIGUNGSMittel | 5,82 | 0,92884 | 108,1 | 103,1 | 119,5 | 120,5 | +16,9 | + 0,8 | |
| 40 | 56 | DUENGEMittel | 2,24 | 1,26354 | 98,1 | 105,2 | 93,8 | 92,3 | -12,3 | - 1,6 | |
| 41 | 57 | KUNSTSTOFFE IN PRIMAERFORMEN | 18,57 | . | 96,2 | 93,4 | 97,9 | 98,1 | + 5,0 | + 0,2 | |
| 42 | 58 | KUNSTSTOFFE IN ANDEREN FORMEN ALS PRIMAERFORMEN | 7,68 | . | 93,0 | 92,5 | 93,9 | 93,6 | + 1,2 | - 0,3 | |
| 43 | 59 | CHEMISCHE ERZEUGNISSE UND WAREN, A.N.G. | 9,78 | 1,01551 | 94,2 | 93,0 | 94,3 | 94,8 | + 1,9 | + 0,5 | |
| 44 | 6 | BEARBEITETE WAREN, VORWIEG. NACH BESCHAFFENHEIT GEGLIEDERT | 178,97 | 1,07983 | 99,1 | 96,6 | 99,4 | 99,7 | + 3,2 | + 0,3 | |
| 45 | 61 | LEDER, LEDERWAREN, A.N.G. UND ZUGERICHTETE PELZFELLE | 2,46 | 1,07585 | 105,5 | 104,1 | 106,2 | 106,0 | + 1,8 | - 0,2 | |
| 46 | 62 | KAUTSCHUKWAREN, A.N.G. | 9,92 | 0,99310 | 93,6 | 93,8 | 93,4 | 92,4 | - 1,5 | - 1,1 | |
| 47 | 63 | KORK- UND HOLZWAREN (AUSGENOMMEN MOEBEL) | 7,21 | 0,97266 | 99,3 | 97,9 | 100,0 | 100,0 | + 2,1 | - | |
| 48 | 64 | PAPIER U. PAPPE; WAREN A PAPIERHALBSTOFF, PAPIER O PAPPE | 23,80 | 1,04115 | 90,5 | 90,2 | 91,9 | 92,9 | + 3,0 | + 1,1 | |
| 49 | 65 | GARNE, GEWEBE, FERTIGGESTELLTE SPINNSTOFFERZEUGNISSE, A.N.G., UND VERWANDTE WAREN | 32,35 | 1,07643 | 98,1 | 97,0 | 98,3 | 98,5 | + 1,5 | + 0,2 | |
| 50 | 66 | WAREN AUS NICHT-METALLISCHEN MINERALISCHEN STOFFEN, A.N.G. | 17,83 | 0,89744 | 100,8 | 100,0 | 101,5 | 101,6 | + 1,6 | + 0,1 | |
| 51 | 67 | EISEN UND STAHL | 33,20 | 1,13178 | 94,7 | 92,2 | 97,4 | 98,2 | + 6,5 | + 0,8 | |
| 52 | 68 | NE-METALLE | 24,89 | 1,32846 | 112,2 | 101,7 | 108,2 | 108,2 | + 6,4 | - | |
| 53 | 69 | METALLWAREN, A.N.G. | 27,31 | 0,98102 | 101,7 | 100,5 | 102,0 | 102,2 | + 1,7 | + 0,2 | |
| 54 | 7 | MASCHINENBAUWERZ. ELEKTROTECHNISCHE ERZEUGNISSE U. FAHRZ. | 327,90 | 0,99898 | 101,2 | 100,5 | 101,2 | 101,3 | + 0,8 | + 0,1 | |
| 55 | 71 | KRAFTMASCHINEN UND -AUSRÜSTUNGEN | 19,56 | 0,95020 | 102,5 | 100,5 | 103,5 | 104,0 | + 3,5 | + 0,5 | |
| 56 | 72 | ARBEITSMASCHINEN FÜR BESONDERE ZWECKE | 25,53 | 0,96555 | 107,3 | 105,9 | 108,1 | 108,4 | + 2,4 | + 0,3 | |
| 57 | 73 | METALLBEARBEITUNGSMASCHINEN | 10,23 | 0,94251 | 106,7 | 105,8 | 107,5 | 107,7 | + 1,8 | + 0,2 | |
| 58 | 74 | MASCHINEN, APPARATE U. GERAETE FÜR VERSCHIEDENE ZWECKE | 33,07 | 0,91659 | 105,3 | 104,5 | 105,9 | 106,0 | + 1,4 | + 0,1 | |
| 59 | 75 | BÜROMASCHINEN U. AUTOMATISCHE DATENVERARBEITUNGSMASCH. | 47,17 | 1,17391 | 77,7 | 78,5 | 76,2 | 76,1 | - 3,1 | - 0,1 | |
| 60 | 76 | GERAETE FÜR DIE NACHRICHTENTECHNIK; BILD- UND TONAUFNAHME- UND -WIEDERGABEGERAETE | 32,33 | 1,04398 | 98,1 | 97,2 | 98,1 | 97,9 | + 0,7 | - 0,2 | |
| 61 | 77 | ELEKTRISCHE MASCHINEN, APPARATE UND GERAETE, A.N.G. | 53,81 | 1,09051 | 100,7 | 99,6 | 100,5 | 100,4 | + 0,8 | - 0,1 | |
| 62 | 78 | STRASSENFAHRZEUGE | 105,45 | 0,87906 | 109,3 | 108,8 | 109,7 | 109,7 | + 0,8 | - | |
| 63 | 79 | ANDERE BEFÖRDERUNGSMittel | 0,75 | 0,88209 | . | . | . | . | . | . | |
| 64 | 8 | VERSCHIEDENE FERTIGWAREN | 166,64 | 0,99391 | 103,0 | 101,4 | 104,0 | 104,5 | + 3,1 | + 0,5 | |
| 65 | 81 | SANIT. ANLAGEN, HEIZUNGS- U. BELEUCHTUNGSEINRICHT., A.N.G. | 6,32 | 0,88273 | 109,0 | 108,3 | 108,7 | 108,6 | + 0,3 | - 0,1 | |
| 66 | 82 | MOEBEL UND TEILE DAVON, BETTAUSSTATTUNGEN | 14,61 | 0,91744 | 105,5 | 105,0 | 105,9 | 106,0 | + 1,0 | + 0,1 | |
| 67 | 83 | REISEARTIKEL, HANDTASCHEN UND ÄHNLICHE BEHALTNISSE | 3,37 | 0,98267 | 107,2 | 103,0 | 108,2 | 110,1 | + 6,9 | + 1,8 | |
| 68 | 84 | BEKLEIDUNG UND BEKLEIDUNGSZUBEHÖR | 65,78 | 0,98793 | 103,0 | 101,4 | 104,5 | 105,3 | + 3,8 | + 0,8 | |
| 69 | 85 | SCHUHE | 14,36 | 0,92157 | 96,8 | 95,9 | 97,8 | 97,9 | + 2,1 | + 0,1 | |
| 70 | 87 | MESS-, PRÜF- U. KONTROLLINSTRUM., -APPARATE U. -GERAETE | 16,69 | 1,00208 | 108,7 | 105,4 | 110,0 | 110,6 | + 4,9 | + 0,5 | |
| 71 | 88 | FOTOGR. APPARATE U. ZUBEHÖR, OPT. WAREN, UHRMACHERWAREN | 10,73 | 1,06399 | 99,9 | 98,4 | 100,6 | 100,4 | + 2,0 | - 0,2 | |
| 72 | 89 | VERSCHIEDENE BEARBEITETE WAREN, A.N.G. | 34,78 | 1,06387 | 101,4 | 99,8 | 101,7 | 102,0 | + 2,2 | + 0,3 | |
| 73 | 97 | GOLD | 3,11 | 1,55449 | 95,1 | 94,8 | 85,9 | 86,2 | - 9,1 | + 0,3 | |

DEUTSCHLAND

1 INDEX DER EINFUHRPREISE
(AKTUELLE ERGEBNISSE)
1.5 IN ANLEHNUNG AN DAS SYSTEMATISCHE GÜTERVERZEICHNIS FÜR PRODUKTIONSSTATISTIKEN
1991 = 100

| LFD NR. | NR.DER GP- SYSTE- MATIK | GÜTERGRUPPE, -ZWEIG, -KLASSE UND -ART | WÄGUNGSG- ANTEIL AM GESAMTINDEX IN PROMILLE | VERKET- TUNGS- FAKTOR | 1997 DURCH- SCHNITT | 1997 | | | 1998 | | VERÄNDERUNG JAN. 1998 GEGENÜBER JAN. 1997 IN PROZENT |
|------------|----------------------------------|---|---|-----------------------------|---------------------------|-------|-------|-------|-------|-------|--|
| | | | | | | JAN. | DEZ. | JAN. | | | |
| 1 | 0 | ERZEUGNISSE DER LAND- UND FORSTWIRTSCHAFT, FISCHEREI | 56,07 | 1,30897 | 111,1 | 107,4 | 115,2 | 117,9 | + 3,8 | + 2,3 | |
| 2 | 01 | PFLANZLICHE ERZEUGNISSE DER LANDWIRTSCHAFT UND DER GEWERBLICHEN GAERTNEREI | 46,40 | 1,32772 | 112,0 | 107,8 | 116,9 | 120,8 | +12,1 | + 3,3 | |
| 3 | 011 | DARUNTER: PFLANZLICHE ERZEUGNISSE DER ALLGEMEINEN LANDWIRTSCHAFT | 10,53 | 1,36338 | 108,1 | 103,8 | 107,9 | 107,9 | + 3,9 | - | |
| 4 | 0111 | DARUNTER: GETREIDE | 2,29 | 1,24331 | 72,2 | 72,4 | 71,2 | 70,6 | - 2,5 | - 0,8 | |
| 5 | 01111 | DARUNTER: WEIZEN | 0,82 | 1,25409 | 70,7 | 70,9 | 71,7 | 71,1 | + 0,3 | - 0,8 | |
| 6 | | DARUNTER: WEICHWEIZEN | 0,66 | 1,21253 | 69,6 | 71,2 | 69,0 | 68,3 | - 4,1 | - 1,0 | |
| 7 | 01115 | MAIS | 1,10 | 1,36662 | 68,9 | 68,7 | 66,9 | 66,2 | - 3,6 | - 1,0 | |
| 8 | 0112 | TROCKENE AUSGELOESTE HUELSENFRUECHTE, UNBEARBEITET | 0,67 | 1,33191 | 91,6 | 89,2 | 90,0 | 89,7 | + 0,6 | - 0,3 | |
| 9 | 0115 | ÖLSAATEN UND -FRUECHTE, UNBEARBEITET | 3,59 | 1,73358 | 134,6 | 128,4 | 133,5 | 132,5 | + 3,2 | - 0,7 | |
| 10 | 01153 | DARUNTER: SOJABOHNEN | 1,92 | 1,60771 | 135,3 | 125,0 | 130,0 | 124,8 | - 0,2 | - 4,0 | |
| 11 | 01162 | BAUMWOLLE, UNBEARBEITET | 1,00 | 1,38705 | 110,0 | 103,5 | 106,4 | 107,1 | + 3,5 | + 0,7 | |
| 12 | 0119 | ANDERE PFLANZLICHE ERZEUGNISSE DER ALLGEMEINEN LAND- WIRTSCHAFT | 2,37 | 1,28000 | 113,6 | 106,1 | 117,1 | 119,3 | +12,4 | + 1,9 | |
| 13 | 01197 | DARUNTER: ROHTABAK | 2,06 | 1,25546 | 111,9 | 103,4 | 116,3 | 118,7 | +14,8 | + 2,1 | |
| 14 | 013 | ERZEUGNISSE DES DAUERKULTURBAUES | 21,24 | 1,44136 | 127,4 | 109,3 | 133,1 | 133,5 | +22,1 | + 0,3 | |
| 15 | 0131 | FRISCHOBST | 11,64 | 1,02034 | 103,8 | 97,2 | 108,5 | 108,8 | +11,9 | + 0,3 | |
| 16 | 01311 | DARUNTER: FRISCHES KERNOBST | 2,32 | 0,70780 | 64,7 | 65,8 | 63,0 | 64,3 | - 2,3 | + 2,1 | |
| 17 | 013111 | DARUNTER: TAFELÄPFEL | 1,85 | 0,71453 | 64,5 | 66,6 | 61,4 | 62,2 | - 6,6 | + 1,3 | |
| 18 | 01312 | FRISCHES STEINOBST | 1,58 | 0,80635 | 82,5 | 61,4 | 96,0 | 96,4 | +57,0 | + 0,4 | |
| 19 | 013121 | DARUNTER: PFIRSICHE (EINSCHL. NEKTARINEN) | 1,07 | 0,77355 | 78,4 | 52,0 | 95,4 | 96,0 | +84,6 | + 0,6 | |
| 20 | 01313 | SCHALENOBST | 1,66 | 1,67616 | 145,7 | 146,5 | 138,3 | 135,6 | - 7,4 | - 2,0 | |
| 21 | 013133 | DARUNTER: HASELNUESSE | 0,61 | 1,82227 | 169,9 | 156,6 | 173,6 | 174,1 | +11,2 | + 0,3 | |
| 22 | 013135 | MANDELN | 0,50 | 1,41396 | 173,6 | 195,2 | 139,2 | 128,4 | -34,2 | - 7,8 | |
| 23 | 01318 | ZITRUSFRUECHTE, FRISCH | 2,20 | 1,08527 | 87,8 | 90,8 | 81,4 | 82,7 | - 8,9 | + 1,6 | |
| 24 | 013181 | DARUNTER: ORANGEN | 0,84 | 1,27850 | 99,2 | 103,2 | 98,3 | 100,6 | - 2,5 | + 2,3 | |
| 25 | 01319 | TROPISCHE FRUECHTE, FRISCH | 3,18 | 1,26810 | 132,2 | 109,8 | 129,7 | 136,4 | +24,2 | + 5,2 | |
| 26 | 013195 | DARUNTER: BANANEN | 2,34 | 1,25273 | 143,7 | 118,3 | 138,5 | 146,8 | +24,1 | + 6,0 | |
| 27 | 0135 | WEINBAUERZEUGNISSE | 4,26 | 0,86661 | 94,8 | 97,4 | 105,0 | 102,7 | + 5,4 | - 2,2 | |
| 28 | 01351 | WEINTRAUBEN, FRISCH | 1,17 | 0,89233 | 71,1 | 75,8 | 105,7 | 93,7 | +23,6 | -11,4 | |
| 29 | 01357 | TRAUBENWEIN | 3,09 | 0,85312 | 103,8 | 105,6 | 104,7 | 106,1 | + 0,5 | + 1,3 | |
| 30 | 013571 | DARUNTER: TRINKWEISSWEIN | 1,13 | 0,86984 | 107,8 | 110,8 | 107,8 | 108,4 | - 2,2 | + 0,6 | |
| 31 | 013575 | TRINKROTWEIN | 1,61 | 0,85838 | 100,2 | 99,5 | 100,9 | 103,7 | + 4,2 | + 2,8 | |
| 32 | 0139 | ANDERE ERZEUGNISSE DES DAUERKULTURBAUES | 5,34 | 2,79042 | 204,9 | 145,3 | 209,2 | 212,0 | +45,9 | + 1,3 | |
| 33 | 01395 | DARUNTER: KAFFEE, ROH | 4,00 | 2,84783 | 226,4 | 154,9 | 228,4 | 232,6 | +50,2 | + 1,8 | |
| 34 | | DARUNTER: AUS AFRIKA | 0,98 | 2,74688 | 218,4 | 151,7 | 229,9 | 251,7 | +65,9 | + 9,5 | |
| 35 | | AUS MITTELAMERIKA | 0,65 | 2,82919 | 241,0 | 160,3 | 230,0 | 234,1 | +46,0 | + 1,8 | |
| 36 | | AUS SÜEDAMERIKA | 1,94 | 2,81571 | 217,0 | 147,5 | 221,6 | 216,3 | +46,6 | - 2,4 | |
| 37 | | AUS ASIEN | 0,36 | 3,57249 | 265,6 | 192,3 | 249,5 | 258,7 | +34,5 | + 3,7 | |
| 38 | 01397 | KAKAOBOHNEN, ROH | 1,13 | 3,44170 | 150,9 | 123,9 | 163,2 | 161,7 | +30,5 | - 0,9 | |
| 39 | 015 | GARTENBAUERZEUGNISSE | 14,25 | 0,96653 | 92,7 | 109,4 | 100,4 | 112,4 | + 2,7 | +12,0 | |
| 40 | 0152 | DARUNTER: FRISCHGEMUESE | 8,19 | 0,93323 | 92,5 | 116,2 | 96,5 | 113,2 | - 2,6 | +17,3 | |
| 41 | 01522 | DARUNTER: BLATT-, STENGEL- UND SALATGEMUESE, FRISCH | 1,39 | 0,92862 | 102,7 | 146,3 | 107,0 | 113,2 | -22,6 | + 5,8 | |
| 42 | 015223 | DARUNTER: KOPFSALAT | 0,55 | 0,88725 | 96,7 | 123,0 | 125,4 | 131,8 | + 7,2 | + 5,1 | |
| 43 | 01523 | FRUCHTGEMUESE, FRISCH | 4,21 | 0,95396 | 91,1 | 118,1 | 93,5 | 120,2 | + 1,8 | +28,6 | |
| 44 | 015231 | DARUNTER: TOMATEN | 1,75 | 0,92618 | 82,7 | 112,9 | 82,9 | 111,8 | - 1,0 | +34,9 | |
| 45 | 015232 | SCHAEPEL- UND EINLEGEGERURKEN | 1,13 | 1,12222 | 95,8 | 142,7 | 88,1 | 149,1 | + 4,5 | +69,2 | |
| 46 | 015236 | GEMUESEAPRIKA | 0,91 | 0,78033 | 90,7 | 99,6 | 105,2 | 98,3 | - 1,3 | - 6,6 | |
| 47 | 01525/6 | WURZEL- UND KNOLLENGEMUESE | 1,30 | . | 78,5 | 73,4 | 91,2 | 95,5 | +30,1 | + 4,7 | |
| 48 | 01525 | DARUNTER: KARTOFFELN | 0,90 | 0,81119 | 78,8 | 64,7 | 93,8 | 96,5 | +49,1 | + 2,9 | |
| 49 | 0155 | BLUMEN UND ZIERPFLANZEN | 5,59 | 1,02762 | 94,7 | 101,9 | 108,8 | 114,9 | +12,8 | + 5,6 | |
| 50 | 01558 | DARUNTER: SCHNITTBLUMEN, FRISCH | 3,47 | 0,94402 | 97,6 | 108,8 | 119,5 | 129,2 | +18,8 | + 8,1 | |
| 51 | 015584 | NELKEN | 0,49 | 1,03162 | . | . | . | . | . | . | |
| 52 | 015585 | ROSEN | 0,73 | 0,98339 | . | . | . | . | . | . | |
| 53 | 015581-83/86-89 | ANDERE SCHNITTBLUMEN | 2,25 | 0,89676 | 92,8 | 109,6 | 122,1 | 133,2 | +21,5 | + 9,1 | |

DEUTSCHLAND

1 INDEX DER EINFUHRPREISE
(AKTUELLE ERGEBNISSE)
1.5 IN ANLEHNUNG AN DAS SYSTEMATISCHE GUETERVERZEICHNIS FUER PRODUKTIONSSTATISTIKEN
1991 = 100

| LFD NR. | NR. DER GP- SYSTE- MATIK | GUETERGRUPPE, -ZWEIG, -KLASSE UND -ART | WAEGUNGS- ANTEIL AM GESAMTINDEX IN PROMILLE | VERKET- TUNGS- FAKTOR | 1997 DURCH- SCHNITT | 1997 | | | 1998 | | VERAENDERUNG JAN. 1998 GEGENUEBER JAN. DEZ. 1997 IN PROZENT |
|------------|-----------------------------------|---|---|-----------------------------|---------------------------|-------|-------|-------|-------|-------|--|
| | | | | | | JAN. | DEZ. | JAN. | | | |
| 54 | 02 | LEBENDE TIERE UND TIERISCHE ERZEUGNISSE DER LANDWIRTSCHAFT UND GEWERBLICHEN TIERHALTUNG | 4,60 | 1,40629 | 112,3 | 110,5 | 111,8 | 105,4 | - 4,6 | - 5,7 | |
| 55 | 021 | LEBENDE TIERE | 1,19 | 1,18214 | 103,2 | 96,0 | 99,1 | 95,5 | - 0,5 | - 3,6 | |
| 56 | 02123-5 | NUTZRINDER | 0,41 | 1,11262 | . | . | . | . | . | . | |
| 57 | A) | SCHLACHTVIEH | 0,78 | 1,20759 | . | . | . | . | . | . | |
| 58 | 029 | TIERISCHE ERZEUGNISSE | 3,41 | 1,48784 | 115,5 | 115,5 | 116,3 | 108,9 | - 5,7 | - 6,4 | |
| 59 | 02921 | DARUNTER: | | | | | | | | | |
| 60 | 0293 | HUEHNEREIER, FRISCH | 1,19 | 1,05041 | . | . | . | . | . | . | |
| 61 | 0295 | NATUERLICHER HONIG | 0,33 | 1,20981 | 122,6 | 127,0 | 123,8 | 121,9 | - 4,0 | - 1,5 | |
| 62 | 02951 | WOLLE UND ANDERE TIERHAARE, UNBEARBEITET | 1,31 | 1,66299 | 125,1 | 104,6 | 122,5 | 115,1 | +10,0 | - 6,0 | |
| 63 | 02/6854 | DARUNTER: | | | | | | | | | |
| 63 | 02/6854 | SCHAFWOLLE | 1,21 | 1,55831 | 126,5 | 105,2 | 123,8 | 115,9 | +10,2 | - 6,4 | |
| 63 | 02/6854 | NACHRICHTLICH: | | | | | | | | | |
| 63 | 02/6854 | LEBENDE TIERE U. TIERISCHE ERZEUGNISSE DER LANDWIRTSCHAFT UND GEWERBLICHEN TIERHALTUNG, UNGENIESSBARE SCHLACHTNEBENPRODUKTE | 5,10 | 1,43855 | 113,5 | 111,3 | 113,4 | 107,2 | - 3,7 | - 5,5 | |
| 64 | 05 | FORSTWIRTSCHAFTLICHE ERZEUGNISSE | 1,77 | 1,32206 | 117,7 | 121,8 | 108,5 | 109,4 | -10,2 | + 0,8 | |
| 65 | 052-4 | ROH HOLZ | 1,00 | 1,08342 | 105,8 | 104,2 | 107,8 | 108,6 | + 4,2 | + 0,7 | |
| 66 | 052/3 | LAUBROHHOLZ | 0,68 | 1,08941 | 107,5 | 106,9 | 108,7 | 108,9 | + 1,9 | + 0,2 | |
| 67 | 054 | NADELROHHOLZ | 0,32 | 1,11580 | 102,0 | 98,5 | 105,9 | 108,1 | + 9,7 | + 2,1 | |
| 68 | 057 | ANDERE FORSTWIRTSCHAFTLICHE ERZEUGNISSE | 0,77 | . | 133,2 | 144,5 | 109,5 | 110,5 | -23,5 | + 0,9 | |
| 69 | 0574 | DARUNTER: | | | | | | | | | |
| 69 | 0574 | NATURKAUTSCHUK | 0,64 | 1,60678 | 127,3 | 137,7 | 100,6 | 101,8 | -26,1 | + 1,2 | |
| 70 | 07 | FISCHEREIERZEUGNISSE | 3,30 | 0,82107 | 93,8 | 89,0 | 98,2 | 98,0 | +10,1 | - 0,2 | |
| 71 | 071 | ERZEUGNISSE DER HOCHSEE- UND KUESTENFISCHEREI | 2,71 | 0,75684 | 94,7 | 88,2 | 100,2 | 100,0 | +13,4 | - 0,2 | |
| 72 | 075 | ERZEUGNISSE DER BINNENFISCHEREI UND FISCHZUCHT | 0,59 | 1,23990 | 89,5 | 92,4 | 88,9 | 89,0 | - 3,7 | + 0,1 | |
| 73 | 21 | BERGBAULICHE ERZEUGNISSE | 63,93 | 2,01541 | 95,8 | 100,4 | 90,3 | 87,6 | -12,7 | - 3,0 | |
| 74 | 211 | DARUNTER: | | | | | | | | | |
| 74 | 211 | KOHLE, KOKS UND ROHTEER | 3,06 | 1,49631 | 90,3 | 87,6 | 90,5 | 90,2 | + 3,0 | - 0,3 | |
| 75 | B) | DARUNTER: | | | | | | | | | |
| 75 | B) | KOHLE UND KOKS | 3,01 | 1,49043 | 89,0 | 86,4 | 89,1 | 88,9 | + 2,9 | - 0,2 | |
| 76 | 21111 | DARUNTER: | | | | | | | | | |
| 76 | 21111 | STEINKOHLE | 2,29 | 1,53811 | 92,6 | 89,1 | 92,8 | 92,2 | + 3,5 | - 0,6 | |
| 77 | 21111 | AUS INDUSTRIALISIERTEN WESTLICHEN LAENDERN (OHNE EU-LAENDER) | 1,21 | 1,70962 | 97,4 | 93,4 | 96,8 | 96,2 | + 3,0 | - 0,6 | |
| 78 | 21111 | AUS MITTEL- UND OSTEUROPAEISCHEN LAENDERN UND STAATSHANDELSLAENDERN IN ASIEN | 0,75 | 1,48281 | 79,4 | 75,3 | 80,6 | 79,7 | + 5,8 | - 1,1 | |
| 79 | 21113 | STEINKOHLKOKS | 0,42 | 1,29648 | 89,2 | 88,4 | 89,7 | 91,0 | + 2,9 | + 1,4 | |
| 80 | 21111/21113 | NACHRICHTLICH: | | | | | | | | | |
| 80 | 21111/21113 | STEINKOHLE UND STEINKOHLKOKS | 2,71 | 1,50074 | 92,1 | 89,0 | 92,3 | 92,0 | + 3,4 | - 0,3 | |
| 81 | 21111/21131 | STEINKOHLE UND BRAUNKOHLE | 2,59 | 1,52266 | 89,0 | 86,1 | 89,1 | 88,5 | + 2,8 | - 0,7 | |
| 82 | 212 | ERDOEL UND ERDGAS | 53,89 | 2,13655 | 95,5 | 102,1 | 89,3 | 85,9 | -15,9 | - 3,8 | |
| 83 | 2121 | ERDOEL, ROH | 37,55 | 2,19417 | 96,4 | 107,0 | 89,6 | 84,2 | -21,3 | - 6,0 | |
| 84 | 2121 | VIA NORDSEEHAEFEN | 20,95 | 2,15900 | 97,9 | 109,4 | 90,9 | 85,1 | -22,2 | - 6,4 | |
| 85 | 2121 | VIA MITTELMEERHAEFEN | 16,60 | 2,23669 | 94,6 | 103,9 | 87,9 | 83,1 | -20,0 | - 5,5 | |
| 86 | 2121 | AUS OPEC-LAENDERN | 17,12 | 2,29191 | 96,7 | 106,6 | 88,1 | 84,2 | -21,0 | - 4,4 | |
| 87 | 2121 | DARUNTER: | | | | | | | | | |
| 87 | 2121 | AUS LIBYEN | 5,46 | 2,24769 | . | . | . | . | . | . | |
| 88 | 2121 | AUS NIGERIA | 3,07 | 2,32889 | . | . | . | . | . | . | |
| 89 | 2121 | AUS SONSTIGEN LAENDERN | 20,43 | 2,10496 | 96,3 | 107,3 | 90,8 | 84,2 | -21,5 | - 7,3 | |
| 90 | 2121 | DARUNTER: | | | | | | | | | |
| 90 | 2121 | AUS GROSSBRITANNIEN | 6,10 | 2,04478 | 95,0 | 105,5 | 90,0 | 81,0 | -23,2 | -10,0 | |
| 91 | 2122 | ERDGAS | 16,34 | 1,98475 | 93,4 | 90,8 | 88,7 | 89,9 | - 1,0 | + 1,4 | |
| 92 | 213 | EISENERZE | 3,99 | 1,47508 | 94,7 | 88,1 | 97,1 | 100,0 | +13,5 | + 3,0 | |
| 93 | 213 | DARUNTER: | | | | | | | | | |
| 93 | 213 | AUS AMERIKA | 2,79 | 1,54276 | 94,1 | 87,5 | 96,5 | 99,5 | +13,7 | + 3,1 | |
| 94 | 2142 | NE-METALLERZE | 2,24 | 1,31200 | 111,8 | 101,5 | 98,1 | 98,8 | - 2,7 | + 0,7 | |
| 95 | 21781 | BAUXIT | 0,32 | . | 95,4 | 91,4 | 94,3 | 95,2 | + 4,2 | + 1,0 | |

FUSSNOTEN SIEHE LETZTE SEITE

DEUTSCHLAND

1 INDEX DER EINFUHRPREISE
(AKTUELLE ERGEBNISSE)1.5 IN ANLEHNUNG AN DAS SYSTEMATISCHE GÜTERVERZEICHNIS FÜR PRODUKTIONSSTATISTIKEN
1991 = 100

| LFD NR. | NR. DER GP- SYSTE- MATIK | GÜTERGRUPPE, -ZWEIG, -KLASSE UND -ART | WÄGUNGSGE- SAMTINDEX AM IN PROMILLE | VERKET- TUNGS- FAKTOR | 1997 DURCH- SCHNITT | 1997 | | | 1998 | | VERÄNDERUNG JAN. 1998 GEGENÜBER JAN. 1997 IN PROZENT |
|------------|-----------------------------------|---|--|-----------------------------|---------------------------|-------|-------|-------|-------|-------|--|
| | | | | | | JAN. | DEZ. | JAN. | | | |
| 96 | 22 | MINERALÖLERZEUGNISSE DARUNTER: | 28,21 | 2,10850 | 94,4 | 104,8 | 89,5 | 82,3 | -21,5 | - 8,0 | |
| 97 | 221 | ROHBENZIN UND KRAFTSTOFFE (EINSCHL. HEIZÖLE) DARUNTER: | 24,55 | 2,14760 | 93,3 | 102,7 | 88,1 | 80,8 | -21,3 | - 8,3 | |
| 98 | 2211 | ROHBENZIN | 3,39 | 2,09944 | 97,0 | 105,1 | 89,6 | 83,4 | -20,6 | - 6,9 | |
| 99 | 2213 | KRAFTSTOFFE DARUNTER: | 9,90 | 1,96721 | 90,6 | 96,1 | 84,5 | 77,9 | -18,9 | - 7,8 | |
| 100 | 22131 | VERGASERKRAFTSTOFF | 5,99 | 2,02653 | 89,5 | 88,8 | 81,9 | 76,5 | -13,9 | - 6,6 | |
| 101 | 221311 | VERGASERKRAFTSTOFF UNVERBLEIT, NORMAL | 2,27 | 2,10994 | 89,1 | 88,5 | 82,3 | 76,5 | -13,6 | - 7,0 | |
| 102 | 221313/15 | V-KRAFTSTOFF, UNVERBLEIT U. VERBLEIT, SUPER | 3,72 | 1,96819 | 89,7 | 88,9 | 81,7 | 76,6 | -13,8 | - 6,2 | |
| 103 | 221313 | VERGASERKRAFTSTOFF, UNVERBLEIT, SUPER | 2,25 | . | 89,3 | 89,2 | 81,0 | 76,1 | -14,7 | - 6,0 | |
| 104 | 221315 | VERGASERKRAFTSTOFF, VERBLEIT, SUPER | 1,47 | . | 90,3 | 88,5 | 82,7 | 77,2 | -12,8 | - 6,7 | |
| 105 | NACHRICHTLICH: 2211/2213 | ROHBENZIN UND KRAFTSTOFFE | 13,29 | 2,01107 | 92,2 | 98,4 | 85,8 | 79,3 | -19,4 | - 7,6 | |
| 106 | 22133 | FLUGBENZIN UND FLUGTURBINENKRAFTSTOFF | 1,85 | 2,01347 | 92,9 | 108,6 | 89,5 | 81,0 | -25,4 | - 9,5 | |
| 107 | 22139 | DIESELKRAFTSTOFF | 1,93 | 2,09612 | 91,2 | 106,7 | 86,8 | 77,7 | -27,2 | -10,5 | |
| 108 | 2217 | HEIZÖLE | 9,12 | 2,31550 | 91,6 | 105,8 | 88,6 | 80,5 | -23,9 | - 9,1 | |
| 109 | 22172 | HEIZÖLE, LEICHT | 8,55 | 2,09612 | 89,6 | 104,0 | 86,8 | 79,0 | -24,0 | - 9,0 | |
| 110 | 22176 | HEIZÖLE, MITTELSCHWER UND SCHWER | 0,57 | 3,42619 | 120,6 | 132,7 | 115,3 | 102,3 | -22,9 | -11,3 | |
| 111 | | BIS ZU 1 PROZENT S-GEHALT | 0,21 | 3,21818 | 118,1 | 128,7 | 114,6 | 104,5 | -18,8 | - 8,8 | |
| 112 | | MEHR ALS 1 PROZENT S-GEHALT | 0,36 | 3,57635 | 122,0 | 135,1 | 115,7 | 101,0 | -25,2 | -12,7 | |
| 113 | NACHRICHTLICH: 22139/22172 | DIESELKRAFTSTOFF UND HEIZÖLE, LEICHT | 10,48 | 2,09612 | 89,9 | 104,5 | 86,8 | 78,8 | -24,6 | - 9,2 | |
| 114 | 225 | SCHMIERMittel UND ÄHNLICHE MINERALISCHE ÖLE | 1,82 | 1,84557 | 93,7 | 106,6 | 90,3 | 84,0 | -21,2 | - 7,0 | |
| 115 | 227 | ANDERE MINERALÖLERZEUGNISSE | 1,02 | 1,52537 | 114,2 | 108,8 | 114,5 | 114,4 | + 5,1 | - 0,1 | |
| 116 | NACHRICHTLICH: 2121/22 | ERDOEL UND MINERALÖLERZEUGNISSE | 65,76 | . | 95,6 | 106,1 | 89,6 | 83,4 | -21,4 | - 6,9 | |
| 117 | 24 | SPALT- UND BRUTSTOFFE | 1,53 | 2,50508 | 126,5 | 137,0 | 113,5 | 113,8 | -16,9 | + 0,3 | |
| 118 | 25 | STEINE UND ERDEN, ASBESTWAREN, SCHLEIFMITTEL DARUNTER: | 9,50 | 0,97308 | 104,2 | 103,4 | 105,1 | 105,4 | + 1,9 | + 0,3 | |
| 119 | 251 | ROHE UND GEBROCHENE NATURSTEINE, UNBEARBEITETE ERDEN DARUNTER: | 2,79 | 1,08676 | 104,3 | 102,3 | 105,3 | 105,4 | + 3,0 | + 0,1 | |
| 120 | 2517 | TONERDEHALTIGE ROHSTOFFE | 0,91 | 1,14541 | 105,6 | 102,3 | 107,5 | 107,1 | + 4,7 | - 0,4 | |
| 121 | 2519 | ANDERE ROHE UND GEBROCHENE NATURSTEINE SOWIE UNBE- ARBEITETE ERDEN | 0,77 | 1,13232 | 95,0 | 92,2 | 95,9 | 95,7 | + 3,8 | - 0,2 | |
| 122 | 252 | BEARBEITETE NATURSTEINE, SCHLACKEN | 1,82 | 0,86388 | 97,7 | 98,0 | 99,8 | 100,2 | + 2,2 | + 0,4 | |
| 123 | 253 | ZEMENT, BEARBEITETER KALK- UND DOLOMITSTEIN, GIPSER- ZEUGNISSE | 1,07 | 1,00617 | 109,0 | 107,6 | 110,0 | 110,3 | + 2,5 | + 0,3 | |
| 124 | 2531 | ZEMENT | 0,72 | 0,91682 | 114,4 | 112,7 | 115,6 | 116,1 | + 3,0 | + 0,4 | |
| 125 | 254 | GROBKERAMISCHE ERZEUGNISSE DARUNTER: | 1,62 | 0,89128 | 104,8 | 104,4 | 105,0 | 105,0 | + 0,6 | - | |
| 126 | 2547 | FEUERFESTE ERZEUGNISSE DARUNTER: | 0,83 | 0,94178 | 94,3 | 93,2 | 95,0 | 95,1 | + 2,0 | + 0,1 | |
| 127 | 25472 | GEFORMTE FEUERFESTE ERZEUGNISSE | 0,69 | 0,93657 | 94,0 | 92,6 | 94,8 | 94,9 | + 2,5 | + 0,1 | |
| 128 | 255 | BETONERZEUGNISSE | 0,51 | 0,78480 | 115,3 | 115,3 | 115,3 | 115,3 | - | - | |
| 129 | 258 | SCHLEIFMITTEL | 0,75 | 0,98163 | 107,2 | 106,9 | 107,5 | 107,8 | + 0,8 | + 0,3 | |
| 130 | 27 | EISEN UND STAHL DARUNTER: | 28,78 | 1,16553 | 94,5 | 91,4 | 97,3 | 98,1 | + 7,3 | + 0,8 | |
| 131 | 271 | ERZEUGNISSE DER HOCHOFEN-, STAHL-, WARMWALZ- UND FERROLEGIERUNGSWERKE DARUNTER: | 25,02 | 1,17647 | 94,8 | 91,6 | 97,6 | 98,4 | + 7,4 | + 0,8 | |
| 132 | 2711/2712 | ROHEISEN UND FERROLEGIERUNGEN DARUNTER: | 2,36 | 1,28011 | 96,3 | 90,1 | 96,9 | 97,3 | + 8,0 | + 0,4 | |
| 133 | 2712 | FERROLEGIERUNGEN | 2,19 | 1,28377 | 98,0 | 91,8 | 98,1 | 98,3 | + 7,1 | + 0,2 | |
| 134 | 2714 | VORGEWALZTES STAHLHALBZEUG, UNLEGIERT UND LEGIERT, WARM GEWALZT DARUNTER: | 3,61 | 1,10515 | 85,1 | 87,4 | 86,2 | 86,6 | - 0,9 | + 0,5 | |
| 135 | 27141 | VORBLOECKE, VORBRAMMEN UND PLATINEN, KNUEPPEL | 3,28 | 1,07471 | 84,5 | 87,0 | 85,4 | 85,5 | - 1,7 | + 0,1 | |

DEUTSCHLAND

1 INDEX DER EINFUHRPREISE
(AKTUELLE ERGEBNISSE)
1.5 IN ANLEHNUNG AN DAS SYSTEMATISCHE GÜTERVERZEICHNIS FUER PRODUKTIONSSTATISTIKEN
1991 = 100

| LFD NR. | NR. DER GP-SYSTEMATIK | GÜTERGRUPPE, -ZWEIG, -KLASSE UND -ART | WÄGUNGS-ANTEIL AM GESAMTINDEX IN PROMILLE | VERKET-TUNGS-FAKTOR | 1997 DURCH-SCHNITT | 1997 1998 | | | VERÄNDERUNG JAN. 1998 GEGENÜBER JAN. 1997 IN PROZENT | |
|---------|-----------------------|---|---|---------------------|--------------------|-----------|-------|-------|--|-------|
| | | | | | | JAN. | DEZ. | JAN. | | |
| 136 | 2715 | WALZSTAHL, UNLEGIERT UND LEGIERT | 15,22 | 1,15919 | 93,5 | 89,6 | 97,1 | 98,1 | + 9,5 | + 1,0 |
| 137 | | WALZSTAHL, UNLEGIERT (MASSENSTAHL) | 11,32 | 1,16573 | 94,2 | 89,7 | 98,8 | 100,2 | +11,7 | + 1,4 |
| 138 | | WALZSTAHL, LEGIERT (EDELSTAHL) | 3,90 | 1,13877 | 91,4 | 89,3 | 92,2 | 91,9 | + 2,9 | - 0,3 |
| | | DARUNTER: | | | | | | | | |
| 139 | 271522/27 | FORM- UND STABSTAHL | 4,46 | 1,17594 | 93,5 | 88,4 | 98,6 | 100,0 | +13,1 | + 1,4 |
| 140 | 271522 | FORMSTAHL (EINSCHL. BREITFLANSCHTRAEGERN) | 1,54 | 1,09766 | 92,6 | 88,3 | 97,1 | 99,0 | +12,1 | + 2,0 |
| 141 | 271527 | STABSTAHL | 2,92 | 1,22000 | 93,9 | 88,4 | 99,3 | 100,6 | +13,8 | + 1,3 |
| 142 | 27153 | WALZDRAHT | 1,39 | 1,35606 | 93,3 | 86,5 | 100,1 | 102,1 | +18,0 | + 2,0 |
| 143 | 27154 | BREITFLACHSTAHL, BANDSTAHL WARM GEWALZT UND WARBREITBAND | 2,17 | 1,12637 | 92,2 | 91,3 | 94,0 | 95,1 | + 4,2 | + 1,2 |
| 144 | 271542/45 | BREITFLACHSTAHL UND BANDSTAHL, WARM GEWALZT | 0,75 | 1,20213 | 88,3 | 89,0 | 89,5 | 90,9 | + 2,1 | + 1,6 |
| 145 | 271547 | WARBREITBAND | 1,42 | 1,08430 | 94,2 | 92,6 | 96,4 | 97,3 | + 5,1 | + 0,9 |
| 146 | 27155 | BLECH, WARM UND KALT GEWALZT, AB 600 MM BREITE | 7,11 | 1,12118 | 93,9 | 90,2 | 96,5 | 97,0 | + 7,5 | + 0,5 |
| 147 | 271552/53 | BLECH VON 3 MM DICKE UND MEHR | 3,36 | 1,12418 | 99,6 | 94,6 | 102,8 | 103,3 | + 9,2 | + 0,5 |
| 148 | 271555/56 | FEINBLECH UNTER 3 MM DICKE | 3,75 | 1,12035 | 88,8 | 86,4 | 90,8 | 91,4 | + 5,8 | + 0,7 |
| 149 | 2716 | WEITERVERARBEITETER WALZSTAHL, UNLEGIERT UND LEGIERT | 3,28 | 1,04508 | 106,7 | 104,3 | 110,5 | 112,2 | + 7,6 | + 1,5 |
| 150 | 2719 | SCHROTT UND NEBENERZEUGNISSE DER HOCHOFEN-, STAHL- UND WARMWALZWERKE | 0,55 | 1,67705 | 116,6 | 105,4 | 111,5 | 108,7 | + 3,1 | - 2,5 |
| 151 | 273 | ERZEUGNISSE DER STAHLROHRWERKE | 3,36 | 1,11630 | 86,7 | 85,5 | 89,2 | 89,3 | + 4,4 | + 0,1 |
| 152 | 28 | NE-METALLE UND -METALLHALBZEUG (EINSCHL. EDELMETALLEN UND DEREN HALBZEUG) | 31,06 | 1,37001 | 111,4 | 101,6 | 106,4 | 106,3 | + 4,6 | - 0,1 |
| 153 | 281 | NE-METALLE UND EDELMETALLE, ROH | 17,66 | 1,39407 | 111,5 | 100,5 | 106,2 | 105,8 | + 5,3 | - 0,4 |
| 154 | 2811/3/5 | NE-METALLE, ROH | 13,06 | . | 109,0 | 99,8 | 100,8 | 99,6 | - 0,2 | - 1,2 |
| 155 | 2811 | LEICHTMETALLE UND DEREN LEGIERUNGEN | 4,75 | 1,34094 | 116,6 | 105,7 | 117,7 | 116,6 | +10,3 | - 0,9 |
| 156 | 28111/2 | ALUMINIUM UND ALUMINIUMLEGIERUNGEN | 4,56 | 1,31841 | 116,6 | 105,2 | 117,7 | 116,4 | +10,6 | - 1,1 |
| 157 | 28115 | MAGNESIUM UND MAGNESIUMLEGIERUNGEN | 0,19 | 1,62175 | 115,9 | 116,9 | 119,2 | 122,0 | + 4,4 | + 2,3 |
| 158 | 2813 | SCHWERMETALLE UND DEREN LEGIERUNGEN | 7,61 | 1,30665 | 105,3 | 96,9 | 91,9 | 90,7 | - 6,4 | - 1,3 |
| 159 | 28131 | KUPFER UND KUPFERLEGIERUNGEN | 4,05 | 1,05361 | 99,5 | 93,7 | 81,4 | 79,8 | -14,8 | - 2,0 |
| 160 | 28132 | BLEI | 0,26 | 1,21744 | 113,0 | 115,9 | 99,3 | 101,9 | -12,1 | + 2,6 |
| 161 | 28133 | ZINK UND ZINKLEGIERUNGEN | 0,98 | 1,39093 | 122,7 | 95,4 | 108,2 | 110,0 | +15,3 | + 1,7 |
| 162 | 28134 | ZINN UND ZINNLEGIERUNGEN | 0,36 | 3,63889 | 103,9 | 100,5 | 102,4 | 100,6 | + 0,1 | - 1,8 |
| 163 | 28137 | NICKEL | 1,24 | 1,15283 | 89,8 | 82,2 | 80,5 | 75,5 | - 8,2 | - 6,2 |
| 164 | 28136/3 | SONSTIGE NE-METALLE | 0,72 | 1,62925 | 139,3 | 133,1 | 140,8 | 142,7 | + 7,2 | + 1,3 |
| 165 | 2815 | ZWISCHENPRODUKTE DER NE-METALLINDUSTRIE | 0,70 | 1,07151 | 97,8 | 91,9 | 82,4 | 80,4 | -12,5 | - 2,4 |
| 166 | 2817 | EDELMETALLE | 4,60 | 1,70285 | 118,6 | 102,3 | 121,5 | 123,7 | +20,9 | + 1,8 |
| 167 | 28171 | SILBER | 0,50 | 2,68622 | 125,4 | 112,6 | 151,8 | 154,1 | +36,9 | + 1,5 |
| 168 | 28172 | GOLD | 2,83 | 1,55449 | 95,0 | 94,7 | 85,9 | 86,0 | - 3,2 | + 0,1 |
| 169 | 28173/5 | PLATIN UND PLATINBEIMETALLE | 1,27 | 1,66961 | 168,4 | 115,1 | 189,2 | 195,7 | +70,0 | + 3,4 |
| 170 | 284 | NE-METALLHALBZEUG UND EDELMETALLHALBZEUG | 9,53 | 1,22909 | 109,4 | 102,2 | 105,4 | 106,0 | + 3,7 | + 0,6 |
| 171 | 2841 | HALBZEUG AUS ALUMINIUM UND ALUMINIUMLEGIERUNGEN | 4,97 | 1,30435 | 116,0 | 109,1 | 117,6 | 119,4 | + 9,4 | + 1,5 |
| 172 | 2843 | HALBZEUG AUS KUPFER UND KUPFERLEGIERUNGEN | 3,31 | 1,08081 | 98,5 | 91,8 | 86,0 | 84,8 | - 7,6 | - 1,4 |
| 173 | 2845/7/8 | HALBZEUG AUS ANDEREN NE-METALLEN UND DEREN LEGIERUNGEN | 1,06 | 1,17757 | 112,2 | 102,8 | 107,7 | 108,7 | + 5,7 | + 0,9 |
| 174 | 2849 | EDELMETALLHALBZEUG | 0,19 | 1,91634 | 108,9 | 98,5 | 109,6 | 112,8 | +14,5 | + 2,9 |
| 175 | 287 | BEARBEITUNGSRESTSTOFFE UND SCHROTT AUS NE-METALLEN (EINSCHL. EDELMETALLEN), METALLHALTIGE ASCHEN UND RUECKSTAENDE | 3,87 | 1,46677 | 115,7 | 105,0 | 109,6 | 109,3 | + 4,1 | - 0,3 |
| 176 | 2871 | BEARBEITUNGSRESTSTOFFE UND SCHROTT AUS LEICHTMETALLEN | 0,43 | 1,56585 | 112,8 | 100,7 | 104,9 | 104,9 | + 4,2 | - |
| 177 | 2874 | BEARBEITUNGSRESTSTOFFE UND SCHROTT AUS SCHWERMETALLEN | 1,73 | 1,18486 | 99,3 | 91,4 | 84,1 | 81,9 | -10,4 | - 2,6 |
| 178 | | DARUNTER: | | | | | | | | |
| 179 | 2875 | BEARBEITUNGSRESTSTOFFE UND SCHROTT AUS KUPFER | 1,51 | 1,08562 | 100,6 | 92,6 | 84,7 | 82,8 | -10,6 | - 2,2 |
| 180 | 2877 | BEARBEITUNGSRESTSTOFFE UND SCHROTT AUS EDELMETALLEN | 0,47 | 1,77240 | 101,8 | 94,0 | 94,5 | 96,1 | + 2,2 | + 1,7 |
| | | METALLHALTIGE ASCHEN UND RUECKSTAENDE | 1,24 | 1,82437 | 144,8 | 129,8 | 152,7 | 154,1 | +18,7 | + 0,9 |
| 181 | 29 | GIESSEEREI ERZEUGNISSE | 2,92 | . | 101,9 | 100,6 | 101,3 | 101,6 | + 1,0 | + 0,3 |
| | | DARUNTER: | | | | | | | | |
| 182 | 291 | EISEN-, STAHL- UND TEMPERGUSS | 2,50 | . | 99,2 | 99,0 | 99,3 | 99,8 | + 0,8 | + 0,5 |
| 183 | 30 | ERZEUGNISSE DER ZIEHEREIEN UND KALTWALZWERKE UND DER STAHLVERFORMUNG | 9,77 | 1,06882 | 95,0 | 94,8 | 95,2 | 95,4 | + 0,6 | + 0,2 |
| 184 | 301 | ERZEUGNISSE DER ZIEHEREIEN UND KALTWALZWERKE | 4,01 | 1,09149 | 95,9 | 95,3 | 96,7 | 97,3 | + 2,1 | + 0,6 |
| 185 | 302 | ERZEUGNISSE DER STAHLVERFORMUNG | 5,76 | 1,04806 | 94,4 | 94,4 | 94,1 | 94,0 | - 0,4 | - 0,1 |
| 186 | 31 | STAHLBAUERZEUGNISSE UND SCHIENENFAHRZEUGE | 6,28 | 0,90203 | 106,4 | 105,2 | 106,5 | 106,6 | + 1,3 | + 0,1 |

DEUTSCHLAND

1 INDEX DER EINFUHRPREISE
(AKTUELLE ERGEBNISSE)
1.5 IN ANLEHNUNG AN DAS SYSTEMATISCHE GÜTERVERZEICHNIS FÜR PRODUKTIONSSTATISTIKEN
1991 = 100

| LFD NR. | NR. DER GP- SYSTE- MATIK | GÜTERGRUPPE, -ZWEIG, -KLASSE UND -ART | WÄGUNG- ANTEIL AM GESAMTINDEX IN PROMILLE | VERKET- TUNGS- FAKTOR | 1997 DURCH- SCHNITT | 1997 | | | 1998 | | VERÄNDERUNG JAN. 1998 GEGENÜBER JAN. 1997 IN PROZENT |
|------------|-----------------------------------|---|---|-----------------------------|---------------------------|-------|-------|-------|-------|-------|--|
| | | | | | | JAN. | DEZ. | JAN. | | | |
| 187 | 32 | MASCHINENBAUERZEUGNISSE (EINSCHL. ACKERSCHLEPPERN) DARUNTER: | 71,19 | 0,93429 | 106,2 | 105,0 | 107,0 | 107,2 | + 2,1 | + 0,2 | |
| 188 | 3211/12 | METALLBEARBEITUNGSMASCHINEN | 8,34 | 0,94707 | 106,7 | 106,2 | 107,4 | 107,4 | + 1,1 | - | |
| 189 | 3217 | HÖLZBE- UND -VERARBEITUNGSMASCHINEN | 1,25 | . | 115,0 | 111,9 | 116,7 | 118,5 | + 5,9 | + 1,5 | |
| 190 | 3218 | AUSWECHSELBARE WERKZEUGE FÜR DIE METALLBEARBEITUNG, WERKZEUG- UND WERKSTÜCKHALTER | 2,84 | 0,98303 | 110,9 | 108,7 | 111,8 | 112,5 | + 3,5 | + 0,6 | |
| 191 | 3231 | KOMPRESSOREN (VERDICHTER) UND VAKUUMPUMPEN, DRUCKLUFT- GERÄTE UND -WERKZEUGE | 2,13 | 0,90251 | 106,7 | 105,2 | 107,6 | 107,1 | + 1,8 | - 0,5 | |
| 192 | 3232 | EINZELGERÄTE UND ANLAGEN DER KLIMA-, LUFT- UND ENTSTAUBUNGSTECHNIK | 2,35 | 0,98703 | 102,0 | 101,4 | 102,3 | 102,2 | + 0,8 | - 0,1 | |
| 193 | 3233 | GEWERBLICHE KÜHLMOBEL UND -GERÄTE, KÄLTEMASCHINEN UND -ANLAGEN | 2,07 | . | 103,2 | 102,6 | 102,8 | 102,9 | + 0,3 | + 0,1 | |
| 194 | 3234 | FLÜESSIGKEITSPUMPEN | 2,59 | 0,96579 | 109,6 | 108,0 | 110,6 | 111,5 | + 3,2 | + 0,8 | |
| 195 | 3236 | BAUMASCHINEN | 5,10 | 0,89328 | 104,7 | 105,8 | 104,2 | 104,9 | - 0,9 | + 0,7 | |
| 196 | 3241 | LANDMASCHINEN | 2,17 | 1,02821 | 114,0 | 113,2 | 115,3 | 114,9 | + 1,5 | - 0,3 | |
| 197 | 3244 | ACKERSCHLEPPER | 1,16 | 0,83805 | 105,6 | 105,3 | 105,4 | 105,7 | + 0,4 | + 0,3 | |
| 198 | 3255-9 | KRANE, HEBEZEUGE UND FÖRDERMITTEL | 4,87 | 0,84164 | 109,8 | 109,0 | 110,0 | 110,3 | + 1,2 | + 0,3 | |
| 199 | 3261 | PAPIER- UND DRUCKEREIMASCHINEN | 4,18 | 1,12627 | 104,5 | 100,5 | 107,8 | 107,8 | + 7,3 | - | |
| 200 | 3267 | NAEHMASCHINEN | 0,63 | 1,08879 | 102,1 | 100,1 | 101,2 | 102,5 | + 2,4 | + 1,3 | |
| 201 | 3272 | ARMATUREN UND AEHNLICHE APPARATE FÜR ROHR- UND SCHLAUCHLEITUNGEN, DAMPKESSEL, SAMMELBEHÄLTER, WÄNNEN UND AEHNLICHE BEHÄLTER | 4,32 | 0,91036 | 100,9 | 99,7 | 101,6 | 102,3 | + 2,6 | + 0,7 | |
| 202 | 3276 | ZAHNRAEDER UND GETRIEBE | 1,19 | . | 105,7 | 104,7 | 106,8 | 106,8 | + 2,0 | - | |
| 203 | 3277 | WÄELZLAGER | 3,09 | 0,87390 | 105,3 | 104,9 | 106,2 | 105,4 | + 0,5 | - 0,8 | |
| 204 | 33 | STRASSENFAHRZEUGE (OHNE ACKERSCHLEPPER) DARUNTER: | 116,96 | 0,89440 | 108,5 | 107,9 | 108,9 | 109,0 | + 1,0 | + 0,1 | |
| 205 | 331 | KRAFTWAGEN (EINSCHL. DEREN MOTOREN UND FAHRGESTELLEN) | 83,42 | 0,87975 | 111,0 | 110,6 | 111,3 | 111,4 | + 0,7 | + 0,1 | |
| 206 | 3311 | PERSONENKRAFTWAGEN | 65,37 | 0,86643 | 110,8 | 110,7 | 111,0 | 111,1 | + 0,4 | + 0,1 | |
| 207 | 33111/2 | PERSONENKRAFTWAGEN BIS 1,5 L HUBRAUM | 21,33 | 0,85022 | 110,8 | 110,8 | 111,5 | 111,1 | + 0,3 | - 0,4 | |
| 208 | 33113-7 | PERSONENKRAFTWAGEN ÜBER 1,5 L HUBRAUM | 44,04 | 0,87792 | 110,8 | 110,7 | 110,9 | 111,1 | + 0,4 | + 0,2 | |
| 209 | 3313 | LIEFER- UND LASTKRAFTWAGEN | 10,42 | 0,87286 | 118,2 | 116,3 | 118,4 | 118,4 | + 1,8 | - | |
| 210 | 3318 | VERBRENNUNGSMOTOREN FÜR KRAFTWAGEN | 6,59 | 0,97400 | 100,6 | 100,2 | 102,0 | 102,3 | + 2,1 | + 0,3 | |
| 211 | 333 | ZUBEHÖR, EINZEL- UND ERSATZTEILE FÜR KRAFTWAGEN, STRASSENZUGMASCHINEN UND DEREN MOTOREN | 25,38 | 0,92660 | 100,1 | 98,8 | 100,9 | 101,0 | + 2,2 | + 0,1 | |
| 212 | 337 | KRAFTRAEDER UND FAHRRAEDER SOWIE DEREN TEILE DARUNTER: | 4,24 | 0,89772 | 113,5 | 111,2 | 113,7 | 113,5 | + 2,1 | - 0,2 | |
| 213 | 3371 | KRAFTRAEDER | 1,63 | 0,86007 | 116,1 | 115,6 | 117,5 | 116,5 | + 0,8 | - 0,9 | |
| 214 | 36 | ELEKTROTECHNISCHE ERZEUGNISSE | 107,98 | 1,06136 | 101,0 | 99,6 | 101,0 | 101,0 | + 1,4 | - | |
| 215 | 361 | GERÄTE UND EINRICHTUNGEN DER ELEKTRIZITÄTSE- ZEUGUNG UND -UMWANDLUNG DARUNTER: | 8,78 | 1,04127 | 101,5 | 100,2 | 101,8 | 102,5 | + 2,3 | + 0,7 | |
| 216 | 3611 | ELEKTROMOTOREN UND -GENERATOREN | 4,00 | 0,96630 | 105,8 | 104,6 | 105,5 | 106,2 | + 1,5 | + 0,7 | |
| 217 | 362 | GERÄTE UND EINRICHTUNGEN DER ELEKTRIZITÄTSVER- TEILUNG DARUNTER: | 10,85 | 0,98211 | 95,8 | 93,9 | 95,2 | 95,7 | + 1,9 | + 0,5 | |
| 218 | 3622 | NIEDERSpannungsschaltgeräte und -anlagen unter 1000 V | 3,32 | 1,03309 | 101,7 | 99,8 | 102,4 | 103,8 | + 4,0 | + 1,4 | |
| 219 | 3625/6 | ISOLIERTE DRAEHTe, LEITUNGEN UND KABEL | 5,29 | . | 92,0 | 90,8 | 91,0 | 91,0 | + 0,2 | - | |
| 220 | 363 | ELEKTRISCHE GERÄTE FÜR GEWERBE UND HAUSHALT DARUNTER: | 11,91 | 0,97820 | 100,0 | 99,5 | 100,1 | 100,1 | + 0,6 | - | |
| 221 | 3635 | ELEKTROWÄRMERGERÄTE UND -EINRICHTUNGEN FÜR DEN HAUSHALT | 3,52 | 0,98209 | 98,9 | 99,3 | 98,5 | 98,8 | - 0,5 | + 0,3 | |
| 222 | 3638 | ELEKTRISCHE HAUSHALTSKÜHLMOBEL | 1,95 | 0,98693 | 99,3 | 99,6 | 99,6 | 99,6 | - | - | |
| 223 | 364 | ELEKTRISCHE LEUCHTEN UND LAMPEN | 3,59 | 0,91038 | 111,8 | 111,0 | 111,9 | 111,6 | + 0,5 | - 0,3 | |
| 224 | 365 | NACHRICHTENTECHNISCHE GERÄTE UND EINRICHTUNGEN | 8,92 | 1,04389 | 98,3 | 96,2 | 98,5 | 98,5 | + 2,4 | - | |
| 225 | 366 | RUNDfunk-, FERNSEH-, PHONOTECHNISCHE GERÄTE UND EIN- RICHTUNGEN U. AE. DARUNTER: | 47,11 | 1,15367 | 99,8 | 98,9 | 99,5 | 99,1 | + 0,2 | - 0,4 | |
| 226 | 3661 | RUNDfunkEMPFANGS- UND FERNSEHempfangsgeräte | 14,80 | 1,12727 | 98,6 | 97,5 | 98,4 | 98,2 | + 0,7 | - 0,2 | |
| 227 | 3663 | PHONOTECHNISCHE GERÄTE | 12,31 | 1,01638 | 94,5 | 94,0 | 94,8 | 94,5 | + 0,5 | - 0,3 | |
| 228 | 3665 | AKTIVE BAUELEMENTE DER ELEKTRONIK | 12,70 | . | 99,2 | 99,1 | 97,3 | 96,8 | - 2,3 | - 0,5 | |
| 229 | 3667 | PASSIVE UND ELEKTROMECHANISCHE BAUELEMENTE FÜR DIE ELEKTRONIK SOWIE BAUGRUPPEN FÜR DIE ELEKTRONIK | 7,30 | . | 112,3 | 109,6 | 113,3 | 112,8 | + 2,9 | - 0,4 | |
| 230 | 367 | ELEKTRISCHE MESS-, PRÜF-, REGEL-, STEUERUNGSGERÄTE UND -EINRICHTUNGEN | 9,61 | 0,94193 | 109,8 | 106,1 | 111,1 | 111,8 | + 5,4 | + 0,6 | |
| 231 | 368 | ANDERE ELEKTROTECHNISCHE ERZEUGNISSE DARUNTER: | 7,21 | 1,04260 | 103,6 | 102,1 | 104,9 | 104,8 | + 2,6 | - 0,1 | |
| 232 | 3681 | ELEKTROMECHANISCHE GERÄTE | 2,95 | 1,17506 | 94,4 | 93,9 | 95,1 | 95,3 | + 1,5 | + 0,2 | |
| 233 | 3686 | ELEKTRISCHE AUSRÜSTUNG FÜR FAHRRAEDER, KRAFT- FAHRZEUGE UND VERBRENNUNGSMOTOREN | 2,58 | 0,95344 | 99,7 | 97,5 | 101,7 | 101,8 | + 4,4 | + 0,1 | |

DEUTSCHLAND

1 INDEX DER EINFUHRPREISE
(AKTUELLE ERGEBNISSE)
1.5 IN ANLEHNUNG AN DAS SYSTEMATISCHE GUETERVERZEICHNIS FUER PRODUKTIONSSTATISTIKEN
1991 = 100

| LFD NR. | NR. DER GP- SYSTE- MATIK | GUETERGRUPPE, -ZWEIG, -KLASSE UND -ART | WAEGUNGS- ANTEIL AM GESAMTINDEX IN PROMILLE | VERKET- TUNGS- FAKTOR | 1997 DURCH- SCHNITT | 1997 | | | 1998 | | VERAENDERUNG JAN. 1998 GEGENUEBER JAN. DEZ. 1997 IN PROZENT |
|------------|-----------------------------------|--|---|-----------------------------|---------------------------|-------|-------|-------|-------|-------|--|
| | | | | | | JAN. | DEZ. | JAN. | | | |
| 234 | 37 | FEINMECHANISCHE UND OPTISCHE ERZEUGNISSE; UHREN | 19,01 | 1,03404 | 104,6 | 102,5 | 105,6 | 106,1 | + 3,5 | + 0,5 | |
| 235 | 371-6 | FEINMECHANISCHE UND OPTISCHE ERZEUGNISSE | 16,30 | 1,03426 | 105,1 | 102,8 | 106,3 | 106,9 | + 4,0 | + 0,6 | |
| 236 | 371 | OPTISCHE ERZEUGNISSE | 3,18 | 1,02181 | 102,7 | 101,5 | 103,0 | 103,3 | + 1,8 | + 0,3 | |
| 237 | 372 | FOTO-, PROJEKTIONS- UND KINOTECHNISCHE GERAETE | 6,60 | 1,07063 | 102,8 | 100,8 | 103,5 | 104,3 | + 3,5 | + 0,8 | |
| 238 | 375 | FEINMECHANISCHE ERZEUGNISSE | 2,58 | 1,04641 | 118,1 | 111,6 | 120,9 | 122,0 | + 9,3 | + 0,9 | |
| 239 | 376 | MEDIZINMECHANISCHE GERAETE | 3,94 | 0,96660 | 102,6 | 101,3 | 104,0 | 104,1 | + 2,8 | + 0,1 | |
| 240 | 377 | UHREN | 2,71 | 1,02863 | 101,2 | 100,7 | 101,6 | 101,7 | + 1,0 | + 0,1 | |
| 241 | 38 | EISEN-, BLECH- UND METALLWAREN DARUNTER: | 23,17 | 0,95122 | 102,7 | 101,9 | 103,1 | 103,4 | + 1,5 | + 0,3 | |
| 242 | 382 | WERKZEUGE | 3,36 | 0,93939 | 104,8 | 102,7 | 106,1 | 106,6 | + 3,8 | + 0,5 | |
| 243 | 384 | BLECHWAREN, BLECHKONSTRUKTIONEN UND FEINSTBLECH- PACKUNGEN DARUNTER: | 10,57 | 0,90037 | 101,5 | 101,7 | 101,1 | 101,1 | - 0,6 | - | |
| 244 | 3843 | BAUARTIKEL AUS STAHLBLECH, STAHLBLECHKONSTRUKTIONEN | 2,50 | 0,89106 | 103,4 | 103,3 | 102,1 | 102,0 | - 1,3 | - 0,1 | |
| 245 | 3845 | MOEBEL AUS METALL | 3,59 | 0,86964 | 103,0 | 104,5 | 102,3 | 102,2 | - 2,2 | - 0,1 | |
| 246 | 385 | SCHLOESSER UND BESCHLAEGE | 2,07 | 0,86412 | 101,5 | 100,8 | 102,5 | 102,2 | + 1,4 | - 0,3 | |
| 247 | 387 | SCHNEIDWAREN UND BESTECKE | 1,13 | 0,98957 | 103,7 | 100,0 | 104,4 | 104,1 | + 4,1 | - 0,3 | |
| 248 | 388 | METALLWAREN UND METALLKURZWAREN DARUNTER: | 4,60 | 1,10444 | 100,4 | 98,9 | 101,5 | 102,4 | + 3,5 | + 0,9 | |
| 249 | 3885 | FOLIEN UND DUENNE BAENDER AUS ALUMINIUM ODER KUPFER; VERPACKUNGSBEHAELTER AUS NE-METALL | 1,48 | 1,25815 | 103,7 | 102,4 | 105,5 | 106,6 | + 4,1 | + 1,0 | |
| 250 | 39 | MUSIKINSTRUMENTE, SPIELWAREN, SPORTGERAETE, SCHMUCK, BELICHTETE FILME, FUELLHALTER U. AE. 1) DARUNTER: | 11,73 | 1,04481 | 109,0 | 105,7 | 109,7 | 110,3 | + 4,4 | + 0,5 | |
| 251 | 391/2 | MUSIKINSTRUMENTE | 0,91 | 0,96973 | 118,0 | 115,7 | 117,1 | 117,5 | + 1,6 | + 0,3 | |
| 252 | 393 | SPIELWAREN UND WEIHNACHTSARTIKEL | 4,74 | 0,99473 | 114,4 | 109,8 | 115,5 | 115,8 | + 5,5 | + 0,3 | |
| 253 | 394 | TURN- UND SPORTGERAETE | 1,52 | 1,01368 | 108,6 | 106,2 | 108,9 | 109,5 | + 3,1 | + 0,6 | |
| 254 | 396 | BEARBEITETE FARBEDELSTEINE UND DIAMANTEN | 1,68 | 0,90221 | 97,0 | 94,4 | 99,4 | 99,5 | + 5,4 | + 0,1 | |
| 255 | 4 | CHEMISCHE ERZEUGNISSE | 93,50 | 1,16742 | 97,8 | 96,2 | 98,9 | 99,1 | + 3,0 | + 0,2 | |
| 256 | 41 | ANORGANISCHE GRUNDSTOFFE UND CHEMIKALIEN | 5,43 | 1,18758 | 94,9 | 93,0 | 94,5 | 95,4 | + 2,6 | + 1,0 | |
| 257 | 42 | ORGANISCHE GRUNDSTOFFE UND CHEMIKALIEN DARUNTER: | 25,08 | 1,33333 | 101,8 | 98,9 | 104,4 | 104,9 | + 6,1 | + 0,5 | |
| 258 | 422 | KOHLLENWASSERSTOFFE, CHEMISCH EINHEITLICH U. AE. | 4,00 | 1,64006 | 111,6 | 108,6 | 110,4 | 109,1 | + 0,5 | - 1,2 | |
| 259 | 426 | CARBONSAEUREN, IHRE ANHYDRIDE, HALOGENIDE, PEROXIDE U. AE. | 3,33 | 1,17691 | 92,9 | 91,6 | 92,5 | 95,1 | + 3,8 | + 2,8 | |
| 260 | 427 | VERBINDUNGEN MIT STICKSTOFFFUNKTIONEN | 5,20 | 1,32778 | 88,2 | 86,2 | 89,3 | 89,1 | + 3,4 | - 0,2 | |
| 261 | 429 | ORGANISCH-ANORGANISCHE VERBINDUNGEN UND SONSTIGE ORGANISCHE VORPRODUKTE, GRUNDSTOFFE UND CHEMIKALIEN DARUNTER: | 8,44 | 1,16274 | 113,6 | 109,6 | 120,9 | 122,3 | +11,6 | + 1,2 | |
| 262 | 4291/2 | ORGANISCH-ANORGANISCHE VERBINDUNGEN UND HETERO- CYCLISCHE VERBINDUNGEN | 4,47 | 1,09140 | 100,1 | 99,1 | 100,8 | 102,1 | + 3,0 | + 1,3 | |
| 263 | 43 | DUENGEMITTEL, PFLANZENSCHUTZ- UND SCHAEDLINGSBE- KAEMPfungSMITTEL | 3,97 | 1,19555 | 95,3 | 99,1 | 93,0 | 92,1 | - 7,1 | - 1,0 | |
| 264 | 431 | DUENGEMITTEL | 2,24 | 1,26354 | 98,1 | 105,3 | 93,8 | 92,3 | -12,3 | - 1,6 | |
| 265 | 4311 | EINNAEHRSTOFFDUENGER DARUNTER: | 1,53 | 1,29162 | 98,9 | 109,5 | 93,2 | 91,1 | -16,8 | - 2,3 | |
| 266 | 43111 | KALKAMMONSALPETER | 1,41 | 1,34717 | 97,8 | 109,4 | 91,9 | 89,5 | -18,2 | - 2,6 | |
| 267 | 4314 | MEHRNAEHRSTOFFDUENGER | 0,71 | 1,21522 | 96,4 | 96,2 | 95,0 | 95,0 | - 1,2 | - | |
| 268 | 434 | PFLANZENSCHUTZ- UND SCHAEDLINGSBEKAEMPfungSMITTEL | 1,73 | 1,08490 | 91,6 | 91,1 | 91,9 | 91,9 | + 0,9 | - | |

FUSSNOTEN SIEHE LETZTE SEITE

DEUTSCHLAND

1 INDEX DER EINFUHRPREISE
(AKTUELLE ERGEBNISSE)
1.5 IN ANLEHNUNG AN DAS SYSTEMATISCHE GÜTERVERZEICHNIS FÜR PRODUKTIONSSTATISTIKEN
1991 = 100

| LFD NR. | NR.DER GP- SYSTE- MATIK | GÜTERGRUPPE, -ZWEIG, -KLASSE UND -ART | WÄGUNG- ANTEIL AM GESAMTINDEX IN PROMILLE | VERKET- TUNGS- FAKTOR | 1997 DURCH- SCHNITT | 1997 1998 | | | VERÄNDERUNG JAN. 1998 GEGENÜBER JAN. DEZ. 1997 IN PROZENT | |
|------------|----------------------------------|--|---|-----------------------------|---------------------------|-----------|-------|-------|--|-------|
| | | | | | | JAN. | DEZ. | JAN. | | |
| 269 | 44 | KUNSTSTOFFE UND SYNTHETISCHER KAUTSCHUK | 20,13 | 1,12029 | 96,1 | 93,4 | 97,8 | 97,9 | + 4,8 | + 0,1 |
| 270 | 441 | KUNSTSTOFFE | 18,57 | 1,09742 | 96,2 | 93,4 | 97,9 | 98,1 | + 5,0 | + 0,2 |
| 271 | 4411/2/3 | PHENOLHARZE, AMINOHARZE UND POLYURETHANE, IN PRIMAERFORMEN, POLYETHER, EPOXIDHARZE, POLYESTER SOWIE POLYAMIDE UND SILICONE POLYMERISATIONSPRODUKTE (EINSCHL. COPOLYMERISATEN) | 6,16 | 1,00500 | 90,2 | 89,2 | 91,3 | 91,2 | + 2,2 | - 0,1 |
| 272 | 4414 | POLYMERISATIONSPRODUKTE (EINSCHL. COPOLYMERISATEN) | 11,28 | 1,15385 | 98,5 | 94,6 | 100,5 | 100,6 | + 6,3 | + 0,1 |
| 273 | 4417/9 | SONSTIGE KUNSTSTOFFE | 1,13 | 1,01875 | 105,8 | 103,6 | 108,5 | 111,0 | + 7,1 | + 2,3 |
| 274 | 445 | SYNTHETISCHER KAUTSCHUK | 1,56 | 1,32824 | 94,6 | 93,4 | 96,8 | 95,4 | + 2,1 | - 1,4 |
| 275 | 45 | CHEMIEFASERN | 2,20 | 1,09529 | 87,4 | 86,5 | 87,7 | 88,0 | + 1,7 | + 0,3 |
| 276 | 452 | CELLULOSISCHE CHEMIEFASERN | 0,68 | 0,89803 | 91,9 | 90,4 | 92,6 | 93,1 | + 3,0 | + 0,5 |
| 277 | 455 | SYNTHETISCHE CHEMIEFASERN | 1,52 | 1,21842 | 85,4 | 84,8 | 85,6 | 85,7 | + 1,1 | + 0,1 |
| 278 | 4551 | DARUNTER: SYNTHETISCHE SPINNFASERN | 0,85 | 1 30233 | 87,5 | 86,7 | 87,8 | 88,0 | + 1,5 | + 0,2 |
| 279 | 46 | FARBSTOFFE, FARBEN, LACKE UND VERWANDTE ERZEUGNISSE DARUNTER: | 4,83 | 1,00795 | 96,6 | 95,9 | 97,9 | 98,5 | + 2,7 | + 0,6 |
| 280 | 461 | ANORGANISCHE PIGMENTE UND ORGANISCHE FARBSTOFFE | 2,63 | 1,05030 | 95,6 | 93,9 | 98,6 | 99,6 | + 6,1 | + 1,0 |
| 281 | 464 | ANSTRICHSTOFFE UND VERDÜNNUNGEN | 1,43 | 1,00103 | 102,8 | 103,2 | 102,5 | 102,5 | - 0,7 | - |
| 282 | 47 | PHARMAZEUTISCHE ERZEUGNISSE DARUNTER: | 11,72 | 1,09977 | 101,9 | 100,5 | 102,1 | 102,3 | + 1,8 | + 0,2 |
| 283 | 471 | VITAMINE UND HORMONE, ALKALOIDE UND GLYKOSIDE, ANTIBIOTIKA, ZUBEREITETE DROGEN | 3,29 | 1,10681 | 100,7 | 98,0 | 100,8 | 102,3 | + 4,4 | + 1,5 |
| 284 | 473/5 | BULKWARE; PHARMAZEUTISCHE SPEZIALITÄTEN | 7,56 | 1,10957 | 103,1 | 102,1 | 103,4 | 103,0 | + 0,9 | - 0,4 |
| 285 | 49 | SONSTIGE CHEMISCHE ERZEUGNISSE DARUNTER: | 20,14 | 1,06789 | 95,0 | 94,5 | 95,1 | 95,0 | + 0,5 | - 0,1 |
| 286 | 493 | HILFSMITTEL | 3,39 | 0,92770 | 90,2 | 89,2 | 90,8 | 91,0 | + 2,0 | + 0,2 |
| 287 | 4931 | DARUNTER: ZUBEREITETE ADDITIVES FÜR MINERALÖLE | 0,81 | 1,06339 | 90,6 | 91,6 | 89,8 | 89,9 | - 1,9 | + 0,1 |
| 288 | 495 | FOTOCHEMISCHE ERZEUGNISSE UND MAGNETOGRAMMTRÄGER DARUNTER: | 6,92 | 1,23935 | 91,3 | 90,1 | 91,2 | 90,7 | + 0,7 | - 0,5 |
| 289 | 4952 | FOTOCHEMISCHE ERZEUGNISSE | 4,01 | 1,09718 | 99,8 | 98,2 | 100,9 | 100,0 | + 1,8 | - 0,9 |
| 290 | 497 | KÖRPERPFLEGE MITTEL | 2,93 | 0,90676 | 103,1 | 103,6 | 103,2 | 103,3 | - 0,3 | + 0,1 |
| 291 | 498 | SELBSTKLEBEBAENDER UND CHEMISCHER BÜROBEDARF | 1,41 | 1,08017 | 86,1 | 88,9 | 85,1 | 84,8 | - 4,6 | - 0,4 |
| 292 | 499 | ANDERE CHEMISCHE ERZEUGNISSE | 2,63 | . | 102,2 | 100,1 | 102,0 | 102,5 | + 2,4 | + 0,5 |
| 293 | 50 | BÜROMASCHINEN; DATENVERARBEITUNGSGERÄTE UND -EIN- RICHTUNGEN | 41,84 | 1,18780 | 74,3 | 75,4 | 72,5 | 72,3 | - 4,1 | - 0,3 |
| 294 | 501 | BÜROMASCHINEN | 1,89 | 1,17449 | 91,6 | 87,8 | 93,1 | 94,0 | + 7,1 | + 1,0 |
| 295 | 5011 | DARUNTER: SCHREIBMASCHINEN UND TEXTVERARBEITUNGSMASCHINEN | 0,51 | 1,01941 | 93,6 | 88,6 | 94,5 | 95,0 | + 7,2 | + 0,5 |
| 296 | 5014 | RECHENMASCHINEN UND REGISTRIERKASSEN | 0,86 | 1,20875 | 98,0 | 92,2 | 100,4 | 102,4 | +11,1 | + 2,0 |
| 297 | 505 | GERÄTE UND EINRICHTUNGEN FÜR DIE DATENVERARBEITUNG | 39,95 | 1,18926 | 73,5 | 74,8 | 71,5 | 71,3 | - 4,7 | - 0,3 |
| 298 | 51 | FEINKERAMISCHE ERZEUGNISSE DARUNTER: | 4,42 | 0,86106 | 103,9 | 103,5 | 104,3 | 104,6 | + 1,1 | + 0,3 |
| 299 | 5171 | WAND- UND BODENFLIESEN, KLINKER AUS FEINKERAMISCHEN STOFFEN | 2,11 | 0,93277 | 96,3 | 96,3 | 96,7 | 96,7 | + 0,4 | - |
| 300 | 52 | GLAS UND GLASWAREN | 6,57 | 0,95161 | 95,4 | 95,4 | 95,6 | 95,5 | + 0,1 | - 0,1 |
| 301 | 521/2 | FLACH- UND HOHLGLAS | 3,52 | 0,92258 | 100,8 | 100,7 | 101,0 | 100,8 | + 0,1 | - 0,2 |
| 302 | 521 | FLACHGLAS | 0,80 | 0,95604 | 81,8 | 81,4 | 82,8 | 82,3 | + 1,1 | - 0,6 |
| 303 | 522 | HOHLGLAS | 2,72 | 0,91312 | 106,3 | 106,4 | 106,3 | 106,2 | - 0,2 | - 0,1 |
| 304 | 523/4 | VERARBEITETES UND VEREDELTES GLAS | 1,63 | 0,94057 | 88,0 | 87,3 | 88,3 | 87,5 | + 0,2 | - 0,9 |
| 305 | 526 | GLASWOLLE UND ANDERE GLASFASERN, WAREN DARAUS | 1,42 | 1,03571 | 90,4 | 91,3 | 90,7 | 91,5 | + 0,2 | + 0,9 |

DEUTSCHLAND

1 INDEX DER EINFUHRPREISE
(AKTUELLE ERGEBNISSE)
1.5 IN ANLEHNUNG AN DAS SYSTEMATISCHE GÜTERVERZEICHNIS FÜR PRODUKTIONSSTATISTIKEN
1991 = 100

| LFD NR. | NR. DER GP- SYSTE- MATIK | GÜTERGRUPPE, -ZWEIG, -KLASSE UND -ART | WÄGUNGS- ANTEIL AM GESAMTINDEX IN PROMILLE | VERKET- TUNGS- FAKTOR | 1997 DURCH- SCHNITT | 1997 | | 1998 | VERÄNDERUNG JAN. 1998 GEGENÜBER JAN. 1997 IN PROZENT | |
|------------|-----------------------------------|---|--|-----------------------------|---------------------------|-------|-------|-------|--|-------|
| | | | | | | JAN. | DEZ. | JAN. | | |
| 306 | 53 | SCHNITTHOLZ, SPERRHOLZ UND SONSTIGES BEARBEITETES HOLZ DARUNTER: | 8,06 | 1,01818 | 100,6 | 98,5 | 99,1 | 97,9 | - 0,6 | - 1,2 |
| 307 | 5316 | SCHNITTHOLZ | 3,81 | 1,00296 | 103,3 | 100,8 | 99,4 | 97,1 | - 3,7 | - 2,3 |
| 308 | 53161 | SCHNITTHOLZ AUS NADELHOLZ | 2,78 | 0,97491 | 100,6 | 97,8 | 96,6 | 94,6 | - 3,3 | - 2,1 |
| 309 | | AUS EUROPA | 2,48 | 0,98070 | 97,1 | 95,4 | 92,4 | 90,0 | - 5,7 | - 2,6 |
| | | DARUNTER: | | | | | | | | |
| 310 | | AUS SKANDINAVIEN | 1,50 | 0,99239 | 97,0 | 96,2 | 91,4 | 88,7 | - 7,8 | - 3,0 |
| 311 | | AUS ÖSTERREICH | 0,28 | 1,13127 | 102,5 | 98,6 | 101,3 | 100,6 | + 2,0 | - 0,7 |
| 312 | | AUS MITTEL- UND OSTEUROPAEISCHEN LÄNDERN | 0,58 | 0,90780 | 94,2 | 90,7 | 89,2 | 86,4 | - 4,7 | - 3,1 |
| 313 | | AUS DER EHEMALIGEN SOWJETUNION | 0,34 | 0,93216 | 93,6 | 89,0 | 84,2 | 79,4 | - 10,8 | - 5,7 |
| 314 | | AUS SONSTIGEN MITTEL- UND OSTEUROPAEISCHEN LÄNDERN | 0,24 | 0,87248 | 94,9 | 93,0 | 96,3 | 96,3 | + 3,5 | - |
| 315 | | AUS AMERIKA | 0,30 | 0,91701 | 129,4 | 118,4 | 130,9 | 133,2 | + 12,5 | + 1,8 |
| 316 | 53165 | SCHNITTHOLZ AUS LAUBHOLZ | 1,03 | 1,03437 | 110,5 | 108,8 | 106,8 | 103,8 | - 4,6 | - 2,8 |
| 317 | | AUS EUROPA | 0,32 | 0,97561 | 106,7 | 103,7 | 110,5 | 107,7 | + 3,9 | - 2,5 |
| 318 | | AUS ANDEREN GEBIETEN | 0,71 | 1,04032 | 112,2 | 111,1 | 105,1 | 102,0 | - 8,2 | - 2,9 |
| 319 | 535 | FURNIERE | 0,73 | 1,28406 | 104,6 | 101,3 | 107,1 | 106,9 | + 5,5 | - 0,2 |
| 320 | 5361 | SPERRHOLZ | 1,51 | 0,90490 | 105,3 | 103,8 | 104,5 | 104,3 | + 0,5 | - 0,2 |
| 321 | 537 | HOLZFASERPLATTEN | 0,31 | 1,10855 | 93,2 | 91,2 | 93,5 | 93,5 | + 2,5 | - |
| 322 | 538 | HOLZSPANPLATTEN | 1,15 | 1,10122 | 88,7 | 86,7 | 89,7 | 89,7 | + 3,5 | - |
| 323 | 54 | HOLZWAREN DARUNTER: | 14,43 | 0,91914 | 106,1 | 104,9 | 106,8 | 107,1 | + 2,1 | + 0,3 |
| 324 | 542 | MOEBEL UND MATRATZEN | 8,91 | 0,91325 | 108,0 | 106,6 | 108,6 | 108,9 | + 2,2 | + 0,3 |
| 325 | 5422 | ZIMMER- UND KÜCHENMOEBEL AUS HOLZ | 7,50 | 0,91171 | 108,1 | 106,6 | 108,8 | 109,1 | + 2,3 | + 0,3 |
| 326 | 546 | KORB-, KORK-, FLECHT- UND BÜCHSTENWAREN | 0,96 | . | 113,3 | 112,3 | 115,1 | 115,6 | + 2,9 | + 0,4 |
| 327 | 55 | HOLZSTOFF, ZELLSTOFF, PAPIER UND PAPPE | 22,97 | 1,09509 | 91,4 | 89,0 | 94,9 | 94,9 | + 6,6 | - |
| 328 | 551/2 | HOLZSTOFF, PAPIER- UND PAPPERESTSTOFFE, ZELLSTOFF | 6,55 | 1,19470 | 98,0 | 90,2 | 105,9 | 102,3 | + 13,4 | - 3,4 |
| 329 | 551 | HOLZSTOFF, PAPIER- UND PAPPERESTSTOFFE | 0,47 | 1,42603 | 68,5 | 69,0 | 68,6 | 67,5 | - 2,2 | - 1,6 |
| 330 | 552 | ZELLSTOFF | 6,08 | 1,17975 | 100,3 | 91,8 | 108,8 | 105,0 | + 14,4 | - 3,5 |
| 331 | 5521 | PAPIERZELLSTOFF UND HALBZELLSTOFF | 5,64 | 1,16295 | 99,5 | 90,8 | 108,4 | 104,4 | + 15,0 | - 3,7 |
| 332 | | PAPIERZELLSTOFF | 5,53 | 1,16536 | 99,3 | 90,7 | 108,4 | 104,2 | + 14,9 | - 3,9 |
| 333 | 5526 | EDEL- UND KUNSTFASERZELLSTOFF | 0,44 | 1,39420 | 110,6 | 103,8 | 113,8 | 113,2 | + 9,1 | - 0,5 |
| 334 | | NACHRICHTLICH: | | | | | | | | |
| 335 | | HOLZCELLSTOFF | 5,97 | 1,18109 | 100,2 | 91,7 | 108,8 | 104,9 | + 14,4 | - 3,6 |
| 336 | | DARUNTER: | | | | | | | | |
| 337 | | SULFITZELLSTOFF | 0,55 | 1,26182 | 92,1 | 84,6 | 99,8 | 100,7 | + 19,0 | + 0,9 |
| 338 | | SULFATZELLSTOFF | 4,98 | 1,17853 | 100,1 | 91,4 | 109,3 | 104,6 | + 14,4 | - 4,3 |
| 339 | | DARUNTER: | | | | | | | | |
| 340 | | HALBGEBLEICHT ODER GEBLEICHT | 4,84 | 1,17284 | 98,9 | 90,1 | 107,9 | 103,6 | + 15,0 | - 4,0 |
| 341 | | AUS NADELHOLZ | 3,06 | 1,13723 | 98,5 | 89,3 | 107,3 | 104,7 | + 17,2 | - 2,4 |
| 342 | | AUS LAUBHOLZ | 1,78 | 1,24104 | 99,6 | 91,6 | 109,0 | 101,6 | + 10,9 | - 6,8 |
| 343 | 553-7 | PAPIER UND PAPPE | 16,42 | 1,04508 | 88,8 | 88,6 | 90,6 | 92,0 | + 3,8 | + 1,5 |
| 344 | 553 | PAPIER, UNVEREDELTE (IN ROLLEN UND BOGEN) | 10,07 | 1,06576 | 91,9 | 91,6 | 93,9 | 94,9 | + 3,6 | + 1,1 |
| 345 | | DARUNTER: | | | | | | | | |
| 346 | 5531 | ZEITUNGSDRUCKPAPIER | 2,49 | 1,06828 | 90,3 | 92,8 | 89,5 | 91,1 | - 1,8 | + 1,8 |
| 347 | 5532 | DRUCK- UND SCHREIBPAPIER | 3,34 | 1,06900 | 93,5 | 92,9 | 96,0 | 97,0 | + 4,4 | + 1,0 |
| 348 | 5533 | KRAFTPAPIER (SULFAT- UND NATRONKRAFTPAPIER) | 1,10 | 1,01509 | 90,8 | 90,2 | 92,2 | 93,0 | + 3,1 | + 0,9 |
| 349 | 5535 | WELLPAPPENPAPIER | 1,78 | 1,17757 | 85,7 | 82,5 | 90,4 | 90,5 | + 9,7 | + 0,1 |
| 350 | 5539 | SONDERPAPIER | 0,85 | 1,01805 | 99,6 | 98,5 | 103,4 | 103,8 | + 5,4 | + 0,4 |
| 351 | 554 | PAPPE, UNVEREDELTE (IN ROLLEN UND BOGEN) | 2,53 | . | 92,8 | 93,0 | 93,2 | 93,0 | - | - 0,2 |
| 352 | 557 | PAPIER UND PAPPE, GESTRICHEN | 3,82 | . | 77,9 | 77,7 | 80,1 | 83,6 | + 7,6 | + 4,4 |
| 353 | 56 | PAPIER- UND PAPPWAREN | 6,13 | 1,02914 | 96,0 | 95,7 | 96,4 | 96,4 | + 0,7 | - |
| 354 | 57 | DRUCKEREIERZEUGNISSE, VERVIELFÄLTIGUNGEN 2) | 4,58 | 0,96637 | 107,4 | 106,0 | 108,2 | 108,9 | + 2,7 | + 0,6 |
| 355 | | DARUNTER: | | | | | | | | |
| 356 | 5713 | BÜCHER | 1,74 | 0,91405 | 106,7 | 107,1 | 106,4 | 106,7 | - 0,4 | + 0,3 |

FUSSNOTEN SIEHE LETZTE SEITE

StBA, FS 17, R 8, 01/1998

DEUTSCHLAND

1 INDEX DER EINFUHRPREISE
(AKTUELLE ERGEBNISSE)
1.5 IN ANLEHNUNG AN DAS SYSTEMATISCHE GÜTERVERZEICHNIS FÜR PRODUKTIONSSTATISTIKEN
1991 = 100

| LFD NR. | NR. DER GP- SYSTE- MATIK | GÜTERGRUPPE, -ZWEIG, -KLASSE UND -ART | WÄGUNGS- ANTEIL AM GESAMTINDEX IN PROMILLE | VERKET- TUNGS- FAKTOR | 1997 DURCH- SCHNITT | 1997 | | | 1998 | | VERÄNDERUNG JAN. 1998 GEGENÜBER JAN. 1997 IN PROZENT |
|------------|-----------------------------------|--|--|-----------------------------|---------------------------|-------|-------|-------|-------|-------|--|
| | | | | | | JAN. | DEZ. | JAN. | | | |
| 352 | 58 | KUNSTSTOFFERZEUGNISSE | 21,13 | 1,01818 | 96,8 | 96,5 | 97,6 | 97,4 | + 0,9 | - 0,2 | |
| 353 | 581 | HALBZEUG AUS KUNSTSTOFF | 8,54 | 1,05344 | 93,1 | 92,5 | 94,1 | 93,9 | + 1,5 | - 0,2 | |
| 354 | 5811 | DARUNTER: | | | | | | | | | |
| 355 | 5813 | FOLIEN AUS KUNSTSTOFF BIS EINSCHL. 1 MM DICKE | 4,28 | 1,09044 | 92,6 | 92,6 | 93,7 | 93,2 | + 0,6 | - 0,5 | |
| | | TAFELN UND PLATTEN AUS KUNSTSTOFF MIT EINER DICKE | 0,98 | 1,00813 | 96,3 | 93,2 | 98,5 | 97,9 | + 5,0 | - 0,6 | |
| | | UEBER 1 MM | | | | | | | | | |
| 356 | 582/3 | EINZELTEILE SOWIE BAUELEMENTE AUS KUNSTSTOFF | 2,98 | 1,02058 | 100,7 | 100,9 | 101,0 | 101,0 | + 0,1 | - | |
| 357 | 584 | VERPACKUNGSMITTEL, LAGER- UND TRANSPORTBEHALTER AUS KUNSTSTOFF | 2,61 | 0,97239 | 85,8 | 86,0 | 85,8 | 84,6 | - 1,6 | - 1,4 | |
| 358 | 585 | SONSTIGE FERTIGERZEUGNISSE AUS KUNSTSTOFF | 7,00 | 0,97852 | 103,8 | 103,4 | 104,8 | 104,8 | + 1,4 | - | |
| 359 | 5851 | DARUNTER: | | | | | | | | | |
| | | BEKLEIDUNG UND KURZWAREN AUS KUNSTSTOFF | 1,64 | . | 99,5 | 98,3 | 101,7 | 101,6 | + 3,4 | - 0,1 | |
| 360 | 59 | GUMMIWAREN | 10,39 | 0,99802 | 94,3 | 94,5 | 94,2 | 93,3 | - 1,3 | - 1,0 | |
| 361 | 591 | BEREIFUNGEN | 5,81 | 1,00199 | 91,1 | 92,0 | 90,5 | 88,5 | - 3,8 | - 2,2 | |
| 362 | 59113 | DARUNTER: | | | | | | | | | |
| 363 | 59114 | PERSONENKRAFTWAGENBEREIFUNGEN | 3,34 | 1,03520 | 92,6 | 92,7 | 92,6 | 90,4 | - 2,5 | - 2,4 | |
| | | LASTKRAFTWAGEN- UND OMNIBUSBEREIFUNGEN | 1,73 | 0,92535 | 87,0 | 88,7 | 86,2 | 83,9 | - 5,4 | - 2,7 | |
| 364 | 592 | WEICHGUMMIWAREN | 4,38 | 0,99211 | 98,3 | 97,7 | 98,7 | 99,1 | + 1,4 | + 0,4 | |
| 365 | 5921 | DARUNTER: | | | | | | | | | |
| | | TECHNISCHE WEICHGUMMIWAREN | 2,34 | 0,93744 | 94,3 | 94,5 | 94,3 | 95,0 | + 0,5 | + 0,7 | |
| 366 | 61 | LEDER | 2,23 | 1,08254 | 104,0 | 102,8 | 104,8 | 104,6 | + 1,8 | - 0,2 | |
| | | DARUNTER: | | | | | | | | | |
| 367 | 6121 | OBERLEDER | 0,89 | . | 104,9 | 103,6 | 105,7 | 105,7 | + 2,0 | - | |
| 368 | 62 | LEDERWAREN UND SCHUHE | 16,25 | 0,94061 | 99,0 | 97,2 | 99,9 | 100,4 | + 3,3 | + 0,5 | |
| 369 | 622 | LEDERWAREN (EINSCHL. REISEARTIKELN) | 3,77 | 1,03092 | 108,5 | 104,1 | 109,6 | 111,5 | + 7,1 | + 1,7 | |
| 370 | 625 | SCHUHE | 12,48 | 0,91978 | 96,1 | 95,1 | 97,0 | 97,1 | + 2,1 | + 0,1 | |
| 371 | 63 | TEXTILIEN | 53,64 | 1,05638 | 102,4 | 100,9 | 103,2 | 103,5 | + 2,6 | + 0,3 | |
| 372 | 631 | TEXTILE SPINNSTOFFE | 1,19 | 1,40762 | 114,0 | 105,7 | 112,0 | 110,0 | + 4,1 | - 1,8 | |
| 373 | 63164 | DARUNTER: | | | | | | | | | |
| | | KAMMZUEGE UND VORGARN AUS WOLLE | 0,54 | . | 114,0 | 97,4 | 112,1 | 108,0 | +10,9 | - 3,7 | |
| 374 | 632 | GARN | 5,40 | 1,17702 | 92,3 | 90,1 | 93,4 | 93,8 | + 4,1 | + 0,4 | |
| | | NACHRICHTLICH: | | | | | | | | | |
| 375 | | GARN AUS BAUMWOLLE | 1,73 | 1,26323 | 99,0 | 94,7 | 100,9 | 100,6 | + 6,2 | - 0,3 | |
| 376 | | GARN AUS WOLLE | 0,72 | 1,36835 | 95,7 | 90,9 | 99,8 | 99,8 | + 9,8 | - | |
| 377 | | GARN AUS SYNTHETISCHEN ODER KUNSTLICHEN SPINN- FASERN UND FILAMENTEN (EINSCHL. TEXTURIERTES GARN) | 2,68 | 1,07849 | 89,2 | 89,0 | 89,1 | 89,8 | + 0,9 | + 0,8 | |
| 378 | 635 | SPINNSTOFFWAREN | 3,61 | 1,02352 | 101,4 | 101,4 | 101,1 | 101,1 | - 0,3 | - | |
| 379 | 637 | METERWARE | 10,20 | 0,98908 | 102,1 | 99,9 | 101,8 | 102,2 | + 2,3 | + 0,4 | |
| 380 | 6371 | ROHGEWEBE | 1,85 | 1,19130 | 101,5 | 98,1 | 101,6 | 101,5 | + 3,5 | - 0,1 | |
| | | DARUNTER: | | | | | | | | | |
| 381 | 63711 | ROHGEWEBE AUS BAUMWOLLE | 0,81 | 1,34648 | 107,5 | 104,3 | 107,0 | 106,3 | + 1,9 | - 0,7 | |
| 382 | 6372-79 | FERTIGGEWEBE | 8,35 | 0,95710 | 102,2 | 100,2 | 101,8 | 102,3 | + 2,1 | + 0,5 | |
| | | NACHRICHTLICH: | | | | | | | | | |
| 383 | | FERTIGGEWEBE AUS BAUMWOLLE | 1,46 | 1,00000 | 115,7 | 107,1 | 115,3 | 115,6 | + 7,9 | + 0,3 | |
| 384 | | FERTIGGEWEBE AUS WOLLE | 1,23 | 0,96625 | 100,5 | 98,6 | 100,1 | 100,1 | + 1,5 | - | |
| 385 | | FERTIGGEWEBE AUS CHEMIEFASERN | 1,98 | 0,96809 | 98,1 | 97,5 | 98,1 | 99,1 | + 1,6 | + 1,0 | |
| 386 | | FERTIGGEWEBE AUS SONSTIGEM MATERIAL (MISCHMATERIAL) | 3,68 | 0,93271 | 99,7 | 99,6 | 99,1 | 99,5 | - 0,1 | + 0,4 | |
| 387 | 638 | HEIM- UND HAUSTEXTILIEN SOWIE VERWANDTE ERZEUGNISSE | 7,16 | 1,14237 | 92,9 | 93,5 | 93,1 | 93,2 | - 0,3 | + 0,1 | |
| | | DARUNTER: | | | | | | | | | |
| 388 | 6386 | TEPPICHE, LAEFER UND FUSSBODENBELAG AUS TEXTILEM MATERIAL | 5,74 | 1,22236 | 91,2 | 92,0 | 91,4 | 91,0 | - 1,1 | - 0,4 | |
| 389 | 639 | WIRK- UND STRICKWAREN | 26,08 | 0,99899 | 106,8 | 105,3 | 108,4 | 109,0 | + 3,5 | + 0,6 | |
| | | DARUNTER: | | | | | | | | | |
| 390 | 6391 | GEWIRKT ODER GESTRICKT STOFF | 1,40 | 1,00505 | 101,2 | 101,2 | 101,2 | 101,3 | + 0,1 | + 0,1 | |
| 391 | 6392-94 | OBERBEKLEIDUNG, GEWIRKT ODER GESTRICKT | 14,32 | 1,01969 | 108,3 | 106,3 | 110,8 | 111,5 | + 4,9 | + 0,6 | |
| | | NACHRICHTLICH: | | | | | | | | | |
| 392 | | DARUNTER: | | | | | | | | | |
| 393 | | AUS BAUMWOLLE | 6,47 | 0,97036 | 112,2 | 110,1 | 113,7 | 114,3 | + 3,8 | + 0,5 | |
| 394 | | AUS WOLLE | 3,34 | . | 108,2 | 107,8 | 110,7 | 111,1 | + 3,1 | + 0,4 | |
| | | AUS CHEMIEFASERN | 3,98 | 1,06237 | 101,6 | 98,0 | 106,0 | 107,0 | + 9,2 | + 0,9 | |
| 395 | 6395-97 | WAESCHE, GEWIRKT ODER GESTRICKT | 6,46 | 0,91544 | 107,4 | 107,7 | 107,4 | 108,1 | + 0,4 | + 0,7 | |
| 396 | 6398 | STRUMPFWAREN | 2,39 | 1,03312 | 106,2 | 103,4 | 108,1 | 107,7 | + 4,2 | - 0,4 | |

StBA, FS 17, R 8, 01/1998

DEUTSCHLAND

1 INDEX DER EINFUHRPREISE
(AKTUELLE ERGEBNISSE)
1.5 IN ANLEHNUNG AN DAS SYSTEMATISCHE GÜTERVERZEICHNIS FÜR PRODUKTIONSSTATISTIKEN
1991 = 100

| LFD NR. | NR. DER GP-SYSTEMATIK | GÜTERGRUPPE, -ZWEIG, -KLASSE UND -ART | WÄGUNGSGEAMTINDEX ANTEIL AM GESAMTINDEX IN PROMILLE | VERKET-TUNGS-FAKTOR | 1997 DURCH-SCHNITT | 1997 1998 | | | VERÄNDERUNG JAN. 1998 GEGENÜBER JAN. 1997 IN PROZENT | |
|---------|--------------------------|--|---|---------------------|--------------------|-----------|-------|-------|--|-------|
| | | | | | | JAN. | DEZ. | JAN. | | |
| 397 | 64 | BEKLEIDUNG UND KONFEKTIONIERTER TEXTILIEN DARUNTER: | 43,90 | 0,98394 | 100,4 | 98,9 | 101,7 | 102,6 | + 3,7 | + 0,9 |
| 398 | 641 | OBERBEKLEIDUNG, VEREDELTE PELZFELLE UND PELZWAREN | 33,57 | 0,96640 | 99,5 | 97,9 | 101,0 | 101,9 | + 4,1 | + 0,9 |
| 399 | 6411-5/8 | OBERBEKLEIDUNG DARUNTER: | 30,36 | 0,95252 | 97,7 | 96,8 | 98,8 | 99,7 | + 3,0 | + 0,9 |
| 400 | 6411/3/4/5/8 | HERREN OBERBEKLEIDUNG | 11,05 | 0,92207 | 101,2 | 99,6 | 102,1 | 103,0 | + 3,4 | + 0,9 |
| 401 | 6412/3/4/5 | DAMEN OBERBEKLEIDUNG | 18,00 | 0,97230 | 95,7 | 95,1 | 96,9 | 97,9 | + 2,9 | + 1,0 |
| 402 | 6416/7 | VEREDELTE PELZFELLE, PELZ- UND LEDERBEKLEIDUNG | 3,21 | 1,02172 | 116,3 | 108,5 | 121,2 | 122,1 | +12,5 | + 0,7 |
| 403 | 642 | WAESCHE FÜR HERREN, DAMEN UND KINDER | 4,37 | 1,13448 | 101,6 | 100,1 | 102,2 | 102,5 | + 2,4 | + 0,3 |
| 404 | 648 | HAUS-, BETT- UND TISCHWAESCHE, SONSTIGE BETTWAREN | 2,85 | 1,05352 | 103,4 | 101,5 | 104,1 | 104,5 | + 3,0 | + 0,4 |
| 405 | 6392-4/6411-5/8 | OBERBEKLEIDUNG AUCH GEWIRKT ODER GESTRICKT (OHNE PELZ- UND LEDERBEKLEIDUNG) | 44,68 | 0,97423 | 101,2 | 99,9 | 102,7 | 103,5 | + 3,6 | + 0,8 |
| 406 | 6395-7/642/643/6483/6485 | WAESCHE AUCH GEWIRKT ODER GESTRICKT, MIEDERWAREN SOWIE HAUS-, BETT- UND TISCHWAESCHE | 14,06 | 1,01429 | 106,2 | 105,1 | 106,8 | 107,5 | + 2,3 | + 0,7 |
| 407 | 68 | ERZEUGNISSE DES ERNÄHRUNGSGEWERBES DARUNTER: | 61,06 | 1,12791 | 100,6 | 97,5 | 101,1 | 101,2 | + 3,8 | + 0,1 |
| 408 | 6811 | MAHL- UND SCHÄLMÜHLENERZEUGNISSE DARUNTER: | 0,78 | 1,27709 | 95,2 | 95,3 | 91,8 | 95,5 | + 0,2 | + 4,0 |
| 409 | 681171 | REISERZEUGNISSE | 0,59 | 1,30086 | 100,7 | 99,9 | 96,0 | 99,1 | - 0,8 | + 3,2 |
| 410 | 6812 | TEIGWAREN | 0,42 | 0,94842 | 86,3 | 88,3 | 86,3 | 86,2 | - 2,4 | - 0,1 |
| 411 | 6815 | NAHRMITTEL | 0,97 | 1,13265 | 104,6 | 104,9 | 104,9 | 104,9 | - | - |
| 412 | 6816 | STÄRKE UND STÄRKEERZEUGNISSE | 1,52 | 1,13179 | 79,5 | 84,3 | 76,2 | 75,2 | -10,8 | - 1,3 |
| 413 | 6818 | BACKWAREN DARUNTER: | 1,53 | 0,93006 | 96,3 | 96,2 | 96,6 | 96,9 | + 0,7 | + 0,3 |
| 414 | 68187/8 | DAUERBACKWAREN | 0,86 | 0,86372 | 104,2 | 104,1 | 104,5 | 105,4 | + 1,2 | + 0,9 |
| 415 | 6821 | ZUCKER (EINSCHL. MELASSE) DARUNTER: | 0,66 | 1,21078 | 101,8 | 99,9 | 102,7 | 103,1 | + 3,2 | + 0,4 |
| 416 | 68213 | WEISSZUCKER | 0,51 | 1,16492 | 100,2 | 100,0 | 101,2 | 101,2 | + 1,2 | - |
| 417 | 6825 | VERARBEITETES OBST UND GEMÜSE | 11,47 | 1,12372 | 90,3 | 88,6 | 92,5 | 93,2 | + 5,2 | + 0,8 |
| 418 | 6825 C) | VERARBEITETES OBST DARUNTER: | 6,61 | 1,18354 | 94,9 | 92,4 | 97,0 | 98,1 | + 6,2 | + 1,1 |
| 419 | 682511-5 | OBSTKONSERVEN | 1,74 | 1,07621 | 87,5 | 85,7 | 88,8 | 89,1 | + 4,0 | + 0,3 |
| 420 | 682528 | TROCKENOBST | 0,60 | 0,96386 | 114,9 | 111,9 | 117,1 | 114,9 | + 2,7 | - 1,9 |
| 421 | 68255/6 | FRUCHTSÄFTE UND FRUCHTSAFTKONZENTRATE | 2,33 | 1,40816 | 91,7 | 94,1 | 86,2 | 88,7 | - 5,7 | + 2,9 |
| 422 | 6825 D) | VERARBEITETES GEMÜSE DARUNTER: | 4,86 | 1,07143 | 84,2 | 83,5 | 86,3 | 86,6 | + 3,7 | + 0,3 |
| 423 | 682516-3 | GEMÜSEKONSERVEN | 3,05 | 1,07527 | 78,8 | 78,8 | 79,9 | 80,1 | + 1,6 | + 0,3 |
| 424 | 682529 | TROCKENGEMÜSE | 0,28 | 1,18421 | 106,6 | 97,1 | 112,0 | 112,4 | +15,8 | + 0,4 |
| 425 | 6827 | SÜSSWAREN DARUNTER: | 3,52 | 1,30829 | 106,3 | 103,5 | 108,2 | 107,7 | + 4,1 | - 0,5 |
| 426 | 68272 | KAKAOERZEUGNISSE | 0,81 | 2,34253 | 112,8 | 102,1 | 118,2 | 116,8 | +14,4 | - 1,2 |
| 427 | 68273/4 | SCHOKOLADENERZEUGNISSE | 1,50 | 1,03795 | 106,6 | 105,6 | 107,9 | 108,3 | + 2,6 | + 0,4 |
| 428 | 68276/7 | ZUCKERWAREN | 0,82 | 0,91505 | 101,9 | 101,9 | 102,3 | 101,2 | - 0,7 | - 1,1 |
| 429 | 6834 | MILCH UND MILCHERZEUGNISSE | 7,77 | . | 104,1 | 101,4 | 107,3 | 108,2 | + 6,7 | + 0,8 |
| 430 | 68343 | TROCKENMILCHERZEUGNISSE UND KASEIN | 0,73 | . | 107,4 | 100,1 | 110,2 | 110,9 | +10,8 | + 0,6 |
| 431 | 683440 | BUTTER | 1,08 | 1,11174 | 114,2 | 107,7 | 122,9 | 122,8 | +14,0 | - 0,1 |
| 432 | 68345-7 | KÄSE DARUNTER: | 5,50 | 0,94318 | 102,1 | 100,4 | 104,1 | 105,4 | + 5,0 | + 1,2 |
| 433 | 683454 | SCHNITTKÄSE | 3,55 | 0,94957 | 98,0 | 96,4 | 100,4 | 101,6 | + 5,4 | + 1,2 |
| 434 | 683458 | WEICHKÄSE | 0,50 | 0,93433 | 118,0 | 115,6 | 118,9 | 121,4 | + 5,0 | + 2,1 |
| 435 | 6842 | ERZEUGNISSE DER ÖLMÜHLEN | 3,41 | . | 131,3 | 125,6 | 132,8 | 131,9 | + 5,0 | - 0,7 |
| 436 | 68422/4 | PFLANZLICHE ÖLE | 1,33 | . | 139,4 | 129,1 | 149,8 | 156,1 | +20,9 | + 4,2 |
| 437 | 68422 | ROHE ÖLE FÜR ERNÄHRUNGSZWECKE | 0,93 | 2,26355 | 141,6 | 132,0 | 150,9 | 156,9 | +18,9 | + 4,0 |
| 438 | 684240 | SPEISEÖLE, VERBRAUCHSFERTIG | 0,40 | 2,42894 | 134,2 | 122,3 | 147,2 | 154,4 | +26,2 | + 4,9 |
| 439 | 68427 | ÖLKUCHEN UND SCHROTE | 2,08 | 1,35663 | 126,1 | 123,4 | 121,9 | 116,4 | - 5,7 | - 4,5 |
| 440 | | DARUNTER: SOJASCHROT | 1,27 | 1,43789 | 147,1 | 137,3 | 142,1 | 131,6 | - 4,2 | - 7,4 |
| 441 | 6853 | FLEISCH UND FLEISCHERZEUGNISSE DARUNTER: | 14,93 | 1,04699 | 98,1 | 92,5 | 94,8 | 94,0 | + 1,6 | - 0,8 |
| 442 | 685311/29 | SCHWEINEFLEISCH, FRISCH ODER GEFROREN | 5,09 | 1,04943 | 101,5 | 87,4 | 88,8 | 86,3 | - 1,3 | - 2,8 |
| 443 | 685313/4/29 | KALB- UND RINDFLEISCH, FRISCH ODER GEFROREN | 3,54 | 1,05247 | 92,6 | 91,6 | 96,8 | 98,5 | + 7,5 | + 1,8 |
| 444 | 685315/8 | SCHLACHTGEFLÜGEL (AUCH GEFLÜGELTEILE), FRISCH ODER GEFROREN | 2,84 | 1,10431 | 89,5 | 90,0 | 89,3 | 87,7 | - 2,6 | - 1,8 |
| 445 | 685322/5 | DARUNTER: JUNGMASCHUEHNER | 0,58 | 1,07595 | 94,8 | 94,7 | 93,3 | 91,4 | - 3,5 | - 2,0 |

FUSSNOTEN SIEHE LETZTE SEITE

DEUTSCHLAND

1 INDEX DER EINFUHRPREISE
(AKTUELLE ERGEBNISSE)
1.5 IN ANLEHNUNG AN DAS SYSTEMATISCHE GUETERVERZEICHNIS FUER PRODUKTIONSSTATISTIKEN
1991 = 100

| LFD NR. | NR.DER GP- SYSTE- MATIK | GUETERGRUPPE, -ZWEIG, -KLASSE UND -ART | WAEGUNGS- ANTEIL AM GESAMTINDEX IN PROMILLE | VERKET- TUNGS- FAKTOR | 1997 DURCH- SCHNITT | 1997 | | | 1998 | | VERAENDERUNG JAN. 1998 GEGENUEBER JAN. DEZ. 1997 IN PROZENT |
|------------|----------------------------------|---|---|-----------------------------|---------------------------|-------|-------|-------|-------|-------|--|
| | | | | | | JAN. | DEZ. | JAN. | | | |
| 446 | 68533 | WURSTWAREN (OHNE KONSERVEN) | 0,42 | 0,92451 | 105,3 | 103,4 | 106,9 | 106,0 | + 2,5 | - 0,8 | |
| 447 | 68535/8 | SONSTIGE FLEISCHWAREN (EINSCHL. KONSERVEN) | 1,86 | 1,03286 | 105,0 | 102,8 | 104,3 | 104,1 | + 1,3 | - 0,2 | |
| 448 | 685391 | NATURDAERME | 0,85 | 0,89671 | 99,6 | 95,6 | 102,6 | 102,6 | + 7,3 | - | |
| 449 | 6854 | UNGENIESSBARE SCHLACHTNEBENPRODUKTE | 0,50 | 1,65873 | 124,3 | 118,6 | 128,3 | 123,8 | + 4,4 | - 3,5 | |
| 450 | 6859 | FISCH UND FISCHERZEUGNISSE | 2,20 | 1,03657 | 108,3 | 102,2 | 112,2 | 113,1 | +10,7 | + 0,8 | |
| 451 | 68596/7 | DARUNTER: FISCHERZEUGNISSE | 1,32 | 1,01897 | 106,7 | 101,5 | 109,1 | 110,3 | + 8,7 | + 1,1 | |
| 452 | 68711/3 | BIER | 0,60 | . | 100,5 | 100,5 | 100,5 | 100,5 | - | - | |
| 453 | 68722/3 | MALZ UND MALZERZEUGNISSE | 0,62 | 1,11246 | 81,5 | 81,9 | 80,9 | 79,6 | - 2,8 | - 1,6 | |
| 454 | 6876 | SPIRITUOSEN | 1,85 | 0,81074 | 96,5 | 95,7 | 97,4 | 97,6 | + 2,0 | + 0,2 | |
| 455 | 68763 | DARUNTER: BRANNTWEINE AUS WEIN | 0,63 | 0,76832 | 94,0 | 94,5 | 94,4 | 94,5 | - | + 0,1 | |
| 456 | 687693 | WHISKY | 0,34 | 0,79796 | 105,7 | 98,3 | 108,7 | 109,5 | +11,4 | + 0,7 | |
| 457 | 68772 | VERARBEITETE TRAUBENWEINE | 1,52 | 0,83588 | 95,2 | 94,7 | 95,8 | 94,7 | - | - 1,1 | |
| 458 | 687725 | DARUNTER: TRAUBENSCHAUMWEINE | 1,11 | 0,84888 | 95,1 | 94,7 | 95,8 | 94,8 | + 0,1 | - 1,0 | |
| 459 | 687728 | DESSERTWEINE | 0,27 | 0,81162 | 102,5 | 100,9 | 102,7 | 100,7 | - 0,2 | - 1,9 | |
| 460 | 6879 | TAFELWASSER, FRUCHTSAFTGETRAENKE, LIMONADEN UND BRAUSEN | 0,93 | 0,94434 | 93,7 | 93,2 | 94,1 | 94,0 | + 0,9 | - 0,1 | |
| 461 | 68825/7 | ESSENZEN UND GEWUERZE | 0,62 | 1,98156 | 118,0 | 107,1 | 134,9 | 125,3 | +17,0 | - 7,1 | |
| 462 | 6889 | FISCHMEHL, MISCHFUTTER UND SONSTIGE FUTTERMITTEL | 1,76 | 1,08257 | 109,1 | 105,8 | 112,4 | 114,7 | + 8,4 | + 2,0 | |
| 463 | 68891 | DARUNTER: FISCHMEHL | 0,27 | 1,05208 | 135,7 | 121,5 | 155,5 | 161,3 | +32,8 | + 3,7 | |
| 464 | 69 | TABAKWAREN | 0,81 | 0,84460 | 118,0 | 115,6 | 119,2 | 119,0 | + 2,9 | - 0,2 | |

DEUTSCHLAND
2 INDEX DER AUSFUHRPREISE
(AKTUELLE ERGEBNISSE)

1991 = 100

| LFD NR. | WARENGRUPPE | WAEGUNGS- ANTEIL AM GESAMTINDEX IN PROMILLE | VERKET- TUNGS- FAKTOR | 1997 DURCH- SCHNITT | 1997 1998 | | | VERAENDERUNG JAN. 1998 GEGENUEBER JAN. 1997 IN PROZENT | |
|---|--|---|-----------------------------|---------------------------|-----------|-------|-------|--|-------|
| | | | | | JAN. | DEZ. | JAN. | | |
| 1 | GESAMTINDEX | 1000 | 0,96884 | 105,1 | 103,9 | 105,6 | 105,7 | + 1,7 | + 0,1 |
| 2 | GUETER FUER EU-LAENDER | 537,70 | 0,98617 | 103,9 | 102,8 | 104,5 | 104,6 | + 1,8 | + 0,1 |
| 3 | GUETER FUER DRITTLAENDER | 462,30 | 0,95010 | 106,4 | 105,2 | 106,8 | 107,1 | + 1,8 | + 0,3 |
| 4 | GUETER FUER ANDERE INDUSTRIALISIERTE WESTLICHE LAENDER | 292,23 | 0,95934 | 106,5 | 105,3 | 106,9 | 107,1 | + 1,7 | + 0,2 |
| 5 | GUETER FUER MITTEL- UND OSTEUROPAEISCHE LAENDER UND STAATSHANDELSLAENDER IN ASIEN | 61,98 | 0,96214 | 105,2 | 103,8 | 105,7 | 106,1 | + 2,2 | + 0,4 |
| 6 | GUETER FUER OPEC-LAENDER | 32,24 | 0,90237 | 106,5 | 105,4 | 106,9 | 107,5 | + 2,0 | + 0,6 |
| 7 | GUETER FUER ENTWICKLUNGSLAENDER (OHNE OPEC) | 75,85 | 0,93833 | 107,2 | 105,9 | 107,5 | 107,8 | + 1,8 | + 0,3 |
| 8 | GESAMTINDEX OHNE MINERALOELERZEUGNISSE | 994,06 | 0,96411 | 105,1 | 103,9 | 105,6 | 105,8 | + 1,8 | + 0,2 |
| 2.1 NACH WARENGRUPPEN DER ERNAERHUNGSWIRTSCHAFT UND DER GEWERBLICHEN WIRTSCHAFT | | | | | | | | | |
| 9 | GUETER DER ERNAERHUNGSWIRTSCHAFT | 57,16 | 1,09375 | 103,5 | 99,7 | 105,5 | 105,4 | + 5,7 | - 0,1 |
| 10 | FUER EU-LAENDER | 39,46 | 1,08444 | 102,7 | 99,2 | 104,9 | 104,7 | + 5,5 | - 0,2 |
| 11 | FUER DRITTLAENDER | 17,70 | 1,11878 | 105,1 | 100,9 | 106,8 | 107,0 | + 6,0 | + 0,2 |
| 12 | ERNAERHUNGSGUETER TIERISCHEN URSPRUNGS | 23,03 | 1,05838 | 99,0 | 95,6 | 101,5 | 101,1 | + 5,8 | - 0,4 |
| 13 | FUER EU-LAENDER | 17,37 | 1,05405 | 98,7 | 95,1 | 101,0 | 100,4 | + 5,6 | - 0,6 |
| 14 | FUER DRITTLAENDER | 5,66 | 1,06466 | 100,0 | 97,1 | 103,2 | 103,5 | + 6,6 | + 0,3 |
| 15 | LEBENDE TIERE | 2,13 | 1,21762 | 97,9 | 93,5 | 97,2 | 96,2 | + 2,9 | - 1,0 |
| 16 | NAHRUNGSMITTEL TIERISCHEN URSPRUNGS | 20,90 | 1,04579 | 99,1 | 95,8 | 102,0 | 101,6 | + 6,1 | - 0,4 |
| 17 | FUER EU-LAENDER | 15,73 | 1,04371 | 98,7 | 95,3 | 101,3 | 100,7 | + 5,7 | - 0,6 |
| 18 | FUER DRITTLAENDER | 5,17 | 1,05408 | 100,4 | 97,4 | 104,1 | 104,5 | + 7,3 | + 0,4 |
| 19 | ERNAERHUNGSGUETER PFLANZLICHEN URSPRUNGS | 34,13 | 1,11859 | 106,5 | 102,5 | 108,2 | 108,2 | + 5,6 | - |
| 20 | FUER EU-LAENDER | 22,09 | 1,11023 | 105,9 | 102,4 | 108,1 | 108,0 | + 5,5 | - 0,1 |
| 21 | FUER DRITTLAENDER | 12,04 | 1,13548 | 107,6 | 102,6 | 108,5 | 108,6 | + 5,8 | + 0,1 |
| 22 | NAHRUNGSMITTEL PFLANZLICHEN URSPRUNGS | 25,76 | 1,19094 | 103,7 | 101,5 | 104,7 | 104,8 | + 3,3 | + 0,1 |
| 23 | FUER EU-LAENDER | 16,70 | 1,17797 | 101,5 | 100,1 | 102,6 | 102,8 | + 2,7 | + 0,2 |
| 24 | FUER DRITTLAENDER | 9,06 | 1,21446 | 107,8 | 104,2 | 108,6 | 108,5 | + 4,1 | - 0,1 |
| 25 | GENUSSMITTEL | 8,37 | 0,98629 | 115,0 | 105,5 | 119,0 | 118,8 | +12,6 | - 0,2 |
| 26 | FUER EU-LAENDER | 5,39 | 0,97833 | 119,5 | 109,7 | 125,1 | 124,4 | +13,4 | - 0,6 |
| 27 | FUER DRITTLAENDER | 2,98 | 1,00388 | 106,9 | 97,9 | 107,9 | 108,8 | +11,1 | + 0,8 |
| 28 | GUETER DER GEWERBLICHEN WIRTSCHAFT | 942,84 | 0,96135 | 105,2 | 104,2 | 105,6 | 105,7 | + 1,4 | + 0,1 |
| 29 | FUER EU-LAENDER | 498,24 | 0,97750 | 104,0 | 103,0 | 104,5 | 104,6 | + 1,6 | + 0,1 |
| 30 | FUER DRITTLAENDER | 444,60 | 0,94651 | 106,5 | 105,4 | 106,8 | 107,1 | + 1,6 | + 0,3 |
| 31 | ROHSTOFFE UND HALBWAREN | 63,50 | 1,29785 | 101,9 | 99,3 | 102,7 | 102,3 | + 3,0 | - 0,4 |
| 32 | FUER EU-LAENDER | 38,22 | 1,32180 | 102,9 | 99,8 | 104,3 | 103,7 | + 3,9 | - 0,6 |
| 33 | FUER DRITTLAENDER | 25,28 | 1,25714 | 100,5 | 98,6 | 100,4 | 100,2 | + 1,6 | - 0,2 |
| 34 | ROHSTOFFE | 11,44 | 1,25558 | 105,9 | 102,9 | 108,0 | 106,9 | + 3,9 | - 1,0 |
| 35 | FUER EU-LAENDER | 7,39 | 1,25689 | 106,6 | 103,5 | 108,8 | 107,0 | + 3,4 | - 1,7 |
| 36 | FUER DRITTLAENDER | 4,05 | 1,24305 | 104,8 | 101,6 | 106,6 | 106,7 | + 5,0 | + 0,1 |
| 37 | HALBWAREN | 52,06 | 1,30701 | 101,0 | 98,6 | 101,6 | 101,3 | + 2,7 | - 0,3 |
| 38 | FUER EU-LAENDER | 30,83 | 1,33634 | 102,0 | 98,9 | 103,2 | 102,9 | + 4,0 | - 0,3 |
| 39 | FUER DRITTLAENDER | 21,23 | 1,25968 | 99,7 | 98,1 | 99,3 | 99,0 | + 0,9 | - 0,3 |
| 40 | FERTIGWAREN | 879,34 | 0,93591 | 105,4 | 104,5 | 105,8 | 106,0 | + 1,4 | + 0,2 |
| 41 | FUER EU-LAENDER | 460,02 | 0,94324 | 104,1 | 103,3 | 104,5 | 104,6 | + 1,3 | + 0,1 |
| 42 | FUER DRITTLAENDER | 419,32 | 0,92951 | 106,9 | 105,8 | 107,2 | 107,5 | + 1,6 | + 0,3 |
| 43 | VORERZEUGNISSE | 165,39 | 1,04330 | 99,7 | 98,3 | 100,4 | 100,8 | + 2,5 | + 0,4 |
| 44 | FUER EU-LAENDER | 92,68 | 1,03347 | 98,9 | 97,5 | 99,6 | 100,1 | + 2,7 | + 0,5 |
| 45 | FUER DRITTLAENDER | 72,71 | 1,05352 | 100,8 | 99,2 | 101,4 | 101,7 | + 2,5 | + 0,3 |
| 46 | ENDERZEUGNISSE | 713,95 | 0,91152 | 106,7 | 105,9 | 107,1 | 107,2 | + 1,2 | + 0,1 |
| 47 | FUER EU-LAENDER | 367,34 | 0,91930 | 105,4 | 104,8 | 105,7 | 105,8 | + 1,0 | + 0,1 |
| 48 | FUER DRITTLAENDER | 346,61 | 0,90376 | 108,1 | 107,2 | 108,5 | 108,7 | + 1,4 | + 0,2 |
| 2.2 NACH DER VORWIEGENDEN VERWENDUNGSART | | | | | | | | | |
| 49 | GRUNDSTOFF- UND PRODUKTIONSGUETER | 561,07 | 1,00100 | 104,0 | 102,9 | 104,5 | 104,8 | + 1,8 | + 0,3 |
| 50 | FUER EU-LAENDER | 305,10 | 1,02033 | 102,9 | 101,7 | 103,5 | 103,7 | + 2,0 | + 0,2 |
| 51 | FUER DRITTLAENDER | 255,97 | 0,98220 | 105,4 | 104,3 | 105,8 | 106,1 | + 1,7 | + 0,3 |
| 52 | INVESTITIONSGUETER | 200,30 | 0,88146 | 106,8 | 106,1 | 107,1 | 107,3 | + 1,1 | + 0,2 |
| 53 | FUER EU-LAENDER | 86,22 | 0,89129 | 105,1 | 104,6 | 105,3 | 105,5 | + 0,9 | + 0,2 |
| 54 | FUER DRITTLAENDER | 114,08 | 0,87578 | 108,1 | 107,1 | 108,4 | 108,7 | + 1,5 | + 0,3 |
| 55 | DARUNTER: ELEKTROTECHNISCHE INVESTITIONSGUETER | 23,11 | 0,88949 | 106,8 | 106,1 | 106,9 | 106,9 | + 0,8 | - |
| 56 | VERBRAUCHSGUETER | 178,02 | 0,95101 | 107,0 | 106,1 | 107,3 | 107,1 | + 0,9 | - 0,2 |
| 57 | FUER EU-LAENDER | 105,30 | 0,93058 | 106,1 | 105,6 | 106,5 | 106,2 | + 0,6 | - 0,3 |
| 58 | FUER DRITTLAENDER | 72,72 | 0,97624 | 108,1 | 106,9 | 108,4 | 108,4 | + 1,4 | - |
| 59 | DARUNTER: ELEKTROTECHNISCHE VERBRAUCHSGUETER | 24,53 | 1,02371 | 99,8 | 99,2 | 99,8 | 100,0 | + 0,8 | + 0,2 |
| 60 | SONSTIGE GUETER | 60,61 | 1,10326 | 103,3 | 99,6 | 105,4 | 105,2 | + 5,6 | - 0,2 |
| 61 | FUER EU-LAENDER | 41,11 | 1,09519 | 102,9 | 99,4 | 105,2 | 104,8 | + 5,4 | - 0,4 |
| 62 | FUER DRITTLAENDER | 19,50 | 1,11838 | 104,2 | 100,1 | 105,9 | 106,0 | + 5,9 | + 0,1 |
| 63 | DARUNTER: NAHRUNGS- UND GENUSSMITTEL | 39,47 | 1,00510 | 102,0 | 98,7 | 104,2 | 104,1 | + 5,5 | - 0,1 |

DEUTSCHLAND
2 INDEX DER AUSFUHRPREISE
(AKTUELLE ERGEBNISSE)
2.3 NACH GUETERGRUPPEN DES GUETERVERZEICHNISSES FUER DIE PRODUKTIONSSTATISTIK
1991 = 100

| LFD NR. | NR. DER GP-SYSTEMATIK | GUETERGRUPPE | WAEGUNGS-ANTEIL AM GESAMTINDEX IN PROMILLE | VERKET-TUNGS-FAKTOR | 1997 DURCH-SCHNITT | 1997 1998 | | | VERAENDERUNG JAN. 1998 GEGENUEBER JAN. DEZ. 1997 IN PROZENT | |
|---------|-----------------------|---|--|---------------------|--------------------|-----------|-------|-------|---|-------|
| | | | | | | JAN. | DEZ. | JAN. | | |
| 1 | | GESAMTINDEX | 1000 | 0,96884 | 105,1 | 103,9 | 105,6 | 105,7 | + 1,7 | + 0,1 |
| 2 | 0 | ERZEUGNISSE DER LAND- UND FORSTWIRTSCHAFT, FISCHEREI | 12,10 | 1,08371 | 99,7 | 96,6 | 100,4 | 100,9 | + 4,5 | + 0,5 |
| 3 | 01 | PFLANZLICHE ERZEUGNISSE DER LANDWIRTSCHAFT UND DER GEWERBLICHEN GAERTNEREI | 7,27 | 1,11655 | 103,5 | 99,9 | 103,8 | 105,1 | + 5,2 | + 1,3 |
| 4 | 02 | LEBENDE TIERE UND TIERISCHE ERZEUGNISSE DER LANDWIRTSCHAFT UND GEWERBLICHEN TIERHALTUNG | 2,67 | 1,12588 | 101,3 | 98,7 | 101,8 | 100,4 | + 1,7 | - 1,4 |
| 5 | 05 | FORSTWIRTSCHAFTLICHE ERZEUGNISSE | 1,45 | 1,06051 | 89,2 | 86,1 | 92,7 | 92,5 | + 7,4 | - 0,2 |
| 6 | 07 | FISCHEREIERZEUGNISSE | 0,71 | 0,67836 | 75,4 | 76,7 | 76,1 | 76,4 | - 0,4 | + 0,4 |
| 7 | 21-69 | ERZEUGNISSE DES PRODUZIERENDEN GEWERBES (OHNE BAUGEWERBE; ELEKTRIZITAET, GAS, FERNAERME UND WASSER) | 987,90 | 0,96696 | 105,1 | 104,0 | 105,7 | 105,8 | + 1,7 | + 0,1 |
| 8 | 21 | BERGBAULICHE ERZEUGNISSE | 5,93 | 1,37196 | 104,0 | 101,5 | 105,8 | 105,8 | + 4,2 | - |
| 9 | 22-69 | ERZEUGNISSE DES VERARBEITENDEN GEWERBES | 981,97 | 0,96228 | 105,1 | 104,0 | 105,7 | 105,8 | + 1,7 | + 0,1 |
| 10 | | ERZEUGNISSE DES GRUNDSTOFF- UND PRODUKTIONSGUETERGEWERBES | 240,85 | 1,10109 | 100,7 | 99,0 | 101,4 | 101,6 | + 2,6 | + 0,2 |
| 11 | 22 | MINERALOELERZEUGNISSE | 5,94 | 1,82120 | 96,1 | 102,5 | 93,9 | 89,2 | -13,0 | - 5,0 |
| 12 | 24 | SPALT- UND BRUSTOFFE | 2,35 | 0,00000 | 0,0 | 0,0 | 0,0 | 0,0 | 0,0 | 0,0 |
| 13 | 25 | STEINE UND ERDEN, ASBESTWAREN, SCHLEIFMITTEL | 8,89 | 0,93384 | 106,9 | 106,1 | 107,2 | 107,2 | + 1,0 | - |
| 14 | 27 | EISEN UND STAHL | 34,42 | 1,15596 | 96,2 | 92,0 | 99,7 | 100,8 | + 9,6 | + 1,1 |
| 15 | 28 | NE-METALLE UND -METALLHALBZEUG (EINSCHL. EDEL-METALLEN UND DEREN HALBZEUG) | 19,86 | 1,20333 | 103,1 | 96,2 | 99,8 | 99,9 | + 3,8 | + 0,1 |
| 16 | 29 | GIESSEIERZEUGNISSE | 4,56 | 0,89748 | 99,4 | 98,9 | 99,9 | 100,2 | + 1,3 | + 0,3 |
| 17 | 301 | ERZEUGNISSE DER ZIEHEREIEN UND KALTWALZWERKE | 5,10 | 1,02918 | 90,5 | 89,6 | 91,8 | 92,8 | + 3,6 | + 1,1 |
| 18 | 40 | CHEMISCHE ERZEUGNISSE | 135,24 | 1,06414 | 102,2 | 101,1 | 103,0 | 103,1 | + 2,0 | + 0,1 |
| 19 | 53 | SCHNITTHOLZ, SPERRHOLZ UND SONSTIGES BEARB. HOLZ | 3,29 | 0,97175 | 98,1 | 96,8 | 98,7 | 99,4 | + 2,7 | + 0,7 |
| 20 | 55 | HOLZSTOFF, ZELLSTOFF, PAPIER UND PAPPE 3) | 11,49 | 1,08395 | 88,6 | 87,1 | 90,4 | 91,7 | + 5,3 | + 1,4 |
| 21 | 59 | GUMMIWAREN | 9,71 | 0,98694 | 103,4 | 102,7 | 104,0 | 103,7 | + 1,0 | - 0,3 |
| 22 | | ERZEUGNISSE DES INVESTITIONSGUETER PRODUZIERENDEN GEWERBES | 558,12 | 0,89991 | 107,2 | 106,5 | 107,5 | 107,6 | + 1,0 | + 0,1 |
| 23 | 302 | ERZEUGNISSE DER STAHLVERFORMUNG | 9,08 | 0,90585 | 106,6 | 107,0 | 106,0 | 106,2 | - 0,7 | + 0,2 |
| 24 | 31 | STAHLBAUERZEUGNISSE UND SCHIENENFAHRZEUGE | 12,37 | 0,85640 | 109,3 | 108,7 | 109,7 | 109,8 | + 1,0 | + 0,1 |
| 25 | 32 | MASCHINENBAUERZEUGNISSE (EINSCHL. ACKERSCHLEPPERN) | 161,81 | 0,83094 | 111,7 | 111,0 | 112,0 | 112,4 | + 1,3 | + 0,4 |
| 26 | 33 | STRASSENFAHRZEUGE (OHNE ACKERSCHLEPPER) | 176,42 | 0,89746 | 108,7 | 107,7 | 109,2 | 109,2 | + 1,4 | - |
| 27 | 36 | ELEKTROTECHNISCHE ERZEUGNISSE | 124,72 | 0,94476 | 104,2 | 103,7 | 104,2 | 104,3 | + 0,6 | + 0,1 |
| 28 | 37 | FEINMECHANISCHE UND OPTISCHE ERZEUGNISSE; UHREN | 21,22 | 0,86926 | 108,7 | 108,3 | 109,0 | 109,2 | + 0,8 | + 0,2 |
| 29 | 38 | EISEN-, BLECH- UND METALLWAREN | 29,87 | 0,89502 | 109,3 | 108,2 | 109,8 | 109,9 | + 1,6 | + 0,1 |
| 30 | 50 | BUEROMASCHINEN, DATENVERARBEITUNGSGERAETE UND -EINRICHTUNGEN | 22,63 | 1,39071 | 75,3 | 74,4 | 75,2 | 75,0 | + 0,8 | - 0,3 |
| 31 | | ERZEUGNISSE DES VERBRAUCHSGUETER PRODUZIERENDEN GEWERBES | 134,49 | 0,93227 | 104,8 | 104,2 | 105,3 | 105,4 | + 1,2 | + 0,1 |
| 32 | 39 | MUSIKINSTRUMENTE, SPIELWAREN, SPORTGERAETE, SCHMUCK, BELICHTETE FILME, FUELLHALTER U.AE. 1) | 8,19 | 0,98881 | 111,2 | 108,8 | 111,6 | 111,8 | + 2,8 | + 0,2 |
| 33 | 51 | FEINKERAMISCHE ERZEUGNISSE | 3,34 | 0,81597 | 116,1 | 115,2 | 116,4 | 116,4 | + 1,0 | - |
| 34 | 52 | GLAS UND GLASWAREN | 6,81 | 0,90685 | 100,3 | 100,3 | 100,6 | 100,9 | + 0,6 | + 0,3 |
| 35 | 54 | HOLZWAREN | 10,26 | 0,82170 | 117,1 | 116,3 | 117,6 | 117,9 | + 1,4 | + 0,3 |
| 36 | 56 | PAPIER- UND PAPPEWAREN | 9,60 | 0,93573 | 98,3 | 98,1 | 99,0 | 98,8 | + 0,7 | - 0,2 |
| 37 | 57 | DRUCKEREIERZEUGNISSE, VERVIELFAELTIGUNGEN 2) | 9,19 | 0,88479 | 111,4 | 110,2 | 113,2 | 113,1 | + 2,6 | - 0,1 |
| 38 | 58 | KUNSTSTOFFERZEUGNISSE | 28,20 | 0,95364 | 98,4 | 98,2 | 98,8 | 99,2 | + 1,0 | + 0,4 |
| 39 | 61 | LEDER | 1,81 | 1,05803 | 107,9 | 106,9 | 109,2 | 109,6 | + 2,5 | + 0,4 |
| 40 | 62 | LEDERWAREN UND SCHUHE | 4,33 | 0,90951 | 105,5 | 104,0 | 106,2 | 106,5 | + 2,4 | + 0,3 |
| 41 | 63 | TEXTILIEN | 36,99 | 0,98513 | 103,4 | 102,6 | 103,8 | 103,7 | + 1,1 | - 0,1 |
| 42 | 64 | BEKLEIDUNG UND KONFEKTIONIERTER TEXTILIEN 6) | 15,83 | 0,88087 | 107,5 | 107,4 | 107,6 | 107,2 | - 0,2 | - 0,4 |
| 43 | | ERZEUGNISSE DES NAHRUNGS- UND GENUSSMITTELGEWERBES | 48,51 | 1,10911 | 104,2 | 100,4 | 106,7 | 106,2 | + 5,8 | - 0,5 |
| 44 | 68 | ERZEUGNISSE DES ERNAHRUNGSGEWERBES | 45,41 | 1,13610 | 103,4 | 99,6 | 105,9 | 105,3 | + 5,7 | - 0,6 |
| 45 | 69 | TABAKWAREN | 3,10 | 0,79936 | 116,7 | 112,4 | 117,9 | 119,4 | + 6,2 | + 1,3 |
| 46 | 30 | NACHRICHTLICH: ERZEUGNISSE DER ZIEHEREIEN UND KALTWALZWERKE UND DER STAHLVERFORMUNG | 14,18 | 0,95706 | 100,8 | 100,8 | 100,9 | 101,4 | + 0,6 | + 0,5 |
| 47 | 32/50 | MASCHINENBAUERZEUGNISSE (EINSCHL. ACKERSCHLEPPER); BUEROMASCHINEN, DATENVERARBEITUNGSGERAETE UND -EINRICHTUNGEN | 184,44 | 0,88204 | 107,2 | 106,5 | 107,5 | 107,8 | + 1,2 | + 0,3 |

FUSSNOTEN SIEHE LETZTE SEITE

DEUTSCHLAND
2 INDEX DER AUSFUHRPREISE
(AKTUELLE ERGEBNISSE)
2.4 NACH DEM INTERNATIONALEN WARENVERZEICHNIS FÜR DEN AUSSENHANDEL (SITC-REV.3)
1991 = 100

| LFD NR. | NR. DER SITC | TEILE UND ABSCHNITTE | WÄGUNGSGE- AM GESAMTINDEX IN PROMILLE | VERKET- TUNGSGE- FAKTOR | 1997 DURCH- SCHNITT | 1997 | | 1998 | VERÄNDERUNG JAN. 1998 GEGENÜBER JAN. 1997 IN PROZENT | |
|------------|-----------------|--|--|-------------------------------|---------------------------|-------|-------|-------|--|-------|
| | | | | | | JAN. | DEZ. | JAN. | | |
| 1 | | GESAMTINDEX | 1000 | 0,96884 | 105,1 | 103,9 | 105,6 | 105,7 | + 1,7 | + 0,1 |
| 2 | 0 | NAHRUNGSMITTEL UND LEBENDE TIERE | 46,60 | 1,09233 | 100,8 | 97,4 | 102,4 | 102,0 | + 4,7 | - 0,4 |
| 3 | 00 | LEBENDE TIERE (OHNE FISCHE) | 2,13 | 1,21762 | 97,9 | 93,5 | 97,2 | 96,2 | + 2,9 | - 1,0 |
| 4 | 01 | FLEISCH UND ZUBEREITUNGEN VON FLEISCH | 8,06 | 1,08896 | 91,8 | 86,2 | 93,3 | 92,8 | + 7,7 | - 0,5 |
| 5 | 02 | MILCH UND MILCHERZEUGNISSE, EIER | 11,15 | 1,04632 | 101,8 | 100,5 | 105,1 | 104,4 | + 3,9 | - 0,7 |
| 6 | 03 | FISCHE, KREBS- U. WEICHTIERE U. ZUBEREITUNGEN DARAUS | 1,53 | 0,71196 | 97,0 | 96,9 | 97,7 | 97,9 | + 1,0 | + 0,2 |
| 7 | 04 | GETREIDE UND GETREIDEERZEUGNISSE | 6,64 | 1,17703 | 95,1 | 95,2 | 94,3 | 94,7 | - 0,5 | + 0,4 |
| 8 | 05 | GEMÜSE UND FRÜCHTE | 8,86 | 0,79255 | 93,4 | 91,6 | 94,1 | 95,2 | + 3,9 | + 1,2 |
| 9 | 06 | ZUCKER, ZUCKERWAREN UND HONIG | 2,90 | 1,04686 | 111,5 | 108,1 | 112,3 | 110,9 | + 2,6 | - 1,2 |
| 10 | 07 | KAFFEE, TEE, KAKAO, GEWÜRZE UND WAREN DARAUS | 4,07 | 1,64745 | 118,7 | 103,1 | 126,2 | 124,9 | +21,1 | - 1,0 |
| 11 | 08 | TIERFUTTER (AUSGENOMMEN UNGEMAHLENES GETREIDE) | 2,93 | 1,16342 | 111,8 | 110,3 | 110,7 | 109,4 | - 0,8 | - 1,2 |
| 12 | 09 | VERSCHIEDENE GENIESSBARE WAREN UND ZUBEREITUNGEN | 2,33 | 1,01531 | 105,1 | 104,9 | 106,1 | 105,7 | + 0,8 | - 0,4 |
| 13 | 1 | GETRÄNKE UND TABAK | 6,80 | 0,92402 | 110,6 | 107,2 | 111,6 | 112,1 | + 4,6 | + 0,4 |
| 14 | 11 | GETRÄNKE | 3,51 | 1,01776 | 104,7 | 102,3 | 105,5 | 105,7 | + 3,3 | + 0,2 |
| 15 | 12 | TABAK UND TABAKERZEUGNISSE | 3,29 | 0,81506 | 116,9 | 112,5 | 118,1 | 119,0 | + 5,8 | + 0,8 |
| 16 | 2 | ROHSTOFFE (AUSGEN. NAHRUNGSMITTEL U. MINERAL. BRENNSTOFFE) | 18,14 | 1,25771 | 109,1 | 103,0 | 110,9 | 110,7 | + 7,5 | - 0,2 |
| 17 | 21 | HAUTE, FELLE UND PELZFELLE, ROH | 0,80 | 1,90941 | 114,6 | 107,3 | 122,4 | 114,8 | + 7,0 | - 6,2 |
| 18 | 22 | DELSAATEN UND DELHALTIGE FRÜCHTE | 0,54 | 1,63280 | 141,0 | 135,9 | 146,8 | 153,3 | +12,8 | + 4,4 |
| 19 | 23 | SYNTHETISCHER KAUTSCHUK | 1,43 | 1,16724 | 99,2 | 97,7 | 99,4 | 99,7 | + 2,0 | + 0,3 |
| 20 | 24 | HOLZ | 2,77 | 1,00191 | 93,4 | 90,6 | 95,6 | 95,7 | + 5,6 | + 0,1 |
| 21 | 25 | PAPIERHALBSTOFFE UND ABFÄLLE VON PAPIER | 0,74 | 2,04607 | 88,6 | 86,4 | 91,6 | 91,1 | + 5,4 | - 0,5 |
| 22 | 26 | SPINNSTOFFE UND IHRE ABFÄLLE | 3,37 | 1,22357 | 112,8 | 107,3 | 114,6 | 112,8 | + 5,1 | - 1,6 |
| 23 | 27 | MINERAL. ROHSTOFFE (AUSGEN. KOHLE, OEL UND EDELSTEINE) | 2,24 | 1,07174 | 108,4 | 107,6 | 108,9 | 108,5 | + 0,8 | - 0,4 |
| 24 | 28 | METALLURGISCHE ERZE UND METALLABFÄLLE | 4,53 | 1,59938 | 116,2 | 102,3 | 117,5 | 118,0 | +15,3 | + 0,4 |
| 25 | 29 | ROHSTOFFE TIERISCHEN UND PFLANZLICHEN URSPRUNGS, A.N.G. | 1,72 | 0,93429 | 113,6 | 110,1 | 114,9 | 116,1 | + 5,4 | + 1,0 |
| 26 | 3 | MINERAL. BRENNSTOFFE, SCHMIERMittel U. VERWANDTE ERZEUGN. | 10,12 | 1,60896 | 97,1 | 100,5 | 96,6 | 93,4 | - 7,1 | - 3,3 |
| 27 | 32 | KOHLE, KOKS UND BRIKETS | 3,14 | 1,18029 | 102,5 | 102,4 | 104,7 | 104,7 | + 2,2 | - |
| 28 | 33 | ERDOELERZEUGNISSE UND VERWANDTE WAREN | 5,98 | 1,69940 | 96,0 | 100,6 | 93,9 | 89,7 | -10,8 | - 4,5 |
| 29 | 34 | GAS | 1,00 | 2,41410 | 86,9 | 94,1 | 87,4 | 79,6 | -15,4 | - 8,9 |
| 30 | 4 | TIERISCHE UND PFLANZLICHE ÖLE, FETTE UND WACHSE | 2,69 | 1,80261 | 123,8 | 114,3 | 137,4 | 135,7 | +18,7 | - 1,2 |
| 31 | 41 | TIERISCHE ÖLE UND FETTE | 0,19 | | | | | | | |
| 32 | 42 | PFLANZLICHE FETTE UND FETTE ÖLE, ROH ODER RAFFINIERT | 1,24 | 1,71087 | 121,3 | 107,1 | 138,6 | 138,6 | +29,4 | - |
| 33 | 43 | TIERISCHE U. PFLANZL. FETTE UND ÖLE, VERARBEITET; WACHSE | 1,26 | 1,89642 | 122,2 | 117,6 | 129,9 | 125,6 | + 6,8 | - 3,3 |
| 34 | 5 | CHEMISCHE ERZEUGNISSE | 135,54 | 1,04555 | 102,9 | 102,2 | 103,3 | 103,6 | + 1,4 | + 0,3 |
| 35 | 51 | ORGANISCHE CHEMISCHE ERZEUGNISSE | 28,08 | 1,16742 | 100,6 | 100,0 | 100,7 | 100,6 | + 0,6 | - 0,1 |
| 36 | 52 | ANORGANISCHE CHEMISCHE ERZEUGNISSE | 10,35 | 1,13557 | 103,9 | 105,6 | 101,3 | 102,0 | - 3,4 | + 0,7 |
| 37 | 53 | FÄRBMittel, GERBSTOFFE UND FÄRBN | 13,82 | 0,94986 | 103,6 | 102,8 | 105,3 | 105,6 | + 2,7 | + 0,3 |
| 38 | 54 | MEDIZINISCHE UND PHARMAZEUTISCHE ERZEUGNISSE | 17,72 | 0,97428 | 106,6 | 105,3 | 107,4 | 107,6 | + 2,2 | + 0,2 |
| 39 | 55 | ETHERISCHE ÖLE UND RIECHMITTEL; ZUBEREITETE KÖRPERPFLEGE-, PUTZ- UND REINIGUNGSMittel | 8,04 | 1,01309 | 109,9 | 109,1 | 110,8 | 110,5 | + 1,3 | - 0,3 |
| 40 | 56 | DUENGMittel | 2,32 | 1,20651 | 107,4 | 107,0 | 107,7 | 109,1 | + 2,0 | + 1,3 |
| 41 | 57 | KUNSTSTOFFE IN PRIMAERFORM | 23,75 | | 102,2 | 100,0 | 103,4 | 103,9 | + 3,9 | + 0,5 |
| 42 | 58 | KUNSTSTOFFE IN ANDEREN FORMEN ALS PRIMAERFORMEN | 12,23 | | 97,1 | 96,8 | 97,9 | 98,5 | + 1,8 | + 0,6 |
| 43 | 59 | CHEMISCHE ERZEUGNISSE UND WAREN, A.N.G. | 19,23 | 0,97327 | 102,8 | 102,6 | 102,9 | 103,1 | + 0,5 | + 0,2 |
| 44 | 6 | BEARBEITETE WAREN, VORWIEG. NACH BESCHAFFENHEIT GEGLIEDERT | 181,85 | 1,00302 | 100,8 | 99,0 | 101,6 | 102,0 | + 3,0 | + 0,4 |
| 45 | 61 | LEDER, LEDERWAREN, A.N.G. UND ZUGERICHTETE PELZFELLE | 2,53 | 1,00307 | 112,7 | 112,7 | 113,6 | 112,5 | - 0,2 | - 1,0 |
| 46 | 62 | KAUTSCHUKWAREN, A.N.G. | 9,71 | 0,99092 | 103,4 | 102,7 | 103,9 | 103,7 | + 1,0 | - 0,2 |
| 47 | 63 | HOLZWAREN (AUSGENOMMEN MOBEL) | 3,52 | 0,93657 | 105,2 | 104,7 | 105,4 | 106,1 | + 1,3 | + 0,7 |
| 48 | 64 | PAPIER U. PAPPE; WAREN AUS PAPIERHALBSTOFF, PAPIER O. PAPPE | 22,66 | 1,00601 | 92,7 | 91,4 | 94,1 | 94,7 | + 3,6 | + 0,6 |
| 49 | 65 | GARNE, GEWEBE, FERTIGGESTELLTE SPINNSTOFFERZEUGNISSE UND VERWANDTE WAREN | 33,81 | 0,99006 | 98,8 | 98,4 | 99,2 | 99,2 | + 0,8 | - |
| 50 | 66 | WAREN AUS NICHT-METALLISCHEN MINERALISCHEN STOFFEN, A.N.G. | 17,47 | 0,88799 | 105,3 | 104,6 | 105,8 | 106,0 | + 1,3 | + 0,2 |
| 51 | 67 | EISEN UND STAHL | 39,25 | 1,10538 | 95,1 | 92,0 | 97,8 | 99,0 | + 7,6 | + 1,2 |
| 52 | 68 | NE-METALLE | 17,90 | 1,12292 | 101,9 | 95,7 | 100,6 | 100,5 | + 5,0 | - 0,1 |
| 53 | 69 | METALLWAREN, A.N.G. | 35,00 | 0,88383 | 109,5 | 108,7 | 109,8 | 109,7 | + 0,9 | - 0,1 |
| 54 | 7 | MASCHINENBAUERZ., ELEKTROTECHNISCHE ERZEUGNISSE U. FAHRZ. | 478,70 | 0,90651 | 106,6 | 105,9 | 106,9 | 107,0 | + 1,0 | + 0,1 |
| 55 | 71 | KRAFTMASCHINEN UND -AUSRÜSTUNGEN | 40,82 | 0,86468 | 110,2 | 109,5 | 110,6 | 111,1 | + 1,5 | + 0,5 |
| 56 | 72 | ARBEITSMASCHINEN FÜR BESONDERE ZWECKE | 71,48 | 0,84188 | 110,0 | 109,5 | 110,3 | 110,7 | + 1,1 | + 0,4 |
| 57 | 73 | METALLBEARBEITUNGSMASCHINEN | 23,52 | 0,79951 | 112,0 | 110,5 | 112,6 | 113,0 | + 2,3 | + 0,4 |
| 58 | 74 | MASCHINEN, APPARATE U. GERÄTE FÜR VERSCHIEDENE ZWECKE | 64,57 | 0,84075 | 112,6 | 111,8 | 112,8 | 113,1 | + 1,2 | + 0,3 |
| 59 | 75 | BÜROMASCHINEN U. AUTOMATISCHE DATENVERARBEITUNGSMASCH. | 26,22 | 1,34483 | 79,2 | 78,5 | 79,1 | 78,9 | + 0,5 | - 0,3 |
| 60 | 76 | GERÄTE FÜR DIE NACHRICHTENTECHNIK, BILD- UND TONAUF- NAHME- UND -WIEDERGABEGERÄTE | 20,85 | 1,05591 | 97,6 | 97,4 | 96,8 | 96,6 | - 0,8 | - 0,2 |
| 61 | 77 | ELEKTRISCHE MASCHINEN, APPARATE UND GERÄTE, A.N.G. | 72,73 | 0,95298 | 102,5 | 102,3 | 102,5 | 102,7 | + 0,4 | + 0,2 |
| 62 | 78 | STRASSENFAHRZEUGE | 154,62 | 0,90402 | 108,5 | 107,4 | 109,0 | 108,9 | + 1,4 | - 0,1 |
| 63 | 79 | ANDERE BEFÖRDERUNGSMittel | 3,89 | 0,84497 | 111,1 | 110,9 | 111,2 | 111,5 | + 0,5 | + 0,3 |
| 64 | 8 | VERSCHIEDENE FERTIGWAREN | 117,10 | 0,89321 | 109,2 | 108,2 | 109,6 | 109,8 | + 1,5 | + 0,2 |
| 65 | 81 | SANIT. ANLAGEN, HEIZUNGS- U. BELEUCHTUNGSEINRICHT., A.N.G. | 4,54 | 0,83983 | 116,3 | 115,0 | 117,2 | 117,2 | + 1,9 | - |
| 66 | 82 | MOBEL UND TEILE DAVON, BETTAUSSTATTUNGEN | 12,84 | 0,83192 | 114,9 | 113,9 | 115,4 | 115,7 | + 1,6 | + 0,3 |
| 67 | 83 | REISEARTIKEL, HANDTASCHEN UND ÄHNLICHE BEHALTNISSE | 1,03 | 0,85997 | 107,5 | 107,2 | 107,7 | 107,9 | + 0,7 | + 0,2 |
| 68 | 84 | BEKLEIDUNG UND BEKLEIDUNGSMittel | 19,61 | 0,86561 | 109,0 | 108,8 | 109,1 | 109,0 | + 0,2 | - 0,1 |
| 69 | 85 | SCHUHE | 3,71 | 0,93951 | 103,0 | 101,4 | 103,8 | 104,0 | + 2,6 | + 0,2 |
| 70 | 87 | MESS-, PRÜF- U. KONTROLLINSTRUM., -APPARATE U. -GERÄTE | 27,20 | 0,83888 | 109,8 | 109,2 | 110,1 | 110,5 | + 1,2 | + 0,4 |
| 71 | 88 | FOTOGR. APPARATE U. ZUBEHÖR, OPT. WAREN, UHRMACHERWAREN | 9,78 | 0,95110 | 111,4 | 109,1 | 112,6 | 113,1 | + 3,7 | + 0,4 |
| 72 | 89 | VERSCHIEDENE BEARBEITETE WAREN, A.N.G. | 38,39 | 0,95946 | 106,1 | 105,1 | 106,6 | 106,7 | + 1,5 | + 0,1 |
| 73 | 97 | GOLD | 2,46 | 1,55449 | 96,0 | 95,3 | 85,9 | 88,0 | - 7,7 | + 2,4 |

DEUTSCHLAND

2 INDEX DER AUSFUHRPREISE
(AKTUELLE ERGEBNISSE)
2.5 IN ANLEHNUNG AN DAS SYSTEMATISCHE GUETERVERZEICHNIS FUER PRODUKTIONSSTATISTIKEN
1991 = 100

| LFD NR. | NR.DER GP- SYSTE- MATIK | GUETERGRUPPE, -ZWEIG, -KLASSE UND -ART | WAEGUNGS- ANTEIL AM GESAMTINDEX IN PROMILLE | VERKET- TUNGS- FAKTOR | 1997 DURCH- SCHNITT | 1997 | | | 1998 | | VERAENDERUNG JAN. 1998 GEGENUEBER JAN. DEZ. 1997 IN PROZENT |
|------------|----------------------------------|---|---|-----------------------------|---------------------------|-------|-------|-------|-------|-------|--|
| | | | | | | JAN. | DEZ. | JAN. | | | |
| 1 | 0 | ERZEUGNISSE DER LAND- UND FORSTWIRTSCHAFT, FISCHEREI | 12,10 | 1,08371 | 99,7 | 96,6 | 100,4 | 100,9 | + 4,5 | + 0,5 | |
| 2 | 01 | PFLANZLICHE ERZEUGNISSE DER LANDWIRTSCHAFT UND DER GEWERBLICHEN GAERTNEREI DARUNTER: | 7,27 | 1,11655 | 103,5 | 99,9 | 103,8 | 105,1 | + 5,2 | + 1,3 | |
| 3 | 011 | PFLANZLICHE ERZEUGNISSE DER ALLGEMEINEN LANDWIRTSCHAFT DARUNTER: | 3,89 | 1,20452 | 100,5 | 99,2 | 100,6 | 101,2 | + 2,0 | + 0,6 | |
| 4 | 0111 | GETREIDE | 2,45 | 1,50078 | 88,8 | 89,0 | 87,5 | 87,7 | - 1,5 | + 0,2 | |
| 5 | 013 | ERZEUGNISSE DES DAUERKULTURBAUES DARUNTER: | 2,13 | 1,10954 | 115,6 | 106,5 | 113,6 | 116,6 | + 9,5 | + 2,6 | |
| 6 | 01357 | TRAUBENWEIN | 1,22 | 1,13732 | 101,3 | 99,2 | 102,2 | 102,6 | + 3,4 | + 0,4 | |
| 7 | 02 | LEBENDE TIERE UND TIERISCHE ERZEUGNISSE DER LAND- WIRTSCHAFT UND GEWERBLICHEN TIERHALTUNG | 2,67 | 1,12588 | 101,3 | 98,7 | 101,8 | 100,4 | + 1,7 | - 1,4 | |
| 8 | 021 | LEBENDE TIERE | 2,13 | 1,21762 | 97,9 | 93,5 | 97,2 | 96,2 | + 2,9 | - 1,0 | |
| 9 | 029 | TIERISCHE ERZEUGNISSE | 0,54 | 1,13747 | 114,6 | 119,2 | 119,9 | 116,7 | - 2,1 | - 2,7 | |
| 10 | 02/6854 OHNE 0291 | NACHRICHTLICH: LEBENDE TIERE UND TIERISCHE ERZEUGNISSE DER LAND- WIRTSCHAFT UND GEWERBLICHEN TIERHALTUNG, UN- GENIESSBARE SCHLACHTNEBENPRODUKTE; OHNE ROHMILCH | 3,34 | 1,36238 | 103,0 | 99,2 | 104,5 | 102,2 | + 3,0 | - 2,2 | |
| 11 | 05 | FORSTWIRTSCHAFTLICHE ERZEUGNISSE | 1,45 | 1,06051 | 89,2 | 86,1 | 92,7 | 92,5 | + 7,4 | - 0,2 | |
| 12 | 07 | FISCHEREIERZEUGNISSE | 0,71 | 0,67836 | 75,4 | 76,7 | 76,1 | 76,4 | - 0,4 | + 0,4 | |
| 13 | 21 | BERGBAULICHE ERZEUGNISSE DARUNTER: | 5,93 | 1,37196 | 104,0 | 101,5 | 105,8 | 105,8 | + 4,2 | - | |
| 14 | 211 | KOHLE, BRIKETTS, KOKS DARUNTER: | 2,74 | 1,19268 | 101,1 | 101,1 | 103,4 | 103,5 | + 2,4 | + 0,1 | |
| 15 | 2111 | STEINKOHLE, STEINKOHLBRIKETTS (EINSCHL. STEINKOHLKOKS) | 2,40 | 1,21261 | 98,5 | 98,4 | 100,9 | 101,0 | + 2,6 | + 0,1 | |
| 16 | 21111/5 | STEINKOHLE, STEINKOHLBRIKETTS DARUNTER: | 1,36 | 1,25000 | 100,2 | 99,7 | 103,7 | 103,7 | + 4,0 | - | |
| 17 | 21111 | STEINKOHLE | 1,19 | 1,29139 | 100,6 | 100,1 | 103,9 | 104,0 | + 3,9 | + 0,1 | |
| 18 | 21113 | STEINKOHLKOKS | 1,04 | 1,17024 | 96,3 | 96,7 | 97,4 | 97,4 | + 0,7 | - | |
| 19 | 22 | MINERALOELERZEUGNISSE DARUNTER: | 5,94 | 1,82120 | 96,1 | 102,5 | 93,9 | 89,2 | -13,0 | - 5,0 | |
| 20 | 2213 | KRAFTSTOFFE DARUNTER: | 1,87 | 1,84192 | 93,3 | 96,7 | 87,2 | 82,5 | -14,7 | - 5,4 | |
| 21 | 22131/3/5 | VERGASERKRAFTSTOFF, FLUGBENZIN, SPEZIAL- UND TESTBENZIN DARUNTER: | 1,44 | 1,76592 | 92,6 | 92,8 | 85,4 | 81,4 | -12,3 | - 4,7 | |
| 22 | 22131 | VERGASERKRAFTSTOFF | 1,33 | 1,84727 | 91,6 | 91,6 | 83,9 | 79,7 | -13,0 | - 5,0 | |
| 23 | 2217 | HEIZOELE | 1,34 | 2,73684 | 90,5 | 102,5 | 92,2 | 83,8 | -18,2 | - 9,1 | |
| 24 | 22172 | HEIZOELE, LEICHT | 0,93 | 2,18838 | 88,4 | 101,9 | 84,5 | 77,6 | -23,8 | - 8,2 | |
| 25 | 22176 | HEIZOELE, MITTELSCHWER UND SCHWER | 0,41 | 3,40000 | 95,4 | 103,9 | 109,6 | 98,0 | - 5,7 | -10,6 | |
| 26 | 225 | SCHMIERMittel UND AEHNLICHE MINERALISCHE DELE | 0,94 | 1,11257 | 100,3 | 103,2 | 99,5 | 97,3 | - 5,7 | - 2,2 | |
| 27 | 24 | SPALT- UND BRUTSTOFFE | 2,35 | . | . | . | . | . | . | . | |
| 28 | 25 | STEINE UND ERDEN, ASBESTWAREN, SCHLEIFMITTEL DARUNTER: | 8,89 | 0,93384 | 106,9 | 106,1 | 107,2 | 107,2 | + 1,0 | - | |
| 29 | 251-6 | STEINE UND ERDEN DARUNTER: | 7,68 | 0,94546 | 106,5 | 105,7 | 106,9 | 106,7 | + 0,9 | - 0,2 | |
| 30 | 251 | ROME UND GEBROCHENE NATURSTEINE, UNBEARBEITETE ERDEN | 1,66 | 1,11964 | 105,8 | 104,4 | 106,2 | 105,7 | + 1,2 | - 0,5 | |
| 31 | 253 | ZEMENT, BEARBEITETER KALK, GIPSERZEUGNISSE | 1,06 | 0,95624 | 102,3 | 102,3 | 102,6 | 103,6 | + 1,3 | + 1,0 | |
| 32 | 254 | GROBKERAMISCHE ERZEUGNISSE DARUNTER: | 2,94 | 0,89559 | 104,9 | 103,5 | 105,8 | 105,8 | + 2,2 | - | |
| 33 | 2547 | FEUERFESTE ERZEUGNISSE | 2,35 | 0,88582 | 103,8 | 102,7 | 104,6 | 104,7 | + 1,9 | + 0,1 | |
| 34 | 258 | SCHLEIFMITTEL | 1,12 | 0,88204 | 109,7 | 108,7 | 110,2 | 110,4 | + 1,6 | + 0,2 | |

DEUTSCHLAND
2 INDEX DER AUSFUHRPREISE
(AKTUELLE ERGEBNISSE)
2.5 IN ANLEHNUNG AN DAS SYSTEMATISCHE GÜTERVERZEICHNIS FUER PRODUKTIONSSTATISTIKEN
1991 = 100

| LFD NR. | NR.DER GP-SYSTEMATIK | GÜTERGRUPPE, -ZWEIG, -KLASSE UND -ART | WÄGUNGS-ANTEIL AM GESAMTINDEX IN PROMILLE | VERKE- TUNGS-FAKTOR | 1997 | 1997 1998 | | | VERÄNDERUNG JAN. 1998 GEGENÜBER JAN. 1997 IN PROZENT | |
|---------|----------------------|--|---|---------------------|---------------|-----------|-------|-------|--|-------|
| | | | | | DURCH-SCHNITT | JAN. | DEZ. | JAN. | | |
| 35 | 27 | EISEN UND STAHL | 34,42 | 1,15596 | 96,2 | 92,0 | 99,7 | 100,8 | + 9,6 | + 1,1 |
| 36 | 271 | ERZEUGNISSE DER HOCHOFEN-, STAHL-, WARMALZ- UND FERROLEGIERUNGSWERKE DARUNTER: | 26,32 | 1,23216 | 96,3 | 91,4 | 100,2 | 101,5 | +11,1 | + 1,3 |
| 37 | 2714 | VORGEWALZTES STAHLHALBZEUG, UNLEGIERT UND LEGIERT, WARM GEWALZT | 1,27 | 1,13483 | 95,6 | 94,8 | 98,9 | 99,1 | + 4,5 | + 0,2 |
| 38 | 2715 | WALZSTAHL, UNLEGIERT UND LEGIERT | 17,43 | 1,19977 | 93,6 | 89,0 | 97,3 | 98,7 | +10,9 | + 1,4 |
| 39 | | WALZSTAHL, UNLEGIERT (MASSENSTAHL) | 11,32 | 1,20313 | 96,3 | 91,3 | 100,4 | 102,7 | +12,5 | + 2,3 |
| 40 | | WALZSTAHL, LEGIERT (EDELSTAHL) | 6,11 | 1,15738 | 88,5 | 84,8 | 91,4 | 91,3 | + 7,7 | - 0,1 |
| 41 | 271522/7 | DARUNTER: FORMSTAHL UND STABSTAHL | 3,05 | 1,24364 | 87,9 | 84,5 | 90,7 | 94,9 | +12,3 | + 4,6 |
| 42 | 271522 | FORMSTAHL (EINSCHL. BREITFLANSCHTRAEGER) | 1,48 | 1,21305 | 86,0 | 82,9 | 88,8 | 94,4 | +13,9 | + 6,3 |
| 43 | 271527 | STABSTAHL | 1,57 | 1,27698 | 89,8 | 86,1 | 92,6 | 95,4 | +10,8 | + 3,0 |
| 44 | 27153 | WALZDRAHT | 1,47 | 1,23838 | 89,5 | 85,7 | 92,1 | 91,9 | + 7,2 | - 0,2 |
| 45 | 27155 | BLECH, WARM UND KALT GEWALZT, AB 600 MM BREITE | 7,44 | 1,15457 | 97,1 | 91,8 | 100,5 | 101,9 | +11,0 | + 1,4 |
| 46 | 271552/3 | BLECH VON 3 MM DICKE UND MEHR | 3,24 | 1,13364 | 100,0 | 95,8 | 104,7 | 106,0 | +10,6 | + 1,2 |
| 47 | 271555/6 | FEINBLECH UNTER 3 MM DICKE | 4,20 | 1,16805 | 95,0 | 88,8 | 97,4 | 98,8 | +11,3 | + 1,4 |
| 48 | 2716 | WEITERVERARBEITETER WALZSTAHL, UNLEGIERT UND LEGIERT | 4,62 | 1,23472 | 94,9 | 91,8 | 96,9 | 97,7 | + 6,4 | + 0,8 |
| 49 | 2719 | SCHROTT | 2,20 | 1,88566 | 121,4 | 106,9 | 129,7 | 130,3 | +21,9 | + 0,5 |
| 50 | 273 | ERZEUGNISSE DER STAHLROHRWERKE | 7,15 | 0,97980 | 95,9 | 93,7 | 98,3 | 99,0 | + 5,7 | + 0,7 |
| 51 | 274 | ERZEUGNISSE, UNLEGIERT UND LEGIERT, DER SCHMIEDE-, PRESS- UND HAMMERWERKE | 0,95 | 0,98918 | 95,3 | 95,9 | 95,6 | 95,4 | - 0,5 | - 0,2 |
| 52 | 28 | NE-METALLE UND -METALLHALBZEUG (EINSCHL. EDELMETALLEN UND DEREN HALBZEUG) | 19,86 | 1,20333 | 103,1 | 96,2 | 99,8 | 99,9 | + 3,8 | + 0,1 |
| 53 | 281 | NE-METALLE UND EDELMETALLE, ROH | 6,07 | 1,45870 | 105,2 | 99,0 | 99,6 | 101,4 | + 2,4 | + 1,8 |
| 54 | 2811/3 | NE-METALLE | 3,14 | | 109,7 | 101,5 | 105,0 | 106,9 | + 4,3 | + 0,9 |
| 55 | 2811 | ALUMINIUM UND -LEGIERUNGEN | 1,39 | 1,33416 | 109,1 | 100,0 | 112,5 | 115,3 | +15,3 | + 2,5 |
| 56 | 2813 | SCHWERMETALLE UND DEREN LEGIERUNGEN | 1,75 | 1,43891 | 110,2 | 102,7 | 99,1 | 98,4 | - 4,2 | - 0,7 |
| 57 | 2817 | EDELMETALLE | 2,93 | 1,63790 | 100,5 | 96,3 | 93,8 | 96,6 | + 0,3 | + 3,0 |
| 58 | 284 | NE-METALLHALBZEUG UND EDELMETALLHALBZEUG | 11,60 | 1,06709 | 100,9 | 94,7 | 99,1 | 98,3 | + 3,8 | - 0,8 |
| 59 | 2841/8 | NE-METALLHALBZEUG | 10,98 | . | 100,4 | 94,4 | 98,3 | 97,3 | + 3,1 | - 1,0 |
| 60 | 2843 | DARUNTER: HALBZEUG AUS KUPFER UND KUPFERLEGIERUNGEN | 4,94 | 1,02492 | 100,3 | 96,5 | 90,8 | 89,5 | - 7,3 | - 1,4 |
| 61 | 2849 | EDELMETALLHALBZEUG | 0,62 | 1,36630 | 109,4 | 101,4 | 114,2 | 116,3 | +14,7 | + 1,8 |
| 62 | 287 | BEARBEITUNGSRESTSTOFFE UND SCHROTT AUS NE-METALLEN, METALLHALTIGE ASCHEN | 2,19 | 1,29713 | 109,1 | 96,1 | 103,8 | 104,0 | + 8,2 | + 0,2 |
| 63 | 29 | GIESSEREIERZEUGNISSE DARUNTER: | 4,56 | 0,89748 | 99,4 | 98,9 | 99,9 | 100,2 | + 1,3 | + 0,3 |
| 64 | 291 | EISEN-, STAHL- UND TEMPERGUSS | 4,04 | 0,89757 | 99,5 | 99,5 | 99,9 | 100,4 | + 0,9 | + 0,5 |
| 65 | 30 | ERZEUGNISSE DER ZIEHEREIEN UND KALTWALZWERKE UND DER STAHLVERFORMUNG | 14,18 | 0,95706 | 100,8 | 100,8 | 100,9 | 101,4 | + 0,6 | + 0,5 |
| 66 | 301 | ERZEUGNISSE DER ZIEHEREIEN UND KALTWALZWERKE | 5,10 | 1,02918 | 90,5 | 89,6 | 91,8 | 92,8 | + 3,6 | + 1,1 |
| 67 | 3011 | KALTWALZWERKS- UND ZIEHEREI-ERZEUGNISSE (OHNE DRAHT) | 2,80 | 1,03596 | 88,7 | 87,8 | 90,2 | 91,5 | + 4,2 | + 1,4 |
| 68 | 3015/7 | KALTGEZOGENER DRAHT UND DRAHTERZEUGNISSE | 2,30 | 1,01925 | 92,8 | 91,8 | 93,8 | 94,5 | + 2,9 | + 0,7 |
| 69 | 302 | ERZEUGNISSE DER STAHLVERFORMUNG DARUNTER: | 9,08 | 0,90585 | 106,6 | 107,0 | 106,0 | 106,2 | - 0,7 | + 0,2 |
| 70 | 3021-3 | GESENK-, FREIFORMSCHMIEDESTUECKE BIS 125 KG ROHWEGICHT; ROHRFORM-, ROHRVERSCHLUSS- UND ROHRVERBINDUNGSTUECKE; PRESS-, ZIEH- UND STANZTEILE MIT EINEM STUECKGEWICHT UEBER 50 G SOWIE FEDERN AUS STAHL | 5,70 | 0,89737 | 104,2 | 104,5 | 103,8 | 104,2 | - 0,3 | + 0,4 |
| 71 | 3025 | SCHRAUBEN, BOLZEN UND MUTTERN | 2,68 | 0,91919 | 110,3 | 111,7 | 109,5 | 109,5 | - 2,0 | - |
| 72 | 31 | STAHLBAUERZEUGNISSE UND SCHIENENFAHRZEUGE DARUNTER: | 12,37 | 0,85640 | 109,3 | 108,7 | 109,7 | 109,8 | + 1,0 | + 0,1 |
| 73 | 311 | FERTIGTEILBAUTEN UEBERWIEGEND AUS METALL, KONSTRUKTIONEN AUS STAHL UND ALUMINIUM | 3,21 | 0,89460 | 103,4 | 102,3 | 104,2 | 104,2 | + 1,9 | - |
| 74 | 315 | DAMPFKESSEL, BEHAELTER UND ROHRLEITUNGEN | 5,41 | 0,83462 | 110,8 | 110,4 | 111,0 | 111,0 | + 0,5 | - |

DEUTSCHLAND

2 INDEX DER AUSFUHRPREISE
(AKTUELLE ERGEBNISSE)
2.5 IN ANLEHNUNG AN DAS SYSTEMATISCHE GÜTERVERZEICHNIS FUER PRODUKTIONSSTATISTIKEN
1991 = 100

| LFD NR. | NR. DER GP- SYSTE- MATIK | GÜTERGRUPPE, -ZWEIG, -KLASSE UND -ART | WÄGUNGS- ANTEIL AM GESAMTINDEX IN PROMILLE | VERKET- TUNGS- FAKTOR | 1997 DURCH- SCHNITT | 1997 | | | 1998 | | VERÄNDERUNG JAN. 1998 GEGENÜBER JAN. 1997 IN PROZENT |
|------------|-----------------------------------|--|--|-----------------------------|---------------------------|-------|-------|-------|-------|-------|--|
| | | | | | | JAN. | DEZ. | JAN. | | | |
| 75 | 32 | MASCHINENBAUERZEUGNISSE (EINSCHL. ACKERSCHLEPPERN) DARUNTER: | 161,81 | 0,83094 | 111,7 | 111,0 | 112,0 | 112,4 | + 1,3 | + 0,4 | |
| 76 | 3211/2 | METALLBEARBEITUNGSMASCHINEN | 16,27 | 0,78275 | 110,6 | 109,2 | 111,2 | 111,5 | + 2,1 | + 0,3 | |
| 77 | 3211 | METALLBEARBEITUNGSMASCHINEN DER SPANABHEBENDEN FORMUNG DARUNTER: | 10,66 | 0,77463 | 107,2 | 105,7 | 107,9 | 108,2 | + 2,4 | + 0,3 | |
| 78 | 32112/3 | DREHMASCHINEN, DREHAUTOMATEN UND REVOLVERDREHMASCHINEN | 2,05 | 0,76548 | 102,9 | 99,5 | 103,1 | 103,5 | + 4,0 | + 0,4 | |
| 79 | 32115 | FRAESMASCHINEN, WAAGERECHT-BOHR- UND -FRAESMASCHINEN | 1,21 | 0,80772 | 103,9 | 103,5 | 104,7 | 104,7 | + 1,2 | - | |
| 80 | 32117 | SCHLEIF-, LAEPP- UND POLIERMASCHINEN | 2,37 | 0,74018 | 115,0 | 113,2 | 116,1 | 116,5 | + 2,9 | + 0,3 | |
| 81 | 3212 | METALLBEARBEITUNGSMASCHINEN DER SPANLOSEN FORMUNG DARUNTER: | 5,61 | 0,79820 | 116,9 | 115,9 | 117,4 | 117,7 | + 1,6 | + 0,3 | |
| 82 | 32122/3 | PRESSEN FUER DIE METALLBEARBEITUNG | 1,16 | 0,79313 | 112,2 | 111,3 | 112,5 | 112,6 | + 1,2 | + 0,1 | |
| 83 | 32124 | BLECHBEARBEITUNGSMASCHINEN | 1,21 | 0,77039 | 109,8 | 109,2 | 110,4 | 110,5 | + 1,2 | + 0,1 | |
| 84 | 3215 | GIESSEREIMASCHINEN | 0,83 | 0,73512 | 117,7 | 115,8 | 119,3 | 120,1 | + 3,7 | + 0,7 | |
| 85 | 3216 | PRUEFMASCHINEN | 0,85 | 0,81938 | 103,8 | 110,4 | 98,8 | 98,7 | -10,6 | - 0,1 | |
| 86 | 3217 | HOLZBE- UND -VERARBEITUNGSMASCHINEN | 3,84 | 0,81380 | 114,0 | 113,2 | 114,3 | 114,7 | + 1,3 | + 0,3 | |
| 87 | 3218 | AUSWECHSELBARE WERKZEUGE FUER DIE METALLBEARBEITUNG, WERKZEUG- UND WERKSTUECKHALTER | 4,15 | 0,80272 | 110,0 | 108,8 | 111,3 | 110,9 | + 1,9 | - 0,4 | |
| 88 | 3219 | SCHWEISSGERAETE UND -MASCHINEN | 0,28 | 0,80033 | 116,7 | 115,3 | 117,3 | 117,3 | + 1,7 | - | |
| 89 | 3223 | VERBRENNUNGSMOTOREN MIT SELBSTZUENDUNG (DIESELMOTOREN) | 2,68 | 0,84423 | 108,5 | 108,2 | 108,9 | 109,6 | + 1,3 | + 0,6 | |
| 90 | 3231 | KOMPRESSOREN (VERDICHTER) UND VAKUUMPUMPEN, DRUCKLUFTGERAETE DARUNTER: | 3,71 | 0,84107 | 118,6 | 117,6 | 117,8 | 118,3 | + 0,6 | + 0,4 | |
| 91 | 323101/ 32311-3 | KOMPRESSOREN (VERDICHTER) UND VAKUUMPUMPEN SOWIE ZUBEHOER, EINZEL- UND ERSATZTEILE | 3,43 | 0,84310 | 118,2 | 117,3 | 117,3 | 117,9 | + 0,5 | + 0,5 | |
| 92 | 3232 | EINZELGERAETE UND ANLAGEN DER KLIMA-, LUFT- UND ENTSTAUBUNGSTECHNIK | 3,91 | 0,83821 | 110,3 | 109,4 | 110,8 | 111,1 | + 1,6 | + 0,3 | |
| 93 | 3233 | GEWERBLICHE KUEHLMOEBEL UND -GERAETE, KAEITEMASCHINEN UND -ANLAGEN | 1,88 | 0,91340 | 109,9 | 110,6 | 109,7 | 109,4 | - 1,1 | - 0,3 | |
| 94 | 3234 | FLUESSIGKEITSPUMPEN | 5,39 | 0,82264 | 118,3 | 117,0 | 118,5 | 118,9 | + 1,6 | + 0,3 | |
| 95 | 3235 | MASCHINEN FUER DIE BE- UND VERARBEITUNG VON KAUTSCHUK UND KUNSTSTOFF | 6,10 | 0,80848 | 101,1 | 100,6 | 101,7 | 102,1 | + 1,5 | + 0,4 | |
| 96 | 323545 | SPRITZGIESSMASCHINEN | 1,33 | 0,76543 | 93,0 | 93,2 | 92,2 | 92,0 | - 1,3 | - 0,2 | |
| 97 | 3236 | BAUMASCHINEN DARUNTER: | 6,88 | 0,85153 | 110,1 | 109,4 | 110,6 | 111,4 | + 1,8 | + 0,7 | |
| 98 | 323609 | ZUBEHOER, EINZEL- UND ERSATZTEILE FUER BAUMASCHINEN | 2,24 | 0,81919 | 115,1 | 113,3 | 116,0 | 117,7 | + 3,9 | + 1,5 | |
| 99 | 32366 | BAGGER | 1,29 | 0,87603 | 105,9 | 105,8 | 106,1 | 106,2 | + 0,4 | + 0,1 | |
| 100 | 32367 | STRASSENBAUMASCHINEN | 1,16 | 0,89544 | 107,8 | 107,8 | 108,1 | 108,1 | + 0,3 | + 0,3 | |
| 101 | 32368 | ERDBAUGERAETE | 1,08 | 0,89364 | 102,1 | 102,0 | 102,2 | 102,6 | + 0,6 | + 0,4 | |
| 102 | 3237 | BAUSTOFF-, KERAMIK- UND GLASMASCHINEN | 3,02 | 0,85814 | 114,1 | 112,8 | 114,9 | 115,0 | + 2,0 | + 0,1 | |
| 103 | 3239 | TROCKNUNGSANLAGEN UND -MASCHINEN | 1,60 | 0,77524 | 118,1 | 117,2 | 117,5 | 117,8 | + 0,5 | + 0,3 | |
| 104 | 3241 | LANDMASCHINEN DARUNTER: | 4,23 | 0,88513 | 114,9 | 114,2 | 115,4 | 115,8 | + 1,4 | + 0,3 | |
| 105 | 32415/6 | MASCHINEN UND GERAETE FUER DIE ERNTE | 2,02 | 0,88681 | 114,1 | 113,1 | 114,7 | 114,7 | + 1,4 | - | |
| 106 | 3244 | ACKERSCHLEPPER | 3,27 | 0,89621 | 110,1 | 108,5 | 111,0 | 111,0 | + 2,3 | - | |
| 107 | 3245 | NAHRUNGSMITTELMASCHINEN | 5,25 | . | 115,9 | 115,7 | 115,8 | 115,9 | + 0,2 | + 0,1 | |
| 108 | 3246 | SONSTIGE NAHRUNGSMITTELMASCHINEN UND MASCHINEN FUER VERWANDTE GEBIETE | 1,57 | . | 113,8 | 113,0 | 114,2 | 114,6 | + 1,4 | + 0,4 | |
| 109 | 3247/8 | VERPACKUNGSMASCHINEN (OHNE EINZEL- UND ERSATZTEILE) | 3,68 | 0,75448 | 117,1 | 116,6 | 117,4 | 118,2 | + 1,4 | + 0,7 | |
| 110 | 3251 | EINZELAPPARATE UND -MASCHINEN FUER DIE CHEMISCHE UND VERWANDTE INDUSTRIE | 5,19 | 0,84220 | 115,6 | 115,2 | 116,0 | 116,0 | + 0,7 | - | |
| 111 | 3254 | MASCHINEN UND EINRICHTUNGEN FUER DEN BERGBAU | 1,83 | 0,86038 | 100,2 | 99,8 | 100,0 | 100,1 | + 0,3 | + 0,1 | |
| 112 | 3255-9 | KRANE, HEBEZEUGE UND FOERDERMITTEL DARUNTER: | 10,61 | 0,80147 | 110,5 | 109,7 | 110,9 | 111,0 | + 1,2 | + 0,1 | |
| 113 | 3255 | KRANE | 2,84 | 0,79854 | 110,1 | 108,4 | 111,1 | 111,5 | + 2,9 | + 0,4 | |
| 114 | 3256 | SERIENHEBEZEUGE | 0,96 | 0,84991 | 111,1 | 110,2 | 111,9 | 111,9 | + 1,5 | - | |
| 115 | 3257 | FLURFOERDERZEUGE | 2,52 | 0,81654 | 105,0 | 105,3 | 104,6 | 104,9 | - 0,4 | + 0,3 | |
| 116 | 3258 | STETIGFOERDERER | 2,03 | 0,80408 | 103,6 | 103,3 | 103,7 | 103,6 | + 0,3 | - 0,1 | |
| 117 | 3261 | PAPIER- UND DRUCKEREIMASCHINEN | 13,60 | 0,83109 | 109,4 | 108,9 | 109,7 | 110,3 | + 1,3 | + 0,5 | |
| 118 | 32611-5 | PAPIERMASCHINEN DARUNTER: | 5,47 | 0,79870 | 111,4 | 110,5 | 111,8 | 112,7 | + 2,0 | + 0,8 | |
| 119 | 32614 | SCHNEIDEMASCHINEN, MASCHINEN FUER DIE BUCHBINDEIREI UND SONSTIGE PAPIERVERARBEITUNGSMASCHINEN | 2,83 | 0,76581 | 111,8 | 110,7 | 112,1 | 113,5 | + 2,5 | + 1,2 | |
| 120 | 32618/9 | DRUCKEREIMASCHINEN DARUNTER: | 8,13 | 0,85103 | 108,1 | 107,8 | 108,3 | 108,7 | + 0,8 | + 0,4 | |
| 121 | 326185 | BOGENDRUCKMASCHINEN FUER DEN OFFSETDRUCK | 4,17 | 0,81893 | 102,0 | 101,6 | 102,3 | 102,3 | + 0,7 | - | |
| 122 | 3264 | WAAGEN (OHNE PRAEZISIONS-, PERSONEN- UND HAUSHALTSWAAGEN) | 0,65 | 0,86748 | 112,1 | 111,7 | 112,4 | 113,0 | + 1,2 | + 0,5 | |
| 123 | 3265/6 | TEXTILMASCHINEN UND DEREN ZUBEHOERTEILE | 9,70 | 0,84708 | 109,5 | 108,8 | 109,7 | 110,0 | + 1,1 | + 0,3 | |
| 124 | 3265 | TEXTILMASCHINEN DARUNTER: | 7,27 | 0,84444 | 108,2 | 107,9 | 108,3 | 108,7 | + 0,7 | + 0,4 | |
| 125 | 32651/2 | SPINNMASCHINEN EINSCHL. AUF- UND VORBEREITUNGSMASCHINEN | 2,66 | 0,85060 | 104,9 | 104,3 | 105,3 | 105,3 | + 1,0 | - | |
| 126 | 32654/5 | WEBMASCHINEN EINSCHL. AUF- UND VORBEREITUNGSMASCHINEN | 1,42 | 0,80328 | 110,3 | 109,3 | 110,6 | 110,7 | + 1,3 | + 0,1 | |
| 127 | 32656/7 | TEXTILVEREDLUNGS- UND FILZHERSTELLUNGSMASCHINEN | 1,37 | 0,88465 | 111,9 | 111,7 | 111,5 | 111,5 | - 0,2 | - | |
| 128 | 32658 | STRICK- UND WIRKMASCHINEN, BANDWEB- U.AE. MASCHINEN | 1,62 | 0,84500 | 108,2 | 108,7 | 108,4 | 108,9 | + 1,1 | + 1,4 | |
| 129 | 3266 | ZUBEHOERTEILE FUER TEXTILMASCHINEN | 2,43 | 0,85243 | 113,5 | 111,5 | 113,8 | 113,8 | + 2,1 | - | |
| 130 | 3267 | NAEHMASCHINEN | 1,73 | 0,88770 | 103,3 | 105,0 | 103,1 | 104,5 | - 0,5 | + 1,4 | |
| 131 | 3268 | WAESCHEREI- UND VERWANDTE MASCHINEN FUER GEWERBLICHE ZWECKE | 0,76 | 0,83013 | 111,7 | 111,9 | 111,4 | 111,4 | - 0,4 | - | |
| 132 | 3269 | MASCHINEN FUER DIE LEDER- UND SCHUHERHERSTELLUNG | 0,33 | 0,82143 | 113,9 | 113,5 | 114,3 | 115,2 | + 1,5 | + 0,8 | |

StBA, FS 17, R 8, 01/1998

DEUTSCHLAND

2 INDEX DER AUSFUHRPREISE
(AKTUELLE ERGEBNISSE)
2.5 IN ANLEHNUNG AN DAS SYSTEMATISCHE GÜTERVERZEICHNIS FUER PRODUKTIONSSTATISTIKEN
1991 = 100

| LFD NR. | NR.DER GP-SYSTEMATIK | GÜTERGRUPPE, -ZWEIG, -KLASSE UND -ART | WÄGUNGS- ANTEIL AM GESAMTINDEX IN PROMILLE | VERKET- TUNGS-FAKTOR | 1997 DURCH- SCHNITT | 1997 | | | 1998 | | VERÄNDERUNG JAN. 1998 GEGENUEBER JAN. 1997 IN PROZENT |
|---------|----------------------|---|--|----------------------|---------------------|-------|-------|-------|-------|-------|---|
| | | | | | | JAN. | DEZ. | JAN. | | | |
| 133 | 3272 | ARMATUREN UND AEHNLICHE APPARATE FUER ROHR- UND SCHLAUCH- LEITUNGEN, DAMPFKESSEL, SAMMELBEHAELTER, WANNEN U.AE. BEHAELTER | 7,04 | 0,88638 | 112,4 | 111,5 | 112,4 | 112,5 | + 0,9 | + 0,1 | |
| 134 | 3276 | ZAHNRAEDER UND GETRIEBE | 2,92 | 0,84054 | 108,4 | 108,1 | 108,7 | 109,2 | + 1,0 | + 0,5 | |
| 135 | 3277 | WAEELZLAGER | 4,38 | 0,87290 | 110,3 | 107,4 | 111,0 | 110,7 | + 3,1 | - 0,3 | |
| 136 | 3278 | KUPPLUNGEN, GLEITLAGER U. ANDERE ANTRIEBSSELEMENTE, STAHLKETTEN | 3,31 | 0,85640 | 117,8 | 118,0 | 118,1 | 120,7 | + 2,3 | + 2,2 | |
| 137 | 33 | STRASSENFAHRZEUGE (OHNE ACKERSCHLEPPER) DARUNTER: | 176,42 | 0,89746 | 108,7 | 107,7 | 109,2 | 109,2 | + 1,4 | - | |
| 138 | 331 | KRAFTWAGEN (EINSCHL. DEREN MOTOREN UND FAHRGESTELLEN) DARUNTER: | 115,68 | 0,90917 | 109,2 | 107,8 | 109,9 | 109,8 | + 1,9 | - 0,1 | |
| 139 | 3311 | PERSONENKRAFTWAGEN DARUNTER: | 94,14 | 0,92437 | 108,7 | 107,2 | 109,4 | 109,3 | + 2,0 | - 0,1 | |
| 140 | 3311/2 | PERSONENKRAFTWAGEN BIS 1,5 L HUBRAUM | 7,45 | 0,92208 | 102,8 | 102,4 | 103,1 | 102,5 | + 0,1 | - 0,6 | |
| 141 | 3311/3-7 | PERSONENKRAFTWAGEN UEBER 1,5 L HUBRAUM | 73,01 | 0,92344 | 109,5 | 107,6 | 110,3 | 110,4 | + 2,6 | + 0,1 | |
| 142 | 3313 | LIEFER- UND LASTKRAFTWAGEN | 11,13 | 0,85603 | 112,0 | 111,9 | 112,1 | 112,1 | + 0,2 | - | |
| 143 | 3315 | OMNIBUSSE | 1,94 | 0,79299 | 105,6 | 105,0 | 105,8 | 105,8 | + 0,8 | - | |
| 144 | 3318 | VERBRENNUNGSMOTOREN FUER KRAFTWAGEN | 6,96 | 0,83459 | 111,8 | 108,7 | 112,6 | 113,9 | + 4,8 | + 1,2 | |
| 145 | 333 | ZUBEHOER, EINZEL- UND ERSATZTEILE FUER KRAFTWAGEN, STRASSENZUGMASCHINEN UND DEREN MOTOREN | 53,99 | 0,86937 | 107,5 | 107,5 | 107,6 | 107,9 | + 0,4 | + 0,3 | |
| 146 | 334 | KAROSSERIEN, AUFBAUTEN UND ANHAENGER FUER KRAFTWAGEN UND STRASSENZUGMASCHINEN | 2,78 | 0,89121 | 109,2 | 108,7 | 109,8 | 109,9 | + 1,1 | + 0,1 | |
| 147 | 337 | KRAFTRAEDER UND FAHRRAEDER SOWIE DEREN TEILE DARUNTER: | 1,34 | 0,82819 | 103,8 | 102,8 | 105,4 | 106,0 | + 3,1 | + 0,6 | |
| 148 | 3375/6 | FAHRRAEDER EINSCHL. TEILE UND ZUBEHOER | 0,72 | 0,81826 | 100,3 | 99,8 | 100,6 | 101,5 | + 1,7 | + 0,9 | |
| 149 | 36 | ELEKTROTECHNISCHE ERZEUGNISSE | 124,72 | 0,94476 | 104,2 | 103,7 | 104,2 | 104,3 | + 0,6 | + 0,1 | |
| 150 | 361 | GERAETE UND EINRICHTUNGEN DER ELEKTRIZITAETSERZEUGUNG UND -UMWANDLUNG DARUNTER: | 14,07 | 0,85939 | 106,7 | 106,1 | 106,8 | 106,5 | + 0,4 | - 0,3 | |
| 151 | 3611 | ELEKTROMOTOREN UND -GENERATOREN | 8,15 | 0,82333 | 112,9 | 111,6 | 113,5 | 113,2 | + 1,4 | - 0,3 | |
| 152 | 3612/3 | TRANSFORMATOREN UND STROMRICHTER | 4,19 | 0,88651 | 101,1 | 101,0 | 101,2 | 100,6 | - 0,4 | - 0,6 | |
| 153 | 362 | GERAETE UND EINRICHTUNGEN DER ELEKTRIZITAETSVERTEILUNG | 17,95 | 0,87855 | 108,5 | 108,2 | 109,1 | 109,3 | + 1,0 | + 0,2 | |
| 154 | 3621 | HOCHSPANNUNGSSCHALTGERAETE UND -ANLAGEN AB 1 000 V | 1,36 | 0,85389 | 118,1 | 118,9 | 119,8 | 119,8 | + 2,5 | - | |
| 155 | 3622 | NIEDERSPANNUNGSSCHALTGERAETE UND -ANLAGEN UNTER 1 000 V | 7,91 | 0,87833 | 112,6 | 112,3 | 113,7 | 114,0 | + 1,5 | + 0,3 | |
| 156 | 3623 | INSTALLATIONSGERAETE BIS 1 000 V | 4,26 | 0,85566 | 105,2 | 104,7 | 105,3 | 105,7 | + 1,0 | + 0,4 | |
| 157 | 3625/6 | ISOLIERTE DRAEHTE UND LEITUNGEN, KABEL | 4,42 | . | 101,7 | 101,5 | 101,2 | 101,0 | - 0,5 | - 0,2 | |
| 158 | 363 | ELEKTRISCHE GERAETE FUER GEWERBE UND HAUSHALT DARUNTER: | 18,44 | 0,90542 | 104,1 | 103,3 | 104,3 | 104,8 | + 1,5 | + 0,5 | |
| 159 | 3631 | ELEKTROWERKZEUGE BIS 2 KW | 2,06 | 0,90349 | 115,4 | 112,6 | 116,5 | 116,1 | + 3,1 | - 0,3 | |
| 160 | 3632 | ELEKTROSCHWEISS- UND -LOETGERAETE | 1,97 | 0,84642 | 107,2 | 107,2 | 107,2 | 107,2 | - | - | |
| 161 | 3634 | ELEKTRISCHE INDUSTRIEDEFEN UND ERWAERMSANLAGEN | 1,19 | 0,81563 | 118,2 | 118,1 | 118,1 | 118,1 | - | - | |
| 162 | 3635 | ELEKTROWAERMEGERAETE U. -EINRICHTUNGEN FUER DEN HAUSHALT | 3,54 | 0,92804 | 107,2 | 106,4 | 107,8 | 109,0 | + 2,4 | + 1,1 | |
| 163 | 3637 | ELEKTROMOTORISCHE WIRTSCHAFTSGERAETE FUER GEWERBE UND HAUSHALT | 4,60 | 0,93232 | 99,1 | 98,1 | 99,2 | 100,1 | + 2,0 | + 0,9 | |
| 164 | 3638 | ELEKTRISCHE HAUSHALTSKUEHLMOEBEL | 1,87 | 0,95954 | 97,4 | 97,0 | 97,3 | 96,6 | - 0,4 | - 0,7 | |
| 165 | 3639 | ELEKTRISCHE HAUSHALTSWASCHMASCHINEN UND -GERAETE | 2,62 | 0,91042 | 96,4 | 96,5 | 96,3 | 97,3 | + 0,8 | + 1,0 | |
| 166 | 364 | ELEKTRISCHE LEUCHTEN UND LAMPEN | 4,76 | 0,91892 | 103,1 | 102,4 | 103,9 | 103,8 | + 1,4 | - 0,1 | |
| 167 | 3641 | ELEKTRISCHE LEUCHTEN | 2,39 | 0,81024 | 115,6 | 114,5 | 116,9 | 116,9 | + 2,1 | - | |
| 168 | 3645 | ELEKTRISCHE GLEUCHLAMPEN | 1,22 | 1,04979 | 91,0 | 91,1 | 90,8 | 90,8 | - 0,3 | - | |
| 169 | 3646 | ENTLADUNGSLAMPEN | 1,15 | 1,07618 | 89,9 | 89,1 | 90,8 | 90,4 | + 1,5 | - 0,4 | |
| 170 | 365 | NACHRICHTENTECHNISCHE GERAETE UND EINRICHTUNGEN | 9,06 | 1,00201 | 101,9 | 100,9 | 101,2 | 100,8 | - 0,1 | - 0,4 | |
| 171 | 3652 | LEITERGEBUNDENE TELEKOMMUNIKATION | 6,18 | 1,01316 | 95,9 | 95,3 | 94,9 | 94,3 | - 1,0 | - 0,6 | |
| 172 | 3654/6 | GERAETE UND EINRICHTUNGEN DER NICHTLEITERGEBUNDENEN TELEKOMMUNIKATION SOWIE FUNKMESS- (RADAR) UND FUNKNAVIGATIONSGERAETE | 2,88 | 0,98708 | 114,8 | 112,9 | 114,7 | 114,7 | + 1,6 | - | |
| 173 | 366 | RUNDFUNK-, FERNSEH-, PHONOTECHNISCHE GERAETE UND EINRICHTUNGEN U.AE. DARUNTER: | 34,63 | 1,12682 | 98,2 | 98,2 | 97,5 | 97,4 | - 0,8 | - 0,1 | |
| 174 | 3661 | RUNDFUNK- UND FERNSEHEMPFANGSGERAETE | 7,44 | 1,08954 | 96,2 | 96,6 | 95,2 | 95,1 | - 1,6 | - 0,1 | |
| 175 | 36611-4 | RUNDFUNKEMPFANGSGERAETE | 1,28 | 1,07281 | 95,0 | 96,1 | 92,8 | 92,8 | - 3,4 | - | |
| 176 | 36617 | FERNSEHEMPFANGSGERAETE | 2,88 | 1,18257 | 84,7 | 84,9 | 84,1 | 83,7 | - 1,4 | - 0,5 | |
| 177 | 3663 | PHONOTECHNISCHE GERAETE | 7,37 | 1,09560 | 105,5 | 104,3 | 105,4 | 105,2 | + 0,9 | - 0,2 | |
| 178 | 3665 | AKTIVE BAUELEMENTE DER ELEKTRONIK | 10,34 | . | 85,1 | 85,7 | 83,9 | 83,6 | - 2,5 | - 0,4 | |
| 179 | 3667 | PASSIVE UND ELEKTROMECHANISCHE BAUELEMENTE FUER DIE ELEKTRONIK SOWIE BAUGRUPPEN FUER DIE ELEKTRONIK | 9,48 | . | 108,2 | 108,5 | 108,1 | 108,2 | - 0,3 | + 0,1 | |
| 180 | 367 | ELEKTRISCHE MESS-, PRUEF-, REGEL-, STEUERUNGSGERAETE UND -EINRICHTUNGEN DARUNTER: | 13,79 | 0,85355 | 109,8 | 108,7 | 110,4 | 110,9 | + 2,0 | + 0,5 | |
| 181 | 3671/2/4 | ELEKTRISCHE UND ELEKTRONISCHE MESSGERAETE | 9,29 | 0,84247 | 109,1 | 107,6 | 109,9 | 110,7 | + 2,9 | + 0,7 | |
| 182 | 3677 | ELEKTRISCHE REGEL- UND STEUERUNGSGERAETE UND -EINRICHTUNGEN | 3,37 | 0,89493 | 110,2 | 110,2 | 109,6 | 109,6 | - 0,5 | - | |
| 183 | 368 | ANDERE ELEKTROTECHNISCHE ERZEUGNISSE DARUNTER: | 12,02 | 0,90009 | 108,0 | 107,3 | 108,2 | 108,6 | + 1,2 | + 0,4 | |
| 184 | 3681 | ELEKTROMEDIZINISCHE GERAETE | 5,31 | 0,94547 | 101,5 | 101,6 | 101,4 | 101,3 | - 0,3 | - 0,1 | |
| 185 | 3686 | ELEKTRISCHE AUSRUESTUNGEN FUER FAHRRAEDER, KRAFTFAHRZEUGE UND VERBRENNUNGSMOTOREN | 4,40 | 0,84386 | 109,9 | 108,9 | 110,1 | 110,7 | + 1,7 | + 0,5 | |

DEUTSCHLAND

2 INDEX DER AUSFUHRPREISE
(AKTUELLE ERGEBNISSE)
2.5 IN ANLEHNUNG AN DAS SYSTEMATISCHE GÜTERVERZEICHNIS FÜR PRODUKTIONSSTATISTIKEN
1991 = 100

| LFD NR. | NR.DER GP- SYSTE- MATIK | GÜTERGRUPPE, -ZWEIG, -KLASSE UND -ART | WÄGUNGSG- ANTEIL AM GESAMTINDEX IN PROMILLE | VERKET- TUNGS- FAKTOR | 1997 DURCH- SCHNITT | 1997 | | 1998 | VERÄNDERUNG JAN. 1998 GEGENÜBER JAN. 1997 IN PROZENT | |
|------------|----------------------------------|--|---|-----------------------------|---------------------------|-------|-------|-------|--|-------|
| | | | | | | JAN. | DEZ. | JAN. | | |
| 186 | 37 | FEINMECHANISCHE UND OPTISCHE ERZEUGNISSE; UHREN | 21,22 | 0,86926 | 108,7 | 108,3 | 109,0 | 109,2 | + 0,8 | + 0,2 |
| 187 | 371-6 | FEINMECHANISCHE UND OPTISCHE ERZEUGNISSE | 19,47 | 0,85939 | 109,3 | 108,8 | 109,7 | 109,9 | + 1,0 | + 0,2 |
| 188 | 371 | OPTISCHE ERZEUGNISSE | 3,98 | 0,85954 | 104,5 | 104,1 | 105,1 | 105,1 | + 1,0 | - |
| 189 | 3711 | ERZEUGNISSE DER AUGENOPTIK | 1,23 | 0,89008 | 101,0 | 100,5 | 101,5 | 101,5 | + 1,0 | - |
| 190 | 3712-9 | OPTISCHE INSTRUMENTE UND GERAETE | 2,75 | 0,84622 | 106,0 | 105,7 | 106,7 | 106,8 | + 1,0 | + 0,1 |
| 191 | 372 | FOTO-, PROJEKTIONS- UND KINOTECHNISCHE GERAETE | 4,91 | 0,88730 | 108,1 | 107,9 | 108,2 | 108,3 | + 0,4 | + 0,1 |
| 192 | 3721/3 | FOTOAPPARATE UND -KOPIERAPPARATE | 1,98 | 0,92055 | 101,9 | 101,8 | 101,9 | 102,1 | + 0,3 | + 0,2 |
| 193 | 3725 | PROJEKTIONS- UND KINOGERAETE | 0,42 | 0,87822 | 104,1 | 104,0 | 104,5 | 105,0 | + 1,0 | + 0,5 |
| 194 | 3727/9 | GERAETE FÜR FOTO- UND KINEMATOGRAFISCHE LABORATORIEN, ZUBEHÖR, EINZEL- UND ERSATZTEILE FÜR FOTO-, PROJEKTIONS- UND KINOGERAETE | 2,51 | 0,85890 | 113,7 | 113,3 | 113,8 | 113,8 | + 0,4 | - |
| 195 | 375 | FEINMECHANISCHE ERZEUGNISSE | 5,37 | 0,84648 | 111,0 | 110,5 | 111,1 | 111,4 | + 0,8 | + 0,3 |
| 196 | 3754 | DARUNTER: ANDERE FEINMECHANISCHE MESS- UND REGELGERAETE | 3,51 | 0,85962 | 112,5 | 111,0 | 112,9 | 112,6 | + 1,4 | - 0,3 |
| 197 | 376 | MEDIZINMECHANISCHE ERZEUGNISSE | 5,21 | 0,84062 | 112,5 | 111,6 | 113,0 | 113,4 | + 1,6 | + 0,4 |
| 198 | 3761 | DARUNTER: MEDIZINISCHE GERAETE | 4,14 | 0,78043 | 111,3 | 110,2 | 111,9 | 112,2 | + 1,8 | + 0,3 |
| 199 | 377 | UHREN | 1,75 | 0,96478 | 102,5 | 102,5 | 102,2 | 102,3 | - 0,2 | + 0,1 |
| 200 | 38 | EISEN-, BLECH- UND METALLWAREN | 29,87 | 0,89502 | 109,3 | 108,2 | 109,8 | 109,9 | + 1,6 | + 0,1 |
| 201 | 381 | HANDELSWAFFEN UND DEREN MUNITION | 0,55 | 0,84830 | 113,3 | 111,5 | 114,1 | 114,4 | + 2,6 | + 0,3 |
| 202 | 382 | WERKZEUGE | 4,66 | 0,88188 | 110,5 | 109,4 | 111,0 | 111,1 | + 1,6 | + 0,1 |
| 203 | 3828/9 | DARUNTER: AUSWECHSELBARE WERKZEUGE MIT ARBEITENDEM TEIL AUS GESINTERTEN HARTMETALLEN ODER DIAMANTEN | 1,14 | 0,93537 | 100,1 | 98,3 | 101,3 | 101,6 | + 3,4 | + 0,3 |
| 204 | 383 | HEIZ- UND KOCHGERAETE | 0,95 | 0,83348 | 114,5 | 114,3 | 115,2 | 115,2 | + 0,8 | - |
| 205 | 384 | BLECHWAREN, BLECHKONSTRUKTIONEN UND FEINSTBLECHPACKUNGEN | 10,63 | 0,88571 | 107,1 | 106,4 | 107,3 | 107,6 | + 1,1 | + 0,3 |
| 206 | 3842 | DARUNTER: GERAETE UND BEDARFSARTIKEL AUS EISEN ODER STAHL FÜR HAUSWIRTSCHAFT, LANDWIRTSCHAFT UND GEWERBE | 1,48 | 0,89315 | 110,4 | 109,6 | 110,6 | 110,9 | + 1,2 | + 0,3 |
| 207 | 3843 | BAUARTIKEL AUS STAHLBLECH, STAHLBLECHKONSTRUKTIONEN | 1,84 | 0,88482 | 102,6 | 102,6 | 102,7 | 102,7 | + 0,1 | - |
| 208 | 3845 | MOEBEL AUS METALL | 3,84 | 0,87223 | 109,8 | 109,2 | 110,0 | 110,0 | + 0,7 | - |
| 209 | 3846 | GERAETE UND BEDARFSARTIKEL AUS NE-METALL FÜR HAUSWIRTSCHAFT, LANDWIRTSCHAFT UND GEWERBE | 1,05 | 0,85579 | 111,4 | 109,5 | 111,8 | 112,9 | + 3,1 | + 1,0 |
| 210 | 385 | SCHLOSSER UND BESCHLÄGE | 5,08 | 0,80795 | 117,6 | 116,3 | 118,1 | 118,2 | + 1,6 | + 0,1 |
| 211 | 3851 | DARUNTER: SCHLOSSER, VERSCHLÜSSE MIT SCHLOSS U. DGL. | 0,91 | . | 118,6 | 116,9 | 119,6 | 120,5 | + 3,1 | + 0,8 |
| 212 | 38573 | BAUBESCHLÄGE AUS METALL | 1,31 | . | 130,6 | 129,4 | 130,9 | 130,9 | + 1,2 | - |
| 213 | 387 | SCHNEIDWAREN UND BESTECKE | 1,95 | 0,87091 | 123,8 | 122,0 | 124,2 | 123,6 | + 1,3 | - 0,5 |
| 214 | 3871 | DARUNTER: SCHNEIDWAREN | 1,07 | 0,89089 | 122,8 | 121,9 | 123,1 | 122,4 | + 0,4 | - 0,6 |
| 215 | 388 | METALLWAREN UND METALLKURZWAREN | 6,65 | 0,99700 | 101,6 | 100,0 | 102,5 | 102,5 | + 2,5 | - |
| 216 | 3882 | DARUNTER: TAFELGESCHIRR, GALANTERIEWAREN U.Ä. METALLWAREN | 1,21 | 0,89954 | 109,7 | 108,4 | 109,2 | 108,9 | + 0,5 | - 0,3 |
| 217 | 3885 | FOLIEN, DÜNNEN BAENDER UND PULVER AUS ALUMINIUM ODER KUPFER; VERPACKUNGSBEHÄLTER UND -ZUBEHÖR AUS NE-METALL | 3,38 | 1,10371 | 95,1 | 93,1 | 96,7 | 97,3 | + 4,5 | + 0,6 |
| 218 | 3887 | METALLKURZWAREN FÜR BEKLEIDUNG, SCHUHE, GÄRDINEN U. DGL. | 0,95 | 0,85903 | 114,8 | 112,2 | 116,5 | 115,6 | + 3,0 | - 0,8 |
| 219 | 39 | MUSIKINSTRUMENTE, SPIELWAREN, SPORTGERÄTE, SCHMUCK, BELICHTETE FILME, FUELLHALTER U.Ä. 1) | 8,19 | 0,98881 | 111,2 | 108,8 | 111,6 | 111,8 | + 2,8 | + 0,2 |
| | | DARUNTER: | | | | | | | | |
| 220 | 391/2 | MUSIKINSTRUMENTE | 0,86 | 0,81225 | 118,5 | 117,6 | 119,0 | 120,1 | + 2,1 | + 0,9 |
| 221 | 3931-6 | SPIELWAREN | 2,11 | 0,82986 | 112,8 | 111,0 | 113,3 | 113,9 | + 2,6 | + 0,5 |
| 222 | 394 | TURN- UND SPORTGERÄTE | 0,81 | 0,92582 | 115,0 | 112,6 | 116,6 | 116,6 | + 3,6 | - |
| 223 | 3982 | FUELLHALTER, KUGELSCHREIBER U.Ä. SCHREIBGERÄTE AUS ALLEN WERKSTOFFEN | 1,33 | 0,91941 | 107,0 | 105,6 | 106,8 | 105,2 | - 0,4 | - 1,5 |

FUSSNOTEN SIEHE LETZTE SEITE

DEUTSCHLAND
2 INDEX DER AUSFUHRPREISE
(AKTUELLE ERGEBNISSE)
2.5 IN ANLEHNUNG AN DAS SYSTEMATISCHE GÜTERVERZEICHNIS FUER PRODUKTIONSSTATISTIKEN
1991 = 100

| LFD NR. | NR.DER GP- SYSTE- MATIK | GÜTERGRUPPE, -ZWEIG, -KLASSE UND -ART | WÄGUNGSG- ANTEIL AM GESAMTINDEX IN PROMILLE | VERKET- TUNGS- FAKTOR | 1997 DURCH- SCHNITT | 1997 | | 1998 | VERÄNDERUNG JAN. 1998 GEGENÜBER JAN. 1997 IN PROZENT | |
|------------|----------------------------------|---|---|-----------------------------|---------------------------|-------|-------|-------|--|-------|
| | | | | | | JAN. | DEZ. | JAN. | | |
| 224 | 4 | CHEMISCHE ERZEUGNISSE | 135,24 | 1,06414 | 102,2 | 101,1 | 103,0 | 103,1 | + 2,0 | + 0,1 |
| 225 | 41 | ANORGANISCHE GRUNDSTOFFE UND CHEMIKALIEN DARUNTER: | 8,39 | 1,09131 | 99,9 | 99,3 | 99,7 | 99,9 | + 0,6 | + 0,2 |
| 226 | 414 | ANORGANISCHE BASEN SOWIE METALLOXIDE, -HYDROXIDE UND -PEROXIDE | 1,94 | 1,01265 | 95,7 | 96,1 | 96,2 | 96,2 | + 0,1 | - |
| 227 | 415 | METALLSALZE UND -PERSALZE DER ANORGANISCHEN SAEUREN | 2,83 | 1,12826 | 96,0 | 96,0 | 96,2 | 96,3 | + 0,3 | + 0,1 |
| 228 | 42 | ORGANISCHE GRUNDSTOFFE UND CHEMIKALIEN DARUNTER: | 31,06 | 1,18685 | 100,9 | 100,3 | 101,2 | 101,0 | + 0,7 | - 0,2 |
| 229 | 422 | KOHLLENWASSERSTOFFE, CHEMISCH EINHEITLICH U. AE. | 2,89 | 1,51028 | 100,6 | 96,5 | 103,7 | 103,8 | + 7,6 | + 0,1 |
| 230 | 423 | ALKOHOLE U. AE. | 2,77 | 1,44518 | 104,3 | 107,2 | 101,9 | 99,4 | - 7,3 | - 2,5 |
| 231 | 425 | ETHER, ALKOHOL- UND ETHERPEROXIDE, EPOXIDE, ACETALE U.AE. | 2,92 | 1,14454 | 103,1 | 102,0 | 104,1 | 103,7 | + 1,7 | - 0,4 |
| 232 | 426 | CARBONSAEUREN, IHRE ANHYDRIDE, HALOGENIDE, PEROXIDE U.AE. DARUNTER: | 4,63 | 1,21612 | 107,2 | 105,5 | 105,6 | 105,3 | - 0,2 | - 0,3 |
| 233 | 4261 | GESEATTIGTE ACYCLISCHE EINBASIGE CARBONSAEUREN | 1,36 | 1,21393 | 111,0 | 111,8 | 107,0 | 107,8 | - 3,6 | + 0,7 |
| 234 | 427 | VERBINDUNGEN MIT STICKSTOFFFUNKTIONEN | 6,65 | 0,96575 | 102,3 | 102,8 | 103,1 | 102,7 | - 0,1 | - 0,4 |
| 235 | 429 | ORGANISCHE-ANORGANISCHE VERBINDUNGEN UND SONSTIGE ORGANISCHE VORPRODUKTE, GRUNDSTOFFE UND CHEMIKALIEN DARUNTER: | 9,95 | 1,15838 | 96,7 | 96,4 | 97,4 | 97,6 | + 1,2 | + 0,2 |
| 236 | 4291/2 | ORGANISCHE-ANORGANISCHE VERBINDUNGEN UND HETEROCYCLISCHE VERBINDUNGEN | 6,96 | 1,07875 | 93,7 | 93,0 | 93,1 | 94,0 | + 1,1 | + 1,0 |
| 237 | 43 | DUENGEMITTEL, PFLANZENSCHUTZ- UND SCHAEDLINGS- BEKAEMPfungSMITTEL | 4,19 | 1,09551 | 101,9 | 102,7 | 101,6 | 102,6 | - 0,1 | + 1,0 |
| 238 | 431 | DUENGEMITTEL | 0,78 | 1,29785 | 110,0 | 119,7 | 105,9 | 106,2 | -11,3 | + 0,3 |
| 239 | 434 | PFLANZENSCHUTZ- UND SCHAEDLINGSBEKAEMPfungSMITTEL | 3,41 | 1,03879 | 100,1 | 98,8 | 100,6 | 101,7 | + 2,9 | + 1,1 |
| 240 | 44 | KUNSTSTOFFE UND SYNTHETISCHER KAUTSCHUK | 25,58 | 1,04719 | 102,2 | 99,9 | 103,4 | 103,7 | + 3,8 | + 0,3 |
| 241 | 441 | KUNSTSTOFFE | 24,15 | 1,03881 | 102,3 | 100,0 | 103,6 | 104,0 | + 4,0 | + 0,4 |
| 242 | 4411/2/3 | PHENOLHARZE, AMINOHARZE UND POLYURETHANE, IN PRIMAERFORM SOWIE POLYETHER, EPOXIDHARZE, POLYESTER, POLYAMIDE UND SILICONE | 9,86 | 1,02256 | 98,8 | 99,1 | 98,6 | 98,9 | - 0,2 | + 0,3 |
| 243 | 4414 | POLYMERISATIONSPRODUKTE (EINSCHL. COPOLYMERISATEN) | 12,82 | 1,05314 | 103,6 | 99,4 | 106,0 | 106,5 | + 7,1 | + 0,5 |
| 244 | 4417/9 | SONSTIGE KUNSTSTOFFE | 1,47 | 0,99377 | 115,2 | 112,1 | 115,6 | 115,2 | + 2,8 | - 0,3 |
| 245 | 445 | SYNTHETISCHER KAUTSCHUK | 1,43 | 1,16724 | 99,2 | 97,7 | 99,4 | 99,7 | + 2,0 | + 0,3 |
| 246 | 45 | CHEMIEFASERN | 4,66 | 1,06809 | 90,4 | 89,4 | 92,4 | 92,1 | + 3,0 | - 0,3 |
| 247 | 452 | CELLULOSISCHE CHEMIEFASERN | 1,23 | 0,89218 | 91,3 | 91,1 | 93,3 | 91,7 | + 0,7 | - 1,7 |
| 248 | 455 | SYNTHETISCHE CHEMIEFASERN | 3,43 | 1,13117 | 90,1 | 88,8 | 92,1 | 92,3 | + 3,9 | + 0,2 |
| 249 | 46 | FARBSTOFFE, FARBEN, LACKE UND VERWANDTE ERZEUGNISSE | 13,93 | 0,94178 | 103,9 | 103,1 | 105,6 | 105,8 | + 2,6 | + 0,2 |
| 250 | 461 | ANORGANISCHE PIGMENTE UND ORGANISCHE FARBSTOFFE DARUNTER: | 8,42 | 0,96660 | 102,4 | 101,1 | 105,0 | 105,3 | + 4,2 | + 0,3 |
| 251 | 4612 | ANORGANISCHE PIGMENTE | 2,73 | 1,00097 | 100,5 | 96,6 | 105,0 | 106,0 | + 9,7 | + 1,0 |
| 252 | 4617 | ORGANISCHE FARBMITTEL | 5,46 | 0,94986 | 103,4 | 103,1 | 105,1 | 105,1 | + 1,9 | - |
| 253 | 464 | ANSTRICHSTOFFE UND VERDUENNUNGEN | 3,65 | 0,85223 | 112,9 | 112,5 | 113,7 | 114,0 | + 1,3 | + 0,3 |
| 254 | 467 | ANDERE FARBEN UND VERWANDTE ERZEUGNISSE | 1,86 | 0,98892 | 92,7 | 93,7 | 92,0 | 92,4 | - 1,4 | + 0,4 |
| 255 | 47 | PHARMAZEUTISCHE ERZEUGNISSE | 17,75 | 0,98111 | 106,2 | 104,9 | 107,1 | 107,3 | + 2,3 | + 0,2 |
| 256 | 471 | VITAMINE UND HORMONE, ALKALOIDE UND GLYKOSIDE, ANTIBIOTIKA, ZUBEREITETE DROGEN DARUNTER: | 4,44 | 1,01650 | 115,2 | 113,2 | 116,2 | 116,8 | + 3,2 | + 0,5 |
| 257 | 4711 | VITAMINE UND HORMONE | 1,92 | 1,01153 | 133,4 | 129,3 | 134,9 | 135,9 | + 5,1 | + 0,7 |
| 258 | 473/5 | BULKWARE; PHARMAZEUTISCHE SPEZIALITAETEN | 10,97 | 0,97047 | 103,1 | 101,7 | 104,2 | 104,2 | + 2,5 | - |
| 259 | 479 | SONSTIGE PHARMAZEUTISCHE ERZEUGNISSE | 2,34 | 0,92871 | 103,3 | 103,7 | 103,5 | 103,5 | - 0,2 | - |
| 260 | 49 | SONSTIGE CHEMISCHE ERZEUGNISSE DARUNTER: | 29,68 | 1,01315 | 102,9 | 101,8 | 103,5 | 103,6 | + 1,8 | + 0,1 |
| 261 | 491 | GELATINE UND KLEBSTOFFE | 1,10 | 0,95224 | 107,6 | 106,6 | 107,8 | 109,5 | + 2,7 | + 1,6 |
| 262 | 492 | GERBSTOFFE, HILFSMITTEL FUER LEDER, TEXTILIEN UND PAPIER, ORGANISCHE GRENZFLAECHENAKTIVE STOFFE UND ZUBEREITUNGEN DARUNTER: | 4,69 | 1,03193 | 111,4 | 112,1 | 111,8 | 111,7 | - 0,4 | - 0,1 |
| 263 | 4927 | ORGANISCHE GRENZFLAECHENAKTIVE STOFFE UND ZUBEREITUNGEN | 2,29 | 1,18545 | 124,7 | 122,7 | 127,1 | 127,5 | + 3,9 | + 0,3 |
| 264 | 493 | ANDERE HILFSMITTEL DARUNTER: | 5,35 | 0,92137 | 105,2 | 103,9 | 105,0 | 105,0 | + 1,1 | - |
| 265 | 4937 | FEIN- UND LABORCHEMIKALIEN | 1,40 | 0,85397 | 115,8 | 109,1 | 116,7 | 117,8 | + 8,0 | + 0,9 |
| 266 | 495 | FOTOCHEMISCHE ERZEUGNISSE UND MAGNETOGRAMMTRAEGER | 7,02 | 1,13886 | 96,2 | 94,4 | 97,1 | 97,7 | + 3,5 | + 0,6 |
| 267 | 4952 | FOTOCHEMISCHE ERZEUGNISSE | 4,17 | 1,06310 | 117,6 | 112,9 | 119,9 | 120,8 | + 7,0 | + 0,8 |
| 268 | 4955 | UNBESPIELTE MAGNETTONBAENDER UND -FILME SOWIE ANDERE UNBESPIELTE MAGNETOGRAMMTRAEGER | 2,85 | 1,27704 | 64,8 | 67,3 | 63,8 | 63,8 | - 5,2 | - |
| 269 | 496 | WASCH-, SPUEL- UND REINIGUNGSMITTEL | 1,45 | 0,95712 | 98,5 | 98,2 | 98,3 | 98,4 | + 0,2 | + 0,1 |
| 270 | 497 | KOERPERPFLEGEMITTEL | 2,90 | 0,96952 | 103,7 | 103,1 | 104,3 | 103,1 | - | - 1,2 |
| 271 | 498 | SELBSTKLEBEBAENDER UND CHEMISCHER BUEROBEDARF | 2,23 | 1,09043 | 99,2 | 94,0 | 102,2 | 102,7 | + 9,3 | + 0,5 |
| 272 | 499 | ANDERE CHEMISCHE ERZEUGNISSE | 4,57 | 0,98285 | 102,5 | 102,4 | 103,2 | 103,2 | + 0,8 | - |

DEUTSCHLAND

2 INDEX DER AUSFUHRPREISE
(AKTUELLE ERGEBNISSE)
2.5 IN ANLEHNUNG AN DAS SYSTEMATISCHE GÜTERVERZEICHNIS FÜR PRODUKTIONSSTATISTIKEN
1991 = 100

| LFD NR. | NR. DER GP- SYSTE- MATIK | GÜTERGRUPPE, -ZWEIG, -KLASSE UND -ART | WÄGUNGS- ANTEIL AM GESAMTINDEX IN PROMILLE | VERKET- TUNGS- FAKTOR | 1997 DURCH- SCHNITT | 1997 | | 1998 | VERÄNDERUNG JAN. 1998 GEGENÜBER JAN. DEZ. 1997 IN PROZENT | |
|------------|-----------------------------------|---|--|-----------------------------|---------------------------|-------|-------|-------|--|-------|
| | | | | | | JAN. | DEZ. | JAN. | | |
| 273 | 50 | BUEROMASCHINEN; DATENVERARBEITUNGSGERÄTE UND -EINRICHTUNGEN | 22,63 | 1,39071 | 75,3 | 74,4 | 75,2 | 75,0 | + 0,8 | - 0,3 |
| 274 | 501 | BUEROMASCHINEN | 1,37 | 1,18377 | 110,0 | 109,3 | 109,8 | 110,4 | + 1,0 | + 0,5 |
| 275 | 505 | GERÄTE UND EINRICHTUNGEN FÜR DIE DATENVERARBEITUNG | 21,26 | 1,41864 | 73,1 | 72,2 | 73,0 | 72,7 | + 0,7 | - 0,4 |
| 276 | 51 | FEINKERAMISCHE ERZEUGNISSE | 3,34 | 0,81597 | 116,1 | 115,2 | 116,4 | 116,4 | + 1,0 | - |
| 277 | 511/ 513/4 | HAUSHALTS-, WIRTSCHAFTS- UND ZIERGEGENSTÄNDE AUS PORZELLAN, STEINGUT UND STEINZEUG SOWIE TON- UND TOEPFERWAREN DARUNTER: | 1,67 | 0,79605 | 123,4 | 121,7 | 123,7 | 123,7 | + 1,6 | - |
| 278 | 511 | HAUSHALTS-, WIRTSCHAFTS- UND ZIERGEGENSTÄNDE AUS PORZELLAN | 1,26 | 0,77904 | 125,4 | 123,5 | 125,7 | 125,7 | + 1,8 | - |
| 279 | 515/6 | SANITÄRARTIKEL, ISOLATOREN SOWIE FEINKERAMISCHE ERZEUGNISSE FÜR CHEMISCHE UND ANDERE TECHNISCHE ZWECKE | 1,04 | 0,78057 | 117,7 | 117,6 | 118,1 | 118,3 | + 0,6 | + 0,2 |
| 280 | 5171 | WAND- UND BODENFLIESEN, KLINKER AUS FEINKERAMISCHEN STOFFEN | 0,63 | 0,92444 | 93,9 | 93,9 | 93,9 | 93,9 | - | - |
| 281 | 52 | GLAS UND GLASWAREN | 6,81 | 0,90685 | 100,3 | 100,3 | 100,6 | 100,9 | + 0,6 | + 0,3 |
| 282 | 521/2 | FLACH- UND HOHLGLAS | 4,50 | 0,91682 | 103,2 | 102,5 | 103,9 | 104,3 | + 1,8 | + 0,4 |
| 283 | 521 | FLACHGLAS | 1,04 | 0,93502 | 79,7 | 78,4 | 81,1 | 81,1 | + 3,4 | - |
| 284 | 522 | HOHLGLAS | 3,46 | 0,91240 | 110,3 | 109,7 | 110,7 | 111,3 | + 1,5 | + 0,5 |
| 285 | 523/4/6 | VERARBEITETES UND VEREDELTES GLAS, GLASWOLLE UND ANDERE GLASFASERN DARUNTER: | 2,31 | 0,88919 | 94,5 | 96,2 | 94,3 | 94,2 | - 2,1 | - 0,1 |
| 286 | 524 | VEREDELTES GLAS | 1,09 | 0,90390 | 85,4 | 85,8 | 85,4 | 85,6 | - 0,2 | + 0,2 |
| 287 | 53 | SCHNITTHOLZ, SPERRHOLZ UND SONSTIGES BEARBEITETES HOLZ DARUNTER: | 3,29 | 0,97175 | 98,1 | 96,8 | 98,7 | 99,4 | + 2,7 | + 0,7 |
| 288 | 5316 | SCHNITTHOLZ | 0,87 | 0,94004 | 98,6 | 95,4 | 98,9 | 98,9 | + 3,7 | - |
| 289 | 538 | HOLZSPANPLATTEN | 0,95 | 1,02554 | 92,1 | 92,3 | 91,8 | 91,6 | - 0,8 | - 0,2 |
| 290 | 54 | HOLZWAREN DARUNTER: | 10,26 | 0,82170 | 117,1 | 116,3 | 117,6 | 117,9 | + 1,4 | + 0,3 |
| 291 | 542 | MOBEL | 7,57 | 0,79836 | 118,5 | 117,7 | 119,2 | 119,6 | + 1,6 | + 0,3 |
| 292 | 5422 | ZIMMER- UND KÜCHENMOBEL AUS HOLZ DARUNTER: | 5,95 | 0,80929 | 118,7 | 118,1 | 119,4 | 119,9 | + 1,5 | + 0,4 |
| 293 | | ZIMMERMOBEL AUS HOLZ (EINSCHL. POLSTERMOBEL) | 3,90 | 0,83661 | 116,5 | 116,0 | 117,3 | 117,3 | + 1,1 | - |
| 294 | | KÜCHENMOBEL AUS HOLZ | 1,87 | 0,76656 | 123,7 | 122,9 | 124,3 | 125,7 | + 2,3 | + 1,1 |
| 295 | 5425 | BUERO- UND SCHULMOBEL AUS HOLZ | 1,72 | 0,75765 | 117,6 | 116,4 | 118,4 | 118,5 | + 1,8 | + 0,1 |
| 296 | 55 | HOLZSTOFF, ZELLSTOFF, PAPIER UND PAPPE 3) DARUNTER: | 11,49 | 1,08395 | 88,6 | 87,1 | 90,4 | 91,7 | + 5,3 | + 1,4 |
| 297 | 552 | ZELLSTOFF | 0,38 | 1,28180 | 90,8 | 84,6 | 96,4 | 96,3 | +13,8 | - 0,1 |
| 298 | 553-7 | PAPIER UND PAPPE | 10,75 | 1,04630 | 88,6 | 87,2 | 90,3 | 91,7 | + 5,2 | + 1,6 |
| 299 | 553 | PAPIER, UNVEREDELT (IN ROLLEN UND BOGEN) DARUNTER: | 5,41 | 1,00197 | 89,5 | 88,4 | 91,1 | 92,5 | + 4,6 | + 1,5 |
| 300 | 5532 | DRUCK- UND SCHREIBPAPIER | 1,92 | 1,07692 | 87,6 | 85,8 | 91,5 | 94,4 | +10,0 | + 3,2 |
| 301 | 5533/4 | KRAFT- UND PACKPAPIER | 0,38 | 1,02840 | 91,0 | 87,5 | 93,6 | 93,6 | + 7,0 | - |
| 302 | 5539 | SONDERPAPIER | 1,54 | 0,89781 | 98,3 | 98,2 | 98,5 | 98,9 | + 0,7 | + 0,4 |
| 303 | 554 | PAPPE, UNVEREDELT (IN ROLLEN UND BOGEN) | 1,74 | . | 90,5 | 91,1 | 90,3 | 90,3 | - 0,9 | - |
| 304 | 557 | PAPIER UND PAPPE, GESTRICHEN | 3,60 | . | 86,3 | 83,4 | 89,0 | 91,3 | + 9,5 | + 2,6 |
| 305 | 56 | PAPIER- UND PAPPEWAREN DARUNTER: | 9,60 | 0,93573 | 98,3 | 98,1 | 99,0 | 98,8 | + 0,7 | - 0,2 |
| 306 | 565 | VERPACKUNGSMITTEL AUS PAPIER UND PAPPE | 2,72 | 0,91320 | 102,2 | 102,4 | 102,5 | 102,5 | + 0,1 | - |
| 307 | 5681 | ZELLSTOFFWATTE-, FILTRIERPAPIER- UND KREPPPAPIERWAREN | 3,54 | 1,03605 | 87,3 | 86,4 | 88,5 | 88,6 | + 2,5 | + 0,1 |
| 308 | 57 | DRUCKEREIERZEUGNISSE, VERVIELFÄLTIGUNGEN 2) DARUNTER: | 9,19 | 0,88479 | 111,4 | 110,2 | 113,2 | 113,1 | + 2,6 | - 0,1 |
| 309 | 5713 | BÜCHER | 2,87 | 0,91333 | 112,5 | 112,4 | 113,2 | 113,2 | + 0,7 | - |
| 310 | 5714/5 | ZEITUNGEN UND ZEITSCHRIFTEN | 2,65 | 0,89140 | 119,0 | 115,3 | 120,0 | 119,7 | + 3,8 | - 0,2 |

FUSSNOTEN SIEHE LETZTE SEITE

DEUTSCHLAND
2 INDEX DER AUSFUHRPREISE
(AKTUELLE ERGEBNISSE)
2.5 IN ANLEHNUNG AN DAS SYSTEMATISCHE GÜTERVERZEICHNIS FUER PRODUKTIONSSTATISTIKEN
1991 = 100

| LFD NR. | NR. DER GP-SYSTEMATIK | GÜTERGRUPPE, -ZWEIG, -KLASSE UND -ART | WÄGUNGS-ANTEIL AM GESAMTINDEX IN PROMILLE | VERKET-TUNGS-FAKTOR | 1997 DURCH-SCHNITT | 1997 | | 1998 | VERÄNDERUNG JAN. 1998 GEGENÜBER JAN. 1997 IN PROZENT | |
|---------|-----------------------|--|---|---------------------|-----------------------|-------|-------|-------|--|-------|
| | | | | | | JAN. | DEZ. | JAN. | | |
| 311 | 58 | KUNSTSTOFFERZEUGNISSE | 28,20 | 0,95364 | 98,4 | 98,2 | 98,8 | 99,2 | + 1,0 | + 0,4 |
| 312 | 581 | HALBZEUG AUS KUNSTSTOFF | 13,12 | 0,97409 | 96,2 | 96,1 | 97,0 | 97,8 | + 1,8 | + 0,8 |
| | | DARUNTER: | | | | | | | | |
| 313 | 5811 | FOLIEN AUS KUNSTSTOFF BIS EINSCHL. 1 MM DICKE | 5,98 | 1,01366 | 96,2 | 96,2 | 97,7 | 98,5 | + 2,4 | + 0,8 |
| 314 | 5813 | TAFELN UND PLATTEN AUS KUNSTSTOFF M. EINER DICKE UEBER 1MM | 1,69 | 0,95407 | 104,8 | 104,3 | 105,9 | 107,0 | + 2,6 | + 1,0 |
| 315 | 5817 | ROHRE, SCHLAEUCHE, BAENDER, SEILE AUS KUNSTSTOFF | 1,21 | 0,89665 | 98,0 | 96,8 | 99,2 | 99,3 | + 2,6 | + 0,1 |
| 316 | 582/3 | EINZELTEILE SOWIE BAUELEMENTE AUS KUNSTSTOFF | 4,78 | 0,91174 | 97,8 | 97,9 | 97,7 | 97,7 | - 0,2 | - |
| 317 | 584 | VERPACKUNGSMITTEL, LAGER- UND TRANSPORTBEHAELTER AUS KUNSTSTOFF | 4,00 | 1,04513 | 89,7 | 89,0 | 89,9 | 90,2 | + 1,3 | + 0,3 |
| 318 | 585 | SONSTIGE FERTIGERZEUGNISSE AUS KUNSTSTOFF | 6,30 | 0,89209 | 108,8 | 108,4 | 109,0 | 109,2 | + 0,7 | + 0,2 |
| 319 | 59 | GUMMIWAREN | 9,71 | 0,98694 | 103,4 | 102,7 | 104,0 | 103,7 | + 1,0 | - 0,3 |
| 320 | 591 | BEREIFUNGEN | 4,39 | 1,02737 | 99,5 | 98,5 | 100,3 | 99,9 | + 1,4 | - 0,4 |
| | | DARUNTER: | | | | | | | | |
| 321 | 59113 | PERSONENKRAFTWAGENBEREIFUNGEN | 2,78 | 1,03648 | 97,6 | 96,3 | 98,5 | 97,7 | + 1,5 | - 0,8 |
| 322 | 59114 | LASTKRAFTWAGEN- UND OMNIBUSBEREIFUNGEN | 1,25 | 1,01848 | 101,4 | 100,7 | 102,0 | 101,7 | + 1,0 | - 0,3 |
| 323 | 592 | WEICHGUMMIWAREN | 5,02 | 0,95178 | 106,7 | 106,5 | 107,0 | 107,0 | + 0,5 | - |
| | | DARUNTER: | | | | | | | | |
| 324 | 5921 | TECHNISCHE WEICHGUMMIWAREN | 2,75 | 0,90055 | 107,8 | 107,2 | 108,3 | 107,8 | + 0,6 | - 0,5 |
| 325 | 61 | LEDER | 1,81 | 1,05803 | 107,9 | 106,9 | 109,2 | 109,6 | + 2,5 | + 0,4 |
| 326 | 62 | LEDERWAREN UND SCHUHE | 4,33 | 0,90951 | 105,5 | 104,0 | 106,2 | 106,5 | + 2,4 | + 0,3 |
| 327 | 622 | LEDERWAREN (EINSCHL. REISEARTIKEL) | 1,28 | 0,85702 | 107,3 | 107,0 | 107,5 | 107,7 | + 0,7 | + 0,2 |
| 328 | 625 | SCHUHE | 3,05 | 0,93603 | 104,8 | 102,8 | 105,7 | 106,0 | + 3,1 | + 0,3 |
| 329 | 63 | TEXTILIEN | 36,93 | 0,98513 | 103,4 | 102,6 | 103,8 | 103,7 | + 1,1 | - 0,1 |
| 330 | 631 | TEXTILE SPINNSTOFFE, HADERN | 1,23 | 1,49311 | 141,1 | 129,5 | 141,4 | 136,9 | + 5,7 | - 3,2 |
| 331 | 632 | GARN | 5,83 | 1,07097 | 99,7 | 97,0 | 100,5 | 100,9 | + 4,0 | + 0,4 |
| | | NACHRICHTLICH: | | | | | | | | |
| 332 | | GARN AUS BAUMWOLLE | 0,81 | 1,14050 | 108,2 | 102,1 | 110,2 | 109,9 | + 7,6 | - 0,3 |
| 333 | | GARN AUS WOLLE | 0,72 | 1,05987 | 102,3 | 99,8 | 102,8 | 101,8 | + 2,0 | - 1,0 |
| 334 | | GARN AUS SYNTHETISCHEN ODER KUNSTLICHEN SPINN-FASERN UND FILAMENTEN (EINSCHL. TEXTURIERTES GARN) | 4,30 | 1,06164 | 97,6 | 95,6 | 98,3 | 99,0 | + 3,6 | + 0,7 |
| 335 | 635 | SPINNSTOFFWAREN | 4,85 | 0,95853 | 99,4 | 99,4 | 99,4 | 99,2 | - 0,2 | - 0,2 |
| | | DARUNTER: | | | | | | | | |
| 336 | 6356 | FILZ, WAREN AUS FILZ | 2,60 | 0,97835 | 97,8 | 97,7 | 97,8 | 97,2 | - 0,5 | - 0,6 |
| 337 | 637 | METERWARE | 13,71 | 0,96069 | 98,6 | 98,6 | 98,9 | 99,0 | + 0,4 | + 0,1 |
| 338 | 6371 | ROHGEWEBE | 1,55 | 1,11160 | 98,5 | 97,8 | 98,9 | 99,2 | + 1,4 | + 0,3 |
| 339 | 6372-9 | FERTIGGEWEBE | 12,16 | 0,94079 | 98,5 | 98,6 | 98,8 | 98,9 | + 0,3 | + 0,1 |
| | | NACHRICHTLICH: | | | | | | | | |
| 340 | | FERTIGGEWEBE AUS BAUMWOLLE | 2,36 | 0,86510 | 99,5 | 98,9 | 99,7 | 100,0 | + 1,1 | + 0,3 |
| 341 | | FERTIGGEWEBE AUS WOLLE | 1,19 | 0,96023 | 94,8 | 93,9 | 97,5 | 97,5 | + 3,8 | - |
| 342 | | FERTIGGEWEBE AUS CHEMIEFASERN | 4,06 | 0,96628 | 96,1 | 96,2 | 96,4 | 96,6 | + 0,4 | + 0,2 |
| 343 | | FERTIGGEWEBE AUS SONSTIGEM MATERIAL (MISCHMATERIAL) | 4,55 | 0,95598 | 101,2 | 101,9 | 101,0 | 100,8 | - 1,1 | - 0,2 |
| 344 | 638 | HEIM- UND HAUSTEXTILIEN SOWIE VERWANDTE ERZEUGNISSE | 3,90 | 0,98611 | 104,1 | 103,9 | 103,9 | 103,8 | - 0,1 | - 0,1 |
| | | DARUNTER: | | | | | | | | |
| 345 | 6386 | TEPPICHE, LAEUFER UND FUSSBODENBELAG AUS TEXTILEM MATERIAL | 1,66 | 1,01118 | 103,0 | 102,8 | 102,5 | 101,7 | - 1,1 | - 0,8 |
| 346 | 639 | WIRK- UND STRICKWAREN | 7,41 | 0,88738 | 111,5 | 111,2 | 111,9 | 112,1 | + 0,8 | + 0,2 |
| | | DARUNTER: | | | | | | | | |
| 347 | 6391 | GEWIRKTER ODER GESTRIKTER STOFF | 2,10 | 0,94322 | 104,3 | 103,9 | 104,3 | 104,4 | + 0,5 | + 0,1 |
| | | NACHRICHTLICH: | | | | | | | | |
| | | DARUNTER: | | | | | | | | |
| 348 | | AUS CHEMIEFASERN | 1,02 | 0,96535 | 103,2 | 103,4 | 102,9 | 102,9 | - 0,5 | - |
| 349 | 6392-4 | OBERBEKLEIDUNG, GEWIRKT ODER GESTRIKT | 2,78 | 0,85589 | 112,7 | 112,3 | 112,9 | 113,4 | + 1,0 | + 0,4 |
| | | NACHRICHTLICH: | | | | | | | | |
| | | DARUNTER: | | | | | | | | |
| 350 | | AUS BAUMWOLLE | 1,14 | 0,81478 | 117,9 | 117,5 | 118,5 | 119,8 | + 2,0 | + 1,1 |
| 351 | | AUS CHEMIEFASERN | 0,99 | 0,89655 | 105,5 | 104,4 | 105,7 | 106,0 | + 1,5 | + 0,3 |
| 352 | 6395-7 | WAESCHE, GEWIRKT ODER GESTRIKT | 1,31 | 0,86183 | 118,2 | 118,5 | 118,7 | 118,7 | + 0,2 | - |

DEUTSCHLAND

2 INDEX DER AUSFUHRPREISE
(AKTUELLE ERGEBNISSE)
2.5 IN ANLEHNUNG AN DAS SYSTEMATISCHE GÜTERVERZEICHNIS FUER PRODUKTIONSSTATISTIKEN
1991 = 100

| LFD NR. | NR.DER GP- SYSTE- MATIK | GÜTERGRUPPE, -ZWEIG, -KLASSE UND -ART | WÄGUNG- ANTEIL AM GESAMTINDEX IN PROMILLE | VERKET- TUNG- FAKTOR | 1997 DURCH- SCHNITT | 1997 1998 | | | VERÄNDERUNG JAN. 1998 GEGENÜBER JAN. 1997 IN PROZENT | |
|------------|----------------------------------|--|---|----------------------------|---------------------------|-----------|-------|-------|--|-------|
| | | | | | | JAN. | DEZ. | JAN. | | |
| 353 | 64 | BEKLEIDUNG UND KONFEKTIONIERTER TEXTILIEN 6) DARUNTER: | 15,83 | 0,88087 | 107,5 | 107,4 | 107,6 | 107,2 | - 0,2 | - 0,4 |
| 354 | 641 | OBERBEKLEIDUNG, VEREDELTE PELZFELLE UND PELZWAREN | 13,02 | 0,87332 | 108,3 | 108,4 | 108,3 | 107,5 | - 0,8 | - 0,7 |
| 355 | 6411-5 | OBERBEKLEIDUNG | 11,84 | 0,84469 | 106,2 | 106,3 | 106,1 | 105,6 | - 0,7 | - 0,5 |
| 356 | 6411/3/4/5 | HERREN OBERBEKLEIDUNG | 3,69 | 0,88969 | 101,3 | 101,1 | 101,7 | 101,5 | + 0,4 | - 0,2 |
| 357 | 6412/3/4/5 | DAMEN OBERBEKLEIDUNG | 8,15 | 0,82782 | 108,5 | 108,7 | 108,1 | 107,4 | - 1,2 | - 0,6 |
| 358 | 6416/7 | VEREDELTE PELZFELLE, PELZ- UND LEDERBEKLEIDUNG | 1,18 | 0,95565 | 129,0 | 128,8 | 130,1 | 127,1 | - 1,3 | - 2,3 |
| 359 | 642 | WAESCHE FUER HERREN, DAMEN UND KINDER | 0,67 | 0,89636 | 99,8 | 98,8 | 100,0 | 99,9 | + 1,1 | - 0,1 |
| 360 | 648 | HAUS-, BETT- UND TISCHWAESCHE, SONSTIGE BETTWAREN | 1,06 | 0,94434 | 102,7 | 100,4 | 103,9 | 103,9 | + 3,5 | - |
| | | NACHRICHTLICH: | | | | | | | | |
| 361 | 6392-4/6411-5 | OBERBEKLEIDUNG AUCH GEWIRKT ODER GESTRIKT (OHNE PELZ- UND LEDERBEKLEIDUNG) | 14,62 | 0,84749 | 107,5 | 107,5 | 107,4 | 107,1 | - 0,4 | - 0,3 |
| 362 | 6395-7/642/ 643/6483/6485 | WAESCHE AUCH GEWIRKT ODER GESTRIKT, MIEDERWAREN SOWIE HAUS-, BETT- UND TISCHWAESCHE | 2,92 | 0,88577 | 109,4 | 109,3 | 109,8 | 109,9 | + 0,5 | + 0,1 |
| 363 | 68 | ERZEUGNISSE DES ERNAHRUNGSGEWERBES DARUNTER: | 45,41 | 1,13610 | 103,4 | 99,6 | 105,9 | 105,3 | + 5,7 | - 0,6 |
| 364 | 6811 | MAHL- UND SCHAELMUEHLENERZEUGNISSE | 0,77 | 1,15661 | 84,1 | 85,9 | 81,9 | 82,7 | - 3,7 | + 1,0 |
| 365 | 6815 | NAEHRMITTEL (OHNE TEIGWAREN) | 1,47 | 0,96120 | 98,4 | 98,5 | 98,6 | 98,1 | - 0,4 | - 0,5 |
| 366 | 6818 | BACKWAREN | 2,10 | 1,01842 | 105,5 | 104,4 | 105,5 | 106,2 | + 1,7 | + 0,7 |
| 367 | 6825 | VERARBEITETES OBST UND GEMUESE | 2,77 | 0,98831 | 98,5 | 98,2 | 98,8 | 99,0 | + 0,8 | + 0,2 |
| 368 | 6827 | SUESSWAREN | 3,01 | 1,41854 | 100,2 | 98,9 | 101,6 | 101,4 | + 2,5 | - 0,2 |
| | | DARUNTER: | | | | | | | | |
| 369 | 68272 | KAKAOERZEUGNISSE (OHNE SCHOKOLADENERZEUGNISSE) | 0,91 | 2,17437 | 99,7 | 94,5 | 104,7 | 103,9 | + 9,9 | - 0,8 |
| 370 | 6834 | MILCH UND MILCHERZEUGNISSE | 10,95 | . | 102,7 | 101,1 | 106,1 | 105,4 | + 4,3 | - 0,7 |
| | | DARUNTER: | | | | | | | | |
| 371 | 68343 | TROCKENMILCHERZEUGNISSE, KASEIN | 3,20 | 1,14352 | 104,9 | 104,2 | 107,4 | 107,0 | + 2,7 | - 0,4 |
| 372 | 68345-7 | KAESE | 3,16 | . | 95,4 | 95,3 | 96,2 | 96,4 | + 1,2 | + 0,2 |
| 373 | 6842 | ERZEUGNISSE DER OELMUEHLEN | 2,30 | 1,59272 | 131,2 | 119,1 | 139,1 | 136,9 | +14,9 | - 1,6 |
| | | DARUNTER: | | | | | | | | |
| 374 | 68422 | ROHE OELE FUER ERNAHRUNGSZWECKE | 0,66 | 2,02212 | 122,8 | 108,3 | 144,3 | 143,9 | +32,9 | - 0,3 |
| 375 | 684240 | SPEISEOEL, VERBRAUCHSFERTIG | 0,58 | 1,53734 | 119,6 | 105,8 | 132,1 | 132,6 | +25,3 | + 0,4 |
| 376 | 684275/8 | OELKUCHEN UND SCHROTE | 0,85 | 1,38522 | 143,5 | 137,5 | 137,7 | 131,7 | - 4,2 | - 4,4 |
| 377 | 6853 | FLEISCH UND FLEISCHERZEUGNISSE | 8,47 | 1,07933 | 94,4 | 88,4 | 96,1 | 95,8 | + 8,4 | - 0,3 |
| | | DARUNTER: | | | | | | | | |
| 378 | 685311/29 | SCHWEINEFLEISCH, FRISCH ODER GEFROREN | 1,06 | 1,02043 | 91,0 | 81,7 | 88,8 | 87,3 | + 6,9 | - 1,7 |
| 379 | 685314/29 | KALB- UND RINDFLEISCH, FRISCH ODER GEFROREN | 5,48 | 1,14420 | 89,0 | 83,1 | 91,6 | 91,4 | +10,0 | - 0,2 |
| | | DARUNTER: | | | | | | | | |
| 380 | 685314 | KALB- UND RINDFLEISCH, FRISCH | 3,99 | 1,13610 | 88,4 | 82,3 | 89,2 | 88,8 | + 7,9 | - 0,4 |
| 381 | 68541 | ROHE HAEUTE UND FELLE VON SCHLACHTTIEREN | 0,73 | 1,86130 | 108,8 | 101,0 | 113,8 | 108,9 | + 7,8 | - 4,3 |
| 382 | 68593-9 | FISCHERZEUGNISSE | 0,82 | 0,75000 | 115,7 | 114,4 | 116,4 | 116,6 | + 1,9 | + 0,2 |
| 383 | 68651 | ROESTKAFFEE | 0,52 | 1,68836 | 189,5 | 148,4 | 237,1 | 227,0 | +53,0 | - 4,3 |
| 384 | 6871 | BIER (EINSCHLIESSLICH NEBENPRODUKTE) | 1,31 | 0,88683 | 109,1 | 105,6 | 110,0 | 110,2 | + 4,4 | + 0,2 |
| 385 | 6889 | FISCHMEHL, MISCHFUTTER, WIRKSTOFFHALTIGE VORMISCHUNGEN UND SONSTIGE FUTTERMITTEL | 2,08 | 1,05585 | 98,8 | 99,2 | 99,6 | 100,3 | + 1,1 | + 0,7 |
| 386 | 69 | TABAKWAREN | 3,10 | 0,79936 | 116,7 | 112,4 | 117,9 | 119,4 | + 6,2 | + 1,3 |

FUSSNOTEN SIEHE LETZTE SEITE

3 INDEX DER EINFUHRPREISE
(MITTELFRISTIGE ÜBERSICHT)

| J A H R / M O N A T | GESAMTEINFUHR | | | NACH WARENGRUPPEN DER ERNÄHRUNGSWIRTSCHAFT UND DER GEWERBLICHEN WIRTSCHAFT | | | | NACH DER VORWIEGENDEN VERWENDUNGSART | |
|--|---------------------|-----------------------------------|--|---|-----------------------------------|-------------------------------|-----------------------|---|---------------------------|
| | INS- GE- SAMT | OHNE MINERALÖL- ERZEUGNISSE | OHNE ERDÖL UND MINERALÖL- ERZEUGNISSE | GÜTER DER ERNÄHRUNGS- WIRTSCHAFT | GÜTER DER GEWERBLICHEN WIRTSCHAFT | | | INVESTI- TIONS- GÜTER | VER- BRAUCHS- GÜTER |
| | | | | | INS- GE- SAMT | ROHSTOFFE UND HALBWAREN | FER- TIG- WAREN | | |
| ABSOLUTE WERTE 1991 = 100 | | | | | | | | | |
| 1994 D..... | 96.9 | 97.6 | 98.5 | 97.8 | 96.8 | 85.8 | 99.3 | 100.9 | 100.4 |
| 1995 D..... | 97.3 | 98.1 | 99.2 | 96.0 | 97.5 | 87.7 | 99.8 | 98.6 | 99.5 |
| 1996 D..... | 97.8 | 98.1 | 98.4 | 98.3 | 97.7 | 91.5 | 99.2 | 97.5 | 101.3 |
| 1997 D..... | 100.9 | 101.2 | 101.3 | 105.3 | 100.4 | 99.4 | 100.6 | 98.6 | 103.3 |
| 1996 JANUAR..... | 97.5 | 98.1 | 98.9 | 98.9 | 97.3 | 88.0 | 99.4 | 97.6 | 100.0 |
| FEBRUAR..... | 97.6 | 98.1 | 99.0 | 100.4 | 97.2 | 87.5 | 99.4 | 97.6 | 100.4 |
| MÄRZ..... | 97.9 | 98.4 | 98.9 | 101.1 | 97.5 | 89.4 | 99.4 | 97.6 | 100.8 |
| APRIL..... | 98.2 | 98.5 | 98.7 | 99.6 | 98.0 | 92.0 | 99.3 | 97.7 | 101.3 |
| MAI..... | 98.1 | 98.5 | 99.0 | 100.1 | 97.9 | 90.8 | 99.5 | 97.8 | 101.3 |
| JUNI..... | 97.4 | 98.0 | 98.6 | 98.9 | 97.3 | 88.3 | 99.3 | 97.7 | 100.9 |
| JULI..... | 97.1 | 97.5 | 98.0 | 97.3 | 97.1 | 88.7 | 99.0 | 97.5 | 101.2 |
| AUGUST..... | 96.9 | 97.3 | 97.7 | 96.0 | 97.0 | 89.3 | 98.7 | 97.2 | 101.1 |
| SEPTEMBER... | 97.6 | 97.7 | 97.8 | 96.2 | 97.8 | 93.2 | 98.8 | 97.3 | 101.8 |
| OKTOBER..... | 98.2 | 98.1 | 97.9 | 96.1 | 98.4 | 96.2 | 99.0 | 97.5 | 102.4 |
| NOVEMBER..... | 98.2 | 98.2 | 98.1 | 96.2 | 98.4 | 96.1 | 99.0 | 97.4 | 102.0 |
| DEZEMBER.... | 99.0 | 98.9 | 98.6 | 98.7 | 99.0 | 98.3 | 99.2 | 97.6 | 102.3 |
| 1997 JANUAR..... | 100.0 | 99.8 | 99.5 | 102.0 | 99.7 | 100.6 | 99.5 | 97.9 | 102.9 |
| FEBRUAR..... | 100.5 | 100.6 | 100.4 | 104.1 | 100.1 | 100.6 | 99.9 | 98.3 | 102.9 |
| MÄRZ..... | 100.5 | 100.8 | 100.9 | 105.7 | 99.9 | 99.2 | 100.1 | 98.3 | 102.8 |
| APRIL..... | 100.3 | 100.7 | 101.1 | 106.0 | 99.6 | 97.0 | 100.2 | 98.5 | 102.7 |
| MAI..... | 100.8 | 101.1 | 101.4 | 107.4 | 100.0 | 98.5 | 100.3 | 98.4 | 102.9 |
| JUNI..... | 100.6 | 101.0 | 101.4 | 104.2 | 100.1 | 98.3 | 100.6 | 98.7 | 102.8 |
| JULI..... | 101.2 | 101.5 | 101.8 | 104.1 | 100.8 | 99.8 | 101.1 | 99.2 | 103.5 |
| AUGUST..... | 102.1 | 102.2 | 102.3 | 105.5 | 101.7 | 102.8 | 101.4 | 99.6 | 104.2 |
| SEPTEMBER... | 101.6 | 101.8 | 102.0 | 106.3 | 101.0 | 100.4 | 101.2 | 99.2 | 103.9 |
| OKTOBER..... | 101.5 | 101.6 | 101.7 | 105.1 | 101.0 | 100.9 | 101.1 | 98.7 | 103.8 |
| NOVEMBER..... | 101.2 | 101.3 | 101.5 | 105.6 | 100.6 | 98.8 | 101.0 | 98.4 | 103.7 |
| DEZEMBER.... | 101.0 | 101.4 | 101.8 | 107.8 | 100.2 | 95.9 | 101.1 | 98.5 | 103.6 |
| 1998 JANUAR..... | 100.9 | 101.5 | 102.2 | 109.3 | 99.9 | 93.3 | 101.4 | 98.5 | 103.5 |
| FEBRUAR..... | | | | | | | | | |
| MÄRZ..... | | | | | | | | | |
| APRIL..... | | | | | | | | | |
| MAI..... | | | | | | | | | |
| JUNI..... | | | | | | | | | |
| JULI..... | | | | | | | | | |
| AUGUST..... | | | | | | | | | |
| SEPTEMBER... | | | | | | | | | |
| OKTOBER..... | | | | | | | | | |
| NOVEMBER..... | | | | | | | | | |
| DEZEMBER.... | | | | | | | | | |
| RELATIVE VERÄNDERUNGEN GEGENÜBER DEM ENTSPRECHENDEN VORJAHRESERGEBNIS PROZENT | | | | | | | | | |
| 1994 D..... | + 0.8 | + 1.1 | + 1.4 | + 4.3 | + 0.4 | + 0.4 | + 0.4 | - 0.5 | - 0.2 |
| 1995 D..... | + 0.4 | + 0.5 | + 0.7 | - 1.8 | + 0.7 | + 2.2 | + 0.5 | - 2.3 | - 0.9 |
| 1996 D..... | + 0.5 | - | - 0.8 | + 2.4 | + 0.2 | + 4.3 | - 0.6 | - 1.1 | + 1.8 |
| 1997 D..... | + 3.2 | + 3.2 | + 2.9 | + 7.1 | + 2.8 | + 8.6 | + 1.4 | + 1.1 | + 2.0 |
| 1996 JANUAR..... | - 1.0 | - 1.1 | - 1.3 | + 0.1 | - 1.1 | - 2.7 | - 0.9 | - 2.2 | - |
| FEBRUAR..... | - 0.8 | - 1.1 | - 1.2 | + 0.1 | - 1.0 | - 2.3 | - 0.8 | - 2.0 | + 0.5 |
| MÄRZ..... | + 0.4 | + 0.1 | - 0.5 | + 3.3 | + 0.1 | + 2.6 | - 0.4 | - 1.7 | + 1.5 |
| APRIL..... | + 0.8 | + 0.4 | - 0.4 | + 3.2 | + 0.5 | + 4.5 | - 0.3 | - 1.3 | + 1.9 |
| MAI..... | + 0.7 | + 0.4 | - | + 4.9 | + 0.3 | + 2.1 | - 0.1 | - 1.0 | + 1.7 |
| JUNI..... | + 0.2 | - | - 0.3 | + 4.9 | - 0.2 | + 0.1 | - 0.3 | - 1.0 | + 1.5 |
| JULI..... | + 0.5 | - 0.1 | - 0.7 | + 4.6 | - | + 3.4 | - 0.7 | - 0.8 | + 2.1 |
| AUGUST..... | - 0.3 | - 0.7 | - 1.5 | + 1.8 | - 0.5 | + 2.4 | - 1.2 | - 1.0 | + 1.5 |
| SEPTEMBER... | + 0.3 | - 0.4 | - 1.4 | + 1.7 | + 0.1 | + 6.2 | - 1.1 | - 0.9 | + 2.0 |
| OKTOBER..... | + 1.6 | + 0.5 | - 0.8 | + 1.8 | + 1.4 | + 12.5 | - 0.6 | - 0.3 | + 3.1 |
| NOVEMBER..... | + 1.4 | + 0.6 | - 0.6 | + 0.9 | + 1.5 | + 11.7 | - 0.5 | - 0.3 | + 2.6 |
| DEZEMBER.... | + 2.0 | + 1.1 | - 0.2 | + 1.9 | + 1.9 | + 12.3 | - 0.2 | + 0.1 | + 2.6 |
| 1997 JANUAR..... | + 2.6 | + 1.7 | + 0.6 | + 3.1 | + 2.5 | + 14.3 | + 0.1 | + 0.3 | + 2.9 |
| FEBRUAR..... | + 3.0 | + 2.5 | + 1.4 | + 3.7 | + 3.0 | + 15.0 | + 0.5 | + 0.7 | + 2.5 |
| MÄRZ..... | + 2.7 | + 2.4 | + 2.0 | + 4.5 | + 2.5 | + 11.0 | + 0.7 | + 0.7 | + 2.0 |
| APRIL..... | + 2.1 | + 2.2 | + 2.4 | + 6.4 | + 1.6 | + 5.4 | + 0.9 | + 0.8 | + 1.4 |
| MAI..... | + 2.8 | + 2.6 | + 2.4 | + 7.3 | + 2.1 | + 8.5 | + 0.8 | + 0.6 | + 1.6 |
| JUNI..... | + 3.3 | + 3.1 | + 2.8 | + 5.4 | + 2.9 | + 11.3 | + 1.3 | + 1.0 | + 1.9 |
| JULI..... | + 4.2 | + 4.1 | + 3.9 | + 7.0 | + 3.8 | + 12.5 | + 2.1 | + 1.7 | + 2.3 |
| AUGUST..... | + 5.4 | + 5.0 | + 4.7 | + 9.9 | + 4.8 | + 15.1 | + 2.7 | + 2.5 | + 3.1 |
| SEPTEMBER... | + 4.1 | + 4.2 | + 4.3 | + 10.5 | + 3.3 | + 7.7 | + 2.4 | + 2.0 | + 2.1 |
| OKTOBER..... | + 3.4 | + 3.6 | + 3.9 | + 9.4 | + 2.6 | + 4.3 | + 2.1 | + 1.2 | + 1.4 |
| NOVEMBER..... | + 3.1 | + 3.2 | + 3.5 | + 9.8 | + 2.2 | + 2.8 | + 2.0 | + 1.0 | + 1.7 |
| DEZEMBER.... | + 2.0 | + 2.5 | + 3.2 | + 9.2 | + 1.2 | - 2.4 | + 1.9 | + 0.9 | + 1.3 |
| 1998 JANUAR..... | + 0.9 | + 1.7 | + 2.7 | + 7.2 | + 0.2 | - 7.3 | + 1.9 | + 0.6 | + 0.6 |
| FEBRUAR..... | | | | | | | | | |
| MÄRZ..... | | | | | | | | | |
| APRIL..... | | | | | | | | | |
| MAI..... | | | | | | | | | |
| JUNI..... | | | | | | | | | |
| JULI..... | | | | | | | | | |
| AUGUST..... | | | | | | | | | |
| SEPTEMBER... | | | | | | | | | |
| OKTOBER..... | | | | | | | | | |
| NOVEMBER..... | | | | | | | | | |
| DEZEMBER.... | | | | | | | | | |

4 INDEX DER AUSFUHRPREISE UND TERMS OF TRADE

(MITTELFRISTIGE ÜBERSICHT)

| J A H R / M O N A T | GESAMT- AUSFUHR | NACH WARENGRUPPEN DER ERNÄHRUNGSWIRTSCHAFT UND DER GEWERBLICHEN WIRTSCHAFT | | | | | | NACH DER VORWIEGENDEN VERWENDUNGSART | | TERMS OF TRADE |
|--|--------------------|---|-----------------------------------|-------------------------------|----------------|---------------------|---------------------|---|---------------------------|----------------------|
| | | GÜTER DER ERNÄH- RUNGS- WIRT- SCHAFT | GÜTER DER GEWERBLICHEN WIRTSCHAFT | | | | | INVESTI- TIONS- GÜTER | VER- BRAUCHS- GÜTER | |
| | | | INS- GESAMT | ROHSTOFFE UND HALBWAREN | FERTIGWAREN | | | | | |
| | | | | | INS- GESAMT | VORER- ZEUGNISSE | ENDER- ZEUGNISSE | | | |
| ABSOLUTE WERTE 1991 = 100 | | | | | | | | | | |
| 1994 D..... | 101.6 | 100.9 | 101.7 | 97.1 | 102.0 | 95.4 | 103.5 | 103.8 | 104.0 | 104.9 |
| 1995 D..... | 103.3 | 100.2 | 103.5 | 101.2 | 103.7 | 101.3 | 104.2 | 104.4 | 103.8 | 106.2 |
| 1996 D..... | 103.5 | 99.9 | 103.7 | 98.1 | 104.1 | 98.6 | 105.4 | 105.7 | 105.0 | 105.8 |
| 1997 D..... | 105.1 | 103.5 | 105.2 | 101.9 | 105.4 | 99.7 | 106.7 | 106.8 | 107.0 | 104.2 |
| 1996 JANUAR..... | 103.4 | 100.5 | 103.5 | 99.1 | 103.8 | 99.5 | 104.9 | 105.2 | 104.0 | 106.1 |
| FEBRUAR..... | 103.4 | 100.5 | 103.6 | 99.1 | 103.9 | 99.2 | 105.0 | 105.4 | 104.1 | 105.9 |
| MÄRZ..... | 103.6 | 100.5 | 103.7 | 99.1 | 104.1 | 99.4 | 105.2 | 105.6 | 104.5 | 105.8 |
| APRIL..... | 103.7 | 101.0 | 103.9 | 99.1 | 104.2 | 99.4 | 105.3 | 105.6 | 104.8 | 105.6 |
| MAI..... | 103.8 | 101.6 | 104.0 | 98.7 | 104.3 | 99.6 | 105.4 | 105.7 | 105.1 | 105.8 |
| JUNI..... | 103.6 | 100.8 | 103.8 | 97.6 | 104.2 | 99.1 | 105.4 | 105.8 | 105.0 | 106.4 |
| JULI..... | 103.4 | 99.6 | 103.6 | 97.2 | 104.1 | 98.3 | 105.4 | 105.8 | 105.0 | 106.5 |
| AUGUST..... | 103.2 | 99.2 | 103.5 | 96.8 | 103.9 | 97.8 | 105.4 | 105.7 | 104.9 | 106.5 |
| SEPTEMBER... | 103.3 | 99.1 | 103.6 | 97.1 | 104.1 | 97.7 | 105.5 | 105.8 | 105.4 | 105.8 |
| OKTOBER..... | 103.5 | 98.8 | 103.8 | 97.8 | 104.2 | 98.0 | 105.7 | 105.8 | 105.8 | 105.4 |
| NOVEMBER..... | 103.4 | 98.2 | 103.7 | 97.4 | 104.1 | 97.8 | 105.6 | 105.7 | 105.7 | 105.3 |
| DEZEMBER.... | 103.5 | 98.8 | 103.8 | 98.0 | 104.2 | 97.9 | 105.7 | 105.8 | 105.8 | 104.5 |
| 1997 JANUAR..... | 103.9 | 99.7 | 104.2 | 99.3 | 104.5 | 98.3 | 105.9 | 106.1 | 106.1 | 103.9 |
| FEBRUAR..... | 104.2 | 100.7 | 104.4 | 100.0 | 104.8 | 98.7 | 106.2 | 106.3 | 106.2 | 103.7 |
| MÄRZ..... | 104.4 | 101.9 | 104.6 | 100.5 | 104.9 | 98.9 | 106.3 | 106.5 | 106.3 | 103.9 |
| APRIL..... | 104.7 | 102.6 | 104.8 | 100.8 | 105.1 | 99.4 | 106.4 | 106.7 | 106.3 | 104.4 |
| MAI..... | 104.9 | 103.3 | 105.0 | 101.5 | 105.3 | 99.7 | 106.6 | 106.8 | 106.7 | 104.1 |
| JUNI..... | 105.2 | 103.3 | 105.3 | 102.1 | 105.5 | 99.8 | 106.8 | 106.9 | 107.0 | 104.6 |
| JULI..... | 105.4 | 103.6 | 105.5 | 102.5 | 105.7 | 100.3 | 107.0 | 107.0 | 107.5 | 104.2 |
| AUGUST..... | 105.7 | 104.8 | 105.7 | 103.7 | 105.9 | 100.4 | 107.1 | 107.1 | 107.9 | 103.5 |
| SEPTEMBER... | 105.6 | 105.4 | 105.6 | 103.2 | 105.8 | 100.3 | 107.1 | 107.2 | 107.5 | 103.9 |
| OKTOBER..... | 105.6 | 105.3 | 105.6 | 103.5 | 105.8 | 100.4 | 107.1 | 107.1 | 107.4 | 104.0 |
| NOVEMBER..... | 105.6 | 105.4 | 105.6 | 103.1 | 105.8 | 100.3 | 107.0 | 107.1 | 107.3 | 104.3 |
| DEZEMBER.... | 105.6 | 105.5 | 105.6 | 102.7 | 105.8 | 100.4 | 107.1 | 107.1 | 107.3 | 104.6 |
| 1998 JANUAR..... | 105.7 | 105.4 | 105.7 | 102.3 | 106.0 | 100.8 | 107.2 | 107.3 | 107.1 | 104.8 |
| FEBRUAR..... | | | | | | | | | | |
| MÄRZ..... | | | | | | | | | | |
| APRIL..... | | | | | | | | | | |
| MAI..... | | | | | | | | | | |
| JUNI..... | | | | | | | | | | |
| JULI..... | | | | | | | | | | |
| AUGUST..... | | | | | | | | | | |
| SEPTEMBER... | | | | | | | | | | |
| OKTOBER..... | | | | | | | | | | |
| NOVEMBER..... | | | | | | | | | | |
| DEZEMBER.... | | | | | | | | | | |
| RELATIVE VERÄNDERUNGEN GEGENÜBER DEM ENTSPRECHENDEN VORJAHRESERGEBNIS PROZENT | | | | | | | | | | |
| 1994 D..... | + 0.9 | + 2.3 | + 0.9 | + 3.6 | + 0.7 | + 1.7 | + 0.4 | + 0.6 | + 0.7 | + 0.1 |
| 1995 D..... | + 1.7 | - 0.7 | + 1.8 | + 4.2 | + 1.7 | + 6.2 | + 0.7 | + 0.6 | - 0.2 | + 1.3 |
| 1996 D..... | + 0.2 | - 0.3 | + 0.2 | - 3.1 | + 0.4 | - 2.7 | + 1.2 | + 1.2 | + 1.2 | - 0.3 |
| 1997 D..... | + 1.5 | + 3.6 | + 1.4 | + 3.9 | + 1.2 | + 1.1 | + 1.2 | + 1.0 | + 1.9 | - 1.6 |
| 1996 JANUAR..... | + 0.5 | - 1.1 | + 0.5 | - 2.7 | + 0.7 | - 0.4 | + 1.1 | + 1.2 | - 0.1 | + 1.5 |
| FEBRUAR..... | + 0.2 | - 1.0 | + 0.3 | - 3.6 | + 0.6 | - 1.4 | + 1.1 | + 1.2 | + 0.2 | + 1.0 |
| MÄRZ..... | + 0.6 | - 0.5 | + 0.5 | - 2.6 | + 0.8 | - 1.1 | + 1.3 | + 1.4 | + 0.8 | + 0.2 |
| APRIL..... | + 0.6 | + 0.7 | + 0.6 | - 2.2 | + 0.8 | - 1.8 | + 1.2 | + 1.3 | + 1.2 | - 0.3 |
| MAI..... | + 0.5 | + 1.7 | + 0.5 | - 2.9 | + 0.7 | - 2.1 | + 1.2 | + 1.3 | + 1.4 | - 0.3 |
| JUNI..... | + 0.2 | + 1.2 | + 0.2 | - 4.0 | + 0.5 | - 2.8 | + 1.2 | + 1.3 | + 1.4 | - |
| JULI..... | - 0.1 | + 0.1 | - 0.1 | - 4.5 | + 0.2 | - 3.9 | + 1.1 | + 1.2 | + 1.4 | - 0.6 |
| AUGUST..... | - 0.5 | - 0.5 | - 0.5 | - 5.4 | - 0.2 | - 4.6 | + 1.0 | + 1.1 | + 1.0 | - 0.2 |
| SEPTEMBER... | - 0.5 | - 0.5 | - 0.4 | - 4.9 | - | - 4.7 | + 1.0 | + 1.1 | + 1.4 | - 0.8 |
| OKTOBER..... | - | - 0.7 | + 0.1 | - 2.3 | + 0.2 | - 3.5 | + 1.1 | + 1.1 | + 1.9 | - 1.5 |
| NOVEMBER..... | + 0.1 | - 1.8 | + 0.2 | - 1.4 | + 0.3 | - 3.0 | + 1.1 | + 0.9 | + 1.7 | - 1.3 |
| DEZEMBER.... | + 0.3 | - 1.4 | + 0.4 | - 0.6 | + 0.4 | - 2.0 | + 1.0 | + 1.0 | + 1.6 | - 1.7 |
| 1997 JANUAR..... | + 0.5 | - 0.8 | + 0.7 | + 0.2 | + 0.7 | - 1.2 | + 1.0 | + 0.9 | + 2.0 | - 2.1 |
| FEBRUAR..... | + 0.8 | + 0.2 | + 0.8 | + 0.9 | + 0.9 | - 0.5 | + 1.1 | + 0.9 | + 2.0 | - 2.1 |
| MÄRZ..... | + 0.8 | + 1.4 | + 0.9 | + 1.4 | + 0.8 | - 0.5 | + 1.0 | + 0.9 | + 1.7 | - 1.8 |
| APRIL..... | + 1.0 | + 1.6 | + 0.9 | + 1.7 | + 0.9 | - | + 1.0 | + 1.0 | + 1.4 | - 1.1 |
| MAI..... | + 1.1 | + 1.7 | + 1.0 | + 2.8 | + 1.0 | + 0.1 | + 1.1 | + 1.0 | + 1.5 | - 1.6 |
| JUNI..... | + 1.5 | + 2.5 | + 1.4 | + 4.6 | + 1.2 | + 0.7 | + 1.3 | + 1.0 | + 1.9 | - 1.7 |
| JULI..... | + 1.9 | + 4.0 | + 1.8 | + 5.5 | + 1.5 | + 2.0 | + 1.5 | + 1.1 | + 2.4 | - 2.2 |
| AUGUST..... | + 2.4 | + 5.6 | + 2.1 | + 7.1 | + 1.9 | + 2.7 | + 1.6 | + 1.3 | + 2.9 | - 2.8 |
| SEPTEMBER... | + 2.2 | + 6.4 | + 1.9 | + 6.3 | + 1.6 | + 2.7 | + 1.5 | + 1.3 | + 2.0 | - 1.8 |
| OKTOBER..... | + 2.0 | + 6.6 | + 1.7 | + 5.8 | + 1.5 | + 2.4 | + 1.3 | + 1.2 | + 1.5 | - 1.3 |
| NOVEMBER..... | + 2.1 | + 7.3 | + 1.8 | + 5.9 | + 1.6 | + 2.6 | + 1.3 | + 1.3 | + 1.5 | - 0.9 |
| DEZEMBER.... | + 2.0 | + 6.8 | + 1.7 | + 4.8 | + 1.5 | + 2.6 | + 1.3 | + 1.2 | + 1.4 | + 0.1 |
| 1998 JANUAR..... | + 1.7 | + 5.7 | + 1.4 | + 3.0 | + 1.4 | + 2.5 | + 1.2 | + 1.1 | + 0.9 | + 0.9 |
| FEBRUAR..... | | | | | | | | | | |
| MÄRZ..... | | | | | | | | | | |
| APRIL..... | | | | | | | | | | |
| MAI..... | | | | | | | | | | |
| JUNI..... | | | | | | | | | | |
| JULI..... | | | | | | | | | | |
| AUGUST..... | | | | | | | | | | |
| SEPTEMBER... | | | | | | | | | | |
| OKTOBER..... | | | | | | | | | | |
| NOVEMBER..... | | | | | | | | | | |
| DEZEMBER.... | | | | | | | | | | |

5 INDEX DER EINFUHRPREISE

(LANGFRISTIGE ÜBERSICHT)
1991 = 100

| J A H R | GESAMTEINFUHR 4) | | | NACH WARENGRUPPEN DER ERNÄHRUNGSWIRTSCHAFT UND DER GEWERBLICHEN WIRTSCHAFT | | | | NACH DER VORWIEGENDEN VERWENDUNGSART | | |
|----------------------|---------------------|-----------------------------------|--|---|-----------------------------------|-------------------------------|-----------------------|---|---------------------------|--|
| | INS- GE- SAMT | OHNE MINERALÖL- ERZEUGNISSE | OHNE ERDÖL UND MINERALÖL- ERZEUGNISSE | GÜTER DER ERNÄHRUNGS- WIRTSCHAFT | GÜTER DER GEWERBLICHEN WIRTSCHAFT | | | INVESTI- TIONS- GÜTER | VER- BRAUCHS- GÜTER | |
| | | | | | INS- GE- SAMT | ROHSTOFFE UND HALBWAREN | FER- TIG- WAREN | | | |
| FRÜHERES BUNDESGBEIT | | | | | | | | | | |
| 1950 D ... | 52.7 | 53.9 | 61.8 | 74.1 | 49.5 | . | . | . | . | |
| 1951 D ... | 67.3 | 69.0 | 79.1 | 85.1 | 68.9 | . | . | . | . | |
| 1952 D ... | 59.0 | 60.4 | 68.9 | 80.4 | 56.9 | . | . | . | . | |
| 1953 D ... | 54.1 | 55.3 | 63.3 | 75.4 | 51.3 | . | . | . | . | |
| 1954 D ... | 54.3 | 55.4 | 63.5 | 77.0 | 50.5 | . | . | . | . | |
| 1955 D ... | 54.4 | 55.5 | 63.6 | 74.8 | 52.0 | . | . | . | . | |
| 1956 D ... | 56.4 | 57.6 | 65.9 | 78.0 | 53.7 | . | . | . | . | |
| 1957 D ... | 55.7 | 56.9 | 64.9 | 75.4 | 54.1 | . | . | . | . | |
| 1958 D ... | 52.8 | 53.7 | 61.5 | 74.8 | 49.3 | 43.3 | 61.7 | 58.3 | 52.6 | |
| 1959 D ... | 50.8 | 51.9 | 59.5 | 70.9 | 47.7 | 41.7 | 60.2 | 58.4 | 48.3 | |
| 1960 D ... | 50.7 | 51.8 | 59.6 | 69.6 | 47.8 | 42.1 | 60.2 | 58.4 | 47.3 | |
| 1961 D ... | 48.6 | 49.8 | 57.5 | 66.7 | 45.9 | 39.8 | 58.3 | 57.1 | 45.7 | |
| 1962 D ... | 48.2 | 49.3 | 57.0 | 68.2 | 45.0 | 38.7 | 57.7 | 57.3 | 45.9 | |
| 1963 D ... | 49.2 | 50.3 | 58.2 | 71.3 | 45.4 | 39.0 | 58.3 | 58.7 | 46.9 | |
| 1964 D ... | 50.0 | 51.4 | 59.8 | 72.3 | 46.2 | 39.9 | 59.3 | 59.6 | 45.3 | |
| 1965 D ... | 51.3 | 52.9 | 61.7 | 75.7 | 46.9 | 40.7 | 59.9 | 60.7 | 44.5 | |
| 1966 D ... | 52.2 | 53.7 | 62.8 | 75.7 | 48.1 | 41.9 | 61.1 | 62.4 | 45.5 | |
| 1967 D ... | 51.0 | 52.4 | 60.9 | 73.1 | 47.4 | 41.0 | 60.6 | 61.7 | 46.8 | |
| 1968 D ... | 50.7 | 52.0 | 60.4 | 70.4 | 47.5 | 41.5 | 60.0 | 62.0 | 47.6 | |
| 1969 D ... | 51.5 | 53.2 | 62.0 | 72.7 | 48.1 | 41.9 | 60.8 | 62.3 | 47.1 | |
| 1970 D ... | 51.0 | 52.5 | 61.5 | 72.3 | 47.6 | 41.4 | 60.2 | 60.9 | 47.0 | |
| 1971 D ... | 51.2 | 52.5 | 60.6 | 71.1 | 48.0 | 41.9 | 60.7 | 62.2 | 48.7 | |
| 1972 D ... | 50.9 | 52.5 | 60.6 | 73.1 | 47.4 | 40.3 | 60.7 | 62.1 | 49.0 | |
| 1973 D ... | 57.4 | 58.2 | 67.0 | 88.0 | 52.6 | 49.4 | 63.0 | 62.3 | 56.2 | |
| 1974 D ... | 73.8 | 73.9 | 77.3 | 95.9 | 70.3 | 80.6 | 71.0 | 65.7 | 64.5 | |
| 1975 D ... | 72.5 | 72.7 | 76.4 | 90.2 | 69.8 | 76.2 | 74.0 | 72.2 | 66.8 | |
| 1976 D ... | 77.0 | 77.0 | 80.3 | 97.7 | 73.8 | 82.2 | 76.7 | 76.3 | 70.3 | |
| 1977 D ... | 78.1 | 78.3 | 81.8 | 106.3 | 73.8 | 81.1 | 77.4 | 76.3 | 71.6 | |
| 1978 D ... | 75.3 | 75.6 | 80.0 | 96.2 | 72.0 | 75.1 | 78.1 | 77.7 | 71.9 | |
| 1979 D ... | 84.0 | 81.8 | 84.6 | 97.3 | 81.9 | 97.4 | 81.4 | 78.6 | 85.0 | |
| 1980 D ... | 96.6 | 94.0 | 91.7 | 100.6 | 96.0 | 129.1 | 86.5 | 82.1 | 91.6 | |
| 1981 D ... | 109.8 | 106.2 | 99.9 | 108.3 | 110.0 | 161.0 | 92.7 | 89.8 | 99.6 | |
| 1982 D ... | 112.3 | 108.6 | 102.8 | 109.6 | 112.7 | 163.4 | 95.7 | 92.2 | 102.7 | |
| 1983 D ... | 111.9 | 108.6 | 104.1 | 113.9 | 111.6 | 157.5 | 96.9 | 93.9 | 102.1 | |
| 1984 D ... | 118.6 | 115.2 | 109.8 | 121.9 | 118.1 | 171.4 | 100.3 | 97.7 | 104.7 | |
| 1985 D ... | 120.3 | 116.9 | 111.4 | 118.9 | 120.5 | 172.4 | 102.7 | 100.5 | 107.0 | |
| 1986 D ... | 101.5 | 102.0 | 102.5 | 107.9 | 100.4 | 105.6 | 99.2 | 97.6 | 95.3 | |
| 1987 D ... | 96.0 | 96.6 | 97.1 | 98.2 | 95.6 | 94.1 | 96.7 | 95.8 | 93.8 | |
| 1988 D ... | 97.1 | 98.4 | 99.8 | 100.6 | 96.6 | 93.5 | 98.3 | 96.5 | 93.3 | |
| 1989 D ... | 101.5 | 102.1 | 102.7 | 101.3 | 101.4 | 105.5 | 100.6 | 98.6 | 96.4 | |
| 1990 D ... | 99.2 | 99.3 | 99.4 | 97.5 | 99.4 | 102.6 | 98.9 | 97.3 | 97.2 | |
| DEUTSCHLAND | | | | | | | | | | |
| 1991 D ... | 100.0 | 100.0 | 100.0 | 100.0 | 100.0 | 100.0 | 100.0 | 100.0 | 100.0 | |
| 1992 D ... | 97.6 | 98.0 | 98.4 | 96.9 | 97.7 | 89.7 | 99.5 | 100.9 | 99.9 | |
| 1993 D ... | 96.1 | 96.5 | 97.1 | 93.8 | 96.4 | 85.5 | 98.9 | 101.4 | 100.6 | |
| 1994 D ... | 96.9 | 97.6 | 98.5 | 97.8 | 96.8 | 85.8 | 99.3 | 100.9 | 100.4 | |
| 1995 D ... | 97.3 | 98.1 | 99.2 | 96.0 | 97.5 | 87.7 | 99.8 | 98.6 | 99.5 | |
| 1996 D ... | 97.8 | 98.1 | 98.4 | 98.3 | 97.7 | 91.5 | 99.2 | 97.5 | 101.3 | |
| 1997 D ... | 100.9 | 101.2 | 101.3 | 105.3 | 100.4 | 99.4 | 100.6 | 98.6 | 103.3 | |

FUSSNOTEN SIEHE LETZTE SEITE

6 INDEX DER AUSFUHRPREISE UND TERMS OF TRADE

(LANGFRISTIGE ÜBERSICHT)
1991 = 100

| J A H R | GESAMT- AUSFUHR 5) | NACH WARENGRUPPEN DER ERNÄHRUNGSWIRTSCHAFT UND DER GEWERBLICHEN WIRTSCHAFT | | | | | | NACH DER VORWIEGENDEN VERWENDUNGSART | | TERMS OF TRADE |
|----------------------|-----------------------|---|-----------------------------------|-------------------------------|----------------|---------------------|---------------------|---|---------------------------|----------------------|
| | | GÜTER DER ERNÄH- RUNGS- WIRT- SCHAFT | GÜTER DER GEWERBLICHEN WIRTSCHAFT | | | | | INVESTI- TIONS- GÜTER | VER- BRAUCHS- GÜTER | |
| | | | INS- GESAMT | ROHSTOFFE UND HALBWAREN | FERTIGWAREN | | | | | |
| | | | | | INS- GESAMT | VORER- ZEUGNISSE | ENDER- ZEUGNISSE | | | |
| FRÜHERES BUNDESGBEIT | | | | | | | | | | |
| 1950 D ... | - | - | - | - | - | - | - | - | - | - |
| 1951 D ... | - | - | - | - | - | - | - | - | - | - |
| 1952 D ... | - | - | - | - | - | - | - | - | - | - |
| 1953 D ... | - | - | - | - | - | - | - | - | - | - |
| 1954 D ... | 41.8 | 54.9 | 41.0 | 45.9 | 41.0 | 58.3 | 37.0 | 29.8 | 37.1 | 77.0 |
| 1955 D ... | 42.6 | 54.3 | 41.9 | 47.5 | 41.7 | 60.5 | 37.5 | 30.6 | 38.1 | 78.3 |
| 1956 D ... | 43.8 | 56.0 | 43.2 | 49.4 | 42.9 | 62.0 | 38.5 | 31.9 | 39.7 | 77.7 |
| 1957 D ... | 44.8 | 57.5 | 44.1 | 51.4 | 43.7 | 62.3 | 39.4 | 33.1 | 41.2 | 80.4 |
| 1958 D ... | 43.7 | 57.8 | 43.1 | 49.4 | 42.8 | 57.9 | 39.2 | 32.8 | 40.9 | 82.8 |
| 1959 D ... | 43.4 | 54.4 | 42.9 | 49.6 | 42.5 | 57.2 | 39.1 | 33.0 | 40.9 | 85.4 |
| 1960 D ... | 44.0 | 53.9 | 43.4 | 49.8 | 43.1 | 58.2 | 39.7 | 33.8 | 41.7 | 86.8 |
| 1961 D ... | 43.9 | 54.3 | 43.3 | 48.7 | 43.2 | 55.7 | 40.3 | 34.6 | 42.9 | 90.3 |
| 1962 D ... | 44.0 | 55.1 | 43.3 | 47.8 | 43.3 | 53.4 | 40.9 | 35.7 | 44.1 | 91.3 |
| 1963 D ... | 44.0 | 60.3 | 43.3 | 47.6 | 43.3 | 52.3 | 41.2 | 36.1 | 44.4 | 89.4 |
| 1964 D ... | 45.1 | 60.8 | 44.3 | 49.4 | 44.2 | 54.2 | 41.9 | 36.8 | 45.2 | 90.2 |
| 1965 D ... | 46.0 | 61.3 | 45.3 | 50.3 | 45.3 | 54.3 | 43.2 | 38.1 | 46.3 | 89.7 |
| 1966 D ... | 47.0 | 62.8 | 46.2 | 51.2 | 46.2 | 54.3 | 44.4 | 39.2 | 47.9 | 90.0 |
| 1967 D ... | 47.0 | 61.7 | 46.2 | 50.6 | 46.3 | 53.2 | 44.7 | 39.6 | 48.5 | 92.2 |
| 1968 D ... | 46.5 | 60.5 | 45.8 | 50.1 | 45.8 | 52.4 | 44.3 | 39.4 | 48.4 | 91.7 |
| 1969 D ... | 48.3 | 61.7 | 47.7 | 51.2 | 47.8 | 55.3 | 46.1 | 41.4 | 49.3 | 93.8 |
| 1970 D ... | 49.8 | 62.4 | 49.1 | 52.5 | 49.3 | 55.9 | 47.8 | 43.6 | 50.1 | 97.6 |
| 1971 D ... | 51.5 | 64.0 | 50.9 | 53.4 | 51.1 | 54.4 | 50.5 | 46.6 | 52.5 | 100.6 |
| 1972 D ... | 52.6 | 67.0 | 51.8 | 52.7 | 52.3 | 54.3 | 52.0 | 48.5 | 54.1 | 103.3 |
| 1973 D ... | 55.9 | 74.6 | 55.1 | 60.0 | 55.1 | 59.8 | 54.1 | 50.9 | 57.0 | 97.4 |
| 1974 D ... | 65.4 | 82.4 | 64.5 | 84.2 | 63.0 | 77.8 | 59.6 | 55.4 | 64.2 | 88.6 |
| 1975 D ... | 68.0 | 82.5 | 67.1 | 82.5 | 66.1 | 73.5 | 64.5 | 60.2 | 68.1 | 93.8 |
| 1976 D ... | 70.6 | 85.2 | 69.8 | 86.0 | 68.8 | 75.8 | 67.2 | 63.6 | 71.1 | 91.7 |
| 1977 D ... | 71.9 | 89.2 | 70.9 | 84.0 | 70.2 | 73.9 | 69.4 | 66.3 | 73.1 | 92.1 |
| 1978 D ... | 73.0 | 88.7 | 72.1 | 82.7 | 71.6 | 74.8 | 70.9 | 68.2 | 75.0 | 96.9 |
| 1979 D ... | 76.4 | 91.5 | 75.6 | 93.5 | 74.4 | 81.0 | 72.9 | 70.2 | 77.1 | 91.0 |
| 1980 D ... | 81.2 | 97.0 | 80.4 | 104.4 | 78.7 | 87.2 | 76.7 | 73.5 | 82.2 | 84.1 |
| 1981 D ... | 85.9 | 103.3 | 84.9 | 117.1 | 82.5 | 92.1 | 80.3 | 76.8 | 86.7 | 78.2 |
| 1982 D ... | 89.6 | 104.6 | 88.8 | 120.3 | 86.5 | 96.4 | 84.2 | 80.8 | 89.9 | 79.8 |
| 1983 D ... | 91.2 | 106.8 | 90.3 | 119.9 | 88.2 | 96.4 | 86.4 | 83.2 | 91.3 | 81.5 |
| 1984 D ... | 94.3 | 110.8 | 93.4 | 126.7 | 91.0 | 101.0 | 88.7 | 85.5 | 93.2 | 79.5 |
| 1985 D ... | 96.9 | 109.4 | 96.1 | 129.8 | 93.6 | 104.3 | 91.1 | 88.1 | 95.1 | 80.5 |
| 1986 D ... | 95.1 | 101.8 | 94.7 | 109.0 | 93.6 | 99.1 | 92.4 | 90.3 | 95.0 | 93.7 |
| 1987 D ... | 94.3 | 97.0 | 93.9 | 100.3 | 93.5 | 96.0 | 93.0 | 91.7 | 96.0 | 98.2 |
| 1988 D ... | 96.2 | 100.1 | 95.9 | 103.8 | 95.4 | 100.1 | 94.3 | 93.4 | 96.9 | 99.1 |
| 1989 D ... | 98.9 | 103.2 | 98.6 | 109.0 | 97.9 | 104.9 | 96.2 | 95.8 | 98.0 | 97.4 |
| 1990 D ... | 99.0 | 98.8 | 98.8 | 104.7 | 98.4 | 101.6 | 97.8 | 97.7 | 98.0 | 99.8 |
| DEUTSCHLAND | | | | | | | | | | |
| 1991 D ... | 100.0 | 100.0 | 100.0 | 100.0 | 100.0 | 100.0 | 100.0 | 100.0 | 100.0 | 100.0 |
| 1992 D ... | 100.7 | 101.1 | 100.6 | 96.4 | 100.9 | 96.7 | 101.9 | 102.1 | 101.6 | 103.2 |
| 1993 D ... | 100.7 | 98.6 | 100.8 | 93.7 | 101.3 | 93.8 | 103.1 | 103.2 | 103.3 | 104.8 |
| 1994 D ... | 101.6 | 100.9 | 101.7 | 97.1 | 102.0 | 95.4 | 103.5 | 103.8 | 104.0 | 104.9 |
| 1995 D ... | 103.3 | 100.2 | 103.5 | 101.2 | 103.7 | 101.3 | 104.2 | 104.4 | 103.8 | 106.2 |
| 1996 D ... | 103.5 | 99.9 | 103.7 | 98.1 | 104.1 | 98.6 | 105.4 | 105.7 | 105.0 | 105.8 |
| 1997 D ... | 105.1 | 103.5 | 105.2 | 101.9 | 105.4 | 99.7 | 106.7 | 106.8 | 107.0 | 104.2 |

FUSSNOTEN SIEHE LETZTE SEITE

Abgrenzung der Ländergruppen in der Außenhandelsstatistik *)

EU-Länder

Belgien und Luxemburg
Dänemark
Frankreich
Griechenland
Großbritannien und Nordirland
Irland
Italien
Niederlande
Portugal
Spanien

Andere industrialisierte westliche Länder

Andorra
Australien
Bosnien-Herzegowina
Ceuta und Melilla
Ehemalige jugoslawische Republik Mazedonien
Färöer
Finnland
Gibraltar
Island
Japan
Kanada
Kanarische Inseln
Kroatien
Liechtenstein
Malta
Neuseeland
Norwegen
Österreich
San Marino
Schweden
Schweiz
Serbien und Montenegro
Slowenien
Südafrika
Svalbard
Türkei
Vatikanstadt
Vereinigte Staaten von Amerika

Entwicklungsländer (ohne OPEC)

Ägypten
Äquatorialguinea
Äthiopien
Afghanistan
Amerikan. Jungferninseln
Amerikan.-Ozeanien
Angola
Anguilla
Antigua und Barbuda
Argentinien
Aruba
Austr.-Ozeanien
Autonomiegebiet (Gaza und Jericho)
Bahamas
Bahrain

Bangladesch
Barbados
Belau
Belize
Benin
Bermuda
Bhutan
Bolivien
Botsuana
Brasilien
Brit. Gebiete im Ind. Ozean
Britische Jungferninseln
Brunei
Burkina Faso (ehem. Obervolta)
Burundi
Chile
Costa Rica
Cote d'Ivoire (ehem. Elfenbeinküste)
Dominica
Dominikanische Republik
Dschibuti
El Salvador
Eritrea
Falklandinseln
Fidschi
Föderierte Staaten von Mikronesien (Yap, Kosrae, Truk, Ponape)
Franz.-Guayana
Franz.-Polynesien
Gambia
Ghana
Grenada
Grönland
Guadeloupe
Guatemala
Guinea
Guinea-Bissau
Guyana
Haiti
Honduras
Hongkong
Indien
Israel
Jamaika
Jemen
Jordanien
Kaimaninseln
Kambodscha (Kamputschea)
Kamerun
Kap Verde
Kenia
Kiribati
Kolumbien
Komoren
Kongo
Korea, Republik (ehem. Südkorea)
Kuba
Laos
Lesotho
Libanon

Liberia
Macau
Madagaskar
Malawi
Malaysia
Malediven
Mali
Marokko
Martinique
Mauretanien
Mauritius
Mayotte
Mexiko
Montserrat
Mosambik
Myanmar
Namibia +)
Nauru
Nepal
Neukaledonien und zugehörige Gebiete
Neuseel.-Ozeanien
Nicaragua
Niederländische Antillen
Niger
Nördliche Marianen
Oman
Pakistan
Panama (einschl. Kanalzone)
Papua-Neuguinea
Paraguay
Peru
Philippinen
Pitcairn
Réunion
Ruanda
Salomonen
Sambia
São Tomé und Príncipe
Senegal
Seychellen
Sierra Leone
Simbabwe (ehem. Südrhodesien)
Singapur
Somalia
Sri Lanka
St. Christoph (St. Kitts)-Nevis
St. Helena
St. Lucia
St. Pierre und Miquelon
St. Vincent und die Grenadinen
Sudan
Suriname
Swasiland
Syrien
Taiwan
Tansania
Thailand
Togo
Tonga
Trinidad und Tobago

Tschad
Tunesien
Turks- und Caicosinseln
Tuvalu (ehem. Ellice-Inseln)
Uganda
Uruguay
Vanuatu (ehem. Neue Hebriden)
Wallis und Futuna
Westsamoa
Zaire
Zentralafrik. Republik
Zypern

OPEC-Länder

Algerien
Ecuador
Gabun
Indonesien
Irak

Iran
Katar
Kuwait
Libyen
Nigeria
Saudi-Arabien
Venezuela
Vereinigte Arabische Emirate

Mittel- und osteuropäische Länder und Staatshandelsländer in Asien

Albanien
Armenien
Aserbaidshan
Bulgarien
China
Estland
Georgien

Kasachstan
Kirgisistan
Korea, Dem. Volksrep. (ehem.
Nordkorea)
Lettland
Litauen
Moldau
Mongolei
Polen
Rumänien
Rußland
Slowakei
Tadschikistan
Tschechische Republik
Turkmenistan
Ukraine
Ungarn
Usbekistan
Vietnam
Weißrußland (Belarus)

- *) Das Länderverzeichnis dient nur statistischen Zwecken. Aus der Beziehung kann keine Bestätigung oder Anerkennung des politischen Status eines Landes oder der Grenzen seines Gebietes abgeleitet werden. Die Abgrenzung der Ländergruppen entspricht der Zuordnung im gegenwärtigen Basisjahr (1991) und bleibt daher bis zur Umstellung des Index der Außenhandelspreise auf ein neues Basisjahr unverändert.
- +) Export- bzw. Importwerte von Namibia sind wertmäßig Südafrika zugeordnet.

Fußnoten zu den Tabellenseiten

- 1) Ohne Preisrepräsentanten für belichtete Filme.
- 2) Ohne Preisrepräsentanten für Vervielfältigungen.
- 3) Ohne Preisrepräsentanten für Holzstoff.
- 4) 1950 - 1957 umbasiert von Originalbasis 1950;
1958 - 1967 umbasiert von Originalbasis 1962;
1968 - 1975 umbasiert von Originalbasis 1970;
1976 - 1979 umbasiert von Originalbasis 1976;
1980 - 1984 umbasiert von Originalbasis 1980;
1985 - 1990 umbasiert von Originalbasis 1985.
- 5) 1954 - 1957 umbasiert von Originalbasis 1958;
ab 1958 entsprechend dem Einfuhrpreisindex (Fußnote 4).
- 6) Ohne Preisrepräsentanten für konfektionierte Textilien.
A) 02126-8, 02135 und 021413-16.
B) 21111, 21113 und 21131.
C) 682511-15, 682522, 682528, 68253, 68255/6 und 68259.
D) 682516-19, 682524/6, 682529, 68254, 68257 und 68259.

Indizes der Ein- und Ausfuhrpreise für Deutschland - Basis 1991 = 100
Beschreibung der Zeitreihensegmente im
Statistischen Informationssystem des Bundes (STATIS-BUND)

Monatsergebnisse

Index der Einfuhrpreise

| | | <u>Segment</u> | <u>Zeilen-Nr.</u> |
|----------|--|----------------|-------------------|
| | Gesamtindex | 3590 | 001-009 |
| Tab. 1.1 | ... nach Warengruppen der Ernährungswirtschaft und der Gewerblichen Wirtschaft | 3590 | 010-049 |
| Tab. 1.2 | ... nach der vorwiegenden Verwendungsart | 3590 | 050-064 |
| Tab. 1.3 | ... nach Gütergruppen des Güterverzeichnisses für Produktionsstatistiken (Ifd. Nr. 2 - 47) | 3590 | 065-110 |
| Tab. 1.4 | ... nach dem Internationalen Warenverzeichnis für den Außenhandel (SITC Rev.3; Ifd. Nr. 2 - 73) | 3590 | 111-182 |
| Tab. 1.5 | ... in Anlehnung an das Systematische Güterverzeichnis für Produktionsstatistiken (GP), Ausgabe 1989 | 3592 | 001-464 |

Index der Ausfuhrpreise

| | | | |
|----------|--|------|---------|
| | Gesamtindex | 3594 | 001-008 |
| Tab. 2.1 | ... nach Warengruppen der Ernährungswirtschaft und der Gewerblichen Wirtschaft | 3594 | 009-048 |
| Tab. 2.2 | ... nach der vorwiegenden Verwendungsart | 3594 | 049-063 |
| Tab. 2.3 | ... nach Gütergruppen des Güterverzeichnisses für Produktionsstatistiken (Ifd. Nr. 2 - 47) | 3594 | 064-109 |
| Tab. 2.4 | ... nach dem Internationalen Warenverzeichnis für den Außenhandel (SITC Rev.3; Ifd. Nr. 2 - 73) | 3594 | 110-181 |
| Tab. 2.5 | ... in Anlehnung an das Systematische Güterverzeichnis für Produktionsstatistiken (GP), Ausgabe 1989 | 3596 | 001-386 |

Jahresergebnisse

Index der Einfuhrpreise

| | | | |
|----------------|------|------|------|
| Gesamtindex | | 3591 | s.o. |
| Tab. 1.1 - 1.4 | s.o. | 3591 | s.o. |
| Tab. 1.5 | s.o. | 3593 | s.o. |

Index der Ausfuhrpreise

| | | | |
|----------------|------|------|------|
| Gesamtindex | | 3595 | s.o. |
| Tab. 2.1 - 2.4 | s.o. | 3595 | s.o. |
| Tab. 2.5 | s.o. | 3597 | s.o. |

Fachserie 17: Preise

Reihe 1: Preisindizes für die Land- und Forstwirtschaft

Der etwa 8 Wochen nach dem Berichtsmonat erscheinende *Monatsbericht* enthält Angaben über Erzeugerpreise landwirtschaftlicher und forstwirtschaftlicher Produkte sowie über Einkaufspreise landwirtschaftlicher Betriebsmittel. Im *Jahresbericht* sind zu allen Veröffentlichungspositionen die Indexzahlen für einen mehrjährigen Zeitraum aufgeführt.

Zur Berechnung des Index der Erzeugerpreise landwirtschaftlicher Produkte werden ca. 1 600 Preisreihen für 240 Waren, beim Index der Erzeugerpreise forstwirtschaftlicher Produkte aus den Staatsforsten ca. 900 Preisreihen für 99 Waren und beim Index der Einkaufspreise landwirtschaftlicher Betriebsmittel ca. 6 100 Preisreihen für 196 Waren und Leistungen herangezogen.

Reihe 2: Preise und Preisindizes für gewerbliche Produkte (Erzeugerpreise)

In dem etwa 4 Wochen nach dem Berichtszeitraum vorliegenden *Monatsbericht* sind Angaben über Erzeugerpreise im Inlandsabsatz für rd. 950 Positionen nach dem „Systematischen Güterverzeichnis für Produktionsstatistiken“ – für ausgewählte Gütergruppen einschl. des Auslandsabsatzes – enthalten. Im *Jahresbericht* werden überwiegend Vergleichsdaten zurückliegender Jahre veröffentlicht. Zur Berechnung der Indizes werden ca. 13 500 Preisreihen für rd. 2 250 Waren verwendet.

Reihe 2.S.2: Index der Erzeugerpreise gewerblicher Produkte - Lange Reihen auf Basis 1991 -

Dieser Sonderband enthält neben ausführlichen methodischen Informationen auch Hinweise zum Berechnen langer Reihen und zum Rechnen mit Preisgleitklauseln Jahresindizes auf der Basis 1991 (=100), die vielfach bis 1949 und für 1938 zurückgerechnet wurden. Die Darstellung der Monatsindizes reicht von 1976 bis 1990.

Reihe 3: Preisindex für den Wareneingang des Produzierenden Gewerbes

Erfasst werden Einkaufspreise der vom Produzierenden Gewerbe bezogenen Rohstoffe und Zwischenprodukte inländischer und ausländischer Herkunft. Der ca. 7 Wochen nach dem Berichtszeitraum verfügbare *Monatsbericht* enthält nach der Herkunft, dem Bearbeitungsgrad sowie dem vorwiegenden Verwendungsbereich gegliederte Indizes. Im *Jahresbericht* werden bei gleicher fachlicher Gliederung wie im *Monatsbericht* umfangreichere Zeitreihen für mehrere Jahre gebracht.

Reihe 4: Meßzahlen für Bauleistungspreise und Preisindizes für Bauwerke

Für die Monate Februar, Mai, August und November werden neben einem *vierteljährlichen* Eilbericht mit den wichtigsten Eckdaten ausführliche *Vierteljahresberichte* herausgegeben. Die Nachweisungen enthalten Preisindizes für den Neubau von Wohngebäuden, Nichtwohngebäuden und Sonstigen Bauwerken, für Einfamilien-Fertighäuser sowie für die Instandhaltung von Wohngebäuden. Den Indexberechnungen liegen rd. 35 000 Preisreihen für 220 Bauleistungen zugrunde.

Reihe 5: Kaufwerte für Bauland

Angaben zu Baulandveräußerungen wie Fälle, Flächen, Kaufsummen werden *vierteljährlich* nach Baugebieten, Baulandarten sowie Gemeindegrößenklassen für Bund und Länder veröffentlicht. Der *Jahresbericht* ist zusätzlich u.a. nach Veräußerern und Erwerbern aufgegliedert und enthält die Ergebnisse ausgewählter Städte.

Reihe 6: Index der Großhandelsverkaufspreise

Der etwa 4 Wochen nach dem Berichtszeitraum erscheinende *Monatsbericht* zeigt die Entwicklung der bei Großhandelsunternehmen und -märkten ermittelten Verkaufspreise im Inlandsabsatz in institutioneller Gliederung nach 89 Wirtschaftsklassen sowie in zwei waresystematischen Gliederungen nach rund 540 Warengruppen und Warenarten. Im *Jahresbericht* werden langfristige Übersichten veröffentlicht. In die Berechnung des Index werden ca. 6 740 Preisreihen für rund 1 080 Waren einbezogen.

Reihe 7: Preisindizes für die Lebenshaltung

Preisindizes für die Lebenshaltung aller privaten Haushalte werden für Deutschland insgesamt, das frühere Bundesgebiet und die neuen Länder und Berlin-Ost veröffentlicht. Für das frühere Bundesgebiet und die neuen

Länder werden zusätzlich jeweils Verbraucherpreisindizes für drei eng (aber in West und Ost unterschiedlich) abgegrenzte Haushaltstypen berechnet. Preisindizes für den Einzelhandel werden nur noch für Deutschland insgesamt bereitgestellt.

Während ein etwa 14 Tage nach dem Berichtszeitraum erscheinender *monatlicher Eilbericht* ausgewählte Eckdaten der Lebenshaltungsindizes und des Index der Einzelhandelspreise enthält, sind im *Monatsbericht* weitaus umfangreichere Nachweisungen veröffentlicht. Außer den verschiedenen Indizes, die in tiefer fachlicher Gliederung dargeboten werden, enthält der *Monatsbericht* aktuelle Meßzahlen für rd. 630 Güter der Lebenshaltung. Ausführliche Ergebnisse in tiefer fachlicher Gliederung ab Januar 1991 enthält der *Jahresbericht*.

Reihe 7.S.1: Preisindizes für die Lebenshaltung - Lange Reihen -

In diesem Sonderbeitrag werden lange Reihen (z.T. zurück bis 1948) des Preisindex für die Lebenshaltung veröffentlicht.

Reihe 8: Preisindizes für die Ein- und Ausfuhr

Im *Monatsbericht*, der etwa 6 Wochen nach dem Berichtszeitraum vorliegt, werden der Einfuhrpreisindex für etwa 650, der Ausfuhrpreisindex für etwa 570 Warengruppen und Waren sowie die Terms of Trade veröffentlicht. Der *Jahresbericht* bringt langfristige Übersichten. Für die Berechnung des Einfuhrpreisindex werden ca. 7 650 Preisrepräsentanten, für den Ausfuhrpreisindex 7 100 herangezogen.

Reihe 9: Preise und Preisindizes für Verkehr und Nachrichtenübermittlung

Der *Jahresbericht* enthält Angaben über Eisenbahnfahrpreise, Flugpreise und Frachtsätze des Luftverkehrs und der Spedition; ferner werden Indizes der Seefrachtraten und Preisindizes für Post-, Postbank- und Telekommunikationsdienstleistungen nachgewiesen.

Reihe 10: Internationaler Vergleich der Preise für die Lebenshaltung

Die Verbrauchergeldparitäten sowie Devisenkurse werden in einem etwa 4 Wochen nach dem Berichtszeitraum erscheinenden *Monatsbericht* und einem *Jahresbericht* veröffentlicht; letzterer enthält umfangreichere Nachweisungen sowie längerfristige Zeitreihen. Verbrauchergeldparitäten werden monatlich für ca. 60 Länder dargestellt.

Reihe 11: Preise und Preisindizes im Ausland

Der etwa 6 Wochen nach dem Berichtszeitraum erscheinende *Monatsbericht* enthält neben Angaben von Preisindizes für die Lebenshaltung (z.Z. für mehr als 80 Länder), für Erzeugnisse des Großhandels und der gewerblichen Produktion sowie für Baustoffe und Bauwerke auch absolute Preise für Welthandelsgüter in Originalwährung. Im *Jahresbericht* werden außerdem umfassende Informationen über Verbraucherpreise (für rd. 80 Länder) nachgewiesen.

Klassifikationen

Klassifikation der Wirtschaftszweige mit Erläuterungen, Ausgabe 1993

Systematik der Wirtschaftszweige mit Erläuterungen, Ausgabe 1979

Systematisches Güterverzeichnis für Produktionsstatistiken, Ausgaben 1982 und 1989

Systematik der Einnahmen und Ausgaben der privaten Haushalte, Ausgabe 1983

Systematik der Bauwerke, Ausgabe 1978

Warenverzeichnis für die Binnenhandelsstatistik, Ausgabe 1978



Statistisches Bundesamt
Gustav-Stresemann-Ring 11
65189 Wiesbaden

Veröffentlichungen und Prospekte sind durch den Verlag METZLER-POESCHEL, Verlagsauslieferung SFG – Servicecenter Fachverlage GmbH, Postfach 43 43, 72774 Reutlingen, erhältlich.

