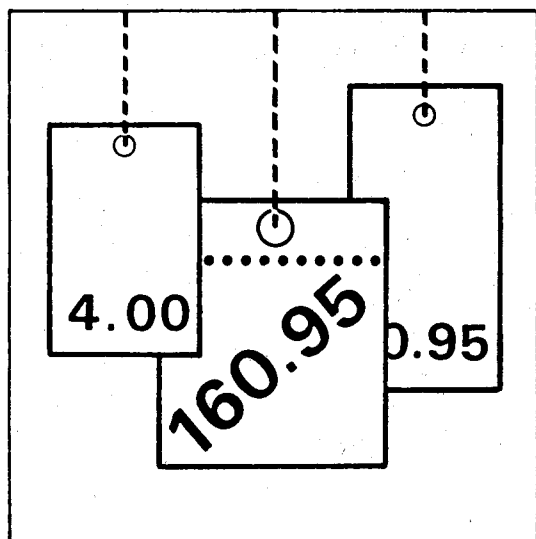


Statistisches Bundesamt

Preise



Fachserie **17**

Reihe 8

Preisindizes für die Ein- und Ausfuhr

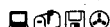
Mai 1997

Statistisches Bundesamt
Bibliothek - Dokumentation - Archiv

**METZLER
POESCHEL**



Weitere Informationen zu dieser Veröffentlichung können direkt beim Statistischen Bundesamt erfragt werden:
Gruppe VI A, Telefon: 06 11 / 75-23 02 oder Fax: 06 11 / 72 40 00



STATIS-BUND

Im Statistischen Informationssystem des Bundes (STATIS-BUND) sind rund 1,5 Mill. ausgewählte statistische Zeitreihen gespeichert. Alle Zeitreihen können via Mailbox, auf Diskette oder Magnetband bezogen werden.

Am Ende dieser Fachserie finden Sie eine Beschreibung der Zeitreihensegmente der Ein- und Ausführungsindizes.

Fachliche Beratung: 06 11 / 75 - 27 16 und 22 56.

Mailbox: 06 11 / 75 29 20 · Technische Rückfragen: 06 11 / 75 32 84.



T-ONLINE / BILDSCHIRMTEXT

Ausgewählte Tabellen und Grafiken bietet das Statistische Bundesamt über T-ONLINE / BILDSCHIRMTEXT an. Die Informationsseiten sind in T-ONLINE mit * 48484# abrufbar, ebenso wie die Bestellung von Veröffentlichungen und die Übermittlung von Anfragen.

Herausgeber: Statistisches Bundesamt, Wiesbaden



Informationen: Statistisches Bundesamt
Allgemeiner Auskunftsdienst
65180 Wiesbaden
● Telefon: 06 11 / 75 24 05
● Telefax: 06 11 / 75 33 30
● T-Online (Btx): * 48484#
● Internet: <http://www.statistik-bund.de>

Zweigstelle Berlin
Postfach 276, 10124 Berlin
● Telefon: 030 / 23 24 68 66
● Telefax: 030 / 23 24 68 72

Verlag: Metzler-Poeschel, Stuttgart

Verlagsauslieferung: SFG - Servicecenter Fachverlage GmbH
Postfach 43 43
72774 Reutlingen
Telefon: 0 70 71 / 93 53 50
Telefax: 0 70 71 / 3 36 53

Erscheinungsfolge: monatlich

Erschienen im Juli 1997

Preis: DM 9,70

Bestellnummer: 2170800-97105

© Statistisches Bundesamt, Wiesbaden 1997

Alle Rechte vorbehalten. Es ist insbesondere nicht gestattet, ohne ausdrückliche Genehmigung des Statistischen Bundesamtes diese Veröffentlichung oder Teile daraus für gewerbliche Zwecke zu übersetzen, zu vervielfältigen, auf Mikrofilm/-fiche zu verfilmen oder in elektronische Systeme einzuspeichern.

Recyclingpapier aus 100 % Altpapier.

INHALT

Textteil	Seite
1 Erläuterungen	4
2 Aktuelle Ergebnisse	6
3 Schaubild	7

Tabellenteil

1 Index der Einfuhrpreise (Aktuelle Ergebnisse)	
1.1 Nach Warengruppen der Ernährungswirtschaft und der Gewerblichen Wirtschaft	8
1.2 Nach der vorwiegenden Verwendungsart	8
1.3 Nach Gütergruppen des Güterverzeichnisses für Produktionsstatistiken	9
1.4 Nach dem Internationalen Warenverzeichnis für den Außenhandel (SITC-Rev. 3)	10
1.5 In Anlehnung an das Systematische Güterverzeichnis für Produktionsstatistiken	11
2 Index der Ausführpreise (Aktuelle Ergebnisse)	
2.1 Nach Warengruppen der Ernährungswirtschaft und der Gewerblichen Wirtschaft	22
2.2 Nach der vorwiegenden Verwendungsart	22
2.3 Nach Gütergruppen des Güterverzeichnisses für Produktionsstatistiken	23
2.4 Nach dem Internationalen Warenverzeichnis für den Außenhandel (SITC-Rev. 3)	24
2.5 In Anlehnung an das Systematische Güterverzeichnis für Produktionsstatistiken	25
3 Index der Einfuhrpreise (Mittelfristige Übersicht)	34
4 Index der Ausführpreise und Terms of Trade (Mittelfristige Übersicht)	35
5 Index der Einfuhrpreise (Langfristige Übersicht)	36
6 Index der Ausführpreise und Terms of Trade (Langfristige Übersicht)	37
Ländergruppen, Fußnoten	38
Beschreibung der Zeitreihensegmente der Ein- und Ausführpreisindizes in STATIS-BUND	40

Angaben für die Bundesrepublik Deutschland nach dem Gebietsstand seit dem 03.10.1990.

Zeichenerklärung

r = berichtigte Zahl
 - = nichts vorhanden
 . = Zahlenwert unbekannt
 oder geheimzuhalten

Abkürzungen

a.n.g.	=	anderweitig nicht genannt	NE	=	Nicht Eisen
BGBI.	=	Bundesgesetzblatt	m ²	=	Quadratmeter
cif	=	cost, insurance, freight (Kosten, Versicherungen und Fracht inbegriffen)	GP	=	Systematische Güter- verzeichnis für Pro- duktionsstatistiken
fob	=	free on board (frei an Bord)	S-Gehalt	=	Schwefelgehalt
L	=	Liter	u.ae.	=	und ähnliche(s)
mm	=	Millimeter	V	=	Volt

1 Erläuterungen

1 Die Indizes der Außenhandelspreise messen die Entwicklung der Preise aller Waren, die zwischen Deutschland und dem Ausland gehandelt werden. Die Bezugsgröße der Gesamtindizes der Ein- bzw. Ausfuhrpreise ist die Summe der Ein-/ Ausfuhrwerte im Basisjahr (gegenwärtig 1991), wie sie durch die Außenhandelsstatistik nachgewiesen werden. Im Hinblick auf die wesentlichen Rechenvorgänge können die Indizes als der gewogene Durchschnitt aus den einzelnen Preisveränderungszahlen bezeichnet werden, die für eine repräsentative Auswahl von Import- bzw. Exportwaren (die sog. Preisrepräsentanten) gebildet werden. Als Wägungszahlen (= Indexgewichte) dienen die Ein-/Ausfuhrwerte jeweils derjenigen Erzeugnisse im Basisjahr, für die eine Einzelpreisreihe als repräsentativ angesehen wird.

2 Die Einzelpreisreihen werden in der Form von Meßzahlen auf der Grundlage des Preisstandes im Basisjahr (= 100) dargestellt. Sie beruhen auf den Ergebnissen monatlicher Preisehebungen bei einer repräsentativen Auswahl von Berichtsstellen. Bei einigen Welthandelsgütern - z.B. Ölf Früchten, Getreide, NE- und Edelmetallen - werden auch internationale Börsennotierungen aus Wirtschaftspresse und Fachveröffentlichungen verwendet. Im Gegensatz zu den anderen Preisstatistiken des Statistischen Bundesamtes werden von den Meldefirmen der Außenhandelspreisstatistik nicht Preisangaben für einen bestimmten Stichtag, sondern Durchschnittspreise aller Vertragsabschlüsse im Berichtsmonat erfragt. Damit die monatlichen Werte einer Einzelpreisreihe nur „reine“ Preisveränderungen zum Ausdruck bringen, müssen alle für die Höhe des Preises maßgeblichen Faktoren, die sog. preisbestimmenden Merkmale, so lange wie möglich konstant gehalten werden. Dies gilt nicht nur für die Mengeneinheit des beobachteten Erzeugnisses und dessen qualitative Beschaffenheit, sondern auch für die verschiedenen Handels-, Liefer- und Zahlungsbedingungen. Ändert sich eines dieser Merkmale, so kann die Differenz zwischen dem neuen und dem zuletzt gemeldeten Preis eine unechte Preisveränderung enthalten, die eliminiert werden muß.

Die monatlich ermittelten Preise sind Effektivpreise (keine Listenpreise) und beziehen sich auf die Handelsbedingungen „frei deutsche Grenze“ (bzw. „cif“ bei den Einfuhrpreisen, „fob“ bei den Ausfuhrpreisen). Öffentliche Abgaben (Zölle, Abschöpfungen, Währungsausgleichsbeträge, Einfuhrumsatzsteuer bzw. - bei der Ausfuhr - Umsatzsteuer, Verbrauchssteuer sowie Exporthilfen) sind in den Preisen nicht enthalten. In die Indexberechnungen gehen nur Preise in Deutscher Mark ein. In Fremdwährung gemeldete Preise werden mit den jeweils geltenden Devisenkursen umgerechnet. Gegenwärtig

werden bei den Importen rund 2 500 Berichtsstellen nach ihren Einfuhrpreisen für insgesamt 7 640 Preisrepräsentanten befragt, bei den Exporten rund 3 000 Berichtsstellen für insgesamt 7 110 Preisrepräsentanten. Den Indizes liegen zusammen rund 15 000 Einzelpreisreihen zugrunde.

3 Der Index wird nach der sog. Laspeyres-Formel berechnet. Das bedeutet, daß die aus dem gegenwärtigen Basisjahr (1991) stammenden Wägungszahlen bis zur Umstellung des Index auf ein neueres Basisjahr unverändert bleiben. Als nächstes Basisjahr ist das Jahr 1995 in Aussicht genommen. Das letzte Basisjahr vor dem gegenwärtigen Basisjahr war das Jahr 1985. Für längerfristige Vergleiche können durchlaufende Reihen durch Verkettung der gegenwärtigen Berechnungsergebnisse auf Basis 1991 (= 100) mit den früheren Indexzahlen auf Basis 1985 (= 100) für die Zeit vor 1991 gebildet werden. Zu diesem Zweck enthalten die Tabellen Verkettungsfaktoren, die als Quotienten aus den Januarindizes auf der neuen Basis 1991 = 100 und den entsprechenden Januarindizes auf der früheren Basis 1985 = 100 gebildet worden sind. Mit diesen Faktoren sind die Indexzahlen 1985 = 100 für die Zeit vor 1991 zwecks Umbasierung auf 1991 = 100 zu multiplizieren bzw. durch sie sind die Indexzahlen 1991 = 100 für die Zeit ab Januar 1991 zwecks Umbasierung auf 1985 = 100 zu dividieren. Die Angabe eines Verkettungsfaktors fehlt bei denjenigen Gliederungen und Positionen, für die es keine Indexreihen auf früherer Basis gibt bzw. bei denen eine Verbindung der alten mit der neuen Reihe wegen zu großer Unterschiede in der Auswahl von Preisrepräsentanten problematisch wäre.

4 Die Indizes der Außenhandelspreise werden nicht nur als Gesamtreihe, d.h. für die Gesamtheit der Ein- bzw. Ausfuhrwaren, sondern auch für eine große Zahl von Warengruppen verschiedener Aggregationsstufen berechnet und veröffentlicht. Die verschiedenen Standpunkte, von denen aus die Außenhandelspreisindizes betrachtet und verwendet werden, erfordern eine Darstellung der Ergebnisse in mehrfacher Gliederung:

a) Warengliederung

- nach Warengruppen der Ernährungswirtschaft und der Gewerblichen Wirtschaft, Tabellen 1.1 und 2.1
- nach der vorwiegenden Verwendungsart, Tabellen 1.2 und 2.2

- nach Gütergruppen des Güterverzeichnisses für Produktionsstatistiken (GP), Ausgabe 1989, Tabellen 1.3 und 2.3
- nach dem Internationalen Warenverzeichnis für den Außenhandel (SITC Rev.3), Ausgabe 1986, Tabellen 1.4 und 2.4
- nach ausgewählten Positionen des systematischen Güterverzeichnisses für Produktionsstatistiken (GP), Tabellen 1.5 und 2.5

b) Regionale Gliederung

- nach EU-Ländern
- nach Drittländern
 - nach anderen industrialisierten westlichen Ländern
 - nach mittel- und osteuropäischen Ländern und Staatshandelsländern in Asien
- nach OPEC-Ländern
- nach Entwicklungsländern (ohne OPEC)

- 5 Während die Tabellen 1 und 2 dem kurzfristigen Vergleich dienen, enthalten die Tabellen 3 und 4 Reihen für einen mehrjährigen Zeitraum. In diesen Tabellen werden auch jährlich und monatlich die prozentualen Indexveränderungen im Jahresabstand (Jahresveränderungsraten) ausgewiesen.

Eine langfristige Übersicht mit jährlichen Angaben bieten für die wichtigsten Teilindizes die Tabellen 5 und 6 (Einfuhr ab 1950, Ausfuhr und Terms of Trade ab 1954).

Die in den Tabellen 4 und 6 dargestellten Terms of Trade ergeben sich aus der Relation der Ausfuhrpreis- zu den Einfuhrpreisveränderungen (Index der Ausfuhrpreise dividiert durch den Index der Einfuhrpreise mal hundert). Sie zeigen also, ob sich die Ausfuhr von Deutschland insgesamt gegenüber dem Basisjahr stärker oder weniger stark verteuert (verbilligt) hat als die Einfuhr.

- 6 In der vorliegenden Reihe 8 der Fachserie 17 erscheinen auch **J a h r e s b e r i c h t e**. Sie enthalten zu allen Positionen der Tabellen 1 und 2 (also nicht nur zu den größeren Zusammenfassungen der Tabellen 3 und 4) Indexzahlen für einen mehrjährigen Zeitraum.

- 7 Weitere methodische Erläuterungen zur Berechnung des Index der Ein- und Ausfuhrpreise auf Basis 1991 enthält ein Aufsatz in Heft 3/1995 der Zeitschrift „Wirtschaft und Statistik“, der auch im Monatsbericht für Januar 1995 der Fachserie 17, Reihe 8 abgedruckt wurde.

- 8 Indexzahlen für viele der in den **A u ß e n h a n d e l s p r e i s i n d i z e s** erfaßten und dargestellten Warenarten werden auch in den folgenden, für andere **W i r t s c h a f t s s t u f e n** monatlich berechneten Preisindizes des Statistischen Bundesamtes nachgewiesen und ebenfalls in der Fachserie 17 veröffentlicht:

Index der Erzeugerpreise landwirtschaftlicher Produkte sowie Index der Erzeugerpreise forstwirtschaftlicher Produkte (Best.-Nr. 2170 100), Index der Erzeugerpreise gewerblicher Produkte (Best.-Nr. 2170 200), Index der Großhandelsverkaufspreise (Best.-Nr. 2170 600), Index der Einzelhandelspreise sowie Preisindex für die Lebenshaltung aller privaten Haushalte (Best.-Nr. 2170 700).

Der Index der Ausfuhrpreise wird darüber hinaus für Nachweisungen über die Preisentwicklung bei den gewerblichen Verkäufen insgesamt einschließlich der Exporte verwendet. Hierbei handelt es sich um eine Kombination des Teilindex für die gewerblichen Erzeugnisse aus dem Index der Ausfuhrpreise mit dem Index der Erzeugerpreise gewerblicher Produkte im Inlandsabsatz.

Wichtige Informationen bietet auch der monatlich berechnete Preisindex für den Wareneingang des Produzierenden Gewerbes (Best.-Nr. 2170 300), der sich auf die Einkaufsseite der Unternehmen des Produzierenden Gewerbes bezieht.

- 9 Die Monatsberichte der Fachserie 17, Reihe 8 „Preisindizes für die Ein- und Ausfuhr“ erscheinen etwa 4 Wochen, die Jahresberichte etwa 3 Monate nach Ablauf des Berichtszeitraums und sind zu beziehen durch den Buchhandel oder direkt beim

Verlag Metzler-Poeschel, Stuttgart,
Verlagsauslieferung:
SFG - Servicecenter Fachverlage GmbH,
Postfach 43 43, 72774 Reutlingen.

2 Aktuelle Ergebnisse

Der Index der **EINFUHRPREISE**, der für Deutschland berechnet wird, ist von April 1997 (Indexstand 100,3; 1991 = 100) bis Mai 1997 (100,8) um 0,5 % gestiegen und lag damit im Berichtsmonat um 2,8 % über dem Stand von Mai 1996 (98,1). Im April und im März hatte die Jahresveränderungsrate + 2,1 % bzw. + 2,7 % betragen.

Ohne Erdöl und ohne Mineralölerzeugnisse verzeichnete der Einfuhrpreisindex von April 1997 (101,1) bis Mai 1997 (101,4) einen Anstieg um 0,3 % und lag damit um 2,4 % über dem Stand des Vorjahresmonats (99,0).

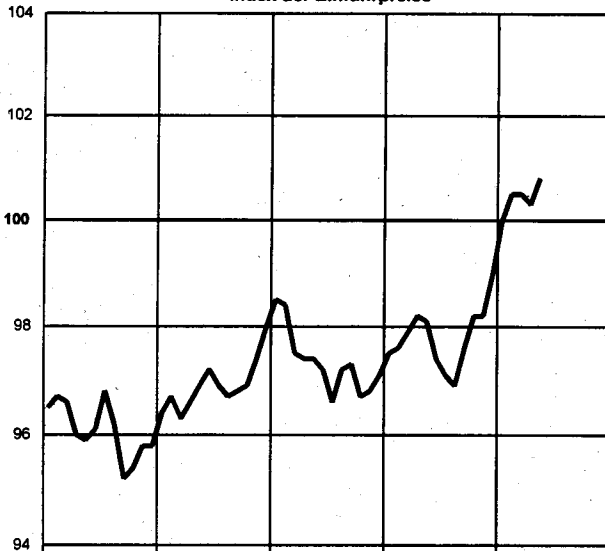
Von April bis Mai 1997 verteuerte sich vor allem die Einfuhr von Rohkaffee (+ 22 %), von Schweinefleisch (+ 13 %), von Vergaserkraftstoff (+ 4,6 %), von Erdöl (+ 3,4 %), von leichtem Heizöl (+ 3,2 %) und von NE-Metallen (+ 2,5 %), während die Einfuhr von Frischgemüse (- 12 %) billiger wurde.

Der Index der **AUSFUHRPREISE** ist von April 1997 (104,7) bis Mai 1997 (104,9) um 0,2 % gestiegen und lag damit um 1,1 % über dem Vorjahresmonat (103,8). Im April und im März 1997 hatte die Jahresveränderungsrate + 1,0 % bzw. + 0,8 % betragen.

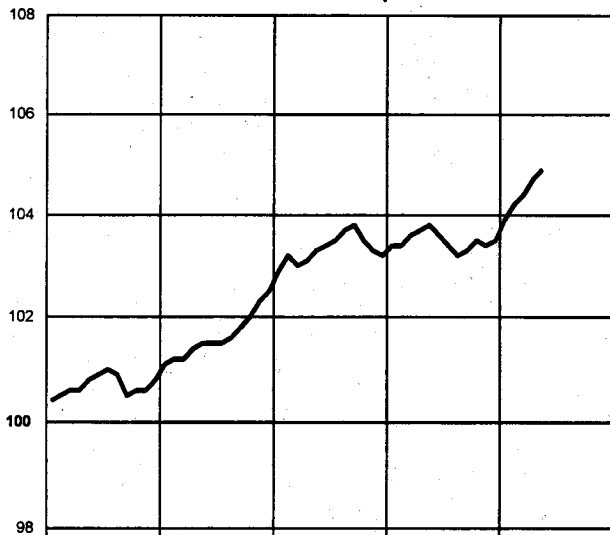
Deutschland
Indizes der Außenhandelspreise und Terms of Trade

1991 = 100
Log. Maßstab

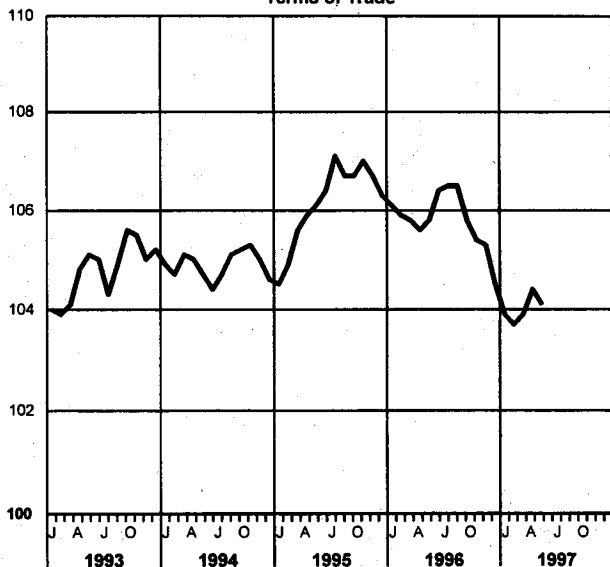
Index der Einfuhrpreise



Index der Ausfuhrpreise

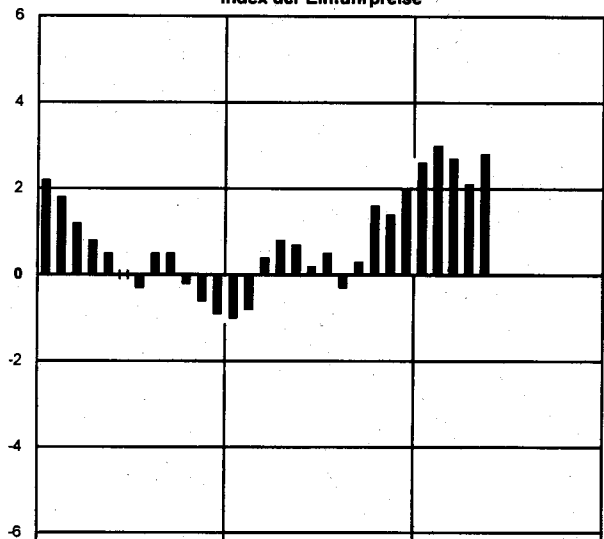


Terms of Trade

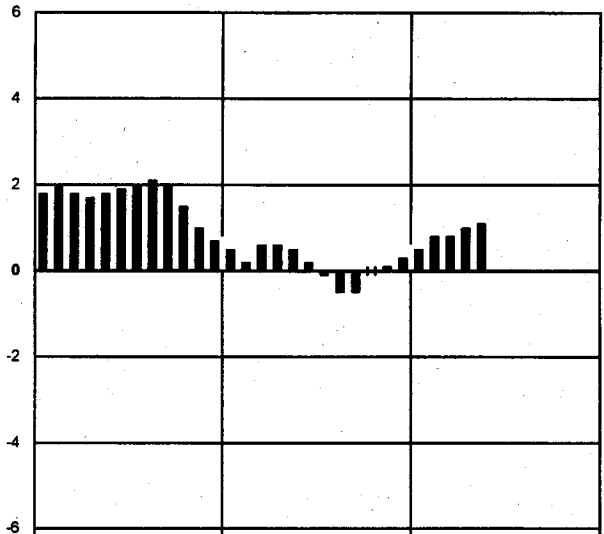


Veränderung gegenüber
dem jeweiligen Vormonat in %
Arithm. Maßstab

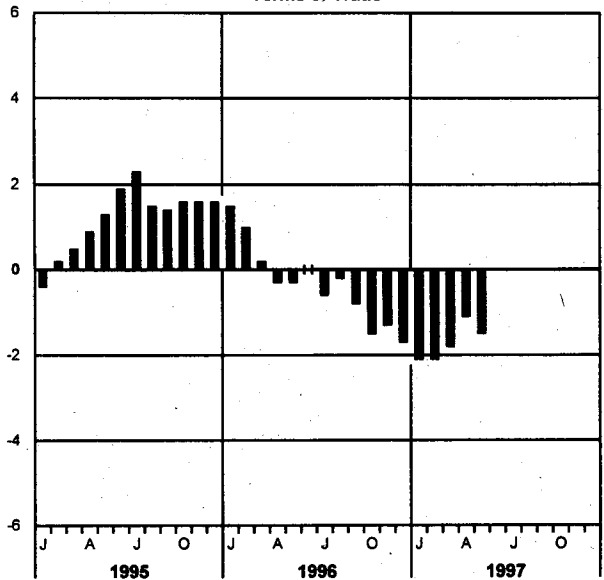
Index der Einfuhrpreise



Index der Ausfuhrpreise



Terms of Trade



Statistisches Bundesamt 97 - 5 0068

DEUTSCHLAND
1 INDEX DER EINFUHRPREISE
(AKTUELLE ERGEBNISSE)

1991 = 100

LFD NR.	WARENGRUPPE	WAEGUNGS- ANTEIL AM GESAMTINDEX IN PROMILLE	VERKET- TUNGS- FAKTOR	1996 DURCH- SCHNITT	1997			VERAENDERUNG MAI 1997 GEGENUEBER MAI 1996 IN PROZENT	
					MAI	APRIL	MAI		
1	GESAMTINDEX	1000	1,20313	97,8	98,1	100,3	100,8	+ 2,8	+ 0,5
2	GUETER AUS EU-LAENDERN	516,13	1,13034	97,7	97,8	99,0	99,4	+ 1,6	+ 0,4
3	GUETER AUS DRITTLAENDERN	483,87	1,28886	97,9	98,4	101,7	102,3	+ 4,0	+ 0,6
4	GUETER AUS ANDEREN INDUSTRIALISIERTEN WESTLICHEN LAENDERN	293,09	1,13517	98,8	99,1	100,9	101,1	+ 2,0	+ 0,2
5	GUETER AUS MITTEL- UND OSTEUROPAEISCHEN LAENDERN UND STAATSHANDELSLAENDERN IN ASIEN	70,58	1,47313	95,0	95,3	99,1	99,6	+ 4,5	+ 0,5
6	GUETER AUS OPEC-LAENDERN	23,84	2,17795	93,3	92,7	98,9	100,8	+ 8,7	+ 1,9
7	GUETER AUS ENTWICKLUNGSLAENDERN (OHNE OPEC)	96,36	1,39260	98,5	100,2	107,0	108,6	+ 8,4	+ 1,5
8	GESAMTINDEX OHNE MINERALOELERZEUGNISSE	971,79	1,16901	98,1	98,5	100,7	101,1	+ 2,6	+ 0,4
9	GESAMTINDEX OHNE ERDOEL UND MINERALOELERZEUGNISSE	934,24	1,11361	98,4	99,0	101,1	101,4	+ 2,4	+ 0,3
1.1 NACH WARENGRUPPEN DER ERNAHRUNGSWIRTSCHAFT UND DER GEWERBLICHEN WIRTSCHAFT									
10	GUETER DER ERNAHRUNGSWIRTSCHAFT	111,45	1,18900	98,3	100,1	106,0	107,4	+ 7,3	+ 1,3
11	AUS EU-LAENDERN	74,66	1,03360	95,6	96,3	97,1	97,3	+ 1,0	+ 0,2
12	AUS DRITTLAENDERN	36,79	1,50158	103,9	107,9	124,1	128,0	+18,6	+ 3,1
13	ERNAHRUNGSGUETER TIERISCHEN URSPRUNGS	31,33	1,02190	97,5	97,3	100,6	103,5	+ 6,4	+ 2,9
14	AUS EU-LAENDERN	23,58	1,01129	98,3	98,5	101,5	105,4	+ 7,0	+ 3,8
15	AUS DRITTLAENDERN	7,75	1,05234	95,1	93,8	98,0	97,5	+ 3,9	- 0,5
16	LEBENDE TIERE	1,19	1,18214	101,9	101,7	102,6	115,1	+13,2	+12,2
17	NAHRUNGSMITTEL TIERISCHEN URSPRUNGS	30,14	1,01346	97,3	97,2	100,6	103,0	+ 6,0	+ 2,4
18	AUS EU-LAENDERN	22,61	1,00305	98,1	98,2	101,5	104,9	+ 6,8	+ 3,3
19	AUS DRITTLAENDERN	7,53	1,04447	95,0	93,9	97,8	97,4	+ 3,7	- 0,4
20	ERNAHRUNGSGUETER PFLANZLICHEN URSPRUNGS	80,12	1,25786	98,6	101,2	108,1	109,0	+ 7,7	+ 0,8
21	AUS EU-LAENDERN	51,08	1,04361	94,3	95,2	95,1	93,5	- 1,8	- 1,7
22	AUS DRITTLAENDERN	29,04	1,62607	106,2	111,6	131,1	136,2	+22,0	+ 3,9
23	NAHRUNGSMITTEL PFLANZLICHEN URSPRUNGS	65,45	1,21807	96,5	99,4	100,8	98,4	- 1,0	- 2,4
24	AUS EU-LAENDERN	43,18	1,08229	93,2	94,3	93,6	91,4	- 3,1	- 2,4
25	AUS DRITTLAENDERN	22,27	1,48217	103,0	109,4	114,8	112,0	+ 2,4	- 2,4
26	GENUSSMITTEL	14,67	1,41518	108,0	109,2	141,0	156,1	+42,9	+10,7
27	AUS EU-LAENDERN	7,90	0,84549	100,4	100,7	103,6	105,0	+ 4,3	+ 1,4
28	AUS DRITTLAENDERN	6,77	2,03974	116,8	119,1	184,7	215,7	+81,1	+16,8
29	GUETER DER GEWERBLICHEN WIRTSCHAFT	888,55	1,20457	97,7	97,9	99,6	100,0	+ 2,1	+ 0,4
30	AUS EU-LAENDERN	441,47	1,15006	98,1	98,1	99,4	99,7	+ 1,6	+ 0,3
31	AUS DRITTLAENDERN	447,08	1,26329	97,4	97,7	99,9	100,2	+ 2,6	+ 0,3
32	ROHSTOFFE UND HALBWAREN	165,50	1,72414	91,5	90,8	97,0	98,5	+ 8,5	+ 1,5
33	AUS EU-LAENDERN	63,64	1,67350	91,2	90,0	95,4	97,1	+ 7,9	+ 1,8
34	AUS DRITTLAENDERN	101,86	1,76311	91,7	91,2	97,9	99,4	+ 9,0	+ 1,5
35	ROHSTOFFE	59,61	1,89085	92,1	91,2	95,8	97,9	+ 7,3	+ 2,2
36	AUS EU-LAENDERN	11,23	1,77685	93,1	89,8	94,6	98,4	+ 9,6	+ 4,0
37	AUS DRITTLAENDERN	48,38	1,92844	91,9	91,6	96,1	97,7	+ 6,7	+ 1,7
38	HALBWAREN	105,89	1,62893	91,1	90,5	97,6	98,9	+ 9,3	+ 1,3
39	AUS EU-LAENDERN	52,41	1,64396	90,8	90,1	95,6	96,8	+ 7,4	+ 1,3
40	AUS DRITTLAENDERN	53,48	1,61600	91,4	90,9	99,6	100,9	+11,0	+ 1,3
41	FERTIGWAREN	723,05	1,02687	99,2	99,5	100,2	100,3	+ 0,8	+ 0,1
42	AUS EU-LAENDERN	377,83	1,01221	99,2	99,4	100,0	100,2	+ 0,8	+ 0,2
43	AUS DRITTLAENDERN	345,22	1,04565	99,2	99,6	100,5	100,5	+ 0,9	-
44	VORERZEUGNISSE	138,95	1,12336	95,8	96,4	96,7	97,0	+ 0,6	+ 0,3
45	AUS EU-LAENDERN	85,18	1,10802	95,1	95,7	95,9	96,5	+ 0,8	+ 0,6
46	AUS DRITTLAENDERN	53,77	1,14898	97,0	97,6	97,9	98,0	+ 0,4	+ 0,1
47	ENDERZEUGNISSE	584,10	1,00000	100,0	100,2	101,1	101,1	+ 0,9	-
48	AUS EU-LAENDERN	292,65	0,97809	100,4	100,5	101,2	101,3	+ 0,8	+ 0,1
49	AUS DRITTLAENDERN	291,45	1,02299	99,5	99,9	101,0	100,9	+ 1,0	- 0,1
1.2 NACH DER VORWIEGENDEN VERWENDUNGSART									
50	GRUNDSTOFF- UND PRODUKTIONSGUETER	515,18	1,28426	96,0	96,1	98,3	98,8	+ 2,8	+ 0,5
51	AUS EU-LAENDERN	257,39	1,20977	96,5	96,5	98,0	98,5	+ 2,1	+ 0,5
52	AUS DRITTLAENDERN	257,79	1,36536	95,4	95,6	98,5	99,1	+ 3,7	+ 0,6
53	INVESTITIONSGUETER	117,44	1,00513	97,5	97,8	98,5	98,4	+ 0,6	- 0,1
54	AUS EU-LAENDERN	54,15	0,97126	100,6	100,5	101,5	101,5	+ 1,0	-
55	AUS DRITTLAENDERN	63,29	1,03277	95,0	95,5	95,9	95,8	+ 0,3	- 0,1
56	DARUNTER: ELEKTROTECHNISCHE INVESTITIONSGUETER	16,40	1,00720	99,2	99,4	102,1	102,2	+ 2,8	+ 0,1
57	VERBRAUCHSGUETER	249,44	1,07027	101,3	101,3	102,7	102,9	+ 1,6	+ 0,2
58	AUS EU-LAENDERN	128,43	1,06660	100,2	100,1	101,3	101,5	+ 1,4	+ 0,2
59	AUS DRITTLAENDERN	121,01	1,07751	102,5	102,5	104,2	104,3	+ 1,8	+ 0,1
60	DARUNTER: ELEKTROTECHNISCHE VERBRAUCHSGUETER	30,77	1,04101	97,4	97,7	97,5	97,5	- 0,2	-
61	SONSTIGE GUETER	117,94	1,21665	98,7	100,6	106,4	107,7	+ 7,1	+ 1,2
62	AUS EU-LAENDERN	76,16	1,04107	95,5	96,2	97,0	97,2	+ 1,0	+ 0,2
63	AUS DRITTLAENDERN	41,78	1,51905	104,6	108,5	123,4	126,9	+17,0	+ 2,8
64	DARUNTER: NAHRUNGS- UND GENUSSMITTEL	75,01	0,98612	95,9	97,4	97,8	97,4	-	- 0,4

DEUTSCHLAND

1 INDEX DER EINFUHRPREISE
(AKTUELLE ERGEBNISSE)

1.3 NACH GUETERGRUPPEN DES GUETERVERZEICHNISSES FUER DIE PRODUKTIONSSTATISTIK (AUSGABE 1989)
1991 = 100

LFD NR.	NR. DER GP-SYSTEMATIK	GUETERGRUPPE, -ZWEIG, -KLASSE UND -ART	WAEGLUNGS-ANTEIL AM GESAMTINDEX IN PROMILLE	VERKET-TUNGS-FAKTOR	1996 DURCH-SCHNITT	1996 1997			VERAENDERUNG MAI 1997 GEGENUEBER MAI 1996 IN PROZENT	
						MAI	APRIL	MAI	1996	1997
1		GESAMTINDEX	1000	1,20313	97,8	98,1	100,3	100,8	+ 2,8	+ 0,5
2	0	ERZEUGNISSE DER LAND- UND FORSTWIRTSCHAFT, FISCHEREI	56,07	1,30897	99,2	101,6	112,4	113,9	+12,1	+ 1,3
3	01	PFLANZLICHE ERZEUGNISSE DER LANDWIRTSCHAFT UND DER GEWERBLICHEN GAERTNEREI	46,40	1,32772	98,4	101,6	113,8	115,3	+13,5	+ 1,3
4	02	LEBENDE TIERE UND TIERISCHE ERZEUGNISSE DER LANDWIRTSCHAFT UND GEWERBLICHEN TIERHALTUNG	4,60	1,40629	106,1	102,6	109,8	111,6	+ 8,8	+ 1,6
5	05	FORSTWIRTSCHAFTLICHE ERZEUGNISSE	1,77	1,32206	120,6	126,4	124,1	123,2	- 2,5	- 0,7
6	07	FISCHEREIERZEUGNISSE	3,30	0,82107	87,9	87,0	90,8	92,2	+ 6,0	+ 1,5
7	21-69	ERZEUGNISSE DES PRODUZIERENDEN GEWERBES (OHNE BAUGEWERBE, ELEKTRIZITAET, GAS, FERNWAERME UND WASSER)	943,93	1,19498	97,7	97,9	99,6	100,0	+ 2,1	+ 0,4
8	21	BERGBAULICHE ERZEUGNISSE	63,93	2,01541	86,7	84,7	92,8	94,7	+11,8	+ 2,0
9	22-69	ERZEUGNISSE DES VERARBEITENDEN GEWERBES	880,00	1,10913	98,5	98,9	100,1	100,4	+ 1,5	+ 0,3
10		ERZEUGNISSE DES GRUNDSTOFF- UND PRODUKTIONSGUETERGEWERBES	240,93	1,30808	94,9	95,2	97,3	98,0	+ 2,9	+ 0,7
11	22	MINERALOELERZEUGNISSE	28,21	2,10850	87,4	83,7	89,0	91,2	+ 9,0	+ 2,5
12	24	SPALT- UND BRUTSTOFFE	1,53	2,50508	126,7	128,8	144,9	132,3	+ 2,7	- 8,7
13	25	STEINE UND ERDEN, ASBESTWAREN, SCHLEIFMITTEL	9,50	0,97308	102,4	102,4	103,7	103,8	+ 1,4	+ 0,1
14	27	EISEN UND STAHL	28,78	1,16553	94,7	95,6	92,8	93,5	- 2,2	+ 0,8
15	28	NE-METALLE UND -METALLHALBZEUG (EINSCHL. EDEL-METALLEN UND DEREN HALBZEUG)	31,06	1,37001	97,7	104,8	110,8	113,1	+ 7,9	+ 2,1
16	29	GIESSERIERZEUGNISSE	2,92		99,1	100,0	101,7	102,1	+ 2,1	+ 0,4
17	301	ERZEUGNISSE DER ZIEHEREIEN UND KALTWALZWERKE	4,01	1,09149	97,2	98,1	95,1	95,6	- 2,5	+ 0,5
18	40	CHEMISCHE ERZEUGNISSE	93,50	1,16742	95,5	95,9	97,5	97,6	+ 1,8	+ 0,1
19	53	SCHNITTHOLZ, SPERRHOLZ UND SONSTIGES BEARB. HOLZ	8,06	1,01818	95,7	95,2	100,9	100,9	+ 6,0	-
20	55	HOLZSTOFF, ZELLSTOFF, PAPIER UND PAPPE	22,97	1,09509	92,0	87,7	88,4	89,3	+ 1,8	+ 1,0
21	59	GUMMIWAREN	10,39	0,99802	93,8	93,9	94,8	94,7	+ 0,9	- 0,1
22		ERZEUGNISSE DES INVESTITIONSGUETER PRODUZIERENDEN GEWERBES	392,19	0,99695	100,4	100,7	101,3	101,4	+ 0,7	+ 0,1
23	302	ERZEUGNISSE DER STAHLVERFORMUNG	5,76	1,04806	96,8	98,5	94,3	94,4	- 4,2	+ 0,1
24	31	STAHLBAUERZEUGNISSE UND SCHIENENFAHRZEUGE	6,28	0,90203	102,9	102,8	106,2	106,5	+ 3,6	+ 0,3
25	32	MASCHINENBAUERZEUGNISSE (EINSCHL. ACKERSCHLEPPERN)	71,19	0,93429	104,1	104,2	105,6	105,9	+ 1,6	+ 0,3
26	33	STRASSENFAHRZEUGE (OHNE ACKERSCHLEPPER)	116,96	0,89440	107,3	107,3	108,3	108,3	+ 0,9	-
27	36	ELEKTROTECHNISCHE ERZEUGNISSE	107,98	1,06136	99,6	100,1	100,7	100,8	+ 0,7	+ 0,1
28	37	FEINMECHANISCHE UND OPTISCHE ERZEUGNISSE; UHREN	19,01	1,03404	101,1	101,3	103,6	104,0	+ 2,7	+ 0,4
29	38	EISEN- BLECH- UND METALLWAREN	23,17	0,95122	101,9	102,0	102,3	102,4	+ 0,4	+ 0,1
30	50	BUEROMASCHINEN; DATENVERARBEITUNGSGERAETE UND -EINRICHTUNGEN	41,84	1,18780	76,2	76,8	75,0	74,3	- 3,3	- 0,9
31		ERZEUGNISSE DES VERBRAUCHSGUETER PRODUZIERENDEN GEWERBES	185,01	1,00305	99,3	99,4	100,9	100,9	+ 1,5	-
32	39	MUSIKINSTRUMENTE, SPIELWAREN, SPORTGERAETE, SCHMUCK, BELICHTETE FILME, FUELLHALTER U.AE. 1)	11,73	1,04481	105,3	106,2	109,0	108,8	+ 2,4	- 0,2
33	51	FEINKERAMISCHE ERZEUGNISSE	4,42	0,86106	103,0	103,1	103,6	103,4	+ 0,3	- 0,2
34	52	GLAS UND GLASWAREN	6,57	0,95161	96,9	97,1	94,7	95,1	- 2,1	+ 0,4
35	54	HOLZWAREN	14,43	0,91914	103,8	103,8	105,7	105,7	+ 1,8	-
36	56	PAPIER- UND PAPPEWAREN	6,13	1,02914	95,8	95,8	96,0	95,6	- 0,2	- 0,4
37	57	DRUCKEREIERZEUGNISSE, Vervielfaeltigungen 2)	4,58	0,96637	104,5	104,5	106,5	107,1	+ 2,5	+ 0,6
38	58	KUNSTSTOFFERZEUGNISSE	21,13	1,01818	97,5	97,6	96,3	96,5	- 1,1	+ 0,2
39	61	LEDER	2,23	1,08254	102,3	103,1	103,3	103,7	+ 0,6	+ 0,4
40	62	LEDERWAREN UND SCHUHE	16,25	0,94061	94,8	94,9	98,7	98,6	+ 3,9	- 0,1
41	63	TEXTILIEN	53,64	1,05638	99,6	99,5	101,9	101,9	+ 2,4	-
42	64	BEKLEIDUNG UND KONFEKTIONIERTER TEXTILIEN	43,90	0,98394	98,2	98,3	99,7	99,7	+ 1,4	-
43		ERZEUGNISSE DES NAHRUNGS- UND GENUSSMITTELGEWERBES	61,87	1,12269	98,3	99,6	100,9	102,1	+ 2,5	+ 1,2
44	68	ERZEUGNISSE DES ERNAHRUNGSGEWERBES	61,06	1,12791	98,1	99,4	100,7	101,9	+ 2,5	+ 1,2
45	69	TABAKWAREN	0,81	0,84460	114,3	114,7	118,0	118,0	+ 2,9	-
NACHRICHTLICH:										
46	30	ERZEUGNISSE DER ZIEHEREIEN UND KALTWALZWERKE UND DER STAHLVERFORMUNG	9,77	1,06882	97,0	98,4	94,7	94,9	- 3,6	+ 0,2
47	32/50	MASCHINENBAUERZEUGNISSE (EINSCHL. ACKERSCHLEPPER); BUEROMASCHINEN, DATENVERARBEITUNGSGERAETE UND -EINRICHTUNGEN	113,03	1,02194	93,8	94,1	94,3	94,2	+ 0,1	- 0,1

FUSSNOTEN SIEHE LETZTE SEITE

DEUTSCHLAND

1 INDEX DER EINFUHRPREISE
(AKTUELLE ERGEBNISSE)
1.4 NACH DEM INTERNATIONALEN WARENVERZEICHNIS FÜR DEN AUSSENHANDEL (SITC-REV. 3)
1991 = 100

LFD NR.	NR.DER SITC	TEILE UND ABSCHNITTE	WÄGUNGSGE- AM ANTEIL GESAMTINDEX IN PROMILLE	VERKET- TUNGS- FAKTOR	1996 DURCH- SCHNITT	1997			VERÄNDERUNG MAI 1997 GEGENÜBER MAI 1996 IN PROZENT	
						MAI	APRIL	MAI		
1		GESAMTINDEX	1000	1,20313	97,8	98,1	100,3	100,8	+ 2,8	+ 0,5
2	0	NAHRUNGSMITTEL UND LEBENDE TIERE	88,02	1,18225	97,7	99,8	105,6	107,5	+ 7,7	+ 1,8
3	00	LEBENDE TIERE (OHNE FISCHE)	1,19	1,18214	101,9	101,7	102,6	115,1	+13,2	+12,2
4	01	FLEISCH UND ZUBEREITUNGEN VON FLEISCH	14,28	1,06452	95,7	96,8	101,4	106,8	+10,3	+ 5,3
5	02	MILCH UND MILCHERZEUGNISSE, EIER	9,34	0,99608	101,7	99,6	100,7	99,7	+ 0,1	- 1,0
6	03	FISCHE, KREBS- U. WEICHTIERE SOWIE ZUBEREITUNGEN DARAUS	5,39	0,87037	91,9	91,1	95,8	96,8	+ 6,3	+ 1,0
7	04	GETREIDE UND GETREIDEERZEUGNISSE	5,87	1,17287	88,5	92,9	85,9	85,8	- 7,6	- 0,1
8	05	GEMÜSE UND FRÜCHTE	33,61	1,02962	92,4	95,7	95,1	91,6	- 4,3	- 3,7
9	06	ZUCKER, ZUCKERWAREN UND HONIG	2,30	1,07444	102,3	103,4	98,6	98,0	- 5,2	- 0,6
10	07	KAFFEE, TEE, KAKAO, GEWÜRZE UND WAREN DARAUS	8,44	2,38308	119,3	123,2	176,5	202,5	+64,4	+14,7
11	08	TIERFUTTER (AUSGENOMMEN UNGEMAHLENES GETREIDE)	4,61	1,28804	104,7	109,1	117,0	114,2	+ 4,7	- 2,4
12	09	VERSCHIEDENE GENIESSBARE WAREN UND ZUBEREITUNGEN	2,99	1,05304	105,0	105,5	104,1	102,6	- 2,7	- 1,4
13	1	GETRÄNKE UND TABAK	10,86	0,94887	98,6	98,6	102,3	102,3	+ 3,8	-
14	11	GETRÄNKE	7,99	0,84602	98,5	98,5	98,8	98,9	+ 0,4	+ 0,1
15	12	TABAK UND TABAKERZEUGNISSE	2,87	1,12985	98,8	99,0	112,1	111,9	+13,0	- 0,2
16	2	ROHSTOFFE (AUSGEN. NAHRUNGSMITTEL U. MINERAL. BRENNSTOFFE)	46,66	1,33421	95,9	95,6	104,4	105,0	+ 9,8	+ 0,6
17	21	HAUTE, FELLE UND PELZFELLE, ROH	0,58	1,98941	102,8	101,1	114,7	111,2	+10,0	- 3,1
18	22	ÖLSAATEN UND ÖLHALTIGE FRÜCHTE	3,88	1,74088	115,9	121,2	135,9	132,4	+ 9,2	- 2,6
19	23	ROHKAUTSCHUK (EINSCHL. SYNTHETISCHER KAUTSCHUK)	2,20	1,42098	107,5	111,6	107,1	106,9	- 4,2	- 0,2
20	24	HOLZ	5,61	1,02008	96,3	94,9	103,6	103,9	+ 9,5	+ 0,3
21	25	PAPIERHALBSTOFFE UND ABFÄLLE VON PAPIER	6,55	1,19608	90,3	77,7	89,5	92,5	+19,0	+ 3,4
22	26	SPINNSTOFFE UND IHRE ABFÄLLE	4,90	1,41460	95,6	97,3	105,6	106,8	+ 9,8	+ 1,1
23	27	MINERAL. ROHSTOFFE (AUSGEN. KOHLE, ÖL UND EDELSTEINE)	3,28	1,12313	99,8	99,6	103,3	103,2	+ 3,6	- 0,1
24	28	METALLURGISCHE ERZE UND METALLABFÄLLE	11,77	1,40889	90,9	95,7	106,1	107,7	+12,5	+ 1,5
25	29	ROHSTOFFE TIERISCHEN UND PFLANZLICHEN URSPRUNGS, A.N.G.	7,89	1,07549	92,7	90,8	97,7	97,1	+ 6,9	- 0,6
26	3	MINERAL. BRENNSTOFFE, SCHMIERMITTEL UND VERWANDTE ERZEUGN.	85,68	2,09560	86,9	83,9	90,9	93,0	+10,8	+ 2,3
27	32	KOHLE UND KOKS	3,06	1,47591	85,9	86,2	90,5	89,6	+ 3,9	- 1,0
28	33	ERDOEL, ERDOELERZEUGNISSE UND VERWANDTE WAREN	65,46	2,15038	88,9	86,0	89,7	92,4	+ 7,4	+ 3,0
29	34	GAS	17,16	1,97685	79,4	75,5	95,6	95,9	+27,0	+ 0,3
30	4	TIERISCHE UND PFLANZLICHE ÖLE, FETTE UND WACHSE	2,64	2,00218	132,9	137,8	141,0	141,1	+ 2,4	+ 0,1
31	41	TIERISCHE ÖLE UND FETTE	0,18	1,58437	131,7	136,9	141,4	141,5	+ 3,4	+ 0,1
32	42	PFLANZLICHE FETTE UND FETTE ÖLE, ROH ODER RAFFINIERT	1,59	2,35492	131,7	136,9	141,4	141,5	+ 3,4	+ 0,1
33	43	TIER. O. PFLANZL. FETTE U. ÖLE, VERARBEITET; WACHSE	0,87	1,50238	137,8	141,2	141,0	140,3	- 0,6	- 0,5
34	5	CHEMISCHE ERZEUGNISSE	89,52	1,18578	96,5	96,9	98,2	98,3	+ 1,4	+ 0,1
35	51	ORGANISCHE CHEMISCHE ERZEUGNISSE	22,22	1,30741	95,6	96,1	97,8	98,1	+ 2,1	+ 0,3
36	52	ANORGANISCHE CHEMISCHE ERZEUGNISSE	5,85	1,69550	102,3	103,0	111,2	107,7	+ 4,6	- 3,1
37	53	FÄRBMITTEL UND FÄRBN	4,93	1,01097	97,2	97,8	95,0	95,3	- 2,6	+ 0,3
38	54	MEDIZINISCHE UND PHARMAZEUTISCHE ERZEUGNISSE	12,43	1,10218	100,3	101,1	102,1	102,1	+ 1,0	-
39	55	ETHERISCHE ÖLE UND RIECHMITTEL; ZUBER. KOERPERPFLEGE-, PUTZ- UND REINIGUNGSMITTEL	5,82	0,92884	103,5	103,3	104,1	105,4	+ 2,0	+ 1,2
40	56	DUENGEMITTEL	2,24	1,26354	107,1	109,2	104,3	98,4	- 9,9	- 5,7
41	57	KUNSTSTOFFE IN PRIMAERFORMEN	18,57	1,01551	92,6	92,9	95,0	95,8	+ 3,1	+ 0,8
42	58	KUNSTSTOFFE IN ANDEREN FORMEN ALS PRIMAERFORMEN	7,68	1,01551	94,4	94,5	92,4	93,0	- 1,6	+ 0,6
43	59	CHEMISCHE ERZEUGNISSE UND WAREN, A.N.G.	9,78	1,01551	91,9	92,0	93,9	94,2	+ 2,4	+ 0,3
44	6	BEARBEITETE WAREN, VORWIEG. NACH BESCHAFFENHEIT GEGLIEDERT	178,97	1,07983	96,8	98,0	98,4	98,9	+ 0,9	+ 0,5
45	61	LEDER, LEDERWAREN, A.N.G. UND ZUGERICHTETE PELZFELLE	2,46	1,07585	103,2	103,7	104,8	105,2	+ 1,4	+ 0,4
46	62	KAUTSCHUKWAREN, A.N.G.	9,92	0,99310	93,3	93,3	94,1	94,1	+ 0,9	-
47	63	KORK- UND HOLZWAREN (AUSGENOMMEN MOEBEL)	7,21	0,97266	97,4	97,6	98,9	98,8	+ 1,2	- 0,1
48	64	PAPIER U. PAPPE; WAREN A PAPIERHALBSTOFF, PAPIER O PAPPE	23,80	1,04115	93,2	92,6	89,9	89,8	- 3,0	- 0,1
49	65	GARNE, GEWEBE, FERTIGGESTELLTE SPINNSTOFFERZEUGNISSE, A.N.G., UND VERWANDTE WAREN	32,35	1,07643	96,3	96,5	97,8	97,8	+ 1,3	-
50	66	WAREN AUS NICHT-METALLISCHEN MINERALISCHEN STOFFEN, A.N.G.	17,83	0,89744	99,8	99,7	100,3	100,4	+ 0,7	+ 0,1
51	67	EISEN UND STAHL	39,20	1,13178	95,3	95,9	93,2	93,8	- 2,2	+ 0,6
52	68	NE-METALLE	24,89	1,32846	97,8	105,2	110,6	113,3	+ 7,7	+ 2,4
53	69	METALLWAREN, A.N.G.	27,31	0,98102	100,1	100,7	101,4	101,6	+ 0,9	+ 0,2
54	7	MASCHINENBAUERZ. ELEKTROTECHNISCHE ERZEUGNISSE U. FAHRZ.	327,90	0,99898	100,3	100,5	101,0	101,0	+ 0,5	-
55	71	KRAFTMASCHINEN UND -AUSRÜSTUNGEN	19,56	0,95020	97,9	98,0	101,8	101,7	+ 3,8	- 0,1
56	72	ARBEITSMASCHINEN FÜR BESONDERE ZWECKE	25,53	0,96555	105,1	105,2	106,6	106,9	+ 1,6	+ 0,3
57	73	METALLBEARBEITUNGSMASCHINEN	10,23	0,94251	104,8	105,1	106,0	106,2	+ 1,0	+ 0,2
58	74	MASCHINEN, APPARATE U. GERAETE FÜR VERSCHIEDENE ZWECKE	33,07	0,91659	103,9	104,0	104,8	104,9	+ 0,9	+ 0,1
59	75	BUEROMASCHINEN U. AUTOMATISCHE DATENVERARBEITUNGSMASCH.	47,17	1,17391	79,1	79,6	78,2	77,6	- 2,5	- 0,8
60	76	GERAETE FÜR DIE NACHRICHTENTECHNIK; BILD- UND TONAUFNAHME- UND -WIEDERGABEGERAETE	32,33	1,04398	97,7	98,1	98,0	97,9	- 0,2	- 0,1
61	77	ELEKTRISCHE MASCHINEN, APPARATE UND GERAETE, A.N.G.	53,81	1,09051	100,0	100,6	100,5	100,6	-	+ 0,1
62	78	STRASSENFAHRZEUGE	105,45	0,87906	108,4	108,5	109,2	109,2	+ 0,6	-
63	79	ANDERE BEFÖRDERUNGSMITTEL	0,75	0,88209	100,0	100,0	100,0	100,0	-	-
64	8	VERSCHIEDENE FERTIGWAREN	166,64	0,99391	100,3	100,5	102,5	102,5	+ 2,0	-
65	81	SANIT. ANLAGEN, HEIZUNGS- U. BELEUCHTUNGSEINRICHT., A.N.G.	6,32	0,88273	106,5	107,0	108,7	109,1	+ 2,0	+ 0,4
66	82	MOEBEL UND TEILE DAVON, BETT- U. KÜCHENSTÄTTLICHEN	14,61	0,91744	105,1	105,1	105,3	105,3	+ 0,2	-
67	83	REISEARTIKEL, HANDTASCHEN UND ÄHNLICHE BEHAELTNISSE	3,37	0,98267	99,5	99,8	106,5	106,7	+ 6,9	+ 0,2
68	84	BEKLEIDUNG UND BEKLEIDUNGSMITTEL	65,78	0,98793	100,3	100,3	102,3	102,3	+ 2,0	-
69	85	SCHUHE	14,36	0,92157	94,1	94,1	96,6	96,4	+ 2,4	- 0,2
70	87	MESS-, PRUEF- U. KONTROLLINSTRUM., -APPARATE U. -GERAETE	16,69	1,00208	103,4	103,5	107,6	108,2	+ 4,5	+ 0,6
71	88	FOTOGR. APPARATE U. ZUBEHOER, OPT. WAREN, UHRMACHERWAREN	10,73	1,06399	96,7	97,3	99,3	99,4	+ 2,2	+ 0,1
72	89	VERSCHIEDENE BEARBEITETE WAREN, A.N.G.	34,78	1,06987	99,6	100,0	101,0	101,0	+ 1,0	-
73	97	GOLD	3,11	1,55449	96,7	98,8	98,0	96,7	- 2,1	- 1,3

DEUTSCHLAND

1 INDEX DER EINFUHRPREISE
(AKTUELLE ERGEBNISSE)1.5 IN ANLEHNUNG AN DAS SYSTEMATISCHE GÜTERVERZEICHNIS FÜR PRODUKTIONSSTATISTIKEN
1991 = 100

LFD NR.	NR. DER GP- SYSTE- MATIK	GÜTERGRUPPE, -ZWEIG, -KLASSE UND -ART	WÄGUNG- ANTEIL AM GESAMTINDEX IN PROMILLE	VERKET- TUNGS- FAKTOR	1996 DURCH- SCHNITT	1996			1997		VERÄNDERUNG MAI 1997 GEGENÜBER MAI 1996 IN PROZENT
						MAI	APRIL	MAI			
1	0	ERZEUGNISSE DER LAND- UND FORSTWIRTSCHAFT, FISCHEREI	56,07	1,30897	99,2	101,6	112,4	113,9	+12,1	+ 1,3	
2	01	PFLANZLICHE ERZEUGNISSE DER LANDWIRTSCHAFT UND DER GEWERBLICHEN GÄRTNEREI	46,40	1,32772	98,4	101,6	113,8	115,3	+13,5	+ 1,3	
3	011	DARUNTER: PFLANZLICHE ERZEUGNISSE DER ALLGEMEINEN LANDWIRTSCHAFT	10,53	1,36338	100,4	105,3	110,4	108,9	+ 3,4	- 1,4	
4	0111	DARUNTER: GETREIDE	2,29	1,24331	80,0	89,9	74,7	73,8	-17,9	- 1,2	
5	01111	DARUNTER: WEIZEN	0,82	1,25409	74,5	83,4	72,5	71,2	-14,6	- 1,8	
6		DARUNTER: WEICHWEIZEN	0,66	1,21253	74,8	84,1	72,2	71,0	-15,6	- 1,7	
7	01115	MAIS	1,10	1,36662	80,3	93,2	72,5	70,9	-23,9	- 2,2	
8	0112	TROCKENE AUSGELOESTE HUELSENFRÜCHTE, UNBEARBEITET	0,67	1,33191	91,2	92,4	94,1	94,1	+ 1,8	-	
9	0115	ÖLSAATEN UND -FRÜCHTE, UNBEARBEITET	3,59	1,73358	119,4	125,0	140,5	136,7	+ 9,4	- 2,7	
10	01153	DARUNTER: SOJABOHNEN	1,92	1,60771	117,1	124,3	143,9	138,9	+11,7	- 3,5	
11	01162	BAUMWOLLE, UNBEARBEITET	1,00	1,38705	99,4	103,5	108,5	108,9	+ 5,2	+ 0,4	
12	0119	ANDERE PFLANZLICHE ERZEUGNISSE DER ALLGEMEINEN LAND- WIRTSCHAFT	2,37	1,28000	97,1	97,5	111,3	111,1	+13,9	- 0,2	
13	01197	DARUNTER: ROHTABAK	2,06	1,25546	92,7	92,9	109,8	109,5	+17,9	- 0,3	
14	013	ERZEUGNISSE DES DAUERKULTURBAUES	21,24	1,44136	102,2	107,2	127,5	136,7	+27,5	+ 7,2	
15	0131	FRISCHOBST	11,64	1,02034	94,2	101,3	101,6	99,9	- 1,4	- 1,7	
16	01311	DARUNTER: FRISCHES KERNOBST	2,32	0,70780	66,5	66,2	62,5	62,3	- 5,9	- 0,3	
17	013111	DARUNTER: TAFELÄPFEL	1,85	0,71453	66,7	65,8	62,0	62,0	- 5,8	-	
18	01312	FRISCHES STEINOBST	1,58	0,80635	78,8	95,8	70,7	81,3	-15,1	+15,0	
19	013121	DARUNTER: PFIRSICHE (EINSCHL. NEKTARINEN)	1,07	0,77355	73,5	87,9	58,9	70,2	-20,1	+19,2	
20	01313	SCHALENOST	1,66	1,67616	117,2	118,7	151,6	143,0	+20,5	- 5,7	
21	013133	DARUNTER: HASELNÜSSE	0,61	1,82227	96,3	95,9	175,0	159,6	+66,4	- 8,8	
22	013135	MANDELN	0,50	1,41396	178,0	186,1	190,9	183,2	- 1,6	- 4,0	
23	01318	ZITRUSFRÜCHTE, FRISCH	2,20	1,08527	93,4	93,4	88,2	87,2	- 6,6	- 1,1	
24	013181	DARUNTER: ORANGEN	0,84	1,27850	105,5	106,1	101,9	96,1	- 9,4	- 5,7	
25	01319	TROPISCHE FRÜCHTE, FRISCH	3,18	1,26810	113,3	134,7	136,3	133,7	- 0,7	- 1,9	
26	013195	DARUNTER: BANANEN	2,34	1,25273	122,6	151,0	153,7	144,0	- 4,6	- 6,3	
27	0135	WEINBAUERZEUGNISSE	4,26	0,86661	92,6	91,8	93,4	93,8	+ 2,2	+ 0,4	
28	01351	WEINTRAUBEN, FRISCH	1,17	0,89233	63,4	60,8	66,5	68,2	+12,2	+ 2,6	
29	01357	TRAUBENWEIN	3,09	0,85312	103,7	103,5	103,5	103,5	-	-	
30	013571	DARUNTER: TRINKWEISSWEIN	1,13	0,86984	106,3	106,2	108,2	107,0	+ 0,8	- 1,1	
31	013575	TRINKROTWEIN	1,61	0,85838	96,1	95,5	100,1	100,1	+ 4,8	-	
32	0139	ANDERE ERZEUGNISSE DES DAUERKULTURBAUES	5,34	2,79042	127,1	132,6	211,4	251,0	+89,3	+18,7	
33	01395	DARUNTER: KAFFEE, ROH	4,00	2,84783	132,2	136,3	236,9	289,6	112,5	+22,2	
34		DARUNTER: AUS AFRIKA	0,98	2,74688	118,2	119,3	231,5	289,9	143,0	+25,2	
35		AUS MITTELAMERIKA	0,65	2,82919	135,6	133,9	262,3	330,6	146,9	+26,0	
36		AUS SÜDAMERIKA	1,94	2,81571	131,5	137,5	222,3	264,4	+92,3	+18,9	
37		AUS ASIEN	0,36	3,57249	159,6	169,6	289,6	365,1	115,3	+26,1	
38	01397	KAKAOBOHNEN, ROH	1,13	3,44170	118,9	130,5	144,5	145,3	+11,3	+ 0,6	
39	015	GARTENBAUERZEUGNISSE	14,25	0,96653	91,6	90,3	96,4	89,1	- 1,3	- 7,6	
40	0152	DARUNTER: FRISCHGEMÜSE	8,19	0,93323	93,9	93,8	99,0	86,7	- 7,6	-12,4	
41	01522	DARUNTER: BLATT-, STENGEL- UND SALATGEMÜSE, FRISCH	1,39	0,92862	118,9	91,5	91,4	89,1	- 2,6	- 2,5	
42	015223	DARUNTER: KOPFSALAT	0,55	0,89725	105,0	64,7	76,2	86,9	+34,3	+14,0	
43	01523	FRUCHTGEMÜSE, FRISCH	4,21	0,95396	87,3	90,5	107,3	83,1	- 8,2	-22,6	
44	015231	DARUNTER: TOMATEN	1,75	0,92618	89,2	92,0	95,8	87,7	-26,4	-29,3	
45	015232	SCHAELE- UND EINLEGEGRÜKEN	1,13	1,12222	88,1	77,1	90,9	86,2	+11,8	- 5,2	
46	015236	GEMÜSEAPRIKA	0,91	0,78033	74,6	82,0	131,1	95,5	+16,5	-27,2	
47	01525/6	WURZEL- UND KNOLLENGEMÜSE	1,30	.	87,0	104,2	82,7	81,0	-22,3	- 2,1	
48	01525	DARUNTER: KARTOFFELN	0,90	0,81119	88,9	105,8	83,2	81,9	-22,6	- 1,6	
49	0155	BLUMEN UND ZIERPFLANZEN	5,59	1,02762	88,5	85,4	95,0	94,4	+10,5	- 0,6	
50	01558	DARUNTER: SCHNITTBLUMEN, FRISCH	3,47	0,94402	86,1	81,5	96,6	95,5	+17,2	- 1,1	
51	015584	NELKEN	0,49	1,03162	
52	015585	ROSEN	0,73	0,98339	
53	015581-83/86-89	ANDERE SCHNITTBLUMEN	2,25	0,89676	83,5	79,8	84,2	87,1	+ 9,1	+ 3,4	

DEUTSCHLAND

1 INDEX DER EINFUHRPREISE
(AKTUELLE ERGEBNISSE)
1.5 IN ANLEHNUNG AN DAS SYSTEMATISCHE GUETERVERZEICHNIS FUER PRODUKTIONSSTATISTIKEN
1991 = 100

LFD NR.	NR. DER GP-SYSTEMATIK	GUETERGRUPPE, -ZWEIG, -KLASSE UND -ART	WAEGUNGS-ANTEIL AM GESAMTINDEX IN PROMILLE	VERKET-TUNGS-FAKTOR	1996 DURCH-SCHNITT	1996 1997			VERAENDERUNG MAI 1997 GEGENUEBER MAI 1996 IN PROZENT	
						MAI	APRIL	MAI	MAI 1997	APRIL 1997
54	02	LEBENDE TIERE UND TIERISCHE ERZEUGNISSE DER LANDWIRTSCHAFT UND GEWERBLICHEN TIERHALTUNG	4,60	1,40629	106,1	102,6	109,8	111,6	+ 8,8	+ 1,6
55	021	LEBENDE TIERE	1,19	1,18214	101,9	101,7	102,6	115,1	+13,2	+12,2
56	02123-5	NUTZRINDER	0,41	1,11262
57	A)	SCHLACHTVIEH	0,78	1,20759
58	029	TIERISCHE ERZEUGNISSE DARUNTER:	3,41	1,48784	107,6	102,8	112,3	110,4	+ 7,4	- 1,7
59	02921	HUEHNEREIER, FRISCH	1,19	1,05041
60	0293	NATUERLICHER HONIG	0,33	1,20981	127,8	133,4	121,5	117,6	-11,8	- 3,2
61	0295	WOLLE UND ANDERE TIERHAARE, UNBEARBEITET DARUNTER:	1,31	1,66299	99,6	99,6	123,8	126,9	+27,4	+ 2,5
62	02951	SCHAFWOLLE	1,21	1,55831	101,0	101,3	125,3	128,6	+26,9	+ 2,6
63	02/6854	LEBENDE TIERE U. TIERISCHE ERZEUGNISSE DER LANDWIRTSCHAFT UND GEWERBLICHEN TIERHALTUNG, UNGENIESSBARE SCHLACHTNEBENPRODUKTE	5,10	1,43855	106,8	103,7	111,3	112,9	+ 8,9	+ 1,4
64	05	FORSTWIRTSCHAFTLICHE ERZEUGNISSE	1,77	1,32206	120,6	126,4	124,1	123,2	- 2,5	- 0,7
65	052-4	ROHHOLZ	1,00	1,08342	100,6	99,6	104,7	105,5	+ 5,9	+ 0,8
66	052/3	LAUBROHHOLZ	0,68	1,06941	101,8	100,5	106,9	107,3	+ 6,8	+ 0,4
67	054	NADELROHHOLZ	0,32	1,11580	98,0	97,5	99,9	101,5	+ 4,1	+ 1,6
68	057	ANDERE FORSTWIRTSCHAFTLICHE ERZEUGNISSE DARUNTER:	0,77	.	146,7	161,3	149,3	146,3	- 9,3	- 2,0
69	0574	NATURKAUTSCHUK	0,64	1,60678	143,5	152,7	139,6	136,1	-10,9	- 2,5
70	07	FISCHEREIERZEUGNISSE	3,30	0,82107	87,9	87,0	90,8	92,2	+ 6,0	+ 1,5
71	071	ERZEUGNISSE DER HOCHSEE- UND KUESTENFISCHEREI	2,71	0,75684	87,8	86,5	91,2	92,7	+ 7,2	+ 1,6
72	075	ERZEUGNISSE DER BINNFISCHEREI UND FISCHZUCHT	0,59	1,23990	88,5	89,4	89,1	89,7	+ 0,3	+ 0,7
73	21	BERGBAULICHE ERZEUGNISSE DARUNTER:	63,93	2,01541	86,7	84,7	92,8	94,7	+11,8	+ 2,0
74	211	KOHLE, KOKS UND ROHTEER	3,06	1,49631	86,9	87,2	91,6	90,7	+ 4,0	- 1,0
75	B)	KOHLE UND KOKS	3,01	1,49043	85,7	86,0	90,4	89,5	+ 4,1	- 1,0
76	21111	STEINKOHLE	2,29	1,53811	87,6	88,0	94,5	93,3	+ 6,0	- 1,3
77		AUS INDUSTRIALISIERTEN WESTLICHEN LAENDERN (OHNE EU-LAENDER)	1,21	1,70962	90,1	90,6	99,7	98,7	+ 8,9	- 1,0
78		AUS MITTEL- UND OSTEUROPAEISCHEN LAENDERN UND STAATSHANDELSLAENDERN IN ASIEN	0,75	1,48281	76,0	76,3	81,7	79,7	+ 4,5	- 2,4
79	21113	STEINKOHLKOKS	0,42	1,29648	91,3	91,9	89,3	89,3	- 2,8	-
80	21111/21113	STEINKOHLE UND STEINKOHLKOKS	2,71	1,50074	88,2	88,6	93,7	92,7	+ 4,6	- 1,1
81	21111/21131	STEINKOHLE UND BRAUNKOHLE	2,59	1,52266	84,8	85,1	90,6	89,5	+ 5,2	- 1,2
82	212	ERDOEL UND ERDGAS	53,89	2,13655	86,6	83,8	91,9	94,2	+12,4	+ 2,5
83	2121	ERDOEL, ROH	37,55	2,19417	90,0	87,4	90,1	93,2	+ 6,6	+ 3,4
84		VIA NORDSEEHAEFEN	20,95	2,15900	91,3	88,6	89,2	93,8	+ 5,9	+ 5,2
85		VIA MITTELMEERHAEFEN	16,60	2,23669	88,3	85,9	91,2	92,5	+ 7,7	+ 1,4
86		AUS OPEC-LAENDERN	17,12	2,29191	90,7	88,4	93,8	95,4	+ 7,9	+ 1,7
87		DARUNTER:
88		AUS LIBYEN	5,46	2,24769
89		AUS NIGERIA	3,07	2,32889
89		AUS SONSTIGEN LAENDERN	20,43	2,10496	89,4	86,6	87,0	91,3	+ 5,4	+ 4,9
90		DARUNTER:
90		AUS GROSSBRITANNIEN	6,10	2,04478	87,9	81,5	84,8	91,1	+11,8	+ 7,4
91	2122	ERDGAS	16,34	1,98475	78,8	75,6	96,0	96,3	+27,4	+ 0,3
92	213	EISENERZE	3,99	1,47508	82,3	83,7	94,1	93,5	+11,7	- 0,6
93		DARUNTER:
93		AUS AMERIKA	2,79	1,54276	81,1	82,7	93,5	92,9	+12,3	- 0,6
94	2142	NE-METALLERZE	2,24	1,31200	94,2	100,6	112,1	115,1	+14,4	+ 2,7
95	21781	BAUXIT	0,32	.	86,1	88,0	94,2	93,2	+ 5,9	- 1,1

FUSSNOTEN SIEHE LETZTE SEITE

DEUTSCHLAND

1 INDEX DER EINFUHRPREISE
(AKTUELLE ERGEBNISSE)1.5 IN ANLEHNUNG AN DAS SYSTEMATISCHE GÜTERVERZEICHNIS FUER PRODUKTIONSSTATISTIKEN
1991 = 100

LFD NR.	NR. DER GP- SYSTEMATIK	GÜTERGRUPPE, -ZWEIG, -KLASSE UND -ART	WÄGUNGSGE- AM SAMTINDEX IN PROMILLE	VERKET- TUNGS- FAKTOR	1996 DURCH- SCHNITT	1996 1997			VERÄNDERUNG MAI 1997 GEGENÜBER MAI 1996 IN PROZENT	
						MAI	APRIL	MAI		
96	22	MINERALÖLERZEUGNISSE DARUNTER:	28,21	2,10850	87,4	83,7	89,0	91,2	+ 9,0	+ 2,5
97	221	ROHBENZIN UND KRAFTSTOFFE (EINSCHL. HEIZÖLE) DARUNTER:	24,55	2,14760	86,2	83,0	87,9	90,3	+ 8,8	+ 2,7
98	2211	ROHBENZIN	3,39	2,09944	85,6	85,4	90,0	90,5	+ 6,0	+ 0,6
99	2213	KRAFTSTOFFE DARUNTER:	9,90	1,96721	81,7	82,2	86,4	89,7	+ 9,1	+ 3,8
100	22131	VERGASERKRAFTSTOFF	5,99	2,02653	77,5	83,9	85,7	89,6	+ 6,8	+ 4,6
101	221311	VERGASERKRAFTSTOFF UNVERBLEIT, NORMAL	2,27	2,10994	77,6	83,6	85,9	89,6	+ 7,2	+ 4,3
102	221313/15	V-KRAFTSTOFF, UNVERBLEIT U. VERBLEIT, SUPER	3,72	1,96819	77,4	84,0	85,5	89,6	+ 6,7	+ 4,8
103	221313	VERGASERKRAFTSTOFF, UNVERBLEIT, SUPER	2,25	.	77,3	84,0	85,5	89,4	+ 6,4	+ 4,6
104	221315	VERGASERKRAFTSTOFF, VERBLEIT, SUPER	1,47	.	77,6	84,1	85,6	89,9	+ 6,9	+ 5,0
105	NACHRICHTLICH: 2211/2213	ROHBENZIN UND KRAFTSTOFFE	13,29	2,01107	82,7	83,0	87,3	89,9	+ 8,3	+ 3,0
106	22133	FLUGBENZIN UND FLUGTURBINENKRAFTSTOFF	1,85	2,01347	89,5	80,6	88,4	90,0	+11,7	+ 1,8
107	22139	DIESELKRAFTSTOFF	1,93	2,09612	87,3	78,1	86,2	89,1	+14,1	+ 3,4
108	2217	HEIZÖLE	9,12	2,31550	87,5	78,8	86,0	88,5	+12,3	+ 2,9
109	22172	HEIZÖLE, LEICHT	8,55	2,09612	85,2	76,3	84,5	87,2	+14,3	+ 3,2
110	22176	HEIZÖLE, MITTELSCHWER UND SCHWER	0,57	3,42619	121,7	116,5	107,8	107,3	- 7,9	- 0,5
111		BIS ZU 1 PROZENT S-GEHALT	0,21	3,21818	120,5	116,3	106,9	105,7	- 9,1	- 1,1
112		MEHR ALS 1 PROZENT S-GEHALT	0,36	3,57635	122,5	116,6	108,3	108,3	- 7,1	-
113	NACHRICHTLICH: 22139/22172	DIESELKRAFTSTOFF UND HEIZÖLE, LEICHT	10,48	2,09612	85,6	76,6	84,8	87,5	+14,2	+ 3,2
114	225	SCHMIERMittel UND ÄHNLICHE MINERALISCHE ÖLE	1,82	1,84557	91,1	84,9	89,4	92,1	+ 8,5	+ 3,0
115	227	ANDERE MINERALÖLERZEUGNISSE	1,02	1,52537	105,5	106,2	114,2	114,5	+ 7,8	+ 0,3
116	NACHRICHTLICH: 2121/22	ERDÖL UND MINERALÖLERZEUGNISSE	65,76	.	88,9	85,8	89,6	92,3	+ 7,6	+ 3,0
117	24	SPALT- UND BRUTSTOFFE	1,53	2,50508	126,7	128,8	144,9	132,3	+ 2,7	- 8,7
118	25	STEINE UND ERDEN, ASBESTWAREN, SCHLEIFMITTEL DARUNTER:	9,50	0,97308	102,4	102,4	103,7	103,8	+ 1,4	+ 0,1
119	251	ROHE UND GEBROCHENE NATURSTEINE, UNBEARBEITETE ERDEN DARUNTER:	2,79	1,08676	100,1	100,0	103,7	104,0	+ 4,0	+ 0,3
120	2517	TONERDEHALTIGE ROHSTOFFE	0,91	1,14541	97,1	96,8	104,7	104,6	+ 8,1	- 0,1
121	2519	ANDERE ROHE UND GEBROCHENE NATURSTEINE SOWIE UNBE- ARBEITETE ERDEN	0,77	1,13232	91,6	91,8	94,5	95,7	+ 4,2	+ 1,3
122	252	BEARBEITETE NATURSTEINE, SCHLACKEN	1,82	0,86388	98,0	98,0	96,4	96,1	- 1,9	- 0,3
123	253	ZEMENT, BEARBEITETER KALK- UND DOLOMITSTEIN, GIPSER- ZEUGNISSE DARUNTER:	1,07	1,00617	106,7	106,9	108,6	108,7	+ 1,7	+ 0,1
124	2531	ZEMENT	0,72	0,91682	112,2	112,2	113,9	114,1	+ 1,7	+ 0,2
125	254	GROBKERAMISCHE ERZEUGNISSE DARUNTER:	1,62	0,89128	104,9	104,8	104,8	104,5	- 0,3	- 0,3
126	2547	FEUERFESTE ERZEUGNISSE DARUNTER:	0,83	0,94178	92,2	92,1	93,9	93,9	+ 2,0	-
127	25472	GEFORMTE FEUERFESTE ERZEUGNISSE	0,69	0,93657	91,4	91,3	93,5	93,5	+ 2,4	-
128	255	BETONERZEUGNISSE	0,51	0,78480	113,0	113,2	115,3	115,3	+ 1,9	-
129	258	SCHLEIFMITTEL	0,75	0,98163	105,1	104,8	107,1	107,7	+ 2,8	+ 0,6
130	27	EISEN UND STAHL DARUNTER:	28,78	1,16553	94,7	95,6	92,8	93,5	- 2,2	+ 0,8
131	271	ERZEUGNISSE DER HOCHOFEN-, STAHL-, WARMWALZ- UND FERROLEGIERUNGSWERKE DARUNTER:	25,02	1,17647	94,8	95,7	93,2	93,8	- 2,0	+ 0,6
132	2711/2712	ROHEISEN UND FERROLEGIERUNGEN DARUNTER:	2,36	1,28011	95,0	97,7	96,0	97,4	- 0,3	+ 1,5
133	2712	FERROLEGIERUNGEN	2,19	1,28377	96,7	99,6	97,9	99,2	- 0,4	+ 1,3
134	2714	VORGEWALZTES STAHLHALBZEUG, UNLEGIERT UND LEGIERT, WARM GEWALZT DARUNTER:	3,61	1,10515	91,4	92,2	84,2	83,5	- 9,4	- 0,8
135	27141	VORBLÖCKE, VORBRAMMEN UND PLATINEN, KNUEPPEL	3,28	1,07471	91,0	91,9	84,0	83,0	- 9,7	- 1,2

DEUTSCHLAND

1 INDEX DER EINFUHRPREISE
(AKTUELLE ERGEBNISSE)
1.5 IN ANLEHNUNG AN DAS SYSTEMATISCHE GUETERVERZEICHNIS FUER PRODUKTIONSSTATISTIKEN
1991 = 100

LFD NR.	NR.DER GP- SYSTE- MATIK	GUETERGRUPPE, -ZWEIG, -KLASSE UND -ART	WAEGUNGS- ANTEIL AM GESAMTINDEX IN PROMILLE	VERKET- TUNGS- FAKTOR	1996 DURCH- SCHNITT	1996			1997		VERAENDERUNG MAI 1997 GEGENUEBER MAI 1996 IN PROZENT	
						MAI	APRIL	MAI	MAI	APRIL		
136	2715	WALZSTAHL, UNLEGIERT UND LEGIERT	15,22	1,15919	93,4	94,0	91,4	92,3	- 1,8	+ 1,0		
137		WALZSTAHL, UNLEGIERT (MASSENSTAHL)	11,32	1,16573	92,6	92,8	91,7	92,3	- 0,5	+ 0,7		
138		WALZSTAHL, LEGIERT (EDELSTAHL)	3,90	1,13877	95,7	97,4	90,8	92,2	- 5,3	+ 1,5		
		DARUNTER:										
139	271522/27	FORM- UND STABSTAHL	4,46	1,17594	90,5	90,0	90,4	91,4	+ 1,6	+ 1,1		
140	271522	FORMSTAHL (EINSCHL. BREITFLANSCHTRAEGERN)	1,54	1,09766	87,9	87,4	91,0	91,2	+ 4,3	+ 0,2		
141	271527	STABSTAHL	2,92	1,22000	91,9	91,4	90,1	91,5	+ 0,1	+ 1,6		
142	27153	WALZDRAHT	1,39	1,35606	93,6	95,0	90,2	90,9	- 4,3	+ 0,8		
143	27154	BREITFLACHSTAHL, BANDSTAHL WARM GEWALZT UND WARMBREITBAND	2,17	1,12637	93,5	93,9	90,8	90,8	- 3,3	-		
144	271542/45	BREITFLACHSTAHL UND BANDSTAHL, WARM GEWALZT	0,75	1,20213	92,4	92,6	87,0	87,3	- 5,7	+ 0,3		
145	271547	WARMBREITBAND	1,42	1,08430	94,1	94,5	92,8	92,6	- 2,0	- 0,2		
146	27155	BLECH, WARM UND KALT GEWALZT, AB 600 MM BREITE	7,11	1,12118	95,1	96,2	92,4	93,5	- 2,8	+ 1,2		
147	271552/53	BLECH VON 3 MM DICKE UND MEHR	3,36	1,12418	99,5	100,6	97,7	99,1	- 1,5	+ 1,4		
148	271555/56	FEINBLECH UNTER 3 MM DICKE	3,75	1,12035	91,1	92,3	87,7	88,6	- 4,0	+ 1,0		
149	2716	WEITERVERARBEITETER WALZSTAHL, UNLEGIERT UND LEGIERT	3,28	1,04508	103,8	103,8	105,1	105,2	+ 1,3	+ 0,1		
150	2719	SCHROTT UND NEBENERZEUGNISSE DER HOCHOFEN-, STAHL- UND WARMWALZWERKE	0,55	1,67705	99,1	107,0	117,5	120,9	+13,0	+ 2,9		
151	273	ERZEUGNISSE DER STAHLROHRWERKE	3,36	1,11630	89,7	90,2	85,3	85,7	- 5,0	+ 0,5		
152	28	NE-METALLE UND -METALLHALBZEUG (EINSCHL. EDELMETALLEN UND DEREN HALBZEUG)	31,06	1,37001	97,7	104,8	110,8	113,1	+ 7,9	+ 2,1		
153	281	NE-METALLE UND EDELMETALLE, ROH	17,66	1,39407	96,9	104,2	110,4	112,9	+ 8,3	+ 2,3		
154	2811/3/5	NE-METALLE, ROH	13,06	.	94,3	103,1	109,3	112,0	+ 8,6	+ 2,5		
155	2811	LEICHTMETALLE UND DEREN LEGIERUNGEN	4,75	1,34094	99,0	104,7	114,0	116,3	+11,1	+ 2,0		
156	28111/2	ALUMINIUM UND ALUMINIUMLEGIERUNGEN	4,56	1,31841	98,1	103,9	114,0	116,4	+12,0	+ 2,1		
157	28115	MAGNESIUM UND MAGNESIUMLEGIERUNGEN	0,19	1,62175	119,8	124,2	113,7	113,5	- 8,6	- 0,2		
158	2813	SCHWERMETALLE UND DEREN LEGIERUNGEN	7,61	1,30565	91,9	102,2	107,1	110,0	+ 7,6	+ 2,7		
159	28131	KUPFER UND KUPFERLEGIERUNGEN	4,05	1,05361	86,9	102,0	103,0	107,1	+ 5,0	+ 4,0		
160	28132	BLEI	0,26	1,21744	120,8	132,4	114,8	110,5	-16,5	- 3,7		
161	28133	ZINK UND ZINKLEGIERUNGEN	0,98	1,39093	85,1	87,6	116,0	121,9	+39,2	+ 5,1		
162	28134	ZINN UND ZINNLEGIERUNGEN	0,36	3,63889	98,7	104,3	103,6	103,6	- 0,7	-		
163	28137	NICKEL	1,24	1,15283	83,2	88,9	93,4	95,0	+ 6,9	+ 1,7		
164	28136/9	SONSTIGE NE-METALLE	0,72	1,62925	130,5	133,9	140,4	139,2	+ 4,0	- 0,9		
165	2815	ZWISCHENPRODUKTE DER NE-METALLINDUSTRIE	0,70	1,07151	88,9	101,2	101,2	104,5	+ 3,3	+ 3,3		
166	2817	EDELMETALLE	4,60	1,70285	104,2	107,3	113,5	115,2	+ 7,4	+ 1,5		
167	28171	SILBER	0,50	2,68622	115,4	121,4	120,3	120,3	- 0,9	-		
168	28172	GOLD	2,83	1,55449	96,7	98,7	98,0	96,6	- 2,1	- 1,4		
169	28173/5	PLATIN UND PLATINBEIMETALLE	1,27	1,66961	116,6	121,1	145,3	154,7	+27,7	+ 6,5		
170	284	NE-METALLHALBZEUG UND EDELMETALLHALBZEUG	9,53	1,22909	98,7	105,2	108,9	110,8	+ 5,3	+ 1,7		
171	2841	HALBZEUG AUS ALUMINIUM UND ALUMINIUMLEGIERUNGEN	4,97	1,30435	104,7	109,2	113,4	115,3	+ 5,6	+ 1,7		
172	2843	HALBZEUG AUS KUPFER UND KUPFERLEGIERUNGEN	3,31	1,08081	90,4	101,7	101,3	103,6	+ 1,9	+ 2,3		
173	2845/7/8	HALBZEUG AUS ANDEREN NE-METALLEN UND DEREN LEGIERUNGEN	1,06	1,17757	96,4	97,6	111,9	112,5	+15,3	+ 0,5		
174	2849	EDELMETALLHALBZEUG	0,19	1,91634	101,1	104,9	105,2	107,2	+ 2,2	+ 1,9		
175	287	BEARBEITUNGSRESTSTOFFE UND SCHROTT AUS NE-METALLEN (EINSCHL. EDELMETALLEN), METALLHALTIGE ASCHEN UND RUECKSTAENDE	3,87	1,46677	99,0	106,8	117,2	120,2	+12,5	+ 2,6		
176	2871	BEARBEITUNGSRESTSTOFFE UND SCHROTT AUS LEICHTMETALLEN	0,43	1,56585	90,1	95,0	114,8	118,7	+24,9	+ 3,4		
177	2874	BEARBEITUNGSRESTSTOFFE UND SCHROTT AUS SCHWERMETALLEN	1,73	1,18486	86,7	97,2	102,8	106,8	+ 9,9	+ 3,9		
		DARUNTER:										
178		BEARBEITUNGSRESTSTOFFE UND SCHROTT AUS KUPFER	1,51	1,08562	87,6	98,7	104,3	108,6	+10,0	+ 4,1		
179	2875	BEARBEITUNGSRESTSTOFFE UND SCHROTT AUS EDELMETALLEN	0,47	1,77240	96,9	99,3	99,9	101,2	+ 1,9	+ 1,3		
180	2877	METALLHALTIGE ASCHEN UND RUECKSTAENDE	1,24	1,82437	119,9	127,2	144,6	146,5	+15,2	+ 1,3		
181	29	GIESSEREIERZEUGNISSE DARUNTER:	2,92	.	99,1	100,0	101,7	102,1	+ 2,1	+ 0,4		
182	291	EISEN-, STAHL- UND TEMPERGUSS	2,50	.	98,3	98,3	99,2	99,2	+ 0,9	-		
183	30	ERZEUGNISSE DER ZIEHEREIEN UND KALTWALZWERKE UND DER STAHLVERFORMUNG	9,77	1,06882	97,0	98,4	94,7	94,9	- 3,6	+ 0,2		
184	301	ERZEUGNISSE DER ZIEHEREIEN UND KALTWALZWERKE	4,01	1,09149	97,2	98,1	95,1	95,6	- 2,5	+ 0,5		
185	302	ERZEUGNISSE DER STAHLVERFORMUNG	5,76	1,04806	96,8	98,5	94,3	94,4	- 4,2	+ 0,1		
186	31	STAHLBAUERZEUGNISSE UND SCHIENENFAHRZEUGE	6,28	0,90203	102,9	102,8	106,2	106,5	+ 3,6	+ 0,3		

DEUTSCHLAND

1 INDEX DER EINFUHRPREISE
(AKTUELLE ERGEBNISSE)
1.5 IN ANLEHNUNG AN DAS SYSTEMATISCHE GÜTERVERZEICHNIS FÜR PRODUKTIONSSTATISTIKEN
1991 = 100

LFD NR.	NR. DER GP-SYSTEMATIK	GÜTERGRUPPE, -ZWEIG, -KLASSE UND -ART	WÄGUNGSGEAM ANTEIL GESAMTINDEX IN PROMILLE	VERKET- TUNGS- FAKTOR	1996 DURCH- SCHNITT	1997			VERÄNDERUNG MAI 1997 GEGENÜBER MAI 1996 IN PROZENT	
						MAI	APRIL	MAI		
187	32	MASCHINENBAUERZEUGNISSE (EINSCHL. ACKERSCHLEPPERN) DARUNTER:	71,19	0,93429	104,1	104,2	105,6	105,9	+ 1,6	+ 0,3
188	3211/12	METALLBEARBEITUNGSMASCHINEN	8,34	0,94707	105,9	106,2	106,0	106,2	-	+ 0,2
189	3217	HOLZBE- UND -VERARBEITUNGSMASCHINEN	1,25	.	106,5	106,6	114,1	114,3	+ 7,2	+ 0,2
190	3218	AUSWECHSELBARE WERKZEUGE FÜR DIE METALLBEARBEITUNG, WERKZEUG- UND WERKSTÜCKHALTER	2,84	0,98303	106,8	106,7	110,5	110,8	+ 3,8	+ 0,3
191	3231	KOMPRESSOREN (VERDICHTER) UND VAKUUMPUMPEN, DRUCKLUFT- GERÄTE UND -WERKZEUGE	2,13	0,90251	105,4	105,3	106,5	106,4	+ 1,0	- 0,1
192	3232	EINZELGERÄTE UND ANLAGEN DER KLIMA-, LUFT- UND ENTSTAUBUNGSTECHNIK	2,35	0,98703	101,7	100,9	101,4	101,9	+ 1,0	+ 0,5
193	3233	GEWERBLICHE KÜHLMÖBEL UND -GERÄTE, KÄELTETECHNISCHEN UND -ANLAGEN	2,07	.	102,7	102,8	103,0	103,1	+ 0,3	+ 0,1
194	3234	FLÜESSIGKEITSPUMPEN	2,59	0,96579	107,5	108,5	109,1	109,0	+ 0,5	- 0,1
195	3236	BAUMASCHINEN	5,10	0,89328	105,9	106,1	104,7	104,7	- 1,3	-
196	3241	LANDMASCHINEN	2,17	1,02821	110,5	110,2	113,5	113,7	+ 3,2	+ 0,2
197	3244	ACKERSCHLEPPER	1,16	0,83805	104,6	104,3	105,8	105,8	+ 1,4	-
198	3255-9	KRANE, HEBEZEUGE UND FÖRDERMITTEL	4,87	0,84164	108,3	108,4	109,7	109,7	+ 1,2	-
199	3261	PAPIER- UND DRUCKEREIMASCHINEN	4,18	1,12627	99,5	99,6	102,8	103,2	+ 3,6	+ 0,4
200	3267	NAEHMASCHINEN	0,63	1,08879	100,5	101,0	101,4	102,6	+ 1,6	+ 1,2
201	3272	ARMATUREN UND AEBNHLICHE APPARATE FÜR ROHR- UND SCHLAUCHLEITUNGEN, DAMPFKESSEL, SAMMELBEHALTER, WANNEN UND AEBNHLICHE BEHALTER	4,32	0,91036	98,2	98,3	100,4	100,4	+ 2,1	-
202	3276	ZAHNRAEDER UND GETRIEBE	1,19	.	106,0	106,7	104,7	105,2	- 1,4	+ 0,5
203	3277	WELZLAGER	3,09	0,87390	102,3	102,5	104,5	104,5	+ 2,0	-
204	33	STRASSENFAHRZEUGE (OHNE ACKERSCHLEPPER) DARUNTER:	116,96	0,89440	107,3	107,3	108,3	108,3	+ 0,9	-
205	331	KRAFTWAGEN (EINSCHL. DEREN MOTOREN UND FAHRGESTELLEN)	83,42	0,87975	110,1	110,1	110,8	110,8	+ 0,6	-
206	3311	PERSONENKRAFTWAGEN	65,37	0,86643	110,5	110,5	110,7	110,7	+ 0,2	-
207	33111/2	PERSONENKRAFTWAGEN BIS 1,5 L HUBRAUM	21,33	0,85022	110,5	110,5	110,4	110,3	- 0,2	- 0,1
208	33113-7	PERSONENKRAFTWAGEN UEBER 1,5 L HUBRAUM	44,04	0,87792	110,4	110,5	110,8	110,8	+ 0,3	-
209	3313	LIEFER- UND LASTKRAFTWAGEN	10,42	0,87286	115,9	115,9	118,5	118,6	+ 2,3	+ 0,1
210	3318	VERBRENNUNGSMOTOREN FÜR KRAFTWAGEN	6,59	0,97400	96,4	96,5	99,2	99,2	+ 2,8	-
211	333	ZUBEHOER, EINZEL- UND ERSATZTEILE FÜR KRAFTWAGEN, STRASSENZUGMASCHINEN UND DEREN MOTOREN	25,38	0,92660	98,0	98,2	99,8	99,8	+ 1,6	-
212	337	KRAFTRAEDER UND FAHRRAEDER SOWIE DEREN TEILE	4,24	0,89772	110,6	110,1	112,6	112,9	+ 2,5	+ 0,3
213	3371	DARUNTER: KRAFTRAEDER	1,63	0,86007	118,0	117,3	115,6	115,6	- 1,4	-
214	36	ELEKTROTECHNISCHE ERZEUGNISSE	107,98	1,06136	99,6	100,1	100,7	100,8	+ 0,7	+ 0,1
215	361	GERÄTE UND EINRICHTUNGEN DER ELEKTRIZITAETSER- ZEUGUNG UND -UMWANDLUNG	8,78	1,04127	99,0	99,5	101,6	101,2	+ 1,7	- 0,4
216	3611	DARUNTER: ELEKTROMOTOREN UND -GENERATOREN	4,00	0,96630	103,1	103,5	106,8	106,1	+ 2,5	- 0,7
217	362	GERÄTE UND EINRICHTUNGEN DER ELEKTRIZITAETSVER- TEILUNG	10,85	0,98211	94,2	94,8	95,8	96,1	+ 1,4	+ 0,3
218	3622	DARUNTER: NIEDERSpannungSSCHALTGERÄTE UND -ANLAGEN UNTER 1000 V	3,32	1,03309	99,6	99,1	101,7	101,7	+ 2,6	-
219	3625/6	ISOLIERTE DRAEHTE, LEITUNGEN UND KABEL	5,29	.	91,5	92,5	91,8	92,3	- 0,2	+ 0,5
220	363	ELEKTRISCHE GERÄTE FÜR GEWERBE UND HAUSHALT	11,91	0,97820	99,4	99,5	99,6	99,8	+ 0,3	+ 0,2
221	3635	DARUNTER: ELEKTROWÄRMERGEÄTE UND -EINRICHTUNGEN FÜR DEN	3,52	0,98209	99,7	99,9	99,1	99,1	- 0,8	-
222	3638	HAUSHALT ELEKTRISCHE HAUSHALTSKÜHLMÖBEL	1,95	0,98693	99,5	100,0	98,6	98,6	- 1,4	-
223	364	ELEKTRISCHE LEUCHTEN UND LAMPEN	3,59	0,91038	108,5	109,2	111,0	111,5	+ 2,1	+ 0,5
224	365	NACHRICHTENTECHNISCHE GERÄTE UND EINRICHTUNGEN	8,92	1,04389	95,4	95,8	97,4	97,5	+ 1,8	+ 0,1
225	366	RUNDFUNK-, FERNSEH-, PHONOTECHNISCHE GERÄTE UND EIN- RICHTUNGEN U. Ä.	47,11	1,15367	100,1	100,8	99,7	99,8	- 1,0	+ 0,1
226	3661	DARUNTER: RUNDFUNKEMPFANGS- UND FERNSEHMPFANGSGERÄTE	14,80	1,12727	98,0	98,4	98,6	98,5	+ 0,1	- 0,1
227	3663	PHONOTECHNISCHE GERÄTE	12,31	1,01638	95,3	95,8	94,2	94,2	- 1,7	-
228	3665	AKTIVE BAUELEMENTE DER ELEKTRONIK	12,70	.	102,5	104,1	99,7	99,8	- 4,1	+ 0,1
229	3667	PASSIVE UND ELEKTROMECHANISCHE BAUELEMENTE FÜR DIE ELEKTRONIK SOWIE BAUGRUPPEN FÜR DIE ELEKTRONIK	7,30	.	108,4	108,5	111,4	111,7	+ 2,9	+ 0,3
230	367	ELEKTRISCHE MESS-, PRUEF-, REGEL-, STEUERUNGSGERÄTE UND -EINRICHTUNGEN	9,61	0,94193	104,2	104,1	108,6	109,2	+ 4,9	+ 0,6
231	368	ANDERE ELEKTROTECHNISCHE ERZEUGNISSE	7,21	1,04260	100,3	100,4	103,1	103,1	+ 2,7	-
232	3681	DARUNTER: ELEKTROMEDIZINISCHE GERÄTE	2,95	1,17506	93,6	93,5	94,4	94,4	+ 1,0	-
233	3686	ELEKTRISCHE AUSRÜSTUNG FÜR FAHRRAEDER, KRAFT- FAHRZEUGE UND VERBRENNUNGSMOTOREN	2,58	0,95344	95,6	95,8	98,9	99,2	+ 3,5	+ 0,3

DEUTSCHLAND

1 INDEX DER EINFUHRPREISE
(AKTUELLE ERGEBNISSE)
1.5 IN ANLEHNUNG AN DAS SYSTEMATISCHE GÜTERVERZEICHNIS FÜR PRODUKTIONSSTATISTIKEN
1991 = 100

LFD NR.	NR.DER GP- SYSTE- MATIK	GÜTERGRUPPE, -ZWEIG, -KLASSE UND -ART	WÄGUNG- ANTEIL AM GESAMTINDEX IN PROMILLE	VERKET- TUNGS- FAKTOR	1996 DURCH- SCHNITT	1996			1997		VERÄNDERUNG MAI 1997 GEGENÜBER MAI 1996 IN PROZENT
						MAI	APRIL	MAI			
234	37	FEINMECHANISCHE UND OPTISCHE ERZEUGNISSE; UHREN	19,01	1,03404	101,1	101,3	103,6	104,0	+ 2,7	+ 0,4	
235	371-6	FEINMECHANISCHE UND OPTISCHE ERZEUGNISSE	16,30	1,03426	101,2	101,6	104,1	104,5	+ 2,9	+ 0,4	
236	371	OPTISCHE ERZEUGNISSE	3,18	1,02181	100,4	101,1	102,0	102,0	+ 0,9	-	
237	372	FOTO-, PROJEKTIONS- UND KINOTECHNISCHE GERAETE	6,60	1,07063	99,6	99,8	101,6	101,9	+ 2,1	+ 0,3	
238	375	FEINMECHANISCHE ERZEUGNISSE	2,58	1,04641	106,9	107,0	116,5	118,5	+10,7	+ 1,7	
239	376	MEDIZINMECHANISCHE GERAETE	3,94	0,96660	100,9	101,3	101,8	101,9	+ 0,6	+ 0,1	
240	377	UHREN	2,71	1,02863	100,3	100,1	100,8	101,0	+ 0,9	+ 0,2	
241	38	EISEN-, BLECH- UND METALLWAREN DARUNTER:	23,17	0,95122	101,9	102,0	102,3	102,4	+ 0,4	+ 0,1	
242	382	WERKZEUGE	3,36	0,93939	101,2	101,4	103,9	104,1	+ 2,7	+ 0,2	
243	384	BLECHWAREN, BLECHKONSTRUKTIONEN UND FEINSTBLECH- PACKUNGEN DARUNTER:	10,57	0,90037	102,2	102,2	101,4	101,4	- 0,8	-	
244	3843	BAUARTIKEL AUS STAHLBLECH, STAHLBLECHKONSTRUKTIONEN	2,50	0,89106	103,1	103,3	103,7	103,8	+ 0,5	+ 0,1	
245	3845	MOEBEL AUS METALL	3,59	0,86964	106,4	106,6	102,8	102,9	- 3,5	+ 0,1	
246	385	SCHLOSSER UND BESCHLAEGE	2,07	0,86412	100,6	101,0	100,4	100,9	- 0,1	+ 0,5	
247	387	SCHNEIDWAREN UND BESTECKE	1,13	0,98957	99,1	99,5	103,9	103,9	+ 4,4	-	
248	388	METALLWAREN UND METALLKURZWAREN DARUNTER:	4,60	1,10444	99,7	99,6	99,5	99,7	+ 0,1	+ 0,2	
249	3885	FOLIEN UND DUENNE BAENDER AUS ALUMINIUM ODER KUPFER; VERPACKUNGSBEHAELTER AUS NE-METALL	1,48	1,25815	105,1	104,6	102,0	102,2	- 2,3	+ 0,2	
250	39	MUSIKINSTRUMENTE, SPIELWAREN, SPORTGERAETE, SCHMUCK, BELICHTETE FILME, FUELLHALTER U. AE. 1) DARUNTER:	11,73	1,04481	105,3	106,2	109,0	108,8	+ 2,4	- 0,2	
251	391/2	MUSIKINSTRUMENTE	0,91	0,96973	117,0	118,0	117,2	118,2	+ 0,2	+ 0,9	
252	393	SPIELWAREN UND WEIHNACHTSARTIKEL	4,74	0,99473	108,9	109,3	114,3	114,3	+ 4,6	-	
253	394	TURN- UND SPORTGERAETE	1,52	1,01368	104,5	105,1	108,7	108,6	+ 3,3	- 0,1	
254	396	BEARBEITETE FARBEDELSTEINE UND DIAMANTEN	1,68	0,90221	93,6	93,5	97,3	95,7	+ 2,4	- 1,6	
255	4	CHEMISCHE ERZEUGNISSE	93,50	1,16742	95,5	95,9	97,5	97,6	+ 1,8	+ 0,1	
256	41	ANORGANISCHE GRUNDSTOFFE UND CHEMIKALIEN	5,43	1,18758	90,1	90,4	95,4	95,4	+ 5,5	-	
257	42	ORGANISCHE GRUNDSTOFFE UND CHEMIKALIEN DARUNTER:	25,08	1,33333	98,6	99,1	101,2	101,6	+ 2,5	+ 0,4	
258	422	KOHLENWASSERSTOFFE, CHEMISCH EINHEITLICH U. AE.	4,00	1,64006	104,1	103,9	112,8	113,6	+ 9,3	+ 0,7	
259	426	CARBONSAEUREN, IHRE ANHYDRIDE, HALOGENIDE, PEROXIDE U. AE.	3,33	1,17691	97,3	99,6	93,4	93,5	- 6,1	+ 0,1	
260	427	VERBINDUNGEN MIT STICKSTOFFFUNKTIONEN	5,20	1,32778	86,4	87,3	88,3	88,1	+ 0,9	- 0,2	
261	429	ORGANISCH-ANORGANISCHE VERBINDUNGEN UND SONSTIGE ORGANISCHE VORPRODUKTE, GRUNDSTOFFE UND CHEMIKALIEN DARUNTER:	8,44	1,16274	108,9	109,6	111,2	111,8	+ 2,0	+ 0,5	
262	4291/2	ORGANISCH-ANORGANISCHE VERBINDUNGEN UND HETERO- CYCLISCHE VERBINDUNGEN	4,47	1,09140	99,7	100,1	98,9	99,3	- 0,8	+ 0,4	
263	43	DUENGEMITTEL, PFLANZENSCHUTZ- UND SCHAEDLINGSBE- KAEMPFGSMITTEL	3,97	1,19555	98,7	100,0	98,7	95,3	- 4,7	- 3,4	
264	431	DUENGEMITTEL	2,24	1,26354	107,1	109,2	104,3	98,3	-10,0	- 5,8	
265	4311	EINNAEHRSTOFFDUENGER DARUNTER:	1,53	1,29162	111,7	114,7	107,1	99,0	-13,7	- 7,6	
266	43111	KALKAMMONSALPETER	1,41	1,34717	112,0	115,4	106,4	98,4	-14,7	- 7,5	
267	4314	MEHRNAEHRSTOFFDUENGER	0,71	1,21522	97,3	97,2	98,3	96,9	- 0,3	- 1,4	
268	434	PFLANZENSCHUTZ- UND SCHAEDLINGSBEKAEMPFGSMITTEL	1,73	1,08490	87,8	88,1	91,4	91,4	+ 3,7	-	

FUSSNOTEN SIEHE LETZTE SEITE

DEUTSCHLAND

1 INDEX DER EINFUHRPREISE

(AKTUELLE ERGEBNISSE)

1.5 IN ANLEHNUNG AN DAS SYSTEMATISCHE GUETERVERZEICHNIS FUER PRODUKTIONSSTATISTIKEN

1991 = 100

LFD NR.	NR. DER GP-SYSTEMATIK	GUETERGRUPPE, -ZWEIG, -KLASSE UND -ART	WAEGUNGS- ANTEIL AM GESAMTINDEX IN PROMILLE	VERKET- TUNGS- FAKTOR	1996 DURCH- SCHNITT	1996 1997			VERAENDERUNG MAI 1997 GEGENUEBER MAI 1996 IN PROZENT	
						MAI	APRIL	MAI	1996	1997
269	44	KUNSTSTOFFE UND SYNTHETISCHER KAUSCHUK	20,13	1,12029	92,6	93,0	94,9	95,8	+ 3,0	+ 0,9
270	441	KUNSTSTOFFE	18,57	1,09742	92,6	92,8	95,0	95,8	+ 3,2	+ 0,8
271	4411/2/3	PHENOLHARZE, AMINOHARZE UND POLYURETHANE, IN PRIMAERFORMEN, POLYETHER, EPOXIDHARZE, POLYESTER SOWIE POLYAMIDE UND SILICONE	6,16	1,00500	90,7	91,0	89,6	89,6	- 1,5	-
272	4414	POLYMERISATIONSPRODUKTE (EINSCHL. COPOLYMERISATEN)	11,28	1,15385	92,7	92,8	97,0	98,3	+ 5,9	+ 1,3
273	4417/9	SONSTIGE KUNSTSTOFFE	1,13	1,01875	102,4	102,8	105,0	104,8	+ 1,9	- 0,2
274	445	SYNTHETISCHER KAUSCHUK	1,56	1,32824	92,7	94,7	93,8	95,0	+ 0,3	+ 1,3
275	45	CHEMIEFASERN	2,20	1,09529	87,4	87,9	87,3	87,5	- 0,5	+ 0,2
276	452	CELLULOSISCHE CHEMIEFASERN	0,68	0,89803	90,2	90,8	92,1	92,1	+ 1,4	-
277	455	SYNTHETISCHE CHEMIEFASERN	1,52	1,21842	86,2	86,6	85,2	85,4	- 1,4	+ 0,2
278	4551	DARUNTER: SYNTHETISCHE SPINNFAASERN	0,85	1 30233	87,9	88,2	87,5	87,7	- 0,6	+ 0,2
279	46	FARBSTOFFE, FARBEN, LACKE UND VERWANDTE ERZEUGNISSE	4,83	1,00795	97,9	98,4	95,7	96,0	- 2,4	+ 0,3
280	461	DARUNTER: ANORGANISCHE PIGMENTE UND ORGANISCHE FARBSTOFFE	2,63	1,05030	97,8	99,1	93,7	93,9	- 5,2	+ 0,2
281	464	ANSTRICHSTOFFE UND VERDUENNUNGEN	1,43	1,00103	102,9	102,3	103,1	103,4	+ 1,1	+ 0,3
282	47	PHARMAZEUTISCHE ERZEUGNISSE	11,72	1,09977	99,5	100,3	101,7	101,6	+ 1,3	- 0,1
283	471	DARUNTER: VITAMINE UND HORMONE, ALKALOIDE UND GLYKOSIDE, ANTIBIOTIKA, ZUBEREITETE DROGEN	3,29	1,10681	96,5	97,2	100,5	100,4	+ 3,3	- 0,1
284	473/5	BULKWARE; PHARMAZEUTISCHE SPEZIALITAETEN	7,56	1,10957	101,3	102,3	102,8	102,9	+ 0,6	-
285	49	SONSTIGE CHEMISCHE ERZEUGNISSE	20,14	1,06789	93,2	93,3	94,7	94,7	+ 1,5	-
286	493	DARUNTER: HILFSMITTEL	3,39	0,92770	86,5	86,6	90,0	90,1	+ 4,0	+ 0,1
287	4931	ZUBEREITETE ADDITIVES FUER MINERALOELE	0,81	1,06339	91,5	91,6	91,2	91,3	- 0,3	+ 0,1
288	495	FOTOCHEMISCHE ERZEUGNISSE UND MAGNETOGRAMMTRAEGER	6,92	1,23935	87,9	88,3	90,8	90,7	+ 2,7	- 0,1
289	4952	DARUNTER: FOTOCHEMISCHE ERZEUGNISSE	4,01	1,09718	95,0	95,6	99,3	99,3	+ 3,9	-
290	497	KOERPERPFLEGEMITTEL	2,93	0,90676	103,7	103,7	102,8	103,0	- 0,7	+ 0,1
291	498	SELBSTKLEBEBAENDER UND CHEMISCHER BUEROBEDARF	1,41	1,08017	90,1	90,6	87,1	85,9	- 5,2	- 1,4
292	499	ANDERE CHEMISCHE ERZEUGNISSE	2,63	.	99,2	98,3	100,8	102,4	+ 4,2	+ 1,5
293	50	BUEROMASCHINEN; DATENVERARBEITUNGSGERAETE UND -EIN- RICHTUNGEN	41,84	1,18780	76,2	76,8	75,0	74,3	- 3,3	- 0,9
294	501	BUEROMASCHINEN	1,89	1,17449	86,8	88,0	90,6	91,0	+ 3,4	+ 0,4
295	5011	DARUNTER: SCHREIBMASCHINEN UND TEXTVERARBEITUNGSMASCHINEN	0,51	1,01941	90,8	91,5	93,2	93,1	+ 1,7	- 0,1
296	5014	RECHENMASCHINEN UND REGISTRIERKASSEN	0,86	1,20875	88,2	89,5	95,9	97,0	+ 8,4	+ 1,1
297	505	GERAETE UND EINRICHTUNGEN FUER DIE DATENVERARBEITUNG	39,95	1,18926	75,7	76,2	74,2	73,5	- 3,5	- 0,9
298	51	FEINKERAMISCHE ERZEUGNISSE	4,42	0,86106	103,0	103,1	103,6	103,4	+ 0,3	- 0,2
299	5171	DARUNTER: WAND- UND BODENFLIESEN, KLINKER AUS FEINKERAMISCHEN STOFFEN	2,11	0,93277	96,2	96,3	96,1	96,2	- 0,1	+ 0,1
300	52	GLAS UND GLASWAREN	6,57	0,95161	96,9	97,1	94,7	95,1	- 2,1	+ 0,4
301	521/2	FLACH- UND HOHLGLAS	3,52	0,92258	101,2	101,0	100,1	100,5	- 0,5	+ 0,4
302	521	FLACHGLAS	0,80	0,95604	81,7	80,4	79,9	80,9	+ 0,6	+ 1,3
303	522	HOHLGLAS	2,72	0,91312	106,9	107,1	106,1	106,2	- 0,8	+ 0,1
304	523/4	VERARBEITETES UND VEREDELTES GLAS	1,63	0,94057	88,8	88,8	87,4	88,1	- 0,8	+ 0,8
305	526	GLASWOLLE UND ANDERE GLASFASERN, WAREN DARAUS	1,42	1,03571	95,5	96,9	89,8	89,8	- 7,3	-

DEUTSCHLAND

1 INDEX DER EINFUHRPREISE
(AKTUELLE ERGEBNISSE)
1.5 IN ANLEHNUNG AN DAS SYSTEMATISCHE GÜTERVERZEICHNIS FÜR PRODUKTIONSSTATISTIKEN
1991 = 100

LFD NR.	NR.DER GP- SYSTE- MATIK	GÜTERGRUPPE, -ZWEIG, -KLASSE UND -ART	WÄGUNGSG- ANTEIL AM GESAMTINDEX IN PROMILLE	VERKET- TUNGS- FAKTOR	1996 DURCH- SCHNITT	1997			VERÄNDERUNG MAI 1997 GEGENÜBER MAI 1996 IN PROZENT	
						MAI	APRIL	MAI		
306	53	SCHNITTHOLZ, SPERRHOLZ UND SONSTIGES BEARBEITETES HOLZ DARUNTER:	8,06	1,01818	95,7	95,2	100,9	100,9	+ 6,0	-
307	5316	SCHNITTHOLZ	3,81	1,00296	95,6	93,8	103,8	104,1	+11,0	+ 0,3
308	53161	SCHNITTHOLZ AUS NADELHOLZ	2,78	0,97491	91,4	89,0	101,2	101,7	+14,3	+ 0,5
309		AUS EUROPA	2,48	0,98070	89,3	86,7	97,9	98,6	+13,7	+ 0,7
		DARUNTER:								
310		AUS SKANDINAVIEN	1,50	0,99239	89,5	86,4	97,8	98,5	+14,0	+ 0,7
311		AUS OESTERREICH	0,28	1,13127	96,3	94,0	101,8	104,0	+10,6	+ 2,2
312		AUS MITTEL- UND OSTEUROPAEISCHEN LÄNDERN	0,58	0,90780	82,9	80,9	95,8	96,1	+18,8	+ 0,3
313		AUS DER EHEMALIGEN SOWJETUNION	0,34	0,93216	75,6	73,2	97,4	97,4	+33,1	-
314		AUS SONSTIGEN MITTEL- UND OSTEUROPAEISCHEN LÄNDERN	0,24	0,87248	93,3	91,8	93,7	94,2	+ 2,6	+ 0,5
315		AUS AMERIKA	0,30	0,91701	108,5	107,9	128,4	127,4	+18,1	- 0,8
316	53165	SCHNITTHOLZ AUS LAUBHOLZ	1,03	1,03437	106,8	107,0	111,0	110,6	+ 3,4	- 0,4
317		AUS EUROPA	0,32	0,97561	103,7	103,7	103,7	103,7	-	-
318		AUS ANDEREN GEBIETEN	0,71	1,04032	108,2	108,5	114,2	113,7	+ 4,8	- 0,4
319	535	FURNIERE	0,73	1,28406	103,6	103,8	103,8	103,2	- 0,6	- 0,6
320	5361	SPERRHOLZ	1,51	0,90490	99,6	99,4	106,2	105,0	+ 5,6	- 1,1
321	537	HOLZFASERPLATTEN	0,31	1,10855	91,2	91,7	92,6	92,6	+ 1,0	-
322	538	HOLZSPANPLATTEN	1,15	1,10122	91,2	93,4	88,4	89,0	- 4,7	+ 0,7
323	54	HOLZWAREN DARUNTER:	14,43	0,91914	103,8	103,8	105,7	105,7	+ 1,8	-
324	542	MOEBEL UND MATRATZEN	8,91	0,91325	105,8	106,0	107,8	107,8	+ 1,7	-
325	5422	ZIMMER- UND KUECHENMOEBEL AUS HOLZ	7,50	0,91171	106,0	106,0	107,8	107,9	+ 1,8	+ 0,1
326	546	KORB-, KORK-, FLECHT- UND BUESTENWAREN	0,96	.	109,8	110,6	113,0	111,3	+ 0,6	- 1,5
327	55	HOLZSTOFF, ZELLSTOFF, PAPIER UND PAPPE	22,97	1,09509	92,0	87,7	88,4	89,3	+ 1,8	+ 1,0
328	551/2	HOLZSTOFF, PAPIER- UND PAPPERESTSTOFFE, ZELLSTOFF	6,55	1,19470	90,3	77,7	89,5	92,5	+19,0	+ 3,4
329	551	HOLZSTOFF, PAPIER- UND PAPPERESTSTOFFE	0,47	1,42603	73,5	72,5	68,2	68,2	- 5,9	-
330	552	ZELLSTOFF	6,08	1,17975	91,6	78,1	91,2	94,4	+20,9	+ 3,5
331	5521	PAPIERZELLSTOFF UND HALBZELLSTOFF	5,64	1,16295	90,7	76,1	89,8	93,3	+22,6	+ 3,9
332		PAPIERZELLSTOFF	5,53	1,16536	90,5	75,5	89,5	93,0	+23,2	+ 3,9
333	5526	EDEL- UND KUNSTFASERZELLSTOFF	0,44	1,39420	104,1	104,0	108,6	108,3	+ 4,1	- 0,3
334		NACHRICHTLICH:								
		HOLZZELLSTOFF	5,97	1,18109	91,5	77,6	90,9	94,2	+21,4	+ 3,6
		DARUNTER:								
335		SULFITZELLSTOFF	0,55	1,26182	86,9	78,6	86,2	87,0	+10,7	+ 0,9
336		SULFATZELLSTOFF	4,98	1,17853	90,9	75,2	89,9	93,7	+24,6	+ 4,2
		DARUNTER:								
337		HALBGEBLEICHT ODER GEBLEICHT	4,84	1,17284	89,4	73,5	88,6	92,6	+26,0	+ 4,5
338		AUS NADELHOLZ	3,06	1,13723	88,1	75,3	89,3	92,2	+22,4	+ 3,2
339		AUS LAUBHOLZ	1,78	1,24104	91,8	70,3	87,5	93,2	+32,6	+ 6,5
340	553-7	PAPIER UND PAPPE	16,42	1,04508	92,7	91,7	88,0	88,0	- 4,0	-
341	553	PAPIER, UNVEREDELTE (IN ROLLEN UND BOGEN) DARUNTER:	10,07	1,06576	96,4	94,9	90,9	91,1	- 4,0	+ 0,2
342	5531	ZEITUNGSDRUCKPAPIER	2,49	1,06828	105,9	105,9	90,3	90,3	-14,7	-
343	5532	DRUCK- UND SCHREIBPAPIER	3,34	1,06900	93,6	91,7	92,4	92,3	+ 0,7	- 0,1
344	5533	KRAFTPAPIER (SULFAT- UND NATRONKRAFTPAPIER)	1,10	1,01509	96,6	97,2	89,1	89,1	- 8,3	-
345	5535	WELLPAPPENPAPIER	1,78	1,17757	85,6	80,7	83,4	84,9	+ 5,2	+ 1,8
346	5539	SONDERPAPIER	0,85	1,01805	101,1	101,9	99,1	98,3	- 3,5	- 0,8
347	554	PAPPE, UNVEREDELTE (IN ROLLEN UND BOGEN)	2,53	.	94,7	94,4	92,7	93,0	- 1,5	+ 0,3
348	557	PAPIER UND PAPPE, GESTRICHEN	3,82	.	81,6	81,4	77,3	76,7	- 5,8	- 0,8
349	56	PAPIER- UND PAPPEWAREN	6,13	1,02914	95,8	95,8	96,0	95,6	- 0,2	- 0,4
350	57	DRUCKEREIERZEUGNISSE, VIELFACHFALTIGUNGEN 2) DARUNTER:	4,58	0,96637	104,5	104,5	106,5	107,1	+ 2,5	+ 0,6
351	5713	BUECHER	1,74	0,91405	106,8	107,0	106,8	106,8	- 0,2	-

FUSSNOTEN SIEHE LETZTE SEITE

DEUTSCHLAND

1 INDEX DER EINFUHRPREISE
(AKTUELLE ERGEBNISSE)

1.5 IN ANLEHNUNG AN DAS SYSTEMATISCHE GÜTERVERZEICHNIS FUER PRODUKTIONSSTATISTIKEN
1991 = 100

LFD NR.	NR. DER GP-SYSTEMATIK	GÜTERGRUPPE, -ZWEIG, -KLASSE UND -ART	WÄGUNGSGEAMTINDEX AN IN PROMILLE	VERKETUNGSGESAMTINDEX FAKTOR	1996 DURCHSCHNITT	1996 1997			VERÄNDERUNG MAI 1997 GEGENÜBER MAI 1996 IN PROZENT	
						MAI	APRIL	MAI	MAI 1997	APRIL 1997
352	58	KUNSTSTOFFERZEUGNISSE	21,13	1,01818	97,5	97,6	96,3	96,5	- 1,1	+ 0,2
353	581	HALBZEUG AUS KUNSTSTOFF	8,54	1,05344	94,4	94,6	92,4	92,9	- 1,8	+ 0,5
354	5811	DARUNTER: FOLIEN AUS KUNSTSTOFF BIS EINSCHL. 1 MM DICKE	4,28	1,09044	94,2	94,6	91,9	92,6	- 2,1	+ 0,8
355	5813	TAFELN UND PLATTEN AUS KUNSTSTOFF MIT EINER DICKE UEBER 1 MM	0,98	1,00813	91,7	90,3	94,8	96,8	+ 7,2	+ 2,1
356	582/3	EINZELTEILE SOWIE BAUELEMENTE AUS KUNSTSTOFF	2,98	1,02058	100,8	100,7	100,4	100,1	- 0,6	- 0,3
357	584	VERPACKUNGSMITTEL, LAGER- UND TRANSPORTBEHALTER AUS KUNSTSTOFF	2,61	0,97239	87,2	87,1	85,5	85,7	- 1,6	+ 0,2
358	585	SONSTIGE FERTIGERZEUGNISSE AUS KUNSTSTOFF	7,00	0,97852	103,6	103,9	103,3	103,2	- 0,7	- 0,1
359	5851	DARUNTER: BEKLEIDUNG UND KURZWAREN AUS KUNSTSTOFF	1,64	.	98,0	98,4	98,3	98,3	- 0,1	-
360	59	GUMMIWAREN	10,39	0,99802	93,8	93,9	94,8	94,7	+ 0,9	- 0,1
361	591	BEREIFUNGEN	5,81	1,00199	91,8	91,9	91,8	91,8	- 0,1	-
362	59113	DARUNTER: PERSONENKRAFTWAGENBEREIFUNGEN	3,34	1,03520	92,9	93,0	92,6	92,6	+ 0,4	-
363	59114	LASTKRAFTWAGEN- UND OMNIBUSBEREIFUNGEN	1,73	0,92535	88,0	87,7	88,5	88,5	+ 0,9	-
364	592	WEICHGUMMIWAREN	4,38	0,99211	96,4	96,4	98,4	98,3	+ 2,0	- 0,1
365	5921	DARUNTER: TECHNISCHE WEICHGUMMIWAREN	2,34	0,93744	94,8	95,1	94,3	94,3	- 0,8	-
366	61	LEDER	2,23	1,08254	102,3	103,1	103,3	103,7	+ 0,6	+ 0,4
367	6121	DARUNTER: OBERLEDER	0,89	.	103,3	103,1	104,3	104,1	+ 1,0	- 0,2
368	62	LEDERWAREN UND SCHUHE	16,25	0,94061	94,8	94,9	98,7	98,6	+ 3,9	- 0,1
369	622	LEDERWAREN (EINSCHL. REISEARTIKELN)	3,77	1,03092	100,4	100,9	107,8	108,0	+ 7,0	+ 0,2
370	625	SCHUHE	12,48	0,91978	93,1	93,1	95,9	95,7	+ 2,8	- 0,2
371	63	TEXTILIEN	53,64	1,05638	99,6	99,5	101,9	101,9	+ 2,4	-
372	631	TEXTILE SPINNSTOFFE	1,19	1,40762	103,2	104,3	111,9	113,1	+ 8,4	+ 1,1
373	63164	DARUNTER: KAMMZUEGE UND VORGARN AUS WOLLE	0,54	.	95,7	97,7	110,4	112,4	+15,0	+ 1,8
374	632	GARN	5,40	1,17702	89,8	90,4	91,6	92,0	+ 1,8	+ 0,4
375	NACHRICHTLICH:	GARN AUS BAUMWOLLE	1,73	1,26323	93,1	93,2	97,5	98,4	+ 5,6	+ 0,9
376		GARN AUS WOLLE	0,72	1,36835	90,0	90,1	95,2	95,7	+ 6,2	+ 0,5
377		GARN AUS SYNTHETISCHEN ODER KUENSTLICHEN SPINN- FASERN UND FILAMENTEN (EINSCHL. TEXTURIERTES GARN)	2,68	1,07849	89,7	90,7	88,9	88,9	- 2,0	-
378	635	SPINNSTOFFWAREN	3,61	1,02352	100,8	100,6	101,5	101,5	+ 0,9	-
379	637	METERWARE	10,20	0,98908	98,2	98,3	102,4	102,3	+ 4,1	- 0,1
380	6371	ROHGEWEBE	1,85	1,19130	92,9	93,7	101,9	101,2	+ 8,0	- 0,7
381	63711	DARUNTER: ROHGEWEBE AUS BAUMWOLLE	0,81	1,34648	93,1	93,9	109,4	107,0	+14,0	- 2,2
382	6372-79	FERTIGGEWEBE	8,35	0,95710	99,3	99,3	102,5	102,5	+ 3,2	-
383	NACHRICHTLICH:	FERTIGGEWEBE AUS BAUMWOLLE	1,46	1,00000	105,5	105,0	117,9	117,9	+12,3	-
384		FERTIGGEWEBE AUS WOLLE	1,23	0,96625	95,9	95,7	100,9	101,0	+ 5,5	+ 0,1
385		FERTIGGEWEBE AUS CHEMIEFASERN	1,98	0,96809	98,7	99,4	97,5	97,9	- 1,5	+ 0,4
386		FERTIGGEWEBE AUS SONSTIGEM MATERIAL (MISCHMATERIAL)	3,68	0,93271	98,4	98,3	99,6	99,4	+ 1,1	- 0,2
387	638	HEIM- UND HAUSTEXTILIEN SOWIE VERWANDTE ERZEUGNISSE	7,16	1,14237	93,5	93,6	91,9	91,9	- 1,8	-
388	6386	DARUNTER: TEPPICHE, LAEFER UND FUSSBODENBELAG AUS TEXTILEM MATERIAL	5,74	1,22236	92,0	92,3	89,9	89,9	- 2,6	-
389	639	WIRK- UND STRICKWAREN	26,08	0,99899	103,5	103,2	106,2	106,2	+ 2,9	-
390	6391	DARUNTER: GEWIRKT ODER GESTRICKTER STOFF	1,40	1,00505	99,2	98,9	101,2	101,2	+ 2,3	-
391	6392-94	OBERBEKLEIDUNG, GEWIRKT ODER GESTRICKT	14,32	1,01969	104,3	103,9	107,5	107,5	+ 3,5	-
392	NACHRICHTLICH:	DARUNTER: AUS BAUMWOLLE	6,47	0,97036	107,6	107,1	111,6	111,6	+ 4,2	-
393		AUS WOLLE	3,34	1,069	106,9	106,5	107,2	107,0	+ 0,5	- 0,2
394		AUS CHEMIEFASERN	3,98	1,06237	96,0	95,6	100,5	100,4	+ 5,0	- 0,1
395	6395-97	WAESCHE, GEWIRKT ODER GESTRICKT	6,46	0,91544	106,3	106,5	107,2	107,3	+ 0,8	+ 0,1
396	6398	STRUMPFWAREN	2,39	1,03312	101,1	100,3	104,8	104,8	+ 4,5	-

DEUTSCHLAND

1 INDEX DER EINFUHRPREISE
(AKTUELLE ERGEBNISSE)
1.5 IN ANLEHNUNG AN DAS SYSTEMATISCHE GÜTERVERZEICHNIS FÜR PRODUKTIONSSTATISTIKEN
1991 = 100

LFD NR.	NR. DER GP-SYSTEMATIK	GÜTERGRUPPE, -ZWEIG, -KLASSE UND -ART	WÄGUNGS-ANTEIL AM GESAMTINDEX IN PROMILLE	VERKET-TUNGS-FAKTOR	1996 DURCH-SCHNITT	1996 1997			VERÄNDERUNG MAI 1997 GEGENÜBER MAI 1996 IN PROZENT	
						MAI	APRIL	MAI	MAI 1997	APRIL 1997
397	64	BEKLEIDUNG UND KONFEKTIONIERTER TEXTILIEN DARUNTER:	43,90	0,98394	98,2	98,3	99,7	99,7	+ 1,4	-
398	641	OBERBEKLEIDUNG, VEREDELTE PELZFELLE UND PELZWAREN	33,57	0,96640	97,6	97,6	98,8	98,7	+ 1,1	- 0,1
399	6411-5/8	OBERBEKLEIDUNG DARUNTER:	30,36	0,95252	96,9	96,8	97,1	97,0	+ 0,2	- 0,1
400	6411/3/4/5/8	HERREN OBERBEKLEIDUNG	11,05	0,92207	99,2	99,2	100,8	100,8	+ 1,6	-
401	6412/3/4/5	DAMEN OBERBEKLEIDUNG	18,00	0,97230	95,5	95,4	94,8	94,7	- 0,7	- 0,1
402	6416/7	VEREDELTE PELZFELLE, PELZ- UND LEDERBEKLEIDUNG	3,21	1,02172	104,3	104,6	114,3	114,1	+ 8,1	- 0,2
403	642	WAESCHE FÜR HERREN, DAMEN UND KINDER	4,37	1,13448	99,1	99,6	101,0	101,1	+ 1,5	+ 0,1
404	648	HAUS-, BETT- UND TISCHWAESCHE, SONSTIGE BETTWAREN	2,85	1,05352	100,5	100,4	103,5	103,0	+ 2,6	- 0,5
405	6392-4/6411-5/8	NACHRICHTLICH: OBERBEKLEIDUNG AUCH GEWIRKT ODER GESTRIKT (OHNE PELZ- UND LEDERBEKLEIDUNG)	44,68	0,97423	99,3	99,1	100,4	100,4	+ 1,3	-
406	6395-7/642/643/6483/6485	WAESCHE AUCH GEWIRKT ODER GESTRIKT, MIEDERWAREN SOWIE HAUS-, BETT- UND TISCHWAESCHE	14,06	1,01429	103,3	103,6	105,8	105,7	+ 2,0	- 0,1
407	68	ERZEUGNISSE DES ERNÄHRUNGSGEWERBES DARUNTER:	61,06	1,12791	98,1	99,4	100,7	101,9	+ 2,5	+ 1,2
408	6811	MAHL- UND SCHÄLMÜHLENERZEUGNISSE DARUNTER:	0,78	1,27709	98,7	102,4	97,3	97,7	- 4,6	+ 0,4
409	681171	REISERZEUGNISSE	0,59	1,30086	103,7	108,4	104,0	104,6	- 3,5	+ 0,6
410	6812	TEIGWAREN	0,42	0,94842	89,2	89,5	86,0	86,0	- 3,9	-
411	6815	NAHRMITTEL	0,97	1,13265	103,9	103,9	103,8	103,3	- 0,6	- 0,5
412	6816	STÄRKE UND STÄRKEERZEUGNISSE	1,52	1,13179	88,9	93,8	82,9	79,9	- 14,8	- 3,6
413	6818	BACKWAREN DARUNTER:	1,53	0,93006	96,8	96,8	96,3	97,0	+ 0,2	+ 0,7
414	68187/8	DAUERBACKWAREN	0,86	0,86372	104,2	104,1	104,3	104,6	+ 0,5	+ 0,3
415	6821	ZUCKER (EINSCHL. MELASSE) DARUNTER:	0,66	1,21078	102,8	103,2	102,1	101,7	- 1,5	- 0,4
416	68213	WEISSZUCKER	0,51	1,16492	100,3	100,4	99,9	99,9	- 0,5	-
417	6825	VERARBEITETES OBST UND GEMÜSE	11,47	1,12972	92,2	94,8	88,6	88,5	- 6,6	- 0,1
418	C)	VERARBEITETES OBST DARUNTER:	6,61	1,18354	96,6	99,9	92,4	92,3	- 7,6	- 0,1
419	682511-5	OBSTKONSERVEN	1,74	1,07621	88,3	91,0	85,5	86,0	- 5,5	+ 0,6
420	682528	TROCKENOBST	0,60	0,96386	105,1	101,1	113,6	113,6	+ 12,4	-
421	68255/6	FRUCHTSÄFTE UND FRUCHTSAFTKONZENTRATE	2,33	1,40816	104,2	108,9	92,2	91,9	- 15,6	- 0,3
422	D)	VERARBEITETES GEMÜSE DARUNTER:	4,86	1,07143	86,1	87,8	83,4	83,2	- 5,2	- 0,2
423	682516-9	GEMÜSEKONSERVEN	3,05	1,07527	81,5	82,0	78,0	77,7	- 5,2	- 0,4
424	682529	TROCKENGEMÜSE	0,28	1,18421	100,1	101,5	103,4	103,3	+ 1,8	- 0,1
425	6827	SÜßWAREN DARUNTER:	3,52	1,30829	104,8	106,1	105,4	105,0	- 1,0	- 0,4
426	68272	KAKAOERZEUGNISSE	0,81	2,34253	102,4	107,0	109,6	107,8	+ 0,7	- 1,6
427	68273/4	SCHOKOLADENERZEUGNISSE	1,50	1,03795	107,3	107,5	106,1	106,3	- 1,1	+ 0,2
428	68276/7	ZUCKERWAREN	0,82	0,91505	103,7	103,9	101,9	101,9	- 1,9	-
429	6834	MILCH UND MILCHERZEUGNISSE	7,77	.	102,1	101,5	103,0	102,9	+ 1,4	- 0,1
430	68343	TROCKENMILCHERZEUGNISSE UND KASEIN	0,73	.	103,9	104,0	107,5	108,3	+ 4,1	+ 0,7
431	683440	BUTTER	1,08	1,11174	109,5	109,5	110,4	110,3	+ 0,7	- 0,1
432	68345-7	KÄSE DARUNTER:	5,50	0,94318	101,0	100,6	101,9	101,6	+ 1,0	- 0,3
433	683454	SCHNITTKÄSE	3,55	0,94957	97,4	96,8	97,9	97,3	+ 0,5	- 0,6
434	683458	WEICHKÄSE	0,50	0,93433	115,9	117,0	118,0	118,0	+ 0,9	-
435	6842	ERZEUGNISSE DER ÖLMÜHLEN	3,41	.	118,4	124,0	137,5	135,3	+ 9,1	- 1,6
436	68422/4	PFLANZLICHE ÖLE	1,33	.	128,1	132,8	138,6	140,1	+ 5,5	+ 1,1
437	68422	ROHE ÖLE FÜR ERNÄHRUNGSZWECKE	0,93	2,26355	128,1	135,3	141,8	141,1	+ 4,3	- 0,5
438	684240	SPEISEÖLE, VERBRAUCHSFERTIG	0,40	2,42894	128,1	126,9	131,2	137,7	+ 8,5	+ 5,0
439	68427	ÖLKUCHEN UND SCHROTE DARUNTER:	2,08	1,35663	112,2	118,4	136,8	132,2	+ 11,7	- 3,4
440		SOJASCHROT	1,27	1,43789	120,1	120,8	159,5	154,4	+ 27,8	- 3,2
441	6853	FLEISCH UND FLEISCHERZEUGNISSE DARUNTER:	14,93	1,04699	94,5	95,9	100,0	105,3	+ 9,8	+ 5,3
442	685311/29	SCHWEINEFLEISCH, FRISCH ODER GEFROREN	5,09	1,04943	97,6	103,1	111,9	126,0	+ 22,2	+ 12,6
443	685313/4/29	KALB- UND RINDFLEISCH, FRISCH ODER GEFROREN	3,54	1,05247	89,6	88,4	87,4	87,5	- 1,0	+ 0,1
444	685315/8 685322/5	SCHLACHTGEFLÜGEL (AUCH GEFLÜGELTEILE), FRISCH ODER GEFROREN DARUNTER:	2,84	1,10431	87,4	86,3	89,4	89,7	+ 3,9	+ 0,3
445	685315/22	JUNGMASTHÜHNER	0,58	1,07595	91,3	90,3	95,7	95,5	+ 5,8	- 0,2

FUSSNOTEN SIEHE LETZTE SEITE

DEUTSCHLAND

1 INDEX DER EINFUHRPREISE
(AKTUELLE ERGEBNISSE)

1.5 IN ANLEHNUNG AN DAS SYSTEMATISCHE GUETERVERZEICHNIS FUER PRODUKTIONSSTATISTIKEN
1991 = 100

LFD NR.	NR. DER GP- SYSTE- MATIK	GUETERGRUPPE, -ZWEIG, -KLASSE UND -ART	WAEGUNGS- ANTEIL AM GESAMTINDEX IN PROMILLE	VERKET- TUNGS- FAKTOR	1996 DURCH- SCHNITT	1996 1997			VERAENDERUNG MAI 1997 GEGENUEBER MAI APRIL 1996 1997 IN PROZENT	
						MAI	APRIL	MAI		
446	68533	WURSTWAREN (OHNE KONSERVEN)	0,42	0,92451	102,9	104,5	103,4	104,6	+ 0,1	+ 1,2
447	68535/8	SONSTIGE FLEISCHWAREN (EINSCHL. KONSERVEN)	1,86	1,03286	101,3	100,6	103,2	105,9	+ 5,3	+ 2,6
448	685391	NATURDAERME	0,85	0,89671	95,3	94,8	98,3	98,3	+ 3,7	-
449	6854	UNGENIESSBARE SCHLACHTNEBENPRODUKTE	0,50	1,65873	112,9	113,8	125,5	124,8	+ 9,7	- 0,6
450	6859	FISCH UND FISCHERZEUGNISSE	2,20	1,03657	99,1	98,6	106,0	106,4	+ 7,9	+ 0,4
451	68596/7	DARUNTER: FISCHERZEUGNISSE	1,32	1,01897	96,9	94,9	105,4	106,2	+11,9	+ 0,8
452	68711/3	BIER	0,60	.	99,5	99,5	100,6	100,5	+ 1,0	- 0,1
453	68722/3	MALZ UND MALZERZEUGNISSE	0,62	1,11246	81,3	81,6	81,5	81,7	+ 0,1	+ 0,2
454	6876	SPIRITUOSEN	1,85	0,81074	95,4	95,3	95,9	96,4	+ 1,2	+ 0,5
455	68763	DARUNTER: BRANNTWEINE AUS WEIN	0,63	0,76832	93,8	93,6	93,5	93,5	- 0,1	-
456	687693	WHISKY	0,34	0,79796	97,4	96,0	104,7	107,1	+11,6	+ 2,3
457	68772	VERARBEITETE TRAUBENWEINE	1,52	0,83588	93,7	94,2	95,0	95,0	+ 0,8	-
458	687725	DARUNTER: TRAUBENSCHAUMWEINE	1,11	0,84888	94,3	94,9	94,7	94,7	- 0,2	-
459	687728	DESSERTWEINE	0,27	0,81162	97,3	97,5	102,5	102,5	+ 5,1	-
460	6879	TAFELWAESSER, FRUCHTSAFTGETRAENKE, LIMONADEN UND BRAUSEN	0,93	0,94434	94,4	94,3	93,5	93,8	- 0,5	+ 0,3
461	68825/7	ESSENZEN UND GEWUERZE	0,62	1,98156	93,4	92,3	103,6	101,2	+ 9,6	- 2,3
462	6889	FISCHMEHL, MISCHFUTTER UND SONSTIGE FUTTERMITTEL	1,76	1,08257	105,3	104,5	107,3	107,8	+ 3,2	+ 0,5
463	68891	DARUNTER: FISCHMEHL	0,27	1,05208	113,8	110,5	123,9	126,3	+14,3	+ 1,9
464	69	TABAKWAREN	0,81	0,84460	114,3	114,7	118,0	118,0	+ 2,9	-

DEUTSCHLAND
2 INDEX DER AUSFUHRPREISE
(AKTUELLE ERGEBNISSE)

1991 = 100

LFD NR.	WARENGRUPPE	WAEGUNGS- ANTEIL AM GESAMTINDEX IN PROMILLE	VERKET- TUNGS- FAKTOR	1996 DURCH- SCHNITT	1997			VERAENDERUNG MAI 1997 GEGENUEBER MAI 1996 IN PROZENT	
					MAI	APRIL	MAI	MAI 1997 GEGENUEBER MAI 1996 IN PROZENT	MAI 1997 GEGENUEBER MAI 1996 IN PROZENT
1	GESAMTINDEX	1000	0,96884	103,5	103,8	104,7	104,9	+ 1,1	+ 0,2
2	GUETER FUER EU-LAENDER	537,70	0,98617	102,3	102,6	103,5	103,7	+ 1,1	+ 0,2
3	GUETER FUER DRITTLAENDER	462,30	0,95010	104,8	105,2	106,1	106,3	+ 1,0	+ 0,2
4	GUETER FUER ANDERE INDUSTRIALISIERTE WESTLICHE LAENDER	292,23	0,95934	104,9	105,2	106,2	106,4	+ 1,1	+ 0,2
5	GUETER FUER MITTEL- UND OSTEUROPAEISCHE LAENDER UND STAATSHANDELSLAENDER IN ASIEN	61,98	0,96214	103,6	104,1	104,8	105,1	+ 1,0	+ 0,3
6	GUETER FUER OPEC-LAENDER	32,24	0,90237	105,5	106,3	106,3	106,3	-	-
7	GUETER FUER ENTWICKLUNGSLAENDER (OHNE OPEC)	75,85	0,93833	105,5	105,9	107,0	107,2	+ 1,2	+ 0,2
8	GESAMTINDEX OHNE MINERALOELERZEUGNISSE	994,06	0,96411	103,6	103,9	104,8	105,0	+ 1,1	+ 0,2

2.1 NACH WARENGRUPPEN DER ERNAHRUNGSWIRTSCHAFT UND DER GEWERBLICHEN WIRTSCHAFT

9	GUETER DER ERNAHRUNGSWIRTSCHAFT	57,16	1,09375	99,9	101,6	102,6	103,3	+ 1,7	+ 0,7
10	FUER EU-LAENDER	39,48	1,08444	99,0	100,2	101,7	102,4	+ 2,2	+ 0,7
11	FUER DRITTLAENDER	17,70	1,11878	101,8	104,6	104,6	105,1	+ 0,5	+ 0,5
12	ERNAHRUNGSGUETER TIERISCHEN URSPRUNGS	23,03	1,05838	95,9	96,3	97,2	97,9	+ 1,7	+ 0,7
13	FUER EU-LAENDER	17,37	1,05405	95,6	95,9	96,9	97,8	+ 2,0	+ 0,9
14	FUER DRITTLAENDER	5,66	1,06466	96,9	97,6	97,9	98,4	+ 0,8	+ 0,5
15	LEBENDE TIERE	2,13	1,21762	95,6	95,5	95,3	99,4	+ 4,1	+ 4,3
16	NAHRUNGSMITTEL TIERISCHEN URSPRUNGS	20,90	1,04579	95,9	96,4	97,3	97,8	+ 1,5	+ 0,5
17	FUER EU-LAENDER	15,73	1,04371	95,5	95,9	97,0	97,6	+ 1,8	+ 0,6
18	FUER DRITTLAENDER	5,17	1,05408	97,1	98,0	98,3	98,5	+ 0,5	+ 0,2
19	ERNAHRUNGSGUETER PFLANZLICHEN URSPRUNGS	34,13	1,11859	102,6	105,1	106,3	106,8	+ 1,6	+ 0,5
20	FUER EU-LAENDER	22,09	1,11023	101,8	103,6	105,4	106,1	+ 2,4	+ 0,7
21	FUER DRITTLAENDER	12,04	1,13548	104,0	107,8	107,8	108,3	+ 0,5	+ 0,5
22	NAHRUNGSMITTEL PFLANZLICHEN URSPRUNGS	25,76	1,19094	101,7	104,8	103,9	103,6	- 1,1	- 0,3
23	FUER EU-LAENDER	16,70	1,17797	99,7	102,0	101,8	101,5	- 0,5	- 0,3
24	FUER DRITTLAENDER	9,06	1,21446	105,5	109,9	107,7	107,6	- 2,1	- 0,1
25	GENUSSMITTEL	8,37	0,98629	105,2	106,3	113,6	116,7	+ 9,8	+ 2,7
26	FUER EU-LAENDER	5,39	0,97833	108,3	108,9	116,7	120,3	+ 10,5	+ 3,1
27	FUER DRITTLAENDER	2,98	1,00388	99,5	101,6	108,0	110,2	+ 8,5	+ 2,0
28	GUETER DER GEWERBLICHEN WIRTSCHAFT	942,84	0,96135	103,7	104,0	104,8	105,0	+ 1,0	+ 0,2
29	FUER EU-LAENDER	498,24	0,97750	102,6	102,8	103,6	103,9	+ 1,1	+ 0,3
30	FUER DRITTLAENDER	444,60	0,94651	105,0	105,2	106,2	106,4	+ 1,1	+ 0,2
31	ROHSTOFFE UND HALBWAREN	63,50	1,29785	98,1	98,7	100,8	101,5	+ 2,8	+ 0,7
32	FUER EU-LAENDER	38,22	1,32180	99,1	99,6	101,7	102,6	+ 3,0	+ 0,9
33	FUER DRITTLAENDER	25,28	1,25714	96,6	97,3	99,3	100,0	+ 2,8	+ 0,7
34	ROHSTOFFE	11,44	1,25558	102,4	101,8	104,6	105,3	+ 3,4	+ 0,7
35	FUER EU-LAENDER	7,39	1,25689	103,2	102,2	105,3	105,9	+ 3,6	+ 0,6
36	FUER DRITTLAENDER	4,05	1,24305	101,0	101,1	103,6	104,3	+ 3,2	+ 0,7
37	HALBWAREN	52,06	1,30701	97,1	98,0	99,9	100,7	+ 2,8	+ 0,8
38	FUER EU-LAENDER	30,83	1,33634	98,1	99,0	100,9	101,8	+ 2,8	+ 0,9
39	FUER DRITTLAENDER	21,23	1,25968	95,8	96,6	98,5	99,1	+ 2,6	+ 0,6
40	FERTIGWAREN	879,34	0,93591	104,1	104,3	105,1	105,3	+ 1,0	+ 0,2
41	FUER EU-LAENDER	460,02	0,94324	102,9	103,1	103,8	104,0	+ 0,9	+ 0,2
42	FUER DRITTLAENDER	419,32	0,92951	105,5	105,7	106,6	106,8	+ 1,0	+ 0,2
43	VORERZEUGNISSE	165,39	1,04330	98,6	99,6	99,4	99,7	+ 0,1	+ 0,3
44	FUER EU-LAENDER	92,68	1,03347	98,1	99,2	98,4	98,8	- 0,4	+ 0,4
45	FUER DRITTLAENDER	72,71	1,05352	99,4	100,2	100,6	100,8	+ 0,6	+ 0,2
46	ENDERZEUGNISSE	713,95	0,91152	105,4	105,4	106,4	106,6	+ 1,1	+ 0,2
47	FUER EU-LAENDER	367,34	0,91930	104,1	104,1	105,1	105,3	+ 1,2	+ 0,2
48	FUER DRITTLAENDER	346,61	0,90376	106,8	106,9	107,8	108,0	+ 1,0	+ 0,2

2.2 NACH DER VORWIEGENDEN VERWENDUNGSART

49	GRUNDSTOFF- UND PRODUKTIONSGUETER	561,07	1,00100	102,6	103,0	103,7	103,9	+ 0,9	+ 0,2
50	FUER EU-LAENDER	305,10	1,02033	101,5	101,9	102,5	102,8	+ 0,9	+ 0,3
51	FUER DRITTLAENDER	255,97	0,98220	104,0	104,3	105,2	105,4	+ 1,1	+ 0,2
52	INVESTITIONSGUETER	200,30	0,88146	105,7	105,7	106,7	106,8	+ 1,0	+ 0,1
53	FUER EU-LAENDER	86,22	0,89129	104,4	104,4	105,0	105,1	+ 0,7	+ 0,1
54	FUER DRITTLAENDER	114,08	0,87578	106,6	106,7	107,9	108,0	+ 1,2	+ 0,1
55	DARUNTER: ELEKTROTECHNISCHE INVESTITIONSGUETER	23,11	0,88949	106,0	106,2	106,6	106,8	+ 0,6	+ 0,2
56	VERBRAUCHSGUETER	178,02	0,95101	105,0	105,1	106,3	106,7	+ 1,5	+ 0,4
57	FUER EU-LAENDER	105,30	0,93058	104,1	104,1	105,6	105,9	+ 1,7	+ 0,3
58	FUER DRITTLAENDER	72,72	0,97624	106,3	106,6	107,3	107,7	+ 1,0	+ 0,4
59	DARUNTER: ELEKTROTECHNISCHE VERBRAUCHSGUETER	24,53	1,02371	98,6	99,0	99,8	100,0	+ 1,0	+ 0,2
60	SONSTIGE GUETER	60,61	1,10326	99,8	101,5	102,4	103,1	+ 1,6	+ 0,7
61	FUER EU-LAENDER	41,11	1,09519	99,3	100,6	101,9	102,6	+ 2,0	+ 0,7
62	FUER DRITTLAENDER	19,50	1,11838	100,9	103,5	103,7	104,2	+ 0,7	+ 0,5
63	DARUNTER: NAHRUNGS- UND GENUSSMITTEL	39,47	1,00510	99,3	100,6	100,5	101,0	+ 0,4	+ 0,5

DEUTSCHLAND
2 INDEX DER AUSFUHRPREISE
(AKTUELLE ERGEBNISSE)
2.3 NACH GUETERGRUPPEN DES GUETERVERZEICHNISS FUEER DIE PRODUKTIONSSTATISTIK
1991 = 100

LFD NR.	NR. DER GP-SYSTEMATIK	GUETERGRUPPE	WAEGUNGS- ANTEIL AM GESAMTINDEX IN PROMILLE	VERKET- TUNGS- FAKTOR	1996 DURCH- SCHNITT	1996 1997			VERAENDERUNG MAI 1997 GEGENUEBER MAI 1996 IN PROZENT	
						MAI	APRIL	MAI		
1		GESAMTINDEX	1000	0,96884	103,5	103,8	104,7	104,9	+ 1,1	+ 0,2
2	0	ERZEUGNISSE DER LAND- UND FORSTWIRTSCHAFT, FISCHEREI	12,10	1,08371	97,9	103,2	99,8	99,9	- 3,2	+ 0,1
3	01	PFLANZLICHE ERZEUGNISSE DER LANDWIRTSCHAFT UND DER GEWERBLICHEN GAERTNEREI	7,27	1,11655	100,8	109,0	104,8	104,2	- 4,4	- 0,6
4	02	LEBENDE TIERE UND TIERISCHE ERZEUGNISSE DER LAND- WIRTSCHAFT UND GEWERBLICHEN TIERHALTUNG	2,67	1,12588	100,5	100,9	99,0	101,2	+ 0,3	+ 2,2
5	05	FORSTWIRTSCHAFTLICHE ERZEUGNISSE	1,45	1,06051	88,0	88,1	87,9	88,4	+ 0,3	+ 0,6
6	07	FISCHEREIERZEUGNISSE	0,71	0,67836	78,4	83,2	75,4	74,6	-10,3	- 1,1
7	21-69	ERZEUGNISSE DES PRODUZIERENDEN GEWERBES (OHNE BAUGEWERBE; ELEKTRIZITAET, GAS, FERNWAERME UND WASSER)	987,90	0,96696	103,6	103,8	104,8	105,0	+ 1,2	+ 0,2
8	21	BERGBAULICHE ERZEUGNISSE	5,93	1,37196	99,3	98,9	102,3	102,8	+ 3,9	+ 0,5
9	22-69	ERZEUGNISSE DES VERARBEITENDEN GEWERBES	981,97	0,96228	103,6	103,9	104,8	105,0	+ 1,1	+ 0,2
10		ERZEUGNISSE DES GRUNDSTOFF- UND PRODUKTIONSGUETER- GEWERBES	240,85	1,10109	98,8	99,5	100,2	100,6	+ 1,1	+ 0,4
11	22	MINERALOELERZEUGNISSE	5,94	1,82120	90,4	89,2	91,9	93,0	+ 4,3	+ 1,2
12	24	SPALT- UND BRUTSTOFFE	2,35							
13	25	STEINE UND ERDEN, ASBESTWAREN, SCHLEIFMITTEL	8,89	0,93384	105,8	105,7	106,8	107,1	+ 1,3	+ 0,3
14	27	EISEN UND STAHL	34,42	1,15596	94,0	95,3	94,0	95,0	- 0,3	+ 1,1
15	28	NE-METALLE UND -METALLHALBZEUG (EINSCHL. EDEL- METALLEN UND DEREN HALBZEUG)	19,86	1,20333	94,2	98,1	103,1	104,4	+ 6,4	+ 1,3
16	29	GIESSERIEERZEUGNISSE	4,56	0,89748	97,1	96,9	99,1	99,3	+ 2,5	+ 0,2
17	301	ERZEUGNISSE DER ZIEHEREIEN UND KALTWALZWERKE	5,10	1,02918	90,3	90,6	88,8	90,1	- 0,6	+ 1,5
18	40	CHEMISCHE ERZEUGNISSE	135,24	1,06414	100,8	101,1	101,8	102,1	+ 1,0	+ 0,3
19	53	SCHNITTHOLZ, SPERRHOLZ UND SONSTIGES BEARB. HOLZ	3,29	0,97175	98,6	99,1	98,0	98,7	- 0,4	+ 0,7
20	55	HOLZSTOFF, ZELLSTOFF, PAPIER UND PAPPE 3)	11,49	1,08395	91,7	91,5	88,1	88,1	- 3,7	-
21	59	GUMMIWAREN	9,71	0,98694	103,1	103,1	103,2	103,2	+ 0,1	-
22		ERZEUGNISSE DES INVESTITIONSGUETER PRODUZIERENDEN GEWERBES	558,12	0,89991	105,8	105,9	107,0	107,1	+ 1,1	+ 0,1
23	302	ERZEUGNISSE DER STAHLVERFORMUNG	9,08	0,90585	107,4	107,7	106,7	106,5	- 1,1	- 0,2
24	31	STAHLBAUERZEUGNISSE UND SCHIENENFAHRZEUGE	12,37	0,85640	108,5	109,0	109,2	109,3	+ 0,3	+ 0,1
25	32	MASCHINENBAUERZEUGNISSE (EINSCHL. ACKERSCHLEPPERN)	161,81	0,83094	110,3	110,3	111,5	111,7	+ 1,3	+ 0,2
26	33	STRASSENFAHRZEUGE (OHNE ACKERSCHLEPPER)	176,42	0,89746	106,6	106,8	108,1	108,4	+ 1,7	+ 0,3
27	36	ELEKTROTECHNISCHE ERZEUGNISSE	124,72	0,94476	103,3	103,5	104,2	104,2	+ 0,7	-
28	37	FEINMECHANISCHE UND OPTISCHE ERZEUGNISSE; UHREN	21,22	0,86926	107,7	107,6	108,4	108,6	+ 0,9	+ 0,2
29	38	EISEN-, BLECH- UND METALLWAREN	29,87	0,89502	107,7	107,9	109,1	109,3	+ 1,3	+ 0,2
30	50	BUEROMASCHINEN, DATENVERARBEITUNGSGERAETE UND -EINRICHTUNGEN	22,63	1,39071	75,3	75,4	75,7	75,4	-	- 0,4
31		ERZEUGNISSE DES VERBRAUCHSGUETER PRODUZIERENDEN GEWERBES	134,49	0,93227	104,1	104,2	104,5	104,6	+ 0,4	+ 0,1
32	39	MUSIKINSTRUMENTE, SPIELWAREN, SPORTGERAETE, SCHMUCK, BELICHTETE FILME, FUELLHALTER U.AE. 1)	8,19	0,98881	108,1	108,7	110,5	110,9	+ 2,0	+ 0,4
33	51	FEINKERAMISCHE ERZEUGNISSE	3,34	0,81597	114,5	114,8	115,9	116,1	+ 1,1	+ 0,2
34	52	GLAS UND GLASWAREN	6,81	0,90685	101,9	102,3	100,3	100,2	- 2,1	- 0,1
35	54	HOLZWAREN	10,26	0,82170	115,2	115,2	116,9	117,0	+ 1,6	+ 0,1
36	56	PAPIER- UND PAPPEWAREN	9,60	0,93573	99,4	99,3	97,7	98,2	- 1,1	+ 0,5
37	57	DRUCKERIEERZEUGNISSE, VERVIELFAELTIGUNGEN 2)	9,19	0,88479	109,7	109,5	110,8	110,4	+ 0,8	- 0,4
38	58	KUNSTSTOFFERZEUGNISSE	28,20	0,95364	98,4	98,6	98,1	98,2	- 0,4	+ 0,1
39	61	LEDER	1,81	1,05803	108,1	108,5	107,7	107,4	+ 0,8	- 0,3
40	62	LEDERWAREN UND SCHUHE	4,33	0,90951	103,7	103,6	105,4	105,4	+ 1,7	-
41	63	TEXTILIEN	36,93	0,98513	102,3	102,3	103,2	103,3	+ 1,0	+ 0,1
42	64	BEKLEIDUNG UND KONFEKTIONIERTER TEXTILIEN 6)	15,83	0,88087	107,8	107,7	107,2	107,2	- 0,5	-
43		ERZEUGNISSE DES NAHRUNGS- UND GENUSSMITTELGEWERBES	48,51	1,10911	100,3	101,1	103,1	103,9	+ 2,8	+ 0,8
44	68	ERZEUGNISSE DES ERNAERHUNGSGEWERBES	45,41	1,13610	99,7	100,5	102,1	103,0	+ 2,5	+ 0,9
45	69	TABAKWAREN	3,10	0,79936	110,0	110,2	117,2	117,1	+ 6,3	- 0,1
46	30	NACHRICHTLICH: ERZEUGNISSE DER ZIEHEREIEN UND KALTWALZWERKE UND DER STAHLVERFORMUNG	14,18	0,95706	101,2	101,6	100,3	100,6	- 1,0	+ 0,3
47	32/50	MASCHINENBAUERZEUGNISSE (EINSCHL. ACKERSCHLEPPER); BUEROMASCHINEN, DATENVERARBEITUNGSGERAETE UND -EINRICHTUNGEN	184,44	0,88204	106,0	106,0	107,1	107,2	+ 1,1	+ 0,1

FUSSNOTEN SIEHE LETZTE SEITE

DEUTSCHLAND
2 INDEX DER AUSFUHRPREISE
(AKTUELLE ERGEBNISSE)
2.4 NACH DEM INTERNATIONALEN WARENVERZEICHNIS FUER DEN AUSSENHANDEL (SITC-REV.3)
1991 = 100

LFD NR.	NR.DER SITC	TEILE UND ABSCHNITTE	WAEGUNGS- ANTEIL AM GESAMTINDEX IN PROMILLE	VERKET- TUNGS- FAKTOR	1996 DURCH- SCHNITT	1997			VERAENDERUNG MAI 1997 GEGENUEBER MAI 1996 IN PROZENT	
						MAI	APRIL	MAI		
1		GESAMTINDEX	1000	0,96884	103,5	103,8	104,7	104,9	+ 1,1	+ 0,2
2	0	NAHRUNGSMITTEL UND LEBENDE TIERE	46,60	1,09233	98,1	99,9	99,9	100,7	+ 0,8	+ 0,8
3	00	LEBENDE TIERE (OHNE FISCHE)	2,13	1,21762	95,6	95,5	95,3	99,4	+ 4,1	+ 4,3
4	01	FLEISCH UND ZUBEREITUNGEN VON FLEISCH	8,06	1,08896	88,6	90,4	89,2	91,5	+ 1,2	+ 2,6
5	02	MILCH UND MILCHERZEUGNISSE, EIER	11,15	1,04632	99,7	99,3	100,9	100,1	+ 0,8	- 0,8
6	03	FISCHE, KREBS- U. WEICHTIERE U. ZUBEREITUNGEN DARAUS	1,53	0,71196	96,3	98,2	96,9	96,6	- 1,6	- 0,3
7	04	GETREIDE UND GETREIDERZEUGNISSE	6,64	1,17703	97,4	102,7	96,0	95,5	- 7,0	- 0,5
8	05	GEMUESE UND FRUECHTE	8,86	0,79255	95,2	101,3	93,7	93,0	- 8,2	- 0,7
9	06	ZUCKER, ZUCKERWAEREN UND HONIG	2,90	1,04686	109,9	110,9	109,9	109,9	- 0,9	-
10	07	KAFFEE, TEE, KAKAO, GEWUERZE UND WAEREN DARAUS	4,07	1,64745	101,9	102,7	115,1	121,3	+18,1	+ 5,4
11	08	TIERFUTTER (AUSGENOMMEN UNGEMAHLENES GETREIDE)	2,93	1,16342	105,9	106,3	114,7	114,7	+ 7,9	-
12	09	VERSCHIEDENE GENIESSBARE WAEREN UND ZUBEREITUNGEN	2,33	1,01531	104,0	103,8	104,7	104,7	+ 0,9	-
13	1	GETRAENKE UND TABAK	6,80	0,92402	105,3	105,4	110,7	110,7	+ 5,0	-
14	11	GETRAENKE	3,51	1,01776	101,3	101,2	104,6	104,8	+ 3,6	+ 0,2
15	12	TABAK UND TABAKERZEUGNISSE	3,29	0,81506	109,6	109,8	117,2	117,1	+ 6,6	- 0,1
16	2	ROHSTOFFE (AUSGEN. NAHRUNGSMITTEL U. MINERAL. BRENNSTOFFE)	18,14	1,25771	102,1	103,4	108,6	110,0	+ 6,4	+ 1,3
17	21	HAUTE, FELLE UND PELZFELLE, ROH	0,80	1,30941	105,4	108,5	111,4	111,0	+ 2,3	- 0,4
18	22	DELSAATEN UND DELHALTIGE FRUECHTE	0,54	1,63280	134,1	145,3	147,6	146,3	+ 0,7	- 0,9
19	23	SYNTHETISCHER KAUTSCHUK	1,43	1,16724	96,6	97,0	99,3	99,3	+ 2,4	-
20	24	HOLZ	2,77	1,00191	91,4	91,3	92,7	93,4	+ 2,3	+ 0,8
21	25	PAPIERHALBSTOFFE UND ABFAELLE VON PAPIER	0,74	2,04607	102,1	88,2	83,6	88,2	-	+ 5,5
22	26	SPINNSTOFFE UND IHRE ABFAELLE	3,37	1,22357	105,5	105,8	111,9	112,2	+ 6,0	+ 0,3
23	27	MINERAL. ROHSTOFFE (AUSGEN. KOHLE, OEL UND EDELSTEINE)	2,24	1,07174	105,3	105,4	109,1	109,0	+ 3,4	- 0,1
24	28	METALLURGISCHE ERZE UND METALLABFAELLE	4,53	1,59938	100,0	105,2	115,8	120,2	+14,3	+ 3,8
25	29	ROHSTOFFE TIERISCHEN UND PFLANZLICHEN URSPRUNGS, A.N.G.	1,72	0,93429	107,3	107,0	113,4	113,4	+ 6,0	-
26	3	MINERAL. BRENNSTOFFE, SCHMIERMITTEL U. VERWANDTE ERZEUGN.	10,12	1,60896	92,8	91,6	93,9	94,7	+ 3,4	+ 0,9
27	32	KOHLE, KOKS UND BRIKETTS	3,14	1,18029	101,7	100,6	100,0	100,6	-	+ 0,8
28	33	ERDOELERZEUGNISSE UND VERWANDTE WAEREN	5,98	1,69940	90,7	89,9	92,5	93,8	+ 4,3	+ 1,4
29	34	GAS	1,00	2,41410	76,8	73,9	83,2	81,7	+10,6	- 1,8
30	4	TIERISCHE UND PFLANZLICHE OELE, FETTE UND WACHSE	2,69	1,80261	113,2	115,6	118,1	119,6	+ 3,5	+ 1,3
31	41	TIERISCHE OELE UND FETTE	0,19							
32	42	PFLANZLICHE FETTE UND FETTE OELE, ROH ODER RAFFINIERT	1,24	1,71087	105,5	110,8	115,5	117,0	+ 5,6	+ 1,3
33	43	TIERISCHE U. PFLANZL. FETTE UND OELE, VERARBEITET; WACHSE	1,26	1,89642	118,2	118,5	118,6	119,9	+ 1,2	+ 1,1
34	5	CHEMISCHE ERZEUGNISSE	135,54	1,04555	101,8	102,4	102,9	103,0	+ 0,6	+ 0,1
35	51	ORGANISCHE CHEMISCHE ERZEUGNISSE	28,08	1,16742	101,5	102,7	100,2	101,2	- 1,5	+ 1,0
36	52	ANORGANISCHE CHEMISCHE ERZEUGNISSE	10,35	1,13557	104,1	105,0	107,9	105,5	+ 0,5	- 2,2
37	53	FARBMITTEL, GERBSTOFFE UND FARBEN	13,82	0,94986	103,0	103,3	102,6	102,5	- 0,8	- 0,1
38	54	MEDIZINISCHE UND PHARMAZEUTISCHE ERZEUGNISSE	17,72	0,97428	104,5	104,8	106,4	106,5	+ 1,6	+ 0,1
39	55	ETHERISCHE OELE UND RIECHMITTEL; ZUBEREITETE KOERPERPFLEGE-, PUTZ- UND REINIGUNGSMITTEL	8,04	1,01309	109,0	109,0	109,6	109,7	+ 0,6	+ 0,1
40	56	DUENGEMITTEL	2,32	1,20651	105,3	105,9	108,4	107,1	+ 1,1	- 1,2
41	57	KUNSTSTOFFE IN PRIMAERFORM	23,75		97,8	98,7	102,0	102,5	+ 3,9	+ 0,5
42	58	KUNSTSTOFFE IN ANDEREN FORMEN ALS PRIMAERFORMEN	12,23		96,9	97,5	96,5	96,7	- 0,8	+ 0,2
43	59	CHEMISCHE ERZEUGNISSE UND WAEREN, A.N.G.	19,23	0,97327	102,2	102,2	102,8	102,7	+ 0,5	- 0,1
44	6	BEARBEITETE WAEREN, VORWIEG. NACH BESCHAFFENHEIT GEGLIEDERT	181,85	1,00302	99,6	100,2	100,1	100,4	+ 0,2	+ 0,3
45	61	LEDER, LEDERWAEREN, A.N.G. UND ZUGERICHTETE PELZFELLE	2,53	1,00307	115,3	116,6	110,9	111,8	- 4,1	+ 0,8
46	62	KAUTSCHUKWAEREN, A.N.G.	9,71	0,99092	103,1	103,1	103,2	103,2	+ 0,1	-
47	63	HOLZWAEREN (AUSGENOMMEN MOEBEL)	3,52	0,93657	106,0	106,5	105,1	105,5	- 0,9	+ 0,4
48	64	PAPIER U. PAPPE; WAEREN AUS PAPIERHALBSTOFF, PAPIER O. PAPPE	22,66	1,00601	93,9	94,1	92,1	92,2	- 2,0	+ 0,1
49	65	GARNE, GEWEBE, FERTIGGESTELLTE SPINNSTOFFERZEUGNISSE UND VERWANDTE WAEREN	33,81	0,99006	98,5	98,6	98,7	98,7	+ 0,1	-
50	66	WAEREN AUS NICHT-METALLISCHEN MINERALISCHEN STOFFEN, A.N.G.	17,47	0,88799	104,9	105,0	105,2	105,3	+ 0,3	+ 0,1
51	67	EISEN UND STAHL	39,25	1,10538	94,0	94,7	93,2	93,9	- 0,8	+ 0,8
52	68	NE-METALLE	17,90	1,12292	94,1	97,6	101,0	102,3	+ 4,8	+ 1,3
53	69	METALLWAEREN, A.N.G.	35,00	0,88383	108,2	108,4	109,1	109,3	+ 0,8	+ 0,2
54	7	MASCHINENBAUERZ., ELEKTROTECHNISCHE ERZEUGNISSE U. FAHRZ.	478,70	0,90651	105,2	105,3	106,4	106,5	+ 1,1	+ 0,1
55	71	KRAFTMASCHINEN UND -AUSRUESTUNGEN	40,82	0,86468	108,6	108,5	110,0	110,2	+ 1,6	+ 0,2
56	72	ARBEITSMASCHINEN FUER BESONDERE ZWECKE	71,48	0,84188	109,1	109,0	109,8	109,9	+ 0,8	+ 0,1
57	73	METALLBEARBEITUNGSMASCHINEN	23,52	0,79951	109,0	109,1	111,8	112,0	+ 2,7	+ 0,2
58	74	MASCHINEN, APPARATE U. GERAETE FUER VERSCHIEDENE ZWECKE	64,57	0,84075	111,2	111,3	112,4	112,5	+ 1,1	+ 0,1
59	75	BUEROMASCHINEN U. AUTOMATISCHE DATENVERARBEITUNGSMASCH.	26,22	1,34483	79,3	79,4	79,6	79,3	- 0,1	- 0,4
60	76	GERAETE FUER DIE NACHRICHTENTECHNIK, BILD- UND TONAUF- NAHME- UND -WIEDERGABEGERAETE	20,85	1,05591	97,0	97,0	97,9	97,9	+ 0,9	-
61	77	ELEKTRISCHE MASCHINEN, APPARATE UND GERAETE, A.N.G.	72,73	0,95298	102,2	102,5	102,5	102,5	-	-
62	78	STRASSENFAHRZEUGE	154,62	0,90402	106,3	106,4	107,9	108,2	+ 1,7	+ 0,3
63	79	ANDERE BEFOERDERUNGSMITTEL	3,89	0,84497	109,5	110,6	110,9	111,3	+ 0,6	+ 0,4
64	8	VERSCHIEDENE FERTIGWAEREN	117,10	0,89321	107,4	107,3	108,8	109,0	+ 1,6	+ 0,2
65	81	SANIT. ANLAGEN, HEIZUNGS- U. BELEUCHTUNGSEINRICHT., A.N.G.	4,54	0,83983	114,3	114,5	116,1	116,3	+ 1,6	+ 0,2
66	82	MOEBEL UND TEILE DAVON, BETTAUSSTATTUNGEN	12,84	0,83192	113,2	113,3	114,7	114,8	+ 1,3	+ 0,1
67	83	REISEARTIKEL, HANDTASCHEN UND AEHNLICHE BEHAELTNISSE	1,03	0,85997	105,3	105,3	107,4	107,4	+ 2,0	-
68	84	BEKLEIDUNG UND BEKLEIDUNGZUBEHOER	19,61	0,86581	108,7	108,6	108,9	108,8	+ 0,2	- 0,1
69	85	SCHUHE	3,71	0,83951	101,4	101,2	102,9	102,9	+ 1,7	-
70	87	MESS-, PRUEF- U. KONTROLLINSTRUM., -APPARATE U. -GERAETE	27,20	0,83888	108,4	108,3	109,5	109,7	+ 1,3	+ 0,2
71	88	FOTOGR. APPARATE U. ZUBEHOER, OPT. WAEREN, UHRMACHERWAEREN	9,78	0,95110	104,4	102,0	110,1	110,9	+ 8,7	+ 0,7
72	89	VERSCHIEDENE BEARBEITETE WAEREN, A.N.G.	38,39	0,95946	104,7	105,0	105,8	106,0	+ 1,0	+ 0,2
73	97	GOLD	2,46	1,55449	97,5	100,5	98,6	98,0	- 2,5	- 0,6

DEUTSCHLAND

2 INDEX DER AUSFUHRPREISE
(AKTUELLE ERGEBNISSE)
2.5 IN ANLEHNUNG AN DAS SYSTEMATISCHE GÜTERVERZEICHNIS FUER PRODUKTIONSSTATISTIKEN
1991 = 100

LFD NR.	NR.DER GP- SYSTE- MATIK	GÜTERGRUPPE, -ZWEIG, -KLASSE UND -ART	WÄGUNGS- ANTEIL AM GESAMTINDEX IN PROMILLE	VERKET- TUNGS- FAKTOR	1996 DURCH- SCHNITT	1996			1997		VERÄNDERUNG MAI 1997 GEGENÜBER MAI 1996 IN PROZENT
						MAI	APRIL	MAI			
1	0	ERZEUGNISSE DER LAND- UND FORSTWIRTSCHAFT, FISCHEREI	12,10	1,08371	97,9	103,2	99,8	99,9	- 3,2	+ 0,1	
2	01	PFLANZLICHE ERZEUGNISSE DER LANDWIRTSCHAFT UND DER GEWERBLICHEN GAERTNEREI DARUNTER:	7,27	1,11655	100,8	109,0	104,8	104,2	- 4,4	- 0,6	
3	011	PFLANZLICHE ERZEUGNISSE DER ALLGEMEINEN LANDWIRTSCHAFT DARUNTER:	3,89	1,20452	101,5	111,4	102,1	101,2	- 9,2	- 0,9	
4	0111	GETREIDE	2,45	1,50078	94,2	107,0	90,2	88,9	-16,9	- 1,4	
5	013	ERZEUGNISSE DES DAUERKULTURBAUES DARUNTER:	2,13	1,10954	103,3	107,3	118,3	117,5	+ 9,5	- 0,7	
6	01357	TRAUBENWEIN	1,22	1,13732	99,7	100,4	101,5	101,5	+ 1,1	-	
7	02	LEBENDE TIERE UND TIERISCHE ERZEUGNISSE DER LAND- WIRTSCHAFT UND GEWERBLICHEN TIERHALTUNG	2,67	1,12588	100,5	100,9	99,0	101,2	+ 0,3	+ 2,2	
8	021	LEBENDE TIERE	2,13	1,21762	95,6	95,5	95,3	99,4	+ 4,1	+ 4,3	
9	029	TIERISCHE ERZEUGNISSE	0,54	1,13747	119,7	122,2	113,6	108,0	-11,6	- 4,9	
10	02/6854 OHNE 0291	NACHRICHTLICH: LEBENDE TIERE UND TIERISCHE ERZEUGNISSE DER LAND- WIRTSCHAFT UND GEWERBLICHEN TIERHALTUNG, UN- GENIESSBARE SCHLACHTNEBENPRODUKTE; OHNE ROHMLICH	3,34	1,36238	99,5	100,3	101,0	102,3	+ 2,0	+ 1,3	
11	05	FORSTWIRTSCHAFTLICHE ERZEUGNISSE	1,45	1,06051	88,0	88,1	87,9	88,4	+ 0,3	+ 0,6	
12	07	FISCHEREIERZEUGNISSE	0,71	0,67836	78,4	83,2	75,4	74,6	-10,3	- 1,1	
13	21	BERGBAULICHE ERZEUGNISSE DARUNTER:	5,93	1,37196	99,3	98,9	102,3	102,8	+ 3,9	+ 0,5	
14	211	KOHLE, BRIKETTS, KOKS DARUNTER:	2,74	1,19268	100,1	98,8	98,4	98,9	+ 0,1	+ 0,5	
15	2111	STEINKOHLE, STEINKOHLBRIKETTS (EINSCHL. STEINKOHLKOKS)	2,40	1,21261	97,6	96,8	96,3	96,7	- 0,1	+ 0,4	
16	21111/5	STEINKOHLE, STEINKOHLBRIKETTS DARUNTER:	1,36	1,25000	97,0	95,4	98,0	97,9	+ 2,6	- 0,1	
17	21111	STEINKOHLE	1,19	1,29139	98,3	97,0	98,4	98,4	+ 1,4	-	
18	21113	STEINKOHLKOKS	1,04	1,17024	98,3	98,6	94,1	95,1	- 3,5	+ 1,1	
19	22	MINERALÖLERZEUGNISSE DARUNTER:	5,94	1,82120	90,4	89,2	91,9	93,0	+ 4,3	+ 1,2	
20	2213	KRAFTSTOFFE DARUNTER:	1,87	1,84192	84,4	87,2	89,1	92,2	+ 5,7	+ 3,5	
21	22131/3/5	VERGASERKRAFTSTOFF, FLUGBENZIN, SPEZIAL- UND TESTBENZIN DARUNTER:	1,44	1,76592	82,9	89,3	88,9	91,7	+ 2,7	+ 3,1	
22	22131	VERGASERKRAFTSTOFF	1,33	1,84727	81,4	88,5	87,7	90,8	+ 2,6	+ 3,5	
23	2217	HEIZÖLE	1,34	2,73684	87,6	81,1	83,4	84,8	+ 4,6	+ 1,7	
24	22172	HEIZÖLE, LEICHT	0,93	2,18838	84,7	78,0	84,1	84,6	+ 8,5	+ 0,6	
25	22176	HEIZÖLE, MITTELSCHWER UND SCHWER	0,41	3,40000	94,2	88,1	81,9	85,2	- 3,3	+ 4,0	
26	225	SCHMIERMittel UND AÄHNLICHE MINERALISCHE ÖLE	0,94	1,11257	99,0	97,0	99,3	99,9	+ 3,0	+ 0,6	
27	24	SPALT- UND BRUTSTOFFE	2,35	
28	25	STEINE UND ERDEN, ASBESTWAREN, SCHLEIFMITTEL DARUNTER:	8,89	0,93384	105,8	105,7	106,8	107,1	+ 1,3	+ 0,3	
29	251-6	STEINE UND ERDEN DARUNTER:	7,68	0,94546	105,6	105,5	106,6	106,7	+ 1,1	+ 0,1	
30	251	ROHE UND GEBROCHENE NATURSTEINE, UNBEARBEITETE ERDEN	1,66	1,11964	102,5	102,8	106,7	106,5	+ 3,6	- 0,2	
31	253	ZEMENT, BEARBEITETER KALK, GIPSERZEUGNISSE	1,06	0,95524	102,1	101,2	102,8	103,0	+ 1,8	+ 0,2	
32	254	GROßKERAMISCHE ERZEUGNISSE DARUNTER:	2,94	0,89559	104,2	104,1	104,2	104,7	+ 0,6	+ 0,5	
33	2547	FEUERFESTE ERZEUGNISSE	2,35	0,88582	102,4	102,2	102,9	103,6	+ 1,4	+ 0,7	
34	258	SCHLEIFMITTEL	1,12	0,88204	107,9	107,7	109,3	110,1	+ 2,2	+ 0,7	

DEUTSCHLAND

2 INDEX DER AUSFUHRPREISE
(AKTUELLE ERGEBNISSE)2.5 IN ANLEHNUNG AN DAS SYSTEMATISCHE GUETERVERZEICHNIS FUER PRODUKTIONSSTATISTIKEN
1991 = 100

LFD NR.	NR. DER GP-SYSTEMATIK	GUETERGRUPPE, -ZWEIG, -KLASSE UND -ART	WAEGUNGS- ANTEIL AM GESAMTINDEX IN PROMILLE	VERKET- TUNGS- FAKTOR	1996 DURCH- SCHNITT	1996 1997			VERAENDERUNG MAI 1997 GEGENUEBER MAI 1996 IN PROZENT	
						MAI	APRIL	MAI	MAI 1997	APRIL 1997
35	27	EISEN UND STAHL	34,42	1,15596	94,0	95,3	94,0	95,0	- 0,3	+ 1,1
36	271	ERZEUGNISSE DER HOCHOFEN-, STAHL-, WARMWALZ- UND FERROLEGIERUNGSWERKE DARUNTER:	26,32	1,23216	93,1	94,5	93,9	95,1	+ 0,6	+ 1,3
37	2714	VORGEWALZTES STAHLHALBZEUG, UNLEGIERT UND LEGIERT, WARM GEWALZT	1,27	1,13483	97,1	98,3	93,5	93,9	- 4,5	+ 0,4
38	2715	WALZSTAHL, UNLEGIERT UND LEGIERT	17,43	1,19977	91,8	92,8	91,1	92,0	- 0,9	+ 1,0
39		WALZSTAHL, UNLEGIERT (MASSENSTAHL)	11,32	1,20313	93,6	94,6	93,6	94,1	- 0,5	+ 0,5
40		WALZSTAHL, LEGIERT (EDELSTAHL)	6,11	1,15738	88,3	89,6	86,3	88,1	- 1,7	+ 2,1
		DARUNTER:								
41	271522/7	FORMSTAHL UND STABSTAHL	3,05	1,24364	85,2	84,7	85,7	86,4	+ 2,0	+ 0,8
42	271522	FORMSTAHL (EINSCHL. BREITFLANSCHTRAEGER)	1,48	1,21305	79,6	78,1	84,0	83,7	+ 7,2	- 0,4
43	271527	STABSTAHL	1,57	1,27698	90,6	90,8	87,3	88,9	- 2,1	+ 1,8
44	27153	WALZDRAHT	1,47	1,23838	87,3	89,0	87,7	88,4	- 0,7	+ 0,8
45	27155	BLECH, WARM UND KALT GEWALZT, AB 600 MM BREITE	7,44	1,15457	92,9	94,5	95,4	96,1	+ 1,7	+ 0,7
46	271552/3	BLECH VON 3 MM DICKE UND MEHR	3,24	1,13364	97,4	98,5	97,9	98,6	+ 0,1	+ 0,7
47	271555/6	FEINBLECH UNTER 3 MM DICKE	4,20	1,16805	89,4	91,5	93,4	94,1	+ 2,8	+ 0,7
48	2716	WEITERVERARBEITETER WALZSTAHL, UNLEGIERT UND LEGIERT	4,62	1,23472	91,5	91,9	93,5	93,5	+ 1,7	-
49	2719	SCHROTT	2,20	1,88568	107,8	115,3	117,7	124,6	+ 8,1	+ 5,9
50	273	ERZEUGNISSE DER STAHLROHRWERKE	7,15	0,97980	97,2	98,0	94,4	94,6	- 3,5	+ 0,2
51	274	ERZEUGNISSE, UNLEGIERT UND LEGIERT, DER SCHMIEDE-, PRESS- UND HAMMERWERKE	0,95	0,98918	96,8	96,8	94,1	94,5	- 2,4	+ 0,4
52	28	NE-METALLE UND -METALLHALBZEUG (EINSCHL. EDELMETALLEN UND DEREN HALBZEUG)	19,86	1,20333	94,2	98,1	103,1	104,4	+ 6,4	+ 1,3
53	281	NE-METALLE UND EDELMETALLE, ROH	6,07	1,45870	97,7	101,9	105,6	105,8	+ 3,8	+ 0,2
54	2811/3	NE-METALLE	3,14		96,6	101,8	109,9	110,3	+ 8,3	+ 0,4
55	2811	ALUMINIUM UND -LEGIERUNGEN	1,39	1,33416	96,6	100,7	108,1	108,8	+ 8,0	+ 0,6
56	2813	SCHWERMETALLE UND DEREN LEGIERUNGEN	1,75	1,43891	96,7	102,6	111,3	111,5	+ 8,7	+ 0,2
57	2817	EDELMETALLE	2,93	1,63790	98,8	102,0	101,0	101,0	- 1,0	-
58	284	NE-METALLHALBZEUG UND EDELMETALLHALBZEUG	11,60	1,06709	92,9	96,7	100,1	101,8	+ 5,3	+ 1,7
59	2841/8	NE-METALLHALBZEUG DARUNTER:	10,98		92,3	96,1	99,7	101,4	+ 5,5	+ 1,7
60	2843	HALBZEUG AUS KUPFER UND KUPFERLEGIERUNGEN	4,94	1,02492	92,7	100,3	101,3	103,8	+ 3,5	+ 2,5
61	2849	EDELMETALLHALBZEUG	0,62	1,36630	103,8	107,5	107,8	109,3	+ 1,7	+ 1,4
62	287	BEARBEITUNGSRESTSTOFFE UND SCHROTT AUS NE-METALLEN, METALLHALTIGE ASCHEN	2,19	1,29713	91,1	94,5	112,1	113,9	+20,5	+ 1,6
63	29	GIessereIERERZEUGNISSE DARUNTER:	4,56	0,89748	97,1	96,9	99,1	99,3	+ 2,5	+ 0,2
64	291	EISEN-, STAHL- UND TEMPERGUSS	4,04	0,89757	97,5	97,1	99,2	99,4	+ 2,4	+ 0,2
65	30	ERZEUGNISSE DER ZIEHEREIEN UND KALTWALZWERKE UND DER STAHLVERFORMUNG	14,18	0,95706	101,2	101,6	100,3	100,6	- 1,0	+ 0,3
66	301	ERZEUGNISSE DER ZIEHEREIEN UND KALTWALZWERKE	5,10	1,02918	90,3	90,6	88,8	90,1	- 0,6	+ 1,5
67	3011	KALTWALZWERKS- UND ZIEHEREI-ERZEUGNISSE (OHNE DRAHT)	2,80	1,03596	88,3	88,6	87,0	88,5	- 0,1	+ 1,7
68	3015/7	KALTGEZOGENER DRAHT UND DRAHTERZEUGNISSE	2,30	1,01925	92,8	93,0	91,0	92,1	- 1,0	+ 1,2
69	302	ERZEUGNISSE DER STAHLVERFORMUNG	9,08	0,90585	107,4	107,7	106,7	106,5	- 1,1	- 0,2
70	3021-3	DARUNTER: GESENK-, FREIFORMSCHMIEDESTUECKE BIS 125 KG ROHGEWICHT; ROHRFORM-, ROHRVERSCHLUSS- UND ROHRVERBINDUNGSSTUECKE; PRESS-, ZIEH- UND STANZTEILE MIT EINEM STUECKGEWICHT UEBER 50 G SOWIE FEDERN AUS STAHL	5,70	0,89737	105,4	105,3	104,3	104,3	- 0,9	-
71	3025	SCHRAUBEN, BOLZEN UND MUTTERN	2,68	0,91919	110,8	111,7	110,7	109,6	- 1,9	- 1,0
72	31	STAHLBAUERZEUGNISSE UND SCHIENENFAHRZEUGE DARUNTER:	12,37	0,85640	108,5	109,0	109,2	109,3	+ 0,3	+ 0,1
73	311	FERTIGTEILBAUTEN UEBERWIEGEND AUS METALL, KONSTRUKTIONEN AUS STAHL UND ALUMINIUM	3,21	0,89460	103,3	103,8	102,9	103,0	- 0,8	+ 0,1
74	315	DAMPFKESSEL, BEHAELTER UND ROHRLEITUNGEN	5,41	0,83462	110,4	110,5	110,8	110,9	+ 0,4	+ 0,1

DEUTSCHLAND

2 INDEX DER AUSFUHRPREISE
(AKTUELLE ERGEBNISSE)
2.5 IN ANLEHNUNG AN DAS SYSTEMATISCHE GÜTERVERZEICHNIS FÜR PRODUKTIONSSTATISTIKEN
1991 = 100

LFD NR.	NR. DER GP-SYSTEMATIK	GÜTERGRUPPE, -ZWEIG, -KLASSE UND -ART	WÄGUNGSGESAMTINDEX AM IN PROMILLE	VERKET-TUNGSFAKTOR	1996 DURCHSCHNITT	1997			VERÄNDERUNG MAI 1997 GEGENÜBER MAI 1996 IN PROZENT	
						MAI	APRIL	MAI	MAI 1997	APRIL 1997
75	32	MASCHINENBAUERZEUGNISSE (EINSCHL. ACKERSCHLEPPERN) DARUNTER:	161,81	0,83094	110,3	110,3	111,5	111,7	+ 1,3	+ 0,2
76	3211/2	METALLBEARBEITUNGSMASCHINEN	16,27	0,78275	108,4	108,6	110,5	110,6	+ 1,8	+ 0,1
77	3211	METALLBEARBEITUNGSMASCHINEN DER SPANABHEBENDEN FORMUNG DARUNTER:	10,66	0,77463	105,0	105,2	107,1	107,2	+ 1,9	+ 0,1
78	3211/2/3	DREHMASCHINEN, DREHAUTOMATEN UND REVOLVERDREHMASCHINEN	2,05	0,76548	97,6	97,7	103,6	103,6	+ 6,0	-
79	32115	FRAESMASCHINEN, WAAGERECHT-BOHR- UND -FRAESMASCHINEN	1,21	0,80772	102,4	102,7	103,6	103,6	+ 0,9	-
80	32117	SCHLEIF-, LAEPF- UND POLIERMASCHINEN	2,37	0,74018	112,5	113,3	114,8	115,0	+ 1,5	+ 0,2
81	3212	METALLBEARBEITUNGSMASCHINEN DER SPANLOSEN FORMUNG DARUNTER:	5,61	0,79820	114,8	115,1	116,9	117,0	+ 1,7	+ 0,1
82	32122/3	PRESSEN FÜR DIE METALLBEARBEITUNG	1,16	0,79313	111,0	111,2	112,3	112,3	+ 1,0	-
83	32124	BLECHBEARBEITUNGSMASCHINEN	1,21	0,77039	108,2	108,2	109,6	109,6	+ 1,3	-
84	3215	GIESSEREIMASCHINEN	0,83	0,73512	113,7	112,8	116,0	116,1	+ 2,9	+ 0,1
85	3216	PRUEFMASCHINEN	0,85	0,81938	110,1	109,8	106,6	106,6	- 2,9	-
86	3217	HOLZBE- UND -VERARBEITUNGSMASCHINEN	3,84	0,81380	112,7	112,7	113,7	113,9	+ 1,1	+ 0,2
87	3218	AUSWECHSELBARE WERKZEUGE FÜR DIE METALLBEARBEITUNG, WERKZEUG- UND WERKSTUECKHALTER	4,15	0,80272	107,3	107,4	108,5	108,2	+ 1,7	+ 0,6
88	3219	SCHWEISSGERÄTE UND -MASCHINEN	0,28	0,80033	115,3	115,3	116,6	117,3	+ 1,7	+ 0,6
89	3223	VERBRENNUNGSMOTOREN MIT SELBSTZÜNDUNG (DIESELMOTOREN)	2,68	0,84423	107,0	107,0	108,1	108,5	+ 1,4	+ 0,4
90	3231	KOMPRESSOREN (VERDICHTER) UND VAKUUMPUMPEN, DRUCKLUFTGERÄTE DARUNTER:	3,71	0,84107	116,8	117,4	118,9	118,9	+ 1,3	-
91	323101/ 32311-3	KOMPRESSOREN (VERDICHTER) UND VAKUUMPUMPEN SOWIE ZUBEHÖR, EINZEL- UND ERSATZTEILE	3,43	0,84310	116,6	117,1	118,5	118,5	+ 1,2	-
92	3232	EINZELGERÄTE UND ANLAGEN DER KLIMA-, LUFT- UND ENTSTAUBUNGSTECHNIK	3,91	0,83821	109,8	109,9	110,4	110,4	+ 0,5	-
93	3233	GEWERBLICHE KÜHLMÖBEL UND -GERÄTE, KÄLTEMASCHINEN UND -ANLAGEN	1,88	0,91340	111,3	111,2	109,8	109,8	- 1,3	-
94	3234	FLÜESSIGKEITSPUMPEN	5,39	0,82264	115,7	115,9	118,4	118,4	+ 2,2	-
95	3235	MASCHINEN FÜR DIE BE- UND VERARBEITUNG VON KAUTSCHUK UND KUNSTSTOFF DARUNTER:	6,10	0,80848	100,3	100,2	100,9	101,0	+ 0,8	+ 0,1
96	323545	SPRITZGIESSMASCHINEN	1,33	0,76543	91,8	91,4	93,4	93,3	+ 2,1	- 0,1
97	3236	BAUMASCHINEN DARUNTER:	6,88	0,85153	107,7	107,5	109,6	109,8	+ 2,1	+ 0,2
98	323609	ZUBEHÖR, EINZEL- UND ERSATZTEILE FÜR BAUMASCHINEN	2,24	0,81919	109,5	109,1	114,3	114,3	+ 4,8	-
99	32366	BAGGER	1,29	0,87603	105,2	104,7	105,8	105,8	+ 1,1	-
100	32367	STRASSENBAUMASCHINEN	1,16	0,89544	106,4	106,5	107,8	107,8	+ 1,2	-
101	32368	ERDBAUGERÄTE	1,08	0,89364	101,7	101,9	102,4	102,0	+ 0,1	- 0,4
102	3237	BAUSTOFF-, KERAMIK- UND GLASMASCHINEN	3,02	0,85814	112,6	112,8	114,0	114,0	+ 1,1	-
103	3239	TROCKNUNGSANLAGEN UND -MASCHINEN	1,60	0,77524	116,9	116,9	117,9	118,3	+ 1,2	+ 0,3
104	3241	LANDMASCHINEN DARUNTER:	4,23	0,88513	113,7	113,5	114,8	114,8	+ 1,1	-
105	32415/6	MASCHINEN UND GERÄTE FÜR DIE ERNTE	2,02	0,88681	112,0	111,5	114,0	114,0	+ 2,2	-
106	3244	ACKERSCHLEPPER	3,27	0,89621	107,8	107,7	108,7	109,4	+ 1,6	+ 0,6
107	3245	NAHRUNGSMITTELMASCHINEN	5,25	.	115,2	115,2	115,9	116,0	+ 0,7	+ 0,1
108	3246	SONSTIGE NAHRUNGSMITTELMASCHINEN UND MASCHINEN FÜR VERWANDTE GEBIETE	1,57	.	111,6	111,8	113,8	113,4	+ 1,4	- 0,4
109	3247/8	VERPACKUNGSMASCHINEN (OHNE EINZEL- UND ERSATZTEILE)	3,68	0,75448	116,3	116,3	117,0	117,0	+ 0,6	-
110	3251	EINZELAPPARATE UND -MASCHINEN FÜR DIE CHEMISCHE UND VERWANDTE INDUSTRIE	5,19	0,84220	113,8	113,3	115,3	115,3	+ 1,8	-
111	3254	MASCHINEN UND EINRICHTUNGEN FÜR DEN BERGBAU	1,83	0,86038	99,3	98,8	100,1	100,3	+ 1,5	+ 0,2
112	3255-9	KRANE, HEBEZEUGE UND FÖRDERMITTEL DARUNTER:	10,61	0,80147	109,8	109,8	110,3	110,6	+ 0,7	+ 0,3
113	3255	KRANE	2,84	0,79854	108,1	107,9	109,5	110,1	+ 2,0	+ 0,5
114	3256	SERIENHEBEZEUGE	0,96	0,84991	109,7	109,3	110,2	110,2	+ 0,8	-
115	3257	FLURFÖRDERZEUGE	2,52	0,81654	106,2	106,3	105,1	105,1	- 1,1	-
116	3258	STETIGFÖRDERER	2,03	0,80408	103,2	103,3	103,7	103,7	+ 0,4	-
117	3261	PAPIER- UND DRUCKEREIMASCHINEN	13,60	0,83109	108,8	108,7	109,2	109,4	+ 0,6	+ 0,2
118	32611-5	PAPIERMASCHINEN DARUNTER:	5,47	0,79870	109,9	109,8	111,1	111,6	+ 1,6	+ 0,5
119	32614	SCHNEIDEMASCHINEN, MASCHINEN FÜR DIE BUCHBINDEREI UND SONSTIGE PAPIERVERARBEITUNGSMASCHINEN	2,83	0,76581	109,6	109,5	111,9	111,9	+ 2,2	-
120	32618/9	DRUCKEREIMASCHINEN DARUNTER:	8,13	0,85103	108,1	108,0	107,8	108,0	-	+ 0,2
121	326185	BOGENDRUCKMASCHINEN FÜR DEN OFFSETDRUCK	4,17	0,81893	101,1	100,9	101,5	101,8	+ 0,9	+ 0,3
122	3264	WAAGEN (OHNE PRÄZISIONS-, PERSONEN- UND HAUSHALTSWAAGEN)	0,65	0,86748	110,8	110,5	111,7	111,7	+ 1,1	-
123	3265/6	TEXTILMASCHINEN UND DEREN ZUBEHÖRTEILE	9,70	0,84708	108,5	108,5	109,3	109,6	+ 1,0	+ 0,3
124	3265	TEXTILMASCHINEN DARUNTER:	7,27	0,84444	107,5	107,5	108,0	108,0	+ 0,5	-
125	32651/2	SPINNMASCHINEN EINSCHL. AUF- UND VORBEREITUNGSMASCHINEN	2,66	0,85060	104,3	104,3	104,5	104,6	+ 0,3	+ 0,1
126	32654/5	WEBMASCHINEN EINSCHL. AUF- UND VORBEREITUNGSMASCHINEN	1,42	0,80328	109,0	109,3	110,4	110,6	+ 1,2	+ 0,2
127	32656/7	TEXTILVEREDLUNGS- UND FILZHERSTELLUNGSMASCHINEN	1,37	0,88465	111,3	111,6	112,1	112,1	+ 0,4	-
128	32658	STRICK- UND WIRKMASCHINEN, BANDWEB- U.Ä. MASCHINEN	1,62	0,84500	107,8	107,1	107,7	107,7	+ 0,6	-
129	3266	ZUBEHÖRTEILE FÜR TEXTILMASCHINEN	2,43	0,85243	111,4	111,3	113,1	114,5	+ 2,9	+ 1,2
130	3267	NAEHMASCHINEN	1,73	0,88770	105,9	106,1	103,1	103,1	- 2,8	-
131	3268	WASCHEREI- UND VERWANDTE MASCHINEN FÜR GEWERBLICHE ZWECKE	0,76	0,83013	112,8	112,7	112,1	112,1	- 0,5	-
132	3269	MASCHINEN FÜR DIE LEDER- UND SCHUHERHERSTELLUNG	0,33	0,82143	113,1	113,0	113,9	113,9	+ 0,8	-

DEUTSCHLAND
2 INDEX DER AUSFUHRPREISE
(AKTUELLE ERGEBNISSE)
2.5 IN ANLEHNUNG AN DAS SYSTEMATISCHE GUETERVERZEICHNIS FUER PRODUKTIONSSTATISTIKEN
1991 = 100

LFD NR.	NR.DER GP-SYSTEMATIK	GUETERGRUPPE, -ZWEIG, -KLASSE UND -ART	WAEGUNGS-ANTEIL AM GESAMTINDEX IN PROMILLE	VERKET-TUNGS-FAKTOR	1996 DURSCH-SCHNITT	1996 1997			VERAENDERUNG MAI 1997 GEGENUEBER MAI 1996 1997 IN PROZENT	
						MAI	APRIL	MAI	MAI 1997	APRIL 1997
133	3272	ARMATUREN UND AEHNLICHE APPARATE FUER ROHR- UND SCHLAUCH-LEITUNGEN, DAMPFKESSEL, SAMMELBEHAELTER, WANNEN U.AE. BEHAELTER	7,04	0,88638	111,7	112,0	112,1	112,3	+ 0,3	+ 0,2
134	3276	ZAHNRAEDER UND GETRIEBE	2,92	0,84054	106,7	107,1	108,3	108,3	+ 1,1	-
135	3277	WAEHLZLAGER	4,38	0,87290	104,7	105,3	110,1	110,6	+ 5,0	+ 0,5
136	3278	KUPPLUNGEN, GLEITLAGER U. ANDERE ANTRIEBSELEMENTE, STAHLKETTEN	3,31	0,85640	117,0	117,2	117,5	117,5	+ 0,3	-
137	33	STRASSENFAHRZEUGE (OHNE ACKERSCHLEPPER) DARUNTER:	176,42	0,89746	106,6	106,6	108,1	108,4	+ 1,7	+ 0,3
138	331	KRAFTWAGEN (EINSCHL. DEREN MOTOREN UND FAHRGESTELLEN) DARUNTER:	115,68	0,90917	106,2	106,3	108,4	108,8	+ 2,4	+ 0,4
139	3311	PERSONENKRAFTWAGEN DARUNTER:	94,14	0,92437	105,3	105,5	107,8	108,2	+ 2,6	+ 0,4
140	3311/2	PERSONENKRAFTWAGEN BIS 1,5 L HUBRAUM	7,45	0,92208	102,9	103,1	102,4	103,2	+ 0,1	+ 0,8
141	3311/3-7	PERSONENKRAFTWAGEN UEBER 1,5 L HUBRAUM	73,01	0,92344	105,5	105,7	108,6	108,9	+ 3,0	+ 0,3
142	3313	LIEFER- UND LASTKRAFTWAGEN	11,13	0,85603	111,8	111,8	111,9	112,0	+ 0,2	+ 0,1
143	3315	OMNIBUSSE	1,94	0,79299	104,1	103,8	105,6	105,8	+ 1,9	+ 0,2
144	3318	VERBRENNUNGSMOTOREN FUER KRAFTWAGEN	6,96	0,83459	108,3	107,8	111,4	112,1	+ 4,0	+ 0,6
145	333	ZUBEHOER, EINZEL- UND ERSATZTEILE FUER KRAFTWAGEN, STRASSENZUGMASCHINEN UND DEREN MOTOREN	53,99	0,86937	107,1	107,1	107,4	107,5	+ 0,4	+ 0,1
146	334	KAROSSERIEN, AUFBAUTEN UND ANHAENGER FUER KRAFTWAGEN UND STRASSENZUGMASCHINEN	2,78	0,89121	108,4	108,2	108,9	108,9	+ 0,6	-
147	337	KRAFTRAEDER UND FAHRRADER SOWIE DEREN TEILE DARUNTER:	1,34	0,82819	103,4	103,6	103,1	103,1	- 0,5	-
148	3375/6	FAHRRADER EINSCHL. TEILE UND ZUBEHOER	0,72	0,81826	99,9	99,9	100,3	100,4	+ 0,5	+ 0,1
149	36	ELEKTROTECHNISCHE ERZEUGNISSE	124,72	0,94476	103,3	103,5	104,2	104,2	+ 0,7	-
150	361	GERAETE UND EINRICHTUNGEN DER ELEKTRIZITAETSERZEUGUNG UND -UMWANDLUNG DARUNTER:	14,07	0,85939	106,8	107,2	106,7	106,6	- 0,6	- 0,1
151	3611	ELEKTROMOTOREN UND -GENERATOREN	8,15	0,82333	111,7	112,0	112,8	112,7	+ 0,6	- 0,1
152	3612/3	TRANSFORMATOREN UND STROMRICHTER	4,19	0,88651	103,2	103,8	101,0	101,0	- 2,7	-
153	362	GERAETE UND EINRICHTUNGEN DER ELEKTRIZITAETSVERTEILUNG	17,95	0,87855	107,2	107,5	108,5	108,4	+ 0,8	- 0,1
154	3621	HOCHSPANNUNGSSCHALTGERAETE UND -ANLAGEN AB 1 000 V	1,36	0,85389	116,0	116,4	117,9	117,9	+ 1,3	-
155	3622	NIEDERSPANNUNGSSCHALTGERAETE UND -ANLAGEN UNTER 1 000 V	7,91	0,87833	110,7	111,0	112,4	112,2	+ 1,1	- 0,2
156	3623	INSTALLATIONSGERAETE BIS 1 000 V	4,26	0,85566	104,7	104,2	105,4	105,3	+ 1,1	- 0,1
157	3625/6	ISOLIERTE GERAETE UND LEITUNGEN, KABEL	4,42	.	100,8	101,8	101,7	101,8	-	+ 0,1
158	363	ELEKTRISCHE GERAETE FUER GEWERBE UND HAUSHALT DARUNTER:	18,44	0,90542	102,9	103,2	103,9	104,1	+ 0,9	+ 0,2
159	3631	ELEKTROWERKZEUGE BIS 2 KW	2,06	0,90349	111,3	111,3	115,0	115,6	+ 3,9	+ 0,5
160	3632	ELEKTROSCHWEISS- UND -LOETGERAETE	1,97	0,84642	106,8	106,7	107,2	107,2	+ 0,5	-
161	3634	ELEKTRISCHE INDUSTRIEDEFEN UND ERWAERMUNGSANLAGEN	1,19	0,81563	117,4	117,9	118,2	118,2	+ 0,3	-
162	3635	ELEKTROWAERMEGERAETE U. -EINRICHTUNGEN FUER DEN HAUSHALT	3,54	0,92804	105,4	105,1	106,9	107,1	+ 1,9	+ 0,2
163	3637	ELEKTROMOTORISCHE WIRTSCHAFTSGERAETE FUER GEWERBE UND HAUSHALT	4,60	0,93232	97,5	98,2	98,9	99,0	+ 0,8	+ 0,1
164	3638	ELEKTRISCHE HAUSHALTSKUEHLMOEBEL	1,87	0,95954	96,1	96,3	97,6	97,6	+ 1,3	-
165	3639	ELEKTRISCHE HAUSHALTSWASCHMASCHINEN UND -GERAETE	2,62	0,91042	98,3	98,6	96,5	96,5	- 3,1	-
166	364	ELEKTRISCHE LEUCHTEN UND LAMPEN	4,76	0,91892	102,4	102,4	102,7	103,0	+ 0,6	+ 0,3
167	3641	ELEKTRISCHE LEUCHTEN	2,39	0,81024	114,1	113,9	115,1	115,5	+ 1,4	+ 0,3
168	3645	ELEKTRISCHE GLEUHLAMPEN	1,22	1,04879	91,3	91,3	91,1	91,1	- 0,2	-
169	3646	ENTLADUNGSLAMPEN	1,15	1,07618	89,8	90,2	89,4	89,4	- 0,9	-
170	365	NACHRICHTENTECHNISCHE GERAETE UND EINRICHTUNGEN	9,06	1,00201	99,8	99,6	102,0	102,0	+ 2,4	-
171	3652	LEITERGEBUNDENE TELEKOMMUNIKATION	6,18	1,01316	94,7	94,6	96,6	96,2	+ 1,7	- 0,4
172	3654/6	GERAETE UND EINRICHTUNGEN DER NICHTLEITERGEBUNDENEN TELEKOMMUNIKATION SOWIE FUNKMESS- (RADAR) UND FUNKNAVIGATIONSGERAETE	2,88	0,98708	110,9	110,4	113,8	114,6	+ 3,8	+ 0,7
173	366	RUNDFUNK-, FERNSEH-, PHONOTECHNISCHE GERAETE UND EINRICHTUNGEN U.AE. DARUNTER:	34,63	1,12682	98,3	98,6	98,4	98,4	- 0,2	-
174	3661	RUNDFUNK- UND FERNSEHEMPFANGSGERAETE	7,44	1,08954	96,4	96,1	96,6	96,6	+ 0,5	-
175	36611-4	RUNDFUNKEMPFANGSGERAETE	1,28	1,07281	95,8	95,3	96,1	96,1	+ 0,8	-
176	36617	FERNSEHEMPFANGSGERAETE	2,88	1,18257	85,2	84,7	84,8	84,8	+ 0,1	-
177	3663	PHONOTECHNISCHE GERAETE	7,37	1,09560	102,8	103,5	105,9	106,2	+ 2,6	+ 0,3
178	3665	AKTIVE BAUELEMENTE DER ELEKTRONIK	10,34	.	86,6	87,3	85,8	85,4	- 2,2	- 0,5
179	3667	PASSIVE UND ELEKTROMECHANISCHE BAUELEMENTE FUER DIE ELEKTRONIK SOWIE BAUGRUPPEN FUER DIE ELEKTRONIK	9,48	.	109,0	109,1	107,9	107,9	- 1,1	-
180	367	ELEKTRISCHE MESS-, PRUEF-, REGEL-, STEUERUNGSGERAETE UND -EINRICHTUNGEN DARUNTER:	13,79	0,85355	107,6	107,4	109,6	109,6	+ 2,0	-
181	3671/2/4	ELEKTRISCHE UND ELEKTRONISCHE MESSGERAETE	9,29	0,84247	106,9	107,0	108,8	108,8	+ 1,7	-
182	3677	ELEKTRISCHE REGEL- UND STEUERUNGSGERAETE UND -EINRICHTUNGEN	3,37	0,89493	107,8	106,9	110,5	110,4	+ 3,3	- 0,1
183	368	ANDERE ELEKTROTECHNISCHE ERZEUGNISSE DARUNTER:	12,02	0,90009	106,5	106,7	108,0	108,2	+ 1,4	+ 0,2
184	3681	ELEKTROMEDIZINISCHE GERAETE	5,31	0,94547	102,0	102,5	101,4	101,4	- 1,1	-
185	3686	ELEKTRISCHE AUSRUESTUNGEN FUER FAHRRADER, KRAFTFAHRZEUGE UND VERBRENNUNGSMOTOREN	4,40	0,84386	106,7	106,5	109,9	109,9	+ 3,2	-

DEUTSCHLAND

2 INDEX DER AUSFUHRPREISE
(AKTUELLE ERGEBNISSE)
2.5 IN ANLEHNUNG AN DAS SYSTEMATISCHE GÜTERVERZEICHNIS FUER PRODUKTIONSSTATISTIKEN
1991 = 100

LFD NR.	NR.DER GP- SYSTE- MATIK	GÜTERGRUPPE, -ZWEIG, -KLASSE UND -ART	WÄGUNG- ANTEIL AM GESAMTINDEX IN PROMILLE	VERKET- TUNGS- FAKTOR	1996 DURCH- SCHNITT	1996			1997		VERÄNDERUNG MAI 1997 GEGENÜBER MAI 1996 IN PROZENT
						MAI	APRIL	MAI			
186	37	FEINMECHANISCHE UND OPTISCHE ERZEUGNISSE; UHREN	21,22	0,86926	107,7	107,6	108,4	108,6	+ 0,9	+ 0,2	
187	371-6	FEINMECHANISCHE UND OPTISCHE ERZEUGNISSE	19,47	0,85939	108,3	108,1	109,0	109,2	+ 1,0	+ 0,2	
188	371	OPTISCHE ERZEUGNISSE	3,98	0,85954	104,0	104,3	104,1	104,1	- 0,2	-	
189	3711	ERZEUGNISSE DER AUGENOPTIK	1,23	0,89008	100,5	100,4	100,9	100,9	+ 0,5	-	
190	3712-9	OPTISCHE INSTRUMENTE UND GERAETE	2,75	0,84622	105,5	106,0	105,6	105,5	- 0,5	- 0,1	
191	372	FOTO-, PROJEKTIONS- UND KINOTECHNISCHE GERAETE	4,91	0,88730	106,9	106,4	108,0	108,0	+ 1,5	-	
192	3721/3	FOTOAPPARATE UND -KOPIERAPPARATE	1,98	0,92055	100,0	99,1	101,7	101,7	+ 2,6	-	
193	3725	PROJEKTIONS- UND KINOGERAETE	0,42	0,87822	104,8	104,9	103,8	103,9	- 1,0	+ 0,1	
194	3727/9	GERAETE FUER FOTO- UND KINEMATOGRAFISCHE LABORATORIEN, ZUBEHOER, EINZEL- UND ERSATZTEILE FUER FOTO-, PROJEKTIONS- UND KINOGERAETE	2,51	0,85890	112,8	112,5	113,7	113,7	+ 1,1	-	
195	375	FEINMECHANISCHE ERZEUGNISSE	5,37	0,84648	110,0	109,7	110,8	111,2	+ 1,4	+ 0,4	
196	3754	DARUNTER: ANDERE FEINMECHANISCHE MESS- UND REGELGERAETE	3,51	0,85962	110,2	109,7	112,5	113,1	+ 3,1	+ 0,5	
197	376	MEDIZINMECHANISCHE ERZEUGNISSE	5,21	0,84062	111,1	111,1	111,7	112,2	+ 1,0	+ 0,4	
198	3761	DARUNTER: MEDIZINISCHE GERAETE	4,14	0,78043	109,6	109,6	110,3	110,9	+ 1,2	+ 0,5	
199	377	UHREN	1,75	0,96478	101,9	102,1	102,4	102,5	+ 0,4	+ 0,1	
200	38	EISEN-, BLECH- UND METALLWAREN	29,87	0,89502	107,7	107,9	109,1	109,3	+ 1,3	+ 0,2	
201	381	HANDELSWAFFEN UND DEREN MUNITION	0,55	0,84830	110,2	110,5	112,8	112,8	+ 2,1	-	
202	382	WERKZEUGE	4,66	0,88188	108,5	108,7	110,2	110,5	+ 1,7	+ 0,3	
203	3828/9	DARUNTER: AUSWECHSELBARE WERKZEUGE MIT ARBEITENDEM TEIL AUS GESINTERTEN HARTMETALLEN ODER DIAMANTEN	1,14	0,93537	96,4	96,4	99,9	99,8	+ 3,5	- 0,1	
204	383	HEIZ- UND KOCHGERAETE	0,95	0,83348	113,8	113,9	114,3	114,3	+ 0,4	-	
205	384	BLECHWAREN, BLECHKONSTRUKTIONEN UND FEINSTBLECHPACKUNGEN	10,63	0,88571	106,4	106,7	106,9	107,2	+ 0,5	+ 0,3	
206	3842	DARUNTER: GERAETE UND BEDARFSARTIKEL AUS EISEN ODER STAHL FUER HAUSWIRTSCHAFT, LANDWIRTSCHAFT UND GEWERBE	1,48	0,89315	110,6	111,2	110,4	110,4	- 0,7	-	
207	3843	BAUARTIKEL AUS STAHLBLECH, STAHLBLECHKONSTRUKTIONEN	1,84	0,88492	102,5	102,6	101,9	102,7	+ 0,1	+ 0,8	
208	3845	MOEBEL AUS METALL	3,84	0,87223	108,7	109,0	109,9	109,9	+ 0,8	-	
209	3846	GERAETE UND BEDARFSARTIKEL AUS NE-METALL FUER HAUSWIRTSCHAFT, LANDWIRTSCHAFT UND GEWERBE	1,05	0,85579	109,5	109,8	110,6	111,7	+ 1,7	+ 1,0	
210	385	SCHLOESSER UND BESCHLAEGE	5,08	0,80795	115,8	116,0	117,7	117,9	+ 1,6	+ 0,2	
211	3851	DARUNTER: SCHLOESSER, VERSCHLUESSE MIT SCHLOSS U. DGL.	0,91	.	115,7	115,7	118,4	119,1	+ 2,9	+ 0,6	
212	38573	BAUBESCHLAEGE AUS METALL	1,31	.	128,9	129,6	130,9	130,8	+ 0,9	- 0,1	
213	387	SCHNEIDWAREN UND BESTECKE	1,35	0,87091	116,4	115,5	123,7	123,7	+ 7,1	-	
214	3871	DARUNTER: SCHNEIDWAREN	1,07	0,89089	115,2	113,8	122,5	122,5	+ 7,6	-	
215	388	METALLWAREN UND METALLKURZWAREN	6,65	0,99700	100,3	100,3	101,0	101,4	+ 1,1	+ 0,4	
216	3882	DARUNTER: TAFELGESCHIRR, GALANTERIEWAREN U.AE. METALLWAREN	1,21	0,89954	107,8	108,5	109,3	109,2	+ 0,6	- 0,1	
217	3885	FOLIEN, DUENNE BAENDER UND PULVER AUS ALUMINIUM ODER KUPFER; VERPACKUNGSBEHAELTER UND -ZUBEHOER AUS NE-METALL	3,38	1,10371	94,1	93,9	94,1	94,7	+ 0,9	+ 0,6	
218	3887	METALLKURZWAREN FUER BEKLEIDUNG, SCHUHE, GARDINEN U. DGL.	0,95	0,85903	111,5	111,6	114,3	115,0	+ 3,0	+ 0,6	
219	39	MUSIKINSTRUMENTE, SPIELWAREN, SPORTGERAETE, SCHMUCK, BELICHTETE FILME, FUELLHALTER U.AE. 1) DARUNTER:	8,19	0,98881	108,1	108,7	110,5	110,9	+ 2,0	+ 0,4	
220	391/2	MUSIKINSTRUMENTE	0,86	0,81225	116,4	116,3	118,6	118,6	+ 2,0	-	
221	3931-6	SPIELWAREN	2,11	0,82986	110,1	110,3	112,2	112,9	+ 2,4	+ 0,6	
222	394	TURN- UND SPORTGERAETE	0,81	0,82582	111,7	111,8	114,4	114,4	+ 2,3	-	
223	3982	FUELLHALTER, KUGELSCHREIBER U.AE. SCHREIBGERAETE AUS ALLEN WERKSTOFFEN	1,33	0,91941	105,2	105,9	106,7	107,2	+ 1,2	+ 0,5	

FUSSNOTEN SIEHE LETZTE SEITE

DEUTSCHLAND
2 INDEX DER AUSFUHRPREISE
(AKTUELLE ERGEBNISSE)
2.5 IN ANLEHNUNG AN DAS SYSTEMATISCHE GÜTERVERZEICHNIS FÜR PRODUKTIONSSTATISTIKEN
1991 = 100

LFD NR.	NR. DER GP-SYSTEMATIK	GÜTERGRUPPE, -ZWEIG, -KLASSE UND -ART	WÄGUNGSGEAMTINDEX AM GESAMTINDEX IN PROMILLE	VERKET-TUNGSFAKTOR	1996 DURCHSCHNITT	1996 1997			VERÄNDERUNG MAI 1997 GEGENÜBER MAI 1996 IN PROZENT	
						MAI	APRIL	MAI	1996	1997
224	4	CHEMISCHE ERZEUGNISSE	135,24	1,06414	100,8	101,1	101,8	102,1	+ 1,0	+ 0,3
225	41	ANORGANISCHE GRUNDSTOFFE UND CHEMIKALIEN DARUNTER:	8,39	1,09131	99,7	99,9	99,9	99,5	- 0,4	- 0,4
226	414	ANORGANISCHE BASEN SOWIE METALLOXIDE, -HYDROXIDE UND -PEROXIDE	1,94	1,01265	94,9	94,6	95,9	94,5	- 0,1	- 1,5
227	415	METALLSALZE UND -PERSALZE DER ANORGANISCHEN SÄUREN	2,83	1,12826	98,6	98,3	95,7	95,6	- 2,7	- 0,1
228	42	ORGANISCHE GRUNDSTOFFE UND CHEMIKALIEN DARUNTER:	31,06	1,18685	101,9	102,9	100,3	101,3	- 1,6	+ 1,0
229	422	KOHLENWASSERSTOFFE, CHEMISCH EINHEITLICH U. Ä.	2,89	1,51028	92,9	91,1	98,9	102,6	+12,6	+ 3,7
230	423	ALKOHOLE U. Ä.	2,77	1,44518	117,3	119,6	103,3	105,4	-11,9	+ 2,0
231	425	ETHER, ALKOHOL- UND ETHERPEROXIDE, EPOXIDE, ACETALE U.Ä.	2,92	1,14454	102,8	103,6	102,5	102,9	- 0,7	+ 0,4
232	426	CARBONSÄUREN, IHRE ANHYDRIDE, HALOGENIDE, PEROXIDE U.Ä.	4,63	1,21612	108,1	111,3	108,3	109,9	- 1,3	+ 1,5
233	4261	DARUNTER: GESÄTTIGTE ACYCLISCHE EINBASIGE CARBONSÄUREN	1,36	1,21393	112,7	112,3	115,3	116,7	+ 3,9	+ 1,2
234	427	VERBINDUNGEN MIT STICKSTOFFFUNKTIONEN	6,65	0,96575	104,8	106,1	102,5	102,2	- 3,7	- 0,3
235	429	ORGANISCHE-ANORGANISCHE VERBINDUNGEN UND SONSTIGE ORGANISCHE VORPRODUKTE, GRUNDSTOFFE UND CHEMIKALIEN DARUNTER:	9,95	1,15838	97,0	97,7	95,6	96,0	- 1,7	+ 0,4
236	4291/2	ORGANISCH-ANORGANISCHE VERBINDUNGEN UND HETEROCYCLISCHE VERBINDUNGEN	6,96	1,07875	93,3	94,3	92,7	93,1	- 1,3	+ 0,4
237	43	DUENGEMITTEL, PFLANZENSCHUTZ- UND SCHÄDLINGSBEKÄMPFUNGSMITTEL	4,19	1,09551	100,5	100,6	102,8	101,9	+ 1,3	- 0,9
238	431	DUENGEMITTEL	0,78	1,29785	118,5	117,3	116,0	110,9	- 5,5	- 4,4
239	434	PFLANZENSCHUTZ- UND SCHÄDLINGSBEKÄMPFUNGSMITTEL	3,41	1,03879	96,3	96,8	99,8	99,8	+ 3,1	-
240	44	KUNSTSTOFFE UND SYNTHETISCHER KAUTSCHUK	25,58	1,04719	97,7	98,6	102,0	102,5	+ 4,0	+ 0,5
241	441	KUNSTSTOFFE	24,15	1,03881	97,8	98,7	102,1	102,7	+ 4,1	+ 0,6
242	4411/2/3	PHENOLHARZE, AMINOHARZE UND POLYURETHANE, IN PRIMÄRFORM SOWIE POLYETHER, EPOXIDHARZE, POLYESTER, POLYAMIDE UND SILICONE	9,86	1,02256	100,1	100,2	98,8	98,9	- 1,3	+ 0,1
243	4414	POLYMERISATIONSPRODUKTE (EINSCHL. COPOLYMERISATEN)	12,82	1,05314	95,1	96,8	103,1	104,1	+ 7,5	+ 1,0
244	4417/9	SONSTIGE KUNSTSTOFFE	1,47	0,99377	105,7	105,2	115,1	115,2	+ 9,5	+ 0,1
245	445	SYNTHETISCHER KAUTSCHUK	1,43	1,16724	96,6	97,0	99,3	99,3	+ 2,4	-
246	45	CHEMIEFASERN	4,66	1,06809	91,0	91,4	89,8	89,9	- 1,6	+ 0,1
247	452	CELLULOSISCHE CHEMIEFASERN	1,23	0,89218	93,3	93,9	90,4	90,2	- 3,9	- 0,2
248	455	SYNTHETISCHE CHEMIEFASERN	3,43	1,13117	90,2	90,5	89,6	89,7	- 0,9	+ 0,1
249	46	FARBSTOFFE, FARBEN, LACKE UND VERWANDTE ERZEUGNISSE	13,93	0,94178	103,4	103,6	102,8	102,8	- 0,8	-
250	461	ANORGANISCHE PIGMENTE UND ORGANISCHE FARBSTOFFE DARUNTER:	8,42	0,96660	101,5	101,8	100,6	100,7	- 1,1	+ 0,1
251	4612	ANORGANISCHE PIGMENTE	2,73	1,00097	98,8	99,7	98,4	98,7	- 1,0	+ 0,3
252	4617	ORGANISCHE FARBMITTEL	5,46	0,94986	102,6	102,7	101,6	101,7	- 1,0	+ 0,1
253	464	ANSTRICHSTOFFE UND VERDUENNUNGEN	3,65	0,85223	112,3	112,1	112,7	112,9	+ 0,7	+ 0,2
254	467	ANDERE FARBEN UND VERWANDTE ERZEUGNISSE	1,86	0,98892	94,6	95,3	93,2	92,5	- 2,9	- 0,8
255	47	PHARMAZEUTISCHE ERZEUGNISSE	17,75	0,98111	104,1	104,4	105,9	106,0	+ 1,5	+ 0,1
256	471	VITAMINE UND HORMONE, ALKALOIDE UND GLYKOSIDE, ANTIBIOTIKA, ZUBEREITETE DROGEN DARUNTER:	4,44	1,01650	111,2	111,8	114,7	114,9	+ 2,8	+ 0,2
257	4711	VITAMINE UND HORMONE	1,92	1,01153	124,0	124,4	132,8	132,9	+ 6,8	+ 0,1
258	473/5	BULKWARE; PHARMAZEUTISCHE SPEZIALITÄTEN	10,97	0,97047	101,3	101,6	103,0	103,1	+ 1,5	+ 0,1
259	479	SONSTIGE PHARMAZEUTISCHE ERZEUGNISSE	2,34	0,92871	103,4	103,1	103,0	103,2	+ 0,1	+ 0,2
260	49	SONSTIGE CHEMISCHE ERZEUGNISSE DARUNTER:	29,68	1,01315	100,8	100,1	102,3	102,6	+ 2,5	+ 0,3
261	491	GELATINE UND KLEBSTOFFE	1,10	0,95224	106,7	106,9	107,5	107,4	+ 0,5	- 0,1
262	492	GERBSTOFFE, HILFSMITTEL FÜR LEDER, TEXTILIEN UND PAPIER, ORGANISCHE GRENZFLÄCHENAKTIVE STOFFE UND ZUBEREITUNGEN DARUNTER:	4,69	1,03193	110,6	109,7	111,1	110,9	+ 1,1	- 0,2
263	4927	ORGANISCHE GRENZFLÄCHENAKTIVE STOFFE UND ZUBEREITUNGEN	2,29	1,18545	120,2	119,4	124,2	124,3	+ 4,1	+ 0,1
264	493	ANDERE HILFSMITTEL	5,35	0,92137	103,7	103,9	106,1	105,5	+ 1,5	- 0,6
265	4937	DARUNTER: FEIN- UND LABORCHEMIKALIEN	1,40	0,85397	107,2	107,8	116,6	116,6	+ 8,2	-
266	495	FOTOCHEMISCHE ERZEUGNISSE UND MAGNETOGRAMMTRÄGER	7,02	1,13886	90,7	88,4	94,8	95,8	+ 8,4	+ 1,1
267	4952	FOTOCHEMISCHE ERZEUGNISSE	4,17	1,06310	103,6	98,2	115,1	116,8	+18,9	+ 1,5
268	4955	UNBESPIELTE MAGNETTONBAENDER UND -FILME SOWIE ANDERE UNBESPIELTE MAGNETOGRAMMTRÄGER	2,85	1,27704	71,8	73,9	65,1	65,1	-11,9	-
269	496	WASCH-, SPÜEL- UND REINIGUNGSMITTEL	1,45	0,95712	99,2	101,1	99,0	99,0	- 2,1	-
270	497	KÖRPERPFLEGE MITTEL	2,90	0,96952	104,1	103,9	102,9	103,3	- 0,6	+ 0,4
271	498	SELBSTKLEBBEAENDER UND CHEMISCHER BÜROBEDARF	2,23	1,09043	93,9	93,2	96,6	97,6	+ 4,7	+ 1,0
272	499	ANDERE CHEMISCHE ERZEUGNISSE	4,57	0,98285	102,4	102,4	102,2	102,4	-	+ 0,2

DEUTSCHLAND

2 INDEX DER AUSFUHRPREISE
(AKTUELLE ERGEBNISSE)
2.5 IN ANLEHNUNG AN DAS SYSTEMATISCHE GÜTERVERZEICHNIS FUER PRODUKTIONSSTATISTIKEN
1991 = 100

LFD NR.	NR. DER GP- SYSTE- MATIK	GÜTERGRUPPE, -ZWEIG, -KLASSE UND -ART	WÄGUNG- ANTEIL AM GESAMTINDEX IN PROMILLE	VERKET- TUNGS- FAKTOR	1996 DURCH- SCHNITT	1997			VERÄNDERUNG MAI 1997 GEGENÜBER MAI 1996 IN PROZENT	
						MAI	APRIL	MAI	MAI 1997 GEGENÜBER MAI 1996 IN PROZENT	APRIL 1997 GEGENÜBER APRIL 1996 IN PROZENT
273	50	BUEROMASCHINEN; DATENVERARBEITUNGSGERÄTE UND -EINRICHTUNGEN	22,63	1,39071	75,3	75,4	75,7	75,4	-	- 0,4
274	501	BUEROMASCHINEN	1,37	1,18377	106,2	105,2	109,9	110,3	+ 4,8	+ 0,4
275	505	GERÄTE UND EINRICHTUNGEN FUER DIE DATENVERARBEITUNG	21,26	1,41864	73,3	73,5	73,5	73,1	- 0,5	- 0,5
276	51	FEINKERAMISCHE ERZEUGNISSE	3,34	0,81597	114,5	114,8	115,9	116,1	+ 1,1	+ 0,2
277	511/ 513/4	HAUSHALTS-, WIRTSCHAFTS- UND ZIERGEGENSTÄNDE AUS PORZELLAN, STEINGUT UND STEINZEUG SOWIE TON- UND TOEPFERWAREN DARUNTER:	1,67	0,79605	121,0	121,5	123,3	123,7	+ 1,8	+ 0,3
278	511	HAUSHALTS-, WIRTSCHAFTS- UND ZIERGEGENSTÄNDE AUS PORZELLAN	1,26	0,77904	122,9	123,5	125,1	125,7	+ 1,8	+ 0,5
279	515/6	SANITÄERARTIKEL, ISOLATOREN SOWIE FEINKERAMISCHE ERZEUGNISSE FUER CHEMISCHE UND ANDERE TECHNISCHE ZWECKE	1,04	0,78057	116,4	116,7	117,2	117,2	+ 0,4	-
280	5171	WAND- UND BODENFLIESEN, KLINKER AUS FEINKERAMISCHEN STOFFEN	0,63	0,92444	94,1	93,9	93,9	93,9	-	-
281	52	GLAS UND GLASWAREN	6,81	0,90685	101,9	102,3	100,3	100,2	- 2,1	- 0,1
282	521/2	FLACH- UND HOHLGLAS	4,50	0,91682	103,0	103,1	103,2	103,2	+ 0,1	-
283	521	FLACHGLAS	1,04	0,93502	81,3	80,6	79,5	79,5	- 1,4	-
284	522	HOHLGLAS	3,46	0,91240	109,5	109,8	110,3	110,3	+ 0,5	-
285	523/4/6	VERARBEITETES UND VEREDELTES GLAS, GLASWOLLE UND ANDERE GLASFASERN DARUNTER:	2,31	0,88919	100,0	101,0	94,8	94,3	- 6,6	- 0,5
286	524	VEREDELTES GLAS	1,09	0,90390	93,1	94,6	85,8	85,5	- 9,6	- 0,3
287	53	SCHNITTHOLZ, SPERRHOLZ UND SONSTIGES BEARBEITETES HOLZ DARUNTER:	3,29	0,97175	98,6	99,1	98,0	98,7	- 0,4	+ 0,7
288	5316	SCHNITTHOLZ	0,87	0,94004	95,6	95,4	98,7	99,6	+ 4,4	+ 0,9
289	538	HOLZSPANPLATTEN	0,95	1,02554	98,0	99,8	92,0	93,1	- 6,7	+ 1,2
290	54	HOLZWAREN DARUNTER:	10,26	0,82170	115,2	115,2	116,9	117,0	+ 1,6	+ 0,1
291	542	MOBEL	7,57	0,79836	116,7	116,7	118,2	118,2	+ 1,3	-
292	5422	ZIMMER- UND KUECHENMOBEL AUS HOLZ DARUNTER:	5,85	0,80929	117,3	117,3	118,6	118,6	+ 1,1	-
293		ZIMMERMÖBEL AUS HOLZ (EINSCHL. POLSTERMÖBEL)	3,90	0,83661	115,6	115,7	116,4	116,4	+ 0,6	-
294		KUECHENMOBEL AUS HOLZ	1,87	0,76656	121,3	120,9	123,6	123,6	+ 2,2	-
295	5425	BUERO- UND SCHULMOBEL AUS HOLZ	1,72	0,75765	114,6	114,9	117,0	117,0	+ 1,8	-
296	55	HOLZSTOFF, ZELLSTOFF, PAPIER UND PAPPE 3) DARUNTER:	11,49	1,08395	91,7	91,5	88,1	88,1	- 3,7	-
297	552	ZELLSTOFF	0,38	1,28180	91,9	85,7	86,6	88,4	+ 3,2	+ 2,1
298	553-7	PAPIER UND PAPPE	10,75	1,04630	91,0	91,6	88,4	88,1	- 3,8	- 0,3
299	553	PAPIER, UNVEREDELT (IN ROLLEN UND BOGEN) DARUNTER:	5,41	1,00197	91,6	91,1	89,5	89,4	- 1,9	- 0,1
300	5532	DRUCK- UND SCHREIBPAPIER	1,92	1,07692	90,4	91,2	87,0	86,4	- 5,3	- 0,7
301	5533/4	KRAFT- UND PACKPAPIER	0,38	1,02840	91,5	90,7	91,6	90,9	+ 0,2	- 0,8
302	5539	SONDERPAPIER	1,54	0,89781	97,9	97,0	98,4	98,7	+ 1,8	+ 0,3
303	554	PAPPE, UNVEREDELT (IN ROLLEN UND BOGEN)	1,74	..	92,0	91,8	90,6	90,5	- 1,4	- 0,1
304	557	PAPIER UND PAPPE, GESTRICHEN	3,60	..	89,6	92,4	85,7	85,1	- 7,9	- 0,7
305	56	PAPIER- UND PAPPEWAREN DARUNTER:	9,60	0,93573	99,4	99,3	97,7	98,2	- 1,1	+ 0,5
306	565	VERPACKUNGSMITTEL AUS PAPIER UND PAPPE	2,72	0,91320	103,5	103,2	102,0	101,9	- 1,3	- 0,1
307	5681	ZELLSTOFFWATTE-, FILTRIERPAPIER- UND KREPPAPIERWAREN	3,54	1,03605	88,6	88,0	85,6	87,0	- 1,1	+ 1,6
308	57	DRUCKEREIERZEUGNISSE, VERVIELFÄLTIGUNGEN 2) DARUNTER:	9,19	0,88479	109,7	109,5	110,8	110,4	+ 0,8	- 0,4
309	5713	BUECHER	2,87	0,91333	112,9	112,9	111,7	111,9	- 0,9	+ 0,2
310	5714/5	ZEITUNGEN UND ZEITSCHRIFTEN	2,65	0,89140	113,1	112,7	118,5	119,0	+ 5,6	+ 0,4

FUSSNOTEN SIEHE LETZTE SEITE

DEUTSCHLAND
2 INDEX DER AUSFUHRPREISE
(AKTUELLE ERGEBNISSE)
2.5 IN ANLEHNUNG AN DAS SYSTEMATISCHE GUETERVERZEICHNIS FUER PRODUKTIONSSTATISTIKEN
1991 = 100

LFD NR.	NR. DER GP-SYSTEMATIK	GUETERGRUPPE, -ZWEIG, -KLASSE UND -ART	WAEGUNGS-ANTEIL AM GESAMTINDEX IN PROMILLE	VERKET-TUNGS-FAKTOR	1996 DURCH-SCHNITT	1997			VERAENDERUNG MAI 1997 GEGENUEBER MAI 1996 IN PROZENT	
						MAI	APRIL	MAI		
311	58	KUNSTSTOFFERZEUGNISSE	28,20	0,95364	98,4	98,6	98,1	98,2	- 0,4	+ 0,1
312	581	HALBZEUG AUS KUNSTSTOFF	13,12	0,97409	96,4	96,9	95,6	95,8	- 1,1	+ 0,2
313	5811	DARUNTER: FOLIEN AUS KUNSTSTOFF BIS EINSCHL. 1 MM DICKE	5,98	1,01366	95,3	96,2	95,0	95,5	- 0,7	+ 0,5
314	5813	TAFELN UND PLATTEN AUS KUNSTSTOFF M. EINER DICKE UEBER 1MM	1,69	0,95407	105,2	105,7	104,4	104,5	- 1,1	+ 0,1
315	5817	ROHRE, SCHLAEUCH, BAENDER, SEILE AUS KUNSTSTOFF	1,21	0,89665	96,0	95,9	96,8	97,6	+ 1,8	+ 0,8
316	582/3	EINZELTEILE SOWIE BAUELEMENTE AUS KUNSTSTOFF	4,78	0,91174	98,5	98,6	97,9	97,8	- 0,8	- 0,1
317	584	VERPACKUNGSMITTEL, LAGER- UND TRANSPORTBEHAELTER AUS KUNSTSTOFF	4,00	1,04513	89,4	88,6	89,7	89,8	+ 1,4	+ 0,1
318	585	SONSTIGE FERTIGERZEUGNISSE AUS KUNSTSTOFF	6,30	0,89209	107,9	108,3	108,7	108,8	+ 0,5	+ 0,1
319	59	GUMMIWAREN	9,71	0,98694	103,1	103,1	103,2	103,2	+ 0,1	-
320	591	BEREIFUNGEN	4,39	1,02737	100,4	100,5	98,9	98,9	- 1,6	-
321	59113	DARUNTER: PERSONENKRAFTWAGENBEREIFUNGEN	2,78	1,03648	99,3	99,4	96,8	96,9	- 2,5	+ 0,1
322	59114	LASTKRAFTWAGEN- UND OMNIBUSBEREIFUNGEN	1,25	1,01848	101,1	101,2	100,9	100,6	- 0,6	- 0,3
323	592	WEICHGUMMIWAREN	5,02	0,95178	105,6	105,5	106,8	106,8	+ 1,2	-
324	5921	DARUNTER: TECHNISCHE WEICHGUMMIWAREN	2,75	0,90055	105,7	105,5	108,0	108,0	+ 2,4	-
325	61	LEDER	1,81	1,05803	106,1	106,5	107,7	107,4	+ 0,8	- 0,3
326	62	LEDERWAREN UND SCHUHE	4,33	0,90951	103,7	103,6	105,4	105,4	+ 1,7	-
327	622	LEDERWAREN (EINSCHL. REISEARTIKEL)	1,28	0,85702	106,6	105,5	107,3	107,3	+ 1,7	-
328	625	SCHUHE	3,05	0,93603	102,9	102,8	104,6	104,6	+ 1,8	-
329	63	TEXTILIEN	36,93	0,98513	102,3	102,3	103,2	103,3	+ 1,0	+ 0,1
330	631	TEXTILE SPINNSTOFFE, HADERN	1,23	1,49311	121,9	122,2	139,4	141,2	+15,5	+ 1,3
331	632	GARN	5,83	1,07097	97,6	97,7	99,4	99,5	+ 1,8	+ 0,1
332	632	NACHRICHTLICH: GARN AUS BAUMWOLLE	0,81	1,14050	101,0	101,4	107,6	107,8	+ 6,3	+ 0,2
333	633	GARN AUS WOLLE	0,72	1,05987	99,0	99,0	101,4	102,2	+ 3,2	+ 0,8
334	634	GARN AUS SYNTHETISCHEN ODER KUENSTLICHEN SPINN-FASERN UND FILAMENTEN (EINSCHL. TEXTURIERTES GARN)	4,30	1,06164	96,8	96,8	97,5	97,5	+ 0,7	-
335	635	SPINNSTOFFWAREN	4,85	0,95853	99,7	99,7	99,4	99,6	- 0,1	+ 0,2
336	6356	DARUNTER: FILZ, WAREN AUS FILZ	2,60	0,97835	98,1	98,0	97,9	98,2	+ 0,2	+ 0,3
337	637	METERWARE	13,71	0,96069	98,2	98,2	98,3	98,3	+ 0,1	-
338	6371	ROHGEWEBE	1,55	1,11160	98,6	98,8	98,5	98,5	- 0,3	-
339	6372-9	FERTIGGEWEBE	12,16	0,94079	98,1	98,1	98,3	98,3	+ 0,2	-
340	6372-9	NACHRICHTLICH: FERTIGGEWEBE AUS BAUMWOLLE	2,36	0,86510	98,1	98,0	99,4	99,4	+ 1,4	-
341	6372-9	FERTIGGEWEBE AUS WOLLE	1,19	0,96023	93,7	94,0	93,9	93,9	- 0,1	-
342	6372-9	FERTIGGEWEBE AUS CHEMIEFASERN	4,06	0,96628	95,9	95,9	96,0	96,0	+ 0,1	-
343	6372-9	FERTIGGEWEBE AUS SONSTIGEM MATERIAL (MISCHMATERIAL)	4,55	0,95598	101,2	101,4	100,9	100,9	- 0,5	-
344	638	HEIM- UND HAUSTEXTILIEN SOWIE VERWANDTE ERZEUGNISSE	3,90	0,98611	103,5	103,2	104,0	104,2	+ 1,0	+ 0,2
345	6386	DARUNTER: TEPPICHE, LAEUFER UND FUSSBODENBELAG AUS TEXTILEM MATERIAL	1,66	1,01118	102,6	102,4	102,9	103,4	+ 1,0	+ 0,5
346	639	WIRK- UND STRICKWAREN	7,41	0,88738	111,2	111,3	111,4	111,3	-	- 0,1
347	6391	DARUNTER: GEWIRKTER ODER GESTRIKTER STOFF	2,10	0,94322	104,3	104,6	104,8	104,2	- 0,4	- 0,6
348	6392-4	NACHRICHTLICH: DARUNTER: AUS CHEMIEFASERN	1,02	0,96535	103,7	104,3	104,3	102,9	- 1,3	- 1,3
349	6392-4	OBERBEKLEIDUNG, GEWIRKT ODER GESTRIKT	2,78	0,85589	112,5	112,8	112,4	112,6	- 0,2	+ 0,2
350	6395-7	NACHRICHTLICH: DARUNTER: AUS BAUMWOLLE	1,14	0,81478	117,2	117,4	117,5	117,4	-	- 0,1
351	6395-7	AUS CHEMIEFASERN	0,99	0,89655	103,9	103,7	105,3	105,9	+ 2,1	+ 0,6
352	6395-7	WAESCHE, GEWIRKT ODER GESTRIKT	1,31	0,86183	117,9	118,1	117,9	117,6	- 0,4	- 0,3

DEUTSCHLAND

2 INDEX DER AUSFUHRPREISE
(AKTUELLE ERGEBNISSE)
2.5 IN ANLEHNUNG AN DAS SYSTEMATISCHE GÜTERVERZEICHNIS FUER PRODUKTIONSSTATISTIKEN
1991 = 100

LFD NR.	NR. DER GP-SYSTEMATIK	GÜTERGRUPPE, -ZWEIG, -KLASSE UND -ART	WÄGUNGSAnteil AM GESAMTINDEX IN PROMILLE	VERKET-TUNGS-FAKTOR	1996 DURCH-SCHNITT	1997			VERÄNDERUNG MAI 1997 GEGENÜBER MAI 1996 IN PROZENT	
						MAI	APRIL	MAI		
353	64	BEKLEIDUNG UND KONFEKTIONIERTER TEXTILIEN 6) DARUNTER:	15,83	0,88087	107,8	107,7	107,2	107,2	- 0,5	-
354	641	OBERBEKLEIDUNG, VEREDELTE PELZFELLE UND PELZWAREN	13,02	0,87332	108,9	108,8	108,0	108,0	- 0,7	-
355	6411-5	OBERBEKLEIDUNG	11,84	0,84469	106,3	105,9	106,2	106,0	+ 0,1	- 0,2
356	6411/3/4/5	HERREN OBERBEKLEIDUNG	3,69	0,88969	101,2	101,2	101,1	100,9	- 0,3	- 0,2
357	6412/3/4/5	DAMEN OBERBEKLEIDUNG	8,15	0,82782	108,7	108,1	108,5	108,3	+ 0,2	- 0,2
358	6416/7	VEREDELTE PELZFELLE, PELZ- UND LEDERBEKLEIDUNG	1,18	0,95565	134,7	138,1	125,5	128,0	- 7,3	+ 2,0
359	642	WAESCHE FUER HERREN, DAMEN UND KINDER	0,67	0,89636	98,2	98,5	100,1	100,1	+ 1,6	-
360	648	HAUS-, BETT- UND TISCHWAESCHE, SONSTIGE BETTWAREN	1,06	0,94434	100,3	100,1	101,7	102,5	+ 2,4	+ 0,8
NACHRICHTLICH:										
361	6392-4/6411-5	OBERBEKLEIDUNG AUCH GEWIRKT ODER GESTRIKT (OHNE PELZ- UND LEDERBEKLEIDUNG)	14,62	0,84749	107,5	107,2	107,4	107,3	+ 0,1	- 0,1
362	6395-7/642/643/6483/6485	WAESCHE AUCH GEWIRKT ODER GESTRIKT, MIEDERWAREN SOWIE HAUS-, BETT- UND TISCHWAESCHE	2,92	0,88577	108,9	109,1	109,2	109,1	-	- 0,1
363	68	ERZEUGNISSE DES ERNAHRUNGSGEWERBES DARUNTER:	45,41	1,13610	99,7	100,5	102,1	103,0	+ 2,5	+ 0,9
364	6811	MAHL- UND SCHÄLMUEHLENERZEUGNISSE	0,77	1,15661	87,1	89,6	86,0	86,0	- 4,0	-
365	6815	NAHRMITTEL (OHNE TEIGWAREN)	1,47	0,96120	97,9	97,7	98,3	98,2	+ 0,5	- 0,1
366	6818	BACKWAREN	2,10	1,01842	103,4	103,6	105,8	105,7	+ 2,0	- 0,1
367	6825	VERARBEITETES OBST UND GEMÜSE	2,77	0,98831	100,7	101,9	98,3	98,0	- 3,8	- 0,3
368	6827	SÜßWAREN	3,01	1,41854	98,6	98,9	99,8	99,5	+ 0,6	- 0,3
369	68272	DARUNTER: KAKAOERZEUGNISSE (OHNE SCHOKOLADENERZEUGNISSE)	0,91	2,17437	92,6	92,9	97,9	97,6	+ 5,1	- 0,3
370	6834	MILCH UND MILCHERZEUGNISSE	10,95	.	100,3	99,9	101,7	101,1	+ 1,2	- 0,6
371	68343	DARUNTER: TROCKENMILCHERZEUGNISSE, KASEIN	3,20	1,14352	100,9	98,9	105,1	104,3	+ 5,5	- 0,8
372	68345-7	KAESE	3,16	.	97,0	97,3	95,0	94,8	- 2,6	- 0,2
373	6842	ERZEUGNISSE DER ÖLMÜHLEN	2,30	1,59272	112,1	115,9	131,0	132,0	+13,9	+ 0,8
374	68422	DARUNTER: ROHE ÖLE FUER ERNAHRUNGSZWECKE	0,66	2,02212	106,0	111,3	117,8	118,4	+ 6,4	+ 0,5
375	684240	SPEISEÖLE, VERBRAUCHSFERTIG	0,58	1,53734	104,9	110,3	112,9	115,6	+ 4,8	+ 2,4
376	684275/8	ÖLKUCHEN UND SCHROTE	0,85	1,38522	121,1	122,9	153,9	153,2	+24,7	- 0,5
377	6853	FLEISCH UND FLEISCHERZEUGNISSE	8,47	1,07933	90,3	92,0	91,8	94,1	+ 2,3	+ 2,5
378	685311/29	DARUNTER: SCHWEINEFLEISCH, FRISCH ODER GEFROREN	1,06	1,02043	86,1	88,6	94,0	96,0	+ 8,4	+ 2,1
379	685314/29	KALB- UND RINDFLEISCH, FRISCH ODER GEFROREN	5,48	1,14420	85,3	87,7	85,0	87,5	- 0,2	+ 2,9
380	685314	DARUNTER: KALB- UND RINDFLEISCH, FRISCH	3,99	1,13610	82,7	83,6	84,6	88,0	+ 5,3	+ 4,0
381	68541	ROHE HAUTE UND FELLE VON SCHLACHTTIEREN	0,73	1,86130	96,1	98,2	108,3	106,4	+ 8,4	- 1,8
382	68593-9	FISCHERZEUGNISSE	0,82	0,75000	111,8	111,1	115,6	115,6	+ 4,1	-
383	68651	ROESTKAFFEE	0,52	1,68836	141,6	141,1	152,1	170,0	+20,5	+11,8
384	6871	BIER (EINSCHLIESSLICH NEBENPRODUKTE)	1,31	0,88683	102,8	101,8	108,7	109,2	+ 7,3	+ 0,5
385	6889	FISCHMEHL, MISCHFUTTER, WIRKSTOFFHALTIGE VORMISCHUNGEN UND SONSTIGE FUTTERMITTEL	2,08	1,05585	99,7	99,5	98,7	98,9	- 0,6	+ 0,2
386	69	TABAKWAREN	3,10	0,79936	110,0	110,2	117,2	117,1	+ 6,3	- 0,1

FUSSNOTEN SIEHE LETZTE SEITE

3 INDEX DER EINFUHRPREISE
(MITTELFRISTIGE ÜBERSICHT)

JAHR / MONAT	GESAMTEINFUHR			NACH WARENGRUPPEN DER ERNÄHRUNGSWIRTSCHAFT UND DER GEWERBLICHEN WIRTSCHAFT				NACH DER VORWIEGENDEN VERWENDUNGSART	
	INS- GE- SAMT	OHNE MINERALÖL- ERZEUGNISSE	OHNE ERDÖL UND MINERALÖL- ERZEUGNISSE	GÜTER DER ERNÄHRUNGS- WIRTSCHAFT	GÜTER DER GEWERBLICHEN WIRTSCHAFT			INVESTI- TIONS- GÜTER	VER- BRAUCHS- GÜTER
					INS- GE- SAMT	ROHSTOFFE UND HALBWAREN	FER- TIG- WAREN		
ABSOLUTE WERTE 1991 = 100									
1993 D.....	96.1	96.5	97.1	93.8	96.4	85.5	98.9	101.4	100.6
1994 D.....	96.9	97.6	96.5	97.8	96.8	85.8	99.3	100.9	100.4
1995 D.....	97.3	98.1	99.2	96.0	97.5	87.7	99.8	98.6	99.5
1996 D.....	97.8	98.1	98.4	98.3	97.7	91.5	99.2	97.5	101.3
1994 JULI.....	96.9	97.5	98.2	97.7	96.8	86.8	99.1	100.5	100.5
AUGUST.....	96.7	97.3	98.1	97.4	96.6	86.1	99.0	100.3	100.6
SEPTEMBER...	96.8	97.6	98.5	98.7	96.6	85.4	99.2	100.1	100.2
OKTOBER.....	96.9	97.6	98.6	97.8	96.8	85.8	99.3	100.0	100.0
NOVEMBER.....	97.4	98.1	99.0	97.2	97.5	88.0	99.6	99.8	100.1
DEZEMBER....	98.0	98.7	99.6	98.5	97.9	89.4	99.9	100.0	100.0
1995 JANUAR.....	98.5	99.2	100.2	98.8	98.4	90.4	100.3	99.8	100.0
FEBRUAR.....	98.4	99.2	100.2	100.3	98.2	89.6	100.2	99.6	99.9
MÄRZ.....	97.5	98.3	99.4	97.9	97.4	87.1	99.8	99.3	99.3
APRIL.....	97.4	98.1	99.1	96.5	97.5	88.0	99.6	99.0	99.4
MAI.....	97.4	98.1	99.0	95.4	97.6	88.9	99.6	98.8	99.6
JUNI.....	97.2	98.0	98.9	94.3	97.5	88.2	99.6	98.7	99.4
JULI.....	96.6	97.6	98.7	93.0	97.1	85.8	99.7	98.3	99.1
AUGUST.....	97.2	98.0	99.2	94.3	97.5	87.2	99.9	98.2	99.6
SEPTEMBER...	97.3	98.1	99.2	94.6	97.7	87.8	99.9	98.2	99.8
OKTOBER.....	96.7	97.6	98.7	94.4	97.0	85.5	99.6	97.8	99.3
NOVEMBER.....	96.8	97.6	98.7	95.3	96.9	86.0	99.5	97.7	99.4
DEZEMBER....	97.1	97.8	98.8	96.9	97.2	87.5	99.4	97.5	99.7
1996 JANUAR.....	97.5	98.1	98.9	98.9	97.3	88.0	99.4	97.6	100.0
FEBRUAR.....	97.6	98.1	99.0	100.4	97.2	87.5	99.4	97.6	100.4
MÄRZ.....	97.9	98.4	98.9	101.1	97.5	89.4	99.4	97.6	100.8
APRIL.....	98.2	98.5	98.7	99.6	98.0	92.0	99.3	97.7	101.3
MAI.....	98.1	98.5	99.0	100.1	97.9	90.8	99.5	97.8	101.3
JUNI.....	97.4	98.0	98.6	98.9	97.3	88.3	99.3	97.7	100.9
JULI.....	97.1	97.5	98.0	97.3	97.1	88.7	99.0	97.5	101.2
AUGUST.....	96.9	97.3	97.7	96.0	97.0	89.3	98.7	97.2	101.1
SEPTEMBER...	97.6	97.7	97.8	96.2	97.8	93.2	98.8	97.3	101.8
OKTOBER.....	98.2	98.1	97.9	96.1	98.4	96.2	99.0	97.5	102.4
NOVEMBER.....	98.2	98.2	98.1	96.2	98.4	96.1	99.0	97.4	102.0
DEZEMBER....	99.0	98.9	98.6	98.7	99.0	98.3	99.2	97.6	102.3
1997 JANUAR.....	100.0	99.8	99.5	102.0	99.7	100.6	99.5	97.9	102.9
FEBRUAR.....	100.5	100.6	100.4	104.1	100.1	100.6	99.9	98.3	102.9
MÄRZ.....	100.5	100.8	100.9	105.7	99.9	99.2	100.1	98.3	102.8
APRIL.....	100.3	100.7	101.1	106.0	99.6	97.0	100.2	98.5	102.7
MAI.....	100.8	101.1	101.4	107.4	100.0	98.5	100.3	98.4	102.9
JUNI.....									
RELATIVE VERÄNDERUNGEN GEGENÜBER DEM ENTSPRECHENDEN VORJAHRESERGEBNIS PROZENT									
1993 D.....	- 1.5	- 1.5	- 1.3	- 3.2	- 1.3	- 4.7	- 0.6	+ 0.5	+ 0.7
1994 D.....	+ 0.8	+ 1.1	+ 1.4	+ 4.3	+ 0.4	+ 0.4	+ 0.4	- 0.5	- 0.2
1995 D.....	+ 0.4	+ 0.5	+ 0.7	+ 1.8	+ 0.7	+ 2.2	+ 0.5	- 2.3	- 0.9
1996 D.....	+ 0.5	-	- 0.8	+ 2.4	+ 0.2	+ 4.3	- 0.6	- 1.1	+ 1.8
1994 JULI.....	+ 0.1	+ 0.3	+ 0.5	+ 4.0	- 0.3	- 0.8	- 0.2	- 1.5	- 0.7
AUGUST.....	+ 0.5	+ 0.7	+ 0.9	+ 5.3	- 0.1	+ 0.1	- 0.1	- 1.9	- 0.3
SEPTEMBER...	+ 1.7	+ 1.9	+ 2.1	+ 7.2	+ 0.9	+ 3.0	+ 0.6	- 1.5	-
OKTOBER.....	+ 1.6	+ 1.9	+ 2.2	+ 4.8	+ 1.3	+ 3.5	+ 0.8	- 1.3	- 0.4
NOVEMBER.....	+ 1.7	+ 1.9	+ 2.0	+ 2.5	+ 1.6	+ 5.5	+ 0.8	- 1.9	- 0.6
DEZEMBER....	+ 2.3	+ 2.3	+ 2.3	+ 2.3	+ 2.3	+ 9.3	+ 1.0	- 1.7	- 0.1
1995 JANUAR.....	+ 2.2	+ 2.2	+ 2.1	+ 1.1	+ 2.2	+ 8.4	+ 1.1	- 2.0	- 0.3
FEBRUAR.....	+ 1.8	+ 1.8	+ 1.8	+ 2.2	+ 1.8	+ 6.7	+ 0.8	- 2.4	- 0.6
MÄRZ.....	+ 1.2	+ 1.2	+ 1.3	+ 0.7	+ 1.2	+ 4.8	+ 0.5	- 2.5	- 1.0
APRIL.....	+ 0.8	+ 0.8	+ 0.9	- 0.2	+ 0.9	+ 4.1	+ 0.2	- 2.7	- 1.4
MAI.....	+ 0.5	+ 0.6	+ 0.7	- 2.9	+ 0.9	+ 3.7	+ 0.4	- 2.5	- 1.0
JUNI.....	-	+ 0.2	+ 0.4	- 4.7	+ 0.6	+ 1.5	+ 0.3	- 2.3	- 1.2
JULI.....	- 0.3	+ 0.1	+ 0.5	- 4.8	+ 0.3	+ 1.3	+ 0.6	- 2.2	- 1.4
AUGUST.....	+ 0.5	+ 0.7	+ 1.1	- 3.2	+ 0.9	+ 1.2	+ 0.9	- 2.1	- 1.0
SEPTEMBER...	+ 0.5	+ 0.5	+ 0.7	- 4.2	+ 1.1	+ 2.8	+ 0.7	- 1.9	- 0.4
OKTOBER.....	- 0.2	-	+ 0.1	- 3.5	+ 0.2	- 0.3	+ 0.3	- 2.2	- 0.7
NOVEMBER.....	- 0.6	- 0.5	- 0.3	- 2.0	- 0.6	- 2.3	- 0.1	- 2.1	- 0.7
DEZEMBER....	- 0.9	- 0.9	- 0.8	- 1.6	- 0.7	- 2.1	- 0.5	- 2.5	- 0.3
1996 JANUAR.....	- 1.0	- 1.1	- 1.3	+ 0.1	- 1.1	- 2.7	- 0.9	- 2.2	-
FEBRUAR.....	- 0.8	- 1.1	- 1.2	+ 0.1	- 1.0	- 2.3	- 0.8	- 2.0	+ 0.5
MÄRZ.....	+ 0.4	+ 0.1	- 0.5	+ 3.3	+ 0.1	+ 2.6	- 0.4	- 1.7	+ 1.5
APRIL.....	+ 0.8	+ 0.4	- 0.4	+ 3.2	+ 0.5	+ 4.5	- 0.3	- 1.3	+ 1.9
MAI.....	+ 0.7	+ 0.4	-	+ 4.9	+ 0.3	+ 2.1	- 0.1	- 1.0	+ 1.7
JUNI.....	+ 0.2	-	- 0.3	+ 4.9	- 0.2	+ 0.1	- 0.3	- 1.0	+ 1.5
JULI.....	+ 0.5	- 0.1	- 0.7	+ 4.6	-	+ 3.4	- 0.7	- 0.8	+ 2.1
AUGUST.....	- 0.3	- 0.7	- 1.5	+ 1.8	- 0.5	+ 2.4	- 1.2	- 1.0	+ 1.5
SEPTEMBER...	+ 0.3	- 0.4	- 1.4	+ 1.7	+ 0.1	+ 6.2	- 1.1	- 0.9	+ 2.0
OKTOBER.....	+ 1.6	+ 0.5	- 0.8	+ 1.8	+ 1.4	+ 12.5	- 0.6	- 0.3	+ 3.1
NOVEMBER.....	+ 1.4	+ 0.6	- 0.6	+ 0.9	+ 1.5	+ 11.7	- 0.5	- 0.3	+ 2.6
DEZEMBER....	+ 2.0	+ 1.1	- 0.2	+ 1.9	+ 1.9	+ 12.3	- 0.2	+ 0.1	+ 2.6
1997 JANUAR.....	+ 2.6	+ 1.7	+ 0.6	+ 3.1	+ 2.5	+ 14.3	+ 0.1	+ 0.3	+ 2.9
FEBRUAR.....	+ 3.0	+ 2.5	+ 1.4	+ 3.7	+ 3.0	+ 15.0	+ 0.5	+ 0.7	+ 2.5
MÄRZ.....	+ 2.7	+ 2.4	+ 2.0	+ 4.5	+ 2.5	+ 11.0	+ 0.7	+ 0.7	+ 2.0
APRIL.....	+ 2.1	+ 2.2	+ 2.4	+ 6.4	+ 1.6	+ 5.4	+ 0.9	+ 0.8	+ 1.4
MAI.....	+ 2.8	+ 2.6	+ 2.4	+ 7.3	+ 2.1	+ 8.5	+ 0.8	+ 0.6	+ 1.6
JUNI.....									

4 INDEX DER AUSFUHRPREISE UND TERMS OF TRADE

(MITTELFRISTIGE ÜBERSICHT)

J A H R / M O N A T	GESAMT- AUSFUHR	NACH WARENGRUPPEN DER ERNÄHRUNGSWIRTSCHAFT UND DER GEWERBLICHEN WIRTSCHAFT						NACH DER VORWIEGENDEN VERWENDUNGSART		TERMS OF TRADE
		GÜTER DER ERNÄH- RUNGS- WIRT- SCHAFT	GÜTER DER GEWERBLICHEN WIRTSCHAFT					INVESTI- TIONS- GÜTER	VER- BRAUCHS- GÜTER	
			INS- GESAMT	ROHSTOFFE UND HALBWAREN	FERTIGWAREN					
		INS- GESAMT			VORER- ZEUGNISSE	ENDER- ZEUGNISSE				
ABSOLUTE WERTE 1991 = 100										
1993 D.....	100.7	98.6	100.8	93.7	101.3	93.8	103.1	103.2	103.3	104.8
1994 D.....	101.6	100.9	101.7	97.1	102.0	95.4	103.5	103.8	104.0	104.9
1995 D.....	103.3	100.2	103.5	101.2	103.7	101.3	104.2	104.4	103.8	106.2
1996 D.....	103.5	99.9	103.7	98.1	104.1	98.6	105.4	105.7	105.0	105.8
1994 JULI.....	101.5	101.0	101.5	97.0	101.8	94.8	103.5	103.9	103.9	104.7
AUGUST.....	101.6	101.0	101.6	97.2	101.9	95.2	103.5	103.9	104.0	105.1
SEPTEMBER...	101.8	101.3	101.8	97.8	102.1	96.0	103.6	103.9	104.2	105.2
OKTOBER.....	102.0	100.9	102.1	98.5	102.3	96.9	103.6	103.8	104.3	105.3
NOVEMBER.....	102.3	101.3	102.4	99.4	102.6	97.9	103.6	103.7	104.3	105.0
DEZEMBER....	102.5	101.6	102.6	100.3	102.7	98.6	103.7	103.7	104.2	104.6
1995 JANUAR.....	102.9	101.6	103.0	101.9	103.1	99.9	103.8	104.0	104.1	104.5
FEBRUAR.....	103.2	101.5	103.3	102.8	103.3	100.6	103.9	104.1	103.9	104.9
MÄRZ.....	103.0	101.0	103.2	101.7	103.3	100.5	103.9	104.1	103.7	105.6
APRIL.....	103.1	100.3	103.3	101.3	103.4	101.2	104.0	104.2	103.6	105.9
MAI.....	103.3	99.9	103.5	101.7	103.6	101.7	104.1	104.3	103.6	106.1
JUNI.....	103.4	99.6	103.6	101.7	103.7	102.0	104.2	104.4	103.5	106.4
JULI.....	103.5	99.5	103.7	101.8	103.9	102.3	104.3	104.5	103.6	107.1
AUGUST.....	103.7	99.7	104.0	102.3	104.1	102.5	104.4	104.6	103.9	106.7
SEPTEMBER...	103.8	99.6	104.0	102.1	104.1	102.5	104.5	104.6	103.9	106.7
OKTOBER.....	103.5	99.5	103.7	100.1	104.0	101.6	104.5	104.7	103.8	107.0
NOVEMBER.....	103.3	100.0	103.5	98.8	103.8	100.8	104.5	104.8	103.9	106.7
DEZEMBER....	103.2	100.2	103.4	98.6	103.8	99.9	104.7	104.8	104.1	106.3
1996 JANUAR.....	103.4	100.5	103.5	99.1	103.8	99.5	104.9	105.2	104.0	106.1
FEBRUAR.....	103.4	100.5	103.6	99.1	103.9	99.2	105.0	105.4	104.1	105.9
MÄRZ.....	103.6	100.5	103.7	99.1	104.1	99.4	105.2	105.6	104.5	105.8
APRIL.....	103.7	101.0	103.9	99.1	104.2	99.4	105.3	105.6	104.8	105.6
MAI.....	103.8	101.6	104.0	98.7	104.3	99.6	105.4	105.7	105.1	105.8
JUNI.....	103.6	100.8	103.8	97.6	104.2	99.1	105.4	105.8	105.0	106.4
JULI.....	103.4	99.6	103.6	97.2	104.1	98.3	105.4	105.8	105.0	106.5
AUGUST.....	103.2	99.2	103.5	96.8	103.9	97.8	105.4	105.7	104.9	106.5
SEPTEMBER...	103.3	99.1	103.6	97.1	104.1	97.7	105.5	105.8	105.4	105.8
OKTOBER.....	103.5	98.8	103.8	97.8	104.2	98.0	105.7	105.8	105.8	105.4
NOVEMBER.....	103.4	98.2	103.7	97.4	104.1	97.8	105.6	105.7	105.7	105.3
DEZEMBER....	103.5	98.8	103.8	98.0	104.2	97.9	105.7	105.8	105.8	104.5
1997 JANUAR.....	103.9	99.7	104.2	99.3	104.5	98.3	105.9	106.1	106.1	103.9
FEBRUAR.....	104.2	100.7	104.4	100.0	104.8	98.7	106.2	106.3	106.2	103.7
MÄRZ.....	104.4	101.9	104.6	100.5	104.9	98.9	106.3	106.5	106.3	103.9
APRIL.....	104.7	102.6	104.8	100.8	105.1	99.4	106.4	106.7	106.3	104.4
MAI.....	104.9	103.3	105.0	101.5	105.3	99.7	106.6	106.8	106.7	104.1
JUNI.....										
RELATIVE VERÄNDERUNGEN GEGENÜBER DEM ENTSPRECHENDEN VORJAHRESERGEBNIS PROZENT										
1993 D.....	-	- 2.5	+ 0.2	- 2.8	+ 0.4	- 3.0	+ 1.2	+ 1.1	+ 1.7	+ 1.6
1994 D.....	+ 0.9	+ 2.3	+ 0.9	+ 3.6	+ 0.7	+ 1.7	+ 0.4	+ 0.6	+ 0.7	+ 0.1
1995 D.....	+ 1.7	- 0.7	+ 1.8	+ 4.2	+ 1.7	+ 6.2	+ 0.7	+ 0.6	- 0.2	+ 1.3
1996 D.....	+ 0.2	- 0.3	+ 0.2	- 3.1	+ 0.4	- 2.7	+ 1.2	+ 1.2	+ 1.2	- 0.3
1994 JULI.....	+ 0.5	+ 1.7	+ 0.3	+ 2.1	+ 0.2	+ 0.9	+ 0.1	+ 0.4	+ 0.1	+ 0.4
AUGUST.....	+ 0.7	+ 2.3	+ 0.6	+ 2.6	+ 0.4	+ 1.5	+ 0.2	+ 0.4	+ 0.5	+ 0.2
SEPTEMBER...	+ 1.3	+ 3.4	+ 1.2	+ 5.4	+ 0.9	+ 3.1	+ 0.5	+ 0.5	+ 1.1	- 0.4
OKTOBER.....	+ 1.4	+ 3.0	+ 1.4	+ 5.8	+ 1.1	+ 4.3	+ 0.4	+ 0.4	+ 1.1	- 0.2
NOVEMBER.....	+ 1.7	+ 2.6	+ 1.6	+ 6.5	+ 1.3	+ 5.0	+ 0.4	+ 0.3	+ 0.8	-
DEZEMBER....	+ 1.7	+ 2.3	+ 1.7	+ 6.9	+ 1.3	+ 5.6	+ 0.4	+ 0.3	+ 0.5	- 0.6
1995 JANUAR.....	+ 1.8	+ 1.9	+ 1.8	+ 7.6	+ 1.5	+ 6.5	+ 0.3	+ 0.5	+ 0.2	- 0.4
FEBRUAR.....	+ 2.0	+ 1.0	+ 2.0	+ 7.9	+ 1.6	+ 7.1	+ 0.4	+ 0.4	-	+ 0.2
MÄRZ.....	+ 1.8	+ 0.6	+ 2.0	+ 6.4	+ 1.7	+ 7.0	+ 0.5	+ 0.3	+ 0.1	+ 0.5
APRIL.....	+ 1.7	- 0.4	+ 1.9	+ 5.1	+ 1.6	+ 7.3	+ 0.5	+ 0.3	- 0.3	+ 0.9
MAI.....	+ 1.8	- 1.4	+ 2.0	+ 5.5	+ 1.7	+ 7.6	+ 0.5	+ 0.4	- 0.4	+ 1.3
JUNI.....	+ 1.9	- 1.9	+ 2.1	+ 5.1	+ 1.8	+ 7.8	+ 0.7	+ 0.5	- 0.5	+ 1.9
JULI.....	+ 2.0	- 1.5	+ 2.2	+ 4.9	+ 2.1	+ 7.9	+ 0.8	+ 0.6	- 0.3	+ 2.3
AUGUST.....	+ 2.1	- 1.3	+ 2.4	+ 5.2	+ 2.2	+ 7.7	+ 0.9	+ 0.7	- 0.1	+ 1.5
SEPTEMBER...	+ 2.0	- 1.7	+ 2.2	+ 4.4	+ 2.0	+ 6.8	+ 0.9	+ 0.7	- 0.3	+ 1.4
OKTOBER.....	+ 1.5	- 1.4	+ 1.6	+ 1.6	+ 1.7	+ 4.9	+ 0.9	+ 0.9	- 0.5	+ 1.6
NOVEMBER.....	+ 1.0	- 1.3	+ 1.1	- 0.6	+ 1.2	+ 3.0	+ 0.9	+ 1.1	- 0.4	+ 1.6
DEZEMBER....	+ 0.7	- 1.4	+ 0.8	- 1.7	+ 1.1	+ 1.3	+ 1.0	+ 1.1	- 0.1	+ 1.6
1996 JANUAR.....	+ 0.5	- 1.1	+ 0.5	- 2.7	+ 0.7	- 0.4	+ 1.1	+ 1.2	- 0.1	+ 1.5
FEBRUAR.....	+ 0.2	- 1.0	+ 0.3	- 3.6	+ 0.6	- 1.4	+ 1.1	+ 1.2	+ 0.2	+ 1.0
MÄRZ.....	+ 0.6	- 0.5	+ 0.5	- 2.6	+ 0.8	- 1.1	+ 1.3	+ 1.4	+ 0.8	+ 0.2
APRIL.....	+ 0.6	+ 0.7	+ 0.6	- 2.2	+ 0.8	- 1.8	+ 1.2	+ 1.3	+ 1.2	- 0.3
MAI.....	+ 0.5	+ 1.7	+ 0.5	- 2.9	+ 0.7	- 2.1	+ 1.2	+ 1.3	+ 1.4	- 0.3
JUNI.....	+ 0.2	+ 1.2	+ 0.2	- 4.0	+ 0.5	- 2.8	+ 1.2	+ 1.3	+ 1.4	-
JULI.....	- 0.1	+ 0.1	- 0.1	- 4.5	+ 0.2	- 3.9	+ 1.1	+ 1.2	+ 1.4	- 0.6
AUGUST.....	- 0.5	- 0.5	- 0.5	- 5.4	- 0.2	- 4.6	+ 1.0	+ 1.1	+ 1.0	- 0.2
SEPTEMBER...	- 0.5	- 0.5	- 0.4	- 4.9	-	- 4.7	+ 1.0	+ 1.1	+ 1.4	- 0.8
OKTOBER.....	-	- 0.7	+ 0.1	- 2.3	+ 0.2	- 3.5	+ 1.1	+ 1.1	+ 1.9	- 1.5
NOVEMBER.....	+ 0.1	- 1.8	+ 0.2	- 1.4	+ 0.3	- 3.0	+ 1.1	+ 0.9	+ 1.7	- 1.3
DEZEMBER....	+ 0.3	- 1.4	+ 0.4	- 0.6	+ 0.4	- 2.0	+ 1.0	+ 1.0	+ 1.6	- 1.7
1997 JANUAR.....	+ 0.5	- 0.8	+ 0.7	+ 0.2	+ 0.7	- 1.2	+ 1.0	+ 0.9	+ 2.0	- 2.1
FEBRUAR.....	+ 0.8	+ 0.2	+ 0.8	+ 0.9	+ 0.9	- 0.5	+ 1.1	+ 0.9	+ 2.0	- 2.1
MÄRZ.....	+ 0.8	+ 1.4	+ 0.9	+ 1.4	+ 0.8	- 0.5	+ 1.0	+ 0.9	+ 1.7	- 1.8
APRIL.....	+ 1.0	+ 1.6	+ 0.9	+ 1.7	+ 0.9	-	+ 1.0	+ 1.0	+ 1.4	- 1.1
MAI.....	+ 1.1	+ 1.7	+ 1.0	+ 2.8	+ 1.0	+ 0.1	+ 1.1	+ 1.0	+ 1.5	- 1.6
JUNI.....										

5 INDEX DER EINFUHRPREISE
(LANGFRISTIGE ÜBERSICHT)
1991 = 100

J A H R	GESAMTEINFUHR 4)			NACH WARENGRUPPEN DER ERNÄHRUNGSWIRTSCHAFT UND DER GEWERBLICHEN WIRTSCHAFT				NACH DER VORWIEGENDEN VERWENDUNGSART	
	INS- GE- SAMT	OHNE MINERALÖL- ERZEUGNISSE	OHNE ERDÖL UND MINERALÖL- ERZEUGNISSE	GÜTER DER ERNÄHRUNGS- WIRTSCHAFT	GÜTER DER GEWERBLICHEN WIRTSCHAFT			INVESTI- TIONS- GÜTER	VER- BRAUCHS- GÜTER
					INS- GE- SAMT	ROHSTOFFE UND HALBWAREN	FER- TIG- WAREN		
FRÜHERES BUNDESGBEIT									
1950 D ...	52.7	53.9	61.8	74.1	49.5
1951 D ...	67.3	69.0	79.1	85.1	68.9
1952 D ...	59.0	60.4	68.9	80.4	56.9
1953 D ...	54.1	55.3	63.3	75.4	51.3
1954 D ...	54.3	55.4	63.5	77.0	50.5
1955 D ...	54.4	55.5	63.6	74.8	52.0
1956 D ...	56.4	57.6	65.9	78.0	53.7
1957 D ...	55.7	56.9	64.9	75.4	54.1
1958 D ...	52.8	53.7	61.5	74.8	49.3	43.3	61.7	58.3	52.6
1959 D ...	50.8	51.9	59.5	70.9	47.7	41.7	60.2	58.4	48.3
1960 D ...	50.7	51.8	59.6	69.6	47.8	42.1	60.2	58.4	47.3
1961 D ...	48.6	49.8	57.5	66.7	45.9	39.8	58.3	57.1	45.7
1962 D ...	48.2	49.3	57.0	68.2	45.0	38.7	57.7	57.3	45.9
1963 D ...	49.2	50.3	58.2	71.3	45.4	39.0	58.3	58.7	46.9
1964 D ...	50.0	51.4	59.8	72.3	46.2	39.9	59.3	59.6	45.3
1965 D ...	51.3	52.9	61.7	75.7	46.9	40.7	59.9	60.7	44.5
1966 D ...	52.2	53.7	62.8	75.7	48.1	41.9	61.1	62.4	45.5
1967 D ...	51.0	52.4	60.9	73.1	47.4	41.0	60.6	61.7	46.8
1968 D ...	50.7	52.0	60.4	70.4	47.5	41.5	60.0	62.0	47.6
1969 D ...	51.5	53.2	62.0	72.7	48.1	41.9	60.8	62.3	47.1
1970 D ...	51.0	52.5	61.5	72.3	47.6	41.4	60.2	60.9	47.0
1971 D ...	51.2	52.5	60.6	71.1	48.0	41.9	60.7	62.2	48.7
1972 D ...	50.9	52.5	60.6	73.1	47.4	40.3	60.7	62.1	49.0
1973 D ...	57.4	58.2	67.0	88.0	52.6	49.4	63.0	62.3	56.2
1974 D ...	73.8	73.9	77.3	95.9	70.3	80.6	71.0	65.7	64.5
1975 D ...	72.5	72.7	76.4	90.2	69.8	76.2	74.0	72.2	66.8
1976 D ...	77.0	77.0	80.3	97.7	73.8	82.2	76.7	76.3	70.3
1977 D ...	78.1	78.3	81.8	106.3	73.8	81.1	77.4	76.3	71.6
1978 D ...	75.3	75.6	80.0	96.2	72.0	75.1	78.1	77.7	71.9
1979 D ...	84.0	81.8	84.6	97.3	81.9	97.4	81.4	78.6	85.0
1980 D ...	96.6	94.0	91.7	100.6	96.0	129.1	86.5	82.1	91.6
1981 D ...	109.8	106.2	99.9	108.3	110.0	161.0	92.7	89.8	99.6
1982 D ...	112.3	108.6	102.8	109.6	112.7	163.4	95.7	92.2	102.7
1983 D ...	111.9	108.6	104.1	113.9	111.6	157.5	96.9	93.9	102.1
1984 D ...	118.6	115.2	109.8	121.9	118.1	171.4	100.3	97.7	104.7
1985 D ...	120.3	116.9	111.4	118.9	120.5	172.4	102.7	100.5	107.0
1986 D ...	101.5	102.0	102.5	107.9	100.4	105.6	99.2	97.6	95.3
1987 D ...	96.0	96.6	97.1	98.2	95.6	94.1	96.7	95.8	93.8
1988 D ...	97.1	98.4	99.8	100.6	96.6	93.5	98.3	96.5	93.3
1989 D ...	101.5	102.1	102.7	101.3	101.4	105.5	100.6	98.6	96.4
1990 D ...	99.2	99.3	99.4	97.5	99.4	102.6	98.9	97.3	97.2
DEUTSCHLAND									
1991 D ...	100.0	100.0	100.0	100.0	100.0	100.0	100.0	100.0	100.0
1992 D ...	97.6	98.0	98.4	96.9	97.7	89.7	99.5	100.9	99.9
1993 D ...	96.1	96.5	97.1	93.8	96.4	85.5	98.9	101.4	100.6
1994 D ...	96.9	97.6	98.5	97.8	96.8	85.8	99.3	100.9	100.4
1995 D ...	97.3	98.1	99.2	96.0	97.5	87.7	99.8	98.6	99.5
1996 D ...	97.8	98.1	98.4	98.3	97.7	91.5	99.2	97.5	101.3

FUSSNOTEN SIEHE LETZTE SEITE

6 INDEX DER AUSFUHRPREISE UND TERMS OF TRADE

(LANGFRISTIGE ÜBERSICHT)
1991 = 100

J A H R	GESAMT- AUSFUHR 5)	NACH WARENGRUPPEN DER ERNÄHRUNGSWIRTSCHAFT UND DER GEWERBLICHEN WIRTSCHAFT						NACH DER VORWIEGENDEN VERWENDUNGSART		TERMS OF TRADE
		GÜTER DER ERNÄH- RUNGS- WIRT- SCHAFT	GÜTER DER GEWERBLICHEN WIRTSCHAFT					INVESTI- TIONS- GÜTER	VER- BRAUCHS- GÜTER	
			INS- GESAMT	ROHSTOFFE UND HALBWAREN	FERTIGWAREN					
					INS- GESAMT	VORER- ZEUGNISSE	ENDER- ZEUGNISSE			
FRÜHERES BUNDESGBEIT										
1950 D ...	-	-	-	-	-	-	-	-	-	-
1951 D ...	-	-	-	-	-	-	-	-	-	-
1952 D ...	-	-	-	-	-	-	-	-	-	-
1953 D ...	-	-	-	-	-	-	-	-	-	-
1954 D ...	41.8	54.9	41.0	45.9	41.0	58.3	37.0	29.8	37.1	77.0
1955 D ...	42.6	54.3	41.9	47.5	41.7	60.5	37.5	30.6	38.1	78.3
1956 D ...	43.8	56.0	43.2	49.4	42.9	62.0	38.5	31.9	39.7	77.7
1957 D ...	44.8	57.5	44.1	51.4	43.7	62.3	39.4	33.1	41.2	80.4
1958 D ...	43.7	57.8	43.1	49.4	42.8	57.9	39.2	32.8	40.9	82.8
1959 D ...	43.4	54.4	42.9	49.6	42.5	57.2	39.1	33.0	40.9	85.4
1960 D ...	44.0	53.9	43.4	49.8	43.1	58.2	39.7	33.8	41.7	86.8
1961 D ...	43.9	54.3	43.3	48.7	43.2	55.7	40.3	34.6	42.9	90.3
1962 D ...	44.0	55.1	43.3	47.8	43.3	53.4	40.9	35.7	44.1	91.3
1963 D ...	44.0	60.3	43.3	47.6	43.3	52.3	41.2	36.1	44.4	89.4
1964 D ...	45.1	60.8	44.3	49.4	44.2	54.2	41.9	36.8	45.2	90.2
1965 D ...	46.0	61.3	45.3	50.3	45.3	54.3	43.2	38.1	46.3	89.7
1966 D ...	47.0	62.8	46.2	51.2	46.2	54.3	44.4	39.2	47.9	90.0
1967 D ...	47.0	61.7	46.2	50.6	46.3	53.2	44.7	39.6	48.5	92.2
1968 D ...	46.5	60.5	45.8	50.1	45.8	52.4	44.3	39.4	48.4	91.7
1969 D ...	48.3	61.7	47.7	51.2	47.8	55.3	46.1	41.4	49.3	93.8
1970 D ...	49.8	62.4	49.1	52.5	49.3	55.9	47.8	43.6	50.1	97.6
1971 D ...	51.5	64.0	50.9	53.4	51.1	54.4	50.5	46.6	52.5	100.6
1972 D ...	52.6	67.0	51.8	52.7	52.3	54.3	52.0	48.5	54.1	103.3
1973 D ...	55.9	74.6	55.1	60.0	55.1	59.8	54.1	50.9	57.0	97.4
1974 D ...	65.4	82.4	64.5	84.2	63.0	77.8	59.6	55.4	64.2	88.6
1975 D ...	68.0	82.5	67.1	82.5	66.1	73.5	64.5	60.2	68.1	93.8
1976 D ...	70.6	85.2	69.8	86.0	68.8	75.8	67.2	63.6	71.1	91.7
1977 D ...	71.9	89.2	70.9	84.0	70.2	73.9	69.4	66.3	73.1	92.1
1978 D ...	73.0	88.7	72.1	82.7	71.6	74.8	70.9	68.2	75.0	95.9
1979 D ...	76.4	91.5	75.6	93.5	74.4	81.0	72.9	70.2	77.1	91.0
1980 D ...	81.2	97.0	80.4	104.4	78.7	87.2	76.7	73.5	82.2	84.1
1981 D ...	85.9	103.3	84.9	117.1	82.5	92.1	80.3	76.8	86.7	78.2
1982 D ...	89.6	104.6	88.8	120.3	86.5	96.4	84.2	80.8	89.9	79.8
1983 D ...	91.2	106.8	90.3	119.9	88.2	96.4	86.4	83.2	91.3	81.5
1984 D ...	94.3	110.8	93.4	126.7	91.0	101.0	88.7	85.5	93.2	79.5
1985 D ...	96.9	109.4	96.1	129.8	93.6	104.3	91.1	88.1	95.1	80.5
1986 D ...	95.1	101.8	94.7	109.0	93.6	99.1	92.4	90.3	95.0	93.7
1987 D ...	94.3	97.0	93.9	100.3	93.5	96.0	93.0	91.7	96.0	98.2
1988 D ...	96.2	100.1	95.9	103.8	95.4	100.1	94.3	93.4	96.9	99.1
1989 D ...	98.9	103.2	98.6	109.0	97.9	104.9	96.2	95.8	98.0	97.4
1990 D ...	99.0	98.8	98.8	104.7	98.4	101.6	97.8	97.7	98.0	99.8
DEUTSCHLAND										
1991 D ...	100.0	100.0	100.0	100.0	100.0	100.0	100.0	100.0	100.0	100.0
1992 D ...	100.7	101.1	100.6	96.4	100.9	96.7	101.9	102.1	101.6	103.2
1993 D ...	100.7	98.6	100.8	93.7	101.3	93.8	103.1	103.2	103.3	104.8
1994 D ...	101.6	100.9	101.7	97.1	102.0	95.4	103.5	103.8	104.0	104.9
1995 D ...	103.3	100.2	103.5	101.2	103.7	101.3	104.2	104.4	103.8	106.2
1996 D ...	103.5	99.9	103.7	98.1	104.1	98.6	105.4	105.7	105.0	105.8

FUSSNOTEN SIEHE LETZTE SEITE

Abgrenzung der Ländergruppen in der Außenhandelsstatistik *)

EU-Länder

Belgien und Luxemburg
Dänemark
Frankreich
Griechenland
Großbritannien und Nordirland
Irland
Italien
Niederlande
Portugal
Spanien

Andere industrialisierte westliche Länder

Andorra
Australien
Bosnien-Herzegowina
Ceuta und Melilla
Ehemalige jugoslawische Republik Mazedonien
Färöer
Finnland
Gibraltar
Island
Japan
Kanada
Kanarische Inseln
Kroatien
Liechtenstein
Malta
Neuseeland
Norwegen
Österreich
San Marino
Schweden
Schweiz
Serbien und Montenegro
Slowenien
Südafrika
Svalbard
Türkei
Vatikanstadt
Vereinigte Staaten von Amerika

Entwicklungsländer (ohne OPEC)

Ägypten
Äquatorialguinea
Äthiopien
Afghanistan
Amerikan. Jungferninseln
Amerikan.-Ozeanien
Angola
Anguilla
Antigua und Barbuda
Argentinien
Aruba
Austr.-Ozeanien
Autonomiegebiet (Gaza und Jericho)
Bahamas
Bahrain

Bangladesch
Barbados
Belau
Belize
Benin
Bermuda
Bhutan
Bolivien
Botsuana
Brasilien
Brit. Gebiete im Ind. Ozean
Britische Jungferninseln
Brunei
Burkina Faso (ehem. Obervolta)
Burundi
Chile
Costa Rica
Cote d'Ivoire (ehem. Elfenbeinküste)
Dominica
Dominikanische Republik
Dschibuti
El Salvador
Eritrea
Falklandinseln
Fidschi
Föderierte Staaten von Mikronesien (Yap, Kosrae, Truk, Ponape)
Franz.-Guayana
Franz.-Polynesien
Gambia
Ghana
Grenada
Grönland
Guadeloupe
Guatemala
Guinea
Guinea-Bissau
Guyana
Haiti
Honduras
Hongkong
Indien
Israel
Jamaika
Jemen
Jordanien
Kaimaninseln
Kambodscha (Kamputschea)
Kamerun
Kap Verde
Kenia
Kiribati
Kolumbien
Komoren
Kongo
Korea, Republik (ehem. Südkorea)
Kuba
Laos
Lesotho
Libanon

Liberia
Macau
Madagaskar
Malawi
Malaysia
Malediven
Mali
Marokko
Martinique
Mauretanien
Mauritius
Mayotte
Mexiko
Montserrat
Mosambik
Myanmar
Namibia +)
Nauru
Nepal
Neukaledonien und zugehörige Gebiete
Neuseel.-Ozeanien
Nicaragua
Niederländische Antillen
Niger
Nördliche Marianen
Oman
Pakistan
Panama (einschl. Kanalzone)
Papua-Neuguinea
Paraguay
Peru
Philippinen
Pitcairn
Réunion
Ruanda
Salomonen
Sambia
São Tomé und Príncipe
Senegal
Seychellen
Sierra Leone
Simbabwe (ehem. Südrhodesien)
Singapur
Somalia
Sri Lanka
St. Christoph (St. Kitts)-Nevis
St. Helena
St. Lucia
St. Pierre und Miquelon
St. Vincent und die Grenadinen
Sudan
Suriname
Swasiland
Syrien
Taiwan
Tansania
Thailand
Togo
Tonga
Trinidad und Tobago

FUSSNOTEN SIEHE LETZTE SEITE

Tschad
Tunesien
Turks- und Caicosinseln
Tuvalu (ehem. Ellice-Inseln)
Uganda
Uruguay
Vanuatu (ehem. Neue Hebriden)
Wallis und Futuna
Westsamoa
Zaire
Zentralafrik. Republik
Zypern

OPEC-Länder

Algerien
Ecuador
Gabun
Indonesien
Irak

Iran
Katar
Kuwait
Libyen
Nigeria
Saudi-Arabien
Venezuela
Vereinigte Arabische Emirate

Mittel- und osteuropäische Länder und Staatshandelsländer in Asien

Albanien
Armenien
Aserbaidschan
Bulgarien
China
Estland
Georgien

Kasachstan
Kirgisistan
Korea, Dem. Volksrep. (ehem.
Nordkorea)
Lettland
Litauen
Moldau
Mongolei
Polen
Rumänien
Rußland
Slowakei
Tadschikistan
Tschechische Republik
Turkmenistan
Ukraine
Ungarn
Usbekistan
Vietnam
Weißrußland (Belarus)

*) Das Länderverzeichnis dient nur statistischen Zwecken. Aus der Beziehung kann keine Bestätigung oder Anerkennung des politischen Status eines Landes oder der Grenzen seines Gebietes abgeleitet werden. Die Abgrenzung der Ländergruppen entspricht der Zuordnung im gegenwärtigen Basisjahr (1991) und bleibt daher bis zur Umstellung des Index der Außenhandelspreise auf ein neues Basisjahr unverändert.

+) Export- bzw. Importwerte von Namibia sind wertmäßig Südafrika zugeordnet.

Fußnoten zu den Tabellenseiten

- 1) Ohne Preisrepräsentanten für belichtete Filme.
- 2) Ohne Preisrepräsentanten für Vervielfältigungen.
- 3) Ohne Preisrepräsentanten für Holzstoff.
- 4) 1950 - 1957 umbasiert von Originalbasis 1950;
1958 - 1967 umbasiert von Originalbasis 1962;
1968 - 1975 umbasiert von Originalbasis 1970;
1976 - 1979 umbasiert von Originalbasis 1976;
1980 - 1984 umbasiert von Originalbasis 1980;
1985 - 1990 umbasiert von Originalbasis 1985.
- 5) 1954 - 1957 umbasiert von Originalbasis 1958;
ab 1958 entsprechend dem Einfuhrpreisindex (Fußnote 4).
- 6) Ohne Preisrepräsentanten für konfektionierte Textilien.
A) 02126-8, 02135 und 021413-16.
B) 21111, 21113 und 21131.
C) 682511-15, 682522, 682528, 68253, 68255/6 und 68259.
D) 682516-19, 682524/6, 682529, 68254, 68257 und 68259.

Indizes der Ein- und Ausführpreise für Deutschland - Basis 1991 = 100
Beschreibung der Zeitreihensegmente im
Statistischen Informationssystem des Bundes (STATIS-BUND)

Monatsergebnisse

Index der Einfuhrpreise

		<u>Segment</u>	<u>Zeilen-Nr.</u>
	Gesamtindex	3590	001-009
Tab. 1.1	... nach Warengruppen der Ernährungswirtschaft und der Gewerblichen Wirtschaft	3590	010-049
Tab. 1.2	... nach der vorwiegenden Verwendungsart	3590	050-064
Tab. 1.3	... nach Gütergruppen des Güterverzeichnisses für Produktionsstatistiken (Ifd. Nr. 2 - 47)	3590	065-110
Tab. 1.4	... nach dem Internationalen Warenverzeichnis für den Außenhandel (SITC Rev.3; Ifd. Nr. 2 - 73)	3590	111-182
Tab. 1.5	... in Anlehnung an das Systematische Güterverzeichnis für Produktionsstatistiken (GP), Ausgabe 1989	3592	001-464

Index der Ausführpreise

	Gesamtindex	3594	001-008
Tab. 2.1	... nach Warengruppen der Ernährungswirtschaft und der Gewerblichen Wirtschaft	3594	009-048
Tab. 2.2	... nach der vorwiegenden Verwendungsart	3594	049-063
Tab. 2.3	... nach Gütergruppen des Güterverzeichnisses für Produktionsstatistiken (Ifd. Nr. 2 - 47)	3594	064-109
Tab. 2.4	... nach dem Internationalen Warenverzeichnis für den Außenhandel (SITC Rev.3; Ifd. Nr. 2 - 73)	3594	110-181
Tab. 2.5	... in Anlehnung an das Systematische Güterverzeichnis für Produktionsstatistiken (GP), Ausgabe 1989	3596	001-386

Jahresergebnisse

Index der Einfuhrpreise

Gesamtindex		3591	s.o.
Tab. 1.1 - 1.4	s.o.	3591	s.o.
Tab. 1.5	s.o.	3593	s.o.

Index der Ausführpreise

Gesamtindex		3595	s.o.
Tab. 2.1 - 2.4	s.o.	3595	s.o.
Tab. 2.5	s.o.	3597	s.o.

Fachserie 17: Preise

Reihe 1: Preisindizes für die Land- und Forstwirtschaft

Der etwa 8 Wochen nach dem Berichtsmonat erscheinende *Monatsbericht* enthält Angaben über Erzeugerpreise landwirtschaftlicher und forstwirtschaftlicher Produkte sowie über Einkaufspreise landwirtschaftlicher Betriebsmittel. Im *Jahresbericht* sind zu allen Veröffentlichungspositionen die Indexzahlen für einen mehrjährigen Zeitraum aufgeführt.

Zur Berechnung des Index der Erzeugerpreise landwirtschaftlicher Produkte werden ca. 1 600 Preisreihen für 240 Waren, beim Index der Erzeugerpreise forstwirtschaftlicher Produkte aus den Staatsforsten ca. 900 Preisreihen für 99 Waren und beim Index der Einkaufspreise landwirtschaftlicher Betriebsmittel ca. 6 100 Preisreihen für 196 Waren und Leistungen herangezogen.

Reihe 2: Preise und Preisindizes für gewerbliche Produkte (Erzeugerpreise)

In dem etwa 4 Wochen nach dem Berichtszeitraum vorliegenden *Monatsbericht* sind Angaben über Erzeugerpreise im Inlandsabsatz für rd. 950 Positionen nach dem „Systematischen Güterverzeichnis für Produktionsstatistiken“ für ausgewählte Gütergruppen einschl. des Auslandsabsatzes – enthalten. Im *Jahresbericht* werden überwiegend Vergleichsdaten zurückliegender Jahre veröffentlicht. Zur Berechnung der Indizes werden ca. 13 500 Preisreihen für rd. 2 250 Waren verwendet.

Reihe 2.S.2: Index der Erzeugerpreise gewerblicher Produkte - Lange Reihen auf Basis 1991 -

Dieser Sonderband enthält neben ausführlichen methodischen Informationen auch Hinweise zum Berechnen langer Reihen und zum Rechnen mit Preisgleitklauseln Jahresindizes auf der Basis 1991 (=100), die vielfach bis 1949 und für 1938 zurückgerechnet wurden. Die Darstellung der Monatsindizes reicht von 1976 bis 1990.

Reihe 3: Preisindex für den Wareneingang des Produzierenden Gewerbes

Erfasst werden Einkaufspreise der vom Produzierenden Gewerbe bezogenen Rohstoffe und Zwischenprodukte inländischer und ausländischer Herkunft. Der ca. 7 Wochen nach dem Berichtszeitraum verfügbare *Monatsbericht* enthält nach der Herkunft, dem Bearbeitungsgrad sowie dem vorwiegenden Verwendungsbereich gegliederte Indizes. Im *Jahresbericht* werden bei gleicher fachlicher Gliederung wie im *Monatsbericht* umfangreichere Zeitreihen für mehrere Jahre gebracht.

Reihe 4: Maßzahlen für Bauleistungspreise und Preisindizes für Bauwerke

Für die Monate Februar, Mai, August und November werden neben einem vierteljährlichen Eilbericht mit den wichtigsten Eckdaten ausführliche Vierteljahresberichte herausgegeben. Die Nachweisungen enthalten Preisindizes für den Neubau von Wohngebäuden, Nichtwohngebäuden und Sonstigen Bauwerken, für Einfamilien-Fertighäuser sowie für die Instandhaltung von Wohngebäuden. Den Indexberechnungen liegen rd. 35 000 Preisreihen für 220 Bauleistungen zugrunde.

Reihe 5: Kaufwerte für Bauland

Angaben zu Baulandveräußerungen wie Fälle, Flächen, Kaufsummen werden vierteljährlich nach Baugebieten, Baulandarten sowie Gemeindegrößenklassen für Bund und Länder veröffentlicht. Der *Jahresbericht* ist zusätzlich u.a. nach Veräußerern und Erwerbern aufgegliedert und enthält die Ergebnisse ausgewählter Städte.

Reihe 6: Index der Großhandelsverkaufspreise

Der etwa 4 Wochen nach dem Berichtszeitraum erscheinende *Monatsbericht* zeigt die Entwicklung der bei Großhandelsunternehmen und -märkten ermittelten Verkaufspreise im Inlandsabsatz in institutioneller Gliederung nach 89 Wirtschaftsklassen sowie in zwei warensystematischen Gliederungen nach rund 540 Warengruppen- und Warenarten. Im *Jahresbericht* werden langfristige Übersichten veröffentlicht. In die Berechnung des Index werden ca. 6 740 Preisreihen für rund 1 080 Waren einbezogen.

Reihe 7: Preisindizes für die Lebenshaltung

Preisindizes für die Lebenshaltung aller privaten Haushalte werden für Deutschland insgesamt, das frühere Bundesgebiet und die neuen Länder und Berlin-Ost veröffentlicht. Für das frühere Bundesgebiet und die neuen

Länder werden zusätzlich jeweils Verbraucherpreisindizes für drei eng (aber in West und Ost unterschiedlich) abgegrenzte Haushaltstypen berechnet. Preisindizes für den Einzelhandel werden nur noch für Deutschland insgesamt bereitgestellt.

Während ein etwa 14 Tage nach dem Berichtszeitraum erscheinender monatlicher Eilbericht ausgewählte Eckdaten der Lebenshaltungsindizes und des Index der Einzelhandelspreise enthält, sind im *Monatsbericht* weitaus umfangreichere Nachweisungen veröffentlicht. Außer den verschiedenen Indizes, die in tiefer fachlicher Gliederung dargeboten werden, enthält der *Monatsbericht* aktuelle Maßzahlen für rd. 630 Güter der Lebenshaltung. Ausführliche Ergebnisse in tiefer fachlicher Gliederung ab Januar 1991 enthält der *Jahresbericht*.

Reihe 7.S.1: Preisindizes für die Lebenshaltung - Lange Reihen -

In diesem Sonderbeitrag werden lange Reihen (z.T. zurück bis 1948) des Preisindex für die Lebenshaltung veröffentlicht.

Reihe 8: Preisindizes für die Ein- und Ausfuhr

Im *Monatsbericht*, der etwa 6 Wochen nach dem Berichtszeitraum vorliegt, werden der Einfuhrpreisindex für etwa 650, der Ausfuhrpreisindex für etwa 570 Warengruppen und Waren sowie die Terms of Trade veröffentlicht. Der *Jahresbericht* bringt langfristige Übersichten. Für die Berechnung des Einfuhrpreisindex werden ca. 7 650 Preisrepräsentanten, für den Ausfuhrpreisindex 7 100 herangezogen.

Reihe 9: Preise und Preisindizes für Verkehr und Nachrichtenübermittlung

Der *Jahresbericht* enthält Angaben über Eisenbahnfahrpreise, Flugpreise und Frachtsätze des Luftverkehrs und der Spedition; ferner werden Indizes der Seefrachtraten und Preisindizes für Post-, Postbank- und Telekommunikationsdienstleistungen nachgewiesen.

Reihe 10: Internationaler Vergleich der Preise für die Lebenshaltung

Die Verbrauchergeldparitäten sowie Devisenkurse werden in einem etwa 4 Wochen nach dem Berichtszeitraum erscheinenden *Monatsbericht* und einem *Jahresbericht* veröffentlicht; letzterer enthält umfangreichere Nachweisungen sowie längerfristige Zeitreihen. Verbrauchergeldparitäten werden monatlich für ca. 40 Länder dargestellt.

Reihe 11: Preise und Preisindizes im Ausland

Der etwa 6 Wochen nach dem Berichtszeitraum erscheinende *Monatsbericht* enthält neben Angaben von Preisindizes für die Lebenshaltung (z.Z. für mehr als 80 Länder), für Erzeugnisse des Großhandels und der gewerblichen Produktion sowie für Baustoffe und Bauwerke auch absolute Preise für Welthandels Güter in Originalwährung. Im *Jahresbericht* werden außerdem umfassende Informationen über Verbraucherpreise (für rd. 80 Länder) nachgewiesen.

Klassifikationen

Klassifikation der Wirtschaftszweige mit Erläuterungen, Ausgabe 1993
Systematik der Wirtschaftszweige mit Erläuterungen, Ausgabe 1979
Systematisches Güterverzeichnis für Produktionsstatistiken, Ausgaben 1982 und 1989
Systematik der Einnahmen und Ausgaben der privaten Haushalte, Ausgabe 1983
Systematik der Bauwerke, Ausgabe 1978
Warenverzeichnis für die Binnenhandelsstatistik, Ausgabe 1978



Statistisches Bundesamt
Gustav-Stresemann-Ring 11
65189 Wiesbaden

Veröffentlichungen und Prospekte sind durch den Verlag METZLER-POESCHEL, Verlagsauslieferung SFG – Servicecenter Fachverlage GmbH, Postfach 43 43, 72774 Reutlingen, erhältlich.

