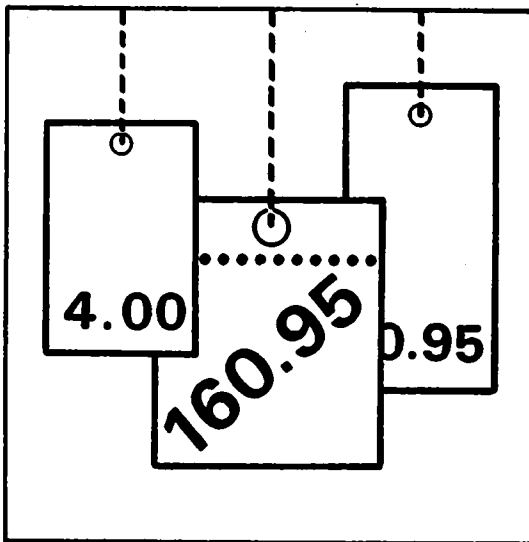


Statistisches Bundesamt

# Preise



Fachserie 17

## Reihe 8

Preisindizes für die Ein- und Ausfuhr

Oktober 1996

Statistisches Bundesamt  
Bibliothek - Dokumentation - Archiv  
**METZLER  
POESCHEL**



Weitere Informationen zu dieser Veröffentlichung können direkt beim Statistischen Bundesamt erfragt werden:  
Gruppe VI A, Telefon: 06 11 / 75-23 02 oder Fax: 06 11 / 72 40 00

#### **STATIS-BUND**

Im Statistischen Informationssystem des Bundes (STATIS-BUND) sind rund 1,5 Mill. ausgewählte statistische Zeitreihen gespeichert. Alle Zeitreihen können via Mailbox, auf Diskette oder Magnetband bezogen werden.

Fachliche Beratung: 06 11 / 75 - 27 16 und 22 56.

Mailbox: 06 11 / 75 29 20 · Technische Rückfragen: 06 11 / 75 32 84.

#### **T-ONLINE / BILDSCHIRMTEXT**

Ausgewählte Tabellen und Grafiken bietet das Statistische Bundesamt über T-ONLINE / BILDSCHIRMTEXT an. Die Informationsseiten sind in T-ONLINE mit \* 48484# abrufbar, ebenso wie die Bestellung von Veröffentlichungen und die Übermittlung von Anfragen.

**Herausgeber:** Statistisches Bundesamt, Wiesbaden



**Informationen:** Statistisches Bundesamt  
Allgemeiner Auskunftsdienst  
65180 Wiesbaden  
● Telefon: 06 11 / 75 24 05  
● Telefax: 06 11 / 75 33 30  
● T-Online (Btx): \* 48484#  
● Internet: <http://www.statistik-bund.de>  
  
Zweigstelle Berlin  
Postfach 276, 10124 Berlin  
● Telefon: 030 / 23 24 68 66  
● Telefax: 030 / 23 24 68 72

**Verlag:** Metzler-Poeschel, Stuttgart

**Verlagsauslieferung:** Hermann Leins GmbH & Co. KG  
Postfach 11 52  
72125 Kusterdingen  
Telefon: 0 70 71 / 93 53 50  
Telefax: 0 70 71 / 3 36 53

**Erscheinungsfolge:** monatlich

**Erschienen im Dezember 1996**

**Preis:** DM 9,30

**Bestellnummer:** 2170800-96110

© Statistisches Bundesamt, Wiesbaden 1996

Alle Rechte vorbehalten. Es ist insbesondere nicht gestattet, ohne ausdrückliche Genehmigung des Statistischen Bundesamtes diese Veröffentlichung oder Teile daraus für gewerbliche Zwecke zu übersetzen, zu vervielfältigen, auf Mikrofilm/-fiche zu verfilmen oder in elektronische Systeme einzuspeichern.

Recyclingpapier aus 100 % Altpapier.

## INHALT

<b>Textteil</b>		<b>Seite</b>
1	Erläuterungen .....	4
2	Aktuelle Ergebnisse .....	6
3	Schaubild .....	7

### Tabellenteil

<b>1 Index der Einfuhrpreise (Aktuelle Ergebnisse)</b>		
1.1	Nach Warengruppen der Ernährungswirtschaft und der Gewerblichen Wirtschaft .....	8
1.2	Nach der vorwiegenden Verwendungsart .....	8
1.3	Nach Gütergruppen des Güterverzeichnisses für Produktionsstatistiken .....	9
1.4	Nach dem Internationalen Warenverzeichnis für den Außenhandel (SITC-Rev. 3) .....	10
1.5	In Anlehnung an das Systematische Güterverzeichnis für Produktionsstatistiken .....	11
 <b>2 Index der Ausfuhrpreise (Aktuelle Ergebnisse)</b>		
2.1	Nach Warengruppen der Ernährungswirtschaft und der Gewerblichen Wirtschaft .....	22
2.2	Nach der vorwiegenden Verwendungsart .....	22
2.3	Nach Gütergruppen des Güterverzeichnisses für Produktionsstatistiken .....	23
2.4	Nach dem Internationalen Warenverzeichnis für den Außenhandel (SITC-Rev. 3) .....	24
2.5	In Anlehnung an das Systematische Güterverzeichnis für Produktionsstatistiken .....	25
 <b>3 Index der Einfuhrpreise (Mittelfristige Übersicht) .....</b>		
<b>4 Index der Ausfuhrpreise und Terms of Trade (Mittelfristige Übersicht) .....</b>		<b>34</b>
<b>5 Index der Einfuhrpreise (Langfristige Übersicht) .....</b>		<b>35</b>
<b>6 Index der Ausfuhrpreise und Terms of Trade (Langfristige Übersicht) .....</b>		<b>36</b>
 <b>Ländergruppen, Fußnoten .....</b>		 <b>37</b>
		<b>38</b>

Angaben für die **Bundesrepublik Deutschland** nach dem Gebietsstand seit dem 03.10.1990.

### Zeichenerklärung

r = berichtigte Zahl  
 - = nichts vorhanden  
 . = Zahlenwert unbekannt  
    oder geheimzuhalten

### Abkürzungen

a.n.g.	= anderweitig nicht genannt	NE	=	Nicht Eisen
BGBI.	= Bundesgesetzblatt	m <sup>2</sup>	=	Quadratmeter
cif	= cost, insurance, freight (Kosten, Versicherungen und Fracht inbegriffen)	GP	=	Systematische Güter- verzeichnis für Pro- statistiken
fob	= free on board (frei an Bord)	S-Gehalt	=	Schwefelgehalt
L	= Liter	u.ae.	=	und ähnliche(s)
mm	= Millimeter	V	=	Volt

# 1 Erläuterungen

- 1 Die Indizes der Außenhandelspreise messen die Entwicklung der Preise aller Waren, die zwischen Deutschland und dem Ausland gehandelt werden. Die Bezugsgröße der Gesamtindizes der Ein- bzw. Ausfuhrpreise ist die Summe der Ein-/Ausfuhrwerte im Basisjahr (gegenwärtig 1991), wie sie durch die Außenhandelsstatistik nachgewiesen werden. Im Hinblick auf die wesentlichen Rechengänge können die Indizes als der gewogene Durchschnitt aus den einzelnen Preisveränderungszahlen bezeichnet werden, die für eine repräsentative Auswahl von Import- bzw. Exportwaren (die sog. Preisrepräsentanten) gebildet werden. Als Wägungszahlen (= Indexgewichte) dienen die Ein-/Ausfuhrwerte jeweils derjenigen Erzeugnisse im Basisjahr, für die eine Einzelpreisreihe als repräsentativ angesehen wird.
- 2 Die Einzelpreisreihen werden in der Form von Meßzahlen auf der Grundlage des Preisstandes im Basisjahr (= 100) dargestellt. Sie beruhen auf den Ergebnissen monatlicher Preishebungen bei einer repräsentativen Auswahl von Berichtsstellen. Bei einigen Welthandelsgütern - z.B. Ölfrüchten, Getreide, NE- und Edelmetallen - werden auch internationale Börsennotierungen aus Wirtschaftspresse und Fachveröffentlichungen verwendet. Im Gegensatz zu den anderen Preisstatistiken des Statistischen Bundesamtes werden von den Meldefirmen der Außenhandelspreisstatistik nicht Preisangaben für einen bestimmten Stichtag, sondern Durchschnittspreise aller Vertragsabschlüsse im Berichtsmonat erfragt. Damit die monatlichen Werte einer Einzelpreisreihe nur „reine“ Preisveränderungen zum Ausdruck bringen, müssen alle für die Höhe des Preises maßgeblichen Faktoren, die sog. preisbestimmenden Merkmale, so lange wie möglich konstant gehalten werden. Dies gilt nicht nur für die Mengeneinheit des beobachteten Erzeugnisses und dessen qualitative Beschaffenheit, sondern auch für die verschiedenen Handels-, Liefer- und Zahlungsbedingungen. Ändert sich eines dieser Merkmale, so kann die Differenz zwischen dem neuen und dem zuletzt gemeldeten Preis eine unechte Preisveränderung enthalten, die eliminiert werden muß.

Die monatlich ermittelten Preise sind Effektivpreise (keine Listenpreise) und beziehen sich auf die Handelsbedingungen „frei deutsche Grenze“ (bzw. „cif“ bei den Einfuhrpreisen, „fob“ bei den Ausfuhrpreisen). Öffentliche Abgaben (Zölle, Abschöpfungen, Währungsausgleichsbeträge, Einfuhrumsatzsteuer bzw. - bei der Ausfuhr - Umsatzsteuer, Verbrauchssteuer sowie Exporthilfen) sind in den Preisen nicht enthalten. In die Indexberechnungen gehen nur Preise in

Deutscher Mark ein. In Fremdwährung gemeldete Preise werden mit den jeweils geltenden Devisenkursen umgerechnet. Gegenwärtig werden bei den Importen rund 2 500 Berichtsstellen nach ihren Einfuhrpreisen für insgesamt 7 640 Preisrepräsentanten befragt, bei den Exporten rund 3 000 Berichtsstellen für insgesamt 7 110 Preisrepräsentanten. Den Indizes liegen zusammen rund 15 000 Einzelpreisreihen zugrunde.

- 3 Der Index wird nach der sog. Laspeyres-Formel berechnet. Das bedeutet, daß die aus dem gegenwärtigen Basisjahr (1991) stammenden Wägungszahlen bis zur Umstellung des Index auf ein neueres Basisjahr unverändert bleiben. Als nächstes Basisjahr ist das Jahr 1995 in Aussicht genommen. Das letzte Basisjahr vor dem gegenwärtigen Basisjahr war das Jahr 1985. Für längerfristige Vergleiche können durchlaufende Reihen durch Verkettung der gegenwärtigen Berechnungsergebnisse auf Basis 1991 (= 100) mit den früheren Indexzahlen auf Basis 1985 (= 100) für die Zeit vor 1991 gebildet werden. Zu diesem Zweck enthalten die Tabellen Verkettungsfaktoren, die als Quotienten aus den Januarindizes auf der neuen Basis 1991 = 100 und den entsprechenden Januarindizes auf der früheren Basis 1985 = 100 gebildet worden sind. Mit diesen Faktoren sind die Indexzahlen 1985 = 100 für die Zeit vor 1991 zwecks Umbasierung auf 1991 = 100 zu multiplizieren bzw. durch sie sind die Indexzahlen 1991 = 100 für die Zeit ab Januar 1991 zwecks Umbasierung auf 1985 = 100 zu dividieren. Die Angabe eines Verkettungsfaktors fehlt bei denjenigen Gliederungen und Positionen, für die es keine Indexreihen auf früherer Basis gibt bzw. bei denen eine Verbindung der alten mit der neuen Reihe wegen zu großer Unterschiede in der Auswahl von Preisrepräsentanten problematisch wäre.
- 4 Die Indizes der Außenhandelspreise werden nicht nur als Gesamtreihe, d.h. für die Gesamtheit der Ein- bzw. Ausfuhrwaren, sondern auch für eine große Zahl von Warengruppen verschiedener Aggregationsstufen berechnet und veröffentlicht. Die verschiedenen Standpunkte, von denen aus die Außenhandelspreisindizes betrachtet und verwendet werden, erfordern eine Darstellung der Ergebnisse in mehrfacher Gliederung:

## a) Warengliederung

- nach Warengruppen der Ernährungswirtschaft und der Gewerblichen Wirtschaft, Tabellen 1.1 und 2.1

- nach der vorwiegenden Verwendungsart, Tabellen 1.2 und 2.2
- nach Gütergruppen des Güterverzeichnisses für Produktionsstatistiken, Ausgabe 1989, Tabellen 1.3 und 2.3
- nach dem Internationalen Warenverzeichnis für den Außenhandel (SITC Rev.3), Ausgabe 1986, Tabellen 1.4 und 2.4
- nach ausgewählten Positionen des systematischen Güterverzeichnisses für Produktionsstatistiken, Tabellen 1.5 und 2.5

#### b) Regionale Gliederung

- nach EU-Ländern
- nach Drittländern
- nach anderen industrialisierten westlichen Ländern
- nach mittel- und osteuropäischen Ländern und Staatshandelsländern in Asien
- nach OPEC-Ländern
- nach Entwicklungsländern (ohne OPEC)

5 Während die Tabellen 1 und 2 dem kurzfristigen Vergleich dienen, enthalten die Tabellen 3 und 4 Reihen für einen mehrjährigen Zeitraum. In diesen Tabellen werden auch jährlich und monatlich die prozentualen Indexveränderungen im Jahresabstand (Jahresveränderungsraten) ausgewiesen.

Eine langfristige Übersicht mit jährlichen Angaben bieten für die wichtigsten Teilindizes die Tabellen 5 und 6 (Einfuhr ab 1950, Ausfuhr und Terms of Trade ab 1954).

Die in den Tabellen 4 und 6 dargestellten Terms of Trade ergeben sich aus der Relation der Ausfuhrpreis- zu den Einfuhrpreisveränderungen (Index der Ausfuhrpreise dividiert durch den Index der Einfuhrpreise mal hundert). Sie zeigen also, ob sich die Ausfuhr von Deutschland insgesamt gegenüber dem Basisjahr stärker oder weniger stark verteuert (verbilligt) hat als die Einfuhr.

6 In der vorliegenden Reihe 8 der Fachserie 17 erscheinen auch **J a h r e s b e r i c h t e**. Sie enthalten zu allen Positionen der Tabellen 1 und 2 (also nicht nur zu den größeren Zusammen-

fassungen der Tabellen 3 und 4) Indexzahlen für einen mehrjährigen Zeitraum.

- 7 Weitere methodische Erläuterungen zur Berechnung des Index der Ein- und Ausfuhrpreise auf Basis 1991 enthält ein Aufsatz in Heft 3/1995 der Zeitschrift „Wirtschaft und Statistik“, der auch im Monatsbericht für Januar 1995 der Fachserie 17, Reihe 8 abgedruckt wurde.
- 8 Indexzahlen für viele der in den **A u ß e n h a n d e l s p r e i s i n d i z e s** erfaßten und dargestellten Warenarten werden auch in den folgenden, für andere Wirtschaftsstufen monatlich berechneten Preisindizes des Statistischen Bundesamtes nachgewiesen und ebenfalls in der Fachserie 17 veröffentlicht:

Index der Erzeugerpreise landwirtschaftlicher Produkte sowie Index der Erzeugerpreise forstwirtschaftlicher Produkte (Best.-Nr. 2170 100), Index der Erzeugerpreise gewerblicher Produkte (Best.-Nr. 2170 200), Index der Großhandelsverkaufspreise (Best.-Nr. 2170 600), Index der Einzelhandelspreise sowie Preisindex für die Lebenshaltung aller privaten Haushalte (Best.-Nr. 2170 700).

Der Index der Ausfuhrpreise wird darüber hinaus für Nachweisungen über die Preisentwicklung bei den gewerblichen Verkäufen insgesamt einschließlich der Exporte verwendet. Hierbei handelt es sich um eine Kombination des Teilindex für die gewerblichen Erzeugnisse aus dem Index der Ausfuhrpreise mit dem Index der Erzeugerpreise gewerblicher Produkte im Inlandsabsatz.

Wichtige Informationen bietet auch der monatlich berechnete Preisindex für den Wareneingang des Produzierenden Gewerbes (Best.-Nr. 2170 300), der sich auf die Einkaufsseite der Unternehmen des Produzierenden Gewerbes bezieht.

- 9 Die Monatsberichte der Fachserie 17, Reihe 8 „Preisindizes für die Ein- und Ausfuhr“ erscheinen etwa 4 Wochen, die Jahresberichte etwa 3 Monate nach Ablauf des Berichtszeitraums und sind zu beziehen durch den Buchhandel oder direkt beim

Verlag Metzler-Poeschel, Stuttgart,  
Verlagsauslieferung: Hermann-Leins-Verlags-KG,  
Holzwiesenstraße 2, 72127 Kusterdingen.

## **2 Aktuelle Ergebnisse**

Der Index der **EINFUHRPREISE**, der für Deutschland berechnet wird, ist von September 1996 (Indexstand 97,6; 1991 = 100) bis Oktober 1996 (98,2) um 0,6 % gestiegen und lag damit im Berichtsmonat um 1,6 % über dem Stand von Oktober 1995 (96,7). Im September und im August 1996 hatte die Jahresveränderungsrate + 0,3 % bzw. - 0,3 % betragen.

Ohne Erdöl und ohne Mineralölerzeugnisse verzeichnete der Einfuhrpreisindex von September 1996 (97,8) bis Oktober 1996 (97,9) einen Anstieg um 0,1 % und lag damit um 0,8 % unter dem Stand des Vorjahresmonats.

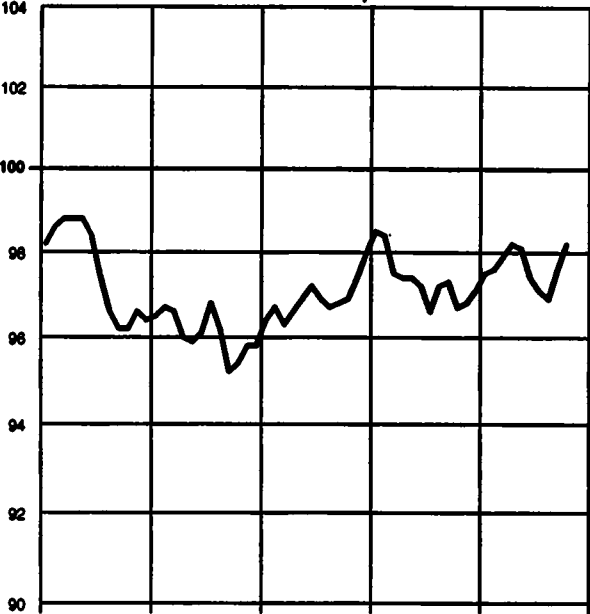
Von September bis Oktober 1996 verteuerte sich vor allem die Einfuhr von Heizölen (+ 9,4 %), von Vergaserkraftstoff (+ 7,0 %) von Erdöl (+ 6,3 %) und von Erdgas (+ 2,2 %), während Schweinefleisch (- 6,5 %) und Getreide (- 5,1 %) billiger wurde.

Der Index der **AUSFUHRPREISE** ist von September 1996 (103,3) bis Oktober 1996 (103,5) um 0,2 % gestiegen und hat sich damit im Vergleich zu Oktober 1995 nicht verändert. Im September und im August 1996 hatte die Jahresveränderungsrate jeweils - 0,5 % betragen.

Deutschland  
Indizes der Außenhandelspreise und Terms of Trade

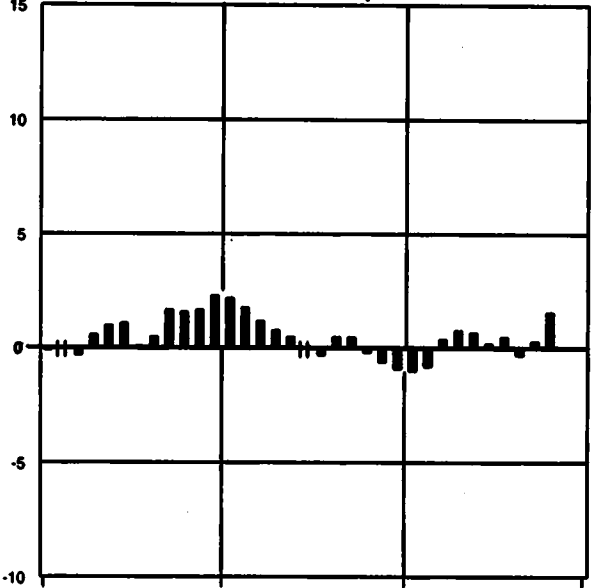
1991 = 100  
Log. Maßstab

Index der Einfuhrpreise

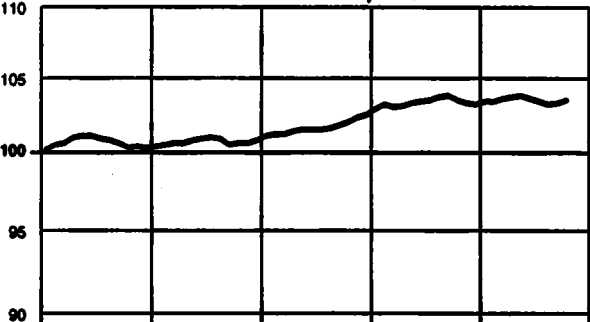


Veränderung gegenüber  
dem jeweiligen Vorjahresmonat in %  
Arithm. Maßstab

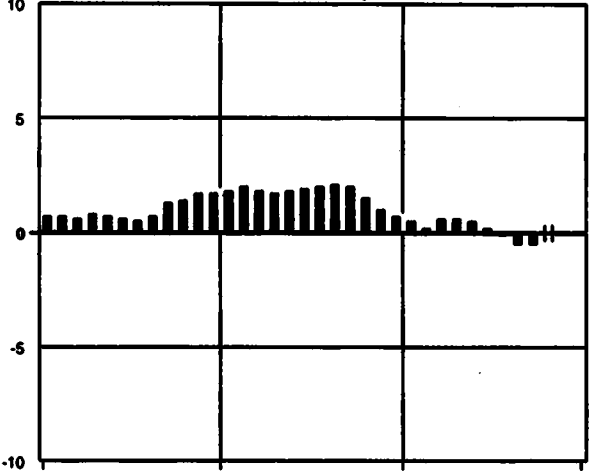
Index der Einfuhrpreise



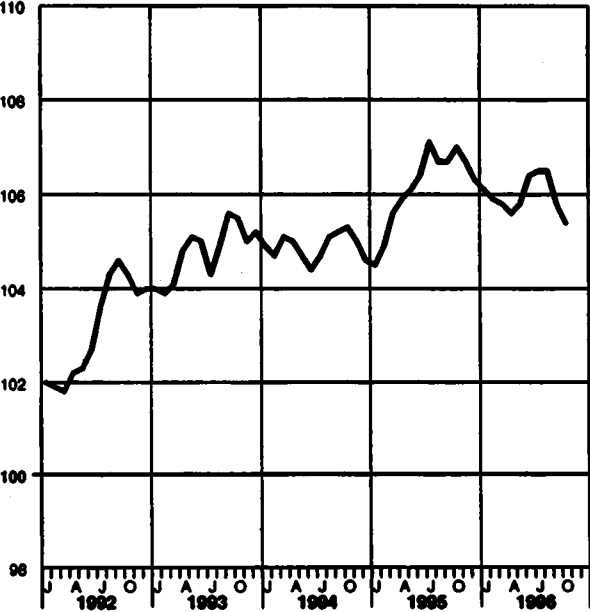
Index der Ausführpreise



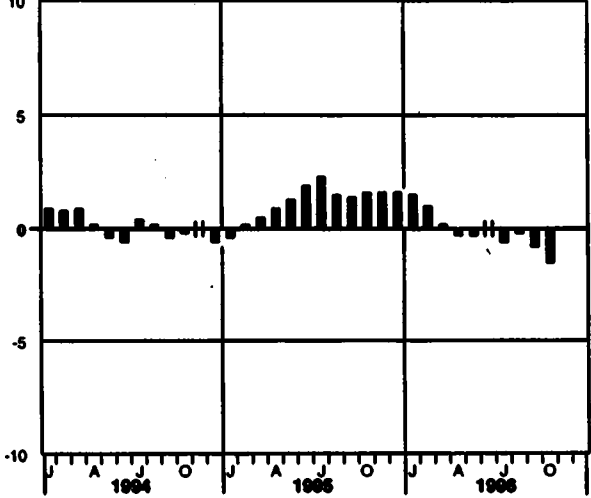
Index der Ausführpreise



Terms of Trade



Terms of Trade



DEUTSCHLAND  
1 INDEX DER EINFUHRPREISE  
(AKTUELLE ERGEBNISSE)

1991 = 100

LFD. NR.	WARENGRUPPE	WÄGUNGSGE- SAMTINDEX IN PROMILLE	VERKET- TUNGS- FAKTOR	1995 DURCH- SCHNITT	1996			VERÄNDERUNG OKT. 1996 GEGENÜBER OKT. 1995	
					OKT.	SEPT.	OKT.	OKT. 1996 GEGENÜBER OKT. 1995	SEPT. 1996 GEGENÜBER OKT. 1995
1	GESAMTINDEX	1000	1,20313	97,3	96,7	97,6	98,2	+ 1,8	+ 0,6
2	GUETER AUS EU-LÄNDERN	516,13	1,19034	97,2	96,8	97,4	97,9	+ 1,1	+ 0,5
3	GUETER AUS DRITTLÄNDERN	483,87	1,28886	97,4	96,5	97,8	98,5	+ 2,1	+ 0,7
4	GUETER AUS ANDEREN INDUSTRIALISIERTEN WESTLICHEN LÄNDERN	293,09	1,13517	98,3	99,1	98,5	98,9	- 0,2	+ 0,4
5	GUETER AUS MITTEL- UND OSTEUROPÄISCHEN LÄNDERN UND STAATSHANDELSLÄNDERN IN ASIEN	70,68	1,47913	92,8	92,0	95,2	98,7	+ 5,1	+ 1,6
6	GUETER AUS OPEC-LÄNDERN	23,84	2,17795	81,2	77,3	97,0	100,1	+29,5	+ 3,2
7	GUETER AUS ENTWICKLUNGSLÄNDERN (OHNE OPEC)	96,36	1,39280	98,2	96,7	97,9	98,1	+ 1,4	+ 0,2
8	GESAMTINDEX OHNE MINERALÖLERZEUGNISSE	971,79	1,18901	98,1	97,6	97,7	98,1	+ 0,5	+ 0,4
9	GESAMTINDEX OHNE ERDÖL UND MINERALÖLERZEUGNISSE	934,24	1,11361	98,2	98,7	97,8	97,9	- 0,8	+ 0,1

1.1 NACH WARENGRUPPEN DER ERNÄHRUNGSWIRTSCHAFT UND DER GEMEINLICHEN WIRTSCHAFT

10	GUETER DER ERNÄHRUNGSWIRTSCHAFT	111,45	1,18900	98,0	94,4	98,2	96,1	+ 1,8	- 0,1
11	AUS EU-LÄNDERN	74,86	1,03360	93,0	92,0	93,2	93,1	+ 1,2	- 0,1
12	AUS DRITTLÄNDERN	36,79	1,60158	102,1	99,1	102,3	102,2	+ 3,1	- 0,1
13	ERNÄHRUNGSGUETER TIERISCHEN URSPRUNGS	31,33	1,02190	93,3	94,8	99,1	98,8	+ 4,2	- 0,3
14	AUS EU-LÄNDERN	23,58	1,01129	93,8	95,1	100,1	99,3	+ 4,4	- 0,8
15	AUS DRITTLÄNDERN	7,75	1,06234	92,5	94,0	95,8	97,4	+ 3,6	+ 1,7
16	LEBENDE TIERE	1,19	1,18214	92,2	95,2	110,8	106,2	+11,6	- 4,2
17	NAHRUNGSMITTEL TIERISCHEN URSPRUNGS	30,14	1,01348	93,3	94,8	98,6	98,5	+ 3,9	- 0,1
18	AUS EU-LÄNDERN	22,61	1,00305	93,8	95,0	98,6	99,0	+ 4,2	- 0,6
19	AUS DRITTLÄNDERN	7,53	1,04447	92,5	94,1	95,5	97,1	+ 3,2	+ 1,7
20	ERNÄHRUNGSGUETER PFLANZLICHEN URSPRUNGS	80,12	1,25786	97,0	94,2	95,1	95,0	+ 0,8	- 0,1
21	AUS EU-LÄNDERN	51,08	1,04361	92,7	90,6	90,1	90,2	- 0,4	+ 0,1
22	AUS DRITTLÄNDERN	29,04	1,62807	104,8	100,5	104,0	103,5	+ 3,0	- 0,5
23	NAHRUNGSMITTEL PFLANZLICHEN URSPRUNGS	65,45	1,21807	94,0	92,2	92,4	92,1	- 0,1	- 0,3
24	AUS EU-LÄNDERN	43,18	1,08229	92,2	89,9	88,2	88,3	- 1,8	+ 0,1
25	AUS DRITTLÄNDERN	22,27	1,48217	97,5	96,8	100,8	99,4	+ 2,7	- 1,4
26	GENUSSMITTEL	14,67	1,41518	110,5	103,1	107,1	108,4	+ 5,1	+ 1,2
27	AUS EU-LÄNDERN	7,90	0,84549	95,3	94,9	100,5	101,0	+ 6,4	+ 0,5
28	AUS DRITTLÄNDERN	6,77	2,03974	128,2	112,7	114,7	117,0	+ 3,8	+ 2,0
29	GUETER DER GEMEINLICHEN WIRTSCHAFT	888,55	1,20457	97,5	97,0	97,8	98,4	+ 1,4	+ 0,6
30	AUS EU-LÄNDERN	441,47	1,15006	97,9	97,6	98,1	98,7	+ 1,1	+ 0,6
31	AUS DRITTLÄNDERN	447,08	1,26329	97,1	96,3	97,5	98,2	+ 2,0	+ 0,7
32	ROHSTOFFE UND HALBWAREN	165,50	1,72414	87,7	85,5	93,2	96,2	+12,5	+ 3,2
33	AUS EU-LÄNDERN	63,64	1,67350	86,3	84,2	93,7	97,1	+15,3	+ 3,6
34	AUS DRITTLÄNDERN	101,86	1,76311	88,8	86,4	92,9	95,6	+10,6	+ 2,9
35	ROHSTOFFE	59,61	1,89086	82,5	78,9	95,0	98,9	+25,3	+ 4,1
36	AUS EU-LÄNDERN	11,23	1,77886	85,2	82,6	95,9	101,2	+22,5	+ 5,6
37	AUS DRITTLÄNDERN	48,38	1,92844	81,6	78,0	94,8	98,3	+26,0	+ 3,7
38	HALBWAREN	105,89	1,62893	90,8	88,3	92,2	94,6	+ 5,9	+ 2,6
39	AUS EU-LÄNDERN	52,41	1,64398	86,3	84,6	93,2	96,2	+13,7	+ 3,2
40	AUS DRITTLÄNDERN	53,48	1,61800	94,9	93,9	91,3	93,1	- 0,9	+ 2,0
41	FERTIGWAREN	723,05	1,02697	98,8	98,6	98,8	99,0	- 0,6	+ 0,2
42	AUS EU-LÄNDERN	377,83	1,01221	98,9	98,9	98,9	99,0	- 0,9	+ 0,1
43	AUS DRITTLÄNDERN	345,22	1,04565	98,6	98,3	98,8	98,9	- 0,4	+ 0,1
44	VORERZEUGNISSE	138,95	1,12336	99,7	99,7	94,7	94,7	- 5,0	-
45	AUS EU-LÄNDERN	85,18	1,10802	100,1	99,7	93,9	93,8	- 5,9	- 0,1
46	AUS DRITTLÄNDERN	53,77	1,14898	99,1	99,8	98,0	96,1	- 3,5	+ 0,1
47	ENDERZEUGNISSE	584,10	1,00000	98,8	98,6	99,8	100,0	+ 0,4	+ 0,2
48	AUS EU-LÄNDERN	292,65	0,97809	98,9	99,9	100,3	100,5	+ 0,6	+ 0,2
49	AUS DRITTLÄNDERN	291,45	1,02299	99,7	98,2	99,3	99,5	+ 0,3	+ 0,2

1.2 NACH DER VORWIEGENDEN VERWENDUNGSART

50	GRUNDSTOFF- UND PRODUKTIONSGUETER	515,18	1,28426	98,1	95,5	95,9	96,7	+ 1,3	+ 0,8
51	AUS EU-LÄNDERN	257,39	1,20977	97,5	97,1	98,2	96,7	- 0,4	+ 0,5
52	AUS DRITTLÄNDERN	257,79	1,36538	94,7	93,9	95,5	96,6	+ 2,9	+ 1,2
53	INVESTITIONSGUETER	117,44	1,00513	98,6	97,8	97,3	97,5	- 0,3	+ 0,2
54	AUS EU-LÄNDERN	54,15	0,87128	100,8	100,7	100,5	100,8	+ 0,1	+ 0,3
55	AUS DRITTLÄNDERN	63,29	1,03277	96,7	95,4	94,8	94,6	- 0,8	-
56	DARUNTER: ELEKTROTECHNISCHE INVESTITIONSGUETER	16,40	1,00720	97,8	97,6	99,3	99,7	+ 2,2	+ 0,4
57	VERBRAUCHSGUETER	249,44	1,07027	99,5	98,3	101,8	102,4	+ 3,1	+ 0,6
58	AUS EU-LÄNDERN	128,43	1,06880	97,7	97,4	101,0	101,9	+ 4,6	+ 0,9
59	AUS DRITTLÄNDERN	121,01	1,07751	101,8	101,4	102,7	103,0	+ 1,6	+ 0,3
60	DARUNTER: ELEKTROTECHNISCHE VERBRAUCHSGUETER	30,77	1,04101	98,2	97,8	97,1	97,1	- 0,7	-
61	SONSTIGE GUETER	117,94	1,21865	98,9	96,0	96,7	96,5	+ 1,6	- 0,2
62	AUS EU-LÄNDERN	76,16	1,04107	93,0	92,0	93,3	93,1	+ 1,2	- 0,2
63	AUS DRITTLÄNDERN	41,78	1,51905	103,9	100,4	102,9	102,8	+ 2,4	- 0,1
64	DARUNTER: NAHRUNGS- UND GENUSSMITTEL	75,01	0,98812	94,0	92,3	93,2	93,0	+ 0,8	- 0,2



DEUTSCHLAND

1 INDEX DER EINFUHRPREISE  
(AKTUELLE ERGEBNISSE)  
1.3 NACH GUETERGRUPPEN DES GUETERVERZEICHNISSES FUER DIE PRODUKTIONSSTATISTIK (AUSGABE 1989)  
1991 = 100

LFD NR.	NR.DER GP- SYSTE- MATIK	GUETERGRUPPE, -ZWEIG, -KLASSE UND -ART	WAEGUNGS- ANTEIL AM GESAMTINDEX IN PROMILLE	VERKET- TUNGS- FAKTOR	1985	1986			VERAENDERUNG	
					DURCH- SCHNITT	OKT.	SEPT.	OKT.	OKT. 1986 GEGENUEBER OKT. 1985	SEPT. 1986 GEGENUEBER OKT. 1985
1		GESAMTINDEX	1000	1,20313	97,3	98,7	97,8	98,2	+ 1,6	+ 0,6
2	0	ERZEUGNISSE DER LAND- UND FORSTWIRTSCHAFT, FISCHEREI	56,07	1,30897	98,1	99,0	94,7	94,9	+ 2,0	+ 0,2
3	01	PFLANZLICHE ERZEUGNISSE DER LANDWIRTSCHAFT UND DER GEMERBLICHEN GAERTNEREI	46,40	1,32772	98,0	92,0	93,0	93,0	+ 1,1	-
4	02	LEBENDE TIERE UND TIERISCHE ERZEUGNISSE DER LAND- WIRTSCHAFT UND GEMERBLICHEN TIERHALTUNG	4,60	1,40629	96,2	98,0	109,6	109,8	+14,4	+ 0,3
5	06	FORSTWIRTSCHAFTLICHE ERZEUGNISSE	1,77	1,32208	127,0	119,1	112,8	113,4	- 4,8	+ 0,5
6	07	FISCHEREIERZEUGNISSE	3,30	0,82107	98,0	98,1	87,8	89,9	+ 2,0	+ 2,3
7	21-69	ERZEUGNISSE DES PRODUZIERENDEN GEMERBES (OHNE BAUGEMERBE, ELEKTRIZITAET, GAS, FERNAERME UND WASSER)	943,93	1,19498	97,3	98,9	97,8	98,4	+ 1,5	+ 0,6
8	21	BERGBAULICHE ERZEUGNISSE	63,93	2,01541	75,3	73,5	90,4	94,5	+28,6	+ 4,5
9	22-69	ERZEUGNISSE DES VERARBEITENDEN GEMERBES	880,00	1,10913	98,9	98,6	98,9	98,7	+ 0,1	+ 0,4
10		ERZEUGNISSE DES GRUNDSTOFF- UND PRODUKTIONSQUETER- GEMERBES	240,93	1,30808	97,1	98,3	94,5	95,4	- 0,9	+ 1,0
11	22	MINERALOELERZEUGNISSE	28,21	2,10950	89,7	86,2	95,4	102,7	+55,1	+ 7,7
12	24	SPALT- UND BRUTSTOFFE	1,53	2,50508	96,0	104,0	134,5	134,8	+29,8	+ 0,2
13	25	STEINE UND ERDEN, ASBESTWAREN, SCHLEIFMITTEL	9,50	0,97908	100,6	100,7	102,7	102,9	+ 2,2	+ 0,2
14	27	EISEN UND STAHL	28,78	1,16653	102,2	102,9	92,5	92,0	-10,6	- 0,5
15	28	NE-METALLE UND -METALLHALBZEUG (EINSCHL. EDEL- METALLEN UND DEREN HALBZEUG)	31,08	1,37001	108,3	101,8	92,4	92,0	- 9,6	- 0,4
18	29	GIESSEIERZEUGNISSE	2,92		98,1	97,9	98,7	98,4	+ 0,5	- 0,3
17	301	ERZEUGNISSE DER ZIEHGEREIIEN UND KALTWALZWERKE	4,01	1,09149	99,1	100,1	98,4	98,0	- 4,1	- 0,4
18	40	CHEMISCHE ERZEUGNISSE	93,50	1,16742	98,4	97,5	94,9	95,1	- 2,5	+ 0,2
19	53	SCHNITTHOLZ, SPERRHOLZ UND SONSTIGES BEARB. HOLZ	8,08	1,01818	100,0	98,6	95,3	95,6	- 1,0	+ 0,3
20	65	HOLZSTOFF, ZELLSTOFF, PAPIER UND PAPPE	22,97	1,08509	106,0	111,3	90,1	90,8	-18,4	+ 0,8
21	69	GUMMIWAREN	10,39	0,99802	92,8	92,4	93,7	94,2	+ 1,9	+ 0,5
22		ERZEUGNISSE DES INVESTITIONSQUETER PRODUZIERENDEN GEMERBES	382,19	0,99895	100,5	100,2	100,2	100,4	+ 0,2	+ 0,2
23	302	ERZEUGNISSE DER STAHLVERFORMUNG	5,78	1,04808	98,5	100,8	95,2	95,3	- 5,5	+ 0,1
24	31	STAHLBAUERZEUGNISSE UND SCHIENENFAHRZEUGE	6,28	0,90203	102,1	102,1	103,4	103,7	+ 1,6	+ 0,3
25	32	MASCHINENBAUERZEUGNISSE (EINSCHL. ACKERSCHLEPPERN)	71,19	0,93429	102,6	102,7	104,9	104,4	+ 1,7	+ 0,1
26	33	STRASSENFAHRZEUGE (OHNE ACKERSCHLEPPER)	116,88	0,89440	106,8	106,8	107,9	107,5	+ 0,8	+ 0,2
27	36	ELEKTROTECHNISCHE ERZEUGNISSE	107,98	1,08138	98,5	99,4	99,1	99,3	- 0,1	+ 0,2
28	37	FEINMECHANISCHE UND OPTISCHE ERZEUGNISSE; UHREN	19,01	1,03404	100,4	100,0	101,1	101,7	+ 1,7	+ 0,6
29	38	EISEN-, BLECH- UND METALLWAREN	23,17	0,95122	100,8	100,9	102,0	102,1	+ 1,2	+ 0,1
30	50	BUEROMASCHINEN; DATENVERARBEITUNGSGERAETE UND -EINRICHTUNGEN	41,84	1,18780	81,9	79,1	75,0	75,1	- 5,1	+ 0,1
31		ERZEUGNISSE DES VERBRAUCHSQUETER PRODUZIERENDEN GEMERBES	186,01	1,00306	98,9	98,8	99,3	99,4	+ 0,6	+ 0,1
32	39	MUSIKINSTRUMENTE, SPIELWAREN, SPORTGERAETE, SCHMUCK, BELICHTETE FILME, FUELLHALTER U.AE. 1)	11,73	1,04481	103,4	103,3	105,1	105,4	+ 2,0	+ 0,3
33	51	FEINKERAMISCHE ERZEUGNISSE	4,42	0,88108	103,5	102,9	102,8	103,3	+ 0,4	+ 0,5
34	52	GLAS UND GLASHAREN	6,57	0,95181	97,2	97,2	96,8	96,6	- 0,6	- 0,2
35	54	HOLZWAREN	14,43	0,81814	102,9	103,4	103,9	104,2	+ 0,8	+ 0,3
36	56	PAPIER- UND PAPPEWAREN	6,13	1,02914	94,9	96,0	96,3	96,7	+ 0,7	+ 0,4
37	57	DRUCKEREIERZEUGNISSE, VERVIELFAELTIGUNGEN 2)	4,58	0,96537	102,4	102,8	104,5	104,7	+ 1,8	+ 0,2
38	58	KUNSTSTOFFERZEUGNISSE	21,13	1,01818	98,6	98,8	97,2	97,2	- 1,6	-
39	61	LEDER	2,23	1,08254	101,0	100,0	103,0	102,6	+ 2,6	- 0,4
40	62	LEDERWAREN UND SCHUHE	16,25	0,94061	91,8	91,8	95,2	95,9	+ 4,6	+ 0,7
41	63	TEXTILIEN	53,84	1,06838	99,7	99,2	99,6	99,7	+ 0,5	+ 0,1
42	64	BEKLEIDUNG UND KONFEKTIONIERT E TEXTILIEN	43,90	0,98394	98,1	97,8	98,0	98,1	+ 0,2	+ 0,1
43		ERZEUGNISSE DES NAHRUNGS- UND GENUSSMITTELGEMERBES	61,87	1,12269	95,7	96,8	96,5	96,0	+ 1,2	- 0,5
44	68	ERZEUGNISSE DES ERNAHRUNGSGEMERBES	61,06	1,12791	95,5	96,6	96,3	97,8	+ 1,2	- 0,5
45	69	TABAKWAREN	0,81	0,84480	113,3	113,4	114,5	114,7	+ 1,1	+ 0,2
46	30	NACHRICHTLICH: ERZEUGNISSE DER ZIEHGEREIIEN UND KALTWALZWERKE UND DER STAHLVERFORMUNG	9,77	1,06882	99,3	100,5	95,7	95,6	- 4,9	- 0,1
47	32/50	MASCHINENBAUERZEUGNISSE (EINSCHL. ACKERSCHLEPPER); BUEROMASCHINEN, DATENVERARBEITUNGSGERAETE UND -EINRICHTUNGEN	113,03	1,02194	95,0	94,0	93,5	93,8	- 0,4	+ 0,1

FUSSNOTEN SIEHE LETZTE SEITE

## DEUTSCHLAND

1 INDEX DER EINFUHRPREISE  
(AKTUELLE ERGEBNISSE)  
1.4 NACH DEM INTERNATIONALEN WARENVERZEICHNIS FÜR DEN AUSSENHANDEL (SITC-REV. 3)  
1991 = 100

LFD NR.	NR. DER SITC	TEILE UND ABSCHNITTE	WÄGUNGSG- ANTEIL AM GESAMTINDEX IN PROMILLE	VERKET- TUNGS- FAKTOR	1995 DURCH- SCHNITT	1996			VERÄNDERUNG	
						1996 OKT.	1996 SEPT.	1996 OKT.	OKT. 1996 GEGENÜBER OKT. 1995	SEPT. 1996 GEGENÜBER SEPT. 1995
1		GESAMTINDEX	1000	1,20313	97,3	96,7	97,6	98,2	+ 1,6	+ 0,8
2	0	NAHRUNGSMITTEL UND LEBENDE TIERE	88,02	1,18225	98,2	93,8	95,2	94,9	+ 1,2	- 0,3
3	00	LEBENDE TIERE (OHNE FISCHE)	1,19	1,18214	82,2	96,2	110,8	106,2	+11,6	- 4,2
4	01	FLEISCH UND ZUBEREITUNGEN VON FLEISCH	14,28	1,06452	91,6	92,6	99,1	97,5	+ 5,3	- 1,6
5	02	MILCH UND MILCHERZEUGNISSE, EIER	9,34	0,99808	98,7	100,8	100,4	101,3	+ 0,5	+ 0,9
6	03	FISCHE, KREBS- U. WEICHTIERE SOWIE ZUBEREITUNGEN DARAUS	5,39	0,87037	89,2	90,1	91,7	94,1	+ 4,4	+ 2,6
7	04	GETREIDE UND GETREIDERZEUGNISSE	6,87	1,17287	87,0	87,6	87,2	85,2	- 2,7	- 2,3
8	05	GEMÜSE UND FRÜCHTE	39,81	1,02862	92,2	87,8	85,3	85,1	- 2,9	- 0,2
9	06	ZUCKER, ZUCKERWAREN UND HONIG	2,30	1,07444	98,8	97,7	102,7	101,2	+ 3,6	- 1,5
10	07	KAFFEE, TEE, KAKAO, GEMÜSE UND WAREN DARAUS	8,44	2,98308	129,5	116,2	117,6	118,7	+ 2,2	+ 0,9
11	08	TIERFUTTER (AUSGENOMMEN UNGEMAHLENES GETREIDE)	4,61	1,28904	98,8	91,7	104,8	103,3	+12,6	- 1,4
12	09	VERSCHIEDENE GENIESSBARE WAREN UND ZUBEREITUNGEN	2,99	1,06304	103,5	103,7	104,8	104,9	+ 1,2	+ 0,1
13	1	GETRÄNK UND TABAK	10,86	0,94887	92,8	92,9	99,2	100,0	+ 7,6	+ 0,8
14	11	GETRÄNKE	7,98	0,84802	93,0	93,0	98,7	99,3	+ 5,8	+ 0,6
15	12	TABAK UND TABAKERZEUGNISSE	2,87	1,12986	92,1	92,7	100,6	101,8	+ 8,9	+ 1,3
16	2	ROHSTOFFE (AUSGEN. NAHRUNGSMITTEL U. MINERAL. BRENNSTOFFE)	46,88	1,33421	102,2	101,6	94,0	94,7	- 6,8	+ 0,7
17	21	HAUTE, FELLE UND PELZFELLE, ROH	0,58	1,98941	85,7	90,8	112,4	113,3	+24,8	+ 0,8
18	22	ÖLSAATEN UND ÖLHALTIGE FRÜCHTE	3,88	1,74089	101,4	101,6	121,0	116,8	+15,0	- 3,5
19	23	ROHKAUTSCHUK (EINSCHL. SYNTHETISCHER KAUTSCHUK)	2,20	1,42098	113,4	109,8	104,2	103,3	- 5,9	- 0,9
20	24	HOLZ	5,81	1,02008	98,8	95,4	96,3	97,7	+ 2,4	+ 1,5
21	25	PAPIERHALBSTOFFE UND ABFALLE VON PAPIER	6,55	1,19808	128,4	140,3	87,5	89,2	-36,4	+ 1,9
22	26	SPINNSTOFFE UND IHRE ABFALLE	4,90	1,41450	105,8	99,4	93,4	93,3	- 6,1	- 0,1
23	27	MINERAL. ROHSTOFFE (AUSGEN. KOHLE, ÖL UND EDELSTEINE)	3,28	1,12313	97,3	97,5	100,1	100,7	+ 3,3	+ 0,6
24	28	METALLURGISCHES ERZE UND METALLABFALLE	11,77	1,40889	95,3	89,4	87,7	88,3	- 1,2	+ 0,7
25	29	ROHSTOFFE TIERISCHEN UND PFLANZLICHEN URSPRUNGS, A.N.G.	7,89	1,07548	90,9	93,8	87,3	90,4	- 3,6	+ 3,6
26	3	MINERAL. BRENNSTOFFE, SCHMIERMittel UND VERWANDTE ERZEUGN.	95,68	2,09560	72,4	70,5	92,4	97,8	+38,7	+ 5,8
27	32	KOHLE UND KOKS	3,08	1,47591	86,3	85,8	85,0	85,1	- 0,8	+ 0,1
28	33	ERDOEL, ERDOELERZEUGNISSE UND VERWANDTE WAREN	65,48	2,15038	71,6	68,5	95,3	101,7	+48,5	+ 8,7
29	34	GAS	17,18	1,97886	73,4	75,4	82,8	85,0	+12,7	+ 2,7
30	4	TIERISCHE UND PFLANZLICHE ÖLE, FETTE UND WACHSE	2,64	2,00218	134,3	135,0	134,2	132,6	- 1,8	- 1,2
31	41	TIERISCHE ÖLE UND FETTE	0,18	1,58437	97,3	97,3	97,3	97,3	0,0	0,0
32	42	PFLANZLICHE FETTE UND FETTE ÖLE, ROH ODER RAFFINIERT	1,59	2,95492	133,6	135,1	131,8	129,1	- 4,4	- 2,0
33	43	TIER. O. PFLANZL. FETTE U. ÖLE, VERARBEITET; WACHSE	0,87	1,50238	141,3	139,1	140,6	139,7	+ 0,4	- 0,8
34	5	CHEMISCHE ERZEUGNISSE	89,52	1,18578	99,1	98,2	96,0	96,1	- 2,1	+ 0,1
35	51	ORGANISCHE CHEMISCHE ERZEUGNISSE	22,22	1,30741	103,2	99,7	94,5	94,8	- 4,9	+ 0,3
36	52	ANORGANISCHE CHEMISCHE ERZEUGNISSE	5,85	1,69550	93,4	95,0	104,6	105,0	+10,5	+ 0,4
37	53	FARBMittel UND FARBEN	4,93	1,01087	97,9	98,1	96,4	96,0	- 2,1	- 0,4
38	54	MEDIZINISCHE UND PHARMAZEUTISCHE ERZEUGNISSE	12,43	1,10218	98,2	98,1	99,9	100,2	+ 2,1	+ 0,3
39	55	ETHERISCHE ÖLE UND RIECHMITTEL; ZUBER. KÖRPERPFLEGE-, PUTZ- UND REINIGUNGSMittel	5,82	0,92884	105,6	105,5	102,7	102,4	- 2,9	- 0,3
40	56	DUENGMittel	2,24	1,26354	105,2	103,9	104,3	103,7	- 0,2	- 0,6
41	57	KUNSTSTOFFE IN PRIMARFORMEN	18,57	1,00000	98,0	97,7	92,3	92,6	- 5,2	+ 0,3
42	58	KUNSTSTOFFE IN ANDEREN FORMEN ALS PRIMARFORMEN	7,68	1,00000	97,7	97,4	94,0	94,1	- 3,4	+ 0,1
43	59	CHEMISCHE ERZEUGNISSE UND WAREN, A.N.G.	9,78	1,01551	92,5	92,4	81,4	81,7	- 0,8	+ 0,3
44	6	BEARBEITETE WAREN, VORWIEG. NACH BESCHAFFENHEIT GEGLIEDERT	178,97	1,07983	99,9	99,6	95,4	95,3	- 4,3	- 0,1
45	61	LEDER, LEDERWAREN, A.N.G. UND ZUGERICHTETE PELZFELLE	2,46	1,07586	101,7	100,7	103,8	103,6	+ 2,9	- 0,2
46	62	KAUTSCHUKWAREN, A.N.G.	9,92	0,99310	92,3	92,1	93,2	93,7	+ 1,7	+ 0,5
47	63	KORK- UND HOLZWAREN (AUSGENOMMEN MOEBEL)	7,21	0,97288	100,1	99,0	98,7	96,3	- 2,7	- 0,4
48	64	PAPIER U. PAPPE; WAREN A. PAPIERHALBSTOFF, PAPIER O. PAPPE	23,80	1,04115	96,4	98,5	92,0	92,4	- 6,2	+ 0,4
49	65	GARNE, GEMEBE, FERTIGGESTELLTE SPINNSTOFFERZEUGNISSE, A.N.G., UND VERWANDTE WAREN	32,35	1,07643	96,9	96,8	95,9	96,0	- 0,8	+ 0,1
50	66	WAREN AUS NICHT-METALLISCHEN MINERALISCHEN STOFFEN, A.N.G.	17,89	0,99744	99,4	99,3	99,9	100,0	+ 0,7	+ 0,1
51	67	EISEN UND STAHL	33,20	1,13178	101,7	102,5	93,4	93,0	- 9,3	- 0,4
52	68	NE-METALLE	24,89	1,32848	108,3	105,8	92,2	91,6	-11,6	- 0,7
53	69	METALLWAREN, A.N.G.	27,31	0,98102	99,6	100,0	99,9	100,0	0,0	+ 0,1
54	7	MASCHINENBAUERZ. ELEKTROTECHNISCHE ERZEUGNISSE U. FAHRZ.	327,90	0,99898	100,8	100,2	100,0	100,1	- 0,1	+ 0,1
55	71	KRAFTMASCHINEN UND -AUSRÜSTUNGEN	19,58	0,95020	97,0	96,3	87,7	88,5	+ 2,3	+ 0,8
56	72	ARBEITSMASCHINEN FÜR BESONDERE ZWECKE	25,53	0,98555	104,6	104,5	105,1	105,2	+ 0,7	+ 0,1
57	73	METALLBEARBEITUNGSMASCHINEN	10,23	0,94251	102,4	102,8	105,2	105,2	+ 2,3	-
58	74	MASCHINEN, APPARATE U. GERAETE FÜR VERSCHIEDENE ZWECKE	39,07	0,91658	101,9	102,1	104,0	104,2	+ 2,1	+ 0,2
59	75	BUEROMASCHINEN U. AUTOMATISCHE DATENVERARBEITUNGSMASCH.	47,17	1,17391	84,3	81,8	78,0	78,1	- 4,3	+ 0,1
60	76	GERAETE FÜR DIE NACHRICHTENTECHNIK; BILD- UND TONAUFNAHME- UND -WIEDERABGEGERAETE	32,33	1,04398	98,4	98,2	97,3	97,3	- 0,9	-
61	77	ELEKTRISCHE MASCHINEN, APPARATE UND GERAETE, A.N.G.	53,81	1,09051	100,1	100,3	99,1	99,2	- 1,1	+ 0,1
62	78	STRASSENFAHRZEUGE	105,45	0,87908	107,8	107,9	108,5	108,6	+ 0,6	+ 0,1
63	79	ANDERE BEFÖRDERUNGSMittel	0,75	0,98208	99,6	99,6	99,6	99,6	0,0	0,0
64	8	VERSCHIEDENE FERTIGWAREN	166,64	0,99391	99,2	99,1	100,5	100,7	+ 1,6	+ 0,2
65	81	SANIT. ANLAGEN, HEIZUNGS- U. BELEUCHTUNGSEINRICHT., A.N.G.	6,32	0,98273	102,3	103,1	107,1	107,6	+ 4,4	+ 0,5
66	82	MOEBEL UND TEILE DAVON, BETTAUSSTATTUNGEN	14,61	0,91744	104,8	105,3	105,1	105,2	- 0,1	+ 0,1
67	83	REISEARTIKEL, HANDTASCHEN UND AEMNLICHE BEHAELTNISSE	3,37	0,98267	97,0	96,3	99,5	100,5	+ 4,4	+ 1,0
68	84	BEKLEIDUNG UND BEKLEIDUNGZUBEHOER	85,78	0,98799	99,9	99,5	100,4	100,6	+ 1,1	+ 0,2
69	85	SCHUHE	14,36	0,92157	90,9	91,2	94,7	95,1	+ 4,3	+ 0,4
70	87	MESS-, PRUEF- U. KONTROLLINSTRUM., -APPARATE U. -GERAETE	18,69	1,00208	100,0	99,7	104,0	104,6	+ 4,9	+ 0,6
71	88	FOTOGR. APPARATE U. ZUBEHOER, OPT. WAREN, UHRWERKWAREN	10,73	1,06399	95,6	95,3	96,8	97,2	+ 2,0	+ 0,4
72	89	VERSCHIEDENE BEARBEITETE WAREN, A.N.G.	34,78	1,06987	99,5	99,3	99,3	99,5	+ 0,2	+ 0,2
73	97	GOLD	3,11	1,55449	91,5	90,0	95,9	96,5	+ 7,2	+ 0,6

DEUTSCHLAND

1 INDEX DER EINFUHRPREISE  
(AKTUELLE ERGEBNISSE)  
1.5 IN ANLEHNUNG AN DAS SYSTEMATISCHE GUETERVERZEICHNIS FUER PRODUKTIONSSTATISTIKEN  
1991 = 100

LFD NR.	NR. DER GP- SYSTE- MATIK	GUETERGRUPPE, -ZWEIG, -KLASSE UND -ART	HAEUFG- ANTEIL AM GESAMTINDEX IN PROMILLE	VERKET- TUNGS- FAKTOR	1995	1996			VERAENDERUNG	
					DURCH- SCHNITT	OKT.	SEPT.	OKT.	OKT. 1996 GEGENUEBER OKT. 1995	SEPT. 1996 IN PROZENT
1	0	ERZEUGNISSE DER LAND- UND FORSTWIRTSCHAFT, FISCHEREI	56,07	1,30897	98,1	93,0	94,7	94,9	+ 2,0	+ 0,2
2	01	PFLANZLICHE ERZEUGNISSE DER LANDWIRTSCHAFT UND DER GEBERBLICHEN GAERTNEREI	46,40	1,32772	98,0	92,0	93,0	93,0	+ 1,1	-
3	011	DARUNTER: PFLANZLICHE ERZEUGNISSE DER ALLGEMEINEN LANDWIRTSCHAFT	10,53	1,36338	93,8	93,3	101,7	99,4	+ 6,5	- 2,3
4	0111	DARUNTER: GETREIDE	2,28	1,24331	77,9	77,6	76,4	72,5	- 6,6	- 5,1
5	01111	DARUNTER: WEIZEN	0,82	1,25408	73,1	72,0	70,8	68,8	- 3,1	- 1,1
6		DARUNTER: WEICHWEIZEN	0,66	1,21259	73,0	71,4	71,1	70,3	- 1,5	- 1,1
7	01115	MAIS	1,10	1,36862	74,6	74,7	77,2	68,9	- 6,4	- 8,5
8	0112	TROCKENE AUSGELOESTE HUELSENFRUECHTE, UNBEARBEITET	0,67	1,33191	88,4	87,1	82,1	92,4	+ 6,1	+ 0,3
9	0115	DELSAATEN UND -FRUECHTE, UNBEARBEITET	3,59	1,73358	103,8	104,2	125,0	120,3	+15,5	- 3,8
10	01153	DARUNTER: SOJABOHNEN	1,92	1,80771	93,4	97,0	125,4	118,0	+18,6	- 7,5
11	01162	BAUMHOLZ, UNBEARBEITET	1,00	1,36705	111,3	103,3	97,0	95,8	- 7,3	- 1,2
12	0119	ANDERE PFLANZLICHE ERZEUGNISSE DER ALLGEMEINEN LAND- WIRTSCHAFT	2,37	1,28000	88,9	90,0	99,2	100,7	+11,9	+ 1,5
13	01197	DARUNTER: ROHTABAK	2,06	1,25546	83,8	84,6	95,0	96,8	+14,4	+ 1,9
14	013	ERZEUGNISSE DES DAUERKULTURBAUES	21,24	1,44136	103,9	97,1	97,8	98,8	+ 1,8	+ 1,0
15	0131	FRISCHOBST	11,64	1,02034	92,1	90,4	89,2	89,3	- 1,2	+ 0,1
16	01311	DARUNTER: FRISCHES KERNOBST	2,32	0,70780	63,9	59,9	69,1	67,1	+12,0	- 2,9
17	013111	DARUNTER: TAFELAPFEL	1,85	0,71453	63,2	59,7	69,7	68,2	+14,2	- 2,2
18	01312	FRISCHES STEINOBST	1,58	0,80636	78,0	84,3	58,9	59,9	-28,9	+ 1,7
19	013121	DARUNTER: PFIRSICHE (EINSCHL. NEKTARINEN)	1,07	0,77365	71,7	77,1	51,2	51,5	-33,2	+ 0,6
20	01313	SCHALENOBST	1,66	1,67816	105,3	113,7	117,3	121,5	+ 6,9	+ 3,6
21	013133	DARUNTER: HASELNUESSE	0,61	1,82227	95,9	97,1	109,5	111,8	+15,1	+ 8,0
22	013135	MANDELN	0,50	1,41398	140,1	168,3	171,6	173,6	+ 4,4	+ 1,2
23	01318	ZITRUSFRUECHTE, FRISCH	2,20	1,08527	89,2	94,5	98,3	95,2	+ 0,7	- 1,1
24	013181	DARUNTER: ORANGEN	0,84	1,27850	103,9	105,1	108,5	106,6	+ 0,5	- 0,8
25	01319	TROPISCHE FRUECHTE, FRISCH	3,18	1,26810	116,9	102,6	108,7	101,4	- 1,2	- 5,0
26	013195	DARUNTER: BANANEN	2,34	1,25273	128,8	105,3	110,8	104,0	- 1,2	- 6,1
27	0135	WEINBAUERZEUGNISSE	4,26	0,86661	86,8	83,4	88,7	90,7	+ 8,8	+ 2,3
28	01351	WEINTRAUBEN, FRISCH	1,17	0,89233	70,7	58,9	47,4	52,4	-11,0	+10,5
29	01357	TRAUBENWEIN	3,09	0,86312	92,6	92,7	104,3	105,2	+13,5	+ 0,9
30	013571	DARUNTER: TRINKWEISSWEIN	1,13	0,86984	94,2	93,9	107,0	108,3	+15,3	+ 1,2
31	013575	TRINKROTWEIN	1,61	0,85838	85,5	85,8	97,4	98,2	+14,5	+ 0,8
32	0139	ANDERE ERZEUGNISSE DES DAUERKULTURBAUES	5,34	2,79042	143,3	122,5	124,0	125,8	+ 2,7	+ 1,5
33	01395	DARUNTER: KAFFEE, ROH	4,00	2,84783	156,3	129,8	127,2	128,8	- 0,1	+ 2,0
34		DARUNTER: AUS AFRIKA	0,98	2,74688	145,5	122,8	111,1	116,2	- 5,4	+ 4,6
35		AUS MITTELAMERIKA	0,65	2,82919	150,5	126,6	133,0	144,4	+14,1	+ 8,8
36		AUS SUEDAMERIKA	1,94	2,81571	154,6	125,4	127,8	127,3	+ 1,5	- 0,4
37		AUS ASIEN	0,36	3,57249	195,3	166,9	150,0	150,6	- 9,2	+ 0,4
38	01397	KAKAOBOHNEN, ROH	1,13	3,44170	110,2	105,4	121,5	120,8	+14,8	- 0,6
39	015	GARTENBAUERZEUGNISSE	14,25	0,86653	92,4	83,2	79,5	80,1	- 3,7	+ 0,8
40	0152	DARUNTER: FRISCHGEMUESE	8,19	0,83323	96,5	78,0	78,3	76,3	- 2,2	- 2,6
41	01522	DARUNTER: BLATT-, STENGEL- UND SALATGEMUESE, FRISCH	1,39	0,82862	98,3	95,8	119,6	112,0	+16,9	- 6,4
42	015223	DARUNTER: KOPFSALAT	0,55	0,88725	88,6	71,9	82,6	74,8	+ 4,0	- 9,4
43	01523	FRUCHTGEMUESE, FRISCH	4,21	0,95398	79,4	58,1	68,8	67,7	+16,5	+ 1,3
44	015231	DARUNTER: TOMATEN	1,75	0,92618	69,9	53,3	71,2	61,4	+15,2	-13,8
45	015232	SCHAELE- UND EINLEGEGERURKEN	1,13	1,12222	89,1	63,5	62,9	84,1	+32,4	+33,7
46	015236	GEMUESEPAPRIKA	0,91	0,78033	74,2	46,5	52,6	48,3	+ 3,9	- 8,0
47	01525/6	WURZEL- UND KNOLLENGEMUESE	1,30	.	139,6	112,1	66,4	64,5	-42,5	- 2,9
48	01525	DARUNTER: KARTOFFELN	0,90	0,81119	167,6	131,8	63,4	62,7	-62,4	- 1,1
49	0155	BLUMEN UND ZIERPFLANZEN	5,59	1,02782	86,4	90,4	80,5	85,0	- 6,0	+ 5,6
50	01558	DARUNTER: SCHNITTBLUMEN, FRISCH	3,47	0,84402	83,0	89,3	72,7	80,0	-10,4	+10,0
51	015584	NELKEN	0,48	1,03162	.	.	.	.	.	.
52	015585	ROSEN	0,73	0,88339	.	.	.	.	.	.
53	015581-83/86-89	ANDERE SCHNITTBLUMEN	2,25	0,89678	77,1	85,1	66,0	73,8	-13,3	+11,8

## DEUTSCHLAND

1 INDEX DER EINFUHRPREISE  
(AKTUELLE ERGEBNISSE)  
1.5 IN ANLEHNUNG AN DAS SYSTEMATISCHE GÜTERVERZEICHNIS FÜR PRODUKTIONSSTATISTIKEN  
1991 = 100

LFD NR.	NR. DER OP- SYSTE- MATIK	GÜTERGRUPPE, -ZWEIG, -KLASSE UND -ART	WÄGUNG- ANTEIL AM GESAMTINDEX IN PROMILLE	VERKET- TUNGS- FAKTOR	1985 DURCH- SCHNITT	1986			VERÄNDERUNG	
						1985	1986	1986	OKT. 1986 GEGENÜBER OKT. 1985	SEPT. 1986 GEGENÜBER SEPT. 1985
							OKT.	SEPT.	OKT.	IN PROZENT
54	02	LEBENDE TIERE UND TIERISCHE ERZEUGNISSE DER LANDWIRTSCHAFT UND GEMEINLICHEN TIERHALTUNG	4,60	1,40629	95,2	96,0	109,5	109,8	+14,4	+ 0,3
55	021	LEBENDE TIERE	1,19	1,18214	92,2	95,1	110,8	106,2	+11,7	- 4,2
56	02123-5	NUTZRINDER	0,41	1,11262	.	.	.	.	.	.
57	A)	SCHLACHTVIEH	0,78	1,20759	.	.	.	.	.	.
58	029	TIERISCHE ERZEUGNISSE DARUNTER:	3,41	1,48784	98,2	96,2	109,1	111,1	+15,5	+ 1,8
59	02921	HÜHNEREIER, FRISCH	1,19	1,06041	.	.	.	.	.	.
60	0293	NATÜRLICHER HONIG	0,33	1,20981	92,0	99,0	136,0	128,4	+29,7	- 5,6
61	0295	WOLLE UND ANDERE TIERHAARE, UNBEARBEITET DARUNTER:	1,31	1,66299	108,4	97,5	99,7	100,8	+ 3,4	+ 1,1
62	02951	SCHAFWOLLE	1,21	1,65891	112,3	99,4	101,1	101,7	+ 2,3	+ 0,6
63	02/6854	NACHRICHTLICH: LEBENDE TIERE U. TIERISCHE ERZEUGNISSE DER LANDWIRTSCHAFT UND GEMEINLICHEN TIERHALTUNG, UNGENIESSBARE SCHLACHTNEBENPRODUKTE	5,10	1,43855	97,1	97,5	110,0	110,2	+13,0	+ 0,2
64	05	FORSTWIRTSCHAFTLICHE ERZEUGNISSE	1,77	1,32206	127,0	119,1	112,8	113,4	- 4,8	+ 0,5
65	052-4	ROH HOLZ	1,00	1,08342	100,4	100,2	99,5	100,5	+ 0,3	+ 1,0
66	052/3	LAUBROH HOLZ	0,68	1,06941	101,3	100,6	100,4	101,9	+ 1,3	+ 1,5
67	054	NADELROH HOLZ	0,32	1,11580	98,3	98,4	97,5	97,5	- 1,9	-
68	057	ANDERE FORSTWIRTSCHAFTLICHE ERZEUGNISSE DARUNTER:	0,77	.	181,8	143,7	130,0	130,1	- 9,5	+ 0,1
69	0574	NATURKAUTSCHUK	0,64	1,60678	182,4	140,4	133,4	131,7	- 6,2	- 1,3
70	07	FISCHEREIERZEUGNISSE	3,30	0,82107	88,0	88,1	87,9	89,9	+ 2,0	+ 2,3
71	071	ERZEUGNISSE DER HOCHSEE- UND KÜSTENFISCHEREI	2,71	0,75684	87,5	88,4	87,7	89,7	+ 1,5	+ 2,3
72	075	ERZEUGNISSE DER BINNENFISCHEREI UND FISCHZUCHT	0,59	1,23990	90,3	86,6	88,7	90,7	+ 4,7	+ 2,3
73	21	BERGBAULICHE ERZEUGNISSE DARUNTER:	63,83	2,01541	75,3	73,5	90,4	94,5	+28,6	+ 4,5
74	211	KOHLE, KOKS UND ROHTEER DARUNTER:	3,06	1,49631	87,1	86,6	86,1	86,1	- 0,6	-
75	B)	KOHLE UND KOKS DARUNTER:	3,01	1,49043	86,1	85,7	84,9	84,9	- 0,9	-
76	21111	STEINKOHLE	2,29	1,53811	88,2	87,8	86,7	86,8	- 0,9	+ 0,1
77		AUS INDUSTRIALISIERTEN WESTLICHEN LÄNDERN (OHNE EU-LÄNDER)	1,21	1,70962	91,0	90,2	89,0	89,2	- 1,1	+ 0,2
78		AUS MITTEL- UND OSTEUROPÄISCHEN LÄNDERN UND STAATSHANDELSLÄNDERN IN ASIEN	0,75	1,48281	76,8	75,8	75,0	75,0	- 1,1	-
79	21113	STEINKOHLENKOKS	0,42	1,29648	89,4	89,8	90,5	90,3	+ 0,6	- 0,2
80	21111/21113	STEINKOHLE UND STEINKOHLENKOKS	2,71	1,50074	88,4	87,9	87,3	87,3	- 0,7	-
81	21111/21131	STEINKOHLE UND BRAUNKOHLE	2,59	1,52286	85,6	85,0	83,9	84,0	- 1,2	+ 0,1
82	212	ERDOEL UND ERDGAS	53,89	2,13655	72,9	71,8	91,3	96,0	+34,1	+ 5,1
83	2121	ERDOEL, ROH	37,55	2,19417	72,8	69,6	95,2	101,2	+45,4	+ 6,3
84		VIA NORDSEEHAFFEN	20,95	2,15900	72,6	69,8	96,3	103,8	+48,7	+ 7,8
85		VIA MITTELMEERHAFFEN	16,60	2,23669	72,8	69,5	93,9	97,8	+40,7	+ 4,2
86		AUS OPEC-LÄNDERN DARUNTER:	17,12	2,29191	74,2	70,7	96,2	99,9	+41,3	+ 3,8
87		AUS LIBYEN	5,46	2,24789	.	.	.	.	.	.
88		AUS NIGERIA	3,07	2,32889	.	.	.	.	.	.
89		AUS SONSTIGEN LÄNDERN DARUNTER:	20,43	2,10498	71,2	68,8	94,4	102,2	+48,5	+ 8,3
90		AUS GROSSBRITANNIEN	6,10	2,04478	69,5	67,8	94,0	103,2	+52,7	+ 9,8
91	2122	ERDGAS	16,34	1,98475	73,6	76,1	82,2	84,0	+10,4	+ 2,2
92	213	EISENERZE DARUNTER:	3,99	1,47508	75,9	75,1	82,5	82,9	+10,4	+ 0,5
93		AUS AMERIKA	2,79	1,54276	74,5	73,5	81,4	81,9	+11,4	+ 0,6
94	2142	NE-METALLERZE	2,24	1,31200	113,5	94,8	89,1	91,1	- 3,9	+ 2,2
95	21781	BAUXIT	0,32	.	77,3	79,8	86,2	86,6	+ 8,5	+ 0,5

FUSSNOTEN SIEHE LETZTE SEITE

## DEUTSCHLAND

1 INDEX DER EINFUHRPREISE  
(AKTUELLE ERGEBNISSE)  
1.5 IN ANLEHNUNG AN DAS SYSTEMATISCHE GÜTERVERZEICHNIS FÜR PRODUKTIONSSTATISTIKEN  
1991 = 100

LFD NR.	NR. DER GP-SYSTEMATIK	GÜTERGRUPPE, -ZWEIG, -KLASSE UND -ART	WÄGUNGSGESAMTINDEX AN AM IN PROMILLE	VERKET-TUNGSFAKTOR	1995 DURCH-SCHNITT	1996			VERÄNDERUNG	
						OKT.	SEPT.	OKT.	OKT. 1996 GEGENÜBER OKT. 1995	SEPT. 1996 IN PROZENT
96	22	MINERALÖLERZEUGNISSE DARUNTER:	28,21	2,10850	69,7	66,2	85,4	102,7	+55,1	+ 7,7
97	221	ROHÖLIGEN UND KRAFTSTOFFE (EINSCHL. HEIZÖLE) DARUNTER:	24,65	2,14780	68,3	64,6	94,5	102,2	+58,2	+ 8,1
98	2211	ROHÖLIGEN	3,39	2,09944	68,5	62,7	91,4	99,9	+59,3	+ 8,3
99	2213	KRAFTSTOFFE DARUNTER:	8,90	1,96721	65,3	62,0	88,6	94,7	+52,7	+ 7,0
100	22131	VERGASERKRAFTSTOFF	5,89	2,02653	63,8	59,7	80,5	88,1	+44,2	+ 7,0
101	221311	VERGASERKRAFTSTOFF UNVERBLEIT, NORMAL	2,27	2,10994	63,9	58,4	80,7	85,3	+43,6	+ 5,7
102	221313/15	V-KRAFTSTOFF, UNVERBLEIT U. VERBLEIT, SUPER	3,72	1,96819	63,7	59,9	80,4	88,6	+44,6	+ 7,7
103	221313	VERGASERKRAFTSTOFF, UNVERBLEIT, SUPER	2,25	.	63,8	60,0	80,6	88,5	+44,2	+ 7,3
104	221315	VERGASERKRAFTSTOFF, VERBLEIT, SUPER	1,47	.	63,8	59,7	79,9	88,8	+45,4	+ 8,8
105	2211/2213	ROHÖLIGEN UND KRAFTSTOFFE	13,29	2,01107	66,1	62,2	89,2	96,0	+54,3	+ 7,6
106	22133	FLUGÖLIGEN UND FLUGTURBINENKRAFTSTOFF	1,85	2,01347	68,7	67,0	102,9	106,9	+62,5	+ 6,8
107	22139	DIESELKRAFTSTOFF	1,93	2,06612	65,7	63,0	89,9	106,3	+71,9	+ 8,4
108	2217	HEIZÖLE	9,12	2,31550	67,6	64,9	98,3	107,5	+65,6	+ 9,4
109	22172	HEIZÖLE, LEICHT	8,55	2,09612	65,1	63,1	96,0	106,3	+66,9	+ 9,7
110	22176	HEIZÖLE, MITTELSCHWER UND SCHWER	0,57	3,42619	104,1	92,1	133,1	140,1	+52,1	+ 5,3
111		BIS ZU 1 PROZENT S-GEHALT	0,21	3,21818	97,8	88,2	132,7	134,9	+52,9	+ 1,7
112		MEHR ALS 1 PROZENT S-GEHALT	0,36	3,57635	107,8	94,4	133,3	143,2	+51,7	+ 7,4
113	22139/22172	DIESELKRAFTSTOFF UND HEIZÖLE, LEICHT	10,48	2,08612	65,3	63,1	96,7	106,9	+67,8	+ 9,5
114	225	SCHMIERMITTEL UND ÄHNLICHE MINERALISCHE ÖLE	1,82	1,84557	74,3	72,0	101,1	106,9	+47,1	+ 4,7
115	227	ANDERE MINERALÖLERZEUGNISSE	1,02	1,52537	96,0	98,1	107,4	107,4	+ 9,5	-
116	2212/22	ERDÖL UND MINERALÖLERZEUGNISSE	65,76	.	71,3	68,1	85,3	101,8	+49,5	+ 6,8
117	24	SPALT- UND BRUTSTOFFE	1,53	2,50508	96,0	104,0	134,5	134,8	+29,8	+ 0,2
118	25	STEINE UND ERDEN, ASBESTWAREN, SCHLEIFMITTEL DARUNTER:	9,50	0,97308	100,5	100,7	102,7	102,9	+ 2,2	+ 0,2
119	251	ROHE UND GEBROCHENE NATURSTEINE, UNBEARBEITETE ERDEN DARUNTER:	2,79	1,08676	97,4	97,5	100,5	101,0	+ 3,6	+ 0,5
120	2517	TONERDEHALTIGE ROHSTOFFE	0,91	1,14541	91,9	92,1	98,0	99,2	+ 7,7	+ 1,2
121	2519	ANDERE ROHE UND GEBROCHENE NATURSTEINE SOWIE UNBEARBEITETE ERDEN	0,77	1,13232	88,1	88,3	92,5	92,4	+ 4,6	- 0,1
122	252	BEARBEITETE NATURSTEINE, SCHLACKEN	1,82	0,86388	96,7	96,8	98,6	98,7	+ 2,0	+ 0,1
123	253	ZEMENT, BEARBEITETER KALK- UND DOLOMITSTEIN, GIPSERZEUGNISSE DARUNTER:	1,07	1,00817	105,2	105,5	107,0	107,2	+ 1,6	+ 0,2
124	2531	ZEMENT	0,72	0,91682	112,0	112,3	112,2	112,2	- 0,1	-
125	254	GROßKERAMISCHE ERZEUGNISSE DARUNTER:	1,62	0,89128	101,9	102,1	104,8	104,8	+ 2,6	-
126	2547	FEUERFESTE ERZEUGNISSE DARUNTER:	0,83	0,94178	93,3	92,0	92,3	92,5	+ 0,5	+ 0,2
127	25472	GEFORMTE FEUERFESTE ERZEUGNISSE	0,69	0,83657	92,8	91,3	91,5	91,7	+ 0,4	+ 0,2
128	255	BETONERZEUGNISSE	0,51	0,78480	111,7	111,9	113,2	113,2	+ 1,2	-
129	258	SCHLEIFMITTEL	0,75	0,98163	104,8	104,4	105,0	105,3	+ 0,9	+ 0,3
130	27	EISEN UND STAHL DARUNTER:	28,78	1,16553	102,2	102,9	92,5	92,0	-10,6	- 0,5
131	271	ERZEUGNISSE DER HOCHOFEN-, STAHL-, WARMWALZ- UND FERROLEGIERUNGSWERKE DARUNTER:	25,02	1,17647	102,5	103,0	92,6	92,1	-10,6	- 0,5
132	2711/2712	ROHEISEN UND FERROLEGIERUNGEN DARUNTER:	2,36	1,28011	101,5	105,1	91,0	90,8	-13,6	- 0,2
133	2712	FERROLEGIERUNGEN	2,19	1,28377	103,0	106,8	92,6	92,4	-13,6	- 0,2
134	2714	VORGEWALZTES STAHLHALBZEUG, UNLEGIERT UND LEGIERT, WARM GEWALZT DARUNTER:	3,61	1,10515	94,2	94,4	90,1	89,6	- 5,1	- 0,6
135	27141	VORBLÖCKE, VORBRAMMEN UND PLATINEN, KNUEPPEL	3,28	1,07471	93,1	93,1	90,0	89,5	- 3,9	- 0,6

## DEUTSCHLAND

1 INDEX DER EINFUHRPREISE  
(AKTUELLE ERGEBNISSE)  
1.5 IN ANLEHNUNG AN DAS SYSTEMATISCHE GUETERVERZEICHNIS FUER PRODUKTIONSSTATISTIKEN  
1991 = 100

LFD NR.	NR.DER GP- SYSTE- MATIK	GUETERGRUPPE, -ZWEIG, -KLASSE UND -ART	WAEGUNGS- ANTEIL AM GESAMTINDEX IN PROMILLE	VERKET- TUNGS- FAKTOR	1995 DURCH- SCHNITT	1996			VERAENDERUNG OKT. 1996 GEGENUEBER OKT. 1995 IN PROZENT	
						OKT.	SEPT.	OKT.		
136	2715	WALZSTAHL, UNLEGIERT UND LEGIERT	15,22	1,15919	102,8	102,9	91,3	90,6	-12,0	- 0,8
137		WALZSTAHL, UNLEGIERT (MASSENSTAHL)	11,32	1,16573	100,8	100,2	91,3	90,6	- 9,6	- 0,8
138		WALZSTAHL, LEGIERT (EDELSTAHL)	3,90	1,13877	108,5	110,5	91,4	90,7	-17,9	- 0,8
		DARUNTER:								
139	271522/27	FORM- UND STABSTAHL	4,86	1,17584	98,5	96,0	91,0	90,2	- 6,0	- 0,9
140	271522	FORMSTAHL (EINSCHL. BREITFLANSCHTRAEGERN)	1,54	1,09788	101,0	97,8	87,1	87,1	-10,9	-
141	271527	STABSTAHL	2,82	1,22000	97,1	95,0	93,0	91,9	- 3,3	- 1,2
142	27153	WALZDRAHT	1,39	1,35808	104,0	105,1	90,0	88,1	-18,2	- 2,1
143	27154	BREITFLACHSTAHL, BANDSTAHL WARM GEHALZT UND WARMBREITBAND	2,17	1,12637	98,5	98,5	91,9	91,9	- 7,6	-
144	271542/45	BREITFLACHSTAHL UND BANDSTAHL, WARM GEHALZT	0,75	1,20213	98,8	97,7	91,7	90,1	- 7,8	- 1,7
145	271547	WARMBREITBAND	1,42	1,08430	98,4	100,4	92,0	92,9	- 7,5	+ 1,0
146	27155	BLECH, WARM UND KALT GEHALZT, AB 600 MM BREITE	7,11	1,12118	108,6	107,8	91,5	90,8	-15,8	- 0,8
147	271552/53	BLECH VON 3 MM DICKE UND MEHR	3,96	1,12418	107,8	108,8	96,8	95,5	-12,2	- 1,1
148	271555/56	FEINBLECH UNTER 3 MM DICKE	3,75	1,12035	108,6	106,9	88,9	86,5	-19,1	- 0,5
149	2716	WEITERVERARBEITETER WALZSTAHL, UNLEGIERT UND LEGIERT	3,28	1,04508	108,6	110,3	101,7	102,5	- 7,1	+ 0,8
150	2719	SCHROTT UND NEBENERZEUGNISSE DER HOCHOFEN-, STAHL- UND WARMWALZWERKE	0,55	1,67705	109,8	110,8	97,0	94,6	-14,6	- 2,5
151	273	ERZEUGNISSE DER STAHLROHRWERKE	3,36	1,11830	97,7	98,2	86,9	86,6	-11,8	- 0,3
152	28	NE-METALLE UND -METALLHALBZEUG (EINSCHL. EDELMETALLEN UND DEREN HALBZEUG)	31,06	1,37001	106,3	101,8	92,4	92,0	- 9,6	- 0,4
153	281	NE-METALLE UND EDELMETALLE, ROH	17,68	1,39407	104,7	100,0	91,8	91,4	- 8,6	- 0,4
154	2811/3/5	NACHRICHTLICH: NE-METALLE, ROH	13,06	.	105,2	100,1	88,0	87,6	-12,5	- 0,5
155	2811	LEICHTMETALLE UND DEREN LEGIERUNGEN	4,75	1,34084	113,7	105,8	94,1	91,6	-13,4	- 2,7
156	28111/2	ALUMINIUM UND ALUMINIUMLEGIERUNGEN	4,56	1,31841	113,4	104,9	93,0	90,5	-13,7	- 2,7
157	28115	MAGNESIUM UND MAGNESIUMLEGIERUNGEN	0,19	1,82175	118,8	128,1	121,0	117,0	- 7,2	- 3,3
158	2813	SCHWERMETALLE UND DEREN LEGIERUNGEN	7,61	1,30665	100,3	96,9	84,8	85,7	-11,6	+ 1,1
159	28131	KUPFER UND KUPFERLEGIERUNGEN	4,05	1,05361	108,2	101,2	75,2	77,1	-23,8	+ 2,5
160	28132	BLEI	0,28	1,21744	98,1	94,8	124,1	117,8	+24,3	- 5,1
161	28133	ZINK UND ZINKLEGIERUNGEN	0,98	1,39083	81,7	76,8	83,1	84,5	+10,3	+ 1,7
162	28134	ZINN UND ZINNLEGIERUNGEN	0,36	3,63889	94,4	93,8	98,1	97,0	+ 3,4	- 1,1
163	28137	NICKEL	1,24	1,15283	87,4	86,0	81,0	79,6	- 7,4	- 1,7
164	28138/9	SONSTIGE NE-METALLE	0,72	1,62925	118,6	120,9	127,1	129,6	+ 7,2	+ 2,0
165	2815	ZWISCHENPRODUKTE DER NE-METALLINDUSTRIE	0,70	1,07151	101,0	97,1	81,4	81,3	-16,3	- 0,1
166	2817	EDELMETALLE	4,80	1,70285	103,4	99,5	102,6	102,1	+ 2,6	- 0,5
167	28171	SILBER	0,50	2,68622	109,7	111,7	111,9	111,7	-	- 0,2
168	28172	GOLD	2,83	1,55448	91,4	89,9	95,9	96,4	+ 7,2	+ 0,5
169	28173/5	PLATIN UND PLATINBEIMETALLE	1,27	1,68981	127,5	116,2	113,8	111,0	- 4,5	- 2,5
170	284	NE-METALLHALBZEUG UND EDELMETALLHALBZEUG	9,53	1,22909	109,5	106,1	93,3	92,5	-12,8	- 0,9
171	2841	HALBZEUG AUS ALUMINIUM UND ALUMINIUMLEGIERUNGEN	4,97	1,30435	116,6	111,7	100,6	98,6	-11,7	- 2,0
172	2843	HALBZEUG AUS KUPFER UND KUPFERLEGIERUNGEN	3,31	1,09081	106,2	102,9	81,3	81,7	-20,6	+ 0,5
173	2845/7/8	HALBZEUG AUS ANDEREN NE-METALLEN UND DEREN LEGIERUNGEN	1,06	1,17757	88,7	91,2	95,7	96,5	+ 5,8	+ 0,8
174	2849	EDELMETALLHALBZEUG	0,19	1,91634	98,9	97,2	99,1	99,3	+ 2,2	+ 0,2
175	287	BEARBEITUNGSRESTSTOFFE UND SCHROTT AUS NE-METALLEN (EINSCHL. EDELMETALLEN), METALLHALTIGE ASCHEN UND RUECKSTAENDE	3,87	1,48677	105,8	100,0	92,7	93,5	- 6,5	+ 0,9
176	2871	BEARBEITUNGSRESTSTOFFE UND SCHROTT AUS LEICHTMETALLEN	0,43	1,58585	105,1	84,4	86,5	85,7	+ 1,5	- 0,9
177	2874	BEARBEITUNGSRESTSTOFFE UND SCHROTT AUS SCHWERMETALLEN	1,73	1,18488	102,4	98,1	77,8	78,6	-19,9	+ 1,0
		DARUNTER:								
178		BEARBEITUNGSRESTSTOFFE UND SCHROTT AUS KUPFER	1,51	1,08562	105,0	100,5	77,7	78,8	-21,6	+ 1,4
179	2875	BEARBEITUNGSRESTSTOFFE UND SCHROTT AUS EDELMETALLEN	0,47	1,77240	94,5	91,9	95,5	96,0	+ 4,5	+ 0,5
180	2877	METALLHALTIGE ASCHEN UND RUECKSTAENDE	1,24	1,82437	115,1	111,0	114,6	116,0	+ 4,5	+ 1,2
181	29	GIESSEEREIERZEUGNISSE	2,92	.	98,1	97,9	98,7	98,4	+ 0,5	- 0,3
		DARUNTER:								
182	291	EISEN-, STAHL- UND TEMPERGUSS	2,50	.	96,1	96,7	98,5	98,5	+ 1,9	-
183	30	ERZEUGNISSE DER ZIEHEREIEN UND KALTWALZWERKE UND DER STAHLVERFORMUNG	9,77	1,06982	99,3	100,5	95,7	95,6	- 4,9	- 0,1
184	301	ERZEUGNISSE DER ZIEHEREIEN UND KALTWALZWERKE	4,01	1,08149	99,1	100,1	96,4	96,0	- 4,1	- 0,4
185	302	ERZEUGNISSE DER STAHLVERFORMUNG	5,76	1,04806	99,5	100,8	95,2	95,3	- 5,5	+ 0,1
186	31	STAHLBAUERZEUGNISSE UND SCHIENENFAHRZEUGE	6,28	0,90203	102,1	102,1	103,4	103,7	+ 1,6	+ 0,3

## DEUTSCHLAND

1 INDEX DER EINFUHRPREISE  
(AKTUELLE ERGEBNISSE)  
1.5 IN ANLEHNUNG AN DAS SYSTEMATISCHE GÜTERVERZEICHNIS FÜR PRODUKTIONSSTATISTIKEN  
1991 = 100

LFD NR.	NR. DER GR-SYSTEMATIK	GÜTERGRUPPE, -ZWEIG, -KLASSE UND -ART	WÄGUNGSGE- ANTEIL AM GESAMTINDEX IN PROMILLE	VERKET- TUNGS- FAKTOR	1995 DURCH- SCHNITT	1996			VERÄNDERUNG OKT. 1996 GEGENÜBER OKT. 1995 IN PROZENT	
						OKT.	SEPT.	OKT.	OKT. 1996	SEPT. 1995
187	32	MASCHINENBAUERZEUGNISSE (EINSCHL. ACKERSCHLEPPERN) DARUNTER:	71,19	0,89429	102,6	102,7	104,3	104,4	+ 1,7	+ 0,1
188	3211/12	METALLBEARBEITUNGSMASCHINEN	8,34	0,84707	103,1	103,6	108,1	108,1	+ 2,4	-
189	3217	HOLZBE- UND -VERARBEITUNGSMASCHINEN	1,25	.	102,0	102,9	108,5	107,1	+ 4,1	+ 0,6
190	3218	AUSWECHSELBARE WERKZEUGE FÜR DIE METALLBEARBEITUNG, WERKZEUG- UND WERKSTÜCKHALTER	2,84	0,88309	104,9	106,3	108,2	108,1	+ 2,7	- 0,1
191	3231	KOMPRESSOREN (VERDICHTER) UND VAKUUMPUMPEN, DRUCKLUFT- GERÄTE UND -WERKZEUGE	2,13	0,90251	106,2	106,0	106,4	106,4	+ 0,4	-
192	3232	EINZELGERÄTE UND ANLAGEN DER KLIMA-, LUFT- UND ENTSTAUBUNGSTECHNIK	2,36	0,88703	101,9	103,8	101,3	101,3	- 2,4	-
193	3233	GEWERBLICHE KÜHLMÖBEL UND -GERÄTE, KÄLTENMASCHINEN UND -ANLAGEN	2,07	.	103,0	102,9	102,6	102,5	- 0,4	- 0,1
194	3234	FLUESSIGKEITSPUMPEN	2,59	0,88579	101,0	101,7	107,9	108,3	+ 6,5	+ 0,4
195	3236	BAUMASCHINEN	5,10	0,89328	104,6	104,9	108,0	106,1	+ 1,1	+ 0,1
196	3241	LANDMASCHINEN	2,17	1,02921	105,6	107,8	110,9	111,3	+ 3,2	+ 0,4
197	3244	ACKERSCHLEPPER	1,18	0,83806	103,1	103,4	106,2	106,2	+ 1,7	-
198	3255-9	KRANE, HEBEZEUGE UND FÖRDERMITTEL	4,87	0,84164	108,3	107,9	108,4	108,4	+ 0,5	-
199	3261	PAPIER- UND DRUCKEREIMASCHINEN	4,18	1,12627	98,6	98,4	98,8	98,8	+ 1,4	-
200	3267	NAEHMASCHINEN	0,63	1,08879	102,8	100,3	100,1	98,7	- 0,8	- 0,4
201	3272	ARMATUREN UND AEHNLICHE APPARATE FÜR ROHR- UND SCHLAUCHLEITUNGEN, DAMPFKESSEL, SAMMELBEHÄLTEN, NÄHREN UND AEHNLICHE BEHÄLTEN	4,32	0,91036	98,5	98,1	98,3	98,6	+ 0,5	+ 0,3
202	3276	ZAHNRÄDER UND GETRIEBE	1,19	.	101,9	102,4	108,6	108,7	+ 4,2	+ 0,1
203	3277	WELZLAGER	3,09	0,87390	94,5	94,7	102,6	103,0	+ 8,8	+ 0,4
204	33	STRASSENFAHRZEUGE (OHNE ACKERSCHLEPPER) DARUNTER:	116,98	0,89440	108,6	108,6	107,3	107,5	+ 0,8	+ 0,2
205	331	KRAFTWAGEN (EINSCHL. DEREN MOTOREN UND FAHRGESTELLEN)	83,42	0,87976	109,0	109,2	110,2	110,4	+ 1,1	+ 0,2
206	3311	PERSONENKRAFTWAGEN	65,37	0,88843	109,5	109,7	110,6	110,7	+ 0,9	+ 0,1
207	33111/2	PERSONENKRAFTWAGEN BIS 1,5 L HUBRAUM	21,33	0,85022	109,3	108,4	110,9	110,8	+ 1,3	- 0,1
208	33113-7	PERSONENKRAFTWAGEN ÜBER 1,5 L HUBRAUM	44,04	0,87792	109,5	109,9	110,3	110,6	+ 0,6	+ 0,3
209	3313	LIEFER- UND LASTKRAFTWAGEN	10,42	0,87286	115,7	115,9	116,0	116,0	+ 0,1	-
210	3318	VERBRENNUNGSMOTOREN FÜR KRAFTWAGEN	6,59	0,97400	94,0	92,9	96,5	97,7	+ 5,2	+ 1,2
211	333	ZUBEHÖR, EINZEL- UND ERSATZTEILE FÜR KRAFTWAGEN, STRASSENZUGMASCHINEN UND DEREN MOTOREN	25,38	0,92860	98,1	97,6	97,9	98,1	+ 0,5	+ 0,2
212	337	KRAFTRAEDER UND FAHRRÄDER SOWIE DEREN TEILE DARUNTER:	4,24	0,89772	112,4	111,6	110,7	110,6	- 0,9	- 0,1
213	3371	KRAFTRAEDER	1,63	0,88007	121,8	121,4	117,7	117,0	- 3,6	- 0,6
214	36	ELEKTROTECHNISCHE ERZEUGNISSE	107,98	1,06136	99,5	99,4	99,1	99,3	- 0,1	+ 0,2
215	361	GERÄTE UND EINRICHTUNGEN DER ELEKTRIZITÄTSE- ZEUGUNG UND -UMWANDLUNG DARUNTER:	8,78	1,04127	98,6	98,5	98,5	99,3	+ 0,8	+ 0,8
216	3611	ELEKTROMOTOREN UND -GENERATOREN	4,00	0,88630	102,4	102,8	102,5	103,4	+ 0,6	+ 0,9
217	362	GERÄTE UND EINRICHTUNGEN DER ELEKTRIZITÄTSVER- TEILUNG DARUNTER:	10,86	0,88211	94,1	93,8	93,3	93,4	- 0,4	+ 0,1
218	3622	NIEDERSpannungsschaltgeräte und -anlagen unter 1000 V	3,32	1,03309	100,1	99,6	98,4	98,8	- 0,8	+ 0,4
219	3625/6	ISOLIERTE DRAEHTEN, LEITUNGEN UND KABEL	5,29	.	92,7	92,1	90,7	90,1	- 2,2	- 0,7
220	363	ELEKTRISCHE GERÄTE FÜR GEMERBE UND HAUSHALT DARUNTER:	11,91	0,87820	98,6	98,7	98,5	99,6	+ 0,9	+ 0,1
221	3635	ELEKTROMAERMEGERÄTE UND -EINRICHTUNGEN FÜR DEN HAUSHALT	3,52	0,88209	100,4	101,1	99,2	99,0	- 2,1	- 0,2
222	3638	ELEKTRISCHE HAUSHALTSKÜHLMÖBEL	1,96	0,88693	99,0	99,0	98,3	99,8	+ 0,8	+ 0,5
223	364	ELEKTRISCHE LEUCHTEN UND LAMPEN	3,58	0,91038	104,3	105,1	109,0	109,7	+ 4,4	+ 0,6
224	365	NACHRICHTENTECHNISCHE GERÄTE UND EINRICHTUNGEN	8,92	1,04389	95,6	95,6	94,8	95,1	- 0,5	+ 0,3
225	366	RUNDUNK-, FERNSEH-, PHONOTECHNISCHE GERÄTE UND EIN- RICHTUNGEN U. AE. DARUNTER:	47,11	1,15367	101,4	101,4	99,1	99,1	- 2,3	-
226	3661	RUNDUNKEMPFANGS- UND FERNSEHEMPFANGSGERÄTE	14,80	1,12727	98,1	97,8	98,2	98,1	+ 0,3	- 0,1
227	3663	PHONOTECHNISCHE GERÄTE	12,31	1,01638	98,8	97,9	94,1	94,0	- 4,0	- 0,1
228	3665	AKTIVE BAUELEMENTE DER ELEKTRONIK	12,70	.	103,1	105,1	98,8	98,8	- 5,2	- 0,2
229	3667	PASSIVE UND ELEKTROMECHANISCHE BAUELEMENTE FÜR DIE ELEKTRONIK SOWIE BAUGRUPPEN FÜR DIE ELEKTRONIK	7,30	.	109,7	108,4	108,2	108,7	+ 0,3	+ 0,5
230	367	ELEKTRISCHE MESS-, PRÜF-, REGEL-, STEUERUNGSGERÄTE UND -EINRICHTUNGEN	9,61	0,94193	99,6	99,0	106,1	105,9	+ 7,0	+ 0,8
231	368	ANDERE ELEKTROTECHNISCHE ERZEUGNISSE DARUNTER:	7,21	1,04260	99,1	99,1	100,2	100,6	+ 1,5	+ 0,4
232	3681	ELEKTROMEDIZINISCHE GERÄTE	2,95	1,17506	92,2	91,8	93,5	93,5	+ 1,9	-
233	3686	ELEKTRISCHE AUSRÜSTUNG FÜR FAHRRÄDER, KRAFT- FAHRZEUGE UND VERBRENNUNGSMOTOREN	2,58	0,96344	93,7	93,8	95,4	96,1	+ 2,5	+ 0,7

DEUTSCHLAND  
1 INDEX DER EINFUHRPREISE  
(AKTUELLE ERGEBNISSE)  
1.5 IN ANLEHNUNG AN DAS SYSTEMATISCHE GUETERVERZEICHNIS FUER PRODUKTIONSSTATISTIKEN  
1991 = 100

LFD NR.	NR. DER GP-SYSTEMATIK	GUETERGRUPPE, -ZWEIG, -KLASSE UND -ART	WAEGUNGS-ANTEIL AM GESAMTINDEX IN PROMILLE	VERKET-TUNGS-FAKTOR	1995 DURCH-SCHNITT	1996			VERAENDERUNG	
						1995 OKT.	1996 SEPT.	1996 OKT.	OKT. 1996 GEGENUEBER OKT. 1995	SEPT. 1996 GEGENUEBER SEPT. 1995
234	37	FEINMECHANISCHE UND OPTISCHE ERZEUGNISSE; UHREN	19,01	1,03404	100,4	100,0	101,1	101,7	+ 1,7	+ 0,6
235	371-6	FEINMECHANISCHE UND OPTISCHE ERZEUGNISSE	16,30	1,03426	100,8	100,2	101,2	101,7	+ 1,5	+ 0,5
236	371	OPTISCHE ERZEUGNISSE	3,18	1,02181	98,1	98,5	100,8	101,1	+ 2,6	+ 0,3
237	372	FOTO-, PROJEKTIONS- UND KINOTECHNISCHE GERAETE	6,60	1,07063	101,9	100,2	99,2	99,8	- 0,4	+ 0,6
238	375	FEINMECHANISCHE ERZEUGNISSE	2,58	1,04841	103,1	103,5	107,2	108,6	+ 4,9	+ 1,3
239	376	MEDIZINMECHANISCHE GERAETE	3,94	0,98660	99,5	99,5	101,1	100,9	+ 1,4	- 0,2
240	377	UHREN	2,71	1,02863	98,4	98,8	100,2	101,2	+ 2,4	+ 1,0
241	38	EISEN-, BLECH- UND METALLWAREN DARUNTER:	23,17	0,85122	100,8	100,9	102,0	102,1	+ 1,2	+ 0,1
242	382	WERKZEUGE	3,98	0,83939	100,7	100,4	101,2	101,5	+ 1,1	+ 0,3
243	384	BLECHWAREN, BLECHKONSTRUKTIONEN UND FEINSTBLECH- PACKUNGEN DARUNTER:	10,57	0,80037	101,3	101,8	102,3	102,2	+ 0,4	- 0,1
244	3843	BAUARTIKEL AUS STAHLBLECH, STAHLBLECHKONSTRUKTIONEN	2,50	0,89106	100,3	101,3	103,3	103,3	+ 2,0	-
245	3845	MOEBEL AUS METALL	3,59	0,86964	106,9	107,0	108,5	108,1	- 0,8	- 0,4
246	385	SCHLOESSER UND BESCHLAEGE	2,07	0,86412	98,5	98,7	100,4	100,6	+ 1,9	+ 0,2
247	387	SCHNEIDWAREN UND BESTECKE	1,13	0,98957	98,9	95,5	99,4	100,1	+ 4,8	+ 0,7
248	388	METALLWAREN UND METALLKURZWAREN DARUNTER:	4,60	1,10444	99,8	98,9	99,4	99,8	+ 0,7	+ 0,2
249	3885	FOLTEN UND DUENNE BAENDER AUS ALUMINIUM ODER KUPFER; VERPACKUNGSBEHAELTER AUS NE-METALL	1,48	1,25815	102,9	102,2	104,5	105,0	+ 2,7	+ 0,5
250	39	MUSIKINSTRUMENTE, SPIELWAREN, SPORTGERAETE, SCHMUCK, BELICHTETE FILME, FUELLHALTER U. AE. 1) DARUNTER:	11,73	1,04481	103,4	103,3	105,1	105,4	+ 2,0	+ 0,3
251	391/2	MUSIKINSTRUMENTE	0,91	0,96973	120,0	119,7	116,7	116,6	- 2,8	- 0,1
252	393	SPIELWAREN UND WEIHNACHTSARTIKEL	4,74	0,99473	107,9	107,4	108,8	109,2	+ 1,7	+ 0,4
253	394	TURN- UND SPORTGERAETE	1,52	1,01368	101,7	102,4	104,8	105,2	+ 2,7	+ 0,4
254	396	BEARBEITETE FARBEDELSTEINE UND DIAMANTEN	1,68	0,90221	92,6	92,4	93,9	93,5	+ 1,2	- 0,4
255	4	CHEMISCHE ERZEUGNISSE	93,50	1,16742	98,4	97,5	94,9	95,1	- 2,5	+ 0,2
256	41	ANORGANISCHE GRUNDSTOFFE UND CHEMIKALIEN	5,43	1,18758	90,4	89,2	90,0	90,3	+ 1,2	+ 0,3
257	42	ORGANISCHE GRUNDSTOFFE UND CHEMIKALIEN DARUNTER:	25,08	1,33333	105,6	102,7	97,4	97,7	- 4,9	+ 0,3
258	422	KOHLLENWASSERSTOFFE, CHEMISCH EINHEITLICH U. AE.	4,00	1,64006	124,0	112,6	103,2	104,8	- 6,9	+ 1,6
259	428	CARBONSAEUREN, IHRE ANHYDRIDE, HALOGENIDE, PEROXIDE U. AE.	3,33	1,17691	103,3	102,4	95,0	93,3	- 8,9	- 1,8
260	427	VERBINDUNGEN MIT STICKSTOFFFUNKTIONEN	5,20	1,32778	89,3	89,1	85,4	85,3	- 4,3	- 0,1
261	429	ORGANISCH-ANORGANISCHE VERBINDUNGEN UND SONSTIGE ORGANISCHE VORPRODUKTE, GRUNDSTOFFE UND CHEMIKALIEN DARUNTER:	8,44	1,16274	109,8	110,3	107,9	108,0	- 2,1	+ 0,1
262	4291/2	ORGANISCH-ANORGANISCHE VERBINDUNGEN UND METERO- CYCLISCHE VERBINDUNGEN	4,47	1,09140	100,6	100,2	99,0	98,9	- 1,3	- 0,1
263	43	DUENGEMITTEL, PFLANZENSCHUTZ- UND SCHAEDLINGSBE- KAEMPFGUNGSMITTEL	3,97	1,19555	97,7	96,9	97,4	97,2	+ 0,3	- 0,2
264	431	DUENGEMITTEL	2,24	1,26354	105,2	103,9	104,3	103,7	- 0,2	- 0,6
265	4311	EINNAEHRSTOFFDUENGER DARUNTER:	1,53	1,29182	107,4	107,8	108,3	108,3	+ 0,7	-
266	43111	KALKAMMONSALPETER	1,41	1,34717	107,9	107,7	107,7	107,7	-	-
267	4314	MEHRNAEHRSTOFFDUENGER	0,71	1,21522	100,2	98,0	95,6	93,8	- 2,3	- 1,9
268	434	PFLANZENSCHUTZ- UND SCHAEDLINGSBEKAEMPFGUNGSMITTEL	1,73	1,08490	88,1	87,9	88,4	88,8	+ 1,0	+ 0,5

FUSSNOTEN SIEHE LETZTE SEITE



DEUTSCHLAND

1 INDEX DER EINFUHRPREISE  
(AKTUELLE ERGEBNISSE)  
1.6 IN ANLEHNUNG AN DAS SYSTEMATISCHE QUETERVERZEICHNIS FUER PRODUKTIONSSTATISTIKEN  
1991 = 100

LFD NR.	NR.DER GP- SYSTE- MATIK	QUETERGRUPPE, -ZWEIG, -KLASSE UND -ART	WÄGUNGSS- ANTEIL AM GESAMTINDEX IN PROMILLE	VERKET- TUNGS- FAKTOR	1995	1996			VERÄNDERUNG	
					DURCH- SCHNITT	OKT.	SEPT.	OKT.	OKT. 1996 GEGENUEBER OKT. 1995	SEPT. 1996 IN PROZENT
269	44	KUNSTSTOFFE UND SYNTHETISCHER KAUTSCHUK	20,13	1,12029	97,6	97,6	92,3	92,5	- 5,2	+ 0,2
270	441	KUNSTSTOFFE	18,57	1,09742	98,0	97,7	92,3	92,6	- 5,2	+ 0,3
271	4411/2/3	PHENOLHARZE, AMINOHARZE UND POLYURETHANE, IN PRIMÄRFORMEN, POLYETHER, EPOXIDHARZE, POLYESTER SOWIE POLYAMIDE UND SILICONE POLYMERISATIONSPRODUKTE (EINSCHL. COPOLYMERISATEN)	6,16	1,00600	92,8	94,1	89,3	89,2	- 5,2	- 0,1
272	4414	POLYMERISATIONSPRODUKTE (EINSCHL. COPOLYMERISATEN)	11,28	1,16386	100,7	99,3	92,9	93,4	- 5,9	+ 0,5
273	4417/9	SONSTIGE KUNSTSTOFFE	1,13	1,01875	100,4	100,5	103,4	102,8	+ 2,3	- 0,6
274	446	SYNTHETISCHER KAUTSCHUK	1,58	1,32824	93,3	97,3	92,3	91,7	- 5,8	- 0,7
275	45	CHEMIEFASERN	2,20	1,09529	95,6	95,4	85,9	85,9	-10,0	-
276	452	CELLULOSISCHE CHEMIEFASERN	0,88	0,89803	95,2	95,8	89,5	89,5	- 6,4	-
277	455	SYNTHETISCHE CHEMIEFASERN	1,52	1,21842	95,8	95,3	84,3	84,3	-11,5	-
278	4561	DARUNTER: SYNTHETISCHE SPINNFASERN	0,86	1 30233	103,1	99,8	85,5	85,9	-13,9	+ 0,5
279	46	FARBSTOFFE, FARBEN, LACKE UND VERWANDTE ERZEUGNISSE DARUNTER:	4,83	1,00795	98,5	98,7	97,0	96,7	- 2,0	- 0,3
280	461	ANORGANISCHE PIGMENTE UND ORGANISCHE FARBSTOFFE	2,63	1,06090	101,0	100,7	96,4	95,7	- 5,0	- 0,7
281	464	ANSTRICHSTOFFE UND VERDUENNUNGEN	1,43	1,00103	98,0	100,2	102,6	102,8	+ 2,6	+ 0,2
282	47	PHARMAZEUTISCHE ERZEUGNISSE DARUNTER:	11,72	1,08977	97,3	97,1	99,3	99,5	+ 2,5	+ 0,2
283	471	VITAMINE UND HORMONE, ALKALOIDE UND GLYKOSIDE, ANTIBIOTIKA, ZUBEREITETE DROGEN	3,29	1,10681	96,2	96,5	96,7	96,9	+ 0,4	+ 0,2
284	473/5	BULKWARE; PHARMAZEUTISCHE SPEZIALITÄTEN	7,56	1,10957	98,0	97,7	100,7	100,9	+ 3,3	+ 0,2
285	48	SONSTIGE CHEMISCHE ERZEUGNISSE DARUNTER:	20,14	1,06789	93,7	93,5	93,0	93,3	- 0,2	+ 0,3
286	493	HILFSMITTEL	3,39	0,92770	85,6	84,8	86,4	87,0	+ 2,6	+ 0,7
287	4931	DARUNTER: ZUBEREITETE ADDITIVES FUER MINERALÖLE	0,81	1,06339	92,9	92,8	91,3	91,5	- 1,4	+ 0,2
288	495	FOTOCHEMISCHE ERZEUGNISSE UND MAGNETOGRAMMTRÄGER DARUNTER:	6,92	1,23935	87,7	87,3	88,1	88,3	+ 1,1	+ 0,2
289	4952	FOTOCHEMISCHE ERZEUGNISSE	4,01	1,08718	92,7	92,8	95,4	95,7	+ 3,1	+ 0,3
290	497	KÖRPERPFLEGE MITTEL	2,93	0,90678	103,4	103,4	103,9	103,4	-	- 0,5
291	498	SELBSTKLEBEBAENDER UND CHEMISCHER BUEROBEDARF	1,41	1,08017	95,9	96,6	86,5	87,9	- 9,0	+ 1,6
292	499	ANDERE CHEMISCHE ERZEUGNISSE	2,63	.	101,6	102,4	98,3	99,0	- 3,3	+ 0,7
293	50	BUEROMASCHINEN; DATENVERARBEITUNGSGERÄTE UND -EIN- RICHTUNGEN	41,84	1,18780	81,9	79,1	75,0	75,1	- 5,1	+ 0,1
294	501	BUEROMASCHINEN	1,89	1,17449	88,0	87,2	86,2	86,5	- 0,8	+ 0,3
295	5011	DARUNTER:	0,51	1,01941	93,1	92,9	89,1	89,5	- 3,7	+ 0,4
296	5014	SCHREIBMASCHINEN UND TEXTVERARBEITUNGSMASCHINEN RECHENMASCHINEN UND REGISTRIERKASSEN	0,86	1,20875	88,0	86,8	88,2	88,6	+ 2,1	+ 0,5
297	505	GERÄTE UND EINRICHTUNGEN FUER DIE DATENVERARBEITUNG	39,95	1,18926	81,6	78,7	74,5	74,5	- 5,3	-
298	51	FEINKERAMISCHE ERZEUGNISSE DARUNTER:	4,42	0,86106	103,5	102,9	102,8	103,3	+ 0,4	+ 0,5
299	5171	HAND- UND BODENFLIESEN, KLINKER AUS FEINKERAMISCHEN STOFFEN	2,11	0,93277	97,0	96,1	95,8	96,3	+ 0,2	+ 0,5
300	52	GLAS UND GLASWAREN	6,57	0,95181	97,2	97,2	96,8	96,8	- 0,6	- 0,2
301	521/2	FLACH- UND HOHLGLAS	3,52	0,92258	102,2	101,9	101,2	101,6	- 0,3	+ 0,4
302	521	FLACHGLAS	0,80	0,85804	88,6	87,8	80,5	82,3	- 6,3	+ 2,2
303	522	HOHLGLAS	2,72	0,91312	106,2	106,0	107,3	107,3	+ 1,2	-
304	523/4	VERARBEITETES UND VEREDELTES GLAS	1,63	0,94057	89,1	88,6	89,0	88,0	- 0,7	- 1,1
305	526	GLASHOLLE UND ANDERE GLASFASERN, WAREN DARAUS	1,42	1,03571	94,0	95,6	94,5	93,9	- 1,8	- 0,6

DEUTSCHLAND

1 INDEX DER EINFUHRPREISE  
(AKTUELLE ERGEBNISSE)  
1.5 IN ANLEHNUNG AN DAS SYSTEMATISCHE GÜTERVERZEICHNIS FUER PRODUKTIONSSTATISTIKEN  
1991 = 100

LFD NR.	NR. DER GP-SYSTEMATIK	GÜTERGRUPPE, -ZWEIG, -KLASSE UND -ART	WÄGUNGSGESAMTINDEX AM ANTEIL IN PROMILLE	VERKEHRSTUNGSFAKTOR	1995 DURCHSCHNITT	1996			VERÄNDERUNG GEGENÜBER	
						OKT.	SEPT.	OKT.	OKT. 1996	SEPT. 1996
306	53	SCHNITTHOLZ, SPERRHOLZ UND SONSTIGES BEARBEITETES HOLZ DARUNTER:	8,06	1,01818	100,0	96,6	95,3	96,6	- 1,0	+ 0,3
307	5316	SCHNITTHOLZ	3,81	1,00296	99,1	94,2	95,9	97,4	+ 3,4	+ 1,6
308	53161	SCHNITTHOLZ AUS NADELHOLZ	2,78	0,97491	95,1	89,1	92,1	94,0	+ 5,5	+ 2,1
309		AUS EUROPA	2,48	0,98070	93,6	87,4	90,0	91,6	+ 4,8	+ 1,8
310		DARUNTER:								
311		AUS SKANDINAVIEN	1,50	0,89239	91,6	85,1	90,5	92,1	+ 8,2	+ 1,8
312		AUS OSTERREICH	0,28	1,13127	103,3	98,3	96,6	101,1	+ 2,8	+ 4,8
313		AUS MITTEL- UND OSTEUROPAEISCHEN LÄNDERN	0,58	0,90780	90,8	83,8	83,1	83,8	-	+ 0,8
314		AUS DER EHEMALIGEN SOVJETUNION	0,34	0,93216	84,0	73,9	76,5	77,6	+ 5,0	+ 1,4
315		AUS SONSTIGEN MITTEL- UND OSTEUROPAEISCHEN LÄNDERN	0,24	0,87248	100,6	97,9	92,5	92,6	- 5,5	-
316	53165	AUS AMERIKA	0,30	0,91701	107,4	102,8	109,7	113,5	+10,4	+ 3,5
317		SCHNITTHOLZ AUS LAUBHOLZ	1,03	1,03437	110,1	108,1	106,1	106,5	- 1,5	+ 0,4
318		AUS EUROPA	0,32	0,97561	102,0	102,5	103,7	103,7	+ 1,2	-
319		AUS ANDEREN GEBIETEN	0,71	1,04032	113,8	110,6	107,2	107,8	- 2,5	+ 0,6
319	535	FURNIERE	0,73	1,28406	106,8	106,5	103,7	101,3	- 4,0	- 2,3
320	5361	SPERRHOLZ	1,51	0,90490	100,6	97,5	98,7	98,9	+ 1,4	+ 0,2
321	537	HOLZFASERPLATTEN	0,31	1,10855	97,0	95,5	91,2	89,8	- 6,0	- 1,5
322	538	HOLZSPANPLATTEN	1,15	1,10122	102,6	101,9	87,8	88,6	-15,0	- 1,4
323	54	HOLZWAREN DARUNTER:	14,43	0,91914	102,9	103,4	103,9	104,2	+ 0,8	+ 0,3
324	542	MOEBEL UND MATRATZEN	8,91	0,91325	104,7	104,7	106,0	106,2	+ 1,4	+ 0,2
325	5422	DARUNTER: ZIMMER- UND KÜCHENMOEBEL AUS HOLZ	7,50	0,91171	105,2	105,2	106,1	106,3	+ 1,0	+ 0,2
326	546	KORB-, KORK-, FLECHT- UND BUESTENWAREN	0,96	.	103,1	102,9	109,8	111,1	+ 8,0	+ 1,2
327	55	HOLZSTOFF, ZELLSTOFF, PAPIER UND PAPPE	22,97	1,09509	106,0	111,3	90,1	90,8	-18,4	+ 0,8
328	551/2	HOLZSTOFF, PAPIER- UND PAPPERESTSTOFFE, ZELLSTOFF	6,55	1,19470	128,4	140,3	87,5	89,2	-36,4	+ 1,9
329	551	HOLZSTOFF, PAPIER- UND PAPPERESTSTOFFE	0,47	1,42603	110,3	103,5	72,0	71,5	-30,9	- 0,7
330	552	ZELLSTOFF	6,08	1,17975	129,8	143,1	88,7	90,6	-38,7	+ 2,1
331	5521	PAPIERZELLSTOFF UND HALBZELLSTOFF	5,84	1,16295	132,2	145,9	87,9	89,8	-38,5	+ 2,2
332		PAPIERZELLSTOFF	5,53	1,16536	132,7	146,4	87,8	89,7	-38,7	+ 2,2
333	5526	EDEL- UND KUNSTFASERZELLSTOFF	0,44	1,39420	99,1	107,3	99,2	100,7	- 6,2	+ 1,5
334		NACHRICHTLICH: HOLZZELLSTOFF	5,97	1,18109	130,2	143,5	88,7	90,6	-36,9	+ 2,0
335		DARUNTER:								
336		SULFIZZELLSTOFF	0,55	1,26182	124,8	134,9	82,8	82,8	-38,6	-
337		SULFATZELLSTOFF	4,98	1,17853	133,6	147,7	88,4	90,5	-38,7	+ 2,4
338		DARUNTER:								
339		HALBGEBLEICHT ODER GEBLEICHT	4,84	1,17284	131,9	146,1	87,2	89,2	-38,9	+ 2,3
340		AUS NADELHOLZ	3,06	1,13723	127,1	142,2	85,4	87,5	-38,5	+ 2,5
341		AUS LAUBHOLZ	1,78	1,24104	140,2	152,7	90,4	92,2	-39,6	+ 2,0
340	553-7	PAPIER UND PAPPE	16,42	1,04508	97,1	99,7	91,1	91,4	- 8,3	+ 0,3
341	553	PAPIER, UNVEREDELT (IN ROLLEN UND BOGEN) DARUNTER:	10,07	1,08576	100,0	103,5	95,5	95,7	- 7,5	+ 0,2
342	5531	ZEITUNGSDRUCKPAPIER	2,49	1,08828	93,9	101,6	106,1	106,6	+ 3,9	- 0,5
343	5532	DRUCK- UND SCHREIBPAPIER	3,34	1,06900	98,1	101,1	92,8	93,9	- 7,1	+ 1,2
344	5533	KRAFTPAPIER (SULFAT- UND NATRONKRAFTPAPIER)	1,10	1,01509	98,4	101,7	95,4	94,0	- 7,6	- 1,5
345	5535	WELLPAPPENPAPIER	1,78	1,17757	111,3	111,6	82,6	84,1	-24,6	+ 1,8
346	5539	SONDERPAPIER	0,85	1,01805	98,8	102,3	100,6	99,7	- 2,5	- 0,9
347	554	PAPPE, UNVEREDELT (IN ROLLEN UND BOGEN)	2,53	.	82,6	93,7	93,8	94,8	+ 1,2	+ 1,1
348	557	PAPIER UND PAPPE, GESTRICHEN	3,82	.	92,5	93,6	77,8	77,8	-18,9	-
349	56	PAPIER- UND PAPPWAREN	6,13	1,02914	94,8	98,0	96,3	96,7	+ 0,7	+ 0,4
350	57	DRUCKEREIERZEUGNISSE, Vervielfaeltigungen 2) DARUNTER:	4,58	0,98637	102,4	102,8	104,5	104,7	+ 1,8	+ 0,2
351	5713	BUECHER	1,74	0,91405	104,2	105,2	107,1	107,1	+ 1,8	-

FUSSNOTEN SIENE LETZTE SEITE

DEUTSCHLAND

1 INDEX DER EINFUHRPREISE  
(AKTUELLE ERGEBNISSE)  
1.5 IN ANLEHNUNG AN DAS SYSTEMATISCHE GÜTERVERZEICHNIS FÜR PRODUKTIONSSTATISTIKEN  
1991 = 100

LFD NR.	NR. DER GP-SYSTEMATIK	GÜTERGRUPPE, -ZWEIG, -KLASSE UND -ART	WÄGUNGS-ANTEIL AM GESAMTINDEX IN PROMILLE	VERKET-TUNGS-FAKTOR	1985 DURCH-SCHNITT	1986			VERÄNDERUNG OKT. 1986 GEGENÜBER OKT. 1985 IN PROZENT	
						1986 OKT.	1986 SEPT.	1986 OKT.	OKT. 1986	SEPT. 1986
352	58	KUNSTSTOFFERZEUGNISSE	21,13	1,01818	98,6	98,8	97,2	97,2	- 1,6	-
353	581	HALBZEUG AUS KUNSTSTOFF	8,54	1,05344	97,2	97,2	94,0	94,0	- 3,3	-
354	5811	DARUNTER: FOLIEN AUS KUNSTSTOFF BIS EINSCHL. 1 MM DICKE	4,28	1,08044	97,6	96,9	93,9	93,9	- 3,1	-
355	5813	TAFELN UND PLATTEN AUS KUNSTSTOFF MIT EINER DICKE ÜBER 1 MM	0,98	1,00813	94,4	95,2	91,7	92,1	- 3,3	+ 0,4
356	582/3	EINZELTEILE SOWIE BAUELEMENTE AUS KUNSTSTOFF	2,98	1,02058	98,9	99,1	100,3	100,6	+ 1,5	+ 0,3
357	584	VERPACKUNGSMITTEL, LAGER- UND TRANSPORTBEHÄLTER AUS KUNSTSTOFF	2,61	0,97239	89,9	90,1	87,0	87,3	- 3,1	+ 0,3
358	586	SONSTIGE FERTIGERZEUGNISSE AUS KUNSTSTOFF	7,00	0,97862	109,2	104,0	103,6	103,3	- 0,7	- 0,3
359	5861	DARUNTER: BEKLEIDUNG UND KURZWAREN AUS KUNSTSTOFF	1,64	.	98,1	98,2	97,4	97,6	- 1,8	+ 0,2
360	59	GUMMIWAREN	10,39	0,99802	92,6	92,4	93,7	94,2	+ 1,9	+ 0,5
361	591	BEREIFUNGEN	5,81	1,00199	90,7	90,6	91,5	92,0	+ 1,5	+ 0,5
362	59113	DARUNTER: PERSONENKRAFTWAGENBEREIFUNGEN	3,34	1,03520	92,3	92,6	92,5	93,1	+ 0,5	+ 0,6
363	59114	LASTKRAFTWAGEN- UND OMNIBUSBEREIFUNGEN	1,73	0,92536	86,3	86,2	87,6	88,3	+ 3,6	+ 0,8
364	592	WEICHGUMMIWAREN	4,38	0,98211	95,0	94,6	96,5	96,9	+ 2,4	+ 0,4
365	5921	DARUNTER: TECHNISCHE WEICHGUMMIWAREN	2,34	0,93744	95,5	94,8	94,7	94,7	- 0,1	-
366	61	LEDER	2,23	1,08254	101,0	100,0	109,0	102,6	+ 2,6	- 0,4
367	6121	DARUNTER: OBERLEDER	0,89	.	103,6	102,6	103,9	103,9	+ 1,3	-
368	62	LEDERWAREN UND SCHUHE	16,25	0,94061	91,6	91,8	95,2	95,9	+ 4,5	+ 0,7
369	622	LEDERWAREN (EINSCHL. REISEARTIKELN)	3,77	1,03092	98,1	97,5	100,2	101,3	+ 3,9	+ 1,1
370	625	SCHUHE	12,48	0,91978	89,9	90,1	93,7	94,3	+ 4,7	+ 0,6
371	63	TEXTILIEN	53,64	1,05638	99,7	99,2	98,8	99,7	+ 0,5	+ 0,1
372	631	TEXTILE SPINNSTOFFE	1,19	1,40762	110,7	106,0	101,1	101,2	- 3,6	+ 0,1
373	63164	DARUNTER: KAMMZUEGE UND VORGARN AUS WOLLE	0,54	.	105,4	94,9	93,3	93,6	- 1,4	+ 0,3
374	632	GARN	5,40	1,17702	92,7	91,8	88,9	89,2	- 2,8	+ 0,3
375	632	NACHRICHTLICH: GARN AUS BAUMWOLLE	1,73	1,26323	97,9	95,7	92,4	92,6	- 3,2	+ 0,2
376	632	GARN AUS WOLLE	0,72	1,36835	91,4	90,4	89,3	91,3	+ 1,0	+ 2,2
377	632	GARN AUS SYNTHETISCHEN ODER KÜNSTLICHEN SPINN-FASERN UND FILAMENTEN (EINSCHL. TEXTURIERTES GARN)	2,68	1,07849	92,1	92,0	88,4	88,4	- 3,9	-
378	636	SPINNSTOFFWAREN	3,61	1,02352	98,5	99,8	100,8	101,1	+ 1,3	+ 0,3
379	637	METERWARE	10,20	0,98908	99,2	98,5	97,6	97,7	- 0,8	+ 0,1
380	6371	ROHGEWEBE	1,85	1,19130	96,9	93,9	91,8	92,8	- 1,2	+ 1,1
381	63711	DARUNTER: ROHGEWEBE AUS BAUMWOLLE	0,81	1,34848	95,7	90,1	91,9	93,6	+ 3,9	+ 1,8
382	6372-79	FERTIGGEWEBE	8,35	0,95710	99,6	99,5	98,8	98,8	- 0,7	-
383	6372-79	NACHRICHTLICH: FERTIGGEWEBE AUS BAUMWOLLE	1,46	1,00000	105,6	105,3	105,4	105,3	-	- 0,1
384	6372-79	FERTIGGEWEBE AUS WOLLE	1,23	0,98825	95,5	95,1	95,6	95,6	+ 0,5	-
385	6372-79	FERTIGGEWEBE AUS CHEMIEFASERN	1,98	0,96809	100,9	100,8	97,5	97,5	- 3,3	-
386	6372-79	FERTIGGEWEBE AUS SONSTIGEM MATERIAL (MISCHMATERIAL)	3,68	0,93271	98,1	98,1	98,0	98,1	-	+ 0,1
387	638	HEIM- UND HAUSTEXTILIEN SOWIE VERWANDTE ERZEUGNISSE	7,16	1,14237	93,6	93,7	93,3	93,3	- 0,4	-
388	6386	DARUNTER: TEPPICHE, LAUFER UND FUSSBODENBELAG AUS TEXTILEM MATERIAL	5,74	1,22236	91,7	92,0	91,8	91,8	- 0,2	-
389	639	WIRK- UND STRICKWAREN	26,08	0,99899	102,6	102,2	104,1	104,2	+ 2,0	+ 0,1
390	6391	DARUNTER: GEWIRKTER ODER GESTRIKTER STOFF	1,40	1,00606	99,3	99,8	99,2	99,2	- 0,4	-
391	6392-94	OBERBEKLEIDUNG, GEWIRKT ODER GESTRIKT	14,32	1,01989	103,8	103,4	105,0	105,1	+ 1,6	+ 0,1
392	6392-94	NACHRICHTLICH: DARUNTER: AUS BAUMWOLLE	6,47	0,97036	106,8	106,5	108,3	108,3	+ 1,7	-
393	6392-94	AUS WOLLE	3,34	1,04111	104,1	105,0	107,9	107,8	+ 2,7	- 0,1
394	6392-94	AUS CHEMIEFASERN	3,98	1,06237	97,8	96,1	96,3	96,6	+ 0,5	+ 0,3
395	6395-97	HAESCHE, GEWIRKT ODER GESTRIKT	6,46	0,91544	104,7	104,9	106,5	106,8	+ 1,8	+ 0,3
396	6398	STRUMPFWAREN	2,39	1,03312	96,5	97,2	102,7	103,2	+ 6,2	+ 0,5

DEUTSCHLAND  
1 INDEX DER EINFUHRPREISE  
(AKTUELLE ERGEBNISSE)  
1.5 IN ANLEHNUNG AN DAS SYSTEMATISCHE GÜTERVERZEICHNIS FUER PRODUKTIONSSTATISTIKEN  
1991 = 100

LFD NR.	NR. DER GP-SYSTEMATIK	GÜTERGRUPPE, -ZWEIG, -KLASSE UND -ART	WÄGUNGSAnteil AM GESAMTINDEX IN PROMILLE	VERKET-TUNGSFAKTOR	1985 DURCH-SCHNITT	1986			VERÄNDERUNG	
						OKT.	SEPT.	OKT.	OKT. 1986 GEGENÜBER OKT. 1985	SEPT. 1986 GEGENÜBER SEPT. 1985
397	64	BEKLEIDUNG UND KONFEKTIONIERTER TEXTILIEN DARUNTER:	43,90	0,98384	98,1	97,9	98,0	98,1	+ 0,2	+ 0,1
398	641	OBERBEKLEIDUNG, VEREDELTE PELZFELLE UND PELZWAREN	33,57	0,96640	97,7	97,4	97,4	97,4	-	-
399	6411-5/8	OBERBEKLEIDUNG DARUNTER:	30,36	0,95252	97,3	97,2	96,6	96,5	- 0,7	- 0,1
400	6411/3/4/5/8	HERREN OBERBEKLEIDUNG	11,05	0,92207	98,0	99,0	99,2	99,3	+ 0,3	+ 0,1
401	6412/3/4/5	DAMEN OBERBEKLEIDUNG	18,00	0,97230	98,5	96,3	95,0	94,8	- 1,6	- 0,2
402	6416/7	VEREDELTE PELZFELLE, PELZ- UND LEDERBEKLEIDUNG	3,21	1,02172	101,2	99,4	105,2	106,1	+ 6,7	+ 0,9
403	642	HAESCHE FUER HERREN, DAMEN UND KINDER	4,37	1,13448	98,2	97,5	98,8	98,7	+ 2,3	+ 0,9
404	648	HAUS-, BETT- UND TISCHHAESCHE, SONSTIGE BETTWAREN	2,85	1,05352	100,7	101,6	100,2	100,1	- 1,5	- 0,1
405	6392-4/6411-5/8	NACHRICHTLICH: OBERBEKLEIDUNG AUCH GEWIRKT ODER GESTRIKT (OHNE PELZ- UND LEDERBEKLEIDUNG)	44,68	0,97423	99,4	99,2	99,3	99,2	-	- 0,1
406	6395-7/642/643/6483/6485	HAESCHE AUCH GEWIRKT ODER GESTRIKT, MIEDERWAREN SOWIE HAUS-, BETT- UND TISCHHAESCHE	14,06	1,01429	102,0	102,0	103,3	103,8	+ 1,8	+ 0,5
407	68	ERZEUGNISSE DES ERNAHRUNGSGEWERBES DARUNTER:	61,06	1,12791	95,5	96,8	98,3	97,8	+ 1,2	- 0,5
408	6811	MAHL- UND SCHAELEMUEHLNERZEUGNISSE DARUNTER:	0,78	1,27709	92,0	94,8	99,9	96,4	+ 1,7	- 3,5
409	681171	REISERZEUGNISSE	0,59	1,30086	95,2	98,4	105,6	100,9	+ 2,5	- 4,6
410	6812	TEIGWAREN	0,42	0,94842	92,0	94,0	88,7	88,6	- 5,7	- 0,1
411	6815	NAHRMITTEL	0,97	1,13265	98,7	99,0	103,8	104,8	+ 5,9	+ 1,0
412	6816	STAERKE UND STAERKEERZEUGNISSE	1,52	1,13179	84,3	85,1	86,9	85,3	+ 0,2	- 1,8
413	6818	BACKWAREN DARUNTER:	1,53	0,93006	99,3	98,7	97,0	96,9	- 2,8	- 0,1
414	68187/8	DAUERBACKWAREN	0,86	0,86372	106,1	104,8	104,8	104,4	- 0,4	- 0,4
415	6821	ZUCKER (EINSCHL. MELASSE) DARUNTER:	0,66	1,21078	101,3	101,8	101,2	99,8	- 2,0	- 1,4
416	68213	WEISSZUCKER	0,51	1,16492	101,2	100,5	100,4	100,0	- 0,5	- 0,4
417	6825	VERARBEITETES OBST UND GEMUESE	11,47	1,12972	91,3	93,9	89,4	89,5	- 4,7	+ 0,1
418	C)	VERARBEITETES OBST DARUNTER:	6,61	1,18354	93,7	97,7	93,7	93,6	- 4,2	- 0,1
419	682511-5	OBSTKONSERVEN	1,74	1,07621	85,4	87,9	85,5	85,4	- 2,8	- 0,1
420	682528	TROCKENOBST	0,60	0,96386	105,2	104,3	105,7	106,5	+ 2,1	+ 0,8
421	68255/6	FRUCHTSAEFTE UND FRUCHTSAFTKONZENTRATE	2,33	1,40816	97,4	107,5	100,3	98,9	- 8,0	- 1,4
422	D)	VERARBEITETES GEMUESE DARUNTER:	4,86	1,07143	87,9	88,7	83,7	84,0	- 5,3	+ 0,4
423	682516-9	GEMUESEKONSERVEN	3,05	1,07527	82,6	83,1	80,6	80,7	- 2,9	+ 0,1
424	682529	TROCKENGEMUESE	0,28	1,18421	104,5	107,6	100,1	100,4	- 6,7	+ 0,3
425	6827	SUESSWAREN DARUNTER:	3,52	1,30829	103,9	104,9	105,2	105,0	+ 0,1	- 0,2
426	68272	KAKAOERZEUGNISSE	0,81	2,34253	101,7	104,3	104,0	103,6	- 0,7	- 0,4
427	68273/4	SCHOKOLADENERZEUGNISSE	1,50	1,03795	106,6	106,5	107,5	107,5	+ 0,9	-
428	68276/7	ZUCKERWAREN	0,82	0,91505	103,2	103,2	103,8	103,6	+ 0,4	- 0,2
429	6834	MILCH UND MILCHERZEUGNISSE	7,77	.	103,0	104,0	100,9	101,2	- 2,7	+ 0,3
430	68343	TROCKENMILCHERZEUGNISSE UND KASEIN	0,73	.	111,8	112,6	98,7	100,0	- 11,2	+ 1,3
431	683440	BUTTER	1,08	1,11174	108,5	114,8	106,7	106,5	- 7,2	- 0,2
432	68345-7	KAESE DARUNTER:	5,50	0,94318	101,4	101,4	100,2	100,2	- 1,2	-
433	683454	SCHNITTKAESE	3,55	0,94957	97,6	98,1	96,3	96,3	- 1,8	-
434	683458	WEICHKAESE	0,50	0,83433	114,8	115,0	115,2	115,2	+ 0,2	-
435	6842	ERZEUGNISSE DER OELMUEHLEN	3,41	.	103,4	106,8	120,0	116,6	+ 9,2	- 2,8
436	68422/4	PFLANZLICHE OELE	1,33	.	132,7	133,8	128,5	125,0	- 6,6	- 2,7
437	68422	ROHE OELE FUER ERNAHRUNGSZWECKE	0,93	2,26355	128,5	130,0	128,9	127,1	- 2,2	- 1,4
438	684240	SPEISEDELE, VERBRAUCHSFERTIG	0,40	2,42894	142,8	142,5	127,7	120,2	- 15,6	- 5,9
439	68427	OELKUCHEN UND SCHROTE DARUNTER:	2,08	1,35663	84,6	89,6	114,5	111,2	+ 24,1	- 2,9
440		SOJASCHROT	1,27	1,43789	87,5	91,8	127,5	122,8	+ 33,9	- 3,7
441	6853	FLEISCH UND FLEISCHERZEUGNISSE DARUNTER:	14,93	1,04699	90,9	91,7	97,6	96,0	+ 4,7	- 1,6
442	685311/29	SCHWEINEFLEISCH, FRISCH ODER GEFROREN	5,09	1,04943	96,1	87,8	106,4	99,5	+ 13,3	- 6,5
443	685313/4/29	KALB- UND RINDFLEISCH, FRISCH ODER GEFROREN	3,54	1,05247	95,1	97,3	87,6	89,7	- 7,8	+ 2,4
444	685315/8	SCHLACHTGEFLUEGEL (AUCH GEFLUEGELTEILE), FRISCH ODER GEFROREN DARUNTER:	2,84	1,10431	85,4	84,2	89,0	90,2	+ 7,1	+ 1,3
445	685315/22	JUNGMASTHUEHNER	0,58	1,07595	83,8	82,6	95,5	95,3	+ 15,4	- 0,2

FUSSNOTEN SIEHE LETZTE SEITE

DEUTSCHLAND

1 INDEX DER EINFUHRPREISE  
(AKTUELLE ERGEBNISSE)

1.5 IN ANLEHNUNG AN DAS SYSTEMATISCHE GUETERVERZEICHNIS FUER PRODUKTIONSSTATISTIKEN  
1991 = 100

LFD NR.	NR. DER GP- SYSTEMATIK	GUETERGRUPPE, -ZWEIG, -KLASSE UND -ART	WAEGUNGS- ANTEIL AM GESAMTINDEX IN PROMILLE	VERKET- TUNGS- FAKTOR	1995 DURCH- SCHNITT	1996			VERAENDERUNG OKT. 1996 GEGENUEBER OKT. SEPT. 1995 1996 IN PROZENT	
						OKT.	SEPT.	OKT.		
446	68533	MURSTWAREN (OHNE KONSERVEN)	0,42	0,92451	109,7	102,7	103,3	103,3	+ 0,6	-
447	68535/8	SONSTIGE FLEISCHWAREN (EINSCHL. KONSERVEN)	1,86	1,03288	97,3	97,5	103,7	103,8	+ 6,5	+ 0,1
448	685391	NATUROERME	0,85	0,83671	94,0	94,5	95,7	95,7	+ 1,3	-
449	6854	UNGENIESSBARE SCHLACHTNEBENPRODUKTE	0,50	1,85873	114,5	111,1	115,0	114,2	+ 2,8	- 0,7
450	6859	FISCH UND FISCHERZEUGNISSE	2,20	1,03857	92,4	95,2	99,1	102,2	+ 7,4	+ 3,1
451	68596/7	DARUNTER: FISCHERZEUGNISSE	1,32	1,01897	83,3	94,9	98,7	101,0	+ 6,4	+ 2,3
452	68711/3	BIER	0,60	.	97,2	97,5	98,7	99,8	+ 2,4	+ 0,1
453	68722/3	MALZ UND MALZERZEUGNISSE	0,62	1,11246	77,1	78,1	80,8	80,9	+ 3,6	+ 0,1
454	6876	SPIRITUOSEN	1,85	0,81074	95,6	95,4	95,3	95,4	-	+ 0,1
455	68763	DARUNTER: BRANNTHEINE AUS WEIN	0,63	0,76832	93,1	93,1	93,5	93,9	+ 0,8	+ 0,4
456	687693	WHISKY	0,34	0,79796	98,5	99,4	96,2	96,9	- 2,5	+ 0,7
457	68772	VERARBEITETE TRAUBENWEINE	1,52	0,83588	88,5	88,1	94,1	94,8	+ 7,6	+ 0,7
458	687725	DARUNTER: TRAUBENSCHAUMWEINE	1,11	0,84888	89,2	88,8	94,1	95,2	+ 7,2	+ 1,2
459	687728	DESSERTWEINE	0,27	0,81162	88,9	88,3	98,8	99,8	+13,0	-
460	6879	TAFELWASSER, FRUCHTSAFTGETRAENKE, LIMONADEN UND BRAUSEN	0,93	0,94434	94,2	94,2	94,3	94,4	+ 0,2	+ 0,1
461	68825/7	ESSENZEN UND GEMUERZE	0,82	1,98156	97,3	91,3	95,0	94,4	+ 3,4	- 0,6
462	6889	FISCHMEHL, MISCHFUTTER UND SONSTIGE FUTTERMITTEL	1,76	1,08257	99,1	99,9	104,9	105,6	+ 5,7	+ 0,7
463	68891	DARUNTER: FISCHMEHL	0,27	1,05208	94,8	100,3	111,4	114,2	+13,9	+ 2,5
464	69	TABAKWAREN	0,81	0,84460	113,3	113,4	114,5	114,7	+ 1,1	+ 0,2

DEUTSCHLAND  
2 INDEX DER AUSFUHRPREISE  
(AKTUELLE ERGEBNISSE)

1991 = 100

LFD. NR.	WARENGRUPPE	WAEGUNGS- ANTEIL AM GESAMTINDEX IN PROMILLE	VERKET- TUNGS- FAKTOR	1995 DURCH- SCHNITT	1996			VERÄNDERUNG OKT. 1996 GEGENUEBER OKT. 1995 IN PROZENT	
					Okt.	Sept.	Okt.		
1	GESAMTINDEX	1000	0,98884	103,3	103,5	103,3	103,5	-	+ 0,2
2	GUETER FUER EU-LAENDER	537,70	0,98817	102,6	102,6	102,1	102,3	- 0,3	+ 0,2
3	GUETER FUER DRITTLAENDER	452,30	0,95010	104,2	104,4	104,7	104,8	+ 0,4	+ 0,1
4	GUETER FUER ANDERE INDUSTRIALISIERTE WESTLICHE LAENDER	292,23	0,95934	104,2	104,4	104,8	105,0	+ 0,6	+ 0,2
5	GUETER FUER MITTEL- UND OSTEUROPAISCHE LAENDER UND STAATSHANDELSLAENDER IN ASIEN	61,98	0,98214	103,4	103,6	103,4	103,4	- 0,2	-
6	GUETER FUER OPEC-LAENDER	32,24	0,90237	104,4	104,7	105,2	105,1	+ 0,4	- 0,1
7	GUETER FUER ENTWICKLUNGSLAENDER (OHNE OPEC)	75,85	0,83833	104,7	105,0	105,2	105,3	+ 0,3	+ 0,1
8	GESAMTINDEX OHNE MINERALOELERZEUGNISSE	994,06	0,96411	109,5	103,6	103,4	103,5	- 0,1	+ 0,1
2.1 NACH WARENGRUPPEN DER ERNAHRUNGSWIRTSCHAFT UND DER GEMEINLICHEN WIRTSCHAFT									
9	GUETER DER ERNAHRUNGSWIRTSCHAFT	57,18	1,08375	100,2	98,5	99,1	98,8	- 0,7	- 0,3
10	FUER EU-LAENDER	39,46	1,08444	99,6	98,8	98,6	98,3	- 0,5	- 0,3
11	FUER DRITTLAENDER	17,70	1,11878	101,5	101,2	100,1	99,8	- 1,3	- 0,2
12	ERNAHRUNGSGUETER TIERISCHEN URSPRUNGS	23,03	1,06838	98,7	98,8	95,1	95,3	- 3,5	+ 0,2
13	FUER EU-LAENDER	17,37	1,05405	98,9	98,8	95,0	95,0	- 3,8	-
14	FUER DRITTLAENDER	5,66	1,08488	98,2	98,7	95,3	98,0	- 2,7	+ 0,7
15	LEBENDE TIERE	2,13	1,21762	105,9	101,4	95,3	94,2	- 7,1	- 1,2
16	NAHRUNGSMITTEL TIERISCHEN URSPRUNGS	20,90	1,04579	98,0	98,5	95,1	95,4	- 3,1	+ 0,3
17	FUER EU-LAENDER	15,73	1,04371	98,3	98,6	95,0	95,1	- 3,5	+ 0,1
18	FUER DRITTLAENDER	5,17	1,05408	97,0	98,3	95,4	96,3	- 2,0	+ 0,9
19	ERNAHRUNGSGUETER PFLANZLICHEN URSPRUNGS	34,13	1,11859	101,2	100,1	101,8	101,2	+ 1,1	- 0,8
20	FUER EU-LAENDER	22,09	1,11023	100,2	98,8	101,4	100,9	+ 2,1	- 0,5
21	FUER DRITTLAENDER	12,04	1,13548	103,1	102,4	102,4	101,7	- 0,7	- 0,7
22	NAHRUNGSMITTEL PFLANZLICHEN URSPRUNGS	25,76	1,18094	99,9	98,8	100,8	100,1	+ 1,3	- 0,7
23	FUER EU-LAENDER	16,70	1,17797	97,7	98,2	99,3	98,4	+ 2,3	- 0,9
24	FUER DRITTLAENDER	9,06	1,21446	103,8	103,8	103,7	103,1	- 0,5	- 0,6
25	GENUSSMITTEL	8,37	0,98629	105,4	104,0	104,7	104,6	+ 0,6	- 0,1
26	FUER EU-LAENDER	5,39	0,87833	107,8	106,9	108,2	108,5	+ 1,5	+ 0,3
27	FUER DRITTLAENDER	2,98	1,00388	101,0	98,8	98,5	97,3	- 1,5	- 1,2
28	GUETER DER GEMEINLICHEN WIRTSCHAFT	942,84	0,96135	103,5	103,7	103,6	103,8	+ 0,1	+ 0,2
29	FUER EU-LAENDER	498,24	0,87750	102,8	102,9	102,4	102,7	- 0,2	+ 0,3
30	FUER DRITTLAENDER	444,60	0,94651	104,3	104,6	104,9	105,0	+ 0,4	+ 0,1
31	ROHSTOFFE UND HALBWAREN	63,50	1,29785	101,2	100,1	97,1	97,8	- 2,3	+ 0,7
32	FUER EU-LAENDER	38,22	1,32180	104,4	103,0	97,6	98,1	- 4,8	+ 0,5
33	FUER DRITTLAENDER	25,28	1,25714	96,5	96,8	96,2	97,4	+ 1,9	+ 1,2
34	ROHSTOFFE	11,44	1,25558	109,8	109,3	101,6	102,0	- 6,7	+ 0,4
35	FUER EU-LAENDER	7,39	1,25689	112,8	113,2	102,3	102,8	- 9,2	+ 0,5
36	FUER DRITTLAENDER	4,06	1,24305	104,3	102,3	100,3	100,6	- 1,7	+ 0,3
37	HALBWAREN	52,06	1,30701	99,3	98,0	98,1	96,8	- 1,1	+ 0,8
38	FUER EU-LAENDER	30,83	1,33634	102,4	100,6	95,5	96,9	- 3,7	+ 0,4
39	FUER DRITTLAENDER	21,23	1,25968	94,9	94,3	95,4	96,8	+ 2,7	+ 1,5
40	FERTIGWAREN	879,34	0,89591	103,7	104,0	104,1	104,2	+ 0,2	+ 0,1
41	FUER EU-LAENDER	480,02	0,84324	102,7	102,8	102,8	103,0	+ 0,1	+ 0,2
42	FUER DRITTLAENDER	419,32	0,92951	104,8	105,1	105,4	105,5	+ 0,4	+ 0,1
43	VORERZEUGNISSE	185,39	1,04330	101,3	101,8	97,7	98,0	- 3,5	+ 0,3
44	FUER EU-LAENDER	82,68	1,03347	101,3	101,8	98,9	97,2	- 4,3	+ 0,3
45	FUER DRITTLAENDER	72,71	1,05952	101,2	101,7	98,8	99,0	- 2,7	+ 0,2
46	ENDERZEUGNISSE	713,95	0,91152	104,2	104,5	105,5	105,7	+ 1,1	+ 0,2
47	FUER EU-LAENDER	367,34	0,91930	103,0	103,2	104,3	104,5	+ 1,3	+ 0,2
48	FUER DRITTLAENDER	346,61	0,90378	105,5	105,8	106,8	106,9	+ 1,0	+ 0,1
2.2 NACH DER VORWIEGENDEN VERWENDUNGSART									
49	GRUNDSTOFF- UND PRODUKTIONSGUETER	561,07	1,00100	103,1	103,3	102,3	102,5	- 0,8	+ 0,2
50	FUER EU-LAENDER	305,10	1,02033	102,7	102,8	101,0	101,2	- 1,6	+ 0,2
51	FUER DRITTLAENDER	255,97	0,98220	103,6	104,0	103,8	103,9	- 0,1	+ 0,1
52	INVESTITIONSGUETER	200,30	0,88146	104,4	104,7	105,8	105,8	+ 1,1	-
53	FUER EU-LAENDER	86,22	0,89129	103,3	103,6	104,5	104,5	+ 0,9	-
54	FUER DRITTLAENDER	114,08	0,87578	105,3	105,5	106,8	106,8	+ 1,2	-
55	DARUNTER: ELEKTROTECHNISCHE INVESTITIONSGUETER	23,11	0,88949	105,8	105,9	106,1	105,9	-	- 0,2
56	VERBRAUCHSGUETER	178,02	0,95101	103,8	103,8	105,4	105,8	+ 1,9	+ 0,4
57	FUER EU-LAENDER	105,30	0,83058	102,7	102,7	104,6	105,2	+ 2,4	+ 0,6
58	FUER DRITTLAENDER	72,72	0,87624	105,4	105,4	106,4	106,7	+ 1,2	+ 0,3
59	DARUNTER: ELEKTROTECHNISCHE VERBRAUCHSGUETER	24,53	1,02371	99,0	99,1	98,4	98,5	- 0,6	+ 0,1
60	SONSTIGE GUETER	60,61	1,10326	100,2	99,5	99,1	99,7	- 0,8	- 0,4
61	FUER EU-LAENDER	41,11	1,06519	99,9	99,0	98,9	98,6	- 0,4	- 0,3
62	FUER DRITTLAENDER	19,50	1,11838	101,0	100,6	99,4	99,0	- 1,6	- 0,4
63	DARUNTER: NAHRUNGS- UND GENUSSMITTEL	39,47	1,00510	100,2	99,5	98,5	98,2	- 1,3	- 0,3

DEUTSCHLAND  
2 INDEX DER AUSFUHRPREISE  
(AKTUELLE ERGEBNISSE)  
2.3 NACH GUETERGRUPPEN DES GUETERVERZEICHNISSES FUER DIE PRODUKTIONSSTATISTIK  
1991 = 100

LFD NR.	NR.DER GP- SYSTE- MATIK	GUETERGRUPPE	WAEGUNGS- ANTEIL AM GESAMTINDEX IN PROMILLE	VERKET- TUNGS- FAKTOR	1995 DURCH- SCHNITT	1996			VERAENDERUNG OKT. 1996 GEGENUEBER OKT. 1995 IN PROZENT	
						OKT.	SEPT.	OKT.		
1		GESAMTINDEX	1000	0,96884	103,3	103,5	103,3	103,5	-	+ 0,2
2	0	ERZEUGNISSE DER LAND- UND FORSTWIRTSCHAFT, FISCHEREI	12,10	1,08371	98,2	95,2	95,4	94,8	- 0,4	- 0,8
3	01	PFLANZLICHE ERZEUGNISSE DER LANDWIRTSCHAFT UND DER GEMERBLICHEN GAERTNEREI	7,27	1,11655	99,5	95,6	97,4	96,5	+ 0,9	- 0,9
4	02	LEBENDE TIERE UND TIERISCHE ERZEUGNISSE DER LAND- WIRTSCHAFT UND GEMERBLICHEN TIERHALTUNG	2,67	1,12588	103,2	100,8	100,3	99,9	- 0,9	- 0,4
5	05	FORSTWIRTSCHAFTLICHE ERZEUGNISSE	1,45	1,08051	92,6	92,4	86,5	85,6	- 7,4	- 1,0
6	07	FISCHEREIERZEUGNISSE	0,71	0,67836	78,1	78,5	74,5	76,3	- 0,3	+ 2,4
7	21-69	ERZEUGNISSE DES PRODUZIERENDEN GEMERBES (OHNE BAUGEMERBE; ELEKTRIZITAET, GAS, FERNWAERME UND WASSER)	987,90	0,86686	103,4	103,6	103,4	103,6	-	+ 0,2
8	21	BERGBAULICHE ERZEUGNISSE	5,93	1,37196	98,2	97,5	98,7	100,3	+ 2,9	+ 1,6
9	22-69	ERZEUGNISSE DES VERARBEITENDEN GEMERBES	981,97	0,96228	103,4	103,6	103,5	103,6	-	+ 0,1
10		ERZEUGNISSE DES GRUNDSTOFF- UND PRODUKTIONSQUETER- GEMERBES	240,85	1,10109	101,0	101,1	98,0	98,4	- 2,7	+ 0,4
11	22	MINERALOELERZEUGNISSE	5,94	1,82120	79,2	78,9	93,5	98,5	+29,4	+ 6,4
12	24	SPALT- UND BRUTSTOFFE	2,35							
13	26	STEINE UND ERDEN, ASBESTWAREN, SCHLEIFMITTEL	8,89	0,93384	104,9	105,1	105,7	106,1	+ 1,0	+ 0,4
14	27	EISEN UND STAHL	34,42	1,15596	99,9	100,6	91,9	82,1	- 8,4	+ 0,2
15	28	NE-METALLE UND -METALLHALBZEUG (EINSCHL. EDEL- METALLEN UND DEREN HALBZEUG)	19,86	1,20333	101,2	98,3	90,7	91,1	- 7,3	+ 0,4
16	29	GIESSERIERZEUGNISSE	4,56	0,89748	96,8	96,6	97,1	97,3	+ 0,7	+ 0,2
17	301	ERZEUGNISSE DER ZIEHEREIEN UND KALTWALZWERKE	5,10	1,02818	91,6	91,5	90,3	90,3	- 1,3	-
18	40	CHEMISCHE ERZEUGNISSE	135,24	1,06414	102,2	102,3	100,5	100,7	- 1,6	+ 0,2
19	63	SCHNITTHOLZ, SPERRHOLZ UND SONSTIGES BEARB. HOLZ	3,29	0,97175	102,0	102,1	98,0	97,4	- 4,6	- 0,6
20	55	HOLZSTOFF, ZELLSTOFF, PAPIER UND PAPPE 3)	11,49	1,08395	102,5	106,9	87,9	88,5	-17,2	+ 0,7
21	59	GUMMIWAREN	9,71	0,98694	102,8	103,5	102,9	103,0	- 0,5	+ 0,1
22		ERZEUGNISSE DES INVESTITIONSGUETER PRODUZIERENDEN GEMERBES	558,12	0,89991	104,6	104,8	106,0	106,1	+ 1,2	+ 0,1
23	302	ERZEUGNISSE DER STAHLVERFORMUNG	9,08	0,90585	104,9	106,4	107,4	107,4	+ 0,9	-
24	31	STAHLBAUERZEUGNISSE UND SCHIENENFAHRZEUGE	12,37	0,86640	107,3	107,7	108,5	108,5	+ 0,7	-
25	32	MASCHINENBAUERZEUGNISSE (EINSCHL. ACKERSCHLEPPERN)	161,81	0,83084	108,1	108,7	110,5	110,6	+ 1,7	+ 0,1
26	33	STRASSENFAHRZEUGE (OHNE ACKERSCHLEPPER)	176,42	0,89748	105,4	105,3	108,9	107,9	+ 1,9	+ 0,4
27	36	ELEKTROTECHNISCHE ERZEUGNISSE	124,72	0,84476	102,8	103,1	103,2	108,3	+ 0,2	+ 0,1
28	37	FEINMECHANISCHE UND OPTISCHE ERZEUGNISSE; UHREN	21,22	0,86826	108,7	107,1	107,8	107,9	+ 0,7	+ 0,1
29	38	EISEN- BLECH- UND METALLWAREN	29,87	0,88502	108,0	108,4	108,0	108,0	+ 1,5	-
30	50	BUEROMASCHINEN, DATENVERARBEITUNGSGERAETE UND -EINRICHTUNGEN	22,63	1,39071	76,9	76,0	75,0	76,1	- 1,2	+ 0,1
31		ERZEUGNISSE DES VERBRAUCHSGUETER PRODUZIERENDEN GEMERBES	134,49	0,93227	104,1	104,2	104,1	104,1	- 0,1	-
32	39	MUSIKINSTRUMENTE, SPIELWAREN, SPORTGERAETE, SCHMUCK, BELICHTETE FILME, FUELLWALTER U.AE. 1)	8,19	0,98881	106,3	106,1	108,3	108,3	+ 2,1	-
33	61	FEINKERAMISCHE ERZEUGNISSE	3,34	0,81597	113,4	113,2	114,8	114,8	+ 1,4	-
34	62	GLAS UND GLASWAREN	6,81	0,90585	102,7	103,0	101,5	101,7	- 1,3	+ 0,2
35	64	HOLZWAREN	10,28	0,82170	113,1	113,9	115,8	115,7	+ 1,6	+ 0,1
36	56	PAPIER- UND PAPPEWAREN	9,60	0,93573	100,8	101,2	98,7	98,7	- 2,5	-
37	57	DRUCKEREIERZEUGNISSE, VERVIELFAELTIGUNGEN 2)	9,19	0,89479	107,7	108,4	109,8	109,9	+ 1,4	+ 0,1
38	58	KUNSTSTOFFERZEUGNISSE	28,20	0,95364	99,4	99,4	98,5	98,3	- 1,1	- 0,2
39	61	LEDER	1,81	1,05803	108,7	105,2	108,2	106,1	+ 0,9	- 0,1
40	62	LEDERWAREN UND SCHUHE	4,33	0,90951	103,9	104,2	103,7	103,9	- 0,3	+ 0,2
41	63	TEXTILIEN	36,93	0,98513	102,8	102,8	102,0	102,1	- 0,7	+ 0,1
42	64	BEKLEIDUNG UND KONFEKTIONIERTER TEXTILIEN 6)	15,83	0,88087	106,4	106,7	108,1	108,2	+ 1,4	+ 0,1
43		ERZEUGNISSE DES NAHRUNGS- UND GENUSSMITTELGEMERBES	48,51	1,10911	100,7	100,6	100,0	99,7	- 0,9	- 0,3
44	68	ERZEUGNISSE DES ERNAHRUNGSGEMERBES	45,41	1,13610	100,4	100,2	99,3	99,0	- 1,2	- 0,3
45	69	TABAKWAREN	3,10	0,79936	106,9	106,1	110,2	110,6	+ 4,2	+ 0,4
46	30	NACHRICHTLICH: ERZEUGNISSE DER ZIEHEREIEN UND KALTWALZWERKE UND DER STAHLVERFORMUNG	14,18	0,95706	100,1	101,1	101,3	101,3	+ 0,2	-
47	32/50	MASCHINENBAUERZEUGNISSE (EINSCHL. ACKERSCHLEPPERN); BUEROMASCHINEN, DATENVERARBEITUNGSGERAETE UND -EINRICHTUNGEN	184,44	0,88204	104,3	104,7	106,1	106,2	+ 1,4	+ 0,1

FUSSNOTEN SIEHE LETZTE SEITE

DEUTSCHLAND  
2 INDEX DER AUSFUHRPREISE  
(AKTUELLE ERGEBNISSE)  
2.4 NACH DEM INTERNATIONALEN WARENVERZEICHNIS FUER DEN AUSSENHANDEL (SITC-REV.3)  
1991 = 100

LFD NR.	NR.DER SITC	TEILE UND ABSCHNITTE	HAEUFIG- ANTEIL AM GESAMTINDEX IN PROMILLE	VERKET- TUNGS- FAKTOR	1995 DURCH- SCHNITT	1996			VERAENDERUNG OKT. 1996 GEGENUEBER OKT. SEPT. 1995 1996 IN PROZENT	
						OKT.	SEPT.	OKT.		
1		GESAMTINDEX	1000	0,96884	103,3	103,5	103,3	103,5	-	+ 0,2
2	0	NAHRUNGSMITTEL UND LEBENDE TIERE	46,80	1,09233	99,0	98,2	97,0	96,8	- 1,6	- 0,4
3	00	LEBENDE TIERE (OHNE FISCHE)	2,13	1,21762	106,9	101,4	96,9	94,2	- 7,1	- 1,2
4	01	FLEISCH UND ZUBEREITUNGEN VON FLEISCH	8,06	1,08896	93,0	92,0	88,2	87,8	- 4,5	- 0,3
5	02	MILCH UND MILCHERZEUGNISSE, EIER	11,15	1,04632	101,4	102,8	98,2	98,8	- 3,9	+ 0,6
6	03	FISCHE, KRESS- U. MEICHTIERE U. ZUBEREITUNGEN DARAUS	1,63	0,71186	94,2	94,1	94,2	86,4	+ 2,4	+ 2,3
7	04	GETREIDE UND GETREIDERZEUGNISSE	6,64	1,17703	90,6	91,6	94,8	94,4	+ 3,1	- 0,4
8	05	GEMUESE UND FRUECHTE	8,86	0,78255	98,9	95,6	91,5	89,2	- 6,7	- 2,5
9	06	ZUCKER, ZUCKERWAEREN UND HONIG	2,90	1,04688	106,5	106,9	109,8	108,3	+ 1,3	- 1,4
10	07	KAFFEE, TEE, KAKAO, GEMUERZE UND WAREN DARAUS	4,07	1,64745	108,4	103,4	102,4	101,5	- 1,8	- 0,9
11	08	TIERFUTTER (AUSGENOMMEN UNGEMAHLENES GETREIDE)	2,93	1,16342	96,2	95,9	106,4	106,3	+10,8	- 0,1
12	09	VERSCHIEDENE GENIESSBARE WAREN UND ZUBEREITUNGEN	2,33	1,01631	104,6	103,9	104,4	104,5	+ 0,6	+ 0,1
13	1	GETRAENKE UND TABAK	6,80	0,92402	102,6	102,6	105,4	106,1	+ 3,4	+ 0,7
14	11	GETRAENKE	3,51	1,01776	99,8	99,8	101,3	102,1	+ 2,3	+ 0,8
15	12	TABAK UND TABAKERZEUGNISSE	3,29	0,81506	105,5	105,7	109,8	110,3	+ 4,4	+ 0,5
16										
16	2	ROHSTOFFE (AUSGEN. NAHRUNGSMITTEL U. MINERAL. BRENNSTOFFE)	18,14	1,25771	111,0	109,1	100,4	100,3	- 8,1	- 0,1
17	21	HAEUTE, FELLE UND PELZFELLE, ROH	0,80	1,90841	104,2	97,4	108,4	106,2	+ 9,0	- 0,2
18	22	OELSAATEN UND OELHALTIGE FRUECHTE	0,54	1,63280	123,5	119,6	135,6	134,1	+12,1	- 1,1
19	23	SYNTHETISCHER KAUTSCHUK	1,43	1,16724	97,2	98,5	98,1	95,6	- 2,9	- 0,5
20	24	HOLZ	2,77	1,00191	95,9	95,2	90,4	89,9	- 5,6	- 0,6
21	25	PAPIERHALBSTOFFE UND ABFAELLE VON PAPIER	0,74	2,04607	202,1	210,2	97,3	95,1	-54,8	- 2,3
22	26	SPINNSTOFFE UND IHRE ABFAELLE	3,37	1,22357	107,6	106,9	104,4	105,1	- 1,7	+ 0,7
23	27	MINERAL. ROHSTOFFE (AUSGEN. KOHLE, OEL UND EDELSTEINE)	2,24	1,07174	103,4	104,2	105,3	105,5	+ 1,2	+ 0,2
24	28	METALLURGISCHE ERZE UND METALLABFAELLE	4,63	1,59838	118,8	111,3	94,6	94,4	-15,2	- 0,2
25	29	ROHSTOFFE TIERISCHEN UND PFLANZLICHEN URSPRUNGS, A.N.G.	1,72	0,93429	102,4	103,6	108,3	108,7	+ 5,0	+ 0,4
26	3	MINERAL. BRENNSTOFFE, SCHMIERMittel U. VERWANDTE ERZEUGN.	10,12	1,60886	85,9	84,6	94,4	98,6	+16,5	+ 4,4
27	32	KOHLE, KOKS UND BRIKETTS	3,14	1,18029	101,2	101,9	101,1	102,3	+ 0,4	+ 1,2
28	33	ERDOELERZEUGNISSE UND VERWANDTE WAREN	5,98	1,69940	80,3	77,9	94,0	99,4	+27,6	+ 5,7
29	34	GAS	1,00	2,41410	71,1	70,3	75,2	82,0	+16,6	+ 9,0
30	4	TIERISCHE UND PFLANZLICHE OELE, FETTE UND WACHSE	2,69	1,80261	118,0	115,8	115,7	114,1	- 1,5	- 1,4
31	41	TIERISCHE OELE UND FETTE	0,19							
32	42	PFLANZLICHE FETTE UND FETTE OELE, ROH ODER RAFFINIERT	1,24	1,71087	112,5	109,8	109,0	105,8	- 3,6	- 2,9
33	43	TIERISCHE U. PFLANZL. FETTE UND OELE, VERARBEITET; WACHSE	1,26	1,88642	120,8	118,3	118,8	119,0	+ 0,8	- 0,7
34	5	CHEMISCHE ERZEUGNISSE	135,54	1,04555	102,8	102,8	101,6	101,7	- 1,1	+ 0,1
35	51	ORGANISCHE CHEMISCHE ERZEUGNISSE	28,08	1,16742	107,0	107,0	100,2	99,8	- 6,7	- 0,4
36	52	ANORGANISCHE CHEMISCHE ERZEUGNISSE	10,35	1,13557	96,4	97,9	105,8	105,9	+ 8,2	+ 0,1
37	53	FARBMittel, GERBSTOFFE UND FARBEN	13,82	0,94988	103,2	104,0	102,7	102,6	- 1,3	- 0,1
38	54	MEDIZINISCHE UND PHARMAZEUTISCHE ERZEUGNISSE	17,72	0,97428	101,6	102,2	104,6	104,7	+ 2,4	+ 0,1
39	55	ETHERISCHE OELE UND RIECHMITTEL; ZUBEREITETE KOERPERPFLEGE-, PUTZ- UND REINIGUNGSMittel	8,04	1,01309	107,7	108,5	108,7	108,7	+ 0,2	-
40	56	DUENGEMittel	2,32	1,20651	100,3	99,8	104,5	104,7	+ 4,9	+ 0,2
41	57	KUNSTSTOFFE IN PRIMAERFORM	23,75		103,8	101,5	97,7	99,0	- 2,5	+ 1,3
42	58	KUNSTSTOFFE IN ANDEREN FORMEN ALS PRIMAERFORMEN	12,23		99,0	99,4	96,7	96,6	- 2,9	- 0,2
43	59	CHEMISCHE ERZEUGNISSE UND WAREN, A.N.G.	19,23	0,97327	100,1	100,8	102,3	102,4	+ 1,6	+ 0,1
44	6	BEARBEITETE WAREN, VORWIEG. NACH BESCHAFFENHEIT GEGLIEDERT	181,85	1,00302	101,3	101,9	98,6	98,7	- 3,1	+ 0,1
45	61	LEDER, LEDERWAEREN, A.N.G. UND ZUGERICHTETE PELZFELLE	2,53	1,00307	109,8	109,6	116,5	116,4	+ 6,2	- 0,1
46	62	KAUTSCHUKWAEREN, A.N.G.	9,71	0,99092	102,9	103,5	103,0	103,1	- 0,4	+ 0,1
47	63	HOLZWAEREN (AUSGENOMMEN MOEBEL)	3,52	0,93657	106,8	107,7	106,8	105,5	- 2,0	- 0,3
48	64	PAPIER U. PAPPE; WAREN AUS PAPIERHALBSTOFF, PAPIER O. PAPPE	22,68	1,00601	97,9	100,1	91,2	91,7	- 8,4	+ 0,5
49	65	GARNE, GEMEBE, FERTIGGESTELLTE SPINNSTOFFERZEUGNISSE UND VERWANDTE WAREN	33,81	0,99008	99,1	99,4	98,0	98,1	- 1,3	+ 0,1
50	66	WAREN AUS NICHT-METALLISCHEN MINERALISCHEN STOFFEN, A.N.G.	17,47	0,88799	104,8	104,8	104,8	105,0	+ 0,2	+ 0,2
51	67	EISEN UND STAHL	39,25	1,10538	97,7	98,8	92,4	82,7	- 6,2	+ 0,3
52	68	NE-METALLE	17,90	1,12292	101,2	99,1	90,9	91,2	- 8,0	+ 0,3
53	69	METALLWAEREN, A.N.G.	35,00	0,88383	106,5	107,3	108,4	108,4	+ 1,0	-
54	7	MASCHINENBAUERZ., ELEKTROTECHNISCHE ERZEUGNISSE U. FAHRZ.	478,70	0,90851	104,1	104,2	105,4	105,5	+ 1,2	+ 0,1
55	71	KRAFTMASCHINEN UND -AUSRUESTUNGEN	40,82	0,86468	107,5	107,5	108,8	108,8	+ 1,2	-
56	72	ARBEITSMASCHINEN FUER BESONDERE ZECKE	71,48	0,84188	107,5	107,9	109,2	109,3	+ 1,3	+ 0,1
57	73	METALLBEARBEITUNGSMASCHINEN	23,52	0,79951	108,9	107,6	109,5	109,6	+ 1,9	+ 0,1
58	74	MASCHINEN, APPARATE U. GERAETE FUER VERSCHIEDENE ZECKE	64,57	0,84075	108,4	109,0	111,5	111,6	+ 2,4	+ 0,1
59	75	BUEROMASCHINEN U. AUTOMATISCHE DATENVERARBEITUNGSMASCH.	26,22	1,34483	80,7	79,9	79,1	79,0	- 1,1	- 0,1
60	76	GERAETE FUER DIE NACHRICHTENTECHNIK, BILD- UND TONAUF- NAHME- UND -WIEDERGABEGERAETE	20,85	1,05591	98,7	98,6	97,0	96,9	- 1,7	- 0,1
61	77	ELEKTRISCHE MASCHINEN, APPARATE UND GERAETE, A.N.G.	72,73	0,95298	101,7	102,1	101,9	101,8	- 0,2	-
62	78	STRASSENFAHRZEUGE	154,62	0,90402	106,0	104,9	106,6	107,0	+ 2,0	+ 0,4
63	79	ANDERE BEFOERDERUNGSMittel	3,89	0,84497	106,3	106,2	110,6	110,5	+ 4,0	- 0,1
64	8	VERSCHIEDENE FERTIGWAEREN	117,10	0,89321	106,1	106,4	107,9	108,0	+ 1,5	+ 0,1
65	81	SANIT. ANLAGEN, HEIZUNGS- U. BELEUCHTUNGSEINRICHT., A.N.G.	4,54	0,83983	112,4	112,9	114,6	114,7	+ 1,6	+ 0,1
66	82	MOEBEL UND TEILE DAVON, BETTAUSSTATTUNGEN	12,84	0,83192	111,2	111,8	113,5	113,5	+ 1,5	-
67	83	REISEARTIKEL, HANDTASCHEN UND AEHNLICHE BEHAELTNISSE	1,03	0,85997	105,7	106,9	105,2	105,3	- 1,5	+ 0,1
68	84	BEKLEIDUNG UND BEKLEIDUNGZUBEHOER	19,61	0,86561	108,4	108,7	108,9	108,9	+ 0,2	-
69	85	SCHUHE	3,71	0,83951	102,2	102,1	101,5	101,6	- 0,5	+ 0,1
70	87	MESS-, PRUEF- U. KONTROLLINSTRUM., -APPARATE U. -GERAETE	27,20	0,83688	107,2	107,5	108,5	108,9	+ 1,3	+ 0,4
71	88	FOTOGR. APPARATE U. ZUBEHOER, OPT. WAREN, UHRMACHERWAEREN	9,78	0,95110	100,2	100,8	108,0	108,2	+ 7,3	+ 0,2
72	89	VERSCHIEDENE BEARBEITETE WAREN, A.N.G.	38,39	0,95946	103,6	103,8	104,9	104,8	+ 1,0	- 0,1
73	97	GOLD	2,46	1,55449	92,1	90,6	96,4	97,3	+ 7,4	+ 0,9



DEUTSCHLAND

2 INDEX DER AUSFUHRPREISE  
(AKTUELLE ERGEBNISSE)

2.5 IN ANLEHNUNG AN DAS SYSTEMATISCHE GÜTERVERZEICHNIS FUER PRODUKTIONSSTATISTIKEN  
1991 = 100

LFD NR.	NR.DER GP- SYSTE- MATIK	GÜTERGRUPPE, -ZEIG, -KLASSE UND -ART	WÄGUNG- ANTEIL AM GESAMTINDEX IN PROMILLE	VERKET- TUNGS- FAKTOR	1995	1996			VERÄNDERUNG	
					DURCH- SCHNITT	OKT.	SEPT.	OKT.	OKT. 1996 GEGENÜBER OKT. 1995 IN PROZENT	SEPT. 1996 GEGENÜBER SEPT. 1995 IN PROZENT
1	0	ERZEUGNISSE DER LAND- UND FORSTWIRTSCHAFT, FISCHEREI	12,10	1,08371	98,2	95,2	95,4	94,8	- 0,4	- 0,6
2	01	PFLANZLICHE ERZEUGNISSE DER LANDWIRTSCHAFT UND DER GEBERBLICHEN GAERTNEREI DARUNTER:	7,27	1,11855	99,6	95,6	97,4	96,5	+ 0,9	- 0,9
3	011	PFLANZLICHE ERZEUGNISSE DER ALLGEMEINEN LANDWIRTSCHAFT DARUNTER:	3,89	1,20452	91,2	91,4	97,8	97,0	+ 6,1	- 0,8
4	0111	GETREIDE	2,45	1,50078	80,7	82,9	88,1	86,9	+ 4,8	- 1,4
5	013	ERZEUGNISSE DES DAUERKULTURBAUES DARUNTER:	2,13	1,10954	104,1	101,6	101,5	102,6	+ 1,0	+ 1,1
6	01357	TRAUBENWEIN	1,22	1,13732	97,8	97,8	99,8	99,9	+ 2,1	-
7	02	LEBENDE TIERE UND TIERISCHE ERZEUGNISSE DER LAND- WIRTSCHAFT UND GEBERBLICHEN TIERHALTUNG	2,67	1,12588	103,2	100,8	100,3	99,9	- 0,9	- 0,4
8	021	LEBENDE TIERE	2,13	1,21782	105,8	101,4	95,3	94,2	- 7,1	- 1,2
9	029	TIERISCHE ERZEUGNISSE	0,54	1,13747	92,2	98,5	120,2	122,2	+24,1	+ 1,7
10	02/6854 OHNE 0291	NACHRICHTLICH: LEBENDE TIERE UND TIERISCHE ERZEUGNISSE DER LAND- WIRTSCHAFT UND GEBERBLICHEN TIERHALTUNG, UN- GENIESSBARE SCHLACHTNEBENPRODUKTE; OHNE ROHMILCH	3,34	1,36238	103,0	98,2	98,4	98,9	- 0,3	- 0,5
11	06	FORSTWIRTSCHAFTLICHE ERZEUGNISSE	1,45	1,08051	92,6	92,4	86,5	85,6	- 7,4	- 1,0
12	07	FISCHEREIERZEUGNISSE	0,71	0,67836	78,1	78,5	74,5	76,3	- 0,3	+ 2,4
13	21	BERGBAULICHE ERZEUGNISSE DARUNTER:	5,93	1,37196	98,2	97,5	98,7	100,3	+ 2,9	+ 1,6
14	211	KOHLE, BRIKETTS, KOKS DARUNTER:	2,74	1,19288	99,8	100,3	99,4	100,8	+ 0,5	+ 1,4
15	2111	STEINKOHLE, STEINKOHLBRIKETTS (EINSCHL. STEINKOHLKOKS)	2,40	1,21261	97,5	98,0	96,5	98,0	-	+ 1,6
16	21111/5	STEINKOHLE, STEINKOHLBRIKETTS DARUNTER:	1,98	1,25000	97,9	97,8	95,3	98,0	+ 0,2	+ 2,8
17	21111	STEINKOHLE	1,19	1,29139	98,2	99,5	98,3	98,9	- 0,6	+ 2,7
18	21113	STEINKOHLKOKS	1,04	1,17024	97,0	98,2	97,9	98,0	- 0,2	+ 0,1
19	22	MINERALOELERZEUGNISSE DARUNTER:	5,94	1,82120	79,2	76,9	93,5	99,5	+29,4	+ 6,4
20	2213	KRAFTSTOFFE DARUNTER:	1,87	1,84192	69,0	68,2	90,0	98,3	+45,5	+ 7,0
21	22131/3/5	VERGASERKRAFTSTOFF, FLUGBENZIN, SPEZIAL- UND TESTBENZIN DARUNTER:	1,44	1,76592	69,9	68,0	87,1	92,0	+39,4	+ 5,6
22	22131	VERGASERKRAFTSTOFF	1,33	1,84727	67,3	63,8	85,7	90,8	+42,3	+ 6,0
23	2217	HEIZOELE	1,34	2,73884	73,7	68,1	91,9	102,1	+49,8	+11,1
24	22172	HEIZOELE, LEICHT	0,83	2,18838	65,9	64,3	90,2	99,3	+54,4	+10,1
25	22176	HEIZOELE, MITTELSCHWER UND SCHWER	0,41	3,40000	91,4	78,8	95,7	108,5	+41,3	+13,4
26	225	SCHMIERMittel UND AENNLICHE MINERALISCHE OELE	0,94	1,11257	96,8	97,1	101,4	102,5	+ 5,6	+ 1,1
27	24	SPALT- UND BRUTSTOFFE	2,36	.	.	.	.	.	.	.
28	25	STEINE UND ERDEN, ASBESTWAREN, SCHLEIFMITTEL DARUNTER:	8,89	0,93384	104,9	105,1	105,7	106,1	+ 1,0	+ 0,4
29	251-6	STEINE UND ERDEN DARUNTER:	7,88	0,94548	104,6	104,9	105,4	106,8	+ 0,9	+ 0,4
30	251	ROHE UND GEBROCHENE NATURSTEINE, UNBEARBEITETE ERDEN	1,66	1,11964	100,4	101,5	102,4	102,6	+ 1,1	+ 0,2
31	253	ZEMENT, BEARBEITETER KALK, GIPSERZEUGNISSE	1,06	0,86524	100,5	100,8	103,0	103,3	+ 2,5	+ 0,3
32	254	GROBKERAMISCHE ERZEUGNISSE DARUNTER:	2,94	0,89559	104,1	103,9	103,6	104,2	+ 0,3	+ 0,6
33	2547	FEUERFESTE ERZEUGNISSE	2,36	0,88582	102,5	102,4	101,8	102,3	- 0,1	+ 0,7
34	258	SCHLEIFMITTEL	1,12	0,88204	107,1	106,8	107,7	108,7	+ 2,0	+ 0,9

DEUTSCHLAND  
2 INDEX DER AUSFÜHRPREISE  
(AKTUELLE ERGEBNISSE)  
2.5 IN ANLEHNUNG AN DAS SYSTEMATISCHE GÜTERVERZEICHNIS FÜR PRODUKTIONSSTATISTIKEN  
1991 = 100

LFD NR.	NR. DER GP- SYSTEMATIK	GÜTERGRUPPE, -ZWEIG, -KLASSE UND -ART	WÄGUNGSGE- SAMTINDEX IN PROMILLE	VERKE- TUNGS- FAKTOR	1995	1996			VERÄNDERUNG	
					DURCH- SCHNITT	Okt.	SEPT.	Okt.	Okt. 1996 GEGENÜBER Okt. 1995	SEPT. 1996 GEGENÜBER Okt. 1995
36	27	EISEN UND STAHL	94,42	1,15596	99,9	100,6	91,9	92,1	- 8,4	+ 0,2
38	271	ERZEUGNISSE DER HOCHOFEN-, STAHL-, WARMALZ- UND FERROLEGIERUNGSMERKE DARUNTER:	26,32	1,23218	100,8	101,2	90,3	90,5	-10,6	+ 0,2
37	2714	VORGEWALZTES STAHLHALBZEUG, UNLEGIERT UND LEGIERT, WARM GEHALZT	1,27	1,13483	100,4	101,2	95,5	95,7	- 5,4	+ 0,2
38	2715	HALZSTAHL, UNLEGIERT UND LEGIERT	17,43	1,19877	99,6	100,5	88,9	89,2	-11,2	+ 0,3
39		HALZSTAHL, UNLEGIERT (MASSENSTAHL)	11,32	1,20313	101,1	101,6	91,1	91,4	-10,0	+ 0,3
40		HALZSTAHL, LEGIERT (EDELSTAHL)	6,11	1,15738	99,9	98,4	85,0	86,1	-13,5	+ 0,1
		DARUNTER:								
41	271522/7	FORMSTAHL UND STABSTAHL	3,05	1,24364	95,4	93,8	83,9	85,2	- 9,2	+ 1,5
42	271522	FORMSTAHL (EINSCHL. BREITFLANSCHTRÄGER)	1,48	1,21305	90,7	88,1	78,5	80,6	- 8,5	+ 2,7
43	271527	STABSTAHL	1,67	1,27698	89,8	89,2	89,0	89,6	- 9,7	+ 0,7
44	27153	WALZDRAHT	1,47	1,23838	97,5	94,7	85,1	86,1	-10,1	-
45	27155	BLECH, WARM UND KALT GEHALZT, AB 800 MM BREITE	7,44	1,15457	99,1	100,8	89,8	90,4	-10,3	+ 0,7
46	271552/3	BLECH VON 3 MM DICKE UND MEHR	3,24	1,13984	101,0	102,1	95,7	96,9	- 6,1	+ 0,2
47	271555/6	FEINBLECH UNTER 3 MM DICKE	4,20	1,16805	97,6	99,8	86,3	86,2	-13,6	+ 1,1
48	2716	WEITERVERARBEITETER HALZSTAHL, UNLEGIERT UND LEGIERT	4,62	1,23472	93,3	95,5	90,4	91,0	- 4,7	+ 0,7
49	2719	SCHROTT	2,20	1,88586	132,3	125,3	101,0	99,8	-20,4	- 1,2
50	273	ERZEUGNISSE DER STAHLROHRMERKE	7,15	0,97980	97,1	98,9	97,1	97,2	- 1,7	+ 0,1
51	274	ERZEUGNISSE, UNLEGIERT UND LEGIERT, DER SCHMIEDE-, PRESS- UND HAMMERMERKE	0,95	0,98918	97,2	97,9	96,6	96,1	- 1,8	- 0,5
52	28	NE-METALLE UND -METALLHALBZEUG (EINSCHL. EDELMETALLEN UND DEREN HALBZEUG)	18,88	1,20333	101,2	98,3	90,7	91,1	- 7,3	+ 0,4
53	281	NE-METALLE UND EDELMETALLE, ROH	6,07	1,45870	98,1	95,5	95,5	95,4	- 0,1	- 0,1
54	2811/3	NE-METALLE	3,14		101,6	97,9	93,6	92,9	- 5,1	- 0,7
55	2811	ALUMINIUM UND -LEGIERUNGEN	1,39	1,33416	108,4	103,1	93,9	91,7	-11,1	- 2,3
56	2813	SCHWERMETALLE UND DEREN LEGIERUNGEN	1,75	1,43681	96,2	93,8	89,4	89,9	+ 0,1	+ 0,5
57	2817	EDELMETALLE	2,89	1,63790	94,3	92,9	97,4	98,1	+ 5,6	+ 0,7
58	284	NE-METALLHALBZEUG UND EDELMETALLHALBZEUG	11,60	1,06709	102,4	100,0	88,0	89,6	-10,4	+ 0,7
59	2841/8	NE-METALLHALBZEUG	10,98		102,5	100,0	88,2	88,8	-11,2	+ 0,7
		DARUNTER:								
60	2843	HALBZEUG AUS KUPFER UND KUPFERLEGIERUNGEN	4,94	1,02492	103,1	100,9	85,9	86,7	-14,1	+ 0,9
61	2849	EDELMETALLHALBZEUG	0,62	1,36630	100,5	100,4	102,5	103,4	+ 3,0	+ 0,9
62	287	BEARBEITUNGSRESTSTOFFE UND SCHROTT AUS NE-METALLEN, METALLHALTIGE ASCHEN	2,19	1,29713	103,2	97,0	87,1	87,3	-10,0	+ 0,2
63	29	GIESSENERERZEUGNISSE DARUNTER:	4,56	0,89748	96,8	96,6	97,1	97,3	+ 0,7	+ 0,2
64	291	EISEN-, STAHL- UND TEMPERGUSS	4,04	0,89757	97,0	96,5	97,9	98,4	+ 2,0	+ 0,5
65	30	ERZEUGNISSE DER ZIEHEREIEN UND KALTHALZMERKE UND DER STAHLVERFORMUNG	14,18	0,95706	100,1	101,1	101,3	101,3	+ 0,2	-
66	301	ERZEUGNISSE DER ZIEHEREIEN UND KALTHALZMERKE	5,10	1,02918	91,6	91,5	90,3	90,3	- 1,3	-
67	3011	KALTHALZMERK- UND ZIEHEREI-ERZEUGNISSE (OHNE DRAHT)	2,80	1,03696	89,8	89,0	88,5	88,2	- 0,9	- 0,3
68	3015/7	KALTGEZOGENER DRAHT UND DRAHTERZEUGNISSE	2,30	1,01925	96,2	94,6	92,6	92,9	- 1,8	+ 0,3
69	302	ERZEUGNISSE DER STAHLVERFORMUNG DARUNTER:	8,08	0,90585	104,9	106,4	107,4	107,4	+ 0,9	-
70	3021-3	GESENK-, FREIFORMSCHMIEDESTÜCKE BIS 125 KG ROHGEWICHT; ROHRFORM-, ROHRVERSCHLUSS- UND ROHRVERBINDUNGSSTÜCKE; PRESS-, ZIEH- UND STANZTEILE MIT EINEM STÜCKGEWICHT ÜBER 50 G SOWIE FEDERN AUS STAHL	5,70	0,89737	104,0	105,2	105,3	105,3	+ 0,1	-
71	3025	SCHRAUBEN, BOLZEN UND MUTTERN	2,68	0,91919	105,6	107,9	111,7	111,7	+ 3,5	-
72	31	STAHLBAUERZEUGNISSE UND SCHIENENFAHRZEUGE DARUNTER:	12,37	0,85640	107,3	107,7	108,5	108,5	+ 0,7	-
73	311	FERTIGTEILBAUTEN ÜBERWIEGEND AUS METALL, KONSTRUKTIONEN AUS STAHL UND ALUMINIUM	3,21	0,89460	104,8	105,7	101,8	101,9	- 3,6	+ 0,1
74	315	DAMPFKESSEL, BEHÄLTER UND ROHRLEITUNGEN	5,41	0,83462	109,1	109,6	110,5	110,5	+ 0,8	-

DEUTSCHLAND  
2 INDEX DER AUSFUHRPREISE  
(AKTUELLE ERGEBNISSE)  
2.6 IN ANLEHNUNG AN DAS SYSTEMATISCHE GÜTERVERZEICHNIS FUER PRODUKTIONSSTATISTIKEN  
1991 = 100

LFD NR.	NR. DER GP- SYSTE- MATIK	GÜTERGRUPPE, -ZWEIG, -KLASSE UND -ART	WÄGUNG- ANTEIL AM GESAMTINDEX IN PROMILLE	VERKET- TUNGS- FAKTOR	1995 DURCH- SCHNITT	1996			VERÄNDERUNG OKT. 1996 GEGENÜBER OKT. 1995 IN PROZENT	
						OKT.	SEPT.	OKT.	OKT. 1996 GEGENÜBER OKT. 1995 IN PROZENT	SEPT. 1996 GEGENÜBER OKT. 1995 IN PROZENT
75	32	MASCHINENBAUERZEUGNISSE (EINSCHL. ACKERSCHLEPPERN) DARUNTER:	161,81	0,83094	108,1	108,7	110,5	110,8	+ 1,7	+ 0,1
76	3211/2	METALLBEARBEITUNGSMASCHINEN	18,27	0,78275	108,9	107,7	108,5	108,8	+ 0,8	+ 0,1
77	3211	METALLBEARBEITUNGSMASCHINEN DER SPANABHEBENDEN FORMUNG DARUNTER:	10,66	0,77463	104,2	104,9	106,0	104,9	-	- 0,1
78	32112/3	DREHMASCHINEN, DREHAUTOMATEN UND REVOLVERDREHMASCHINEN	2,05	0,76548	95,2	95,3	97,7	97,7	+ 2,5	-
79	32115	FRAESMASCHINEN, WAAGERECHT-BOHR- UND -FRAESMASCHINEN	1,21	0,80772	99,9	100,8	102,9	102,9	+ 2,1	-
80	32117	SCHLEIF-, LAEPF- UND POLIERMASCHINEN	2,37	0,74018	110,2	111,4	112,1	112,0	+ 0,6	- 0,1
81	3212	METALLBEARBEITUNGSMASCHINEN DER SPANLOSEN FORMUNG DARUNTER:	5,61	0,79820	112,1	113,1	115,1	115,6	+ 2,1	+ 0,3
82	32122/3	PRESSEN FUER DIE METALLBEARBEITUNG	1,16	0,79313	108,9	109,6	111,2	111,2	+ 1,5	-
83	32124	BLECHBEARBEITUNGSMASCHINEN	1,21	0,77039	107,0	107,9	108,3	108,5	+ 0,8	+ 0,2
84	3215	GIESSEREIMASCHINEN	0,83	0,73512	109,7	111,5	115,9	115,3	+ 3,4	-
85	3216	PRUEFMASCHINEN	0,85	0,81898	109,5	109,7	110,4	110,4	+ 0,8	-
86	3217	HOLZBE- UND -VERARBEITUNGSMASCHINEN	3,84	0,81380	110,9	111,7	113,0	113,0	+ 1,2	-
87	3218	AUSWECHSELBARE WERKZEUGE FUER DIE METALLBEARBEITUNG, WERKZEUG- UND WERKSTUECKHALTER	4,15	0,80272	104,8	106,8	108,5	108,8	+ 2,8	+ 0,3
88	3219	SCHWEISSGERAETE UND -MASCHINEN	0,28	0,80093	113,6	113,7	115,3	115,3	+ 1,4	-
89	3223	VERBRENNUNGSMOTOREN MIT SELBSTZUENDUNG (DIESELMOTOREN)	2,68	0,84423	105,9	106,9	107,0	107,0	+ 1,0	-
90	3231	KOMPRESSOREN (VERDICHTER) UND VAKUUMPUMPEN, DRUCKLUFTGERAETE DARUNTER:	3,71	0,84107	112,5	113,2	117,2	117,2	+ 3,5	-
91	323101/ 32311-3	KOMPRESSOREN (VERDICHTER) UND VAKUUMPUMPEN SOWIE ZUBEHOER, EINZEL- UND ERSATZTEILE	3,43	0,84310	112,3	113,0	118,9	118,9	+ 3,5	-
92	3232	EINZELGERAETE UND ANLAGEN DER KLIMA-, LUFT- UND ENTSTAUBUNGSTECHNIK	3,91	0,83821	107,6	108,2	110,2	110,2	+ 1,8	-
93	3233	GEWERBLICHE KUEHLMOEBEL UND -GERAETE, KAEITEMASCHINEN UND -ANLAGEN	1,88	0,91340	108,7	108,3	111,5	111,5	+ 2,0	-
94	3234	FLUESSIGKEITSPUMPEN	5,39	0,82264	112,5	112,9	115,9	115,9	+ 2,7	-
95	3235	MASCHINEN FUER DIE BE- UND VERARBEITUNG VON KAUTSCHUK UND KUNSTSTOFF DARUNTER:	6,10	0,80848	99,0	99,4	100,2	100,3	+ 0,8	+ 0,1
96	323545	SPRITZGIESSMASCHINEN	1,33	0,76543	91,4	92,3	91,3	91,9	- 0,4	+ 0,7
97	3236	BAUMASCHINEN DARUNTER:	6,88	0,85153	108,8	107,4	107,7	108,0	+ 0,6	+ 0,3
98	323609	ZUBEHOER, EINZEL- UND ERSATZTEILE FUER BAUMASCHINEN	2,24	0,81919	107,3	107,9	108,4	110,3	+ 2,2	+ 0,8
99	32366	BAGGER	1,29	0,87603	105,3	106,9	106,1	106,1	- 0,8	-
100	32367	STRASSENBAUMASCHINEN	1,16	0,89544	104,8	106,1	108,5	108,5	+ 1,3	-
101	32368	ERDBAUGERAETE	1,08	0,89364	100,5	100,8	101,9	101,9	+ 1,0	-
102	3237	BAUSTOFF-, KERAMIK- UND GLASMASCHINEN	3,02	0,85814	109,9	110,8	113,0	113,0	+ 2,2	-
103	3239	TROCKNUNGSANLAGEN UND -MASCHINEN	1,60	0,77524	113,9	114,2	117,2	118,4	+ 1,8	- 0,7
104	3241	LANDMASCHINEN DARUNTER:	4,23	0,88513	110,9	112,1	114,3	113,9	+ 1,8	- 0,3
105	32415/6	MASCHINEN UND GERAETE FUER DIE ERNTE	2,02	0,88681	109,7	110,7	112,9	112,9	+ 2,0	-
106	3244	ACKERSCHLEPPER	3,27	0,89821	107,7	107,7	107,9	107,9	+ 0,2	-
107	3245	NAHRUNGSMITTELMASCHINEN	5,25	.	113,1	113,5	115,4	115,5	+ 1,8	+ 0,1
108	3246	SONSTIGE NAHRUNGSMITTELMASCHINEN UND MASCHINEN FUER VERWANDTE GEBIETE	1,57	.	108,8	109,0	111,7	111,8	+ 2,6	+ 0,1
109	3247/8	VERPACKUNGSMASCHINEN (OHNE EINZEL- UND ERSATZTEILE)	3,68	0,75448	113,5	114,1	116,6	116,6	+ 2,2	-
110	3251	EINZELAPPARATE UND -MASCHINEN FUER DIE CHEMISCHE UND VERWANDTE INDUSTRIE	5,19	0,84220	111,4	112,2	114,5	114,5	+ 2,0	-
111	3254	MASCHINEN UND EINRICHTUNGEN FUER DEN BERGBAU	1,83	0,86038	98,9	98,8	99,8	99,8	+ 1,0	-
112	3255-9	KRANE, HEBEZEUGE UND FOERDERMITTEL DARUNTER:	10,61	0,80147	108,0	108,4	109,8	109,8	+ 1,3	-
113	3255	KRANE	2,84	0,79854	107,2	107,2	108,4	108,2	+ 0,8	- 0,2
114	3256	SERIENHEBEZEUGE	0,96	0,84991	108,1	108,1	109,3	110,3	+ 2,0	+ 0,9
115	3257	FLURFOERDERZEUGE	2,52	0,81654	105,0	106,5	108,1	106,8	+ 0,3	- 0,3
116	3258	STETIGFOERDERER	2,03	0,80408	102,6	102,7	103,3	103,3	+ 0,6	-
117	3261	PAPIER- UND DRUCKEREIMASCHINEN	13,60	0,83109	107,4	107,7	109,1	108,1	+ 1,3	-
118	32611-5	PAPIERMASCHINEN DARUNTER:	5,47	0,79870	107,8	108,4	110,0	110,0	+ 1,5	-
119	32614	SCHNEIDEMASCHINEN, MASCHINEN FUER DIE BUCHBINDEREI UND SONSTIGE PAPIERVERARBEITUNGSMASCHINEN	2,83	0,78581	107,5	107,7	108,8	108,8	+ 1,9	-
120	32618/9	DRUCKEREIMASCHINEN DARUNTER:	8,13	0,85103	107,2	107,3	108,5	108,6	+ 1,2	+ 0,1
121	326185	BOGENDRUCKMASCHINEN FUER DEN OFFSETDRUCK	4,17	0,81893	100,1	100,3	101,6	101,7	+ 1,4	+ 0,1
122	3264	HAAGEN (OHNE PRAEZISIONS-, PERSONEN- UND HAUSHALTSHAAGEN)	0,65	0,86748	108,9	109,2	111,2	111,2	+ 1,8	-
123	3265/6	TEXTILMASCHINEN UND DEREN ZUBEHOERTEILE	8,70	0,84708	108,4	107,0	108,6	108,8	+ 1,5	-
124	3265	TEXTILMASCHINEN DARUNTER:	7,27	0,84444	105,3	106,9	107,8	107,6	+ 1,6	-
125	32651/2	SPINNMASCHINEN EINSCHL. AUF- UND VORBEREITUNGSMASCHINEN	2,66	0,85060	101,3	102,2	104,3	104,3	+ 2,1	-
126	32654/6	WEBMASCHINEN EINSCHL. AUF- UND VORBEREITUNGSMASCHINEN	1,42	0,80328	107,8	108,7	109,3	109,3	+ 0,6	-
127	32656/7	TEXTILVEREDLUNGS- UND FILZHERSTELLUNGSMASCHINEN	1,37	0,88465	108,0	109,2	111,7	111,7	+ 2,3	-
128	32658	STRICK- UND WIRKMASCHINEN, BANDWEB- U.A.E. MASCHINEN	1,62	0,84500	106,1	108,4	107,5	107,5	+ 1,0	-
129	3266	ZUBEHOERTEILE FUER TEXTILMASCHINEN	2,43	0,85243	109,9	110,1	111,7	111,7	+ 1,5	-
130	3267	NAEHMASCHINEN	1,73	0,88770	105,9	106,5	106,8	106,5	-	- 0,3
131	3268	HAESCHEREI- UND VERWANDTE MASCHINEN FUER GEWERBLICHE ZWECKE	0,76	0,83013	112,0	112,2	113,1	113,1	+ 0,8	-
132	3269	MASCHINEN FUER DIE LEDER- UND SCHUHERSTELLUNG	0,33	0,82143	111,8	112,4	113,1	113,1	+ 0,8	-

DEUTSCHLAND

2 INDEX DER AUSFUHRPREISE  
(AKTUELLE ERGEBNISSE)

2.6 IN ANLEHNUNG AN DAS SYSTEMATISCHE GÜTERVERZEICHNIS FUER PRODUKTIONSSTATISTIKEN  
1991 = 100

LFD NR.	NR. DER GP-SYSTEMATIK	GÜTERGRUPPE, -ZWEIG, -KLASSE UND -ART	WÄGUNGSGESAMTINDEX AM ANTEIL IN PROMILLE	VERKEHRSTUNGSFAKTOR	1995 DURCHSCHNITT	1996			VERÄNDERUNG	
						OKT.	SEPT.	OKT.	OKT. 1996 GEGENÜBER OKT. 1995	SEPT. 1996 GEGENÜBER SEPT. 1995
133	3272	ARMATUREN UND ÄHNLICHE APPARATE FUER ROHR- UND SCHLAUCH-LEITUNGEN, DAMPFKESSEL, SAMMELBEHÄLTNER, WANNEN U.Ä. BEHÄLTNER	7,04	0,88638	109,3	109,6	111,8	111,8	+ 2,0	-
134	3276	ZAHNRÄDER UND GETRIEBE	2,92	0,84054	102,7	103,5	108,5	107,6	+ 4,0	+ 1,0
135	3277	WÄLZLAGER	4,38	0,87290	98,9	99,9	105,3	105,4	+ 5,5	+ 0,1
136	3278	KUPPLUNGEN, GLEITLAGER U. ANDERE ANTRIEBSELEMENTE, STAHLKETTEN	9,31	0,86640	114,5	115,1	117,4	117,3	+ 1,9	- 0,1
137	33	STRASSENFAHRZEUGE (OHNE ACKERSCHLEPPER) DARUNTER:	176,42	0,89746	105,4	105,3	106,9	107,3	+ 1,9	+ 0,4
138	331	KRAFTWAGEN (EINSCHL. DEREN MOTOREN UND FAHRGESTELLEN) DARUNTER:	115,68	0,90917	104,8	104,7	106,8	107,2	+ 2,4	+ 0,6
139	3311	PERSONENKRAFTWAGEN DARUNTER:	94,14	0,82437	103,7	103,4	105,9	106,5	+ 3,0	+ 0,6
140	33111/2	PERSONENKRAFTWAGEN BIS 1,5 L. HUBRAUM	7,45	0,92208	106,5	105,5	102,8	103,4	- 2,0	+ 0,6
141	33113-7	PERSONENKRAFTWAGEN ÜBER 1,5 L. HUBRAUM	73,01	0,82344	103,8	103,5	105,9	106,6	+ 3,0	+ 0,7
142	3313	LIEFER- UND LASTKRAFTWAGEN	11,13	0,85603	110,6	110,9	111,9	111,9	+ 0,9	-
143	3315	OMNIBUSSE	1,94	0,78299	102,4	103,0	104,8	104,8	+ 1,7	-
144	3318	VERBRENNUNGSMOTOREN FUER KRAFTWAGEN	6,86	0,83459	110,3	110,4	107,4	107,4	- 2,7	-
145	333	ZUBEHÖR, EINZEL- UND ERSATZTEILE FUER KRAFTWAGEN, STRASSENZUGMASCHINEN UND DEREN MOTOREN	53,99	0,86937	108,3	106,3	107,2	107,3	+ 0,9	+ 0,1
146	334	KAROSSERIEN, AUFBAUTEN UND ANHÄNGER FUER KRAFTWAGEN UND STRASSENZUGMASCHINEN	2,78	0,89121	107,4	107,5	108,7	108,7	+ 1,1	-
147	337	KRAFTRAEDER UND FAHRRAEDER SOWIE DEREN TEILE DARUNTER:	1,34	0,82819	103,8	104,2	103,6	103,6	- 0,6	-
148	3375/6	FAHRRAEDER EINSCHL. TEILE UND ZUBEHÖR	0,72	0,81826	101,7	101,8	99,9	99,9	- 1,9	-
149	36	ELEKTROTECHNISCHE ERZEUGNISSE	124,72	0,94476	102,8	103,1	103,2	103,3	+ 0,2	+ 0,1
150	361	GERÄTE UND EINRICHTUNGEN DER ELEKTRIZITÄTSPERZEUGUNG UND -UMWANDLUNG DARUNTER:	14,07	0,86939	105,9	105,9	106,9	106,6	+ 0,7	- 0,3
151	3611	ELEKTROMOTOREN UND -GENERATOREN	8,15	0,82333	109,1	109,4	112,2	111,6	+ 2,0	- 0,5
152	3612/3	TRANSFORMATOREN UND STROMRICHTER	4,19	0,88651	105,4	104,7	101,9	101,9	- 2,7	-
153	362	GERÄTE UND EINRICHTUNGEN DER ELEKTRIZITÄTSVERTEILUNG	17,95	0,87856	105,8	108,3	107,1	107,4	+ 1,0	+ 0,3
154	3621	HOCHSPANNUNGSSCHALTGERÄTE UND -ANLAGEN AB 1 000 V	1,36	0,85389	112,1	112,7	116,5	116,5	+ 3,4	-
155	3622	NIEDERSPANNUNGSSCHALTGERÄTE UND -ANLAGEN UNTER 1 000 V	7,91	0,87833	107,8	108,7	111,1	111,5	+ 2,6	+ 0,4
156	3623	INSTALLATIONSGERÄTE BIS 1 000 V	4,26	0,85566	105,1	104,6	104,5	104,7	+ 0,1	+ 0,2
157	3625/6	ISOLIERTE DRAHTE UND LEITUNGEN, KABEL	4,42	.	101,2	101,8	99,7	99,7	- 2,1	-
158	363	ELEKTRISCHE GERÄTE FUER GEMERBE UND HAUSHALT DARUNTER:	18,44	0,90542	103,0	103,2	102,5	102,6	- 0,6	+ 0,1
159	3631	ELEKTROMERKZEUGE BIS 2 KW	2,06	0,90349	111,0	111,2	111,2	111,3	+ 0,1	+ 0,1
160	3632	ELEKTROSCHWEISS- UND -LOETGERÄTE	1,97	0,84542	104,9	106,1	107,2	107,2	+ 1,0	-
161	3634	ELEKTRISCHE INDUSTRIEÖFEN UND ERWÄRMUNGSANLAGEN	1,19	0,81563	113,5	113,9	118,1	118,1	+ 3,7	-
162	3635	ELEKTROMERBEGERÄTE U. -EINRICHTUNGEN FUER DEN HAUSHALT	3,54	0,82804	105,3	105,2	105,8	105,8	+ 0,6	-
163	3637	ELEKTROMOTORISCHE WIRTSCHAFTSGERÄTE FUER GEMERBE UND HAUSHALT	4,60	0,93232	98,7	98,4	98,5	98,9	- 1,5	+ 0,4
164	3638	ELEKTRISCHE HAUSHALTSKUEHLMOEBEL	1,87	0,86954	98,7	97,4	96,9	96,9	- 1,5	-
165	3639	ELEKTRISCHE HAUSHALTSMASCHINEN UND -GERÄTE	2,62	0,91042	100,3	100,2	98,5	96,5	- 3,7	-
166	364	ELEKTRISCHE LEUCHTEN UND LAMPEN	4,76	0,91892	102,5	103,0	102,2	102,1	- 0,9	- 0,1
167	3641	ELEKTRISCHE LEUCHTEN	2,99	0,81024	112,9	113,4	114,3	114,3	+ 0,8	-
168	3645	ELEKTRISCHE GLOEHAMPEN	1,22	1,04979	91,6	91,6	91,0	91,0	- 0,7	-
169	3646	ENTLADUNGSLAMPEN	1,15	1,07618	92,6	93,4	89,0	88,3	- 5,5	- 0,8
170	365	NACHRICHTENTECHNISCHE GERÄTE UND EINRICHTUNGEN	9,06	1,00201	101,2	101,3	99,8	99,6	- 1,7	- 0,2
171	3652	LEITERGEBUNDENE TELEKOMMUNIKATION	6,18	1,01316	97,5	97,5	94,6	94,2	- 3,4	- 0,4
172	3654/6	GERÄTE UND EINRICHTUNGEN DER NICHTLEITERGEBUNDENEN TELEKOMMUNIKATION SOWIE FUNKMESS- (RADAR) UND FUNKNAVIGATIONSGERÄTE	2,88	0,98708	109,1	109,8	111,0	111,0	+ 1,3	-
173	366	RUNDUNK-, FERNSEH-, PHONOTECHNISCHE GERÄTE UND EINRICHTUNGEN U.Ä. DARUNTER:	34,63	1,12682	97,6	98,0	98,2	98,2	+ 0,2	-
174	3661	RUNDUNK- UND FERNSEHENTFANGSGERÄTE	7,44	1,08954	98,7	98,0	96,3	96,5	- 1,5	+ 0,2
175	36611-4	RUNDUNKENTFANGSGERÄTE	1,28	1,07281	98,7	98,0	96,1	96,1	- 1,9	-
176	36617	FERNSEHENTFANGSGERÄTE	2,98	1,18257	88,7	87,6	84,5	85,0	- 3,0	+ 0,6
177	3663	PHONOTECHNISCHE GERÄTE	7,37	1,09580	100,2	101,1	103,5	103,4	+ 2,3	- 0,1
178	3665	AKTIVE BAUELEMENTE DER ELEKTRONIK	10,94	.	87,1	86,7	85,3	85,4	- 1,5	+ 0,1
179	3667	PASSIVE UND ELEKTROMECHANISCHE BAUELEMENTE FUER DIE ELEKTRONIK SOWIE BAUGRUPPEN FUER DIE ELEKTRONIK	9,48	.	108,2	108,1	109,7	109,5	+ 1,3	- 0,2
180	367	ELEKTRISCHE MESS-, PRUEF-, REGEL-, STEUERUNGSGERÄTE UND -EINRICHTUNGEN DARUNTER:	13,79	0,85355	106,4	106,4	107,8	108,5	+ 2,0	+ 0,6
181	3671/2/4	ELEKTRISCHE UND ELEKTRONISCHE MESSGERÄTE	9,29	0,84247	106,2	106,0	107,1	107,4	+ 1,3	+ 0,3
182	3677	ELEKTRISCHE REGEL- UND STEUERUNGSGERÄTE UND -EINRICHTUNGEN	3,37	0,89493	105,5	105,8	108,2	108,9	+ 3,9	+ 1,6
183	368	ANDERE ELEKTROTECHNISCHE ERZEUGNISSE DARUNTER:	12,02	0,90009	106,1	106,6	108,3	106,4	- 0,2	+ 0,1
184	3681	ELEKTROMEDIZINISCHE GERÄTE	5,91	0,94547	102,2	102,2	101,4	101,5	- 0,7	+ 0,1
185	3686	ELEKTRISCHE AUSRÜSTUNGEN FUER FAHRRAEDER, KRAFTFAHRZEUGE UND VERBRENNUNGSMOTOREN	4,40	0,84386	108,8	107,0	108,8	108,8	- 0,2	-

## DEUTSCHLAND

2 INDEX DER AUSFÜHRPREISE  
(AKTUELLE ERGEBNISSE)2.5 IN ANLEHNUNG AN DAS SYSTEMATISCHE GÜTERVERZEICHNIS FÜR PRODUKTIONSSTATISTIKEN  
1991 = 100

LFD NR.	NR. DER GP- SYSTE- MATIK	GÜTERGRUPPE, -ZWEIG, -KLASSE UND -ART	WÄGUNG- ANTEIL AM GESAMTINDEX IN PROMILLE	VERKET- TUNGS- FAKTOR	1995 DURCH- SCHNITT	1996			VERÄNDERUNG OKT. 1996 GEGENÜBER OKT. 1995 IN PROZENT	
						OKT.	SEPT.	OKT.	OKT. 1996 GEGENÜBER OKT. 1995 IN PROZENT	SEPT. 1996 GEGENÜBER OKT. 1995 IN PROZENT
186	37	FEINMECHANISCHE UND OPTISCHE ERZEUGNISSE; UHREN	21,22	0,86926	106,7	107,1	107,8	107,9	+ 0,7	+ 0,1
187	371-6	FEINMECHANISCHE UND OPTISCHE ERZEUGNISSE	19,47	0,86939	107,1	107,6	108,3	108,4	+ 0,7	+ 0,1
188	371	OPTISCHE ERZEUGNISSE	3,98	0,86954	102,6	103,3	103,8	104,0	+ 0,7	+ 0,2
189	3711	ERZEUGNISSE DER AUGENOPTIK	1,23	0,89008	101,0	100,7	100,6	100,5	- 0,2	-
190	3712-9	OPTISCHE INSTRUMENTE UND GERAETE	2,75	0,84622	103,3	104,6	105,3	106,5	+ 1,0	+ 0,2
191	372	FOTO-, PROJEKTIONS- UND KINOTECHNISCHE GERAETE	4,91	0,88730	106,2	106,3	107,3	107,4	+ 1,0	+ 0,1
192	3721/3	FOTOAPPARATE UND -KOPIERAPPARATE	1,98	0,92055	100,6	99,7	100,4	100,5	+ 0,8	+ 0,1
193	3725	PROJEKTIONS- UND KINOGERAETE	0,42	0,87822	102,0	102,6	105,0	106,2	+ 2,5	+ 0,2
194	3727/9	GERAETE FÜR FOTO- UND KINEMATOGRAFISCHE LABORATORIEN, ZUBEHÖR, EINZEL- UND ERSATZTEILE FÜR FOTO-, PROJEKTIONS- UND KINOGERAETE	2,51	0,86890	111,4	112,1	113,3	113,3	+ 1,1	-
195	375	FEINMECHANISCHE ERZEUGNISSE	5,37	0,84648	108,4	108,4	110,0	110,1	+ 0,6	+ 0,1
196	3754	DARUNTER: ANDERE FEINMECHANISCHE MESS- UND REGELGERAETE	3,51	0,86962	108,5	109,0	110,1	110,3	+ 1,2	+ 0,2
197	376	MEDIZINMECHANISCHE ERZEUGNISSE	5,21	0,84082	109,2	110,4	111,1	111,1	+ 0,6	-
198	3761	DARUNTER: MEDIZINISCHE GERAETE	4,14	0,78043	108,2	109,3	109,5	109,5	+ 0,2	-
199	377	UHREN	1,75	0,96478	101,4	101,2	102,0	102,0	+ 0,8	-
200	38	EISEN-, BLECH- UND METALLWAREN	29,87	0,89502	106,0	106,4	108,0	108,0	+ 1,5	-
201	381	HANDELSWAFFEN UND DEREN MUNITION	0,55	0,84830	106,2	108,2	110,7	110,9	+ 2,5	+ 0,2
202	382	WERKZEUGE	4,66	0,88188	105,5	105,6	108,8	109,0	+ 3,2	+ 0,2
203	3828/9	DARUNTER: AUSWECHSELBARE WERKZEUGE MIT ARBEITENDEM TEIL AUS GESINTERTEN HARTMETALLEN ODER DIAMANTEN	1,14	0,93637	92,6	91,8	96,6	97,4	+ 6,1	+ 0,8
204	383	HEIZ- UND KOCHGERAETE	0,95	0,83348	111,1	111,9	114,4	114,4	+ 2,2	-
205	384	BLECHWAREN, BLECHKONSTRUKTIONEN UND FEINSTBLECHPACKUNGEN	10,63	0,88571	104,9	105,5	106,7	106,6	+ 1,0	- 0,1
206	3842	DARUNTER: GERAETE UND BEDARFSARTIKEL AUS EISEN ODER STAHL FÜR HAUSHWIRTSCHAFT, LANDWIRTSCHAFT UND GEMERBE	1,48	0,89315	109,0	109,6	111,5	110,6	+ 0,9	- 0,8
207	3843	BAUARTIKEL AUS STAHLBLECH, STAHLBLECHKONSTRUKTIONEN	1,84	0,89482	101,4	102,1	102,6	102,6	+ 0,5	-
208	3845	MOBEL AUS METALL	3,84	0,87223	107,4	107,7	108,0	109,0	+ 1,2	-
209	3846	GERAETE UND BEDARFSARTIKEL AUS NE-METALL FÜR HAUSHWIRTSCHAFT, LANDWIRTSCHAFT UND GEMERBE	1,05	0,85579	108,2	108,9	109,6	109,6	+ 0,6	-
210	385	SCHLOSSER UND BESCHLÄGE	5,08	0,80795	113,6	114,1	116,2	116,2	+ 1,8	-
211	3851	DARUNTER: SCHLOSSER, VERSCHLÜSSE MIT SCHLOSS U. DGL.	0,91	.	113,8	114,5	116,2	116,2	+ 1,6	-
212	38573	BAUBESCHLÄGE AUS METALL	1,91	.	125,0	125,9	129,6	129,6	+ 2,9	-
213	387	SCHNEIDWAREN UND BESTECKE	1,35	0,87091	110,8	111,8	118,4	118,4	+ 5,9	-
214	3871	DARUNTER: SCHNEIDWAREN	1,07	0,89089	110,2	111,2	117,5	117,5	+ 5,7	-
215	388	METALLWAREN UND METALLKURZWAREN	6,65	0,99700	100,4	100,6	100,1	100,1	- 0,5	-
216	3882	DARUNTER: TAFELGESCHIRR, GALANTERIEWAREN U.Ä. METALLWAREN	1,21	0,89954	107,7	107,9	107,2	107,3	- 0,6	+ 0,1
217	3885	FOLIEN, DÜNNE BAENDER UND PULVER AUS ALUMINIUM ODER KUPFER; VERPACKUNGSBEHÄLTER UND -ZUBEHÖR AUS NE-METALL	3,38	1,10371	94,8	95,1	94,0	94,0	- 1,2	-
218	3887	METALLKURZWAREN FÜR BEKLEIDUNG, SCHUHE, GARDINEN U. DGL.	0,95	0,86903	109,8	110,2	111,5	111,6	+ 1,3	+ 0,1
219	39	MUSIKINSTRUMENTE, SPIELWAREN, SPORTGERÄTE, SCHMUCK, BELICHTETE FILME, FUELLHALTER U.Ä. 1) DARUNTER:	8,19	0,98881	106,3	106,1	108,3	108,3	+ 2,1	-
220	391/2	MUSIKINSTRUMENTE	0,86	0,81225	114,8	115,6	116,8	116,8	+ 1,0	-
221	3931-6	SPIELWAREN	2,11	0,82986	109,0	108,2	110,3	110,3	+ 1,9	-
222	394	TURN- UND SPORTGERÄTE	0,81	0,92582	108,5	109,9	111,7	111,8	+ 1,7	+ 0,1
223	3982	FUELLHALTER, KUGELSCHREIBER U.Ä. SCHREIBGERÄTE AUS ALLEN WERKSTOFFEN	1,33	0,91941	105,7	106,0	106,4	106,3	+ 0,3	- 0,1

FUSSNOTEN SIEHE LETZTE SEITE

## DEUTSCHLAND

2 INDEX DER AUSFUHRPREISE  
(AKTUELLE ERGEBNISSE)  
2.6 IN ANLEHNUNG AN DAS SYSTEMATISCHE GÜTERVERZEICHNIS FÜR PRODUKTIONSSTATISTIKEN  
1991 = 100

LFD NR.	NR. DER GP- SYSTEM- MATIK	GÜTERGRUPPE, -ZWEIG, -KLASSE UND -ART	WÄGUNGSS- ANTEIL AM GESAMTINDEX IN PROMILLE	VERKET- TUNGS- FAKTOR	1995 DURCH- SCHNITT	1996			VERÄNDERUNG OKT. 1996 GEGENÜBER OKT. 1995 IN PROZENT	
						OKT.	SEPT.	OKT.		
224	4	CHEMISCHE ERZEUGNISSE	135,24	1,06414	102,2	102,3	100,5	100,7	- 1,6	+ 0,2
226	41	ANORGANISCHE GRUNDSTOFFE UND CHEMIKALIEN DARUNTER:	8,39	1,09131	98,0	98,3	99,5	99,7	+ 1,4	+ 0,2
226	414	ANORGANISCHE BASEN SOWIE METALLOXIDE, -HYDROXIDE UND -PEROXIDE	1,94	1,01265	95,3	94,4	94,8	94,7	+ 0,3	- 0,1
227	415	METALLSALZE UND -PERSALZE DER ANORGANISCHEN SÄUREN	2,83	1,12826	97,9	97,7	98,6	98,7	+ 1,0	+ 0,1
228	42	ORGANISCHE GRUNDSTOFFE UND CHEMIKALIEN DARUNTER:	31,06	1,18685	106,9	106,8	100,7	100,4	- 6,0	- 0,3
229	422	KOHLENWASSERSTOFFE, CHEMISCH EINHEITLICH U. Ä.	2,89	1,51028	110,7	103,8	91,5	93,8	- 9,8	+ 2,3
230	423	ALKOHOLE U. Ä.	2,77	1,44618	141,5	137,3	116,2	113,4	-17,4	- 2,4
231	425	ETHER, ALKOHOL- UND ETHERPEROXIDE, EPOXIDE, ACETALE U.Ä.	2,92	1,14454	103,4	108,9	101,4	102,1	- 4,5	+ 0,7
232	426	CARBONSÄUREN, IHRE ANHYDRIDE, HALOGENIDE, PEROXIDE U.Ä. DARUNTER:	4,63	1,21612	115,4	116,7	105,1	103,8	-11,1	- 1,2
233	4261	GESÄTTIGTE ACYCLISCHE EINBASIGE CARBONSÄUREN	1,36	1,21393	115,9	114,9	113,1	112,8	- 1,8	- 0,3
234	427	VERBINDUNGEN MIT STICKSTOFFFUNKTIONEN	6,85	0,98575	101,1	104,6	104,6	103,7	- 0,9	- 0,9
235	429	ORGANISCHE-ANORGANISCHE VERBINDUNGEN UND SONSTIGE ORGANISCHE VORPRODUKTE, GRUNDSTOFFE UND CHEMIKALIEN DARUNTER:	9,95	1,15838	99,0	98,8	96,1	96,1	- 2,5	-
236	4291/2	ORGANISCH-ANORGANISCHE VERBINDUNGEN UND HETEROCYCLISCHE VERBINDUNGEN	6,96	1,07875	96,3	95,9	91,7	91,7	- 4,4	-
237	43	DUENGEMITTEL, PFLANZENSCHUTZ- UND SCHÄDLINGS- BEKÄMPFUNGSMITTEL	4,19	1,09551	95,7	95,5	100,8	100,8	+ 5,6	-
238	431	DUENGEMITTEL	0,78	1,29795	111,8	111,1	118,6	116,7	+ 5,0	- 1,6
238	434	PFLANZENSCHUTZ- UND SCHÄDLINGSBEKÄMPFUNGSMITTEL	3,41	1,03879	91,9	91,9	96,7	97,1	+ 5,7	+ 0,4
240	44	KUNSTSTOFFE UND SYNTHETISCHER KAUTSCHUK	25,58	1,04719	103,5	101,4	97,6	98,8	- 2,6	+ 1,2
241	441	KUNSTSTOFFE	24,15	1,03881	103,8	101,5	97,7	98,9	- 2,6	+ 1,2
242	4411/2/3	PHENOLHARZE, AMINOHARZE UND POLYURETHANE, IN PRIMAERFORM SOWIE POLYETHER, EPOXIDHARZE, POLYESTER, POLYAMIDE UND SILICONE	9,86	1,02256	100,8	101,0	99,8	99,8	- 1,2	-
243	4414	POLYMERISATIONSPRODUKTE (EINSCHL. COPOLYMERISATEN)	12,82	1,05314	106,8	102,0	94,8	97,0	- 4,9	+ 2,3
244	4417/9	SONSTIGE KUNSTSTOFFE	1,47	0,99377	100,3	101,2	108,9	110,1	+ 8,8	+ 1,1
245	445	SYNTHETISCHER KAUTSCHUK	1,43	1,18724	97,2	98,5	96,1	96,6	- 2,9	- 0,5
246	45	CHEMIEFASERN	4,66	1,06809	91,9	95,0	89,1	89,3	- 6,0	+ 0,2
247	452	CELLULOSISCHE CHEMIEFASERN	1,23	0,99218	89,5	91,8	92,6	93,1	+ 1,4	+ 0,5
248	455	SYNTHETISCHE CHEMIEFASERN	3,43	1,13117	92,8	96,1	87,9	87,9	- 8,5	-
249	46	FARBSTOFFE, FARBEN, LACKE UND VERWANDTE ERZEUGNISSE	13,93	0,94178	103,8	104,4	103,1	103,0	- 1,3	- 0,1
250	461	ANORGANISCHE PIGMENTE UND ORGANISCHE FARBSTOFFE DARUNTER:	8,42	0,98660	102,3	102,9	101,0	101,4	- 1,5	+ 0,4
251	4612	ANORGANISCHE PIGMENTE	2,73	1,00097	100,9	102,3	98,3	98,2	- 4,0	- 0,1
252	4617	ORGANISCHE FARBMITTEL	5,46	0,94988	102,9	103,0	102,1	102,6	- 0,4	+ 0,5
253	464	ANSTRICHSTOFFE UND VERDÜNNUNGEN	3,65	0,85223	111,0	112,3	112,0	111,3	- 0,9	- 0,6
254	467	ANDERE FARBEN UND VERWANDTE ERZEUGNISSE	1,86	0,98832	95,1	95,5	94,8	93,9	- 1,7	- 0,9
256	47	PHARMAZEUTISCHE ERZEUGNISSE	17,75	0,98111	101,2	101,8	104,2	104,3	+ 2,5	+ 0,1
256	471	VITAMINE UND HORMONE, ALKALOIDE UND GLYKOSIDE, ANTIBIOTIKA, ZUBEREITETE DROGEN DARUNTER:	4,44	1,01650	107,8	108,8	111,1	111,3	+ 2,3	+ 0,2
257	4711	VITAMINE UND HORMONE	1,92	1,01153	119,7	119,6	124,3	125,2	+ 4,7	+ 0,7
258	473/5	BULKWARE; PHARMAZEUTISCHE SPEZIALITÄTEN	10,97	0,97047	98,4	98,7	101,5	101,6	+ 2,9	+ 0,1
259	479	SONSTIGE PHARMAZEUTISCHE ERZEUGNISSE	2,34	0,92871	101,7	102,9	103,7	103,6	+ 0,7	- 0,1
260	49	SONSTIGE CHEMISCHE ERZEUGNISSE DARUNTER:	29,68	1,01315	99,9	100,9	101,3	101,3	+ 0,4	-
261	491	GELATINE UND KLEBSTOFFE	1,10	0,95224	105,7	106,1	106,7	106,8	+ 0,7	+ 0,1
262	492	GERBSTOFFE, HILFSMITTEL FÜR LEDER, TEXTILIEN UND PAPIER, ORGANISCHE GRENZFLÄCHENAKTIVE STOFFE UND ZUBEREITUNGEN DARUNTER:	4,69	1,03193	107,9	108,4	111,3	111,3	+ 1,7	-
263	4927	ORGANISCHE GRENZFLÄCHENAKTIVE STOFFE UND ZUBEREITUNGEN	2,29	1,18545	116,2	119,1	120,2	120,3	+ 1,0	+ 0,1
264	493	ANDERE HILFSMITTEL	5,35	0,92137	103,4	103,7	103,4	103,6	- 0,1	+ 0,2
265	4937	FEIN- UND LABORCHEMIKALIEN	1,40	0,85397	105,6	105,5	107,3	107,7	+ 2,1	+ 0,4
266	495	FOTOCHEMISCHE ERZEUGNISSE UND MAGNETOGRAMMTRÄGER	7,02	1,13886	86,8	88,3	94,8	94,6	+ 7,1	- 0,2
267	4952	FOTOCHEMISCHE ERZEUGNISSE	4,17	1,05310	95,9	98,5	111,6	111,6	+15,6	-
268	4955	UNBESPIELTE MAGNETTONBÄNDER UND -FILME SOWIE ANDERE UNBESPIELTE MAGNETOGRAMMTRÄGER	2,85	1,27704	73,9	76,3	70,2	69,8	- 8,5	- 0,6
269	498	WASCH-, SPÜL- UND REINIGUNGSMITTEL	1,45	0,95712	100,3	100,2	97,2	97,2	- 3,0	-
270	497	KÖRPERPFLEGEMITTEL	2,90	0,98952	103,3	103,5	104,4	104,3	+ 0,8	- 0,1
271	498	SELBSTKLEBENDE UND CHEMISCHER BEHÖRDEBEDARF	2,23	1,08043	105,5	106,8	88,2	88,3	-18,4	+ 1,2
272	499	ANDERE CHEMISCHE ERZEUGNISSE	4,57	0,98286	101,2	102,3	102,4	102,4	+ 0,1	-

DEUTSCHLAND  
2 INDEX DER AUSFUHRPREISE  
(AKTUELLE ERGEBNISSE)  
2.5 IN ANLEHNUNG AN DAS SYSTEMATISCHE GÜTERVERZEICHNIS FÜR PRODUKTIONSSTATISTIKEN  
1991 = 100

LFD NR.	NR. DER GP- SYSTE- MATIK	GÜTERGRUPPE, -ZWEIG, -KLASSE UND -ART	WÄGUNG- ANTEIL AM GESAMTINDEX IN PROMILLE	VERKE- TUNG- FAKTOR	1995 DURCH- SCHNITT	1996			VERÄNDERUNG Okt. 1996 GEGENÜBER Okt. 1995 IN PROZENT	
						Okt.	SEPT.	Okt.	Okt. 1996 GEGENÜBER Okt. 1995 IN PROZENT	SEPT. 1996 GEGENÜBER Okt. 1995 IN PROZENT
273	50	BÜROMASCHINEN; DATENVERARBEITUNGSGERÄTE UND -EINRICHTUNGEN	22,69	1,39071	76,9	76,0	75,0	75,1	- 1,2	+ 0,1
274	501	BÜROMASCHINEN	1,37	1,18377	102,1	102,3	108,8	108,1	+ 8,6	+ 0,9
275	506	GERÄTE UND EINRICHTUNGEN FÜR DIE DATENVERARBEITUNG	21,26	1,41864	75,3	74,9	72,9	72,9	- 1,9	-
276	51	FEINKERAMISCHE ERZEUGNISSE	3,34	0,81597	113,4	113,2	114,8	114,8	+ 1,4	-
277	511/ 513/4	HAUSHALTS-, WIRTSCHAFTS- UND ZIERGEGENSTÄNDE AUS PORZELLAN, STEINSUT UND STEINZEUG SOWIE TON- UND TÖPFERWAREN	1,67	0,79806	118,2	118,7	121,5	121,5	+ 2,4	-
278	511	DARUNTER: HAUSHALTS-, WIRTSCHAFTS- UND ZIERGEGENSTÄNDE AUS PORZELLAN	1,26	0,77904	119,8	120,2	123,5	123,5	+ 2,7	-
279	515/6	SANITÄRARTIKEL, ISOLATOREN SOWIE FEINKERAMISCHE ERZEUGNISSE FÜR CHEMISCHE UND ANDERE TECHNISCHE ZWECKE	1,04	0,78067	114,4	114,8	116,7	116,8	+ 1,7	+ 0,1
280	5171	HAND- UND BODENFLIESEN, KLINKER AUS FEINKERAMISCHEN STOFFEN	0,63	0,92444	98,0	98,2	99,9	99,9	- 2,4	-
281	52	GLAS UND GLASWAREN	6,81	0,90886	102,7	103,0	101,5	101,7	- 1,3	+ 0,2
282	521/2	FLACH- UND HOHLGLAS	4,50	0,91682	103,8	104,3	102,8	102,9	- 1,3	+ 0,1
283	521	FLACHGLAS	1,04	0,93502	87,7	88,0	80,5	80,2	- 8,9	- 0,4
284	522	HOHLGLAS	3,46	0,91240	108,6	109,2	109,5	109,7	+ 0,5	+ 0,2
285	523/4/6	VERARBEITETES UND VEREDELTES GLAS, GLASHOLLE UND ANDERE GLASFASERN	2,31	0,89919	100,6	100,7	98,0	98,4	- 1,3	+ 0,4
286	524	DARUNTER: VEREDELTES GLAS	1,09	0,80390	98,4	97,0	91,6	91,5	- 6,7	- 0,1
287	53	SCHNITTHOLZ, SPERRHOLZ UND SONSTIGES BEARBEITETES HOLZ	3,29	0,97175	102,0	102,1	98,0	97,4	- 4,6	- 0,6
288	5316	DARUNTER: SCHNITTHOLZ	0,87	0,94004	99,8	97,8	95,4	95,4	- 2,5	-
289	538	HOLZSPANPLATTEN	0,95	1,02554	104,4	104,6	97,9	98,9	- 8,9	- 2,1
290	54	HOLZWAREN	10,28	0,82170	113,1	113,9	115,6	115,7	+ 1,6	+ 0,1
291	542	DARUNTER: MÖBEL	7,57	0,79836	114,2	114,9	117,1	117,1	+ 1,8	-
292	5422	ZIMMER- UND KÜCHENMÖBEL AUS HOLZ	5,85	0,80829	114,9	115,5	117,8	117,8	+ 2,0	-
293		DARUNTER: ZIMMERMÖBEL AUS HOLZ (EINSCHL. POLSTERMÖBEL)	3,90	0,83681	113,8	114,2	116,1	116,0	+ 1,6	- 0,1
294		KÜCHENMÖBEL AUS HOLZ	1,87	0,76656	117,4	118,3	121,7	121,7	+ 2,9	-
295	5425	BÜRO- UND SCHULMÖBEL AUS HOLZ	1,72	0,75766	111,6	113,0	114,9	114,9	+ 1,7	-
296	55	HOLZSTOFF, ZELLSTOFF, PAPIER UND PAPPE 3)	11,49	1,08396	102,6	106,9	87,9	88,5	-17,2	+ 0,7
297	552	DARUNTER: ZELLSTOFF	0,38	1,28180	113,1	118,0	85,9	84,7	-28,2	- 1,4
298	553-7	PAPIER UND PAPPE	10,75	1,04530	95,7	99,7	87,2	88,0	-11,7	+ 0,9
299	553	PAPIER, UNVEREDELT (IN ROLLEN UND BOGEN)	5,41	1,00197	95,7	100,3	88,8	89,8	-10,5	+ 1,1
300	5532	DARUNTER: DRUCK- UND SCHREIBPAPIER	1,82	1,07692	94,7	99,8	83,9	86,2	-13,6	+ 2,7
301	5533/4	KRAFT- UND PACKPAPIER	0,38	1,02840	98,7	102,6	88,4	88,5	-13,7	+ 0,1
302	5539	SONDERPAPIER	1,54	0,89781	99,9	100,6	97,7	98,0	- 2,6	+ 0,3
303	554	PAPPE, UNVEREDELT (IN ROLLEN UND BOGEN)	1,74	.	91,4	93,1	81,2	81,6	- 1,6	+ 0,4
304	557	PAPIER UND PAPPE, GESTRICHEN	3,60	.	96,1	102,1	83,0	83,6	-18,1	+ 0,7
305	56	PAPIER- UND PAPPEWAREN	9,60	0,93573	100,8	101,2	98,7	98,7	- 2,5	-
306	565	DARUNTER: VERPACKUNGSMITTEL AUS PAPIER UND PAPPE	2,72	0,91320	109,4	104,2	103,1	103,2	- 1,0	+ 0,1
307	5681	ZELLSTOFFMATTE-, FILTRIERPAPIER- UND KREPPAPIERWAREN	3,54	1,03606	93,8	93,7	87,5	87,3	- 6,8	- 0,2
308	57	DRUCKEREIERZEUGNISSE, VERVIELFÄLTIGUNGEN 2)	9,19	0,88479	107,7	108,4	109,8	109,9	+ 1,4	+ 0,1
309	5713	DARUNTER: BÜCHER	2,87	0,91333	110,2	111,7	112,9	112,8	+ 1,0	- 0,1
310	5714/5	ZEITUNGEN UND ZEITSCHRIFTEN	2,65	0,89140	110,9	111,6	113,9	114,0	+ 2,2	+ 0,1

FUSSNOTEN SIEHE LETZTE SEITE

DEUTSCHLAND  
2 INDEX DER AUSFUHRPREISE  
(AKTUELLE ERGEBNISSE)  
2.5 IN ANLEHNUNG AN DAS SYSTEMATISCHE GÜTERVERZEICHNIS FÜR PRODUKTIONSSTATISTIKEN  
1991 = 100

LFD NR.	NR. DER GP-SYSTEMATIK	GÜTERGRUPPE, -ZEICHNUNG, -KLASSE UND -ART	WÄGUNGSGESAMTINDEX AM GESAMTINDEX IN PROMILLE	VERKETTUNGSAKTUELLE ERGEBNISSE	1995 DURCHSCHNITT	1996			VERÄNDERUNG	
						1995	1996	1996	Okt. 1995	Sept. 1996
							Okt.	Sept.	Okt.	
311	58	KUNSTSTOFFERZEUGNISSE	28,20	0,95384	99,4	99,4	98,5	98,3	- 1,1	- 0,2
312	581	HALBZEUG AUS KUNSTSTOFF	13,12	0,97408	98,1	98,5	96,3	96,0	- 2,5	- 0,3
313	5811	DARUNTER: FOLIEN AUS KUNSTSTOFF BIS EINSCHL. 1 MM DICKE	5,98	1,01368	97,2	97,4	95,5	94,5	- 3,0	- 1,0
314	5813	TAFELN UND PLATTEN AUS KUNSTSTOFF M. EINER DICKE ÜBER 1MM	1,69	0,95407	103,5	106,0	106,0	104,9	- 0,1	- 0,1
315	5817	ROHRE, SCHLÄUCHE, BAENDER, SEILE AUS KUNSTSTOFF	1,21	0,89885	99,2	98,3	98,0	97,0	- 1,3	+ 1,0
316	582/3	EINZELTEILE SOWIE BAUELEMENTE AUS KUNSTSTOFF	4,78	0,91174	97,3	98,1	98,7	99,1	+ 1,0	+ 0,4
317	584	VERPACKUNGSMITTEL, LAGER- UND TRANSPORTBEHALTER AUS KUNSTSTOFF	4,00	1,04513	93,6	91,7	89,7	89,3	- 2,6	- 0,4
318	585	SONSTIGE FERTIGERZEUGNISSE AUS KUNSTSTOFF	6,30	0,89209	107,4	107,3	108,4	108,4	+ 1,0	-
319	59	GUMMIWAREN	9,71	0,98894	102,9	103,5	102,9	103,0	- 0,5	+ 0,1
320	591	BEREIFUNGEN	4,39	1,02737	99,5	100,6	100,3	100,4	- 0,2	+ 0,1
321	59118	DARUNTER: PERSONENKRAFTWAGENBEREIFUNGEN	2,78	1,03848	99,1	100,5	99,3	99,4	- 1,1	+ 0,1
322	59114	LASTKRAFTWAGEN- UND OMNIBUSBEREIFUNGEN	1,25	1,01848	99,7	100,8	100,7	100,8	+ 0,2	+ 0,1
323	592	WEICHGUMMIWAREN	5,02	0,95178	105,8	106,0	105,3	105,4	- 0,6	+ 0,1
324	5921	DARUNTER: TECHNISCHE WEICHGUMMIWAREN	2,75	0,90055	107,1	107,3	105,5	105,5	- 1,7	-
325	61	LEDER	1,81	1,05803	106,7	105,2	106,2	106,1	+ 0,9	- 0,1
326	62	LEDERWAREN UND SCHUHE	4,33	0,90951	103,8	104,2	103,7	103,9	- 0,3	+ 0,2
327	622	LEDERWAREN (EINSCHL. REISEARTIKEL)	1,28	0,95702	106,1	107,3	105,5	105,5	- 1,7	-
328	625	SCHUHE	3,05	0,93803	103,0	102,8	103,0	103,2	+ 0,4	+ 0,2
329	63	TEXTILIEN	36,93	0,98513	102,8	102,8	102,0	102,1	- 0,7	+ 0,1
330	631	TEXTILE SPINNSTOFFE, NADERN	1,23	1,49311	126,9	122,1	121,5	123,2	+ 0,9	+ 1,4
331	632	GARN	5,83	1,07087	101,0	100,7	96,6	96,7	- 4,0	+ 0,1
332	NACHRICHTLICH:	GARN AUS BAUMWOLLE	0,81	1,14050	107,5	105,8	99,7	99,2	- 6,2	- 0,5
333		GARN AUS WOLLE	0,72	1,05987	100,7	99,7	98,9	98,9	- 0,8	-
334		GARN AUS SYNTHETISCHEN ODER KUNSTLICHEN SPINN- FASERN UND FILAMENTEN (EINSCHL. TEXTURIERTES GARN)	4,30	1,06184	99,8	99,9	95,6	95,9	- 4,0	+ 0,3
335	635	SPINNSTOFFWAREN	4,85	0,95853	99,7	99,8	99,3	99,4	- 0,4	+ 0,1
336	6358	DARUNTER: FILZ, WAREN AUS FILZ	2,60	0,97835	97,9	97,9	97,6	97,6	- 0,3	-
337	637	METERWARE	13,71	0,98089	98,1	98,5	97,9	98,0	- 0,5	+ 0,1
338	6371	ROHGEWEBE	1,55	1,11180	99,0	99,3	97,6	97,8	- 1,7	-
339	6372-9	FERTIGGEWEBE	12,16	0,94079	97,9	98,3	97,9	98,0	- 0,3	+ 0,1
340	NACHRICHTLICH:	FERTIGGEWEBE AUS BAUMWOLLE	2,36	0,98510	97,2	98,1	98,1	98,2	+ 0,1	+ 0,1
341		FERTIGGEWEBE AUS WOLLE	1,19	0,96023	92,4	92,7	93,7	93,7	+ 1,1	-
342		FERTIGGEWEBE AUS CHEMIEFASERN	4,08	0,98828	97,5	97,3	95,5	95,4	- 2,0	- 0,1
343		FERTIGGEWEBE AUS SONSTIGEM MATERIAL (MISCHMATERIAL)	4,55	0,95598	100,2	100,9	101,1	101,3	+ 0,4	+ 0,2
344	638	HEIM- UND HAUSTEXTILIEN SOWIE VERWANDTE ERZEUGNISSE	3,90	0,98811	103,3	103,5	103,7	104,0	+ 0,5	+ 0,3
345	6386	DARUNTER: TEPPICHE, LAUFER UND FUSSBODENBELAG AUS TEXTILEM MATERIAL	1,86	1,01118	102,9	103,1	102,5	102,7	- 0,4	+ 0,2
346	639	WIRK- UND STRICKWAREN	7,41	0,88738	111,0	111,1	111,4	111,2	+ 0,1	- 0,2
347	6391	DARUNTER: GEWIRKTER ODER GESTRIKTER STOFF	2,10	0,94322	103,8	103,0	104,1	103,9	+ 0,9	- 0,2
348	NACHRICHTLICH:	DARUNTER: AUS CHEMIEFASERN	1,02	0,98535	103,2	101,1	103,4	103,4	+ 2,3	-
349	6392-4	OBERBEKLEIDUNG, GEWIRKT ODER GESTRIKT	2,78	0,85589	113,3	113,6	112,6	112,5	- 1,0	- 0,1
350	NACHRICHTLICH:	DARUNTER: AUS BAUMWOLLE	1,14	0,81478	116,5	116,5	117,5	117,5	+ 0,9	-
351		AUS CHEMIEFASERN	0,98	0,88855	108,0	107,0	109,1	109,3	- 3,5	+ 0,2
352	6395-7	WASCHE, GEWIRKT ODER GESTRIKT	1,31	0,86183	117,3	117,3	118,5	118,5	+ 1,0	-



DEUTSCHLAND

2 INDEX DER AUSFUHRPREISE  
(AKTUELLE ERGEBNISSE)  
2.5 IN ANLEHNUNG AN DAS SYSTEMATISCHE QUETERVERZEICHNIS FUER PRODUKTIONSSTATISTIKEN  
1991 = 100

LFD NR.	NR. DER GP- SYSTE- MATIK	QUETERGRUPPE, -ZWEIG, -KLASSE UND -ART	WÄGUNG- ANTEIL AM GESAMTINDEX IN PROMILLE	VERKET- TUNGS- FAKTOR	1995	1996			VERÄNDERUNG	
					DURCH- SCHNITT	OKT.	SEPT.	OKT.	OKT. 1996 GEGENÜBER OKT. 1995 IN PROZENT	SEPT. 1996 GEGENÜBER SEPT. 1995 IN PROZENT
353	64	BEKLEIDUNG UND KONFEKTIONIERTER TEXTILIEN 6) DARUNTER:	15,83	0,88087	108,4	108,7	108,1	108,2	+ 1,4	+ 0,1
354	641	OBERBEKLEIDUNG, VEREDELTE PELZFELLE UND PELZWAREN	13,02	0,87332	107,3	107,7	109,3	109,3	+ 1,5	-
355	6411-5	OBERBEKLEIDUNG	11,84	0,84868	108,3	108,5	108,4	108,5	-	+ 0,1
356	6411/3/4/5	HERRNOBERBEKLEIDUNG	3,69	0,88969	101,6	101,8	101,2	101,3	- 0,5	+ 0,1
357	6412/3/4/5	DAMENOBERBEKLEIDUNG	8,15	0,82782	108,5	108,6	108,8	108,9	+ 0,3	+ 0,1
358	6416/7	VEREDELTE PELZFELLE, PELZ- UND LEDERBEKLEIDUNG	1,18	0,95566	118,9	119,4	137,5	137,9	+15,5	+ 0,3
359	642	WÄSCHE FÜR HERREN, DAMEN UND KINDER	0,67	0,89636	98,8	99,1	98,4	98,5	- 0,6	+ 0,1
360	648	HAUS-, BETT- UND TISCHWÄSCHE, SONSTIGE BETTWAREN	1,06	0,84434	100,6	100,1	100,4	100,4	+ 0,3	-
361	6382-4/6411-5	NACHRICHTLICH: OBERBEKLEIDUNG AUCH GEWIRKT ODER GESTRIKT (OHNE PELZ- UND LEDERBEKLEIDUNG)	14,62	0,84749	107,7	107,9	107,8	107,6	- 0,3	-
362	6395-7/642/ 649/6493/6495	WÄSCHE AUCH GEWIRKT ODER GESTRIKT, NIEDERWAREN SOWIE HAUS-, BETT- UND TISCHWÄSCHE	2,92	0,88577	108,5	108,3	108,3	108,2	+ 0,8	- 0,1
363	68	ERZEUGNISSE DES ERNÄHRUNGSBEWEISES DARUNTER:	45,41	1,19610	100,4	100,2	99,3	99,0	- 1,2	- 0,3
364	6811	MAHL- UND SCHÄLMÜHLENERZEUGNISSE	0,77	1,15661	84,5	84,1	85,9	86,1	+ 2,4	+ 0,2
365	6815	NAHRMITTEL (OHNE TEIGWAREN)	1,47	0,98120	98,0	97,8	98,5	98,5	+ 0,7	-
366	6818	BACKWAREN	2,10	1,01842	100,2	100,3	103,8	103,8	+ 3,5	-
367	6825	VERARBEITETES OBST UND GEMÜSE	2,77	0,98831	97,9	100,4	100,0	99,0	- 1,4	- 1,0
368	6827	SÜSSWAREN	3,01	1,41864	98,3	97,5	99,1	98,1	+ 0,6	- 1,0
369	68272	DARUNTER: KAKADERZEUGNISSE (OHNE SCHOKOLADENERZEUGNISSE)	0,91	2,17437	92,3	88,7	95,3	92,0	+ 3,7	- 3,5
370	6834	MILCH UND MILCHERZEUGNISSE DARUNTER:	10,95	.	102,7	103,9	99,0	99,4	- 4,3	+ 0,4
371	68343	TROCKENMILCHERZEUGNISSE, KASEIN	3,20	1,14352	106,5	106,3	99,9	100,5	- 7,2	+ 1,6
372	68345-7	KÄSE	3,16	.	97,3	98,7	98,6	98,6	- 0,1	-
373	6842	ERZEUGNISSE DER ÖLMÜHLEN DARUNTER:	2,30	1,59272	104,9	103,9	115,9	113,1	+ 8,9	- 2,4
374	68422	ROHE ÖLE FÜR ERNÄHRUNGSZWECKE	0,68	2,02212	112,7	108,6	111,2	107,5	- 1,0	- 3,3
375	684240	SPEISEÖLE, VERBRAUCHSFERTIG	0,58	1,53734	112,3	111,2	108,5	103,9	- 8,6	- 2,4
376	684275/8	ÖLKUCHEN UND SCHROTE	0,85	1,98522	89,3	91,0	126,3	123,5	+36,7	- 2,2
377	6853	FLEISCH UND FLEISCHERZEUGNISSE DARUNTER:	8,47	1,07933	93,7	93,0	90,1	89,8	- 3,4	- 0,3
378	685311/29	SCHWEINEFLEISCH, FRISCH ODER GEFROREN	1,06	1,02043	77,7	77,4	94,0	90,1	+16,4	- 4,1
379	685314/29	KALB- UND RINDFLEISCH, FRISCH ODER GEFROREN	5,48	1,14420	94,4	93,1	82,2	82,9	-11,0	+ 0,9
380	685314	DARUNTER: KALB- UND RINDFLEISCH, FRISCH	3,99	1,13610	92,3	89,6	81,7	81,8	- 8,7	+ 0,1
381	68541	ROHE HAUTE UND FELLE VON SCHLACHTTIEREN	0,73	1,86130	102,3	93,5	95,9	95,6	+ 2,2	- 0,3
382	68593-9	FISCHERZEUGNISSE	0,82	0,75000	108,2	109,4	111,3	113,9	+ 4,1	+ 2,3
383	68651	ROESTKAFFEE	0,52	1,68836	153,0	152,4	142,9	140,9	- 7,5	- 1,4
384	6871	BIER (EINSCHLIESSLICH NEBENPRODUKTE)	1,31	0,88683	101,5	101,4	102,5	104,6	+ 3,2	+ 2,0
385	6889	FISCHMEHL, MISCHFUTTER, WIRKSTOFFHALTIGE VORMISCHUNGEN UND SONSTIGE FUTTERMITTEL	2,08	1,05585	99,0	97,9	98,2	99,3	+ 1,4	+ 1,1
386	69	TABAKWAREN	3,10	0,79936	105,9	108,1	110,2	110,6	+ 4,2	+ 0,4

FUSSNOTEN SIEHE LETZTE SEITE

**3 INDEX DER EINFUHRPREISE**  
(MITTELFRISTIGE ÜBERSICHT)

JAHR / MONAT	GESAMTEINFUHR			NACH WARENGRUPPEN DER ERNÄHRUNGSWIRTSCHAFT UND DER GEMEINLICHEN WIRTSCHAFT				NACH DER VORWIEGENDEN VERWENDUNGSART	
	INS- GE- SAMT	OHNE MINERALÖL- ERZEUGNISSE	OHNE ERDÖL UND MINERALÖL- ERZEUGNISSE	GÜTER DER ERNÄHRUNGS- WIRTSCHAFT	GÜTER DER GEMEINLICHEN WIRTSCHAFT			INVESTI- TIONEN- GÜTER	VER- BRAUCHS- GÜTER
					INS- GE- SAMT	ROHSTOFFE UND HALBFABRICATE	FERTIG- WAREN		
ABSOLUTE WERTE 1991 = 100									
1992 D.....	97.6	98.0	98.4	96.9	97.7	89.7	99.5	100.9	99.9
1993 D.....	98.1	98.5	97.1	93.8	95.4	85.5	98.9	101.4	100.6
1994 D.....	98.9	97.6	98.5	97.8	96.8	85.8	99.3	100.9	100.4
1995 D.....	97.3	98.1	98.2	96.0	97.5	87.7	99.8	99.6	99.5
1994 JANUAR.....	98.4	97.1	98.1	97.7	98.3	83.4	99.2	101.8	100.3
FEBRUAR.....	98.7	97.4	98.4	98.1	96.5	84.0	99.4	102.0	100.5
MÄRZ.....	98.9	97.1	98.1	97.2	96.2	83.1	99.3	101.8	100.3
APRIL.....	98.6	97.3	98.2	96.7	96.6	84.5	99.4	101.7	100.8
MAI.....	98.9	97.5	98.3	98.2	96.7	85.7	99.2	101.3	100.6
JUNI.....	97.2	97.8	98.5	98.9	96.9	86.9	99.3	101.0	100.6
JULI.....	98.9	97.5	98.2	97.7	96.8	86.8	99.1	100.5	100.5
AUGUST.....	98.7	97.3	98.1	97.4	96.6	88.1	99.0	100.3	100.8
SEPTEMBER.....	98.8	97.6	98.5	98.7	96.6	85.4	99.2	100.1	100.2
OKTOBER.....	98.9	97.6	98.6	97.8	96.8	86.8	99.3	100.0	100.0
NOVEMBER.....	97.4	98.1	98.0	97.2	97.5	88.0	99.6	99.8	100.1
DEZEMBER.....	98.0	98.7	98.6	98.5	97.9	89.4	99.9	100.0	100.0
1995 JANUAR.....	98.5	98.2	100.2	98.8	98.4	90.4	100.3	99.8	100.0
FEBRUAR.....	98.4	98.2	100.2	100.3	98.2	89.6	100.2	99.6	99.9
MÄRZ.....	97.5	98.3	98.4	97.9	97.4	87.1	99.8	99.3	99.3
APRIL.....	97.4	98.1	98.1	96.5	97.5	88.0	99.6	99.0	99.4
MAI.....	97.4	98.1	98.0	95.4	97.6	88.9	99.6	98.8	99.6
JUNI.....	97.2	98.0	98.9	94.3	97.5	88.2	99.6	98.7	99.4
JULI.....	98.6	97.6	98.7	93.0	97.1	85.8	99.7	98.3	99.1
AUGUST.....	97.2	98.0	98.2	94.3	97.5	87.2	99.9	98.2	99.6
SEPTEMBER.....	97.3	98.1	98.2	94.6	97.7	87.8	99.9	98.2	99.8
OKTOBER.....	98.7	97.6	98.7	94.4	97.0	85.5	99.6	97.8	99.3
NOVEMBER.....	98.8	97.6	98.7	95.3	96.9	86.0	99.5	97.7	99.4
DEZEMBER.....	97.1	97.8	98.8	96.9	97.2	87.5	99.4	97.5	99.7
1996 JANUAR.....	97.5	98.1	98.8	98.9	97.3	88.0	99.4	97.6	100.0
FEBRUAR.....	97.6	98.1	98.0	100.4	97.2	87.5	99.4	97.6	100.4
MÄRZ.....	97.9	98.4	98.9	101.1	97.5	89.4	99.4	97.6	100.8
APRIL.....	98.2	98.5	98.7	99.6	98.0	92.0	99.3	97.7	101.3
MAI.....	98.1	98.5	98.0	100.1	97.9	90.8	99.5	97.8	101.3
JUNI.....	97.4	98.0	98.6	98.9	97.3	88.3	99.3	97.7	100.9
JULI.....	97.1	97.5	98.0	97.3	97.1	88.7	99.0	97.5	101.2
AUGUST.....	98.9	97.3	97.7	98.0	97.0	89.3	98.7	97.2	101.1
SEPTEMBER.....	97.6	97.7	97.8	96.2	97.8	93.2	98.8	97.3	101.6
OKTOBER.....	98.2	98.1	97.9	98.1	98.4	96.2	99.0	97.5	102.4
NOVEMBER.....									
DEZEMBER.....									
RELATIVE VERÄNDERUNGEN GEGENÜBER DEM ENTSPRECHENDEN VORJAHRESERGEBNIS PROZENT									
1992 D.....	- 2.4	- 2.0	- 1.6	- 3.1	- 2.3	- 10.3	- 0.5	+ 0.9	- 0.1
1993 D.....	- 1.5	- 1.5	- 1.9	- 3.2	- 1.3	- 4.7	- 0.8	+ 0.5	+ 0.7
1994 D.....	+ 0.8	+ 1.1	+ 1.4	+ 4.3	+ 0.4	+ 0.4	+ 0.4	- 0.5	- 0.2
1995 D.....	+ 0.4	+ 0.5	+ 0.7	- 1.8	+ 0.7	+ 2.2	+ 0.5	- 2.3	- 0.9
1994 JANUAR.....	- 0.1	+ 0.2	+ 0.7	+ 2.2	- 0.3	- 3.9	+ 0.3	+ 1.2	+ 0.3
FEBRUAR.....	- 0.1	+ 0.4	+ 0.9	+ 2.6	- 0.3	- 3.9	+ 0.5	+ 1.2	+ 0.1
MÄRZ.....	- 0.3	+ 0.2	+ 0.9	+ 2.2	- 0.6	- 5.2	+ 0.4	+ 0.8	- 0.4
APRIL.....	+ 0.6	+ 1.0	+ 1.6	+ 4.1	+ 0.2	- 2.3	+ 0.7	+ 0.7	+ 0.2
MAI.....	+ 1.0	+ 1.2	+ 1.7	+ 7.2	+ 0.2	- 0.9	+ 0.4	-	- 0.2
JUNI.....	+ 1.1	+ 1.3	+ 1.5	+ 8.1	+ 0.2	+ 0.5	+ 0.3	- 0.6	- 0.4
JULI.....	+ 0.1	+ 0.3	+ 0.5	+ 4.0	- 0.3	- 0.8	- 0.2	- 1.5	- 0.7
AUGUST.....	+ 0.5	+ 0.7	+ 0.9	+ 5.3	- 0.1	+ 0.1	- 0.1	- 1.9	- 0.3
SEPTEMBER.....	+ 1.7	+ 1.9	+ 2.1	+ 7.2	+ 0.9	+ 3.0	+ 0.6	- 1.5	-
OKTOBER.....	+ 1.6	+ 1.9	+ 2.2	+ 4.8	+ 1.3	+ 3.5	+ 0.8	- 1.3	- 0.4
NOVEMBER.....	+ 1.7	+ 1.9	+ 2.0	+ 2.5	+ 1.6	+ 5.5	+ 0.8	- 1.9	- 0.6
DEZEMBER.....	+ 2.3	+ 2.3	+ 2.3	+ 2.3	+ 2.3	+ 9.3	+ 1.0	- 1.7	- 0.1
1995 JANUAR.....	+ 2.2	+ 2.2	+ 2.1	+ 1.1	+ 2.2	+ 8.4	+ 1.1	- 2.0	- 0.3
FEBRUAR.....	+ 1.9	+ 1.8	+ 1.8	+ 2.2	+ 1.8	+ 6.7	+ 0.8	- 2.4	- 0.6
MÄRZ.....	+ 1.2	+ 1.2	+ 1.3	+ 0.7	+ 1.2	+ 4.8	+ 0.5	- 2.5	- 1.0
APRIL.....	+ 0.8	+ 0.8	+ 0.9	- 0.2	+ 0.9	+ 4.1	+ 0.2	- 2.7	- 1.4
MAI.....	+ 0.5	+ 0.6	+ 0.7	- 2.9	+ 0.9	+ 3.7	+ 0.4	- 2.5	- 1.0
JUNI.....	-	+ 0.2	+ 0.4	- 4.7	+ 0.6	+ 1.5	+ 0.9	- 2.3	- 1.2
JULI.....	- 0.3	+ 0.1	+ 0.5	- 4.8	+ 0.3	- 1.2	+ 0.6	- 2.2	- 1.4
AUGUST.....	+ 0.5	+ 0.7	+ 1.1	- 3.2	+ 0.9	+ 1.3	+ 0.9	- 2.1	- 1.0
SEPTEMBER.....	+ 0.5	+ 0.5	+ 0.7	- 4.2	+ 1.1	+ 2.8	+ 0.7	- 1.9	- 0.4
OKTOBER.....	- 0.2	-	+ 0.1	- 3.5	+ 0.2	- 0.9	+ 0.3	- 2.2	- 0.7
NOVEMBER.....	- 0.8	- 0.5	- 0.3	- 2.0	- 0.6	- 2.9	- 0.1	- 2.1	- 0.7
DEZEMBER.....	- 0.9	- 0.9	- 0.8	- 1.6	- 0.7	- 2.1	- 0.5	- 2.5	- 0.3
1996 JANUAR.....	- 1.0	- 1.1	- 1.3	+ 0.1	- 1.1	- 2.7	- 0.9	- 2.2	-
FEBRUAR.....	- 0.8	- 1.1	- 1.2	+ 0.1	- 1.0	- 2.3	- 0.8	- 2.0	+ 0.5
MÄRZ.....	+ 0.4	+ 0.1	- 0.5	+ 3.3	+ 0.1	+ 2.6	- 0.4	- 1.7	+ 1.5
APRIL.....	+ 0.8	+ 0.4	- 0.4	+ 3.2	+ 0.5	+ 4.5	- 0.3	- 1.3	+ 1.9
MAI.....	+ 0.7	+ 0.4	-	+ 4.8	+ 0.3	+ 2.1	- 0.1	- 1.0	+ 1.7
JUNI.....	+ 0.2	-	- 0.3	+ 4.9	- 0.2	+ 0.1	- 0.3	- 1.0	+ 1.5
JULI.....	+ 0.5	- 0.1	- 0.7	+ 4.6	-	+ 3.4	- 0.7	- 0.8	+ 2.1
AUGUST.....	- 0.3	- 0.7	- 1.5	+ 1.8	- 0.5	+ 2.4	- 1.2	- 1.0	+ 1.5
SEPTEMBER.....	+ 0.3	- 0.4	- 1.4	+ 1.7	+ 0.1	+ 6.2	- 1.1	- 0.9	+ 2.0
OKTOBER.....	+ 1.6	+ 0.5	- 0.8	+ 1.8	+ 1.4	+ 12.5	- 0.6	- 0.3	+ 3.1
NOVEMBER.....									
DEZEMBER.....									

## 4 INDEX DER AUSFÜHRPREISE UND TERMS OF TRADE

(MITTELFRISTIGE ÜBERSICHT)

J A H R / M O N A T	GESAMT- AUSFUHR	NACH WARENGRUPPEN DER ERNÄHRUNGSWIRTSCHAFT UND DER GEMEINLICHEN WIRTSCHAFT						NACH DER VORWIEGENDEN VERWENDUNGSART		TERMS OF TRADE
		GÜTER DER ERNÄH- RUNGS- WIRT- SCHAFT	GÜTER DER GEMEINLICHEN WIRTSCHAFT					INVESTI- TIONEN- GÜTER	VER- BRAUCHS- GÜTER	
			INS- GESAMT	ROHSTOFFE UND HALBFABRICATEN	FERTIGWAREN					
					INS- GESAMT	VORER- ZEUGNISSE	ENDER- ZEUGNISSE			
ABSOLUTE WERTE 1991 = 100										
1992 D.....	100.7	101.1	100.6	96.4	100.9	96.7	101.9	102.1	101.6	103.2
1993 D.....	100.7	98.6	100.8	93.7	101.3	93.8	103.1	103.2	103.3	104.8
1994 D.....	101.6	100.9	101.7	97.1	102.0	95.4	103.5	103.8	104.0	104.9
1995 D.....	103.3	100.2	103.5	101.2	103.7	101.3	104.2	104.4	103.8	106.2
1994 JANUAR.....	101.1	99.7	101.2	94.7	101.6	93.8	103.5	103.5	103.9	104.9
FEBRUAR.....	101.2	100.5	101.3	95.3	101.7	93.9	103.5	103.7	103.9	104.7
MÄRZ.....	101.2	100.4	101.2	95.6	101.6	93.9	103.4	103.8	103.6	105.1
APRIL.....	101.4	100.7	101.4	96.4	101.8	94.3	103.5	103.9	103.8	105.0
MAI.....	101.6	101.3	101.6	96.4	101.9	94.5	103.6	103.9	104.0	104.7
JUNI.....	101.5	101.5	101.5	96.8	101.9	94.8	103.5	103.9	104.0	104.4
JULI.....	101.5	101.0	101.5	97.0	101.8	94.8	103.5	103.9	103.9	104.7
AUGUST.....	101.6	101.0	101.6	97.2	101.9	95.2	103.5	103.8	104.0	105.1
SEPTEMBER.....	101.8	101.3	101.8	97.8	102.1	96.0	103.6	103.9	104.2	105.2
OKTOBER.....	102.0	100.9	102.1	98.5	102.3	96.9	103.6	103.8	104.3	105.3
NOVEMBER.....	102.3	101.3	102.4	99.4	102.6	97.9	103.6	103.7	104.3	105.0
DEZEMBER.....	102.5	101.6	102.6	100.3	102.7	98.6	103.7	103.7	104.2	104.6
1995 JANUAR.....	102.9	101.6	103.0	101.9	103.1	99.9	103.8	104.0	104.1	104.5
FEBRUAR.....	103.2	101.6	103.3	102.8	103.3	100.6	103.9	104.1	103.9	104.9
MÄRZ.....	103.0	101.0	103.2	101.7	103.3	100.5	103.8	104.1	103.7	105.6
APRIL.....	103.1	100.3	103.3	101.3	103.4	101.2	104.0	104.2	103.8	105.9
MAI.....	103.3	99.9	103.5	101.7	103.6	101.7	104.1	104.3	103.6	106.1
JUNI.....	103.4	99.8	103.6	101.7	103.7	102.0	104.2	104.4	103.5	106.4
JULI.....	103.5	99.5	103.7	101.8	103.9	102.3	104.3	104.5	103.6	107.1
AUGUST.....	103.7	99.7	104.0	102.3	104.1	102.5	104.4	104.6	103.9	106.7
SEPTEMBER.....	103.8	99.6	104.0	102.1	104.1	102.5	104.5	104.6	103.9	106.7
OKTOBER.....	103.5	99.5	103.7	100.1	104.0	101.6	104.5	104.7	103.8	107.0
NOVEMBER.....	103.3	100.0	103.6	98.8	103.8	100.8	104.5	104.8	103.9	106.7
DEZEMBER.....	103.2	100.2	103.4	98.6	103.8	99.9	104.7	104.8	104.1	106.3
1996 JANUAR.....	103.4	100.5	103.5	99.1	103.8	99.5	104.9	105.2	104.0	106.1
FEBRUAR.....	103.4	100.6	103.6	99.1	103.9	99.2	105.0	105.4	104.1	105.9
MÄRZ.....	103.6	100.5	103.7	99.1	104.1	99.4	105.2	105.6	104.5	105.8
APRIL.....	103.7	101.0	103.9	99.1	104.2	99.4	105.3	105.8	104.8	105.6
MAI.....	103.8	101.8	104.0	99.7	104.3	99.6	105.4	105.7	105.1	105.8
JUNI.....	103.6	100.8	103.8	97.6	104.2	99.1	105.4	105.8	105.0	106.4
JULI.....	103.4	99.6	103.6	97.2	104.1	98.3	105.4	105.8	105.0	106.5
AUGUST.....	103.2	99.2	103.5	96.8	103.9	97.8	105.4	105.7	104.9	106.5
SEPTEMBER.....	103.3	99.1	103.6	97.1	104.1	97.7	105.5	105.8	105.4	106.8
OKTOBER.....	103.5	98.8	103.8	97.8	104.2	98.0	105.7	105.8	105.8	106.4
NOVEMBER.....										
DEZEMBER.....										
RELATIVE VERÄNDERUNGEN GEGENÜBER DEM ENTSPRECHENDEN VORJAHRESERGEBNIS PROZENT										
1992 D.....	+ 0.7	+ 1.1	+ 0.6	- 3.6	+ 0.9	- 3.3	+ 1.9	+ 2.1	+ 1.6	+ 3.2
1993 D.....	-	- 2.5	+ 0.2	- 2.8	+ 0.4	- 3.0	+ 1.2	+ 1.1	+ 1.7	+ 1.6
1994 D.....	+ 0.9	+ 2.3	+ 0.9	+ 3.6	+ 0.7	+ 1.7	+ 0.4	+ 0.6	+ 0.7	+ 0.1
1995 D.....	+ 1.7	- 0.7	+ 1.8	+ 4.2	+ 1.7	+ 6.2	+ 0.7	+ 0.6	- 0.2	+ 1.3
1994 JANUAR.....	+ 0.7	+ 1.1	+ 0.7	+ 1.8	+ 0.5	- 0.7	+ 0.9	+ 0.8	+ 1.5	+ 0.9
FEBRUAR.....	+ 0.7	+ 2.1	+ 0.8	+ 1.9	+ 0.5	- 0.5	+ 0.8	+ 0.9	+ 1.2	+ 0.8
MÄRZ.....	+ 0.6	+ 2.0	+ 0.5	+ 2.2	+ 0.4	- 0.3	+ 0.6	+ 1.0	+ 0.5	+ 1.0
APRIL.....	+ 0.8	+ 2.3	+ 0.6	+ 3.3	+ 0.5	+ 0.5	+ 0.5	+ 0.8	+ 0.7	+ 0.2
MAI.....	+ 0.7	+ 2.9	+ 0.6	+ 3.0	+ 0.5	+ 0.6	+ 0.4	+ 0.6	+ 0.6	- 0.4
JUNI.....	+ 0.6	+ 2.9	+ 0.5	+ 2.3	+ 0.4	+ 0.6	+ 0.3	+ 0.5	+ 0.5	- 0.6
JULI.....	+ 0.5	+ 1.7	+ 0.3	+ 2.1	+ 0.2	+ 0.9	+ 0.1	+ 0.4	+ 0.1	+ 0.4
AUGUST.....	+ 0.7	+ 2.3	+ 0.8	+ 2.6	+ 0.4	+ 1.5	+ 0.2	+ 0.4	+ 0.5	+ 0.2
SEPTEMBER.....	+ 1.3	+ 3.4	+ 1.2	+ 5.4	+ 0.9	+ 3.1	+ 0.5	+ 0.5	+ 1.1	- 0.4
OKTOBER.....	+ 1.4	+ 3.0	+ 1.4	+ 6.8	+ 1.1	+ 4.3	+ 0.4	+ 0.4	+ 1.1	- 0.2
NOVEMBER.....	+ 1.7	+ 2.6	+ 1.6	+ 6.5	+ 1.3	+ 5.0	+ 0.4	+ 0.3	+ 0.8	-
DEZEMBER.....	+ 1.7	+ 2.3	+ 1.7	+ 6.9	+ 1.3	+ 5.6	+ 0.4	+ 0.3	+ 0.5	- 0.6
1995 JANUAR.....	+ 1.8	+ 1.9	+ 1.8	+ 7.6	+ 1.5	+ 6.5	+ 0.3	+ 0.5	+ 0.2	- 0.4
FEBRUAR.....	+ 2.0	+ 1.0	+ 2.0	+ 7.9	+ 1.8	+ 7.1	+ 0.4	+ 0.4	-	+ 0.2
MÄRZ.....	+ 1.8	+ 0.6	+ 2.0	+ 6.4	+ 1.7	+ 7.0	+ 0.5	+ 0.3	+ 0.1	+ 0.5
APRIL.....	+ 1.7	- 0.4	+ 1.9	+ 5.1	+ 1.6	+ 7.3	+ 0.5	+ 0.3	- 0.3	+ 0.9
MAI.....	+ 1.8	- 1.4	+ 2.0	+ 5.5	+ 1.7	+ 7.6	+ 0.5	+ 0.4	- 0.4	+ 1.3
JUNI.....	+ 1.9	- 1.9	+ 2.1	+ 5.1	+ 1.8	+ 7.8	+ 0.7	+ 0.5	- 0.5	+ 1.9
JULI.....	+ 2.0	- 1.5	+ 2.2	+ 4.9	+ 2.1	+ 7.9	+ 0.8	+ 0.6	- 0.3	+ 2.3
AUGUST.....	+ 2.1	- 1.3	+ 2.4	+ 6.2	+ 2.2	+ 7.7	+ 0.9	+ 0.7	- 0.1	+ 1.5
SEPTEMBER.....	+ 2.0	- 1.7	+ 2.2	+ 4.4	+ 2.0	+ 6.8	+ 0.9	+ 0.7	- 0.3	+ 1.4
OKTOBER.....	+ 1.5	- 1.4	+ 1.6	+ 1.6	+ 1.7	+ 4.9	+ 0.9	+ 0.9	- 0.5	+ 1.6
NOVEMBER.....	+ 1.0	- 1.3	+ 1.1	- 0.6	+ 1.2	+ 3.0	+ 0.9	+ 1.1	- 0.4	+ 1.6
DEZEMBER.....	+ 0.7	- 1.4	+ 0.8	- 1.7	+ 1.1	+ 1.3	+ 1.0	+ 1.1	- 0.1	+ 1.6
1996 JANUAR.....	+ 0.5	- 1.1	+ 0.5	- 2.7	+ 0.7	- 0.4	+ 1.1	+ 1.2	- 0.1	+ 1.5
FEBRUAR.....	+ 0.2	- 1.0	+ 0.3	- 3.6	+ 0.6	- 1.4	+ 1.1	+ 1.2	+ 0.2	+ 1.0
MÄRZ.....	+ 0.6	- 0.5	+ 0.5	- 2.6	+ 0.8	- 1.1	+ 1.3	+ 1.4	+ 0.8	+ 0.2
APRIL.....	+ 0.6	+ 0.7	+ 0.6	- 2.2	+ 0.8	- 1.8	+ 1.2	+ 1.3	+ 1.2	- 0.3
MAI.....	+ 0.5	+ 1.7	+ 0.5	- 2.9	+ 0.7	- 2.1	+ 1.2	+ 1.3	+ 1.4	- 0.3
JUNI.....	+ 0.2	+ 1.2	+ 0.2	- 4.0	+ 0.5	- 2.8	+ 1.2	+ 1.3	+ 1.4	-
JULI.....	- 0.1	+ 0.1	- 0.1	- 4.5	+ 0.2	- 3.9	+ 1.1	+ 1.2	+ 1.4	- 0.6
AUGUST.....	- 0.5	- 0.5	- 0.5	- 5.4	- 0.2	- 4.6	+ 1.0	+ 1.1	+ 1.0	- 0.2
SEPTEMBER.....	-	- 0.5	- 0.4	- 4.9	-	- 4.7	+ 1.0	+ 1.1	+ 1.4	- 0.8
OKTOBER.....	-	- 0.7	+ 0.1	- 2.3	+ 0.2	- 3.6	+ 1.1	+ 1.1	+ 1.9	- 1.5
NOVEMBER.....										
DEZEMBER.....										

# 5. INDEX DER EINFUHRPREISE

(LANGFRISTIGE ÜBERSICHT)  
1991 = 100

J A H R	GESAMTEINFUHR 4)			NACH WARENGRUPPEN DER ERNÄHRUNGSWIRTSCHAFT UND DER GEBERBLICHEN WIRTSCHAFT			NACH DER VORWIEGENDEN VERWENDUNGSART		
	INS-GE-SAMT	OHNE MINERALÖL-ERZEUGNISSE	OHNE ERDÖL UND MINERALÖL-ERZEUGNISSE	GÜTER DER ERNÄHRUNGS-WIRTSCHAFT	GÜTER DER GEBERBLICHEN WIRTSCHAFT			INVESTI-TIONS-GÜTER	VER-BRAUCHS-GÜTER
					INS-GE-SAMT	ROHSTOFFE UND HALBWAREN	FER-TIG-WAREN		
FRÜHERES BUNDESGBEIT									
1950 D ...	52.7	53.9	61.8	74.1	49.5	.	.	.	.
1951 D ...	67.3	69.0	79.1	85.1	68.9	.	.	.	.
1952 D ...	59.0	60.4	68.9	80.4	56.9	.	.	.	.
1953 D ...	54.1	55.3	63.3	75.4	51.3	.	.	.	.
1954 D ...	54.3	55.4	63.5	77.0	50.5	.	.	.	.
1955 D ...	54.4	55.5	63.6	74.8	52.0	.	.	.	.
1956 D ...	56.4	57.6	65.9	78.0	53.7	.	.	.	.
1957 D ...	55.7	56.9	64.9	75.4	54.1	.	.	.	.
1958 D ...	52.8	53.7	61.5	74.8	49.3	43.3	61.7	58.3	52.6
1959 D ...	50.8	51.9	59.5	70.9	47.7	41.7	60.2	58.4	48.3
1960 D ...	50.7	51.8	59.6	69.6	47.8	42.1	60.2	58.4	47.3
1961 D ...	48.6	49.8	57.5	68.7	45.9	39.8	58.3	57.1	45.7
1962 D ...	48.2	49.3	57.0	68.2	45.0	38.7	57.7	57.3	45.9
1963 D ...	49.2	50.3	58.2	71.3	45.4	39.0	58.3	58.7	46.9
1964 D ...	50.0	51.4	58.8	72.3	46.2	39.9	59.3	59.6	45.3
1965 D ...	51.3	52.9	61.7	75.7	46.9	40.7	59.9	60.7	44.5
1966 D ...	52.2	53.7	62.8	76.7	48.1	41.9	61.1	62.4	45.5
1967 D ...	51.0	52.4	60.9	73.1	47.4	41.0	60.6	61.7	46.8
1968 D ...	50.7	52.0	60.4	70.4	47.5	41.5	60.0	62.0	47.6
1969 D ...	51.5	53.2	62.0	72.7	48.1	41.9	60.8	62.3	47.1
1970 D ...	51.0	52.5	61.5	72.3	47.6	41.4	60.2	60.9	47.0
1971 D ...	51.2	52.5	60.6	71.1	48.0	41.9	60.7	62.2	48.7
1972 D ...	50.9	52.5	60.6	73.1	47.4	40.3	60.7	62.1	49.0
1973 D ...	57.4	58.2	67.0	88.0	52.6	49.4	63.0	62.3	56.2
1974 D ...	73.8	73.9	77.3	95.9	70.3	80.6	71.0	65.7	64.5
1975 D ...	72.5	72.7	76.4	90.2	69.8	76.2	74.0	72.2	66.8
1976 D ...	77.0	77.0	80.3	97.7	73.8	82.2	76.7	76.3	70.3
1977 D ...	78.1	78.3	81.8	106.3	73.8	81.1	77.4	76.3	71.6
1978 D ...	75.3	75.6	80.0	96.2	72.0	75.1	78.1	77.7	71.9
1979 D ...	84.0	81.8	84.6	97.3	81.9	97.4	81.4	78.6	85.0
1980 D ...	96.6	94.0	91.7	100.6	96.0	129.1	86.5	82.1	91.6
1981 D ...	109.8	106.2	99.9	108.3	110.0	181.0	92.7	89.8	99.6
1982 D ...	112.3	106.6	102.8	109.6	112.7	183.4	85.7	92.2	102.7
1983 D ...	111.9	108.6	104.1	113.9	111.6	157.5	96.9	93.9	102.1
1984 D ...	118.6	115.2	109.8	121.9	118.1	171.4	100.3	97.7	104.7
1985 D ...	120.3	116.9	111.4	118.9	120.5	172.4	102.7	100.5	107.0
1986 D ...	101.5	102.0	102.5	107.9	100.4	105.6	99.2	97.6	95.3
1987 D ...	98.0	98.6	97.1	98.2	95.6	94.1	96.7	95.8	93.8
1988 D ...	97.1	98.4	99.8	100.6	96.6	93.5	98.3	96.5	93.3
1989 D ...	101.5	102.1	102.7	101.3	101.4	106.5	100.6	98.6	96.4
1990 D ...	99.2	99.3	99.4	97.5	98.4	102.6	98.9	97.3	97.2
DEUTSCHLAND									
1991 D ...	100.0	100.0	100.0	100.0	100.0	100.0	100.0	100.0	100.0
1992 D ...	97.6	98.0	98.4	96.9	97.7	99.7	99.5	100.9	99.9
1993 D ...	96.1	96.5	97.1	93.8	96.4	95.5	98.9	101.4	100.6
1994 D ...	96.9	97.6	98.5	97.8	96.8	95.8	99.3	100.9	100.4
1995 D ...	97.3	98.1	99.2	96.0	97.5	87.7	99.8	98.6	99.5

FUSSNOTEN SIEHE LETZTE SEITE

## 6. INDEX DER AUSFUHRPREISE UND TERMS OF TRADE

(LANGFRISTIGE ÜBERSICHT)  
1981 = 100

J A H R	GESAMT- AUSFUHR 5)	NACH WARENGRUPPEN DER ERNÄHRUNGSWIRTSCHAFT UND DER GEWERBLICHEN WIRTSCHAFT						NACH DER VORWIEGENDEN VERWENDUNGSART		TERMS OF TRADE
		GÜTER DER ERNÄH- RUNGS- WIRT- SCHAFT	GÜTER DER GEWERBLICHEN WIRTSCHAFT					INVESTI- TIONSGÜTER	VER- BRAUCHS- GÜTER	
			INS- GESAMT	ROHSTOFFE UND HALBWAREN	FERTIGWAREN					
					INS- GESAMT	VORER- ZEUGNISSE	ENDER- ZEUGNISSE			
FRÜHERES BUNDESGBEIT										
1950 D ...	-	-	-	-	-	-	-	-	-	-
1951 D ...	-	-	-	-	-	-	-	-	-	-
1952 D ...	-	-	-	-	-	-	-	-	-	-
1953 D ...	-	-	-	-	-	-	-	-	-	-
1954 D ...	41.8	54.9	41.0	45.9	41.0	58.3	37.0	29.8	37.1	77.0
1955 D ...	42.6	54.3	41.9	47.5	41.7	60.5	37.5	30.6	38.1	78.3
1956 D ...	43.8	56.0	43.2	49.4	42.9	62.0	38.5	31.9	39.7	77.7
1957 D ...	44.8	57.5	44.1	51.4	43.7	62.3	39.4	33.1	41.2	80.4
1958 D ...	43.7	57.8	43.1	49.4	42.8	57.9	39.2	32.8	40.9	82.8
1959 D ...	43.4	54.4	42.9	49.6	42.5	57.2	39.1	33.0	40.9	85.4
1960 D ...	44.0	53.9	43.4	49.8	43.1	58.2	39.7	33.8	41.7	86.8
1961 D ...	43.9	54.3	43.3	48.7	43.2	55.7	40.3	34.6	42.9	90.3
1962 D ...	44.0	55.1	43.3	47.8	43.3	53.4	40.9	35.7	44.1	91.3
1963 D ...	44.0	60.3	43.3	47.6	43.3	52.3	41.2	36.1	44.4	89.4
1964 D ...	45.1	60.8	44.3	49.4	44.2	54.2	41.9	36.8	45.2	90.2
1965 D ...	46.0	61.3	45.3	50.3	45.3	54.3	43.2	38.1	46.3	89.7
1966 D ...	47.0	62.8	46.2	51.2	46.2	54.3	44.4	39.2	47.9	90.0
1967 D ...	47.0	61.7	46.2	50.6	46.3	53.2	44.7	39.6	48.5	92.2
1968 D ...	46.5	60.5	45.8	50.1	45.8	52.4	44.3	39.4	48.4	91.7
1969 D ...	48.3	61.7	47.7	51.2	47.8	55.3	46.1	41.4	49.3	93.8
1970 D ...	49.8	62.4	49.1	52.5	49.3	55.9	47.8	43.6	50.1	97.6
1971 D ...	51.5	64.0	50.9	53.4	51.1	54.4	50.6	46.6	52.5	100.6
1972 D ...	52.6	67.0	51.8	52.7	52.3	54.3	52.0	48.5	54.1	103.3
1973 D ...	55.9	74.6	55.1	60.0	55.1	59.8	54.1	50.9	57.0	97.4
1974 D ...	65.4	82.4	64.5	84.2	63.0	77.8	59.8	55.4	64.2	88.6
1975 D ...	68.0	82.5	67.1	82.5	66.1	73.5	64.5	60.2	68.1	93.8
1976 D ...	70.6	85.2	69.8	86.0	68.8	75.8	67.2	63.6	71.1	91.7
1977 D ...	71.9	89.2	70.9	84.0	70.2	73.9	69.4	66.3	73.1	92.1
1978 D ...	73.0	88.7	72.1	82.7	71.6	74.8	70.9	68.2	75.0	96.9
1979 D ...	76.4	91.5	75.6	93.5	74.4	81.0	72.9	70.2	77.1	91.0
1980 D ...	81.2	97.0	80.4	104.4	78.7	87.2	76.7	73.5	82.2	84.1
1981 D ...	85.9	103.3	84.9	117.1	82.5	92.1	80.3	78.8	88.7	78.2
1982 D ...	89.6	104.6	88.8	120.3	86.5	96.4	84.2	80.8	89.9	79.8
1983 D ...	91.2	106.8	90.3	119.9	88.2	96.4	86.4	83.2	91.3	81.5
1984 D ...	94.3	110.8	93.4	126.7	91.0	101.0	88.7	85.5	93.2	79.5
1985 D ...	96.9	109.4	96.1	129.8	93.6	104.3	91.1	88.1	95.1	80.5
1986 D ...	95.1	101.8	94.7	109.0	93.6	99.1	92.4	90.3	95.0	93.7
1987 D ...	94.3	97.0	93.9	100.3	93.5	96.0	93.0	91.7	96.0	96.2
1988 D ...	96.2	100.1	95.9	103.8	95.4	100.1	94.3	93.4	96.8	98.1
1989 D ...	98.9	103.2	98.6	109.0	97.9	104.9	96.2	95.8	98.0	97.4
1990 D ...	99.0	98.8	98.8	104.7	98.4	101.6	97.8	97.7	98.0	99.8
DEUTSCHLAND										
1991 D ...	100.0	100.0	100.0	100.0	100.0	100.0	100.0	100.0	100.0	100.0
1992 D ...	100.7	101.1	100.6	96.4	100.9	96.7	101.9	102.1	101.6	103.2
1993 D ...	100.7	98.6	100.8	93.7	101.3	93.8	103.1	103.2	103.9	104.8
1994 D ...	101.6	100.9	101.7	97.1	102.0	95.4	103.5	103.8	104.0	104.9
1995 D ...	103.3	100.2	103.5	101.2	103.7	101.3	104.2	104.4	103.8	106.2

FUSSNOTEN SIEHE LETZTE SEITE

## Abgrenzung der Ländergruppen in der Außenhandelspreisstatistik\*)

### EU-Länder

Belgien u. Luxemburg  
Dänemark  
Frankreich  
Griechenland  
Großbritannien u. Nordirland  
Irland  
Italien  
Niederlande  
Portugal  
Spanien

### Andere industrialisierte westliche Länder

Andorra  
Australien  
Autonomiegebiet (Gaza und Jericho)  
Bosnien-Herzegowina  
Ceuta u. Melilla  
Ehemalige jugoslawische Republik Mazedonien  
Färöer  
Finnland  
Gibraltar  
Island  
Japan  
Kanada  
Kanarische Inseln  
Kroatien  
Liechtenstein  
Malta  
Neuseeland  
Norwegen  
Österreich  
San Marino  
Schweden  
Schweiz  
Serbien und Montenegro  
Slowenien  
Südafrika  
Svalbard  
Türkei  
Vatikanstadt  
Vereinigte Staaten v. Amerika

### Entwicklungsländer (ohne OPEC)

Ägypten  
Äquatorialguinea  
Äthiopien  
Afghanistan  
Amerikan. Jungferninseln  
Amerikan.-Ozeanien  
Angola  
Anguilla  
Antigua u. Barbuda  
Argentinien  
Aruba  
Austr.-Ozeanien  
Bahamas  
Bahrain

### Bangladesch

Barbados  
Belau  
Belize  
Benin  
Bermuda  
Bhutan  
Bolivien  
Botsuana  
Brasilien  
Brit. Gebiete im Ind. Ozean  
Britische Jungferninseln  
Brunei  
Burkina Faso (ehem. Obervolta)  
Burundi  
Chile  
Costa Rica  
Cote d'Ivoire (ehem. Elfenbeinküste)  
Dominica  
Dominikanische Republik  
Dschibuti  
El Salvador  
Eritrea  
Falklandinseln  
Fidschi  
Föderierte Staaten von Mikronesien (Yap, Kosrae, Truk, Ponape)  
Franz.-Guayana  
Franz.-Polynesien  
Gambia  
Ghana  
Grenada  
Grönland  
Guadeloupe  
Guatemala  
Guinea  
Guinea-Bissau  
Guyana  
Haiti  
Honduras  
Hongkong  
Indien  
Israel  
Jamaika  
Jemen  
Jordanien  
Kaimaninseln  
Kambodscha (Kamputschea)  
Kamerun  
Kap Verde  
Kenia  
Kiribati  
Kolumbien  
Komoren  
Kongo  
Korea, Republik (ehem. Südkorea)  
Kuba  
Laos  
Lesotho

### Libanon

Liberia  
Macau  
Madagaskar  
Malawi  
Malaysia  
Malediven  
Mali  
Marokko  
Martinique  
Mauretanien  
Mauritius  
Mayotte  
Mexiko  
Montserrat  
Mosambik  
Myanmar  
Namibia 1)  
Nauru  
Nepal  
Neukaledonien und zugehörige Gebiete  
Neuseel.-Ozeanien  
Nicaragua  
Niederländische Antillen  
Niger  
Nördliche Marianen  
Oman  
Pakistan  
Panama (einschl. Kanalzone)  
Papua-Neuguinea  
Paraguay  
Peru  
Philippinen  
Pitcairn  
Réunion  
Ruanda  
Salomonen  
Sambia  
Sao Tomé u. Príncipe  
Senegal  
Seyschellen  
Sierra Leone  
Simbabwe (ehem. Südrhodesien)  
Singapur  
Somalia  
Sri Lanka  
St. Christoph (St. Kitts)-Nevis  
St. Helena  
St. Lucia  
St. Pierre u. Miquelon  
St. Vincent und die Grenadinen  
Sudan  
Suriname  
Swasiland  
Syrien  
Taiwan  
Tansania  
Thailand  
Togo

Tonga	Irak	Kasachstan
Trinidad u. Tobago	Iran	Kirgisistan
Tschad	Katar	Korea, Dem. Volksrep. (ehem. Nordkorea)
Tunesien	Kuwait	Lettland
Turks- u. Caicosinseln	Libyen	Litauen
Tuvalu (ehem. Ellice-Inseln)	Nigeria	Moldau
Uganda	Saudi-Arabien	Mongolei
Uruguay	Venezuela	Polen
Vanuatu (ehem. Neue Hebriden)	Vereinigte Arabische Emirate	Rumänien
Wallis u. Futuna		Rußland
Westsamoa	Mittel- und osteuropäische Länder und Staatshandelsländer in Asien	Slowakei
Zaire	Albanien	Tadschikistan
Zentralafrik. Republik	Armenien	Tschechische Republik
Zypern	Aserbaidschan	Turkmenistan
OPEC-Länder	Bulgarien	Ukraine
Algerien	China	Ungarn
Ecuador	Estland	Usbekistan
Gabun	Georgien	Weißrußland (Belarus)
Indonesien		Vietnam

\*) Das Länderverzeichnis dient nur statistischen Zwecken. Aus der Bezeichnung kann keine Bestätigung oder Anerkennung des politischen Status eines Landes oder der Grenzen seines Gebietes abgeleitet werden. Die Abgrenzung der Ländergruppen entspricht der Zuordnung im gegenwärtigen Basisjahr (1991) und bleibt daher bis zur Umstellung des Index der Außenhandelspreise auf ein neues Basisjahr unverändert.

1) Export- bzw. Importwerte von Namibia sind wertmäßig Südafrika zugeordnet.

#### Fußnoten zu den Tabellenseiten

- 1) Ohne Preisrepräsentanten für belichtete Filme.
- 2) Ohne Preisrepräsentanten für Vervielfältigungen.
- 3) Ohne Preisrepräsentanten für Holzstoff.
- 4) 1950 - 1957 umbasiert von Originalbasis 1950;  
1958 - 1967 umbasiert von Originalbasis 1962;  
1968 - 1975 umbasiert von Originalbasis 1970;  
1976 - 1979 umbasiert von Originalbasis 1976;  
1980 - 1984 umbasiert von Originalbasis 1980;  
1985 - 1990 umbasiert von Originalbasis 1985.
- 5) 1954 - 1957 umbasiert von Originalbasis 1958;  
ab 1958 entsprechend dem Einfuhrpreisindex (Fußnote 4).
- 6) Ohne Preisrepräsentanten für konfektionierte Textilien.
  - A) 02126-8, 02135 und 021413-16.
  - B) 21111, 21113 und 21131.
  - C) 682511-15, 682522, 682528, 68253, 68255/6 und 68259.
  - D) 682516-19, 682524/6, 682529, 68254, 68257 und 68259.

# Fachserie 17: Preise

## Reihe 1: Preise und Preisindizes für die Land- und Forstwirtschaft

Der etwa 8 Wochen nach dem Berichtsmonat erscheinende *Monatsbericht* enthält Angaben über Erzeugerpreise landwirtschaftlicher und forstwirtschaftlicher Produkte sowie über Einkaufspreise landwirtschaftlicher Betriebsmittel. Im *Jahresbericht* sind zu allen Veröffentlichungspositionen die Indexzahlen für einen mehrjährigen Zeitraum aufgeführt.

Zur Berechnung des Index der Erzeugerpreise landwirtschaftlicher Produkte werden ca. 1 150 Preisreihen für 161 Waren, beim Index der Erzeugerpreise forstwirtschaftlicher Produkte (aller Besitzarten) ca. 3 500 Preisreihen für 75 Waren und beim Index der Einkaufspreise landwirtschaftlicher Betriebsmittel ca. 4 500 Preisreihen für 195 Waren und Leistungen herangezogen.

## Reihe 2: Preise und Preisindizes für gewerbliche Produkte (Erzeugerpreise)

In dem etwa 4 Wochen nach dem Berichtszeitraum vorliegenden *Monatsbericht* sind Angaben über Erzeugerpreise im Inlandsabsatz für rd. 950 Positionen nach dem „Systematischen Güterverzeichnis für Produktionsstatistiken“ für ausgewählte Gütergruppen einschl. des Auslandsabsatzes enthalten. Im *Jahresbericht* werden überwiegend Vergleichsdaten zurückliegender Jahre veröffentlicht. Zur Berechnung der Indizes werden ca. 13 500 Preisreihen für rd. 2 250 Waren verwendet.

## Reihe 2.8.2: Index der Erzeugerpreise gewerblicher Produkte - Lange Reihen auf Basis 1991 -

Dieser Sonderband enthält neben ausführlichen methodischen Informationen auch Hinweise zum Berechnen langer Reihen und zum Rechnen mit Preisgleichklausein Jahresindizes auf der Basis 1991 (=100), die vielfach bis 1949 und für 1938 zurückgerechnet wurden. Die Darstellung der Monatsindizes reicht von 1976 bis 1990.

## Reihe 3: Preisindex für den Wareneingang des Produzierenden Gewerbes

Erlaßt werden Einkaufspreise der vom Produzierenden Gewerbe bezogenen Rohstoffe und Zwischenprodukte inländischer und ausländischer Herkunft. Der ca. 7 Wochen nach dem Berichtszeitraum verfügbare *Monatsbericht* enthält nach der Herkunft, dem Bearbeitungsgrad sowie dem vorwiegenden Verwendungsbereich gegliederte Indizes. Im *Jahresbericht* werden bei gleicher fachlicher Gliederung wie im *Monatsbericht* umfangreichere Zeitreihen für mehrere Jahre gebracht.

## Reihe 4: Maßzahlen für Bauleistungspreise und Preisindizes für Bauwerke

Für die Monate Februar, Mai, August und November werden neben einem vierteljährlichen *Eilbericht* mit den wichtigsten Eckdaten ausführliche *Vierteiljahresberichte* herausgegeben. Die Nachweisungen enthalten Preisindizes für den Neubau von Wohngebäuden, Nichtwohngebäuden und Sonstigen Bauwerken, für Einfamilien-Fertighäuser sowie für die Instandhaltung von Wohngebäuden. Den Indexberechnungen liegen rd. 35 000 Preisreihen für 220 Bauleistungen zugrunde.

## Reihe 5: Kaufwerte für Bauland

Angaben zu Baulandveräußerungen wie Fälle, Flächen, Kaufsummen werden vierteljährlich nach Baugebieten, Baulandarten sowie Gemeindegrößenklassen für Bund und Länder veröffentlicht. Der *Jahresbericht* ist zusätzlich u.a. nach Veräußerern und Erwerbern aufgegliedert und enthält die Ergebnisse ausgewählter Städte.

## Reihe 6: Index der Großhandeleverkaufspreise

Der etwa 4 Wochen nach dem Berichtszeitraum erscheinende *Monatsbericht* zeigt die Entwicklung der bei Großhandelsunternehmen und -märkten ermittelten Verkaufspreise im Inlandsabsatz in institutioneller Gliederung nach 89 Wirtschaftsklassen sowie in zwei warensystematischen Gliederungen nach rund 540 Warengruppen und Warenarten. Im *Jahresbericht* werden langfristige Übersichten veröffentlicht. In die Berechnung des Index werden ca. 6 740 Preisreihen für rund 1 080 Waren einbezogen.

## Reihe 7: Preisindizes für die Lebenshaltung

Preisindizes für die Lebenshaltung aller privaten Haushalte werden für Deutschland insgesamt, das frühere Bundesgebiet und die neuen Länder und Berlin-Ost veröffentlicht. Für das frühere Bundesgebiet und die neuen Länder werden zusätzlich jeweils Verbraucherpreisindizes für drei eng (aber in West und Ost unterschiedlich) abgegrenzte Haushaltstypen berechnet. Preisindizes für den Einzelhandel werden nur noch für Deutschland insgesamt bereitgestellt.

Während ein etwa 14 Tage nach dem Berichtszeitraum erscheinender *monatlicher Eilbericht* ausgewählte Eckdaten der Lebenshaltungsindizes und des Index der Einzelhandelspreise enthält, sind im *Monatsbericht* weitaus umfangreichere Nachweisungen veröffentlicht. Außer den verschiedenen Indizes, die in tiefer fachlicher Gliederung dargeboten werden, enthält der *Monatsbericht* aktuelle Maßzahlen für rd. 630 Güter der Lebenshaltung. Ausführliche Ergebnisse in tiefer fachlicher Gliederung ab Januar 1991 enthält der *Jahresbericht*. In einem Sonderbeitrag der Fachserie 17 werden als *Reihe 7.8.1* lange Reihen (z.T. zurück bis 1948) des Preisindex der Lebenshaltung veröffentlicht.

## Reihe 8: Preisindizes für die Ein- und Ausfuhr

Im *Monatsbericht*, der etwa 6 Wochen nach dem Berichtszeitraum vorliegt, werden der Einfuhrpreisindex für etwa 650, der Ausfuhrpreisindex für etwa 570 Warengruppen und Waren sowie die Terms of Trade veröffentlicht. Der *Jahresbericht* bringt langfristige Übersichten. Für die Berechnung des Einfuhrpreisindex werden ca. 7 650 Preisrepräsentanten, für den Ausfuhrpreisindex 7 100 herangezogen.

## Reihe 9: Preise und Preisindizes für Verkehr und Nachrichtenübermittlung

Der *Jahresbericht* enthält Angaben über Eisenbahnfahrpreise, Flugpreise und Frachtsätze des Luftverkehrs und der Spedition; ferner werden Indizes der Seefrachtraten und Preisindizes für Post-, Postbank- und Telekommunikationsdienstleistungen nachgewiesen.

## Reihe 10: Internationaler Vergleich der Preise für die Lebenshaltung

Die Verbrauchergeldparitäten sowie Devisenkurse werden in einem etwa 4 Wochen nach dem Berichtszeitraum erscheinenden *Monatsbericht* und einem *Jahresbericht* veröffentlicht; letzterer enthält umfangreichere Nachweisungen sowie längerfristige Zeitreihen. Verbrauchergeldparitäten werden monatlich für ca. 40 Länder dargestellt.

## Reihe 11: Preise und Preisindizes im Ausland

Der etwa 6 Wochen nach dem Berichtszeitraum erscheinende *Monatsbericht* enthält neben Angaben von Preisindizes für die Lebenshaltung (z.Z. für mehr als 80 Länder), für Erzeugnisse des Großhandels und der gewerblichen Produktion sowie für Baustoffe und Bauwerke auch absolute Preise für Welthandels Güter in Originalwährung. Im *Jahresbericht* werden außerdem umfassende Informationen über Verbraucherpreise (für rd. 80 Länder) nachgewiesen.

## Klassifikationen

Klassifikation der Wirtschaftszweige mit Erläuterungen, Ausgabe 1993

Systematik der Wirtschaftszweige mit Erläuterungen, Ausgabe 1979

Systematisches Güterverzeichnis für Produktionsstatistiken, Ausgaben 1982 und 1989

Systematik der Einnahmen und Ausgaben der privaten Haushalte, Ausgabe 1983

Systematik der Bauwerke, Ausgabe 1978

Warenverzeichnis für die Binnenhandelsstatistik, Ausgabe 1978



Statistisches Bundesamt  
Gustav-Stresemann-Ring 11  
65189 Wiesbaden

Veröffentlichungen und Prospekte sind durch den Verlag METZLER-POESCHEL, Verlagsauslieferung Hermann Leins, Postfach 11 52, 72125 Kusterdingen, erhältlich.