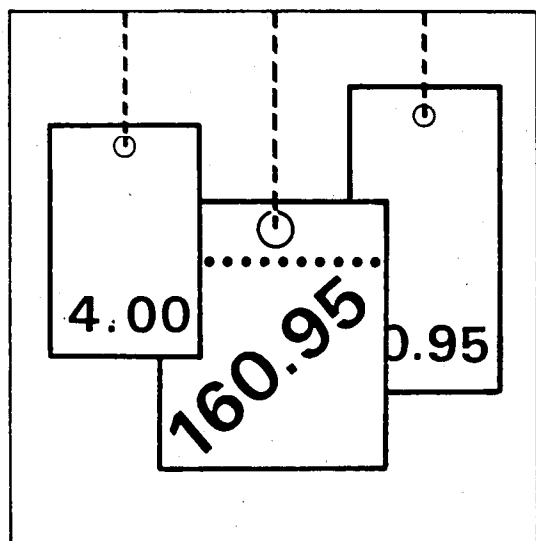


Statistisches Bundesamt

# Preise



Fachserie 17

## Reihe 8

Preisindizes für die Ein- und Ausfuhr

Juni 1996

Statistisches Bundesamt  
Bibliothek - Dokumentation - Archiv

METZLER  
POESCHEL



Weitere Informationen zu dieser Veröffentlichung können direkt beim Statistischen Bundesamt erfragt werden:  
Gruppe VI A, Telefon: 06 11 / 75-23 02 oder Fax: 0611 / 72 40 00



#### **STATIS-BUND**

Im Statistischen Informationssystem des Bundes (STATIS-BUND) sind rund 1,5 Mill. ausgewählte statistische Zeitreihen gespeichert. Alle Zeitreihen können via Mailbox, auf Diskette oder Magnetband bezogen werden.

Fachliche Beratung: 06 11 / 75 - 24 26 und 27 16.

Mailbox: 06 11 / 75 29 20 · Technische Rückfragen: 06 11 / 75 32 84.



#### **T-ONLINE / BILDSCHIRMTEXT**

Ausgewählte Tabellen und Grafiken bietet das Statistische Bundesamt über T-ONLINE / BILDSCHIRMTEXT an. Die Informationsseiten sind in T-ONLINE mit \* 48484# abrufbar, ebenso wie die Bestellung von Veröffentlichungen und die Übermittlung von Anfragen.

**Herausgeber:** Statistisches Bundesamt, Wiesbaden



**Informationen:** Statistisches Bundesamt  
Allgemeiner Auskunftsdienst  
65180 Wiesbaden  
● Telefon: 06 11 / 75 24 05  
● Telefax: 06 11 / 75 33 30  
● T-Online (Btx): \* 48484#  
● Internet: <http://www.statistik-bund.de>  
  
Zweigstelle Berlin  
Postfach 276, 10124 Berlin  
● Telefon: 030 / 23 24 68 66  
● Telefax: 030 / 23 24 68 72

**Verlag:** Metzler-Poeschel, Stuttgart

**Verlagsauslieferung:** Hermann Leins GmbH & Co. KG  
Postfach 11 52  
72125 Kusterdingen  
Telefon: 0 70 71 / 93 53 50  
Telefax: 0 70 71 / 3 36 53

Erscheinungsfolge: monatlich

Erschienen im August 1996

Preis: DM 9,30

Bestellnummer: 2170800 - 96106

© Statistisches Bundesamt, Wiesbaden 1996

Alle Rechte vorbehalten. Es ist insbesondere nicht gestattet, ohne ausdrückliche Genehmigung des Statistischen Bundesamtes diese Veröffentlichung oder Teile daraus für gewerbliche Zwecke zu übersetzen, zu vervielfältigen, auf Mikrofilm/-fiche zu verfilmen oder in elektronische Systeme einzuspeichern.

Recyclingpapier aus 100 % Altpapier.

## INHALT

Textteil	Seite
1 Erläuterungen .....	4
2 Aktuelle Ergebnisse .....	6
3 Schaubild .....	7

### Tabellenteil

1 Index der Einfuhrpreise (Aktuelle Ergebnisse)	
1.1 Nach Warengruppen der Ernährungswirtschaft und der Gewerblichen Wirtschaft .....	8
1.2 Nach der vorwiegenden Verwendungsart .....	8
1.3 Nach Gütergruppen des Güterverzeichnisses für Produktionsstatistiken .....	9
1.4 Nach dem Internationalen Warenverzeichnis für den Außenhandel (SITC-Rev. 3) .....	10
1.5 In Anlehnung an das Systematische Güterverzeichnis für Produktionsstatistiken .....	11
2 Index der Ausführpreise (Aktuelle Ergebnisse)	
2.1 Nach Warengruppen der Ernährungswirtschaft und der Gewerblichen Wirtschaft .....	22
2.2 Nach der vorwiegenden Verwendungsart .....	22
2.3 Nach Gütergruppen des Güterverzeichnisses für Produktionsstatistiken .....	23
2.4 Nach dem Internationalen Warenverzeichnis für den Außenhandel (SITC-Rev. 3) .....	24
2.5 In Anlehnung an das Systematische Güterverzeichnis für Produktionsstatistiken .....	25
3 Index der Einfuhrpreise (Mittelfristige Übersicht) .....	34
4 Index der Ausführpreise und Terms of Trade (Mittelfristige Übersicht) .....	35
5 Index der Einfuhrpreise (Langfristige Übersicht) .....	36
6 Index der Ausführpreise und Terms of Trade (Langfristige Übersicht) .....	37
Ländergruppen, Fußnoten .....	38

Angaben für die **Bundesrepublik Deutschland** nach dem Gebietsstand seit dem 03.10.1990.

### Zeichenerklärung

r = berichtigte Zahl  
 - = nichts vorhanden  
 . = Zahlenwert unbekannt  
    oder geheimzuhalten

### Abkürzungen

a.n.g. =	anderweitig nicht genannt	NE =	Nicht Eisen
BGBI. =	Bundesgesetzblatt	m <sup>2</sup> =	Quadratmeter
cif =	cost, insurance, freight (Kosten, Versicherungen und Fracht inbegriffen)	GP =	Systematische Güter- verzeichnis für Pro- statistiken
fob =	free on board (frei an Bord)	S-Gehalt =	Schwefelgehalt
L =	Liter	u.ae. =	und ähnliche(s)
mm =	Millimeter	V =	Volt

# 1 Erläuterungen

1 Die Indizes der Außenhandelspreise messen die Entwicklung der Preise aller Waren, die zwischen Deutschland und dem Ausland gehandelt werden. Die Bezugsgröße der Gesamtindizes der Ein- bzw. Ausfuhrpreise ist die Summe der Ein-/Ausfuhrwerte im Basisjahr (gegenwärtig 1991), wie sie durch die Außenhandelsstatistik nachgewiesen werden. Im Hinblick auf die wesentlichen Rechengänge können die Indizes als der gewogene Durchschnitt aus den einzelnen Preisveränderungszahlen bezeichnet werden, die für eine repräsentative Auswahl von Import- bzw. Exportwaren (die sog. Preisrepräsentanten) gebildet werden. Als Wägungszahlen (= Indexgewichte) dienen die Ein-/Ausfuhrwerte jeweils derjenigen Erzeugnisse im Basisjahr, für die eine Einzelpreisreihe als repräsentativ angesehen wird.

2 Die Einzelpreisreihen werden in der Form von Meßzahlen auf der Grundlage des Preisstandes im Basisjahr (= 100) dargestellt. Sie beruhen auf den Ergebnissen monatlicher Preiserhebungen bei einer repräsentativen Auswahl von Berichtsstellen. Bei einigen Welthandelsgütern - z.B. Ölfrüchten, Getreide, NE- und Edelmetallen - werden auch internationale Börsennotierungen aus Wirtschaftspresse und Fachveröffentlichungen verwendet. Im Gegensatz zu den anderen Preisstatistiken des Statistischen Bundesamtes werden von den Meldefirmen der Außenhandelspreisstatistik nicht Preisangaben für einen bestimmten Stichtag, sondern Durchschnittspreise aller Vertragsabschlüsse im Berichtsmonat erfragt. Damit die monatlichen Werte einer Einzelpreisreihe nur „reine“ Preisveränderungen zum Ausdruck bringen, müssen alle für die Höhe des Preises maßgeblichen Faktoren, die sog. preisbestimmenden Merkmale, so lange wie möglich konstant gehalten werden. Dies gilt nicht nur für die Mengeneinheit des beobachteten Erzeugnisses und dessen qualitative Beschaffenheit, sondern auch für die verschiedenen Handels-, Liefer- und Zahlungsbedingungen. Ändert sich eines dieser Merkmale, so kann die Differenz zwischen dem neuen und dem zuletzt gemeldeten Preis eine unechte Preisveränderung enthalten, die eliminiert werden muß.

Die monatlich ermittelten Preise sind Effektivpreise (keine Listenpreise) und beziehen sich auf die Handelsbedingungen „frei deutsche Grenze“ (bzw. „cif“ bei den Einfuhrpreisen, „fob“ bei den Ausfuhrpreisen). Öffentliche Abgaben (Zölle, Abschöpfungen, Währungsausgleichsbeträge, Einfuhrumsatzsteuer bzw. - bei der Ausfuhr - Umsatzsteuer, Verbrauchssteuer sowie Exporthilfen) sind in den Preisen nicht enthalten. In die Indexberechnungen gehen nur Preise in

Deutscher Mark ein. In Fremdwährung gemeldete Preise werden mit den jeweils geltenden Devisenkursen umgerechnet. Gegenwärtig werden bei den Importen rund 2 500 Berichtsstellen nach ihren Einfuhrpreisen für insgesamt 7 640 Preisrepräsentanten befragt, bei den Exporten rund 3 000 Berichtsstellen für insgesamt 7 110 Preisrepräsentanten. Den Indizes liegen zusammen rund 15 000 Einzelpreisreihen zugrunde.

3 Der Index wird nach der sog. Laspeyres-Formel berechnet. Das bedeutet, daß die aus dem gegenwärtigen Basisjahr (1991) stammenden Wägungszahlen bis zur Umstellung des Index auf ein neueres Basisjahr unverändert bleiben. Als nächstes Basisjahr ist das Jahr 1995 in Aussicht genommen. Das letzte Basisjahr vor dem gegenwärtigen Basisjahr war das Jahr 1985. Für längerfristige Vergleiche können durchlaufende Reihen durch Verkettung der gegenwärtigen Berechnungsergebnisse auf Basis 1991 (= 100) mit den früheren Indexzahlen auf Basis 1985 (= 100) für die Zeit vor 1991 gebildet werden. Zu diesem Zweck enthalten die Tabellen Verkettungsfaktoren, die als Quotienten aus den Januarindizes auf der neuen Basis 1991 = 100 und den entsprechenden Januarindizes auf der früheren Basis 1985 = 100 gebildet worden sind. Mit diesen Faktoren sind die Indexzahlen 1985 = 100 für die Zeit vor 1991 zwecks Umbasierung auf 1991 = 100 zu multiplizieren bzw. durch sie sind die Indexzahlen 1991 = 100 für die Zeit ab Januar 1991 zwecks Umbasierung auf 1985 = 100 zu dividieren. Die Angabe eines Verkettungsfaktors fehlt bei denjenigen Gliederungen und Positionen, für die es keine Indexreihen auf früherer Basis gibt bzw. bei denen eine Verbindung der alten mit der neuen Reihe wegen zu großer Unterschiede in der Auswahl von Preisrepräsentanten problematisch wäre.

4 Die Indizes der Außenhandelspreise werden nicht nur als Gesamtreihe, d.h. für die Gesamtheit der Ein- bzw. Ausfuhrwaren, sondern auch für eine große Zahl von Warengruppen verschiedener Aggregationsstufen berechnet und veröffentlicht. Die verschiedenen Standpunkte, von denen aus die Außenhandelspreisindizes betrachtet und verwendet werden, erfordern eine Darstellung der Ergebnisse in mehrfacher Gliederung:

## a) Warengliederung

- nach Warengruppen der Ernährungswirtschaft und der Gewerblichen Wirtschaft, Tabellen 1.1 und 2.1

- nach der vorwiegenden Verwendungsart, Tabellen 1.2 und 2.2
- nach Gütergruppen des Güterverzeichnisses für Produktionsstatistiken, Ausgabe 1989, Tabellen 1.3 und 2.3
- nach dem Internationalen Warenverzeichnis für den Außenhandel (SITC Rev.3), Ausgabe 1986, Tabellen 1.4 und 2.4
- nach ausgewählten Positionen des systematischen Güterverzeichnisses für Produktionsstatistiken, Tabellen 1.5 und 2.5

#### b) Regionale Gliederung

- nach EU-Ländern
- nach Drittländern
- nach anderen industrialisierten westlichen Ländern
- nach mittel- und osteuropäischen Ländern und Staatshandelsländern in Asien
- nach OPEC-Ländern
- nach Entwicklungsländern (ohne OPEC)

- 5 Während die Tabellen 1 und 2 dem kurzfristigen Vergleich dienen, enthalten die Tabellen 3 und 4 Reihen für einen mehrjährigen Zeitraum. In diesen Tabellen werden auch jährlich und monatlich die prozentualen Indexveränderungen im Jahresabstand (Jahresveränderungsrate) ausgewiesen.

Eine langfristige Übersicht mit jährlichen Angaben bieten für die wichtigsten Teilindizes die Tabellen 5 und 6 (Einfuhr ab 1950, Ausfuhr und Terms of Trade ab 1954).

Die in den Tabellen 4 und 6 dargestellten Terms of Trade ergeben sich aus der Relation der Ausfuhrpreis- zu den Einfuhrpreisveränderungen (Index der Ausfuhrpreise dividiert durch den Index der Einfuhrpreise mal hundert). Sie zeigen also, ob sich die Ausfuhr von Deutschland insgesamt gegenüber dem Basisjahr stärker oder weniger stark verteuert (verbilligt) hat als die Einfuhr.

- 6 In der vorliegenden Reihe 8 der Fachserie 17 erscheinen auch **J a h r e s b e r i c h t e**. Sie enthalten zu allen Positionen der Tabellen 1 und 2 (also nicht nur zu den größeren Zusammen-

fassungen der Tabellen 3 und 4) Indexzahlen für einen mehrjährigen Zeitraum.

- 7 Weitere methodische Erläuterungen zur Berechnung des Index der Ein- und Ausfuhrpreise auf Basis 1991 enthält ein Aufsatz in Heft 3/1995 der Zeitschrift „Wirtschaft und Statistik“, der auch im Monatsbericht für Januar 1995 der Fachserie 17, Reihe 8 abgedruckt wurde.
- 8 Indexzahlen für viele der in den **A u ß e n h a n d e l s p r e i s i n d i z e s** erfaßten und dargestellten Warenarten werden auch in den folgenden, für andere Wirtschaftsstufen monatlich berechneten Preisindizes des Statistischen Bundesamtes nachgewiesen und ebenfalls in der Fachserie 17 veröffentlicht:

Index der Erzeugerpreise landwirtschaftlicher Produkte sowie Index der Erzeugerpreise forstwirtschaftlicher Produkte (Best.-Nr. 2170 100), Index der Erzeugerpreise gewerblicher Produkte (Best.-Nr. 2170 200), Index der Großhandelsverkaufspreise (Best.-Nr. 2170 600), Index der Einzelhandelspreise sowie Preisindex für die Lebenshaltung aller privaten Haushalte (Best.-Nr. 2170 700).

Der Index der Ausfuhrpreise wird darüber hinaus für Nachweisungen über die Preisentwicklung bei den gewerblichen Verkäufen insgesamt einschließlich der Exporte verwendet. Hierbei handelt es sich um eine Kombination des Teilindex für die gewerblichen Erzeugnisse aus dem Index der Ausfuhrpreise mit dem Index der Erzeugerpreise gewerblicher Produkte im Inlandsabsatz.

Wichtige Informationen bietet auch der monatlich berechnete Preisindex für den Wareneingang des Produzierenden Gewerbes (Best.-Nr. 2170 300), der sich auf die Einkaufsseite der Unternehmen des Produzierenden Gewerbes bezieht.

- 9 Die Monatsberichte der Fachserie 17, Reihe 8 „Preisindizes für die Ein- und Ausfuhr“ erscheinen etwa 4 Wochen, die Jahresberichte etwa 3 Monate nach Ablauf des Berichtszeitraums und sind zu beziehen durch den Buchhandel oder direkt beim

Verlag Metzler-Poeschel, Stuttgart,  
Verlagsauslieferung: Hermann-Leins-Verlags-KG,  
Holzwiesenstraße 2, 72127 Kusterdingen.

## 2 Aktuelle Ergebnisse

Der Index der EINFUHRPREISE, der für Deutschland berechnet wird, ist von Mai 1996 (Indexstand 98,1; 1991 = 100) bis Juni 1996 (97,4) um 0,7 % gefallen und lag damit im Berichtsmonat um 0,2 % über dem Stand von Juni 1995 (97,2). Im Mai und im April 1996 hatte die Jahresveränderungsrate + 0,7 % bzw. + 0,8 % betragen.

Ohne Erdöl und ohne Mineralölerzeugnisse verzeichnete der Einfuhrpreisindex von Mai 1996 (99,0) bis Juni 1996 (98,6) einen Rückgang um 0,4 %. Gegenüber dem Vorjahresmonat ist er um 0,3 % gefallen.

Von Mai 1996 bis Juni 1996 verbilligte sich vor allem die Einfuhr von Frischgemüse (- 11 %), von NE-Metallen und Edelmetallen (- 7,0 %), von Mineralölerzeugnissen (- 6,8 %) und von Erdöl (- 3,5 %), während Zellstoff (+ 5,8 %) und Erdgas (+ 3,7 %) teurer wurden.

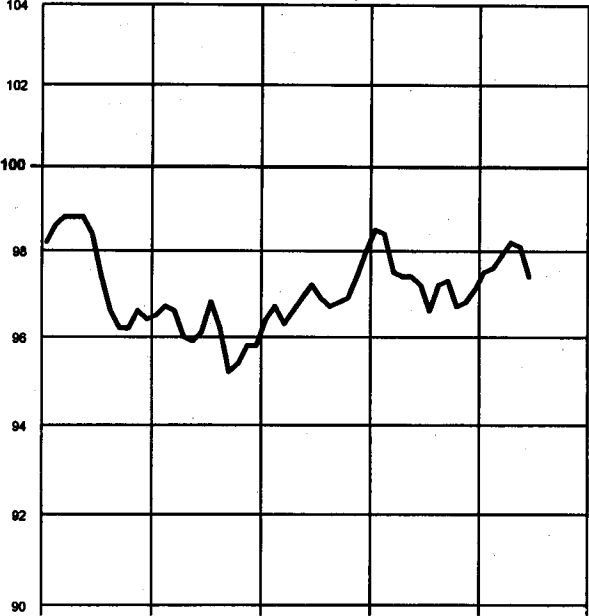
Der Index der AUSFUHRPREISE ist von Mai 1996 (103,8) bis Juni 1996 (103,6) um 0,2 % zurückgegangen und lag damit im Berichtsmonat um 0,2 % über dem Stand von Juni 1995 (103,4). Im Mai und im April 1996 hatte die Jahresveränderungsrate + 0,5 % bzw. + 0,6 % betragen.

Deutschland  
INDIZES DER AUSSENHANDELSPREISE UND TERMS OF TRADE

PREISINDEX  
1991 = 100

Log. Maßstab

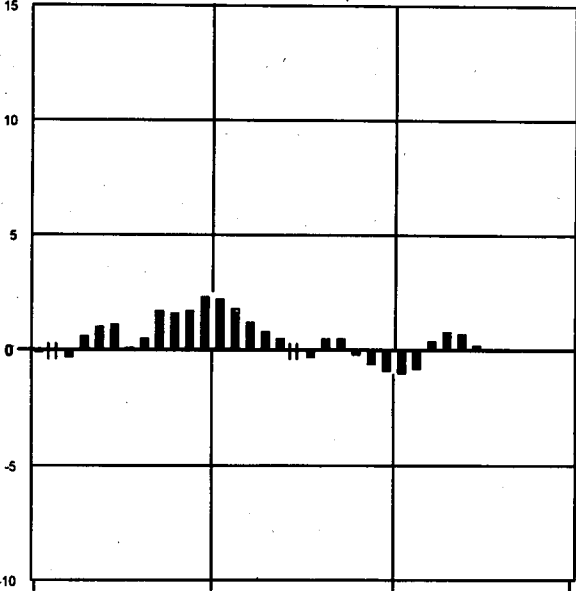
Index der Einfuhrpreise



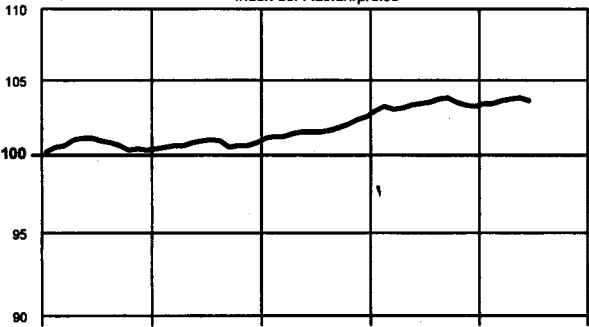
VERÄNDERUNG GEGENÜBER  
DEM JEWEILIGEN VORJAHRESMONAT IN %

Arithm. Maßstab

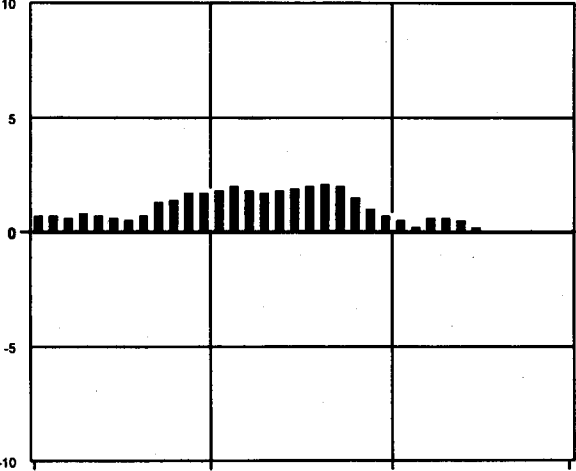
Index der Einfuhrpreise



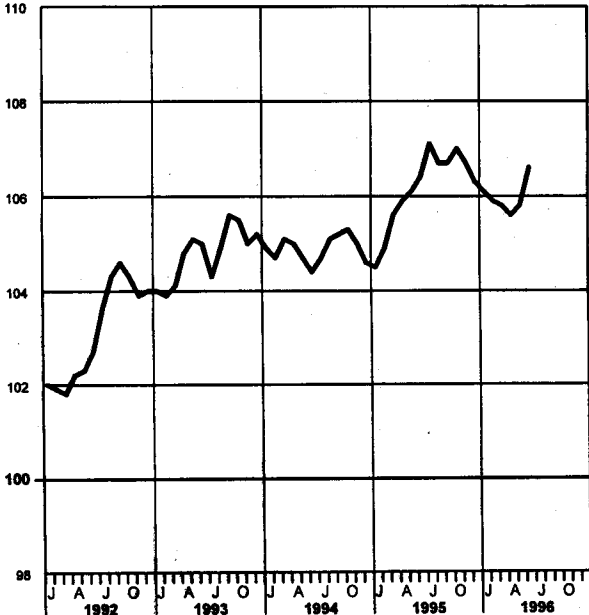
Index der Ausfuhrpreise



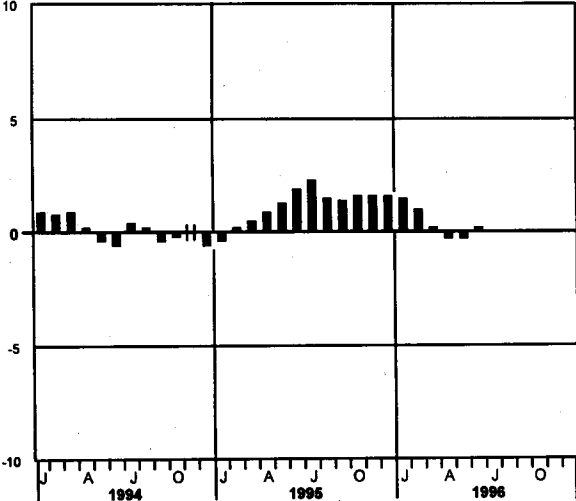
Index der Ausfuhrpreise



Terms of Trade



Terms of Trade



DEUTSCHLAND  
1 INDEX DER EINFUHRPREISE  
(AKTUELLE ERGEBNISSE)

1991 = 100

LFD NR.	WARENGRUPPE	WAEGUNGS- ANTEIL AM GESAMTINDEX IN PROMILLE	VERKET- TUNGS- FAKTOR	1995 DURCH- SCHNITT	1996			VERAENDERUNG JUNI 1996 GEGENUEBER JUNI 1995 IN PROZENT	
					JUNI	MAI	JUNI	JUNI 1996 GEGENUEBER JUNI 1995 IN PROZENT	MAI 1996 GEGENUEBER JUNI 1995 IN PROZENT
1	GESAMTINDEX	1000	1,20313	97,3	97,2	98,1	97,4	+ 0,2	- 0,7
2	GUETER AUS EU-LAENDERN	516,13	1,13034	97,2	97,1	97,8	97,3	+ 0,2	- 0,5
3	GUETER AUS DRITTLAENDERN	483,87	1,28886	97,4	97,2	98,4	97,6	+ 0,4	- 0,8
4	GUETER AUS ANDEREN INDUSTRIALISIERTEN WESTLICHEN LAENDERN	293,09	1,13517	99,3	99,0	99,1	98,7	- 0,3	- 0,4
5	GUETER AUS MITTEL- UND OSTEUROPAEISCHEN LAENDERN UND STAATSHANDELSLAENDERN IN ASIEN	70,58	1,47313	92,8	92,7	95,3	93,6	+ 1,0	- 1,8
6	GUETER AUS OPEC-LAENDERN	23,84	2,17795	81,2	81,9	92,7	90,3	+10,3	- 2,6
7	GUETER AUS ENTWICKLUNGSLAENDERN (OHNE OPEC)	96,36	1,39260	99,2	99,0	100,2	99,1	+ 0,1	- 1,1
8	GESAMTINDEX OHNE MINERALOELERZEUGNISSE	971,79	1,16901	98,1	98,0	98,5	98,0	-	- 0,5
9	GESAMTINDEX OHNE ERDOEL UND MINERALOELERZEUGNISSE	934,24	1,11361	99,2	98,9	99,0	98,6	- 0,3	- 0,4

1.1 NACH WARENGRUPPEN DER ERNAHRUNGSWIRTSCHAFT UND DER GEWERBLICHEN WIRTSCHAFT

10	GUETER DER ERNAHRUNGSWIRTSCHAFT	111,45	1,18900	96,0	94,3	100,1	98,9	+ 4,9	- 1,2
11	AUS EU-LAENDERN	74,66	1,03360	93,0	91,4	96,3	95,1	+ 4,0	- 1,2
12	AUS DRITTLAENDERN	36,79	1,50158	102,1	100,2	107,9	106,6	+ 6,4	- 1,2
13	ERNAHRUNGSGUETER TIERISCHEN URSPRUNGS	31,33	1,02190	93,3	92,3	97,3	98,3	+ 6,5	+ 1,0
14	AUS EU-LAENDERN	23,58	1,01129	93,6	92,2	98,5	99,4	+ 7,8	+ 0,9
15	AUS DRITTLAENDERN	7,75	1,05234	92,5	92,4	93,8	94,8	+ 2,6	+ 1,1
16	LEBENDE TIERE	1,19	1,18214	92,2	91,7	101,7	108,4	+18,2	+ 6,6
17	NAHRUNGSMITTEL TIERISCHEN URSPRUNGS	30,14	1,01346	93,3	92,3	97,2	97,9	+ 6,1	+ 0,7
18	AUS EU-LAENDERN	22,61	1,00305	93,6	92,4	98,2	98,9	+ 7,0	+ 0,7
19	AUS DRITTLAENDERN	7,53	1,04447	92,5	92,1	93,9	94,7	+ 2,8	+ 0,9
20	ERNAHRUNGSGUETER PFLANZLICHEN URSPRUNGS	80,12	1,25786	97,0	95,1	101,2	99,2	+ 4,3	- 2,0
21	AUS EU-LAENDERN	51,08	1,04361	92,7	91,0	95,2	93,2	+ 2,4	- 2,1
22	AUS DRITTLAENDERN	29,04	1,62607	104,6	102,2	111,6	109,7	+ 7,3	- 1,7
23	NAHRUNGSMITTEL PFLANZLICHEN URSPRUNGS	65,45	1,21807	94,0	91,9	99,4	96,7	+ 5,2	- 2,7
24	AUS EU-LAENDERN	43,18	1,08229	92,2	90,4	94,3	91,8	+ 1,5	- 2,7
25	AUS DRITTLAENDERN	22,27	1,48217	97,5	94,9	109,4	106,3	+12,0	- 2,8
26	GENUSSMITTEL	14,67	1,41518	110,5	109,1	109,2	110,2	+ 1,0	+ 0,9
27	AUS EU-LAENDERN	7,90	0,84549	95,3	94,3	100,7	100,8	+ 6,9	+ 0,1
28	AUS DRITTLAENDERN	6,77	2,03974	128,2	126,5	119,1	121,1	- 4,3	+ 1,7
29	GUETER DER GEWERBLICHEN WIRTSCHAFT	888,55	1,20457	97,5	97,5	97,9	97,3	- 0,2	- 0,6
30	AUS EU-LAENDERN	441,47	1,15006	97,9	98,0	98,1	97,7	- 0,3	- 0,4
31	AUS DRITTLAENDERN	447,08	1,26329	97,1	97,0	97,7	96,9	- 0,1	- 0,8
32	ROHSTOFFE UND HALBWAREN	165,50	1,72414	87,7	88,2	90,8	88,3	+ 0,1	- 2,8
33	AUS EU-LAENDERN	63,64	1,67350	86,3	87,1	90,0	88,0	+ 1,0	- 2,2
34	AUS DRITTLAENDERN	101,86	1,76311	88,6	88,9	91,2	88,4	- 0,6	- 3,1
35	ROHSTOFFE	59,61	1,89085	82,5	83,3	91,2	88,6	+ 6,4	- 2,9
36	AUS EU-LAENDERN	11,23	1,77685	86,2	87,4	89,8	89,4	+ 2,3	- 0,4
37	AUS DRITTLAENDERN	48,38	1,92844	81,6	82,4	91,6	88,5	+ 7,4	- 3,4
38	HALBWAREN	105,89	1,62893	90,6	90,9	90,5	88,0	- 3,2	- 2,8
39	AUS EU-LAENDERN	52,41	1,64396	86,3	87,0	90,1	87,7	+ 0,8	- 2,7
40	AUS DRITTLAENDERN	53,48	1,61600	94,9	94,7	90,9	88,4	- 6,7	- 2,8
41	FERTIGWAREN	723,05	1,02697	99,8	99,6	99,5	99,3	- 0,3	- 0,2
42	AUS EU-LAENDERN	377,83	1,01221	99,9	99,9	99,4	99,3	- 0,6	- 0,1
43	AUS DRITTLAENDERN	345,22	1,04565	99,6	99,4	99,6	99,4	-	- 0,2
44	VORERZEUGNISSE	138,95	1,12336	99,7	99,9	96,4	95,9	- 4,0	- 0,5
45	AUS EU-LAENDERN	85,18	1,10802	100,1	100,6	95,7	95,1	- 5,5	- 0,6
46	AUS DRITTLAENDERN	53,77	1,14898	99,1	98,7	97,6	97,1	- 1,6	- 0,5
47	ENDERZEUGNISSE	584,10	1,00000	99,8	99,6	100,2	100,2	+ 0,6	-
48	AUS EU-LAENDERN	292,65	0,97809	99,9	99,6	100,5	100,5	+ 0,9	-
49	AUS DRITTLAENDERN	291,45	1,02299	99,7	99,5	99,9	99,8	+ 0,3	- 0,1

1.2 NACH DER VORWIEGENDEN VERWENDUNGSART

50	GRUNDSTOFF- UND PRODUKTIONSGUETER	515,18	1,28426	96,1	96,1	96,1	95,3	- 0,8	- 0,8
51	AUS EU-LAENDERN	257,39	1,20977	97,5	97,8	96,5	96,2	- 1,6	- 0,3
52	AUS DRITTLAENDERN	257,79	1,36536	94,7	94,5	95,6	94,4	- 0,1	- 1,3
53	INVESTITIONSGUETER	117,44	1,00513	98,6	98,7	97,8	97,7	- 1,0	- 0,1
54	AUS EU-LAENDERN	54,15	0,97126	100,8	100,7	100,5	100,6	- 0,1	+ 0,1
55	AUS DRITTLAENDERN	63,29	1,03277	96,7	97,0	95,5	95,3	- 1,8	- 0,2
56	DARUNTER: ELEKTROTECHNISCHE INVESTITIONSGUETER	16,40	1,00720	97,8	97,0	99,4	99,8	+ 2,9	+ 0,4
57	VERBRAUCHSGUETER	249,44	1,07027	99,5	99,4	101,3	100,9	+ 1,5	- 0,4
58	AUS EU-LAENDERN	128,43	1,06660	97,7	97,5	100,1	99,5	+ 2,1	- 0,6
59	AUS DRITTLAENDERN	121,01	1,07751	101,6	101,5	102,5	102,4	+ 0,9	- 0,1
60	DARUNTER: ELEKTROTECHNISCHE VERBRAUCHSGUETER	30,77	1,04101	98,2	98,1	97,7	97,6	- 0,5	- 0,1
61	SONSTIGE GUETER	117,94	1,21665	96,9	95,3	100,6	99,3	+ 4,2	- 1,3
62	AUS EU-LAENDERN	76,16	1,04107	93,0	91,4	96,2	95,1	+ 4,0	- 1,1
63	AUS DRITTLAENDERN	41,78	1,51905	103,9	102,4	108,5	107,1	+ 4,6	- 1,3
64	DARUNTER: NAHRUNGS- UND GENUSSMITTEL	75,01	0,98612	94,0	93,4	97,4	96,4	+ 3,2	- 1,0



DEUTSCHLAND

1 INDEX DER EINFUHRPREISE  
(AKTUELLE ERGEBNISSE)  
1.3 NACH GUETERGRUPPEN DES GUETERVERZEICHNISSSES FUER DIE PRODUKTIONSSTATISTIK (AUSGABE 1989)  
1991 = 100

LFD NR.	NR. DER GP- SYSTE- MATIK	GUETERGRUPPE, -ZWEIG, -KLASSE UND -ART	WAEGUNGS- ANTEIL AM GESAMTINDEX IN PROMILLE	VERKET- TUNGS- FAKTOR	1995 DURCH- SCHNITT	1996			VERAENDERUNG JUNI 1996 GEGENUEBER JUNI MAI 1995 1996 IN PROZENT	
						1995 JUNI	1996 MAI	1996 JUNI		
1		GESAMTINDEX	1000	1,20313	97,3	97,2	98,1	97,4	+ 0,2	- 0,7
2	0	ERZEUGNISSE DER LAND- UND FORSTWIRTSCHAFT, FISCHEREI	56,07	1,30897	98,1	96,4	101,6	99,2	+ 2,9	- 2,4
3	01	PFLANZLICHE ERZEUGNISSE DER LANDWIRTSCHAFT UND DER GEWERBLICHEN GAERTNEREI	46,40	1,32772	98,0	96,2	101,6	98,5	+ 2,4	- 3,1
4	02	LEBENDE TIERE UND TIERISCHE ERZEUGNISSE DER LAND- WIRTSCHAFT UND GEWERBLICHEN TIERHALTUNG	4,60	1,40629	95,2	92,9	102,6	106,3	+13,3	+ 2,6
5	05	FORSTWIRTSCHAFTLICHE ERZEUGNISSE	1,77	1,32206	127,0	126,0	126,4	121,6	- 3,5	- 3,8
6	07	FISCHEREIERZEUGNISSE	3,30	0,82107	88,0	88,6	87,0	88,6	-	+ 1,8
7	21-69	ERZEUGNISSE DES PRODUZIERENDEN GEWERBES (OHNE BAUGEWERBE, ELEKTRIZITAET, GAS, FERNWAERME UND WASSER)	943,93	1,19498	97,3	97,2	97,9	97,4	+ 0,2	- 0,5
8	21	BERGBAULICHE ERZEUGNISSE	63,93	2,01541	75,3	76,1	84,7	83,2	+ 9,3	- 1,8
9	22-69	ERZEUGNISSE DES VERARBEITENDEN GEWERBES	880,00	1,10913	98,9	98,7	98,9	98,4	- 0,3	- 0,5
10		ERZEUGNISSE DES GRUNDSTOFF- UND PRODUKTIONSGUETER- GEWERBES	240,93	1,30808	97,1	97,3	95,2	93,7	- 3,7	- 1,6
11	22	MINERALOELERZEUGNISSE	28,21	2,10850	69,7	69,4	83,7	78,0	+12,4	- 6,8
12	24	SPALT- UND BRUTSTOFFE	1,53	2,50508	96,0	89,5	128,8	133,2	+48,8	+ 3,4
13	25	STEINE UND ERDEN, ASBESTWAREN, SCHLEIFMITTEL	9,50	0,97308	100,5	100,0	102,4	102,4	+ 2,4	-
14	27	EISEN UND STAHL	28,78	1,18553	102,2	102,9	95,6	95,0	- 7,7	- 0,6
15	28	NE-METALLE UND -METALLHALBZEUG (EINSCHL. EDEL- METALLEN UND DEREN HALBZEUG)	31,06	1,37001	106,3	104,7	104,8	97,6	- 6,8	- 6,9
16	29	GIESSERIERERZEUGNISSE	2,92	.	98,1	98,3	100,0	99,2	+ 0,9	- 0,8
17	301	ERZEUGNISSE DER ZIEHEREIEN UND KALTWALZWERKE	4,01	1,09149	99,1	99,9	98,1	97,5	- 2,4	- 0,6
18	40	CHEMISCHE ERZEUGNISSE	93,50	1,16742	98,4	99,2	95,9	96,0	- 3,2	+ 0,1
19	53	SCHNITTHOLZ, SPERRHOLZ UND SONSTIGES BEARB. HOLZ	8,06	1,01818	100,0	101,0	95,2	95,1	- 5,8	- 0,1
20	55	HOLZSTOFF, ZELLSTOFF, PAPIER UND PAPPE	22,97	1,09509	106,0	106,1	87,7	88,4	-16,7	+ 0,8
21	59	GUMMIWAREN	10,39	0,99802	92,6	92,3	93,9	93,8	+ 1,6	- 0,1
22		ERZEUGNISSE DES INVESTITIONSGUETER PRODUZIERENDEN GEWERBES	392,19	0,99695	100,5	100,3	100,7	100,6	+ 0,3	- 0,1
23	302	ERZEUGNISSE DER STAHLVERFORMUNG	5,76	1,04806	99,5	99,5	98,5	97,4	- 2,1	- 1,1
24	31	STAHLBAUERZEUGNISSE UND SCHIENENFAHRZEUGE	6,28	0,90203	102,1	102,2	102,8	103,0	+ 0,8	+ 0,2
25	32	MASCHINENBAUERZEUGNISSE (EINSCHL. ACKERSCHLEPPERN)	71,19	0,93429	102,6	102,4	104,2	104,2	+ 1,8	-
26	33	STRASSENFAHRZEUGE (OHNE ACKERSCHLEPPER)	116,96	0,89440	106,6	106,6	107,3	107,3	+ 0,7	-
27	36	ELEKTROTECHNISCHE ERZEUGNISSE	107,98	1,06136	99,5	98,9	100,1	100,0	+ 1,1	- 0,1
28	37	FEINMECHANISCHE UND OPTISCHE ERZEUGNISSE; UHREN	19,01	1,03404	100,4	100,9	101,3	101,4	+ 0,5	+ 0,1
29	38	EISEN-, BLECH- UND METALLWAREN	23,17	0,95122	100,8	100,6	102,0	102,0	+ 1,4	-
30	50	BUEROMASCHINEN; DATENVERARBEITUNGSGERAETE UND -EINRICHTUNGEN	41,84	1,18780	81,9	82,2	76,8	76,4	- 7,1	- 0,5
31		ERZEUGNISSE DES VERBRAUCHSGUETER PRODUZIERENDEN GEWERBES	185,01	1,00306	98,9	98,7	99,4	99,4	+ 0,7	-
32	39	MUSIKINSTRUMENTE, SPIELWAREN, SPORTGERAETE, SCHMUCK, BELICHTETE FILME, FUELLHALTER U.AE. 1)	11,73	1,04481	103,4	103,3	106,2	105,7	+ 2,3	- 0,5
33	51	FEINKERAMISCHE ERZEUGNISSE	4,42	0,86106	103,5	103,1	103,1	103,1	-	-
34	52	GLAS UND GLASWAREN	6,57	0,95161	97,2	97,3	97,1	97,0	- 0,3	- 0,1
35	54	HOLZWAREN	14,43	0,91914	102,9	102,7	103,8	103,7	+ 1,0	- 0,1
36	56	PAPIER- UND PAPPEWAREN	6,13	1,02914	94,9	94,3	95,8	95,1	+ 0,8	- 0,7
37	57	DRUCKEREIERZEUGNISSE, VERVIELFAELTIGUNGEN 2)	4,58	0,96637	102,4	101,8	104,5	104,7	+ 2,8	+ 0,2
38	58	KUNSTSTOFFERZEUGNISSE	21,13	1,01818	98,6	99,0	97,6	97,5	- 1,5	- 0,1
39	61	LEDER	2,23	1,08254	101,0	100,8	103,1	102,1	+ 1,3	- 1,0
40	62	LEDERWAREN UND SCHUHE	16,25	0,94061	91,8	90,8	94,9	95,0	+ 4,6	+ 0,1
41	63	TEXTILIEN	53,64	1,05638	99,7	98,6	99,5	99,7	+ 0,1	+ 0,2
42	64	BEKLEIDUNG UND KONFEKTIONIERTER TEXTILIEN	43,90	0,98394	98,1	97,9	98,3	98,4	+ 0,5	+ 0,1
43		ERZEUGNISSE DES NAHRUNGS- UND GENUSSMITTELGEWERBES	61,87	1,12269	95,7	94,4	99,6	99,5	+ 5,4	- 0,1
44	68	ERZEUGNISSE DES ERNAHRUNGSGEWERBES	61,06	1,12791	95,5	94,1	99,4	99,3	+ 5,5	- 0,1
45	69	TABAKWAREN	0,81	0,84460	113,3	113,3	114,7	114,6	+ 1,1	- 0,1
46	30	NACHRICHTLICH: ERZEUGNISSE DER ZIEHEREIEN UND KALTWALZWERKE UND DER STAHLVERFORMUNG	9,77	1,06882	99,3	99,7	98,4	97,5	- 2,2	- 0,9
47	32/50	MASCHINENBAUERZEUGNISSE (EINSCHL. ACKERSCHLEPPERN); BUEROMASCHINEN, DATENVERARBEITUNGSGERAETE UND -EINRICHTUNGEN	113,03	1,02194	95,0	94,9	94,1	93,9	- 1,1	- 0,2

FUSSNOTEN SIEHE LETZTE SEITE

## DEUTSCHLAND

1 INDEX DER EINFUHRPREISE  
(AKTUELLE ERGEBNISSE)  
1.4 NACH DEM INTERNATIONALEN WARENVERZEICHNIS FUER DEN AUSSENHANDEL (SITC-REV. 3)  
1991 = 100

LFD NR.	NR.DER SITC	TEILE UND ABSCHNITTE	WAEGUNGS- ANTEIL AM GESAMTINDEX IN PROMILLE	VERKET- TUNGS- FAKTOR	1995 DURCH- SCHNITT	1996			VERAENDERUNG GEGENUEBER JUNI 1995 MAI 1996 IN PROZENT	
						JUNI	MAI	JUNI		
1		GESAMTINDEX	1000	1,20313	97,3	97,2	98,1	97,4	+ 0,2	- 0,7
2	0	NAHRUNGSMITTEL UND LEBENDE TIERE	88,02	1,18225	96,2	95,1	99,8	98,9	+ 4,0	- 0,9
3	00	LEBENDE TIERE (OHNE FISCHES)	1,19	1,18214	92,2	91,7	101,7	108,4	+18,2	+ 6,6
4	01	FLEISCH UND ZUBEREITUNGEN VON FLEISCH	14,28	1,08452	91,6	91,1	96,8	98,2	+ 7,8	+ 1,4
5	02	MILCH UND MILCHERZEUGNISSE, EIER	9,34	0,99608	98,7	96,3	99,6	99,4	+ 3,2	- 0,2
6	03	FISCHE, KREBS- U. WEICHTIERE SOWIE ZUBEREITUNGEN DARAUS	5,39	0,87037	89,2	88,9	91,1	91,9	+ 3,4	+ 0,9
7	04	GETREIDE UND GETREIDEERZEUGNISSE	5,87	1,17287	87,0	87,5	92,9	91,5	+ 4,6	- 1,5
8	05	GEMUESE UND FRUECHTE	33,61	1,02962	92,2	91,5	95,7	93,0	+ 1,6	- 2,8
9	06	ZUCKER, ZUCKERWAEREN UND HONIG	2,30	1,07444	96,8	97,3	103,4	103,6	+ 6,5	+ 0,2
10	07	KAFFEE, TEE, KAKAO, GEWUERZE UND WAEREN DARAUS	8,44	2,38308	129,5	127,4	123,2	124,5	- 2,3	+ 1,1
11	08	TIERFUTTER (AUSGENOMMEN UNGEMAHLENES GETREIDE)	4,61	1,28804	88,6	83,4	109,1	105,8	+26,9	- 3,0
12	09	VERSCHIEDENE GENIESSBARE WAEREN UND ZUBEREITUNGEN	2,99	1,05304	103,5	103,2	105,5	105,5	+ 2,2	-
13	1	GETRAENKE UND TABAK	10,86	0,94887	92,8	91,8	98,6	98,7	+ 7,5	+ 0,1
14	11	GETRAENKE	7,99	0,84602	93,0	92,3	98,5	98,5	+ 6,7	-
15	12	TABAK UND TABAKERZEUGNISSE	2,87	1,12985	92,1	90,4	99,0	99,1	+ 8,6	+ 0,1
16	2	ROHSTOFFE (AUSGEN. NAHRUNGSMITTEL U. MINERAL. BRENNSTOFFE)	46,66	1,33421	102,2	100,7	95,6	93,7	- 7,0	- 2,0
17	21	HAEUETE, FELLE UND PELZFELLE, ROH	0,58	1,98941	95,7	92,9	101,1	103,2	+11,1	+ 2,1
18	22	OELSAATEN UND OELHALTIGE FRUECHTE	3,88	1,74088	101,4	96,1	121,2	117,8	+22,6	- 2,8
19	23	ROHKAUTSCHUK (EINSCHL. SYNTHETISCHER KAUTSCHUK)	2,20	1,42098	113,4	113,5	111,6	109,3	- 3,7	- 2,1
20	24	HOLZ	5,61	1,02008	98,8	98,5	94,9	95,1	- 4,4	+ 0,2
21	25	PAPIERHALBSTOFFE UND ABFAELLE VON PAPIER	6,55	1,19608	128,4	130,2	77,7	81,9	-37,1	+ 5,4
22	26	SPINNSTOFFE UND IHRE ABFAELLE	4,90	1,41460	105,8	108,7	97,3	96,8	-10,9	- 0,5
23	27	MINERAL. ROHSTOFFE (AUSGEN. KOEHLE, OEL UND EDELSTEINE)	3,28	1,12313	97,3	96,6	99,6	99,7	+ 3,2	+ 0,1
24	28	METALLURGISCHE ERZE UND METALLABFAELLE	11,77	1,40889	95,3	93,8	95,7	90,9	- 3,1	- 5,0
25	29	ROHSTOFFE TIERISCHEN UND PFLANZLICHEN URSPRUNGS, A.N.G.	7,89	1,07549	90,9	83,3	90,8	85,2	+ 2,3	- 6,2
26	3	MINERAL. BRENNSTOFFE, SCHMIERMITTEL UND VERWANDTE ERZEUGN.	85,68	2,09560	72,4	73,1	83,9	81,2	+11,1	- 3,2
27	32	KOEHLE UND KOKS	3,06	1,47591	86,3	86,0	86,2	85,7	- 0,3	- 0,6
28	33	ERDOEL, ERDOELERZEUGNISSE UND VERWANDTE WAEREN	65,46	2,15038	71,6	72,3	86,0	81,8	+13,1	- 4,9
29	34	GAS	17,16	1,97865	73,4	73,6	75,5	78,1	+ 6,1	+ 3,4
30	4	TIERISCHE UND PFLANZLICHE OELE, FETTE UND WACHSE	2,64	2,00218	134,3	132,4	137,8	135,9	+ 2,6	- 1,4
31	41	TIERISCHE OELE UND FETTE	0,18	1,58437						
32	42	PFLANZLICHE FETTE UND FETTE OELE, ROH ODER RAFFINIERT	1,59	2,35492	133,6	130,9	136,9	136,5	+ 4,3	- 0,3
33	43	TIER. O. PFLANZL. FETTE U. OELE, VERARBEITET; WACHSE	0,87	1,50238	141,3	142,7	141,2	139,0	- 2,6	- 1,6
34	5	CHEMISCHE ERZEUGNISSE	89,52	1,18578	99,1	99,8	96,9	97,0	- 2,8	+ 0,1
35	51	ORGANISCHE CHEMISCHE ERZEUGNISSE	22,22	1,30741	103,2	105,1	96,1	96,0	- 8,7	- 0,1
36	52	ANORGANISCHE CHEMISCHE ERZEUGNISSE	5,85	1,69550	93,4	91,5	103,0	103,9	+13,6	+ 0,9
37	53	FARBMITTEL UND FARBEN	4,93	1,01097	97,9	98,1	97,8	97,8	- 0,3	-
38	54	MEDIZINISCHE UND PHARMAZEUTISCHE ERZEUGNISSE	12,43	1,10218	98,2	97,4	101,1	101,2	+ 3,9	+ 0,1
39	55	ETHERISCHE OELE UND RIECHMITTEL; ZUBER. KOERPERPFLEGE-, PUTZ- UND REINIGUNGSMITTEL	5,82	0,92884	105,6	105,9	103,3	103,2	- 2,5	- 0,1
40	56	DUENGEMITTEL	2,24	1,26354	105,2	107,2	109,2	108,3	+ 1,0	- 0,8
41	57	KUNSTSTOFFE IN PRIMAERFORMEN	18,57		98,0	99,7	92,9	93,5	- 6,2	+ 0,6
42	58	KUNSTSTOFFE IN ANDEREN FORMEN ALS PRIMAERFORMEN	7,68		97,7	98,7	94,5	94,3	- 4,5	- 0,2
43	59	CHEMISCHE ERZEUGNISSE UND WAEREN, A.N.G.	9,78	1,01551	92,5	92,6	92,0	92,1	- 0,5	+ 0,1
44	6	BEARBEITETE WAEREN, VORWIEG. NACH BESCHAFFENHEIT GEGLIEDERT	178,97	1,07983	99,9	99,7	98,0	96,7	- 3,0	- 1,3
45	61	LEDER, LEDERWAEREN, A.N.G. UND ZUGERICHTETE PELZFELLE	2,46	1,07585	101,7	101,5	103,7	102,9	+ 1,4	- 0,8
46	62	KAUTSCHUKWAEREN, A.N.G.	9,92	0,99310	92,3	92,0	93,3	93,3	+ 1,4	-
47	63	KORK- UND HOLZWAEREN (AUSGENOMMEN MOEBEL)	7,21	0,97266	100,1	100,7	97,6	97,2	- 3,5	- 0,4
48	64	PAPIER U. PAPPE; WAEREN A PAPIERHALBSTOFF, PAPIER O PAPPE	23,80	1,04115	96,4	95,9	92,6	91,8	- 4,3	- 0,9
49	65	GARNE, GEWEBE, FERTIGGESTELLTE SPINNSTOFFERZEUGNISSE, A.N.G., UND VERWANDTE WAEREN	32,35	1,07643	96,9	96,9	96,5	96,4	- 0,5	- 0,1
50	66	WAEREN AUS NICHT-METALLISCHEN MINERALISCHEN STOFFEN, A.N.G.	17,83	0,89744	99,4	99,2	99,7	99,7	+ 0,5	-
51	67	EISEN UND STAHL	33,20	1,13178	101,7	102,4	95,9	95,5	- 6,7	- 0,4
52	68	NE-METALLE	24,89	1,32846	108,3	106,9	105,2	97,7	- 8,6	- 7,1
53	69	METALLWAEREN, A.N.G.	27,31	0,98102	99,6	99,4	100,7	100,3	+ 0,9	- 0,4
54	7	MASCHINENBAUERZ. ELEKTROTECHNISCHE ERZEUGNISSE U. FAHRZ.	327,90	0,99898	100,6	100,5	100,5	100,4	- 0,1	- 0,1
55	71	KRAFTMASCHINEN UND -AUSRUESTUNGEN	19,56	0,95020	97,0	96,9	98,0	98,2	+ 1,3	+ 0,2
56	72	ARBEITSMASCHINEN FUER BESONDERE ZWECKE	25,53	0,96555	104,6	104,4	105,2	105,2	+ 0,8	-
57	73	METALLBEARBEITUNGSMASCHINEN	10,23	0,94251	102,4	102,5	105,1	105,1	+ 2,5	-
58	74	MASCHINEN, APPARATE U. GERAETE FUER VERSCHIEDENE ZWECKE	33,07	0,91659	101,9	101,7	104,0	104,0	+ 2,3	-
59	75	BUEROMASCHINEN U. AUTOMATISCHE DATENVERARBEITUNGSMASCH.	47,17	1,17391	84,3	84,9	79,6	79,2	- 6,7	- 0,5
60	76	GERAETE FUER DIE NACHRICHTENTECHNIK; BILD- UND TONAUFNAHME- UND -WIEDERGABEGERAETE	32,33	1,04398	98,4	98,2	98,1	98,0	- 0,2	- 0,1
61	77	ELEKTRISCHE MASCHINEN, APPARATE UND GERAETE, A.N.G.	53,81	1,09051	100,1	99,5	100,6	100,3	+ 0,8	- 0,3
62	78	STRASSENFAHRZEUGE	105,45	0,87906	107,8	107,8	108,5	108,4	+ 0,6	- 0,1
63	79	ANDERE BEFOERDERUNGSMITTEL	0,75	0,88209						
64	8	VERSCHIEDENE FERTIGWAEREN	166,64	0,99391	99,2	98,8	100,5	100,6	+ 1,8	+ 0,1
65	81	SANIT. ANLAGEN, HEIZUNGS- U. BELEUCHTUNGSEINRICHT., A.N.G.	6,32	0,88273	102,3	102,0	107,0	107,1	+ 5,0	+ 0,1
66	82	MOEBEL UND TEILE DAVON, BETTAUSSTATTUNGEN	14,61	0,91744	104,8	104,7	105,1	105,1	+ 0,4	-
67	83	REISEARTIKEL, HANDTASCHEN UND AEHNLICHE BEHAELTNISSE	3,37	0,88267	97,0	96,4	99,8	99,9	+ 3,6	+ 0,1
68	84	BEKLEIDUNG UND BEKLEIDUNGSZUBEHOER	65,78	0,98793	99,9	99,6	100,3	100,5	+ 0,9	+ 0,2
69	85	SCHUHE	14,36	0,92157	90,9	89,9	94,1	94,2	+ 4,8	+ 0,1
70	87	MESS-, PRUEF- U. KONTROLLINSTRUM., -APPARATE U. -GERAETE	16,69	1,00208	100,0	98,8	103,5	104,5	+ 5,8	+ 1,0
71	88	FOTOGR. APPARATE U. ZUBEHOER, OPT. WAEREN, UHRMACHERWAEREN	10,73	1,06399	95,6	95,4	97,3	97,2	+ 1,9	- 0,1
72	89	VERSCHIEDENE BEARBEITETE WAEREN, A.N.G.	34,78	1,06987	99,5	99,4	100,0	99,8	+ 0,4	- 0,2
73	97	GOLD	3,11	1,55449	91,5	90,9	98,8	97,7	+ 7,5	- 1,1

## DEUTSCHLAND

1 INDEX DER EINFUHRPREISE  
(AKTUELLE ERGEBNISSE)  
1.5 IN ANLEHNUNG AN DAS SYSTEMATISCHE GÜTERVERZEICHNIS FUER PRODUKTIONSSTATISTIKEN  
1991 = 100

LFD NR.	NR. DER GP- SYSTE- MATIK	GÜTERGRUPPE, -ZWEIG, -KLASSE UND -ART	WÄGUNG- ANTEIL AM GESAMTINDEX IN PROMILLE	VERKET- TUNGS- FAKTOR	1995 DURCH- SCHNITT	1996			VERÄNDERUNG JUNI 1996 GEGENÜBER JUNI 1995 IN PROZENT	
						JUNI	MAI	JUNI		
1	0	ERZEUGNISSE DER LAND- UND FORSTWIRTSCHAFT, FISCHEREI	56,07	1,30897	98,1	96,4	101,6	99,2	+ 2,9	- 2,4
2	01	PFLANZLICHE ERZEUGNISSE DER LANDWIRTSCHAFT UND DER GEWERBLICHEN GÄRTNEREI	46,40	1,32772	98,0	96,2	101,6	98,5	+ 2,4	- 3,1
3	011	DARUNTER: PFLANZLICHE ERZEUGNISSE DER ALLGEMEINEN LANDWIRTSCHAFT	10,53	1,36338	93,8	92,3	105,3	102,9	+11,5	- 2,3
4	0111	DARUNTER: GETREIDE	2,29	1,24331	77,9	78,7	89,9	86,3	+ 8,3	- 4,0
5	01111	DARUNTER: WEIZEN	0,82	1,25409	73,1	76,1	83,4	77,8	+ 2,2	- 6,7
6		DARUNTER: WEICHWEIZEN	0,66	1,21253	73,0	76,8	84,1	78,3	+ 2,0	- 6,9
7	01115	MAIS	1,10	1,36662	74,6	75,4	93,2	89,8	+19,1	- 3,6
8	0112	TROCKENE AUSGELESTE HUELSENFRÜCHTE, UNBEARBEITET	0,67	1,33191	88,4	90,2	92,4	93,6	+ 3,8	+ 1,3
9	0115	ÖLSAATEN UND -FRÜCHTE, UNBEARBEITET	3,59	1,73358	103,6	98,1	125,0	121,2	+23,5	- 3,0
10	01153	DARUNTER: SOJABOHNEN	1,92	1,60771	93,4	87,1	124,3	118,3	+35,8	- 4,8
11	01162	BAUMHOLZ, UNBEARBEITET	1,00	1,38705	111,3	115,5	103,5	101,0	-12,6	- 2,4
12	0119	ANDERE PFLANZLICHE ERZEUGNISSE DER ALLGEMEINEN LAND- WIRTSCHAFT	2,37	1,28000	88,9	87,0	97,5	97,7	+12,3	+ 0,2
13	01197	DARUNTER: ROHTABAK	2,06	1,25546	83,8	81,5	92,9	93,0	+14,1	+ 0,1
14	013	ERZEUGNISSE DES DAUERKULTURBAUES	21,24	1,44136	103,9	104,8	107,2	107,7	+ 2,8	+ 0,5
15	0131	FRISCHOBST	11,64	1,02034	92,1	94,7	101,3	100,9	+ 6,5	- 0,4
16	01311	DARUNTER: FRISCHES KERNOBST	2,32	0,70780	63,9	64,2	66,2	67,5	+ 5,1	+ 2,0
17	013111	DARUNTER: TAFELÄPFEL	1,85	0,71453	63,2	63,0	65,8	66,7	+ 5,9	+ 1,4
18	01312	FRISCHES STEINOBST	1,58	0,80635	78,0	101,4	95,8	118,7	+17,1	+23,9
19	013121	DARUNTER: PFIRSICHE (EINSCHL. NEKTARINEN)	1,07	0,77355	71,7	102,9	87,9	131,0	+27,3	+49,0
20	01313	SCHALENOBST	1,66	1,67616	105,3	99,4	118,7	115,8	+16,5	- 2,4
21	013133	DARUNTER: HASELNÜSSE	0,61	1,82227	95,9	90,6	95,9	89,2	- 1,5	- 7,0
22	013135	MANDELN	0,50	1,41396	140,1	129,0	186,1	186,4	+44,5	+ 0,2
23	01318	ZITRUSFRÜCHTE, FRISCH	2,20	1,08527	89,2	91,7	93,4	93,8	+ 2,3	+ 0,4
24	013181	DARUNTER: ORANGEN	0,84	1,27850	103,9	110,9	106,1	107,0	- 3,5	+ 0,8
25	01319	TROPISCHE FRÜCHTE, FRISCH	3,18	1,26810	116,9	123,5	134,7	126,2	+ 2,2	- 6,3
26	013195	DARUNTER: BANANEN	2,34	1,25273	126,8	135,5	151,0	136,5	+ 0,7	- 9,6
27	0135	WEINBAUERZEUGNISSE	4,26	0,86661	86,6	87,0	91,8	92,3	+ 6,1	+ 0,5
28	01351	WEINTRAUBEN, FRISCH	1,17	0,89233	70,7	74,7	60,8	63,1	-15,5	+ 3,8
29	01357	TRAUBENWEIN	3,09	0,85312	92,6	91,6	103,5	103,3	+12,8	- 0,2
30	013571	DARUNTER: TRINKWEISSWEIN	1,13	0,86984	94,2	93,4	106,2	105,9	+13,4	- 0,3
31	013575	TRINKROTWEIN	1,61	0,85838	85,5	84,5	95,5	95,7	+13,3	+ 0,2
32	0139	ANDERE ERZEUGNISSE DES DAUERKULTURBAUES	5,34	2,79042	143,3	141,1	132,6	134,9	- 4,4	+ 1,7
33	01395	DARUNTER: KAFFEE, ROH	4,00	2,84783	156,3	154,0	136,3	139,6	- 9,4	+ 2,4
34		DARUNTER: AUS AFRIKA	0,98	2,74688	145,5	144,1	119,3	123,6	-14,2	+ 3,6
35		AUS MITTELAMERIKA	0,65	2,82919	150,5	144,3	133,9	141,3	- 2,1	+ 5,5
36		AUS SÜDAMERIKA	1,94	2,81571	154,6	154,7	137,5	139,2	-10,0	+ 1,2
37		AUS ASIEN	0,36	3,57249	195,3	190,1	169,6	171,3	- 9,9	+ 1,0
38	01397	KAKAOBOHNEN, ROH	1,13	3,44170	110,2	107,5	130,5	129,9	+20,8	- 0,5
39	015	GARTENBAUERZEUGNISSE	14,25	0,96653	92,4	85,9	90,3	81,2	- 5,5	-10,1
40	0152	DARUNTER: FRISCHGEMÜSE	8,19	0,93323	96,5	92,6	93,8	83,1	-10,3	-11,4
41	01522	DARUNTER: BLATT-, STENGEL- UND SALATGEMÜSE, FRISCH	1,39	0,92862	98,3	84,7	91,5	78,8	- 7,0	-13,9
42	015223	DARUNTER: KOPFSALAT	0,55	0,88725	88,6	59,5	64,7	59,5	-	- 8,0
43	01523	FRUCHTGEMÜSE, FRISCH	4,21	0,95396	79,4	68,7	90,5	80,9	+17,8	-10,6
44	015231	DARUNTER: TOMATEN	1,75	0,92618	69,9	58,4	92,0	80,0	+37,0	-13,0
45	015232	SCHAELE- UND EINLEGGEGURKEN	1,13	1,12222	89,1	71,4	77,1	80,4	+12,6	+ 4,3
46	015236	GEMÜSEAPRIKA	0,91	0,78033	74,2	61,9	82,0	64,6	+ 4,4	-21,2
47	01525/6	WURZEL- UND KNOLLENGEMÜSE	1,30	.	139,6	157,5	104,2	85,9	-45,5	-17,6
48	01525	DARUNTER: KARTOFFELN	0,90	0,81119	167,6	191,1	105,8	81,4	-57,4	-23,1
49	0155	BLUMEN UND ZIERPFLANZEN	5,59	1,02762	86,4	75,6	85,4	77,9	+ 3,0	- 8,8
50	01558	DARUNTER: SCHNITTBLUMEN, FRISCH	3,47	0,94402	83,0	65,8	81,5	69,4	+ 5,5	-14,8
51	015584	NELKEN	0,49	1,03162	.	.	.	.	.	.
52	015585	ROSEN	0,73	0,98339	.	.	.	.	.	.
53	015581-83/86-89	ANDERE SCHNITTBLUMEN	2,25	0,89676	77,1	57,0	79,8	66,2	+16,1	-17,0

DEUTSCHLAND

1 INDEX DER EINFUHRPREISE  
(AKTUELLE ERGEBNISSE)  
1.5 IN ANLEHNUNG AN DAS SYSTEMATISCHE GÜTERVERZEICHNIS FUER PRODUKTIONSSTATISTIKEN  
1991 = 100

LFD NR.	NR.DER GP-SYSTEMATIK	GÜTERGRUPPE, -ZWEIG, -KLASSE UND -ART	WÄGUNGS-ANTEIL AM GESAMTINDEX IN PROMILLE	VERKET-TUNGS-FAKTOR	1995 DURCH-SCHNITT	1995 1996			VERÄNDERUNG JUNI 1996 GEGENÜBER JUNI 1995 IN PROZENT	
						JUNI	MAI	JUNI	JUNI 1996	MAI 1996
54	02	LEBENDE TIERE UND TIERISCHE ERZEUGNISSE DER LANDWIRTSCHAFT UND GEWERBLICHEN TIERHALTUNG	4,60	1,40629	95,2	92,9	102,6	105,3	+13,3	+ 2,6
55	021	LEBENDE TIERE	1,19	1,18214	92,2	91,7	101,7	108,4	+18,2	+ 6,6
56	02123-5	NUTZRINDER	0,41	1,11262	.	.	.	.	.	.
57	A)	SCHLACHTVIEH	0,78	1,20759	.	.	.	.	.	.
58	029	TIERISCHE ERZEUGNISSE DARUNTER:	3,41	1,48784	96,2	93,3	102,8	104,2	+11,7	+ 1,4
59	02921	HUEHNEREIER, FRISCH	1,19	1,05041	.	.	.	.	.	.
60	0293	NATÜRLICHER HONIG	0,33	1,20981	92,0	93,9	133,4	136,7	+45,6	+ 2,5
61	0295	WOLLE UND ANDERE TIERHAARE, UNBEARBEITET DARUNTER:	1,31	1,66239	109,4	113,3	99,6	99,2	-12,4	- 0,4
62	02951	SCHAFWOLLE	1,21	1,55831	112,3	116,8	101,3	101,0	-13,5	- 0,3
63	02/6854	NACHRICHTLICH: LEBENDE TIERE U. TIERISCHE ERZEUGNISSE DER LANDWIRTSCHAFT UND GEWERBLICHEN TIERHALTUNG, UNGENIESSBARE SCHLACHTNEBENPRODUKTE	5,10	1,43855	97,1	95,0	103,7	106,0	+11,6	+ 2,2
64	05	FORSTWIRTSCHAFTLICHE ERZEUGNISSE	1,77	1,32206	127,0	126,0	126,4	121,6	- 3,5	- 3,8
65	052-4	ROHHOLZ	1,00	1,08342	100,4	100,2	99,6	99,4	- 0,8	- 0,2
66	052/3	LAUBROHHOLZ	0,88	1,06941	101,3	101,4	100,5	100,3	- 1,1	- 0,2
67	054	NADELROHHOLZ	0,32	1,11580	98,3	97,7	97,5	97,5	- 0,2	-
68	057	ANDERE FORSTWIRTSCHAFTLICHE ERZEUGNISSE DARUNTER:	0,77	.	161,6	159,4	161,3	150,4	- 5,6	- 6,8
69	0574	NATURKAUSCHUK	0,64	1,60678	162,4	161,3	152,7	145,1	-10,0	- 5,0
70	07	FISCHEREIERZEUGNISSE	3,30	0,82107	88,0	88,6	87,0	88,6	-	+ 1,8
71	071	ERZEUGNISSE DER HOCHSEE- UND KÜSTENFISCHEREI	2,71	0,75684	87,5	87,3	86,5	88,8	+ 1,7	+ 2,7
72	075	ERZEUGNISSE DER BINNENFISCHEREI UND FISCHZUCHT	0,59	1,23990	90,3	94,2	89,4	87,5	- 7,1	- 2,1
73	21	BERGBAULICHE ERZEUGNISSE DARUNTER:	63,93	2,01541	75,3	76,1	84,7	83,2	+ 9,3	- 1,8
74	211	KOHLE, KOKS UND ROHTEER DARUNTER:	3,06	1,49631	87,1	86,7	87,2	86,7	-	- 0,6
75	B)	KOHLE UND KOKS DARUNTER:	3,01	1,49043	86,1	85,8	86,0	85,5	- 0,3	- 0,6
76	21111	STEINKOHLE	2,29	1,53811	88,2	88,0	88,0	87,3	- 0,8	- 0,8
77		AUS INDUSTRIALISIERTEN WESTLICHEN LÄNDERN (OHNE EU-LÄNDER)	1,21	1,70962	91,0	90,4	90,6	90,4	-	- 0,2
78		AUS MITTEL- UND OSTEUROPÄISCHEN LÄNDERN UND STAATSHANDELSLÄNDERN IN ASIEN	0,75	1,48281	76,6	77,3	76,3	74,7	- 3,4	- 2,1
79	21113	STEINKOHLENKOKS	0,42	1,29648	89,4	88,6	91,9	91,9	+ 3,7	-
80	NACHRICHTLICH: 21111/21113	STEINKOHLE UND STEINKOHLENKOKS	2,71	1,50074	88,4	88,1	88,6	88,0	- 0,1	- 0,7
81	21111/21131	STEINKOHLE UND BRAUNKOHLE	2,59	1,52266	85,6	85,4	85,1	84,5	- 1,1	- 0,7
82	212	ERDOEL UND ERDGAS	53,89	2,13655	72,9	74,0	83,8	82,5	+11,5	- 1,6
83	2121	ERDOEL, ROH	37,55	2,19417	72,6	73,9	87,4	84,3	+14,1	- 3,5
84		VIA NORDSEEHAEFEN	20,95	2,15900	72,6	74,1	88,6	84,6	+14,2	- 4,5
85		VIA MITTELMEERHAEFEN	16,60	2,23669	72,6	73,7	85,9	84,0	+14,0	- 2,2
86		AUS OPEC-LÄNDERN DARUNTER:	17,12	2,29191	74,2	75,6	88,4	87,0	+15,1	- 1,6
87		AUS LIBYEN	5,46	2,24769	.	.	.	.	.	.
88		AUS NIGERIA	3,07	2,32889	.	.	.	.	.	.
89		AUS SONSTIGEN LÄNDERN DARUNTER:	20,43	2,10496	71,2	72,4	86,6	82,1	+13,4	- 5,2
90		AUS GROSSBRITANNIEN	6,10	2,04478	69,5	71,9	81,5	81,2	+12,9	- 0,4
91	2122	ERDGAS	16,34	1,98475	73,6	74,3	75,6	78,4	+ 5,5	+ 3,7
92	213	EISENERZE DARUNTER:	3,99	1,47508	75,9	74,8	83,7	83,2	+11,2	- 0,6
93		AUS AMERIKA	2,79	1,54276	74,5	73,2	82,7	82,3	+12,4	- 0,5
94	2142	NE-METALLERZE	2,24	1,31200	113,5	112,4	100,6	91,8	-18,3	- 8,7
95	21781	BAUXIT	0,32	.	77,3	76,1	88,0	87,6	+15,1	- 0,5

FUSSNOTEN SIEHE LETZTE SEITE

## DEUTSCHLAND

1 INDEX DER EINFUHRPREISE  
(AKTUELLE ERGEBNISSE)  
1.5 IN ANLEHNUNG AN DAS SYSTEMATISCHE GÜTERVERZEICHNIS FUER PRODUKTIONSSTATISTIKEN  
1991 = 100

LFD NR.	NR.DER GP- SYSTE- MATIK	GÜTERGRUPPE, -ZWEIG, -KLASSE UND -ART	WÄGUNGS- ANTEIL AM GESAMTINDEX IN PROMILLE	VERKET- TUNGS- FAKTOR	1995 DURCH- SCHNITT	1995 1996			VERÄNDERUNG JUNI 1996 GEGENÜBER JUNI MAI 1995 1996 IN PROZENT	
						JUNI	MAI	JUNI		
96	22	MINERALÖLERZEUGNISSE DARUNTER:	28,21	2,10850	69,7	69,4	83,7	78,0	+12,4	- 6,8
97	221	ROHBENZIN UND KRAFTSTOFFE (EINSCHL. HEIZÖLE) DARUNTER:	24,55	2,14760	68,3	68,5	83,0	76,8	+12,1	- 7,5
98	2211	ROHBENZIN	3,39	2,09944	68,5	73,1	85,4	77,3	+ 5,7	- 9,5
99	2213	KRAFTSTOFFE DARUNTER:	9,90	1,96721	65,3	66,3	82,2	74,7	+12,7	- 9,1
100	22131	VERGASERKRAFTSTOFF	5,99	2,02653	63,8	66,9	83,9	73,5	+ 9,9	-12,4
101	221311	VERGASERKRAFTSTOFF UNVERBLEIT, NORMAL	2,27	2,10994	63,9	66,1	83,6	73,9	+11,8	-11,6
102	221313/15	V-KRAFTSTOFF, UNVERBLEIT U. VERBLEIT, SUPER	3,72	1,96819	63,7	67,4	84,0	73,3	+ 8,8	-12,7
103	221313	VERGASERKRAFTSTOFF, UNVERBLEIT, SUPER	2,25	.	63,8	67,4	84,0	73,6	+ 9,2	-12,4
104	221315	VERGASERKRAFTSTOFF, VERBLEIT, SUPER	1,47	.	63,6	67,4	84,1	72,8	+ 8,0	-13,4
105	2211/2213	ROHBENZIN UND KRAFTSTOFFE	13,29	2,01107	66,1	68,0	83,0	75,4	+10,9	- 9,2
106	22133	FLUGBENZIN UND FLUGTURBINENKRAFTSTOFF	1,85	2,01347	68,7	66,0	80,6	78,1	+18,3	- 3,1
107	22139	DIESELKRAFTSTOFF	1,93	2,09612	65,7	63,6	78,1	74,7	+17,5	- 4,4
108	2217	HEIZÖLE	9,12	2,31550	67,6	65,9	78,8	75,8	+15,0	- 3,8
109	22172	HEIZÖLE, LEICHT	8,55	2,09612	65,1	63,7	76,3	74,2	+16,5	- 2,8
110	22176	HEIZÖLE, MITTELSCHWER UND SCHWER	0,57	3,42619	104,1	98,8	116,5	100,0	+ 1,2	-14,2
111		BIS ZU 1 PROZENT S-GEHALT	0,21	3,21818	97,8	97,2	116,3	98,5	+ 1,3	-15,3
112		MEHR ALS 1 PROZENT S-GEHALT	0,36	3,57635	107,8	99,7	116,6	100,9	+ 1,2	-13,5
113	22139/22172	DIESELKRAFTSTOFF UND HEIZÖLE, LEICHT	10,48	2,09612	65,3	63,7	76,6	74,3	+16,6	- 3,0
114	225	SCHMIERMittel UND ÄHNLICHE MINERALISCHE ÖLE	1,82	1,84557	74,3	72,9	84,9	81,4	+11,7	- 4,1
115	227	ANDERE MINERALÖLERZEUGNISSE	1,02	1,52537	96,0	94,1	106,2	106,7	+13,4	+ 0,5
116	NACHRICHTLICH: 2121/22	ERDOEL UND MINERALÖLERZEUGNISSE	65,76	.	71,3	72,0	85,8	81,6	+13,3	- 4,9
117	24	SPALT- UND BRUTSTOFFE	1,53	2,50508	96,0	89,5	128,8	133,2	+48,8	+ 3,4
118	25	STEINE UND ERDEN, ASBESTWAREN, SCHLEIFMITTEL DARUNTER:	9,50	0,97308	100,5	100,0	102,4	102,4	+ 2,4	-
119	251	ROHE UND GEBROCHENE NATURSTEINE, UNBEARBEITETE ERDEN DARUNTER:	2,79	1,08676	97,4	96,9	100,0	100,2	+ 3,4	+ 0,2
120	2517	TONERDEHALTIGE ROHSTOFFE	0,91	1,14541	91,9	90,4	96,8	97,2	+ 7,5	+ 0,4
121	2519	ANDERE ROHE UND GEBROCHENE NATURSTEINE SOWIE UNBE- ARBEITETE ERDEN	0,77	1,13232	88,1	88,3	91,8	92,2	+ 4,4	+ 0,4
122	252	BEARBEITETE NATURSTEINE, SCHLACKEN	1,82	0,86388	96,7	95,8	98,0	98,0	+ 2,3	-
123	253	ZEMENT, BEARBEITETER KALK- UND DOLOMITSTEIN, GIPSER- ZEUGNISSE DARUNTER:	1,07	1,00617	105,2	105,0	106,9	106,9	+ 1,8	-
124	2531	ZEMENT	0,72	0,91682	112,0	111,9	112,2	112,2	+ 0,3	-
125	254	GROBKERAMISCHE ERZEUGNISSE DARUNTER:	1,62	0,89128	101,9	101,7	104,8	104,8	+ 3,0	-
126	2547	FEUERFESTE ERZEUGNISSE DARUNTER:	0,83	0,94178	93,3	93,6	92,1	92,3	- 1,4	+ 0,2
127	25472	GEFORMTE FEUERFESTE ERZEUGNISSE	0,69	0,93657	92,8	93,2	91,3	91,5	- 1,8	+ 0,2
128	255	BETONERZEUGNISSE	0,51	0,78480	111,7	111,5	113,2	113,2	+ 1,5	-
129	258	SCHLEIFMITTEL	0,75	0,98163	104,8	104,1	104,8	105,0	+ 0,9	+ 0,2
130	27	EISEN UND STAHL DARUNTER:	28,78	1,16553	102,2	102,9	95,6	95,0	- 7,7	- 0,6
131	271	ERZEUGNISSE DER HOCHOFEN-, STAHL-, WARMWALZ- UND FERROLEGIERUNGSWERKE DARUNTER:	25,02	1,17647	102,5	103,3	95,7	95,1	- 7,9	- 0,6
132	2711/2712	ROHEISEN UND FERROLEGIERUNGEN DARUNTER:	2,36	1,28011	101,5	104,9	97,7	95,7	- 8,8	- 2,0
133	2712	FERROLEGIERUNGEN	2,19	1,28377	103,0	106,7	99,6	97,4	- 8,7	- 2,2
134	2714	VORGEWALZTES STAHLHALBZEUG, UNLEGIERT UND LEGIERT, WARM GEWALZT DARUNTER:	3,61	1,10515	94,2	94,3	92,2	91,8	- 2,7	- 0,4
135	27141	VORBLOCKE, VORBRAMMEN UND PLATINEN, KNUEPPEL	3,28	1,07471	93,1	93,1	91,9	91,4	- 1,8	- 0,5

DEUTSCHLAND  
1 INDEX DER EINFUHRPREISE  
(AKTUELLE ERGEBNISSE)  
1.5 IN ANLEHNUNG AN DAS SYSTEMATISCHE GÜTERVERZEICHNIS FUER PRODUKTIONSSTATISTIKEN  
1991 = 100

LFD NR.	NR. DER GP-SYSTEMATIK	GÜTERGRUPPE, -ZWEIG, -KLASSE UND -ART	WÄGUNGSGESAMTINDEX AM GESAMTINDEX IN PROMILLE	VERKEHRSTUNGSFAKTOR	1995 DURCHSCHNITT	1995 1996			VERÄNDERUNG JUNI 1996 GEGENÜBER JUNI 1995 IN PROZENT	
						JUNI	MAI	JUNI	JUNI 1996	MAI 1996
136	2715	WALZSTAHL, UNLEGIERT UND LEGIERT	15,22	1,15919	102,8	103,4	94,0	93,8	- 9,3	- 0,2
137		WALZSTAHL, UNLEGIERT (MASSENSTAHL)	11,32	1,16573	100,8	101,7	92,8	92,8	- 8,8	-
138		WALZSTAHL, LEGIERT (EDELSTAHL)	3,90	1,13877	108,5	108,4	97,4	96,5	-11,0	- 0,9
		DARUNTER:								
139	271522/27	FORM- UND STABSTAHL	4,46	1,17594	98,5	100,2	90,0	90,5	- 9,7	+ 0,6
140	271522	FORMSTAHL (EINSCHL. BREITFLANSCHTRAEGERN)	1,54	1,09766	101,0	104,6	87,4	87,1	-16,7	- 0,3
141	271527	STABSTAHL	2,92	1,22000	97,1	97,8	91,4	92,2	- 5,7	+ 0,9
142	27153	WALZDRAHT	1,39	1,35606	104,0	103,4	95,0	94,2	- 8,9	- 0,8
143	27154	BREITFLACHSTAHL, BANDSTAHL WARM GEWALZT UND WARBREITBAND	2,17	1,12637	98,5	98,2	93,9	93,8	- 4,5	- 0,1
144	271542/45	BREITFLACHSTAHL UND BANDSTAHL, WARM GEWALZT	0,75	1,20213	96,8	96,3	92,6	92,6	- 3,8	-
145	271547	WARMBREITBAND	1,42	1,08430	99,4	99,2	94,5	94,5	- 4,7	-
146	27155	BLECH, WARM UND KALT GEWALZT, AB 600 MM BREITE	7,11	1,12118	106,6	107,1	96,2	95,7	-10,6	- 0,5
147	271552/53	BLECH VON 3 MM DICKE UND MEHR	3,36	1,12418	107,6	107,8	100,6	100,6	- 6,7	-
148	271555/56	FEINBLECH UNTER 3 MM DICKE	3,75	1,12035	105,6	106,5	92,3	91,2	-14,4	- 1,2
149	2716	WEITERVERARBEITETER WALZSTAHL, UNLEGIERT UND LEGIERT	3,28	1,04508	109,6	110,1	103,8	102,9	- 6,5	- 0,9
150	2719	SCHROTT UND NEBENERZEUGNISSE DER HOCHOFEN-, STAHL- UND WARMWALZWERKE	0,55	1,67705	109,8	103,9	107,0	104,0	- 5,4	- 2,8
151	273	ERZEUGNISSE DER STAHLROHRWERKE	3,36	1,11630	97,7	98,0	90,2	89,6	- 8,6	- 0,7
152	28	NE-METALLE UND -METALLHALBZEUG (EINSCHL. EDELMETALLEN UND DEREN HALBZEUG)	31,06	1,37001	106,3	104,7	104,8	97,6	- 6,8	- 6,9
153	281	NE-METALLE UND EDELMETALLE, ROH	17,66	1,39407	104,7	103,2	104,2	96,9	- 6,1	- 7,0
154	2811/3/5	NACHRICHTLICH: NE-METALLE, ROH	13,06	.	105,2	102,9	103,1	93,9	- 8,7	- 8,9
155	2811	LEICHTMETALLE UND DEREN LEGIERUNGEN	4,75	1,34094	113,7	110,7	104,7	100,1	- 9,6	- 4,4
156	28111/2	ALUMINIUM UND ALUMINIUMLEGIERUNGEN	4,56	1,31841	113,4	110,3	103,9	99,1	-10,2	- 4,6
157	28115	MAGNESIUM UND MAGNESIUMLEGIERUNGEN	0,19	1,62175	119,8	119,1	124,2	123,9	+ 4,0	- 0,2
158	2813	SCHWERMETALLE UND DEREN LEGIERUNGEN	7,61	1,30665	100,3	98,4	102,2	90,6	- 7,9	-11,4
159	28131	KUPFER UND KUPFERLEGIERUNGEN	4,05	1,05361	106,2	106,0	102,0	82,7	-22,0	-18,9
160	28132	BLEI	0,26	1,21744	96,1	91,5	132,4	126,0	+37,7	- 4,8
161	28133	ZINK UND ZINKLEGIERUNGEN	0,98	1,39093	81,7	78,2	87,6	85,1	+ 8,8	- 2,9
162	28134	ZINN UND ZINNLEGIERUNGEN	0,36	3,63889	94,4	97,1	104,3	100,3	+ 3,3	- 3,8
163	28137	NICKEL	1,24	1,15283	87,4	81,3	88,9	88,2	+ 6,0	- 3,0
164	28136/9	SONSTIGE NE-METALLE	0,72	1,62925	118,6	115,7	133,9	132,8	+14,8	- 0,8
165	2815	ZWISCHENPRODUKTE DER NE-METALLINDUSTRIE	0,70	1,07151	101,0	98,3	101,2	87,5	-11,0	-13,5
166	2817	EDELMETALLE	4,60	1,70285	103,4	104,3	107,3	105,3	+ 1,0	- 1,9
167	28171	SILBER	0,50	2,68622	109,7	110,0	121,4	116,2	+ 5,6	- 4,3
168	28172	GOLD	2,83	1,55449	91,4	90,9	98,7	97,7	+ 7,5	- 1,0
169	28173/5	PLATIN UND PLATINBEIMETALLE	1,27	1,66961	127,5	132,0	121,1	118,2	-10,5	- 2,4
170	284	NE-METALLHALBZEUG UND EDELMETALLHALBZEUG	9,53	1,22909	109,5	108,0	105,2	98,7	- 8,6	- 6,2
171	2841	HALBZEUG AUS ALUMINIUM UND ALUMINIUMLEGIERUNGEN	4,97	1,30435	116,6	115,1	109,2	104,2	- 9,5	- 4,6
172	2843	HALBZEUG AUS KUPFER UND KUPFERLEGIERUNGEN	3,31	1,08081	106,2	105,7	101,7	90,3	-14,6	-11,2
173	2845/7/8	HALBZEUG AUS ANDEREN NE-METALLEN UND DEREN LEGIERUNGEN	1,06	1,17757	88,7	83,5	97,6	98,3	+17,7	+ 0,7
174	2849	EDELMETALLHALBZEUG	0,19	1,91634	98,9	98,9	104,9	101,5	+ 2,6	- 3,2
175	287	BEARBEITUNGSRESTSTOFFE UND SCHROTT AUS NE-METALLEN (EINSCHL. EDELMETALLEN), METALLHALTIGE ASCHEN UND RUECKSTAENDE	3,87	1,46677	105,8	103,5	106,8	98,3	- 5,0	- 8,0
176	2871	BEARBEITUNGSRESTSTOFFE UND SCHROTT AUS LEICHTMETALLEN	0,43	1,56585	105,1	101,2	95,0	90,0	-11,1	- 5,3
177	2874	BEARBEITUNGSRESTSTOFFE UND SCHROTT AUS SCHWERMETALLEN	1,73	1,18486	102,4	101,6	97,2	84,9	-16,4	-12,7
		DARUNTER:								
178		BEARBEITUNGSRESTSTOFFE UND SCHROTT AUS KUPFER	1,51	1,08562	105,0	104,7	98,7	85,1	-18,7	-13,8
179	2875	BEARBEITUNGSRESTSTOFFE UND SCHROTT AUS EDELMETALLEN	0,47	1,77240	94,5	94,5	99,3	97,4	+ 3,1	- 1,9
180	2877	METALLHALTIGE ASCHEN UND RUECKSTAENDE	1,24	1,82437	115,1	110,3	127,2	120,1	+ 8,9	- 5,6
181	29	GIESSEREIERZEUGNISSE	2,92	.	98,1	98,3	100,0	99,2	+ 0,9	- 0,8
		DARUNTER:								
182	291	EISEN-, STAHL- UND TEMPERGUSS	2,50	.	96,1	96,8	98,3	98,3	+ 1,5	-
183	30	ERZEUGNISSE DER ZIEHEREIEN UND KALTWALZWERKE UND DER STAHLVERFORMUNG	9,77	1,06882	99,3	99,7	98,4	97,5	- 2,2	- 0,9
184	301	ERZEUGNISSE DER ZIEHEREIEN UND KALTWALZWERKE	4,01	1,09149	99,1	99,9	98,1	97,5	- 2,4	- 0,6
185	302	ERZEUGNISSE DER STAHLVERFORMUNG	5,76	1,04806	99,5	99,5	98,5	97,4	- 2,1	- 1,1
186	31	STAHLBAUERZEUGNISSE UND SCHIENENFAHRZEUGE	6,28	0,90203	102,1	102,2	102,8	103,0	+ 0,8	+ 0,2

## DEUTSCHLAND

1 INDEX DER EINFUHRPREISE  
(AKTUELLE ERGEBNISSE)  
1.5 IN ANLEHNUNG AN DAS SYSTEMATISCHE GUETERVERZEICHNIS FUER PRODUKTIONSSTATISTIKEN  
1991 = 100

LFD NR.	NR.DER GP- SYSTE- MATIK	GUETERGRUPPE, -ZWEIG, -KLASSE UND -ART	WAEGUNGS- ANTEIL AM GESAMTINDEX IN PROMILLE	VERKET- TUNGS- FAKTOR	1995 DURCH- SCHNITT	1996			VERAENDERUNG JUNI 1996 GEGENUEBER JUNI 1995 MAI 1996 IN PROZENT	
						JUNI	MAI	JUNI		
187	32	MASCHINENBAUERZEUGNISSE (EINSCHL. ACKERSCHLEPPERN) DARUNTER:	71,19	0,93429	102,6	102,4	104,2	104,2	+ 1,8	-
188	3211/12	METALLBEARBEITUNGSMASCHINEN	8,34	0,94707	103,1	103,4	106,2	106,1	+ 2,6	- 0,1
189	3217	HOLZBE- UND -VERARBEITUNGSMASCHINEN	1,25		102,0	101,0	106,6	106,6	+ 5,5	-
190	3218	AUSWECHSELBARE WERKZEUGE FUER DIE METALLBEARBEITUNG, WERKZEUG- UND WERKSTUECKHALTER	2,84	0,98303	104,9	104,1	106,7	106,5	+ 2,3	- 0,2
191	3231	KOMPRESSOREN (VERDICHTER) UND VAKUUMPUMPEN, DRUCKLUFT- GERAETE UND -WERKZEUGE	2,13	0,90251	105,2	105,3	105,3	105,4	+ 0,1	+ 0,1
192	3232	EINZELGERAETE UND ANLAGEN DER KLIMA-, LUFT- UND ENTSTAUBUNGSTECHNIK	2,35	0,98703	101,9	102,6	100,9	100,9	- 1,7	-
193	3233	GEWERBLICHE KUEHLMOEBEL UND -GERAETE, KAELTENMASCHINEN UND -ANLAGEN	2,07	.	103,0	102,9	102,8	102,6	- 0,3	- 0,2
194	3234	FLUESSIGKEITSPUMPEN	2,59	0,96579	101,0	99,8	108,5	108,0	+ 8,2	- 0,5
195	3236	BAUMASCHINEN	5,10	0,83328	104,6	104,4	106,1	106,1	+ 1,6	-
196	3241	LANDMASCHINEN	2,17	1,02821	105,6	103,5	110,2	110,4	+ 6,7	+ 0,2
197	3244	ACKERSCHLEPPER	1,16	0,83805	103,1	102,8	104,3	104,6	+ 1,8	+ 0,3
198	3255-9	KRANE, HEBEZEUGE UND FOERDERMITTEL	4,87	0,84164	108,3	108,1	108,4	108,4	+ 0,3	-
199	3261	PAPIER- UND DRUCKEREIMASCHINEN	4,18	1,12627	98,6	98,4	99,6	99,8	+ 1,4	+ 0,2
200	3267	NAEHMASCHINEN	0,63	1,08879	102,6	103,1	101,0	100,7	- 2,3	- 0,3
201	3272	ARMATUREN UND AEHNLICHE APPARATE FUER ROHR- UND SCHLAUCHLEITUNGEN, DAMPFKESSEL, SAMMELBEHAELTER, WANNEN UND AEHNLICHE BEHAELTER	4,32	0,91036	98,5	98,3	98,3	98,3	-	-
202	3276	ZAHNRAEDER UND GETRIEBE	1,19	.	101,9	101,7	106,7	106,6	+ 4,8	- 0,1
203	3277	WAEHLZLAGER	3,09	0,87390	94,5	93,6	102,5	102,6	+ 9,6	+ 0,1
204	33	STRASSENFAHRZEUGE (OHNE ACKERSCHLEPPER) DARUNTER:	116,96	0,89440	106,6	106,6	107,3	107,3	+ 0,7	-
205	331	KRAFTWAGEN (EINSCHL. DEREN MOTOREN UND FAHRGESTELLEN)	83,42	0,87975	109,0	109,0	110,1	110,1	+ 1,0	-
206	3311	PERSONENKRAFTWAGEN	65,37	0,86643	109,5	109,4	110,5	110,5	+ 1,0	-
207	3311/2	PERSONENKRAFTWAGEN BIS 1,5 L HUBRAUM	21,33	0,85022	109,3	109,5	110,5	110,8	+ 1,2	+ 0,3
208	33113-7	PERSONENKRAFTWAGEN UEBER 1,5 L HUBRAUM	44,04	0,87792	109,5	109,4	110,5	110,3	+ 0,8	- 0,2
209	3313	LIEFER- UND LASTKRAFTWAGEN	10,42	0,87286	115,7	115,8	115,9	116,0	+ 0,2	+ 0,1
210	3318	VERBRENNUNGSMOTOREN FUER KRAFTWAGEN	6,59	0,97400	94,0	93,1	96,5	96,9	+ 4,1	+ 0,4
211	333	ZUBEHOER, EINZEL- UND ERSATZTEILE FUER KRAFTWAGEN, STRASSENZUGMASCHINEN UND DEREN MOTOREN	25,38	0,92660	98,1	98,2	98,2	98,1	- 0,1	- 0,1
212	337	KRAFTRAEDER UND FAHRRADER SOWIE DEREN TEILE DARUNTER:	4,24	0,89772	112,4	112,5	110,1	109,7	- 2,5	- 0,4
213	3371	KRAFTRAEDER	1,63	0,86007	121,8	121,3	117,3	117,3	- 3,3	-
214	36	ELEKTROTECHNISCHE ERZEUGNISSE	107,98	1,06136	99,5	98,9	100,1	100,0	+ 1,1	- 0,1
215	361	GERAETE UND EINRICHTUNGEN DER ELEKTRIZITAETSER- ZEUGUNG UND -UMWANDLUNG DARUNTER:	8,78	1,04127	98,6	98,9	99,5	99,4	+ 0,5	- 0,1
216	3611	ELEKTROMOTOREN UND -GENERATOREN	4,00	0,96630	102,4	102,7	103,5	103,4	+ 0,7	- 0,1
217	362	GERAETE UND EINRICHTUNGEN DER ELEKTRIZITAETSVER- TEILUNG DARUNTER:	10,85	0,98211	94,1	93,9	94,8	94,8	+ 1,0	-
218	3622	NIEDERSpannungSSCHALTGERAETE UND -ANLAGEN UNTER 1000 V	3,32	1,03309	100,1	100,1	99,1	99,2	- 0,9	+ 0,1
219	3625/6	ISOLIERTE DRAEHTE, LEITUNGEN UND KABEL	5,29	.	92,7	92,8	92,5	92,2	- 0,6	- 0,3
220	363	ELEKTRISCHE GERAETE FUER GEWERBE UND HAUSHALT DARUNTER:	11,91	0,97820	98,6	98,4	99,5	99,8	+ 1,4	+ 0,3
221	3635	ELEKTROWAERMEGERAETE UND -EINRICHTUNGEN FUER DEN HAUSHALT	3,52	0,98209	100,4	100,5	99,9	99,9	- 0,6	-
222	3638	ELEKTRISCHE HAUSHALTSKUEHLMOEBEL	1,95	0,98693	99,0	98,9	100,0	100,0	+ 1,1	-
223	364	ELEKTRISCHE LEUCHTEN UND LAMPEN	3,59	0,91038	104,3	103,7	109,2	109,4	+ 5,5	+ 0,2
224	365	NACHRICHTENTECHNISCHE GERAETE UND EINRICHTUNGEN	8,92	1,04389	95,6	95,3	95,8	95,7	+ 0,4	- 0,1
225	366	RUNDFUNK-, FERNSEH-, PHONOTECHNISCHE GERAETE UND EIN- RICHTUNGEN U. AE. DARUNTER:	47,11	1,15367	101,4	100,8	100,8	100,2	- 0,6	- 0,6
226	3661	RUNDFUNKEMPFANGS- UND FERNSEHEMPFANGSGERAETE	14,80	1,12727	98,1	97,9	98,4	98,4	+ 0,5	-
227	3663	PHONOTECHNISCHE GERAETE	12,31	1,01638	98,8	98,8	95,8	95,2	- 3,6	- 0,6
228	3665	AKTIVE BAUELEMENTE DER ELEKTRONIK	12,70	.	103,1	100,8	104,1	102,3	+ 1,5	- 1,7
229	3667	PASSIVE UND ELEKTROMECHANISCHE BAUELEMENTE FUER DIE ELEKTRONIK SOWIE BAUGRUPPEN FUER DIE ELEKTRONIK	7,30	.	109,7	110,1	108,5	108,8	- 1,2	+ 0,3
230	367	ELEKTRISCHE MESS-, PRUEF-, REGEL-, STEUERUNGSGERAETE UND -EINRICHTUNGEN	9,61	0,94193	99,6	97,9	104,1	105,6	+ 7,9	+ 1,4
231	368	ANDERE ELEKTROTECHNISCHE ERZEUGNISSE DARUNTER:	7,21	1,04260	99,1	98,7	100,4	100,7	+ 2,0	+ 0,3
232	3681	ELEKTROMEDIZINISCHE GERAETE	2,95	1,17506	92,2	91,6	93,5	93,6	+ 2,2	+ 0,1
233	3686	ELEKTRISCHE AUSRUESTUNG FUER FAHRRADER, KRAFT- FAHRZEUGE UND VERBRENNUNGSMOTOREN	2,58	0,95344	93,7	92,9	95,8	96,2	+ 3,6	+ 0,4

DEUTSCHLAND  
1 INDEX DER EINFUHRPREISE  
(AKTUELLE ERGEBNISSE)  
1.5 IN ANLEHNUNG AN DAS SYSTEMATISCHE GÜTERVERZEICHNIS FUER PRODUKTIONSSTATISTIKEN  
1991 = 100

LFD NR.	NR.DER GP-SYSTEMATIK	GÜTERGRUPPE, -ZWEIG, -KLASSE UND -ART	WÄGUNGS-ANTEIL AM GESAMTINDEX IN PROMILLE	VERKET-TUNGS-FAKTOR	1995 DURCH-SCHNITT	1995 1996			VERÄNDERUNG JUNI 1996 GEGENÜBER JUNI 1995 IN PROZENT	
						JUNI	MAI	JUNI	JUNI 1995	MAI 1996
234	37	FEINMECHANISCHE UND OPTISCHE ERZEUGNISSE; UHREN	19,01	1,03404	100,4	100,9	101,3	101,4	+ 0,5	+ 0,1
235	371-6	FEINMECHANISCHE UND OPTISCHE ERZEUGNISSE	16,30	1,03426	100,8	101,3	101,6	101,6	+ 0,3	-
236	371	OPTISCHE ERZEUGNISSE	3,18	1,02181	98,1	97,6	101,1	101,0	+ 3,5	- 0,1
237	372	FOTO-, PROJEKTIONS- UND KINOTECHNISCHE GERAETE	6,60	1,07063	101,9	104,2	99,8	99,5	- 4,5	- 0,3
238	375	FEINMECHANISCHE ERZEUGNISSE	2,58	1,04641	103,1	102,2	107,0	108,3	+ 6,0	+ 1,2
239	376	MEDIZINMECHANISCHE GERAETE	3,94	0,96660	99,5	98,8	101,3	101,2	+ 2,4	- 0,1
240	377	UHREN	2,71	1,02863	98,4	98,4	100,1	100,0	+ 1,6	- 0,1
241	38	EISEN-, BLECH- UND METALLWAREN DARUNTER:	23,17	0,95122	100,8	100,6	102,0	102,0	+ 1,4	-
242	382	WERKZEUGE	3,36	0,93939	100,7	100,6	101,4	101,1	+ 0,5	- 0,3
243	384	BLECHWAREN, BLECHKONSTRUKTIONEN UND FEINSTBLECH-PACKUNGEN DARUNTER:	10,57	0,90037	101,3	101,1	102,2	102,1	+ 1,0	- 0,1
244	3843	BAUARTIKEL AUS STAHLBLECH, STAHLBLECHKONSTRUKTIONEN	2,50	0,89106	100,3	100,1	103,3	103,3	+ 3,2	-
245	3845	MOEBEL AUS METALL	3,59	0,86964	106,9	106,8	106,6	106,4	- 0,4	- 0,2
246	385	SCHLOESSER UND BESCHLAEGE	2,07	0,86412	98,5	97,2	101,0	101,3	+ 4,2	+ 0,3
247	387	SCHNEIDWAREN UND BESTECKE	1,13	0,98957	96,9	94,7	99,5	99,5	+ 5,1	-
248	388	METALLWAREN UND METALLKURZWAREN DARUNTER:	4,60	1,10444	99,8	100,3	99,6	99,9	- 0,4	+ 0,3
249	3885	FOLIEN UND DUENNE BAENDER AUS ALUMINIUM ODER KUPFER; VERPACKUNGSBEHAELTER AUS NE-METALL	1,48	1,25815	102,9	102,2	104,6	105,6	+ 3,3	+ 1,0
250	39	MUSIKINSTRUMENTE, SPIELWAREN, SPORTGERAETE, SCHMUCK, BELICHTETE FILME, FUELLHALTER U. AE. 1) DARUNTER:	11,73	1,04481	103,4	103,3	106,2	105,7	+ 2,3	- 0,5
251	391/2	MUSIKINSTRUMENTE	0,91	0,96973	120,0	120,7	118,0	117,3	- 2,8	- 0,6
252	393	SPIELWAREN UND WEIHNACHTSARTIKEL	4,74	0,99473	107,9	107,8	109,3	109,3	+ 1,4	-
253	394	TURN- UND SPORTGERAETE	1,52	1,01368	101,7	101,8	105,1	105,0	+ 3,1	- 0,1
254	396	BEARBEITETE FARBEDELSTEINE UND DIAMANTEN	1,68	0,90221	92,6	92,3	93,5	93,4	+ 1,2	- 0,1
255	4	CHEMISCHE ERZEUGNISSE	93,50	1,16742	98,4	99,2	95,9	96,0	- 3,2	+ 0,1
256	41	ANORGANISCHE GRUNDSTOFFE UND CHEMIKALIEN	5,43	1,18758	90,4	90,2	90,4	90,1	- 0,1	- 0,3
257	42	ORGANISCHE GRUNDSTOFFE UND CHEMIKALIEN DARUNTER:	25,08	1,33333	105,6	107,1	99,1	98,9	- 7,7	- 0,2
258	422	KOHLENWASSERSTOFFE, CHEMISCH EINHEITLICH U. AE.	4,00	1,64006	124,0	133,7	103,9	103,6	-22,5	- 0,3
259	426	CARBONSAEUREN, IHRE ANHYDRIDE, HALOGENIDE, PEROXIDE U. AE.	3,33	1,17691	103,3	103,4	99,6	98,6	- 4,6	- 1,0
260	427	VERBINDUNGEN MIT STICKSTOFFFUNKTIONEN	5,20	1,32778	89,3	88,9	87,3	86,9	- 2,2	- 0,5
261	429	ORGANISCH-ANORGANISCHE VERBINDUNGEN UND SONSTIGE ORGANISCHE VORPRODUKTE, GRUNDSTOFFE UND CHEMIKALIEN DARUNTER:	8,44	1,16274	109,8	110,0	109,6	109,3	- 0,6	- 0,3
262	4291/2	ORGANISCH-ANORGANISCHE VERBINDUNGEN UND HETERO- CYCLISCHE VERBINDUNGEN	4,47	1,09140	100,6	101,2	100,1	100,0	- 1,2	- 0,1
263	43	DUENGEMITTEL, PFLANZENSCHUTZ- UND SCHAEDLINGSBE- KAEMPfungSMITTEL	3,97	1,19555	97,7	98,5	100,0	99,7	+ 1,2	- 0,3
264	431	DUENGEMITTEL	2,24	1,26354	105,2	107,2	109,2	108,3	+ 1,0	- 0,8
265	4311	EINNAEHRSTOFFDUENGER DARUNTER:	1,53	1,29162	107,4	110,7	114,7	112,4	+ 1,5	- 2,0
266	43111	KALKAMMONSALPETER	1,41	1,34717	107,9	111,7	115,4	112,6	+ 0,8	- 2,4
267	4314	MEHRNAEHRSTOFFDUENGER	0,71	1,21522	100,2	99,7	97,2	99,7	-	+ 2,6
268	434	PFLANZENSCHUTZ- UND SCHAEDLINGSBEKAEMPfungSMITTEL	1,73	1,08490	88,1	87,2	88,1	88,5	+ 1,5	+ 0,5

FUSSNOTEN SIEHE LETZTE SEITE



DEUTSCHLAND

1 INDEX DER EINFUHRPREISE  
(AKTUELLE ERGEBNISSE)  
1.5 IN ANLEHNUNG AN DAS SYSTEMATISCHE GÜTERVERZEICHNIS FUER PRODUKTIONSSTATISTIKEN  
1991 = 100

LFD NR.	NR. DER GP- SYSTE- MATIK	GÜTERGRUPPE, -ZWEIG, -KLASSE UND -ART	WÄGUNGSS- ANTEIL AM GESAMTINDEX IN PROMILLE	VERKET- TUNGS- FAKTOR	1995 DURCH- SCHNITT	1996			VERÄNDERUNG JUNI 1996 GEGENÜBER JUNI 1995 IN PROZENT	
						JUNI	MAI	JUNI	JUNI 1996 GEGENÜBER JUNI 1995 IN PROZENT	JUNI 1996 GEGENÜBER JUNI 1995 IN PROZENT
269	44	KUNSTSTOFFE UND SYNTHETISCHER KAUTSCHUK	20,13	1,12029	97,6	99,3	93,0	93,6	- 5,7	+ 0,6
270	441	KUNSTSTOFFE	18,57	1,09742	98,0	99,7	92,8	93,5	- 6,2	+ 0,8
271	4411/2/3	PHENOLHARZE, AMINOHARZE UND POLYURETHANE, IN PRIMAERFORMEN, POLYETHER, EPOXIDHARZE, POLYESTER SOWIE POLYAMIDE UND SILICONE POLYMERISATIONSPRODUKTE (EINSCHL. COPOLYMERISATEN) SONSTIGE KUNSTSTOFFE	6,16	1,00500	92,6	93,4	91,0	91,9	+ 1,6	+ 1,0
272	4414	POLYMERISATIONSPRODUKTE (EINSCHL. COPOLYMERISATEN) SONSTIGE KUNSTSTOFFE	11,28	1,15385	100,7	103,1	92,8	93,5	- 9,3	+ 0,8
273	4417/9		1,13	1,01875	100,4	100,3	102,8	103,0	+ 2,7	+ 0,2
274	445	SYNTHETISCHER KAUTSCHUK	1,56	1,32824	93,3	93,9	94,7	94,6	+ 0,7	- 0,1
275	45	CHEMIEFASERN	2,20	1,09529	95,6	98,0	87,9	87,7	-10,5	- 0,2
276	452	CELLULOSISCHE CHEMIEFASERN	0,68	0,89803	95,2	95,9	90,8	90,8	- 5,3	-
277	455	SYNTHETISCHE CHEMIEFASERN DARUNTER:	1,52	1,21842	95,8	98,9	86,6	86,4	-12,6	- 0,2
278	4551	SYNTHETISCHE SPINNFAASERN	0,85	1 30233	103,1	107,9	88,2	87,8	-18,6	- 0,5
279	46	FARBSTOFFE, FARBEN, LACKE UND VERWANDTE ERZEUGNISSE DARUNTER:	4,83	1,00795	98,5	98,8	98,4	98,5	- 0,3	+ 0,1
280	461	ANORGANISCHE PIGMENTE UND ORGANISCHE FARBSTOFFE	2,63	1,05030	101,0	100,9	99,1	98,7	- 2,2	- 0,4
281	464	ANSTRICHSTOFFE UND VERDÜNNUNGEN	1,43	1,00103	99,0	100,2	102,3	103,4	+ 3,2	+ 1,1
282	47	PHARMAZEUTISCHE ERZEUGNISSE DARUNTER:	11,72	1,09977	97,3	96,4	100,3	100,4	+ 4,1	+ 0,1
283	471	VITAMINE UND HORMONE, ALKALOIDE UND GLYKOSIDE, ANTIBIOTIKA, ZUBEREITETE DROGEN	3,29	1,10681	96,2	95,0	97,2	97,5	+ 2,6	+ 0,3
284	473/5	BULKWARE; PHARMAZEUTISCHE SPEZIALITÄTEN	7,56	1,10957	98,0	97,2	102,3	102,3	+ 5,2	-
285	49	SONSTIGE CHEMISCHE ERZEUGNISSE DARUNTER:	20,14	1,06789	93,7	93,9	93,3	93,3	- 0,6	-
286	493	HILFSMITTEL DARUNTER:	3,39	0,92770	85,6	85,8	86,6	86,8	+ 1,2	+ 0,2
287	4931	ZUBEREITETE ADDITIVES FUER MINERALÖLE	0,81	1,06339	92,9	94,9	91,6	91,6	- 3,5	-
288	495	FOTOCHEMISCHE ERZEUGNISSE UND MAGNETOGRAMMTRÄGER DARUNTER:	6,92	1,23935	87,7	87,5	88,3	88,4	+ 1,0	+ 0,1
289	4952	FOTOCHEMISCHE ERZEUGNISSE	4,01	1,09718	92,7	92,0	95,6	95,8	+ 4,1	+ 0,2
290	497	KÖRPERPFLEGE MITTEL	2,93	0,90676	103,4	102,9	103,7	103,6	+ 0,7	- 0,1
291	498	SELBSTKLEBEBAENDER UND CHEMISCHER BÜROBEDARF	1,41	1,08017	95,9	98,4	90,6	89,0	- 9,6	- 1,8
292	499	ANDERE CHEMISCHE ERZEUGNISSE	2,63	.	101,6	102,2	98,3	98,9	- 3,2	+ 0,6
293	50	BÜROMASCHINEN; DATENVERARBEITUNGSGERÄTE UND -EIN- RICHTUNGEN	41,84	1,18780	81,9	82,2	76,8	76,4	- 7,1	- 0,5
294	501	BÜROMASCHINEN DARUNTER:	1,89	1,17449	88,0	87,7	88,0	87,7	-	- 0,3
295	5011	SCHREIBMASCHINEN UND TEXTVERARBEITUNGSMASCHINEN	0,51	1,01941	93,1	93,6	91,5	91,7	- 2,0	+ 0,2
296	5014	RECHENMASCHINEN UND REGISTRIERKASSEN	0,86	1,20875	88,0	87,2	89,5	89,5	+ 2,6	-
297	505	GERÄTE UND EINRICHTUNGEN FUER DIE DATENVERARBEITUNG	39,95	1,18926	81,6	82,0	76,2	75,8	- 7,6	- 0,5
298	51	FEINKERAMISCHE ERZEUGNISSE DARUNTER:	4,42	0,86106	103,5	103,1	103,1	103,1	-	-
299	5171	WAND- UND BODENFLIESEN, KLINKER AUS FEINKERAMISCHEN STOFFEN	2,11	0,93277	97,0	95,9	96,3	96,3	+ 0,4	-
300	52	GLAS UND GLASWAREN	6,57	0,95161	97,2	97,3	97,1	97,0	- 0,3	- 0,1
301	521/2	FLACH- UND HOHLGLAS	3,52	0,92258	102,2	102,8	101,0	100,8	- 1,9	- 0,2
302	521	FLACHGLAS	0,80	0,95604	88,6	90,0	80,4	79,5	-11,7	- 1,1
303	522	HOHLGLAS	2,72	0,91312	106,2	106,6	107,1	107,0	+ 0,4	- 0,1
304	523/4	VERARBEITETES UND VEREDELTES GLAS	1,63	0,94057	89,1	88,3	88,8	89,1	+ 0,9	+ 0,3
305	526	GLASWOLLE UND ANDERE GLASFASERN, WAREN DARAUS	1,42	1,03571	94,0	93,8	96,9	96,9	+ 3,3	-

## DEUTSCHLAND

1 INDEX DER EINFUHRPREISE  
(AKTUELLE ERGEBNISSE)  
1.5 IN ANLEHNUNG AN DAS SYSTEMATISCHE GÜTERVERZEICHNIS FÜR PRODUKTIONSSTATISTIKEN  
1991 = 100

LFD NR.	NR.DER GP-SYSTEMATIK	GÜTERGRUPPE, -ZWEIG, -KLASSE UND -ART	WÄGUNGS- ANTEIL AM GESAMTINDEX IN PROMILLE	VERKET- TUNGS-FAKTOR	1995 DURCH- SCHNITT	1995 1996			VERÄNDERUNG JUNI 1996 GEGENÜBER JUNI 1995 IN PROZENT	
						JUNI	MAI	JUNI	JUNI 1995	JUNI 1996
306	53	SCHNITTHOLZ, SPERRHOLZ UND SONSTIGES BEARBEITETES HOLZ DARUNTER:	8,06	1,01818	100,0	101,0	95,2	95,1	- 5,8	- 0,1
307	5316	SCHNITTHOLZ	3,81	1,00296	99,1	100,2	93,8	94,3	- 5,9	+ 0,5
308	53161	SCHNITTHOLZ AUS NADELHOLZ	2,78	0,97491	95,1	96,9	89,0	89,8	- 7,3	+ 0,9
309		AUS EUROPA	2,48	0,98070	93,6	95,7	86,7	87,5	- 8,6	+ 0,9
		DARUNTER:								
310		AUS SKANDINAVIEN	1,50	0,99239	91,6	94,1	86,4	87,4	- 7,1	+ 1,2
311		AUS OESTERREICH	0,28	1,13127	103,3	105,1	94,0	94,4	-10,2	+ 0,4
312		AUS MITTEL- UND OSTEUROPAEISCHEN LÄNDERN	0,58	0,90780	90,8	92,7	80,9	81,7	-11,9	+ 1,0
313		AUS DER EHEMALIGEN SOWJETUNION	0,34	0,93216	84,0	85,4	73,2	74,0	-13,3	+ 1,1
314		AUS SONSTIGEN MITTEL- UND OSTEUROPAEISCHEN LÄNDERN	0,24	0,87248	100,5	103,0	91,8	92,5	-10,2	+ 0,8
315	53165	AUS AMERIKA	0,30	0,91701	107,4	106,3	107,9	108,6	+ 2,2	+ 0,6
316		SCHNITTHOLZ AUS LAUBHOLZ	1,03	1,03437	110,1	109,2	107,0	106,4	- 2,6	- 0,6
317		AUS EUROPA	0,32	0,97561	102,0	102,5	103,7	103,7	+ 1,2	-
318		AUS ANDEREN GEBIETEN	0,71	1,04032	113,8	112,2	108,5	107,6	- 4,1	- 0,8
319	535	FURNIERE	0,73	1,28406	106,8	106,7	103,8	103,8	- 2,7	-
320	5361	SPERRHOLZ	1,51	0,90490	100,6	99,8	99,4	98,4	- 1,4	- 1,0
321	537	HOLZFASERPLATTEN	0,31	1,10855	97,0	98,3	91,7	91,7	- 6,7	-
322	538	HOLZSPANPLATTEN	1,15	1,10122	102,6	106,7	93,4	92,6	-13,2	- 0,9
323	54	HOLZWAREN DARUNTER:	14,43	0,91914	102,9	102,7	103,8	103,7	+ 1,0	- 0,1
324	542	MOEBEL UND MATRATZEN	8,91	0,91325	104,7	104,4	106,0	106,0	+ 1,5	-
325	5422	DARUNTER: ZIMMER- UND KÜCHENMOEBEL AUS HOLZ	7,50	0,91171	105,2	104,9	106,0	106,1	+ 1,1	+ 0,1
326	546	KORB-, KORK-, FLECHT- UND BÜRSTENWAREN	0,96	.	103,1	103,0	110,6	110,4	+ 7,2	- 0,2
327	55	HOLZSTOFF, ZELLSTOFF, PAPIER UND PAPPE	22,97	1,09509	106,0	106,1	87,7	88,4	-16,7	+ 0,8
328	551/2	HOLZSTOFF, PAPIER- UND PAPPERESTSTOFFE, ZELLSTOFF	6,55	1,19470	128,4	130,1	77,7	81,9	-37,0	+ 5,4
329	551	HOLZSTOFF, PAPIER- UND PAPPERESTSTOFFE	0,47	1,42603	110,3	128,9	72,5	73,2	-43,2	+ 1,0
330	552	ZELLSTOFF	6,08	1,17975	129,8	130,2	78,1	82,6	-36,6	+ 5,8
331	5521	PAPIERZELLSTOFF UND HALBZELLSTOFF	5,64	1,16295	132,2	133,1	76,1	80,9	-39,2	+ 6,3
332		PAPIERZELLSTOFF	5,53	1,16536	132,7	133,6	75,5	80,5	-39,7	+ 6,6
333	5526	EDEL- UND KUNSTFASERZELLSTOFF	0,44	1,39420	99,1	92,9	104,0	103,8	+11,7	- 0,2
334		NACHRICHTLICH: HOLZZELLSTOFF	5,97	1,18109	130,2	130,6	77,6	82,2	-37,1	+ 5,9
335		DARUNTER: SULFITZELLSTOFF	0,55	1,26182	124,8	123,8	78,6	79,7	-35,6	+ 1,4
336		SULFATZELLSTOFF	4,98	1,17853	133,6	134,7	75,2	80,6	-40,2	+ 7,2
337		DARUNTER: HALBGEBLEICHT ODER GEBLEICHT	4,84	1,17284	131,9	133,1	73,5	79,0	-40,6	+ 7,5
338		AUS NADELHOLZ	3,06	1,13723	127,1	126,3	75,3	77,7	-38,5	+ 3,2
339		AUS LAUBHOLZ	1,78	1,24104	140,2	144,7	70,3	81,2	-43,9	+15,5
340	553-7	PAPIER UND PAPPE	16,42	1,04508	97,1	96,5	91,7	91,1	- 5,6	- 0,7
341	553	PAPIER, UNVEREDELT (IN ROLLEN UND BOGEN) DARUNTER:	10,07	1,06576	100,0	98,7	94,9	94,3	- 4,5	- 0,6
342	5531	ZEITUNGSDRUCKPAPIER	2,49	1,06828	93,9	86,3	105,9	105,8	+22,7	-
343	5532	DRUCK- UND SCHREIBPAPIER	3,34	1,06900	99,1	99,3	91,7	91,0	- 8,4	- 0,8
344	5533	KRAFTPAPIER (SULFAT- UND NATRONKRAFTPAPIER)	1,10	1,01509	98,4	97,9	97,2	97,2	- 0,7	-
345	5535	WELLPAPPENPAPIER	1,78	1,17757	111,3	115,0	80,7	78,6	-31,7	- 2,6
346	5539	SONDERPAPIER	0,85	1,01805	98,8	98,8	101,9	101,1	+ 2,3	- 0,8
347	554	PAPPE, UNVEREDELT (IN ROLLEN UND BOGEN)	2,53	.	92,6	92,8	94,4	94,6	+ 1,9	+ 0,2
348	557	PAPIER UND PAPPE, GESTRICHEN	3,82	.	92,5	93,2	81,4	80,3	-13,8	- 1,4
349	56	PAPIER- UND PAPPEWAREN	6,13	1,02914	94,9	94,3	95,8	95,1	+ 0,8	- 0,7
350	57	DRUCKEREIERZEUGNISSE, VERVIELFÄLTIGUNGEN 2) DARUNTER:	4,58	0,96637	102,4	101,8	104,5	104,7	+ 2,8	+ 0,2
351	5713	BÜCHER	1,74	0,91405	104,2	103,6	107,0	107,0	+ 3,3	-

FUSSNOTEN SIEHE LETZTE SEITE

DEUTSCHLAND

1 INDEX DER EINFUHRPREISE  
(AKTUELLE ERGEBNISSE)

1.5 IN ANLEHNUNG AN DAS SYSTEMATISCHE GÜTERVERZEICHNIS FUER PRODUKTIONSSTATISTIKEN  
1991 = 100

LFD NR.	NR. DER GP- SYSTE- MATIK	GÜTERGRUPPE, -ZWEIG, -KLASSE UND -ART	WÄGUNGSGE- SAMTAM ANTEIL IN PROMILLE	VERKET- TUNGS- FAKTOR	1995 DURCH- SCHNITT	1995			1996		VERÄNDERUNG JUNI 1996 GEGENÜBER JUNI 1995 IN PROZENT
						1995	1995	1995	JUNI	MAI	
352	58	KUNSTSTOFFERZEUGNISSE	21,13	1,01818	98,6	99,0	97,6	97,5	- 1,5	- 0,1	
353	581	HALBZEUG AUS KUNSTSTOFF	8,54	1,05344	97,2	97,9	94,6	94,2	- 3,8	- 0,4	
354	5811	DARUNTER:									
355	5813	FOLIEN AUS KUNSTSTOFF BIS EINSCHL. 1 MM DICKE	4,28	1,08044	97,6	99,4	94,6	94,6	- 4,8	-	
		TAFELN UND PLATTEN AUS KUNSTSTOFF MIT EINER DICKE	0,98	1,00813	94,4	91,8	90,3	90,2	- 1,7	- 0,1	
		UEBER 1 MM									
356	582/3	EINZELTEILE SOWIE BAUELEMENTE AUS KUNSTSTOFF	2,98	1,02058	98,9	98,6	100,7	100,9	+ 2,3	+ 0,2	
357	584	VERPACKUNGSMITTEL, LAGER- UND TRANSPORTBEHAELTER AUS KUNSTSTOFF	2,61	0,97239	89,9	91,0	87,1	87,1	- 4,3	-	
358	585	SONSTIGE FERTIGERZEUGNISSE AUS KUNSTSTOFF	7,00	0,97852	103,2	103,4	103,9	103,9	+ 0,5	-	
359	5851	DARUNTER:									
		BEKLEIDUNG UND KURZWAREN AUS KUNSTSTOFF	1,64	.	98,1	97,7	98,4	98,3	+ 0,6	- 0,1	
360	59	GUMMIWAREN	10,39	0,99802	92,6	92,3	93,9	93,8	+ 1,6	- 0,1	
361	591	BEREIFUNGEN	5,81	1,00199	90,7	90,7	91,9	91,9	+ 1,3	-	
362	59113	DARUNTER:									
363	59114	PERSONENKRAFTWAGENBEREIFUNGEN	3,34	1,03520	92,3	92,4	93,0	93,1	+ 0,8	+ 0,1	
		LASTKRAFTWAGEN- UND OMNIBUSBEREIFUNGEN	1,73	0,92535	86,3	85,8	87,7	87,7	+ 2,2	-	
364	592	WEICHGUMMIWAREN	4,38	0,99211	95,0	94,3	96,4	96,3	+ 2,1	- 0,1	
365	5921	DARUNTER:									
		TECHNISCHE WEICHGUMMIWAREN	2,34	0,93744	95,5	94,9	95,1	94,7	- 0,2	- 0,4	
366	61	LEDER	2,23	1,08254	101,0	100,8	103,1	102,1	+ 1,3	- 1,0	
		DARUNTER:									
367	6121	OBERLEDER	0,89	.	103,6	103,8	103,1	103,1	- 0,7	-	
368	62	LEDERWAREN UND SCHUHE	16,25	0,94061	91,8	90,8	94,9	95,0	+ 4,6	+ 0,1	
369	622	LEDERWAREN (EINSCHL. REISEARTIKELN)	3,77	1,03092	98,1	97,5	100,9	100,8	+ 3,4	- 0,1	
370	625	SCHUHE	12,48	0,91978	89,9	88,8	93,1	93,2	+ 5,0	+ 0,1	
371	63	TEXTILIEN	53,64	1,05638	99,7	99,6	99,5	99,7	+ 0,1	+ 0,2	
372	631	TEXTILE SPINNSTOFFE	1,19	1,40762	110,7	111,9	104,3	105,7	- 5,5	+ 1,3	
373	63164	DARUNTER:									
		KAMMZUEGE UND VORGARN AUS WOLLE	0,54	.	105,4	106,9	97,7	101,0	- 5,5	+ 3,4	
374	632	GARN	5,40	1,17702	92,7	92,6	90,4	89,4	- 3,5	- 1,1	
375		NACHRICHTLICH:									
376		GARN AUS BAUMWOLLE	1,73	1,26323	97,9	97,8	93,2	93,0	- 4,9	- 0,2	
377		GARN AUS WOLLE	0,72	1,36835	91,4	92,2	90,1	89,3	- 3,1	- 0,9	
		GARN AUS SYNTHETISCHEN ODER KUENSTLICHEN SPINN- FASERN UND FILAMENTEN (EINSCHL. TEXTURIERTES GARN)	2,68	1,07849	92,1	91,9	90,7	89,1	- 3,0	- 1,8	
378	635	SPINNSTOFFWAREN	3,61	1,02352	99,5	99,5	100,6	100,7	+ 1,2	+ 0,1	
379	637	METERWARE	10,20	0,98908	99,2	99,3	98,3	98,2	- 1,1	- 0,1	
380	6371	ROHGEWEBE	1,85	1,19130	96,9	97,5	93,7	93,2	- 4,4	- 0,5	
		DARUNTER:									
381	63711	ROHGEWEBE AUS BAUMWOLLE	0,81	1,34648	95,7	96,0	93,9	93,1	- 3,0	- 0,9	
382	6372-79	FERTIGGEWEBE	8,95	0,95710	99,6	99,7	99,3	99,2	- 0,5	- 0,1	
		NACHRICHTLICH:									
383		FERTIGGEWEBE AUS BAUMWOLLE	1,46	1,00000	105,6	105,7	105,0	105,1	- 0,6	+ 0,1	
384		FERTIGGEWEBE AUS WOLLE	1,23	0,96625	95,6	95,6	95,7	95,6	-	- 0,1	
385		FERTIGGEWEBE AUS CHEMIEFASERN	1,98	0,96809	100,9	101,3	99,4	99,0	- 2,3	- 0,4	
386		FERTIGGEWEBE AUS SONSTIGEM MATERIAL (MISCHMATERIAL)	3,68	0,93271	98,1	97,9	98,3	98,3	+ 0,4	-	
387	638	HEIM- UND HAUSTEXTILIEN SOWIE VERWANDTE ERZEUGNISSE	7,16	1,14237	93,6	93,0	93,6	93,6	+ 0,6	-	
		DARUNTER:									
388	6386	TEPPICHE, LAEFER UND FUSSBODENBELAG AUS TEXTILEM MATERIAL	5,74	1,22236	91,7	91,0	92,3	92,3	+ 1,4	-	
389	639	WIRK- UND STRICKWAREN	26,08	0,99899	102,6	102,3	103,2	103,7	+ 1,4	+ 0,5	
		DARUNTER:									
390	6391	GEWIRKTER ODER GESTRICKTER STOFF	1,40	1,00505	99,3	99,3	98,9	99,2	- 0,1	+ 0,3	
391	6392-94	OBERBEKLEIDUNG, GEWIRKT ODER GESTRICKT	14,32	1,01969	103,8	103,5	103,9	104,7	+ 1,2	+ 0,8	
		NACHRICHTLICH:									
392		DARUNTER:									
393		AUS BAUMWOLLE	6,47	0,97036	106,8	106,7	107,1	108,4	+ 1,6	+ 1,2	
394		AUS WOLLE	3,34	.	104,1	102,9	106,5	106,9	+ 3,9	+ 0,4	
		AUS CHEMIEFASERN	3,98	1,06237	97,8	98,0	95,6	96,4	- 1,6	+ 0,8	
395	6395-97	WAESCHE, GEWIRKT ODER GESTRICKT	6,46	0,91544	104,7	104,3	106,5	106,3	+ 1,9	- 0,2	
396	6398	STRUMPFWAREN	2,39	1,03312	98,5	98,8	100,3	100,3	+ 1,5	-	

## DEUTSCHLAND

1 INDEX DER EINFUHRPREISE  
(AKTUELLE ERGEBNISSE)  
1.5 IN ANLEHNUNG AN DAS SYSTEMATISCHE GÜTERVERZEICHNIS FUER PRODUKTIONSSTATISTIKEN  
1991 = 100

LFD NR.	NR. DER GP- SYSTE- MATIK	GÜTERGRUPPE, -ZWEIG, -KLASSE UND -ART	WÄGUNGSG- ANTEIL AM GESAMTINDEX IN PROMILLE	VERKET- TUNGS- FAKTOR	1995 DURCH- SCHNITT	1996			VERÄNDERUNG JUNI 1996 GEGENÜBER JUNI 1995 IN PROZENT	
						JUNI	MAI	JUNI		
397	64	BEKLEIDUNG UND KONFEKTIONIERTER TEXTILIEN DARUNTER:	43,90	0,98394	98,1	97,9	98,3	98,4	+ 0,5	+ 0,1
398	641	OBERBEKLEIDUNG, VEREDELTE PELZFELLE UND PELZWAREN	33,57	0,96640	97,7	97,4	97,6	97,7	+ 0,3	+ 0,1
399	6411-5/8	OBERBEKLEIDUNG DARUNTER:	30,36	0,95252	97,3	97,1	96,8	96,8	- 0,3	-
400	6411/3/4/5/8	HERREN OBERBEKLEIDUNG	11,05	0,92207	99,0	99,3	99,2	99,2	- 0,1	-
401	6412/3/4/5	DAMEN OBERBEKLEIDUNG	18,00	0,97230	96,5	95,9	95,4	95,4	- 0,5	-
402	6416/7	VEREDELTE PELZFELLE, PELZ- UND LEDERBEKLEIDUNG	3,21	1,02172	101,2	100,2	104,6	105,6	+ 5,4	+ 1,0
403	642	WAESCHE FUER HERREN, DAMEN UND KINDER	4,37	1,13448	98,2	97,9	99,6	99,2	+ 1,3	- 0,4
404	648	HAUS-, BETT- UND TISCHWAESCHE, SONSTIGE BETTWAREN	2,85	1,05352	100,7	102,0	100,4	101,4	- 0,6	+ 1,0
405	6392-4/6411-5/8	NACHRICHTLICH: OBERBEKLEIDUNG AUCH GEWIRKT ODER GESTRIKT (OHNE PELZ- UND LEDERBEKLEIDUNG)	44,68	0,97423	99,4	99,2	99,1	99,4	+ 0,2	+ 0,3
406	6395-7/642/643/ 6483/6485	WAESCHE AUCH GEWIRKT ODER GESTRIKT, MIEDER- WAREN SOWIE HAUS-, BETT- UND TISCHWAESCHE	14,06	1,01429	102,0	101,9	103,6	103,6	+ 1,7	-
407	68	ERZEUGNISSE DES ERNAHRUNGSGEWERBES DARUNTER:	61,06	1,12791	95,5	94,1	99,4	99,3	+ 5,5	- 0,1
408	6811	MAHL- UND SCHAEMLUEHLNERZEUGNISSE DARUNTER:	0,78	1,27709	92,0	91,3	102,4	102,6	+12,4	+ 0,2
409	681171	REISERZEUGNISSE	0,59	1,30086	95,2	94,7	108,4	108,7	+14,8	+ 0,3
410	6812	TEIGWAREN	0,42	0,94842	92,0	90,4	89,5	89,5	- 1,0	-
411	6815	NAEHRMITTEL	0,97	1,13265	98,7	98,3	103,9	103,0	+ 4,8	- 0,9
412	6816	STAERKE UND STAERKEERZEUGNISSE	1,52	1,13179	84,3	82,7	93,8	90,4	+ 9,3	- 3,6
413	6818	BACKWAREN DARUNTER:	1,53	0,93006	99,3	99,4	96,8	96,9	- 2,5	+ 0,1
414	68187/8	DAUERBACKWAREN	0,86	0,86372	105,1	104,1	104,1	104,1	-	-
415	6821	ZUCKER (EINSCHL. MELASSE) DARUNTER:	0,66	1,21078	101,3	102,0	103,2	102,6	+ 0,6	- 0,6
416	68213	WEISSZUCKER	0,51	1,16492	101,2	101,5	100,4	100,4	- 1,1	-
417	6825	VERARBEITETES OBST UND GEMUESE	11,47	1,12972	91,3	89,0	94,8	94,6	+ 6,3	- 0,2
418	C)	VERARBEITETES OBST DARUNTER:	6,61	1,18354	93,7	90,3	99,9	100,2	+11,0	+ 0,3
419	682511-5	OBSTKONSERVEN	1,74	1,07621	85,4	83,2	91,0	88,6	+ 6,5	- 2,6
420	682528	TROCKENOBST	0,60	0,96386	105,2	106,0	101,1	105,9	- 0,1	+ 4,7
421	68255/6	FRUCHTSAEFTE UND FRUCHTSAFTKONZENTRATE	2,33	1,40816	97,4	90,6	108,9	109,1	+20,4	+ 0,2
422	D)	VERARBEITETES GEMUESE DARUNTER:	4,86	1,07143	87,9	87,1	87,8	86,9	- 0,2	- 1,0
423	682516-9	GEMUESEKONSERVEN	3,05	1,07527	82,6	82,3	82,0	82,0	- 0,4	-
424	682529	TROCKENGEMUESE	0,28	1,18421	104,5	101,5	101,5	101,4	- 0,1	- 0,1
425	6827	SUESSWAREN DARUNTER:	3,52	1,30829	103,9	102,3	106,1	105,4	+ 3,0	- 0,7
426	68272	KAKAOERZEUGNISSE	0,81	2,34253	101,7	96,7	107,0	105,9	+ 9,5	- 1,0
427	68273/4	SCHOKOLADENERZEUGNISSE	1,50	1,03795	105,6	105,1	107,5	107,2	+ 2,0	- 0,3
428	68276/7	ZUCKERWAREN	0,82	0,91505	103,2	103,2	103,9	103,6	+ 0,4	- 0,3
429	6834	MILCH UND MILCHERZEUGNISSE	7,77	.	103,0	102,0	101,5	101,2	- 0,8	- 0,3
430	68343	TROCKENMILCHERZEUGNISSE UND KASEIN	0,73	.	111,8	111,9	104,0	103,2	- 7,8	- 0,8
431	683440	BUTTER	1,08	1,11174	108,5	106,9	109,5	109,4	+ 2,3	- 0,1
432	68345-7	KAESE DARUNTER:	5,50	0,94318	101,4	100,7	100,6	100,4	- 0,3	- 0,2
433	683454	SCHNITTKAESE	3,55	0,94957	97,6	96,2	96,8	96,6	+ 0,4	- 0,2
434	683458	WEICHKAESE	0,50	0,93433	114,8	115,0	117,0	115,7	+ 0,6	- 1,1
435	6842	ERZEUGNISSE DER OELMUEHLEN	3,41	.	103,4	97,2	124,0	121,5	+25,0	- 2,0
436	68422/4	PFLANZLICHE OELE	1,33	.	132,7	130,4	132,8	132,2	+ 1,4	- 0,5
437	68422	ROHE OELE FUER ERNAHRUNGSZWECKE	0,93	2,26355	128,5	125,3	135,3	132,3	+ 5,6	- 2,2
438	684240	SPEISEDELE, VERBRAUCHSFERTIG	0,40	2,42894	142,6	142,2	126,9	132,1	- 7,1	+ 4,1
439	68427	DELKUCHEN UND SCHROTE DARUNTER:	2,08	1,35663	84,6	75,9	118,4	114,7	+51,1	- 3,1
440		SOJASCHROT	1,27	1,43789	87,5	77,6	120,8	119,4	+53,9	- 1,2
441	6853	FLEISCH UND FLEISCHERZEUGNISSE DARUNTER:	14,93	1,04699	90,9	90,5	95,9	97,0	+ 7,2	+ 1,1
442	685311/29	SCHWEINEFLEISCH, FRISCH ODER GEFROREN	5,09	1,04943	86,1	86,1	103,1	106,3	+23,5	+ 3,1
443	685313/4/29	KALB- UND RINDFLEISCH, FRISCH ODER GEFROREN	3,54	1,05247	95,1	94,7	88,4	86,5	- 8,7	- 2,1
444	685315/8	SCHLACHTGEFLUEGEL (AUCH GEFLUEGELTEILE), FRISCH ODER GEFROREN DARUNTER:	2,84	1,10431	85,4	84,3	86,3	87,9	+ 4,3	+ 1,9
445	685315/22	JUNGMASTHUEHNER	0,58	1,07595	83,8	83,1	90,3	93,2	+12,2	+ 3,2

FUSSNOTEN SIEHE LETZTE SEITE

## DEUTSCHLAND

1 INDEX DER EINFUHRPREISE  
(AKTUELLE ERGEBNISSE)1.5 IN ANLEHNUNG AN DAS SYSTEMATISCHE GÜTERVERZEICHNIS FUER PRODUKTIONSSTATISTIKEN  
1991 = 100

LFD NR.	NR. DER GP- SYSTE- MATIK	GÜTERGRUPPE, -ZWEIG, -KLASSE UND -ART	WAEGUNGS- ANTEIL AM GESAMTINDEX IN PROMILLE	VERKET- TUNGS- FAKTOR	1995 DURCH- SCHNITT	1995 1996			VERÄNDERUNG JUNI 1996 GEGENUEBER JUNI MAI 1995 1996 IN PROZENT	
						JUNI	MAI	JUNI		
446	68533	WURSTWAREN (OHNE KONSERVEN)	0,42	0,92451	103,7	104,8	104,5	104,1	- 0,7	- 0,4
447	68535/8	SONSTIGE FLEISCHWAREN (EINSCHL. KONSERVEN)	1,86	1,03286	97,3	96,5	100,6	101,4	+ 5,1	+ 0,8
448	685391	NATURDAERME	0,85	0,89671	94,0	94,0	94,8	95,5	+ 1,6	+ 0,7
449	6854	UNGENIESSBARE SCHLACHTNEBENPRODUKTE	0,50	1,65873	114,5	113,9	113,8	112,4	- 1,3	- 1,2
450	6859	FISCH UND FISCHERZEUGNISSE	2,20	1,03657	92,4	90,1	98,6	97,9	+ 8,7	- 0,7
451	68596/7	DARUNTER: FISCHERZEUGNISSE	1,32	1,01897	93,3	91,1	94,9	95,9	+ 5,3	+ 1,1
452	68711/3	BIER	0,60	.	97,2	97,2	99,5	99,6	+ 2,5	+ 0,1
453	68722/3	MALZ UND MALZERZEUGNISSE	0,62	1,11246	77,1	76,9	81,6	81,3	+ 5,7	- 0,4
454	6876	SPIRITUOSEN	1,85	0,81074	95,6	94,9	95,3	95,3	+ 0,4	-
455	68763	DARUNTER: BRANNTWEINE AUS WEIN	0,63	0,76832	93,1	92,9	93,6	93,6	+ 0,8	-
456	687693	WHISKY	0,34	0,79796	98,5	97,2	96,0	96,3	- 0,9	+ 0,3
457	68772	VERARBEITETE TRAUBENWEINE	1,52	0,83588	88,5	87,3	94,2	94,6	+ 8,4	+ 0,4
458	687725	DARUNTER: TRAUBENSCHAUMWEINE	1,11	0,84888	89,2	87,7	94,9	95,0	+ 8,3	+ 0,1
459	687728	DESSERTWEINE	0,27	0,81162	88,9	88,0	97,5	99,3	+12,8	+ 1,8
460	6879	TAFELWAESSER, FRUCHTSAFTGETRAENKE, LIMONADEN UND BRAUSEN	0,93	0,94434	94,2	94,6	94,3	94,3	- 0,3	-
461	68825/7	ESSENZEN UND GEWUERZE	0,62	1,98156	97,3	98,3	92,3	90,7	- 7,7	- 1,7
462	6889	FISCHMEHL, MISCHFUTTER UND SONSTIGE FUTTERMITTEL	1,76	1,08257	99,1	97,3	104,5	103,8	+ 6,7	- 0,7
463	68891	DARUNTER: FISCHMEHL	0,27	1,05208	94,8	89,6	110,5	109,8	+22,5	- 0,6
464	69	TABAKWAREN	0,81	0,84460	113,3	113,3	114,7	114,6	+ 1,1	- 0,1

DEUTSCHLAND  
2 INDEX DER AUSFUHRPREISE  
(AKTUELLE ERGEBNISSE)

1991 = 100

LFD NR.	WARENGRUPPE	WAEGUNGS- ANTEIL AM GESAMTINDEX IN PROMILLE	VERKET- TUNGS- FAKTOR	1995 DURCH- SCHNITT	1996			VERAENDERUNG JUNI 1996 GEGENUEBER JUNI MAI 1995 1996 IN PROZENT	
					JUNI	MAI	JUNI		
1	GESAMTINDEX	1000	0,96884	103,3	103,4	103,8	103,6	+ 0,2	- 0,2
2	GUETER FUER EU-LAENDER	537,70	0,98617	102,6	102,7	102,6	102,4	- 0,3	- 0,2
3	GUETER FUER DRITTLAENDER	462,30	0,95010	104,2	104,2	105,2	105,0	+ 0,8	- 0,2
4	GUETER FUER ANDERE INDUSTRIALISIERTE WESTLICHE LAENDER	292,23	0,95934	104,2	104,3	105,2	105,0	+ 0,7	- 0,2
5	GUETER FUER MITTEL- UND OSTEURPAEISCHE LAENDER UND STAATSHANDELSLAENDER IN ASIEN	61,98	0,96214	103,4	103,4	104,1	103,8	+ 0,4	- 0,3
6	GUETER FUER OPEC-LAENDER	32,24	0,90237	104,4	104,4	106,3	106,0	+ 1,5	- 0,3
7	GUETER FUER ENTWICKLUNGSLAENDER (OHNE OPEC)	75,85	0,93833	104,7	104,5	105,9	105,8	+ 1,2	- 0,1
8	GESAMTINDEX OHNE MINERALOELERZEUGNISSE	994,06	0,96411	103,5	103,5	103,9	103,7	+ 0,2	- 0,2
2.1 NACH WARENGRUPPEN DER ERNAHRUNGSWIRTSCHAFT UND DER GEWERBLICHEN WIRTSCHAFT									
9	GUETER DER ERNAHRUNGSWIRTSCHAFT	57,16	1,09375	100,2	99,6	101,6	100,8	+ 1,2	- 0,8
10	FUER EU-LAENDER	39,46	1,08444	99,6	99,3	100,2	99,8	+ 0,5	- 0,4
11	FUER DRITTLAENDER	17,70	1,11878	101,5	100,4	104,6	102,9	+ 2,5	- 1,6
12	ERNAHRUNGSGUETER TIERISCHEN URSPRUNGS	23,03	1,05838	98,7	98,0	96,3	95,3	- 2,8	- 1,0
13	FUER EU-LAENDER	17,37	1,05405	98,9	98,3	95,9	94,9	- 3,5	- 1,0
14	FUER DRITTLAENDER	5,66	1,06466	98,2	97,2	97,6	96,5	- 0,7	- 1,1
15	LEBENDE TIERE	2,13	1,21762	105,9	107,6	95,5	97,0	- 9,9	+ 1,6
16	NAHRUNGSMITTEL TIERISCHEN URSPRUNGS	20,90	1,04579	98,0	97,1	96,4	95,1	- 2,1	- 1,3
17	FUER EU-LAENDER	15,73	1,04371	98,3	97,6	95,9	94,6	- 3,1	- 1,4
18	FUER DRITTLAENDER	5,17	1,05408	97,0	95,6	98,0	96,7	+ 1,2	- 1,3
19	ERNAHRUNGSGUETER PFLANZLICHEN URSPRUNGS	34,13	1,11859	101,2	100,7	105,1	104,5	+ 3,8	- 0,6
20	FUER EU-LAENDER	22,09	1,11023	100,2	100,0	103,6	103,7	+ 3,7	+ 0,1
21	FUER DRITTLAENDER	12,04	1,13548	103,1	101,9	107,8	105,9	+ 3,9	- 1,8
22	NAHRUNGSMITTEL PFLANZLICHEN URSPRUNGS	25,76	1,19094	99,9	99,2	104,8	103,9	+ 4,7	- 0,9
23	FUER EU-LAENDER	16,70	1,17797	97,7	97,5	102,0	101,9	+ 4,5	- 0,1
24	FUER DRITTLAENDER	9,06	1,21446	103,8	102,3	109,9	107,4	+ 5,0	- 2,3
25	GENUSSMITTEL	8,37	0,98629	105,4	105,2	106,3	106,4	+ 1,1	+ 0,1
26	FUER EU-LAENDER	5,39	0,97833	107,8	107,7	108,9	109,2	+ 1,4	+ 0,3
27	FUER DRITTLAENDER	2,98	1,00388	101,0	100,6	101,6	101,4	+ 0,8	- 0,2
28	GUETER DER GEWERBLICHEN WIRTSCHAFT	942,84	0,96135	103,5	103,6	104,0	103,8	+ 0,2	- 0,2
29	FUER EU-LAENDER	498,24	0,97750	102,8	102,9	102,8	102,6	- 0,3	- 0,2
30	FUER DRITTLAENDER	444,60	0,94651	104,3	104,4	105,2	105,1	+ 0,7	- 0,1
31	ROHSTOFFE UND HALBWAREN	63,50	1,29785	101,2	101,7	98,7	97,6	- 4,0	- 1,1
32	FUER EU-LAENDER	38,22	1,32180	104,4	105,4	99,6	98,7	- 6,4	- 0,9
33	FUER DRITTLAENDER	25,28	1,25714	96,5	96,2	97,3	96,0	- 0,2	- 1,3
34	ROHSTOFFE	11,44	1,25558	109,8	111,8	101,8	102,0	- 8,8	+ 0,2
35	FUER EU-LAENDER	7,39	1,25689	112,8	115,7	102,2	102,5	- 11,4	+ 0,3
36	FUER DRITTLAENDER	4,05	1,24305	104,3	104,5	101,1	100,8	- 3,5	- 0,3
37	HALBWAREN	52,06	1,30701	99,3	99,5	98,0	96,7	- 2,8	- 1,3
38	FUER EU-LAENDER	30,83	1,33634	102,4	102,9	99,0	97,8	- 5,0	- 1,2
39	FUER DRITTLAENDER	21,23	1,25968	94,9	94,6	96,6	95,1	+ 0,5	- 1,6
40	FERTIGWAREN	879,34	0,93591	103,7	103,7	104,3	104,2	+ 0,5	- 0,1
41	FUER EU-LAENDER	460,02	0,94324	102,7	102,7	103,1	102,9	+ 0,2	- 0,2
42	FUER DRITTLAENDER	419,32	0,92951	104,8	104,9	105,7	105,7	+ 0,8	-
43	VORERZEUGNISSE	165,39	1,04330	101,3	102,0	99,6	99,1	- 2,8	- 0,5
44	FUER EU-LAENDER	92,68	1,03347	101,3	102,3	99,2	98,5	- 3,7	- 0,7
45	FUER DRITTLAENDER	72,71	1,05352	101,2	101,6	100,2	99,8	- 1,8	- 0,4
46	ENDERZEUGNISSE	713,95	0,91152	104,2	104,2	105,4	105,4	+ 1,2	-
47	FUER EU-LAENDER	367,34	0,91930	103,0	102,8	104,1	104,1	+ 1,3	-
48	FUER DRITTLAENDER	346,61	0,90376	105,5	105,5	106,9	106,9	+ 1,3	-
2.2 NACH DER VORWIEGENDEN VERWENDUNGSART									
49	GRUNDSTOFF- UND PRODUKTIONSGUETER	561,07	1,00100	103,1	103,4	103,0	102,7	- 0,7	- 0,3
50	FUER EU-LAENDER	305,10	1,02033	102,7	103,1	101,9	101,6	- 1,5	- 0,3
51	FUER DRITTLAENDER	255,97	0,98220	103,6	103,7	104,3	104,1	+ 0,4	- 0,2
52	INVESTITIONSGUETER	200,30	0,88146	104,4	104,4	105,7	105,8	+ 1,3	+ 0,1
53	FUER EU-LAENDER	86,22	0,89129	103,3	103,2	104,4	104,5	+ 1,3	+ 0,1
54	FUER DRITTLAENDER	114,08	0,87578	105,3	105,2	106,7	106,7	+ 1,4	-
55	DARUNTER: ELEKTROTECHNISCHE INVESTITIONSGUETER	23,11	0,88949	105,8	105,8	106,2	106,3	+ 0,5	+ 0,1
56	VERBRAUCHSGUETER	178,02	0,95101	103,8	103,5	105,1	105,0	+ 1,4	- 0,1
57	FUER EU-LAENDER	105,30	0,93058	102,7	102,1	104,1	104,1	+ 2,0	-
58	FUER DRITTLAENDER	72,72	0,97624	105,4	105,6	106,6	106,4	+ 0,8	- 0,2
59	DARUNTER: ELEKTROTECHNISCHE VERBRAUCHSGUETER	24,53	1,02371	99,0	99,1	99,0	99,0	- 0,1	-
60	SONSTIGE GUETER	60,61	1,10326	100,2	99,7	101,5	100,8	+ 1,1	- 0,7
61	FUER EU-LAENDER	41,11	1,09519	99,9	99,5	100,6	100,2	+ 0,7	- 0,4
62	FUER DRITTLAENDER	19,50	1,11838	101,0	100,1	103,5	101,9	+ 1,8	- 1,5
63	DARUNTER: NAHRUNGS- UND GENUSSMITTEL	39,47	1,00510	100,2	99,8	100,6	99,7	- 0,1	- 0,9

DEUTSCHLAND  
2 INDEX DER AUSFUHRPREISE  
(AKTUELLE ERGEBNISSE)  
2.3 NACH GUETERGRUPPEN DES GUETERVERZEICHNISSES FUER DIE PRODUKTIONSSTATISTIK  
1991 = 100

LFD NR.	NR.DER GP- SYSTE- MATIK	GUETERGRUPPE	WAEGUNGS- ANTEIL AM GESAMTINDEX IN PROMILLE	VERKET- TUNGS- FAKTOR	1995 DURCH- SCHNITT	1995			1996		VERAENDERUNG JUNI 1996 GEGENUEBER JUNI MAI 1995 1996 IN PROZENT
						1995	1995	1995	1996	1996	
						JUNI	MAI	JUNI			
1		GESAMTINDEX	1000	0,96884	103,3	103,4	103,8	103,6	+ 0,2	- 0,2	
2	0	ERZEUGNISSE DER LAND- UND FORSTWIRTSCHAFT, FISCHEREI	12,10	1,08371	98,2	98,7	103,2	100,8	+ 2,1	- 2,3	
3	01	PFLANZLICHE ERZEUGNISSE DER LANDWIRTSCHAFT UND DER GEWERBLICHEN GAERTNEREI	7,27	1,11655	99,5	100,3	109,0	105,0	+ 4,7	- 3,7	
4	02	LEBENDE TIERE UND TIERISCHE ERZEUGNISSE DER LAND- WIRTSCHAFT UND GEWERBLICHEN TIERHALTUNG	2,67	1,12588	103,2	103,2	100,9	101,5	- 1,6	+ 0,6	
5	05	FORSTWIRTSCHAFTLICHE ERZEUGNISSE	1,45	1,06051	92,6	93,1	88,1	87,8	- 5,7	- 0,3	
6	07	FISCHEREIERZEUGNISSE	0,71	0,67836	78,1	76,3	83,2	81,6	+ 6,9	- 1,9	
7	21-69	ERZEUGNISSE DES PRODUZIERENDEN GEWERBES (OHNE BAUGEWERBE; ELEKTRIZITAET, GAS, FERNWAERME UND WASSER)	987,90	0,96696	103,4	103,4	103,8	103,7	+ 0,3	- 0,1	
8	21	BERGBAULICHE ERZEUGNISSE	5,93	1,37196	98,2	97,0	98,9	99,1	+ 2,2	+ 0,2	
9	22-69	ERZEUGNISSE DES VERARBEITENDEN GEWERBES	981,97	0,96228	103,4	103,5	103,9	103,7	+ 0,2	- 0,2	
10		ERZEUGNISSE DES GRUNDSTOFF- UND PRODUKTIONSGUETER- GEWERBES	240,85	1,10109	101,0	101,6	99,5	98,8	- 2,8	- 0,7	
11	22	MINERALOELERZEUGNISSE	5,94	1,82120	79,2	79,8	89,2	85,0	+ 6,5	- 4,7	
12	24	SPALT- UND BRUTSTOFFE	2,35								
13	25	STEINE UND ERDEN, ASBESTWAREN, SCHLEIFMITTEL	8,89	0,93384	104,9	104,7	105,7	105,6	+ 0,9	- 0,1	
14	27	EISEN UND STAHL	34,42	1,15596	99,9	100,3	95,3	94,5	- 5,8	- 0,8	
15	28	NE-METALLE UND -METALLHALBZEUG (EINSCHL. EDEL- METALLEN UND DEREN HALBZEUG)	19,86	1,20333	101,2	100,9	98,1	94,3	- 6,5	- 3,9	
16	29	GIESSEEREIERZEUGNISSE	4,56	0,89748	96,8	97,0	96,9	96,8	- 0,2	- 0,1	
17	301	ERZEUGNISSE DER ZIEHEREIEN UND KALTWALZWERKE	5,10	1,02918	91,6	91,3	90,6	90,7	- 0,7	+ 0,1	
18	40	CHEMISCHE ERZEUGNISSE	135,24	1,06414	102,2	103,2	101,1	101,0	- 2,1	- 0,1	
19	53	SCHNITTHOLZ, SPERRHOLZ UND SONSTIGES BEARB. HOLZ	3,29	0,97175	102,0	102,6	99,1	99,1	- 3,4	-	
20	55	HOLZSTOFF, ZELLSTOFF, PAPIER UND PAPPE 3)	11,49	1,08395	102,5	104,4	91,5	90,1	-13,7	- 1,5	
21	59	GUMMIWAREN	9,71	0,98694	102,9	102,5	103,1	103,1	+ 0,6	-	
22		ERZEUGNISSE DES INVESTITIONSGUETER PRODUZIERENDEN GEWERBES	558,12	0,89991	104,6	104,4	105,9	105,9	+ 1,4	-	
23	302	ERZEUGNISSE DER STAHLVERFORMUNG	9,08	0,90585	104,9	104,5	107,7	107,6	+ 3,0	- 0,1	
24	31	STAHLBAUERZEUGNISSE UND SCHIENENFAHRZEUGE	12,37	0,85640	107,3	107,6	109,0	108,8	+ 1,1	- 0,2	
25	32	MASCHINENBAUERZEUGNISSE (EINSCHL. ACKERSCHLEPPERN)	161,81	0,83094	108,1	108,2	110,3	110,3	+ 1,9	-	
26	33	STRASSENFAHRZEUGE (OHNE ACKERSCHLEPPER)	176,42	0,89746	105,4	104,9	106,6	106,6	+ 1,6	-	
27	36	ELEKTROTECHNISCHE ERZEUGNISSE	124,72	0,94476	102,8	102,7	103,5	103,6	+ 0,9	+ 0,1	
28	37	FEINMECHANISCHE UND OPTISCHE ERZEUGNISSE; UHREN	21,22	0,86926	106,7	106,7	107,6	107,7	+ 0,9	+ 0,1	
29	38	EISEN-, BLECH- UND METALLWAREN	29,87	0,89502	106,0	106,1	107,9	107,9	+ 1,7	-	
30	50	BUEROMASCHINEN, DATENVERARBEITUNGSGERAETE UND -EINRICHTUNGEN	22,63	1,39071	76,9	76,0	75,4	75,3	- 0,9	- 0,1	
31		ERZEUGNISSE DES VERBRAUCHSGUETER PRODUZIERENDEN GEWERBES	134,49	0,93227	104,1	104,3	104,2	104,2	- 0,1	-	
32	39	MUSIKINSTRUMENTE, SPIELWAREN, SPORTGERAETE, SCHMUCK, BELICHTETE FILME, FUELLHALTER U.AE. 1)	8,19	0,98881	106,3	106,8	108,7	108,5	+ 1,6	- 0,2	
33	51	FEINKERAMISCHE ERZEUGNISSE	3,34	0,81597	113,4	113,8	114,8	114,8	+ 0,9	-	
34	52	GLAS UND GLASWAREN	6,81	0,90685	102,7	103,1	102,3	102,2	- 0,9	- 0,1	
35	54	HOLZWAREN	10,26	0,82170	113,1	113,1	115,2	115,3	+ 1,9	+ 0,1	
36	56	PAPIER- UND PAPPEWAREN	9,60	0,93573	100,8	101,3	99,3	99,0	- 2,3	- 0,3	
37	57	DRUCKEREIERZEUGNISSE, VERVIELFAELTIGUNGEN 2)	9,19	0,88479	107,7	107,8	109,5	109,5	+ 1,6	-	
38	58	KUNSTSTOFFERZEUGNISSE	28,20	0,95364	99,4	100,1	98,6	98,6	- 1,5	-	
39	61	LEDER	1,81	1,05803	106,7	107,4	106,5	106,8	- 0,6	+ 0,3	
40	62	LEDERWAREN UND SCHUHE	4,33	0,90951	103,9	103,9	103,6	103,6	- 0,3	-	
41	63	TEXTILIEN	36,93	0,98513	102,8	102,9	102,3	102,2	- 0,7	- 0,1	
42	64	BEKLEIDUNG UND KONFEKTIONIERTER TEXTILIEN 6)	15,83	0,88087	106,4	106,2	107,7	107,8	+ 1,5	+ 0,1	
43		ERZEUGNISSE DES NAHRUNGS- UND GENUSSMITTELGEWERBES	48,51	1,10911	100,7	99,9	101,1	100,7	+ 0,8	- 0,4	
44	68	ERZEUGNISSE DES ERNAHRUNGSGEWERBES	45,41	1,13610	100,4	99,5	100,5	100,1	+ 0,6	- 0,4	
45	69	TABAKWAREN	3,10	0,79936	105,9	105,8	110,2	110,1	+ 4,1	- 0,1	
46	30	NACHRICHTLICH: ERZEUGNISSE DER ZIEHEREIEN UND KALTWALZWERKE UND DER STAHLVERFORMUNG	14,18	0,95706	100,1	99,8	101,6	101,5	+ 1,7	- 0,1	
47	32/50	MASCHINENBAUERZEUGNISSE (EINSCHL. ACKERSCHLEPPER); BUEROMASCHINEN, DATENVERARBEITUNGSGERAETE UND -EINRICHTUNGEN	184,44	0,88204	104,3	104,2	106,0	106,0	+ 1,7	-	

FUSSNOTEN SIEHE LETZTE SEITE

DEUTSCHLAND  
2 INDEX DER AUSFUHRPREISE  
(AKTUELLE ERGEBNISSE)  
2.4 NACH DEM INTERNATIONALEN WARENVERZEICHNIS FUER DEN AUSSENHANDEL (SITC-REV.3)  
1991 = 100

LFD NR.	NR.DER SITC	TEILE UND ABSCHNITTE	WAEGUNGS- ANTEIL AM GESAMTINDEX IN PROMILLE	VERKET- TUNGS-FAKTOR	1995 DURCH- SCHNITT	1995 1996			VERAENDERUNG JUNI 1996 GEGENUEBER JUNI 1995 IN PROZENT	
						JUNI	MAI	JUNI	JUNI 1996	MAI 1996
1		GESAMTINDEX	1000	0,96884	103,3	103,4	103,8	103,6	+ 0,2	- 0,2
2	0	NAHRUNGSMITTEL UND LEBENDE TIERE	46,60	1,09233	99,0	98,5	99,9	98,8	+ 0,3	- 1,1
3	00	LEBENDE TIERE (OHNE FISCHE)	2,13	1,21762	105,9	107,6	95,5	97,0	- 9,9	+ 1,6
4	01	FLEISCH UND ZUBEREITUNGEN VON FLEISCH	8,06	1,08896	93,0	92,6	90,4	88,0	- 5,0	- 2,7
5	02	MILCH UND MILCHERZEUGNISSE, EIER	11,15	1,04632	101,4	100,4	99,3	98,4	- 2,0	- 0,9
6	03	FISCHE, KREBS- U. WEICHTIERE U. ZUBEREITUNGEN DARAUS	1,53	0,71196	94,2	94,0	98,2	97,4	+ 3,6	- 0,8
7	04	GETREIDE UND GETREIDEERZEUGNISSE	6,64	1,17703	90,6	90,1	102,7	100,6	+11,7	- 2,0
8	05	GEMUESE UND FRUECHTE	8,86	0,79255	99,9	101,2	101,3	98,7	- 2,5	- 2,6
9	06	ZUCKER, ZUCKERWAREN UND HONIG	2,90	1,04686	108,5	106,9	110,9	111,6	+ 4,4	+ 0,6
10	07	KAFFEE, TEE, KAKAO, GEWUERZE UND WAREN DARAUS	4,07	1,64745	106,4	106,2	102,7	103,5	- 2,5	+ 0,8
11	08	TIERFUTTER (AUSGENOMMEN UNGEMAHLENES GETREIDE)	2,93	1,16342	96,2	95,1	106,3	106,0	+11,5	- 0,3
12	09	VERSCHIEDENE GENIESSBARE WAREN UND ZUBEREITUNGEN	2,33	1,01531	104,6	104,2	103,8	103,5	- 0,7	- 0,3
13	1	GETRAENKE UND TABAK	6,80	0,92402	102,6	102,5	105,4	105,4	+ 2,8	-
14	11	GETRAENKE	3,51	1,01776	99,8	99,8	101,2	101,3	+ 1,5	+ 0,1
15	12	TABAK UND TABAKERZEUGNISSE	3,29	0,81506	105,5	105,4	109,8	109,8	+ 4,2	-
16	2	ROHSTOFFE (AUSGEN. NAHRUNGSMITTEL U. MINERAL. BRENNSTOFFE)	18,14	1,25771	111,0	112,6	103,4	103,0	- 8,5	- 0,4
17	21	HAUTE, FELLE UND PELZFELLE, ROH	0,80	1,90941	104,2	101,4	108,5	107,5	+ 6,0	- 0,9
18	22	DELTAATEN UND DELHALTIGE FRUECHTE	0,54	1,63280	123,5	118,3	145,3	142,3	+20,3	- 2,1
19	23	SYNTHETISCHER KAUTSCHUK	1,43	1,16724	97,2	96,6	97,0	97,5	+ 0,9	+ 0,5
20	24	HOLZ	2,77	1,00191	95,9	96,6	91,3	91,1	- 5,7	- 0,2
21	25	PAPIERHALBSTOFFE UND ABFAELLE VON PAPIER	0,74	2,04607	202,1	235,1	88,2	92,0	-60,9	+ 4,3
22	26	SPINNSTOFFE UND IHRE ABFAELLE	3,37	1,22357	107,6	108,9	105,8	105,4	- 3,2	- 0,4
23	27	MINERAL. ROHSTOFFE (AUSGEN. KOHLE, OEL UND EDELSTEINE)	2,24	1,07174	103,4	103,0	105,4	105,3	+ 2,2	- 0,1
24	28	METALLURGISCHE ERZE UND METALLABFAELLE	4,53	1,59338	118,8	119,9	105,2	103,4	-13,8	- 1,7
25	29	ROHSTOFFE TIERISCHEN UND PFLANZLICHEN URSPRUNGS, A.N.G.	1,72	0,93429	102,4	102,5	107,0	108,1	+ 5,5	+ 1,0
26	3	MINERAL. BRENNSTOFFE, SCHMIERMITTEL U. VERWANDTE ERZEUGN.	10,12	1,60896	85,9	85,8	91,6	89,3	+ 4,1	- 2,5
27	32	KOHLE, KOKS UND BRIKETTS	3,14	1,18029	101,2	99,9	100,6	101,1	+ 1,2	+ 0,5
28	33	ERDOELERZEUGNISSE UND VERWANDTE WAREN	5,98	1,69940	80,3	81,1	89,9	85,8	+ 5,8	- 4,6
29	34	GAS	1,00	2,41410	71,1	69,3	73,9	73,3	+ 5,8	- 0,8
30	4	TIERISCHE UND PFLANZLICHE OELE, FETTE UND WACHSE	2,69	1,80261	118,0	112,9	115,6	116,0	+ 2,7	+ 0,3
31	41	TIERISCHE OELE UND FETTE	0,19							
32	42	PFLANZLICHE FETTE UND FETTE OELE, ROH ODER RAFFINIERT	1,24	1,71087	112,5	107,2	110,8	115,2	+ 7,5	+ 4,0
33	43	TIERISCHE U. PFLANZL. FETTE UND OELE, VERARBEITET; WACHSE	1,26	1,89642	120,8	118,2	118,5	115,5	- 2,3	- 2,5
34	5	CHEMISCHE ERZEUGNISSE	135,54	1,04555	102,8	103,8	102,4	102,4	- 1,3	-
35	51	ORGANISCHE CHEMISCHE ERZEUGNISSE	28,08	1,16742	107,0	108,7	102,7	102,5	- 5,7	- 0,2
36	52	ANORGANISCHE CHEMISCHE ERZEUGNISSE	10,35	1,13557	96,4	95,5	105,0	105,5	+10,5	+ 0,5
37	53	FARBMITTEL, GERBSTOFFE UND FARBEN	13,82	0,94986	103,2	103,0	103,3	102,8	- 0,2	- 0,5
38	54	MEDIZINISCHE UND PHARMAZEUTISCHE ERZEUGNISSE	17,72	0,97428	101,6	101,7	104,8	104,8	+ 3,0	-
39	55	ETHERISCHE OELE UND RIECHMITTEL; ZUBEREITETE KOERPERPFLEGE-, PUTZ- UND REINIGUNGSMITTEL	8,04	1,01309	107,7	109,1	109,0	109,5	+ 0,4	+ 0,5
40	56	DUENGEMITTEL	2,32	1,20651	100,3	98,7	105,9	105,8	+ 7,2	- 0,1
41	57	KUNSTSTOFFE IN PRIMAERFORM	23,75		103,8	107,2	98,7	98,7	- 7,9	-
42	58	KUNSTSTOFFE IN ANDEREN FORMEN ALS PRIMAERFORMEN	12,23		99,0	100,5	97,5	97,4	- 3,1	- 0,1
43	59	CHEMISCHE ERZEUGNISSE UND WAREN, A.N.G.	19,23	0,97327	100,1	99,8	102,2	102,3	+ 2,5	+ 0,1
44	6	BEARBEITETE WAREN, VORWIEG. NACH BESCHAFFENHEIT GEGLIEDERT	181,85	1,00302	101,3	101,4	100,2	99,6	- 1,8	- 0,6
45	61	LEDER, LEDERWAREN, A.N.G. UND ZUGERICHTETE PELZFELLE	2,53	1,00307	109,8	110,0	116,6	116,8	+ 6,2	+ 0,2
46	62	KAUTSCHUKWAREN, A.N.G.	9,71	0,99092	102,9	102,5	103,1	103,0	+ 0,5	- 0,1
47	63	HOLZWAREN (AUSGENOMMEN MOEBEL)	3,52	0,93657	106,8	107,1	106,5	106,5	- 0,6	-
48	64	PAPIER U. PAPPE; WAREN AUS PAPIERHALBSTOFF, PAPIER O. PAPPE	22,66	1,00601	97,9	98,1	94,1	92,9	- 5,3	- 1,3
49	65	GARNE, GEWEBE, FERTIGGESTELLTE SPINNSTOFFERZEUGNISSE UND VERWANDTE WAREN	33,81	0,99006	99,1	99,0	98,6	98,5	- 0,5	- 0,1
50	66	WAREN AUS NICHT-METALLISCHEN MINERALISCHEN STOFFEN, A.N.G.	17,47	0,88799	104,8	104,9	105,0	104,9	-	- 0,1
51	67	EISEN UND STAHL	39,25	1,10538	97,7	97,8	94,7	94,1	- 3,8	- 0,6
52	68	NE-METALLE	17,90	1,12232	101,2	101,2	97,6	94,0	- 7,1	- 3,7
53	69	METALLWAREN, A.N.G.	35,00	0,88383	106,5	106,7	108,4	108,3	+ 1,5	- 0,1
54	7	MASCHINENBAUERZ., ELEKTROTECHNISCHE ERZEUGNISSE U.FAHRZ.	478,70	0,90651	104,1	103,9	105,3	105,3	+ 1,3	-
55	71	KRAFTMASCHINEN UND -AUSRUESTUNGEN	40,82	0,86468	107,5	107,5	108,5	108,6	+ 1,0	+ 0,1
56	72	ARBEITSMASCHINEN FUER BESONDERE ZWECKE	71,48	0,84188	107,5	107,6	109,0	109,1	+ 1,4	+ 0,1
57	73	METALLBEARBEITUNGSMASCHINEN	23,52	0,79951	106,9	107,1	109,1	109,1	+ 1,9	-
58	74	MASCHINEN, APPARATE U. GERAETE FUER VERSCHIEDENE ZWECKE	64,57	0,84075	108,4	108,5	111,3	111,4	+ 2,7	+ 0,1
59	75	BUEROMASCHINEN U. AUTOMATISCHE DATENVERARBEITUNGSMASCH.	26,22	1,34483	80,7	80,0	79,4	79,2	- 1,0	- 0,3
60	76	GERAETE FUER DIE NACHRICHTENTECHNIK, BILD- UND TONAUFNAHME- UND -WIEDERGABEGERAETE	20,85	1,05591	98,7	98,5	97,0	97,0	- 1,5	-
61	77	ELEKTRISCHE MASCHINEN, APPARATE UND GERAETE, A.N.G.	72,73	0,95298	101,7	101,7	102,5	102,5	+ 0,8	-
62	78	STRASSENFAHRZEUGE	154,62	0,90402	105,0	104,5	106,4	106,4	+ 1,8	-
63	79	ANDERE BEFOERDERUNGSMITTEL	3,89	0,84497	106,3	106,2	110,6	110,6	+ 4,1	-
64	8	VERSCHIEDENE FERTIGWAREN	117,10	0,89321	106,1	106,1	107,3	107,3	+ 1,1	-
65	81	SANIT. ANLAGEN, HEIZUNGS- U. BELEUCHTUNGSEINRICHT., A.N.G.	4,54	0,83983	112,4	112,6	114,5	114,5	+ 1,7	-
66	82	MOEBEL UND TEILE DAVON, BETTAUSSTATTUNGEN	12,84	0,83192	111,2	111,3	113,3	113,4	+ 1,9	+ 0,1
67	83	REISEARTIKEL, HANDTASCHEN UND AEHNLICHE BEHAELTNISSE	1,03	0,85997	105,7	105,0	105,3	105,2	+ 0,2	- 0,1
68	84	BEKLEIDUNG UND BEKLEIDUNGZUBEHOER	19,61	0,86561	108,4	108,2	108,6	108,6	+ 0,4	-
69	85	SCHUHE	3,71	0,93951	102,2	102,2	101,2	101,3	- 0,9	+ 0,1
70	87	MESS-, PRUEF- U. KONTROLLINSTRUM., -APPARATE U. -GERAETE	27,20	0,83888	107,2	107,1	108,3	108,4	+ 1,2	+ 0,1
71	88	FOTOGR. APPARATE U. ZUBEHOER, OPT. WAREN, UHRMACHERWAREN	9,78	0,95110	100,2	100,4	102,0	102,8	+ 2,4	+ 0,8
72	89	VERSCHIEDENE BEARBEITETE WAREN, A.N.G.	38,39	0,95946	103,6	103,6	105,0	104,9	+ 1,3	- 0,1
73	97	GOLD	2,46	1,55449	92,1	91,5	100,5	98,3	+ 7,4	- 2,2



DEUTSCHLAND

2 INDEX DER AUSFUHRPREISE  
(AKTUELLE ERGEBNISSE)  
2.5 IN ANLEHNUNG AN DAS SYSTEMATISCHE GUETERVERZEICHNIS FUER PRODUKTIONSSTATISTIKEN  
1991 = 100

LFD NR.	NR.DER GP- SYSTE- MATIK	GUETERGRUPPE, -ZWEIG, -KLASSE UND -ART	WAEGUNGS- ANTEIL AM GESAMTINDEX IN PROMILLE	VERKET- TUNGS- FAKTOR	1995 DURCH- SCHNITT	1996			VERAENDERUNG	
						1995 JUNI	1996 MAI	1996 JUNI	JUNI 1996 GEGENUEBER JUNI 1995	MAI 1996 IN PROZENT
1	0	ERZEUGNISSE DER LAND- UND FORSTWIRTSCHAFT, FISCHEREI	12,10	1,08371	98,2	98,7	103,2	100,8	+ 2,1	- 2,3
2	01	PFLANZLICHE ERZEUGNISSE DER LANDWIRTSCHAFT UND DER GEWERBLICHEN GAERTNEREI DARUNTER:	7,27	1,11855	99,5	100,3	109,0	105,0	+ 4,7	- 3,7
3	011	PFLANZLICHE ERZEUGNISSE DER ALLGEMEINEN LANDWIRTSCHAFT DARUNTER:	3,89	1,20452	91,2	90,0	111,4	107,8	+19,8	- 3,2
4	0111	GETREIDE	2,45	1,50078	80,7	79,5	107,0	101,8	+28,1	- 4,9
5	013	ERZEUGNISSE DES DAUERKULTURBAUES DARUNTER:	2,13	1,10954	104,1	104,0	107,3	105,6	+ 1,5	- 1,6
6	01357	TRAUBENWEIN	1,22	1,13732	97,8	98,2	100,4	99,9	+ 1,7	- 0,5
7	02	LEBENDE TIERE UND TIERISCHE ERZEUGNISSE DER LAND- WIRTSCHAFT UND GEWERBLICHEN TIERHALTUNG	2,67	1,12588	103,2	103,2	100,9	101,5	- 1,6	+ 0,6
8	021	LEBENDE TIERE	2,13	1,21762	105,9	107,6	95,5	97,0	- 9,9	+ 1,6
9	029	TIERISCHE ERZEUGNISSE	0,54	1,13747	92,2	85,9	122,2	119,0	+38,5	- 2,6
10	02/6854 OHNE 0291	NACHRICHTLICH: LEBENDE TIERE UND TIERISCHE ERZEUGNISSE DER LAND- WIRTSCHAFT UND GEWERBLICHEN TIERHALTUNG, UN- GENIESSBARE SCHLACHTNEBENPRODUKTE; OHNE ROHMILCH	3,34	1,36238	103,0	102,6	100,3	100,5	- 2,0	+ 0,2
11	05	FORSTWIRTSCHAFTLICHE ERZEUGNISSE	1,45	1,06051	92,6	93,1	88,1	87,8	- 5,7	- 0,3
12	07	FISCHEREIERZEUGNISSE	0,71	0,67836	78,1	76,3	83,2	81,6	+ 6,9	- 1,9
13	21	BERGBAULICHE ERZEUGNISSE DARUNTER:	5,93	1,37196	98,2	97,0	98,9	99,1	+ 2,2	+ 0,2
14	211	KOHLE, BRIKETTS, KOKS DARUNTER:	2,74	1,19268	99,6	98,1	98,8	99,4	+ 1,3	+ 0,6
15	2111	STEINKOHLE, STEINKOHLBRIKETTS (EINSCHL. STEINKOHLKOKS)	2,40	1,21261	97,5	96,0	96,8	97,2	+ 1,3	+ 0,4
16	21111/5	STEINKOHLE, STEINKOHLBRIKETTS DARUNTER:	1,36	1,25000	97,9	95,3	95,4	96,1	+ 0,8	+ 0,7
17	21111	STEINKOHLE	1,19	1,29139	99,2	96,9	97,0	97,6	+ 0,7	+ 0,6
18	21113	STEINKOHLKOKS	1,04	1,17024	97,0	97,0	98,6	98,7	+ 1,8	+ 0,1
19	22	MINERALOELERZEUGNISSE DARUNTER:	5,94	1,82120	79,2	79,8	89,2	85,0	+ 6,5	- 4,7
20	2213	KRAFTSTOFFE DARUNTER:	1,87	1,84192	69,0	70,9	87,2	79,0	+11,4	- 9,4
21	22131/3/5	VERGASERKRAFTSTOFF, FLUGBENZIN, SPEZIAL- UND TESTBENZIN DARUNTER:	1,44	1,76592	69,3	72,4	89,3	79,8	+10,2	-10,6
22	22131	VERGASERKRAFTSTOFF	1,33	1,84727	67,3	70,7	88,5	78,3	+10,7	-11,5
23	2217	HEIZOELE	1,34	2,73684	73,7	74,6	81,1	77,4	+ 3,8	- 4,6
24	22172	HEIZOELE, LEICHT	0,93	2,18838	65,9	65,1	78,0	75,0	+15,2	- 3,8
25	22176	HEIZOELE, MITTELSCHWER UND SCHWER	0,41	3,40000	91,4	96,0	88,1	82,7	-13,9	- 6,1
26	225	SCHMIERMITTEL UND AEHNLICHE MINERALISCHE OELE	0,94	1,11257	96,8	97,8	97,0	96,6	- 1,2	- 0,4
27	24	SPALT- UND BRUTSTOFFE	2,35	.	.	.	.	.	.	.
28	25	STEINE UND ERDEN, ASBESTWAREN, SCHLEIFMITTEL DARUNTER:	8,89	0,93384	104,9	104,7	105,7	105,6	+ 0,9	- 0,1
29	251-6	STEINE UND ERDEN DARUNTER:	7,68	0,94546	104,6	104,4	105,5	105,3	+ 0,9	- 0,2
30	251	ROHE UND GEBROCHENE NATURSTEINE, UNBEARBEITETE ERDEN	1,66	1,11964	100,4	99,8	102,8	102,5	+ 2,7	- 0,3
31	253	ZEMENT, BEARBEITETER KALK, GIPSERZEUGNISSE	1,06	0,95524	100,5	99,5	101,2	100,4	+ 0,9	- 0,8
32	254	GROBKERAMISCHE ERZEUGNISSE DARUNTER:	2,94	0,89559	104,1	104,1	104,1	104,1	-	-
33	2547	FEUERFESTE ERZEUGNISSE	2,35	0,88582	102,5	102,4	102,2	102,3	- 0,1	+ 0,1
34	258	SCHLEIFMITTEL	1,12	0,88204	107,1	107,1	107,7	107,7	+ 0,6	-

DEUTSCHLAND  
2 INDEX DER AUSFUHRPREISE  
(AKTUELLE ERGEBNISSE)  
2.5 IN ANLEHNUNG AN DAS SYSTEMATISCHE GÜTERVERZEICHNIS FUER PRODUKTIONSSTATISTIKEN  
1991 = 100

LFD NR.	NR. DER GP-SYSTEMATIK	GÜTERGRUPPE, -ZWEIG, -KLASSE UND -ART	WÄGUNGS-ANTEIL AM GESAMTINDEX IN PROMILLE	VERKET-TUNGS-FAKTOR	1995 DURCH-SCHNITT	1995 1996			VERÄNDERUNG JUNI 1996 GEGENÜBER JUNI 1995 IN PROZENT	
						JUNI	MAI	JUNI	JUNI 1996	MAI 1995
35	27	EISEN UND STAHL	34,42	1,15596	99,9	100,3	95,3	94,5	- 5,8	- 0,8
36	271	ERZEUGNISSE DER HOCHOFEN-, STAHL-, WARMWALZ- UND FERROLEGIERUNGSWERKE DARUNTER:	26,32	1,23216	100,8	101,2	94,5	93,5	- 7,6	- 1,1
37	2714	VORGEWALZTES STAHLHALBZEUG, UNLEGIERT UND LEGIERT, WARM GEWALZT	1,27	1,13483	100,4	101,1	98,3	96,1	- 4,9	- 2,2
38	2715	WALZSTAHL, UNLEGIERT UND LEGIERT	17,43	1,19977	99,6	100,2	92,8	91,9	- 8,3	- 1,0
39		WALZSTAHL, UNLEGIERT (MASSENSTAHL)	11,32	1,20313	101,1	101,7	94,6	93,9	- 7,7	- 0,7
40		WALZSTAHL, LEGIERT (EDELSTAHL)	6,11	1,15738	96,9	97,4	89,6	88,1	- 9,5	- 1,7
41	271522/7	DARUNTER: FORMSTAHL UND STABSTAHL	3,05	1,24364	95,4	97,4	84,7	84,0	-13,8	- 0,8
42	271522	FORMSTAHL (EINSCHL. BREITFLANSCHTRAEGER)	1,48	1,21305	90,7	92,8	78,1	77,1	-16,9	- 1,3
43	271527	STABSTAHL	1,57	1,27698	99,8	101,6	90,8	90,5	-10,9	- 0,3
44	27153	WALZDRAHT	1,47	1,23838	97,5	99,0	89,0	87,7	-11,4	- 1,5
45	27155	BLECH, WARM UND KALT GEWALZT, AB 600 MM BREITE	7,44	1,15457	99,1	99,5	94,5	93,4	- 6,1	- 1,2
46	271552/3	BLECH VON 3 MM DICKE UND MEHR	3,24	1,13364	101,0	101,1	98,5	97,4	- 3,7	- 1,1
47	271555/6	FEINBLECH UNTER 3 MM DICKE	4,20	1,16805	97,6	98,3	91,5	90,2	- 8,2	- 1,4
48	2716	WEITERVERARBEITETER WALZSTAHL, UNLEGIERT UND LEGIERT	4,62	1,23472	93,3	92,6	91,9	90,9	- 1,8	- 1,1
49	2719	SCHROTT	2,20	1,88566	132,3	136,1	115,3	114,5	-15,9	- 0,7
50	273	ERZEUGNISSE DER STAHLROHRWERKE	7,15	0,97980	97,1	97,4	98,0	98,0	+ 0,6	-
51	274	ERZEUGNISSE, UNLEGIERT UND LEGIERT, DER SCHMIEDE-, PRESS- UND HAMMERWERKE	0,95	0,98918	97,2	99,4	96,8	96,7	- 2,7	- 0,1
52	28	NE-METALLE UND -METALLHALBZEUG (EINSCHL. EDELMETALLEN UND DEREN HALBZEUG)	19,86	1,20333	101,2	100,9	98,1	94,3	- 6,5	- 3,9
53	281	NE-METALLE UND EDELMETALLE, ROH	6,07	1,45870	98,1	97,0	101,9	98,7	+ 1,8	- 3,1
54	2811/3	NE-METALLE	3,14	.	101,6	99,8	101,8	98,0	- 1,8	- 3,7
55	2811	ALUMINIUM UND -LEGIERUNGEN	1,39	1,33416	108,4	107,4	100,7	97,8	- 8,9	- 2,9
56	2813	SCHWERMETALLE UND DEREN LEGIERUNGEN	1,75	1,43891	96,2	93,8	102,6	98,2	+ 4,7	- 4,3
57	2817	EDELMETALLE	2,93	1,63790	94,3	93,9	102,0	99,5	+ 6,0	- 2,5
58	284	NE-METALLHALBZEUG UND EDELMETALLHALBZEUG	11,60	1,06709	102,4	102,7	96,7	92,5	- 9,9	- 4,3
59	2841/8	NE-METALLHALBZEUG DARUNTER:	10,98	.	102,5	102,8	96,1	91,9	-10,6	- 4,4
60	2843	HALBZEUG AUS KUPFER UND KUPFERLEGIERUNGEN	4,94	1,02492	103,1	103,3	100,3	91,4	-11,5	- 8,9
61	2849	EDELMETALLHALBZEUG	0,62	1,36630	100,5	101,1	107,5	103,4	+ 2,3	- 3,8
62	287	BEARBEITUNGSRESTSTOFFE UND SCHROTT AUS NE-METALLEN, METALLHALTIGE ASCHEN	2,19	1,29713	103,2	102,2	94,5	91,5	-10,5	- 3,2
63	29	GIESEREIERZEUGNISSE DARUNTER:	4,56	0,89748	96,8	97,0	96,9	96,8	- 0,2	- 0,1
64	291	EISEN-, STAHL- UND TEMPERGUSS	4,04	0,89757	97,0	97,3	97,1	97,1	- 0,2	-
65	30	ERZEUGNISSE DER ZIEHEREIEN UND KALTWALZWERKE UND DER STAHLVERFORMUNG	14,18	0,95706	100,1	99,8	101,6	101,5	+ 1,7	- 0,1
66	301	ERZEUGNISSE DER ZIEHEREIEN UND KALTWALZWERKE	5,10	1,02918	91,6	91,3	90,6	90,7	- 0,7	+ 0,1
67	3011	KALTWALZWERKS- UND ZIEHEREI-ERZEUGNISSE (OHNE DRAHT)	2,80	1,03596	88,6	88,5	88,6	88,8	+ 0,3	+ 0,2
68	3015/7	KALTGEZOGENER DRAHT UND DRAHTERZEUGNISSE	2,30	1,01925	95,2	94,8	93,0	92,9	- 2,0	- 0,1
69	302	ERZEUGNISSE DER STAHLVERFORMUNG DARUNTER:	9,08	0,90585	104,9	104,5	107,7	107,6	+ 3,0	- 0,1
70	3021-3	GESENK-, FREIFORMSCHMIEDESTUECKE BIS 125 KG ROHGEWICHT; ROHRFORM-, ROHRVERSCHLUSS- UND ROHRVERBINDUNGSSTUECKE; PRESS-, ZIEH- UND STANZTEILE MIT EINEM STUECKGEWICHT UEBER 50 G SOWIE FEDERN AUS STAHL	5,70	0,89737	104,0	103,7	105,3	105,4	+ 1,6	+ 0,1
71	3025	SCHRAUBEN, BOLZEN UND MUTTERN	2,68	0,91919	105,6	105,0	111,7	111,7	+ 6,4	-
72	31	STAHLBAUERZEUGNISSE UND SCHIENENFAHRZEUGE DARUNTER:	12,37	0,85640	107,3	107,6	109,0	108,8	+ 1,1	- 0,2
73	311	FERTIGTEILBAUTEN UEBERWIEGEND AUS METALL, KONSTRUKTIONEN AUS STAHL UND ALUMINIUM	3,21	0,89460	104,8	105,2	103,8	103,1	- 2,0	- 0,7
74	315	DAMPFKESSEL, BEHAELTER UND ROHRLEITUNGEN	5,41	0,83462	109,1	109,6	110,5	110,5	+ 0,8	-

## DEUTSCHLAND

2 INDEX DER AUSFUHRPREISE  
(AKTUELLE ERGEBNISSE)2.5 IN ANLEHNUNG AN DAS SYSTEMATISCHE GÜTERVERZEICHNIS FUER PRODUKTIONSSTATISTIKEN  
1991 = 100

LFD NR.	NR.DER GP- SYSTEM- MATIK	GÜTERGRUPPE, -ZWEIG, -KLASSE UND -ART	WÄGUNGSG- ANTEIL AM GESAMTINDEX IN PROMILLE	VERKET- TUNGS- FAKTOR	1995 DURCH- SCHNITT	1996			VERÄNDERUNG JUNI 1996 GEGENÜBER JUNI 1995 IN PROZENT	
						JUNI	MAI	JUNI		
75	32	MASCHINENBAUERZEUGNISSE (EINSCHL. ACKERSCHLEPPERN) DARUNTER:	161,81	0,83094	108,1	108,2	110,3	110,3	+ 1,9	-
76	3211/2	METALLBEARBEITUNGSMASCHINEN	16,27	0,78275	106,9	107,3	108,6	108,6	+ 1,2	-
77	3211	METALLBEARBEITUNGSMASCHINEN DER SPANABHEBENDEN FORMUNG DARUNTER:	10,66	0,77463	104,2	104,3	105,2	105,2	+ 0,9	-
78	32112/3	DREHMASCHINEN, DREHAUTOMATEN UND REVOLVERDREHMASCHINEN	2,05	0,76548	95,2	95,3	97,7	97,7	+ 2,5	-
79	32115	FRAESMASCHINEN, WAAGERECHT-BOHR- UND -FRAESMASCHINEN	1,21	0,80772	99,9	100,4	102,7	102,7	+ 2,3	-
80	32117	SCHLEIF-, LAEPF- UND POLIERMASCHINEN	2,37	0,74018	110,2	109,7	113,3	113,3	+ 3,3	-
81	3212	METALLBEARBEITUNGSMASCHINEN DER SPANLOSEN FORMUNG DARUNTER:	5,61	0,79820	112,1	112,9	115,1	115,1	+ 1,9	-
82	32122/3	PRESSEN FUER DIE METALLBEARBEITUNG	1,16	0,79313	108,9	108,8	111,2	111,3	+ 2,3	+ 0,1
83	32124	BLECHBEARBEITUNGSMASCHINEN	1,21	0,77039	107,0	107,5	108,2	108,2	+ 0,7	-
84	3215	GIESSEREIMASCHINEN	0,83	0,73512	109,7	110,1	112,8	112,8	+ 2,5	-
85	3216	PRUEFMASCHINEN	0,85	0,81938	109,5	109,7	109,8	110,3	+ 0,5	+ 0,5
86	3217	HOLZBE- UND -VERARBEITUNGSMASCHINEN	3,84	0,81380	110,9	111,4	112,7	112,9	+ 1,3	+ 0,2
87	3218	AUSWECHSELBARE WERKZEUGE FUER DIE METALLBEARBEITUNG, WERKZEUG- UND WERKSTUECKHALTER	4,15	0,80272	104,8	105,3	107,4	107,5	+ 2,1	+ 0,1
88	3219	SCHWEISSGERAETE UND -MASCHINEN	0,28	0,80033	113,6	113,7	115,3	115,3	+ 1,4	-
89	3223	VERBRENNUNGSMOTOREN MIT SELBSTZUENDUNG (DIESELMOTOREN)	2,68	0,84423	105,9	105,7	107,0	106,9	+ 1,1	- 0,1
90	3231	KOMPRESSOREN (VERDICHTER) UND VAKUUMPUMPEN, DRUCKLUFTGERAETE DARUNTER:	3,71	0,84107	112,5	113,0	117,4	117,2	+ 3,7	- 0,2
91	323101/ 32311-3	KOMPRESSOREN (VERDICHTER) UND VAKUUMPUMPEN SOWIE ZUBEHOER, EINZEL- UND ERSATZTEILE	3,43	0,84310	112,3	112,8	117,1	116,9	+ 3,6	- 0,2
92	3232	EINZELGERAETE UND ANLAGEN DER KLIMA-, LUFT- UND ENTSTAUBUNGSTECHNIK	3,91	0,83821	107,6	107,4	109,9	110,2	+ 2,6	+ 0,3
93	3233	GEWERBLICHE KUEHLMOEBEL UND -GERAETE, KAELEMASCHINEN UND -ANLAGEN	1,88	0,91340	108,7	109,1	111,2	111,3	+ 2,0	+ 0,1
94	3234	FLUESSIGKEITSPUMPEN	5,39	0,82264	112,5	112,8	115,9	115,9	+ 2,7	-
95	3235	MASCHINEN FUER DIE BE- UND VERARBEITUNG VON KAUTSCHUK UND KUNSTSTOFF DARUNTER:	6,10	0,80848	99,0	99,1	100,2	100,3	+ 1,2	+ 0,1
96	323545	SPRITZGIESSMASCHINEN	1,33	0,76543	91,4	91,0	91,4	91,6	+ 0,7	+ 0,2
97	3236	BAUMASCHINEN DARUNTER:	6,88	0,85153	106,8	107,0	107,5	107,5	+ 0,5	-
98	323609	ZUBEHOER, EINZEL- UND ERSATZTEILE FUER BAUMASCHINEN	2,24	0,81919	107,3	107,6	109,1	109,3	+ 1,6	+ 0,2
99	32366	BAGGER	1,29	0,87603	105,3	105,1	104,7	104,7	- 0,4	-
100	32367	STRASSENBAUMASCHINEN	1,16	0,89544	104,6	105,1	106,5	106,5	+ 1,3	-
101	32368	ERDBAUGERAETE	1,08	0,89364	100,5	100,4	101,9	101,3	+ 0,9	- 0,6
102	3237	BAUSTOFF-, KERAMIK- UND GLASMASCHINEN	3,02	0,85814	109,9	110,4	112,8	113,0	+ 2,4	+ 0,2
103	3239	TROCKNUNGSANLAGEN UND -MASCHINEN	1,60	0,77524	113,9	113,9	116,9	117,0	+ 2,7	+ 0,1
104	3241	LANDMASCHINEN DARUNTER:	4,23	0,88513	110,9	110,6	113,5	113,5	+ 2,6	-
105	32415/6	MASCHINEN UND GERAETE FUER DIE ERNTE	2,02	0,88681	109,7	109,1	111,5	111,5	+ 2,2	-
106	3244	ACKERSCHLEPPER	3,27	0,89621	107,7	107,7	107,7	107,7	-	-
107	3245	NAHRUNGSMITTELMASCHINEN	5,25	.	113,1	113,5	115,2	115,2	+ 1,5	-
108	3246	SONSTIGE NAHRUNGSMITTELMASCHINEN UND MASCHINEN FUER VERWANDTE GEBIETE	1,57	.	108,8	108,3	111,8	111,8	+ 3,2	-
109	3247/8	VERPACKUNGSMASCHINEN (OHNE EINZEL- UND ERSATZTEILE)	3,68	0,75448	113,5	113,8	116,3	116,6	+ 2,5	+ 0,3
110	3251	EINZELAPPARATE UND -MASCHINEN FUER DIE CHEMISCHE UND VERWANDTE INDUSTRIE	5,19	0,84220	111,4	111,2	113,3	113,8	+ 2,3	+ 0,4
111	3254	MASCHINEN UND EINRICHTUNGEN FUER DEN BERGBAU	1,83	0,86038	98,9	98,8	98,8	98,8	-	-
112	3255-9	KRANE, HEBEZEUGE UND FOERDERMITTEL DARUNTER:	10,61	0,80147	108,0	108,0	109,8	109,8	+ 1,7	-
113	3255	KRANE	2,84	0,79854	107,2	107,2	107,9	107,9	+ 0,7	-
114	3256	SERIENHEBEZEUGE	0,96	0,84991	108,1	108,1	109,3	109,3	+ 1,1	-
115	3257	FLURFOERDERZEUGE	2,52	0,81654	105,0	104,9	106,3	106,4	+ 1,4	+ 0,1
116	3258	STETIGFOERDERER	2,03	0,80408	102,6	102,7	103,3	103,3	+ 0,6	-
117	3261	PAPIER- UND DRUCKEREIMASCHINEN	13,60	0,83109	107,4	107,6	108,7	108,8	+ 1,1	+ 0,1
118	32611-5	PAPIERMASCHINEN DARUNTER:	5,47	0,79870	107,8	108,2	109,8	110,0	+ 1,7	+ 0,2
119	32614	SCHNEIDEMASCHINEN, MASCHINEN FUER DIE BUCHBINDEREI UND SONSTIGE PAPIERVERARBEITUNGSMASCHINEN	2,83	0,76581	107,5	107,6	109,5	109,8	+ 2,0	+ 0,3
120	32618/9	DRUCKEREIMASCHINEN DARUNTER:	8,13	0,85103	107,2	107,3	108,0	108,0	+ 0,7	-
121	326185	BOGENDRUCKMASCHINEN FUER DEN OFFSETDRUCK	4,17	0,81893	100,1	100,2	100,9	101,0	+ 0,8	+ 0,1
122	3264	WAAGEN (OHNE PRAEZISIONS-, PERSONEN- UND HAUSHALTSWAAGEN)	0,65	0,86748	108,9	108,8	110,5	110,5	+ 1,6	-
123	3265/6	TEXTILMASCHINEN UND DEREN ZUBEHOERTEILE	9,70	0,84708	106,4	106,6	108,5	108,7	+ 2,0	+ 0,2
124	3265	TEXTILMASCHINEN DARUNTER:	7,27	0,84444	105,3	105,4	107,5	107,7	+ 2,2	+ 0,2
125	32651/2	SPINNMASCHINEN EINSCHL. AUF- UND VORBEREITUNGSMASCHINEN	2,66	0,85060	101,3	101,1	104,3	104,3	+ 3,2	-
126	32654/5	WEBMASCHINEN EINSCHL. AUF- UND VORBEREITUNGSMASCHINEN	1,42	0,80328	107,8	108,3	109,3	109,7	+ 1,3	+ 0,4
127	32656/7	TEXTILVEREDLUNGS- UND FILZHERSTELLUNGSMASCHINEN	1,37	0,88465	109,0	109,2	111,6	111,6	+ 2,2	-
128	32658	STRICK- UND WIRKMASCHINEN, BANDWEB- U.AE. MASCHINEN	1,62	0,84500	106,1	106,3	107,1	107,7	+ 1,3	+ 0,6
129	3266	ZUBEHOERTEILE FUER TEXTILMASCHINEN	2,43	0,85243	109,9	110,1	111,3	111,7	+ 1,5	+ 0,4
130	3267	NAEHMASCHINEN	1,73	0,88770	105,9	105,4	106,1	106,1	+ 0,7	-
131	3268	WASCHEREI- UND VERWANDTE MASCHINEN FUER GEWERBLICHE ZWECKE	0,76	0,83013	112,0	111,9	112,7	112,7	+ 0,7	-
132	3269	MASCHINEN FUER DIE LEDER- UND SCHUHHERSTELLUNG	0,33	0,82143	111,6	112,3	113,0	113,1	+ 0,7	+ 0,1

DEUTSCHLAND  
2 INDEX DER AUSFUHRPREISE  
(AKTUELLE ERGEBNISSE)  
2.5 IN ANLEHNUNG AN DAS SYSTEMATISCHE GÜTERVERZEICHNIS FUER PRODUKTIONSSTATISTIKEN  
1991 = 100

LFD NR.	NR.DER GP-SYSTEMATIK	GÜTERGRUPPE, -ZWEIG, -KLASSE UND -ART	WÄGUNGS-ANTEIL AM GESAMTINDEX IN PROMILLE	VERKET-TUNGS-FAKTOR	1995 DURCH-SCHNITT	1995 1996			VERÄNDERUNG JUNI 1996 GEGENÜBER JUNI 1995	
						JUNI	MAI	JUNI	JUNI 1996	MAI 1996
133	3272	ARMATUREN UND AEHNLICHE APPARATE FUER ROHR- UND SCHLAUCH-LEITUNGEN, DAMPFKESSEL, SAMMELBEHAELTER, WANNEN U.AE. BEHAELTER	7,04	0,88638	109,3	109,6	112,0	111,8	+ 2,0	- 0,2
134	3276	ZAHNRAEDER UND GETRIEBE	2,92	0,84054	102,7	102,1	107,1	107,0	+ 4,8	- 0,1
135	3277	WELZLAGER	4,38	0,87290	99,9	99,9	105,3	105,2	+ 5,3	- 0,1
136	3278	KUPPLUNGEN, GLEITLAGER U. ANDERE ANTRIEBSELEMENTE, STAHLKETTEN	3,31	0,85640	114,5	114,4	117,2	117,2	+ 2,4	-
137	33	STRASSENFAHRZEUGE (OHNE ACKERSCHLEPPER) DARUNTER:	176,42	0,89746	105,4	104,9	106,6	106,6	+ 1,6	-
138	331	KRAFTWAGEN (EINSCHL. DEREN MOTOREN UND FAHRGESTELLEN) DARUNTER:	115,68	0,90917	104,8	104,2	106,3	106,3	+ 2,0	-
139	3311	PERSONENKRAFTWAGEN DARUNTER:	94,14	0,92437	103,7	102,9	105,5	105,5	+ 2,5	-
140	33111/2	PERSONENKRAFTWAGEN BIS 1,5 L HUBRAUM	7,45	0,92208	106,5	106,5	103,1	103,0	- 3,3	- 0,1
141	33113-7	PERSONENKRAFTWAGEN UEBER 1,5 L HUBRAUM	73,01	0,92344	103,8	103,1	105,7	105,7	+ 2,5	-
142	3313	LIEFER- UND LASTKRAFTWAGEN	11,13	0,85603	110,6	110,7	111,8	111,9	+ 1,1	+ 0,1
143	3315	OMNIBUSSE	1,94	0,79299	102,4	102,1	103,8	103,8	+ 1,7	-
144	3318	VERBRENNUNGSMOTOREN FUER KRAFTWAGEN	6,96	0,83459	110,3	110,3	107,8	107,8	- 2,3	-
145	333	ZUBEHOER, EINZEL- UND ERSATZTEILE FUER KRAFTWAGEN, STRASSENZUGMASCHINEN UND DEREN MOTOREN	53,99	0,86937	106,3	106,1	107,1	107,2	+ 1,0	+ 0,1
146	334	KAROSSERIEN, AUFBAUTEN UND ANHAENGER FUER KRAFTWAGEN UND STRASSENZUGMASCHINEN	2,78	0,89121	107,4	106,8	108,2	108,2	+ 1,3	-
147	337	KRAFTRAEDER UND FAHRRAEDER SOWIE DEREN TEILE DARUNTER:	1,34	0,82819	103,8	103,6	103,6	103,6	-	-
148	3375/6	FAHRRAEDER EINSCHL. TEILE UND ZUBEHOER	0,72	0,81826	101,7	101,8	99,9	99,9	- 1,9	-
149	36	ELEKTROTECHNISCHE ERZEUGNISSE	124,72	0,94476	102,8	102,7	103,5	103,6	+ 0,9	+ 0,1
150	361	GERAETE UND EINRICHTUNGEN DER ELEKTRIZITAETSERZEUGUNG UND -UMWANDLUNG DARUNTER:	14,07	0,85939	105,9	106,4	107,2	107,2	+ 0,8	-
151	3611	ELEKTROMOTOREN UND -GENERATOREN	8,15	0,82333	109,1	109,8	112,0	112,2	+ 2,2	+ 0,2
152	3612/3	TRANSFORMATOREN UND STROMRICHTER	4,19	0,88651	105,4	105,7	103,8	103,0	- 2,6	- 0,8
153	362	GERAETE UND EINRICHTUNGEN DER ELEKTRIZITAETSVERTEILUNG	17,95	0,87855	105,8	105,5	107,5	107,5	+ 1,9	-
154	3621	HOCHSPANNUNGSSCHALTGERAETE UND -ANLAGEN AB 1 000 V	1,36	0,85389	112,1	112,0	116,4	116,5	+ 4,0	+ 0,1
155	3622	NIEDERSPANNUNGSSCHALTGERAETE UND -ANLAGEN UNTER 1 000 V	7,91	0,87833	107,8	107,2	111,0	111,0	+ 3,5	-
156	3623	INSTALLATIONSGERAETE BIS 1 000 V	4,26	0,85566	105,1	105,1	104,2	104,3	- 0,8	+ 0,1
157	3625/6	ISOLIERTE DRAECHE UND LEITUNGEN, KABEL	4,42	.	101,2	100,9	101,8	101,4	+ 0,5	- 0,4
158	363	ELEKTRISCHE GERAETE FUER GEWERBE UND HAUSHALT DARUNTER:	18,44	0,90542	103,0	103,1	103,2	103,3	+ 0,2	+ 0,1
159	3631	ELEKTROWERKZEUGE BIS 2 KW	2,06	0,90349	111,0	111,0	111,3	111,3	+ 0,3	-
160	3632	ELEKTROSCHWEISS- UND -LOETGERAETE	1,97	0,84642	104,9	104,0	106,7	107,1	+ 3,0	+ 0,4
161	3634	ELEKTRISCHE INDUSTRIEUFEN UND ERWAERMSANLAGEN	1,19	0,81563	113,5	113,7	117,9	117,9	+ 3,7	-
162	3635	ELEKTROWAERMEGERAETE U. -EINRICHTUNGEN FUER DEN HAUSHALT	3,54	0,92804	105,3	105,2	105,1	105,2	-	+ 0,1
163	3637	ELEKTROMOTORISCHE WIRTSCHAFTSGERAETE FUER GEWERBE UND HAUSHALT	4,60	0,93232	98,7	99,1	98,2	98,1	- 1,0	- 0,1
164	3638	ELEKTRISCHE HAUSHALTSKUEHLMOEBEL	1,87	0,95954	96,7	97,2	96,3	96,3	- 0,9	-
165	3639	ELEKTRISCHE HAUSHALTSMASCHINEN UND -GERAETE	2,62	0,91042	100,3	100,7	99,6	99,6	- 1,1	-
166	364	ELEKTRISCHE LEUCHTEN UND LAMPEN	4,76	0,91892	102,5	102,6	102,4	102,4	- 0,2	-
167	3641	ELEKTRISCHE LEUCHTEN	2,39	0,81024	112,9	113,2	113,9	113,9	+ 0,6	-
168	3645	ELEKTRISCHE GLEUHLAMPEN	1,22	1,04979	91,6	91,6	91,3	91,3	- 0,3	-
169	3646	ENTLADUNGSLAMPEN	1,15	1,07618	92,6	92,3	90,2	90,2	- 2,3	-
170	365	NACHRICHTENTECHNISCHE GERAETE UND EINRICHTUNGEN	9,06	1,00201	101,2	101,1	99,6	99,8	- 1,3	+ 0,2
171	3652	LEITERGEBUNDENE TELEKOMMUNIKATION	6,18	1,01316	97,5	97,5	94,6	94,6	- 3,0	-
172	3654/6	GERAETE UND EINRICHTUNGEN DER NICHTLEITERGEBUNDENEN TELEKOMMUNIKATION SOWIE FUNKMESS- (RADAR) UND FUNKNAVIGATIONSGERAETE	2,88	0,88708	109,1	108,6	110,4	111,1	+ 2,3	+ 0,6
173	366	RUNDFUNK-, FERNSEH-, PHONOTECHNISCHE GERAETE UND EINRICHTUNGEN U.AE. DARUNTER:	34,63	1,12682	97,6	97,5	98,6	98,7	+ 1,2	+ 0,1
174	3661	RUNDFUNK- UND FERNSEHMPFANGSGERAETE	7,44	1,08954	98,7	98,4	96,1	96,0	- 2,4	- 0,1
175	36611-4	RUNDFUNKMPFANGSGERAETE	1,28	1,07281	98,7	99,3	95,3	95,3	- 4,0	-
176	36617	FERNSEHMPFANGSGERAETE	2,88	1,18257	88,7	88,4	84,7	84,5	- 4,4	- 0,2
177	3663	PHONOTECHNISCHE GERAETE	7,37	1,09560	100,2	99,7	103,5	103,7	+ 4,0	+ 0,2
178	3665	AKTIVE BAUELEMENTE DER ELEKTRONIK	10,34	.	87,1	87,4	87,3	87,4	-	+ 0,1
179	3667	PASSIVE UND ELEKTROMECHANISCHE BAUELEMENTE FUER DIE ELEKTRONIK SOWIE BAUGRUPPEN FUER DIE ELEKTRONIK	9,48	.	106,2	106,1	109,1	109,3	+ 3,0	+ 0,2
180	367	ELEKTRISCHE MESS-, PRUEF-, REGEL-, STEUERUNGSGERAETE UND -EINRICHTUNGEN DARUNTER:	13,79	0,85355	106,4	106,4	107,4	107,5	+ 1,0	+ 0,1
181	3671/2/4	ELEKTRISCHE UND ELEKTRONISCHE MESSGERAETE	9,29	0,84247	106,2	106,2	107,0	107,2	+ 0,9	+ 0,2
182	3677	ELEKTRISCHE REGEL- UND STEUERUNGSGERAETE UND -EINRICHTUNGEN	3,37	0,89493	105,5	105,2	106,9	106,9	+ 1,6	-
183	368	ANDERE ELEKTROTECHNISCHE ERZEUGNISSE DARUNTER:	12,02	0,90009	106,1	105,9	106,7	106,7	+ 0,8	-
184	3681	ELEKTROMEDIZINISCHE GERAETE	5,31	0,94547	102,2	102,0	102,5	102,4	+ 0,4	- 0,1
185	3686	ELEKTRISCHE AUSRUESTUNGEN FUER FAHRRAEDER, KRAFTFAHRZEUGE UND VERBRENNUNGSMOTOREN	4,40	0,84386	106,8	107,0	106,5	106,5	- 0,5	-

DEUTSCHLAND

2 INDEX DER AUSFUHRPREISE  
(AKTUELLE ERGEBNISSE)  
2.5 IN ANLEHNUNG AN DAS SYSTEMATISCHE GUETERVERZEICHNIS FUER PRODUKTIONSSTATISTIKEN  
1991 = 100

LFD NR.	NR.DER GP- SYSTE- MATIK	GUETERGRUPPE, -ZWEIG, -KLASSE UND -ART	WAEGUNGS- ANTEIL AM GESAMTINDEX IN PROMILLE	VERKET- TUNGS- FAKTOR	1995 DURCH- SCHNITT	1996			VERAENDERUNG JUNI 1996 GEGENUEBER JUNI MAI 1995 1996 IN PROZENT	
						JUNI	MAI	JUNI		
186	37	FEINMECHANISCHE UND OPTISCHE ERZEUGNISSE; UHREN	21,22	0,86926	106,7	106,7	107,6	107,7	+ 0,9	+ 0,1
187	371-6	FEINMECHANISCHE UND OPTISCHE ERZEUGNISSE	19,47	0,85939	107,1	107,2	108,1	108,2	+ 0,9	+ 0,1
188	371	OPTISCHE ERZEUGNISSE	3,98	0,85954	102,6	102,1	104,3	104,2	+ 2,1	- 0,1
189	3711	ERZEUGNISSE DER AUGENOPTIK	1,23	0,89008	101,0	100,7	100,4	100,5	- 0,2	+ 0,1
190	3712-9	OPTISCHE INSTRUMENTE UND GERAETE	2,75	0,84622	103,3	102,7	106,0	106,0	+ 3,2	-
191	372	FOTO-, PROJEKTIONS- UND KINOTECHNISCHE GERAETE	4,91	0,88730	106,2	106,3	106,4	106,6	+ 0,3	+ 0,2
192	3721/3	FOTOAPPARATE UND -KOPIERAPPARATE	1,98	0,92055	100,6	99,8	99,1	99,5	- 0,3	+ 0,4
193	3725	PROJEKTIONS- UND KINOGERAETE	0,42	0,87822	102,0	102,2	104,9	105,0	+ 2,7	+ 0,1
194	3727/9	GERAETE FUER FOTO- UND KINEMATOGRAFISCHE LABORATORIEN, ZUBEHOER, EINZEL- UND ERSATZTEILE FUER FOTO-, PROJEKTIONS- UND KINOGERAETE	2,51	0,85890	111,4	112,1	112,5	112,5	+ 0,4	-
195	375	FEINMECHANISCHE ERZEUGNISSE	5,37	0,84648	109,4	109,6	109,7	109,7	+ 0,1	-
196	3754	DARUNTER: ANDERE FEINMECHANISCHE MESS- UND REGELGERAETE	3,51	0,85962	108,5	108,5	109,7	109,7	+ 1,1	-
197	376	MEDIZINMECHANISCHE ERZEUGNISSE	5,21	0,84062	109,2	109,3	111,1	111,1	+ 1,6	-
198	3761	DARUNTER: MEDIZINISCHE GERAETE	4,14	0,78043	108,2	108,1	109,6	109,6	+ 1,4	-
199	377	UHREN	1,75	0,96478	101,4	101,6	102,1	102,0	+ 0,4	- 0,1
200	38	EISEN-, BLECH- UND METALLWAREN	29,87	0,89502	106,0	106,1	107,9	107,9	+ 1,7	-
201	381	HANDELSWAFFEN UND DEREN MUNITION	0,55	0,84830	108,2	108,2	110,5	110,9	+ 2,5	+ 0,4
202	382	WERKZEUGE	4,66	0,88188	105,5	105,3	108,7	108,8	+ 3,3	+ 0,1
203	3828/9	DARUNTER: AUSWECHSELBARE WERKZEUGE MIT ARBEITENDEM TEIL AUS GESINTERTEN HARTMETALLEN ODER DIAMANTEN	1,14	0,93537	92,6	91,3	96,4	96,7	+ 5,9	+ 0,3
204	383	HEIZ- UND KOCHGERAETE	0,95	0,83348	111,1	111,4	113,9	114,0	+ 2,3	+ 0,1
205	384	BLECHWAREN, BLECHKONSTRUKTIONEN UND FEINSTBLECHPACKUNGEN	10,63	0,88571	104,9	105,1	106,7	106,7	+ 1,5	-
206	3842	DARUNTER: GERAETE UND BEDARFSARTIKEL AUS EISEN ODER STAHL FUER HAUSWIRTSCHAFT, LANDWIRTSCHAFT UND GEWERBE	1,48	0,89315	109,0	109,4	111,2	111,2	+ 1,6	-
207	3843	BAUARTIKEL AUS STAHLBLECH, STAHLBLECHKONSTRUKTIONEN	1,84	0,88482	101,4	101,4	102,6	102,6	+ 1,2	-
208	3845	MOEBEL AUS METALL	3,84	0,87223	107,4	107,5	109,0	109,0	+ 1,4	-
209	3846	GERAETE UND BEDARFSARTIKEL AUS NE-METALL FUER HAUSWIRTSCHAFT, LANDWIRTSCHAFT UND GEWERBE	1,05	0,85579	108,2	108,9	109,8	109,8	+ 0,8	-
210	385	SCHLOESSER UND BESCHLAEGE	5,08	0,80795	113,6	114,0	116,0	116,1	+ 1,8	+ 0,1
211	3851	DARUNTER: SCHLOESSER, VERSCHLUESSE MIT SCHLOSS U. DGL.	0,91	.	113,8	114,6	115,7	116,3	+ 1,5	+ 0,5
212	3857/3	BAUBESCHLAEGE AUS METALL	1,31	.	125,0	125,1	129,6	129,6	+ 3,6	-
213	387	SCHNEIDWAREN UND BESTECKE	1,35	0,87091	110,8	111,7	115,5	116,1	+ 3,9	+ 0,5
214	3871	DARUNTER: SCHNEIDWAREN	1,07	0,89089	110,2	111,1	113,8	114,6	+ 3,2	+ 0,7
215	388	METALLWAREN UND METALLKURZWAREN	6,65	0,99700	100,4	100,4	100,3	100,2	- 0,2	- 0,1
216	3882	DARUNTER: TAFELGESCHIRR, GALANTERIEWAREN U.AE. METALLWAREN	1,21	0,89954	107,7	107,8	108,5	108,0	+ 0,2	- 0,5
217	3885	FOLIEN, DUENNE BAENDER UND PULVER AUS ALUMINIUM ODER KUPFER; VERPACKUNGSBEHAELTER UND -ZUBEHOER AUS NE-METALL	3,38	1,10371	94,8	94,9	93,9	93,8	- 1,2	- 0,1
218	3887	METALLKURZWAREN FUER BEKLEIDUNG, SCHUHE, GARDINEN U. DGL.	0,95	0,85903	109,8	109,5	111,6	111,6	+ 1,9	-
219	39	MUSIKINSTRUMENTE, SPIELWAREN, SPORTGERAETE, SCHMUCK, BELICHTETE FILME, FUELLHALTER U.AE. 1)	8,19	0,98881	106,3	106,8	108,7	108,5	+ 1,6	- 0,2
		DARUNTER:								
220	391/2	MUSIKINSTRUMENTE	0,86	0,81225	114,8	115,2	116,3	116,3	+ 1,0	-
221	3931-6	SPIELWAREN	2,11	0,82986	109,0	110,3	110,3	110,3	-	-
222	394	TURN- UND SPORTGERAETE	0,81	0,92582	108,5	110,6	111,8	111,8	+ 1,1	-
223	3982	FUELLHALTER, KUGELSCHREIBER U.AE. SCHREIBGERAETE AUS ALLEN WERKSTOFFEN	1,33	0,91941	105,7	106,3	105,9	105,6	- 0,7	- 0,3

FUSSNOTEN SIEHE LETZTE SEITE

DEUTSCHLAND  
2 INDEX DER AUSFUHRPREISE  
(AKTUELLE ERGEBNISSE)  
2.5 IN ANLEHNUNG AN DAS SYSTEMATISCHE GUETERVERZEICHNIS FUER PRODUKTIONSSTATISTIKEN  
1991 = 100

LFD NR.	NR. DER GP-SYSTEMATIK	GUETERGRUPPE, -ZWEIG, -KLASSE UND -ART	WAEGUNGS-ANTEIL AM GESAMTINDEX IN PROMILLE	VERKET-TUNGS-FAKTOR	1995 DURCH-SCHNITT	1995 1996			VERAENDERUNG JUNI 1996 GEGENUEBER JUNI 1995 1996 IN PROZENT	
						JUNI	MAI	JUNI	1995	1996
224	4	CHEMISCHE ERZEUGNISSE	135,24	1,06414	102,2	103,2	101,1	101,0	- 2,1	- 0,1
225	41	ANORGANISCHE GRUNDSTOFFE UND CHEMIKALIEN DARUNTER:	8,39	1,09131	98,0	98,1	99,9	99,5	+ 1,4	- 0,4
226	414	ANORGANISCHE BASEN SOWIE METALLOXIDE, -HYDROXIDE UND -PEROXIDE	1,94	1,01265	95,3	96,6	94,6	94,5	- 2,2	- 0,1
227	415	METALLSALZE UND -PERSALZE DER ANORGANISCHEN SAEUREN	2,83	1,12826	97,9	97,7	98,3	97,7	-	- 0,6
228	42	ORGANISCHE GRUNDSTOFFE UND CHEMIKALIEN DARUNTER:	31,06	1,18685	106,9	108,2	102,9	102,6	- 5,2	- 0,3
229	422	KOHLENWASSERSTOFFE, CHEMISCH EINHEITLICH U. AE.	2,89	1,51028	110,7	117,0	91,1	92,1	-21,3	+ 1,1
230	423	ALKOHOLE U. AE.	2,77	1,44518	141,5	151,2	119,6	121,0	-20,0	+ 1,2
231	425	ETHER, ALKOHOL- UND ETHERPEROXIDE, EPOXIDE, ACETALE U.AE.	2,92	1,14454	103,4	105,3	103,6	102,1	- 3,0	- 1,4
232	426	CARBONSAEUREN, IHRE ANHYDRIDE, HALOGENIDE, PEROXIDE U.AE. DARUNTER:	4,63	1,21612	115,4	114,8	111,3	110,9	- 3,4	- 0,4
233	4261	GESAETIGTE ACYCLISCHE EINBASIGE CARBONSAEUREN	1,36	1,21393	115,9	114,4	112,3	112,3	+ 1,8	-
234	427	VERBINDUNGEN MIT STICKSTOFFFUNKTIONEN	6,65	0,96575	101,1	100,0	106,1	105,4	+ 5,4	- 0,7
235	429	ORGANISCHE-ANORGANISCHE VERBINDUNGEN UND SONSTIGE ORGANISCHE VORPRODUKTE, GRUNDSTOFFE UND CHEMIKALIEN DARUNTER:	9,95	1,15838	99,0	99,3	97,7	97,1	- 2,2	- 0,6
236	4291/2	ORGANISCH-ANORGANISCHE VERBINDUNGEN UND HETEROCYCLISCHE VERBINDUNGEN	6,96	1,07875	96,3	97,0	94,3	94,0	- 3,1	- 0,3
237	43	DUENGEMITTEL, PFLANZENSCHUTZ- UND SCHAEDLINGS-BEKAEMPFUNGSMITTEL	4,19	1,09551	95,7	94,6	100,6	100,8	+ 6,6	+ 0,2
238	431	DUENGEMITTEL	0,78	1,29785	111,8	110,1	117,3	117,5	+ 6,7	+ 0,2
239	434	PFLANZENSCHUTZ- UND SCHAEDLINGSBEKAEMPFUNGSMITTEL	3,41	1,03879	91,9	91,0	96,8	96,9	+ 6,5	+ 0,1
240	44	KUNSTSTOFFE UND SYNTHETISCHER KAUTSCHUK	25,58	1,04719	103,5	106,6	98,6	98,6	- 7,5	-
241	441	KUNSTSTOFFE	24,15	1,03881	103,8	107,2	98,7	98,7	- 7,9	-
242	4411/2/3	PHENOLHARZE, AMINOHARZE UND POLYURETHANE, IN PRIMAERFORM SOWIE POLYETHER, EPOXIDHARZE, POLYESTER, POLYAMIDE UND SILICONE	9,86	1,02256	100,8	100,8	100,2	100,3	- 0,5	+ 0,1
243	4414	POLYMERISATIONSPRODUKTE (EINSCHL. COPOLYMERISATEN)	12,82	1,05314	106,6	113,0	96,8	96,6	-14,5	- 0,2
244	4417/9	SONSTIGE KUNSTSTOFFE	1,47	0,99377	100,3	99,5	105,2	105,3	+ 5,8	+ 0,1
245	445	SYNTHETISCHER KAUTSCHUK	1,43	1,16724	97,2	96,6	97,0	97,5	+ 0,9	+ 0,5
246	45	CHEMIEFASERN	4,66	1,06809	91,9	92,4	91,4	91,0	- 1,5	- 0,4
247	452	CELLULOSISCHE CHEMIEFASERN	1,23	0,89218	89,5	89,3	93,9	93,8	+ 5,0	- 0,1
248	455	SYNTHETISCHE CHEMIEFASERN	3,43	1,13117	92,8	93,6	90,5	89,9	- 4,0	- 0,7
249	46	FARBSTOFFE, FARBEN, LACKE UND VERWANDTE ERZEUGNISSE	13,93	0,94178	103,6	103,4	103,6	103,2	- 0,2	- 0,4
250	461	ANORGANISCHE PIGMENTE UND ORGANISCHE FARBSTOFFE DARUNTER:	8,42	0,96660	102,3	102,2	101,8	101,0	- 1,2	- 0,8
251	4612	ANORGANISCHE PIGMENTE	2,73	1,00097	100,9	101,9	99,7	98,9	- 2,9	- 0,8
252	4617	ORGANISCHE FARBMITTEL	5,46	0,94986	102,9	102,2	102,7	101,9	- 0,3	- 0,8
253	464	ANSTRICHSTOFFE UND VERDUENNUNGEN	3,65	0,85223	111,0	110,5	112,1	112,3	+ 1,6	+ 0,2
254	467	ANDERE FARBEN UND VERWANDTE ERZEUGNISSE	1,86	0,98892	95,1	95,2	95,3	95,1	- 0,1	- 0,2
255	47	PHARMAZEUTISCHE ERZEUGNISSE	17,75	0,98111	101,2	101,2	104,4	104,4	+ 3,2	-
256	471	VITAMINE UND HORMONE, ALKALOIDE UND GLYKOSIDE, ANTIBIOTIKA, ZUBEREITETE DROGEN DARUNTER:	4,44	1,01650	107,8	107,2	111,8	112,2	+ 4,7	+ 0,4
257	4711	VITAMINE UND HORMONE	1,92	1,01153	119,7	119,4	124,4	124,6	+ 4,4	+ 0,2
258	473/5	BULKWARE; PHARMAZEUTISCHE SPEZIALITAETEN	10,97	0,97047	98,4	98,6	101,6	101,5	+ 2,9	- 0,1
259	479	SONSTIGE PHARMAZEUTISCHE ERZEUGNISSE	2,34	0,92871	101,7	102,4	103,1	103,1	+ 0,7	-
260	49	SONSTIGE CHEMISCHE ERZEUGNISSE DARUNTER:	29,68	1,01315	99,9	100,2	100,1	100,2	-	+ 0,1
261	491	GELATINE UND KLEBSTOFFE	1,10	0,95224	105,7	105,5	106,9	106,9	+ 1,3	-
262	492	GERBSTOFFE, HILFSMITTEL FUER LEDER, TEXTILIEN UND PAPIER, ORGANISCHE GRENZFLAECHEAKTIVE STOFFE UND ZUBEREITUNGEN DARUNTER:	4,69	1,03193	107,9	110,4	109,7	110,2	- 0,2	+ 0,5
263	4927	ORGANISCHE GRENZFLAECHEAKTIVE STOFFE UND ZUBEREITUNGEN	2,29	1,18545	116,2	121,0	119,4	120,4	- 0,5	+ 0,8
264	493	ANDERE HILFSMITTEL DARUNTER:	5,35	0,92137	103,4	103,1	103,9	103,9	+ 0,8	-
265	4937	FEIN- UND LABORCHEMIKALIEN	1,40	0,85397	105,6	105,2	107,8	107,7	+ 2,4	- 0,1
266	495	FOTOCHEMISCHE ERZEUGNISSE UND MAGNETOGRAMMTRAEGER	7,02	1,13886	86,6	86,2	88,4	88,7	+ 2,9	+ 0,3
267	4952	FOTOCHEMISCHE ERZEUGNISSE	4,17	1,06310	95,3	95,6	98,2	100,1	+ 4,7	+ 1,9
268	4955	UNBESPIELTE MAGNETTONBAENDER UND -FILME SOWIE ANDERE UNBESPIELTE MAGNETOGRAMMTRAEGER	2,85	1,27704	73,9	72,6	73,9	72,0	- 0,8	- 2,6
269	496	WASCH-, SPUEL- UND REINIGUNGSMITTEL	1,45	0,95712	100,3	100,3	101,1	100,7	+ 0,4	- 0,4
270	497	KOERPERPFLEGE MITTEL	2,90	0,96952	103,3	103,5	103,9	104,8	+ 1,3	+ 0,9
271	498	SELBSTKLEBEBAENDER UND CHEMISCHER BUEROBEDARF	2,23	1,03043	105,5	106,6	93,2	90,7	-14,9	- 2,7
272	499	ANDERE CHEMISCHE ERZEUGNISSE	4,57	0,98285	101,2	101,1	102,4	102,4	+ 1,3	-

## DEUTSCHLAND

2 INDEX DER AUSFUHRPREISE  
(AKTUELLE ERGEBNISSE)  
2.5 IN ANLEHNUNG AN DAS SYSTEMATISCHE GÜTERVERZEICHNIS FUER PRODUKTIONSSTATISTIKEN  
1991 = 100

LFD NR.	NR.DER GP- SYSTE- MATIK	GÜTERGRUPPE, -ZWEIG, -KLASSE UND -ART	WÄGUNGSG- ANTEIL AM GESAMTINDEX IN PROMILLE	VERKET- TUNGS- FAKTOR	1995 DURCH- SCHNITT	1996			VERÄNDERUNG JUNI 1996 GEGENÜBER JUNI 1995 IN PROZENT	
						JUNI	MAI	JUNI		
273	50	BUEROMASCHINEN; DATENVERARBEITUNGSGERÄTE UND -EINRICHTUNGEN	22,63	1,39071	76,9	76,0	75,4	75,3	- 0,9	- 0,1
274	501	BUEROMASCHINEN	1,37	1,18377	102,1	102,3	105,2	105,2	+ 2,8	-
275	505	GERÄTE UND EINRICHTUNGEN FUER DIE DATENVERARBEITUNG	21,26	1,41864	75,3	74,3	73,5	73,4	- 1,2	- 0,1
276	51	FEINKERAMISCHE ERZEUGNISSE	3,34	0,81597	113,4	113,8	114,8	114,8	+ 0,9	-
277	511/ 513/4	HAUSHALTS-, WIRTSCHAFTS- UND ZIERGEGENSTÄNDE AUS PORZELLAN, STEINGUT UND STEINZEUG SOWIE TON- UND TOEPFERWAREN	1,87	0,79605	118,2	118,5	121,5	121,5	+ 2,5	-
278	511	DARUNTER: HAUSHALTS-, WIRTSCHAFTS- UND ZIERGEGENSTÄNDE AUS PORZELLAN	1,26	0,77904	119,8	120,2	123,5	123,5	+ 2,7	-
279	515/6	SANITÄERARTIKEL, ISOLATOREN SOWIE FEINKERAMISCHE ERZEUGNISSE FUER CHEMISCHE UND ANDERE TECHNISCHE ZWECKE	1,04	0,78057	114,4	114,3	116,7	116,7	+ 2,1	-
280	5171	WAND- UND BODENFLIESEN, KLINKER AUS FEINKERAMISCHEN STOFFEN	0,63	0,92444	99,0	100,6	93,9	93,9	- 6,7	-
281	52	GLAS UND GLASWAREN	6,81	0,90685	102,7	103,1	102,3	102,2	- 0,9	- 0,1
282	521/2	FLACH- UND HOHLGLAS	4,50	0,91682	103,8	104,5	103,1	103,0	- 1,4	- 0,1
283	521	FLACHGLAS	1,04	0,93502	87,7	88,8	80,6	80,7	- 9,1	+ 0,1
284	522	HOHLGLAS	3,46	0,91240	108,6	109,2	109,8	109,7	+ 0,5	- 0,1
285	523/4/6	VERARBEITETES UND VEREDELTES GLAS, GLASWOLLE UND ANDERE GLASFASERN	2,31	0,88919	100,5	100,3	101,0	100,6	+ 0,3	- 0,4
286	524	DARUNTER: VEREDELTES GLAS	1,09	0,90390	96,4	95,9	94,6	93,8	- 2,2	- 0,8
287	53	SCHNITTHOLZ, SPERRHOLZ UND SONSTIGES BEARBEITETES HOLZ	3,29	0,97175	102,0	102,6	99,1	99,1	- 3,4	-
288	5316	DARUNTER: SCHNITTHOLZ	0,87	0,94004	99,8	100,5	95,4	95,2	- 5,3	- 0,2
289	538	HOLZSPANPLATTEN	0,95	1,02554	104,4	105,1	99,8	100,4	- 4,5	+ 0,6
290	54	HOLZWAREN	10,26	0,82170	113,1	113,1	115,2	115,3	+ 1,9	+ 0,1
291	542	DARUNTER: MOEBEL	7,57	0,79836	114,2	114,2	116,7	116,8	+ 2,3	+ 0,1
292	5422	ZIMMER- UND KUECHENMOEBEL AUS HOLZ	5,85	0,80929	114,9	114,7	117,3	117,4	+ 2,4	+ 0,1
293		DARUNTER: ZIMMERMOEBEL AUS HOLZ (EINSCHL. POLSTERMOEBEL)	3,90	0,83661	113,8	113,9	115,7	115,7	+ 1,6	-
294		KUECHENMOEBEL AUS HOLZ	1,87	0,76656	117,4	116,7	120,9	121,2	+ 3,9	+ 0,2
295	5425	BUERO- UND SCHULMOEBEL AUS HOLZ	1,72	0,75765	111,6	112,3	114,9	115,0	+ 2,4	+ 0,1
296	55	HOLZSTOFF, ZELLSTOFF, PAPIER UND PAPPE 3)	11,49	1,08395	102,5	104,4	91,5	90,1	-13,7	- 1,5
297	552	DARUNTER: ZELLSTOFF	0,38	1,28180	113,1	112,4	85,7	85,7	-23,8	-
298	553-7	PAPIER UND PAPPE	10,75	1,04630	96,7	95,5	91,6	89,9	- 5,9	- 1,9
299	553	PAPIER, UNVEREDELT (IN ROLLEN UND BOGEN)	5,41	1,00197	96,7	97,0	91,1	89,5	- 7,7	- 1,8
300	5532	DARUNTER: DRUCK- UND SCHREIBPAPIER	1,92	1,07692	94,7	92,4	91,2	88,5	- 4,2	- 3,0
301	5533/4	KRAFT- UND PACKPAPIER	0,38	1,02840	98,7	98,4	90,7	89,3	- 9,2	- 1,5
302	5539	SONDERPAPIER	1,54	0,85781	99,9	101,7	97,0	96,7	- 4,9	- 0,3
303	554	PAPPE, UNVEREDELT (IN ROLLEN UND BOGEN)	1,74	.	91,4	91,6	91,8	92,1	+ 0,5	+ 0,3
304	557	PAPIER UND PAPPE, GESTRICHEN	3,60	.	96,1	95,0	92,4	89,5	- 5,8	- 3,1
305	56	PAPIER- UND PAPPEWAREN	9,60	0,93573	100,8	101,3	99,3	99,0	- 2,3	- 0,3
306	565	DARUNTER: VERPACKUNGSMITTEL AUS PAPIER UND PAPPE	2,72	0,91320	103,4	103,7	103,2	102,6	- 1,1	- 0,6
307	5681	ZELLSTOFFWATTE-, FILTRIERPAPIER- UND KREPPAPIERWAREN	3,54	1,03605	93,8	94,4	88,0	88,0	- 6,8	-
308	57	DRUCKEREIERZEUGNISSE, Vervielfaeltigungen 2)	9,19	0,88479	107,7	107,8	109,5	109,5	+ 1,6	-
309	5713	DARUNTER: BUECHER	2,87	0,91333	110,2	110,9	112,9	112,9	+ 1,8	-
310	5714/5	ZEITUNGEN UND ZEITSCHRIFTEN	2,65	0,89140	110,9	110,8	112,7	112,7	+ 1,7	-

FUSSNOTEN SIEHE LETZTE SEITE

DEUTSCHLAND  
2 INDEX DER AUSFUHRPREISE  
(AKTUELLE ERGEBNISSE)  
2.5 IN ANLEHNUNG AN DAS SYSTEMATISCHE GÜTERVERZEICHNIS FÜR PRODUKTIONSSTATISTIKEN  
1991 = 100

LFD NR.	NR. DER GP-SYSTEMATIK	GÜTERGRUPPE, -ZWEIG, -KLASSE UND -ART	WÄGUNGSGEAMTEIL GESAMTINDEX IN PROMILLE	VERKE- TUNGS- FAKTOR	1995 DURCH- SCHNITT	1996			VERÄNDERUNG JUNI 1996 GEGENÜBER JUNI 1995 IN PROZENT	
						JUNI	MAI	JUNI	JUNI 1996	JUNI 1995
311	58	KUNSTSTOFFERZEUGNISSE	28,20	0,95364	99,4	100,1	98,6	98,6	- 1,5	-
312	581	HALBZEUG AUS KUNSTSTOFF	13,12	0,97409	98,1	99,5	96,9	96,9	- 2,6	-
313	5811	DARUNTER:								
314	5813	FOLIEN AUS KUNSTSTOFF BIS EINSCHL. 1 MM DICKE	5,98	1,01366	97,2	100,0	96,2	96,1	- 3,9	- 0,1
315	5817	TAFELN UND PLATTEN AUS KUNSTSTOFF M. EINER DICKE UEBER 1MM	1,69	0,95407	103,5	103,6	105,7	105,5	+ 1,8	- 0,2
		ROHRE, SCHLAUCHE, BAENDER, SEILE AUS KUNSTSTOFF	1,21	0,89665	99,2	100,2	95,9	96,0	- 4,2	+ 0,1
316	582/3	EINZELTEILE SOWIE BAUELEMENTE AUS KUNSTSTOFF	4,78	0,91174	97,3	97,5	98,6	98,9	+ 1,4	+ 0,3
317	584	VERPACKUNGSMITTEL, LAGER- UND TRANSPORTBEHÄLTER AUS KUNSTSTOFF	4,00	1,04513	93,6	93,7	88,6	88,5	- 5,5	- 0,1
318	585	SONSTIGE FERTIGERZEUGNISSE AUS KUNSTSTOFF	6,30	0,89209	107,4	107,3	108,3	108,4	+ 1,0	+ 0,1
319	59	GUMMIWAREN	9,71	0,98694	102,9	102,5	103,1	103,1	+ 0,6	-
320	591	BEREIFUNGEN	4,39	1,02737	99,5	99,1	100,5	100,4	+ 1,3	- 0,1
321	59113	DARUNTER:								
322	59114	PERSONENKRAFTWAGENBEREIFUNGEN	2,78	1,03648	99,1	98,4	99,4	99,2	+ 0,8	- 0,2
		LASTKRAFTWAGEN- UND OMNIBUSBEREIFUNGEN	1,25	1,01848	99,7	99,9	101,2	101,2	+ 1,3	-
323	592	WEICHGUMMIWAREN	5,02	0,95178	105,8	105,6	105,5	105,5	- 0,1	-
324	5921	DARUNTER:								
		TECHNISCHE WEICHGUMMIWAREN	2,75	0,90055	107,1	106,9	105,5	105,5	- 1,3	-
325	61	LEDER	1,81	1,05803	106,7	107,4	106,5	106,8	- 0,6	+ 0,3
326	62	LEDERWAREN UND SCHUHE	4,33	0,90951	103,9	103,9	103,6	103,6	- 0,3	-
327	622	LEDERWAREN (EINSCHL. REISEARTIKEL)	1,28	0,85702	106,1	105,7	105,5	105,5	- 0,2	-
328	625	SCHUHE	3,05	0,93603	103,0	103,1	102,8	102,8	- 0,3	-
329	63	TEXTILIEN	36,93	0,98513	102,8	102,9	102,3	102,2	- 0,7	- 0,1
330	631	TEXTILE SPINNSTOFFE, HADERN	1,23	1,49311	126,9	127,4	122,2	121,6	- 4,6	- 0,5
331	632	GARN	5,83	1,07097	101,0	101,1	97,7	97,5	- 3,6	- 0,2
332		NACHRICHTLICH:								
333		GARN AUS BAUMWOLLE	0,81	1,14050	107,5	108,1	101,4	101,5	- 6,1	+ 0,1
334		GARN AUS WOLLE	0,72	1,05987	100,7	100,5	99,0	99,0	- 1,5	-
		GARN AUS SYNTHETISCHEN ODER KUNSTLICHEN SPINN- FASERN UND FILAMENTEN (EINSCHL. TEXTURIERTES GARN)	4,30	1,06164	99,8	100,0	96,8	96,5	- 3,5	- 0,3
335	635	SPINNSTOFFWAREN	4,85	0,95853	99,7	99,6	99,7	99,7	+ 0,1	-
336	6356	DARUNTER:								
		FILZ, WAREN AUS FILZ	2,60	0,97835	97,9	97,7	98,0	98,1	+ 0,4	+ 0,1
337	637	METERWARE	13,71	0,96069	98,1	98,0	98,2	98,2	+ 0,2	-
338	6371	ROHGEWEBE	1,55	1,11160	99,0	98,2	98,8	98,7	+ 0,5	- 0,1
339	6372-9	FERTIGGEWEBE	12,16	0,94079	97,9	97,9	98,1	98,1	+ 0,2	-
340		NACHRICHTLICH:								
341		FERTIGGEWEBE AUS BAUMWOLLE	2,36	0,86510	97,2	97,2	98,0	98,1	+ 0,9	+ 0,1
342		FERTIGGEWEBE AUS WOLLE	1,19	0,96023	92,4	92,5	94,0	94,0	+ 1,6	-
343		FERTIGGEWEBE AUS CHEMIEFASERN	4,06	0,96628	97,5	97,4	95,9	95,8	- 1,6	- 0,1
		FERTIGGEWEBE AUS SONSTIGEM MATERIAL (MISCHMATERIAL)	4,55	0,95598	100,2	100,2	101,4	101,4	+ 1,2	-
344	638	HEIM- UND HAUSTEXTILIEN SOWIE VERWANDTE ERZEUGNISSE	3,90	0,98611	103,3	103,4	103,2	103,1	- 0,3	- 0,1
345	6386	DARUNTER:								
		TEPPICHE, LAUFER UND FUSSBODENBELAG AUS TEXTILEM MATERIAL	1,66	1,01118	102,9	103,0	102,4	102,5	- 0,5	+ 0,1
346	639	WIRK- UND STRICKWAREN	7,41	0,88798	111,0	111,1	111,3	111,3	+ 0,2	-
347	6391	DARUNTER:								
		GEWIRKTER ODER GESTRIKTER STOFF	2,10	0,94322	103,8	103,9	104,6	104,6	+ 0,7	-
348		NACHRICHTLICH:								
349		DARUNTER:								
		AUS CHEMIEFASERN	1,02	0,96535	103,2	103,1	104,3	104,3	+ 1,2	-
350	6392-4	OBERBEKLEIDUNG, GEWIRKT ODER GESTRIKT	2,78	0,85589	113,3	113,3	112,8	112,7	- 0,5	- 0,1
351		NACHRICHTLICH:								
		DARUNTER:								
		AUS BAUMWOLLE	1,14	0,81478	116,5	116,2	117,4	117,3	+ 0,9	- 0,1
352	6395-7	AUS CHEMIEFASERN	0,99	0,89655	106,0	106,6	103,7	103,6	- 2,8	- 0,1
		WAESCHE, GEWIRKT ODER GESTRIKT	1,31	0,86183	117,3	117,0	118,1	118,1	+ 0,9	-



DEUTSCHLAND

2 INDEX DER AUSFUHRPREISE  
(AKTUELLE ERGEBNISSE)  
2.5 IN ANLEHNUNG AN DAS SYSTEMATISCHE GÜTERVERZEICHNIS FUER PRODUKTIONSSTATISTIKEN  
1991 = 100

LFD NR.	NR. DER GP- SYSTE- MATIK	GÜTERGRUPPE, -ZWEIG, -KLASSE UND -ART	WÄGUNG- ANTEIL AM GESAMTINDEX IN PROMILLE	VERKET- TUNGS- FAKTOR	1995	1996			VERÄNDERUNG	
					DURCH- SCHNITT	JUNI	MAI	JUNI	JUNI 1996 GEGENUEBER JUNI 1995 IN PROZENT	MAI 1996 GEGENUEBER MAI 1995 IN PROZENT
353	64	BEKLEIDUNG UND KONFEKTIONIERTES TEXTIL 6) DARUNTER:	15,83	0,88087	106,4	106,2	107,7	107,8	+ 1,5	+ 0,1
354	641	OBERBEKLEIDUNG, VEREDELTE PELZFELLE UND PELZWAREN	13,02	0,87332	107,3	107,0	108,8	108,9	+ 1,8	+ 0,1
355	6411-5	OBERBEKLEIDUNG	11,84	0,84469	106,3	106,2	105,9	106,0	- 0,2	+ 0,1
356	6411/3/4/5	HERREN OBERBEKLEIDUNG	3,69	0,88969	101,6	101,3	101,2	101,2	- 0,1	-
357	6412/3/4/5	DAMEN OBERBEKLEIDUNG	8,15	0,82782	108,5	108,4	108,1	108,1	- 0,3	-
358	6416/7	VEREDELTE PELZFELLE, PELZ- UND LEDERBEKLEIDUNG	1,18	0,95565	116,9	115,1	138,1	138,1	+20,0	-
359	642	WAESCHE FUER HERREN, DAMEN UND KINDER	0,67	0,89636	98,8	98,7	98,5	98,5	- 0,2	-
360	648	HAUS-, BETT- UND TISCHWAESCHE, SONSTIGE BETTWAREN	1,06	0,94434	100,6	100,1	100,1	100,3	+ 0,2	+ 0,2
NACHRICHTLICH:										
361	6392-4/6411-5	OBERBEKLEIDUNG AUCH GEWIRKT ODER GESTRIKT (OHNE PELZ- UND LEDERBEKLEIDUNG)	14,62	0,84749	107,7	107,5	107,2	107,3	- 0,2	+ 0,1
362	6395-7/642/ 643/6483/6485	WAESCHE AUCH GEWIRKT ODER GESTRIKT, MIEDERWAREN SOWIE HAUS-, BETT- UND TISCHWAESCHE	2,92	0,88577	108,5	108,1	109,1	109,1	+ 0,9	-
363	68	ERZEUGNISSE DES ERNAERHUNGSGEWERBES DARUNTER:	45,41	1,13610	100,4	99,5	100,5	100,1	+ 0,6	- 0,4
364	6811	MAHL- UND SCHAELMUEHLNERZEUGNISSE	0,77	1,15661	84,5	84,4	89,6	88,3	+ 4,6	- 1,5
365	6815	NAEHRMITTEL (OHNE TEIGWAREN)	1,47	0,96120	98,0	98,2	97,7	97,4	- 0,8	- 0,3
366	6818	BACKWAREN	2,10	1,01842	100,2	100,1	103,6	103,6	+ 3,5	-
367	6825	VERARBEITETES OBST UND GEMUESE	2,77	0,98831	97,9	96,2	101,9	102,2	+ 6,2	+ 0,3
368	6827	SJESSWAREN	3,01	1,41854	98,3	98,0	98,9	99,5	+ 1,5	+ 0,6
369	68272	DARUNTER: KAKAOERZEUGNISSE (OHNE SCHOKOLADENERZEUGNISSE)	0,91	2,17437	92,3	91,7	92,9	95,0	+ 3,6	+ 2,3
370	6834	MILCH UND MILCHERZEUGNISSE	10,95	.	102,7	101,8	99,9	99,3	- 2,5	- 0,6
371	68343	DARUNTER: TROCKENMILCHERZEUGNISSE, KASEIN	3,20	1,14352	106,5	105,9	98,9	98,6	- 6,9	- 0,3
372	68345-7	KAESE	3,16	.	97,3	97,4	97,3	96,9	- 0,5	- 0,4
373	6842	ERZEUGNISSE DER OELMUEHLEN	2,30	1,59272	104,9	99,5	115,9	118,4	+19,0	+ 2,2
374	68422	DARUNTER: ROHE OELE FUER ERNAERHUNGSZWECKE	0,66	2,02212	112,7	107,3	111,3	119,0	+10,9	+ 6,9
375	684240	SPEISEOELE, VERBRAUCHSFERTIG	0,58	1,53734	112,3	107,0	110,3	110,9	+ 3,6	+ 0,5
376	684275/8	OELKUCHEN UND SCHROTE	0,85	1,38522	89,3	83,8	122,9	123,3	+47,1	+ 0,3
377	6853	FLEISCH UND FLEISCHERZEUGNISSE	8,47	1,07933	93,7	93,4	92,0	89,8	- 3,9	- 2,4
378	685311/29	DARUNTER: SCHWEINEFLEISCH, FRISCH ODER GEFROREN	1,06	1,02043	77,7	78,7	88,6	90,1	+14,5	+ 1,7
379	685314/29	KALB- UND RINDFLEISCH, FRISCH ODER GEFROREN	5,48	1,14420	94,4	93,6	87,7	83,8	-10,5	- 4,4
380	685314	DARUNTER: KALB- UND RINDFLEISCH, FRISCH	3,99	1,13610	92,3	92,5	83,6	79,6	-13,9	- 4,8
381	68541	ROHE HAEUTE UND FELLE VON SCHLACHTTIEREN	0,73	1,86130	102,3	100,1	98,2	97,1	- 3,0	- 1,1
382	68593-9	FISCHERZEUGNISSE	0,82	0,75000	108,2	109,3	111,1	111,1	+ 1,6	-
383	68651	ROESTKAFFEE	0,52	1,68836	153,0	156,5	141,1	144,6	- 7,6	+ 2,5
384	6871	BIER (EINSCHLIESSLICH NEBENPRODUKTE)	1,31	0,88683	101,5	101,2	101,8	102,7	+ 1,5	+ 0,9
385	6889	FISCHMEHL, MISCHFUTTER, WIRKSTOFFHALTIGE VORMISCHUNGEN UND SONSTIGE FUTTERMITTEL	2,08	1,05585	99,0	99,8	99,5	99,0	- 0,8	- 0,5
386	69	TABAKWAREN	3,10	0,79936	105,9	105,8	110,2	110,1	+ 4,1	- 0,1

FUSSNOTEN SIEHE LETZTE SEITE

### 3 INDEX DER EINFUHRPREISE

(MITTELFRISTIGE ÜBERSICHT)

J A H R / M O N A T	GESAMTEINFUHR			NACH WARENGRUPPEN DER ERNÄHRUNGSWIRTSCHAFT UND DER GEWERBLICHEN WIRTSCHAFT				NACH DER VORWIEGENDEN VERWENDUNGSART	
	INS- GE- SAMT	OHNE MINERALÖL- ERZEUGNISSE	OHNE ERDÖL UND MINERALÖL- ERZEUGNISSE	GÜTER DER ERNÄHRUNGS- WIRTSCHAFT	GÜTER DER GEWERBLICHEN WIRTSCHAFT			INVESTI- TIONS- GÜTER	VER- BRAUCHS- GÜTER
					INS- GE- SAMT	ROHSTOFFE UND HALBWAREN	FER- TIG- WAREN		
ABSOLUTE WERTE 1991 = 100									
1992 D.....	97.6	98.0	98.4	96.9	97.7	89.7	99.5	100.9	99.9
1993 D.....	96.1	96.5	97.1	93.8	96.4	85.5	98.9	101.4	100.6
1994 D.....	96.9	97.6	98.5	97.8	96.8	85.8	99.3	100.9	100.4
1995 D.....	97.3	98.1	99.2	96.0	97.5	87.7	99.8	98.6	99.5
1993 JULI.....	96.8	97.2	97.7	93.9	97.1	87.5	99.3	102.0	101.2
AUGUST.....	96.2	96.6	97.2	92.5	96.7	86.0	99.1	102.2	100.9
SEPTEMBER...	95.2	95.8	96.5	92.1	95.7	82.9	98.6	101.6	100.2
OKTOBER.....	95.4	95.8	96.5	93.3	95.6	82.9	98.5	101.3	100.4
NOVEMBER.....	95.8	96.3	97.1	94.8	96.0	83.4	98.8	101.7	100.7
DEZEMBER....	95.8	96.5	97.4	96.3	95.7	81.8	98.9	101.7	100.1
1994 JANUAR.....	96.4	97.1	98.1	97.7	96.3	83.4	99.2	101.8	100.3
FEBRUAR.....	96.7	97.4	98.4	98.1	96.5	84.0	99.4	102.0	100.5
MÄRZ.....	96.3	97.1	98.1	97.2	96.2	83.1	99.3	101.8	100.3
APRIL.....	96.6	97.3	98.2	96.7	96.6	84.5	99.4	101.7	100.8
MAI.....	96.9	97.5	98.3	98.2	96.7	85.7	99.2	101.3	100.6
JUNI.....	97.2	97.8	98.5	98.9	96.9	86.9	99.3	101.0	100.6
JULI.....	96.9	97.5	98.2	97.7	96.8	86.8	99.1	100.5	100.5
AUGUST.....	96.7	97.3	98.1	97.4	96.6	86.1	99.0	100.3	100.6
SEPTEMBER...	96.8	97.6	98.5	98.7	96.6	85.4	99.2	100.1	100.2
OKTOBER.....	96.9	97.6	98.6	97.8	96.8	85.8	99.3	100.0	100.0
NOVEMBER.....	97.4	98.1	99.0	97.2	97.5	88.0	99.6	99.8	100.1
DEZEMBER....	98.0	98.7	99.6	98.5	97.9	89.4	99.9	100.0	100.0
1995 JANUAR.....	98.5	99.2	100.2	98.8	98.4	90.4	100.3	99.8	100.0
FEBRUAR.....	98.4	99.2	100.2	100.3	98.2	89.6	100.2	99.6	99.9
MÄRZ.....	97.5	98.3	99.4	97.9	97.4	87.1	99.8	99.3	99.3
APRIL.....	97.4	98.1	99.1	96.5	97.5	88.0	99.6	99.0	99.4
MAI.....	97.4	98.1	99.0	95.4	97.6	88.9	99.6	98.8	99.6
JUNI.....	97.2	98.0	98.9	94.3	97.5	88.2	99.6	98.7	99.4
JULI.....	96.6	97.6	98.7	93.0	97.1	85.8	99.7	98.3	99.1
AUGUST.....	97.2	98.0	99.2	94.3	97.5	87.2	99.9	98.2	99.6
SEPTEMBER...	97.3	98.1	99.2	94.6	97.7	87.8	99.9	98.2	99.8
OKTOBER.....	96.7	97.6	98.7	94.4	97.0	85.5	99.6	97.8	99.3
NOVEMBER.....	96.8	97.6	98.7	95.3	96.9	86.0	99.5	97.7	99.4
DEZEMBER....	97.1	97.8	98.8	96.9	97.2	87.5	99.4	97.5	99.7
1996 JANUAR.....	97.5	98.1	98.9	98.9	97.3	88.0	99.4	97.6	100.0
FEBRUAR.....	97.6	98.1	99.0	100.4	97.2	87.5	99.4	97.6	100.4
MÄRZ.....	97.9	98.4	98.9	101.1	97.5	89.4	99.4	97.6	100.8
APRIL.....	98.2	98.5	98.7	99.6	98.0	92.0	99.3	97.7	101.3
MAI.....	98.1	98.5	99.0	100.1	97.9	90.8	99.5	97.8	101.3
JUNI.....	97.4	98.0	98.6	98.9	97.3	88.3	99.3	97.7	100.9
RELATIVE VERÄNDERUNGEN GEGENÜBER DEM ENTSPRECHENDEN VORJAHRESERGEBNIS PROZENT									
1992 D.....	- 2.4	- 2.0	- 1.6	- 3.1	- 2.3	- 10.3	- 0.5	+ 0.9	- 0.1
1993 D.....	- 1.5	- 1.5	- 1.3	- 3.2	- 1.3	- 4.7	- 0.6	+ 0.5	+ 0.7
1994 D.....	+ 0.8	+ 1.1	+ 1.4	+ 4.3	+ 0.4	+ 0.4	+ 0.4	- 0.5	- 0.2
1995 D.....	+ 0.4	+ 0.5	+ 0.7	+ 1.8	+ 0.7	+ 2.2	+ 0.5	- 2.3	- 0.9
1993 JULI.....	- 0.6	- 0.6	- 0.5	- 0.4	- 0.7	- 3.1	- 0.3	+ 1.0	+ 1.3
AUGUST.....	- 0.4	- 0.5	- 0.3	- 0.3	- 0.3	- 1.8	- 0.1	+ 1.8	+ 1.5
SEPTEMBER...	- 1.0	- 0.8	- 0.7	- 0.4	- 1.0	- 4.4	- 0.3	+ 1.4	+ 0.7
OKTOBER.....	- 0.8	- 0.7	- 0.5	- 0.3	- 0.9	- 4.6	- 0.2	+ 1.0	+ 0.8
NOVEMBER.....	- 0.8	- 0.6	- 0.1	+ 1.4	- 1.0	- 5.4	- 0.2	+ 1.2	+ 0.4
DEZEMBER....	- 0.6	- 0.4	+ 0.1	+ 1.9	- 1.0	- 6.1	-	+ 1.1	+ 0.2
1994 JANUAR.....	- 0.1	+ 0.2	+ 0.7	+ 2.2	- 0.3	- 3.9	+ 0.3	+ 1.2	+ 0.3
FEBRUAR.....	-	+ 0.4	+ 0.9	+ 2.6	- 0.3	- 3.9	+ 0.5	+ 1.2	+ 0.1
MÄRZ.....	- 0.3	+ 0.2	+ 0.9	+ 2.2	- 0.6	- 5.2	+ 0.4	+ 0.8	- 0.4
APRIL.....	+ 0.6	+ 1.0	+ 1.6	+ 4.1	+ 0.2	- 2.3	+ 0.7	+ 0.7	+ 0.2
MAI.....	+ 1.0	+ 1.2	+ 1.7	+ 7.2	+ 0.2	- 0.9	+ 0.4	-	- 0.2
JUNI.....	+ 1.1	+ 1.3	+ 1.5	+ 8.1	+ 0.2	+ 0.5	+ 0.3	- 0.6	- 0.4
JULI.....	+ 0.1	+ 0.3	+ 0.5	+ 4.0	- 0.3	- 0.8	- 0.2	- 1.5	- 0.7
AUGUST.....	+ 0.5	+ 0.7	+ 0.9	+ 5.3	- 0.1	+ 0.1	- 0.1	- 1.9	- 0.3
SEPTEMBER...	+ 1.7	+ 1.9	+ 2.1	+ 7.2	+ 0.9	+ 3.0	+ 0.6	- 1.5	-
OKTOBER.....	+ 1.6	+ 1.9	+ 2.2	+ 4.8	+ 1.3	+ 3.5	+ 0.8	- 1.3	- 0.4
NOVEMBER.....	+ 1.7	+ 1.9	+ 2.0	+ 2.5	+ 1.6	+ 5.5	+ 0.8	- 1.9	- 0.6
DEZEMBER....	+ 2.3	+ 2.3	+ 2.3	+ 2.3	+ 2.3	+ 9.3	+ 1.0	- 1.7	- 0.1
1995 JANUAR.....	+ 2.2	+ 2.2	+ 2.1	+ 1.1	+ 2.2	+ 8.4	+ 1.1	- 2.0	- 0.3
FEBRUAR.....	+ 1.8	+ 1.8	+ 1.8	+ 2.2	+ 1.8	+ 6.7	+ 0.8	- 2.4	- 0.6
MÄRZ.....	+ 1.2	+ 1.2	+ 1.3	+ 0.7	+ 1.2	+ 4.8	+ 0.5	- 2.5	- 1.0
APRIL.....	+ 0.8	+ 0.8	+ 0.9	- 0.2	+ 0.9	+ 4.1	+ 0.2	- 2.7	- 1.4
MAI.....	+ 0.5	+ 0.6	+ 0.7	- 2.9	+ 0.9	+ 3.7	+ 0.4	- 2.5	- 1.0
JUNI.....	-	+ 0.2	+ 0.4	- 4.7	+ 0.6	+ 1.5	+ 0.3	- 2.3	- 1.2
JULI.....	- 0.3	+ 0.1	+ 0.5	- 4.8	+ 0.3	- 1.2	+ 0.6	- 2.2	- 1.4
AUGUST.....	+ 0.5	+ 0.7	+ 1.1	- 3.2	+ 0.9	+ 1.3	+ 0.9	- 2.1	- 1.0
SEPTEMBER...	+ 0.5	+ 0.5	+ 0.7	- 4.2	+ 1.1	+ 2.8	+ 0.7	- 1.9	- 0.4
OKTOBER.....	- 0.2	-	+ 0.1	- 3.5	+ 0.2	- 0.3	+ 0.3	- 2.2	- 0.7
NOVEMBER.....	- 0.6	- 0.5	- 0.3	- 2.0	- 0.6	- 2.3	- 0.1	- 2.1	- 0.7
DEZEMBER....	- 0.9	- 0.9	- 0.8	- 1.6	- 0.7	- 2.1	- 0.5	- 2.5	- 0.3
1996 JANUAR.....	- 1.0	- 1.1	- 1.3	+ 0.1	- 1.1	- 2.7	- 0.9	- 2.2	-
FEBRUAR.....	- 0.8	- 1.1	- 1.2	+ 0.1	- 1.0	- 2.3	- 0.8	- 2.0	+ 0.5
MÄRZ.....	+ 0.4	+ 0.1	- 0.5	+ 3.3	+ 0.1	+ 2.6	- 0.4	- 1.7	+ 1.5
APRIL.....	+ 0.8	+ 0.4	- 0.4	+ 3.2	+ 0.5	+ 4.5	- 0.3	- 1.3	+ 1.9
MAI.....	+ 0.7	+ 0.4	-	+ 4.9	+ 0.3	+ 2.1	- 0.1	- 1.0	+ 1.7
JUNI.....	+ 0.2	-	- 0.3	+ 4.9	- 0.2	+ 0.1	- 0.3	- 1.0	+ 1.5

## 4 INDEX DER AUSFUHRPREISE UND TERMS OF TRADE

(MITTELFRISTIGE ÜBERSICHT)

J A H R / M O N A T	GESAMT- AUSFUHR	NACH WARENGRUPPEN DER ERNÄHRUNGSWIRTSCHAFT UND DER GEWERBLICHEN WIRTSCHAFT						NACH DER VORWIEGENDEN VERWENDUNGSART		TERMS OF TRADE
		GÜTER DER ERNÄH- RUNGS- WIRT- SCHAFT	GÜTER DER GEWERBLICHEN WIRTSCHAFT			INVESTI- TIONS- GÜTER	VER- BRAUCHS- GÜTER			
			INS- GESAMT	ROHSTOFFE UND HALBWAREN	FERTIGWAREN					
					INS- GESAMT	VORER- ZEUGNISSE	ENDER- ZEUGNISSE			
ABSOLUTE WERTE 1991 = 100										
1992 D.....	100.7	101.1	100.6	96.4	100.9	96.7	101.9	102.1	101.6	103.2
1993 D.....	100.7	98.6	100.8	93.7	101.3	93.8	103.1	103.2	103.3	104.8
1994 D.....	101.6	100.9	101.7	97.1	102.0	95.4	103.5	103.8	104.0	104.9
1995 D.....	103.3	100.2	103.5	101.2	103.7	101.3	104.2	104.4	103.8	106.2
1993 JULI.....	101.0	99.3	101.2	95.0	101.6	94.0	103.4	103.5	103.8	104.3
AUGUST.....	100.9	98.7	101.0	94.7	101.5	93.8	103.3	103.5	103.5	104.9
SEPTEMBER...	100.5	98.0	100.6	92.8	101.2	93.1	103.1	103.4	103.1	105.6
OKTOBER.....	100.6	98.0	100.7	93.1	101.2	92.9	103.2	103.4	103.2	105.5
NOVEMBER....	100.6	98.7	100.8	93.3	101.3	93.2	103.2	103.4	103.5	105.0
DEZEMBER....	100.8	99.3	100.9	93.8	101.4	93.4	103.3	103.4	103.7	105.2
1994 JANUAR.....	101.1	99.7	101.2	94.7	101.6	93.8	103.5	103.5	103.9	104.9
FEBRUAR.....	101.2	100.5	101.3	95.3	101.7	93.9	103.5	103.7	103.9	104.7
MÄRZ.....	101.2	100.4	101.2	95.6	101.6	93.9	103.4	103.8	103.6	105.1
APRIL.....	101.4	100.7	101.4	96.4	101.8	94.3	103.5	103.9	103.9	105.0
MAI.....	101.5	101.3	101.5	96.4	101.9	94.5	103.6	103.9	104.0	104.7
JUNI.....	101.5	101.5	101.5	96.8	101.9	94.6	103.5	103.9	104.0	104.4
JULI.....	101.5	101.0	101.5	97.0	101.8	94.8	103.5	103.9	103.9	104.7
AUGUST.....	101.6	101.0	101.6	97.2	101.9	95.2	103.5	103.9	104.0	105.1
SEPTEMBER...	101.8	101.3	101.8	97.8	102.1	96.0	103.6	103.9	104.2	105.2
OKTOBER.....	102.0	100.9	102.1	98.5	102.3	96.9	103.6	103.8	104.3	105.3
NOVEMBER....	102.3	101.3	102.4	99.4	102.6	97.9	103.6	103.7	104.3	105.0
DEZEMBER....	102.5	101.6	102.6	100.3	102.7	98.6	103.7	103.7	104.2	104.6
1995 JANUAR.....	102.9	101.6	103.0	101.9	103.1	99.9	103.8	104.0	104.1	104.5
FEBRUAR.....	103.2	101.5	103.3	102.8	103.3	100.6	103.9	104.1	103.9	104.9
MÄRZ.....	103.0	101.0	103.2	101.7	103.3	100.5	103.9	104.1	103.7	105.6
APRIL.....	103.1	100.3	103.3	101.3	103.4	101.2	104.0	104.2	103.6	105.9
MAI.....	103.3	99.9	103.5	101.7	103.6	101.7	104.1	104.3	103.6	106.1
JUNI.....	103.4	99.6	103.6	101.7	103.7	102.0	104.2	104.4	103.5	106.4
JULI.....	103.5	99.5	103.7	101.8	103.9	102.3	104.3	104.5	103.6	107.1
AUGUST.....	103.7	99.7	104.0	102.3	104.1	102.5	104.4	104.6	103.9	106.7
SEPTEMBER...	103.8	99.6	104.0	102.1	104.1	102.5	104.5	104.6	103.9	106.7
OKTOBER.....	103.5	99.5	103.7	100.1	104.0	101.6	104.5	104.7	103.8	107.0
NOVEMBER....	103.3	100.0	103.5	98.8	103.8	100.8	104.5	104.8	103.9	106.7
DEZEMBER....	103.2	100.2	103.4	98.6	103.8	99.9	104.7	104.8	104.1	106.3
1996 JANUAR.....	103.4	100.5	103.5	99.1	103.8	99.5	104.9	105.2	104.0	106.1
FEBRUAR.....	103.4	100.5	103.6	99.1	103.9	99.2	105.0	105.4	104.1	105.9
MÄRZ.....	103.6	100.5	103.7	99.1	104.1	99.4	105.2	105.6	104.5	105.8
APRIL.....	103.7	101.0	103.9	99.1	104.2	99.4	105.3	105.6	104.8	105.6
MAI.....	103.8	101.6	104.0	98.7	104.3	99.6	105.4	105.7	105.1	105.8
JUNI.....	103.6	100.8	103.8	97.6	104.2	99.1	105.4	105.8	105.0	106.4
RELATIVE VERÄNDERUNGEN GEGENÜBER DEM ENTSPRECHENDEN VORJAHRESERGEBNIS PROZENT										
1992 D.....	+ 0.7	+ 1.1	+ 0.6	- 3.6	+ 0.9	- 3.3	+ 1.9	+ 2.1	+ 1.6	+ 3.2
1993 D.....	-	- 2.5	+ 0.2	- 2.8	+ 0.4	- 3.0	+ 1.2	+ 1.1	+ 1.7	+ 1.6
1994 D.....	+ 0.9	+ 2.3	+ 0.9	+ 3.6	+ 0.7	+ 1.7	+ 0.4	+ 0.6	+ 0.7	+ 0.1
1995 D.....	+ 1.7	- 0.7	+ 1.8	+ 4.2	+ 1.7	+ 6.2	+ 0.7	+ 0.6	- 0.2	+ 1.3
1993 JULI.....	+ 0.1	- 2.4	+ 0.4	- 2.2	+ 0.5	- 2.9	+ 1.3	+ 1.0	+ 2.1	+ 0.7
AUGUST.....	+ 0.1	- 2.4	+ 0.3	- 1.5	+ 0.4	- 2.6	+ 1.1	+ 0.9	+ 1.7	+ 0.6
SEPTEMBER...	- 0.1	- 2.1	-	- 2.4	+ 0.2	- 3.0	+ 0.9	+ 0.8	+ 1.0	+ 1.0
OKTOBER.....	+ 0.3	- 1.0	+ 0.3	- 0.9	+ 0.3	- 2.7	+ 1.1	+ 1.1	+ 1.3	+ 1.2
NOVEMBER....	+ 0.2	- 0.4	+ 0.4	- 0.6	+ 0.4	- 2.3	+ 1.0	+ 1.1	+ 1.5	+ 1.1
DEZEMBER....	+ 0.5	+ 0.4	+ 0.5	+ 0.2	+ 0.5	- 1.8	+ 1.1	+ 1.1	+ 1.7	+ 1.2
1994 JANUAR.....	+ 0.7	+ 1.1	+ 0.7	+ 1.8	+ 0.5	- 0.7	+ 0.9	+ 0.8	+ 1.5	+ 0.9
FEBRUAR.....	+ 0.7	+ 2.1	+ 0.6	+ 1.9	+ 0.5	- 0.5	+ 0.8	+ 0.9	+ 1.2	+ 0.8
MÄRZ.....	+ 0.6	+ 2.0	+ 0.5	+ 2.2	+ 0.4	- 0.3	+ 0.6	+ 1.0	+ 0.5	+ 1.0
APRIL.....	+ 0.8	+ 2.3	+ 0.6	+ 3.3	+ 0.5	+ 0.5	+ 0.5	+ 0.8	+ 0.7	+ 0.2
MAI.....	+ 0.7	+ 2.9	+ 0.6	+ 3.0	+ 0.5	+ 0.6	+ 0.4	+ 0.6	+ 0.6	- 0.4
JUNI.....	+ 0.6	+ 2.9	+ 0.5	+ 2.3	+ 0.4	+ 0.6	+ 0.3	+ 0.5	+ 0.5	- 0.6
JULI.....	+ 0.5	+ 1.7	+ 0.3	+ 2.1	+ 0.2	+ 0.9	+ 0.1	+ 0.4	+ 0.1	+ 0.4
AUGUST.....	+ 0.7	+ 2.3	+ 0.6	+ 2.6	+ 0.4	+ 1.5	+ 0.2	+ 0.4	+ 0.5	+ 0.2
SEPTEMBER...	+ 1.3	+ 3.4	+ 1.2	+ 5.4	+ 0.9	+ 3.1	+ 0.5	+ 0.5	+ 1.1	- 0.4
OKTOBER.....	+ 1.4	+ 3.0	+ 1.4	+ 5.8	+ 1.1	+ 4.3	+ 0.4	+ 0.4	+ 1.1	- 0.2
NOVEMBER....	+ 1.7	+ 2.6	+ 1.6	+ 6.5	+ 1.3	+ 5.0	+ 0.4	+ 0.3	+ 0.8	-
DEZEMBER....	+ 1.7	+ 2.3	+ 1.7	+ 6.9	+ 1.3	+ 5.6	+ 0.4	+ 0.3	+ 0.5	- 0.6
1995 JANUAR.....	+ 1.8	+ 1.9	+ 1.8	+ 7.6	+ 1.5	+ 6.5	+ 0.3	+ 0.5	+ 0.2	- 0.4
FEBRUAR.....	+ 2.0	+ 1.0	+ 2.0	+ 7.9	+ 1.6	+ 7.1	+ 0.4	+ 0.4	-	+ 0.2
MÄRZ.....	+ 1.8	+ 0.6	+ 2.0	+ 6.4	+ 1.7	+ 7.0	+ 0.5	+ 0.3	+ 0.1	+ 0.5
APRIL.....	+ 1.7	- 0.4	+ 1.9	+ 5.1	+ 1.6	+ 7.3	+ 0.5	+ 0.3	- 0.3	+ 0.9
MAI.....	+ 1.8	- 1.4	+ 2.0	+ 5.5	+ 1.7	+ 7.6	+ 0.5	+ 0.4	- 0.4	+ 1.3
JUNI.....	+ 1.9	- 1.9	+ 2.1	+ 5.1	+ 1.8	+ 7.8	+ 0.7	+ 0.5	- 0.5	+ 1.9
JULI.....	+ 2.0	- 1.5	+ 2.2	+ 4.9	+ 2.1	+ 7.9	+ 0.8	+ 0.6	- 0.3	+ 2.3
AUGUST.....	+ 2.1	- 1.3	+ 2.4	+ 5.2	+ 2.2	+ 7.7	+ 0.9	+ 0.7	- 0.1	+ 1.5
SEPTEMBER...	+ 2.0	- 1.7	+ 2.2	+ 4.4	+ 2.0	+ 6.8	+ 0.9	+ 0.7	- 0.3	+ 1.4
OKTOBER.....	+ 1.5	- 1.4	+ 1.6	+ 1.6	+ 1.7	+ 4.9	+ 0.9	+ 0.9	- 0.5	+ 1.6
NOVEMBER....	+ 1.0	- 1.3	+ 1.1	- 0.6	+ 1.2	+ 3.0	+ 0.9	+ 1.1	- 0.4	+ 1.6
DEZEMBER....	+ 0.7	- 1.4	+ 0.8	- 1.7	+ 1.1	+ 1.3	+ 1.0	+ 1.1	- 0.1	+ 1.6
1996 JANUAR.....	+ 0.5	- 1.1	+ 0.5	- 2.7	+ 0.7	- 0.4	+ 1.1	+ 1.2	- 0.1	+ 1.5
FEBRUAR.....	+ 0.2	- 1.0	+ 0.3	- 3.6	+ 0.6	- 1.4	+ 1.1	+ 1.2	+ 0.2	+ 1.0
MÄRZ.....	+ 0.6	- 0.5	+ 0.5	- 2.6	+ 0.8	- 1.1	+ 1.3	+ 1.4	+ 0.8	+ 0.2
APRIL.....	+ 0.6	+ 0.7	+ 0.6	- 2.2	+ 0.8	- 1.8	+ 1.2	+ 1.3	+ 1.2	- 0.3
MAI.....	+ 0.5	+ 1.7	+ 0.5	- 2.9	+ 0.7	- 2.1	+ 1.2	+ 1.3	+ 1.4	- 0.3
JUNI.....	+ 0.2	+ 1.2	+ 0.2	- 4.0	+ 0.5	- 2.8	+ 1.2	+ 1.3	+ 1.4	-

# 5 INDEX DER EINFUHRPREISE

(LANGFRISTIGE ÜBERSICHT)  
1991 = 100

J A H R	GESAMTEINFUHR 4)			NACH WARENGRUPPEN DER ERNÄHRUNGSWIRTSCHAFT UND DER GEWERBLICHEN WIRTSCHAFT				NACH DER VORWIEGENDEN VERWENDUNGSART	
	INS- GE- SAMT	OHNE MINERALÖL- ERZEUGNISSE	OHNE ERDÖL UND MINERALÖL- ERZEUGNISSE	GÜTER DER ERNÄHRUNGS- WIRTSCHAFT	GÜTER DER GEWERBLICHEN WIRTSCHAFT			INVESTI- TIONS- GÜTER	VER- BRAUCHS- GÜTER
					INS- GE- SAMT	ROHSTOFFE UND HALBWAREN	FER- TIG- WAREN		
FRÜHERES BUNDESGBEIT									
1950 D ...	52.7	53.9	61.8	74.1	49.5	.	.	.	.
1951 D ...	67.3	69.0	79.1	85.1	68.9	.	.	.	.
1952 D ...	59.0	60.4	68.9	80.4	56.9	.	.	.	.
1953 D ...	54.1	55.3	63.3	75.4	51.3	.	.	.	.
1954 D ...	54.3	55.4	63.5	77.0	50.5	.	.	.	.
1955 D ...	54.4	55.5	63.6	74.8	52.0	.	.	.	.
1956 D ...	56.4	57.6	65.9	78.0	53.7	.	.	.	.
1957 D ...	55.7	56.9	64.9	75.4	54.1	.	.	.	.
1958 D ...	52.8	53.7	61.5	74.8	49.3	43.3	61.7	58.3	52.6
1959 D ...	50.8	51.9	59.5	70.9	47.7	41.7	60.2	58.4	48.3
1960 D ...	50.7	51.8	59.6	69.6	47.8	42.1	60.2	58.4	47.3
1961 D ...	48.6	49.8	57.5	66.7	45.9	39.8	58.3	57.1	45.7
1962 D ...	48.2	49.3	57.0	68.2	45.0	38.7	57.7	57.3	45.9
1963 D ...	49.2	50.3	58.2	71.3	45.4	39.0	58.3	58.7	46.9
1964 D ...	50.0	51.4	59.8	72.3	46.2	39.9	59.3	59.6	45.3
1965 D ...	51.3	52.9	61.7	75.7	46.9	40.7	59.9	60.7	44.5
1966 D ...	52.2	53.7	62.8	75.7	48.1	41.9	61.1	62.4	45.5
1967 D ...	51.0	52.4	60.9	73.1	47.4	41.0	60.6	61.7	46.8
1968 D ...	50.7	52.0	60.4	70.4	47.5	41.5	60.0	62.0	47.6
1969 D ...	51.5	53.2	62.0	72.7	48.1	41.9	60.8	62.3	47.1
1970 D ...	51.0	52.5	61.5	72.3	47.6	41.4	60.2	60.9	47.0
1971 D ...	51.2	52.5	60.6	71.1	48.0	41.9	60.7	62.2	48.7
1972 D ...	50.9	52.5	60.6	73.1	47.4	40.3	60.7	62.1	49.0
1973 D ...	57.4	58.2	67.0	88.0	52.6	49.4	63.0	62.3	56.2
1974 D ...	73.8	73.9	77.3	95.9	70.3	80.6	71.0	65.7	64.5
1975 D ...	72.5	72.7	76.4	90.2	69.8	76.2	74.0	72.2	66.8
1976 D ...	77.0	77.0	80.3	97.7	73.8	82.2	76.7	76.3	70.3
1977 D ...	78.1	78.3	81.8	106.3	73.8	81.1	77.4	76.3	71.6
1978 D ...	75.3	75.6	80.0	96.2	72.0	75.1	78.1	77.7	71.9
1979 D ...	84.0	81.8	84.6	97.3	81.9	97.4	81.4	78.6	85.0
1980 D ...	96.6	94.0	91.7	100.6	96.0	129.1	86.5	82.1	91.6
1981 D ...	109.8	106.2	99.9	108.3	110.0	161.0	92.7	89.8	99.6
1982 D ...	112.3	108.6	102.8	109.6	112.7	163.4	95.7	92.2	102.7
1983 D ...	111.9	108.6	104.1	113.9	111.6	157.5	96.9	93.9	102.1
1984 D ...	118.6	115.2	109.8	121.9	118.1	171.4	100.3	97.7	104.7
1985 D ...	120.3	116.9	111.4	118.9	120.5	172.4	102.7	100.5	107.0
1986 D ...	101.5	102.0	102.5	107.9	100.4	105.6	99.2	97.6	95.3
1987 D ...	96.0	96.6	97.1	98.2	95.6	94.1	96.7	95.8	93.8
1988 D ...	97.1	98.4	99.8	100.6	96.6	93.5	98.3	96.5	93.3
1989 D ...	101.5	102.1	102.7	101.3	101.4	105.5	100.6	98.6	96.4
1990 D ...	99.2	99.3	99.4	97.5	99.4	102.6	98.9	97.3	97.2
DEUTSCHLAND									
1991 D ...	100.0	100.0	100.0	100.0	100.0	100.0	100.0	100.0	100.0
1992 D ...	97.6	98.0	98.4	96.9	97.7	89.7	99.5	100.9	99.9
1993 D ...	96.1	96.5	97.1	93.8	96.4	85.5	98.9	101.4	100.6
1994 D ...	96.9	97.6	98.5	97.8	96.8	85.8	99.3	100.9	100.4
1995 D ...	97.3	98.1	99.2	96.0	97.5	87.7	99.8	98.6	99.5

FUSSNOTEN SIEHE LETZTE SEITE

# 6 INDEX DER AUSFUHRPREISE UND TERMS OF TRADE

(LANGFRISTIGE ÜBERSICHT)  
1991 = 100

J A H R	GESAMT- AUSFUHR 5)	NACH WARENGRUPPEN DER ERNÄHRUNGSWIRTSCHAFT UND DER GEWERBLICHEN WIRTSCHAFT						NACH DER VORWIEGENDEN VERWENDUNGSART		TERMS OF TRADE
		GÜTER DER ERNÄH- RUNGS- WIRT- SCHAFT	GÜTER DER GEWERBLICHEN WIRTSCHAFT					INVESTI- TIONS- GÜTER	VER- BRAUCHS- GÜTER	
			INS- GESAMT	ROHSTOFFE UND HALBWAREN	FERTIGWAREN					
					INS- GESAMT	VORER- ZEUGNISSE	ENDER- ZEUGNISSE			
FRÜHERES BUNDESGBEIT										
1950 D ...	-	-	-	-	-	-	-	-	-	-
1951 D ...	-	-	-	-	-	-	-	-	-	-
1952 D ...	-	-	-	-	-	-	-	-	-	-
1953 D ...	-	-	-	-	-	-	-	-	-	-
1954 D ...	41.8	54.9	41.0	45.9	41.0	58.3	37.0	29.8	37.1	77.0
1955 D ...	42.6	54.3	41.9	47.5	41.7	60.5	37.5	30.6	38.1	78.3
1956 D ...	43.8	56.0	43.2	49.4	42.9	62.0	38.5	31.9	39.7	77.7
1957 D ...	44.8	57.5	44.1	51.4	43.7	62.3	39.4	33.1	41.2	80.4
1958 D ...	43.7	57.8	43.1	49.4	42.8	57.9	39.2	32.8	40.9	82.8
1959 D ...	43.4	54.4	42.9	49.6	42.5	57.2	39.1	33.0	40.9	85.4
1960 D ...	44.0	53.9	43.4	49.8	43.1	58.2	39.7	33.8	41.7	86.8
1961 D ...	43.9	54.3	43.3	48.7	43.2	55.7	40.3	34.6	42.9	90.3
1962 D ...	44.0	55.1	43.3	47.8	43.3	53.4	40.9	35.7	44.1	91.3
1963 D ...	44.0	60.3	43.3	47.6	43.3	52.3	41.2	36.1	44.4	89.4
1964 D ...	45.1	60.8	44.3	49.4	44.2	54.2	41.9	36.8	45.2	90.2
1965 D ...	46.0	61.3	45.3	50.3	45.3	54.3	43.2	38.1	46.3	89.7
1966 D ...	47.0	62.8	46.2	51.2	46.2	54.3	44.4	39.2	47.9	90.0
1967 D ...	47.0	61.7	46.2	50.6	46.3	53.2	44.7	39.6	48.5	92.2
1968 D ...	46.5	60.5	45.8	50.1	45.8	52.4	44.3	39.4	48.4	91.7
1969 D ...	48.3	61.7	47.7	51.2	47.8	55.3	46.1	41.4	49.3	93.8
1970 D ...	49.8	62.4	49.1	52.5	49.3	55.9	47.8	43.6	50.1	97.6
1971 D ...	51.5	64.0	50.9	53.4	51.1	54.4	50.5	46.6	52.5	100.6
1972 D ...	52.6	67.0	51.8	52.7	52.3	54.3	52.0	48.5	54.1	103.3
1973 D ...	55.9	74.6	55.1	60.0	55.1	59.8	54.1	50.9	57.0	97.4
1974 D ...	65.4	82.4	64.5	84.2	63.0	77.8	59.6	55.4	64.2	88.6
1975 D ...	68.0	82.5	67.1	82.5	66.1	73.5	64.5	60.2	68.1	93.8
1976 D ...	70.6	85.2	69.8	86.0	68.8	75.8	67.2	63.6	71.1	91.7
1977 D ...	71.9	89.2	70.9	84.0	70.2	73.9	69.4	66.3	73.1	92.1
1978 D ...	73.0	88.7	72.1	82.7	71.6	74.8	70.9	68.2	75.0	96.9
1979 D ...	76.4	91.5	75.6	93.5	74.4	81.0	72.9	70.2	77.1	91.0
1980 D ...	81.2	97.0	80.4	104.4	78.7	87.2	76.7	73.5	82.2	84.1
1981 D ...	85.9	103.3	84.9	117.1	82.5	92.1	80.3	76.8	86.7	78.2
1982 D ...	89.6	104.6	88.8	120.3	86.5	96.4	84.2	80.8	89.9	79.8
1983 D ...	91.2	106.8	90.3	119.9	88.2	96.4	86.4	83.2	91.3	81.5
1984 D ...	94.3	110.8	93.4	126.7	91.0	101.0	88.7	85.5	93.2	79.5
1985 D ...	96.9	109.4	96.1	129.8	93.6	104.3	91.1	88.1	95.1	80.5
1986 D ...	95.1	101.8	94.7	109.0	93.6	99.1	92.4	90.3	95.0	93.7
1987 D ...	94.3	97.0	93.9	100.3	93.5	96.0	93.0	91.7	96.0	98.2
1988 D ...	96.2	100.1	95.9	103.8	95.4	100.1	94.3	93.4	96.9	99.1
1989 D ...	98.9	103.2	98.6	109.0	97.9	104.9	96.2	95.8	98.0	97.4
1990 D ...	99.0	98.8	98.8	104.7	98.4	101.6	97.8	97.7	98.0	99.8
DEUTSCHLAND										
1991 D ...	100.0	100.0	100.0	100.0	100.0	100.0	100.0	100.0	100.0	100.0
1992 D ...	100.7	101.1	100.6	96.4	100.9	96.7	101.9	102.1	101.6	103.2
1993 D ...	100.7	98.6	100.8	93.7	101.3	93.8	103.1	103.2	103.3	104.8
1994 D ...	101.6	100.9	101.7	97.1	102.0	95.4	103.5	103.8	104.0	104.9
1995 D ...	103.3	100.2	103.5	101.2	103.7	101.3	104.2	104.4	103.8	106.2

FUSSNOTEN SIEHE LETZTE SEITE

## Abgrenzung der Ländergruppen in der Außenhandelspreisstatistik\*)

### EU-Länder

Belgien u. Luxemburg  
Dänemark  
Frankreich  
Griechenland  
Großbritannien u. Nordirland  
Irland  
Italien  
Niederlande  
Portugal  
Spanien

### Andere industrialisierte westliche Länder

Andorra  
Australien  
Autonomiegebiet (Gaza und Jericho)  
Bosnien-Herzegowina  
Ceuta u. Melilla  
Ehemalige jugoslawische Republik Mazedonien  
Färöer  
Finnland  
Gibraltar  
Island  
Japan  
Kanada  
Kanarische Inseln  
Kroatien  
Liechtenstein  
Malta  
Neuseeland  
Norwegen  
Österreich  
San Marino  
Schweden  
Schweiz  
Serbien und Montenegro  
Slowenien  
Südafrika  
Svalbard  
Türkei  
Vatikanstadt  
Vereinigte Staaten v. Amerika

### Entwicklungsländer (ohne OPEC)

Ägypten  
Äquatorialguinea  
Äthiopien  
Afghanistan  
Amerikan. Jungferninseln  
Amerikan.-Ozeanien  
Angola  
Anguilla  
Antigua u. Barbuda  
Argentinien  
Aruba  
Austr.-Ozeanien  
Bahamas  
Bahrain

Bangladesch  
Barbados  
Belau  
Belize  
Benin  
Bermuda  
Bhutan  
Bolivien  
Botsuana  
Brasilien  
Brit. Gebiete im Ind. Ozean  
Britische Jungferninseln  
Brunei  
Burkina Faso (ehem. Obervolta)  
Burundi  
Chile  
Costa Rica  
Cote d'Ivoire (ehem. Elfenbeinküste)  
Dominica  
Dominikanische Republik  
Dschibuti  
El Salvador  
Eritrea  
Falklandinseln  
Fidschi  
Föderierte Staaten von Mikronesien (Yap, Kosrae, Truk, Ponape)  
Franz.-Guayana  
Franz.-Polynesien  
Gambia  
Ghana  
Grenada  
Grönland  
Guadeloupe  
Guatemala  
Guinea  
Guinea-Bissau  
Guyana  
Haiti  
Honduras  
Hongkong  
Indien  
Israel  
Jamaika  
Jemen  
Jordanien  
Kaimaninseln  
Kambodscha (Kamputschea)  
Kamerun  
Kap Verde  
Kenia  
Kiribati  
Kolumbien  
Komoren  
Kongo  
Korea, Republik (ehem. Südkorea)  
Kuba  
Laos  
Lesotho

Libanon  
Liberia  
Macau  
Madagaskar  
Malawi  
Malaysia  
Malediven  
Mali  
Marokko  
Martinique  
Mauretanien  
Mauritius  
Mayotte  
Mexiko  
Montserrat  
Mosambik  
Myanmar  
Namibia 1)  
Nauru  
Nepal  
Neukaledonien und zugehörige Gebiete  
Neuseel.-Ozeanien  
Nicaragua  
Niederländische Antillen  
Niger  
Nördliche Marianen  
Oman  
Pakistan  
Panama (einschl. Kanalzone)  
Papua-Neuguinea  
Paraguay  
Peru  
Philippinen  
Pitcairn  
Réunion  
Ruanda  
Salomonen  
Sambia  
São Tomé u. Príncipe  
Senegal  
Seyschellen  
Sierra Leone  
Simbabwe (ehem. Südrhodesien)  
Singapur  
Somalia  
Sri Lanka  
St. Christoph (St. Kitts)-Nevis  
St. Helena  
St. Lucia  
St. Pierre u. Miquelon  
St. Vincent und die Grenadinen  
Sudan  
Suriname  
Swasiland  
Syrien  
Taiwan  
Tansania  
Thailand  
Togo

Tonga	Irak	Kasachstan
Trinidad u. Tobago	Iran	Kirgisistan
Tschad	Katar	Korea, Dem. Volksrep. (ehem. Nordkorea)
Tunesien	Kuwait	Lettland
Turks- u. Caicosinseln	Libyen	Litauen
Tuvalu (ehem. Ellice-Inseln)	Nigeria	Moldau
Uganda	Saudi-Arabien	Mongolei
Uruguay	Venezuela	Polen
Vanuatu (ehem. Neue Hebriden)	Vereinigte Arabische Emirate	Rumänien
Wallis u. Futuna		Rußland
Westsamoa	<b>Mittel- und osteuropäische Länder und Staatshandelsländer in Asien</b>	Slowakei
Zaire	Albanien	Tadschikistan
Zentralafrik. Republik	Armenien	Tschechische Republik
Zypern	Aserbaidshan	Turkmenistan
<b>OPEC-Länder</b>	Bulgarien	Ukraine
Algerien	China	Ungarn
Ecuador	Estland	Usbekistan
Gabun	Georgien	Weißrußland (Belarus)
Indonesien		Vietnam

\*) Das Länderverzeichnis dient nur statistischen Zwecken. Aus der Bezeichnung kann keine Bestätigung oder Anerkennung des politischen Status eines Landes oder der Grenzen seines Gebietes abgeleitet werden. Die Abgrenzung der Ländergruppen entspricht der Zuordnung im gegenwärtigen Basisjahr (1991) und bleibt daher bis zur Umstellung des Index der Außenhandelspreise auf ein neues Basisjahr unverändert.

1) Export- bzw. Importwerte von Namibia sind wertmäßig Südafrika zugeordnet.

#### Fußnoten zu den Tabellenseiten

- 1) Ohne Preisrepräsentanten für belichtete Filme.
- 2) Ohne Preisrepräsentanten für Vervielfältigungen.
- 3) Ohne Preisrepräsentanten für Holzstoff.
- 4) 1950 - 1957 umbasiert von Originalbasis 1950;  
1958 - 1967 umbasiert von Originalbasis 1962;  
1968 - 1975 umbasiert von Originalbasis 1970;  
1976 - 1979 umbasiert von Originalbasis 1976;  
1980 - 1984 umbasiert von Originalbasis 1980;  
1985 - 1990 umbasiert von Originalbasis 1985.
- 5) 1954 - 1957 umbasiert von Originalbasis 1958;  
ab 1958 entsprechend dem Einfuhrpreisindex (Fußnote 4).
- 6) Ohne Preisrepräsentanten für konfektionierte Textilien.
  - A) 02126-8, 02135 und 021413-16.
  - B) 21111, 21113 und 21131.
  - C) 682511-15, 682522, 682528, 68253, 68255/6 und 68259.
  - D) 682516-19, 682524/6, 682529, 68254, 68257 und 68259.

# Fachserie 17: Preise

## Reihe 1: Preise und Preisindizes für die Land- und Forstwirtschaft

Der etwa 8 Wochen nach dem Berichtsmonat erscheinende *Monatsbericht* enthält Angaben über Erzeugerpreise landwirtschaftlicher und forstwirtschaftlicher Produkte sowie über Einkaufspreise landwirtschaftlicher Betriebsmittel. Im *Jahresbericht* sind zu allen Veröffentlichungspositionen die Indexzahlen für einen mehrjährigen Zeitraum aufgeführt.

Zur Berechnung des Index der Erzeugerpreise landwirtschaftlicher Produkte werden ca. 1 150 Preisreihen für 161 Waren, beim Index der Erzeugerpreise forstwirtschaftlicher Produkte (aller Besitzarten) ca. 3 500 Preisreihen für 75 Waren und beim Index der Einkaufspreise landwirtschaftlicher Betriebsmittel ca. 4 500 Preisreihen für 195 Waren und Leistungen herangezogen.

## Reihe 2: Preise und Preisindizes für gewerbliche Produkte (Erzeugerpreise)

In dem etwa 4 Wochen nach dem Berichtszeitraum vorliegenden *Monatsbericht* sind Angaben über Erzeugerpreise im Inlandsabsatz für rd. 950 Positionen nach dem „Systematischen Güterverzeichnis für Produktionsstatistiken“ – für ausgewählte Gütergruppen einschl. des Auslandsabsatzes – enthalten. Im *Jahresbericht* werden überwiegend Vergleichsdaten zurückliegender Jahre veröffentlicht. Zur Berechnung der Indizes werden ca. 13 500 Preisreihen für rd. 2 250 Waren verwendet.

## Reihe 2.S.2: Index der Erzeugerpreise gewerblicher Produkte - Lange Reihen auf Basis 1991 -

Dieser Sonderband enthält neben ausführlichen methodischen Informationen auch Hinweise zum Berechnen langer Reihen und zum Rechnen mit Preisgleichklauseln Jahresindizes auf der Basis 1991 (=100), die vielfach bis 1949 und für 1938 zurückgerechnet wurden. Die Darstellung der Monatsindizes reicht von 1976 bis 1990.

## Reihe 3: Preisindex für den Wareneingang des Produzierenden Gewerbes

Erfasst werden Einkaufspreise der vom Produzierenden Gewerbe bezogenen Rohstoffe und Zwischenprodukte inländischer und ausländischer Herkunft. Der ca. 7 Wochen nach dem Berichtszeitraum verfügbare *Monatsbericht* enthält nach der Herkunft, dem Bearbeitungsgrad sowie dem vorwiegenden Verwendungsbereich gegliederte Indizes. Im *Jahresbericht* werden bei gleicher fachlicher Gliederung wie im Monatsbericht umfangreichere Zeitreihen für mehrere Jahre gebracht.

## Reihe 4: Maßzahlen für Bauleistungspreise und Preisindizes für Bauwerke

Für die Monate Februar, Mai, August und November werden neben einem *vierteljährlichen* Eilbericht mit den wichtigsten Eckdaten ausführliche *Vierteljahresberichte* herausgegeben. Die Nachweisungen enthalten Preisindizes für den Neubau von Wohngebäuden, Nichtwohngebäuden und Sonstigen Bauwerken, für Einfamilien-Fertighäuser sowie für die Instandhaltung von Wohngebäuden. Den Indexberechnungen liegen rd. 35 000 Preisreihen für 220 Bauleistungen zugrunde.

## Reihe 5: Kaufwerte für Bauland

Angaben zu Baulandveräußerungen wie Fälle, Flächen, Kaufsummen werden *vierteljährlich* nach Baugebieten, Baulandarten sowie Gemeindegrößenklassen für Bund und Länder veröffentlicht. Der *Jahresbericht* ist zusätzlich u.a. nach Veräußerern und Erwerbern aufgegliedert und enthält die Ergebnisse ausgewählter Städte.

## Reihe 6: Index der Großhandelsverkaufspreise

Der etwa 4 Wochen nach dem Berichtszeitraum erscheinende *Monatsbericht* zeigt die Entwicklung der bei Großhandelsunternehmen und -märkten ermittelten Verkaufspreise im Inlandsabsatz in institutioneller Gliederung nach 89 Wirtschaftsklassen sowie in zwei warensystematischen Gliederungen nach rund 540 Warengruppen und Warenarten. Im *Jahresbericht* werden langfristige Übersichten veröffentlicht. In der Berechnung des Index werden ca. 6 740 Preisreihen für rund 1 080 Waren einbezogen.

## Reihe 7: Preisindizes für die Lebenshaltung

Preisindizes für die Lebenshaltung aller privaten Haushalte werden für Deutschland insgesamt, das frühere Bundesgebiet und die neuen Länder und Berlin-Ost veröffentlicht. Für das frühere Bundesgebiet und die neuen Länder werden zusätzlich jeweils Verbraucherpreisindizes für drei eng (aber in West und Ost unterschiedlich) abgegrenzte Haushaltstypen berechnet. Preisindizes für den Einzelhandel werden nur noch für Deutschland insgesamt bereitgestellt.

Während ein etwa 14 Tage nach dem Berichtszeitraum erscheinender *monatlicher Eilbericht* ausgewählte Eckdaten der Lebenshaltungsindizes und des Index der Einzelhandelspreise enthält, sind im *Monatsbericht* weitaus umfangreichere Nachweisungen veröffentlicht. Außer den verschiedenen Indizes, die in tiefer fachlicher Gliederung dargeboten werden, enthält der Monatsbericht aktuelle Maßzahlen für rd. 630 Güter der Lebenshaltung. Ausführliche Ergebnisse in tiefer fachlicher Gliederung ab Januar 1991 enthält der *Jahresbericht*. In einem Sonderbeitrag der Fachserie 17 werden als **Reihe 7.S.1**, lange Reihen (z.T. zurück bis 1948) des Preisindex der Lebenshaltung veröffentlicht.

## Reihe 8: Preisindizes für die Ein- und Ausfuhr

Im *Monatsbericht*, der etwa 6 Wochen nach dem Berichtszeitraum vorliegt, werden der Einfuhrpreisindex für etwa 650, der Ausfuhrpreisindex für etwa 570 Warengruppen und Waren sowie die Terms of Trade veröffentlicht. Der *Jahresbericht* bringt langfristige Übersichten. Für die Berechnung des Einfuhrpreisindex werden ca. 7 650 Preisrepräsentanten, für den Ausfuhrpreisindex 7 100 herangezogen.

## Reihe 9: Preise und Preisindizes für Verkehr und Nachrichtenübermittlung

Der *Jahresbericht* enthält Angaben über Eisenbahnfahrpreise, Flugpreise und Frachtsätze des Luftverkehrs und der Spedition; ferner werden Indizes der Seefrachtraten und Preisindizes für Post-, Postbank- und Telekommunikationsdienstleistungen nachgewiesen.

## Reihe 10: Internationaler Vergleich der Preise für die Lebenshaltung

Die Verbrauchergeldparitäten sowie Devisenkurse werden in einem etwa 4 Wochen nach dem Berichtszeitraum erscheinenden *Monatsbericht* und einem *Jahresbericht* veröffentlicht; letzterer enthält umfangreichere Nachweisungen sowie längerfristige Zeitreihen. Verbrauchergeldparitäten werden monatlich für ca. 40 Länder dargestellt.

## Reihe 11: Preise und Preisindizes im Ausland

Der etwa 6 Wochen nach dem Berichtszeitraum erscheinende *Monatsbericht* enthält neben Angaben von Preisindizes für die Lebenshaltung (z.Z. für mehr als 80 Länder), für Erzeugnisse des Großhandels und der gewerblichen Produktion sowie für Baustoffe und Bauwerke auch absolute Preise für Welthandels Güter in Originalwährung. Im *Jahresbericht* werden außerdem umfassende Informationen über Verbraucherpreise (für rd. 80 Länder) nachgewiesen.

## Klassifikationen

Klassifikation der Wirtschaftszweige mit Erläuterungen, Ausgabe 1993

Systematik der Wirtschaftszweige mit Erläuterungen, Ausgabe 1979

Systematisches Güterverzeichnis für Produktionsstatistiken, Ausgaben 1982 und 1989

Systematik der Einnahmen und Ausgaben der privaten Haushalte, Ausgabe 1983

Systematik der Bauwerke, Ausgabe 1978

Warenverzeichnis für die Binnenhandelsstatistik, Ausgabe 1978



**Statistisches Bundesamt**  
**Gustav-Stresemann-Ring 11**  
**65189 Wiesbaden**

Veröffentlichungen und Prospekte sind durch den Verlag METZLER-POESCHEL, Verlagsauslieferung Hermann Leins, Postfach 11 52, 72125 Kusterdingen, erhältlich.