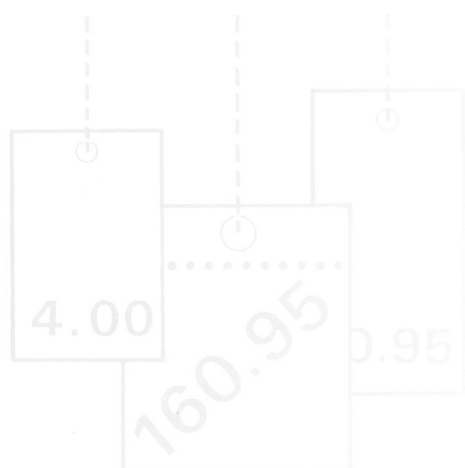


Statistisches Bundesamt

Preise



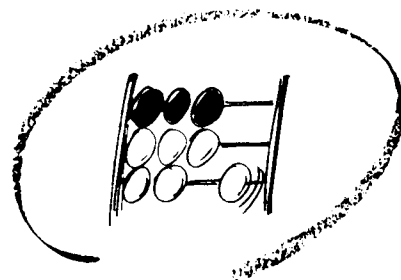
Fachserie **17**

Reihe 8

Preisindizes für die Ein- und Ausfuhr

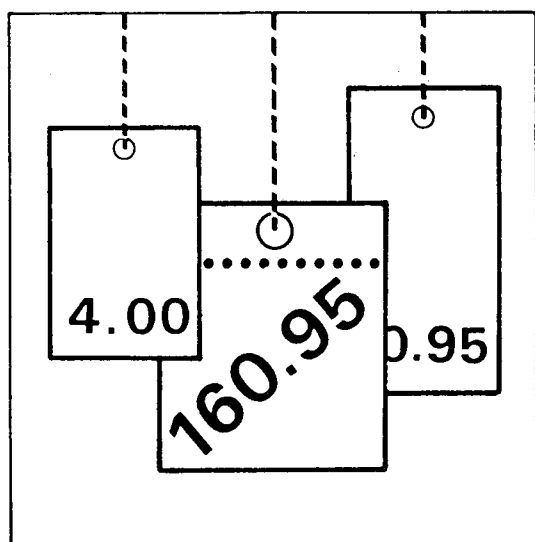
Januar 1996

**METZLER
POESCHEL**



Statistisches Bundesamt

Preise



Fachserie **17**

Reihe 8

Preisindizes für die Ein- und Ausfuhr

Januar 1996

Statistisches Bundesamt
Bibliothek - Dokumentation - Archiv

**METZLER
POESCHEL**



Für die elektronische Weiterverarbeitung von statistischen Ergebnissen steht das Statistische Informationssystem des Bundes (STATIS-Bund) zur Verfügung. Der vieldokumentierte Datenbestand mit z.Z. 500 000 aktuellen Zeitreihen wird laufend fortgeschrieben und erweitert. Aus dem Bereich der Ein- und Ausführpreisstatistik werden alle Indexpositionen der Fachserie 17, Reihe 8 vorgehalten. Auf die Daten kann online zugegriffen, oder sie können auf Magnetband oder Diskette geliefert werden. Die Daten können einmalig bzw. monatlich, viertel- oder halbjährlich im Rahmen eines Jahresabonnements bezogen werden.

Herausgeber:

Statistisches Bundesamt, Wiesbaden, Gustav-Stresemann-Ring 11

Postanschrift:

Statistisches Bundesamt
65180 Wiesbaden

Verlag:

Metzler-Poeschel, Stuttgart

Verlagsauslieferung:

Hermann Leins GmbH & Co. KG
Postfach 11 52
72125 Kusterdingen
Telefon: 0 70 71/ 93 53 50
Telex: 7 262 891 mepo d
Telefax: 0 70 71/ 3 36 53

Erscheinungsfolge: monatlich

Erschienen im März 1996

Preis: DM 9,30

Bestellnummer: 2170800 - 96101

© Statistisches Bundesamt, Wiesbaden 1996

Alle Rechte vorbehalten. Es ist insbesondere nicht gestattet, ohne ausdrückliche Genehmigung des Statistischen Bundesamtes diese Veröffentlichung oder Teile daraus für gewerbliche Zwecke zu übersetzen, zu vervielfältigen, auf Mikrofilm/-fiche zu verfilmen oder in elektronische Systeme einzuspeichern.

Recyclingpapier aus 100 % Altpapier.

Inhalt

| | Seite |
|---|-------|
| Textteil | |
| 1 Erläuterungen | 4 |
| 2 Aktuelle Ergebnisse | 6 |
| 3 Schaubild | 7 |
| Tabellenteil | |
| 1 Index der Einfuhrpreise (Aktuelle Ergebnisse) | |
| 1.1 Nach Warengruppen der Ernährungswirtschaft und der Gewerblichen Wirtschaft | 8 |
| 1.2 Nach der vorwiegenden Verwendungsart | 8 |
| 1.3 Nach Gütergruppen des Güterverzeichnisses für Produktionsstatistiken | 9 |
| 1.4 Nach dem Internationalen Warenverzeichnis für den Außenhandel (SITC-Rev. 3) | 10 |
| 1.5 In Anlehnung an das Systematische Güterverzeichnis für Produktionsstatistiken | 11 |
| 2 Index der Ausfuhrpreise (Aktuelle Ergebnisse) | |
| 2.1 Nach Warengruppen der Ernährungswirtschaft und der Gewerblichen Wirtschaft | 22 |
| 2.2 Nach der vorwiegenden Verwendungsart | 22 |
| 2.3 Nach Gütergruppen des Güterverzeichnisses für Produktionsstatistiken | 23 |
| 2.4 Nach dem Internationalen Warenverzeichnis für den Außenhandel (SITC-Rev. 3) | 24 |
| 2.5 In Anlehnung an das Systematische Güterverzeichnis für Produktionsstatistiken | 25 |
| 3 Index der Einfuhrpreise (Mittelfristige Übersicht) | 34 |
| 4 Index der Ausfuhrpreise und Terms of Trade (Mittelfristige Übersicht) | 35 |
| 5 Index der Einfuhrpreise (Langfristige Übersicht) | 36 |
| 6 Index der Ausfuhrpreise und Terms of Trade (Langfristige Übersicht) | 37 |
| Ländergruppen, Fußnoten | 38 |

Angaben für die Bundesrepublik Deutschland nach dem Gebietsstand seit dem 03.10.1990.

Zeichenerklärung

| | | |
|---|---|---|
| r | = | berichtigte Zahl |
| - | = | nichts vorhanden |
| . | = | Zahlenwert unbekannt oder geheimzuhalten |

Abkürzungen

| | | | | | |
|--------|---|--|----------------|---|---|
| a.n.g. | = | anderweitig nicht genannt | NE | = | Nicht Eisen |
| BGBI. | = | Bundesgesetzblatt | m ² | = | Quadratmeter |
| cif | = | cost, insurance, freight (Kosten, Versicherungen und Fracht inbegriffen) | GP | = | Systematische Güter- verzeichnis für Produktions- statistiken |
| fob | = | free on bord (frei an Bord) | S-Gehalt | = | Schwefelgehalt |
| L | = | Liter | u.ae. | = | und ähnliche(s) |
| mm | = | Millimeter | V | = | Volt |

1 Erläuterungen

1 Die Indizes der Außenhandelspreise messen die Entwicklung der Preise aller Waren, die zwischen Deutschland und dem Ausland gehandelt werden. Die Bezugsgröße der Gesamtindizes der Ein- bzw. Ausführpreise ist die Summe der Ein-/Ausfuhrwerte im Basisjahr (gegenwärtig 1991), wie sie durch die Außenhandelsstatistik nachgewiesen werden. Im Hinblick auf die wesentlichen Rechenvorgänge können die Indizes als der gewogene Durchschnitt aus den einzelnen Preisveränderungszahlen bezeichnet werden, die für eine repräsentative Auswahl von Import- bzw. Exportwaren (die sog. Preisrepräsentanten) gebildet werden. Als Wägungszahlen (= Indexgewichte) dienen die Ein-/Ausfuhrwerte jeweils derjenigen Erzeugnisse im Basisjahr, für die eine Einzelpreisreihe als repräsentativ angesehen wird.

2 Die Einzelpreisreihen werden in der Form von Meßzahlen auf der Grundlage des Preisstandes im Basisjahr (= 100) dargestellt. Sie beruhen auf den Ergebnissen monatlicher Preiserhebungen bei einer repräsentativen Auswahl von Berichtsstellen. Bei einigen Welthandelsgütern - z.B. Ölfrüchten, Getreide, NE- und Edelmetallen - werden auch internationale Börsennotierungen aus Wirtschaftspresse und Fachveröffentlichungen verwendet. Im Gegensatz zu den anderen Preisstatistiken des Statistischen Bundesamtes werden von den Meldefirmen der Außenhandelspreisstatistik nicht Preisangaben für einen bestimmten Stichtag, sondern Durchschnittspreise aller Vertragsabschlüsse im Berichtsmonat erfragt. Damit die monatlichen Werte einer Einzelpreisreihe nur „reine“ Preisveränderungen zum Ausdruck bringen, müssen alle für die Höhe des Preises maßgeblichen Faktoren, die sog. preisbestimmenden Merkmale, so lange wie möglich konstant gehalten werden. Dies gilt nicht nur für die Mengeneinheit des beobachteten Erzeugnisses und dessen qualitative Beschaffenheit, sondern auch für die verschiedenen Handels-, Liefer- und Zahlungsbedingungen. Ändert sich eines dieser Merkmale, so kann die Differenz zwischen dem neuen und dem zuletzt gemeldeten Preis eine unechte Preisveränderung enthalten, die eliminiert werden muß.

Die monatlich ermittelten Preise sind Effektivpreise (keine Listenpreise) und beziehen sich auf die Handelsbedingungen „frei deutsche Grenze“ (bzw. „cif“ bei den Einfuhrpreisen, „fob“ bei den Ausführpreisen). Öffentliche Abgaben (Zölle, Abschöpfungen, Währungsausgleichsbeträge, Einfuhrumsatzsteuer bzw. - bei der Ausfuhr - Umsatzsteuer, Verbrauchssteuer sowie Exporthilfen) sind in den Preisen nicht enthalten. In die Indexberechnungen gehen nur Preise in

Deutscher Mark ein. In Fremdwährung gemeldete Preise werden mit den jeweils geltenden Devisenkursen umgerechnet. Gegenwärtig werden bei den Importen rund 2 500 Berichtsstellen nach ihren Einfuhrpreisen für insgesamt 7 640 Preisrepräsentanten befragt, bei den Exporten rund 3 000 Berichtsstellen für insgesamt 7 110 Preisrepräsentanten. Den Indizes liegen zusammen rund 15 000 Einzelpreisreihen zugrunde.

3 Der Index wird nach der sog. Laspeyres-Formel berechnet. Das bedeutet, daß die aus dem gegenwärtigen Basisjahr (1991) stammenden Wägungszahlen bis zur Umstellung des Index auf ein neueres Basisjahr unverändert bleiben. Als nächstes Basisjahr ist das Jahr 1995 in Aussicht genommen. Das letzte Basisjahr vor dem gegenwärtigen Basisjahr war das Jahr 1985. Für längerfristige Vergleiche können durchlaufende Reihen durch Verkettung der gegenwärtigen Berechnungsergebnisse auf Basis 1991 (= 100) mit den früheren Indexzahlen auf Basis 1985 (= 100) für die Zeit vor 1991 gebildet werden. Zu diesem Zweck enthalten die Tabellen Verkettungsfaktoren, die als Quotienten aus den Januarindizes auf der neuen Basis 1991 = 100 und den entsprechenden Januarindizes auf der früheren Basis 1985 = 100 gebildet worden sind. Mit diesen Faktoren sind die Indexzahlen 1985 = 100 für die Zeit vor 1991 zwecks Umbasierung auf 1991 = 100 zu multiplizieren bzw. durch sie sind die Indexzahlen 1991 = 100 für die Zeit ab Januar 1991 zwecks Umbasierung auf 1985 = 100 zu dividieren. Die Angabe eines Verkettungsfaktors fehlt bei denjenigen Gliederungen und Positionen, für die es keine Indexreihen auf früherer Basis gibt bzw. bei denen eine Verbindung der alten mit der neuen Reihe wegen zu großer Unterschiede in der Auswahl von Preisrepräsentanten problematisch wäre.

4 Die Indizes der Außenhandelspreise werden nicht nur als Gesamtreihe, d.h. für die Gesamtheit der Ein- bzw. Ausführwaren, sondern auch für eine große Zahl von Warengruppen verschiedener Aggregationsstufen berechnet und veröffentlicht. Die verschiedenen Standpunkte, von denen aus die Außenhandelspreisindizes betrachtet und verwendet werden, erfordern eine Darstellung der Ergebnisse in mehrfacher Gliederung:

a) Warengliederung

- nach Warengruppen der Ernährungswirtschaft und der Gewerblichen Wirtschaft, Tabellen 1.1 und 2.1

- nach der vorwiegenden Verwendungsart, Tabellen 1.2 und 2.2
- nach Gütergruppen des Güterverzeichnisses für Produktionsstatistiken, Ausgabe 1989, Tabellen 1.3 und 2.3
- nach dem Internationalen Warenverzeichnis für den Außenhandel (SITC Rev.3), Ausgabe 1986, Tabellen 1.4 und 2.4
- nach ausgewählten Positionen des systematischen Güterverzeichnisses für Produktionsstatistiken, Tabellen 1.5 und 2.5

b) Regionale Gliederung

- nach EU-Ländern
- nach Drittländern
- nach anderen industrialisierten westlichen Ländern
- nach mittel- und osteuropäischen Ländern und Staatshandelsländern in Asien
- nach OPEC-Ländern
- nach Entwicklungsländern (ohne OPEC)

- 5 Während die Tabellen 1 und 2 dem kurzfristigen Vergleich dienen, enthalten die Tabellen 3 und 4 Reihen für einen mehrjährigen Zeitraum. In diesen Tabellen werden auch jährlich und monatlich die prozentualen Indexveränderungen im Jahresabstand (Jahresveränderungsraten) ausgewiesen.

Eine langfristige Übersicht mit jährlichen Angaben bieten für die wichtigsten Teilindizes die Tabellen 5 und 6 (Einfuhr ab 1950, Ausfuhr und Terms of Trade ab 1954).

Die in den Tabellen 4 und 6 dargestellten Terms of Trade ergeben sich aus der Relation der Ausfuhrpreis- zu den Einfuhrpreisveränderungen (Index der Ausfuhrpreise dividiert durch den Index der Einfuhrpreise mal hundert). Sie zeigen also, ob sich die Ausfuhr von Deutschland insgesamt gegenüber dem Basisjahr stärker oder weniger stark verteuert (verbilligt) hat als die Einfuhr.

- 6 In der vorliegenden Reihe 8 der Fachserie 17 erscheinen auch **J a h r e s b e r i c h t e**. Sie enthalten zu allen Positionen der Tabellen 1 und 2 (also nicht nur zu den größeren Zusammen-

fassungen der Tabellen 3 und 4) Indexzahlen für einen mehrjährigen Zeitraum.

- 7 Weitere methodische Erläuterungen zur Berechnung des Index der Ein- und Ausfuhrpreise auf Basis 1991 enthält ein Aufsatz in Heft 3/1995 der Zeitschrift „Wirtschaft und Statistik“, der auch im Monatsbericht für Januar 1995 der Fachserie 17, Reihe 8 abgedruckt wurde.
- 8 Indexzahlen für viele der in den **A u ß e n h a n - d e l s p r e i s i n d i z e s** erfaßten und dargestellten **W a r e n a r t e n** werden auch in den folgenden, für andere **W i r t s c h a f t s s t u f e n** monatlich berechneten Preisindizes des Statistischen Bundesamtes nachgewiesen und ebenfalls in der Fachserie 17 veröffentlicht:

Index der Erzeugerpreise landwirtschaftlicher Produkte sowie Index der Erzeugerpreise forstwirtschaftlicher Produkte (Best.-Nr. 2170 100), Index der Erzeugerpreise gewerblicher Produkte (Best.-Nr. 2170 200), Index der Großhandelsverkaufspreise (Best.-Nr. 2170 600), Index der Einzelhandelspreise sowie Preisindex für die Lebenshaltung aller privaten Haushalte (Best.-Nr. 2170 700).

Der Index der Ausfuhrpreise wird darüber hinaus für Nachweisungen über die Preisentwicklung bei den gewerblichen Verkäufen insgesamt einschließlich der Exporte verwendet. Hierbei handelt es sich um eine Kombination des Teilindex für die gewerblichen Erzeugnisse aus dem Index der Ausfuhrpreise mit dem Index der Erzeugerpreise gewerblicher Produkte im Inlandsabsatz.

Wichtige Informationen bietet auch der monatlich berechnete Preisindex für den Wareneingang des Produzierenden Gewerbes (Best.-Nr. 2170 300), der sich auf die Einkaufsseite der Unternehmen des Produzierenden Gewerbes bezieht.

- 9 Die Monatsberichte der Fachserie 17, Reihe 8 „Preisindizes für die Ein- und Ausfuhr“ erscheinen etwa 4 Wochen, die Jahresberichte etwa 3 Monate nach Ablauf des Berichtszeitraums und sind zu beziehen durch den Buchhandel oder direkt beim

Verlag Metzler-Poeschel, Stuttgart,
Verlagsauslieferung: Hermann-Leins-Verlags-KG,
Holzwiesenstraße 2, 72127 Kusterdingen.

2 Aktuelle Ergebnisse

Der Index der EINFUHRPREISE, der für Deutschland berechnet wird, ist von Dezember 1995 (Indexstand 97,1; 1991 = 100) bis Januar 1996 (97,5) um 0,4 % gestiegen und lag damit im Berichtsmonat um 1,0 % unter dem Stand von Januar 1995 (98,5). Im Dezember und November 1995 hatte die Jahresveränderungsrate - 0,9 % bzw. - 0,6 % betragen.

Ohne Erdöl und ohne Mineralölerzeugnisse verzeichnete der Einfuhrpreisindex von Dezember 1995 (98,8) bis Januar 1996 (98,9) einen Anstieg von 0,1 %, während er gegenüber dem Vorjahresmonat um 1,3 % gefallen ist.

Von Dezember 1995 bis Januar 1996 verteuerte sich vor allem die Einfuhr von Rohkaffee (+ 13 %), von Frischgemüse (+ 11 %), von Erdöl (+ 5,8 %) und von Edelmetallen (+ 3,2 %), während Zellstoff (- 6,9 %), Kupfer- und Kupferlegierungen (- 6,2 %) sowie Aluminium und Aluminiumlegierungen (- 4,5 %) billiger wurden.

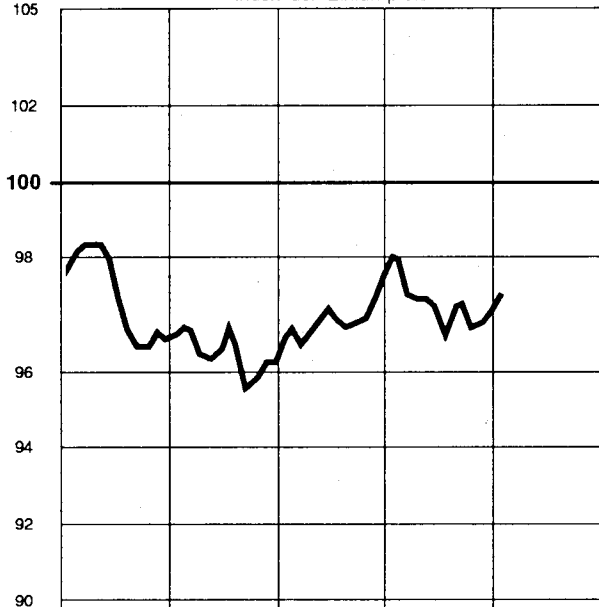
Der Index der AUSFUHRPREISE ist von Dezember 1995 (103,2) bis Januar 1996 (103,4) um 0,2 % gestiegen und lag damit im Berichtsmonat um 0,5 % über dem Stand von Januar 1995 (102,9). Im Dezember und November 1995 hatte die Jahresveränderungsrate + 0,7 % bzw. + 1,0 % betragen.

Deutschland
INDIZES DER AUSSENHANDELSPREISE UND TERMS OF TRADE

PREISINDEX
1991 = 100

Log. Maßstab

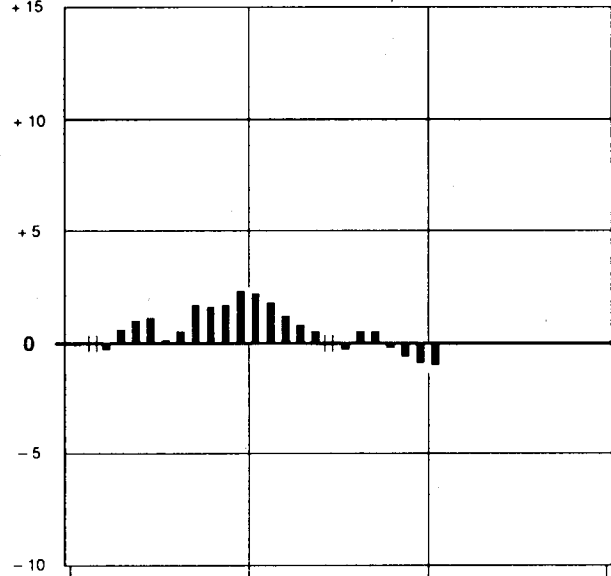
Index der Einfuhrpreise



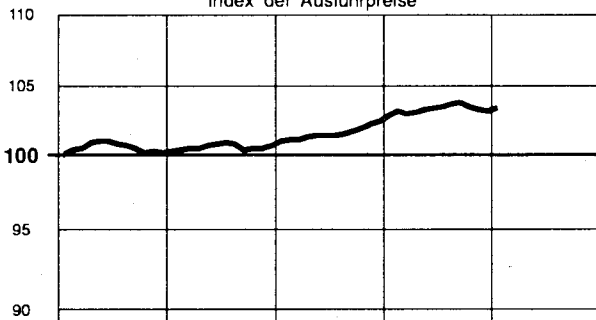
**VERÄNDERUNG GEGENÜBER
DEM JEWEILIGEN VORJAHRESMONAT IN %**

Arithm. Maßstab

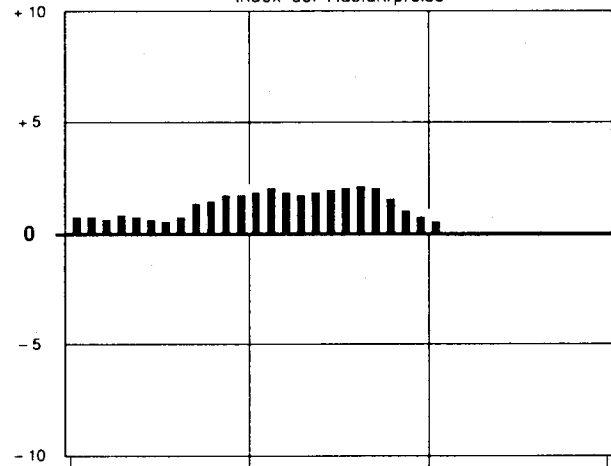
Index der Einfuhrpreise



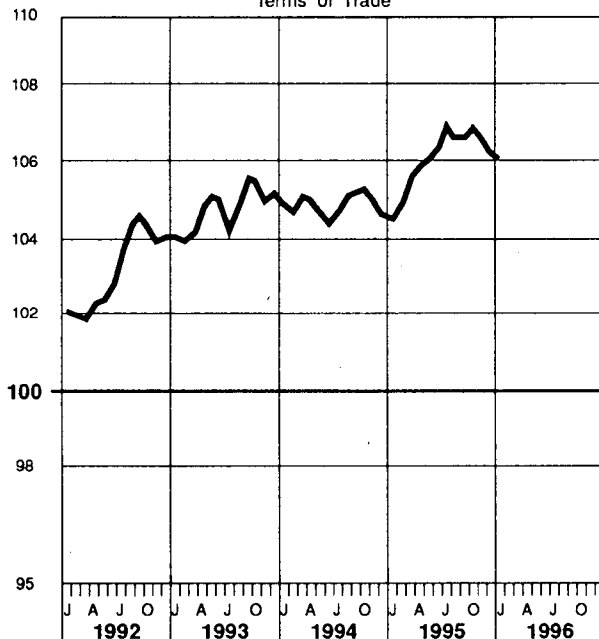
Index der Ausfuhrpreise



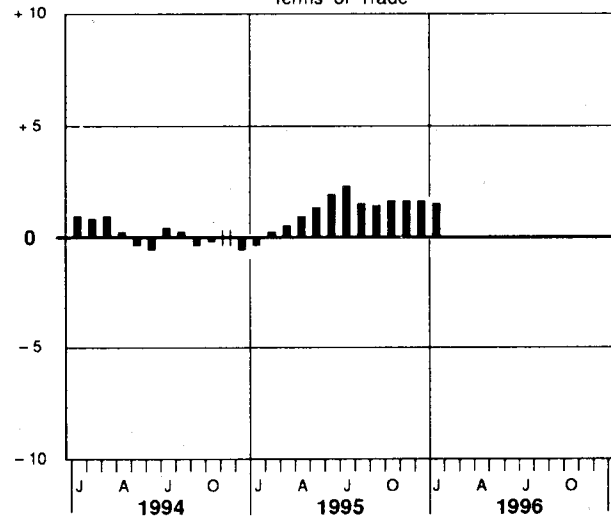
Index der Ausfuhrpreise



Terms of Trade



Terms of Trade



DEUTSCHLAND
1 INDEX DER EINFUHRPREISE
(AKTUELLE ERGEBNISSE)

1991 = 100

| LFD NR. | WARENGRUPPE | WAEGUNGS- ANTEIL AM GESAMTINDEX IN PROMILLE | VERKET- TUNGS- FAKTOR | 1995 DURCH- SCHNITT | 1995 | | 1996 | | VERAENDERUNG JAN. 1996 GEGENUEBER JAN. DEZ. 1995 IN PROZENT | |
|---|--|---|-----------------------------|---------------------------|-------|-------|-------|-------|--|--|
| | | | | | JAN. | DEZ. | JAN. | DEZ. | | |
| 1 | GESAMTINDEX | 1000 | 1,20313 | 97,3 | 98,5 | 97,1 | 97,5 | - 1,0 | + 0,4 | |
| 2 | GUETER AUS EU-LAENDERN | 516,13 | 1,13034 | 97,2 | 97,9 | 97,4 | 97,5 | - 0,4 | + 0,1 | |
| 3 | GUETER AUS DRITTLAENDERN | 483,87 | 1,28886 | 97,4 | 99,1 | 96,9 | 97,4 | - 1,7 | + 0,5 | |
| 4 | GUETER AUS ANDEREN INDUSTRIALISIERTEN WESTLICHEN LAENDERN | 293,09 | 1,13517 | 99,3 | 100,2 | 99,3 | 99,3 | - 0,9 | - | |
| 5 | GUETER AUS MITTEL- UND OSTEUROPAEISCHEN LAENDERN UND STAATSHANDELSLAENDERN IN ASIEN | 70,58 | 1,47313 | 92,8 | 94,6 | 92,6 | 93,1 | - 1,6 | + 0,5 | |
| 6 | GUETER AUS OPEC-LAENDERN | 23,84 | 2,17795 | 81,2 | 85,5 | 81,3 | 84,9 | - 0,7 | + 4,4 | |
| 7 | GUETER AUS ENTWICKLUNGSLAENDERN (OHNE OPEC) | 96,36 | 1,39260 | 93,2 | 102,3 | 96,7 | 97,9 | - 4,3 | + 1,2 | |
| 8 | GESAMTINDEX OHNE MINERALOELERZEUGNISSE | 971,79 | 1,16901 | 98,1 | 99,2 | 97,8 | 98,1 | - 1,1 | + 0,3 | |
| 9 | GESAMTINDEX OHNE ERDOEL UND MINERALOELERZEUGNISSE | 934,24 | 1,11361 | 99,2 | 100,2 | 98,8 | 98,9 | - 1,3 | + 0,1 | |
| 1.1 NACH WARENGRUPPEN DER ERNAERHUNGSWIRTSCHAFT UND DER GEWERBLICHEN WIRTSCHAFT | | | | | | | | | | |
| 10 | GUETER DER ERNAERHUNGSWIRTSCHAFT | 111,45 | 1,18900 | 96,0 | 98,8 | 96,9 | 98,9 | + 0,1 | + 2,1 | |
| 11 | AUS EU-LAENDERN | 74,66 | 1,03360 | 93,0 | 94,9 | 96,2 | 97,3 | + 2,5 | + 1,1 | |
| 12 | AUS DRITTLAENDERN | 36,79 | 1,50158 | 102,1 | 106,8 | 98,5 | 102,1 | - 4,4 | + 3,7 | |
| 13 | ERNAERHUNGSGUETER TIERISCHEN URSPRUNGS | 31,33 | 1,02190 | 93,3 | 92,3 | 95,7 | 95,6 | + 3,6 | - 0,1 | |
| 14 | AUS EU-LAENDERN | 23,58 | 1,01129 | 93,6 | 92,6 | 96,4 | 96,2 | + 3,9 | - 0,2 | |
| 15 | AUS DRITTLAENDERN | 7,75 | 1,05234 | 92,5 | 91,7 | 93,5 | 93,8 | + 2,3 | + 0,3 | |
| 16 | LEBENDE TIERE | 1,19 | 1,18214 | 92,2 | 86,1 | 95,9 | 95,3 | +10,7 | - 0,6 | |
| 17 | NAHRUNGSMITTEL TIERISCHEN URSPRUNGS | 30,14 | 1,01346 | 93,3 | 92,6 | 95,7 | 95,6 | + 3,2 | - 0,1 | |
| 18 | AUS EU-LAENDERN | 22,61 | 1,00305 | 93,6 | 92,8 | 96,4 | 96,2 | + 3,7 | - 0,2 | |
| 19 | AUS DRITTLAENDERN | 7,53 | 1,04447 | 92,5 | 92,1 | 93,5 | 93,9 | + 2,0 | + 0,4 | |
| 20 | ERNAERHUNGSGUETER PFLANZLICHEN URSPRUNGS | 80,12 | 1,25786 | 97,0 | 101,4 | 97,4 | 100,2 | - 1,2 | + 2,9 | |
| 21 | AUS EU-LAENDERN | 51,08 | 1,04361 | 92,7 | 96,0 | 96,1 | 97,8 | + 1,9 | + 1,8 | |
| 22 | AUS DRITTLAENDERN | 29,04 | 1,62607 | 104,6 | 110,9 | 99,8 | 104,3 | - 6,0 | + 4,5 | |
| 23 | NAHRUNGSMITTEL PFLANZLICHEN URSPRUNGS | 65,45 | 1,21807 | 94,0 | 97,5 | 97,0 | 99,2 | + 1,7 | + 2,3 | |
| 24 | AUS EU-LAENDERN | 43,18 | 1,08229 | 92,2 | 95,9 | 96,0 | 97,8 | + 2,0 | + 1,9 | |
| 25 | AUS DRITTLAENDERN | 22,27 | 1,48217 | 97,5 | 100,5 | 98,9 | 101,9 | + 1,4 | + 3,0 | |
| 26 | GENUSSMITTEL | 14,67 | 1,41518 | 110,5 | 118,9 | 99,3 | 104,8 | -11,9 | + 5,5 | |
| 27 | AUS EU-LAENDERN | 7,90 | 0,84549 | 95,3 | 96,4 | 96,2 | 98,3 | + 2,0 | + 2,2 | |
| 28 | AUS DRITTLAENDERN | 6,77 | 2,03974 | 128,2 | 145,1 | 102,8 | 112,3 | -22,6 | + 9,2 | |
| 29 | GUETER DER GEWERBLICHEN WIRTSCHAFT | 888,55 | 1,20457 | 97,5 | 98,4 | 97,2 | 97,3 | - 1,1 | + 0,1 | |
| 30 | AUS EU-LAENDERN | 441,47 | 1,15006 | 97,9 | 98,4 | 97,6 | 97,5 | - 0,9 | - 0,1 | |
| 31 | AUS DRITTLAENDERN | 447,08 | 1,26329 | 97,1 | 98,5 | 96,8 | 97,0 | - 1,5 | + 0,2 | |
| 32 | ROHSTOFFE UND HALBWAREN | 185,50 | 1,72414 | 87,7 | 90,4 | 87,5 | 88,0 | - 2,7 | + 0,6 | |
| 33 | AUS EU-LAENDERN | 63,64 | 1,67350 | 86,3 | 87,6 | 85,9 | 86,0 | - 1,8 | + 0,1 | |
| 34 | AUS DRITTLAENDERN | 101,86 | 1,76311 | 88,6 | 92,2 | 88,5 | 89,2 | - 3,3 | + 0,8 | |
| 35 | ROHSTOFFE | 59,61 | 1,89085 | 82,5 | 86,9 | 82,4 | 85,2 | - 2,0 | + 3,4 | |
| 36 | AUS EU-LAENDERN | 11,23 | 1,77685 | 86,2 | 91,2 | 85,1 | 87,2 | - 4,4 | + 2,5 | |
| 37 | AUS DRITTLAENDERN | 48,38 | 1,92844 | 81,6 | 85,9 | 81,7 | 84,7 | - 1,4 | + 3,7 | |
| 38 | HALBWAREN | 105,89 | 1,62893 | 90,6 | 92,4 | 90,4 | 89,6 | - 3,0 | - 0,9 | |
| 39 | AUS EU-LAENDERN | 52,41 | 1,64396 | 86,3 | 86,8 | 86,1 | 85,8 | - 1,2 | - 0,3 | |
| 40 | AUS DRITTLAENDERN | 53,48 | 1,61600 | 94,9 | 97,9 | 94,6 | 93,3 | - 4,7 | - 1,4 | |
| 41 | FERTIGWAREN | 723,05 | 1,02697 | 99,8 | 100,3 | 99,4 | 99,4 | - 0,9 | - | |
| 42 | AUS EU-LAENDERN | 377,83 | 1,01221 | 99,9 | 100,2 | 99,5 | 99,5 | - 0,7 | - | |
| 43 | AUS DRITTLAENDERN | 345,22 | 1,04565 | 99,6 | 100,3 | 99,2 | 99,3 | - 1,0 | + 0,1 | |
| 44 | VORERZEUGNISSE | 138,95 | 1,12336 | 99,7 | 99,5 | 98,7 | 97,9 | - 1,6 | - 0,8 | |
| 45 | AUS EU-LAENDERN | 85,18 | 1,10802 | 100,1 | 100,2 | 98,4 | 97,4 | - 2,8 | - 1,0 | |
| 46 | AUS DRITTLAENDERN | 53,77 | 1,14898 | 99,1 | 98,5 | 99,2 | 98,7 | + 0,2 | - 0,5 | |
| 47 | ENDERZEUGNISSE | 584,10 | 1,00000 | 99,8 | 100,4 | 99,6 | 99,8 | - 0,6 | + 0,2 | |
| 48 | AUS EU-LAENDERN | 292,65 | 0,97809 | 99,9 | 100,2 | 99,9 | 100,1 | - 0,1 | + 0,2 | |
| 49 | AUS DRITTLAENDERN | 291,45 | 1,02299 | 99,7 | 100,7 | 99,2 | 99,5 | - 1,2 | + 0,3 | |
| 1.2 NACH DER VORWIEGENDEN VERWENDUNGSART | | | | | | | | | | |
| 50 | GRUNDSTOFF- UND PRODUKTIONSGUETER | 515,18 | 1,28426 | 96,1 | 97,1 | 95,7 | 95,8 | - 1,3 | + 0,1 | |
| 51 | AUS EU-LAENDERN | 257,39 | 1,20977 | 97,5 | 97,9 | 96,9 | 96,6 | - 1,3 | - 0,3 | |
| 52 | AUS DRITTLAENDERN | 257,79 | 1,36536 | 94,7 | 96,4 | 94,6 | 94,9 | - 1,6 | + 0,3 | |
| 53 | INVESTITIONSGUETER | 117,44 | 1,00513 | 98,6 | 99,8 | 97,5 | 97,6 | - 2,2 | + 0,1 | |
| 54 | AUS EU-LAENDERN | 54,15 | 0,97126 | 100,8 | 101,4 | 100,3 | 100,3 | - 1,1 | - | |
| 55 | AUS DRITTLAENDERN | 63,29 | 1,03277 | 96,7 | 98,4 | 95,2 | 95,3 | - 3,2 | + 0,1 | |
| 56 | DARUNTER: ELEKTROTECHNISCHE INVESTITIONSGUETER | 16,40 | 1,00720 | 97,8 | 99,3 | 97,7 | 98,1 | - 1,2 | + 0,4 | |
| 57 | VERBRAUCHSGUETER | 249,44 | 1,07027 | 99,5 | 100,0 | 99,7 | 100,0 | - | + 0,3 | |
| 58 | AUS EU-LAENDERN | 128,43 | 1,06660 | 97,7 | 98,0 | 98,0 | 98,3 | + 0,3 | + 0,3 | |
| 59 | AUS DRITTLAENDERN | 121,01 | 1,07751 | 101,6 | 102,1 | 101,6 | 101,8 | - 0,3 | + 0,2 | |
| 60 | DARUNTER: ELEKTROTECHNISCHE VERBRAUCHSGUETER | 30,77 | 1,04101 | 98,2 | 99,1 | 97,7 | 97,5 | - 1,6 | - 0,2 | |
| 61 | SONSTIGE GUETER | 117,94 | 1,21665 | 96,9 | 99,7 | 97,5 | 99,4 | - 0,3 | + 1,9 | |
| 62 | AUS EU-LAENDERN | 76,16 | 1,04107 | 93,0 | 94,9 | 96,1 | 97,2 | + 2,4 | + 1,1 | |
| 63 | AUS DRITTLAENDERN | 41,78 | 1,51905 | 103,9 | 108,5 | 100,1 | 103,5 | - 4,6 | + 3,4 | |
| 64 | DARUNTER: NAHRUNGS- UND GENUSSMITTEL | 75,01 | 0,98612 | 94,0 | 95,2 | 95,5 | 97,4 | + 2,3 | + 2,0 | |

DEUTSCHLAND

1 INDEX DER EINFUHRPREISE
(AKTUELLE ERGEBNISSE)
1.3 NACH GUETERGRUPPEN DES GUETERVERZEICHNISSES FUER DIE PRODUKTIONSSTATISTIK (AUSGABE 1989)
1991 = 100

| LFD NR. | NR.DER GP- SYSTE- MATIK | GUETERGRUPPE, -ZWEIG, -KLASSE UND -ART | WAEGUNGS- ANTEIL AM GESAMTINDEX IN PROMILLE | VERKET- TUNGS- FAKTOR | 1995 DURCH- SCHNITT | 1995 | | | 1996 | | VERAENDERUNG JAN. 1996 GEGENUEBER JAN. DEZ. 1995 IN PROZENT |
|------------|----------------------------------|---|---|-----------------------------|---------------------------|-------|-------|-------|-------|-------|--|
| | | | | | | JAN. | DEZ. | JAN. | | | |
| 1 | | GESAMTINDEX | 1000 | 1,20313 | 97,3 | 98,5 | 97,1 | 97,5 | - 1,0 | + 0,4 | |
| 2 | 0 | ERZEUGNISSE DER LAND- UND FORSTWIRTSCHAFT, FISCHEREI | 56,07 | 1,30897 | 98,1 | 104,0 | 97,4 | 101,2 | - 2,7 | + 3,9 | |
| 3 | 01 | PFLANZLICHE ERZEUGNISSE DER LANDWIRTSCHAFT UND DER GEWERBLICHEN GAERTNEREI | 46,40 | 1,32772 | 98,0 | 105,0 | 96,8 | 101,2 | - 3,6 | + 4,5 | |
| 4 | 02 | LEBENDE TIERE UND TIERISCHE ERZEUGNISSE DER LAND- WIRTSCHAFT UND GEWERBLICHEN TIERHALTUNG | 4,60 | 1,40629 | 95,2 | 94,4 | 100,1 | 100,5 | + 6,5 | + 0,4 | |
| 5 | 05 | FORSTWIRTSCHAFTLICHE ERZEUGNISSE | 1,77 | 1,32206 | 127,0 | 133,0 | 126,3 | 128,2 | - 3,6 | + 1,5 | |
| 6 | 07 | FISCHEREIERZEUGNISSE | 3,30 | 0,82107 | 88,0 | 89,1 | 87,2 | 87,0 | - 2,4 | - 0,2 | |
| 7 | 21-69 | ERZEUGNISSE DES PRODUZIERENDEN GEWERBES (OHNE BAUGEWERBE, ELEKTRIZITAET, GAS, FERNWAERME UND WASSER) | 943,93 | 1,19498 | 97,3 | 98,1 | 97,1 | 97,3 | - 0,8 | + 0,2 | |
| 8 | 21 | BERGBAULICHE ERZEUGNISSE | 63,93 | 2,01541 | 75,3 | 77,8 | 75,5 | 77,7 | - 0,1 | + 2,9 | |
| 9 | 22-69 | ERZEUGNISSE DES VERARBEITENDEN GEWERBES | 880,00 | 1,10913 | 98,9 | 99,6 | 98,7 | 98,7 | - 0,9 | - | |
| 10 | | ERZEUGNISSE DES GRUNDSTOFF- UND PRODUKTIONSGUETER- GEWERBES | 240,93 | 1,30808 | 97,1 | 98,2 | 96,6 | 96,0 | - 2,2 | - 0,6 | |
| 11 | 22 | MINERALOELERZEUGNISSE | 28,21 | 2,10850 | 69,7 | 72,0 | 73,6 | 75,0 | + 4,2 | + 1,9 | |
| 12 | 24 | SPALT- UND BRUTSTOFFE | 1,53 | 2,50508 | 96,0 | 94,1 | 108,8 | 109,8 | +16,7 | + 0,9 | |
| 13 | 25 | STEINE UND ERDEN, ASBESTWAREN, SCHLEIFMITTEL | 9,50 | 0,97308 | 100,5 | 101,3 | 100,8 | 101,9 | + 0,6 | + 1,1 | |
| 14 | 27 | EISEN UND STAHL | 28,78 | 1,16553 | 102,2 | 99,9 | 101,1 | 99,7 | - 0,2 | - 1,4 | |
| 15 | 28 | NE-METALLE UND -METALLHALBZEUG (EINSCHL. EDEL- METALLEN UND DEREN HALBZEUG) | 31,06 | 1,37001 | 106,3 | 117,7 | 103,2 | 101,4 | -13,8 | - 1,7 | |
| 16 | 29 | GIESSERIERZEUGNISSE | 2,92 | . | 98,1 | 98,4 | 97,9 | 98,4 | - | + 0,5 | |
| 17 | 301 | ERZEUGNISSE DER ZIEHEREIEN UND KALTWALZWERKE | 4,01 | 1,09149 | 99,1 | 95,5 | 100,1 | 99,2 | + 3,9 | - 0,9 | |
| 18 | 40 | CHEMISCHE ERZEUGNISSE | 93,50 | 1,16742 | 98,4 | 98,9 | 96,4 | 96,0 | - 2,9 | - 0,4 | |
| 19 | 53 | SCHNITTHOLZ, SPERRHOLZ UND SONSTIGES BEARB. HOLZ | 8,06 | 1,01818 | 100,0 | 103,0 | 96,3 | 96,1 | - 6,7 | - 0,2 | |
| 20 | 55 | HOLZSTOFF, ZELLSTOFF, PAPIER UND PAPPE | 22,97 | 1,09509 | 106,0 | 99,1 | 109,7 | 106,4 | + 7,4 | - 3,0 | |
| 21 | 59 | GUMMIWAREN | 10,39 | 0,99802 | 92,6 | 93,1 | 92,5 | 93,4 | + 0,3 | + 1,0 | |
| 22 | | ERZEUGNISSE DES INVESTITIONSGUETER PRODUZIERENDEN GEWERBES | 392,19 | 0,99695 | 100,5 | 101,2 | 100,1 | 100,3 | - 0,9 | + 0,2 | |
| 23 | 302 | ERZEUGNISSE DER STAHLVERFORMUNG | 5,76 | 1,04806 | 99,5 | 98,0 | 100,0 | 99,7 | + 1,7 | - 0,3 | |
| 24 | 31 | STAHLBAUERZEUGNISSE UND SCHIENENFAHRZEUGE | 6,28 | 0,90203 | 102,1 | 102,1 | 101,9 | 102,0 | - 0,1 | + 0,1 | |
| 25 | 32 | MASCHINENBAUERZEUGNISSE (EINSCHL. ACKERSCHLEPPERN) | 71,19 | 0,93429 | 102,6 | 102,9 | 102,9 | 103,3 | + 0,4 | + 0,4 | |
| 26 | 33 | STRASSENFAHRZEUGE (OHNE ACKERSCHLEPPER) | 116,96 | 0,89440 | 106,6 | 106,6 | 106,6 | 106,8 | + 0,2 | + 0,2 | |
| 27 | 36 | ELEKTROTECHNISCHE ERZEUGNISSE | 107,98 | 1,06136 | 99,5 | 100,3 | 99,5 | 99,6 | - 0,7 | + 0,1 | |
| 28 | 37 | FEINMECHANISCHE UND OPTISCHE ERZEUGNISSE; UHREN | 19,01 | 1,03404 | 100,4 | 101,0 | 100,0 | 100,3 | - 0,7 | + 0,3 | |
| 29 | 38 | EISEN-, BLECH- UND METALLWAREN | 23,17 | 0,95122 | 100,8 | 101,2 | 101,1 | 101,3 | + 0,1 | + 0,2 | |
| 30 | 50 | BUEROMASCHINEN; DATENVERARBEITUNGSGERAETE UND -EINRICHTUNGEN | 41,84 | 1,18780 | 81,9 | 85,9 | 78,2 | 78,1 | - 9,1 | - 0,1 | |
| 31 | | ERZEUGNISSE DES VERBRAUCHSGUETER PRODUZIERENDEN GEWERBES | 185,01 | 1,00305 | 98,9 | 99,4 | 98,9 | 99,0 | - 0,4 | + 0,1 | |
| 32 | 39 | MUSIKINSTRUMENTE, SPIELWAREN, SPORTGERAETE, SCHMUCK, BELICHTETE FILME, FUELLHALTER U.AE. 1) | 11,73 | 1,04481 | 103,4 | 104,2 | 103,6 | 104,4 | + 0,2 | + 0,8 | |
| 33 | 51 | FEINKERAMISCHE ERZEUGNISSE | 4,42 | 0,86106 | 103,5 | 104,9 | 102,5 | 102,7 | - 2,1 | + 0,2 | |
| 34 | 52 | GLAS UND GLASWAREN | 6,57 | 0,95161 | 97,2 | 96,8 | 97,0 | 97,2 | + 0,4 | + 0,2 | |
| 35 | 54 | HOLZWAREN | 14,43 | 0,91914 | 102,9 | 102,5 | 103,2 | 103,6 | + 1,1 | + 0,4 | |
| 36 | 56 | PAPIER- UND PAPPEWAREN | 8,13 | 1,02914 | 94,9 | 93,8 | 95,9 | 95,6 | + 1,9 | - 0,3 | |
| 37 | 57 | DRUCKEREIERZEUGNISSE, Vervielfaeltigungen 2) | 4,58 | 0,96637 | 102,4 | 102,6 | 103,1 | 103,7 | + 1,1 | + 0,6 | |
| 38 | 58 | KUNSTSTOFFERZEUGNISSE | 21,13 | 1,01818 | 98,6 | 97,4 | 98,5 | 98,2 | + 0,8 | - 0,3 | |
| 39 | 61 | LEDER | 2,23 | 1,08254 | 101,0 | 101,7 | 101,5 | 101,1 | - 0,6 | - 0,4 | |
| 40 | 62 | LEDERWAREN UND SCHUHE | 16,25 | 0,94061 | 91,8 | 93,6 | 92,4 | 93,1 | - 0,5 | + 0,8 | |
| 41 | 63 | TEXTILIEN | 53,64 | 1,05638 | 99,7 | 100,6 | 99,2 | 99,2 | - 1,4 | - | |
| 42 | 64 | BEKLEIDUNG UND KONFEKTIONIERTER TEXTILIEN | 43,90 | 0,98394 | 98,1 | 98,7 | 98,1 | 98,3 | - 0,4 | + 0,2 | |
| 43 | | ERZEUGNISSE DES NAHRUNGS- UND GENUSSMITTELGEWERBES | 61,87 | 1,12269 | 95,7 | 95,8 | 97,6 | 97,8 | + 2,1 | + 0,2 | |
| 44 | 68 | ERZEUGNISSE DES ERNAHRUNGSGEWERBES | 61,06 | 1,12791 | 95,5 | 95,6 | 97,4 | 97,6 | + 2,1 | + 0,2 | |
| 45 | 69 | TABAKWAREN | 0,81 | 0,84460 | 113,3 | 113,1 | 113,7 | 113,2 | + 0,1 | - 0,4 | |
| 46 | | NACHRICHTLICH: | | | | | | | | | |
| 46 | 30 | ERZEUGNISSE DER ZIEHEREIEN UND KALTWALZWERKE UND DER STAHLVERFORMUNG | 9,77 | 1,06882 | 99,3 | 97,0 | 100,0 | 99,5 | + 2,6 | - 0,5 | |
| 47 | 32/50 | MASCHINENBAUERZEUGNISSE (EINSCHL. ACKERSCHLEPPER); BUEROMASCHINEN, DATENVERARBEITUNGSGERAETE UND -EINRICHTUNGEN | 113,03 | 1,02194 | 95,0 | 96,6 | 93,8 | 94,0 | - 2,7 | + 0,2 | |

FUSSNOTEN SIEHE LETZTE SEITE

DEUTSCHLAND

1 INDEX DER EINFUHRPREISE
(AKTUELLE ERGEBNISSE)
1.4 NACH DEM INTERNATIONALEN WARENVERZEICHNIS FUER DEN AUSSENHANDEL (SITC-REV. 3)
1991 = 100

| LFD NR. | NR.DER SITC | TEILE UND ABSCHNITTE | WAEGUNGS- ANTEIL AM GESAMTINDEX IN PROMILLE | VERKET- TUNGS- FAKTOR | 1995 DURCH- SCHNITT | 1995 | | | 1996 JAN. | VERAENDERUNG JAN. 1996 GEGENUEBER JAN. 1995 IN PROZENT |
|------------|----------------|--|---|-----------------------------|---------------------------|-------|-------|-------|--------------|--|
| | | | | | | JAN. | DEZ. | JAN. | | |
| 1 | | GESAMTINDEX | 1000 | 1,20313 | 97,3 | 98,5 | 97,1 | 97,5 | - 1,0 | + 0,4 |
| 2 | 0 | NAHRUNGSMITTEL UND LEBENDE TIERE | 88,02 | 1,18225 | 96,2 | 98,4 | 96,1 | 98,5 | + 0,1 | + 2,5 |
| 3 | 00 | LEBENDE TIERE (OHNE FISCH) | 1,19 | 1,18214 | 32,2 | 86,1 | 95,9 | 95,3 | +10,7 | - 0,6 |
| 4 | 01 | FLEISCH UND ZUBEREITUNGEN VON FLEISCH | 14,28 | 1,06452 | 91,6 | 90,5 | 92,7 | 92,1 | + 1,8 | - 0,6 |
| 5 | 02 | MILCH UND MILCHERZEUGNISSE, EIER | 9,34 | 0,99608 | 98,7 | 98,2 | 103,2 | 103,4 | + 5,3 | + 0,2 |
| 6 | 03 | FISCHE, KREBS- U. WEICHTIERE SOWIE ZUBEREITUNGEN DARAUS | 5,39 | 0,87037 | 89,2 | 89,9 | 90,2 | 90,5 | + 0,7 | + 0,3 |
| 7 | 04 | GETREIDE UND GETREIDEERZEUGNISSE | 5,87 | 1,17287 | 87,0 | 87,0 | 88,1 | 88,4 | + 1,6 | + 0,3 |
| 8 | 05 | GEMUESE UND FRUECHTE | 33,61 | 1,02962 | 92,2 | 95,1 | 93,5 | 97,4 | + 2,4 | + 4,2 |
| 9 | 06 | ZUCKER, ZUCKERWAREN UND HONIG | 2,30 | 1,07444 | 96,8 | 94,9 | 100,0 | 100,7 | + 6,1 | + 0,7 |
| 10 | 07 | KAFFEE, TEE, KAKAO, GEWUERZE UND WAREN DARAUS | 8,44 | 2,38308 | 129,5 | 145,4 | 107,6 | 115,0 | -20,9 | + 6,9 |
| 11 | 08 | TIERFUTTER (AUSGENOMMEN UNGEMAHLENES GETREIDE) | 4,61 | 1,28804 | 88,6 | 87,9 | 99,9 | 103,6 | +17,9 | + 3,7 |
| 12 | 09 | VERSCHIEDENE GENIESSBARE WAREN UND ZUBEREITUNGEN | 2,99 | 1,05304 | 103,5 | 102,3 | 104,0 | 104,8 | + 2,4 | + 0,8 |
| 13 | 1 | GETRAENKE UND TABAK | 10,86 | 0,94887 | 92,8 | 93,6 | 94,1 | 95,9 | + 2,5 | + 1,9 |
| 14 | 11 | GETRAENKE | 7,99 | 0,84602 | 93,0 | 93,3 | 94,4 | 96,6 | + 3,5 | + 2,3 |
| 15 | 12 | TABAK UND TABAKERZEUGNISSE | 2,87 | 1,12985 | 92,1 | 94,2 | 93,4 | 93,9 | - 0,3 | + 0,5 |
| 16 | 2 | ROHSTOFFE (AUSGEN. NAHRUNGSMITTEL U. MINERAL. BRENNSTOFFE) | 46,66 | 1,33421 | 102,2 | 106,7 | 103,0 | 101,8 | - 4,6 | - 1,2 |
| 17 | 21 | HAUTE, FELLE UND PELZFELLE, ROH | 0,58 | 1,98941 | 95,7 | 106,1 | 89,7 | 88,5 | -16,6 | - 1,3 |
| 18 | 22 | DELSAATEN UND OELHALTIGE FRUECHTE | 3,88 | 1,74088 | 101,4 | 106,0 | 107,1 | 110,1 | + 3,9 | + 2,8 |
| 19 | 23 | ROHKAUTSCHUK (EINSCHL. SYNTHETISCHER KAUTSCHUK) | 2,20 | 1,42098 | 113,4 | 113,6 | 111,8 | 110,5 | - 2,7 | - 1,2 |
| 20 | 24 | HOLZ | 5,61 | 1,02008 | 98,8 | 103,1 | 95,9 | 95,7 | - 7,2 | - 0,2 |
| 21 | 25 | PAPIERHALBSTOFFE UND ABFAELLE VON PAPIER | 6,55 | 1,19608 | 128,4 | 116,4 | 135,4 | 126,4 | + 8,6 | - 6,6 |
| 22 | 26 | SPINNSTOFFE UND IHRE ABFAELLE | 4,90 | 1,41460 | 105,8 | 109,2 | 97,8 | 97,9 | -10,3 | + 0,1 |
| 23 | 27 | MINERAL. ROHSTOFFE (AUSGEN. KOHLE, OEL UND EDELSTEINE) | 3,28 | 1,12313 | 97,3 | 98,1 | 97,7 | 98,8 | + 0,7 | + 1,1 |
| 24 | 28 | METALLURGISCHE ERZE UND METALLABFAELLE | 11,77 | 1,40889 | 95,3 | 107,1 | 90,9 | 91,4 | -14,7 | + 0,6 |
| 25 | 29 | ROHSTOFFE TIERISCHEN UND PFLANZLICHEN URSPRUNGS, A.N.G. | 7,89 | 1,07549 | 90,9 | 101,4 | 101,0 | 99,1 | - 2,3 | - 1,9 |
| 26 | 3 | MINERAL. BRENNSTOFFE, SCHMIERMITTEL UND VERWANDTE ERZEUGN. | 85,68 | 2,09560 | 72,4 | 74,1 | 74,3 | 76,3 | + 3,0 | + 2,7 |
| 27 | 32 | KOHLE UND KOKS | 3,06 | 1,47591 | 86,3 | 88,0 | 86,3 | 86,2 | - 2,0 | - 0,1 |
| 28 | 33 | ERDOEL, ERDOELERZEUGNISSE UND VERWANDTE WAREN | 65,46 | 2,15038 | 71,6 | 74,3 | 74,4 | 77,3 | + 4,0 | + 3,9 |
| 29 | 34 | GAS | 17,16 | 1,97665 | 73,4 | 71,2 | 71,7 | 70,7 | - 0,7 | - 1,4 |
| 30 | 4 | TIERISCHE UND PFLANZLICHE OELE, FETTE UND WACHSE | 2,64 | 2,00218 | 134,3 | 137,8 | 134,1 | 131,5 | - 4,8 | - 1,9 |
| 31 | 41 | TIERISCHE OELE UND FETTE | 0,18 | 1,58437 | | | | | | |
| 32 | 42 | PFLANZLICHE FETTE UND FETTE OELE, ROH ODER RAFFINIERT | 1,59 | 2,35492 | 133,6 | 140,9 | 133,7 | 130,9 | - 7,1 | - 2,1 |
| 33 | 43 | TIER. O. PFLANZL. FETTE U. OELE, VERARBEITET; WACHSE | 0,87 | 1,50238 | 141,3 | 139,4 | 137,6 | 134,6 | - 3,4 | - 2,2 |
| 34 | 5 | CHEMISCHE ERZEUGNISSE | 89,52 | 1,18578 | 99,1 | 99,5 | 97,1 | 96,9 | - 2,6 | - 0,2 |
| 35 | 51 | ORGANISCHE CHEMISCHE ERZEUGNISSE | 22,22 | 1,30741 | 103,2 | 105,6 | 97,9 | 97,1 | - 8,0 | - 0,8 |
| 36 | 52 | ANORGANISCHE CHEMISCHE ERZEUGNISSE | 5,85 | 1,69550 | 93,4 | 93,9 | 96,2 | 96,9 | + 3,2 | + 0,7 |
| 37 | 53 | FARBMITTEL UND FARBEN | 4,93 | 1,01097 | 97,9 | 97,0 | 98,8 | 99,1 | + 2,2 | + 0,3 |
| 38 | 54 | MEDIZINISCHE UND PHARMAZEUTISCHE ERZEUGNISSE | 12,43 | 1,02118 | 98,2 | 100,0 | 98,4 | 99,6 | - 0,4 | + 1,2 |
| 39 | 55 | ETHERISCHE OELE UND RIECHMITTEL; ZUBER. KOERPERPFLEGE-, PUTZ- UND REINIGUNGSMITTEL | 5,82 | 0,92884 | 105,6 | 104,5 | 105,5 | 105,7 | + 1,1 | + 0,2 |
| 40 | 56 | DUENGEMITTEL | 2,24 | 1,26354 | 105,2 | 100,0 | 105,9 | 109,7 | + 9,7 | + 3,6 |
| 41 | 57 | KUNSTSTOFFE IN PRIMAERFORMEN | 18,57 | | 98,0 | 96,6 | 94,4 | 92,9 | - 3,8 | - 1,6 |
| 42 | 58 | KUNSTSTOFFE IN ANDEREN FORMEN ALS PRIMAERFORMEN | 7,68 | | 97,7 | 96,4 | 96,0 | 95,8 | - 0,6 | - 0,2 |
| 43 | 59 | CHEMISCHE ERZEUGNISSE UND WAREN, A.N.G. | 9,78 | 1,01551 | 92,5 | 94,1 | 92,2 | 91,7 | - 2,6 | - 0,5 |
| 44 | 6 | BEARBEITETE WAREN, VORWIEG. NACH BESCHAFFENHEIT GEGLIEDERT | 178,97 | 1,07983 | 99,9 | 100,7 | 99,4 | 98,8 | - 1,9 | - 0,6 |
| 45 | 61 | LEDER, LEDERWAREN, A.N.G. UND ZUGERICHTETE PELZFELLE | 2,46 | 1,07585 | 101,7 | 102,4 | 102,5 | 102,1 | - 0,3 | - 0,4 |
| 46 | 62 | KAUTSCHUKWAREN, A.N.G. | 9,92 | 0,99310 | 92,3 | 92,7 | 92,2 | 93,0 | + 0,3 | + 0,9 |
| 47 | 63 | KORK- UND HOLZWAREN (AUSGENOMMEN MOEBEL) | 7,21 | 0,97266 | 100,1 | 100,0 | 98,1 | 98,5 | - 1,5 | + 0,4 |
| 48 | 64 | PAPIER U. PAPPE; WAREN A PAPIERHALBSTOFF, PAPIER O PAPPE | 23,80 | 1,04115 | 96,4 | 92,6 | 98,3 | 97,6 | + 5,4 | - 0,7 |
| 49 | 65 | GARNE, GEWEBE, FERTIGGESTELLTE SPINNSTOFFERZEUGNISSE, A.N.G., UND VERWANDTE WAREN | 32,35 | 1,07643 | 96,9 | 97,2 | 96,7 | 96,5 | - 0,7 | - 0,2 |
| 50 | 66 | WAREN AUS NICHT-METALLISCHEN MINERALISCHEN STOFFEN, A.N.G. | 17,83 | 0,89744 | 99,4 | 100,3 | 99,2 | 99,7 | - 0,6 | + 0,5 |
| 51 | 67 | EISEN UND STAHL | 33,20 | 1,13178 | 101,7 | 99,1 | 101,1 | 99,8 | + 0,7 | - 1,3 |
| 52 | 68 | NE-METALLE | 24,89 | 1,32846 | 108,3 | 119,9 | 104,6 | 101,9 | -15,0 | - 2,6 |
| 53 | 69 | METALLWAREN, A.N.G. | 27,31 | 0,98102 | 99,6 | 99,7 | 99,8 | 99,9 | + 0,2 | + 0,1 |
| 54 | 7 | MASCHINENBAUERZ. ELEKTROTECHNISCHE ERZEUGNISSE U. FAHRZ. | 327,90 | 0,99898 | 100,6 | 101,2 | 100,2 | 100,3 | - 0,9 | + 0,1 |
| 55 | 71 | KRAFTMASCHINEN UND -AUSRUESTUNGEN | 19,56 | 0,95020 | 97,0 | 98,7 | 96,1 | 96,3 | - 2,4 | + 0,2 |
| 56 | 72 | ARBEITSMASCHINEN FUER BESONDERE ZWECKE | 25,53 | 0,96555 | 104,6 | 104,9 | 104,7 | 104,7 | - 0,2 | - |
| 57 | 73 | METALLBEARBEITUNGSMASCHINEN | 10,23 | 0,94251 | 102,4 | 101,7 | 103,3 | 103,6 | + 1,9 | + 0,3 |
| 58 | 74 | MASCHINEN, APPARATE U. GERAETE FUER VERSCHIEDENE ZWECKE | 33,07 | 0,91659 | 101,9 | 101,9 | 102,3 | 102,9 | + 1,0 | + 0,6 |
| 59 | 75 | BUEROMASCHINEN U. AUTOMATISCHE DATENVERARBEITUNGSMASCH. | 47,17 | 1,17391 | 84,3 | 87,8 | 80,8 | 80,7 | - 8,1 | - 0,1 |
| 60 | 76 | GERAETE FUER DIE NACHRICHTENTECHNIK; BILD- UND TONAUFNAHME- UND -WIEDERGABEGERAETE | 32,33 | 1,04398 | 98,4 | 99,0 | 98,0 | 98,0 | - 1,0 | - |
| 61 | 77 | ELEKTRISCHE MASCHINEN, APPARATE UND GERAETE, A.N.G. | 53,81 | 1,09051 | 100,1 | 100,6 | 100,5 | 100,7 | + 0,1 | + 0,2 |
| 62 | 78 | STRASSENFAHRZEUGE | 105,45 | 0,87906 | 107,8 | 107,5 | 107,9 | 108,1 | + 0,6 | + 0,2 |
| 63 | 79 | ANDERE BEFOERDERUNGSMITTEL | 0,75 | 0,88209 | | | | | | |
| 64 | 8 | VERSCHIEDENE FERTIGWAREN | 166,64 | 0,99391 | 99,2 | 100,1 | 99,2 | 99,5 | - 0,6 | + 0,3 |
| 65 | 81 | SANIT. ANLAGEN, HEIZUNGS- U. BELEUCHTUNGSEINRICHT., A.N.G. | 6,32 | 0,88273 | 102,3 | 101,8 | 103,4 | 103,8 | + 2,0 | + 0,4 |
| 66 | 82 | MOEBEL UND TEILE DAVON, BETTAUSSTATTUNGEN | 14,61 | 0,91744 | 104,8 | 104,4 | 105,0 | 105,0 | + 0,6 | - |
| 67 | 83 | REISEARTIKEL, HANDTASCHEN UND AEHNLICHE BEHAELTNISSE | 3,37 | 0,98267 | 97,0 | 99,4 | 96,8 | 97,4 | - 2,0 | + 0,6 |
| 68 | 84 | BEKLEIDUNG UND BEKLEIDUNGZUBEHOER | 65,78 | 0,98793 | 99,9 | 100,7 | 99,7 | 99,9 | - 0,8 | + 0,2 |
| 69 | 85 | SCHUHE | 14,36 | 0,92157 | 90,9 | 92,2 | 91,9 | 92,5 | + 0,3 | + 0,7 |
| 70 | 87 | MESS-, PRUEF- U. KONTROLLINSTRUM., -APPARATE U. -GERAETE | 16,69 | 1,00208 | 100,0 | 102,3 | 100,0 | 100,7 | - 1,6 | + 0,7 |
| 71 | 88 | FOTOGR. APPARATE U. ZUBEHOER, FOTO. WAREN, UHRMACHERWAREN | 10,73 | 1,06399 | 95,6 | 96,9 | 95,4 | 95,4 | - 1,5 | - |
| 72 | 89 | VERSCHIEDENE BEARBEITETE WAREN, A.N.G. | 34,78 | 1,06987 | 99,5 | 100,0 | 99,1 | 99,5 | - 0,5 | + 0,4 |
| 73 | 97 | GOLD | 3,11 | 1,55449 | 91,5 | 96,5 | 92,7 | 96,7 | + 0,2 | + 4,3 |

DEUTSCHLAND
1 INDEX DER EINFUHRPREISE
(AKTUELLE ERGEBNISSE)
1.5 IN ANLEHNUNG AN DAS SYSTEMATISCHE GÜTERVERZEICHNIS FUER PRODUKTIONSSTATISTIKEN
1991 = 100

| LFD. NR. | NR.DER GP- SYSTE- MATIK | GÜTERGRUPPE, -ZWEIG, -KLASSE UND -ART | WÄGUNGS- ANTEIL AM GESAMTINDEX IN PROMILLE | VERKET- TUNGS- FAKTOR | 1995 DURCH- SCHNITT | 1995 | | 1996 | VERÄNDERUNG JAN. 1996 GEGENUEBER JAN. DEZ. 1995 IN PROZENT | |
|-------------|----------------------------------|--|--|-----------------------------|---------------------------|-------|-------|-------|---|-------|
| | | | | | | JAN. | DEZ. | JAN. | | |
| 1 | 0 | ERZEUGNISSE DER LAND- UND FORSTWIRTSCHAFT, FISCHEREI | 56,07 | 1,30897 | 98,1 | 104,0 | 97,4 | 101,2 | - 2,7 | + 3,9 |
| 2 | 01 | PFLANZLICHE ERZEUGNISSE DER LANDWIRTSCHAFT UND DER GEWERBLICHEN GÄRTNEREI | 46,40 | 1,32772 | 98,0 | 105,0 | 96,8 | 101,2 | - 3,6 | + 4,5 |
| 3 | 011 | DARUNTER: PFLANZLICHE ERZEUGNISSE DER ALLGEMEINEN LANDWIRTSCHAFT | 10,53 | 1,36338 | 93,8 | 96,0 | 95,7 | 97,1 | + 1,1 | + 1,5 |
| 4 | 0111 | DARUNTER: GETREIDE | 2,29 | 1,24331 | 77,9 | 77,0 | 79,8 | 80,3 | + 4,3 | + 0,6 |
| 5 | 01111 | DARUNTER: WEIZEN | 0,82 | 1,25409 | 73,1 | 74,0 | 74,3 | 74,1 | + 0,1 | - 0,3 |
| 6 | | DARUNTER: WEICHWEIZEN | 0,66 | 1,21253 | 73,0 | 74,1 | 74,0 | 73,8 | - 0,4 | - 0,3 |
| 7 | 01115 | MAIS | 1,10 | 1,36662 | 74,6 | 72,6 | 77,9 | 79,1 | + 9,0 | + 1,5 |
| 8 | 0112 | TROCKENE AUSGELOESTE HUELSENFRÜCHTE, UNBEARBEITET | 0,67 | 1,33191 | 88,4 | 88,7 | 87,7 | 90,4 | + 1,9 | + 3,1 |
| 9 | 0115 | OEKSAATEN UND -FRÜCHTE, UNBEARBEITET | 3,59 | 1,73358 | 103,6 | 108,1 | 109,6 | 112,9 | + 4,4 | + 3,0 |
| 10 | 01153 | DARUNTER: SOJABOHNEN | 1,92 | 1,60771 | 93,4 | 93,4 | 106,5 | 112,2 | +20,1 | + 5,4 |
| 11 | 01162 | BAUMWOLLE, UNBEARBEITET | 1,00 | 1,38705 | 111,3 | 116,0 | 101,3 | 102,3 | -11,8 | + 1,0 |
| 12 | 0119 | ANDERE PFLANZLICHE ERZEUGNISSE DER ALLGEMEINEN LAND- WIRTSCHAFT | 2,37 | 1,28000 | 88,9 | 90,5 | 90,9 | 91,2 | + 0,8 | + 0,3 |
| 13 | 01197 | DARUNTER: ROHTABAK | 2,06 | 1,25546 | 83,8 | 86,7 | 85,4 | 86,2 | - 0,6 | + 0,9 |
| 14 | 013 | ERZEUGNISSE DES DAUERKULTURBAUES | 21,24 | 1,44136 | 103,9 | 110,7 | 95,4 | 100,8 | - 8,9 | + 5,7 |
| 15 | 0131 | FRISCHOBST | 11,64 | 1,02034 | 92,1 | 91,4 | 91,8 | 93,7 | + 2,5 | + 2,1 |
| 16 | 01311 | DARUNTER: FRISCHES KERNOBST | 2,32 | 0,70780 | 63,9 | 69,1 | 60,1 | 60,6 | -12,3 | + 0,8 |
| 17 | 013111 | DARUNTER: TAFELÄPFEL | 1,85 | 0,71453 | 63,2 | 68,4 | 58,5 | 60,3 | -11,8 | + 1,3 |
| 18 | 01312 | FRISCHES STEINOBST | 1,58 | 0,80635 | 78,0 | 68,2 | 84,3 | 84,9 | +24,5 | + 0,7 |
| 19 | 013121 | DARUNTER: PFIRSICHE (EINSCHL. NEKTARINEN) | 1,07 | 0,77355 | 71,7 | 58,9 | 77,1 | 78,0 | +32,4 | + 1,2 |
| 20 | 01313 | SCHALENOBST | 1,66 | 1,67616 | 105,3 | 100,9 | 109,5 | 110,6 | + 9,6 | + 1,0 |
| 21 | 013133 | DARUNTER: HASELNUSSE | 0,61 | 1,82227 | 95,9 | 109,3 | 84,7 | 80,7 | -26,2 | - 4,7 |
| 22 | 013135 | MANDELN | 0,50 | 1,41396 | 140,1 | 108,7 | 167,3 | 171,9 | +58,1 | + 2,7 |
| 23 | 01318 | ZITRUSFRÜCHTE, FRISCH | 2,20 | 1,08527 | 89,2 | 76,8 | 91,7 | 90,1 | +17,3 | - 1,7 |
| 24 | 013181 | DARUNTER: ORANGEN | 0,84 | 1,27850 | 103,9 | 91,1 | 102,2 | 103,7 | +13,8 | + 1,5 |
| 25 | 01319 | TROPISCHE FRÜCHTE, FRISCH | 3,18 | 1,26810 | 116,9 | 116,6 | 97,8 | 107,7 | - 7,6 | +10,1 |
| 26 | 013195 | DARUNTER: BANANEN | 2,34 | 1,25273 | 126,8 | 127,5 | 101,7 | 117,0 | - 8,2 | +15,0 |
| 27 | 0135 | WEINBAUERZEUGNISSE | 4,26 | 0,86661 | 86,6 | 93,6 | 87,5 | 94,4 | + 0,9 | + 7,9 |
| 28 | 01351 | WEINTRAUBEN, FRISCH | 1,17 | 0,89233 | 70,7 | 99,8 | 64,5 | 79,1 | -20,7 | +22,6 |
| 29 | 01357 | TRAUBENWEIN | 3,09 | 0,85312 | 92,6 | 91,2 | 96,2 | 100,2 | + 9,9 | + 4,2 |
| 30 | 013571 | DARUNTER: TRINKWEISSWEIN | 1,13 | 0,86984 | 94,2 | 92,8 | 97,9 | 100,7 | + 8,5 | + 2,9 |
| 31 | 013575 | TRINKROTWEIN | 1,61 | 0,85838 | 85,5 | 85,0 | 87,6 | 92,7 | + 9,1 | + 5,8 |
| 32 | 0139 | ANDERE ERZEUGNISSE DES DAUERKULTURBAUES | 5,34 | 2,79042 | 143,3 | 166,4 | 109,5 | 121,2 | -27,2 | +10,7 |
| 33 | 01395 | DARUNTER: KAFFEE, ROH | 4,00 | 2,84783 | 156,3 | 182,8 | 113,1 | 128,1 | -29,9 | +13,3 |
| 34 | | DARUNTER: AUS AFRIKA | 0,98 | 2,74688 | 145,5 | 170,9 | 103,8 | 116,6 | -31,8 | +12,3 |
| 35 | | AUS MITTELAMERIKA | 0,65 | 2,82919 | 150,5 | 175,8 | 102,8 | 124,4 | -29,2 | +21,0 |
| 36 | | AUS SÜDAMERIKA | 1,94 | 2,81571 | 154,6 | 180,3 | 113,3 | 127,2 | -29,5 | +12,3 |
| 37 | | AUS ASIEN | 0,36 | 3,57249 | 195,3 | 229,3 | 140,0 | 165,5 | -27,8 | +18,2 |
| 38 | 01397 | KAKAOBOHNEN, ROH | 1,13 | 3,44170 | 110,2 | 124,4 | 103,9 | 105,7 | -15,0 | + 1,7 |
| 39 | 015 | GARTENBAUERZEUGNISSE | 14,25 | 0,96653 | 92,4 | 103,7 | 99,3 | 104,7 | + 1,0 | + 5,4 |
| 40 | 0152 | DARUNTER: FRISCHGEMUESE | 8,19 | 0,83323 | 96,5 | 105,8 | 98,9 | 110,1 | + 4,1 | +11,3 |
| 41 | 01522 | DARUNTER: BLATT-, STENGEL- UND SALATGEMUESE, FRISCH | 1,39 | 0,92862 | 98,3 | 108,1 | 113,1 | 130,3 | +20,5 | +15,2 |
| 42 | 015223 | DARUNTER: KOPFSALAT | 0,55 | 0,88725 | 88,6 | 126,4 | 117,6 | 147,6 | +16,8 | +25,5 |
| 43 | 01523 | FRUCHTGEMUESE, FRISCH | 4,21 | 0,95396 | 79,4 | 86,6 | 91,8 | 108,5 | +25,3 | +18,2 |
| 44 | 015231 | DARUNTER: TOMATEN | 1,75 | 0,92618 | 69,9 | 68,9 | 102,0 | 116,0 | +68,4 | +13,7 |
| 45 | 015232 | SCHAELE- UND EINLEGEGERURKEN | 1,13 | 1,12222 | 89,1 | 101,7 | 89,5 | 113,9 | +12,0 | +27,3 |
| 46 | 015236 | GEMUESEPAPRIKA | 0,91 | 0,78033 | 74,2 | 89,7 | 69,7 | 88,2 | - 1,7 | +26,5 |
| 47 | 01525/6 | WURZEL- UND KNOLLENGEMUESE | 1,30 | . | 139,6 | 162,4 | 107,8 | 103,9 | -36,0 | - 3,6 |
| 48 | 01525 | DARUNTER: KARTOFFELN | 0,90 | 0,81119 | 167,6 | 199,3 | 121,6 | 115,6 | -42,0 | - 4,9 |
| 49 | 0155 | BLUMEN UND ZIERPFLANZEN | 5,59 | 1,02762 | 86,4 | 101,1 | 100,7 | 98,1 | - 3,0 | - 2,6 |
| 50 | 01558 | DARUNTER: SCHNITTBLUMEN, FRISCH | 3,47 | 0,94402 | 83,0 | 107,2 | 106,1 | 101,9 | - 4,9 | - 4,0 |
| 51 | 015584 | NELKEN | 0,49 | 1,03162 | . | . | . | . | . | . |
| 52 | 015585 | ROSEN | 0,73 | 0,98339 | . | . | . | . | . | . |
| 53 | 015581-83/86-89 | ANDERE SCHNITTBLUMEN | 2,25 | 0,89676 | 77,1 | 107,7 | 105,5 | 109,6 | + 1,8 | + 3,9 |

DEUTSCHLAND

1 INDEX DER EINFUHRPREISE
(AKTUELLE ERGEBNISSE)
1.5 IN ANLEHNUNG AN DAS SYSTEMATISCHE GÜTERVERZEICHNIS FUER PRODUKTIONSSTATISTIKEN
1991 = 100

| LFD NR. | NR. DER GP- SYSTE- MATIK | GÜTERGRUPPE, -ZWEIG, -KLASSE UND -ART | WÄGUNGS- ANTEIL AM GESAMTINDEX IN PROMILLE | VERKET- TUNGS- FAKTOR | 1995 | 1995 | | 1996 | VERÄNDERUNG JAN. 1996 GEGENÜBER JAN. DEZ. 1995 IN PROZENT | |
|------------|-----------------------------------|---|--|-----------------------------|-------------------|-------|-------|-------|--|-------|
| | | | | | DURCH- SCHNITT | JAN. | DEZ. | JAN. | | |
| 54 | 02 | LEBENDE TIERE UND TIERISCHE ERZEUGNISSE DER LANDWIRTSCHAFT UND GEWERBLICHEN TIERHALTUNG | 4,60 | 1,40629 | 95,2 | 94,4 | 100,1 | 100,5 | + 6,5 | + 0,4 |
| 55 | 021 | LEBENDE TIERE | 1,19 | 1,18214 | 92,2 | 86,1 | 95,9 | 95,3 | +10,7 | - 0,6 |
| 56 | 02123-5 | NUTZRINDER | 0,41 | 1,11262 | . | . | . | . | . | . |
| 57 | A) | SCHLACHTVIEH | 0,78 | 1,20759 | . | . | . | . | . | . |
| 58 | 029 | TIERISCHE ERZEUGNISSE DARUNTER: | 3,41 | 1,48784 | 96,2 | 97,4 | 101,5 | 102,4 | + 5,1 | + 0,9 |
| 59 | 02921 | HUEHNEREIER, FRISCH | 1,19 | 1,05041 | . | . | . | . | . | . |
| 60 | 0293 | NATUERLICHER HONIG | 0,33 | 1,20981 | 92,0 | 81,5 | 104,0 | 106,6 | +30,8 | + 2,5 |
| 61 | 0295 | WOLLE UND ANDERE TIERHAARE, UNBEARBEITET DARUNTER: | 1,31 | 1,66299 | 109,4 | 118,5 | 96,6 | 98,0 | -17,3 | + 1,4 |
| 62 | 02951 | SCHAFWOLLE | 1,21 | 1,55831 | 112,3 | 121,5 | 98,5 | 99,9 | -17,8 | + 1,4 |
| 63 | 02/6854 | NACHRICHTLICH: LEBENDE TIERE U. TIERISCHE ERZEUGNISSE DER LANDWIRTSCHAFT UND GEWERBLICHEN TIERHALTUNG, UNGENIESSBARE SCHLACHTNEBENPRODUKTE | 5,10 | 1,43855 | 97,1 | 96,6 | 101,1 | 101,5 | + 5,1 | + 0,4 |
| 64 | 05 | FORSTWIRTSCHAFTLICHE ERZEUGNISSE | 1,77 | 1,32206 | 127,0 | 133,0 | 126,3 | 128,2 | - 3,6 | + 1,5 |
| 65 | 052-4 | ROHHOLZ | 1,00 | 1,08342 | 100,4 | 100,2 | 100,0 | 100,4 | + 0,2 | + 0,4 |
| 66 | 052/3 | LAUBROHHOLZ | 0,68 | 1,06941 | 101,3 | 102,2 | 100,3 | 100,9 | - 1,3 | + 0,6 |
| 67 | 054 | NADELROHHOLZ | 0,32 | 1,11580 | 98,3 | 95,8 | 99,4 | 99,4 | + 3,8 | - |
| 68 | 057 | ANDERE FORSTWIRTSCHAFTLICHE ERZEUGNISSE DARUNTER: | 0,77 | . | 161,6 | 175,7 | 160,5 | 164,2 | - 6,5 | + 2,3 |
| 69 | 0574 | NATURKAUTSCHUK | 0,64 | 1,60678 | 162,4 | 179,6 | 156,5 | 159,0 | -11,5 | + 1,6 |
| 70 | 07 | FISCHEREIERZEUGNISSE | 3,30 | 0,82107 | 88,0 | 89,1 | 87,2 | 87,0 | - 2,4 | - 0,2 |
| 71 | 071 | ERZEUGNISSE DER HOCHSEE- UND KUESTENFISCHEREI | 2,71 | 0,75684 | 87,5 | 88,0 | 87,4 | 87,0 | - 1,1 | - 0,5 |
| 72 | 075 | ERZEUGNISSE DER BINNENFISCHEREI UND FISCHZUCHT | 0,59 | 1,23990 | 90,3 | 94,0 | 86,3 | 87,3 | - 7,1 | + 1,2 |
| 73 | 21 | BERGBAULICHE ERZEUGNISSE DARUNTER: | 63,93 | 2,01541 | 75,3 | 77,8 | 75,5 | 77,7 | - 0,1 | + 2,9 |
| 74 | 211 | KOHLE, KOKS UND ROHTEER DARUNTER: | 3,06 | 1,49631 | 87,1 | 88,8 | 87,2 | 87,2 | - 1,8 | - |
| 75 | B) | KOHLE UND KOKS DARUNTER: | 3,01 | 1,49043 | 86,1 | 87,9 | 86,1 | 86,0 | - 2,2 | - 0,1 |
| 76 | 21111 | STEINKOHLE | 2,29 | 1,53811 | 88,2 | 90,1 | 88,1 | 87,6 | - 2,8 | - 0,6 |
| 77 | | AUS INDUSTRIALISIERTEN WESTLICHEN LAENDERN (OHNE EU-LAENDER) | 1,21 | 1,70962 | 91,0 | 93,4 | 90,6 | 90,2 | - 3,4 | - 0,4 |
| 78 | | AUS MITTEL- UND OSTEUROPAEISCHEN LAENDERN UND STAATSHANDELSLAENDERN IN ASIEN | 0,75 | 1,48281 | 76,6 | 79,0 | 76,7 | 75,9 | - 3,9 | - 1,0 |
| 79 | 21113 | STEINKOHLKOKS | 0,42 | 1,29648 | 89,4 | 89,3 | 90,1 | 92,3 | + 3,4 | + 2,4 |
| 80 | 21111/21113 | STEINKOHLE UND STEINKOHLKOKS | 2,71 | 1,50074 | 88,4 | 90,0 | 88,4 | 88,3 | - 1,9 | - 0,1 |
| 81 | 21111/21131 | STEINKOHLE UND BRAUNKOHLE | 2,59 | 1,52266 | 85,6 | 87,6 | 85,5 | 85,0 | - 3,0 | - 0,6 |
| 82 | 212 | ERDOEL UND ERDGAS | 53,89 | 2,13655 | 72,9 | 74,3 | 73,7 | 76,2 | + 2,6 | + 3,4 |
| 83 | 2121 | ERDOEL, ROH | 37,55 | 2,19417 | 72,6 | 76,2 | 74,7 | 79,0 | + 3,7 | + 5,8 |
| 84 | | VIA NORDSEEHAEFEN | 20,95 | 2,15900 | 72,6 | 76,1 | 74,6 | 80,2 | + 5,4 | + 7,5 |
| 85 | | VIA MITTELMEERHAEFEN | 16,60 | 2,23669 | 72,6 | 76,4 | 75,0 | 77,4 | + 1,3 | + 3,2 |
| 86 | | AUS OPEC-LAENDERN DARUNTER: | 17,12 | 2,29191 | 74,2 | 78,0 | 75,9 | 79,6 | + 2,1 | + 4,9 |
| 87 | | AUS LIBYEN | 5,46 | 2,24769 | . | . | . | . | . | . |
| 88 | | AUS NIGERIA | 3,07 | 2,32889 | . | . | . | . | . | . |
| 89 | | AUS SONSTIGEN LAENDERN DARUNTER: | 20,43 | 2,10496 | 71,2 | 74,7 | 73,7 | 78,4 | + 5,0 | + 6,4 |
| 90 | | AUS GROSSBRITANNIEN | 6,10 | 2,04478 | 69,5 | 72,2 | 72,8 | 77,1 | + 6,8 | + 5,9 |
| 91 | 2122 | ERDGAS | 16,34 | 1,98475 | 73,6 | 70,0 | 71,3 | 69,8 | - 0,3 | - 2,1 |
| 92 | 213 | EISENERZE DARUNTER: | 3,99 | 1,47508 | 75,9 | 78,8 | 75,9 | 78,9 | + 0,1 | + 4,0 |
| 93 | | AUS AMERIKA | 2,79 | 1,54276 | 74,5 | 77,8 | 74,1 | 77,1 | - 0,9 | + 4,0 |
| 94 | 2142 | NE-METALLERZE | 2,24 | 1,31200 | 113,5 | 143,0 | 98,1 | 96,4 | -32,6 | - 1,7 |
| 95 | 21781 | BAUXIT | 0,32 | . | 77,3 | 76,4 | 81,2 | 82,6 | + 8,1 | + 1,7 |

FUSSNOTEN SIEHE LETZTE SEITE

DEUTSCHLAND

1 INDEX DER EINFUHRPREISE
(AKTUELLE ERGEBNISSE)
1.5 IN ANLEHNUNG AN DAS SYSTEMATISCHE GÜTERVERZEICHNIS FUER PRODUKTIONSSTATISTIKEN
1991 = 100

| LFD NR. | NR.DER GP- SYSTE- MATIK | GÜTERGRUPPE, -ZWEIG, -KLASSE UND -ART | WÄGUNG- ANTEIL AM GESAMTINDEX IN PROMILLE | VERKET- TUNGS- FAKTOR | 1995 DURCH- SCHNITT | 1995 | | | 1996 | | VERÄNDERUNG JAN. 1996 GEGENÜBER JAN. 1995 IN PROZENT |
|------------|----------------------------------|--|---|-----------------------------|---------------------------|-------|-------|-------|-------|-------|--|
| | | | | | | JAN. | DEZ. | JAN. | | | |
| 96 | 22 | MINERALÖLERZEUGNISSE DARUNTER: | 28,21 | 2,10850 | 69,7 | 72,0 | 73,6 | 75,0 | + 4,2 | + 1,9 | |
| 97 | 221 | ROHBENZIN UND KRAFTSTOFFE (EINSCHL. HEIZÖLE) DARUNTER: | 24,55 | 2,14760 | 68,3 | 70,1 | 71,8 | 73,1 | + 4,3 | + 1,8 | |
| 98 | 2211 | ROHBENZIN | 3,39 | 2,09944 | 68,5 | 71,8 | 67,2 | 72,5 | + 1,0 | + 7,9 | |
| 99 | 2213 | KRAFTSTOFFE DARUNTER: | 9,90 | 1,96721 | 65,3 | 65,2 | 66,9 | 67,2 | + 3,1 | + 0,4 | |
| 100 | 22131 | VERGASERKRAFTSTOFF | 5,99 | 2,02653 | 63,8 | 63,0 | 61,1 | 62,0 | - 1,6 | + 1,5 | |
| 101 | 221311 | VERGASERKRAFTSTOFF UNVERBLEIT, NORMAL | 2,27 | 2,10994 | 63,9 | 64,3 | 60,8 | 61,6 | - 4,2 | + 1,3 | |
| 102 | 221313/15 | V-KRAFTSTOFF, UNVERBLEIT U. VERBLEIT, SUPER | 3,72 | 1,96819 | 63,7 | 62,2 | 61,3 | 62,2 | - | + 1,5 | |
| 103 | 221313 | VERGASERKRAFTSTOFF, UNVERBLEIT, SUPER | 2,25 | . | 63,8 | 62,5 | 61,0 | 61,8 | - 1,1 | + 1,3 | |
| 104 | 221315 | VERGASERKRAFTSTOFF, VERBLEIT, SUPER | 1,47 | . | 63,6 | 61,8 | 61,9 | 62,9 | + 1,8 | + 1,6 | |
| 105 | NACHRICHTLICH: 2211/2213 | ROHBENZIN UND KRAFTSTOFFE | 13,29 | 2,01107 | 66,1 | 66,9 | 67,0 | 68,6 | + 2,5 | + 2,4 | |
| 106 | 22133 | FLUGBENZIN UND FLUGTURBINENKRAFTSTOFF | 1,85 | 2,01347 | 68,7 | 69,8 | 76,8 | 76,3 | + 9,3 | - 0,7 | |
| 107 | 22139 | DIESELKRAFTSTOFF | 1,93 | 2,09612 | 65,7 | 66,4 | 74,1 | 73,4 | +10,5 | - 0,9 | |
| 108 | 2217 | HEIZÖLE | 9,12 | 2,31550 | 67,6 | 68,9 | 74,7 | 75,3 | + 9,3 | + 0,8 | |
| 109 | 22172 | HEIZÖLE, LEICHT | 8,55 | 2,09612 | 65,1 | 65,2 | 72,1 | 72,7 | +11,5 | + 0,8 | |
| 110 | 22176 | HEIZÖLE, MITTELSCHWER UND SCHWER | 0,57 | 3,42619 | 104,1 | 123,9 | 114,3 | 114,9 | - 7,3 | + 0,5 | |
| 111 | | BIS ZU 1 PROZENT S-GEHALT | 0,21 | 3,21818 | 97,8 | 116,3 | 108,4 | 111,8 | - 3,9 | + 3,1 | |
| 112 | | MEHR ALS 1 PROZENT S-GEHALT | 0,36 | 3,57635 | 107,8 | 128,4 | 117,7 | 116,7 | - 9,1 | - 0,8 | |
| 113 | NACHRICHTLICH: 22139/22172 | DIESELKRAFTSTOFF UND HEIZÖLE, LEICHT | 10,48 | 2,09612 | 65,3 | 65,4 | 72,5 | 72,8 | +11,3 | + 0,4 | |
| 114 | 225 | SCHMIERMITTEL UND ÄHNLICHE MINERALISCHE ÖLE | 1,82 | 1,84557 | 74,3 | 74,7 | 80,7 | 80,6 | + 7,9 | - 0,1 | |
| 115 | 227 | ANDERE MINERALÖLERZEUGNISSE | 1,02 | 1,52537 | 96,0 | 95,1 | 98,9 | 99,6 | + 4,7 | + 0,7 | |
| 116 | NACHRICHTLICH: 2121/22 | ERDÖL UND MINERALÖLERZEUGNISSE | 65,76 | . | 71,3 | 74,4 | 74,2 | 77,3 | + 3,9 | + 4,2 | |
| 117 | 24 | SPALT- UND BRUTSTOFFE | 1,53 | 2,50508 | 96,0 | 94,1 | 108,8 | 109,8 | +16,7 | + 0,9 | |
| 118 | 25 | STEINE UND ERDEN, ASBESTWAREN, SCHLEIFMITTEL DARUNTER: | 9,50 | 0,97308 | 100,5 | 101,3 | 100,8 | 101,9 | + 0,6 | + 1,1 | |
| 119 | 251 | ROHE UND GEBROCHENE NATURSTEINE, UNBEARBEITETE ERDEN DARUNTER: | 2,79 | 1,08676 | 97,4 | 98,4 | 97,7 | 98,8 | + 0,4 | + 1,1 | |
| 120 | 2517 | TONERDEHALTIGE ROHSTOFFE | 0,91 | 1,14541 | 91,9 | 93,2 | 92,7 | 94,5 | + 1,4 | + 1,9 | |
| 121 | 2519 | ANDERE ROHE UND GEBROCHENE NATURSTEINE SOWIE UNBE- ARBEITETE ERDEN | 0,77 | 1,13232 | 88,1 | 88,9 | 88,8 | 89,7 | + 0,9 | + 1,0 | |
| 122 | 252 | BEARBEITETE NATURSTEINE, SCHLACKEN | 1,82 | 0,86388 | 96,7 | 98,9 | 96,8 | 97,3 | - 1,6 | + 0,5 | |
| 123 | 253 | ZEMENT, BEARBEITETER KALK- UND DOLOMITSTEIN, GIPSER- ZEUGNISSE | 1,07 | 1,00617 | 105,2 | 105,2 | 105,6 | 105,5 | + 0,3 | - 0,1 | |
| 124 | 2531 | DARUNTER: ZEMENT | 0,72 | 0,91682 | 112,0 | 111,8 | 112,3 | 112,0 | + 0,2 | - 0,3 | |
| 125 | 254 | GROBKERAMISCHE ERZEUGNISSE | 1,62 | 0,89128 | 101,9 | 102,3 | 102,1 | 105,2 | + 2,8 | + 3,0 | |
| 126 | 2547 | DARUNTER: FEUERFESTE ERZEUGNISSE | 0,83 | 0,94178 | 93,3 | 94,7 | 92,0 | 91,8 | - 3,1 | - 0,2 | |
| 127 | 25472 | DARUNTER: GEFORMTE FEUERFESTE ERZEUGNISSE | 0,69 | 0,93657 | 92,8 | 94,5 | 91,2 | 91,1 | - 3,6 | - 0,1 | |
| 128 | 255 | BETONERZEUGNISSE | 0,51 | 0,78480 | 111,7 | 112,0 | 112,1 | 112,1 | + 0,1 | - | |
| 129 | 258 | SCHLEIFMITTEL | 0,75 | 0,98163 | 104,8 | 106,1 | 105,1 | 105,3 | - 0,8 | + 0,2 | |
| 130 | 27 | EISEN UND STAHL DARUNTER: | 28,78 | 1,16553 | 102,2 | 99,9 | 101,1 | 99,7 | - 0,2 | - 1,4 | |
| 131 | 271 | ERZEUGNISSE DER HOCHOFEN-, STAHL-, WARMWALZ- UND FERROLEGIERUNGSWERKE | 25,02 | 1,17647 | 102,5 | 100,4 | 101,0 | 99,5 | - 0,9 | - 1,5 | |
| 132 | 2711/2712 | DARUNTER: ROHEISEN UND FERROLEGIERUNGEN | 2,36 | 1,28011 | 101,5 | 93,8 | 101,9 | 101,7 | + 8,4 | - 0,2 | |
| 133 | 2712 | DARUNTER: FERROLEGIERUNGEN | 2,19 | 1,28377 | 103,0 | 94,9 | 103,4 | 103,6 | + 9,2 | + 0,2 | |
| 134 | 2714 | VORGEWALZTES STAHLHALBZEUG, UNLEGIERT UND LEGIERT, WARM GEWALZT | 3,61 | 1,10515 | 94,2 | 93,6 | 94,5 | 93,3 | - 0,3 | - 1,3 | |
| 135 | 27141 | DARUNTER: VORBLOECKE, VORBRAMMEN UND PLATINEN, KNUEPPEL | 3,28 | 1,07471 | 93,1 | 92,8 | 93,2 | 92,6 | - 0,2 | - 0,6 | |

DEUTSCHLAND

1 INDEX DER EINFUHRPREISE
(AKTUELLE ERGEBNISSE)
1.5 IN ANLEHNUNG AN DAS SYSTEMATISCHE GUETERVERZEICHNIS FUER PRODUKTIONSSTATISTIKEN
1991 = 100

| LFD NR. | NR. DER GP- SYSTE- MATIK | GUETERGRUPPE, -ZWEIG, -KLASSE UND -ART | WAEGUNGS- ANTEIL AM GESAMTINDEX IN PROMILLE | VERKET- TUNGS- FAKTOR | 1995 DURCH- SCHNITT | 1995 | | | 1996 | | VERAENDERUNG JAN. 1996 GEGENUEBER JAN. DEZ. 1995 IN PROZENT |
|------------|-----------------------------------|---|---|-----------------------------|---------------------------|-------|-------|-------|-------|-------|--|
| | | | | | | JAN. | DEZ. | JAN. | | | |
| 136 | 2715 | WALZSTAHL, UNLEGIERT UND LEGIERT | 15,22 | 1,15919 | 102,8 | 100,9 | 100,8 | 98,6 | - 2,3 | - 2,2 | |
| 137 | | WALZSTAHL, UNLEGIERT (MASSENSTAHL) | 11,32 | 1,16573 | 100,8 | 99,8 | 98,6 | 96,5 | - 3,3 | - 2,1 | |
| 138 | | WALZSTAHL, LEGIERT (EDELSTAHL) | 3,90 | 1,13877 | 108,5 | 103,9 | 107,0 | 104,8 | + 0,9 | - 2,1 | |
| | | DARUNTER: | | | | | | | | | |
| 139 | 271522/27 | FORM- UND STABSTAHL | 4,46 | 1,17594 | 98,5 | 99,9 | 92,7 | 91,3 | - 8,6 | - 1,5 | |
| 140 | 271522 | FORMSTAHL (EINSCHL. BREITFLANSCHTRAEGERN) | 1,54 | 1,09766 | 101,0 | 101,4 | 94,6 | 91,3 | -10,0 | - 3,5 | |
| 141 | 271527 | STABSTAHL | 2,92 | 1,22000 | 97,1 | 99,1 | 91,7 | 91,3 | - 7,9 | - 0,4 | |
| 142 | 27153 | WALZDRAHT | 1,39 | 1,35606 | 104,0 | 100,0 | 104,0 | 102,3 | + 2,3 | - 1,6 | |
| 143 | 27154 | BREITFLACHSTAHL, BANDSTAHL WARM GEWALZT UND WARMBREITBAND | 2,17 | 1,12637 | 98,5 | 96,6 | 99,6 | 96,7 | + 0,1 | - 2,9 | |
| 144 | 271542/45 | BREITFLACHSTAHL UND BANDSTAHL, WARM GEWALZT | 0,75 | 1,20213 | 96,8 | 95,5 | 98,0 | 96,3 | + 0,8 | - 1,7 | |
| 145 | 271547 | WARMBREITBAND | 1,42 | 1,08430 | 99,4 | 97,2 | 100,4 | 97,0 | - 0,2 | - 3,4 | |
| 146 | 27155 | BLECH, WARM UND KALT GEWALZT, AB 600 MM BREITE | 7,11 | 1,12118 | 106,6 | 103,0 | 105,6 | 103,1 | + 0,1 | - 2,4 | |
| 147 | 271552/53 | BLECH VON 3 MM DICKE UND MEHR | 3,36 | 1,12418 | 107,6 | 102,9 | 107,8 | 106,4 | + 3,4 | - 1,1 | |
| 148 | 271555/56 | FEINBLECH UNTER 3 MM DICKE | 3,75 | 1,12035 | 105,6 | 103,0 | 103,8 | 100,1 | - 2,8 | - 3,6 | |
| 149 | 2716 | WEITERVERARBEITETER WALZSTAHL, UNLEGIERT UND LEGIERT | 3,28 | 1,04508 | 109,6 | 107,9 | 108,8 | 108,0 | + 0,1 | - 0,7 | |
| 150 | 2719 | SCHROTT UND NEBENERZEUGNISSE DER HOCHOFEN-, STAHL- UND WARMWALZWERKE | 0,55 | 1,67705 | 109,8 | 114,4 | 99,6 | 105,4 | - 7,9 | + 5,8 | |
| 151 | 273 | ERZEUGNISSE DER STAHLROHRWERKE | 3,36 | 1,11630 | 97,7 | 94,6 | 97,7 | 95,7 | + 1,2 | - 2,0 | |
| 152 | 28 | NE-METALLE UND -METALLHALBZEUG (EINSCHL. EDELMETALLEN UND DEREN HALBZEUG) | 31,06 | 1,37001 | 106,3 | 117,7 | 103,2 | 101,4 | -13,8 | - 1,7 | |
| 153 | 281 | NE-METALLE UND EDELMETALLE, ROH | 17,66 | 1,39407 | 104,7 | 117,4 | 101,6 | 99,8 | -15,0 | - 1,8 | |
| 154 | 2811/3/5 | NE-METALLE, ROH | 13,06 | . | 105,2 | 120,4 | 101,7 | 98,2 | -18,4 | - 3,4 | |
| 155 | 2811 | LEICHTMETALLE UND DEREN LEGIERUNGEN | 4,75 | 1,34094 | 113,7 | 133,2 | 106,2 | 101,7 | -23,6 | - 4,2 | |
| 156 | 28111/2 | ALUMINIUM UND ALUMINIUMLEGIERUNGEN | 4,56 | 1,31841 | 113,4 | 134,1 | 105,7 | 100,9 | -24,8 | - 4,5 | |
| 157 | 28115 | MAGNESIUM UND MAGNESIUMLEGIERUNGEN | 0,19 | 1,62175 | 119,8 | 111,0 | 119,5 | 121,4 | + 9,4 | + 1,6 | |
| 158 | 2813 | SCHWERMETALLE UND DEREN LEGIERUNGEN | 7,61 | 1,30665 | 100,3 | 112,8 | 99,2 | 96,2 | -14,7 | - 3,0 | |
| 159 | 28131 | KUPFER UND KUPFERLEGIERUNGEN | 4,05 | 1,05361 | 106,2 | 118,4 | 102,1 | 95,8 | -15,1 | - 6,2 | |
| 160 | 28132 | BLEI | 0,26 | 1,21744 | 96,1 | 109,8 | 109,4 | 108,8 | - 0,9 | - 0,5 | |
| 161 | 28133 | ZINK UND ZINKLEGIERUNGEN | 0,98 | 1,39093 | 81,7 | 97,6 | 80,8 | 82,1 | -15,9 | + 1,6 | |
| 162 | 28134 | ZINN UND ZINNLEGIERUNGEN | 0,36 | 3,63889 | 94,4 | 102,1 | 96,1 | 97,4 | - 4,6 | + 1,4 | |
| 163 | 28137 | NICKEL | 1,24 | 1,15283 | 87,4 | 105,8 | 87,4 | 85,7 | -19,0 | - 1,9 | |
| 164 | 28136/9 | SONSTIGE NE-METALLE | 0,72 | 1,62925 | 118,6 | 120,0 | 125,7 | 130,4 | + 8,7 | + 3,7 | |
| 165 | 2815 | ZWISCHENPRODUKTE DER NE-METALLINDUSTRIE | 0,70 | 1,07151 | 101,0 | 116,4 | 98,4 | 95,4 | -18,0 | - 3,0 | |
| 166 | 2817 | EDELMETALLE | 4,60 | 1,70285 | 103,4 | 108,8 | 101,3 | 104,5 | - 4,0 | + 3,2 | |
| 167 | 28171 | SILBER | 0,50 | 2,68622 | 109,7 | 108,0 | 110,2 | 117,5 | + 8,8 | + 6,6 | |
| 168 | 28172 | GOLD | 2,83 | 1,55449 | 91,4 | 96,5 | 92,7 | 96,7 | + 0,2 | + 4,3 | |
| 169 | 28173/5 | PLATIN UND PLATINBEIMETALLE | 1,27 | 1,66961 | 127,5 | 136,6 | 116,9 | 116,8 | -14,5 | - 0,1 | |
| 170 | 284 | NE-METALLHALBZEUG UND EDELMETALLHALBZEUG | 9,53 | 1,22909 | 109,5 | 118,1 | 106,3 | 104,1 | -11,9 | - 2,1 | |
| 171 | 2841 | HALBZEUG AUS ALUMINIUM UND ALUMINIUMLEGIERUNGEN | 4,97 | 1,30435 | 116,6 | 125,9 | 111,0 | 109,1 | -13,3 | - 1,7 | |
| 172 | 2843 | HALBZEUG AUS KUPFER UND KUPFERLEGIERUNGEN | 3,31 | 1,08081 | 106,2 | 114,7 | 103,9 | 99,8 | -13,0 | - 3,9 | |
| 173 | 2845/7/8 | HALBZEUG AUS ANDEREN NE-METALLEN UND DEREN LEGIERUNGEN | 1,06 | 1,17757 | 88,7 | 95,4 | 93,3 | 94,3 | - 1,2 | + 1,1 | |
| 174 | 2849 | EDELMETALLHALBZEUG | 0,19 | 1,91634 | 98,9 | 101,6 | 98,6 | 101,7 | + 0,1 | + 3,1 | |
| 175 | 287 | BEARBEITUNGSRESTSTOFFE UND SCHROTT AUS NE-METALLEN (EINSCHL. EDELMETALLEN), METALLHALTIGE ASCHEN UND RUECKSTAENDE | 3,87 | 1,46677 | 105,8 | 117,9 | 103,2 | 101,9 | -13,6 | - 1,3 | |
| 176 | 2871 | BEARBEITUNGSRESTSTOFFE UND SCHROTT AUS LEICHTMETALLEN | 0,43 | 1,56585 | 105,1 | 135,7 | 89,1 | 89,5 | -34,0 | + 0,4 | |
| 177 | 2874 | BEARBEITUNGSRESTSTOFFE UND SCHROTT AUS SCHWERMETALLEN | 1,73 | 1,18486 | 102,4 | 112,6 | 98,3 | 94,2 | -16,3 | - 4,2 | |
| | | DARUNTER: | | | | | | | | | |
| 178 | | BEARBEITUNGSRESTSTOFFE UND SCHROTT AUS KUPFER | 1,51 | 1,08562 | 105,0 | 114,9 | 100,6 | 96,1 | -16,4 | - 4,5 | |
| 179 | 2875 | BEARBEITUNGSRESTSTOFFE UND SCHROTT AUS EDELMETALLEN | 0,47 | 1,77240 | 94,5 | 99,1 | 94,3 | 97,2 | - 1,9 | + 3,1 | |
| 180 | 2877 | METALLHALTIGE ASCHEN UND RUECKSTAENDE | 1,24 | 1,82437 | 115,1 | 126,4 | 118,4 | 118,6 | - 6,2 | + 0,2 | |
| 181 | 29 | GIESSEEREI ERZEUGNISSE DARUNTER: | 2,92 | . | 98,1 | 98,4 | 97,9 | 98,4 | - | + 0,5 | |
| 182 | 291 | EISEN-, STAHL- UND TEMPERGUSS | 2,50 | . | 96,1 | 94,0 | 96,7 | 97,6 | + 3,8 | + 0,9 | |
| 183 | 30 | ERZEUGNISSE DER ZIEHEREIEN UND KALTWALZWERKE UND DER STAHLVERFORMUNG | 9,77 | 1,06882 | 99,3 | 97,0 | 100,0 | 99,5 | + 2,6 | - 0,5 | |
| 184 | 301 | ERZEUGNISSE DER ZIEHEREIEN UND KALTWALZWERKE | 4,01 | 1,09149 | 99,1 | 95,5 | 100,1 | 99,2 | + 3,9 | - 0,9 | |
| 185 | 302 | ERZEUGNISSE DER STAHLVERFORMUNG | 5,76 | 1,04806 | 99,5 | 98,0 | 100,0 | 99,7 | + 1,7 | - 0,3 | |
| 186 | 31 | STAHLBAUERZEUGNISSE UND SCHIENENFAHRZEUGE | 6,28 | 0,90203 | 102,1 | 102,1 | 101,9 | 102,0 | - 0,1 | + 0,1 | |

DEUTSCHLAND

1 INDEX DER EINFUHRPREISE
(AKTUELLE ERGEBNISSE)
1.5 IN ANLEHNUNG AN DAS SYSTEMATISCHE GÜTERVERZEICHNIS FÜR PRODUKTIONSSTATISTIKEN
1991 = 100

| LFD NR. | NR. DER GP- SYSTE- MATIK | GÜTERGRUPPE, -ZWEIG, -KLASSE UND -ART | WÄGUNGSG- ANTEIL AM GESAMTINDEX IN PROMILLE | VERKET- TUNGS- FAKTOR | 1995 DURCH- SCHNITT | 1995 | | 1996 | VERÄNDERUNG JAN. 1996 GEGENÜBER JAN. 1995 IN PROZENT | |
|------------|-----------------------------------|--|---|-----------------------------|---------------------------|-------|-------|-------|--|-------|
| | | | | | | JAN. | DEZ. | JAN. | | |
| 187 | 32 | MASCHINENBAUERZEUGNISSE (EINSCHL. ACKERSCHLEPPERN) DARUNTER: | 71,19 | 0,93429 | 102,6 | 102,9 | 102,9 | 103,3 | + 0,4 | + 0,4 |
| 188 | 3211/12 | METALLBEARBEITUNGSMASCHINEN | 8,34 | 0,94707 | 103,1 | 102,0 | 104,1 | 104,5 | + 2,5 | + 0,4 |
| 189 | 3217 | HOLZBE- UND -VERARBEITUNGSMASCHINEN | 1,25 | . | 102,0 | 103,0 | 103,2 | 103,5 | + 0,5 | + 0,3 |
| 190 | 3218 | AUSWECHSELBARE WERKZEUGE FÜR DIE METALLBEARBEITUNG, WERKZEUG- UND WERKSTÜCKHALTER | 2,84 | 0,98303 | 104,9 | 105,5 | 105,4 | 105,4 | - 0,1 | - |
| 191 | 3231 | KOMPRESSOREN (VERDICHTER) UND VAKUUMPUMPEN, DRUCKLUFT- GERÄTE UND -WERKZEUGE | 2,13 | 0,90251 | 105,2 | 105,7 | 104,9 | 105,0 | - 0,7 | + 0,1 |
| 192 | 3232 | EINZELGERÄTE UND ANLAGEN DER KLIMA-, LUFT- UND ENTSTAUBUNGSTECHNIK | 2,35 | 0,98703 | 101,9 | 98,1 | 103,7 | 103,6 | + 5,6 | - 0,1 |
| 193 | 3233 | GEWERBLICHE KÜEHLMOBEL UND -GERÄTE, KÄLTEMASCHINEN UND -ANLAGEN | 2,07 | . | 103,0 | 103,4 | 102,9 | 103,0 | - 0,4 | + 0,1 |
| 194 | 3234 | FLUESSIGKEITSPUMPEN | 2,59 | 0,96579 | 101,0 | 101,2 | 102,8 | 104,8 | + 3,6 | + 1,9 |
| 195 | 3236 | BAUMASCHINEN | 5,10 | 0,89328 | 104,6 | 104,2 | 105,0 | 105,4 | + 1,2 | + 0,4 |
| 196 | 3241 | LANDMASCHINEN | 2,17 | 1,02821 | 105,6 | 105,3 | 108,5 | 108,8 | + 3,3 | + 0,3 |
| 197 | 3244 | ACKERSCHLEPPER | 1,16 | 0,83805 | 103,1 | 103,4 | 103,4 | 103,4 | - | - |
| 198 | 3255-9 | KRANE, HEBEZEUGE UND FÖRDERMITTEL | 4,87 | 0,84164 | 108,3 | 108,9 | 107,9 | 107,9 | - 0,9 | - |
| 199 | 3261 | PAPIER- UND DRUCKEREIMASCHINEN | 4,18 | 1,12627 | 98,6 | 99,3 | 98,2 | 98,4 | - 0,9 | + 0,2 |
| 200 | 3267 | NAEHMASCHINEN | 0,63 | 1,08879 | 102,6 | 103,7 | 100,7 | 100,6 | - 3,0 | - 0,1 |
| 201 | 3272 | ARMATUREN UND AEHNLICHE APPARATE FÜR ROHR- UND SCHLAUCHLEITUNGEN, DAMPFKESSEL, SAMMELBEHÄLTER, WÄNNEN UND AEHNLICHE BEHÄLTER | 4,32 | 0,91036 | 98,5 | 100,5 | 97,8 | 97,9 | - 2,6 | + 0,1 |
| 202 | 3276 | ZAHNRAEDER UND GETRIEBE | 1,19 | . | 101,9 | 100,7 | 102,6 | 103,1 | + 2,4 | + 0,5 |
| 203 | 3277 | WÄELZLAGER | 3,09 | 0,87390 | 94,5 | 95,2 | 95,5 | 99,6 | + 4,6 | + 4,3 |
| 204 | 33 | STRASSENFAHRZEUGE (OHNE ACKERSCHLEPPER) DARUNTER: | 116,96 | 0,89440 | 106,6 | 106,6 | 106,6 | 106,8 | + 0,2 | + 0,2 |
| 205 | 331 | KRAFTWAGEN (EINSCHL. DEREN MOTOREN UND FAHRGESTELLEN) | 83,42 | 0,87975 | 109,0 | 108,8 | 109,2 | 109,5 | + 0,6 | + 0,3 |
| 206 | 3311 | PERSONENKRAFTWAGEN | 65,37 | 0,86643 | 109,5 | 108,9 | 109,8 | 110,1 | + 1,1 | + 0,3 |
| 207 | 33111/2 | PERSONENKRAFTWAGEN BIS 1,5 L HUBRAUM | 21,33 | 0,85022 | 109,3 | 108,6 | 109,4 | 109,9 | + 1,2 | + 0,5 |
| 208 | 33113-7 | PERSONENKRAFTWAGEN ÜBER 1,5 L HUBRAUM | 44,04 | 0,87792 | 109,5 | 109,1 | 110,0 | 110,2 | + 1,0 | + 0,2 |
| 209 | 3313 | LIEFER- UND LASTKRAFTWAGEN | 10,42 | 0,87286 | 115,7 | 115,3 | 115,9 | 115,9 | + 0,5 | - |
| 210 | 3318 | VERBRENNUNGSMOTOREN FÜR KRAFTWAGEN | 6,59 | 0,97400 | 94,0 | 96,7 | 92,5 | 93,1 | - 3,7 | + 0,6 |
| 211 | 333 | ZUBEHÖR, EINZEL- UND ERSATZTEILE FÜR KRAFTWAGEN, STRASSENZUGMASCHINEN UND DEREN MOTOREN | 25,38 | 0,92660 | 98,1 | 98,9 | 97,6 | 97,7 | - 1,2 | + 0,1 |
| 212 | 337 | KRAFTRAEDER UND FAHRRÄDER SOWIE DEREN TEILE DARUNTER: | 4,24 | 0,89772 | 112,4 | 112,7 | 111,5 | 111,2 | - 1,3 | - 0,3 |
| 213 | 3371 | KRAFTRAEDER | 1,63 | 0,86007 | 121,8 | 121,7 | 121,4 | 120,5 | - 1,0 | - 0,7 |
| 214 | 36 | ELEKTROTECHNISCHE ERZEUGNISSE | 107,98 | 1,06136 | 99,5 | 100,3 | 99,5 | 99,6 | - 0,7 | + 0,1 |
| 215 | 361 | GERÄTE UND EINRICHTUNGEN DER ELEKTRIZITÄTSE- ZEUGUNG UND -UMWANDLUNG DARUNTER: | 8,78 | 1,04127 | 98,6 | 98,7 | 98,2 | 98,2 | - 0,5 | - |
| 216 | 3611 | ELEKTROMOTOREN UND -GENERATOREN | 4,00 | 0,96630 | 102,4 | 101,7 | 102,3 | 102,2 | + 0,5 | - 0,1 |
| 217 | 362 | GERÄTE UND EINRICHTUNGEN DER ELEKTRIZITÄTSVER- TEILUNG DARUNTER: | 10,85 | 0,98211 | 94,1 | 95,0 | 94,4 | 94,9 | - 0,1 | + 0,5 |
| 218 | 3622 | NIEDERSpannungSSCHALTGERÄTE UND -ANLAGEN UNTER 1000 V | 3,32 | 1,03309 | 100,1 | 100,0 | 100,3 | 101,2 | + 1,2 | + 0,9 |
| 219 | 3625/6 | ISOLIERTE DRAEHTe, LEITUNGEN UND KABEL | 5,29 | . | 92,7 | 93,6 | 92,5 | 92,6 | - 1,1 | + 0,1 |
| 220 | 363 | ELEKTRISCHE GERÄTE FÜR GEWERBE UND HAUSHALT DARUNTER: | 11,91 | 0,97820 | 98,6 | 98,7 | 98,6 | 98,6 | - 0,1 | - |
| 221 | 3635 | ELEKTROWÄRMERGEÄTE UND -EINRICHTUNGEN FÜR DEN HAUSHALT | 3,52 | 0,98209 | 100,4 | 100,1 | 100,4 | 100,5 | + 0,4 | + 0,1 |
| 222 | 3638 | ELEKTRISCHE HAUSHALTSKÜEHLMOBEL | 1,95 | 0,98693 | 99,0 | 99,0 | 99,0 | 98,2 | - 0,8 | - 0,8 |
| 223 | 364 | ELEKTRISCHE LEUCHTEN UND LAMPEN | 3,59 | 0,91038 | 104,3 | 104,0 | 105,4 | 105,6 | + 1,5 | + 0,2 |
| 224 | 365 | NACHRICHTENTECHNISCHE GERÄTE UND EINRICHTUNGEN | 8,92 | 1,04389 | 95,6 | 96,2 | 95,4 | 95,6 | - 0,6 | + 0,2 |
| 225 | 366 | RUNDfunk-, FERNSEH-, PHONOTECHNISCHE GERÄTE UND EIN- RICHTUNGEN U. ÄE. DARUNTER: | 47,11 | 1,15367 | 101,4 | 102,2 | 101,5 | 101,4 | - 0,8 | - 0,1 |
| 226 | 3661 | RUNDfunkEMPfANGS- UND FERNSEHEMPfANGSGERÄTE | 14,80 | 1,12727 | 98,1 | 98,9 | 97,6 | 97,6 | - 1,3 | - |
| 227 | 3663 | PHONOTECHNISCHE GERÄTE | 12,31 | 1,01638 | 98,8 | 100,3 | 97,5 | 97,4 | - 2,9 | - 0,1 |
| 228 | 3665 | AKTIVE BAUELEMENTE DER ELEKTRONIK | 12,70 | . | 103,1 | 102,9 | 106,4 | 106,1 | + 3,1 | - 0,3 |
| 229 | 3667 | PASSIVE UND ELEKTROMECHANISCHE BAUELEMENTE FÜR DIE ELEKTRONIK SOWIE BAUGRUPPEN FÜR DIE ELEKTRONIK | 7,30 | . | 109,7 | 111,1 | 107,6 | 108,0 | - 2,8 | + 0,4 |
| 230 | 367 | ELEKTRISCHE MESS-, PRÜF-, REGEL-, STEUERUNGSGERÄTE UND -EINRICHTUNGEN | 9,61 | 0,94193 | 99,6 | 102,9 | 99,6 | 100,4 | - 2,4 | + 0,8 |
| 231 | 368 | ANDERE ELEKTROTECHNISCHE ERZEUGNISSE DARUNTER: | 7,21 | 1,04260 | 99,1 | 100,2 | 99,1 | 99,5 | - 0,7 | + 0,4 |
| 232 | 3681 | ELEKTROMEDIZINISCHE GERÄTE | 2,95 | 1,17506 | 92,2 | 94,2 | 91,5 | 92,4 | - 1,9 | + 1,0 |
| 233 | 3686 | ELEKTRISCHE AUSRÜSTUNG FÜR FAHRRÄDER, KRAFT- FAHRZEUGE UND VERBRENNUNGSMOTOREN | 2,58 | 0,95344 | 93,7 | 94,8 | 94,4 | 94,7 | - 0,1 | + 0,3 |

DEUTSCHLAND

1 INDEX DER EINFUHRPREISE
(AKTUELLE ERGEBNISSE)
1.5 IN ANLEHNUNG AN DAS SYSTEMATISCHE GUETERVERZEICHNIS FUER PRODUKTIONSSTATISTIKEN
1991 = 100

| LFD NR. | NR.DER GP- SYSTE- MATIK | GUETERGRUPPE, -ZWEIG, -KLASSE UND -ART | WAEGUNGS- ANTEIL AM GESAMTINDEX IN PROMILLE | VERKET- TUNGS- FAKTOR | 1995 DURCH- SCHNITT | 1995 | | 1996 | VERAENDERUNG JAN. 1996 GEGENUEBER JAN. 1995 IN PROZENT | |
|------------|----------------------------------|--|---|-----------------------------|---------------------------|-------|-------|-------|--|-------|
| | | | | | | JAN. | DEZ. | JAN. | | |
| 234 | 37 | FEINMECHANISCHE UND OPTISCHE ERZEUGNISSE; UHREN | 19,01 | 1,03404 | 100,4 | 101,0 | 100,0 | 100,3 | - 0,7 | + 0,3 |
| 235 | 371-6 | FEINMECHANISCHE UND OPTISCHE ERZEUGNISSE | 16,30 | 1,03426 | 100,8 | 101,6 | 100,3 | 100,4 | - 1,2 | + 0,1 |
| 236 | 371 | OPTISCHE ERZEUGNISSE | 3,18 | 1,02181 | 98,1 | 98,5 | 98,8 | 99,0 | + 0,5 | + 0,2 |
| 237 | 372 | FOTO-, PROJEKTIONS- UND KINOTECHNISCHE GERAETE | 6,60 | 1,07063 | 101,9 | 102,5 | 100,2 | 99,7 | - 2,7 | - 0,5 |
| 238 | 375 | FEINMECHANISCHE ERZEUGNISSE | 2,58 | 1,04641 | 103,1 | 103,5 | 103,3 | 103,6 | + 0,1 | + 0,3 |
| 239 | 376 | MEDIZINMECHANISCHE GERAETE | 3,94 | 0,96660 | 99,5 | 101,2 | 99,6 | 100,6 | - 0,6 | + 1,0 |
| 240 | 377 | UHREN | 2,71 | 1,02863 | 98,4 | 97,8 | 98,6 | 99,8 | + 2,0 | + 1,2 |
| 241 | 38 | EISEN-, BLECH- UND METALLWAREN DARUNTER: | 23,17 | 0,95122 | 100,8 | 101,2 | 101,1 | 101,3 | + 0,1 | + 0,2 |
| 242 | 382 | WERKZEUGE | 3,36 | 0,93939 | 100,7 | 101,3 | 100,6 | 100,7 | - 0,6 | + 0,1 |
| 243 | 384 | BLECHWAREN, BLECHKONSTRUKTIONEN UND FEINSTBLECH- PACKUNGEN DARUNTER: | 10,57 | 0,90037 | 101,3 | 100,9 | 101,8 | 101,9 | + 1,0 | + 0,1 |
| 244 | 3843 | BAUARTIKEL AUS STAHLBLECH, STAHLBLECHKONSTRUKTIONEN | 2,50 | 0,89106 | 100,3 | 99,5 | 101,7 | 102,1 | + 2,6 | + 0,4 |
| 245 | 3845 | MOEBEL AUS METALL | 3,59 | 0,86964 | 106,9 | 107,0 | 107,0 | 106,8 | - 0,2 | - 0,2 |
| 246 | 385 | SCHLOESSER UND BESCHLAEGE | 2,07 | 0,86412 | 98,5 | 100,6 | 99,0 | 99,3 | - 1,3 | + 0,3 |
| 247 | 387 | SCHNEIDWAREN UND BESTECKE | 1,13 | 0,98957 | 96,9 | 102,3 | 95,8 | 96,8 | - 5,4 | + 1,0 |
| 248 | 388 | METALLWAREN UND METALLKURZWAREN DARUNTER: | 4,60 | 1,10444 | 99,8 | 99,7 | 99,5 | 99,5 | - 0,2 | - |
| 249 | 3885 | FOLIEN UND DUENNE BAENDER AUS ALUMINIUM ODER KUPFER; VERPACKUNGSBEHAELTER AUS NE-METALL | 1,48 | 1,25815 | 102,9 | 102,0 | 104,7 | 104,6 | + 2,5 | - 0,1 |
| 250 | 39 | MUSIKINSTRUMENTE, SPIELWAREN, SPORTGERAETE, SCHMUCK, BELICHTETE FILME, FUELLHALTER U. AE. 1) DARUNTER: | 11,73 | 1,04481 | 103,4 | 104,2 | 103,6 | 104,4 | + 0,2 | + 0,8 |
| 251 | 391/2 | MUSIKINSTRUMENTE | 0,91 | 0,96973 | 120,0 | 119,9 | 119,1 | 117,7 | - 1,8 | - 1,2 |
| 252 | 393 | SPIELWAREN UND WEIHNACHTSARTIKEL | 4,74 | 0,99473 | 107,9 | 108,5 | 107,4 | 107,5 | - 0,9 | + 0,1 |
| 253 | 394 | TURN- UND SPORTGERAETE | 1,52 | 1,01368 | 101,7 | 102,0 | 102,5 | 102,9 | + 0,9 | + 0,4 |
| 254 | 396 | BEARBEITETE FARBEDELSTEINE UND DIAMANTEN | 1,68 | 0,90221 | 92,6 | 93,2 | 93,2 | 93,4 | + 0,2 | + 0,2 |
| 255 | 4 | CHEMISCHE ERZEUGNISSE | 93,50 | 1,16742 | 98,4 | 98,9 | 96,4 | 96,0 | - 2,9 | - 0,4 |
| 256 | 41 | ANORGANISCHE GRUNDSTOFFE UND CHEMIKALIEN | 5,43 | 1,18758 | 90,4 | 92,9 | 89,2 | 89,3 | - 3,9 | + 0,1 |
| 257 | 42 | ORGANISCHE GRUNDSTOFFE UND CHEMIKALIEN DARUNTER: | 25,08 | 1,33333 | 105,6 | 107,4 | 101,1 | 100,2 | - 6,7 | - 0,9 |
| 258 | 422 | KOHLENWASSERSTOFFE, CHEMISCH EINHEITLICH U. AE. | 4,00 | 1,64006 | 124,0 | 125,6 | 107,5 | 105,5 | -16,0 | - 1,9 |
| 259 | 426 | CARBONSAEUREN, IHRE ANHYDRIDE, HALOGENIDE, PEROXIDE U. AE. | 3,33 | 1,17691 | 103,3 | 104,5 | 101,7 | 101,2 | - 3,2 | - 0,5 |
| 260 | 427 | VERBINDUNGEN MIT STICKSTOFFFUNKTIONEN | 5,20 | 1,32778 | 89,3 | 90,4 | 88,5 | 87,7 | - 3,0 | - 0,9 |
| 261 | 429 | ORGANISCH-ANORGANISCHE VERBINDUNGEN UND SONSTIGE ORGANISCHE VORPRODUKTE, GRUNDSTOFFE UND CHEMIKALIEN DARUNTER: | 8,44 | 1,16274 | 109,8 | 108,5 | 110,3 | 110,0 | + 1,4 | - 0,3 |
| 262 | 4291/2 | ORGANISCH-ANORGANISCHE VERBINDUNGEN UND HETERO- CYCLISCHE VERBINDUNGEN | 4,47 | 1,09140 | 100,6 | 100,3 | 100,3 | 100,4 | + 0,1 | + 0,1 |
| 263 | 43 | DUENGEMITTEL, PFLANZENSCHUTZ- UND SCHAEDLINGSBE- KAEMPFUNGSMITTEL | 3,97 | 1,19555 | 97,7 | 95,4 | 98,1 | 98,9 | + 3,7 | + 0,8 |
| 264 | 431 | DUENGEMITTEL | 2,24 | 1,26354 | 105,2 | 100,1 | 105,9 | 109,7 | + 9,6 | + 3,6 |
| 265 | 4311 | EINWAEHRSTOFFDUENGER DARUNTER: | 1,53 | 1,29162 | 107,4 | 99,1 | 109,8 | 114,5 | +15,5 | + 4,3 |
| 266 | 43111 | KALKAMMONSALPETER | 1,41 | 1,34717 | 107,9 | 98,9 | 110,7 | 115,7 | +17,0 | + 4,5 |
| 267 | 4314 | MEHRWAEHRSTOFFDUENGER | 0,71 | 1,21522 | 100,2 | 102,2 | 97,3 | 99,4 | - 2,7 | + 2,2 |
| 268 | 434 | PFLANZENSCHUTZ- UND SCHAEDLINGSBEKAEMPFUNGSMITTEL | 1,73 | 1,08490 | 88,1 | 89,4 | 88,0 | 84,9 | - 5,0 | - 3,5 |

FUSSNOTEN SIEHE LETZTE SEITE

DEUTSCHLAND

1 INDEX DER EINFUHRPREISE
(AKTUELLE ERGEBNISSE)
1.5 IN ANLEHNUNG AN DAS SYSTEMATISCHE GÜTERVERZEICHNIS FÜR PRODUKTIONSSTATISTIKEN
1991 = 100

| LFD NR. | NR. DER GP-SYSTEMATIK | GÜTERGRUPPE, -ZWEIG, -KLASSE UND -ART | WÄGUNGS-ANTEIL AM GESAMTINDEX IN PROMILLE | VERKET-TUNGS-FAKTOR | 1995 DURCH-SCHNITT | 1995 1996 | | | VERÄNDERUNG | |
|---------|-----------------------|--|---|---------------------|--------------------|-----------|-------|-------|-------------------------------|----------------------|
| | | | | | | JAN. | DEZ. | JAN. | JAN. 1996 GEGENÜBER JAN. 1995 | DEZ. 1995 IN PROZENT |
| 269 | 44 | KUNSTSTOFFE UND SYNTHETISCHER KAUTSCHUK | 20,13 | 1,12029 | 97,6 | 95,8 | 94,3 | 92,7 | - 3,2 | - 1,7 |
| 270 | 441 | KUNSTSTOFFE | 18,57 | 1,09742 | 98,0 | 96,6 | 94,4 | 92,9 | - 3,8 | - 1,6 |
| 271 | 4411/2/3 | PHENOLHARZE, AMINOHARZE UND POLYURETHANE, IN PRIMAERFORMEN, POLYETHER, EPOXIDHARZE, POLYESTER SOWIE POLYAMIDE UND SILICONE | 6,16 | 1,00500 | 92,6 | 89,7 | 93,6 | 93,0 | + 3,7 | - 0,6 |
| 272 | 4414 | POLYMERISATIONSPRODUKTE (EINSCHL. COPOLYMERISATEN) | 11,28 | 1,15385 | 100,7 | 100,1 | 94,2 | 92,1 | - 8,0 | - 2,2 |
| 273 | 4417/9 | SONSTIGE KUNSTSTOFFE | 1,13 | 1,01875 | 100,4 | 100,4 | 100,5 | 100,9 | + 0,5 | + 0,4 |
| 274 | 445 | SYNTHETISCHER KAUTSCHUK | 1,56 | 1,32824 | 93,3 | 86,5 | 93,5 | 90,6 | + 4,7 | - 3,1 |
| 275 | 45 | CHEMIEFASERN | 2,20 | 1,09529 | 95,6 | 92,7 | 92,3 | 90,1 | - 2,8 | - 2,4 |
| 276 | 452 | CELLULOSISCHE CHEMIEFASERN | 0,68 | 0,89803 | 95,2 | 93,2 | 94,9 | 91,3 | - 2,0 | - 3,8 |
| 277 | 455 | SYNTHETISCHE CHEMIEFASERN | 1,52 | 1,21842 | 95,8 | 92,4 | 91,1 | 89,6 | - 3,0 | - 1,6 |
| 278 | 4551 | DARUNTER: SYNTHETISCHE SPINNFASERN | 0,85 | 1,30233 | 103,1 | 100,3 | 93,2 | 92,5 | - 7,8 | - 0,8 |
| 279 | 46 | FARBSTOFFE, FARBEN, LACKE UND VERWANDTE ERZEUGNISSE | 4,83 | 1,00795 | 98,5 | 97,6 | 99,5 | 99,7 | + 2,2 | + 0,2 |
| 280 | 461 | DARUNTER: ANORGANISCHE PIGMENTE UND ORGANISCHE FARBSTOFFE | 2,63 | 1,05030 | 101,0 | 100,5 | 101,4 | 101,1 | + 0,6 | - 0,3 |
| 281 | 464 | ANSTRICHSTOFFE UND VERDUENNUNGEN | 1,43 | 1,00103 | 99,0 | 96,8 | 101,6 | 102,9 | + 6,3 | + 1,3 |
| 282 | 47 | PHARMAZEUTISCHE ERZEUGNISSE | 11,72 | 1,09977 | 97,3 | 99,3 | 97,4 | 98,7 | - 0,6 | + 1,3 |
| 283 | 471 | DARUNTER: VITAMINE UND HORMONE, ALKALOIDE UND GLYKOSIDE, ANTIBIOTIKA, ZUBEREITETE DROGEN | 3,29 | 1,10681 | 96,2 | 98,2 | 96,2 | 96,2 | - 2,0 | - |
| 284 | 473/5 | BULKWARE; PHARMAZEUTISCHE SPEZIALITÄTEN | 7,56 | 1,10957 | 98,0 | 100,0 | 98,2 | 100,2 | + 0,2 | + 2,0 |
| 285 | 49 | SONSTIGE CHEMISCHE ERZEUGNISSE | 20,14 | 1,06789 | 93,7 | 94,7 | 93,2 | 93,3 | - 1,5 | + 0,1 |
| 286 | 493 | DARUNTER: HILFSMITTEL | 3,39 | 0,92770 | 85,6 | 87,7 | 84,4 | 85,1 | - 3,0 | + 0,8 |
| 287 | 4931 | ZUBEREITETE ADDITIVES FÜR MINERALÖLE | 0,81 | 1,06339 | 92,9 | 91,7 | 92,0 | 92,2 | + 0,5 | + 0,2 |
| 288 | 495 | FOTOCHEMISCHE ERZEUGNISSE UND MAGNETOGRAMMTRÄGER | 6,92 | 1,23935 | 87,7 | 89,1 | 87,0 | 87,0 | - 2,4 | - |
| 289 | 4952 | DARUNTER: FOTOCHEMISCHE ERZEUGNISSE | 4,01 | 1,09718 | 92,7 | 93,8 | 93,1 | 92,7 | - 1,2 | - 0,4 |
| 290 | 497 | KÖRPERPFLEGE MITTEL | 2,93 | 0,90676 | 103,4 | 103,5 | 104,0 | 104,0 | + 0,5 | - |
| 291 | 498 | SELBSTKLEBEBAENDER UND CHEMISCHER BEDECKBEDARF | 1,41 | 1,08017 | 95,9 | 92,4 | 95,6 | 95,6 | + 3,5 | - |
| 292 | 499 | ANDERE CHEMISCHE ERZEUGNISSE | 2,63 | . | 101,6 | 104,8 | 101,5 | 101,0 | - 3,6 | - 0,5 |
| 293 | 50 | BUEROMASCHINEN; DATENVERARBEITUNGSGERÄTE UND -EINRICHTUNGEN | 41,84 | 1,18780 | 81,9 | 85,9 | 78,2 | 78,1 | - 9,1 | - 0,1 |
| 294 | 501 | BUEROMASCHINEN | 1,89 | 1,17449 | 88,0 | 90,1 | 86,6 | 86,6 | - 3,9 | - |
| 295 | 5011 | DARUNTER: SCHREIBMASCHINEN UND TEXTVERARBEITUNGSMASCHINEN | 0,51 | 1,01941 | 93,1 | 93,4 | 91,7 | 92,6 | - 0,9 | + 1,0 |
| 296 | 5014 | RECHENMASCHINEN UND REGISTRIERKASSEN | 0,86 | 1,20875 | 88,0 | 91,4 | 86,4 | 87,0 | - 4,8 | + 0,7 |
| 297 | 505 | GERÄTE UND EINRICHTUNGEN FÜR DIE DATENVERARBEITUNG | 39,95 | 1,18926 | 81,6 | 85,7 | 77,8 | 77,7 | - 9,3 | - 0,1 |
| 298 | 51 | FEINKERAMISCHE ERZEUGNISSE | 4,42 | 0,86106 | 103,5 | 104,9 | 102,5 | 102,7 | - 2,1 | + 0,2 |
| 299 | 5171 | DARUNTER: WAND- UND BODENFLIESEN, KLINKER AUS FEINKERAMISCHEN STOFFEN | 2,11 | 0,93277 | 97,0 | 99,9 | 96,2 | 96,3 | - 3,6 | + 0,1 |
| 300 | 52 | GLAS UND GLASWAREN | 6,57 | 0,95161 | 97,2 | 96,8 | 97,0 | 97,2 | + 0,4 | + 0,2 |
| 301 | 521/2 | FLACH- UND HOHLGLAS | 3,52 | 0,92258 | 102,2 | 101,9 | 101,2 | 101,0 | - 0,9 | - 0,2 |
| 302 | 521 | FLACHGLAS | 0,80 | 0,95604 | 88,6 | 87,4 | 86,1 | 85,5 | - 2,2 | - 0,7 |
| 303 | 522 | HOHLGLAS | 2,72 | 0,91312 | 106,2 | 106,2 | 105,7 | 105,5 | - 0,7 | - 0,2 |
| 304 | 523/4 | VERARBEITETES UND VEREDELTES GLAS | 1,63 | 0,94057 | 89,1 | 90,9 | 88,9 | 89,0 | - 2,1 | + 0,1 |
| 305 | 526 | GLASWOLLE UND ANDERE GLASFASERN, WAREN DARAUS | 1,42 | 1,03571 | 94,0 | 91,1 | 95,8 | 97,2 | + 6,7 | + 1,5 |

DEUTSCHLAND

1 INDEX DER EINFUHRPREISE
(AKTUELLE ERGEBNISSE)
1.5 IN ANLEHNUNG AN DAS SYSTEMATISCHE GÜTERVERZEICHNIS FÜR PRODUKTIONSSTATISTIKEN
1991 = 100

| LFD NR. | NR. DER GP- SYSTE- MATIK | GÜTERGRUPPE, -ZWEIG, -KLASSE UND -ART | WÄGUNGSGE- SAMTINDEX IN PROMILLE | VERKET- TUNGS- FAKTOR | 1995 DURCH- SCHNITT | 1995 1996 | | | VERÄNDERUNG JAN. 1996 GEGENÜBER JAN. DEZ. 1995 IN PROZENT | |
|------------|-----------------------------------|---|--|-----------------------------|---------------------------|-----------|-------|-------|--|-------|
| | | | | | | JAN. | DEZ. | JAN. | | |
| 306 | 53 | SCHNITTHOLZ, SPERRHOLZ UND SONSTIGES BEARBEITETES HOLZ DARUNTER: | 8,06 | 1,01818 | 100,0 | 103,0 | 96,3 | 96,1 | - 6,7 | - 0,2 |
| 307 | 5316 | SCHNITTHOLZ | 3,81 | 1,00296 | 99,1 | 105,2 | 95,1 | 94,8 | - 9,9 | - 0,3 |
| 308 | 53161 | SCHNITTHOLZ AUS NADELHOLZ | 2,78 | 0,97491 | 95,1 | 101,4 | 80,3 | 89,7 | -11,5 | - 0,7 |
| 309 | | AUS EUROPA | 2,48 | 0,98070 | 93,6 | 99,5 | 88,5 | 88,0 | -11,6 | - 0,6 |
| | | DARUNTER: | | | | | | | | |
| 310 | | AUS SKANDINAVIEN | 1,50 | 0,99239 | 91,6 | 98,5 | 87,1 | 86,9 | -11,8 | - 0,2 |
| 311 | | AUS ÖSTERREICH | 0,28 | 1,13127 | 103,3 | 106,8 | 96,7 | 96,3 | - 5,8 | + 0,4 |
| 312 | | AUS MITTEL- UND OSTEURPAEISCHEN LAENDERN | 0,58 | 0,90780 | 90,8 | 97,0 | 84,1 | 82,9 | -14,5 | - 1,4 |
| 313 | | AUS DER EHEMALIGEN SOUJETUNION | 0,34 | 0,93216 | 84,0 | 95,9 | 74,3 | 73,3 | -23,6 | - 1,3 |
| 314 | | AUS SONSTIGEN MITTEL- UND OSTEURPAEISCHEN LAENDERN | 0,24 | 0,87248 | 100,5 | 98,4 | 97,9 | 96,6 | - 1,8 | - 1,3 |
| 315 | | AUS AMERIKA | 0,30 | 0,91701 | 107,4 | 117,4 | 104,6 | 103,8 | -11,6 | - 0,8 |
| 316 | 53165 | SCHNITTHOLZ AUS LAUBHOLZ | 1,03 | 1,03437 | 110,1 | 115,3 | 108,1 | 108,6 | - 5,8 | + 0,5 |
| 317 | | AUS EUROPA | 0,32 | 0,97561 | 102,0 | 99,6 | 102,5 | 103,7 | + 4,1 | + 1,2 |
| 318 | | AUS ANDEREN GEBIETEN | 0,71 | 1,04032 | 113,8 | 122,4 | 110,6 | 110,9 | - 9,4 | + 0,3 |
| 319 | 535 | FURNIERE | 0,73 | 1,28406 | 106,8 | 107,7 | 105,0 | 105,1 | - 2,4 | + 0,1 |
| 320 | 5361 | SPERRHOLZ | 1,51 | 0,90490 | 100,6 | 103,6 | 97,8 | 98,6 | - 4,8 | + 0,8 |
| 321 | 537 | HOLZFASERPLATTEN | 0,31 | 1,10855 | 97,0 | 98,3 | 93,2 | 93,2 | - 5,2 | - |
| 322 | 538 | HOLZSPANPLATTEN | 1,15 | 1,10122 | 102,6 | 97,2 | 97,2 | 96,4 | - 0,8 | - 0,8 |
| 323 | 54 | HOLZWAREN DARUNTER: | 14,43 | 0,91914 | 102,9 | 102,5 | 103,2 | 103,6 | + 1,1 | + 0,4 |
| 324 | 542 | MOEBEL UND MATRATZEN | 8,91 | 0,91325 | 104,7 | 105,0 | 104,7 | 104,9 | - 0,1 | + 0,2 |
| 325 | 5422 | ZIMMER- UND KUECHENMOEBEL AUS HOLZ | 7,50 | 0,91171 | 105,2 | 105,3 | 105,1 | 105,2 | - 0,1 | + 0,1 |
| 326 | 546 | KORB-, KORK-, FLECHT- UND BUESTENWAREN | 0,96 | . | 103,1 | 101,8 | 103,1 | 108,7 | + 6,8 | + 5,4 |
| 327 | 55 | HOLZSTOFF, ZELLSTOFF, PAPIER UND PAPPE | 22,97 | 1,09509 | 106,0 | 99,1 | 109,7 | 106,4 | + 7,4 | - 3,0 |
| 328 | 551/2 | HOLZSTOFF, PAPIER- UND PAPPERESTSTOFFE, ZELLSTOFF | 6,55 | 1,19470 | 128,4 | 116,3 | 135,5 | 126,4 | + 8,7 | - 6,7 |
| 329 | 551 | HOLZSTOFF, PAPIER- UND PAPPERESTSTOFFE | 0,47 | 1,42603 | 110,3 | 99,9 | 80,6 | 78,7 | -21,2 | - 2,4 |
| 330 | 552 | ZELLSTOFF | 6,08 | 1,17975 | 129,8 | 117,6 | 139,7 | 130,1 | +10,6 | - 6,9 |
| 331 | 5521 | PAPIERZELLSTOFF UND HALBZELLSTOFF | 5,64 | 1,16295 | 132,2 | 119,4 | 142,2 | 131,8 | +10,4 | - 7,3 |
| 332 | | PAPIERZELLSTOFF | 5,53 | 1,16536 | 132,7 | 119,9 | 142,6 | 132,0 | +10,1 | - 7,4 |
| 333 | 5526 | EDEL- UND KUNSTFASERZELLSTOFF | 0,44 | 1,39420 | 99,1 | 94,8 | 107,6 | 108,1 | +14,0 | + 0,5 |
| | | NACHRICHTLICH: | | | | | | | | |
| 334 | | HOLZZELLSTOFF | 5,97 | 1,18109 | 130,2 | 118,0 | 140,0 | 130,3 | +10,4 | - 6,9 |
| | | DARUNTER: | | | | | | | | |
| 335 | | SULFITZELLSTOFF | 0,55 | 1,26182 | 124,8 | 114,1 | 135,9 | 120,5 | + 5,6 | -11,3 |
| 336 | | SULFATZELLSTOFF | 4,98 | 1,17853 | 133,6 | 120,5 | 143,3 | 133,3 | +10,6 | - 7,0 |
| | | DARUNTER: | | | | | | | | |
| 337 | | HALBGEBLEICHT ODER GEBLEICHT | 4,84 | 1,17284 | 131,9 | 119,3 | 141,5 | 132,1 | +10,7 | - 6,6 |
| 338 | | AUS NADELHOLZ | 3,06 | 1,13723 | 127,1 | 115,4 | 137,6 | 129,2 | +12,0 | - 6,1 |
| 339 | | AUS LAUBHOLZ | 1,78 | 1,24104 | 140,2 | 125,9 | 148,1 | 137,1 | + 8,9 | - 7,4 |
| 340 | 553-7 | PAPIER UND PAPPE | 16,42 | 1,04508 | 97,1 | 92,2 | 99,4 | 98,4 | + 6,7 | - 1,0 |
| 341 | 553 | PAPIER, UNVEREDELTE (IN ROLLEN UND BOGEN) | 10,07 | 1,06576 | 100,0 | 94,3 | 103,0 | 101,7 | + 7,8 | - 1,3 |
| | | DARUNTER: | | | | | | | | |
| 342 | 5531 | ZEITUNGSDRUCKPAPIER | 2,49 | 1,06828 | 93,9 | 86,3 | 102,3 | 105,5 | +22,2 | + 3,1 |
| 343 | 5532 | DRUCK- UND SCHREIBPAPIER | 3,34 | 1,06900 | 99,1 | 94,2 | 100,9 | 98,7 | + 4,8 | - 2,2 |
| 344 | 5533 | KRAFTPAPIER (SULFAT- UND NATRONKRAFTPAPIER) | 1,10 | 1,01509 | 98,4 | 93,1 | 102,2 | 101,4 | + 8,9 | - 0,8 |
| 345 | 5535 | WELLPAPPENPAPIER | 1,78 | 1,17757 | 111,3 | 106,5 | 107,3 | 100,3 | - 5,8 | - 6,5 |
| 346 | 5539 | SONDERPAPIER | 0,85 | 1,01805 | 98,8 | 93,5 | 102,6 | 102,3 | + 9,4 | - 0,3 |
| 347 | 554 | PAPPE, UNVEREDELTE (IN ROLLEN UND BOGEN) | 2,53 | . | 92,6 | 89,7 | 94,5 | 95,9 | + 6,9 | + 1,5 |
| 348 | 557 | PAPIER UND PAPPE, GESTRICHEN | 3,82 | . | 92,5 | 88,3 | 93,3 | 91,5 | + 3,6 | - 1,9 |
| 349 | 56 | PAPIER- UND PAPPEWAREN | 6,13 | 1,02914 | 94,9 | 93,8 | 95,9 | 95,6 | + 1,9 | - 0,3 |
| 350 | 57 | DRUCKEREIERZEUGNISSE, VERVIELFÄLTIGUNGEN 2) DARUNTER: | 4,58 | 0,96637 | 102,4 | 102,6 | 103,1 | 103,7 | + 1,1 | + 0,6 |
| 351 | 5713 | BUECHER | 1,74 | 0,91405 | 104,2 | 103,5 | 105,2 | 106,2 | + 2,6 | + 1,0 |

FUSSNOTEN SIEHE LETZTE SEITE

DEUTSCHLAND

1 INDEX DER EINFUHRPREISE
(AKTUELLE ERGEBNISSE)
1.5 IN ANLEHNUNG AN DAS SYSTEMATISCHE GÜTERVERZEICHNIS FUER PRODUKTIONSSTATISTIKEN
1991 = 100

| LFD NR. | NR.DER GP- SYSTE- MATIK | GÜTERGRUPPE, -ZWEIG, -KLASSE UND -ART | WÄGUNGS- ANTEIL AM GESAMTINDEX IN PROMILLE | VERKET- TUNGS- FAKTOR | 1995 DURCH- SCHNITT | 1995 | | | 1996 | | VERÄNDERUNG JAN. 1996 GEGENÜBER JAN. 1995 IN PROZENT |
|------------|----------------------------------|--|--|-----------------------------|---------------------------|-------|-------|-------|-------|-------|--|
| | | | | | | JAN. | DEZ. | JAN. | | | |
| 352 | 58 | KUNSTSTOFFERZEUGNISSE | 21,13 | 1,01818 | 98,6 | 97,4 | 98,5 | 98,2 | + 0,8 | - 0,3 | |
| 353 | 581 | HALBZEUG AUS KUNSTSTOFF | 8,54 | 1,05344 | 97,2 | 96,1 | 96,2 | 96,0 | - 0,1 | - 0,2 | |
| 354 | 5811 | DARUNTER: FOLIEN AUS KUNSTSTOFF BIS EINSCHL. 1 MM DICKE | 4,28 | 1,09044 | 97,6 | 95,8 | 94,5 | 94,5 | - 1,4 | - | |
| 355 | 5813 | TAFELN UND PLATTEN AUS KUNSTSTOFF MIT EINER DICKE UEBER 1 MM | 0,98 | 1,00813 | 94,4 | 96,1 | 96,4 | 94,6 | - 1,6 | - 1,9 | |
| 356 | 582/3 | EINZELTEILE SOWIE BAUELEMENTE AUS KUNSTSTOFF | 2,98 | 1,02058 | 98,9 | 98,0 | 101,2 | 101,1 | + 3,2 | - 0,1 | |
| 357 | 584 | VERPACKUNGSMITTEL, LAGER- UND TRANSPORTBEHAELTER AUS KUNSTSTOFF | 2,61 | 0,97239 | 89,9 | 89,0 | 88,3 | 87,0 | - 2,2 | - 1,5 | |
| 358 | 585 | SONSTIGE FERTIGERZEUGNISSE AUS KUNSTSTOFF | 7,00 | 0,97852 | 103,2 | 102,0 | 104,0 | 103,8 | + 1,8 | - 0,2 | |
| 359 | 5851 | DARUNTER: BEKLEIDUNG UND KURZWAREN AUS KUNSTSTOFF | 1,64 | . | 98,1 | 98,0 | 99,0 | 98,3 | + 0,3 | - 0,7 | |
| 360 | 59 | GUMMIWAREN | 10,39 | 0,99802 | 92,6 | 93,1 | 92,5 | 93,4 | + 0,3 | + 1,0 | |
| 361 | 591 | BEREIFUNGEN | 5,81 | 1,00199 | 90,7 | 90,8 | 90,6 | 91,8 | + 1,1 | + 1,3 | |
| 362 | 59113 | DARUNTER: PERSONENKRAFTWAGENBEREIFUNGEN | 3,34 | 1,03520 | 92,3 | 92,5 | 92,0 | 92,8 | + 0,3 | + 0,9 | |
| 363 | 59114 | LASTKRAFTWAGEN- UND OMNIBUSBEREIFUNGEN | 1,73 | 0,92535 | 86,3 | 87,4 | 86,3 | 87,9 | + 0,6 | + 1,9 | |
| 364 | 592 | WEICHGUMMIWAREN | 4,38 | 0,99211 | 95,0 | 96,1 | 95,0 | 95,4 | - 0,7 | + 0,4 | |
| 365 | 5921 | DARUNTER: TECHNISCHE WEICHGUMMIWAREN | 2,34 | 0,93744 | 95,5 | 96,1 | 95,0 | 94,9 | - 1,2 | - 0,1 | |
| 366 | 61 | LEDER | 2,23 | 1,08254 | 101,0 | 101,7 | 101,5 | 101,1 | - 0,6 | - 0,4 | |
| 367 | 6121 | DARUNTER: OBERLEDER | 0,89 | . | 103,6 | 104,3 | 102,9 | 102,9 | - 1,3 | - | |
| 368 | 62 | LEDERWAREN UND SCHUHE | 16,25 | 0,94061 | 91,8 | 93,6 | 92,4 | 93,1 | - 0,5 | + 0,8 | |
| 369 | 622 | LEDERWAREN (EINSCHL. REISEARTIKELN) | 3,77 | 1,03092 | 98,1 | 100,2 | 98,0 | 98,7 | - 1,5 | + 0,7 | |
| 370 | 625 | SCHUHE | 12,48 | 0,91978 | 89,9 | 91,6 | 90,7 | 91,4 | - 0,2 | + 0,8 | |
| 371 | 63 | TEXTILIEN | 53,64 | 1,05638 | 99,7 | 100,6 | 99,2 | 99,2 | - 1,4 | - | |
| 372 | 631 | TEXTILE SPINNSTOFFE | 1,19 | 1,40762 | 110,7 | 116,9 | 103,5 | 103,1 | -11,8 | - 0,4 | |
| 373 | 63164 | DARUNTER: KAMMZUEGE UND VORGARN AUS WOLLE | 0,54 | . | 105,4 | 114,5 | 95,9 | 95,4 | -16,7 | - 0,5 | |
| 374 | 632 | GARN | 5,40 | 1,17702 | 92,7 | 93,3 | 91,7 | 90,9 | - 2,6 | - 0,9 | |
| 375 | | NACHRICHTLICH: | | | | | | | | | |
| 376 | | GARN AUS BAUMWOLLE | 1,73 | 1,26323 | 97,9 | 99,1 | 95,6 | 94,4 | - 4,7 | - 1,3 | |
| 377 | | GARN AUS WOLLE | 0,72 | 1,36835 | 91,4 | 91,6 | 90,6 | 89,0 | - 2,8 | - 1,8 | |
| 377 | | GARN AUS SYNTHETISCHEN ODER KUNSTLICHEN SPINN- FASERN UND FILAMENTEN (EINSCHL. TEXTURIERTES GARN) | 2,68 | 1,07849 | 92,1 | 92,2 | 91,7 | 91,4 | - 0,9 | - 0,3 | |
| 378 | 635 | SPINNSTOFFWAREN | 3,61 | 1,02352 | 99,5 | 98,8 | 99,9 | 100,4 | + 1,6 | + 0,5 | |
| 379 | 637 | METERWARE | 10,20 | 0,98908 | 99,2 | 100,2 | 98,4 | 98,2 | - 2,0 | - 0,2 | |
| 380 | 6371 | ROHGEWEBE | 1,85 | 1,19130 | 96,9 | 101,2 | 93,1 | 92,6 | - 8,5 | - 0,5 | |
| 381 | 63711 | DARUNTER: ROHGEWEBE AUS BAUMWOLLE | 0,81 | 1,34648 | 95,7 | 104,6 | 90,2 | 90,5 | -13,5 | + 0,3 | |
| 382 | 6372-79 | FERTIGGEWEBE | 8,35 | 0,95710 | 99,6 | 100,0 | 99,5 | 99,4 | - 0,6 | - 0,1 | |
| 383 | | NACHRICHTLICH: | | | | | | | | | |
| 384 | | FERTIGGEWEBE AUS BAUMWOLLE | 1,46 | 1,00000 | 105,6 | 105,3 | 105,5 | 105,3 | - | - 0,2 | |
| 385 | | FERTIGGEWEBE AUS WOLLE | 1,23 | 0,96625 | 95,5 | 95,5 | 95,6 | 95,7 | + 0,2 | + 0,1 | |
| 386 | | FERTIGGEWEBE AUS CHEMIEFASERN | 1,98 | 0,96809 | 100,9 | 101,5 | 100,4 | 100,0 | - 1,5 | - 0,4 | |
| 386 | | FERTIGGEWEBE AUS SONSTIGEM MATERIAL (MISCHMATERIAL) | 3,68 | 0,93271 | 98,1 | 98,6 | 98,0 | 98,1 | - 0,5 | + 0,1 | |
| 387 | 638 | HEIM- UND HAUSTEXTILIEN SOWIE VERWANDTE ERZEUGNISSE | 7,16 | 1,14237 | 93,6 | 94,6 | 93,5 | 93,5 | - 1,2 | - | |
| 388 | 6386 | DARUNTER: TEPPICHE, LAEFER UND FUSSBODENBELAG AUS TEXTILEM MATERIAL | 5,74 | 1,22236 | 91,7 | 92,8 | 91,5 | 91,9 | - 1,0 | + 0,4 | |
| 389 | 639 | WIRK- UND STRICKWAREN | 26,08 | 0,99899 | 102,6 | 103,5 | 102,4 | 102,4 | - 1,1 | - | |
| 390 | 6391 | DARUNTER: GEWIRKTER ODER GESTRICKTER STOFF | 1,40 | 1,00505 | 99,3 | 99,1 | 99,5 | 99,7 | + 0,6 | + 0,2 | |
| 391 | 6392-94 | OBERBEKLEIDUNG, GEWIRKT ODER GESTRIKT | 14,32 | 1,01969 | 103,8 | 104,9 | 103,2 | 103,0 | - 1,8 | - 0,2 | |
| 392 | | NACHRICHTLICH: | | | | | | | | | |
| 393 | | DARUNTER: | | | | | | | | | |
| 394 | | AUS BAUMWOLLE | 6,47 | 0,97036 | 106,8 | 108,0 | 106,2 | 105,9 | - 1,9 | - 0,3 | |
| 394 | | AUS WOLLE | 3,34 | . | 104,1 | 103,8 | 105,4 | 105,8 | + 1,9 | + 0,4 | |
| 394 | | AUS CHEMIEFASERN | 3,98 | 1,06237 | 97,8 | 100,3 | 95,8 | 95,2 | - 5,1 | - 0,6 | |
| 395 | 6395-97 | WAESCHE, GEWIRKT ODER GESTRIKT | 6,46 | 0,91544 | 104,7 | 105,0 | 105,5 | 105,8 | + 0,8 | + 0,3 | |
| 396 | 6398 | STRUMPFWAREN | 2,39 | 1,03312 | 98,5 | 100,0 | 98,1 | 98,8 | - 1,2 | + 0,7 | |

DEUTSCHLAND

1 INDEX DER EINFUHRPREISE
(AKTUELLE ERGEBNISSE)
1.5 IN ANLEHNUNG AN DAS SYSTEMATISCHE GUETERVERZEICHNIS FUER PRODUKTIONSSTATISTIKEN
1991 = 100

| LFD NR. | NR. DER GP-SYSTEMATIK | GUETERGRUPPE, -ZWEIG, -KLASSE UND -ART | WAEGUNGS- ANTEIL AM GESAMTINDEX IN PROMILLE | VERKET- TUNGS- FAKTOR | 1995 DURCH- SCHNITT | 1995 1996 | | | VERAENDERUNG JAN. 1996 GEGENUEBER JAN. DEZ. 1995 IN PROZENT | |
|---------|--------------------------|---|---|-----------------------|---------------------|-----------|-------|-------|---|-------|
| | | | | | | JAN. | DEZ. | JAN. | | |
| 397 | 64 | BEKLEIDUNG UND KONFEKTIONIERTER TEXTILIEN DARUNTER: | 43,90 | 0,98394 | 98,1 | 98,7 | 98,1 | 98,3 | - 0,4 | + 0,2 |
| 398 | 641 | OBERBEKLEIDUNG, VEREDELTE PELZFELLE UND PELZWAREN | 33,57 | 0,96640 | 97,7 | 98,3 | 97,7 | 97,9 | - 0,4 | + 0,2 |
| 399 | 6411-5/8 | OBERBEKLEIDUNG DARUNTER: | 30,36 | 0,95252 | 97,3 | 97,6 | 97,5 | 97,6 | - | + 0,1 |
| 400 | 6411/3/4/5/8 | HERRENOBERBEKLEIDUNG | 11,05 | 0,92207 | 99,0 | 98,7 | 99,0 | 98,9 | + 0,2 | - 0,1 |
| 401 | 6412/3/4/5 | DAMENBERBEKLEIDUNG | 18,00 | 0,97230 | 96,5 | 97,1 | 96,7 | 97,0 | - 0,1 | + 0,3 |
| 402 | 6416/7 | VEREDELTE PELZFELLE, PELZ- UND LEDERBEKLEIDUNG | 3,21 | 1,02172 | 101,2 | 105,1 | 99,9 | 100,4 | - 4,5 | + 0,5 |
| 403 | 642 | WAESCHE FUER HERREN, DAMEN UND KINDER | 4,37 | 1,13448 | 98,2 | 100,1 | 97,9 | 98,1 | - 2,0 | + 0,2 |
| 404 | 648 | HAUS-, BETT- UND TISCHWAESCHE, SONSTIGE BETTWAREN | 2,85 | 1,05352 | 100,7 | 98,8 | 101,0 | 101,0 | + 2,2 | - |
| 405 | 6392-4/6411-5/8 | OBERBEKLEIDUNG AUCH GEWIRKT ODER GESTRIKT (OHNE PELZ- UND LEDERBEKLEIDUNG) | 44,68 | 0,97423 | 99,4 | 99,9 | 99,3 | 99,4 | - 0,5 | + 0,1 |
| 406 | 6395-7/642/643/6483/6485 | WAESCHE AUCH GEWIRKT ODER GESTRIKT, MIEDER- WAREN SOWIE HAUS-, BETT- UND TISCHWAESCHE | 14,06 | 1,01429 | 102,0 | 102,5 | 102,4 | 102,7 | + 0,2 | + 0,3 |
| 407 | 68 | ERZEUGNISSE DES ERNAHRUNGSGEWERBES DARUNTER: | 81,06 | 1,12791 | 95,5 | 95,6 | 97,4 | 97,6 | + 2,1 | + 0,2 |
| 408 | 6811 | MAHL- UND SCHAELELMUEHLNERZEUGNISSE DARUNTER: | 0,78 | 1,27709 | 92,0 | 90,8 | 96,1 | 98,9 | + 8,9 | + 2,9 |
| 409 | 681171 | REISERZEUGNISSE | 0,59 | 1,30086 | 95,2 | 93,3 | 100,6 | 104,0 | +11,5 | + 3,4 |
| 410 | 6812 | TEIGWAREN | 0,42 | 0,94842 | 92,0 | 94,8 | 90,4 | 90,3 | - 4,7 | - 0,1 |
| 411 | 6815 | NAEHRMITTEL | 0,97 | 1,13265 | 98,7 | 99,0 | 99,9 | 100,5 | + 1,5 | + 0,6 |
| 412 | 6816 | STAERKE UND STAERKEERZEUGNISSE | 1,52 | 1,13179 | 84,3 | 84,8 | 88,1 | 90,0 | + 6,1 | + 2,2 |
| 413 | 6818 | BACKWAREN DARUNTER: | 1,53 | 0,93006 | 99,3 | 99,9 | 98,6 | 96,2 | - 3,7 | - 2,4 |
| 414 | 68187/8 | DAUERBACKWAREN | 0,86 | 0,86372 | 105,1 | 106,1 | 105,4 | 103,4 | - 2,5 | - 1,9 |
| 415 | 6821 | ZUCKER (EINSCHL. MELASSE) DARUNTER: | 0,66 | 1,21078 | 101,3 | 98,2 | 105,2 | 106,4 | + 8,4 | + 1,1 |
| 416 | 68213 | WEISSZUCKER | 0,51 | 1,16492 | 101,2 | 101,4 | 100,5 | 100,5 | - 0,9 | - |
| 417 | 6825 | VERARBEITETES OBST UND GEMUESE | 11,47 | 1,12972 | 91,3 | 91,1 | 94,2 | 93,8 | + 3,0 | - 0,4 |
| 418 | C) | VERARBEITETES OBST DARUNTER: | 6,61 | 1,18354 | 93,7 | 93,0 | 98,5 | 97,6 | + 4,9 | - 0,9 |
| 419 | 682511-5 | OBSTKONSERVEN | 1,74 | 1,07621 | 85,4 | 85,9 | 88,8 | 90,3 | + 5,1 | + 1,7 |
| 420 | 682528 | TROCKENOBST | 0,60 | 0,96386 | 105,2 | 105,1 | 105,6 | 105,5 | + 0,4 | - 0,1 |
| 421 | 68255/6 | FRUCHTSAEFTE UND FRUCHTSAFTKONZENTRATE | 2,33 | 1,40816 | 97,4 | 89,8 | 110,5 | 108,2 | +20,5 | - 2,1 |
| 422 | D) | VERARBEITETES GEMUESE DARUNTER: | 4,86 | 1,07143 | 87,9 | 88,5 | 88,4 | 88,5 | - | + 0,1 |
| 423 | 682516-9 | GEMUESEKONSERVEN | 3,05 | 1,07527 | 82,6 | 83,2 | 82,0 | 82,5 | - 0,8 | + 0,6 |
| 424 | 682529 | TROCKENGEMUESE | 0,28 | 1,18421 | 104,5 | 106,2 | 105,4 | 101,7 | - 4,2 | - 3,5 |
| 425 | 6827 | SUESSWAREN DARUNTER: | 3,52 | 1,30829 | 103,9 | 104,6 | 105,2 | 104,1 | - 0,5 | - 1,0 |
| 426 | 68272 | KAKAOERZEUGNISSE | 0,81 | 2,34253 | 101,7 | 106,2 | 102,7 | 98,9 | - 6,9 | - 3,7 |
| 427 | 68273/4 | SCHOKOLADENERZEUGNISSE | 1,50 | 1,03795 | 105,6 | 104,8 | 107,0 | 106,8 | + 1,9 | - 0,2 |
| 428 | 68276/7 | ZUCKERWAREN | 0,82 | 0,91505 | 103,2 | 103,0 | 104,8 | 104,1 | + 1,1 | - 0,7 |
| 429 | 6834 | MILCH UND MILCHERZEUGNISSE | 7,77 | . | 103,0 | 102,8 | 104,6 | 104,7 | + 1,8 | + 0,1 |
| 430 | 68343 | TROCKENMILCHERZEUGNISSE UND KASEIN | 0,73 | . | 111,8 | 109,4 | 111,9 | 111,9 | + 2,3 | . |
| 431 | 683440 | BUTTER | 1,08 | 1,11174 | 108,5 | 102,5 | 115,8 | 115,1 | +12,3 | - 0,6 |
| 432 | 68345-7 | KAESE DARUNTER: | 5,50 | 0,94318 | 101,4 | 102,2 | 102,1 | 102,4 | + 0,2 | + 0,3 |
| 433 | 683454 | SCHNITTKAESE | 3,55 | 0,94957 | 97,6 | 98,9 | 99,2 | 99,6 | + 0,7 | + 0,4 |
| 434 | 683458 | WEICHKAESE | 0,50 | 0,93433 | 114,8 | 112,4 | 115,0 | 116,0 | + 3,2 | + 0,9 |
| 435 | 6842 | ERZEUGNISSE DER OELMUEHLEN | 3,41 | . | 103,4 | 106,0 | 113,8 | 116,4 | + 9,8 | + 2,3 |
| 436 | 68422/4 | PFLANZLICHE OELE | 1,33 | . | 132,7 | 141,0 | 131,5 | 128,8 | - 8,7 | - 2,1 |
| 437 | 68422 | ROHE OELE FUER ERNAHRUNGSZWECKE | 0,93 | 2,26355 | 128,5 | 137,3 | 128,4 | 125,1 | - 8,9 | - 2,6 |
| 438 | 684240 | SPEISEOELE, VERBRAUCHSFERTIG | 0,40 | 2,42894 | 142,6 | 149,6 | 138,7 | 137,5 | - 8,1 | - 0,9 |
| 439 | 68427 | OELKUCHEN UND SCHROTE DARUNTER: | 2,08 | 1,35663 | 84,6 | 83,7 | 102,5 | 108,5 | +29,6 | + 5,9 |
| 440 | | SOJASCHROT | 1,27 | 1,43789 | 87,5 | 87,5 | 105,6 | 112,5 | +28,6 | + 6,5 |
| 441 | 6853 | FLEISCH UND FLEISCHERZEUGNISSE DARUNTER: | 14,93 | 1,04699 | 90,9 | 89,9 | 91,6 | 91,1 | + 1,3 | - 0,5 |
| 442 | 685311/29 | SCHWEINEFLEISCH, FRISCH ODER GEFROREN | 5,09 | 1,04943 | 86,1 | 81,1 | 88,4 | 86,9 | + 7,2 | - 1,7 |
| 443 | 685313/4/29 | KALB- UND RINDFLEISCH, FRISCH ODER GEFROREN | 3,54 | 1,05247 | 95,1 | 93,4 | 95,3 | 95,0 | + 1,7 | - 0,3 |
| 444 | 685315/8 685322/5 | SCHLACHTGEFLUEGEL (AUCH GEFLUEGELTEILE), FRISCH ODER GEFROREN DARUNTER: | 2,84 | 1,10431 | 85,4 | 90,0 | 84,2 | 84,9 | - 5,7 | + 0,8 |
| 445 | 685315/22 | JUNGMASTHUEHNER | 0,58 | 1,07595 | 83,8 | 86,0 | 82,8 | 83,6 | - 2,8 | + 1,0 |

FUSSNOTEN SIEHE LETZTE SEITE

DEUTSCHLAND

1 INDEX DER EINFUHRPREISE
(AKTUELLE ERGEBNISSE)1.5 IN ANLEHNUNG AN DAS SYSTEMATISCHE GÜTERVERZEICHNIS FUER PRODUKTIONSSTATISTIKEN
1991 = 100

| LFD NR. | NR. DER GP- SYSTE- MATIK | GÜTERGRUPPE, -ZWEIG, -KLASSE UND -ART | WÄGUNGS- ANTEIL AM GESAMTINDEX IN PROMILLE | VERKET- TUNGS- FAKTOR | 1995 DURCH- SCHNITT | 1995 | | | 1996 | | VERÄNDERUNG JAN. 1996 GEGENÜBER JAN. DEZ. 1995 IN PROZENT |
|------------|-----------------------------------|--|--|-----------------------------|---------------------------|-------|-------|-------|-------|-------|--|
| | | | | | | JAN. | DEZ. | JAN. | | | |
| 446 | 68533 | WURSTWAREN (OHNE KONSERVEN) | 0,42 | 0,92451 | 103,7 | 104,1 | 104,0 | 101,6 | - 2,4 | - 2,3 | |
| 447 | 68535/8 | SONSTIGE FLEISCHWAREN (EINSCHL. KONSERVEN) | 1,86 | 1,03286 | 97,3 | 98,6 | 97,8 | 98,2 | - 0,4 | + 0,4 | |
| 448 | 685391 | NATURDAERME | 0,85 | 0,89671 | 94,0 | 94,3 | 94,1 | 94,5 | + 0,2 | + 0,4 | |
| 449 | 6854 | UNGENIESSBARE SCHLACHTNEBENPRODUKTE | 0,50 | 1,65873 | 114,5 | 117,2 | 110,8 | 110,7 | - 5,5 | - 0,1 | |
| 450 | 6859 | FISCH UND FISCHERZEUGNISSE | 2,20 | 1,03657 | 92,4 | 92,2 | 97,2 | 98,0 | + 6,3 | + 0,8 | |
| 451 | 68596/7 | DARUNTER: FISCHERZEUGNISSE | 1,32 | 1,01897 | 93,3 | 96,6 | 94,1 | 94,7 | - 2,0 | + 0,6 | |
| 452 | 68711/3 | BIER | 0,60 | . | 97,2 | 96,2 | 97,9 | 98,3 | + 2,2 | + 0,4 | |
| 453 | 68722/3 | MALZ UND MALZERZEUGNISSE | 0,62 | 1,11246 | 77,1 | 78,1 | 78,1 | 80,7 | + 3,3 | + 3,3 | |
| 454 | 6876 | SPIRITUOSEN | 1,85 | 0,81074 | 95,6 | 97,3 | 95,6 | 95,4 | - 2,0 | - 0,2 | |
| 455 | 68763 | DARUNTER: BRANNTWEINE AUS WEIN | 0,63 | 0,76832 | 93,1 | 93,2 | 93,3 | 93,5 | + 0,3 | + 0,2 | |
| 456 | 687693 | WHISKY | 0,34 | 0,79796 | 98,5 | 98,7 | 99,3 | 100,0 | + 1,3 | + 0,7 | |
| 457 | 68772 | VERARBEITETE TRAUBENWEINE | 1,52 | 0,83588 | 88,5 | 91,6 | 88,1 | 91,2 | - 0,4 | + 3,5 | |
| 458 | 687725 | DARUNTER: TRAUBENSCHAUMWEINE | 1,11 | 0,84888 | 89,2 | 93,4 | 88,5 | 92,8 | - 0,6 | + 4,9 | |
| 459 | 687728 | DESSERTWEINE | 0,27 | 0,81162 | 88,9 | 91,3 | 89,3 | 89,3 | - 2,2 | - | |
| 460 | 6879 | TAFELWASSER, FRUCHTSAFTGETRÄNKE, LIMONADEN UND BRAUSEN | 0,93 | 0,94434 | 94,2 | 93,5 | 94,2 | 94,8 | + 1,4 | + 0,6 | |
| 461 | 68825/7 | ESSENZEN UND GEWÜRZE | 0,62 | 1,98156 | 97,3 | 102,0 | 90,1 | 91,4 | -10,4 | + 1,4 | |
| 462 | 6889 | FISCHMEHL, MISCHFUTTER UND SONSTIGE FUTTERMITTEL | 1,76 | 1,08257 | 99,1 | 97,9 | 104,2 | 106,1 | + 8,4 | + 1,8 | |
| 463 | 68891 | DARUNTER: FISCHMEHL | 0,27 | 1,05208 | 94,8 | 88,2 | 116,1 | 119,8 | +35,8 | + 3,2 | |
| 464 | 69 | TABAKWAREN | 0,81 | 0,84460 | 113,3 | 113,1 | 113,7 | 113,2 | + 0,1 | - 0,4 | |

DEUTSCHLAND
2 INDEX DER AUSFUHRPREISE
(AKTUELLE ERGEBNISSE)

1991 = 100

| LFD NR. | WARENGRUPPE | WAEGUNGS- ANTEIL AM GESAMTINDEX IN PROMILLE | VERKET- TUNGS- FAKTOR | 1995 DURCH- SCHNITT | 1995 | | | 1996 | | VERAENDERUNG JAN. 1996 GEGENUEBER JAN. 1995 IN PROZENT |
|------------|--|---|-----------------------------|---------------------------|-------|-------|-------|-------|-------|--|
| | | | | | JAN. | DEZ. | JAN. | | | |
| 1 | GESAMTINDEX | 1000 | 0,96884 | 103,3 | 102,9 | 103,2 | 103,4 | + 0,5 | + 0,2 | |
| 2 | GUETER FUER EU-LAENDER | 537,70 | 0,98617 | 102,6 | 102,2 | 102,2 | 102,2 | - | - | |
| 3 | GUETER FUER DRITTLAENDER | 462,30 | 0,95010 | 104,2 | 103,7 | 104,5 | 104,7 | + 1,0 | + 0,2 | |
| 4 | GUETER FUER ANDERE INDUSTRIALISIERTE WESTLICHE LAENDER | 292,23 | 0,95934 | 104,2 | 103,7 | 104,5 | 104,7 | + 1,0 | + 0,2 | |
| 5 | GUETER FUER MITTEL- UND OSTEUROPAEISCHE LAENDER UND STAATSHANDELSLAENDER IN ASIEN | 61,98 | 0,96214 | 103,4 | 103,0 | 103,4 | 103,4 | + 0,4 | - | |
| 6 | GUETER FUER OPEC-LAENDER | 32,24 | 0,90237 | 104,4 | 104,3 | 104,7 | 105,5 | + 1,2 | + 0,8 | |
| 7 | GUETER FUER ENTWICKLUNGSLAENDER (OHNE OPEC) | 75,85 | 0,93833 | 104,7 | 104,2 | 105,1 | 105,3 | + 1,1 | + 0,2 | |
| 8 | GESAMTINDEX OHNE MINERALOELERZEUGNISSE | 994,06 | 0,96411 | 103,5 | 103,1 | 103,4 | 103,5 | + 0,4 | + 0,1 | |

2.1 NACH WARENGRUPPEN DER ERNAHRUNGSWIRTSCHAFT UND DER GEWERBLICHEN WIRTSCHAFT

| | | | | | | | | | | |
|----|---|--------|---------|-------|-------|-------|-------|--------|-------|--|
| 9 | GUETER DER ERNAHRUNGSWIRTSCHAFT | 57,16 | 1,09375 | 100,2 | 101,6 | 100,2 | 100,5 | - 1,1 | + 0,3 | |
| 10 | FUER EU-LAENDER | 39,46 | 1,08444 | 99,6 | 100,9 | 99,2 | 99,5 | - 1,4 | + 0,3 | |
| 11 | FUER DRITTLAENDER | 17,70 | 1,11878 | 101,5 | 103,1 | 102,4 | 102,7 | - 0,4 | + 0,3 | |
| 12 | ERNAHRUNGSGUETER TIERISCHEN URSPRUNGS | 23,03 | 1,05838 | 98,7 | 99,5 | 98,7 | 98,0 | - 1,5 | - 0,7 | |
| 13 | FUER EU-LAENDER | 17,37 | 1,05405 | 98,9 | 99,7 | 98,5 | 97,7 | - 2,0 | - 0,8 | |
| 14 | FUER DRITTLAENDER | 5,66 | 1,06466 | 98,2 | 98,7 | 99,4 | 99,2 | + 0,5 | - 0,2 | |
| 15 | LEBENDE TIERE | 2,13 | 1,21762 | 105,9 | 111,2 | 97,7 | 98,2 | - 11,7 | + 0,5 | |
| 16 | NAHRUNGSMITTEL TIERISCHEN URSPRUNGS | 20,90 | 1,04579 | 98,0 | 98,3 | 98,8 | 98,0 | - 0,3 | - 0,8 | |
| 17 | FUER EU-LAENDER | 15,73 | 1,04371 | 98,3 | 98,7 | 98,6 | 97,6 | - 1,1 | - 1,0 | |
| 18 | FUER DRITTLAENDER | 5,17 | 1,05408 | 97,0 | 96,9 | 99,5 | 99,1 | + 2,3 | - 0,4 | |
| 19 | ERNAHRUNGSGUETER PFLANZLICHEN URSPRUNGS | 34,13 | 1,11859 | 101,2 | 103,0 | 101,2 | 102,1 | - 0,9 | + 0,9 | |
| 20 | FUER EU-LAENDER | 22,09 | 1,11023 | 100,2 | 101,8 | 99,8 | 100,9 | - 0,9 | + 1,1 | |
| 21 | FUER DRITTLAENDER | 12,04 | 1,13548 | 103,1 | 105,2 | 103,8 | 104,4 | - 0,8 | + 0,6 | |
| 22 | NAHRUNGSMITTEL PFLANZLICHEN URSPRUNGS | 25,76 | 1,19094 | 99,9 | 101,6 | 100,5 | 101,2 | - 0,4 | + 0,7 | |
| 23 | FUER EU-LAENDER | 16,70 | 1,17797 | 97,7 | 99,4 | 97,8 | 98,8 | - 0,6 | + 1,0 | |
| 24 | FUER DRITTLAENDER | 9,06 | 1,21446 | 103,8 | 105,8 | 105,4 | 105,8 | - | + 0,4 | |
| 25 | GENUSSMITTEL | 8,37 | 0,98629 | 105,4 | 107,3 | 103,3 | 104,9 | - 2,2 | + 1,5 | |
| 26 | FUER EU-LAENDER | 5,39 | 0,97833 | 107,8 | 109,4 | 105,9 | 107,4 | - 1,8 | + 1,4 | |
| 27 | FUER DRITTLAENDER | 2,98 | 1,00388 | 101,0 | 103,6 | 98,7 | 100,4 | - 3,1 | + 1,7 | |
| 28 | GUETER DER GEWERBLICHEN WIRTSCHAFT | 942,84 | 0,96135 | 103,5 | 103,0 | 103,4 | 103,5 | + 0,5 | + 0,1 | |
| 29 | FUER EU-LAENDER | 498,24 | 0,97750 | 102,8 | 102,4 | 102,4 | 102,4 | - | - | |
| 30 | FUER DRITTLAENDER | 444,60 | 0,94651 | 104,3 | 103,8 | 104,5 | 104,8 | + 1,0 | + 0,3 | |
| 31 | ROHSTOFFE UND HALBWAREN | 63,50 | 1,29785 | 101,2 | 101,9 | 98,6 | 99,1 | - 2,7 | + 0,5 | |
| 32 | FUER EU-LAENDER | 38,22 | 1,32180 | 104,4 | 104,5 | 100,4 | 100,9 | - 3,4 | + 0,5 | |
| 33 | FUER DRITTLAENDER | 25,28 | 1,25714 | 96,5 | 97,8 | 95,9 | 96,5 | - 1,3 | + 0,6 | |
| 34 | ROHSTOFFE | 11,44 | 1,25558 | 109,8 | 107,3 | 104,1 | 104,5 | - 2,6 | + 0,4 | |
| 35 | FUER EU-LAENDER | 7,39 | 1,25689 | 112,8 | 108,2 | 105,2 | 105,8 | - 2,2 | + 0,6 | |
| 36 | FUER DRITTLAENDER | 4,05 | 1,24305 | 104,3 | 105,7 | 102,0 | 102,1 | - 3,4 | + 0,1 | |
| 37 | HALBWAREN | 52,06 | 1,30701 | 99,3 | 100,7 | 97,4 | 98,0 | - 2,7 | + 0,6 | |
| 38 | FUER EU-LAENDER | 30,83 | 1,33634 | 102,4 | 103,7 | 99,2 | 99,7 | - 3,9 | + 0,5 | |
| 39 | FUER DRITTLAENDER | 21,23 | 1,25968 | 94,9 | 96,3 | 94,7 | 95,4 | - 0,9 | + 0,7 | |
| 40 | FERTIGWAREN | 879,34 | 0,93591 | 103,7 | 103,1 | 103,8 | 103,8 | + 0,7 | - | |
| 41 | FUER EU-LAENDER | 460,02 | 0,94324 | 102,7 | 102,2 | 102,6 | 102,6 | + 0,4 | - | |
| 42 | FUER DRITTLAENDER | 419,32 | 0,92951 | 104,8 | 104,1 | 105,1 | 105,3 | + 1,2 | + 0,2 | |
| 43 | VORERZEUGNISSE | 165,39 | 1,04330 | 101,3 | 99,9 | 99,9 | 99,5 | - 0,4 | - 0,4 | |
| 44 | FUER EU-LAENDER | 92,68 | 1,03347 | 101,3 | 99,8 | 99,6 | 99,1 | - 0,7 | - 0,5 | |
| 45 | FUER DRITTLAENDER | 72,71 | 1,05352 | 101,2 | 100,0 | 100,3 | 99,9 | - 0,1 | - 0,4 | |
| 46 | ENDERZEUGNISSE | 713,95 | 0,91152 | 104,2 | 103,8 | 104,7 | 104,9 | + 1,1 | + 0,2 | |
| 47 | FUER EU-LAENDER | 367,34 | 0,91930 | 103,0 | 102,8 | 103,4 | 103,4 | + 0,6 | - | |
| 48 | FUER DRITTLAENDER | 346,61 | 0,90376 | 105,5 | 105,0 | 106,1 | 106,4 | + 1,3 | + 0,3 | |

2.2 NACH DER VORWIEGENDEN VERWENDUNGSART

| | | | | | | | | | | |
|----|---|--------|---------|-------|-------|-------|-------|-------|-------|--|
| 49 | GRUNDSTOFF- UND PRODUKTIONSGUETER | 561,07 | 1,00100 | 103,1 | 102,3 | 102,7 | 102,8 | + 0,5 | + 0,1 | |
| 50 | FUER EU-LAENDER | 305,10 | 1,02033 | 102,7 | 101,8 | 101,9 | 101,9 | + 0,1 | - | |
| 51 | FUER DRITTLAENDER | 255,97 | 0,98220 | 103,6 | 102,9 | 103,8 | 104,0 | + 1,1 | + 0,2 | |
| 52 | INVESTITIONSGUETER | 200,30 | 0,88146 | 104,4 | 104,0 | 104,8 | 105,2 | + 1,2 | + 0,4 | |
| 53 | FUER EU-LAENDER | 86,22 | 0,89129 | 103,3 | 102,8 | 103,7 | 104,0 | + 1,2 | + 0,3 | |
| 54 | FUER DRITTLAENDER | 114,08 | 0,87578 | 105,3 | 104,9 | 105,7 | 106,0 | + 1,0 | + 0,3 | |
| 55 | DARUNTER: ELEKTROTECHNISCHE INVESTITIONSGUETER | 23,11 | 0,88949 | 105,8 | 105,6 | 105,8 | 105,9 | + 0,3 | + 0,1 | |
| 56 | VERBRAUCHSGUETER | 178,02 | 0,95101 | 103,8 | 104,1 | 104,1 | 104,0 | - 0,1 | - 0,1 | |
| 57 | FUER EU-LAENDER | 105,30 | 0,93058 | 102,7 | 103,4 | 102,9 | 102,7 | - 0,7 | - 0,2 | |
| 58 | FUER DRITTLAENDER | 72,72 | 0,97624 | 105,4 | 105,1 | 105,8 | 105,8 | + 0,7 | - | |
| 59 | DARUNTER: ELEKTROTECHNISCHE VERBRAUCHSGUETER | 24,53 | 1,02371 | 99,0 | 99,0 | 99,1 | 98,5 | - 0,5 | - 0,6 | |
| 60 | SONSTIGE GUETER | 60,61 | 1,10326 | 100,2 | 101,6 | 100,2 | 100,4 | - 1,2 | + 0,2 | |
| 61 | FUER EU-LAENDER | 41,11 | 1,09519 | 99,9 | 101,2 | 99,5 | 99,7 | - 1,5 | + 0,2 | |
| 62 | FUER DRITTLAENDER | 19,50 | 1,11838 | 101,0 | 102,5 | 101,6 | 102,0 | - 0,5 | + 0,4 | |
| 63 | DARUNTER: NAHRUNGS- UND GENUSSMITTEL | 39,47 | 1,00510 | 100,2 | 101,1 | 100,1 | 99,9 | - 1,2 | - 0,2 | |

DEUTSCHLAND
2 INDEX DER AUSFUHRPREISE
(AKTUELLE ERGEBNISSE)
2.3 NACH GUETERGRUPPEN DES GUETERVERZEICHNISSS FUEH DIE PRODUKTIONSSTATISTIK
1991 = 100

| LFD NR. | NR.DER GP-SYSTEMATIK | GUETERGRUPPE | WAEGUNGS- ANTEIL AM GESAMTINDEX IN PROMILLE | VERKET- TUNGS-FAKTOR | 1995 DURCH- SCHNITT | 1995 1996 | | | VERAENDERUNG JAN. 1996 GEGENUEBER JAN. 1995 IN PROZENT | |
|---------|----------------------|---|---|----------------------|---------------------|-----------|-------|-------|--|-------|
| | | | | | | JAN. | DEZ. | JAN. | JAN. | DEZ. |
| 1 | | GESAMTINDEX | 1000 | 0,96884 | 103,3 | 102,9 | 103,2 | 103,4 | + 0,5 | + 0,2 |
| 2 | 0 | ERZEUGNISSE DER LAND- UND FORSTWIRTSCHAFT, FISCHEREI | 12,10 | 1,08371 | 98,2 | 100,4 | 96,4 | 97,4 | - 3,0 | + 1,0 |
| 3 | 01 | PFLANZLICHE ERZEUGNISSE DER LANDWIRTSCHAFT UND DER GEWERBLICHEN GAERTNEREI | 7,27 | 1,11655 | 99,5 | 102,0 | 98,1 | 99,5 | - 2,5 | + 1,4 |
| 4 | 02 | LEBENDE TIERE UND TIERISCHE ERZEUGNISSE DER LAND- WIRTSCHAFT UND GEWERBLICHEN TIERHALTUNG | 2,67 | 1,12588 | 103,2 | 106,7 | 99,1 | 100,3 | - 6,0 | + 1,2 |
| 5 | 05 | FORSTWIRTSCHAFTLICHE ERZEUGNISSE | 1,45 | 1,06051 | 92,6 | 90,3 | 92,6 | 91,0 | + 0,8 | - 1,7 |
| 6 | 07 | FISCHEREIERZEUGNISSE | 0,71 | 0,67836 | 78,1 | 81,7 | 78,0 | 77,4 | - 5,3 | - 0,8 |
| 7 | 21-69 | ERZEUGNISSE DES PRODUZIERENDEN GEWERBES (OHNE BAUGEWERBE; ELEKTRIZITAET, GAS, FERWAEERME UND WASSER) | 987,90 | 0,96696 | 103,4 | 103,0 | 103,3 | 103,4 | + 0,4 | + 0,1 |
| 8 | 21 | BERGBAULICHE ERZEUGNISSE | 5,93 | 1,37196 | 98,2 | 101,5 | 98,2 | 99,0 | - 2,5 | + 0,8 |
| 9 | 22-69 | ERZEUGNISSE DES VERARBEITENDEN GEWERBES | 981,97 | 0,96228 | 103,4 | 103,0 | 103,4 | 103,5 | + 0,5 | + 0,1 |
| 10 | | ERZEUGNISSE DES GRUNDSTOFF- UND PRODUKTIONSGUETER- GEWERBES | 240,85 | 1,10109 | 101,0 | 100,0 | 99,5 | 99,5 | - 0,5 | - |
| 11 | 22 | MINERALOELERZEUGNISSE | 5,94 | 1,82120 | 79,2 | 80,9 | 79,7 | 81,4 | + 0,6 | + 2,1 |
| 12 | 24 | SPALT- UND BRUTSTOFFE | 2,35 | | | | | | | |
| 13 | 25 | STEINE UND ERODEN, ASBESTWAREN, SCHLEIFMITTEL | 8,89 | 0,93384 | 104,9 | 104,6 | 105,3 | 105,8 | + 1,1 | + 0,5 |
| 14 | 27 | EISEN UND STAHL | 34,42 | 1,15596 | 99,9 | 98,8 | 98,5 | 97,8 | - 1,0 | - 0,7 |
| 15 | 28 | NE-METALLE UND -METALLHALBZEUG (EINSCHL. EDEL- METALLEN UND DEREN HALBZEUG) | 19,86 | 1,20333 | 101,2 | 105,7 | 97,6 | 96,6 | - 8,6 | - 1,0 |
| 16 | 29 | GIESSEREIERZEUGNISSE | 4,56 | 0,89748 | 96,8 | 96,3 | 96,5 | 97,1 | + 0,8 | + 0,6 |
| 17 | 301 | ERZEUGNISSE DER ZIEHEREIEN UND KALTWALZWERKE | 5,10 | 1,02918 | 91,6 | 91,6 | 91,0 | 90,6 | - 1,1 | - 0,4 |
| 18 | 40 | CHEMISCHE ERZEUGNISSE | 135,24 | 1,06414 | 102,2 | 100,9 | 100,6 | 100,7 | - 0,2 | + 0,1 |
| 19 | 53 | SCHNITTHOLZ, SPERRHOLZ UND SONSTIGES BEARB. HOLZ | 3,29 | 0,97175 | 102,0 | 100,3 | 101,7 | 100,8 | + 0,5 | - 0,9 |
| 20 | 55 | HOLZSTOFF, ZELLSTOFF, PAPIER UND PAPPE 3) | 11,49 | 1,08395 | 102,5 | 93,8 | 99,8 | 100,2 | + 6,8 | + 0,4 |
| 21 | 59 | GUMMIWAREN | 9,71 | 0,98694 | 102,9 | 103,2 | 102,9 | 103,7 | + 0,5 | + 0,8 |
| 22 | | ERZEUGNISSE DES INVESTITIONSGUETER PRODUZIERENDEN GEWERBES | 558,12 | 0,89991 | 104,6 | 104,3 | 105,0 | 105,2 | + 0,9 | + 0,2 |
| 23 | 302 | ERZEUGNISSE DER STAHLVERFORMUNG | 9,08 | 0,90585 | 104,9 | 102,6 | 106,6 | 107,0 | + 4,3 | + 0,4 |
| 24 | 31 | STAHLBAUERZEUGNISSE UND SCHIENENFAHRZEUGE | 12,37 | 0,85640 | 107,3 | 106,0 | 108,0 | 108,0 | + 1,9 | - |
| 25 | 32 | MASCHINENBAUERZEUGNISSE (EINSCHL. ACKERSCHLEPPERN) | 161,81 | 0,83094 | 108,1 | 107,1 | 108,9 | 109,4 | + 2,1 | + 0,5 |
| 26 | 33 | STRASSENFAHRZEUGE (OHNE ACKERSCHLEPPER) | 176,42 | 0,89746 | 105,4 | 105,9 | 105,7 | 105,7 | - 0,2 | - |
| 27 | 36 | ELEKTROTECHNISCHE ERZEUGNISSE | 124,72 | 0,94476 | 102,8 | 102,3 | 103,2 | 103,1 | + 0,8 | - 0,1 |
| 28 | 37 | FEINMECHANISCHE UND OPTISCHE ERZEUGNISSE; UHREN | 21,22 | 0,86926 | 106,7 | 106,3 | 107,2 | 107,6 | + 1,2 | + 0,4 |
| 29 | 38 | EISEN-, BLECH- UND METALLWAREN | 29,87 | 0,89502 | 106,0 | 104,7 | 106,7 | 106,8 | + 2,0 | + 0,1 |
| 30 | 50 | BUEROMASCHINEN, DATENVERARBEITUNGSGERAETE UND -EINRICHTUNGEN | 22,63 | 1,39071 | 76,9 | 79,4 | 75,8 | 75,9 | - 4,4 | + 0,1 |
| 31 | | ERZEUGNISSE DES VERBRAUCHSGUETER PRODUZIERENDEN GEWERBES | 134,49 | 0,93227 | 104,1 | 103,3 | 104,2 | 104,1 | + 0,8 | - 0,1 |
| 32 | 39 | MUSIKINSTRUMENTE, SPIELWAREN, SPORTGERAETE, SCHMUCK, BELICHTETE FILME, FUELLHALTER U.AE. 1) | 8,19 | 0,98881 | 106,3 | 106,2 | 106,3 | 106,7 | + 0,5 | + 0,4 |
| 33 | 51 | FEINKERAMISCHE ERZEUGNISSE | 3,34 | 0,81597 | 113,4 | 112,9 | 113,2 | 113,2 | + 0,3 | - |
| 34 | 52 | GLAS UND GLASWAREN | 6,81 | 0,90685 | 102,7 | 101,0 | 103,3 | 102,8 | + 1,8 | - 0,5 |
| 35 | 54 | HOLZWAREN | 10,25 | 0,82170 | 113,1 | 111,1 | 114,1 | 114,3 | + 2,9 | + 0,2 |
| 36 | 56 | PAPIER- UND PAPPEWAREN | 9,60 | 0,93573 | 100,8 | 99,1 | 101,7 | 101,6 | + 2,5 | - 0,1 |
| 37 | 57 | DRUCKEREIERZEUGNISSE, VERVIELFAELTIGUNGEN 2) | 9,19 | 0,88479 | 107,7 | 106,4 | 109,6 | 109,9 | + 3,3 | + 0,3 |
| 38 | 58 | KUNSTSTOFFERZEUGNISSE | 28,20 | 0,95364 | 99,4 | 98,3 | 98,4 | 98,0 | - 0,3 | - 0,4 |
| 39 | 61 | LEDER | 1,81 | 1,05803 | 106,7 | 107,6 | 105,7 | 105,4 | - 2,0 | - 0,3 |
| 40 | 62 | LEDERWAREN UND SCHUHE | 4,33 | 0,90951 | 103,9 | 103,6 | 104,1 | 104,0 | + 0,4 | - 0,1 |
| 41 | 63 | TEXTILIEN | 36,93 | 0,98513 | 102,8 | 102,5 | 102,7 | 102,7 | + 0,2 | - |
| 42 | 64 | BEKLEIDUNG UND KONFEKTIONIERTER TEXTILIEN 6) | 15,83 | 0,88087 | 106,4 | 106,4 | 106,9 | 107,2 | + 0,8 | + 0,3 |
| 43 | | ERZEUGNISSE DES NAHRUNGS- UND GENUSSMITTELGEWERBES | 48,51 | 1,10911 | 100,7 | 101,9 | 101,1 | 101,2 | - 0,7 | + 0,1 |
| 44 | 68 | ERZEUGNISSE DES ERNAHRUNGSGEWERBES | 45,41 | 1,13610 | 100,4 | 101,6 | 100,7 | 100,7 | - 0,9 | - |
| 45 | 69 | TABAKWAREN | 3,10 | 0,79936 | 105,9 | 106,0 | 106,5 | 108,9 | + 2,7 | + 2,3 |
| 46 | 30 | NACHRICHTLICH: ERZEUGNISSE DER ZIEHEREIEN UND KALTWALZWERKE UND DER STAHLVERFORMUNG | 14,18 | 0,95706 | 100,1 | 98,7 | 101,0 | 101,1 | + 2,4 | + 0,1 |
| 47 | 32/50 | MASCHINENBAUERZEUGNISSE (EINSCHL. ACKERSCHLEPPER); BUEROMASCHINEN, DATENVERARBEITUNGSGERAETE UND -EINRICHTUNGEN | 184,44 | 0,88204 | 104,3 | 103,7 | 104,8 | 105,3 | + 1,5 | + 0,5 |

FUSSNOTEN SIEHE LETZTE SEITE

DEUTSCHLAND
2 INDEX DER AUSFUHRPREISE
(AKTUELLE ERGEBNISSE)
2.4 NACH DEM INTERNATIONALEN WARENVERZEICHNIS FÜR DEN AUSSENHANDEL (SITC-REV.3)
1991 = 100

| LFD NR. | NR.DER SITC | TEILE UND ABSCHNITTE | WÄGUNGSGE- AM SAMTINDEX IN PROMILLE | VERKET- TUNGS- FAKTOR | 1995 DURCH- SCHNITT | 1995 | | | 1996 | | VERÄNDERUNG JAN. 1996 GEGENÜBER JAN. DEZ. 1995 IN PROZENT |
|------------|----------------|--|--|-----------------------------|---------------------------|-------|-------|-------|-------|-------|--|
| | | | | | | | | | JAN. | DEZ. | JAN. |
| 1 | | GESAMTINDEX | 1000 | 0,96884 | 103,3 | 102,9 | 103,2 | 103,4 | + 0,5 | + 0,2 | |
| 2 | 0 | NAHRUNGSMITTEL UND LEBENDE TIERE | 46,60 | 1,09233 | 99,0 | 100,0 | 99,0 | 99,2 | - 0,8 | + 0,2 | |
| 3 | 00 | LEBENDE TIERE (OHNE FISCHE) | 2,13 | 1,21762 | 105,9 | 111,2 | 97,7 | 98,2 | -11,7 | + 0,5 | |
| 4 | 01 | FLEISCH UND ZUBEREITUNGEN VON FLEISCH | 8,06 | 1,08896 | 93,0 | 95,9 | 91,7 | 90,5 | - 5,6 | - 1,3 | |
| 5 | 02 | MILCH UND MILCHERZEUGNISSE, EIER | 11,15 | 1,04632 | 101,4 | 100,0 | 103,6 | 102,9 | + 2,9 | - 0,7 | |
| 6 | 03 | FISCHE, KREBS- U. WEICHTIERE U. ZUBEREITUNGEN DARAUS | 1,53 | 0,71196 | 94,2 | 94,9 | 94,8 | 94,7 | - 0,2 | + 0,1 | |
| 7 | 04 | GETREIDE UND GETREIDERZEUGNISSE | 6,64 | 1,17703 | 90,6 | 89,5 | 95,4 | 96,9 | + 8,3 | + 1,6 | |
| 8 | 05 | GEMÜSE UND FRÜCHTE | 8,86 | 0,79255 | 99,9 | 101,4 | 97,0 | 97,0 | - 4,3 | - | |
| 9 | 06 | ZUCKER, ZUCKERWAREN UND HONIG | 2,90 | 1,04686 | 108,5 | 111,8 | 108,8 | 109,4 | - 2,1 | + 0,6 | |
| 10 | 07 | KAFFEE, TEE, KAKAO, GENÜSSE UND WAREN DARAUS | 4,07 | 1,64745 | 106,4 | 111,6 | 100,3 | 101,1 | - 9,4 | + 0,8 | |
| 11 | 08 | TIERFUTTER (AUSGENOMMEN UNGEMAHLENES GETREIDE) | 2,93 | 1,16342 | 98,2 | 95,3 | 100,3 | 104,0 | + 9,1 | + 3,7 | |
| 12 | 09 | VERSCHIEDENE GENIESSBARE WAREN UND ZUBEREITUNGEN | 2,33 | 1,01531 | 104,6 | 105,4 | 104,3 | 103,6 | - 1,7 | - 0,7 | |
| 13 | 1 | GETRÄNKE UND TABAK | 6,80 | 0,92402 | 102,6 | 102,6 | 103,0 | 104,1 | + 1,5 | + 1,1 | |
| 14 | 11 | GETRÄNKE | 3,51 | 1,01776 | 99,8 | 99,9 | 100,1 | 100,2 | + 0,3 | + 0,1 | |
| 15 | 12 | TABAK UND TABAKERZEUGNISSE | 3,29 | 0,81506 | 105,5 | 105,6 | 106,0 | 108,3 | + 2,6 | + 2,2 | |
| 16 | 2 | ROHSTOFFE (AUSGEN. NAHRUNGSMITTEL U. MINERAL. BRENNSTOFFE) | 18,14 | 1,25771 | 111,0 | 111,5 | 103,7 | 104,4 | - 6,4 | + 0,7 | |
| 17 | 21 | HAUTE, FELLE UND PELZFELLE, ROH | 0,80 | 1,90941 | 104,2 | 115,6 | 99,5 | 100,9 | -12,7 | + 1,4 | |
| 18 | 22 | ÖLSAATEN UND ÖLHALTIGE FRÜCHTE | 0,54 | 1,63280 | 123,5 | 137,4 | 123,9 | 126,1 | - 8,2 | + 1,8 | |
| 19 | 23 | SYNTHETISCHER KAUTSCHUK | 1,43 | 1,16724 | 97,2 | 94,4 | 98,5 | 96,7 | + 2,4 | - 1,8 | |
| 20 | 24 | HOLZ | 2,77 | 1,00191 | 95,9 | 94,4 | 95,1 | 94,2 | - 0,2 | - 0,9 | |
| 21 | 25 | PAPIERHALBSTOFFE UND ABFÄLLE VON PAPIER | 0,74 | 2,04607 | 202,1 | 149,9 | 131,4 | 133,5 | -10,9 | + 1,6 | |
| 22 | 26 | SPINNSTOFFE UND IHRE ABFÄLLE | 3,37 | 1,22357 | 107,6 | 104,4 | 106,5 | 107,1 | + 2,6 | + 0,6 | |
| 23 | 27 | MINERAL. ROHSTOFFE (AUSGEN. KOHLE, ÖL UND EDELSTEINE) | 2,24 | 1,07174 | 103,4 | 103,3 | 104,0 | 105,2 | + 1,8 | + 1,2 | |
| 24 | 28 | METALLURGISCHE ERZE UND METALLABFÄLLE | 4,53 | 1,59338 | 118,8 | 130,6 | 101,7 | 103,3 | -20,9 | + 1,6 | |
| 25 | 29 | ROHSTOFFE TIERISCHEN UND PFLANZLICHEN URSPRUNGS, A.N.G. | 1,72 | 0,93429 | 102,4 | 100,9 | 104,5 | 105,8 | + 4,9 | + 1,2 | |
| 26 | 3 | MINERAL. BRENNSTOFFE, SCHMIERMittel U. VERWANDTE ERZEUGN. | 10,12 | 1,60896 | 85,9 | 87,7 | 86,3 | 87,6 | - 0,1 | + 1,5 | |
| 27 | 32 | KOHLE, KOKS UND BRIKETTS | 3,14 | 1,18029 | 101,2 | 102,7 | 101,9 | 102,3 | - 0,4 | + 0,4 | |
| 28 | 33 | ERDOELERZEUGNISSE UND VERWANDTE WAREN | 5,98 | 1,69940 | 80,3 | 81,4 | 80,7 | 82,0 | + 0,7 | + 1,6 | |
| 29 | 34 | GAS | 1,00 | 2,41410 | 71,1 | 78,0 | 70,5 | 75,0 | - 3,8 | + 6,4 | |
| 30 | 4 | TIERISCHE UND PFLANZLICHE ÖLE, FETTE UND WACHSE | 2,69 | 1,80261 | 118,0 | 129,6 | 112,9 | 113,0 | -12,8 | + 0,1 | |
| 31 | 41 | TIERISCHE ÖLE UND FETTE | 0,19 | | | | | | | | |
| 32 | 42 | PFLANZLICHE FETTE UND FETTE ÖLE, ROH ODER RAFFINIERT | 1,24 | 1,71087 | 112,5 | 129,0 | 105,3 | 102,9 | -20,2 | - 2,3 | |
| 33 | 43 | TIERISCHE U. PFLANZL. FETTE UND ÖLE, VERARBEITET; WACHSE | 1,26 | 1,89642 | 120,8 | 127,8 | 116,5 | 119,5 | - 6,5 | + 2,6 | |
| 34 | 5 | CHEMISCHE ERZEUGNISSE | 135,54 | 1,04555 | 102,8 | 101,4 | 101,1 | 101,2 | - 0,2 | + 0,1 | |
| 35 | 51 | ORGANISCHE CHEMISCHE ERZEUGNISSE | 28,08 | 1,16742 | 107,0 | 104,2 | 104,4 | 103,4 | - 0,8 | - 1,0 | |
| 36 | 52 | ANORGANISCHE CHEMISCHE ERZEUGNISSE | 10,35 | 1,13557 | 96,4 | 95,5 | 98,4 | 99,3 | + 4,0 | + 0,9 | |
| 37 | 53 | FÄRBMittel, GERBSTOFFE UND FÄRBN | 13,82 | 0,94986 | 103,2 | 102,5 | 103,9 | 103,8 | + 1,3 | - 0,1 | |
| 38 | 54 | MEDIZINISCHE UND PHARMAZEUTISCHE ERZEUGNISSE | 17,72 | 0,97428 | 101,6 | 101,1 | 102,6 | 103,2 | + 2,1 | + 0,7 | |
| 39 | 55 | ETHERISCHE ÖLE UND RIECHMITTEL; ZUBEREITETE KÖRPERPFLEGE-, PUTZ- UND REINIGUNGSMittel | 8,04 | 1,01309 | 107,7 | 104,4 | 108,7 | 109,1 | + 4,5 | + 0,4 | |
| 40 | 56 | DUENGE Mittel | 2,32 | 1,20651 | 100,3 | 101,7 | 101,6 | 103,8 | + 2,1 | + 2,2 | |
| 41 | 57 | KUNSTSTOFFE IN PRIMAERFORM | 23,75 | | 103,8 | 103,6 | 94,7 | 95,1 | - 8,2 | + 0,4 | |
| 42 | 58 | KUNSTSTOFFE IN ANDEREN FORMEN ALS PRIMAERFORMEN | 12,23 | | 99,0 | 96,1 | 97,7 | 96,9 | + 0,8 | - 0,8 | |
| 43 | 59 | CHEMISCHE ERZEUGNISSE UND WAREN, A.N.G. | 19,23 | 0,97327 | 100,1 | 99,4 | 101,1 | 101,7 | + 2,3 | + 0,6 | |
| 44 | 6 | BEARBEITETE WAREN, VORWIEG. NACH BESCHAFFENHEIT GEGLIEDERT | 181,85 | 1,00302 | 101,3 | 100,2 | 101,6 | 101,2 | + 1,0 | - 0,4 | |
| 45 | 61 | LEDER, LEDERWAREN, A.N.G. UND ZUGERICHTETE PELZFELLE | 2,53 | 1,00307 | 109,8 | 109,2 | 111,3 | 111,8 | + 2,4 | + 0,4 | |
| 46 | 62 | KAUTSCHUKWAREN, A.N.G. | 9,71 | 0,99092 | 102,9 | 103,2 | 102,9 | 103,7 | + 0,5 | + 0,8 | |
| 47 | 63 | HOLZWAREN (AUSGENOMMEN MOEBEL) | 3,52 | 0,93657 | 106,8 | 104,8 | 107,5 | 106,8 | + 1,9 | - 0,7 | |
| 48 | 64 | PAPIER U. PAPPE; WAREN AUS PAPIERHALBSTOFF, PAPIER O. PAPPE | 22,61 | 1,00601 | 97,9 | 94,4 | 99,2 | 99,2 | + 5,1 | - | |
| 49 | 65 | GARNE, GEWEBE, FERTIGGESTELLTE SPINNSTOFFERZEUGNISSE UND VERWANDTE WAREN | 33,81 | 0,99006 | 99,1 | 98,4 | 99,4 | 99,3 | + 0,9 | - 0,1 | |
| 50 | 66 | WAREN AUS NICHT-METALLISCHEN MINERALISCHEN STOFFEN, A.N.G. | 17,47 | 0,88799 | 104,8 | 103,9 | 105,0 | 104,9 | + 1,0 | - 0,1 | |
| 51 | 67 | EISEN UND STAHL | 39,25 | 1,10538 | 97,7 | 96,0 | 98,0 | 97,1 | + 1,1 | - 0,9 | |
| 52 | 68 | NE-METALLE | 17,90 | 1,12292 | 101,2 | 104,1 | 98,3 | 96,7 | - 7,1 | - 1,6 | |
| 53 | 69 | METALLWAREN, A.N.G. | 35,00 | 0,88383 | 106,5 | 104,7 | 107,5 | 107,5 | + 2,7 | - | |
| 54 | 7 | MASCHINENBAUERZ., ELEKTROTECHNISCHE ERZEUGNISSE U. FAHRZ. | 478,70 | 0,90651 | 104,1 | 103,9 | 104,5 | 104,6 | + 0,7 | + 0,1 | |
| 55 | 71 | KRAFTMASCHINEN UND -AUSRÜSTUNGEN | 40,82 | 0,86468 | 107,5 | 107,8 | 107,7 | 108,4 | + 0,6 | + 0,6 | |
| 56 | 72 | ARBEITSMASCHINEN FÜR BESONDERE ZWECKE | 71,48 | 0,84188 | 107,5 | 106,5 | 108,2 | 108,6 | + 2,0 | + 0,4 | |
| 57 | 73 | METALLBEARBEITUNGSMASCHINEN | 23,52 | 0,79951 | 106,9 | 105,6 | 107,7 | 108,0 | + 2,3 | + 0,3 | |
| 58 | 74 | MASCHINEN, APPARATE U. GERÄTE FÜR VERSCHIEDENE ZWECKE | 64,57 | 0,84075 | 108,4 | 107,3 | 109,2 | 110,0 | + 2,5 | + 0,7 | |
| 59 | 75 | BÜROMASCHINEN U. AUTOMATISCHE DATENVERARBEITUNGSMASCH. | 26,22 | 1,34483 | 80,7 | 83,0 | 79,7 | 79,7 | - 4,0 | - | |
| 60 | 76 | GERÄTE FÜR DIE NACHRICHTENTECHNIK, BILD- UND TONAUF- NAHME- UND -WIEDERGABEGERÄTE | 20,85 | 1,05591 | 98,7 | 99,1 | 98,3 | 98,0 | - 1,1 | - 0,3 | |
| 61 | 77 | ELEKTRISCHE MASCHINEN, APPARATE UND GERÄTE, A.N.G. | 72,73 | 0,95298 | 101,7 | 101,0 | 102,3 | 102,2 | + 1,2 | - 0,1 | |
| 62 | 78 | STRASSENFAHRZEUGE | 154,62 | 0,90402 | 105,0 | 105,5 | 105,4 | 105,2 | - 0,3 | - 0,2 | |
| 63 | 79 | ANDERE BEFÖRDERUNGSMittel | 3,89 | 0,84497 | 106,3 | 106,1 | 106,7 | 106,7 | + 0,6 | - | |
| 64 | 8 | VERSCHIEDENE FERTIGWAREN | 117,10 | 0,89321 | 106,1 | 105,6 | 106,5 | 106,7 | + 1,0 | + 0,2 | |
| 65 | 81 | SANIT. ANLAGEN, HEIZUNGS- U. BELEUCHTUNGSEINRICHT., A.N.G. | 4,54 | 0,83983 | 112,4 | 111,2 | 112,9 | 113,0 | + 1,6 | + 0,1 | |
| 66 | 82 | MOEBEL UND TEILE DAVON, BETTAUSSTATTUNGEN | 12,84 | 0,89192 | 111,2 | 109,7 | 111,9 | 112,2 | + 2,3 | + 0,3 | |
| 67 | 83 | REISEARTIKEL, HANDTASCHEN UND ÄHNLICHE BEHÄLTNISSE | 1,03 | 0,85997 | 105,7 | 104,5 | 106,6 | 106,2 | + 1,6 | - 0,4 | |
| 68 | 84 | BEKLEIDUNG UND BEKLEIDUNGZUBEHÖR | 19,61 | 0,85561 | 108,4 | 108,3 | 108,5 | 108,6 | + 0,3 | + 0,1 | |
| 69 | 85 | SCHUHE | 3,71 | 0,93951 | 102,2 | 102,2 | 102,1 | 101,3 | - 0,9 | - 0,8 | |
| 70 | 87 | MESS-, PRÜF- U. KONTROLLINSTRUM., -APPARATE U. -GERÄTE | 27,20 | 0,83888 | 107,2 | 107,0 | 107,5 | 108,0 | + 0,9 | + 0,5 | |
| 71 | 88 | FOTOGR. APPARATE U. ZUBEHÖR, OPT. WAREN, UHRMACHERWAREN | 9,78 | 0,95110 | 100,2 | 99,4 | 100,9 | 101,4 | + 2,0 | + 0,5 | |
| 72 | 89 | VERSCHIEDENE BEARBEITETE WAREN, A.N.G. | 38,39 | 0,95946 | 103,6 | 103,1 | 104,0 | 104,0 | + 0,9 | - | |
| 73 | 97 | GOLD | 2,46 | 1,55449 | 92,1 | 97,0 | 93,3 | 97,3 | + 0,3 | + 4,3 | |

DEUTSCHLAND
2 INDEX DER AUSFUHRPREISE
(AKTUELLE ERGEBNISSE)
2.5 IN ANLEHNUNG AN DAS SYSTEMATISCHE GÜTERVERZEICHNIS FÜR PRODUKTIONSSTATISTIKEN
1991 = 100

| LFD NR. | NR. DER GP-SYSTEMATIK | GÜTERGRUPPE, -ZWEIG, -KLASSE UND -ART | WÄGUNGS-ANTEIL AM GESAMTINDEX IN PROMILLE | VERKET-TUNGS-FAKTOR | 1995 DURCH-SCHNITT | 1995 | | 1996 | | VERÄNDERUNG JAN. 1996 GEGENUEBER JAN. 1995 IN PROZENT |
|---------|--|---|---|---------------------|--------------------|-------|-------|-------|-------|---|
| | | | | | | JAN. | DEZ. | JAN. | | |
| 1 | 0 | ERZEUGNISSE DER LAND- UND FORSTWIRTSCHAFT, FISCHEREI | 12,10 | 1,08371 | 98,2 | 100,4 | 96,4 | 97,4 | - 3,0 | + 1,0 |
| 2 | 01 | PFLANZLICHE ERZEUGNISSE DER LANDWIRTSCHAFT UND DER GEWERBLICHEN GAERTNEREI DARUNTER: | 7,27 | 1,11655 | 99,5 | 102,0 | 98,1 | 99,5 | - 2,5 | + 1,4 |
| 3 | 011 | PFLANZLICHE ERZEUGNISSE DER ALLGEMEINEN LANDWIRTSCHAFT DARUNTER: | 3,89 | 1,20452 | 91,2 | 92,1 | 97,3 | 99,9 | + 8,5 | + 2,7 |
| 4 | 0111 | GETREIDE | 2,45 | 1,50078 | 80,7 | 78,6 | 91,3 | 94,3 | +20,0 | + 3,3 |
| 5 | 013 | ERZEUGNISSE DES DAUERKULTURBAUES DARUNTER: | 2,13 | 1,10954 | 104,1 | 105,1 | 99,4 | 99,8 | - 5,0 | + 0,4 |
| 6 | 01357 | TRAUBENWEIN | 1,22 | 1,13732 | 97,8 | 97,9 | 98,1 | 98,1 | + 0,2 | - |
| 7 | 02 | LEBENDE TIERE UND TIERISCHE ERZEUGNISSE DER LAND-WIRTSCHAFT UND GEWERBLICHEN TIERHALTUNG | 2,67 | 1,12588 | 103,2 | 106,7 | 99,1 | 100,3 | - 6,0 | + 1,2 |
| 8 | 021 | LEBENDE TIERE | 2,13 | 1,21762 | 105,9 | 111,2 | 97,7 | 98,2 | -11,7 | + 0,5 |
| 9 | 029 | TIERISCHE ERZEUGNISSE | 0,54 | 1,13747 | 92,2 | 89,2 | 104,3 | 108,4 | +21,5 | + 3,9 |
| 10 | NACHRICHTLICH: 02/6854 OHNE 0291 | LEBENDE TIERE UND TIERISCHE ERZEUGNISSE DER LAND-WIRTSCHAFT UND GEWERBLICHEN TIERHALTUNG, UN-GENIESSBARE SCHLACHTNEBENPRODUKTE; OHNE ROHMILCH | 3,34 | 1,36238 | 103,0 | 108,8 | 98,1 | 99,1 | - 8,9 | + 1,0 |
| 11 | 05 | FORSTWIRTSCHAFTLICHE ERZEUGNISSE | 1,45 | 1,06051 | 92,6 | 90,3 | 92,6 | 91,0 | + 0,8 | - 1,7 |
| 12 | 07 | FISCHEREIERZEUGNISSE | 0,71 | 0,67836 | 78,1 | 81,7 | 78,0 | 77,4 | - 5,3 | - 0,8 |
| 13 | 21 | BERGBAULICHE ERZEUGNISSE DARUNTER: | 5,93 | 1,37196 | 98,2 | 101,5 | 98,2 | 99,0 | - 2,5 | + 0,8 |
| 14 | 211 | KOHLE, BRIKETTS, KOKS DARUNTER: | 2,74 | 1,19268 | 99,6 | 101,4 | 100,3 | 100,7 | - 0,7 | + 0,4 |
| 15 | 2111 | STEINKOHLE, STEINKOHLBRIKETTS (EINSCHL. STEINKOHLKOKS) | 2,40 | 1,21261 | 97,5 | 99,2 | 98,0 | 98,1 | - 1,1 | + 0,1 |
| 16 | 21111/5 | STEINKOHLE, STEINKOHLBRIKETTS DARUNTER: | 1,36 | 1,25000 | 97,9 | 102,5 | 98,0 | 98,1 | - 4,3 | + 0,1 |
| 17 | 21111 | STEINKOHLE | 1,19 | 1,29139 | 99,2 | 103,7 | 99,3 | 99,4 | - 4,1 | + 0,1 |
| 18 | 21113 | STEINKOHLKOKS | 1,04 | 1,17024 | 97,0 | 95,0 | 98,0 | 98,2 | + 3,4 | + 0,2 |
| 19 | 22 | MINERALÖLERZEUGNISSE DARUNTER: | 5,94 | 1,82120 | 79,2 | 80,9 | 79,7 | 81,4 | + 0,6 | + 2,1 |
| 20 | 2213 | KRAFTSTOFFE DARUNTER: | 1,87 | 1,84192 | 69,0 | 68,0 | 69,7 | 69,9 | + 2,8 | + 0,3 |
| 21 | 22131/3/5 | VERGASERKRAFTSTOFF, FLUGBENZIN, SPEZIAL- UND TESTBENZIN DARUNTER: | 1,44 | 1,76592 | 69,3 | 67,9 | 67,9 | 67,8 | - 0,1 | - 0,1 |
| 22 | 22131 | VERGASERKRAFTSTOFF | 1,33 | 1,84727 | 67,3 | 65,9 | 65,7 | 65,4 | - 0,8 | - 0,5 |
| 23 | 2217 | HEIZÖLE | 1,34 | 2,73684 | 73,7 | 78,5 | 75,1 | 76,8 | - 2,2 | + 2,3 |
| 24 | 22172 | HEIZÖLE, LEICHT | 0,93 | 2,18838 | 65,9 | 66,4 | 71,8 | 73,1 | +10,1 | + 1,8 |
| 25 | 22176 | HEIZÖLE, MITTELSCHWER UND SCHWER | 0,41 | 3,40000 | 91,4 | 106,0 | 82,6 | 85,0 | -19,8 | + 2,9 |
| 26 | 225 | SCHMIERMittel UND AEHNLICHE MINERALISCHE ÖLE | 0,94 | 1,11257 | 96,8 | 94,1 | 97,1 | 97,1 | + 3,2 | - |
| 27 | 24 | SPALT- UND BRUTSTOFFE | 2,35 | . | . | . | . | . | . | . |
| 28 | 25 | STEINE UND ERDEN, ASBESTWAREN, SCHLEIFMITTEL DARUNTER: | 8,89 | 0,93384 | 104,9 | 104,6 | 105,3 | 105,8 | + 1,1 | + 0,5 |
| 29 | 251-6 | STEINE UND ERDEN DARUNTER: | 7,68 | 0,94546 | 104,6 | 104,4 | 105,0 | 105,6 | + 1,1 | + 0,6 |
| 30 | 251 | ROHE UND GEBROCHENE NATURSTEINE, UNBEARBEITETE ERDEN | 1,66 | 1,11964 | 100,4 | 100,5 | 101,1 | 102,6 | + 2,1 | + 1,5 |
| 31 | 253 | ZEMENT, BEARBEITETER KALK, GIPSERZEUGNISSE | 1,06 | 0,95524 | 100,5 | 100,0 | 102,0 | 102,8 | + 2,8 | + 0,8 |
| 32 | 254 | GROBKERAMISCHE ERZEUGNISSE DARUNTER: | 2,94 | 0,89559 | 104,1 | 104,3 | 104,0 | 104,3 | - | + 0,3 |
| 33 | 2547 | FEUERFESTE ERZEUGNISSE | 2,35 | 0,88582 | 102,5 | 102,8 | 102,4 | 102,4 | - 0,4 | - |
| 34 | 258 | SCHLEIFMITTEL | 1,12 | 0,88204 | 107,1 | 106,6 | 107,6 | 107,6 | + 0,9 | - |

DEUTSCHLAND
2 INDEX DER AUSFUHRPREISE
(AKTUELLE ERGEBNISSE)
2.5 IN ANLEHNUNG AN DAS SYSTEMATISCHE GUETERVERZEICHNIS FUER PRODUKTIONSSTATISTIKEN
1991 = 100

| LFD NR. | NR. DER GP-SYSTEMATIK | GUETERGRUPPE, -ZWEIG, -KLASSE UND -ART | WAEGUNGS-ANTEIL AM GESAMTINDEX IN PROMILLE | VERKET-TUNGS-FAKTOR | 1995 DURCH-SCHNITT | 1995 1996 | | | VERAENDERUNG JAN. 1996 GEGENUEBER JAN. 1995 IN PROZENT | |
|---------|-----------------------|---|--|---------------------|--------------------|-----------|-------|-------|--|-------|
| | | | | | | JAN. | DEZ. | JAN. | | |
| 35 | 27 | EISEN UND STAHL | 34,42 | 1,15596 | 99,9 | 98,8 | 98,5 | 97,8 | - 1,0 | - 0,7 |
| 36 | 271 | ERZEUGNISSE DER HOCHOFEN-, STAHL-, WARMWALZ- UND FERROLEGIERUNGSWERKE DARUNTER: | 26,32 | 1,23216 | 100,8 | 100,6 | 98,5 | 97,5 | - 3,1 | - 1,0 |
| 37 | 2714 | VORGEWALZTES STAHLHALBZEUG, UNLEGIERT UND LEGIERT, WARM GEWALZT | 1,27 | 1,13483 | 100,4 | 98,1 | 100,5 | 100,6 | + 2,5 | + 0,1 |
| 38 | 2715 | WALZSTAHL, UNLEGIERT UND LEGIERT | 17,43 | 1,19977 | 99,6 | 98,2 | 98,8 | 97,1 | - 1,1 | - 1,7 |
| 39 | | WALZSTAHL, UNLEGIERT (MASSENSTAHL) | 11,32 | 1,20313 | 101,1 | 100,7 | 99,7 | 98,0 | - 2,7 | - 1,7 |
| 40 | | WALZSTAHL, LEGIERT (EDELSTAHL) | 6,11 | 1,15738 | 96,9 | 93,4 | 97,1 | 95,3 | + 2,0 | - 1,9 |
| 41 | 271522/7 | DARUNTER: FORMSTAHL UND STABSTAHL | 3,05 | 1,24364 | 95,4 | 96,5 | 90,6 | 88,5 | - 8,3 | - 2,3 |
| 42 | 271522 | FORMSTAHL (EINSCHL. BREITFLANSCHTRAEGER) | 1,48 | 1,21305 | 90,7 | 93,3 | 84,8 | 82,4 | -11,7 | - 2,8 |
| 43 | 271527 | STABSTAHL | 1,57 | 1,27698 | 99,8 | 99,4 | 96,0 | 94,3 | - 5,1 | - 1,8 |
| 44 | 27153 | WALZDRAHT | 1,47 | 1,23838 | 97,5 | 99,0 | 94,3 | 91,5 | - 7,6 | - 3,0 |
| 45 | 27155 | BLECH, WARM UND KALT GEWALZT, AB 600 MM BREITE | 7,44 | 1,15457 | 99,1 | 97,3 | 98,6 | 96,9 | - 0,4 | - 1,7 |
| 46 | 271552/3 | BLECH VON 3 MM DICKE UND MEHR | 3,24 | 1,13364 | 101,0 | 99,6 | 101,0 | 100,0 | + 0,4 | - 1,0 |
| 47 | 271555/6 | FEINBLECH UNTER 3 MM DICKE | 4,20 | 1,16805 | 97,6 | 95,5 | 96,7 | 94,5 | - 1,0 | - 2,3 |
| 48 | 2716 | WEITERVERARBEITETER WALZSTAHL, UNLEGIERT UND LEGIERT | 4,62 | 1,23472 | 93,3 | 92,2 | 94,5 | 93,2 | + 1,1 | - 1,4 |
| 49 | 2719 | SCHROTT | 2,20 | 1,88566 | 132,3 | 141,5 | 108,4 | 113,1 | -20,1 | + 4,3 |
| 50 | 273 | ERZEUGNISSE DER STAHLROHRWERKE | 7,15 | 0,97980 | 97,1 | 93,0 | 98,9 | 98,9 | + 6,3 | - |
| 51 | 274 | ERZEUGNISSE, UNLEGIERT UND LEGIERT, DER SCHMIEDE-, PRESS- UND HAMMERWERKE | 0,95 | 0,98918 | 97,2 | 93,1 | 97,5 | 97,5 | + 4,7 | - |
| 52 | 28 | NE-METALLE UND -METALLHALBZEUG (EINSCHL. EDELMETALLEN UND DEREN HALBZEUG) | 19,86 | 1,20333 | 101,2 | 105,7 | 97,6 | 96,6 | - 8,6 | - 1,0 |
| 53 | 281 | NE-METALLE UND EDELMETALLE, ROH | 6,07 | 1,45870 | 98,1 | 103,0 | 96,8 | 98,3 | - 4,6 | + 1,5 |
| 54 | 2811/3 | NE-METALLE | 3,14 | . | 101,6 | 107,3 | 98,4 | 97,4 | - 9,2 | - 1,0 |
| 55 | 2811 | ALUMINIUM UND -LEGIERUNGEN | 1,39 | 1,33416 | 108,4 | 112,6 | 99,0 | 98,7 | -12,3 | - 0,3 |
| 56 | 2813 | SCHWERMETALLE UND DEREN LEGIERUNGEN | 1,75 | 1,43891 | 96,2 | 103,1 | 97,9 | 96,4 | - 6,5 | - 1,5 |
| 57 | 2817 | EDELMETALLE | 2,93 | 1,63790 | 94,3 | 98,5 | 95,0 | 99,2 | + 0,7 | + 4,4 |
| 58 | 284 | NE-METALLHALBZEUG UND EDELMETALLHALBZEUG | 11,60 | 1,06709 | 102,4 | 105,5 | 98,7 | 96,4 | - 8,6 | - 2,3 |
| 59 | 2841/8 | NE-METALLHALBZEUG | 10,98 | . | 102,5 | 105,7 | 98,5 | 96,0 | - 9,2 | - 2,5 |
| 60 | 2843 | DARUNTER: HALBZEUG AUS KUPFER UND KUPFERLEGIERUNGEN | 4,94 | 1,02492 | 103,1 | 107,5 | 101,3 | 97,7 | - 9,1 | - 3,6 |
| 61 | 2849 | EDELMETALLHALBZEUG | 0,62 | 1,36630 | 100,5 | 102,5 | 101,2 | 104,1 | + 1,6 | + 2,9 |
| 62 | 287 | BEARBEITUNGSRESTSTOFFE UND SCHROTT AUS NE-METALLEN, METALLHALTIGE ASCHEN | 2,19 | 1,29713 | 103,2 | 113,9 | 94,3 | 92,5 | -18,8 | - 1,9 |
| 63 | 29 | GIESSEREIERZEUGNISSE DARUNTER: | 4,56 | 0,89748 | 96,8 | 96,3 | 96,5 | 97,1 | + 0,8 | + 0,6 |
| 64 | 291 | EISEN-, STAHL- UND TEMPERGUSS | 4,04 | 0,89757 | 97,0 | 96,7 | 96,5 | 97,2 | + 0,5 | + 0,7 |
| 65 | 30 | ERZEUGNISSE DER ZIEHEREIEN UND KALTWALZWERKE UND DER STAHLVERFORMUNG | 14,18 | 0,95706 | 100,1 | 98,7 | 101,0 | 101,1 | + 2,4 | + 0,1 |
| 66 | 301 | ERZEUGNISSE DER ZIEHEREIEN UND KALTWALZWERKE | 5,10 | 1,02918 | 91,6 | 91,6 | 91,0 | 90,6 | - 1,1 | - 0,4 |
| 67 | 3011 | KALTWALZWERKS- UND ZIEHEREI-ERZEUGNISSE (OHNE DRAHT) | 2,80 | 1,03596 | 88,6 | 87,6 | 88,7 | 88,3 | + 0,8 | - 0,5 |
| 68 | 3015/7 | KALTGEZOGENER DRAHT UND DRAHTERZEUGNISSE | 2,30 | 1,01925 | 95,2 | 96,4 | 93,8 | 93,5 | - 3,0 | - 0,3 |
| 69 | 302 | ERZEUGNISSE DER STAHLVERFORMUNG | 9,08 | 0,90585 | 104,9 | 102,6 | 106,6 | 107,0 | + 4,3 | + 0,4 |
| 70 | 3021-3 | DARUNTER: GESENK-, FREIFORMSCHMIEDESTUECKE BIS 125 KG ROHGEWICHT; ROHRFORM-, ROHRVERSCHLUSS- UND ROHRVERBINDUNGSSTUECKE; PRESS-, ZIEH- UND STANZTEILE MIT EINEM STUECKGEWICHT UEBER 50 G SOWIE FEDERN AUS STAHL | 5,70 | 0,89737 | 104,0 | 102,3 | 105,4 | 105,8 | + 3,4 | + 0,4 |
| 71 | 3025 | SCHRAUBEN, BOLZEN UND MUTTERN | 2,68 | 0,91919 | 105,6 | 102,0 | 107,9 | 108,5 | + 6,4 | + 0,6 |
| 72 | 31 | STAHLBAUERZEUGNISSE UND SCHIENENFAHRZEUGE DARUNTER: | 12,37 | 0,85640 | 107,3 | 106,0 | 108,0 | 108,0 | + 1,9 | - |
| 73 | 311 | FERTIGTEILBAUTEN UEBERWIEGEND AUS METALL, KONSTRUKTIONEN AUS STAHL UND ALUMINIUM | 3,21 | 0,89460 | 104,8 | 102,3 | 106,0 | 106,0 | + 3,6 | - |
| 74 | 315 | DAMPFKESSEL, BEHAELTER UND ROHRLEITUNGEN | 5,41 | 0,83462 | 109,1 | 107,8 | 109,7 | 109,8 | + 1,9 | + 0,1 |

DEUTSCHLAND
2 INDEX DER AUSFUHRPREISE
(AKTUELLE ERGEBNISSE)
2.5 IN ANLEHNUNG AN DAS SYSTEMATISCHE GÜTERVERZEICHNIS FUER PRODUKTIONSSTATISTIKEN
1991 = 100

| LFD NR. | NR. DER GP-SYSTEMATIK | GÜTERGRUPPE, -ZWEIG, -KLASSE UND -ART | WÄGUNGS- ANTEIL AM GESAMTINDEX IN PROMILLE | VERKET- TUNGS- FAKTOR | 1995 DURCH- SCHNITT | 1995 1996 | | | VERÄNDERUNG JAN. 1996 GEGENUEBER JAN. 1995 IN PROZENT | |
|---------|-----------------------|---|--|-----------------------|---------------------|-----------|-------|-------|---|-------|
| | | | | | | JAN. | DEZ. | JAN. | | |
| 75 | 32 | MASCHINENBAUERZEUGNISSE (EINSCHL. ACKERSCHLEPPERN) DARUNTER: | 161,81 | 0,83094 | 108,1 | 107,1 | 108,9 | 109,4 | + 2,1 | + 0,5 |
| 76 | 3211/2 | METALLBEARBEITUNGSMASCHINEN | 16,27 | 0,78275 | 106,9 | 104,8 | 107,9 | 107,9 | + 3,0 | - |
| 77 | 3211 | METALLBEARBEITUNGSMASCHINEN DER SPANABHEBENDEN FORMUNG DARUNTER: | 10,66 | 0,77463 | 104,2 | 102,7 | 105,0 | 105,0 | + 2,2 | - |
| 78 | 32112/3 | DREHMASCHINEN, DREHAUTOMATEN UND REVOLVERDREHMASCHINEN | 2,05 | 0,76548 | 95,2 | 95,0 | 95,3 | 96,9 | + 2,0 | + 1,7 |
| 79 | 32115 | FRAESMASCHINEN, WÄGERECHT-BOHR- UND -FRAESMASCHINEN | 1,21 | 0,80772 | 99,9 | 98,5 | 100,6 | 100,6 | + 2,1 | - |
| 80 | 32117 | SCHLEIF-, LAEPP- UND POLIERMASCHINEN | 2,37 | 0,74018 | 110,2 | 108,4 | 111,5 | 111,9 | + 3,2 | + 0,4 |
| 81 | 3212 | METALLBEARBEITUNGSMASCHINEN DER SPANLOSEN FORMUNG DARUNTER: | 5,61 | 0,79820 | 112,1 | 108,9 | 113,3 | 113,5 | + 4,2 | + 0,2 |
| 82 | 32122/3 | PRESSEN FUER DIE METALLBEARBEITUNG | 1,16 | 0,79313 | 108,9 | 107,4 | 110,2 | 110,2 | + 2,6 | - |
| 83 | 32124 | BLECHBEARBEITUNGSMASCHINEN | 1,21 | 0,77039 | 107,0 | 105,1 | 107,9 | 107,9 | + 2,7 | - |
| 84 | 3215 | GIESSEREIMASCHINEN | 0,83 | 0,73512 | 109,7 | 107,1 | 111,5 | 112,2 | + 4,8 | + 0,6 |
| 85 | 3216 | PRUEFMASCHINEN | 0,85 | 0,81938 | 109,5 | 109,0 | 109,7 | 109,7 | + 0,6 | - |
| 86 | 3217 | HOLZBE- UND -VERARBEITUNGSMASCHINEN | 3,84 | 0,81380 | 110,9 | 109,0 | 111,8 | 112,1 | + 2,8 | + 0,3 |
| 87 | 3218 | AUSWECHSELBARE WERKZEUGE FUER DIE METALLBEARBEITUNG, WERKZEUG- UND WERKSTUECKHALTER | 4,15 | 0,80272 | 104,8 | 102,9 | 105,9 | 105,5 | + 2,5 | - 0,4 |
| 88 | 3219 | SCHWEISSGERAETE UND -MASCHINEN | 0,28 | 0,80033 | 113,6 | 113,0 | 113,7 | 115,3 | + 2,0 | + 1,4 |
| 89 | 3223 | VERBRENNUNGSMOTOREN MIT SELBSTZUENDUNG (DIESELMOTOREN) | 2,68 | 0,84423 | 105,9 | 106,2 | 105,9 | 107,0 | + 0,8 | + 1,0 |
| 90 | 3231 | KOMPRESSOREN (VERDICHTER) UND VAKUUMPUMPEN, DRUCKLUFTGERAETE DARUNTER: | 3,71 | 0,84107 | 112,5 | 110,3 | 113,5 | 114,5 | + 3,8 | + 0,9 |
| 91 | 323101/ 32311-3 | KOMPRESSOREN (VERDICHTER) UND VAKUUMPUMPEN SOWIE ZUBEHOER, EINZEL- UND ERSATZTEILE | 3,43 | 0,84310 | 112,3 | 110,1 | 113,3 | 114,4 | + 3,9 | + 1,0 |
| 92 | 3232 | EINZELGERAETE UND ANLAGEN DER KLIMA-, LUFT- UND ENTSTAUBUNGSTECHNIK | 3,91 | 0,83821 | 107,6 | 107,0 | 108,2 | 108,6 | + 1,5 | + 0,4 |
| 93 | 3233 | GEWERBLICHE KUEHLMOEBEL UND -GERAETE, KAEITEMASCHINEN UND -ANLAGEN | 1,88 | 0,91340 | 108,7 | 106,9 | 109,4 | 110,7 | + 3,6 | + 1,2 |
| 94 | 3234 | FLUESSIGKEITSPUMPEN | 5,39 | 0,82264 | 112,5 | 111,2 | 112,9 | 114,3 | + 2,8 | + 1,2 |
| 95 | 3235 | MASCHINEN FUER DIE BE- UND VERARBEITUNG VON KAUTSCHUK UND KUNSTSTOFF DARUNTER: | 6,10 | 0,80848 | 99,0 | 97,9 | 99,5 | 100,3 | + 2,5 | + 0,8 |
| 96 | 323545 | SPRITZGIESSMASCHINEN | 1,33 | 0,76543 | 91,4 | 91,0 | 91,7 | 93,2 | + 2,4 | + 1,6 |
| 97 | 3236 | BAUMASCHINEN DARUNTER: | 6,88 | 0,85153 | 106,8 | 105,8 | 107,3 | 107,7 | + 1,8 | + 0,4 |
| 98 | 323609 | ZUBEHOER, EINZEL- UND ERSATZTEILE FUER BAUMASCHINEN | 2,24 | 0,81919 | 107,3 | 106,8 | 107,7 | 108,5 | + 1,6 | + 0,7 |
| 99 | 32366 | BAGGER | 1,29 | 0,87603 | 105,3 | 104,0 | 105,9 | 105,6 | + 1,5 | - 0,3 |
| 100 | 32367 | STRASSENBAUMASCHINEN | 1,16 | 0,89544 | 104,6 | 103,9 | 105,1 | 106,0 | + 2,0 | + 0,9 |
| 101 | 32368 | ERDBAUGERAETE | 1,08 | 0,89364 | 100,5 | 99,9 | 100,9 | 101,1 | + 1,2 | + 0,2 |
| 102 | 3237 | BAUSTOFF-, KERAMIK- UND GLASMASCHINEN | 3,02 | 0,85814 | 109,9 | 107,9 | 110,7 | 111,3 | + 3,2 | + 0,5 |
| 103 | 3239 | TROCKNUNGSANLAGEN UND -MASCHINEN | 1,60 | 0,77524 | 113,9 | 113,2 | 114,6 | 115,6 | + 2,1 | + 0,9 |
| 104 | 3241 | LANDMASCHINEN DARUNTER: | 4,23 | 0,88513 | 110,9 | 109,7 | 113,0 | 113,4 | + 3,4 | + 0,4 |
| 105 | 32415/6 | MASCHINEN UND GERAETE FUER DIE ERNTE | 2,02 | 0,88681 | 109,7 | 108,9 | 111,5 | 111,5 | + 2,4 | - |
| 106 | 3244 | ACKERSCHLEPPER | 3,27 | 0,89621 | 107,7 | 107,3 | 108,0 | 107,6 | + 0,3 | - 0,4 |
| 107 | 3245 | NAHRUNGSMITTELMASCHINEN | 5,25 | . | 113,1 | 111,5 | 113,7 | 114,5 | + 2,7 | + 0,7 |
| 108 | 3246 | SONSTIGE NAHRUNGSMITTELMASCHINEN UND MASCHINEN FUER VERWANDTE GEBIETE | 1,57 | . | 108,8 | 108,3 | 109,1 | 110,4 | + 1,9 | + 1,2 |
| 109 | 3247/8 | VERPACKUNGSMASCHINEN (OHNE EINZEL- UND ERSATZTEILE) | 3,68 | 0,75448 | 113,5 | 112,4 | 113,8 | 115,0 | + 2,3 | + 1,1 |
| 110 | 3251 | EINZELAPPARATE UND -MASCHINEN FUER DIE CHEMISCHE UND VERWANDTE INDUSTRIE | 5,19 | 0,84220 | 111,4 | 110,4 | 112,4 | 112,5 | + 1,9 | + 0,1 |
| 111 | 3254 | MASCHINEN UND EINRICHTUNGEN FUER DEN BERGBAU | 1,83 | 0,86038 | 98,9 | 99,9 | 98,9 | 98,8 | - 1,1 | - 0,1 |
| 112 | 3255-9 | KRANE, HEBEZEUGE UND FOERDERMITTEL DARUNTER: | 10,61 | 0,80147 | 108,0 | 107,3 | 109,1 | 109,6 | + 2,1 | + 0,5 |
| 113 | 3255 | KRANE | 2,84 | 0,79854 | 107,2 | 106,7 | 107,6 | 108,0 | + 1,2 | + 0,4 |
| 114 | 3256 | SERIENHEBEZEUGE | 0,96 | 0,84991 | 108,1 | 106,4 | 109,5 | 109,7 | + 3,1 | + 0,2 |
| 115 | 3257 | FLURFOERDERZEUGE | 2,52 | 0,81654 | 105,0 | 105,1 | 105,6 | 106,6 | + 1,4 | + 0,9 |
| 116 | 3258 | STETIGFOERDERER | 2,03 | 0,80408 | 102,6 | 103,4 | 102,7 | 102,7 | - 0,7 | - |
| 117 | 3261 | PAPIER- UND DRUCKEREIMASCHINEN | 13,60 | 0,83109 | 107,4 | 106,8 | 107,9 | 108,3 | + 1,4 | + 0,4 |
| 118 | 32611-5 | PAPIERMASCHINEN DARUNTER: | 5,47 | 0,79870 | 107,8 | 106,6 | 108,6 | 109,2 | + 2,4 | + 0,6 |
| 119 | 32614 | SCHNEIDEMASCHINEN, MASCHINEN FUER DIE BUCHBINDEEI UND SONSTIGE PAPIERVERARBEITUNGSMASCHINEN | 2,83 | 0,76581 | 107,5 | 106,8 | 107,7 | 108,7 | + 1,8 | + 0,9 |
| 120 | 32618/9 | DRUCKEREIMASCHINEN DARUNTER: | 8,13 | 0,85103 | 107,2 | 106,9 | 107,4 | 107,6 | + 0,7 | + 0,2 |
| 121 | 326185 | BOGENDRUCKMASCHINEN FUER DEN OFFSETDRUCK | 4,17 | 0,81893 | 100,1 | 99,7 | 100,3 | 100,4 | + 0,7 | + 0,1 |
| 122 | 3264 | WAAGEN (OHNE PRAEZISIONS-, PERSONEN- UND HAUSHALTSWAAGEN) | 0,65 | 0,86748 | 108,9 | 108,8 | 109,2 | 110,3 | + 1,4 | + 1,0 |
| 123 | 3265/6 | TEXTILMASCHINEN UND DEREN ZUBEHOERTEILE | 9,70 | 0,84708 | 106,4 | 104,9 | 107,7 | 108,0 | + 3,0 | + 0,3 |
| 124 | 3265 | TEXTILMASCHINEN DARUNTER: | 7,27 | 0,84444 | 105,3 | 103,8 | 106,7 | 107,0 | + 3,1 | + 0,3 |
| 125 | 32651/2 | SPINNMASCHINEN EINSCHL. AUF- UND VORBEREITUNGSMASCHINEN | 2,66 | 0,85060 | 101,3 | 100,1 | 104,1 | 104,1 | + 4,0 | - |
| 126 | 32654/5 | WEBMASCHINEN EINSCHL. AUF- UND VORBEREITUNGSMASCHINEN | 1,42 | 0,80328 | 107,8 | 105,9 | 108,7 | 108,1 | + 2,1 | - 0,6 |
| 127 | 32656/7 | TEXTILVEREDLUNGS- UND FILZHERSTELLUNGSMASCHINEN | 1,37 | 0,88465 | 109,0 | 106,9 | 110,2 | 110,4 | + 3,3 | + 0,2 |
| 128 | 32658 | STRICK- UND WIRKMASCHINEN, BANDWEB- U.AE. MASCHINEN | 1,62 | 0,84500 | 106,1 | 105,0 | 106,2 | 107,7 | + 2,6 | + 1,4 |
| 129 | 3266 | ZUBEHOERTEILE FUER TEXTILMASCHINEN | 2,43 | 0,85243 | 109,9 | 108,0 | 110,7 | 110,9 | + 2,7 | + 0,2 |
| 130 | 3267 | NAEHMASCHINEN | 1,73 | 0,88770 | 105,9 | 107,4 | 105,9 | 106,1 | - 1,2 | + 0,2 |
| 131 | 3268 | WASCHEREI- UND VERWANDTE MASCHINEN FUER GEWERBLICHE ZWECKE | 0,76 | 0,83013 | 112,0 | 111,3 | 112,4 | 112,4 | + 1,0 | - |
| 132 | 3269 | MASCHINEN FUER DIE LEDER- UND SCHUHERHERSTELLUNG | 0,33 | 0,82143 | 111,6 | 109,0 | 112,9 | 113,0 | + 3,7 | + 0,1 |

DEUTSCHLAND
2 INDEX DER AUSFUHRPREISE
(AKTUELLE ERGEBNISSE)
2.5 IN ANLEHNUNG AN DAS SYSTEMATISCHE GUETERVERZEICHNIS FUER PRODUKTIONSSTATISTIKEN
1991 = 100

| LFD NR. | NR. DER GP-SYSTEMATIK | GUETERGRUPPE, -ZWEIG, -KLASSE UND -ART | WAEGUNGS-ANTEIL AM GESAMTINDEX IN PROMILLE | VERKET-TUNGS-FAKTOR | 1995 DURCH-SCHNITT | 1995 1996 | | | VERAENDERUNG JAN. 1996 GEGENUEBER JAN. 1995 IN PROZENT | |
|---------|-----------------------|--|--|---------------------|--------------------|-----------|-------|-------|--|-----------|
| | | | | | | JAN. | DEZ. | JAN. | JAN. 1996 | DEZ. 1995 |
| 133 | 3272 | ARMATUREN UND AEHNLICHE APPARATE FUER ROHR- UND SCHLAUCH-LEITUNGEN, DAMPFKESSEL, SAMMELBEHAELTER, WANNEN U.AE. BEHAELTER | 7,04 | 0,88638 | 109,3 | 108,0 | 109,9 | 110,9 | + 2,7 | + 0,9 |
| 134 | 3276 | ZAHNRAEDER UND GETRIEBE | 2,92 | 0,84054 | 102,7 | 102,0 | 103,7 | 104,9 | + 2,8 | + 1,2 |
| 135 | 3277 | WELZLAGER | 4,38 | 0,87290 | 99,9 | 99,3 | 100,3 | 101,6 | + 2,3 | + 1,3 |
| 136 | 3278 | KUPPLUNGEN, GLEITLAGER U. ANDERE ANTRIEBSELEMENTE, STAHLKETTEN | 3,31 | 0,85640 | 114,5 | 112,8 | 115,1 | 115,5 | + 2,4 | + 0,3 |
| 137 | 33 | STRASSENFAHRZEUGE (OHNE ACKERSCHLEPPER) DARUNTER: | 176,42 | 0,89746 | 105,4 | 105,9 | 105,7 | 105,7 | - 0,2 | - |
| 138 | 331 | KRAFTWAGEN (EINSCHL. DEREN MOTOREN UND FAHRGESTELLEN) DARUNTER: | 115,68 | 0,90917 | 104,8 | 105,7 | 105,1 | 105,0 | - 0,7 | - 0,1 |
| 139 | 3311 | PERSONENKRAFTWAGEN DARUNTER: | 94,14 | 0,92437 | 103,7 | 104,9 | 103,9 | 103,8 | - 1,0 | - 0,1 |
| 140 | 33111/2 | PERSONENKRAFTWAGEN BIS 1,5 L HUBRAUM | 7,45 | 0,92208 | 106,5 | 107,2 | 106,0 | 103,4 | - 3,5 | - 2,5 |
| 141 | 33113-7 | PERSONENKRAFTWAGEN UEBER 1,5 L HUBRAUM | 73,01 | 0,92344 | 103,8 | 105,1 | 104,0 | 104,1 | - 1,0 | + 0,1 |
| 142 | 3313 | LIEFER- UND LASTKRAFTWAGEN | 11,13 | 0,85603 | 110,6 | 109,7 | 110,9 | 110,9 | + 1,1 | - |
| 143 | 3315 | OMNIBUSSE | 1,94 | 0,79299 | 102,4 | 102,4 | 103,0 | 103,0 | + 0,6 | - |
| 144 | 3318 | VERBRENNUNGSMOTOREN FUER KRAFTWAGEN | 6,96 | 0,83459 | 110,3 | 109,8 | 110,4 | 110,4 | + 0,5 | - |
| 145 | 333 | ZUBEHOER, EINZEL- UND ERSATZTEILE FUER KRAFTWAGEN, STRASSENZUGMASCHINEN UND DEREN MOTOREN | 53,99 | 0,86937 | 106,3 | 106,3 | 106,8 | 106,9 | + 0,6 | + 0,1 |
| 146 | 334 | KAROSSERIEN, AUFBAUTEN UND ANHAENGER FUER KRAFTWAGEN UND STRASSENZUGMASCHINEN | 2,78 | 0,89121 | 107,4 | 106,4 | 107,6 | 108,1 | + 1,6 | + 0,5 |
| 147 | 337 | KRAFTRAEDER UND FAHRRADER SOWIE DEREN TEILE DARUNTER: | 1,34 | 0,82819 | 103,8 | 103,7 | 103,9 | 103,5 | - 0,2 | - 0,4 |
| 148 | 3375/6 | FAHRRADER EINSCHL. TEILE UND ZUBEHOER | 0,72 | 0,81826 | 101,7 | 101,7 | 101,2 | 100,2 | - 1,5 | - 1,0 |
| 149 | 36 | ELEKTROTECHNISCHE ERZEUGNISSE | 124,72 | 0,94476 | 102,8 | 102,3 | 103,2 | 103,1 | + 0,8 | - 0,1 |
| 150 | 361 | GERAETE UND EINRICHTUNGEN DER ELEKTRIZITAETSERZEUGUNG UND -UMWANDLUNG DARUNTER: | 14,07 | 0,85939 | 105,9 | 105,2 | 106,2 | 106,6 | + 1,3 | + 0,4 |
| 151 | 3611 | ELEKTROMOTOREN UND -GENERATOREN | 8,15 | 0,82333 | 109,1 | 107,8 | 109,9 | 110,8 | + 2,8 | + 0,8 |
| 152 | 3612/3 | TRANSFORMATOREN UND STROMRICHTER | 4,19 | 0,88651 | 105,4 | 106,1 | 105,0 | 105,0 | - 1,0 | - |
| 153 | 362 | GERAETE UND EINRICHTUNGEN DER ELEKTRIZITAETSVERTEILUNG | 17,95 | 0,87855 | 105,8 | 105,5 | 106,9 | 107,0 | + 1,4 | + 0,1 |
| 154 | 3621 | HOCHSPANNUNGSSCHALTGERAETE UND -ANLAGEN AB 1 000 V | 1,36 | 0,85389 | 112,1 | 110,5 | 114,5 | 114,5 | + 3,6 | - |
| 155 | 3622 | NIEDERSPANNUNGSSCHALTGERAETE UND -ANLAGEN UNTER 1 000 V | 7,91 | 0,87833 | 107,8 | 106,9 | 109,3 | 109,1 | + 2,1 | - 0,2 |
| 156 | 3623 | INSTALLATIONSGERAETE BIS 1 000 V | 4,26 | 0,85566 | 105,1 | 106,9 | 104,6 | 105,9 | - 0,9 | + 1,2 |
| 157 | 3625/6 | ISOLIERTE DRAEHTE UND LEITUNGEN, KABEL | 4,42 | . | 101,2 | 100,0 | 102,4 | 102,1 | + 2,1 | - 0,3 |
| 158 | 363 | ELEKTRISCHE GERAETE FUER GEWERBE UND HAUSHALT DARUNTER: | 18,44 | 0,90542 | 103,0 | 102,7 | 103,1 | 102,8 | + 0,1 | - 0,3 |
| 159 | 3631 | ELEKTROWERKZEUGE BIS 2 KW | 2,06 | 0,90349 | 111,0 | 110,3 | 111,4 | 111,0 | + 0,6 | - 0,4 |
| 160 | 3632 | ELEKTROSCHWEISS- UND -LOETGERAETE | 1,97 | 0,84642 | 104,9 | 104,1 | 106,1 | 106,2 | + 2,0 | + 0,1 |
| 161 | 3634 | ELEKTRISCHE INDUSTRIEOEFEN UND ERWARMUNGSANLAGEN | 1,19 | 0,81563 | 113,5 | 112,8 | 113,9 | 114,5 | + 1,5 | + 0,5 |
| 162 | 3635 | ELEKTROWAERMEGERAETE U. -EINRICHTUNGEN FUER DEN HAUSHALT | 3,54 | 0,92804 | 105,3 | 105,3 | 105,2 | 105,0 | - 0,3 | - 0,2 |
| 163 | 3637 | ELEKTROMOTORISCHE WIRTSCHAFTSGERAETE FUER GEWERBE UND HAUSHALT | 4,60 | 0,93232 | 98,7 | 99,0 | 98,5 | 97,8 | - 1,2 | - 0,7 |
| 164 | 3638 | ELEKTRISCHE HAUSHALTSKUEHLMOEBEL | 1,87 | 0,95954 | 96,7 | 95,6 | 97,4 | 96,1 | + 0,5 | - 1,3 |
| 165 | 3639 | ELEKTRISCHE HAUSHALTSMASCHINEN UND -GERAETE | 2,62 | 0,91042 | 100,3 | 100,0 | 99,6 | 99,4 | - 0,6 | - 0,2 |
| 166 | 364 | ELEKTRISCHE LEUCHTEN UND LAMPEN | 4,76 | 0,91892 | 102,5 | 101,9 | 102,8 | 102,7 | + 0,8 | - 0,1 |
| 167 | 3641 | ELEKTRISCHE LEUCHTEN | 2,39 | 0,81024 | 112,9 | 111,6 | 113,4 | 113,4 | + 1,6 | - |
| 168 | 3645 | ELEKTRISCHE GLUEHLAMPEN | 1,22 | 1,04979 | 91,6 | 91,6 | 91,8 | 91,3 | - 0,3 | - 0,5 |
| 169 | 3646 | ENTLADUNGSLAMPEN | 1,15 | 1,07618 | 92,6 | 92,6 | 92,4 | 92,4 | - 0,2 | - |
| 170 | 365 | NACHRICHTENTECHNISCHE GERAETE UND EINRICHTUNGEN | 9,06 | 1,00201 | 101,2 | 101,2 | 100,8 | 100,7 | - 0,5 | - 0,1 |
| 171 | 3652 | LEITERGEBUNDENE TELEKOMMUNIKATION | 6,18 | 1,01316 | 97,5 | 97,7 | 96,6 | 96,1 | - 1,6 | - 0,5 |
| 172 | 3654/6 | GERAETE UND EINRICHTUNGEN DER NICHTLEITERGEBUNDENEN TELEKOMMUNIKATION SOWIE FUNKMESS- (RADAR) UND FUNKNAVIGATIONSGERAETE | 2,88 | 0,98708 | 109,1 | 108,7 | 109,8 | 110,5 | + 1,7 | + 0,6 |
| 173 | 366 | RUNDFUNK-, FERNSEH-, PHONOTECHNISCHE GERAETE UND EINRICHTUNGEN U.AE. DARUNTER: | 34,63 | 1,12682 | 97,6 | 96,8 | 98,2 | 97,8 | + 1,0 | - 0,4 |
| 174 | 3661 | RUNDFUNK- UND FERNSEHEMPFANGSGERAETE | 7,44 | 1,08954 | 98,7 | 99,8 | 98,0 | 97,5 | - 2,3 | - 0,5 |
| 175 | 36611-4 | RUNDFUNKEMPFAANGSGERAETE | 1,28 | 1,07281 | 98,7 | 99,1 | 98,0 | 96,8 | - 2,3 | - 1,2 |
| 176 | 36617 | FERNSEHEMPFANGSGERAETE | 2,88 | 1,18257 | 88,7 | 90,9 | 87,6 | 87,8 | - 3,4 | + 0,2 |
| 177 | 3663 | PHONOTECHNISCHE GERAETE | 7,37 | 1,09560 | 100,2 | 99,7 | 101,1 | 100,6 | + 0,9 | - 0,5 |
| 178 | 3665 | AKTIVE BAUELEMENTE DER ELEKTRONIK | 10,34 | . | 87,1 | 86,9 | 87,6 | 87,2 | + 0,3 | - 0,5 |
| 179 | 3667 | PASSIVE UND ELEKTROMECHANISCHE BAUELEMENTE FUER DIE ELEKTRONIK SOWIE BAUGRUPPEN FUER DIE ELEKTRONIK | 9,48 | . | 106,2 | 103,1 | 107,6 | 107,5 | + 4,3 | - 0,1 |
| 180 | 367 | ELEKTRISCHE MESS-, PRUEF-, REGEL-, STEUERUNGSGERAETE UND -EINRICHTUNGEN DARUNTER: | 13,79 | 0,85355 | 106,4 | 106,5 | 106,2 | 106,8 | + 0,3 | + 0,6 |
| 181 | 3671/2/4 | ELEKTRISCHE UND ELEKTRONISCHE MESSGERAETE | 9,29 | 0,84247 | 106,2 | 106,4 | 105,7 | 106,4 | - | + 0,7 |
| 182 | 3677 | ELEKTRISCHE REGEL- UND STEUERUNGSGERAETE UND -EINRICHTUNGEN | 3,37 | 0,89493 | 105,5 | 105,4 | 105,9 | 106,2 | + 0,8 | + 0,3 |
| 183 | 368 | ANDERE ELEKTROTECHNISCHE ERZEUGNISSE DARUNTER: | 12,02 | 0,90009 | 106,1 | 105,4 | 106,8 | 106,9 | + 1,4 | + 0,1 |
| 184 | 3681 | ELEKTROMEDIZINISCHE GERAETE | 5,31 | 0,94547 | 102,2 | 102,5 | 102,3 | 102,3 | - 0,2 | - |
| 185 | 3686 | ELEKTRISCHE AUSRUESTUNGEN FUER FAHRRADER, KRAFTFAHRZEUGE UND VERBRENNUNGSMOTOREN | 4,40 | 0,84386 | 106,8 | 105,8 | 107,3 | 107,6 | + 1,7 | + 0,3 |

DEUTSCHLAND

2 INDEX DER AUSFUHRPREISE
(AKTUELLE ERGEBNISSE)
2.5 IN ANLEHNUNG AN DAS SYSTEMATISCHE GÜTERVERZEICHNIS FUER PRODUKTIONSSTATISTIKEN
1991 = 100

| LFD NR. | NR.DER GP- SYSTE- MATIK | GÜTERGRUPPE, -ZWEIG, -KLASSE UND -ART | WÄGUNGSG- ANTEIL AM GESAMTINDEX IN PROMILLE | VERKET- TUNGS- FAKTOR | 1995 | 1995 | | 1996 | VERÄNDERUNG JAN. 1996 GEGENÜBER JAN. 1995 IN PROZENT | |
|------------|----------------------------------|---|---|-----------------------------|-------------------|-------|-------|-------|--|-------|
| | | | | | DURCH- SCHNITT | JAN. | DEZ. | JAN. | | |
| 186 | 37 | FEINMECHANISCHE UND OPTISCHE ERZEUGNISSE; UHREN | 21,22 | 0,86926 | 106,7 | 106,3 | 107,2 | 107,6 | + 1,2 | + 0,4 |
| 187 | 371-6 | FEINMECHANISCHE UND OPTISCHE ERZEUGNISSE | 19,47 | 0,85939 | 107,1 | 106,7 | 107,7 | 108,2 | + 1,4 | + 0,5 |
| 188 | 371 | OPTISCHE ERZEUGNISSE | 3,98 | 0,85954 | 102,6 | 102,4 | 103,5 | 103,7 | + 1,3 | + 0,2 |
| 189 | 3711 | ERZEUGNISSE DER AUGENOPTIK | 1,23 | 0,89008 | 101,0 | 101,6 | 100,7 | 100,5 | - 1,1 | - 0,2 |
| 190 | 3712-9 | OPTISCHE INSTRUMENTE UND GERAETE | 2,75 | 0,84622 | 103,3 | 102,8 | 104,7 | 105,0 | + 2,1 | + 0,3 |
| 191 | 372 | FOTO-, PROJEKTIONS- UND KINOTECHNISCHE GERAETE | 4,91 | 0,88730 | 106,2 | 106,3 | 106,1 | 106,3 | - | + 0,2 |
| 192 | 3721/3 | FOTOAPPARATE UND -KOPIERAPPARATE | 1,98 | 0,92055 | 100,6 | 103,6 | 98,9 | 99,4 | - 4,1 | + 0,5 |
| 193 | 3725 | PROJEKTIONS- UND KINOGERAETE | 0,42 | 0,87822 | 102,0 | 102,2 | 103,0 | 103,9 | + 1,7 | + 0,9 |
| 194 | 3727/9 | GERAETE FUER FOTO- UND KINEMATOGRAFISCHE LABORATORIEN, ZUBEHOER, EINZEL- UND ERSATZTEILE FUER FOTO-, PROJEKTIONS- UND KINOGERAETE | 2,51 | 0,85890 | 111,4 | 109,2 | 112,2 | 112,2 | + 2,7 | - |
| 195 | 375 | FEINMECHANISCHE ERZEUGNISSE | 5,37 | 0,84648 | 109,4 | 109,4 | 109,6 | 110,2 | + 0,7 | + 0,5 |
| 196 | 3754 | DARUNTER: ANDERE FEINMECHANISCHE MESS- UND REGELGERAETE | 3,51 | 0,85962 | 108,5 | 108,2 | 109,3 | 110,7 | + 2,3 | + 1,3 |
| 197 | 376 | MEDIZINMECHANISCHE ERZEUGNISSE | 5,21 | 0,84062 | 109,2 | 107,7 | 110,6 | 111,2 | + 3,2 | + 0,5 |
| 198 | 3761 | DARUNTER: MEDIZINISCHE GERAETE | 4,14 | 0,78043 | 108,2 | 107,3 | 109,4 | 110,0 | + 2,5 | + 0,5 |
| 199 | 377 | UHREN | 1,75 | 0,96478 | 101,4 | 101,1 | 101,1 | 101,0 | - 0,1 | - 0,1 |
| 200 | 38 | EISEN-, BLECH- UND METALLWAREN | 29,87 | 0,89502 | 106,0 | 104,7 | 106,7 | 106,8 | + 2,0 | + 0,1 |
| 201 | 381 | HANDELSWAFFEN UND DEREN MUNITION | 0,55 | 0,84830 | 108,2 | 107,1 | 108,8 | 109,0 | + 1,8 | + 0,2 |
| 202 | 382 | WERKZEUGE | 4,66 | 0,88188 | 105,5 | 104,7 | 106,6 | 107,1 | + 2,3 | + 0,5 |
| 203 | 3828/9 | DARUNTER: AUSWECHSELBARE WERKZEUGE MIT ARBEITENDEM TEIL AUS GESINTERTEN HARTMETALLEN ODER DIAMANTEN | 1,14 | 0,93537 | 92,6 | 94,3 | 93,9 | 94,5 | + 0,2 | + 0,6 |
| 204 | 383 | HEIZ- UND KOCHGERAETE | 0,95 | 0,83348 | 111,1 | 109,5 | 112,3 | 112,3 | + 2,6 | - |
| 205 | 384 | BLECHWAREN, BLECHKONSTRUKTIONEN UND FEINSTBLECHPACKUNGEN | 10,63 | 0,88571 | 104,9 | 103,4 | 105,6 | 105,6 | + 2,1 | - |
| 206 | 3842 | DARUNTER: GERAETE UND BEDARFSARTIKEL AUS EISEN ODER STAHL FUER HAUSWIRTSCHAFT, LANDWIRTSCHAFT UND GEWERBE | 1,48 | 0,89315 | 109,0 | 106,4 | 109,6 | 109,9 | + 3,3 | + 0,3 |
| 207 | 3843 | BAUARTIKEL AUS STAHLBLECH, STAHLBLECHKONSTRUKTIONEN | 1,84 | 0,88482 | 101,4 | 100,1 | 102,1 | 102,1 | + 2,0 | - |
| 208 | 3845 | MOEBEL AUS METALL | 3,84 | 0,87223 | 107,4 | 106,8 | 107,7 | 107,7 | + 0,8 | - |
| 209 | 3846 | GERAETE UND BEDARFSARTIKEL AUS NE-METALL FUER HAUSWIRTSCHAFT, LANDWIRTSCHAFT UND GEWERBE | 1,05 | 0,85579 | 108,2 | 105,7 | 108,8 | 108,8 | + 2,9 | - |
| 210 | 385 | SCHLOSSER UND BESCHLAEGE | 5,08 | 0,80795 | 113,6 | 111,6 | 114,1 | 114,3 | + 2,4 | + 0,2 |
| 211 | 3851 | DARUNTER: SCHLOSSER, VERSCHLUESSE MIT SCHLOSS U. DGL. | 0,91 | . | 113,8 | 109,8 | 114,5 | 114,5 | + 4,3 | - |
| 212 | 38573 | BAUBESCHLAEGE AUS METALL | 1,31 | . | 125,0 | 122,0 | 125,9 | 125,9 | + 3,2 | - |
| 213 | 387 | SCHNEIDWAREN UND BESTECKE | 1,35 | 0,87091 | 110,8 | 107,9 | 111,8 | 112,4 | + 4,2 | + 0,5 |
| 214 | 3871 | DARUNTER: SCHNEIDWAREN | 1,07 | 0,89089 | 110,2 | 107,9 | 111,3 | 111,7 | + 3,5 | + 0,4 |
| 215 | 388 | METALLWAREN UND METALLKURZWAREN | 6,65 | 0,99700 | 100,4 | 99,8 | 100,7 | 100,5 | + 0,7 | - 0,2 |
| 216 | 3882 | DARUNTER: TAFELGESCHIRR, GALANTERIEWAREN U.AE. METALLWAREN | 1,21 | 0,89954 | 107,7 | 106,4 | 108,1 | 108,1 | + 1,6 | - |
| 217 | 3885 | FOLIEN, DUENNE BAENDER UND PULVER AUS ALUMINIUM ODER KUPFER; VERPACKUNGSBEHAELTER UND -ZUBEHOER AUS NE-METALL | 3,38 | 1,10371 | 94,8 | 93,9 | 95,0 | 94,3 | + 0,4 | - 0,7 |
| 218 | 3887 | METALLKURZWAREN FUER BEKLEIDUNG, SCHUHE, GARDINEN U. DGL. | 0,95 | 0,85903 | 109,8 | 108,9 | 110,9 | 111,7 | + 2,6 | + 0,7 |
| 219 | 39 | MUSIKINSTRUMENTE, SPIELWAREN, SPORTGERAETE, SCHMUCK, BELICHTETE FILME, FUELLHALTER U.AE. 1) DARUNTER: | 8,19 | 0,98881 | 106,3 | 106,2 | 106,3 | 106,7 | + 0,5 | + 0,4 |
| 220 | 391/2 | MUSIKINSTRUMENTE | 0,86 | 0,81225 | 114,8 | 112,5 | 115,7 | 115,5 | + 2,7 | - 0,2 |
| 221 | 3931-6 | SPIELWAREN | 2,11 | 0,82986 | 109,0 | 108,5 | 108,2 | 108,5 | - | + 0,3 |
| 222 | 394 | TURN- UND SPORTGERAETE | 0,81 | 0,92582 | 108,5 | 104,4 | 110,0 | 110,8 | + 6,1 | + 0,7 |
| 223 | 3982 | FUELLHALTER, KUGELSCHREIBER U.AE. SCHREIBGERAETE AUS ALLEN WERKSTOFFEN | 1,33 | 0,91941 | 105,7 | 106,5 | 105,3 | 104,5 | - 1,9 | - 0,8 |

FUSSNOTEN SIEHE LETZTE SEITE

DEUTSCHLAND
2 INDEX DER AUSFUHRPREISE
(AKTUELLE ERGEBNISSE)
2.5 IN ANLEHNUNG AN DAS SYSTEMATISCHE GÜTERVERZEICHNIS FUER PRODUKTIONSSTATISTIKEN
1991 = 100

| LFD NR. | NR.DER GP-SYSTEMATIK | GÜTERGRUPPE, -ZWEIG, -KLASSE UND -ART | WÄGUNGSGESAMTINDEX AM ANTEIL IN PROMILLE | VERKEHRSGESAMTINDEX AM ANTEIL IN PROMILLE | 1995 DURCHSCHNITT | 1995 | | | 1996 | | VERÄNDERUNG JAN. 1996 GEGENÜBER JAN. 1995 IN PROZENT |
|---------|----------------------|---|--|---|-------------------|-------|-------|-------|-------|-------|--|
| | | | | | | JAN. | DEZ. | JAN. | JAN. | DEZ. | |
| 224 | 4 | CHEMISCHE ERZEUGNISSE | 135,24 | 1,06414 | 102,2 | 100,9 | 100,6 | 100,7 | - 0,2 | + 0,1 | |
| 225 | 41 | ANORGANISCHE GRUNDSTOFFE UND CHEMIKALIEN DARUNTER: | 8,39 | 1,09131 | 98,0 | 97,0 | 98,5 | 99,6 | + 2,7 | + 1,1 | |
| 226 | 414 | ANORGANISCHE BASEN SOWIE METALLOXIDE, -HYDROXIDE UND -PEROXIDE | 1,94 | 1,01265 | 95,3 | 92,2 | 93,4 | 94,8 | + 2,8 | + 1,5 | |
| 227 | 415 | METALLSALZE UND -PERSALZE DER ANORGANISCHEN SÄUREN | 2,83 | 1,12826 | 97,9 | 97,9 | 97,9 | 98,8 | + 0,9 | + 0,9 | |
| 228 | 42 | ORGANISCHE GRUNDSTOFFE UND CHEMIKALIEN DARUNTER: | 31,06 | 1,18685 | 106,9 | 104,5 | 104,3 | 103,6 | - 0,9 | - 0,7 | |
| 229 | 422 | KOHLENWASSERSTOFFE, CHEMISCH EINHEITLICH U. Ä. | 2,89 | 1,51028 | 110,7 | 111,6 | 98,2 | 97,0 | -13,1 | - 1,2 | |
| 230 | 423 | ALKOHOLE U. Ä. | 2,77 | 1,44518 | 141,5 | 130,1 | 124,7 | 118,5 | - 8,9 | - 5,0 | |
| 231 | 425 | ETHER, ALKOHOL- UND ETHERPEROXIDE, EPOXIDE, ACETALE U.Ä. | 2,92 | 1,14454 | 103,4 | 94,6 | 104,2 | 104,5 | +10,5 | + 0,3 | |
| 232 | 426 | CARBONSÄUREN, IHRE ANHYDRIDE, HALOGENIDE, PEROXIDE U.Ä. | 4,63 | 1,21612 | 115,4 | 114,6 | 113,4 | 112,2 | - 2,1 | - 1,1 | |
| 233 | 4261 | DARUNTER: GESAETIGTE ACYCLISCHE EINBASIGE CARBONSÄUREN | 1,36 | 1,21393 | 115,9 | 118,1 | 114,2 | 113,7 | - 3,7 | - 0,4 | |
| 234 | 427 | VERBINDUNGEN MIT STICKSTOFFFUNKTIONEN | 6,65 | 0,96575 | 101,1 | 97,0 | 105,1 | 105,1 | + 8,4 | - | |
| 235 | 429 | ORGANISCHE-ANORGANISCHE VERBINDUNGEN UND SONSTIGE ORGANISCHE VORPRODUKTE, GRUNDSTOFFE UND CHEMIKALIEN DARUNTER: | 9,95 | 1,15838 | 99,0 | 99,6 | 97,8 | 98,3 | - 1,3 | + 0,5 | |
| 236 | 4291/2 | ORGANISCH-ANORGANISCHE VERBINDUNGEN UND HETEROCYCLISCHE VERBINDUNGEN | 6,96 | 1,07875 | 96,3 | 96,7 | 95,1 | 94,9 | - 1,9 | - 0,2 | |
| 237 | 43 | DUENGEMITTEL, PFLANZENSCHUTZ- UND SCHÄDLINGS-BEKÄMPFUNGSMITTEL | 4,19 | 1,09551 | 95,7 | 96,3 | 96,6 | 98,7 | + 2,5 | + 2,2 | |
| 238 | 431 | DUENGEMITTEL | 0,78 | 1,29785 | 111,8 | 110,9 | 112,2 | 116,9 | + 5,4 | + 4,2 | |
| 239 | 434 | PFLANZENSCHUTZ- UND SCHÄDLINGSBEKÄMPFUNGSMITTEL | 3,41 | 1,03879 | 91,9 | 93,0 | 93,0 | 94,5 | + 1,6 | + 1,6 | |
| 240 | 44 | KUNSTSTOFFE UND SYNTHETISCHER KAUTSCHUK | 25,58 | 1,04719 | 103,5 | 103,1 | 95,1 | 95,4 | - 7,5 | + 0,3 | |
| 241 | 441 | KUNSTSTOFFE | 24,15 | 1,03881 | 103,8 | 103,7 | 94,9 | 95,3 | - 8,1 | + 0,4 | |
| 242 | 4411/2/3 | PHENOLHARZE, AMINOHARZE UND POLYURETHANE, IN PRIMÄRFORM SOWIE POLYETHER, EPOXIDHARZE, POLYESTER, POLYAMIDE UND SILICONE | 9,86 | 1,02256 | 100,8 | 98,5 | 101,4 | 100,2 | + 1,7 | - 1,2 | |
| 243 | 4414 | POLYMERISATIONSPRODUKTE (EINSCHL. COPOLYMERISATEN) | 12,82 | 1,05314 | 106,6 | 108,0 | 89,2 | 90,9 | -15,8 | + 1,9 | |
| 244 | 4417/9 | SONSTIGE KUNSTSTOFFE | 1,47 | 0,99377 | 100,3 | 100,5 | 100,8 | 101,6 | + 1,1 | + 0,8 | |
| 245 | 445 | SYNTHETISCHER KAUTSCHUK | 1,43 | 1,16724 | 97,2 | 94,4 | 98,5 | 96,7 | + 2,4 | - 1,8 | |
| 246 | 45 | CHEMIEFASERN | 4,66 | 1,06809 | 91,9 | 86,0 | 94,2 | 94,3 | + 9,7 | + 0,1 | |
| 247 | 452 | CELLULOSISCHE CHEMIEFASERN | 1,23 | 0,89218 | 89,5 | 87,5 | 91,3 | 93,6 | + 7,0 | + 2,5 | |
| 248 | 455 | SYNTHETISCHE CHEMIEFASERN | 3,43 | 1,13117 | 92,8 | 85,5 | 95,2 | 94,5 | +10,5 | - 0,7 | |
| 249 | 46 | FARBSTOFFE, FARBEN, LACKE UND VERWANDTE ERZEUGNISSE | 13,93 | 0,94178 | 103,6 | 102,9 | 104,3 | 104,2 | + 1,3 | - 0,1 | |
| 250 | 461 | ANORGANISCHE PIGMENTE UND ORGANISCHE FARBSTOFFE DARUNTER: | 8,42 | 0,96660 | 102,3 | 101,8 | 102,9 | 102,5 | + 0,7 | - 0,4 | |
| 251 | 4612 | ANORGANISCHE PIGMENTE | 2,73 | 1,00097 | 100,9 | 98,2 | 102,1 | 101,0 | + 2,9 | - 1,1 | |
| 252 | 4617 | ORGANISCHE FARBMITTEL | 5,46 | 0,94986 | 102,9 | 103,5 | 103,1 | 103,1 | - 0,4 | - | |
| 253 | 464 | ANSTRICHSTOFFE UND VERDÜNNUNGEN | 3,65 | 0,85223 | 111,0 | 109,7 | 112,3 | 112,8 | + 2,8 | + 0,4 | |
| 254 | 467 | ANDERE FARBEN UND VERWANDTE ERZEUGNISSE | 1,86 | 0,98892 | 95,1 | 95,0 | 95,2 | 94,6 | - 0,4 | - 0,6 | |
| 255 | 47 | PHARMAZEUTISCHE ERZEUGNISSE | 17,75 | 0,98111 | 101,2 | 100,8 | 102,1 | 102,8 | + 2,0 | + 0,7 | |
| 256 | 471 | VITAMINE UND HORMONE, ALKALOIDE UND GLYKOSIDE, ANTIBIOTIKA, ZUBEREITETE DROGEN DARUNTER: | 4,44 | 1,01650 | 107,8 | 107,3 | 109,8 | 110,4 | + 2,9 | + 0,5 | |
| 257 | 4711 | VITAMINE UND HORMONE | 1,92 | 1,01153 | 119,7 | 120,7 | 120,2 | 121,5 | + 0,7 | + 1,1 | |
| 258 | 473/5 | BULKWARE; PHARMAZEUTISCHE SPEZIALITÄTEN | 10,97 | 0,97047 | 98,4 | 98,1 | 98,8 | 99,6 | + 1,5 | + 0,8 | |
| 259 | 479 | SONSTIGE PHARMAZEUTISCHE ERZEUGNISSE | 2,34 | 0,92871 | 101,7 | 100,6 | 103,0 | 103,2 | + 2,6 | + 0,2 | |
| 260 | 49 | SONSTIGE CHEMISCHE ERZEUGNISSE DARUNTER: | 29,68 | 1,01315 | 99,9 | 98,2 | 100,8 | 100,8 | + 2,6 | - | |
| 261 | 491 | GELATINE UND KLEBSTOFFE | 1,10 | 0,95224 | 105,7 | 106,1 | 106,2 | 106,4 | + 0,3 | + 0,2 | |
| 262 | 492 | GERBSTOFFE, HILFSMITTEL FÜR LEDER, TEXTILIEN UND PAPIER, ORGANISCHE GRENZFLÄCHENAKTIVE STOFFE UND ZUBEREITUNGEN DARUNTER: | 4,69 | 1,03193 | 107,9 | 102,6 | 109,4 | 109,4 | + 6,6 | - | |
| 263 | 4927 | ORGANISCHE GRENZFLÄCHENAKTIVE STOFFE UND ZUBEREITUNGEN | 2,29 | 1,18545 | 116,2 | 105,8 | 119,7 | 119,8 | +13,2 | + 0,1 | |
| 264 | 493 | ANDERE HILFSMITTEL | 5,35 | 0,92137 | 103,4 | 103,5 | 104,0 | 104,2 | + 0,7 | + 0,2 | |
| 265 | 4937 | DARUNTER: FEIN- UND LABORCHEMIKALIEN | 1,40 | 0,85397 | 105,6 | 105,3 | 106,0 | 106,0 | + 0,7 | - | |
| 266 | 495 | FOTOCHEMISCHE ERZEUGNISSE UND MAGNETOGRAMMTRÄGER | 7,02 | 1,13886 | 86,6 | 85,5 | 87,9 | 88,0 | + 2,9 | + 0,1 | |
| 267 | 4952 | FOTOCHEMISCHE ERZEUGNISSE | 4,17 | 1,06310 | 95,3 | 94,0 | 96,7 | 97,4 | + 3,6 | + 0,7 | |
| 268 | 4955 | UNBESPIELTE MAGNETTONBÄNDER UND -FILME SOWIE ANDERE UNBESPIELTE MAGNETOGRAMMTRÄGER | 2,85 | 1,27704 | 73,9 | 73,1 | 75,0 | 74,2 | + 1,5 | - 1,1 | |
| 269 | 496 | WASCH-, SPÜL- UND REINIGUNGSMITTEL | 1,45 | 0,95712 | 100,3 | 100,4 | 100,2 | 100,8 | + 0,4 | + 0,6 | |
| 270 | 497 | KÖRPERPFLEGE MITTEL | 2,90 | 0,96952 | 103,3 | 102,3 | 103,5 | 104,0 | + 1,7 | + 0,5 | |
| 271 | 498 | SELBSTKLEBBÄNDER UND CHEMISCHER BÜROBEDARF | 2,23 | 1,09043 | 105,5 | 103,7 | 105,6 | 104,3 | + 0,6 | - 1,2 | |
| 272 | 499 | ANDERE CHEMISCHE ERZEUGNISSE | 4,57 | 0,98285 | 101,2 | 99,0 | 102,3 | 102,3 | + 3,3 | - | |

DEUTSCHLAND

2 INDEX DER AUSFUHRPREISE
(AKTUELLE ERGEBNISSE)
2.5 IN ANLEHNUNG AN DAS SYSTEMATISCHE GUETERVERZEICHNIS FUER PRODUKTIONSSTATISTIKEN
1991 = 100

| LFD NR. | NR. DER GP-SYSTEMATIK | GUETERGRUPPE, -ZWEIG, -KLASSE UND -ART | WAEGUNGS- ANTEIL AM GESAMTINDEX IN PROMILLE | VERKET- TUNGS- FAKTOR | 1995 DURCH- SCHNITT | 1995 1996 | | | VERAENDERUNG JAN. 1996 GEGENUEBER JAN. 1995 IN PROZENT | |
|---------|-----------------------|--|---|-----------------------|---------------------|-----------|-------|-------|--|-------|
| | | | | | | JAN. | DEZ. | JAN. | | |
| 273 | 50 | BUEROMASCHINEN; DATENVERARBEITUNGSGERAETE UND -EINRICHTUNGEN | 22,63 | 1,39071 | 76,9 | 79,4 | 75,8 | 75,9 | - 4,4 | + 0,1 |
| 274 | 501 | BUEROMASCHINEN | 1,37 | 1,18377 | 102,1 | 102,0 | 102,7 | 101,8 | - 0,2 | - 0,9 |
| 275 | 505 | GERAETE UND EINRICHTUNGEN FUER DIE DATENVERARBEITUNG | 21,26 | 1,41864 | 75,3 | 78,0 | 74,1 | 74,2 | - 4,9 | + 0,1 |
| 276 | 51 | FEINKERAMISCHE ERZEUGNISSE | 3,34 | 0,81597 | 113,4 | 112,9 | 113,2 | 113,2 | + 0,3 | - |
| 277 | 511/ 513/4 | HAUSHALTS-, WIRTSCHAFTS- UND ZIERGEGENSTAENDE AUS PORZELLAN, STEINGUT UND STEINZEUG SOWIE TON- UND TOEPFERWAREN DARUNTER: | 1,67 | 0,79605 | 118,2 | 116,3 | 118,7 | 118,7 | + 2,1 | - |
| 278 | 511 | HAUSHALTS-, WIRTSCHAFTS- UND ZIERGEGENSTAENDE AUS PORZELLAN | 1,26 | 0,77904 | 119,8 | 118,3 | 120,2 | 120,2 | + 1,6 | - |
| 279 | 515/6 | SANITAERARTIKEL, ISOLATOREN SOWIE FEINKERAMISCHE ERZEUGNISSE FUER CHEMISCHE UND ANDERE TECHNISCHE ZWECKE | 1,04 | 0,78057 | 114,4 | 113,9 | 114,9 | 115,2 | + 1,1 | + 0,3 |
| 280 | 5171 | WAND- UND BODENFLIESEN, KLINKER AUS FEINKERAMISCHEN STOFFEN | 0,63 | 0,92444 | 99,0 | 102,1 | 96,0 | 95,3 | - 6,7 | - 0,7 |
| 281 | 52 | GLAS UND GLASWAREN | 6,81 | 0,90685 | 102,7 | 101,0 | 103,3 | 102,8 | + 1,8 | - 0,5 |
| 282 | 521/2 | FLACH- UND HOHLGLAS | 4,50 | 0,91682 | 103,8 | 100,9 | 104,2 | 103,4 | + 2,5 | - 0,8 |
| 283 | 521 | FLACHGLAS | 1,04 | 0,93502 | 87,7 | 85,3 | 87,1 | 85,3 | - | - 2,1 |
| 284 | 522 | HOHLGLAS | 3,46 | 0,91240 | 108,6 | 105,6 | 109,4 | 108,9 | + 3,1 | - 0,5 |
| 285 | 523/4/6 | VERARBEITETES UND VEREDELTES GLAS, GLASWOLLE UND ANDERE GLASFASERN DARUNTER: | 2,31 | 0,88919 | 100,5 | 101,1 | 101,5 | 101,6 | + 0,5 | + 0,1 |
| 286 | 524 | VEREDELTES GLAS | 1,09 | 0,90390 | 96,4 | 95,7 | 97,0 | 96,9 | + 1,3 | - 0,1 |
| 287 | 53 | SCHNITTHOLZ, SPERRHOLZ UND SONSTIGES BEARBEITETES HOLZ DARUNTER: | 3,29 | 0,97175 | 102,0 | 100,3 | 101,7 | 100,8 | + 0,5 | - 0,9 |
| 288 | 5316 | SCHNITTHOLZ | 0,87 | 0,94004 | 99,8 | 100,2 | 97,8 | 97,8 | - 2,4 | - |
| 289 | 538 | HOLZSPANPLATTEN | 0,95 | 1,02554 | 104,4 | 101,2 | 104,4 | 101,3 | + 0,1 | - 3,0 |
| 290 | 54 | HOLZWAREN DARUNTER: | 10,26 | 0,82170 | 113,1 | 111,1 | 114,1 | 114,3 | + 2,9 | + 0,2 |
| 291 | 542 | MOEBEL | 7,57 | 0,79836 | 114,2 | 112,1 | 115,2 | 115,6 | + 3,1 | + 0,3 |
| 292 | 5422 | ZIMMER- UND KUECHENMOEBEL AUS HOLZ DARUNTER: | 5,95 | 0,80929 | 114,9 | 113,3 | 115,8 | 116,3 | + 2,6 | + 0,4 |
| 293 | | ZIMMERMOEBEL AUS HOLZ (EINSCHL. POLSTERMOEBEL) | 3,90 | 0,83661 | 113,8 | 112,4 | 114,3 | 114,5 | + 1,9 | + 0,2 |
| 294 | | KUECHENMOEBEL AUS HOLZ | 1,87 | 0,76656 | 117,4 | 115,4 | 119,2 | 120,2 | + 4,2 | + 0,8 |
| 295 | 5425 | BUERO- UND SCHULMOEBEL AUS HOLZ | 1,72 | 0,75765 | 111,6 | 107,8 | 113,0 | 113,2 | + 5,0 | + 0,2 |
| 296 | 55 | HOLZSTOFF, ZELLSTOFF, PAPIER UND PAPPE 3) DARUNTER: | 11,49 | 1,08395 | 102,5 | 93,8 | 99,8 | 100,2 | + 6,8 | + 0,4 |
| 297 | 552 | ZELLSTOFF | 0,38 | 1,28180 | 113,1 | 106,5 | 118,7 | 118,9 | +11,6 | + 0,2 |
| 298 | 553-7 | PAPIER UND PAPPE | 10,75 | 1,04630 | 95,7 | 90,0 | 97,7 | 98,0 | + 8,9 | + 0,3 |
| 299 | 553 | PAPIER, UNVEREDELT (IN ROLLEN UND BOGEN) DARUNTER: | 5,41 | 1,00197 | 96,7 | 91,0 | 96,5 | 96,8 | + 6,4 | + 0,3 |
| 300 | 5532 | DRUCK- UND SCHREIBPAPIER | 1,92 | 1,07692 | 94,7 | 88,2 | 98,1 | 99,3 | +12,6 | + 1,2 |
| 301 | 5533/4 | KRAFT- UND PACKPAPIER | 0,38 | 1,02840 | 98,7 | 92,1 | 102,1 | 100,6 | + 9,2 | - 1,5 |
| 302 | 5539 | SONDERPAPIER | 1,54 | 0,89781 | 99,9 | 96,7 | 98,4 | 99,1 | + 2,5 | + 0,7 |
| 303 | 554 | PAPPE, UNVEREDELT (IN ROLLEN UND BOGEN) | 1,74 | . | 91,4 | 88,0 | 93,2 | 94,0 | + 6,8 | + 0,9 |
| 304 | 557 | PAPIER UND PAPPE, GESTRICHEN | 3,60 | . | 96,1 | 89,4 | 101,6 | 101,6 | +13,6 | - |
| 305 | 56 | PAPIER- UND PAPPEWAREN DARUNTER: | 9,60 | 0,93573 | 100,8 | 99,1 | 101,7 | 101,6 | + 2,5 | - 0,1 |
| 306 | 565 | VERPACKUNGSMITTEL AUS PAPIER UND PAPPE | 2,72 | 0,91320 | 103,4 | 99,5 | 105,5 | 105,3 | + 5,8 | - 0,2 |
| 307 | 5681 | ZELLSTOFFWATTE-, FILTRIERPAPIER- UND KREPPAPIERWAREN | 3,54 | 1,03605 | 93,8 | 93,5 | 93,9 | 93,1 | - 0,4 | - 0,9 |
| 308 | 57 | DRUCKEREIERZEUGNISSE, VERVIELFAELTIGUNGEN 2) DARUNTER: | 9,19 | 0,88479 | 107,7 | 106,4 | 109,6 | 109,9 | + 3,3 | + 0,3 |
| 309 | 5713 | BUECHER | 2,87 | 0,91333 | 110,2 | 106,4 | 113,0 | 113,0 | + 6,2 | - |
| 310 | 5714/5 | ZEITUNGEN UND ZEITSCHRIFTEN | 2,65 | 0,89140 | 110,9 | 111,0 | 112,4 | 112,6 | + 1,4 | + 0,2 |

FUSSNOTEN SIEHE LETZTE SEITE

DEUTSCHLAND
2 INDEX DER AUSFUHRPREISE
(AKTUELLE ERGEBNISSE)
2.5 IN ANLEHNUNG AN DAS SYSTEMATISCHE GUETERVERZEICHNIS FUER PRODUKTIONSSTATISTIKEN
1991 = 100

| LFD NR. | NR. DER GP-SYSTEMATIK | GUETERGRUPPE, -ZWEIG, -KLASSE UND -ART | WAEGUNGS- ANTEIL AM GESAMTINDEX IN PROMILLE | VERKET- TUNGS- FAKTOR | 1995 DURCH- SCHNITT | 1995 | | 1996 | VERAENDERUNG JAN. 1996 GEGENUEBER JAN. 1995 IN PROZENT | |
|---------|-----------------------|--|---|-----------------------|---------------------|-------|-------|-------|--|-------|
| | | | | | | JAN. | DEZ. | JAN. | | |
| 311 | 58 | KUNSTSTOFFERZEUGNISSE | 28,20 | 0,95364 | 99,4 | 98,3 | 98,4 | 98,0 | - 0,3 | - 0,4 |
| 312 | 581 | HALBZEUG AUS KUNSTSTOFF | 13,12 | 0,97409 | 98,1 | 95,4 | 96,9 | 96,1 | + 0,7 | - 0,8 |
| 313 | 5811 | DARUNTER: FOLIEN AUS KUNSTSTOFF BIS EINSCHL. 1 MM DICKE | 5,98 | 1,01366 | 97,2 | 92,2 | 95,5 | 94,6 | + 2,6 | - 0,9 |
| 314 | 5813 | TAFELN UND PLATTEN AUS KUNSTSTOFF M. EINER DICKE UEBER 1MM | 1,69 | 0,95407 | 103,5 | 100,8 | 104,6 | 104,6 | + 3,8 | - |
| 315 | 5817 | ROHRE, SCHLAEUCHE, BAENDER, SEILE AUS KUNSTSTOFF | 1,21 | 0,89665 | 99,2 | 99,3 | 98,0 | 95,1 | - 4,2 | - 0,9 |
| 316 | 582/3 | EINZELTEILE SOWIE BAUELEMENTE AUS KUNSTSTOFF | 4,78 | 0,91174 | 97,3 | 96,0 | 97,8 | 97,8 | + 1,8 | - |
| 317 | 584 | VERPACKUNGSMITTEL, LAGER- UND TRANSPORTBEHAELTER AUS KUNSTSTOFF | 4,00 | 1,04513 | 93,6 | 96,1 | 90,3 | 90,5 | - 5,8 | + 0,2 |
| 318 | 585 | SONSTIGE FERTIGERZEUGNISSE AUS KUNSTSTOFF | 6,30 | 0,89209 | 107,4 | 107,5 | 107,3 | 106,6 | - 0,8 | - 0,7 |
| 319 | 59 | GUMMIWAREN | 9,71 | 0,98694 | 102,9 | 103,2 | 102,9 | 103,7 | + 0,5 | + 0,8 |
| 320 | 591 | BEREIFUNGEN | 4,39 | 1,02737 | 99,5 | 100,3 | 99,3 | 100,7 | + 0,4 | + 1,4 |
| 321 | 59113 | DARUNTER: PERSONENKRAFTWAGENBEREIFUNGEN | 2,78 | 1,03648 | 99,1 | 100,1 | 98,5 | 99,4 | - 0,7 | + 0,9 |
| 322 | 59114 | LASTKRAFTWAGEN- UND OMNIBUSBEREIFUNGEN | 1,25 | 1,01848 | 99,7 | 99,2 | 100,5 | 102,0 | + 2,8 | + 1,5 |
| 323 | 592 | WEICHGUMMIWAREN | 5,02 | 0,95178 | 105,8 | 105,8 | 106,0 | 106,4 | + 0,6 | + 0,4 |
| 324 | 5921 | DARUNTER: TECHNISCHE WEICHGUMMIWAREN | 2,75 | 0,90055 | 107,1 | 106,7 | 107,4 | 107,1 | + 0,4 | - 0,3 |
| 325 | 61 | LEDER | 1,81 | 1,05803 | 106,7 | 107,6 | 105,7 | 105,4 | - 2,0 | - 0,3 |
| 326 | 62 | LEDERWAREN UND SCHUHE | 4,33 | 0,90951 | 103,9 | 103,6 | 104,1 | 104,0 | + 0,4 | - 0,1 |
| 327 | 622 | LEDERWAREN (EINSCHL. REISEARTIKEL) | 1,28 | 0,85702 | 106,1 | 104,8 | 107,1 | 106,7 | + 1,8 | - 0,4 |
| 328 | 625 | SCHUHE | 3,05 | 0,93603 | 103,0 | 103,1 | 102,9 | 102,8 | - 0,3 | - 0,1 |
| 329 | 63 | TEXTILIEN | 36,93 | 0,98513 | 102,8 | 102,5 | 102,7 | 102,7 | + 0,2 | - |
| 330 | 631 | TEXTILE SPINNSTOFFE, HADERN | 1,23 | 1,49311 | 126,9 | 130,2 | 121,0 | 120,5 | - 7,5 | - 0,4 |
| 331 | 632 | GARN | 5,83 | 1,07097 | 101,0 | 100,2 | 100,2 | 99,8 | - 0,4 | - 0,4 |
| 332 | | NACHRICHTLICH: GARN AUS BAUMWOLLE | 0,81 | 1,14050 | 107,5 | 107,7 | 106,1 | 103,5 | - 3,9 | - 2,5 |
| 333 | | GARN AUS WOLLE | 0,72 | 1,05987 | 100,7 | 101,9 | 99,5 | 99,5 | - 2,4 | - |
| 334 | | GARN AUS SYNTHETISCHEN ODER KUENSTLICHEN SPINN- FASERN UND FILAMENTEN (EINSCHL. TEXTURIERTES GARN) | 4,30 | 1,06164 | 99,8 | 98,5 | 99,3 | 99,1 | + 0,6 | - 0,2 |
| 335 | 635 | SPINNSTOFFWAREN | 4,85 | 0,95853 | 99,7 | 99,4 | 99,8 | 100,3 | + 0,9 | + 0,5 |
| 336 | 6356 | DARUNTER: FILZ, WAREN AUS FILZ | 2,60 | 0,97835 | 97,9 | 98,2 | 98,0 | 98,9 | + 0,7 | + 0,9 |
| 337 | 637 | METERWARE | 13,71 | 0,96069 | 98,1 | 97,7 | 98,4 | 98,4 | + 0,7 | - |
| 338 | 6371 | ROHGEWEBE | 1,55 | 1,11160 | 99,0 | 99,6 | 99,7 | 100,0 | + 0,4 | + 0,3 |
| 339 | 6372-9 | FERTIGGEWEBE | 12,16 | 0,94079 | 97,9 | 97,4 | 98,2 | 98,2 | + 0,8 | - |
| 340 | | NACHRICHTLICH: FERTIGGEWEBE AUS BAUMWOLLE | 2,36 | 0,86510 | 97,2 | 95,3 | 98,3 | 98,3 | + 3,1 | - |
| 341 | | FERTIGGEWEBE AUS WOLLE | 1,19 | 0,96023 | 92,4 | 92,3 | 92,8 | 92,8 | + 0,5 | - |
| 342 | | FERTIGGEWEBE AUS CHEMIEFASERN | 4,06 | 0,96628 | 97,5 | 97,6 | 97,1 | 96,8 | - 0,8 | - 0,3 |
| 343 | | FERTIGGEWEBE AUS SONSTIGEM MATERIAL (MISCHMATERIAL) | 4,55 | 0,95598 | 100,2 | 99,7 | 100,7 | 100,9 | + 1,2 | + 0,2 |
| 344 | 638 | HEIM- UND HAUSTEXTILIEN SOWIE VERWANDTE ERZEUGNISSE | 3,90 | 0,98611 | 103,3 | 102,7 | 103,5 | 103,4 | + 0,7 | - 0,1 |
| 345 | 6386 | DARUNTER: TEPPICHE, LAEUFER UND FUSSBODENBELAG AUS TEXTILEM MATERIAL | 1,66 | 1,01118 | 102,9 | 101,8 | 103,2 | 103,0 | + 1,2 | - 0,2 |
| 346 | 639 | WIRK- UND STRICKWAREN | 7,41 | 0,88738 | 111,0 | 110,6 | 111,1 | 111,1 | + 0,5 | - |
| 347 | 6391 | DARUNTER: GEWIRKTER ODER GESTRIKTER STOFF | 2,10 | 0,94322 | 103,8 | 104,1 | 103,9 | 104,3 | + 0,2 | + 0,4 |
| 348 | | NACHRICHTLICH: DARUNTER: AUS CHEMIEFASERN | 1,02 | 0,96535 | 103,2 | 105,0 | 103,0 | 103,6 | - 1,3 | + 0,6 |
| 349 | 6392-4 | OBERBEKLEIDUNG, GEWIRKT ODER GESTRIKT | 2,78 | 0,85589 | 113,3 | 113,6 | 112,9 | 112,5 | - 1,0 | - 0,4 |
| 350 | | NACHRICHTLICH: DARUNTER: AUS BAUMWOLLE | 1,14 | 0,81478 | 116,5 | 115,9 | 116,7 | 116,8 | + 0,8 | + 0,1 |
| 351 | | AUS CHEMIEFASERN | 0,99 | 0,89655 | 106,0 | 105,7 | 104,9 | 104,9 | - 0,8 | - |
| 352 | 6395-7 | WAESCHE, GEWIRKT ODER GESTRIKT | 1,31 | 0,86183 | 117,3 | 117,1 | 117,3 | 117,4 | + 0,3 | + 0,1 |

DEUTSCHLAND

2 INDEX DER AUSFUHRPREISE
(AKTUELLE ERGEBNISSE)
2.5 IN ANLEHNUNG AN DAS SYSTEMATISCHE GÜTERVERZEICHNIS FUER PRODUKTIONSSTATISTIKEN
1991 = 100

| LFD NR. | NR.DER GP- SYSTE- MATIK | GÜTERGRUPPE, -ZWEIG, -KLASSE UND -ART | WÄGUNGS- ANTEIL AM GESAMTINDEX IN PROMILLE | VERKET- TUNGS- FAKTOR | 1995 | 1995 | | 1996 | VERÄNDERUNG JAN. 1996 GEGENÜBER JAN. DEZ. 1995 IN PROZENT | |
|------------|----------------------------------|---|--|-----------------------------|-------------------|-------|-------|-------|--|-------|
| | | | | | DURCH- SCHNITT | JAN. | DEZ. | JAN. | | |
| 353 | 64 | BEKLEIDUNG UND KONFEKTIONIERTER TEXTILIEN 6) DARUNTER: | 15,83 | 0,88087 | 106,4 | 106,4 | 106,9 | 107,2 | + 0,8 | + 0,3 |
| 354 | 641 | OBERBEKLEIDUNG, VEREDELTE PELZFELLE UND PELZWAREN | 13,02 | 0,87332 | 107,3 | 107,3 | 107,8 | 108,1 | + 0,7 | + 0,3 |
| 355 | 6411-5 | OBERBEKLEIDUNG | 11,84 | 0,84469 | 106,3 | 106,5 | 106,4 | 106,4 | - 0,1 | - |
| 356 | 6411/3/4/5 | HERREN OBERBEKLEIDUNG | 3,69 | 0,88969 | 101,6 | 102,4 | 101,5 | 101,4 | - 1,0 | - 0,1 |
| 357 | 6412/3/4/5 | DAMEN OBERBEKLEIDUNG | 8,15 | 0,82782 | 108,5 | 108,4 | 108,7 | 108,7 | + 0,3 | - |
| 358 | 6416/7 | VEREDELTE PELZFELLE, PELZ- UND LEDERBEKLEIDUNG | 1,18 | 0,95565 | 116,9 | 114,7 | 122,1 | 124,9 | + 8,9 | + 2,3 |
| 359 | 642 | WAESCHE FUER HERREN, DAMEN UND KINDER | 0,67 | 0,89636 | 98,8 | 98,7 | 99,1 | 99,7 | + 1,0 | + 0,6 |
| 360 | 648 | HAUS-, BETT- UND TISCHWAESCHE, SONSTIGE BETTWAREN | 1,06 | 0,94434 | 100,6 | 100,8 | 100,1 | 100,1 | - 0,7 | - |
| 361 | 6392-4/6411-5 | NACHRICHTLICH: OBERBEKLEIDUNG AUCH GEWIRKT ODER GESTRIKT (OHNE PELZ- UND LEDERBEKLEIDUNG) | 14,62 | 0,84749 | 107,7 | 107,9 | 107,7 | 107,6 | - 0,3 | - 0,1 |
| 362 | 6395-7/642/ 643/6483/6485 | WAESCHE AUCH GEWIRKT ODER GESTRIKT, MIEDERWAREN SOWIE HAUS-, BETT- UND TISCHWAESCHE | 2,92 | 0,88577 | 108,5 | 109,0 | 108,3 | 108,7 | - 0,3 | + 0,4 |
| 363 | 68 | ERZEUGNISSE DES ERNAHRUNGSGEWERBES DARUNTER: | 45,41 | 1,13610 | 100,4 | 101,6 | 100,7 | 100,7 | - 0,9 | - |
| 364 | 6811 | MAHL- UND SCHÄLMUEHLNERZEUGNISSE | 0,77 | 1,15661 | 84,5 | 84,1 | 86,8 | 86,9 | + 3,3 | + 0,1 |
| 365 | 6815 | NAHRMITTEL (OHNE TEIGWAREN) | 1,47 | 0,96120 | 98,0 | 97,8 | 98,0 | 97,3 | - 0,5 | - 0,7 |
| 366 | 6818 | BACKWAREN | 2,10 | 1,01842 | 100,2 | 100,4 | 100,4 | 101,2 | + 0,8 | + 0,8 |
| 367 | 6825 | VERARBEITETES OBST UND GEMÜSE | 2,77 | 0,98831 | 97,9 | 95,5 | 102,3 | 102,1 | + 6,9 | - 0,2 |
| 368 | 6827 | SÜSSWAREN DARUNTER: | 3,01 | 1,41854 | 98,3 | 100,4 | 98,3 | 98,0 | - 2,4 | - 0,3 |
| 369 | 68272 | KAKAOERZEUGNISSE (OHNE SCHOKOLADENERZEUGNISSE) | 0,91 | 2,17437 | 92,3 | 100,2 | 91,3 | 90,1 | - 10,1 | - 1,3 |
| 370 | 6834 | MILCH UND MILCHERZEUGNISSE DARUNTER: | 10,95 | . | 102,7 | 101,1 | 104,5 | 103,7 | + 2,6 | - 0,8 |
| 371 | 68343 | TROCKENMILCHERZEUGNISSE, KASEIN | 3,20 | 1,14352 | 106,5 | 105,1 | 107,2 | 106,8 | + 1,6 | - 0,4 |
| 372 | 68345-7 | KÄSE | 3,16 | . | 97,3 | 97,4 | 97,1 | 97,2 | - 0,2 | + 0,1 |
| 373 | 6842 | ERZEUGNISSE DER ÖLMÜHLEN DARUNTER: | 2,30 | 1,59272 | 104,9 | 115,7 | 105,1 | 107,2 | - 7,3 | + 2,0 |
| 374 | 68422 | ROHE ÖLE FUER ERNAHRUNGSZWECKE | 0,66 | 2,02212 | 112,7 | 131,5 | 104,0 | 100,5 | - 23,6 | - 3,4 |
| 375 | 684240 | SPEISEÖLE, VERBRAUCHSFERTIG | 0,58 | 1,53734 | 112,3 | 126,2 | 106,8 | 105,6 | - 16,3 | - 1,1 |
| 376 | 684275/8 | ÖLKUCHEN UND SCHROTE | 0,85 | 1,38522 | 89,3 | 90,5 | 101,0 | 110,1 | + 21,7 | + 9,0 |
| 377 | 6853 | FLEISCH UND FLEISCHERZEUGNISSE DARUNTER: | 8,47 | 1,07933 | 93,7 | 96,2 | 92,9 | 91,9 | - 4,5 | - 1,1 |
| 378 | 685311/29 | SCHWEINEFLEISCH, FRISCH ODER GEFROREN | 1,06 | 1,02043 | 77,7 | 78,9 | 77,6 | 77,0 | - 2,4 | - 0,8 |
| 379 | 685314/29 | KALB- UND RINDFLEISCH, FRISCH ODER GEFROREN DARUNTER: | 5,48 | 1,14420 | 94,4 | 98,5 | 92,6 | 90,8 | - 7,8 | - 1,9 |
| 380 | 685314 | KALB- UND RINDFLEISCH, FRISCH | 3,99 | 1,13610 | 92,3 | 97,1 | 88,4 | 87,1 | - 10,3 | - 1,5 |
| 381 | 68541 | ROHE HAUTE UND FELLE VON SCHLACHTTIEREN | 0,73 | 1,86130 | 102,3 | 115,6 | 94,7 | 95,1 | - 17,7 | + 0,4 |
| 382 | 68593-9 | FISCHERZEUGNISSE | 0,82 | 0,75000 | 108,2 | 106,4 | 109,3 | 109,6 | + 3,0 | + 0,3 |
| 383 | 68651 | ROESTKAFFEE | 0,52 | 1,68836 | 153,0 | 151,2 | 145,4 | 142,2 | - 6,0 | - 2,2 |
| 384 | 6871 | BIER (EINSCHLIESSLICH NEBENPRODUKTE) | 1,31 | 0,88683 | 101,5 | 101,8 | 101,7 | 101,9 | + 0,1 | + 0,2 |
| 385 | 6889 | FISCHMEHL, MISCHFUTTER, WIRKSTOFFHALTIGE VORMISCHUNGEN UND SONSTIGE FUTTERMITTEL | 2,08 | 1,05585 | 99,0 | 97,3 | 100,0 | 101,5 | + 4,3 | + 1,5 |
| 386 | 69 | TABAKWAREN | 3,10 | 0,79936 | 105,9 | 106,0 | 106,5 | 108,9 | + 2,7 | + 2,3 |

FUSSNOTEN SIEHE LETZTE SEITE

3 INDEX DER EINFUHRPREISE

(MITTELFRISTIGE ÜBERSICHT)

| J A H R / M O N A T | GESAMTEINFUHR | | | NACH WARENGRUPPEN DER ERNÄHRUNGSWIRTSCHAFT UND DER GEWERBLICHEN WIRTSCHAFT | | | | NACH DER VORMIEGENDEN VERWENDUNGSART | |
|--|------------------------|-----------------------------------|--|---|-----------------------------------|-------------------------------|-----------------------|---|---------------------------|
| | INS- GE- S A M T | OHNE MINERALÖL- ERZEUGNISSE | OHNE ERDÖL UND MINERALÖL- ERZEUGNISSE | GÜTER DER ERNÄHRUNGS- WIRTSCHAFT | GÜTER DER GEWERBLICHEN WIRTSCHAFT | | | INVESTI- TIONS- GÜTER | VER- BRAUCHS- GÜTER |
| | | | | | INS- GE- S A M T | ROHSTOFFE UND HALBWAREN | FER- TIG- WAREN | | |
| ABSOLUTE WERTE 1991 = 100 | | | | | | | | | |
| 1992 D..... | 97.6 | 98.0 | 98.4 | 96.9 | 97.7 | 89.7 | 99.5 | 100.9 | 99.9 |
| 1993 D..... | 96.1 | 96.5 | 97.1 | 93.8 | 96.4 | 85.5 | 98.9 | 101.4 | 100.6 |
| 1994 D..... | 96.9 | 97.6 | 98.5 | 97.8 | 96.8 | 85.8 | 99.3 | 100.9 | 100.4 |
| 1995 D..... | 97.3 | 98.1 | 99.2 | 96.0 | 97.5 | 87.7 | 99.8 | 98.6 | 99.5 |
| 1993 APRIL..... | 96.0 | 96.3 | 96.7 | 92.9 | 96.4 | 86.5 | 98.7 | 101.0 | 100.6 |
| MAI..... | 95.9 | 96.3 | 96.7 | 91.6 | 96.5 | 86.5 | 98.8 | 101.3 | 100.8 |
| JUNI..... | 96.1 | 96.5 | 97.0 | 91.5 | 96.7 | 86.5 | 99.0 | 101.6 | 101.0 |
| JULI..... | 96.8 | 97.2 | 97.7 | 93.9 | 97.1 | 87.5 | 99.3 | 102.0 | 101.2 |
| AUGUST..... | 96.2 | 96.6 | 97.2 | 92.5 | 96.7 | 86.0 | 99.1 | 102.2 | 100.9 |
| SEPTEMBER... | 95.2 | 95.8 | 96.5 | 92.1 | 95.7 | 82.9 | 98.6 | 101.6 | 100.2 |
| OKTOBER..... | 95.4 | 95.8 | 96.5 | 93.3 | 95.6 | 82.9 | 98.5 | 101.3 | 100.4 |
| NOVEMBER..... | 95.8 | 96.3 | 97.1 | 94.8 | 96.0 | 83.4 | 98.8 | 101.7 | 100.7 |
| DEZEMBER.... | 95.8 | 96.5 | 97.4 | 96.3 | 95.7 | 81.8 | 98.9 | 101.7 | 100.1 |
| 1994 JANUAR..... | 96.4 | 97.1 | 98.1 | 97.7 | 96.3 | 83.4 | 99.2 | 101.8 | 100.3 |
| FEBRUAR..... | 96.7 | 97.4 | 98.4 | 98.1 | 96.5 | 84.0 | 99.4 | 102.0 | 100.5 |
| MÄRZ..... | 96.3 | 97.1 | 98.1 | 97.2 | 96.2 | 83.1 | 99.3 | 101.8 | 100.3 |
| APRIL..... | 96.6 | 97.3 | 98.2 | 96.7 | 96.6 | 84.5 | 99.4 | 101.7 | 100.8 |
| MAI..... | 96.9 | 97.5 | 98.3 | 98.2 | 96.7 | 85.7 | 99.2 | 101.3 | 100.6 |
| JUNI..... | 97.2 | 97.8 | 98.5 | 98.9 | 96.9 | 86.9 | 99.3 | 101.0 | 100.6 |
| JULI..... | 96.9 | 97.5 | 98.2 | 97.7 | 96.8 | 86.8 | 99.1 | 100.5 | 100.5 |
| AUGUST..... | 96.7 | 97.3 | 98.1 | 97.4 | 96.6 | 86.1 | 99.0 | 100.3 | 100.6 |
| SEPTEMBER... | 96.8 | 97.6 | 98.5 | 98.7 | 96.6 | 85.4 | 99.2 | 100.1 | 100.2 |
| OKTOBER..... | 96.9 | 97.6 | 98.6 | 97.8 | 96.8 | 85.8 | 99.3 | 100.0 | 100.0 |
| NOVEMBER..... | 97.4 | 98.1 | 99.0 | 97.2 | 97.5 | 88.0 | 99.6 | 99.8 | 100.1 |
| DEZEMBER.... | 98.0 | 98.7 | 99.6 | 98.5 | 97.9 | 89.4 | 99.9 | 100.0 | 100.0 |
| 1995 JANUAR..... | 98.5 | 99.2 | 100.2 | 98.8 | 98.4 | 90.4 | 100.3 | 99.8 | 100.0 |
| FEBRUAR..... | 98.4 | 99.2 | 100.2 | 100.3 | 98.2 | 89.6 | 100.2 | 99.6 | 99.9 |
| MÄRZ..... | 97.5 | 98.3 | 99.4 | 97.9 | 97.4 | 87.1 | 99.8 | 99.3 | 99.3 |
| APRIL..... | 97.4 | 98.1 | 99.1 | 96.5 | 97.5 | 88.0 | 99.6 | 99.0 | 99.4 |
| MAI..... | 97.4 | 98.1 | 99.0 | 95.4 | 97.6 | 88.9 | 99.6 | 98.8 | 99.6 |
| JUNI..... | 97.2 | 98.0 | 98.9 | 94.3 | 97.5 | 88.2 | 99.6 | 98.7 | 99.4 |
| JULI..... | 96.6 | 97.6 | 98.7 | 93.0 | 97.1 | 85.8 | 99.7 | 98.3 | 99.1 |
| AUGUST..... | 97.2 | 98.0 | 99.2 | 94.3 | 97.5 | 87.2 | 99.9 | 98.2 | 99.6 |
| SEPTEMBER... | 97.3 | 98.1 | 99.2 | 94.6 | 97.7 | 87.8 | 99.9 | 98.2 | 99.8 |
| OKTOBER..... | 96.7 | 97.6 | 98.7 | 94.4 | 97.0 | 85.5 | 99.6 | 97.8 | 99.3 |
| NOVEMBER..... | 96.8 | 97.6 | 98.7 | 95.3 | 96.9 | 86.0 | 99.5 | 97.7 | 99.4 |
| DEZEMBER.... | 97.1 | 97.8 | 98.8 | 96.9 | 97.2 | 87.5 | 99.4 | 97.5 | 99.7 |
| 1996 JANUAR..... | 97.5 | 98.1 | 98.9 | 98.9 | 97.3 | 88.0 | 99.4 | 97.6 | 100.0 |
| FEBRUAR..... | | | | | | | | | |
| MÄRZ..... | | | | | | | | | |
| RELATIVE VERÄNDERUNGEN GEGENÜBER DEM ENTSPRECHENDEN VORJAHRESERGEBNIS PROZENT | | | | | | | | | |
| 1992 D..... | - 2.4 | - 2.0 | - 1.6 | - 3.1 | - 2.3 | - 10.3 | - 0.5 | + 0.9 | - 0.1 |
| 1993 D..... | - 1.5 | - 1.5 | - 1.3 | - 3.2 | - 1.3 | - 4.7 | - 0.6 | + 0.5 | + 0.7 |
| 1994 D..... | + 0.8 | + 1.1 | + 1.4 | + 4.3 | + 0.4 | + 0.4 | + 0.4 | - 0.5 | - 0.2 |
| 1995 D..... | + 0.4 | + 0.5 | + 0.7 | + 1.8 | + 0.7 | + 2.2 | + 0.5 | - 2.3 | - 0.9 |
| 1993 APRIL..... | - 2.8 | - 2.9 | - 2.9 | - 6.7 | - 2.3 | - 6.4 | - 1.4 | - 0.8 | + 0.3 |
| MAI..... | - 2.9 | - 2.8 | - 2.7 | - 6.9 | - 2.3 | - 7.0 | - 1.4 | - 0.5 | + 0.1 |
| JUNI..... | - 2.3 | - 2.2 | - 1.9 | - 5.6 | - 1.9 | - 6.8 | - 0.9 | + 0.2 | + 0.5 |
| JULI..... | - 0.6 | - 0.6 | - 0.5 | - 0.4 | - 0.7 | - 3.1 | - 0.3 | + 1.0 | + 1.3 |
| AUGUST..... | - 0.4 | - 0.5 | - 0.3 | - 0.3 | - 0.3 | - 1.8 | - 0.1 | + 1.8 | + 1.5 |
| SEPTEMBER... | - 1.0 | - 0.8 | - 0.7 | - 0.4 | - 1.0 | - 4.4 | - 0.3 | + 1.4 | + 0.7 |
| OKTOBER..... | - 0.8 | - 0.7 | - 0.5 | - 0.3 | - 0.9 | - 4.6 | - 0.2 | + 1.0 | + 0.8 |
| NOVEMBER..... | - 0.8 | - 0.6 | - 0.1 | + 1.4 | - 1.0 | - 5.4 | - 0.2 | + 1.2 | + 0.4 |
| DEZEMBER.... | - 0.6 | - 0.4 | + 0.1 | + 1.9 | - 1.0 | - 6.1 | - | + 1.1 | + 0.2 |
| 1994 JANUAR..... | - 0.1 | + 0.2 | + 0.7 | + 2.2 | - 0.3 | - 3.9 | + 0.3 | + 1.2 | + 0.3 |
| FEBRUAR..... | - | + 0.4 | + 0.9 | + 2.6 | - 0.3 | - 3.9 | + 0.5 | + 1.2 | + 0.1 |
| MÄRZ..... | + 0.3 | + 0.2 | + 0.9 | + 2.2 | - 0.6 | - 5.2 | + 0.4 | + 0.8 | - 0.4 |
| APRIL..... | + 0.6 | + 1.0 | + 1.6 | + 4.1 | + 0.2 | - 2.3 | + 0.7 | + 0.7 | + 0.2 |
| MAI..... | + 1.0 | + 1.2 | + 1.7 | + 7.2 | + 0.2 | - 0.9 | + 0.4 | - | - 0.2 |
| JUNI..... | + 1.1 | + 1.3 | + 1.5 | + 8.1 | + 0.2 | + 0.5 | + 0.3 | - 0.6 | - 0.4 |
| JULI..... | + 0.1 | + 0.3 | + 0.5 | + 4.0 | - 0.3 | - 0.8 | - 0.2 | - 1.5 | - 0.7 |
| AUGUST..... | + 0.5 | + 0.7 | + 0.9 | + 5.3 | - 0.1 | + 0.1 | - 0.1 | - 1.9 | - 0.3 |
| SEPTEMBER... | + 1.7 | + 1.9 | + 2.1 | + 7.2 | + 0.9 | + 3.0 | + 0.6 | - 1.5 | - |
| OKTOBER..... | + 1.6 | + 1.9 | + 2.2 | + 4.8 | + 1.9 | + 3.5 | + 0.8 | - 1.3 | - 0.4 |
| NOVEMBER..... | + 1.7 | + 1.9 | + 2.0 | + 2.5 | + 1.6 | + 5.5 | + 0.8 | - 1.9 | - 0.6 |
| DEZEMBER.... | + 2.3 | + 2.3 | + 2.3 | + 2.3 | + 2.3 | + 9.3 | + 1.0 | - 1.7 | - 0.1 |
| 1995 JANUAR..... | + 2.2 | + 2.2 | + 2.1 | + 1.1 | + 2.2 | + 8.4 | + 1.1 | - 2.0 | - 0.3 |
| FEBRUAR..... | + 1.8 | + 1.8 | + 1.8 | + 2.2 | + 1.8 | + 6.7 | + 0.8 | - 2.4 | - 0.6 |
| MÄRZ..... | + 1.2 | + 1.2 | + 1.3 | + 0.7 | + 1.2 | + 4.8 | + 0.5 | - 2.5 | - 1.0 |
| APRIL..... | + 0.8 | + 0.8 | + 0.9 | + 0.2 | + 0.9 | + 4.1 | + 0.2 | - 2.7 | - 1.4 |
| MAI..... | + 0.5 | + 0.6 | + 0.7 | - 2.9 | + 0.9 | + 3.7 | + 0.4 | - 2.5 | - 1.0 |
| JUNI..... | - | + 0.2 | + 0.4 | - 4.7 | + 0.6 | + 1.5 | + 0.3 | - 2.3 | - 1.2 |
| JULI..... | - 0.3 | + 0.1 | + 0.5 | - 4.8 | + 0.3 | - 1.2 | + 0.6 | - 2.2 | - 1.4 |
| AUGUST..... | + 0.5 | + 0.7 | + 1.1 | - 3.2 | + 0.9 | + 1.3 | + 0.9 | - 2.1 | - 1.0 |
| SEPTEMBER... | + 0.5 | + 0.5 | + 0.7 | - 4.2 | + 1.1 | + 2.8 | + 0.7 | - 1.9 | - 0.4 |
| OKTOBER..... | - 0.2 | - | + 0.1 | - 3.5 | + 0.2 | - 0.3 | + 0.3 | - 2.2 | - 0.7 |
| NOVEMBER..... | - 0.6 | - 0.5 | - 0.3 | - 2.0 | - 0.6 | - 2.3 | - 0.1 | - 2.1 | - 0.7 |
| DEZEMBER.... | - 0.9 | - 0.9 | - 0.8 | - 1.6 | - 0.7 | - 2.1 | - 0.5 | - 2.5 | - 0.3 |
| 1996 JANUAR..... | - 1.0 | - 1.1 | - 1.3 | + 0.1 | - 1.1 | - 2.7 | - 0.9 | - 2.2 | - |
| FEBRUAR..... | | | | | | | | | |
| MÄRZ..... | | | | | | | | | |

4 INDEX DER AUSFUHRPREISE UND TERMS OF TRADE

(MITTELFRISTIGE ÜBERSICHT)

| J A H R / M O N A T | GESAMT- AUSFUHR | NACH WARENGRUPPEN DER ERNÄHRUNGSWIRTSCHAFT UND DER GEWERBLICHEN WIRTSCHAFT | | | | | | NACH DER VORWIEGENDEN VERWENDUNGSART | | TERMS OF TRADE |
|---|--------------------|---|----------------|-------------------------------|-------------------------|---------------------|---------------------|---|---------------------------|----------------------|
| | | GÜTER DER ERNAH- RUNGS- WIRT- SCHAFT | GÜTER DER | | GEWERBLICHEN WIRTSCHAFT | | | INVESTI- TIONS- GÜTER | VER- BRAUCHS- GÜTER | |
| | | | INS- GESAMT | ROHSTOFFE UND HALBWAREN | INS- GESAMT | VORER- ZEUGNISSE | ENDER- ZEUGNISSE | | | |
| ABSOLUTE WERTE 1991 = 100 | | | | | | | | | | |
| 1992 D..... | 100.7 | 101.1 | 100.6 | 96.4 | 100.9 | 96.7 | 101.9 | 102.1 | 101.6 | 103.2 |
| 1993 D..... | 100.7 | 98.6 | 100.8 | 93.7 | 101.3 | 93.8 | 103.1 | 103.2 | 103.3 | 104.8 |
| 1994 D..... | 101.6 | 100.9 | 101.7 | 97.1 | 102.0 | 95.4 | 103.5 | 103.8 | 104.0 | 104.9 |
| 1995 D..... | 103.3 | 100.2 | 103.5 | 101.2 | 103.7 | 101.3 | 104.2 | 104.4 | 103.8 | 106.2 |
| 1993 APRIL..... | 100.6 | 98.4 | 100.8 | 93.3 | 101.3 | 93.8 | 103.0 | 103.1 | 103.2 | 104.8 |
| MAI..... | 100.8 | 98.4 | 100.9 | 93.6 | 101.4 | 93.9 | 103.2 | 103.3 | 103.4 | 105.1 |
| JUNI..... | 100.9 | 98.6 | 101.0 | 94.6 | 101.5 | 94.0 | 103.2 | 103.4 | 103.5 | 105.0 |
| JULI..... | 101.0 | 99.3 | 101.2 | 95.0 | 101.6 | 94.0 | 103.4 | 103.5 | 103.8 | 104.3 |
| AUGUST..... | 100.9 | 98.7 | 101.0 | 94.7 | 101.5 | 93.8 | 103.3 | 103.5 | 103.5 | 104.9 |
| SEPTEMBER..... | 100.5 | 98.0 | 100.6 | 92.8 | 101.2 | 93.1 | 103.1 | 103.4 | 103.1 | 105.6 |
| OKTOBER..... | 100.6 | 98.0 | 100.7 | 93.1 | 101.2 | 92.9 | 103.2 | 103.4 | 103.2 | 105.5 |
| NOVEMBER..... | 100.6 | 98.7 | 100.8 | 93.3 | 101.3 | 93.2 | 103.2 | 103.4 | 103.5 | 105.0 |
| DEZEMBER..... | 100.8 | 99.3 | 100.9 | 93.8 | 101.4 | 93.4 | 103.3 | 103.4 | 103.7 | 105.2 |
| 1994 JANUAR..... | 101.1 | 99.7 | 101.2 | 94.7 | 101.6 | 93.8 | 103.5 | 103.5 | 103.9 | 104.9 |
| FEBRUAR..... | 101.2 | 100.5 | 101.3 | 95.3 | 101.7 | 93.9 | 103.5 | 103.7 | 103.9 | 104.7 |
| MÄRZ..... | 101.2 | 100.4 | 101.2 | 95.6 | 101.6 | 93.9 | 103.4 | 103.8 | 103.6 | 105.1 |
| APRIL..... | 101.4 | 100.7 | 101.4 | 96.4 | 101.8 | 94.3 | 103.5 | 103.9 | 103.9 | 105.0 |
| MAI..... | 101.5 | 101.3 | 101.5 | 96.4 | 101.9 | 94.5 | 103.6 | 103.9 | 104.0 | 104.7 |
| JUNI..... | 101.5 | 101.5 | 101.5 | 96.8 | 101.9 | 94.6 | 103.5 | 103.9 | 104.0 | 104.4 |
| JULI..... | 101.5 | 101.0 | 101.5 | 97.0 | 101.8 | 94.8 | 103.5 | 103.9 | 103.9 | 104.7 |
| AUGUST..... | 101.6 | 101.0 | 101.6 | 97.2 | 101.9 | 95.2 | 103.5 | 103.9 | 104.0 | 105.1 |
| SEPTEMBER..... | 101.8 | 101.3 | 101.8 | 97.8 | 102.1 | 96.0 | 103.6 | 103.9 | 104.2 | 105.2 |
| OKTOBER..... | 102.0 | 100.9 | 102.1 | 98.5 | 102.3 | 96.9 | 103.6 | 103.8 | 104.3 | 105.3 |
| NOVEMBER..... | 102.3 | 101.3 | 102.4 | 99.4 | 102.6 | 97.9 | 103.6 | 103.7 | 104.3 | 105.0 |
| DEZEMBER..... | 102.5 | 101.6 | 102.6 | 100.3 | 102.7 | 98.6 | 103.7 | 103.7 | 104.2 | 104.6 |
| 1995 JANUAR..... | 102.9 | 101.6 | 103.0 | 101.9 | 103.1 | 99.9 | 103.8 | 104.0 | 104.1 | 104.5 |
| FEBRUAR..... | 103.2 | 101.5 | 103.3 | 102.8 | 103.3 | 100.6 | 103.9 | 104.1 | 103.9 | 104.9 |
| MÄRZ..... | 103.0 | 101.0 | 103.2 | 101.7 | 103.3 | 100.5 | 103.9 | 104.1 | 103.7 | 105.6 |
| APRIL..... | 103.1 | 100.3 | 103.3 | 101.3 | 103.4 | 101.2 | 104.0 | 104.2 | 103.6 | 105.9 |
| MAI..... | 103.3 | 99.9 | 103.5 | 101.7 | 103.6 | 101.7 | 104.1 | 104.3 | 103.6 | 106.1 |
| JUNI..... | 103.4 | 99.6 | 103.6 | 101.7 | 103.7 | 102.0 | 104.2 | 104.4 | 103.5 | 106.4 |
| JULI..... | 103.5 | 99.5 | 103.7 | 101.8 | 103.9 | 102.3 | 104.3 | 104.5 | 103.6 | 107.1 |
| AUGUST..... | 103.7 | 99.7 | 104.0 | 102.3 | 104.1 | 102.5 | 104.4 | 104.6 | 103.9 | 106.7 |
| SEPTEMBER..... | 103.8 | 99.6 | 104.0 | 102.1 | 104.1 | 102.5 | 104.5 | 104.6 | 103.9 | 106.7 |
| OKTOBER..... | 103.5 | 99.5 | 103.7 | 100.1 | 104.0 | 101.6 | 104.5 | 104.7 | 103.8 | 107.0 |
| NOVEMBER..... | 103.3 | 100.0 | 103.5 | 98.8 | 103.8 | 100.8 | 104.5 | 104.8 | 103.9 | 106.7 |
| DEZEMBER..... | 103.2 | 100.2 | 103.4 | 98.6 | 103.8 | 99.9 | 104.7 | 104.8 | 104.1 | 106.3 |
| 1996 JANUAR..... | 103.4 | 100.5 | 103.5 | 99.1 | 103.8 | 99.5 | 104.9 | 105.2 | 104.0 | 106.1 |
| FEBRUAR..... | | | | | | | | | | |
| MÄRZ..... | | | | | | | | | | |
| RELATIVE VERÄNDERUNGEN GEGENÜBER DEM ENTSPRECHENDEN VORJAHRESEERGEBNIS PROZENT | | | | | | | | | | |
| 1992 D..... | + 0.7 | + 1.1 | + 0.6 | - 3.6 | + 0.9 | - 3.3 | + 1.9 | + 2.1 | + 1.6 | + 3.2 |
| 1993 D..... | - | - 2.5 | + 0.2 | - 2.8 | + 0.4 | - 3.0 | + 1.2 | + 1.1 | + 1.7 | + 1.6 |
| 1994 D..... | + 0.9 | + 2.3 | + 0.9 | + 3.6 | + 0.7 | + 1.7 | + 0.4 | + 0.6 | + 0.7 | + 0.1 |
| 1995 D..... | + 1.7 | - 0.7 | + 1.8 | + 4.2 | + 1.7 | + 6.2 | + 0.7 | + 0.6 | - 0.2 | + 1.3 |
| 1993 APRIL..... | - 0.4 | - 3.7 | - 0.1 | - 5.1 | + 0.2 | - 3.8 | + 1.1 | + 1.0 | + 1.4 | + 2.5 |
| MAI..... | - 0.3 | - 3.8 | - 0.1 | - 4.8 | + 0.2 | - 3.7 | + 1.1 | + 1.0 | + 1.4 | + 2.7 |
| JUNI..... | - 0.2 | - 3.5 | - | - 3.2 | + 0.3 | - 3.3 | + 1.0 | + 1.0 | + 1.5 | + 2.2 |
| JULI..... | + 0.1 | - 2.4 | + 0.4 | - 2.2 | + 0.5 | - 2.9 | + 1.3 | + 1.0 | + 2.1 | + 0.7 |
| AUGUST..... | + 0.1 | - 2.4 | + 0.3 | - 1.5 | + 0.4 | - 2.6 | + 1.1 | + 0.9 | + 1.7 | + 0.6 |
| SEPTEMBER..... | - 0.1 | - 2.1 | - | - 2.4 | + 0.2 | - 3.0 | + 0.9 | + 0.8 | + 1.0 | + 1.0 |
| OKTOBER..... | + 0.3 | - 1.0 | + 0.3 | - 0.9 | + 0.3 | - 2.7 | + 1.1 | + 1.1 | + 1.3 | + 1.2 |
| NOVEMBER..... | + 0.2 | - 0.4 | + 0.4 | - 0.6 | + 0.4 | - 2.3 | + 1.0 | + 1.1 | + 1.5 | + 1.1 |
| DEZEMBER..... | + 0.5 | + 0.4 | + 0.5 | + 0.2 | + 0.5 | - 1.8 | + 1.1 | + 1.1 | + 1.7 | + 1.2 |
| 1994 JANUAR..... | + 0.7 | + 1.1 | + 0.7 | + 1.8 | + 0.5 | - 0.7 | + 0.9 | + 0.8 | + 1.5 | + 0.9 |
| FEBRUAR..... | + 0.7 | + 2.1 | + 0.6 | + 1.9 | + 0.5 | - 0.5 | + 0.8 | + 0.9 | + 1.2 | + 0.8 |
| MÄRZ..... | + 0.6 | + 2.0 | + 0.5 | + 2.2 | + 0.4 | - 0.3 | + 0.6 | + 1.0 | + 0.5 | + 1.0 |
| APRIL..... | + 0.8 | + 2.3 | + 0.6 | + 3.3 | + 0.5 | + 0.5 | + 0.5 | + 0.8 | + 0.7 | + 0.2 |
| MAI..... | + 0.7 | + 2.9 | + 0.6 | + 3.0 | + 0.5 | + 0.6 | + 0.4 | + 0.6 | + 0.6 | - 0.4 |
| JUNI..... | + 0.6 | + 2.9 | + 0.5 | + 2.3 | + 0.4 | + 0.6 | + 0.3 | + 0.5 | + 0.5 | - 0.6 |
| JULI..... | + 0.5 | + 1.7 | + 0.3 | + 2.1 | + 0.2 | + 0.9 | + 0.1 | + 0.4 | + 0.1 | + 0.4 |
| AUGUST..... | + 0.7 | + 2.3 | + 0.6 | + 2.6 | + 0.4 | + 1.5 | + 0.2 | + 0.4 | + 0.5 | + 0.2 |
| SEPTEMBER..... | + 1.3 | + 3.4 | + 1.2 | + 5.4 | + 0.9 | + 3.1 | + 0.5 | + 0.5 | + 1.1 | - 0.4 |
| OKTOBER..... | + 1.4 | + 3.0 | + 1.4 | + 5.8 | + 1.1 | + 4.3 | + 0.4 | + 0.4 | + 1.1 | - 0.2 |
| NOVEMBER..... | + 1.7 | + 2.6 | + 1.6 | + 6.5 | + 1.3 | + 5.0 | + 0.4 | + 0.3 | + 0.8 | - |
| DEZEMBER..... | + 1.7 | + 2.3 | + 1.7 | + 6.9 | + 1.3 | + 5.6 | + 0.4 | + 0.3 | + 0.5 | - 0.6 |
| 1995 JANUAR..... | + 1.8 | + 1.9 | + 1.8 | + 7.6 | + 1.5 | + 6.5 | + 0.3 | + 0.5 | + 0.2 | - 0.4 |
| FEBRUAR..... | + 2.0 | + 1.0 | + 2.0 | + 7.9 | + 1.6 | + 7.1 | + 0.4 | + 0.4 | - | + 0.2 |
| MÄRZ..... | + 1.8 | + 0.6 | + 2.0 | + 6.4 | + 1.7 | + 7.0 | + 0.5 | + 0.3 | + 0.1 | + 0.5 |
| APRIL..... | + 1.7 | - 0.4 | + 1.9 | + 5.1 | + 1.6 | + 7.3 | + 0.5 | + 0.3 | - 0.3 | + 0.9 |
| MAI..... | + 1.8 | - 1.4 | + 2.0 | + 5.5 | + 1.7 | + 7.6 | + 0.5 | + 0.4 | - 0.4 | + 1.3 |
| JUNI..... | + 1.9 | - 1.9 | + 2.1 | + 5.1 | + 1.8 | + 7.8 | + 0.7 | + 0.5 | - 0.5 | + 1.9 |
| JULI..... | + 2.0 | - 1.5 | + 2.2 | + 4.9 | + 2.1 | + 7.9 | + 0.8 | + 0.6 | - 0.3 | + 2.3 |
| AUGUST..... | + 2.1 | - 1.3 | + 2.4 | + 5.2 | + 2.2 | + 7.7 | + 0.9 | + 0.7 | - 0.1 | + 1.5 |
| SEPTEMBER..... | + 2.0 | - 1.7 | + 2.2 | + 4.4 | + 2.0 | + 6.8 | + 0.9 | + 0.7 | - 0.3 | + 1.4 |
| OKTOBER..... | + 1.5 | - 1.4 | + 1.6 | + 1.6 | + 1.7 | + 4.9 | + 0.9 | + 0.9 | - 0.5 | + 1.6 |
| NOVEMBER..... | + 1.0 | - 1.3 | + 1.1 | - 0.6 | + 1.2 | + 3.0 | + 0.9 | + 1.1 | - 0.4 | + 1.6 |
| DEZEMBER..... | + 0.7 | - 1.4 | + 0.8 | - 1.7 | + 1.1 | + 1.3 | + 1.0 | + 1.1 | - 0.1 | + 1.6 |
| 1996 JANUAR..... | + 0.5 | - 1.1 | + 0.5 | - 2.7 | + 0.7 | - 0.4 | + 1.1 | + 1.2 | - 0.1 | + 1.5 |
| FEBRUAR..... | | | | | | | | | | |
| MÄRZ..... | | | | | | | | | | |

5. INDEX DER EINFUHRPREISE

(LANGFRISTIGE ÜBERSICHT)
1991 = 100

| J A H R | GESAMTEINFUHR 4) | | | NACH WARENGRUPPEN DER ERNÄHRUNGSWIRTSCHAFT UND DER GEWERBLICHEN WIRTSCHAFT | | | | NACH DER VORWIEGENDEN VERWENDUNGSART | |
|----------------------|---------------------|-----------------------------------|--|---|-----------------------------------|-------------------------------|-----------------------|---|---------------------------|
| | INS- GE- SAMT | OHNE MINERALÖL- ERZEUGNISSE | OHNE ERDÖL UND MINERALÖL- ERZEUGNISSE | GÜTER DER ERNÄHRUNGS- WIRTSCHAFT | GÜTER DER GEWERBLICHEN WIRTSCHAFT | | | INVESTI- TIONS- GÜTER | VER- BRAUCHS- GÜTER |
| | | | | | INS- GE- SAMT | ROHSTOFFE UND HALBWAREN | FER- TIG- WAREN | | |
| FRÜHERES BUNDESGBEIT | | | | | | | | | |
| 1950 D ... | 52.7 | 53.9 | 61.8 | 74.1 | 49.5 | . | . | . | . |
| 1951 D ... | 67.3 | 69.0 | 79.1 | 85.1 | 68.9 | . | . | . | . |
| 1952 D ... | 59.0 | 60.4 | 68.9 | 80.4 | 56.9 | . | . | . | . |
| 1953 D ... | 54.1 | 55.3 | 63.3 | 75.4 | 51.3 | . | . | . | . |
| 1954 D ... | 54.3 | 55.4 | 63.5 | 77.0 | 50.5 | . | . | . | . |
| 1955 D ... | 54.4 | 55.5 | 63.6 | 74.8 | 52.0 | . | . | . | . |
| 1956 D ... | 56.4 | 57.6 | 65.9 | 78.0 | 53.7 | . | . | . | . |
| 1957 D ... | 55.7 | 56.9 | 64.9 | 75.4 | 54.1 | . | . | . | . |
| 1958 D ... | 52.8 | 53.7 | 61.5 | 74.8 | 49.3 | 43.3 | 61.7 | 58.3 | 52.6 |
| 1959 D ... | 50.8 | 51.9 | 59.5 | 70.9 | 47.7 | 41.7 | 60.2 | 58.4 | 48.3 |
| 1960 D ... | 50.7 | 51.8 | 59.6 | 69.6 | 47.8 | 42.1 | 60.2 | 58.4 | 47.3 |
| 1961 D ... | 48.6 | 49.8 | 57.5 | 66.7 | 45.9 | 39.8 | 58.3 | 57.1 | 45.7 |
| 1962 D ... | 48.2 | 49.3 | 57.0 | 68.2 | 45.0 | 38.7 | 57.7 | 57.3 | 45.9 |
| 1963 D ... | 49.2 | 50.3 | 58.2 | 71.3 | 45.4 | 39.0 | 58.3 | 58.7 | 46.9 |
| 1964 D ... | 50.0 | 51.4 | 59.8 | 72.3 | 46.2 | 39.9 | 59.3 | 59.6 | 45.3 |
| 1965 D ... | 51.3 | 52.9 | 61.7 | 75.7 | 46.9 | 40.7 | 59.9 | 60.7 | 44.5 |
| 1966 D ... | 52.2 | 53.7 | 62.8 | 75.7 | 48.1 | 41.9 | 61.1 | 62.4 | 45.5 |
| 1967 D ... | 51.0 | 52.4 | 60.9 | 73.1 | 47.4 | 41.0 | 60.6 | 61.7 | 46.8 |
| 1968 D ... | 50.7 | 52.0 | 60.4 | 70.4 | 47.5 | 41.5 | 60.0 | 62.0 | 47.6 |
| 1969 D ... | 51.5 | 53.2 | 62.0 | 72.7 | 48.1 | 41.9 | 60.8 | 62.3 | 47.1 |
| 1970 D ... | 51.0 | 52.5 | 61.5 | 72.3 | 47.6 | 41.4 | 60.2 | 60.9 | 47.0 |
| 1971 D ... | 51.2 | 52.5 | 60.6 | 71.1 | 48.0 | 41.9 | 60.7 | 62.2 | 48.7 |
| 1972 D ... | 50.9 | 52.5 | 60.6 | 73.1 | 47.4 | 40.3 | 60.7 | 62.1 | 49.0 |
| 1973 D ... | 57.4 | 58.2 | 67.0 | 88.0 | 52.6 | 49.4 | 63.0 | 62.3 | 56.2 |
| 1974 D ... | 73.8 | 73.9 | 77.3 | 95.9 | 70.3 | 80.6 | 71.0 | 65.7 | 64.5 |
| 1975 D ... | 72.5 | 72.7 | 76.4 | 90.2 | 69.8 | 76.2 | 74.0 | 72.2 | 66.8 |
| 1976 D ... | 77.0 | 77.0 | 80.3 | 97.7 | 73.8 | 82.2 | 76.7 | 76.3 | 70.3 |
| 1977 D ... | 78.1 | 78.3 | 81.8 | 106.3 | 73.8 | 81.1 | 77.4 | 76.3 | 71.6 |
| 1978 D ... | 75.3 | 75.6 | 80.0 | 96.2 | 72.0 | 75.1 | 78.1 | 77.7 | 71.9 |
| 1979 D ... | 84.0 | 81.8 | 84.6 | 97.3 | 81.9 | 97.4 | 81.4 | 78.6 | 85.0 |
| 1980 D ... | 96.6 | 94.0 | 91.7 | 100.6 | 96.0 | 129.1 | 86.5 | 82.1 | 91.6 |
| 1981 D ... | 109.8 | 106.2 | 99.9 | 108.3 | 110.0 | 161.0 | 92.7 | 89.8 | 99.6 |
| 1982 D ... | 112.3 | 108.6 | 102.8 | 109.6 | 112.7 | 163.4 | 95.7 | 92.2 | 102.7 |
| 1983 D ... | 111.9 | 108.6 | 104.1 | 113.9 | 111.6 | 157.5 | 96.9 | 93.9 | 102.1 |
| 1984 D ... | 118.6 | 115.2 | 109.8 | 121.9 | 118.1 | 171.4 | 100.3 | 97.7 | 104.7 |
| 1985 D ... | 120.3 | 116.9 | 111.4 | 118.9 | 120.5 | 172.4 | 102.7 | 100.5 | 107.0 |
| 1986 D ... | 101.5 | 102.0 | 102.5 | 107.9 | 100.4 | 105.6 | 99.2 | 97.6 | 95.3 |
| 1987 D ... | 96.0 | 96.6 | 97.1 | 98.2 | 95.6 | 94.1 | 96.7 | 95.8 | 93.8 |
| 1988 D ... | 97.1 | 98.4 | 99.8 | 100.6 | 96.6 | 93.5 | 98.3 | 96.5 | 93.3 |
| 1989 D ... | 101.5 | 102.1 | 102.7 | 101.3 | 101.4 | 105.5 | 100.6 | 98.6 | 96.4 |
| 1990 D ... | 99.2 | 99.3 | 99.4 | 97.5 | 99.4 | 102.6 | 98.9 | 97.3 | 97.2 |
| DEUTSCHLAND | | | | | | | | | |
| 1991 D ... | 100.0 | 100.0 | 100.0 | 100.0 | 100.0 | 100.0 | 100.0 | 100.0 | 100.0 |
| 1992 D ... | 97.6 | 98.0 | 98.4 | 96.9 | 97.7 | 89.7 | 99.5 | 100.9 | 99.9 |
| 1993 D ... | 96.1 | 96.5 | 97.1 | 93.8 | 96.4 | 85.5 | 98.9 | 101.4 | 100.6 |
| 1994 D ... | 96.9 | 97.6 | 98.5 | 97.8 | 96.8 | 85.8 | 99.3 | 100.9 | 100.4 |
| 1995 D ... | 97.3 | 98.1 | 99.2 | 96.0 | 97.5 | 87.7 | 99.8 | 98.6 | 99.5 |
| 1996 D ... | - | - | - | - | - | - | - | - | - |
| 1997 D ... | - | - | - | - | - | - | - | - | - |
| 1998 D ... | - | - | - | - | - | - | - | - | - |
| 1999 D ... | - | - | - | - | - | - | - | - | - |

6 INDEX DER AUSFUHRPREISE UND TERMS OF TRADE

(LANGFRISTIGE ÜBERSICHT)
1991 = 100

| J A H R | GESAMT- AUSFUHR 5) | NACH WARENGRUPPEN DER ERNÄHRUNGSWIRTSCHAFT UND DER GEWERBLICHEN WIRTSCHAFT | | | | | | NACH DER VORWIEGENDEN VERWENDUNGSART | | TERMS OF TRADE |
|----------------------|-----------------------|---|-----------------------------------|-------------------------------|----------------|---------------------|---------------------|---|---------------------------|----------------------|
| | | GÜTER DER ERNAH- RUNGS- WIRT- SCHAFT | GÜTER DER GEWERBLICHEN WIRTSCHAFT | | | | | INVESTI- TIONS- GÜTER | VER- BRAUCHS- GÜTER | |
| | | | INS- GESAMT | ROHSTOFFE UND HALBWAREN | FERTIGWAREN | | | | | |
| | | | | | INS- GESAMT | VORER- ZEUGNISSE | ENDER- ZEUGNISSE | | | |
| FRÜHERES BUNDESGBEIT | | | | | | | | | | |
| 1950 D ... | - | - | - | - | - | - | - | - | - | - |
| 1951 D ... | - | - | - | - | - | - | - | - | - | - |
| 1952 D ... | - | - | - | - | - | - | - | - | - | - |
| 1953 D ... | - | - | - | - | - | - | - | - | - | - |
| 1954 D ... | 41.8 | 54.9 | 41.0 | 45.9 | 41.0 | 58.3 | 37.0 | 29.8 | 37.1 | 77.0 |
| 1955 D ... | 42.6 | 54.3 | 41.9 | 47.5 | 41.7 | 60.5 | 37.5 | 30.6 | 38.1 | 78.3 |
| 1956 D ... | 43.8 | 56.0 | 43.2 | 49.4 | 42.9 | 62.0 | 38.5 | 31.9 | 39.7 | 77.7 |
| 1957 D ... | 44.8 | 57.5 | 44.1 | 51.4 | 43.7 | 62.3 | 39.4 | 33.1 | 41.2 | 80.4 |
| 1958 D ... | 43.7 | 57.8 | 43.1 | 49.4 | 42.8 | 57.9 | 39.2 | 32.8 | 40.9 | 82.8 |
| 1959 D ... | 43.4 | 54.4 | 42.9 | 49.6 | 42.5 | 57.2 | 39.1 | 33.0 | 40.9 | 85.4 |
| 1960 D ... | 44.0 | 53.9 | 43.4 | 49.8 | 43.1 | 58.2 | 39.7 | 33.8 | 41.7 | 86.8 |
| 1961 D ... | 43.9 | 54.3 | 43.3 | 48.7 | 43.2 | 55.7 | 40.3 | 34.6 | 42.9 | 90.3 |
| 1962 D ... | 44.0 | 55.1 | 43.3 | 47.8 | 43.3 | 53.4 | 40.9 | 35.7 | 44.1 | 91.3 |
| 1963 D ... | 44.0 | 60.3 | 43.3 | 47.6 | 43.3 | 52.3 | 41.2 | 36.1 | 44.4 | 89.4 |
| 1964 D ... | 45.1 | 60.8 | 44.3 | 49.4 | 44.2 | 54.2 | 41.9 | 36.8 | 45.2 | 90.2 |
| 1965 D ... | 46.0 | 61.3 | 45.3 | 50.3 | 45.3 | 54.3 | 43.2 | 38.1 | 46.3 | 89.7 |
| 1966 D ... | 47.0 | 62.8 | 46.2 | 51.2 | 46.2 | 54.3 | 44.4 | 39.2 | 47.9 | 90.0 |
| 1967 D ... | 47.0 | 61.7 | 46.2 | 50.6 | 46.3 | 53.2 | 44.7 | 39.6 | 48.5 | 92.2 |
| 1968 D ... | 46.5 | 60.5 | 45.8 | 50.1 | 45.8 | 52.4 | 44.3 | 39.4 | 48.4 | 91.7 |
| 1969 D ... | 48.3 | 61.7 | 47.7 | 51.2 | 47.8 | 55.3 | 46.1 | 41.4 | 49.3 | 93.8 |
| 1970 D ... | 49.8 | 62.4 | 49.1 | 52.5 | 49.3 | 55.9 | 47.8 | 43.6 | 50.1 | 97.6 |
| 1971 D ... | 51.5 | 64.0 | 50.9 | 53.4 | 51.1 | 54.4 | 50.5 | 46.6 | 52.5 | 100.6 |
| 1972 D ... | 52.6 | 67.0 | 51.8 | 52.7 | 52.3 | 54.3 | 52.0 | 48.5 | 54.1 | 103.3 |
| 1973 D ... | 55.9 | 74.6 | 55.1 | 60.0 | 55.1 | 59.8 | 54.1 | 50.9 | 57.0 | 97.4 |
| 1974 D ... | 65.4 | 82.4 | 64.5 | 84.2 | 63.0 | 77.8 | 59.6 | 55.4 | 64.2 | 88.6 |
| 1975 D ... | 68.0 | 82.5 | 67.1 | 82.5 | 66.1 | 73.5 | 64.5 | 60.2 | 68.1 | 93.8 |
| 1976 D ... | 70.6 | 85.2 | 69.8 | 86.0 | 68.8 | 75.8 | 67.2 | 63.6 | 71.1 | 91.7 |
| 1977 D ... | 71.9 | 89.2 | 70.9 | 84.0 | 70.2 | 73.9 | 69.4 | 66.3 | 73.1 | 92.1 |
| 1978 D ... | 73.0 | 88.7 | 72.1 | 82.7 | 71.6 | 74.8 | 70.9 | 68.2 | 75.0 | 96.9 |
| 1979 D ... | 76.4 | 91.5 | 75.6 | 93.5 | 74.4 | 81.0 | 72.9 | 70.2 | 77.1 | 91.0 |
| 1980 D ... | 81.2 | 97.0 | 80.4 | 104.4 | 78.7 | 87.2 | 76.7 | 73.5 | 82.2 | 84.1 |
| 1981 D ... | 85.9 | 103.3 | 84.9 | 117.1 | 82.5 | 92.1 | 80.3 | 76.8 | 86.7 | 78.2 |
| 1982 D ... | 89.6 | 104.6 | 88.8 | 120.3 | 86.5 | 96.4 | 84.2 | 80.8 | 89.9 | 79.8 |
| 1983 D ... | 91.2 | 106.8 | 90.3 | 119.9 | 88.2 | 96.4 | 86.4 | 83.2 | 91.3 | 81.5 |
| 1984 D ... | 94.3 | 110.8 | 93.4 | 126.7 | 91.0 | 101.0 | 88.7 | 85.5 | 93.2 | 79.5 |
| 1985 D ... | 96.9 | 109.4 | 96.1 | 129.8 | 93.6 | 104.3 | 91.1 | 88.1 | 95.1 | 80.5 |
| 1986 D ... | 95.1 | 101.8 | 94.7 | 109.0 | 93.6 | 99.1 | 92.4 | 90.3 | 95.0 | 93.7 |
| 1987 D ... | 94.3 | 97.0 | 93.9 | 100.3 | 93.5 | 96.0 | 93.0 | 91.7 | 96.0 | 98.2 |
| 1988 D ... | 96.2 | 100.1 | 95.9 | 103.8 | 95.4 | 100.1 | 94.3 | 93.4 | 96.9 | 99.1 |
| 1989 D ... | 98.9 | 103.2 | 98.6 | 109.0 | 97.9 | 104.9 | 96.2 | 95.8 | 98.0 | 97.4 |
| 1990 D ... | 99.0 | 98.8 | 98.8 | 104.7 | 98.4 | 101.6 | 97.8 | 97.7 | 98.0 | 99.8 |
| DEUTSCHLAND | | | | | | | | | | |
| 1991 D ... | 100.0 | 100.0 | 100.0 | 100.0 | 100.0 | 100.0 | 100.0 | 100.0 | 100.0 | 100.0 |
| 1992 D ... | 100.7 | 101.1 | 100.6 | 96.4 | 100.9 | 96.7 | 101.9 | 102.1 | 101.6 | 103.2 |
| 1993 D ... | 100.7 | 98.6 | 100.8 | 93.7 | 101.3 | 93.8 | 103.1 | 103.2 | 103.3 | 104.8 |
| 1994 D ... | 101.6 | 100.9 | 101.7 | 97.1 | 102.0 | 95.4 | 103.5 | 103.8 | 104.0 | 104.9 |
| 1995 D ... | 103.3 | 100.2 | 103.5 | 101.2 | 103.7 | 101.3 | 104.2 | 104.4 | 103.8 | 106.2 |
| 1996 D ... | - | - | - | - | - | - | - | - | - | - |
| 1997 D ... | - | - | - | - | - | - | - | - | - | - |
| 1998 D ... | - | - | - | - | - | - | - | - | - | - |

FUSSNOTEN SIEHE LETZTE SEITE

Abgrenzung der Ländergruppen in der Außenhandelspreisstatistik*)

EU-Länder

Belgien u. Luxemburg
Dänemark
Frankreich
Griechenland
Großbritannien u. Nordirland
Irland
Italien
Niederlande
Portugal
Spanien

Andere industrialisierte westliche Länder

Andorra
Australien
Autonomiegebiet (Gaza und Jericho)
Bosnien-Herzegowina
Ceuta u. Melilla
Ehemalige jugoslawische Republik Mazedonien
Färöer
Finnland
Gibraltar
Island
Japan
Kanada
Kanarische Inseln
Kroatien
Liechtenstein
Malta
Neuseeland
Norwegen
Österreich
San Marino
Schweden
Schweiz
Serbien und Montenegro
Slowenien
Südafrika
Svalbard
Türkei
Vatikanstadt
Vereinigte Staaten v. Amerika

Entwicklungsländer (ohne OPEC)

Ägypten
Äquatorialguinea
Äthiopien
Afghanistan
Amerikan. Jungferninseln
Amerikan.-Ozeanien
Angola
Anguilla
Antigua u. Barbuda
Argentinien
Aruba
Austr.-Ozeanien
Bahamas
Bahrain

Bangladesch
Barbados
Belau
Belize
Benin
Bermuda
Bhutan
Bolivien
Botsuana
Brasilien
Brit. Gebiete im Ind. Ozean
Britische Jungferninseln
Brunei
Burkina Faso (ehem. Obervolta)
Burundi
Chile
Costa Rica
Cote d'Ivoire (ehem. Elfenbeinküste)
Dominica
Dominikanische Republik
Dschibuti
El Salvador
Eritrea
Falklandinseln
Fidschi
Föderierte Staaten von Mikronesien (Yap, Kosrae, Truk, Ponape)
Franz.-Guayana
Franz.-Polynesien
Gambia
Ghana
Grenada
Grönland
Guadeloupe
Guatemala
Guinea
Guinea-Bissau
Guyana
Haiti
Honduras
Hongkong
Indien
Israel
Jamaika
Jemen
Jordanien
Kaimaninseln
Kambodscha (Kampuchea)
Kamerun
Kap Verde
Kenia
Kiribati
Kolumbien
Komoren
Kongo
Korea, Republik (ehem. Südkorea)
Kuba
Laos
Lesotho

Libanon
Liberia
Macau
Madagaskar
Malawi
Malaysia
Malediven
Mali
Marokko
Martinique
Mauretanien
Mauritius
Mayotte
Mexiko
Montserrat
Mosambik
Myanmar
Namibia 1)
Nauru
Nepal
Neukaledonien und zugehörige Gebiete
Neuseel.-Ozeanien
Nicaragua
Niederländische Antillen
Niger
Nördliche Marianen
Oman
Pakistan
Panama (einschl. Kanalzone)
Papua-Neuguinea
Paraguay
Peru
Philippinen
Pitcairn
Réunion
Ruanda
Salomonen
Sambia
São Tomé u. Príncipe
Senegal
Seyschellen
Sierra Leone
Simbabwe (ehem. Südrhodesien)
Singapur
Somalia
Sri Lanka
St. Christoph (St. Kitts)-Nevis
St. Helena
St. Lucia
St. Pierre u. Miquelon
St. Vincent und die Grenadinen
Sudan
Suriname
Swasiland
Syrien
Taiwan
Tansania
Thailand
Togo

| | | |
|-------------------------------|---|---|
| Tonga | Irak | Kasachstan |
| Trinidad u. Tobago | Iran | Kirgisistan |
| Tschad | Katar | Korea, Dem. Volksrep. (ehem. Nordkorea) |
| Tunesien | Kuwait | Lettland |
| Turks- u. Caicosinseln | Libyen | Litauen |
| Tuvalu (ehem. Ellice-Inseln) | Nigeria | Moldau |
| Uganda | Saudi-Arabien | Mongolei |
| Uruguay | Venezuela | Polen |
| Vanuatu (ehem. Neue Hebriden) | Vereinigte Arabische Emirate | Rumänien |
| Wallis u. Futuna | | Rußland |
| Westsamoa | Mittel- und osteuropäische Länder und Staatshandelsländer in Asien | Slowakei |
| Zaire | Albanien | Tadschikistan |
| Zentralafrik. Republik | Armenien | Tschechische Republik |
| Zypern | Aserbaidshjan | Turkmenistan |
| OPEC-Länder | Bulgarien | Ukraine |
| Algerien | China | Ungarn |
| Ecuador | Estland | Usbekistan |
| Gabun | Georgien | Weißrußland (Belarus) |
| Indonesien | | Vietnam |

*) Das Länderverzeichnis dient nur statistischen Zwecken. Aus der Bezeichnung kann keine Bestätigung oder Anerkennung des politischen Status eines Landes oder der Grenzen seines Gebietes abgeleitet werden. Die Abgrenzung der Ländergruppen entspricht der Zuordnung im gegenwärtigen Basisjahr (1991) und bleibt daher bis zur Umstellung des Index der Außenhandelspreise auf ein neues Basisjahr unverändert.

1) Export- bzw. Importwerte von Namibia sind wertmäßig Südafrika zugeordnet.

Fußnoten zu den Tabellenseiten

- 1) Ohne Preisrepräsentanten für belichtete Filme.
- 2) Ohne Preisrepräsentanten für Vervielfältigungen.
- 3) Ohne Preisrepräsentanten für Holzstoff.
- 4) 1950 - 1957 umbasiert von Originalbasis 1950;
1958 - 1967 umbasiert von Originalbasis 1962;
1968 - 1975 umbasiert von Originalbasis 1970;
1976 - 1979 umbasiert von Originalbasis 1976;
1980 - 1984 umbasiert von Originalbasis 1980;
1985 - 1990 umbasiert von Originalbasis 1985.
- 5) 1954 - 1957 umbasiert von Originalbasis 1958;
ab 1958 entsprechend dem Einfuhrpreisindex (Fußnote 4).
- 6) Ohne Preisrepräsentanten für konfektionierte Textilien.
- A) 02126-8, 02135 und 021413-16.
- B) 21111, 21113 und 21131.
- C) 682511-15, 682522, 682528, 68253, 68255/6 und 68259.
- D) 682516-19, 682524/6, 682529, 68254, 68257 und 68259.

Fachserie 17: Preise

Reihe 1: Preise und Preisindizes für die Land- und Forstwirtschaft

Der etwa 8 Wochen nach dem Berichtsmonat erscheinende *Monatsbericht* enthält Angaben über Erzeugerpreise landwirtschaftlicher und forstwirtschaftlicher Produkte sowie über Einkaufspreise landwirtschaftlicher Betriebsmittel. Im *Jahresbericht* sind zu allen Veröffentlichungspositionen die Indexzahlen für einen mehrjährigen Zeitraum aufgeführt.

Zur Berechnung des Index der Erzeugerpreise landwirtschaftlicher Produkte werden ca. 1 150 Preisreihen für 161 Waren, beim Index der Erzeugerpreise forstwirtschaftlicher Produkte (aller Besitzarten) ca. 3 500 Preisreihen für 75 Waren und beim Index der Einkaufspreise landwirtschaftlicher Betriebsmittel ca. 4 500 Preisreihen für 195 Waren und Leistungen herangezogen.

Reihe 2: Preise und Preisindizes für gewerbliche Produkte (Erzeugerpreise)

In dem etwa 4 Wochen nach dem Berichtszeitraum vorliegenden *Monatsbericht* sind Angaben über Erzeugerpreise im Inlandsabsatz für rd. 950 Positionen nach dem „Systematischen Güterverzeichnis für Produktionsstatistiken“ für ausgewählte Gütergruppen einschl. des Auslandsabsatzes – enthalten. Im *Jahresbericht* werden überwiegend Vergleichsdaten zurückliegender Jahre veröffentlicht. Zur Berechnung der Indizes werden ca. 13 500 Preisreihen für rd. 2 250 Waren verwendet.

Reihe 2.S.2: Index der Erzeugerpreise gewerblicher Produkte - Lange Reihen auf Basis 1991 -

Dieser Sonderband enthält neben ausführlichen methodischen Informationen auch Hinweise zum Berechnen langer Reihen und zum Rechnen mit Preisgleitklauseln Jahresindizes auf der Basis 1991 (=100), die vielfach bis 1949 und für 1938 zurückgerechnet wurden. Die Darstellung der Monatsindizes reicht von 1976 bis 1990.

Reihe 3: Preisindex für den Wareneingang des Produzierenden Gewerbes

Erfasst werden Einkaufspreise der vom Produzierenden Gewerbe bezogenen Rohstoffe und Zwischenprodukte inländischer und ausländischer Herkunft. Der ca. 7 Wochen nach dem Berichtszeitraum verfügbare *Monatsbericht* enthält nach der Herkunft, dem Bearbeitungsgrad sowie dem vorwiegenden Verwendungsbereich gegliederte Indizes. Im *Jahresbericht* werden bei gleicher fachlicher Gliederung wie im Monatsbericht umfangreichere Zeitreihen für mehrere Jahre gebracht.

Reihe 4: Maßzahlen für Bauleistungspreise und Preisindizes für Bauwerke

Für die Monate Februar, Mai, August und November werden neben einem *vierteljährlichen* Eilbericht mit den wichtigsten Eckdaten ausführliche *Vierteljahresberichte* herausgegeben. Die Nachweisungen enthalten Preisindizes für den Neubau von Wohngebäuden, Nichtwohngebäuden und Sonstigen Bauwerken, für Einfamilien-Fertighäuser sowie für die Instandhaltung von Wohngebäuden. Den Indexberechnungen liegen rd. 35 000 Preisreihen für 220 Bauleistungen zugrunde.

Reihe 5: Kaufwerte für Bauland

Angaben zu Baulandveräußerungen wie Fälle, Flächen, Kaufsummen werden *vierteljährlich* nach Baugebieten, Baulandarten sowie Gemeindegrößenklassen für Bund und Länder veröffentlicht. Der *Jahresbericht* ist zusätzlich u.a. nach Veräußerer und Erwerbern aufgegliedert und enthält die Ergebnisse ausgewählter Städte.

Reihe 6: Index der Großhandelsverkaufspreise

Der etwa 4 Wochen nach dem Berichtszeitraum erscheinende *Monatsbericht* zeigt die Entwicklung der bei Großhandelsunternehmen und -märkten ermittelten Verkaufspreise im Inlandsabsatz in institutioneller Gliederung nach 89 Wirtschaftsklassen sowie in zwei warensystematischen Gliederungen nach rund 540 Warengruppen und Warenarten. Im *Jahresbericht* werden langfristige Übersichten veröffentlicht. In die Berechnung des Index werden ca. 6 740 Preisreihen für rund 1 080 Waren einbezogen.

Reihe 7: Preisindizes für die Lebenshaltung

Preisindizes für die Lebenshaltung aller privaten Haushalte werden für Deutschland insgesamt, das frühere Bundesgebiet und die neuen Länder und Berlin-Ost veröffentlicht. Für das frühere Bundesgebiet und die neuen Länder werden zusätzlich jeweils Verbraucherpreisindizes für drei eng (aber in West und Ost unterschiedlich) abgegrenzte Haushaltstypen berechnet. Preisindizes für den Einzelhandel werden nur noch für Deutschland insgesamt bereitgestellt.

Während ein etwa 14 Tage nach dem Berichtszeitraum erscheinender *monatlicher Eilbericht* ausgewählte Eckdaten der Lebenshaltungsindizes und des Index der Einzelhandelspreise enthält, sind im *Monatsbericht* weitaus umfangreichere Nachweisungen veröffentlicht. Außer den verschiedenen Indizes, die in tiefer fachlicher Gliederung dargeboten werden, enthält der Monatsbericht ab Januar 1991 Maßzahlen für rd. 630 Güter der Lebenshaltung. Ausführliche Ergebnisse in tiefer fachlicher Gliederung enthält der *Jahresbericht*. In einem Sonderbeitrag der Fachserie 17 werden als Reihe 7.S.1 lange Reihen (z.T. zurück bis 1948) des Preisindex der Lebenshaltung veröffentlicht.

Reihe 8: Preisindizes für die Ein- und Ausfuhr

Im *Monatsbericht*, der etwa 6 Wochen nach dem Berichtszeitraum vorliegt, werden der Einfuhrpreisindex für etwa 650, der Ausfuhrpreisindex für etwa 570 Warengruppen und Waren sowie die Terms of Trade veröffentlicht. Der *Jahresbericht* bringt langfristige Übersichten. Für die Berechnung des Einfuhrpreisindex werden ca. 7 650 Preisrepräsentanten, für den Ausfuhrpreisindex 7 100 herangezogen.

Reihe 9: Preise und Preisindizes für Verkehr und Nachrichtenübermittlung

Der *Jahresbericht* enthält Angaben über Eisenbahnfahrpreise, Flugpreise und Frachtsätze des Luftverkehrs und der Spedition; ferner werden Indizes der Seefrachten und Preisindizes für Post-, Postbank- und Telekommunikationsdienstleistungen nachgewiesen.

Reihe 10: Internationaler Vergleich der Preise für die Lebenshaltung

Die Verbrauchergeldparitäten sowie Devisenkurse werden in einem etwa 4 Wochen nach dem Berichtszeitraum erscheinenden *Monatsbericht* und einem *Jahresbericht* veröffentlicht; letzterer enthält umfangreichere Nachweisungen sowie längerfristige Zeitreihen. Verbrauchergeldparitäten werden monatlich für ca. 40 Länder dargestellt.

Reihe 11: Preise und Preisindizes im Ausland

Der etwa 6 Wochen nach dem Berichtszeitraum erscheinende *Monatsbericht* enthält neben Angaben von Preisindizes für die Lebenshaltung (z.Z. für mehr als 80 Länder), für Erzeugnisse des Großhandels und der gewerblichen Produktion sowie für Baustoffe und Bauwerke auch absolute Preise für Welthandelsgüter in Originalwährung. Im *Jahresbericht* werden außerdem umfassende Informationen über Verbraucherpreise (für rd. 80 Länder) nachgewiesen.

Klassifikationen

Klassifikation der Wirtschaftszweige mit Erläuterungen, Ausgabe 1993
Systematik der Wirtschaftszweige mit Erläuterungen, Ausgabe 1979
Systematisches Güterverzeichnis für Produktionsstatistiken, Ausgaben 1982 und 1989
Systematik der Einnahmen und Ausgaben der privaten Haushalte, Ausgabe 1983
Systematik der Bauwerke, Ausgabe 1978
Warenverzeichnis für die Binnenhandelsstatistik, Ausgabe 1978




Statistisches Bundesamt
Gustav-Stresemann-Ring 11
65189 Wiesbaden

Veröffentlichungen und Prospekte sind durch den Verlag METZLER-POESCHEL, Verlagsauslieferung Hermann Leins, Postfach 11 52, 72125 Kusterdingen, erhältlich.

Zum Wirtschaftsstandort Deutschland – Informationen aus 1. Hand



Statistisches Bundesamt



Ob in Buchform oder auf CD-ROM, das Statistische Jahrbuch ist ein kompetenter und zuverlässiger Partner für alle, die sich über das wirtschaftliche, soziale und kulturelle Leben in Deutschland informieren wollen. Daneben sind Strukturdaten über die Mitgliedstaaten der Europäischen Union und Vergleichszahlen von Japan und den Vereinigten Staaten hilfreich für die Standortbestimmung Deutschlands. Detailliertes und vergleichendes Zahlenmaterial über fast alle Länder der Erde gewährt Einblick in die jeweiligen ökonomischen, ökologischen und bevölkerungspolitischen Verhältnisse.

Statistisches Jahrbuch 1995

- **für die Bundesrepublik Deutschland und für das Ausland**

Beide Bände in einem Schuber
zum Vorzugspreis: DM 158,-;
ISBN 3-8246-0475-2

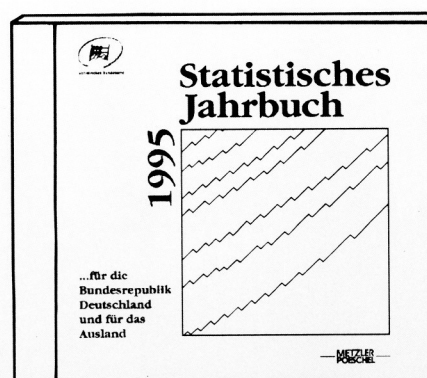
Als Einzelbände:

- **für die Bundesrepublik Deutschland**

772 S., DM 128,-; ISBN 3-8246-0476-0

- **für das Ausland**

399 S., DM 57,-; ISBN 3-8246-0477-9



- **auf CD-ROM:** DM 200,-;
ISBN 3-8246-0478-7

Erhältlich im Buchhandel oder direkt beim Verlag Metzler-Poeschel,
Verlagsauslieferung H. Leins, Postfach 11 52, 72125 Kusterdingen,
Telefon (0 70 71) 93 53 50, Telefax (0 70 71) 3 36 53.

**METZLER
POESCHEL**