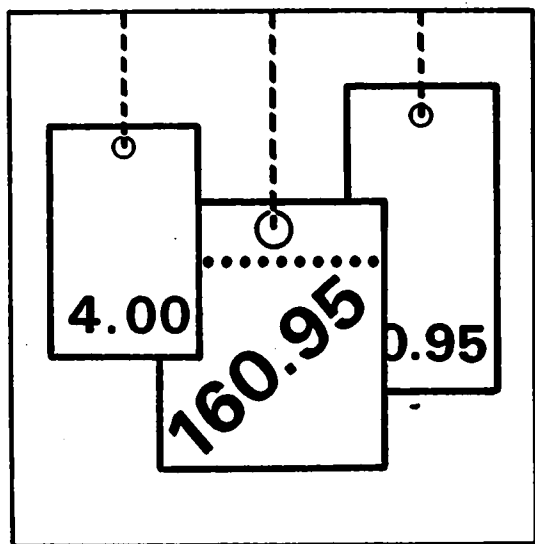


Statistisches Bundesamt

Preise



Fachserie 17

Reihe 8

Preisindizes für die Ein- und Ausfuhr

Dezember 1994

Statistisches Bundesamt
Bibliothek Dokumentation

METZLER
POESCHEL



Für die elektronische Weiterverarbeitung von statistischen Ergebnissen steht das Statistische Informationssystem des Bundes (STATIS-Bund) zur Verfügung. Der volldokumentierte Datenbestand mit z.Z. 500 000 aktuellen Zeitreihen wird laufend fortgeschrieben und erweitert. Aus dem Bereich der Ein- und Ausführpreisstatistik werden alle Indexpositionen der Fachserie 17, Reihe 8 vorgehalten. Auf die Daten kann online zugegriffen, oder sie können auf Magnetband oder Diskette geliefert werden. Die Daten können einmalig bzw. monatlich, viertel- oder halbjährlich im Rahmen eines Jahresabonnements bezogen werden.

Herausgeber:
Statistisches Bundesamt, Wiesbaden, Gustav-Stresemann-Ring 11

Postanschrift:
Statistisches Bundesamt
65180 Wiesbaden

Verlag:
Metzler-Poeschel, Stuttgart

Verlagsauslieferung:
Hermann Leins GmbH & Co. KG
Postfach 11 52
72125 Kusterdingen
Telefon: 0 70 71/ 93 53 50
Telex: 7 262 891 mepo d
Telefax: 0 70 71/ 3 36 53

Erscheinungsfolge: monatlich

Erschienen im Februar 1995

Preis: DM 9,00

Bestellnummer: 2170800 - 94112

© Statistisches Bundesamt, Wiesbaden 1995

Alle Rechte vorbehalten. Es ist insbesondere nicht gestattet, ohne ausdrückliche Genehmigung des Statistischen Bundesamtes diese Veröffentlichung oder Teile daraus für gewerbliche Zwecke zu übersetzen, zu vervielfältigen, auf Mikrofilm/-fiche zu verfilmen oder in elektronische Systeme einzuspeichern.

Umweltfreundliches Papier aus 100 % Altpapier

Früheres Bundesgebiet

Inhalt

	Seite
Textteil	
1 Erläuterungen	4
2 Aktuelle Ergebnisse	6
3 Schaubild	7
Tabellenteil	
1 Index der Einfuhrpreise (Aktuelle Ergebnisse)	
1.1 Nach Warengruppen der Ernährungswirtschaft und der Gewerblichen Wirtschaft	8
1.2 Nach der vorwiegenden Verwendungsart	8
1.3 Nach Gütergruppen des Güterverzeichnisses für Produktionsstatistiken	9
1.4 Nach dem Internationalen Warenverzeichnis für den Außenhandel (SITC-Rev. 2)	10
1.5 In Anlehnung an das Systematische Güterverzeichnis für Produktionsstatistiken	11
2 Index der Ausführpreise (Aktuelle Ergebnisse)	
2.1 Nach Warengruppen der Ernährungswirtschaft und der Gewerblichen Wirtschaft	22
2.2 Nach der vorwiegenden Verwendungsart	22
2.3 Nach Gütergruppen des Güterverzeichnisses für Produktionsstatistiken	23
2.4 Nach dem Internationalen Warenverzeichnis für den Außenhandel (SITC-Rev. 2)	24
2.5 In Anlehnung an das Systematische Güterverzeichnis für Produktionsstatistiken	25
3 Index der Einfuhrpreise (Mittelfristige Übersicht)	34
4 Index der Ausführpreise und Terms of Trade (Mittelfristige Übersicht).....	35
5 Index der Einfuhrpreise (Langfristige Übersicht)	36
6 Index der Ausführpreise und Terms of Trade (Langfristige Übersicht)	37
Ländergruppen, Fußnoten	38

Angaben für die Bundesrepublik Deutschland nach dem Gebietsstand bis zum 03.10.1990;
sie schließen Berlin-West ein.

Zeichenerklärung

p	= vorläufige Zahl
r	= berichtigte Zahl
-	= nichts vorhanden
.	= Zahlenwert unbekannt oder geheimzuhalten
...	= Angabe fällt später an

Abkürzungen

a.n.g.	= anderweitig nicht genannt	m ³	= Kubikmeter
BGBI.	= Bundesgesetzblatt	L	= Liter
cif	= cost, insurance, freight (Kosten, Versicherungen und Fracht inbegriffen)	lutro	= lufttrocken
dt	= Dezitonne (100 kg)	mm	= Millimeter
%Fe i. Feu	= Eisengehalt im feuchten Erz	N.Y.	= New York
%Fett i.T.	= Fettgehalt in der Trockenmasse	NE	= Nicht Eisen
fob	= free on bord (frei an Bord)	m ²	= Quadratmeter
g	= Gramm	GP	= Systematische Güter- verzeichnis für Produktions- statistiken
kg	= Kilogramm	S-Gehalt	= Schwefelgehalt
kw	= Kilowatt	t	= Tonne
		u.ae.	= und ähnliche(s)
		V	= Volt

Früheres Bundesgebiet

1 Erläuterungen

- 1 Die Indizes der Außenhandelspreise messen die Entwicklung der Preise aller Waren, die zwischen der Bundesrepublik Deutschland (Gebietsstand bis zum 03.10.1990) und dem Ausland gehandelt werden. Die Bezugsgröße der Gesamtindizes der Ein- bzw. Ausfuhrpreise ist die Summe der Ein-/Ausfuhrwerte im Basisjahr (gegenwärtig 1985), wie sie durch die Außenhandelstatistik nachgewiesen werden. Im Hinblick auf die wesentlichen Rechenvorgänge können die Indizes als der gewogene Durchschnitt aus den einzelnen Preisveränderungszahlen bezeichnet werden, die für eine repräsentative Auswahl von Import- bzw. Exportwaren (die sog. Preisrepräsentanten) gebildet werden. Als Wägungszahlen (= Indexgewichte) dienen die Ein-/Ausfuhrwerte jeweils derjenigen Erzeugnisse im Basisjahr, für die eine Einzelpreisreihe als repräsentativ angesehen wird.

- 2 Die Einzelpreisreihen werden in der Form von Maßzahlen auf der Grundlage des Preisstandes im Basisjahr (= 100) dargestellt. Sie beruhen auf den Ergebnissen monatlicher Preiserhebungen bei einer repräsentativen Auswahl von Berichtsstellen. Bei einigen Welthandelsgütern - z.B. Ölfrüchten, Getreide, NE- und Edelmetallen - gilt jedoch die Ausnahme, daß hier keine Preise bei Berichtsstellen erhoben werden, sondern als Einfuhrpreise die internationalen Börsennotierungen aus Wirtschaftspresse und Fachveröffentlichungen verwendet werden. Im Gegensatz zu den anderen Preisstatistiken des Statistischen Bundesamtes werden von den Meldefirmen der Außenhandelspreisstatistik nicht Preisangaben für einen bestimmten Stichtag, sondern Durchschnittspreise aller Vertragsabschlüsse im Berichtsmonat erfragt. Damit die monatlichen Werte einer Einzelpreisreihe nur "reine" Preisveränderungen zum Ausdruck bringen, müssen alle für die Höhe des Preises maßgeblichen Faktoren, die sogenannten preisbestimmenden Merkmale, so lange wie möglich konstant gehalten werden. Dies gilt nicht nur für die Mengeneinheit des beobachteten Erzeugnisses und dessen qualitative Beschaffenheit, sondern auch für die verschiedenen Handels-, Liefer- und Zahlungsbedingungen. Ändert sich eines dieser Merkmale, so kann die Differenz zwischen dem neuen und dem zuletzt gemeldeten Preis eine unechte Preisveränderung enthalten, die eliminiert werden muß.

Die monatlich ermittelten Preise sind Effektivpreise (keine Listenpreise) und beziehen sich auf die Handelsbedingungen "frei deutsche Grenze" (bzw. "cif" bei den Einfuhrpreisen, "fob" bei den Ausfuhrpreisen). Öffentliche Abgaben (Zölle, Abschöpfungen, Währungsausgleichsbeträge, Einfuhrumsatzsteuer bzw. - bei der Ausfuhr - Mehrwertsteuer, Verbrauchssteuer sowie Exporthilfen) sind in den Preisen nicht enthalten. In die Indexberechnungen gehen nur

Preise in Deutscher Mark ein. In Fremdwährung gemeldete Preise werden mit den jeweils geltenden Devisenkursen umgerechnet. Gegenwärtig werden bei den Importen rund 2 700 Berichtsstellen nach ihren Einfuhrpreisen für insgesamt 6 520 Preisrepräsentanten befragt, bei den Exporten rund 2 800 Berichtsstellen für insgesamt 6 570 Preisrepräsentanten. Den Indizes liegen zusammen rd. 13 090 Einzelpreisreihen zugrunde.

- 3 Der Index wird nach der sog. Laspeyres-Formel berechnet. Das bedeutet, daß die aus dem gegenwärtigen Basisjahr (1985) stammenden Wägungszahlen bis zur Umstellung des Index auf ein neueres Basisjahr unverändert bleiben. Als nächstes Basisjahr ist das Jahr 1991 in Aussicht genommen. Das letzte Basisjahr vor dem gegenwärtigen Basisjahr war das Jahr 1980. Für längerfristige Vergleiche können durchlaufende Reihen durch Verkettung der gegenwärtigen Berechnungsergebnisse auf Basis 1985 (= 100) mit den früheren Indexzahlen auf Basis 1980 (= 100) für die Zeit vor 1985 gebildet werden. Zu diesem Zweck enthalten die Tabellen Verkettungsfaktoren, die als Quotienten aus den Januarindizes auf der neuen Basis 1985 = 100 und den entsprechenden Januarindizes auf der früheren Basis 1980 = 100 gebildet worden sind. Mit diesen Faktoren sind die Indexzahlen 1980 = 100 für die Zeit vor 1985 zwecks Umbasierung auf 1985 = 100 zu multiplizieren bzw. durch sie sind die Indexzahlen 1985 = 100 für die Zeit ab Januar 1985 zwecks Umbasierung auf 1980 = 100 zu dividieren. Die Angabe eines Verkettungsfaktors fehlt bei denjenigen Gliederungen und Positionen, für die es keine Indexreihen auf früherer Basis gibt bzw. bei denen eine Verbindung der alten mit der neuen Reihe wegen zu großer Unterschiede in der Auswahl von Preisrepräsentanten problematisch wäre.

- 4 Die Indizes der Außenhandelspreise werden nicht nur als Gesamtreihe, d.h. für die Gesamtheit der Ein- bzw. Ausfuhrwaren, sondern auch für eine große Zahl von Warengruppen verschiedener Aggregationstufen berechnet und veröffentlicht. Die verschiedenen Standpunkte, von denen aus die Außenhandelspreisindizes betrachtet und verwendet werden, erfordern eine Darstellung der Ergebnisse in mehrfacher Gliederung:

a) Warengliederung

- nach Warengruppen der Ernährungswirtschaft und der Gewerblichen Wirtschaft, Tabellen 1.1 und 2.1

Früheres Bundesgebiet

- nach der vorwiegenden Verwendungsart, Tabellen 1.2 und 2.2
- nach Gütergruppen des Güterverzeichnisses für Produktionsstatistiken, Ausgabe 1982, Tabellen 1.3 und 2.3
- nach dem Internationalen Warenverzeichnis für den Außenhandel (SITC Rev. 2), Ausgabe 1975, Tabellen 1.4 und 2.4
- nach ausgewählten Positionen des Systematischen Güterverzeichnisses für Produktionsstatistiken

b) Regionale Gliederung

- nach EG-Ländern
- nach Drittländern

nach anderen industrialisierten westlichen Ländern

nach Staatshandelsländern

nach OPEC Ländern

nach Entwicklungsländern (ohne OPEC)

- 5 Während die Tabellen 1 und 2 dem kurzfristigen Vergleich dienen, enthalten die Tabellen 3 und 4 Reihen für einen mehrjährigen Zeitraum. In diesen Tabellen werden auch jährlich und monatlich die prozentualen Indexveränderungen im Jahresabstand (Jahresveränderungsraten) ausgewiesen.

Eine langfristige Übersicht mit jährlichen Angaben bietet für die wichtigsten Teilindizes Tabelle 5 und 6 (Einfuhr ab 1950, Ausfuhr und Terms of Trade ab 1954).

Die in Tabelle 4 und 6 dargestellten Terms of Trade ergeben sich aus der Relation der Ausfuhrpreis- zu den Einfuhrpreisveränderungen (Index der Ausfuhrpreise dividiert durch den Index der Einfuhrpreise mal hundert). Sie zeigen also, ob sich die Ausfuhr der Bundesrepublik insgesamt gegenüber dem Basisjahr stärker oder weniger stark verteuert (verbilligt) hat als die Einfuhr.

- 6 In der vorliegenden Reihe 8 der Fachserie 17 erschienen auch Jahresberichte. Sie enthalten zu allen Positionen der Tabellen 1 und 2 (also nicht nur zu den größeren Zusammen-

fassungen der Tabellen 3 und 4) Indexzahlen für einen mehrjährigen Zeitraum.

- 7 Weitere methodische Erläuterungen zur Berechnung des Index der Ein- und Ausfuhrpreise auf Basis 1985 enthält ein Aufsatz in Heft 6/1989 der Zeitschrift "Wirtschaft und Statistik", der auch im Monatsbericht für April 1989 der Fachserie 17, Reihe 8, abgedruckt wurde.

- 8 Indexzahlen für viele der in den Außenhandelspreisindizes erfaßten und dargestellten Warenarten werden auch in den folgenden, für andere Wirtschaftsstufen monatlich berechneten Preisindizes des Statistischen Bundesamtes nachgewiesen, und ebenfalls in der Fachserie 17 veröffentlicht.

Index der Erzeugerpreise landwirtschaftlicher Produkte sowie Index der Erzeugerpreise forstwirtschaftlicher Produkte (Best.-Nr. 2170 100), Index der Erzeugerpreise gewerblicher Produkte (Best.-Nr. 2170 200), Index der Großhandelsverkaufspreise (Best.-Nr. 2170 600), Index der Einzelhandelspreise sowie Preisindex für die Lebenshaltung aller privaten Haushalte (Best.-Nr. 2170 700). Der Index der Ausfuhrpreise wird darüber hinaus für Nachweisungen über die Preisentwicklung bei den gewerblichen Verkäufen insgesamt einschließlich der Exporte verwendet. Hierbei handelt es sich um eine Kombination des Teilindex für die gewerblichen Erzeugnisse aus dem Index der Ausfuhrpreise mit dem Index der Erzeugerpreise gewerblicher Produkte im Inlandsabsatz.

Wichtige Informationen bietet auch der monatlich berechnete Preisindex für den Wareneingang des Produzierenden Gewerbes (Best.-Nr. 2170 300), der sich auf die Einkaufsseite der Unternehmen des Produzierenden Gewerbes bezieht.

- 9 Die Monatsberichte der Fachserie 17, Reihe 8, "Preisindizes für die Ein- und Ausfuhr" erscheinen etwa 4 Wochen, die Jahresberichte etwa 3 Monate nach Ablauf des Berichtszeitraumes und sind zu beziehen durch den Buchhandel oder direkt beim Verlag Metzler-Poeschel, Stuttgart, Verlagsauslieferung: Hermann-Leins-Verlags-KG, Holzwassenstr. 2, 72127 Kusterdingen.

2 Aktuelle Ergebnisse

Der Index der Einfuhrpreise ist im früheren Bundesgebiet von November 1994 (Indexstand 79,8, 1985 = 100) bis Dezember 1994 (80,3) um 0,6 % gestiegen und lag damit im Berichtsmonat um 2,9 % über dem Stand von Dezember 1993 (78,0). Im November und Oktober 1994 hatte die Jahresveränderungsrate + 2,2 % bzw. + 1,9 % betragen.

Im Jahresdurchschnitt 1994 erreichte der Index der Einfuhrpreise einen Stand von 79,1, was einen Anstieg gegenüber 1993 (78,5) um 0,8 % bedeutet.

Ohne Erdöl und ohne Mineralölzeugnisse verzeichnete der Einfuhrpreisindex von November 1994 (88,3) bis Dezember 1994 (88,9) einen Anstieg um 0,7 % und gegenüber dem Vorjahresmonat um 2,8 %.

Von November bis Dezember 1994 verteuerte sich vor allem die Einfuhr von Baumwolle (+ 16 %), Kupfer und Kupferlegierungen (+ 8,5 %), Frischgemüse (+ 7,1 %), Frischobst (+ 6,3 %) sowie Erdöl (+ 1,4 %), während u.a. Mineralölzeugnisse (- 2,5 %) und Erdgas (- 1,4 %) billiger wurden.

Der Index der Ausfuhrpreise hat sich von November 1994 (106,5) bis Dezember 1994 (106,7) um 0,2 % erhöht und lag damit im Berichtsmonat um 1,7 % über dem Stand von Dezember 1993 (104,9). Im November und Oktober 1994 hatte die Jahresveränderungsrate + 1,6 % bzw. + 1,4 % betragen.

Im Jahresdurchschnitt 1994 erreichte der Index der Ausfuhrpreise einen Stand von 105,8. Gegenüber 1993 (104,8) entspricht dies einer Erhöhung von 1,0 %.

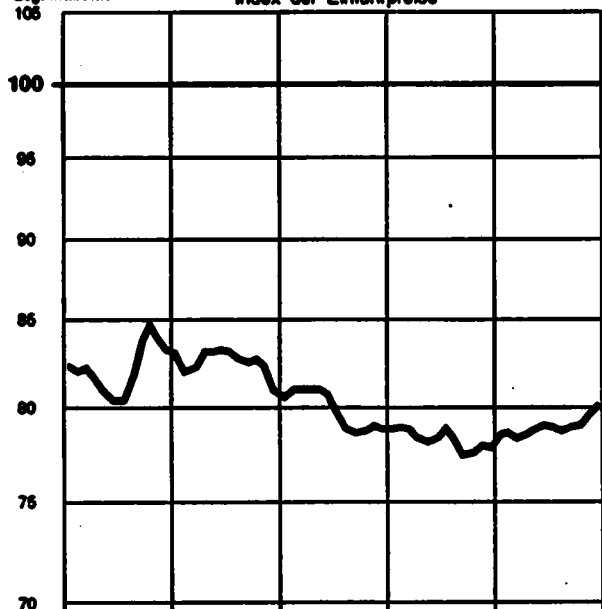
Früheres Bundesgebiet
INDIZES DER AUSSENHANDELSPREISE UND TERMS OF TRADE
 1985 = 100

PREISINDEX

**VERÄNDERUNG GEGENÜBER
 DEM JEWELIGEN VORJAHRESMONAT IN %**

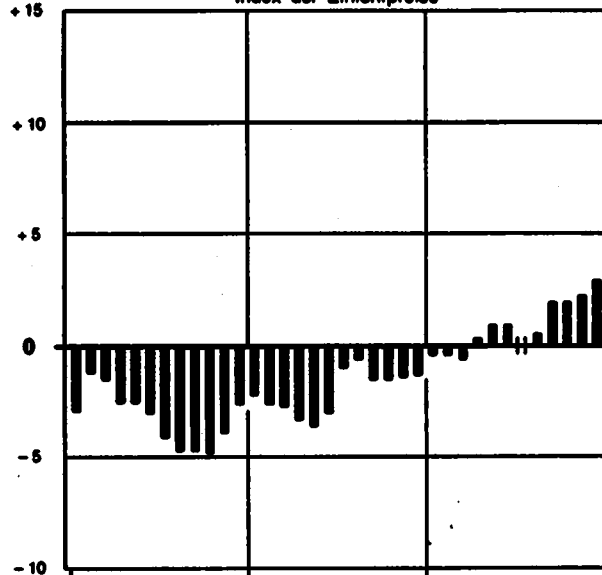
Log. Maßstab

Index der Einfuhrpreise

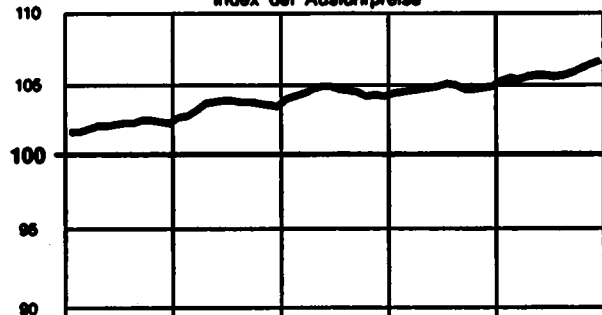


Arthm. Maßstab

Index der Einfuhrpreise




Index der Ausführpreise

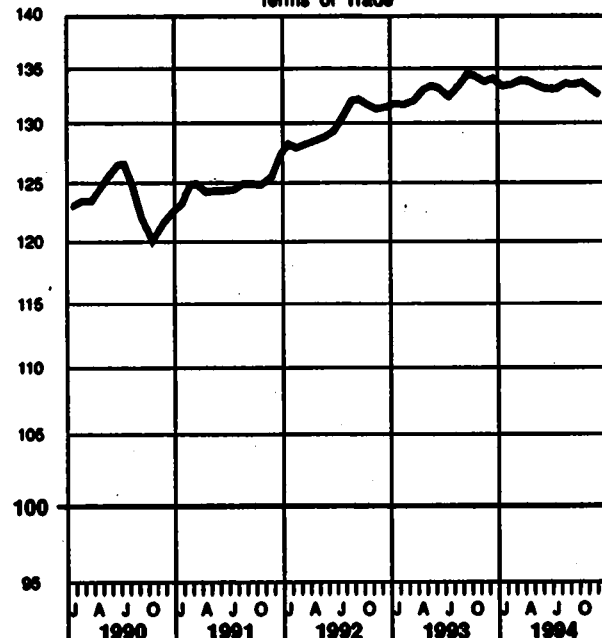


+ 10

Index der Ausführpreise

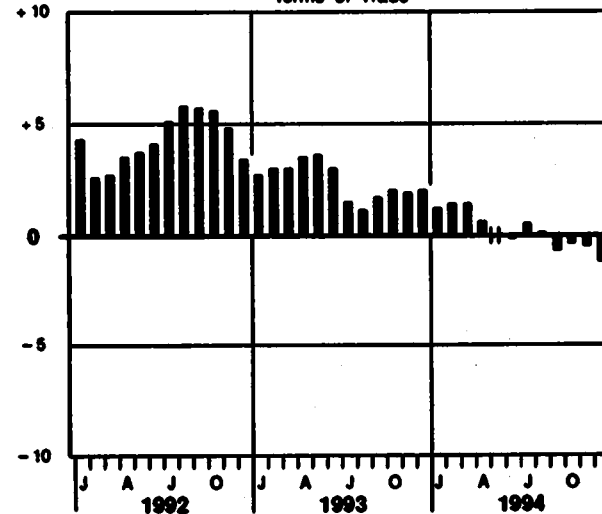


Terms of Trade



+ 10

Terms of Trade



Statistisches Bundesamt 94 - 5 - 0106

FRUEHERES BUNDESGBIET
1 INDEX DER EINFUHRPREISE
(AKTUELLE ERGEBNISSE)

1985 = 100

LFD NR.	WARENGRUPPE	WAEGUNGS- ANTEIL AM GESAMTINDEX IN PROMILLE	VERKET- TUNGS- FAKTOR	1984 DURCH- SCHNITT	1989			VERAENDERUNG DEZ. 1994 GEGENUEBER DEZ. NOV. 1989 1994 IN PROZENT	
					DEZ.	NOV.	DEZ.		
1	GESAMTINDEX	1000	0,80315	79,1	78,0	78,8	80,3	+ 2,9	+ 0,6
2	GUETER AUS EG-LAENDERN	508,14	0,83811	83,2	82,7	84,2	84,4	+ 2,1	+ 0,2
3	GUETER AUS DRITTLAENDERN	493,86	0,77878	74,9	73,4	75,4	76,1	+ 3,7	+ 0,9
4	GUETER AUS ANDEREN INDUSTRIALISIERTEN WESTLICHEN LAENDERN	278,23	0,80188	86,6	86,8	86,8	87,5	+ 2,0	+ 0,7
5	GUETER AUS STAATSHANDELSLAENDERN	66,87	.	58,1	57,9	60,4	60,9	+ 5,2	+ 0,8
6	GUETER AUS OPEC-LAENDERN	60,51	0,71821	37,1	36,4	37,3	37,6	+ 6,2	+ 0,8
7	GUETER AUS ENTWICKLUNGSLAENDERN (OHNE OPEC)	98,25	0,80680	74,1	70,6	74,8	76,1	+ 7,8	+ 1,7
8	GESAMTINDEX OHNE MINERALOELERZEUGNISSE	931,16	0,80459	82,4	81,3	83,1	83,7	+ 3,0	+ 0,7
9	GESAMTINDEX OHNE ERDOEL UND MINERALOELERZEUGNISSE	840,06	0,82315	87,5	86,5	88,3	88,9	+ 2,8	+ 0,7

1.1 NACH WARENGRUPPEN DER ERNAHRUNGSWIRTSCHAFT UND DER GEMEINLICHEN WIRTSCHAFT

10	GUETER DER ERNAHRUNGSWIRTSCHAFT	131,89	0,84815	81,9	81,0	82,0	83,1	+ 2,8	+ 1,3
11	AUS EG-LAENDERN	78,68	0,91877	90,0	90,8	90,9	91,9	+ 1,2	+ 1,1
12	AUS DRITTLAENDERN	66,31	0,78148	70,7	67,5	69,7	70,9	+ 5,0	+ 1,7
13	ERNAHRUNGSGUETER TIERISCHEN URSPRUNGS	32,72	0,84216	90,3	91,6	90,9	90,8	- 0,9	- 0,1
14	AUS EG-LAENDERN	24,33	0,86065	91,1	92,8	91,9	91,5	- 1,4	- 0,4
15	AUS DRITTLAENDERN	8,39	0,88765	88,0	88,1	88,0	88,7	+ 0,7	+ 0,8
16	LEBENDE TIERE	1,74	0,85829	85,0	83,0	84,1	83,7	+ 0,8	- 0,5
17	NAHRUNGSMITTEL TIERISCHEN URSPRUNGS	30,88	0,84129	90,6	92,0	91,3	91,2	- 0,9	- 0,1
18	AUS EG-LAENDERN	22,85	0,86154	91,4	93,3	92,3	92,0	- 1,4	- 0,3
19	AUS DRITTLAENDERN	8,13	0,88406	88,1	88,5	88,3	89,0	+ 0,6	+ 0,8
20	ERNAHRUNGSGUETER PFLANZLICHEN URSPRUNGS	99,17	0,81918	79,2	77,5	79,1	80,6	+ 4,0	+ 1,9
21	AUS EG-LAENDERN	62,25	0,88529	89,5	89,9	90,4	92,1	+ 2,4	+ 1,9
22	AUS DRITTLAENDERN	46,92	0,76851	67,7	63,8	68,4	67,7	+ 6,1	+ 2,0
23	NAHRUNGSMITTEL PFLANZLICHEN URSPRUNGS	77,22	0,85423	79,2	80,1	78,3	80,2	+ 0,1	+ 2,4
24	AUS EG-LAENDERN	46,35	0,89844	86,2	86,8	87,1	89,0	+ 2,5	+ 2,2
25	AUS DRITTLAENDERN	31,87	0,82104	69,1	70,8	65,8	67,5	- 4,4	+ 2,9
26	GENUSSMITTEL	21,95	0,70556	79,3	69,4	82,0	82,1	+ 20,0	+ 0,1
27	AUS EG-LAENDERN	8,90	0,87895	111,3	108,9	112,2	112,3	+ 2,2	+ 0,1
28	AUS DRITTLAENDERN	16,05	0,65343	64,7	49,4	69,1	68,2	+ 38,1	+ 0,1
29	GUETER DER GEMEINLICHEN WIRTSCHAFT	868,11	0,79718	78,7	77,6	79,5	79,9	+ 3,0	+ 0,5
30	AUS EG-LAENDERN	429,68	0,82291	82,0	81,2	82,9	83,1	+ 2,9	+ 0,2
31	AUS DRITTLAENDERN	438,66	0,77828	75,4	74,1	76,1	76,7	+ 3,5	+ 0,8
32	ROHSTOFFE UND HALBHAREN	325,17	0,74858	49,8	47,6	51,2	51,8	+ 8,8	+ 1,2
33	AUS EG-LAENDERN	134,86	0,74335	50,2	48,8	51,6	51,6	+ 5,7	-
34	AUS DRITTLAENDERN	190,31	0,75319	49,5	46,8	50,9	51,9	+ 10,9	+ 2,0
35	ROHSTOFFE	130,65	0,74496	45,0	43,3	45,5	45,5	+ 7,4	+ 2,2
36	AUS EG-LAENDERN	32,99	0,79449	48,4	45,1	47,5	48,4	+ 7,3	+ 1,9
37	AUS DRITTLAENDERN	97,66	0,73512	44,5	42,7	44,8	45,9	+ 7,5	+ 2,5
38	HALBHAREN	194,52	0,75731	53,0	50,5	55,1	55,3	+ 9,5	+ 0,4
39	AUS EG-LAENDERN	101,87	0,72708	51,4	50,0	52,9	52,6	+ 5,2	- 0,6
40	AUS DRITTLAENDERN	92,65	0,78829	54,7	51,1	57,4	58,3	+ 14,1	+ 1,8
41	FERTIGWAREN	542,84	0,84219	96,0	95,6	96,4	96,7	+ 1,2	+ 0,3
42	AUS EG-LAENDERN	294,70	0,86300	98,5	98,0	97,3	97,5	+ 1,6	+ 0,2
43	AUS DRITTLAENDERN	248,24	0,81848	95,3	95,1	95,3	95,7	+ 0,6	+ 0,4
44	VORERZEUGNISSE	141,33	0,84935	83,3	81,0	86,1	86,7	+ 7,0	+ 0,7
45	AUS EG-LAENDERN	88,12	0,87083	83,9	81,9	87,0	87,6	+ 7,7	+ 0,7
46	AUS DRITTLAENDERN	53,21	0,80304	82,3	80,5	84,8	85,2	+ 5,8	+ 0,7
47	ENDERZEUGNISSE	401,61	0,84182	100,4	100,7	100,0	100,2	- 0,5	+ 0,2
48	AUS EG-LAENDERN	208,68	0,85913	101,9	102,9	101,7	101,7	- 0,6	-
49	AUS DRITTLAENDERN	196,03	0,82262	98,9	98,0	98,2	98,6	- 0,4	+ 0,4

1.2 NACH DER VORWIEGENDEN VERWENDUNGSART

50	GRUNDSTOFF- UND PRODUKTIONSGUETER	593,85	.	72,2	70,7	73,5	74,1	+ 4,8	+ 0,8
51	AUS EG-LAENDERN	291,79	.	77,0	75,7	78,8	78,9	+ 4,2	+ 0,4
52	AUS DRITTLAENDERN	302,06	.	67,5	65,8	68,6	69,3	+ 5,3	+ 1,0
53	INVESTITIONSGUETER	79,98	0,81848	99,4	100,0	99,2	98,6	- 1,4	+ 0,4
54	AUS EG-LAENDERN	34,57	0,87006	101,6	102,4	100,5	100,6	- 1,9	+ 0,1
55	AUS DRITTLAENDERN	44,78	0,78654	97,8	98,1	98,5	97,0	- 1,1	+ 0,5
56	DARUNTER: ELEKTROTECHNISCHE INVESTITIONSGUETER	16,12	0,82082	99,5	100,6	99,3	99,0	- 1,6	+ 0,7
57	VERBRAUCHSGUETER	181,79	0,85580	91,4	91,4	91,1	90,9	- 0,5	- 0,2
58	AUS EG-LAENDERN	100,82	0,85604	89,9	90,1	89,8	89,2	- 1,0	- 0,4
59	AUS DRITTLAENDERN	80,87	0,85556	93,2	93,0	93,0	92,9	- 0,1	- 0,1
60	DARUNTER: ELEKTROTECHNISCHE VERBRAUCHSGUETER	19,41	0,89820	95,5	95,9	94,9	95,1	- 0,8	+ 0,2
61	SONSTIGE GUETER	145,00	.	81,1	79,7	81,9	82,8	+ 3,8	+ 1,6
62	AUS EG-LAENDERN	78,96	.	85,6	80,3	90,5	91,5	+ 1,3	+ 1,1
63	AUS DRITTLAENDERN	66,14	.	70,8	67,1	70,3	72,0	+ 7,3	+ 2,4
64	DARUNTER: NAHRUNGS- UND GENUSSMITTEL	58,90	0,87002	92,9	92,1	92,2	94,4	+ 2,5	+ 2,4

FRÜHERES BUNDESGEBIET
1 INDEX DER EINFUHRPREISE
(AKTUELLE ERGEBNISSE)
1.3 NACH GUETERGRUPPEN DES GUETERVERZEICHNISSES FÜR DIE PRODUKTIONSSTATISTIK
1985 = 100

LFD NR.	NR. DER GP- SYSTE- MATIK	GUETERGRUPPE, -ZWEIG, -KLASSE UND -ART	WÄHRUNGS- ANTEIL AM GESAMTINDEX IN PROMILLE	VERKET- TUNGS- FAKTOR	1984	1983			VERÄNDERUNG DEZ. 1984 GEGENÜBER DEZ. NOV. 1983 1984 IN PROZENT
					DURCH- SCHNITT	DEZ.	NOV.	DEZ.	
1		GESAMTINDEX	1000	0,80915	79,1	78,0	79,8	80,3	+ 2,9 + 0,6
2	0	ERZEUGNISSE DER LAND- UND FORSTWIRTSCHAFT, FISCHEREI	81,58	0,81586	77,3	74,5	77,3	79,3	+ 6,4 + 2,6
3	01	PFLANZLICHE ERZEUGNISSE DER LANDWIRTSCHAFT UND DER GEMERBLICHEN GÄRTNEREI	87,68	.	76,4	73,1	76,2	78,5	+ 7,4 + 3,0
4	02	LEBENDE TIERE UND TIERISCHE ERZEUGNISSE DER LAND- WIRTSCHAFT UND GEMERBLICHEN TIERHALTUNG	7,75	.	70,0	72,2	70,8	68,6	- 5,0 - 3,1
5	06	FORSTWIRTSCHAFTLICHE ERZEUGNISSE	3,54	0,85789	84,1	77,9	87,5	82,7	+19,0 + 5,9
6	07	FISCHEREIERZEUGNISSE	2,83	.	111,8	112,7	110,0	113,8	+ 1,0 + 3,5
7	21-69	ERZEUGNISSE DES PRODUZIERENDEN GEMERBES (OHNE BAUGEMERBE, ELEKTRIZITÄT, GAS, FERNWÄRME UND WASSER)	918,42	0,80205	79,3	78,4	80,0	80,4	+ 2,8 + 0,5
8	21	BERGBAULICHE ERZEUGNISSE	148,98	0,87976	38,5	38,2	38,3	38,7	+ 1,3 + 1,0
9	22-69	ERZEUGNISSE DES VERARBEITENDEN GEMERBES	769,56	0,84767	87,2	86,1	88,1	88,4	+ 2,7 + 0,3
10		ERZEUGNISSE DES GRUNDSTOFF- UND PRODUKTIONSQUETER- GEMERBES	304,61	0,84287	68,8	67,1	72,5	73,0	+ 8,8 + 0,7
11	22	MINERALÖLERZEUGNISSE	68,84	0,77895	35,1	33,9	35,7	34,8	+ 2,7 - 2,5
12	24	SPALT- UND BRUTSTOFFE	8,88	0,83857	37,4	39,0	35,7	36,4	- 6,7 + 2,0
13	25	STEINE UND ERDEN, ASBESTWAREN, SCHLEIFMITTEL	8,51	0,78838	102,8	102,7	102,5	102,7	- + 0,2
14	27	EISEN UND STAHL	33,10	0,85141	81,0	79,0	82,9	83,7	+ 5,9 + 1,0
15	28	NE-METALLE UND -METALLHALBZEUG (EINSCHL. EDEL- METALLEN UND DEREN HALBZEUG)	40,71	0,98779	71,8	64,0	78,5	81,4	+27,2 + 9,7
16	29	GLASSEREIERZEUGNISSE	1,55	0,98657	101,1	100,9	103,0	104,2	+ 3,3 + 1,2
17	301	ERZEUGNISSE DER ZIEHREIEN UND KALTHALZWERKE	4,24	0,84844	83,9	84,3	84,9	84,3	- - 0,7
18	40	CHEMISCHE ERZEUGNISSE	89,93	0,82818	80,4	78,7	83,1	83,5	+ 6,1 + 0,5
19	53	SCHNITTHOLZ, SPERRHOLZ UND SONSTIGES BEARB. HOLZ	7,31	0,91778	102,0	98,6	103,5	103,5	+ 5,0 -
20	55	HOLZSCHLIFF, ZELLSTOFF, PAPIER UND PAPPE	23,34	0,80636	78,5	70,1	86,4	87,2	+24,4 + 0,9
21	59	GUMMIWAREN	9,42	0,87838	85,4	97,1	84,6	84,7	- 2,5 + 0,1
22		ERZEUGNISSE DES INVESTITIONSGUETER PRODUZIERENDEN GEMERBES	256,86	0,83042	101,4	101,7	100,8	101,1	- 0,8 + 0,3
23	302	ERZEUGNISSE DER STAHLVERFORMUNG	3,93	.	94,0	94,2	94,1	94,4	+ 0,2 + 0,3
24	31	STAHLBAUERZEUGNISSE UND SCHIENENFAHRZEUGE	2,75	0,83942	108,9	108,1	108,7	109,5	+ 0,4 + 0,7
25	32	MASCHINENBAUERZEUGNISSE (EINSCHL. ACKERSCHLEPPER)	50,45	0,78898	110,1	110,2	109,5	109,6	- 0,5 + 0,1
26	33	STRASSENFAHRZEUGE (OHNE ACKERSCHLEPPER)	58,18	0,86411	118,4	117,8	118,6	118,6	+ 0,7 -
27	36	ELEKTROTECHNISCHE ERZEUGNISSE	78,95	0,86113	95,2	95,1	94,8	95,2	+ 0,1 + 0,4
28	37	FEINMECHANISCHE UND OPTISCHE ERZEUGNISSE; UHREN	15,28	0,88888	98,9	98,1	97,1	97,6	- 1,5 + 0,5
29	38	EISEN-, BLECH- UND METALLWAREN	15,29	0,82178	105,8	108,8	105,6	105,9	- 0,7 + 0,3
30	50	BÜROMASCHINEN; DATENVERARBEITUNGSGERÄTE UND -EINRICHTUNGEN	34,04	0,74431	74,6	77,2	72,1	72,6	- 6,0 + 0,7
31		ERZEUGNISSE DES VERBRAUCHSGUETER PRODUZIERENDEN GEMERBES	144,68	0,88505	98,9	98,5	99,1	99,1	+ 0,6 -
32	39	MUSIKINSTRUMENTE, SPIELWAREN, SPORTGERÄTE, SCHMUCK, BELICHTETE FILME, FUELLHALTER U.Ä. 1)	7,91	0,88271	100,1	100,3	98,9	98,0	- 2,3 - 0,3
33	51	FEINKERAMISCHE ERZEUGNISSE	3,34	0,86592	123,4	121,6	123,6	123,6	+ 1,6 -
34	52	GLAS UND GLASWAREN	5,42	0,88148	101,7	102,1	101,8	101,9	- 0,2 + 0,1
35	54	HOLZWAREN	9,01	0,88228	110,9	110,3	110,8	110,7	+ 0,4 - 0,1
36	58	PAPIER- UND PAPPIENWAREN	4,28	0,84843	91,6	94,2	91,5	91,6	- 2,8 + 0,1
37	57	DRUCKEREIERZEUGNISSE, Vervielfältigungen 2)	3,20	0,83063	104,9	105,2	104,9	104,8	- 0,4 - 0,1
38	58	KUNSTSTOFFERZEUGNISSE	13,74	0,88723	84,5	94,8	85,4	85,1	+ 1,4 + 0,7
39	61	LEDER	3,77	0,71893	83,8	81,4	84,8	85,0	+ 3,9 + 0,1
40	62	LEDERWAREN UND SCHUHE	13,75	0,82086	100,2	100,1	100,2	100,0	- 0,1 - 0,2
41	63	TEXTILIEN	49,40	0,85909	94,3	93,4	94,7	95,0	+ 1,7 + 0,3
42	64	BEKLEIDUNG	30,86	0,88959	101,7	101,2	101,8	101,5	+ 0,3 - 0,3
43		ERZEUGNISSE DES NAHRUNGS- UND GENUSSMITTELGEMERBES	63,42	0,88130	85,9	86,3	86,4	86,8	+ 0,6 + 0,5
44	68	ERZEUGNISSE DES ERNÄHRUNGSGEMERBES	62,44	0,88291	85,1	85,5	85,8	86,0	+ 0,6 + 0,5
45	69	TABAWAREN	0,98	0,78876	135,1	136,2	135,3	135,7	- 0,4 + 0,3
46	30	NACHRICHTLICH: ERZEUGNISSE DER ZIEHREIEN UND KALTHALZWERKE UND DER STAHLVERFORMUNG	8,17	0,89729	98,7	89,1	89,3	89,1	- - 0,2
47	32/50	MASCHINENBAUERZEUGNISSE (EINSCHL. ACKERSCHLEPPER); BÜROMASCHINEN, DATENVERARBEITUNGSGERÄTE UND -EINRICHTUNGEN	84,49	0,77394	95,8	96,9	94,4	94,7	- 2,3 + 0,3

FUSSNOTEN SIEHE LETZTE SEITE

FRUEHERES BUNDESGBEIT

1 INDEX DER EINFUHRPREISE
(AKTUELLE ERGEBNISSE)
1.4 NACH DEM INTERNATIONALEN WARENVERZEICHNIS FUER DEN AUSSENHANDEL (SITC-REV. 2)
1986 = 100

LFD NR.	NR.DER SITC	TEILE UND ABSCHNITTE	WAEGUNGS- ANTEIL AM GESAMTINDEX IN PROMILLE	VERKET- TUNGS- FAKTOR	1994 DURCH- SCHNITT	1993			VERAENDERUNG DEZ. 1994 GEGENUEBER DEZ. NOV. 1993 1994 IN PROZENT
						DEZ.	NOV.	DEZ.	
1		GESAMTINDEX	1000	0,80915	79,1	78,0	79,8	80,3	+ 2,9 + 0,6
2	0	NAHRUNGSMITTEL UND LEBENDE TIERE, VORWIEGEND ZUR ERNAHRUNG	101,98	0,86702	80,6	78,3	80,2	81,4	+ 4,0 + 1,5
3	00	LEBENDE TIERE, VORWIEGEND ZUR ERNAHRUNG	1,74	0,86829	85,0	83,0	84,1	83,7	+ 0,8 - 0,5
4	01	FLEISCH UND FLEISCHWAREN	13,39	0,84692	85,3	86,4	87,2	85,8	+ 0,5 - 1,6
5	02	MOLKEREIERZEUGNISSE UND EIER	10,40	0,86558	97,9	101,8	98,5	97,5	- 4,2 - 1,0
6	03	FISCHE, KREBS- U. WEICHTIERE U. ZUBEREITUNGEN DAVON	4,12	0,89050	97,7	98,0	96,8	99,9	+ 1,9 + 3,4
7	04	GETREIDE UND GETREIDEERZEUGNISSE	10,07	0,87435	72,9	73,5	71,5	72,3	- 1,6 + 1,1
8	05	GEMUESE, KUECHENKRAEUTER UND FRUECHTE	31,50	0,84787	88,0	85,5	85,2	88,5	+ 3,5 + 3,9
9	06	ZUCKER, ZUCKERWAREN UND HONIG	2,32	0,86829	90,0	88,2	90,5	90,8	+ 2,9 + 0,3
10	07	KAFFEE, TEE, KAKAO, GEHUELTE UND WAREN DARAUS	18,82	0,88149	58,3	49,5	58,8	60,1	+ 38,2 + 0,5
11	08	FUTTERMITTEL (AUSGENOMMEN GETREIDE)	7,89	1,04281	72,8	77,8	86,7	67,9	- 12,7 + 1,8
12	09	VERSCHIEDENE NAHRUNGSMITTEL UND -ZUBEREITUNGEN	1,71	0,77012	98,1	93,6	101,7	109,7	+ 17,2 + 7,9
13	1	GETRAENKE UND TABAK	10,44	0,78475	101,3	101,7	100,3	100,2	- 1,5 - 0,1
14	11	GETRAENKE	6,07	0,87875	108,7	107,3	108,7	108,6	+ 2,1 + 0,8
15	12	TABAK UND TABAKWAREN	4,37	0,61411	91,1	94,0	88,5	87,2	- 7,2 - 1,5
16	2	ROHSTOFFE (AUSGEN. NAHRUNGSMITTEL U. MINERAL. BRENNSTOFFE)	71,56	0,83978	75,5	72,9	79,4	81,1	+ 11,2 + 2,1
17	21	HAEUETE, FELLE UND PELZFELLE, ROH	2,82	0,78845	62,5	58,4	63,5	59,7	+ 0,5 - 8,0
18	22	DELSAATEN UND DELHALTIGE FRUECHTE	10,00	0,82031	85,7	88,6	89,5	81,6	- 11,5 + 3,5
19	23	ROHKAUSCHUK (EINSCHL. SYNTHETISCHER KAUSCHUK)	3,53	0,87259	88,0	83,5	73,0	78,3	+ 23,3 + 7,3
20	24	HOLZ	5,88	0,83025	104,5	100,8	105,1	105,1	+ 4,5 -
21	25	PAPIERHALBSTOFFE UND -ABFAELLE	8,57	0,81481	78,4	81,3	81,2	82,8	+ 51,4 + 1,8
22	26	SPINNSTOFFE UND ABFAELLE DAVON	7,07	0,80843	69,1	80,6	71,3	76,1	+ 25,8 + 6,7
23	27	MINERAL. ROHSTOFFE (AUSGEN. ERZE, BRENNSTOFFE, SCHMUCKST.)	4,91	0,78055	86,5	87,0	85,3	85,5	- 1,7 + 0,2
24	28	METALLURGISCHE ERZE UND METALLABFAELLE	21,14	0,89139	65,7	63,2	69,1	71,9	+ 13,8 + 4,1
25	29	ROHSTOFFE TIERISCHEN UND PFLANZLICHEN URSPRUNGS, A.N.G.	7,86	0,85772	98,5	106,3	111,9	109,9	+ 3,4 - 1,8
26	3	MINERAL. BRENNSTOFFE, SCHMIERMITTEL U VERWANDTE ERZEUGN.	207,19	0,88888	35,9	35,3	35,9	35,7	+ 1,1 - 0,6
27	32	KOEHLE UND KOKS	4,21	0,81737	58,5	57,8	58,3	59,0	+ 2,1 + 1,2
28	33	ERDOEL, ERDOELERZEUGNISSE UND VERWANDTE WAREN	161,88	0,73828	35,4	34,1	35,6	35,5	+ 4,1 - 0,3
29	34	GAS	41,10	0,48638	35,8	37,7	34,8	34,4	- 8,8 - 1,1
30	4	TIERISCHE UND PFLANZLICHE OELE, FETTE UND WACHSE	5,87	0,88318	62,7	60,8	68,1	69,3	+ 14,0 + 4,8
31	41	TIERISCHE OELE UND FETTE	1,27	0,81635	69,0	68,2	68,6	75,9	+ 11,3 + 10,6
32	42	FETTE PFLANZLICHE OELE	3,93	0,89388	58,5	57,7	63,5	66,0	+ 14,4 + 3,9
33	43	TIER. U. PFLANZL. OELE U. FETTE, VERARBEITET, U. WACHSE	0,87	0,55867	71,8	83,7	73,8	74,2	+ 16,5 + 0,5
34	5	CHEMISCHE ERZEUGNISSE	94,98	0,82882	79,8	78,0	82,6	83,1	+ 6,5 + 0,6
35	51	ORGANISCHE CHEMIKALIEN	26,82	0,82984	72,7	68,8	79,0	79,7	+ 19,3 + 0,9
36	52	ANORGANISCHE CHEMIKALIEN	12,86	0,71528	54,8	54,7	56,0	55,6	+ 1,6 + 1,1
37	53	FARBSTOFFE UND FARBEN	4,53	0,88841	98,5	95,6	98,1	98,8	+ 3,3 - 0,3
38	54	MEDIZINISCHE UND PHARMAZEUTISCHE ERZEUGNISSE	9,29	0,82263	91,8	92,7	90,5	90,9	- 1,9 + 0,4
39	55	AETHERISCHE OELE UND RIECHSTOFFE; KOERPERPFLEGEMITTEL, MASCHE-, PUTZ- UND REINIGUNGSMITTEL	4,30	0,83660	112,5	111,6	113,3	113,3	+ 1,5 -
40	56	CHEMISCHE DUEGENGMITTEL	3,18	0,82652	73,4	73,5	75,8	77,0	+ 4,8 + 1,8
41	57	PULVER UND SPRENGSTOFFE; PYROTECHNISCHE ARTIKEL	0,33	0,89991	78,5	79,5	78,0	78,8	- 0,9 + 1,0
42	58	KUNSTSTOFFE, ZELLULOSEAEATHER UND -ESTER	23,77	0,89991	82,7	81,6	85,9	86,4	+ 5,9 + 0,6
43	59	CHEMISCHE ERZEUGNISSE, A.N.G.	9,72	0,81698	93,5	95,0	93,7	93,9	- 1,2 + 0,2
44	6	BEARBEITETE WAREN, VORWIEG. NACH BESCHAFFENHEIT BEGLIEDERT	173,80	0,87402	88,7	88,4	90,9	91,8	+ 6,3 + 1,0
45	61	LEDER, LEDERWAREN, A.N.G. UND ZUGERICHTETE PELZFELLE	5,87	0,80598	93,6	90,7	96,4	95,6	+ 5,4 + 0,2
46	62	KAUSCHUKWAREN, A.N.G.	8,43	0,88198	95,0	96,8	94,2	94,3	- 2,6 + 0,1
47	63	KORK- UND HOLZWAREN (AUSGENOMMEN MOEBEL)	5,08	0,80152	101,1	100,4	102,0	102,1	+ 1,7 + 0,1
48	64	PAPIER U. PAPPE; WAREN A PAPIERHALBSTOFF, PAPIER O PAPPE	20,35	0,81285	81,5	78,5	85,3	85,6	+ 7,7 + 0,4
49	65	GARN, GEMEBE, FERTIGGESTELLTE SPINNSTOFFERZEUGNISSE UND VERWANDTE ERZEUGNISSE	35,12	0,85485	90,7	90,0	90,9	91,1	+ 1,2 + 0,2
50	66	WAREN AUS MINERALISCHEN STOFFEN, A.N.G.	14,98	0,83586	113,8	113,7	113,3	113,2	- 0,4 - 0,1
51	67	EISEN UND STAHL	38,77	0,84848	83,2	81,6	84,9	85,5	+ 4,8 + 0,7
52	68	NE-METALLE	23,88	0,89991	73,8	64,1	81,9	85,3	+ 33,1 + 4,2
53	69	METALLWAREN, A.N.G.	18,60	0,78881	100,8	101,3	100,5	100,8	- 0,5 + 0,3
54	7	MASCHINENBAUWERZ. ELEKTROTECHNISCHE ERZEUGNISSE U. FAHRZ.	212,25	0,83908	101,0	101,3	100,4	100,6	- 0,7 + 0,2
55	71	KRAFTMASCHINEN UND -AUSRUESTUNGEN	15,73	0,83814	106,6	106,4	108,1	108,3	- 0,1 + 0,2
56	72	ARBEITSMASCHINEN FUER BESONDERE ZUECKE	18,70	0,78107	107,2	107,6	108,6	106,7	- 0,8 + 0,1
57	73	METALLBEARBEITUNGSMASCHINEN	6,86	0,77044	107,7	107,2	107,1	107,1	- 0,1 -
58	74	MASCHINEN, APPARATE U. GERAETE FUER VERSCHIEDENE ZUECKE	21,13	0,78383	110,5	111,1	110,2	110,2	- 0,8 -
59	75	BUERO MASCHINEN U. AUTOMATISCHE DATENVERARBEITUNGSMASCH.	37,94	0,75248	78,7	78,9	74,1	74,6	- 5,4 + 0,7
60	76	GERAETE FUER DIE NACHRICHTENTECHNIK; BILD- UND TONAUFG- NAHME- UND -WIEDERGABEGERAETE	19,45	0,82685	94,9	95,1	94,4	94,7	- 0,4 + 0,3
61	77	ELEKTISCHE MASCHINEN, APPARATE UND GERAETE, A.N.G.	44,93	0,85834	92,2	92,0	92,0	92,4	+ 0,4 + 0,4
62	78	STRASSENFAHRZEUGE (OHNE LUFTKISSENFAHRZEUGE)	47,45	0,88877	121,6	120,9	122,0	122,1	+ 1,0 + 0,1
63	79	ANDERE BEFORDERUNGSMITTEL	0,27	0,97100	115,4	115,2	115,6	115,6	+ 0,3 -
64	8	SONSTIGE BEARBEITETE WAREN	117,93	0,85885	101,2	101,3	100,9	101,0	- 0,9 + 0,1
65	81	SANIT. ANLAGEN, HEIZUNGS- U. BELEUCHTUNGSEINRICHT., A.N.G.	3,43	0,84919	116,8	116,5	116,6	116,8	+ 0,3 + 0,2
66	82	MOEBEL UND TEILE DAVON	8,27	0,87048	112,7	112,2	112,8	112,8	+ 0,6 - 0,1
67	83	REISEARTIKEL, HANDTASCHEN UND AEHNLICHE BEHAELTNISSE	2,09	0,77179	101,9	101,7	101,7	101,8	+ 0,1 + 0,1
68	84	BEKLEIDUNG UND BEKLEIDUNGSSZUBEHOER	47,05	0,88074	102,5	102,2	102,7	102,8	+ 0,4 - 0,1
69	85	SCHUHE	10,94	0,84239	100,0	100,8	99,7	98,4	- 1,2 - 0,3
70	87	MESS-, PRUEF- U. KONTROLLINSTRUM., -APPARATE U. -GERAETE	13,78	0,78541	104,3	104,8	102,8	103,7	- 1,0 + 0,8
71	88	FOTOGR. APPARATE U. ZUBEHOER, OPT. WAREN, UHRMACHERWAREN	10,14	0,88401	92,0	94,0	90,9	91,1	- 3,1 + 0,2
72	89	SONSTIGE BEARBEITETE WAREN, A.N.G.	21,62	0,88578	94,4	94,5	93,9	94,0	- 0,5 + 0,1
73	97	GOLD	5,12	.	88,8	70,1	63,7	64,0	- 8,7 + 0,5

FRUEHERES BUNDESGBIET
1 INDEX DER EINFUHRPREISE
(AKTUELLE ERGEBNISSE)
1.6 IN ANLEHNUNG AN DAS SYSTEMATISCHE GUETERVERZEICHNIS FUER PRODUKTIONSSTATISTIKEN
1985 = 100

LFD NR.	NR. DER GP-SYSTEMATIK	GUETERGRUPPE, -ZEIG, -KLASSE UND -ART	HAEUFIGKEIT AN GESAMTINDEX IN PROMILLE	VERKEHRSTUNGSFAKTOR	1984 DURCHSCHNITT	1983			VERAENDERUNG DEZ. 1994 GEGENUEBER DEZ. 1993 IN PROZENT	
						DEZ.	NOV.	DEZ.	DEZ. 1994	NOV. 1993
1	0	ERZEUGNISSE DER LAND- UND FORSTWIRTSCHAFT, FISCHEREI	81,58	0,81586	77,3	74,5	77,3	79,3	+ 6,4	+ 2,8
2	01	PFLANZLICHE ERZEUGNISSE DER LANDWIRTSCHAFT UND DER GEBERBLICHEN GAERTNEREI	67,88	.	76,4	73,1	76,2	78,5	+ 7,4	+ 3,0
3	011	DARUNTER: PFLANZLICHE ERZEUGNISSE DER ALLGEMEINEN LANDWIRTSCHAFT	28,89	0,80060	71,4	69,6	69,4	71,4	+ 2,6	+ 2,9
4	0111	DARUNTER: GETREIDE	7,02	0,86186	64,6	63,7	63,2	64,1	+ 0,6	+ 1,4
5	01111	DARUNTER: WEIZEN	3,25	0,85234	63,8	62,7	61,9	62,3	- 0,6	+ 0,6
6		DARUNTER: WEICHWEIZEN	3,06	0,87824	65,6	64,2	63,6	64,0	- 0,9	+ 0,6
7	01113	GERSTE	1,23	0,85515	77,6	74,9	80,4	82,5	+10,1	+ 2,6
8	01115	MAIS	2,18	0,78065	55,1	55,0	52,1	53,2	- 3,9	+ 2,1
9	0112	TROCKENE AUSGELOESTE HUELSENFRUECHTE, UNBEARBEITET	0,82	0,85818	64,1	66,9	68,3	68,1	-13,2	- 0,3
10	0113	WURZEL- UND KNOELLENGEMAECHSE	2,13	.	107,3	74,4	128,3	130,1	+74,9	+ 1,4
11	01131	KARTOFFELN	0,80	1,01371	158,6	87,7	209,8	207,6	138,7	+ 1,9
12	01139	ANDERE WURZEL- UND KNOELLENGEMAECHSE	1,23	1,00849	69,0	84,8	73,1	73,4	+13,3	+ 0,4
13	0115	DELSAATEN UND -FRUECHTE, UNBEARBEITET	10,00	0,82559	65,7	69,6	69,6	61,6	-11,5	+ 3,4
14	01151	DARUNTER: RAPS- UND RUEBSENSAHEN	2,81	.	64,8	62,4	62,0	65,6	+ 5,1	+ 5,8
15	01152	Sonnenblumenkerne	1,30	.	71,6	71,6	61,5	60,2	-15,9	- 2,1
16	01153	SOJABOHLEN	4,59	0,85818	65,2	72,9	57,7	60,5	-17,0	+ 4,9
17	01162	BAUMWOLLE, UNBEARBEITET	2,48	0,82861	72,8	62,8	69,1	79,9	+27,2	+15,6
18	0118	LANDWIRTSCHAFTLICHE SAMEREIEN	0,34	0,81566	99,2	105,2	95,9	97,0	- 7,8	+ 1,1
19	0119	ANDERE PFLANZLICHE ERZEUGNISSE DER ALLGEMEINEN LANDWIRTSCHAFT	3,84	.	77,0	79,9	74,4	72,8	- 8,9	- 2,2
20	01196	ARZNEI-, GEMUEZ- UND DUFTPFLANZEN	0,45	0,48430	66,4	65,6	69,7	70,1	+ 8,9	+ 0,6
21	01197	ROHSTABAK	3,38	0,59179	78,4	81,8	75,0	73,2	-10,5	- 2,4
22	013	ERZEUGNISSE DES DAUERKULTURBAUES	28,82	0,77752	72,6	69,9	72,7	75,5	+18,2	+ 3,9
23	0131	FRISCHOBST	10,53	0,86517	92,5	90,7	88,4	94,0	+ 3,6	+ 6,3
24	01311	DARUNTER: FRISCHES KERNOBST	1,90	.	92,8	81,3	96,2	96,6	+18,8	+ 0,4
25	013111	DARUNTER: TAFELAPFEL	1,54	0,98488	91,2	79,4	97,0	97,2	+22,4	+ 0,2
26	01312	FRISCHES STEINOBST	1,10	.	97,7	101,6	84,7	84,7	-16,6	-
27	013121	DARUNTER: PFIRSICHE	0,78	0,98903	86,1	83,5	73,8	73,6	-11,9	-
28	01313	SCHALENFRUCHT	2,47	.	83,3	89,4	86,1	67,2	-24,8	+ 1,7
29	013133	DARUNTER: HASELNUSSE	1,30	0,88278	80,4	78,2	61,2	63,8	-18,4	+ 4,2
30	013135	MANDELN	0,82	.	97,6	119,4	76,5	75,5	-36,8	- 1,3
31	01318	ZITRUSFRUECHTE, FRISCH	2,23	.	75,8	71,3	71,6	71,3	-	- 0,4
32	013181	DARUNTER: ORANGEN	1,00	0,55585	73,1	88,9	73,3	75,5	+ 8,0	+ 3,0
33	013185	ZITRONEN	0,38	0,85472	83,4	79,2	73,2	69,1	-12,8	- 5,8
34	013187	PAMPelmUSEN UND GRAPEFRUITS	0,24	0,88548	58,6	58,6	58,9	58,6	- 1,7	- 0,5
35	01319	TROPISCHE FRUECHTE, FRISCH	2,07	.	112,2	98,0	108,7	117,1	+19,5	+ 7,7
36	013196	DARUNTER: BANANEN	1,76	0,68203	119,1	101,2	114,7	123,4	+21,9	+ 7,6
37	0136	WEINBAUERZEUGNISSE	3,89	.	93,8	92,4	90,8	95,1	+ 2,9	+ 4,7
38	01361	WEINTRAUBEN	1,00	1,42539	68,9	71,6	56,3	67,8	- 5,3	+20,4
39	01367	TRAUBENWEIN	2,89	0,85632	102,3	99,7	102,7	104,5	+ 4,8	+ 1,8
40	013671	DARUNTER: WEIN ZUR SCHAUMWEINHERSTELLUNG	0,24	0,75598	136,0	117,1	143,9	148,5	+26,8	+ 3,2
41	013671	TRINKWEISSWEIN	0,95	0,84331	100,0	98,9	99,4	101,9	+ 3,0	+ 2,5
42	013675	TRINKROTWEIN	1,53	0,93377	98,5	98,5	97,8	98,7	+ 0,2	+ 0,9
43	0139	ANDERE ERZEUGNISSE DES DAUERKULTURBAUES	14,50	.	52,5	36,8	56,5	56,9	+64,6	+ 0,7
44	01395	DARUNTER: KAFFEE, ROH	10,51	0,84761	58,1	36,1	63,4	64,1	+77,6	+ 1,1
45		AUS AFRIKA	3,48	0,73234	80,6	41,0	62,6	62,8	+63,2	+ 0,3
46		AUS MITTELAMERIKA	1,32	0,87493	58,0	34,0	63,0	62,5	+89,8	- 0,8
47		AUS SIEDAMERIKA	4,98	0,82238	56,9	34,1	84,3	68,0	+89,5	+ 2,6
48		AUS ASIEN	0,74	.	55,3	31,1	62,3	60,7	+85,2	- 2,8
49	01398	TEE, UNBEARBEITET	0,41	0,88957	42,0	43,8	40,3	39,8	- 9,1	- 1,2
50	01397	KAKAOBOHLEN, ROH	3,48	0,70707	34,5	35,4	34,0	34,2	- 3,4	+ 0,6
51	015	GARTENBAUERZEUGNISSE	11,81	0,85976	98,7	105,8	101,6	103,2	- 2,5	+ 1,6
52	0151	DARUNTER: FRISCHGEMUESE	6,22	0,80675	94,6	96,2	90,7	96,4	-10,2	+ 7,1
53	01512	DARUNTER: BLATT- UND STENGELGEMUESE, FRISCH	1,40	.	108,4	130,1	98,7	100,5	-22,8	+13,3
54	015123	DARUNTER: KOPFSALAT	0,57	0,78189	115,6	145,4	85,5	121,1	-16,7	+41,6
55	01513	FRUCHTGEMUESE, FRISCH	3,53	.	86,8	85,1	75,2	78,2	- 8,1	+ 4,0
56	015131	DARUNTER: TOMATEN	1,51	0,79181	83,6	66,8	82,4	78,3	+17,0	- 5,0
57	015132	SCHAELE- UND EINLEGEKURKEN	1,18	.	71,4	81,0	61,6	68,0	-27,5	+ 7,1
58	015136	GEMUESEPAPRIKA	0,55	0,75844	107,5	63,9	75,5	92,2	+ 9,9	+22,1
59	0155	BLUMEN UND ZIERPFLANZEN	5,04	.	101,8	115,7	125,5	122,3	+ 5,7	- 2,5
60	01558	DARUNTER: SCHNITTBLUMEN, FRISCH	3,30	0,90291	110,9	128,6	148,4	145,4	+13,1	- 2,0
61	015584	NELKEN	0,64	0,82774
62	015585	ROSEN	0,68	0,89073
63	015581-83/86-89	ANDERE SCHNITTBLUMEN	2,00	0,94759	124,5	149,1	188,8	176,0	+18,0	- 6,8

FRUEHERES BUNDESGBEIT

1 INDEX DER EINFUHRPREISE
(AKTUELLE ERGEBNISSE)1.5 IN ANLEHNUNG AN DAS SYSTEMATISCHE GÜTERVERZEICHNIS FÜR PRODUKTIONSSTATISTIKEN
1985 = 100

LFD NR.	NR. DER GP- SYSTEMATIK	GÜTERGRUPPE, -ZEIG, -KLASSE UND -ART	WÄGUNGS- ANTEIL AM GESAMTINDEX IN PROMILLE	VERKET- TUNGS- FAKTOR	1994 DURCH- SCHNITT	1993			VERÄNDERUNG DEZ. 1994 GEGENÜBER DEZ. 1993 IN PROZENT	
						DEZ.	NOV.	DEZ.	DEZ. 1994 GEGENÜBER DEZ. 1993 IN PROZENT	NOV. 1994 GEGENÜBER NOV. 1993 IN PROZENT
64	02	LEBENDE TIERE UND TIERISCHE ERZEUGNISSE DER LANDWIRTSCHAFT UND GEMEINLICHEN TIERHALTUNG	7,75	.	70,0	72,2	70,8	68,6	- 5,0	- 3,1
65	021	LEBENDE TIERE	1,74	0,95829	85,0	83,0	84,1	83,7	+ 0,8	- 0,5
66	02123-5	NUTZRINDER	0,51	1,02249	118,6	109,7	112,5	112,9	+ 2,9	+ 0,4
67	A)	SCHLACHTVIEH	1,23	0,92448	71,9	72,0	72,3	71,5	- 0,7	- 1,1
68	02135	SCHLACHTSCHWEINE	1,01	0,95085
69	029	TIERISCHE ERZEUGNISSE	6,01	.	65,6	69,0	67,0	64,2	- 7,0	- 4,2
70	02921	DARUNTER:	1,58	1,12323
71	0293	HÜHNEREIER, FRISCH	0,50	0,82858	80,9	57,6	62,3	66,5	+13,7	+ 5,1
72	0294	NATÜRLICHER HONIG	0,53	0,87042	80,9	86,3	81,5	77,8	- 9,8	- 4,5
73	0295	FLEISCH VON WILD, FRISCH	1,41	.	81,3	49,1	69,8	71,7	+46,0	+ 2,7
74	02951	WOLLE UND ANDERE TIERHAARE, UNBEARBEITET	1,23	.	67,1	53,4	76,5	78,5	+47,0	+ 2,6
75	029512	DARUNTER:	0,93
76	029516	SCHAFWOLLE	0,90
77	02951	MERINO	1,79	0,81250	53,4	51,5	52,8	47,5	- 7,8	-10,0
78	02/6864	KREUZZUCHT	9,05	0,84848	70,2	71,5	71,4	68,5	- 2,8	- 2,7
79	05	ROHE PELZFELLE
79	05	LEBENDE TIERE U. TIERISCHE ERZEUGNISSE DER LANDWIRTSCHAFT UND GEMEINLICHEN TIERHALTUNG, UNGENIESSBARE SCHLACHTNEBENPRODUKTE	3,54	0,95799	84,1	77,9	87,5	82,7	+19,0	+ 5,9
80	062-4	FORSTWIRTSCHAFTLICHE ERZEUGNISSE	1,52	0,87555	82,5	81,9	90,5	90,9	- 1,1	+ 0,4
81	062/3	ROH HOLZ	1,22	0,84148	94,3	91,5	92,9	93,2	+ 1,9	+ 0,3
82	062	LAUBROH HOLZ	0,67	.	87,4	87,7	82,9	83,5	- 4,8	+ 0,7
83	063	NICHTTROPISCHES LAUBROH HOLZ	0,55	.	102,7	86,2	105,0	105,0	+ 9,1	.
84	064	TROPISCHES LAUBROH HOLZ	0,30	1,03830	85,2	83,3	80,9	81,7	-12,4	+ 1,0
85	067	NADELROH HOLZ	2,02	.	77,7	67,4	85,2	94,0	+39,5	+10,3
86	0674	ANDERE FORSTWIRTSCHAFTLICHE ERZEUGNISSE	1,28	1,13491	90,5	84,1	91,4	105,3	+64,3	+15,2
87	0674	DARUNTER:	0,54	1,17653	81,1	63,3	92,7	109,1	+62,9	+11,2
88	NACHRICHTLICH:	NATURKAUTSCHUK	1,41	0,86945	94,2	93,4	92,2	92,6	- 0,9	+ 0,4
89	0674	DARUNTER:	1,18	0,84007	95,3	92,5	93,8	94,2	+ 1,8	+ 0,4
90	0674	SMOKED SHEETS	0,33	0,62570	75,1	75,8	65,5	66,7	-11,8	+ 1,8
91	0674	STAMMHOLZ	0,49	0,96887	105,9	98,4	107,9	107,9	+ 9,7	.
92	0674	LAUBSTAMMHOLZ	0,23	1,04461	88,1	98,2	83,5	84,5	-14,0	+ 1,2
93	0674	DARUNTER:
93	07	AUS NORDAMERIKA	2,63	.	111,8	112,7	110,0	113,8	+ 1,0	+ 3,5
94	071	AUS AFRIKA	2,13	.	118,3	120,7	116,3	120,7	.	+ 3,8
95	075	NADELSTAMMHOLZ	0,50	0,95279	84,3	78,8	83,0	84,4	+ 7,1	+ 1,7
96	21	FISCHEREIERZEUGNISSE	148,88	0,67375	38,5	38,2	38,3	38,7	+ 1,3	+ 1,0
97	211	BERGBAULICHE ERZEUGNISSE	4,34	0,81671	57,9	58,9	57,8	58,5	+ 2,8	+ 1,2
98	8)	DARUNTER:	4,18	0,81341	58,0	57,2	57,8	58,5	+ 2,3	+ 1,2
99	21121	KOHLE UND KOKS	3,33	0,82120	55,9	54,2	56,1	56,9	+ 5,0	+ 1,4
100	21121	STEINKOHLE	0,51	0,95759	82,2	81,6	83,1	83,1	+ 1,8	.
101	21121	AUS EG-LÄNDERN	1,61	.	52,1	49,5	52,4	53,0	+ 7,1	+ 1,1
102	21121	AUS ANDEREN INDUSTRIALISIERTEN WESTLICHEN LÄNDERN	1,21	0,77371	49,8	49,0	49,8	51,0	+ 4,1	+ 2,8
103	21121	AUS STAATSHANDELSLÄNDERN	0,52	0,83618	73,1	74,4	72,1	72,8	- 2,4	+ 0,7
104	21121/21161	STEINKOHLKOKS	3,85	0,82398	58,2	58,9	58,3	59,0	+ 3,7	+ 1,2
105	21121/21142	STEINKOHLKOKS	3,68	0,80829	55,8	54,8	55,7	56,4	+ 2,9	+ 1,3
106	21121/21142	STEINKOHLKOKS
107	212	ERDOEL UND ERDGAS	130,74	0,68098	35,3	34,9	34,9	35,1	+ 0,6	+ 0,6
108	2121	ERDOEL, ROH	91,10	0,72823	35,0	33,7	35,0	35,5	+ 6,3	+ 1,4
109	2121	VIA NORDSEEKANALEN	45,68	0,72886	35,3	34,4	35,4	36,1	+ 4,9	+ 2,0
110	2121	VIA MITTELMEERKANALEN	45,42	0,72358	34,6	33,0	34,6	34,8	+ 5,5	+ 0,6
111	2121	AUS OPEC-LÄNDERN	50,11	.	34,8	33,2	34,5	34,8	+ 4,8	+ 0,9
112	2121	DARUNTER:	13,76	0,77417
113	2121	AUS LIBYEN	14,34	0,76167
114	2121	AUS NIGERIA	40,99	.	35,2	34,3	35,5	36,3	+ 5,8	+ 2,3
115	2121	AUS SONSTIGEN LÄNDERN	24,68	0,76039	35,8	35,2	36,4	37,2	+ 5,7	+ 2,2
116	2121	DARUNTER:
117	2121	AUS GROSSBRITANNIEN

FUSSNOTEN SIEHE LETZTE SEITE

FRUEHERES BUNDESGBEIT

1 INDEX DER EINFUHRPREISE
(AKTUELLE ERGEBNISSE)

1.5 IN ANLEHNUNG AN DAS SYSTEMATISCHE GUETERVERZEICHNIS FUER PRODUKTIONSSTATISTIKEN
1985 = 100

LFD NR.	NR. DER GR- SYSTEMATIK	GUETERGRUPPE, -ZWEIG, -KLASSE UND -ART	WAEGUNGS- ANTEIL AM GESAMTINDEX IN PROMILLE	VERKET- TUNGS- FAKTOR	1984 DURCH- SCHNITT	1993			VERAENDERUNG DEZ. 1994 GEGENUEBER DEZ. 1993 IN PROZENT	
						DEZ.	NOV.	DEZ.	DEZ.	NOV.
115	2122	EROGAS	39,64	0,47890	35,8	37,6	34,6	34,1	- 8,3	- 1,4
116	213	EISENERZE	7,49	0,71523	55,2	60,1	53,3	53,7	-10,6	+ 0,8
117		AUS EUROPA	0,85	0,79790
118		AUS AFRIKA	1,34	0,72181
119		AUS AMERIKA	4,05	0,71090	51,1	56,6	48,8	49,5	-12,5	+ 1,4
120		AUS AUSTRALIEN	1,15	0,58883
121	2133	ABSATZFAEHIGES ROHEISENERZ	4,89	.	53,6	58,9	51,9	52,9	-10,2	+ 1,9
122	2136	AUFBEREITETES EISENERZ	2,80	.	58,1	62,5	55,7	55,4	-11,4	- 0,5
123	214	NE-METALLERZE, SCHWEFELKIES	5,22	0,81878	71,8	64,9	78,9	85,0	+31,0	+ 7,7
124	2142	DARUNTER: NE-METALLERZE	4,16	0,87697	73,7	64,9	83,2	91,0	+40,2	+ 8,4
125	2157	NATUERLICHE ROHPHOSPHATE	0,59	0,78889	66,5	70,8	61,0	61,4	-13,3	+ 0,7
126	22	MINERALOELERZEUGNISSE DARUNTER:	68,84	0,77865	35,1	33,9	35,7	34,8	+ 2,7	- 2,5
127	221	ROHBENZIN UND KRAFTSTOFFE (EINSCHL. HEIZOELE)	64,28	.	34,1	32,8	34,7	33,7	+ 2,7	- 2,9
128	2211	ROHBENZIN	11,42	.	34,9	31,2	37,4	37,0	+18,6	- 1,1
129	2213	KRAFTSTOFFE DARUNTER:	18,34	.	35,4	34,6	34,9	33,5	- 3,2	- 4,0
130	22131	MOTORENBENZIN	7,40	0,83839	33,9	30,0	33,4	31,4	+ 4,7	- 6,0
131		MOTORENBENZIN, NORMAL-	3,22	0,86884	32,7	29,2	32,5	30,2	+ 3,4	- 7,1
132		MOTORENBENZIN, SUPER-	4,18	0,81190	34,9	30,7	34,1	32,3	+ 5,2	- 5,3
133	NACHRICHTLICH: 2211/2213	ROHBENZIN UND KRAFTSTOFFE	27,76	0,78778	35,2	33,2	35,9	34,9	+ 5,1	- 2,8
134	22139	FLUGBENZIN UND FLUSTURBINENKRAFTSTOFF	3,96	.	37,4	39,2	37,6	36,9	- 5,9	- 1,9
135	22139	DIESELKRAFTSTOFF	4,69	0,73259	34,4	38,2	33,4	32,1	-11,3	- 3,9
136	2217	HEIZOELE	36,52	0,77878	33,3	32,5	33,8	32,8	+ 0,9	- 3,0
137	22171	HEIZOELE, LEICHT	25,86	0,77132	34,4	36,5	33,3	32,0	-12,3	- 3,9
138	22176	HEIZOELE, MITTELSCHWER UND SCHWER	10,66	0,79801	30,7	22,7	35,0	34,8	+53,3	- 0,6
139		BIS ZU 1 PROZENT S-GEHALT	4,53	0,75109	32,6	25,1	38,2	36,6	+40,2	+ 1,1
140		MEHR ALS 1 PROZENT S-GEHALT	6,13	0,72597	28,2	20,1	34,0	33,4	+66,2	- 1,8
141	NACHRICHTLICH: 22139/22171	DIESELKRAFTSTOFF UND HEIZOELE, LEICHT	30,55	0,78737	34,4	38,5	33,3	32,0	-12,3	- 3,9
142	225	SCHMIERMITTEL UND AENHLICHE MINERALISCHE OELE	0,98	.	48,9	48,5	48,8	48,0	- 3,0	- 1,6
143	227	ANDERE MINERALOELERZEUGNISSE	2,12	.	57,6	56,5	58,0	57,7	+ 2,1	- 0,5
144	24	SPALT- UND BRUTSTOFFE	6,68	0,63887	37,4	39,0	35,7	36,4	- 6,7	+ 2,0
145	25	STEINE UND ERDEN, ASBESTWAREN, SCHLEIFMITTEL DARUNTER:	9,51	0,78838	102,8	102,7	102,5	102,7	-	+ 0,2
146	251	ROHE UND GEBROCHENE NATURSTEINE, UNBEARBEITETE ERDEN DARUNTER:	3,87	.	89,1	89,4	88,1	88,4	- 1,1	+ 0,3
147	2517	TONERDEHALTIGE ROHSTOFFE	1,21	.	81,5	81,9	80,9	80,4	- 1,8	+ 0,1
148	251714/45	FEUERFESTER TON UND KAOLIN	0,55	0,73501	99,9	94,4	92,5	92,7	- 1,8	+ 0,2
149	25172	MAGNESIT UND SONSTIGE TONERDEHALTIGE FEUERFESTE ROHSTOFFE	0,68	0,82730	71,1	71,5	70,1	70,1	- 2,0	-
150	2519	ANDERE ROHE UND GEBROCHENE NATURSTEINE SOWIE UNBE- ARBEITETE ERDEN DARUNTER:	1,49	.	80,4	81,9	78,7	79,2	- 3,3	+ 0,6
151	251998	ROHSCHWEFEL	0,35	0,43379	26,7	26,5	27,0	27,5	+ 3,8	+ 1,9
152	251998	ASBEST	0,29	0,68857	60,3	63,8	58,9	58,7	- 8,0	+ 0,7
153	252	BEARBEITETE NATURSTEINE, SCHLACKEN	1,36	.	118,0	117,4	118,5	119,5	+ 1,8	-
154	253	ZEMENT, BEARBEITETER KALK- UND DOLOMITSTEIN, GIPSER- ZEUGNISSE DARUNTER:	0,68	0,68489	102,9	100,4	103,0	103,0	+ 2,6	-
155	2531	ZEMENT	0,37	0,69007	117,8	113,2	118,1	118,1	+ 4,3	-
156	254	GROBKERAMISCHE ERZEUGNISSE DARUNTER:	1,35	0,65891	113,2	113,2	112,9	113,8	+ 0,5	+ 0,8
157	2547	FEUERFESTE ERZEUGNISSE DARUNTER:	0,87	.	102,1	109,1	102,7	109,1	-	+ 0,4
158	25472	GEFORMTE FEUERFESTE ERZEUGNISSE	0,73	0,78947	102,7	102,9	103,4	103,8	+ 0,9	+ 0,4
159	255	BETONERZEUGNISSE	0,30	0,85714	143,2	143,8	142,7	142,7	- 0,8	-
160	257	ASBESTWAREN	0,38	0,82038	105,7	107,6	106,3	106,4	- 1,1	+ 0,1
161	258	SCHLEIFMITTEL	1,03	.	104,3	104,3	103,9	103,9	- 0,4	-

FRUEHERES BUNDESGBIET

1 INDEX DER EINFUHRPREISE
(AKTUELLE ERGEBNISSE)

1.5 IN ANLEHNUNG AN DAS SYSTEMATISCHE QUETERVERZEICHNIS FUER PRODUKTIONSSTATISTIKEN
1986 = 100

LFD NR.	NR. DER GP-SYSTEMATIK	QUETERGRUPPE, -ZWEIG, -KLASSE UND -ART	HAEUFIGKEITS-ANTEIL AM GESAAMTINDEX IN PROMILLE	VERKET-TUNGS-FAKTOR	1984 DURCH-SCHNITT	1989			VERAENDERUNG DEZ. 1989 GEGENUEBER DEZ. 1988 IN PROZENT	
						DEZ.	NOV.	DEZ.	DEZ. 1989	NOV. 1989
182	27	EISEN UND STAHL DARUNTER:	33,10	0,85141	81,0	79,0	82,9	83,7	+ 5,9	+ 1,0
183	271	ERZEUGNISSE DER HOCHOFEN-, STAHL-, WARMHALZ- UND FERROLEGIERUNGSWERKE DARUNTER:	29,64	.	81,0	79,0	82,8	83,6	+ 5,8	+ 1,0
184	2711/2712	ROEISEN UND FERROLEGIERUNGEN DARUNTER:	4,53	0,81854	69,5	68,0	71,5	72,9	+ 7,2	+ 2,0
185	2712	FERROLEGIERUNGEN	4,31	0,81704	69,6	68,1	71,7	73,1	+ 7,3	+ 2,0
186	2714	VORGEHALZTES STAHLHALBZEUG, UNLEGIERT UND LEGIERT, WARM GEHALZT DARUNTER:	3,43	0,90476	83,8	84,5	84,7	84,7	+ 0,2	-
187	27141	VORBLÖCKE, VORBRAMMEN UND PLATINEN, KNUEPPEL	2,81	1,05478	86,4	86,3	86,3	86,3	- 2,3	-
188	2715	HALZSTAHL, UNLEGIERT UND LEGIERT	17,86	.	81,4	79,2	83,4	84,1	+ 6,2	+ 0,8
189		HALZSTAHL, UNLEGIERT (MASSENSTAHL)	13,91	.	81,5	80,0	83,3	83,8	+ 4,8	+ 0,6
170		HALZSTAHL, LEGIERT (EDELSTAHL)	3,95	.	80,9	76,5	84,0	85,2	+11,4	+ 1,4
171	271522/27	FORM- UND STAHLSTAHL	6,15	0,88824	81,4	81,0	82,6	82,7	+ 2,1	+ 0,1
172	271522	FORMSTAHL (EINSCHL. BREITFLANSCHTRAEGERN)	2,08	0,87857	88,5	88,7	89,8	90,2	+ 1,7	+ 0,4
173	271527	STAHLSTAHL	4,09	0,91115	77,8	77,1	78,9	79,0	+ 2,5	+ 0,1
174	27153	HALZDRAHT	1,71	0,83708	69,2	67,9	71,3	71,4	+ 5,2	+ 0,1
175	27154	BREITFLACHSTAHL, BANDSTAHL WARM GEHALZT UND WARMBREITBAND	2,15	.	84,3	83,4	85,0	85,2	+ 2,2	+ 0,2
176	271542/45	BREITFLACHSTAHL UND BANDSTAHL, WARM GEHALZT	0,81	0,82196	79,7	78,3	80,9	81,5	+ 4,1	+ 0,7
177	271547	WARMBREITBAND	1,34	.	87,0	86,5	87,4	87,4	+ 1,0	-
178	27155	BLECH, WARM UND KALT GEHALZT, AB 800 MM BREITE	7,78	0,83658	83,1	79,0	86,3	87,5	+10,8	+ 1,4
179	271551/54	GROB- UND MITTELBLECH AB 3 MM DICKE	3,58	0,82540	82,4	77,5	86,1	87,5	+12,9	+ 1,6
180	271555/56	FEINBLECH UNTER 3 MM DICKE	4,18	0,84367	83,8	80,2	86,5	87,4	+ 9,0	+ 1,0
181	2718	WEITERVERARBEITETER HALZSTAHL, UNLEGIERT U. LEGIERT	2,80	0,79473	101,0	88,7	101,7	102,1	+ 5,8	+ 0,4
182	2719	SCHROTT UND NEBENERZEUGNISSE DER HOCHOFEN-, STAHL- UND WARMHALZWERKE	1,22	0,73825	67,2	62,9	69,9	74,2	+18,0	+ 6,2
183	273	ERZEUGNISSE DER STAHLROHRWERKE	3,14	0,88632	77,7	76,6	79,7	79,8	+ 4,2	+ 0,1
184	28	NE-METALLE UND -METALLHALBZEUG (EINSCHL. EDELMETALLEN UND DEREN HALBZEUG)	40,71	0,98779	71,8	64,0	78,5	81,4	+27,2	+ 3,7
185	281	NE-METALLE UND EDELMETALLE, ROH	28,00	1,02941	70,6	63,1	78,9	79,8	+26,5	+ 3,8
186	2811	LEICHTMETALLE UND DEREN LEGIERUNGEN	6,45	0,93080	74,2	62,3	86,3	87,8	+40,9	+ 1,7
187	28111/2	ALUMINIUM UND ALUMINIUMLEGIERUNGEN	5,98	0,96092	75,0	62,3	88,1	89,4	+43,5	+ 1,5
188	28115	MAGNESIUM UND MAGNESIUMLEGIERUNGEN	0,49	0,85172	64,6	63,6	65,6	68,1	+ 7,1	+ 3,8
189	2813	SCHWERMETALLE UND DEREN LEGIERUNGEN	10,66	0,96139	71,6	61,5	79,8	85,0	+38,2	+ 6,5
190	28131	KUPFER UND KUPFERLEGIERUNGEN	4,84	0,93779	90,9	72,7	104,4	113,3	+55,8	+ 6,5
191	28132	BLEI UND BLEILEGIERUNGEN	0,31	1,36898	78,9	70,4	91,7	89,1	+26,6	- 2,8
192	28133	ZINK	1,04	0,58402	63,7	65,4	69,6	69,1	+ 5,7	- 0,7
193	28134	ZINN UND ZINNLEGIERUNGEN	1,50	0,88850	26,1	24,0	28,8	27,6	+15,0	- 3,5
194	28137	NICKEL	1,52	0,88935	66,6	59,1	72,2	82,4	+39,4	+14,1
195	28138/9	SONSTIGE NE-METALLE	1,64	0,68550	86,7	62,2	67,5	68,3	+ 9,8	+ 1,2
196	2815	ZWISCHENPRODUKTE DER NE-METALLINDUSTRIE	1,48	0,95409	84,5	69,0	96,9	105,5	+52,9	+ 8,9
197	2817	EDELMETALLE	7,54	.	63,4	65,0	80,8	80,6	- 6,8	- 0,5
198	28171	SILBER	1,40	2,07059	46,8	49,3	43,7	41,0	-11,4	- 8,2
199	28172	GOLD	4,88	1,19828	66,8	70,1	63,7	64,0	- 8,7	+ 0,5
200	28173/5	PLATIN UND PLATINBEDETMETALLE	1,28	1,08589	68,7	66,0	68,9	69,3	+ 5,0	+ 0,6
201	284	NE-METALLHALBZEUG UND EDELMETALLHALBZEUG	8,37	.	78,2	69,3	85,8	88,4	+27,6	+ 3,0
202	2841	HALBZEUG AUS ALUMINIUM UND ALUMINIUMLEGIERUNGEN	3,58	1,02218	78,2	65,3	85,7	86,9	+33,1	+ 1,4
203	2843	HALBZEUG AUS KUPFER UND KUPFERLEGIERUNGEN	3,08	0,90889	88,5	74,9	95,3	99,8	+33,2	+ 4,7
204	2845/7/8	HALBZEUG AUS ANDEREN NE-METALLEN UND DEREN LEGIERUNGEN	1,15	0,85744	68,2	70,0	71,4	74,2	+ 6,0	+ 3,9
205	2849	EDELMETALLHALBZEUG	0,54	.	63,3	61,8	62,7	62,5	+ 1,1	- 0,3
206	287	BEARBEITUNGSRESTSTOFFE UND SCHROTT AUS NE-METALLEN (EINSCHL. EDELMETALLEN), METALLHALTIGE ASCHEN UND RUECKSTAENDE	8,34	.	68,0	60,5	75,3	78,9	+30,4	+ 4,8
207	2871	BEARBEITUNGSRESTSTOFFE UND SCHROTT AUS LEICHTMETALLEN	1,01	1,00689	67,4	55,0	76,9	78,4	+42,5	+ 2,0
208	2874	BEARBEITUNGSRESTSTOFFE UND SCHROTT AUS SCHWERMETALLEN DARUNTER:	2,49	.	82,1	68,1	94,7	102,0	+49,8	+ 7,7
209		BEARBEITUNGSRESTSTOFFE UND SCHROTT AUS KUPFER	2,08	0,83380	88,8	73,4	101,6	105,6	+43,9	+ 3,9
210	2875	BEARBEITUNGSRESTSTOFFE UND SCHROTT AUS EDELMETALLEN	0,60	.	62,5	63,1	59,7	59,2	- 6,2	- 0,8
211	2877	METALLHALTIGE ASCHEN UND RUECKSTAENDE	2,24	.	54,1	54,0	57,1	58,8	+ 8,9	+ 3,0
212	29	GIESSEREIERZEUGNISSE DARUNTER:	1,55	0,88657	101,1	100,9	103,0	104,2	+ 3,3	+ 1,2
213	291	EISEN-, STAHL- UND TEMPERGUSS	1,27	0,85158	106,0	108,9	106,4	106,5	- 2,6	+ 1,0
214	30	ERZEUGNISSE DER ZIEHEREIEN UND KALTHALZWERKE UND DER STAHLVERFORMUNG	8,17	0,83729	88,7	89,1	89,3	89,1	-	- 0,2
215	301	ERZEUGNISSE DER ZIEHEREIEN UND KALTHALZWERKE	4,24	0,84944	83,9	84,9	84,9	84,3	-	- 0,7
216	302	ERZEUGNISSE DER STAHLVERFORMUNG	3,93	.	94,0	94,2	94,1	94,4	+ 0,2	+ 0,9

FRUEHERES BUNDESGBEIT

1 INDEX DER EINFUHRPREISE

(AKTUELLE ERGEBNISSE)

1.5 IN ANLEHNUNG AN DAS SYSTEMATISCHE GUETERVERZEICHNIS FUER PRODUKTIONSSTATISTIKEN
1985 = 100

LFD NR.	NR.DER OP- SYSTE- MATIK	GUETERGRUPPE, -ZWEIG, -KLASSE UND -ART	HAEUFIGS- ANTEIL AM GESAMTINDEX IN PROMILLE	VERKET- TUNGS- FAKTOR	1984 DURCH- SCHNITT	1989			VERAENDERUNG DEZ. 1984 GEGENUEBER DEZ. NOV. 1989 1984 IN PROZENT	
						DEZ.	NOV.	DEZ.		
217	31	STAHLBAUERZEUGNISSE UND SCHIENENFAHRZEUGE	2,76	0,83942	108,9	108,1	108,7	108,5	+ 0,4	+ 0,7
218	32	MASCHINENBAUERZEUGNISSE (EINSCHL. ACKERSCHLEPPER) DARUNTER:	50,45	0,78688	110,1	110,2	108,5	108,6	- 0,5	+ 0,1
219	3211/12	METALLBEARBEITUNGSMASCHINEN	5,84	0,78521	107,2	106,5	108,7	106,7	+ 0,2	-
220	3218	MASCHINEN- UND PRAEZISIONSWERKZEUGE FUER DIE METALLBEARBEITUNG	2,15	0,82008	108,2	108,1	108,8	108,9	+ 0,7	+ 0,1
221	3231	KOMPRESSOREN (VERDICHTER) UND VAKUUMPUMPEN, DRUCKLUFT GERAETE UND -WERKZEUGE	1,47	.	118,1	117,0	115,3	115,4	- 1,4	+ 0,1
222	3232	LUFTTECHNISCHE EINZELAPPARATE UND ANLAGEN	3,08	.	98,5	100,8	99,5	99,4	- 1,2	- 0,1
223	3234	FLUESSIGKEITSPUMPEN	2,01	.	108,9	106,1	108,3	108,3	+ 1,1	-
224	3236	BAUMASCHINEN	2,54	0,82880	118,2	119,7	115,5	115,8	- 3,3	+ 0,3
225	3241	LANDMASCHINEN	1,42	0,78912	104,7	108,2	104,7	104,9	- 1,2	+ 0,2
226	3244	ACKERSCHLEPPER	1,08	0,82891	121,3	122,3	119,8	119,8	- 2,0	-
227	3255-9	KRANE, HEBEZEUGE UND FOERDERMITTEL	2,48	0,77524	129,5	132,4	127,9	127,9	- 3,4	-
228	3261	PAPIER- UND DRUCKEREIMASCHINEN	3,19	0,81887	83,9	84,0	83,3	83,8	- 0,2	+ 0,6
229	3267	NAEHMASCHINEN	0,53	0,80717	98,7	94,2	92,8	98,8	- 0,4	+ 1,1
230	3272	ARMATUREN	3,23	0,78039	112,1	111,9	111,7	111,8	- 0,1	+ 0,1
231	3277	WELZLAGER	2,86	0,78150	108,2	112,4	108,4	108,4	- 2,7	-
232	33	STRASSENFAHRZEUGE (OHNE ACKERSCHLEPPER) DARUNTER:	56,18	0,86411	118,4	117,8	118,6	118,6	+ 0,7	-
233	331	KRAFTWAGEN (EINSCHL. DEREN MOTOREN U. FAHRGESTELLEN)	36,83	.	123,0	122,0	123,4	123,5	+ 1,2	+ 0,1
234	3311	PERSOENENKRAFTWAGEN	28,97	0,88824	128,1	124,7	128,8	128,9	+ 1,8	+ 0,1
235	33111/2	PERSOENENKRAFTWAGEN BIS 1,5 L NUTZRAUM	11,50	0,85874	128,5	127,5	129,2	129,1	+ 1,3	- 0,1
236	33113-7	PERSOENENKRAFTWAGEN UEBER 1,5 L NUTZRAUM	15,47	0,88188	124,3	122,8	124,9	125,2	+ 2,1	+ 0,2
237	3312	KOMBINATIONSKRAFTWAGEN	2,14	.	125,2	122,5	125,3	125,1	+ 2,1	- 0,2
238	3313	LIEFER- UND LASTKRAFTWAGEN	3,12	.	127,5	125,9	127,9	127,7	+ 1,4	- 0,2
239	3318	VERBRENNUNGSMOTOREN FUER KRAFTWAGEN	4,80	0,74824	101,0	103,7	99,9	100,1	- 3,5	+ 0,2
240	333	ZUBEHOER, EINZEL- UND ERSATZTEILE FUER KRAFTWAGEN UND KRAFTWAGENMOTOREN	16,25	0,83404	106,4	107,3	106,1	106,1	- 1,1	-
241	337	KRAFTRAEDER UND FAHRRADER SOWIE DEREN TEILE	2,04	.	131,9	128,1	131,6	131,6	+ 2,7	-
242	3371	KRAFTRAEDER	0,98	0,97067	144,9	138,4	144,0	144,0	+ 4,0	-
243	36	ELEKTROTECHNISCHE ERZEUGNISSE	78,85	0,86113	95,2	95,1	94,8	95,2	+ 0,1	+ 0,4
244	361	GERAETE UND EINRICHTUNGEN DER ELEKTRIZITAETSER- ZEUGUNG UND -UMWANDLUNG	6,70	.	95,8	95,5	95,5	95,6	+ 0,1	+ 0,1
245	3611	ELEKTROMOTOREN UND -GENERATOREN	3,25	.	105,2	108,4	105,0	105,0	+ 1,5	-
246	362	GERAETE UND EINRICHTUNGEN DER ELEKTRIZITAETSVER- TEILUNG	6,01	.	99,7	98,9	99,0	99,0	+ 0,1	-
247	3622	NIEDERSpannungsschaltgeraete und -anlagen unter 100 V	2,78	.	100,7	99,9	99,2	99,6	- 0,3	+ 0,4
248	363	ELEKTRISCHE GERAETE FUER GEMERBE UND HAUSHALT	7,59	.	102,1	103,9	101,4	101,4	- 2,4	-
249	3636	ELEKTROHAERMEGERAETE UND -EINRICHTUNGEN FUER DEN HAUSHALT	1,95	.	105,0	105,9	105,0	105,0	- 0,8	-
250	3638	ELEKTRISCHE HAUSHALTSGUEHLMUEBEL	1,35	.	99,2	100,1	98,9	99,0	- 1,1	+ 0,1
251	364	ELEKTRISCHE LEUCHTEN UND LAMPEN	2,18	.	111,6	111,1	111,6	111,9	+ 0,7	+ 0,3
252	365	NACHRICHTENTECHNISCHE GERAETE UND EINRICHTUNGEN	4,43	.	92,8	94,6	92,5	92,8	- 2,1	+ 0,1
253	366	RUNDUNK-, FERNSEH-, PHONOTECHNISCHE GERAETE UND EIN- RICHTUNGEN U. AE.	35,68	.	87,5	88,5	87,7	88,2	+ 2,0	+ 0,6
254	3661	RUNDUNKEMPFANGS- UND FERNSEHEMPFANGSSGERAETE	6,48	.	88,7	88,2	86,1	86,0	- 0,2	- 0,1
255	3663	PHONOTECHNISCHE GERAETE	9,85	.	96,7	96,6	96,1	96,7	+ 0,1	+ 0,6
256	3665	ELEKTROENROEHREN, PIEZOELEKTRISCHE BAUELEMENTE, DISKRETE HALBLEITER	13,94	.	73,2	71,2	74,2	74,9	+ 5,2	+ 0,9
257	367	ELEKTRISCHE MESS-, PRUEF-, REDEL-, STEUERUNGSGERAETE UND -EINRICHTUNGEN	9,78	.	110,8	111,2	108,1	110,2	- 0,9	+ 1,0
258	368	ANDERE ELEKTROTECHNISCHE ERZEUGNISSE	6,88	.	97,1	98,5	96,1	96,2	- 2,3	+ 0,1
259	3681	ELEKTROMEDIZINISCHE GERAETE UND EINRICHTUNGEN	2,88	.	82,7	88,3	81,0	81,1	- 8,0	+ 0,1
260	3686	ELEKTRISCHE AUSRUESTUNG FUER KRAFTFAHRZEUGE UND VERBRENNUNGSMOTOREN	2,65	.	101,7	103,2	100,8	100,8	- 2,3	-

FRUEHERES BUNDESGEBIET
1 INDEX DER EINFUHRPREISE
(AKTUELLE ERGEBNISSE)
1.5 IN ANLEHNUNG AN DAS SYSTEMATISCHE GÜTERVERZEICHNIS FÜR PRODUKTIONSSTATISTIKEN
1985 = 100

LFD NR.	NR. DER GP-SYSTEMATIK	GÜTERGRUPPE, -ZEICHEN, -KLASSE UND -ART	WÄGUNGSGESAMTINDEX AM GESAMTINDEX IN PROMILLE	VERKET-TUNGS-FAKTOR	1984 DURCH-SCHNITT	1983			1984		VERÄNDERUNG DEZ. 1984 GEGENÜBER DEZ. NOV. 1983 1984 IN PROZENT
						DEZ.	NOV.	DEZ.	DEZ.	NOV.	
261	37	FEINMECHANISCHE UND OPTISCHE ERZEUGNISSE; UHREN	15,28	0,88886	98,9	98,1	97,1	97,8	- 1,5	+ 0,5	
262	371-8	FEINMECHANISCHE UND OPTISCHE ERZEUGNISSE	13,14	0,84882	98,8	98,9	97,5	98,1	- 1,8	+ 0,8	
263	371	OPTISCHE ERZEUGNISSE	2,84	0,88282	98,5	97,1	95,0	95,0	- 2,2	-	
264	372	FOTO-, PROJEKTIONS- UND KINOTECHNISCHE GERÄTE	5,83	0,85807	98,7	98,8	98,4	98,8	- 1,8	+ 0,4	
265	375	FEINMECHANISCHE ERZEUGNISSE	2,12	.	98,5	100,9	95,1	97,0	- 3,9	+ 2,0	
266	376	MEDIZINMECHANISCHE ERZEUGNISSE	2,55	.	108,1	105,0	104,8	105,2	+ 0,2	+ 0,4	
267	377	UHREN	2,12	1,11259	94,4	94,4	94,8	94,7	+ 0,3	+ 0,1	
268	38	EISEN-, BLECH- UND METALLWAREN DARUNTER:	15,29	0,82178	105,8	108,8	105,8	105,9	- 0,7	+ 0,3	
269	382	WERKZEUGE DARUNTER:	2,74	0,81811	108,1	110,2	107,5	107,7	- 2,3	+ 0,2	
270	3828	HARTMETALL UND HARTMETALLWERKZEUGE, DIAMANTWERKZEUGE	1,84	.	104,5	108,4	108,8	109,8	- 4,2	+ 0,3	
271	384	BLECHWAREN, BLECHKONSTRUKTIONEN UND FEINSTBLECH- PACKUNGEN DARUNTER:	5,82	0,83055	108,7	112,0	108,1	108,3	- 2,4	+ 0,2	
272	3843	ERZEUGNISSE AUS STAHLBLECH FÜR DEN ZENTRALHEIZUNGS- UND ANDEREN BAUBEDARF, BLECHKONSTRUKTIONEN	1,19	.	110,7	111,1	110,1	110,1	- 0,9	-	
273	3845	MOBEL AUS STAHL UND NE-METALLROHREN SONSTIGE -PROFILN	1,83	.	119,7	118,8	121,1	121,0	+ 2,0	- 0,1	
274	385	SCHLOSSER UND BESCHLÄGE	1,98	0,83404	117,7	118,2	117,4	117,0	- 1,0	- 0,3	
275	387	SCHNEIDWAREN UND BESTECKE	0,88	0,83430	101,1	101,1	100,8	100,8	- 0,3	-	
276	388	METALLWAREN UND METALLKURZWAREN DARUNTER:	3,92	0,78542	81,1	88,9	81,8	82,6	+ 3,0	+ 0,8	
277	3885	DÜBELN, BANDEN, METALLFOLIEN, BLATTMETALLE U. Ä.	1,51	0,84312	79,0	79,8	78,4	79,4	- 0,3	+ 1,3	
278	39	MUSIKINSTRUMENTE, SPIELWAREN, SPORTGERÄTE, SCHMUCK, BELICHTETE FILME, FUELLHALTER U. Ä. 1) DARUNTER:	7,91	0,88271	100,1	100,3	98,3	98,0	- 2,3	- 0,3	
279	391/2	MUSIKINSTRUMENTE	0,84	0,80791	122,4	120,5	122,8	122,8	+ 1,9	-	
280	393	SPIELWAREN UND CHRISTBAUMSCHMUCK	2,71	0,88495	108,5	104,3	105,8	108,2	+ 1,8	+ 0,4	
281	394	TURN- UND SPORTGERÄTE	1,91	0,83782	103,0	105,0	101,7	102,0	- 2,9	+ 0,3	
282	398	BEARBEITETE EDELSTEINE UND DIAMANTEN	1,42	.	104,8	107,2	98,8	98,0	- 8,6	- 1,8	
283	4	CHEMISCHE ERZEUGNISSE	98,88	0,82818	80,4	78,7	83,1	83,5	+ 6,1	+ 0,5	
284	41	ANORGANISCHE GRUNDSTOFFE UND CHEMIKALIEN	6,80	0,77083	78,4	78,8	80,8	80,9	+ 5,8	+ 0,4	
285	42	ORGANISCHE GRUNDSTOFFE UND CHEMIKALIEN DARUNTER:	32,57	0,81483	71,1	65,9	76,7	77,4	+17,5	+ 0,9	
286	421	KOHLENWASSERSTOFF UND VERWANDTE ERZEUGNISSE, CHEMISCH NICHT EINHEITLICH	3,04	.	47,7	48,0	48,1	47,8	- 0,4	- 0,8	
287	422	KOHLENWASSERSTOFFE, CHEMISCH EINHEITLICH U. Ä.	7,09	.	80,8	50,5	88,7	89,1	+38,8	+ 0,8	
288	426	SAEUREN U. Ä.	3,57	.	81,3	78,8	88,5	87,5	+11,0	+ 1,2	
289	427	VERBINDUNGEN MIT STICKSTOFFFUNKTIONEN	6,45	.	68,1	68,1	68,6	68,2	+ 1,6	+ 0,9	
290	429	ORGANISCH-ANORGANISCHE VERBINDUNGEN UND SONSTIGE ORGANISCHE VORPRODUKTE, GRUNDSTOFFE UND CHEMIKALIEN DARUNTER:	7,70	.	88,0	85,0	90,4	81,0	+ 7,1	+ 0,7	
291	4291	ORGANISCH-ANORGANISCHE VERBINDUNGEN UND HETERO- CYCLISCHE VERBINDUNGEN	4,24	.	82,8	80,8	84,7	84,6	+ 4,1	- 0,1	
292	43	DÜNGEMITTEL, PFLANZENBEHANDLUNGS- UND SCHÄDLINGSBE- KÄMPFUNGSMITTEL	4,46	0,81987	77,5	78,1	78,1	78,9	- 0,3	+ 1,0	
293	431	DÜNGEMITTEL	9,11	.	73,4	73,4	75,9	77,1	+ 5,0	+ 1,6	
294	4311	EIDÜNGEMITTELSTOFFDÜNGER DARUNTER:	1,70	.	70,5	70,5	73,7	74,8	+ 5,8	+ 1,2	
295	43111	KALKAMMONSALPETER	1,41	0,84739	63,5	64,2	67,6	68,2	+ 7,8	+ 2,4	
296	4314	MEHRNÄHRSTOFFDÜNGER	1,41	0,88077	76,8	76,8	78,8	80,1	+ 4,2	+ 1,8	
297	434	PFLANZENBEHANDLUNGS- UND SCHÄDLINGSBEKÄMPFUNGSMITTEL	1,95	.	87,2	82,2	83,8	83,2	- 9,8	- 0,1	

FUSSNOTEN SIEHE LETZTE SEITE

FRUEHERES BUNDESGBEIT

1 INDEX DER EINFUHRPREISE
(AKTUELLE ERGEBNISSE)

1.5 IN ANLEHNUNG AN DAS SYSTEMATISCHE GÜTERVERZEICHNIS FÜR PRODUKTIONSSTATISTIKEN
1986 = 100

LFD NR.	NR. DER GÜ- SYSTEM- MATIK	GÜTERGRUPPE, -ZWEIG, -KLASSE UND -ART	HÄUFIG- KEIT AM GESAMTINDEX IN PROMILLE	VERKET- TUNGS- FAKTOR	1984 DURCH- SCHNITT	1989			VERÄNDERUNG DEZ. 1984 GEGENÜBER DEZ. NOV. 1989 IN PROZENT	
						DEZ.	NOV.	DEZ.		
298	44	KUNSTSTOFFE UND SYNTHETISCHER KAUTSCHUK	19,69	0,89084	78,8	77,8	82,2	82,5	+ 5,8	+ 0,4
299	441	KUNSTSTOFFE	17,44	0,91883	81,2	79,8	84,7	85,0	+ 5,6	+ 0,4
300	4412	KONDENSATIONS-, POLYKONDENSATIONS- UND POLY- ADDITIONSPRODUKTE	5,21	0,88808	88,5	91,4	88,8	88,8	- 5,3	- 0,2
301	4414	POLYMERISATIONS- UND MISCHPOLYMERISATIONSPRODUKTE	10,93	0,95427	75,2	72,0	82,0	82,6	+14,7	+ 0,7
302	4417/9	SONSTIGE KUNSTSTOFFE	1,90	0,77986	98,4	98,2	98,2	98,4	+ 0,2	- 0,8
303	445	SYNTHETISCHER KAUTSCHUK	2,25	0,79407	81,0	69,1	82,5	83,0	- 0,2	+ 0,8
304	45	CHEMIEFASERN	2,58	0,83912	81,0	81,6	82,8	83,3	+ 2,1	+ 0,8
305	451	ZELLULOSISCHE FASERN UND FÄDEN	0,83	0,78447	104,0	102,8	104,7	105,1	+ 2,1	+ 0,4
306	4512	DARUNTER: ZELLULOSISCHE FASERN	0,43	0,77804	87,0	84,8	88,3	89,1	+ 5,1	+ 0,9
307	455	SYNTHETISCHE FASERN UND FÄDEN	1,75	0,86281	70,2	71,5	72,4	73,0	+ 2,1	+ 0,8
308	4551	DARUNTER: SYNTHETISCHE FASERN	1,21	.	88,0	82,5	71,5	72,4	+15,8	+ 1,3
309	46	FARBSTOFFE, FARBEN, LACKE UND VERWANDTE ERZEUGNISSE	4,54	0,81883	87,8	98,5	100,7	100,4	+ 4,0	- 0,3
310	461	DARUNTER: ANORGANISCHE PIGMENTE UND ORGANISCHE FARBSTOFFE	2,57	.	97,8	95,4	102,7	102,9	+ 7,2	- 0,4
311	464	ANSTRICHSTOFFE UND VERDÜNNUNGEN	1,22	.	98,7	98,2	98,9	98,8	+ 0,4	- 0,3
312	47	PHARMAZEUTISCHE ERZEUGNISSE	9,74	0,83908	81,1	82,3	88,9	90,3	- 2,2	+ 0,4
313	471	DARUNTER: VITAMINE UND HORMONE, ALKALOIDE UND GLYKOSIDE, ANTIBIOTIKA, ZUBEREITETE DRUGEN	3,52	.	88,8	82,6	88,2	88,6	- 4,3	+ 0,5
314	474/7	HUMAN- UND VETERINÄR- PHARMAZEUTISCHE ERZEUGNISSE	5,42	.	91,1	91,5	89,8	90,3	- 1,3	+ 0,8
315	48	SONSTIGE CHEMISCHE ERZEUGNISSE	19,75	0,80887	89,2	90,3	89,1	89,3	- 1,1	+ 0,2
316	489	DARUNTER: HILFSMITTEL	3,18	.	98,9	101,1	97,1	97,3	- 3,8	+ 0,2
317	4891	DARUNTER: ZUBEREITETE ADDITIVES FÜR MINERALÖLE	0,80	0,88719	89,2	82,7	87,7	86,1	- 7,1	- 1,8
318	485	FOTOCHEMISCHE ERZEUGNISSE UND MAGNETOGRAFFIETRÄGER	7,52	.	72,7	75,2	71,5	71,8	- 4,5	+ 0,4
319	4852	DARUNTER: FOTOCHEMISCHE ERZEUGNISSE, NICHT BELICHTET	5,01	0,74678	83,1	88,3	81,7	82,0	- 5,0	+ 0,4
320	487	KÖRPERPFLEGEMITTEL	2,03	.	115,0	113,9	115,3	115,2	+ 1,1	- 0,1
321	488	SELBSTKLEBEBANDEN UND CHEMISCHER BEHEBEBEDARF	1,35	.	79,5	78,2	88,5	83,5	+ 9,8	-
322	489	ANDERE CHEMISCHE ERZEUGNISSE	3,33	.	94,8	95,6	98,1	98,3	+ 0,7	+ 0,2
323	50	BÜROMASCHINEN; DATENVERARBEITUNGSGERÄTE UND -EIN- RICHTUNGEN	34,04	0,74431	74,6	77,2	72,1	72,6	- 6,0	+ 0,7
324	501	BÜROMASCHINEN	2,09	0,98272	75,8	81,0	72,7	72,5	-10,5	- 0,3
325	5011	DARUNTER: SCHREIBMASCHINEN OHNE RECHENWERK	0,59	1,18810	85,7	91,5	85,0	85,2	- 8,8	+ 0,2
326	5013	RECHENMASCHINEN	0,51	1,00235	77,7	81,4	75,1	75,1	- 7,7	-
327	505	GERÄTE UND EINRICHTUNGEN FÜR DIE AUTOMATISCHE DATENVERARBEITUNG	31,95	0,71944	74,5	78,9	72,1	72,6	- 5,6	+ 0,7
328	51	FEINKERAMISCHE ERZEUGNISSE	3,34	0,89582	123,4	121,6	123,6	123,6	+ 1,6	-
329	517	DARUNTER: FLIESEN UND KACHELN	1,87	.	110,5	108,8	110,1	110,0	+ 0,2	- 0,1
330	52	GLAS UND GLASWAREN	5,42	0,89148	101,7	102,1	101,8	101,9	- 0,2	+ 0,1
331	521/2	FLACH- UND HOHLGLAS	2,80	0,91529	108,9	108,3	108,2	108,2	+ 0,8	-
332	521	FLACHGLAS	0,85	0,89417	93,1	89,4	94,6	94,6	+ 1,3	-
333	522	HOHLGLAS	1,95	0,82458	116,6	115,6	116,3	116,3	+ 0,6	-
334	523/4	VERARBEITETES UND VEREDELTES GLAS	1,17	.	101,1	103,3	100,5	100,5	- 2,7	-
335	527	GLASFASER	1,35	.	88,8	87,7	87,1	87,7	-	+ 0,7

FRUEHERES BUNDESGBEIT
1 INDEX DER EINFUHRPREISE
(AKTUELLE ERGEBNISSE)
1.5 IN ANLEHNUNG AN DAS SYSTEMATISCHE GUETERVERZEICHNIS FUER PRODUKTIONSSTATISTIKEN
1985 = 100

LFD NR.	NR. DER GR-SYSTEMATIK	GUETERGRUPPE, -ZWEIG, -KLASSE UND -ART	WAEHRUNGS-ANTEIL AM GESAMTINDEX IN PROMILLE	VERKET-TUNGS-FAKTOR	1984 DURCH-SCHNITT	1985			VERAENDERUNG DEZ. 1984 GEGENUEBER DEZ. NOV. 1983 IN PROZENT	
						DEZ.	NOV.	DEZ.		
336	53	SCHNITTHOLZ, SPERRHOLZ UND SONSTIGES BEARBEITETES HOLZ DARUNTER:	7,31	0,81778	102,0	98,6	103,5	103,5	+ 5,0	-
337	531	SAEGEWERKSERZEUGNISSE DARUNTER:	3,83	.	109,6	104,7	110,9	110,8	+ 5,8	- 0,1
338	5316	SCHNITTHOLZ	3,82	0,83949	109,4	104,4	110,9	110,8	+ 6,1	- 0,1
339	53161	SCHNITTHOLZ AUS NADELHOLZ	2,48	1,01072	101,0	82,6	104,3	104,1	+12,4	- 0,2
340		AUS EUROPA	2,20	1,06589	97,7	98,3	101,8	101,6	+14,9	- 0,3
341		DARUNTER:								
342		AUS SKANDINAVIEN	1,22	0,87336	95,9	98,8	99,3	99,0	+14,1	- 0,3
343		AUS OESTERREICH	0,28	1,13953	91,7	78,9	98,9	98,0	+24,2	- 0,9
344		AUS STAATSHANDELSLAENDERN	0,60	1,15011	102,4	92,8	107,4	107,4	+16,0	-
345		AUS DER UDSSR	0,38	1,11332	98,2	82,9	108,0	106,7	+27,6	- 0,3
346		AUS SONSTIGEN STAATSHANDELSLAENDERN	0,24	1,24880	108,8	107,1	109,8	109,8	+ 2,6	+ 0,2
348		AUS AMERIKA	0,28	0,83283	129,7	129,1	128,0	128,9	- 2,2	+ 1,0
347	53165	SCHNITTHOLZ AUS LAUBHOLZ	1,38	0,81719	124,6	125,7	123,0	122,8	- 2,2	- 0,1
348		AUS EUROPA	0,30	1,08913	101,8	102,9	101,6	101,7	- 1,2	+ 0,1
349		AUS ANDEREN GEBIETEN	1,08	.	131,1	132,1	129,1	128,9	- 2,4	- 0,2
350	535	FURNIERE	0,88	0,80972	85,9	83,1	88,6	88,6	+ 4,2	-
351	5361	SPERRHOLZ	1,09	0,82985	107,8	108,9	109,0	109,1	+ 0,2	+ 0,1
352	537	HOLZFASERPLATTEN	0,28	0,80391	85,6	85,1	85,8	85,8	+ 0,8	-
353	538	HOLZSPANPLATTEN	0,76	0,88286	79,3	78,6	82,8	82,8	+ 8,1	-
354	54	HOLZWAREN DARUNTER:	9,01	0,88228	110,9	110,3	110,8	110,7	+ 0,4	- 0,1
355	542	MOEBEL UND MATRATZEN	5,42	0,85198	113,5	112,4	113,5	113,7	+ 1,2	+ 0,2
356	5422	DARUNTER: ZIMMER- UND KUECHENMOEBEL AUS HOLZ	4,94	.	113,8	112,7	113,8	114,0	+ 1,2	+ 0,2
357	55	HOLZSCHLIFF, ZELLSTOFF, PAPIER UND PAPPE	23,34	0,80635	78,5	70,1	86,4	87,2	+24,4	+ 0,9
358	551/2	HOLZSCHLIFF, PAPIER- UND PAPPERESTSTOFFE, ZELLSTOFF	8,57	0,81481	78,4	61,3	91,2	92,8	+51,4	+ 1,8
359	551	HOLZSCHLIFF, PAPIER- UND PAPPERESTSTOFFE	0,88	0,78551	69,2	57,3	68,4	70,2	+22,5	+ 2,8
360	552	ZELLSTOFF	7,91	.	79,6	61,6	93,1	94,7	+53,7	+ 1,7
361	5521	PAPIERZELLSTOFF UND HALBZELLSTOFF	7,27	.	81,0	61,1	95,8	97,5	+58,8	+ 1,8
362		PAPIERZELLSTOFF	7,18	0,83180	81,0	60,7	98,0	97,6	+60,8	+ 1,7
363	5528	EDEL- UND KUNSTFASERZELLSTOFF	0,84	0,84755	64,1	68,0	62,4	63,1	- 7,2	+ 1,1
364		NACHRICHTLICH:								
365		HOLZZELLSTOFF	7,80	0,81831	79,6	61,9	93,3	94,8	+54,6	+ 1,8
366		SULFITZELLSTOFF	0,88	0,81724	75,5	67,2	84,1	85,0	+26,5	+ 1,1
366		SULFATZELLSTOFF	6,94	0,81793	90,1	60,6	94,4	98,0	+58,4	+ 1,7
367		DARUNTER:								
368		GEBLEICHT	6,05	0,81818	81,1	60,0	98,2	97,7	+82,8	+ 1,6
369		AUS NADELHOLZ	3,81	0,80089	82,5	62,8	98,4	98,8	+57,0	+ 2,3
369		AUS LAUBHOLZ	2,24	0,87120	78,7	55,2	95,9	98,2	+74,3	+ 0,3
370	553-7	PAPIER UND PAPPE	14,77	0,78828	78,5	75,2	83,7	83,9	+11,6	+ 0,2
371	553	PAPIER, UNVEREDELT DARUNTER:	9,73	0,80359	78,9	72,5	82,8	83,1	+14,8	+ 0,4
372	5531	ZEITUNGSDRUCKPAPIER	2,31	0,88624	88,5	85,5	88,5	88,5	+ 1,5	-
373	5532	DRUCK- UND SCHREIBPAPIER	2,51	0,81827	78,0	71,3	85,5	85,8	+20,1	+ 0,1
374	5533	KRAFTPAPIER (SULFAT- UND NATRONKRAFTPAPIER)	1,71	0,70552	82,0	78,1	87,3	88,5	+11,9	+ 1,4
375	5534	PACKPAPIER	0,58	0,86201	78,1	64,1	90,3	90,3	+40,9	-
376	5535	WELLPAPPENPAPIER	0,95	.	74,4	63,2	85,7	85,4	+38,7	+ 0,8
377	5539	SONDERPAPIER	1,26	0,79818	86,1	84,5	91,0	91,4	+ 8,2	+ 0,4
378	554	PAPPE, UNVEREDELT	0,49	0,78871	86,7	88,3	96,5	96,5	- 1,8	-
379	557	PAPIER UND PAPPE, GESTRICHEN	4,55	0,78006	80,2	78,5	84,2	84,4	+ 7,5	+ 0,2
380	56	PAPIER- UND PAPPENWAREN	4,28	0,84843	91,8	94,2	91,5	91,8	- 2,8	+ 0,1
381	57	DRUCKEREIERZEUGNISSE, Vervielfaeltigungen 2) DARUNTER:	3,20	0,83083	104,9	105,2	104,9	104,8	- 0,4	- 0,1
382	5713	BUECHER UND BROSCHUREN	1,67	.	110,8	109,9	110,9	110,9	+ 0,9	-

FUSSNOTEN SIEHE LETZTE SEITE

FRUEHERES BUNDESGBEIT

1 INDEX DER EINFUHRPREISE
(AKTUELLE ERGEBNISSE)1.5 IN ANLEHNUNG AN DAS SYSTEMATISCHE QUETERVERZEICHNIS FUER PRODUKTIONSSTATISTIKEN
1985 = 100

LFD NR.	NR. DER GP- SYSTE- MATIK	QUETERGRUPPE, -ZWEIG, -KLASSE UND -ART	WAEGUNGS- ANTEIL AM GESAMTINDEX IN PROMILLE	VERKET- TUNGS- FAKTOR	1994 DURCH- SCHNITT	1993			1994		VERAENDERUNG DEZ. 1994 GEGENUEBER DEZ. NOV. 1993 1994 IN PROZENT
						DEZ.	NOV.	DEZ.			
383	58	KUNSTSTOFFERZEUGNISSE	13,74	0,89723	94,5	94,8	95,4	96,1	+ 1,4	+ 0,7	
384	581	HALBZEUG AUS KUNSTSTOFF	6,36	0,85985	88,5	88,4	90,3	91,7	+ 3,7	+ 1,6	
385	5811	DARUNTER:	9,17	.	85,4	84,7	88,3	90,5	+ 8,8	+ 2,5	
386	5813	FOLIEN AUS KUNSTSTOFF (EINSCHL. VERBUNDBAHNEN)	1,70	.	86,8	87,5	88,3	88,2	+ 1,9	+ 1,0	
387		TAFELN UND PLATTEN AUS KUNSTSTOFF MIT EINER DICKE UEBER 1 MM									
387		NACHRICHTLICH:									
388		KONDENSATIONS-, POLYKONDENSATIONS- UND POLY- ADDITIONSERZEUGNISSE	2,18	0,89828	86,6	86,0	86,8	86,8	+ 2,1	-	
388		POLYMERISATIONS- UND MISCHPOLYMERISATIONS- ERZEUGNISSE	4,20	0,82484	89,9	90,2	92,1	94,1	+ 4,9	+ 2,2	
389	582/3	EINZELTEILE SOWIE BAUELEMENTE AUS KUNSTSTOFF	2,43	.	94,7	94,8	94,8	95,3	+ 0,5	+ 0,7	
390	584	VERPACKUNGSMITTEL, LAGER- UND TRANSPORTBEHALTER AUS KUNSTSTOFF	1,53	.	93,9	98,4	94,5	94,2	- 2,3	- 0,3	
391	585	SONSTIGE FERTIGERZEUGNISSE AUS KUNSTSTOFF	3,42	.	105,8	106,1	105,7	105,7	- 0,4	-	
392	59	GUMMIWAREN	9,42	0,87836	86,4	97,1	94,6	94,7	- 2,5	+ 0,1	
393	591	BEREIFUNGEN	5,41	0,88653	92,9	94,7	92,4	92,4	- 2,4	-	
394	59113	DARUNTER:	2,88	.	91,9	89,8	91,6	91,6	- 2,3	-	
395	59114	PERSONENKRAFTWAGENBEREIFUNGEN	1,59	.	97,1	97,5	96,9	96,9	- 0,6	-	
396	592	LASTKRAFTWAGEN- UND OMNIBUSBEREIFUNGEN									
396	592	WEICHGUMMIWAREN	4,01	0,84958	98,7	100,4	97,5	97,8	- 2,8	+ 0,3	
397	5921	DARUNTER:	2,50	.	103,1	104,2	101,7	101,7	- 2,4	-	
397	5921	TECHNISCHE WEICHGUMMIWAREN									
398	61	LEDER	3,77	0,71683	93,8	91,4	94,9	95,0	+ 3,9	+ 0,1	
399	62	LEDERWAREN UND SCHUHE	13,75	0,82088	100,2	100,1	100,2	100,0	- 0,1	- 0,2	
400	621	LEDERWAREN (EINSCHL. REISEARTIKELN)	2,92	0,79143	98,3	97,9	98,6	98,7	+ 0,8	+ 0,1	
401	625	SCHUHE	10,83	0,82973	100,7	100,7	100,6	100,4	- 0,3	- 0,2	
402	63	TEXTILIEN	49,40	0,85909	94,3	93,4	94,7	95,0	+ 1,7	+ 0,3	
403	631	TEXTILE SPINNSTOFFE	2,24	.	74,2	65,4	78,7	80,3	+22,8	+ 2,0	
404	6316	DARUNTER:	1,18	.	71,5	61,9	77,9	79,0	+27,8	+ 1,4	
405	632	KAMMZUEGE UND VORGARN									
406	632	GARN	8,57	.	81,8	80,6	82,0	82,2	+ 2,0	+ 0,2	
406		NACHRICHTLICH:									
406		GARN AUS BAUMWOLLE	9,23	0,84423	76,5	71,8	77,0	77,4	+ 7,8	+ 0,5	
407		GARN AUS WOLLE	1,24	0,82437	72,6	74,2	74,2	74,2	-	-	
408		GARN AUS SYNTHETISCHEN ODER KUNSTLICHEN SPINN- FASERN UND -FADEN (EINSCHL. TEXTURIERTES GARN)	3,76	0,79846	88,8	89,5	88,6	88,6	- 1,0	-	
409	636	SPINNSTOFFWAREN	2,96	.	96,2	95,8	96,5	96,5	+ 0,7	-	
410	637	METERWARE	9,92	.	100,6	98,7	100,6	101,0	+ 2,3	+ 0,4	
411	6371	ROHGEWEBE	1,70	.	86,9	79,1	86,8	88,5	+11,9	+ 2,0	
412	63711	DARUNTER:									
412	63711	ROHGEWEBE AUS BAUMWOLLE	1,32	.	78,5	70,1	78,9	80,6	+15,0	+ 2,2	
413	6372-79	FERTIGGEWEBE	8,22	.	103,4	102,7	109,5	103,6	+ 0,9	+ 0,1	
414		NACHRICHTLICH:									
414		FERTIGGEWEBE AUS BAUMWOLLE	0,97	.	102,4	101,8	102,1	102,6	+ 0,8	+ 0,5	
415		FERTIGGEWEBE AUS WOLLE	1,41	.	95,2	89,2	96,1	98,2	+ 3,2	+ 0,1	
416		FERTIGGEWEBE AUS CHEMIEFASERN	2,90	.	103,5	102,4	103,6	103,7	+ 1,3	+ 0,1	
417		FERTIGGEWEBE AUS SONSTIGEM MATERIAL (MISCHMATERIAL)	3,54	.	106,9	106,9	106,8	106,9	-	+ 0,1	
418	638	HEIM- UND HAUSTEXTILIEN SOWIE VERWANDTE ERZEUGNISSE	6,66	.	84,3	86,3	84,1	84,0	- 1,5	- 0,1	
419	6386	DARUNTER:	4,86	.	76,4	77,9	76,0	75,9	- 2,6	- 0,1	
419	6386	TEPPICHE, LAEFER UND FUSSBODENBELAG AUS TEXTILEM MATERIAL									
420	639	WIRK- UND STRICKWAREN	19,06	0,88724	102,3	102,2	102,6	102,9	+ 0,7	+ 0,3	
421	6391	DARUNTER:	1,17	0,98802	98,8	98,2	97,5	97,5	+ 1,4	-	
422	6392-94	GEWIRKTER ODER GESTRIKTER STOFF	10,68	0,85682	102,0	101,6	102,6	102,8	+ 1,2	+ 0,3	
422		OBERBEKLEIDUNG, GEWIRKT ODER GESTRIKT									
423		NACHRICHTLICH:									
423		DARUNTER:									
423		AUS BAUMWOLLE	4,34	.	108,5	108,9	111,0	111,7	+ 2,8	+ 0,8	
424		AUS SYNTHETISCHEN MATERIAL	4,03	.	94,2	93,9	93,9	94,0	+ 0,1	+ 0,1	
425	6395-97	MAESCHE, GEWIRKT ODER GESTRIKT	3,47	0,84532	112,0	112,3	112,1	112,6	+ 0,3	+ 0,4	
426	6398	STRUMPFWAREN	1,83	0,88721	97,0	97,3	97,4	97,4	+ 0,1	-	

FRUEHERES BUNDESGBIET

1 INDEX DER EINFUHRPREISE
(AKTUELLE ERGEBNISSE)1.5 IN ANLEHNUNG AN DAS SYSTEMATISCHE GUETERVERZEICHNIS FUER PRODUKTIONSSTATISTIKEN
1985 = 100

LFD NR.	NR. DER GP-SYSTEMATIK	GUETERGRUPPE, -ZWEIG, -KLASSE UND -ART	WAEGUNGS-ANTEIL AM GESAMTINDEX IN PROMILLE	VERKET-TUNGS-FAKTOR	1984 DURCH-SCHNITT	1989			VERAENDERUNG DEZ. 1989 GEGENUEBER DEZ. 1988 IN PROZENT	
						DEZ.	NOV.	DEZ.	DEZ. 1989	NOV. 1988
427	64	BEKLEIDUNG DARUNTER:	30,86	0,88959	101,7	101,2	101,8	101,6	+ 0,3	- 0,3
428	641	OBERBEKLEIDUNG, VEREDELTE RAUCHWAREN UND PELZWAREN	25,09	.	102,8	102,9	103,0	102,6	+ 0,3	- 0,4
429	6411-6/8	OBERBEKLEIDUNG	20,57	0,82987	102,9	103,2	102,8	102,4	- 0,8	- 0,4
430	6411/3/4/5/8	HERRNOBERBEKLEIDUNG	7,98	.	108,3	108,0	108,5	108,5	+ 0,5	-
431	6412/3/4/5	DAMENOBEBEKLIDUNG	12,61	.	99,6	100,1	99,2	98,6	- 1,5	- 0,6
432	6416/7	VEREDELTE PELZFELLE, PELZ- UND LEDERBEKLEIDUNG	4,48	.	102,7	98,0	103,7	103,5	+ 5,8	- 0,2
433	642	WASCHHE FUEER HERREN, DAMEN UND KINDER	2,57	.	90,8	89,5	92,1	92,1	+ 2,9	-
434	648	HAUS-, BETT- UND TISCHWASCHHE, SONSTIGE BETTWAREN	1,40	.	94,4	95,4	93,0	93,1	- 2,4	+ 0,1
435	6392-4/6411-6/8	OBERBEKLEIDUNG AUCH GEWIRKT ODER GESTRIKT (OHNE PELZ- UND LEDERBEKLEIDUNG)	31,25	0,90000	102,8	102,8	102,7	102,6	-	- 0,1
436	6395-7/642/643/6483/6486	WASCHHE AUCH GEWIRKT ODER GESTRIKT, NIEDERWAREN SONIE HAUS-, BETT- UND TISCHWASCHHE	7,89	0,82824	101,0	100,8	101,4	101,6	+ 0,8	+ 0,2
437	68	ERZEUGNISSE DES ERNAEHRUNGSGBERBES DARUNTER:	82,44	0,88291	85,1	85,5	85,6	86,0	+ 0,6	+ 0,5
438	6811	MAHL- UND SCHAEMLUEHLENERZEUGNISSE	0,86	.	78,2	80,8	72,2	73,5	- 8,8	+ 1,8
439	68111	MAHLMUEHLENERZEUGNISSE	0,21	1,11005	74,1	78,1	70,2	70,5	- 7,4	+ 0,4
440	681171	REISERZEUGNISSE	0,65	0,82080	77,0	82,1	72,9	74,5	- 9,3	+ 2,2
441	6812	TEIGWAREN	0,34	.	94,1	96,9	92,6	92,4	- 4,6	- 0,2
442	6814	NAEHRMITTEL	0,96	.	86,3	85,7	85,6	85,6	- 0,1	-
443	6816	STAERKE UND STAERKEERZEUGNISSE	1,52	.	75,8	78,0	74,9	75,5	- 3,2	+ 0,8
444	6818	BACKWAREN	1,06	.	106,4	110,8	105,7	105,6	- 4,7	- 0,1
445	68189	DUERBACKWAREN	0,57	0,91001	117,4	122,9	117,4	117,1	- 4,7	- 0,3
446	6821	ZUCKER (EINSCHL. MELASSE)	0,91	1,37087	89,8	85,3	90,1	88,6	+ 5,0	- 0,8
447	68211/3	ROHZUCKER UND VERBRAUCHSZUCKER	0,60	1,38598	93,7	89,2	95,8	98,3	+10,2	+ 2,6
448	6825	VERARBEITETES OBST UND GEMUESE	9,91	.	79,5	79,5	80,1	79,9	+ 0,5	- 0,2
449	C)	VERARBEITETES OBST	5,63	0,75088	77,1	77,4	77,9	77,5	+ 0,1	- 0,5
450	682511-3	OBSTKONSERVEN	1,87	0,78179	78,6	78,1	79,1	78,5	+ 0,5	- 0,8
451	682528	TROCKENOBST	0,69	0,81327	97,2	95,4	100,4	99,1	+ 3,9	- 1,3
452	68255/6	FRUCHTSAEFTE UND FRUCHTSAFTKONZENTRATE	2,41	0,82295	59,0	81,6	59,7	60,0	- 2,6	+ 0,6
453	D)	VERARBEITETES GEMUESE	4,28	0,83549	82,7	82,3	82,9	83,0	+ 0,9	+ 0,1
454	682514-9	GEMUESEKONSERVEN	2,98	0,83691	79,1	79,4	79,8	79,7	+ 0,4	+ 0,1
455	682529	TROCKENGEMUESE	0,31	0,80968	88,2	82,8	85,4	85,8	+ 3,9	+ 0,5
456	6827	SUESSWAREN	3,87	0,85258	77,5	77,5	78,0	78,0	+ 0,6	-
457	68272	KAKAOERZEUGNISSE	1,60	0,77980	42,9	44,1	43,9	44,3	+ 0,5	+ 0,9
458	68273/5	SCHOKOLADENERZEUGNISSE	1,50	0,88743	96,8	95,2	96,8	96,8	+ 1,7	-
459	68276/7	ZUCKERWAREN	0,89	0,83566	112,7	113,2	112,8	112,1	- 1,0	- 0,6
460	683231	BUTTER	1,53	0,97185	88,4	88,0	89,3	89,4	+ 1,6	+ 0,1
461	68324/5	KAESE	5,18	0,91545	108,6	108,6	107,5	107,7	+ 1,0	+ 0,2
462	683244	SCHNITTKAESE	3,36	.	103,1	104,3	104,3	104,3	-	-
463	683247	WEICHKAESE	0,82	.	114,6	112,9	114,8	114,9	+ 1,8	+ 0,1
464	6836	DAUERMIICH UND MIICHPRAEPARATE, SCHMELZKAESE, SAEURE- UND LABKASEIN	1,73	.	104,2	103,9	105,9	105,4	+ 1,4	- 0,5
465	68381	TROCKENMIICHERZEUGNISSE	1,30	.	100,8	100,7	103,0	102,3	+ 1,6	- 0,7
466	6842	ERZEUGNISSE DER OELMUEHLEN	8,52	.	65,1	68,3	62,2	64,0	- 7,6	+ 2,9
467	68421/4	PFLANZLICHE OELE	3,87	.	57,9	57,3	63,1	65,4	+14,1	+ 3,6
468	684211	ROHE OELE FUER ERNAEHRUNGSZUECKE	2,22	.	58,4	57,2	63,4	66,1	+15,6	+ 4,3
469		DARUNTER:								
470		PALMOEL	0,47	0,70807	55,8	48,0	70,8	75,3	+63,7	+ 6,4
471	684215	RAFFINIERTES OELE FUER ERNAEHRUNGSZUECKE, NICHT VERBRAUCHSFERTIG	0,48	0,88106	55,3	55,5	58,4	58,5	+ 5,4	+ 3,7
472		DARUNTER:								
473	684240	KOKOSOEL	0,53	0,67532	58,5	59,7	62,9	65,7	+10,1	+ 4,5
474	68427	SPEISEOEL, VERBRAUCHSFERTIG	0,54	.	55,2	54,5	61,1	62,3	+14,3	+ 2,0
475		OELKUCHEN UND SCHROTE	4,85	1,07184	70,6	78,4	61,5	63,0	-18,8	+ 2,4
476		DARUNTER:								
477		SOJASCHROT	3,31	0,88825	68,8	78,0	58,7	60,9	-21,9	+ 3,7
478	6863	FLEISCH UND FLEISCHERZEUGNISSE	13,71	0,82844	86,1	86,1	88,0	86,8	+ 0,8	- 1,4
479		DARUNTER:								
480	686311/29	SCHWEINEFLEISCH, FRISCH ODER GEFROREN	4,82	0,93911	76,3	74,6	80,4	78,1	+ 4,7	- 2,8
481	686313/4/29	KALB- UND RINDFLEISCH, FRISCH ODER GEFROREN	3,80	1,02451	95,5	95,5	95,5	93,6	- 5,0	- 2,0
482	686319	KALBFLEISCH, FRISCH	0,41	0,92718	98,4	112,3	103,5	105,6	- 6,0	+ 2,0
483	686314/29	RINDFLEISCH, FRISCH ODER GEFROREN	3,19	1,04660	95,1	96,7	94,5	92,1	- 4,8	- 2,5

FUSSNOTEN SIEHE LETZTE SEITE

FRÜHERES BUNDESGBIET

1 INDEX DER EINFUHRPREISE
(AKTUELLE ERGEBNISSE)
1.5 IN ANLEHNUNG AN DAS SYSTEMATISCHE GUETERVERZEICHNIS FUER PRODUKTIONSSTATISTIKEN
1985 = 100

LFD NR.	NR. DER GP- SYSTE- MATIK	GUETERGRUPPE, -ZWEIG, -KLASSE UND -ART	WAGUNGS- ANTEIL AM GESAMTINDEX IN PROMILLE	VERKET- TUNGS- FAKTOR	1984	1989			VERÄNDERUNG DEZ. 1984 GEGENUEBER DEZ. 1983 IN PROZENT	
					DURCH- SCHNITT	DEZ.	NOV.	DEZ.		
481	685315/8 685322/5	SCHLACHTGEFLUEGEL (AUCH GEFLUEGELTEILE), FRISCH ODER GEFROREN DARUNTER:	2,33	.	81,9	81,1	83,0	83,2	+ 2,6	+ 0,2
482	685315/22	JUNGMASTHUEHNER	0,79	0,99708	82,0	82,5	81,7	81,7	- 1,0	-
483	68539	MURSTHAREN (OHNE KONSERVEN)	0,29	0,99088	112,5	116,5	111,7	111,7	- 4,1	-
484	68535/8	SONSTIGE FLEISCHHAREN (EINSCHL. KONSERVEN)	1,46	.	90,0	87,7	91,6	91,9	+ 4,8	+ 0,3
485	685391	NATURDAERNE	0,72	0,95848	101,7	102,4	102,0	103,2	+ 0,8	+ 1,2
486	6854	UNGENIESSBARE SCHLACHTNEBENPRODUKTE	1,30	.	71,6	67,5	74,9	74,6	+10,5	- 0,4
487	68541	ROHE HAEUTE UND FELLE VON SCHLACHTTIEREN DARUNTER:	0,83	0,70919	82,3	78,4	86,5	86,0	+12,6	- 0,6
488	685412	RINDSHAEUTE	0,55	0,81865	76,4	73,0	77,3	76,8	+ 3,8	- 1,9
489	68547	FEDERN, UNGEBEARBEITET	0,47	0,81643	52,7	51,7	54,4	54,4	+ 5,2	-
490	6859	FISCH UND FISCHERZEUGNISSE	2,26	.	86,7	88,3	85,1	90,3	+ 2,3	+ 6,1
491	68598-8	FISCHERZEUGNISSE	1,06	0,83235	93,5	93,1	94,2	94,8	+ 1,8	+ 0,6
492	6871	BIER (EINSCHL. NEBENPRODUKTE)	0,33	.	92,4	92,8	91,2	91,2	- 1,7	-
493	68721	MALZ	0,55	0,98518	75,8	82,5	76,0	76,9	- 6,8	+ 1,2
494	6875	SPIRITUOSEN DARUNTER:	1,48	0,85377	121,2	120,9	121,1	121,1	+ 0,2	-
495	68753	BRANNTHEINE AUS WEIN	0,64	0,94065	126,7	126,4	126,8	126,5	+ 0,1	- 0,1
496	687583	WHISKY	0,33	0,74680	114,8	117,3	114,6	114,9	- 2,0	+ 0,3
497	68772	VERARBEITETE TRAUBENWEINE DARUNTER:	1,12	0,85888	109,9	110,1	109,5	109,3	- 0,7	- 0,2
498	687721	DESSERTWEINE	0,50	0,95187	112,6	112,3	112,8	112,4	+ 0,1	- 0,4
499	687725	TRAUBENSCHAUMWEINE	0,53	0,82404	111,3	110,5	110,6	110,6	+ 0,1	-
500	68781/8	TAFELWASSER UND LIMONADEN	0,35	1,01491	102,2	100,6	102,5	102,5	+ 1,9	-
501	68825/7	ESSENZEN UND GEWUERZE DARUNTER:	0,67	0,50000	48,3	47,5	50,0	50,8	+ 7,2	+ 1,8
502		PFEFFER	0,35	0,41506	41,9	38,3	46,3	48,2	+25,8	+ 4,1
503	6889	FISCHMEHL, WIRKSTOFFHALTIGE VORMISCHUNGEN, RAU- FUTTER UND SONSTIGE FUTTERMITTEL DARUNTER:	1,72	.	88,2	88,2	88,1	88,9	+ 0,8	+ 0,9
504	68891	FISCHMEHL	0,75	1,06345	90,4	91,1	79,7	82,6	+ 1,8	+ 3,6
505	69	TABAWAREN	0,98	0,76875	135,1	136,2	135,3	135,7	- 0,4	+ 0,3

FRÜHERES BUNDESGBIET
2 INDEX DER AUSFUHRPREISE
(AKTUELLE ERGEBNISSE)

1985 = 100

LFD. NR.	WARENGRUPPE	WÄHRUNGS- ANTEIL AM GESAMTINDEX IN PROMILLE	VERKE- TUNGS- FAKTOR	1984 DURCH- SCHNITT	1989			VERÄNDERUNG DEZ. 1984 GEGENÜBER DEZ. 1989 IN PROZENT	
					DEZ.	NOV.	DEZ.	DEZ. 1984 GEGENÜBER DEZ. 1989 IN PROZENT	NOV. 1984 GEGENÜBER DEZ. 1984 IN PROZENT
1	GESAMTINDEX	1000	0,88811	105,8	104,9	106,5	108,7	+ 1,7	+ 0,2
2	GUETER FUER EG-LÄNDER	482,39	0,88800	102,8	101,8	103,7	105,9	+ 2,0	+ 0,2
3	GUETER FUER DRITTLÄNDER	507,81	0,89010	108,7	107,9	108,1	108,4	+ 1,4	+ 0,3
4	GUETER FUER ANDERE INDUSTRIALISIERTE WESTLICHE LÄNDER	394,95	0,83727	108,0	107,4	108,3	108,6	+ 1,1	+ 0,3
5	GUETER FUER STAATSHANDELSLÄNDER	50,76	.	105,0	104,5	105,6	108,2	+ 1,6	+ 0,6
6	GUETER FUER OPEC-LÄNDER	44,21	.	114,7	113,4	115,5	115,7	+ 2,0	+ 0,2
7	GUETER FUER ENTWICKLUNGSLÄNDER (OHNE OPEC)	78,29	.	110,6	108,5	111,2	111,7	+ 2,0	+ 0,4
8	GESAMTINDEX OHNE MINERALÖLERZEUGNISSE	990,75	.	106,9	106,5	107,1	107,3	+ 1,7	+ 0,2

2.1 NACH WARENGRUPPEN DER ERNÄHRUNGSWIRTSCHAFT UND DER GEMEINLICHEN WIRTSCHAFT

9	GUETER DER ERNÄHRUNGSWIRTSCHAFT	55,09	0,88878	89,9	88,9	90,3	90,7	+ 2,0	+ 0,4
10	FUER EG-LÄNDER	39,12	0,86738	91,2	90,3	91,5	91,8	+ 1,7	+ 0,3
11	FUER DRITTLÄNDER	15,97	0,94878	86,7	85,6	87,9	88,9	+ 3,2	+ 1,1
12	ERNÄHRUNGSGUETER TIERISCHEN URSPRUNGS	21,15	0,88522	91,4	91,3	90,8	91,1	- 0,2	+ 0,3
13	FUER EG-LÄNDER	17,28	0,88270	91,1	91,0	90,3	90,6	- 0,4	+ 0,3
14	FUER DRITTLÄNDER	3,88	0,86631	92,9	92,8	92,8	93,1	+ 0,3	+ 0,3
15	LEBENDE TIERE	1,71	1,03372	91,4	88,3	91,4	91,7	+ 6,3	+ 0,3
16	NAHRUNGSMITTEL TIERISCHEN URSPRUNGS	19,44	0,87684	91,4	91,8	90,7	91,0	- 0,9	+ 0,3
17	FUER EG-LÄNDER	15,87	0,88139	91,3	91,6	90,4	90,6	- 1,1	+ 0,2
18	FUER DRITTLÄNDER	3,57	0,86132	92,1	92,6	92,2	92,7	+ 0,1	+ 0,5
19	ERNÄHRUNGSGUETER PFLANZLICHEN URSPRUNGS	33,94	0,88880	89,0	87,4	90,0	90,6	+ 3,7	+ 0,7
20	FUER EG-LÄNDER	21,86	0,82306	91,3	89,8	92,5	92,7	+ 3,5	+ 0,2
21	FUER DRITTLÄNDER	12,08	0,98889	84,7	83,3	85,6	86,7	+ 4,1	+ 1,3
22	NAHRUNGSMITTEL PFLANZLICHEN URSPRUNGS	23,98	0,91154	86,0	85,3	86,4	86,8	+ 1,8	+ 0,5
23	FUER EG-LÄNDER	15,54	0,85179	87,0	86,2	87,6	87,8	+ 1,9	+ 0,2
24	FUER DRITTLÄNDER	8,44	1,00084	84,0	83,8	84,0	84,9	+ 1,3	+ 1,1
25	GENUSSMITTEL	9,86	0,82585	96,2	92,3	98,8	99,6	+ 7,9	+ 0,8
26	FUER EG-LÄNDER	6,32	0,75248	101,8	98,2	104,3	104,7	+ 6,8	+ 0,4
27	FUER DRITTLÄNDER	3,54	0,97089	86,5	82,1	89,1	90,9	+10,7	+ 2,0
28	GUETER DER GEMEINLICHEN WIRTSCHAFT	944,91	0,83572	108,7	106,9	107,4	107,7	+ 1,7	+ 0,3
29	FUER EG-LÄNDER	453,27	0,83502	103,8	102,9	104,8	105,0	+ 2,0	+ 0,2
30	FUER DRITTLÄNDER	491,64	0,83642	109,4	108,7	109,8	110,1	+ 1,3	+ 0,3
31	ROHSTOFFE UND HALBFAHRE	90,89	0,80430	74,5	72,6	78,0	78,9	+ 5,9	+ 1,2
32	FUER EG-LÄNDER	57,33	0,78284	73,5	71,2	75,1	78,1	+ 6,9	+ 1,3
33	FUER DRITTLÄNDER	33,18	0,84422	78,4	75,1	77,6	78,5	+ 4,5	+ 1,2
34	ROHSTOFFE	18,04	0,79375	81,7	79,8	83,3	85,0	+ 6,8	+ 2,0
35	FUER EG-LÄNDER	11,37	0,78237	81,6	80,1	83,2	84,2	+ 5,1	+ 1,2
36	FUER DRITTLÄNDER	4,67	0,87727	81,9	78,5	83,4	86,9	+10,7	+ 4,2
37	HALBFAHRE	74,45	0,80671	73,0	71,1	74,5	75,2	+ 5,8	+ 0,9
38	FUER EG-LÄNDER	45,96	0,78755	71,4	69,0	73,1	74,1	+ 7,4	+ 1,4
39	FUER DRITTLÄNDER	28,49	0,83817	75,4	74,6	76,7	77,1	+ 3,4	+ 0,5
40	FERTIGWAREN	854,42	0,84041	110,1	109,4	110,7	110,9	+ 1,4	+ 0,2
41	FUER EG-LÄNDER	395,94	0,84802	108,2	107,5	109,1	109,2	+ 1,6	+ 0,1
42	FUER DRITTLÄNDER	458,48	0,83828	111,8	111,1	112,2	112,4	+ 1,2	+ 0,2
43	VORERZEUGNISSE	179,44	0,83588	92,4	90,8	94,4	95,0	+ 4,9	+ 0,6
44	FUER EG-LÄNDER	89,27	0,84211	89,2	90,8	95,9	96,3	+ 8,1	+ 0,4
45	FUER DRITTLÄNDER	90,17	0,82357	91,6	90,5	92,9	93,7	+ 3,5	+ 0,8
46	ENDERZEUGNISSE	874,98	0,84170	114,9	114,4	115,1	115,1	+ 0,6	-
47	FUER EG-LÄNDER	306,67	0,84734	112,8	112,3	112,9	112,9	+ 0,5	-
48	FUER DRITTLÄNDER	568,31	0,83756	116,8	116,1	116,9	117,0	+ 0,8	+ 0,1

2.2 NACH DER VORWIEGENDEN VERWENDUNGSART

49	GRUNDSTOFF- UND PRODUKTIONSQUETER	557,92	.	100,9	98,8	101,9	102,3	+ 2,5	+ 0,4
50	FUER EG-LÄNDER	283,89	.	98,0	96,8	99,5	99,9	+ 3,2	+ 0,4
51	FUER DRITTLÄNDER	273,93	.	103,8	103,0	104,3	104,8	+ 1,7	+ 0,5
52	INVESTITIONSGUETER	236,09	0,83432	118,9	118,4	119,1	119,1	+ 0,6	-
53	FUER EG-LÄNDER	84,24	0,84300	116,4	116,0	116,5	116,4	+ 0,3	- 0,1
54	FUER DRITTLÄNDER	151,79	0,82827	120,3	118,7	120,6	120,6	+ 0,8	+ 0,1
55	DARUNTER: ELEKTROTECHNISCHE INVESTITIONSGUETER	31,11	.	116,8	116,2	116,9	116,8	+ 0,3	- 0,3
56	VERBRAUCHSGUETER	147,65	0,88475	109,9	109,5	110,2	110,1	+ 0,5	- 0,1
57	FUER EG-LÄNDER	83,33	0,85883	111,2	111,0	111,5	111,2	+ 0,2	- 0,3
58	FUER DRITTLÄNDER	64,32	0,87083	108,3	107,4	108,6	108,6	+ 1,1	-
59	DARUNTER: ELEKTROTECHNISCHE VERBRAUCHSGUETER	20,20	.	96,8	97,0	96,5	96,4	- 0,6	- 0,1
60	SONSTIGE GUETER	58,40	.	89,8	88,4	90,0	90,5	+ 2,4	+ 0,8
61	FUER EG-LÄNDER	40,83	.	90,6	89,5	91,0	91,2	+ 1,9	+ 0,2
62	FUER DRITTLÄNDER	17,57	.	87,0	86,9	87,7	88,6	+ 3,1	+ 1,0
63	DARUNTER: NAHRUNGS- UND GENUSSMITTEL	30,55	0,84408	99,8	98,7	100,8	100,9	+ 2,2	+ 0,1

FRÜHERES BUNDESGBEIT
2 INDEX DER AUSFÜHRPREISE
(AKTUELLE ERGEBNISSE)
2.3 NACH GUETERGRUPPEN DES GUETERVERZEICHNISSES FUER DIE PRODUKTIONSSTATISTIK
1985 = 100

LFD NR.	NR. DER GR-SYSTEMATIK	GUETERGRUPPE	WÄGUNGSGESAMTINDEX AN IN PROMILLE	VERKET-TUNGSFAKTOR	1984 DURCH-SCHNITT	1989			VERÄNDERUNG DEZ. 1989 GEGENÜBER DEZ. 1988 IN PROZENT	
						DEZ.	NOV.	DEZ.	DEZ. 1989	NOV. 1989
1		GESAMTINDEX	1000	0,83811	105,8	104,9	106,5	106,7	+ 1,7	+ 0,2
2	0	ERZEUGNISSE DER LAND- UND FORSTWIRTSCHAFT, FISCHEREI	12,43	0,84845	89,5	88,0	90,3	91,0	+ 3,4	+ 0,8
3	01	PFLANZLICHE ERZEUGNISSE DER LANDWIRTSCHAFT UND DER GEMEBLICHEN GAERTNEREI	6,53	0,85834	85,2	81,8	86,1	87,2	+ 6,6	+ 1,3
4	02	LEBENDE TIERE UND TIERISCHE ERZEUGNISSE DER LANDWIRTSCHAFT UND GEMEBLICHEN TIERHALTUNG	4,23	.	90,3	81,8	91,6	91,1	- 0,5	- 0,5
5	06	FORSTWIRTSCHAFTLICHE ERZEUGNISSE	1,09	1,14068	86,6	82,7	88,0	88,9	+ 7,5	+ 1,0
6	07	FISCHEREIERZEUGNISSE	0,68	.	137,6	142,1	139,7	136,7	- 4,5	+ 1,5
7	21-69	ERZEUGNISSE DES PRODUZIERENDEN GEBERDES (OHNE BAUGEBERDE; ELEKTRIZITAET, GAS, FERWÄRME UND WASSER)	987,57	0,83797	106,0	105,2	106,7	106,9	+ 1,6	+ 0,2
8	21	BERGBAULICHE ERZEUGNISSE	18,37	0,85808	89,8	70,4	70,1	71,4	+ 1,4	+ 1,9
9	22-69	ERZEUGNISSE DES VERARBEITENDEN GEBERDES	971,20	0,84367	106,6	106,8	107,3	107,5	+ 1,6	+ 0,2
10		ERZEUGNISSE DES GRUNDSTOFF- UND PRODUKTIONSQUETER- GEBERDES	274,01	0,85021	87,6	88,1	89,3	89,9	+ 4,4	+ 0,7
11	22	MINERALOELERZEUGNISSE	9,25	0,80881	46,1	45,8	46,9	46,9	+ 2,4	-
12	24	SPALT- UND BRUTSTOFFE	2,78
13	25	STEINE UND ERDEN, ASBESTWAREN, SCHLEIFMITTEL	9,34	0,84471	110,4	110,1	110,4	110,5	+ 0,4	+ 0,1
14	27	EISEN UND STAHL	48,80	0,81185	81,2	78,8	82,5	83,3	+ 4,4	+ 1,0
15	28	NE-METALLE UND -METALLHALBZEUG (EINSCHL. EDEL- METALLEN UND DEREN HALBZEUG)	23,61	0,86754	78,5	72,8	84,2	86,6	+19,0	+ 2,9
16	29	GIESSEIERZEUGNISSE	2,89	0,85220	112,9	113,5	112,7	112,7	- 0,7	-
17	301	ERZEUGNISSE DER ZIEHEREIEN UND KALTHALZNERKE	6,58	0,82845	88,5	89,3	88,5	88,4	- 1,0	- 0,1
18	40	CHEMISCHE ERZEUGNISSE	146,01	0,84503	91,7	90,6	89,3	89,9	+ 3,8	+ 0,6
19	53	SCHNITTHOLZ, SPERRHOLZ UND SONSTIGES BEARB. HOLZ	3,31	0,94807	100,8	97,8	102,2	102,3	+ 4,8	+ 0,1
20	55	HOLZSCHLIFF, ZELLSTOFF, PAPIER UND PAPPE 3)	12,00	0,80301	82,1	80,4	85,6	86,6	+ 6,7	+ 0,2
21	58	GUMMIWAREN	9,68	0,86778	103,8	103,8	103,3	103,1	- 0,7	- 0,2
22		ERZEUGNISSE DES INVESTITIONSQUETER PRODUZIERENDEN GEBERDES	530,79	0,83729	116,8	116,3	117,1	117,1	+ 0,7	-
23	302	ERZEUGNISSE DER STAHLVERFORMUNG	7,50	0,88510	114,3	113,9	114,8	114,8	+ 0,8	+ 0,2
24	31	STAHLBAUERZEUGNISSE UND SCHIENENFAHRZEUGE	7,89	0,81034	122,6	122,1	123,4	123,4	+ 1,1	-
25	32	MASCHINENBAUERZEUGNISSE (EINSCHL. ACKERSCHLEPPER)	156,12	0,82304	128,7	128,0	128,9	128,9	+ 0,7	-
26	33	STRASSENFAHRZEUGE (OHNE ACKERSCHLEPPER)	178,41	0,81884	117,5	116,8	118,4	118,5	+ 1,5	+ 0,1
27	36	ELEKTROTECHNISCHE ERZEUGNISSE	108,08	0,87029	109,7	109,5	109,7	109,8	+ 0,1	- 0,1
28	37	FEINMECHANISCHE UND OPTISCHE ERZEUGNISSE; UHREN	20,28	0,85826	122,6	121,0	122,6	122,6	+ 1,3	-
29	38	EISEN-, BLECH- UND METALLWAREN	28,58	0,82441	117,9	117,3	118,1	118,2	+ 0,8	+ 0,1
30	50	BUEROMASCHINEN, DATENVERARBEITUNGSGERAETE UND -EINRICHTUNGEN	25,81	0,98438	81,9	69,4	80,4	80,1	- 5,2	- 0,6
31		ERZEUGNISSE DES VERBRAUCHQUETER PRODUZIERENDEN GEBERDES	120,43	0,84412	111,5	110,7	111,9	111,9	+ 1,1	-
32	39	MUSIKINSTRUMENTE, SPIELWAREN, SPORTGERAETE, SCHMUCK, BELICHTETE FILME, FUELLHALTER U.AE. 1)	8,44	0,88422	107,2	106,8	106,8	106,7	+ 0,1	+ 0,1
33	51	FEINKERAMISCHE ERZEUGNISSE	3,46	0,82215	137,4	134,1	138,9	139,4	+ 4,0	+ 0,4
34	52	GLAS UND GLASWAREN	6,71	0,83842	111,4	111,6	111,5	111,5	- 0,1	-
35	54	HOLZWAREN	9,49	0,83517	135,1	139,8	135,1	135,3	+ 1,0	+ 0,1
36	56	PAPIER- UND PAPPEWAREN	7,57	0,82880	107,2	107,3	107,8	108,0	+ 0,7	+ 0,2
37	57	DRUCKEREIERZEUGNISSE, VERVIELFÄLTIGUNGEN 2)	8,09	0,81811	121,4	120,7	121,8	122,0	+ 1,1	+ 0,3
38	58	KUNSTSTOFFERZEUGNISSE	20,85	0,88368	102,7	102,8	103,5	103,9	+ 1,1	+ 0,4
39	61	LEDER	1,88	0,88278	98,9	81,3	88,2	98,3	+ 7,7	+ 0,1
40	62	LEDERWAREN UND SCHUHE	3,82	0,83108	114,4	114,5	114,5	114,4	- 0,1	- 0,1
41	63	TEXTILIEN	36,78	0,85077	102,8	102,1	103,0	103,3	+ 1,2	+ 0,3
42	64	BEKLEIDUNG	14,36	0,82313	124,6	122,1	125,5	124,0	+ 1,6	- 1,2
43		ERZEUGNISSE DES NAHRUNGS- UND GENUSSMITTELGEBERDES	45,87	0,88280	88,6	88,5	88,9	90,4	+ 2,1	+ 0,6
44	68	ERZEUGNISSE DES ERNAHRUNGSGEBERDES	43,29	0,88583	87,0	86,1	87,3	87,8	+ 2,0	+ 0,6
45	69	TABAKWAREN	2,68	0,85522	131,1	127,7	132,0	131,7	+ 3,1	- 0,2
46	30	NACHRICHTLICH: ERZEUGNISSE DER ZIEHEREIEN UND KALTHALZNERKE UND DER STAHLVERFORMUNG	14,06	0,85481	102,3	102,4	102,5	102,5	+ 0,1	-
47	32/50	MASCHINENBAUERZEUGNISSE (EINSCHL. ACKERSCHLEPPER); BUEROMASCHINEN, DATENVERARBEITUNGSGERAETE UND -EINRICHTUNGEN	182,03	0,83801	119,2	118,8	119,1	119,1	+ 0,3	-

FUSSNOTEN SIEHE LETZTE SEITE

FRUEHERES BUNDESGBEIT

2 INDEX DER AUSFUEHRPREISE
(AKTUELLE ERGEBNISSE)
2.4 NACH DEM INTERNATIONALEN WARENWERZEICHNIS FUEER DEN AUSSENHANDEL (SITC-REV.2)
1985 = 100

LFD NR.	NR. DER SITC	TEILE UND ABSCHNITTE	HAERUNGS- ANTEIL AM GESAMTINDEX IN PROMILLE	VERKET- TUNGS- FAKTOR	1984 DURCH- SCHNITT	1985			VERAENDERUNG DEZ. 1984 GEGENUEBER DEZ. 1984 IN PROZENT	
						DEZ.	NOV.	DEZ.		
1		GESAMTINDEX	1000	0,83811	106,8	104,9	106,5	106,7	+ 1,7	+ 0,2
2	0	NAHRUNGSMITTEL UND LEBENDE TIERE, VORWIEGEND ZUR ERNAEHRUNG	42,37	0,91824	87,8	88,7	88,0	88,4	+ 2,0	+ 0,5
3	00	LEBENDE TIERE, VORWIEGEND ZUR ERNAEHRUNG	1,71	1,03972	91,4	88,3	91,4	91,7	+ 6,3	+ 0,3
4	01	FLEISCH UND FLEISCHWAREN	6,18	0,89071	87,6	84,6	84,6	85,1	+ 0,6	+ 0,6
5	02	MOLKEREIERZEUGNISSE UND EIER	10,57	0,87718	88,2	88,2	88,9	89,5	- 1,8	- 0,4
6	03	FISCHE, KREBS- U. MEICHTIERE U. ZUBEREITUNGEN DAVON	1,09	0,78381	116,6	118,0	114,0	114,7	- 2,8	+ 0,6
7	04	GETREIDE UND GETREIDEERZEUGNISSE	4,59	0,89487	78,1	78,2	78,5	78,4	- 1,0	- 0,1
8	05	GEMUESE, KUECHENKRAEUTER UND FRUECHTE	3,79	1,03455	98,4	90,6	105,3	107,8	+19,0	+ 2,4
9	06	ZUCKER, ZUCKERWAREN UND HONIG	2,08	1,41487	101,9	98,1	102,2	104,8	+ 8,8	+ 2,3
10	07	KAFFEE, TEE, KAKAO, GEMUEERZE UND WAREN DARAUS	5,84	0,76282	83,0	68,8	65,5	65,4	+ 8,2	- 0,2
11	08	FUTTERMITTEL (AUSGENOMMEN GETREIDE)	4,45	0,88906	86,0	83,8	81,0	81,7	- 3,0	+ 0,8
12	09	VERSCHIEDENE NAHRUNGSMITTEL UND -ZUBEREITUNGEN	2,11	0,82515	109,4	101,0	104,4	104,4	+ 3,4	-
13	1	GETRAENKE UND TABAK	6,85	0,78888	111,1	110,3	111,0	111,0	+ 0,6	-
14	11	GETRAENKE	4,05	0,85714	98,0	98,9	98,3	98,5	- 1,4	+ 0,2
15	12	TABAK UND TABAKWAREN	2,80	0,85673	128,5	125,3	129,4	129,0	+ 3,0	- 0,3
16	2	ROHSTOFFE (AUSSEN. NAHRUNGSMITTEL U. MINERAL. BRENNSTOFFE)	19,48	0,82884	78,6	77,0	81,2	83,2	+ 8,1	+ 2,5
17	21	HAUTE, FELLE UND PELZFELLE, ROH	1,16	0,58525	84,2	80,2	85,2	84,8	+ 7,9	- 0,9
18	22	OEKSAATEN UND OEKHALTIGE FRUECHTE	0,28	0,72885	82,0	77,2	75,8	80,7	+ 4,5	+ 6,5
19	23	SYNTHETISCHER KAUSCHUK	2,02	0,78340	75,8	78,0	78,4	78,4	+ 3,2	-
20	24	HOLZ	2,37	1,08181	84,9	88,4	87,1	87,4	+ 8,9	+ 0,9
21	25	PAPIERHALBSTOFFE UND -ABFAELLE	0,74	0,78328	57,4	44,1	78,7	74,5	+88,9	- 2,9
22	26	SPINNSTOFFE UND ABFAELLE DAVON	4,72	0,81511	78,5	78,0	77,0	78,0	+ 4,0	+ 1,3
23	27	MINERAL. ROHSTOFFE (AUSSEN. ERZE, BRENNSTOFFE, SCHMUCKST.)	2,30	0,80571	91,2	81,6	91,4	91,6	-	+ 0,2
24	28	METALLURGISCHE ERZE UND METALLABFAELLE	4,58	0,81801	88,9	88,0	71,0	78,0	+18,2	+ 9,9
25	29	ROHSTOFFE TIERISCHEN UND PFLANZLICHEN URSPRUNGS, A.N.G.	1,31	0,80883	108,1	108,9	107,7	108,8	- 0,3	+ 0,8
26	3	MINERAL. BRENNSTOFFE, SCHMIERMITTEL U. VERWANDTE ERZEUGN.	25,19	0,70407	80,2	80,6	80,5	80,3	- 0,5	- 0,3
27	32	KOEHL, KOKS UND BRIKETTS	8,81	0,78288	86,2	87,0	86,5	86,0	- 1,1	- 0,6
28	33	ERDOELERZEUGNISSE UND VERWANDTE WAREN	10,48	0,81021	53,4	52,9	54,1	53,9	+ 1,9	- 0,4
29	34	GAS	6,10	0,48787	35,2	36,8	34,9	35,0	- 4,4	+ 0,3
30	4	TIERISCHE UND PFLANZLICHE OELE, FETTE UND WACHSE	5,94	0,73452	87,0	84,8	71,1	72,2	+11,4	+ 1,5
31	42	FETTE PFLANZLICHE OELE	3,01	0,72819	72,7	71,5	77,8	78,3	+ 9,5	+ 0,8
32	43	TIER. U. PFLANZL. OELE U. FETTE, VERARBEITET	2,93	0,76880	81,0	57,8	64,2	65,8	+14,0	+ 2,8
33	5	CHEMISCHE ERZEUGNISSE	139,34	0,84755	99,7	92,5	95,5	96,1	+ 3,9	+ 0,6
34	51	ORGANISCHE CHEMIKALIEN	36,78	0,83025	81,8	79,8	83,7	84,9	+ 6,4	+ 1,4
35	52	ANORGANISCHE CHEMIKALIEN	11,31	0,88226	82,7	81,4	84,3	84,2	+ 3,4	- 0,1
36	53	FARBSTOFFE, GERBSTOFFE UND FARBEN	13,40	0,82787	107,7	108,1	108,9	108,8	+ 2,5	- 0,1
37	54	MEDIZINISCHE UND PHARMAZEUTISCHE ERZEUGNISSE	13,62	0,88087	104,2	103,5	104,5	105,0	+ 1,4	+ 0,5
38	55	AETHERISCHE OELE U. RIECHSTOFFE; KOERPERPFLEGE MITTEL, MASCH-, PUTZ- UND REINIGUNGSMITTEL	6,36	0,86380	103,1	101,8	104,5	105,3	+ 3,4	+ 0,8
39	56	CHEMISCHE OEUGENMITTEL	3,10	0,73804	85,4	83,4	86,9	87,5	+ 4,9	+ 0,7
40	57	PULVER UND SPRENGSTOFFE; PYROTECHNISCHE ARTIKEL	0,38							
41	58	KUNSTSTOFFE, ZELLULOSEETHER UND -ESTER	34,43	0,87244	99,9	92,7	97,5	98,3	+ 6,0	+ 0,8
42	59	CHEMISCHE ERZEUGNISSE, A.N.G.	19,88	0,85884	102,8	102,8	102,8	102,8	-	+ 0,1
43	6	BEARBEITETE WAREN, VORWIEG. NACH BESCHAFFENHEIT GEGLIEDERT	185,80	0,84448	98,3	98,7	99,5	100,0	+ 3,4	+ 0,5
44	61	LEDER, LEDERWAREN, A.N.G. UND ZUGERICHTETE PELZFELLE	3,52	0,77171	119,2	109,5	122,8	117,3	+ 7,1	- 4,5
45	62	KAUSCHUKWAREN, A.N.G.	8,81	0,88890	103,7	103,5	103,0	102,8	- 0,7	- 0,2
46	63	HOLZWAREN (AUSGENOMMEN MOEBEL)	3,42	0,88388	108,9	108,9	110,6	110,7	+ 1,7	+ 0,1
47	64	PAPIER U. PAPPE; WAREN AUS PAPIERHALBSTOFF, PAPIER U. PAPPE	20,52	0,81870	82,5	81,7	94,4	94,7	+ 3,3	+ 0,3
48	65	GARNE, GEMEBE, FERTIGGESTELLTE SPINNSTOFFERZEUGNISSE UND VERWANDTE ERZEUGNISSE	34,52	0,83404	98,5	98,1	99,6	99,8	+ 0,8	+ 0,3
49	66	WAREN AUS MINERALISCHEN STOFFEN, A.N.G.	17,88	0,82884	117,3	118,7	117,2	117,3	+ 0,5	+ 0,1
50	67	EISEN UND STAHL	54,42	0,81538	84,1	83,0	85,4	86,2	+ 3,9	+ 0,9
51	68	NE-METALLE	21,11		83,4	76,9	88,7	91,0	+18,3	+ 2,6
52	69	METALLWAREN, A.N.G.	31,88	0,83122	118,8	118,1	119,9	119,3	+ 1,0	-
53	7	MASCHINENBAUERZ., ELEKTROTECHNISCHE ERZEUGNISSE U. FAHRZ.	480,49	0,84170	115,6	115,2	115,9	115,9	+ 0,6	-
54	71	KRAFTMASCHINEN UND -AUSRIESTUNGEN	49,88	0,80283	123,9	122,7	124,5	124,7	+ 1,6	+ 0,2
55	72	ARBEITSMASCHINEN FUEER BESONDERE ZUECKE	72,38	0,89011	126,4	125,8	126,7	126,7	+ 0,9	-
56	73	METALLBEARBEITUNGSMASCHINEN	18,63	0,81983	131,7	132,0	131,4	131,4	- 0,5	-
57	74	MASCHINEN, APPARATE U. GERAETE FUEER VERSCHIEDENE ZUECKE	58,98	0,82235	128,0	127,7	128,1	128,1	+ 0,3	-
58	75	BUERO MASCHINEN U. AUTOMATISCHE DATENVERARBEITUNGSMASCH.	27,81	0,88802	85,2	86,6	83,8	83,6	- 4,5	- 0,3
59	76	GERAETE FUEER DIE NACHRICHTENTECHNIK, BILD- UND TONAUF-NAHME- UND -WIEDERGABEGERAETE	20,10	0,88418	94,7	94,1	94,8	94,8	+ 0,7	-
60	77	ELEKTRISCHE MASCHINEN, APPARATE UND GERAETE, A.N.G.	61,70	0,87183	107,5	107,3	107,3	107,2	- 0,1	- 0,1
61	78	STRASSENFAHRZEUGE (OHNE LUFTKISSENFAHRZEUGE)	157,38	0,82289	118,8	118,0	117,5	117,5	+ 1,3	-
62	79	ANDERE BEFOERDERUNGSMITTEL	2,13	0,78435	127,3	126,3	127,9	127,5	+ 1,0	- 0,3
63	8	SONSTIGE BEARBEITETE WAREN	101,83	0,84184	119,2	118,8	119,2	119,3	+ 0,4	+ 0,1
64	81	SANIT. ANLAGEN, HEIZUNGS- U. BELEUCHTUNGSANRICHT. A.N.G.	3,08	0,78805	132,4	130,9	134,3	134,9	+ 3,1	+ 0,4
65	82	MOEBEL UND TEILE DAVON	10,89	0,89022	132,3	131,1	132,2	132,8	+ 1,1	+ 0,3
66	83	REISEARTIKEL, HANDTASCHEN UND AEHNLICHE BEHAELTNISSE	0,99	0,89121	120,2	120,7	120,5	120,5	- 0,2	-
67	84	BEKLEIDUNG UND BEKLEIDUNGZUBEHOER	16,51	0,85752	125,2	124,2	125,4	125,3	+ 0,9	- 0,1
68	85	SCHUHE	2,70	0,84184	110,4	110,1	110,3	110,3	+ 0,2	-
69	87	MESS-, PRUEF- U. KONTROLLINSTRUM., -APPARATE U. GERAETE	23,53	0,78916	129,8	128,7	129,7	129,6	+ 0,6	- 0,2
70	88	FOTOGR. APPARATE U. ZUBEHOER, OPT. WAREN, UHRMACHERWAREN	10,55	0,88285	108,7	108,2	108,4	108,4	+ 0,2	-
71	89	SONSTIGE BEARBEITETE WAREN, A.N.G.	39,30	0,87182	107,9	108,5	107,7	107,8	- 0,8	+ 0,2
72	87	GOLD	2,97		67,1	88,9	83,8	84,4	- 6,5	+ 1,3

FRÜHERES BUNDESGEBIET

2 INDEX DER AUSFUHRPREISE
(AKTUELLE ERGEBNISSE)
2.5 IN ANLEHNUNG AN DAS SYSTEMATISCHE GÜTERVERZEICHNIS FÜR PRODUKTIONSSTATISTIKEN
1985 = 100

LFD NR.	NR. DER GP- SYSTEMATIK	GÜTERGRUPPE, -ZEICHEN, -KLASSE UND -ART	WÄGUNGSGE- SAMTINDEX AM GESAMTINDEX IN PROMILLE	VERKEHRS- FAKTOR	1984 DURCH- SCHNITT	1989			VERÄNDERUNG DEZ. 1989 GEGENÜBER DEZ. 1988 IN PROZENT	
						DEZ.	NOV.	DEZ.	DEZ. 1989 GEGENÜBER DEZ. 1988 IN PROZENT	NOV. 1989 GEGENÜBER DEZ. 1988 IN PROZENT
1	0	ERZEUGNISSE DER LAND- UND FORSTWIRTSCHAFT, FISCHEREI	12,49	0,84945	89,5	88,0	90,9	91,0	+ 3,4	+ 0,8
2	01	PFLANZLICHE ERZEUGNISSE DER LANDWIRTSCHAFT UND DER GEMEINLICHEN GÄRTNEREI DARUNTER:	8,53	0,85834	85,2	81,8	86,1	87,2	+ 6,6	+ 1,3
3	011	PFLANZLICHE ERZEUGNISSE DER ALLGEMEINEN LANDWIRTSCHAFT DARUNTER:	2,82	.	77,8	71,5	85,0	86,2	+20,8	+ 1,4
4	0111	GETREIDE	1,80	.	58,5	57,5	57,0	56,8	- 1,2	- 0,4
5	013	ERZEUGNISSE DES DAUERKULTURBAUES DARUNTER:	2,94	.	81,8	79,2	79,5	80,8	+ 2,0	+ 1,8
6	013570	WEIN	1,94	0,92988	85,5	85,5	85,0	85,0	- 0,6	-
7	02	LEBENDE TIERE UND TIERISCHE ERZEUGNISSE DER LAND- WIRTSCHAFT UND GEMEINLICHEN TIERHALTUNG	4,23	.	90,3	91,8	91,8	91,1	- 0,5	- 0,5
8	021	LEBENDE TIERE	1,71	1,03372	91,4	88,9	91,4	91,7	+ 6,3	+ 0,3
9	029	TIERISCHE ERZEUGNISSE DARUNTER:	2,52	.	89,8	95,3	91,7	90,8	- 4,7	- 1,0
10	0291	ROHMILCH	2,08	.	91,7	95,1	94,8	94,2	- 0,9	- 0,4
11	02/8864 OHNE 0291	NACHRICHTLICH: LEBENDE TIERE UND TIERISCHE ERZEUGNISSE DER LAND- WIRTSCHAFT UND GEMEINLICHEN TIERHALTUNG, UN- GENIESSBARE SCHLACHTNEBENPRODUKTE; OHNE ROHMILCH	3,33	0,78502	90,5	78,7	80,7	80,3	+ 2,0	- 0,5
12	05	FORSTWIRTSCHAFTLICHE ERZEUGNISSE	1,09	1,14089	86,8	82,7	88,0	88,9	+ 7,5	+ 1,0
13	07	FISCHEREIERZEUGNISSE	0,58	.	137,8	142,1	139,7	136,7	- 4,5	+ 1,5
14	21	BERGBAULICHE ERZEUGNISSE DARUNTER:	18,37	0,85808	89,8	70,4	70,1	71,4	+ 1,4	+ 1,9
15	211	KOHLE, BRIKETTS, KOKS DARUNTER:	8,34	0,78893	84,7	85,8	84,8	84,3	- 1,7	- 0,6
16	2112	STEINKOHLE, STEINKOHLENBRIKETTS	4,47	.	81,7	82,4	81,9	81,9	- 0,6	-
17	211210	STEINKOHLE	3,99	0,75299	79,7	80,3	79,8	79,8	- 0,6	-
18	211240	STEINKOHLENBRIKETTS	0,48	0,67549	88,3	89,8	88,5	88,5	- 0,3	-
19	2118	STEINKOHLENKOKS	3,51	0,84890	83,6	85,8	83,5	82,3	- 4,1	- 1,4
20	2112/8	NACHRICHTLICH: STEINKOHLE, STEINKOHLENBRIKETTS UND STEINKOHLENKOKS	7,98	0,78223	82,5	83,8	82,6	82,1	- 2,1	- 0,6
21	22	MINERALÖLERZEUGNISSE DARUNTER:	9,25	0,80881	46,1	45,8	46,9	46,9	+ 2,4	-
22	2213	KRAFTSTOFFE DARUNTER:	2,34	.	39,8	38,4	39,8	38,4	-	- 3,0
23	22131/3/5	MOTORENBENZIN, FLUGBENZIN, SPEZIAL- UND TESTBENZIN DARUNTER:	1,99	0,88830	40,8	38,5	40,8	39,4	+ 2,3	- 3,4
24	221310	MOTORENBENZIN	1,41	.	37,2	34,7	38,7	34,8	+ 0,3	- 5,2
25	2217	HEIZÖLE	2,65	0,77585	28,8	27,7	30,6	31,3	+13,0	+ 2,3
26	221710	HEIZÖL, LEICHT	0,98	0,78830	32,4	35,9	31,5	30,8	-14,8	- 2,9
27	221760	HEIZÖL, MITTELSCHWER UND SCHWER	1,67	0,77339	28,8	22,9	30,1	31,8	+38,0	+ 5,0
28	225	SCHMIERMITTEL UND ÄHNLICHE MINERALISCHE ÖLE	1,48	0,78612	84,3	85,4	84,8	84,8	- 0,7	-
29	24	SPALT- UND BRUTSTOFFE	2,78
30	25	STEINE UND ERDEN, ASBESTHAREN, SCHLEIFMITTEL	9,34	0,84471	110,4	110,1	110,4	110,5	+ 0,4	+ 0,1
31	251-8	STEINE UND ERDEN DARUNTER:	7,29	0,84300	108,7	108,0	108,7	108,9	+ 0,8	+ 0,2
32	251	ROHE UND GEBROCHENE NATURSTEINE, UNBEARBEITETE ERDEN	1,73	.	86,9	88,7	87,2	87,4	+ 0,8	+ 0,2
33	253	ZEMENT, BEARBEITETER KALK, GIPSERZEUGNISSE, TRANSPORTBETON	0,87	0,78808	110,1	108,0	110,8	110,8	+ 1,7	-
34	254	GROBKERAMISCHE ERZEUGNISSE DARUNTER:	3,28	0,86615	118,5	118,0	118,5	118,5	+ 0,4	-
35	2547	FEUERFESTE ERZEUGNISSE	2,57	0,83728	118,5	118,3	118,4	118,4	+ 0,1	-
36	257	ASBESTHAREN	0,72	0,78298	107,8	108,8	107,7	107,7	- 1,9	-
37	258	SCHLEIFMITTEL	1,39	0,81311	121,5	122,0	120,7	120,7	- 1,1	-

FRÜHERES BUNDESGBIET
2 INDEX DER AUSFÜHRPREISE
(AKTUELLE ERGEBNISSE)
2.5 IN ANLEHNUNG AN DAS SYSTEMATISCHE QUETERVERZEICHNIS FÜR PRODUKTIONSSTATISTIKEN
1985 = 100

LFD NR.	NR. DER GP-SYSTEMATIK	QUETERGRUPPE, -ZWEIG, -KLASSE UND -ART	WÄGUNGSGESAMTINDEX AM ANTEIL IN PROMILLE	VERKET-TUNGSFAKTOR	1984	1988	1984		VERÄNDERUNG DEZ. 1984 GEGENÜBER DEZ. NOV. 1983 1984 IN PROZENT	
					DURCH-SCHNITT	DEZ.	NOV.	DEZ.		
98	27	EISEN UND STAHL	48,90	0,81185	81,2	79,8	82,5	83,3	+ 4,4	+ 1,0
99	271	ERZEUGNISSE DER HOCHOFEN-, STAHL-, WARMWALZ- UND FERROLEGIERUNGSHERKE DARUNTER:	35,52	0,81058	78,2	74,8	78,0	79,0	+ 5,6	+ 1,3
40	2714	VORGEWALZTES STAHLHALBZEUG, UNLEGIIERT UND LEGIIERT, WARM GEWALZT	4,94	.	76,7	75,3	80,2	82,2	+ 9,2	+ 2,5
41	2715	HALZSTAHL, UNLEGIIERT UND LEGIIERT	20,64	.	78,3	78,0	81,1	82,2	+ 8,2	+ 1,4
42		HALZSTAHL, UNLEGIIERT (MASSENSTAHL)	15,78	.	78,5	78,1	81,0	82,2	+ 8,0	+ 1,5
43		HALZSTAHL, LEGIIERT (EDELSTAHL)	4,88	0,87845	77,5	75,7	81,4	82,3	+ 8,7	+ 1,1
44	271522/7	DARUNTER: FORMSTAHL UND STABSTAHL	3,86	0,87053	73,5	72,7	75,8	75,8	+ 4,3	+ 0,3
45	271522	FORMSTAHL (EINSCHL. BREITFLANSCHTRAEGER)	1,52	.	72,8	72,3	74,7	74,7	+ 2,5	-
46	271527	STABSTAHL	2,24	0,88808	74,1	72,5	76,3	76,6	+ 5,7	+ 0,4
47	27153	HALZDRAHT	1,83	0,89957	75,3	74,7	78,8	78,9	+ 7,0	+ 1,4
48	27155	BLECHE, WARM UND KALT GEWALZT, AB 800 MM BREITE	10,25	0,82705	78,9	76,1	81,8	83,4	+ 9,6	+ 2,0
49	271551/4	GROB- UND MITTELBLECHE AB 3 MM DICKE	4,15	0,78338	82,7	80,1	84,8	85,8	+ 7,1	+ 1,1
50	271555/6	FEINBLECHE UNTER 3 MM DICKE	6,10	0,84883	76,3	73,5	79,8	81,7	+11,2	+ 2,6
51	2718	WEITERVERARBEITETER HALZSTAHL, UNLEGIIERT UND LEGIIERT	5,45	0,72489	72,8	73,8	72,7	73,3	- 0,4	+ 0,8
52	2719	SCHROTT	2,41	0,88484	87,8	87,8	85,1	85,6	- 3,2	+ 0,8
53	273	ERZEUGNISSE DER STAHLROHMERKE	12,18	0,82452	94,4	92,7	94,8	95,0	+ 2,5	+ 0,4
54	274	ERZEUGNISSE, UNLEGIIERT UND LEGIIERT, DER SCHMIEDE-, PRESS- UND HAMMERMERKE	1,08	0,83277	95,8	97,9	98,0	95,1	- 2,9	- 0,9
55	28	NE-METALLE UND -METALLHALBZEUG (EINSCHL. EDELMETALLEN UND DEREN HALBZEUG)	23,61	0,98754	79,5	72,8	84,2	86,6	+19,0	+ 2,8
56	281	NE-METALLE UND EDELMETALLE, ROH DARUNTER:	8,85	.	87,4	83,0	88,5	72,2	+14,8	+ 3,9
57	2811	ALUMINIUM UND -LEGIIERUNGEN	2,21	.	72,7	80,6	80,2	86,8	+43,2	+ 8,2
58	2813	SCHWERMETALLE UND DEREN LEGIIERUNGEN	2,88	.	83,8	89,9	87,4	89,6	+16,2	+ 3,3
59	2817	EDELMETALLE	3,51	.	85,2	88,3	81,8	82,1	- 6,3	+ 0,5
60	284	NE-METALLHALBZEUG UND EDELMETALLHALBZEUG DARUNTER:	13,20	0,98313	98,5	90,7	94,8	98,9	+20,1	+ 2,2
61	2843	HALBZEUG AUS KUPFER UND KUPFERLEGIIERUNGEN	5,80	0,85533	93,6	85,1	100,3	103,7	+21,8	+ 3,4
62	2849	EDELMETALLHALBZEUG	0,88	.	75,3	75,8	72,7	72,8	- 4,0	+ 0,1
63	287	BEARBEITUNGSRESTSTOFFE UND SCHROTT AUS NE-METALLEN, METALLHALTIGE ASCHEN	1,58	.	71,8	81,5	77,5	81,2	+32,0	+ 4,8
64	29	GIESSEREIERZEUGNISSE DARUNTER:	2,89	0,85220	112,9	113,5	112,7	112,7	- 0,7	-
65	291	EISEN-, STAHL- UND TEMPERGUSS	2,32	0,89745	113,5	114,0	113,5	113,5	- 0,4	-
66	30	ERZEUGNISSE DER ZIEHEREIEN UND KALTWALZMERKE UND DER STAHLVERFORMUNG	14,08	0,85491	102,3	102,4	102,5	102,5	+ 0,1	-
67	301	ERZEUGNISSE DER ZIEHEREIEN UND KALTWALZMERKE	6,56	0,82845	88,5	89,3	88,5	88,4	- 1,0	- 0,1
68	3011	KALTWALZMERKS- UND ZIEHEREI-ERZEUGNISSE (OHNE DRAHT)	3,42	0,80857	84,7	86,7	84,0	84,0	- 3,1	-
69	3015/7	KALTGEZOGENER DRAHT UND DRAHTERZEUGNISSE	3,14	0,84747	92,7	92,2	88,4	83,1	+ 1,0	- 0,3
70	302	ERZEUGNISSE DER STAHLVERFORMUNG DARUNTER:	7,50	0,88510	114,3	113,9	114,6	114,8	+ 0,8	+ 0,2
71	3021-3	GESENKSCHMIEDESTUECKE, FREIFORMSCHMIEDESTUECKE BIS 125 KG ROHGEWICHT; PRESS-, ZIEH- UND STANZTEILE SOWIE FEDERN AUS STAHL	3,88	0,87890	112,6	112,8	113,1	113,4	+ 0,5	+ 0,3
72	3025	SCHRAUBEN, BOLZEN UND MUTTERN	2,33	.	112,1	111,8	112,3	112,3	+ 0,4	-
73	31	STAHLBAUERZEUGNISSE UND SCHIENENFAHRZEUGE DARUNTER:	7,89	0,81094	122,8	122,1	123,4	123,4	+ 1,1	-
74	311	STAHL- UND LEICHTMETALLKONSTRUKTIONEN	3,81	0,82119	114,8	115,1	115,3	115,3	+ 0,2	-
75	315	DAMPFKESSEL, BEHAELTER UND ROHRLEITUNGEN	2,88	0,81524	129,0	127,6	129,7	129,7	+ 1,6	-

FRUEHERES BUNDESGBIET
2 INDEX DER AUSFUEHRPREISE
(AKTUELLE ERGEBNISSE)
2.6 IN ANLEHNUNG AN DAS SYSTEMATISCHE GUETERVERZEICHNIS FUER PRODUKTIONSSTATISTIKEN
1985 = 100

LFD NR.	NR. DER GR-SYSTEMATIK	GUETERGRUPPE, -ZWEIG, -KLASSE UND -ART	WAEGUNGS- ANTEIL AM GESAMTINDEX IN PROMILLE	VERKET- TUNGS- FAKTOR	1984 DURCH- SCHNITT	1983			1984		VERAENDERUNG DEZ. 1984 GEGENUEBER DEZ. 1983 IN PROZENT
						DEZ.	NOV.	DEZ.	DEZ.	NOV.	
76	32	MASCHINENBAUERZEUGNISSE (EINSCHL. ACKERSCHLEPPER) DARUNTER:	166,12	0,82304	126,7	126,0	126,9	126,9	+ 0,7	-	
77	3211/2	METALLBEARBEITUNGSMASCHINEN	14,30	0,80683	136,3	136,6	134,3	134,2	- 1,0	- 0,1	
78	3211	METALLBEARBEITUNGSMASCHINEN DER SPANABHEBENDEN FORMUNG DARUNTER:	9,40	0,80263	134,1	134,9	132,4	132,3	- 1,9	- 0,1	
79	32112/3	DREHMASCHINEN, REVOLVERDREHMASCHINEN UND DREHAUTOMATEN	2,35	0,78240	130,4	133,8	129,8	129,8	- 3,0	-	
80	32115	FRAESMASCHINEN, WAAGERECHT-BOHR- UND -FRAESMASCHINEN	1,89		127,7	127,9	127,8	127,8	- 0,2	-	
81	32117	SCHLEIF-, LAEPF- UND POLIERMASCHINEN	2,28	0,81099	146,4	144,1	146,5	146,5	+ 1,0	-	
82	3212	METALLBEARBEITUNGSMASCHINEN DER SPANLOSEN FORMUNG DARUNTER:	4,90	0,81561	137,7	137,0	137,9	137,9	+ 0,7	-	
83	32122/3	PRESSEN FUER DIE METALLBEARBEITUNG	0,71	0,78981	133,3	133,0	133,6	133,6	+ 0,5	-	
84	32124	BLECHBEARBEITUNGSMASCHINEN	1,01		138,9	136,4	140,0	140,0	+ 1,2	-	
86	3215	GIESSEREIMASCHINEN	0,78	0,85211	149,0	142,2	146,0	146,0	+ 2,7	-	
88	3216	PRUEFMASCHINEN	0,81	0,81178	136,8	136,5	137,1	137,1	+ 0,4	-	
87	3217	HOLZBE- UND -VERARBEITUNGSMASCHINEN	3,91	0,81780	136,9	134,9	137,2	137,2	+ 1,7	-	
88	3218	MASCHINEN- UND PRAEZISIONSWERKZEUGE FUER DIE METALLBEARBEITUNG	3,41	0,80569	127,1	129,0	126,4	127,1	- 1,5	+ 0,6	
89	3219	SCHNEISSGERAETE UND -MASCHINEN	0,36	0,83008	138,8	139,8	139,8	139,8	-	-	
90	3223	VERBRENNUNGSMOTOREN MIT SELBSTZUENDUNG (DIESELMOTOREN)	3,46	0,80713	127,5	125,8	127,5	127,5	+ 1,4	-	
91	3231	KOMPRESSOREN UND VAKUUMPUMPEN, DRUCKLUFTGERAETE UND BREMSEN	3,79	0,84615	129,3	129,5	129,6	129,6	+ 0,9	-	
92	323101/32311-3	KOMPRESSOREN (VERDICHTER) UND VAKUUMPUMPEN SOWIE ZUBEHOER, EINZEL- UND ERSATZTEILE	2,81		127,9	127,3	128,1	128,1	+ 0,6	-	
93	32314/8	DRUCKLUFTGERAETE; DRUCKLUFTSYSTEME ZUR BETAETIGUNG VON BREMSEN FUER SCHIENENFAHRZEUGE	0,88		139,7	132,1	134,3	134,3	+ 1,7	-	
94	3232	LUFTTECHNISCHE EINZELAPPARATE UND ANLAGEN	6,88	0,81126	127,4	126,3	127,5	127,5	+ 1,0	-	
95	3233	GENERELLE KUEHLMOEBEL UND -GERAETE, KAELEMASCHINEN UND ANLAGEN	1,69	0,85208	115,1	113,6	115,2	115,4	+ 1,8	+ 0,2	
96	3234	FLUESSIGKEITSPUMPEN	4,90	0,82756	133,7	133,1	133,8	133,8	+ 0,5	-	
97	3235	MASCHINEN FUER DIE BE- UND VERARBEITUNG VON KAUTSCHUK UND KUNSTSTOFF DARUNTER:	6,46	0,80433	122,5	123,6	122,0	122,0	- 1,3	-	
98	323545	SPRITZGIESSMASCHINEN	1,40		122,5	127,8	119,6	119,6	- 6,4	-	
99	3236	BAUMASCHINEN DARUNTER:	7,84	0,87290	123,8	123,1	124,2	124,2	+ 0,9	-	
100	323609	ZUBEHOER, EINZEL- UND ERSATZTEILE FUER BAUMASCHINEN	2,46		132,0	130,8	132,5	132,6	+ 1,5	+ 0,1	
101	32366	BAGGER	1,87		119,5	117,3	119,6	119,6	+ 2,0	-	
102	32367	STRASSENBAUMASCHINEN	1,16		115,3	117,0	115,1	115,1	- 1,8	-	
103	32368	ERDBAUGERAETE	1,52		111,2	111,6	110,9	110,9	- 0,6	-	
104	3237	BAUSTOFF-, KERAMIK- UND GLASMASCHINEN	2,99	0,82023	127,0	126,8	127,5	127,5	+ 0,5	-	
105	3238	TROCKNUNGSANLAGEN UND -MASCHINEN	1,88	0,87045	146,8	143,6	148,6	148,6	+ 4,2	+ 0,7	
106	3241	LANDMASCHINEN DARUNTER:	4,67	0,85274	122,6	122,0	124,1	124,4	+ 2,0	+ 0,2	
107	32415/6	MASCHINEN UND GERAETE FUER DIE ERNTE	2,48		122,6	122,3	124,3	124,5	+ 1,8	+ 0,2	
108	3244	ACKERSCHLEPPER	6,38	0,80422	121,0	119,4	122,1	122,1	+ 2,3	-	
109	3245	NAHRUNGSMITTELMASCHINEN	2,83	0,78251	137,4	136,6	138,1	138,0	+ 1,8	- 0,1	
110	3246	MASCHINEN FUER VERWANDTE GEBIETE DER NAHRUNGS- MITTELHERSTELLUNG	3,63		133,8	132,3	134,2	135,0	+ 2,0	+ 0,6	
111	3247	VERPACKUNGSMASCHINEN (OHNE EINZEL- UND ERSATZTEILE)	3,29		146,7	143,7	147,3	147,4	+ 2,6	+ 0,1	
112	3251	EINZELAPPARATE UND -MASCHINEN FUER DIE CHEMISCHE UND VERWANDTE INDUSTRIE	5,68	0,78632	132,4	130,8	133,2	133,2	+ 1,8	-	
113	3254	MASCHINEN UND EINRICHTUNGEN FUER DEN BERGBAU	2,27	0,83631	118,5	124,3	116,0	116,0	- 6,7	-	
114	3255-9	KRANE, HEBEZEUGE UND FOERDERMITTEL DARUNTER:	8,97	0,86837	133,6	132,8	133,9	133,9	+ 0,8	-	
115	3255	KRANE	2,25	0,85891	132,3	131,8	132,3	132,5	+ 0,5	+ 0,2	
116	3256	SERIENHEBEZEUGE	0,89		124,1	123,4	124,1	124,1	+ 0,6	-	
117	3257	FLURFOERDERZEUGE	1,88		128,8	128,8	129,1	129,9	-	- 0,2	
118	3258	STETIGFOERDERER	2,06	0,82736	131,0	131,4	131,2	131,2	- 0,2	-	
119	3261	PAPIER- UND DRUCKEREIMASCHINEN	12,43	0,83080	129,0	128,8	129,1	129,1	+ 1,7	-	
120	32611-5	PAPIERMASCHINEN DARUNTER:	4,65	0,77640	132,2	131,4	131,7	131,7	+ 0,2	-	
121	32614	SCHNEIDEMASCHINEN UND MASCHINEN FUER DIE BUCHBINDEEREI	2,25		141,0	139,8	140,2	140,2	+ 0,3	-	
122	32618/9	DRUCKEREIMASCHINEN DARUNTER:	7,88	0,87234	127,1	124,2	127,6	127,6	+ 2,7	-	
123	326185	BOGENDRUCKMASCHINEN FUER DEN OFFSETDRUCK	3,74		126,1	124,5	127,0	127,0	+ 2,0	-	
124	3264	WAAGEN (OHNE PRAEZISIONS-, PERSONEN- UND HAUSHALTSWAAGEN)	0,70	0,81085	124,1	125,0	124,0	124,0	- 0,8	-	
125	3265/6	TEXTILMASCHINEN UND DEREN ZUBEHOERTEILE	9,36	0,82902	123,0	122,3	123,2	123,2	+ 0,7	-	
126	3265	TEXTILMASCHINEN DARUNTER:	6,48	0,82134	122,0	120,8	122,2	122,2	+ 1,2	-	
127	32651/2	SPINNMASCHINEN EINSCHL. AUF- UND VORBEREITUNGSMASCHINEN	2,47	0,80772	116,9	116,0	117,0	117,0	+ 0,8	-	
128	32654/5	WEBMASCHINEN EINSCHL. AUF- UND VORBEREITUNGSMASCHINEN	1,27	0,83066	139,0	131,8	133,4	133,4	+ 1,4	-	
129	32656/7	TEXTILVEREDLUNGS- UND FILZHERSTELLUNGSMASCHINEN	1,16	0,89329	120,3	119,5	120,3	120,3	+ 0,7	-	
130	32658	STRICK- UND WIRKMASCHINEN	1,68	0,78051	122,5	120,7	122,6	122,6	+ 1,8	-	
131	3268	ZUBEHOERTEILE FUER TEXTILMASCHINEN	2,88	0,84179	125,1	125,8	125,6	125,6	- 0,2	-	
132	3267	NAEHMASCHINEN	1,79	0,78816	115,7	114,0	115,9	115,9	+ 1,7	-	
133	3268	WASCHEREI- UND VERWANDTE MASCHINEN FUER GENERELLE ZWECKE	0,58	0,78216	131,3	128,3	132,1	132,1	+ 3,0	-	
134	3269	MASCHINEN FUER DIE LEDER- UND SCHUHERSTELLUNG	0,53	0,84437	128,2	127,9	128,3	128,4	+ 0,4	+ 0,1	

FRUEHERES BUNDESGBEIT
2 INDEX DER AUSFUHRPREISE
(AKTUELLE ERGEBNISSE)
2.5 IN ANLEHNUNG AN DAS SYSTEMATISCHE GUETERVERZEICHNIS FUER PRODUKTIONSSTATISTIKEN
1985 = 100

LFD NR.	NR. DER GP-SYSTEMATIK	GUETERGRUPPE, -ZEICHEN, -KLASSE UND -ART	WAEGUNGS-ANTEIL AN GESAMTINDEX IN PROMILLE	VERKET-TUNGS-FAKTOR	1984 DURCH-SCHNITT	1989			VERAENDERUNG DEZ. 1984 GEGENUEBER DEZ. 1989	
						DEZ.	NOV.	DEZ.	1984	1989
136	3272	ARMATUREN	6,51	0,80779	121,7	121,6	121,6	121,6	+ 0,2	-
138	3278	ZAHNRAEDER UND GETRIEBE	2,80	0,83278	125,0	125,3	125,2	125,2	- 0,1	-
137	3277	WELZLAGER	4,84	0,78532	115,4	117,2	113,6	112,8	- 3,6	- 0,7
138	3278	KUPPLUNGEN, GLEITLAGER U. ANDERE ANTRIEBSSELEMENTE, STAHLKETTEN	2,32	0,80597	125,1	123,6	125,5	125,5	+ 1,4	-
139	33	STRASSENFAHRZEUGE (OHNE ACKERSCHLEPPER) DARUNTER:	178,41	0,81884	117,5	116,8	118,4	118,5	+ 1,5	+ 0,1
140	331	KRAFTWAGEN (EINSCHL. DEREN MOTOREN UND FAHRGESTELLEN) DARUNTER:	129,53	.	115,4	114,6	116,1	116,1	+ 1,3	-
141	3311	PERSONENKRAFTWAGEN	104,58	0,83489	112,5	112,0	113,2	113,1	+ 1,0	- 0,1
142	33111/2	PERSONENKRAFTWAGEN BIS 1,5 L HUBRAUM	11,88	0,83577	114,4	111,5	117,0	117,0	+ 4,9	-
143	33113-7	PERSONENKRAFTWAGEN UEBER 1,5 L HUBRAUM	92,81	0,83086	112,9	112,0	112,7	112,6	+ 0,5	- 0,1
144	3312	KOMBINATIONSKRAFTWAGEN	4,87	0,85105	124,9	122,1	125,1	125,5	+ 3,6	+ 0,3
145	3313	LIEFER- UND LASTKRAFTWAGEN	12,85	.	127,3	125,1	127,6	127,6	+ 2,0	-
146	3315	OMNIBUSSE	2,20	.	131,5	132,1	131,3	131,3	- 0,6	-
147	3318	VERBENNUNGSMOTOREN FUER KRAFTWAGEN	4,58	0,79445	129,9	128,4	132,0	132,0	+ 2,8	-
148	333	ZUBEHOER, EINZEL- UND ERSATZTEILE FUER KRAFTWAGEN UND KRAFTWAGENMOTORE	42,94	0,78389	123,2	122,9	124,7	125,1	+ 1,8	+ 0,3
149	334	KAROSSERIEN, AUFBAUTEN UND ANHAENGER FUER KRAFTWAGEN UND STRASSENZUGMASCHINEN	2,25	.	118,5	118,1	118,9	118,1	+ 0,8	+ 0,2
150	337	KRAFTRAEDER UND FAHRRAEDER SOWIE DEREN TEILE DARUNTER:	1,40	.	127,5	126,4	128,3	128,2	+ 1,4	- 0,1
151	3375/6	FAHRRAEDER EINSCHL. TEILE UND ZUBEHOER	0,74	0,89189	129,0	128,4	128,9	128,9	+ 0,4	-
152	36	ELEKTROTECHNISCHE ERZEUGNISSE	106,09	0,87029	108,7	109,5	109,7	109,6	+ 0,1	- 0,1
153	361	GERAETE UND EINRICHTUNGEN DER ELEKTRIZITAETSERZEUGUNG UND -UMWANDLUNG DARUNTER:	12,36	0,85590	122,6	122,0	123,0	123,0	+ 0,8	-
154	3611	ELEKTROMOTOREN UND -GENERATOREN	7,00	0,83674	130,0	129,6	130,6	130,6	+ 0,8	-
155	3612/3	TRANSFORMATOREN UND STROHRICHTER	3,46	0,89818	120,3	118,6	121,1	121,1	+ 2,1	-
156	362	GERAETE UND EINRICHTUNGEN DER ELEKTRIZITAETSVERTEILUNG DARUNTER:	12,76	0,84695	119,4	119,7	118,9	118,8	- 0,8	- 0,1
157	3621	HOCHSPANNUNGSSCHALTGERAETE UND -ANLAGEN AB 1 000 V	1,74	.	128,2	126,6	128,7	129,7	+ 1,7	-
158	3622	NIEDERSPANNUNGSSCHALTGERAETE UND -ANLAGEN UNTER 1 000 V	5,45	.	129,9	130,2	128,3	127,9	- 1,8	- 0,3
159	3623	INSTALLATIONSGERAETE BIS 1 000 V	1,83	0,85764	124,3	124,7	124,1	124,1	- 0,5	-
160	3626	KABEL	2,78	0,95278	98,7	97,0	96,7	96,7	- 0,3	-
161	363	ELEKTRISCHE GERAETE FUER GEMERBE UND HAUSHALT DARUNTER:	14,09	0,87412	112,8	113,3	112,7	112,8	- 0,4	+ 0,1
162	3631	ELEKTROMERIZUEGE BIS 2 KW	1,89	0,86140	120,7	119,7	120,5	120,7	+ 0,8	+ 0,2
163	3632	ELEKTROSCHWEISS- UND -LOETGERAETE	1,29	0,84134	124,0	123,9	124,6	124,6	+ 0,6	-
164	3634	ELEKTRISCHE INDUSTRIEUFEN	1,00	0,75348	136,8	136,9	136,8	136,8	- 0,2	-
165	3636	ELEKTROMOTOREN U. -EINRICHTUNGEN FUER DEN HAUSHALT	2,50	0,87533	112,1	112,6	112,0	112,0	- 0,5	-
166	3637	ELEKTROMOTORISCHE WIRTSCHAFTSGERAETE FUER HAUSHALT UND GEMERBE	3,36	0,89417	107,4	107,5	107,1	107,2	- 0,3	+ 0,1
167	3638	ELEKTRISCHE HAUSHALTSGERAEDE	1,52	0,82110	100,0	103,9	99,7	99,7	- 4,0	-
168	3639	ELEKTRISCHE HAUSHALTSGERAEDE UND -GERAETE	1,81	0,87954	107,9	108,0	107,9	107,9	- 0,1	-
169	364	ELEKTRISCHE LEUCHTEN UND LAMPEN	3,68	0,85417	113,3	113,1	113,8	113,6	+ 0,4	-
170	3641	ELEKTRISCHE LEUCHTEN	1,91	0,77093	137,5	136,4	136,5	136,5	+ 1,5	-
171	3644	ELEKTRISCHE GLEITLAGER	0,70	1,02798	88,4	88,5	87,8	87,8	- 1,0	- 0,2
172	3647	ENTLADUNGSLAMPEN	1,07	0,91423	86,4	87,7	86,1	86,1	- 1,8	-
173	365	NACHRICHTENTECHNISCHE GERAETE UND EINRICHTUNGEN	8,26	0,83728	109,5	102,8	103,9	103,9	+ 1,1	-
174	3651	GERAETE UND EINRICHTUNGEN DER DRAHTNACHRICHTENTECHNIK	4,53	.	89,4	89,8	89,4	89,4	+ 0,6	-
175	3653	GERAETE UND EINRICHTUNGEN DER FUNKNACHRICHTENTECHNIK	3,73	.	108,6	107,7	109,3	109,3	+ 1,5	-
176	366	RUNDUNK-, FERNSEH-, PHONOTECHNISCHE GERAETE UND EINRICHTUNGEN U.A.E. DARUNTER:	27,58	0,98180	86,5	86,7	86,3	86,2	- 0,6	- 0,1
177	3661	RUNDUNK- UND FERNSEHMPFANGSGERAETE	7,35	0,99109	90,1	88,9	90,2	90,1	+ 1,3	- 0,1
178	36611-6	RUNDUNKMPFANGSGERAETE	1,33	0,91744	81,1	81,3	81,1	81,1	- 0,2	-
179	36617	FERNSEHMPFANGSGERAETE	3,68	1,10598	77,2	78,2	78,8	78,8	- 1,8	-
180	3663	PHONOTECHNISCHE GERAETE	6,20	0,93208	90,6	81,7	90,5	90,4	- 1,4	- 0,1
181	3665	ELEKTROENROEHREN, PIEZOELEKTRISCHE BAUELEMENTE, DISKRETE HALBLEITER	8,00	0,98405	61,7	61,6	61,6	61,6	-	-
182	3667	BAUELEMENTE DER ELEKTRONISCHEN SCHALTUNGSTECHNIK	6,03	0,90843	110,7	112,1	109,9	109,9	- 2,0	-
183	367	ELEKTRISCHE MESS-, PRUEF-, REEL-, STEUERUNGSGERAETE UND -EINRICHTUNGEN DARUNTER:	15,30	0,75688	125,9	125,3	126,0	125,6	+ 0,2	- 0,4
184	3672/4	ELEKTRISCHE UND ELEKTRONISCHE MESSGERAETE	9,37	.	129,7	129,5	128,7	128,1	- 1,1	- 0,5
185	3677	ELEKTRISCHE REEL- UND STEUERUNGSGERAETE UND -EINRICHTUNGEN	4,01	.	113,8	112,8	115,7	115,2	+ 2,3	- 0,4
186	368	ANDERE ELEKTROTECHNISCHE ERZEUGNISSE DARUNTER:	12,08	0,81788	118,4	117,0	118,2	118,0	+ 0,9	- 0,2
187	3681	ELEKTROMEDIZINISCHE GERAETE UND EINRICHTUNGEN	4,95	0,80988	109,4	109,8	109,0	108,7	- 1,0	- 0,3
188	3686	ELEKTRISCHE AUSRUESTUNGEN FUER KRAFTFAHRZEUGE UND VERBENNUNGSMOTOREN	4,94	0,81883	126,8	123,8	126,6	126,6	+ 2,3	-

FRUEHERES BUNDESGBIET

2 INDEX DER AUSFUEHRPREISE

(AKTUELLE ERGEBNISSE)

2.5 IN ANLEHNUNG AN DAS SYSTEMATISCHE GÜTERVERZEICHNIS FÜR PRODUKTIONSSTATISTIKEN

1986 = 100

LFD NR.	NR. DER GP-SYSTEMATIK	GÜTERGRUPPE, -ZWEIG, -KLASSE UND -ART	WÄGUNGSGESAMTINDEX AM ANTEIL IN PROMILLE	VERKET-TUNGSFAKTOR	1984	1985	1986		VERÄNDERUNG DEZ. 1984 GEGENÜBER DEZ. 1983 IN PROZENT	
					DURCH-SCHNITT	DEZ.	NOV.	DEZ.		
189	37	FEINMECHANISCHE UND OPTISCHE ERZEUGNISSE; UHREN	20,28	0,85826	122,5	121,0	122,6	122,6	+ 1,3	-
190	371-8	FEINMECHANISCHE UND OPTISCHE ERZEUGNISSE	18,23	0,85000	124,5	122,9	124,7	124,7	+ 1,5	-
191	371	OPTISCHE ERZEUGNISSE	4,68	0,83264	121,2	121,0	121,2	121,3	+ 0,2	+ 0,1
192	3711	ERZEUGNISSE DER AUGENOPTIK	1,84	.	114,9	115,0	114,6	114,6	- 0,3	-
189	3713-8	OPTISCHE INSTRUMENTE	3,04	.	124,6	124,2	124,7	124,8	+ 0,5	+ 0,1
194	372	FOTO-, PROJEKTIONS- UND KINOTECHNISCHE GERAETE	4,79	0,81643	120,4	118,7	120,4	120,3	+ 1,3	- 0,1
195	3721	FOTOGERAETE	1,89	.	117,7	118,1	118,9	118,2	+ 0,1	- 0,6
196	3725	PROJEKTIONS- UND KINOGERAETE	1,42	.	117,5	118,3	117,4	117,3	+ 0,9	- 0,1
197	3729	GERAETE FÜR FOTO- UND KINEMATOGRAFISCHE LABORATORIEN, ZUBEHÖR, EINZEL- UND ERSATZTEILE FÜR FOTO-, PROJEKTIONS- UND KINOGERAETE	1,48	.	126,7	124,2	127,9	128,3	+ 3,3	+ 0,3
198	375	FEINMECHANISCHE ERZEUGNISSE	4,31	0,81182	130,0	128,5	130,1	130,2	+ 1,3	+ 0,1
199	3754	DARUNTER: FEINMECHANISCHE BETRIEBSMESS- UND REGELGERAETE	2,79	0,80484	127,2	125,4	127,4	127,4	+ 1,6	-
200	376	MEDIZINMECHANISCHE ERZEUGNISSE	4,46	0,81758	127,1	124,1	127,6	127,5	+ 2,7	- 0,1
201	3763	DARUNTER: AERZTLICHE, ZAHNAERZTLICHE UND TIERAERZTLICHE INSTRUMENTE	1,80	.	136,0	135,6	136,3	135,8	+ 0,2	- 0,3
202	377	UHREN	2,05	0,83110	104,4	103,8	104,4	104,4	+ 0,6	-
203	38	EISEN-, BLECH- UND METALLWAREN	28,59	0,82441	117,9	117,3	118,1	118,2	+ 0,8	+ 0,1
204	381	HANDELSWAFFEN UND DEREN MUNITION	0,58	0,82634	126,6	125,6	126,8	126,8	+ 1,0	-
205	382	WERKZEUGE	4,86	0,82660	119,5	118,9	119,7	119,7	+ 0,7	-
206	3827	DARUNTER: MONTAGE- UND SONDERWERKZEUGE	1,03	0,81743	135,4	134,6	135,6	135,6	+ 0,7	-
207	3828	HARTMETALL UND HARTMETALLWERKZEUGE, DIAMANTWERKZEUGE	1,61	.	104,5	104,2	104,4	104,4	+ 0,2	-
208	383	HEIZ- UND KOCHGERAETE	1,30	0,86012	125,5	124,7	125,1	124,5	- 0,2	- 0,5
209	384	BLECHWAREN, BLECHKONSTRUKTIONEN UND FEINSTBLECHPACKUNGEN	9,22	0,82397	118,7	117,6	119,1	119,3	+ 1,4	+ 0,2
210	3842	DARUNTER: GERAETE UND BEDARFSARTIKEL AUS STAHLBLECH FÜR HAUSHWIRTSCHAFT, GEMERBE UND VERKEHR	1,10	0,85052	117,3	116,8	118,1	118,1	+ 1,1	-
211	3843	ERZEUGNISSE AUS STAHLBLECH FÜR DEN ZENTRAL-HEIZUNGS- UND ANDEREN BAUBEDARF, BLECHKONSTRUKTIONEN	1,46	.	118,6	118,6	118,5	118,5	- 0,1	-
212	3845	MOEBEL AUS STAHL UND NE-METALLROHREN SOWIE -PROFILIEN	3,12	0,84689	121,0	119,8	121,3	122,0	+ 2,0	+ 0,6
213	3846	GERAETE UND BEDARFSARTIKEL AUS NE-METALLBLECH FÜR HAUSHWIRTSCHAFT, GEMERBE UND VERKEHR	1,56	.	130,2	127,5	130,8	130,8	+ 2,4	-
214	385	SCHLOSSER UND BESCHLÄGE	3,89	0,77787	138,8	138,0	140,6	140,6	+ 1,8	-
215	3853	DARUNTER: MOEBEL- UND ZIERBESCHLÄGE	0,98	.	151,0	148,5	152,8	152,8	+ 2,9	-
216	3857	BAUBESCHLÄGE	1,08	.	152,8	150,0	153,7	153,7	+ 2,5	-
217	387	SCHNEIDWAREN UND BESTECKE	1,47	0,84747	123,8	121,5	123,9	123,5	+ 1,6	- 0,3
218	3871	DARUNTER: SCHNEIDWAREN	1,28	0,85482	121,6	119,6	121,6	121,1	+ 1,3	- 0,4
219	388	METALLWAREN UND METALLKURZWAREN	7,27	0,83087	101,0	101,8	100,8	101,0	- 0,8	+ 0,2
220	3882	DARUNTER: TAFELGESCHIRR, GALANTERIEWAREN U.Ä. METALLWAREN FÜR DEN HAUSGEBRAUCH	0,75	.	115,1	115,0	115,1	115,1	+ 0,1	-
221	3885	DÜSE, BAENDER, METALLFOLIEN, METALLPULVER, DOSEN, TUBEN UND KAPSELN	3,56	0,81878	81,2	83,8	80,9	81,2	- 3,1	+ 0,4
222	3887	METALLKURZWAREN	1,14	0,81803	131,7	131,1	131,5	131,6	+ 0,4	+ 0,1
223	39	MUSIKINSTRUMENTE, SPIELWAREN, SPORTGERAETE, SCHMUCK, BELICHTETE FILME, FUELLHALTER U.Ä. 1)	8,44	0,86422	107,2	106,6	106,6	106,7	+ 0,1	+ 0,1
224	391/2	DARUNTER: MUSIKINSTRUMENTE	0,89	0,78274	136,2	133,0	137,2	137,2	+ 3,2	-
225	3931-7	SPIELWAREN	1,81	0,76802	130,6	129,5	130,7	130,7	+ 0,8	-
226	394	TURN- UND SPORTGERAETE	0,85	.	112,8	113,8	112,7	112,7	- 1,0	-
227	3982	FUELLER, FUELLHALTER, KUGELSCHREIBER U.Ä. SCHREIBGERAETE AUS ALLEN WERKSTOFFEN	1,17	0,86213	118,9	117,0	119,0	119,0	+ 1,7	-

FUSSNOTEN SIEHE LETZTE SEITE

FRUEHERES BUNDESGBEIT
2 INDEX DER AUSFUEHRPREISE
(AKTUELLE ERGEBNISSE)
2.5 IN ANLEHNUNG AN DAS SYSTEMATISCHE GUETERVERZEICHNIS FUER PRODUKTIONSSTATISTIKEN
1986 = 100

LFD NR.	NR. DER GP-SYSTEMATIK	GUETERGRUPPE, -ZWEIG, -KLASSE UND -ART	WERTUNGS-ANTEIL AM GESAMTINDEX IN PROMILLE	VERKET-TUNGS-FAKTOR	1984 DURCH-SCHNITT	1989			VERAENDERUNG DEZ. 1984 GEGENUEBER DEZ. 1989 IN PROZENT	
						DEZ.	NOV.	DEZ.	DEZ. 1984	NOV. 1989
228	4	CHEMISCHE ERZEUGNISSE	146,01	0,84503	91,7	90,6	93,3	93,9	+ 3,6	+ 0,6
229	41	ANORGANISCHE GRUNDSTOFFE UND CHEMIKALIEN DARUNTER:	10,80	0,82984	86,2	84,6	87,6	87,5	+ 3,4	- 0,1
230	414	ANORGANISCHE BASEN SONDE METALLOXIDE, -HYDROXIDE UND -PEROXIDE	2,71	.	83,5	82,0	86,7	87,0	+ 6,1	+ 0,3
231	415	METALLSALZE UND -PERSALZE DER ANORGANISCHEN SAEUREN	3,64	.	85,7	82,5	87,4	87,4	+ 5,9	-
232	42	ORGANISCHE GRUNDSTOFFE UND CHEMIKALIEN DARUNTER:	41,10	0,83082	80,8	78,7	82,7	83,8	+ 6,5	+ 1,3
233	422	KOHLENWASSERSTOFFE, CHEMISCH EINHEITLICH U. AE.	6,10	.	81,3	56,3	66,2	68,3	+21,3	+ 3,2
234	423	ALKOHOLE U. AE.	3,81	.	79,3	61,6	81,4	84,5	+37,2	+ 3,8
235	425	AETHER, ALKOHOL- UND AETHERPEROXIDE, EPOXIDE, ACETALE U. AE.	3,13	.	76,8	73,3	79,2	81,0	+10,5	+ 2,3
236	426	SAEUREN U. AE.	6,83	.	78,4	75,4	82,9	84,9	+12,6	+ 2,4
237	4281	DARUNTER: EINBASIGE SAEUREN	3,19	.	77,0	76,3	78,7	79,1	+ 3,7	+ 0,5
238	427	VERBINDUNGEN MIT STICKSTOFFFUNKTIONEN	8,87	.	99,3	109,1	96,0	95,8	- 7,1	- 0,2
239	429	ORGANISCHE-ANORGANISCHE VERBINDUNGEN UND SONSTIGE ORGANISCHE VORPRODUKTE, GRUNDSTOFFE UND CHEMIKALIEN DARUNTER:	9,72	.	85,7	84,6	86,1	86,4	+ 2,1	+ 0,3
240	4291	ORGANISCH-ANORGANISCHE VERBINDUNGEN UND HETEROCYCLISCHE VERBINDUNGEN	6,20	.	90,6	90,6	90,2	90,3	- 0,3	+ 0,1
241	43	DUENGEMITTEL, PFLANZENBEHANDLUNGS- UND SCHAEDLINGS-BEKAEMPFUNGSMITTEL	6,37	0,87354	92,2	92,3	91,7	91,8	- 0,5	+ 0,1
242	431	DUENGEMITTEL	1,75	0,77833	85,7	83,6	86,8	87,4	+ 4,5	+ 0,7
243	434	PFLANZENBEHANDLUNGS- UND SCHAEDLINGSBEKAEMPFUNGSMITTEL	4,62	.	94,7	85,6	93,5	93,4	- 2,3	- 0,1
244	44	KUNSTSTOFFE UND SYNTHETISCHER KAUTSCHUK	26,57	0,86732	91,1	89,5	95,3	96,1	+ 7,4	+ 0,8
245	441	KUNSTSTOFFE	24,55	0,87647	92,4	90,6	96,7	97,6	+ 7,7	+ 0,9
246	4412	KONDENSATIONS-, POLYKONDENSATIONS- UND POLYADDITIONSPRODUKTE	9,66	0,86663	96,3	95,6	97,9	97,9	+ 2,4	-
247	4414	POLYMERISATIONS- UND MISCHPOLYMERISATIONSPRODUKTE	12,92	0,87614	87,6	84,9	94,6	96,4	+19,5	+ 1,9
248	4417/9	SONSTIGE KUNSTSTOFFE	2,07	0,82917	103,9	103,5	103,9	103,8	+ 0,3	- 0,1
249	445	SYNTHETISCHER KAUTSCHUK	2,02	.	75,8	76,0	78,4	78,4	+ 3,2	-
250	45	CHEMIEFASERN	5,81	0,80391	83,1	84,2	82,9	83,1	- 1,3	+ 0,2
251	451	ZELLULOSISCHE FASERN UND FAEDEN	1,26	0,71891	100,3	102,8	99,4	100,4	- 2,1	+ 1,0
252	455	SYNTHETISCHE FASERN UND FAEDEN	4,55	0,82119	78,3	79,0	78,3	78,3	- 0,9	-
253	46	FARBSTOFFE, FARBEN, LACKE UND VERWANDTE ERZEUGNISSE	13,54	0,81083	109,0	107,4	110,4	110,3	+ 2,7	- 0,1
254	461	ANORGANISCHE PIGMENTE UND ORGANISCHE FARBSTOFFE	8,83	.	105,5	104,5	106,7	106,6	+ 2,0	- 0,1
255	4612	ANORGANISCHE PIGMENTE	3,24	.	94,8	92,6	97,0	96,6	+ 4,3	- 0,4
256	4617	ORGANISCHE FARBSTOFFE	5,59	.	111,7	111,4	112,4	112,4	+ 0,9	-
257	464	ANSTRICHSTOFFE UND VERDUENNUNGEN	2,87	.	129,7	125,0	131,8	131,9	+ 5,5	+ 0,1
258	467	ANDERE FARBEN UND VERWANDTE ERZEUGNISSE	1,84	.	83,6	83,7	94,3	94,2	+ 0,5	- 0,1
259	47	PHARMAZEUTISCHE ERZEUGNISSE	14,31	.	103,5	102,8	103,8	104,3	+ 1,5	+ 0,5
260	471	VITAMINE UND HORMONE, ALKALOIDE UND GLYKOSIDE, ANTIBIOTIKA, ZUBEREITETE DROGEN DARUNTER:	4,69	.	109,0	106,6	109,0	110,3	+ 3,6	+ 1,2
261	4711	VITAMINE UND HORMONE	2,04	.	121,5	115,2	121,5	124,5	+ 8,1	+ 2,5
262	474/7	HUMAN- UND VETERINAER-PHARMAZEUTISCHE ERZEUGNISSE	8,26	.	96,8	96,9	98,9	98,0	+ 0,1	+ 0,1
263	479	SONSTIGE PHARMAZEUTISCHE ERZEUGNISSE	1,46	.	112,9	112,7	115,3	115,2	+ 2,2	- 0,1
264	48	SONSTIGE CHEMISCHE ERZEUGNISSE DARUNTER:	27,51	.	97,8	98,3	98,3	98,6	+ 0,3	+ 0,3
265	481	GELATINE UND KLEBSTOFFE	1,23	.	113,4	109,5	117,1	118,9	+ 8,6	+ 1,5
266	482	GERBSTOFFE, HILFSMITTEL FUER LEDER, TEXTILIEN UND PAPIER, ORGANISCHE GRENZFLAECHEAKTIVE STOFFE UND ZUBEREITUNGEN DARUNTER:	4,63	.	96,8	97,1	100,1	101,3	+ 4,3	+ 1,2
267	4827	ORGANISCHE GRENZFLAECHEAKTIVE STOFFE UND ZUBEREITUNGEN	2,14	.	85,7	81,5	89,3	91,9	+12,8	+ 2,9
268	483	ANDERE HILFSMITTEL DARUNTER:	5,72	.	112,4	113,0	112,2	112,1	- 0,8	- 0,1
269	4837	FEIN- UND LABORCHEMIKALIEN	1,08	.	123,9	122,2	123,8	124,0	+ 1,5	+ 0,2
270	485	FOTOCHEMISCHE ERZEUGNISSE UND MAGNETOGRAFIE-TRAEGER	6,34	.	78,4	83,0	77,5	77,8	- 6,3	+ 0,4
271	4852	FOTOCHEMISCHE ERZEUGNISSE, NICHT BELICHTET	3,97	.	89,7	90,6	89,0	89,4	- 1,3	+ 0,4
272	4855	UNBESPIELTE MAGNETTONBAENDER UND MAGNETTONFILME	2,37	.	59,5	70,1	58,3	58,3	-16,8	-
273	486	SEIFEN-, WASCH- UND REINIGUNGSMITTEL	1,15	.	104,6	102,7	105,3	105,3	+ 2,5	-
274	487	KOERPERPFLEGE-MITTEL	2,02	.	108,0	108,4	108,2	108,0	- 1,3	- 0,2
275	488	SELBSTKLEBEBAENDER UND CHEMISCHER BUEROBEDARF	2,01	.	88,8	85,4	91,7	92,1	+ 7,8	+ 0,4
276	489	ANDERE CHEMISCHE ERZEUGNISSE	4,08	.	98,8	98,6	99,0	98,2	+ 0,8	+ 0,2

FRUEHERES BUNDESGBEIT
2 INDEX DER AUSFUHRPREISE
(AKTUELLE ERGEBNISSE)
2.5 IN ANLEHNUNG AN DAS SYSTEMATISCHE GUETERVERZEICHNIS FUER PRODUKTIONSSTATISTIKEN
1985 = 100

LFD NR.	NR. DER GP-SYSTEMATIK	GUETERGRUPPE, -ZWEIG, -KLASSE UND -ART	WAEGUNGS-ANTEIL AN GESAMTINDEX IN PROMILLE	VERKET-TUNGS-FAKTOR	1984 DURCH-SCHNITT	1989 1994			VERAENDERUNG DEZ. 1994 GEGENUEBER DEZ. 1993 IN PROZENT	
						DEZ.	NOV.	DEZ.	DEZ. 1994	NOV. 1994
277	50	BUEROMASCHINEN; DATENVERARBEITUNGSGERAETE UND -EINRICHTUNGEN	25,91	0,98438	61,9	69,4	60,4	60,1	- 6,2	- 0,5
278	501	BUEROMASCHINEN	2,86	0,93441	82,0	82,9	81,5	81,5	- 1,7	-
279	505	GERAETE UND EINRICHTUNGEN FUER DIE AUTOMATISCHE DATENVERARBEITUNG	23,05	0,99508	59,4	61,0	57,7	57,4	- 5,9	- 0,5
280	51	FEINKERAMISCHE ERZEUGNISSE	3,46	0,82215	137,4	134,1	138,9	139,4	+ 4,0	+ 0,4
281	511/513/4	HAUSHALTS-, WIRTSCHAFTS- UND ZIERGEGENSTAENDE AUS PORZELLAN STEINGUT UND STEINZEUG SOMIE TON- UND TUEPFERWAREN DARUNTER:	1,74	0,77088	147,2	142,1	148,1	148,1	+ 4,2	-
282	511	HAUSHALTS-, WIRTSCHAFTS- UND ZIERGEGENSTAENDE AUS PORZELLAN	1,30	.	150,4	145,5	151,3	151,3	+ 4,0	-
283	515/6	SANITAERARTIKEL, ISOLATOREN SOMIE FEINKERAMISCHE ERZEUGN. FUER CHEMISCHE UND ANDERE TECHNISCHE ZWECKE	0,97	0,81638	142,0	139,0	148,2	148,1	+ 8,5	+ 1,3
284	517	FLIESEN UND KACHELN	0,75	0,82685	108,8	108,6	108,2	108,2	- 1,3	-
285	52	GLAS UND GLASWAREN	6,71	0,83942	111,4	111,6	111,5	111,5	- 0,1	-
286	521/2	FLACH- UND HOHLGLAS	4,27	0,83183	110,0	110,2	110,0	110,0	- 0,2	-
287	521	FLACHGLAS	1,05	0,85195	98,7	98,7	98,8	98,8	+ 0,1	-
288	522	HOHLGLAS	3,22	0,82958	113,7	114,0	113,6	113,7	- 0,3	+ 0,1
289	523/4/7	VERARBEITETES UND VEREDELTES GLAS, GLASFASER DARUNTER:	2,44	0,85309	113,9	114,0	114,2	114,2	+ 0,2	-
290	524	VEREDELTES GLAS	1,22	.	108,9	109,7	109,2	109,2	- 0,5	-
291	53	SCHNITTHOLZ, SPERRHOLZ UND SONSTIGES BEARBEITETES HOLZ DARUNTER:	3,31	0,94607	100,8	97,8	102,2	102,3	+ 4,6	+ 0,1
292	5316	SCHNITTHOLZ	0,94	1,06381	107,5	101,5	108,5	109,0	+ 7,4	- 0,5
293	536	HOLZSPANPLATTEN	1,02	.	95,1	95,1	96,5	97,0	+ 2,0	+ 0,5
294	54	HOLZWAREN DARUNTER:	9,43	0,83517	135,1	133,9	135,1	135,3	+ 1,0	+ 0,1
295	542	MOEBEL	6,86	.	141,1	139,8	140,8	141,0	+ 0,8	+ 0,1
296	5422	ZIMMER- UND KUECHENMOEBEL AUS HOLZ DARUNTER:	5,46	.	139,9	138,6	139,4	139,6	+ 0,7	+ 0,1
297		ZIMMERMOEBEL AUS HOLZ (EINSCHL. POLSTERMOEBEL)	3,38	.	138,0	134,6	135,5	135,8	+ 0,7	+ 0,1
298		KUECHENMOEBEL AUS HOLZ	1,94	.	145,9	145,5	145,5	145,9	+ 1,0	+ 0,3
299	5425	BUERO- UND SCHULMOEBEL AUS HOLZ	1,40	.	145,0	144,9	145,4	145,4	+ 1,0	-
300	55	HOLZSCHLIFF, ZELLSTOFF, PAPIER UND PAPPE 3) DARUNTER:	12,00	0,80301	82,1	80,4	86,6	85,8	+ 6,7	+ 0,2
301	5521	ZELLSTOFF	0,32	0,88960	74,4	69,6	80,3	80,7	+15,9	+ 0,5
302	553-7	PAPIER UND PAPPE	11,10	.	84,1	83,2	85,6	87,0	+ 4,8	+ 0,5
303	553	PAPIER, UNVEREDELT DARUNTER:	5,17	0,83333	88,5	86,4	92,2	92,5	+ 7,1	+ 0,3
304	5532	DRUCK- UND SCHREIBPAPIER	2,10	.	80,7	75,5	84,8	85,8	+13,4	+ 0,9
305	5533/4	KRAFT- UND PACKPAPIER	0,78	.	83,6	77,4	89,5	89,9	+18,1	+ 0,4
306	5536	SONDERPAPIER	1,62	.	108,5	110,9	111,7	111,2	+ 0,3	- 0,4
307	554	PAPPE, UNVEREDELT	0,44	0,80449	83,8	87,0	86,1	86,1	- 1,0	-
308	557	PAPIER UND PAPPE, GESTRICHEN	5,49	0,79220	79,9	79,8	81,4	81,9	+ 2,6	+ 0,6
309	56	PAPIER- UND PAPPEWAREN DARUNTER:	7,57	0,82960	107,2	107,9	107,8	108,0	+ 0,7	+ 0,2
310	565	VERPACKUNGSMITTEL AUS PAPIER UND PAPPE	2,10	.	104,8	104,0	106,5	108,8	+ 2,7	+ 0,3
311	5681	ZELLSTOFFMATTE- UND KREPPAPIERWAREN	1,96	.	92,9	95,6	91,9	91,9	- 3,9	-
312	57	DRUCKEREIERZEUGNISSE, VERVIELFAELTIGUNGEN 2) DARUNTER:	8,03	0,81811	121,4	120,7	121,6	122,0	+ 1,1	+ 0,3
313	5713	BUECHER UND BROSCHUREN	2,88	.	118,9	118,0	117,2	117,6	+ 1,4	+ 0,3
314	5714/5	ZEITUNGEN UND ZEITSCHRIFTEN	3,22	.	123,3	122,8	123,5	124,1	+ 1,2	+ 0,5

FUSSNOTEN SIEHE LETZTE SEITE

FRUEHERES BUNDESGBIET

2 INDEX DER AUSFUNKPREISE
(AKTUELLE ERGEBNISSE)2.5 IN ANLEHNUNG AN DAS SYSTEMATISCHE GÜTERVERZEICHNIS FUER PRODUKTIONSSTATISTIKEN
1985 = 100

LFD NR.	NR. DER GP-SYSTEMATIK	GÜTERGRUPPE, -ZWEIG, -KLASSE UND -ART	WÄGUNGSGE- SAMTINDEX IN PROMILLE	VERKET- TUNGS- FAKTOR	1984	1989			VERÄNDERUNG	
					DURCH- SCHNITT	DEZ.	NOV.	DEZ.	DEZ. 1989 GEGENÜBER DEZ. 1988	NOV. 1989 GEGENÜBER DEZ. 1988
315	58	KUNSTSTOFFERZEUGNISSE	20,85	0,88356	102,7	102,8	103,5	103,9	+ 1,1	+ 0,4
316	581	HALBZEUG AUS KUNSTSTOFF	10,19	0,88597	97,3	97,2	99,0	99,5	+ 2,4	+ 0,5
317	5811	DARUNTER:								
318	5811	FOLIEN AUS KUNSTSTOFF BIS EINSCHL. 1 MM DICKE	5,13	.	94,2	93,4	96,9	97,4	+ 4,3	+ 0,5
319	5813	TAFELN UND PLATTEN AUS KUNSTSTOFF M. EINER DICKE UEBER 1MM	2,27	.	98,9	99,8	99,3	99,7	- 0,1	+ 0,4
319	5817	ROHRE, SCHLAEUCE, BAENDER, SEILE UND PROFILE	1,47	.	103,7	103,5	105,3	106,7	+ 3,1	+ 1,3
320		NACHRICHTLICH:								
320		KONDENSATIONS-, POLYKONDENSATIONS- UND POLY- ADDITIONSERZEUGNISSE	2,31	0,82808	103,9	105,6	104,6	104,9	- 0,7	+ 0,3
321		POLYMERISATIONS- UND MISCHPOLYMERISATIONS- ERZEUGNISSE	7,88	0,87753	95,4	94,8	97,4	98,0	+ 3,4	+ 0,6
322	582/3	EINZELTEILE SOWIE BAUELEMENTE AUS KUNSTSTOFF	4,38	0,82184	108,0	109,4	105,8	105,8	- 3,2	+ 0,1
323	584	VERPACKUNGSMITTEL, LAGER- UND TRANSPORTBEHAELTER AUS KUNSTSTOFF	2,77	.	87,3	87,8	89,9	90,9	+ 3,5	+ 1,1
324	585	SONSTIGE FERTIGERZEUGNISSE AUS KUNSTSTOFF	3,51	.	123,7	122,8	124,2	124,1	+ 1,2	- 0,1
325	59	GUMMIWAREN	9,88	0,88778	103,8	103,8	103,3	103,1	- 0,7	- 0,2
326	591	BEREIFUNG	4,69	0,90082	98,4	99,5	97,1	98,7	- 2,8	- 0,4
327	59113	DARUNTER:								
328	59114	PERSONENKRAFTWAGENBEREIFUNG	2,74	.	97,8	99,8	98,2	98,7	- 3,9	- 0,5
328	59114	LASTKRAFTWAGEN- UND OMNIBUSBEREIFUNG	1,69	.	98,0	98,3	98,8	97,2	- 1,1	+ 0,4
329	592	WEICHGUMMIWAREN	4,87	0,83629	109,2	107,7	109,1	109,1	+ 1,3	-
330	5921	DARUNTER:								
330	5921	TECHNISCHE WEICHGUMMIWAREN	3,00	.	115,7	113,8	115,6	115,8	+ 1,6	-
331	61	LEDER	1,88	0,68278	98,9	91,3	98,2	98,3	+ 7,7	+ 0,1
332	62	LEDERWAREN UND SCHUHE	3,92	0,83108	114,4	114,5	114,5	114,4	- 0,1	- 0,1
333	621	LEDERWAREN (EINSCHL. REISEARTIKEL)	1,22	0,83816	121,9	122,5	122,1	122,1	- 0,3	-
334	625	SCHUHE	2,70	0,82721	111,1	110,8	111,1	111,0	+ 0,2	- 0,1
335	63	TEXTILIEN	35,78	0,85077	102,8	102,1	103,0	103,3	+ 1,2	+ 0,3
336	631	TEXTILE SPINNSTOFFE	1,44	.	78,3	87,7	79,8	81,3	+20,1	+ 1,9
337	632	GARN	7,52	.	91,2	89,9	91,8	92,1	+ 2,4	+ 0,3
338		NACHRICHTLICH:								
338		GARN AUS BAUMWOLLE	1,00	0,84846	90,2	84,4	89,5	91,1	+ 7,9	+ 1,8
339		GARN AUS WOLLE	0,78	0,87980	93,2	89,3	95,3	95,3	+ 6,7	-
340		GARN AUS SYNTHETISCHEN ODER KUNSTLICHEN SPINN- FASERN UND -FAEDEN (EINSCHL. TEXTURIERTES GARN)	5,74	0,81758	91,1	91,0	91,7	91,8	+ 0,9	+ 0,1
341	635	SPINNSTOFFWAREN	4,03	.	102,8	102,9	102,4	103,2	+ 0,3	+ 0,8
342	6356	DARUNTER:								
342	6356	FILZ, WAREN AUS FILZ	2,32	.	97,3	98,5	98,3	98,7	- 1,8	+ 0,4
343	637	METERWARE	12,14	.	102,8	102,2	103,1	103,3	+ 1,1	+ 0,2
344	6371	ROHGEWEBE	1,71	.	89,1	88,3	89,8	90,2	+ 4,5	+ 0,7
345	6372-9	FERTIGGEWEBE	10,43	.	106,0	104,8	105,3	106,4	+ 0,8	+ 0,1
346		NACHRICHTLICH:								
346		FERTIGGEWEBE AUS BAUMWOLLE	2,12	.	118,2	118,6	115,9	115,9	- 0,6	-
347		FERTIGGEWEBE AUS WOLLE	0,85	0,87788	98,5	98,0	97,2	97,2	+ 1,3	-
348		FERTIGGEWEBE AUS CHEMIEFASERN	3,48	.	101,1	101,6	101,0	101,9	- 0,3	+ 0,3
349		FERTIGGEWEBE AUS SONSTIGEM MATERIAL (MISCHMATERIAL)	3,88	.	104,4	103,5	105,4	106,4	+ 1,8	-
350	638	HEIM- UND HAUSTEXTILIEN SOWIE VERWANDTE ERZEUGNISSE	4,21	.	100,5	101,2	99,8	100,1	- 1,1	+ 0,2
351	6386	DARUNTER:								
351	6386	TEPPICHE, LAEFER UND FUSSBODENBELAG AUS TEXTILEM MATERIAL	1,58	0,83361	101,2	100,9	101,2	101,2	+ 0,3	-
352	639	WIRK- UND STRICKWAREN	6,44	0,89088	124,0	123,7	123,8	123,7	-	+ 0,1
353	6391	DARUNTER:								
353	6391	GEWIRKTER ODER GESTRIKTER STOFF	1,87	0,95188	110,5	110,9	109,3	109,3	- 1,4	-
354		NACHRICHTLICH:								
354		AUS WOLLE ODER BAUMWOLLE	0,59	0,83375	114,4	113,5	114,0	114,0	+ 0,4	-
355		AUS SYNTHETISCHEN ODER KUNSTL. FASERN ODER FAEDEN	1,28	0,85788	108,7	109,7	107,1	107,1	- 2,4	-
356	6392-4	OBERBEKLEIDUNG, GEWIRKT ODER GESTRIKT	2,55	0,94017	128,6	128,9	128,1	127,8	- 0,8	- 0,2
357		NACHRICHTLICH:								
357		DARUNTER:								
358		AUS BAUMWOLLE	0,79	0,96605	135,1	135,1	134,6	134,6	- 0,4	-
358		AUS SYNTHETISCHEM MATERIAL	1,25	0,95108	122,3	122,3	122,4	122,4	+ 0,1	-
359	6395-7	WAESCHE, GEWIRKT ODER GESTRIKT	0,82	0,80484	142,8	139,3	143,0	143,0	+ 2,7	-

FRUEHERES BUNDESGBEIT
2 INDEX DER AUSFUHRPREISE
(AKTUELLE ERGEBNISSE)
2.5 IN ANLEHNUNG AN DAS SYSTEMATISCHE GUETERVERZEICHNIS FUER PRODUKTIONSSTATISTIKEN
1985 = 100

LFD NR.	NR.DER GP- SYSTE- MATIK	GUETERGRUPPE, -ZWEIG, -KLASSE UND -ART	WAGUNGS- ANTEIL AM GESAMTINDEX IN PROMILLE	VERKET- TUNGS- FAKTOR	1984 DURCH- SCHNITT	1989			1994		VERAENDERUNG DEZ. 1984 GEGENUEBER DEZ. NOV. 1993 1994 IN PROZENT
						DEZ.	NOV.	DEZ.	DEZ.		
360	64	BEKLEIDUNG DARUNTER:	14,36	0,82313	124,6	122,1	125,5	124,0	+ 1,6	- 1,2	
361	641	OBERBEKLEIDUNG, VEREDELTE RAUCHWAREN UND PELZWAREN	11,84	.	126,7	123,5	127,8	126,0	+ 2,0	- 1,4	
362	6411-5	OBERBEKLEIDUNG	9,27	0,82432	125,7	125,2	125,9	125,6	+ 0,3	- 0,2	
363	6411/3/4/5	HERRNOBERBEKLEIDUNG	2,66	.	113,9	115,4	112,7	112,4	- 2,6	- 0,3	
364	6412/3/4/5	DAMENOBERBEKLEIDUNG	6,72	.	130,1	128,9	130,9	130,6	+ 1,3	- 0,2	
365	6416/7	VEREDELTE PELZFELLE, PELZ- UND LEDERBEKLEIDUNG	2,67	.	130,4	117,6	134,8	127,3	+ 8,2	- 5,6	
366	642	WAESCHE FUER HERREN, DAMEN UND KINDER	0,51	.	116,9	119,4	118,6	118,6	- 2,3	-	
367	646	HAUS-, BETT- UND TISCHWAESCHE, SONSTIGE BETTWAREN	1,15	.	106,8	110,0	106,2	106,2	- 1,6	-	
368	6382-4/6411-5	NACHRICHTLICH: OBERBEKLEIDUNG AUCH GEHIRKT ODER GESTRIKT (OHNE PELZ- UND LEDERBEKLEIDUNG)	11,82	0,85602	126,3	126,0	126,4	126,1	+ 0,1	- 0,2	
369	6396-7/642/ 643/6463/6466	WAESCHE AUCH GEHIRKT ODER GESTRIKT, MIEDERWAREN SOWIE HAUS-, BETT- UND TISCHWAESCHE	2,25	0,78656	127,5	126,4	127,6	127,6	+ 0,9	-	
370	68	ERZEUGNISSE DES ERNAHRUNGSBEWERBES DARUNTER:	43,29	0,88583	87,0	86,1	87,3	87,8	+ 2,0	+ 0,6	
371	6811	MAHL- UND SCHAELMUEHLENERZEUGNISSE	1,00	.	77,4	78,2	75,5	75,6	- 3,3	+ 0,1	
372	6814	NAEHRMITTEL (OHNE TEIGWAREN)	1,06	.	104,2	106,4	102,6	102,6	- 5,4	-	
373	6818	BACKWAREN	1,28	.	98,8	98,9	99,0	99,0	+ 0,1	-	
374	6825	VERARBEITETES OBST UND GEMUESE	1,92	.	98,9	95,1	97,5	96,7	+ 1,7	- 0,8	
375	6827	SUESSWAREN	3,62	.	70,6	72,2	70,4	70,1	- 2,8	- 0,4	
376	68272	DARUNTER: KAKAOERZEUGNISSE (OHNE SCHOKOLADENERZEUGNISSE)	1,96	.	47,0	50,2	46,8	46,3	- 7,8	- 1,1	
377	6832	MILCH, BUTTER, KAESE	4,68	.	97,2	96,7	97,0	96,9	- 1,8	- 0,1	
378	68324/5	DARUNTER: KAESE	2,93	0,88206	99,4	101,7	98,9	98,8	- 2,8	- 0,1	
379	6836	DAUERMITCH UND MILCHPRAEPERATE, SCHMELZKAESE, SAEURE- UND LABKASEIN	3,90	.	89,7	89,6	90,5	90,1	+ 0,6	- 0,4	
380	68361	DARUNTER: TROCKENMILCHERZEUGNISSE	2,22	.	83,7	83,2	86,9	86,1	+ 3,5	- 0,9	
381	6842	ERZEUGNISSE DER OELMUEHLEN	5,09	.	71,9	73,7	72,4	73,1	- 0,8	+ 1,0	
382	684211	DARUNTER: ROHE OELE FUER ERNAHRUNGSZWECKE	1,34	.	57,7	57,8	59,6	61,3	+ 6,1	+ 2,9	
383	684240	SPEISEDELE, VERBRAUCHSFERTIG	1,67	.	84,7	82,5	92,4	92,0	+11,5	- 0,4	
384	684275/8	OELKUCHEN UND SCHROTE	1,64	1,02128	70,9	78,8	62,1	62,7	-21,4	+ 1,0	
385	6863	FLEISCH UND FLEISCHERZEUGNISSE	8,49	0,89129	88,9	86,3	86,1	86,8	+ 0,6	+ 0,8	
386	686314/29	DARUNTER: RINDFLEISCH, FRISCH ODER GEFROREN	4,54	0,90275	85,3	82,3	81,0	82,0	- 0,4	+ 1,2	
387	686314	DARUNTER: RINDFLEISCH, FRISCH	3,94	.	84,6	81,7	80,0	81,0	- 0,9	+ 1,3	
388	686311/29	SCHWEINEFLEISCH, FRISCH ODER GEFROREN	0,80	.	76,0	71,9	78,0	76,2	+ 6,0	- 2,3	
389	68641	ROHE HAEUTE UND FELLE VON SCHLACHTTIEREN	1,06	0,53362	65,1	60,9	66,3	66,2	+ 8,7	- 0,2	
390	6869	FISCH UND FISCHERZEUGNISSE	0,61	0,76190	116,0	113,7	113,9	114,1	+ 0,4	+ 0,2	
391	68651	ROESTKAFFEE	1,07	.	63,9	56,3	69,9	71,9	+27,7	+ 2,9	
392	6871	BIER (EINSCHLIESSLICH NEBENPRODUKTE)	1,50	0,75000	115,0	117,0	113,7	114,3	- 2,3	+ 0,5	
393	6889	FISCHMEHL, MISCHFUTTER, WIRKSTOFFHALTIGE VORMISCHUNGEN UND RAUFUTTER	2,44	0,99140	91,6	90,4	91,1	92,2	+ 2,0	+ 1,2	
394	69	TABAWAREN	2,68	0,65522	131,1	127,7	132,0	131,7	+ 3,1	- 0,2	

FRÜHERES BUNDESGBEIT
3. INDEX DER EINFUHRPREISE
(MITTELFRISTIGE ÜBERSICHT)

JAHR / MONAT	GESAMTEINFUHR			NACH WARENGRUPPEN DER ERNÄHRUNGSWIRTSCHAFT UND DER GEMEINLICHEN WIRTSCHAFT				NACH DER VORWIEGENDEN VERWENDUNGSART	
	INS- GE- SAMT	OHNE MINERALÖL- ERZEUGNISSE	OHNE ERDÖL UND MINERALÖL- ERZEUGNISSE	GÜTER DER ERNÄHRUNGS- WIRTSCHAFT	GÜTER DER GEMEINLICHEN WIRTSCHAFT			INVESTI- TIONSGÜTER	VER- BRAUCHS- GÜTER
ABSOLUTE WERTE 1985 = 100									
1991 D.....	82.8	85.4	89.8	84.3	82.5	68.0	97.2	99.4	92.4
1992 D.....	80.1	83.1	87.8	81.9	79.9	52.2	96.5	99.5	91.7
1993 D.....	78.5	81.4	86.1	79.0	78.4	49.6	95.6	99.7	92.1
1994 D.....	79.1	82.4	87.5	81.9	78.7	49.8	96.0	99.4	91.4
1992 JANUAR.....	80.8	83.9	88.8	86.5	79.9	52.1	96.6	99.5	91.2
FEBRUAR.....	81.2	84.3	89.2	87.1	80.3	52.7	96.8	99.7	91.4
MÄRZ.....	81.2	84.4	89.2	85.8	80.6	53.1	97.0	100.1	91.6
APRIL.....	81.2	84.3	89.0	84.2	80.8	53.6	97.1	100.2	92.2
MAI.....	81.2	84.2	88.7	83.1	80.9	54.0	97.1	100.2	92.5
JUNI.....	80.9	83.8	88.2	81.4	80.8	54.0	96.9	99.8	92.5
JULI.....	79.9	82.9	87.4	79.0	80.0	52.5	96.5	99.4	91.8
AUGUST.....	79.0	82.1	86.8	77.9	79.2	50.9	96.2	99.9	91.2
SEPTEMBER.....	78.8	81.8	86.5	78.3	78.9	50.4	96.9	99.7	91.3
OCTOBER.....	78.9	81.8	86.4	79.7	78.8	50.6	96.7	99.9	91.5
NOVEMBER.....	79.2	82.1	86.5	79.4	79.2	51.3	96.0	99.2	92.0
DEZEMBER.....	79.0	82.0	86.6	79.9	78.9	50.6	96.8	99.2	91.5
1993 JANUAR.....	79.0	82.0	86.6	80.8	78.7	50.3	95.7	99.2	91.5
FEBRUAR.....	79.1	82.1	86.6	80.5	78.9	50.7	95.8	99.3	92.0
MÄRZ.....	79.0	81.9	86.4	80.2	78.8	50.8	95.7	99.4	92.5
APRIL.....	78.5	81.3	85.8	78.5	78.5	50.1	95.5	99.2	92.3
MAI.....	78.9	81.2	85.7	77.1	78.5	50.1	95.5	99.4	92.4
JUNI.....	78.5	81.4	85.0	77.1	78.7	50.2	95.7	99.7	92.5
JULI.....	79.1	82.0	86.7	79.0	79.1	50.8	96.0	100.1	92.6
AUGUST.....	78.5	81.5	86.2	77.7	78.6	49.9	95.7	100.4	92.2
SEPTEMBER.....	77.6	80.7	85.5	77.8	77.6	49.1	95.2	99.8	91.6
OCTOBER.....	77.7	80.6	85.4	78.1	77.6	49.2	95.2	99.6	91.9
NOVEMBER.....	78.1	81.1	86.1	79.6	77.9	49.5	95.5	100.1	92.2
DEZEMBER.....	78.0	81.3	86.5	81.0	77.8	47.6	95.6	100.0	91.4
1994 JANUAR.....	78.7	81.9	87.2	82.3	78.1	49.5	95.8	100.3	91.5
FEBRUAR.....	78.8	82.0	87.3	82.1	78.3	49.7	96.0	100.8	91.6
MÄRZ.....	78.5	81.8	87.0	81.5	78.0	49.2	95.9	100.5	91.9
APRIL.....	78.7	81.9	87.1	80.9	78.3	49.0	95.8	100.4	91.7
MAI.....	78.0	82.2	87.2	82.0	78.5	49.7	95.8	100.0	91.6
JUNI.....	79.2	82.4	87.4	82.4	78.8	50.3	95.8	99.7	91.5
JULI.....	79.1	82.3	87.2	81.3	78.7	50.3	95.7	99.1	91.4
AUGUST.....	78.9	82.1	87.1	81.0	78.6	50.0	95.7	98.8	91.5
SEPTEMBER.....	79.1	82.5	87.6	82.4	78.6	49.7	95.9	98.6	91.2
OCTOBER.....	79.2	82.5	87.7	82.0	78.8	49.9	96.1	98.2	90.9
NOVEMBER.....	79.8	83.1	88.3	82.0	79.5	51.2	96.4	98.2	91.1
DEZEMBER.....	80.3	83.7	88.9	83.1	79.9	51.8	96.7	98.6	90.9
RELATIVE VERÄNDERUNGEN GEGENÜBER DEM ENTSPRECHENDEN VORJAHRESEERGEBNIS PROZENT									
1991 D.....	+ 0.4	+ 0.5	+ 0.6	+ 2.8	-	- 2.5	+ 0.9	+ 2.7	+ 1.8
1992 D.....	- 3.3	- 2.7	- 2.2	- 2.8	- 3.2	- 10.0	- 0.7	+ 0.1	- 0.8
1993 D.....	- 2.0	- 2.0	- 1.8	- 3.5	- 1.9	- 5.0	- 0.9	+ 0.2	+ 0.4
1994 D.....	+ 0.8	+ 1.2	+ 1.6	+ 3.7	+ 0.4	+ 0.4	+ 0.4	- 0.3	- 0.8
1992 JANUAR.....	- 2.9	- 1.5	- 0.1	+ 3.5	- 3.9	- 14.4	+ 0.2	+ 2.2	- 1.4
FEBRUAR.....	- 1.2	- 0.4	+ 0.3	+ 3.9	- 2.1	- 9.0	+ 0.4	+ 2.6	- 0.9
MÄRZ.....	- 1.5	- 0.9	+ 0.7	+ 0.7	- 1.6	- 6.8	+ 0.1	+ 2.0	+ 0.8
APRIL.....	- 2.5	- 2.1	- 1.8	- 0.5	- 2.8	- 8.8	- 0.5	+ 0.7	+ 0.4
MAI.....	- 2.5	- 2.2	- 2.1	- 1.9	- 2.6	- 8.3	- 0.5	+ 0.3	+ 0.4
JUNI.....	- 3.0	- 2.9	- 2.8	- 3.7	- 3.0	- 8.0	- 1.1	- 0.7	-
JULI.....	- 4.1	- 3.7	- 3.4	- 4.9	- 4.0	- 10.7	- 1.5	- 1.4	- 1.2
AUGUST.....	- 4.7	- 4.1	- 3.4	- 5.7	- 4.5	- 12.5	- 1.5	- 1.5	- 1.9
SEPTEMBER.....	- 4.7	- 4.2	- 3.5	- 6.1	- 4.5	- 12.7	- 1.6	- 1.2	- 1.8
OCTOBER.....	- 4.8	- 4.2	- 3.6	- 5.5	- 4.6	- 12.9	- 1.6	- 1.1	- 2.2
NOVEMBER.....	- 3.9	- 3.4	- 3.0	- 7.4	- 3.3	- 10.2	- 0.8	- 0.4	- 1.2
DEZEMBER.....	- 2.6	- 2.5	- 2.3	- 7.2	- 1.9	- 5.6	- 0.6	+ 0.3	+ 0.2
1993 JANUAR.....	- 2.2	- 2.3	- 2.5	- 6.6	- 1.5	- 3.5	- 0.9	- 0.3	+ 0.3
FEBRUAR.....	- 2.6	- 2.6	- 2.9	- 7.8	- 1.7	- 3.8	- 1.0	- 0.4	+ 0.7
MÄRZ.....	- 2.7	- 3.0	- 3.1	- 6.5	- 2.2	- 4.3	- 1.3	- 0.7	+ 1.0
APRIL.....	- 3.3	- 3.6	- 3.6	- 6.8	- 2.8	- 6.5	- 1.6	- 1.0	+ 0.1
MAI.....	- 3.8	- 3.8	- 3.4	- 7.2	- 3.0	- 7.2	- 1.6	- 0.8	- 0.1
JUNI.....	- 3.0	- 2.9	- 2.5	- 5.3	- 2.6	- 7.0	- 1.2	- 0.1	-
JULI.....	- 1.0	- 1.1	- 0.8	-	- 1.1	- 3.2	- 0.5	+ 0.7	+ 0.9
AUGUST.....	- 0.6	- 0.7	- 0.7	- 0.3	- 0.8	- 2.0	- 0.5	+ 1.5	+ 1.1
SEPTEMBER.....	- 1.5	- 1.3	- 1.2	- 0.6	- 1.6	- 4.6	- 0.7	+ 1.1	+ 0.3
OCTOBER.....	- 1.5	- 1.5	- 1.2	- 2.0	- 1.5	- 4.7	- 0.5	+ 0.7	+ 0.4
NOVEMBER.....	- 1.4	- 1.2	- 0.5	+ 0.3	- 1.6	- 5.5	- 0.5	+ 0.9	+ 0.2
DEZEMBER.....	- 1.3	- 0.9	- 0.1	+ 1.4	- 1.6	- 5.9	- 0.2	+ 0.8	- 0.1
1994 JANUAR.....	- 0.4	- 0.1	+ 0.7	+ 1.9	- 0.8	- 3.6	+ 0.1	+ 1.1	-
FEBRUAR.....	- 0.4	- 0.1	+ 0.8	+ 2.0	- 0.8	- 3.9	+ 0.2	+ 1.5	- 0.4
MÄRZ.....	- 0.6	- 0.1	+ 0.7	+ 1.6	- 1.0	- 5.1	+ 0.2	+ 1.1	- 1.3
APRIL.....	+ 0.3	+ 0.7	+ 1.5	+ 3.1	- 0.3	- 2.2	+ 0.4	+ 1.2	- 0.7
MAI.....	+ 0.9	+ 1.2	+ 1.8	+ 8.4	-	- 0.8	+ 0.3	+ 0.6	- 0.9
JUNI.....	+ 0.9	+ 1.2	+ 1.6	+ 8.8	+ 0.1	-	+ 0.1	-	- 1.1
JULI.....	-	+ 0.4	+ 0.6	+ 2.9	- 0.5	- 1.0	- 0.3	-	- 1.3
AUGUST.....	+ 0.5	+ 0.7	+ 1.0	+ 4.2	-	+ 0.2	-	- 1.6	- 0.8
SEPTEMBER.....	+ 1.9	+ 2.2	+ 2.5	+ 5.9	+ 1.3	+ 3.3	+ 0.7	- 1.2	- 0.4
OCTOBER.....	+ 1.9	+ 2.4	+ 2.7	+ 5.0	+ 1.5	+ 3.5	+ 0.9	- 1.4	- 1.1
NOVEMBER.....	+ 2.2	+ 2.5	+ 2.6	+ 3.0	+ 2.1	+ 5.6	+ 0.9	- 1.9	- 1.2
DEZEMBER.....	+ 2.9	+ 3.0	+ 2.8	+ 2.6	+ 3.0	+ 8.8	+ 1.2	- 1.4	- 0.5

FRÜHERES BUNDESGBEIT
4 INDEX DER AUSFUHRPREISE UND TERMS OF TRADE
(MITTELFRISTIGE ÜBERSICHT)

JAHR / MONAT	GESAMT- AUSFUHR	NACH WARENGRUPPEN DER ERNÄHRUNGSWIRTSCHAFT UND DER GEMEINLICHEN WIRTSCHAFT						NACH DER VORWIEGENDEN VERWENDUNGSART		TERMS OF TRADE
		GÜTER DER ERNÄH- RUNGS- WIRT- SCHAFT	GÜTER DER GEMEINLICHEN WIRTSCHAFT				INVESTI- TIONEN- GÜTER	VER- BRAUCHS- GÜTER		
			INS- GESAMT	ROHSTOFFE UND HALBFABRICATE	FERTIGWAREN					
					INS- GESAMT	VORER- ZEUGNISSE	ENDER- ZEUGNISSE			
ABSOLUTE WERTE 1985 = 100										
1991 D.....	103.5	90.9	104.3	77.6	107.1	96.2	110.0	113.6	105.5	125.0
1992 D.....	104.6	91.1	105.2	76.0	108.4	99.7	112.4	118.3	106.9	130.6
1993 D.....	104.8	89.4	105.7	72.7	109.2	91.0	114.1	118.0	106.0	133.6
1994 D.....	106.8	89.9	106.7	74.6	110.1	92.4	114.9	118.9	108.9	133.8
1992 JANUAR.....	104.0	92.1	104.6	75.7	107.7	94.3	111.3	115.1	105.9	129.7
FEBRUAR.....	104.2	91.9	104.9	75.8	108.0	94.6	111.6	115.3	106.9	129.3
MÄRZ.....	104.4	92.0	105.1	76.1	108.2	94.8	111.8	115.5	106.5	128.6
APRIL.....	104.7	92.1	105.6	76.2	108.6	94.5	112.3	116.3	107.1	128.9
MAI.....	104.9	92.2	105.6	76.2	108.7	94.5	112.5	116.5	107.9	129.2
JUNI.....	104.9	92.0	105.6	75.8	108.8	94.2	112.6	116.7	107.9	129.7
JULI.....	104.7	91.3	105.5	75.2	108.7	93.9	112.6	116.8	106.8	131.0
AUGUST.....	104.6	90.9	105.4	74.7	108.6	93.9	112.7	116.8	106.9	132.4
SEPTEMBER.....	104.5	90.3	105.3	74.9	108.6	93.0	112.7	116.8	107.2	132.6
OKTOBER.....	104.2	89.5	105.1	73.8	108.4	92.5	112.7	116.7	107.2	132.1
NOVEMBER.....	104.3	89.5	105.1	73.6	108.5	92.4	112.7	116.6	107.2	131.7
DEZEMBER.....	104.2	89.2	105.1	73.2	108.4	92.2	112.7	116.7	107.2	131.9
1993 JANUAR.....	104.4	89.0	105.3	72.9	108.7	91.7	113.2	117.2	107.7	132.2
FEBRUAR.....	104.5	88.4	105.6	73.1	108.9	91.6	113.5	117.3	108.9	132.1
MÄRZ.....	104.6	88.1	105.6	72.8	109.0	91.4	113.7	117.5	108.7	132.4
APRIL.....	104.7	88.2	105.6	72.4	109.2	91.0	114.0	117.9	108.9	133.4
MAI.....	104.8	88.1	105.8	72.4	109.3	91.0	114.1	118.0	108.2	133.8
JUNI.....	104.9	88.5	105.9	72.9	109.4	91.3	114.2	118.1	108.3	133.6
JULI.....	105.1	89.0	106.0	73.2	109.5	91.2	114.4	118.2	108.5	132.9
AUGUST.....	105.0	88.5	105.9	73.0	109.4	91.0	114.3	118.2	108.3	133.8
SEPTEMBER.....	104.7	88.0	105.6	72.2	109.2	90.5	114.2	118.2	108.8	134.9
OKTOBER.....	104.7	87.6	105.7	72.2	109.2	90.2	114.3	118.2	108.8	134.7
NOVEMBER.....	104.8	88.3	105.8	72.3	109.3	90.6	114.3	118.3	108.9	134.2
DEZEMBER.....	104.9	88.9	105.9	72.6	109.4	90.6	114.4	118.4	108.5	134.5
1994 JANUAR.....	105.3	89.3	106.2	73.1	109.7	90.8	114.7	118.6	109.7	133.8
FEBRUAR.....	105.5	89.7	106.4	73.5	109.9	91.2	114.8	118.8	109.8	133.9
MÄRZ.....	105.4	89.7	106.3	73.6	109.8	91.2	114.7	118.8	109.6	134.3
APRIL.....	105.6	89.8	106.5	73.9	109.8	91.5	114.8	118.9	109.8	134.2
MAI.....	105.7	90.1	106.6	73.9	110.0	91.7	114.9	118.9	110.0	133.8
JUNI.....	105.7	90.1	106.6	74.2	110.0	91.9	114.8	118.9	110.0	133.5
JULI.....	105.8	89.6	106.5	74.3	109.9	92.1	114.7	118.9	109.7	133.5
AUGUST.....	105.7	89.5	106.6	74.5	110.0	92.3	114.7	118.9	109.9	134.0
SEPTEMBER.....	105.9	90.1	106.8	74.8	110.2	92.7	114.9	118.9	110.2	133.9
OKTOBER.....	106.2	89.8	107.1	75.3	110.5	93.4	115.0	119.1	110.3	134.1
NOVEMBER.....	106.5	90.3	107.4	76.0	110.7	94.4	115.1	119.1	110.2	133.6
DEZEMBER.....	106.7	90.7	107.7	76.9	110.9	95.0	115.1	119.1	110.1	132.9
RELATIVE VERÄNDERUNGEN GEGENÜBER DEM ENTSPRECHENDEN VORJAHRESEERGEBNIS PROZENT										
1991 D.....	+ 1.3	+ 0.7	+ 1.5	- 3.8	+ 1.8	- 1.2	+ 2.5	+ 2.5	+ 2.3	+ 0.9
1992 D.....	+ 1.0	+ 0.2	+ 0.9	- 3.4	+ 1.2	- 2.6	+ 2.2	+ 2.4	+ 1.3	+ 4.4
1993 D.....	+ 0.9	- 3.0	+ 0.5	- 3.1	+ 0.7	- 2.9	+ 1.5	+ 1.5	+ 2.0	+ 2.3
1994 D.....	+ 1.0	+ 1.7	+ 0.9	+ 2.6	+ 0.8	+ 1.5	+ 0.7	+ 0.8	+ 0.8	+ 0.2
1992 JANUAR.....	+ 1.3	+ 2.8	+ 1.1	- 4.1	+ 1.5	- 2.8	+ 2.6	+ 2.6	+ 1.7	+ 4.3
FEBRUAR.....	+ 1.4	+ 2.6	+ 1.4	- 3.1	+ 1.7	- 2.9	+ 2.7	+ 2.5	+ 2.0	+ 2.6
MÄRZ.....	+ 1.2	+ 1.8	+ 1.2	- 2.3	+ 1.4	- 2.7	+ 2.4	+ 2.4	+ 1.7	+ 2.7
APRIL.....	+ 1.0	+ 1.0	+ 1.1	- 2.6	+ 1.3	- 3.0	+ 2.3	+ 2.6	+ 1.5	+ 3.5
MAI.....	+ 1.1	+ 0.7	+ 1.1	- 2.2	+ 1.3	- 2.4	+ 2.3	+ 2.6	+ 1.5	+ 3.7
JUNI.....	+ 1.0	+ 0.2	+ 1.0	- 2.7	+ 1.3	- 2.6	+ 2.1	+ 2.7	+ 1.3	+ 4.1
JULI.....	+ 0.8	- 0.3	+ 0.8	- 3.2	+ 1.1	- 2.6	+ 1.9	+ 2.5	+ 0.7	+ 5.1
AUGUST.....	+ 0.8	+ 0.1	+ 0.8	- 3.4	+ 1.0	- 2.7	+ 2.0	+ 2.5	+ 0.7	+ 5.8
SEPTEMBER.....	+ 0.7	- 0.7	+ 0.8	- 3.9	+ 1.1	- 2.8	+ 2.0	+ 2.5	+ 1.1	+ 5.7
OKTOBER.....	+ 0.5	- 1.8	+ 0.6	- 4.5	+ 0.9	- 2.9	+ 1.9	+ 2.2	+ 1.1	+ 5.6
NOVEMBER.....	+ 0.7	- 1.6	+ 0.7	- 4.2	+ 1.1	- 2.6	+ 1.9	+ 2.0	+ 1.2	+ 4.8
DEZEMBER.....	+ 0.7	- 2.4	+ 0.9	- 3.9	+ 1.2	- 2.2	+ 2.0	+ 2.2	+ 1.5	+ 3.4
1993 JANUAR.....	+ 0.4	- 3.4	+ 0.7	- 3.7	+ 0.9	- 2.8	+ 1.7	+ 1.8	+ 1.7	+ 2.7
FEBRUAR.....	+ 0.3	- 3.8	+ 0.6	- 3.6	+ 0.8	- 3.3	+ 1.7	+ 1.7	+ 1.9	+ 3.0
MÄRZ.....	+ 0.2	- 4.2	+ 0.5	- 4.3	+ 0.7	- 3.4	+ 1.7	+ 1.7	+ 2.1	+ 3.0
APRIL.....	-	- 4.2	+ 0.1	- 5.0	+ 0.6	- 3.7	+ 1.5	+ 1.4	+ 1.7	+ 3.5
MAI.....	- 0.1	- 4.4	+ 0.2	- 5.0	+ 0.6	- 3.7	+ 1.4	+ 1.3	+ 1.8	+ 3.6
JUNI.....	-	- 3.8	+ 0.9	- 3.8	+ 0.8	- 3.1	+ 1.4	+ 1.2	+ 1.9	+ 3.0
JULI.....	+ 0.4	- 2.5	+ 0.5	- 2.7	+ 0.7	- 2.9	+ 1.6	+ 1.2	+ 2.5	+ 1.5
AUGUST.....	+ 0.4	- 2.6	+ 0.5	- 2.3	+ 0.7	- 2.5	+ 1.4	+ 1.1	+ 2.2	+ 1.1
SEPTEMBER.....	+ 0.2	- 2.5	+ 0.3	- 2.8	+ 0.6	- 2.7	+ 1.3	+ 1.1	+ 1.5	+ 1.7
OKTOBER.....	+ 0.5	- 2.1	+ 0.6	- 1.9	+ 0.7	- 2.5	+ 1.4	+ 1.3	+ 1.6	+ 2.0
NOVEMBER.....	+ 0.5	- 1.3	+ 0.7	- 1.8	+ 0.7	- 1.9	+ 1.4	+ 1.5	+ 2.0	+ 1.9
DEZEMBER.....	+ 0.7	- 0.3	+ 0.8	- 0.8	+ 0.9	- 1.7	+ 1.5	+ 1.5	+ 2.1	+ 2.0
1994 JANUAR.....	+ 0.9	+ 0.3	+ 0.9	+ 0.9	+ 0.9	- 0.9	+ 1.3	+ 1.2	+ 1.9	+ 1.2
FEBRUAR.....	+ 1.0	+ 1.5	+ 0.9	+ 0.5	+ 0.9	- 0.3	+ 1.1	+ 1.3	+ 1.4	+ 1.4
MÄRZ.....	+ 0.8	+ 1.8	+ 0.7	+ 1.1	+ 0.7	- 0.2	+ 0.9	+ 1.1	+ 0.8	+ 1.4
APRIL.....	+ 0.9	+ 1.8	+ 0.9	+ 2.1	+ 0.6	+ 0.5	+ 0.7	+ 0.8	+ 0.8	+ 0.6
MAI.....	+ 0.9	+ 2.3	+ 0.8	+ 2.1	+ 0.6	+ 0.8	+ 0.7	+ 0.8	+ 0.7	-
JUNI.....	+ 0.8	+ 1.8	+ 0.7	+ 1.8	+ 0.5	+ 0.7	+ 0.5	+ 0.7	+ 0.6	- 0.1
JULI.....	+ 0.5	+ 0.7	+ 0.5	+ 1.5	+ 0.4	+ 1.0	+ 0.3	+ 0.6	+ 0.2	+ 0.5
AUGUST.....	+ 0.7	+ 1.1	+ 0.7	+ 2.1	+ 0.5	+ 1.4	+ 0.3	+ 0.6	+ 0.5	+ 0.1
SEPTEMBER.....	+ 1.1	+ 2.4	+ 1.1	+ 3.6	+ 0.9	+ 2.4	+ 0.6	+ 0.6	+ 1.3	- 0.7
OKTOBER.....	+ 1.4	+ 2.5	+ 1.3	+ 4.3	+ 1.2	+ 3.5	+ 0.6	+ 0.8	+ 1.3	- 0.4
NOVEMBER.....	+ 1.6	+ 2.3	+ 1.5	+ 5.1	+ 1.3	+ 4.2	+ 0.7	+ 0.7	+ 0.8	- 0.5
DEZEMBER.....	+ 1.7	+ 2.0	+ 1.7	+ 5.9	+ 1.4	+ 4.9	+ 0.6	+ 0.6	+ 0.5	- 1.2

FRÜHERES BUNDESGBIET
5. INDEX DER EINFUHRPREISE
(LANGFRISTIGE ÜBERSICHT)
1985 = 100

J A H R	GESAMTEINFUHR 4)			NACH WARENGRUPPEN DER ERNÄHRUNGSWIRTSCHAFT UND DER GEBERBLICHEN WIRTSCHAFT				NACH DER VORWIEGENDEN VERWENDUNGSART	
	INS- GE- SANT	OHNE MINERALÖL- ERZEUGNISSE	OHNE ERDÖL UND MINERALÖL- ERZEUGNISSE	GÜTER DER ERNÄHRUNGS- WIRTSCHAFT	GÜTER DER GEBERBLICHEN WIRTSCHAFT			INVESTI- TIONS- GÜTER	VER- BRAUCHS- GÜTER
					INS- GE- SANT	ROHSTOFFE UND HALBFABRICATEN	FER- TIG- WAREN		
1950 D ...	43.8	46.1	55.5	62.3	41.1
1951 D ...	55.9	59.0	71.0	71.6	57.2
1952 D ...	49.0	51.7	61.9	67.6	47.2
1953 D ...	45.0	47.9	56.8	63.4	42.6
1954 D ...	45.1	47.4	57.0	64.8	41.9
1955 D ...	45.2	47.5	57.1	62.9	43.2
1956 D ...	46.9	48.3	58.2	65.6	44.6
1957 D ...	46.3	48.7	58.9	63.4	44.9
1958 D ...	43.9	45.9	55.2	62.8	40.9	25.1	60.1	58.0	49.1
1959 D ...	42.2	44.4	53.4	59.6	39.6	24.2	58.6	56.1	45.1
1960 D ...	42.1	44.9	53.5	58.5	39.7	24.4	58.6	56.1	44.2
1961 D ...	40.4	42.6	51.6	56.1	38.1	23.1	56.8	56.8	42.7
1962 D ...	40.1	42.2	51.2	57.4	37.4	22.5	56.2	57.0	42.9
1963 D ...	40.9	43.0	52.3	60.0	37.7	22.6	56.8	58.4	43.8
1964 D ...	41.6	43.8	53.7	60.8	38.4	23.1	57.7	58.3	42.3
1965 D ...	42.6	45.2	55.4	63.6	39.0	23.6	58.3	60.4	41.6
1966 D ...	43.4	45.9	56.4	63.6	40.0	24.3	58.5	62.1	42.5
1967 D ...	42.4	44.9	54.7	61.5	39.4	23.8	59.0	61.4	43.7
1968 D ...	42.1	44.5	54.2	59.2	39.5	24.1	58.4	61.8	44.5
1969 D ...	42.8	45.5	55.6	61.2	40.0	24.4	59.2	62.0	44.0
1970 D ...	42.4	44.8	55.2	60.8	39.5	24.0	58.6	60.6	43.9
1971 D ...	42.5	45.0	54.4	59.8	39.9	24.3	59.1	61.9	45.5
1972 D ...	42.3	44.9	54.4	61.5	39.3	23.4	59.1	61.6	45.8
1973 D ...	47.7	49.8	60.2	74.0	43.6	28.7	61.4	62.0	52.5
1974 D ...	61.3	63.2	68.5	80.6	56.4	46.8	69.1	65.4	60.2
1975 D ...	60.3	62.2	68.6	75.9	57.9	44.2	72.1	71.8	62.5
1976 D ...	64.0	65.9	72.1	82.1	61.3	47.7	74.7	75.9	65.7
1977 D ...	65.0	67.0	73.5	86.4	61.3	47.0	75.4	75.9	66.9
1978 D ...	62.5	64.6	71.8	80.9	59.8	43.8	76.0	77.3	67.2
1979 D ...	69.8	70.0	76.0	81.9	68.0	58.5	79.3	78.2	79.4
1980 D ...	80.3	80.5	82.3	84.6	79.7	74.9	84.2	81.7	85.6
1981 D ...	91.3	90.8	88.7	91.0	91.3	83.4	90.3	89.3	93.0
1982 D ...	93.4	92.8	92.3	92.2	93.5	84.8	93.2	91.7	96.0
1983 D ...	93.1	92.9	93.5	95.8	92.7	91.4	94.4	93.4	95.4
1984 D ...	98.6	98.5	98.7	102.5	98.1	98.4	97.7	97.2	97.9
1985 D ...	100.0	100.0	100.0	100.0	100.0	100.0	100.0	100.0	100.0
1986 D ...	84.3	87.3	92.1	90.7	83.4	61.2	86.6	87.1	89.0
1987 D ...	79.8	82.6	87.2	82.6	79.4	54.6	84.2	85.3	87.7
1988 D ...	80.8	84.2	89.6	84.6	80.2	54.2	85.7	88.0	87.2
1989 D ...	84.4	87.4	92.3	85.2	84.2	61.2	88.0	88.1	90.1
1990 D ...	82.5	85.0	89.3	82.0	82.5	59.5	86.3	88.8	90.8
1991 D ...	82.8	85.4	89.8	84.3	82.5	58.0	87.2	89.4	92.4
1992 D ...	80.1	83.1	87.8	81.9	79.9	52.2	86.5	88.5	91.7
1993 D ...	78.5	81.4	86.1	79.0	78.4	49.6	85.6	88.7	92.1
1994 D ...	79.1	82.4	87.5	81.9	78.7	48.8	86.0	88.4	91.4

FUSSNOTEN SIEHE LETZTE SEITE

FRÜHERES BUNDESGBEIT
8 INDEX DER AUSFÜHRPREISE UND TERMS OF TRADE
(LANGFRISTIGE ÜBERSICHT)
1985 = 100

J A H R	GESAMT- AUSFUHR	NACH WARENGRUPPEN DER ERNÄHRUNGSWIRTSCHAFT UND DER GEMEINLICHEN WIRTSCHAFT						NACH DER VORWIEGENDEN VERWENDUNGSART		TERMS OF TRADE
		GÜTER DER ERNÄH- RUNGS- WIRT- SCHAFT	GÜTER DER GEMEINLICHEN WIRTSCHAFT					INVESTI- TIONS- GÜTER	VER- BRAUCHS- GÜTER	
			INS- GESAMT	ROHSTOFFE UND HALBWAREN	FERTIGWAREN					
					INS- GESAMT	VORER- ZEUGNISSE	ENDER- ZEUGNISSE			
1950 D ...	-	-	-	-	-	-	-	-	-	-
1951 D ...	-	-	-	-	-	-	-	-	-	-
1952 D ...	-	-	-	-	-	-	-	-	-	-
1953 D ...	-	-	-	-	-	-	-	-	-	-
1954 D ...	43.1	50.2	42.7	35.4	43.8	55.8	40.6	33.8	38.0	95.6
1955 D ...	44.0	49.6	43.6	36.6	44.6	56.0	41.1	34.7	40.1	97.3
1956 D ...	45.2	51.2	44.9	38.1	45.8	59.4	42.2	36.2	41.7	98.4
1957 D ...	46.2	52.6	45.9	39.6	46.7	59.7	43.2	37.6	43.3	99.8
1958 D ...	45.1	52.8	44.8	38.1	45.7	55.5	43.0	37.2	43.0	102.7
1959 D ...	44.8	49.7	44.6	38.2	45.4	54.8	42.9	37.4	43.0	106.2
1960 D ...	45.4	49.3	45.1	38.4	46.1	55.8	43.5	38.3	43.9	107.8
1961 D ...	45.3	49.6	45.0	37.5	46.2	53.4	44.2	39.3	45.1	112.1
1962 D ...	45.4	50.4	45.0	38.9	46.3	51.2	44.9	40.5	46.4	113.2
1963 D ...	45.4	55.2	45.0	38.6	46.3	50.1	45.2	41.0	46.7	111.0
1964 D ...	46.5	55.6	46.1	38.1	47.2	52.0	46.0	41.8	47.5	111.8
1965 D ...	47.5	56.0	47.1	38.7	48.4	52.0	47.4	43.2	48.7	111.5
1966 D ...	48.5	57.4	48.1	39.4	49.4	52.0	48.7	44.4	50.3	111.8
1967 D ...	48.5	56.4	48.1	39.0	49.5	51.0	48.1	44.9	51.1	114.4
1968 D ...	48.0	55.3	47.6	38.6	48.9	50.2	48.6	44.7	50.9	114.0
1969 D ...	48.9	56.4	48.6	39.5	51.1	53.0	50.5	47.0	51.8	116.6
1970 D ...	51.4	57.1	51.1	40.5	52.7	53.6	52.5	49.5	52.7	121.2
1971 D ...	53.2	58.5	52.9	41.1	54.6	52.1	55.4	52.8	55.2	125.2
1972 D ...	54.3	61.3	53.9	40.6	55.9	52.0	57.0	55.1	56.9	128.4
1973 D ...	57.8	68.2	57.3	45.2	58.9	57.3	59.4	57.8	60.0	121.2
1974 D ...	67.6	75.4	67.1	64.8	67.3	74.6	65.4	62.9	67.6	110.3
1975 D ...	70.2	75.4	69.8	63.6	70.7	70.4	70.8	68.3	71.6	116.4
1976 D ...	72.9	77.9	72.6	66.2	73.5	72.6	73.7	72.2	74.6	113.9
1977 D ...	74.2	81.5	73.8	64.8	75.0	70.8	76.1	75.3	76.9	114.2
1978 D ...	75.3	81.1	75.0	63.7	76.5	71.7	77.6	77.4	78.8	120.5
1979 D ...	78.9	83.6	78.6	72.0	78.5	77.7	80.0	79.7	81.1	113.0
1980 D ...	83.3	88.7	83.6	80.4	84.0	83.6	84.2	83.4	86.5	104.4
1981 D ...	86.7	94.4	88.4	80.3	88.2	86.3	86.1	87.1	91.1	97.2
1982 D ...	82.5	85.6	82.4	82.7	82.4	82.4	82.4	81.7	84.5	99.0
1983 D ...	84.1	97.8	94.0	82.4	84.2	82.4	84.8	84.4	96.0	101.1
1984 D ...	97.4	101.3	97.2	97.6	97.2	96.8	97.3	97.0	98.0	98.8
1985 D ...	100.0	100.0	100.0	100.0	100.0	100.0	100.0	100.0	100.0	100.0
1986 D ...	98.2	93.1	98.5	84.0	100.0	95.0	101.4	102.4	100.0	116.5
1987 D ...	97.3	88.7	97.7	77.2	99.9	92.0	102.0	104.0	101.0	121.9
1988 D ...	98.3	91.5	99.8	80.0	101.9	96.0	109.5	106.0	101.9	122.9
1989 D ...	102.1	94.3	102.6	84.0	104.6	100.6	105.6	108.7	103.1	121.0
1990 D ...	102.2	90.3	102.8	80.7	105.2	97.4	107.3	110.8	109.1	123.9
1991 D ...	103.5	90.9	104.3	77.6	107.1	96.2	110.0	113.6	105.5	125.0
1992 D ...	104.5	91.1	105.2	76.0	108.4	93.7	112.4	116.3	106.9	130.5
1993 D ...	104.8	88.4	105.7	72.7	109.2	91.0	114.1	118.0	109.0	133.5
1994 D ...	105.8	89.9	108.7	74.5	110.1	82.4	114.9	118.9	109.9	133.8

FUSSNOTEN SIEHE LETZTE SEITE

Abgrenzung der Ländergruppen in der Außenhandelspreisstatistik*)

EG-Länder

Belgien u. Luxemburg
Dänemark
Frankreich
Griechenland
Großbritannien u. Nordirland
Irland
Italien
Niederlande
Portugal
Spanien

Andere industrialisierte westliche Länder

Andorra
Australien
Bosnien-Herzegowina
Ceuta u. Melilla
Färöer
Finnland
Gibraltar
Island
Japan
Jugoslawien
Kanada
Kanarische Inseln
Kroatien
Malta
Neuseeland
Norwegen
Österreich
Schweden
Schweiz
Slowenien
Südafrika
Türkei
Vatikanstadt
Vereinigte Staaten

Entwicklungsländer (ohne OPEC)

Ägypten
Äquatorialguinea
Äthiopien
Afghanistan
Amerikan. Jungferninseln
Amerikan.-Ozeanien
Angola
Anguilla
Antigua u. Barbuda
Argentinien
Aruba
Austr.-Ozeanien
Bahamas
Bahrain
Bangladesch
Barbados
Belize
Benin
Bermuda
Bhutan

Bolivien
Botsuana
Brasilien
Brit. Gebiete im Ind. Ozean
Brit. Jungferninseln u. Montserrat
Brunei
Burkina Faso (ehem. Obervolta)
Burundi
Chile
Costa Rica
Cote d'Ivoire (ehem. Elfenbeinküste)
Dominica
Dominikanische Republik
Dschibuti
El Salvador
Falklandinseln
Fidschi
Franz.-Guayana
Franz.-Polynesien
Gambia
Ghana
Grenada
Grönland
Guadeloupe
Guatemala
Guinea
Guinea-Bissau
Guyana
Haiti
Honduras
Hongkong
Indien
Israel
Jamaika
Jemen
Jordanien
Kaimaninseln
Kambodscha
Kamerun
Kap Verde
Kenia
Kiribati
Kolumbien
Komoren
Kongo
Korea, Republik (ehem. Südkorea)
Kuba
Laos
Lesotho
Libanon
Liberia
Macau
Madagaskar
Malawi
Malaysia
Malediven
Mali
Marokko
Martinique
Mauretanien

Mauritius
Mayotte
Mexiko
Mosambik
Myanmar
Namibia 1)
Nauru
Nepal
Neukaledonien
Neuseel.-Ozeanien
Nicaragua
Niederl.-Antillen
Niger
Oman
Pakistan
Panama (einschl. Kanalzone)
Papua-Neuguinea
Paraguay
Peru
Philippinen
Pitcairn
Réunion
Ruanda
Salomonen
Sambia
Sao Tomé u. Principe
Senegal
Seyschellen
Sierra Leone
Simbabwe (ehem. Südrhodesien)
Singapur
Somalia
Sri Lanka
St. Christoph und Nevis
St. Helena
St. Lucia
St. Pierre u. Miquelon
St. Vincent und die Grenadinen
Sudan
Suriname
Swasiland
Syrien
Taiwan
Tansania
Thailand
Togo
Tonga
Trinidad u. Tobago
Tschad
Tunesien
Turks- u. Caicosinseln
Tuvalu (ehem. Ellice-Inseln)
Uganda
Uruguay
Vanuatu (ehem. Neue Hebriden)
Wallis u. Futuna
Westsamoa
Zaire
Zentralafrik. Republik
Zypern

OPEC-Länder

Algerien
 Ecuador
 Gabun
 Indonesien
 Irak
 Iran
 Katar
 Kuwait
 Libyen
 Nigeria
 Saudi-Arabien
 Venezuela
 Verein. Arab. Emirate

Staatshandelsländer

Albanien
 Armenien
 Aserbaidschan
 Bulgarien
 China
 Estland
 Georgien
 Kasachstan
 Kirgistan
 Korea, Dem. Volksrep. (ehem. Nordkorea)
 Lettland
 Litauen

Moldau

Mongolei
 Polen
 Rumänien
 Russ. Föderation
 Tadschikistan
 Tschechoslowakei
 Turkmenistan
 Ukraine
 Ungarn
 Usbekistan
 Weißrußland
 Vietnam

*) Das Länderverzeichnis dient nur statistischen Zwecken. Aus der Bezeichnung kann keine Bestätigung oder Anerkennung des politischen Status eines Landes oder der Grenzen seines Gebietes abgeleitet werden. Die Abgrenzung der Ländergruppen entspricht der Zuordnung im gegenwärtigen Basisjahr (1985) und bleibt daher bis zur Umstellung des Index der Außenhandelspreise auf ein neues Basisjahr unverändert.

1) Export- bzw. Importwerte von Namibia sind wertmäßig Südafrika zugeordnet.

Fußnoten zu den Tabellenseiten

- 1) Ohne Preisrepräsentanten für belichtete Filme.
- 2) Ohne Preisrepräsentanten für Vervielfältigungen.
- 3) Ohne Preisrepräsentanten für Holzschliff.
- 4) 1950 - 1957 umbasiert von Originalbasis 1950;
 1958 - 1967 umbasiert von Originalbasis 1962;
 1968 - 1975 umbasiert von Originalbasis 1970;
 1976 - 1979 umbasiert von Originalbasis 1976;
 1980 - 1984 umbasiert von Originalbasis 1980.
- 5) 1954 - 1957 umbasiert von Originalbasis 1958;
 ab 1958 entsprechend dem Einfuhrpreisindex (Fußnote 4).
- A) 02126-8, 02135 und 021413-16.
- B) 21121, 21142 und 21161.
- C) 682511-13, 682522, 682528, 682533, 68255/6 und 68259.
- D) 682514-19, 682524/6, 682529, 68254, 68257 und 68259.
- e) Durchschnitt aus weniger als 12 Monatszahlen berechnet.

Fachserie 17: Preise

Reihe 1: Preise und Preisindizes für die Land- und Forstwirtschaft

Der etwa 8 Wochen nach dem Berichtszeitraum erscheinende Monatsbericht enthält Angaben über Erzeugerpreise landwirtschaftlicher und forstwirtschaftlicher Produkte sowie über Einkaufspreise landwirtschaftlicher Betriebsmittel. Im Jahresbericht sind zu allen Veröffentlichungspositionen die Indexzahlen für einen mehrjährigen Zeitraum aufgeführt.

Zur Berechnung des Index der Erzeugerpreise landwirtschaftlicher Produkte werden ca. 1 150 Preisreihen für 161 Waren, beim Index der Erzeugerpreise forstwirtschaftlicher Produkte (aller Besitzarten) ca. 3 350 Preisreihen für 73 Waren und beim Index der Einkaufspreise landwirtschaftlicher Betriebsmittel ca. 4 500 Preisreihen für 195 Waren und Leistungen herangezogen.

Reihe 2: Preise und Preisindizes für gewerbliche Produkte (Erzeugerpreise)

In dem etwa 4 Wochen nach dem Berichtszeitraum vorliegenden Monatsbericht sind Angaben über Erzeugerpreise im Inlandsabsatz für rd. 950 Positionen nach dem „Systematischen Güterverzeichnis für Produktionsstatistiken“ – für ausgewählte Gütergruppen einschl. des Auslandsabsatzes – enthalten. Im Jahresbericht werden überwiegend Vergleichsdaten zurückliegender Jahre veröffentlicht. Zur Berechnung der Indizes werden ca. 13 500 Preisreihen für rd. 2 200 Waren verwendet.

Reihe 2.S.2: Index der Erzeugerpreise gewerblicher Produkte – Lange Reihen auf Basis 1991 –

Dieser Sonderband enthält neben ausführlichen methodischen Informationen auch Hinweise zum Berechnen langer Reihen und zum Rechnen mit Preisgleitklauseln Jahresindizes auf der Basis 1991 (=100), die vielfach bis 1949 und für 1938 zurückgerechnet wurden. Die Darstellung der Monatsindizes reicht von 1976 bis 1990.

Reihe 3: Preisindex für den Wareneingang des Produzierenden Gewerbes

Erfasst werden Einkaufspreise der vom Produzierenden Gewerbe bezogenen Rohstoffe und Zwischenprodukte inländischer und ausländischer Herkunft. Der ca. 7 Wochen nach dem Berichtszeitraum verfügbare Monatsbericht enthält nach der Herkunft, dem Bearbeitungsgrad sowie dem vorwiegenden Verwendungsbereich gegliederte Indizes. Im Jahresbericht werden bei gleicher fachlicher Gliederung wie im Monatsbericht umfangreichere Zeitreihen für mehrere Jahre gebracht.

Reihe 4: Maßzahlen für Bauleistungspreise und Preisindizes für Bauwerke

Für die Monate Februar, Mai, August und November werden neben einem vierteljährlichen Eilbericht mit den wichtigsten Eckdaten ausführliche Vierteljahresberichte herausgegeben. Die Nachweisungen enthalten Preisindizes für den Neubau von Wohngebäuden, Nichtwohngebäuden und Sonstigen Bauwerken, für Einfamilien-Fertighäuser sowie für die Instandhaltung von Wohngebäuden. Den Indexberechnungen liegen rd. 35 000 Preisreihen für 220 Bauleistungen zugrunde.

Reihe 5: Kaufwerte für Bauland

Angaben zu Baulandveräußerungen wie Fälle, Flächen, Kaufsummen werden vierteljährlich nach Baugebieten, Baulandarten sowie Gemeindegrößenklassen für Bund und Länder veröffentlicht. Der Jahresbericht ist zusätzlich u.a. nach Veräußerern und Erwerbern aufgegliedert und enthält die Ergebnisse ausgewählter Städte.

Reihe 6: Index der Großhandelsverkaufspreise

Der etwa 4 Wochen nach dem Berichtszeitraum erscheinende Monatsbericht zeigt die Entwicklung der bei Großhandelsunternehmen und -märkten ermittelten Verkaufspreise im Inlandsabsatz in institutioneller Gliederung nach 89 Wirtschaftsklassen sowie in zwei warenausgangspunktlichen Gliederungen nach rund 540 Warengruppen und Warenarten. Im Jahresbericht werden langfristige Übersichten veröffentlicht. In die Berechnung des Index werden ca. 6 850 Preisreihen für rund 1 030 Waren einbezogen.

Reihe 7: Preise und Preisindizes für die Lebenshaltung

Der Preisindex für die Lebenshaltung wird für alle privaten Haushalte und für drei abgegrenzte Haushaltstypen (Vier-Personen-Haushalte von Beamten und Angestellten mit höherem Einkommen, Vier-Personen-Haushalte von Arbeitern und Angestellten mit mittlerem Einkommen, Zwei-Personen-Haushalte von Renten- und Sozialhilfeempfängern mit geringem Einkommen) berechnet; darüber hinaus für die einfache Lebenshaltung eines Kindes.

Während ein etwa 14 Tage nach dem Berichtszeitraum erscheinender monatlicher Eilbericht ausgewählte Eckdaten der Lebenshaltungsindizes und des Index der Einzelhandelspreise (zum Teil Durchschnittswerte über 30 Jahre und bis zu 120 Monatszahlen) enthält, sind im Monatsbericht weitaus umfangreichere Nachweisungen veröffentlicht. Außer den verschiedenen Indizes, die in tiefer fachlicher Gliederung dargeboten werden, enthält der Monatsbericht Bundesdurchschnittspreise und -maßzahlen für rd. 630 Güter der Lebenshaltung. Ausführliche Ergebnisse in tiefer fachlicher Gliederung mit einem z.T. weit zurückreichenden zeitlichen Nachweis bringt der Jahresbericht.

Reihe 8: Preisindizes für die Ein- und Ausfuhr

Im Monatsbericht, der etwa 6 Wochen nach dem Berichtszeitraum vorliegt, werden der Einfuhrpreisindex für etwa 690, der Ausfuhrpreisindex für etwa 580 Warengruppen und Waren sowie die Terms of Trade veröffentlicht. Der Jahresbericht bringt langfristige Übersichten. Für die Berechnung des Einfuhrpreisindex werden ca. 6 500 Preisrepräsentanten, für den Ausfuhrpreisindex 6 600 herangezogen.

Reihe 9: Preise und Preisindizes für Verkehrsleistungen

Der Jahresbericht enthält Angaben über Fahrpreise, Flugpreise und Frachtsätze des Eisenbahn-, Straßen-, Schiffs- und Luftverkehrs sowie der Spedition; ferner werden Indizes der Seefrachten und der Gebühren des Post- und Fernmeldewesens in langfristiger Übersicht nachgewiesen.

Reihe 10: Internationaler Vergleich der Preise für die Lebenshaltung

Die Verbrauchergeldparitäten sowie Devisenkurse werden in einem etwa 4 Wochen nach dem Berichtszeitraum erscheinenden Monatsbericht und einem Jahresbericht veröffentlicht; letzterer enthält umfangreichere Nachweisungen sowie längerfristige Zeitreihen. Verbrauchergeldparitäten werden monatlich für ca. 40 Länder dargestellt.

Reihe 11: Preise und Preisindizes im Ausland

Der etwa 6 Wochen nach dem Berichtszeitraum erscheinende Monatsbericht enthält neben Angaben von Preisindizes für die Lebenshaltung (z.Z. für mehr als 80 Länder), für Erzeugnisse des Großhandels und der gewerblichen Produktion sowie für Baustoffe und Bauwerke auch absolute Preise für Welthandelsgüter in Originalwährung. Im Jahresbericht werden außerdem umfassende Informationen über Verbraucherpreise (für rd. 80 Länder) nachgewiesen.

Systematiken

Systematik der Wirtschaftszweige mit Erläuterungen, Ausgabe 1979

Systematisches Güterverzeichnis für Produktionsstatistiken, Ausgaben 1982 und 1989

Systematik der Einnahmen und Ausgaben der privaten Haushalte, Ausgabe 1983

Systematik der Bauwerke, Ausgabe 1978

Warenverzeichnis für die Binnenhandelsstatistik, Ausgabe 1978



STATISTISCHES BUNDESAMT
GUSTAV-STRESEMANN-RING 11
65189 WIESBADEN

Veröffentlichungen und Prospekte sind durch den Verlag METZLER-POESCHEL, Verlagsauslieferung Hermann Leins, Postfach 1152, 72125 Kusterdingen, erhältlich.