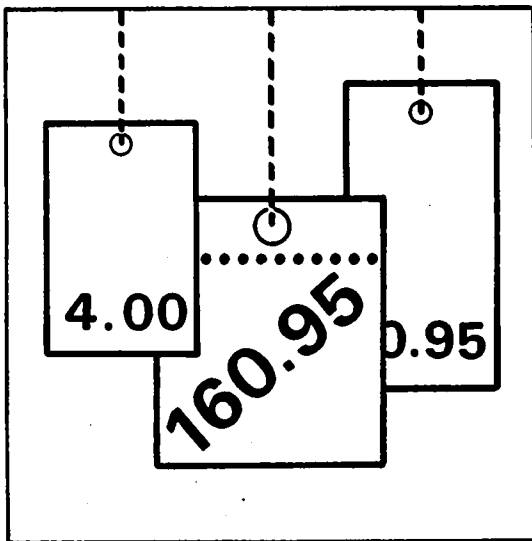


Statistisches Bundesamt

# Preise



Fachserie 17

## Reihe 8

Preisindizes für die Ein- und Ausfuhr

August 1994

Statistisches Bundesamt  
Bibliothek - Dokumentation - Archiv

**METZLER  
POESCHEL**



Für die elektronische Weiterverarbeitung von statistischen Ergebnissen steht das Statistische Informationssystem des Bundes (STATIS-Bund) zur Verfügung. Der voll dokumentierte Datenbestand mit z.Z. 500 000 aktuellen Zeitreihen wird laufend fortgeschrieben und erweitert. Aus dem Bereich der Ein- und Ausfuhrpreisstatistik werden alle Indexpositionen der Fachserie 17, Reihe 8 vorgehalten. Auf die Daten kann online zugegriffen, oder sie können auf Magnetband oder Diskette geliefert werden. Die Daten können einmalig bzw. monatlich, viertel- oder halbjährlich im Rahmen eines Jahresabonnements bezogen werden.

**Herausgeber:**

Statistisches Bundesamt, Wiesbaden, Gustav-Stresemann-Ring 11

**Postanschrift:**

Statistisches Bundesamt  
65180 Wiesbaden

**Verlag:**

Metzler-Poeschel, Stuttgart

**Verlagsauslieferung:**

Hermann Leins GmbH & Co. KG  
Postfach 11 52  
72125 Kusterdingen  
Telefon: 0 70 71/ 93 53 50  
Telex: 7 262 891 mepo d  
Telefax: 0 70 71/ 3 36 53

Erscheinungsfolge: monatlich

Erschienen im Oktober 1994

Preis: DM 8,80

Bestellnummer: 2170800 - 94108

© Statistisches Bundesamt, Wiesbaden 1994

Alle Rechte vorbehalten. Es ist insbesondere nicht gestattet, ohne ausdrückliche Genehmigung des Statistischen Bundesamtes diese Veröffentlichung oder Teile daraus für gewerbliche Zwecke zu übersetzen, zu vervielfältigen, auf Mikrofilm/-fiche zu verfilmen oder in elektronische Systeme einzuspeichern.

Umweltfreundliches Papier aus 100 % Altpapier

# Früheres Bundesgebiet

## Inhalt

Seite

### Textteil

1	Erläuterungen .....	4
2	Aktuelle Ergebnisse .....	6
3	Schaubild .....	7

### Tabellenteil

1	Index der Einfuhrpreise (Aktuelle Ergebnisse)	
1.1	Nach Warengruppen der Ernährungswirtschaft und der Gewerblichen Wirtschaft .....	8
1.2	Nach der vorwiegenden Verwendungsart .....	8
1.3	Nach Gütergruppen des Güterverzeichnisses für Produktionsstatistiken .....	9
1.4	Nach dem Internationalen Warenverzeichnis für den Außenhandel (SITC-Rev. 2) .....	10
1.5	In Anlehnung an das Systematische Güterverzeichnis für Produktionsstatistiken .....	11
2	Index der Ausführpreise (Aktuelle Ergebnisse)	
2.1	Nach Warengruppen der Ernährungswirtschaft und der Gewerblichen Wirtschaft .....	22
2.2	Nach der vorwiegenden Verwendungsart .....	22
2.3	Nach Gütergruppen des Güterverzeichnisses für Produktionsstatistiken .....	23
2.4	Nach dem Internationalen Warenverzeichnis für den Außenhandel (SITC-Rev. 2) .....	24
2.5	In Anlehnung an das Systematische Güterverzeichnis für Produktionsstatistiken .....	25
3	Index der Einfuhrpreise (Mittelfristige Übersicht) .....	34
4	Index der Ausführpreise und Terms of Trade (Mittelfristige Übersicht).....	35
5	Index der Einfuhrpreise (Langfristige Übersicht) .....	36
6	Index der Ausführpreise und Terms of Trade (Langfristige Übersicht) .....	37
	Ländergruppen, Fußnoten .....	38

Angaben für die Bundesrepublik Deutschland nach dem Gebietsstand bis zum 03.10.1990;  
sie schließen Berlin-West ein.

### Zeichenerklärung

p	=	vorläufige Zahl
r	=	berichtigte Zahl
-	=	nichts vorhanden
.	=	Zahlenwert unbekannt oder geheimzuhalten
...	=	Angabe fällt später an

### Abkürzungen

a.n.g.	=	anderweitig nicht genannt	m <sup>3</sup>	=	Kubikmeter
BGBI.	=	Bundesgesetzblatt	L	=	Liter
cif	=	cost, insurance, freight (Kosten, Versicherungen und Fracht inbegriffen)	lutro	=	lufttrocken
			mm	=	Millimeter
			N.Y.	=	New York
dt	=	Dezitonne (100 kg)	NE	=	Nicht Eisen
%Fe i. Feu	=	Eisengehalt im feuchten Erz	m <sup>2</sup>	=	Quadratmeter
%Fett i.T.	=	Fettgehalt in der Trockenmasse	GP	=	Systematische Güter- verzeichnis für Produktions- statistiken
fob	=	free on bord (frei an Bord)			
g	=	Gramm	S-Gehalt	=	Schwefelgehalt
kg	=	Kilogramm	t	=	Tonne
kw	=	Kilowatt	u.ae.	=	und ähnliche(s)
			V	=	Volt

## Früheres Bundesgebiet

### 1. Erläuterungen

- 1 Die Indizes der Außenhandelspreise messen die Entwicklung der Preise aller Waren, die zwischen der Bundesrepublik Deutschland (Gebietsstand bis zum 03.10.1990) und dem Ausland gehandelt werden. Die Bezugsgröße der Gesamtindizes der Ein- bzw. Ausfuhrpreise ist die Summe der Ein-/Ausfuhrwerte im Basisjahr (gegenwärtig 1985), wie sie durch die Außenhandelsstatistik nachgewiesen werden. Im Hinblick auf die wesentlichen Rechenvorgänge können die Indizes als der gewogene Durchschnitt aus den einzelnen Preisveränderungszahlen bezeichnet werden, die für eine repräsentative Auswahl von Import- bzw. Exportwaren (die sog. Preisrepräsentanten) gebildet werden. Als Wägungszahlen (= Indexgewichte) dienen die Ein-/Ausfuhrwerte jeweils derjenigen Erzeugnisse im Basisjahr, für die eine Einzelpreisreihe als repräsentativ angesehen wird.
- 2 Die Einzelpreisreihen werden in der Form von Maßzahlen auf der Grundlage des Preisstandes im Basisjahr (= 100) dargestellt. Sie beruhen auf den Ergebnissen monatlicher Preiserhebungen bei einer repräsentativen Auswahl von Berichtsstellen. Bei einigen Welthandelsgütern - z.B. Ölfrüchten, Getreide, NE- und Edelmetallen - gilt jedoch die Ausnahme, daß hier keine Preise bei Berichtsstellen erhoben werden, sondern als Einfuhrpreise die internationalen Börsennotierungen aus Wirtschaftspresse und Fachveröffentlichungen verwendet werden. Im Gegensatz zu den anderen Preisstatistiken des Statistischen Bundesamtes werden von den Meldefirmen der Außenhandelspreisstatistik nicht Preisangaben für einen bestimmten Stichtag, sondern Durchschnittspreise aller Vertragsabschlüsse im Berichtsmonat erfragt. Damit die monatlichen Werte einer Einzelpreisreihe nur "reine" Preisveränderungen zum Ausdruck bringen, müssen alle für die Höhe des Preises maßgeblichen Faktoren, die sogenannten preisbestimmenden Merkmale, so lange wie möglich konstant gehalten werden. Dies gilt nicht nur für die Mengeneinheit des beobachteten Erzeugnisses und dessen qualitative Beschaffenheit, sondern auch für die verschiedenen Handels-, Liefer- und Zahlungsbedingungen. Ändert sich eines dieser Merkmale, so kann die Differenz zwischen dem neuen und dem zuletzt gemeldeten Preis eine unechte Preisveränderung enthalten, die eliminiert werden muß.

Die monatlich ermittelten Preise sind Effektivpreise (keine Listenpreise) und beziehen sich auf die Handelsbedingungen "frei deutsche Grenze" (bzw. "cif" bei den Einfuhrpreisen, "fob" bei den Ausfuhrpreisen). Öffentliche Abgaben (Zölle, Abschöpfungen, Währungsausgleichsbeträge, Einfuhrumsatzsteuer bzw. - bei der Ausfuhr - Mehrwertsteuer, Verbrauchssteuer sowie Exporthilfen) sind in den Preisen nicht enthalten. In die Indexberechnungen gehen nur

Preise in Deutscher Mark ein. In Fremdwährung gemeldete Preise werden mit den jeweils geltenden Devisenkursen umgerechnet. Gegenwärtig werden bei den Importen rund 2 700 Berichtsstellen nach ihren Einfuhrpreisen für insgesamt 6 520 Preisrepräsentanten befragt, bei den Exporten rund 2 800 Berichtsstellen für insgesamt 6 570 Preisrepräsentanten. Den Indizes liegen zusammen rd. 13 090 Einzelpreisreihen zugrunde.

- 3 Der Index wird nach der sog. Laspeyres-Formel berechnet. Das bedeutet, daß die aus dem gegenwärtigen Basisjahr (1985) stammenden Wägungszahlen bis zur Umstellung des Index auf ein neueres Basisjahr unverändert bleiben. Als nächstes Basisjahr ist das Jahr 1991 in Aussicht genommen. Das letzte Basisjahr vor dem gegenwärtigen Basisjahr war das Jahr 1980. Für längerfristige Vergleiche können durchlaufende Reihen durch Verkettung der gegenwärtigen Berechnungsergebnisse auf Basis 1985 (= 100) mit den früheren Indexzahlen auf Basis 1980 (= 100) für die Zeit vor 1985 gebildet werden. Zu diesem Zweck enthalten die Tabellen Verkettungsfaktoren, die als Quotienten aus den Januarindizes auf der neuen Basis 1985 = 100 und den entsprechenden Januarindizes auf der früheren Basis 1980 = 100 gebildet worden sind. Mit diesen Faktoren sind die Indexzahlen 1980 = 100 für die Zeit vor 1985 zwecks Umbasierung auf 1985 = 100 zu multiplizieren bzw. durch sie sind die Indexzahlen 1985 = 100 für die Zeit ab Januar 1985 zwecks Umbasierung auf 1980 = 100 zu dividieren. Die Angabe eines Verkettungsfaktors fehlt bei denjenigen Gliederungen und Positionen, für die es keine Indexreihen auf früherer Basis gibt bzw. bei denen eine Verbindung der alten mit der neuen Reihe wegen zu großer Unterschiede in der Auswahl von Preisrepräsentanten problematisch wäre.
- 4 Die Indizes der Außenhandelspreise werden nicht nur als Gesamtreihe, d.h. für die Gesamtheit der Ein- bzw. Ausfuhrwaren, sondern auch für eine große Zahl von Warengruppen verschiedener Aggregationstufen berechnet und veröffentlicht. Die verschiedenen Standpunkte, von denen aus die Außenhandelspreisindizes betrachtet und verwendet werden, erfordern eine Darstellung der Ergebnisse in mehrfacher Gliederung:

#### a) Warengliederung

- nach Warengruppen der Ernährungswirtschaft und der Gewerblichen Wirtschaft, Tabellen 1.1 und 2.1

## Früheres Bundesgebiet

- nach der vorwiegenden Verwendungsart, Tabellen 1.2 und 2.2
- nach Gütergruppen des Güterverzeichnis für Produktionsstatistiken, Ausgabe 1982, Tabellen 1.3 und 2.3
- nach dem Internationalen Warenverzeichnis für den Außenhandel (SITC Rev. 2), Ausgabe 1975, Tabellen 1.4 und 2.4
- nach ausgewählten Positionen des Systematischen Güterverzeichnisses für Produktionsstatistiken

### b) Regionale Gliederung

- nach EG-Ländern
- nach Drittländern

nach anderen industrialisierten westlichen Ländern

nach Staatshandelsländern  
nach OPEC Ländern  
nach Entwicklungsländern (ohne OPEC)

- 5 Während die Tabellen 1 und 2 dem kurzfristigen Vergleich dienen, enthalten die Tabellen 3 und 4 Reihen für einen mehrjährigen Zeitraum. In diesen Tabellen werden auch jährlich und monatlich die prozentualen Indexveränderungen im Jahresabstand (Jahresveränderungsraten) ausgewiesen.

Eine langfristige Übersicht mit jährlichen Angaben bietet für die wichtigsten Teilindizes Tabelle 5 und 6 (Einfuhr ab 1950, Ausfuhr und Terms of Trade ab 1954).

Die in Tabelle 4 und 6 dargestellten Terms of Trade ergeben sich aus der Relation der Ausfuhrpreis- zu den Einfuhrpreisveränderungen (Index der Ausfuhrpreise dividiert durch den Index der Einfuhrpreise mal hundert). Sie zeigen also, ob sich die Ausfuhr der Bundesrepublik insgesamt gegenüber dem Basisjahr stärker oder weniger stark verteuert (verbilligt) hat als die Einfuhr.

- 6 In der vorliegenden Reihe 8 der Fachserie 17 erschienen auch Jahresberichte. Sie enthalten zu allen Positionen der Tabellen 1 und 2 (also nicht nur zu den größeren Zusammen-

fassungen der Tabellen 3 und 4) Indexzahlen für einen mehrjährigen Zeitraum.

- 7 Weitere methodische Erläuterungen zur Berechnung des Index der Ein- und Ausfuhrpreise auf Basis 1985 enthält ein Aufsatz in Heft 6/1989 der Zeitschrift "Wirtschaft und Statistik", der auch im Monatsbericht für April 1989 der Fachserie 17, Reihe 8, abgedruckt wurde.

- 8 Indexzahlen für viele der in den Außenhandelspreisindizes erfaßten und dargestellten Warenarten werden auch in den folgenden, für andere Wirtschaftsstufen monatlich berechneten Preisindizes des Statistischen Bundesamtes nachgewiesen, und ebenfalls in der Fachserie 17 veröffentlicht.

Index der Erzeugerpreise landwirtschaftlicher Produkte sowie Index der Erzeugerpreise forstwirtschaftlicher Produkte (Best.-Nr. 2170 100), Index der Erzeugerpreise gewerblicher Produkte (Best.-Nr. 2170 200), Index der Großhandelsverkaufspreise (Best.-Nr. 2170 600), Index der Einzelhandelspreise sowie Preisindex für die Lebenshaltung aller privaten Haushalte (Best.-Nr. 2170 700). Der Index der Ausfuhrpreise wird darüber hinaus für Nachweisungen über die Preisentwicklung bei den gewerblichen Verkäufen insgesamt einschließlich der Exporte verwendet. Hierbei handelt es sich um eine Kombination des Teilindex für die gewerblichen Erzeugnisse aus dem Index der Ausfuhrpreise mit dem Index der Erzeugerpreise gewerblicher Produkte im Inlandsabsatz.

Wichtige Informationen bietet auch der monatlich berechnete Preisindex für den Wareneingang des Produzierenden Gewerbes (Best.-Nr. 2170 300), der sich auf die Einkaufsseite der Unternehmen des Produzierenden Gewerbes bezieht.

- 9 Die Monatsberichte der Fachserie 17, Reihe 8, "Preisindizes für die Ein- und Ausfuhr" erscheinen etwa 4 Wochen, die Jahresberichte etwa 3 Monate nach Ablauf des Berichtszeitraumes und sind zu beziehen durch den Buchhandel oder direkt beim Verlag Metzler-Poeschel, Stuttgart, Verlagsauslieferung: Hermann-Leins-Verlags-KG, Holzwassenstr. 2, 72127 Kusterdingen.

## 2. Aktuelle Ergebnisse

Der Index der Einfuhrpreise ist im früheren Bundesgebiet von Juli 1994 (Indexstand 79,1; 1985 = 100) bis August 1994 (78,9) um 0,3 % gefallen und lag damit im Berichtsmonat um 0,5 % über dem Stand von August 1993 (78,5). Im Juli 1994 hatte sich keine Veränderung zum Vorjahr ergeben. Im Juni 1994 hatte die Jahresveränderungsrate + 0,9 % betragen.

Ohne Erdöl und ohne Mineralölzeugnisse verzeichnete der Einfuhrpreisindex von Juli 1994 (87,2) bis August 1994 (87,1) einen Rückgang von 0,1 %, während er gegenüber dem Vorjahresmonat um 1,0 % angestiegen ist.

Von Juli bis August 1994 verbilligte sich vor allem die Einfuhr von schwerem Heizöl (- 7,8 %), Erdöl (- 2,2 %) und NE-Metallen und Edelmetallen (- 2,1 %), während u.a. Motorenbenzin (+ 6,1 %) und Zellstoff (+ 4,1 %) teurer wurden.

Der Index der Ausfuhrpreise hat sich von Juli 1994 (105,6) bis August 1994 (105,7) kaum verändert (+ 0,1 %) und lag damit im Berichtsmonat um 0,7 % über dem Stand von August 1993 (105,0). Im Juli und Juni hatte die Jahresveränderungsrate + 0,5 % bzw. + 0,8 % betragen.

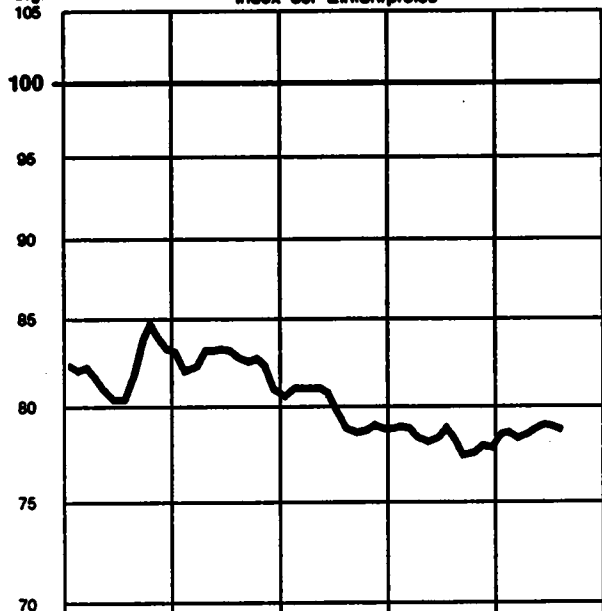
Früheres Bundesgebiet  
**INDIZES DER AUSSENHANDELSPREISE UND TERMS OF TRADE**  
 1985 = 100

PREISINDEX

VERÄNDERUNG GEGENÜBER  
 DEM JEWEILIGEN VORJAHRESMONAT IN %

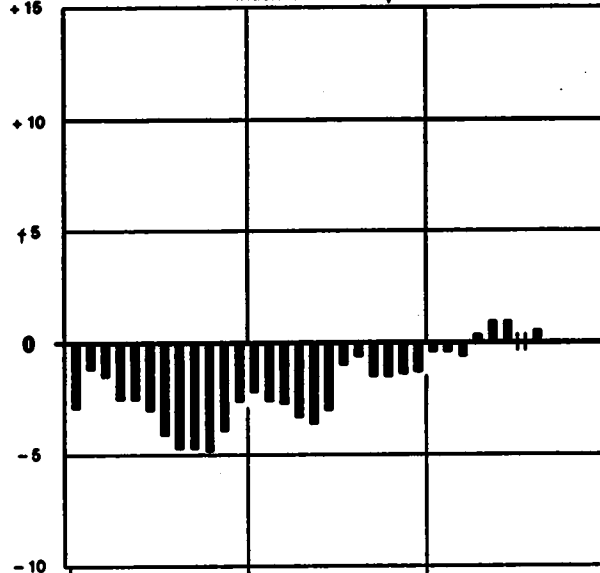
Log. Maßstab  
 105

Index der Einfuhrpreise



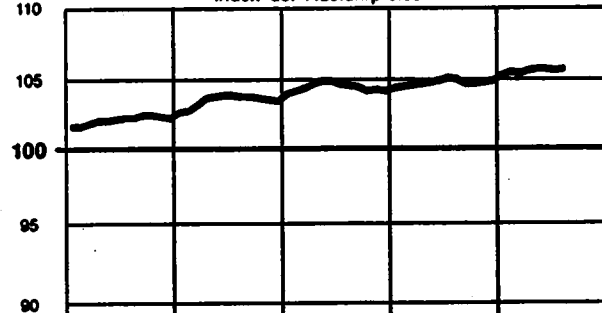
Arithm. Maßstab  
 + 15

Index der Einfuhrpreise




110

Index der Ausführpreise



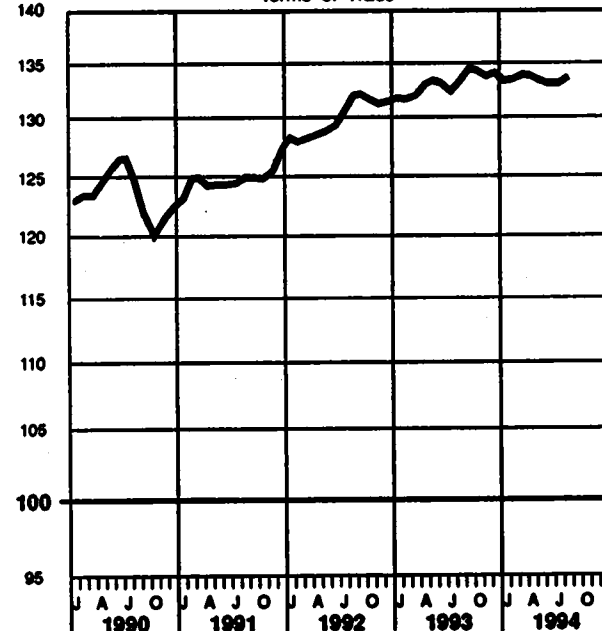
+ 10

Index der Ausführpreise



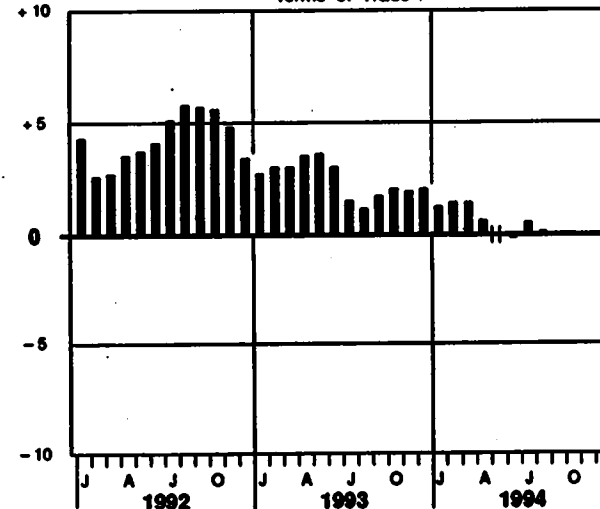
140

Terms of Trade



+ 10

Terms of Trade



Statistisches Bundesamt 94 - 5 - 0106

FRÜHERES BUNDESGBIET  
1 INDEX DER EINFUHRPREISE  
(AKTUELLE ERGEBNISSE)

1985 = 100

LFD NR.	WARENGRUPPE	WÄGUNGS- ANTEIL AM GESAMTINDEX IN PROMILLE	VERKET- TUNGS- FAKTOR	1993 DURCH- SCHNITT	1994			VERÄNDERUNG AUG. 1994 GEGENÜBER AUG. JULI 1993 1994 IN PROZENT	
					AUG.	JULI	AUG.		
1	GESAMTINDEX	1000	0,80315	78,5	78,5	79,1	78,9	+ 0,5	- 0,3
2	GUETER AUS EG-LÄNDERN	506,14	0,83611	83,4	82,9	82,8	82,9	-	+ 0,1
3	GUETER AUS DRITTLÄNDERN	493,86	0,77878	73,4	73,9	75,2	74,9	+ 1,4	- 0,4
4	GUETER AUS ANDEREN INDUSTRIALISIERTEN WESTLICHEN LÄNDERN	278,23	0,80188	85,3	86,8	86,2	86,1	+ 0,3	- 0,1
5	GUETER AUS STAATSHANDELSLÄNDERN	58,87	.	58,4	58,1	58,3	58,0	- 0,2	- 0,5
6	GUETER AUS OPEC-LÄNDERN	60,51	0,71821	39,1	38,3	39,0	37,8	- 3,8	- 3,1
7	GUETER AUS ENTWICKLUNGSLÄNDERN (OHNE OPEC)	98,26	0,80680	69,2	70,4	75,7	75,2	+ 6,8	- 0,7
8	GESAMTINDEX OHNE MINERALÖLERZEUGNISSE	931,16	0,80459	81,4	81,5	82,3	82,1	+ 0,7	- 0,2
9	GESAMTINDEX OHNE ERDÖL UND MINERALÖLERZEUGNISSE	840,06	0,82315	86,1	86,2	87,2	87,1	+ 1,0	- 0,1

1.1 NACH WARENGRUPPEN DER ERNÄHRUNGSWIRTSCHAFT UND DER GEMEINLICHEN WIRTSCHAFT

10	GUETER DER ERNÄHRUNGSWIRTSCHAFT	131,89	0,84615	79,0	77,7	81,3	81,0	+ 4,2	- 0,4
11	AUS EG-LÄNDERN	76,58	0,91877	89,9	88,7	87,6	87,7	+ 1,2	+ 0,1
12	AUS DRITTLÄNDERN	55,31	0,78148	63,8	66,3	72,7	71,9	+10,1	- 1,1
13	ERNÄHRUNGSGUETER TIERISCHEN URSPRUNGS	32,72	0,94218	91,6	90,7	88,4	89,3	- 1,5	+ 1,0
14	AUS EG-LÄNDERN	24,33	0,96065	92,6	91,2	89,2	90,5	- 0,8	+ 1,5
15	AUS DRITTLÄNDERN	8,39	0,88766	88,8	89,1	86,2	86,8	- 3,7	- 0,5
16	LEBENDE TIERE	1,74	0,95829	83,9	84,7	85,7	88,1	+ 4,0	+ 2,8
17	NAHRUNGSMITTEL TIERISCHEN URSPRUNGS	30,98	0,94129	92,1	91,0	88,6	89,4	- 1,8	+ 0,9
18	AUS EG-LÄNDERN	22,85	0,96154	93,1	91,6	88,4	90,6	- 1,1	+ 1,3
19	AUS DRITTLÄNDERN	8,13	0,88406	89,1	89,4	86,3	86,9	- 3,9	- 0,5
20	ERNÄHRUNGSGUETER PFLANZLICHEN URSPRUNGS	98,17	0,81918	74,8	73,5	79,0	78,3	+ 6,5	- 0,9
21	AUS EG-LÄNDERN	52,25	0,89529	88,7	84,8	86,8	88,3	+ 2,0	- 0,8
22	AUS DRITTLÄNDERN	46,92	0,76851	59,3	61,1	70,3	69,4	+13,6	- 1,3
23	NAHRUNGSMITTEL PFLANZLICHEN URSPRUNGS	77,22	0,85423	76,9	74,8	78,4	75,8	+ 1,3	- 0,8
24	AUS EG-LÄNDERN	45,36	0,89844	85,2	80,7	83,1	82,6	+ 2,4	- 0,6
25	AUS DRITTLÄNDERN	31,87	0,82104	66,1	68,5	66,9	68,1	- 0,6	- 1,2
26	GENUSSMITTEL	21,95	0,70556	67,4	68,7	88,1	87,4	+27,2	- 0,8
27	AUS EG-LÄNDERN	6,90	0,87895	111,8	110,4	111,4	111,2	+ 0,7	- 0,2
28	AUS DRITTLÄNDERN	15,05	0,65343	47,0	48,6	77,5	76,4	+54,0	- 1,4
29	GUETER DER GEMEINLICHEN WIRTSCHAFT	868,11	0,79718	78,4	78,6	78,7	78,6	-	- 0,1
30	AUS EG-LÄNDERN	429,56	0,82281	82,2	82,2	82,0	82,0	- 0,2	-
31	AUS DRITTLÄNDERN	438,55	0,77828	74,6	75,0	75,5	75,2	+ 0,3	- 0,4
32	ROHSTOFFE UND HALBWAREN	325,17	0,74858	49,6	49,9	50,3	50,0	+ 0,2	- 0,6
33	AUS EG-LÄNDERN	134,86	0,74335	51,2	51,5	50,7	50,7	- 1,6	-
34	AUS DRITTLÄNDERN	190,31	0,75319	48,5	48,8	50,1	49,5	+ 1,4	- 1,2
35	ROHSTOFFE	130,65	0,74496	46,0	46,0	46,3	45,6	- 0,9	- 1,5
36	AUS EG-LÄNDERN	32,99	0,79449	48,6	48,4	47,6	47,8	- 1,2	+ 0,4
37	AUS DRITTLÄNDERN	97,66	0,73612	45,1	45,2	46,8	44,8	- 0,9	- 2,2
38	HALBWAREN	194,52	0,75731	52,1	52,5	53,1	52,9	+ 0,8	- 0,4
39	AUS EG-LÄNDERN	101,87	0,72708	52,1	52,5	51,7	51,6	- 1,7	- 0,2
40	AUS DRITTLÄNDERN	92,65	0,78829	52,1	52,5	54,6	54,4	+ 3,6	- 0,4
41	FERTIGWAREN	542,94	0,84219	95,6	95,7	95,7	95,7	-	-
42	AUS EG-LÄNDERN	294,70	0,86300	98,3	98,2	98,3	98,3	+ 0,1	-
43	AUS DRITTLÄNDERN	248,24	0,81848	94,7	95,2	95,0	95,0	- 0,2	-
44	VORERZEUGNISSE	141,33	0,84335	81,4	81,1	82,8	83,4	+ 2,8	+ 0,6
45	AUS EG-LÄNDERN	88,12	0,87083	81,9	81,4	83,5	84,0	+ 3,2	+ 0,6
46	AUS DRITTLÄNDERN	53,21	0,80304	80,7	80,5	82,0	82,4	+ 2,4	+ 0,5
47	ENDERZEUGNISSE	401,61	0,84162	100,6	100,9	100,2	100,1	- 0,8	- 0,1
48	AUS EG-LÄNDERN	206,58	0,85913	102,5	102,5	101,7	101,6	- 0,9	- 0,1
49	AUS DRITTLÄNDERN	195,03	0,82262	98,5	98,2	98,6	98,4	- 0,8	- 0,2

1.2 NACH DER VORWIEGENDEN VERWENDUNGSART

50	GRUNDSTOFF- UND PRODUKTIONSGUETER	599,85	.	71,7	71,8	72,3	72,1	+ 0,4	- 0,3
51	AUS EG-LÄNDERN	291,79	.	76,7	76,6	77,0	77,0	+ 0,5	-
52	AUS DRITTLÄNDERN	302,06	.	68,8	67,2	67,7	67,4	+ 0,3	- 0,4
53	INVESTITIONSGUETER	79,36	0,81648	99,7	100,4	99,1	98,8	- 1,6	- 0,3
54	AUS EG-LÄNDERN	34,57	0,87006	102,3	102,7	101,4	101,2	- 1,5	- 0,2
55	AUS DRITTLÄNDERN	44,79	0,76654	97,6	98,6	97,3	98,9	- 1,7	- 0,4
56	DARUNTER: ELEKTROTECHNISCHE INVESTITIONSGUETER	16,12	0,82062	99,7	100,2	98,6	98,9	- 1,9	- 0,3
57	VERBRAUCHSGUETER	181,79	0,85580	92,1	92,2	91,4	91,5	- 0,8	+ 0,1
58	AUS EG-LÄNDERN	100,92	0,85804	91,4	91,4	89,9	90,0	- 1,5	+ 0,1
59	AUS DRITTLÄNDERN	80,87	0,85556	93,0	93,2	93,3	93,4	+ 0,2	+ 0,1
60	DARUNTER: ELEKTROTECHNISCHE VERBRAUCHSGUETER	19,41	0,89820	95,8	95,8	95,5	95,5	- 0,3	-
61	SONSTIGE GUETER	145,00	.	77,4	78,3	80,4	80,1	+ 5,0	- 0,4
62	AUS EG-LÄNDERN	78,88	.	88,4	88,2	87,2	87,3	+ 1,3	+ 0,1
63	AUS DRITTLÄNDERN	66,14	.	63,2	64,5	72,3	71,6	+11,0	- 1,0
64	DARUNTER: NAHRUNGS- UND GENUSSMITTEL	58,80	0,87002	91,9	89,5	91,7	91,1	+ 1,8	- 0,7



## FRÜHERES BUNDESGBIET

1 INDEX DER EINFUHRPREISE  
(AKTUELLE ERGEBNISSE)1.3 NACH GUETERGRUPPEN DES GUETERVERZEICHNISS FÜR DIE PRODUKTIONSSTATISTIK  
1985 = 100

LFD NR.	NR. DER GP- SYSTE- MATIK	GUETERGRUPPE, -ZWEIG, -KLASSE UND -ART	WÄGUNG- ANTEIL AM GESAMTINDEX IN PROMILLE	VERKET- TUNGS- FAKTOR	1988	1989	1990		VERÄNDERUNG AUG. 1990 GEGENÜBER AUG. JULI 1989 1990 IN PROZENT	
					DURCH- SCHNITT	AUG.	JULI	AUG.		
1		GESAMTINDEX	1000	0,80315	78,5	78,5	79,1	78,9	+ 0,5	- 0,9
2	0	ERZEUGNISSE DER LAND- UND FORSTWIRTSCHAFT, FISCHEREI	81,58	0,81585	71,1	69,1	77,1	76,4	+10,6	- 0,9
3	01	PFLANZLICHE ERZEUGNISSE DER LANDWIRTSCHAFT UND DER GEBERBLICHEN GÄRTNEREI	67,66	.	69,5	67,3	78,5	75,4	+12,0	- 1,4
4	02	LEBENDE TIERE UND TIERISCHE ERZEUGNISSE DER LAND- WIRTSCHAFT UND GEBERBLICHEN TIERHALTUNG	7,75	.	67,1	66,4	66,5	68,5	+ 3,2	+ 3,0
5	06	FORSTWIRTSCHAFTLICHE ERZEUGNISSE	3,54	0,95799	78,4	78,4	85,3	85,8	+ 9,4	+ 0,6
6	07	FISCHEREIERZEUGNISSE	2,63	.	111,8	109,0	111,6	112,5	+ 3,2	+ 0,8
7	21-69	ERZEUGNISSE DES PRODUZIERENDEN GEBERBES (OHNE BAUGEBERBE, ELEKTRIZITÄT, GAS, FERNNÄRME UND WASSER)	918,42	0,80205	79,1	79,3	79,2	79,1	- 0,3	- 0,1
8	21	BERGBAULICHE ERZEUGNISSE	148,98	0,67375	41,1	41,3	39,8	39,2	- 5,1	- 1,5
9	22-69	ERZEUGNISSE DES VERARBEITENDEN GEBERBES	769,58	0,84757	86,5	86,6	86,9	86,9	+ 0,3	-
10		ERZEUGNISSE DES GRUNDSTOFF- UND PRODUKTIONSQUETER- GEBERBES	304,61	0,84267	68,2	68,3	68,5	69,7	+ 2,0	+ 0,3
11	22	MINERALÖLERZEUGNISSE	68,84	0,77985	38,1	37,8	35,7	35,4	- 6,3	- 0,8
12	24	SPALT- UND BRUTSTOFFE	6,66	0,63887	38,2	38,5	38,2	36,2	- 6,0	-
13	25	STEINE UND ERDEN, ASBESTWAREN, SCHLEIFMITTEL	9,51	0,79838	102,1	102,8	102,5	102,7	- 0,1	+ 0,2
14	27	EISEN UND STAHL	33,10	0,85141	78,3	78,7	80,8	80,8	+ 2,8	+ 0,4
15	28	NE-METALLE UND -METALLHALBZEUG (EINSCHL. EDEL- METALLEN UND DEREN HALBZEUG)	40,71	0,98779	63,9	68,3	71,8	70,5	+ 6,3	- 1,5
16	29	GLASSERIEERZEUGNISSE	1,55	0,86557	101,3	101,2	100,1	100,1	- 1,1	-
17	301	ERZEUGNISSE DER ZIEHEREIEN UND KALTHALZWERKE	4,24	0,84944	85,2	84,7	83,0	83,6	- 1,3	+ 0,7
18	40	CHEMISCHE ERZEUGNISSE	99,93	0,82816	78,9	78,7	79,6	80,1	+ 1,6	+ 0,6
19	63	SCHNITTHOLZ, SPERRHOLZ UND SONSTIGES BEARB. HOLZ	7,31	0,91778	85,5	86,2	102,8	102,8	+ 7,0	+ 0,1
20	65	HOLZSCHLIFF, ZELLSTOFF, PAPIER UND PAPPE	23,34	0,80635	72,5	71,1	78,0	79,8	+12,2	+ 2,3
21	69	GUMMIWAREN	9,42	0,87636	97,9	97,6	94,7	94,7	- 3,0	-
22		ERZEUGNISSE DES INVESTITIONSQUETER PRODUZIERENDEN GEBERBES	256,85	0,83042	101,4	101,8	101,2	101,0	- 0,8	- 0,2
23	302	ERZEUGNISSE DER STAHLVERFORMUNG	3,93	.	94,9	95,1	93,9	93,9	- 1,3	-
24	31	STAHLBAUERZEUGNISSE UND SCHIENENFAHRZEUGE	2,75	0,83942	109,3	110,4	108,0	108,8	- 1,4	+ 0,7
25	32	MASCHINENBAUERZEUGNISSE (EINSCHL. ACKERSCHLEPPER)	50,45	0,78898	109,4	110,2	109,8	109,7	- 0,5	- 0,1
26	33	STRASSENFAHRZEUGE (OHNE ACKERSCHLEPPER)	56,18	0,86411	117,3	117,7	118,5	118,6	+ 0,8	+ 0,1
27	36	ELEKTROTECHNISCHE ERZEUGNISSE	78,95	0,88113	94,6	94,8	95,0	94,8	-	- 0,2
28	37	FEINMECHANISCHE UND OPTISCHE ERZEUGNISSE; UHREN	15,26	0,88888	97,8	98,9	98,4	97,5	- 2,4	- 0,9
29	38	EISEN-, BLECH- UND METALLWAREN	15,29	0,82178	106,2	106,7	105,1	105,3	- 1,3	+ 0,2
30	50	BUEROMASCHINEN; DATENVERARBEITUNGSGERÄTE UND -EINRICHTUNGEN	34,04	0,74431	78,5	78,3	74,0	73,2	- 6,5	- 1,1
31		ERZEUGNISSE DES VERBRAUCHSQUETER PRODUZIERENDEN GEBERBES	144,68	0,86505	98,8	98,7	98,9	98,8	+ 0,1	- 0,1
32	39	MUSIKINSTRUMENTE, SPIELWAREN, SPORTGERÄTE, SCHMUCK, BELICHTETE FILME, FUELLHALTER U.Ä. 1)	7,91	0,88271	97,9	99,5	99,9	99,0	- 0,5	- 0,9
33	51	FEINKERAMISCHE ERZEUGNISSE	3,34	0,86592	121,5	121,8	123,4	123,9	+ 1,9	+ 0,4
34	52	GLAS UND GLASWAREN	5,42	0,89148	109,2	109,3	101,2	101,4	- 1,8	+ 0,2
35	54	HOLZWAREN	9,01	0,89228	110,6	110,1	111,0	111,0	+ 0,8	-
36	56	PAPIER- UND PAPPEWAREN	4,28	0,84843	94,8	94,9	91,0	91,0	- 4,1	-
37	57	DRUCKEREIERZEUGNISSE, Vervielfältigungen 2)	3,20	0,83083	104,5	104,4	104,4	104,4	-	-
38	58	KUNSTSTOFFERZEUGNISSE	13,74	0,88723	95,6	95,4	89,8	89,8	- 1,7	-
39	61	LEDER	3,77	0,71683	91,7	91,5	84,8	84,8	+ 3,7	+ 0,3
40	62	LEDERWAREN UND SCHUHE	13,75	0,82088	101,8	101,5	89,7	89,3	- 2,2	- 0,4
41	63	TEXTILIEN	49,40	0,85909	83,6	83,3	84,3	84,3	+ 1,1	-
42	64	BEKLEIDUNG	30,66	0,88359	101,7	101,7	102,2	102,1	+ 0,4	- 0,1
43		ERZEUGNISSE DES NAHRUNGS- UND GENUSSMITTELGEBERBES	63,42	0,88130	85,8	85,6	84,7	85,0	- 0,7	+ 0,4
44	69	* ERZEUGNISSE DES ERNÄHRUNGSGEBERBES	62,44	0,88291	84,9	84,9	83,9	84,2	- 0,8	+ 0,4
45	69	TABAKWAREN	0,98	0,76875	133,2	133,2	135,7	135,7	+ 1,9	-
46	30	NACHRICHTLICH: ERZEUGNISSE DER ZIEHEREIEN UND KALTHALZWERKE UND DER STAHLVERFORMUNG	8,17	0,83729	89,9	89,7	88,3	88,6	- 1,2	+ 0,3
47	32/50	MASCHINENBAUERZEUGNISSE (EINSCHL. ACKERSCHLEPPER); BUEROMASCHINEN, DATENVERARBEITUNGSGERÄTE UND -EINRICHTUNGEN	84,49	0,77394	97,0	97,3	95,4	95,0	- 2,4	- 0,4

FUSSNOTEN SIEHE LETZTE SEITE

FRUEHERES BUNDESGBEIT  
1 INDEX DER EINFUHRPREISE  
(AKTUELLE ERGEBNISSE)  
1.4 NACH DEM INTERNATIONALEN WARENVERZEICHNIS FUER DEN AUSSENHANDEL (SITC-REV. 2)  
1986 = 100

LFD NR.	NR.DER SITC	TEILE UND ABSCHNITTE	WAEGUNGS- ANTEIL AM GESAMTINDEX IN PROMILLE	VERKET- TUNGS- FAKTOR	1983 DURCH- SCHNITT	1984			VERAENDERUNG AUG. 1984 GEGENUEBER AUG. 1983 IN PROZENT	
						AUG.	JULI	AUG.		
1		GESAMTINDEX	1000	0,80315	78,5	78,5	79,1	78,9	+ 0,5	- 0,3
2	0	NAHRUNGSMITTEL UND LEBENDE TIERE, VORWIEGEND ZUR ERNAHRUNG	101,96	0,86702	77,4	76,2	81,7	80,9	+ 6,2	- 1,0
3	00	LEBENDE TIERE, VORWIEGEND ZUR ERNAHRUNG	1,74	0,95829	83,9	84,7	85,7	88,1	+ 4,0	+ 2,8
4	01	FLEISCH UND FLEISCHAREN	13,98	0,84692	88,4	85,4	83,5	84,5	- 1,1	+ 1,2
5	02	MOLKEREIERZEUGNISSE UND EIER	10,40	0,95558	100,3	99,6	95,2	98,0	- 3,6	+ 0,8
6	03	FISCHE, KREBS- U. WEICHTIERE U. ZUBEREITUNGEN DAVON	4,12	0,89050	98,1	94,8	87,0	98,1	+ 3,5	+ 1,1
7	04	GETREIDE UND GETREIDERZEUGNISSE	10,07	0,87435	78,1	74,9	72,6	70,8	- 5,3	- 2,9
8	05	GEHUESE, KLECHENKRAEUTER UND FRUECHTE	31,50	0,84797	83,8	80,0	87,3	85,0	+ 6,3	- 2,8
9	06	ZUCKER, ZUCKERAREN UND HONIG	2,32	0,98829	89,3	89,4	89,9	90,0	+ 0,7	+ 0,1
10	07	KAFFEE, TEE, KAKAO, GEHUERZE UND WAREN DARAUS	18,82	0,68149	39,9	41,9	67,3	66,6	+58,9	- 1,0
11	08	FUTTERMITTEL (AUSGENOMMEN GETREIDE)	7,89	1,04281	75,6	78,1	70,8	69,6	-10,9	- 1,4
12	09	VERSCHIEDENE NAHRUNGSMITTEL UND -ZUBEREITUNGEN	1,71	0,77012	94,1	93,6	93,8	94,0	+ 0,4	+ 0,4
13	1	GETRAENKE UND TABAK	10,44	0,76475	102,4	101,7	101,2	100,6	- 1,1	- 0,6
14	11	GETRAENKE	6,07	0,87975	108,2	108,1	108,7	108,5	+ 0,4	- 0,2
15	12	TABAK UND TABAKWAREN	4,37	0,61411	93,1	92,7	90,8	89,7	- 3,2	- 1,2
16	2	ROHSTOFFE (AUSGEN. NAHRUNGSMITTEL U. MINERAL. BRENNSTOFFE)	71,58	0,83978	69,6	69,6	72,7	73,5	+ 5,6	+ 1,1
17	21	HAUTE, FELLE UND PELZFELLE, ROH	2,62	0,79846	50,5	51,3	61,3	61,5	+19,9	+ 0,9
18	22	OELSAATEN UND OELHALTIGE FRUECHTE	10,00	0,82031	59,9	61,7	83,7	62,3	+ 1,0	- 2,2
19	23	ROHKAUSCHUK (EINSCHL. SYNTHETISCHER KAUSCHUK)	3,53	0,87289	63,6	63,1	68,7	68,5	+10,1	+ 1,2
20	24	HOLZ	5,86	0,83025	96,9	98,0	105,6	105,7	+ 7,9	+ 0,2
21	25	PAPIERHALBSTOFFE UND -ABFAELLE	8,57	0,81481	63,5	62,7	77,3	80,4	+28,2	+ 4,0
22	26	SPINNSTOFFE UND ABFAELLE DAVON	7,07	0,80649	59,0	58,7	68,0	67,5	+15,0	- 0,7
23	27	MINERAL. ROHSTOFFE (AUSGEN. ERZE, BRENNSTOFFE, SCHMUCKST.)	4,91	0,76055	88,4	87,1	86,4	86,2	- 1,0	- 0,2
24	28	METALLURGISCHE ERZE UND METALLABFAELLE	21,14	0,83139	61,8	62,8	65,0	64,5	+ 2,7	- 0,8
25	29	ROHSTOFFE TIERISCHEN UND PFLANZLICHEN URSPRUNGS, A.N.G.	7,86	0,85772	97,7	92,1	77,1	83,8	- 9,0	+ 8,7
26	3	MINERAL. BRENNSTOFFE, SCHMIERMITTEL U VERWANDTE ERZEUGN.	207,19	0,68988	38,0	39,0	37,2	36,7	- 5,8	- 1,9
27	32	KOEHLE UND KOKS	4,21	0,81737	58,0	57,1	57,7	57,5	+ 0,7	- 0,3
28	33	ERDOEL, ERDOELERZEUGNISSE UND VERWANDTE WAREN	161,88	0,73826	38,5	38,4	36,9	38,3	- 5,5	- 1,6
29	34	GAS	41,10	0,48638	38,7	39,1	36,1	38,0	- 7,9	- 0,3
30	4	TIERISCHE UND PFLANZLICHE OELE, FETTE UND WACHSE	5,87	0,69318	52,6	53,6	58,9	60,3	+12,5	+ 2,4
31	41	TIERISCHE OELE UND FETTE	1,27	0,81636	65,9	67,9	63,3	64,3	- 5,9	+ 1,6
32	42	FETTE PFLANZLICHE OELE	3,83	0,69388	45,4	47,5	54,4	52,2	+18,3	+ 3,9
33	43	TIER. U. PFLANZL. OELE U. FETTE, VERARBEITET, U. WACHSE	0,87	0,55887	60,7	60,1	72,6	72,4	+20,5	- 0,3
34	5	CHEMISCHE ERZEUGNISSE	94,38	0,82682	78,1	77,8	79,0	79,5	+ 2,2	+ 0,6
35	51	ORGANISCHE CHEMIKALIEN	26,62	0,82884	68,8	68,3	72,6	73,4	+10,7	+ 1,1
36	52	ANORGANISCHE CHEMIKALIEN	12,68	0,71528	54,5	54,5	53,8	54,5	-	+ 1,3
37	53	FARBSTOFFE UND FARBEN	4,53	0,86941	96,4	95,3	95,5	95,9	+ 0,6	+ 0,4
38	54	MEDIZINISCHE UND PHARMAZEUTISCHE ERZEUGNISSE	9,29	0,82263	92,1	92,7	90,9	90,8	- 2,0	- 0,1
39	55	AETHERISCHE OELE UND RIECHSTOFFE; KOERPERPFLEGEMITTEL, WASCH-, PUTZ- UND REINIGUNGSMITTEL	4,30	0,83680	110,8	111,1	112,0	112,4	+ 1,2	+ 0,4
40	56	CHEMISCHE DUENGMITTEL	3,16	0,82652	72,1	70,9	70,8	71,3	+ 0,6	+ 0,7
41	57	PULVER UND SPRENGSTOFFE; PYROTECHNISCHE ARTIKEL	0,33		78,6	79,4	77,9	77,8	- 2,0	- 0,1
42	58	KUNSTSTOFFE, ZELLULOSEETHER UND -ESTER	23,77	0,89981	82,5	81,7	81,3	82,0	+ 0,4	+ 0,9
43	59	CHEMISCHE ERZEUGNISSE, A.N.G.	9,72	0,81698	95,1	95,1	92,3	92,1	- 3,2	- 0,2
44	6	BEARBEITETE WAREN, VORWIEG. NACH BESCHAFFENHEIT BEGLIEDERT	173,80	0,87402	86,9	87,2	88,5	88,4	+ 1,4	- 0,1
45	61	LEDER, LEDERWAREN, A.N.G. UND ZUBERICHTETE PELZFELLE	5,37	0,80598	90,7	90,2	94,0	94,1	+ 4,3	+ 0,1
46	62	KAUSCHUKWAREN, A.N.G.	8,43	0,88198	97,7	97,2	94,3	94,3	- 3,0	-
47	63	KORK- UND HOLZWAREN (AUSGENOMMEN MOEBEL)	5,08	0,90152	100,4	99,8	101,1	101,1	+ 1,3	-
48	64	PAPIER U. PAPPE; WAREN A PAPIERHALBSTOFF, PAPIER O PAPPE	20,35	0,81295	81,8	80,6	81,4	82,1	+ 1,9	+ 0,9
49	65	GARNE, GEHEBE, FERTIGGESTELLTE SPINNSTOFFERZEUGNISSE UND VERWANDTE ERZEUGNISSE	35,12	0,85485	90,7	90,3	90,5	90,5	+ 0,2	-
50	66	WAREN AUS MINERALISCHEN STOFFEN, A.N.G.	14,39	0,83586	113,2	113,7	113,7	113,6	- 0,1	- 0,1
51	67	EISEN UND STAHL	36,77	0,84848	81,2	81,5	82,8	83,1	+ 2,0	+ 0,2
52	68	NE-METALLE	29,69		65,3	67,4	74,0	72,6	+ 7,7	- 1,9
53	69	METALLWAREN, A.N.G.	18,60	0,78861	101,3	101,9	100,0	100,1	- 1,8	+ 0,1
54	7	MASCHINENBAUERZ. ELEKTROTECHNISCHE ERZEUGNISSE U. FAHRZ.	212,25	0,83306	101,0	101,4	100,8	100,6	- 0,8	- 0,2
55	71	KRAFTMASCHINEN UND -AUSRUESTUNGEN	15,73	0,83814	106,5	106,9	106,0	105,8	- 1,0	- 0,2
56	72	ARBEITSMASCHINEN FUER BESONDERE ZECKE	18,70	0,79107	108,6	107,5	106,7	106,6	- 0,8	- 0,1
57	73	METALLBEARBEITUNGSMASCHINEN	8,65	0,77044	107,6	107,9	107,8	107,8	- 0,1	-
58	74	MASCHINEN, APPARATE U. GERAETE FUER VERSCHIEDENE ZECKE	21,13	0,79993	110,2	110,9	110,3	110,1	- 0,7	- 0,2
59	75	BUEROMASCHINEN U. AUTOMATISCHE DATENVERARBEITUNGSMASCH.	37,94	0,75248	80,0	80,1	76,1	76,2	- 6,1	- 1,2
60	76	GERAETE FUER DIE NACHRICHTENTECHNIK; BILD- UND TONAUF- NAHME- UND -WIEDERBEGERAETE	19,45	0,92686	94,8	94,8	94,7	94,8	-	+ 0,1
61	77	ELEKTRISCHE MASCHINEN, APPARATE UND GERAETE, A.N.G.	44,93	0,86834	91,5	91,8	92,3	91,9	+ 0,1	- 0,4
62	78	STRASSENFAHRZEUGE (OHNE LUFTKISSENFAHRZEUGE)	47,45	0,88877	120,3	120,7	121,9	122,1	+ 1,2	+ 0,2
63	79	ANDERE BEFORDERUNGSMITTEL	0,27	0,97100	115,1	115,2	115,3	115,5	+ 0,3	+ 0,2
64	8	SONSTIGE BEARBEITETE WAREN	117,39	0,85885	101,2	101,5	101,0	100,9	- 0,6	- 0,1
65	81	SANIT. ANLAGEN, HEIZUNGS- U. BELEUCHTUNGSEINRICHT., A.N.G.	3,43	0,84919	115,8	116,1	116,8	116,8	+ 0,6	-
66	82	MOEBEL UND TEILE DAVON	8,27	0,87048	112,9	111,8	112,7	113,1	+ 1,2	+ 0,4
67	83	REISEARTIKEL, HANDTASCHEN UND AEHNLICHE BEHAELTNISSE	2,09	0,77179	101,1	101,6	102,2	102,1	+ 0,9	- 0,1
68	84	BEKLEIDUNG UND BEKLEIDUNGZUBEHOER	47,05	0,88074	102,2	102,3	102,9	102,8	+ 0,5	- 0,1
69	85	SCHUHE	10,94	0,84293	102,8	102,4	98,4	98,8	- 3,5	- 0,6
70	87	MESS-, PRUEF- U. KONTROLLINSTRUM., -APPARATE U. -GERAETE	13,79	0,76541	103,5	104,3	103,2	102,9	- 1,3	- 0,3
71	88	FOTOG. APPARATE U. ZUBEHOER, OPT. WAREN, UHRMACHERWAREN	10,14	0,88401	93,4	94,2	91,0	90,8	- 3,6	- 0,2
72	89	SONSTIGE BEARBEITETE WAREN, A.N.G.	21,62	0,88576	89,8	94,5	89,9	89,8	- 0,7	- 0,1
73	97	GOLD	5,12		69,6	67,5	64,7	64,0	- 5,2	- 1,1

## FRUEHERES BUNDESGBEIT

1 INDEX DER EINFUHRPREISE  
(AKTUELLE ERGEBNISSE)1.6 IN ANLEHNUNG AN DAS SYSTEMATISCHE GÜTERVERZEICHNIS FUER PRODUKTIONSSTATISTIKEN  
1985 = 100

LFD NR.	NR. DER GP- SYSTE- MATIK	GÜTERGRUPPE, -ZWEIG, -KLASSE UND -ART	WÄGUNG- ANTEIL AM GESAMTINDEX IN PROMILLE	VERKET- TUNGS- FAKTOR	1983	1984			VERÄNDERUNG AUG. 1984 GEGENÜBER AUG. JULI 1983 1984 IN PROZENT	
					DURCH- SCHNITT	AUG.	JULI	AUG.		
1	0	ERZEUGNISSE DER LAND- UND FORSTWIRTSCHAFT, FISCHEREI	81,58	0,81585	71,1	69,1	77,1	76,4	+10,6	- 0,9
2	01	PFLANZLICHE ERZEUGNISSE DER LANDWIRTSCHAFT UND DER GEWERBLICHEN GÄRTNEREI	67,66	.	69,5	67,3	76,5	75,4	+12,0	- 1,4
3	011	DARUNTER: PFLANZLICHE ERZEUGNISSE DER ALLGEMEINEN LANDWIRTSCHAFT	26,69	0,80060	67,6	66,3	71,0	69,4	+ 4,7	- 2,3
4	0111	DARUNTER: GETREIDE	7,02	0,86186	70,4	65,6	64,8	62,5	- 4,7	- 3,6
5	01111	DARUNTER: WEIZEN	3,25	0,95234	70,6	60,9	64,8	60,9	-	- 6,0
6	011113	DARUNTER: WEICHWEIZEN	3,06	0,97624	72,3	62,4	66,7	62,6	+ 0,3	- 6,1
7	011115	GERSTE	1,23	0,95515	84,9	76,4	75,1	75,3	- 1,4	+ 0,3
8	011115	MAIS	2,18	0,76085	58,7	63,1	56,2	54,3	-13,9	- 3,4
9	0112	TROCKENE AUSGELOESTE HUELSENFRÜCHTE, UNBEARBEITET	0,82	0,85616	73,9	70,0	66,4	65,1	- 7,0	- 2,0
10	0113	MURZEL- UND KNOLLENGEWÄCHSE	2,13	.	74,2	68,7	113,2	114,0	+65,9	+ 0,7
11	01131	KARTOFFELN	0,90	1,01371	84,1	74,9	172,0	173,1	131,1	+ 0,6
12	01139	ANDERE MURZEL- UND KNOLLENGEWÄCHSE	1,23	1,00649	66,9	64,3	70,3	70,8	+10,1	+ 0,7
13	0115	ÖLSAATEN UND -FRÜCHTE, UNBEARBEITET	10,00	0,82559	59,9	61,6	63,8	62,3	+ 1,1	- 2,4
14	01151	DARUNTER: RAPS- UND RUEBSENSAMEN	2,81	.	55,4	53,6	64,0	64,9	+21,1	+ 1,4
15	01152	SONNENBLUMENKÖRNER	1,30	.	50,0	44,8	74,4	74,4	+66,1	-
16	01153	SOJABOHNEN	4,59	0,85618	66,3	73,1	61,3	58,1	-20,6	- 5,2
17	01162	BAUMWOLLE, UNBEARBEITET	2,48	0,82661	59,1	59,3	71,0	68,2	+15,0	- 3,9
18	0118	LANDWIRTSCHAFTLICHE SAMENREIEN	0,34	0,81566	105,3	105,2	98,0	98,3	- 8,5	- 1,7
19	0119	ANDERE PFLANZLICHE ERZEUGNISSE DER ALLGEMEINEN LAND- WIRTSCHAFT	3,84	.	79,7	79,2	76,1	75,0	- 5,3	- 1,4
20	01196	ARZNEI-, GEWÜRZ- UND DUFTPFLANZEN	0,45	0,46430	85,5	65,4	63,8	63,8	- 2,4	-
21	01197	ROHTABAK	3,39	0,59179	81,5	81,0	77,8	76,4	- 5,7	- 1,8
22	013	ERZEUGNISSE DES DAUERKULTURBAUES	28,92	0,77752	60,0	61,0	78,9	78,0	+24,6	- 3,7
23	0131	FRISCHOBST	10,53	0,86517	82,4	83,3	88,6	86,2	+ 2,3	- 3,8
24	01311	DARUNTER: FRISCHES KERNOBST	1,90	.	79,2	78,6	98,8	98,7	+25,6	- 1,1
25	013111	DARUNTER: TAFELÄPFEL	1,54	0,99496	76,9	76,2	95,9	97,9	+28,5	+ 2,1
26	01312	FRISCHES STEINOBST	1,10	.	101,2	106,2	106,6	87,6	-17,5	-18,3
27	013121	DARUNTER: PFIRSICHE	0,78	0,98803	95,9	89,3	106,4	81,5	-17,9	-24,8
28	01313	SCHALENFRUCHT	2,47	.	68,6	69,3	82,4	75,7	+ 9,2	- 8,1
29	013139	DARUNTER: HASELNÜSSE	1,30	0,86278	53,2	49,9	80,3	69,9	+40,1	-13,0
30	013136	MANDELN	0,82	.	95,3	104,0	94,8	91,2	-12,3	- 3,8
31	01318	ZITRUSFRÜCHTE, FRISCH	2,23	.	72,8	72,1	79,6	81,9	+13,6	+ 2,9
32	013181	DARUNTER: ORANGEN	1,00	0,55595	68,7	66,9	77,3	77,9	+16,4	+ 0,8
33	013186	ZITRONEN	0,38	0,95472	73,3	74,4	82,1	109,7	+39,4	+12,6
34	013187	PAPAYAS UND GRAPEFRUITS	0,24	0,68548	61,2	60,5	61,5	61,5	+ 1,7	-
35	01319	TROPISCHE FRÜCHTE, FRISCH	2,07	.	91,0	102,5	95,0	85,2	- 7,1	+ 0,2
36	013195	DARUNTER: BANANEN	1,76	0,68203	93,5	107,3	97,7	98,2	- 8,5	+ 0,5
37	0135	WEINBAUERZEUGNISSE	3,89	.	99,7	95,1	100,2	91,5	- 3,8	- 8,7
38	01351	WEINTRAUBEN	1,00	1,42533	92,6	79,2	94,1	80,7	-23,4	-35,5
39	01357	TRAUBENWEIN	2,89	0,69532	102,1	100,6	102,4	102,1	+ 1,5	- 0,3
40	013571	DARUNTER: WEIN ZUR SCHAUMWEINHERSTELLUNG	0,24	0,76538	123,3	116,7	132,2	131,3	+12,5	- 0,7
41	013571	TRINKWEISSWEIN	0,95	0,84331	100,6	100,1	100,0	99,9	- 0,2	- 0,1
42	013575	TRINKROTWEIN	1,53	0,93377	101,0	99,7	98,6	98,3	- 1,4	- 0,3
43	0139	ANDERE ERZEUGNISSE DES DAUERKULTURBAUES	14,50	.	33,1	35,6	66,2	65,3	+83,4	- 1,4
44	01395	DARUNTER: KAFFEE, ROH	10,51	0,64761	33,0	36,8	76,2	75,3	104,6	- 1,2
45		AUS AFRIKA	3,46	0,73234	41,1	46,3	77,5	77,1	+66,5	- 0,5
46		AUS MITTELAMERIKA	1,32	0,67433	29,1	31,9	79,2	77,6	143,3	- 2,0
47		AUS SÜDAMERIKA	4,99	0,62238	29,4	32,5	74,3	73,4	125,8	- 1,2
48		AUS ASIEN	0,74	.	25,9	29,9	77,8	75,5	152,5	- 3,1
49	01396	TEE, UNBEARBEITET	0,41	0,69357	44,2	45,0	42,4	41,7	- 7,3	- 1,7
50	01397	KAKAOBOHNEN, ROH	3,46	0,70707	28,8	28,4	37,2	36,3	+27,8	- 2,4
51	015	GARTENBAUERZEUGNISSE	11,61	0,85976	99,1	86,7	84,2	88,5	+ 2,1	+ 5,1
52	0151	DARUNTER: FRISCHGEMÜSE	6,22	0,80675	94,9	78,7	91,5	90,8	+15,5	- 0,7
53	01512	DARUNTER: BLATT- UND STENGELGEMÜSE, FRISCH	1,40	.	113,3	97,6	94,4	115,5	+18,3	+22,4
54	015123	DARUNTER: KOPFSALAT	0,57	0,78188	119,3	85,6	86,0	130,7	+52,7	+52,0
55	01513	FRUCHTGEMÜSE, FRISCH	3,53	.	87,7	67,4	83,7	75,5	+12,0	- 8,8
56	015131	DARUNTER: TOMATEN	1,51	0,79181	81,4	57,8	89,7	73,9	+27,9	-17,6
57	015132	SCHAL- UND EINLEGEGRÜNK	1,18	.	85,6	77,8	80,2	63,0	-18,0	+ 4,7
58	015136	GEMÜSEPAPRIKA	0,55	0,75844	94,7	57,1	92,0	81,4	+42,6	-11,5
59	0155	BLUMEN UND ZIERPFLANZEN	5,04	.	101,9	93,2	72,0	82,6	-11,4	+14,7
60	01558	DARUNTER: SCHNITTBLUMEN, FRISCH	3,30	0,90291	109,7	97,3	67,6	82,7	-15,0	+22,3
61	015584	NELKEN	0,64	0,82774	90,7	.	.	.	.	.
62	015585	ROSEN	0,66	0,89073	103,9	.	.	.	.	.
63	015581-83/86-89	ANDERE SCHNITTBLUMEN	2,00	0,84758	117,7	102,4	71,9	90,3	-11,8	+25,6

## FRUEHERES BUNDESGBEIT

1 INDEX DER EINFUHRPREISE  
(AKTUELLE ERGEBNISSE)1.5 IN ANLEHNUNG AN DAS SYSTEMATISCHE GUETERVERZEICHNIS FUER PRODUKTIONSSTATISTIKEN  
1985 = 100

LFD NR.	NR. DER GP- SYSTE- MATIK	GUETERGRUPPE, -ZWEIG, -KLASSE UND -ART	WAEGUNGS- ANTEIL AM GESAMTINDEX IN PROMILLE	VERKET- TUNGS- FAKTOR	1993 DURCH- SCHNITT	1993			1994		VERAENDERUNG AUG. 1994 GEGENUEBER AUG. JULI 1993 1994 IN PROZENT	
						AUG.	JULI	AUG.				
64	02	LEBENDE TIERE UND TIERISCHE ERZEUGNISSE DER LANDWIRTSCHAFT UND GEBERBLICHEN TIERHALTUNG	7,75	.	67,1	66,4	66,5	66,5	+ 3,2	+ 3,0		
65	021	LEBENDE TIERE	1,74	0,95829	83,9	84,7	85,7	86,1	+ 4,0	+ 2,8		
66	02123-5	NUTZRINDER	0,51	1,02249	110,2	113,8	121,4	120,9	+ 6,2	- 0,4		
67	A)	SCHLACHTVIEH	1,23	0,82448	73,0	72,6	70,9	74,5	+ 2,6	+ 5,1		
68	02136	DARUNTER: SCHLACHTSCHWEINE	1,01	0,86065	.	.	.	.	.	.		
69	029	TIERISCHE ERZEUGNISSE	6,01	.	62,2	61,1	60,9	62,8	+ 2,8	+ 3,1		
70	02921	DARUNTER: HUEHNEREIER, FRISCH	1,58	1,12323	87,0	.	.	.	.	.		
71	0293	NATUERLICHER MONIS	0,50	0,82658	82,5	81,7	81,1	81,7	.	+ 1,0		
72	0294	FLEISCH VOM WILD, FRISCH	0,53	0,87042	88,2	85,7	77,2	78,2	- 8,8	+ 1,3		
73	0295	WOLLE UND ANDERE TIERHAARE, UNBEARBEITET	1,41	.	46,6	46,6	59,3	60,7	+33,1	+ 2,4		
74	02961	DARUNTER: SCHAFWOLLE	1,23	.	50,4	49,9	65,2	66,8	+35,5	+ 2,5		
75	029612	MERINO	0,93	.	48,4	.	.	.	.	.		
76	029616	KREUZZUCHT	0,30	.	56,6	.	.	.	.	.		
77	02961	ROHE PELZFELLE	1,79	0,81250	42,3	43,7	51,8	51,7	+18,3	- 0,2		
78	02/6864	NACHRICHTLICH: LEBENDE TIERE U. TIERISCHE ERZEUGNISSE DER LANDWIRTSCHAFT UND GEBERBLICHEN TIERHALTUNG, UNSGENIESSBARE SCHLACHTNEBENPRODUKTE	9,05	0,84848	68,4	65,8	67,2	68,9	+ 4,7	+ 2,5		
79	06	FORSTWIRTSCHAFTLICHE ERZEUGNISSE	3,54	0,95799	78,4	78,4	85,3	85,8	+ 9,4	+ 0,6		
80	062-4	ROH HOLZ	1,52	0,87555	91,1	90,1	92,8	93,0	+ 3,2	+ 0,4		
81	062/3	LAUBROH HOLZ	1,22	0,84148	90,5	89,4	94,9	95,3	+ 6,8	+ 0,4		
82	062	NICHTTROPISCHES LAUBROH HOLZ	0,67	.	89,7	88,2	88,2	89,0	+ 0,8	+ 0,8		
83	063	TROPISCHES LAUBROH HOLZ	0,55	.	91,5	90,8	103,0	103,0	+13,4	.		
84	064	NADELROH HOLZ	0,30	1,03830	94,0	93,3	83,4	83,4	-10,8	-		
85	067	ANDERE FORSTWIRTSCHAFTLICHE ERZEUGNISSE	2,02	.	68,8	68,5	79,8	80,4	+15,7	+ 0,8		
86	0674	DARUNTER: NATURKAUTSCHUK	1,28	1,13491	63,6	63,4	83,7	84,7	+33,6	+ 1,2		
87		DARUNTER: SMOKED SHEETS	0,54	1,17653	62,6	64,3	88,8	88,8	+34,7	- 2,5		
88	NACHRICHTLICH:	STAMMHOLZ	1,41	0,88945	92,4	91,6	94,2	94,6	+ 3,3	+ 0,4		
89		LAUBSTAMMHOLZ	1,18	0,84007	91,2	90,3	95,9	98,4	+ 6,8	+ 0,5		
90		DARUNTER: AUS NORDAMERIKA	0,33	0,62570	75,1	74,6	78,7	78,3	+ 5,0	+ 2,1		
91		AUS AFRIKA	0,49	0,86987	93,2	92,5	105,8	105,6	+14,2	-		
92		NADELSTAMMHOLZ	0,23	1,04461	98,3	98,2	85,8	85,6	-12,8	-		
93	07	FISCHEREIERZEUGNISSE	2,63	.	111,8	109,0	111,6	112,5	+ 3,2	+ 0,8		
94	071	ERZEUGNISSE DER HOCHSEE- UND KUESTENFISCHEREI	2,13	.	118,6	115,0	118,0	119,5	+ 3,9	+ 1,3		
95	076	ERZEUGNISSE DER BINNENFISCHEREI UND FISCHZUCHT	0,50	0,95279	82,7	83,6	84,3	82,9	- 0,8	- 1,7		
96	21	BERGBAULICHE ERZEUGNISSE	148,86	0,67375	41,1	41,3	39,8	39,2	- 5,1	- 1,5		
97	211	DARUNTER: KOHLE, KOKS UND ROHTEER	4,34	0,81671	57,1	56,2	57,2	57,0	+ 1,4	- 0,3		
98	B)	KOHLE UND KOKS	4,18	0,81341	57,4	56,5	57,2	56,9	+ 0,7	- 0,5		
99	21121	DARUNTER: STEINKOHLE	3,33	0,82120	54,2	53,2	55,0	55,2	+ 3,8	+ 0,4		
100		AUS EG-LAENDERN	0,51	0,95759	81,8	81,6	83,1	83,1	+ 1,8	-		
101		AUS ANDEREN INDUSTRIALISIERTEN WESTLICHEN LAENDERN	1,61	.	48,5	48,4	51,5	51,9	+ 7,2	+ 0,8		
102		AUS STAATSHANDELSLAENDERN	1,21	0,77371	50,4	47,7	47,7	47,7	-	-		
103	21161	STEINKOHLKOKS	0,52	0,83618	74,4	74,8	71,7	71,3	- 4,7	- 0,6		
104	NACHRICHTLICH:	STEINKOHLE UND STEINKOHLKOKS	3,85	0,82396	57,0	56,1	57,3	57,4	+ 2,3	+ 0,2		
105	21121/21161	STEINKOHLE UND BRAUNKOHLE	3,66	0,80929	55,0	53,9	55,1	54,9	+ 1,9	- 0,4		
106	212	ERDOEL UND ERDGAS	130,74	0,68098	38,4	38,8	38,9	38,3	- 6,0	- 1,6		
107	2121	ERDOEL, ROH	91,10	0,72623	38,9	38,3	37,1	36,3	- 5,2	- 2,2		
108		VIA NORDSEEHAEFEN	45,68	0,72886	38,9	38,9	37,3	37,1	- 4,6	- 0,6		
109		VIA MITTELMEERHAEFEN	45,42	0,72358	37,6	37,7	37,0	35,5	- 5,8	- 4,1		
110		AUS OPEC-LAENDERN	50,11	.	37,5	37,7	37,1	35,7	- 5,3	- 3,8		
111		DARUNTER: AUS LIBYEN	13,78	0,77417	36,8	.	.	.	.	.		
112		AUS NIGERIA	14,34	0,76157	36,7	.	.	.	.	.		
113		AUS SONSTIGEN LAENDERN	40,99	.	39,2	39,1	37,1	37,0	- 5,4	- 0,3		
114		DARUNTER: AUS GROSSBRITANNIEN	24,66	0,76098	40,2	40,1	37,4	37,7	- 6,0	+ 0,8		

FUSSNOTEN SIEHE LETZTE SEITE

FRÜHERES BUNDESGBIET  
1 INDEX DER EINFUHRPREISE  
(AKTUELLE ERGEBNISSE)  
1.6 IN ANLEHNUNG AN DAS SYSTEMATISCHE GÜTERVERZEICHNIS FUER PRODUKTIONSSTATISTIKEN  
1986 = 100

LFD NR.	NR. DER GP- SYSTE- MATIK	GÜTERGRUPPE, -ZWEIG, -KLASSE UND -ART	WÄGUNG- ANTEIL AM GESAMTINDEX IN PROMILLE	VERKET- TUNGS- FAKTOR	1993 DURCH- SCHNITT	1993			1994		VERÄNDERUNG AUG. 1994 GEGENÜBER AUG. JULI 1993 1994 IN PROZENT
						AUG.	JULI	AUG.			
116	2122	ERDGAS	39,64	0,47990	38,6	38,2	38,2	38,1	- 7,9	- 0,3	
118	213	EISENERZE	7,49	0,71523	58,5	58,3	54,0	53,8	- 9,3	- 0,4	
117		AUS EUROPA	0,95	0,79780	68,0	.	.	.	.	.	
118		AUS AFRIKA	1,34	0,72181	63,7	.	.	.	.	.	
119		AUS AMERIKA	4,05	0,71030	55,1	55,6	49,2	49,1	-11,7	- 0,2	
120		AUS AUSTRALIEN	1,15	0,56963	56,7	.	.	.	.	.	
121	2193	ABSATZFÄHIGES RÖHEISENERZ	4,89	.	57,5	58,3	52,5	52,4	-10,1	- 0,2	
122	2195	AUFBEREITETES EISENERZ	2,60	.	60,4	61,0	56,7	56,3	- 7,7	- 0,7	
123	214	NE-METALLERZE, SCHWEFELKIES	5,22	0,91878	63,7	64,2	71,4	70,3	+ 8,5	- 1,5	
124	2142	DARUNTER: NE-METALLERZE	4,16	0,97597	63,4	63,7	73,4	72,3	+13,5	- 1,5	
125	2157	NATUERLICHE ROHPHOSPHATE	0,59	0,78889	70,4	70,7	68,7	64,9	- 8,2	- 2,7	
126	22	MINERALÖLERZEUGNISSE DARUNTER:	68,84	0,77965	38,1	37,8	35,7	35,4	- 6,3	- 0,8	
127	221	ROHBENZIN UND KRAFTSTOFFE (EINSCHL. HEIZÖLE)	64,28	.	37,3	37,0	34,9	34,6	- 6,5	- 0,9	
128	2211	ROHBENZIN	11,42	.	37,8	37,5	36,3	35,4	- 5,6	- 2,5	
129	2213	KRAFTSTOFFE	16,34	.	39,9	40,1	36,1	37,3	- 7,0	+ 3,3	
130	22131	DARUNTER: MOTORENBENZIN	7,40	0,83839	38,2	39,4	36,3	38,5	- 2,9	+ 6,1	
131		MOTORENBENZIN, NORMAL-	3,22	0,86964	37,0	37,9	34,9	36,5	- 3,7	+ 4,6	
132		MOTORENBENZIN, SUPER-	4,18	0,81190	39,1	40,6	37,3	40,1	- 1,2	+ 7,5	
133	NACHRICHTLICH: 2211/2213	ROHBENZIN UND KRAFTSTOFFE	27,76	0,78776	39,0	38,0	36,2	36,5	- 6,4	+ 0,8	
134	22133	FLUGBENZIN UND FLUGTURBINENKRAFTSTOFF	3,96	.	41,9	41,4	36,7	37,2	-10,1	+ 1,4	
135	22139	DIESELKRAFTSTOFF	4,69	0,73259	39,5	38,8	39,9	39,8	-12,9	- 0,3	
136	2217	HEIZÖLE	36,52	0,77878	35,9	35,4	33,9	33,1	- 6,5	- 2,4	
137	22171	HEIZÖLE, LEICHT	25,88	0,77132	39,5	39,0	34,2	34,0	-12,8	- 0,6	
138	22175	HEIZÖLE, MITTELSCHWER UND SCHWER	10,68	0,73601	27,2	26,6	33,3	30,7	+15,4	- 7,8	
139		BIS ZU 1 PROZENT S-GEHALT	4,53	0,75103	32,3	32,4	33,8	32,5	+ 0,3	- 3,8	
140		MEHR ALS 1 PROZENT S-GEHALT	6,13	0,72597	23,4	22,3	32,9	29,5	+32,3	-10,3	
141	NACHRICHTLICH: 22139/22171	DIESELKRAFTSTOFF UND HEIZÖLE, LEICHT	30,55	0,76737	39,5	39,0	34,2	34,0	-12,8	- 0,6	
142	225	SCHMIERMittel UND ÄHNLICHE MINERALISCHE ÖLE	0,98	.	51,0	49,9	48,7	48,7	- 2,4	-	
143	227	ANDERE MINERALÖLERZEUGNISSE	2,12	.	56,4	57,0	57,0	57,7	+ 1,2	+ 1,2	
144	24	SPALT- UND BRUTSTOFFE	6,66	0,63887	38,2	38,5	36,2	36,2	- 6,0	-	
145	25	STEINE UND ERDEN, ASBESTWAREN, SCHLEIFMITTEL DARUNTER:	9,51	0,79838	102,1	102,8	102,5	102,7	- 0,1	+ 0,2	
146	251	ROHE UND GEBROCHENE NATURSTEINE, UNBEARBEITETE ERDEN DARUNTER:	3,67	.	88,8	89,6	89,0	88,9	- 0,8	- 0,1	
147	2517	TONERDEHALTIGE ROHSTOFFE	1,21	.	81,3	81,6	81,3	81,1	- 0,6	- 0,2	
148	251714/45	FEUERFESTER TON UND KAOLIN	0,55	0,79501	92,5	93,9	93,2	92,8	- 1,2	- 0,4	
149	25172	MAGNESIT UND SONSTIGE TONERDEHALTIGE FEUERFESTE ROHSTOFFE	0,66	0,82730	71,9	71,4	71,4	71,3	- 0,1	- 0,1	
150	2519	ANDERE ROHE UND GEBROCHENE NATURSTEINE SOWIE UNBE- ARBEITETE ERDEN DARUNTER:	1,49	.	81,6	82,8	79,9	79,8	- 3,6	- 0,1	
151	251998	ROHSCHWEFEL	0,35	0,43379	26,3	27,0	26,8	27,3	+ 1,1	+ 1,9	
152	251998	ASBEST	0,29	0,68857	62,7	63,6	58,8	56,7	- 7,7	- 0,2	
153	252	BEARBEITETE NATURSTEINE, SCHLACKEN	1,36	.	116,3	117,2	118,5	118,5	+ 1,1	-	
154	253	ZEMENT, BEARBEITETER KALK- UND DOLOMITSTEIN, GIPSER- ZEUGNISSE DARUNTER:	0,68	0,68469	100,5	100,2	102,8	103,0	+ 2,8	+ 0,1	
155	2531	ZEMENT	0,37	0,89007	112,4	113,0	117,8	117,8	+ 4,2	-	
156	254	GROßKERAMISCHE ERZEUGNISSE DARUNTER:	1,35	0,85891	113,4	113,2	112,4	113,7	+ 0,4	+ 1,2	
157	2547	FEUERFESTE ERZEUGNISSE DARUNTER:	0,87	.	103,6	103,2	101,5	102,6	- 0,6	+ 1,1	
158	25472	GEFORMTE FEUERFESTE ERZEUGNISSE	0,73	0,78947	103,5	103,0	101,9	103,3	+ 0,3	+ 1,4	
159	255	BETONERZEUGNISSE	0,30	0,85714	141,5	143,8	142,7	142,7	- 0,8	-	
160	257	ASBESTWAREN	0,38	0,82038	105,3	107,1	102,4	102,1	- 4,7	- 0,3	
161	258	SCHLEIFMITTEL	1,03	.	102,8	104,4	104,2	103,8	- 0,6	- 0,4	

## FRUEHERES BUNDESGBIET

## 1 INDEX DER EINFUHRPREISE

(AKTUELLE ERGEBNISSE)

1.5 IN ANLEHNUNG AN DAS SYSTEMATISCHE GÜTERVERZEICHNIS FÜR PRODUKTIONSSTATISTIKEN

1985 = 100

LFD NR.	NR. DER GP-SYSTEMATIK	GÜTERGRUPPE, -ZEIG, -KLASSE UND -ART	WÄGUNGSS-ANTEIL AM GESAMTINDEX IN PROMILLE	VERKET-TUNGS-FAKTOR	1993 DURCH-SCHNITT	1994			VERÄNDERUNG AUG. 1994 GEGENÜBER AUG. 1993 IN PROZENT
						AUG.	JULI	AUG.	
182	27	EISEN UND STAHL DARUNTER:	33,10	0,85141	78,3	78,7	80,6	80,9	+ 2,8 + 0,4
183	271	ERZEUGNISSE DER HOCHOFEN-, STAHL-, WARMWALZ- UND FERROLEGIERUNGSWERKE DARUNTER:	29,84	.	78,0	78,7	80,6	80,9	+ 2,8 + 0,4
184	2711/2712	ROHEISEN UND FERROLEGIERUNGEN DARUNTER:	4,53	0,81854	66,5	67,2	68,4	67,7	+ 0,7 - 1,0
186	2712	FERROLEGIERUNGEN	4,31	0,81704	66,3	66,9	68,4	67,7	+ 1,2 - 1,0
188	2714	VORGEHALTZTES STAHLHALBZEUG, UNLEGIERT UND LEGIERT, WARM GEWALZT DARUNTER:	3,43	0,90478	83,4	83,7	83,5	83,6	- 0,1 + 0,1
187	27141	VORBLÖCKE, VORBRAMMEN UND PLATINEN, KNUEPPEL	2,81	1,05478	87,6	88,1	85,8	85,8	- 2,6 -
188	2715	WALZSTAHL, UNLEGIERT UND LEGIERT	17,86	.	78,9	79,6	81,9	81,8	+ 2,8 + 0,6
189		WALZSTAHL, UNLEGIERT (MASSENSTAHL)	13,91	.	78,7	78,7	81,9	81,8	+ 2,6 + 0,6
170		WALZSTAHL, LEGIERT (EDELSTAHL)	3,95	.	79,7	79,5	81,2	81,9	+ 3,0 + 0,9
171	271522/27	FORM- UND STABSTAHL	6,15	0,89824	79,5	80,9	80,6	80,7	- 0,2 + 0,1
172	271522	FORMSTAHL (EINSCHL. BREITFLANSCHTRÄGERN)	2,06	0,87857	82,4	84,7	87,6	87,3	+ 3,1 - 0,3
173	271527	STABSTAHL	4,09	0,91115	78,0	78,9	77,2	77,5	- 1,8 + 0,4
174	27153	WALZDRAHT	1,71	0,83709	69,3	69,2	69,1	70,3	+ 1,6 + 1,7
176	27154	BREITFLACHSTAHL, BANDSTAHL WARM GEWALZT UND WARMBREITBAND	2,15	.	81,6	82,7	84,2	84,2	+ 1,8 -
178	271542/45	BREITFLACHSTAHL UND BANDSTAHL, WARM GEWALZT	0,81	0,82196	78,4	77,1	79,8	79,8	+ 3,6 -
177	271547	WARMBREITBAND	1,34	.	84,8	86,0	86,8	86,8	+ 0,9 -
178	27155	BLECH, WARM UND KALT GEWALZT, AB 800 MM BREITE	7,78	0,83558	79,7	79,9	83,5	84,4	+ 5,6 + 1,1
179	271551/54	GROS- UND MITTELBLECH AB 3 MM DICKE	3,58	0,82540	78,8	78,1	82,8	83,8	+ 7,4 + 1,9
180	271555/56	FEINBLECH UNTER 3 MM DICKE	4,18	0,84367	80,6	81,5	84,1	84,7	+ 3,9 + 0,7
181	2718	WEITERVERARBEITETER WALZSTAHL, UNLEGIERT U. LEGIERT	2,60	0,78473	96,1	96,7	101,1	101,1	+ 5,6 -
182	2719	SCHROTT UND NEBENERZEUGNISSE DER HOCHOFEN-, STAHL- UND WARMWALZWERKE	1,22	0,73825	56,2	57,1	64,1	66,0	+13,8 + 1,4
183	273	ERZEUGNISSE DER STAHLROHRWERKE	3,14	0,89832	78,0	78,7	78,1	78,5	+ 2,3 + 0,5
184	28	NE-METALLE UND -METALLHALBZEUG (EINSCHL. EDELMETALLEN UND DEREN HALBZEUG)	40,71	0,98779	63,9	66,3	71,6	70,5	+ 6,3 - 1,5
186	281	NE-METALLE UND EDELMETALLE, ROH	26,00	1,02941	62,8	65,2	70,3	68,8	+ 5,5 - 2,1
186	2811	LEICHTMETALLE UND DEREN LEGIERUNGEN	6,46	0,93080	64,7	68,0	73,2	71,9	+ 5,7 - 1,8
187	28111/2	ALUMINIUM UND ALUMINIUMLEGIERUNGEN	5,96	0,96092	64,6	68,2	73,9	72,5	+ 6,3 - 1,9
188	28115	MAGNESIUM UND MAGNESIUMLEGIERUNGEN	0,49	0,65172	65,3	66,0	64,4	66,0	- 1,5 + 0,9
189	2813	SCHWERMETALLE UND DEREN LEGIERUNGEN	10,55	0,88138	63,4	63,6	72,6	70,9	+10,5 - 3,2
190	28131	KUPFER UND KUPFERLEGIERUNGEN	4,64	0,93779	77,8	80,6	94,7	82,2	+14,4 - 2,6
191	28132	BLEI UND BLEILEGIERUNGEN	0,31	1,36986	60,2	58,9	81,1	79,8	+35,5 - 1,6
192	28133	ZINK	1,04	0,58402	62,8	58,0	60,0	58,7	- 0,5 - 2,2
193	28134	ZINN UND ZINNLEGIERUNGEN	1,50	0,88850	25,0	24,0	24,6	23,8	- 0,8 - 3,3
194	28137	NICKEL	1,52	0,86935	59,6	55,6	64,8	60,1	+ 8,1 - 7,9
195	28138/9	SONSTIGE NE-METALLE	1,54	0,68550	62,1	63,0	67,0	66,2	+ 3,5 - 2,7
196	2815	ZWISCHENPRODUKTE DER NE-METALLINDUSTRIE	1,48	0,95409	71,4	71,3	86,3	84,4	+18,4 - 2,2
197	2817	EDELMETALLE	7,54	.	59,9	63,8	61,4	61,1	- 4,2 - 0,5
198	28171	SILBER	1,40	2,07059	38,9	44,8	45,2	44,1	- 1,6 - 2,4
199	28172	GOLD	4,86	1,19628	63,6	67,5	64,7	64,0	- 5,2 - 1,1
200	28173/5	PLATIN UND PLATINBEIMETALLE	1,28	1,06589	62,8	70,5	67,0	68,8	- 2,4 + 2,7
201	284	NE-METALLHALBZEUG UND EDELMETALLHALBZEUG	8,37	.	70,6	72,8	78,7	78,0	+ 7,1 - 0,9
202	2841	HALBZEUG AUS ALUMINIUM UND ALUMINIUMLEGIERUNGEN	3,59	1,02218	66,3	68,0	76,1	75,6	+11,2 - 0,7
203	2843	HALBZEUG AUS KUPFER UND KUPFERLEGIERUNGEN	3,09	0,90888	79,0	81,8	88,9	87,7	+ 7,1 - 1,3
204	2845/7/8	HALBZEUG AUS ANDEREN NE-METALLEN UND DEREN LEGIERUNGEN	1,15	0,48744	68,0	67,3	67,2	66,3	- 1,5 - 1,9
205	2849	EDELMETALLHALBZEUG	0,54	.	57,8	64,2	61,3	62,7	- 2,3 + 2,3
206	287	BEARBEITUNGSRESTSTOFFE UND SCHROTT AUS NE-METALLEN (EINSCHL. EDELMETALLEN), METALLHALTIGE ASCHEN UND RUECKSTAENDE	6,34	.	59,4	62,0	67,9	67,2	+ 8,4 - 1,0
207	2871	BEARBEITUNGSRESTSTOFFE UND SCHROTT AUS LEICHTMETALLEN	1,01	1,00688	55,1	57,7	67,4	67,3	+16,6 - 0,1
208	2874	BEARBEITUNGSRESTSTOFFE UND SCHROTT AUS SCHWERMETALLEN DARUNTER:	2,49	.	69,4	72,4	83,8	82,9	+14,5 - 0,8
209		BEARBEITUNGSRESTSTOFFE UND SCHROTT AUS KUPFER	2,06	0,93380	76,0	79,6	91,2	90,9	+13,4 - 1,0
210	2875	BEARBEITUNGSRESTSTOFFE UND SCHROTT AUS EDELMETALLEN	0,60	.	57,2	61,8	60,4	60,2	- 2,3 - 0,3
211	2877	METALLHALTIGE ASCHEN UND RUECKSTAENDE	2,24	.	50,9	52,5	52,7	51,7	- 1,5 - 1,9
212	29	GIESSEEREIERZEUGNISSE DARUNTER:	1,55	0,86657	101,3	101,2	100,1	100,1	- 1,1 -
213	291	EISEN-, STAHL- UND TEMPERGUSS	1,27	0,85156	109,1	108,4	104,8	105,2	- 3,0 + 0,4
214	30	ERZEUGNISSE DER ZIEHEREIEN UND KALTHALZWERKE UND DER STAHLVERFORMUNG	8,17	0,83729	89,9	89,7	88,3	88,6	- 1,2 + 0,3
215	301	ERZEUGNISSE DER ZIEHEREIEN UND KALTHALZWERKE	4,24	0,84944	85,2	84,7	83,0	83,6	- 1,3 + 0,7
216	302	ERZEUGNISSE DER STAHLVERFORMUNG	3,93	.	94,9	95,1	93,9	93,9	- 1,3 -

## FRUEHERES BUNDESGBIET

1 INDEX DER EINFUHRPREISE  
(AKTUELLE ERGEBNISSE)1.5 IN ANLEHNUNG AN DAS SYSTEMATISCHE GÜTERVERZEICHNIS FUER PRODUKTIONSSTATISTIKEN  
1985 = 100

LFD NR.	NR. DER GP-SYSTEMATIK	GÜTERGRUPPE, -ZEIG, -KLASSE UND -ART	WÄGUNGSAnteil AM GESAMTINDEX IN PROMILLE	VERKET-TUNGS-FAKTOR	1983 DURCH-SCHNITT	1984			VERÄNDERUNG AUG. 1984 GEGENÜBER AUG. 1983 JULI 1984 IN PROZENT	
						AUG.	JULI	AUG.		
217	31	STAHLBAUERZEUGNISSE UND SCHIENENFAHRZEUGE	2,75	0,83942	109,3	110,4	108,0	108,8	- 1,4	+ 0,7
218	32	MASCHINENBAUERZEUGNISSE (EINSCHL. ACKERSCHLEPPER) DARUNTER:	50,45	0,78696	109,4	110,2	109,8	109,7	- 0,5	- 0,1
219	3211/12	METALLBEARBEITUNGSMASCHINEN	5,64	0,78621	106,9	107,4	107,3	107,3	- 0,1	-
220	3218	MASCHINEN- UND PRÄZISIONSWERKZEUGE FUER DIE METALLBEARBEITUNG	2,15	0,82008	107,6	108,0	109,0	108,8	- 0,1	- 0,1
221	3231	KOMPRESSOREN (VERDICHTER) UND VAKUUMPUMPEN, DRUCKLUFT GERÄTE UND -WERKZEUGE	1,47	.	114,1	116,4	114,9	114,6	- 1,5	- 0,3
222	3232	LUFTTECHNISCHE EINZELAPPARATE UND ANLAGEN	3,06	.	100,5	101,2	99,5	99,5	- 1,7	-
223	3234	FLÜSSIGKEITSPUMPEN	2,01	.	105,8	105,6	108,2	105,8	+ 0,2	- 0,4
224	3236	BAUMASCHINEN	2,54	0,82660	118,7	119,6	118,2	118,0	- 9,0	- 0,2
225	3241	LANDMASCHINEN	1,42	0,78912	104,1	105,1	104,0	104,0	- 1,0	-
226	3244	ACKERSCHLEPPER	1,06	0,82831	123,4	123,9	119,8	119,8	- 3,3	-
227	3255-9	KRANE, HEBEZEUGE UND FÖRDERMITTEL	2,48	0,77624	127,7	130,8	129,6	129,2	- 1,2	- 0,3
228	3261	PAPIER- UND DRUCKEREIMASCHINEN	3,19	0,61887	83,0	83,9	83,6	83,6	- 0,5	- 0,1
229	3267	NAEHMASCHINEN	0,53	0,80717	93,9	95,3	93,5	93,4	- 2,0	- 0,1
230	3272	ARMATUREN	3,23	0,78033	111,7	111,7	112,0	111,9	+ 0,2	- 0,1
231	3277	WELZLAGER	2,98	0,79150	112,6	113,1	109,9	109,2	- 3,4	- 0,1
232	33	STRASSENFAHRZEUGE (OHNE ACKERSCHLEPPER) DARUNTER:	56,18	0,88411	117,3	117,7	118,5	118,6	+ 0,8	+ 0,1
233	331	KRAFTWAGEN (EINSCHL. DEREN MOTOREN U. FAHRGESTELLEN)	38,83	.	121,4	121,9	123,1	123,3	+ 1,1	+ 0,2
234	3311	PERSONENKRAFTWAGEN	28,97	0,88824	124,1	124,7	126,4	126,6	+ 1,6	+ 0,2
235	33111/2	PERSONENKRAFTWAGEN BIS 1,5 L HUBRAUM	11,50	0,85874	125,8	126,4	129,0	129,2	+ 2,2	+ 0,2
236	33113-7	PERSONENKRAFTWAGEN UEBER 1,5 L HUBRAUM	15,47	0,88199	122,8	123,5	124,4	124,6	+ 0,9	+ 0,2
237	3312	KOMBINATIONSKRAFTWAGEN	2,14	.	121,0	121,1	125,5	125,9	+ 4,0	+ 0,3
238	3313	LIEFER- UND LASTKRAFTWAGEN	3,12	.	125,1	125,6	127,9	128,1	+ 2,1	+ 0,2
239	3318	VERBRENNUNGSMOTOREN FUER KRAFTWAGEN	4,60	0,74824	103,6	103,4	98,8	98,6	- 3,7	- 0,2
240	333	ZUBEHOER, EINZEL- UND ERSATZTEILE FUER KRAFTWAGEN UND KRAFTWAGENMOTOREN	16,25	0,83404	107,6	107,5	106,2	106,4	- 1,0	+ 0,2
241	337	KRAFTRAEDER UND FAHRRÄDER SOWIE DEREN TEILE	2,04	.	122,7	125,3	132,8	132,7	+ 5,9	- 0,1
242	3371	KRAFTRAEDER	0,98	0,97067	130,2	133,3	146,7	146,7	+10,1	-
243	36	ELEKTROTECHNISCHE ERZEUGNISSE	78,95	0,86113	94,6	94,8	95,0	94,8	-	- 0,2
244	361	GERÄTE UND EINRICHTUNGEN DER ELEKTRIZITÄTSErZEUGUNG UND -UMWANDLUNG	6,70	.	96,4	97,1	95,3	95,1	- 2,1	- 0,2
245	3611	DARUNTER: ELEKTROMOTOREN UND -GENERATOREN	3,25	.	104,3	104,6	104,4	104,4	- 0,2	-
246	362	GERÄTE UND EINRICHTUNGEN DER ELEKTRIZITÄTSVERTEILUNG	6,01	.	100,2	100,8	100,0	99,4	- 1,4	- 0,6
247	3622	DARUNTER: NIEDERSpannungSSCHALTGERÄTE UND -ANLAGEN UNTER 100 V	2,76	.	98,9	99,5	100,9	100,7	+ 1,2	- 0,2
248	363	ELEKTRISCHE GERÄTE FUER GEMERBE UND HAUSHALT	7,59	.	103,6	103,9	101,6	101,5	- 2,3	- 0,1
249	3636	DARUNTER: ELEKTROHEIZGERÄTE UND -EINRICHTUNGEN FUER DEN HAUSHALT	1,95	.	105,8	105,9	105,0	105,0	- 0,8	-
250	3638	ELEKTRISCHE HAUSHALTSKUEHLMOEBEL	1,35	.	100,1	100,1	99,0	98,8	- 1,3	- 0,2
251	364	ELEKTRISCHE LEUCHTEN UND LAMPEN	2,18	.	111,0	111,2	111,7	111,8	+ 0,5	+ 0,1
252	365	NACHRICHTENTECHNISCHE GERÄTE UND EINRICHTUNGEN	4,43	.	94,5	95,2	91,6	91,4	- 4,0	- 0,2
253	366	RUNDfUNK-, - FERNSEH-, - PHONOTECHNISCHE GERÄTE UND EINRICHTUNGEN U. AE.	35,58	.	85,7	85,8	87,9	87,7	+ 2,5	- 0,2
254	3661	DARUNTER: RUNDfUNKEMPFANGS- UND FERNSEHEMPFANGSGERÄTE	6,46	.	86,3	85,8	87,2	87,2	+ 1,6	-
255	3663	PHONOTECHNISCHE GERÄTE	9,85	.	98,0	98,1	98,5	98,7	+ 0,6	+ 0,2
256	3665	ELEKTROENROEHRN, PIEZOELEKTRISCHE BAUELEMENTE, DISKRETE HALBLEITER	13,94	.	89,6	89,2	73,8	73,2	+ 5,8	- 0,8
257	367	ELEKTRISCHE MESS-, PRUEF-, REGEI-, STEUERUNGSGERÄTE UND -EINRICHTUNGEN	9,78	.	109,7	110,0	109,7	108,4	- 0,5	- 0,3
258	368	ANDERE ELEKTROTECHNISCHE ERZEUGNISSE	6,68	.	97,5	97,9	96,3	96,3	- 1,6	-
259	3681	DARUNTER: ELEKTROMEDIZINISCHE GERÄTE UND EINRICHTUNGEN	2,86	.	85,5	86,2	81,2	81,1	- 5,9	- 0,1
260	3686	ELEKTRISCHE AUSRUESTUNG FUER KRAFTFAHRZEUGE UND VERBRENNUNGSMOTOREN	2,86	.	103,3	103,3	100,6	101,2	- 2,0	+ 0,4

FRUEHERES BUNDESGBEIT  
1 INDEX DER EINFUHRPREISE  
(AKTUELLE ERGEBNISSE)  
1.5 IN ANLEHNUNG AN DAS SYSTEMATISCHE GUETERVERZEICHNIS FUER PRODUKTIONSSTATISTIKEN  
1985 = 100

LFD NR.	NR. DER GP-SYSTEMATIK	GUETERGRUPPE, -ZEICH, -KLASSE UND -ART	WAEGUNGS-ANTEIL AM GESAMTINDEX IN PROMILLE	VERKET-TUNGS-FAKTOR	1993 DURCH-SCHNITT	1993 1994			VERAENDERUNG AUG. 1994 GEGENUEBER AUG. JULI 1993 1994 IN PROZENT	
						AUG.	JULI	AUG.		
261	37	FEINMECHANISCHE UND OPTISCHE ERZEUGNISSE; UHREN	15,26	0,88686	97,8	99,9	98,4	97,5	- 2,4	- 0,9
262	371-6	FEINMECHANISCHE UND OPTISCHE ERZEUGNISSE	13,14	0,84992	98,5	100,8	99,0	98,0	- 2,8	- 1,0
263	371	OPTISCHE ERZEUGNISSE	2,84	0,89292	97,4	98,7	95,1	94,6	- 4,2	- 0,5
264	372	FOTO-, PROJEKTIONS- UND KINOTECHNISCHE GERAETE	5,63	0,85907	96,5	100,4	98,7	97,0	- 3,4	- 1,7
265	376	FEINMECHANISCHE ERZEUGNISSE	2,12	.	99,5	101,2	97,9	98,9	- 4,2	- 1,0
266	376	MEDIZINMECHANISCHE ERZEUGNISSE	2,55	.	103,3	103,7	105,1	105,0	+ 1,3	- 0,1
267	377	UHREN	2,12	1,11259	93,9	94,2	94,2	94,3	+ 0,1	+ 0,1
268	38	EISEN-, BLECH- UND METALLWAREN DARUNTER:	15,29	0,82178	106,2	106,7	105,1	105,3	- 1,3	+ 0,2
269	382	WERKZEUGE DARUNTER:	2,74	0,81811	110,1	110,3	107,3	107,2	- 2,8	- 0,1
270	3828	HARTMETALL UND HARTMETALLWERKZEUGE, DIAMANTWERKZEUGE	1,64	.	108,4	108,3	103,2	103,2	- 4,7	-
271	384	BLECHWAREN, BLECHKONSTRUKTIONEN UND FEINSTBLECH- PACKUNGEN DARUNTER:	5,62	0,83065	111,7	112,1	108,6	109,1	- 2,7	+ 0,5
272	3843	ERZEUGNISSE AUS STAHLBLECH FUER DEN ZENTRALHEIZUNGS- UND ANDEREN BAUBEDARF, BLECHKONSTRUKTIONEN	1,19	.	110,3	111,1	111,1	110,1	- 0,9	- 0,9
273	3845	MOEBEL AUS STAHL UND NE-METALLROEHREN SOWIE -PROFILIEN	1,83	.	118,8	118,8	118,7	121,0	+ 1,9	+ 1,9
274	385	SCHLOESSER UND BESCHLAEGE	1,36	0,83404	116,0	117,4	116,6	117,8	+ 0,3	+ 1,0
275	387	SCHNEIDWAREN UND BESTECKE	0,88	0,83430	100,9	101,0	100,8	100,8	- 0,2	-
276	388	METALLWAREN UND METALLKURZWAREN DARUNTER:	3,92	0,79542	89,7	90,3	91,1	90,9	+ 0,7	- 0,2
277	3885	DUEHNE BAENDER, METALLFOLIEN, BLATTMETALLE U. AE.	1,51	0,84312	79,3	80,0	78,3	78,1	- 2,4	- 0,3
278	39	MUSIKINSTRUMENTE, SPIELWAREN, SPORTGERAETE, SCHMUCK, BELICHTETE FILME, FUELLHALTER U. AE. 1) DARUNTER:	7,91	0,88271	97,9	98,5	99,9	99,0	- 0,5	- 0,9
279	391/2	MUSIKINSTRUMENTE	0,84	0,80791	115,4	118,6	123,0	122,6	+ 3,4	- 0,3
280	393	SPIELWAREN UND CHRISTBAUMSCHMUCK	2,71	0,88495	103,6	104,2	106,1	106,0	+ 1,7	- 0,1
281	394	TURN- UND SPORTGERAETE	1,31	0,93762	104,1	105,2	102,0	102,0	- 3,0	-
282	398	BEARBEITETE EDELSTEINE UND DIAMANTEN	1,42	.	104,2	105,4	107,1	102,9	- 2,4	- 3,9
283	4	CHEMISCHE ERZEUGNISSE	99,93	0,82816	78,9	78,7	79,6	80,1	+ 1,8	+ 0,6
284	41	ANORGANISCHE GRUNDSTOFFE UND CHEMIKALIEN	6,60	0,77083	77,3	76,9	77,8	78,9	+ 2,6	+ 1,4
285	42	ORGANISCHE GRUNDSTOFFE UND CHEMIKALIEN DARUNTER:	32,57	0,81463	66,0	65,7	71,0	71,8	+ 9,3	+ 1,1
286	421	KOHLENWASSERSTOFF UND VERWANDTE ERZEUGNISSE, CHEMISCH NICHT EINHEITLICH	3,04	.	50,8	51,7	48,3	48,7	- 5,8	+ 0,8
287	422	KOHLENWASSERSTOFFE, CHEMISCH EINHEITLICH U. AE.	7,03	.	51,8	52,7	61,2	61,2	+18,1	-
288	426	SAEUREN U. AE.	3,57	.	76,9	75,3	80,5	81,7	+ 8,5	+ 1,5
289	427	VERBINDUNGEN MIT STICKSTOFFFUNKTIONEN	6,45	.	68,2	68,3	67,8	67,2	- 1,6	- 0,6
290	429	ORGANISCH-ANORGANISCHE VERBINDUNGEN UND SONSTIGE ORGANISCHE VORPRODUKTE, GRUNDSTOFFE UND CHEMIKALIEN DARUNTER:	7,70	.	84,9	84,5	87,5	87,8	+ 3,9	+ 0,3
291	4291	ORGANISCH-ANORGANISCHE VERBINDUNGEN UND HETERO- CYCLISCHE VERBINDUNGEN	4,24	.	91,5	90,7	92,7	92,7	+ 2,2	-
292	43	DUENGEMITTEL, PFLANZENBEHANDLUNGS- UND SCHAEDLINGSBE- KAEMPFUNGSMITTEL	4,46	0,81367	78,0	77,0	75,0	75,0	- 2,6	-
293	431	DUENGEMITTEL	3,11	.	72,0	70,7	70,6	71,3	+ 0,8	+ 1,0
294	4311	EINNAEHRSTOFFDUENGER DARUNTER:	1,70	.	68,8	67,2	67,0	67,9	+ 1,0	+ 1,3
295	43111	KALKAMMONSALPETER	1,41	0,84739	81,6	59,3	59,8	60,1	+ 1,3	+ 0,5
296	4314	MEHRNAEHRSTOFFDUENGER	1,41	0,83077	75,8	75,0	75,0	75,3	+ 0,4	+ 0,4
297	434	PFLANZENBEHANDLUNGS- UND SCHAEDLINGSBEKAEMPFUNGSMITTEL	1,95	.	92,0	91,5	86,1	83,7	- 8,5	- 1,6

FUSSNOTEN SIEHE LETZTE SEITE



FRUEHERES BUNDESGBIET  
1 INDEX DER EINFUHRPREISE  
(AKTUELLE ERGEBNISSE)  
1.5 IN ANLEHNUNG AN DAS SYSTEMATISCHE GUETERVERZEICHNIS FUER PRODUKTIONSSTATISTIKEN  
1985 = 100

LFD NR.	NR. DER GP- SYSTE- MATIK	GUETERGRUPPE, -ZWEIG, -KLASSE UND -ART	WAEGUNGS- ANTEIL AM GESAMTINDEX IN PROMILLE	VERKET- TUNGS- FAKTOR	1993 DURCH- SCHNITT	1993			1994		VERAENDERUNG AUG. 1994 GEGENUEBER AUG. JULI 1993 1994 IN PROZENT
						AUG.	JULI	AUG.			
298	44	KUNSTSTOFFE UND SYNTHETISCHER KAUTSCHUK	19,69	0,89084	78,6	77,7	77,3	78,3	+ 0,8	+ 1,3	
299	441	KUNSTSTOFFE	17,44	0,91683	80,6	79,6	79,5	80,5	+ 1,1	+ 1,3	
300	4412	KONDENSATIONS-, POLYKONDENSATIONS- UND POLY- ADDITIONSPRODUKTE	5,21	0,86608	83,5	82,7	88,5	88,7	- 4,3	+ 0,2	
301	4414	POLYMERISATIONS- UND MISCHPOLYMERISATIONSPRODUKTE	10,99	0,95427	72,3	71,3	72,9	74,6	+ 4,6	+ 2,3	
302	4417/9	SONSTIGE KUNSTSTOFFE	1,90	0,77366	98,3	97,4	98,0	98,1	+ 0,7	- 0,9	
303	446	SYNTHETISCHER KAUTSCHUK	2,25	0,73407	63,6	62,9	60,2	60,9	- 3,2	+ 1,2	
304	45	CHEMIEFASERN	2,58	0,83912	83,5	83,0	78,9	79,0	- 4,8	+ 0,1	
305	451	ZELLULOSISCHE FASERN UND FAEDEN	0,83	0,78447	105,0	104,5	104,3	104,3	- 0,2	-	
306	4512	DARUNTER: ZELLULOSISCHE FASERN	0,43	0,77804	89,4	88,2	87,5	87,5	- 0,8	-	
307	455	SYNTHETISCHE FASERN UND FAEDEN	1,75	0,86261	73,3	72,8	66,8	67,1	- 7,8	+ 0,4	
308	4551	DARUNTER: SYNTHETISCHE FASERN	1,21	.	64,7	64,1	64,7	65,4	+ 2,0	+ 1,1	
309	46	FARBSTOFFE, FARBEN, LACKE UND VERWANDTE ERZEUGNISSE	4,54	0,81983	96,2	96,2	96,8	97,4	+ 1,2	+ 0,8	
310	461	DARUNTER: ANORGANISCHE PIGMENTE UND ORGANISCHE FARBSTOFFE	2,57	.	94,8	94,5	96,2	97,0	+ 2,6	+ 0,8	
311	464	ANSTRICHSTOFFE UND VERDUENNUNGEN	1,22	.	96,8	97,1	95,7	96,5	- 0,6	+ 0,8	
312	47	PHARMAZEUTISCHE ERZEUGNISSE	9,74	0,83306	91,7	92,2	90,3	90,2	- 2,2	- 0,1	
313	471	DARUNTER: VITAMINE UND HORMONE, ALKALOIDE UND GLYKOSIDE, ANTIBIOTIKA, ZUBEREITETE DROGEN	3,52	.	92,1	92,9	88,7	88,4	- 4,8	- 0,3	
314	474/7	HUMAN- UND VETERINAER- PHARMAZEUTISCHE ERZEUGNISSE	5,42	.	90,8	91,3	90,3	90,2	- 1,2	- 0,1	
315	49	SONSTIGE CHEMISCHE ERZEUGNISSE	19,75	0,80987	90,5	90,7	88,4	88,3	- 2,6	- 0,1	
316	493	DARUNTER: HILFSMITTEL	3,18	.	100,8	101,6	97,2	96,8	- 4,7	- 0,4	
317	4931	ZUBEREITETE ADDITIVES FUER MINERALOELE	0,80	0,68719	91,3	91,9	89,4	89,3	- 2,8	- 0,1	
318	496	FOTOCHEMISCHE ERZEUGNISSE UND MAGNETOGRAMMTRAEGER	7,52	.	75,4	75,2	71,9	71,8	- 4,5	- 0,1	
319	4952	DARUNTER: FOTOCHEMISCHE ERZEUGNISSE, NICHT BELICHTET	5,01	0,74676	86,5	86,2	82,0	81,9	- 5,0	- 0,1	
320	497	KOERPERPFLEGE MITTEL	2,03	.	112,8	113,6	114,9	115,3	+ 1,5	+ 0,3	
321	498	SELBSTKLEBEBANDER UND CHEMISCHER BUEROBEDARF	1,35	.	81,5	82,1	79,2	78,7	- 4,1	- 0,6	
322	499	ANDERE CHEMISCHE ERZEUGNISSE	3,33	.	95,1	95,5	93,7	93,6	- 2,0	- 0,1	
323	50	BUEROMASCHINEN; DATENVERARBEITUNGSGERAETE UND -EIN- RICHTUNGEN	34,04	0,74431	78,5	78,3	74,0	73,2	- 6,5	- 1,1	
324	501	BUEROMASCHINEN	2,09	0,98272	81,5	81,1	75,5	75,2	- 7,3	- 0,4	
325	5011	DARUNTER: SCHREIBMASCHINEN OHNE RECHENWERK	0,59	1,16610	81,4	81,4	84,1	85,9	- 6,0	+ 2,1	
326	5013	RECHENMASCHINEN	0,51	1,00295	81,0	81,9	78,1	78,1	- 4,8	-	
327	506	GERAETE UND EINRICHTUNGEN FUER DIE AUTOMATISCHE DATENVERARBEITUNG	31,95	0,71944	78,3	78,1	73,9	73,1	- 6,4	- 1,1	
328	51	FEINKERAMISCHE ERZEUGNISSE	3,34	0,86592	121,5	121,6	123,4	123,9	+ 1,9	+ 0,4	
329	517	DARUNTER: FLIESEN UND KACHELN	1,67	.	110,5	110,4	110,7	110,4	-	- 0,3	
330	52	GLAS UND GLASWAREN	5,42	0,89148	103,2	103,3	101,2	101,4	- 1,8	+ 0,2	
331	521/2	FLACH- UND HOHLGLAS	2,90	0,91529	108,2	108,2	106,5	106,8	- 0,4	+ 0,3	
332	521	FLACHGLAS	0,95	0,89417	87,4	87,3	82,4	83,3	- 4,1	+ 1,0	
333	522	HOHLGLAS	1,95	0,92458	114,9	115,0	116,3	116,3	+ 1,1	-	
334	523/4	VERARBEITETES UND VEREDELTES GLAS	1,17	.	103,9	104,3	101,0	101,0	- 3,2	-	
335	527	GLASFASER	1,35	.	90,0	89,9	85,9	85,9	- 4,4	-	

FRUEHERES BUNDESGBEIT

1 INDEX DER EINFUHRPREISE  
(AKTUELLE ERGEBNISSE)

1.5 IN ANLEHNUNG AN DAS SYSTEMATISCHE GUETERVERZEICHNIS FUER PRODUKTIONSSTATISTIKEN  
1985 = 100

LFD NR.	NR. DER GR- SYSTE- MATIK	GUETERGRUPPE, -ZWEIG, -KLASSE UND -ART	WAEGUNGS- ANTEIL AM GESAMTINDEX IN PROMILLE	VERKET- TUNGS- FAKTOR	1983	1984			VERAENDERUNG AUG. 1994 GEGENUEBER AUG. JULI 1993 1994 IN PROZENT	
					DURCH- SCHNITT	AUG.	JULI	AUG.		
336	53	SCHNITTHOLZ, SPERRHOLZ UND SONSTIGES BEARBEITETES HOLZ DARUNTER:	7,31	0,91778	95,5	96,2	102,8	102,8	+ 7,0	+ 0,1
337	531	SAEGEWERKSERZEUGNISSE DARUNTER:	3,93	.	99,5	101,5	110,9	110,9	+ 9,3	-
338	5316	SCHNITTHOLZ	3,82	0,93948	99,4	101,4	110,6	111,0	+ 9,5	+ 0,4
339	53161	SCHNITTHOLZ AUS NADELHOLZ	2,46	1,01072	90,1	89,8	103,1	103,7	+15,5	+ 0,6
340		AUS EUROPA DARUNTER:	2,20	1,05589	86,3	86,4	100,2	100,8	+18,0	+ 0,6
341		AUS SKANDINAVIEN	1,22	0,97336	84,0	83,3	98,0	98,9	+18,0	+ 0,3
342		AUS OESTERREICH	0,28	1,13963	78,5	77,8	94,3	98,9	+27,4	+ 4,9
343		AUS STAATSHANDELSLAENDERN	0,60	1,15011	91,1	89,8	106,2	108,0	+18,0	- 0,2
344		AUS DER UDSSR	0,38	1,11332	78,5	78,3	103,8	104,3	+38,7	+ 0,5
345		AUS SONSTIGEN STAATSHANDELSLAENDERN	0,24	1,24880	109,9	110,0	109,8	108,6	- 1,4	- 1,2
346		AUS AMERIKA	0,26	0,83293	122,1	127,1	127,6	127,6	+ 0,4	+ 0,1
347	53185	SCHNITTHOLZ AUS LAUBHOLZ	1,36	0,81719	116,3	122,4	124,2	124,2	+ 1,5	-
348		AUS EUROPA	0,30	1,08913	102,9	102,9	101,4	101,4	- 1,5	-
349		AUS ANDEREN GEBIETEN	1,06	.	120,1	128,0	130,7	130,7	+ 2,1	-
350	536	FURNIERE	0,86	0,80972	83,2	83,6	86,8	86,8	+ 3,6	- 0,2
351	5361	SPERRHOLZ	1,09	0,82965	107,2	104,5	107,1	107,0	+ 2,4	- 0,1
352	537	HOLZFASERPLATTEN	0,26	0,90391	85,7	84,9	85,8	85,8	+ 1,1	-
353	538	HOLZSPANPLATTEN	0,76	0,98286	76,8	76,8	79,8	79,7	+ 3,8	- 0,1
354	54	HOLZHAAREN DARUNTER:	9,01	0,89228	110,6	110,1	111,0	111,0	+ 0,8	-
355	542	MOEBEL UND MATRATZEN DARUNTER:	5,42	0,86198	112,7	111,9	113,6	113,5	+ 1,4	- 0,1
356	5422	ZIMMER- UND KUECHENMOEBEL AUS HOLZ	4,94	.	112,9	112,0	114,0	113,8	+ 1,8	- 0,2
357	55	HOLZSCHLIFF, ZELLSTOFF, PAPIER UND PAPPE	23,34	0,80635	72,5	71,1	78,0	79,8	+12,2	+ 2,3
358	551/2	HOLZSCHLIFF, PAPIER- UND PAPPERESTSTOFFE, ZELLSTOFF	8,57	0,81481	63,5	62,7	77,2	80,3	+28,1	+ 4,0
359	551	HOLZSCHLIFF, PAPIER- UND PAPPERESTSTOFFE	0,86	0,79551	58,0	57,4	64,4	66,2	+15,3	+ 2,8
360	552	ZELLSTOFF	7,91	.	63,9	63,1	78,3	81,5	+29,2	+ 4,1
361	5521	PAPIERZELLSTOFF UND HALBZELLSTOFF	7,27	.	63,6	62,6	79,7	83,2	+32,9	+ 4,4
362		PAPIERZELLSTOFF	7,16	0,83190	63,2	62,2	79,7	83,2	+33,8	+ 4,4
363	5528	EDEL- UND KUNSTFASERZELLSTOFF	0,84	0,64755	67,5	68,9	62,7	62,6	- 9,1	- 0,2
364		NACHRICHTLICH:								
365		HOLZZELLSTOFF	7,80	0,81831	63,6	62,8	78,3	81,5	+29,8	+ 4,1
366		SULFITZELLSTOFF	0,86	0,81724	70,0	69,5	73,9	76,3	+ 9,8	+ 3,2
366		SULFATZELLSTOFF	6,94	0,81793	62,8	61,9	78,8	82,2	+32,8	+ 4,3
367		DARUNTER:								
367		GEBLEICHT	6,05	0,81818	62,3	61,4	79,9	83,6	+36,2	+ 4,6
368		AUS NADELHOLZ	3,81	0,80089	65,2	64,4	81,0	84,0	+30,4	+ 3,7
369		AUS LAUBHOLZ	2,24	0,87120	57,5	56,4	78,0	82,9	+47,0	+ 6,3
370	553-7	PAPIER UND PAPPE	14,77	0,79828	77,8	75,9	78,5	79,5	+ 4,7	+ 1,3
371	553	PAPIER, UNVEREDELT DARUNTER:	9,73	0,80359	75,5	73,9	77,3	78,6	+ 6,4	+ 1,7
372	5531	ZEITUNGSDRUCKPAPIER	2,31	0,88624	67,1	68,8	66,5	66,5	- 0,4	-
373	5532	DRUCK- UND SCHREIBPAPIER	2,81	0,81927	74,6	72,6	79,7	80,4	+10,7	+ 0,9
374	5533	KRAFTPAPIER (SULFAT- UND NATRONKRAFTPAPIER)	1,71	0,70552	83,4	80,7	81,9	84,4	+ 4,6	+ 3,1
375	5534	PACKPAPIER	0,56	0,86201	67,7	65,5	78,2	81,3	+24,1	+ 6,7
376	5535	WELLPAPPENPAPIER	0,95	.	87,5	84,7	75,7	77,6	+19,9	+ 2,5
377	5536	SONDERPAPIER	1,26	0,79318	87,4	86,6	86,1	86,7	- 1,0	+ 0,7
378	554	PAPPE, UNVEREDELT	0,49	0,78871	100,1	100,2	96,5	96,5	- 3,7	-
379	557	PAPIER UND PAPPE, GESTRICHEN	4,55	0,79006	80,3	77,7	79,1	79,7	+ 2,6	+ 0,8
380	56	PAPIER- UND PAPPENHAAREN	4,28	0,84843	94,8	94,9	91,0	91,0	- 4,1	-
381	57	DRUCKEREIERZEUGNISSE, VERVIELFAELTIGUNGEN 2) DARUNTER:	3,20	0,83083	104,5	104,4	104,4	104,4	-	-
382	5713	BUECHER UND BROSCHUREN	1,67	.	109,7	109,3	110,5	110,4	+ 1,0	- 0,1

FUSSNOTEN SIEHE LETZTE SEITE

## FRUEHERES BUNDESgebiet

1 INDEX DER EINFUHRPREISE  
(AKTUELLE ERGEBNISSE)1.6 IN ANLEHNUNG AN DAS SYSTEMATISCHE GÜTERVERZEICHNIS FÜR PRODUKTIONSSTATISTIKEN  
1985 = 100

LFD NR.	NR. DER GP- SYSTEMATIK	GÜTERGRUPPE, -ZWEIG, -KLASSE UND -ART	WÄGUNGSS- ANTEIL AM GESAMTINDEX IN PROMILLE	VERKET- TUNGS- FAKTOR	1983 DURCH- SCHNITT	1984			VERÄNDERUNG AUS. 1984 GEGENÜBER AUS. JULI 1983 1984 IN PROZENT	
						AUG.	JULI	AUG.		
383	58	KUNSTSTOFFERZEUGNISSE	13,74	0,89723	95,6	95,4	93,8	93,8	- 1,7	-
384	581	HALBZEUG AUS KUNSTSTOFF	6,36	0,85985	89,7	89,0	87,8	87,9	- 1,2	+ 0,1
385	5811	DARUNTER: FOLIEN AUS KUNSTSTOFF (EINSCHL. VERBUNDBAHNEN)	3,17	.	85,7	85,4	83,8	84,2	- 1,4	+ 0,5
386	5813	TAFELN UND PLATTEN AUS KUNSTSTOFF MIT EINER DICKE ÜBER 1 MM	1,70	.	90,5	88,5	87,9	87,5	- 1,1	- 0,5
387		NACHRICHTLICH:								
388		KONDENSATIONS-, POLYKONDENSATIONS- UND POLY- ADDITIONSERZEUGNISSE	2,16	0,93828	86,5	86,6	87,0	86,7	+ 1,3	- 0,3
388		POLYMERISATIONS- UND MISCHPOLYMERISATIONS- ERZEUGNISSE	4,20	0,82494	91,3	90,8	88,2	88,6	- 2,4	+ 0,5
389	582/3	EINZELTEILE SOWIE BAUELEMENTE AUS KUNSTSTOFF	2,43	.	95,5	95,4	93,8	93,8	- 1,7	- 0,1
390	584	VERPACKUNGSMITTEL, LAGER- UND TRANSPORTBEHÄLTER AUS KUNSTSTOFF	1,53	.	98,0	97,5	82,7	82,6	- 5,0	- 0,1
391	585	SONSTIGE FERTIGERZEUGNISSE AUS KUNSTSTOFF	3,42	.	105,8	106,3	105,4	105,9	- 0,8	- 0,1
392	59	GUMMIWAREN	9,42	0,87636	97,9	97,6	94,7	94,7	- 3,0	-
393	591	BEREIFUNGEN	5,41	0,89853	95,9	95,1	92,8	92,6	- 2,7	- 0,1
394	59113	DARUNTER: PERSONENKRAFTWAGENBEREIFUNGEN	2,98	.	94,6	93,6	91,6	91,4	- 2,4	- 0,2
395	59114	LASTKRAFTWAGEN- UND OMNIBUSBEREIFUNGEN	1,59	.	99,6	99,1	96,9	96,9	- 2,2	-
396	592	WEICHGUMMIWAREN	4,01	0,84359	100,7	101,0	97,5	97,6	- 3,4	+ 0,1
397	5921	DARUNTER: TECHNISCHE WEICHGUMMIWAREN	2,50	.	104,7	104,7	102,0	102,0	- 2,6	-
398	61	LEDER	3,77	0,71683	91,7	91,5	94,6	94,9	+ 3,7	+ 0,3
399	62	LEDERWAREN UND SCHUHE	13,75	0,82086	101,8	101,5	98,7	98,9	- 2,2	- 0,4
400	621	LEDERWAREN (EINSCHL. REISEARTIKELN)	2,92	0,79143	97,4	96,0	96,9	96,4	+ 0,4	+ 0,1
401	625	SCHUHE	10,83	0,82373	102,9	102,5	100,1	98,6	- 2,8	- 0,5
402	63	TEXTILIEN	49,40	0,85909	93,6	93,3	94,3	94,3	+ 1,1	-
403	631	TEXTILE SPINNSTOFFE	2,24	.	64,1	63,7	73,5	74,1	+16,3	+ 0,8
404	6316	DARUNTER: KAMMZÜGE UND VORGARN	1,18	.	61,2	59,8	70,3	71,3	+19,2	+ 1,4
405	632	GARN	8,57	.	81,6	81,3	81,6	81,8	+ 0,6	+ 0,2
406		NACHRICHTLICH:								
406		GARN AUS BAUMWOLLE	3,23	0,84423	73,7	73,7	77,1	77,1	+ 4,6	-
407		GARN AUS WOLLE	1,24	0,82437	73,8	73,2	71,5	72,2	- 1,4	+ 1,0
408		GARN AUS SYNTHETISCHEN ODER KUNSTLICHEN SPINN- FASERN UND -FÄDEN (EINSCHL. TEXTURIERTES GARN)	3,75	0,79846	90,5	89,9	88,4	88,6	- 1,4	+ 0,2
409	635	SPINNSTOFFWAREN	2,98	.	97,0	96,2	96,5	96,5	+ 0,3	-
410	637	METERWARE	9,92	.	99,1	98,6	100,6	100,5	+ 1,9	- 0,1
411	6371	ROHGEWEBE	1,70	.	78,5	78,6	87,3	86,2	+ 9,7	- 1,3
412	63711	DARUNTER: ROHGEWEBE AUS BAUMWOLLE	1,32	.	69,2	69,4	78,8	77,7	+12,0	- 1,4
413	6372-79	FERTIGGEWEBE	8,22	.	103,3	102,8	103,4	103,5	+ 0,7	+ 0,1
414		NACHRICHTLICH:								
414		FERTIGGEWEBE AUS BAUMWOLLE	0,97	.	101,7	101,6	101,6	101,9	+ 0,3	+ 0,3
415		FERTIGGEWEBE AUS WOLLE	1,41	.	96,0	93,2	95,3	95,5	+ 2,6	+ 0,2
416		FERTIGGEWEBE AUS CHEMIEFASERN	2,30	.	102,8	102,7	103,7	103,8	+ 1,1	+ 0,1
417		FERTIGGEWEBE AUS SONSTIGEM MATERIAL (MISCHMATERIAL)	3,54	.	107,0	106,9	106,9	106,9	-	-
418	638	HEIM- UND HAUSTEXTILIEN SOWIE VERWANDTE ERZEUGNISSE	6,85	.	85,7	85,3	84,2	84,1	- 1,4	- 0,1
419	6386	DARUNTER: TEPPICHE, LAUFER UND FUSSBODENBELAG AUS TEXTILEM MATERIAL	4,85	.	78,7	78,1	76,3	76,2	- 2,4	- 0,1
420	639	WIRK- UND STRICKWAREN	19,06	0,86724	101,8	101,9	102,4	102,4	+ 0,5	-
421	6391	DARUNTER: GEMIRKTER ODER GESTRIKTER STOFF	1,17	0,98802	97,1	96,1	96,3	96,3	+ 0,2	-
422	6392-94	OBERBEKLEIDUNG, GEMIRKT ODER GESTRIKT	10,68	0,86562	100,7	101,0	102,4	102,3	+ 1,3	- 0,1
423		NACHRICHTLICH:								
423		DARUNTER: AUS BAUMWOLLE	4,34	.	107,1	107,5	108,7	109,0	+ 1,4	+ 0,3
424		AUS SYNTHETISCHEN MATERIAL	4,03	.	93,7	93,9	95,7	95,6	+ 1,8	- 0,1
425	6395-97	WÄSCHE, GEMIRKT ODER GESTRIKT	3,47	0,84532	111,5	111,5	111,9	111,9	+ 0,4	-
426	6398	STRUMPFWAREN	1,83	0,88721	98,8	99,5	96,7	96,8	- 2,7	+ 0,1

FRUEHERES BUNDESGBIET  
1 INDEX DER EINFUHRPREISE  
(AKTUELLE ERGEBNISSE)  
1.5 IN ANLEHNUNG AN DAS SYSTEMATISCHE GÜTERVERZEICHNIS FUER PRODUKTIONSSTATISTIKEN  
1985 = 100

LFD NR.	NR. DER GP-SYSTEMATIK	GÜTERGRUPPE, -ZWEIG, -KLASSE UND -ART	NÄHRGUTS-ANTEIL AM GESAMTINDEX IN PROMILLE	VERKET-TUNGS-FAKTOR	1983 DURCH-SCHNITT	1984			VERÄNDERUNG AUG. 1984 GEGENÜBER AUG. JULI 1983 IN PROZENT	
						AUG.	JULI	AUG.		
427	84	BEKLEIDUNG DARUNTER:	30,88	0,88968	101,7	101,7	102,2	102,1	+ 0,4	- 0,1
428	841	OBERBEKLEIDUNG, VEREDELTE RAUCHWAREN UND PELZWAREN	25,03	.	103,0	102,9	103,3	103,3	+ 0,4	-
429	8411-5/8	OBERBEKLEIDUNG	20,57	0,82387	104,5	104,5	103,3	103,3	- 1,1	-
430	8411/3/4/5/8	HERRENBERBEKLEIDUNG	7,86	.	109,8	110,4	108,4	108,4	- 1,8	-
431	8412/3/4/5	DAMENBERBEKLEIDUNG	12,61	.	101,2	100,7	100,1	100,1	- 0,6	-
432	8418/7	VEREDELTE PELZFELLE, PELZ- UND LEDERBEKLEIDUNG	4,46	.	96,0	95,7	103,5	103,3	+ 7,8	- 0,2
433	842	WASCHE FUER HERREN, DAMEN UND KINDER	2,57	.	87,9	87,8	81,6	81,2	+ 3,9	- 0,4
434	848	HAUS-, BETT- UND TISCHWASCHE, SONSTIGE BETTWAREN	1,40	.	96,0	96,1	94,8	94,8	- 1,4	-
435	6382-4/8411-5/8	NACHRICHTLICH: OBERBEKLEIDUNG AUCH GEWIRKT ODER GESTRIKT (OHNE PELZ- UND LEDERBEKLEIDUNG)	31,25	0,90000	103,2	103,3	103,0	103,0	- 0,3	-
436	6385-7/842/843/8483/8485	WASCHE AUCH GEWIRKT ODER GESTRIKT, NIEDERWAREN SONNIE HAUS-, BETT- UND TISCHWASCHE	7,89	0,82824	100,0	100,1	101,3	101,2	+ 1,1	- 0,1
437	88	ERZEUGNISSE DES ERNÄHRUNGSGEBIEBES DARUNTER:	62,44	0,88291	84,9	84,9	83,9	84,2	- 0,8	+ 0,4
438	8811	MAHL- UND SCHÄLMUEHLNERZEUGNISSE	0,86	.	77,1	78,3	74,3	72,3	- 7,7	- 2,7
439	88111	MAHLMUEHLNERZEUGNISSE	0,21	1,11005	77,8	78,4	75,0	73,9	- 3,9	- 1,5
440	881171	REISERZEUGNISSE	0,65	0,82080	76,9	78,9	74,1	71,8	- 8,0	- 3,1
441	8812	TEIGWAREN	0,34	.	97,3	97,1	93,4	93,1	- 4,1	- 0,3
442	8814	NAHRMITTEL	0,98	.	86,5	86,2	86,4	86,0	- 0,2	- 0,6
443	8818	STAERKE UND STAERKEERZEUGNISSE	1,52	.	78,6	78,8	73,9	74,2	- 3,4	+ 0,4
444	8818	BACKWAREN	1,06	.	111,5	111,5	103,3	105,2	- 6,7	+ 1,8
445	88189	DARUNTER: DAUERBACKWAREN	0,57	0,91001	123,2	123,4	114,2	118,1	- 4,3	+ 3,4
446	8821	ZUCKER (EINSCHL. MELASSE)	0,91	1,37097	85,9	87,1	90,3	90,0	+ 3,3	- 0,3
447	88211/3	DARUNTER: ROHZUCKER UND VERBRAUCHSZUCKER	0,80	1,39586	88,4	88,0	92,9	93,9	+ 8,0	+ 0,4
448	8825	VERARBEITETES OBST UND GEMUESE	9,91	.	79,6	80,4	78,3	79,3	- 1,4	-
449	C)	VERARBEITETES OBST	5,63	0,75098	77,4	78,4	78,9	77,5	- 1,1	+ 0,8
450	882511-3	DARUNTER: OBSTKONSERVEN	1,67	0,78179	81,1	80,2	78,3	78,5	- 2,1	+ 0,3
451	882528	TROCKENOBST	0,69	0,81327	94,5	94,8	98,1	98,5	+ 3,9	- 0,6
452	88255/8	FRUCHTSAEFTE UND FRUCHTSAFTKONZENTRATE	2,41	0,62295	60,9	63,7	57,5	58,5	- 8,2	+ 1,7
453	D)	VERARBEITETES GEMUESE	4,28	0,83549	82,3	83,0	82,5	81,7	- 1,6	- 1,0
454	882514-9	DARUNTER: GEMUESEKONSERVEN	2,98	0,83691	79,5	80,1	78,7	77,6	- 3,1	- 1,4
455	882629	TROCKENGEMUESE	0,31	0,80968	79,6	82,9	88,9	88,8	+ 7,1	- 0,1
456	8827	SUESSWAREN	3,87	0,85258	74,4	74,0	78,1	78,1	+ 5,5	-
457	88272	DARUNTER: KAKAOERZEUGNISSE	1,60	0,77980	37,5	36,9	44,4	44,4	+20,9	-
458	88273/5	SCHOKOLADENERZEUGNISSE	1,50	0,86743	95,3	94,8	96,8	96,8	+ 2,1	-
459	88276/7	ZUCKERWAREN	0,69	0,83588	111,0	111,2	112,4	112,5	+ 1,2	+ 0,1
460	883231	BUTTER	1,53	0,97165	88,5	88,5	88,0	88,3	- 0,2	+ 0,3
461	88324/5	KAESE	5,18	0,81545	107,7	107,8	105,0	104,8	- 2,8	- 0,2
462	883244	DARUNTER: SCHNITTKAESE	3,36	.	106,3	106,4	100,8	100,3	- 5,7	- 0,3
463	883247	HEICHKAESE	0,82	.	112,8	112,8	114,8	114,6	+ 1,8	-
464	8836	DAUERMILCH UND MILCHPRAEPARATE, SCHMELZKAESE, SAEURE- UND LABKASEIN	1,73	.	106,4	104,7	105,1	105,3	+ 0,6	+ 0,2
465	88361	DARUNTER: TROCKENMILCHERZEUGNISSE	1,30	.	103,0	101,6	102,1	102,2	+ 0,8	+ 0,1
466	8842	ERZEUGNISSE DER OELMUEHLEN	8,52	.	62,7	65,4	61,9	61,9	- 5,4	-
467	88421/4	PFLANZLICHE OELE	3,67	.	45,7	48,6	53,9	55,8	+19,7	+ 3,5
468	884211	ROHE OELE FUER ERNÄHRUNGSZWECKE	2,22	.	46,2	47,2	53,9	56,0	+18,6	+ 3,9
469		DARUNTER: PALMÖL	0,47	0,70807	43,7	43,7	50,7	57,4	+31,4	+13,2
470		SOJAÖL	0,46	0,68105	44,7	46,7	50,8	51,8	+10,5	+ 2,0
471	884215	RAFFINIERTES OEL FUER ERNÄHRUNGSZWECKE, NICHT VERBRAUCHSFERTIG	0,91	.	43,3	44,3	54,9	56,0	+28,4	+ 2,0
472		DARUNTER: KOKOSÖL	0,53	0,67532	43,6	45,7	55,2	55,7	+21,9	+ 0,9
473	884240	SPEISEÖLE, VERBRAUCHSFERTIG	0,54	.	47,5	48,0	52,5	54,8	+14,2	+ 4,4
474	88427	OELKUCHEN UND SCHROTE	4,85	1,07184	75,5	79,5	87,9	88,4	-16,5	- 2,2
475		DARUNTER: SOJASCHROT	3,31	0,99825	74,2	78,3	86,2	84,3	-18,9	- 2,9
476	8853	FLEISCH UND FLEISCHERZEUGNISSE	13,71	0,92844	87,3	86,2	84,5	85,4	- 0,9	+ 1,1
477	885311/29	DARUNTER: SCHWEINEFLEISCH, FRISCH ODER GEFROREN	4,82	0,83911	75,5	72,3	76,3	77,4	+ 7,1	+ 1,4
478	885313/4/29	KALB- UND RINDFLEISCH, FRISCH ODER GEFROREN	3,80	1,02451	98,2	100,2	90,8	91,7	- 8,5	+ 1,2
479	885313	KALBFLEISCH, FRISCH	0,41	0,82718	101,9	102,4	85,0	90,3	-11,8	+ 6,2
480	885314/29	RINDFLEISCH, FRISCH ODER GEFROREN	3,19	1,04560	98,8	98,9	91,3	91,9	- 8,0	+ 0,7

FUSSNOTEN SIEHE LETZTE SEITE

FRUEHERES BUNDESGBIET

1 INDEX DER EINFUHRPREISE

(AKTUELLE ERGEBNISSE)

1.5 IN ANLEHNUNG AN DAS SYSTEMATISCHE QUETERVERZEICHNIS FUER PRODUKTIONSSTATISTIKEN

1986 = 100

LFD NR.	NR. DER GF- SYSTE- MATIK	QUETERGRUPPE, -ZWEIG, -KLASSE UND -ART	WÄGUNG- ANTEIL AM GESAMTINDEX IN PROMILLE	VERKET- TUNGS- FAKTOR	1993 DURCH- SCHNITT	1994			VERÄNDERUNG AUS. 1994 GEGENUEBER AUS. JULI 1993 1994 IN PROZENT	
						AUG.	JULI	AUG.		
481	685315/8 685322/6	SCHLACHTGEFLUEGEL (AUCH GEFLUEGELTEILE), FRISCH ODER GEFROREN DARUNTER:	2,39	.	81,6	80,9	79,8	81,4	+ 0,6	+ 2,3
482	685315/22	JUNGMASTHUEHNER	0,78	0,98708	83,3	83,8	81,7	81,5	- 2,5	- 0,2
483	68533	HURSTWAREN (OHNE KONSERVEN)	0,29	0,89088	115,8	116,3	111,7	111,7	- 4,0	-
484	68536/8	SONSTIGE FLEISCHWAREN (EINSCHL. KONSERVEN)	1,46	.	90,7	90,6	91,0	90,6	-	- 0,6
485	685391	NATURDAERME	0,72	0,85848	109,7	108,8	101,8	101,1	- 6,3	- 0,7
486	6854	UNGENIESSBARE SCHLACHTNEBENPRODUKTE	1,30	.	62,6	62,2	71,1	71,6	+15,0	+ 0,6
487	68541	ROHE HAEUTE UND FELLE VON SCHLACHTTIEREN DARUNTER:	0,83	0,70919	68,2	67,7	81,8	82,3	+21,6	+ 0,6
488	685412	RINDSHAEUTE	0,65	0,61895	65,8	63,9	77,2	77,2	+20,8	-
489	68547	FEDERN, UNBEARBEITET	0,47	0,61843	52,3	52,3	52,1	52,3	-	+ 0,4
490	6859	FISCH UND FISCHERZEUGNISSE	2,28	.	87,9	87,0	83,0	83,9	- 3,8	+ 1,1
491	68598-8	FISCHERZEUGNISSE	1,06	0,83236	93,3	92,8	93,1	94,1	+ 1,4	+ 1,1
492	6871	BIER (EINSCHL. NEBENPRODUKTE)	0,33	.	93,5	91,8	92,3	91,9	+ 0,1	- 0,4
493	68721	MALZ	0,65	0,89518	85,3	84,8	74,8	74,8	-11,8	-
494	6875	SPIRITUOSEN DARUNTER:	1,49	0,85377	121,2	121,0	121,1	121,1	+ 0,1	-
495	68753	BRANNTWEINE AUS WEIN	0,64	0,94085	126,1	125,5	126,7	126,7	+ 1,0	-
496	687583	WHISKY	0,33	0,74860	115,7	117,1	114,4	114,3	- 2,4	- 0,1
497	68772	VERARBEITETE TRAUBENWEINE DARUNTER:	1,12	0,85868	113,0	112,4	110,1	109,6	- 2,5	- 0,6
498	687721	DESSERTWEINE	0,50	0,95187	115,8	115,1	112,8	112,2	- 2,6	- 0,6
499	687725	TRAUBENSCHALMWEINE	0,63	0,82404	112,9	112,3	111,4	111,4	- 0,8	-
500	68791/8	TAFELWASSER UND LIMONADEN	0,35	1,01431	101,5	100,5	102,4	102,1	+ 1,8	- 0,3
501	68825/7	ESSENZEN UND GEMUERZE DARUNTER:	0,87	0,50000	46,9	46,0	47,5	47,9	+ 4,1	+ 0,8
502		PFEFFER	0,35	0,41506	37,4	35,8	40,6	41,5	+15,9	+ 2,2
503	6889	FISCHMEHL, WIRKSTOFFHALTIGE VORMISCHUNGEN, RAU- FUTTER UND SONSTIGE FUTTERMITTEL DARUNTER:	1,72	.	87,6	87,4	86,8	87,3	- 0,1	+ 0,6
504	68891	FISCHMEHL	0,75	1,06345	77,7	79,4	78,5	79,4	-	+ 1,1
506	69	TABAKWAREN	0,98	0,76875	133,2	133,2	135,7	135,7	+ 1,9	-

FRUEHERES BUNDESGBIET  
2 INDEX DER AUSFUHRPREISE  
(AKTUELLE ERGEBNISSE)

1985 = 100

LFD NR.	WARENGRUPPE	WÄGUNG- ANTEIL AM GESAMTINDEX IN PROMILLE	VERKET- TUNGS- FAKTOR	1993 DURCH- SCHNITT	1994			VERÄNDERUNG AUS. 1994 GEGENÜBER AUS. JULI 1993 1994 IN PROZENT	
					AUG.	JULI	AUG.		
1	GESAMTINDEX	1000	0,83911	104,8	105,0	105,6	105,7	+ 0,7	+ 0,1
2	GUETER FUER EG-LÄNDER	492,99	0,83900	101,9	102,0	102,8	102,7	+ 0,7	+ 0,1
3	GUETER FUER DRITTLÄNDER	507,61	0,84010	107,5	107,9	108,5	108,6	+ 0,6	+ 0,1
4	GUETER FUER ANDERE INDUSTRIALISIERTE WESTLICHE LÄNDER	334,95	0,83727	106,8	107,3	107,8	107,8	+ 0,5	- 0,1
5	GUETER FUER STAATSHANDELSLÄNDER	50,76	.	104,5	104,6	104,5	104,8	+ 0,2	+ 0,3
6	GUETER FUER OPEC-LÄNDER	44,21	.	113,4	113,5	114,6	114,6	+ 1,0	-
7	GUETER FUER ENTWICKLUNGSLÄNDER (OHNE OPEC)	78,29	.	109,1	109,4	110,4	110,6	+ 1,1	+ 0,2
8	GESAMTINDEX OHNE MINERALÖLERZEUGNISSE	990,75	.	105,3	105,5	106,1	106,2	+ 0,7	+ 0,1

2.1 NACH WARENGRUPPEN DER ERNÄHRUNGSWIRTSCHAFT UND DER GEMEINLICHEN WIRTSCHAFT

9	GUETER DER ERNÄHRUNGSWIRTSCHAFT	55,09	0,88678	88,4	88,5	89,6	89,5	+ 1,1	- 0,1
10	FUER EG-LÄNDER	39,12	0,85738	89,9	90,0	90,9	90,8	+ 0,9	- 0,1
11	FUER DRITTLÄNDER	15,97	0,94876	84,8	84,9	86,5	86,4	+ 1,8	- 0,1
12	ERNÄHRUNGSGUETER TIERISCHEN URSPRUNGS	21,15	0,89522	92,2	92,7	91,4	91,6	- 1,2	+ 0,2
13	FUER EG-LÄNDER	17,28	0,89270	92,3	92,9	91,1	91,4	- 1,6	+ 0,3
14	FUER DRITTLÄNDER	3,88	0,86531	91,7	91,6	92,6	92,2	+ 0,7	- 0,4
15	LEBENDE TIERE	1,71	1,03372	87,8	90,5	92,5	90,2	- 0,3	- 2,5
16	NAHRUNGSMITTEL TIERISCHEN URSPRUNGS	19,44	0,87564	92,6	92,9	91,9	91,7	- 1,3	+ 0,4
17	FUER EG-LÄNDER	15,87	0,88139	92,9	93,3	91,3	91,7	- 1,7	+ 0,4
18	FUER DRITTLÄNDER	3,57	0,86132	91,3	91,1	91,3	91,7	+ 0,7	+ 0,4
19	ERNÄHRUNGSGUETER PFLANZLICHEN URSPRUNGS	33,94	0,88680	86,0	85,9	88,5	88,2	+ 2,7	- 0,3
20	FUER EG-LÄNDER	21,86	0,82306	87,9	87,7	90,7	90,3	+ 3,0	- 0,4
21	FUER DRITTLÄNDER	12,08	0,98859	82,6	82,7	84,5	84,5	+ 2,2	-
22	NAHRUNGSMITTEL PFLANZLICHEN URSPRUNGS	23,98	0,91154	82,9	82,8	85,0	84,6	+ 2,4	- 0,5
23	FUER EG-LÄNDER	15,54	0,85179	83,5	83,2	86,4	85,5	+ 2,8	- 1,0
24	FUER DRITTLÄNDER	8,44	1,00094	81,7	81,5	82,6	82,7	+ 1,5	+ 0,1
25	GENUSSMITTEL	9,86	0,82565	93,6	93,9	96,9	97,0	+ 3,3	+ 0,1
26	FUER EG-LÄNDER	6,32	0,76249	98,8	98,7	101,5	101,9	+ 3,2	+ 0,4
27	FUER DRITTLÄNDER	3,54	0,97059	84,5	85,5	88,9	88,6	+ 3,6	- 0,3
28	GUETER DER GEMEINLICHEN WIRTSCHAFT	944,91	0,83572	105,7	105,9	108,5	108,6	+ 0,7	+ 0,1
29	FUER EG-LÄNDER	453,27	0,83502	103,0	103,1	103,6	103,7	+ 0,6	+ 0,1
30	FUER DRITTLÄNDER	491,64	0,83642	108,2	108,6	109,2	109,3	+ 0,6	+ 0,1
31	ROHSTOFFE UND HALBFAHREN	90,89	0,80430	72,7	73,0	74,3	74,5	+ 2,1	+ 0,3
32	FUER EG-LÄNDER	57,93	0,78284	71,3	71,5	73,3	73,4	+ 2,7	+ 0,1
33	FUER DRITTLÄNDER	33,18	0,84422	75,0	75,7	76,0	76,3	+ 0,8	+ 0,4
34	ROHSTOFFE	16,04	0,79375	78,5	77,9	81,3	81,5	+ 4,6	+ 0,2
35	FUER EG-LÄNDER	11,37	0,76237	78,9	78,2	81,1	81,3	+ 4,0	+ 0,2
36	FUER DRITTLÄNDER	4,67	0,87727	77,5	77,4	82,0	82,0	+ 5,9	-
37	HALBFAHREN	74,45	0,80671	71,4	72,0	72,7	73,0	+ 1,4	+ 0,4
38	FUER EG-LÄNDER	45,98	0,78755	69,4	69,9	71,3	71,5	+ 2,3	+ 0,3
39	FUER DRITTLÄNDER	28,49	0,83917	74,6	75,4	75,0	75,4	-	+ 0,5
40	FERTIGWAREN	954,42	0,84041	108,2	108,4	109,9	110,0	+ 0,5	+ 0,1
41	FUER EG-LÄNDER	395,84	0,84602	107,6	107,6	108,0	108,1	+ 0,5	+ 0,1
42	FUER DRITTLÄNDER	458,48	0,83629	110,6	111,0	111,6	111,7	+ 0,6	+ 0,1
43	VORERZEUGNISSE	179,44	0,83588	91,0	91,0	92,1	92,3	+ 1,4	+ 0,2
44	FUER EG-LÄNDER	89,27	0,84211	91,5	91,2	93,1	93,4	+ 2,4	+ 0,3
45	FUER DRITTLÄNDER	90,17	0,82557	90,6	90,9	91,0	91,2	+ 0,3	+ 0,2
46	ENDERZEUGNISSE	874,98	0,84170	114,1	114,3	114,7	114,7	+ 0,3	-
47	FUER EG-LÄNDER	306,67	0,84734	112,3	112,4	112,9	112,4	-	+ 0,1
48	FUER DRITTLÄNDER	368,31	0,83756	115,5	115,9	116,7	116,7	+ 0,7	-

2.2 NACH DER VORWIEGENDEN VERWENDUNGSART

49	GRUNDSTOFF- UND PRODUKTIONSGUETER	557,92	.	99,8	100,0	100,6	100,7	+ 0,7	+ 0,1
50	FUER EG-LÄNDER	283,89	.	97,1	97,1	97,8	97,9	+ 0,8	+ 0,1
51	FUER DRITTLÄNDER	273,83	.	102,8	103,1	103,5	103,5	+ 0,4	-
52	INVESTITIONSGUETER	236,09	0,83432	118,0	118,2	118,9	118,9	+ 0,6	-
53	FUER EG-LÄNDER	84,24	0,84300	115,9	118,1	116,5	116,5	+ 0,9	-
54	FUER DRITTLÄNDER	151,79	0,82827	118,1	119,4	120,3	120,2	+ 0,7	- 0,1
55	DARUNTER: ELEKTROTECHNISCHE INVESTITIONSGUETER	31,11	.	116,1	116,2	116,9	117,0	+ 0,7	+ 0,1
56	VERBRAUCHSGUETER	147,65	0,89475	109,0	109,3	109,7	109,9	+ 0,5	+ 0,2
57	FUER EG-LÄNDER	89,39	0,85883	110,8	110,9	110,9	111,2	+ 0,3	+ 0,3
58	FUER DRITTLÄNDER	64,32	0,87063	108,5	107,3	108,2	108,3	+ 0,9	+ 0,1
59	DARUNTER: ELEKTROTECHNISCHE VERBRAUCHSGUETER	20,20	.	97,3	97,5	98,5	98,4	- 1,1	- 0,1
60	SONSTIGE GUETER	58,40	.	87,8	87,9	89,3	89,2	+ 1,5	- 0,1
61	FUER EG-LÄNDER	40,89	.	89,0	89,1	90,4	90,3	+ 1,3	- 0,1
62	FUER DRITTLÄNDER	17,57	.	85,0	85,1	86,9	86,8	+ 2,0	- 0,1
63	DARUNTER: NAHRUNGS- UND GENUSSMITTEL	30,55	0,84408	97,5	97,2	98,9	99,1	+ 2,0	+ 0,2

FRUEHERES BUNDESGBIET  
2 INDEX DER AUSFUHRPREISE  
(AKTUELLE ERGEBNISSE)  
2.3 NACH GUETERGRUPPEN DES GUETERVERZEICHNISSES FUER DIE PRODUKTIONSSTATISTIK  
1985 = 100

LFD NR.	NR. DER GP-SYSTEMATIK	GUETERGRUPPE	WAEGUNGS-ANTEIL AM GESAMTINDEX IN PROMILLE	VERKET-TUNGS-FAKTOR	1993 DURCH-SCHNITT	1994			VERAENDERUNG AUG. 1994 GEGENUEBER AUG. JULI 1993 1994 IN PROZENT	
						AUG.	JULI	AUG.		
1		GESAMTINDEX	1000	0,89811	104,8	105,0	105,6	105,7	+ 0,7	+ 0,1
2	0	ERZEUGNISSE DER LAND- UND FORSTWIRTSCHAFT, FISCHEREI	12,43	0,84945	86,9	86,1	89,0	87,6	+ 1,7	- 1,6
3	01	PFLANZLICHE ERZEUGNISSE DER LANDWIRTSCHAFT UND DER GEMERBLICHEN GAERTNEREI	6,53	0,85834	81,1	79,2	84,9	82,9	+ 4,7	- 2,4
4	02	LEBENDE TIERE UND TIERISCHE ERZEUGNISSE DER LANDWIRTSCHAFT UND GEMERBLICHEN TIERHALTUNG	4,23	.	90,2	91,4	89,1	88,6	- 3,1	- 0,6
5	06	FORSTWIRTSCHAFTLICHE ERZEUGNISSE	1,09	1,14089	82,4	80,2	87,0	87,1	+ 8,8	+ 0,1
6	07	FISCHEREIERZEUGNISSE	0,58	.	136,0	136,7	137,0	134,7	- 1,5	- 1,7
7	21-69	ERZEUGNISSE DES PRODUZIERENDEN GEMERBES (OHNE BAUGEMERBE; ELEKTRIZITAET, GAS, FERNAERME UND WASSER)	987,57	0,83797	105,0	105,2	105,8	105,9	+ 0,7	+ 0,1
8	21	BERGBAULICHE ERZEUGNISSE	16,37	0,85808	70,0	69,8	69,2	69,2	- 0,9	-
9	22-69	ERZEUGNISSE DES VERARBEITENDEN GEMERBES	971,20	0,84367	105,6	105,8	106,4	106,5	+ 0,7	+ 0,1
10		ERZEUGNISSE DES GRUNDSTOFF- UND PRODUKTIONSGUETERGEMERBES	274,01	0,85021	86,5	86,7	87,3	87,5	+ 0,9	+ 0,2
11	22	MINERALOELERZEUGNISSE	9,25	0,80881	48,2	48,0	46,5	46,7	- 2,7	+ 0,4
12	24	SPALT- UND BRUTSTOFFE	2,78	.	.	.	.	.	.	.
13	25	STEINE UND ERDEN, ASBESTWAREN, SCHLEIFMITTEL	8,34	0,84471	110,3	110,4	110,4	110,5	+ 0,1	+ 0,1
14	27	EISEN UND STAHL	48,80	0,81185	79,7	80,3	80,7	80,8	+ 0,6	+ 0,1
15	28	NE-METALLE UND -METALLHALBZEUG (EINSCHL. EDEL-METALLEN UND DEREN HALBZEUG)	23,61	0,88754	73,4	74,8	79,6	79,8	+ 6,7	+ 0,3
16	29	GLASSEREIERZEUGNISSE	2,69	0,85220	114,5	114,2	112,7	112,7	- 1,3	-
17	301	ERZEUGNISSE DER ZIEHGEREIIEN UND KALTHALZMERKE	6,58	0,82845	90,2	89,7	88,4	88,9	- 0,9	+ 0,6
18	40	CHEMISCHE ERZEUGNISSE	148,01	0,84503	90,9	90,9	91,3	91,6	+ 0,8	+ 0,3
19	59	SCHNITTHOLZ, SPERRHOLZ UND SONSTIGES BEARB. HOLZ	3,31	0,94807	97,8	97,0	100,7	100,7	+ 3,8	-
20	65	HOLZSCHLIFF, ZELLSTOFF, PAPIER UND PAPPE 3)	12,00	0,80301	82,1	81,7	81,3	82,3	+ 0,7	+ 1,2
21	59	GUMMIWAREN	9,66	0,86778	103,9	103,4	103,8	103,6	+ 0,1	- 0,3
22		ERZEUGNISSE DES INVESTITIONSGUETER PRODUZIERENDEN GEMERBES	530,79	0,83729	115,8	116,1	116,6	116,6	+ 0,4	-
23	302	ERZEUGNISSE DER STAHLVERFORMUNG	7,50	0,88510	114,5	114,6	114,2	114,1	- 0,4	- 0,1
24	31	STAHLBAUERZEUGNISSE UND SCHIENENFAHRZEUGE	7,89	0,81034	121,8	122,2	122,9	122,9	+ 0,6	-
25	32	MASCHINENBAUERZEUGNISSE (EINSCHL. ACKERSCHLEPPER)	158,12	0,82304	127,5	127,9	128,8	128,7	+ 0,6	- 0,1
26	33	STRASSENFAHRZEUGE (OHNE ACKERSCHLEPPER)	178,41	0,81854	115,8	116,2	117,0	117,1	+ 0,8	+ 0,1
27	36	ELEKTROTECHNISCHE ERZEUGNISSE	106,09	0,87029	108,5	109,5	109,6	109,7	+ 0,2	+ 0,1
28	37	FEINMECHANISCHE UND OPTISCHE ERZEUGNISSE; UHREN	20,28	0,85826	120,9	121,1	122,7	122,7	+ 1,3	-
29	38	EISEN- BLECH- UND METALLWAREN	28,59	0,82441	116,9	117,2	118,0	118,0	+ 0,7	-
30	50	BUEROMASCHINEN, DATENVERARBEITUNGSGERAETE UND -EINRICHTUNGEN	25,91	0,98438	65,3	65,5	62,0	61,5	- 6,1	- 0,8
31		ERZEUGNISSE DES VERBRAUCHSGUETER PRODUZIERENDEN GEMERBES	120,43	0,84412	110,5	110,6	111,4	111,4	+ 0,7	-
32	39	MUSIKINSTRUMENTE, SPIELWAREN, SPORTGERAETE, SCHMUCK, BELECHTETE FILME, FUELLHALTER U.AE. 1)	8,44	0,86422	106,1	106,5	106,9	106,7	+ 0,2	- 0,2
33	51	FEINKERAMISCHE ERZEUGNISSE	3,46	0,82215	139,7	134,1	137,6	137,5	+ 2,5	- 0,1
34	52	GLAS UND GLASWAREN	6,71	0,83942	111,7	112,0	111,2	111,3	- 0,6	+ 0,1
35	54	HOLZWAREN	9,43	0,83517	139,1	133,5	135,4	135,3	+ 1,9	- 0,1
36	56	PAPIER- UND PAPPENWAREN	7,57	0,82860	108,3	107,7	108,7	107,1	- 0,6	+ 0,4
37	57	DRUCKEREIERZEUGNISSE, VERVIELFAELTIGUNGEN 2)	8,03	0,81811	119,5	119,6	121,5	121,5	+ 1,6	-
38	58	KUNSTSTOFFERZEUGNISSE	20,85	0,88358	103,8	103,7	101,8	101,8	- 1,8	-
39	61	LEDER	1,88	0,88276	92,1	92,1	97,5	97,7	+ 6,1	+ 0,2
40	62	LEDERWAREN UND SCHUHE	3,92	0,89108	114,1	114,6	114,2	114,3	- 0,3	+ 0,1
41	63	TEXTILIEN	35,78	0,85077	102,3	102,2	102,8	102,9	+ 0,7	+ 0,1
42	64	BEKLEIDUNG	14,36	0,82313	120,2	120,6	125,4	125,0	+ 3,6	- 0,3
43		ERZEUGNISSE DES NAHRUNGS- UND GENUSSMITTELGEMERBES	45,97	0,88280	98,0	98,9	99,5	99,6	+ 1,5	+ 0,1
44	68	ERZEUGNISSE DES ERNAHRUNGSGEMERBES	43,29	0,89583	85,6	85,9	86,9	87,1	+ 1,4	+ 0,2
45	69	TABAKWAREN	2,68	0,85522	127,9	127,9	130,8	130,4	+ 2,0	- 0,3
46	30	NACHRICHTLICH: ERZEUGNISSE DER ZIEHGEREIIEN UND KALTHALZMERKE UND DER STAHLVERFORMUNG	14,06	0,85481	103,1	103,0	102,2	102,3	- 0,7	+ 0,1
47	32/50	MASCHINENBAUERZEUGNISSE (EINSCHL. ACKERSCHLEPPER); BUEROMASCHINEN, DATENVERARBEITUNGSGERAETE UND -EINRICHTUNGEN	182,03	0,83601	118,6	119,0	119,3	119,1	+ 0,1	- 0,2

FUSSNOTEN SIEHE LETZTE SEITE

FRUEHERES BUNDESGBEIT  
2 INDEX DER AUSFUHRPREISE  
(AKTUELLE ERGEBNISSE)  
2.4 NACH DEM INTERNATIONALEN WARENVERZEICHNIS FUEH DEN AUSSENHANDEL (SITC-REV.2)  
1985 = 100

LFD NR.	NR.DER SITC	TEILE UND ABSCHNITTE	WAEGUNGS- ANTEIL AM GESAMTINDEX IN PROMILLE	VERKET- TUNGS- FAKTOR	1993	1994			VERAENDERUNG AUG. 1994 GEGENUEBER AUG. 1993 IN PROZENT	
					DURCH- SCHNITT	AUG.	JULI	AUG.		
1		GESAMTINDEX	1000	0,83811	104,8	105,0	105,6	105,7	+ 0,7	+ 0,1
2	0	NAHRUNGSMITTEL UND LEBENDE TIERE, VORWIEGEND ZUR ERNAHRUNG	42,37	0,91824	87,1	87,1	87,9	87,7	+ 0,7	- 0,2
3	00	LEBENDE TIERE, VORWIEGEND ZUR ERNAHRUNG	1,71	1,03372	87,8	90,5	92,5	90,2	- 0,3	- 2,5
4	01	FLEISCH UND FLEISCHWAREN	6,16	0,89071	89,0	91,4	88,6	89,4	- 2,2	+ 0,9
5	02	MOLKEREIERZEUGNISSE UND EIER	10,57	0,87718	94,8	94,2	92,7	93,0	- 1,3	+ 0,3
6	03	FISCHE, KREBS- U. WEICHTIERE U. ZUBEREITUNGEN DAVON	1,09	0,78381	114,6	112,3	115,3	114,3	+ 1,8	- 0,8
7	04	GETREIDE UND GETREIDEERZEUGNISSE	4,59	0,89487	81,2	80,2	77,2	77,3	- 3,6	+ 0,1
8	05	GEMUESE, KUECHENKRAEUTER UND FRUECHTE	3,79	1,03465	94,3	93,8	96,6	97,7	+ 4,2	- 0,9
9	06	ZUCKER, ZUCKERWAREN UND HONIG	2,06	1,41497	96,6	95,3	100,8	101,9	+ 6,3	+ 0,5
10	07	KAFFEE, TEE, KAKAO, GEMUERZE UND WAREN DARAUS	5,84	0,78232	56,9	56,5	65,0	65,8	+ 18,5	+ 1,2
11	08	FUTTERMITTEL (AUSGENOMMEN GETREIDE)	4,45	0,95906	88,1	88,4	84,9	82,1	- 7,1	- 3,3
12	09	VERSCHIEDENE NAHRUNGSMITTEL UND -ZUBEREITUNGEN	2,11	0,82515	100,7	100,5	104,4	104,4	+ 3,9	-
13	1	GETRAENKE UND TABAK	6,85	0,76669	110,3	110,6	110,8	110,6	-	- 0,2
14	11	GETRAENKE	4,05	0,85714	98,7	100,2	98,7	98,7	- 1,5	-
15	12	TABAK UND TABAKWAREN	2,80	0,65673	125,6	125,7	128,2	127,8	+ 1,7	- 0,3
16	2	ROHSTOFFE (AUSGEN. NAHRUNGSMITTEL U. MINERAL. BRENNSTOFFE)	19,48	0,82864	76,2	77,6	79,3	79,2	+ 2,1	- 0,1
17	21	HAEUUTE, FELLE UND PELZFELLE, ROH	1,18	0,53525	53,8	53,7	66,2	66,3	+ 23,5	+ 0,2
18	22	DELSTAATEN UND DELHALTIGE FRUECHTE	0,28	0,72865	68,8	63,4	78,2	73,2	+ 15,5	- 6,4
19	23	SYNTHETISCHER KAUTSCHUK	2,02	0,75340	79,3	79,5	78,5	76,5	- 3,8	-
20	24	HOLZ	2,37	1,08181	88,8	87,1	95,6	96,3	+ 10,6	+ 0,7
21	25	PAPIERHALBSTOFFE UND -ABFAELLE	0,74	0,78328	45,9	45,5	55,4	62,8	+ 38,0	+ 13,4
22	26	SPINNSTOFFE UND ABFAELLE DAVON	4,72	0,81511	75,2	75,1	76,6	76,1	+ 1,3	- 0,7
23	27	MINERAL. ROHSTOFFE (AUSGEN. ERZE, BRENNSTOFFE, SCHMUCKST.)	2,30	0,80671	91,3	91,2	91,4	91,4	+ 0,2	-
24	28	METALLURGISCHES ERZE UND METALLABFAELLE	4,58	0,91801	63,3	70,4	67,8	66,9	- 5,0	- 1,3
25	29	ROHSTOFFE TIERISCHEN UND PFLANZLICHEN URSPRUNGS, A.N.G.	1,31	0,80983	110,1	110,5	107,7	107,7	- 2,5	-
26	3	MINERAL. BRENNSTOFFE, SCHMIERMITTEL U. VERWANDTE ERZEUGN.	25,19	0,70407	61,4	61,0	60,1	60,2	- 1,3	+ 0,2
27	32	KOEHLE, KOKS UND BRIKETTS	8,61	0,79269	86,6	86,9	85,5	85,5	- 0,5	-
28	33	ERDOELERZEUGNISSE UND VERWANDTE WAREN	10,48	0,81021	55,3	55,1	53,9	54,2	- 1,8	+ 0,6
29	34	GAS	6,10	0,48787	36,3	36,1	34,9	34,8	- 3,6	- 0,3
30	4	TIERISCHE UND PFLANZLICHE OEHLE, FETTE UND WACHSE	5,94	0,73452	57,0	58,0	64,5	65,2	+ 12,4	+ 1,1
31	42	FETTE PFLANZLICHE OEHLE	3,01	0,72819	60,1	61,2	68,9	69,6	+ 13,7	+ 1,0
32	43	TIER. U. PFLANZL. OEHLE U. FETTE, VERARBEITET	2,93	0,76660	53,8	54,8	60,0	60,7	+ 10,8	+ 1,2
33	5	CHEMISCHE ERZEUGNISSE	139,34	0,84755	92,7	92,6	93,3	93,6	+ 1,1	+ 0,3
34	51	ORGANISCHE CHEMIKALIEN	36,78	0,83025	79,9	80,2	81,7	81,9	+ 2,1	+ 0,2
35	52	ANORGANISCHE CHEMIKALIEN	11,31	0,86225	82,3	81,4	82,5	89,2	+ 2,2	+ 0,8
36	53	FARBSTOFFE, GERBSTOFFE UND FARBEN	13,40	0,82767	106,0	106,3	107,5	108,0	+ 1,6	+ 0,5
37	54	MEDIZINISCHE UND PHARMAZEUTISCHE ERZEUGNISSE	13,62	0,86097	103,1	103,6	104,0	104,0	+ 0,4	-
38	55	AETHERISCHE OEHLE U. RIECHSTOFFE; KOERPERPFLEGEMITTEL, WASCH-, PUTZ- UND REINIGUNGSMITTEL	6,36	0,85360	101,8	101,8	102,3	102,8	+ 1,0	+ 0,5
39	56	CHEMISCHE DUEGENGMITTEL	3,10	0,73804	83,6	82,9	85,4	85,3	+ 2,9	- 0,1
40	57	PULVER UND SPRENGSTOFFE; PYROTECHNISCHE ARTIKEL	0,38							
41	58	KUNSTSTOFFE, ZELLULOSEATHER UND -ESTER	34,43	0,87244	93,3	92,8	92,7	93,2	+ 0,4	+ 0,5
42	59	CHEMISCHE ERZEUGNISSE, A.N.G.	18,96	0,85864	103,1	103,1	102,8	102,7	- 0,4	- 0,1
43	6	BEARBEITETE WAREN, VORWIEG. NACH BESCHAFFENHEIT GEGLIEDERT	195,80	0,84446	97,0	97,0	98,2	98,3	+ 1,3	+ 0,1
44	61	LEDER, LEDERWAREN, A.N.G. UND ZUGERICHTETE PELZFELLE	3,52	0,77171	102,6	103,2	122,0	120,8	+ 17,1	- 1,0
45	62	KAUTSCHUKWAREN, A.N.G.	8,51	0,86890	103,6	103,1	103,5	103,2	+ 0,1	- 0,6
46	63	HOLZWAREN (AUSGENOMMEN MOEBEL)	3,42	0,88366	109,1	108,7	109,3	108,9	+ 0,2	- 0,4
47	64	PAPIER U. PAPPEN; WAREN AUS PAPIERHALBSTOFF, PAPIER U. PAPPEN	20,62	0,81870	93,2	92,7	92,0	92,5	- 0,2	+ 0,5
48	65	GARNE, GEMEBE, FERTIGGESTELLTE SPINNSTOFFERZEUGNISSE UND VERWANDTE ERZEUGNISSE	34,52	0,83404	99,7	99,6	99,4	99,5	- 0,1	+ 0,1
49	66	WAREN AUS MINERALISCHEN STOFFEN, A.N.G.	17,89	0,82984	116,6	117,0	117,2	117,3	+ 0,3	+ 0,1
50	67	EISEN UND STAHL	54,42	0,81538	83,3	83,2	83,9	84,0	+ 1,0	+ 0,1
51	68	NE-METALLE	21,11		78,3	78,7	83,6	84,1	+ 6,9	+ 0,6
52	69	METALLWAREN, A.N.G.	31,89	0,83122	117,9	118,1	118,9	118,9	+ 0,7	-
53	7	MASCHINENBAUERZ., ELEKTROTECHNISCHE ERZEUGNISSE U. FAHRZ.	460,43	0,84170	114,7	115,0	115,4	115,5	+ 0,4	+ 0,1
54	71	KRAFTMASCHINEN UND -AUSRUESTUNGEN	43,86	0,80293	122,2	122,5	123,8	123,8	+ 1,1	-
55	72	ARBEITSMASCHINEN FUEH BESONDERE ZWECHE	72,38	0,83011	126,0	125,4	126,4	126,5	+ 0,9	+ 0,1
56	73	METALLBEARBEITUNGSMASCHINEN	18,63	0,81993	131,2	131,7	132,1	131,3	- 0,9	- 0,6
57	74	MASCHINEN, APPARATE U. GERAETE FUEH VERSCHIEDENE ZWECHE	56,46	0,82235	127,5	128,0	128,1	128,2	+ 0,2	+ 0,1
58	75	BUEROMASCHINEN U. AUTOMATISCHE DATENVERARBEITUNGSMASCH.	27,81	0,89802	68,3	68,5	65,2	64,8	- 5,4	- 0,6
59	76	GERAETE FUEH DIE NACHRICHTENTECHNIK, BILD- UND TONAUF- NAHME- UND -WIEDERGABEGERAETE	20,10	0,96418	94,4	94,6	94,9	95,0	+ 0,4	+ 0,1
60	77	ELEKTROISCHE MASCHINEN, APPARATE UND GERAETE, A.N.G.	61,70	0,87193	107,5	107,3	107,3	107,4	+ 0,1	+ 0,1
61	78	STRASSENFAHRZEUGE (OHNE LUFTKISSENFAHRZEUGE)	157,36	0,82289	114,8	115,2	116,1	116,2	+ 0,9	+ 0,1
62	79	ANDERE BEFOERDERUNGSMITTEL	2,13	0,79435	125,7	126,2	127,9	128,0	+ 1,4	+ 0,1
63	8	SONSTIGE BEARBEITETE WAREN	101,63	0,84184	118,4	118,7	119,2	119,2	+ 0,4	-
64	81	SANIT. ANLAGEN, HEIZUNGS- U. BELEUCHTUNGSEINRICHT. A.N.G.	3,08	0,78906	130,1	130,8	132,2	132,2	+ 1,1	-
65	82	MOEBEL UND TEILE DAVON	10,99	0,83022	130,3	130,8	132,5	132,5	+ 1,3	-
66	83	REISEARTIKEL, HANDTASCHEN UND AEHNLICHE BEHAELTNISSE	0,99	0,83121	121,0	122,4	120,1	120,1	- 1,9	-
67	84	BEKLEIDUNG UND BEKLEIDUNGZUBEHOER	16,51	0,85752	123,9	124,2	125,4	125,4	+ 1,0	-
68	85	SCHUHE	2,70	0,84184	109,8	109,9	110,2	110,3	+ 0,4	+ 0,1
69	87	MESS-, PRUEF- U. KONTROLLINSTRUM., -APPARATE U. GERAETE	23,63	0,78316	128,4	128,4	129,9	129,9	+ 1,2	-
70	88	FOTOGH. APPARATE U. ZUBEHOER, OPT. WAREN, UHRMACHERWAREN	10,55	0,89295	106,1	106,4	106,6	106,7	+ 0,3	+ 0,1
71	89	SONSTIGE BEARBEITETE WAREN, A.N.G.	33,30	0,87162	108,1	108,6	107,5	107,5	- 1,0	-
72	97	GOLD	2,97		63,2	70,8	65,2	64,1	- 9,5	- 1,7



FRUEHERES BUNDESGBIET  
2 INDEX DER AUSFUHRPREISE  
(AKTUELLE ERGEBNISSE)  
2.5 IN ANLEHNUNG AN DAS SYSTEMATISCHE GUETERVERZEICHNIS FUER PRODUKTIONSSTATISTIKEN  
1985 = 100

LFD NR.	NR.DER GP- SYSTE- MATIK	GUETERGRUPPE, -ZWEIG, -KLASSE UND -ART	WAEGUNGS- ANTEIL AM GESAMTINDEX IN PROMILLE	VERKET- TUNGS- FAKTOR	1983 DURCH- SCHNITT	1983			1984		VERAENDERUNG AUG. 1984 GEGENUEBER AUG. JULI 1983 1984 IN PROZENT
						AUG.	JULI	AUG.			
1	0	ERZEUGNISSE DER LAND- UND FORSTWIRTSCHAFT, FISCHEREI	12,43	0,84946	86,9	86,1	88,0	87,6	+ 1,7	- 1,8	
2	01	PFLANZLICHE ERZEUGNISSE DER LANDWIRTSCHAFT UND DER GEWERBLICHEN GAERTNEREI DARUNTER:	6,53	0,85834	81,1	79,2	84,9	82,9	+ 4,7	- 2,4	
3	011	PFLANZLICHE ERZEUGNISSE DER ALLGEMEINEN LANDWIRTSCHAFT DARUNTER:	2,82	.	70,7	69,4	74,9	74,4	+ 7,2	- 0,7	
4	0111	GETREIDE	1,60	.	60,6	59,0	64,9	55,3	- 6,3	+ 0,7	
5	013	ERZEUGNISSE DES DAUERKULTURBAUES DARUNTER:	2,94	.	79,6	80,3	83,4	82,8	+ 3,1	- 0,7	
6	013670	WEIN	1,94	0,92988	86,5	86,4	86,7	86,7	- 0,8	-	
7	02	LEBENDE TIERE UND TIERISCHE ERZEUGNISSE DER LAND- WIRTSCHAFT UND GEWERBLICHEN TIERHALTUNG	4,23	.	90,2	91,4	89,1	88,6	- 3,1	- 0,6	
8	021	LEBENDE TIERE	1,71	1,03372	87,8	90,5	92,6	90,2	- 0,9	- 2,5	
9	029	TIERISCHE ERZEUGNISSE DARUNTER:	2,52	.	91,8	92,1	86,9	87,5	- 5,0	+ 0,7	
10	0291	ROHMILCH	2,06	.	94,8	95,5	89,7	90,2	- 5,5	+ 0,6	
11	02/6964 OHNE 0291	NACHRICHTLICH: LEBENDE TIERE UND TIERISCHE ERZEUGNISSE DER LAND- WIRTSCHAFT UND GEWERBLICHEN TIERHALTUNG, UN- GENIESSBARE SCHLACHTNEBENPRODUKTE; OHNE ROHMILCH	3,33	0,78502	75,5	76,5	81,0	80,0	+ 4,6	- 1,2	
12	05	FORSTWIRTSCHAFTLICHE ERZEUGNISSE	1,09	1,14089	82,4	80,2	87,0	87,1	+ 8,6	+ 0,1	
13	07	FISCHEREIERZEUGNISSE	0,58	.	136,0	136,7	137,0	134,7	- 1,5	- 1,7	
14	21	BERGBAULICHE ERZEUGNISSE DARUNTER:	16,37	0,65809	70,0	69,8	69,2	69,2	- 0,9	-	
15	211	KOHLE, BRIKETTS, KOKS DARUNTER:	8,34	0,78893	85,6	84,9	83,8	83,9	- 1,2	+ 0,1	
16	2112	STEINKOHLE, STEINKOHLENBRIKETTS	4,47	.	81,8	80,4	80,7	80,8	+ 0,5	+ 0,1	
17	211210	STEINKOHLE	3,99	0,75299	79,7	78,4	78,5	78,6	+ 0,3	+ 0,1	
18	211240	STEINKOHLENBRIKETTS	0,48	0,87549	99,1	96,9	96,5	96,5	+ 1,7	-	
19	2118	STEINKOHLENKOKS	3,51	0,84880	86,1	86,0	83,2	83,2	- 3,3	-	
20	2112/8	NACHRICHTLICH: STEINKOHLE, STEINKOHLENBRIKETTS UND STEINKOHLENKOKS	7,98	0,78223	83,6	82,9	81,8	81,8	- 1,2	+ 0,1	
21	22	MINERALOELERZEUGNISSE DARUNTER:	9,25	0,80881	48,2	48,0	46,5	46,7	- 2,7	+ 0,4	
22	2213	KRAFTSTOFFE DARUNTER:	2,34	.	43,3	44,5	41,5	42,4	- 4,7	+ 2,2	
23	22131/3/5	MOTORENBENZIN, FLUGBENZIN, SPEZIAL- UND TESTBENZIN DARUNTER:	1,99	0,86830	44,1	45,6	42,8	44,1	- 3,3	+ 3,0	
24	221310	MOTORENBENZIN	1,41	.	42,0	43,7	40,1	41,6	- 4,8	+ 3,7	
25	2217	HEIZOELE	2,65	0,77585	30,1	29,9	29,5	29,0	- 3,0	- 1,7	
26	221710	HEIZOEL, LEICHT	0,88	0,78830	36,8	36,7	32,3	31,8	- 13,4	- 1,5	
27	221750	HEIZOEL, MITTELSCHWER UND SCHWER	1,67	0,77339	28,1	25,9	27,8	27,4	+ 5,8	- 1,4	
28	225	SCHMIERMITTEL UND AENHLICHE MINERALISCHE OELE	1,46	0,75612	86,0	85,5	84,3	84,3	- 1,4	-	
29	24	SPALT- UND BRUTSTOFFE	2,78	.	.	.	.	.	.	.	
30	25	STEINE UND ERDEN, ASBESTWAREN, SCHLEIFMITTEL	9,34	0,84471	110,3	110,4	110,4	110,5	+ 0,1	+ 0,1	
31	251-8	STEINE UND ERDEN DARUNTER:	7,29	0,84300	108,1	108,2	108,6	108,8	+ 0,6	+ 0,2	
32	251	ROHE UND GEBROCHENE NATURSTEINE, UNBEARBEITETE ERDEN	1,73	.	86,8	87,0	87,3	87,2	+ 0,2	- 0,1	
33	253	ZEMENT, BEARBEITETER KALK, GIPSERZEUGNISSE, TRANSPORTBETON	0,97	0,78808	109,7	109,0	109,6	110,8	+ 1,7	+ 1,2	
34	254	GROBKERAMISCHE ERZEUGNISSE DARUNTER:	3,29	0,85615	115,9	116,0	116,4	116,4	+ 0,3	-	
35	2547	FEUERFESTE ERZEUGNISSE	2,57	0,83729	116,1	116,2	116,3	116,3	+ 0,1	-	
36	257	ASBESTWAREN	0,72	0,78288	110,2	109,8	107,7	107,7	- 1,9	-	
37	258	SCHLEIFMITTEL	1,33	0,81311	122,2	122,9	121,7	121,7	- 1,0	-	

FRUEHERES BUNDESGBEIT  
2 INDEX DER AUSFUHRPREISE  
(AKTUELLE ERGEBNISSE)  
2.5 IN ANLEHNUNG AN DAS SYSTEMATISCHE QUETERVERZEICHNIS FUER PRODUKTIONSSTATISTIKEN  
1985 = 100

LFD NR.	NR. DER GP-SYSTEMATIK	QUETERGRUPPE, -ZWEIG, -KLASSE UND -ART	WAEGUNGS-ANTEIL AM GESAMTINDEX IN PROMILLE	VERKET-TUNGS-FAKTOR	1993	1994			VERAENDERUNG	
					DURCH-SCHNITT	AUG.	JULI	AUG.	AUG. 1994 GEGENUEBER AUG. 1993	JULI 1994 IN PROZENT
38	27	EISEN UND STAHL	48,80	0,81185	79,7	80,3	80,7	80,8	+ 0,8	+ 0,1
39	271	ERZEUGNISSE DER HOCHOFEN-, STAHL-, WARMHALZ- UND FERROLEGIERUNGSWERKE DARUNTER:	36,52	0,81058	74,0	75,4	75,3	75,7	+ 0,4	+ 0,5
40	2714	VORGEHALZTES STAHLHALBZEUG, UNLEGIERT UND LEGIERT, WARM GEHALZT	4,94	.	75,7	75,4	75,6	75,9	+ 0,7	+ 0,4
41	2715	HALZSTAHL, UNLEGIERT UND LEGIERT	20,64	.	75,5	76,5	77,9	78,4	+ 2,5	+ 0,6
42		HALZSTAHL, UNLEGIERT (MASSENSTAHL)	15,78	.	74,8	75,9	77,8	78,3	+ 3,2	+ 0,6
43		HALZSTAHL, LEGIERT (EDELSTAHL) DARUNTER:	4,86	0,87845	77,7	78,5	78,0	78,5	-	+ 0,6
44	271522/7	FORMSTAHL UND STABSTAHL	3,86	0,87053	72,7	73,5	73,4	72,8	- 1,0	- 0,8
45	271522	FORMSTAHL (EINSCHL. BREITFLANSCHTRAEGER)	1,62	.	72,1	73,8	71,5	70,2	- 4,9	- 1,8
46	271527	STABSTAHL	2,24	0,88908	73,1	73,3	74,7	74,8	+ 2,0	+ 0,1
47	27153	HALZDRAHT	1,93	0,83697	74,6	76,5	74,1	74,9	- 2,1	+ 1,1
48	27155	BLECHE, WARM UND KALT GEHALZT, AB 800 MM BREITE	10,25	0,82706	76,3	77,3	78,2	78,2	+ 2,5	+ 1,3
49	271551/4	GROB- UND MITTELBLECHE AB 3 MM DICKE	4,15	0,79338	79,5	80,3	82,4	83,1	+ 3,5	+ 0,8
50	271555/6	FEINBLECHE UNTER 3 MM DICKE	6,10	0,84883	74,0	75,2	75,4	76,6	+ 1,9	+ 1,6
51	2718	WEITERVERARBEITETER HALZSTAHL, UNLEGIERT UND LEGIERT	5,45	0,72489	72,7	73,1	71,8	72,0	- 1,5	+ 0,3
52	2719	SCHROTT	2,41	0,86484	64,4	76,1	64,2	63,3	-16,8	- 1,4
53	273	ERZEUGNISSE DER STAHLROHRWERKE	12,18	0,82452	94,7	93,0	95,1	94,5	+ 1,6	- 0,6
54	274	ERZEUGNISSE, UNLEGIERT UND LEGIERT, DER SCHMIEDE-, PRESS- UND HAMMERWERKE	1,09	0,83277	98,1	97,8	96,9	96,0	- 1,8	+ 0,1
55	28	NE-METALLE UND -METALLHALBZEUG (EINSCHL. EDELMETALLEN UND DEREN HALBZEUG)	23,61	0,98754	73,4	74,8	79,6	79,8	+ 6,7	+ 0,3
56	281	NE-METALLE UND EDELMETALLE, ROH DARUNTER:	8,85	.	61,5	65,1	66,3	66,4	+ 2,0	+ 0,2
57	2811	ALUMINIUM UND -LEGIERUNGEN	2,21	.	62,0	63,7	71,0	73,5	+15,4	+ 3,5
58	2813	SCHWERMETALLE UND DEREN LEGIERUNGEN	2,88	.	60,8	61,1	63,8	63,3	+ 3,6	- 0,8
59	2817	EDELMETALLE	3,61	.	60,5	67,9	63,3	62,4	- 8,1	- 1,4
60	284	NE-METALLHALBZEUG UND EDELMETALLHALBZEUG DARUNTER:	13,20	0,86313	82,6	82,8	89,2	89,7	+ 8,3	+ 0,6
61	2843	HALBZEUG AUS KUPFER UND KUPFERLEGIERUNGEN	5,60	0,85533	87,8	88,4	94,9	94,3	+ 6,7	- 0,6
62	2849	EDELMETALLHALBZEUG	0,88	.	70,2	74,8	74,7	72,9	- 2,5	- 2,4
63	287	BEARBEITUNGSRESTSTOFFE UND SCHROTT AUS NE-METALLEN, METALLHALTIGE ASCHEN	1,56	.	61,8	62,9	74,1	72,6	+15,4	- 2,0
64	29	GIESSEREIERZEUGNISSE DARUNTER:	2,69	0,85220	114,5	114,2	112,7	112,7	- 1,3	-
65	291	EISEN-, STAHL- UND TEMPERGUSS	2,32	0,83745	114,5	114,2	113,5	113,5	- 0,6	-
66	30	ERZEUGNISSE DER ZIEHEREIEN UND KALTHALZWERKE UND DER STAHLVERFORMUNG	14,06	0,85491	103,1	103,0	102,2	102,3	- 0,7	+ 0,1
67	301	ERZEUGNISSE DER ZIEHEREIEN UND KALTHALZWERKE	6,56	0,82645	90,2	89,7	88,4	88,9	- 0,9	+ 0,6
68	3011	KALTHALZWERKS- UND ZIEHEREI-ERZEUGNISSE (OHNE DRAHT)	3,42	0,80897	87,1	86,6	84,8	84,3	- 2,7	- 0,8
69	3015/7	KALTGEZOGENER DRAHT UND DRAHTERZEUGNISSE	3,14	0,84747	93,5	93,0	92,5	93,9	+ 1,0	+ 1,5
70	302	ERZEUGNISSE DER STAHLVERFORMUNG DARUNTER:	7,50	0,88510	114,5	114,6	114,2	114,1	- 0,4	- 0,1
71	3021-3	GESENKSCHMIEDESTUECKE, FREIFORMSCHMIEDESTUECKE BIS 125 KG ROHGEWICHT; PRESS-, ZIEH- UND STANZTEILE SOWIE FEDERN AUS STAHL	3,99	0,87890	114,0	114,1	112,2	112,0	- 1,8	- 0,2
72	3025	SCHRAUBEN, BOLZEN UND MUTTERN	2,33	.	111,8	111,8	112,3	112,3	+ 0,4	-
73	31	STAHLBAUERZEUGNISSE UND SCHIENENFAHRZEUGE DARUNTER:	7,89	0,81034	121,8	122,2	122,9	122,9	+ 0,6	-
74	311	STAHL- UND LEICHTMETALLKONSTRUKTIONEN	3,61	0,82119	114,7	115,1	114,4	114,4	- 0,6	-
75	315	DAMPFKESSEL, BEHAELTER UND ROHRLEITUNGEN	2,68	0,81524	127,5	127,8	129,6	129,6	+ 1,3	- 0,1

FRUEHERES BUNDESGBEIT  
2 INDEX DER AUSFUHRPREISE  
(AKTUELLE ERGEBNISSE)  
2.5 IN ANLEHNUNG AN DAS SYSTEMATISCHE GUETERVERZEICHNIS FUER PRODUKTIONSSTATISTIKEN  
1985 = 100

LFD NR.	NR. DER GP- SYSTE- MATIK	GUETERGRUPPE, -ZWEIG, -KLASSE UND -ART	WAEGUNGS- ANTEIL AM GESAMTINDEX IN PROMILLE	VERKET- TUNGS- FAKTOR	1983 DURCH- SCHNITT	1984			VERAENDERUNG AUG. 1984 GEGENUEBER AUG. JULI 1983 1984 IN PROZENT	
						AUG.	JULI	AUG.		
76	32	MASCHINENBAUERZEUGNISSE (EINSCHL. ACKERSCHLEPPER) DARUNTER:	156,12	0,82304	127,5	127,9	128,8	128,7	+ 0,6	- 0,1
77	3211/2	METALLBEARBEITUNGSMASCHINEN	14,30	0,80883	134,8	135,8	136,0	135,0	- 0,4	- 0,7
78	3211	METALLBEARBEITUNGSMASCHINEN DER SPANABHEBENDEN FORMUNG DARUNTER:	9,40	0,80263	134,1	135,0	134,9	133,5	- 1,1	- 1,0
79	32112/3	DREHMASCHINEN, REVOLVERDREHMASCHINEN UND DREHAUTOMATEN	2,35	0,78240	133,5	133,8	129,9	129,3	- 3,4	-
80	32115	FRAESMASCHINEN, WAAGERECHT-BOHR- UND -FRAESMASCHINEN	1,89	.	128,0	127,8	127,6	127,6	- 0,2	-
81	32117	SCHLEIF-, LAEPF- UND POLIERMASCHINEN	2,28	0,81089	143,5	144,1	145,5	145,5	+ 1,0	-
82	3212	METALLBEARBEITUNGSMASCHINEN DER SPANLOSEN FORMUNG DARUNTER:	4,90	0,81561	136,3	136,7	136,1	137,9	+ 0,8	- 0,1
83	32122/3	PRESSEN FUER DIE METALLBEARBEITUNG	0,71	0,78981	132,2	133,0	133,6	133,6	+ 0,5	-
84	32124	BLECHBEARBEITUNGSMASCHINEN	1,01	.	139,4	136,7	140,0	140,0	+ 0,9	-
85	3215	GIESSEREIMASCHINEN	0,78	0,85211	141,0	141,2	142,9	142,9	+ 1,2	-
86	3216	PRUEFMASCHINEN	0,81	0,81178	135,9	135,8	136,5	137,1	+ 0,4	+ 0,4
87	3217	HOLZBE- UND -VERARBEITUNGSMASCHINEN	3,91	0,81780	133,1	133,3	135,8	136,0	+ 2,0	+ 0,1
88	3218	MASCHINEN- UND PRAEZISIONSMERKZEUGE FUER DIE METALLBEARBEITUNG	3,41	0,80569	132,3	134,0	128,4	128,4	- 5,7	-
89	3219	SCHWEISSGERAETE UND -MASCHINEN	0,35	0,83008	139,1	139,8	139,8	139,8	-	-
90	3223	VERBRENNUNGSMOTOREN MIT SELBSTZUENDUNG (DIESELMOTOREN)	3,46	0,80713	125,2	125,8	127,5	127,3	+ 1,4	- 0,2
91	3231	KOMPRESSOREN UND VAKUUMPUMPEN, DRUCKLUFTGERAETE UND BREMSEN	3,79	0,84815	127,8	128,5	129,6	129,6	+ 0,8	-
92	323101/ 32311-3	KOMPRESSOREN (VERDICHTER) UND VAKUUMPUMPEN SOWIE ZUBEHOER, EINZEL- UND ERSATZTEILE	2,91	.	128,8	127,3	128,1	128,1	+ 0,6	-
93	32314/8	DRUCKLUFTGERAETE ; DRUCKLUFTSYSTEME ZUR BETAETIGUNG VON BREMSEN FUER SCHIENENFAHRZEUGE	0,88	.	131,4	132,1	134,3	134,3	+ 1,7	-
94	3232	LUFTTECHNISCHE EINZELAPPARATE UND ANLAGEN	6,88	0,81128	126,1	126,4	127,6	127,5	+ 0,9	- 0,1
95	3233	GEWERBLICHE KUEHLMOEBEL UND -GERAETE, KAELETASCHINEN UND ANLAGEN	1,59	0,85208	113,5	113,3	115,3	115,2	+ 1,7	- 0,1
96	3234	FLUESSIGKEITSPUMPEN	4,90	0,82758	132,8	133,8	133,7	133,7	+ 0,1	-
97	3235	MASCHINEN FUER DIE BE- UND VERARBEITUNG VON KAUTSCHUK UND KUNSTSTOFF DARUNTER:	6,45	0,80433	124,4	125,1	122,4	122,3	- 2,2	- 0,1
98	323546	SPRITZGIESSMASCHINEN	1,40	.	127,1	127,8	121,4	121,3	- 4,9	- 0,1
99	3236	BAUMASCHINEN DARUNTER:	7,84	0,87290	122,8	123,0	123,8	124,0	+ 0,8	+ 0,2
100	323608	ZUBEHOER, EINZEL- UND ERSATZTEILE FUER BAUMASCHINEN	2,48	.	128,8	129,8	132,4	132,4	+ 2,2	-
101	32366	BAGGER	1,87	.	118,2	117,3	119,6	119,6	+ 2,0	-
102	32367	STRASSENBAUMASCHINEN	1,16	.	117,0	117,0	115,1	115,1	- 1,8	-
103	32368	ERDBAUGERAETE	1,52	.	112,4	112,9	110,8	110,8	- 1,8	-
104	3237	BAUSTOFF-, KERAMIK- UND GLASMASCHINEN	2,89	0,82023	128,1	128,4	127,0	127,0	+ 0,5	-
105	3238	TROCKNUNGSANLAGEN UND -MASCHINEN	1,88	0,87046	141,3	142,5	147,3	147,9	+ 3,8	+ 0,4
106	3241	LANDMASCHINEN DARUNTER:	4,67	0,85274	120,8	120,5	122,1	122,1	+ 1,3	-
107	32415/6	MASCHINEN UND GERAETE FUER DIE ERNTE	2,48	.	120,7	120,0	122,0	122,0	+ 1,7	-
108	3244	ACKERSCHLEPPER	6,38	0,80422	117,8	118,1	121,0	121,1	+ 2,5	+ 0,1
109	3245	NAHRUNGSMITTELMASCHINEN	2,93	0,78251	134,6	135,5	137,6	138,1	+ 1,9	+ 0,4
110	3246	MASCHINEN FUER VERWANDTE GEBIETE DER NAHRUNGS- MITTELHERSTELLUNG	3,53	.	131,9	132,2	133,4	134,3	+ 1,8	+ 0,7
111	3247	VERPACKUNGSMASCHINEN (OHNE EINZEL- UND ERSATZTEILE )	3,29	.	142,3	142,0	147,1	147,3	+ 3,7	+ 0,1
112	3251	EINZELAPPARATE UND -MASCHINEN FUER DIE CHEMISCHE UND VERWANDTE INDUSTRIE	5,66	0,78532	129,7	130,8	132,9	132,9	+ 1,6	-
113	3254	MASCHINEN UND EINRICHTUNGEN FUER DEN BERGBAU	2,27	0,83531	124,0	124,3	117,1	116,8	- 6,2	- 0,4
114	3255-9	KRANE, HEBEZEUGE UND FOERDERMITTEL DARUNTER:	8,97	0,86837	132,4	132,6	133,4	133,6	+ 0,8	+ 0,1
115	3255	KRANE	2,25	0,85891	132,2	131,8	132,1	132,0	+ 0,2	- 0,1
116	3256	SERIENHEBEZEUGE	0,89	.	123,5	123,4	124,1	124,1	+ 0,6	-
117	3257	FLURFOERDERZEUGE	1,98	.	128,4	128,1	128,1	128,1	-	-
118	3258	STETIGFOERDERER	2,06	0,82736	131,1	131,4	131,2	131,2	- 0,2	-
119	3261	PAPIER- UND DRUCKEREIMASCHINEN	12,43	0,83080	125,9	126,7	129,1	129,1	+ 1,9	-
120	32611-6	PAPIERMASCHINEN DARUNTER:	4,55	0,77540	131,5	132,5	131,7	131,7	- 0,6	-
121	32614	SCHNEIDEMASCHINEN UND MASCHINEN FUER DIE BUCHBINDEREI	2,25	.	139,4	139,8	140,2	140,2	+ 0,3	-
122	32618/9	DRUCKEREIMASCHINEN DARUNTER:	7,88	0,87234	122,7	123,3	127,6	127,6	+ 3,5	-
123	326185	BOGENDRUCKMASCHINEN FUER DEN OFFSETDRUCK	3,74	.	122,9	123,7	127,0	127,0	+ 2,7	-
124	3264	WAAGEN (OHNE PRAEZISIONS-, PERSONEN- UND HAUSHALTSWAAGEN)	0,70	0,81085	124,2	124,1	123,6	123,6	- 0,4	-
125	3265/6	TEXTILMASCHINEN UND DEREN ZUBEHOERTEILE	9,36	0,82902	122,1	122,4	123,0	123,0	+ 0,5	-
126	3266	TEXTILMASCHINEN DARUNTER:	8,48	0,82134	120,9	121,1	122,2	122,2	+ 0,9	-
127	32661/2	SPINNMASCHINEN EINSCHL. AUF- UND VORBEREITUNGSMASCHINEN	2,47	0,80772	116,0	116,0	117,0	117,0	+ 0,9	-
128	32664/5	WEBMASCHINEN EINSCHL. AUF- UND VORBEREITUNGSMASCHINEN	1,27	0,83056	131,3	132,4	133,4	133,4	+ 0,8	-
129	32666/7	TEXTILVEREDLUNGS- UND FILZHERSTELLUNGSMASCHINEN	1,16	0,88329	118,9	119,4	120,3	120,3	+ 0,8	-
130	32668	STRICK- UND WIRKMASCHINEN	1,58	0,79051	121,6	121,0	122,6	122,6	+ 1,9	-
131	3268	ZUBEHOERTEILE FUER TEXTILMASCHINEN	2,88	0,84179	124,9	125,4	124,9	124,9	- 0,4	-
132	3267	NAEHMASCHINEN	1,79	0,79916	113,4	114,0	115,9	115,9	+ 1,7	-
133	3268	HAESCHEREI- UND VERWANDTE MASCHINEN FUER GEWERBLICHE ZWECKE	0,58	0,78216	128,2	128,3	132,1	132,1	+ 3,0	-
134	3269	MASCHINEN FUER DIE LEDER- UND SCHUHERSTELLUNG	0,53	0,84437	127,8	127,9	128,3	128,3	+ 0,3	-

FRUEHERES BUNDESGBEIT  
2 INDEX DER AUSFUEHRPREISE  
(AKTUELLE ERGEBNISSE)  
2.6 IN ANLEHNUNG AN DAS SYSTEMATISCHE GÜTERVERZEICHNIS FÜR PRODUKTIONSSTATISTIKEN  
1986 = 100

LFD NR.	NR. DER GP-SYSTEMATIK	GÜTERGRUPPE, -ZWEIG, -KLASSE UND -ART	WÄGUNGSGESAMTINDEX AM ANTEIL IN PROMILLE	VERKEHRSTUNGSFAKTOR	1993 DURCHSCHNITT	1994			VERÄNDERUNG AUG. 1994 GEGENÜBER AUG. 1993	
						AUG.	JULI	AUG.	AUG. 1994	JULI 1994
135	3272	ARMATUREN	6,51	0,80779	121,9	122,8	121,7	122,1	- 0,6	+ 0,3
136	3276	ZAHNRAEDER UND GETRIEBE	2,90	0,83276	125,9	125,3	125,2	125,2	- 0,1	-
137	3277	WELZLAGER	4,64	0,78532	117,2	117,4	116,8	116,1	- 1,1	+ 0,3
138	3278	KUPLUNGEN, GLEITLAGER U. ANDERE ANTRIEBSSELEMENTE, STAHLKETTEN	2,32	0,80687	123,4	123,8	125,5	125,5	+ 1,4	-
139	33	STRASSENFAHRZEUGE (OHNE ACKERSCHLEPPER) DARUNTER:	178,41	0,81864	115,8	116,2	117,0	117,1	+ 0,8	+ 0,1
140	331	KRAFTWAGEN (EINSCHL. DEREN MOTOREN UND FAHRGESTELLEN) DARUNTER:	129,53	.	113,7	114,0	115,1	115,2	+ 1,1	+ 0,1
141	3311	PERSONENKRAFTWAGEN	104,58	0,83489	111,0	111,3	112,1	112,3	+ 0,8	+ 0,2
142	3311/2	PERSONENKRAFTWAGEN BIS 1,5 L HUBRAUM	11,68	0,83577	111,3	111,6	113,2	113,8	+ 2,0	+ 0,6
143	3311/3-7	PERSONENKRAFTWAGEN ÜBER 1,5 L HUBRAUM	92,91	0,83095	111,0	111,3	111,9	112,1	+ 0,7	+ 0,2
144	3312	KOMBINATIONSKRAFTWAGEN	4,87	0,85105	120,2	120,7	125,7	125,4	+ 3,9	- 0,2
145	3313	LIEFER- UND LASTKRAFTWAGEN	12,95	.	124,7	125,1	127,6	127,6	+ 2,0	-
146	3315	OMNIBUSSE	2,20	.	131,3	132,1	131,9	131,3	- 0,6	-
147	3318	VERBRENNUNGSMOTOREN FÜR KRAFTWAGEN	4,68	0,79445	127,1	127,3	128,6	129,1	+ 1,4	- 0,3
148	333	ZUBEHÖR, EINZEL- UND ERSATZTEILE FÜR KRAFTWAGEN UND KRAFTWAGENMOTORE	42,94	0,78389	121,5	122,1	122,1	121,9	- 0,2	- 0,2
149	334	KAROSSERIEN, AUFBAUTEN UND ANHÄNGER FÜR KRAFTWAGEN UND STRASSENZUGMASCHINEN	2,25	.	117,6	117,4	118,1	118,8	+ 1,2	+ 0,6
150	337	KRAFTRAEDER UND FAHRRAEDER SOWIE DEREN TEILE DARUNTER:	1,40	.	125,0	125,9	127,2	127,2	+ 1,0	-
151	3375/6	FAHRRAEDER EINSCHL. TEILE UND ZUBEHÖR	0,74	0,89189	126,6	127,5	128,9	128,9	+ 1,1	-
152	36	ELEKTROTECHNISCHE ERZEUGNISSE	106,09	0,87029	109,5	109,5	109,6	109,7	+ 0,2	+ 0,1
153	361	GERÄTE UND EINRICHTUNGEN DER ELEKTRIZITÄTSERZEUGUNG UND -UMWANDLUNG DARUNTER:	12,36	0,86590	121,4	121,5	122,3	122,3	+ 0,7	-
154	3611	ELEKTROMOTOREN UND -GENERATOREN	7,00	0,83874	128,7	128,9	129,6	129,6	+ 0,6	-
155	3612/3	TRANSFORMATOREN UND STROMRICHTER	3,46	0,89918	117,6	118,3	120,7	120,7	+ 2,0	-
156	362	GERÄTE UND EINRICHTUNGEN DER ELEKTRIZITÄTSVERTEILUNG DARUNTER:	12,78	0,84695	119,5	119,9	119,6	119,5	- 0,3	- 0,1
157	3621	HOCHSPANNUNGSSCHALTGERÄTE UND -ANLAGEN AB 1 000 V	1,74	.	125,3	126,5	128,6	128,7	+ 1,7	+ 0,1
158	3622	NIEDERSPANNUNGSSCHALTGERÄTE UND -ANLAGEN UNTER 1 000 V	5,45	.	128,4	128,6	130,2	129,8	+ 0,8	- 0,3
159	3623	INSTALLATIONSGERÄTE BIS 1 000 V	1,83	0,85764	124,0	124,5	123,8	124,1	- 0,3	+ 0,2
160	3626	KABEL	2,78	0,95279	100,9	101,0	98,7	98,7	- 4,3	-
161	363	ELEKTRISCHE GERÄTE FÜR GEBERBE UND HAUSHALT DARUNTER:	14,09	0,87412	113,2	113,2	112,7	112,7	- 0,4	-
162	3631	ELEKTROWERKZEUGE BIS 2 kW	1,99	0,86140	119,0	119,7	120,7	120,7	+ 0,8	-
163	3632	ELEKTROSCHWEISS- UND -LOETGERÄTE	1,29	0,84134	123,9	124,1	123,8	123,8	- 0,2	-
164	3634	ELEKTRISCHE INDUSTRIEÖFEN	1,00	0,76348	135,2	135,6	136,6	136,6	+ 0,7	-
165	3636	ELEKTROMOTOREN U. -EINRICHTUNGEN FÜR DEN HAUSHALT	2,50	0,87533	112,3	112,6	112,1	112,1	- 0,4	-
166	3637	ELEKTROMOTORISCHE WIRTSCHAFTSGERÄTE FÜR HAUSHALT UND GEBERBE	3,35	0,89417	107,4	107,6	107,1	107,0	- 0,6	- 0,1
167	3638	ELEKTRISCHE HAUSHALTSKUEHLMOEBEL	1,52	0,92110	103,9	103,9	99,7	99,7	- 4,0	-
168	3639	ELEKTRISCHE HAUSHALTSMASCHINEN UND -GERÄTE	1,81	0,87954	108,0	108,0	108,3	107,9	- 0,1	- 0,4
169	364	ELEKTRISCHE LEUCHTEN UND LAMPEN	3,68	0,85417	113,8	114,6	113,4	113,3	- 1,1	- 0,1
170	3641	ELEKTRISCHE LEUCHTEN	1,91	0,77063	135,4	136,4	137,6	137,6	+ 0,9	-
171	3644	ELEKTRISCHE GLEHLAMPEN	0,70	1,02798	90,8	90,9	88,7	88,4	- 2,8	- 0,3
172	3647	ENTLADUNGSLAMPEN	1,07	0,81423	90,4	91,1	86,1	86,1	- 5,6	-
173	365	NACHRICHTENTECHNISCHE GERÄTE UND EINRICHTUNGEN	8,26	0,93726	102,6	102,8	104,0	104,1	+ 1,3	+ 0,1
174	3651	GERÄTE UND EINRICHTUNGEN DER DRAHTNACHRICHTENTECHNIK	4,53	.	98,4	98,8	98,9	98,9	+ 1,1	-
175	3653	GERÄTE UND EINRICHTUNGEN DER FUNKNACHRICHTENTECHNIK	3,73	.	106,5	107,6	108,9	108,2	+ 1,5	+ 0,3
176	366	RUNDUNK-, FERNSEH-, PHONOTECHNISCHE GERÄTE UND EINRICHTUNGEN U.ÄE. DARUNTER:	27,58	0,86180	87,6	87,1	86,2	86,4	- 0,8	+ 0,2
177	3661	RUNDUNK- UND FERNSEHENTPANGSGERÄTE	7,35	0,99109	89,7	89,7	90,3	90,2	+ 0,6	- 0,1
178	3661/6	RUNDUNKENTPANGSGERÄTE	1,33	0,91744	91,7	91,5	91,1	91,1	- 0,4	-
179	36617	FERNSEHENTPANGSGERÄTE	3,66	1,10586	79,5	79,8	77,1	76,8	- 3,8	- 0,4
180	3663	PHONOTECHNISCHE GERÄTE	6,20	0,93209	91,9	92,3	90,5	90,5	- 2,0	-
181	3665	ELEKTROENROEHREN, PIEZOELEKTRISCHE BAUELEMENTE, DISKRETE HALBLEITER	8,00	0,96405	63,7	61,9	61,4	62,2	+ 0,5	+ 1,3
182	3667	BAUELEMENTE DER ELEKTRONISCHEN SCHALTUNGSTECHNIK	6,03	0,90843	112,1	112,1	109,7	109,7	- 2,1	-
183	367	ELEKTRISCHE MESS-, PRUEF-, REBEL-, STEUERUNGSGERÄTE UND -EINRICHTUNGEN DARUNTER:	15,30	0,75689	124,8	124,8	125,7	125,9	+ 0,9	+ 0,2
184	3672/4	ELEKTRISCHE UND ELEKTRONISCHE MESSGERÄTE	9,37	.	128,9	128,7	129,7	129,7	+ 0,9	-
185	3677	ELEKTRISCHE REBEL- UND STEUERUNGSGERÄTE UND -EINRICHTUNGEN	4,01	.	112,8	112,9	113,3	113,8	+ 0,8	+ 0,4
186	368	ANDERE ELEKTROTECHNISCHE ERZEUGNISSE DARUNTER:	12,06	0,81788	116,5	116,3	118,4	118,4	+ 1,8	-
187	3681	ELEKTROMEDIZINISCHE GERÄTE UND EINRICHTUNGEN	4,95	0,80888	108,4	108,0	109,5	109,5	+ 1,4	-
188	3686	ELEKTRISCHE AUSRIESTUNGEN FÜR KRAFTFAHRZEUGE UND VERBRENNUNGSMOTOREN	4,94	0,81983	124,1	123,8	126,6	126,6	+ 2,3	-

FRUEHERES BUNDESGBEIT  
2 INDEX DER AUSFUHRPREISE  
(AKTUELLE ERGEBNISSE)  
2.5 IN ANLEHNUNG AN DAS SYSTEMATISCHE GUETERVERZEICHNIS FUER PRODUKTIONSSTATISTIKEN  
1985 = 100

LFD NR.	NR.DER GP- SYSTE- MATIK	GUETERGRUPPE, -ZWEIG, -KLASSE UND -ART	WAEGUNGS- ANTEIL AM GESAMTINDEX IN PROMILLE	VERKET- TUNGS- FAKTOR	1983	1984			VERAENDERUNG AUG. 1984 GEGENUEBER AUG. JULI 1983 1984 IN PROZENT	
					DURCH- SCHNITT	AUG.	JULI	AUG.		
189	37	FEINMECHANISCHE UND OPTISCHE ERZEUGNISSE; UHREN	20,28	0,85826	120,9	121,1	122,7	122,7	+ 1,3	-
190	371-6	FEINMECHANISCHE UND OPTISCHE ERZEUGNISSE	18,23	0,85000	122,8	123,0	124,8	124,8	+ 1,5	-
191	371	OPTISCHE ERZEUGNISSE	4,68	0,83264	122,5	121,6	121,2	121,0	- 0,5	- 0,2
192	3711	ERZEUGNISSE DER AUGENOPTIK	1,64	.	115,1	115,0	115,0	114,6	- 0,3	- 0,3
193	3713-9	OPTISCHE INSTRUMENTE	3,04	.	126,5	125,1	124,5	124,5	- 0,5	-
194	372	FOTO-, PROJEKTIONS- UND KINOTECHNISCHE GERAETE	4,79	0,91843	118,0	118,6	121,0	120,8	+ 1,9	- 0,1
195	3721	FOTOGERAETE	1,69	.	115,1	115,7	118,5	118,5	+ 2,4	-
196	3725	PROJEKTIONS- UND KINOGERAETE	1,42	.	115,6	116,6	117,3	117,2	+ 0,5	- 0,1
197	3729	GERAETE FUER FOTO- UND KINEMATOGRAFISCHE LABORATORIEN, ZUBEHOER, EINZEL- UND ERSATZTEILE FUER FOTO-, PROJEKTIONS- UND KINOGERAETE	1,48	.	124,2	124,2	127,7	127,7	+ 2,8	-
198	375	FEINMECHANISCHE ERZEUGNISSE	4,31	0,81182	127,7	128,3	130,2	130,2	+ 1,5	-
199	3754	DARUNTER: FEINMECHANISCHE BETRIEBSMESS- UND REGELGERAETE	2,79	0,80464	124,8	125,4	127,4	127,4	+ 1,6	-
200	376	MEDIZINMECHANISCHE ERZEUGNISSE	4,45	0,81758	123,5	124,0	127,4	127,6	+ 2,9	+ 0,2
201	3763	DARUNTER: AERZTLICHE, ZAHNAERZTLICHE UND TIERAERZTLICHE INSTRUMENTE	1,60	.	135,0	135,8	136,2	136,7	+ 0,7	+ 0,4
202	377	UHREN	2,05	0,83110	104,2	104,1	104,4	104,3	+ 0,2	- 0,1
203	38	EISEN-, BLECH- UND METALLWAREN	28,59	0,82441	116,9	117,2	118,0	118,0	+ 0,7	-
204	381	HANDELSCHAFFEN UND DEREN MUNITION	0,58	0,82634	124,8	125,6	126,8	126,8	+ 1,0	-
205	382	WERKZEUGE	4,86	0,82680	118,6	118,9	119,3	119,3	+ 0,3	-
206	3827	DARUNTER: MONTAGE- UND SONDERWERKZEUGE	1,03	0,81743	132,6	134,2	135,6	135,6	+ 1,0	-
207	3828	HARTMETALL UND HARTMETALLWERKZEUGE, DIAMANTWERKZEUGE	1,61	.	105,1	104,4	103,9	103,9	- 0,5	-
208	383	HEIZ- UND KOCHGERAETE	1,30	0,86012	123,7	123,8	126,2	126,2	+ 1,8	-
209	384	BLECHWAREN, BLECHKONSTRUKTIONEN UND FEINSTBLECHPACKUNGEN	9,22	0,82397	117,6	117,9	118,7	118,7	+ 0,7	-
210	3842	DARUNTER: GERAETE UND BEDARFSARTIKEL AUS STAHLBLECH FUER HAUSHIRTSCHAFT, GEMERBE UND VERKEHR	1,10	0,85052	117,1	117,5	116,9	116,9	- 0,5	-
211	3843	ERZEUGNISSE AUS STAHLBLECH FUER DEN ZENTRAL- HEIZUNGS- UND ANDEREN BAUBEDARF, BLECHKONSTRUKTIONEN	1,46	.	117,5	118,2	116,5	116,5	- 1,4	-
212	3845	MOEBEL AUS STAHL UND NE-METALLROHREN SOWIE -PROFILIEN	3,12	0,84689	119,4	119,7	121,3	121,3	+ 1,3	-
213	3846	GERAETE UND BEDARFSARTIKEL AUS NE-METALLBLECH FUER HAUSHIRTSCHAFT, GEMERBE UND VERKEHR	1,56	.	126,1	126,1	130,6	130,6	+ 3,6	-
214	385	SCHLOSSER UND BESCHLAEGE	3,89	0,77787	137,3	137,8	140,1	140,2	+ 1,7	+ 0,1
215	3853	DARUNTER: MOEBEL- UND ZIERBESCHLAEGE	0,98	.	147,2	147,7	151,0	151,0	+ 2,2	-
216	3857	BAUBESCHLAEGE	1,08	.	149,1	150,0	153,5	153,5	+ 2,3	-
217	387	SCHNEIDWAREN UND BESTECKE	1,47	0,84747	119,3	119,8	124,0	124,1	+ 3,6	+ 0,1
218	3871	DARUNTER: SCHNEIDWAREN	1,28	0,85492	116,8	117,6	121,7	121,8	+ 3,7	+ 0,1
219	388	METALLWAREN UND METALLKURZWAREN	7,27	0,83097	101,5	101,8	101,0	101,0	- 0,8	-
220	3882	DARUNTER: TAFELGESCHIRR, GALANTERIEWAREN U.AE. METALLWAREN FUER DEN HAUSGEBRAUCH	0,75	.	114,5	115,0	115,1	115,1	+ 0,1	-
221	3885	DUENNE BAENDER, METALLFOLIEN, METALLPULVER, DOSEN, TUBEN UND KAPSELN	3,56	0,81878	84,1	83,8	80,6	81,0	- 3,3	+ 0,5
222	3887	METALLKURZWAREN	1,14	0,81803	130,0	131,2	131,6	131,6	+ 0,3	-
223	39	MUSIKINSTRUMENTE, SPIELWAREN, SPORTGERAETE, SCHMUCK, BELICHTETE FILME, FUELLHALTER U.AE. 1) DARUNTER:	8,44	0,86422	105,1	106,5	106,9	106,7	+ 0,2	- 0,2
224	391/2	MUSIKINSTRUMENTE	0,89	0,79274	133,1	133,2	137,2	137,2	+ 3,0	-
225	391-7	SPIELWAREN	1,91	0,76802	129,3	129,6	130,7	130,7	+ 0,8	-
226	394	TURN- UND SPORTGERAETE	0,85	.	113,8	113,8	112,7	112,7	- 1,0	-
227	3982	FUELLER, FUELLHALTER, KUGELSCHREIBER U.AE. SCHREIBGERAETE AUS ALLEN MERKSTOFFEN	1,17	0,86213	117,0	117,0	118,0	118,0	+ 1,7	-

FUSSNOTEN SIEHE LETZTE SEITE

FRUEHERES BUNDESSEBIET  
2 INDEX DER AUSFUHRPREISE  
(AKTUELLE ERGEBNISSE)  
2.5 IN ANLEHNUNG AN DAS SYSTEMATISCHE GUETERVERZEICHNIS FUER PRODUKTIONSSTATISTIKEN  
1985 = 100

LFD NR.	NR. DER GP-SYSTEMATIK	GUETERGRUPPE, -ZWEIG, -KLASSE UND -ART	WAEGUNGS-ANTEIL AM GESAMTINDEX IN PROMILLE	VERKET-TUNGS-FAKTOR	1983	1989			VERAENDERUNG	
					DURCH-SCHNITT	AUG.	JULI	AUG.	AUG. 1984 GEGENUEBER AUG. 1983	JULI 1984 GEGENUEBER JULI 1983
228	4	CHEMISCHE ERZEUGNISSE	146,01	0,84503	90,9	90,9	91,9	91,6	+ 0,8	+ 0,3
229	41	ANORGANISCHE GRUNDSTOFFE UND CHEMIKALIEN DARUNTER:	10,80	0,82984	85,6	84,6	85,9	86,7	+ 2,5	+ 0,9
230	414	ANORGANISCHE BASEN SOWIE METALLOXIDE, -HYDROXIDE UND -PEROXIDE	2,71	.	85,6	84,0	82,7	83,6	- 0,5	+ 1,1
231	415	METALLSALZE UND -PERSALZE DER ANORGANISCHEN SAEUREN	3,64	.	82,5	82,1	85,7	86,9	+ 5,8	+ 1,4
232	42	ORGANISCHE GRUNDSTOFFE UND CHEMIKALIEN DARUNTER:	41,10	0,83082	78,9	79,2	80,7	80,9	+ 2,1	+ 0,2
233	422	KOHLWASSERSTOFFE, CHEMISCH EINHEITLICH U. AE.	6,10	.	56,5	56,8	61,4	63,0	+10,7	+ 2,6
234	423	ALKOHOLE U. AE.	3,81	.	61,6	60,8	75,7	77,0	+26,8	+ 1,7
235	425	AETHER, ALKOHOL- UND AETHERPEROXIDE, EPOXIDE, ACETALE U. AE.	3,13	.	74,5	75,0	76,6	78,7	+ 2,3	+ 0,1
236	426	SAEUREN U. AE.	6,93	.	76,9	76,2	77,9	79,0	+ 3,7	+ 1,4
237	4261	DARUNTER: EINBASIGE SAEUREN	3,19	.	77,2	77,4	77,5	78,0	+ 0,8	+ 0,6
238	427	VERBINDUNGEN MIT STICKSTOFFFUNKTIONEN	8,87	.	102,3	103,4	98,2	98,2	- 7,0	- 2,0
239	429	ORGANISCHE-ANORGANISCHE VERBINDUNGEN UND SONSTIGE ORGANISCHE VORPRODUKTE, GRUNDSTOFFE UND CHEMIKALIEN DARUNTER:	9,72	.	84,9	85,1	85,9	86,1	+ 1,2	+ 0,2
240	4291	ORGANISCH-ANORGANISCHE VERBINDUNGEN UND HETEROCYCLISCHE VERBINDUNGEN	6,20	.	91,1	91,1	90,7	91,0	- 0,1	+ 0,3
241	43	DUENGEMITTEL, PFLANZENBEHANDLUNGS- UND SCHAEDLINGS- BEKAEMPFUNGSMITTEL	6,37	0,87354	91,4	91,3	92,3	92,2	+ 1,0	- 0,1
242	431	DUENGEMITTEL	1,75	0,77833	82,1	80,6	85,3	85,2	+ 5,7	- 0,1
243	434	PFLANZENBEHANDLUNGS- UND SCHAEDLINGSBEKAEMPFUNGSMITTEL	4,62	.	95,0	95,4	94,9	94,8	- 0,6	- 0,1
244	44	KUNSTSTOFFE UND SYNTHETISCHER KAUTSCHUK	26,57	0,86732	90,1	89,6	89,9	90,5	+ 1,0	+ 0,7
245	441	KUNSTSTOFFE	24,55	0,87647	91,0	90,4	91,0	91,7	+ 1,4	+ 0,8
246	4412	KONDENSATIONS-, POLYKONDENSATIONS- UND POLYADDITIONSPRODUKTE	9,56	0,88889	95,3	95,2	96,0	96,3	+ 1,2	+ 0,3
247	4414	POLYMERISATIONS- UND MISCHPOLYMERISATIONSPRODUKTE	12,92	0,87614	86,0	84,8	85,2	86,4	+ 1,9	+ 1,4
248	4417/9	SONSTIGE KUNSTSTOFFE	2,07	0,82917	101,8	103,0	103,7	103,6	+ 0,6	- 0,1
249	445	SYNTHETISCHER KAUTSCHUK	2,02	.	79,3	79,5	76,5	76,5	- 3,8	-
250	45	CHEMIEFASERN	6,81	0,80391	85,8	85,7	82,5	82,4	- 3,9	- 0,1
251	451	ZELLULOSISCHE FASERN UND FAEDEN	1,26	0,71691	105,9	106,3	99,4	99,0	- 6,9	- 0,4
252	456	SYNTHETISCHE FASERN UND FAEDEN	4,55	0,82119	80,2	80,0	77,8	77,8	- 2,7	-
253	46	FARBSTOFFE, FARBEN, LACKE UND VERWANDTE ERZEUGNISSE	13,54	0,81083	107,3	107,5	108,8	109,3	+ 1,7	+ 0,5
254	461	ANORGANISCHE PIGMENTE UND ORGANISCHE FARBSTOFFE	8,83	.	103,9	104,2	105,1	105,9	+ 1,6	+ 0,8
255	4612	ANORGANISCHE PIGMENTE	3,24	.	92,5	91,6	94,6	94,6	+ 3,3	-
256	4617	ORGANISCHE FARBSTOFFE	6,59	.	110,5	111,4	111,2	112,5	+ 1,0	+ 1,2
257	464	ANSTRICHSTOFFE UND VERDUENNUNGEN	2,87	.	126,4	126,7	130,1	130,1	+ 2,7	-
258	467	ANDERE FARBEN UND VERWANDTE ERZEUGNISSE	1,84	.	93,6	93,3	93,3	93,2	- 0,1	- 0,1
259	47	PHARMAZEUTISCHE ERZEUGNISSE	14,31	.	102,4	102,8	103,3	103,3	+ 0,5	-
260	471	VITAMINE UND HORMONE, ALKALOIDE UND GLYKOSIDE, ANTIBIOTIKA, ZUBEREITETE DROGEN DARUNTER:	4,59	.	104,2	104,4	109,4	109,3	+ 4,7	- 0,1
261	4711	VITAMINE UND HORMONE	2,04	.	109,4	110,4	122,2	122,2	+10,7	-
262	474/7	HUMAN- UND VETERINAER-PHARMAZEUTISCHE ERZEUGNISSE	8,26	.	99,8	100,3	98,2	98,2	- 2,1	-
263	479	SONSTIGE PHARMAZEUTISCHE ERZEUGNISSE	1,48	.	111,3	111,9	113,2	113,3	+ 1,3	+ 0,1
264	48	SONSTIGE CHEMISCHE ERZEUGNISSE DARUNTER:	27,51	.	98,7	98,7	97,5	97,6	- 1,1	+ 0,1
265	491	GELATINE UND KLEBSTOFFE	1,23	.	108,8	109,4	112,7	112,7	+ 3,0	-
266	492	GERBSTOFFE, HILFSMITTEL FUER LEDER, TEXTILIEN UND PAPIER, ORGANISCHE GRENZFLAECHEAKTIVE STOFFE UND ZUBEREITUNGEN DARUNTER:	4,53	.	97,6	97,2	97,6	98,5	+ 1,3	+ 0,9
267	4927	ORGANISCHE GRENZFLAECHEAKTIVE STOFFE UND ZUBEREITUNGEN	2,14	.	82,6	81,6	83,2	84,6	+ 3,7	+ 1,7
268	493	ANDERE HILFSMITTEL	6,72	.	112,4	113,1	112,4	112,0	- 1,0	- 0,4
269	4937	DARUNTER: FEIN- UND LABORCHEMIKALIEN	1,08	.	122,2	122,2	124,1	124,1	+ 1,6	-
270	495	FOTOCHEMISCHE ERZEUGNISSE UND MAGNETOGRAMMTRAEGER	6,34	.	83,0	83,2	77,7	77,9	- 6,4	+ 0,3
271	4952	FOTOCHEMISCHE ERZEUGNISSE, NICHT BELICHTET	3,87	.	90,3	91,0	88,8	89,2	- 2,0	+ 0,5
272	4955	UNBESPIELTE MAGNETTONBAENDER UND MAGNETTONFILME	2,37	.	70,8	70,3	59,0	58,0	-18,1	-
273	496	SEIFEN-, MASCH- UND REINIGUNGSMITTEL	1,15	.	103,0	102,0	105,1	105,4	+ 3,3	+ 0,3
274	497	KOEERPFLEGE MITTEL	2,02	.	108,5	108,8	107,8	107,9	- 1,7	+ 0,1
275	498	SELBSTKLEBBEAENDER UND CHEMISCHER BUEROBEDARF	2,01	.	87,2	87,2	88,9	88,6	+ 2,8	+ 0,8
276	499	ANDERE CHEMISCHE ERZEUGNISSE	4,08	.	100,7	99,1	98,8	98,7	- 0,4	- 0,1

FRUEHERES BUNDESGBEIT

2 INDEX DER AUSFUHRPREISE

(AKTUELLE ERGEBNISSE)

2.5 IN ANLEHNUNG AN DAS SYSTEMATISCHE GUETERVERZEICHNIS FUER PRODUKTIONSSTATISTIKEN  
1985 = 100

LFD NR.	NR. DER GP- SYSTE- MATIK	GUETERSGRUPPE, -ZWEIG, -KLASSE UND -ART	WAEGUNGS- ANTEIL AM GESAMTINDEX IN PROMILLE	VERKET- TUNGS- FAKTOR	1989 DURCH- SCHNITT	1994			VERAENDERUNG AUS. 1994 GEGENUEBER AUS. JULI 1993 1994 IN PROZENT	
						AUG.	JULI	AUG.		
277	50	BUEROMASCHINEN; DATENVERARBEITUNGSGERAETE UND -EINRICHTUNGEN	25,91	0,98438	85,3	85,5	82,0	81,5	- 6,1	- 0,8
278	501	BUEROMASCHINEN	2,86	0,93441	83,3	83,5	81,9	81,6	- 2,3	- 0,4
279	505	GERAETE UND EINRICHTUNGEN FUER DIE AUTOMATISCHE DATENVERARBEITUNG	23,05	0,99508	83,1	83,2	80,5	80,0	- 8,6	- 0,8
280	51	FEINKERAMISCHE ERZEUGNISSE	3,46	0,82215	133,7	134,1	137,6	137,5	+ 2,5	- 0,1
281	511/ 513/4	HAUSHALTS-, WIRTSCHAFTS- UND ZIERGEGENSTAENDE AUS PORZELLAN STEINGUT UND STEINZEUG SONIE TON- UND TOEPFERWAREN DARUNTER:	1,74	0,77088	141,3	142,3	147,8	148,1	+ 4,1	+ 0,2
282	511	HAUSHALTS-, WIRTSCHAFTS- UND ZIERGEGENSTAENDE AUS PORZELLAN	1,30	.	144,5	145,5	151,3	151,3	+ 4,0	-
283	515/6	SANITAERARTIKEL, ISOLATOREN SONIE FEINKERAMISCHE ERZEUGN. FUER CHEMISCHE UND ANDERE TECHNISCHE ZWECHE	0,97	0,81638	138,8	138,3	141,4	141,4	+ 2,2	-
284	517	FLIESEN UND KACHELN	0,75	0,82665	109,8	109,6	109,1	107,9	- 1,8	- 1,1
285	52	GLAS UND GLASWAREN	6,71	0,83942	111,7	112,0	111,2	111,3	- 0,6	+ 0,1
286	521/2	FLACH- UND HOHLGLAS	4,27	0,83193	110,2	110,4	109,8	110,0	- 0,4	+ 0,2
287	521	FLACHGLAS	1,05	0,85195	100,7	100,5	98,8	98,8	- 1,9	-
288	522	HOHLGLAS	3,22	0,82358	113,3	113,6	113,5	113,7	+ 0,1	+ 0,2
289	523/4/7	VERARBEITETES UND VEREDELTES GLAS, GLASFASER DARUNTER:	2,44	0,85309	114,3	114,8	113,6	113,6	- 1,0	-
290	524	VEREDELTES GLAS	1,22	.	109,5	109,8	108,5	108,5	- 1,2	-
291	53	SCHNITTHOLZ, SPERRHOLZ UND SONSTIGES BEARBEITETES HOLZ DARUNTER:	3,31	0,94607	97,8	97,0	100,7	100,7	+ 3,8	-
292	5316	SCHNITTHOLZ	0,94	1,06381	100,2	99,0	108,4	108,3	+10,4	+ 0,8
293	538	HOLZSPANPLATTEN	1,02	.	96,4	95,3	99,8	99,0	- 2,4	- 0,8
294	54	HOLZWAREN DARUNTER:	9,43	0,83517	133,1	133,5	135,4	135,3	+ 1,3	- 0,1
295	542	MOEBEL	6,86	.	138,7	138,3	141,5	141,4	+ 1,5	- 0,1
296	5422	ZIMMER- UND KUECHENMOEBEL AUS HOLZ DARUNTER:	5,48	.	137,4	137,9	140,3	140,1	+ 1,8	- 0,1
297		ZIMMERMOEBEL AUS HOLZ (EINSCHL. POLSTERMOEBEL)	3,39	.	133,4	133,7	136,8	136,8	+ 2,3	-
298		KUECHENMOEBEL AUS HOLZ	1,94	.	144,5	145,2	146,6	146,1	+ 0,6	- 0,3
299	5425	BUERO- UND SCHULMOEBEL AUS HOLZ	1,40	.	143,8	144,9	146,4	146,4	+ 1,0	-
300	55	HOLZSCHLIFF, ZELLSTOFF, PAPIER UND PAPPE 3) DARUNTER:	12,00	0,80301	82,1	81,7	81,3	82,3	+ 0,7	+ 1,2
301	5521	ZELLSTOFF	0,32	0,89860	72,6	72,9	74,0	76,5	+ 4,9	+ 3,4
302	553-7	PAPIER UND PAPPE	11,10	.	84,9	84,4	83,4	84,0	- 0,5	+ 0,7
303	553	PAPIER, UNVEREDELT DARUNTER:	5,17	0,83333	88,2	88,0	88,4	88,4	+ 1,6	+ 1,1
304	5532	DRUCK- UND SCHREIBPAPIER	2,10	.	77,7	77,8	80,4	81,0	+ 4,1	+ 0,7
305	5533/4	KRAFT- UND PACKPAPIER	0,78	.	81,1	79,6	84,8	87,4	+ 9,8	+ 3,3
306	5538	SONDERPAPIER	1,62	.	111,1	111,9	108,0	108,2	- 2,4	+ 1,1
307	554	PAPPE, UNVEREDELT	0,44	0,80449	88,4	87,0	82,3	84,8	- 2,4	+ 3,2
308	557	PAPIER UND PAPPE, GESTRICHEN	5,49	0,79220	81,5	80,8	78,8	78,8	- 2,5	-
309	56	PAPIER- UND PAPPEWAREN DARUNTER:	7,57	0,82860	108,3	107,7	108,7	107,1	- 0,6	+ 0,4
310	565	VERPACKUNGSMITTEL AUS PAPIER UND PAPPE	2,10	.	105,5	104,2	104,5	104,6	+ 0,4	+ 0,1
311	5681	ZELLSTOFFMATTE- UND KREPPAPIERWAREN	1,96	.	96,4	96,0	92,5	92,4	- 3,7	- 0,1
312	57	DRUCKEREIERZEUGNISSE, Vervielfaeltigungen 2) DARUNTER:	8,03	0,81811	119,5	119,6	121,5	121,5	+ 1,6	-
313	5713	BUECHER UND BROSCHEUREN	2,89	.	114,9	114,9	117,1	117,1	+ 1,9	-
314	5714/5	ZEITUNGEN UND ZEITSCHRIFTEN	3,22	.	120,9	121,0	123,4	123,5	+ 2,1	+ 0,1

FUSSNOTEN SIEHE LETZTE SEITE

FRUEHERES BUNDESGBIET  
2 INDEX DER AUSFUHRPREISE  
(AKTUELLE ERGEBNISSE)  
2.5 IN ANLEHNUNG AN DAS SYSTEMATISCHE QUETERVERZEICHNIS FUER PRODUKTIONSSTATISTIKEN  
1985 = 100

LFD NR.	NR. DER GP-SYSTEMATIK	QUETERGRUPPE, -ZWEIG, -KLASSE UND -ART	WÄGUNGSGESAMTINDEX AN IN PROMILLE	VERKET-TUNGS-FAKTOR	1993 DURCH-SCHNITT	1994			VERÄNDERUNG	
						AUG.	JULI	AUG.	AUG. 1994 GEGENUEBER AUG. 1993	JULI 1994 GEGENUEBER JULI 1993
315	58	KUNSTSTOFFERZEUGNISSE	20,85	0,88358	103,8	103,7	101,8	101,8	- 1,8	-
316	581	HALBZEUG AUS KUNSTSTOFF	10,19	0,86597	98,4	98,0	98,5	98,5	- 1,5	-
317	5811	DARUNTER: FOLIEN AUS KUNSTSTOFF BIS EINSCHL. 1 MM DICKE	5,13	.	94,1	93,8	93,5	93,4	- 0,4	- 0,1
318	5813	TAFELN UND PLATTEN AUS KUNSTSTOFF M. EINER DICKE UEBER 1MM	2,27	.	101,9	101,2	98,7	98,4	- 2,8	- 0,3
319	5817	ROHRE, SCHLAEUCH, BAENDER, SEILE UND PROFILE	1,47	.	104,2	103,4	101,8	102,7	- 0,7	+ 0,9
320		NACHRICHTLICH: KONDENSATIONS-, POLYKONDENSATIONS- UND POLY-ADDITIONSERZEUGNISSE	2,31	0,82809	106,3	106,4	103,3	103,2	- 3,0	- 0,1
321		POLYMERISATIONS- UND MISCHPOLYMERISATIONS-ERZEUGNISSE	7,88	0,87753	98,0	95,5	94,6	94,6	- 0,9	-
322	582/3	EINZELTEILE SOWIE BAUELEMENTE AUS KUNSTSTOFF	4,38	0,82164	110,9	112,0	108,9	108,7	- 4,7	- 0,2
323	584	VERPACKUNGSMITTEL, LAGER- UND TRANSPORTBEHAELTER AUS KUNSTSTOFF	2,77	.	88,7	87,8	84,9	85,7	- 2,4	+ 0,9
324	585	SONSTIGE FERTIGERZEUGNISSE AUS KUNSTSTOFF	3,51	.	122,4	122,6	123,8	123,9	+ 1,1	+ 0,1
325	59	GUMMIWAREN	9,68	0,86778	109,9	103,4	103,8	103,5	+ 0,1	- 0,3
326	591	BEREIFUNG	4,69	0,90082	99,3	98,9	98,1	97,5	- 1,4	- 0,6
327	59113	DARUNTER: PERSONENKRAFTWAGENBEREIFUNG	2,74	.	99,3	98,6	97,6	97,0	- 1,6	- 0,6
328	59114	LASTKRAFTWAGEN- UND OMNIBUSBEREIFUNG	1,69	.	98,1	98,0	97,1	96,8	- 1,2	- 0,3
329	592	WEICHGUMMIWAREN	4,97	0,83629	108,2	107,7	109,3	108,1	+ 1,3	- 0,2
330	5921	DARUNTER: TECHNISCHE WEICHGUMMIWAREN	3,00	.	114,5	113,8	115,5	115,4	+ 1,4	- 0,1
331	61	LEDER	1,88	0,68276	92,1	92,1	97,5	97,7	+ 8,1	+ 0,2
332	62	LEDERWAREN UND SCHUHE	3,82	0,83109	114,1	114,6	114,2	114,3	- 0,3	+ 0,1
333	621	LEDERWAREN (EINSCHL. REISEARTIKEL)	1,22	0,83816	122,5	123,5	121,6	121,6	- 1,5	-
334	625	SCHUHE	2,70	0,82721	110,3	110,6	110,9	111,0	+ 0,4	+ 0,1
335	63	TEXTILIEN	35,78	0,85077	102,3	102,2	102,8	102,9	+ 0,7	+ 0,1
336	631	TEXTILE SPINNSTOFFE	1,44	.	63,3	63,2	78,6	77,5	+22,6	- 1,4
337	632	GARN	7,52	.	90,4	90,2	91,4	91,5	+ 1,4	+ 0,1
338		NACHRICHTLICH: GARN AUS BAUMWOLLE	1,00	0,84846	84,2	85,0	91,4	90,6	+ 6,6	- 0,9
339		GARN AUS WOLLE	0,78	0,87990	89,3	88,3	93,2	93,3	+ 4,5	+ 0,1
340		GARN AUS SYNTHETISCHEN ODER KUNSTLICHEN SPINN-FASERN UND -FAEDEN (EINSCHL. TEXTURIERTES GARN)	5,74	0,81758	91,6	91,2	91,2	91,3	+ 0,1	+ 0,1
341	635	SPINNSTOFFWAREN	4,03	.	104,3	103,8	102,4	102,2	- 1,5	- 0,2
342	6358	DARUNTER: FILZ, WAREN AUS FILZ	2,32	.	100,4	98,9	97,0	96,7	- 3,2	- 0,3
343	637	METERWARE	12,14	.	102,7	102,7	102,5	102,9	+ 0,2	+ 0,4
344	6371	ROHGEWEBE	1,71	.	88,5	88,3	88,2	89,2	+ 3,4	-
345	6372-9	FERTIGGEWEBE	10,43	.	105,4	106,4	104,7	106,2	- 0,2	+ 0,5
346		NACHRICHTLICH: FERTIGGEWEBE AUS BAUMWOLLE	2,12	.	117,7	116,6	116,2	116,2	- 0,3	-
347		FERTIGGEWEBE AUS WOLLE	0,95	0,87768	99,3	98,2	96,1	96,1	- 3,1	-
348		FERTIGGEWEBE AUS CHEMIEFASERN	3,48	.	101,9	101,8	101,0	100,9	- 0,9	- 0,1
349		FERTIGGEWEBE AUS SONSTIGEM MATERIAL (MISCHMATERIAL)	3,88	.	103,3	104,1	103,8	105,2	+ 1,1	+ 1,3
350	638	HEIM- UND HAUSTEXTILIEN SOWIE VERWANDTE ERZEUGNISSE	4,21	.	101,7	101,7	100,3	100,2	- 1,5	- 0,1
351	6388	DARUNTER: TEPPICHE, LAEFER UND FUSSBODENBELAG AUS TEXTILEM MATERIAL	1,58	0,83361	100,7	100,8	101,4	101,1	+ 0,3	- 0,3
352	639	WIRK- UND STRICKWAREN	6,44	0,89068	123,1	123,5	124,3	124,1	+ 0,5	- 0,2
353	6391	DARUNTER: GEWIRKTER ODER GESTRIKTER STOFF	1,87	0,85188	111,2	111,2	111,1	110,6	- 0,5	- 0,5
354		NACHRICHTLICH: AUS WOLLE ODER BAUMWOLLE	0,59	0,83975	114,3	114,5	114,8	114,8	+ 0,3	-
355		AUS SYNTHETISCHEN ODER KUNSTL. FASERN ODER FAEDEN	1,28	0,85788	109,7	108,7	108,4	108,8	- 1,0	- 0,7
356	6382-4	OBERBEKLEIDUNG, GEWIRKT ODER GESTRIKT	2,55	0,94017	128,3	128,9	128,5	128,5	- 0,3	-
357		NACHRICHTLICH: DARUNTER: AUS BAUMWOLLE	0,79	0,96605	134,5	135,1	134,6	134,6	- 0,4	-
358		AUS SYNTHETISCHEM MATERIAL	1,25	0,95106	121,4	122,3	122,5	122,5	+ 0,2	-
359	6395-7	WAESCHE, GEWIRKT ODER GESTRIKT	0,92	0,80464	138,2	138,3	143,0	143,0	+ 2,7	-



FRUEHERES BUNDESGBEIT  
2 INDEX DER AUSFUHRPREISE  
(AKTUELLE ERGEBNISSE)  
2.5 IN ANLEHNUNG AN DAS SYSTEMATISCHE GUETERVERZEICHNIS FUER PRODUKTIONSSTATISTIKEN  
1985 = 100

LFD NR.	NR. DER GP- SYSTEMATIK	GUETERGRUPPE, -ZWEIG, -KLASSE UND -ART	WAEGUNGS- ANTEIL AM GESAMTINDEX IN PROMILLE	VERKET- TUNGS- FAKTOR	1993 DURCH- SCHNITT	1994			VERAENDERUNG AUG. 1994 GEGENUEBER AUG. JULI 1993 1994 IN PROZENT	
						AUG.	JULI	AUG.		
360	64	BEKLEIDUNG DARUNTER:	14,36	0,82313	120,2	120,6	125,4	125,0	+ 3,6	- 0,3
361	641	OBERBEKLEIDUNG, VEREDELTE RAUCHWAREN UND PELZWAREN	11,84	.	121,2	121,6	127,7	127,2	+ 4,6	- 0,4
362	6411-5	OBERBEKLEIDUNG	9,27	0,82432	125,1	125,4	125,9	125,9	+ 0,4	-
363	6411/3/4/5	HERRENOBERBEKLEIDUNG	2,55	.	116,0	115,8	113,9	113,5	- 2,0	- 0,4
364	6412/3/4/5	DAMENOBERBEKLEIDUNG	6,72	.	128,5	129,0	130,5	130,6	+ 1,2	+ 0,1
365	6416/7	VEREDELTE PELZFELLE, PELZ- UND LEDERBEKLEIDUNG	2,57	.	107,3	108,0	133,8	132,0	+22,2	- 1,3
366	642	WAESCHE FUER HERREN, DAMEN UND KINDER	0,51	.	121,1	121,6	116,6	116,6	- 4,1	-
367	648	HAUS-, BETT- UND TISCHWAESCHE, SONSTIGE BETTWAREN	1,15	.	109,9	108,9	108,2	108,2	- 1,5	-
368	6392-4/6411-5	NACHRICHTLICH: OBERBEKLEIDUNG AUCH GEWIRKT ODER GESTRIKT (OHNE PELZ- UND LEDERBEKLEIDUNG)	11,82	0,85802	125,8	126,1	126,5	126,5	+ 0,3	-
369	6395-7/642/ 643/6483/6485	WAESCHE AUCH GEWIRKT ODER GESTRIKT, NIEDERWAREN SOWIE HAUS-, BETT- UND TISCHWAESCHE	2,25	0,78656	126,2	126,8	127,6	127,6	+ 0,6	-
370	68	ERZEUGNISSE DES ERNAHRUNGSGEWERBES DARUNTER:	43,29	0,89583	85,6	85,9	86,9	87,1	+ 1,4	+ 0,2
371	6811	MAHL- UND SCHAELMUEHLENERZEUGNISSE	1,00	.	81,4	80,0	77,2	76,4	- 4,5	- 1,0
372	6814	NAEHRMITTEL (OHNE TEIGWAREN)	1,06	.	108,1	108,8	103,4	102,6	- 5,5	- 0,8
373	6818	BACKWAREN	1,26	.	99,0	98,9	98,8	99,0	+ 0,1	+ 0,2
374	6825	VERARBEITETES OBST UND GEMUESE	1,92	.	97,7	97,7	97,5	97,4	- 0,3	- 0,1
375	6827	SUESSWAREN DARUNTER:	3,62	.	69,1	68,2	70,5	71,0	+ 4,1	+ 0,7
376	68272	KAKAOERZEUGNISSE (OHNE SCHOKOLADENERZEUGNISSE)	1,96	.	43,7	42,7	46,9	47,8	+11,9	+ 1,9
377	6832	MILCH, BUTTER, KAESE DARUNTER:	4,68	.	96,6	97,9	97,3	97,2	- 0,7	- 0,1
378	68324/5	KAESE	2,93	0,89206	102,7	102,4	99,1	99,1	- 3,2	-
379	6836	DAUERMILCH UND MILCHPRAEPERATE, SCHMELZKAESE, SAEURE- UND LABKASEIN DARUNTER:	3,90	.	90,6	89,3	89,8	90,3	+ 1,1	+ 0,6
380	68361	TROCKENMILCHERZEUGNISSE	2,22	.	84,8	82,4	84,0	84,8	+ 2,9	+ 1,0
381	6842	ERZEUGNISSE DER OELMUEHLEN DARUNTER:	5,09	.	64,8	67,5	68,3	68,3	+ 1,2	-
382	684211	ROHE OELE FUER ERNAHRUNGSZWECKE	1,34	.	48,9	50,4	55,8	54,6	+ 8,3	- 1,8
383	684240	SPEISEDELE, VERBRAUCHSFERTIG	1,67	.	69,1	69,9	79,6	81,6	+16,7	+ 2,5
384	684275/8	OELKUCHEN UND SCHROTE	1,64	1,02128	76,4	81,3	67,5	65,6	-19,3	- 2,8
385	6853	FLEISCH UND FLEISCHERZEUGNISSE DARUNTER:	6,49	0,89129	90,5	92,8	90,0	90,8	- 2,2	+ 0,9
386	685314/29	RINDFLEISCH, FRISCH ODER GEFROREN DARUNTER:	4,54	0,90275	88,2	91,8	87,1	87,7	- 4,5	+ 0,7
387	685314	RINDFLEISCH, FRISCH	3,84	.	88,6	92,8	87,0	87,8	- 5,4	+ 0,9
388	685311/29	SCHWEINEFLEISCH, FRISCH ODER GEFROREN	0,80	.	70,2	68,6	75,1	77,7	+13,3	+ 3,5
389	68541	ROHE HAEUTE UND FELLE VON SCHLACHTTIEREN	1,06	0,53382	55,9	55,4	67,4	67,5	+21,8	+ 0,1
390	6859	FISCH UND FISCHERZEUGNISSE	0,61	0,76190	111,7	110,3	114,4	114,2	+ 3,5	- 0,2
391	68651	ROESTKAFFEE	1,07	.	53,2	52,8	62,7	65,6	+24,2	+ 4,6
392	6871	BIER (EINSCHLIESSLICH NEBENPRODUKTE)	1,50	0,75000	115,8	116,7	114,1	114,0	- 2,3	- 0,1
393	6889	FISCHMEHL, MISCHFUTTER, WIRKSTOFFHALTIGE VORMISCHUNGEN UND RAUMFUTTER	2,44	0,99140	91,8	92,7	92,0	92,2	- 0,5	+ 0,2
394	69	TABAKWAREN	2,68	0,65522	127,9	127,9	130,8	130,4	+ 2,0	- 0,3

FRÜHERES BUNDESGBEIT  
3 INDEX DER EINFUHRPREISE  
(MITTELFRISTIGE ÜBERSICHT)

JAHR / MONAT	GESAMTEINFUHR			NACH WARENGRUPPEN DER ERNÄHRUNGSWIRTSCHAFT UND DER GEBERBLICHEN WIRTSCHAFT				NACH DER VORWIEGENDEN VERWENDUNGSART		
	INS- GE- SANT	OHNE MINERALÖL- ERZEUGNISSE	OHNE ERDÖL UND MINERALÖL- ERZEUGNISSE	GÜTER DER ERNÄHRUNGS- WIRTSCHAFT	GÜTER DER GEBERBLICHEN WIRTSCHAFT			INVESTI- TIONS- GÜTER	VER- BRAUCHS- GÜTER	
ABSOLUTE WERTE 1986 = 100										
1990 D.....	82.5	85.0	89.3	82.0	82.5	59.5	96.3	96.8	90.8	
1991 D.....	82.8	85.4	89.8	84.3	82.5	58.0	97.2	99.4	92.4	
1992 D.....	80.1	83.1	87.8	81.9	79.9	52.2	96.5	99.5	91.7	
1993 D.....	78.5	81.4	86.1	79.0	78.4	49.6	95.6	99.7	92.1	
1991 OKTOBER.....	82.9	85.4	89.6	84.3	82.6	58.1	97.3	100.0	93.6	
NOVEMBER.....	82.4	85.0	89.2	85.7	81.9	57.1	96.8	99.6	93.1	
DEZEMBER.....	81.1	84.1	88.6	86.1	80.4	53.6	96.4	99.9	91.3	
1992 JANUAR.....	80.8	83.9	88.8	86.5	79.9	52.1	96.6	99.5	91.2	
FEBRUAR.....	81.2	84.3	89.2	87.1	80.3	52.7	96.8	99.7	91.4	
MÄRZ.....	81.2	84.4	89.2	86.8	80.6	53.1	97.0	100.1	91.6	
APRIL.....	81.2	84.3	89.0	84.2	80.8	53.6	97.1	100.2	92.2	
MÄI.....	81.2	84.2	88.7	83.1	80.9	54.0	97.1	100.2	92.5	
JUNI.....	80.9	83.8	88.2	81.4	80.8	54.0	96.9	99.8	92.6	
JULI.....	79.9	82.9	87.4	79.0	80.0	52.5	96.5	99.4	91.8	
AUGUST.....	79.0	82.1	86.8	77.9	79.2	50.9	96.2	99.9	91.2	
SEPTEMBER.....	78.8	81.8	86.5	78.3	78.9	50.4	96.9	99.7	91.3	
OKTOBER.....	78.9	81.8	86.4	79.7	78.8	50.6	95.7	99.9	91.5	
NOVEMBER.....	78.2	82.1	86.5	79.4	79.2	51.3	96.0	99.2	92.0	
DEZEMBER.....	79.0	82.0	86.6	79.9	78.9	50.6	95.8	99.2	91.5	
1993 JANUAR.....	79.0	82.0	86.6	80.8	78.7	50.3	95.7	99.2	91.5	
FEBRUAR.....	79.1	82.1	86.6	80.5	78.9	50.7	95.8	99.3	92.0	
MÄRZ.....	79.0	81.9	86.4	80.2	78.8	50.8	95.7	99.4	92.5	
APRIL.....	78.5	81.3	85.8	78.5	78.5	50.1	95.5	99.2	92.3	
MÄI.....	78.3	81.2	85.7	77.1	78.5	50.1	95.5	99.4	92.4	
JUNI.....	78.5	81.4	86.0	77.1	78.7	50.2	95.7	99.7	92.5	
JULI.....	79.1	82.0	86.7	79.0	79.1	50.8	96.0	100.1	92.6	
AUGUST.....	78.5	81.5	86.2	77.7	78.6	49.9	95.7	100.4	92.2	
SEPTEMBER.....	77.6	80.7	85.5	77.8	77.6	48.1	95.2	99.8	91.8	
OKTOBER.....	77.7	80.8	85.4	78.1	77.6	48.2	95.2	99.6	91.9	
NOVEMBER.....	78.1	81.1	86.1	79.6	77.9	48.5	95.5	100.1	92.2	
DEZEMBER.....	78.0	81.3	86.5	81.0	77.6	47.6	95.6	100.0	91.4	
1994 JANUAR.....	78.7	81.9	87.2	82.3	78.1	48.5	95.8	100.3	91.6	
FEBRUAR.....	78.8	82.0	87.3	82.1	78.3	48.7	96.0	100.8	91.8	
MÄRZ.....	78.5	81.8	87.0	81.5	78.0	48.2	95.9	100.5	91.3	
APRIL.....	78.7	81.9	87.1	80.9	78.3	48.0	95.9	100.4	91.7	
MÄI.....	79.0	82.2	87.2	82.0	78.5	49.7	95.8	100.0	91.6	
JUNI.....	79.2	82.4	87.4	82.4	78.8	50.3	95.8	99.7	91.5	
JULI.....	79.1	82.3	87.2	81.3	78.7	50.3	95.7	99.1	91.4	
AUGUST.....	78.9	82.1	87.1	81.0	78.6	50.0	95.7	98.8	91.5	
SEPTEMBER.....										
RELATIVE VERÄNDERUNGEN GEGENÜBER DEM ENTSPRECHENDEN VORJAHRESERGEBNIS PROZENT										
1990 D.....	- 2.3	- 2.7	- 3.3	- 3.8	- 2.0	- 2.8	- 1.7	- 1.3	+ 0.8	
1991 D.....	+ 0.4	+ 0.5	+ 0.6	+ 2.8	-	- 2.5	+ 0.9	+ 2.7	+ 1.8	
1992 D.....	- 3.3	- 2.7	- 2.2	- 2.8	- 3.2	- 10.0	- 0.7	+ 0.1	- 0.8	
1993 D.....	- 2.0	- 2.0	- 1.9	- 3.5	- 1.9	- 5.0	- 0.9	+ 0.2	+ 0.4	
1991 OKTOBER.....	- 2.5	- 0.9	+ 1.4	+ 4.7	- 3.6	- 14.7	+ 1.1	+ 3.5	- 1.4	
NOVEMBER.....	- 2.0	- 0.9	+ 1.1	+ 6.5	- 3.2	- 12.7	+ 0.7	+ 3.0	- 0.3	
DEZEMBER.....	- 2.8	- 1.6	+ 0.1	+ 4.4	- 3.8	- 14.2	+ 0.2	+ 2.3	- 0.7	
1992 JANUAR.....	- 2.9	- 1.5	- 0.1	+ 3.5	- 3.9	- 14.4	+ 0.2	+ 2.2	- 1.4	
FEBRUAR.....	- 1.2	- 0.4	+ 0.3	+ 3.9	- 2.1	- 9.0	+ 0.4	+ 2.6	- 0.9	
MÄRZ.....	- 1.5	- 0.9	- 0.7	+ 0.7	- 1.6	- 6.8	+ 0.1	+ 2.0	+ 0.8	
APRIL.....	- 2.5	- 2.1	- 1.8	- 0.5	- 2.8	- 8.8	- 0.5	+ 0.7	+ 0.4	
MÄI.....	- 2.6	- 2.2	- 2.1	- 1.9	- 2.6	- 8.3	- 0.5	+ 0.3	+ 0.4	
JUNI.....	- 3.0	- 2.9	- 2.9	- 3.7	- 3.0	- 8.0	- 1.1	- 0.7	-	
JULI.....	- 4.1	- 3.7	- 3.4	- 4.9	- 4.0	- 10.7	- 1.5	- 1.4	- 1.2	
AUGUST.....	- 4.7	- 4.1	- 3.4	- 5.7	- 4.5	- 12.5	- 1.5	- 1.5	- 1.9	
SEPTEMBER.....	- 4.7	- 4.2	- 3.5	- 6.1	- 4.5	- 12.7	- 1.6	- 1.2	- 1.8	
OKTOBER.....	- 4.8	- 4.2	- 3.6	- 5.5	- 4.6	- 12.9	- 1.6	- 1.1	- 2.2	
NOVEMBER.....	- 3.9	- 3.4	- 3.0	- 7.4	- 3.3	- 10.2	- 0.8	- 0.4	- 1.2	
DEZEMBER.....	- 2.6	- 2.5	- 2.3	- 7.2	- 1.9	- 5.8	- 0.6	+ 0.3	+ 0.2	
1993 JANUAR.....	- 2.2	- 2.3	- 2.5	- 6.6	- 1.5	- 3.5	- 0.9	- 0.3	+ 0.3	
FEBRUAR.....	- 2.6	- 2.6	- 2.9	- 7.6	- 1.7	- 3.8	- 1.0	- 0.4	+ 0.7	
MÄRZ.....	- 2.7	- 3.0	- 3.1	- 6.5	- 2.2	- 4.3	- 1.3	- 0.7	+ 1.0	
APRIL.....	- 3.3	- 3.6	- 3.6	- 6.8	- 2.8	- 6.5	- 1.6	- 1.0	+ 0.1	
MÄI.....	- 3.6	- 3.6	- 3.4	- 7.2	- 3.0	- 7.2	- 1.6	- 0.8	- 0.1	
JUNI.....	- 3.0	- 2.9	- 2.5	- 5.3	- 2.6	- 7.0	- 1.2	- 0.1	-	
JULI.....	- 1.0	- 1.1	- 0.8	-	- 1.1	- 3.2	- 0.5	+ 0.7	+ 0.8	
AUGUST.....	- 0.8	- 0.7	- 0.7	- 0.3	- 0.8	- 2.0	- 0.5	+ 1.5	+ 1.1	
SEPTEMBER.....	- 1.5	- 1.3	- 1.2	- 0.8	- 1.6	- 4.6	- 0.7	+ 1.1	+ 0.3	
OKTOBER.....	- 1.5	- 1.5	- 1.2	- 2.0	- 1.5	- 4.7	- 0.5	+ 0.7	+ 0.4	
NOVEMBER.....	- 1.4	- 1.2	- 0.5	+ 0.3	- 1.6	- 5.5	- 0.5	+ 0.9	+ 0.2	
DEZEMBER.....	- 1.3	- 0.9	- 0.1	+ 1.4	- 1.6	- 5.9	- 0.2	+ 0.8	- 0.1	
1994 JANUAR.....	- 0.4	- 0.1	+ 0.7	+ 1.9	- 0.8	- 3.6	+ 0.1	+ 1.1	-	
FEBRUAR.....	- 0.4	- 0.1	+ 0.8	+ 2.0	- 0.8	- 3.9	+ 0.2	+ 1.5	- 0.4	
MÄRZ.....	- 0.6	- 0.1	+ 0.7	+ 1.6	- 1.0	- 5.1	+ 0.2	+ 1.1	- 1.3	
APRIL.....	+ 0.3	+ 0.7	+ 1.5	+ 3.1	- 0.3	- 2.2	+ 0.4	+ 1.2	- 0.7	
MÄI.....	+ 0.9	+ 1.2	+ 1.8	+ 6.4	-	- 0.8	+ 0.3	+ 0.6	- 0.9	
JUNI.....	+ 0.9	+ 1.2	+ 1.8	+ 6.9	+ 0.1	+ 0.2	+ 0.1	-	- 1.1	
JULI.....	-	+ 0.4	+ 0.6	+ 2.9	+ 0.5	+ 1.0	- 0.3	- 1.0	- 1.3	
AUGUST.....	+ 0.5	+ 0.7	+ 1.0	+ 4.2	-	+ 0.2	-	- 1.6	- 0.8	
SEPTEMBER.....										

FRÜHERES BUNDESGBEIT  
4 INDEX DER AUSFUHRPREISE UND TERMS OF TRADE  
(MITTELFRISTIGE ÜBERSICHT)

JAHR / MONAT	GESAMT- AUSFUHR	NACH WARENGRUPPEN DER ERNÄHRUNGSWIRTSCHAFT UND DER GEMEINLICHEN WIRTSCHAFT							NACH DER VORWIEGENDEN VERWENDUNGSART		TERMS OF TRADE
		GÜTER DER ERNÄH- RUNGS- WIRT- SCHAFT	GÜTER DER GEMEINLICHEN WIRTSCHAFT					INVESTI- TIONS- GÜTER	VER- BRAUCHS- GÜTER		
			INS- GESAMT	ROHSTOFFE UND HALBWAREN	FERTIGWAREN						
					INS- GESAMT	VORER- ZEUGNISSE	ENDER- ZEUGNISSE				
ABSOLUTE WERTE 1995 = 100											
1990 D.....	102.2	90.3	102.8	80.7	105.2	97.4	107.3	110.8	103.1	123.9	
1991 D.....	103.5	90.9	104.3	77.6	107.1	96.2	110.0	113.6	105.5	125.0	
1992 D.....	104.5	91.1	105.2	75.0	108.4	93.7	112.4	116.3	106.9	130.5	
1993 D.....	104.8	88.4	105.7	72.7	109.2	91.0	114.1	118.0	108.0	133.5	
1991 OKTOBER.....	103.7	91.1	104.5	77.1	107.4	95.3	110.6	114.2	106.0	125.1	
1991 NOVEMBER.....	103.6	91.0	104.4	76.8	107.3	94.9	110.6	114.3	105.9	125.7	
1991 DEZEMBER.....	103.5	91.4	104.2	76.2	107.1	94.3	110.5	114.2	105.6	127.6	
1992 JANUAR.....	104.0	92.1	104.6	75.7	107.7	94.3	111.3	115.1	105.9	128.7	
1992 FEBRUAR.....	104.2	91.9	104.9	75.8	108.0	94.6	111.6	115.3	106.3	128.3	
1992 MÄRZ.....	104.4	92.0	105.1	76.1	108.2	94.6	111.8	115.5	106.5	128.6	
1992 APRIL.....	104.7	92.1	105.5	76.2	108.6	94.5	112.3	116.3	107.1	128.9	
1992 MAI.....	104.9	92.2	105.6	76.2	108.7	94.5	112.5	116.5	107.3	129.2	
1992 JUNI.....	104.9	92.0	105.6	75.8	108.8	94.2	112.6	116.7	107.3	129.7	
1992 JULI.....	104.7	91.3	105.5	75.2	108.7	93.9	112.6	116.8	106.8	131.0	
1992 AUGUST.....	104.6	90.9	105.4	74.7	108.6	93.3	112.7	116.9	106.9	132.4	
1992 SEPTEMBER.....	104.5	90.3	105.3	74.3	108.6	93.0	112.7	116.9	107.2	132.6	
1992 OKTOBER.....	104.2	89.5	105.1	73.6	108.4	92.5	112.7	116.7	107.2	132.1	
1992 NOVEMBER.....	104.3	89.5	105.1	73.6	108.5	92.4	112.7	116.6	107.2	131.7	
1992 DEZEMBER.....	104.2	89.2	105.1	73.2	108.4	92.2	112.7	116.7	107.2	131.9	
1993 JANUAR.....	104.4	89.0	105.3	72.9	108.7	91.7	113.2	117.2	107.7	132.2	
1993 FEBRUAR.....	104.5	88.4	105.5	73.1	108.9	91.5	113.5	117.3	108.3	132.1	
1993 MÄRZ.....	104.6	88.1	105.6	72.8	109.0	91.4	113.7	117.5	108.7	132.4	
1993 APRIL.....	104.7	88.2	105.6	72.4	109.2	91.0	114.0	117.9	108.9	133.4	
1993 MAI.....	104.8	88.1	105.8	72.4	109.3	91.0	114.1	118.0	109.2	133.8	
1993 JUNI.....	104.9	88.5	105.9	72.9	109.4	91.3	114.2	118.1	109.3	133.6	
1993 JULI.....	106.1	89.0	106.0	73.2	109.5	91.2	114.4	118.2	109.5	132.9	
1993 AUGUST.....	105.0	88.6	105.9	73.0	109.4	91.0	114.3	118.2	109.3	133.8	
1993 SEPTEMBER.....	104.7	88.0	105.8	72.2	109.2	90.5	114.2	118.2	108.8	134.9	
1993 OKTOBER.....	104.7	87.6	105.7	72.2	109.2	90.2	114.3	118.2	108.9	134.7	
1993 NOVEMBER.....	104.8	88.3	105.8	72.3	109.3	90.6	114.3	118.3	109.3	134.2	
1993 DEZEMBER.....	104.9	88.9	105.9	72.6	109.4	90.6	114.4	118.4	109.5	134.5	
1994 JANUAR.....	105.3	89.3	106.2	73.1	109.7	90.9	114.7	118.6	109.7	133.8	
1994 FEBRUAR.....	105.5	89.7	106.4	73.5	109.9	91.2	114.8	118.8	109.8	133.9	
1994 MÄRZ.....	105.4	89.7	106.3	73.6	109.8	91.2	114.7	118.8	109.6	134.3	
1994 APRIL.....	105.6	89.8	106.5	73.9	109.9	91.5	114.8	118.9	109.8	134.2	
1994 MAI.....	105.7	90.1	106.6	73.9	110.0	91.7	114.9	118.9	110.0	133.8	
1994 JUNI.....	105.7	90.1	106.6	74.2	110.0	91.9	114.8	118.9	110.0	133.5	
1994 JULI.....	105.6	89.6	106.5	74.3	109.9	92.1	114.7	118.9	109.7	133.5	
1994 AUGUST.....	105.7	89.5	106.6	74.5	110.0	92.3	114.7	118.9	109.9	134.0	
1994 SEPTEMBER.....											
RELATIVE VERÄNDERUNGEN GEGENÜBER DEM ENTSPRECHENDEN VORJAHRESERGEBNIS PROZENT											
1990 D.....	+ 0.1	- 4.2	+ 0.2	- 3.9	+ 0.6	- 3.2	+ 1.6	+ 1.9	-	+ 2.4	
1991 D.....	+ 1.3	+ 0.7	+ 1.5	- 3.8	+ 1.8	- 1.2	+ 2.5	+ 2.5	+ 2.3	+ 0.9	
1992 D.....	+ 1.0	+ 0.2	+ 0.9	- 3.4	+ 1.2	- 2.6	+ 2.2	+ 2.4	+ 1.3	+ 4.4	
1993 D.....	+ 0.3	- 3.0	+ 0.5	- 3.1	+ 0.7	- 2.9	+ 1.5	+ 1.5	+ 2.0	+ 2.3	
1991 OKTOBER.....	+ 1.2	+ 1.2	+ 1.3	- 4.5	+ 1.7	- 1.9	+ 2.5	+ 2.3	+ 2.0	+ 3.7	
1991 NOVEMBER.....	+ 1.2	+ 1.1	+ 1.3	- 3.8	+ 1.6	- 2.2	+ 2.5	+ 2.4	+ 2.2	+ 3.2	
1991 DEZEMBER.....	+ 1.2	+ 1.8	+ 1.2	- 3.5	+ 1.4	- 2.7	+ 2.4	+ 2.2	+ 2.1	+ 4.0	
1992 JANUAR.....	+ 1.3	+ 2.8	+ 1.1	- 4.1	+ 1.5	- 2.8	+ 2.6	+ 2.6	+ 1.7	+ 4.3	
1992 FEBRUAR.....	+ 1.4	+ 2.6	+ 1.4	- 3.1	+ 1.7	- 2.3	+ 2.7	+ 2.5	+ 2.0	+ 2.6	
1992 MÄRZ.....	+ 1.2	+ 1.8	+ 1.2	- 2.3	+ 1.4	- 2.7	+ 2.4	+ 2.4	+ 1.7	+ 2.7	
1992 APRIL.....	+ 1.0	+ 1.0	+ 1.1	- 2.6	+ 1.3	- 3.0	+ 2.3	+ 2.6	+ 1.5	+ 3.5	
1992 MAI.....	+ 1.1	+ 0.7	+ 1.1	- 2.2	+ 1.3	- 2.4	+ 2.3	+ 2.6	+ 1.5	+ 3.7	
1992 JUNI.....	+ 1.0	+ 0.2	+ 1.0	- 2.7	+ 1.3	- 2.6	+ 2.1	+ 2.7	+ 1.3	+ 4.1	
1992 JULI.....	+ 0.8	- 0.3	+ 0.8	- 3.2	+ 1.1	- 2.6	+ 1.9	+ 2.5	+ 0.7	+ 5.1	
1992 AUGUST.....	+ 0.8	+ 0.1	+ 0.8	- 3.4	+ 1.0	- 2.7	+ 2.0	+ 2.5	+ 0.7	+ 5.8	
1992 SEPTEMBER.....	+ 0.7	- 0.7	+ 0.8	- 3.9	+ 1.1	- 2.8	+ 2.0	+ 2.5	+ 1.1	+ 5.7	
1992 OKTOBER.....	+ 0.5	- 1.8	+ 0.6	- 4.5	+ 0.9	- 2.9	+ 1.9	+ 2.2	+ 1.1	+ 5.6	
1992 NOVEMBER.....	+ 0.7	- 1.6	+ 0.7	- 4.2	+ 1.1	- 2.6	+ 1.9	+ 2.0	+ 1.2	+ 4.8	
1992 DEZEMBER.....	+ 0.7	- 2.4	+ 0.9	- 3.9	+ 1.2	- 2.2	+ 2.0	+ 2.2	+ 1.5	+ 3.4	
1993 JANUAR.....	+ 0.4	- 3.4	+ 0.7	- 3.7	+ 0.9	- 2.8	+ 1.7	+ 1.8	+ 1.7	+ 2.7	
1993 FEBRUAR.....	+ 0.3	- 3.8	+ 0.6	- 3.6	+ 0.8	- 3.3	+ 1.7	+ 1.7	+ 1.9	+ 3.0	
1993 MÄRZ.....	+ 0.2	- 4.2	+ 0.5	- 4.3	+ 0.7	- 3.4	+ 1.7	+ 1.7	+ 2.1	+ 3.0	
1993 APRIL.....	-	- 4.2	+ 0.1	- 5.0	+ 0.6	- 3.7	+ 1.5	+ 1.4	+ 1.7	+ 3.5	
1993 MAI.....	- 0.1	- 4.4	+ 0.2	- 5.0	+ 0.6	- 3.7	+ 1.4	+ 1.3	+ 1.8	+ 3.6	
1993 JUNI.....	-	- 3.8	+ 0.3	- 3.8	+ 0.6	- 3.1	+ 1.4	+ 1.2	+ 1.9	+ 3.0	
1993 JULI.....	+ 0.4	- 2.5	+ 0.5	- 2.7	+ 0.7	- 2.9	+ 1.6	+ 1.2	+ 2.5	+ 1.5	
1993 AUGUST.....	+ 0.4	- 2.6	+ 0.5	- 2.3	+ 0.7	- 2.5	+ 1.4	+ 1.1	+ 2.2	+ 1.1	
1993 SEPTEMBER.....	+ 0.2	- 2.5	+ 0.3	- 2.8	+ 0.6	- 2.7	+ 1.3	+ 1.1	+ 1.5	+ 1.7	
1993 OKTOBER.....	+ 0.5	- 2.1	+ 0.6	- 1.9	+ 0.7	- 2.5	+ 1.4	+ 1.3	+ 1.6	+ 2.0	
1993 NOVEMBER.....	+ 0.5	- 1.9	+ 0.7	- 1.8	+ 0.7	- 1.9	+ 1.4	+ 1.5	+ 2.0	+ 1.9	
1993 DEZEMBER.....	+ 0.7	- 0.3	+ 0.8	- 0.8	+ 0.9	- 1.7	+ 1.5	+ 1.5	+ 2.1	+ 2.0	
1994 JANUAR.....	+ 0.9	+ 0.3	+ 0.9	+ 0.3	+ 0.9	- 0.9	+ 1.3	+ 1.2	+ 1.9	+ 1.2	
1994 FEBRUAR.....	+ 1.0	+ 1.5	+ 0.9	+ 0.5	+ 0.9	- 0.3	+ 1.1	+ 1.3	+ 1.4	+ 1.4	
1994 MÄRZ.....	+ 0.8	+ 1.8	+ 0.7	+ 1.1	+ 0.7	- 0.2	+ 0.9	+ 1.1	+ 0.8	+ 1.4	
1994 APRIL.....	+ 0.9	+ 1.8	+ 0.9	+ 2.1	+ 0.6	+ 0.5	+ 0.7	+ 0.8	+ 0.8	+ 0.6	
1994 MAI.....	+ 0.9	+ 2.3	+ 0.8	+ 2.1	+ 0.6	+ 0.8	+ 0.7	+ 0.8	+ 0.7	-	
1994 JUNI.....	+ 0.8	+ 1.8	+ 0.7	+ 1.8	+ 0.5	+ 0.7	+ 0.5	+ 0.7	+ 0.6	- 0.1	
1994 JULI.....	+ 0.5	+ 0.7	+ 0.5	+ 1.5	+ 0.4	+ 1.0	+ 0.3	+ 0.6	+ 0.2	+ 0.5	
1994 AUGUST.....	+ 0.7	+ 1.1	+ 0.7	+ 2.1	+ 0.5	+ 1.4	+ 0.3	+ 0.6	+ 0.5	+ 0.1	
1994 SEPTEMBER.....											

FRÜHERES BUNDESGBEIT  
5. INDEX DER EINFUHRPREISE  
(LANGFRISTIGE ÜBERSICHT)  
1985 = 100

J A H R	GESAMTEINFUHR 4)			NACH WARENGRUPPEN DER ERNÄHRUNGSWIRTSCHAFT UND DER GEWERBLICHEN WIRTSCHAFT				NACH DER VORMIEGENDEN VERWENDUNGSART	
	INS- GE- SAMT	OHNE MINERALÖL- ERZEUGNISSE	OHNE ERDÖL UND MINERALÖL- ERZEUGNISSE	GÜTER DER ERNÄHRUNGS- WIRTSCHAFT	GÜTER DER GEWERBLICHEN WIRTSCHAFT			INVESTI- TIONS- GÜTER	VER- BRAUCHS- GÜTER
					INS- GE- SAMT	ROHSTOFFE UND HALBFAHREN	FER- TIG- FAHREN		
1950 D ...	43.8	46.1	55.5	62.3	41.1	.	.	.	.
1951 D ...	55.9	59.0	71.0	71.6	57.2	.	.	.	.
1952 D ...	49.0	51.7	61.9	67.6	47.2	.	.	.	.
1953 D ...	45.0	47.3	56.8	63.4	42.6	.	.	.	.
1954 D ...	45.1	47.4	57.0	64.8	41.9	.	.	.	.
1955 D ...	45.2	47.5	57.1	62.9	43.2	.	.	.	.
1956 D ...	46.9	49.3	58.2	65.6	44.6	.	.	.	.
1957 D ...	45.3	48.7	58.3	63.4	44.9	.	.	.	.
1958 D ...	45.9	48.9	58.2	62.9	40.9	25.1	60.1	58.0	49.1
1959 D ...	42.2	44.4	53.4	59.8	39.6	24.2	58.6	58.1	45.1
1960 D ...	42.1	44.3	53.5	58.5	39.7	24.4	58.6	58.1	44.2
1961 D ...	40.4	42.6	51.6	56.1	38.1	23.1	56.8	56.8	42.7
1962 D ...	40.1	42.2	51.2	57.4	37.4	22.5	56.2	57.0	42.9
1963 D ...	40.9	43.0	52.3	60.0	37.7	22.6	56.8	58.4	43.8
1964 D ...	41.6	43.9	53.7	60.8	38.4	23.1	57.7	59.3	42.3
1965 D ...	42.6	45.2	55.4	63.8	39.0	23.6	58.3	60.4	41.6
1966 D ...	43.4	46.9	56.4	63.8	40.0	24.3	59.5	62.1	42.5
1967 D ...	42.4	44.9	54.7	61.5	39.4	23.8	59.0	61.4	43.7
1968 D ...	42.1	44.5	54.2	59.2	39.5	24.1	58.4	61.8	44.5
1969 D ...	42.8	45.5	55.6	61.2	40.0	24.4	59.2	62.0	44.0
1970 D ...	42.4	44.9	55.2	60.8	39.5	24.0	58.6	60.6	43.9
1971 D ...	42.5	45.0	54.4	59.8	39.9	24.3	59.1	61.9	45.5
1972 D ...	42.3	44.9	54.4	61.5	39.3	23.4	59.1	61.8	45.8
1973 D ...	47.7	49.8	60.2	74.0	43.6	28.7	61.4	62.0	52.5
1974 D ...	61.3	63.2	69.5	80.8	58.4	46.8	69.1	65.4	60.2
1975 D ...	60.3	62.2	68.6	75.9	57.9	44.2	72.1	71.8	62.5
1976 D ...	64.0	65.9	72.1	82.1	61.3	47.7	74.7	75.9	65.7
1977 D ...	65.0	67.0	73.5	89.4	61.3	47.0	75.4	75.9	66.9
1978 D ...	62.5	64.6	71.8	80.9	59.8	43.8	76.0	77.3	67.2
1979 D ...	69.8	70.0	76.0	81.9	68.0	56.5	79.3	78.2	79.4
1980 D ...	80.3	80.5	82.3	84.6	79.7	74.9	84.2	81.7	85.6
1981 D ...	91.3	90.9	89.7	91.0	91.3	93.4	90.3	89.3	93.0
1982 D ...	93.4	92.9	92.3	92.2	93.5	94.8	93.2	91.7	96.0
1983 D ...	93.1	92.9	93.5	95.8	92.7	91.4	94.4	93.4	95.4
1984 D ...	98.6	98.5	98.7	102.5	98.1	98.4	97.7	97.2	97.9
1985 D ...	100.0	100.0	100.0	100.0	100.0	100.0	100.0	100.0	100.0
1986 D ...	84.3	87.3	92.1	90.7	83.4	61.2	96.6	97.1	89.0
1987 D ...	79.8	82.6	87.2	82.6	79.4	54.6	94.2	95.3	87.7
1988 D ...	80.8	84.2	89.6	84.6	80.2	54.2	95.7	96.0	87.2
1989 D ...	84.4	87.4	92.3	85.2	84.2	61.2	98.0	98.1	90.1
1990 D ...	82.5	85.0	89.3	82.0	82.5	59.5	96.3	96.8	90.8
1991 D ...	82.8	85.4	89.8	84.3	82.5	58.0	97.2	99.4	92.4
1992 D ...	80.1	83.1	87.8	81.9	79.9	52.2	96.5	99.5	91.7
1993 D ...	78.5	81.4	86.1	79.0	78.4	49.6	95.6	99.7	92.1
1994 D ...	-	-	-	-	-	-	-	-	-

FUSSNOTEN SIEHE LETZTE SEITE

FRÜHERES BUNDESGBEIT  
B INDEX DER AUSFÜHRPREISE UND TERMS OF TRADE  
(LANGFRISTIGE ÜBERSICHT)  
1965 = 100

J A H R	GESAMT- AUSFUHR	NACH WARENGRUPPEN DER ERNÄHRUNGSWIRTSCHAFT UND DER GEBERLICHEN WIRTSCHAFT						NACH DER VORWIEGENDEN VERWENDUNGSART		TERMS OF TRADE
		GÜTER DER ERNÄH- RUNGS- WIRT- SCHAFT	GÜTER DER G EBERLICHEN WIRTSCHAFT					INVESTI- TIONS- GÜTER	VER- BRAUCHS- GÜTER	
			INS- GESAMT	ROHSTOFFE UND HALBWAREN	FERTIGWAREN					
					INS- GESAMT	VORER- ZEUGNISSE	ENDER- ZEUGNISSE			
1960 D ...	-	-	-	-	-	-	-	-	-	-
1961 D ...	-	-	-	-	-	-	-	-	-	-
1962 D ...	-	-	-	-	-	-	-	-	-	-
1963 D ...	-	-	-	-	-	-	-	-	-	-
1964 D ...	43.1	50.2	42.7	35.4	43.8	55.9	40.6	33.8	39.0	95.6
1965 D ...	44.0	49.6	43.6	36.6	44.6	58.0	41.1	34.7	40.1	97.3
1966 D ...	45.2	51.2	44.8	38.1	45.8	59.4	42.2	36.2	41.7	96.4
1967 D ...	46.2	52.6	45.9	39.6	46.7	59.7	43.2	37.5	43.3	98.8
1968 D ...	45.1	52.8	44.8	38.1	45.7	55.5	43.0	37.2	43.0	102.7
1969 D ...	44.8	49.7	44.6	38.2	45.4	54.8	42.9	37.4	43.0	106.2
1980 D ...	45.4	49.3	45.1	38.4	46.1	55.8	43.5	38.3	43.9	107.8
1981 D ...	45.3	49.6	45.0	37.5	46.2	53.4	44.2	39.3	45.1	112.1
1982 D ...	46.4	50.4	45.0	38.9	46.3	51.2	44.9	40.5	46.4	113.2
1983 D ...	45.4	55.2	45.0	38.8	46.3	50.1	45.2	41.0	46.7	111.0
1984 D ...	46.5	55.6	46.1	38.1	47.2	52.0	46.0	41.8	47.5	111.8
1985 D ...	47.5	56.0	47.1	38.7	48.4	52.0	47.4	43.2	48.7	111.5
1986 D ...	48.5	57.4	48.1	39.4	49.4	52.0	48.7	44.4	50.3	111.8
1987 D ...	48.5	56.4	48.1	39.0	49.5	51.0	49.1	44.9	51.1	114.4
1988 D ...	48.0	55.3	47.6	38.6	48.9	50.2	48.6	44.7	50.9	114.0
1989 D ...	48.9	56.4	48.6	39.5	51.1	53.0	50.5	47.0	51.8	116.6
1970 D ...	51.4	57.1	51.1	40.5	52.7	53.6	52.5	49.5	52.7	121.2
1971 D ...	53.2	58.5	52.9	41.1	54.6	52.1	55.4	52.8	55.2	125.2
1972 D ...	54.3	61.3	53.9	40.6	55.9	52.0	57.0	55.1	56.9	126.4
1973 D ...	57.8	68.2	57.3	46.2	58.9	57.3	59.4	57.8	60.0	121.2
1974 D ...	67.6	75.4	67.1	64.9	67.3	74.6	66.4	62.9	67.6	110.3
1975 D ...	70.2	75.4	69.8	63.6	70.7	70.4	70.8	68.3	71.6	116.4
1976 D ...	72.9	77.9	72.6	66.2	73.5	72.6	73.7	72.2	74.8	113.9
1977 D ...	74.2	81.5	73.8	64.8	75.0	70.8	76.1	75.3	76.9	114.2
1978 D ...	75.3	81.1	75.0	63.7	76.5	71.7	77.8	77.4	78.8	120.5
1979 D ...	78.9	83.6	78.6	72.0	79.5	77.7	80.0	79.7	81.1	113.0
1980 D ...	83.8	88.7	83.6	80.4	84.0	83.6	84.2	83.4	86.5	104.4
1981 D ...	88.7	94.4	88.4	90.3	88.2	88.3	88.1	87.1	91.1	97.2
1982 D ...	92.5	96.6	92.4	92.7	92.4	92.4	92.4	91.7	94.5	99.0
1983 D ...	94.1	97.8	94.0	92.4	94.2	92.4	94.8	94.4	96.0	101.1
1984 D ...	97.4	101.3	97.2	97.6	97.2	96.8	97.3	97.0	98.0	98.8
1985 D ...	100.0	100.0	100.0	100.0	100.0	100.0	100.0	100.0	100.0	100.0
1986 D ...	98.2	93.1	98.5	84.0	100.0	95.0	101.4	102.4	100.0	116.5
1987 D ...	97.3	88.7	97.7	77.2	99.9	92.0	102.0	104.0	101.0	121.9
1988 D ...	98.3	91.5	99.8	80.0	101.9	98.0	103.5	106.0	101.9	122.9
1989 D ...	102.1	94.3	102.6	84.0	104.6	100.6	105.6	108.7	103.1	121.0
1990 D ...	102.2	90.3	102.8	80.7	105.2	97.4	107.3	110.8	103.1	129.9
1991 D ...	103.5	90.9	104.3	77.6	107.1	96.2	110.0	113.6	105.5	125.0
1992 D ...	104.5	91.1	105.2	75.0	108.4	93.7	112.4	116.3	106.9	130.5
1993 D ...	104.8	88.4	105.7	72.7	109.2	91.0	114.1	118.0	108.0	133.5
1994 D ...	-	-	-	-	-	-	-	-	-	-

FUSSNOTEN SIEHE LETZTE SEITE

## Abgrenzung der Ländergruppen in der Außenhandelspreisstatistik\*)

### EG-Länder

Belgien u. Luxemburg  
Dänemark  
Frankreich  
Griechenland  
Großbritannien u. Nordirland  
Irland  
Italien  
Niederlande  
Portugal  
Spanien

### Andere industrialisierte westliche Länder

Andorra  
Australien  
Bosnien-Herzegowina  
Ceuta u. Melilla  
Färöer  
Finnland  
Gibraltar  
Island  
Japan  
Jugoslawien  
Kanada  
Kanarische Inseln  
Kroatien  
Malta  
Neuseeland  
Norwegen  
Österreich  
Schweden  
Schweiz  
Slowenien  
Südafrika  
Türkei  
Vatikanstadt  
Vereinigte Staaten

### Entwicklungsländer (ohne OPEC)

Ägypten  
Äquatorialguinea  
Äthiopien  
Afghanistan  
Amerikan. Jungferninseln  
Amerikan.-Ozeanien  
Angola  
Anguilla  
Antigua u. Barbuda  
Argentinien  
Aruba  
Austr.-Ozeanien  
Bahamas  
Bahrain  
Bangladesch  
Barbados  
Belize  
Benin  
Bermuda  
Bhutan

Bolivien  
Botsuana  
Brasilien  
Brit. Gebiete im Ind. Ozean  
Brit. Jungferninseln u. Montserrat  
Brunei  
Burkina Faso (ehem. Obervolta)  
Burundi  
Chile  
Costa Rica  
Cote d'Ivoire (ehem. Elfenbeinküste)  
Dominica  
Dominikanische Republik  
Dschibuti  
El Salvador  
Falklandinseln  
Fidschi  
Franz.-Guayana  
Franz.-Polynesien  
Gambia  
Ghana  
Grenada  
Grönland  
Guadeloupe  
Guatemala  
Guinea  
Guinea-Bissau  
Guyana  
Haiti  
Honduras  
Hongkong  
Indien  
Israel  
Jamaika  
Jemen  
Jordanien  
Kaimaninseln  
Kambodscha  
Kamerun  
Kap Verde  
Kenia  
Kiribati  
Kolumbien  
Komoren  
Kongo  
Korea, Republik (ehem. Südkorea)  
Kuba  
Laos  
Lesotho  
Libanon  
Liberia  
Macau  
Madagaskar  
Malawi  
Malaysia  
Malediven  
Mali  
Marokko  
Martinique  
Mauretanien

Mauritius  
Mayotte  
Mexiko  
Mosambik  
Myanmar  
Namibia 1)  
Nauru  
Nepal  
Neukaledonien  
Neuseel.-Ozeanien  
Nicaragua  
Niederl.-Antillen  
Niger  
Oman  
Pakistan  
Panama (einschl. Kanalzone)  
Papua-Neuguinea  
Paraguay  
Peru  
Philippinen  
Pitcairn  
Réunion  
Ruanda  
Salomonen  
Sambia  
Sao Tomé u. Príncipe  
Senegal  
Seyschellen  
Sierra Leone  
Simbabwe (ehem. Südrhodesien)  
Singapur  
Somalia  
Sri Lanka  
St. Christoph und Nevis  
St. Helena  
St. Lucia  
St. Pierre u. Miquelon  
St. Vincent und die Grenadinen  
Sudan  
Suriname  
Swasiland  
Syrien  
Taiwan  
Tansania  
Thailand  
Togo  
Tonga  
Trinidad u. Tobago  
Tschad  
Tunesien  
Turks- u. Caicosinseln  
Tuvalu (ehem. Ellice-Inseln)  
Uganda  
Uruguay  
Vanuatu (ehem. Neue Hebriden)  
Wallis u. Futuna  
Westsamoa  
Zaire  
Zentralafrik. Republik  
Zypern

**OPEC-Länder**

Algerien  
Ecuador  
Gabun  
Indonesien  
Irak  
Iran  
Katar  
Kuwait  
Libyen  
Nigeria  
Saudi-Arabien  
Venezuela  
Verein. Arab. Emirate

**Staatshandelsländer**

Albanien  
Armenien  
Aserbaidshan  
Bulgarien  
China  
Estland  
Georgien  
Kasachstan  
Kirgistan  
Korea, Dem. Volksrep. (ehem.  
Nordkorea)  
Lettland  
Litauen

**Moldau**

Mongolei  
Polen  
Rumänien  
Russ. Föderation  
Tadschikistan  
Tschechoslowakei  
Turkmenistan  
Ukraine  
Ungarn  
Usbekistan  
Weißrußland  
Vietnam

\*) Das Länderverzeichnis dient nur statistischen Zwecken. Aus der Bezeichnung kann keine Bestätigung oder Anerkennung des politischen Status eines Landes oder der Grenzen seines Gebietes abgeleitet werden. Die Abgrenzung der Ländergruppen entspricht der Zuordnung im gegenwärtigen Basisjahr (1985) und bleibt daher bis zur Umstellung des Index der Außenhandelspreise auf ein neues Basisjahr unverändert.

1) Export- bzw. Importwerte von Namibia sind wertmäßig Südafrika zugeordnet.

**Fußnoten zu den Tabellenseiten**

- 1) Ohne Preisrepräsentanten für belichtete Filme.
  - 2) Ohne Preisrepräsentanten für Vervielfältigungen.
  - 3) Ohne Preisrepräsentanten für Holzschliff.
  - 4) 1950 - 1957 umbasiert von Originalbasis 1950;  
1958 - 1967 umbasiert von Originalbasis 1962;  
1968 - 1975 umbasiert von Originalbasis 1970;  
1976 - 1979 umbasiert von Originalbasis 1976;  
1980 - 1984 umbasiert von Originalbasis 1980.
  - 5) 1954 - 1957 umbasiert von Originalbasis 1958;  
ab 1958 entsprechend dem Einfuhrpreisindex (Fußnote 4).
- A) 02126-8, 02135 und 021413-16.  
B) 21121, 21142 und 21161.  
C) 682511-13, 682522, 682528, 682533, 68255/6 und 68259.  
D) 682514-19, 682524/6, 682529, 68254, 68257 und 68259.  
e) Durchschnitt aus weniger als 12 Monatszahlen berechnet.

# Fachserie 8: Verkehr

## Reihe 1: Güterverkehr der Verkehrszweige

Im Vierteljahresbericht werden die Ergebnisse der Gütertransportstatistiken (vor allem beförderte Tonnen nach Versand und Empfang) vergleichend dargestellt. Während für die Verkehrszweige Seeschifffahrt und Luftfahrt nur wichtige Eckdaten enthalten sind, werden die drei Landverkehrsträger Eisenbahn, Straße und Binnenschifffahrt ausführlich im Vergleich nachgewiesen. Die Ergebnisse werden nach Gütergruppen, Verkehrsbezirken und Hauptverkehrsbeziehungen differenziert. Ferner wird der Verkehr in Rohrfernleitungen dargestellt.

Der Jahresbericht ist wesentlich tiefer gegliedert. In ihm sind zusätzlich lange Reihen zur Güterverkehrsentwicklung und Tabellen zum Güterverkehr nach Entfernungstufen und zur tonnenkilometrischen Leistung enthalten. Die Darstellung der Güterverflechtung nach Verkehrsgebieten untereinander und der Grenzüberschreitende Verkehr nach Verkehrsbezirken im Ausland nimmt breiten Raum ein. Außerdem wird eine Verflechtungstabelle zum Durchgangsverkehr nachgewiesen.

## Reihe 2: Eisenbahnverkehr

In monatlicher Erscheinungsfolge werden für den öffentlichen schienengebundenen Verkehr der Deutschen Bundesbahn, Deutschen Reichsbahn und der nichtbundeseigenen Eisenbahnen die wichtigsten Zahlen über Verkehrsleistungen und Verkehrseinnahmen im Personen- und Güterverkehr nachgewiesen. Regional sind die Ergebnisse des Güterverkehrs nach Hauptverkehrsbeziehungen, Verkehrsgebieten und -bezirken aufgeschlüsselt.

Im Jahresbericht werden – neben tiefer gegliederten Ergebnissen – Angaben über die Struktur der Unternehmen, den Bestand an Verkehrsmitteln und -einrichtungen sowie über Bahnbetriebsunfälle mit Personenschaden ausgewiesen. Ferner finden sich Angaben über den Personalbestand nach dem Beschäftigungsverhältnis und den betrieblichen Einsatz.

## Reihe 3: Straßenpersonenverkehr

Der Vierteljahresbericht enthält Angaben über die Betriebs- und Verkehrsleistungen (Wagenkilometer, beförderte Personen, Personenkilometer) sowie die umsatzsteuerpflichtigen Einnahmen (ohne Einnahmen aus dem Freigestellten Schülerverkehr) der Straßenverkehrsunternehmen (ohne Kleinunternehmen mit weniger als 6 Bussen) im Berichtsvierteljahr.

Im Jahresbericht sind entsprechende Nachweisungen für das Berichtsjahr enthalten; zusätzlich werden für alle Unternehmen Vorjahresergebnisse über die Umsätze einschließlich der Einnahmen aus dem Freigestellten Schülerverkehr und der Ausgleichszahlungen der öffentlichen Hand für Beförderungen von Schwerbehinderten und Schülern (Ausbildungsverkehr) und der Vergütungen für durchgeführte Auftragsfahrten dargestellt. Außerdem werden Strukturdaten der Unternehmen am Stichtag des Berichtsjahres (Linien- und Fahrzeugbestände, Personal) nachgewiesen.

## Reihe 4: Binnenschifffahrt

Die monatlichen Nachweisungen erstrecken sich auf den Güterverkehr auf Binnenwasserstraßen, den Güterumschlag in Binnenhäfen, den Durchgangsverkehr sowie den Güterverkehr der Bundesländer nach Hauptverkehrsbeziehungen.

Der Jahresbericht enthält weitergehende Nachweisungen des Güterverkehrs nach Verkehrsbezirken. Außerdem werden Unternehmen, deren verfügbare Schiffe, Beschäftigte und Umsätze in der Binnenschifffahrt, der Bestand an Binnenschiffen der Bundesrepublik Deutschland sowie Schiffsunfälle dargestellt.

## Reihe 5: Seeschifffahrt

Im Monatsbericht werden Schiffs- und Güterverkehr über See nach Häfen, Flaggen und Verkehrsrichtungen, der Verkehr auf dem Nord-Ostsee-Kanal, der Containerverkehr über See mit Häfen außerhalb Deutschlands und der Bestand an Seeschiffen unter der Flagge der Bundesrepublik Deutschland nachgewiesen.

Der Jahresbericht enthält weitergehende Nachweisungen sowie zusätzlich die Aufteilung des Güterverkehrs nach Verkehrsbezirken und Angaben über das Bordpersonal.

## Reihe 6: Luftverkehr

Der Monatsbericht umfaßt den Personen-, Güter- und Postverkehr mit Luftfahrzeugen sowie Starts und Landungen nach Flughäfen. Diese Ergebnisse sind im Jahresbericht differenzierter aufgliederung, wobei zusätzlich noch Angaben aus der Unternehmensstatistik (Unternehmen, Beschäftigte, Luftfahrzeugbestand, Umsatz) und über den nichtgewerblichen Luftverkehr gebracht werden.

## Reihe 7: Verkehrsunfälle

Der Monatsbericht (ca. 50 Seiten) enthält Angaben über Unfälle nach Straßenarten, Unfallarten und -typen, Kalendertagen, Ländern, Großstädten sowie über Verunglückte und Unfallbeteiligte nach Art der Verkehrsteilnahme. Ferner sind Unfallursachen und Unfälle des Auslandes dargestellt. Dabei werden die aktuellsten Monatsergebnisse mit dem kumulierten Jahresteil und die vergleichbaren Zeitabschnitte des Vorjahres nachgewiesen.

Der Jahresbericht mit rd. 400 Seiten ist wesentlich tiefer gegliedert und bringt Angaben über Unfälle und Verunglückte nach Unfallart und -typ, nach Straßenart und Ortslage, nach Monat, nach Unfallverursachung unterschieden nach dem Geschlecht und den Unfallursachen (Fehlverhalten der Verkehrsteilnehmer sowie technische Mängel und andere Ursachen). Weiterhin werden u.a. nachgewiesen die Beteiligten nach der Fahrerlaubnisdauer sowie der technischen Merkmale ihrer Fahrzeuge (z.B. nach Hubraum, kW-Leistung und Alter des Fahrzeuges).

Die Entwicklung des Unfallgeschehens wird in einer Vielzahl von Zeitreihen für die wichtigsten Unfallmerkmale verdeutlicht. Angaben für über 100 Länder sind im internationalen Teil zusammengestellt. Methodische Erläuterungen und Bezugswerte zum Unfallgeschehen (Bevölkerung, Straßenlänge, Fahrzeugbestände, Fahrleistungen, Gurtanlegequoten usw.) sind im Anhang aufgeführt.

## Systematiken

Systematik der Wirtschaftszweige mit Erläuterungen, Ausgabe 1979

Güterverzeichnis für die Verkehrsstatistik, Ausgabe 1969

Verzeichnis der Verkehrsbezirke und Häfen, Ausgabe 1980



STATISTISCHES BUNDESAMT  
GUSTAV-STRESEMANN-RING 11  
65189 WIESBADEN

Veröffentlichungen und Prospekte sind durch den Verlag METZLER-POESCHEL, Verlagsauslieferung Hermann Leins Postfach 1152, 72125 Kusterdingen, erhältlich.