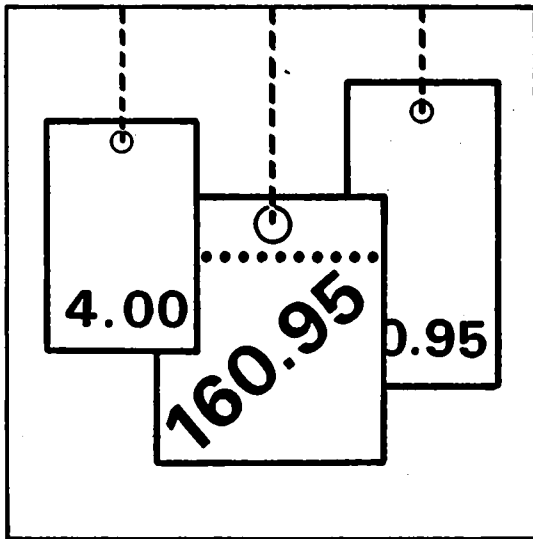


Statistisches Bundesamt

# Preise



Fachserie 17

## Reihe 8

Preisindizes für die Ein- und Ausfuhr

Juni 1994

Statistisches Bundesamt  
Bibliothek - Dokumentation - Archiv

**METZLER  
POESCHEL**



Für die elektronische Weiterverarbeitung von statistischen Ergebnissen steht das Statistische Informationssystem des Bundes (STATIS-Bund) zur Verfügung. Der vieldokumentierte Datenbestand mit z.Z. 500 000 aktuellen Zeitreihen wird laufend fortgeschrieben und erweitert. Aus dem Bereich der Ein- und Ausführpreisstatistik werden alle Indexpositionen der Fachserie 17, Reihe 8 vorgehalten. Auf die Daten kann online zugegriffen, oder sie können auf Magnetband oder Diskette geliefert werden. Die Daten können einmalig bzw. monatlich, viertel- oder halbjährlich im Rahmen eines Jahresabonnements bezogen werden.

**Herausgeber:**  
Statistisches Bundesamt, Wiesbaden, Gustav-Stresemann-Ring 11

**Postanschrift:**  
Statistisches Bundesamt  
65180 Wiesbaden

**Verlag:**  
Metzler-Poeschel, Stuttgart

**Verlagsauslieferung:**  
Hermann Leins GmbH & Co. KG  
Postfach 11 52  
72125 Kusterdingen  
Telefon: 0 70 71/ 93 53 50  
Telex: 7 262 891 mepo d  
Telefax: 0 70 71/ 3 36 53

**Erscheinungsfolge:** monatlich

**Erschienen im August 1994**

**Preis:** DM 8,80

**Bestellnummer:** 2170800 - 94106

**© Statistisches Bundesamt, Wiesbaden 1994**

**Vervielfältigungen - außer für gewerbliche Zwecke - mit Quellenangabe gestattet.**

**Umweltfreundliches Papier aus 100 % Altpapier**

# Früheres Bundesgebiet

## Inhalt

Seite

### Textteil

1	Erläuterungen .....	4
2	Aktuelle Ergebnisse .....	6
3	Schaubild .....	7

### Tabellenteil

1	Index der Einfuhrpreise (Aktuelle Ergebnisse)	
1.1	Nach Warengruppen der Ernährungswirtschaft und der Gewerblichen Wirtschaft .....	8
1.2	Nach der vorwiegenden Verwendungsart .....	8
1.3	Nach Gütergruppen des Güterverzeichnisses für Produktionsstatistiken .....	9
1.4	Nach dem Internationalen Warenverzeichnis für den Außenhandel (SITC-Rev. 2) .....	10
1.5	In Anlehnung an das Systematische Güterverzeichnis für Produktionsstatistiken .....	11
2	Index der Ausführpreise (Aktuelle Ergebnisse)	
2.1	Nach Warengruppen der Ernährungswirtschaft und der Gewerblichen Wirtschaft .....	22
2.2	Nach der vorwiegenden Verwendungsart .....	22
2.3	Nach Gütergruppen des Güterverzeichnisses für Produktionsstatistiken .....	23
2.4	Nach dem Internationalen Warenverzeichnis für den Außenhandel (SITC-Rev. 2) .....	24
2.5	In Anlehnung an das Systematische Güterverzeichnis für Produktionsstatistiken .....	25
3	Index der Einfuhrpreise (Mittelfristige Übersicht) .....	34
4	Index der Ausführpreise und Terms of Trade (Mittelfristige Übersicht).....	35
5	Index der Einfuhrpreise (Langfristige Übersicht) .....	36
6	Index der Ausführpreise und Terms of Trade (Langfristige Übersicht) .....	37
	Ländergruppen, Fußnoten .....	38

Angaben für die Bundesrepublik Deutschland nach dem Gebietsstand bis zum 03.10.1990;  
sie schließen Berlin-West ein.

### Zeichenerklärung

p	=	vorläufige Zahl
r	=	berichtigte Zahl
-	=	nichts vorhanden
.	=	Zahlenwert unbekannt oder geheimzuhalten
...	=	Angabe fällt später an

### Abkürzungen

a.n.g.	=	anderweitig nicht genannt	m³	=	Kubikmeter
BGBI.	=	Bundesgesetzblatt	L	=	Liter
cif	=	cost, insurance, freight (Kosten, Versicherungen und Fracht inbegriffen)	lutro	=	lufttrocken
			mm	=	Millimeter
			N.Y.	=	New York
dt	=	Dezitonne (100 kg)	NE	=	Nicht Eisen
%Fe i. Feu	=	Eisengehalt im feuchten Erz	m²	=	Quadratmeter
%Fett i.T.	=	Fettgehalt in der Trockenmasse	GP	=	Systematische Güter- verzeichnis für Produktions- statistiken
fob	=	free on bord (frei an Bord)	S-Gehalt	=	Schwefelgehalt
g	=	Gramm	t	=	Tonne
kg	=	Kilogramm	u.ae.	=	und ähnliche(s)
kw	=	Kilowatt	V	=	Volt

## Früheres Bundesgebiet

### 1 Erläuterungen

1 Die Indizes der Außenhandelspreise messen die Entwicklung der Preise aller Waren, die zwischen der Bundesrepublik Deutschland (Gebietsstand bis zum 03.10.1990) und dem Ausland gehandelt werden. Die Bezugsgröße der Gesamtindizes der Ein- bzw. Ausfuhrpreise ist die Summe der Ein-/Ausfuhrwerte im Basisjahr (gegenwärtig 1985), wie sie durch die Außenhandelsstatistik nachgewiesen werden. Im Hinblick auf die wesentlichen Rechenvorgänge können die Indizes als der gewogene Durchschnitt aus den einzelnen Preisveränderungszahlen bezeichnet werden, die für eine repräsentative Auswahl von Import- bzw. Exportwaren (die sog. Preisrepräsentanten) gebildet werden. Als Wägungszahlen (= Indexgewichte) dienen die Ein-/Ausfuhrwerte jeweils derjenigen Erzeugnisse im Basisjahr, für die eine Einzelpreisreihe als repräsentativ angesehen wird.

2 Die Einzelpreisreihen werden in der Form von Maßzahlen auf der Grundlage des Preisstandes im Basisjahr (= 100) dargestellt. Sie beruhen auf den Ergebnissen monatlicher Preiserhebungen bei einer repräsentativen Auswahl von Berichtsstellen. Bei einigen Welthandelsgütern - z.B. Ölrüchten, Getreide, NE- und Edelmetallen - gilt jedoch die Ausnahme, daß hier keine Preise bei Berichtsstellen erhoben werden, sondern als Einfuhrpreise die internationalen Börsennotierungen aus Wirtschaftspresse und Fachveröffentlichungen verwendet werden. Im Gegensatz zu den anderen Preisstatistiken des Statistischen Bundesamtes werden von den Meldefirmen der Außenhandelspreisstatistik nicht Preisangaben für einen bestimmten Stichtag, sondern Durchschnittspreise aller Vertragsabschlüsse im Berichtsmonat erfragt. Damit die monatlichen Werte einer Einzelpreisreihe nur "reine" Preisveränderungen zum Ausdruck bringen, müssen alle für die Höhe des Preises maßgeblichen Faktoren, die sogenannten preisbestimmenden Merkmale, so lange wie möglich konstant gehalten werden. Dies gilt nicht nur für die Mengeneinheit des beobachteten Erzeugnisses und dessen qualitative Beschaffenheit, sondern auch für die verschiedenen Handels-, Liefer- und Zahlungsbedingungen. Ändert sich eines dieser Merkmale, so kann die Differenz zwischen dem neuen und dem zuletzt gemeldeten Preis eine unechte Preisveränderung enthalten, die eliminiert werden muß.

Die monatlich ermittelten Preise sind Effektivpreise (keine Listenpreise) und beziehen sich auf die Handelsbedingungen "frei deutsche Grenze" (bzw. "cif" bei den Einfuhrpreisen, "fob" bei den Ausfuhrpreisen). Öffentliche Abgaben (Zölle, Abschöpfungen, Währungsausgleichsbeträge, Einfuhrumsatzsteuer bzw. - bei der Ausfuhr - Mehrwertsteuer, Verbrauchssteuer sowie Exporthilfen) sind in den Preisen nicht enthalten. In die Indexberechnungen gehen nur

Preise in Deutscher Mark ein. In Fremdwährung gemeldete Preise werden mit den jeweils geltenden Devisenkursen umgerechnet. Gegenwärtig werden bei den Importen rund 2 700 Berichtsstellen nach ihren Einfuhrpreisen für insgesamt 6 520 Preisrepräsentanten befragt, bei den Exporten rund 2 800 Berichtsstellen für insgesamt 6 570 Preisrepräsentanten. Den Indizes liegen zusammen rd. 13 090 Einzelpreisreihen zugrunde.

3 Der Index wird nach der sog. Laspeyres-Formel berechnet. Das bedeutet, daß die aus dem gegenwärtigen Basisjahr (1985) stammenden Wägungszahlen bis zur Umstellung des Index auf ein neueres Basisjahr unverändert bleiben. Als nächstes Basisjahr ist das Jahr 1991 in Aussicht genommen. Das letzte Basisjahr vor dem gegenwärtigen Basisjahr war das Jahr 1980. Für längerfristige Vergleiche können durchlaufende Reihen durch Verkettung der gegenwärtigen Berechnungsergebnisse auf Basis 1985 (= 100) mit den früheren Indexzahlen auf Basis 1980 (= 100) für die Zeit vor 1985 gebildet werden. Zu diesem Zweck enthalten die Tabellen Verkettungsfaktoren, die als Quotienten aus den Januarindizes auf der neuen Basis 1985 = 100 und den entsprechenden Januarindizes auf der früheren Basis 1980 = 100 gebildet worden sind. Mit diesen Faktoren sind die Indexzahlen 1980 = 100 für die Zeit vor 1985 zwecks Umbasierung auf 1985 = 100 zu multiplizieren bzw. durch sie sind die Indexzahlen 1985 = 100 für die Zeit ab Januar 1985 zwecks Umbasierung auf 1980 = 100 zu dividieren. Die Angabe eines Verkettungsfaktors fehlt bei denjenigen Gliederungen und Positionen, für die es keine Indexreihen auf früherer Basis gibt bzw. bei denen eine Verbindung der alten mit der neuen Reihe wegen zu großer Unterschiede in der Auswahl von Preisrepräsentanten problematisch wäre.

4 Die Indizes der Außenhandelspreise werden nicht nur als Gesamtreihe, d.h. für die Gesamtheit der Ein- bzw. Ausfuhrwaren, sondern auch für eine große Zahl von Warengruppen verschiedener Aggregationstufen berechnet und veröffentlicht. Die verschiedenen Standpunkte, von denen aus die Außenhandelspreisindizes betrachtet und verwendet werden, erfordern eine Darstellung der Ergebnisse in mehrfacher Gliederung:

#### a) Warengliederung

- nach Warengruppen der Ernährungswirtschaft und der Gewerblichen Wirtschaft, Tabellen 1.1 und 2.1

## Früheres Bundesgebiet

- nach der vorwiegenden Verwendungsart, Tabellen 1.2 und 2.2
- nach Gütergruppen des Güterverzeichnis für Produktionsstatistiken, Ausgabe 1982, Tabellen 1.3 und 2.3
- nach dem Internationalen Warenverzeichnis für den Außenhandel (SITC Rev. 2), Ausgabe 1975, Tabellen 1.4 und 2.4
- nach ausgewählten Positionen des Systematischen Güterverzeichnisses für Produktionsstatistiken

### b) Regionale Gliederung

- nach EG-Ländern
- nach Drittländern

nach anderen industrialisierten westlichen Ländern

nach Staatshandelsländern

nach OPEC Ländern

nach Entwicklungsländern (ohne OPEC)

- 5 Während die Tabellen 1 und 2 dem kurzfristigen Vergleich dienen, enthalten die Tabellen 3 und 4 Reihen für einen mehrjährigen Zeitraum. In diesen Tabellen werden auch jährlich und monatlich die prozentualen Indexveränderungen im Jahresabstand (Jahresveränderungsraten) ausgewiesen.

Eine langfristige Übersicht mit jährlichen Angaben bietet für die wichtigsten Teilindizes Tabelle 5 und 6 (Einfuhr ab 1950, Ausfuhr und Terms of Trade ab 1954).

Die in Tabelle 4 und 6 dargestellten Terms of Trade ergeben sich aus der Relation der Ausfuhrpreis- zu den Einfuhrpreisveränderungen (Index der Ausfuhrpreise dividiert durch den Index der Einfuhrpreise mal hundert). Sie zeigen also, ob sich die Ausfuhr der Bundesrepublik insgesamt gegenüber dem Basisjahr stärker oder weniger stark verteuert (verbilligt) hat als die Einfuhr.

- 6 In der vorliegenden Reihe 8 der Fachserie 17 erschienen auch Jahresberichte. Sie enthalten zu allen Positionen der Tabellen 1 und 2 (also nicht nur zu den größeren Zusammen-

fassungen der Tabellen 3 und 4) Indexzahlen für einen mehrjährigen Zeitraum.

- 7 Weitere methodische Erläuterungen zur Berechnung des Index der Ein- und Ausfuhrpreise auf Basis 1985 enthält ein Aufsatz in Heft 6/1989 der Zeitschrift "Wirtschaft und Statistik", der auch im Monatsbericht für April 1989 der Fachserie 17, Reihe 8, abgedruckt wurde.

- 8 Indexzahlen für viele der in den Außenhandelspreisindizes erfaßten und dargestellten Warenarten werden auch in den folgenden, für andere Wirtschaftsstufen monatlich berechneten Preisindizes des Statistischen Bundesamtes nachgewiesen, und ebenfalls in der Fachserie 17 veröffentlicht.

Index der Erzeugerpreise landwirtschaftlicher Produkte sowie Index der Erzeugerpreise forstwirtschaftlicher Produkte (Best.-Nr. 2170 100), Index der Erzeugerpreise gewerblicher Produkte (Best.-Nr. 2170 200), Index der Großhandelsverkaufspreise (Best.-Nr. 2170 600), Index der Einzelhandelspreise sowie Preisindex für die Lebenshaltung aller privaten Haushalte (Best.-Nr. 2170 700). Der Index der Ausfuhrpreise wird darüber hinaus für Nachweisungen über die Preisentwicklung bei den gewerblichen Verkäufen insgesamt einschließlich der Exporte verwendet. Hierbei handelt es sich um eine Kombination des Teilindex für die gewerblichen Erzeugnisse aus dem Index der Ausfuhrpreise mit dem Index der Erzeugerpreise gewerblicher Produkte im Inlandsabsatz.

Wichtige Informationen bietet auch der monatlich berechnete Preisindex für den Wareneingang des Produzierenden Gewerbes (Best.-Nr. 2170 300), der sich auf die Einkaufsseite der Unternehmen des Produzierenden Gewerbes bezieht.

- 9 Die Monatsberichte der Fachserie 17, Reihe 8, "Preisindizes für die Ein- und Ausfuhr" erscheinen etwa 4 Wochen, die Jahresberichte etwa 3 Monate nach Ablauf des Berichtszeitraumes und sind zu beziehen durch den Buchhandel oder direkt beim Verlag Metzler-Poeschel, Stuttgart, Verlagsauslieferung: Hermann-Leins-Verlags-KG, Holzweisenstr. 2, 72127 Kusterdingen.

## 2. Aktuelle Ergebnisse

Der Index der Einfuhrpreise ist im früheren Bundesgebiet von Mai 1994 (Indexstand 79,0; 1985 = 100) bis Juni 1994 (79,2) um 0,3 % gestiegen und lag damit im Berichtsmonat um 0,9 % über dem Stand von Juni 1993 (78,5). Im Mai und April 1994 hatte die Jahresveränderungsrate + 0,9 % bzw. + 0,3 % betragen.

Ohne Erdöl und ohne Mineralölzeugnisse verzeichnete der Einfuhrpreisindex von Mai 1994 (87,2) bis Juni 1994 (87,4) einen Anstieg von 0,2 % und gegenüber dem Vorjahresmonat um 1,6 %.

Von Mai bis Juni 1994 verteuerte sich vor allem die Einfuhr von Rohkaffee (+ 26 %), Kupfer und Kupferlegierungen (+ 8,5 %), schwerem Heizöl (+ 4,7 %) Zellstoff (+ 4,2 %), Erdöl (+ 3,4 %) sowie Motorenbenzin (+ 2,2 %), während u.a. Eisenerz (- 2,5 %) und leichtes Heizöl (- 1,4 %) billiger wurden.

Der Index der Ausfuhrpreise hat sich von Mai bis Juni 1994 nicht verändert. Mit einem Indexstand von 105,7 lag er im Juni 1994 um 0,8 % über dem vergleichbaren Vorjahresmonat (104,9). Im Mai und April 1994 hatte die Jahresveränderungsrate jeweils + 0,9 % betragen.

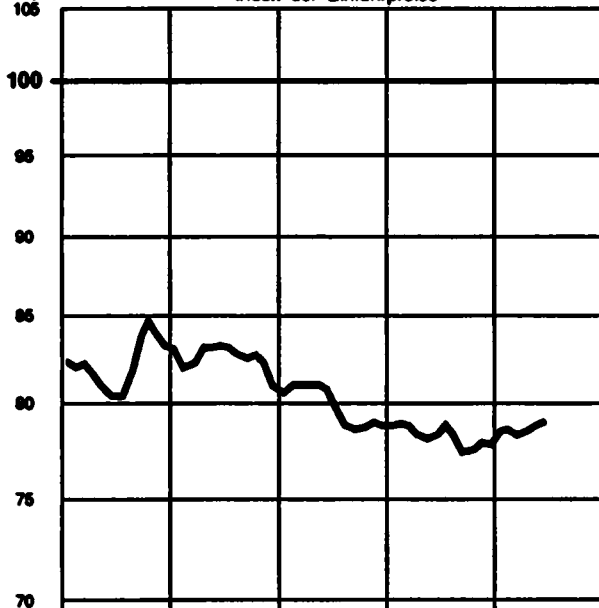
**Früheres Bundesgebiet**  
**INDIZES DER AUSSENHANDELSPREISE UND TERMS OF TRADE**  
**1985 = 100**

**PREISINDEX**

**VERÄNDERUNG GEGENÜBER  
 DEM JEWELIGEN VORJAHRESMONAT IN %**

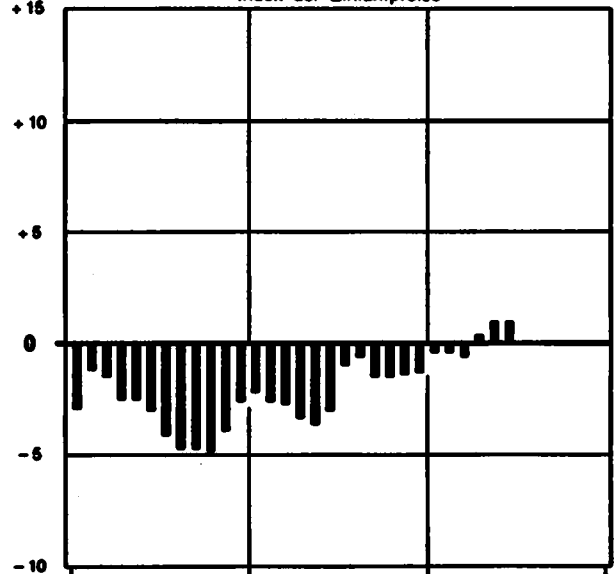
Log. Maßstab

Index der Einfuhrpreise



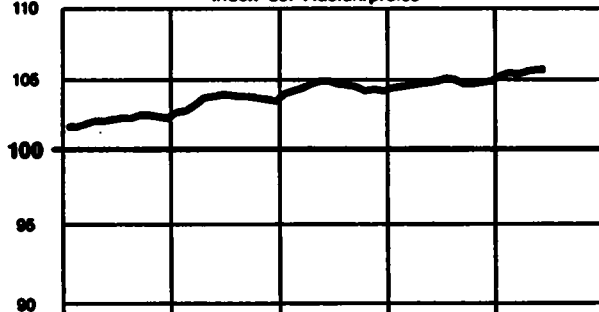
Arithm. Maßstab

Index der Einfuhrpreise



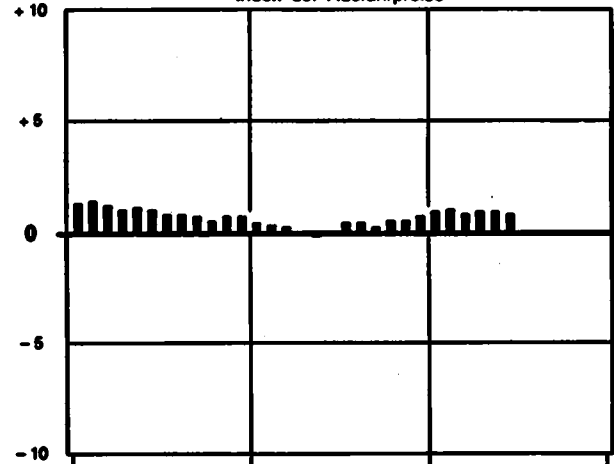
110

Index der Ausführpreise



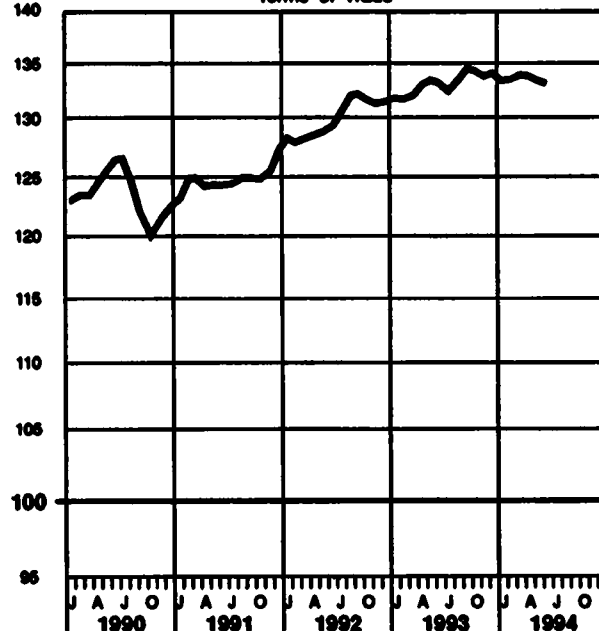
+ 10

Index der Ausführpreise



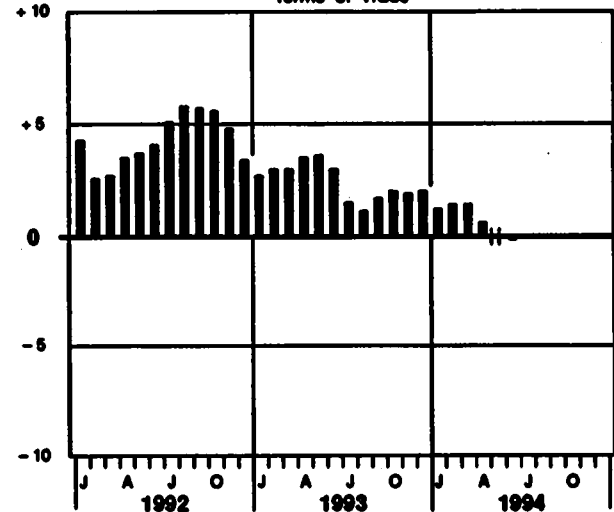
140

Terms of Trade



+ 10

Terms of Trade



FRUEHERES BUNDESGBEIT  
1 INDEX DER EINFUHRPREISE  
(AKTUELLE ERGEBNISSE)

1985 = 100

LFD NR.	WARENGRUPPE	WAEGUNGS- ANTEIL AM GESAMTINDEX IN PROMILLE	VERKET- TUNGS- FAKTOR	1983 DURCH- SCHNITT	1984			VERAENDERUNG JUNI 1984 GEGENUEBER JUNI 1983 IN PROZENT	
					JUNI	MAI	JUNI		
1	GESAMTINDEX	1000	0,80316	78,5	78,5	79,0	79,2	+ 0,9	+ 0,3
2	GUETER AUS EG-LAENDERN	508,14	0,83811	83,4	83,4	83,0	83,0	- 0,5	-
3	GUETER AUS DRITTLAENDERN	483,88	0,77878	73,4	73,4	74,8	75,4	+ 2,7	+ 0,8
4	GUETER AUS ANDEREN INDUSTRIALISIERTEN WESTLICHEN LAENDERN	278,23	0,80188	85,3	85,3	85,6	86,7	+ 1,6	+ 0,1
5	GUETER AUS STAATSHANDELSLAENDERN	56,87	.	58,4	58,7	58,9	59,2	- 0,8	+ 0,5
6	GUETER AUS OPEC-LAENDERN	80,51	0,71821	39,1	39,5	37,3	38,9	- 1,5	+ 4,3
7	GUETER AUS ENTWICKLUNGSLAENDERN (OHNE OPEC)	98,26	0,80680	68,2	68,5	73,8	75,2	+ 8,8	+ 1,9
8	GESAMTINDEX OHNE MINERALOELERZEUGNISSE	891,18	0,80458	81,4	81,4	82,2	82,4	+ 1,2	+ 0,2
9	GESAMTINDEX OHNE ERDOEL UND MINERALOELERZEUGNISSE	840,06	0,82315	86,1	86,0	87,2	87,4	+ 1,8	+ 0,2

1.1 NACH WARENGRUPPEN DER ERNAHRUNGSWIRTSCHAFT UND DER GEBERBLICHEN WIRTSCHAFT

10	GUETER DER ERNAHRUNGSWIRTSCHAFT	131,88	0,84815	79,0	77,1	82,0	82,4	+ 6,9	+ 0,5
11	AUS EG-LAENDERN	76,58	0,81877	89,9	88,2	90,0	89,4	+ 1,4	- 0,7
12	AUS DRITTLAENDERN	55,31	0,78148	63,8	61,6	70,9	72,7	+18,0	+ 2,5
13	ERNAHRUNGSGUETER TIERISCHEN URSPRUNGS	32,72	0,84218	91,6	91,5	90,2	90,1	- 1,5	- 0,1
14	AUS EG-LAENDERN	24,93	0,86085	92,6	92,5	90,9	90,7	- 1,9	- 0,2
15	AUS DRITTLAENDERN	8,39	0,88785	88,8	88,5	88,2	88,6	+ 0,1	+ 0,5
16	LEBENDE TIERE	1,74	0,95829	83,9	85,9	85,7	88,1	+ 2,8	+ 2,8
17	NAHRUNGSMITTEL TIERISCHEN URSPRUNGS	30,98	0,84129	92,1	91,8	90,5	90,3	- 1,6	- 0,2
18	AUS EG-LAENDERN	22,95	0,85154	93,1	92,9	91,2	90,8	- 2,3	- 0,4
19	AUS DRITTLAENDERN	8,13	0,88408	89,1	88,8	88,4	88,8	+ 0,2	+ 0,5
20	ERNAHRUNGSGUETER PFLANZLICHEN URSPRUNGS	98,17	0,81918	74,8	72,3	79,3	79,8	+10,4	+ 0,6
21	AUS EG-LAENDERN	52,25	0,89529	88,7	88,3	89,6	88,8	+ 2,9	- 0,9
22	AUS DRITTLAENDERN	46,92	0,78851	58,3	56,8	67,8	68,8	+22,9	+ 2,8
23	NAHRUNGSMITTEL PFLANZLICHEN URSPRUNGS	77,22	0,85423	76,9	73,9	80,1	79,0	+ 6,9	- 1,4
24	AUS EG-LAENDERN	45,35	0,88844	85,2	82,3	88,3	85,4	+ 3,8	- 1,0
25	AUS DRITTLAENDERN	31,87	0,82104	65,1	62,0	71,3	68,9	+12,7	- 2,0
26	GENUSSMITTEL	21,95	0,70556	67,4	68,8	76,4	82,7	+23,8	+ 6,2
27	AUS EG-LAENDERN	6,90	0,87885	111,8	112,2	111,2	111,0	- 1,1	- 0,2
28	AUS DRITTLAENDERN	15,05	0,65343	47,0	46,0	60,5	68,7	+51,5	+15,2
29	GUETER DER GEBERBLICHEN WIRTSCHAFT	868,11	0,79718	78,4	78,7	78,5	78,8	+ 0,1	+ 0,4
30	AUS EG-LAENDERN	429,58	0,82281	82,2	82,6	81,8	81,9	- 0,8	+ 0,1
31	AUS DRITTLAENDERN	438,55	0,77828	74,6	74,9	75,3	76,7	+ 1,1	+ 0,5
32	ROHSTOFFE UND HALBWAREN	325,17	0,74858	49,6	50,2	49,7	50,3	+ 0,2	+ 1,2
33	AUS EG-LAENDERN	134,88	0,74335	51,2	52,0	50,3	50,5	- 2,9	+ 0,4
34	AUS DRITTLAENDERN	190,31	0,75319	48,5	48,9	49,2	50,2	+ 2,7	+ 2,0
35	ROHSTOFFE	190,85	0,74488	48,0	46,7	45,2	46,1	- 1,3	+ 2,0
36	AUS EG-LAENDERN	32,88	0,79449	48,8	50,3	47,1	47,1	- 6,4	-
37	AUS DRITTLAENDERN	97,88	0,73612	45,1	45,5	44,5	45,7	+ 0,4	+ 2,7
38	HALBWAREN	194,52	0,75731	52,1	52,6	52,7	53,2	+ 1,1	+ 0,9
39	AUS EG-LAENDERN	101,87	0,72708	52,1	52,6	51,3	51,5	- 2,1	+ 0,4
40	AUS DRITTLAENDERN	92,65	0,78829	52,1	52,6	54,2	55,0	+ 4,6	+ 1,5
41	FERTIGWAREN	542,94	0,84219	95,6	95,7	95,8	95,8	+ 0,1	-
42	AUS EG-LAENDERN	294,70	0,86300	96,3	96,8	96,2	96,3	- 0,9	+ 0,1
43	AUS DRITTLAENDERN	248,24	0,81848	94,7	94,7	95,3	95,2	+ 0,5	- 0,1
44	VORERZEUGNISSE	141,39	0,84335	81,4	81,4	82,1	82,5	+ 1,4	+ 0,5
45	AUS EG-LAENDERN	88,12	0,87083	81,9	81,9	82,5	83,1	+ 1,5	+ 0,7
46	AUS DRITTLAENDERN	53,21	0,80304	90,7	90,8	81,3	81,6	+ 1,2	+ 0,4
47	ENDERZEUGNISSE	401,61	0,84182	100,6	100,8	100,8	100,5	- 0,3	- 0,1
48	AUS EG-LAENDERN	208,58	0,85813	102,5	102,8	102,0	101,9	- 0,9	- 0,1
49	AUS DRITTLAENDERN	195,03	0,82282	98,5	98,8	98,1	99,0	+ 0,4	- 0,1

1.2 NACH DER VORWIEGENDEN VERWENDUNGSART

50	GRUNDSTOFF- UND PRODUKTIONSGUETER	583,85	.	71,7	72,0	71,8	72,2	+ 0,3	+ 0,6
51	AUS EG-LAENDERN	291,78	.	78,7	77,1	76,5	76,8	- 0,4	+ 0,4
52	AUS DRITTLAENDERN	302,08	.	66,8	67,1	67,2	67,9	+ 1,2	+ 1,0
53	INVESTITIONSGUETER	79,36	0,81848	89,7	89,7	100,0	99,7	-	- 0,3
54	AUS EG-LAENDERN	34,57	0,87006	102,3	102,8	102,0	101,9	- 0,8	- 0,1
55	AUS DRITTLAENDERN	44,79	0,78854	97,8	97,5	98,4	98,0	+ 0,5	- 0,4
56	DARUNTER: ELEKTROTECHNISCHE INVESTITIONSGUETER	18,12	0,82082	99,7	98,5	100,0	99,6	+ 0,1	- 0,4
57	VERBRAUCHSGUETER	181,79	0,85580	82,1	82,5	81,6	81,5	- 1,1	- 0,1
58	AUS EG-LAENDERN	100,82	0,85804	91,4	91,9	90,2	90,0	- 2,1	- 0,2
59	AUS DRITTLAENDERN	80,97	0,85556	89,0	89,2	89,3	89,3	+ 0,1	-
60	DARUNTER: ELEKTROTECHNISCHE VERBRAUCHSGUETER	19,41	0,88820	95,8	95,8	95,4	95,6	- 0,2	+ 0,2
61	SONSTIGE GUETER	145,00	.	77,4	75,7	81,1	81,4	+ 7,5	+ 0,4
62	AUS EG-LAENDERN	78,88	.	89,4	87,7	89,8	89,0	+ 1,5	- 0,7
63	AUS DRITTLAENDERN	66,14	.	69,2	61,4	71,0	72,4	+17,9	+ 2,0
64	DARUNTER: NAHRUNGS- UND GENUSSMITTEL	58,80	0,87002	91,9	89,7	92,4	92,9	+ 3,6	+ 0,5



## FRUEHERES BUNDESGBIET

1 INDEX DER EINFUHRPREISE  
(AKTUELLE ERGEBNISSE)1.3 NACH GUETERGRUPPEN DES GUETERVERZEICHNISS FUEER DIE PRODUKTIONSSTATISTIK  
1985 = 100

LFD NR.	NR. DER GP-SYSTEMATIK	GUETERGRUPPE, -ZWEIG, -KLASSE UND -ART	WAEGUNGS-ANTEIL AM GESAMTINDEX IN PROMILLE	VERKET-TUNGS-FAKTOR	1983 DURCH-SCHNITT	1984			VERAENDERUNG JUNI 1984 GEGENUEBER JUNI 1983	
						JUNI	MAI	JUNI	1983	1984
1		GESAMTINDEX	1000	0,80315	78,5	78,5	79,0	79,2	+ 0,9	+ 0,3
2 0		ERZEUGNISSE DER LAND- UND FORSTWIRTSCHAFT, FISCHEREI	81,58	0,81585	71,1	68,0	77,2	78,0	+14,7	+ 1,0
3 01		PFLANZLICHE ERZEUGNISSE DER LANDWIRTSCHAFT UND DER GEMUEBLICHEN GAERTNEREI	67,68	.	69,5	66,1	78,7	77,6	+17,4	+ 1,2
4 02		LEBENDE TIERE UND TIERISCHE ERZEUGNISSE DER LANDWIRTSCHAFT UND GEMUEBLICHEN TIERHALTUNG	7,75	.	67,1	64,7	68,0	67,9	+ 4,9	- 0,1
5 06		FORSTWIRTSCHAFTLICHE ERZEUGNISSE	3,54	0,85789	78,4	78,2	81,3	82,4	+ 4,0	+ 1,4
6 07		FISCHEREIERZEUGNISSE	2,63	.	111,8	111,8	111,2	113,2	+ 1,9	+ 1,8
7 21-69		ERZEUGNISSE DES PRODUZIERENDEN GEMERBES (OHNE BAUGEMERBE, ELEKTRIZITAET, GAS, FERWAERME UND WASSER)	918,42	0,80206	79,1	79,4	79,1	79,4	-	+ 0,4
8 21		BERGBAULICHE ERZEUGNISSE	148,86	0,87875	41,1	41,9	38,7	39,5	- 5,7	+ 2,1
9 22-69		ERZEUGNISSE DES VERARBEITENDEN GEMERBES	768,56	0,84757	86,5	86,7	86,9	87,1	+ 0,5	+ 0,2
10		ERZEUGNISSE DES GRUNDSTOFF- UND PRODUKTIONSQUETER-GEMERBES	304,61	0,84287	68,2	68,5	69,0	69,8	+ 1,6	+ 0,9
11 22		MINERALOELERZEUGNISSE	68,84	0,77985	38,1	38,6	35,8	35,9	- 7,0	+ 0,3
12 24		SPALT- UND BRUSTOFFE	6,68	0,83887	38,2	38,1	38,0	37,5	- 1,8	- 1,3
13 25		STEINE UND ERDEN, ASBESTWAREN, SCHLEIFMITTEL	9,51	0,78888	102,1	102,5	102,6	102,7	+ 0,2	+ 0,1
14 27		EISEN UND STAHL	33,10	0,85141	78,3	78,8	80,3	80,5	+ 2,4	+ 0,2
15 28		NE-METALLE UND -METALLHALBZEUG (EINSCHL. EDEL-METALLEN UND DEREN HALBZEUG)	40,71	0,88778	63,8	64,1	68,7	72,1	+12,5	+ 3,4
16 29		GLASSERZEUGNISSE	1,55	0,88557	101,3	100,7	99,1	100,3	- 0,4	+ 1,2
17 301		ERZEUGNISSE DER ZIEHEREIEN UND KALTHALZMERKE	4,24	0,84944	85,2	85,3	84,3	83,7	- 1,9	- 0,7
18 40		CHEMISCHE ERZEUGNISSE	98,93	0,82816	78,9	79,2	78,3	78,4	+ 0,9	+ 0,1
19 53		SCHNITTHOLZ, SPERRHOLZ UND SONSTIGES BEARB. HOLZ	7,31	0,81778	85,5	85,2	102,0	102,7	+ 7,9	+ 0,7
20 55		HOLZSCHLIFF, ZELLSTOFF, PAPIER UND PAPPE	23,34	0,80635	72,5	72,9	75,4	78,9	+ 5,5	+ 2,0
21 59		GUMMIWAREN	9,42	0,87836	87,9	88,3	85,9	85,4	- 3,0	- 0,5
22		ERZEUGNISSE DES INVESTITIONSQUETER PRODUZIERENDEN GEMERBES	256,85	0,83042	101,4	101,5	101,7	101,8	+ 0,1	- 0,1
23 302		ERZEUGNISSE DER STAHLVERFORMUNG	3,83	.	94,9	95,2	98,7	99,9	- 1,4	+ 0,2
24 31		STAHLBAUERZEUGNISSE UND SCHIENENFAHRZEUGE	2,75	0,83942	109,3	110,0	108,7	108,0	- 0,9	+ 0,3
25 32		MASCHINENBAUERZEUGNISSE (EINSCHL. ACKERSCHLEPPER)	50,45	0,78898	109,4	109,8	110,4	110,3	+ 0,8	- 0,1
26 39		STRASSENFAHRZEUGE (OHNE ACKERSCHLEPPER)	58,18	0,84411	117,3	117,8	118,3	118,5	+ 0,8	+ 0,2
27 38		ELEKTROTECHNISCHE ERZEUGNISSE	78,85	0,88113	94,6	94,5	95,2	95,2	+ 0,7	-
28 37		FEINMECHANISCHE UND OPTISCHE ERZEUGNISSE; UHREN	15,28	0,88888	97,8	97,9	98,5	99,0	+ 1,1	- 0,5
29 38		EISEN-, BLECH- UND METALLWAREN	15,29	0,82178	106,2	106,3	105,4	105,4	- 0,8	-
30 50		BUEROMASCHINEN; DATENVERARBEITUNGSGERAETE UND -EINRICHTUNGEN	34,04	0,74431	78,5	78,8	75,9	75,1	- 4,7	- 1,1
31		ERZEUGNISSE DES VERBRAUCHSQUETER PRODUZIERENDEN GEMERBES	144,88	0,88505	98,8	99,1	98,9	98,8	- 0,3	- 0,1
32 39		MUSIKINSTRUMENTE, SPIELWAREN, SPORTGERAETE, SCHMUCK, BELICHTETE FILME, FUELLHALTER U.A.E. 1)	7,91	0,88271	97,9	98,5	101,3	100,8	+ 2,3	- 0,5
33 51		FEINKERAMISCHE ERZEUGNISSE	3,34	0,88682	121,5	121,9	123,7	123,5	+ 1,3	- 0,2
34 52		GLAS UND GLASWAREN	5,42	0,88148	109,2	104,1	101,5	101,4	- 2,6	- 0,1
35 54		HOLZWAREN	9,01	0,88228	110,8	111,1	111,0	111,1	-	+ 0,1
36 58		PAPIER- UND PAPPEWAREN	4,28	0,84843	94,8	95,0	91,5	91,2	- 4,0	- 0,3
37 57		DRUCKEREIERZEUGNISSE, VERVIELFAELTIGUNGEN 2)	3,20	0,83083	104,5	104,3	105,0	104,8	+ 0,5	- 0,2
38 58		KUNSTSTOFFERZEUGNISSE	13,74	0,88723	85,6	85,7	84,0	83,7	- 2,1	- 0,3
39 61		LEDER	3,77	0,71883	81,7	81,1	83,4	84,3	+ 3,5	+ 1,0
40 62		LEDERWAREN UND SCHUHE	13,75	0,82088	101,8	102,2	100,4	100,0	- 2,2	- 0,4
41 63		TEXTILIEN	49,40	0,85908	83,8	83,8	84,3	84,2	+ 0,4	- 0,1
42 64		BEKLEIDUNG	30,86	0,88958	101,7	102,2	101,5	101,8	- 0,6	+ 0,1
43		ERZEUGNISSE DES NAHRUNGS- UND GENUSSMITTELGEMERBES	63,42	0,88130	85,6	85,6	86,1	85,7	+ 0,1	- 0,5
44 68		ERZEUGNISSE DES ERNAHRUNGSGEMERBES	62,44	0,88291	84,9	84,9	85,3	84,9	-	- 0,5
45 68		TABAWAREN	0,98	0,78875	133,2	132,4	134,4	134,0	+ 1,2	- 0,3
46 30		NACHRICHTLICH: ERZEUGNISSE DER ZIEHEREIEN UND KALTHALZMERKE UND DER STAHLVERFORMUNG	8,17	0,83728	89,9	90,1	88,8	88,8	- 1,7	- 0,2
47 32/50		MASCHINENBAUERZEUGNISSE (EINSCHL. ACKERSCHLEPPER); BUEROMASCHINEN, DATENVERARBEITUNGSGERAETE UND -EINRICHTUNGEN	84,49	0,77384	97,0	97,2	96,5	98,1	- 1,1	- 0,4

FUSSNOTEN SIEHE LETZTE SEITE

## FRUEHERES BUNDESGBEIT

1 INDEX DER EINFUHRPREISE  
(AKTUELLE ERGEBNISSE)1.4 NACH DEM INTERNATIONALEN WARENVERZEICHNIS FÜR DEN AUSSENHANDEL (SITC-REV. 2)  
1985 = 100

LFD NR.	NR. DER SITC	TEILE UND ABSCHNITTE	WÄGUNGS- ANTEIL AM GESAMTINDEX IN PROMILLE	VERKET- TUNGS- FAKTOR	1993 DURCH- SCHNITT	1994			VERÄNDERUNG JUNI 1994 GEGENÜBER JUNI 1993 IN PROZENT	
						JUNI	MAI	JUNI		
1		GESAMTINDEX	1000	0,80915	78,5	78,5	79,0	79,2	+ 0,8	+ 0,3
2	0	NAHRUNGSMITTEL UND LEBENDE TIERE, VORWIEGEND ZUR ERNÄHRUNG	101,98	0,85702	77,4	78,0	80,5	82,0	+ 7,8	+ 1,9
3	00	LEBENDE TIERE, VORWIEGEND ZUR ERNÄHRUNG	1,74	0,85829	83,9	85,9	85,7	88,1	+ 2,8	+ 2,8
4	01	FLEISCH UND FLEISCHWAREN	13,39	0,84892	86,4	87,4	88,4	88,8	- 1,8	- 0,7
5	02	MOLKEREIERZEUGNISSE UND EIER	10,40	0,85558	100,3	98,5	96,3	95,9	- 2,6	- 0,4
6	03	FISCHE, KREBS- U. WEICHTIERE U. ZUBEREITUNGEN DAVON	4,12	0,89050	98,1	97,0	97,2	98,8	+ 1,9	+ 1,6
7	04	GETREIDE UND GETREIDEERZEUGNISSE	10,07	0,87435	78,1	81,8	74,5	74,4	- 9,0	- 0,1
8	05	GEMÜSE, KÜCHENKRÄUTER UND FRÜCHTE	31,50	0,84797	83,8	79,6	88,7	89,4	+12,3	+ 0,8
9	06	ZUCKER, ZUCKERWAREN UND HONIG	2,32	0,86929	89,3	89,9	90,1	90,6	+ 0,8	+ 0,6
10	07	KAFFEE, TEE, KAKAO, GEMÜLZE UND WAREN DARAUS	18,82	0,88149	99,9	98,4	92,5	90,1	+58,5	+14,5
11	08	FUTTERMITTEL (AUSGENOMMEN GETREIDE)	7,89	1,04261	75,8	73,5	75,4	74,1	+ 0,8	- 1,7
12	09	VERSCHIEDENE NAHRUNGSMITTEL UND -ZUBEREITUNGEN	1,71	0,77012	94,1	93,8	93,3	93,3	- 0,6	-
13	1	GETRÄENKE UND TABAK	10,44	0,78475	102,4	102,5	101,9	101,6	- 0,8	- 0,3
14	11	GETRÄENKE	6,07	0,87975	109,2	109,0	109,0	109,0	- 0,7	-
15	12	TABAK UND TABAKWAREN	4,37	0,61411	93,1	92,4	92,1	91,2	- 1,3	- 1,0
16	2	ROHSTOFFE (AUSSEN. NAHRUNGSMITTEL U. MINERAL. BRENNSTOFFE)	71,58	0,83978	69,8	68,4	74,8	74,1	+ 8,3	- 0,9
17	21	HAUTE, FELLE UND PELZFELLE, ROH	2,62	0,78845	50,5	50,2	62,7	61,2	+21,9	- 2,4
18	22	ÖLSAATEN UND ÖLHALTIGE FRÜCHTE	10,00	0,82031	58,9	57,5	68,9	67,8	+18,1	- 1,6
19	23	ROHKAUSCHUK (EINSCHL. SYNTHETISCHER KAUSCHUK)	3,53	0,87298	63,6	63,2	64,5	68,0	+ 4,4	+ 2,3
20	24	HOLZ	5,86	0,93025	96,9	97,1	104,9	105,3	+ 8,4	+ 0,4
21	25	PAPIERHALBSTOFFE UND -ABFÄLLE	8,57	0,81481	63,5	64,9	73,5	76,6	+18,0	+ 4,2
22	26	SPINNSTOFFE UND ABFÄLLE DAVON	7,07	0,80843	59,0	59,3	70,0	69,4	+17,0	- 0,9
23	27	MINERAL. ROHSTOFFE (AUSSEN. ERZE, BRENNSTOFFE, SCHMUCKST.)	4,91	0,78055	86,4	86,5	86,8	86,4	- 0,1	- 0,6
24	28	METALLURGISCHE ERZE UND METALLABFÄLLE	21,14	0,83139	61,8	61,8	64,5	66,3	+ 5,7	+ 1,2
25	29	ROHSTOFFE TIERISCHEN UND PFLANZLICHEN URSPRUNGS, A.N.G.	7,86	0,86772	97,7	88,1	94,7	94,3	- 4,3	-11,0
26	3	MINERAL. BRENNSTOFFE, SCHMIERMittel U VERWANDTE ERZEUGN.	207,19	0,68988	39,0	39,7	36,4	37,0	- 6,8	+ 1,6
27	32	KOHLE UND KOKS	4,21	0,81737	58,0	68,7	59,0	58,8	+ 3,7	- 0,3
28	33	ERDOEL, ERDOELERZEUGNISSE UND VERWANDTE WAREN	181,88	0,73828	38,5	38,4	36,0	36,8	- 6,8	+ 2,2
29	34	GAS	41,10	0,48638	38,7	38,1	35,6	35,7	- 8,7	+ 0,3
30	4	TIERISCHE UND PFLANZLICHE ÖLE, FETTE UND WACHSE	5,97	0,69918	52,6	51,6	62,3	61,5	+19,2	- 1,3
31	41	TIERISCHE ÖLE UND FETTE	1,27	0,81835	65,9	68,9	68,9	67,5	+ 0,9	- 2,0
32	42	FETTE PFLANZLICHE ÖLE	3,63	0,68968	48,4	44,8	68,0	57,2	+27,7	- 1,4
33	43	TIER. U. PFLANZL. ÖLE U. FETTE, VERARBEITET, U. WACHSE	0,87	0,68867	60,7	58,4	71,7	72,1	+21,4	+ 0,6
34	5	CHEMISCHE ERZEUGNISSE	94,38	0,82692	78,1	78,3	78,8	78,8	+ 0,6	+ 0,3
35	51	ORGANISCHE CHEMIKALIEN	26,62	0,82984	66,8	67,1	70,1	70,8	+ 5,2	+ 0,7
36	52	ANORGANISCHE CHEMIKALIEN	12,88	0,71528	54,5	54,4	54,6	54,7	+ 0,6	+ 0,2
37	53	FARBSTOFFE UND FARBEN	4,53	0,88941	95,4	95,4	94,8	95,8	+ 0,4	+ 1,1
38	54	MEDIZINISCHE UND PHARMAZEUTISCHE ERZEUGNISSE	9,29	0,82283	92,1	92,3	92,4	92,0	- 0,3	- 0,4
39	55	ÄTHERISCHE ÖLE UND RIECHSTOFFE; KOEPFENPFLEGMittel, WASCH-, PUTZ- UND REINIGUNGSMittel	4,30	0,83860	110,8	111,1	112,4	112,0	+ 0,8	- 0,4
40	56	CHEMISCHE QUENGMittel	3,16	0,82862	72,1	69,8	72,8	71,3	+ 2,1	- 2,1
41	57	PULVER UND SPRENGSTOFFE; PYROTECHNISCHE ARTIKEL	0,33	0,81737	79,6	79,1	78,8	78,4	- 0,5	- 0,1
42	58	KUNSTSTOFFE, ZELLULOSEÄTHER UND -ESTER	23,77	0,88981	82,5	83,0	80,8	81,4	- 1,9	+ 0,6
43	59	CHEMISCHE ERZEUGNISSE, A.N.G.	9,72	0,81698	95,1	95,8	93,9	93,4	- 2,3	- 0,6
44	6	BEARBEITETE WAREN, VORWIEG. NACH BESCHAFFENHEIT BGLIEDERT	173,80	0,87402	88,9	87,0	88,0	88,5	+ 1,7	+ 0,6
45	61	LEDER, LEDERWAREN, A.N.G. UND ZUGERICHTETE PELZFELLE	5,37	0,80598	90,7	90,1	93,3	93,9	+ 4,2	+ 0,6
46	62	KAUSCHUKWAREN, A.N.G.	8,43	0,88198	97,7	98,2	95,6	95,0	- 3,3	- 0,6
47	63	KORK- UND HOLZWAREN (AUSGENOMMEN MOEBEL)	5,08	0,80152	100,4	99,7	100,7	101,1	+ 1,4	+ 0,4
48	64	PAPIER U. PAPPE; WAREN A PAPIERHALBSTOFF, PAPIER O PAPPE	20,35	0,81255	81,8	81,7	80,0	80,3	- 1,7	+ 0,4
49	65	GARNE, GEMEBE, FERTIGGESTELLTE SPINNSTOFFERZEUGNISSE UND VERWANDTE ERZEUGNISSE	35,12	0,85485	90,7	90,9	90,8	90,6	- 0,3	- 0,2
50	66	WAREN AUS MINERALISCHEN STOFFEN, A.N.G.	14,39	0,83686	113,2	113,8	114,0	114,1	+ 0,3	+ 0,1
51	67	EISEN UND STAHL	38,77	0,84848	81,2	81,2	82,7	82,8	+ 2,0	+ 0,1
52	68	NE-METALLE	29,89	0,81698	65,3	65,3	71,4	74,0	+13,3	+ 3,6
53	69	METALLWAREN, A.N.G.	18,60	0,78861	101,3	101,6	100,2	100,4	- 1,2	+ 0,2
54	7	MASCHINENBAUERZ. ELEKTROTECHNISCHE ERZEUGNISSE U. FAHRZ.	212,25	0,83908	101,0	101,1	101,2	101,2	+ 0,1	-
55	71	KRAFTMASCHINEN UND -AUSRÜSTUNGEN	15,73	0,89814	106,5	106,7	106,8	106,6	- 0,1	- 0,3
56	72	ARBEITSMASCHINEN FÜR BESONDERE ZWECKE	18,70	0,79107	106,6	106,6	107,7	107,6	+ 0,9	- 0,1
57	73	METALLBEARBEITUNGSMASCHINEN	6,65	0,77044	107,6	107,9	107,6	107,7	- 0,2	+ 0,1
58	74	MASCHINEN, APPARATE U. GERAETE FÜR VERSCHIEDENE ZWECKE	21,13	0,78993	110,2	110,4	110,7	110,7	+ 0,3	-
59	75	BÜROMASCHINEN U. AUTOMATISCHE DATENVERARBEITUNGSMASCH.	37,94	0,76248	80,0	80,1	77,9	77,2	- 3,6	- 0,9
60	76	GERÄTE FÜR DIE NACHRICHTENTECHNIK; BILD- UND TONAUF- NAHME- UND -WIEDERABGEGERÄTE	19,45	0,92685	94,8	94,8	94,7	94,9	-	+ 0,2
61	77	ELEKTRISCHE MASCHINEN, APPARATE UND GERAETE, A.N.G.	44,93	0,85834	91,5	91,3	92,2	92,2	+ 1,0	-
62	78	STRASSENFAHRZEUGE (OHNE LUFTKISSENFAHRZEUGE)	47,45	0,88877	120,3	120,8	121,5	121,7	+ 0,9	+ 0,2
63	79	ANDERE BEFÖRDERUNGSMittel	0,27	0,87100	115,1	115,8	115,3	115,3	- 0,3	-
64	8	SONSTIGE BEARBEITETE WAREN	117,33	0,85885	101,2	101,5	101,3	101,1	- 0,4	- 0,2
65	81	SANIT. ANLAGEN, HEIZUNGS- U. BELEUCHTUNGSEINRICHT., A.N.G.	9,43	0,84919	115,8	115,6	117,2	117,1	+ 1,3	- 0,1
66	82	MOEBEL UND TEILE DAVON	8,27	0,87048	112,3	112,9	112,5	112,7	- 0,2	+ 0,2
67	83	REISEARTIKEL, HANDTASCHEN UND ÄHNLICHE BEHAELTNISSE	2,09	0,77178	101,1	101,1	101,7	101,2	+ 0,1	- 0,6
68	84	BEKLEIDUNG UND BEKLEIDUNGSGEZÜBEHÖR	47,06	0,88074	102,2	102,7	102,2	102,3	- 0,4	+ 0,1
69	85	SCHUHE	10,94	0,84233	102,8	103,4	100,5	100,0	- 3,3	- 0,6
70	87	MESS-, PRÜF- U. KONTROLLINSTRUM., -APPARATE U. -GERÄTE	13,79	0,78541	109,5	109,2	104,3	104,3	+ 1,1	- 0,6
71	88	FOTOG. APPARATE U. ZUBEHÖR, OPT. WAREN, UHRMECHANISMEN	10,14	0,86401	93,4	93,4	92,0	91,8	- 1,9	- 0,4
72	89	SONSTIGE BEARBEITETE WAREN, A.N.G.	21,82	0,88576	93,8	94,2	94,8	94,4	+ 0,2	- 0,4
73	97	GOLD	5,12	.	63,6	65,5	67,5	67,5	+ 3,1	-

FRUEHERES BUNDESGBIET  
1 INDEX DER EINFUHRPREISE  
(AKTUELLE ERGEBNISSE)  
1.6 IN ANLEHNUNG AN DAS SYSTEMATISCHE GÜTERVERZEICHNIS FUER PRODUKTIONSSTATISTIKEN  
1985 = 100

LFD NR.	NR. DER GP-SYSTEMATIK	GÜTERGRUPPE, -ZWEIG, -KLASSE UND -ART	WÄGUNGSAnteil AM GESAMTINDEX IN PROMILLE	VERKET-TUNGS-FAKTOR	1983 DURCH-SCHNITT	1984			VERÄNDERUNG JUNI 1984 GEGENÜBER JUNI 1983 IN PROZENT	
						JUNI	MAI	JUNI	JUNI 1984	MAI 1984
1	0	ERZEUGNISSE DER LAND- UND FORSTWIRTSCHAFT, FISCHEREI	81,58	0,81586	71,1	68,0	77,2	78,0	+14,7	+ 1,0
2	01	PFLANZLICHE ERZEUGNISSE DER LANDWIRTSCHAFT UND DER GEMEINLICHEN GÄRTNEREI	67,66	.	68,5	66,1	76,7	77,6	+17,4	+ 1,2
3	011	PFLANZLICHE ERZEUGNISSE DER ALLGEMEINEN LANDWIRTSCHAFT	28,88	0,80080	67,6	67,8	73,7	73,8	+ 8,6	- 0,1
4	0111	DARUNTER: GETREIDE	7,02	0,86186	70,4	75,2	86,9	67,0	-10,9	+ 0,1
5	01111	DARUNTER: WEIZEN	3,25	0,95234	70,6	78,1	87,0	87,7	-19,3	+ 1,0
6	011111	DARUNTER: WEICHWEIZEN	3,06	0,97624	72,3	80,0	88,9	89,7	-12,9	+ 1,2
7	011113	GERSTE	1,23	0,95515	84,8	87,0	77,1	78,5	-12,1	- 0,8
8	011115	MAIS	2,18	0,78085	58,7	61,5	57,8	57,4	- 8,7	- 0,7
9	0112	TROCKENE AUSGELOESTE HÜLSENFRÜCHTE, UNBEARBEITET	0,82	0,85616	78,9	78,8	67,8	67,3	-14,6	- 0,7
10	0113	MURZEL- UND KNOLLENGEWÄCHSE	2,13	.	74,2	70,4	104,1	112,8	+80,2	+ 8,4
11	01131	KARTOFFELN	0,90	1,01371	84,1	80,2	154,1	171,6	+114,0	+11,4
12	01139	ANDERE MURZEL- UND KNOLLENGEWÄCHSE	1,23	1,00649	68,9	63,1	67,5	69,7	+10,5	+ 3,3
13	0115	ÖLSAATEN UND -FRÜCHTE, UNBEARBEITET	10,00	0,82558	68,9	57,5	68,9	67,8	+17,9	- 1,6
14	01151	DARUNTER: RAPS- UND RUESENSAMEN	2,81	.	55,4	53,4	68,8	66,1	+23,8	- 3,9
15	01152	Sonnenblumenkerne	1,90	.	50,0	43,0	74,4	74,4	+79,0	-
16	01153	SOJABOHNEN	4,59	0,85618	68,3	64,8	69,0	68,5	+ 5,5	- 0,7
17	01162	BAUMWOLLE, UNBEARBEITET	2,48	0,82881	59,1	60,2	77,6	76,2	+24,9	- 3,1
18	0118	LANDWIRTSCHAFTLICHE SAEMEREIEN	0,34	0,81588	105,3	103,7	100,8	98,7	- 3,9	- 1,1
19	0119	ANDERE PFLANZLICHE ERZEUGNISSE DER ALLGEMEINEN LANDWIRTSCHAFT	3,84	.	78,7	79,0	78,4	77,1	- 2,4	- 1,7
20	01195	ARZNEI-, GEMUEZ- UND DUFTPFLANZEN	0,45	0,46430	65,5	65,2	67,1	63,8	- 2,1	- 4,9
21	01197	ROHTABAK	3,39	0,59179	81,5	80,8	79,8	78,8	- 2,5	- 1,3
22	013	ERZEUGNISSE DES DAUERKULTURBAUES	28,92	0,77752	60,0	57,9	71,5	76,9	+32,8	+ 7,6
23	0131	FRISCHOBST	10,53	0,86517	82,4	78,1	95,3	94,8	+21,4	- 0,5
24	01311	DARUNTER: FRISCHES KERNOBST	1,90	.	79,2	78,0	88,0	91,7	+17,6	+ 4,2
25	013111	DARUNTER: TAFELÄPFEL	1,54	0,99496	78,9	77,1	89,8	88,0	+14,1	+ 5,0
26	01312	FRISCHES STEINOBST	1,10	.	101,2	126,8	106,7	129,5	+ 0,5	+21,4
27	013121	DARUNTER: PFIRSICHE	0,78	0,98803	95,9	135,6	83,5	131,8	- 2,8	+67,8
28	01313	SCHALENOBST	2,47	.	68,6	62,5	95,9	90,3	+44,5	- 5,8
29	013133	DARUNTER: HASELNESSE	1,90	0,86278	53,2	44,3	101,3	93,8	+11,7	- 7,4
30	013135	MANDELN	0,82	.	95,3	82,0	102,2	87,4	+ 5,9	- 4,7
31	01318	ZITRUSFRÜCHTE, FRISCH	2,23	.	72,8	70,2	77,1	78,3	+11,5	+ 1,6
32	013181	DARUNTER: ORANGEN	1,00	0,55585	68,7	66,1	75,0	78,2	+15,3	+ 1,6
33	013185	ZITRONEN	0,98	0,85472	73,3	64,2	89,8	87,3	+38,0	+ 4,2
34	013187	PAPAYAS UND GRAPEFRUITS	0,24	0,68548	61,2	62,3	60,6	61,3	- 1,6	+ 1,2
35	01319	TROPISCHE FRÜCHTE, FRISCH	2,07	.	81,0	77,4	123,2	114,5	+47,9	- 7,1
36	013195	DARUNTER: BANANEN	1,76	0,68203	93,5	77,7	131,0	120,7	+55,3	- 7,9
37	0135	WEINBAUERZEUGNISSE	3,88	.	99,7	101,5	94,2	98,8	- 1,7	+ 5,9
38	01351	WEINTRAUBEN	1,00	1,42533	92,8	100,2	89,3	90,9	- 8,3	+31,2
39	01357	TRAUBENWEIN	2,88	0,89532	102,1	102,0	102,8	102,8	+ 0,8	-
40	013571	DARUNTER: WEIN ZUR SCHAUMWEINHERSTELLUNG	0,24	0,75598	123,3	128,3	139,5	137,3	+ 7,0	- 1,6
41	013571	TRINKWEISSWEIN	0,95	0,84331	100,6	100,0	100,0	100,0	-	-
42	013575	TRINKROTWEIN	1,53	0,93377	101,0	100,2	98,6	98,7	- 1,5	+ 0,1
43	0139	ANDERE ERZEUGNISSE DES DAUERKULTURBAUES	14,50	.	33,1	31,5	48,1	57,7	+83,2	+20,0
44	01395	DARUNTER: KAFFEE, ROH	10,51	0,84781	39,0	31,8	52,0	65,3	+105,3	+25,6
45	013951	AUS AFRIKA	3,46	0,73234	41,1	43,0	55,3	68,6	+59,5	+24,1
46	013952	AUS MITTELAMERIKA	1,32	0,67433	29,1	26,3	51,5	67,2	+155,5	+30,5
47	013953	AUS SÜDAMERIKA	4,99	0,62238	29,4	26,8	50,8	63,3	+138,2	+25,1
48	013954	AUS ASIEN	0,74	.	25,9	22,9	47,1	60,1	+162,4	+27,6
49	01396	TEE, UNBEARBEITET	0,41	0,88357	44,2	44,6	43,0	42,8	- 4,0	- 0,5
50	01397	KAKAOBOHNEN, ROH	3,46	0,70707	28,8	25,7	34,7	34,8	+35,4	+ 0,3
51	015	GARTENBAUERZEUGNISSE	11,81	0,85976	99,1	84,1	97,8	98,9	+ 6,9	- 8,1
52	0151	DARUNTER: FRISCHGEMUESE	6,22	0,80675	94,9	78,2	95,0	93,2	+17,7	- 1,9
53	01512	DARUNTER: BLATT- UND STENGELGEMUESE, FRISCH	1,40	.	119,3	87,7	95,5	111,8	+27,5	+17,1
54	015123	DARUNTER: KOPFSALAT	0,57	0,78189	119,3	78,2	94,3	112,2	+43,5	+19,0
55	01513	FRUCHTGEMUESE, FRISCH	3,53	.	87,7	67,8	91,1	78,5	+15,8	-13,8
56	015131	DARUNTER: TOMATEN	1,51	0,79181	81,4	60,8	94,0	72,4	+19,5	-23,0
57	015132	SCHAL- UND EINLEGEGURKEN	1,18	.	85,6	65,4	71,1	69,3	+ 8,0	- 2,5
58	015136	GEMUESEPAPRIKA	0,55	0,75844	94,7	80,8	112,4	88,5	+ 8,8	-21,3
59	0155	BLUMEN UND ZIERPFLANZEN	5,04	.	101,9	95,5	98,0	83,0	- 4,0	-16,2
60	01558	DARUNTER: SCHNITTLILUMEN, FRISCH	3,30	0,90291	109,7	87,4	107,2	81,8	- 6,4	-23,7
61	015584	NELKEN	0,84	0,82774	90,7	.	.	.	.	.
62	015585	ROSEN	0,86	0,89073	109,9	.	.	.	.	.
63	015581-63/86-89	ANDERE SCHNITTLILUMEN	2,00	0,94759	117,7	88,4	108,8	77,2	-12,7	-29,0

## FRUEHERES BUNDESGBIET

1 INDEX DER EINFUHRPREISE  
(AKTUELLE ERGEBNISSE)1.6 IN ANLEHNUNG AN DAS SYSTEMATISCHE GUETERVERZEICHNIS FUER PRODUKTIONSSTATISTIKEN  
1985 = 100

LFD NR.	NR. DER GP-SYSTEMATIK	GUETERGRUPPE, -ZWEIG, -KLASSE UND -ART	WAEGUNGS-ANTEIL AM GESAMTINDEX IN PROMILLE	VERKET-TUNGS-FAKTOR	1983 DURCH-SCHNITT	1984			VERAENDERUNG JUNI 1984 GEGENUEBER JUNI 1983 IN PROZENT	
						JUNI	MAI	JUNI	JUNI 1984	JUNI 1984
64	02	LEBENDE TIERE UND TIERISCHE ERZEUGNISSE DER LANDWIRTSCHAFT UND GEMERBLICHEN TIERHALTUNG	7,75	.	87,1	64,7	68,0	67,9	+ 4,9	- 0,1
65	021	LEBENDE TIERE	1,74	0,95829	89,9	85,9	85,7	88,1	+ 2,6	+ 2,8
66	02123-5	NUTZTIERE	0,51	1,02249	110,2	113,3	118,8	118,7	+ 4,8	- 0,1
67	A)	SCHLACHTVIEH	1,23	0,82448	73,0	74,5	72,0	75,4	+ 1,2	+ 4,7
68	02135	SCHLACHTSCHWEINE	1,01	0,95065	.	.	.	.	.	.
69	028	TIERISCHE ERZEUGNISSE	6,01	.	82,2	58,5	62,9	62,0	+ 6,0	- 1,4
70	02821	DARUNTER: HUEHNEREIER, FRISCH	1,58	1,12323	87,0	.	.	60,7	- 3,3	+ 0,7
71	0289	NATUERLICHER HONIG	0,50	0,82658	62,5	62,8	60,3	60,7	- 6,8	- 2,1
72	0284	FLEISCH VOM WILD, FRISCH	0,53	0,87042	88,2	85,4	81,3	79,6	+ 31,0	+ 1,2
73	0285	WOLLE UND ANDERE TIERHAARE, UNBEARBEITET	1,41	.	46,8	45,8	58,3	60,0	.	.
74	02851	DARUNTER: SCHAFWOLLE	1,23	.	50,4	49,7	64,8	66,0	+ 32,8	+ 1,8
75	028512	MERINO	0,53	.	48,4	.	.	.	.	.
76	028516	KREUZZUCHT	0,90	.	55,6	.	.	.	.	.
77	02851	ROHE PELZFELLE	1,79	0,81250	42,3	42,4	53,9	51,8	+ 22,2	- 3,9
78	02/8854	NACHRICHTLICH: LEBENDE TIERE U. TIERISCHE ERZEUGNISSE DER LANDWIRTSCHAFT UND GEMERBLICHEN TIERHALTUNG, UNGENIESSBARE SCHLACHTNEBENPRODUKTE	9,05	0,84848	86,4	84,3	68,4	68,3	+ 6,2	- 0,1
79	05	FORSTWIRTSCHAFTLICHE ERZEUGNISSE	3,54	0,95789	78,4	79,2	81,3	82,4	+ 4,0	+ 1,4
80	052-4	ROHWOLZ	1,52	0,87555	91,1	90,9	93,3	92,7	+ 2,0	- 0,6
81	052/3	LAUBROHWOLZ	1,22	0,84148	90,5	90,3	95,4	94,9	+ 5,1	- 0,5
82	052	NICHTTROPISCHES LAUBROHWOLZ	0,87	.	89,7	88,7	89,2	88,3	- 1,6	- 1,0
83	053	TROPISCHES LAUBROHWOLZ	0,55	.	91,5	91,0	103,0	103,0	+ 13,2	-
84	054	NADELROHWOLZ	0,30	1,03830	94,0	93,3	84,5	89,4	- 10,6	- 1,3
85	057	ANDERE FORSTWIRTSCHAFTLICHE ERZEUGNISSE	2,02	.	68,8	70,4	72,3	74,7	+ 6,1	+ 3,3
86	0574	DARUNTER: NATURKAUTSCHUK	1,28	1,13491	63,6	62,8	72,3	76,3	+ 21,5	+ 5,5
87		DARUNTER: SMOKED SHEETS	0,54	1,17653	62,8	60,7	72,9	78,9	+ 30,0	+ 8,2
88	NACHRICHTLICH:	STAMMHOLZ	1,41	0,88945	82,4	82,1	94,9	94,3	+ 2,4	- 0,6
89		LAUBSTAMMHOLZ	1,18	0,84007	91,2	90,9	96,5	96,0	+ 5,6	- 0,5
90		DARUNTER: AUS NORDAMERIKA	0,33	0,62570	75,1	74,3	78,7	78,8	+ 3,5	- 2,3
91		AUS AFRIKA	0,49	0,96987	93,2	92,8	105,6	105,6	+ 13,8	-
92		NADELSTAMMHOLZ	0,23	1,04451	98,3	98,2	87,0	86,6	- 12,8	- 1,6
93	07	FISCHEREIERZEUGNISSE	2,63	.	111,8	111,8	111,2	113,2	+ 1,3	+ 1,8
94	071	ERZEUGNISSE DER HOCHSEE- UND KUESTENFISCHEREI	2,13	.	118,6	118,0	118,8	119,4	+ 1,2	+ 2,2
95	076	ERZEUGNISSE DER BINNENFISCHEREI UND FISCHZUCHT	0,50	0,95279	82,7	85,4	87,4	86,8	+ 1,6	- 0,7
96	21	BERGBAULICHE ERZEUGNISSE	148,86	0,67375	41,1	41,9	38,7	38,5	- 5,7	+ 2,1
97	211	DARUNTER: KOHLE, KOKS UND ROHTEER	4,34	0,81671	57,1	55,8	58,3	58,1	+ 4,1	- 0,3
98	B)	KOHLE UND KOKS	4,18	0,81341	57,4	56,1	58,4	58,2	+ 3,7	- 0,3
99	21121	DARUNTER: STEINKOHLE	3,33	0,82120	54,2	52,7	58,2	55,9	+ 6,1	- 0,6
100		AUS EG-LAENDERN	0,51	0,95759	81,6	81,6	81,2	81,2	- 0,5	-
101		AUS ANDEREN INDUSTRIALISIERTEN WESTLICHEN LAENDERN	1,61	.	48,5	47,2	52,8	52,2	+ 10,6	- 0,8
102		AUS STAATSHANDELSLAENDERN	1,21	0,77371	50,4	47,7	50,3	50,3	+ 5,5	-
103	21181	STEINKOHLKOKS	0,52	0,83616	74,4	74,8	74,1	74,1	- 0,9	-
104	NACHRICHTLICH: 21121/21181	STEINKOHLE UND STEINKOHLKOKS	3,85	0,82396	57,0	55,7	58,6	58,4	+ 4,8	- 0,3
105	21121/21142	STEINKOHLE UND BRAUNKOHLE	3,68	0,80829	55,0	53,4	56,2	55,9	+ 4,7	- 0,5
106	212	ERDOEL UND ERDGAS	130,74	0,66098	38,4	38,3	35,5	36,5	- 7,1	+ 2,8
107	2121	ERDOEL, ROH	81,10	0,72623	38,3	38,5	35,5	38,7	- 7,1	+ 3,4
108		VIA NORDSEEHAEFEN	45,68	0,72696	38,9	40,3	36,0	37,0	- 8,2	+ 2,8
109		VIA MITTELMEERHAEFEN	45,42	0,72358	37,6	38,7	34,9	36,4	- 5,9	+ 4,3
110		AUS OPEC-LAENDERN	50,11	.	37,5	38,1	34,8	36,8	- 3,4	+ 5,7
111		DARUNTER: AUS LIBYEN	13,76	0,77417	35,8	.	.	.	.	.
112		AUS NIGERIA	14,34	0,76187	38,7	.	.	.	.	.
113		AUS SONSTIGEN LAENDERN	40,89	.	38,2	41,1	36,2	38,6	- 10,9	+ 1,1
114		DARUNTER: AUS GROSSBRITANNIEN	24,66	0,78039	40,2	42,5	37,0	38,8	- 13,4	- 0,5

FUSSNOTEN SIEHE LETZTE SEITE

FRUEHERES BUNDESGBIET  
1 INDEX DER EINFUHRPREISE  
(AKTUELLE ERGEBNISSE)  
1.5 IN ANLEHNUNG AN DAS SYSTEMATISCHE GUETERVERZEICHNIS FUER PRODUKTIONSSTATISTIKEN  
1985 = 100

LFD NR.	NR. DER GP-SYSTEMATIK	GUETERGRUPPE, -ZWEIG, -KLASSE UND -ART	WERTUNGS-ANTEIL AM GESAMTINDEX IN PROMILLE	VERKET-TUNGS-FAKTOR	1983 DURCH-SCHNITT	1983 1984			VERAENDERUNG JUNI 1984 GEGENUEBER JUNI 1983 IN PROZENT	
						JUNI	MAI	JUNI	JUNI 1983	MAI 1984
115	2122	EROGAS	39,64	0,47890	38,6	39,0	35,7	35,8	- 8,2	+ 0,3
116	219	EISENERZE	7,49	0,71523	68,5	68,3	66,5	64,1	- 7,2	- 2,5
117		AUS EUROPA	0,95	0,78780	68,0	.	.	.	.	.
118		AUS AFRIKA	1,34	0,72181	63,7	.	.	.	.	.
119		AUS AMERIKA	4,06	0,71030	66,1	54,7	51,8	50,4	- 7,9	- 2,7
120		AUS AUSTRALIEN	1,16	0,68883	68,7	.	.	.	.	.
121	2133	ABSATZFAHIGES ROHEISENERZ	4,89	.	57,5	57,4	53,8	52,2	- 9,1	- 2,6
122	2136	AUFBEREITETES EISENERZ	2,60	.	60,4	58,8	58,2	57,6	- 3,7	- 2,7
123	214	NE-METALLERZE, SCHWEFELKIES	5,22	0,91878	63,7	62,6	69,6	71,5	+14,2	+ 2,7
124	2142	DARUNTER: NE-METALLERZE	4,18	0,97587	63,4	62,0	70,4	73,2	+18,1	+ 4,0
125	2157	NATUERLICHE ROHPHOSPHATE	0,59	0,78889	70,4	70,6	68,0	67,2	- 4,8	- 1,2
126	22	MINERALOELERZEUGNISSE	68,84	0,77985	38,1	38,6	35,8	35,9	- 7,0	+ 0,3
		DARUNTER:								
127	221	ROHBENZIN UND KRAFTSTOFFE (EINSCHL. HEIZOELE)	64,28	.	37,3	37,7	35,0	35,1	- 6,9	+ 0,3
128	2211	ROHBENZIN	11,42	.	37,8	40,4	35,9	36,4	- 9,9	+ 1,4
129	2213	KRAFTSTOFFE	16,34	.	39,9	40,5	38,7	36,8	- 8,1	+ 0,3
		DARUNTER:								
130	22131	MOTORENBENZIN	7,40	0,69839	38,2	40,0	35,7	36,5	- 8,7	+ 2,2
131		MOTORENBENZIN, NORMAL-	3,22	0,68884	37,0	38,9	34,7	35,4	- 9,0	+ 2,0
132		MOTORENBENZIN, SUPER-	4,18	0,81190	39,1	40,9	36,5	37,4	- 8,6	+ 2,6
133	NACHRICHTLICH: 2211/2213	ROHBENZIN UND KRAFTSTOFFE	27,76	0,78776	38,0	40,5	36,4	36,6	- 8,6	+ 0,6
134	22139	FLUGBENZIN UND FLUGTURBINENKRAFTSTOFF	3,96	.	41,9	41,4	37,8	37,5	- 9,4	- 0,8
135	22139	DIESELKRAFTSTOFF	4,69	0,73259	39,5	39,0	35,8	35,1	-10,0	- 2,0
136	2217	HEIZOELE	36,52	0,77878	35,9	35,7	33,9	34,0	- 4,8	+ 0,3
137	22171	HEIZOELE, LEICHT	25,88	0,77132	39,5	39,6	35,6	35,1	-11,4	- 1,4
138	22176	HEIZOELE, MITTELSCHWER UND SCHWER	10,68	0,79901	27,2	29,9	29,9	31,9	+19,0	+ 4,7
139		BIS ZU 1 PROZENT S-GEHALT	4,53	0,76103	32,3	32,6	30,8	32,3	- 0,9	+ 4,9
140		MEHR ALS 1 PROZENT S-GEHALT	6,13	0,72587	23,4	21,7	29,2	30,5	+40,6	+ 4,5
141	NACHRICHTLICH: 22139/22171	DIESELKRAFTSTOFF UND HEIZOELE, LEICHT	30,55	0,76737	39,5	39,5	35,6	35,1	-11,1	- 1,4
142	225	SCHMIERMittel UND AEBNLICHE MINERALISCHE OELE	0,98	.	51,0	51,1	49,3	49,4	- 3,3	+ 0,2
143	227	ANDERE MINERALOELERZEUGNISSE	2,12	.	56,4	56,3	57,2	56,6	+ 0,5	- 1,0
144	24	SPALT- UND BRUTSTOFFE	6,68	0,63887	38,2	38,1	38,0	37,5	- 1,6	- 1,3
145	25	STEINE UND ERDEN, ASBESTHAREN, SCHLEIFMITTEL	9,51	0,78838	102,1	102,5	102,6	102,7	+ 0,2	+ 0,1
		DARUNTER:								
146	251	ROHE UND GEBROCHENE NATURSTEINE, UNBEARBEITETE ERDEN	3,67	.	88,8	88,9	89,2	89,0	+ 0,1	- 0,2
		DARUNTER:								
147	2517	TONERDEHALTIGE ROHSTOFFE	1,21	.	81,3	81,1	82,0	81,8	+ 0,9	- 0,2
148	251714/45	FEUERFESTER TON UND KAOLIN	0,55	0,73601	92,5	93,1	94,8	94,2	+ 1,2	- 0,4
149	25172	MAGNESIT UND SONSTIGE TONERDEHALTIGE FEUERFESTE ROHSTOFFE	0,66	0,82730	71,9	71,1	71,5	71,5	+ 0,6	-
150	2519	ANDERE ROHE UND GEBROCHENE NATURSTEINE SOWIE UNBEARBEITETE ERDEN	1,49	.	81,6	81,9	80,7	80,3	- 2,0	- 0,5
		DARUNTER:								
151	251998	ROHSCHEFEL	0,35	0,43379	26,3	26,5	28,0	25,6	- 3,4	- 1,5
152	251998	ASBEST	0,29	0,68867	62,7	62,8	60,9	60,2	- 4,1	- 1,1
153	252	BEARBEITETE NATURSTEINE, SCHLACKEN	1,36	.	116,3	117,1	116,5	117,8	+ 0,6	+ 1,1
154	253	ZEMENT, BEARBEITETER KALK- UND DOLOMITSTEIN, GIPSER-ERZEUGNISSE	0,68	0,69499	100,5	100,5	102,9	102,9	+ 2,4	-
		DARUNTER:								
155	2531	ZEMENT	0,37	0,69007	112,4	113,0	117,8	117,8	+ 4,2	-
156	254	GROBKERAMISCHE ERZEUGNISSE	1,35	0,85891	113,4	113,1	113,9	113,7	+ 0,5	- 0,2
		DARUNTER:								
157	2547	FEUERFESTE ERZEUGNISSE	0,87	.	109,6	109,2	101,6	101,6	- 1,6	-
		DARUNTER:								
158	25472	GEFORMTE FEUERFESTE ERZEUGNISSE	0,73	0,78947	103,5	103,1	102,1	102,0	- 1,1	- 0,1
159	255	BETONERZEUGNISSE	0,30	0,85714	141,5	143,8	143,8	142,7	- 0,8	- 0,8
160	257	ASBESTHAREN	0,38	0,82038	105,3	106,2	104,1	105,5	- 0,7	+ 1,3
161	258	SCHLEIFMITTEL	1,03	.	102,9	109,9	104,4	104,2	+ 0,3	- 0,2

## FRUEHERES BUNDESSEBIET

1 INDEX DER EINFUHRPREISE  
(AKTUELLE ERGEBNISSE)1.5 IN ANLEHNUNG AN DAS SYSTEMATISCHE GÜTERVERZEICHNIS FUER PRODUKTIONSSTATISTIKEN  
1985 = 100

LFD NR.	NR. DER GP-SYSTEMATIK	GÜTERGRUPPE, -ZEIG, -KLASSE UND -ART	WÄHRUNGS-ANTEIL AM GESAMTINDEX IN PROMILLE	VERKET-TUNGS-FAKTOR	1983 DURCH-SCHNITT	1993			VERÄNDERUNG JUNI 1994 GEGENÜBER JUNI 1993 IN PROZENT	
						1993	1994	1994	JUNI 1994	JUNI 1994
							JUNI	MAI	JUNI	
182	27	EISEN UND STAHL DARUNTER:	33,10	0,86141	78,3	78,6	80,3	80,5	+ 2,4	+ 0,2
183	271	ERZEUGNISSE DER HOCHOFEN-, STAHL-, WARMWALZ- UND FERROLEGIERUNGSWERKE	29,64	.	78,0	78,4	80,5	80,5	+ 2,7	-
184	2711/2712	DARUNTER: ROHEISEN UND FERROLEGIERUNGEN	4,53	0,81864	66,5	66,3	68,8	69,1	+ 4,2	- 1,0
185	2712	DARUNTER: FERROLEGIERUNGEN	4,31	0,81704	66,3	66,0	70,0	69,2	+ 4,8	- 1,1
186	2714	VORGEWALZTES STAHLHALBZEUG, UNLEGIERT UND LEGIERT, WARM GEHALZT	3,43	0,90478	83,4	83,3	83,0	83,2	- 0,1	+ 0,2
187	27141	DARUNTER: VORBLÖCKE, VORBRAMMEN UND PLATINEN, KNUEPPEL	2,81	1,06478	87,6	87,4	86,8	86,8	- 1,8	-
188	2715	HALZSTAHL, UNLEGIERT UND LEGIERT	17,86	.	78,9	78,1	80,7	80,8	+ 2,3	+ 0,2
189		HALZSTAHL, UNLEGIERT (MASSENSTAHL)	13,91	.	78,7	78,9	80,9	81,0	+ 2,7	+ 0,1
170		HALZSTAHL, LEGIERT (EDELSTAHL)	3,95	.	79,7	80,3	79,9	80,7	+ 0,5	+ 1,0
171	271522/27	DARUNTER: FORM- UND STABSTAHL	6,15	0,89824	79,5	80,0	81,1	80,8	+ 1,0	- 0,4
172	271522	FORMSTAHL (EINSCHL. BREITFLANSCHTRÄGERN)	2,08	0,87867	82,4	81,5	88,4	88,4	+ 8,5	-
173	271527	STABSTAHL	4,09	0,81115	78,0	78,3	77,4	76,9	- 3,0	- 0,6
174	27153	WALZDRAHT	1,71	0,83708	69,3	69,6	67,8	68,3	- 1,8	+ 0,7
176	27154	BREITFLACHSTAHL, BANDSTAHL WARM GEHALZT UND WARMBREITBAND	2,15	.	81,6	82,0	84,0	84,0	+ 2,4	-
178	271542/45	BREITFLACHSTAHL UND BANDSTAHL, WARM GEHALZT	0,81	0,82186	76,4	76,2	79,3	79,3	+ 4,1	-
177	271547	WARMBREITBAND	1,34	.	84,8	85,5	86,8	86,8	+ 1,5	-
178	27155	BLECH, WARM UND KALT GEHALZT, AB 800 MM BREITE	7,78	0,83668	79,7	79,8	82,1	82,8	+ 4,0	+ 0,9
179	271551/54	GROS- UND MITTELBLECH AB 3 MM DICKE	3,58	0,82540	78,8	78,5	81,2	82,1	+ 4,6	+ 1,1
180	271555/58	FEINBLECH UNTER 3 MM DICKE	4,18	0,84367	80,6	80,5	82,9	83,4	+ 3,8	+ 0,8
181	2716	WEITERVERARBEITETER HALZSTAHL, UNLEGIERT U. LEGIERT	2,80	0,79473	85,1	84,9	100,7	100,9	+ 8,3	+ 0,2
182	2719	SCHROTT UND NEBENERZEUGNISSE DER HOCHOFEN-, STAHL- UND WARMWALZWERKE	1,22	0,73826	56,2	63,3	66,9	66,1	+ 2,8	- 2,7
183	273	ERZEUGNISSE DER STAHLROHRWERKE	3,14	0,88632	78,0	77,1	76,6	77,9	+ 1,0	+ 1,7
184	28	NE-METALLE UND -METALLHALBZEUG (EINSCHL. EDELMETALLEN UND DEREN HALBZEUG)	40,71	0,98779	63,9	64,1	69,7	72,1	+12,5	+ 3,4
186	281	NE-METALLE UND EDELMETALLE, ROH	28,00	1,02941	62,8	63,4	68,8	70,9	+11,8	+ 3,1
186	2811	LEICHTMETALLE UND DEREN LEGIERUNGEN	8,45	0,83080	64,7	66,6	70,0	72,0	+ 8,1	+ 2,9
187	28111/2	ALUMINIUM UND ALUMINIUMLEGIERUNGEN	5,98	0,88082	64,8	66,7	70,8	72,8	+ 8,8	+ 2,8
188	28115	MAGNESIUM UND MAGNESIUMLEGIERUNGEN	0,49	0,85172	65,3	66,3	63,9	64,5	- 2,7	+ 0,9
189	2813	SCHWERMETALLE UND DEREN LEGIERUNGEN	10,55	0,88139	63,4	62,6	69,8	73,1	+16,8	+ 4,7
190	28131	KUPFER UND KUPFERLEGIERUNGEN	4,84	0,83779	77,8	75,5	87,0	94,4	+25,0	+ 8,5
191	28132	BLEI UND BLEILEGIERUNGEN	0,31	1,38888	60,2	58,5	70,3	76,8	+30,8	+ 9,0
192	28133	ZINK	1,04	0,88402	62,8	60,3	82,8	80,7	+ 0,7	- 3,3
193	28134	ZINN UND ZINNLEGIERUNGEN	1,50	0,88850	25,0	24,8	28,9	28,5	+ 6,9	- 1,5
194	28137	NICKEL	1,52	0,88835	59,6	62,9	66,7	67,2	+ 6,8	+ 0,7
195	28138/9	SONSTIGE NE-METALLE	1,54	0,88650	62,1	62,7	67,2	68,0	+ 8,5	+ 1,2
196	2815	ZWISCHENPRODUKTE DER NE-METALLINDUSTRIE	1,48	0,85408	71,4	70,6	80,5	86,7	+22,8	+ 7,7
197	2817	EDELMETALLE	7,54	.	58,8	60,3	64,2	63,8	+ 5,8	- 0,6
198	28171	SILBER	1,40	2,07058	38,9	38,8	48,9	47,8	+29,2	- 2,2
199	28172	GOLD	4,86	1,19828	63,6	65,5	67,5	67,5	+ 3,1	-
200	28173/5	PLATIN UND PLATINBEIMETALLE	1,28	1,08688	62,8	63,8	68,5	67,5	+ 5,8	- 1,5
201	284	NE-METALLHALBZEUG UND EDELMETALLHALBZEUG	8,37	.	70,6	70,3	75,7	78,5	+11,7	+ 3,7
202	2841	HALBZEUG AUS ALUMINIUM UND ALUMINIUMLEGIERUNGEN	3,59	1,02218	66,3	66,9	73,1	75,3	+12,6	+ 3,0
203	2843	HALBZEUG AUS KUPFER UND KUPFERLEGIERUNGEN	3,08	0,90688	79,0	78,8	83,2	88,1	+16,0	+ 7,1
204	2845/7/8	HALBZEUG AUS ANDEREN NE-METALLEN UND DEREN LEGIERUNGEN	1,15	0,86744	68,0	68,6	69,3	67,7	- 1,3	- 2,3
205	2849	EDELMETALLHALBZEUG	0,54	.	57,6	58,8	63,8	62,7	+ 7,0	- 1,7
206	287	BEARBEITUNGSRESTSTOFFE UND SCHROTT AUS NE-METALLEN (EINSCHL. EDELMETALLEN), METALLHALTIGE ASCHEN UND RUECKSTAENDE	6,34	.	59,4	58,9	65,6	68,4	+18,1	+ 4,3
207	2871	BEARBEITUNGSRESTSTOFFE UND SCHROTT AUS LEICHTMETALLEN	1,01	1,00688	55,1	55,2	64,7	66,9	+19,0	+ 3,4
208	2874	BEARBEITUNGSRESTSTOFFE UND SCHROTT AUS SCHWERMETALLEN	2,49	.	69,4	67,5	77,5	83,8	+29,9	+ 7,9
209		DARUNTER: BEARBEITUNGSRESTSTOFFE UND SCHROTT AUS KUPFER	2,08	0,83390	76,0	73,9	84,1	91,9	+23,5	+ 8,8
210	2875	BEARBEITUNGSRESTSTOFFE UND SCHROTT AUS EDELMETALLEN	0,60	.	57,2	58,5	63,5	63,0	+ 7,7	- 0,8
211	2877	METALLHALTIGE ASCHEN UND RUECKSTAENDE	2,24	.	50,9	50,5	53,4	53,7	+ 6,3	+ 0,6
212	29	GIESSEEREIERZEUGNISSE DARUNTER:	1,55	0,86567	101,3	100,7	98,1	100,3	- 0,4	+ 1,2
213	291	EISEN-, STAHL- UND TEMPERGUSS	1,27	0,86156	108,1	108,4	104,4	104,7	- 3,4	+ 0,3
214	30	ERZEUGNISSE DER ZIEHEREIEN UND KALTHALZWERKE UND DER STAHLVERFORMUNG	8,17	0,83729	89,9	90,1	88,8	88,6	- 1,7	- 0,2
215	301	ERZEUGNISSE DER ZIEHEREIEN UND KALTHALZWERKE	4,24	0,84844	85,2	85,3	84,3	83,7	- 1,8	- 0,7
216	302	ERZEUGNISSE DER STAHLVERFORMUNG	3,93	.	94,9	95,2	93,7	93,9	- 1,4	+ 0,2

FRUEHERES BUNDESGBEIT  
1 INDEX DER EINFUHRPREISE  
(AKTUELLE ERGEBNISSE)  
1.5 IN ANLEHNUNG AN DAS SYSTEMATISCHE GUETERVERZEICHNIS FUER PRODUKTIONSSTATISTIKEN  
1985 = 100

LFD NR.	NR. DER GP- SYSTE- MATIK	GUETERGRUPPE, -ZWEIG, -KLASSE UND -ART	WAEGUNGS- ANTEIL AM GESAMTINDEX IN PROMILLE	VERKET- TUNGS- FAKTOR	1993 DURCH- SCHNITT	1994			VERAENDERUNG JUNI 1994 GEGENUEBER JUNI 1993 IN PROZENT	
						JUNI	MAI	JUNI		
217	31	STAHLBAUERZEUGNISSE UND SCHIENENFAHRZEUGE	2,75	0,83942	109,3	110,0	108,7	109,0	- 0,9	+ 0,3
218	32	MASCHINENBAUERZEUGNISSE (EINSCHL. ACKERSCHLEPPER) DARUNTER:	50,45	0,78898	109,4	109,8	110,4	110,3	+ 0,6	- 0,1
219	3211/12	METALLBEARBEITUNGSMASCHINEN	5,84	0,76521	106,9	107,3	107,2	107,2	- 0,1	-
220	3218	MASCHINEN- UND PRAEZISIONSWERKZEUGE FUER DIE METALLBEARBEITUNG	2,15	0,82008	107,6	107,9	108,2	108,2	+ 1,2	-
221	3231	KOMPRESSOREN (VERDICHTER) UND VAKUUMPUMPEN, DRUCKLUFT GERAETE UND -WERKZEUGE	1,47	.	114,1	114,0	116,3	116,1	+ 1,8	- 0,2
222	3232	LUFTTECHNISCHE EINZELAPPARATE UND ANLAGEN	3,08	.	100,5	100,9	99,2	99,5	- 1,4	+ 0,3
223	3234	FLUESSIGKEITSPUMPEN	2,01	.	105,6	108,4	107,6	107,1	+ 0,7	- 0,6
224	3236	BAUMASCHINEN	2,54	0,82880	118,7	118,1	120,2	118,9	+ 0,7	- 0,2
225	3241	LANDMASCHINEN	1,42	0,78912	104,1	101,9	104,7	104,5	+ 2,6	- 0,2
226	3244	ACKERSCHLEPPER	1,08	0,82831	123,4	123,9	123,1	123,1	- 0,6	-
227	3255-8	KRANE, HEBEZEUGE UND FOERDERMITTEL	2,48	0,77524	127,7	127,9	129,9	130,3	+ 1,9	+ 0,3
228	3261	PAPIER- UND DRUCKEREIMASCHINEN	3,19	0,61887	83,0	82,4	84,4	84,2	+ 2,2	- 0,2
229	3267	NAEMASCHINEN	0,53	0,80717	93,9	94,0	93,6	93,7	- 0,3	+ 0,2
230	3272	ARMATUREN	3,23	0,78033	111,7	111,7	112,3	112,1	+ 0,4	- 0,2
231	3277	WELZLAGER	2,88	0,78150	112,6	113,3	108,4	108,4	- 3,4	-
232	33	STRASSENFAHRZEUGE (OHNE ACKERSCHLEPPER) DARUNTER:	56,18	0,98411	117,3	117,6	118,3	118,5	+ 0,8	+ 0,2
233	331	KRAFTWAGEN (EINSCHL. DEREN MOTOREN U. FAHRGESTELLEN)	38,83	.	121,4	121,9	122,9	123,0	+ 0,9	+ 0,1
234	3311	PERSOENENKRAFTWAGEN	28,87	0,98824	124,1	124,7	126,0	126,2	+ 1,2	+ 0,2
235	33111/2	PERSOENENKRAFTWAGEN BIS 1,5 L HUBRAUM	11,50	0,85874	125,8	126,3	128,2	128,5	+ 1,7	+ 0,2
236	33113-7	PERSOENENKRAFTWAGEN UEBER 1,5 L HUBRAUM	15,47	0,98198	122,8	123,6	124,3	124,4	+ 0,6	+ 0,1
237	3312	KOMBINATIONSKRAFTWAGEN	2,14	.	121,0	120,6	125,0	125,2	+ 3,8	+ 0,2
238	3313	LIEFER- UND LASTKRAFTWAGEN	3,12	.	125,1	125,2	127,4	127,4	+ 1,8	-
239	3318	VERBRENNUNGSMOTOREN FUER KRAFTWAGEN	4,80	0,74824	103,6	103,7	100,8	100,6	- 3,0	- 0,2
240	333	ZUBEHOER, EINZEL- UND ERSATZTEILE FUER KRAFTWAGEN UND KRAFTWAGENMOTOREN	16,25	0,83404	107,6	107,6	106,4	106,6	- 0,9	+ 0,2
241	337	KRAFTRAEDER UND FAHRRADER SOWIE DEREN TEILE	2,04	.	122,7	120,6	132,2	132,5	+ 9,9	+ 0,2
242	3371	DARUNTER: KRAFTRAEDER	0,98	0,97067	130,2	128,2	145,5	145,3	+15,9	+ 0,6
243	36	ELEKTROTECHNISCHE ERZEUGNISSE	78,95	0,98113	94,6	94,5	95,2	95,2	+ 0,7	-
244	361	GERAETE UND EINRICHTUNGEN DER ELEKTRIZITAETSER- ZEUGUNG UND -UMWANDLUNG	6,70	.	96,4	97,1	95,7	95,3	- 1,9	- 0,4
245	3611	DARUNTER: ELEKTROMOTOREN UND -GENERATOREN	3,25	.	104,3	105,4	105,0	104,6	- 0,8	- 0,4
246	362	GERAETE UND EINRICHTUNGEN DER ELEKTRIZITAETSVER- TEILUNG	6,01	.	100,2	100,8	100,4	100,4	- 0,4	-
247	3622	DARUNTER: NIEDERSpannungsschaltgeraete und -anlagen unter 100 V	2,78	.	98,9	98,7	101,4	101,2	+ 2,5	- 0,2
248	363	ELEKTRISCHE GERAETE FUER GEMERBE UND HAUSHALT	7,59	.	103,6	103,6	101,9	101,9	- 1,6	-
249	3635	DARUNTER: ELEKTROHAERMEGERAETE UND -EINRICHTUNGEN FUER DEN HAUSHALT	1,95	.	105,8	106,0	105,0	105,0	- 0,9	-
250	3638	ELEKTRISCHE HAUSHALTSKUEHLMOEBEL	1,35	.	100,1	99,9	99,2	99,1	- 0,8	- 0,1
251	364	ELEKTRISCHE LEUCHTEN UND LAMPEN	2,18	.	111,0	111,1	111,9	111,8	+ 0,8	- 0,1
252	365	NACHRICHTENTECHNISCHE GERAETE UND EINRICHTUNGEN	4,43	.	94,5	95,2	92,6	92,4	- 2,9	- 0,2
253	366	RUNDFUNK-, FERNSEH-, PHONOTECHNISCHE GERAETE UND EIN- RICHTUNGEN U. AE.	35,58	.	95,7	95,3	97,3	97,6	+ 2,7	+ 0,3
254	3661	DARUNTER: RUNDFUNKEMPFANGS- UND FERNSEHEMPFANGSGERAETE	6,46	.	96,3	96,1	97,4	97,4	+ 1,5	-
255	3663	PHONOTECHNISCHE GERAETE	9,85	.	96,0	96,0	96,2	96,4	+ 0,4	+ 0,2
256	3665	ELEKTRONENROEHREN, PIEZOELEKTRISCHE BAUELEMENTE, DISKRETE HALBLEITER	13,94	.	69,6	68,6	72,9	73,3	+ 6,9	+ 0,6
257	367	ELEKTRISCHE MESS-, PRUEF-, REBEL-, STEUERUNGSGERAETE UND -EINRICHTUNGEN	9,78	.	109,7	109,1	111,2	110,8	+ 1,6	- 0,4
258	368	ANDERE ELEKTROTECHNISCHE ERZEUGNISSE	6,68	.	97,5	97,5	97,6	96,9	- 0,6	- 0,7
259	3681	DARUNTER: ELEKTROMEDIZINISCHE GERAETE UND EINRICHTUNGEN	2,66	.	95,5	94,8	92,5	92,2	- 3,1	- 0,4
260	3685	ELEKTRISCHE AUSRUESTUNG FUER KRAFTFAHRZEUGE UND VERBRENNUNGSMOTOREN	2,65	.	103,3	103,9	102,8	101,2	- 2,6	- 1,6

FRUEHERES BUNDESGBEIT

1 INDEX DER EINFUHRPREISE  
(AKTUELLE ERGEBNISSE)

1.5 IN ANLEHNUNG AN DAS SYSTEMATISCHE QUETERVERZEICHNIS FUER PRODUKTIONSSTATISTIKEN  
1985 = 100

LFD NR.	NR. DER OP- SYSTE- MATIK	QUETERGRUPPE, -ZWEIG, -KLASSE UND -ART	WABGUNGSS- ANTEIL AM GESAMTINDEX IN PROMILLE	VERKET- TUNGS- FAKTOR	1993 DURCH- SCHNITT	1993			1994		VERAENDERUNG JUNI 1994 GEGENUEBER JUNI 1993 IN PROZENT	
						1993	1993	1993	JUNI	MAI	JUNI	1994
261	37	FEINMECHANISCHE UND OPTISCHE ERZEUGNISSE; UHREN	15,28	0,88686	97,8	97,8	98,5	99,0	+ 1,1	- 0,5		
262	371-8	FEINMECHANISCHE UND OPTISCHE ERZEUGNISSE	13,14	0,84992	98,5	98,6	100,4	99,8	+ 1,2	- 0,6		
263	371	OPTISCHE ERZEUGNISSE	2,84	0,89282	97,4	97,4	98,7	95,8	- 1,6	- 0,9		
264	372	FOTO-, PROJEKTIONS- UND KINOTECHNISCHE GERAETE	5,69	0,86907	96,5	96,6	98,8	98,3	+ 2,8	- 0,5		
266	376	FEINMECHANISCHE ERZEUGNISSE	2,12	.	98,5	98,6	98,9	99,2	- 0,4	- 0,7		
268	376	MEDIZINMECHANISCHE ERZEUGNISSE	2,66	.	103,3	103,7	106,1	105,9	+ 2,1	- 0,2		
267	377	UHREN	2,12	1,11269	93,9	93,8	94,2	94,3	+ 0,5	+ 0,1		
268	38	EISEN-, BLECH- UND METALLWAREN DARUNTER:	15,29	0,82178	106,2	106,3	106,4	105,4	- 0,8	-		
269	382	WERKZEUGE DARUNTER:	2,74	0,81811	110,1	110,4	107,7	107,6	- 2,5	- 0,1		
270	3828	HARTMETALL UND HARTMETALLWERKZEUGE, DIAMANTWERKZEUG	1,64	.	108,4	108,3	103,5	103,5	- 4,4	-		
271	384	BLECHWAREN, BLECHKONSTRUKTIONEN UND FEINSTBLECH- PACKUNGEN DARUNTER:	5,62	0,83055	111,7	111,9	108,4	108,8	- 2,7	- 0,5		
272	3843	ERZEUGNISSE AUS STAHLBLECH FUER DEN ZENTRALHEIZUNGS- UND ANDEREN BAUBEDARF, BLECHKONSTRUKTIONEN	1,19	.	110,3	109,8	111,1	111,1	+ 1,2	-		
273	3846	MOEBEL AUS STAHL UND NE-METALLROHREN SOWIE -PROFILIEN	1,83	.	118,3	119,0	118,6	118,7	- 0,3	+ 0,1		
274	386	SCHLOSSER UND BESCHLAEGE	1,98	0,83404	116,0	116,6	117,4	117,6	+ 0,8	+ 0,2		
276	387	SCHNEIDWAREN UND BESTECKE	0,88	0,83430	100,9	100,7	101,5	101,5	+ 0,8	-		
278	388	METALLWAREN UND METALLKURZWAREN DARUNTER:	3,82	0,79542	89,7	89,4	90,5	91,1	+ 1,9	+ 0,7		
277	3886	DUENNE BAENDER, METALLFOLIEN, BLATTMETALLE U. AE.	1,51	0,84312	79,3	79,2	79,4	79,0	- 0,3	- 0,5		
278	39	MUSIKINSTRUMENTE, SPIELWAREN, SPORTGERAETE, SCHMUCK, BELICHTETE FILME, FUELLHALTER U. AE. 1) DARUNTER:	7,91	0,88271	97,9	98,5	101,3	100,8	+ 2,3	- 0,5		
279	391/2	MUSIKINSTRUMENTE	0,84	0,80791	115,4	116,9	123,3	123,1	+ 5,9	- 0,2		
280	393	SPIELWAREN UND CHRISTBAUMSCHMUCK	2,71	0,88495	103,6	104,2	107,7	106,8	+ 2,5	- 0,8		
281	394	TURN- UND SPORTGERAETE	1,31	0,89782	104,1	105,3	109,3	102,6	- 2,6	- 0,7		
282	396	BEARBEITETE EDELSTEINE UND DIAMANTEN	1,42	.	104,2	103,1	107,8	107,6	+ 4,4	- 0,2		
283	4	CHEMISCHE ERZEUGNISSE	98,93	0,82818	78,9	79,2	79,3	79,4	+ 0,3	+ 0,1		
284	41	ANORGANISCHE GRUNDSTOFFE UND CHEMIKALIEN	6,60	0,77083	77,3	77,5	77,6	78,3	+ 1,0	+ 0,9		
286	42	ORGANISCHE GRUNDSTOFFE UND CHEMIKALIEN DARUNTER:	32,57	0,81463	66,0	66,4	68,9	69,3	+ 4,4	+ 0,6		
286	421	KOHLENWASSERSTOFF UND VERWANDTE ERZEUGNISSE, CHEMISCH NICHT EINHEITLICH	3,04	.	50,8	52,4	48,0	48,4	- 7,6	+ 0,8		
287	422	KOHLENWASSERSTOFFE, CHEMISCH EINHEITLICH U. AE.	7,03	.	51,8	53,5	59,6	59,6	+11,4	-		
288	426	SAEUREN U. AE.	3,57	.	76,9	77,3	77,8	78,9	+ 2,1	+ 1,4		
289	427	VERBINDUNGEN MIT STICKSTOFFFUNKTIONEN	6,45	.	68,2	68,2	67,6	67,0	- 1,8	- 0,9		
290	429	ORGANISCH-ANORGANISCHE VERBINDUNGEN UND SONSTIGE ORGANISCHE VORPRODUKTE, GRUNDSTOFFE UND CHEMIKALIEN DARUNTER:	7,70	.	84,9	84,8	87,1	87,1	+ 2,6	-		
291	4291	ORGANISCH-ANORGANISCHE VERBINDUNGEN UND HETERO- CYCLISCHE VERBINDUNGEN	4,24	.	91,5	92,2	92,1	92,2	-	+ 0,1		
292	43	DUENGMITTEL, PFLANZENBEHANDLUNGS- UND SCHAEDLINGSBE- KAEMPFGUNGSMITTEL	4,46	0,81367	78,0	76,5	78,1	77,1	+ 0,8	- 1,3		
293	431	DUENGMITTEL	3,11	.	72,0	69,7	72,7	71,1	+ 2,0	- 2,2		
294	4311	EINNAHRSTOFFDUENGER DARUNTER:	1,70	.	68,8	65,0	69,4	67,6	+ 4,0	- 2,8		
296	43111	KALKAMMONSALPETER	1,41	0,84739	61,6	57,9	62,5	60,8	+ 5,0	- 2,7		
298	4314	MEHRNAHRSTOFFDUENGER	1,41	0,83077	75,8	75,3	76,8	75,4	+ 0,1	- 1,6		
297	434	PFLANZENBEHANDLUNGS- UND SCHAEDLINGSBEKAEMPFGUNGSMITTEL	1,35	.	92,0	92,2	90,8	90,8	- 1,5	-		

FUSSNOTEN SIEHE LETZTE SEITE



FRUEHERES BUNDESGBIET  
1 INDEX DER EINFUHRPREISE  
(AKTUELLE ERGEBNISSE)  
1.5 IN ANLEHNUNG AN DAS SYSTEMATISCHE GÜTERVERZEICHNIS FUER PRODUKTIONSSTATISTIKEN  
1985 = 100

LFD NR.	NR. DER GP-SYSTEMATIK	GÜTERGRUPPE, -ZWEIG, -KLASSE UND -ART	WÄGUNGSAnteil am Gesamtindex in Promille	Verket-tungs-faktor	1983 DURCH-SCHNITT	1983 1984			VERÄNDERUNG JUNI 1984 GEGENÜBER JUNI 1983 IN PROZENT	
						JUNI	MAI	JUNI	JUNI 1984	MAI 1984
298	44	KUNSTSTOFFE UND SYNTHETISCHER KAUTSCHUK	19,89	0,89084	78,6	78,2	77,1	77,8	- 2,0	+ 0,6
299	441	KUNSTSTOFFE	17,44	0,91683	80,6	81,2	79,3	79,8	- 1,6	+ 0,6
300	4412	KONDENSATIONS-, POLYKONSATIONS- UND POLY-ADDITIONSPRODUKTE	5,21	0,86808	93,5	94,0	89,7	90,6	- 3,6	+ 1,0
301	4414	POLYMERISATIONS- UND MISCHPOLYMERISATIONSPRODUKTE	10,93	0,95427	72,3	73,1	72,1	72,3	- 1,1	+ 0,3
302	4417/9	SONSTIGE KUNSTSTOFFE	1,30	0,77368	98,3	98,4	97,5	100,2	+ 1,8	+ 2,8
303	446	SYNTHETISCHER KAUTSCHUK	2,25	0,73407	63,6	63,4	60,1	60,1	- 5,2	-
304	45	CHEMIEFASERN	2,58	0,83912	83,5	84,2	80,2	79,7	- 5,3	- 0,6
305	451	ZELLULOSISCHE FASERN UND FAEDEN	0,83	0,78447	105,0	106,1	103,7	103,7	- 2,3	-
306	4512	ZELLULOSISCHE FASERN	0,43	0,77804	89,4	90,9	86,5	86,5	- 4,8	-
307	455	SYNTHETISCHE FASERN UND FAEDEN	1,75	0,86261	73,3	73,7	69,1	68,3	- 7,3	- 1,2
308	4551	SYNTHETISCHE FASERN	1,21	.	64,7	65,0	64,1	64,6	- 0,6	+ 0,8
309	46	FARBSTOFFE, FARBEN, LACKE UND VERWANDTE ERZEUGNISSE	4,54	0,81983	96,2	96,2	96,2	97,1	+ 0,9	+ 0,9
310	461	ANORGANISCHE PIGMENTE UND ORGANISCHE FARBSTOFFE	2,57	.	94,8	94,8	94,8	96,0	+ 1,3	+ 1,3
311	464	ANSTRICHSTOFFE UND VERDUENNUNGEN	1,22	.	96,8	97,3	96,7	97,2	- 0,1	+ 0,5
312	47	PHARMAZEUTISCHE ERZEUGNISSE	9,74	0,83306	91,7	91,9	91,7	91,3	- 0,7	- 0,4
313	471	VITAMINE UND HORMONE, ALKALOIDE UND GLYKOSIDE, ANTIBIOTIKA, ZUBEREITETE DROGEN	3,52	.	92,1	92,8	90,1	89,7	- 3,3	- 0,4
314	474/7	HUMAN- UND VETERINAER- PHARMAZEUTISCHE ERZEUGNISSE	5,42	.	90,8	90,8	91,9	91,5	+ 0,8	- 0,4
315	48	SONSTIGE CHEMISCHE ERZEUGNISSE	19,75	0,80887	90,5	90,6	89,2	88,8	- 2,0	- 0,4
316	483	HILFSMITTEL	3,18	.	100,8	102,5	98,9	98,5	- 3,9	- 0,4
317	4831	ZUBEREITETE ADDITIVES FUER MINERALÖLE	0,80	0,88719	91,3	91,4	90,3	88,7	- 3,0	- 1,8
318	486	FOTOCHEMISCHE ERZEUGNISSE UND MAGNETOGRAMMTRAEGER	7,52	.	75,4	74,7	72,7	72,5	- 2,8	- 0,3
319	4862	FOTOCHEMISCHE ERZEUGNISSE, NICHT BELICHTET	5,01	0,74676	88,5	86,7	83,0	82,7	- 3,5	- 0,4
320	487	KÖRPERPFLEGENMITTEL	2,03	.	112,8	113,5	114,8	114,9	+ 1,2	+ 0,1
321	498	SELBSTKLEBEBAENDER UND CHEMISCHER BUEROBEDARF	1,35	.	81,5	82,2	79,3	78,7	- 4,3	- 0,8
322	499	ANDERE CHEMISCHE ERZEUGNISSE	3,33	.	95,1	95,2	94,8	94,1	- 1,2	- 0,5
323	50	BUEROMASCHINEN; DATENVERARBEITUNGSGERAETE UND -EINRICHTUNGEN	34,04	0,74491	78,5	78,8	75,9	75,1	- 4,7	- 1,1
324	501	BUEROMASCHINEN	2,09	0,96272	81,5	81,4	78,5	75,5	- 7,2	- 1,3
325	5011	SCHREIBMASCHINEN OHNE RECHENWERK	0,59	1,18810	91,4	89,5	84,3	84,1	- 6,0	- 0,2
326	5013	RECHENMASCHINEN	0,51	1,00285	81,0	81,0	77,5	78,2	- 3,5	+ 0,9
327	506	GERAETE UND EINRICHTUNGEN FUER DIE AUTOMATISCHE DATENVERARBEITUNG	31,95	0,71844	78,3	78,6	75,8	75,1	- 4,5	- 0,9
328	51	FEINKERAMISCHE ERZEUGNISSE	3,34	0,88582	121,5	121,9	123,7	123,5	+ 1,3	- 0,2
329	517	FLIESEN UND KACHELN	1,67	.	110,5	111,1	111,2	110,9	- 0,2	- 0,3
330	52	GLAS UND GLASHAREN	5,42	0,89148	103,2	104,1	101,5	101,4	- 2,6	- 0,1
331	521/2	FLACH- UND HOHLGLAS	2,90	0,91529	108,2	110,0	108,8	108,0	- 0,8	+ 0,1
332	521	FLACHGLAS	0,95	0,89417	97,4	98,8	92,4	92,4	- 6,5	-
333	522	HOHLGLAS	1,95	0,92458	114,9	115,5	116,9	117,1	+ 1,4	+ 0,2
334	523/4	VERARBEITETES UND VEREDELTES GLAS	1,17	.	103,9	105,1	101,0	101,0	- 3,9	-
335	527	GLASFASER	1,35	.	90,0	90,4	86,2	85,6	- 5,3	- 0,7

FRUEHERES BUNDESGBEIT  
1 INDEX DER EINFUHRPREISE  
(AKTUELLE ERGEBNISSE)  
1.5 IN ANLEHNUNG AN DAS SYSTEMATISCHE GUETERVERZEICHNIS FUER PRODUKTIONSSTATISTIKEN  
1985 = 100

LFD NR.	NR.DER GP-SYSTEMATIK	GUETERGRUPPE, -ZWEIG, -KLASSE UND -ART	WAEGUNGS-ANTEIL AM GESAMTINDEX IN PROMILLE	VERKET-TUNGS-FAKTOR	1989 DURCH-SCHNITT	1989			VERAENDERUNG JUNI 1994 GEGENUEBER JUNI 1989 IN PROZENT	
						JUNI	MAI	JUNI	JUNI 1994	JUNI 1989
336	53	SCHNITTHOLZ, SPERRHOLZ UND SONSTIGES BEARBEITETES HOLZ DARUNTER:	7,31	0,81778	85,5	85,2	102,0	102,7	+ 7,9	+ 0,7
337	531	SAEGEMERKSERZEUGNISSE DARUNTER:	3,93	.	89,5	89,8	110,2	110,8	+11,0	+ 0,5
338	5316	SCHNITTHOLZ	3,82	0,83948	89,4	89,6	110,0	110,5	+10,9	+ 0,5
339	53161	SCHNITTHOLZ AUS NADELHOLZ	2,48	1,01072	90,1	90,0	101,2	102,6	+14,0	+ 1,4
340		AUS EUROPA	2,20	1,05589	86,3	85,6	97,6	99,2	+16,9	+ 1,6
341		DARUNTER:								
342		AUS SKANDINAVIEN	1,22	0,97396	84,0	84,0	96,7	97,4	+16,0	+ 0,7
343		AUS OESTERREICH	0,26	1,13363	78,6	77,9	89,4	93,0	+18,4	+ 4,0
344		AUS STAATSHANDELSLAENDERN	0,60	1,15011	81,1	88,7	101,4	104,3	+17,6	+ 2,9
345		AUS DER UDSSR	0,38	1,11332	78,6	75,4	86,6	100,7	+33,6	+ 4,2
346		AUS SONSTIGEN STAATSHANDELSLAENDERN	0,24	1,24890	109,9	108,6	108,5	108,8	+ 1,1	+ 1,2
347	53165	AUS AMERIKA	0,28	0,83283	122,1	127,3	132,2	130,9	+ 2,8	- 1,0
348		SCHNITTHOLZ AUS LAUBHOLZ	1,38	0,81718	116,3	117,1	125,8	124,8	+ 6,6	- 0,8
349		AUS EUROPA	0,30	1,06813	102,9	102,9	101,4	101,4	- 1,5	-
350		AUS ANDEREN GEBIETEN	1,06	.	120,1	121,1	132,7	131,5	+ 8,6	- 0,9
350	535	FURNIERE	0,88	0,80872	83,2	83,0	86,9	86,8	+ 4,6	+ 1,0
351	5361	SPERRHOLZ	1,09	0,82985	107,2	104,0	107,2	107,4	+ 3,3	+ 0,2
352	537	HOLZFASERPLATTEN	0,28	0,80381	85,7	85,5	86,0	86,0	+ 0,6	-
353	538	HOLZSPANPLATTEN	0,76	0,98286	76,8	78,7	77,8	79,2	+ 3,3	+ 1,8
354	54	HOLZWAEREN DARUNTER:	9,01	0,88228	110,6	111,1	111,0	111,1	-	+ 0,1
355	542	MOEBEL UND MATRATZEN DARUNTER:	5,42	0,85198	112,7	113,5	113,5	113,7	+ 0,2	+ 0,2
356	5422	ZIMMER- UND KUECHENMOEBEL AUS HOLZ	4,94	.	112,9	113,9	113,8	114,1	+ 0,2	+ 0,3
357	55	HOLZSCHLIFF, ZELLSTOFF, PAPIER UND PAPPE	23,34	0,80835	72,5	72,9	75,4	76,9	+ 5,5	+ 2,0
358	551/2	HOLZSCHLIFF, PAPIER- UND PAPPERESTSTOFFE, ZELLSTOFF	8,57	0,81481	63,5	65,0	73,6	76,7	+18,0	+ 4,2
359	551	HOLZSCHLIFF, PAPIER- UND PAPPERESTSTOFFE	0,88	0,79551	58,0	58,1	61,0	64,4	+14,8	+ 5,6
360	552	ZELLSTOFF	7,91	.	63,9	65,7	74,6	77,7	+18,3	+ 4,2
361	5521	PAPIERZELLSTOFF UND HALBZELLSTOFF	7,27	.	63,6	65,5	75,4	78,8	+20,3	+ 4,5
362		PAPIERZELLSTOFF	7,18	0,83180	63,2	65,2	75,3	78,8	+20,9	+ 4,6
363	5526	EDEL- UND KUNSTFASERZELLSTOFF	0,64	0,64755	67,5	67,8	65,0	64,4	- 4,7	- 0,9
364		NACHRICHTLICH:								
365		HOLZZELLSTOFF	7,80	0,81831	63,6	65,4	74,4	77,6	+18,7	+ 4,3
366		SULFIZZELLSTOFF	0,88	0,81724	70,0	70,1	73,1	73,2	+ 4,4	+ 0,1
367		SULFATZELLSTOFF	6,94	0,81783	62,8	64,8	74,6	78,2	+20,7	+ 4,8
368		DARUNTER:								
369		GEBLEICHT	6,05	0,81818	62,3	64,6	75,3	79,3	+22,8	+ 5,3
370		AUS NADELHOLZ	3,81	0,80088	65,2	67,0	77,9	80,0	+19,4	+ 2,7
371		AUS LAUBHOLZ	2,24	0,87120	57,5	60,5	70,8	78,2	+28,3	+10,5
370	553-7	PAPIER UND PAPPE	14,77	0,79828	77,8	77,5	78,5	77,0	- 0,6	+ 0,7
371	553	PAPIER, UNVEREDELT DARUNTER:	9,73	0,80358	75,5	75,4	74,6	75,3	- 0,1	+ 0,9
372	5531	ZEITUNGSDRUCKPAPIER	2,31	0,88624	67,1	67,1	66,5	66,5	- 0,9	-
373	5532	DRUCK- UND SCHREIBPAPIER	2,61	0,81827	74,6	74,3	75,6	76,8	+ 3,4	+ 1,6
374	5533	KRAFTPAPIER (SULFAT- UND NATRONKRAFTPAPIER)	1,71	0,70552	83,4	82,7	78,5	79,3	- 4,1	+ 1,0
375	5534	PACKPAPIER	0,58	0,86201	67,7	68,2	69,0	70,7	+ 3,7	+ 2,5
376	5535	HELLPAPPENPAPIER	0,95	.	67,5	67,4	70,4	71,4	+ 5,9	+ 1,4
377	5538	SONDERPAPIER	1,26	0,79318	87,4	87,9	84,8	84,8	- 3,5	- 0,1
378	554	PAPPE, UNVEREDELT	0,49	0,78871	100,1	100,2	96,5	96,5	- 3,7	-
379	557	PAPIER UND PAPPE, GESTRICHEN	4,55	0,79006	80,3	78,4	78,4	78,5	- 1,1	+ 0,1
380	56	PAPIER- UND PAPPENWAEREN	4,28	0,84843	94,8	95,0	91,5	91,2	- 4,0	- 0,3
381	57	DRUCKEREIERZEUGNISSE, VERVIELFAELTIGUNGEN 2) DARUNTER:	3,20	0,83083	104,5	104,3	105,0	104,8	+ 0,5	- 0,2
382	5713	BUECHER UND BROSCHUREN	1,67	.	109,7	109,9	110,5	110,5	+ 0,5	-

FUSSNOTEN SIEHE LETZTE SEITE

FRÜHERES BUNDESGBIET  
1 INDEX DER EINFUHRPREISE  
(AKTUELLE ERGEBNISSE)  
1.5 IN ANLEHNUNG AN DAS SYSTEMATISCHE GÜTERVERZEICHNIS FÜR PRODUKTIONSSTATISTIKEN  
1985 = 100

LFD NR.	NR. DER GP-SYSTEMATIK	GÜTERGRUPPE, -ZWEIG, -KLASSE UND -ART	WÄGUNGSGESAMTINDEX AM IN PROMILLE	VERKEHRSGESAMTINDEX AM FAKTOR	1983 DURCHSCHNITT	1984			VERÄNDERUNG JUNI 1994 GEGENÜBER JUNI 1983 IN PROZENT	
						JUNI	MAI	JUNI	1983	1994
383	58	KUNSTSTOFFERZEUGNISSE	13,74	0,89723	95,6	95,7	94,0	93,7	- 2,1	- 0,3
384	581	HALBZEUG AUS KUNSTSTOFF	8,36	0,85985	89,7	89,3	87,2	87,4	- 2,1	+ 0,2
385	5811	DARUNTER: FOLIEN AUS KUNSTSTOFF (EINSCHL. VERBUNDBAHNEN)	9,17	.	85,7	85,9	83,7	83,8	- 2,4	+ 0,1
386	5813	TAFELN UND PLATTEN AUS KUNSTSTOFF MIT EINER DICKE ÜBER 1 MM	1,70	.	90,5	89,2	85,1	85,7	- 3,9	+ 0,7
387		NACHRICHTLICH: KONDENSATIONS-, POLYKONDENSATIONS- UND POLY-ADDITIONSERZEUGNISSE	2,16	0,93826	86,5	85,4	84,3	84,5	- 1,1	+ 0,2
388		POLYMERISATIONS- UND MISCHPOLYMERISATIONS-ERZEUGNISSE	4,20	0,82484	91,3	91,4	88,6	88,9	- 2,7	+ 0,3
389	582/3	EINZELTEILE SOWIE BAUELEMENTE AUS KUNSTSTOFF	2,43	.	85,5	86,0	84,8	84,2	- 1,9	- 0,6
390	584	VERPACKUNGSMITTEL, LAGER- UND TRANSPORTBEHÄLTER AUS KUNSTSTOFF	1,53	.	98,0	98,1	89,9	92,8	- 5,4	- 1,2
391	585	SONSTIGE FERTIGERZEUGNISSE AUS KUNSTSTOFF	3,42	.	105,8	108,2	106,1	105,7	- 0,5	- 0,4
392	59	GUMMIWAREN	9,42	0,87636	97,9	98,3	95,9	95,4	- 3,0	- 0,5
393	591	BEREIFUNGEN	5,41	0,88653	85,9	86,8	82,9	83,0	- 3,9	+ 0,1
394	59113	DARUNTER: PERSÖNLICHKEITENBEREIFUNGEN	2,98	.	94,6	95,2	82,0	82,2	- 3,2	+ 0,2
395	59114	LASTKRAFTWAGEN- UND OMNIBUSBEREIFUNGEN	1,58	.	88,6	101,1	86,9	86,9	- 4,2	-
396	592	WEICHGUMMIWAREN	4,01	0,84359	100,7	100,5	99,9	98,6	- 1,9	- 1,3
397	5921	DARUNTER: TECHNISCHE WEICHGUMMIWAREN	2,50	.	104,7	104,4	104,7	102,5	- 1,8	- 2,1
398	61	LEDER	3,77	0,71883	91,7	91,1	89,4	94,3	+ 3,5	+ 1,0
399	62	LEDERWAREN UND SCHUHE	13,75	0,82086	101,8	102,2	100,4	100,0	- 2,2	- 0,4
400	621	LEDERWAREN (EINSCHL. REISEARTIKELN)	2,82	0,79143	97,4	97,5	97,9	97,6	+ 0,1	- 0,3
401	625	SCHUHE	10,83	0,82973	102,8	103,4	101,1	100,8	- 2,7	- 0,5
402	63	TEXTILIEN	48,40	0,85909	99,6	99,8	94,3	94,2	+ 0,4	- 0,1
403	631	TEXTILE SPINNSTOFFE	2,24	.	84,1	83,3	73,7	73,8	+16,6	+ 0,1
404	6316	DARUNTER: KAMMZÜGE UND VORGARN	1,18	.	61,2	59,5	70,1	70,8	+19,0	+ 1,0
405	632	GARN	8,57	.	81,6	82,2	82,0	81,9	- 0,4	- 0,1
406		NACHRICHTLICH: GARN AUS BAUMWOLLE	3,23	0,84423	73,7	74,8	77,5	77,3	+ 3,3	- 0,3
407		GARN AUS WOLLE	1,24	0,82437	73,8	73,6	70,9	71,3	- 3,1	+ 0,6
408		GARN AUS SYNTHETISCHEN ODER KUNSTLICHEN SPINNFAASERN UND -FÄDEN (EINSCHL. TEXTURIERTES GARN)	3,75	0,79848	90,5	90,9	88,7	88,7	- 2,4	-
409	635	SPINNSTOFFWAREN	2,98	.	97,0	97,7	96,0	96,0	- 1,7	-
410	637	METEXWARE	9,82	.	89,1	88,4	101,1	100,8	+ 1,4	- 0,3
411	6371	ROHGEWEBE	1,70	.	78,5	78,9	88,6	87,5	+10,9	- 2,3
412	63711	DARUNTER: ROHGEWEBE AUS BAUMWOLLE	1,32	.	89,2	88,6	81,3	78,9	+13,4	- 3,0
413	6372-79	FERTIGGEWEBE	8,22	.	103,3	103,7	103,5	103,5	- 0,2	-
414		NACHRICHTLICH: FERTIGGEWEBE AUS BAUMWOLLE	0,97	.	101,7	101,7	102,8	102,8	+ 1,1	-
415		FERTIGGEWEBE AUS WOLLE	1,41	.	86,0	86,8	85,4	85,3	- 1,5	- 0,1
416		FERTIGGEWEBE AUS CHEMIEFASERN	2,30	.	102,8	103,1	103,5	103,6	+ 0,5	+ 0,1
417		FERTIGGEWEBE AUS SONSTIGEM MATERIAL (MISCHMATERIAL)	3,54	.	107,0	107,4	107,0	106,9	- 0,5	- 0,1
418	638	HEIM- UND HAUSTEXTILIEN SOWIE VERWANDTE ERZEUGNISSE	6,65	.	85,7	85,4	84,2	84,2	- 1,4	-
419	6386	DARUNTER: TEPPICHE, LAUFER UND FUSSBODENBELAG AUS TEXTILEM MATERIAL	4,85	.	78,7	78,4	76,4	76,4	- 2,6	-
420	639	WIRK- UND STRICKWAREN	19,06	0,86724	101,8	102,1	102,0	101,9	- 0,2	- 0,1
421	6391	DARUNTER: GEWIRKTER ODER GESTRIKTER STOFF	1,17	0,86802	97,1	96,5	96,2	96,2	- 0,3	-
422	6392-94	OBERBEKLEIDUNG, GEWIRKT ODER GESTRIKT	10,68	0,85592	100,7	101,2	101,5	101,4	+ 0,2	- 0,1
423		NACHRICHTLICH: DARUNTER: AUS BAUMWOLLE	4,34	.	107,1	108,5	109,1	108,6	+ 0,1	- 0,5
424		AUS SYNTHETISCHEN MATERIAL	4,03	.	83,7	83,8	83,7	83,5	- 0,1	- 0,2
425	6395-97	WÄSCHE, GEWIRKT ODER GESTRIKT	3,47	0,84532	111,5	111,3	111,8	112,1	+ 0,7	+ 0,3
426	6398	STRUMPFWAREN	1,83	0,86721	98,8	98,5	98,7	98,7	- 2,8	-

## FRUEHERES BUNDESGBIET

1 INDEX DER EINFUHRPREISE  
(AKTUELLE ERGEBNISSE)1.5 IN ANLEHNUNG AN DAS SYSTEMATISCHE GUETERVERZEICHNIS FUER PRODUKTIONSSTATISTIKEN  
1986 = 100

LFD NR.	NR. DER GP- SYSTE- MATIK	GUETERGRUPPE, -ZWEIG, -KLASSE UND -ART	WAEGUNGS- ANTEIL AM GESAMTINDEX IN PROMILLE	VERKET- TUNGS- FAKTOR	1983 DURCH- SCHNITT	1989			VERAENDERUNG JUNI 1994 GEGENUEBER JUNI 1993 IN PROZENT	
						1989	1994	1994	JUNI	MAI
427	64	BEKLEIDUNG DARUNTER:	30,86	0,88869	101,7	102,2	101,5	101,8	- 0,6	+ 0,1
428	641	OBERBEKLEIDUNG, VEREDELTE RAUCHWAREN UND PELZWAREN	25,09	.	103,0	103,5	102,8	102,7	- 0,8	+ 0,1
429	6411-5/8	OBERBEKLEIDUNG	20,57	0,92997	104,5	105,2	102,6	102,7	- 2,4	+ 0,1
430	6411/3/4/5/8	HERRNOBERBEKLEIDUNG	7,96	.	109,8	110,4	108,3	107,8	- 2,4	- 0,5
431	6412/3/4/5	DAMENOBERBEKLEIDUNG	12,61	.	101,2	101,9	99,0	99,5	- 2,4	+ 0,5
432	6416/7	VEREDELTE PELZFELLE, PELZ- UND LEDERBEKLEIDUNG	4,46	.	96,0	95,6	102,9	102,6	+ 7,4	- 0,3
433	642	WAESCHE FUER HERREN, DAMEN UND KINDER	2,57	.	87,9	88,7	90,3	91,6	+ 3,3	+ 1,4
434	648	HAUS-, BETT- UND TISCHWAESCHE, SONSTIGE BETTWAREN	1,40	.	96,0	96,2	94,6	94,6	- 1,7	-
435	6382-4/6411-5/8	NACHRICHTLICH: OBERBEKLEIDUNG AUCH GEMIRKT ODER GESTRICT (DAME PELZ- UND LEDERBEKLEIDUNG)	31,25	0,90000	103,2	103,8	102,2	102,3	- 1,4	+ 0,1
436	6395-7/642/643/ 6483/6485	WAESCHE AUCH GEMIRKT ODER GESTRICT, NIEDER- WAREN SONIE HAUS-, BETT- UND TISCHWAESCHE	7,89	0,82824	100,0	100,2	100,8	101,4	+ 1,2	+ 0,6
437	68	ERZEUGNISSE DES ERNAHRUNGSGEBIETES DARUNTER:	62,44	0,88291	84,9	84,9	85,3	84,9	-	- 0,5
438	6811	MAHL- UND SCHAEMLUEHLENERZEUGNISSE	0,86	.	77,1	78,1	77,5	76,3	- 2,3	- 1,5
439	68111	MAHLMUEHLENERZEUGNISSE	0,21	1,11005	77,8	78,6	76,4	74,8	- 2,3	- 2,1
440	681171	REISERZEUGNISSE	0,65	0,82080	78,9	78,6	77,9	78,8	- 2,3	- 1,4
441	6812	TEIGWAREN	0,34	.	97,3	98,6	94,0	93,8	- 4,8	- 0,2
442	6814	NAHRMITTEL	0,98	.	96,5	87,4	96,8	96,7	- 0,8	- 0,1
443	6816	STAERKE UND STAERKEERZEUGNISSE	1,52	.	78,6	78,7	76,0	74,8	- 2,5	- 1,6
444	6818	BACKWAREN DARUNTER:	1,05	.	111,5	112,9	106,4	104,5	- 7,4	- 0,9
445	68189	DAUERBACKWAREN	0,57	0,91001	123,2	124,2	117,7	118,0	- 6,6	- 1,4
446	6821	ZUCKER (EINSCHL. MELASSE) DARUNTER:	0,91	1,37097	85,9	86,9	91,5	92,3	+ 6,2	+ 0,9
447	68211/3	ROHZUCKER UND VERBRAUCHSZUCKER	0,60	1,39586	88,4	88,8	93,8	94,5	+ 6,3	+ 0,7
448	6825	VERARBEITETES OBST UND GEMUESE	9,91	.	78,6	79,9	79,1	78,9	- 1,3	- 0,3
449	C)	VERARBEITETES OBST DARUNTER:	5,63	0,75098	77,4	77,3	76,4	78,2	- 1,4	- 0,3
450	682511-3	OBSTKONSERVEN	1,67	0,78179	81,1	81,6	78,4	78,3	- 4,0	- 0,1
451	682528	TROCKENOBST	0,69	0,81327	94,5	94,1	94,8	94,7	+ 0,6	- 0,1
452	68255/6	FRUCHTSAEFTE UND FRUCHTSAFTKONZENTRATE	2,41	0,82295	60,9	60,9	58,5	57,9	- 4,9	- 1,0
453	D)	VERARBEITETES GEMUESE DARUNTER:	4,28	0,83549	82,3	83,3	82,7	82,5	- 1,0	- 0,2
454	682514-9	GEMUESEKONSERVEN	2,98	0,83691	79,5	80,8	78,9	78,6	- 2,7	- 0,4
455	682529	TROCKENGEMUESE	0,31	0,60868	79,6	80,1	90,0	90,2	+12,6	+ 0,2
456	6827	SUESSWAREN DARUNTER:	3,87	0,85258	74,4	73,4	77,1	77,1	+ 5,0	-
457	68272	KAKAOERZEUGNISSE	1,80	0,77980	37,5	34,4	42,2	41,9	+21,8	- 0,7
458	68273/5	SCHOKOLADENERZEUGNISSE	1,50	0,86743	95,3	96,1	96,8	96,8	+ 0,7	-
459	68276/7	ZUCKERWAREN	0,69	0,83586	111,0	110,8	112,0	112,4	+ 1,4	+ 0,4
460	683231	BUTTER	1,53	0,97185	88,5	88,7	87,9	88,0	- 0,8	+ 0,1
461	68324/5	KAESE DARUNTER:	5,18	0,91545	107,7	107,8	107,1	108,0	- 1,7	- 1,0
462	683244	SCHNITTKAESE	3,36	.	106,9	106,5	109,9	102,3	- 3,9	- 1,5
463	683247	WEICHKAESE	0,82	.	112,8	112,6	114,6	114,6	+ 1,8	-
464	6836	DAUERMILCH UND MILCHPRAEPARATE, SCHMELZKAESE, SAEURE- UND LABKASEIN DARUNTER:	1,73	.	106,4	107,1	101,9	103,3	- 3,5	+ 1,4
465	68361	TROCKENMILCHERZEUGNISSE	1,30	.	109,0	104,0	97,8	99,7	- 4,1	+ 1,9
466	6842	ERZEUGNISSE DER OELMUEHLEN	8,52	.	82,7	60,5	67,1	65,9	+ 8,9	- 1,8
467	68421/4	PFLANZLICHE OELE	3,67	.	45,7	44,0	57,4	58,7	+28,9	- 1,2
468	684211	ROHE OELE FUER ERNAHRUNGSZWECKE DARUNTER:	2,22	.	46,2	44,3	57,8	58,8	+27,8	- 2,1
469		PALMOEL	0,47	0,70807	43,7	41,6	52,8	52,7	+26,7	- 0,2
470		SOJAOEL	0,46	0,66105	44,7	42,7	56,2	51,8	+21,3	- 7,8
471	684215	RAFFINIERTES OELE FUER ERNAHRUNGSZWECKE, NICHT VERBRAUCHSFERTIG DARUNTER:	0,81	.	43,9	41,8	58,0	58,9	+40,9	- 0,2
472		KOKOSOEL	0,53	0,67532	43,8	42,4	59,1	59,3	+39,9	+ 0,3
473	684240	SPEISEOEL, VERBRAUCHSFERTIG	0,54	.	47,5	46,7	53,9	53,7	+15,0	+ 0,8
474	68427	OELKUCHEN UND SCHROTE DARUNTER:	4,85	1,07184	75,5	73,0	74,5	72,8	- 0,3	- 2,3
475		SOJASCHROT	3,31	0,99825	74,2	71,4	72,4	71,0	- 0,6	- 1,9
476	6853	FLEISCH UND FLEISCHERZEUGNISSE DARUNTER:	19,71	0,92844	87,3	88,5	87,2	86,7	- 2,0	- 0,6
477	685311/29	SCHWEINFLEISCH, FRISCH ODER GEFROREN	4,32	0,89911	75,5	78,6	78,9	79,2	+ 0,8	+ 0,4
478	685313/4/29	KALB- UND RINDFLEISCH, FRISCH ODER GEFROREN	3,80	1,02451	89,2	88,8	95,9	93,7	- 5,0	- 2,3
479	685313	KALBFLEISCH, FRISCH	0,41	0,82718	101,9	97,1	92,2	90,0	- 7,3	- 2,4
480	685314/29	RINDFLEISCH, FRISCH ODER GEFROREN	3,19	1,04560	88,8	88,8	96,4	94,2	- 4,7	- 2,3

FUSSNOTEN SIEHE LETZTE SEITE

FRUEHERES BUNDESGBIET

1 INDEX DER EINFUHRPREISE  
(AKTUELLE ERGEBNISSE)

1.5 IN ANLEHNUNG AN DAS SYSTEMATISCHE GUETERVERZEICHNIS FUER PRODUKTIONSSTATISTIKEN  
1986 = 100

LFD NR.	NR. DER GP- SYSTE- MATIK	GUETERGRUPPE, -ZWEIG, -KLASSE UND -ART	WAEGUNGS- ANTEIL AM GESAMTINDEX IN PROMILLE	VERKET- TUNGS- FAKTOR	1983 DURCH- SCHNITT	1984			VERAENDERUNG JUNI 1984 GEGENUEBER JUNI MAI 1983 1984 IN PROZENT	
						JUNI	MAI	JUNI		
481	685315/8 685322/5	SCHLACHTGEFLUEGEL (AUCH GEFLUEGELTEILE), FRISCH ODER GEFROREN DARUNTER:	2,33	.	81,6	81,5	81,9	81,9	+ 0,5	-
482	685315/22	JUNGMASTHUEHNER	0,79	0,98706	89,3	94,1	81,8	81,7	- 2,9	- 0,1
483	68533	MURSTWAREN (OHNE KONSERVEN)	0,28	0,89088	115,8	115,4	111,5	111,5	- 3,4	-
484	68535/8	SONSTIGE FLEISCHWAREN (EINSCHL. KONSERVEN)	1,48	.	90,7	91,6	90,0	90,0	- 1,7	-
485	685381	NATURDAERNE	0,72	0,85848	108,7	112,0	101,1	101,8	- 8,1	+ 0,7
486	6854	UNGENIESSBARE SCHLACHTNEBENPRODUKTE	1,30	.	62,5	61,7	71,1	71,0	+15,1	- 0,1
487	68541	ROHE HAEUTE UND FELLE VON SCHLACHTTIEREN DARUNTER:	0,83	0,70919	68,2	67,0	81,7	81,7	+21,9	-
488	685412	RINDSHAEUTE	0,55	0,81886	65,8	63,6	78,9	77,0	+21,1	+ 0,1
489	68547	FEDERN, UNBEARBEITET	0,47	0,81843	52,3	52,2	52,3	52,1	- 0,2	- 0,4
490	6859	FISCH UND FISCHERZEUGNISSE	2,26	.	87,9	87,3	86,7	86,7	- 0,7	-
491	68596-8	FISCHERZEUGNISSE	1,06	0,83235	93,3	92,4	92,9	93,7	+ 1,4	+ 0,9
492	6871	BIER (EINSCHL. NEBENPRODUKTE)	0,33	.	93,5	94,9	92,6	92,5	- 2,5	- 0,1
493	68721	MALZ	0,55	0,88516	85,3	85,3	74,9	75,0	-12,1	+ 0,1
494	6875	SPIRITUOSEN	1,49	0,85377	121,2	122,5	121,3	121,3	- 1,0	-
495	68753	DARUNTER:	0,84	0,94095	128,1	128,6	128,7	128,8	+ 0,2	+ 0,1
496	687593	BRANNTHEINE AUS WEIN WHISKY	0,33	0,74680	115,7	118,8	115,0	114,9	- 3,1	- 0,1
497	68772	VERARBEITETE TRAUBENWEINE	1,12	0,85868	113,0	114,8	110,5	110,1	- 4,1	- 0,4
498	687721	DARUNTER:	0,50	0,85187	115,8	118,4	113,2	112,4	- 5,1	- 0,7
499	687725	DESSERTWEINE TRAUBENSCHAUMWEINE	0,53	0,82404	112,9	114,2	111,8	111,7	- 2,2	- 0,1
500	68791/8	TAFELWASSER UND LIMONADEN	0,35	1,01431	101,5	100,6	102,6	102,6	+ 2,0	-
501	68825/7	ESSENZEN UND GEWUERZE	0,87	0,50000	46,9	45,1	46,7	47,1	+ 4,4	+ 0,9
502		DARUNTER:	0,35	0,41506	37,4	34,3	38,8	39,7	+15,7	+ 2,3
503	6889	PFEFFER	1,72	.	87,6	86,5	87,2	87,0	+ 0,6	- 0,2
504	68891	FISCHMEHL, WIRKSTOFFHALTIGE VORMISCHUNGEN, RAU- FUTTER UND SONSTIGE FUTTERMITTEL DARUNTER:	0,75	1,06345	77,7	74,5	79,0	79,3	+ 6,4	+ 0,4
		FISCHMEHL								
505	89	TABAQMAREN	0,98	0,76875	133,2	132,4	134,4	134,0	+ 1,2	- 0,3

FRUEHERES BUNDESGBEIT  
2 INDEX DER AUSFUHRPREISE  
(AKTUELLE ERGEBNISSE)

1985 = 100

LFD NR.	WARENGRUPPE	WAEGUNGS- ANTEIL AN GESAMTINDEX IN PROMILLE	VERKET- TUNGS- FAKTOR	1993 DURCH- SCHNITT	1994			VERAENDERUNG JUNI 1994 GEGENUEBER JUNI 1993 IN PROZENT	
					JUNI	MAI	JUNI		
1	GESAMTINDEX	1000	0,83811	104,8	104,9	105,7	105,7	+ 0,8	-
2	GUETER FUER EG-LAENDER	482,99	0,83600	101,9	102,2	102,8	102,8	+ 0,4	-
3	GUETER FUER DRITTLAENDER	507,61	0,84010	107,5	107,8	108,6	108,6	+ 0,9	-
4	GUETER FUER ANDERE INDUSTRIALISIERTE WESTLICHE LAENDER	334,36	0,83727	108,8	108,9	108,0	108,0	+ 1,0	-
5	GUETER FUER STAATSHANDELSLAENDER	50,76	.	104,5	104,7	104,6	104,6	- 0,1	-
6	GUETER FUER OPEC-LAENDER	44,21	.	113,4	113,4	114,6	114,6	+ 1,1	-
7	GUETER FUER ENTWICKLUNGSLAENDER (OHNE OPEC)	76,28	.	109,1	109,2	110,5	110,4	+ 1,1	- 0,1
8	GESAMTINDEX OHNE MINERALOELERZEUGNISSE	990,75	.	105,3	105,5	106,2	106,2	+ 0,7	-

2.1 NACH WARENGRUPPEN DER ERNAHRUNGSWIRTSCHAFT UND DER GEMEINBLICHEN WIRTSCHAFT

9	GUETER DER ERNAHRUNGSWIRTSCHAFT	55,09	0,88678	88,4	88,5	90,1	90,1	+ 1,8	-
10	FUER EG-LAENDER	39,12	0,85738	89,9	90,2	91,5	91,5	+ 1,4	-
11	FUER DRITTLAENDER	15,97	0,94878	84,8	84,2	88,7	88,6	+ 2,9	- 0,1
12	ERNAHRUNGSGUETER TIERISCHEN URSPRUNGS	21,15	0,88522	92,2	92,6	91,8	92,0	- 0,6	+ 0,2
13	FUER EG-LAENDER	17,28	0,88270	92,3	93,0	91,4	91,6	- 1,5	+ 0,2
14	FUER DRITTLAENDER	3,89	0,88531	91,7	90,9	93,3	93,5	+ 2,9	+ 0,2
15	LEBENDE TIERE	1,71	1,03372	87,8	89,0	92,7	93,5	+ 5,1	+ 0,9
16	NAHRUNGSMITTEL TIERISCHEN URSPRUNGS	19,44	0,87564	92,6	92,9	91,7	91,9	- 1,1	+ 0,2
17	FUER EG-LAENDER	15,87	0,88139	92,9	93,5	91,6	91,8	- 1,8	+ 0,2
18	FUER DRITTLAENDER	3,57	0,88132	91,3	90,4	91,9	92,1	+ 1,9	+ 0,2
19	ERNAHRUNGSGUETER PFLANZLICHEN URSPRUNGS	33,94	0,88680	86,0	85,8	89,1	88,9	+ 3,5	- 0,2
20	FUER EG-LAENDER	21,86	0,82306	87,9	88,0	91,6	91,3	+ 3,8	- 0,3
21	FUER DRITTLAENDER	12,08	0,88669	82,6	82,0	84,6	84,4	+ 2,9	- 0,2
22	NAHRUNGSMITTEL PFLANZLICHEN URSPRUNGS	23,98	0,91154	82,9	82,6	86,9	86,2	+ 4,4	- 0,8
23	FUER EG-LAENDER	15,54	0,85179	83,5	83,3	88,0	87,4	+ 4,9	- 0,7
24	FUER DRITTLAENDER	8,44	1,00094	81,7	81,2	84,8	83,9	+ 3,3	- 1,1
25	GENUSSMITTEL	9,96	0,82565	93,6	93,9	94,5	95,3	+ 1,5	+ 0,8
26	FUER EG-LAENDER	6,32	0,75249	96,8	99,6	100,4	100,9	+ 1,3	+ 0,5
27	FUER DRITTLAENDER	3,64	0,97059	84,5	83,8	84,3	85,6	+ 2,0	+ 1,5
28	GUETER DER GEMEINBLICHEN WIRTSCHAFT	944,91	0,83572	105,7	105,9	106,6	106,6	+ 0,7	-
29	FUER EG-LAENDER	453,27	0,83502	103,0	103,2	103,5	103,6	+ 0,4	+ 0,1
30	FUER DRITTLAENDER	491,64	0,83642	108,2	108,4	108,4	108,9	+ 0,8	- 0,1
31	ROHSTOFFE UND HALBHAREN	90,48	0,80490	72,7	72,9	73,9	74,2	+ 1,8	+ 0,4
32	FUER EG-LAENDER	57,33	0,78284	71,3	71,6	72,8	73,1	+ 2,1	+ 0,4
33	FUER DRITTLAENDER	33,16	0,84422	75,0	75,2	76,8	76,1	+ 1,2	+ 0,4
34	ROHSTOFFE	16,04	0,79375	78,5	77,9	80,8	81,0	+ 4,0	+ 0,2
35	FUER EG-LAENDER	11,37	0,78237	78,9	78,2	80,5	80,7	+ 3,2	+ 0,2
36	FUER DRITTLAENDER	4,67	0,87727	77,5	77,0	81,5	81,8	+ 6,2	+ 0,4
37	HALBHAREN	74,45	0,80671	71,4	71,9	72,4	72,7	+ 1,1	+ 0,4
38	FUER EG-LAENDER	45,86	0,78755	69,4	70,0	70,9	71,2	+ 1,7	+ 0,4
39	FUER DRITTLAENDER	28,59	0,83917	74,6	75,0	74,9	75,1	+ 0,1	+ 0,3
40	FERTIGWAREN	854,42	0,84041	109,2	109,4	110,0	110,0	+ 0,5	-
41	FUER EG-LAENDER	395,94	0,84802	107,6	107,8	108,0	108,0	+ 0,2	-
42	FUER DRITTLAENDER	458,48	0,83629	110,6	110,8	111,8	111,7	+ 0,8	- 0,1
43	VORERZEUGNISSE	179,44	0,83586	91,0	91,3	91,7	91,9	+ 0,7	+ 0,2
44	FUER EG-LAENDER	89,27	0,84211	91,5	91,8	92,3	92,7	+ 1,0	+ 0,4
45	FUER DRITTLAENDER	90,17	0,82857	90,8	90,8	91,2	91,2	+ 0,4	-
46	ENDERZEUGNISSE	674,98	0,84170	114,1	114,2	114,9	114,8	+ 0,6	- 0,1
47	FUER EG-LAENDER	306,67	0,84734	112,3	112,5	112,5	112,4	- 0,1	- 0,1
48	FUER DRITTLAENDER	368,31	0,83758	115,5	115,7	116,8	116,8	+ 1,0	-

2.2 NACH DER VORWIEGENDEN VERWENDUNGSART

49	GRUNDSTOFF- UND PRODUKTIONSGUETER	957,92	.	99,8	100,0	100,6	100,6	+ 0,6	-
50	FUER EG-LAENDER	283,98	.	97,1	97,3	97,6	97,7	+ 0,4	+ 0,1
51	FUER DRITTLAENDER	273,93	.	102,8	102,9	103,7	103,8	+ 0,7	- 0,1
52	INVESTITIONSGUETER	236,03	0,83432	118,0	118,1	118,9	118,9	+ 0,7	-
53	FUER EG-LAENDER	84,24	0,84300	115,9	116,1	116,4	116,5	+ 0,3	+ 0,1
54	FUER DRITTLAENDER	151,79	0,82927	119,1	119,2	120,3	120,3	+ 0,9	-
55	DARUNTER: ELEKTROTECHNISCHE INVESTITIONSGUETER	31,11	.	116,1	116,4	116,9	116,9	+ 0,4	-
56	VERBRAUCHSGUETER	147,65	0,88475	109,0	109,3	110,0	110,0	+ 0,6	-
57	FUER EG-LAENDER	83,39	0,85963	110,8	111,3	111,3	111,2	- 0,1	- 0,1
58	FUER DRITTLAENDER	64,32	0,87083	108,5	108,8	108,3	108,4	+ 1,5	+ 0,1
59	DARUNTER: ELEKTROTECHNISCHE VERBRAUCHSGUETER	20,20	.	97,3	97,8	98,3	98,4	- 1,2	+ 0,1
60	SONSTIGE GUETER	58,40	.	87,8	87,8	89,8	89,7	+ 2,2	- 0,1
61	FUER EG-LAENDER	40,83	.	88,0	88,3	90,9	90,9	+ 1,8	-
62	FUER DRITTLAENDER	17,57	.	85,0	84,4	87,1	87,0	+ 3,1	- 0,1
63	DARUNTER: NAHRUNGS- UND GENUSSMITTEL	30,55	0,84409	97,5	97,4	99,5	99,2	+ 1,8	- 0,3

FRUEHERES BUNDESGBIET  
2 INDEX DER AUSFUHRPREISE  
(AKTUELLE ERGEBNISSE)  
2.3 NACH GUETERGRUPPEN DES GUETERVERZEICHNISS FUEH DIE PRODUKTIONSSTATISTIK  
1985 = 100

LFD NR.	NR. DER GP-SYSTEMATIK	GUETERGRUPPE	MAEßUNGS-ANTEIL AM GESAMTINDEX IN PROMILLE	VERKET-TUNGS-FAKTOR	1983 DURCH-SCHNITT	1994			VERÄNDERUNG JUNI 1994 GEGENÜBER JUNI 1983 IN PROZENT	
						JUNI	MAI	JUNI	JUNI 1994	MAI 1994
1		GESAMTINDEX	1000	0,83811	104,8	104,9	105,7	105,7	+ 0,8	-
2	0	ERZEUGNISSE DER LAND- UND FORSTWIRTSCHAFT, FISCHEREI	12,43	0,84945	88,9	88,3	90,2	90,1	+ 4,4	- 0,1
3	01	PFLANZLICHE ERZEUGNISSE DER LANDWIRTSCHAFT UND DER GEBERBLICHEN GAERTNEREI	6,53	0,85834	81,1	81,2	87,1	86,9	+ 7,0	- 0,2
4	02	LEBENDE TIERE UND TIERISCHE ERZEUGNISSE DER LANDWIRTSCHAFT UND GEBERBLICHEN TIERHALTUNG	4,23	.	90,2	89,2	88,9	89,1	- 0,1	- 0,2
5	05	FORSTWIRTSCHAFTLICHE ERZEUGNISSE	1,09	1,14089	82,4	81,2	86,7	86,9	+ 7,0	+ 0,2
6	07	FISCHEREIERZEUGNISSE	0,58	.	136,0	131,8	139,3	139,9	+ 5,4	- 0,3
7	21-69	ERZEUGNISSE DES PRODUZIERENDEN GEBERBES (OHNE BAUGEBERBE; ELEKTRIZITAET, GAS, FERNWAERME UND WASSER)	987,57	0,83797	105,0	105,2	105,9	105,9	+ 0,7	-
8	21	BERGBAULICHE ERZEUGNISSE	16,37	0,85809	70,0	69,7	69,0	69,1	- 0,9	+ 0,1
9	22-69	ERZEUGNISSE DES VERARBEITENDEN GEBERBES	971,20	0,84387	105,6	105,8	106,5	106,5	+ 0,7	-
10		ERZEUGNISSE DES GRUNDSTOFF- UND PRODUKTIONSQUETER-GERBERBES	274,01	0,85021	86,5	86,8	87,1	87,2	+ 0,5	+ 0,1
11	22	MINERALOELERZEUGNISSE	9,25	0,80881	48,2	48,4	45,9	46,1	- 4,8	+ 0,4
12	24	SPALT- UND BRUTSTOFFE	2,78	.	.	.	.	.	.	.
13	25	STEINE UND ERDEN, ASBESTWAREN, SCHLEIFMITTEL	9,34	0,84471	110,3	110,5	110,5	110,5	.	.
14	27	EISEN UND STAHL	48,80	0,81185	79,7	80,3	80,8	80,7	+ 0,5	- 0,1
15	28	NE-METALLE UND -METALLHALBZEUG (EINSCHL. EDEL-METALLEN UND DEREN HALBZEUG)	23,61	0,98754	73,4	73,6	78,2	78,8	+ 8,4	+ 2,0
16	29	GIESSEEREIERZEUGNISSE	2,69	0,85220	114,5	115,4	113,0	112,8	- 2,3	- 0,2
17	301	ERZEUGNISSE DER ZIEHEREIEN UND KALTHALZWERKE	6,58	0,82645	90,2	90,3	88,2	88,1	- 2,4	- 0,1
18	40	CHEMISCHE ERZEUGNISSE	146,01	0,84503	90,9	91,1	91,2	91,2	+ 0,1	-
19	53	SCHNITTHOLZ, SPERRHOLZ UND SONSTIGES BEARB. HOLZ	3,31	0,94507	97,8	97,5	100,2	100,5	+ 3,1	+ 0,3
20	55	HOLZSCHLIFF, ZELLSTOFF, PAPIER UND PAPPE 3)	12,00	0,80301	82,1	82,9	80,3	80,5	- 2,9	+ 0,2
21	59	GUMMIWAREN	9,66	0,86778	103,9	104,2	104,4	104,1	- 0,1	- 0,3
22		ERZEUGNISSE DES INVESTITIONSGUETER PRODUZIERENDEN GEBERBES	530,79	0,83729	115,8	116,0	116,8	116,8	+ 0,7	-
23	302	ERZEUGNISSE DER STAHLVERFORMUNG	7,50	0,88510	114,5	114,7	114,1	114,1	- 0,5	-
24	31	STAHLBAUERZEUGNISSE UND SCHIENENFAHRZEUGE	7,89	0,81034	121,8	122,4	122,9	122,5	+ 0,1	+ 0,2
25	32	MASCHINENBAUERZEUGNISSE (EINSCHL. ACKERSCHLEPPER)	158,12	0,82304	127,5	127,6	128,8	128,7	+ 0,9	+ 0,1
26	33	STRASSENFAHRZEUGE (OHNE ACKERSCHLEPPER)	178,41	0,81884	115,8	116,0	117,5	117,4	+ 1,2	- 0,1
27	36	ELEKTROTECHNISCHE ERZEUGNISSE	106,09	0,87029	109,5	109,6	109,7	109,7	+ 0,1	-
28	37	FEINMECHANISCHE UND OPTISCHE ERZEUGNISSE; UHREN	20,28	0,85828	120,9	121,2	122,7	122,7	+ 1,2	-
29	38	EISEN-, BLECH- UND METALLWAREN	28,59	0,82441	118,9	117,1	118,0	117,9	+ 0,7	- 0,1
30	50	BUEROMASCHINEN, DATENVERARBEITUNGSGERAETE UND -EINRICHTUNGEN	25,91	0,98438	66,3	66,6	62,7	62,5	- 4,7	- 0,3
31		ERZEUGNISSE DES VERBRAUCHSGUETER PRODUZIERENDEN GEBERBES	120,43	0,84412	110,5	110,6	111,5	111,5	+ 0,8	-
32	39	MUSIKINSTRUMENTE, SPIELWAREN, SPORTGERAETE, SCHMUCK, BELICHTETE FILME, FUELLHALTER U.AE. 1)	8,44	0,86422	105,1	105,8	107,6	107,5	+ 1,6	- 0,1
33	51	FEINKERAMISCHE ERZEUGNISSE	3,46	0,82215	133,7	134,2	137,3	137,8	+ 2,5	+ 0,2
34	52	GLAS UND GLASWAREN	6,71	0,83942	111,7	112,0	111,2	111,2	- 0,7	-
35	54	HOLZWAREN	9,43	0,83517	133,1	133,5	135,4	135,4	+ 1,4	-
36	56	PAPIER- UND PAPPEWAREN	7,57	0,82590	108,3	108,7	108,6	108,6	- 1,9	-
37	57	DRUCKEREIERZEUGNISSE, VERVIELFACHTUNGEN 2)	8,03	0,81811	119,5	119,3	121,3	121,3	+ 1,7	-
38	58	KUNSTSTOFFERZEUGNISSE	20,85	0,88356	103,8	103,7	102,6	102,2	- 1,4	- 0,4
39	61	LEDER	1,88	0,88278	92,1	93,0	97,1	97,4	+ 4,7	+ 0,3
40	62	LEDERWAREN UND SCHUHE	3,82	0,83109	114,1	114,2	114,4	114,5	+ 0,3	+ 0,1
41	63	TEXTILIEN	35,78	0,85077	102,3	102,5	102,7	102,8	+ 0,3	+ 0,1
42	64	BEKLEIDUNG	14,38	0,82319	120,2	120,1	125,0	125,3	+ 4,3	+ 0,2
43		ERZEUGNISSE DES NAHRUNGS- UND GENUSSMITTELGERBERBES	45,97	0,88260	88,0	88,3	89,7	89,6	+ 1,5	- 0,1
44	68	ERZEUGNISSE DES ERNAEHRUNGSGERBERBES	43,29	0,88583	85,6	85,7	87,1	87,1	+ 1,6	-
45	69	TABAWAREN	2,68	0,65522	127,9	130,0	131,1	130,6	+ 0,5	- 0,4
NACHRICHTLICH:										
46	30	ERZEUGNISSE DER ZIEHEREIEN UND KALTHALZWERKE UND DER STAHLVERFORMUNG	14,06	0,85481	103,1	103,3	102,0	102,0	- 1,3	-
47	32/50	MASCHINENBAUERZEUGNISSE (EINSCHL. ACKERSCHLEPPER); BUEROMASCHINEN, DATENVERARBEITUNGSGERAETE UND -EINRICHTUNGEN	182,03	0,83601	118,6	118,8	119,2	119,3	+ 0,4	+ 0,1

FUSSNOTEN SIEHE LETZTE SEITE

FRUEHERES BUNDESGBEIT  
2 INDEX DER AUSFUHRPREISE  
(AKTUELLE ERGEBNISSE)  
2.4 NACH DEM INTERNATIONALEN WARENVERZEICHNIS FUEER DEN AUSSENHANDEL (SITC-REV.2)  
1985 = 100

LFD NR.	NR.DER SITC	TEILE UND ABSCHNITTE	NÄHRUNGS- ANTEIL AM GESAMTINDEX IN PROMILLE	VERKET- TUNGS- FAKTOR	1983 DURCH- SCHNITT	1984			VERÄNDERUNG JUNI 1984 GEGENUEBER JUNI 1983 IN PROZENT	
						JUNI	MAI	JUNI		
1		GESAMTINDEX	1000	0,83811	104,8	104,9	105,7	105,7	+ 0,8	-
2	0	NAHRUNGSMITTEL UND LEBENDE TIERE, VORWIEGEND ZUR ERNÄHRUNG	42,37	0,91824	87,1	87,3	88,2	88,2	+ 1,0	-
3	00	LEBENDE TIERE, VORWIEGEND ZUR ERNÄHRUNG	1,71	1,03372	87,8	89,1	92,7	93,5	+ 4,9	+ 0,9
4	01	FLEISCH UND FLEISCHWAREN	6,16	0,89071	89,0	82,0	90,5	90,8	- 1,3	+ 0,3
5	02	MOLKEREIERZEUGNISSE UND EIER	10,57	0,87718	94,8	94,2	92,1	92,1	- 2,2	-
6	03	FISCHE, KREBS- U. WEICHTIERE U. ZUBEREITUNGEN DAVON	1,09	0,78381	114,6	112,0	118,2	117,7	+ 5,1	- 0,4
7	04	GETREIDE UND GETREIDEERZEUGNISSE	4,59	0,89487	81,2	81,9	78,0	77,6	- 5,3	- 0,5
8	05	GEMÜSE, KLECHENKRAUTER UND FRÜCHTE	3,79	1,03455	94,3	94,9	99,8	99,3	+ 4,6	- 0,5
9	06	ZUCKER, ZUCKERWAREN UND HONIG	2,06	1,41497	96,5	97,2	103,2	102,6	+ 5,5	- 0,7
10	07	KAFFEE, TEE, KAKAO, GEMÜSE UND WAREN DARAUS	5,84	0,76282	56,9	55,1	60,6	62,0	+ 12,5	+ 2,3
11	08	FUTTERMITTEL (AUSGENOMMEN GETREIDE)	4,45	0,88906	88,1	88,3	89,3	88,6	+ 0,3	- 0,8
12	09	VERSCHIEDENE NAHRUNGSMITTEL UND -ZUBEREITUNGEN	2,11	0,82515	100,7	100,5	103,1	103,1	+ 2,6	-
13	1	GETRÄNKE UND TABAK	6,95	0,78889	110,3	111,0	111,0	110,7	- 0,3	- 0,3
14	11	GETRÄNKE	4,05	0,85714	99,7	99,4	98,9	98,8	- 0,6	- 0,1
15	12	TABAK UND TABAKWAREN	2,80	0,65673	125,6	127,7	128,4	128,1	+ 0,3	- 0,2
16	2	ROHSTOFFE (AUSGEN. NAHRUNGSMITTEL U. MINERAL. BRENNSTOFFE)	19,48	0,82884	78,2	77,9	79,0	78,9	+ 1,3	- 0,1
17	21	HAUTE, FELLE UND PELZFELLE, ROH	1,16	0,53525	63,8	52,9	64,7	65,3	+ 23,7	+ 0,9
18	22	ÖLSAATEN UND ÖLHALTIGE FRÜCHTE	0,28	0,72985	66,8	64,6	82,0	88,8	+ 39,2	- 2,3
19	23	SYNTHETISCHER KAUTSCHUK	2,02	0,75340	79,3	81,4	74,3	74,0	- 9,1	- 0,4
20	24	HOLZ	2,37	1,08181	88,8	87,9	94,5	94,9	+ 8,0	+ 0,4
21	25	PAPIERHALBSTOFFE UND -ABFÄLLE	0,74	0,78328	45,9	45,5	48,5	49,3	+ 8,4	+ 6,0
22	26	SPINNSTOFFE UND ABFÄLLE DAVON	4,72	0,81511	75,2	75,3	77,3	77,1	+ 2,4	- 0,3
23	27	MINERAL. ROHSTOFFE (AUSGEN. ERZE, BRENNSTOFFE, SCHMUCKST.)	2,90	0,80571	91,3	90,8	90,8	90,8	-	- 0,1
24	28	METALLURGISCHE ERZE UND METALLABFÄLLE	4,58	0,81801	63,3	70,4	68,5	68,0	- 3,4	- 0,7
25	29	ROHSTOFFE TIERISCHEN UND PFLANZLICHEN URSPRUNGS, A.N.G.	1,31	0,80883	110,1	110,2	108,3	108,2	- 1,8	- 0,1
26	3	MINERAL. BRENNSTOFFE, SCHMIERMITTEL U. VERWANDTE ERZEUGN.	25,19	0,70407	81,4	81,3	59,8	59,9	- 2,3	+ 0,2
27	32	KOHLE, KOKS UND BRIKETS	8,61	0,79269	88,6	86,1	85,1	85,3	- 0,9	+ 0,2
28	33	ERDOELERZEUGNISSE UND VERWANDTE WAREN	10,48	0,81021	55,3	55,9	53,5	53,5	- 4,1	-
29	34	GAS	6,10	0,48797	36,3	36,0	35,1	35,1	- 2,5	-
30	4	TIERISCHE UND PFLANZLICHE ÖLE, FETTE UND WACHSE	5,94	0,73452	57,0	55,6	65,9	65,6	+ 18,0	- 0,5
31	42	FETTE PFLANZLICHE ÖLE	3,01	0,72618	60,1	57,9	72,6	70,4	+ 21,6	- 3,0
32	43	TIER. U. PFLANZL. ÖLE U. FETTE, VERARBEITET	2,89	0,78880	53,8	53,3	59,1	60,8	+ 14,1	+ 2,9
33	5	CHEMISCHE ERZEUGNISSE	139,34	0,84755	92,7	92,8	93,1	93,2	+ 0,4	+ 0,1
34	51	ORGANISCHE CHEMIKALIEN	96,78	0,83025	79,9	79,8	81,3	81,3	+ 1,8	-
35	52	ANORGANISCHE CHEMIKALIEN	11,31	0,86225	82,3	82,9	81,9	82,1	- 0,2	+ 0,2
36	53	FARBSTOFFE, GERBSTOFFE UND FARBEN	13,40	0,82767	108,0	108,1	107,4	107,6	+ 1,4	+ 0,2
37	54	MEDIZINISCHE UND PHARMAZEUTISCHE ERZEUGNISSE	13,62	0,86087	103,1	103,4	104,1	104,0	+ 0,6	- 0,1
38	55	ÄTHERISCHE ÖLE U. RIECHSTOFFE; KÖRPERPFLEGEMITTEL, WASCH-, PUTZ- UND REINIGUNGSMITTEL	6,36	0,86380	101,8	101,9	102,7	102,3	+ 0,4	- 0,4
39	56	CHEMISCHE DÜNGEMITTEL	3,10	0,73904	83,6	83,1	84,7	84,6	+ 1,8	- 0,1
40	57	PULVER UND SPRENGSTOFFE; PYROTECHNISCHE ARTIKEL	0,39							
41	58	KUNSTSTOFFE, ZELLULOSEÄTHER UND -ESTER	34,43	0,87244	93,3	93,5	92,8	92,9	- 0,6	+ 0,1
42	59	CHEMISCHE ERZEUGNISSE, A.N.G.	18,86	0,85884	103,1	103,2	102,7	102,8	- 0,4	+ 0,1
43	6	BEARBEITETE WAREN, VORWIEG. NACH BESCHAFFENHEIT BEGLIEDERT	185,80	0,84448	87,0	87,3	87,9	88,1	+ 0,8	+ 0,2
44	61	LEDER, LEDERWAREN, A.N.G. UND ZUBEREITETE PELZFELLE	3,52	0,71711	102,6	103,5	120,7	122,1	+ 18,0	+ 1,2
45	62	KAUTSCHUKWAREN, A.N.G.	8,51	0,88890	103,8	103,9	104,3	103,9	-	- 0,4
46	63	HOLZWAREN (AUSGENOMMEN MOBEL)	3,42	0,88388	108,1	108,4	108,6	109,7	+ 0,3	+ 0,1
47	64	PAPIER U. PAPPE; WAREN AUS PAPIERHALBSTOFF, PAPIER U. PAPPE	20,52	0,81870	93,2	93,8	91,6	91,6	- 2,3	-
48	65	GARNE, GEMEBE, FERTIGGESTELLTE SPINNSTOFFERZEUGNISSE UND VERWANDTE ERZEUGNISSE	34,52	0,83404	99,7	100,0	99,3	99,4	- 0,6	+ 0,1
49	66	WAREN AUS MINERALISCHEN STOFFEN, A.N.G.	17,89	0,82984	116,6	117,0	117,3	117,4	+ 0,3	+ 0,1
50	67	EISEN UND STAHL	54,42	0,81538	83,3	83,3	83,7	83,8	+ 0,6	+ 0,1
51	68	NE-METALLE	21,11		78,9	78,9	81,9	83,4	+ 6,5	+ 1,8
52	69	METALLWAREN, A.N.G.	31,88	0,83122	117,9	118,2	118,9	118,9	+ 0,6	-
53	7	MASCHINENBAUWERKZ., ELEKTROTECHNISCHE ERZEUGNISSE U. FAHRZ.	480,49	0,84170	114,7	114,8	115,6	115,6	+ 0,6	-
54	71	KRAFTMASCHINEN UND -AUSRÜSTUNGEN	43,88	0,80289	122,2	122,2	123,8	123,8	+ 1,3	-
55	72	ARBEITSMASCHINEN FUER BESONDERE ZWECKE	72,38	0,83011	125,0	125,1	125,2	125,3	+ 1,0	+ 0,1
56	73	METALLBEARBEITUNGSMASCHINEN	18,63	0,81983	131,2	131,2	132,0	132,0	+ 0,6	-
57	74	MASCHINEN, APPARATE U. GERAETE FUER VERSCHIEDENE ZWECKE	58,48	0,82235	127,5	127,8	127,9	128,0	+ 0,2	+ 0,1
58	75	BÜROMASCHINEN U. AUTOMATISCHE DATENVERARBEITUNGSMASCH.	27,81	0,89802	68,3	68,5	69,0	69,7	- 4,1	- 0,5
59	76	GERÄTE FUER DIE NACHRICHTENTECHNIK, BILD- UND TON- NAHME- UND -WIEDERGABEGERÄTE	20,10	0,98418	94,4	94,6	94,8	95,0	+ 0,4	+ 0,2
60	77	ELEKTRISCHE MASCHINEN, APPARATE UND GERAETE, A.N.G.	61,70	0,87189	107,5	107,5	107,6	107,5	-	- 0,1
61	78	STRASSENFAHRZEUGE (OHNE LUFTKISSENFAHRZEUGE)	157,96	0,82289	114,8	115,0	116,6	116,4	+ 1,2	- 0,2
62	79	ANDERE BEFÖRDERUNGSMITTEL	2,13	0,79435	126,7	126,3	126,9	127,8	+ 1,2	+ 0,7
63	8	SONSTIGE BEARBEITETE WAREN	101,83	0,84184	118,4	118,6	119,3	119,2	+ 0,6	- 0,1
64	81	SANIT. ANLAGEN, HEIZUNGS- U. BELEUCHTUNGSANRICHT. A.N.G.	3,06	0,78806	130,1	130,8	131,4	132,2	+ 1,1	+ 0,6
65	82	MOBEL UND TEILE DAVON	10,89	0,83022	130,3	130,7	132,6	132,5	+ 1,4	- 0,1
66	83	REISEARTIKEL, HANTASCHEN UND ÄHNLICHE BEHÄLTNISSE	0,89	0,83121	121,0	121,0	120,1	120,1	- 0,7	-
67	84	BEKLEIDUNG UND BEKLEIDUNGSZUBEHÖR	16,51	0,85752	123,9	123,6	125,3	125,3	+ 1,4	-
68	85	SCHUHE	2,70	0,84184	108,8	108,8	110,6	110,6	+ 0,6	-
69	87	MESS-, PRÜF- U. KONTROLLINSTRUM., -APPARATE U. GERAETE	23,63	0,78916	128,4	128,8	129,9	129,9	+ 0,9	-
70	88	FOTOG. APPARATE U. ZUBEHÖR, OPT. WAREN, UHRMACHERWAREN	10,55	0,89235	108,1	108,4	107,0	107,1	+ 0,7	+ 0,1
71	89	SONSTIGE BEARBEITETE WAREN, A.N.G.	33,30	0,87182	108,1	108,3	108,0	107,7	- 0,6	- 0,3
72	97	GOLD	2,97		63,2	64,2	68,4	67,8	+ 5,6	- 0,9



FRUEHERES BUNDESGBIET  
2 INDEX DER AUSFUHRPREISE  
(AKTUELLE ERGEBNISSE)  
2.5 IN ANLEHNUNG AN DAS SYSTEMATISCHE GUTERVERZEICHNIS FUER PRODUKTIONSSTATISTIKEN  
1985 = 100

LFD NR.	NR. DER GP- SYSTE- MATIK	GUTERGRUPPE, -ZWEIG, -KLASSE UND -ART	WAEGUNGS- ANTEIL AM GESAMTINDEX IN PROMILLE	VERKET- TUNGS- FAKTOR	1983 DURCH- SCHNITT	1984			VERAENDERUNG JUNI 1984 GEGENUEBER JUNI 1983 IN PROZENT	
						JUNI	MAI	JUNI		
1	0	ERZEUGNISSE DER LAND- UND FORSTWIRTSCHAFT, FISCHEREI	12,43	0,84945	86,9	86,3	90,2	90,1	+ 4,4	- 0,1
2	01	PFLANZLICHE ERZEUGNISSE DER LANDWIRTSCHAFT UND DER GEMERBLICHEN GAERTNEREI DARUNTER:	6,53	0,85834	81,1	81,2	87,1	86,8	+ 7,0	- 0,2
3	011	PFLANZLICHE ERZEUGNISSE DER ALLGEMEINEN LANDWIRTSCHAFT DARUNTER:	2,82	.	70,7	70,6	77,7	78,7	+ 8,6	- 1,3
4	0111	GETREIDE	1,80	.	60,6	61,1	66,7	65,6	- 9,0	- 1,9
5	013	ERZEUGNISSE DES DAUERKULTURBAUES DARUNTER:	2,94	.	79,8	78,1	82,7	83,1	+ 6,4	+ 0,5
6	013570	WEIN	1,84	0,82989	86,5	86,7	86,3	86,3	- 0,5	-
7	02	LEBENDE TIERE UND TIERISCHE ERZEUGNISSE DER LAND- WIRTSCHAFT UND GEMERBLICHEN TIERHALTUNG	4,23	.	90,2	89,2	89,3	89,1	- 0,1	- 0,2
8	021	LEBENDE TIERE	1,71	1,03372	87,8	89,0	92,7	93,5	+ 5,1	+ 0,9
9	029	TIERISCHE ERZEUGNISSE DARUNTER:	2,52	.	91,8	89,3	86,9	86,2	- 3,5	- 0,8
10	0291	ROHMILCH	2,08	.	94,8	93,3	88,7	88,3	- 5,4	- 0,5
11	02/8854 OHNE 0291	NACHRICHTLICH: LEBENDE TIERE UND TIERISCHE ERZEUGNISSE DER LAND- WIRTSCHAFT UND GEMERBLICHEN TIERHALTUNG, UN- GENIESSBARE SCHLACHTNEBENPRODUKTE; OHNE ROHMILCH	3,39	0,78502	75,5	74,7	81,2	81,5	+ 8,1	+ 0,4
12	05	FORSTWIRTSCHAFTLICHE ERZEUGNISSE	1,08	1,14089	82,4	81,2	86,7	86,9	+ 7,0	+ 0,2
13	07	FISCHEREIERZEUGNISSE	0,58	.	136,0	131,8	139,3	138,9	+ 5,4	- 0,3
14	21	BERGBAULICHE ERZEUGNISSE DARUNTER:	16,37	0,85808	70,0	69,7	69,0	69,1	- 0,9	+ 0,1
15	211	KOHLE, BRIKETTS, KOKS DARUNTER:	8,34	0,78893	85,6	85,0	83,8	83,6	- 1,6	- 0,2
16	2112	STEINKOHLE, STEINKOHLBRIKETTS	4,47	.	81,8	80,7	80,2	80,3	- 0,5	+ 0,1
17	211210	STEINKOHLE	3,89	0,75299	79,7	78,7	78,4	78,5	- 0,3	+ 0,1
18	211240	STEINKOHLBRIKETTS	0,48	0,67549	99,1	97,0	86,1	85,2	- 1,9	+ 0,1
19	2118	STEINKOHLKOKS	3,51	0,84890	88,1	86,1	83,2	83,2	- 3,4	-
20	2112/8	NACHRICHTLICH: STEINKOHLE, STEINKOHLBRIKETTS UND STEINKOHLKOKS	7,98	0,78223	83,6	83,1	81,5	81,6	- 1,8	+ 0,1
21	22	MINERALOELERZEUGNISSE DARUNTER:	9,25	0,80881	48,2	48,4	45,9	46,1	- 4,8	+ 0,4
22	2213	KRAFTSTOFFE DARUNTER:	2,34	.	43,3	43,8	40,6	41,2	- 5,9	+ 1,5
23	22131/3/5	MOTORENBENZIN, FLUGBENZIN, SPEZIAL- UND TESTBENZIN DARUNTER:	1,99	0,88830	44,1	44,8	41,7	42,5	- 5,1	+ 1,9
24	221310	MOTORENBENZIN	1,41	.	42,0	43,4	38,2	38,4	- 9,2	+ 3,1
25	2217	HEIZOELE	2,66	0,77585	30,1	29,8	28,2	29,0	- 2,7	+ 2,8
26	221710	HEIZOEL, LEICHT	0,98	0,78830	36,8	36,5	33,5	33,1	- 9,3	- 1,2
27	221750	HEIZOEL, MITTELSCHWER UND SCHWER	1,67	0,77339	26,1	25,9	25,1	26,6	+ 2,7	+ 6,0
28	225	SCHMIERMITTEL UND AENNLICHE MINERALISCHE OELE	1,46	0,75612	86,0	86,6	84,2	84,3	- 2,7	+ 0,1
29	24	SPALT- UND BRUTSTOFFE	2,78	.	.	.	.	.	.	.
30	25	STEINE UND ERDEN, ASBESTWAREN, SCHLEIFMITTEL	9,34	0,84471	110,3	110,5	110,5	110,5	-	-
31	251-8	STEINE UND ERDEN DARUNTER:	7,29	0,84300	108,1	108,3	108,7	108,7	+ 0,4	-
32	251	ROHE UND GEBROCHENE NATURSTEINE, UNBEARBEITETE ERDEN	1,73	.	86,8	86,3	86,7	86,6	+ 0,3	- 0,1
33	253	ZEMENT, BEARBEITETER KALK, GIPSERZEUGNISSE, TRANSPORTBETON	0,97	0,79808	109,7	110,1	110,5	110,8	+ 0,6	+ 0,3
34	254	GROBKERAMISCHE ERZEUGNISSE DARUNTER:	3,29	0,86616	115,9	116,1	116,6	116,5	+ 0,3	- 0,1
35	2547	FEUERFESTE ERZEUGNISSE	2,57	0,83729	116,1	116,1	116,5	116,5	+ 0,3	-
36	257	ASBESTWAREN	0,72	0,78288	110,2	110,0	107,7	107,7	- 2,1	-
37	258	SCHLEIFMITTEL	1,39	0,81311	122,2	122,9	121,7	121,7	- 1,0	-

FRÜHERES BUNDESGBEIT  
2 INDEX DER AUSFÜHRPREISE  
(AKTUELLE ERGEBNISSE)  
2.5 IN ANLEHNUNG AN DAS SYSTEMATISCHE QUETERVERZEICHNIS FUER PRODUKTIONSSTATISTIKEN  
1985 = 100

LFD NR.	NR. DER GR- SYSTE- MATIK	QUETERGRUPPE, -ZWEIG, -KLASSE UND -ART	WÄGUNG- ANTEIL AM GESAMTINDEX IN PROMILLE	VERKET- TUNGS- FAKTOR	1983	1984			VERÄNDERUNG JUNI 1984 GEGENÜBER JUNI MAI 1983 1984 IN PROZENT	
					DURCH- SCHNITT	JUNI	MAI	JUNI		
38	27	EISEN UND STAHL	48,80	0,81185	78,7	80,3	80,8	80,7	+ 0,5	- 0,1
39	271	ERZEUGNISSE DER HOCHOFEN-, STAHL-, WARMWALZ- UND FERROLEGIERUNGSMERKE DARUNTER:	36,52	0,81058	74,0	75,1	75,6	75,5	+ 0,5	- 0,1
40	2714	VORGEWALZTES STAHLHALBZEUG, UNLEGIERT UND LEGIERT, WARM GEHALZT	4,94	.	75,7	75,7	75,2	75,6	- 0,1	+ 0,5
41	2715	HALZSTAHL, UNLEGIERT UND LEGIERT	20,84	.	75,5	75,9	77,3	77,5	+ 2,1	+ 0,3
42		HALZSTAHL, UNLEGIERT (MASSENSTAHL)	15,78	.	74,8	75,0	77,7	77,8	+ 3,7	+ 0,1
43		HALZSTAHL, LEGIERT (EDELSTAHL)	4,88	0,87845	77,7	78,8	75,8	78,3	- 3,2	+ 0,5
		DARUNTER:								
44	271522/7	FORMSTAHL UND STABSTAHL	3,86	0,87053	72,7	73,3	72,7	72,5	- 1,1	- 0,3
45	271522	FORMSTAHL (EINSCHL. BREITFLANSCHTRAEGER)	1,62	.	72,1	72,2	72,1	70,9	- 1,8	- 1,7
46	271527	STABSTAHL	2,24	0,88908	73,1	74,1	73,2	73,6	- 0,7	+ 0,5
47	27153	HALZDRAHT	1,93	0,83897	74,6	75,4	74,3	73,8	- 2,1	- 0,7
48	27155	BLECHE, WARM UND KALT GEHALZT, AB 600 MM BREITE	10,25	0,82706	76,3	77,2	77,9	78,1	+ 1,2	+ 0,3
49	271551/4	GROB- UND MITTELBLECHE AB 3 MM DICKE	4,15	0,79338	79,5	80,2	81,8	81,9	+ 2,1	+ 0,1
50	271555/8	FEINBLECHE UNTER 3 MM DICKE	6,10	0,84883	74,0	75,0	75,3	75,5	+ 0,7	+ 0,3
51	2718	WEITERVERARBEITETER HALZSTAHL, UNLEGIERT UND LEGIERT	5,45	0,72488	72,7	73,4	72,9	72,7	- 1,0	- 0,3
52	2719	SCHROTT	2,41	0,86484	64,4	77,4	67,7	66,6	-15,2	- 3,1
53	273	ERZEUGNISSE DER STAHLROHRMERKE	12,19	0,82452	84,7	84,1	84,5	84,7	+ 0,6	+ 0,2
54	274	ERZEUGNISSE, UNLEGIERT UND LEGIERT, DER SCHMIEDE-, PRESS- UND HAMMERMERKE	1,06	0,83277	88,1	97,8	85,4	95,4	- 2,5	-
55	28	NE-METALLE UND -METALLHALBZEUG (EINSCHL. EDELMETALLEN UND DEREN HALBZEUG)	23,61	0,98754	73,4	73,6	78,2	78,8	+ 8,4	+ 2,0
56	281	NE-METALLE UND EDELMETALLE, ROH DARUNTER:	8,85	.	61,5	62,0	66,9	67,8	+ 9,4	+ 1,3
57	2811	ALUMINIUM UND -LEGIERUNGEN	2,21	.	62,0	62,4	70,2	72,6	+16,3	+ 3,4
58	2813	SCHWERMETALLE UND DEREN LEGIERUNGEN	2,88	.	60,8	61,1	62,7	64,0	+ 4,7	+ 2,1
59	2817	EDELMETALLE	3,51	.	60,5	61,4	66,6	65,8	+ 7,2	- 1,2
60	284	NE-METALLHALBZEUG UND EDELMETALLHALBZEUG DARUNTER:	13,20	0,86313	82,6	82,7	86,8	88,7	+ 7,3	+ 2,2
61	2843	HALBZEUG AUS KUPFER UND KUPFERLEGIERUNGEN	5,60	0,85533	87,8	86,8	82,1	84,7	+ 9,1	+ 2,8
62	2846	EDELMETALLHALBZEUG	0,88	.	70,2	71,0	76,0	75,3	+ 6,1	- 0,9
63	287	BEARBEITUNGSRESTSTOFFE UND SCHROTT AUS NE-METALLEN, METALLHALTIGE ASCHEN	1,56	.	61,8	62,3	70,1	72,2	+15,9	+ 3,0
64	29	GIESEREIERZEUGNISSE DARUNTER:	2,69	0,85220	114,5	115,4	113,0	112,8	- 2,3	- 0,2
65	291	EISEN-, STAHL- UND TEMPERGUSS	2,32	0,83745	114,5	115,3	113,6	113,6	- 1,5	-
66	30	ERZEUGNISSE DER ZIEHEREIEN UND KALTWALZMERKE UND DER STAHLVERFORMUNG	14,08	0,85481	103,1	103,3	102,0	102,0	- 1,3	-
67	301	ERZEUGNISSE DER ZIEHEREIEN UND KALTWALZMERKE	6,58	0,82845	90,2	90,3	88,2	88,1	- 2,4	- 0,1
68	3011	KALTWALZMERKS- UND ZIEHEREI-ERZEUGNISSE (OHNE DRAHT)	3,42	0,80887	87,1	87,0	84,5	84,8	- 2,8	+ 0,1
69	3015/7	KALTGEZOGENER DRAHT UND DRAHTERZEUGNISSE	3,14	0,84747	93,5	93,8	92,2	92,0	- 1,9	- 0,2
70	302	ERZEUGNISSE DER STAHLVERFORMUNG DARUNTER:	7,50	0,88510	114,5	114,7	114,1	114,1	- 0,5	-
71	3021-3	GESENKSCHMIEDESTUECKE, FREIFORMSCHMIEDESTUECKE BIS 125 KG ROHGEWICHT, PRESS-, ZIEH- UND STANZTEILE SOWIE FEDERN AUS STAHL	3,99	0,87890	114,0	114,3	112,3	112,3	- 1,7	-
72	3025	SCHRAUBEN, BOLZEN UND MUTTERN	2,33	.	111,8	111,8	111,8	111,8	-	-
73	31	STAHLBAUERZEUGNISSE UND SCHIENENFAHRZEUGE DARUNTER:	7,89	0,81034	121,8	122,4	122,3	122,5	+ 0,1	+ 0,2
74	311	STAHL- UND LEICHTMETALLKONSTRUKTIONEN	3,61	0,82119	114,7	115,1	114,1	114,1	- 0,9	-
75	315	DAMPFKESSEL, BEHAELTER UND ROHRLEITUNGEN	2,68	0,81524	127,6	128,2	128,8	128,8	+ 0,5	-

FRUEHERES BUNDESGBIET  
2 INDEX DER AUSFUEHRPREISE  
(AKTUELLE ERGEBNISSE)  
2.6 IN ANLEHNUNG AN DAS SYSTEMATISCHE GUETERVERZEICHNIS FUER PRODUKTIONSSTATISTIKEN  
1985 = 100

LFD NR.	NR. DER GR-SYSTEMATIK	GUETERGRUPPE, -ZWEIG, -KLASSE UND -ART	WAEGUNGS-ANTEIL AM GESAMTINDEX IN PROMILLE	VERKET-TUNGS-FAKTOR	1983 DURCH-SCHNITT	1984			VERAENDERUNG JUNI 1994 GEGENUEBER JUNI 1989 1984 IN PROZENT	
						JUNI	MAI	JUNI		
76	32	MASCHINENBAUERZEUGNISSE (EINSCHL. ACKERSCHLEPPER) DARUNTER:	156,12	0,82904	127,5	127,6	128,6	128,7	+ 0,9	+ 0,1
77	3211/2	METALLBEARBEITUNGSMASCHINEN	14,30	0,80683	134,9	135,0	136,0	136,0	+ 0,7	-
78	3211	METALLBEARBEITUNGSMASCHINEN DER SPANABHEBENDEN FORMUNG DARUNTER:	9,40	0,80263	134,1	133,9	134,9	134,8	+ 0,7	-
79	32112/3	DREHMASCHINEN, REVOLVERDREHMASCHINEN UND DREHAUTOMATEN	2,35	0,78240	139,5	139,6	129,3	129,9	- 3,2	-
90	32115	FRAESMASCHINEN, WAAGERECHT-BOHR- UND -FRAESMASCHINEN	1,89	.	128,0	127,9	127,6	127,8	- 0,2	-
91	32117	SCHLEIF-, LAEPF- UND POLIERMASCHINEN	2,25	0,81059	143,5	144,7	145,5	145,5	+ 0,6	-
92	3212	METALLBEARBEITUNGSMASCHINEN DER SPANLOSEN FORMUNG DARUNTER:	4,90	0,81561	136,3	137,2	138,0	138,0	+ 0,6	-
83	32122/3	PRESSEN FUER DIE METALLBEARBEITUNG	0,71	0,78881	132,2	139,0	133,6	133,6	+ 0,5	-
94	32124	BLECHBEARBEITUNGSMASCHINEN	1,01	.	139,4	141,4	140,0	140,0	- 1,0	-
95	3215	GIESSEREIMASCHINEN	0,78	0,85211	141,0	138,6	142,9	142,9	+ 3,1	-
96	3216	PRUEFMASCHINEN	0,81	0,81178	135,8	136,5	136,5	136,5	-	-
97	3217	HOLZBE- UND -VERARBEITUNGSMASCHINEN	9,81	0,81790	139,1	133,0	135,5	135,8	+ 2,1	+ 0,2
98	3218	MASCHINEN- UND PRAEZISIONSWERKZEUGE FUER DIE METALLBEARBEITUNG	9,41	0,80569	132,3	133,7	127,2	127,2	- 4,9	-
99	3219	SCHWEISSGERAETE UND -MASCHINEN	0,35	0,83008	139,1	139,8	139,8	139,8	-	-
90	3223	VERBRENNUNGSMOTOREN MIT SELBSTZUENDUNG (DIESELMOTOREN)	3,46	0,80713	125,2	125,5	127,6	127,6	+ 1,7	-
91	3231	KOMPRESSOREN UND VAKUUMPUMPEN, DRUCKLUFTGERAETE UND BREHMEN	3,79	0,84615	127,8	128,4	129,4	128,4	+ 0,8	-
92	323101/32311-3	KOMPRESSOREN (VERDICHTER) UND VAKUUMPUMPEN SOWIE ZUBEHOER, EINZEL- UND ERSATZTEILE	2,91	.	128,6	127,3	128,0	128,0	+ 0,5	-
93	32314/8	DRUCKLUFTGERAETE ; DRUCKLUFTSYSTEME ZUR BETAEITUNG VON BREHMEN FUER SCHIENENFAHRZEUGE	0,88	.	131,4	131,6	134,3	134,3	+ 2,1	-
94	3232	LUFTTECHNISCHE EINZELAPPARATE UND ANLAGEN	6,88	0,81126	126,1	126,2	127,5	127,6	+ 1,1	+ 0,1
95	3233	GEWERBLICHE KUEHLMOBEL UND -GERAETE, KAELETMASCHINEN UND ANLAGEN	1,59	0,85208	113,5	113,5	115,3	115,3	+ 1,6	-
96	3234	FLUESSIGKEITSPUMPEN	4,90	0,82756	132,9	133,3	133,7	133,7	+ 0,3	-
97	3235	MASCHINEN FUER DIE BE- UND VERARBEITUNG VON KAUTSCHUK UND KUNSTSTOFF DARUNTER:	6,45	0,80433	124,4	124,8	122,3	122,3	- 2,0	-
98	323545	SPRITZGIESSMASCHINEN	1,40	.	127,1	126,6	121,9	121,8	- 3,8	- 0,1
99	3236	BAUMASCHINEN DARUNTER:	7,84	0,87290	122,8	122,9	123,7	123,7	+ 0,7	-
100	323609	ZUBEHOER, EINZEL- UND ERSATZTEILE FUER BAUMASCHINEN	2,46	.	128,8	129,4	132,8	132,8	+ 2,6	-
101	32368	BAGGER	1,87	.	118,2	117,3	119,6	119,6	+ 2,0	-
102	32367	STRASSENBAUMASCHINEN	1,16	.	117,0	117,0	115,1	115,1	- 1,6	-
103	32368	ERDBAUERAETE	1,62	.	112,4	112,8	110,7	110,9	- 1,7	+ 0,2
104	3237	BAUSTOFF-, KERAMIK- UND GLASMASCHINEN	2,99	0,82023	126,1	126,1	126,8	127,0	+ 0,7	+ 0,2
105	3239	TROCKNUNGSANLAGEN UND -MASCHINEN	1,88	0,87045	141,3	140,3	145,5	145,5	+ 4,4	+ 0,7
106	3241	LANDMASCHINEN DARUNTER:	4,87	0,85274	120,8	120,4	122,1	122,1	+ 1,4	-
107	32415/6	MASCHINEN UND GERAETE FUER DIE ERNTE	2,46	.	120,7	120,0	122,0	122,0	+ 1,7	-
108	3244	ACKERSCHLEPPER	6,38	0,80422	117,8	118,0	120,8	120,8	+ 2,4	-
109	3245	NAHRUNGSMITTELMASCHINEN	2,83	0,78251	134,6	135,0	137,4	137,8	+ 1,9	+ 0,1
110	3248	MASCHINEN FUER VERWANTE GEBIETE DER NAHRUNGS-MITTELHERSTELLUNG	3,53	.	131,9	131,9	133,4	133,4	+ 1,1	-
111	3247	VERPACKUNGSMASCHINEN (OHNE EINZEL- UND ERSATZTEILE)	3,29	.	142,3	141,8	147,0	147,1	+ 3,7	+ 0,1
112	3251	EINZELAPPARATE UND -MASCHINEN FUER DIE CHEMISCHE UND VERWANTE INDUSTRIE	5,86	0,78532	129,7	130,5	132,2	132,3	+ 1,4	+ 0,1
113	3254	MASCHINEN UND EINRICHTUNGEN FUER DEN BERGBAU	2,27	0,83531	124,0	124,3	118,2	117,8	- 5,2	- 0,3
114	3255-9	KRANE, HEBEZEUGE UND FOERDERMITTEL DARUNTER:	8,97	0,86837	132,4	132,6	133,4	133,4	+ 0,6	-
115	3255	KRANE	2,25	0,85891	132,2	131,9	132,4	132,3	+ 0,3	- 0,1
116	3256	SERIENHEBEZEUGE	0,89	.	129,5	129,4	124,1	124,1	+ 0,6	-
117	3257	FLURFOERDERZEUGE	1,98	.	128,4	128,9	128,1	128,1	- 0,6	-
118	3258	STETIGFOERDERER	2,06	0,82736	131,1	131,4	131,1	131,1	- 0,2	-
119	3261	PAPIER- UND DRUCKEREIMASCHINEN	12,43	0,83060	125,9	126,1	128,9	128,9	+ 2,2	-
120	32611-5	PAPIERMASCHINEN DARUNTER:	4,55	0,77540	131,5	131,8	132,6	132,0	+ 0,2	- 0,5
121	32614	SCHNEIDMASCHINEN UND MASCHINEN FUER DIE BUCHBINDEEREI	2,25	.	139,4	139,8	141,3	140,7	+ 0,6	- 0,4
122	32618/9	DRUCKEREIMASCHINEN DARUNTER:	7,88	0,87234	122,7	122,8	126,7	127,1	+ 3,5	+ 0,3
123	326186	BOGENDRUCKMASCHINEN FUER DEN OFFSETDRUCK	3,74	.	122,8	122,6	125,1	125,9	+ 2,7	+ 0,6
124	3264	WAGEN (OHNE PRAEZISIONS-, PERSONEN- UND HAUSHALTSMAGEN)	0,70	0,81085	124,2	124,1	123,6	123,6	- 0,4	-
125	3265/6	TEXTILMASCHINEN UND DEREN ZUBEHOERTEILE	9,36	0,82902	122,1	122,2	122,9	122,9	+ 0,6	-
126	3265	TEXTILMASCHINEN DARUNTER:	6,48	0,82134	120,9	121,1	122,1	122,2	+ 0,9	+ 0,1
127	32651/2	SPINNMASCHINEN EINSCHL. AUF- UND VORBEREITUNGSMASCHINEN	2,47	0,80772	116,0	116,0	116,7	117,0	+ 0,8	+ 0,3
128	32654/5	WEBMASCHINEN EINSCHL. AUF- UND VORBEREITUNGSMASCHINEN	1,27	0,83066	131,3	132,4	133,4	133,4	+ 0,8	-
129	32656/7	TEXTILVEREDLUNGS- UND FILZHERSTELLUNGSMASCHINEN	1,16	0,89329	118,9	119,4	120,3	120,3	+ 0,8	-
130	32658	STRICK- UND WIRKMASCHINEN	1,68	0,79051	121,6	121,1	122,6	122,6	+ 1,2	-
131	3266	ZUBEHOERTEILE FUER TEXTILMASCHINEN	2,88	0,84179	124,9	124,8	124,6	124,6	- 0,2	-
132	3267	NAEHMASCHINEN	1,79	0,79318	113,4	114,0	115,8	115,8	+ 1,6	-
133	3268	HAESCHEREI- UND VERWANTE MASCHINEN FUER GEWERBLICHE ZWECHE	0,58	0,78218	128,2	128,3	132,1	132,1	+ 3,0	-
134	3268	MASCHINEN FUER DIE LEDER- UND SCHUHERHERSTELLUNG	0,53	0,84437	127,8	127,9	128,2	128,3	+ 0,3	+ 0,1

FRUEHERES BUNDESGBIET  
2 INDEX DER AUSFUHRPREISE  
(AKTUELLE ERGEBNISSE)  
2.5 IN ANLEHNUNG AN DAS SYSTEMATISCHE GÜTERVERZEICHNIS FUER PRODUKTIONSSTATISTIKEN  
1986 = 100

LFD NR.	NR. DER GR-SYSTEMATIK	GÜTERGRUPPE, -ZWEIG, -KLASSE UND -ART	HÄUFIGKEITS-ANTEIL AM GESAMTINDEX IN PROMILLE	VERKEHRSTUNSGESAMTFAKTOR	1989 DURCHSCHNITT	1993			VERÄNDERUNG JUNI 1994 GEGENÜBER JUNI 1993 IN PROZENT	
						JUNI	MAI	JUNI	JUNI 1994	MAI 1994
135	3272	ARMATUREN	6,51	0,80778	121,8	121,8	121,6	121,7	- 0,1	+ 0,1
136	3276	ZAHNRÄDER UND GETRIEBE	2,90	0,83276	125,9	127,4	125,5	125,5	- 1,5	-
137	3277	WELZLAGER	4,84	0,78532	117,2	117,3	115,3	115,2	- 1,8	- 0,1
138	3278	KUPPLUNGEN, GLEITLAGER U. ANDERE ANTRIEBSELEMENTE, STAHLKETTEN	2,32	0,80687	123,4	123,8	125,2	125,5	+ 1,4	+ 0,2
139	33	STRASSENFAHRZEUGE (OHNE ACKERSCHLEPPER) DARUNTER:	178,41	0,81884	115,8	118,0	117,5	117,4	+ 1,2	- 0,1
140	331	KRAFTWAGEN (EINSCHL. DEREN MOTOREN UND FAHRBESTELLEN) DARUNTER:	129,53	.	113,7	114,0	115,4	115,4	+ 1,2	-
141	3311	PERSONENKRAFTWAGEN	104,59	0,83489	111,0	111,4	112,5	112,5	+ 1,0	-
142	3311/2	PERSONENKRAFTWAGEN BIS 1,5 L HUBRAUM	11,88	0,83577	111,3	112,2	113,6	113,6	+ 1,2	-
143	3311/3-7	PERSONENKRAFTWAGEN ÜBER 1,5 L HUBRAUM	82,81	0,83085	111,0	111,3	112,3	112,3	+ 0,8	-
144	3312	KOMBINATIONSKRAFTWAGEN	4,87	0,85105	120,2	119,4	124,6	124,6	+ 4,5	+ 0,2
145	3313	LIEFER- UND LASTKRAFTWAGEN	12,95	.	124,7	125,1	127,6	127,6	+ 2,0	-
146	3315	OMNIBUSSE	2,20	.	131,3	131,5	131,3	131,3	- 0,2	-
147	3318	VERBRENNUNGSMOTOREN FUER KRAFTWAGEN	4,58	0,79445	127,1	127,3	129,4	129,4	+ 1,6	-
148	333	ZUBEHÖR, EINZEL- UND ERSATZTEILE FUER KRAFTWAGEN UND KRAFTWAGENMOTORE	42,94	0,78389	121,5	121,2	123,0	122,5	+ 1,1	- 0,4
149	334	KAROSSERIEN, AUFBAUTEN UND ANHÄNGER FUER KRAFTWAGEN UND STRASSENZUGMASCHINEN	2,25	.	117,6	117,4	118,2	118,2	+ 0,7	-
150	337	KRAFTRAEDER UND FAHRRAEDER SOWIE DEREN TEILE DARUNTER:	1,40	.	125,0	125,3	127,2	127,2	+ 1,5	-
151	3375/6	FAHRRAEDER EINSCHL. TEILE UND ZUBEHÖR	0,74	0,89189	128,8	127,5	128,9	128,9	+ 1,1	-
152	36	ELEKTROTECHNISCHE ERZEUGNISSE	108,08	0,87028	108,5	108,6	109,7	108,7	+ 0,1	-
153	361	GERÄTE UND EINRICHTUNGEN DER ELEKTRIZITÄTSERZEUGUNG UND -UMWANDLUNG DARUNTER:	12,38	0,85580	121,4	121,3	122,4	122,5	+ 1,0	+ 0,1
154	3611	ELEKTROMOTOREN UND -GENERATOREN	7,00	0,83874	128,7	128,7	129,7	129,7	+ 0,8	-
155	3612/3	TRANSFORMATOREN UND STROMRICHTER	5,48	0,88918	117,6	117,3	119,6	120,3	+ 2,6	+ 0,6
156	362	GERÄTE UND EINRICHTUNGEN DER ELEKTRIZITÄTSVERTEILUNG DARUNTER:	12,78	0,84895	119,5	119,8	119,7	119,7	+ 0,1	-
157	3621	HOCHSPANNUNGSSCHALTGERÄTE UND -ANLAGEN AB 1 000 V	1,74	.	125,3	126,1	128,6	128,6	+ 2,0	-
158	3622	NIEDERSPANNUNGSSCHALTGERÄTE UND -ANLAGEN UNTER 1 000 V	6,45	.	128,4	128,7	130,3	130,3	+ 1,2	-
159	3623	INSTALLATIONSGERÄTE BIS 1 000 V	1,83	0,85784	124,0	124,5	124,3	124,4	- 0,1	+ 0,1
160	3626	KABEL	2,78	0,85279	100,9	100,5	98,6	98,6	- 3,8	-
161	363	ELEKTRISCHE GERÄTE FUER GEBÜRGE UND HAUSHALT DARUNTER:	14,08	0,87412	113,2	113,7	113,0	112,7	- 0,8	- 0,3
162	3631	ELEKTROMERKZEUGE BIS 2 KW	1,89	0,86140	119,0	120,1	121,3	121,1	+ 0,8	- 0,2
163	3632	ELEKTROSCHWEISS- UND -LÖTGERÄTE	1,29	0,84134	123,9	124,3	123,8	123,8	- 0,4	-
164	3634	ELEKTRISCHE INDUSTRIEÖFEN	1,00	0,76348	136,2	136,6	137,3	137,0	+ 1,0	- 0,2
165	3635	ELEKTROMOTOREN U. -EINRICHTUNGEN FUER DEN HAUSHALT	2,50	0,87533	112,3	112,0	111,7	111,8	- 0,2	+ 0,1
166	3637	ELEKTROMOTORISCHE WIRTSCHAFTSGERÄTE FUER HAUSHALT UND GEBÜRGE	3,35	0,88417	107,4	107,7	107,3	107,1	- 0,6	- 0,2
167	3638	ELEKTRISCHE HAUSHALTSMÖBEL	1,52	0,82110	103,9	103,9	99,9	99,9	- 3,8	-
168	3639	ELEKTRISCHE HAUSHALTSMASCHINEN UND -GERÄTE	1,81	0,87954	108,0	107,9	107,9	107,8	-	-
169	364	ELEKTRISCHE LEUCHTEN UND LAMPEN	3,88	0,85417	113,8	114,5	112,8	113,4	- 1,0	+ 0,5
170	3641	ELEKTRISCHE LEUCHTEN	1,81	0,77063	135,4	136,2	136,6	137,6	+ 1,0	+ 0,7
171	3644	ELEKTRISCHE GLEUCHLAMPEN	0,70	1,02788	90,8	90,9	88,7	88,7	- 2,4	-
172	3647	ENTLADUNGSLAMPEN	1,07	0,81423	90,4	91,1	86,1	86,1	- 5,5	-
173	365	NACHRICHTENTECHNISCHE GERÄTE UND EINRICHTUNGEN	8,28	0,93726	102,6	102,7	103,5	103,7	+ 1,0	+ 0,2
174	3651	GERÄTE UND EINRICHTUNGEN DER DRAHTNACHRICHTENTECHNIK	4,53	.	99,4	99,1	99,0	99,5	+ 0,4	+ 0,5
175	3653	GERÄTE UND EINRICHTUNGEN DER FUNKNACHRICHTENTECHNIK	3,73	.	108,5	107,1	108,9	108,9	+ 1,7	-
176	366	RUNDUNK-, FERNSEH-, PHONOTECHNISCHE GERÄTE UND EINRICHTUNGEN U.ÄE. DARUNTER:	27,58	0,96180	87,6	87,5	86,6	86,4	- 1,3	- 0,2
177	3661	RUNDUNK- UND FERNSEHMPFANGSGERÄTE	7,35	0,89109	89,7	89,5	90,2	90,5	+ 1,1	+ 0,3
178	3661/1-6	RUNDUNKMPFANGSGERÄTE	1,33	0,81744	91,7	91,3	91,1	91,1	- 0,2	-
179	3661/7	FERNSEHMPFANGSGERÄTE	3,68	1,10586	79,5	79,4	77,3	77,3	- 2,6	-
180	3663	PHONOTECHNISCHE GERÄTE	6,20	0,83209	81,9	82,7	90,1	90,1	- 2,8	-
181	3665	ELEKTROENROHREN, PIEZOELEKTRISCHE BAUELEMENTE, DISKRETE HALBLEITER	8,00	0,88405	63,7	63,0	61,4	61,4	- 2,5	-
182	3667	BAUELEMENTE DER ELEKTRONISCHEN SCHALTUNGSTECHNIK	6,03	0,90843	112,1	112,1	111,9	110,7	- 1,2	- 1,1
183	367	ELEKTRISCHE MESS-, PRÜF-, REBEL-, STEUERUNGSGERÄTE UND -EINRICHTUNGEN DARUNTER:	15,90	0,75889	124,8	125,0	125,8	125,8	+ 0,6	-
184	3672/4	ELEKTRISCHE UND ELEKTRONISCHE MESSGERÄTE	9,97	.	128,8	129,1	129,8	129,7	+ 0,5	- 0,1
185	3677	ELEKTRISCHE REBEL- UND STEUERUNGSGERÄTE UND -EINRICHTUNGEN	4,01	.	112,6	112,9	113,3	113,3	+ 0,4	-
186	368	ANDERE ELEKTROTECHNISCHE ERZEUGNISSE DARUNTER:	12,08	0,81788	116,5	116,6	118,5	118,5	+ 1,8	-
187	3681	ELEKTROMEDIZINISCHE GERÄTE UND EINRICHTUNGEN	4,95	0,80888	108,4	108,7	109,7	109,8	+ 0,8	- 0,1
188	3686	ELEKTRISCHE AUSRÜSTUNGEN FUER KRAFTFAHRZEUGE UND VERBRENNUNGSMOTOREN	4,94	0,81983	124,1	123,8	126,8	126,8	+ 2,4	-

FRUEHERES BUNDESGBIET  
2 INDEX DER AUSFUHRPREISE  
(AKTUELLE ERGEBNISSE)  
2.5 IN ANLEHNUNG AN DAS SYSTEMATISCHE GUETERVERZEICHNIS FUER PRODUKTIONSSTATISTIKEN  
1985 = 100

LFD NR.	NR. DER GP-SYSTEMATIK	GUETERGRUPPE, -ZWEIG, -KLASSE UND -ART	WAERBUNGS-ANTEIL AM GESAMTINDEX IN PROMILLE	VERKET-TUNGS-FAKTOR	1983 DURCH-SCHNITT	1984			VERAENDERUNG JUNI 1984 GEGENUEBER JUNI 1983 IN PROZENT	
						JUNI	MAI	JUNI	JUNI 1984	MAI 1984
189	37	FEINMECHANISCHE UND OPTISCHE ERZEUGNISSE; UHREN	20,28	0,85826	120,9	121,2	122,7	122,7	+ 1,2	-
190	371-6	FEINMECHANISCHE UND OPTISCHE ERZEUGNISSE	18,23	0,85000	122,8	123,2	124,8	124,8	+ 1,3	-
191	371	OPTISCHE ERZEUGNISSE	4,68	0,83284	122,5	123,8	121,3	121,3	- 2,0	-
192	3711	ERZEUGNISSE DER AUGENOPTIK	1,64	.	115,1	115,0	115,0	115,0	-	-
193	3713-9	OPTISCHE INSTRUMENTE	3,04	.	128,5	128,5	124,7	124,7	- 3,0	-
194	372	FOTO-, PROJEKTIONS- UND KINOTECHNISCHE GERAETE	4,79	0,91643	118,0	118,1	121,1	121,0	+ 2,6	- 0,1
195	3721	FOTOGERAETE	1,89	.	115,1	114,4	118,4	118,5	+ 3,6	+ 0,1
196	3725	PROJEKTIONS- UND KINOGERAETE	1,42	.	115,8	116,7	117,9	117,8	+ 0,8	- 0,3
197	3729	GERAETE FUER FOTO- UND KINEMATOGRAFISCHE LABORATORIEN, ZUBEHOER, EINZEL- UND ERSATZTEILE FUER FOTO-, PROJEKTIONS- UND KINOGERAETE	1,48	.	124,2	124,2	127,6	127,6	+ 2,7	-
198	375	FEINMECHANISCHE ERZEUGNISSE	4,31	0,81182	127,7	127,7	130,1	130,1	+ 1,9	-
199	3754	DARUNTER: FEINMECHANISCHE BETRIEBSMESS- UND REBELGERAETE	2,79	0,80484	124,8	124,6	127,3	127,3	+ 2,2	-
200	376	MEDIZINMECHANISCHE ERZEUGNISSE	4,45	0,81758	123,5	123,6	127,3	127,3	+ 3,0	-
201	3763	DARUNTER: AERZTLICHE, ZAHNAERZTLICHE UND TIERAERZTLICHE INSTRUMENTE	1,60	.	135,0	135,4	135,8	135,8	+ 0,3	-
202	377	UHREN	2,05	0,89110	104,2	104,0	104,4	104,4	+ 0,4	-
203	38	EISEN-, BLECH- UND METALLWAREN	28,59	0,82441	116,9	117,1	118,0	117,9	+ 0,7	- 0,1
204	381	HANDELSWAFFEN UND DEREN MUNITION	0,68	0,82634	124,8	125,6	126,8	126,8	+ 1,0	-
205	382	WERKZEUGE	4,86	0,82880	118,6	118,8	119,7	119,5	+ 0,8	- 0,2
206	3827	DARUNTER: MONTAGE- UND SONDERWERKZEUGE	1,03	0,81743	132,6	132,3	135,6	135,6	+ 2,5	-
207	3828	HARTMETALL UND HARTMETALLWERKZEUGE, DIAMANTWERKZEUGE	1,61	.	105,1	104,6	105,2	104,6	-	- 0,6
208	383	HEIZ- UND KOCHGERAETE	1,30	0,88012	123,7	122,8	125,7	125,7	+ 2,4	-
209	384	BLECHWAREN, BLECHKONSTRUKTIONEN UND FEINSTBLECHPACKUNGEN	9,22	0,82387	117,6	118,0	118,8	118,7	+ 0,6	- 0,1
210	3842	DARUNTER: GERAETE UND BEDARFSARTIKEL AUS STAHLBLECH FUER HAUSHIRTSCHAFT, GEMERBE UND VERKEHR	1,10	0,85052	117,1	117,7	118,9	118,9	- 0,7	-
211	3843	ERZEUGNISSE AUS STAHLBLECH FUER DEN ZENTRAL-HEIZUNGS- UND ANDEREN BAUBEDARF, BLECHKONSTRUKTIONEN	1,46	.	117,5	117,7	118,9	118,5	- 1,0	- 0,3
212	3845	MOEBEL AUS STAHL UND NE-METALLROHREN SOWIE -PROFILIEN	3,12	0,84689	119,4	119,7	121,3	121,3	+ 1,3	-
213	3846	GERAETE UND BEDARFSARTIKEL AUS NE-METALLBLECH FUER HAUSHIRTSCHAFT, GEMERBE UND VERKEHR	1,56	.	126,1	126,1	130,6	130,6	+ 3,6	-
214	385	SCHLOESSER UND BESCHLAEGE	3,89	0,77787	137,3	137,8	140,1	140,1	+ 1,7	-
215	3853	DARUNTER: MOEBEL- UND ZIERBESCHLAEGE	0,98	.	147,2	147,7	151,0	151,0	+ 2,2	-
216	3857	BAUBESCHLAEGE	1,06	.	148,1	150,0	153,5	153,5	+ 2,3	-
217	387	SCHNEIDWAREN UND BESTECKE	1,47	0,84747	119,3	119,3	123,9	124,1	+ 4,0	+ 0,2
218	3871	DARUNTER: SCHNEIDWAREN	1,28	0,85482	116,8	117,0	121,6	121,8	+ 4,1	+ 0,2
219	388	METALLWAREN UND METALLKURZWAREN	7,27	0,83097	101,5	101,5	100,7	100,6	- 0,9	- 0,1
220	3882	DARUNTER: TAPELGESCHIRR, GALANTERIEWAREN U.AE. METALLWAREN FUER DEN HAUSGEBRAUCH	0,75	.	114,5	115,0	115,1	115,1	+ 0,1	-
221	3886	QUEENIE BAENDER, METALLFOLIEN, METALLPULVER, DOSEN, TUBEN UND KAPSELN	3,56	0,81878	84,1	84,0	80,2	79,8	- 5,0	- 0,5
222	3887	METALLKURZWAREN	1,14	0,81803	130,0	131,2	131,9	131,8	+ 0,5	- 0,1
223	39	MUSIKINSTRUMENTE, SPIELWAREN, SPORTGERAETE, SCHMUCK, BELICHTETE FILME, FUELLHALTER U.AE. 1) DARUNTER:	8,44	0,86422	105,1	105,8	107,6	107,5	+ 1,6	- 0,1
224	391/2	MUSIKINSTRUMENTE	0,89	0,78274	133,1	139,4	137,2	137,2	+ 2,8	-
225	3931-7	SPIELWAREN	1,91	0,76802	129,3	129,6	130,7	130,7	+ 0,8	-
226	394	TURN- UND SPORTGERAETE	0,85	.	113,8	113,8	112,7	112,7	- 1,0	-
227	3982	FUELLER, FUELLHALTER, KUGELSCHREIBER U.AE. SCHREIBGERAETE AUS ALLEN WERKSTOFFEN	1,17	0,86213	117,0	117,0	119,0	119,0	+ 1,7	-

FUSSNOTEN SIEHE LETZTE SEITE

FRUEHERES BUNDESGBIET  
2 INDEX DER AUSFUHRPREISE  
(AKTUELLE ERGEBNISSE)  
2.5 IN ANLEHNUNG AN DAS SYSTEMATISCHE GUETERVERZEICHNIS FUER PRODUKTIONSSTATISTIKEN  
1985 = 100

LFD NR.	NR. DER GP-SYSTEMATIK	GUETERSGRUPPE, -ZWEIG, -KLASSE UND -ART	WAEGUNGS-ANTEIL AM GESAMTINDEX IN PROMILLE	VERKET-TUNGS-FAKTOR	1983 DURCH-SCHNITT	1989			VERAENDERUNG	
						1989	1994	1994	JUNI 1994 GEGENUEBER JUNI 1989 IN PROZENT	JUNI 1994 GEGENUEBER JUNI 1989 IN PROZENT
228	4	CHEMISCHE ERZEUGNISSE	106,01	0,84503	90,9	91,1	91,2	91,2	+ 0,1	-
229	41	ANORGANISCHE GRUNDSTOFFE UND CHEMIKALIEN DARUNTER:	10,80	0,82984	86,6	86,5	86,5	86,6	+ 0,1	+ 0,1
230	414	ANORGANISCHE BASEN SOWIE METALLOXIDE, -HYDROXIDE UND -PEROXIDE	2,71	.	86,6	87,0	81,3	82,1	- 5,6	+ 1,0
231	415	METALLSALZE UND -PERSALZE DER ANORGANISCHEN SAEUREN	3,64	.	82,5	82,0	86,0	86,0	+ 4,9	-
232	42	ORGANISCHE GRUNDSTOFFE UND CHEMIKALIEN DARUNTER:	41,10	0,83082	78,9	79,0	80,3	80,4	+ 1,8	+ 0,1
233	422	KOHLENWASSERSTOFFE, CHEMISCH EINHEITLICH U. AE.	6,10	.	58,5	58,6	59,2	59,9	+ 5,8	+ 1,2
234	423	ALKOHOLE U. AE.	3,81	.	81,6	81,1	89,2	71,3	+16,7	+ 3,0
235	425	AETHER, ALKOHOL- UND AETHERPEROXIDE, EPOKIDE, ACETALE U. AE.	3,13	.	74,6	75,1	76,1	76,3	+ 1,6	+ 0,3
236	426	SAEUREN U. AE.	6,93	.	76,9	76,7	76,8	77,3	+ 2,1	+ 0,7
237	4261	DARUNTER: EINBASIGE SAEUREN	3,19	.	77,2	78,8	78,1	77,2	+ 0,5	+ 1,4
238	427	VERBINDUNGEN MIT STICKSTOFFFUNKTIONEN	8,87	.	102,3	102,5	101,7	100,2	- 2,2	- 1,5
239	429	ORGANISCHE-ANORGANISCHE VERBINDUNGEN UND SONSTIGE ORGANISCHE VORPRODUKTE, GRUNDSTOFFE UND CHEMIKALIEN DARUNTER:	9,72	.	84,9	84,7	85,6	86,0	+ 1,5	+ 0,5
240	4291	ORGANISCH-ANORGANISCHE VERBINDUNGEN UND HETEROCYCLISCHE VERBINDUNGEN	6,20	.	91,1	90,6	90,8	90,8	+ 0,2	-
241	43	DUENGMITTEL, PFLANZENBEHANDLUNGS- UND SCHAEDLINGS- BEKAEMPFUNGSMITTEL	6,37	0,87354	91,4	91,2	92,3	92,2	+ 1,1	- 0,1
242	431	DUENGMITTEL	1,75	0,77833	82,1	81,2	85,3	85,4	+ 5,2	+ 0,1
243	434	PFLANZENBEHANDLUNGS- UND SCHAEDLINGSBEKAEMPFUNGSMITTEL	4,62	.	96,0	94,9	96,0	94,7	- 0,2	- 0,3
244	44	KUNSTSTOFFE UND SYNTHETISCHER KAUTSCHUK	26,57	0,86732	90,1	90,6	89,7	89,7	- 1,0	-
245	441	KUNSTSTOFFE	24,55	0,87847	91,0	91,3	90,9	91,0	- 0,3	+ 0,1
246	4412	KONDENSATIONS-, POLYKONDENSATIONS- UND POLYADDITIONSPRODUKTE	9,58	0,88869	95,3	95,2	96,2	95,9	+ 0,7	- 0,3
247	4414	POLYMERISATIONS- UND MISCHPOLYMERISATIONSPRODUKTE	12,92	0,87614	86,0	86,9	84,9	85,3	- 1,8	+ 0,5
248	4417/9	SONSTIGE KUNSTSTOFFE	2,07	0,82917	101,8	101,1	104,1	104,2	+ 3,1	+ 0,1
249	445	SYNTHETISCHER KAUTSCHUK	2,02	.	79,3	81,4	74,3	74,0	- 8,1	- 0,4
250	45	CHEMIEFASERN	5,81	0,80391	85,8	88,0	83,3	83,0	- 3,5	- 0,4
251	451	ZELLULOSISCHE FASERN UND FAEDEN	1,26	0,71891	105,9	106,6	101,1	100,9	- 5,3	- 0,2
252	455	SYNTHETISCHE FASERN UND FAEDEN	4,55	0,82119	80,2	80,2	78,3	78,1	- 2,6	- 0,3
253	46	FARBSTOFFE, FARBEN, LACKE UND VERWANDTE ERZEUGNISSE	13,54	0,81083	107,3	107,3	108,7	108,9	+ 1,5	+ 0,2
254	461	ANORGANISCHE PIGMENTE UND ORGANISCHE FARBSTOFFE	8,83	.	103,9	103,9	105,0	105,1	+ 1,2	+ 0,1
255	4612	ANORGANISCHE PIGMENTE	3,24	.	92,5	92,6	94,5	94,4	+ 1,9	- 0,1
256	4617	ORGANISCHE FARBSTOFFE	5,59	.	110,6	110,4	111,0	111,4	+ 0,9	+ 0,4
257	464	ANSTRICHSTOFFE UND VERDUENNUNGEN	2,87	.	128,4	128,9	130,1	130,1	+ 2,5	-
258	467	ANDERE FARBEN UND VERWANDTE ERZEUGNISSE	1,84	.	93,6	93,4	93,5	93,6	+ 0,2	+ 0,1
259	47	PHARMAZEUTISCHE ERZEUGNISSE	14,31	.	102,4	102,6	103,4	103,3	+ 0,7	- 0,1
260	471	VITAMINE UND HORMONE, ALKALOIDE UND GLYKOSIDE, ANTIBIOTIKA, ZUBEREITETE DROGEN	4,59	.	104,2	104,2	109,1	109,2	+ 4,8	+ 0,1
261	4711	DARUNTER: VITAMINE UND HORMONE	2,04	.	109,4	109,6	121,8	121,8	+11,1	-
262	474/7	HUMAN- UND VETERINAER-PHARMAZEUTISCHE ERZEUGNISSE	8,26	.	99,8	100,3	98,6	98,4	- 1,9	- 0,2
263	478	SONSTIGE PHARMAZEUTISCHE ERZEUGNISSE	1,46	.	111,3	111,0	112,1	112,7	+ 1,5	+ 0,5
264	48	SONSTIGE CHEMISCHE ERZEUGNISSE DARUNTER:	27,61	.	96,7	96,8	97,6	97,6	- 1,2	-
265	481	GELATINE UND KLEBSTOFFE	1,23	.	108,8	109,2	112,4	112,2	+ 2,7	- 0,2
266	482	GERBSTOFFE, HILFSMITTEL FUER LEDER, TEXTILIEN UND PAPIER, ORGANISCHE GRENZFLAECHEAKTIVE STOFFE UND ZUBEREITUNGEN	4,63	.	97,6	97,6	98,2	97,7	+ 0,1	- 0,5
267	4827	DARUNTER: ORGANISCHE GRENZFLAECHEAKTIVE STOFFE UND ZUBEREITUNGEN	2,14	.	82,6	82,6	84,5	83,4	+ 1,0	- 1,3
268	483	ANDERE HILFSMITTEL	5,72	.	112,4	113,1	112,9	112,8	- 0,3	+ 0,4
269	4837	DARUNTER: FEIN- UND LABORCHEMIKALIEN	1,08	.	122,2	122,2	124,1	124,1	+ 1,6	-
270	485	FOTOCHEMISCHE ERZEUGNISSE UND MAGNETOGRAMMTRAEGER	6,34	.	83,0	83,3	78,2	78,3	- 6,0	+ 0,1
271	4852	FOTOCHEMISCHE ERZEUGNISSE, NICHT BELICHTET	9,97	.	90,3	90,8	89,6	89,8	- 1,0	+ 0,3
272	4855	UNBESPIELTE MAGNETTONBAENDER UND MAGNETTONFILME	2,37	.	70,8	70,9	59,0	59,0	-16,8	-
273	486	SEIFEN-, WASC- UND REINIGUNGSMITTEL	1,15	.	103,0	102,0	104,3	104,3	+ 2,3	-
274	487	KOEERPFLEGEHILFEN	2,02	.	108,5	108,1	108,1	108,1	- 0,9	-
275	488	SELBSTKLEBBAENDER UND CHEMISCHER BUEROBEDARF	2,01	.	87,2	87,2	88,2	88,4	+ 1,4	+ 0,2
276	489	ANDERE CHEMISCHE ERZEUGNISSE	4,06	.	100,7	100,0	98,8	98,8	- 1,2	-

## FRUEHERES BUNDESGBIET

2 INDEX DER AUSFUEHRPREISE  
(AKTUELLE ERGEBNISSE)2.5 IN ANLEHNUNG AN DAS SYSTEMATISCHE GUETERVERZEICHNIS FUER PRODUKTIONSSTATISTIKEN  
1985 = 100

LFD NR.	NR. DER GR-SYSTEMATIK	GUETERGRUPPE, -ZWEIG, -KLASSE UND -ART	WAEGUNGS-ANTEIL AM GESAMTINDEX IN PROMILLE	VERKET-TUNGS-FAKTOR	1983 DURCH-SCHNITT	1983 1984			VERAENDERUNG JUNI 1984 GEGENUEBER JUNI 1983 1984 IN PROZENT	
						JUNI	MAI	JUNI	1983	1984
277	50	BUEROMASCHINEN; DATENVERARBEITUNGSGERAETE UND -EINRICHTUNGEN	25,81	0,98438	85,3	85,6	82,7	82,5	- 4,7	- 0,3
278	501	BUEROMASCHINEN	2,86	0,93441	83,3	83,4	82,4	82,1	- 1,6	- 0,4
279	505	GERAETE UND EINRICHTUNGEN FUER DIE AUTOMATISCHE DATENVERARBEITUNG	23,05	0,98508	83,1	83,4	80,3	80,0	- 5,4	- 0,5
280	51	FEINKERAMISCHE ERZEUGNISSE	3,46	0,82215	133,7	134,2	137,3	137,6	+ 2,5	+ 0,2
281	511/513/4	HAUSHALTS-, WIRTSCHAFTS- UND ZIERGEGENSTAENDE AUS PORZELLAN STEINGUT UND STEINZEUG SOWIE TON- UND TOEPFERWAREN DARUNTER:	1,74	0,77088	141,3	142,4	147,4	147,8	+ 3,8	+ 0,3
282	511	HAUSHALTS-, WIRTSCHAFTS- UND ZIERGEGENSTAENDE AUS PORZELLAN	1,30	.	144,5	145,5	150,8	151,3	+ 4,0	+ 0,3
283	515/6	SANITAERARTIKEL, ISOLATOREN SOWIE FEINKERAMISCHE ERZEUGN. FUER CHEMISCHE UND ANDERE TECHNISCHE ZUECKE	0,97	0,81638	138,8	138,8	141,0	141,4	+ 1,9	+ 0,3
284	517	FLIESEN UND KACHELN	0,75	0,92685	108,6	108,6	109,1	109,1	- 0,5	-
285	52	GLAS UND GLASHAREN	6,71	0,83842	111,7	112,0	111,2	111,2	- 0,7	-
286	521/2	FLACH- UND HOHLGLAS	4,27	0,83183	110,2	110,3	108,8	108,8	- 0,5	-
287	521	FLACHGLAS	1,05	0,85195	100,7	100,8	98,6	98,6	- 2,3	-
288	522	HOHLGLAS	3,22	0,82358	113,3	113,4	113,5	113,5	+ 0,1	-
289	523/4/7	VERARBEITETES UND VEREDELTES GLAS, GLASFASER DARUNTER:	2,44	0,85309	114,3	114,8	113,6	113,6	- 1,0	-
290	524	VEREDELTES GLAS	1,22	.	109,5	109,6	108,6	108,5	- 1,0	- 0,1
291	53	SCHNITTHOLZ, SPERRHOLZ UND SONSTIGES BEARBEITETES HOLZ DARUNTER:	3,31	0,94607	97,8	97,5	100,2	100,5	+ 3,1	+ 0,3
292	5316	SCHNITTHOLZ	0,94	1,06381	100,2	98,2	107,3	107,8	+ 8,7	+ 0,5
293	536	HOLZSPANPLATTEN	1,02	.	98,4	98,6	94,9	95,2	- 1,4	+ 0,3
294	54	HOLZWAREN DARUNTER:	9,43	0,83517	133,1	133,5	135,4	135,4	+ 1,4	-
295	542	MOEBEL	6,86	.	138,7	139,1	141,6	141,6	+ 1,8	-
296	5422	ZIMMER- UND KUECHENMOEBEL AUS HOLZ DARUNTER:	5,48	.	137,4	137,7	140,4	140,3	+ 1,9	- 0,1
297		ZIMMERMOEBEL AUS HOLZ (EINSCHL. POLSTERMOEBEL)	3,38	.	133,4	133,6	136,7	136,7	+ 2,3	-
298		KUECHENMOEBEL AUS HOLZ	1,84	.	144,5	144,8	147,2	147,0	+ 1,5	- 0,1
299	5425	BUERO- UND SCHULMOEBEL AUS HOLZ	1,40	.	143,8	144,8	146,4	146,4	+ 1,2	-
300	55	HOLZSCHLIFF, ZELLSTOFF, PAPIER UND PAPPE 3) DARUNTER:	12,00	0,80301	82,1	82,9	80,3	80,5	- 2,9	+ 0,2
301	5521	ZELLSTOFF	0,32	0,89850	72,6	73,4	72,0	73,0	- 0,5	+ 1,4
302	553-7	PAPIER UND PAPPE	11,10	.	84,9	85,8	82,8	83,0	- 3,3	+ 0,2
303	553	PAPIER, UNVEREDELT	5,17	0,83333	88,2	88,3	86,6	87,1	- 2,5	+ 0,6
304	5532	DRUCK- UND SCHREIBPAPIER	2,10	.	77,7	79,5	79,7	79,9	+ 0,5	+ 0,3
305	5533/4	KRAFT- UND PACKPAPIER	0,78	.	81,1	81,5	80,0	81,5	-	+ 1,8
306	5539	SONDERPAPIER	1,62	.	111,1	112,4	105,6	106,0	- 5,7	+ 0,4
307	554	PAPPE, UNVEREDELT	0,44	0,80449	88,4	87,4	81,6	81,0	- 7,3	- 0,7
308	557	PAPIER UND PAPPE, GESTRICHEN	5,49	0,78220	81,5	82,3	79,4	79,2	- 3,8	- 0,3
309	56	PAPIER- UND PAPPEWAREN DARUNTER:	7,57	0,82880	108,3	108,7	106,6	106,6	- 1,9	-
310	565	VERPACKUNGSMITTEL AUS PAPIER UND PAPPE	2,10	.	105,5	106,4	104,1	104,5	- 1,8	+ 0,4
311	5681	ZELLSTOFFMATTE- UND KREPPAPIERWAREN	1,98	.	98,4	98,5	82,4	82,4	- 4,2	-
312	57	DRUCKEREIERZEUGNISSE, VERVIELFAELTIGUNGEN 2) DARUNTER:	8,09	0,81811	119,5	119,9	121,3	121,3	+ 1,7	-
313	5713	BUECHER UND BROSCHUREN	2,89	.	114,9	114,7	117,1	117,1	+ 2,1	-
314	5714/5	ZEITUNGEN UND ZEITSCHRIFTEN	3,22	.	120,9	120,5	122,9	122,9	+ 2,0	-

FUSSNOTEN SIEHE LETZTE SEITE

FRUEHERES BUNDESGBIET

2 INDEX DER AUSFUHRPREISE  
(AKTUELLE ERGEBNISSE)

2.5 IN ANLEHNUNG AN DAS SYSTEMATISCHE GUETERVERZEICHNIS FUER PRODUKTIONSSTATISTIKEN  
1986 = 100

LFD NR.	NR. DER GP- SYSTE- MATIK	GUETERGRUPPE, -ZWEIG, -KLASSE UND -ART	HAEBUNGS- ANTEIL AM GESAMTINDEX IN PROMILLE	VERKET- TUNGS- FAKTOR	1983 DURCH- SCHNITT	1984			VERAENDERUNG JUNI 1984 GEGENUEBER JUNI MAI 1983 1984 IN PROZENT	
						JUNI	MAI	JUNI		
315	58	KUNSTSTOFFERZEUGNISSE	20,86	0,88366	103,8	103,7	102,8	102,2	- 1,4	- 0,4
316	581	HALBZEUG AUS KUNSTSTOFF	10,19	0,86597	98,4	98,0	96,7	96,9	- 1,1	+ 0,2
		DARUNTER:								
317	5811	FOLIEN AUS KUNSTSTOFF BIS EINSCHL. 1 MM DICKE	5,13	.	94,1	93,0	93,6	93,7	+ 0,8	+ 0,1
318	5813	TAFELN UND PLATTEN AUS KUNSTSTOFF M. EINER DICKE UEBER 1MM	2,27	.	101,9	102,3	98,7	98,8	- 3,4	+ 0,1
319	5817	ROHRE, SCHLAEUCH, BAENDER, SEILE UND PROFILE	1,47	.	104,2	104,3	102,5	102,8	- 1,4	+ 0,3
		NACHRICHTLICH:								
320		KONDENSATIONS-, POLYKONDENSATIONS- UND POLY- ADDITIONSERZEUGNISSE	2,31	0,82609	106,3	106,5	103,5	103,5	- 2,8	-
321		POLYMERISATIONS- UND MISCHPOLYMERISATIONS- ERZEUGNISSE	7,88	0,87763	96,0	96,5	94,8	94,9	- 0,6	+ 0,1
322	582/3	EINZELTEILE SOWIE BAUELEMENTE AUS KUNSTSTOFF	4,38	0,82184	110,9	111,1	109,6	108,2	- 2,6	- 1,3
323	584	VERPACKUNGSMITTEL, LAGER- UND TRANSPORTBEHAELTER AUS KUNSTSTOFF	2,77	.	98,7	98,5	96,3	96,1	- 3,6	- 1,4
324	586	SONSTIGE FERTIGERZEUGNISSE AUS KUNSTSTOFF	3,51	.	122,4	122,8	123,5	123,9	+ 0,8	+ 0,2
325	59	GUMMIWAAREN	9,86	0,86778	103,8	104,2	104,4	104,1	- 0,1	- 0,9
326	591	BEREIFUNG	4,89	0,80082	99,3	99,2	99,1	98,7	- 0,5	- 0,4
		DARUNTER:								
327	59113	PERSONENKRAFTWAGENBEREIFUNG	2,74	.	99,3	99,9	98,0	97,7	- 1,2	- 0,9
328	59114	LASTKRAFTWAGEN- UND OMNIBUSBEREIFUNG	1,69	.	98,1	98,4	98,9	98,4	-	- 0,5
329	592	WEICHGUMMIWAAREN	4,97	0,83829	106,2	106,9	109,5	108,3	+ 0,4	- 0,2
		DARUNTER:								
330	5921	TECHNISCHE WEICHGUMMIWAAREN	3,00	.	114,5	115,5	116,5	115,5	-	- 0,9
331	61	LEDER	1,88	0,88276	92,1	93,0	97,1	97,4	+ 4,7	+ 0,3
332	62	LEDERWAAREN UND SCHUHE	3,92	0,83108	114,1	114,2	114,4	114,5	+ 0,3	+ 0,1
333	621	LEDERWAAREN (EINSCHL. REISEARTIKEL)	1,22	0,89816	122,5	122,4	121,8	121,8	- 0,7	-
334	625	SCHUHE	2,70	0,82721	110,3	110,5	111,2	111,3	+ 0,7	+ 0,1
335	63	TEXTILIEN	35,78	0,85077	102,3	102,5	102,7	102,8	+ 0,3	+ 0,1
336	631	TEXTILE SPINNSTOFFE	1,44	.	63,3	62,4	77,3	78,4	+25,6	+ 1,4
337	632	GARN	7,52	.	90,4	90,8	90,8	91,1	+ 0,6	+ 0,9
		NACHRICHTLICH:								
338		GARN AUS BAUMWOLLE	1,00	0,84848	84,2	85,0	91,0	91,8	+ 7,8	+ 0,7
339		GARN AUS WOLLE	0,78	0,87990	89,3	89,3	93,1	93,2	+ 4,4	+ 0,1
340		GARN AUS SYNTHETISCHEN ODER KUNSTLICHEN SPINN- FASERN UND -FAEDEN (EINSCHL. TEXTURIERTES GARN)	5,74	0,81758	91,6	91,7	90,5	90,7	- 1,1	+ 0,2
341	635	SPINNSTOFFWAAREN	4,09	.	104,3	104,9	102,7	102,5	- 2,3	- 0,2
		DARUNTER:								
342	6356	FILZ, WAAREN AUS FILZ	2,32	.	100,4	101,6	97,6	97,3	- 4,2	- 0,9
343	637	METERWARE	12,14	.	102,7	102,9	102,5	102,5	- 0,4	-
344	6371	ROHGEWEBE	1,71	.	88,5	88,4	88,1	88,2	+ 3,2	+ 0,1
345	6372-8	FERTIGGEWEBE	10,43	.	106,4	106,7	104,6	104,7	- 0,9	+ 0,1
		NACHRICHTLICH:								
346		FERTIGGEWEBE AUS BAUMWOLLE	2,12	.	117,7	119,2	116,2	116,2	- 2,5	-
347		FERTIGGEWEBE AUS WOLLE	0,95	0,87768	99,3	99,2	96,1	96,1	- 3,1	-
348		FERTIGGEWEBE AUS CHEMIEFASERN	3,48	.	101,9	102,1	100,9	100,9	- 1,2	-
349		FERTIGGEWEBE AUS SONSTIGEM MATERIAL (MISCHMATERIAL)	3,88	.	103,3	103,0	103,8	103,8	+ 0,8	-
350	638	HEIM- UND HAUSTEXTILIEN SOWIE VERWANDTE ERZEUGNISSE	4,21	.	101,7	102,4	100,2	100,3	- 2,1	+ 0,1
		DARUNTER:								
351	6386	TEPPICHE, LAEFER UND FUSSBOEDENBELAG AUS TEXTILEM MATERIAL	1,58	0,83361	100,7	100,9	101,3	101,3	+ 0,4	-
352	639	WIRK- UND STRICKWAAREN	6,44	0,89068	123,1	123,0	124,2	124,2	+ 1,0	-
		DARUNTER:								
353	6391	GEWIRKTER ODER GESTRIKTER STOFF	1,87	0,85198	111,2	111,2	111,1	111,1	- 0,1	-
		NACHRICHTLICH:								
354		AUS WOLLE ODER BAUMWOLLE	0,59	0,83376	114,3	114,5	114,8	114,8	+ 0,3	-
355		AUS SYNTHETISCHEN ODER KUNSTL. FASERN ODER FAEDEN	1,28	0,85788	109,7	109,7	109,4	109,4	- 0,3	-
356	6392-4	OBERBEKLEIDUNG, GEWIRKT ODER GESTRIKT	2,55	0,94017	128,3	128,2	128,5	128,5	+ 0,2	-
		NACHRICHTLICH:								
		DARUNTER:								
357		AUS BAUMWOLLE	0,79	0,98805	134,6	134,3	135,1	135,0	+ 0,5	- 0,1
358		AUS SYNTHETISCHEN MATERIAL	1,25	0,95108	121,4	121,4	122,1	122,1	+ 0,6	-
359	6395-7	WASCHE, GEWIRKT ODER GESTRIKT	0,82	0,80484	138,2	137,8	142,7	142,7	+ 3,6	-



FRUEHERES BUNDESGBIET

2 INDEX DER AUSFUHRPREISE  
(AKTUELLE ERGEBNISSE)

2.5 IN ANLEHNUNG AN DAS SYSTEMATISCHE GUETERVERZEICHNIS FUER PRODUKTIONSSTATISTIKEN  
1985 = 100

LFD NR.	NR. DER GP- SYSTE- MATIK	GUETERGRUPPE, -ZWEIG, -KLASSE UND -ART	HAEUNGS- ANTEIL AM GESAMTINDEX IN PROMILLE	VERKET- TUNGS- FAKTOR	1983	1984			VERAENDERUNG JUNI 1984 GEGENUEBER JUNI 1983 IN PROZENT	
					DURCH- SCHNITT	JUNI	MAI	JUNI		
360	84	BEKLEIDUNG DARUNTER:	14,36	0,82313	120,2	120,1	125,0	125,3	+ 4,3	+ 0,2
361	841	OBERBEKLEIDUNG, VEREDELTE RAUCHWAREN UND PELZWAREN	11,84	.	121,2	121,0	127,1	127,5	+ 5,4	+ 0,3
362	8411-5	OBERBEKLEIDUNG	9,27	0,82432	125,1	124,8	125,8	125,8	+ 0,8	-
363	8411/3/4/5	HERRNOBERBEKLEIDUNG	2,66	.	118,0	116,3	114,6	114,6	- 1,5	-
364	8412/3/4/5	DAMENOBERBEKLEIDUNG	6,72	.	128,5	128,0	130,0	130,0	+ 1,8	-
365	8418/7	VEREDELTE PELZFELLE, PELZ- UND LEDERBEKLEIDUNG	2,57	.	107,3	107,4	132,3	134,0	+24,8	+ 1,3
366	842	WAESCHE FUER HERREN, DAMEN UND KINDER	0,51	.	121,1	121,2	116,6	116,6	- 3,8	-
367	848	HAUS-, BETT- UND TISCHWAESCHE, SONSTIGE BETTWAREN	1,15	.	109,9	110,0	108,3	108,2	- 1,6	- 1,0
368	NACHRICHTLICH:									
368	6392-4/8411-5	OBERBEKLEIDUNG AUCH GEWIRKT ODER GESTRIKT (OHNE PELZ- UND LEDERBEKLEIDUNG)	11,82	0,85802	125,8	125,5	128,4	128,4	+ 0,7	-
369	6395-7/842/ 643/6483/6485	WAESCHE AUCH GEWIRKT ODER GESTRIKT, NIEDERWAREN SONIE HAUS-, BETT- UND TISCHWAESCHE	2,25	0,78656	128,2	128,1	127,7	127,5	+ 1,1	- 0,2
370	88	ERZEUGNISSE DES ERNAEHRUNGSBEHAERES DARUNTER:	43,29	0,89583	85,6	85,7	87,1	87,1	+ 1,6	-
371	8811	MAHL- UND SCHAELMUEHLENERZEUGNISSE	1,00	.	81,4	83,2	78,5	78,3	- 5,9	- 0,3
372	8814	NAEHRMITTEL (OHNE TEIGWAREN)	1,06	.	108,1	107,8	104,0	103,4	- 4,2	- 0,6
373	8818	BACKWAREN	1,28	.	98,0	98,9	98,7	98,8	- 0,1	+ 0,1
374	8825	VERARBEITETES OBST UND GEMUESE	1,82	.	97,7	98,0	97,5	97,5	- 0,5	-
375	8827	SUESSWAREN	3,62	.	69,1	67,1	70,3	69,9	+ 4,2	- 0,6
376	88272	DARUNTER: KAKAOERZEUGNISSE (OHNE SCHOKOLADENERZEUGNISSE)	1,98	.	43,7	40,5	46,5	46,6	+12,6	- 1,9
377	8832	MILCH, BUTTER, KAESE	4,68	.	98,6	98,3	98,7	98,7	- 1,6	-
378	88324/5	DARUNTER: KAESE	2,83	0,89206	102,7	102,5	99,2	99,2	- 3,2	-
379	8838	DAUERMITLICH UND MILCHPRAEPERATE, SCHMELZKAESE, SAEURE- UND LABKASEIN	3,80	.	90,6	90,8	88,7	88,3	- 1,7	+ 0,7
380	88381	DARUNTER: TROCKENMILCHERZEUGNISSE	2,22	.	84,8	84,7	81,2	82,8	- 2,2	+ 2,0
381	8842	ERZEUGNISSE DER OELMUEHLEN	5,09	.	64,8	63,0	73,2	71,2	+19,0	- 2,7
382	884211	DARUNTER: ROHE OELE FUER ERNAEHRUNGSZWECKE	1,34	.	48,9	46,9	57,5	58,6	+20,7	- 1,6
383	884240	SPEISEOELE, VERBRAUCHSFERTIG	1,67	.	69,1	68,7	84,6	81,4	+22,0	- 3,8
384	884275/8	OELKUCHEN UND SCHROTE	1,64	1,02128	76,4	75,3	76,6	73,4	- 2,5	- 2,9
385	8853	FLEISCH UND FLEISCHERZEUGNISSE	6,48	0,89129	90,5	89,4	91,8	92,1	- 1,4	+ 0,3
386	885314/29	DARUNTER: RINDFLEISCH, FRISCH ODER GEFROREN	4,54	0,90275	88,2	91,6	88,8	88,7	- 3,2	+ 0,1
387	885314	DARUNTER: RINDFLEISCH, FRISCH	3,84	.	88,6	82,8	88,1	88,2	- 5,0	+ 0,1
388	885311/29	SCHWEINFLEISCH, FRISCH ODER GEFROREN	0,80	.	70,2	72,3	78,6	81,2	+12,3	+ 2,0
389	88541	ROHE HAEUTE UND FELLE VON SCHLACHTTIEREN	1,06	0,53362	55,9	54,7	65,8	66,4	+21,4	+ 0,9
390	8859	FISCH UND FISCHERZEUGNISSE	0,61	0,76190	111,7	112,2	117,5	116,7	+ 4,0	- 0,7
391	88651	ROESTKAFFEE	1,07	.	53,2	52,4	59,6	60,9	+16,2	+ 2,2
392	8871	BIER (EINSCHLIESSLICH NEBENPRODUKTE)	1,50	0,75000	115,8	116,1	115,1	114,8	- 1,1	- 0,3
393	8889	FISCHMEHL, MISCHFUTTER, WIRKSTOFFHALTIGE VORMISCHUNGEN UND RAUHFUTTER	2,44	0,89140	91,8	91,9	91,5	91,7	- 0,2	+ 0,2
394	89	TABAKWAREN	2,88	0,65522	127,9	130,0	131,1	130,6	+ 0,5	- 0,4

FRÜHERES BUNDESGBEIT  
3. INDEX DER EINFUHRPREISE  
(MITTELFRISTIGE ÜBERSICHT)

JAHR / MONAT	GESAMTEINFUHR			NACH WARENGRUPPEN DER ERNÄHRUNGSWIRTSCHAFT UND DER GEMEINLICHEN WIRTSCHAFT				NACH DER VORWIEGENDEN VERWENDUNGSART	
	INS- GE- SANT	OHNE MINERALÖL- ERZEUGNISSE	OHNE ERÖL UND MINERALÖL- ERZEUGNISSE	GÜTER DER ERNÄHRUNGS- WIRTSCHAFT	GÜTER DER GEMEINLICHEN WIRTSCHAFT			INVESTI- TIONSGÜTER	VER- BRAUCHS- GÜTER
					INS- GE- SANT	ROHSTOFFE UND HALBWAREN	FER- TIG- WAREN		
ABSOLUTE WERTE 1986 = 100									
1990 D.....	82.5	85.0	89.3	82.0	82.5	59.5	98.3	98.8	90.8
1991 D.....	82.8	85.4	89.8	84.3	82.5	58.0	97.2	99.4	92.4
1992 D.....	80.1	83.1	87.8	81.9	79.9	52.2	96.5	98.5	91.7
1993 D.....	78.5	81.4	86.1	78.0	78.4	49.6	95.6	98.7	92.1
1991 JULI.....	83.3	86.1	90.5	83.1	83.3	58.8	98.0	100.8	92.9
AUGUST.....	82.9	85.6	89.9	82.6	82.9	58.2	97.7	100.4	93.0
SEPTEMBER....	82.7	85.4	89.6	83.4	82.6	57.7	97.6	99.9	93.0
OKTOBER.....	82.9	85.4	89.8	84.3	82.6	58.1	97.3	100.0	93.6
NOVEMBER.....	82.4	85.0	89.2	85.7	81.9	57.1	96.8	99.6	93.1
DEZEMBER.....	81.1	84.1	88.6	86.1	80.4	53.6	96.4	98.9	91.3
1992 JANUAR.....	80.8	83.9	88.8	86.5	79.9	52.1	96.6	98.5	91.2
FEBRUAR.....	81.2	84.3	89.2	87.1	80.3	52.7	96.8	99.7	91.4
MÄRZ.....	81.2	84.4	89.2	86.8	80.6	53.1	97.0	100.1	91.6
APRIL.....	81.2	84.3	89.0	84.2	80.8	53.6	97.1	100.2	92.2
MAI.....	81.2	84.2	88.7	83.1	80.9	54.0	97.1	100.2	92.5
JUNI.....	80.9	83.8	88.2	81.4	80.8	54.0	96.9	99.8	92.5
JULI.....	79.9	82.9	87.4	78.0	80.0	52.5	96.5	99.4	91.8
AUGUST.....	79.0	82.1	86.8	77.9	79.2	50.9	96.2	98.9	91.2
SEPTEMBER....	78.8	81.8	86.5	78.3	78.9	50.4	96.9	98.7	91.3
OKTOBER.....	78.9	81.8	86.4	79.7	78.8	50.6	96.7	98.8	91.5
NOVEMBER.....	79.2	82.1	86.5	79.4	79.2	51.3	96.0	99.2	92.0
DEZEMBER.....	79.0	82.0	86.6	79.9	78.9	50.6	95.8	99.2	91.5
1993 JANUAR.....	79.0	82.0	86.6	80.8	78.7	50.3	96.7	99.2	91.5
FEBRUAR.....	79.1	82.1	86.6	80.5	78.9	50.7	96.8	99.3	92.0
MÄRZ.....	79.0	81.9	86.4	80.2	78.8	50.8	96.7	99.4	92.5
APRIL.....	78.5	81.3	85.8	78.5	78.5	50.1	96.5	99.2	92.3
MAI.....	78.3	81.2	85.7	77.1	78.5	50.1	96.5	99.4	92.4
JUNI.....	78.5	81.4	86.0	77.1	78.7	50.2	96.7	99.7	92.5
JULI.....	79.1	82.0	86.7	79.0	79.1	50.8	96.0	100.1	92.6
AUGUST.....	78.5	81.6	86.2	77.7	78.6	49.9	95.7	100.4	92.2
SEPTEMBER....	77.6	80.7	85.5	77.8	77.6	48.1	95.2	99.8	91.6
OKTOBER.....	77.7	80.6	85.4	78.1	77.6	48.2	95.2	99.6	91.9
NOVEMBER.....	78.1	81.1	86.1	79.6	77.9	48.5	95.5	100.1	92.2
DEZEMBER.....	78.0	81.3	86.5	81.0	77.6	47.6	95.6	100.0	91.4
1994 JANUAR.....	78.7	81.9	87.2	82.3	78.1	48.5	95.8	100.3	91.5
FEBRUAR.....	78.8	82.0	87.3	82.1	78.3	48.7	96.0	100.8	91.6
MÄRZ.....	78.5	81.8	87.0	81.5	78.0	48.2	95.9	100.5	91.3
APRIL.....	78.7	81.9	87.1	80.9	78.3	49.0	95.9	100.4	91.7
MAI.....	79.0	82.2	87.2	82.0	78.5	49.7	95.8	100.0	91.6
JUNI.....	79.2	82.4	87.4	82.4	78.8	50.3	95.8	99.7	91.5
RELATIVE VERÄNDERUNGEN GEGENÜBER DEM ENTSPRECHENDEN VORJAHRESERGEBNIS PROZENT									
1990 D.....	- 2.3	- 2.7	- 3.3	- 3.8	- 2.0	- 2.8	- 1.7	- 1.3	+ 0.8
1991 D.....	+ 0.4	+ 0.5	+ 0.6	+ 2.8	-	- 2.5	+ 0.9	+ 2.7	+ 1.8
1992 D.....	- 3.3	- 2.7	- 2.2	- 2.8	- 3.2	- 10.0	- 0.7	+ 0.1	- 0.8
1993 D.....	- 2.0	- 2.0	- 1.9	- 3.5	- 1.9	- 5.0	- 0.9	+ 0.2	+ 0.4
1991 JULI.....	+ 3.3	+ 2.9	+ 1.6	+ 3.5	+ 3.3	+ 8.5	+ 1.7	+ 3.8	+ 4.4
AUGUST.....	+ 1.2	+ 1.8	+ 1.4	+ 4.2	+ 0.7	- 1.5	+ 1.6	+ 3.8	+ 1.8
SEPTEMBER....	- 1.4	-	+ 0.7	+ 3.7	- 2.1	- 10.6	+ 1.1	+ 3.3	- 0.9
OKTOBER.....	- 2.6	- 0.9	+ 1.4	+ 4.7	- 3.6	- 14.7	+ 1.1	+ 3.5	- 1.4
NOVEMBER.....	- 2.0	- 0.9	+ 1.1	+ 6.5	- 3.2	- 12.7	+ 0.7	+ 3.0	- 0.3
DEZEMBER.....	- 2.8	- 1.8	+ 0.1	+ 4.4	- 3.8	- 14.2	+ 0.2	+ 2.3	- 0.7
1992 JANUAR.....	- 2.9	- 1.5	- 0.1	+ 3.5	- 3.9	- 14.4	+ 0.2	+ 2.2	- 1.4
FEBRUAR.....	- 1.2	- 0.4	+ 0.3	+ 3.9	- 2.1	- 9.0	+ 0.4	+ 2.6	- 0.9
MÄRZ.....	- 1.5	- 0.9	- 0.7	+ 0.7	- 1.6	- 6.8	+ 0.1	+ 2.0	+ 0.8
APRIL.....	- 2.5	- 2.1	- 1.8	- 0.5	- 2.8	- 8.8	- 0.5	+ 0.7	+ 0.4
MAI.....	- 2.5	- 2.2	- 2.1	- 1.9	- 2.6	- 8.3	- 0.5	+ 0.3	+ 0.4
JUNI.....	- 3.0	- 2.9	- 2.9	- 3.7	- 3.0	- 8.0	- 1.1	- 0.7	-
JULI.....	- 4.1	- 3.7	- 3.4	- 4.9	- 4.0	- 10.7	- 1.5	- 1.4	- 1.2
AUGUST.....	- 4.7	- 4.1	- 3.4	- 5.7	- 4.5	- 12.6	- 1.5	- 1.5	- 1.9
SEPTEMBER....	- 4.7	- 4.2	- 3.5	- 6.1	- 4.5	- 12.7	- 1.6	- 1.2	- 1.8
OKTOBER.....	- 4.8	- 4.2	- 3.6	- 5.5	- 4.8	- 12.9	- 1.8	- 1.1	- 2.2
NOVEMBER.....	- 3.9	- 3.4	- 3.0	- 7.4	- 3.3	- 10.2	- 0.8	- 0.4	- 1.2
DEZEMBER.....	- 2.6	- 2.5	- 2.3	- 7.2	- 1.9	- 5.6	- 0.6	+ 0.3	+ 0.2
1993 JANUAR.....	- 2.2	- 2.3	- 2.5	- 6.6	- 1.5	- 3.5	- 0.9	- 0.3	+ 0.3
FEBRUAR.....	- 2.6	- 2.6	- 2.9	- 7.6	- 1.7	- 3.8	- 1.0	- 0.4	+ 0.7
MÄRZ.....	- 2.7	- 3.0	- 3.1	- 6.5	- 2.2	- 4.3	- 1.3	- 0.7	+ 1.0
APRIL.....	- 3.3	- 3.6	- 3.6	- 6.8	- 2.8	- 6.5	- 1.6	- 1.0	+ 0.1
MAI.....	- 3.6	- 3.6	- 3.4	- 7.2	- 3.0	- 7.2	- 1.6	- 0.8	- 0.1
JUNI.....	- 3.0	- 2.9	- 2.5	- 5.3	- 2.6	- 7.0	- 1.2	- 0.1	-
JULI.....	- 1.0	- 1.1	- 0.8	-	- 1.1	- 3.2	- 0.5	+ 0.7	+ 0.9
AUGUST.....	- 0.6	- 0.7	- 0.7	- 0.3	- 0.8	- 2.0	- 0.5	+ 1.5	+ 1.1
SEPTEMBER....	- 1.5	- 1.3	- 1.2	- 0.6	- 1.6	- 4.6	- 0.7	+ 1.1	+ 0.3
OKTOBER.....	- 1.5	- 1.5	- 1.2	- 2.0	- 1.5	- 4.7	- 0.5	+ 0.7	+ 0.4
NOVEMBER.....	- 1.4	- 1.2	- 0.5	+ 0.3	- 1.6	- 5.5	- 0.5	+ 0.9	+ 0.2
DEZEMBER.....	- 1.3	- 0.9	- 0.1	+ 1.4	- 1.6	- 5.9	- 0.2	+ 0.8	- 0.1
1994 JANUAR.....	- 0.4	- 0.1	+ 0.7	+ 1.9	- 0.8	- 3.6	+ 0.1	+ 1.1	-
FEBRUAR.....	- 0.4	- 0.1	+ 0.8	+ 2.0	- 0.8	- 3.9	+ 0.2	+ 1.5	- 0.4
MÄRZ.....	- 0.6	- 0.1	+ 0.7	+ 1.6	- 1.0	- 5.1	+ 0.2	+ 1.1	- 1.3
APRIL.....	+ 0.3	+ 0.7	+ 1.5	+ 3.1	- 0.3	- 2.2	+ 0.4	+ 1.2	- 0.7
MAI.....	+ 0.9	+ 1.2	+ 1.8	+ 6.4	-	- 0.8	+ 0.3	+ 0.6	- 0.9
JUNI.....	+ 0.9	+ 1.2	+ 1.6	+ 6.9	+ 0.1	+ 0.2	+ 0.1	-	- 1.1

FRÜHERES BUNDESGEBIET  
4 INDEX DER AUSFUHRPREISE UND TERMS OF TRADE  
(MITTELFRISTIGE ÜBERSICHT)

JAHR / MONAT	GESAMT- AUSFUHR	NACH WARENGRUPPEN DER ERNÄHRUNGSWIRTSCHAFT UND DER GEMEINBLICHEN WIRTSCHAFT						NACH DER VORWIEGENDEN VERWENDUNGSART		TERMS OF TRADE
		GÜTER DER ERNÄH- RUNGS- WIRT- SCHAFT	GÜTER DER GEMEINBLICHEN WIRTSCHAFT				INVESTI- TIONS- GÜTER	VER- BRAUCHS- GÜTER		
			INS- GESAMT	ROHSTOFFE UND HALBFABRICATE	FERTIGWAREN					
					INS- GESAMT	VORER- ZEUGNISSE	ENDER- ZEUGNISSE			
ABSOLUTE WERTE 1985 = 100										
1990 D.....	102.2	90.3	102.8	90.7	105.2	97.4	107.3	110.8	103.1	123.9
1991 D.....	103.5	90.9	104.3	77.6	107.1	98.2	110.0	113.6	105.6	125.0
1992 D.....	104.5	91.1	105.2	75.0	108.4	99.7	112.4	116.3	108.9	130.5
1993 D.....	104.8	88.4	105.7	72.7	108.2	91.0	114.1	118.0	109.0	133.5
1991 JULI.....	103.8	91.6	104.7	77.7	107.5	96.4	110.5	113.9	106.1	124.7
AUGUST.....	103.8	90.8	104.6	77.3	107.5	95.9	110.5	114.0	106.2	125.2
SEPTEMBER.....	103.8	90.9	104.5	77.9	107.4	96.7	110.5	114.1	106.0	125.5
OCTOBER.....	103.7	91.1	104.5	77.1	107.4	95.3	110.6	114.2	106.0	125.1
NOVEMBER.....	103.6	91.0	104.4	76.8	107.3	94.9	110.6	114.3	105.9	125.7
DEZEMBER.....	103.5	91.4	104.2	76.2	107.1	94.3	110.5	114.2	105.6	127.6
1992 JANUAR.....	104.0	92.1	104.6	75.7	107.7	94.3	111.3	115.1	105.9	128.7
FEBRUAR.....	104.2	91.9	104.9	75.8	108.0	94.6	111.6	115.3	106.3	128.3
MÄRZ.....	104.4	92.0	105.1	76.1	108.2	94.6	111.8	115.5	106.5	128.6
APRIL.....	104.7	92.1	105.5	76.2	108.6	94.5	112.3	116.3	107.1	128.9
MAI.....	104.9	92.2	105.6	76.2	108.7	94.5	112.5	116.5	107.9	129.2
JUNI.....	104.9	92.0	105.6	75.8	108.8	94.2	112.6	116.7	107.3	129.7
JULI.....	104.7	91.3	105.5	75.2	108.7	93.9	112.6	116.8	106.8	131.0
AUGUST.....	104.6	90.9	105.4	74.7	108.6	93.3	112.7	116.9	106.9	132.4
SEPTEMBER.....	104.5	90.3	105.3	74.3	108.6	93.0	112.7	116.9	107.2	132.6
OCTOBER.....	104.2	89.5	105.1	73.6	108.4	92.5	112.7	116.7	107.2	132.1
NOVEMBER.....	104.3	89.5	105.1	73.6	108.5	92.4	112.7	116.8	107.2	131.7
DEZEMBER.....	104.2	89.2	105.1	73.2	108.4	92.2	112.7	116.7	107.2	131.9
1993 JANUAR.....	104.4	89.0	105.3	72.9	108.7	91.7	113.2	117.2	107.7	132.2
FEBRUAR.....	104.5	88.4	105.5	73.1	108.9	91.5	113.5	117.3	108.3	132.1
MÄRZ.....	104.6	88.1	105.6	72.8	109.0	91.4	113.7	117.5	108.7	132.4
APRIL.....	104.7	88.2	105.6	72.4	109.2	91.0	114.0	117.9	108.9	133.4
MAI.....	104.8	88.1	105.8	72.4	109.3	91.0	114.1	118.0	109.2	133.8
JUNI.....	104.9	88.5	105.9	72.9	109.4	91.3	114.2	118.1	109.3	133.6
JULI.....	105.1	89.0	106.0	73.2	109.5	91.2	114.4	118.2	109.5	132.9
AUGUST.....	105.0	88.5	105.9	73.0	109.4	91.0	114.3	118.2	109.3	133.8
SEPTEMBER.....	104.7	88.0	105.6	72.2	109.2	90.5	114.2	118.2	108.8	134.9
OCTOBER.....	104.7	87.6	105.7	72.2	109.2	90.2	114.3	118.2	108.9	134.7
NOVEMBER.....	104.8	88.9	105.8	72.3	109.3	90.6	114.3	118.3	109.3	134.2
DEZEMBER.....	104.9	88.9	105.9	72.6	109.4	90.6	114.4	118.4	109.5	134.5
1994 JANUAR.....	105.3	89.3	106.2	73.1	109.7	90.9	114.7	118.6	109.7	133.8
FEBRUAR.....	105.5	89.7	106.4	73.5	109.9	91.2	114.8	118.8	109.8	133.9
MÄRZ.....	105.4	89.7	106.3	73.6	109.8	91.2	114.7	118.8	109.8	134.3
APRIL.....	105.6	89.8	106.5	73.9	109.9	91.5	114.8	118.9	109.8	134.2
MAI.....	105.7	90.1	106.6	73.9	110.0	91.7	114.9	118.9	110.0	133.8
JUNI.....	105.7	90.1	106.6	74.2	110.0	91.9	114.8	118.9	110.0	133.5
RELATIVE VERÄNDERUNGEN GEGENÜBER DEM ENTSPRECHENDEN VORJAHRESEERGEBNIS PROZENT										
1990 D.....	+ 0.1	- 4.2	+ 0.2	- 3.9	+ 0.6	- 3.2	+ 1.6	+ 1.9	-	+ 2.4
1991 D.....	+ 1.3	+ 0.7	+ 1.5	- 3.8	+ 1.8	- 1.2	+ 2.5	+ 2.5	+ 2.3	+ 0.9
1992 D.....	+ 1.0	+ 0.2	+ 0.9	- 3.4	+ 1.2	- 2.6	+ 2.2	+ 2.4	+ 1.3	+ 4.4
1993 D.....	+ 0.3	- 3.0	+ 0.5	- 3.1	+ 0.7	- 2.9	+ 1.5	+ 1.5	+ 2.0	+ 2.3
1991 JULI.....	+ 1.6	+ 2.3	+ 1.7	- 2.8	+ 1.9	- 0.8	+ 2.6	+ 2.3	+ 2.7	- 1.7
AUGUST.....	+ 1.5	+ 2.1	+ 1.6	- 3.5	+ 1.9	- 1.2	+ 2.6	+ 2.4	+ 2.5	+ 0.2
SEPTEMBER.....	+ 1.3	-	+ 1.3	- 4.4	+ 1.8	- 1.5	+ 2.5	+ 2.4	+ 2.0	+ 2.7
OCTOBER.....	+ 1.2	+ 1.2	+ 1.3	- 4.5	+ 1.7	- 1.9	+ 2.5	+ 2.3	+ 2.0	+ 3.7
NOVEMBER.....	+ 1.2	+ 1.1	+ 1.3	- 3.8	+ 1.6	- 2.2	+ 2.5	+ 2.4	+ 2.2	+ 3.2
DEZEMBER.....	+ 1.2	+ 1.8	+ 1.2	- 3.5	+ 1.4	- 2.7	+ 2.4	+ 2.2	+ 2.1	+ 4.0
1992 JANUAR.....	+ 1.3	+ 2.8	+ 1.1	- 4.1	+ 1.5	- 2.8	+ 2.6	+ 2.6	+ 1.7	+ 4.3
FEBRUAR.....	+ 1.4	+ 2.6	+ 1.4	- 3.1	+ 1.7	- 2.3	+ 2.7	+ 2.5	+ 2.0	+ 2.6
MÄRZ.....	+ 1.2	+ 1.8	+ 1.2	- 2.3	+ 1.4	- 2.7	+ 2.4	+ 2.4	+ 1.7	+ 2.7
APRIL.....	+ 1.0	+ 1.0	+ 1.1	- 2.6	+ 1.3	- 3.0	+ 2.3	+ 2.6	+ 1.5	+ 3.5
MAI.....	+ 1.1	+ 0.7	+ 1.1	- 2.2	+ 1.3	- 2.4	+ 2.3	+ 2.6	+ 1.5	+ 3.7
JUNI.....	+ 1.0	+ 0.2	+ 1.0	- 2.7	+ 1.3	- 2.8	+ 2.1	+ 2.7	+ 1.3	+ 4.1
JULI.....	+ 0.8	+ 0.9	+ 0.8	- 3.2	+ 1.1	- 2.8	+ 1.9	+ 2.5	+ 0.7	+ 5.1
AUGUST.....	+ 0.8	+ 0.1	+ 0.8	- 3.4	+ 1.0	- 2.7	+ 2.0	+ 2.5	+ 0.7	+ 5.8
SEPTEMBER.....	+ 0.7	- 0.7	+ 0.8	- 3.9	+ 1.1	- 2.8	+ 2.0	+ 2.5	+ 1.1	+ 5.7
OCTOBER.....	+ 0.5	- 1.8	+ 0.6	- 4.5	+ 0.9	- 2.9	+ 1.9	+ 2.2	+ 1.1	+ 5.6
NOVEMBER.....	+ 0.7	- 1.6	+ 0.7	- 4.2	+ 1.1	- 2.6	+ 1.9	+ 2.0	+ 1.2	+ 4.8
DEZEMBER.....	+ 0.7	- 2.4	+ 0.9	- 3.9	+ 1.2	- 2.2	+ 2.0	+ 2.2	+ 1.5	+ 3.4
1993 JANUAR.....	+ 0.4	- 3.4	+ 0.7	- 3.7	+ 0.9	- 2.8	+ 1.7	+ 1.8	+ 1.7	+ 2.7
FEBRUAR.....	+ 0.3	- 3.6	+ 0.6	- 3.6	+ 0.8	- 3.3	+ 1.7	+ 1.7	+ 1.9	+ 3.0
MÄRZ.....	+ 0.2	- 4.2	+ 0.5	- 4.3	+ 0.7	- 3.4	+ 1.7	+ 1.7	+ 2.1	+ 3.0
APRIL.....	-	- 4.2	+ 0.1	- 5.0	+ 0.6	- 3.7	+ 1.5	+ 1.4	+ 1.7	+ 3.5
MAI.....	- 0.1	- 4.4	+ 0.2	- 5.0	+ 0.6	- 3.7	+ 1.4	+ 1.3	+ 1.8	+ 3.8
JUNI.....	-	- 3.8	+ 0.3	- 3.8	+ 0.6	- 3.1	+ 1.4	+ 1.2	+ 1.9	+ 3.0
JULI.....	+ 0.4	- 2.5	+ 0.5	- 2.7	+ 0.7	- 2.8	+ 1.6	+ 1.2	+ 2.5	+ 1.5
AUGUST.....	+ 0.4	- 2.6	+ 0.5	- 2.3	+ 0.7	- 2.5	+ 1.4	+ 1.1	+ 2.2	+ 1.1
SEPTEMBER.....	+ 0.2	- 2.5	+ 0.3	- 2.8	+ 0.6	- 2.7	+ 1.3	+ 1.1	+ 1.5	+ 1.7
OCTOBER.....	+ 0.5	- 2.1	+ 0.6	- 1.9	+ 0.7	- 2.5	+ 1.4	+ 1.3	+ 1.6	+ 2.0
NOVEMBER.....	+ 0.5	- 1.9	+ 0.7	- 1.8	+ 0.7	- 1.9	+ 1.4	+ 1.5	+ 2.0	+ 1.9
DEZEMBER.....	+ 0.7	- 0.3	+ 0.8	- 0.8	+ 0.9	- 1.7	+ 1.5	+ 1.5	+ 2.1	+ 2.0
1994 JANUAR.....	+ 0.9	+ 0.3	+ 0.9	+ 0.3	+ 0.9	- 0.9	+ 1.3	+ 1.2	+ 1.9	+ 1.2
FEBRUAR.....	+ 1.0	+ 1.5	+ 0.9	+ 0.5	+ 0.9	- 0.3	+ 1.1	+ 1.3	+ 1.4	+ 1.4
MÄRZ.....	+ 0.8	+ 1.8	+ 0.7	+ 1.1	+ 0.7	- 0.2	+ 0.9	+ 1.1	+ 0.8	+ 1.4
APRIL.....	+ 0.9	+ 1.8	+ 0.9	+ 2.1	+ 0.6	+ 0.5	+ 0.7	+ 0.8	+ 0.8	+ 0.6
MAI.....	+ 0.9	+ 2.3	+ 0.8	+ 2.1	+ 0.6	+ 0.8	+ 0.7	+ 0.8	+ 0.7	-
JUNI.....	+ 0.8	+ 1.8	+ 0.7	+ 1.8	+ 0.5	+ 0.7	+ 0.5	+ 0.7	+ 0.6	- 0.1

FRÜHERES BUNDESGBEIT  
5. INDEX DER EINFUHRPREISE  
(LANGFRISTIGE ÜBERSICHT)  
1985 = 100

J A H R	GESAMTEINFUHR 4)			NACH WARENGRUPPEN DER ERNÄHRUNGSWIRTSCHAFT UND DER GEWERBLICHEN WIRTSCHAFT				NACH DER VORWIEGENDEN VERWENDUNGSART	
	INS-GE-SAMT	OHNE MINERALÖL-ERZEUGNISSE	OHNE ERDÖL UND MINERALÖL-ERZEUGNISSE	GÜTER DER ERNÄHRUNGS-WIRTSCHAFT	GÜTER DER GEWERBLICHEN WIRTSCHAFT			INVESTI-TIONS-GÜTER	VER-BRAUCHS-GÜTER
					INS-GE-SAMT	ROHSTOFFE UND HALBWAREN	FER-TIG-WAREN		
1950 D ...	43.8	46.1	55.5	62.3	41.1	.	.	.	.
1951 D ...	55.9	58.0	71.0	71.6	57.2	.	.	.	.
1952 D ...	49.0	51.7	61.9	67.6	47.2	.	.	.	.
1953 D ...	45.0	47.9	56.8	63.4	42.6	.	.	.	.
1954 D ...	45.1	47.4	57.0	64.8	41.9	.	.	.	.
1955 D ...	45.2	47.5	57.1	62.9	43.2	.	.	.	.
1956 D ...	46.9	49.3	59.2	66.6	44.6	.	.	.	.
1957 D ...	46.3	48.7	58.3	63.4	44.9	.	.	.	.
1958 D ...	43.9	45.9	55.2	62.9	40.9	25.1	60.1	58.0	49.1
1959 D ...	42.2	44.4	53.4	58.6	38.6	24.2	58.6	58.1	45.1
1960 D ...	42.1	44.3	53.5	58.5	39.7	24.4	58.6	58.1	44.2
1961 D ...	40.4	42.6	51.6	58.1	38.1	23.1	58.8	56.8	42.7
1962 D ...	40.1	42.2	51.2	57.4	37.4	22.5	58.2	57.0	42.9
1963 D ...	40.9	43.0	52.3	60.0	37.7	22.6	58.8	58.4	43.8
1964 D ...	41.6	43.9	53.7	60.8	38.4	23.1	57.7	59.3	42.3
1965 D ...	42.6	45.2	55.4	63.6	39.0	23.6	58.3	60.4	41.6
1966 D ...	43.4	45.9	56.4	63.6	40.0	24.3	59.5	62.1	42.5
1967 D ...	42.4	44.9	54.7	61.5	39.4	23.8	58.0	61.4	43.7
1968 D ...	42.1	44.5	54.2	59.2	39.5	24.1	58.4	61.8	44.5
1969 D ...	42.8	45.5	55.8	61.2	40.0	24.4	59.2	62.0	44.0
1970 D ...	42.4	44.9	55.2	60.8	39.5	24.0	58.8	60.6	43.9
1971 D ...	42.5	45.0	54.4	59.8	39.9	24.3	59.1	61.9	45.5
1972 D ...	42.3	44.9	54.4	61.5	39.3	23.4	59.1	61.8	45.8
1973 D ...	47.7	49.9	60.2	74.0	43.6	28.7	61.4	62.0	52.5
1974 D ...	61.3	63.2	69.5	80.6	58.4	46.8	69.1	65.4	60.2
1975 D ...	60.3	62.2	68.6	75.9	57.9	44.2	72.1	71.8	62.5
1976 D ...	64.0	65.9	72.1	82.1	61.3	47.7	74.7	75.9	65.7
1977 D ...	65.0	67.0	73.5	89.4	61.9	47.0	75.4	75.9	68.9
1978 D ...	62.5	64.8	71.8	80.9	59.8	43.8	76.0	77.3	67.2
1979 D ...	69.8	70.0	76.0	81.9	68.0	56.5	79.3	78.2	79.4
1980 D ...	80.3	80.5	82.3	84.6	79.7	74.9	84.2	81.7	85.6
1981 D ...	91.3	90.9	89.7	91.0	91.3	93.4	90.3	89.3	93.0
1982 D ...	93.4	92.9	92.3	92.2	93.5	94.8	93.2	91.7	96.0
1983 D ...	93.1	92.9	93.5	95.8	92.7	91.4	94.4	93.4	95.4
1984 D ...	98.6	98.5	98.7	102.5	98.1	98.4	97.7	97.2	97.9
1985 D ...	100.0	100.0	100.0	100.0	100.0	100.0	100.0	100.0	100.0
1986 D ...	84.3	87.9	92.1	90.7	83.4	61.2	96.6	97.1	89.0
1987 D ...	78.8	82.6	87.2	82.8	79.4	54.6	94.2	95.3	87.7
1988 D ...	80.8	84.2	89.6	84.8	80.2	54.2	95.7	98.0	87.2
1989 D ...	84.4	87.4	92.3	86.2	84.2	61.2	98.0	98.1	90.1
1990 D ...	82.5	85.0	89.3	82.0	82.5	59.5	96.3	96.8	90.8
1991 D ...	82.8	85.4	89.8	84.3	82.5	58.0	97.2	98.4	92.4
1992 D ...	80.1	83.1	87.8	81.8	79.9	52.2	96.5	99.5	91.7
1993 D ...	78.5	81.4	86.1	79.0	78.4	49.8	95.6	99.7	92.1
1994 D ...	-	-	-	-	-	-	-	-	-

FUSSNOTEN SIEHE LETZTE SEITE

FRÜHERES BUNDESGBEIT  
B. INDEX DER AUSFÜHRPREISE UND TERMS OF TRADE  
(LANGFRISTIGE ÜBERSICHT)  
1985 = 100

J A H R	GESAMT- AUSFUHR	NACH WARENGRUPPEN DER ERNÄHRUNGSWIRTSCHAFT UND DER GEMEINBLICHEN WIRTSCHAFT						NACH DER VORWIEGENDEN VERWENDUNGSART		TERMS OF TRADE
		GÜTER DER ERNÄH- RUNGS- WIRT- SCHAFT	GÜTER DER GEMEINBLICHEN WIRTSCHAFT					INVESTI- TIONS- GÜTER	VER- BRAUCHS- GÜTER	
			INS- GESAMT	ROHSTOFFE UND HALBWAREN	FERTIGWAREN					
					INS- GESAMT	VORER- ZEUGNISSE	ENDER- ZEUGNISSE			
1950 D ...	-	-	-	-	-	-	-	-	-	-
1951 D ...	-	-	-	-	-	-	-	-	-	-
1952 D ...	-	-	-	-	-	-	-	-	-	-
1953 D ...	-	-	-	-	-	-	-	-	-	-
1954 D ...	43.1	50.2	42.7	36.4	43.8	55.9	40.6	33.8	39.0	95.6
1955 D ...	44.0	49.6	43.6	36.8	44.6	58.0	41.1	34.7	40.1	97.3
1956 D ...	45.2	51.2	44.9	38.1	45.8	59.4	42.2	36.2	41.7	96.4
1957 D ...	46.2	52.6	45.9	39.6	46.7	59.7	43.2	37.5	43.3	99.8
1958 D ...	45.1	52.8	44.8	38.1	45.7	55.6	43.0	37.2	43.0	102.7
1959 D ...	44.8	49.7	44.6	38.2	45.4	54.8	42.9	37.4	43.0	106.2
1960 D ...	45.4	49.3	45.1	38.4	46.1	55.8	43.5	38.3	43.9	107.8
1961 D ...	45.3	49.6	45.0	37.5	46.2	53.4	44.2	39.3	45.1	112.1
1962 D ...	45.4	50.4	45.0	36.9	46.3	51.2	44.9	40.5	46.4	113.2
1963 D ...	45.4	55.2	45.0	36.6	46.3	50.1	45.2	41.0	46.7	111.0
1964 D ...	46.5	55.6	46.1	38.1	47.2	52.0	46.0	41.8	47.5	111.8
1965 D ...	47.5	56.0	47.1	38.7	48.4	52.0	47.4	43.2	48.7	111.5
1966 D ...	48.5	57.4	48.1	39.4	49.4	52.0	48.7	44.4	50.3	111.8
1967 D ...	48.5	58.4	48.1	39.0	49.5	51.0	49.1	44.9	51.1	114.4
1968 D ...	48.0	55.3	47.6	38.6	48.9	50.2	48.6	44.7	50.9	114.0
1969 D ...	48.9	56.4	48.6	39.5	51.1	53.0	50.5	47.0	51.8	116.8
1970 D ...	51.4	57.1	51.1	40.5	52.7	53.6	52.5	48.5	52.7	121.2
1971 D ...	53.2	58.5	52.9	41.1	54.6	52.1	55.4	52.8	55.2	125.2
1972 D ...	54.3	61.3	53.9	40.6	55.9	52.0	57.0	55.1	56.9	128.4
1973 D ...	57.8	68.2	57.3	45.2	58.9	57.3	59.4	57.8	60.0	121.2
1974 D ...	67.6	75.4	67.1	64.9	67.3	74.6	65.4	62.9	67.6	110.3
1975 D ...	70.2	75.4	69.8	63.6	70.7	70.4	70.8	68.3	71.6	116.4
1976 D ...	72.9	77.9	72.6	66.2	73.5	72.6	73.7	72.2	74.8	113.9
1977 D ...	74.2	81.5	73.8	64.8	75.0	70.8	76.1	75.3	76.9	114.2
1978 D ...	75.3	81.1	75.0	63.7	76.5	71.7	77.8	77.4	78.8	120.5
1979 D ...	78.9	83.6	78.6	72.0	79.5	77.7	80.0	79.7	81.1	113.0
1980 D ...	83.8	88.7	83.6	80.4	84.0	83.6	84.2	83.4	86.5	104.4
1981 D ...	88.7	94.4	88.4	90.3	88.2	88.3	88.1	87.1	91.1	97.2
1982 D ...	92.5	95.6	92.4	92.7	92.4	92.4	92.4	91.7	94.5	99.0
1983 D ...	94.1	97.6	94.0	92.4	94.2	92.4	94.8	94.4	96.0	101.1
1984 D ...	97.4	101.3	97.2	97.6	97.2	96.8	97.3	97.0	98.0	98.8
1985 D ...	100.0	100.0	100.0	100.0	100.0	100.0	100.0	100.0	100.0	100.0
1986 D ...	98.2	93.1	98.5	84.0	100.0	95.0	101.4	102.4	100.0	116.5
1987 D ...	97.3	88.7	97.7	77.2	99.9	92.0	102.0	104.0	101.0	121.9
1988 D ...	99.3	91.5	99.8	80.0	101.9	98.0	103.5	106.0	101.9	122.9
1989 D ...	102.1	94.3	102.6	84.0	104.6	100.6	105.6	108.7	103.1	121.0
1990 D ...	102.2	90.3	102.8	80.7	105.2	97.4	107.3	110.8	103.1	123.9
1991 D ...	103.5	90.9	104.3	77.6	107.1	96.2	110.0	113.6	105.6	125.0
1992 D ...	104.5	91.1	105.2	75.0	108.4	93.7	112.4	116.3	108.9	130.5
1993 D ...	104.8	88.4	105.7	72.7	108.2	91.0	114.1	118.0	109.0	133.5
1994 D ...	-	-	-	-	-	-	-	-	-	-

FUSSNOTEN SIEHE LETZTE SEITE

# Abgrenzung der Ländergruppen in der Außenhandelspreisstatistik\*)

## EG-Länder

Belgien u. Luxemburg  
Dänemark  
Frankreich  
Griechenland  
Großbritannien u. Nordirland  
Irland  
Italien  
Niederlande  
Portugal  
Spanien

## Andere industrialisierte westliche Länder

Andorra  
Australien  
Bosnien-Herzegowina  
Ceuta u. Melilla  
Färöer  
Finnland  
Gibraltar  
Island  
Japan  
Jugoslawien  
Kanada  
Kanarische Inseln  
Kroatien  
Malta  
Neuseeland  
Norwegen  
Österreich  
Schweden  
Schweiz  
Slowenien  
Südafrika  
Türkei  
Vatikanstadt  
Vereinigte Staaten

## Entwicklungsländer (ohne OPEC)

Ägypten  
Äquatorialguinea  
Äthiopien  
Afghanistan  
Amerikan. Jungferninseln  
Amerikan.-Ozeanien  
Angola  
Anguilla  
Antigua u. Barbuda  
Argentinien  
Aruba  
Austr.-Ozeanien  
Bahamas  
Bahrain  
Bangladesch  
Barbados  
Belize  
Benin  
Bermuda  
Bhutan

Bolivien  
Botsuana  
Brasilien  
Brit. Gebiete im Ind. Ozean  
Brit. Jungferninseln u. Montserrat  
Brunei  
Burkina Faso (ehem. Obervolta)  
Burundi  
Chile  
Costa Rica  
Cote d'Ivoire (ehem. Elfenbeinküste)  
Dominica  
Dominikanische Republik  
Dschibuti  
El Salvador  
Falklandinseln  
Fidschi  
Franz.-Guayana  
Franz.-Polynesien  
Gambia  
Ghana  
Grenada  
Grönland  
Guadeloupe  
Guatemala  
Guinea  
Guinea-Bissau  
Guyana  
Haiti  
Honduras  
Hongkong  
Indien  
Israel  
Jamaika  
Jemen  
Jordanien  
Kaimaninseln  
Kambodscha  
Kamerun  
Kap Verde  
Kenia  
Kiribati  
Kolumbien  
Komoren  
Kongo  
Korea, Republik (ehem. Südkorea)  
Kuba  
Laos  
Lesotho  
Libanon  
Liberia  
Macau  
Madagaskar  
Malawi  
Malaysia  
Malediven  
Mali  
Marokko  
Martinique  
Mauretanien

Mauritius  
Mayotte  
Mexiko  
Mosambik  
Myanmar  
Namibia 1)  
Nauru  
Nepal  
Neukaledonien  
Neuseel.-Ozeanien  
Nicaragua  
Niederl.-Antillen  
Niger  
Oman  
Pakistan  
Panama (einschl. Kanalzone)  
Papua-Neuguinea  
Paraguay  
Peru  
Philippinen  
Pitcairn  
Réunion  
Ruanda  
Salomonen  
Sambia  
Sao Tomé u. Príncipe  
Senegal  
Seyschellen  
Sierra Leone  
Simbabwe (ehem. Südrhodesien)  
Singapur  
Somalia  
Sri Lanka  
St. Christoph und Nevis  
St. Helena  
St. Lucia  
St. Pierre u. Miquelon  
St. Vincent und die Grenadinen  
Sudan  
Suriname  
Swasiland  
Syrien  
Taiwan  
Tansania  
Thailand  
Togo  
Tonga  
Trinidad u. Tobago  
Tschad  
Tunesien  
Turks- u. Caicosinseln  
Tuvalu (ehem. Ellice-Inseln)  
Uganda  
Uruguay  
Vanuatu (ehem. Neue Hebriden)  
Wallis u. Futuna  
Westsamoa  
Zaire  
Zentralafrik. Republik  
Zypern

**OPEC-Länder**

Algerien  
Ecuador  
Gabun  
Indonesien  
Irak  
Iran  
Katar  
Kuwait  
Libyen  
Nigeria  
Saudi-Arabien  
Venezuela  
Verein. Arab. Emirate

**Staatshandelsländer**

Albanien  
Armenien  
Aserbaidshan  
Bulgarien  
China  
Estland  
Georgien  
Kasachstan  
Kirgistan  
Korea, Dem. Volksrep. (ehem.  
Nordkorea)  
Lettland  
Litauen

**Moldau**

Mongolei  
Polen  
Rumänien  
Russ. Föderation  
Tadschikistan  
Tschechoslowakei  
Turkmenistan  
Ukraine  
Ungarn  
Usbekistan  
Weißrußland  
Vietnam

\*) Das Länderverzeichnis dient nur statistischen Zwecken. Aus der Bezeichnung kann keine Bestätigung oder Anerkennung des politischen Status eines Landes oder der Grenzen seines Gebietes abgeleitet werden. Die Abgrenzung der Ländergruppen entspricht der Zuordnung im gegenwärtigen Basisjahr (1985) und bleibt daher bis zur Umstellung des Index der Außenhandelspreise auf ein neues Basisjahr unverändert.

1) Export- bzw. Importwerte von Namibia sind wertmäßig Südafrika zugeordnet.

**Fußnoten zu den Tabellenseiten**

- 1) Ohne Preisrepräsentanten für belichtete Filme.
  - 2) Ohne Preisrepräsentanten für Vervielfältigungen.
  - 3) Ohne Preisrepräsentanten für Holzschliff.
  - 4) 1950 - 1957 umbasiert von Originalbasis 1950;  
1958 - 1967 umbasiert von Originalbasis 1962;  
1968 - 1975 umbasiert von Originalbasis 1970;  
1976 - 1979 umbasiert von Originalbasis 1976;  
1980 - 1984 umbasiert von Originalbasis 1980.
  - 5) 1954 - 1957 umbasiert von Originalbasis 1958;  
ab 1958 entsprechend dem Einfuhrpreisindex (Fußnote 4).
- A) 02126-8, 02135 und 021413-16.  
B) 21121, 21142 und 21161.  
C) 682511-13, 682522, 682528, 682533, 68255/6 und 68259.  
D) 682514-19, 682524/6, 682529, 68254, 68257 und 68259.  
e) Durchschnitt aus weniger als 12 Monatszahlen berechnet.

# Fachserie 17: Preise

## Reihe 1: Preise und Preisindizes für die Land- und Forstwirtschaft

Der etwa 8 Wochen nach dem Berichtszeitraum erscheinende Monatsbericht enthält Angaben über Erzeugerpreise landwirtschaftlicher und forstwirtschaftlicher Produkte sowie über Einkaufspreise landwirtschaftlicher Betriebsmittel. Im Jahresbericht sind zu allen Veröffentlichungspositionen die Indexzahlen für einen mehrjährigen Zeitraum aufgeführt.

Zur Berechnung des Index der Erzeugerpreise landwirtschaftlicher Produkte werden ca. 1 150 Preisreihen für 161 Waren, beim Index der Erzeugerpreise forstwirtschaftlicher Produkte (aller Besitzarten) ca. 3 350 Preisreihen für 73 Waren und beim Index der Einkaufspreise landwirtschaftlicher Betriebsmittel ca. 4 500 Preisreihen für 195 Waren und Leistungen herangezogen.

## Reihe 2: Preise und Preisindizes für gewerbliche Produkte (Erzeugerpreise)

In dem etwa 4 Wochen nach dem Berichtszeitraum vorliegenden Monatsbericht sind Angaben über Erzeugerpreise im Inlandsabsatz für rd. 950 Positionen nach dem „Systematischen Güterverzeichnis für Produktionsstatistiken“ – für ausgewählte Gütergruppen einschl. des Auslandsabsatzes – enthalten. Im Jahresbericht werden überwiegend Vergleichsdaten zurückliegender Jahre veröffentlicht. Zur Berechnung der Indizes werden ca. 13 500 Preisreihen für rd. 2 200 Waren verwendet.

## Reihe 2.S.1: Index der Erzeugerpreise gewerblicher Produkte – Lange Reihen –

Dieser Sonderband enthält neben ausführlichen methodischen Informationen Jahresindizes auf der früheren Basis 1985 (=100), die vielfach bis 1949 und für 1938 zurückgerechnet wurden. Die Darstellung der Monatsindizes reicht von 1976 bis 1984. Eine entsprechende Veröffentlichung auf der aktuellen Basis 1991 (= 100) wird vorbereitet.

## Reihe 3: Preisindex für den Wareneingang des Produzierenden Gewerbes

Erfasst werden Einkaufspreise der vom Produzierenden Gewerbe bezogenen Rohstoffe und Zwischenprodukte inländischer und ausländischer Herkunft. Der ca. 7 Wochen nach dem Berichtszeitraum verfügbare Monatsbericht enthält nach der Herkunft, dem Bearbeitungsgrad sowie dem vorwiegenden Verwendungsbereich gegliederte Indizes. Im Jahresbericht werden bei gleicher fachlicher Gliederung wie im Monatsbericht umfangreichere Zeitreihen für mehrere Jahre gebracht.

## Reihe 4: Meßzahlen für Bauleistungspreise und Preisindizes für Bauwerke

Für die Monate Februar, Mai, August und November werden neben einem vierteljährlichen Eilbericht mit den wichtigsten Eckdaten ausführliche Vierteljahresberichte herausgegeben. Die Nachweisungen enthalten Preisindizes für den Neubau von Wohngebäuden, Nichtwohngebäuden und Sonstigen Bauwerken, für Einfamilien-Fertighäuser sowie für die Instandhaltung von Wohngebäuden. Den Indexberechnungen liegen rd. 35 000 Preisreihen für 220 Bauleistungen zugrunde.

## Reihe 5: Kaufwerte für Bauland

Angaben zu Baulandveräußerungen wie Fälle, Flächen, Kaufsummen werden vierteljährlich nach Baugebieten, Baulandarten sowie Gemeindegrößenklassen für Bund und Länder veröffentlicht. Der Jahresbericht ist zusätzlich u.a. nach Veräußerern und Erwerbern aufgliedert und enthält die Ergebnisse ausgewählter Städte.

## Reihe 6: Index der Großhandelsverkaufspreise

Der etwa 4 Wochen nach dem Berichtszeitraum erscheinende Monatsbericht zeigt die Entwicklung der bei Großhandelsunternehmen und -märkten ermittelten Verkaufspreise im Inlandsabsatz in institutioneller Gliederung nach 89 Wirtschaftsklassen sowie in zwei warenausgangssystematischen Gliederungen nach rund 540 Warengruppen und Warenarten. Im Jahresbericht werden langfristige Übersichten veröffentlicht. In die Berechnung des Index werden ca. 6 850 Preisreihen für rund 1 030 Waren einbezogen.

## Reihe 7: Preise und Preisindizes für die Lebenshaltung

Der Preisindex für die Lebenshaltung wird für alle privaten Haushalte und für drei abgegrenzte Haushaltstypen (Vier-Personen-Haushalte von Beamten und Angestellten mit höherem Einkommen, Vier-Personen-Haushalte von Arbeitern und Angestellten mit mittlerem Einkommen, Zwei-Personen-Haushalte von Renten- und Sozialhilfeempfängern mit geringem Einkommen) berechnet; darüber hinaus für die einfache Lebenshaltung eines Kindes.

Während ein etwa 14 Tage nach dem Berichtszeitraum erscheinender monatlicher Eilbericht ausgewählte Eckdaten der Lebenshaltungsindizes und des Index der Einzelhandelspreise (zum Teil Durchschnittswerte über 30 Jahre und bis zu 120 Monatszahlen) enthält, sind im Monatsbericht weitaus umfangreichere Nachweisungen veröffentlicht. Außer den verschiedenen Indizes, die in tiefer fachlicher Gliederung dargeboten werden, enthält der Monatsbericht Bundesdurchschnittspreise und -meßzahlen für rd. 630 Güter der Lebenshaltung. Ausführliche Ergebnisse in tiefer fachlicher Gliederung mit einem z.T. weit zurückreichenden zeitlichen Nachweis bringt der Jahresbericht.

## Reihe 8: Preisindizes für die Ein- und Ausfuhr

Im Monatsbericht, der etwa 6 Wochen nach dem Berichtszeitraum vorliegt, werden der Einfuhrpreisindex für etwa 690, der Ausfuhrpreisindex für etwa 580 Warengruppen und Waren sowie die Terms of Trade veröffentlicht. Der Jahresbericht bringt langfristige Übersichten. Für die Berechnung des Einfuhrpreisindex werden ca. 6 500 Preisrepräsentanten, für den Ausfuhrpreisindex 6 600 herangezogen.

## Reihe 9: Preise und Preisindizes für Verkehrsleistungen

Der Jahresbericht enthält Angaben über Fahrpreise, Flugpreise und Frachtsätze des Eisenbahn-, Straßen-, Schiffs- und Luftverkehrs sowie der Spedition; ferner werden Indizes der Seefrachten und der Gebühren des Post- und Fernmeldewesens in langfristiger Übersicht nachgewiesen.

## Reihe 10: Internationaler Vergleich der Preise für die Lebenshaltung

Die Verbrauchergeldparitäten sowie Devisenkurse werden in einem etwa 4 Wochen nach dem Berichtszeitraum erscheinenden Monatsbericht und einem Jahresbericht veröffentlicht; letzterer enthält umfangreichere Nachweisungen sowie längerfristige Zeitreihen. Verbrauchergeldparitäten werden monatlich für ca. 40 Länder dargestellt.

## Reihe 11: Preise und Preisindizes im Ausland

Der etwa 6 Wochen nach dem Berichtszeitraum erscheinende Monatsbericht enthält neben Angaben von Preisindizes für die Lebenshaltung (z.Z. für mehr als 80 Länder), für Erzeugnisse des Großhandels und der gewerblichen Produktion sowie für Baustoffe und Bauwerke auch absolute Preise für Welthandelsgüter in Originalwährung. Im Jahresbericht werden außerdem umfassende Informationen über Verbraucherpreise (für rd. 80 Länder) nachgewiesen.

## Systematiken

Systematik der Wirtschaftszweige mit Erläuterungen, Ausgabe 1979

Systematisches Güterverzeichnis für Produktionsstatistiken, Ausgaben 1982 und 1989

Systematik der Einnahmen und Ausgaben der privaten Haushalte, Ausgabe 1983

Systematik der Bauwerke, Ausgabe 1978

Warenverzeichnis für die Binnenhandelsstatistik, Ausgabe 1978



STATISTISCHES BUNDESAMT  
GUSTAV-STRESEMANN-RING 11  
65189 WIESBADEN

Veröffentlichungen und Prospekte sind durch den Verlag  
METZLER-POESCHEL, Verlagsauslieferung Hermann Leins,  
Postfach 1152, 72125 Kusterdingen, erhältlich.