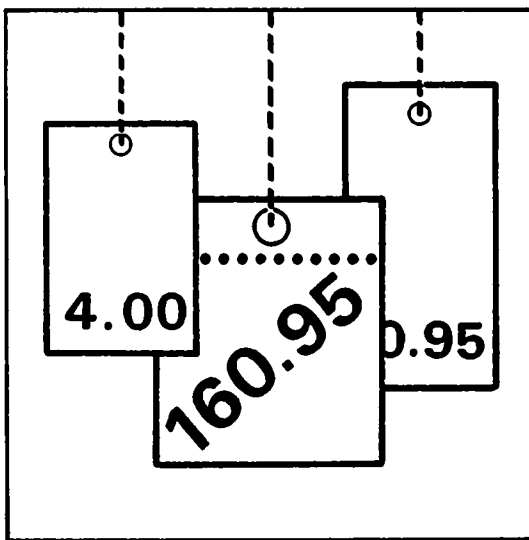


Statistisches Bundesamt

# Preise



Fachserie 17

## Reihe 8

Preisindizes für die Ein- und Ausfuhr

Mai 1994

Statistisches Bundesamt  
Bibliothek · Dokumentation · Archiv

METZLER  
POESCHEL



Für die elektronische Weiterverarbeitung von statistischen Ergebnissen steht das Statistische Informationssystem des Bundes (STATIS-Bund) zur Verfügung. Der vieldokumentierte Datenbestand mit z.Z. 500 000 aktuellen Zeitreihen wird laufend fortgeschrieben und erweitert. Aus dem Bereich der Ein- und Ausführpreisstatistik werden alle Indexpositionen der Fachserie 17, Reihe 8 vorgehalten. Auf die Daten kann online zugegriffen, oder sie können auf Magnetband oder Diskette geliefert werden. Die Daten können einmalig bzw. monatlich, viertel- oder halbjährlich im Rahmen eines Jahresabonnements bezogen werden.

**Herausgeber:**

Statistisches Bundesamt, Wiesbaden, Gustav-Stresemann-Ring 11

**Postanschrift:**

Statistisches Bundesamt  
65180 Wiesbaden

**Verlag:**

Metzler-Poeschel Stuttgart

**Verlagsauslieferung:**

Hermann Leins GmbH & Co. KG  
Postfach 11 52  
72125 Kusterdingen  
Telefon: 07071 / 935350  
Telex: 7 262 891 mepo d  
Telefax: 07071 / 33653

**Erscheinungsfolge:** monatlich

**Erschienen im Juli 1994**

**Preis:** DM 8,80

**Bestellnummer:** 2170800 - 94105

© Statistisches Bundesamt, Wiesbaden 1994

Vervielfältigungen - außer für gewerbliche Zwecke - mit Quellenangabe gestattet.

Umweltfreundliches Papier aus 100 % Altpapier

# Früheres Bundesgebiet

## Inhalt

Seite

### Textteil

1	Erläuterungen .....	4
2	Aktuelle Ergebnisse .....	6
3	Schaubild .....	7

### Tabellenteil

1	Index der Einfuhrpreise (Aktuelle Ergebnisse)	
1.1	Nach Warengruppen der Ernährungswirtschaft und der Gewerblichen Wirtschaft .....	8
1.2	Nach der vorwiegenden Verwendungsart .....	8
1.3	Nach Gütergruppen des Güterverzeichnisses für Produktionsstatistiken .....	9
1.4	Nach dem Internationalen Warenverzeichnis für den Außenhandel (SITC-Rev. 2) .....	10
1.5	In Anlehnung an das Systematische Güterverzeichnis für Produktionsstatistiken .....	11
2	Index der Ausführpreise (Aktuelle Ergebnisse)	
2.1	Nach Warengruppen der Ernährungswirtschaft und der Gewerblichen Wirtschaft .....	22
2.2	Nach der vorwiegenden Verwendungsart .....	22
2.3	Nach Gütergruppen des Güterverzeichnisses für Produktionsstatistiken .....	23
2.4	Nach dem Internationalen Warenverzeichnis für den Außenhandel (SITC-Rev. 2) .....	24
2.5	In Anlehnung an das Systematische Güterverzeichnis für Produktionsstatistiken .....	25
3	Index der Einfuhrpreise (Mittelfristige Übersicht) .....	34
4	Index der Ausführpreise und Terms of Trade (Mittelfristige Übersicht) .....	35
5	Index der Einfuhrpreise (Langfristige Übersicht) .....	36
6	Index der Ausführpreise und Terms of Trade (Langfristige Übersicht) .....	37

Ländergruppen, Fußnoten .....	38
-------------------------------	----

Angaben für die Bundesrepublik Deutschland nach dem Gebietsstand bis zum 03.10.1990;  
sie schließen Berlin-West ein.

### Zeichenerklärung

p	= vorläufige Zahl
r	= berichtigte Zahl
-	= nichts vorhanden
.	= Zahlenwert unbekannt oder geheimzuhalten
...	= Angabe fällt später an

### Abkürzungen

a.n.g.	= anderweitig nicht genannt	m³	= Kubikmeter
BGBI.	= Bundesgesetzblatt	L	= Liter
cif	= cost, insurance, freight (Kosten, Versicherungen und Fracht inbegriffen)	lutro	= lufttrocken
		mm	= Millimeter
		N.Y.	= New York
dt	= Dezitonne (100 kg)	NE	= Nicht Eisen
%Fe i. Feu	= Eisengehalt im feuchten Erz	m²	= Quadratmeter
%Fett i.T.	= Fettgehalt in der Trockenmasse	GP	= Systematische Güter- verzeichnis für Produktions- statistiken
fob	= free on bord (frei an Bord)		
g	= Gramm	S-Gehalt	= Schwefelgehalt
kg	= Kilogramm	t	= Tonne
kw	= Kilowatt	u.ae.	= und ähnliche(s)
		V	= Volt

## Früheres Bundesgebiet

### 1. Erläuterungen

1 Die Indizes der Außenhandelspreise messen die Entwicklung der Preise aller Waren, die zwischen der Bundesrepublik Deutschland (Gebietsstand bis zum 03.10.1990) und dem Ausland gehandelt werden. Die Bezugsgröße der Gesamtindizes der Ein- bzw. Ausfuhrpreise ist die Summe der Ein-/Ausfuhrwerte im Basisjahr (gegenwärtig 1985), wie sie durch die Außenhandelsstatistik nachgewiesen werden. Im Hinblick auf die wesentlichen Rechenvorgänge können die Indizes als der gewogene Durchschnitt aus den einzelnen Preisveränderungszahlen bezeichnet werden, die für eine repräsentative Auswahl von Import- bzw. Exportwaren (die sog. Preisrepräsentanten) gebildet werden. Als Wägungszahlen (= Indexgewichte) dienen die Ein-/Ausfuhrwerte jeweils derjenigen Erzeugnisse im Basisjahr, für die eine Einzelpreisleihe als repräsentativ angesehen wird.

2 Die Einzelpreisleihen werden in der Form von Maßzahlen auf der Grundlage des Preisstandes im Basisjahr (= 100) dargestellt. Sie beruhen auf den Ergebnissen monatlicher Preiserhebungen bei einer repräsentativen Auswahl von Berichtsstellen. Bei einigen Welthandelsgütern - z.B. Ölrüchten, Getreide, NE- und Edelmetallen - gilt jedoch die Ausnahme, daß hier keine Preise bei Berichtsstellen erhoben werden, sondern als Einfuhrpreise die internationalen Börsennotierungen aus Wirtschaftspresse und Fachveröffentlichungen verwendet werden. Im Gegensatz zu den anderen Preisstatistiken des Statistischen Bundesamtes werden von den Meldefirmen der Außenhandelspreisstatistik nicht Preisangaben für einen bestimmten Stichtag, sondern Durchschnittspreise aller Vertragsabschlüsse im Berichtsmonat erfragt. Damit die monatlichen Werte einer Einzelpreisleihe nur "reine" Preisveränderungen zum Ausdruck bringen, müssen alle für die Höhe des Preises maßgeblichen Faktoren, die sogenannten preisbestimmenden Merkmale, so lange wie möglich konstant gehalten werden. Dies gilt nicht nur für die Mengeneinheit des beobachteten Erzeugnisses und dessen qualitative Beschaffenheit, sondern auch für die verschiedenen Handels-, Liefer- und Zahlungsbedingungen. Ändert sich eines dieser Merkmale, so kann die Differenz zwischen dem neuen und dem zuletzt gemeldeten Preis eine unechte Preisveränderung enthalten, die eliminiert werden muß.

Die monatlich ermittelten Preise sind Effektivpreise (keine Listenpreise) und beziehen sich auf die Handelsbedingungen "frei deutsche Grenze" (bzw. "cif" bei den Einfuhrpreisen, "fob" bei den Ausfuhrpreisen). Öffentliche Abgaben (Zölle, Abschöpfungen, Währungsausgleichsbeträge, Einfuhrumsatzsteuer bzw. - bei der Ausfuhr - Mehrwertsteuer, Verbrauchssteuer sowie Exporthilfen) sind in den Preisen nicht enthalten. In die Indexberechnungen gehen nur

Preise in Deutscher Mark ein. In Fremdwährung gemeldete Preise werden mit den jeweils geltenden Devisenkursen umgerechnet. Gegenwärtig werden bei den Importen rund 2 700 Berichtsstellen nach ihren Einfuhrpreisen für insgesamt 6 520 Preisrepräsentanten befragt, bei den Exporten rund 2 800 Berichtsstellen für insgesamt 6 570 Preisrepräsentanten. Den Indizes liegen zusammen rd. 13 090 Einzelpreisleihen zugrunde.

3 Der Index wird nach der sog. Laspeyres-Formel berechnet. Das bedeutet, daß die aus dem gegenwärtigen Basisjahr (1985) stammenden Wägungszahlen bis zur Umstellung des Index auf ein neueres Basisjahr unverändert bleiben. Als nächstes Basisjahr ist das Jahr 1991 in Aussicht genommen. Das letzte Basisjahr vor dem gegenwärtigen Basisjahr war das Jahr 1980. Für längerfristige Vergleiche können durchlaufende Reihen durch Verkettung der gegenwärtigen Berechnungsergebnisse auf Basis 1985 (= 100) mit den früheren Indexzahlen auf Basis 1980 (= 100) für die Zeit vor 1985 gebildet werden. Zu diesem Zweck enthalten die Tabellen Verkettungsfaktoren, die als Quotienten aus den Januarindizes auf der neuen Basis 1985 = 100 und den entsprechenden Januarindizes auf der früheren Basis 1980 = 100 gebildet worden sind. Mit diesen Faktoren sind die Indexzahlen 1980 = 100 für die Zeit vor 1985 zwecks Umbasierung auf 1985 = 100 zu multiplizieren bzw. durch sie sind die Indexzahlen 1985 = 100 für die Zeit ab Januar 1985 zwecks Umbasierung auf 1980 = 100 zu dividieren. Die Angabe eines Verkettungsfaktors fehlt bei denjenigen Gliederungen und Positionen, für die es keine Indexreihen auf früherer Basis gibt bzw. bei denen eine Verbindung der alten mit der neuen Reihe wegen zu großer Unterschiede in der Auswahl von Preisrepräsentanten problematisch wäre.

4 Die Indizes der Außenhandelspreise werden nicht nur als Gesamtreihe, d.h. für die Gesamtheit der Ein- bzw. Ausfuhrwaren, sondern auch für eine große Zahl von Warengruppen verschiedener Aggregationstufen berechnet und veröffentlicht. Die verschiedenen Standpunkte, von denen aus die Außenhandelspreisindizes betrachtet und verwendet werden, erfordern eine Darstellung der Ergebnisse in mehrfacher Gliederung:

#### a) Warengliederung

- nach Warengruppen der Ernährungswirtschaft und der Gewerblichen Wirtschaft, Tabellen 1.1 und 2.1

## Früheres Bundesgebiet

- nach der vorwiegenden Verwendungsart, Tabellen 1.2 und 2.2
- nach Gütergruppen des Güterverzeichnis für Produktionsstatistiken, Ausgabe 1982, Tabellen 1.3 und 2.3
- nach dem Internationalen Warenverzeichnis für den Außenhandel (SITC Rev. 2), Ausgabe 1975, Tabellen 1.4 und 2.4
- nach ausgewählten Positionen des Systematischen Güterverzeichnisses für Produktionsstatistiken

### b) Regionale Gliederung

- nach EG-Ländern
- nach Drittländern

nach anderen industrialisierten westlichen Ländern

nach Staatshandelsländern  
nach OPEC Ländern  
nach Entwicklungsländern (ohne OPEC)

- 5 Während die Tabellen 1 und 2 dem kurzfristigen Vergleich dienen, enthalten die Tabellen 3 und 4 Reihen für einen mehrjährigen Zeitraum. In diesen Tabellen werden auch jährlich und monatlich die prozentualen Indexveränderungen im Jahresabstand (Jahresveränderungsraten) ausgewiesen.

Eine langfristige Übersicht mit jährlichen Angaben bietet für die wichtigsten Teilindizes Tabelle 5 und 6 (Einfuhr ab 1950, Ausfuhr und Terms of Trade ab 1954).

Die in Tabelle 4 und 6 dargestellten Terms of Trade ergeben sich aus der Relation der Ausfuhrpreis- zu den Einfuhrpreisveränderungen (Index der Ausfuhrpreise dividiert durch den Index der Einfuhrpreise mal hundert). Sie zeigen also, ob sich die Ausfuhr der Bundesrepublik insgesamt gegenüber dem Basisjahr stärker oder weniger stark verteuert (verbilligt) hat als die Einfuhr.

- 6 In der vorliegenden Reihe 8 der Fachserie 17 erschienen auch Jahresberichte. Sie enthalten zu allen Positionen der Tabellen 1 und 2 (also nicht nur zu den größeren Zusammen-

fassungen der Tabellen 3 und 4) Indexzahlen für einen mehrjährigen Zeitraum.

- 7 Weitere methodische Erläuterungen zur Berechnung des Index der Ein- und Ausfuhrpreise auf Basis 1985 enthält ein Aufsatz in Heft 6/1989 der Zeitschrift "Wirtschaft und Statistik", der auch im Monatsbericht für April 1989 der Fachserie 17, Reihe 8, abgedruckt wurde.

- 8 Indexzahlen für viele der in den Außenhandelspreisindizes erfaßten und dargestellten Warenarten werden auch in den folgenden, für andere Wirtschaftsstufen monatlich berechneten Preisindizes des Statistischen Bundesamtes nachgewiesen, und ebenfalls in der Fachserie 17 veröffentlicht.

Index der Erzeugerpreise landwirtschaftlicher Produkte sowie Index der Erzeugerpreise forstwirtschaftlicher Produkte (Best.-Nr. 2170 100), Index der Erzeugerpreise gewerblicher Produkte (Best.-Nr. 2170 200), Index der Großhandelsverkaufspreise (Best.-Nr. 2170 600), Index der Einzelhandelspreise sowie Preisindex für die Lebenshaltung aller privaten Haushalte (Best.-Nr. 2170 700). Der Index der Ausfuhrpreise wird darüber hinaus für Nachweisungen über die Preisentwicklung bei den gewerblichen Verkäufen insgesamt einschließlich der Exporte verwendet. Hierbei handelt es sich um eine Kombination des Teilindex für die gewerblichen Erzeugnisse aus dem Index der Ausfuhrpreise mit dem Index der Erzeugerpreise gewerblicher Produkte im Inlandsabsatz.

Wichtige Informationen bietet auch der monatlich berechnete Preisindex für den Wareneingang des Produzierenden Gewerbes (Best.-Nr. 2170 300), der sich auf die Einkaufsseite der Unternehmen des Produzierenden Gewerbes bezieht.

- 9 Die Monatsberichte der Fachserie 17, Reihe 8, "Preisindizes für die Ein- und Ausfuhr" erscheinen etwa 4 Wochen, die Jahresberichte etwa 3 Monate nach Ablauf des Berichtszeitraumes und sind zu beziehen durch den Buchhandel oder direkt beim Verlag Metzler-Poeschel, Stuttgart, Verlagsauslieferung: Hermann-Lehns-Verlags-KG, Holzwassenstr. 2, 72127 Kusterdingen.

## 2. Aktuelle Ergebnisse

Der Index der Einfuhrpreise ist im früheren Bundesgebiet von April 1994 (Indexstand 78,7; 1985 = 100) bis Mai 1994 (79,0) um 0,4 % gestiegen und lag damit im Berichtsmonat um 0,9% über dem Stand von Mai 1993 (78,3). Im April und März 1994 hatte die Jahresveränderungsrate + 0,3 % bzw. - 0,6 % betragen.

Ohne Erdöl und ohne Mineralölzeugnisse verzeichnete der Einfuhrpreisindex von April 1994 (87,1) bis Mai 1994 (87,2) eine geringfügige Veränderung (+ 0,1 %), während er gegenüber dem Vorjahresmonat um 1,8 % anstieg.

Von April bis Mai 1994 verteuerte sich vor allem die Einfuhr von Rohkaffee (+ 26 %), Schwermetallen und deren Legierungen (+ 7,1 %), schwerem Heizöl (+ 5,3 %) sowie Erdöl (+ 3,5 %), während u.a. Frischgemüse (- 5,9 %) billiger wurde.

Der Index der Ausfuhrpreise hat sich von April 1994 (105,6) bis Mai 1994 (105,7) kaum verändert (+ 0,1 %) und lag damit im Berichtsmonat um 0,9 % über dem Stand von Mai 1993 (104,8). Im April und März 1994 hatte die Jahresveränderungsrate + 0,9 % bzw. + 0,8 % betragen.

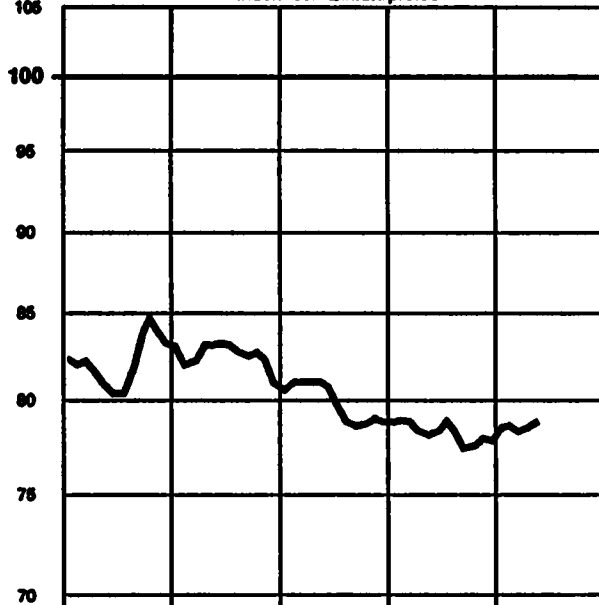
**Früheres Bundesgebiet**  
**INDIZES DER AUSSENHANDELSPREISE UND TERMS OF TRADE**  
**1985 = 100**

**PREISINDEX**

**VERÄNDERUNG GEGENÜBER  
 DEM JEWEILIGEN VORJAHRESMONAT IN %**

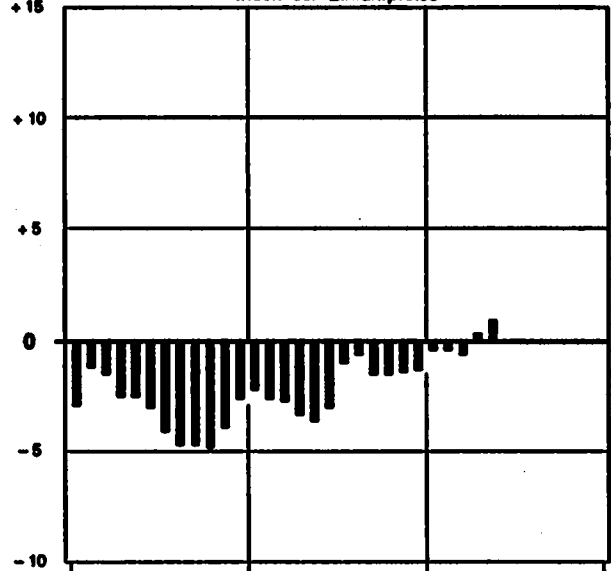
Log. Maßstab  
 105

**Index der Einfuhrpreise**



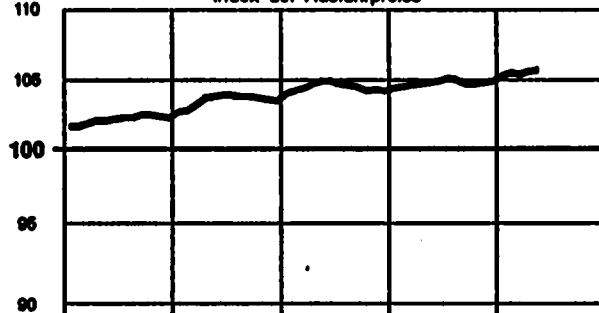
Arithm. Maßstab  
 + 15

**Index der Einfuhrpreise**



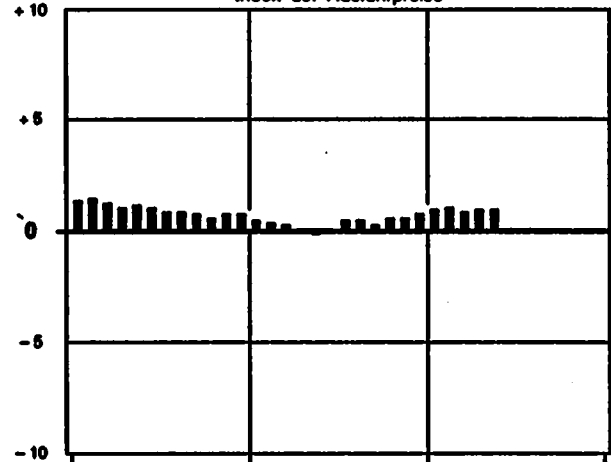
110

**Index der Ausführpreise**



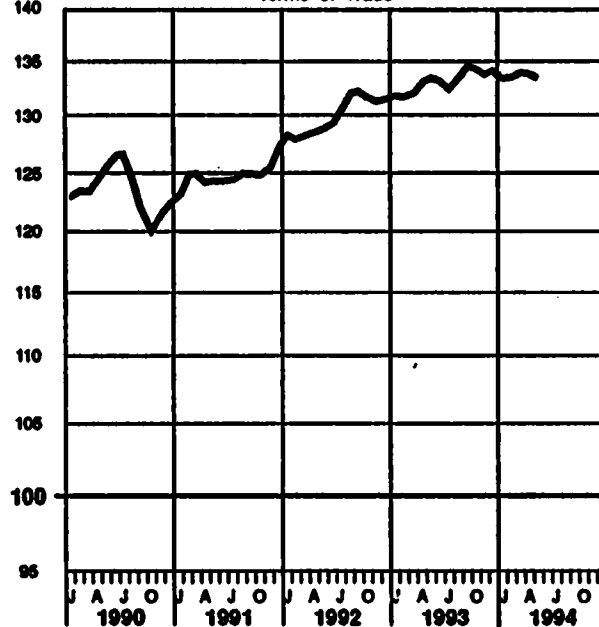
+ 10

**Index der Ausführpreise**



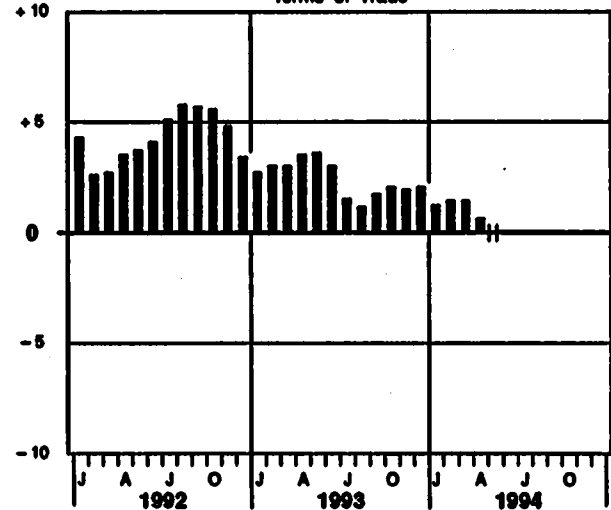
140

**Terms of Trade**



+ 10

**Terms of Trade**



Statistisches Bundesamt 94 - 5 - 0108

FRÜHERES BUNDESGBIET  
1 INDEX DER EINFUHRPREISE  
(AKTUELLE ERGEBNISSE)

1985 = 100

LFD NR.	WARENGRUPPE	WÄGUNGSS- ANTEIL AM GESAMTINDEX IN PROMILLE	VERKET- TUNGS- FAKTOR	1983 DURCH- SCHNITT	1993			VERÄNDERUNG MAI 1994 GEGENÜBER MAI 1993 IN PROZENT	
					MAI	APRIL	MAI	MAI 1994	APRIL 1994
1	GESAMTINDEX	1000	0,80315	78,5	78,3	78,7	79,0	+ 0,9	+ 0,4
2	GUETER AUS EG-LÄNDERN	506,14	0,83611	83,4	83,5	82,8	83,0	- 0,8	+ 0,2
3	GUETER AUS DRITTLÄNDERN	493,86	0,77878	73,4	73,0	74,5	74,8	+ 2,5	+ 0,4
4	GUETER AUS ANDEREN INDUSTRIALISIERTEN WESTLICHEN LÄNDERN	278,23	0,80188	85,3	84,8	86,7	86,6	+ 2,1	- 0,1
5	GUETER AUS STAATSHANDELSLÄNDERN	56,87	.	59,4	60,0	58,6	58,9	- 1,8	+ 0,5
6	GUETER AUS OPEC-LÄNDERN	60,51	0,71821	39,1	40,0	38,5	37,3	- 6,7	+ 2,2
7	GUETER AUS ENTWICKLUNGSLÄNDERN (OHNE OPEC)	98,25	0,80680	69,2	67,6	72,3	73,8	+ 8,2	+ 2,1
8	GESAMTINDEX OHNE MINERALÖLERZEUGNISSE	931,16	0,80459	81,4	81,2	81,9	82,2	+ 1,2	+ 0,4
9	GESAMTINDEX OHNE ERDÖL UND MINERALÖLERZEUGNISSE	840,06	0,82315	86,1	85,7	87,1	87,2	+ 1,8	+ 0,1

1.1 NACH WARENGRUPPEN DER ERNÄHRUNGSWIRTSCHAFT UND DER GEMERBLICHEN WIRTSCHAFT

10	GUETER DER ERNÄHRUNGSWIRTSCHAFT	131,89	0,84615	79,0	77,1	80,9	82,0	+ 8,4	+ 1,4
11	AUS EG-LÄNDERN	76,58	0,81877	89,9	89,1	88,5	90,0	+ 1,0	+ 0,6
12	AUS DRITTLÄNDERN	55,31	0,78148	63,8	60,6	69,1	70,9	+17,0	+ 2,6
13	ERNÄHRUNGSGUETER TIERISCHEN URSPRUNGS	32,72	0,84218	81,8	81,5	80,0	80,2	- 1,4	+ 0,2
14	AUS EG-LÄNDERN	24,93	0,86065	92,6	92,5	90,3	90,9	- 1,7	+ 0,7
15	AUS DRITTLÄNDERN	8,39	0,88785	88,8	88,4	89,2	88,2	- 0,2	- 1,1
16	LEBENDE TIERE	1,74	0,96829	83,9	85,9	83,9	85,7	- 0,2	+ 2,1
17	NAHRUNGSMITTEL TIERISCHEN URSPRUNGS	30,98	0,84129	92,1	91,8	90,4	90,5	- 1,4	+ 0,1
18	AUS EG-LÄNDERN	22,85	0,86154	93,1	93,0	90,7	91,2	- 1,8	+ 0,6
19	AUS DRITTLÄNDERN	8,13	0,88406	89,1	88,3	89,4	88,4	+ 0,1	- 1,1
20	ERNÄHRUNGSGUETER PFLANZLICHEN URSPRUNGS	99,17	0,81918	74,8	72,4	78,0	79,3	+ 9,5	+ 1,7
21	AUS EG-LÄNDERN	52,25	0,89529	88,7	87,5	89,2	89,6	+ 2,4	+ 0,4
22	AUS DRITTLÄNDERN	46,92	0,76851	59,3	55,6	65,4	67,8	+21,9	+ 3,7
23	NAHRUNGSMITTEL PFLANZLICHEN URSPRUNGS	77,22	0,85423	76,9	74,2	79,9	80,1	+ 8,0	+ 0,3
24	AUS EG-LÄNDERN	45,95	0,89844	85,2	83,6	85,9	86,3	+ 3,2	+ 0,5
25	AUS DRITTLÄNDERN	31,87	0,82104	65,1	60,8	71,4	71,3	+17,3	- 0,1
26	GENUSSMITTEL	21,95	0,70556	67,4	66,0	71,1	76,4	+15,8	+ 7,5
27	AUS EG-LÄNDERN	6,90	0,87895	111,8	112,6	110,8	111,2	- 1,2	+ 0,4
28	AUS DRITTLÄNDERN	15,05	0,65343	47,0	44,8	52,8	60,5	+35,7	+14,6
29	GUETER DER GEMERBLICHEN WIRTSCHAFT	868,11	0,79718	78,4	78,5	78,3	78,5	-	+ 0,3
30	AUS EG-LÄNDERN	429,58	0,82281	82,2	82,5	81,6	81,8	- 0,8	+ 0,2
31	AUS DRITTLÄNDERN	438,55	0,77828	74,6	74,6	75,2	76,3	+ 0,9	+ 0,1
32	ROHSTOFFE UND HALBWAREN	325,17	0,74858	49,6	50,1	49,0	49,7	- 0,8	+ 1,4
33	AUS EG-LÄNDERN	134,98	0,74335	51,2	52,0	49,6	50,3	- 3,3	+ 1,4
34	AUS DRITTLÄNDERN	190,31	0,75319	48,5	48,8	48,5	49,2	+ 0,8	+ 1,4
35	ROHSTOFFE	130,85	0,74496	48,0	48,6	44,3	45,2	- 3,0	+ 2,0
36	AUS EG-LÄNDERN	32,99	0,79449	48,6	49,6	45,7	47,1	- 5,0	+ 3,1
37	AUS DRITTLÄNDERN	97,68	0,73612	45,1	45,6	43,9	44,5	- 2,4	+ 1,4
38	HALBWAREN	194,52	0,75731	52,1	52,5	52,1	52,7	+ 0,4	+ 1,2
39	AUS EG-LÄNDERN	101,87	0,72708	52,1	52,8	50,9	51,3	- 2,8	+ 0,8
40	AUS DRITTLÄNDERN	92,65	0,78829	52,1	52,3	53,4	54,2	+ 3,8	+ 1,5
41	FERTIGWAREN	542,94	0,84219	85,6	85,5	85,9	85,8	+ 0,3	- 0,1
42	AUS EG-LÄNDERN	294,70	0,86300	86,3	86,5	86,3	86,2	- 0,3	- 0,1
43	AUS DRITTLÄNDERN	248,24	0,81848	84,7	84,3	85,6	86,3	+ 1,1	- 0,3
44	VORERZEUGNISSE	141,33	0,84335	81,4	81,9	81,9	82,1	+ 1,0	+ 0,2
45	AUS EG-LÄNDERN	88,12	0,87083	81,9	81,9	82,2	82,5	+ 0,7	+ 0,4
46	AUS DRITTLÄNDERN	53,21	0,80304	80,7	80,4	81,2	81,3	+ 1,1	+ 0,1
47	ENDERZEUGNISSE	401,61	0,84162	100,6	100,5	100,9	100,8	+ 0,1	- 0,3
48	AUS EG-LÄNDERN	206,58	0,85913	102,5	102,8	102,2	102,0	- 0,8	- 0,2
49	AUS DRITTLÄNDERN	195,03	0,82262	98,5	98,1	99,5	99,1	+ 1,0	- 0,4

1.2 NACH DER VORWIEGENDEN VERWENDUNGSART

50	GRUNDSTOFF- UND PRODUKTIONSGUETER	593,85	.	71,7	71,9	71,4	71,8	- 0,1	+ 0,6
51	AUS EG-LÄNDERN	291,79	.	78,7	77,0	76,2	76,5	- 0,6	+ 0,4
52	AUS DRITTLÄNDERN	302,06	.	68,8	66,9	66,9	67,2	+ 0,4	+ 0,4
53	INVESTITIONSGUETER	79,38	0,81648	99,7	99,4	100,4	100,0	+ 0,6	- 0,4
54	AUS EG-LÄNDERN	34,57	0,87006	102,3	102,2	102,3	102,0	- 0,2	- 0,3
55	AUS DRITTLÄNDERN	44,79	0,76854	97,6	97,2	99,0	98,4	+ 1,2	- 0,6
56	DARUNTER: ELEKTROTECHNISCHE INVESTITIONSGUETER	16,12	0,82062	99,7	99,3	100,7	100,0	+ 0,7	- 0,7
57	VERBRAUCHSGUETER	181,79	0,85580	92,1	92,4	91,7	91,6	- 0,9	- 0,1
58	AUS EG-LÄNDERN	100,92	0,85604	91,4	92,0	90,3	90,2	- 2,0	- 0,1
59	AUS DRITTLÄNDERN	80,87	0,85568	93,0	92,9	93,5	93,3	+ 0,4	- 0,2
60	DARUNTER: ELEKTROTECHNISCHE VERBRAUCHSGUETER	19,41	0,89820	85,8	85,8	86,0	85,4	- 0,2	- 0,6
61	SONSTIGE GUETER	145,00	.	77,4	76,7	80,1	81,1	+ 7,1	+ 1,2
62	AUS EG-LÄNDERN	78,98	.	88,4	88,5	89,1	89,6	+ 1,2	+ 0,6
63	AUS DRITTLÄNDERN	66,14	.	63,2	60,4	69,4	71,0	+17,5	+ 2,3
64	DARUNTER: NAHRUNGS- UND GENUSSMITTEL	58,80	0,87002	91,9	90,4	93,0	92,4	+ 2,2	- 0,6



## FRUEHERES BUNDESGBIET

1 INDEX DER EINFUHRPREISE  
(AKTUELLE ERGEBNISSE)1.3 NACH GUETERGRUPPEN DES GUETERVERZEICHNISSES FUER DIE PRODUKTIONSSTATISTIK  
1985 = 100

LFD NR.	NR. DER GR- SYSTEMATIK	GUETERGRUPPE, -ZEICHEN, -KLASSE UND -ART	NACHFRAGE- ANTEIL AM GESAMTINDEX IN PROMILLE	VERKET- TUNGS- FAKTOR	1983 DURCH- SCHNITT	1984			VERAENDERUNG MAI 1984 GEGENUEBER MAI 1983 IN PROZENT	
						MAI	APRIL	MAI		
1		GESAMTINDEX	1000	0,80315	78,5	78,3	78,7	79,0	+ 0,9	+ 0,4
2	0	ERZEUGNISSE DER LAND- UND FORSTWIRTSCHAFT, FISCHEREI	81,58	0,81585	71,1	68,1	75,5	77,2	+13,4	+ 2,3
3	01	PFLANZLICHE ERZEUGNISSE DER LANDWIRTSCHAFT UND DER GEMUEBLICHEN GAERTNEREI	67,08	.	69,5	68,4	74,5	76,7	+15,5	+ 3,0
4	02	LEBENDE TIERE UND TIERISCHE ERZEUGNISSE DER LAND- WIRTSCHAFT UND GEMUEBLICHEN TIERHALTUNG	7,75	.	67,1	63,6	69,6	68,0	+ 6,9	- 2,3
5	05	FORSTWIRTSCHAFTLICHE ERZEUGNISSE	3,54	0,85799	78,4	79,1	81,5	81,3	+ 2,8	- 0,2
6	07	FISCHEREIERZEUGNISSE	2,63	.	111,8	110,8	110,3	111,2	+ 0,4	+ 0,8
7	21-69	ERZEUGNISSE DES PRODUZIERENDEN GEMERBES (OHNE BAUGEMERBE, ELEKTRIZITAET, GAS, FERWAERME UND WASSER)	919,42	0,80205	79,1	79,2	79,0	79,1	- 0,1	+ 0,1
8	21	BERGBAULICHE ERZEUGNISSE	148,86	0,87375	41,1	41,9	38,0	38,7	- 7,8	+ 1,8
9	22-69	ERZEUGNISSE DES VERARBEITENDEN GEMERBES	769,56	0,84757	86,5	86,6	86,9	86,9	+ 0,5	-
10		ERZEUGNISSE DES GRUNDSTOFF- UND PRODUKTIONSQUETER- GEMERBES	304,61	0,84267	68,2	68,3	68,6	69,0	+ 1,0	+ 0,8
11	22	MINERALOELERZEUGNISSE	68,84	0,77965	38,1	39,7	35,4	35,8	- 9,8	+ 1,1
12	24	SPALT- UND BRUTSTOFFE	6,68	0,63887	38,2	37,3	38,8	38,0	+ 1,9	- 2,1
13	25	STEINE UND ERDEN, ASBESTHAREN, SCHLEIFMITTEL	9,51	0,79838	102,1	102,0	103,1	102,6	+ 0,8	- 0,5
14	27	EISEN UND STAHL	33,10	0,85141	78,3	78,2	80,0	80,3	+ 2,7	+ 0,4
15	28	NE-METALLE UND -METALLHALBZEUG (EINSCHL. EDEL- METALLEN UND DEREN HALBZEUG)	40,71	0,98779	63,9	61,9	67,8	69,7	+12,8	+ 2,8
16	29	GLASSERZEUGNISSE	1,55	0,86557	101,3	100,0	98,6	98,1	- 0,9	+ 0,5
17	301	ERZEUGNISSE DER ZIEHEREIEN UND KALTHALZWERKE	4,24	0,84944	85,2	85,3	84,2	84,3	- 1,2	+ 0,1
18	40	CHEMISCHE ERZEUGNISSE	99,93	0,82816	78,9	79,1	79,2	79,3	+ 0,3	+ 0,2
19	53	SCHNITTHOLZ, SPERRHOLZ UND SONSTIGES BEARB. HOLZ	7,31	0,91778	95,5	94,9	100,8	102,0	+ 7,6	+ 1,2
20	55	HOLZSCHLIFF, ZELLSTOFF, PAPIER UND PAPPE	23,34	0,80635	72,5	73,3	74,6	76,4	+ 2,9	+ 1,1
21	59	GUMMIHAREN	8,42	0,87638	97,9	98,3	96,4	95,9	- 2,4	- 0,5
22		ERZEUGNISSE DES INVESTITIONSQUETER PRODUZIERENDEN GEMERBES	256,85	0,83042	101,4	101,2	102,0	101,7	+ 0,5	- 0,3
23	302	ERZEUGNISSE DER STAHLVERFORMUNG	3,83	.	94,9	94,9	94,1	93,7	- 1,3	- 0,4
24	31	STAHLBAUERZEUGNISSE UND SCHIENENFAHRZEUGE	2,75	0,83942	109,3	109,6	109,6	109,7	- 0,8	- 0,8
25	32	MASCHINENBAUERZEUGNISSE (EINSCHL. ACKERSCHLEPPER)	50,45	0,78895	109,4	109,3	110,6	110,4	+ 1,0	- 0,2
26	33	STRASSENFAHRZEUGE (OHNE ACKERSCHLEPPER)	58,18	0,86411	117,3	117,3	118,2	118,3	+ 0,9	+ 0,1
27	36	ELEKTROTECHNISCHE ERZEUGNISSE	78,85	0,86113	94,6	94,3	95,7	95,2	+ 1,0	- 0,5
28	37	FEINMECHANISCHE UND OPTISCHE ERZEUGNISSE; UHREN	15,26	0,88686	97,8	97,2	100,6	99,5	+ 2,4	+ 1,1
29	38	EISEN-, BLECH- UND METALLHAREN	15,29	0,82178	106,2	106,0	106,8	106,4	- 0,6	- 0,4
30	50	BUEROMASCHINEN; DATENVERARBEITUNGSGERAETE UND -EINRICHTUNGEN	34,04	0,74431	78,5	78,6	76,4	76,9	- 3,4	- 0,7
31		ERZEUGNISSE DES VERBRAUCHSQUETER PRODUZIERENDEN GEMERBES	144,68	0,86505	98,8	99,0	99,0	98,9	- 0,1	- 0,1
32	39	MUSIKINSTRUMENTE, SPIELHAREN, SPORTGERAETE, SCHMUCK, BELICHTETE FILME, FUELLHALTER U.AE. 1)	7,91	0,88271	97,9	97,3	101,5	101,3	+ 4,1	- 0,2
33	51	FEINKERAMISCHE ERZEUGNISSE	3,94	0,86582	121,5	121,9	123,5	123,7	+ 1,5	+ 0,2
34	52	GLAS UND GLASHAREN	5,42	0,89148	109,2	104,0	101,9	101,5	- 2,4	- 0,4
35	54	HOLZHAREN	9,01	0,89228	110,6	111,1	110,7	111,0	- 0,1	+ 0,3
36	56	PAPIER- UND PAPPEHAREN	4,28	0,84943	94,8	94,9	91,9	91,5	- 3,8	- 0,4
37	57	DRUCKEREIERZEUGNISSE, VERVIELFAELTIGUNGEN 2)	3,20	0,83083	104,5	103,9	105,2	105,0	+ 1,1	- 0,2
38	58	KUNSTSTOFFERZEUGNISSE	13,74	0,88723	95,6	95,9	94,3	94,0	- 2,0	- 0,3
39	61	LEDER	3,77	0,71883	91,7	91,1	92,7	93,4	+ 2,5	+ 0,8
40	62	LEDERHAREN UND SCHUHE	13,75	0,82088	101,8	102,0	100,8	100,4	- 1,6	- 0,4
41	63	TEXTILIEN	49,40	0,85808	89,8	89,5	94,3	94,3	+ 0,9	-
42	64	BEKLEIDUNG	30,88	0,88959	101,7	102,2	101,5	101,5	- 0,7	-
43		ERZEUGNISSE DES NAHRUNGS- UND GENUSSMITTELGEMERBES	63,42	0,88130	85,6	85,9	86,1	86,1	+ 0,9	-
44	68	ERZEUGNISSE DES ERNAHRUNGSGEMERBES	62,44	0,88291	84,9	84,6	85,9	85,3	+ 0,8	-
45	69	TABAKHAREN	0,98	0,76875	133,2	131,9	134,8	134,4	+ 1,9	- 0,3
46		NACHRICHTLICH:								
47	30	ERZEUGNISSE DER ZIEHEREIEN UND KALTHALZWERKE UND DER STAHLVERFORMUNG	8,17	0,83729	89,9	89,9	89,0	88,8	- 1,2	- 0,2
48	32/50	MASCHINENBAUERZEUGNISSE (EINSCHL. ACKERSCHLEPPER); BUEROMASCHINEN, DATENVERARBEITUNGSGERAETE UND -EINRICHTUNGEN	84,49	0,77894	97,0	96,9	96,8	96,5	- 0,4	- 0,3

FUSSNOTEN SIEHE LETZTE SEITE

FRÜHERES BUNDESGBIET

1 INDEX DER EINFUHRPREISE  
(AKTUELLE ERGEBNISSE)  
1.4 NACH DEM INTERNATIONALEN WARENVERZEICHNIS FÜR DEN AUSSENHANDEL (SITC-REV. 2)  
1985 = 100

LFD NR.	NR. DER SITC	TEILE UND ABSCHNITTE	WÄGUNGSGE- SAMTINDEX AM IN PROMILLE	VERKET- TUNGS- FAKTOR	1983 DURCH- SCHNITT	1983			VERÄNDERUNG MAI 1984 GEGENÜBER MAI 1983	
						MAI	APRIL	MAI	MAI 1984 IN PROZENT	MAI 1983 IN PROZENT
1		GESAMTINDEX	1000	0,80315	78,5	78,3	78,7	78,0	+ 0,9	+ 0,4
2	0	NAHRUNGSMITTEL UND LEBENDE TIERE, VORWIEGEND ZUR ERNÄHRUNG	101,96	0,85702	77,4	78,2	79,5	80,5	+ 5,8	+ 1,3
3	00	LEBENDE TIERE, VORWIEGEND ZUR ERNÄHRUNG	1,74	0,95829	83,9	85,9	83,9	85,7	- 0,2	+ 2,1
4	01	FLEISCH UND FLEISCHWAREN	13,39	0,94882	88,4	87,8	85,0	88,4	- 1,6	+ 1,6
5	02	MOLKEREIERZEUGNISSE UND EIER	10,40	0,95558	100,3	98,0	97,5	98,3	- 1,7	- 1,2
6	03	FISCHE, KREBS- U. WEICHTIERE U. ZUBEREITUNGEN DAVON	4,12	0,89050	98,1	97,5	98,2	97,2	- 0,3	+ 1,0
7	04	GETREIDE UND GETREIDEERZEUGNISSE	10,07	0,87435	78,1	82,1	74,7	74,5	- 9,3	- 0,3
8	05	GEMÜSE, KÜCHENKRÄUTER UND FRÜCHTE	31,50	0,84797	83,8	81,1	89,4	88,7	+ 9,4	- 0,8
9	06	ZUCKER, ZUCKERWAREN UND HONIG	2,32	0,96929	89,3	90,2	90,4	90,1	- 0,1	- 0,3
10	07	KAFFEE, TEE, KAKAO, GEHÜRZE UND WAREN DARAUSS	18,82	0,88149	39,9	37,2	45,6	52,5	+41,1	+15,1
11	08	FUTTERMITTEL (AUSGENOMMEN GETREIDE)	7,89	1,04261	75,6	72,3	78,0	75,4	+ 4,9	- 3,9
12	09	VERSCHIEDENE NAHRUNGSMITTEL UND -ZUBEREITUNGEN	1,71	0,77012	94,1	94,2	93,0	93,3	- 1,0	+ 0,3
13	1	GETRÄENKE UND TABAK	10,44	0,78475	102,4	102,4	102,0	101,9	- 0,5	- 0,1
14	11	GETRÄENKE	6,07	0,87975	108,2	108,7	108,9	109,0	- 0,6	+ 0,1
15	12	TABAK UND TABAKWAREN	4,37	0,61411	93,1	92,4	92,4	92,1	- 0,3	- 0,3
16	2	ROHSTOFFE (AUSGEN. NAHRUNGSMITTEL U. MINERAL. Brennstoffe)	71,56	0,83978	69,6	67,4	73,9	74,8	+11,0	+ 1,2
17	21	HAUTE, FELLE UND PELZFELLE, ROH	2,62	0,79845	50,5	49,0	65,1	62,7	+28,0	- 3,7
18	22	ÖLSAATEN UND ÖLHALTIGE FRÜCHTE	10,00	0,82031	59,9	56,2	69,3	68,9	+22,6	- 0,8
19	23	ROHKAUSCHUK (EINSCHL. SYNTHETISCHER KAUSCHUK)	3,53	0,87299	63,8	62,6	65,2	64,5	+ 3,0	- 1,1
20	24	HOLZ	5,86	0,93025	96,9	96,0	103,8	104,9	+ 9,3	+ 1,0
21	25	PAPIERHALBSTOFFE UND -ABFÄLLE	8,57	0,81481	63,5	64,6	72,7	73,5	+13,8	+ 1,1
22	26	SPINNSTOFFE UND ABFÄLLE DAVON	7,07	0,80643	59,0	58,9	68,9	70,0	+18,8	+ 1,6
23	27	MINERAL. ROHSTOFFE (AUSGEN. ERZE, Brennstoffe, Schmuckst.)	4,91	0,76055	86,4	88,1	87,2	86,8	+ 0,8	- 0,5
24	28	METALLURGISCHE ERZE UND METALLABFÄLLE	21,14	0,83139	61,8	59,8	63,6	64,5	+ 7,9	+ 1,4
25	29	ROHSTOFFE TIERISCHEN UND PFLANZLICHEN URSPRUNGS, A.N.G.	7,86	0,85772	97,7	88,3	89,2	84,7	+ 7,2	+ 6,2
26	3	MINERAL. Brennstoffe, Schmiermittel u. verwandte Erzeugn.	207,19	0,68988	39,0	40,2	35,8	36,4	- 9,5	+ 1,7
27	32	KOHLE UND KOKS	4,21	0,81737	58,0	57,4	59,1	59,0	+ 2,8	- 0,2
28	33	ERDOEL, ERDOELERZEUGNISSE UND VERWANDTE WAREN	161,88	0,73826	38,5	40,0	35,1	38,0	-10,0	+ 2,6
29	34	GAS	41,10	0,48638	38,7	39,2	35,8	35,8	- 9,2	- 0,8
30	4	TIERISCHE UND PFLANZLICHE ÖLE, FETTE UND WACHSE	5,97	0,69318	52,8	50,2	62,0	62,3	+24,1	+ 0,5
31	41	TIERISCHE ÖLE UND FETTE	1,27	0,81635	65,9	65,4	72,7	68,9	+ 5,4	- 6,2
32	42	FETTE PFLANZLICHE ÖLE	3,83	0,63368	46,4	43,1	55,4	58,0	+34,6	+ 2,8
33	43	TIER. U. PFLANZL. ÖLE U. FETTE, VERARBEITET, U. WACHSE	0,87	0,55887	60,7	59,0	70,8	71,7	+21,5	+ 1,1
34	5	CHEMISCHE ERZEUGNISSE	94,38	0,82682	78,1	78,3	78,6	78,8	+ 0,4	-
35	51	ORGANISCHE CHEMIKALIEN	26,82	0,82894	66,8	67,2	69,4	70,1	+ 4,3	+ 1,0
36	52	ANORGANISCHE CHEMIKALIEN	12,66	0,71528	54,5	53,9	54,8	54,6	+ 1,3	- 0,4
37	53	FARBSTOFFE UND FARBEN	4,53	0,69941	95,4	95,3	94,9	94,8	- 0,5	- 0,1
38	54	MEDIZINISCHE UND PHARMAZEUTISCHE ERZEUGNISSE	9,29	0,82263	92,1	81,7	92,7	92,4	+ 0,8	- 0,3
39	55	ÄTHERISCHE ÖLE UND RICHTSTOFFE; KÖRPERPFLEGEMITTEL, MASCH-, PUTZ- UND REINIGUNGSMITTEL	4,30	0,83680	110,8	111,0	112,3	112,4	+ 1,3	+ 0,1
40	56	CHEMISCHE DÜNGEMITTEL	3,18	0,82652	72,1	70,9	73,7	72,8	+ 2,7	- 1,2
41	57	PULVER UND SPRENGSTOFFE; PYROTECHNISCHE ARTIKEL	0,33		79,8	78,7	79,0	78,8	+ 0,1	- 0,3
42	58	KUNSTSTOFFE, ZELLULOSEÄTHER UND -ESTER	23,77	0,89991	82,5	83,2	81,2	80,9	- 2,8	- 0,4
43	59	CHEMISCHE ERZEUGNISSE, A.N.G.	8,72	0,81698	85,1	85,3	84,2	83,9	- 1,5	- 0,3
44	6	BEARBEITETE WAREN, VORWIEG. NACH BESCHAFFENHEIT GEGLIEDERT	173,80	0,87402	86,9	86,7	87,8	88,0	+ 1,5	+ 0,5
45	61	LEDER, LEDERWAREN, A.N.G. UND ZUGERICHTETE PELZFELLE	5,37	0,80598	90,7	90,2	82,5	83,3	+ 3,4	+ 0,9
46	62	KAUSCHUKWAREN, A.N.G.	8,43	0,88188	87,7	98,2	98,1	98,6	- 2,8	- 0,5
47	63	KORK- UND HOLZWAREN (AUSGENOMMEN MOBEL)	5,08	0,90152	100,4	100,8	100,4	100,7	- 0,1	+ 0,3
48	64	PAPIER U. PAPPE; WAREN A. PAPIERHALBSTOFF, PAPIER O. PAPPE	20,35	0,81265	81,8	82,3	79,4	80,0	- 2,8	+ 0,8
49	65	GARNE, GEMEBE, FERTIGGESTELLTE SPINNSTOFFERZEUGNISSE UND VERWANDTE ERZEUGNISSE	35,12	0,85485	80,7	80,8	91,0	90,8	-	- 0,2
50	66	WAREN AUS MINERALISCHEN STOFFEN, A.N.G.	14,39	0,83586	113,2	113,2	114,3	114,0	+ 0,7	- 0,3
51	67	EISEN UND STAHL	96,77	0,84848	81,2	81,1	82,4	82,7	+ 2,0	+ 0,4
52	68	NE-METALLE	28,69		65,3	63,3	68,9	71,4	+12,8	+ 3,8
53	69	METALLWAREN, A.N.G.	18,80	0,78681	101,3	101,3	100,7	100,2	- 1,1	- 0,5
54	7	MASCHINENBAUERZ. ELEKTROTECHNISCHE ERZEUGNISSE U. FAHRZ.	212,25	0,83308	101,0	100,9	101,5	101,2	+ 0,3	- 0,3
55	71	KRAFTMASCHINEN UND -AUSRÜSTUNGEN	15,73	0,83814	106,5	108,5	107,2	108,9	+ 0,4	- 0,3
56	72	ARBEITSMASCHINEN FÜR BESONDERE ZWECKE	18,70	0,78107	106,8	108,1	107,9	107,7	+ 1,5	- 0,2
57	73	METALLBEARBEITUNGSMASCHINEN	8,65	0,77044	107,8	107,8	107,8	107,8	- 0,2	- 0,2
58	74	MASCHINEN, APPARATE U. GERAETE FÜR VERSCHIEDENE ZWECKE	21,13	0,79393	110,2	110,2	110,8	110,7	+ 0,6	- 0,1
59	75	BUROMASCHINEN U. AUTOMATISCHE DATENVERARBEITUNGSMASCH.	37,94	0,75298	80,0	80,0	78,6	77,9	- 2,6	- 0,9
60	76	GERÄTE FÜR DIE NACHRICHTENTECHNIK; BILD- UND TONAUFG- NAHME- UND -WIEDERGABEGERÄTE	18,45	0,82685	94,8	94,9	95,5	94,7	- 0,2	- 0,8
61	77	ELEKTRISCHE MASCHINEN, APPARATE UND GERAETE, A.N.G.	44,93	0,85834	91,5	91,1	92,5	92,2	+ 1,2	- 0,3
62	78	STRASSENFAHRZEUGE (OHNE LUFTKISSENFAHRZEUGE)	47,45	0,86877	120,3	120,2	121,4	121,5	+ 1,1	+ 0,1
63	79	ANDERE BEFÖRDERUNGSMITTEL	0,27	0,97100	115,1	115,5	115,2	115,3	- 0,2	+ 0,1
64	8	SONSTIGE BEARBEITETE WAREN	117,39	0,85885	101,2	101,1	101,8	101,3	+ 0,2	- 0,3
65	81	SANIT. ANLAGEN, HEIZUNGS- U. BELEUCHTUNGSEINRICHT., A.N.G.	3,43	0,84918	115,8	115,3	117,0	117,2	+ 1,6	+ 0,2
66	82	MOBEL UND TEILE DAVON	8,27	0,87048	112,3	112,7	112,2	112,5	- 0,2	+ 0,3
67	83	REISEARTIKEL, HANTASCHEN UND ÄHNLICHE BEHALTNISSE	2,09	0,77179	101,1	100,4	102,1	101,7	+ 1,3	- 0,4
68	84	BEKLEIDUNG UND BEKLEIDUNGSZUBEHÖR	47,05	0,88074	102,2	102,4	102,3	102,2	- 0,2	- 0,1
69	85	SCHUHE	10,94	0,84233	102,8	103,3	101,0	100,5	- 2,7	- 0,5
70	87	MESS-, PRÜF- U. KONTROLLINSTRUM., -APPARATE U. -GERÄTE	13,79	0,76541	103,5	102,9	106,7	104,9	+ 1,9	- 0,8
71	88	FOTOG. APPARATE U. ZUBEHÖR, OPT. WAREN, UHRMACHERWAREN	10,14	0,98401	93,4	92,8	92,7	92,0	- 0,8	- 0,8
72	89	SONSTIGE BEARBEITETE WAREN, A.N.G.	21,62	0,88576	93,8	93,5	95,0	94,8	+ 1,4	- 0,2
73	97	GOLD	5,12		63,6	62,2	68,8	67,5	+ 8,5	- 1,6

FRUEHERES BUNDESGBEIT  
1 INDEX DER EINFUHRPREISE  
(AKTUELLE ERGEBNISSE)  
1.5 IN ANLEHNUNG AN DAS SYSTEMATISCHE GUETERVERZEICHNIS FUER PRODUKTIONSSTATISTIKEN  
1985 = 100

LFD NR.	NR. DER GP-SYSTEMATIK	GUETERGRUPPE, -ZWEIG, -KLASSE UND -ART	HAEUNGS-ANTEIL AM GESAMTINDEX IN PROMILLE	VERKET-TUNGS-FAKTOR	1993 DURCH-SCHNITT	1994			VERAENDERUNG MAI 1994 GEGENUEBER MAI 1993 IN PROZENT	
						MAI	APRIL	MAI	MAI 1994	APRIL 1994
1	0	ERZEUGNISSE DER LAND- UND FORSTWIRTSCHAFT, FISCHEREI	81,68	0,81585	71,1	68,1	75,6	77,2	+13,4	+ 2,3
2	01	PFLANZLICHE ERZEUGNISSE DER LANDWIRTSCHAFT UND DER GEBERBLICHEN GAERTNEREI	67,66	.	69,5	66,4	74,6	76,7	+15,6	+ 3,0
3	011	DARUNTER: PFLANZLICHE ERZEUGNISSE DER ALLGEMEINEN LANDWIRTSCHAFT	26,69	0,80060	67,6	69,0	74,1	73,7	+ 6,8	- 0,6
4	0111	DARUNTER: GETREIDE	7,02	0,86186	70,4	75,8	66,9	66,9	-11,7	-
5	01111	DARUNTER: WEIZEN	3,25	0,95234	70,6	79,1	66,8	67,0	-15,3	+ 0,3
6		DARUNTER: WEICHWEIZEN	3,06	0,97624	72,3	81,0	68,7	68,9	-14,9	+ 0,3
7	01113	GERSTE	1,23	0,85615	84,9	88,0	77,2	77,1	-12,4	- 0,1
8	01115	MAIS	2,18	0,78095	58,7	61,5	58,0	57,8	- 6,0	- 0,3
9	0112	TROCKENE AUSGELOESTE HUELSENFRUECHTE, UNBEARBEITET	0,82	0,85618	73,9	78,4	67,5	67,8	-13,5	+ 0,4
10	0113	WURZEL- UND KNOLLENGEMAECHSE	2,13	.	74,2	90,5	107,9	104,1	+15,0	- 3,6
11	01131	KARTOFFELN	0,90	1,01371	84,1	119,0	163,7	154,1	+29,5	- 8,9
12	01139	ANDERE WURZEL- UND KNOLLENGEMAECHSE	1,23	1,00849	66,9	69,7	67,1	67,6	- 3,2	+ 0,6
13	0115	DELSAATEN UND -FRUECHTE, UNBEARBEITET	10,00	0,82559	59,9	56,2	69,3	68,9	+22,6	- 0,6
14	01151	DARUNTER: RAPS- UND RUEBSENSAMEN	2,81	.	55,4	54,4	68,1	68,8	+28,5	+ 1,0
15	01152	Sonnenblumenkerne	1,30	.	50,0	49,0	74,4	74,4	+73,0	-
16	01153	SOJABOHNEN	4,59	0,85618	66,3	62,2	70,0	69,0	+10,9	- 1,4
17	01182	BAUMHOLZE, UNBEARBEITET	2,48	0,82661	59,1	59,5	76,5	77,8	+30,4	+ 1,4
18	0118	LANDWIRTSCHAFTLICHE SAEMEREIEN	0,34	0,81568	105,3	103,8	99,9	100,8	- 3,0	+ 0,8
19	0119	ANDERE PFLANZLICHE ERZEUGNISSE DER ALLGEMEINEN LANDWIRTSCHAFT	3,84	.	79,7	79,1	78,8	78,4	- 0,9	- 0,3
20	01195	ARZNEI-, GEWUEZ- UND DUFTPFLANZEN	0,45	0,46430	65,5	64,9	67,1	67,1	+ 3,4	-
21	01197	ROHTABAK	3,39	0,59179	81,5	81,0	80,2	79,8	- 1,5	- 0,5
22	013	ERZEUGNISSE DES DAUERKULTURBAUES	28,92	0,77752	60,0	54,7	66,3	71,5	+30,7	+ 7,8
23	0131	FRISCHOBST	10,53	0,86517	82,4	71,3	82,9	85,3	+33,7	+ 2,8
24	01311	DARUNTER: FRISCHES KERNOBST	1,90	.	79,2	76,6	88,4	88,0	+14,9	- 0,6
25	013111	DARUNTER: TAFELAPFEL	1,54	0,99496	78,9	75,1	84,5	83,8	+11,8	- 0,8
26	01312	FRISCHES STEINOBST	1,10	.	101,2	91,6	101,6	106,7	+16,5	+ 5,0
27	013121	DARUNTER: PFIRSICHE	0,78	0,98803	95,9	89,6	83,5	83,5	- 6,8	-
28	01313	SCHALENOBST	2,47	.	68,6	58,4	93,8	95,9	+64,2	+ 2,2
29	013133	DARUNTER: HASELNUESSE	1,30	0,86278	53,2	41,6	93,1	101,3	+143,5	+ 8,8
30	013135	MANDELN	0,82	.	96,3	84,1	108,6	102,2	+21,5	- 5,9
31	01318	ZITRUSFRUECHTE, FRISCH	2,23	.	72,8	69,7	72,5	77,1	+10,8	+ 6,3
32	013181	DARUNTER: ORANGEN	1,00	0,55585	68,7	66,6	69,5	75,0	+12,6	+ 7,9
33	013185	ZITRONEN	0,38	0,95472	73,3	60,7	73,5	83,8	+38,1	+14,0
34	013187	PAMPelmUSEN UND GRAPEFRUITS	0,24	0,68548	61,2	61,8	58,0	60,6	- 1,8	+ 4,5
35	01319	TROPISCHE FRUECHTE, FRISCH	2,07	.	91,0	71,0	120,5	123,2	+73,5	+ 2,2
36	013195	DARUNTER: BANANEN	1,76	0,68203	93,5	70,4	127,9	131,0	+86,1	+ 2,4
37	0135	WEINBAUERZEUGNISSE	3,89	.	99,7	101,7	93,7	94,2	- 7,4	+ 0,6
38	01351	WEINTRAUBEN	1,00	1,42533	82,6	89,9	68,5	69,3	-30,8	+ 1,2
39	01357	TRAUBENWEIN	2,89	0,89532	102,1	102,3	102,5	102,8	+ 0,5	+ 0,3
40	013571	DARUNTER: WEIN ZUR SCHAUMWEINHERSTELLUNG	0,24	0,75538	123,3	131,8	137,5	139,5	+ 5,8	+ 1,5
41	013571	TRINKWEISSWEIN	0,95	0,84331	100,6	99,5	100,0	100,0	+ 0,5	-
42	013576	TRINKROTWEIN	1,53	0,93377	101,0	100,4	98,6	98,6	- 1,8	-
43	0139	ANDERE ERZEUGNISSE DES DAUERKULTURBAUES	14,50	.	33,1	30,0	39,8	48,1	+60,3	+21,5
44	01395	DARUNTER: KAFFEE, ROH	10,51	0,84781	33,0	30,0	41,2	52,0	+73,3	+28,2
45		AUS AFRIKA	3,48	0,73234	41,1	40,6	48,9	55,3	+38,2	+17,8
46		AUS MITTELAMERIKA	1,32	0,67433	29,1	26,3	39,1	51,5	+103,8	+31,7
47		AUS SUEDEMERIKA	4,89	0,62238	29,4	26,0	38,8	50,8	+102,4	+30,4
48		AUS ASIEN	0,74	.	25,9	22,5	35,2	47,1	+109,3	+33,8
49	01396	TEE, UNBEARBEITET	0,41	0,69357	44,2	44,1	42,5	43,0	- 2,5	+ 1,2
50	01397	KAKAOBOHNEN, ROH	3,46	0,70707	28,8	24,7	31,9	34,7	+40,5	+ 8,8
51	015	GARTENBAUERZEUGNISSE	11,61	0,85978	99,1	91,2	97,2	97,8	+ 7,2	+ 0,6
52	0151	DARUNTER: FRISCHGEMUESE	6,22	0,80675	94,9	92,3	101,0	95,0	+ 2,9	- 5,9
53	01512	DARUNTER: BLATT- UND STENGELGEMUESE, FRISCH	1,40	.	113,3	90,3	101,3	95,5	+ 5,8	- 5,7
54	015123	DARUNTER: KOPFSALAT	0,57	0,78189	119,3	95,7	92,7	94,3	- 1,5	+ 1,7
55	01513	FRUCHTGEMUESE, FRISCH	3,53	.	87,7	88,6	101,2	91,1	+ 2,8	-10,0
56	015131	DARUNTER: TOMATEN	1,51	0,79181	81,4	90,3	105,0	94,0	+ 4,1	-10,5
57	015132	SCHAELE- UND EINLEGEKURKEN	1,18	.	85,8	71,6	61,9	71,1	- 0,7	+14,8
58	015138	GEMUESEPAPRIKA	0,55	0,75844	94,7	105,5	141,7	112,4	+ 5,5	-20,7
59	0155	BLUMEN UND ZIERPFLANZEN	5,04	.	101,9	86,9	90,3	99,0	+13,9	+ 3,6
60	01558	DARUNTER: SCHNITTLUMEN, FRISCH	3,30	0,90291	109,7	87,3	93,0	107,2	+22,8	+15,3
61	015584	NELKEN	0,84	0,82774	90,7	.	.	.	.	.
62	015585	ROSEN	0,66	0,89079	103,9	.	.	.	.	.
63	015581-83/86-89	ANDERE SCHNITTLUMEN	2,00	0,94759	117,7	81,6	95,7	108,8	+33,3	+19,7

FRUEHERES BUNDESGBEIT  
1 INDEX DER EINFUHRPREISE  
(AKTUELLE ERGEBNISSE)  
1.6 IN ANLEHNUNG AN DAS SYSTEMATISCHE GUETERVERZEICHNIS FUER PRODUKTIONSSTATISTIKEN  
1986 = 100

LFD NR.	NR. DER GP-SYSTEMATIK	GUETERGRUPPE, -ZWEIG, -KLASSE UND -ART	WAEGUNGS-ANTEIL AM GESAMTINDEX IN PROMILLE	VERKET-TUNGS-FAKTOR	1993 DURCH-SCHNITT	1993 1994			VERAENDERUNG MAI 1994 GEGENUEBER MAI 1993 IN PROZENT	
						MAI	APRIL	MAI	MAI 1994	APRIL 1994
64	02	LEBENDE TIERE UND TIERISCHE ERZEUGNISSE DER LANDWIRTSCHAFT UND GEMERBLICHEN TIERHALTUNG	7,76	.	67,1	63,6	69,6	68,0	+ 8,9	- 2,3
66	021	LEBENDE TIERE	1,74	0,95829	83,9	86,9	83,9	85,7	- 0,2	+ 2,1
68	02123-5	NUTZRINDER	0,51	1,02249	110,2	112,6	118,4	118,8	+ 5,5	+ 0,3
67	A)	SCHLACHTVIEH	1,23	0,92448	73,0	74,9	69,6	72,0	- 3,9	+ 3,4
68	02135	DARUNTER: SCHLACHTSCHWEINE	1,01	0,96065	.	.	.	.	.	.
69	029	TIERISCHE ERZEUGNISSE	6,01	.	62,2	57,2	65,4	62,9	+10,0	- 3,8
70	02921	DARUNTER: HUEHNEREIER, FRISCH	1,58	1,12923	87,0	.	.	.	.	.
71	0293	NATUERLICHER HONIG	0,50	0,82658	62,5	64,1	60,9	60,3	- 5,9	- 1,0
72	0294	FLEISCH VOM WILD, FRISCH	0,53	0,87042	88,2	88,4	81,5	81,3	- 8,0	- 0,2
73	0295	WOLLE UND ANDERE TIERHAARE, UNBEARBEITET	1,41	.	46,6	45,3	57,7	59,3	+30,9	+ 2,8
74	02951	DARUNTER: SCHAFWOLLE	1,23	.	50,4	48,8	63,0	64,8	+32,8	+ 2,9
76	029512	MERINO	0,93	.	48,4	.	.	.	.	.
78	029516	KREUZZUCHT	0,30	.	56,6	.	.	.	.	.
77	02961	ROHE PELZFELLE	1,79	0,81250	42,3	40,1	57,5	53,9	+34,4	- 6,3
78	02/6854	NACHRICHTLICH: LEBENDE TIERE U. TIERISCHE ERZEUGNISSE DER LANDWIRTSCHAFT UND GEMERBLICHEN TIERHALTUNG, UNGENIESSBARE SCHLACHTNEBENPRODUKTE	9,05	0,84848	66,4	63,4	69,8	68,4	+ 7,9	- 2,0
79	05	FORSTWIRTSCHAFTLICHE ERZEUGNISSE	3,54	0,95799	78,4	79,1	81,5	81,3	+ 2,8	- 0,2
80	052-4	ROH HOLZ	1,52	0,87555	91,1	91,7	93,3	93,3	+ 1,7	-
81	052/3	LAUBROH HOLZ	1,22	0,84148	90,5	91,9	95,0	95,4	+ 4,5	+ 0,4
82	052	NICHTTROPISCHES LAUBROH HOLZ	0,67	.	89,7	91,6	88,6	89,2	- 2,8	+ 0,7
83	053	TROPISCHES LAUBROH HOLZ	0,55	.	91,5	91,0	102,8	103,0	+13,2	+ 0,2
84	054	NADELROH HOLZ	0,30	1,03830	94,0	93,3	88,6	84,5	- 9,4	- 2,4
86	057	ANDERE FORSTWIRTSCHAFTLICHE ERZEUGNISSE	2,02	.	68,8	69,6	72,7	72,3	+ 3,9	- 0,6
88	0574	DARUNTER: NATURKAUTSCHUK	1,28	1,13491	63,6	62,7	72,7	72,3	+15,3	- 0,6
87		DARUNTER: SMOKED SHEETS	0,54	1,17853	62,6	60,0	71,0	72,9	+21,5	+ 2,7
88		NACHRICHTLICH: STAMMHOLZ	1,41	0,86945	92,4	93,0	95,0	94,9	+ 2,0	- 0,1
89		LAUBSTAMMHOLZ	1,18	0,84007	91,2	92,0	98,1	96,5	+ 4,9	+ 0,4
90		DARUNTER: AUS NORDAMERIKA	0,33	0,62570	75,1	75,5	77,5	78,7	+ 4,2	+ 1,5
91		AUS AFRIKA	0,49	0,96987	93,2	92,8	105,4	105,6	+13,8	+ 0,2
92		NADELSTAMMHOLZ	0,23	1,04461	96,3	96,2	89,7	87,0	-11,4	- 3,0
93	07	FISCHEREIERZEUGNISSE	2,63	.	111,8	110,8	110,3	111,2	+ 0,4	+ 0,8
94	071	ERZEUGNISSE DER HOCHSEE- UND KUESTENFISCHEREI	2,13	.	118,6	116,2	115,7	116,8	+ 0,5	+ 1,0
95	075	ERZEUGNISSE DER BINNENFISCHEREI UND FISCHZUCHT	0,50	0,95279	82,7	87,8	88,9	87,4	- 0,5	+ 0,6
96	21	BERGBAULICHE ERZEUGNISSE	148,86	0,67376	41,1	41,9	38,0	38,7	- 7,6	+ 1,8
97	211	DARUNTER: KOHLE, KOKS UND ROHTEER	4,34	0,81671	57,1	56,5	58,4	58,3	+ 3,2	- 0,2
98	B)	KOHLE UND KOKS	4,18	0,81341	57,4	56,8	58,6	58,4	+ 2,8	- 0,3
99	21121	DARUNTER: STEINKOHLE	3,33	0,82120	54,2	53,6	56,4	56,2	+ 4,8	- 0,4
100		AUS EG-LAENDERN	0,51	0,95759	81,6	81,6	81,4	81,2	- 0,5	- 0,2
101		AUS ANDEREN INDUSTRIALISIERTEN WESTLICHEN LAENDERN	1,61	.	48,5	46,9	52,6	52,6	+12,2	-
102		AUS STAATSHANDELSLAENDERN	1,21	0,77371	50,4	50,6	51,0	50,3	- 0,8	- 1,4
103	21181	STEINKOHLKOKS	0,52	0,83616	74,4	74,1	73,8	74,1	-	+ 0,4
104	21121/21181	NACHRICHTLICH: STEINKOHLE UND STEINKOHLKOKS	3,85	0,82398	57,0	56,4	58,8	58,8	+ 3,9	- 0,3
105	21121/21142	STEINKOHLE UND BRAUNKOHLE	3,66	0,80929	55,0	54,4	56,4	56,2	+ 3,3	- 0,4
106	212	ERDOEL UND ERDGAS	130,74	0,66098	38,4	39,5	34,8	36,5	-10,1	+ 2,0
107	2121	ERDOEL, ROH	91,10	0,72623	38,3	39,6	34,3	36,5	-10,4	+ 3,5
108		VIA NORDSEEHAEFEN	45,68	0,72886	38,9	40,3	34,6	36,0	-10,7	+ 4,0
109		VIA MITTELMEERHAEFEN	45,42	0,72358	37,8	39,0	33,9	34,9	-10,5	+ 2,9
110		AUS OPEC-LAENDERN	50,11	.	37,5	38,7	34,2	34,8	-10,1	+ 1,8
111		DARUNTER: AUS LIBYEN	13,78	0,77417	35,8	.	.	.	.	.
112		AUS NIGERIA	14,34	0,76167	36,7	.	.	.	.	.
113		AUS SONSTIGEN LAENDERN	40,99	.	39,2	40,7	34,4	36,2	-11,1	+ 5,2
114		DARUNTER: AUS GROSSBRITANNIEN	24,68	0,76039	40,2	41,7	35,2	37,0	-11,3	+ 5,1

FUSSNOTEN SIEHE LETZTE SEITE

**FRUEHERES BUNDESSEBIE**  
**1 INDEX DER EINFUHRPREISE**  
**(AKTUELLE ERGEBNISSE)**  
**1.5 IN ANLEHNUNG AN DAS SYSTEMATISCHE GÜTERVERZEICHNIS FÜR PRODUKTIONSSTATISTIKEN**  
**1985 = 100**

LFD NR.	NR. DER GP- SYSTE- MATIK	GÜTERGRUPPE, -ZWEIG, -KLASSE UND -ART	WÄGUNG- ANTEIL AM GESAMTINDEX IN PROMILLE	VERKET- TUNGS- FAKTOR	1983 DURCH- SCHNITT	1983			1984		VERÄNDERUNG MAI 1984 GEGENÜBER MAI 1983 IN PROZENT
						MAI	APRIL	MAI			
115	2122	ERDGAS	39,64	0,47890	38,6	39,1	35,9	35,7	- 8,7	- 0,6	
118	213	EISENERZE	7,49	0,71523	58,5	58,7	58,7	55,5	- 2,1	- 2,1	
117		AUS EUROPA	0,55	0,79790	68,0	.	.	.	.	.	
118		AUS AFRIKA	1,34	0,72181	63,7	.	.	.	.	.	
119		AUS AMERIKA	4,05	0,71030	55,1	53,6	53,0	51,8	- 3,4	- 2,9	
120		AUS AUSTRALIEN	1,15	0,58963	56,7	.	.	.	.	.	
121	2133	ABSATZFÄHIGES ROHEISENERZ	4,89	.	57,5	55,7	54,8	53,6	- 3,8	- 2,2	
122	2135	AUFBEREITETES EISENERZ	2,80	.	60,4	58,5	60,3	59,2	+ 1,2	- 1,8	
123	214	NE-METALLERZE, SCHNEFELKIES	5,22	0,91878	63,7	61,1	66,9	69,6	+13,9	+ 4,0	
124	2142	DARUNTER: NE-METALLERZE	4,16	0,97597	63,4	60,8	66,9	70,4	+16,2	+ 5,2	
125	2157	NATÜRLICHE ROHPHOSPHATE	0,59	0,78889	70,4	70,0	68,5	68,0	- 2,9	- 0,7	
126	22	MINERALÖLERZEUGNISSE DARUNTER:	68,84	0,77965	38,1	39,7	35,4	35,8	- 9,8	+ 1,1	
127	221	ROHBENZIN UND KRAFTSTOFFE (EINSCHL. HEIZÖLE)	84,28	.	37,3	38,9	34,5	35,0	-10,0	+ 1,4	
128	2211	ROHBENZIN	11,42	.	37,8	41,0	33,6	35,9	-12,4	+ 6,8	
129	2213	KRAFTSTOFFE	16,34	.	39,9	41,5	36,4	36,7	-11,6	+ 0,8	
130	22131	DARUNTER: MOTORENBENZIN	7,40	0,83839	38,2	41,2	34,9	35,7	-13,3	+ 2,3	
131		MOTORENBENZIN, NORMAL-	3,22	0,88364	37,0	40,5	34,2	34,7	-14,3	+ 1,5	
132		MOTORENBENZIN, SUPER-	4,18	0,81190	39,1	41,8	35,5	36,5	-12,7	+ 2,8	
133	NACHRICHTLICH: 2211/2213	ROHBENZIN UND KRAFTSTOFFE	27,76	0,78778	39,0	41,3	35,2	36,4	-11,9	+ 3,4	
134	22133	FLUGBENZIN UND FLUGTURBINENKRAFTSTOFF	3,96	.	41,9	42,5	37,5	37,8	-11,1	+ 0,8	
135	22139	DIESELKRAFTSTOFF	4,69	0,73259	39,5	40,0	36,4	35,8	-10,5	- 1,6	
136	2217	HEIZÖLE	36,52	0,77878	35,9	37,1	33,9	33,9	- 8,6	-	
137	22171	HEIZÖLE, LEICHT	25,88	0,77132	39,5	40,4	38,1	35,8	-11,9	- 1,4	
138	22175	HEIZÖLE, MITTELSCHWER UND SCHWER	10,68	0,73601	27,2	28,0	28,4	29,8	+ 3,1	+ 5,9	
139		BIS ZU 1 PROZENT S-GEHALT	4,53	0,75103	32,3	34,5	30,0	30,8	-10,7	+ 2,7	
140		MEHR ALS 1 PROZENT S-GEHALT	6,13	0,72587	23,4	25,0	27,2	29,2	+16,8	+ 7,4	
141	NACHRICHTLICH: 22139/22171	DIESELKRAFTSTOFF UND HEIZÖLE, LEICHT	30,55	0,78737	39,5	40,9	38,1	35,8	-11,7	- 1,4	
142	225	SCHMIERMittel UND ÄHNLICHE MINERALISCHE ÖLE	0,98	.	51,0	52,2	49,8	49,3	- 5,6	- 1,0	
143	227	ANDERE MINERALÖLERZEUGNISSE	2,12	.	58,4	58,8	57,9	57,2	+ 1,1	- 1,2	
144	24	SPALT- UND BRUTSTOFFE	6,68	0,63887	38,2	37,3	38,8	38,0	+ 1,9	- 2,1	
145	25	STEINE UND ERDEN, ASBESTWAREN, SCHLEIFMITTEL DARUNTER:	9,51	0,79898	102,1	102,0	103,1	102,6	+ 0,6	- 0,5	
146	251	ROHE UND GEBROCHENE NATURSTEINE, UNBEARBEITETE ERDEN DARUNTER:	3,67	.	88,8	88,4	89,7	89,2	+ 0,9	- 0,6	
147	2517	TONERDEHALTIGE ROHSTOFFE	1,21	.	81,3	81,2	82,3	82,0	+ 1,0	- 0,4	
148	251714/45	FEUERFESTER TON UND KAOLIN	0,55	0,73501	82,5	91,9	85,2	84,8	+ 2,9	- 0,6	
149	25172	MAGNESIT UND SONSTIGE TONERDEHALTIGE FEUERFESTE ROHSTOFFE	0,68	0,82730	71,9	72,2	71,6	71,5	- 1,0	- 0,1	
150	2519	ANDERE ROHE UND GEBROCHENE NATURSTEINE SOWIE UNBE- ARBEITETE ERDEN	1,49	.	81,6	81,1	81,8	80,7	- 0,5	- 1,1	
151	251998	DARUNTER: ROHSCHNEFEL	0,35	0,43379	28,3	25,8	26,5	26,0	+ 0,4	- 1,8	
152	251998	ASBEST	0,29	0,68857	62,7	61,6	61,9	60,9	- 1,1	- 1,6	
153	252	BEARBEITETE NATURSTEINE, SCHLACKEN	1,98	.	118,3	118,4	118,6	118,5	+ 0,1	- 0,1	
154	253	ZEMENT, BEARBEITETER KALK- UND DOLOMITSTEIN, GIPSER- ZEUGNISSE	0,88	0,68469	100,5	100,8	103,4	102,9	+ 2,1	- 0,5	
155	2531	DARUNTER: ZEMENT	0,37	0,69007	112,4	113,0	118,7	117,8	+ 4,2	- 0,8	
156	254	GROßKERAMISCHE ERZEUGNISSE	1,95	0,85891	113,4	113,1	113,9	113,9	+ 0,7	-	
157	2547	DARUNTER: FEUERFESTE ERZEUGNISSE	0,87	.	103,6	103,2	101,7	101,6	- 1,8	- 0,1	
158	25472	DARUNTER: GEFORMTE FEUERFESTE ERZEUGNISSE	0,73	0,78947	103,5	103,1	102,2	102,1	- 1,0	- 0,1	
159	255	BETONERZEUGNISSE	0,30	0,85714	141,5	143,9	143,8	143,8	+ 0,3	-	
160	257	ASBESTWAREN	0,38	0,82038	105,3	105,8	108,4	104,1	- 1,7	- 2,2	
161	258	SCHLEIFMITTEL	1,03	.	102,9	102,3	105,2	104,4	+ 2,1	- 0,8	

FRÜHERES BUNDESSEBIET

1 INDEX DER EINFUHRPREISE  
(AKTUELLE ERGEBNISSE)

1.5 IN ANLEHNUNG AN DAS SYSTEMATISCHE GÜTERVERZEICHNIS FÜR PRODUKTIONSSTATISTIKEN  
1985 = 100

LFD NR.	NR. DER GP-SYSTEMATIK	GÜTERGRUPPE, -ZWEIG, -KLASSE UND -ART	HÄUFIGKEITS-ANTEIL AM GESAMTINDEX IN PROMILLE	VERKEHRSTUNGSFAKTOR	1983 DURCHSCHNITT	1983 1984			VERÄNDERUNG MAI 1984 GEGENÜBER MAI 1983 IN PROZENT	
						MAI	APRIL	MAI	MAI 1984	MAI 1983
182	27	EISEN UND STAHL DARUNTER:	33,10	0,85141	78,3	78,2	80,0	80,3	+ 2,7	+ 0,4
163	271	ERZEUGNISSE DER HOCHOFEN-, STAHL-, WARMHALZ- UND FERROLEGIERUNGSMERKE DARUNTER:	29,64	.	78,0	77,9	80,1	80,5	+ 3,3	+ 0,5
184	2711/2712	ROHEISEN UND FERROLEGIERUNGEN DARUNTER:	4,53	0,81854	66,5	66,4	69,5	69,8	+ 5,1	+ 0,4
186	2712	FERROLEGIERUNGEN	4,31	0,81704	66,3	66,1	69,7	70,0	+ 5,9	+ 0,4
188	2714	VORGEWALZTES STAHLHALBZEUG, UNLEGIERT UND LEGIERT, WARM GEWALZT DARUNTER:	3,43	0,90476	83,4	83,2	82,7	83,0	- 0,2	+ 0,4
187	27141	VORBLÖCKE, VORBRAMMEN UND PLATINEN, KNUEPPEL	2,61	1,05478	87,6	87,2	85,5	85,8	- 1,8	+ 0,4
188	2715	HALZSTAHL, UNLEGIERT UND LEGIERT	17,86	.	78,9	78,8	80,3	80,7	+ 2,4	+ 0,5
189		WALZSTAHL, UNLEGIERT (MASSENSTAHL)	13,91	.	78,7	78,3	80,6	80,9	+ 3,3	+ 0,4
170		WALZSTAHL, LEGIERT (EDELSTAHL) DARUNTER:	3,95	.	79,7	80,5	79,3	79,9	- 0,7	+ 0,8
171	271522/27	FORM- UND STABSTAHL	6,15	0,88824	79,5	79,4	80,9	81,1	+ 2,1	+ 0,2
172	271522	FORMSTAHL (EINSCHL. BREITFLANSCHTRÄGERN)	2,08	0,87857	82,4	80,1	88,0	88,4	+10,4	+ 0,5
173	271527	STABSTAHL	4,09	0,81115	78,0	78,1	77,3	77,4	- 2,1	+ 0,1
174	27153	WALZDRAHT	1,71	0,83709	69,3	69,5	68,3	67,8	- 2,4	- 0,7
175	27154	BREITFLACHSTAHL, BANDSTAHL WARM GEWALZT UND WARMBREITBAND	2,15	.	81,6	82,0	84,0	84,0	+ 2,4	-
176	271542/45	BREITFLACHSTAHL UND BANDSTAHL, WARM GEWALZT	0,81	0,82198	76,4	76,2	79,1	79,3	+ 4,1	+ 0,3
177	271547	WARMBREITBAND	1,34	.	84,8	85,5	88,8	88,8	+ 1,5	-
178	27155	BLECH, WARM UND KALT GEWALZT, AB 600 MM BREITE	7,76	0,83558	79,7	79,3	81,3	82,1	+ 3,5	+ 1,0
179	271551/54	GROB- UND MITTELBLECH AB 3 MM DICKE	3,58	0,82540	78,8	77,8	80,2	81,2	+ 4,4	+ 1,2
180	271555/58	FEINBLECH UNTER 3 MM DICKE	4,18	0,84367	80,6	80,5	82,3	82,9	+ 3,0	+ 0,7
181	2716	WEITERVERARBEITETER WALZSTAHL, UNLEGIERT U. LEGIERT	2,60	0,78473	95,1	94,9	100,8	100,7	+ 6,1	+ 0,1
182	2719	SCHROTT UND NEBENERZEUGNISSE DER HOCHOFEN-, STAHL- UND WARMHALZMERKE	1,22	0,73825	58,2	56,6	65,6	68,9	+18,2	+ 2,0
183	273	ERZEUGNISSE DER STAHLROHRMERKE	3,14	0,88632	78,0	78,4	78,0	78,8	- 2,3	+ 0,8
184	28	NE-METALLE UND -METALLHALBZEUG (EINSCHL. EDELMETALLEN UND DEREN HALBZEUG)	40,71	0,98779	63,9	61,9	67,8	69,7	+12,6	+ 2,8
186	281	NE-METALLE UND EDELMETALLE, ROH	26,00	1,02941	62,8	61,1	66,8	68,8	+12,6	+ 3,0
188	2811	LEICHTMETALLE UND DEREN LEGIERUNGEN	6,45	0,93080	64,7	64,0	69,6	70,0	+ 9,4	+ 0,6
187	28111/2	ALUMINIUM UND ALUMINIUMLEGIERUNGEN	5,98	0,98082	64,6	63,7	70,1	70,8	+10,8	+ 0,7
188	28115	MAGNESIUM UND MAGNESIUMLEGIERUNGEN	0,49	0,65172	65,3	66,5	63,3	63,9	- 3,9	+ 0,9
189	2813	SCHWERMETALLE UND DEREN LEGIERUNGEN	10,55	0,88139	63,4	60,9	65,2	68,8	+14,6	+ 7,1
190	28131	KUPFER UND KUPFERLEGIERUNGEN	4,64	0,93778	77,6	71,2	78,7	87,0	+22,2	+10,5
191	28132	BLEI UND BLEILEGIERUNGEN	0,31	1,36386	60,2	59,8	66,8	70,3	+20,0	+ 5,2
192	28133	ZINK	1,04	0,58402	62,6	62,0	62,1	62,6	+ 1,3	+ 1,1
193	28134	ZINN UND ZINNLEGIERUNGEN	1,50	0,88850	25,0	25,0	26,9	26,9	+ 3,5	-
194	28137	NICKEL	1,52	0,88895	59,6	62,6	61,7	66,7	+ 6,7	+ 8,1
195	28136/9	SONSTIGE NE-METALLE	1,64	0,88650	62,1	61,9	67,0	67,2	+ 8,6	+ 0,3
196	2815	ZWISCHENPRODUKTE DER NE-METALLINDUSTRIE	1,46	0,96408	71,4	68,1	74,1	80,5	+18,2	+ 8,6
197	2817	EDELMETALLE	7,54	.	58,9	57,7	65,3	64,2	+11,3	- 1,7
198	28171	SILBER	1,40	2,07059	38,9	38,6	49,7	48,9	+26,7	- 1,8
199	28172	GOLD	4,86	1,19628	63,6	62,2	68,6	67,5	+ 8,5	- 1,8
200	28173/5	PLATIN UND PLATINBEIMETALLE	1,28	1,06568	62,8	61,8	69,7	68,5	+11,2	- 1,7
201	284	NE-METALLHALBZEUG UND EDELMETALLHALBZEUG	8,37	.	70,6	68,2	74,0	75,7	+11,0	+ 2,3
202	2841	HALBZEUG AUS ALUMINIUM UND ALUMINIUMLEGIERUNGEN	3,59	1,02218	68,3	64,7	72,4	73,1	+13,0	+ 1,0
203	2843	HALBZEUG AUS KUPFER UND KUPFERLEGIERUNGEN	3,09	0,90689	79,0	74,5	79,5	83,2	+11,7	+ 4,7
204	2845/7/8	HALBZEUG AUS ANDEREN NE-METALLEN UND DEREN LEGIERUNGEN	1,15	0,46744	68,0	67,5	68,6	68,3	+ 2,7	+ 1,0
205	2849	EDELMETALLHALBZEUG	0,54	.	57,6	56,2	65,0	63,8	+13,5	- 1,8
206	287	BEARBEITUNGSRESTSTOFFE UND SCHROTT AUS NE-METALLEN (EINSCHL. EDELMETALLEN), METALLHALTIGE ASCHEN UND RUECKSTÄNDE	6,34	.	59,4	56,7	63,5	65,6	+15,7	+ 3,3
207	2871	BEARBEITUNGSRESTSTOFFE UND SCHROTT AUS LEICHTMETALLEN	1,01	1,00669	55,1	54,4	63,8	64,7	+18,9	+ 1,4
208	2874	BEARBEITUNGSRESTSTOFFE UND SCHROTT AUS SCHWERMETALLEN DARUNTER:	2,49	.	69,4	63,9	72,7	77,5	+21,3	+ 6,6
209		BEARBEITUNGSRESTSTOFFE UND SCHROTT AUS KUPFER	2,08	0,93380	78,0	69,4	78,8	84,1	+21,2	+ 6,7
210	2876	BEARBEITUNGSRESTSTOFFE UND SCHROTT AUS EDELMETALLEN	0,50	.	57,2	56,5	65,0	63,5	+12,4	- 2,3
211	2877	METALLHALTIGE ASCHEN UND RUECKSTÄNDE	2,24	.	50,9	49,7	52,8	53,4	+ 7,4	+ 1,1
212	29	GIESSEEREI-ERZEUGNISSE DARUNTER:	1,55	0,86557	101,3	100,0	98,6	99,1	- 0,9	+ 0,5
213	291	EISEN-, STAHL- UND TEMPERGUSS	1,27	0,85158	109,1	108,3	104,1	104,4	- 3,6	+ 0,3
214	30	ERZEUGNISSE DER ZIEHEREIEN UND KALTHALZMERKE UND DER STAHLVERFORMUNG	8,17	0,83729	89,9	89,9	89,0	88,8	- 1,2	- 0,2
215	301	ERZEUGNISSE DER ZIEHEREIEN UND KALTHALZMERKE	4,24	0,84944	85,2	85,3	84,2	84,3	- 1,2	+ 0,1
216	302	ERZEUGNISSE DER STAHLVERFORMUNG	3,93	.	94,9	94,9	94,1	93,7	- 1,3	- 0,4

## FRUEHERES GANDESGBEIT

1 INDEX DER EINFUHRPREISE  
(AKTUELLE ERGEBNISSE)1.5 IN ANLEHNUNG AN DAS SYSTEMATISCHE GUETERVERZEICHNIS FUER PRODUKTIONSSTATISTIKEN  
1985 = 100

LFD NR.	NR. DER GP- SYSTE- MATIK	GUETERGRUPPE, -ZWEIG, -KLASSE UND -ART	WÄGUNGSS- ANTEIL AM GESAMTINDEX IN PROMILLE	VERKET- TUNGS- FAKTOR	1983 DURCH- SCHNITT	1984			VERÄNDERUNG MAI 1984 GEGENÜBER MAI 1983 IN PROZENT	
						MAI	APRIL	MAI		
217	31	STAHLBAUERZEUGNISSE UND SCHIENENFAHRZEUGE	2,76	0,83942	108,3	108,6	109,6	108,7	- 0,8	- 0,8
218	32	MASCHINENBAUERZEUGNISSE (EINSCHL. ACKERSCHLEPPER) DARUNTER:	50,46	0,78698	109,4	109,3	110,6	110,4	+ 1,0	- 0,2
219	3211/12	METALLBEARBEITUNGSMASCHINEN	5,64	0,76521	106,9	107,2	107,3	107,2	-	- 0,1
220	3216	MASCHINEN- UND PRÄZISIONSWERKZEUGE FÜR DIE METALLBEARBEITUNG	2,15	0,82008	107,6	107,8	108,4	109,2	+ 1,5	- 0,2
221	3231	KOMPRESSOREN (VERDICHTER) UND VAKUUMPUMPEN, DRUCKLUFT GERÄTE UND -WERKZEUGE	1,47	.	114,1	113,4	116,8	118,3	+ 2,6	- 0,4
222	3232	LÜFTTECHNISCHE EINZELAPPARATE UND ANLAGEN	3,06	.	100,5	100,3	99,4	99,2	- 1,1	- 0,2
223	3234	FLÜSSIGKEITSPUMPEN	2,01	.	105,6	106,0	107,7	107,6	+ 1,5	- 0,1
224	3236	BAUMASCHINEN	2,54	0,82680	118,7	118,7	120,6	120,2	+ 1,8	- 0,3
225	3241	LANDMASCHINEN	1,42	0,76912	104,1	101,5	105,0	104,7	+ 3,2	- 0,3
226	3244	ACKERSCHLEPPER	1,08	0,82831	123,4	123,9	123,0	123,1	- 0,8	+ 0,1
227	3255-9	KRANE, HEBEZEUGE UND FÖRDERMITTEL	2,48	0,77524	127,7	127,9	130,1	129,9	+ 1,6	- 0,2
228	3261	PAPIER- UND DRUCKEREIMASCHINEN	3,19	0,61887	83,0	82,4	84,6	84,4	+ 2,4	- 0,2
229	3267	NAEMASCHINEN	0,53	0,80717	93,9	93,1	94,7	93,5	+ 0,4	- 1,3
230	3272	ARMATUREN	3,23	0,78033	111,7	111,9	112,4	112,3	+ 0,4	- 0,1
231	3277	WÄLZLAGER	2,86	0,79150	112,6	113,2	109,4	109,4	- 3,4	-
232	33	STRASSENFAHRZEUGE (OHNE ACKERSCHLEPPER) DARUNTER:	56,18	0,86411	117,3	117,3	118,2	118,9	+ 0,9	+ 0,1
233	331	KRAFTWAGEN (EINSCHL. DEREN MOTOREN U. FAHRGESTELLEN)	36,83	.	121,4	121,5	122,7	122,9	+ 1,2	+ 0,2
234	3311	PERSONENKRAFTWAGEN	26,97	0,86824	124,1	124,2	125,7	126,0	+ 1,4	+ 0,2
235	3311/2	PERSONENKRAFTWAGEN BIS 1,5 L HUBRAUM	11,50	0,85874	125,8	125,9	127,9	128,2	+ 1,8	+ 0,2
236	33113-7	PERSONENKRAFTWAGEN ÜBER 1,5 L HUBRAUM	15,47	0,88199	122,8	123,0	124,1	124,3	+ 1,1	+ 0,2
237	3312	KOMBINATIONSKRAFTWAGEN	2,14	.	121,0	120,8	124,8	125,0	+ 3,5	+ 0,2
238	3313	LIEFER- UND LASTKRAFTWAGEN	3,12	.	125,1	125,3	127,4	127,4	+ 1,7	- 0,4
239	3318	VERBRENNUNGSMOTOREN FÜR KRAFTWAGEN	4,60	0,74924	103,6	103,6	101,2	100,8	- 2,7	- 0,4
240	333	ZUBEHÖR, EINZEL- UND ERSATZTEILE FÜR KRAFTWAGEN UND KRAFTWAGENMOTOREN	16,25	0,83404	107,6	107,4	106,9	106,4	- 0,9	+ 0,1
241	337	KRAFTRAEDER UND FAHRRÄDER SOWIE DEREN TEILE DARUNTER:	2,04	.	122,7	120,1	132,5	132,2	+10,1	- 0,2
242	3371	KRAFTRAEDER	0,98	0,97067	130,2	128,2	145,5	145,5	+15,3	-
243	36	ELEKTROTECHNISCHE ERZEUGNISSE	78,95	0,88113	94,6	94,3	95,7	95,2	+ 1,0	- 0,5
244	361	GERÄTE UND EINRICHTUNGEN DER ELEKTRIZITÄTSE- ZEUGUNG UND -UMWANDLUNG DARUNTER:	6,70	.	98,4	98,6	98,3	95,7	- 0,9	- 0,6
245	3611	ELEKTROMOTOREN UND -GENERATOREN	3,25	.	104,3	104,8	105,7	105,0	+ 0,2	- 0,7
246	362	GERÄTE UND EINRICHTUNGEN DER ELEKTRIZITÄTSVER- TEILUNG DARUNTER:	6,01	.	100,2	100,7	100,1	100,4	- 0,3	+ 0,3
247	3622	NIEDERSPANNUNGSSCHALTGERÄTE UND -ANLAGEN UNTER 100 V	2,76	.	98,9	98,6	101,7	101,4	+ 2,8	- 0,3
248	363	ELEKTRISCHE GERÄTE FÜR GEMEINDE UND HAUSHALT DARUNTER:	7,59	.	103,6	103,2	102,3	101,9	- 1,3	- 0,4
249	3635	ELEKTROMOTOREN UND -EINRICHTUNGEN FÜR DEN HAUSHALT	1,95	.	105,8	105,5	105,0	105,0	- 0,5	-
250	3638	ELEKTRISCHE HAUSHALTSGEHEIMNISSE	1,35	.	100,1	99,8	99,3	99,2	- 0,8	- 0,1
251	364	ELEKTRISCHE LEUCHTEN UND LAMPEN	2,18	.	111,0	111,3	111,6	111,9	+ 0,5	+ 0,3
252	365	NACHRICHTENTECHNISCHE GERÄTE UND EINRICHTUNGEN	4,43	.	94,5	95,2	94,0	92,6	- 2,7	- 1,5
253	366	RUNDFUNK-, FERNSEH-, PHONOTECHNISCHE GERÄTE UND EIN- RICHTUNGEN U. AE. DARUNTER:	35,58	.	85,7	85,2	87,6	87,3	+ 2,6	- 0,3
254	3661	RUNDFUNKEMPFANGS- UND FERNSEHMPFANGSGERÄTE	6,48	.	96,3	96,2	98,8	97,4	+ 1,4	+ 0,7
255	3663	PHONOTECHNISCHE GERÄTE	9,95	.	98,0	97,8	99,4	98,2	+ 0,4	- 1,2
256	3665	ELEKTROENROHREN, PIEZOELEKTRISCHE BAUELEMENTE, DISKRETE HALBLEITER	13,84	.	89,6	88,6	73,1	72,9	+ 6,3	- 0,3
257	367	ELEKTRISCHE MESS-, PRÜF-, REGEL-, STEUERUNGSGERÄTE UND -EINRICHTUNGEN	9,78	.	108,7	108,9	111,8	111,2	+ 2,1	- 0,5
258	368	ANDERE ELEKTROTECHNISCHE ERZEUGNISSE DARUNTER:	6,68	.	97,5	97,1	98,5	97,6	+ 0,5	- 0,8
259	3681	ELEKTROMEDIZINISCHE GERÄTE UND EINRICHTUNGEN	2,88	.	85,5	84,4	84,1	82,5	- 2,3	- 1,9
260	3686	ELEKTRISCHE AUSRÜSTUNG FÜR KRAFTFAHRZEUGE UND VERBRENNUNGSMOTOREN	2,65	.	103,3	103,6	102,8	102,8	- 0,7	-

FRUEHERES BUNDESGBEIT  
1 INDEX DER EINFUHRPREISE  
(AKTUELLE ERGEBNISSE)  
1.5 IN ANLEHNUNG AN DAS SYSTEMATISCHE GUETERVERZEICHNIS FUER PRODUKTIONSSTATISTIKEN  
1985 = 100

LFD NR.	NR. DER GP-SYSTEMATIK	GUETERGRUPPE, -ZWEIG, -KLASSE UND -ART	WERTUNGS-ANTEIL AM GESAMTINDEX IN PROMILLE	VERKET-TUNGS-FAKTOR	1983 DURCH-SCHNITT	1983 1984			VERAENDERUNG MAI 1984 GEGENUEBER MAI 1983 IN PROZENT	
						MAI	APRIL	MAI		
261	37	FEINMECHANISCHE UND OPTISCHE ERZEUGNISSE; UHREN	15,26	0,88686	97,8	97,2	100,8	98,5	+ 2,4	- 1,1
262	371-8	FEINMECHANISCHE UND OPTISCHE ERZEUGNISSE	13,14	0,84982	98,5	97,8	101,6	100,4	+ 2,7	- 1,2
263	371	OPTISCHE ERZEUGNISSE	2,84	0,89292	97,4	97,5	98,5	98,7	- 0,8	- 1,9
264	372	FOTO-, PROJEKTIONS- UND KINOTECHNISCHE GERAETE	5,63	0,85907	96,5	95,4	100,8	99,8	+ 4,6	- 1,0
265	375	FEINMECHANISCHE ERZEUGNISSE	2,12	.	99,5	99,4	101,3	99,9	+ 0,5	- 1,4
266	376	MEDIZINMECHANISCHE ERZEUGNISSE	2,55	.	103,3	102,1	107,3	106,1	+ 3,9	- 1,1
267	377	UHREN	2,12	1,11259	83,8	83,8	94,2	94,2	+ 0,4	-
268	38	EISEN-, BLECH- UND METALLWAREN DARUNTER:	15,29	0,82178	106,2	106,0	106,8	106,4	- 0,6	- 0,4
269	382	WERKZEUGE DARUNTER:	2,74	0,81811	110,1	110,9	108,5	107,7	- 2,9	- 0,7
270	3828	HARTMETALL UND HARTMETALLWERKZEUGE, DIAMANTWERKZEUG	1,64	.	108,4	108,4	104,4	103,5	- 5,4	- 0,9
271	384	BLECHWAREN, BLECHKONSTRUKTIONEN UND FEINSTBLECH-PACKUNGEN DARUNTER:	5,62	0,83055	111,7	111,4	109,9	109,4	- 1,8	- 0,5
272	3843	ERZEUGNISSE AUS STAHLBLECH FUER DEN ZENTRALHEIZUNGS- UND ANDEREN BAUBEDARF, BLECHKONSTRUKTIONEN	1,19	.	110,3	108,8	111,1	111,1	+ 2,0	-
273	3845	MOEBEL AUS STAHL UND NE-METALLROHREN SOWIE -PROFILIEN	1,83	.	118,3	118,1	118,6	118,8	+ 0,4	-
274	385	SCHLOSSER UND BESCHLAEGE	1,38	0,83404	116,0	115,4	117,9	117,4	+ 1,7	- 0,4
275	387	SCHNEIDWAREN UND BESTECKE	0,88	0,83430	100,9	100,7	101,5	101,5	+ 0,8	-
276	388	METALLWAREN UND METALLKURZWAREN DARUNTER:	3,82	0,79542	89,7	89,2	90,5	90,5	+ 1,5	-
277	3885	DUENNE BAENDER, METALLFOLIEN, BLATTMETALLE U. AE.	1,51	0,84312	79,3	79,6	79,6	79,4	- 0,3	- 0,3
278	39	MUSIKINSTRUMENTE, SPIELWAREN, SPORTGERAETE, SCHMUCK, BELICHTETE FILME, FUELLHALTER U. AE. 1) DARUNTER:	7,91	0,88271	97,9	97,3	101,5	101,3	+ 4,1	- 0,2
279	391/2	MUSIKINSTRUMENTE	0,84	0,80791	115,4	113,1	122,6	123,3	+ 9,0	+ 0,6
280	393	SPIELWAREN UND CHRISTBAUMSCHMUCK	2,71	0,88495	103,8	103,7	107,8	107,7	+ 3,9	- 0,1
281	394	TURN- UND SPORTGERAETE	1,31	0,93762	104,1	104,1	103,7	103,9	- 0,8	- 0,4
282	396	BEARBEITETE EDELSTEINE UND DIAMANTEN	1,42	.	104,2	102,7	108,2	107,8	+ 5,0	- 0,4
283	4	CHEMISCHE ERZEUGNISSE	98,93	0,82816	78,9	78,1	78,2	79,3	+ 0,3	+ 0,1
284	41	ANORGANISCHE GRUNDSTOFFE UND CHEMIKALIEN	6,80	0,77063	77,3	77,2	77,1	77,6	+ 0,5	+ 0,6
285	42	ORGANISCHE GRUNDSTOFFE UND CHEMIKALIEN DARUNTER:	32,57	0,81463	66,0	66,4	68,9	68,9	+ 3,8	+ 0,9
286	421	KOHLENWASSERSTOFF UND VERWANDTE ERZEUGNISSE, CHEMISCH NICHT EINHEITLICH	3,04	.	50,8	52,0	47,3	48,0	- 7,7	+ 1,5
287	422	KOHLENWASSERSTOFFE, CHEMISCH EINHEITLICH U. AE.	7,03	.	51,8	53,1	57,7	59,8	+12,2	+ 3,3
288	426	SAEUREN U. AE.	3,57	.	78,9	77,1	77,0	77,8	+ 0,9	+ 1,0
289	427	VERBINDUNGEN MIT STICKSTOFFFUNKTIONEN	6,45	.	68,2	68,2	68,1	67,6	- 0,9	- 0,7
290	429	ORGANISCH-ANORGANISCHE VERBINDUNGEN UND SONSTIGE ORGANISCHE VORPRODUKTE, GRUNDSTOFFE UND CHEMIKALIEN DARUNTER:	7,70	.	84,9	85,2	87,1	87,1	+ 2,2	-
291	4291	ORGANISCH-ANORGANISCHE VERBINDUNGEN UND HETERO-CYCLISCHE VERBINDUNGEN	4,24	.	91,5	92,2	92,2	92,1	- 0,1	- 0,1
292	43	DUENGEMITTEL, PFLANZENBEHANDLUNGS- UND SCHAEDLINGSBE-KAEMPFGSMITTEL	4,46	0,81367	78,0	77,2	78,8	78,1	+ 1,2	- 0,9
293	431	DUENGEMITTEL	9,11	.	72,0	70,8	73,6	72,7	+ 2,7	- 1,2
294	4311	EINNAEHRSTOFFDUENGER DARUNTER:	1,70	.	68,8	68,8	71,3	69,4	+ 3,9	- 2,7
295	43111	KALKAMMONSALPETER	1,41	0,84739	61,6	59,8	63,8	62,5	+ 4,9	- 2,0
296	4314	MEHRNAEHRSTOFFDUENGER	1,41	0,83077	75,8	75,8	76,3	76,6	+ 1,3	+ 0,4
297	434	PFLANZENBEHANDLUNGS- UND SCHAEDLINGSBEKAEMPFGSMITTEL	1,35	.	82,0	82,1	80,9	80,8	- 1,4	- 0,1

FUSSNOTEN SIEHE LETZTE SEITE



FRÜHERES GEBIETSGEBIET

1 INDEX DER EINFUHRPREISE  
(AKTUELLE ERGEBNISSE)  
1.5 IN ANLEHNUNG AN DAS SYSTEMATISCHE QUETERVERZEICHNIS FÜR PRODUKTIONSSTATISTIKEN  
1985 = 100

LFD NR.	NR. DER GR- SYSTEMATIK	QUETERGRUPPE, -ZWEIG, -KLASSE UND -ART	WÄGUNG- ANTEIL AM GESAMTINDEX IN PROMILLE	VERKET- TUNGS- FAKTOR	1993 DURCH- SCHNITT	1993			1994		VERÄNDERUNG MAI 1994 GEGENÜBER MAI 1993 IN PROZENT	
						MAI	APRIL	MAI	MAI	APRIL		
298	44	KUNSTSTOFFE UND SYNTHETISCHER KAUTSCHUK	19,69	0,89084	78,6	79,3	77,4	77,1	- 2,8	- 0,4		
299	441	KUNSTSTOFFE	17,44	0,91683	80,8	81,5	79,5	79,3	- 2,7	- 0,3		
300	4412	KONDENSATIONS-, POLYKONDENSATIONS- UND POLY- ADDITIONSPRODUKTE	5,21	0,86809	93,5	94,5	90,5	89,7	- 5,1	- 0,9		
301	4414	POLYMERISATIONS- UND MISCHPOLYMERISATIONSPRODUKTE	10,93	0,95427	72,3	73,9	72,1	72,1	- 1,8	-		
302	4417/9	SONSTIGE KUNSTSTOFFE	1,30	0,77366	98,3	98,2	97,5	97,5	- 0,7	-		
303	445	SYNTHETISCHER KAUTSCHUK	2,25	0,73407	63,6	62,6	60,9	60,1	- 4,0	- 1,3		
304	45	CHEMIEFASERN	2,58	0,83812	83,5	84,2	81,1	80,2	- 4,8	- 1,1		
305	451	ZELLULOSISCHE FASERN UND FÄDEN	0,89	0,78447	105,0	106,1	103,7	103,7	- 2,3	-		
306	4512	DARUNTER: ZELLULOSISCHE FASERN	0,43	0,77804	89,4	90,9	86,5	86,5	- 4,8	-		
307	455	SYNTHETISCHE FASERN UND FÄDEN	1,75	0,86261	73,3	73,8	70,3	69,1	- 6,4	- 1,7		
308	4551	DARUNTER: SYNTHETISCHE FASERN	1,21	.	64,7	64,7	63,7	64,1	- 0,9	+ 0,6		
309	46	FARBSTOFFE, FARBEN, LACKE UND VERWANDTE ERZEUGNISSE DARUNTER:	4,54	0,81983	96,2	96,2	96,2	96,2	-	-		
310	461	ANORGANISCHE PIGMENTE UND ORGANISCHE FARBSTOFFE	2,57	.	94,8	94,7	94,6	94,8	+ 0,1	+ 0,2		
311	464	ANSTRICHSTOFFE UND VERDÜNNUNGEN	1,22	.	96,8	97,5	96,9	96,7	- 0,8	- 0,2		
312	47	PHARMAZEUTISCHE ERZEUGNISSE DARUNTER:	9,74	0,83308	91,7	91,3	92,0	91,7	+ 0,4	- 0,3		
313	471	VITAMINE UND HORMONE, ALKALOIDE UND GLYKOSIDE, ANTIBIOTIKA, ZUBEREITETE DROGEN	3,52	.	92,1	92,1	90,2	90,1	- 2,2	- 0,1		
314	474/7	HUMAN- UND VETERINÄR- PHARMAZEUTISCHE ERZEUGNISSE	5,42	.	90,8	90,2	92,4	91,9	+ 1,9	- 0,5		
315	49	SONSTIGE CHEMISCHE ERZEUGNISSE DARUNTER:	19,75	0,80987	90,5	90,4	89,4	89,2	- 1,3	- 0,2		
316	493	HILFSMITTEL	3,18	.	100,8	101,5	99,3	98,9	- 2,6	- 0,4		
317	4931	DARUNTER: ZUBEREITETE ADDITIVES FÜR MINERALÖLE	0,80	0,88719	91,3	90,2	89,8	90,3	+ 0,1	+ 0,4		
318	495	FOTOCHEMISCHE ERZEUGNISSE UND MAGNETOGRAMMTRÄGER	7,52	.	75,4	74,5	73,2	72,7	- 2,4	- 0,7		
319	4952	DARUNTER: FOTOCHEMISCHE ERZEUGNISSE, NICHT BELICHTET	5,01	0,78678	86,5	85,3	83,8	83,0	- 2,7	- 0,7		
320	497	KÖRPERPFLEGENMITTEL	2,03	.	112,8	113,4	114,6	114,8	+ 1,2	+ 0,2		
321	498	SELBSTKLEBEBÄNDER UND CHEMISCHER WERKSTOFF	1,35	.	81,5	83,0	78,2	78,3	- 4,5	+ 1,4		
322	499	ANDERE CHEMISCHE ERZEUGNISSE	3,33	.	95,1	94,9	94,8	94,8	- 0,3	- 0,2		
323	50	WERKZEUGE; DATENVERARBEITUNGSGERÄTE UND -EIN- RICHTUNGEN	34,04	0,74431	78,5	78,6	76,4	75,9	- 3,4	- 0,7		
324	501	WERKZEUGE	2,09	0,98272	81,5	81,1	77,2	76,5	- 5,7	- 0,9		
325	5011	DARUNTER: SCHREIBMASCHINEN OHNE RECHENWERK	0,59	1,16610	91,4	89,5	84,3	84,3	- 5,8	-		
326	5013	RECHENMASCHINEN	0,51	1,00295	81,0	81,0	77,9	77,5	- 4,3	- 0,5		
327	505	GERÄTE UND EINRICHTUNGEN FÜR DIE AUTOMATISCHE DATENVERARBEITUNG	31,95	0,71944	78,3	78,4	76,4	75,8	- 3,3	- 0,8		
328	51	FEINKERAMISCHE ERZEUGNISSE DARUNTER:	3,34	0,86592	121,5	121,9	123,5	123,7	+ 1,5	+ 0,2		
329	517	FLIESEN UND KACHELN	1,67	.	110,5	110,9	111,0	111,2	+ 0,3	+ 0,2		
330	52	GLAS UND GLASWAREN	5,42	0,89148	103,2	104,0	101,9	101,5	- 2,4	- 0,4		
331	521/2	FLACH- UND HOHLGLAS	2,80	0,91529	108,2	110,1	109,4	108,9	- 1,1	- 0,5		
332	521	FLACHGLAS	0,85	0,89417	97,4	99,3	93,0	92,4	- 6,9	- 0,6		
333	522	HOHLGLAS	1,95	0,92468	114,9	116,3	117,4	116,9	+ 1,4	- 0,4		
334	523/4	VERARBEITETES UND VEREDELTES GLAS	1,17	.	109,9	104,7	100,8	101,0	- 3,5	+ 0,2		
335	527	GLASFASER	1,35	.	90,0	90,4	87,0	86,2	- 4,6	- 0,9		

## FRUEHERES BUNDESGBEIT

1 INDEX DER EINFUHRPREISE  
(AKTUELLE ERGEBNISSE)1.5 IN ANLEHNUNG AN DAS SYSTEMATISCHE GUETERVERZEICHNIS FUER PRODUKTIONSSTATISTIKEN  
1985 = 100

LFD NR.	NR. DER GP-SYSTEMATIK	GUETERGRUPPE, -ZWEIG, -KLASSE UND -ART	WAEGUNGS-ANTEIL AM GESAMTINDEX IN PROMILLE	VERKET-TUNGSFAKTOR	1983 DURCH-SCHNITT	1993			VERAENDERUNG MAI 1984 GEGENUEBER MAI 1983 IN PROZENT	
						MAI	APRIL	MAI	MAI 1984	APRIL 1984
338	53	SCHNITTHOLZ, SPERRHOLZ UND SONSTIGES BEARBEITETES HOLZ DARUNTER:	7,31	0,91778	95,5	94,9	100,8	102,0	+ 7,5	+ 1,2
337	531	SAEGEWERKSERZEUGNISSE DARUNTER:	3,93	.	99,5	97,8	106,6	110,2	+12,7	+ 1,5
338	5316	SCHNITTHOLZ	3,82	0,83948	99,4	97,7	106,4	110,0	+12,6	+ 1,5
338	53161	SCHNITTHOLZ AUS NADELHOLZ	2,46	1,01072	90,1	88,3	98,6	101,2	+13,3	+ 2,6
340		AUS EUROPA	2,20	1,05589	86,3	86,4	94,6	97,6	+14,3	+ 3,2
341		DARUNTER:								
341		AUS SKANDINAVIEN	1,22	0,97336	84,0	83,4	93,0	96,7	+15,9	+ 4,0
342		AUS OESTERREICH	0,26	1,13363	78,5	78,1	86,0	89,4	+14,5	+ 4,0
343		AUS STAATSHANDELSLAENDERN	0,60	1,15011	91,1	89,2	99,4	101,4	+13,7	+ 2,0
344		AUS DER UDSSR	0,36	1,11332	78,5	75,2	83,2	96,6	+28,5	+ 3,6
345		AUS SONSTIGEN STAATSHANDELSLAENDERN	0,24	1,24880	109,9	110,3	108,5	108,5	- 1,6	-
346		AUS AMERIKA	0,26	0,83293	122,1	122,7	132,6	132,2	+ 7,7	- 0,3
347	53165	SCHNITTHOLZ AUS LAUBHOLZ	1,36	0,81719	116,3	113,0	126,0	126,8	+11,3	- 0,2
348		AUS EUROPA	0,30	1,06913	102,9	102,9	101,1	101,4	- 1,5	+ 0,3
349		AUS ANDEREN GEBIETEN	1,06	.	120,1	116,8	133,1	132,7	+14,8	- 0,3
350	536	FURNIERE	0,86	0,80972	83,2	83,1	86,0	86,9	+ 3,4	- 0,1
351	5361	SPERRHOLZ	1,09	0,82966	107,2	108,8	105,8	107,2	- 1,5	+ 1,3
352	537	HOLZFASERPLATTEN	0,28	0,80391	85,7	85,5	85,5	86,0	+ 0,6	+ 0,6
353	538	HOLZSPANPLATTEN	0,78	0,99286	76,8	77,0	77,0	77,8	+ 1,0	+ 1,0
354	54	HOLZWAEREN DARUNTER:	9,01	0,89228	110,6	111,1	110,7	111,0	- 0,1	+ 0,3
355	542	MOEBEL UND MATRATZEN	5,42	0,85198	112,7	113,5	113,4	113,5	-	+ 0,1
356	5422	DARUNTER: ZIMMER- UND KUECHENMOEBEL AUS HOLZ	4,94	.	112,9	113,8	113,7	113,8	-	+ 0,1
357	55	HOLZSCHLIFF, ZELLSTOFF, PAPIER UND PAPPE	23,34	0,80635	72,5	73,3	74,6	75,4	+ 2,9	+ 1,1
358	551/2	HOLZSCHLIFF, PAPIER- UND PAPPERESTSTOFFE, ZELLSTOFF	8,57	0,81491	63,5	64,7	72,7	73,6	+13,8	+ 1,2
359	551	HOLZSCHLIFF, PAPIER- UND PAPPERESTSTOFFE	0,86	0,79551	58,0	55,8	58,9	61,0	+ 9,3	+ 3,6
360	552	ZELLSTOFF	7,91	.	63,9	65,4	73,8	74,6	+14,1	+ 1,1
361	5521	PAPIERZELLSTOFF UND HALBZELLSTOFF	7,27	.	63,8	65,3	74,5	75,4	+15,5	+ 1,2
362		PAPIERZELLSTOFF	7,16	0,83190	63,2	64,9	74,3	75,3	+18,0	+ 1,3
363	5528	EDEL- UND KUNSTFASERZELLSTOFF	0,64	0,64755	67,5	66,6	66,8	65,0	- 2,4	- 1,2
364		NACHRICHTLICH:								
364		HOLZCELLSTOFF	7,80	0,81831	63,6	65,0	73,6	74,4	+14,5	+ 1,1
365		SULFIZELLSTOFF	0,86	0,81724	70,0	69,9	71,9	73,1	+ 4,6	+ 1,7
366		SULFATZELLSTOFF	6,94	0,81783	62,8	64,4	73,8	74,6	+15,8	+ 1,1
367		DARUNTER:								
367		GEBLEICHT	6,06	0,81818	62,3	64,2	74,3	75,3	+17,3	+ 1,3
368		AUS NADELHOLZ	3,81	0,80099	65,2	66,4	76,5	77,9	+17,3	+ 1,8
369		AUS LAUBHOLZ	2,24	0,87120	57,5	60,5	70,5	70,8	+17,0	+ 0,4
370	553-7	PAPIER UND PAPPE	14,77	0,79828	77,8	78,3	75,7	76,5	- 2,3	+ 1,1
371	553	PAPIER, UNVEREDELTE	9,73	0,80359	75,5	76,1	73,4	74,6	- 2,0	+ 1,6
372	5531	DARUNTER:								
372	5531	ZEITUNGS-DRUCKPAPIER	2,31	0,88624	67,1	67,0	68,5	68,5	- 0,7	-
373	5532	DRUCK- UND SCHREIBPAPIER	2,61	0,81927	74,6	75,8	73,3	75,6	-	+ 3,1
374	5533	KRAFTPAPIER (SULFAT- UND NATRONKRAFTPAPIER)	1,71	0,70652	83,4	83,5	78,0	78,5	- 6,0	+ 0,6
375	5534	PACKPAPIER	0,58	0,86201	67,7	69,2	68,8	69,0	- 0,3	+ 3,3
376	5535	WELLPAPPENPAPIER	0,95	.	67,5	68,7	68,8	70,4	+ 2,5	+ 2,6
377	5539	SONDERPAPIER	1,28	0,79318	87,4	88,1	84,1	84,9	- 3,6	+ 1,0
378	554	PAPPE, UNVEREDELTE	0,49	0,76871	100,1	100,2	96,5	96,5	- 3,7	-
379	557	PAPIER UND PAPPE, GESTRICHEN	4,55	0,79006	80,3	80,6	78,3	78,4	- 2,7	+ 0,1
380	56	PAPIER- UND PAPPENWAEREN	4,28	0,84843	94,8	94,9	91,9	91,5	- 3,6	- 0,4
381	57	DRUCKEREIERZEUGNISSE, Vervielfaeltigungen 2) DARUNTER:	3,20	0,83083	104,5	103,9	105,2	105,0	+ 1,1	- 0,2
382	5713	BUECHER UND BROSCHUREN	1,67	.	109,7	109,9	110,5	110,5	+ 0,5	-

FUSSNOTEN SIEHE LETZTE SEITE

FRUEHERES BUNDESGBIET

1 INDEX DER EINFUHRPREISE  
(AKTUELLE ERGEBNISSE)

1.5 IN ANLEHNUNG AN DAS SYSTEMATISCHE QUARTERVERZEICHNIS FUER PRODUKTIONSSTATISTIKEN  
1986 = 100

LFD NR.	NR. DER GP-SYSTEMATIK	GUTERGRUPPE, -ZWEIG, -KLASSE UND -ART	WÄGUNGSGEHALT AM GESAMTINDEX IN PROMILLE	VERKEHRSTUNGSFAKTOR	1993 DURCHSCHNITT	1993 1994			VERÄNDERUNG MAI 1994 GEGENÜBER MAI 1993 IN PROZENT	
						MAI	APRIL	MAI	MAI 1994	APRIL 1994
383	58	KUNSTSTOFFERZEUGNISSE	13,74	0,89723	95,6	95,9	94,3	94,0	- 2,0	- 0,3
384	581	HALBZEUG AUS KUNSTSTOFF	6,96	0,85985	89,7	89,8	87,5	87,2	- 2,9	- 0,3
385	5811	DARUNTER: FOLIEN AUS KUNSTSTOFF (EINSCHL. VERBUNDBAHNEN)	3,17	.	85,7	85,5	84,0	83,7	- 2,1	- 0,4
386	5813	TAFELN UND PLATTEN AUS KUNSTSTOFF MIT EINER DICKE UEBER 1 MM	1,70	.	90,5	91,4	86,5	85,1	- 6,9	- 0,5
387		NACHRICHTLICH: KONDENSATIONS-, POLYKONDENSATIONS- UND POLY-ADDITIONSERZEUGNISSE	2,16	0,93826	86,5	87,1	84,3	84,3	- 3,2	-
388		POLYMERISATIONS- UND MISCHPOLYMERISATIONS-ERZEUGNISSE	4,20	0,82494	91,3	91,2	89,1	88,6	- 2,9	- 0,6
389	582/3	EINZELTEILE SOWIE BAUELEMENTE AUS KUNSTSTOFF	2,43	.	95,5	96,2	95,2	94,8	- 1,5	- 0,4
390	584	VERPACKUNGSMITTEL, LAGER- UND TRANSPORTBEHALTER AUS KUNSTSTOFF	1,63	.	98,0	98,1	93,9	93,8	- 4,3	-
391	585	SONSTIGE FERTIGERZEUGNISSE AUS KUNSTSTOFF	3,42	.	105,8	105,9	108,4	106,1	+ 0,2	- 0,3
392	59	GUMMIWAREN	9,42	0,87636	97,9	98,3	96,4	95,9	- 2,4	- 0,5
393	591	BEREIFUNGEN	5,41	0,89953	95,9	97,0	93,5	92,9	- 4,2	- 0,6
394	59113	DARUNTER: PERSONENKRAFTWAGENBEREIFUNGEN	2,98	.	94,6	95,6	92,3	92,0	- 3,8	- 0,3
395	59114	LASTKRAFTWAGEN- UND OMNIBUSBEREIFUNGEN	1,59	.	99,6	101,1	97,6	96,8	- 4,2	- 0,7
396	592	WEICHGUMMIWAREN	4,01	0,84359	100,7	100,0	100,4	99,9	- 0,1	- 0,5
397	5921	DARUNTER: TECHNISCHE WEICHGUMMIWAREN	2,50	.	104,7	103,9	105,2	104,7	+ 0,8	- 0,5
398	61	LEDER	3,77	0,71683	91,7	91,1	92,7	93,4	+ 2,5	+ 0,8
399	62	LEDERWAREN UND SCHUHE	13,75	0,82096	101,8	102,0	100,8	100,4	- 1,6	- 0,4
400	621	LEDERWAREN (EINSCHL. REISEARTIKELN)	2,92	0,79143	97,4	97,0	98,3	97,9	+ 0,9	- 0,4
401	625	SCHUHE	10,83	0,82873	102,9	103,4	101,5	101,1	- 2,2	- 0,4
402	63	TEXTILIEN	49,40	0,85909	93,6	93,5	94,3	94,3	+ 0,9	-
403	631	TEXTILE SPINNSTOFFE	2,24	.	64,1	63,8	72,8	73,7	+15,5	+ 1,2
404	6316	DARUNTER: KAMMZUEGE UND VORGARN	1,18	.	61,2	61,2	68,8	70,1	+14,5	+ 1,9
405	632	GARN	8,57	.	81,8	82,0	82,0	82,0	-	-
406		NACHRICHTLICH: GARN AUS BAUMWOLLE	3,23	0,84423	73,7	74,6	77,0	77,5	+ 3,9	+ 0,6
407		GARN AUS WOLLE	1,24	0,82437	73,8	73,6	70,9	70,9	- 3,7	-
408		GARN AUS SYNTHETISCHEN ODER KUNSTLICHEN SPINN-FASERN UND -FAEDEN (EINSCHL. TEXTURIERTES GARN)	3,75	0,78646	90,5	90,8	89,2	88,7	- 2,3	- 0,6
409	635	SPINNSTOFFWAREN	2,96	.	97,0	97,6	96,1	96,0	- 1,6	- 0,1
410	637	METERWARE	9,92	.	98,1	99,3	101,2	101,1	+ 1,8	- 0,1
411	6371	ROHGEWEBE	1,70	.	78,5	78,0	90,2	89,6	+14,9	- 0,7
412	63711	DARUNTER: ROHGEWEBE AUS BAUMWOLLE	1,32	.	69,2	68,5	81,7	81,3	+18,7	- 0,5
413	6372-79	FERTIGGEWEBE	8,22	.	103,3	103,7	103,5	103,5	- 0,2	-
414		NACHRICHTLICH: FERTIGGEWEBE AUS BAUMWOLLE	0,97	.	101,7	101,7	102,8	102,8	+ 1,1	-
415		FERTIGGEWEBE AUS WOLLE	1,41	.	96,0	97,2	85,3	85,4	- 1,9	+ 0,1
416		FERTIGGEWEBE AUS CHEMIEFASERN	2,30	.	102,8	103,1	103,4	103,5	+ 0,4	+ 0,1
417		FERTIGGEWEBE AUS SONSTIGEM MATERIAL (MISCHMATERIAL)	3,54	.	107,0	107,3	107,0	107,0	- 0,3	-
418	638	HEIM- UND HAUSTEXTILIEN SOWIE VERWANDTE ERZEUGNISSE	6,85	.	85,7	85,4	84,3	84,2	- 1,4	- 0,1
419	6386	DARUNTER: TEPPICHE, LAEFER UND FUSSBODENBELAG AUS TEXTILEM MATERIAL	4,85	.	78,7	78,4	76,5	76,4	- 2,6	- 0,1
420	639	WIRK- UND STRICKWAREN	19,08	0,88724	101,8	101,4	102,1	102,0	+ 0,6	- 0,1
421	6391	DARUNTER: GEWIRKT ODER GESTRIKT STOFF	1,17	0,88602	97,1	98,1	98,2	98,2	+ 0,1	-
422	6392-94	OBERBEKLEIDUNG, GEWIRKT ODER GESTRIKT	10,88	0,85582	100,7	100,3	101,6	101,5	+ 1,2	- 0,1
423		NACHRICHTLICH: DARUNTER: AUS BAUMWOLLE	4,34	.	107,1	106,4	109,4	108,1	+ 2,5	- 0,3
424		AUS SYNTHETISCHEN MATERIAL	4,03	.	93,7	93,6	93,8	93,7	+ 0,1	- 0,1
425	6395-87	WÄSCHE, GEWIRKT ODER GESTRIKT	3,47	0,84532	111,5	110,9	112,0	111,8	+ 0,8	- 0,2
426	6398	STRUMPFWAREN	1,83	0,88721	98,8	98,9	96,7	96,7	- 2,2	-

**FRUEHERES BUNDESGBEIT**  
**1 INDEX DER EINFUHRPREISE**  
**(AKTUELLE ERGEBNISSE)**  
**1.5 IN ANLEHNUNG AN DAS SYSTEMATISCHE QUETERVERZEICHNIS FUER PRODUKTIONSSTATISTIKEN**  
**1986 = 100**

LFD NR.	NR. DER GP-SYSTEMATIK	QUETERGRUPPE, -ZWEIG, -KLASSE UND -ART	WAEGUNGS-ANTEIL AM GESAMTINDEX IN PROMILLE	VERKET-TUNGS-FAKTOR	1993 DUCH-SCHNITT	1993 1994			VERAENDERUNG MAI 1994 GEGENUEBER MAI 1993 IN PROZENT	
						MAI	APRIL	MAI	MAI 1994	APRIL 1994
427	64	BEKLEIDUNG DARUNTER:	30,86	0,88969	101,7	102,2	101,5	101,5	- 0,7	-
428	641	OBERBEKLEIDUNG, VEREDELTE RAUCHWAREN UND PELZWAREN	25,03	.	103,0	103,6	102,7	102,6	- 1,0	- 0,1
429	6411-5/8	OBERBEKLEIDUNG	20,57	0,92987	104,5	105,4	102,7	102,8	- 2,7	- 0,1
430	6411/3/4/5/8	HERREN OBERBEKLEIDUNG	7,96	.	109,9	110,3	106,3	106,3	- 1,8	-
431	6412/3/4/5	DAMEN OBERBEKLEIDUNG	12,61	.	101,2	102,3	99,2	99,0	- 3,2	- 0,2
432	6416/7	VEREDELTE PELZFELLE, PELZ- UND LEDERBEKLEIDUNG	4,46	.	96,0	96,3	102,6	102,9	+ 8,0	+ 0,3
433	642	WASCHE FUER HERREN, DAMEN UND KINDER	2,57	.	87,9	87,9	90,0	90,3	+ 2,7	+ 0,3
434	648	HAUS-, BETT- UND TISCHWASCHE, SONSTIGE BETTWAREN	1,40	.	96,0	96,4	94,8	94,6	- 1,6	- 0,2
435	NACHRICHTLICH: 6392-4/6411-5/8 OBERBEKLEIDUNG AUCH GEWIRKT ODER GESTRIKT (OHNE PELZ- UND LEDERBEKLEIDUNG)		31,25	0,90000	103,2	103,6	102,3	102,2	- 1,4	- 0,1
436	6395-7/642/643/6463/6466	WASCHE AUCH GEWIRKT ODER GESTRIKT, NIEDERWAREN SONIE HAUS-, BETT- UND TISCHWASCHE	7,89	0,82824	100,0	99,7	100,8	100,8	+ 1,1	-
437	68	ERZEUGNISSE DES ERNAHRUNGSGEMERBES DARUNTER:	62,44	0,89291	84,9	84,6	85,3	85,3	+ 0,8	-
438	6811	MAHL- UND SCHAELMUEHLNERZEUGNISSE	0,86	.	77,1	77,3	79,4	77,5	+ 0,3	- 2,4
439	68111	MAHLMUEHLNERZEUGNISSE	0,21	1,11005	77,8	76,1	76,6	76,4	+ 0,4	- 0,3
440	681171	REISERZEUGNISSE	0,65	0,82080	76,9	77,7	80,4	77,9	+ 0,3	- 3,1
441	6812	TEIGWAREN	0,34	.	97,3	98,2	93,9	94,0	- 4,3	+ 0,1
442	6814	NAHRMITTEL	0,96	.	86,5	87,3	87,1	86,8	- 0,6	- 0,3
443	6816	STAERKE UND STAERKEERZEUGNISSE	1,52	.	78,6	78,2	77,2	76,0	- 2,8	- 1,6
444	6818	BACKWAREN	1,05	.	111,5	112,2	105,4	105,4	- 6,1	-
445	68189	DARUNTER: DAUERBACKWAREN	0,57	0,91001	123,2	124,0	117,2	117,7	- 5,1	+ 0,4
446	6821	ZUCKER (EINSCHL. MELASSE)	0,91	1,37097	85,9	86,9	91,3	91,5	+ 5,3	+ 0,2
447	68211/3	DARUNTER: ROHZUCKER UND VERBRAUCHSZUCKER	0,60	1,39586	88,4	89,7	93,8	93,8	+ 4,6	-
448	6825	VERARBEITETES OBST UND GEMUESE	9,91	.	79,6	79,4	79,5	79,1	- 0,4	- 0,5
449	6825 C)	VERARBEITETES OBST	5,63	0,76098	77,4	76,7	76,8	76,4	- 0,4	- 0,5
450	682511-3	DARUNTER: OBSTKONSERVEN	1,67	0,78179	81,1	81,6	78,6	78,4	- 3,9	- 0,3
451	682528	TROCKENOBST	0,69	0,81327	94,5	93,4	94,9	94,8	+ 1,5	- 0,1
452	68255/6	FRUCHTSAEFTE UND FRUCHTSAFTKONZENTRATE	2,41	0,62286	60,9	59,3	58,6	58,5	- 1,3	- 0,2
453	6825 D)	VERARBEITETES GEMUESE	4,28	0,83549	82,3	82,8	83,0	82,7	- 0,1	- 0,4
454	682514-9	DARUNTER: GEMUESEKONSERVEN	2,88	0,83691	79,5	80,3	79,4	78,9	- 1,7	- 0,6
455	682529	TROCKENGEMUESE	0,31	0,60868	79,6	78,2	88,8	90,0	+15,1	+ 1,4
456	6827	SUESSWAREN	3,87	0,85258	74,4	73,1	76,6	77,1	+ 5,5	+ 0,7
457	68272	DARUNTER: KAKAOERZEUGNISSE	1,60	0,77980	37,5	33,8	40,9	42,2	+24,9	+ 3,2
458	68273/5	SCHOKOLADENERZEUGNISSE	1,50	0,86743	95,3	95,9	96,8	96,8	+ 0,9	-
459	68276/7	ZUCKERWAREN	0,69	0,83586	111,0	110,7	112,3	112,0	+ 1,2	- 0,3
460	683231	BUTTER	1,53	0,97185	88,5	88,7	87,9	87,9	- 0,9	-
461	68324/5	KAESE	5,18	0,91545	107,7	107,8	107,1	107,1	- 0,6	-
462	683244	DARUNTER: SCHNITTKAESE	3,36	.	106,3	106,5	103,9	103,9	- 2,4	-
463	683247	WEICHKAESE	0,82	.	112,8	112,6	114,6	114,6	+ 1,8	-
464	6836	DAUERMITLICH UND MILCHPRAEPARATE, SCHMELZKAESE, SAEURE- UND LABKASEIN	1,73	.	106,4	107,9	102,7	101,9	- 5,8	- 0,8
465	68361	DARUNTER: TROCKENMILCHERZEUGNISSE	1,30	.	103,0	104,3	98,9	97,8	- 6,2	- 1,1
466	6842	ERZEUGNISSE DER OELMUEHLEN	8,52	.	62,7	58,7	68,4	67,1	+14,3	- 1,9
467	68421/4	PFLANZLICHE OELE	3,67	.	45,7	42,4	55,7	57,4	+35,4	+ 3,1
468	684211	ROHE OELE FUER ERNAHRUNGSZECHE	2,22	.	46,2	43,2	56,6	57,8	+33,6	+ 2,1
469	684215	DARUNTER: PALMOEL	0,47	0,70807	43,7	42,0	48,9	52,8	+25,7	+ 8,0
470	684215	SOJAOEL	0,46	0,68105	44,7	41,7	56,6	56,2	+34,8	- 0,7
471	684215	RAFFINIERTES OELE FUER ERNAHRUNGSZECHE, NICHT VERBRAUCHSFERTIG	0,91	.	43,3	38,9	56,0	58,0	+51,7	+ 5,4
472	684240	DARUNTER: KOKOSOEL	0,53	0,67532	43,6	38,8	55,9	58,1	+52,3	+ 5,7
473	684240	SPEISEOEL, VERBRAUCHSFERTIG	0,54	.	47,5	45,1	51,8	53,3	+18,2	+ 3,3
474	68427	OELKUCHEN UND SCHROTE	4,85	1,07164	75,5	71,0	78,0	74,5	+ 4,5	- 4,5
475	68427	DARUNTER: SOJASCHROT	3,31	0,89825	74,2	68,5	78,7	72,4	+ 5,7	- 5,8
476	6853	FLEISCH UND FLEISCHERZEUGNISSE	13,71	0,92844	87,9	88,8	85,8	87,2	- 1,8	+ 1,6
477	685311/29	DARUNTER: SCHWEINFLEISCH, FRISCH ODER GEFROREN	4,82	0,93911	75,5	79,3	72,8	78,9	- 0,5	+ 8,4
478	685313/4/29	KALB- UND RINDFLEISCH, FRISCH ODER GEFROREN	3,60	1,02451	99,2	98,8	99,6	96,9	- 2,9	- 3,7
479	685313	KALBFLEISCH, FRISCH	0,41	0,92718	101,9	89,1	94,7	82,2	+ 3,5	- 2,6
480	685314/29	RINDFLEISCH, FRISCH ODER GEFROREN	3,19	1,04560	98,8	100,1	100,3	96,4	- 3,7	- 3,9

FUSSNOTEN SIEHE LETZTE SEITE

## FRUEHERES BUNDESGBEIT

1 INDEX DER EINFUHRPREISE  
(AKTUELLE ERGEBNISSE)1.5 IN ANLEHNUNG AN DAS SYSTEMATISCHE QUETERVERZEICHNIS FUER PRODUKTIONSSTATISTIKEN  
1985 = 100

LFD NR.	NR. DER GP- SYSTEM- MATIK	QUETERGRUPPE, -ZWEIG, -KLASSE UND -ART	WAEGUNGS- ANTEIL AM GESAMTINDEX IN PROMILLE	VERKET- TUNGS- FAKTOR	1983 DURCH- SCHNITT	1993			VERAENDERUNG MAI 1994 GEGENUEBER MAI 1993 IN PROZENT	
						MAI	APRIL	MAI	MAI 1994 GEGENUEBER MAI 1993 IN PROZENT	APRIL 1994 GEGENUEBER APRIL 1993 IN PROZENT
481	685315/8 685322/5	SCHLACHTGEFLUEGEL (AUCH GEFLUEGELTEILE), FRISCH ODER GEFROREN DARUNTER:	2,33	.	81,6	81,5	81,9	81,9	+ 0,5	-
482	685315/22	JUNGMASCHUEHNER	0,79	0,89706	83,3	83,8	82,1	81,8	- 2,5	- 0,4
483	68533	HURSTWAREN (OHNE KONSERVEN)	0,29	0,89088	115,8	115,4	111,5	111,5	- 3,4	-
484	68535/8	SONSTIGE FLEISCHWAREN (EINSCHL. KONSERVEN)	1,45	.	90,7	91,5	88,5	90,0	- 1,6	+ 1,7
485	685391	NATURDAERME	0,72	0,85848	108,7	113,1	101,2	101,1	-10,6	- 0,1
486	6854	UNGENIESSBARE SCHLACHTNEBENPRODUKTE	1,30	.	82,5	82,5	70,9	71,1	+13,8	+ 0,3
487	68541	ROHE HAEUTE UND FELLE VON SCHLACHTTIEREN DARUNTER:	0,83	0,70919	68,2	68,1	81,4	81,7	+20,0	+ 0,4
488	685412	RINDSHAEUFE	0,55	0,81695	65,8	65,8	76,9	76,9	+16,9	-
489	68547	FEDERN, UNBEARBEITET	0,47	0,81643	52,3	52,6	52,2	52,3	- 0,6	+ 0,2
490	6859	FISCH UND FISCHERZEUGNISSE DARUNTER:	2,26	.	87,9	87,1	88,4	88,7	- 0,5	- 1,9
491	68598-8	FISCHERZEUGNISSE	1,08	0,83235	93,3	92,2	91,7	92,9	+ 0,8	+ 1,3
492	6871	BIER (EINSCHL. NEBENPRODUKTE)	0,33	.	93,5	94,7	92,8	92,6	- 2,2	- 0,2
493	68721	MALZ	0,55	0,89518	85,3	85,9	75,8	74,9	-12,8	- 1,2
494	6875	SPIRITUOSEN DARUNTER:	1,49	0,85377	121,2	121,7	121,1	121,3	- 0,3	+ 0,2
495	68753	BRANNTHEINE AUS WEIN	0,64	0,94085	128,1	128,6	128,7	128,7	+ 0,1	-
496	687583	WHISKY	0,33	0,74660	115,7	115,2	114,3	115,0	- 0,2	+ 0,6
497	68772	VERARBEITETE TRAUBENWEINE DARUNTER:	1,12	0,85888	113,0	114,5	110,8	110,5	- 3,5	- 0,1
498	687721	DESSERTWEINE	0,50	0,95187	115,8	118,0	113,5	113,2	- 4,1	- 0,9
499	687725	TRAUBENSCHAUMWEINE	0,53	0,82404	112,9	114,0	111,8	111,8	- 1,9	-
500	68791/8	TAFELWASSER UND LIMONADEN	0,35	1,01431	101,5	100,8	102,6	102,6	+ 2,0	-
501	68825/7	ESSENZEN UND GEWUERZE DARUNTER:	0,67	0,50000	46,9	45,3	47,2	46,7	+ 3,1	- 1,1
502		PFEFFER	0,35	0,41506	37,4	34,5	39,6	38,8	+12,5	- 2,0
503	6889	FISCHMEHL, WIRKSTOFFHALTIGE VORMISCHUNGEN, RAU- FUTTER UND SONSTIGE FUTTERMITTEL DARUNTER:	1,72		87,6	88,2	87,8	87,2	+ 1,2	- 0,7
504	68891	FISCHMEHL	0,75	1,06345	77,7	73,3	79,4	79,0	+ 7,8	- 0,5
505	69	TABAKWAREN	0,98	0,76875	133,2	131,8	134,8	134,4	+ 1,9	- 0,3

**FRUEHERES BUNDESGEBIET**  
**2 INDEX DER AUSFUHRPREISE**  
**(AKTUELLE ERGEBNISSE)**

1985 = 100

LFD NR.	WARENGRUPPE	WAEGUNGS- ANTEIL AM GESAMTINDEX IN PROMILLE	VERKET- TUNGS- FAKTOR	1993 DURCH- SCHNITT	1994			VERAENDERUNG MAI 1994 GEGENUEBER MAI 1993 IN PROZENT	
					MAI	APRIL	MAI	MAI 1994 GEGENUEBER MAI 1993 IN PROZENT	APRIL 1994 GEGENUEBER MAI 1993 IN PROZENT
1	GESAMTINDEX	1000	0,83811	104,8	104,8	105,6	105,7	+ 0,8	+ 0,1
2	GUETER FUER EG-LAENDER	492,39	0,83600	101,9	102,1	102,4	102,8	+ 0,5	+ 0,2
3	GUETER FUER DRITTLAENDER	507,61	0,84010	107,5	107,4	108,6	108,8	+ 1,1	-
4	GUETER FUER ANDERE INDUSTRIALISIERTE WESTLICHE LAENDER	334,35	0,83727	106,8	106,7	108,0	108,0	+ 1,2	-
5	GUETER FUER STAATSHANDELSLAENDER	50,76	.	104,5	104,6	104,8	104,6	-	- 0,2
6	GUETER FUER OPEC-LAENDER	44,21	.	113,4	113,4	114,6	114,6	+ 1,1	+ 0,1
7	GUETER FUER ENTWICKLUNGSLAENDER (OHNE OPEC)	78,29	.	109,1	108,9	110,4	110,5	+ 1,5	+ 0,1
8	GESAMTINDEX OHNE MINERALOELERZEUGNISSE	990,75	.	105,3	105,3	106,1	106,2	+ 0,8	+ 0,1

**2.1 NACH WARENGRUPPEN DER ERNAHRUNGSWIRTSCHAFT UND DER GEMEINLICHEN WIRTSCHAFT**

9	GUETER DER ERNAHRUNGSWIRTSCHAFT	55,09	0,88678	88,4	88,1	89,8	90,1	+ 2,3	+ 0,9
10	FUER EG-LAENDER	39,12	0,85738	89,9	89,8	91,2	91,5	+ 1,9	+ 0,9
11	FUER DRITTLAENDER	15,97	0,94876	84,8	84,0	86,4	86,7	+ 3,2	+ 0,3
12	ERNAHRUNGSGUETER TIERISCHEN URSPRUNGS	21,15	0,88522	92,2	92,2	91,4	91,8	- 0,4	+ 0,4
13	FUER EG-LAENDER	17,26	0,88270	82,3	82,5	91,0	91,4	- 1,2	+ 0,4
14	FUER DRITTLAENDER	3,89	0,88531	91,7	90,7	83,0	93,3	+ 2,9	+ 0,3
15	LEBENDE TIERE	1,71	1,03372	87,8	88,1	93,0	92,7	+ 5,2	- 0,3
16	NAHRUNGSMITTEL TIERISCHEN URSPRUNGS	19,44	0,87584	92,6	92,6	91,3	91,7	- 1,0	+ 0,4
17	FUER EG-LAENDER	15,87	0,88139	82,9	93,1	91,2	91,6	- 1,8	+ 0,4
18	FUER DRITTLAENDER	3,57	0,86132	91,3	90,0	91,7	91,9	+ 2,0	+ 0,2
19	ERNAHRUNGSGUETER PFLANZLICHEN URSPRUNGS	33,94	0,88660	86,0	85,6	88,8	89,1	+ 4,1	+ 0,3
20	FUER EG-LAENDER	21,86	0,82306	87,9	87,6	91,3	91,6	+ 4,6	+ 0,9
21	FUER DRITTLAENDER	12,08	0,88659	82,6	81,9	84,3	84,6	+ 3,3	+ 0,4
22	NAHRUNGSMITTEL PFLANZLICHEN URSPRUNGS	23,98	0,91154	82,9	82,3	88,8	88,9	+ 5,6	+ 0,3
23	FUER EG-LAENDER	15,54	0,85179	83,5	83,0	87,8	88,0	+ 6,0	+ 0,5
24	FUER DRITTLAENDER	8,44	1,00094	81,7	81,1	84,8	84,8	+ 4,6	-
25	GENUSSMITTEL	9,96	0,82565	93,6	93,5	94,1	94,5	+ 1,1	+ 0,4
26	FUER EG-LAENDER	6,32	0,75249	98,9	99,1	100,4	100,4	+ 1,3	-
27	FUER DRITTLAENDER	3,64	0,97059	84,5	83,6	83,1	84,3	+ 0,8	+ 1,4
28	GUETER DER GEMEINLICHEN WIRTSCHAFT	944,81	0,83672	105,7	105,8	106,5	106,6	+ 0,8	+ 0,1
29	FUER EG-LAENDER	453,27	0,83502	103,0	103,2	103,4	103,5	+ 0,3	+ 0,1
30	FUER DRITTLAENDER	491,54	0,83642	108,2	108,1	108,3	109,4	+ 1,2	+ 0,1
31	ROHSTOFFE UND HALBFAHRE	90,49	0,80430	72,7	72,4	73,9	73,9	+ 2,1	-
32	FUER EG-LAENDER	57,33	0,78284	71,3	71,1	72,8	72,8	+ 2,4	-
33	FUER DRITTLAENDER	33,16	0,84422	75,0	74,8	76,9	75,8	+ 1,3	- 0,1
34	ROHSTOFFE	16,04	0,78375	78,5	77,8	80,7	80,8	+ 3,7	+ 0,1
35	FUER EG-LAENDER	11,97	0,78237	78,9	78,2	80,5	80,5	+ 2,9	-
36	FUER DRITTLAENDER	4,67	0,87727	77,5	77,2	81,1	81,5	+ 5,6	+ 0,5
37	HALBFAHRE	74,45	0,80671	71,4	71,3	72,5	72,4	+ 1,5	- 0,1
38	FUER EG-LAENDER	45,98	0,78755	69,4	69,4	70,9	70,9	+ 2,2	-
39	FUER DRITTLAENDER	28,49	0,83917	74,6	74,4	75,0	74,9	+ 0,7	- 0,1
40	FERTIGFAHRE	854,42	0,84041	109,2	109,3	109,9	110,0	+ 0,6	+ 0,1
41	FUER EG-LAENDER	995,94	0,84802	107,8	107,8	107,8	108,0	+ 0,2	+ 0,2
42	FUER DRITTLAENDER	458,48	0,83629	110,8	110,6	111,8	111,8	+ 1,1	-
43	VORERZEUGNISSE	179,44	0,83586	91,0	91,0	91,5	91,7	+ 0,8	+ 0,2
44	FUER EG-LAENDER	89,27	0,84211	91,5	91,8	91,8	92,3	+ 0,5	+ 0,5
45	FUER DRITTLAENDER	90,17	0,82957	90,6	90,3	91,2	91,2	+ 1,0	-
46	ENDERZEUGNISSE	674,98	0,84170	114,1	114,1	114,8	114,9	+ 0,7	+ 0,1
47	FUER EG-LAENDER	306,67	0,84734	112,3	112,5	112,5	112,5	-	-
48	FUER DRITTLAENDER	368,31	0,83756	115,5	115,5	116,8	116,8	+ 1,1	-

**2.2 NACH DER VORWIEGENDEN VERWENDUNGSART**

49	GRUNDSTOFF- UND PRODUKTIONSGUETER	557,92	.	99,8	99,8	100,5	100,6	+ 0,8	+ 0,1
50	FUER EG-LAENDER	289,99	.	97,1	97,2	97,4	97,6	+ 0,4	+ 0,2
51	FUER DRITTLAENDER	273,93	.	102,8	102,6	103,7	103,7	+ 1,1	-
52	INVESTITIONSGUETER	236,03	0,83432	119,0	118,0	118,9	118,9	+ 0,8	-
53	FUER EG-LAENDER	84,24	0,84300	115,9	116,1	116,4	116,4	+ 0,9	-
54	FUER DRITTLAENDER	151,79	0,82927	119,1	119,1	120,3	120,3	+ 1,0	-
55	DARUNTER: ELEKTROTECHNISCHE INVESTITIONSGUETER	31,11	.	116,1	116,2	116,6	116,9	+ 0,6	+ 0,3
56	VERBRAUCHSGUETER	147,65	0,86475	109,0	109,2	108,8	110,0	+ 0,7	+ 0,2
57	FUER EG-LAENDER	83,33	0,85963	110,8	111,2	111,0	111,3	+ 0,1	+ 0,3
58	FUER DRITTLAENDER	64,32	0,87063	108,5	106,4	108,1	108,3	+ 1,8	+ 0,2
59	DARUNTER: ELEKTROTECHNISCHE VERBRAUCHSGUETER	20,20	.	97,3	97,5	98,5	98,3	- 1,2	- 0,2
60	SONSTIGE GUETER	58,40	.	97,8	97,5	99,4	99,8	+ 2,6	+ 0,4
61	FUER EG-LAENDER	40,83	.	98,0	98,9	90,5	90,9	+ 2,2	+ 0,4
62	FUER DRITTLAENDER	17,57	.	96,0	94,3	96,8	97,1	+ 3,3	+ 0,3
63	DARUNTER: NAHRUNGS- UND GENUSSMITTEL	30,55	0,84409	97,5	97,1	99,4	99,5	+ 2,5	+ 0,1

FRUEHERES BUNDESGBEIT  
2 INDEX DER AUSFUEHREPREISE  
(AKTUELLE ERGEBNISSE)  
2.3 NACH GUETERGRUPPEN DES GUETERVERZEICHNISS FUEH DIE PRODUKTIONSSTATISTIK  
1985 = 100

LFD NR.	NR. DER GP-SYSTEMATIK	GUETERGRUPPE	NUEHRUNGS-ANTEIL AM GESAMTINDEX IN PROMILLE	VERKET-TUNGS-FAKTOR	1983 DURCH-SCHNITT	1983 1984			VERAENDERUNG MAI 1994 GEGENUEBER MAI 1993 IN PROZENT	
						MAI	APRIL	MAI	MAI 1994	APRIL 1994
1		GESAMTINDEX	1000	0,83811	104,8	104,8	105,6	105,7	+ 0,9	+ 0,1
2	0	ERZEUGNISSE DER LAND- UND FORSTWIRTSCHAFT, FISCHEREI	12,43	0,84946	88,9	88,5	89,8	90,2	+ 4,3	+ 0,4
3	01	PFLANZLICHE ERZEUGNISSE DER LANDWIRTSCHAFT UND DER GEMERBLICHEN GAERTNEREI	6,53	0,85834	81,1	81,6	85,6	87,1	+ 6,7	+ 1,9
4	02	LEBENDE TIERE UND TIERISCHE ERZEUGNISSE DER LANDWIRTSCHAFT UND GEMERBLICHEN TIERHALTUNG	4,23	.	90,2	88,1	90,1	89,3	+ 1,4	- 0,9
5	05	FORSTWIRTSCHAFTLICHE ERZEUGNISSE	1,09	1,14089	82,4	83,2	85,4	86,7	+ 4,2	+ 1,5
6	07	FISCHEREIERZEUGNISSE	0,58	.	136,0	134,6	142,2	139,3	+ 3,5	- 2,0
7	21-69	ERZEUGNISSE DES PRODUZIERENDEN GEMERBES (OHNE BAUGEMERBE; ELEKTRIZITAET, GAS, FERWUERME UND WASSER)	987,57	0,83787	105,0	105,0	105,8	105,9	+ 0,9	+ 0,1
8	21	BERGBAULICHE ERZEUGNISSE	16,37	0,65809	70,0	69,6	69,3	69,0	- 0,9	- 0,4
9	22-69	ERZEUGNISSE DES VERARBEITENDEN GEMERBES	971,20	0,84367	105,6	105,6	106,4	106,5	+ 0,9	+ 0,1
10		ERZEUGNISSE DES GRUNDSTOFF- UND PRODUKTIONSQUETER-GEMERBES	274,01	0,85021	86,5	86,5	87,0	87,1	+ 0,7	+ 0,1
11	22	MINERALOELERZEUGNISSE	9,25	0,80881	48,2	48,3	45,7	45,9	- 6,9	+ 0,4
12	24	SPALT- UND BRUTSTOFFE	2,78	.	.	.	.	.	.	.
13	25	STEINE UND ERDEN, ASBESTHAREN, SCHLEIFMITTEL	9,34	0,84471	110,3	110,4	110,4	110,5	+ 0,1	+ 0,1
14	27	EISEN UND STAHL	48,80	0,81185	78,7	78,5	81,1	80,8	+ 1,6	- 0,4
15	28	NE-METALLE UND -METALLHALBZEUG (EINSCHL. EDEL-METALLEN UND DEREN HALBZEUG)	23,61	0,98754	73,4	72,2	76,7	78,2	+ 8,3	+ 2,0
16	29	GIESSERIERERZEUGNISSE	2,69	0,85220	114,5	115,1	119,0	119,0	- 1,8	-
17	301	ERZEUGNISSE DER ZIEHEREIEN UND KALTHALZWERKE	6,55	0,82845	90,2	90,8	88,1	88,2	- 2,6	+ 0,1
18	40	CHEMISCHE ERZEUGNISSE	148,01	0,84503	90,9	80,9	91,2	91,2	+ 0,3	-
19	53	SCHNITTHOLZ, SPERRHOLZ UND SONSTIGES BEARB. HOLZ	3,31	0,84807	87,8	87,4	100,1	100,2	+ 2,9	+ 0,1
20	55	HOLZSCHLIFF, ZELLSTOFF, PAPIER UND PAPPE 3)	12,00	0,80301	82,1	83,1	80,1	80,3	- 3,4	+ 0,2
21	59	GUMMIHAREN	9,66	0,86778	103,9	103,9	104,6	104,4	+ 0,5	- 0,2
22		ERZEUGNISSE DES INVESTITIONSQUETER PRODUZIERENDEN GEMERBES	530,79	0,83729	115,8	115,9	116,7	116,8	+ 0,8	+ 0,1
23	302	ERZEUGNISSE DER STAHLVERFORMUNG	7,50	0,88510	114,5	115,9	114,0	114,1	- 1,0	+ 0,1
24	31	STAHLBAUERZEUGNISSE UND SCHIENENFAHRZEUGE	7,89	0,81034	121,8	121,7	122,1	122,9	+ 0,5	+ 0,2
25	32	MASCHINENBAUERZEUGNISSE (EINSCHL. ACKERSCHLEPPER)	158,12	0,82304	127,5	127,8	128,6	128,8	+ 0,8	-
26	33	STRASSENFAHRZEUGE (OHNE ACKERSCHLEPPER)	178,41	0,81864	115,8	115,8	117,3	117,5	+ 1,5	+ 0,2
27	36	ELEKTROTECHNISCHE ERZEUGNISSE	106,09	0,87029	109,5	109,8	109,7	109,7	+ 0,1	-
28	37	FEINMECHANISCHE UND OPTISCHE ERZEUGNISSE; UHREN	20,28	0,85828	120,9	121,2	122,6	122,7	+ 1,2	+ 0,1
29	38	EISEN-, BLECH- UND METALLHAREN	28,59	0,82441	118,9	117,0	118,0	118,0	+ 0,9	-
30	50	BUEROMASCHINEN, DATENVERARBEITUNGSGERAETE UND -EINRICHTUNGEN	25,91	0,98438	65,3	65,5	62,8	62,7	- 4,3	- 0,2
31		ERZEUGNISSE DES VERBRAUCHSQUETER PRODUZIERENDEN GEMERBES	120,43	0,84412	110,5	110,6	111,4	111,5	+ 0,8	+ 0,1
32	39	MUSIKINSTRUMENTE, SPIELHAREN, SPORTGERAETE, SCHMUCK, BELICHTETE FILME, FUELLHALTER U.AE. 1)	8,44	0,86422	105,1	105,1	107,7	107,6	+ 2,4	- 0,1
33	51	FEINKERAMISCHE ERZEUGNISSE	3,46	0,82215	133,7	134,4	137,0	137,3	+ 2,2	+ 0,2
34	52	GLAS UND GLASHAREN	6,71	0,83942	111,7	111,9	111,2	111,2	- 0,8	-
35	54	HOLZHAREN	9,43	0,83517	133,1	133,5	135,3	136,4	+ 1,4	+ 0,1
36	56	PAPIER- UND PAPPEHAREN	7,57	0,82890	108,9	108,8	107,1	106,8	- 2,0	- 0,5
37	57	DRUCKEREIERZEUGNISSE, VERVIELFAELTIGUNGEN 2)	8,03	0,81811	119,5	119,2	121,4	121,3	+ 1,8	- 0,1
38	58	KUNSTSTOFFERZEUGNISSE	20,85	0,88356	103,8	103,9	102,7	102,6	- 1,3	- 0,1
39	61	LEDER	1,88	0,88278	92,1	89,7	96,5	97,1	+ 3,6	+ 0,6
40	62	LEDERHAREN UND SCHUHE	3,82	0,83109	114,1	114,1	114,3	114,4	+ 0,3	+ 0,1
41	63	TEXTILIEN	35,78	0,85077	102,3	102,5	102,7	102,7	+ 0,2	-
42	64	BEKLEIDUNG	14,36	0,82313	120,2	119,8	124,1	125,0	+ 4,3	+ 0,7
43		ERZEUGNISSE DES NAEHRUNGS- UND GENUSSMITTELGEMERBES	45,97	0,88260	88,0	87,8	89,3	89,7	+ 2,2	+ 0,4
44	68	ERZEUGNISSE DES ERNAEHRUNGSGEMERBES	43,29	0,88683	85,6	85,9	86,7	87,1	+ 2,1	+ 0,5
45	69	TABAKHAREN	2,68	0,85522	127,9	128,0	131,3	131,1	+ 1,6	- 0,2
46		NACHRICHTLICH:								
48	30	ERZEUGNISSE DER ZIEHEREIEN UND KALTHALZWERKE UND DER STAHLVERFORMUNG	14,06	0,85491	103,1	103,8	101,9	102,0	- 1,7	+ 0,1
47	32/50	MASCHINENBAUERZEUGNISSE (EINSCHL. ACKERSCHLEPPER); BUEROMASCHINEN, DATENVERARBEITUNGSGERAETE UND -EINRICHTUNGEN	182,03	0,83801	118,8	118,8	119,2	119,2	+ 0,3	-

FUSSNOTEN SIEHE LETZTE SEITE

FRUEHERES BUNDESGBIET  
2 INDEX DER AUSFUHRPREISE  
(AKTUELLE ERGEBNISSE)  
2.4 NACH DEM INTERNATIONALEN WARENVERZEICHNIS FUER DEN AUSSENWADEL (SITC-REV.2)  
1985 = 100

LFD NR.	NR. DER SITC	TEILE UND ABSCHNITTE	WÄGUNGS- ANTEIL AM GESAMTINDEX IN PROMILLE	VERKET- TUNGS- FAKTOR	1993 DURCH- SCHNITT	1994			VERÄNDERUNG MAI 1994 GEGENÜBER MAI 1993 IN PROZENT	
						MAI	APRIL	MAI		
1		GESAMTINDEX	1000	0,83811	104,8	104,8	105,6	105,7	+ 0,9	+ 0,1
2	0	NAHRUNGSMITTEL UND LEBENDE TIERE, VORWIEGEND ZUR ERNAHRUNG	42,37	0,91824	87,1	87,1	87,8	88,2	+ 1,3	+ 0,5
3	00	LEBENDE TIERE, VORWIEGEND ZUR ERNAHRUNG	1,71	1,03372	87,8	88,1	89,0	82,7	+ 5,2	- 0,3
4	01	FLEISCH UND FLEISCHWAREN	6,16	0,89071	89,0	91,5	88,4	90,5	- 1,1	+ 2,4
5	02	MOLKEREIERZEUGNISSE UND EIER	10,57	0,87718	94,8	93,8	92,5	92,1	- 1,8	- 0,4
6	03	FISCHE, KREBS- U. WEICHTIERE U. ZUBEREITUNGEN DAVON	1,09	0,78381	114,6	113,7	120,0	118,2	+ 4,0	- 1,5
7	04	GETREIDE UND GETREIDEERZEUGNISSE	4,59	0,89487	81,2	82,4	78,3	78,0	- 5,3	- 0,4
8	05	GEMÜSE, KÜCHENKRÄUTER UND FRÜCHTE	3,79	1,03455	94,3	95,2	98,0	98,8	+ 4,8	+ 1,8
9	06	ZUCKER, ZUCKERWAREN UND HONIG	2,06	1,41437	98,6	97,1	102,8	103,2	+ 6,3	+ 0,4
10	07	KAFFEE, TEE, KAKAO, GEMÜLZE UND WAREN DARAUS	5,84	0,76232	58,9	55,0	59,4	60,6	+10,2	+ 2,0
11	08	FUTTERMITTEL (AUSGENOMMEN GETREIDE)	4,45	0,88906	88,1	87,3	89,7	89,3	+ 2,3	- 0,4
12	09	VERSCHIEDENE NAHRUNGSMITTEL UND -ZUBEREITUNGEN	2,11	0,82515	100,7	100,6	103,1	103,1	+ 2,5	-
13	1	GETRÄENKE UND TABAK	6,85	0,78869	110,3	110,4	111,2	111,0	+ 0,5	- 0,2
14	11	GETRÄENKE	4,05	0,85714	99,7	99,0	99,2	98,9	- 0,1	- 0,3
15	12	TABAK UND TABAKWAREN	2,80	0,86673	125,6	126,7	128,7	128,4	+ 1,3	- 0,2
16	2	ROHSTOFFE (AUSGEN. NAHRUNGSMITTEL U. MINERAL. BRENNSTOFFE)	19,48	0,82864	76,2	76,1	79,2	79,0	+ 3,8	- 0,3
17	21	HAUTE, FELLE UND PELZFELLE, ROH	1,16	0,53625	53,8	52,7	62,7	64,7	+22,8	+ 3,2
18	22	ÖLSAATEN UND ÖLHALTIGE FRÜCHTE	0,28	0,72886	68,8	65,1	90,7	92,0	+41,3	+ 1,4
19	23	SYNTHETISCHER KAUTSCHUK	2,02	0,76340	79,3	80,6	74,3	74,3	- 7,8	-
20	24	HOLZ	2,37	1,08181	88,8	88,9	83,8	84,5	+ 6,3	+ 0,7
21	25	PAPIERHALBSTOFFE UND -ABFÄLLE	0,74	0,78328	45,8	46,1	44,8	46,5	+ 0,8	+ 3,6
22	28	SPINNSTOFFE UND ABFÄLLE DAVON	4,72	0,81511	75,2	75,0	77,3	77,3	+ 3,1	-
23	27	MINERAL. ROHSTOFFE (AUSGEN. ERZE, BRENNSTOFFE, SCHMUCKST.)	2,30	0,80571	91,3	91,1	90,8	90,9	- 0,2	+ 0,1
24	28	METALLURGISCHE ERZE UND METALLABFÄLLE	4,88	0,91801	63,3	62,8	70,5	68,5	+ 8,1	- 2,8
25	29	ROHSTOFFE TIERISCHEN UND PFLANZLICHEN URSPRUNGS, A.N.G.	1,31	0,80883	110,1	110,0	108,6	108,3	- 1,5	- 0,3
26	3	MINERAL. BRENNSTOFFE, SCHMIERMITTEL U. VERWANDTE ERZEUGN.	25,19	0,70407	61,4	61,6	60,0	59,8	- 2,9	- 0,3
27	32	KOHLE, KOKS UND BRIKETS	8,61	0,79269	88,6	88,0	85,7	85,1	- 1,0	- 0,7
28	33	ERDÖLERZEUGNISSE UND VERWANDTE WAREN	10,48	0,81021	55,3	56,2	53,1	53,5	- 4,8	+ 0,8
29	34	GAS	6,10	0,48797	38,3	36,5	35,3	35,1	- 3,8	- 0,6
30	4	TIERISCHE UND PFLANZLICHE ÖLE, FETTE UND WACHSE	5,94	0,73452	57,0	54,3	65,1	65,9	+21,4	+ 1,2
31	42	FETTE PFLANZLICHE ÖLE	3,01	0,72619	60,1	56,6	72,0	72,6	+28,3	+ 0,8
32	43	TIER. U. PFLANZL. ÖLE U. FETTE, VERARBEITET	2,93	0,76880	53,8	52,0	58,0	59,1	+13,7	+ 1,9
33	5	CHEMISCHE ERZEUGNISSE	139,34	0,84755	92,7	92,6	93,1	93,1	+ 0,5	-
34	51	ORGANISCHE CHEMIKALIEN	36,78	0,83025	79,9	79,6	81,2	81,3	+ 2,1	+ 0,1
35	52	ANORGANISCHE CHEMIKALIEN	11,31	0,86226	82,3	82,4	82,1	81,9	- 0,8	- 0,2
36	53	FARBSTOFFE, GERBSTOFFE UND FARBEN	13,40	0,82787	108,0	105,8	107,6	107,4	+ 1,5	- 0,2
37	54	MEDIZINISCHE UND PHARMAZEUTISCHE ERZEUGNISSE	13,82	0,88087	103,1	102,8	104,4	104,1	+ 1,3	- 0,3
38	55	ÄTHERISCHE ÖLE U. RICCHSTOFFE; KÖRPERPFLEGEHMITTEL, MASCH-, PUTZ- UND REINIGUNGSMITTEL	6,36	0,85360	101,8	102,1	102,7	102,7	+ 0,6	-
39	56	CHEMISCHE DÜNGEMITTEL	3,10	0,73804	83,6	83,1	85,1	84,7	+ 1,9	- 0,5
40	57	PULVER UND SPRENGSTOFFE; PYROTECHNISCHE ARTIKEL	0,38							
41	58	KUNSTSTOFFE, ZELLULOSEÄTHER UND -ESTER	94,43	0,87244	83,3	93,7	82,6	82,8	- 1,0	+ 0,2
42	59	CHEMISCHE ERZEUGNISSE, A.N.G.	18,86	0,85884	103,1	102,8	102,8	102,7	- 0,1	- 0,1
43	6	BEARBEITETE WAREN, VORWIEG. NACH BESCHAFFENHEIT GEGLIEDERT	195,80	0,84446	97,0	97,1	97,7	97,9	+ 0,8	+ 0,2
44	61	LEDER, LEDERWAREN, A.N.G. UND ZUGERICHTETE PELZFELLE	3,52	0,77171	102,6	103,5	117,1	120,7	+18,8	+ 3,1
45	62	KAUTSCHUKWAREN, A.N.G.	8,61	0,86890	103,6	103,6	104,4	104,3	+ 0,7	- 0,1
46	63	HOLZWAREN (AUSGENOMMEN MOBEL)	3,42	0,88368	109,1	109,2	109,5	109,6	+ 0,4	+ 0,1
47	64	PAPIER U. PAPPE; WAREN AUS PAPIERHALBSTOFF, PAPIER U. PAPPE	20,52	0,81670	93,2	94,0	91,7	91,8	- 2,6	- 0,1
48	65	GARNE, GEMEBE, FERTIGGESTELLTE SPINNSTOFFERZEUGNISSE UND VERWANDTE ERZEUGNISSE	34,52	0,89404	99,7	100,1	99,4	99,3	- 0,8	- 0,1
49	66	WAREN AUS MINERALISCHEN STOFFEN, A.N.G.	17,89	0,82984	116,6	116,9	117,3	117,3	+ 0,3	-
50	67	EISEN UND STAHL	54,42	0,81538	83,3	83,2	83,8	83,7	+ 0,6	- 0,1
51	68	NE-METALLE	21,11		77,3	77,3	80,2	81,9	+ 8,0	+ 2,1
52	69	METALLWAREN, A.N.G.	31,89	0,89122	117,9	118,0	118,8	118,8	+ 0,8	+ 0,1
53	7	MASCHINENBAUERZ., ELEKTROTECHNISCHE ERZEUGNISSE U. FAHRZ.	480,43	0,84170	114,7	114,8	115,5	115,8	+ 0,7	+ 0,1
54	71	KRAFTMASCHINEN UND -AUSRIESTUNGEN	43,88	0,80283	122,2	122,1	123,8	123,8	+ 1,4	-
55	72	ARBEITSMASCHINEN FUER BESONDERE ZWECKE	72,38	0,83011	125,0	125,0	126,2	126,2	+ 1,0	-
56	73	METALLBEARBEITUNGSMASCHINEN	18,63	0,81893	131,2	131,2	131,8	132,0	+ 0,8	+ 0,2
57	74	MASCHINEN, APPARATE U. GERAETE FUER VERSCHIEDENE ZWECKE	56,46	0,82236	127,5	127,8	128,0	127,9	+ 0,1	- 0,1
58	75	BÜROMASCHINEN U. AUTOMATISCHE DATENVERARBEITUNGSMASCH.	27,81	0,88802	69,9	68,4	68,0	66,0	- 3,5	-
59	76	GERÄTE FUER DIE NACHRICHTENTECHNIK, BILD- UND TONAUFNAHME- UND -WIEDERGABEGERÄTE	20,10	0,86418	94,4	94,4	94,4	94,8	+ 0,4	+ 0,4
60	77	ELEKTRISCHE MASCHINEN, APPARATE UND GERAETE, A.N.G.	61,70	0,87183	107,5	107,6	107,6	107,6	-	-
61	78	STRASSENFAHRZEUGE (OHNE LUFTKISSENFAHRZEUGE)	157,36	0,82289	114,8	114,8	118,4	118,8	+ 1,6	+ 0,2
62	79	ANDERE BEFÖRDERUNGSMITTEL	2,13	0,78435	125,7	126,2	126,9	126,8	+ 0,6	-
63	8	SONSTIGE BEARBEITETE WAREN	101,83	0,84184	118,4	118,5	119,3	119,3	+ 0,7	-
64	81	SANIT. ANLAGEN, HEIZUNGS- U. BELEUCHTUNGSEINRICHT. A.N.G.	3,06	0,78906	130,1	130,7	131,1	131,4	+ 0,5	+ 0,2
65	82	MOBEL UND TEILE DAVON	10,89	0,83022	130,3	130,7	132,5	132,6	+ 1,5	+ 0,1
66	83	REISEARTIKEL, HANDTASCHEN UND ÄHNLICHE BEHALTNISSE	0,98	0,89121	121,0	121,0	120,4	120,1	- 0,7	- 0,2
67	84	BEKLEIDUNG UND BEKLEIDUNGSZUBEHÖR	16,51	0,85752	123,9	123,4	125,2	125,3	+ 1,5	+ 0,1
68	85	SCHUHE	2,70	0,84184	108,8	108,8	110,3	110,6	+ 0,7	+ 0,3
69	87	MESS-, PRÜF- U. KONTROLLINSTRUM., -APPARATE U. GERAETE	23,53	0,78318	128,4	128,8	128,8	129,9	+ 0,9	+ 0,1
70	88	FOTOGR. APPARATE U. ZUBEHÖR, OPT. WAREN, UHRMACHERWAREN	10,55	0,88285	108,1	106,1	108,9	107,0	+ 0,8	+ 0,1
71	89	SONSTIGE BEARBEITETE WAREN, A.N.G.	33,30	0,87162	108,1	108,2	108,2	108,0	- 0,2	- 0,2
72	97	GOLD	2,97		63,2	60,4	69,4	68,4	+13,2	- 1,4



FRÜHERES BUNDESSEDIET  
2 INDEX DER AUSFÜHRPREISE  
(AKTUELLE ERGEBNISSE)  
2.5 IN ANLEHNUNG AN DAS SYSTEMATISCHE GÜTERVERZEICHNIS FÜR PRODUKTIONSSTATISTIKEN  
1985 = 100

LFD NR.	NR. DER GP-SYSTEMATIK	GÜTERGRUPPE, -ZWEIG, -KLASSE UND -ART	WÄGUNGSGESAMTINDEX AN IN PROMILLE	VERKEHRSTUNGSFAKTOR	1983 DURSCHSCHNITT	1984			VERÄNDERUNG MAI 1984 GEGENÜBER MAI 1983 IN PROZENT	
						MAI	APRIL	MAI	MAI 1984	APRIL 1984
1	0	ERZEUGNISSE DER LAND- UND FORSTWIRTSCHAFT, FISCHEREI	12,43	0,84946	88,9	88,5	89,8	90,2	+ 4,3	+ 0,4
2	01	PFLANZLICHE ERZEUGNISSE DER LANDWIRTSCHAFT UND DER GEMERBLICHEN GAERTNEREI DARUNTER:	8,53	0,85834	81,1	81,6	85,6	87,1	+ 8,7	+ 1,8
3	011	PFLANZLICHE ERZEUGNISSE DER ALLGEMEINEN LANDWIRTSCHAFT DARUNTER:	2,82	.	70,7	71,4	78,8	77,7	+ 8,8	+ 1,2
4	0111	GETREIDE	1,60	.	60,6	62,7	66,3	66,7	- 9,6	+ 0,7
5	013	ERZEUGNISSE DES DAUERKULTURBAUES DARUNTER:	2,94	.	79,8	77,2	80,9	82,7	+ 7,1	+ 2,2
6	013570	WEIN	1,94	0,92989	88,5	85,7	85,3	85,3	- 0,5	-
7	02	LEBENDE TIERE UND TIERISCHE ERZEUGNISSE DER LANDWIRTSCHAFT UND GEMERBLICHEN TIERHALTUNG	4,23	.	90,2	88,1	90,1	89,3	+ 1,4	- 0,9
8	021	LEBENDE TIERE	1,71	1,03372	87,8	88,1	83,0	82,7	+ 5,2	- 0,3
9	029	TIERISCHE ERZEUGNISSE DARUNTER:	2,52	.	91,8	88,1	88,1	88,9	- 1,4	- 1,4
10	0291	ROHMILCH	2,08	.	94,8	92,1	90,1	88,7	- 3,7	- 1,6
11	02/6854 OHNE 0291	NACHRICHTLICH: LEBENDE TIERE UND TIERISCHE ERZEUGNISSE DER LANDWIRTSCHAFT UND GEMERBLICHEN TIERHALTUNG, UNGENIESSBARE SCHLACHTNEBENPRODUKTE; OHNE ROHMILCH	3,33	0,76502	75,5	74,2	80,7	81,2	+ 9,4	+ 0,6
12	05	FORSTWIRTSCHAFTLICHE ERZEUGNISSE	1,09	1,14089	82,4	83,2	85,4	86,7	+ 4,2	+ 1,5
13	07	FISCHEREIERZEUGNISSE	0,58	.	136,0	134,6	142,2	139,3	+ 3,5	- 2,0
14	21	BERGBAULICHE ERZEUGNISSE DARUNTER:	16,37	0,65809	70,0	69,6	69,3	69,0	- 0,9	- 0,4
15	211	KOEHLE, BRIKETTS, KOKS DARUNTER:	8,34	0,78893	85,6	85,0	84,4	83,8	- 1,4	- 0,7
16	2112	STEINKOEHLE, STEINKOEHLENBRIKETTS	4,47	.	81,8	80,6	81,1	80,2	- 0,5	- 1,1
17	211210	STEINKOEHLE	3,99	0,75299	79,7	78,8	79,3	78,4	- 0,3	- 1,1
18	211240	STEINKOEHLENBRIKETTS	0,48	0,67549	89,1	86,9	86,6	85,1	- 1,9	- 1,6
19	2118	STEINKOEHLENKOKS	3,51	0,84880	86,1	86,1	83,5	83,2	- 3,4	- 0,4
20	2112/8	NACHRICHTLICH: STEINKOEHLE, STEINKOEHLENBRIKETTS UND STEINKOEHLENKOKS	7,98	0,79223	83,6	83,0	82,2	81,5	- 1,8	- 0,9
21	22	MINERALOELERZEUGNISSE DARUNTER:	9,25	0,80881	48,2	49,3	45,7	45,9	- 6,9	+ 0,4
22	2213	KRAFTSTOFFE DARUNTER:	2,34	.	43,3	44,8	39,6	40,6	- 9,4	+ 2,5
23	22131/3/5	MOTORENBENZIN, FLUGBENZIN, SPEZIAL- UND TESTBENZIN DARUNTER:	1,89	0,86830	44,1	45,8	40,6	41,7	- 9,0	+ 2,7
24	221310	MOTORENBENZIN	1,41	.	42,0	44,8	38,9	38,2	- 14,3	+ 3,5
25	2217	HEIZOEL	2,65	0,77585	30,1	30,8	28,2	28,2	- 8,4	-
26	221710	HEIZOEL, LEICHT	0,98	0,78830	36,8	37,8	33,3	33,5	- 10,9	+ 0,8
27	221760	HEIZOEL, MITTELSCHWER UND SCHWER	1,67	0,77339	28,1	28,9	25,2	25,1	- 6,7	- 0,4
28	225	SCHMIERMITTEL UND AENNLICHE MINERALISCHE OELE	1,46	0,75612	86,0	86,8	84,2	84,2	- 3,0	-
29	24	SPALT- UND BRUTSTOFFE	2,78	.	.	.	.	.	.	.
30	25	STEINE UND ERDEN, ASBESTWAREN, SCHLEIFMITTEL	9,34	0,84471	110,3	110,4	110,4	110,5	+ 0,1	+ 0,1
31	251-8	STEINE UND ERDEN DARUNTER:	7,29	0,84300	108,1	108,2	108,6	108,7	+ 0,5	+ 0,1
32	251	ROHE UND GEBROCHENE NATURSTEINE, UNBEARBEITETE ERDEN	1,73	.	86,8	86,8	86,6	86,7	+ 0,1	+ 0,1
33	253	ZEMENT, BEARBEITETER KALK, GIPSERZEUGNISSE, TRANSPORTBETON	0,87	0,79808	109,7	110,1	108,7	110,5	+ 0,4	+ 0,7
34	254	GROBKERAMISCHE ERZEUGNISSE DARUNTER:	3,28	0,85615	115,9	116,1	116,6	116,6	+ 0,4	-
35	2547	FEUERFESTE ERZEUGNISSE	2,57	0,83729	116,1	116,1	116,5	116,5	+ 0,3	-
36	257	ASBESTWAREN	0,72	0,78288	110,2	110,0	107,7	107,7	- 2,1	-
37	258	SCHLEIFMITTEL	1,33	0,81311	122,2	122,9	121,7	121,7	- 1,0	-

FRUEHERES BUNDESGBEIT  
2 INDEX DER AUSFUEHRPREISE  
(AKTUELLE ERGEBNISSE)  
2.6 IN ANLEHNUNG AN DAS SYSTEMATISCHE GÜTERVERZEICHNIS FÜR PRODUKTIONSSTATISTIKEN  
1985 = 100

LFD NR.	NR. DER GP-SYSTEMATIK	GÜTERGRUPPE, -ZWEIG, -KLASSE UND -ART	WÄGUNGSGEANTHEIL AM GESAMTINDEX IN PROMILLE	VERKET-TUNGSFAKTOR	1983 DURCHSCHNITT	1993			VERÄNDERUNG MAI 1994 GEGENÜBER MAI 1993 IN PROZENT	
						MAI	APRIL	MAI	MAI 1994	APRIL 1994
38	27	EISEN UND STAHL	48,80	0,81185	79,7	79,5	81,1	80,8	+ 1,6	- 0,4
39	271	ERZEUGNISSE DER HOCHOFEN-, STAHL-, WARMALZ- UND FERROLEGIERUNGSWERKE DARUNTER:	35,52	0,81058	74,0	73,5	76,0	75,6	+ 2,9	- 0,5
40	2714	VORGEHALZTES STAHLHALBZEUG, UNLEGIERT UND LEGIERT, WARM GEMALZT	4,94	.	75,7	75,5	75,5	75,2	- 0,4	- 0,4
41	2715	HALZSTAHL, UNLEGIERT UND LEGIERT	20,64	.	75,5	75,1	77,2	77,3	+ 2,9	+ 0,1
42		HALZSTAHL, UNLEGIERT (MASSENSTAHL)	15,78	.	74,8	74,1	77,9	77,7	+ 4,9	- 0,3
43		HALZSTAHL, LEGIERT (EDELSTAHL)	4,86	0,87845	77,7	78,4	75,0	75,9	- 3,2	+ 1,2
44	271522/7	DARUNTER: FORMSTAHL UND STABSTAHL	3,86	0,87053	72,7	73,3	73,0	72,7	- 0,8	- 0,4
45	271522	FORMSTAHL (EINSCHL. BREITFLANSCHTRÄGER)	1,62	.	72,1	72,9	74,0	72,1	- 0,9	- 2,6
46	271527	STABSTAHL	2,24	0,88908	73,1	74,0	72,2	73,2	- 1,1	+ 1,4
47	27153	HALZDRAHT	1,93	0,83697	74,6	74,3	75,0	74,3	-	- 0,9
48	27155	BLECHE, WARM UND KALT GEMALZT, AB 800 MM BREITE	10,25	0,82706	76,3	76,1	77,7	77,9	+ 2,4	+ 0,3
49	271551/4	GROB- UND MITTELBLECHE AB 3 MM DICKE	4,15	0,79338	79,5	79,5	82,0	81,8	+ 2,9	- 0,2
50	271555/6	FEINBLECHE UNTER 3 MM DICKE	6,10	0,84883	74,0	73,8	74,8	75,3	+ 2,0	+ 0,7
51	2716	WEITERVERARBEITETER HALZSTAHL, UNLEGIERT UND LEGIERT	5,45	0,72489	72,7	72,3	73,6	72,9	+ 0,8	- 1,0
52	2719	SCHROTT	2,41	0,88484	64,4	64,6	72,7	67,7	+ 4,8	- 6,9
53	273	ERZEUGNISSE DER STAHLROHRWERKE	12,19	0,82452	94,7	95,2	94,6	94,5	- 0,7	- 0,1
54	274	ERZEUGNISSE, UNLEGIERT UND LEGIERT, DER SCHMIEDE-, PRESS- UND HAMMERWERKE	1,09	0,83277	98,1	97,8	95,4	95,4	- 2,5	-
55	28	NE-METALLE UND -METALLHALBZEUG (EINSCHL. EDELMETALLEN UND DEREN HALBZEUG)	23,81	0,98754	73,4	72,2	76,7	78,2	+ 8,3	+ 2,0
56	281	NE-METALLE UND EDELMETALLE, ROH	8,85	.	61,6	60,1	66,6	66,9	+11,3	+ 0,5
57	2811	DARUNTER: ALUMINIUM UND -LEGIERUNGEN	2,21	.	62,0	60,9	70,7	70,2	+15,3	- 0,7
58	2813	SCHWERMETALLE UND DEREN LEGIERUNGEN	2,88	.	60,8	60,6	61,2	62,7	+ 3,5	+ 2,5
59	2817	EDELMETALLE	3,51	.	60,5	58,2	67,4	66,6	+14,4	- 1,2
60	284	NE-METALLHALBZEUG UND EDELMETALLHALBZEUG	13,20	0,86313	82,6	81,6	84,4	86,8	+ 6,4	+ 2,8
61	2843	DARUNTER: HALBZEUG AUS KUPFER UND KUPFERLEGIERUNGEN	5,60	0,85533	87,8	84,7	87,8	82,1	+ 8,7	+ 4,9
62	2849	EDELMETALLHALBZEUG	0,88	.	70,2	70,3	77,2	76,0	+ 8,1	- 1,8
63	287	BEARBEITUNGSRESTSTOFFE UND SCHROTT AUS NE-METALLEN, METALLHALTIGE ASCHEN	1,56	.	61,8	60,8	68,6	70,1	+15,7	+ 2,2
64	29	GIESEREIERZEUGNISSE DARUNTER:	2,69	0,85220	114,5	115,1	113,0	113,0	- 1,8	-
65	291	EISEN-, STAHL- UND TEMPERGUSS	2,32	0,83745	114,5	114,9	113,7	113,6	- 1,1	- 0,1
66	30	ERZEUGNISSE DER ZIEHEREIEN UND KALTWALZWERKE UND DER STAHLVERFORMUNG	14,06	0,85491	103,1	103,8	101,9	102,0	- 1,7	+ 0,1
67	301	ERZEUGNISSE DER ZIEHEREIEN UND KALTWALZWERKE	6,56	0,82645	90,2	90,6	88,1	88,2	- 2,6	+ 0,1
68	3011	KALTWALZWERKS- UND ZIEHEREI-ERZEUGNISSE (OHNE DRAHT)	3,42	0,80897	87,1	87,0	84,8	84,5	- 2,9	- 0,4
69	3015/7	KALTGEZOGENER DRAHT UND DRAHTERZEUGNISSE	3,14	0,84747	89,5	84,4	81,7	82,2	- 2,3	+ 0,5
70	302	ERZEUGNISSE DER STAHLVERFORMUNG	7,50	0,88510	114,5	115,9	114,0	114,1	- 1,0	+ 0,1
71	3021-3	DARUNTER: GESENKSCHMIEDESTÜCKE, FREIFORMSCHMIEDESTÜCKE BIS 125 KG ROHGEWICHT; PRESS-, ZIEH- UND STANZTEILE SOWIE FEDERN AUS STAHL	3,99	0,87890	114,0	115,4	112,9	112,3	- 2,7	-
72	3025	SCHRAUBEN, BOLZEN UND MUTTERN	2,33	.	111,8	111,8	111,8	111,8	-	-
73	31	STAHLBAUERZEUGNISSE UND SCHIENENFAHRZEUGE DARUNTER:	7,89	0,81034	121,8	121,7	122,1	122,3	+ 0,5	+ 0,2
74	311	STAHL- UND LEICHTMETALLKONSTRUKTIONEN	3,61	0,82119	114,7	113,7	114,2	114,1	+ 0,4	- 0,1
75	315	DAMPFKESSEL, BEHÄLTER UND ROHRLEITUNGEN	2,68	0,81524	127,5	128,0	128,2	128,8	+ 0,6	+ 0,5

## FRUEHERES BUNDESGBEIT

2 INDEX DER AUSFUEHRPREISE  
(AKTUELLE ERGEBNISSE)2.6 IN ANLEHNUNG AN DAS SYSTEMATISCHE GUETERVERZEICHNIS FUER PRODUKTIONSSTATISTIKEN  
1986 = 100

LFD NR.	NR. DER GP-SYSTEMATIK	GUETERGRUPPE, -ZWEIG, -KLASSE UND -ART	WAEGBUNGS-ANTEIL AN GESAMTINDEX IN PROMILLE	VERKET-TUNGS-FAKTOR	1993 DURCH-SCHNITT	1994			VERAENDERUNG MAI 1994 GEGENUEBER MAI 1993 IN PROZENT	
						MAI	APRIL	MAI	MAI 1994	APRIL 1994
76	92	MASCHINENBAUERZEUGNISSE (EINSCHL. ACKERSCHLEPPER) DARUNTER:	156,12	0,82304	127,5	127,6	128,6	128,6	+ 0,8	-
77	3211/2	METALLBEARBEITUNGSMASCHINEN	14,30	0,80693	134,8	135,0	135,8	136,0	+ 0,7	+ 0,1
78	3211	METALLBEARBEITUNGSMASCHINEN DER SPANABHEBENDEN FORMUNG DARUNTER:	9,40	0,80263	134,1	133,9	134,9	134,9	+ 0,7	-
79	32112/3	DREHMASCHINEN, REVOLVERDREHMASCHINEN UND DREHAUTOMATEN	2,35	0,78240	133,5	133,8	129,3	129,3	- 3,2	-
80	32115	FRAESMASCHINEN, WAAGRECHT-BOHR- UND -FRAESMASCHINEN	1,89	.	128,0	127,8	127,8	127,8	- 0,2	-
81	32117	SCHLEIF-, LAEPP- UND POLIERMASCHINEN	2,26	0,81099	143,5	144,7	145,5	145,5	+ 0,6	-
82	3212	METALLBEARBEITUNGSMASCHINEN DER SPANLOSEN FORMUNG DARUNTER:	4,90	0,81561	136,3	137,2	137,4	138,0	+ 0,6	+ 0,4
83	32122/3	PRESSEN FUER DIE METALLBEARBEITUNG	0,71	0,78981	132,2	133,0	133,6	133,6	+ 0,6	-
84	32124	BLECHBEARBEITUNGSMASCHINEN	1,01	.	139,4	141,4	139,8	140,0	- 1,0	+ 0,1
85	3215	GIESSEREIMASCHINEN	0,76	0,85211	141,0	139,5	142,1	142,9	+ 2,4	+ 0,6
86	3216	PRUEFMASCHINEN	0,81	0,81178	135,8	135,3	136,5	136,5	+ 0,9	-
87	3217	HOLZBE- UND -VERARBEITUNGSMASCHINEN	3,91	0,81780	132,1	132,7	135,5	135,5	+ 2,1	-
88	3218	MASCHINEN- UND PRAEZISIONSWERKZEUGE FUER DIE METALLBEARBEITUNG	3,41	0,80569	132,3	133,7	128,0	127,2	- 4,8	- 0,6
89	3219	SCHWEISSGERAETE UND -MASCHINEN	0,35	0,83008	139,1	139,8	139,8	139,8	-	-
90	3223	VERBRENNUNGSMOTOREN MIT SELBSTZUENDUNG (DIESELMOTOREN)	3,46	0,80713	125,2	125,4	127,8	127,8	+ 1,8	- 0,2
91	3231	KOMPRESSOREN UND VAKUUMPUMPEN, DRUCKLUFTGERAETE UND BREMSEN	3,79	0,84615	127,8	128,1	129,1	129,4	+ 1,0	+ 0,2
92	323101/32311-3	KOMPRESSOREN (VERDICHTER) UND VAKUUMPUMPEN SOWIE ZUBEHOER, EINZEL- UND ERSATZTEILE	2,91	.	126,6	128,6	128,0	128,0	+ 0,9	-
93	32314/8	DRUCKLUFTGERAETE ; DRUCKLUFTSYSTEME ZUR BETAETIGUNG VON BREMSEN FUER SCHIENENFAHRZEUGE	0,88	.	131,4	132,2	132,8	134,3	+ 1,6	+ 1,1
94	3232	LUFTTECHNISCHE EINZELAPPARATE UND ANLAGEN	6,88	0,81126	126,1	126,2	127,1	127,5	+ 1,0	+ 0,3
95	3233	GEWERBLICHE KUEHLMOEBEL UND -GERAETE, KAELTENMASCHINEN UND ANLAGEN	1,59	0,85208	113,5	113,9	115,6	115,3	+ 1,2	- 0,3
96	3234	FLUESSIGKEITSPUMPEN	4,90	0,82756	132,9	133,1	133,7	133,7	+ 0,5	-
97	3235	MASCHINEN FUER DIE BE- UND VERARBEITUNG VON KAUTSCHUK UND KUNSTSTOFF DARUNTER:	6,45	0,80433	124,4	124,7	122,3	122,3	- 1,9	-
98	3235/45	SPRITZGIESSMASCHINEN	1,40	.	127,1	128,6	121,9	121,9	- 3,7	-
99	3236	BAUMASCHINEN DARUNTER:	7,84	0,87290	122,8	123,1	123,5	123,7	+ 0,5	+ 0,2
100	323609	ZUBEHOER, EINZEL- UND ERSATZTEILE FUER BAUMASCHINEN	2,46	.	128,8	129,3	132,1	132,8	+ 2,7	+ 0,5
101	32368	BAGGER	1,87	.	118,2	118,1	119,6	119,6	+ 1,3	-
102	32367	STRASSENBAUMASCHINEN	1,16	.	117,0	117,0	115,1	115,1	- 1,8	-
103	32368	ERDBAUGERAETE	1,52	.	112,4	112,8	110,7	110,7	- 1,9	-
104	3237	BAUSTOFF-, KERAMIK- UND GLASMASCHINEN	2,99	0,82023	126,1	126,0	126,8	126,8	+ 0,6	+ 0,2
105	3239	TROCKNUNGSANLAGEN UND -MASCHINEN	1,88	0,87045	141,3	140,3	145,7	145,5	+ 3,7	- 0,1
106	3241	LANDMASCHINEN DARUNTER:	4,67	0,85274	120,8	120,4	122,1	122,1	+ 1,4	-
107	32415/8	MASCHINEN UND GERAETE FUER DIE ERNTE	2,48	.	120,7	120,0	122,0	122,0	+ 1,7	-
108	3244	ACKERSCHLEPPER	6,38	0,80422	117,8	118,0	120,8	120,8	+ 2,4	-
109	3245	NAHRUNGSMITTELMASCHINEN	2,93	0,78251	134,8	134,5	137,0	137,0	+ 2,2	+ 0,3
110	3246	MASCHINEN FUER VERHANDTE GEBIETE DER NAHRUNGS-MITTELHERSTELLUNG	3,53	.	131,9	131,8	133,5	133,4	+ 1,2	- 0,1
111	3247	VERPACKUNGSMASCHINEN (OHNE EINZEL- UND ERSATZTEILE)	3,29	.	142,3	141,8	147,0	147,0	+ 3,7	-
112	3251	EINZELAPPARATE UND -MASCHINEN FUER DIE CHEMISCHE UND VERHANDTE INDUSTRIE	5,66	0,78632	129,7	130,5	132,5	132,2	+ 1,3	- 0,2
113	3254	MASCHINEN UND EINRICHTUNGEN FUER DEN BERGBAU	2,27	0,83631	124,0	124,3	119,7	118,2	- 4,8	- 1,3
114	3255-9	KRANE, HEBEZEUGE UND FOERDERMITTEL DARUNTER:	8,97	0,86837	132,4	132,9	133,8	133,4	+ 0,4	- 0,3
115	3255	KRANE	2,25	0,85891	132,2	132,4	132,4	132,4	-	-
116	3256	SERIENHEBEZEUGE	0,89	.	123,5	123,4	124,1	124,1	+ 0,6	-
117	3257	FLURFOERDERZEUGE	1,98	.	128,4	128,9	129,9	128,1	- 0,6	- 1,4
118	3258	STETIGFOERDERER	2,06	0,82736	131,1	131,8	131,1	131,1	- 0,6	-
119	3261	PAPIER- UND DRUCKEREIMASCHINEN	12,43	0,83080	125,9	126,1	129,0	128,9	+ 2,2	- 0,1
120	32611-5	PAPIERMASCHINEN DARUNTER:	4,55	0,77540	131,5	131,8	133,0	132,6	+ 0,8	- 0,3
121	32614	SCHNEIDEMASCHINEN UND MASCHINEN FUER DIE BUCHBINDEREI	2,25	.	139,4	139,8	142,0	141,3	+ 1,1	- 0,5
122	32618/9	DRUCKEREIMASCHINEN DARUNTER:	7,68	0,87234	122,7	122,8	126,7	126,7	+ 3,2	-
123	326185	BOGENDRUCKMASCHINEN FUER DEN OFFSETDRUCK	3,74	.	122,9	122,6	125,1	125,1	+ 2,0	-
124	3264	WAAGEN (OHNE PRAEZISIONS-, PERSONEN- UND HAUSHALTSWAAGEN)	0,70	0,81085	124,2	124,1	124,3	123,6	- 0,4	- 0,6
125	3265/6	TEXTILMASCHINEN UND DEREN ZUBEHOERTEILE	9,36	0,82902	122,1	122,2	122,9	122,9	+ 0,6	-
126	3265	TEXTILMASCHINEN DARUNTER:	6,48	0,82134	120,9	121,1	122,1	122,1	+ 0,8	-
127	32651/2	SPINNMASCHINEN EINSCHL. AUF- UND VORBEREITUNGSMASCHINEN	2,47	0,80772	118,0	118,0	116,7	116,7	+ 0,6	-
128	32654/5	WEBMASCHINEN EINSCHL. AUF- UND VORBEREITUNGSMASCHINEN	1,27	0,83058	131,3	132,4	133,4	133,4	+ 0,8	-
129	32656/7	TEXTILVEREDLUNGS- UND FILZHERSTELLUNGSMASCHINEN	1,18	0,88329	119,9	119,0	120,3	120,3	+ 1,1	-
130	32658	STRICK- UND WIRKMASCHINEN	1,58	0,79051	121,6	121,5	122,6	122,6	+ 0,9	-
131	3268	ZUBEHOERTEILE FUER TEXTILMASCHINEN	2,88	0,84179	124,9	124,8	124,6	124,6	- 0,2	-
132	3267	NAEHMASCHINEN	1,79	0,78316	113,4	113,4	115,8	115,8	+ 2,1	-
133	3268	HAESCHEREI- UND VERWANDTE MASCHINEN FUER GEWERBLICHE ZWECKE	0,58	0,78218	128,2	128,9	131,0	132,1	+ 3,0	+ 0,8
134	3269	MASCHINEN FUER DIE LEDER- UND SCHUHERHERSTELLUNG	0,53	0,84437	127,8	127,9	128,2	128,2	+ 0,2	-

FRUEHERES BUNDESGBIET  
2 INDEX DER AUSFUHRPREISE  
(AKTUELLE ERGEBNISSE)  
2.5 IN ANLEHNUNG AN DAS SYSTEMATISCHE GÜTERVERZEICHNIS FUER PRODUKTIONSSTATISTIKEN  
1985 = 100

LFD NR.	NR. DER GP-SYSTEMATIK	GÜTERGRUPPE, -ZEICHEN, -KLASSE UND -ART	WÄGUNGSGESAMTINDEX AM GESAMTINDEX IN PROMILLE	VERKET-TUNGSFAKTOR	1983 DURCHSCHNITT	1983 1984			VERÄNDERUNG MAI 1994 GEGENÜBER MAI 1993 IN PROZENT	
						MAI	APRIL	MAI		
136	3272	ARMATUREN	6,51	0,80779	121,9	121,8	121,5	121,6	- 0,2	+ 0,1
136	3276	ZAHNRAEDER UND GETRIEBE	2,90	0,83276	125,9	127,4	124,8	125,5	- 1,5	+ 0,6
137	3277	WELZLAGER	4,64	0,78532	117,2	117,2	115,3	115,3	- 1,8	-
138	3278	KUPPLUNGEN, GLEITLAGER U. ANDERE ANTRIEBSSELEMENTE, STAHLKETTEN	2,32	0,80597	123,4	123,8	124,5	125,2	+ 1,1	+ 0,6
139	33	STRASSENFAHRZEUGE (OHNE ACKERSCHLEPPER) DARUNTER:	178,41	0,81864	115,8	115,8	117,3	117,5	+ 1,5	+ 0,2
140	331	KRAFTWAGEN (EINSCHL. DEREN MOTOREN UND FAHRGESTELLEN) DARUNTER:	129,53	.	113,7	113,9	115,1	115,4	+ 1,3	+ 0,3
141	3311	PERSÖNLICHKEITENKRAFTWAGEN	104,59	0,83489	111,0	111,2	112,2	112,5	+ 1,2	+ 0,3
142	3311/2	PERSÖNLICHKEITENKRAFTWAGEN BIS 1,5 L HUBRAUM	11,68	0,83577	111,3	111,9	113,2	113,6	+ 1,5	+ 0,4
143	3311/3-7	PERSÖNLICHKEITENKRAFTWAGEN ÜBER 1,5 L HUBRAUM	92,91	0,83095	111,0	111,1	112,1	112,3	+ 1,1	+ 0,2
144	3312	KOMBINATIONSKRAFTWAGEN	4,87	0,85105	120,2	120,0	124,1	124,8	+ 3,8	+ 0,4
145	3313	LIEFER- UND LASTKRAFTWAGEN	12,95	.	124,7	125,1	127,6	127,8	+ 2,0	-
146	3315	OMNIBUSSE	2,20	.	131,3	131,5	131,3	131,9	- 0,2	-
147	3318	VERBRENNUNGSMOTOREN FUER KRAFTWAGEN	4,58	0,79445	127,1	127,3	129,4	129,4	+ 1,6	-
148	333	ZUBEHÖR, EINZEL- UND ERSATZTEILE FUER KRAFTWAGEN UND KRAFTWAGENMOTORE	42,94	0,78389	121,6	120,8	122,9	123,0	+ 1,8	+ 0,1
149	334	KAROSSERIEN, AUFBAUTEN UND ANHÄNGER FUER KRAFTWAGEN UND STRASSENZUGMASCHINEN	2,25	.	117,6	117,3	118,2	118,2	+ 0,8	-
150	337	KRAFTRAEDER UND FAHRRAEDER SOWIE DEREN TEILE DARUNTER:	1,40	.	125,0	123,8	127,0	127,2	+ 2,7	+ 0,2
151	3375/6	FAHRRAEDER EINSCHL. TEILE UND ZUBEHÖR	0,74	0,89189	126,8	124,9	128,9	128,9	+ 3,2	-
152	36	ELEKTROTECHNISCHE ERZEUGNISSE	106,09	0,87029	109,5	109,6	109,7	109,7	+ 0,1	-
153	361	GERÄTE UND EINRICHTUNGEN DER ELEKTRIZITÄTSEERZEUGUNG UND -UMWANDLUNG DARUNTER:	12,36	0,85590	121,4	121,2	122,4	122,4	+ 1,0	-
154	3611	ELEKTROMOTOREN UND -GENERATOREN	7,00	0,83874	128,7	128,7	129,7	129,7	+ 0,8	-
155	3612/3	TRANSFORMATOREN UND STROMRICHTER	3,48	0,89918	117,8	116,8	119,6	119,6	+ 2,4	-
156	362	GERÄTE UND EINRICHTUNGEN DER ELEKTRIZITÄTSVERTEILUNG DARUNTER:	12,76	0,84895	119,5	119,4	119,5	119,7	+ 0,3	+ 0,2
157	3621	HOCHSPANNUNGSSCHALTGERÄTE UND -ANLAGEN AB 1 000 V	1,74	.	125,3	126,1	128,0	128,6	+ 2,0	+ 0,5
158	3622	NIEDERSPANNUNGSSCHALTGERÄTE UND -ANLAGEN UNTER 1 000 V	5,45	.	128,4	128,6	130,2	130,3	+ 1,4	+ 0,1
159	3623	INSTALLATIONSGERÄTE BIS 1 000 V	1,83	0,85784	124,0	124,0	124,3	124,3	+ 0,2	-
160	3628	KABEL	2,78	0,85279	100,9	100,5	96,6	96,8	- 3,9	-
161	363	ELEKTRISCHE GERÄTE FUER GEMEINDE UND HAUSHALT DARUNTER:	14,09	0,87412	113,2	113,6	113,1	113,0	- 0,5	- 0,1
162	3631	ELEKTROMERKZEUGE BIS 2 KW	1,98	0,86140	119,0	120,1	121,5	121,3	+ 1,0	- 0,2
163	3632	ELEKTROSCHWEISS- UND -LOETGERÄTE	1,29	0,94134	123,9	124,3	123,8	123,8	- 0,4	-
164	3634	ELEKTRISCHE INDUSTRIEÖFEN	1,00	0,75948	135,2	136,6	137,3	137,3	+ 1,3	-
165	3635	ELEKTROMOTOREN U. -EINRICHTUNGEN FUER DEN HAUSHALT	2,50	0,87533	112,3	112,0	111,8	111,7	- 0,3	- 0,1
166	3637	ELEKTROMOTORISCHE WIRTSCHAFTSGERÄTE FUER HAUSHALT UND GEMEINDE	3,35	0,89417	107,4	107,6	107,7	107,3	- 0,3	- 0,4
167	3638	ELEKTRISCHE HAUSHALTSKUEHLMOEBEL	1,52	0,82110	103,9	103,9	99,9	99,9	- 3,8	-
168	3639	ELEKTRISCHE HAUSHALTSMASCHINEN UND -GERÄTE	1,81	0,87954	108,0	107,9	107,9	107,9	-	-
169	364	ELEKTRISCHE LEUCHTEN UND LAMPEN	3,88	0,85417	113,8	114,5	112,8	112,8	- 1,5	-
170	3641	ELEKTRISCHE LEUCHTEN	1,81	0,77063	135,4	136,2	136,6	136,6	+ 0,3	-
171	3644	ELEKTRISCHE GLEUCHLAMPEN	0,70	1,02798	90,8	90,8	88,9	88,7	- 2,4	- 0,2
172	3647	ENTLADUNGSLAMPEN	1,07	0,81423	90,4	91,1	88,1	88,1	- 5,5	-
173	365	NACHRICHTENTECHNISCHE GERÄTE UND EINRICHTUNGEN	8,28	0,83728	102,6	102,5	102,7	103,5	+ 1,0	+ 0,8
174	3651	GERÄTE UND EINRICHTUNGEN DER DRAHTNACHRICHTENTECHNIK	4,53	.	99,4	99,6	99,0	99,0	- 0,6	-
175	3653	GERÄTE UND EINRICHTUNGEN DER FUNKNACHRICHTENTECHNIK	3,73	.	106,5	108,1	107,3	108,8	+ 2,6	+ 1,5
176	366	RUNDUNK-, FERNSEH-, PHONOTECHNISCHE GERÄTE UND EINRICHTUNGEN U.AE. DARUNTER:	27,58	0,88180	87,6	87,8	86,6	86,6	- 1,4	-
177	3661	RUNDUNK- UND FERNSEHPFANGSGERÄTE	7,35	0,89109	89,7	89,5	90,0	90,2	+ 0,8	+ 0,2
178	3661/1-8	RUNDUNKPFANGSGERÄTE	1,33	0,91744	91,7	91,3	91,1	91,1	- 0,2	-
179	3661/7	FERNSEHPFANGSGERÄTE	3,68	1,10566	79,5	79,4	77,8	77,3	- 2,8	- 0,6
180	3663	PHONOTECHNISCHE GERÄTE	6,20	0,83209	91,9	92,5	90,3	90,1	- 2,8	- 0,2
181	3665	ELEKTROENREICHEN, PIEZOELEKTRISCHE BAUELEMENTE, DISKRETE HALBLEITER	8,00	0,86405	63,7	64,2	61,5	61,4	- 4,4	- 0,2
182	3667	BAUELEMENTE DER ELEKTRONISCHEN SCHALTUNGSTECHNIK	6,03	0,80843	112,1	112,1	111,9	111,9	- 0,2	-
183	367	ELEKTRISCHE MESS-, PRUEF-, REGE-, STEUERUNGSGERÄTE UND -EINRICHTUNGEN DARUNTER:	15,30	0,75669	124,8	125,0	125,6	125,8	+ 0,6	+ 0,2
184	3672/4	ELEKTRISCHE UND ELEKTRONISCHE MESSGERÄTE	9,37	.	128,9	129,1	129,8	129,8	+ 0,5	-
185	3677	ELEKTRISCHE REGE- UND STEUERUNGSGERÄTE UND -EINRICHTUNGEN	4,01	.	112,6	112,9	113,3	113,3	+ 0,4	-
186	368	ANDERE ELEKTROTECHNISCHE ERZEUGNISSE DARUNTER:	12,08	0,81788	116,5	116,8	118,5	118,5	+ 1,5	-
187	3681	ELEKTROMEDIZINISCHE GERÄTE UND EINRICHTUNGEN	4,95	0,80888	108,4	108,4	109,8	109,7	+ 1,2	- 0,1
188	3688	ELEKTRISCHE AUSRÜSTUNGEN FUER KRAFTFAHRZEUGE UND VERBRENNUNGSMOTOREN	4,94	0,81983	124,1	124,7	128,8	128,8	+ 1,7	-

FRUEHERES BUNDESBEREICH  
2 INDEX DER AUSFUHRPREISE  
(AKTUELLE ERGEBNISSE)  
2.5 IN ANLEHNUNG AN DAS SYSTEMATISCHE GÜTERVERZEICHNIS FUER PRODUKTIONSSTATISTIKEN  
1985 = 100

LFD NR.	NR. DER GP-SYSTEMATIK	GÜTERGRUPPE, -ZWEIG, -KLASSE UND -ART	WÄGUNGSGEANTEIL AM GESAMTINDEX IN PROMILLE	VERKEHRSTUNGSFAKTOR	1993 DURCHSCHNITT	1994			VERÄNDERUNG MAI 1994 GEGENÜBER MAI 1993 IN PROZENT	
						MAI	APRIL	MAI	MAI 1994	APRIL 1994
189	37	FEINMECHANISCHE UND OPTISCHE ERZEUGNISSE; UHREN	20,28	0,85828	120,9	121,2	122,8	122,7	+ 1,2	+ 0,1
190	371-6	FEINMECHANISCHE UND OPTISCHE ERZEUGNISSE	18,23	0,85000	122,8	123,1	124,6	124,8	+ 1,4	+ 0,2
191	371	OPTISCHE ERZEUGNISSE	4,68	0,83264	122,5	124,0	121,1	121,9	- 2,2	+ 0,2
192	3711	ERZEUGNISSE DER AUGENOPTIK	1,64	.	115,1	115,0	115,0	115,0	-	-
193	3713-9	OPTISCHE INSTRUMENTE	3,04	.	128,5	128,8	124,4	124,7	- 3,2	+ 0,2
194	372	FOTO-, PROJEKTIONS- UND KINOTECHNISCHE GERAETE	4,79	0,81643	118,0	117,7	120,4	121,1	+ 2,9	+ 0,8
195	3721	FOTOGERAETE	1,89	.	115,1	114,3	117,9	118,4	+ 3,6	+ 0,4
196	3725	PROJEKTIONS- UND KINOGERAETE	1,42	.	115,6	115,3	118,0	117,9	+ 2,3	- 0,1
197	3729	GERAETE FUER FOTO- UND KINEMATOGRAFISCHE LABORATORIEN, ZUBEHOER, EINZEL- UND ERSATZTEILE FUER FOTO-, PROJEKTIONS- UND KINOGERAETE	1,48	.	124,2	124,2	125,9	127,8	+ 2,7	+ 1,4
198	376	FEINMECHANISCHE ERZEUGNISSE	4,31	0,81182	127,7	127,7	130,1	130,1	+ 1,9	-
199	3764	DARUNTER: FEINMECHANISCHE BETRIEBSMESS- UND REGELGERAETE	2,79	0,80484	124,8	124,6	127,3	127,3	+ 2,2	-
200	378	MEDIZINMECHANISCHE ERZEUGNISSE	4,45	0,81758	123,5	123,8	127,4	127,3	+ 3,0	- 0,1
201	3783	DARUNTER: AERZTLICHE, ZAHNAERZTLICHE UND TIERAERZTLICHE INSTRUMENTE	1,60	.	135,0	135,4	135,8	135,8	+ 0,3	-
202	377	UHREN	2,05	0,93110	104,2	104,8	104,6	104,4	- 0,4	- 0,2
203	38	EISEN-, BLECH- UND METALLWAREN	28,59	0,82441	118,9	117,0	118,0	118,0	+ 0,9	-
204	381	HANDELSHAFFEN UND DEREN MUNITION	0,58	0,82634	124,8	124,9	126,8	126,8	+ 1,5	-
205	382	WERKZEUGE	4,86	0,82680	118,8	119,3	119,7	119,7	+ 0,3	-
206	3827	DARUNTER: MONTAGE- UND SONDERWERKZEUGE	1,03	0,81743	132,6	132,3	135,6	135,6	+ 2,5	-
207	3828	HARTMETALL UND HARTMETALLWERKZEUGE, DIAMANTWERKZEUGE	1,61	.	105,1	106,1	105,2	105,2	- 0,8	-
208	383	HEIZ- UND KOCHGERAETE	1,30	0,86012	123,7	122,7	125,7	125,7	+ 2,4	-
209	384	BLECHWAREN, BLECHKONSTRUKTIONEN UND FEINSTBLECHPACKUNGEN	9,22	0,82397	117,6	117,9	118,7	118,8	+ 0,8	+ 0,1
210	3842	DARUNTER: GERAETE UND BEDARFSARTIKEL AUS STAHLBLECH FUER HAUSHIRTSCHAFT, GEMERBE UND VERKEHR	1,10	0,85052	117,1	117,7	118,9	118,9	- 0,7	-
211	3843	ERZEUGNISSE AUS STAHLBLECH FUER DEN ZENTRAL-HEIZUNGS- UND ANDEREN BAUBEDARF, BLECHKONSTRUKTIONEN	1,48	.	117,5	117,4	118,6	118,9	- 0,4	+ 0,9
212	3845	MOEBEL AUS STAHL UND NE-METALLROHREN SONIE -PROFILEN	9,12	0,84689	119,4	119,7	121,2	121,9	+ 1,9	+ 0,1
213	3846	GERAETE UND BEDARFSARTIKEL AUS NE-METALLBLECH FUER HAUSHIRTSCHAFT, GEMERBE UND VERKEHR	1,58	.	128,1	128,1	130,6	130,6	+ 3,6	-
214	385	SCHLOSSER UND BESCHLAEGE	3,89	0,77787	137,3	137,7	139,8	140,1	+ 1,7	+ 0,2
215	3853	DARUNTER: MOEBEL- UND ZIERBESCHLAEGE	0,98	.	147,2	147,7	151,0	151,0	+ 2,2	-
216	3857	BAUBESCHLAEGE	1,08	.	149,1	149,8	153,5	153,5	+ 2,5	-
217	387	SCHNEIDWAREN UND BESTECKE	1,47	0,84747	119,3	118,9	124,0	123,9	+ 4,2	- 0,1
218	3871	DARUNTER: SCHNEIDWAREN	1,28	0,85492	116,8	116,5	121,7	121,8	+ 4,4	- 0,1
219	388	METALLWAREN UND METALLKURZWAREN	7,27	0,83087	101,5	101,0	100,9	100,7	- 0,3	- 0,2
220	3882	DARUNTER: TAFELGESCHIRR, GALANTERIEWAREN U.AE. METALLWAREN FUER DEN HAUSGEBRAUCH	0,75	.	114,5	115,0	115,1	115,1	+ 0,1	-
221	3885	DUEHNE BAENDER, METALLFOLIEN, METALLPULVER, DOSEN, TUBEN UND KAPSELN	3,58	0,81878	84,1	83,5	80,9	80,2	- 4,0	- 0,9
222	3887	METALLKURZWAREN	1,14	0,81803	130,0	129,8	132,1	131,9	+ 1,6	- 0,2
223	39	MUSIKINSTRUMENTE, SPIELWAREN, SPORTGERAETE, SCHMUCK, BELICHTETE FILME, FUELLHALTER U.AE. 1)	8,44	0,86422	105,1	105,1	107,7	107,8	+ 2,4	- 0,1
224	391/2	DARUNTER: MUSIKINSTRUMENTE	0,89	0,78274	133,1	133,4	135,7	137,2	+ 2,8	+ 1,1
225	3931-7	SPIELWAREN	1,91	0,76802	129,3	129,6	130,7	130,7	+ 0,8	-
226	394	TURN- UND SPORTGERAETE	0,85	.	113,8	113,8	112,7	112,7	- 1,0	-
227	3992	FUELLER, FUELLHALTER, KUGELSCHREIBER U.AE. SCHREIBGERAETE AUS ALLEN WERKSTOFFEN	1,17	0,86213	117,0	117,0	118,0	118,0	+ 1,7	-

FUSSNOTEN SIEHE LETZTE SEITE

FRUEHERES BUNDESGBEIT  
2 INDEX DER AUSFUHRPREISE  
(AKTUELLE ERGEBNISSE)  
2.6 IN ANLEHNUNG AN DAS SYSTEMATISCHE GUETERVERZEICHNIS FUER PRODUKTIONSSTATISTIKEN  
1985 = 100

LFD NR.	NR. DER GP-SYSTEMATIK	GUETERGRUPPE, -ZWEIG, -KLASSE UND -ART	WERTUNGS-ANTEIL AM GESAMTINDEX IN PROMILLE	VERKET-TUNGS-FAKTOR	1983 DURCH-SCHNITT	1993			VERAENDERUNG MAI 1994 GEGENUEBER MAI 1993 IN PROZENT	
						MAI	APRIL	MAI	MAI 1994	APRIL 1994
228	4	CHEMISCHE ERZEUGNISSE	146,01	0,84503	90,9	90,9	91,2	91,2	+ 0,3	-
229	41	ANORGANISCHE GRUNDSTOFFE UND CHEMIKALIEN DARUNTER:	10,80	0,82984	85,6	85,5	85,8	85,5	-	- 0,3
230	414	ANORGANISCHE BASEN SOWIE METALLOXIDE, -HYDROXIDE UND -PEROXIDE	2,71	.	85,6	87,1	82,1	81,3	- 6,7	- 1,0
231	415	METALLSALZE UND -PERSALZE DER ANORGANISCHEN SAEUREN	3,64	.	82,5	81,8	85,8	86,0	+ 5,1	+ 0,2
232	42	ORGANISCHE GRUNDSTOFFE UND CHEMIKALIEN DARUNTER:	41,10	0,83082	78,9	78,7	80,1	80,3	+ 2,0	+ 0,2
233	422	KOHLENWASSERSTOFFE, CHEMISCH EINHEITLICH U. AE.	6,10	.	56,5	56,9	58,3	59,2	+ 4,0	+ 1,5
234	423	ALKOHOLE U. AE.	3,81	.	61,8	60,4	68,2	69,2	+ 14,6	+ 1,5
235	425	AETHER, ALKOHOL- UND AETHERPEROXIDE, EPOXIDE, ACETALE U. AE.	3,13	.	74,6	75,3	76,1	76,1	+ 1,1	-
236	426	SAEUREN U. AE.	6,93	.	76,9	75,5	77,0	78,8	+ 1,7	- 0,3
237	4261	DARUNTER: EINBASIGE SAEUREN	3,19	.	77,2	77,1	76,3	76,1	- 1,3	- 0,3
238	427	VERBINDUNGEN MIT STICKSTOFFFUNKTIONEN	8,87	.	102,3	101,1	102,4	101,7	+ 0,6	- 0,7
239	429	ORGANISCHE-ANORGANISCHE VERBINDUNGEN UND SONSTIGE ORGANISCHE VORPRODUKTE, GRUNDSTOFFE UND CHEMIKALIEN DARUNTER:	9,72	.	84,9	84,9	85,3	85,6	+ 0,8	+ 0,4
240	4291	ORGANISCH-ANORGANISCHE VERBINDUNGEN UND HETEROCYCLISCHE VERBINDUNGEN	6,20	.	91,1	91,3	90,7	90,8	- 0,5	+ 0,1
241	43	DUENGEMITTEL, PFLANZENBEHANDLUNGS- UND SCHAEDLINGS-BEKAEMPfungSMITTEL	6,37	0,87354	91,4	90,9	92,6	92,3	+ 1,5	- 0,3
242	431	DUENGEMITTEL	1,75	0,77833	82,1	81,6	85,9	85,3	+ 4,5	- 0,7
243	434	PFLANZENBEHANDLUNGS- UND SCHAEDLINGSBEKAEMPfungSMITTEL	4,62	.	95,0	94,5	95,1	95,0	+ 0,5	- 0,1
244	44	KUNSTSTOFFE UND SYNTHETISCHER KAUTSCHUK	26,57	0,86732	90,1	90,7	89,4	89,7	- 1,1	+ 0,3
245	441	KUNSTSTOFFE	24,55	0,87647	91,0	91,5	90,7	90,9	- 0,7	+ 0,2
246	4412	KONDENSATIONS-, POLYKONDENSATIONS- UND POLYADDITIONSPRODUKTE	9,58	0,88869	95,3	95,7	95,3	96,2	+ 0,5	+ 0,9
247	4414	POLYMERISATIONS- UND MISCHPOLYMERISATIONSPRODUKTE	12,82	0,87614	86,0	86,9	85,1	84,9	- 2,3	- 0,2
248	4417/9	SONSTIGE KUNSTSTOFFE	2,07	0,82917	101,8	101,3	104,5	104,1	+ 2,8	- 0,4
249	445	SYNTHETISCHER KAUTSCHUK	2,02	.	79,3	80,6	74,3	74,3	- 7,8	-
250	45	CHEMIEFASERN	5,81	0,80391	85,8	86,0	83,8	83,3	- 3,1	- 0,6
251	451	ZELLULOSISCHE FASERN UND FAEDEN	1,28	0,71691	105,9	106,6	101,5	101,1	- 5,2	- 0,4
252	455	SYNTHETISCHE FASERN UND FAEDEN	4,55	0,82119	80,2	80,3	78,9	78,3	- 2,5	- 0,8
253	46	FARBSTOFFE, FARBEN, LACKE UND VERWANDTE ERZEUGNISSE	13,54	0,81083	107,3	107,0	106,9	106,7	+ 1,6	- 0,2
254	461	ANORGANISCHE PIGMENTE UND ORGANISCHE FARBSTOFFE	8,83	.	103,9	103,3	105,2	105,0	+ 1,6	- 0,2
255	4612	ANORGANISCHE PIGMENTE	3,24	.	92,6	91,8	94,2	94,5	+ 2,9	+ 0,3
256	4617	ORGANISCHE FARBSTOFFE	5,59	.	110,5	108,9	111,6	111,0	+ 1,0	- 0,6
257	464	ANSTRICHSTOFFE UND VERDUENNUNGEN	2,87	.	126,4	128,9	130,1	130,1	+ 2,5	-
258	467	ANDERE FARBEN UND VERWANDTE ERZEUGNISSE	1,84	.	93,6	93,5	93,5	93,5	-	-
259	47	PHARMAZEUTISCHE ERZEUGNISSE	14,31	.	102,4	102,1	103,8	103,4	+ 1,3	- 0,2
260	471	VITAMINE UND HORMONE, ALKALOIDE UND GLYKOSIDE, ANTIBIOTIKA, ZUBEREITETE DROGEN DARUNTER:	4,59	.	104,2	104,0	109,2	109,1	+ 4,9	- 0,1
261	4711	VITAMINE UND HORMONE	2,04	.	109,4	109,0	122,1	121,8	+ 11,7	- 0,2
262	474/7	HUMAN- UND VETERINAER-PHARMAZEUTISCHE ERZEUGNISSE	6,26	.	99,8	99,5	99,1	98,6	- 0,9	- 0,5
263	479	SONSTIGE PHARMAZEUTISCHE ERZEUGNISSE	1,46	.	111,3	110,8	111,3	112,1	+ 1,2	+ 0,7
264	49	SONSTIGE CHEMISCHE ERZEUGNISSE DARUNTER:	27,51	.	98,7	98,7	97,7	97,6	- 1,1	- 0,1
265	491	GELATINE UND KLEBSTOFFE	1,23	.	108,8	108,0	112,6	112,4	+ 4,1	- 0,2
266	492	GERBSTOFFE, HILFSMITTEL FUER LEDER, TEXTILIEN UND PAPIER, ORGANISCHE GRENZFLAECHEAKTIVE STOFFE UND ZUBEREITUNGEN DARUNTER:	4,53	.	97,6	97,8	98,5	98,2	+ 0,4	- 0,3
267	4927	ORGANISCHE GRENZFLAECHEAKTIVE STOFFE UND ZUBEREITUNGEN	2,14	.	82,6	83,1	84,5	84,5	+ 1,7	-
268	493	ANDERE HILFSMITTEL	6,72	.	112,4	112,2	112,2	112,9	+ 0,1	+ 0,1
269	4937	DARUNTER: FEIN- UND LABORCHEMIKALIEN	1,08	.	122,2	122,2	124,1	124,1	+ 1,6	-
270	495	FOTOCHEMISCHE ERZEUGNISSE UND MAGNETOGRAMMTRAEGER	6,34	.	83,0	83,1	78,4	78,2	- 5,9	- 0,3
271	4952	FOTOCHEMISCHE ERZEUGNISSE, NICHT BELICHTET	3,87	.	90,3	90,2	90,0	89,8	- 0,7	- 0,4
272	4955	UNBESPIELTE MAGNETTONBAENDER UND MAGNETTONFILME	2,37	.	70,8	71,3	69,0	68,0	- 17,3	-
273	496	SEIFEN-, WASCH- UND REINIGUNGSMITTEL	1,15	.	103,0	102,0	104,3	104,9	+ 2,3	-
274	497	KOERPERPFLEGEMITTEL	2,02	.	108,5	109,1	108,1	108,1	- 0,9	-
275	498	SELBSTKLEBEBAENDER UND CHEMISCHER BUEROBEDARF	2,01	.	87,2	87,2	87,9	88,2	+ 1,1	+ 0,3
276	499	ANDERE CHEMISCHE ERZEUGNISSE	4,08	.	100,7	100,9	98,8	98,8	- 2,1	-

FRUEHERES BUNDESGBEIT  
2 INDEX DER AUSFUHRPREISE  
(AKTUELLE ERGEBNISSE)  
2.6 IN ANERKENNUNG AN DAS SYSTEMATISCHE GUETERVERZEICHNIS FUER PRODUKTIONSSTATISTIKEN  
1985 = 100

LFD NR.	NR.DER GP- SYSTE- MATIK	GUETERGRUPPE, -ZWEIG, -KLASSE UND -ART	WEGUNGS- ANTEIL AM GESAMTINDEX IN PROMILLE	VERKET- TUNGS- FAKTOR	1983 DURCH- SCHNITT	1993			VERAENDERUNG MAI 1994 GEGENUEBER MAI 1993 IN PROZENT	
						MAI	APRIL	MAI	MAI 1994 GEGENUEBER MAI 1993 IN PROZENT	APRIL 1994 GEGENUEBER APRIL 1993 IN PROZENT
277	50	BUEROMASCHINEN; DATENVERARBEITUNGSGERAETE UND -EINRICHTUNGEN	25,91	0,98438	65,3	65,5	62,8	62,7	- 4,3	- 0,2
278	501	BUEROMASCHINEN	2,88	0,93441	83,3	83,2	82,2	82,4	- 1,0	+ 0,2
279	506	GERAETE UND EINRICHTUNGEN FUER DIE AUTOMATISCHE DATENVERARBEITUNG	23,05	0,99508	63,1	63,4	60,4	60,3	- 4,9	- 0,2
280	51	FEINKERAMISCHE ERZEUGNISSE	3,46	0,82215	133,7	134,4	137,0	137,3	+ 2,2	+ 0,2
281	511/ 513/4	HAUSHALTS-, WIRTSCHAFTS- UND ZIERGEGENSTAENDE AUS PORZELLAN STEINUT UND STEINZEUG SOWIE TON- UND TOEPFERWAREN DARUNTER:	1,74	0,77088	141,3	142,5	147,5	147,4	+ 3,4	- 0,1
282	511	HAUSHALTS-, WIRTSCHAFTS- UND ZIERGEGENSTAENDE AUS PORZELLAN	1,30	.	144,5	145,5	150,8	150,8	+ 3,6	-
283	515/6	SANITAERARTIKEL, ISOLATOREN SOWIE FEINKERAMISCHE ERZEUGN. FUER CHEMISCHE UND ANDERE TECHNISCHE ZUECKE	0,97	0,81638	138,8	139,2	139,8	141,0	+ 1,3	+ 0,9
284	517	FLIESEN UND KACHELN	0,75	0,82665	109,6	109,6	109,1	109,1	- 0,5	-
285	52	GLAS UND GLASHAREN	6,71	0,83942	111,7	111,9	111,2	111,2	- 0,6	-
286	521/2	FLACH- UND HOHLGLAS	4,27	0,83189	110,2	110,3	109,8	109,8	- 0,5	-
287	521	FLACHGLAS	1,05	0,86195	100,7	100,9	98,8	98,6	- 2,3	-
288	522	HOHLGLAS	3,22	0,82358	113,3	113,4	113,5	113,5	+ 0,1	-
289	523/4/7	VERARBEITETES UND VEREDELTES GLAS, GLASFASER DARUNTER:	2,44	0,85309	114,3	114,7	113,6	113,6	- 1,0	-
290	524	VEREDELTES GLAS	1,22	.	109,5	109,5	108,6	108,6	- 0,8	-
291	53	SCHNITTHOLZ, SPERRHOLZ UND SONSTIGES BEARBEITETES HOLZ DARUNTER:	3,31	0,94807	97,8	97,4	100,1	100,2	+ 2,8	+ 0,1
292	5318	SCHNITTHOLZ	0,84	1,06381	100,2	99,2	107,0	107,3	+ 8,2	+ 0,3
293	538	HOLZSPANPLATTEN	1,02	.	96,4	96,6	94,2	94,9	- 1,8	+ 0,7
294	54	HOLZHAAREN DARUNTER:	9,49	0,83517	133,1	133,5	135,3	135,4	+ 1,4	+ 0,1
295	542	MOEBEL	6,86	.	138,7	139,1	141,5	141,6	+ 1,8	+ 0,1
296	5422	ZIMMER- UND KUECHENMOEBEL AUS HOLZ DARUNTER:	5,46	.	137,4	137,7	140,3	140,4	+ 2,0	+ 0,1
297		ZIMMERMOEBEL AUS HOLZ (EINSCHL. POLSTERMOEBEL)	3,39	.	133,4	133,6	136,5	136,7	+ 2,3	+ 0,1
298		KUECHENMOEBEL AUS HOLZ	1,84	.	144,5	144,7	147,2	147,2	+ 1,7	-
299	5425	BUERO- UND SCHULMOEBEL AUS HOLZ	1,40	.	143,8	144,6	146,4	146,4	+ 1,2	-
300	55	HOLZSCHLIFF, ZELLSTOFF, PAPIER UND PAPPE 3) DARUNTER:	12,00	0,80301	82,1	83,1	80,1	80,3	- 3,4	+ 0,2
301	5521	ZELLSTOFF	0,32	0,89860	72,6	73,7	70,8	72,0	- 2,9	+ 1,7
302	553-7	PAPIER UND PAPPE	11,10	.	84,9	86,0	82,8	82,8	- 3,7	-
303	553	PAPIER, UNVEREDELT DARUNTER:	5,17	0,83333	88,2	89,4	86,2	86,6	- 3,1	+ 0,5
304	5532	DRUCK- UND SCHREIBPAPIER	2,10	.	77,7	79,5	78,6	78,7	+ 0,3	+ 1,4
305	5533/4	KRAFT- UND PACKPAPIER	0,78	.	81,1	82,1	78,5	80,0	- 2,8	+ 1,9
306	5539	SONDERPAPIER	1,62	.	111,1	112,3	108,5	106,6	- 6,0	- 0,8
307	554	PAPPE, UNVEREDELT	0,44	0,80449	88,4	89,1	81,6	81,6	- 8,4	-
308	557	PAPIER UND PAPPE, GESTRICHEN	5,49	0,79220	81,5	82,5	78,6	79,4	- 3,8	- 0,3
309	56	PAPIER- UND PAPPEHAREN DARUNTER:	7,57	0,82860	108,3	108,8	107,1	106,6	- 2,0	- 0,5
310	565	VERPACKUNGSMITTEL AUS PAPIER UND PAPPE	2,10	.	105,5	106,9	104,1	104,1	- 2,6	-
311	5681	ZELLSTOFFMATTE- UND KREPPAPIERWAREN	1,96	.	96,4	96,5	93,1	92,4	- 4,2	- 0,8
312	57	DRUCKEREIERZEUGNISSE, VERVIELFAELTIGUNGEN 2) DARUNTER:	8,03	0,81811	119,5	119,2	121,4	121,3	+ 1,9	- 0,1
313	5713	BUECHER UND BROTSCHUEREN	2,89	.	114,9	114,8	117,1	117,1	+ 2,0	-
314	5714/5	ZEITUNGEN UND ZEITSCHRIFTEN	3,22	.	120,9	120,2	122,9	122,9	+ 2,2	-

FUSSNOTEN SIEHE LETZTE SEITE

FRUEHERES BUNDESGBIET  
2 INDEX DER AUSFUHRPREISE  
(AKTUELLE ERGEBNISSE)  
2.6 IN ANLEHNUNG AN DAS SYSTEMATISCHE GUETERVERZEICHNIS FUER PRODUKTIONSSTATISTIKEN  
1985 = 100

LFD NR.	NR. DER GP-SYSTEMATIK	GUETERGRUPPE, -ZEICHNUNG, -KLASSE UND -ART	WÄGUNGSGEHALT AM GESAMTINDEX IN PROMILLE	VERKEHRSGESAMTINDEX	1983 DURCHSCHNITT	1984			VERÄNDERUNG	
						MAI	APRIL	MAI	MAI 1984 GEGENÜBER MAI 1983	APRIL 1984 GEGENÜBER APRIL 1983
315	58	KUNSTSTOFFERZEUGNISSE	20,85	0,88358	103,8	103,9	102,7	102,8	- 1,3	- 0,1
316	581	HALBZEUG AUS KUNSTSTOFF	10,19	0,88597	98,4	98,3	96,7	96,7	- 1,6	-
		DARUNTER:								
317	5811	FOLIEN AUS KUNSTSTOFF BIS EINSCHL. 1 MM DICKE	5,13	.	94,1	93,1	93,0	93,8	+ 0,5	+ 0,6
318	5813	TAFELN UND PLATTEN AUS KUNSTSTOFF M. EINER DICKE ÜBER 1MM	2,27	.	101,8	102,8	98,9	98,7	- 4,0	- 0,2
319	5817	ROHRE, SCHLAUCHE, BAENDER, SEILE UND PROFILE	1,47	.	104,2	104,7	103,6	102,5	- 2,1	- 1,1
		NACHRICHTLICH:								
320		KONDENSATIONS-, POLYKONDENSATIONS- UND POLY-ADDITIONSERZEUGNISSE	2,31	0,82809	106,3	106,6	103,8	103,5	- 2,9	- 0,3
321		POLYMERISATIONS- UND MISCHPOLYMERISATIONS-ERZEUGNISSE	7,88	0,87753	96,0	96,8	94,6	94,8	- 1,0	+ 0,2
322	582/3	EINZELTEILE SOWIE BAUELEMENTE AUS KUNSTSTOFF	4,38	0,82184	110,9	111,1	109,7	109,6	- 1,4	- 0,1
323	584	VERPACKUNGSMITTEL, LAGER- UND TRANSPORTBEHALTER AUS KUNSTSTOFF	2,77	.	88,7	89,1	87,5	88,3	- 3,1	- 1,4
324	585	SONSTIGE FERTIGERZEUGNISSE AUS KUNSTSTOFF	3,51	.	122,4	122,8	123,5	123,5	+ 0,6	-
325	59	GUMMIWAREN	9,66	0,86778	103,9	103,9	104,6	104,4	+ 0,5	- 0,2
326	591	BEREIFUNG	4,69	0,90082	99,3	98,6	99,2	99,1	+ 0,5	- 0,1
		DARUNTER:								
327	59119	PERSÖNLICHKEITENBEREIFUNG	2,74	.	99,3	98,3	98,1	98,0	- 0,3	- 0,1
328	59114	LASTKRAFTWAGEN- UND OMNIBUSBEREIFUNG	1,69	.	98,1	98,3	99,3	98,9	+ 0,6	- 0,4
329	592	WEICHGUMMIWAREN	4,87	0,83629	108,2	108,9	108,6	108,5	+ 0,6	- 0,1
		DARUNTER:								
330	5921	TECHNISCHE WEICHGUMMIWAREN	3,00	.	114,5	115,5	116,5	116,5	+ 0,8	-
331	61	LEDER	1,88	0,68278	92,1	93,7	96,5	97,1	+ 3,6	+ 0,6
332	62	LEDERWAREN UND SCHUHE	3,82	0,83108	114,1	114,1	114,3	114,4	+ 0,3	+ 0,1
333	621	LEDERWAREN (EINSCHL. REISEARTIKEL)	1,22	0,83818	122,5	122,4	121,9	121,6	- 0,7	- 0,2
334	625	SCHUHE	2,70	0,82721	110,3	110,3	110,9	111,2	+ 0,8	+ 0,3
335	63	TEXTILIEN	35,78	0,85077	102,3	102,5	102,7	102,7	+ 0,2	-
336	631	TEXTILE SPINNSTOFFE	1,44	.	83,3	81,9	75,6	77,3	+24,9	+ 2,4
337	632	GARN	7,52	.	90,4	90,7	90,9	90,8	+ 0,1	- 0,1
		NACHRICHTLICH:								
338		GARN AUS BAUMWOLLE	1,00	0,84846	84,2	84,6	91,0	91,0	+ 7,6	-
339		GARN AUS WOLLE	0,78	0,87980	89,3	89,3	82,0	83,1	+ 4,3	+ 1,2
340		GARN AUS SYNTHETISCHEN ODER KUNSTLICHEN SPINN-FAASERN UND -FAEDEN (EINSCHL. TEXTURIERTES GARN)	5,74	0,81758	91,6	92,0	90,7	90,5	- 1,6	- 0,2
341	635	SPINNSTOFFWAREN	4,03	.	104,3	105,2	102,7	102,7	- 2,4	-
		DARUNTER:								
342	6358	FILZ, WAREN AUS FILZ	2,32	.	100,4	101,7	97,9	97,6	- 4,0	- 0,3
343	637	METERWARE	12,14	.	102,7	102,9	102,4	102,5	- 0,4	+ 0,1
344	6371	ROHGEWEBE	1,71	.	88,5	88,4	89,1	88,1	+ 3,1	-
345	6372-8	FERTIGGEWEBE	10,43	.	105,4	105,6	104,6	104,6	- 0,9	-
		NACHRICHTLICH:								
346		FERTIGGEWEBE AUS BAUMWOLLE	2,12	.	117,7	119,2	118,2	118,2	- 2,5	-
347		FERTIGGEWEBE AUS WOLLE	0,85	0,87788	99,3	100,3	98,1	98,1	- 4,2	-
348		FERTIGGEWEBE AUS CHEMIEFASERN	3,48	.	101,9	102,1	100,9	100,9	- 1,2	-
349		FERTIGGEWEBE AUS SONSTIGEM MATERIAL (MISCHMATERIAL)	3,88	.	103,3	102,6	103,8	103,8	+ 1,2	-
350	638	HEIM- UND HAUSTEXTILIEN SOWIE VERWANDTE ERZEUGNISSE	4,21	.	101,7	102,3	100,8	100,2	- 2,1	- 0,6
		DARUNTER:								
351	6388	TEPPICHE, LAEFER UND FUSSBODENBELAG AUS TEXTILEM MATERIAL	1,58	0,83361	100,7	100,9	101,3	101,9	+ 0,4	-
352	639	WIRK- UND STRICKWAREN	6,44	0,89068	123,1	122,8	124,3	124,2	+ 1,1	- 0,1
		DARUNTER:								
353	6391	GEWIRKTER ODER GESTRIKTER STOFF	1,87	0,85188	111,2	111,2	111,1	111,1	- 0,1	-
		NACHRICHTLICH:								
354		AUS WOLLE ODER BAUMWOLLE	0,59	0,83375	114,3	114,5	114,8	114,8	+ 0,3	-
355		AUS SYNTHETISCHEN ODER KUNSTL. FASERN ODER FAEDEN	1,28	0,85789	109,7	109,7	109,4	109,4	- 0,3	-
356	6392-4	OBERBEKLEIDUNG, GEWIRKT ODER GESTRIKT	2,55	0,84017	128,3	127,9	128,8	128,5	+ 0,5	- 0,2
		NACHRICHTLICH:								
357		DARUNTER:								
358		AUS BAUMWOLLE	0,79	0,88805	134,5	134,9	135,0	135,1	+ 0,6	+ 0,1
359		AUS SYNTHETISCHEN MATERIAL	1,26	0,85108	121,4	120,8	122,1	122,1	+ 1,1	-
360	6395-7	WASCHE, GEWIRKT ODER GESTRIKT	0,82	0,80484	138,2	137,8	142,5	142,7	+ 3,7	+ 0,1



FRUEHERES BUNDESGBEIT  
2 INDEX DER AUSFUEHRPREISE  
(AKTUELLE ERGEBNISSE)  
2.5 IN ANLEHNUNG AN DAS SYSTEMATISCHE GUETERVERZEICHNIS FUER PRODUKTIONSSTATISTIKEN  
1985 = 100

LFD NR.	NR. DER GP-SYSTEMATIK	GUETERGRUPPE, -ZWEIG, -KLASSE UND -ART	WAEGUNGS-ANTEIL AM GESAMTINDEX IN PROMILLE	VERKET-TUNGS-FAKTOR	1983 DURCH-SCHNITT	1983 1984			VERAENDERUNG	
						MAI	APRIL	MAI	MAI 1984 GEGENUEBER MAI 1983	APRIL 1984
360	64	BEKLEIDUNG DARUNTER:	14,36	0,82313	120,2	119,8	124,1	125,0	+ 4,3	+ 0,7
361	641	OBERBEKLEIDUNG, VEREDELTE RAUCHWAREN UND PELZWAREN	11,84	.	121,2	120,7	126,1	127,1	+ 5,3	+ 0,8
362	6411-5	OBERBEKLEIDUNG	9,27	0,82432	125,1	124,6	125,6	125,8	+ 1,0	+ 0,2
363	6411/3/4/5	HERREN OBERBEKLEIDUNG	2,55	.	118,0	116,3	114,5	114,6	- 1,5	+ 0,1
364	6412/3/4/5	DAMEN OBERBEKLEIDUNG	6,72	.	128,5	127,7	129,8	130,0	+ 1,8	+ 0,2
365	6416/7	VEREDELTE PELZFELLE, PELZ- UND LEDERBEKLEIDUNG	2,57	.	107,3	106,9	127,9	132,3	+23,8	+ 3,4
366	642	WASCHHE FUEER HERREN, DAMEN UND KINDER	0,51	.	121,1	121,2	116,6	116,6	- 3,8	-
367	648	HAUS-, BETT- UND TISCHWASCHHE, SONSTIGE BETTWAREN	1,15	.	109,9	110,0	109,3	109,3	- 0,6	-
368	NACHRICHTLICH: 6392-4/6411-5 OBERBEKLEIDUNG AUCH GEWIRKT ODER GESTRIKT (OHNE PELZ- UND LEDERBEKLEIDUNG)		11,82	0,85802	125,8	125,3	126,3	126,4	+ 0,9	+ 0,1
369	6395-7/842/643/6483/6485 WASHHE AUCH GEWIRKT ODER GESTRIKT, MIEDERWAREN SOWIE HAUS-, BETT- UND TISCHWASHHE		2,25	0,78656	126,2	126,0	127,3	127,7	+ 1,3	+ 0,3
370	68	ERZEUGNISSE DES ERNAEHRUNGSBEHBERES DARUNTER:	43,29	0,89583	85,6	85,3	86,7	87,1	+ 2,1	+ 0,5
371	6811	MAHL- UND SCHAELMUEHLENERZEUGNISSE	1,00	.	81,4	83,0	79,3	78,5	- 5,4	- 1,0
372	6814	NAEHRMITTEL (OHNE TEIGWAREN)	1,08	.	108,1	107,9	106,2	104,0	- 3,6	- 1,1
373	6818	BACKWAREN	1,26	.	99,0	98,9	98,7	98,7	- 0,2	-
374	6825	VERARBEITETES OBST UND GEMUESE	1,92	.	97,7	98,3	97,2	97,5	- 0,8	+ 0,3
375	6827	SUESSWAREN	3,62	.	69,1	67,0	70,2	70,3	+ 4,9	+ 0,1
376	68272	DARUNTER: KAKADERZEUGNISSE (OHNE SCHOKOLADENERZEUGNISSE)	1,96	.	43,7	40,3	46,2	46,5	+15,4	+ 0,6
377	6832	MILCH, BUTTER, KAESE	4,68	.	98,6	97,9	96,8	96,7	- 1,2	- 0,1
378	68324/5	DARUNTER: KAESE	2,93	0,89206	102,7	102,6	99,3	99,2	- 3,3	- 0,1
379	6836	DAUERMITLICH UND MILCHPRAEPERATE, SCHMELZKAESE, SAEURE- UND LABKASEIN	3,90	.	90,6	90,8	88,8	88,7	- 2,3	- 0,2
380	68361	DARUNTER: TROCKENMILCHERZEUGNISSE	2,22	.	84,8	84,8	81,5	81,2	- 4,2	- 0,4
381	6842	ERZEUGNISSE DER OELMUEHLEN	5,09	.	64,8	60,9	73,4	73,2	+20,2	- 0,3
382	684211	DARUNTER: ROHE OELE FUEER ERNAEHRUNGSZWECKE	1,34	.	48,9	46,4	57,6	57,5	+23,9	- 0,2
383	684240	SPEISEDELE, VERBRAUCHSFERTIG	1,67	.	69,1	64,8	83,5	84,8	+30,6	+ 1,3
384	684275/8	OELKUCHEN UND SCHROTE	1,64	1,02128	76,4	71,9	77,5	76,6	+ 5,1	- 2,5
385	6853	FLEISCH UND FLEISCHERZEUGNISSE	6,49	0,89129	90,5	92,8	89,8	91,8	- 1,1	+ 2,2
386	685314/28	DARUNTER: RINDFLEISCH, FRISCH ODER GEFROREN	4,54	0,90275	88,2	90,9	86,7	88,6	- 2,5	+ 2,2
387	685314	DARUNTER: RINDFLEISCH, FRISCH	3,84	.	88,6	92,1	86,9	88,1	- 4,3	+ 2,6
388	685311/28	SCHWEINEFLEISCH, FRISCH ODER GEFROREN	0,80	.	70,2	71,9	74,1	79,6	+10,7	+ 7,4
389	68541	ROHE HAEUTE UND FELLE VON SCHLACHTTTIEREN	1,06	0,53362	55,9	55,0	63,6	65,8	+19,6	+ 3,5
390	6859	FISCH UND FISCHERZEUGNISSE	0,61	0,76180	111,7	110,5	119,1	117,5	+ 6,3	- 1,3
391	68651	ROESTKAAFFEE	1,07	.	53,2	52,9	59,7	59,6	+12,7	- 0,2
392	6871	BIER (EINSCHLIESSLICH NEBENPRODUKTE)	1,50	0,75000	115,8	115,6	115,8	115,1	- 0,4	- 0,7
393	6889	FISCHMEHL, MISCHFUTTER, WIRKSTOFFHALTIGE VORMISCHUNGEN UND RAUHFUTTER	2,44	0,99140	91,8	92,1	91,0	91,5	- 0,7	+ 0,5
394	69	TABAWAREN	2,68	0,85522	127,9	129,0	131,3	131,1	+ 1,8	- 0,2

FRÜHERES BUNDESGEBIET  
3. INDEX DER EINFUHRPREISE  
(MITTELFRISTIGE ÜBERSICHT)

JAHR / MONAT	GESAMTEINFUHR			NACH WARENGRUPPEN DER ERNÄHRUNGSWIRTSCHAFT UND DER GEBERBLICHEN WIRTSCHAFT				NACH DER VORHIEGENDEN VERWENDUNGSART	
	INS- GE- SAMT	OHNE MINERALÖL- ERZEUGNISSE	OHNE ERDÖL UND MINERALÖL- ERZEUGNISSE	GÜTER DER ERNÄHRUNGS- WIRTSCHAFT	GÜTER DER GEBERBLICHEN WIRTSCHAFT			INVESTI- TIONSGÜTER	VER- BRAUCHS- GÜTER
ABSOLUTE WERTE 1985 = 100									
1990 D.....	82.6	85.0	89.3	82.0	82.5	59.5	96.3	96.8	90.8
1991 D.....	82.8	85.4	89.8	84.3	82.5	58.0	97.2	99.4	92.4
1992 D.....	80.1	83.1	87.8	81.9	79.9	52.2	96.5	99.5	91.7
1993 D.....	78.5	81.4	86.1	79.0	78.4	49.6	96.6	99.7	92.1
1991 JULI.....	83.3	86.1	90.5	83.1	83.3	58.8	98.0	100.8	92.9
AUGUST.....	82.9	85.6	89.9	82.6	82.9	58.2	97.7	100.4	93.0
SEPTEMBER...	82.7	85.4	89.6	83.4	82.6	57.7	97.5	99.9	93.0
OCTOBER.....	82.9	85.4	89.6	84.3	82.6	58.1	97.3	100.0	93.6
NOVEMBER.....	82.4	85.0	89.2	85.7	81.9	57.1	96.8	99.6	93.1
DEZEMBER....	81.1	84.1	88.6	86.1	80.4	53.6	96.4	98.9	91.3
1992 JANUAR.....	80.8	83.9	88.8	86.5	79.9	52.1	96.6	99.5	91.2
FEBRUAR.....	81.2	84.3	89.2	87.1	80.3	52.7	96.8	99.7	91.4
MÄRZ.....	81.2	84.4	89.2	86.8	80.6	53.1	97.0	100.1	91.6
APRIL.....	81.2	84.3	89.0	84.2	80.8	53.6	97.1	100.2	92.2
MAI.....	81.2	84.2	88.7	83.1	80.9	54.0	97.1	100.2	92.5
JUNI.....	80.9	83.8	88.2	81.4	80.8	54.0	96.9	99.8	92.5
JULI.....	79.9	82.9	87.4	79.0	80.0	52.5	96.5	99.4	91.8
AUGUST.....	79.0	82.1	86.8	77.9	79.2	50.9	96.2	98.9	91.2
SEPTEMBER...	78.8	81.8	86.5	78.3	78.9	50.4	96.9	98.7	91.3
OCTOBER.....	78.9	81.8	86.4	79.7	78.8	50.6	96.7	98.9	91.5
NOVEMBER.....	79.2	82.1	86.5	79.4	79.2	51.3	96.0	99.2	92.0
DEZEMBER....	79.0	82.0	86.6	79.9	78.9	50.6	96.8	99.2	91.5
1993 JANUAR.....	79.0	82.0	86.6	80.8	78.7	50.3	96.7	99.2	91.5
FEBRUAR.....	79.1	82.1	86.6	80.5	78.9	50.7	96.8	99.3	92.0
MÄRZ.....	79.0	81.9	86.4	80.2	78.8	50.8	96.7	99.4	92.5
APRIL.....	78.5	81.3	85.8	78.5	78.5	50.1	96.5	99.2	92.3
MAI.....	78.3	81.2	85.7	77.1	78.5	50.1	96.5	99.4	92.4
JUNI.....	78.5	81.4	86.0	77.1	78.7	50.2	96.7	99.7	92.5
JULI.....	79.1	82.0	86.7	79.0	79.1	50.8	96.0	100.1	92.6
AUGUST.....	78.5	81.5	86.2	77.7	78.6	49.9	96.7	100.4	92.2
SEPTEMBER...	77.6	80.7	85.5	77.8	77.6	48.1	96.2	99.8	91.6
OCTOBER.....	77.7	80.6	85.4	78.1	77.6	48.2	96.2	99.6	91.9
NOVEMBER.....	79.1	81.1	86.1	79.6	77.9	48.5	96.5	100.1	92.2
DEZEMBER....	78.0	81.3	86.5	81.0	77.6	47.6	96.8	100.0	91.4
1994 JANUAR.....	78.7	81.9	87.2	82.3	78.1	48.5	96.8	100.3	91.5
FEBRUAR.....	78.8	82.0	87.3	82.1	78.3	48.7	96.0	100.8	91.6
MÄRZ.....	78.5	81.8	87.0	81.5	78.0	48.2	95.9	100.5	91.3
APRIL.....	78.7	81.9	87.1	80.9	78.3	49.0	95.9	100.4	91.7
MAI.....	79.0	82.2	87.2	82.0	78.5	49.7	96.8	100.0	91.6
JUNI.....									
RELATIVE VERÄNDERUNGEN GEGENÜBER DEM ENTSPRECHENDEN VORJAHRESEERGEBNIS PROZENT									
1990 D.....	- 2.3	- 2.7	- 3.9	- 3.8	- 2.0	- 2.8	- 1.7	- 1.3	+ 0.8
1991 D.....	+ 0.4	+ 0.5	+ 0.8	+ 2.8	-	- 2.5	+ 0.9	+ 2.7	+ 1.8
1992 D.....	- 3.3	- 2.7	- 2.2	- 2.8	- 3.2	- 10.0	- 0.7	+ 0.1	- 0.8
1993 D.....	- 2.0	- 2.0	- 1.9	- 3.5	- 1.9	- 5.0	- 0.9	+ 0.2	+ 0.4
1991 JULI.....	+ 3.3	+ 2.9	+ 1.6	+ 3.5	+ 3.3	+ 8.5	+ 1.7	+ 3.8	+ 4.4
AUGUST.....	+ 1.2	+ 1.8	+ 1.4	+ 4.2	+ 0.7	- 1.5	+ 1.6	+ 3.8	+ 1.8
SEPTEMBER...	- 1.4	-	+ 0.7	+ 3.7	- 2.1	- 10.5	+ 1.1	+ 3.3	- 0.9
OCTOBER.....	- 2.5	- 0.9	+ 1.4	+ 4.7	- 3.6	- 14.7	+ 1.1	+ 3.5	- 1.4
NOVEMBER.....	- 2.0	- 0.9	+ 1.1	+ 6.5	- 3.2	- 12.7	+ 0.7	+ 3.0	- 0.3
DEZEMBER....	- 2.8	- 1.6	+ 0.1	+ 4.4	- 3.8	- 14.2	+ 0.2	+ 2.3	- 0.7
1992 JANUAR.....	- 2.9	- 1.5	- 0.1	+ 3.5	- 3.9	- 14.4	+ 0.2	+ 2.2	- 1.4
FEBRUAR.....	- 1.2	- 0.4	+ 0.3	+ 3.9	- 2.1	- 9.0	+ 0.4	+ 2.6	- 0.9
MÄRZ.....	- 1.5	- 0.9	- 0.7	+ 0.7	- 1.6	- 6.8	+ 0.1	+ 2.0	+ 0.8
APRIL.....	- 2.5	- 2.1	- 1.9	- 0.5	- 2.8	- 8.8	- 0.5	+ 0.7	+ 0.4
MAI.....	- 2.5	- 2.2	- 2.1	- 1.9	- 2.6	- 8.3	- 0.5	+ 0.3	+ 0.4
JUNI.....	- 3.0	- 2.9	- 2.9	- 3.7	- 3.0	- 8.0	- 1.1	- 0.7	-
JULI.....	- 4.1	- 3.7	- 3.4	- 4.9	- 4.0	- 10.7	- 1.5	- 1.4	- 1.2
AUGUST.....	- 4.7	- 4.1	- 3.4	- 5.7	- 4.5	- 12.5	- 1.5	- 1.5	- 1.9
SEPTEMBER...	- 4.7	- 4.2	- 3.5	- 8.1	- 4.5	- 12.7	- 1.6	- 1.2	- 1.8
OCTOBER.....	- 4.8	- 4.2	- 3.6	- 5.5	- 4.6	- 12.9	- 1.6	- 1.1	- 2.2
NOVEMBER.....	- 3.9	- 3.4	- 3.0	- 7.4	- 3.3	- 10.2	- 0.8	- 0.4	- 1.2
DEZEMBER....	- 2.6	- 2.5	- 2.3	- 7.2	- 1.9	- 5.6	- 0.6	+ 0.3	+ 0.2
1993 JANUAR.....	- 2.2	- 2.3	- 2.5	- 6.8	- 1.5	- 3.5	- 0.9	- 0.3	+ 0.3
FEBRUAR.....	- 2.6	- 2.6	- 2.9	- 7.8	- 1.7	- 3.8	- 1.0	- 0.4	+ 0.7
MÄRZ.....	- 2.7	- 3.0	- 3.1	- 6.5	- 2.2	- 4.3	- 1.3	- 0.7	+ 1.0
APRIL.....	- 3.3	- 3.6	- 3.6	- 6.8	- 2.8	- 6.5	- 1.6	- 1.0	+ 0.1
MAI.....	- 3.6	- 3.6	- 3.4	- 7.2	- 3.0	- 7.2	- 1.6	- 0.8	- 0.1
JUNI.....	- 3.0	- 2.9	- 2.5	- 5.3	- 2.6	- 7.0	- 1.2	- 0.1	-
JULI.....	- 1.0	- 1.1	- 0.8	-	- 1.1	- 3.2	- 0.5	+ 0.7	+ 0.9
AUGUST.....	- 0.8	- 0.7	- 0.7	- 0.3	- 0.8	- 2.0	- 0.5	+ 1.5	+ 1.1
SEPTEMBER...	- 1.5	- 1.3	- 1.2	- 0.6	- 1.6	- 4.6	- 0.7	+ 1.1	+ 0.3
OCTOBER.....	- 1.5	- 1.5	- 1.2	- 2.0	- 1.5	- 4.7	- 0.5	+ 0.7	+ 0.4
NOVEMBER.....	- 1.4	- 1.2	- 0.5	+ 0.3	- 1.6	- 5.5	- 0.5	+ 0.9	+ 0.2
DEZEMBER....	- 1.3	- 0.9	- 0.1	+ 1.4	- 1.6	- 5.9	- 0.2	+ 0.8	- 0.1
1994 JANUAR.....	- 0.4	- 0.1	+ 0.7	+ 1.9	- 0.8	- 3.6	+ 0.1	+ 1.1	-
FEBRUAR.....	- 0.4	- 0.1	+ 0.8	+ 2.0	- 0.8	- 3.9	+ 0.2	+ 1.5	- 0.4
MÄRZ.....	- 0.6	- 0.1	+ 0.7	+ 1.6	- 1.0	- 5.1	+ 0.2	+ 1.1	- 1.3
APRIL.....	+ 0.3	+ 0.7	+ 1.5	+ 3.1	- 0.3	- 2.2	+ 0.4	+ 1.2	- 0.7
MAI.....	+ 0.8	+ 1.2	+ 1.8	+ 6.4	-	- 0.8	+ 0.3	+ 0.6	- 0.9
JUNI.....									

FRÜHERES BUNDESSEBIET  
4 INDEX DER AUSFÜHRPREISE UND TERMS OF TRADE  
(MITTELFRISTIGE ÜBERSICHT)

JAHR / MONAT	GESAMT- AUSFUHR	NACH WARENGRUPPEN DER ERNÄHRUNGSWIRTSCHAFT UND DER GEMEINLICHEN WIRTSCHAFT						NACH DER VORWIEGENDEN VERWENDUNGSART		TERMS OF TRADE
		GÜTER DER ERNÄH- RUNGS- WIRT- SCHAFT	GÜTER DER GEMEINLICHEN WIRTSCHAFT				INVESTI- TIONEN- GÜTER	VER- BRAUCHS- GÜTER		
			INS- GESAMT	ROHSTOFFE UND HALBWAREN	FERTIGWAREN					
		INS- GESAMT			VORER- ZEUGNISSE	ENDER- ZEUGNISSE				
ABSOLUTE WERTE 1985 = 100										
1990 D.....	102.2	90.3	102.8	80.7	105.2	97.4	107.3	110.8	109.1	123.9
1991 D.....	103.5	90.9	104.3	77.6	107.1	98.2	110.0	113.8	105.5	125.0
1992 D.....	104.5	91.1	105.2	75.0	108.4	93.7	112.4	118.3	108.9	130.5
1993 D.....	104.8	88.4	105.7	72.7	108.2	91.0	114.1	118.0	109.0	133.5
1991 JULI.....	103.9	91.8	104.7	77.7	107.5	96.4	110.5	113.8	106.1	124.7
AUGUST.....	103.8	90.8	104.6	77.3	107.5	95.9	110.5	114.0	106.2	125.2
SEPTEMBER...	103.8	90.9	104.5	77.9	107.4	95.7	110.5	114.1	106.0	125.5
OKTOBER.....	103.7	91.1	104.5	77.1	107.4	95.3	110.6	114.2	106.0	125.1
NOVEMBER.....	103.6	91.0	104.4	76.8	107.3	94.9	110.8	114.3	105.9	125.7
DEZEMBER....	103.5	91.4	104.2	76.2	107.1	94.3	110.5	114.2	105.6	127.8
1992 JANUAR.....	104.0	92.1	104.8	75.7	107.7	94.3	111.3	115.1	105.9	128.7
FEBRUAR.....	104.2	91.9	104.9	75.8	108.0	94.6	111.8	115.3	106.3	128.3
MÄRZ.....	104.4	92.0	105.1	76.1	108.2	94.8	111.8	115.5	106.5	128.6
APRIL.....	104.7	92.1	105.5	76.2	108.6	94.5	112.3	116.3	107.1	128.9
MAI.....	104.9	92.2	105.6	76.2	108.7	94.5	112.5	116.5	107.3	129.2
JUNI.....	104.9	92.0	105.6	75.9	108.9	94.2	112.6	116.7	107.3	129.7
JULI.....	104.7	91.9	105.5	75.2	108.7	93.9	112.6	116.8	106.8	131.0
AUGUST.....	104.6	90.9	105.4	74.7	108.6	93.3	112.7	116.9	106.9	132.4
SEPTEMBER...	104.5	90.3	105.3	74.3	108.6	93.0	112.7	116.9	107.2	132.6
OKTOBER.....	104.2	89.5	105.1	73.6	108.4	92.5	112.7	116.7	107.2	132.1
NOVEMBER.....	104.3	89.5	105.1	73.6	108.5	92.4	112.7	116.6	107.2	131.7
DEZEMBER....	104.2	89.2	105.1	73.2	108.4	92.2	112.7	116.7	107.2	131.9
1993 JANUAR.....	104.4	89.0	105.3	72.9	108.7	91.7	113.2	117.2	107.7	132.2
FEBRUAR.....	104.5	88.4	105.5	73.1	108.9	91.5	113.5	117.3	108.3	132.1
MÄRZ.....	104.8	88.1	105.6	72.8	109.0	91.4	113.7	117.5	108.7	132.4
APRIL.....	104.7	88.2	105.8	72.4	109.2	91.0	114.0	117.9	108.9	133.4
MAI.....	104.8	88.1	105.8	72.4	109.3	91.0	114.1	118.0	109.2	133.8
JUNI.....	104.9	88.5	105.9	72.9	109.4	91.3	114.2	118.1	109.3	133.6
JULI.....	105.1	89.0	106.0	73.2	109.5	91.2	114.4	118.2	109.5	132.9
AUGUST.....	105.0	88.5	105.9	73.0	109.4	91.0	114.3	118.2	109.3	133.8
SEPTEMBER...	104.7	88.0	105.8	72.2	109.2	90.5	114.2	118.2	108.8	134.9
OKTOBER.....	104.7	87.6	105.7	72.2	109.2	90.2	114.3	118.2	108.8	134.7
NOVEMBER.....	104.8	88.3	105.8	72.3	109.3	90.6	114.3	118.3	109.3	134.2
DEZEMBER....	104.9	88.9	105.9	72.6	109.4	90.6	114.4	118.4	109.5	134.5
1994 JANUAR.....	105.3	89.3	106.2	73.1	109.7	90.9	114.7	118.6	109.7	133.8
FEBRUAR.....	105.5	89.7	106.4	73.5	109.9	91.2	114.8	118.8	109.8	133.9
MÄRZ.....	105.4	89.7	106.3	73.6	109.8	91.2	114.7	118.8	109.6	134.3
APRIL.....	105.6	89.8	106.5	73.9	109.9	91.5	114.8	118.9	109.8	134.2
MAI.....	105.7	90.1	106.8	73.9	110.0	91.7	114.9	118.9	110.0	133.8
JUNI.....										
RELATIVE VERÄNDERUNGEN GEGENÜBER DEM ENTSPRECHENDEN VORJAHRESERGEBNIS PROZENT										
1990 D.....	+ 0.1	- 4.2	+ 0.2	- 3.9	+ 0.6	- 3.2	+ 1.6	+ 1.9	-	+ 2.4
1991 D.....	+ 1.3	+ 0.7	+ 1.5	- 3.8	+ 1.8	- 1.2	+ 2.5	+ 2.5	+ 2.3	+ 0.9
1992 D.....	+ 1.0	+ 0.2	+ 0.9	- 3.4	+ 1.2	- 2.6	+ 2.2	+ 2.4	+ 1.3	+ 4.4
1993 D.....	+ 0.3	- 3.0	+ 0.5	- 3.1	+ 0.7	- 2.9	+ 1.5	+ 1.5	+ 2.0	+ 2.3
1991 JULI.....	+ 1.6	+ 2.3	+ 1.7	- 2.8	+ 1.9	- 0.8	+ 2.6	+ 2.3	+ 2.7	- 1.7
AUGUST.....	+ 1.5	+ 2.1	+ 1.8	- 3.5	+ 1.9	- 1.2	+ 2.6	+ 2.4	+ 2.5	+ 0.2
SEPTEMBER...	+ 1.3	-	+ 1.3	- 4.4	+ 1.8	- 1.5	+ 2.5	+ 2.4	+ 2.0	+ 2.7
OKTOBER.....	+ 1.2	+ 1.2	+ 1.3	- 4.5	+ 1.7	- 1.9	+ 2.5	+ 2.3	+ 2.0	+ 3.7
NOVEMBER.....	+ 1.2	+ 1.1	+ 1.3	- 3.8	+ 1.6	- 2.2	+ 2.5	+ 2.4	+ 2.2	+ 3.2
DEZEMBER....	+ 1.2	+ 1.8	+ 1.2	- 3.5	+ 1.4	- 2.7	+ 2.4	+ 2.2	+ 2.1	+ 4.0
1992 JANUAR.....	+ 1.3	+ 2.8	+ 1.1	- 4.1	+ 1.5	- 2.8	+ 2.6	+ 2.6	+ 1.7	+ 4.3
FEBRUAR.....	+ 1.4	+ 2.6	+ 1.4	- 3.1	+ 1.7	- 2.3	+ 2.7	+ 2.5	+ 2.0	+ 2.6
MÄRZ.....	+ 1.2	+ 1.8	+ 1.2	- 2.9	+ 1.4	- 2.7	+ 2.4	+ 2.4	+ 1.7	+ 2.7
APRIL.....	+ 1.0	+ 1.0	+ 1.1	- 2.6	+ 1.3	- 3.0	+ 2.9	+ 2.6	+ 1.5	+ 3.5
MAI.....	+ 1.1	+ 0.7	+ 1.1	- 2.2	+ 1.3	- 2.4	+ 2.9	+ 2.6	+ 1.5	+ 3.7
JUNI.....	+ 1.0	+ 0.2	+ 1.0	- 2.7	+ 1.3	- 2.6	+ 2.1	+ 2.7	+ 1.9	+ 4.1
JULI.....	+ 0.8	- 0.3	+ 0.8	- 3.2	+ 1.1	- 2.6	+ 1.9	+ 2.5	+ 0.7	+ 5.1
AUGUST.....	+ 0.8	+ 0.1	+ 0.8	- 3.4	+ 1.0	- 2.7	+ 2.0	+ 2.5	+ 0.7	+ 5.8
SEPTEMBER...	+ 0.7	- 0.7	+ 0.8	- 3.8	+ 1.1	- 2.8	+ 2.0	+ 2.5	+ 1.1	+ 5.7
OKTOBER.....	+ 0.5	- 1.8	+ 0.6	- 4.5	+ 0.9	- 2.9	+ 1.9	+ 2.2	+ 1.1	+ 5.6
NOVEMBER.....	+ 0.7	- 1.6	+ 0.7	- 4.2	+ 1.1	- 2.6	+ 1.9	+ 2.0	+ 1.2	+ 4.8
DEZEMBER....	+ 0.7	- 2.4	+ 0.9	- 3.9	+ 1.2	- 2.2	+ 2.0	+ 2.2	+ 1.5	+ 3.4
1993 JANUAR.....	+ 0.4	- 3.4	+ 0.7	- 3.7	+ 0.9	- 2.8	+ 1.7	+ 1.8	+ 1.7	+ 2.7
FEBRUAR.....	+ 0.3	- 3.6	+ 0.6	- 3.6	+ 0.8	- 3.3	+ 1.7	+ 1.7	+ 1.8	+ 3.0
MÄRZ.....	+ 0.2	- 4.2	+ 0.5	- 4.3	+ 0.7	- 3.4	+ 1.7	+ 1.7	+ 2.1	+ 3.0
APRIL.....	-	- 4.2	+ 0.1	- 5.0	+ 0.6	- 3.7	+ 1.5	+ 1.4	+ 1.7	+ 3.5
MAI.....	- 0.1	- 4.4	+ 0.2	- 5.0	+ 0.6	- 3.7	+ 1.4	+ 1.3	+ 1.8	+ 3.6
JUNI.....	-	- 3.8	+ 0.3	- 3.8	+ 0.6	- 3.1	+ 1.4	+ 1.2	+ 1.9	+ 3.0
JULI.....	+ 0.4	- 2.5	+ 0.5	- 2.7	+ 0.7	- 2.9	+ 1.6	+ 1.2	+ 2.5	+ 1.5
AUGUST.....	+ 0.4	- 2.6	+ 0.5	- 2.3	+ 0.7	- 2.5	+ 1.4	+ 1.1	+ 2.2	+ 1.1
SEPTEMBER...	+ 0.2	- 2.5	+ 0.3	- 2.8	+ 0.6	- 2.7	+ 1.3	+ 1.1	+ 1.5	+ 1.7
OKTOBER.....	+ 0.5	- 2.1	+ 0.6	- 1.9	+ 0.7	- 2.5	+ 1.4	+ 1.3	+ 1.8	+ 2.0
NOVEMBER.....	+ 0.5	- 1.3	+ 0.7	- 1.8	+ 0.7	- 1.9	+ 1.4	+ 1.5	+ 2.0	+ 1.9
DEZEMBER....	+ 0.7	- 0.3	+ 0.8	- 0.8	+ 0.9	- 1.7	+ 1.5	+ 1.5	+ 2.1	+ 2.0
1994 JANUAR.....	+ 0.9	+ 0.3	+ 0.9	+ 0.3	+ 0.9	- 0.9	+ 1.3	+ 1.2	+ 1.8	+ 1.2
FEBRUAR.....	+ 1.0	+ 1.5	+ 0.9	+ 0.5	+ 0.9	- 0.3	+ 1.1	+ 1.3	+ 1.4	+ 1.4
MÄRZ.....	+ 0.8	+ 1.8	+ 0.7	+ 1.1	+ 0.7	- 0.2	+ 0.9	+ 1.1	+ 0.8	+ 1.4
APRIL.....	+ 0.9	+ 1.8	+ 0.9	+ 2.1	+ 0.6	+ 0.5	+ 0.7	+ 0.8	+ 0.8	+ 0.6
MAI.....	+ 0.9	+ 2.3	+ 0.8	+ 2.1	+ 0.6	+ 0.8	+ 0.7	+ 0.8	+ 0.7	
JUNI.....										

FRÜHERES BUNDESGBIET  
5. INDEX DER EINFUHRPREISE  
(LANGFRISTIGE ÜBERSICHT)  
1985 = 100

J A H R	GESAMTEINFUHR 4)			NACH WARENGRUPPEN DER ERNÄHRUNGSWIRTSCHAFT UND DER GEMEINBLICHEN WIRTSCHAFT				NACH DER VORWIEGENDEN VERWENDUNGSART	
	INS- GE- SAMT	OHNE MINERALÖL- ERZEUGNISSE	OHNE ERDÖL UND MINERALÖL- ERZEUGNISSE	GÜTER DER ERNÄHRUNGS- WIRTSCHAFT	GÜTER DER GEMEINBLICHEN WIRTSCHAFT			INVESTI- TIONEN- GÜTER	VER- BRAUCHS- GÜTER
					INS- GE- SAMT	ROHSTOFFE UND HALBFABRICATE	FERTIG- WAREN		
1950 D ...	43.8	46.1	55.5	62.3	41.1	.	.	.	.
1951 D ...	55.9	59.0	71.0	71.6	57.2	.	.	.	.
1952 D ...	48.0	51.7	61.9	67.6	47.2	.	.	.	.
1953 D ...	45.0	47.3	56.8	63.4	42.6	.	.	.	.
1954 D ...	45.1	47.4	57.0	64.8	41.9	.	.	.	.
1955 D ...	45.2	47.5	57.1	62.8	43.2	.	.	.	.
1956 D ...	48.8	49.3	59.2	65.8	44.6	.	.	.	.
1957 D ...	48.3	48.7	58.3	63.4	44.9	.	.	.	.
1958 D ...	49.9	45.9	55.2	62.8	40.9	25.1	60.1	58.0	49.1
1959 D ...	42.2	44.4	53.4	59.8	39.6	24.2	58.6	58.1	45.1
1960 D ...	42.1	44.3	53.5	58.5	39.7	24.4	58.6	58.1	44.2
1961 D ...	40.4	42.6	51.6	58.1	38.1	23.1	58.8	56.8	42.7
1962 D ...	40.1	42.2	51.2	57.4	37.4	22.5	58.2	57.0	42.9
1963 D ...	40.9	43.0	52.3	60.0	37.7	22.6	58.8	56.4	43.8
1964 D ...	41.6	43.9	53.7	60.8	38.4	23.1	57.7	58.3	42.3
1965 D ...	42.6	45.2	55.4	63.6	39.0	23.6	58.3	60.4	41.8
1966 D ...	43.4	45.9	56.4	63.8	40.0	24.3	59.5	62.1	42.5
1967 D ...	42.4	44.9	54.7	61.5	39.4	23.8	59.0	61.4	43.7
1968 D ...	42.1	44.5	54.2	59.2	38.5	24.1	58.4	61.8	44.5
1969 D ...	42.8	45.5	55.6	61.2	40.0	24.4	58.2	62.0	44.0
1970 D ...	42.4	44.9	55.2	60.8	39.5	24.0	58.6	60.6	43.9
1971 D ...	42.5	45.0	54.4	59.8	39.9	24.9	59.1	61.9	45.5
1972 D ...	42.3	44.8	54.4	61.5	38.9	23.4	59.1	61.8	45.8
1973 D ...	47.7	48.8	60.2	74.0	43.6	28.7	61.4	62.0	52.5
1974 D ...	61.3	63.2	69.5	80.6	58.4	46.8	69.1	65.4	60.2
1975 D ...	60.3	62.2	68.6	75.8	57.9	44.2	72.1	71.8	62.5
1976 D ...	64.0	65.9	72.1	82.1	61.9	47.7	74.7	75.8	65.7
1977 D ...	65.0	67.0	73.5	89.4	61.9	47.0	75.4	75.9	66.9
1978 D ...	62.5	64.6	71.8	80.9	59.8	43.6	76.0	77.3	67.2
1979 D ...	69.8	70.0	76.0	81.8	68.0	56.5	79.3	78.2	79.4
1980 D ...	80.3	80.5	82.3	84.8	79.7	74.8	84.2	81.7	85.8
1981 D ...	81.3	80.9	89.7	81.0	91.3	83.4	90.3	89.3	83.0
1982 D ...	83.4	82.9	82.3	82.2	93.5	84.8	93.2	91.7	86.0
1983 D ...	89.1	82.9	83.5	85.8	82.7	81.4	84.4	83.4	85.4
1984 D ...	98.8	98.5	98.7	102.5	98.1	98.4	97.7	97.2	97.8
1985 D ...	100.0	100.0	100.0	100.0	100.0	100.0	100.0	100.0	100.0
1986 D ...	84.3	87.3	92.1	90.7	83.4	81.2	96.6	97.1	89.0
1987 D ...	79.8	82.6	87.2	82.6	79.4	54.6	94.2	85.3	87.7
1988 D ...	80.8	84.2	89.8	84.6	80.2	54.2	95.7	86.0	87.2
1989 D ...	84.4	87.4	92.3	85.2	84.2	61.2	98.0	88.1	90.1
1990 D ...	82.5	85.0	89.3	82.0	82.5	69.5	98.3	98.8	90.8
1991 D ...	82.8	85.4	89.8	84.3	82.5	68.0	97.2	99.4	92.4
1992 D ...	80.1	83.1	87.8	81.9	79.9	62.2	98.5	99.5	91.7
1993 D ...	78.5	81.4	86.1	79.0	78.4	49.6	95.6	99.7	92.1
1994 D ...	-	-	-	-	-	-	-	-	-

FUSSNOTEN SIEHE LETZTE SEITE

FRÜHERES BUNDESGBIET  
B INDEX DER AUSFÜHRPREISE UND TERMS OF TRADE  
(LANGFRISTIGE ÜBERSICHT)  
1986 = 100

J A H R	GESAMT- AUSFUHR	NACH WARENGRUPPEN DER ERNÄHRUNGSWIRTSCHAFT UND DER GEMEINLICHEN WIRTSCHAFT						NACH DER VORWIEGENDEN VERWENDUNGSART		TERMS OF TRADE
		GÜTER DER ERNÄH- RUNGS- WIRT- SCHAFT	GÜTER DER GEMEINLICHEN WIRTSCHAFT					INVESTI- TIONEN- GÜTER	VER- BRAUCHS- GÜTER	
			INS- GESAMT	ROHSTOFFE UND HALBFABRICATEN	FERTIGWAREN					
					INS- GESAMT	VORER- ZEUGNISSE	ENDER- ZEUGNISSE			
1960 D ...	-	-	-	-	-	-	-	-	-	-
1961 D ...	-	-	-	-	-	-	-	-	-	-
1962 D ...	-	-	-	-	-	-	-	-	-	-
1963 D ...	-	-	-	-	-	-	-	-	-	-
1964 D ...	43.1	50.2	42.7	36.4	43.8	55.9	40.6	33.8	39.0	95.6
1965 D ...	44.0	49.6	43.6	38.6	44.6	58.0	41.1	34.7	40.1	97.3
1966 D ...	45.2	51.2	44.9	38.1	45.8	59.4	42.2	36.2	41.7	98.4
1967 D ...	46.2	52.6	45.9	39.6	46.7	59.7	43.2	37.6	43.9	99.8
1968 D ...	45.1	52.8	44.8	38.1	45.7	55.5	43.0	37.2	43.0	102.7
1969 D ...	44.8	49.7	44.6	38.2	45.4	54.8	42.8	37.4	43.0	106.2
1970 D ...	45.4	49.3	45.1	38.4	46.1	55.8	43.5	38.3	43.9	107.8
1971 D ...	45.3	49.6	45.0	37.5	46.2	53.4	44.2	39.3	45.1	112.1
1972 D ...	45.4	50.4	45.0	36.9	46.3	51.2	44.9	40.5	46.4	113.2
1973 D ...	45.4	55.2	45.0	36.6	46.3	50.1	45.2	41.0	46.7	111.0
1974 D ...	46.5	55.6	46.1	38.1	47.2	52.0	46.0	41.8	47.5	111.8
1975 D ...	47.5	56.0	47.1	38.7	48.4	52.0	47.4	43.2	48.7	111.5
1976 D ...	48.5	57.4	48.1	39.4	49.4	52.0	48.7	44.4	50.3	111.8
1977 D ...	48.5	58.4	48.1	39.0	49.5	51.0	49.1	44.9	51.1	114.4
1978 D ...	48.0	55.3	47.6	38.6	48.9	50.2	48.6	44.7	50.9	114.0
1979 D ...	45.9	56.4	49.6	39.5	51.1	53.0	50.5	47.0	51.8	116.6
1980 D ...	51.4	57.1	51.1	40.5	52.7	53.6	52.5	49.5	52.7	121.2
1981 D ...	53.2	58.5	52.9	41.1	54.6	52.1	55.4	52.8	55.2	125.2
1982 D ...	54.3	61.9	53.9	40.6	55.9	52.0	57.0	55.1	58.9	128.4
1983 D ...	57.8	68.2	57.3	46.2	58.9	57.3	59.4	57.8	60.0	121.2
1984 D ...	67.6	75.4	67.1	64.9	67.3	74.6	65.4	62.9	67.6	110.3
1985 D ...	70.2	75.4	69.8	63.6	70.7	70.4	70.8	68.3	71.6	116.4
1986 D ...	72.9	77.9	72.6	66.2	73.5	72.6	73.7	72.2	74.8	113.9
1987 D ...	74.2	81.5	73.8	64.6	75.0	70.8	76.1	75.3	76.9	114.2
1988 D ...	75.3	81.1	75.0	63.7	75.3	71.7	77.8	77.4	78.8	120.5
1989 D ...	78.9	83.6	78.6	72.0	79.5	77.7	80.0	79.7	81.1	113.0
1990 D ...	83.8	88.7	83.6	80.4	84.0	83.6	84.2	83.4	86.5	104.4
1991 D ...	88.7	94.4	88.4	90.3	88.2	88.3	88.1	87.1	91.1	97.2
1992 D ...	92.5	95.6	92.4	92.7	92.4	92.4	92.4	91.7	94.5	99.0
1993 D ...	94.1	97.6	94.0	92.4	94.2	92.4	94.8	94.4	98.0	101.1
1994 D ...	97.4	101.3	97.2	97.6	97.2	96.8	97.3	97.0	98.0	98.8
1995 D ...	100.0	100.0	100.0	100.0	100.0	100.0	100.0	100.0	100.0	100.0
1996 D ...	98.2	93.1	98.5	84.0	100.0	95.0	101.4	102.4	100.0	116.5
1997 D ...	97.3	88.7	97.7	77.2	99.9	92.0	102.0	104.0	101.0	121.9
1998 D ...	96.3	91.5	99.8	80.0	101.9	96.0	103.5	106.0	101.9	122.9
1999 D ...	102.1	94.3	102.6	84.0	104.6	100.6	105.6	108.7	103.1	121.0
2000 D ...	102.2	90.3	102.8	80.7	105.2	97.4	107.3	110.8	103.1	123.9
2001 D ...	103.5	90.9	104.3	77.6	107.1	98.2	110.0	113.6	105.5	125.0
2002 D ...	104.5	91.1	105.2	75.0	108.4	93.7	112.4	116.3	106.9	130.5
2003 D ...	104.8	88.4	105.7	72.7	109.2	91.0	114.1	118.0	109.0	133.5
2004 D ...	-	-	-	-	-	-	-	-	-	-

FUSSNOTEN SIEHE LETZTE SEITE

## Abgrenzung der Ländergruppen in der Außenhandelspreisstatistik\*)

### EG-Länder

Belgien u. Luxemburg  
Dänemark  
Frankreich  
Griechenland  
Großbritannien u. Nordirland  
Irland  
Italien  
Niederlande  
Portugal  
Spanien

### Andere industrialisierte westliche Länder

Andorra  
Australien  
Bosnien-Herzegowina  
Ceuta u. Melilla  
Färöer  
Finnland  
Gibraltar  
Island  
Japan  
Jugoslawien  
Kanada  
Kanarische Inseln  
Kroatien  
Malta  
Neuseeland  
Norwegen  
Österreich  
Schweden  
Schweiz  
Slowenien  
Südafrika  
Türkei  
Vatikanstadt  
Vereinigte Staaten

### Entwicklungsländer (ohne OPEC)

Ägypten  
Äquatorialguinea  
Äthiopien  
Afghanistan  
Amerikan. Jungferninseln  
Amerikan.-Ozeanien  
Angola  
Anguilla  
Antigua u. Barbuda  
Argentinien  
Aruba  
Austr.-Ozeanien  
Bahamas  
Bahrain  
Bangladesch  
Barbados  
Belize  
Benin  
Bermuda  
Bhutan

Bolivien  
Botsuana  
Brasilien  
Brit. Gebiete im Ind. Ozean  
Brit. Jungferninseln u. Montserrat  
Brunei  
Burkina Faso (ehem. Obervolta)  
Burundi  
Chile  
Costa Rica  
Cote d'Ivoire (ehem. Elfenbeinküste)  
Dominica  
Dominikanische Republik  
Dschibuti  
El Salvador  
Falklandinseln  
Fidschi  
Franz.-Guayana  
Franz.-Polynesien  
Gambia  
Ghana  
Grenada  
Grönland  
Guadeloupe  
Guatemala  
Guinea  
Guinea-Bissau  
Guyana  
Haiti  
Honduras  
Hongkong  
Indien  
Israel  
Jamaika  
Jemen  
Jordanien  
Kaimaninseln  
Kambodscha  
Kamerun  
Kap Verde  
Kenia  
Kiribati  
Kolumbien  
Komoren  
Kongo  
Korea, Republik (ehem. Südkorea)  
Kuba  
Laos  
Lesotho  
Libanon  
Liberia  
Macau  
Madagaskar  
Malawi  
Malaysia  
Malediven  
Mali  
Marokko  
Martinique  
Mauretanien

Mauritius  
Mayotte  
Mexiko  
Mosambik  
Myanmar  
Namibia 1)  
Nauru  
Nepal  
Neukaledonien  
Neuseel.-Ozeanien  
Nicaragua  
Niederl.-Antillen  
Niger  
Oman  
Pakistan  
Panama (einschl. Kanalzone)  
Papua-Neuguinea  
Paraguay  
Peru  
Philippinen  
Pitcairn  
Réunion  
Ruanda  
Salomonen  
Sambia  
Sao Tomé u. Príncipe  
Senegal  
Seyschellen  
Sierra Leone  
Simbabwe (ehem. Südrhodesien)  
Singapur  
Somalia  
Sri Lanka  
St. Christoph und Nevis  
St. Helena  
St. Lucia  
St. Pierre u. Miquelon  
St. Vincent und die Grenadinen  
Sudan  
Suriname  
Swasiland  
Syrien  
Taiwan  
Tansania  
Thailand  
Togo  
Tonga  
Trinidad u. Tobago  
Tschad  
Tunesien  
Turks- u. Caicosinseln  
Tuvalu (ehem. Ellice-Inseln)  
Uganda  
Uruguay  
Vanuatu (ehem. Neue Hebriden)  
Wallis u. Futuna  
Westsamoa  
Zaire  
Zentralafrik. Republik  
Zypern

**OPEC-Länder**

Algerien  
 Ecuador  
 Gabun  
 Indonesien  
 Irak  
 Iran  
 Katar  
 Kuwait  
 Libyen  
 Nigeria  
 Saudi-Arabien  
 Venezuela  
 Verein. Arab. Emirate

**Staateshandelsländer**

Albanien  
 Armenien  
 Aserbaidschan  
 Bulgarien  
 China  
 Estland  
 Georgien  
 Kasachstan  
 Kirgistan  
 Korea, Dem. Volksrep. (ehem.  
 Nordkorea)  
 Lettland  
 Litauen

**Moldau**

Mongolei  
 Polen  
 Rumänien  
 Russ. Föderation  
 Tadschikistan  
 Tschechoslowakei  
 Turkmenistan  
 Ukraine  
 Ungarn  
 Usbekistan  
 Weißrußland  
 Vietnam

\*) Das Länderverzeichnis dient nur statistischen Zwecken. Aus der Bezeichnung kann keine Bestätigung oder Anerkennung des politischen Status eines Landes oder der Grenzen seines Gebietes abgeleitet werden. Die Abgrenzung der Ländergruppen entspricht der Zuordnung im gegenwärtigen Basisjahr (1985) und bleibt daher bis zur Umstellung des Index der Außenhandelspreise auf ein neues Basisjahr unverändert.

1) Export- bzw. Importwerte von Namibia sind wertmäßig Südafrika zugeordnet.

**Fußnoten zu den Tabellenseiten**

- 1) Ohne Preisrepräsentanten für belichtete Filme.
- 2) Ohne Preisrepräsentanten für Vervielfältigungen.
- 3) Ohne Preisrepräsentanten für Holzschliff.
- 4) 1950 - 1957 umbasiert von Originalbasis 1950;  
 1958 - 1967 umbasiert von Originalbasis 1962;  
 1968 - 1975 umbasiert von Originalbasis 1970;  
 1976 - 1979 umbasiert von Originalbasis 1976;  
 1980 - 1984 umbasiert von Originalbasis 1980.
- 5) 1954 - 1957 umbasiert von Originalbasis 1958;  
 ab 1958 entsprechend dem Einfuhrpreisindex (Fußnote 4).
- A) 02126-8, 02135 und 021413-16.
- B) 21121, 21142 und 21161.
- C) 682511-13, 682522, 682528, 682533, 68255/6 und 68259.
- D) 682514-19, 682524/6, 682529, 68254, 68257 und 68259.
- e) Durchschnitt aus weniger als 12 Monatszahlen berechnet.

# Fachserie 17: Preise

## Reihe 1: Preise und Preisindizes für die Land- und Forstwirtschaft

Der etwa 8 Wochen nach dem Berichtszeitraum erscheinende Monatsbericht enthält Angaben über Erzeugerpreise landwirtschaftlicher und forstwirtschaftlicher Produkte sowie über Einkaufspreise landwirtschaftlicher Betriebsmittel. Im Jahresbericht sind zu allen Veröffentlichungspositionen die Indexzahlen für einen mehrjährigen Zeitraum aufgeführt.

Zur Berechnung des Index der Erzeugerpreise landwirtschaftlicher Produkte werden ca. 1 150 Preisreihen für 161 Waren, beim Index der Erzeugerpreise forstwirtschaftlicher Produkte (aller Besitzarten) ca. 3 350 Preisreihen für 73 Waren und beim Index der Einkaufspreise landwirtschaftlicher Betriebsmittel ca. 4 500 Preisreihen für 195 Waren und Leistungen herangezogen.

## Reihe 2: Preise und Preisindizes für gewerbliche Produkte (Erzeugerpreise)

In dem etwa 4 Wochen nach dem Berichtszeitraum vorliegenden Monatsbericht sind Angaben über Erzeugerpreise im Inlandsabsatz für rd. 950 Positionen nach dem „Systematischen Güterverzeichnis für Produktionsstatistiken“ – für ausgewählte Gütergruppen einschl. des Auslandsabsatzes – enthalten. Im Jahresbericht werden überwiegend Vergleichsdaten zurückliegender Jahre veröffentlicht. Zur Berechnung der Indizes werden ca. 13 500 Preisreihen für rd. 2 200 Waren verwendet.

## Reihe 2.S.1: Index der Erzeugerpreise gewerblicher Produkte – Lange Reihen –

Dieser Sonderband enthält neben ausführlichen methodischen Informationen Jahresindizes auf der früheren Basis 1985 (= 100), die vielfach bis 1949 und für 1938 zurückgerechnet wurden. Die Darstellung der Monatsindizes reicht von 1976 bis 1984. Eine entsprechende Veröffentlichung auf der aktuellen Basis 1991 (= 100) wird vorbereitet.

## Reihe 3: Preisindex für den Wareneingang des Produzierenden Gewerbes

Erfasst werden Einkaufspreise der vom Produzierenden Gewerbe bezogenen Rohstoffe und Zwischenprodukte inländischer und ausländischer Herkunft. Der ca. 7 Wochen nach dem Berichtszeitraum verfügbare Monatsbericht enthält nach der Herkunft, dem Bearbeitungsgrad sowie dem vorwiegenden Verwendungsbereich gegliederte Indizes. Im Jahresbericht werden bei gleicher fachlicher Gliederung wie im Monatsbericht umfangreichere Zeitreihen für mehrere Jahre gebracht.

## Reihe 4: Maßzahlen für Bauleistungspreise und Preisindizes für Bauwerke

Für die Monate Februar, Mai, August und November werden neben einem vierteljährlichen Eilbericht mit den wichtigsten Eckdaten ausführliche Vierteljahresberichte herausgegeben. Die Nachweisungen enthalten Preisindizes für den Neubau von Wohngebäuden, Nichtwohngebäuden und Sonstigen Bauwerken, für Einfamilien-Fertighäuser sowie für die Instandhaltung von Wohngebäuden. Den Indexberechnungen liegen rd. 35 000 Preisreihen für 220 Bauleistungen zugrunde.

## Reihe 5: Kaufwerte für Bauland

Angaben zu Baulandveräußerungen wie Fälle, Flächen, Kaufsummen werden vierteljährlich nach Baugebieten, Baulandarten sowie Gemeindegrößenklassen für Bund und Länder veröffentlicht. Der Jahresbericht ist zusätzlich u.s. nach Veräußerern und Erwerbern aufgegliedert und enthält die Ergebnisse ausgewählter Städte.

## Reihe 6: Index der Großhandelsverkaufspreise

Der etwa 4 Wochen nach dem Berichtszeitraum erscheinende Monatsbericht zeigt die Entwicklung der bei Großhandelsunternehmen und -märkten ermittelten Verkaufspreise im Inlandsabsatz in institutioneller Gliederung nach 89 Wirtschaftsklassen sowie in zwei waren-systematischen Gliederungen nach rund 540 Warengruppen und Warenarten. Im Jahresbericht werden langfristige Übersichten veröffentlicht. In die Berechnung des Index werden ca. 6 850 Preisreihen für rund 1 030 Waren einbezogen.

## Reihe 7: Preise und Preisindizes für die Lebenshaltung

Der Preisindex für die Lebenshaltung wird für alle privaten Haushalte und für drei abgegrenzte Haushaltstypen (Vier-Personen-Haushalte von Beamten und Angestellten mit höherem Einkommen, Vier-Personen-Haushalte von Arbeitern und Angestellten mit mittlerem Einkommen, Zwei-Personen-Haushalte von Renten- und Sozialhilfeempfängern mit geringem Einkommen) berechnet; darüber hinaus für die einfache Lebenshaltung eines Kindes.

Während ein etwa 14 Tage nach dem Berichtszeitraum erscheinender monatlicher Eilbericht ausgewählte Eckdaten der Lebenshaltungsindizes und des Index der Einzelhandelspreise (zum Teil Durchschnittswerte über 30 Jahre und bis zu 120 Monatszahlen) enthält, sind im Monatsbericht weitaus umfangreichere Nachweisungen veröffentlicht. Außer den verschiedenen Indizes, die in tiefer fachlicher Gliederung dargeboten werden, enthält der Monatsbericht Bundesdurchschnittspreise und -maßzahlen für rd. 630 Güter der Lebenshaltung. Ausführliche Ergebnisse in tiefer fachlicher Gliederung mit einem z.T. weit zurückreichenden zeitlichen Nachweis bringt der Jahresbericht.

## Reihe 8: Preisindizes für die Ein- und Ausfuhr

Im Monatsbericht, der etwa 6 Wochen nach dem Berichtszeitraum vorliegt, werden der Einfuhrpreisindex für etwa 690, der Ausfuhrpreisindex für etwa 580 Warengruppen und Waren sowie die Terms of Trade veröffentlicht. Der Jahresbericht bringt langfristige Übersichten. Für die Berechnung des Einfuhrpreisindex werden ca. 6 500 Preisrepräsentanten, für den Ausfuhrpreisindex 6 800 herangezogen.

## Reihe 9: Preise und Preisindizes für Verkehrsleistungen

Der Jahresbericht enthält Angaben über Fahrpreise, Flugpreise und Frachtsätze des Eisenbahn-, Straßen-, Schiffs- und Luftverkehrs sowie der Spedition; ferner werden Indizes der Seefrachten und der Gebühren des Post- und Fernmeldewesens in langfristiger Übersicht nachgewiesen.

## Reihe 10: Internationaler Vergleich der Preise für die Lebenshaltung

Die Verbrauchergeldparitäten sowie Devisenkurse werden in einem etwa 4 Wochen nach dem Berichtszeitraum erscheinenden Monatsbericht und einem Jahresbericht veröffentlicht; letzterer enthält umfangreichere Nachweisungen sowie längerfristige Zeitreihen. Verbrauchergeldparitäten werden monatlich für ca. 40 Länder dargestellt.

## Reihe 11: Preise und Preisindizes im Ausland

Der etwa 6 Wochen nach dem Berichtszeitraum erscheinende Monatsbericht enthält neben Angaben von Preisindizes für die Lebenshaltung (z.Z. für mehr als 80 Länder), für Erzeugnisse des Großhandels und der gewerblichen Produktion sowie für Baustoffe und Bauwerke auch absolute Preise für Welthandelsgüter in Originalwährung. Im Jahresbericht werden außerdem umfassende Informationen über Verbraucherpreise (für rd. 80 Länder) nachgewiesen.

## Systematiken

Systematik der Wirtschaftszweige mit Erläuterungen, Ausgabe 1979  
Systematisches Güterverzeichnis für Produktionsstatistiken, Ausgaben 1982 und 1989

Systematik der Einnahmen und Ausgaben der privaten Haushalte, Ausgabe 1983

Systematik der Bauwerke, Ausgabe 1978

Warenverzeichnis für die Binnenhandelsstatistik, Ausgabe 1978



STATISTISCHES BUNDESAMT  
GUSTAV-STRESEMANN-RING 11  
65189 WIESBADEN

Veröffentlichungen und Prospekte sind durch den Verlag  
METZLER-POESCHEL, Verlagsauslieferung Hermann Leins,  
Postfach 11 52, 72125 Kusterdingen, erhältlich.