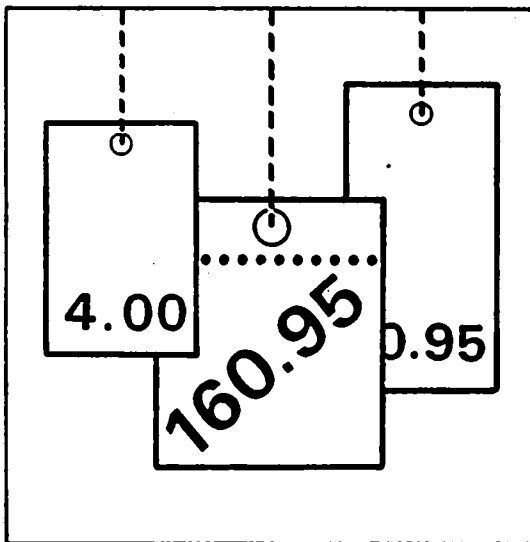


Statistisches Bundesamt

# Preise



Fachserie **17**

## Reihe 8

Preisindizes für die Ein- und Ausfuhr

April 1994

Statistisches Bundesamt  
Bibliothek • Dokumentation • Archiv

**METZLER  
POESCHEL**

**Herausgeber:**

Statistisches Bundesamt, Wiesbaden, Gustav-Stresemann-Ring 11

**Postanschrift:**

Statistisches Bundesamt  
65180 Wiesbaden

**Verlag:**

Metzler-Poeschel Stuttgart

**Verlagsauslieferung:**

Hermann Leins GmbH & Co. KG  
Postfach 11 52  
72125 Kusterdingen  
Telefon: 0 70 71/93 53 50  
Telex: 7 262 891 mepo d  
Telefax: 0 70 71/3 36 53

Erscheinungsfolge: monatlich

Erschienen im Juni 1994

Preis: DM 8,80

Bestellnummer: 2170800 - 94104

© Statistisches Bundesamt, Wiesbaden 1994

Vervielfältigungen - außer für gewerbliche Zwecke - mit Quellenangabe gestattet.

Umweltfreundliches Papier aus 100 % Altpapier

## Früheres Bundesgebiet

### Inhalt

	Seite
<b>Textteil</b>	
1 Erläuterungen .....	4
2 Aktuelle Ergebnisse .....	6
3 Schaubild .....	7
<b>Tabellenteil</b>	
1 Index der Einfuhrpreise (Aktuelle Ergebnisse)	
1.1 Nach Warengruppen der Ernährungswirtschaft und der Gewerblichen Wirtschaft .....	8
1.2 Nach der vorwiegenden Verwendungsart .....	8
1.3 Nach Gütergruppen des Güterverzeichnisses für Produktionsstatistiken .....	9
1.4 Nach dem Internationalen Warenverzeichnis für den Außenhandel (SITC-Rev. 2) .....	10
1.5 In Anlehnung an das Systematische Güterverzeichnis für Produktionsstatistiken .....	11
2 Index der Ausführpreise (Aktuelle Ergebnisse)	
2.1 Nach Warengruppen der Ernährungswirtschaft und der Gewerblichen Wirtschaft .....	22
2.2 Nach der vorwiegenden Verwendungsart .....	22
2.3 Nach Gütergruppen des Güterverzeichnisses für Produktionsstatistiken .....	23
2.4 Nach dem Internationalen Warenverzeichnis für den Außenhandel (SITC-Rev. 2) .....	24
2.5 In Anlehnung an das Systematische Güterverzeichnis für Produktionsstatistiken .....	25
3 Index der Einfuhrpreise (Mittelfristige Übersicht) .....	34
4 Index der Ausführpreise und Terms of Trade (Mittelfristige Übersicht) .....	35
5 Index der Einfuhrpreise (Langfristige Übersicht) .....	36
6 Index der Ausführpreise und Terms of Trade (Langfristige Übersicht) .....	37
Ländergruppen, Fußnoten .....	38

Angaben für die Bundesrepublik Deutschland nach dem Gebietsstand bis zum 03.10.1990;  
sie schließen Berlin-West ein.

#### Zeichenerklärung

p	= vorläufige Zahl
r	= berichtigte Zahl
-	= nichts vorhanden
.	= Zahlenwert unbekannt oder geheimzuhalten
...	= Angabe fällt später an

#### Abkürzungen

a.n.g.	= anderweitig nicht genannt	m <sup>3</sup>	= Kubikmeter
BGBI.	= Bundesgesetzblatt	L	= Liter
cif	= cost, insurance, freight (Kosten, Versicherungen und Fracht inbegriffen)	lutro	= lufttrocken
		mm	= Millimeter
		N.Y.	= New York
dt	= Dezitonne (100 kg)	NE	= Nicht Eisen
%Fe i. Feu	= Eisengehalt im feuchten Erz	m <sup>2</sup>	= Quadratmeter
%Fett i.T.	= Fettgehalt in der Trockenmasse	GP	= Systematische Güter- verzeichnis für Produktions- statistiken
fob	= free on bord (frei an Bord)		
g	= Gramm	S-Gehalt	= Schwefelgehalt
kg	= Kilogramm	t	= Tonne
kw	= Kilowatt	u.ae.	= und ähnliche(s)
		V	= Volt

## Früheres Bundesgebiet

### 1 Erläuterungen

1 Die Indizes der Außenhandelspreise messen die Entwicklung der Preise aller Waren, die zwischen der Bundesrepublik Deutschland (Gebietsstand bis zum 03.10.1990) und dem Ausland gehandelt werden. Die Bezugsgröße der Gesamtindizes der Ein- bzw. Ausfuhrpreise ist die Summe der Ein-/Ausfuhrwerte im Basisjahr (gegenwärtig 1985), wie sie durch die Außenhandelsstatistik nachgewiesen werden. Im Hinblick auf die wesentlichen Rechengänge können die Indizes als der gewogene Durchschnitt aus den einzelnen Preisveränderungszahlen bezeichnet werden, die für eine repräsentative Auswahl von Import- bzw. Exportwaren (die sog. Preisrepräsentanten) gebildet werden. Als Wägungszahlen (= Indexgewichte) dienen die Ein-/Ausfuhrwerte jeweils derjenigen Erzeugnisse im Basisjahr, für die eine Einzelpreisreihe als repräsentativ angesehen wird.

2 Die Einzelpreisreihen werden in der Form von Maßzahlen auf der Grundlage des Preisstandes im Basisjahr (= 100) dargestellt. Sie beruhen auf den Ergebnissen monatlicher Preiserhebungen bei einer repräsentativen Auswahl von Berichtsstellen. Bei einigen Welthandelsgütern - z.B. Ölfrüchten, Getreide, NE- und Edelmetallen - gilt jedoch die Ausnahme, daß hier keine Preise bei Berichtsstellen erhoben werden, sondern als Einfuhrpreise die internationalen Börsennotierungen aus Wirtschaftspresse und Fachveröffentlichungen verwendet werden. Im Gegensatz zu den anderen Preisstatistiken des Statistischen Bundesamtes werden von den Meldefirmen der Außenhandelspreisstatistik nicht Preisangaben für einen bestimmten Stichtag, sondern Durchschnittspreise aller Vertragsabschlüsse im Berichtsmonat erfragt. Damit die monatlichen Werte einer Einzelpreisreihe nur "reine" Preisveränderungen zum Ausdruck bringen, müssen alle für die Höhe des Preises maßgeblichen Faktoren, die sogenannten preisbestimmenden Merkmale, so lange wie möglich konstant gehalten werden. Dies gilt nicht nur für die Mengeneinheit des beobachteten Erzeugnisses und dessen qualitative Beschaffenheit, sondern auch für die verschiedenen Handels-, Liefer- und Zahlungsbedingungen. Ändert sich eines dieser Merkmale, so kann die Differenz zwischen dem neuen und dem zuletzt gemeldeten Preis eine unechte Preisveränderung enthalten, die eliminiert werden muß.

Die monatlich ermittelten Preise sind Effektivpreise (keine Listenpreise) und beziehen sich auf die Handelsbedingungen "frei deutsche Grenze" (bzw. "cif" bei den Einfuhrpreisen, "fob" bei den Ausfuhrpreisen). Öffentliche Abgaben (Zölle, Abschöpfungen, Währungsausgleichsbeträge, Einfuhrumsatzsteuer bzw. - bei der Ausfuhr - Mehrwertsteuer, Verbrauchssteuer sowie Exporthilfen) sind in den Preisen nicht enthalten. In die Indexberechnungen gehen nur

Preise in Deutscher Mark ein. In Fremdwährung gemeldete Preise werden mit den jeweils geltenden Devisenkursen umgerechnet. Gegenwärtig werden bei den Importen rund 2 700 Berichtsstellen nach ihren Einfuhrpreisen für insgesamt 6 520 Preisrepräsentanten befragt, bei den Exporten rund 2 800 Berichtsstellen für insgesamt 6 570 Preisrepräsentanten. Den Indizes liegen zusammen rd. 13 090 Einzelpreisreihen zugrunde.

3 Der Index wird nach der sog. Laspeyres-Formel berechnet. Das bedeutet, daß die aus dem gegenwärtigen Basisjahr (1985) stammenden Wägungszahlen bis zur Umstellung des Index auf ein neueres Basisjahr unverändert bleiben. Als nächstes Basisjahr ist das Jahr 1991 in Aussicht genommen. Das letzte Basisjahr vor dem gegenwärtigen Basisjahr war das Jahr 1980. Für längerfristige Vergleiche können durchlaufende Reihen durch Verkettung der gegenwärtigen Berechnungsergebnisse auf Basis 1985 (= 100) mit den früheren Indexzahlen auf Basis 1980 (= 100) für die Zeit vor 1985 gebildet werden. Zu diesem Zweck enthalten die Tabellen Verkettungsfaktoren, die als Quotienten aus den Januarindizes auf der neuen Basis 1985 = 100 und den entsprechenden Januarindizes auf der früheren Basis 1980 = 100 gebildet worden sind. Mit diesen Faktoren sind die Indexzahlen 1980 = 100 für die Zeit vor 1985 zwecks Umbasierung auf 1985 = 100 zu multiplizieren bzw. durch sie sind die Indexzahlen 1985 = 100 für die Zeit ab Januar 1985 zwecks Umbasierung auf 1980 = 100 zu dividieren. Die Angabe eines Verkettungsfaktors fehlt bei denjenigen Gliederungen und Positionen, für die es keine Indexreihen auf früherer Basis gibt bzw. bei denen eine Verbindung der alten mit der neuen Reihe wegen zu großer Unterschiede in der Auswahl von Preisrepräsentanten problematisch wäre.

4 Die Indizes der Außenhandelspreise werden nicht nur als Gesamtreihe, d.h. für die Gesamtheit der Ein- bzw. Ausfuhrwaren, sondern auch für eine große Zahl von Warengruppen verschiedener Aggregationsstufen berechnet und veröffentlicht. Die verschiedenen Standpunkte, von denen aus die Außenhandelspreisindizes betrachtet und verwendet werden, erfordern eine Darstellung der Ergebnisse in mehrfacher Gliederung:

#### a) Warengliederung

- nach Warengruppen der Ernährungswirtschaft und der Gewerblichen Wirtschaft, Tabellen 1.1 und 2.1

## Früheres Bundesgebiet

- nach der vorwiegenden Verwendungsart, Tabellen 1.2 und 2.2
- nach Gütergruppen des Güterverzeichnisses für Produktionsstatistiken, Ausgabe 1982, Tabellen 1.3 und 2.3
- nach dem Internationalen Warenverzeichnis für den Außenhandel (SITC Rev. 2), Ausgabe 1975, Tabellen 1.4 und 2.4
- nach ausgewählten Positionen des Systematischen Güterverzeichnisses für Produktionsstatistiken

### b) Regionale Gliederung

- nach EG-Ländern
- nach Drittländern

nach anderen industrialisierten westlichen Ländern

nach Staatshandelsländern

nach OPEC Ländern

nach Entwicklungsländern (ohne OPEC)

5 Während die Tabellen 1 und 2 dem kurzfristigen Vergleich dienen, enthalten die Tabellen 3 und 4 Reihen für einen mehrjährigen Zeitraum. In diesen Tabellen werden auch jährlich und monatlich die prozentualen Indexveränderungen im Jahresabstand (Jahresveränderungsraten) ausgewiesen.

Eine langfristige Übersicht mit jährlichen Angaben bietet für die wichtigsten Teilindizes Tabelle 5 und 6 (Einfuhr ab 1950, Ausfuhr und Terms of Trade ab 1954).

Die in Tabelle 4 und 6 dargestellten Terms of Trade ergeben sich aus der Relation der Ausfuhrpreis- zu den Einfuhrpreisveränderungen (Index der Ausfuhrpreise dividiert durch den Index der Einfuhrpreise mal hundert). Sie zeigen also, ob sich die Ausfuhr der Bundesrepublik insgesamt gegenüber dem Basisjahr stärker oder weniger stark verteuert (verbilligt) hat als die Einfuhr.

6 In der vorliegenden Reihe 8 der Fachserie 17 erschienen auch Jahresberichte. Sie enthalten zu allen Positionen der Tabellen 1 und 2 (also nicht nur zu den größeren Zusammen-

fassungen der Tabellen 3 und 4) Indexzahlen für einen mehrjährigen Zeitraum.

7 Weitere methodische Erläuterungen zur Berechnung des Index der Ein- und Ausfuhrpreise auf Basis 1985 enthält ein Aufsatz in Heft 6/1989 der Zeitschrift "Wirtschaft und Statistik", der auch im Monatsbericht für April 1989 der Fachserie 17, Reihe 8, abgedruckt wurde.

8 Indexzahlen für viele der in den Außenhandelspreisindizes erfaßten und dargestellten Warenarten werden auch in den folgenden, für andere Wirtschaftsstufen monatlich berechneten Preisindizes des Statistischen Bundesamtes nachgewiesen, und ebenfalls in der Fachserie 17 veröffentlicht.

Index der Erzeugerpreise landwirtschaftlicher Produkte sowie Index der Erzeugerpreise forstwirtschaftlicher Produkte (Best.-Nr. 2170 100), Index der Erzeugerpreise gewerblicher Produkte (Best.-Nr. 2170 200), Index der Großhandelsverkaufspreise (Best.-Nr. 2170 600), Index der Einzelhandelspreise sowie Preisindex für die Lebenshaltung aller privaten Haushalte (Best.-Nr. 2170 700). Der Index der Ausfuhrpreise wird darüber hinaus für Nachweisungen über die Preisentwicklung bei den gewerblichen Verkäufen insgesamt einschließlich der Exporte verwendet. Hierbei handelt es sich um eine Kombination des Teilindex für die gewerblichen Erzeugnisse aus dem Index der Ausfuhrpreise mit dem Index der Erzeugerpreise gewerblicher Produkte im Inlandsabsatz.

Wichtige Informationen bietet auch der monatlich berechnete Preisindex für den Wareneingang des Produzierenden Gewerbes (Best.-Nr. 2170 300), der sich auf die Einkaufsseite der Unternehmen des Produzierenden Gewerbes bezieht.

9 Die Monatsberichte der Fachserie 17, Reihe 8, "Preisindizes für die Ein- und Ausfuhr" erscheinen etwa 4 Wochen, die Jahresberichte etwa 3 Monate nach Ablauf des Berichtszeitraumes und sind zu beziehen durch den Buchhandel oder direkt beim Verlag Metzler-Poeschel, Stuttgart, Verlagsauslieferung: Hermann-Leins-Verlags-KG, Holzwassenstr. 2, 72127 Kusterdingen.

## 2. Aktuelle Ergebnisse

Der Index der Einfuhrpreise ist im früheren Bundesgebiet von März 1994 (Indexstand 78,5, 1985 = 100) bis April 1994 (78,7) um 0,3 % gestiegen und lag damit im Berichtsmonat ebenfalls um 0,3% über dem Stand von April 1993 (78,5). Im März und Februar 1994 hatte die Jahresveränderungsrate - 0,6 % bzw. - 0,4 % betragen.

Ohne Erdöl und ohne Mineralölerzeugnisse verzeichnete der Einfuhrpreisindex von März 1994 (87,0) bis April 1994 (87,1) eine geringfügige Veränderung (+ 0,1 %), während er gegenüber dem Vorjahresmonat um 1,5 % anstieg.

Von März bis April 1994 verteuerte sich vor allem die Einfuhr von Motorenbenzin (+ 10,8 %), Zellstoff (+ 7,3 %), leichtem Heizöl (+ 5,9 %) sowie Erdöl (+ 3,9 %), während u.a. Frischgemüse (- 6,4 %), schweres Heizöl (- 2,4 %) und Erdgas (- 1,6 %) billiger wurden.

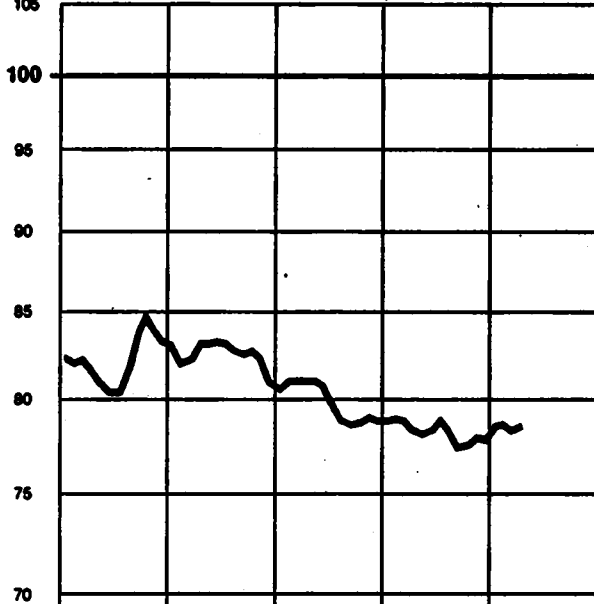
Der Index der Ausfuhrpreise hat sich von März 1994 (105,4) bis April 1994 (105,6) um 0,2 % erhöht und lag damit im Berichtsmonat um 0,9 % über dem Stand von April 1993 (104,7). Im März und Februar 1994 hatte die Jahresveränderungsrate + 0,8 % bzw. + 1,0 % betragen.

Früheres Bundesgebiet  
**INDIZES DER AUSSENHANDELSPREISE UND TERMS OF TRADE**  
 1985 = 100

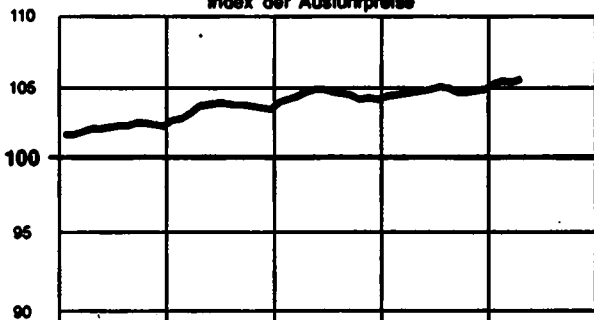
**PREISINDEX**

Log. Maßstab  
 105

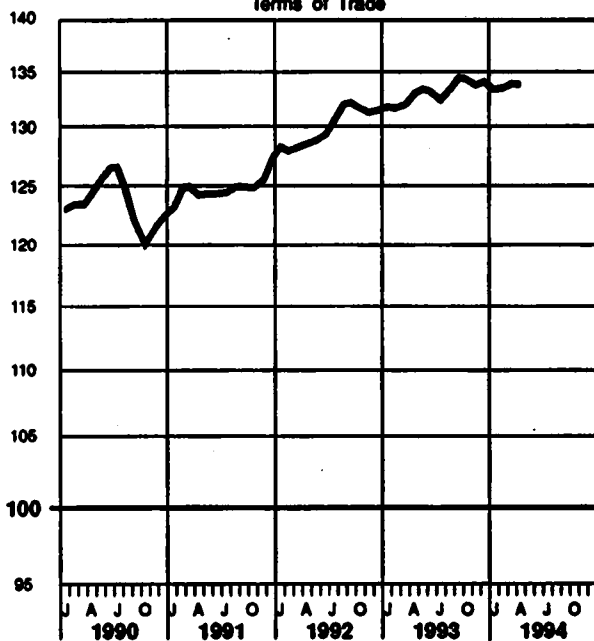
**Index der Einfuhrpreise**



**Index der Ausführpreise**



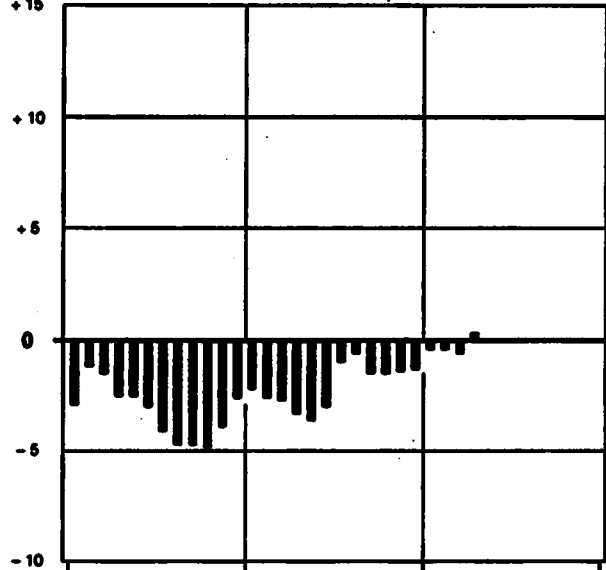
**Terms of Trade**



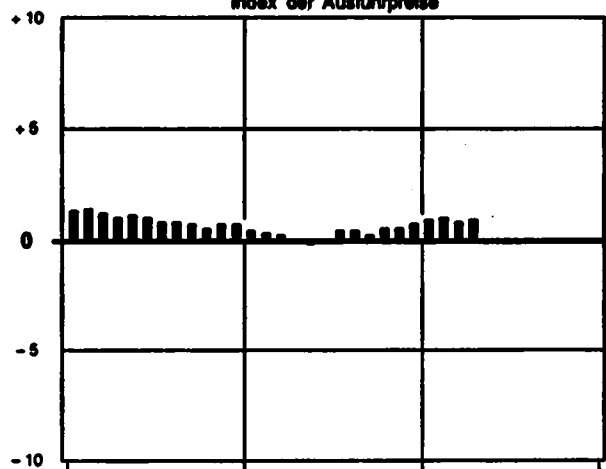
**VERÄNDERUNG GEGENÜBER  
 DEM JEWELIGEN VORJAHRESMONAT IN %**

Arithm. Maßstab  
 + 15

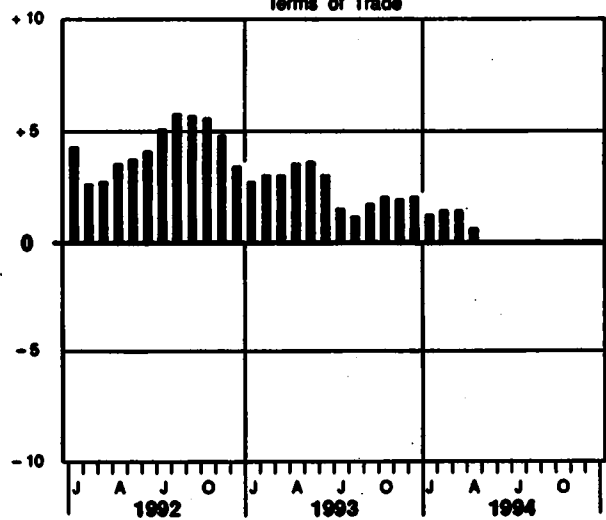
**Index der Einfuhrpreise**



**Index der Ausführpreise**



**Terms of Trade**



FRUEHERES BUNDESGEBIET

1 INDEX DER EINFUHRPREISE  
(AKTUELLE ERGEBNISSE)

1985 = 100

LFD NR.	WARENGRUPPE	WAEGUNGS- ANTEIL AM GESAMTINDEX IN PROMILLE	VERKET- TUNGS- FAKTOR	1993 DURCH- SCHNITT	1994			VERAENDERUNG APRIL 1994 GEGENUEBER APRIL MAERZ 1993 1994 IN PROZENT	
					APRIL	MAERZ	APRIL		
1	GESAMTINDEX	1000	0,80315	78,5	78,5	78,5	78,7	+ 0,3	+ 0,3
2	GUETER AUS EG-LAENDERN	506,14	0,83611	83,4	83,8	82,7	82,8	- 1,2	+ 0,1
3	GUETER AUS DRITTLAENDERN	493,86	0,77878	73,4	73,0	74,2	74,5	+ 2,1	+ 0,4
4	GUETER AUS ANDEREN INDUSTRIALISIERTEN WESTLICHEN LAENDERN	278,23	0,80188	85,3	84,7	86,6	86,7	+ 2,4	+ 0,1
5	GUETER AUS STAATSHANDELSLAENDERN	56,87	.	59,4	60,1	58,2	58,6	- 2,5	+ 0,7
6	GUETER AUS OPEC-LAENDERN	60,51	0,71821	39,1	40,4	35,1	36,5	- 9,7	+ 4,0
7	GUETER AUS ENTWICKLUNGSLAENDERN (OHNE OPEC)	98,25	0,80680	69,2	67,6	72,1	72,3	+ 7,0	+ 0,3
8	GESAMTINDEX OHNE MINERALOELERZEUGNISSE	931,16	0,80459	81,4	81,3	81,8	81,9	+ 0,7	+ 0,1
9	GESAMTINDEX OHNE ERDOEL UND MINERALOELERZEUGNISSE	840,06	0,82315	86,1	85,8	87,0	87,1	+ 1,5	+ 0,1

1.1 NACH WARENGRUPPEN DER ERNAHRUNGSWIRTSCHAFT UND DER GEWERBLICHEN WIRTSCHAFT

10	GUETER DER ERNAHRUNGSWIRTSCHAFT	131,89	0,84615	79,0	78,5	81,5	80,9	+ 3,1	- 0,7
11	AUS EG-LAENDERN	76,58	0,91877	89,9	91,4	90,5	89,5	- 2,1	- 1,1
12	AUS DRITTLAENDERN	55,31	0,78148	63,8	60,6	69,1	69,1	+14,0	-
13	ERNAHRUNGSGUETER TIERISCHEN URSPRUNGS	32,72	0,94216	91,6	92,6	91,1	90,0	- 2,8	- 1,2
14	AUS EG-LAENDERN	24,33	0,96065	92,6	94,0	92,0	90,3	- 3,9	- 1,8
15	AUS DRITTLAENDERN	8,39	0,88765	88,8	88,6	88,7	89,2	+ 0,7	+ 0,6
16	LEBENDE TIERE	1,74	0,95829	83,9	83,9	83,2	83,9	-	+ 0,8
17	NAHRUNGSMITTEL TIERISCHEN URSPRUNGS	30,98	0,94129	92,1	93,1	91,6	90,4	- 2,9	- 1,3
18	AUS EG-LAENDERN	22,85	0,96154	93,1	94,7	92,5	90,7	- 4,2	- 1,9
19	AUS DRITTLAENDERN	8,13	0,88406	89,1	88,8	88,9	89,4	+ 0,7	+ 0,6
20	ERNAHRUNGSGUETER PFLANZLICHEN URSPRUNGS	99,17	0,81918	74,8	73,8	78,4	78,0	+ 5,7	- 0,5
21	AUS EG-LAENDERN	52,25	0,89529	88,7	90,2	89,8	89,2	- 1,1	- 0,7
22	AUS DRITTLAENDERN	46,92	0,76851	59,3	55,5	65,6	65,4	+17,8	- 0,3
23	NAHRUNGSMITTEL PFLANZLICHEN URSPRUNGS	77,22	0,85423	76,9	76,2	80,6	79,9	+ 4,9	- 0,9
24	AUS EG-LAENDERN	45,35	0,89844	85,2	86,8	86,7	85,9	- 1,0	- 0,9
25	AUS DRITTLAENDERN	31,87	0,82104	65,1	61,1	72,0	71,4	+16,9	- 0,8
26	GENUSSMITTEL	21,95	0,70556	67,4	65,3	70,5	71,1	+ 8,9	+ 0,9
27	AUS EG-LAENDERN	6,90	0,87895	111,8	112,3	110,6	110,8	- 1,3	+ 0,2
28	AUS DRITTLAENDERN	15,05	0,65343	47,0	43,8	52,0	52,8	+20,5	+ 1,5
29	GUETER DER GEWERBLICHEN WIRTSCHAFT	868,11	0,79718	78,4	78,5	78,0	78,3	- 0,3	+ 0,4
30	AUS EG-LAENDERN	429,56	0,82281	82,2	82,4	81,3	81,6	- 1,0	+ 0,3
31	AUS DRITTLAENDERN	438,55	0,77828	74,6	74,6	74,8	75,2	+ 0,8	+ 0,5
32	ROHSTOFFE UND HALBWAREN	325,17	0,74858	49,6	50,1	48,2	49,0	- 2,2	+ 1,7
33	AUS EG-LAENDERN	134,86	0,74335	51,2	51,6	48,8	49,6	- 3,9	+ 1,6
34	AUS DRITTLAENDERN	190,31	0,75319	48,5	49,0	47,8	48,5	- 1,0	+ 1,5
35	ROHSTOFFE	130,65	0,74496	46,0	46,8	43,4	44,3	- 5,3	+ 2,1
36	AUS EG-LAENDERN	32,99	0,79449	48,6	49,2	44,3	45,7	- 7,1	+ 3,2
37	AUS DRITTLAENDERN	97,66	0,73612	45,1	46,0	43,0	43,9	- 4,6	+ 2,1
38	HALBWAREN	194,52	0,75731	52,1	52,3	51,4	52,1	- 0,4	+ 1,4
39	AUS EG-LAENDERN	101,87	0,72708	52,1	52,4	50,2	50,9	- 2,9	+ 1,4
40	AUS DRITTLAENDERN	92,65	0,78829	52,1	52,2	52,7	53,4	+ 2,3	+ 1,3
41	FERTIGWAREN	542,94	0,84219	95,6	95,5	95,9	95,9	+ 0,4	-
42	AUS EG-LAENDERN	294,70	0,86300	96,3	96,5	96,1	96,3	- 0,2	+ 0,2
43	AUS DRITTLAENDERN	248,24	0,81848	94,7	94,3	95,5	95,6	+ 1,4	+ 0,1
44	VORERZEUGNISSE	141,33	0,84335	81,4	81,6	81,7	81,9	+ 0,4	+ 0,2
45	AUS EG-LAENDERN	88,12	0,87083	81,9	82,2	82,0	82,2	-	+ 0,2
46	AUS DRITTLAENDERN	53,21	0,80304	80,7	80,6	81,1	81,2	+ 0,7	+ 0,1
47	ENDERZEUGNISSE	401,61	0,84162	100,6	100,4	100,8	100,9	+ 0,5	+ 0,1
48	AUS EG-LAENDERN	206,58	0,85913	102,5	102,6	102,2	102,2	- 0,4	-
49	AUS DRITTLAENDERN	195,03	0,82262	98,5	98,0	99,4	99,5	+ 1,5	+ 0,1

1.2 NACH DER VORWIEGENDEN VERWENDUNGSART

50	GRUNDSTOFF- UND PRODUKTIONSGUETER	593,85	.	71,7	71,9	71,1	71,4	- 0,7	+ 0,4
51	AUS EG-LAENDERN	281,79	.	76,7	76,9	75,9	76,2	- 0,9	+ 0,4
52	AUS DRITTLAENDERN	302,06	.	66,8	67,0	66,5	66,9	- 0,1	+ 0,6
53	INVESTITIONSGUETER	79,36	0,81648	99,7	99,2	100,5	100,4	+ 1,2	- 0,1
54	AUS EG-LAENDERN	34,57	0,87006	102,3	102,0	102,3	102,3	+ 0,3	-
55	AUS DRITTLAENDERN	44,79	0,76654	97,6	97,0	99,0	99,0	+ 2,1	-
56	DARUNTER: ELEKTROTECHNISCHE INVESTITIONSGUETER	16,12	0,82062	99,7	99,1	100,5	100,7	+ 1,6	+ 0,2
57	VERBRAUCHSGUETER	181,79	0,85580	92,1	92,3	91,3	91,7	- 0,7	+ 0,4
58	AUS EG-LAENDERN	100,82	0,86604	91,4	91,8	89,8	90,3	- 1,6	+ 0,6
59	AUS DRITTLAENDERN	80,87	0,85556	93,0	92,9	93,1	93,5	+ 0,6	+ 0,4
60	DARUNTER: ELEKTROTECHNISCHE VERBRAUCHSGUETER	19,41	0,89820	96,8	95,6	96,0	96,0	+ 0,4	-
61	SONSTIGE GUETER	145,00	.	77,4	76,8	80,6	80,1	+ 4,3	- 0,6
62	AUS EG-LAENDERN	78,86	.	89,4	90,8	90,1	89,1	- 1,9	- 1,1
63	AUS DRITTLAENDERN	66,14	.	63,2	60,2	69,3	69,4	+15,3	+ 0,1
64	DARUNTER: NAHRUNGS- UND GENUSSMITTEL	58,80	0,87002	91,9	92,8	93,9	93,0	+ 0,2	- 1,0



## FRUEHERES BUNDESGBEIT

1 INDEX DER EINFUHRPREISE  
(AKTUELLE ERGEBNISSE)  
1.3 NACH GUETERGRUPPEN DES GUETERVERZEICHNISSES FUER DIE PRODUKTIONSSTATISTIK  
1985 = 100

LFD NR.	NR. DER GP- SYSTEMATIK	GUETERGRUPPE, -ZWEIG, -KLASSE UND -ART	WAEGUNGS- ANTEIL AM GESAMTINDEX IN PROMILLE	VERKET- TUNGS- FAKTOR	1983	1993			VERAENDERUNG	
					DURCH- SCHNITT	APRIL	MAERZ	APRIL	APRIL 1994 GEGENUEBER APRIL MAERZ 1993 1994 IN PROZENT	
1		GESAMTINDEX	1000	0,80315	78,5	78,5	78,5	78,7	+ 0,3	+ 0,3
2	0	ERZEUGNISSE DER LAND- UND FORSTWIRTSCHAFT, FISCHEREI	81,58	0,81585	71,1	70,3	76,5	75,5	+ 7,4	- 1,3
3	01	PFLANZLICHE ERZEUGNISSE DER LANDWIRTSCHAFT UND DER GEBERBLICHEN GAERTNEREI	67,66	.	69,5	68,5	75,1	74,5	+ 8,8	- 0,8
4	02	LEBENDE TIERE UND TIERISCHE ERZEUGNISSE DER LAND- WIRTSCHAFT UND GEBERBLICHEN TIERHALTUNG	7,75	.	67,1	66,4	74,1	68,6	+ 4,8	- 6,1
5	05	FORSTWIRTSCHAFTLICHE ERZEUGNISSE	3,54	0,95799	78,4	78,7	80,6	81,5	+ 3,6	+ 1,1
6	07	FISCHEREIERZEUGNISSE	2,63	.	111,8	114,9	111,8	110,3	- 4,0	- 1,2
7	21-69	ERZEUGNISSE DES PRODUZIERENDEN GEBERBES (OHNE BAUGEBERBE, ELEKTRIZITAET, GAS, FERNWAERME UND WASSER)	918,42	0,80205	79,1	79,2	78,6	78,0	- 0,3	+ 0,5
8	21	BERGBAULICHE ERZEUGNISSE	148,86	0,67375	41,1	41,8	37,4	38,0	- 9,1	+ 1,6
9	22-69	ERZEUGNISSE DES VERARBEITENDEN GEBERBES	769,56	0,84757	86,5	86,4	86,6	86,9	+ 0,6	+ 0,3
10		ERZEUGNISSE DES GRUNDSTOFF- UND PRODUKTIONSGUETER- GEBERBES	304,61	0,84267	68,2	68,5	68,0	68,6	+ 0,1	+ 0,9
11	22	MINERALOELERZEUGNISSE	68,84	0,77965	38,1	39,9	34,0	35,4	-11,3	+ 4,1
12	24	SPALT- UND BRUTSTOFFE	6,66	0,63887	38,2	37,7	38,9	38,8	+ 2,9	- 0,3
13	25	STEINE UND ERDEN, ASBESTWAREN, SCHLEIFMITTEL	9,51	0,79838	102,1	101,6	103,0	103,1	+ 1,6	+ 0,1
14	27	EISEN UND STAHL	33,10	0,85141	78,3	78,2	79,8	80,0	+ 2,3	+ 0,3
15	28	NE-METALLE UND -METALLHALBZEUG (EINSCHL. EDEL- METALLEN UND DEREN HALBZEUG)	40,71	0,98779	63,9	62,3	68,0	67,8	+ 8,8	- 0,3
16	29	GIESSEIERZEUGNISSE	1,55	0,86557	101,3	99,8	100,1	98,6	- 1,2	- 1,5
17	301	ERZEUGNISSE DER ZIEHEREIEN UND KALTHALZWERKE	4,24	0,84944	85,2	85,4	83,4	84,2	- 1,4	+ 1,0
18	40	CHEMISCHE ERZEUGNISSE	99,93	0,82816	78,9	79,2	78,9	79,2	-	+ 0,4
19	53	SCHNITTHOLZ, SPERRHOLZ UND SONSTIGES BEARB. HOLZ	7,31	0,91778	95,5	94,0	100,2	100,8	+ 7,2	+ 0,6
20	55	HOLZSCHLIFF, ZELLSTOFF, PAPIER UND PAPPE	23,34	0,80635	72,5	73,7	72,6	74,6	+ 1,2	+ 2,8
21	59	GUMMIWAREN	9,42	0,67636	97,9	98,5	96,3	96,4	- 2,1	+ 0,1
22		ERZEUGNISSE DES INVESTITIONSGUETER PRODUZIERENDEN GEBERBES	256,85	0,83042	101,4	101,1	101,9	102,0	+ 0,9	+ 0,1
23	302	ERZEUGNISSE DER STAHLVERFORMUNG	3,93	.	94,9	94,5	94,3	94,1	- 0,4	- 0,2
24	31	STAHLBAUERZEUGNISSE UND SCHIENENFAHRZEUGE	2,75	0,83942	109,3	108,4	108,3	109,6	+ 1,1	+ 1,2
25	32	MASCHINENBAUERZEUGNISSE (EINSCHL. ACKERSCHLEPPER)	50,45	0,78696	109,4	109,0	110,4	110,6	+ 1,6	+ 0,2
26	33	STRASSENFAHRZEUGE (OHNE ACKERSCHLEPPER)	56,18	0,86411	117,3	117,3	118,1	118,2	+ 0,8	+ 0,1
27	36	ELEKTROTECHNISCHE ERZEUGNISSE	78,95	0,86113	94,6	94,2	95,4	95,7	+ 1,6	+ 0,3
28	37	FEINMECHANISCHE UND OPTISCHE ERZEUGNISSE; UHREN	15,26	0,88686	97,8	96,5	101,2	100,6	+ 4,2	- 0,6
29	38	EISEN-, BLECH- UND METALLWAREN	15,28	0,82178	106,2	105,7	106,1	105,8	+ 0,1	- 0,3
30	50	BUEROMASCHINEN; DATENVERARBEITUNGSGERAETE UND -EINRICHTUNGEN	34,04	0,74431	78,5	78,7	78,7	76,4	- 2,9	- 0,4
31		ERZEUGNISSE DES VERBRAUCHSGUETER PRODUZIERENDEN GEBERBES	144,68	0,86505	98,8	98,8	98,9	99,0	+ 0,2	+ 0,1
32	39	MUSIKINSTRUMENTE, SPIELWAREN, SPORTGERAETE, SCHMUCK, BELICHTETE FILME, FUELLHALTER U.AE. 1)	7,91	0,88271	97,9	96,4	101,5	101,5	+ 5,3	-
33	51	FEINKERAMISCHE ERZEUGNISSE	3,34	0,86592	121,5	121,5	123,3	123,5	+ 1,6	+ 0,2
34	52	GLAS UND GLASHAREN	5,42	0,89148	103,2	103,7	101,8	101,9	- 1,7	+ 0,1
35	54	HOLZWAREN	9,01	0,89228	110,6	110,9	110,6	110,7	- 0,2	+ 0,1
36	56	PAPIER- UND PAPPEWAREN	4,28	0,84843	94,8	95,1	91,7	91,9	- 3,4	+ 0,2
37	57	DRUCKEREIERZEUGNISSE, VIELFACHTIGUNGEN 2)	3,20	0,83083	104,5	103,8	105,1	105,2	+ 1,3	+ 0,1
38	58	KUNSTSTOFFERZEUGNISSE	13,74	0,89723	95,6	96,0	94,3	94,3	- 1,8	-
39	61	LEDER	3,77	0,71683	91,7	91,4	92,2	92,7	+ 1,4	+ 0,5
40	62	LEDERWAREN UND SCHUHE	13,75	0,82096	101,8	102,0	100,6	100,8	- 1,2	+ 0,2
41	63	TEXTILIEN	49,40	0,85909	93,6	93,5	94,1	94,3	+ 0,9	+ 0,2
42	64	BEKLEIDUNG	30,86	0,88959	101,7	101,7	101,6	101,5	- 0,2	- 0,1
43		ERZEUGNISSE DES NAHRUNGS- UND GENUSSMITTELGEBERBES	63,42	0,88130	85,6	85,2	86,0	86,1	+ 1,1	+ 0,1
44	68	ERZEUGNISSE DES ERNAHRUNGSGEBERBES	62,44	0,88291	84,9	84,5	86,2	85,3	+ 0,9	+ 0,1
45	69	TABAKWAREN	0,98	0,76875	133,2	131,8	135,0	134,8	+ 2,3	- 0,1
46	30	NACHRICHTLICH: ERZEUGNISSE DER ZIEHEREIEN UND KALTHALZWERKE UND DER STAHLVERFORMUNG	8,17	0,83729	89,9	89,8	88,8	89,0	- 0,9	+ 0,5
47	32/50	MASCHINENBAUERZEUGNISSE (EINSCHL. ACKERSCHLEPPER); BUEROMASCHINEN, DATENVERARBEITUNGSGERAETE UND -EINRICHTUNGEN	84,49	0,77394	97,0	96,8	96,8	96,8	-	-

FUSSNOTEN SIEHE LETZTE SEITE

FRUEHERES BUNDESGBIET

1 INDEX DER EINFUHRPREISE  
(AKTUELLE ERGEBNISSE)  
1.4 NACH DEM INTERNATIONALEN WARENVERZEICHNIS FÜR DEN AUSSENHANDEL (SITC-REV. 2)  
1985 = 100

LFD NR.	NR. DER SITC	TEILE UND ABSCHNITTE	WÄBLINGS- ANTEIL AM GESAMTINDEX IN PROMILLE	VERKET- TUNGS- FAKTOR	1993 DURCH- SCHNITT	1993			1994		VERÄNDERUNG APRIL 1994 GEGENÜBER APRIL MAERZ 1993 IN PROZENT
						APRIL	MAERZ	APRIL	APRIL	MAERZ	
1		GESAMTINDEX	1000	0,80315	78,5	78,5	78,5	78,7	+ 0,3	+ 0,3	
2	0	NAHRUNGSMITTEL UND LEBENDE TIERE, VORWIEGEND ZUR ERNÄHRUNG	101,96	0,85702	77,4	77,4	79,7	79,5	+ 2,7	- 0,3	
3	00	LEBENDE TIERE, VORWIEGEND ZUR ERNÄHRUNG	1,74	0,95829	83,9	83,9	83,2	83,9	-	+ 0,8	
4	01	FLEISCH UND FLEISCHWAREN	13,39	0,94692	86,4	87,5	85,1	85,0	- 2,9	- 0,1	
5	02	MOLKEREIERZEUGNISSE UND EIER	10,40	0,95558	100,3	101,2	101,0	97,5	- 3,7	- 3,5	
6	03	FISCHE, KREBS- U. WEICHTIERE U. ZUBEREITUNGEN DAVON	4,12	0,89050	98,1	100,9	97,3	96,2	- 4,7	- 1,1	
7	04	GETREIDE UND GETREIDERZEUGNISSE	10,07	0,87435	78,1	82,5	73,9	74,7	- 9,5	+ 1,1	
8	05	GEMÜSE, KÜCHENKRÄUTER UND FRUCHTE	31,50	0,84797	83,8	84,0	89,7	89,4	+ 6,4	- 0,3	
9	06	ZUCKER, ZUCKERWAREN UND HONIG	2,32	0,96929	89,3	90,0	90,0	90,4	+ 0,4	+ 0,4	
10	07	KAFFEE, TEE, KAKAO, GEMÜLZE UND WAREN DARAUS	18,82	0,68149	39,9	36,5	45,2	45,6	+24,9	+ 0,9	
11	08	FUTTERMITTEL (AUSGENOMMEN GETREIDE)	7,89	1,04261	75,6	72,7	77,0	78,0	+ 7,3	+ 1,3	
12	09	VERSCHIEDENE NAHRUNGSMITTEL UND -ZUBEREITUNGEN	1,71	0,77012	94,1	93,9	93,0	93,0	- 1,0	-	
13	1	GETRÄENKE UND TABAK	10,44	0,76475	102,4	102,4	102,2	102,0	- 0,4	- 0,2	
14	11	GETRÄENKE	6,07	0,87975	109,2	109,2	108,5	108,9	- 0,3	+ 0,4	
15	12	TABAK UND TABAKWAREN	4,37	0,61411	93,1	93,0	93,6	92,4	- 0,6	- 1,3	
16	2	ROHSTOFFE (AUSGEN. NAHRUNGSMITTEL U. MINERAL. BRENNSTOFFE)	71,56	0,83978	69,6	68,1	73,9	73,9	+ 8,5	-	
17	21	HAUTE, FELLE UND PELZFELLE, ROH	2,62	0,79645	50,5	47,0	64,3	65,1	+38,5	+ 1,2	
18	22	DELSAATEN UND DELHALTIGE FRUCHTE	10,00	0,82031	59,9	55,6	70,1	69,3	+24,6	- 1,1	
19	23	ROHKAUTSCHUK (EINSCHL. SYNTHETISCHER KAUTSCHUK)	3,53	0,87299	63,6	62,8	64,0	65,2	+ 3,8	+ 1,9	
20	24	HOLZ	5,86	0,93025	96,9	94,3	103,2	103,9	+10,2	+ 0,7	
21	25	PAPIERHALBSTOFFE UND -ABFÄLLE	8,57	0,81481	63,5	64,6	67,9	72,7	+12,5	+ 7,1	
22	26	SPINNSTOFFE UND ABFÄLLE DAVON	7,07	0,80643	59,0	58,4	68,3	68,9	+18,0	+ 0,9	
23	27	MINERAL. ROHSTOFFE (AUSGEN. ERZE, BRENNSTOFFE, SCHMUCKST.)	4,91	0,76055	86,4	86,0	87,4	87,2	+ 1,4	- 0,2	
24	28	METALLURGISCHE ERZE UND METALLABFÄLLE	21,14	0,83139	61,8	60,2	63,7	63,6	+ 5,6	- 0,2	
25	29	ROHSTOFFE TIERISCHEN UND PFLANZLICHEN URSPRUNGS, A.N.G.	7,86	0,85772	97,7	96,0	95,0	89,2	- 7,1	- 6,1	
26	3	MINERAL. BRENNSTOFFE, SCHMIERMITTEL U VERWANDTE ERZEUGN.	207,19	0,68988	39,0	40,2	34,8	35,8	-10,9	+ 2,9	
27	32	KOHLE UND KOKS	4,21	0,81737	58,0	58,1	59,5	59,1	+ 1,7	- 0,7	
28	33	ERDOEL, ERDOELERZEUGNISSE UND VERWANDTE WAREN	161,88	0,73826	38,5	40,2	33,7	35,1	-12,7	+ 4,2	
29	34	GAS	41,10	0,48638	38,7	38,1	36,7	35,9	- 5,8	- 2,2	
30	4	TIERISCHE UND PFLANZLICHE ÖLE, FETTE UND WACHSE	5,97	0,69318	52,6	49,8	60,8	62,0	+24,5	+ 2,0	
31	41	TIERISCHE ÖLE UND FETTE	1,27	0,61635	65,9	63,5	71,1	72,7	+14,5	+ 2,3	
32	42	FETTE PFLANZLICHE ÖLE	3,83	0,69386	46,4	42,8	55,3	56,4	+31,8	+ 2,0	
33	43	TIER. U. PFLANZL. ÖLE U. FETTE, VERARBEITET, U. WACHSE	0,87	0,55867	60,7	60,8	70,1	70,9	+16,6	+ 1,1	
34	5	CHEMISCHE ERZEUGNISSE	94,38	0,82692	78,1	78,4	78,3	78,6	+ 0,3	+ 0,4	
35	51	ORGANISCHE CHEMIKALIEN	26,62	0,82964	66,8	67,4	68,4	69,4	+ 3,0	+ 1,5	
36	52	ANORGANISCHE CHEMIKALIEN	12,66	0,71528	54,5	54,3	54,4	54,8	+ 0,9	+ 0,7	
37	53	FARBSTOFFE UND FARBEN	4,53	0,86941	95,4	95,3	95,4	94,9	- 0,4	- 0,5	
38	54	MEDIZINISCHE UND PHARMAZEUTISCHE ERZEUGNISSE	9,29	0,82263	92,1	91,3	92,7	92,7	+ 1,5	-	
39	55	ÄTHERISCHE ÖLE UND RIECHSTOFFE; KÖRPERPFLEGE MITTEL, MASCH-, PUTZ- UND REINIGUNGSMITTEL	4,30	0,83660	110,8	111,0	112,1	112,3	+ 1,2	+ 0,2	
40	56	CHEMISCHE DÜNGEMITTEL	3,16	0,82652	72,1	72,8	73,6	73,7	+ 1,2	+ 0,1	
41	57	PULVER UND SPRENGSTOFFE; PYROTECHNISCHE ARTIKEL	0,33	0,79	79,6	79,6	78,9	79,0	- 0,8	+ 0,1	
42	58	KUNSTSTOFFE, ZELLULOSEÄTHER UND -ESTER	23,77	0,89991	82,5	83,0	81,3	81,2	- 2,2	- 0,1	
43	59	CHEMISCHE ERZEUGNISSE, A.N.G.	9,72	0,81698	95,1	95,4	94,2	94,2	- 1,3	-	
44	6	BEARBEITETE WAREN, VORWIEG. NACH BESCHAFFENHEIT GEGLIEDERT	173,80	0,87402	86,9	86,9	87,5	87,6	+ 0,8	+ 0,1	
45	61	LEDER, LEDERWAREN, A.N.G. UND ZUGERICHTETE PELZFELLE	5,37	0,80598	90,7	90,6	92,1	92,5	+ 2,1	+ 0,4	
46	62	KAUTSCHUKWAREN, A.N.G.	8,43	0,88198	97,7	98,5	96,0	96,1	- 2,4	+ 0,1	
47	63	KORK- UND HOLZWAREN (AUSGENOMMEN MOBEL)	5,08	0,90152	100,4	101,3	100,6	100,4	- 0,9	- 0,2	
48	64	PAPIER U. PAPPE; WAREN A PAPIERHALBSTOFF, PAPIER O PAPPE	20,35	0,81265	81,8	82,8	79,2	79,4	- 4,1	+ 0,3	
49	65	GARNE, GEWEBE, FERTIGGESTELLTE SPINNSTOFFERZEUGNISSE UND VERWANDTE ERZEUGNISSE	35,12	0,85495	90,7	90,8	90,7	91,0	+ 0,2	+ 0,3	
50	66	WAREN AUS MINERALISCHEN STOFFEN, A.N.G.	14,39	0,83586	113,2	112,7	114,1	114,3	+ 1,4	+ 0,2	
51	67	EISEN UND STAHL	36,77	0,84846	81,2	81,2	82,1	82,4	+ 1,5	+ 0,4	
52	68	NE-METALLE	29,69	0,76	65,3	64,3	69,1	68,9	+ 7,2	- 0,3	
53	69	METALLWAREN, A.N.G.	18,60	0,78661	101,3	100,8	100,8	100,7	- 0,1	- 0,1	
54	7	MASCHINENBAUEREZ. ELEKTROTECHNISCHE ERZEUGNISSE U. FAHRZ.	212,25	0,83306	101,0	100,8	101,5	101,5	+ 0,7	-	
55	71	KRAFTMASCHINEN UND -AUSRÜSTUNGEN	15,73	0,83814	106,5	106,3	107,8	107,2	+ 0,8	- 0,6	
56	72	ARBEITSMASCHINEN FÜR BESONDERE ZWECKE	18,70	0,79107	108,6	106,0	107,7	107,9	+ 1,8	+ 0,2	
57	73	METALLBEARBEITUNGSMASCHINEN	6,65	0,77044	107,6	107,5	107,8	107,8	+ 0,3	-	
58	74	MASCHINEN, APPARATE U. GERÄTE FÜR VERSCHIEDENE ZWECKE	21,13	0,79393	110,2	109,9	110,7	110,8	+ 0,8	+ 0,1	
59	75	BUEROMASCHINEN U. AUTOMATISCHE DATENVERARBEITUNGSMASCH.	37,94	0,75248	80,0	79,9	79,0	78,8	- 1,6	- 0,5	
60	76	GERÄTE FÜR DIE NACHRICHTENTECHNIK; BILD- UND TONAUFNAHME- UND -WIEDERGABEGERÄTE	19,45	0,92686	94,8	94,6	95,4	95,5	+ 1,0	+ 0,1	
61	77	ELEKTRISCHE MASCHINEN, APPARATE UND GERÄTE, A.N.G.	44,93	0,85834	91,5	91,0	92,1	92,5	+ 1,6	+ 0,4	
62	78	STRASSENFAHRZEUGE (OHNE LUFTKISSENFAHRZEUGE)	47,45	0,86877	120,3	120,3	121,1	121,4	+ 0,9	+ 0,2	
63	79	ANDERE BEFÖRDERUNGSMITTEL	0,27	0,97100	115,1	115,1	115,2	115,2	+ 0,1	-	
64	8	SONSTIGE BEARBEITETE WAREN	117,33	0,85885	101,2	100,9	101,6	101,6	+ 0,7	-	
65	81	SANIT. ANLAGEN, HEIZUNGS- U. BELEUCHTUNGSEINRICHT., A.N.G.	3,43	0,84919	115,8	115,6	116,9	117,0	+ 1,2	+ 0,1	
66	82	MOBEL UND TEILE DAVON	8,27	0,87048	112,3	112,5	112,2	112,2	- 0,3	-	
67	83	REISEARTIKEL, HANDTASCHEN UND ÄHNLICHE BEHALTNISSE	2,09	0,77179	101,1	100,9	102,1	102,1	+ 1,2	-	
68	84	BEKLEIDUNG UND BEKLEIDUNGZUBEHÖR	47,05	0,88074	102,2	102,1	102,3	102,3	+ 0,2	-	
69	85	SCHUHE	10,94	0,84233	102,8	103,0	100,9	101,0	- 1,9	+ 0,1	
70	87	MESS-, PRÜF- U. KONTROLLINSTRUM., -APPARATE U. -GERÄTE	13,79	0,76541	103,5	102,9	105,7	105,7	+ 2,7	-	
71	88	FOTOGR. APPARATE U. ZUBEHÖR, OPT. WAREN, UHRMACHERWAREN	10,14	0,86401	93,4	92,5	93,0	92,7	+ 0,2	- 0,3	
72	89	SONSTIGE BEARBEITETE WAREN, A.N.G.	21,62	0,88576	93,8	93,1	95,0	95,0	+ 2,0	-	
73	97	GOLD	5,12		63,6	58,2	69,8	68,6	+17,9	- 1,7	

## FRUEHERES BUNDESGBIET

1 INDEX DER EINFUHRPREISE  
(AKTUELLE ERGEBNISSE)1.5 IN ANLEHNUNG AN DAS SYSTEMATISCHE GÜTERVERZEICHNIS FUER PRODUKTIONSSTATISTIKEN  
1985 = 100

LFD NR.	NR. DER GP- SYSTEMATIK	GÜTERGRUPPE, -ZWEIG, -KLASSE UND -ART	WÄGUNGS- ANTEIL AM GESAMTINDEX IN PROMILLE	VERKET- TUNGS- FAKTOR	1983 DURCH- SCHNITT	1993			VERÄNDERUNG	
						1993	1994	1994	APRIL 1994 GEGENÜBER APRIL MAERZ 1993 1994 IN PROZENT	APRIL 1994 GEGENÜBER APRIL MAERZ 1993 1994 IN PROZENT
1	0	ERZEUGNISSE DER LAND- UND FORSTWIRTSCHAFT, FISCHEREI	81,58	0,81585	71,1	70,3	76,5	75,5	+ 7,4	- 1,3
2	01	PFLANZLICHE ERZEUGNISSE DER LANDWIRTSCHAFT UND DER GEWERBLICHEN GÄRTNEREI	67,66	.	69,5	68,5	76,1	74,5	+ 8,8	- 0,8
3	011	DARUNTER: PFLANZLICHE ERZEUGNISSE DER ALLGEMEINEN LANDWIRTSCHAFT	26,69	0,80060	67,6	68,3	72,3	74,1	+ 8,5	+ 2,5
4	0111	DARUNTER: GETREIDE	7,02	0,86186	70,4	76,4	65,3	66,9	-12,4	+ 2,5
5	01111	DARUNTER: WEIZEN	3,25	0,95234	70,6	79,0	64,6	68,8	-15,4	+ 3,4
6	011113	DARUNTER: WEICHWEIZEN	3,06	0,97824	72,3	81,0	66,3	68,7	-15,2	+ 3,6
7	011113	GERSTE	1,23	0,95515	84,9	92,3	76,6	77,2	-16,4	+ 0,8
8	01115	MAIS	2,18	0,78095	58,7	60,8	56,4	58,0	- 4,6	+ 2,8
9	0112	TROCKENE AUSGELOESTE HUELSENFRUCHTE, UNBEARBEITET	0,82	0,86616	73,9	77,9	68,3	67,5	-13,4	+ 1,8
10	0113	WURZEL- UND KNOLLENGEWÄCHSE	2,13	.	74,2	83,5	66,6	107,9	+29,2	+24,6
11	01131	KARTOFFELN	0,90	1,01371	84,1	100,1	117,0	163,7	+63,5	+39,9
12	01139	ANDERE WURZEL- UND KNOLLENGEWÄCHSE	1,23	1,00649	66,9	71,4	64,4	67,1	- 6,0	+ 4,2
13	0115	ÖLSAATEN UND -FRÜCHTE, UNBEARBEITET	10,00	0,82559	59,9	55,6	70,1	69,3	+24,6	- 1,1
14	01151	DARUNTER: RAPIS- UND RUEBENSAMEN	2,81	.	55,4	55,8	66,6	68,1	+22,0	+ 3,8
15	01152	SÖNNENBLUMENKÖRNER	1,30	.	50,0	45,2	74,4	74,4	+64,6	.
16	01153	SOJABÖHNEN	4,59	0,86618	68,3	59,6	72,7	70,0	+17,4	- 3,7
17	01162	BAUMWOLLE, UNBEARBEITET	2,48	0,82661	59,1	58,6	75,5	76,5	+30,5	+ 1,3
18	0118	LANDWIRTSCHAFTLICHE SAEMEREIEN	0,34	0,81566	106,3	103,5	98,6	99,9	- 3,5	+ 1,3
19	0119	ANDERE PFLANZLICHE ERZEUGNISSE DER ALLGEMEINEN LAND WIRTSCHAFT	3,84	.	79,7	79,8	79,9	78,6	- 1,5	- 1,6
20	01195	ARZNEI-, GEWÜRZ- UND DUFTPFLANZEN	0,45	0,48430	66,5	64,9	66,6	67,1	+ 3,4	+ 0,8
21	01197	ROHSTABAK	3,39	0,59179	81,5	81,7	81,6	80,2	- 1,8	- 1,7
22	013	ERZEUGNISSE DES DAUERKULTURBAUES	28,92	0,77752	60,0	55,0	68,3	66,3	+28,5	-
23	0131	FRISCHOBST	10,53	0,86517	82,4	73,4	94,0	92,9	+26,6	- 1,2
24	01311	DARUNTER: FRISCHES KERNOBST	1,90	.	79,2	76,9	89,5	88,4	+15,0	- 1,2
25	013111	DARUNTER: TAFELÄPFEL	1,54	0,99496	76,9	74,4	87,8	84,5	+13,6	- 3,8
26	01312	FRISCHES STEINOBST	1,10	.	101,2	91,6	101,6	101,6	+10,9	-
27	013121	DARUNTER: PFIRSICHE	0,78	0,98603	95,9	89,6	83,5	83,5	- 6,8	-
28	01313	SCHALENOBST	2,47	.	68,6	56,9	92,6	93,8	+64,9	+ 1,3
29	013133	DARUNTER: HASELNÜSSE	1,30	0,86278	53,2	39,7	92,0	99,1	134,5	+ 1,2
30	013135	MANDELN	0,82	.	96,3	82,5	107,0	108,6	+31,6	+ 1,5
31	01318	ZITRUSFRÜCHTE, FRISCH	2,23	.	72,8	70,5	70,4	72,5	+ 2,8	+ 3,0
32	013181	DARUNTER: ORANGEN	1,00	0,55585	68,7	69,2	68,4	69,5	+ 0,4	+ 4,7
33	013185	ZITRONEN	0,38	0,95472	73,3	60,2	70,0	73,5	+22,1	+ 5,0
34	013187	PÄPPELMUSEN UND GRAPEFRUITS	0,24	0,68548	61,2	59,0	56,7	58,0	- 1,7	+ 2,3
35	01319	TROPISCHE FRÜCHTE, FRISCH	2,07	.	91,0	77,6	120,6	120,5	+55,3	- 0,1
36	013195	DARUNTER: BANANEN	1,76	0,68203	93,5	78,2	127,5	127,9	+83,6	+ 0,3
37	0135	WEINBAUERZEUGNISSE	3,89	.	99,7	101,2	99,6	93,7	- 7,4	+ 0,1
38	01351	WEINTRAUBEN	1,00	1,42533	92,6	98,8	70,0	68,5	-30,7	- 2,1
39	01357	TRAUBENWEIN	2,89	0,89532	102,1	102,1	101,7	102,5	+ 0,4	+ 0,8
40	013571	DARUNTER: WEIN ZUR SCHAUMWEINHERSTELLUNG	0,24	0,75538	123,3	127,9	132,2	137,5	+ 7,5	+ 4,0
41	013571	TRINKWEISSWEIN	0,95	0,84331	100,6	99,5	100,0	100,0	+ 0,5	-
42	013575	TRINKROTWEIN	1,53	0,93377	101,0	100,7	98,7	98,6	- 2,1	- 0,1
43	0139	ANDERE ERZEUGNISSE DES DAUERKULTURBAUES	14,50	.	33,1	29,2	38,9	39,6	+35,6	+ 1,8
44	01395	DARUNTER: KAFFEE, ROH	10,51	0,64761	33,0	28,7	38,7	41,2	+43,6	+ 3,8
45	01395	AUS AFRIKA	3,46	0,73234	41,1	38,6	46,5	46,9	+21,5	+ 3,1
46	01395	AUS MITTELAMERIKA	1,32	0,67433	29,1	24,2	37,1	39,1	+61,6	+ 5,4
47	01395	AUS SÜDAMERIKA	4,99	0,62238	29,4	24,2	37,4	38,8	+60,3	+ 3,7
48	01395	AUS ASIEN	0,74	.	25,9	21,2	39,0	35,2	+66,0	+ 6,7
49	01396	TEE, UNBEARBEITET	0,41	0,68957	44,2	43,8	42,3	42,5	- 3,0	+ 0,5
50	01397	KAKAOBOHNEN, ROH	3,46	0,70707	28,8	25,0	33,5	31,9	+27,6	- 4,8
51	015	GARTENBAUERZEUGNISSE	11,61	0,85976	99,1	104,1	106,0	97,2	- 6,6	- 7,4
52	0151	DARUNTER: FRISCHGEMÜSE	6,22	0,80675	94,9	106,4	107,9	101,0	- 5,1	- 6,4
53	01512	DARUNTER: BLATT- UND STENGELGEMÜSE, FRISCH	1,40	.	113,3	126,5	99,6	101,3	-19,9	+ 1,7
54	015123	DARUNTER: KOPFSALAT	0,57	0,78189	119,3	153,6	88,6	82,7	-39,6	+ 3,5
55	01513	FRUCHTGEMÜSE, FRISCH	3,53	.	87,7	98,6	112,8	101,2	+ 2,8	-10,3
56	015131	DARUNTER: TOMATEN	1,51	0,79181	81,4	97,1	108,4	106,0	+ 8,1	- 3,1
57	015132	SCHAELE- UND EINLEGEGRÜKEN	1,18	.	85,6	74,1	86,7	61,9	-16,5	-27,8
58	015136	GEMÜSEPAPRIKA	0,55	0,75844	94,7	129,6	168,2	141,7	+ 9,3	-14,7
59	0155	BLUMEN UND ZIERPFLANZEN	5,04	.	101,9	99,2	98,5	90,3	- 9,0	- 9,2
60	01558	DARUNTER: SCHNITTBLUMEN, FRISCH	3,30	0,80291	108,7	106,9	106,3	93,0	-12,5	-12,5
61	015584	NELKEN	0,64	0,82774	90,7	.	.	.	.	.
62	015585	ROSEN	0,65	0,89073	103,9	.	.	.	.	.
63	015581-83/86-89	ANDERE SCHNITTBLUMEN	2,00	0,94759	117,7	110,0	112,3	95,7	-13,0	-14,8

FRUEHERES BUNDESGBIET  
1 INDEX DER EINFUHRPREISE  
(AKTUELLE ERGEBNISSE)  
1.5 IN ANLEHNUNG AN DAS SYSTEMATISCHE GUETERVERZEICHNIS FUER PRODUKTIONSSTATISTIKEN  
1985 = 100

LFD NR.	NR. DER GP-SYSTEMATIK	GUETERGRUPPE, -ZWEIG, -KLASSE UND -ART	WAEGUNGS-ANTEIL AM GESAMTINDEX IN PROMILLE	VERKET-TUNGS-FAKTOR	1993 DURCH-SCHNITT	1993 1994			VERAENDERUNG APRIL 1994 GEGENUEBER APRIL MAERZ 1993 1994 IN PROZENT	
						APRIL	MAERZ	APRIL		
64	02	LEBENDE TIERE UND TIERISCHE ERZEUGNISSE DER LANDWIRTSCHAFT UND GEWERBLICHEN TIERHALTUNG	7,75	.	67,1	66,4	74,1	69,6	+ 4,8	- 6,1
65	021	LEBENDE TIERE	1,74	0,95829	83,9	83,9	83,2	83,9	-	+ 0,8
66	02123-5	NUTZRINDER	0,51	1,02249	110,2	109,2	116,5	118,4	+ 8,4	+ 1,6
67	A)	SCHLACHTVIEH DARUNTER:	1,23	0,92448	73,0	73,3	69,4	69,6	- 5,0	+ 0,3
68	02136	SCHLACHTSCHWEINE	1,01	0,95065	.	.	.	.	.	.
69	029	TIERISCHE ERZEUGNISSE DARUNTER:	6,01	.	62,2	61,3	71,5	65,4	+ 6,7	- 8,5
70	02921	HUEHNEREIER, FRISCH	1,58	1,12323	87,0	87,0	87,0	87,0	- 3,8	+ 2,2
71	0293	NATUERLICHER HONIG	0,50	0,82658	62,5	63,3	59,6	60,9	- 7,1	- 0,1
72	0294	FLEISCH VOM WILD, FRISCH	0,53	0,87042	88,2	87,7	81,6	81,5	- 7,1	- 0,1
73	0295	WOLLE UND ANDERE TIERHAARE, UNBEARBEITET DARUNTER:	1,41	.	46,6	44,2	58,0	57,7	+30,5	- 0,5
74	02951	SCHAFWOLLE	1,23	.	50,4	47,5	63,4	63,0	+32,6	- 0,6
75	029512	MERINO	0,93	.	48,4	.	.	.	.	.
76	029516	KREUZZUCHT	0,30	.	56,6	.	.	.	.	.
77	02961	ROHE PELZFELLE	1,79	0,81250	42,3	38,1	57,2	57,5	+50,9	+ 0,5
78	02/6854	NACHRICHTLICH: LEBENDE TIERE U. TIERISCHE ERZEUGNISSE DER LANDWIRTSCHAFT UND GEWERBLICHEN TIERHALTUNG, UNGENIESSBARE SCHLACHTNEBENPRODUKTE	9,05	0,84848	66,4	65,7	73,5	69,8	+ 6,2	- 5,0
79	05	FORSTWIRTSCHAFTLICHE ERZEUGNISSE	3,54	0,95799	78,4	78,7	80,6	81,5	+ 3,6	+ 1,1
80	052-4	ROH HOLZ	1,52	0,87555	91,1	91,1	93,9	93,3	+ 2,4	- 0,6
81	052/3	LAUBROH HOLZ	1,22	0,84148	90,5	90,6	94,9	95,0	+ 4,9	+ 0,1
82	052	NICHTTROPISCHES LAUBROH HOLZ	0,67	.	89,7	91,4	88,9	88,6	- 3,1	- 0,3
83	053	TROPISCHES LAUBROH HOLZ	0,55	.	91,5	89,6	102,1	102,8	+14,7	+ 0,7
84	054	NADELROH HOLZ	0,30	1,03830	94,0	93,3	89,9	86,6	- 7,2	- 3,7
85	057	ANDERE FORSTWIRTSCHAFTLICHE ERZEUGNISSE DARUNTER:	2,02	.	68,8	69,4	70,6	72,7	+ 4,8	+ 3,0
86	0574	NATURKAUTSCHUK DARUNTER:	1,28	1,13491	63,6	63,0	70,9	72,7	+15,4	+ 2,5
87		SMOKED SHEETS	0,54	1,17653	62,6	59,8	69,8	71,0	+18,7	+ 1,7
88	NACHRICHTLICH:	STAMMHOLZ	1,41	0,86945	92,4	92,3	95,6	95,0	+ 2,9	- 0,6
89		LAUBSTAMMHOLZ DARUNTER:	1,18	0,84007	91,2	91,1	95,9	96,1	+ 5,5	+ 0,2
90		AUS NORDAMERIKA	0,33	0,62570	75,1	75,0	78,2	77,5	+ 3,3	- 0,9
91		AUS AFRIKA	0,49	0,96987	93,2	91,2	104,6	105,4	+15,6	+ 0,8
92		NADELSTAMMHOLZ	0,23	1,04461	98,3	98,2	94,0	89,7	- 8,7	- 4,6
93	07	FISCHEREIERZEUGNISSE	2,63	.	111,8	114,9	111,6	110,3	- 4,0	- 1,2
94	071	ERZEUGNISSE DER HOCHSEE- UND KUESTENFISCHEREI	2,13	.	118,6	121,1	117,7	115,7	- 4,5	- 1,7
95	076	ERZEUGNISSE DER BINNENFISCHEREI UND FISCHZUCHT	0,50	0,95279	82,7	88,2	85,9	86,9	- 1,5	+ 1,2
96	21	BERGBAULICHE ERZEUGNISSE DARUNTER:	148,86	0,67375	41,1	41,8	37,4	38,0	- 9,1	+ 1,6
97	211	KOHLE, KOKS UND ROHTEER	4,34	0,81671	57,1	57,1	58,6	58,4	+ 2,3	- 0,3
98	B)	KOHLE UND KOKS DARUNTER:	4,18	0,81341	57,4	57,5	58,9	58,6	+ 1,9	- 0,5
99	21121	STEINKOHLE	3,33	0,82120	54,2	54,3	56,5	56,4	+ 3,9	- 0,2
100		AUS EG-LAENDERN	0,51	0,95759	81,6	81,6	81,2	81,4	- 0,2	+ 0,2
101		AUS ANDEREN INDUSTRIALISIERTEN WESTLICHEN LAENDERN	1,61	.	48,5	47,1	52,5	52,6	+11,7	+ 0,2
102		AUS STAATSHANDELSLAENDERN	1,21	0,77371	50,4	52,4	51,5	51,0	- 2,7	- 1,0
103	21161	STEINKOHLENKOKS	0,52	0,83616	74,4	74,1	74,0	73,8	- 0,4	- 0,3
104	NACHRICHTLICH:	STEINKOHLE UND STEINKOHLENKOKS	3,85	0,82396	57,0	57,0	58,9	58,8	+ 3,2	- 0,2
105	21121/21161	STEINKOHLE UND BRAUNKOHLE	3,66	0,80929	55,0	55,1	56,8	56,4	+ 2,4	- 0,7
106	212	ERDOEL UND ERDGAS	130,74	0,66098	38,4	39,3	34,1	34,8	-11,5	+ 2,1
107	2121	ERDOEL, ROH	91,10	0,72623	38,3	39,9	33,0	34,3	-14,0	+ 3,9
108		VIA NORDSEEHAEFEN	45,68	0,72886	38,9	40,4	33,3	34,6	-14,4	+ 3,9
109		VIA MITTELMEERHAEFEN	45,42	0,72358	37,6	39,4	32,7	33,9	-14,0	+ 3,7
110		AUS OPEC-LAENDERN DARUNTER:	50,11	.	37,5	39,2	32,8	34,2	-12,8	+ 4,3
111		AUS LIBYEN	13,76	0,77417	35,8	.	.	.	.	.
112		AUS NIGERIA	14,34	0,76167	36,7	.	.	.	.	.
113		AUS SONSTIGEN LAENDERN	40,99	.	39,2	40,8	33,3	34,4	-15,7	+ 3,3
114		DARUNTER: AUS GROSSBRITANNIEN	24,66	0,76039	40,2	41,2	33,6	35,2	-14,6	+ 4,8

FUSSNOTEN SIEHE LETZTE SEITE .

FRUEHERES BUNDESGBIET  
1 INDEX DER EINFUHRPREISE  
(AKTUELLE ERGEBNISSE)  
1.5 IN ANLEHNUNG AN DAS SYSTEMATISCHE GÜTERVERZEICHNIS FÜR PRODUKTIONSSTATISTIKEN  
1985 = 100

LFD NR.	NR. DER GR- SYSTEM- MATIK	GÜTERGRUPPE, -ZWEIG, -KLASSE UND -ART	WÄGUNG- ANTEIL AM GESAMTINDEX IN PROMILLE	VERKET- TUNGS- FAKTOR	1993 DURCH- SCHNITT	1994			VERÄNDERUNG APRIL 1994 GEGENÜBER APRIL 1993 IN PROZENT	
						APRIL	MÄRZ	APRIL		
115	2122	ERDGAZ	39,64	0,47990	38,6	38,0	36,5	35,9	- 5,5	- 1,8
116	213	EISENERZE	7,49	0,71523	58,5	56,5	56,8	56,7	+ 0,4	- 0,2
117		AUS EUROPA	0,95	0,78790	68,0	.	.	.	.	.
118		AUS AFRIKA	1,34	0,72181	63,7	.	.	.	.	.
119		AUS AMERIKA	4,05	0,71090	55,1	53,5	53,1	53,0	- 0,9	- 0,2
120		AUS AUSTRALIEN	1,15	0,58863	56,7	.	.	.	.	.
121	2133	ABSATZFAHIGES ROHEISENERZ	4,89	.	57,5	55,5	54,8	54,8	- 1,3	-
122	2135	AUFBEREITETES EISENERZ	2,60	.	60,4	58,4	60,5	60,3	+ 3,3	- 0,3
123	214	NE-METALLERZE, SCHWEFELKIES	5,22	0,91878	63,7	62,7	67,0	68,9	+ 6,7	- 0,1
124	2142	DARUNTER: NE-METALLERZE	4,16	0,97587	63,4	62,6	67,1	68,9	+ 6,8	- 0,3
125	2157	NATUERLICHE ROHPHOSPHATE	0,59	0,78889	70,4	69,9	70,6	68,5	- 2,0	- 3,0
126	22	MINERALÖLERZEUGNISSE	68,84	0,77865	38,1	39,9	34,0	35,4	-11,3	+ 4,1
127	221	DARUNTER: ROHBENZIN UND KRAFTSTOFFE (EINSCHL. HEIZÖLE)	64,28	.	37,3	38,1	32,8	34,5	-11,8	+ 5,2
128	2211	ROHBENZIN	11,42	.	37,8	39,5	31,7	33,6	-14,9	+ 8,0
129	2213	KRAFTSTOFFE	16,34	.	39,9	41,7	34,1	36,4	-12,7	+ 6,7
130	22131	DARUNTER: MOTORENBENZIN	7,40	0,83639	38,2	40,7	31,5	34,9	-14,3	+10,8
131		MOTORENBENZIN, NORMAL-	3,22	0,88984	37,0	40,1	30,9	34,2	-14,7	+10,7
132		MOTORENBENZIN, SUPER-	4,18	0,81190	39,1	41,2	32,0	35,5	-13,8	+10,9
133	2211/2213	NACHRICHTLICH: ROHBENZIN UND KRAFTSTOFFE	27,76	0,78776	39,0	40,8	33,1	35,2	-13,7	+ 6,3
134	22133	FLUGBENZIN UND FLUGTURBINENKRAFTSTOFF	3,96	.	41,9	42,8	36,9	37,5	-12,4	+ 1,6
135	22139	DIESELKRAFTSTOFF	4,69	0,73259	39,5	41,0	34,2	36,4	-11,2	+ 6,4
136	2217	HEIZÖLE	36,52	0,77878	35,9	37,9	32,6	33,9	-10,6	+ 4,0
137	22171	HEIZÖLE, LEICHT	25,88	0,77132	39,5	40,8	34,1	36,1	-11,5	+ 5,9
138	22175	HEIZÖLE, MITTELSCHWER UND SCHWER	10,66	0,73601	27,2	30,8	29,1	28,4	- 7,8	- 2,4
139		BIS ZU 1 PROZENT S-GEHALT	4,53	0,75103	32,3	36,1	30,8	30,0	-16,9	- 2,6
140		MEHR ALS 1 PROZENT S-GEHALT	6,13	0,72597	23,4	26,8	27,9	27,2	+ 1,5	- 2,5
141	22139/22171	NACHRICHTLICH: DIESELKRAFTSTOFF UND HEIZÖLE, LEICHT	30,55	0,76737	39,5	40,8	34,1	36,1	-11,5	+ 5,9
142	225	SCHMIERMITTEL UND AENLICHE MINERALISCHE ÖLE	0,98	.	51,0	52,5	48,4	48,8	- 5,1	+ 2,9
143	227	ANDERE MINERALÖLERZEUGNISSE	2,12	.	56,4	56,1	57,8	57,9	+ 3,2	+ 0,2
144	24	SPALT- UND BRUTSTOFFE	6,66	0,63887	38,2	37,7	38,9	38,8	+ 2,9	- 0,3
145	25	STEINE UND ERDEN, ASBESTWAREN, SCHLEIFMITTEL	9,51	0,79898	102,1	101,6	103,0	103,1	+ 1,5	+ 0,1
146	251	DARUNTER: ROHE UND GEBROCHENE NATURSTEINE, UNBEARBEITETE ERDEN	3,67	.	88,8	88,4	89,8	89,7	+ 1,5	- 0,1
147	2517	TÖNERDEHALTIGE ROHSTOFFE	1,21	.	81,3	81,4	82,3	82,3	+ 1,1	-
148	251714/45	FEUERFESTER TON UND KAOLIN	0,55	0,79501	92,5	91,5	95,2	95,2	+ 4,0	-
149	25172	MAGNESIT UND SONSTIGE TÖNERDEHALTIGE FEUERFESTE ROHSTOFFE	0,66	0,82730	71,9	72,8	71,6	71,6	- 1,8	-
150	2519	ANDERE ROHE UND GEBROCHENE NATURSTEINE SOWIE UNBEARBEITETE ERDEN	1,49	.	81,6	80,9	81,8	81,6	+ 0,9	- 0,2
151	251998	DARUNTER: ROHSCHWEFEL	0,35	0,43379	26,3	25,9	26,4	26,5	+ 2,3	+ 0,4
152	251998	ASBEST	0,29	0,68857	62,7	61,7	62,2	61,9	+ 0,3	- 0,5
153	252	BEARBEITETE NATURSTEINE, SCHLACKEN	1,36	.	116,3	114,2	116,3	116,6	+ 2,1	+ 0,3
154	253	ZEMENT, BEARBEITETER KALK- UND DOLOMITSTEIN, GIPSERZEUGNISSE	0,68	0,68469	100,5	101,1	102,8	103,4	+ 2,3	+ 0,6
155	2531	DARUNTER: ZEMENT	0,37	0,69007	112,4	113,0	117,4	118,7	+ 5,0	+ 1,1
156	254	GROBKERAMISCHE ERZEUGNISSE	1,35	0,85891	113,4	113,3	113,2	113,9	+ 0,5	+ 0,8
157	2547	DARUNTER: FEUERFESTE ERZEUGNISSE	0,87	.	103,6	103,6	101,7	101,7	- 1,8	-
158	25472	DARUNTER: GEFORMTE FEUERFESTE ERZEUGNISSE	0,73	0,78947	103,5	103,4	102,2	102,2	- 1,2	-
159	255	BETONERZEUGNISSE	0,30	0,85714	141,5	140,1	143,8	143,8	+ 2,6	-
160	257	ASBESTWAREN	0,38	0,82038	105,3	104,5	106,5	106,4	+ 1,8	- 0,1
161	258	SCHLEIFMITTEL	1,03	.	102,9	101,3	104,9	105,2	+ 3,8	+ 0,3

FRUEHERES BUNDESGBEIT  
1 INDEX DER EINFUHRPREISE  
(AKTUELLE ERGEBNISSE)  
1.5 IN ANLEHNUNG AN DAS SYSTEMATISCHE GUETERVERZEICHNIS FUER PRODUKTIONSSTATISTIKEN  
1985 = 100

LFD NR.	NR. DER GP-SYSTEMATIK	GUETERGRUPPE, -ZWEIG, -KLASSE UND -ART	WAEGUNGS-ANTEIL AM GESAMTINDEX IN PROMILLE	VERKET-TUNGS-FAKTOR	1983 DURCH-SCHNITT	1993 1994			VERAENDERUNG APRIL 1994 GEGENUEBER APRIL MAERZ 1993 1994 IN PROZENT	
						APRIL	MAERZ	APRIL		
162	27	EISEN UND STAHL DARUNTER:	33,10	0,85141	78,3	78,2	79,8	80,0	+ 2,3	+ 0,3
163	271	ERZEUGNISSE DER HOCHOFEN-, STAHL-, WARMWALZ- UND FERROLEGIERUNGSWERKE DARUNTER:	29,64	.	78,0	77,8	79,9	80,1	+ 3,0	+ 0,3
164	2711/2712	ROHEISEN UND FERROLEGIERUNGEN DARUNTER:	4,53	0,81854	66,5	66,3	69,3	69,5	+ 4,8	+ 0,3
165	2712	FERROLEGIERUNGEN	4,31	0,81704	66,3	66,0	69,4	69,7	+ 5,6	+ 0,4
166	2714	VORGEWALZTES STAHLHALBZEUG, UNLEGIERT UND LEGIERT, WARM GEWALZT DARUNTER:	3,43	0,90476	83,4	83,1	83,3	82,7	- 0,5	- 0,7
167	27141	VORBLÖCKE, VORBRAMMEN UND PLATINEN, KNUEPPEL	2,61	1,05478	87,6	87,2	86,9	85,5	- 1,9	- 1,6
168	2715	WALZSTAHL, UNLEGIERT UND LEGIERT	17,86	.	78,9	78,9	79,8	80,3	+ 1,8	+ 0,6
169		WALZSTAHL, UNLEGIERT (MASSENSTAHL)	13,91	.	78,7	78,3	80,2	80,6	+ 2,9	+ 0,5
170		WALZSTAHL, LEGIERT (EDELSTAHL)	3,95	.	79,7	80,9	78,4	79,3	- 2,0	+ 1,1
171	271522/27	DARUNTER: FORM- UND STABSTAHL	6,15	0,89824	79,5	78,9	80,8	80,9	+ 2,5	+ 0,1
172	271522	FORMSTAHL (EINSCHL. BREITFLANSCHTRÄGERN)	2,06	0,87857	82,4	78,4	87,8	88,0	+12,2	+ 0,2
173	271527	STABSTAHL	4,09	0,91115	78,0	79,2	77,3	77,3	- 2,4	-
174	27153	WALZDRAHT	1,71	0,83709	69,3	70,3	68,0	68,3	- 2,8	+ 0,4
175	27154	BREITFLACHSTAHL, BANDSTAHL WARM GEWALZT UND WARMBREITBAND	2,15	.	81,6	81,7	83,7	84,0	+ 2,8	+ 0,4
176	271542/45	BREITFLACHSTAHL UND BANDSTAHL, WARM GEWALZT	0,81	0,82196	76,4	76,2	78,6	79,1	+ 3,8	+ 0,6
177	271547	WARMBREITBAND	1,34	.	84,8	85,0	86,8	86,8	+ 2,1	-
178	27155	BLECH, WARM UND KALT GEWALZT, AB 600 MM BREITE	7,76	0,83558	79,7	80,0	80,3	81,3	+ 1,6	+ 1,2
179	271551/54	GROB- UND MITTELBLECH AB 3 MM DICKE	3,58	0,82540	78,8	79,3	79,0	80,2	+ 1,1	+ 1,5
180	271555/56	FEINBLECH UNTER 3 MM DICKE	4,18	0,84367	80,6	80,6	81,4	82,3	+ 2,1	+ 1,1
181	2716	WEITERVERARBEITETER WALZSTAHL, UNLEGIERT U. LEGIERT	2,60	0,79473	95,1	95,0	100,6	100,6	+ 5,9	-
182	2719	SCHROTT UND NEBENERZEUGNISSE DER HOCHOFEN-, STAHL- UND WARMWALZWERKE	1,22	0,73925	56,2	53,0	66,5	65,6	+23,8	- 1,4
183	273	ERZEUGNISSE DER STAHLROHRWERKE	3,14	0,88632	78,0	78,7	76,2	76,0	- 3,4	- 0,3
184	28	NE-METALLE UND -METALLHALBZEUG (EINSCHL. EDELMETALLEN UND DEREN HALBZEUG)	40,71	0,98779	63,9	62,3	68,0	67,8	+ 8,8	- 0,3
185	281	NE-METALLE UND EDELMETALLE, ROH	26,00	1,02941	62,8	61,3	67,3	66,8	+ 9,0	- 0,7
186	2811	LEICHTMETALLE UND DEREN LEGIERUNGEN	6,45	0,93080	64,7	63,3	69,5	69,6	+10,0	+ 0,1
187	28111/2	ALUMINIUM UND ALUMINIUMLEGIERUNGEN	5,96	0,96092	64,6	63,1	70,1	70,1	+11,1	-
188	28115	MAGNESIUM UND MAGNESIUMLEGIERUNGEN	0,49	0,65172	65,3	66,2	62,3	63,3	- 4,4	+ 1,6
189	2813	SCHWERMETALLE UND DEREN LEGIERUNGEN	10,55	0,86139	63,4	63,8	65,7	65,2	+ 2,2	- 0,8
190	28131	KUPFER UND KUPFERLEGIERUNGEN	4,84	0,93779	77,8	77,0	79,8	78,7	+ 2,2	- 1,4
191	28132	BLEI UND BLEILEGIERUNGEN	0,31	1,36996	60,2	60,8	68,3	66,8	+ 9,9	- 2,2
192	28133	ZINK	1,04	0,58402	62,6	63,1	62,5	62,1	- 1,6	- 0,6
193	28134	ZINN UND ZINNLEGIERUNGEN	1,50	0,88850	25,0	26,2	26,1	26,9	+ 2,7	+ 3,1
194	28137	NICKEL	1,52	0,86935	59,6	63,8	63,6	61,7	- 3,3	- 3,0
195	28136/9	SONSTIGE NE-METALLE	1,54	0,68550	62,1	61,9	65,4	67,0	+ 8,2	+ 2,4
196	2815	ZWISCHENPRODUKTE DER NE-METALLINDUSTRIE	1,46	0,95409	71,4	72,4	75,0	74,1	+ 2,3	- 1,2
197	2817	EDELMETALLE	7,54	.	58,9	53,8	66,1	65,3	+21,4	- 1,2
198	28171	SILBER	1,40	2,07059	38,9	34,4	50,0	49,7	+44,5	- 0,6
199	28172	GOLD	4,86	1,19628	63,6	58,2	69,8	68,6	+17,9	- 1,7
200	28173/5	PLATIN UND PLATINBEIMETALLE	1,28	1,08589	62,8	58,4	69,4	69,7	+19,3	+ 0,4
201	284	NE-METALLHALBZEUG UND EDELMETALLHALBZEUG	8,37	.	70,6	69,0	73,7	74,0	+ 7,2	+ 0,4
202	2841	HALBZEUG AUS ALUMINIUM UND ALUMINIUMLEGIERUNGEN	3,59	1,02218	66,3	64,2	71,6	72,4	+12,8	+ 1,1
203	2843	HALBZEUG AUS KUPFER UND KUPFERLEGIERUNGEN	3,09	0,90689	79,0	77,8	79,7	79,5	+ 2,2	- 0,3
204	2845/7/8	HALBZEUG AUS ANDEREN NE-METALLEN UND DEREN LEGIERUNGEN	1,15	0,46744	68,0	68,3	68,6	68,6	+ 0,4	-
205	2849	EDELMETALLHALBZEUG	0,54	.	57,6	52,4	64,4	65,0	+24,0	+ 0,9
206	287	BEARBEITUNGSRESTSTOFFE UND SCHROTT AUS NE-METALLEN (EINSCHL. EDELMETALLEN), METALLHALTIGE ASCHEN UND RUECKSTAENDE	6,34	.	59,4	57,4	63,6	63,5	+10,6	- 0,2
207	2871	BEARBEITUNGSRESTSTOFFE UND SCHROTT AUS LEICHTMETALLEN	1,01	1,00669	55,1	54,2	63,2	63,8	+17,7	+ 0,9
208	2874	BEARBEITUNGSRESTSTOFFE UND SCHROTT AUS SCHWERMETALLEN DARUNTER:	2,49	.	69,4	67,3	73,3	72,7	+ 8,0	- 0,8
209		BEARBEITUNGSRESTSTOFFE UND SCHROTT AUS KUPFER	2,06	0,93380	76,0	73,5	79,7	78,8	+ 7,2	- 1,1
210	2875	BEARBEITUNGSRESTSTOFFE UND SCHROTT AUS EDELMETALLEN	0,60	.	57,2	52,6	65,4	65,0	+23,6	- 0,6
211	2877	METALLHALTIGE ASCHEN UND RUECKSTAENDE	2,24	.	50,9	49,1	52,5	52,8	+ 7,5	+ 0,6
212	29	GLASSEREIERZEUGNISSE DARUNTER:	1,55	0,86557	101,3	99,8	100,1	98,6	- 1,2	- 1,5
213	291	EISEN-, STAHL- UND TEMPERGUSS	1,27	0,85156	109,1	107,5	106,2	104,1	- 3,2	- 2,0
214	30	ERZEUGNISSE DER ZIEHEREIEN UND KALTHALZWERKE UND DER STAHLVERFORMUNG	8,17	0,83729	89,9	89,8	88,6	89,0	- 0,9	+ 0,5
215	301	ERZEUGNISSE DER ZIEHEREIEN UND KALTHALZWERKE	4,24	0,84944	85,2	85,4	83,4	84,2	- 1,4	+ 1,0
216	302	ERZEUGNISSE DER STAHLVERFORMUNG	3,93	.	94,9	94,5	94,3	94,1	- 0,4	- 0,2

FRUEHERES BUNDESGBIET  
1 INDEX DER EINFUHRPREISE  
(AKTUELLE ERGEBNISSE)  
1.5 IN ANLEHNUNG AN DAS SYSTEMATISCHE GÜTERVERZEICHNIS FUER PRODUKTIONSSTATISTIKEN  
1985 = 100

LFD NR.	NR. DER GP- SYSTE- MATIK	GÜTERGRUPPE, -ZWEIG, -KLASSE UND -ART	WÄGUNGSS- ANTEIL AM GESAMTINDEX IN PROMILLE	VERKET- TUNGS- FAKTOR	1993 DURCH- SCHNITT	1994			VERÄNDERUNG APRIL 1994 GEGENUEBER APRIL MAERZ 1993 1994 IN PROZENT	
						APRIL	MAERZ	APRIL		
217	31	STAHLBAUERZEUGNISSE UND SCHIENENFAHRZEUGE	2,75	0,83942	109,3	108,4	108,3	109,6	+ 1,1	+ 1,2
218	32	MASCHINENBAUERZEUGNISSE (EINSCHL. ACKERSCHLEPPER) DARUNTER:	50,45	0,78696	109,4	109,0	110,4	110,6	+ 1,5	+ 0,2
219	3211/12	METALLBEARBEITUNGSMASCHINEN	5,64	0,78621	106,9	106,9	107,3	107,3	+ 0,4	-
220	3218	MASCHINEN- UND PRÄZISIONSWERKZEUGE FUER DIE METALLBEARBEITUNG	2,15	0,82008	107,6	106,5	109,8	109,4	+ 2,7	- 0,2
221	3231	KOMPRESSOREN (VERDICHTER) UND VAKUUMPUMPEN, DRUCKLUFT GERÄTE UND -WERKZEUGE	1,47	.	114,1	113,4	117,2	116,8	+ 3,0	- 0,3
222	3232	LUFTTECHNISCHE EINZELAPPARATE UND ANLAGEN	3,06	.	100,5	100,0	99,4	99,4	- 0,6	-
223	3234	FLUESSIGKEITSPUMPEN	2,01	.	105,6	105,6	107,7	107,7	+ 2,0	-
224	3236	BAUMASCHINEN	2,54	0,82680	118,7	118,5	121,0	120,6	+ 1,8	- 0,3
225	3241	LANDMASCHINEN	1,42	0,76912	104,1	102,5	104,8	105,0	+ 2,4	+ 0,2
226	3244	ACKERSCHLEPPER	1,06	0,82831	123,4	123,9	122,7	123,0	- 0,7	+ 0,2
227	3255-9	KRANE, HEBEZEUGE UND FOERDERMITTEL	2,48	0,77524	127,7	125,9	130,4	130,1	+ 3,3	- 0,2
228	3261	PAPIER- UND DRUCKEREIMASCHINEN	3,19	0,61887	83,0	82,7	83,8	84,6	+ 2,3	+ 1,0
229	3267	NAEHMASCHINEN	0,53	0,90717	93,9	92,7	94,5	94,7	+ 2,2	+ 0,2
230	3272	ARMATUREN	3,23	0,78039	111,7	111,6	112,1	112,4	+ 0,7	+ 0,3
231	3277	WELZLAGER	2,86	0,79150	112,6	113,0	108,6	108,4	- 3,2	+ 0,7
232	33	STRASSENFAHRZEUGE (OHNE ACKERSCHLEPPER) DARUNTER:	56,18	0,86411	117,3	117,3	118,1	118,2	+ 0,8	+ 0,1
233	331	KRAFTWAGEN (EINSCHL. DEREN MOTOREN U. FAHRGESTELLEN)	36,83	.	121,4	121,5	122,6	122,7	+ 1,0	+ 0,1
234	3311	PERSONENKRAFTWAGEN	26,97	0,86824	124,1	124,2	125,2	125,7	+ 1,2	+ 0,4
235	33111/2	PERSONENKRAFTWAGEN BIS 1,5 L HUBRAUM	11,50	0,85874	125,8	125,6	127,4	127,9	+ 1,8	+ 0,4
236	33113-7	PERSONENKRAFTWAGEN UEBER 1,5 L HUBRAUM	15,47	0,88199	122,8	123,1	123,5	124,1	+ 0,8	+ 0,5
237	3312	KOMBINATIONSKRAFTWAGEN	2,14	.	121,0	120,7	124,8	124,8	+ 3,4	-
238	3313	LIEFER- UND LASTKRAFTWAGEN	3,12	.	125,1	125,3	127,4	127,4	+ 1,7	-
239	3318	VERBRENNUNGSMOTOREN FUER KRAFTWAGEN	4,60	0,74924	103,6	103,7	103,1	101,2	- 2,4	- 1,8
240	333	ZUBEHOER, EINZEL- UND ERSATZTEILE FUER KRAFTWAGEN UND KRAFTWAGENMOTOREN	16,25	0,83404	107,6	107,5	106,6	106,3	- 1,1	- 0,3
241	337	KRAFTRAEDER UND FAHRRÄDER SOWIE DEREN TEILE	2,04	.	122,7	119,9	131,2	132,5	+10,5	+ 1,0
242	3371	KRAFTRAEDER	0,98	0,97067	130,2	126,2	143,2	145,5	+15,9	+ 1,6
243	36	ELEKTROTECHNISCHE ERZEUGNISSE	78,95	0,86113	94,6	94,2	95,4	95,7	+ 1,6	+ 0,3
244	361	GERÄTE UND EINRICHTUNGEN DER ELEKTRIZITAETSER- ZEUGUNG UND -UMWANDLUNG	6,70	.	96,4	96,6	96,9	96,3	- 0,3	- 0,6
245	3611	ELEKTROMOTOREN UND -GENERATOREN	3,25	.	104,3	104,7	106,5	105,7	+ 1,0	- 0,8
246	362	GERÄTE UND EINRICHTUNGEN DER ELEKTRIZITAETSVER- TEILUNG	6,01	.	100,2	100,4	99,3	100,1	- 0,3	+ 0,8
247	3622	NIEDERSpannungsschaltgeräTe und -anlagen unter 100 V	2,76	.	98,9	98,5	100,0	101,7	+ 3,2	+ 1,7
248	363	ELEKTRISCHE GERÄTE FUER GEMERBE UND HAUSHALT	7,59	.	103,6	103,1	102,7	102,3	- 0,8	- 0,4
249	3635	ELEKTROMAERMEGERÄTE UND -EINRICHTUNGEN FUER DEN HAUSHALT	1,95	.	105,8	105,4	105,0	105,0	- 0,4	-
250	3638	ELEKTRISCHE HAUSHALTSKUEHLMOEBEL	1,35	.	100,1	99,8	99,2	99,3	- 0,5	+ 0,1
251	364	ELEKTRISCHE LEUCHTEN UND LAMPEN	2,18	.	111,0	111,2	111,6	111,6	+ 0,4	-
252	365	NACHRICHTENTECHNISCHE GERÄTE UND EINRICHTUNGEN	4,43	.	94,5	94,3	93,8	94,0	- 0,3	+ 0,2
253	366	RUNDFUNK-, FERNSEH-, PHONOTECHNISCHE GERÄTE UND EIN- RICHTUNGEN U. AE.	35,58	.	85,7	85,2	87,1	87,6	+ 2,8	+ 0,6
254	3661	RUNDFUNKEMPFANGS- UND FERNSEHEMPFANGSGERÄTE	6,48	.	86,3	86,4	86,7	86,8	+ 0,5	+ 0,1
255	3663	PHONOTECHNISCHE GERÄTE	9,85	.	89,0	87,6	89,4	89,4	+ 1,8	-
256	3665	ELEKTRONENROEHREN, PIEZOELEKTRISCHE BAUELEMENTE, DISKRETE HALBLEITER	13,94	.	89,6	88,6	71,8	73,1	+ 6,6	+ 1,8
257	367	ELEKTRISCHE MESS-, PRUEF-, REGEL-, STEUERUNGSGERÄTE UND -EINRICHTUNGEN	9,78	.	109,7	108,9	111,7	111,8	+ 2,7	+ 0,1
258	368	ANDERE ELEKTROTECHNISCHE ERZEUGNISSE	6,68	.	97,5	96,8	98,6	98,5	+ 1,8	- 0,1
259	3681	ELEKTROMEDIZINISCHE GERÄTE UND EINRICHTUNGEN	2,66	.	85,5	84,7	85,2	84,1	- 0,7	- 1,3
260	3686	ELEKTRISCHE AUSRUESTUNG FUER KRAFTFAHRZEUGE UND VERBRENNUNGSMOTOREN	2,65	.	103,3	102,8	103,0	102,8	-	- 0,2

FRUEHERES BUNDESGBEIT  
1 INDEX DER EINFUHRPREISE  
(AKTUELLE ERGEBNISSE)  
1.5 IN ANLEHNUNG AN DAS SYSTEMATISCHE GUETERVERZEICHNIS FUER PRODUKTIONSSTATISTIKEN  
1985 = 100

LFD NR.	NR.DER GP- SYSTE- MATIK	GUETERGRUPPE, -ZWEIG, -KLASSE UND -ART	WAEGUNGS- ANTEIL AM GESAMTINDEX IN PROMILLE	VERKET- TUNGS- FAKTOR	1993 DURCH- SCHNITT	1993			1994		VERAENDERUNG APRIL 1994 GEGENUEBER APRIL MAERZ 1993 1994 IN PROZENT
						1993	1993	1994	1993	1994	
						APRIL	MAERZ	APRIL			
261	37	FEINMECHANISCHE UND OPTISCHE ERZEUGNISSE; UHREN	15,26	0,88686	97,8	96,5	101,2	100,6	+ 4,2	- 0,6	
262	371-6	FEINMECHANISCHE UND OPTISCHE ERZEUGNISSE	13,14	0,84992	98,5	97,0	102,3	101,6	+ 4,7	- 0,7	
263	371	OPTISCHE ERZEUGNISSE	2,84	0,89292	97,4	97,3	99,1	98,5	+ 1,2	- 0,6	
264	372	FOTO-, PROJEKTIONS- UND KINOTECHNISCHE GERAETE	5,63	0,85907	96,5	93,7	102,1	100,8	+ 7,6	- 1,3	
265	376	FEINMECHANISCHE ERZEUGNISSE	2,12	.	99,5	99,4	100,8	101,3	+ 1,9	+ 0,5	
266	376	MEDIZINMECHANISCHE ERZEUGNISSE	2,55	.	103,3	102,0	107,5	107,3	+ 5,2	- 0,2	
267	377	UHREN	2,12	1,11259	93,9	93,6	94,2	94,2	+ 0,6	-	
268	38	EISEN-, BLECH- UND METALLWAREN DARUNTER:	15,29	0,82178	106,2	105,7	106,1	105,8	+ 0,1	- 0,3	
269	382	WERKZEUGE	2,74	0,81811	110,1	110,7	108,3	108,5	- 2,0	+ 0,2	
270	3828	DARUNTER: HARTMETALL UND HARTMETALLWERKZEUGE, DIAMANTWERKZEUG	1,64	.	108,4	109,6	105,4	104,4	- 4,7	- 0,9	
271	384	BLECHWAREN, BLECHKONSTRUKTIONEN UND FEINSTBLECH- PACKUNGEN	5,62	0,83055	111,7	111,1	110,8	109,9	- 1,1	- 0,8	
272	3843	DARUNTER: ERZEUGNISSE AUS STAHLBLECH FUER DEN ZENTRALHEIZUNGS- UND ANDEREN BAUBEDARF, BLECHKONSTRUKTIONEN	1,19	.	110,3	108,9	111,1	111,1	+ 2,0	-	
273	3845	MOEBEL AUS STAHL UND NE-METALLROEHREN SOWIE -PROFILIEN	1,83	.	118,3	117,3	118,7	118,6	+ 1,1	- 0,1	
274	385	SCHLOESSER UND BESCHLAEGE	1,36	0,83404	116,0	114,2	117,9	117,9	+ 3,2	-	
275	387	SCHNEIDWAREN UND BESTECKE	0,88	0,83430	100,9	100,7	101,4	101,5	+ 0,8	+ 0,1	
276	388	METALLWAREN UND METALLKURZWAREN	3,92	0,79542	89,7	89,3	90,5	90,5	+ 1,3	-	
277	3885	DARUNTER: DUENNE BAENDER, METALLFOLIEN, BLATTMETALLE U. AE.	1,51	0,84312	79,3	79,1	79,6	79,6	+ 0,6	-	
278	39	MUSIKINSTRUMENTE, SPIELWAREN, SPORTGERAETE, SCHMUCK, BELICHTETE FILME, FUELLHALTER U. AE. 1) DARUNTER:	7,91	0,88271	97,9	96,4	101,5	101,5	+ 5,3	-	
279	391/2	MUSIKINSTRUMENTE	0,84	0,80791	115,4	112,6	121,0	122,6	+ 8,9	+ 1,3	
280	393	SPIELWAREN UND CHRISTBAUMSCHMUCK	2,71	0,88495	103,6	103,2	107,5	107,8	+ 4,5	+ 0,3	
281	394	TURN- UND SPORTGERAETE	1,31	0,93762	104,1	103,8	103,6	103,7	- 0,1	+ 0,1	
282	396	BEARBEITETE EDELSTEINE UND DIAMANTEN	1,42	.	104,2	102,6	108,2	108,2	+ 5,5	-	
283	4	CHEMISCHE ERZEUGNISSE	99,93	0,82816	78,9	79,2	78,9	79,2	-	+ 0,4	
284	41	ANORGANISCHE GRUNDSTOFFE UND CHEMIKALIEN	6,60	0,77083	77,3	77,7	76,4	77,1	- 0,8	+ 0,9	
285	42	ORGANISCHE GRUNDSTOFFE UND CHEMIKALIEN DARUNTER:	32,57	0,81463	86,0	66,6	67,3	68,3	+ 2,6	+ 1,5	
286	421	KOHLENWASSERSTOFF UND VERWANDTE ERZEUGNISSE, CHEMISCH NICHT EINHEITLICH	3,04	.	50,8	52,0	46,0	47,3	- 9,0	+ 2,8	
287	422	KOHLENWASSERSTOFFE, CHEMISCH EINHEITLICH U. AE.	7,03	.	51,8	52,4	54,5	57,7	+10,1	+ 5,9	
288	426	SAEUREN U. AE.	3,57	.	76,9	77,3	77,4	77,0	- 0,4	- 0,5	
289	427	VERBINDUNGEN MIT STICKSTOFFFUNKTIONEN	6,45	.	68,2	68,3	68,7	68,1	- 0,3	- 0,9	
290	429	ORGANISCH-ANORGANISCHE VERBINDUNGEN UND SONSTIGE ORGANISCHE VORPRODUKTE, GRUNDSTOFFE UND CHEMIKALIEN DARUNTER:	7,70	.	84,9	85,7	86,5	87,1	+ 1,6	+ 0,7	
291	4291	ORGANISCH-ANORGANISCHE VERBINDUNGEN UND HETERO- CYCLISCHE VERBINDUNGEN	4,24	.	91,5	92,6	91,4	92,2	- 0,4	+ 0,9	
292	43	DUENGEMITTEL, PFLANZENBEHANDLUNGS- UND SCHAEDLINGSBE- KAEMPFGUNGSMITTEL	4,46	0,81367	78,0	78,5	78,7	78,8	+ 0,4	+ 0,1	
293	431	DUENGEMITTEL	3,11	.	72,0	72,6	73,5	73,6	+ 1,4	+ 0,1	
294	4311	EINNAEHRSTOFFDUENGER DARUNTER:	1,70	.	68,8	70,0	71,2	71,3	+ 1,9	+ 0,1	
295	43111	KALKAMMONSALPETER	1,41	0,84739	61,6	62,4	63,6	63,8	+ 2,2	+ 0,3	
296	4314	MEHRAEHRSTOFFDUENGER	1,41	0,83077	75,8	75,8	76,3	76,3	+ 0,7	-	
297	434	PFLANZENBEHANDLUNGS- UND SCHAEDLINGSBEKAEMPFGUNGSMITTEL	1,35	.	92,0	92,0	90,8	90,9	- 1,2	+ 0,1	

FUSSNOTEN SIEHE LETZTE SEITE



## FRUEHERES BUNDESGBIET

1 INDEX DER EINFUHRPREISE  
(AKTUELLE ERGEBNISSE)1.5 IN ANLEHNUNG AN DAS SYSTEMATISCHE GÜTERVERZEICHNIS FÜR PRODUKTIONSSTATISTIKEN  
1985 = 100

LFD NR.	NR. DER GP- SYSTE- MATIK	GÜTERGRUPPE, -ZWEIG, -KLASSE UND -ART	WÄGUNGS- ANTEIL AM GESAMTINDEX IN PROMILLE	VERKET- TUNGS- FAKTOR	1983 DURCH- SCHNITT	1984			VERÄNDERUNG APRIL 1994 GEGENÜBER APRIL 1993 IN PROZENT	
						1993 APRIL	1993 MÄRZ	1994 APRIL		
298	44	KUNSTSTOFFE UND SYNTHETISCHER KAUSCHUK	19,69	0,89084	78,6	78,9	77,4	77,4	- 1,9	-
299	441	KUNSTSTOFFE	17,44	0,91683	80,6	81,0	79,6	79,5	- 1,9	- 0,1
300	4412	KONDENSATIONS-, POLYKONDENSATIONS- UND POLY- ADDITIONSPRODUKTE	5,21	0,86808	93,5	93,8	91,7	90,5	- 3,5	- 1,3
301	4414	POLYMERISATIONS- UND MISCHPOLYMERISATIONSPRODUKTE	10,93	0,95427	72,3	72,7	71,7	72,1	- 0,8	+ 0,6
302	4417/9	SONSTIGE KUNSTSTOFFE	1,30	0,77366	98,3	99,2	97,5	97,5	- 1,7	-
303	445	SYNTHETISCHER KAUSCHUK	2,25	0,73407	63,6	62,8	60,1	60,9	- 3,0	+ 1,3
304	45	CHEMIEFASERN	2,58	0,83912	83,5	84,2	82,4	81,1	- 3,7	- 1,6
305	451	ZELLULOSISCHE FASERN UND FAEDEN	0,83	0,78447	105,0	105,5	103,2	103,7	- 1,7	+ 0,5
306	4512	DARUNTER: ZELLULOSISCHE FASERN	0,43	0,77804	89,4	90,8	85,6	86,5	- 4,8	+ 1,1
307	455	SYNTHETISCHE FASERN UND FAEDEN	1,75	0,86261	73,3	74,1	72,5	70,3	- 5,1	- 3,0
308	4551	DARUNTER: SYNTHETISCHE FASERN	1,21	.	64,7	66,2	63,5	63,7	- 3,8	+ 0,3
309	46	FARBSTOFFE, FARBEN, LACKE UND VERWANDTE ERZEUGNISSE	4,54	0,81983	96,2	96,3	96,7	96,2	- 0,1	- 0,5
310	461	DARUNTER: ANORGANISCHE PIGMENTE UND ORGANISCHE FARBSTOFFE	2,57	.	94,8	94,7	95,8	94,6	- 0,1	- 1,4
311	464	ANSTRICHSTOFFE UND VERDÜNNUNGEN	1,22	.	96,8	97,5	96,2	96,9	- 0,6	+ 0,7
312	47	PHARMAZEUTISCHE ERZEUGNISSE	9,74	0,83306	91,7	91,0	92,0	92,0	+ 1,1	-
313	471	DARUNTER: VITAMINE UND HORMONE, ALKALOIDE UND GLYKOSIDE, ANTIBIOTIKA, ZUBEREITETE DROGEN	3,52	.	92,1	91,7	90,6	90,2	- 1,6	- 0,4
314	474/7	HUMAN- UND VETERINÄR- PHARMAZEUTISCHE ERZEUGNISSE	5,42	.	90,8	89,6	92,3	92,4	+ 3,1	+ 0,1
315	49	SONSTIGE CHEMISCHE ERZEUGNISSE	19,75	0,80987	90,5	90,5	89,4	89,4	- 1,2	-
316	493	DARUNTER: HILFSMITTEL	3,18	.	100,8	100,8	99,8	99,3	- 1,5	- 0,5
317	4931	ZUBEREITETE ADDITIVES FÜR MINERALÖLE	0,80	0,68719	91,3	91,7	90,8	89,9	- 2,0	- 1,0
318	495	FOTOCHEMISCHE ERZEUGNISSE UND MAGNETOGRAMMTRÄGER	7,52	.	75,4	75,3	73,3	73,2	- 2,8	- 0,1
319	4952	DARUNTER: FOTOCHEMISCHE ERZEUGNISSE, NICHT BELICHTET	5,01	0,74676	86,5	86,2	83,7	83,6	- 3,0	- 0,1
320	497	KÖRPERPFLEGEMITTEL	2,03	.	112,8	113,2	114,9	114,6	+ 1,2	- 0,3
321	498	SELBSTKLEBEBAENDER UND CHEMISCHER BEDECKBEDARF	1,35	.	81,5	83,1	78,3	78,2	- 5,9	- 0,1
322	499	ANDERE CHEMISCHE ERZEUGNISSE	3,33	.	95,1	94,7	94,7	94,8	+ 0,1	+ 0,1
323	50	BUEROMASCHINEN; DATENVERARBEITUNGSGERÄTE UND -EIN- RICHTUNGEN	34,04	0,74431	78,5	78,7	76,7	76,4	- 2,8	- 0,4
324	501	BUEROMASCHINEN	2,09	0,96272	81,5	81,2	78,6	77,2	- 4,9	- 1,8
325	5011	DARUNTER: SCHREIBMASCHINEN OHNE RECHENWERK	0,59	1,16610	91,4	88,9	86,9	84,3	- 5,2	- 3,0
326	5013	RECHENMASCHINEN	0,51	1,00295	81,0	80,5	78,0	77,9	- 3,2	- 0,1
327	505	GERÄTE UND EINRICHTUNGEN FÜR DIE AUTOMATISCHE DATENVERARBEITUNG	31,95	0,71944	78,3	78,5	76,8	76,4	- 2,7	- 0,3
328	51	FEINKERAMISCHE ERZEUGNISSE	3,34	0,86592	121,5	121,5	123,3	123,5	+ 1,6	+ 0,2
329	517	DARUNTER: FLIESEN UND KACHELN	1,67	.	110,5	110,1	110,6	111,0	+ 0,8	+ 0,4
330	52	GLAS UND GLASWAREN	5,42	0,89148	103,2	103,7	101,8	101,9	- 1,7	+ 0,1
331	521/2	FLACH- UND HOHLGLAS	2,90	0,91529	109,2	109,8	109,0	109,4	- 0,4	+ 0,4
332	521	FLACHGLAS	0,85	0,89417	87,4	98,6	93,0	93,0	- 5,7	-
333	522	HOHLGLAS	1,95	0,92458	114,9	115,2	116,8	117,4	+ 1,9	+ 0,5
334	523/4	VERARBEITETES UND VEREDELTES GLAS	1,17	.	103,9	103,8	101,1	100,8	- 2,9	- 0,3
335	527	GLASFASER	1,35	.	90,0	90,7	87,0	87,0	- 4,1	-

## FRUEHERES BUNDESGBEIT

1 INDEX DER EINFUHRPREISE  
(AKTUELLE ERGEBNISSE)1.5 IN ANLEHNUNG AN DAS SYSTEMATISCHE GUETERVERZEICHNIS FUER PRODUKTIONSSTATISTIKEN  
1985 = 100

LFD NR.	NR. DER GP- SYSTE- MATIK	GUETERGRUPPE, -ZWEIG, -KLASSE UND -ART	WAEGUNGS- ANTEIL AM GESAMTINDEX IN PROMILLE	VERKET- TUNGS- FAKTOR	1993 DURCH- SCHNITT	1993			VERAENDERUNG	
						1993	1994	1994	APRIL 1994 GEGENUEBER APRIL 1993	APRIL 1994 GEGENUEBER APRIL 1993
						APRIL	MAERZ	APRIL		
336	53	SNITTHOLZ, SPERRHOLZ UND SONSTIGES BEARBEITETES HOLZ DARUNTER:	7,31	0,91778	95,5	94,0	100,2	100,8	+ 7,2	+ 0,6
337	531	SAEGEWERKSERZEUGNISSE DARUNTER:	3,93	.	99,5	95,7	107,3	108,6	+13,5	+ 1,2
338	5316	SNITTHOLZ	3,82	0,93948	99,4	95,7	107,0	108,4	+13,3	+ 1,3
339	53161	SNITTHOLZ AUS NADELHOLZ	2,46	1,01072	90,1	88,6	96,8	98,6	+11,3	+ 1,9
340		AUS EUROPA	2,20	1,05589	86,3	84,8	92,6	94,6	+11,6	+ 2,2
341		DARUNTER:								
342		AUS SKANDINAVIEN	1,22	0,97336	84,0	82,5	91,7	93,0	+12,7	+ 1,4
343		AUS OESTERREICH	0,26	1,13363	78,5	77,5	83,4	86,0	+11,0	+ 3,1
344		AUS STAATSHANDELSLAENDERN	0,60	1,15011	91,1	89,1	95,8	99,4	+11,6	+ 3,8
345		AUS DER UDSSR	0,36	1,11332	78,5	75,0	87,3	93,2	+24,3	+ 6,8
346		AUS SONSTIGEN STAATSHANDELSLAENDERN	0,24	1,24880	109,9	110,3	108,5	108,5	- 1,6	-
347	53165	AUS AMERIKA	0,26	0,83293	122,1	120,4	132,5	132,6	+10,1	+ 0,1
348		SNITTHOLZ AUS LAUBHOLZ	1,36	0,81719	116,3	108,7	125,5	126,0	+15,9	+ 0,4
349		AUS EUROPA	0,30	1,08913	102,9	102,9	102,9	101,1	- 1,7	- 1,7
		AUS ANDEREN GEBIETEN	1,06	.	120,1	110,3	131,9	133,1	+20,7	+ 0,9
350	535	FURNIERE	0,86	0,80972	83,2	82,9	84,4	86,0	+ 3,7	+ 1,9
351	5361	SPERRHOLZ	1,09	0,82965	107,2	110,5	108,1	105,8	- 4,3	- 2,1
352	537	HOLZFASERPLATTEN	0,26	0,90391	85,7	85,5	84,7	85,5	-	+ 0,9
353	538	HOLZSPANPLATTEN	0,76	0,99286	76,8	77,8	76,8	77,0	- 1,0	+ 0,3
354	54	HOLZWAREN DARUNTER:	9,01	0,89228	110,6	110,9	110,6	110,7	- 0,2	+ 0,1
355	542	MOEBEL UND MATRATZEN	5,42	0,85198	112,7	113,3	113,4	113,4	+ 0,1	-
356	5422	DARUNTER: ZIMMER- UND KUECHENMOEBEL AUS HOLZ	4,94	.	112,9	113,6	113,7	113,7	+ 0,1	-
357	55	HOLZSCHLIFF, ZELLSTOFF, PAPIER UND PAPPE	23,34	0,80635	72,5	73,7	72,6	74,6	+ 1,2	+ 2,8
358	551/2	HOLZSCHLIFF, PAPIER- UND PAPPERESTSTOFFE, ZELLSTOFF	8,57	0,81481	63,5	64,6	67,9	72,7	+12,5	+ 7,1
359	551	HOLZSCHLIFF, PAPIER- UND PAPPERESTSTOFFE	0,66	0,79551	58,0	57,2	56,7	58,9	+ 3,0	+ 3,9
360	552	ZELLSTOFF	7,91	.	63,9	65,2	68,8	73,8	+13,2	+ 7,3
361	5521	PAPIERZELLSTOFF UND HALBZELLSTOFF	7,27	.	63,6	65,1	69,1	74,5	+14,4	+ 7,8
362		PAPIERZELLSTOFF	7,16	0,83190	63,2	64,8	68,9	74,3	+14,7	+ 7,8
363	5526	EDEL- UND KUNSTFASERZELLSTOFF	0,64	0,64755	67,5	66,3	65,4	65,8	- 0,8	+ 0,6
364		NACHRICHTLICH:								
365		HOLZZELLSTOFF	7,80	0,81831	63,6	64,9	68,6	73,6	+13,4	+ 7,3
366		SULFITZELLSTOFF	0,86	0,81724	70,0	70,4	69,6	71,9	+ 2,1	+ 3,3
		SULFATZELLSTOFF	6,94	0,81793	62,8	64,2	68,5	73,8	+15,0	+ 7,7
367		DARUNTER:								
368		GEBLEICHT	6,05	0,81818	62,3	63,9	68,6	74,3	+16,3	+ 8,3
369		AUS NADELHOLZ	3,81	0,80099	65,2	66,4	71,2	76,5	+15,2	+ 7,4
		AUS LAUBHOLZ	2,24	0,87120	57,5	59,7	64,2	70,5	+18,1	+ 9,8
370	553-7	PAPIER UND PAPPE	14,77	0,79828	77,8	78,9	75,3	75,7	- 4,1	+ 0,5
371	553	PAPIER, UNVEREDELT DARUNTER:	9,73	0,80369	75,5	76,6	72,9	73,4	- 4,2	+ 0,7
372	5531	ZEITUNGSDRUCKPAPIER	2,31	0,88624	67,1	67,4	66,5	66,5	- 1,9	-
373	5532	DRUCK- UND SCHREIBPAPIER	2,61	0,81927	74,6	76,2	72,8	73,3	- 3,8	+ 0,7
374	5533	KRAFTPAPIER (SULFAT- UND NATRONKRAFTPAPIER)	1,71	0,70552	83,4	84,5	77,8	78,0	- 7,7	+ 0,3
375	5534	PACKPAPIER	0,56	0,86201	67,7	69,2	64,7	66,8	- 3,5	+ 3,2
376	5535	HELLPAPPENPAPIER	0,95	.	67,5	69,1	66,6	68,6	- 0,7	+ 3,0
377	5539	SONDERPAPIER	1,26	0,79318	87,4	88,2	84,1	84,1	- 4,6	-
378	554	PAPPE, UNVEREDELT	0,49	0,76871	100,1	100,2	96,5	96,5	- 3,7	-
379	557	PAPIER UND PAPPE, GESTRICHEN	4,55	0,79006	80,3	81,5	78,3	78,3	- 3,9	-
380	56	PAPIER- UND PAPPEWAREN	4,28	0,84843	94,8	95,1	91,7	91,9	- 3,4	+ 0,2
381	57	DRUCKEREIERZEUGNISSE, VERVIELFAELTIGUNGEN 2) DARUNTER:	3,20	0,83083	104,5	103,8	105,1	105,2	+ 1,3	+ 0,1
382	5713	BUECHER UND BROTSCHUEREN	1,67	.	109,7	109,9	110,5	110,5	+ 0,5	-

FUSSNOTEN SIEHE LETZTE SEITE

## FRUEHERES BUNDESGBEIT

## 1 INDEX DER EINFUHRPREISE

(AKTUELLE ERGEBNISSE)

1.5 IN ANLEHNUNG AN DAS SYSTEMATISCHE GÜTERVERZEICHNIS FUER PRODUKTIONSSTATISTIKEN  
1985 = 100

LFD NR.	NR. DER GP-SYSTEMATIK	GÜTERGRUPPE, -ZWEIG, -KLASSE UND -ART	WÄGUNGSGESAMTINDEX AM ANTEIL IN PROMILLE	VERKEHRSGESAMTINDEX AM ANTEIL IN PROMILLE	1993 DURCHSCHNITT	1993 1994			VERÄNDERUNG APRIL 1994 GEGENÜBER APRIL 1993 IN PROZENT	
						APRIL	MAERZ	APRIL		
383	58	KUNSTSTOFFERZEUGNISSE	13,74	0,89723	95,6	96,0	94,3	94,3	- 1,8	-
384	581	HALBZEUG AUS KUNSTSTOFF	6,36	0,85985	89,7	90,2	87,6	87,5	- 3,0	- 0,1
385	5811	DARUNTER: FOLIEN AUS KUNSTSTOFF (EINSCHL. VERBUNDBAHNEN)	3,17	.	85,7	85,8	84,8	84,0	- 2,1	- 0,7
386	5813	TAFELN UND PLATTEN AUS KUNSTSTOFF MIT EINER DICKE ÜBER 1 MM	1,70	.	90,5	92,5	85,8	85,5	- 7,6	- 0,1
387		NACHRICHTLICH: KONDENSATIONS-, POLYKONDENSATIONS- UND POLY-ADDITIONSERZEUGNISSE	2,16	0,93826	86,5	88,2	84,5	84,3	- 4,4	- 0,2
388		POLYMERISATIONS- UND MISCHPOLYMERISATIONS-ERZEUGNISSE	4,20	0,82494	91,3	91,3	89,3	89,1	- 2,4	- 0,2
389	582/3	EINZELTEILE SOWIE BAUELEMENTE AUS KUNSTSTOFF	2,43	.	95,5	95,8	95,6	95,2	- 0,6	- 0,4
390	584	VERPACKUNGSMITTEL, LAGER- UND TRANSPORTBEHÄLTER AUS KUNSTSTOFF	1,53	.	98,0	99,3	94,3	93,9	- 5,4	- 0,4
391	585	SONSTIGE FERTIGERZEUGNISSE AUS KUNSTSTOFF	3,42	.	105,8	105,4	105,9	106,4	+ 0,9	+ 0,5
392	59	GUMMIWAREN	9,42	0,87636	97,9	98,5	96,3	96,4	- 2,1	+ 0,1
393	591	BEREIFUNGEN	5,41	0,89953	95,9	97,1	93,6	93,5	- 3,7	- 0,1
394	59113	DARUNTER: PERSONENKRAFTWAGENBEREIFUNGEN	2,98	.	94,6	95,7	91,9	92,3	- 3,6	+ 0,4
395	59114	LASTKRAFTWAGEN- UND OMNIBUSBEREIFUNGEN	1,59	.	98,6	101,1	98,0	97,6	- 3,5	- 0,4
396	592	WEICHGUMMIWAREN	4,01	0,84359	100,7	100,5	100,0	100,4	- 0,1	+ 0,4
397	5921	DARUNTER: TECHNISCHE WEICHGUMMIWAREN	2,50	.	104,7	104,6	104,7	105,2	+ 0,6	+ 0,5
398	61	LEDER	3,77	0,71683	91,7	91,4	92,2	92,7	+ 1,4	+ 0,5
399	62	LEDERWAREN UND SCHUHE	13,75	0,82096	101,8	102,0	100,6	100,8	- 1,2	+ 0,2
400	621	LEDERWAREN (EINSCHL. REISEARTIKELN)	2,92	0,79143	97,4	97,3	96,3	96,3	+ 1,0	-
401	625	SCHUHE	10,83	0,82973	102,9	103,3	101,3	101,5	- 1,7	+ 0,2
402	63	TEXTILIEN	49,40	0,85909	93,6	93,5	94,1	94,3	+ 0,9	+ 0,2
403	631	TEXTILE SPINNSTOFFE	2,24	.	64,1	62,7	71,6	72,8	+16,1	+ 1,7
404	6316	DARUNTER: KAMMZUEGE UND VORGARN	1,18	.	61,2	59,5	67,8	68,8	+15,6	+ 1,5
405	632	GARN	8,57	.	81,6	81,9	81,5	82,0	+ 0,1	+ 0,6
406		NACHRICHTLICH: GARN AUS BAUMWOLLE	3,23	0,84423	73,7	74,4	75,4	77,0	+ 3,5	+ 2,1
407		GARN AUS WOLLE	1,24	0,82437	73,8	73,6	71,4	70,9	- 3,7	- 0,7
408		GARN AUS SYNTHETISCHEN ODER KUNSTLICHEN SPINN- FASERN UND -FÄDEN (EINSCHL. TEXTURIERTES GARN)	3,75	0,79646	90,5	90,8	89,1	89,2	- 1,8	+ 0,1
409	635	SPINNSTOFFWAREN	2,96	.	97,0	97,6	95,5	96,1	- 1,5	+ 0,6
410	637	METERWARE	9,92	.	99,1	99,2	100,7	101,2	+ 2,0	+ 0,5
411	6371	ROHGEWEBE	1,70	.	78,5	77,9	87,6	90,2	+15,8	+ 3,0
412	63711	DARUNTER: ROHGEWEBE AUS BAUMWOLLE	1,32	.	69,2	68,1	78,9	81,7	+20,0	+ 3,5
413	6372-79	FERTIGGEWEBE	8,22	.	103,3	103,6	103,5	103,5	- 0,1	-
414		NACHRICHTLICH: FERTIGGEWEBE AUS BAUMWOLLE	0,97	.	101,7	101,5	102,8	102,8	+ 1,3	-
415		FERTIGGEWEBE AUS WOLLE	1,41	.	95,0	97,1	95,3	95,3	- 1,9	-
416		FERTIGGEWEBE AUS CHEMIEFASERN	2,30	.	102,8	103,1	103,5	103,4	+ 0,3	- 0,1
417		FERTIGGEWEBE AUS SONSTIGEM MATERIAL (MISCHMATERIAL)	3,54	.	107,0	107,2	106,9	107,0	- 0,2	+ 0,1
418	638	HEIM- UND HAUSTEXTILIEN SOWIE VERWANDTE ERZEUGNISSE	6,65	.	85,7	85,4	84,4	84,3	- 1,3	- 0,1
419	6386	DARUNTER: TEPPICHE, LAUFER UND FUSSBOGENBELAG AUS TEXTILEM MATERIAL	4,85	.	78,7	78,4	76,6	76,5	- 2,4	- 0,1
420	639	WIRK- UND STRICKWAREN	19,06	0,88724	101,8	101,5	102,2	102,1	+ 0,6	- 0,1
421	6391	DARUNTER: GEWIRKTER ODER GESTRIKTER STOFF	1,17	0,96602	97,1	99,1	96,2	96,2	- 2,9	-
422	6392-94	ÖBERBEKLEIDUNG, GEWIRKT ODER GESTRIKT	10,68	0,85592	100,7	100,1	101,9	101,6	+ 1,5	- 0,3
423		NACHRICHTLICH: DARUNTER: AUS BAUMWOLLE	4,34	.	107,1	106,0	109,7	109,4	+ 3,2	- 0,3
424		AUS SYNTHETISCHEN MATERIAL	4,03	.	93,7	93,6	93,8	93,8	+ 0,2	-
425	6395-97	WÄSCHE, GEWIRKT ODER GESTRIKT	3,47	0,84532	111,5	111,2	111,8	112,0	+ 0,7	+ 0,2
426	6398	STRUMPFWAREN	1,83	0,88721	98,8	98,5	98,7	96,7	- 1,8	-

## FRUEHERES BUNDESGBEIT

1 INDEX DER EINFUHRPREISE  
(AKTUELLE ERGEBNISSE)  
1.5 IN ANLEHNUNG AN DAS SYSTEMATISCHE GUETERVERZEICHNIS FUER PRODUKTIONSSTATISTIKEN  
1985 = 100

LFD NR.	NR. DER GP-SYSTEMATIK	GUETERGRUPPE, -ZWEIG, -KLASSE UND -ART	WAEGUNGS-ANTEIL AM GESAMTINDEX IN PROMILLE	VERKET-TUNGS-FAKTOR	1993 DURCH-SCHNITT	1993 1994			VERAENDERUNG APRIL 1994 GEGENUEBER APRIL MAERZ 1993 1994 IN PROZENT	
						APRIL	MAERZ	APRIL		
427	64	BEKLEIDUNG DARUNTER:	30,86	0,88959	101,7	101,7	101,6	101,5	- 0,2	- 0,1
428	641	OBERBEKLEIDUNG, VEREDELTE RAUCHWAREN UND PELZWAREN	25,03	.	103,0	103,1	102,8	102,7	- 0,4	- 0,1
429	6411-5/8	OBERBEKLEIDUNG	20,57	0,92997	104,5	104,8	102,9	102,7	- 2,0	- 0,2
430	6411/3/4/5/8	HERREN OBERBEKLEIDUNG	7,96	.	109,8	110,4	108,3	108,3	- 1,9	-
431	6412/3/4/5	DAMEN OBERBEKLEIDUNG	12,61	.	101,2	101,3	99,5	99,2	- 2,1	- 0,3
432	6416/7	VEREDELTE PELZFELLE, PELZ- UND LEDERBEKLEIDUNG	4,46	.	96,0	95,3	102,5	102,6	+ 7,7	+ 0,1
433	642	WASCHES FÜR HERREN, DAMEN UND KINDER	2,57	.	87,9	87,1	89,5	90,0	+ 3,3	+ 0,6
434	648	HAUS-, BETT- UND TISCHWASCHES, SONSTIGE BETTWAREN	1,40	.	96,0	96,5	94,7	94,8	- 1,8	+ 0,1
435	6392-4/6411-5/8	OBERBEKLEIDUNG AUCH GEWIRKT ODER GESTRIKT (OHNE PELZ- UND LEDERBEKLEIDUNG)	31,25	0,90000	103,2	103,2	102,6	102,3	- 0,9	- 0,3
436	6395-7/642/643/6483/6485	WASCHES AUCH GEWIRKT ODER GESTRIKT, NIEDERWAREN SONNIE HAUS-, BETT- UND TISCHWASCHES	7,89	0,82824	100,0	99,5	100,5	100,8	+ 1,3	+ 0,3
437	68	ERZEUGNISSE DES ERNAHRUNGSGEWERBES DARUNTER:	62,44	0,88291	84,9	84,5	85,2	85,3	+ 0,9	+ 0,1
438	6811	MAHL- UND SCHAEMLUEHLNERZEUGNISSE	0,86	.	77,1	76,7	82,6	79,4	+ 3,5	- 3,9
439	68111	MAHLMUEHLNERZEUGNISSE	0,21	1,11005	77,8	76,3	76,9	76,6	+ 0,4	- 0,4
440	681171	REISERZEUGNISSE	0,65	0,82080	76,9	76,8	84,4	80,4	+ 4,7	- 4,7
441	6812	TEIGWAREN	0,34	.	97,3	98,0	95,1	93,9	- 4,2	- 1,3
442	6814	NAHRMITTEL	0,96	.	86,5	86,1	87,2	87,1	+ 1,2	- 0,1
443	6816	STAERKE UND STAERKEERZEUGNISSE	1,52	.	78,6	78,7	76,1	77,2	- 1,9	+ 1,4
444	6818	BACKWAREN DARUNTER:	1,05	.	111,5	112,9	105,1	105,4	- 6,6	+ 0,3
445	68189	DAUERBACKWAREN	0,57	0,91001	123,2	125,0	117,5	117,2	- 6,2	- 0,3
446	6821	ZUCKER (EINSCHL. MELASSE) DARUNTER:	0,91	1,37097	85,9	86,7	90,8	91,3	+ 5,3	+ 0,6
447	68211/3	ROHZUCKER UND VERBRAUCHSZUCKER	0,60	1,39586	88,4	89,4	94,3	93,8	+ 4,9	- 0,5
448	6825	VERARBEITETES OBST UND GEMUESE	9,91	.	79,6	78,9	79,6	79,5	+ 0,8	- 0,1
449	6825 C)	VERARBEITETES OBST DARUNTER:	5,63	0,75098	77,4	76,7	77,1	76,8	+ 0,1	- 0,4
450	682511-3	OBSTKONSERVEN	1,67	0,78179	81,1	82,3	78,6	78,6	- 4,5	-
451	682528	TROCKENOBST	0,69	0,81327	94,5	93,8	95,2	94,9	+ 1,2	- 0,3
452	68255/6	FRUCHTSAEFTE UND FRUCHTSAFTKONZENTRATE	2,41	0,62295	60,9	58,8	59,3	58,6	- 0,3	- 1,2
453	6825 D)	VERARBEITETES GEMUESE DARUNTER:	4,28	0,83549	82,3	81,7	82,8	83,0	+ 1,6	+ 0,2
454	682514-9	GEMUESEKONSERVEN	2,98	0,83691	79,5	79,1	79,1	79,4	+ 0,4	+ 0,4
455	682529	TROCKENGEMUESE	0,31	0,60968	79,6	75,6	88,7	88,8	+17,5	+ 0,1
456	6827	SUESSWAREN DARUNTER:	3,87	0,85258	74,4	73,1	77,1	76,6	+ 4,8	- 0,6
457	68272	KAKAOERZEUGNISSE	1,60	0,77980	37,5	34,0	42,0	40,9	+20,3	- 2,6
458	68273/5	SCHOKOLADENERZEUGNISSE	1,50	0,86743	95,3	95,9	96,8	96,8	+ 0,9	-
459	68276/7	ZUCKERWAREN	0,69	0,83586	111,0	110,7	112,3	112,3	+ 1,4	-
460	683231	BUTTER	1,53	0,97165	88,5	88,7	87,9	87,9	- 0,9	-
461	68324/5	KAESE DARUNTER:	5,18	0,91545	107,7	108,1	106,6	107,1	- 0,9	+ 0,5
462	683244	SCHNITTKAESE	3,36	.	106,3	106,5	103,3	103,9	- 2,4	+ 0,6
463	683247	WEICHKAESE	0,82	.	112,8	113,2	114,6	114,6	+ 1,2	-
464	6836	DAUERMITLICH UND MITLICHPRAPARATE, SCHMELZKAESE, SAEURE- UND LABKASEIN DARUNTER:	1,73	.	106,4	108,8	103,0	102,7	- 5,6	- 0,3
465	68361	TROCKENMITLICHERZEUGNISSE	1,30	.	103,0	105,1	99,3	98,9	- 5,9	- 0,4
466	6842	ERZEUGNISSE DER OELMUEHLEN	8,52	.	62,7	58,6	67,3	68,4	+16,7	+ 1,6
467	68421/4	PFLANZLICHE OELE	3,67	.	45,7	42,1	54,5	55,7	+32,3	+ 2,2
468	684211	ROHE OELE FÜR ERNAHRUNGSZWECKE DARUNTER:	2,22	.	46,2	42,6	55,5	56,6	+32,9	+ 2,0
469	684211	PALMÖL	0,47	0,70807	43,7	43,8	45,8	48,9	+11,6	+ 6,8
470	684215	SOJAÖL	0,46	0,66105	44,7	41,1	56,4	56,6	+37,7	+ 0,4
471	684215	RAFFINIERTES OEL FÜR ERNAHRUNGSZWECKE, NICHT VERBRAUCHSFERTIG DARUNTER:	0,91	.	43,3	38,6	54,0	56,0	+45,1	+ 3,7
472	684240	KOKOSÖL	0,53	0,67532	43,6	38,3	54,0	55,9	+46,0	+ 3,5
473	684240	SPEISEÖLE, VERBRAUCHSFERTIG	0,54	.	47,5	45,8	51,2	51,6	+12,7	+ 0,8
474	68427	ÖLKUCHEN UND SCHROTE DARUNTER:	4,85	1,07164	75,5	71,1	77,0	78,0	+ 9,7	+ 1,3
475	68427	SOJASCHROT	3,31	0,99825	74,2	68,9	76,3	76,7	+11,3	+ 0,5
476	6853	FLEISCH UND FLEISCHERZEUGNISSE DARUNTER:	13,71	0,92844	87,3	88,6	85,9	85,8	- 3,2	- 0,1
477	685311/29	SCHWEINEFLEISCH, FRISCH ODER GEFROREN	4,92	0,93911	75,5	77,4	72,5	72,8	- 5,9	+ 0,4
478	685313/4/29	KALB- UND RINDFLEISCH, FRISCH ODER GEFROREN	3,60	1,02451	99,2	99,9	100,8	99,6	- 0,3	- 1,2
479	685313	KALBFLEISCH, FRISCH	0,41	0,92718	101,9	88,9	103,0	94,7	+ 6,5	- 8,1
480	685314/29	RINDFLEISCH, FRISCH ODER GEFROREN	3,19	1,04560	98,8	101,3	100,5	100,3	- 1,0	- 0,2

FUSSNOTEN SIEHE LETZTE SEITE

FRUEHERES BUNDESGBEIT

1 INDEX DER EINFUHRPREISE  
(AKTUELLE ERGEBNISSE)

1.5 IN ANLEHNUNG AN DAS SYSTEMATISCHE GUETERVERZEICHNIS FUER PRODUKTIONSSTATISTIKEN  
1985 = 100

LFD NR.	NR.DER GP- SYSTE- MATIK	GUETERGRUPPE, -ZWEIG, -KLASSE UND -ART	WAEGUNGS- ANTEIL AM GESAMTINDEX IN PROMILLE	VERKET- TUNGS- FAKTOR	1993	1994			VERAENDERUNG APRIL 1994 GEGENUEBER APRIL MAERZ 1993 1994 IN PROZENT	
					DURCH- SCHNITT	APRIL	MAERZ	APRIL		
481	685315/8 685322/5	SCHLACHTGEFLUEGEL (AUCH GEFLUEGELTEILE), FRISCH ODER GEFROREN DARUNTER:	2,33	.	81,6	82,1	81,5	81,9	- 0,2	+ 0,5
482	685315/22	JUNGMASCHUEHNER	0,79	0,99706	83,3	84,0	82,4	82,1	- 2,3	- 0,4
483	68533	WURSTWAEREN (OHNE KONSERVEN)	0,29	0,89088	115,8	116,4	114,3	111,5	- 3,4	- 2,4
484	68535/8	SONSTIGE FLEISCHWAEREN (EINSCHL. KONSERVEN)	1,46	.	90,7	92,3	88,0	88,5	- 4,1	+ 0,6
485	685391	NATURDAERME	0,72	0,85848	109,7	113,0	101,2	101,2	-10,4	-
486	6854	UNGENIESSBARE SCHLACHTNEBENPRODUKTE	1,30	.	62,5	61,4	69,9	70,9	+15,5	+ 1,4
487	68541	ROHE MAEUETE UND FELLE VON SCHLACHTTTIEREN DARUNTER:	0,83	0,70919	68,2	66,2	79,6	81,4	+23,0	+ 2,3
488	685412	RINDSHAEUETE	0,55	0,61695	65,8	64,9	75,3	76,9	+18,5	+ 2,1
489	68547	FEDERN, UNBEARBEITET	0,47	0,61643	52,3	52,7	52,6	52,2	- 0,9	- 0,8
490	6859	FISCH UND FISCHERZEUGNISSE	2,26	.	87,9	87,3	88,5	88,4	+ 1,3	- 0,1
491	68596-8	FISCHERZEUGNISSE	1,06	0,83235	93,3	92,2	91,6	91,7	- 0,5	+ 0,1
492	6871	BIER (EINSCHL. NEBENPRODUKTE)	0,33	.	93,5	94,7	93,0	92,8	- 2,0	- 0,2
493	68721	MALZ	0,55	0,99516	86,3	86,3	75,8	75,8	-12,2	-
494	6875	SPIRITUOSEN DARUNTER:	1,49	0,85377	121,2	121,0	121,4	121,1	+ 0,1	- 0,2
495	68753	BRANNTWEINE AUS WEIN	0,64	0,94095	126,1	126,4	126,8	126,7	+ 0,2	- 0,1
496	687593	WHISKY	0,33	0,74660	115,7	112,4	115,4	114,3	+ 1,7	- 1,0
497	68772	VERARBEITETE TRAUBENWEINE	1,12	0,85868	113,0	113,7	110,0	110,6	- 2,7	+ 0,5
498	687721	DESSERTWEINE	0,50	0,95187	115,8	116,4	112,2	113,5	- 2,5	+ 1,2
499	687725	TRAUBENSCHAUMWEINE	0,53	0,82404	112,9	113,7	111,7	111,8	- 1,7	+ 0,1
500	68791/8	TAFELWASSER UND LIMONADEN	0,35	1,01431	101,5	100,5	102,6	102,6	+ 2,1	-
501	68825/7	ESSENZEN UND GEWUERZE	0,67	0,50000	46,9	46,1	47,5	47,2	+ 2,4	- 0,8
502		DARUNTER: PFEFFER	0,35	0,41506	37,4	36,0	39,9	39,6	+10,0	- 0,8
503	6889	FISCHMEHL, WIRKSTOFFHALTIGE VORMISCHUNGEN, RAU- FUTTER UND SONSTIGE FUTTERMITTEL	1,72	.	87,6	87,6	88,7	87,8	+ 0,2	- 1,0
504	68891	DARUNTER: FISCHMEHL	0,75	1,06345	77,7	74,7	79,3	79,4	+ 6,3	+ 0,1
505	69	TABAKWAEREN	0,98	0,76875	133,2	131,8	135,0	134,8	+ 2,3	- 0,1

FRUEHERES BUNDESGBIET  
2 INDEX DER AUSFUHRPREISE  
(AKTUELLE ERGEBNISSE)

1985 = 100

LFD NR.	WARENGRUPPE	WAEGUNGS- ANTEIL AM GESAMTINDEX IN PROMILLE	VERKET- TUNGS- FAKTOR	1993 DURCH- SCHNITT	1994			VERAENDERUNG APRIL 1994 GEGENUEBER APRIL MAERZ 1993 1994 IN PROZENT	
					APRIL	MAERZ	APRIL		
1	GESAMTINDEX	1000	0,83811	104,8	104,7	105,4	105,6	+ 0,9	+ 0,2
2	GUETER FUER EG-LAENDER	492,39	0,83600	101,9	102,0	102,2	102,4	+ 0,4	+ 0,2
3	GUETER FUER DRITTLAENDER	507,61	0,84010	107,5	107,3	108,5	108,6	+ 1,2	+ 0,1
4	GUETER FUER ANDERE INDUSTRIALISIERTE WESTLICHE LAENDER	334,35	0,83727	106,8	106,4	107,9	108,0	+ 1,5	+ 0,1
5	GUETER FUER STAATSHANDELSLAENDER	50,76	.	104,5	104,6	104,7	104,8	+ 0,2	+ 0,1
6	GUETER FUER OPEC-LAENDER	44,21	.	113,4	113,4	114,2	114,5	+ 1,0	+ 0,3
7	GUETER FUER ENTWICKLUNGSLAENDER (OHNE OPEC)	78,29	.	109,1	108,9	110,4	110,4	+ 1,4	-
8	GESAMTINDEX OHNE MINERALOELERZEUGNISSE	890,75	.	105,3	105,2	105,9	106,1	+ 0,9	+ 0,2

2.1 NACH WARENGRUPPEN DER ERNAHRUNGSWIRTSCHAFT UND DER GEWERBLICHEN WIRTSCHAFT

9	GUETER DER ERNAHRUNGSWIRTSCHAFT	55,09	0,88678	88,4	88,2	89,7	89,8	+ 1,8	+ 0,1
10	FUER EG-LAENDER	39,12	0,85738	89,9	89,7	91,0	91,2	+ 1,7	+ 0,2
11	FUER DRITTLAENDER	15,97	0,94876	84,8	84,5	86,4	86,4	+ 2,2	-
12	ERNAHRUNGSGUETER TIERISCHEN URSPRUNGS	21,15	0,88522	92,2	92,5	91,6	91,4	- 1,2	- 0,2
13	FUER EG-LAENDER	17,26	0,89270	92,3	92,6	91,3	91,0	- 1,7	- 0,3
14	FUER DRITTLAENDER	3,89	0,86531	91,7	92,3	93,3	93,0	+ 0,8	- 0,3
15	LEBENDE TIERE	1,71	1,03372	87,8	88,6	90,8	93,0	+ 5,0	+ 2,4
16	NAHRUNGSMITTEL TIERISCHEN URSPRUNGS	19,44	0,87564	92,6	92,9	91,7	91,3	- 1,7	- 0,4
17	FUER EG-LAENDER	15,87	0,88139	92,9	93,1	91,5	91,2	- 2,0	- 0,3
18	FUER DRITTLAENDER	3,57	0,86132	91,3	91,8	92,7	91,7	- 0,1	- 1,1
19	ERNAHRUNGSGUETER PFLANZLICHEN URSPRUNGS	33,94	0,88660	86,0	85,5	88,5	88,8	+ 3,9	+ 0,3
20	FUER EG-LAENDER	21,86	0,82306	87,9	87,4	90,8	91,3	+ 4,5	+ 0,6
21	FUER DRITTLAENDER	12,08	0,98859	82,6	82,0	84,2	84,3	+ 2,8	+ 0,1
22	NAHRUNGSMITTEL PFLANZLICHEN URSPRUNGS	23,98	0,91154	82,9	82,4	86,2	86,6	+ 5,1	+ 0,5
23	FUER EG-LAENDER	15,54	0,85179	83,5	82,9	87,0	87,6	+ 5,7	+ 0,7
24	FUER DRITTLAENDER	8,44	1,00094	81,7	81,4	84,8	84,8	+ 4,2	-
25	GENUSSMITTEL	9,96	0,82565	93,6	92,9	93,8	94,1	+ 1,3	+ 0,3
26	FUER EG-LAENDER	6,32	0,75249	98,8	98,4	100,2	100,4	+ 2,0	+ 0,2
27	FUER DRITTLAENDER	3,64	0,97059	84,5	83,2	82,7	83,1	- 0,1	+ 0,5
28	GUETER DER GEWERBLICHEN WIRTSCHAFT	944,91	0,83572	106,7	105,6	106,3	106,5	+ 0,9	+ 0,2
29	FUER EG-LAENDER	453,27	0,83502	103,0	103,1	103,1	103,4	+ 0,3	+ 0,3
30	FUER DRITTLAENDER	491,64	0,83642	108,2	108,0	109,2	109,3	+ 1,2	+ 0,1
31	ROHSTOFFE UND HALBWAREN	90,49	0,80430	72,7	72,4	73,6	73,9	+ 2,1	+ 0,4
32	FUER EG-LAENDER	57,33	0,78284	71,3	71,1	72,4	72,8	+ 2,4	+ 0,6
33	FUER DRITTLAENDER	33,16	0,84422	75,0	74,5	75,7	75,9	+ 1,9	+ 0,3
34	ROHSTOFFE	16,04	0,79375	78,5	78,3	80,7	80,7	+ 3,1	-
35	FUER EG-LAENDER	11,37	0,76237	78,9	78,7	80,8	80,5	+ 2,3	- 0,4
36	FUER DRITTLAENDER	4,67	0,87727	77,5	77,1	80,6	81,1	+ 5,2	+ 0,6
37	HALBWAREN	74,45	0,80671	71,4	71,1	72,1	72,5	+ 2,0	+ 0,6
38	FUER EG-LAENDER	45,96	0,78755	69,4	69,3	70,3	70,9	+ 2,3	+ 0,9
39	FUER DRITTLAENDER	28,49	0,83917	74,6	74,1	74,9	75,0	+ 1,2	+ 0,1
40	FERTIGWAREN	854,42	0,84041	109,2	109,2	109,8	109,9	+ 0,6	+ 0,1
41	FUER EG-LAENDER	395,94	0,84602	107,6	107,7	107,6	107,8	+ 0,1	+ 0,2
42	FUER DRITTLAENDER	458,48	0,83629	110,6	110,4	111,6	111,8	+ 1,3	+ 0,2
43	VORERZEUGNISSE	179,44	0,83586	91,0	91,0	91,2	91,5	+ 0,5	+ 0,3
44	FUER EG-LAENDER	89,27	0,84211	91,5	91,8	91,4	91,8	-	+ 0,4
45	FUER DRITTLAENDER	90,17	0,82957	90,6	90,3	90,9	91,2	+ 1,0	+ 0,3
46	ENDERZEUGNISSE	674,98	0,84170	114,1	114,0	114,7	114,8	+ 0,7	+ 0,1
47	FUER EG-LAENDER	306,67	0,84734	112,3	112,4	112,3	112,5	+ 0,1	+ 0,2
48	FUER DRITTLAENDER	368,31	0,83756	115,5	115,3	116,7	116,8	+ 1,3	+ 0,1

2.2 NACH DER VORWIEGENDEN VERWENDUNGSART

49	GRUNDSTOFF- UND PRODUKTIONSGUETER	557,92	.	99,8	99,8	100,3	100,5	+ 0,7	+ 0,2
50	FUER EG-LAENDER	283,99	.	97,1	97,1	97,1	97,4	+ 0,3	+ 0,3
51	FUER DRITTLAENDER	273,93	.	102,8	102,5	103,5	103,7	+ 1,2	+ 0,2
52	INVESTITIONSGUETER	236,03	0,83432	118,0	117,9	118,8	118,9	+ 0,8	+ 0,1
53	FUER EG-LAENDER	84,24	0,84300	115,9	115,9	116,2	116,4	+ 0,4	+ 0,2
54	FUER DRITTLAENDER	151,79	0,82927	119,1	118,9	120,2	120,3	+ 1,2	+ 0,1
55	DARUNTER: ELEKTROTECHNISCHE INVESTITIONSGUETER	31,11	.	116,1	116,1	116,4	116,6	+ 0,4	+ 0,2
56	VERBRAUCHSGUETER	147,65	0,86475	109,0	108,9	109,6	109,8	+ 0,8	+ 0,2
57	FUER EG-LAENDER	83,33	0,85963	110,8	111,1	110,9	111,0	- 0,1	+ 0,1
58	FUER DRITTLAENDER	64,32	0,87063	106,5	106,0	107,9	108,1	+ 2,0	+ 0,2
59	DARUNTER: ELEKTROTECHNISCHE VERBRAUCHSGUETER	20,20	.	97,3	97,5	96,8	96,5	- 1,0	- 0,3
60	SONSTIGE GUETER	58,40	.	87,8	87,6	89,3	89,4	+ 2,1	+ 0,1
61	FUER EG-LAENDER	40,83	.	89,0	88,9	90,4	90,5	+ 1,8	+ 0,1
62	FUER DRITTLAENDER	17,57	.	85,0	84,7	86,7	86,8	+ 2,5	+ 0,1
63	DARUNTER: NAHRUNGS- UND GENUSSMITTEL	30,55	0,84409	97,5	97,3	99,3	99,4	+ 2,2	+ 0,1

FRUEHERES BUNDESGBEIT  
2 INDEX DER AUSFUHRPREISE  
(AKTUELLE ERGEBNISSE)  
2.3 NACH GUETERGRUPPEN DES GUETERVERZEICHNISSES FUER DIE PRODUKTIONSSTATISTIK  
1985 = 100

LFD NR.	NR. DER GP- SYSTE- MATIK	GUETERGRUPPE	WAEGUNGS- ANTEIL AM GESAMTINDEX IN PROMILLE	VERKET- TUNGS- FAKTOR	1993 DURCH- SCHNITT	1993			VERAENDERUNG	
						1993	1994	1994	APRIL 1994 GEGENUEBER APRIL 1993	APRIL 1994 GEGENUEBER APRIL 1993
						APRIL	MAERZ	APRIL	IN PROZENT	IN PROZENT
1		GESAMTINDEX	1000	0,83811	104,8	104,7	105,4	105,6	+ 0,9	+ 0,2
2	0	ERZEUGNISSE DER LAND- UND FORSTWIRTSCHAFT, FISCHEREI	12,43	0,84945	86,9	87,0	89,2	89,8	+ 3,2	+ 0,7
3	01	PFLANZLICHE ERZEUGNISSE DER LANDWIRTSCHAFT UND DER GEWERBLICHEN GAERTNEREI	6,53	0,85834	81,1	81,8	83,7	85,6	+ 4,6	+ 2,3
4	02	LEBENDE TIERE UND TIERISCHE ERZEUGNISSE DER LAND- WIRTSCHAFT UND GEWERBLICHEN TIERHALTUNG	4,23	.	90,2	89,8	91,3	90,1	+ 0,3	- 1,3
5	05	FORSTWIRTSCHAFTLICHE ERZEUGNISSE	1,09	1,14089	82,4	83,6	85,1	85,4	+ 2,2	+ 0,4
6	07	FISCHEREIERZEUGNISSE	0,58	.	136,0	132,6	144,0	142,2	+ 7,2	- 1,2
7	21-69	ERZEUGNISSE DES PRODUZIERENDEN GEMERBES (OHNE BAUGEMERBE; ELEKTRIZITAET, GAS, FERNWAERME UND WASSER)	987,57	0,83797	105,0	104,9	105,8	105,8	+ 0,9	+ 0,2
8	21	BERGBAULICHE ERZEUGNISSE	16,37	0,65809	70,0	69,9	70,2	69,3	- 0,9	- 1,3
9	22-69	ERZEUGNISSE DES VERARBEITENDEN GEMERBES	971,20	0,84367	105,6	105,5	106,2	106,4	+ 0,9	+ 0,2
10		ERZEUGNISSE DES GRUNDSTOFF- UND PRODUKTIONSQUETER- GEMERBES	274,01	0,85021	86,5	86,3	86,8	87,0	+ 0,8	+ 0,5
11	22	MINERALOELERZEUGNISSE	9,25	0,80881	48,2	49,5	45,5	45,7	- 7,7	+ 0,4
12	24	SPALT- UND BRUTSTOFFE	2,78	.	110,3	110,4	110,2	110,4	.	+ 0,2
13	25	STEINE UND ERDEN, ASBESTWAREN, SCHLEIFMITTEL	9,34	0,84471	110,3	110,4	110,2	110,4	.	+ 0,2
14	27	EISEN UND STAHL	48,80	0,81185	79,7	79,2	80,6	81,1	+ 2,4	+ 0,6
15	28	NE-METALLE UND -METALLHALBZEUG (EINSCHL. EDEL- METALLEN UND DEREN HALBZEUG)	23,61	0,98754	73,4	72,8	76,2	76,7	+ 5,4	+ 0,7
16	29	GIESSERIERZEUGNISSE	2,69	0,85220	114,5	114,8	113,1	113,0	- 1,6	- 0,1
17	301	ERZEUGNISSE DER ZIEHEREIEN UND KALTHALZWERKE	6,56	0,82645	90,2	90,4	88,3	88,1	- 2,5	- 0,2
18	40	CHEMISCHE ERZEUGNISSE	146,01	0,84503	90,9	90,7	90,8	91,2	+ 0,6	+ 0,4
19	53	SCHNITTHOLZ, SPERRHOLZ UND SONSTIGES BEARB. HOLZ	3,31	0,94607	87,8	87,8	99,8	100,1	+ 2,4	+ 0,3
20	55	HOLZSCHLIFF, ZELLSTOFF, PAPIER UND PAPPE 3)	12,00	0,80301	82,1	82,8	79,8	80,1	- 3,3	+ 0,4
21	59	GUMMIWAREN	9,66	0,86778	103,9	103,8	104,4	104,6	+ 0,8	+ 0,2
22		ERZEUGNISSE DES INVESTITIONSGUETER PRODUZIERENDEN GEMERBES	530,79	0,83729	115,8	115,8	116,6	116,7	+ 0,8	+ 0,1
23	302	ERZEUGNISSE DER STAHLVERFORMUNG	7,50	0,88510	114,5	115,5	114,2	114,0	- 1,3	- 0,2
24	31	STAHLBAUERZEUGNISSE UND SCHIENENFAHRZEUGE	7,89	0,81034	121,8	121,4	121,9	122,1	+ 0,6	+ 0,2
25	32	MASCHINENBAUERZEUGNISSE (EINSCHL. ACKERSCHLEPPER)	156,12	0,82304	127,5	127,4	128,5	128,6	+ 0,9	+ 0,1
26	33	STRASSENFAHRZEUGE (OHNE ACKERSCHLEPPER)	178,41	0,81864	115,8	115,5	117,0	117,3	+ 1,6	+ 0,3
27	36	ELEKTROTECHNISCHE ERZEUGNISSE	106,09	0,87029	109,5	109,7	109,7	109,7	.	.
28	37	FEINMECHANISCHE UND OPTISCHE ERZEUGNISSE; UHREN	20,28	0,85826	120,9	121,0	122,2	122,6	+ 1,3	+ 0,3
29	38	EISEN-, BLECH- UND METALLWAREN	28,59	0,82441	116,9	116,8	117,6	118,0	+ 1,0	+ 0,3
30	50	BUERO MASCHINEN, DATENVERARBEITUNGSGERAETE UND -EINRICHTUNGEN	25,91	0,98438	65,3	65,6	63,0	62,8	- 4,3	- 0,3
31		ERZEUGNISSE DES VERBRAUCHSGUETER PRODUZIERENDEN GEMERBES	120,43	0,84412	110,5	110,5	111,3	111,4	+ 0,8	+ 0,1
32	39	MUSIKINSTRUMENTE, SPIELWAREN, SPORTGERAETE, SCHMUCK, BELICHTETE FILME, FUELLHALTER U.AE. 1)	8,44	0,86422	105,1	104,0	107,7	107,7	+ 3,6	.
33	51	FEINKERAMISCHE ERZEUGNISSE	3,46	0,82215	133,7	134,2	136,8	137,0	+ 2,1	+ 0,1
34	52	GLAS UND GLASHAREN	6,71	0,83942	111,7	111,7	111,5	111,2	- 0,4	- 0,3
35	54	HOLZWAREN	9,43	0,83517	133,1	133,3	134,8	135,3	+ 1,5	+ 0,4
36	56	PAPIER- UND PAPPEWAREN	7,57	0,82860	108,3	109,0	107,2	107,1	- 1,7	- 0,1
37	57	DRUCKEREIERZEUGNISSE, VERVIELFAELTIGUNGEN 2)	8,03	0,81811	119,5	119,2	121,3	121,4	+ 1,8	+ 0,1
38	58	KUNSTSTOFFERZEUGNISSE	20,85	0,88356	103,8	104,3	102,8	102,7	- 1,5	- 0,1
39	61	LEDER	1,88	0,88276	82,1	83,2	86,4	86,5	+ 3,6	+ 1,2
40	62	LEDERWAREN UND SCHUHE	3,92	0,83109	114,1	113,8	114,5	114,3	+ 0,4	- 0,2
41	63	TEXTILIEN	35,78	0,85077	102,3	102,4	102,6	102,7	+ 0,3	+ 0,1
42	64	BEKLEIDUNG	14,36	0,82313	120,2	119,5	123,7	124,1	+ 3,8	+ 0,3
43		ERZEUGNISSE DES NAHRUNGS- UND GENUSSMITTELGEMERBES	45,97	0,88260	88,0	87,8	89,3	89,3	+ 1,7	.
44	68	ERZEUGNISSE DES ERNAHRUNGSGEMERBES	43,29	0,89583	85,6	85,4	86,7	86,7	+ 1,5	.
45	69	TABAKWAREN	2,68	0,65522	127,9	126,6	131,1	131,3	+ 3,7	+ 0,2
46	30	NACHRICHTLICH: ERZEUGNISSE DER ZIEHEREIEN UND KALTHALZWERKE UND DER STAHLVERFORMUNG	14,06	0,85491	103,1	103,8	102,1	101,8	- 1,8	- 0,2
47	32/50	MASCHINENBAUERZEUGNISSE (EINSCHL. ACKERSCHLEPPER); BUERO MASCHINEN, DATENVERARBEITUNGSGERAETE UND -EINRICHTUNGEN	182,03	0,83601	118,6	118,6	119,2	119,2	+ 0,5	.

FUSSNOTEN SIEHE LETZTE SEITE

FRUEHERES BUNDESGBEIT  
2 INDEX DER AUSFUHRPREISE  
(AKTUELLE ERGEBNISSE)  
2.4 NACH DEM INTERNATIONALEN WARENVERZEICHNIS FUR DEN AUSSENHANDEL (SITC-REV.2)  
1985 = 100

LFD NR.	NR.DER SITC	TEILE UND ABSCHNITTE	WAEGUNGS- ANTEIL AM GESAMTINDEX IN PROMILLE	VERKET- TUNGS- FAKTOR	1993	1993			VERAENDERUNG	
					DURCH- SCHNITT	1993	1994	1994	APRIL 1994 GEGENUEBER APRIL MAERZ 1993 1994 IN PROZENT	
						APRIL	MAERZ	APRIL		
1		GESAMTINDEX	1000	0,83811	104,8	104,7	105,4	105,6	+ 0,9	+ 0,2
2	0	NAHRUNGSMITTEL UND LEBENDE TIERE, VORWIEGEND ZUR ERNAEHRUNG	42,37	0,91824	87,1	87,3	87,6	87,8	+ 0,6	+ 0,2
3	00	LEBENDE TIERE, VORWIEGEND ZUR ERNAEHRUNG	1,71	1,03372	87,8	88,6	90,8	93,0	+ 5,0	+ 2,4
4	01	FLEISCH UND FLEISCHWAREN	6,16	0,89071	89,0	89,8	87,1	88,4	- 1,6	+ 1,5
5	02	MOLKEREIERZEUGNISSE UND EIER	10,57	0,87718	94,8	95,3	93,4	92,5	- 2,9	- 1,0
6	03	FISCHE, KREBS- U. WEICHTIERE U. ZUBEREITUNGEN DAVON	1,09	0,78381	114,6	113,2	123,1	120,0	+ 5,0	- 2,5
7	04	GETREIDE UND GETREIDEERZEUGNISSE	4,59	0,89487	81,2	83,0	78,2	78,3	- 5,7	+ 0,1
8	05	GEMUESE, KUECHENKRAEUTER UND FRUECHTE	3,79	1,03455	94,3	94,4	95,0	96,0	+ 3,8	+ 3,2
9	06	ZUCKER, ZUCKERWAREN UND HONIG	2,06	1,41497	96,6	97,0	103,0	102,8	+ 6,0	- 0,2
10	07	KAFFEE, TEE, KAKAO, GEMUEERZE UND WAREN DARAUS	5,84	0,76292	56,9	55,1	60,0	59,4	+ 7,8	- 1,0
11	08	FUTTERMITTEL (AUSGENOMMEN GETREIDE)	4,45	0,89906	88,1	87,8	90,2	89,7	+ 2,2	- 0,6
12	09	VERSCHIEDENE NAHRUNGSMITTEL UND -ZUBEREITUNGEN	2,11	0,82515	100,7	100,7	101,3	103,1	+ 2,4	+ 1,8
13	1	GETRAENKE UND TABAK	6,85	0,76669	110,3	109,8	111,3	111,2	+ 1,3	- 0,1
14	11	GETRAENKE	4,05	0,85714	99,7	99,7	99,4	99,2	- 0,5	- 0,2
15	12	TABAK UND TABAKWAREN	2,80	0,65673	125,6	124,4	128,4	128,7	+ 3,5	+ 0,2
16	2	ROHSTOFFE (AUSGEN. NAHRUNGSMITTEL U. MINERAL. BRENNSTOFFE)	19,48	0,82864	76,2	75,5	78,4	79,2	+ 4,9	+ 1,0
17	21	HAEUETE, FELLE UND PELZFELLE, ROH	1,16	0,53525	53,8	54,1	62,2	62,7	+15,9	+ 0,8
18	22	OELSAATEN UND OELHALTIGE FRUECHTE	0,28	0,72965	66,8	65,7	86,6	90,7	+38,1	+ 4,7
19	23	SYNTHETISCHER KAUTSCHUK	2,02	0,75340	79,3	80,6	74,3	74,3	- 7,8	-
20	24	HOLZ	2,37	1,08181	88,8	89,2	92,9	93,8	+ 5,2	+ 1,0
21	25	PAPIERHALBSTOFFE UND -ABFAELLE	0,74	0,78328	45,9	46,7	44,5	44,9	- 3,9	+ 0,9
22	26	SPINNSTOFFE UND ABFAELLE DAVON	4,72	0,81511	75,2	75,0	76,3	77,3	+ 3,1	+ 1,3
23	27	MINERAL. ROHSTOFFE (AUSGEN. ERZE, BRENNSTOFFE, SCHMUCKST.)	2,30	0,80571	91,3	91,0	90,2	90,8	- 0,2	+ 0,7
24	28	METALLURGISCHE ERZE UND METALLABFAELLE	4,58	0,91801	63,3	59,7	69,7	70,5	+18,1	+ 1,1
25	29	ROHSTOFFE TIERISCHEN UND PFLANZLICHEN URSPRUNGS, A.N.G.	1,31	0,80983	110,1	110,0	107,7	108,6	- 1,3	+ 0,8
26	3	MINERAL. BRENNSTOFFE, SCHMIERMITTEL U. VERWANDTE ERZEUGN.	25,19	0,70407	61,4	61,8	60,5	60,0	- 2,9	- 0,8
27	32	KOEHLE, KOKS UND BRIKETS	8,61	0,79269	86,6	86,4	87,2	85,7	- 0,8	- 1,7
28	33	ERDOELERZEUGNISSE UND VERWANDTE WAREN	10,48	0,81021	55,3	56,4	52,6	53,1	- 5,9	+ 1,0
29	34	GAS	6,10	0,48797	36,3	36,5	36,2	35,3	- 3,3	- 2,5
30	4	TIERISCHE UND PFLANZLICHE OELE, FETTE UND WACHSE	5,94	0,73452	57,0	54,3	65,6	65,1	+19,9	- 0,8
31	42	FETTE PFLANZLICHE OELE	3,01	0,72619	60,1	58,7	71,7	72,0	+27,0	+ 0,4
32	43	TIER. U. PFLANZL. OELE U. FETTE, VERARBEITET	2,93	0,76660	53,8	51,9	59,3	58,0	+11,8	- 2,2
33	5	CHEMISCHE ERZEUGNISSE	139,34	0,84755	92,7	92,6	92,8	93,1	+ 0,5	+ 0,3
34	51	ORGANISCHE CHEMIKALIEN	36,78	0,83025	79,9	79,5	80,5	81,2	+ 2,1	+ 0,9
35	52	ANORGANISCHE CHEMIKALIEN	11,31	0,86225	82,3	82,4	82,0	82,1	- 0,4	+ 0,1
36	53	FARBSTOFFE, GERBSTOFFE UND FARBEN	13,40	0,82767	106,0	105,5	106,7	107,6	+ 2,0	+ 0,8
37	54	MEDIZINISCHE UND PHARMAZEUTISCHE ERZEUGNISSE	13,62	0,86097	103,1	102,6	104,1	104,4	+ 1,8	+ 0,3
38	55	AETHERISCHE OELE U. RIECHSTOFFE; KOERPERPFLEGEMITTEL, WASCH-, PUTZ- UND REINIGUNGSMITTEL	6,36	0,85360	101,8	101,9	102,5	102,7	+ 0,8	+ 0,2
39	56	CHEMISCHE DUENGMITTEL	3,10	0,73804	83,6	83,8	84,4	85,1	+ 1,6	+ 0,8
40	57	PULVER UND SPRENGSTOFFE; PYROTECHNISCHE ARTIKEL	0,38							
41	58	KUNSTSTOFFE, ZELLULOSEAETHER UND -ESTER	34,43	0,87244	93,3	93,7	92,4	92,6	- 1,2	+ 0,2
42	59	CHEMISCHE ERZEUGNISSE, A.N.G.	19,96	0,85864	103,1	103,0	102,7	102,8	- 0,2	+ 0,1
43	6	BEARBEITETE WAREN, VORWIEG. NACH BESCHAFFENHEIT GEGLIEDERT	195,80	0,84446	97,0	97,1	97,4	97,7	+ 0,6	+ 0,3
44	61	LEDER, LEDERWAREN, A.N.G. UND ZUGERICHTETE PELZFELLE	3,52	0,77171	102,6	101,3	115,0	117,1	+15,6	+ 1,8
45	62	KAUTSCHUKWAREN, A.N.G.	8,51	0,86690	103,6	103,5	104,3	104,4	+ 0,9	+ 0,1
46	63	HOLZWAREN (AUSGENOMMEN MOEBEL)	3,42	0,88366	109,1	109,5	109,7	109,5	-	- 0,2
47	64	PAPIER U. PAPPE; WAREN AUS PAPIERHALBSTOFF, PAPIER U. PAPPE	20,52	0,81870	93,2	93,8	91,5	91,7	- 2,2	+ 0,2
48	65	GARNE, GEMEBE, FERTIGGESTELLTE SPINNSTOFFERZEUGNISSE UND VERWANDTE ERZEUGNISSE	34,52	0,83404	99,7	100,0	99,4	99,4	- 0,6	-
49	66	WAREN AUS MINERALISCHEN STOFFEN, A.N.G.	17,89	0,82984	116,6	116,7	117,3	117,3	+ 0,5	-
50	67	EISEN UND STAHL	54,42	0,81538	83,3	83,2	83,4	83,8	+ 0,7	+ 0,5
51	68	NE-METALLE	21,11		78,3	78,3	79,8	80,2	+ 2,4	+ 0,5
52	69	METALLWAREN, A.N.G.	31,89	0,83122	117,9	117,8	118,4	118,8	+ 0,8	+ 0,3
53	7	MASCHINENBAUERZ., ELEKTROTECHNISCHE ERZEUGNISSE U. FAHRZ.	460,43	0,84170	114,7	114,6	115,5	115,5	+ 0,8	-
54	71	KRAFTMASCHINEN UND -AUSRUESTUNGEN	43,86	0,80293	122,2	122,1	123,7	123,8	+ 1,4	+ 0,1
55	72	ARBEITSMASCHINEN FUER BESONDERE ZWECKE	72,38	0,83011	125,0	124,8	126,2	126,2	+ 1,1	-
56	73	METALLBEARBEITUNGSMASCHINEN	18,63	0,81993	131,2	131,1	132,1	131,8	+ 0,5	- 0,2
57	74	MASCHINEN, APPARATE U. GERAETE FUER VERSCHIEDENE ZWECKE	56,46	0,82235	127,5	127,5	127,7	128,0	+ 0,4	+ 0,2
58	75	BUEROMASCHINEN U. AUTOMATISCHE DATENVERARBEITUNGSMASCH.	27,81	0,89802	68,3	68,5	66,3	66,0	- 3,6	- 0,5
59	76	GERAETE FUER DIE NACHRICHTENTECHNIK, BILD- UND TONAUF- NAHME- UND -WIEDERGABEGERAETE	20,10	0,96418	94,4	94,3	94,3	94,4	+ 0,1	+ 0,1
60	77	ELEKTRISCHE MASCHINEN, APPARATE UND GERAETE, A.N.G.	61,70	0,87193	107,5	107,7	107,6	107,6	- 0,1	-
61	78	STRASSENFAHRZEUGE (OHNE LUFTKISSENFAHRZEUGE)	157,36	0,82289	114,8	114,5	116,1	116,4	+ 1,7	+ 0,3
62	79	ANDERE BEFOERDERUNGSMITTEL	2,13	0,79435	125,7	125,9	126,3	126,9	+ 0,8	+ 0,5
63	8	SONSTIGE BEARBEITETE WAREN	101,69	0,84184	118,4	118,3	119,2	119,3	+ 0,8	+ 0,1
64	81	SANIT. ANLAGEN, HEIZUNGS- U. BELEUCHTUNGSEINRICHT. A.N.G.	3,06	0,78905	130,1	130,3	131,2	131,1	+ 0,6	- 0,1
65	82	MOEBEL UND TEILE DAVON	10,99	0,83022	130,3	130,4	132,0	132,5	+ 1,6	+ 0,4
66	83	REISEARTIKEL, HANDTASCHEN UND AEMNLICHE BEHAELTNISSE	0,99	0,89121	121,0	120,4	120,5	120,4	-	- 0,1
67	84	BEKLEIDUNG UND BEKLEIDUNGZUBEHOER	16,51	0,85752	123,9	123,5	125,3	125,2	+ 1,4	- 0,1
68	85	SCHUHE	2,70	0,84184	109,8	109,7	110,5	110,3	+ 0,6	- 0,2
69	87	MESS-, PRUEF- U. KONTROLLINSTRUM., -APPARATE U. GERAETE	23,53	0,78316	128,4	128,7	129,6	129,8	+ 0,9	+ 0,2
70	88	FOTOGR. APPARATE U. ZUBEHOER, OPT. WAREN, UHRMACHERWAREN	10,55	0,89295	106,1	105,8	106,5	106,9	+ 1,0	+ 0,4
71	89	SONSTIGE BEARBEITETE WAREN, A.N.G.	33,30	0,87162	108,1	107,8	108,2	108,2	+ 0,4	-
72	97	GOLD	2,97		63,2	58,4	70,6	69,4	+18,8	- 1,7



## FRUEHERES BUNDESGBEIT

2 INDEX DER AUSFUHRPREISE  
(AKTUELLE ERGEBNISSE)2.5 IN ANLEHNUNG AN DAS SYSTEMATISCHE GUETERVERZEICHNIS FUER PRODUKTIONSSTATISTIKEN  
1985 = 100

LFD NR.	NR.DER GP- SYSTE- MATIK	GUETERGRUPPE, -ZWEIG, -KLASSE UND -ART	WAEGUNGS- ANTEIL AM GESAMTINDEX IN PROMILLE	VERKET- TUNGS- FAKTOR	1983	1993			1994		VERAENDERUNG APRIL 1994 GEGENUEBER APRIL MAERZ 1993 1994 IN PROZENT
					DURCH- SCHNITT	APRIL	MAERZ	APRIL			
1	0	ERZEUGNISSE DER LAND- UND FORSTWIRTSCHAFT, FISCHEREI	12,43	0,84945	86,8	87,0	89,2	89,8	+ 3,2	+ 0,7	
2	01	PFLANZLICHE ERZEUGNISSE DER LANDWIRTSCHAFT UND DER GEWERBLICHEN GAERTNEREI DARUNTER:	6,53	0,85834	81,1	81,8	83,7	85,6	+ 4,6	+ 2,3	
3	011	PFLANZLICHE ERZEUGNISSE DER ALLGEMEINEN LANDWIRTSCHAFT DARUNTER:	2,82	.	70,7	71,8	72,7	76,8	+ 7,0	+ 5,6	
4	0111	GETREIDE	1,60	.	60,6	63,9	55,9	56,3	-11,9	+ 0,7	
5	013	ERZEUGNISSE DES DAUERKULTURBAUES DARUNTER:	2,94	.	79,6	77,7	80,5	80,9	+ 4,1	+ 0,5	
6	013570	WEIN	1,94	0,92989	86,5	87,1	86,3	85,3	- 2,1	-	
7	02	LEBENDE TIERE UND TIERISCHE ERZEUGNISSE DER LAND- WIRTSCHAFT UND GEWERBLICHEN TIERHALTUNG	4,23	.	90,2	89,8	91,3	90,1	+ 0,3	- 1,3	
8	021	LEBENDE TIERE	1,71	1,03372	87,8	88,6	90,8	93,0	+ 5,0	+ 2,4	
9	029	TIERISCHE ERZEUGNISSE DARUNTER:	2,52	.	91,8	90,8	91,6	88,1	- 2,8	- 3,8	
10	0291	ROHMILCH	2,06	.	94,8	94,4	91,7	90,1	- 4,6	- 1,7	
11	NACHRICHTLICH: 02/6854 OHNE 0291	LEBENDE TIERE UND TIERISCHE ERZEUGNISSE DER LAND- WIRTSCHAFT UND GEWERBLICHEN TIERHALTUNG, UN- GENIESSBARE SCHLACHTNEBENPRODUKTE; OHNE ROHMILCH	3,33	0,76502	75,5	75,7	80,8	80,7	+ 6,6	- 0,1	
12	05	FORSTWIRTSCHAFTLICHE ERZEUGNISSE	1,09	1,14089	82,4	83,6	85,1	85,4	+ 2,2	+ 0,4	
13	07	FISCHEREIERZEUGNISSE	0,58	.	136,0	132,6	144,0	142,2	+ 7,2	- 1,2	
14	21	BERGBAULICHE ERZEUGNISSE DARUNTER:	16,37	0,65809	70,0	69,9	70,2	69,3	- 0,9	- 1,3	
15	211	KOHLE, BRIKETTS, KOKS DARUNTER:	8,34	0,78893	85,6	85,4	86,0	84,4	- 1,2	- 1,9	
16	2112	STEINKOHLE, STEINKOHLENBRIKETTS	4,47	.	81,8	81,4	83,3	81,1	- 0,4	- 2,6	
17	211210	STEINKOHLE	3,99	0,75299	79,7	79,4	81,3	79,3	- 0,1	- 2,5	
18	211240	STEINKOHLENBRIKETTS	0,48	0,87549	99,1	98,3	100,0	96,8	- 1,7	- 3,4	
19	2116	STEINKOHLENKOKS	3,51	0,84880	86,1	86,0	84,4	83,5	- 2,9	- 1,1	
20	NACHRICHTLICH: 2112/6	STEINKOHLE, STEINKOHLENBRIKETTS UND STEINKOHLENKOKS	7,98	0,79223	83,6	83,4	83,8	82,2	- 1,4	- 1,9	
21	22	MINERALOELERZEUGNISSE DARUNTER:	9,25	0,80881	48,2	49,5	45,5	45,7	- 7,7	+ 0,4	
22	2213	KRAFTSTOFFE DARUNTER:	2,34	.	43,3	44,8	38,2	39,6	-11,6	+ 3,7	
23	22131/3/5	MOTORENBENZIN, FLUGBENZIN, SPEZIAL- UND TESTBENZIN DARUNTER:	1,99	0,86830	44,1	45,7	38,9	40,6	-11,2	+ 4,4	
24	221310	MOTORENBENZIN	1,41	.	42,0	44,4	34,9	36,9	-18,9	+ 5,7	
25	2217	HEIZOEL	2,65	0,77585	30,1	31,7	28,1	28,2	-11,0	+ 0,4	
26	221710	HEIZOEL, LEICHT	0,98	0,78830	36,8	37,9	32,5	33,3	-12,1	+ 2,5	
27	221750	HEIZOEL, MITTELSCHWER UND SCHWER	1,67	0,77339	26,1	28,1	25,5	25,2	-10,3	- 1,2	
28	225	SCHMIERMittel UND AENNLICHE MINERALISCHE OEL	1,46	0,75612	86,0	86,8	84,1	84,2	- 3,0	+ 0,1	
29	24	SPALT- UND BRUTSTOFFE	2,78	.	.	.	.	.	.	.	
30	25	STEINE UND ERDEN, ASBESTWAREN, SCHLEIFMITTEL	9,34	0,84471	110,3	110,4	110,2	110,4	-	+ 0,2	
31	251-6	STEINE UND ERDEN DARUNTER:	7,29	0,84300	108,1	108,2	108,3	108,6	+ 0,4	+ 0,3	
32	251	ROHE UND GEBROCHENE NATURSTEINE, UNBEARBEITETE ERDEN	1,73	.	86,8	86,5	85,7	86,8	+ 0,1	+ 1,1	
33	253	ZEMENT, BEARBEITETER KALK, GIPSERZEUGNISSE, TRANSPORTBETON	0,97	0,78808	109,7	110,4	109,5	109,7	- 0,6	+ 0,2	
34	254	GROBKERAMISCHE ERZEUGNISSE DARUNTER:	3,29	0,86615	116,9	116,1	116,6	116,6	+ 0,4	-	
35	2547	FEUERFESTE ERZEUGNISSE	2,57	0,83729	116,1	116,1	116,5	116,5	+ 0,3	-	
36	257	ASBESTWAREN	0,72	0,78288	110,2	110,0	107,7	107,7	- 2,1	-	
37	258	SCHLEIFMITTEL	1,33	0,81311	122,2	122,9	121,8	121,7	- 1,0	- 0,1	

FRUEHERES BUNDESGBEIT  
2 INDEX DER AUSFUHRPREISE  
(AKTUELLE ERGEBNISSE)  
2.5 IN ANLEHNUNG AN DAS SYSTEMATISCHE GUETERVERZEICHNIS FUER PRODUKTIONSSTATISTIKEN  
1985 = 100

LFD NR.	NR. DER GP-SYSTEMATIK	GUETERGRUPPE, -ZWEIG, -KLASSE UND -ART	HAEUFGUNGS-ANTEIL AM GESAMTINDEX IN PROMILLE	VERKET-TUNGS-FAKTOR	1983 DURCH-SCHNITT	1993			VERAENDERUNG APRIL 1994 GEGENUEBER APRIL 1993	
						APRIL	MAERZ	APRIL	APRIL 1994	APRIL 1993
38	27	EISEN UND STAHL	48,80	0,81185	79,7	79,2	80,6	81,1	+ 2,4	+ 0,6
39	271	ERZEUGNISSE DER HOCHOFEN-, STAHL-, WARMWALZ- UND FERROLEGIERUNGSWERKE DARUNTER:	35,52	0,81058	74,0	72,8	75,4	76,0	+ 4,4	+ 0,8
40	2714	VORGEWALZTES STAHLHALBZEUG, UNLEGIERT UND LEGIERT, WARM GEWALZT	4,94	.	75,7	75,1	75,4	75,5	+ 0,5	+ 0,1
41	2715	HALZSTAHL, UNLEGIERT UND LEGIERT	20,64	.	75,5	74,6	76,4	77,2	+ 3,5	+ 1,0
42		HALZSTAHL, UNLEGIERT (MASSENSTAHL)	15,78	.	74,8	73,5	76,9	77,9	+ 6,0	+ 1,3
43		HALZSTAHL, LEGIERT (EDELSTAHL)	4,86	0,87845	77,7	78,2	74,7	75,0	- 4,1	+ 0,4
		DARUNTER:								
44	271522/7	FORMSTAHL UND STABSTAHL	3,86	0,87053	72,7	72,9	72,4	73,0	+ 0,1	+ 0,8
45	271522	FORMSTAHL (EINSCHL. BREITFLANSCHTRAEGER)	1,62	.	72,1	71,7	72,7	74,0	+ 3,2	+ 1,8
46	271527	STABSTAHL	2,24	0,88908	73,1	73,7	72,1	72,2	- 2,0	+ 0,1
47	27153	HALZDRAHT	1,93	0,83697	74,6	73,6	72,8	75,0	+ 1,9	+ 3,0
48	27155	BLECHE, WARM UND KALT GEWALZT, AB 600 MM BREITE	10,25	0,82706	76,3	75,5	77,0	77,7	+ 2,9	+ 0,9
49	271551/4	GROB- UND MITTELBLECHE AB 3 MM DICKE	4,15	0,79338	79,5	79,0	81,3	82,0	+ 3,8	+ 0,9
50	271556/6	FEINBLECHE UNTER 3 MM DICKE	6,10	0,84883	74,0	73,2	74,0	74,8	+ 2,2	+ 1,1
51	2716	WEITERVERARBEITETER HALZSTAHL, UNLEGIERT UND LEGIERT	5,45	0,72489	72,7	71,8	73,4	73,6	+ 2,5	+ 0,3
52	2719	SCHROTT	2,41	0,86484	64,4	58,1	72,3	72,7	+25,1	+ 0,6
53	273	ERZEUGNISSE DER STAHLROHRWERKE	12,19	0,82452	94,7	96,1	94,2	94,6	- 1,6	+ 0,4
54	274	ERZEUGNISSE, UNLEGIERT UND LEGIERT, DER SCHMIEDE-, PRESS- UND HAMMERWERKE	1,09	0,83277	98,1	97,9	95,5	95,4	- 2,6	- 0,1
55	28	NE-METALLE UND -METALLHALBZEUG (EINSCHL. EDELMETALLEN UND DEREN HALBZEUG)	23,61	0,98754	73,4	72,8	76,2	76,7	+ 5,4	+ 0,7
56	281	NE-METALLE UND EDELMETALLE, ROH	8,85	.	61,5	59,6	68,3	66,6	+11,7	+ 0,5
		DARUNTER:								
57	2811	ALUMINIUM UND -LEGIERUNGEN	2,21	.	62,0	60,6	67,8	70,7	+16,7	+ 4,3
58	2813	SCHWERMETALLE UND DEREN LEGIERUNGEN	2,88	.	60,8	61,6	61,1	61,2	- 0,6	+ 0,2
59	2817	EDELMETALLE	3,51	.	60,5	55,9	68,6	67,4	+20,6	- 1,7
60	284	NE-METALLHALBZEUG UND EDELMETALLHALBZEUG	13,20	0,86313	82,6	82,8	83,9	84,4	+ 1,9	+ 0,6
		DARUNTER:								
61	2843	HALBZEUG AUS KUPFER UND KUPFERLEGIERUNGEN	5,60	0,85533	87,8	87,4	88,3	87,8	+ 0,5	- 0,6
62	2849	EDELMETALLHALBZEUG	0,88	.	70,2	66,5	77,5	77,2	+16,1	- 0,4
63	287	BEARBEITUNGSRESTSTOFFE UND SCHROTT AUS NE-METALLEN, METALLHALTIGE ASCHEN	1,56	.	61,8	62,5	66,6	68,6	+ 9,8	+ 3,0
64	29	GIESSEEREI-ERZEUGNISSE	2,69	0,85220	114,5	114,8	113,1	113,0	- 1,6	- 0,1
		DARUNTER:								
65	291	EISEN-, STAHL- UND TEMPERGUSS	2,32	0,83745	114,5	114,6	113,7	113,7	- 0,8	-
66	30	ERZEUGNISSE DER ZIEHEREIEN UND KALTWALZWERKE UND DER STAHLVERFORMUNG	14,06	0,85491	103,1	103,8	102,1	101,9	- 1,8	- 0,2
67	301	ERZEUGNISSE DER ZIEHEREIEN UND KALTWALZWERKE	6,56	0,82645	90,2	90,4	88,3	88,1	- 2,5	- 0,2
68	3011	KALTWALZWERKS- UND ZIEHEREI-ERZEUGNISSE (OHNE DRAHT)	3,42	0,80897	87,1	87,2	84,6	84,8	- 2,8	+ 0,2
69	3015/7	KALTGEZOGENER DRAHT UND DRAHTERZEUGNISSE	3,14	0,84747	93,5	93,8	92,2	91,7	- 2,2	- 0,5
70	302	ERZEUGNISSE DER STAHLVERFORMUNG	7,50	0,88510	114,5	115,5	114,2	114,0	- 1,3	- 0,2
		DARUNTER:								
71	3021-3	GESENKSCHMIEDESTUECKE, FREIFORMSCHMIEDESTUECKE BIS 125 KG ROHGEWICHT; PRESS-, ZIEH- UND STANZTEILE	3,99	0,87890	114,0	115,3	112,6	112,3	- 2,6	- 0,3
72	3025	SOWIE FEDERN AUS STAHL								
		SCHRAUBEN, BOLZEN UND MUTTERN	2,33	.	111,8	112,5	111,8	111,8	- 0,6	-
73	31	STAHLBAUERZEUGNISSE UND SCHIENENFAHRZEUGE	7,89	0,81034	121,8	121,4	121,9	122,1	+ 0,6	+ 0,2
		DARUNTER:								
74	311	STAHL- UND LEICHTMETALLKONSTRUKTIONEN	3,61	0,82119	114,7	113,5	114,2	114,2	+ 0,6	-
75	315	DAMPFKESSEL, BEHAELTER UND ROHRLEITUNGEN	2,68	0,81524	127,5	127,7	128,3	128,2	+ 0,4	- 0,1

FRUEHERES BUNDESGBEIT

2 INDEX DER AUSFUHRPREISE  
(AKTUELLE ERGEBNISSE)  
2.5 IN ANLEHNUNG AN DAS SYSTEMATISCHE GUETERVERZEICHNIS FUER PRODUKTIONSSTATISTIKEN  
1985 = 100

LFD NR.	NR.DER GP- SYSTE- MATIK	GUETERGRUPPE, -ZWEIG, -KLASSE UND -ART	HAEGUNGS- ANTEIL AM GESAMTINDEX IN PROMILLE	VERKET- TUNGS- FAKTOR	1993 DURCH- SCHNITT	1994			VERAENDERUNG APRIL 1994 GEGENUEBER APRIL MAERZ 1993 1994 IN PROZENT	
						1993 APRIL	1994 MAERZ	1994 APRIL		
76	32	MASCHINENBAUERZEUGNISSE (EINSCHL. ACKERSCHLEPPER) DARUNTER:	156,12	0,82304	127,5	127,4	128,5	128,8	+ 0,9	+ 0,1
77	3211/2	METALLBEARBEITUNGSMASCHINEN	14,30	0,80693	134,8	134,8	136,2	135,8	+ 0,7	- 0,3
78	3211	METALLBEARBEITUNGSMASCHINEN DER SPANABHEBENDEN FORMUNG DARUNTER:	9,40	0,80263	134,1	133,7	135,6	134,9	+ 0,9	- 0,5
79	32112/3	DREHMASCHINEN, REVOLVERDREHMASCHINEN UND DREHAUTOMATEN	2,35	0,78240	133,5	133,6	132,3	129,3	- 3,2	- 2,9
80	32115	FRAESMASCHINEN, WAAGERECHT-BOHR- UND -FRAESMASCHINEN	1,89	.	128,0	128,2	127,6	127,6	- 0,6	-
81	32117	SCHLEIF-, LAEPF- UND POLIERMASCHINEN	2,28	0,81099	143,5	143,7	145,5	145,5	+ 1,3	-
82	3212	METALLBEARBEITUNGSMASCHINEN DER SPANLOSEN FORMUNG DARUNTER:	4,90	0,81561	136,3	136,9	137,4	137,4	+ 0,4	-
83	32122/3	PRESSEN FUER DIE METALLBEARBEITUNG	0,71	0,78981	132,2	131,6	133,6	133,6	+ 1,5	-
84	32124	BLECHBEARBEITUNGSMASCHINEN	1,01	.	139,4	140,9	139,8	138,8	- 0,8	-
85	3215	GIESSEREIMASCHINEN	0,76	0,85211	141,0	140,5	141,3	142,1	+ 1,1	+ 0,6
86	3216	PRUEFMASCHINEN	0,81	0,81178	135,8	135,3	138,5	135,5	+ 0,9	-
87	3217	HOLZBE- UND -VERARBEITUNGSMASCHINEN	3,91	0,81780	133,1	131,9	135,1	135,5	+ 2,7	+ 0,3
88	3218	MASCHINEN- UND PRAEZISIONSWERKZEUGE FUER DIE METALLBEARBEITUNG	3,41	0,80569	132,3	132,4	127,5	128,0	- 3,3	+ 0,4
89	3219	SCHWEISSGERAETE UND -MASCHINEN	0,35	0,83008	139,1	139,8	139,8	139,8	-	-
90	3223	VERBRENNUNGSMOTOREN MIT SELBSTZUENDUNG (DIESELMOTOREN)	3,46	0,80713	125,2	125,4	127,8	127,8	+ 1,9	-
91	3231	KOMPRESSOREN UND VAKUUMPUMPEN, DRUCKLUFTGERAETE UND BREMSEN	3,79	0,84615	127,8	127,7	128,8	129,1	+ 1,1	+ 0,2
92	323101/	KOMPRESSOREN (VERDICHTER) UND VAKUUMPUMPEN SOWIE ZUBEHOER,	2,91	.	126,6	126,7	127,7	128,0	+ 1,0	+ 0,2
93	32311-3	EINZEL- UND ERSATZTEILE	.	.	.	.	.	.	.	.
93	32314/8	DRUCKLUFTGERAETE; DRUCKLUFTSYSTEME ZUR BETAETIGUNG VON BREMSEN FUER SCHIENENFAHRZEUGE	0,88	.	131,4	130,9	132,4	132,8	+ 1,5	+ 0,3
94	3232	LUFTTECHNISCHE EINZELAPPARATE UND ANLAGEN	6,88	0,81126	126,1	126,0	127,1	127,1	+ 0,9	-
95	3233	GEWERBLICHE KUEHLMOEBEL UND -GERAETE, KAEITEMASCHINEN UND ANLAGEN	1,59	0,85208	113,5	114,0	115,8	115,6	+ 1,4	- 0,2
96	3234	FLUESSIGKEITSPUMPEN	4,90	0,82756	132,9	133,1	134,0	133,7	+ 0,5	- 0,2
97	3235	MASCHINEN FUER DIE BE- UND VERARBEITUNG VON KAUTSCHUK UND KUNSTSTOFF	6,45	0,80433	124,4	124,7	122,9	122,3	- 1,8	- 0,5
98	323545	DARUNTER: SPRITZGIESSMASCHINEN	1,40	.	127,1	126,6	124,5	121,9	- 3,7	- 2,1
99	3236	BAUMASCHINEN DARUNTER:	7,84	0,87290	122,8	123,3	123,0	123,5	+ 0,2	+ 0,4
100	323609	ZUBEHOER, EINZEL- UND ERSATZTEILE FUER BAUMASCHINEN	2,46	.	128,8	129,2	129,9	132,1	+ 2,2	+ 1,7
101	32366	BAGGER	1,87	.	118,2	119,1	119,6	119,6	+ 0,4	-
102	32367	STRASSENBAUMASCHINEN	1,16	.	117,0	117,0	114,4	115,1	- 1,6	+ 0,8
103	32368	ERDBAUERAETE	1,52	.	112,4	112,8	112,4	110,7	- 1,9	- 1,5
104	3237	BAUSTOFF-, KERAMIK- UND GLASMASCHINEN	2,99	0,82023	126,1	125,7	126,3	126,6	+ 0,7	+ 0,2
105	3239	TROCKNUNGSANLAGEN UND -MASCHINEN	1,88	0,87045	141,3	140,3	145,5	145,7	+ 3,8	+ 0,1
106	3241	LANDMASCHINEN DARUNTER:	4,67	0,85274	120,8	120,3	122,3	122,1	+ 1,5	- 0,2
107	32415/6	MASCHINEN UND GERAETE FUER DIE ERNTE	2,48	.	120,7	120,0	122,5	122,0	+ 1,7	- 0,4
108	3244	ACKERSCHLEPPER	6,38	0,80422	117,8	117,6	120,5	120,8	+ 2,7	+ 0,2
109	3245	NAHRUNGSMITTELMASCHINEN	2,93	0,78251	134,6	134,2	136,0	137,0	+ 2,1	+ 0,7
110	3246	MASCHINEN FUER VERWANDTE GEBIETE DER NAHRUNGS- MITTELHERSTELLUNG	3,53	.	131,9	131,8	133,5	133,5	+ 1,3	-
111	3247	VERPACKUNGSMASCHINEN (OHNE EINZEL- UND ERSATZTEILE)	3,29	.	142,3	141,5	146,4	147,0	+ 3,9	+ 0,4
112	3251	EINZELAPPARATE UND -MASCHINEN FUER DIE CHEMISCHE UND VERWANDTE INDUSTRIE	5,66	0,78532	129,7	130,0	131,1	132,5	+ 1,9	+ 1,1
113	3254	MASCHINEN UND EINRICHTUNGEN FUER DEN BERGBAU	2,27	0,83531	124,0	124,3	121,5	119,7	- 3,7	- 1,5
114	3255-9	KRANE, HEBEZEUGE UND FOERDERMITTEL DARUNTER:	8,97	0,86837	132,4	132,8	133,5	133,8	+ 0,8	+ 0,2
115	3255	KRANE	2,25	0,85891	132,2	132,9	132,4	132,4	- 0,4	-
116	3256	SERIENHEBEZEUGE	0,89	.	123,5	124,0	123,9	124,1	+ 0,1	+ 0,2
117	3257	FLURFOERDERZEUGE	1,98	.	128,4	128,8	129,6	129,9	+ 0,8	+ 0,2
118	3258	STETIGFOERDERER	2,06	0,82736	131,1	132,1	130,1	131,1	- 0,8	+ 0,8
119	3261	PAPIER- UND DRUCKEREIMASCHINEN	12,43	0,83080	125,9	125,6	129,3	129,0	+ 2,7	- 0,2
120	32611-5	PAPIERMASCHINEN DARUNTER:	4,55	0,77540	131,5	131,1	133,2	139,0	+ 1,4	- 0,2
121	32614	SCHNEIDEMASCHINEN UND MASCHINEN FUER DIE BUCHBINDEREI	2,25	.	139,4	139,4	142,6	142,0	+ 1,9	- 0,4
122	32618/9	DRUCKEREIMASCHINEN DARUNTER:	7,88	0,87234	122,7	122,5	127,0	128,7	+ 3,4	- 0,2
123	326185	BOGENDRUCKMASCHINEN FUER DEN OFFSETDRUCK	3,74	.	122,9	122,0	125,1	125,1	+ 2,5	-
124	3264	WAAGEN (OHNE PRAEZISIONS-, PERSONEN- UND HAUSHALTSWAAGEN)	0,70	0,81085	124,2	124,1	125,0	124,3	+ 0,2	- 0,6
125	3265/6	TEXTILMASCHINEN UND DEREN ZUBEHOERTEILE	9,36	0,82902	122,1	122,1	122,7	122,9	+ 0,7	+ 0,2
126	3265	TEXTILMASCHINEN DARUNTER:	6,48	0,82134	120,9	120,9	121,7	122,1	+ 1,0	+ 0,3
127	32651/2	SPINNMASCHINEN EINSCHL. AUF- UND VORBEREITUNGSMASCHINEN	2,47	0,80772	118,0	116,0	118,7	116,7	+ 0,8	-
128	32654/5	WEBMASCHINEN EINSCHL. AUF- UND VORBEREITUNGSMASCHINEN	1,27	0,83056	131,3	130,1	131,6	133,4	+ 2,5	+ 1,4
129	32656/7	TEXTILVEREDLUNGS- UND FILZHERSTELLUNGSMASCHINEN	1,16	0,88329	118,9	119,0	120,3	120,3	+ 1,1	-
130	32658	STRICK- UND WIRKMASCHINEN	1,58	0,79051	121,6	122,4	122,6	122,6	+ 0,2	-
131	3266	ZUBEHOERTEILE FUER TEXTILMASCHINEN	2,88	0,84179	124,9	124,8	125,1	124,6	- 0,2	- 0,4
132	3267	NAEHMASCHINEN	1,79	0,79316	113,4	112,8	115,2	115,8	+ 2,7	+ 0,5
133	3268	HAESCHEREI- UND VERWANDTE MASCHINEN FUER GEWERBLICHE ZECKE	0,58	0,78216	128,2	128,3	130,0	131,0	+ 2,1	+ 0,8
134	3269	MASCHINEN FUER DIE LEDER- UND SCHUHERHERSTELLUNG	0,53	0,84437	127,8	127,9	128,2	128,2	+ 0,2	-

FRUEHERES BUNDESGEBIET  
2 INDEX DER AUSFUHRPREISE  
(AKTUELLE ERGEBNISSE)  
2.5 IN ANLEHNUNG AN DAS SYSTEMATISCHE QUETERVERZEICHNIS FUER PRODUKTIONSSTATISTIKEN  
1985 = 100

LFD NR.	NR. DER GP-SYSTEMATIK	QUETERGRUPPE, -ZWEIG, -KLASSE UND -ART	WAEGUNGS-ANTEIL AM GESAMTINDEX IN PROMILLE	VERKET-TUNGS-FAKTOR	1993 DURCH-SCHNITT	1993 1994			VERAENDERUNG APRIL 1994 GEGENUEBER APRIL MAERZ 1993 1994 IN PROZENT	
						APRIL	MAERZ	APRIL		
136	3272	ARMATUREN	6,51	0,80779	121,9	121,4	121,5	121,5	+ 0,1	-
136	3276	ZAHNRAEDER UND GETRIEBE	2,90	0,83276	125,9	127,1	124,2	124,8	- 1,8	+ 0,5
137	3277	WELZLAGER	4,64	0,78532	117,2	117,1	115,3	115,3	- 1,5	-
138	3278	KUPLUNGEN, GLEITLAGER U. ANDERE ANTRIEBSSELEMENTE, STAHLKETTEN	2,32	0,80597	123,4	123,4	124,5	124,5	+ 0,9	-
139	33	STRASSENFAHRZEUGE (OHNE ACKERSCHLEPPER) DARUNTER:	178,41	0,81864	115,8	115,5	117,0	117,3	+ 1,6	+ 0,3
140	331	KRAFTWAGEN (EINSCHL. DEREN MOTOREN UND FAHRGESTELLEN) DARUNTER:	129,53	.	113,7	113,7	114,9	115,1	+ 1,2	+ 0,2
141	3311	PERSONENKRAFTWAGEN	104,59	0,83489	111,0	111,0	111,9	112,2	+ 1,1	+ 0,3
142	3311/2	PERSONENKRAFTWAGEN BIS 1,5 L HUBRAUM	11,68	0,83577	111,3	111,6	113,5	113,2	+ 1,4	- 0,3
143	3311/3	PERSONENKRAFTWAGEN UEBER 1,5 L HUBRAUM	92,91	0,83096	111,0	110,9	111,8	112,1	+ 1,1	+ 0,3
144	3312	KOMBINATIONSKRAFTWAGEN	4,87	0,85105	120,2	119,9	123,6	124,1	+ 3,5	+ 0,4
145	3313	LIEFER- UND LASTKRAFTWAGEN	12,95	.	124,7	125,1	127,4	127,6	+ 2,0	+ 0,2
146	3315	OMNIBUSSE	2,20	.	131,3	130,7	131,3	131,3	+ 0,5	-
147	3318	VERBRENNUNGSMOTOREN FUER KRAFTWAGEN	4,58	0,79445	127,1	127,3	129,4	129,4	+ 1,6	-
148	333	ZUBEHOER, EINZEL- UND ERSATZTEILE FUER KRAFTWAGEN UND KRAFTWAGENMOTORE	42,94	0,78389	121,5	120,5	122,8	122,9	+ 2,0	+ 0,1
149	334	KAROSSERIEN, AUFBAUTEN UND ANHAENGER FUER KRAFTWAGEN UND STRASSENZUGMASCHINEN	2,25	.	117,6	117,3	118,2	118,2	+ 0,8	-
150	337	KRAFTRAEDER UND FAHRRADER SOWIE DEREN TEILE DARUNTER:	1,40	.	125,0	123,7	127,0	127,0	+ 2,7	-
151	3375/6	FAHRRADER EINSCHL. TEILE UND ZUBEHOER	0,74	0,89189	126,6	124,9	128,9	128,9	+ 3,2	-
152	36	ELEKTROTECHNISCHE ERZEUGNISSE	106,09	0,87029	109,5	109,7	109,7	109,7	-	-
153	361	GERAETE UND EINRICHTUNGEN DER ELEKTRIZITAETSERZEUGUNG UND -UMHANDLUNG DARUNTER:	12,36	0,85590	121,4	121,6	122,4	122,4	+ 0,7	-
154	3611	ELEKTROMOTOREN UND -GENERATOREN	7,00	0,83874	129,7	129,2	129,7	129,7	+ 0,4	-
155	3612/3	TRANSFORMATOREN UND STROMRICHTER	3,46	0,89918	117,6	117,4	119,6	119,6	+ 1,9	-
156	362	GERAETE UND EINRICHTUNGEN DER ELEKTRIZITAETSVERTEILUNG DARUNTER:	12,76	0,84696	119,5	119,6	119,4	119,5	- 0,1	+ 0,1
157	3621	HOCHSPANNUNGSSCHALTGERAETE UND -ANLAGEN AB 1 000 V	1,74	.	125,3	124,3	127,4	128,0	+ 3,0	+ 0,5
158	3622	NIEDERSPANNUNGSSCHALTGERAETE UND -ANLAGEN UNTER 1 000 V	5,45	.	128,4	128,2	130,1	130,2	+ 1,6	+ 0,1
159	3623	INSTALLATIONSGERAETE BIS 1 000 V	1,83	0,85764	124,0	124,0	124,7	124,3	+ 0,2	- 0,3
160	3626	KABEL	2,78	0,95279	100,9	102,6	96,7	96,6	- 5,8	- 0,1
161	363	ELEKTRISCHE GERAETE FUER GEMERBE UND HAUSHALT DARUNTER:	14,09	0,87412	113,2	113,4	113,1	113,1	- 0,3	-
162	3631	ELEKTROMERKZEUGE BIS 2 KW	1,99	0,86140	119,0	119,1	120,2	121,5	+ 2,0	+ 1,1
163	3632	ELEKTROSCHWEISS- UND -LOETGERAETE	1,29	0,84134	123,9	124,0	123,9	123,8	- 0,2	- 0,1
164	3634	ELEKTRISCHE INDUSTRIEOEFEN	1,00	0,75348	135,2	135,6	136,9	137,3	+ 1,3	+ 0,3
166	3636	ELEKTROMAERHEGERAETE U. -EINRICHTUNGEN FUER DEN HAUSHALT	2,50	0,87533	112,3	112,0	112,5	111,8	- 0,2	- 0,6
166	3637	ELEKTROMOTORISCHE WIRTSCHAFTSGERAETE FUER HAUSHALT UND GEMERBE	3,35	0,89417	107,4	107,3	108,3	107,7	+ 0,4	- 0,6
167	3638	ELEKTRISCHE HAUSHALTSKUEHLMOEBEL	1,52	0,92110	103,9	103,9	99,9	99,9	- 3,8	-
168	3639	ELEKTRISCHE HAUSHALTSMASCHINEN UND -GERAETE	1,81	0,87964	108,0	107,9	107,9	107,9	-	-
169	364	ELEKTRISCHE LEUCHTEN UND LAMPEN	3,68	0,85417	113,8	114,2	113,1	112,8	- 1,2	- 0,3
170	3641	ELEKTRISCHE LEUCHTEN	1,91	0,77063	135,4	135,6	136,6	136,6	+ 0,7	-
171	3644	ELEKTRISCHE GLEUHLAMPEN	0,70	1,02798	90,8	91,4	89,2	88,9	- 2,7	- 0,3
172	3647	ENTLADUNGSLAMPEN	1,07	0,91423	90,4	91,1	88,8	86,1	- 5,5	- 0,8
173	365	NACHRICHTENTECHNISCHE GERAETE UND EINRICHTUNGEN	8,26	0,93726	102,6	102,1	102,7	102,7	+ 0,6	-
174	3651	GERAETE UND EINRICHTUNGEN DER DRAHTNACHRICHTENTECHNIK	4,53	.	99,4	99,8	99,0	99,0	- 0,8	-
175	3653	GERAETE UND EINRICHTUNGEN DER FUNKNACHRICHTENTECHNIK	3,73	.	106,5	104,8	107,3	107,3	+ 2,4	-
176	366	RUNDFUNK-, FERNSEH-, PHONOTECHNISCHE GERAETE UND EINRICHTUNGEN U.AE. DARUNTER:	27,58	0,96180	87,6	87,9	86,6	86,6	- 1,5	-
177	3661	RUNDFUNK- UND FERNSEHEMPfangsGERAETE	7,35	0,99109	89,7	89,8	89,9	90,0	+ 0,2	+ 0,1
178	3661/1-6	RUNDFUNKEMPfangsGERAETE	1,33	0,91744	91,7	91,3	91,1	91,1	- 0,2	-
179	3661/7	FERNSEHEMPfangsGERAETE	3,66	1,10596	79,5	79,6	77,7	77,8	- 2,3	+ 0,1
180	3663	PHONOTECHNISCHE GERAETE	6,20	0,93209	91,9	92,4	90,6	90,3	- 2,3	- 0,3
181	3665	ELEKTROENROEHRN, PIEZOELEKTRISCHE BAUELEMENTE, DISKRETE HALBLEITER	8,00	0,96405	63,7	64,6	61,5	61,5	- 4,8	-
182	3667	BAUELEMENTE DER ELEKTRONISCHEN SCHALTUNGSTECHNIK	6,03	0,90843	112,1	111,9	111,8	111,9	-	+ 0,1
183	367	ELEKTRISCHE MESS-, PRUEF-, REGEL-, STEUERUNGSGERAETE UND -EINRICHTUNGEN DARUNTER:	15,30	0,75669	124,8	125,0	125,7	125,6	+ 0,5	- 0,1
184	3672/4	ELEKTRISCHE UND ELEKTRONISCHE MESSGERAETE	9,37	.	128,9	129,1	130,0	129,8	+ 0,5	- 0,2
185	3677	ELEKTRISCHE REGEL- UND STEUERUNGSGERAETE UND -EINRICHTUNGEN	4,01	.	112,6	112,9	112,9	113,3	+ 0,4	+ 0,4
186	368	ANDERE ELEKTROTECHNISCHE ERZEUGNISSE DARUNTER:	12,06	0,81788	116,5	116,8	118,8	118,5	+ 1,5	- 0,3
187	3681	ELEKTROMEDIZINISCHE GERAETE UND EINRICHTUNGEN	4,95	0,80968	108,4	108,6	109,8	109,8	+ 1,1	-
188	3686	ELEKTRISCHE AUSRUESTUNGEN FUER KRAFTFAHRZEUGE UND VERBRENNUNGSMOTOREN	4,94	0,81983	124,1	124,7	127,2	126,8	+ 1,7	- 0,3

FRUEHERES BUNDESGBEIT

2 INDEX DER AUSFUHRPREISE  
(AKTUELLE ERGEBNISSE)

2.5 IN ANLEHNUNG AN DAS SYSTEMATISCHE GUETERVERZEICHNIS FUER PRODUKTIONSSTATISTIKEN  
1985 = 100

LFD NR.	NR.DER GP- SYSTEM- MATIK	GUETERGRUPPE, -ZWEIG, -KLASSE UND -ART	WAEGUNGS- ANTEIL AM GESAMTINDEX IN PROMILLE	VERKET- TUNGS- FAKTOR	1993	1993			1994		VERAENDERUNG APRIL 1994 GEGENUEBER APRIL MAERZ 1993 1994 IN PROZENT
					DURCH- SCHNITT	APRIL	MAERZ	APRIL			
189	37	FEINMECHANISCHE UND OPTISCHE ERZEUGNISSE; UHREN	20,28	0,85826	120,9	121,0	122,2	122,6	+ 1,3	+ 0,3	
190	371-6	FEINMECHANISCHE UND OPTISCHE ERZEUGNISSE	18,23	0,85000	122,8	122,9	124,2	124,6	+ 1,4	+ 0,3	
191	371	OPTISCHE ERZEUGNISSE	4,68	0,83264	122,5	123,8	121,4	121,1	- 2,2	- 0,2	
192	3711	ERZEUGNISSE DER AUGENOPTIK	1,64	.	115,1	115,0	115,3	115,0	-	- 0,3	
193	3713-9	OPTISCHE INSTRUMENTE	3,04	.	126,5	128,5	124,6	124,4	- 3,2	- 0,2	
194	372	FOTO-, PROJEKTIONS- UND KINOTECHNISCHE GERAETE	4,79	0,91643	118,0	117,6	119,8	120,4	+ 2,4	+ 0,5	
195	3721	FOTOGERAETE	1,89	.	115,1	114,5	117,8	117,9	+ 3,0	+ 0,1	
196	3725	PROJEKTIONS- UND KINOGERAETE	1,42	.	115,6	114,4	117,8	118,0	+ 3,1	+ 0,2	
197	3729	GERAETE FUER FOTO- UND KINEMATOGRAFISCHE LABORATORIEN, ZUBEHOER, EINZEL- UND ERSATZTEILE FUER FOTO-, PROJEKTIONS- UND KINOGERAETE	1,48	.	124,2	124,7	124,4	126,9	+ 1,0	+ 1,2	
198	375	FEINMECHANISCHE ERZEUGNISSE	4,31	0,81182	127,7	127,3	129,8	130,1	+ 2,2	+ 0,2	
199	3754	DARUNTER: FEINMECHANISCHE BETRIEBSMESS- UND REGELGERAETE	2,79	0,80464	124,8	124,4	126,9	127,3	+ 2,3	+ 0,3	
200	376	MEDIZINMECHANISCHE ERZEUGNISSE	4,45	0,81758	123,5	123,2	126,5	127,4	+ 3,4	+ 0,7	
201	3763	DARUNTER: AERZTLICHE, ZAHNAERZTLICHE UND TIERAERZTLICHE INSTRUMENTE	1,60	.	135,0	134,5	136,3	136,8	+ 1,0	+ 0,4	
202	377	UHREN	2,05	0,93110	104,2	104,8	104,7	104,6	- 0,2	- 0,1	
203	38	EISEN-, BLECH- UND METALLWAREN	28,59	0,82441	116,9	116,8	117,6	118,0	+ 1,0	+ 0,3	
204	381	HANDELSWAFFEN UND DEREN MUNITION	0,58	0,82634	124,8	124,3	126,5	126,8	+ 2,0	+ 0,2	
205	382	WERKZEUGE	4,86	0,82660	118,6	118,7	119,4	119,7	+ 0,8	+ 0,3	
206	3827	DARUNTER: MONTAGE- UND SONDERWERKZEUGE	1,03	0,81743	132,6	132,3	134,7	135,6	+ 2,5	+ 0,7	
207	3828	HARTMETALL UND HARTMETALLWERKZEUGE, DIAMANTWERKZEUGE	1,61	.	105,1	105,7	104,8	105,2	- 0,5	+ 0,4	
208	383	HEIZ- UND KOCHGERAETE	1,30	0,86012	123,7	123,4	124,7	125,7	+ 1,9	+ 0,8	
209	384	BLECHWAREN, BLECHKONSTRUKTIONEN UND FEINSTBLECHPACKUNGEN	9,22	0,82397	117,6	117,7	118,3	118,7	+ 0,8	+ 0,3	
210	3842	DARUNTER: GERAETE UND BEDARFSARTIKEL AUS STAHLBLECH FUER HAUSHIRTSCHAFT, GEMERBE UND VERKEHR	1,10	0,85052	117,1	117,4	117,4	118,9	- 0,4	- 0,4	
211	3843	ERZEUGNISSE AUS STAHLBLECH FUER DEN ZENTRAL- HEIZUNGS- UND ANDEREN BAUBEDARF, BLECHKONSTRUKTIONEN	1,46	.	117,5	117,4	116,6	116,6	- 0,7	-	
212	3845	MOEBEL AUS STAHL UND NE-METALLROHREN SOWIE -PROFILIEN	3,12	0,84689	119,4	119,1	120,7	121,2	+ 1,8	+ 0,4	
213	3846	GERAETE UND BEDARFSARTIKEL AUS NE-METALLBLECH FUER HAUSHIRTSCHAFT, GEMERBE UND VERKEHR	1,56	.	126,1	126,1	129,1	130,6	+ 3,6	+ 1,2	
214	385	SCHLOESSER UND BESCHLAEGE	3,89	0,77787	137,3	137,7	138,3	139,8	+ 1,5	+ 1,1	
215	3853	DARUNTER: MOEBEL- UND ZIERBESCHLAEGE	0,98	.	147,2	147,3	149,3	151,0	+ 2,5	+ 1,1	
216	3857	BAUBESCHLAEGE	1,06	.	149,1	149,8	151,0	153,5	+ 2,5	+ 1,7	
217	387	SCHNEIDWAREN UND BESTECKE	1,47	0,84747	119,3	118,6	123,4	124,0	+ 4,6	+ 0,5	
218	3871	DARUNTER: SCHNEIDWAREN	1,28	0,85492	116,8	115,6	121,5	121,7	+ 5,3	+ 0,2	
219	388	METALLWAREN UND METALLKURZWAREN	7,27	0,83097	101,5	101,1	101,3	100,9	- 0,2	- 0,4	
220	3882	DARUNTER: TAFELGESCHIRR, GALANTERIEWAREN U.AE. METALLWAREN FUER DEN HAUSEGEBRAUCH	0,75	.	114,5	115,0	115,1	115,1	+ 0,1	-	
221	3885	DUEENNE BAENDER, METALLFOLIEN, METALLPULVER, DOSEN, TUBEN UND KAPSELN	3,56	0,81878	84,1	84,3	81,8	80,9	- 4,0	- 1,1	
222	3887	METALLKURZWAREN	1,14	0,81803	130,0	128,1	131,7	132,1	+ 3,1	+ 0,3	
223	39	MUSIKINSTRUMENTE, SPIELWAREN, SPORTGERAETE, SCHMUCK, BELICHTETE FILME, FUELLHALTER U.AE. 1)	8,44	0,86422	105,1	104,0	107,7	107,7	+ 3,6	-	
224	391/2	DARUNTER: MUSIKINSTRUMENTE	0,89	0,79274	133,1	133,3	134,9	135,7	+ 1,8	+ 0,6	
225	3931-7	SPIELWAREN	1,91	0,76602	129,3	129,6	130,7	130,7	+ 0,8	-	
226	394	TURN- UND SPORTGERAETE	0,85	.	113,8	113,7	112,7	112,7	- 0,9	-	
227	3982	FUELLER, FUELLHALTER, KUGELSCHREIBER U.AE. SCHREIBGERAETE AUS ALLEN MERKSTOFFEN	1,17	0,86213	117,0	117,0	118,0	119,0	+ 1,7	-	

FUSSNOTEN SIEHE LETZTE SEITE

FRUEHERES BUNDESGBEIT  
2 INDEX DER AUSFUHRPREISE  
(AKTUELLE ERGEBNISSE)  
2.5 IN ANLEHNUNG AN DAS SYSTEMATISCHE GUETERVERZEICHNIS FUER PRODUKTIONSSTATISTIKEN  
1985 = 100

LFD NR.	NR. DER GP-SYSTEMATIK	GUETERGRUPPE, -ZEIG, -KLASSE UND -ART	WAEGUNGS-ANTEIL AM GESAMTINDEX IN PROMILLE	VERKET-TUNGS-FAKTOR	1993 DURCH-SCHNITT	1993 1994			VERAENDERUNG APRIL 1994 GEGENUEBER APRIL 1993 IN PROZENT	
						APRIL	MAERZ	APRIL		
228	4	CHEMISCHE ERZEUGNISSE	146,01	0,84503	90,9	90,7	90,8	91,2	+ 0,6	+ 0,4
229	41	ANORGANISCHE GRUNDSTOFFE UND CHEMIKALIEN DARUNTER:	10,80	0,82984	85,6	85,6	85,7	85,8	+ 0,2	+ 0,1
230	414	ANORGANISCHE BASEN SOWIE METALLOXIDE, -HYDROXIDE UND -PEROXIDE	2,71	.	85,6	87,4	82,2	82,1	- 6,1	- 0,1
231	415	METALLSALZE UND -PERSALZE DER ANORGANISCHEN SAEUREN	3,64	.	82,5	81,8	84,3	85,8	+ 4,9	+ 1,8
232	42	ORGANISCHE GRUNDSTOFFE UND CHEMIKALIEN DARUNTER:	41,10	0,83082	78,9	78,7	79,5	80,1	+ 1,8	+ 0,8
233	422	KOEHLENWASSERSTOFFE, CHEMISCH EINHEITLICH U. AE.	6,10	.	56,5	56,4	57,0	58,3	+ 3,4	+ 2,3
234	423	ALKOHOLE U. AE.	3,81	.	61,6	61,2	66,4	68,2	+ 11,4	+ 2,7
235	425	AETHER, ALKOHOL- UND AETHERPEROXIDE, EPOXIDE, ACETALE U. AE.	3,13	.	74,5	75,6	75,1	76,1	+ 0,7	+ 1,3
236	426	SAEUREN U. AE. DARUNTER:	6,93	.	75,9	75,7	75,8	77,0	+ 1,7	+ 1,6
237	4261	EINBASIGE SAEUREN	3,19	.	77,2	77,4	75,4	76,3	- 1,4	+ 1,2
238	427	VERBINDUNGEN MIT STICKSTOFFFUNKTIONEN	8,87	.	102,3	100,6	102,5	102,4	+ 1,8	- 0,1
239	429	ORGANISCHE-ANORGANISCHE VERBINDUNGEN UND SONSTIGE ORGANISCHE VORPRODUKTE, GRUNDSTOFFE UND CHEMIKALIEN DARUNTER:	9,72	.	84,9	85,2	85,2	85,3	+ 0,1	+ 0,1
240	4291	ORGANISCH-ANORGANISCHE VERBINDUNGEN UND HETEROCYCLISCHE VERBINDUNGEN	6,20	.	91,1	91,0	90,6	90,7	- 0,3	+ 0,1
241	43	DUENGEMITTEL, PFLANZENBEHANDLUNGS- UND SCHAEDLINGS-BEKAEMPfungSMITTEL	6,37	0,87354	91,4	90,5	92,8	92,6	+ 2,3	- 0,2
242	431	DUENGEMITTEL	1,75	0,77833	82,1	81,3	85,5	85,9	+ 5,7	+ 0,5
243	434	PFLANZENBEHANDLUNGS- UND SCHAEDLINGSBEKAEMPfungSMITTEL	4,62	.	95,0	94,0	95,5	95,1	+ 1,2	- 0,4
244	44	KUNSTSTOFFE UND SYNTHETISCHER KAUTSCHUK	26,57	0,86732	90,1	90,4	89,2	89,4	- 1,1	+ 0,2
245	441	KUNSTSTOFFE	24,55	0,87647	91,0	91,2	90,5	90,7	- 0,5	+ 0,2
246	4412	KONDENSATIONS-, POLYKONDENSATIONS- UND POLYADDITIONSPRODUKTE	9,56	0,88869	95,3	95,2	95,3	95,3	+ 0,1	-
247	4414	POLYMERISATIONS- UND MISCHPOLYMERISATIONSPRODUKTE	12,92	0,87614	86,0	86,7	84,5	85,1	- 1,8	+ 0,7
248	4417/9	SONSTIGE KUNSTSTOFFE	2,07	0,82917	101,8	100,8	105,2	104,5	+ 3,7	- 0,7
249	445	SYNTHETISCHER KAUTSCHUK	2,02	.	79,3	80,6	74,3	74,3	- 7,8	-
250	45	CHEMIEFASERN	5,81	0,80391	85,8	85,9	83,5	83,8	- 2,4	+ 0,4
251	451	ZELLULOSISCHE FASERN UND FAEDEN	1,26	0,71691	105,9	106,9	100,7	101,5	- 5,1	+ 0,8
252	455	SYNTHETISCHE FASERN UND FAEDEN	4,55	0,82119	80,2	80,1	78,7	78,9	- 1,5	+ 0,3
253	46	FARBSTOFFE, FARBEN, LACKE UND VERWANDTE ERZEUGNISSE	13,54	0,81083	107,3	106,7	108,0	108,9	+ 2,1	+ 0,8
254	461	ANORGANISCHE PIGMENTE UND ORGANISCHE FARBSTOFFE	8,83	.	103,9	102,9	104,4	105,2	+ 2,2	+ 0,8
255	4612	ANORGANISCHE PIGMENTE	3,24	.	92,5	91,4	93,8	94,2	+ 3,1	+ 0,4
256	4617	ORGANISCHE FARBSTOFFE	5,59	.	110,5	109,6	110,6	111,6	+ 1,8	+ 0,9
257	464	ANSTRICHSTOFFE UND VERDUENNUNGEN	2,87	.	126,4	126,9	128,3	130,1	+ 2,5	+ 1,4
258	467	ANDERE FARBEN UND VERWANDTE ERZEUGNISSE	1,84	.	93,6	93,3	93,4	93,5	+ 0,2	+ 0,1
259	47	PHARMAZEUTISCHE ERZEUGNISSE	14,31	.	102,4	101,9	103,3	103,6	+ 1,7	+ 0,3
260	471	VITAMINE UND HORMONE, ALKALOIDE UND GLYKOSIDE, ANTIBIOTIKA, ZUBEREITETE DROGEN DARUNTER:	4,59	.	104,2	103,4	108,9	109,2	+ 5,6	+ 0,3
261	4711	VITAMINE UND HORMONE	2,04	.	109,4	107,7	121,5	122,1	+ 13,4	+ 0,5
262	474/7	HUMAN- UND VETERINAER-PHARMAZEUTISCHE ERZEUGNISSE	8,26	.	99,8	99,4	98,9	99,1	- 0,3	+ 0,2
263	479	SONSTIGE PHARMAZEUTISCHE ERZEUGNISSE	1,46	.	111,3	110,8	111,2	111,3	+ 0,5	+ 0,1
264	49	SONSTIGE CHEMISCHE ERZEUGNISSE DARUNTER:	27,51	.	98,7	98,4	97,4	97,7	- 0,7	+ 0,3
265	491	GELATINE UND KLEBSTOFFE	1,23	.	108,8	108,0	112,6	112,6	+ 4,3	-
266	492	GERBSTOFFE, HILFSMITTEL FUER LEDER, TEXTILIEN UND PAPIER, ORGANISCHE GRENZFLAECHENAKTIVE STOFFE UND ZUBEREITUNGEN DARUNTER:	4,53	.	97,6	97,9	98,5	98,5	+ 0,6	-
267	4927	ORGANISCHE GRENZFLAECHENAKTIVE STOFFE UND ZUBEREITUNGEN	2,14	.	82,6	83,2	84,5	84,5	+ 1,6	-
268	493	ANDERE HILFSMITTEL DARUNTER:	5,72	.	112,4	112,1	111,8	112,2	+ 0,1	+ 0,4
269	4937	FEIN- UND LABORCHEMIKALIEN	1,08	.	122,2	122,2	124,1	124,1	+ 1,6	-
270	495	FOTOCHEMISCHE ERZEUGNISSE UND MAGNETOGRAMMTRAEGER	6,34	.	83,0	82,2	78,3	78,4	- 4,6	+ 0,1
271	4952	FOTOCHEMISCHE ERZEUGNISSE, NICHT BELICHTET	3,97	.	90,3	89,4	89,6	90,0	+ 0,7	+ 0,4
272	4955	UNBESPIELTE MAGNETTONBAENDER UND MAGNETTONFILME	2,37	.	70,8	70,3	59,3	59,0	- 16,1	- 0,5
273	496	SEIFEN-, WASCH- UND REINIGUNGSMITTEL	1,15	.	103,0	104,0	103,6	104,3	+ 0,3	+ 0,7
274	497	KOERPERPFLEGE MITTEL	2,02	.	108,5	107,2	108,1	108,1	+ 0,8	-
275	498	SELBSTKLEBEBAENDER UND CHEMISCHER BUEROBEDARF	2,01	.	87,2	87,2	86,7	87,9	+ 0,8	+ 1,4
276	499	ANDERE CHEMISCHE ERZEUGNISSE	4,08	.	100,7	100,9	98,8	98,8	- 2,1	-

FRUEHERES BUNDESGBEIT

2 INDEX DER AUSFUHRPREISE  
(AKTUELLE ERGEBNISSE)

2.5 IN ANLEHNUNG AN DAS SYSTEMATISCHE GUETERVERZEICHNIS FUER PRODUKTIONSSTATISTIKEN  
1985 = 100

LFD NR.	NR.DER GP- SYSTE- MATIK	GUETERGRUPPE, -ZWEIG, -KLASSE UND -ART	WAEGUNGS- ANTEIL AM GESAMTINDEX IN PROMILLE	VERKET- TUNGS- FAKTOR	1993	1994			VERAENDERUNG APRIL 1994 GEGENUEBER APRIL MAERZ 1993 1994 IN PROZENT	
					DURCH- SCHNITT	APRIL	MAERZ	APRIL		
277	50	BUEROMASCHINEN; DATENVERARBEITUNGSGERAETE UND -EINRICHTUNGEN	25,91	0,98438	65,3	65,6	63,0	62,8	- 4,3	- 0,3
278	501	BUEROMASCHINEN	2,86	0,93441	83,3	83,1	82,2	82,2	- 1,1	-
279	505	GERAETE UND EINRICHTUNGEN FUER DIE AUTOMATISCHE DATENVERARBEITUNG	23,05	0,99508	63,1	63,4	60,6	60,4	- 4,7	- 0,3
280	51	FEINKERAMISCHE ERZEUGNISSE	3,46	0,82215	133,7	134,2	136,8	137,0	+ 2,1	+ 0,1
281	511/ 513/4	HAUSHALTS-, WIRTSCHAFTS- UND ZIERGEGENSTAENDE AUS PORZELLAN STEINGUT UND STEINZEUG SOWIE TON- UND TOEPFERWAREN	1,74	0,77088	141,3	141,9	147,4	147,5	+ 3,9	+ 0,1
282	511	DARUNTER: HAUSHALTS-, WIRTSCHAFTS- UND ZIERGEGENSTAENDE AUS PORZELLAN	1,30	.	144,5	145,5	150,8	150,8	+ 3,6	-
283	515/6	SANITAERARTIKEL, ISOLATOREN SOWIE FEINKERAMISCHE ERZEUGN. FUER CHEMISCHE UND ANDERE TECHNISCHE ZUECKE	0,97	0,81638	138,8	139,6	139,1	139,8	+ 0,1	+ 0,5
284	517	FLIESEN UND KACHELN	0,75	0,92665	109,6	109,6	109,1	109,1	- 0,5	-
285	52	GLAS UND GLASWAREN	6,71	0,83942	111,7	111,7	111,5	111,2	- 0,4	- 0,3
286	521/2	FLACH- UND HOHLGLAS	4,27	0,83193	110,2	110,1	110,3	109,8	- 0,3	- 0,5
287	521	FLACHGLAS	1,05	0,85195	100,7	101,1	99,3	98,6	- 2,5	- 0,7
288	522	HOHLGLAS	3,22	0,82358	113,3	113,0	113,9	113,5	+ 0,4	- 0,4
289	523/4/7	VERARBEITETES UND VEREDELTES GLAS, GLASFASER	2,44	0,85309	114,3	114,7	113,7	113,6	- 1,0	- 0,1
290	524	DARUNTER: VEREDELTES GLAS	1,22	.	109,5	109,4	108,7	108,6	- 0,7	- 0,1
291	53	SCHNITTHOLZ, SPERRHOLZ UND SONSTIGES BEARBEITETES HOLZ DARUNTER:	3,31	0,94607	97,8	97,8	99,8	100,1	+ 2,4	+ 0,3
292	5316	SCHNITTHOLZ	0,94	1,06381	100,2	99,7	105,5	107,0	+ 7,3	+ 1,4
293	538	HOLZSPANPLATTEN	1,02	.	96,4	97,6	94,7	94,2	- 3,5	- 0,5
294	54	HOLZWAREN DARUNTER:	9,43	0,83517	133,1	133,3	134,8	136,3	+ 1,5	+ 0,4
295	542	MOEBEL	6,86	.	138,7	138,9	140,8	141,5	+ 1,9	+ 0,6
296	5422	ZIMMER- UND KUECHENMOEBEL AUS HOLZ DARUNTER:	5,46	.	137,4	137,6	139,7	140,3	+ 2,0	+ 0,4
297		ZIMMERMOEBEL AUS HOLZ (EINSCHL. POLSTERMOEBEL)	3,39	.	133,4	133,5	136,0	136,6	+ 2,2	+ 1,1
298		KUECHENMOEBEL AUS HOLZ	1,94	.	144,5	144,7	148,1	147,2	+ 1,7	- 0,6
299	5425	BUERO- UND SCHULMOEBEL AUS HOLZ	1,40	.	143,8	144,1	144,9	146,4	+ 1,6	+ 1,0
300	55	HOLZSCHLIFF, ZELLSTOFF, PAPIER UND PAPPE 3) DARUNTER:	12,00	0,80301	82,1	82,8	79,8	80,1	- 3,3	+ 0,4
301	5521	ZELLSTOFF	0,32	0,89960	72,6	73,7	70,3	70,8	- 3,9	+ 0,7
302	553-7	PAPIER UND PAPPE	11,10	.	84,9	85,6	82,5	82,8	- 3,3	+ 0,4
303	553	PAPIER, UNVEREDELT DARUNTER:	5,17	0,83333	88,2	88,6	85,5	86,2	- 2,7	+ 0,8
304	5532	DRUCK- UND SCHREIBPAPIER	2,10	.	77,7	78,8	77,5	78,6	- 0,3	+ 1,4
305	5533/4	KRAFT- UND PACKPAPIER	0,78	.	81,1	82,9	78,0	78,5	- 5,3	+ 0,6
306	5539	SONDERPAPIER	1,62	.	111,1	110,4	105,8	106,5	- 3,5	+ 0,7
307	554	PAPPE, UNVEREDELT	0,44	0,80449	88,4	89,6	81,6	81,6	- 8,9	-
308	557	PAPIER UND PAPPE, GESTRICHEN	5,49	0,79220	81,5	82,4	79,7	79,6	- 3,4	- 0,1
309	56	PAPIER- UND PAPPEWAREN DARUNTER:	7,57	0,82860	108,3	109,0	107,2	107,1	- 1,7	- 0,1
310	565	VERPACKUNGSMITTEL AUS PAPIER UND PAPPE	2,10	.	105,5	106,7	104,3	104,1	- 2,4	- 0,2
311	5681	ZELLSTOFFMATTE- UND KREPPAPIERWAREN	1,96	.	96,4	96,8	94,3	93,1	- 3,8	- 1,3
312	57	DRUCKEREIERZEUGNISSE, VERVIELFAELTIGUNGEN 2) DARUNTER:	8,03	0,81811	119,5	119,2	121,3	121,4	+ 1,8	+ 0,1
313	5713	BUECHER UND BROSCHUEREN	2,89	.	114,9	114,7	117,0	117,1	+ 2,1	+ 0,1
314	5714/5	ZEITUNGEN UND ZEITSCHRIFTEN	3,22	.	120,9	120,2	123,1	122,9	+ 2,2	- 0,2

FUSSNOTEN SIEHE LETZTE SEITE

FRUEHERES BUNDESGBIET  
2 INDEX DER AUSFUHRPREISE  
(AKTUELLE ERGEBNISSE)  
2.5 IN ANLEHNUNG AN DAS SYSTEMATISCHE GUETERVERZEICHNIS FUER PRODUKTIONSSTATISTIKEN  
1985 = 100

LFD NR.	NR. DER GP-SYSTEMATIK	GUETERGRUPPE, -ZWEIG, -KLASSE UND -ART	WAEGLUNGS-ANTEIL AM GESAMTINDEX IN PROMILLE	VERKET-TUNGS-FAKTOR	1993 DURCH-SCHNITT	1993 1994			VERAENDERUNG APRIL 1994 GEGENUEBER APRIL MAERZ 1993 1994 IN PROZENT	
						APRIL	MAERZ	APRIL		
315	58	KUNSTSTOFFERZEUGNISSE	20,85	0,88356	103,8	104,3	102,8	102,7	- 1,5	- 0,1
316	581	HALBZEUG AUS KUNSTSTOFF	10,19	0,86597	98,4	99,0	96,9	96,7	- 2,3	- 0,2
317	5811	DARUNTER: FOLIEN AUS KUNSTSTOFF BIS EINSCHL. 1 MM DICKE	5,13	.	94,1	94,2	93,1	93,0	- 1,3	- 0,1
318	5813	TAFELN UND PLATTEN AUS KUNSTSTOFF M. EINER DICKE UEBER 1MM	2,27	.	101,9	103,0	99,1	98,9	- 4,0	- 0,2
319	5817	ROEHRE, SCHLAEUCHE, BAENDER, SEILE UND PROFILE	1,47	.	104,2	105,5	104,1	103,6	- 1,8	- 0,5
320		NACHRICHTLICH: KONDENSATIONS-, POLYKONDENSATIONS- UND POLY-ADDITIONSERZEUGNISSE	2,31	0,82609	106,3	106,7	103,7	103,8	- 2,7	+ 0,1
321		POLYMERISATIONS- UND MISCHPOLYMERISATIONS-ERZEUGNISSE	7,88	0,87753	96,0	96,7	94,8	94,6	- 2,2	- 0,2
322	582/3	EINZELTEILE SONIE BAUELEMENTE AUS KUNSTSTOFF	4,38	0,82164	110,9	111,1	109,7	109,7	- 1,3	-
323	584	VERPACKUNGSMITTEL, LAGER- UND TRANSPORTBEHAELTER AUS KUNSTSTOFF	2,77	.	88,7	90,0	87,4	87,5	- 2,8	+ 0,1
324	585	SONSTIGE FERTIGERZEUGNISSE AUS KUNSTSTOFF	3,51	.	122,4	122,7	123,4	123,5	+ 0,7	+ 0,1
325	59	GUMMIWAREN	9,66	0,86778	103,9	103,8	104,4	104,6	+ 0,8	+ 0,2
326	591	BEREIFUNG	4,69	0,90082	99,3	98,7	99,4	99,2	+ 0,6	- 0,2
327	59113	DARUNTER: PERSONENKRAFTWAGENBEREIFUNG	2,74	.	99,3	98,5	98,5	98,1	- 0,4	- 0,4
328	59114	LASTKRAFTWAGEN- UND OMNIBUSBEREIFUNG	1,69	.	98,1	98,1	99,1	99,3	+ 1,2	+ 0,2
329	592	WEICHGUMMIWAREN	4,97	0,83629	108,2	108,7	109,3	109,6	+ 0,8	+ 0,3
330	5921	DARUNTER: TECHNISCHE WEICHGUMMIWAREN	3,00	.	114,5	115,1	116,3	116,5	+ 1,2	+ 0,2
331	61	LEDER	1,88	0,68276	92,1	93,2	95,4	96,5	+ 3,5	+ 1,2
332	62	LEDERWAREN UND SCHUHE	3,92	0,83109	114,1	113,8	114,5	114,3	+ 0,4	- 0,2
333	621	LEDERWAREN (EINSCHL. REISEARTIKEL)	1,22	0,83816	122,5	121,9	122,3	121,9	-	- 0,3
334	625	SCHUHE	2,70	0,82721	110,3	110,2	111,0	110,9	+ 0,6	- 0,1
335	63	TEXTILIEN	35,78	0,85077	102,3	102,4	102,6	102,7	+ 0,3	+ 0,1
336	631	TEXTILE SPINNSTOFFE	1,44	.	63,3	61,5	72,6	75,5	+22,8	+ 4,0
337	632	GARN	7,52	.	90,4	90,4	90,4	90,9	+ 0,6	+ 0,6
338		NACHRICHTLICH: GARN AUS BAUMWOLLE	1,00	0,84846	84,2	84,0	90,9	91,0	+ 8,3	+ 0,1
339		GARN AUS WOLLE	0,78	0,87960	89,3	89,3	91,5	92,0	+ 3,0	+ 0,5
340		GARN AUS SYNTHETISCHEN ODER KUNSTLICHEN SPINN-FASERN UND -FAEDEN (EINSCHL. TEXTURIERTES GARN)	5,74	0,81758	91,6	91,7	90,1	90,7	- 1,1	+ 0,7
341	635	SPINNSTOFFWAREN	4,03	.	104,3	105,2	102,8	102,7	- 2,4	- 0,1
342	6356	DARUNTER: FILZ, WAREN AUS FILZ	2,32	.	100,4	101,5	98,1	97,9	- 3,5	- 0,2
343	637	METERWARE	12,14	.	102,7	103,1	102,6	102,4	- 0,7	- 0,2
344	6371	ROHGEWEBE	1,71	.	86,5	86,4	88,6	89,1	+ 3,1	+ 0,6
345	6372-9	FERTIGGEWEBE	10,43	.	105,4	105,8	104,9	104,6	- 1,1	- 0,3
346		NACHRICHTLICH: FERTIGGEWEBE AUS BAUMWOLLE	2,12	.	117,7	119,2	116,0	116,2	- 2,5	+ 0,2
347		FERTIGGEWEBE AUS WOLLE	0,95	0,87768	99,3	101,6	96,1	96,1	- 5,4	-
348		FERTIGGEWEBE AUS CHEMIEFASERN	3,48	.	101,9	102,0	101,6	100,9	- 1,1	- 0,7
349		FERTIGGEWEBE AUS SONSTIGEM MATERIAL (MISCHMATERIAL)	3,88	.	103,3	103,0	103,8	103,8	+ 0,8	-
350	638	HEIM- UND HAUSTEXTILIEN SONIE VERWANDTE ERZEUGNISSE	4,21	.	101,7	102,2	101,3	100,8	- 1,4	- 0,5
351	6396	DARUNTER: TEPPICHE, LAEUFER UND FUSSBODENBELAG AUS TEXTILEM MATERIAL	1,58	0,83361	100,7	100,5	100,9	101,3	+ 0,8	+ 0,4
352	639	WIRK- UND STRICKWAREN	6,44	0,89068	123,1	122,8	124,4	124,3	+ 1,2	- 0,1
353	6391	DARUNTER: GEWIRKTER ODER GESTRIKTER STOFF	1,87	0,85188	111,2	111,2	111,0	111,1	- 0,1	+ 0,1
354		NACHRICHTLICH: AUS WOLLE ODER BAUMWOLLE	0,59	0,83375	114,3	114,5	114,1	114,8	+ 0,3	+ 0,6
355		AUS SYNTHETISCHEN ODER KUNSTL. FASERN ODER FAEDEN	1,28	0,85788	109,7	109,7	109,5	109,4	- 0,3	- 0,1
356	6392-4	OBERBEKLEIDUNG, GEWIRKT ODER GESTRIKT	2,55	0,94017	128,3	128,1	129,1	128,8	+ 0,5	- 0,2
357		NACHRICHTLICH: DARUNTER: AUS BAUMWOLLE	0,79	0,96605	134,5	134,3	136,1	135,0	+ 0,5	- 0,8
358		AUS SYNTHETISCHEM MATERIAL	1,25	0,95106	121,4	120,8	122,1	122,1	+ 1,1	-
359	6395-7	HAESCHE, GEWIRKT ODER GESTRIKT	0,92	0,80464	138,2	136,8	142,9	142,5	+ 4,2	- 0,3



## FRUEHERES BUNDESGBIET

2 INDEX DER AUSFUHRPREISE  
(AKTUELLE ERGEBNISSE)2.5 IN ANLEHNUNG AN DAS SYSTEMATISCHE GUETERVERZEICHNIS FUER PRODUKTIONSSTATISTIKEN  
1985 = 100

LFD NR.	NR.DER GP- SYSTE- MATIK	GUETERGRUPPE, -ZWEIG, -KLASSE UND -ART	WAEGUNGS- ANTEIL AM GESAMTINDEX IN PROMILLE	VERKET- TUNGS- FAKTOR	1993 DURCH- SCHNITT	1994			VERAENDERUNG APRIL 1994 GEGENUEBER APRIL MAERZ 1993 1994 IN PROZENT	
						APRIL	MAERZ	APRIL		
360	64	BEKLEIDUNG DARUNTER:	14,36	0,82313	120,2	119,5	123,7	124,1	+ 3,8	+ 0,3
361	641	OBERBEKLEIDUNG, VEREDELTE RAUCHWAREN UND PELZWAREN	11,84	.	121,2	120,3	125,5	128,1	+ 4,8	+ 0,5
362	6411-5	OBERBEKLEIDUNG	9,27	0,82432	125,1	124,8	125,5	125,8	+ 0,6	+ 0,1
363	6411/3/4/5	HERRENOBERBEKLEIDUNG	2,55	.	116,0	116,3	114,3	114,6	- 1,5	+ 0,2
364	6412/3/4/5	DAMENOBERBEKLEIDUNG	6,72	.	128,5	128,0	129,7	129,8	+ 1,4	+ 0,1
365	6416/7	VEREDELTE PELZFELLE, PELZ- UND LEDERBEKLEIDUNG	2,57	.	107,3	104,3	125,8	127,9	+22,6	+ 1,7
366	642	WAESCHE FUER HERREN, DAMEN UND KINDER	0,51	.	121,1	121,2	116,6	116,6	- 3,8	-
367	648	HAUS-, BETT- UND TISCHWAESCHE, SONSTIGE BETTWAREN	1,15	.	109,9	109,9	109,9	109,3	- 0,5	- 0,5
368	6392-4/6411-5	NACHRICHTLICH: OBERBEKLEIDUNG AUCH GEWIRKT ODER GESTRIKT (OHNE PELZ- UND LEDERBEKLEIDUNG)	11,82	0,85802	125,8	125,5	126,2	126,3	+ 0,6	+ 0,1
369	6395-7/642/ 643/6483/6485	WAESCHE AUCH GEWIRKT ODER GESTRIKT, NIEDERWAREN SOWIE HAUS-, BETT- UND TISCHWAESCHE	2,25	0,78656	126,2	125,7	127,5	127,3	+ 1,3	- 0,2
370	68	ERZEUGNISSE DES ERNAHRUNGSGEWERBES DARUNTER:	43,29	0,89583	85,6	85,4	86,7	86,7	+ 1,5	-
371	6811	MAHL- UND SCHAELMUEHLNERZEUGNISSE	1,00	.	81,4	83,7	79,1	79,3	- 5,3	+ 0,3
372	6814	NAEHRMITTEL (OHNE TEIGWAREN)	1,06	.	108,1	107,9	105,9	105,2	- 2,5	- 0,7
373	6818	BACKWAREN	1,26	.	99,0	98,9	98,7	98,7	- 0,2	-
374	6825	VERARBEITETES OBST UND GEMUESE	1,92	.	97,7	98,8	96,8	97,2	- 1,6	+ 0,6
375	6827	SUESSWAREN	3,62	.	69,1	67,6	71,5	70,2	+ 3,8	- 1,8
376	68272	DARUNTER: KAKADERZEUGNISSE (OHNE SCHOKOLADENERZEUGNISSE)	1,96	.	43,7	40,6	48,3	46,2	+13,8	- 4,3
377	6832	MILCH, BUTTER, KAESE	4,68	.	98,6	99,0	97,1	96,8	- 2,2	- 0,3
378	68324/5	DARUNTER: KAESE	2,93	0,89206	102,7	103,6	99,4	99,3	- 4,2	- 0,1
379	6836	DAUERMITLICH UND MILCHPRAEPERATE, SCHMELZKAESE, SAEURE- UND LABKASEIN	3,90	.	90,6	91,8	88,9	88,9	- 3,2	-
380	68361	DARUNTER: TROCKENMILCHERZEUGNISSE	2,22	.	84,8	86,5	81,8	81,5	- 5,8	- 0,4
381	6842	ERZEUGNISSE DER OELMUEHLEN	5,09	.	64,8	61,0	73,6	73,4	+20,3	- 0,3
382	684211	DARUNTER: ROHE OELE FUER ERNAHRUNGSZWECKE	1,34	.	48,9	46,0	58,0	57,8	+25,2	- 0,7
383	684240	SPEISEDELE, VERBRAUCHSFERTIG	1,67	.	69,1	65,3	82,7	83,5	+27,9	+ 1,0
384	684275/8	DELKUCHEN UND SCHROTE	1,64	1,02128	76,4	72,2	78,9	77,5	+ 7,3	- 1,8
385	6853	FLEISCH UND FLEISCHERZEUGNISSE	6,49	0,89129	90,5	91,2	88,6	89,8	- 1,5	+ 1,4
386	685314/29	DARUNTER: RINDFLEISCH, FRISCH ODER GEFROREN	4,54	0,90275	88,2	89,1	85,3	86,7	- 2,7	+ 1,6
387	685314	DARUNTER: RINDFLEISCH, FRISCH	3,84	.	88,6	89,7	84,3	85,9	- 4,2	+ 1,9
388	685311/29	SCHWEINFLEISCH, FRISCH ODER GEFROREN	0,80	.	70,2	69,8	71,9	74,1	+ 6,2	+ 3,1
389	68541	ROHE HAEUTE UND FELLE VON SCHLACHTTIEREN	1,08	0,53362	55,9	56,9	62,5	63,6	+11,8	+ 1,8
390	6859	FISCH UND FISCHERZEUGNISSE	0,61	0,76190	111,7	110,7	122,1	119,1	+ 7,6	- 2,5
391	68651	ROESTKAFFEE	1,07	.	53,2	52,0	59,7	59,7	+14,8	-
392	6871	BIER (EINSCHLIESSLICH NEBENPRODUKTE)	1,50	0,75000	115,8	115,4	116,6	115,9	+ 0,4	- 0,6
393	6889	FISCHMEHL, MISCHFUTTER, WIRKSTOFFHALTIGE VORMISCHUNGEN UND RAUHFUTTER	2,44	0,99140	91,8	92,8	91,1	91,0	- 1,9	- 0,1
394	69	TABAKWAREN	2,68	0,65522	127,9	126,6	131,1	131,3	+ 3,7	+ 0,2

FRÜHERES BUNDESGEbiet  
3 INDEX DER EINFUHRPREISE  
(MITTELFRISTIGE ÜBERSICHT)

JAHR / MONAT	GESAMTEINFUHR			NACH WARENGRUPPEN DER ERNÄHRUNGSWIRTSCHAFT UND DER GEBERBLICHEN WIRTSCHAFT				NACH DER VORWIEGENDEN VERWENDUNGSART	
	INS- GE- SAMT	OHNE MINERALÖL- ERZEUGNISSE	OHNE ERDÖL UND MINERALÖL- ERZEUGNISSE	GÜTER DER ERNÄHRUNGS- WIRTSCHAFT	GÜTER DER GEBERBLICHEN WIRTSCHAFT			INVESTI- TIONS- GÜTER	VER- BRAUCHS- GÜTER
					INS- GE- SAMT	ROHSTOFFE UND HALBWAREN	FER- TIG- WAREN		
ABSOLUTE WERTE 1985 = 100									
1990 D.....	82.5	85.0	89.3	82.0	82.5	59.5	96.3	96.8	90.8
1991 D.....	82.8	85.4	89.8	84.3	82.5	58.0	97.2	99.4	92.4
1992 D.....	80.1	83.1	87.8	81.9	79.9	52.2	96.5	99.5	91.7
1993 D.....	78.5	81.4	86.1	79.0	78.4	49.6	95.6	99.7	92.1
1991 JULI.....	83.3	86.1	90.5	83.1	83.3	58.8	98.0	100.8	92.9
AUGUST.....	82.9	85.6	89.9	82.6	82.9	58.2	97.7	100.4	93.0
SEPTEMBER...	82.7	85.4	89.6	83.4	82.6	57.7	97.5	99.9	93.0
OKTOBER.....	82.9	85.4	89.6	84.3	82.6	58.1	97.3	100.0	93.6
NOVEMBER....	82.4	85.0	89.2	85.7	81.9	57.1	96.8	99.6	93.1
DEZEMBER....	81.1	84.1	88.6	86.1	80.4	53.6	96.4	98.9	91.3
1992 JANUAR....	80.8	83.9	88.8	86.5	79.9	52.1	96.6	99.5	91.2
FEBRUAR.....	81.2	84.3	89.2	87.1	80.3	52.7	96.8	99.7	91.4
MÄRZ.....	81.2	84.4	89.2	85.8	80.6	53.1	97.0	100.1	91.6
APRIL.....	81.2	84.3	89.0	84.2	80.8	53.6	97.1	100.2	92.2
MAI.....	81.2	84.2	88.7	83.1	80.9	54.0	97.1	100.2	92.5
JUNI.....	80.9	83.8	88.2	81.4	80.8	54.0	96.9	99.8	92.5
JULI.....	79.9	82.9	87.4	79.0	80.0	52.5	96.5	99.4	91.8
AUGUST.....	79.0	82.1	86.8	77.9	79.2	50.9	96.2	99.9	91.2
SEPTEMBER...	78.8	81.8	86.5	78.3	78.9	50.4	95.9	98.7	91.3
OKTOBER.....	78.9	81.8	86.4	79.7	78.8	50.6	95.7	98.9	91.5
NOVEMBER....	79.2	82.1	86.5	79.4	78.2	51.3	96.0	99.2	92.0
DEZEMBER....	79.0	82.0	86.6	79.9	78.9	50.6	95.8	99.2	91.5
1993 JANUAR....	79.0	82.0	86.6	80.8	78.7	50.3	95.7	99.2	91.5
FEBRUAR.....	79.1	82.1	86.6	80.5	78.9	50.7	95.8	99.3	92.0
MÄRZ.....	79.0	81.9	86.4	80.2	78.8	50.8	95.7	99.4	92.5
APRIL.....	78.5	81.3	85.8	78.5	78.5	50.1	95.5	99.2	92.3
MAI.....	78.3	81.2	85.7	77.1	78.5	50.1	95.5	99.4	92.4
JUNI.....	78.5	81.4	86.0	77.1	78.7	50.2	95.7	99.7	92.5
JULI.....	79.1	82.0	86.7	79.0	79.1	50.8	96.0	100.1	92.6
AUGUST.....	78.5	81.5	86.2	77.7	78.6	49.9	95.7	100.4	92.2
SEPTEMBER...	77.6	80.7	85.5	77.8	77.6	48.1	95.2	98.8	91.6
OKTOBER.....	77.7	80.6	85.4	78.1	77.6	48.2	95.2	99.6	91.9
NOVEMBER....	78.1	81.1	86.1	79.6	77.9	48.5	95.5	100.1	92.2
DEZEMBER....	78.0	81.3	86.5	81.0	77.6	47.6	95.6	100.0	91.4
1994 JANUAR....	78.7	81.9	87.2	82.3	78.1	48.5	95.8	100.3	91.5
FEBRUAR.....	78.8	82.0	87.3	82.1	78.3	48.7	96.0	100.8	91.6
MÄRZ.....	78.5	81.8	87.0	81.5	78.0	48.2	95.9	100.5	91.3
APRIL.....	78.7	81.9	87.1	80.9	78.3	49.0	95.9	100.4	91.7
MAI.....									
JUNI.....									
RELATIVE VERÄNDERUNGEN GEGENÜBER DEM ENTSPRECHENDEN VORJAHRESEERGEBNIS PROZENT									
1990 D.....	- 2.3	- 2.7	- 3.3	- 3.8	- 2.0	- 2.8	- 1.7	- 1.3	+ 0.8
1991 D.....	+ 0.4	+ 0.5	+ 0.6	+ 2.8	-	- 2.5	+ 0.9	+ 2.7	+ 1.8
1992 D.....	- 3.3	- 2.7	- 2.2	- 2.8	- 3.2	- 10.0	- 0.7	+ 0.1	- 0.8
1993 D.....	- 2.0	- 2.0	- 1.9	- 3.5	- 1.9	- 5.0	- 0.9	+ 0.2	+ 0.4
1991 JULI.....	+ 3.3	+ 2.9	+ 1.6	+ 3.5	+ 3.3	+ 8.5	+ 1.7	+ 3.8	+ 4.4
AUGUST.....	+ 1.2	+ 1.8	+ 1.4	+ 4.2	+ 0.7	+ 1.5	+ 1.6	+ 3.8	+ 1.8
SEPTEMBER...	- 1.4	-	+ 0.7	+ 3.7	- 2.1	- 10.5	+ 1.1	+ 3.3	- 0.9
OKTOBER.....	- 2.5	- 0.9	+ 1.4	+ 4.7	- 3.6	- 14.7	+ 1.1	+ 3.5	- 1.4
NOVEMBER....	- 2.0	- 0.9	+ 1.1	+ 6.5	- 3.2	- 12.7	+ 0.7	+ 3.0	- 0.3
DEZEMBER....	- 2.8	- 1.6	+ 0.1	+ 4.4	- 3.8	- 14.2	+ 0.2	+ 2.3	- 0.7
1992 JANUAR....	- 2.9	- 1.5	- 0.1	+ 3.5	- 3.9	- 14.4	+ 0.2	+ 2.2	- 1.4
FEBRUAR.....	- 1.2	- 0.4	+ 0.3	+ 3.9	- 2.1	- 9.0	+ 0.4	+ 2.6	- 0.9
MÄRZ.....	- 1.6	- 0.9	+ 0.7	+ 0.7	- 1.6	- 6.8	+ 0.1	+ 2.0	+ 0.8
APRIL.....	- 2.5	- 2.1	- 1.8	- 0.5	- 2.8	- 8.8	- 0.5	+ 0.7	+ 0.4
MAI.....	- 2.5	- 2.2	- 2.1	- 1.9	- 2.6	- 8.3	- 0.5	+ 0.3	+ 0.4
JUNI.....	- 3.0	- 2.9	- 2.9	- 3.7	- 3.0	- 8.0	- 1.1	- 0.7	-
JULI.....	- 4.1	- 3.7	- 3.4	- 4.9	- 4.0	- 10.7	- 1.5	- 1.4	- 1.2
AUGUST.....	- 4.7	- 4.1	- 3.4	- 5.7	- 4.5	- 12.5	- 1.5	- 1.5	- 1.9
SEPTEMBER...	- 4.7	- 4.2	- 3.5	- 6.1	- 4.5	- 12.7	- 1.6	- 1.2	- 1.8
OKTOBER.....	- 4.8	- 4.2	- 3.6	- 5.5	- 4.6	- 12.9	- 1.6	- 1.1	- 2.2
NOVEMBER....	- 3.9	- 3.4	- 3.0	- 7.4	- 3.3	- 10.2	- 0.8	- 0.4	- 1.2
DEZEMBER....	- 2.6	- 2.5	- 2.3	- 7.2	- 1.9	- 5.6	- 0.6	+ 0.3	+ 0.2
1993 JANUAR....	- 2.2	- 2.3	- 2.5	- 6.6	- 1.5	- 3.5	- 0.9	- 0.3	+ 0.3
FEBRUAR.....	- 2.6	- 2.6	- 2.9	- 7.6	- 1.7	- 3.8	- 1.0	- 0.4	+ 0.7
MÄRZ.....	- 2.7	- 3.0	- 3.1	- 6.5	- 2.2	- 4.3	- 1.3	- 0.7	+ 1.0
APRIL.....	- 3.3	- 3.6	- 3.6	- 6.8	- 2.8	- 6.5	- 1.6	- 1.0	+ 0.1
MAI.....	- 3.6	- 3.6	- 3.4	- 7.2	- 3.0	- 7.2	- 1.6	- 0.8	- 0.1
JUNI.....	- 3.0	- 2.9	- 2.5	- 5.3	- 2.6	- 7.0	- 1.2	- 0.1	-
JULI.....	- 1.0	- 1.1	- 0.8	-	- 1.1	- 3.2	- 0.5	+ 0.7	+ 0.9
AUGUST.....	- 0.6	- 0.7	- 0.7	- 0.3	- 0.8	- 2.0	- 0.5	+ 1.5	+ 1.1
SEPTEMBER...	- 1.5	- 1.3	- 1.2	- 0.6	- 1.6	- 4.6	- 0.7	+ 1.1	+ 0.3
OKTOBER.....	- 1.5	- 1.5	- 1.2	- 2.0	- 1.5	- 4.7	- 0.5	+ 0.7	+ 0.4
NOVEMBER....	- 1.4	- 1.2	- 0.6	+ 0.3	- 1.6	- 5.5	- 0.5	+ 0.9	+ 0.2
DEZEMBER....	- 1.3	- 0.9	- 0.1	+ 1.4	- 1.8	- 5.9	- 0.2	+ 0.8	- 0.1
1994 JANUAR....	- 0.4	- 0.1	+ 0.7	+ 1.9	- 0.8	- 3.6	+ 0.1	+ 1.1	-
FEBRUAR.....	- 0.4	- 0.1	+ 0.8	+ 2.0	- 0.8	- 3.9	+ 0.2	+ 1.5	- 0.4
MÄRZ.....	- 0.6	- 0.1	+ 0.7	+ 1.6	- 1.0	- 5.1	+ 0.2	+ 1.1	- 1.3
APRIL.....	+ 0.3	+ 0.7	+ 1.5	+ 3.1	- 0.3	- 2.2	+ 0.4	+ 1.2	- 0.7
MAI.....									
JUNI.....									

FRÜHERES BUNDESGBEIT  
4 INDEX DER AUSFUHRPREISE UND TERMS OF TRADE  
(MITTELFRISTIGE ÜBERSICHT)

JAHR / MONAT	GESAMT- AUSFUHR	NACH WARENGRUPPEN DER ERNÄHRUNGSWIRTSCHAFT UND DER GEMEINLICHEN WIRTSCHAFT						NACH DER VORWIEGENDEN VERWENDUNGSART		TERMS OF TRADE
		GÜTER DER ERNÄH- RUNGS- WIRT- SCHAFT	GÜTER DER GEMEINLICHEN WIRTSCHAFT					INVESTI- TIONS- GÜTER	VER- BRAUCHS- GÜTER	
			INS- GESAMT	ROHSTOFFE UND HALBWAREN	FERTIGWAREN					
					INS- GESAMT	VORER- ZEUGNISSE	ENDER- ZEUGNISSE			
ABSOLUTE WERTE 1985 = 100										
1990 D.....	102.2	90.3	102.8	80.7	105.2	97.4	107.3	110.8	103.1	123.9
1991 D.....	103.5	90.9	104.3	77.6	107.1	96.2	110.0	113.6	105.5	125.0
1992 D.....	104.5	91.1	105.2	75.0	108.4	93.7	112.4	116.3	106.9	130.5
1993 D.....	104.8	88.4	105.7	72.7	109.2	91.0	114.1	118.0	109.0	133.5
1991 JULI.....	103.9	91.6	104.7	77.7	107.5	96.4	110.5	113.9	106.1	124.7
AUGUST.....	103.8	90.8	104.6	77.3	107.5	95.9	110.5	114.0	106.2	125.2
SEPTEMBER...	103.8	90.9	104.5	77.3	107.4	95.7	110.5	114.1	106.0	125.5
OKTOBER.....	103.7	91.1	104.5	77.1	107.4	95.3	110.6	114.2	106.0	126.1
NOVEMBER.....	103.6	91.0	104.4	76.8	107.3	94.9	110.6	114.3	105.9	126.7
DEZEMBER....	103.5	91.4	104.2	76.2	107.1	94.3	110.5	114.2	106.6	127.6
1992 JANUAR.....	104.0	92.1	104.6	75.7	107.7	94.3	111.3	115.1	105.9	128.7
FEBRUAR.....	104.2	91.9	104.9	75.8	108.0	94.6	111.6	115.3	106.3	128.3
MÄRZ.....	104.4	92.0	105.1	76.1	108.2	94.6	111.8	115.5	106.5	128.6
APRIL.....	104.7	92.1	105.5	76.2	108.6	94.5	112.3	116.3	107.1	128.9
MAI.....	104.9	92.2	105.6	76.2	108.7	94.5	112.5	116.5	107.3	129.2
JUNI.....	104.9	92.0	105.6	75.8	108.8	94.2	112.6	116.7	107.3	129.7
JULI.....	104.7	91.3	105.5	75.2	108.7	93.9	112.6	116.8	106.8	131.0
AUGUST.....	104.6	90.9	105.4	74.7	108.6	93.3	112.7	116.9	106.9	132.4
SEPTEMBER...	104.5	90.3	105.3	74.3	108.6	93.0	112.7	116.9	107.2	132.6
OKTOBER.....	104.2	89.5	105.1	73.6	108.4	92.5	112.7	116.7	107.2	132.1
NOVEMBER.....	104.3	89.5	105.1	73.6	108.5	92.4	112.7	116.6	107.2	131.7
DEZEMBER....	104.2	89.2	105.1	73.2	108.4	92.2	112.7	116.7	107.2	131.9
1993 JANUAR.....	104.4	89.0	105.3	72.9	108.7	91.7	113.2	117.2	107.7	132.2
FEBRUAR.....	104.5	88.4	105.5	73.1	108.9	91.5	113.5	117.3	108.3	132.1
MÄRZ.....	104.6	88.1	105.6	72.8	109.0	91.4	113.7	117.5	108.7	132.4
APRIL.....	104.7	88.2	105.6	72.4	109.2	91.0	114.0	117.9	108.9	133.4
MAI.....	104.8	88.1	105.8	72.4	109.3	91.0	114.1	118.0	109.2	133.8
JUNI.....	104.9	88.5	105.9	72.9	109.4	91.3	114.2	118.1	109.3	133.6
JULI.....	105.1	89.0	106.0	73.2	109.5	91.2	114.4	118.2	109.5	132.9
AUGUST.....	105.0	88.5	105.9	73.0	109.4	91.0	114.3	118.2	109.3	133.8
SEPTEMBER...	104.7	88.0	105.6	72.2	109.2	90.5	114.2	118.2	108.8	134.9
OKTOBER.....	104.7	87.6	105.7	72.2	109.2	90.2	114.3	118.2	108.9	134.7
NOVEMBER.....	104.8	88.3	105.8	72.3	109.3	90.6	114.3	118.3	109.3	134.2
DEZEMBER....	104.9	88.9	105.9	72.6	109.4	90.6	114.4	118.4	109.5	134.5
1994 JANUAR.....	105.3	89.3	106.2	73.1	109.7	90.9	114.7	118.6	109.7	133.8
FEBRUAR.....	105.5	89.7	106.4	73.5	109.9	91.2	114.8	118.8	109.8	133.9
MÄRZ.....	105.4	89.7	106.3	73.6	109.8	91.2	114.7	118.8	109.6	134.3
APRIL.....	105.6	89.8	106.5	73.9	109.9	91.5	114.8	118.9	109.8	134.2
MAI.....										
JUNI.....										
RELATIVE VERÄNDERUNGEN GEGENÜBER DEM ENTSPRECHENDEN VORJAHRESERGEBNIS PROZENT										
1990 D.....	+ 0.1	- 4.2	+ 0.2	- 3.9	+ 0.6	- 3.2	+ 1.6	+ 1.9	-	+ 2.4
1991 D.....	+ 1.3	+ 0.7	+ 1.5	- 3.8	+ 1.8	- 1.2	+ 2.5	+ 2.5	+ 2.3	+ 0.9
1992 D.....	+ 1.0	+ 0.2	+ 0.9	- 3.4	+ 1.2	- 2.6	+ 2.2	+ 2.4	+ 1.3	+ 4.4
1993 D.....	+ 0.3	- 3.0	+ 0.5	- 3.1	+ 0.7	- 2.9	+ 1.5	+ 1.5	+ 2.0	+ 2.3
1991 JULI.....	+ 1.6	+ 2.3	+ 1.7	- 2.8	+ 1.9	- 0.8	+ 2.6	+ 2.3	+ 2.7	- 1.7
AUGUST.....	+ 1.5	+ 2.1	+ 1.6	- 3.5	+ 1.9	- 1.2	+ 2.6	+ 2.4	+ 2.6	+ 0.2
SEPTEMBER...	+ 1.3	-	+ 1.3	- 4.4	+ 1.8	- 1.5	+ 2.5	+ 2.4	+ 2.0	+ 2.7
OKTOBER.....	+ 1.2	+ 1.2	+ 1.3	- 4.5	+ 1.7	- 1.9	+ 2.5	+ 2.3	+ 2.0	+ 3.7
NOVEMBER.....	+ 1.2	+ 1.1	+ 1.3	- 3.8	+ 1.6	- 2.2	+ 2.5	+ 2.4	+ 2.2	+ 3.2
DEZEMBER....	+ 1.2	+ 1.8	+ 1.2	- 3.5	+ 1.4	- 2.7	+ 2.4	+ 2.2	+ 2.1	+ 4.0
1992 JANUAR.....	+ 1.3	+ 2.8	+ 1.1	- 4.1	+ 1.5	- 2.8	+ 2.6	+ 2.6	+ 1.7	+ 4.3
FEBRUAR.....	+ 1.4	+ 2.6	+ 1.4	- 3.1	+ 1.7	- 2.3	+ 2.7	+ 2.5	+ 2.0	+ 2.6
MÄRZ.....	+ 1.2	+ 1.8	+ 1.2	- 2.3	+ 1.4	- 2.7	+ 2.4	+ 2.4	+ 1.7	+ 2.7
APRIL.....	+ 1.0	+ 1.0	+ 1.1	- 2.6	+ 1.3	- 3.0	+ 2.3	+ 2.6	+ 1.5	+ 3.5
MAI.....	+ 1.1	+ 0.7	+ 1.1	- 2.2	+ 1.3	- 2.4	+ 2.3	+ 2.6	+ 1.5	+ 3.7
JUNI.....	+ 1.0	+ 0.2	+ 1.0	- 2.7	+ 1.3	- 2.6	+ 2.1	+ 2.7	+ 1.3	+ 4.1
JULI.....	+ 0.8	- 0.3	+ 0.8	- 3.2	+ 1.1	- 2.6	+ 1.9	+ 2.5	+ 0.7	+ 5.1
AUGUST.....	+ 0.8	+ 0.1	+ 0.8	- 3.4	+ 1.0	- 2.7	+ 2.0	+ 2.5	+ 0.7	+ 5.8
SEPTEMBER...	+ 0.7	- 0.7	+ 0.8	- 3.9	+ 1.1	- 2.8	+ 2.0	+ 2.5	+ 1.1	+ 5.7
OKTOBER.....	+ 0.5	- 1.8	+ 0.6	- 4.5	+ 0.9	- 2.9	+ 1.9	+ 2.2	+ 1.1	+ 5.6
NOVEMBER.....	+ 0.7	- 1.6	+ 0.7	- 4.2	+ 1.1	- 2.6	+ 1.9	+ 2.0	+ 1.2	+ 4.8
DEZEMBER....	+ 0.7	- 2.4	+ 0.9	- 3.9	+ 1.2	- 2.2	+ 2.0	+ 2.2	+ 1.5	+ 3.4
1993 JANUAR.....	+ 0.4	- 3.4	+ 0.7	- 3.7	+ 0.9	- 2.8	+ 1.7	+ 1.8	+ 1.7	+ 2.7
FEBRUAR.....	+ 0.3	- 3.8	+ 0.6	- 3.6	+ 0.8	- 3.3	+ 1.7	+ 1.7	+ 1.9	+ 3.0
MÄRZ.....	+ 0.2	- 4.2	+ 0.5	- 4.3	+ 0.7	- 3.4	+ 1.7	+ 1.7	+ 2.1	+ 3.0
APRIL.....	-	- 4.2	+ 0.1	- 5.0	+ 0.6	- 3.7	+ 1.5	+ 1.4	+ 1.7	+ 3.5
MAI.....	- 0.1	- 4.4	+ 0.2	- 5.0	+ 0.6	- 3.7	+ 1.4	+ 1.3	+ 1.8	+ 3.6
JUNI.....	-	- 3.8	+ 0.3	- 3.8	+ 0.6	- 3.1	+ 1.4	+ 1.2	+ 1.9	+ 3.0
JULI.....	+ 0.4	- 2.5	+ 0.5	- 2.7	+ 0.7	- 2.9	+ 1.6	+ 1.2	+ 2.5	+ 1.5
AUGUST.....	+ 0.4	- 2.6	+ 0.5	- 2.3	+ 0.7	- 2.5	+ 1.4	+ 1.1	+ 2.2	+ 1.1
SEPTEMBER...	+ 0.2	- 2.5	+ 0.3	- 2.8	+ 0.6	- 2.7	+ 1.3	+ 1.1	+ 1.5	+ 1.7
OKTOBER.....	+ 0.5	- 2.1	+ 0.6	- 1.9	+ 0.7	- 2.5	+ 1.4	+ 1.3	+ 1.6	+ 2.0
NOVEMBER.....	+ 0.5	- 1.3	+ 0.7	- 1.8	+ 0.7	- 1.9	+ 1.4	+ 1.5	+ 2.0	+ 1.9
DEZEMBER....	+ 0.7	- 0.3	+ 0.8	- 0.8	+ 0.9	- 1.7	+ 1.5	+ 1.5	+ 2.1	+ 2.0
1994 JANUAR.....	+ 0.9	+ 0.3	+ 0.9	+ 0.3	+ 0.9	- 0.9	+ 1.3	+ 1.2	+ 1.9	+ 1.2
FEBRUAR.....	+ 1.0	+ 1.5	+ 0.9	+ 0.5	+ 0.9	- 0.3	+ 1.1	+ 1.3	+ 1.4	+ 1.4
MÄRZ.....	+ 0.8	+ 1.8	+ 0.7	+ 1.1	+ 0.7	- 0.2	+ 0.9	+ 1.1	+ 0.8	+ 1.4
APRIL.....	+ 0.9	+ 1.8	+ 0.9	+ 2.1	+ 0.6	+ 0.5	+ 0.7	+ 0.8	+ 0.8	+ 0.6
MAI.....										
JUNI.....										

FRÜHERES BUNDESGBEIT  
5. INDEX DER EINFUHRPREISE  
(LANGFRISTIGE ÜBERSICHT)  
1985 = 100

J A H R	GESAMTEINFUHR 4)			NACH WARENGRUPPEN DER ERNÄHRUNGSWIRTSCHAFT UND DER GEWERBLICHEN WIRTSCHAFT				NACH DER VORWIEGENDEN VERWENDUNGSART	
	INS- GE- SAMT	OHNE MINERALÖL- ERZEUGNISSE	OHNE ERDÖL UND MINERALÖL- ERZEUGNISSE	GÜTER DER ERNÄHRUNGS- WIRTSCHAFT	GÜTER DER GEWERBLICHEN WIRTSCHAFT			INVESTI- TIONS- GÜTER	VER- BRAUCHS- GÜTER
					INS- GE- SAMT	ROHSTOFFE UND HALBWAREN	FER- TIG- WAREN		
1950 D ...	43.8	46.1	55.5	62.3	41.1	.	.	.	.
1951 D ...	55.9	59.0	71.0	71.6	57.2	.	.	.	.
1952 D ...	49.0	51.7	61.9	67.6	47.2	.	.	.	.
1953 D ...	45.0	47.3	56.8	63.4	42.6	.	.	.	.
1954 D ...	45.1	47.4	57.0	64.8	41.9	.	.	.	.
1955 D ...	45.2	47.5	57.1	62.9	43.2	.	.	.	.
1956 D ...	46.9	49.3	59.2	65.6	44.6	.	.	.	.
1957 D ...	46.3	48.7	58.3	63.4	44.9	.	.	.	.
1958 D ...	43.9	45.9	55.2	62.9	40.9	25.1	60.1	58.0	49.1
1959 D ...	42.2	44.4	53.4	59.6	39.6	24.2	58.6	58.1	45.1
1960 D ...	42.1	44.3	53.5	58.5	39.7	24.4	58.6	58.1	44.2
1961 D ...	40.4	42.6	51.6	56.1	38.1	23.1	56.8	56.8	42.7
1962 D ...	40.1	42.2	51.2	57.4	37.4	22.5	56.2	57.0	42.9
1963 D ...	40.9	43.0	52.3	60.0	37.7	22.6	56.8	58.4	43.8
1964 D ...	41.6	43.9	53.7	60.8	38.4	23.1	57.7	59.3	42.3
1965 D ...	42.6	45.2	55.4	63.6	39.0	23.6	58.3	60.4	41.6
1966 D ...	43.4	45.9	56.4	63.6	40.0	24.3	59.5	62.1	42.5
1967 D ...	42.4	44.9	54.7	61.5	39.4	23.8	59.0	61.4	43.7
1968 D ...	42.1	44.5	54.2	59.2	39.5	24.1	58.4	61.8	44.5
1969 D ...	42.8	45.5	55.6	61.2	40.0	24.4	59.2	62.0	44.0
1970 D ...	42.4	44.9	55.2	60.8	39.5	24.0	58.6	60.6	43.9
1971 D ...	42.5	45.0	54.4	59.8	39.9	24.3	59.1	61.9	45.5
1972 D ...	42.3	44.9	54.4	61.5	39.3	23.4	59.1	61.8	45.8
1973 D ...	47.7	49.8	60.2	74.0	43.6	28.7	61.4	62.0	52.5
1974 D ...	61.3	63.2	69.5	80.6	58.4	46.8	69.1	65.4	60.2
1975 D ...	60.3	62.2	68.6	75.9	57.9	44.2	72.1	71.8	62.5
1976 D ...	64.0	65.9	72.1	82.1	61.3	47.7	74.7	75.9	65.7
1977 D ...	65.0	67.0	73.5	89.4	61.3	47.0	75.4	75.9	66.9
1978 D ...	62.5	64.6	71.8	80.9	59.8	43.6	76.0	77.3	67.2
1979 D ...	69.8	70.0	76.0	81.9	68.0	56.5	78.3	78.2	79.4
1980 D ...	80.3	80.5	82.3	84.6	79.7	74.9	84.2	81.7	85.6
1981 D ...	91.3	90.9	89.7	91.0	91.3	93.4	90.3	89.3	93.0
1982 D ...	93.4	92.9	92.3	92.2	93.5	94.8	93.2	91.7	96.0
1983 D ...	93.1	92.9	93.5	95.8	92.7	91.4	94.4	93.4	95.4
1984 D ...	98.6	98.5	98.7	102.6	98.1	99.4	97.7	97.2	97.9
1985 D ...	100.0	100.0	100.0	100.0	100.0	100.0	100.0	100.0	100.0
1986 D ...	84.3	87.3	92.1	90.7	83.4	61.2	96.6	97.1	89.0
1987 D ...	79.8	82.6	87.2	82.6	79.4	54.6	94.2	95.3	87.7
1988 D ...	80.8	84.2	89.6	84.6	80.2	54.2	95.7	96.0	87.2
1989 D ...	84.4	87.4	92.3	85.2	84.2	61.2	98.0	98.1	90.1
1990 D ...	82.5	85.0	89.3	82.0	82.5	59.5	96.3	96.8	90.8
1991 D ...	82.8	85.4	89.8	84.3	82.5	58.0	97.2	98.4	92.4
1992 D ...	80.1	83.1	87.8	81.9	79.9	52.2	96.5	99.5	91.7
1993 D ...	78.5	81.4	86.1	79.0	78.4	49.6	95.6	99.7	92.1
1994 D ...	-	-	-	-	-	-	-	-	-

FUSSNOTEN SIEHE LETZTE SEITE

FRÜHERES BUNDESGBEIT  
6 INDEX DER AUSFUHRPREISE UND TERMS OF TRADE  
(LANGFRISTIGE ÜBERSICHT)  
1985 = 100

J A H R	GESAMT- AUSFUHR	NACH WARENGRUPPEN DER ERNÄHRUNGSWIRTSCHAFT UND DER GEWERBLICHEN WIRTSCHAFT						NACH DER VORWIEGENDEN VERWENDUNGSART		TERMS OF TRADE
		GÜTER DER ERNÄH- RUNGS- WIRT- SCHAFT	GÜTER DER G EWERBLICHEN WIRTSCHAFT					INVESTI- TIONS- GÜTER	VER- BRAUCHS- GÜTER	
			INS- GESAMT	ROHSTOFFE UND HALBWAREN	FERTIGWAREN					
					INS- GESAMT	VORER- ZEUGNISSE	ENDER- ZEUGNISSE			
1950 D ...	-	-	-	-	-	-	-	-	-	-
1951 D ...	-	-	-	-	-	-	-	-	-	-
1952 D ...	-	-	-	-	-	-	-	-	-	-
1953 D ...	-	-	-	-	-	-	-	-	-	-
1954 D ...	43.1	50.2	42.7	35.4	43.8	55.9	40.6	33.8	39.0	95.6
1955 D ...	44.0	49.6	43.6	36.6	44.6	58.0	41.1	34.7	40.1	97.3
1956 D ...	45.2	51.2	44.9	38.1	45.8	59.4	42.2	36.2	41.7	96.4
1957 D ...	46.2	52.6	45.9	39.6	46.7	59.7	43.2	37.5	43.3	99.8
1958 D ...	45.1	52.8	44.8	38.1	45.7	55.5	43.0	37.2	43.0	102.7
1959 D ...	44.8	49.7	44.6	38.2	45.4	54.8	42.9	37.4	43.0	106.2
1960 D ...	45.4	49.3	45.1	38.4	46.1	55.8	43.5	38.3	43.9	107.8
1961 D ...	45.3	49.6	45.0	37.5	46.2	53.4	44.2	39.3	45.1	112.1
1962 D ...	45.4	50.4	45.0	36.9	46.3	51.2	44.9	40.5	46.4	113.2
1963 D ...	45.4	55.2	45.0	36.6	46.3	50.1	45.2	41.0	46.7	111.0
1964 D ...	46.5	55.6	46.1	38.1	47.2	52.0	46.0	41.8	47.5	111.8
1965 D ...	47.5	56.0	47.1	38.7	48.4	52.0	47.4	43.2	48.7	111.5
1966 D ...	48.5	57.4	48.1	39.4	49.4	52.0	48.7	44.4	50.3	111.8
1967 D ...	48.5	56.4	48.1	39.0	49.5	51.0	49.1	44.9	51.1	114.4
1968 D ...	48.0	55.3	47.6	38.6	48.9	50.2	48.6	44.7	50.9	114.0
1969 D ...	49.9	56.4	49.6	39.5	51.1	53.0	50.5	47.0	51.8	116.6
1970 D ...	51.4	57.1	51.1	40.5	52.7	53.6	52.5	49.5	52.7	121.2
1971 D ...	53.2	58.5	52.9	41.1	54.6	52.1	55.4	52.8	55.2	125.2
1972 D ...	54.3	61.3	53.9	40.6	55.9	52.0	57.0	55.1	56.9	128.4
1973 D ...	57.8	68.2	57.3	46.2	58.9	57.3	59.4	57.8	60.0	121.2
1974 D ...	67.6	75.4	67.1	64.9	67.3	74.6	65.4	62.9	67.6	110.3
1975 D ...	70.2	75.4	69.8	63.6	70.7	70.4	70.8	68.3	71.6	116.4
1976 D ...	72.9	77.9	72.6	66.2	73.5	72.6	73.7	72.2	74.8	113.9
1977 D ...	74.2	81.5	73.8	64.8	75.0	70.8	76.1	75.3	76.9	114.2
1978 D ...	75.3	81.1	75.0	63.7	76.5	71.7	77.8	77.4	78.8	120.5
1979 D ...	78.9	83.6	78.6	72.0	79.5	77.7	80.0	79.7	81.1	113.0
1980 D ...	83.8	88.7	83.6	80.4	84.0	83.6	84.2	83.4	86.5	104.4
1981 D ...	88.7	94.4	88.4	90.3	88.2	88.3	88.1	87.1	91.1	97.2
1982 D ...	92.5	95.6	92.4	92.7	92.4	92.4	92.4	91.7	94.5	99.0
1983 D ...	94.1	97.6	94.0	92.4	94.2	92.4	94.8	94.4	96.0	101.1
1984 D ...	97.4	101.3	97.2	97.6	97.2	96.8	97.3	97.0	98.0	98.8
1985 D ...	100.0	100.0	100.0	100.0	100.0	100.0	100.0	100.0	100.0	100.0
1986 D ...	98.2	93.1	98.5	84.0	100.0	95.0	101.4	102.4	100.0	116.5
1987 D ...	97.3	88.7	97.7	77.2	99.9	92.0	102.0	104.0	101.0	121.9
1988 D ...	99.3	91.5	99.8	80.0	101.9	96.0	103.5	106.0	101.9	122.9
1989 D ...	102.1	94.3	102.6	84.0	104.6	100.6	105.6	108.7	103.1	121.0
1990 D ...	102.2	90.3	102.8	80.7	105.2	97.4	107.3	110.8	103.1	123.9
1991 D ...	103.5	90.9	104.3	77.6	107.1	96.2	110.0	113.6	105.5	125.0
1992 D ...	104.5	91.1	105.2	75.0	108.4	93.7	112.4	116.3	106.9	130.5
1993 D ...	104.8	88.4	105.7	72.7	109.2	91.0	114.1	118.0	109.0	133.5
1994 D ...	-	-	-	-	-	-	-	-	-	-

FUSSNOTEN SIEME LETZTE SEITE

## Abgrenzung der Ländergruppen in der Außenhandelspreisstatistik\*)

### EG-Länder

Belgien u. Luxemburg  
Dänemark  
Frankreich  
Griechenland  
Großbritannien u. Nordirland  
Irland  
Italien  
Niederlande  
Portugal  
Spanien

### Andere industrialisierte westliche Länder

Andorra  
Australien  
Bosnien-Herzegowina  
Ceuta u. Melilla  
Färöer  
Finnland  
Gibraltar  
Island  
Japan  
Jugoslawien  
Kanada  
Kanarische Inseln  
Kroatien  
Malta  
Neuseeland  
Norwegen  
Österreich  
Schweden  
Schweiz  
Slowenien  
Südafrika  
Türkei  
Vatikanstadt  
Vereinigte Staaten

### Entwicklungsländer (ohne OPEC)

Ägypten  
Äquatorialguinea  
Äthiopien  
Afghanistan  
Amerikan. Jungfernseln  
Amerikan.-Ozeanien  
Angola  
Anguilla  
Antigua u. Barbuda  
Argentinien  
Aruba  
Austr.-Ozeanien  
Bahamas  
Bahrain  
Bangladesch  
Barbados  
Belize  
Benin  
Bermuda  
Bhutan

Bolivien  
Botsuana  
Brasilien  
Brit. Gebiete im Ind. Ozean  
Brit. Jungfernseln u. Montserrat  
Brunei  
Burkina Faso (ehem. Obervolta)  
Burundi  
Chile  
Costa Rica  
Cote d'Ivoire (ehem. Elfenbeinküste)  
Dominica  
Dominikanische Republik  
Dschibuti  
El Salvador  
Falklandinseln  
Fidschi  
Franz.-Guayana  
Franz.-Polynesien  
Gambia  
Ghana  
Grenada  
Grönland  
Guadeloupe  
Guatemala  
Guinea  
Guinea-Bissau  
Guyana  
Haiti  
Honduras  
Hongkong  
Indien  
Israel  
Jamaika  
Jemen  
Jordanien  
Kaimaninseln  
Kambodscha  
Kamerun  
Kap Verde  
Kenia  
Kiribati  
Kolumbien  
Komoren  
Kongo  
Korea, Republik (ehem. Südkorea)  
Kuba  
Laos  
Lesotho  
Libanon  
Liberia  
Macau  
Madagaskar  
Malawi  
Malaysia  
Malediven  
Mali  
Marokko  
Martinique  
Mauretanien

Mauritius  
Mayotte  
Mexiko  
Mosambik  
Myanmar  
Namibia 1)  
Nauru  
Nepal  
Neukaledonien  
Neuseel.-Ozeanien  
Nicaragua  
Niederl.-Antillen  
Niger  
Oman  
Pakistan  
Panama (einschl. Kanalzone)  
Papua-Neuguinea  
Paraguay  
Peru  
Philippinen  
Pitcairn  
Réunion  
Ruanda  
Salomonen  
Sambia  
Sao Tomé u. Príncipe  
Senegal  
Seyschellen  
Sierra Leone  
Simbabwe (ehem. Südrhodesien)  
Singapur  
Somalia  
Sri Lanka  
St. Christoph und Nevis  
St. Helena  
St. Lucia  
St. Pierre u. Miquelon  
St. Vincent und die Grenadinen  
Sudan  
Suriname  
Swasiland  
Syrien  
Taiwan  
Tansania  
Thailand  
Togo  
Tonga  
Trinidad u. Tobago  
Tschad  
Tunesien  
Turks- u. Caicosinseln  
Tuvalu (ehem. Ellice-Inseln)  
Uganda  
Uruguay  
Vanuatu (ehem. Neue Hebriden)  
Wallis u. Futuna  
Westsamoa  
Zaire  
Zentralafrik. Republik  
Zypern

**OPEC-Länder**

Algerien  
 Ecuador  
 Gabun  
 Indonesien  
 Irak  
 Iran  
 Katar  
 Kuwait  
 Libyen  
 Nigeria  
 Saudi-Arabien  
 Venezuela  
 Verein. Arab. Emirate

**Staatshandelsländer**

Albanien  
 Armenien  
 Aserbajdschan  
 Bulgarien  
 China  
 Estland  
 Georgien  
 Kasachstan  
 Kirgistan  
 Korea, Dem. Volksrep. (ehem.  
 Nordkorea  
 Lettland  
 Litauen

**Moldau**

Mongolei  
 Polen  
 Rumänien  
 Russ. Föderation  
 Tadschikistan  
 Tschechoslowakei  
 Turkmenistan  
 Ukraine  
 Ungarn  
 Usbekistan  
 Weißrußland  
 Vietnam

\*) Das Länderverzeichnis dient nur statistischen Zwecken. Aus der Bezeichnung kann keine Bestätigung oder Anerkennung des politischen Status eines Landes oder der Grenzen seines Gebietes abgeleitet werden. Die Abgrenzung der Ländergruppen entspricht der Zuordnung im gegenwärtigen Basisjahr (1985) und bleibt daher bis zur Umstellung des Index der Außenhandelspreise auf ein neues Basisjahr unverändert.

1) Export- bzw. Importwerte von Namibia sind wertmäßig Südafrika zugeordnet.

**Fußnoten zu den Tabellenseiten**

- 1) Ohne Preisrepräsentanten für belichtete Filme.
- 2) Ohne Preisrepräsentanten für Vervielfältigungen.
- 3) Ohne Preisrepräsentanten für Holzschliff.
- 4) 1950 - 1957 umbasiert von Originalbasis 1950;  
 1958 - 1967 umbasiert von Originalbasis 1962;  
 1968 - 1975 umbasiert von Originalbasis 1970;  
 1976 - 1979 umbasiert von Originalbasis 1976;  
 1980 - 1984 umbasiert von Originalbasis 1980.
- 5) 1954 - 1957 umbasiert von Originalbasis 1958;  
 ab 1958 entsprechend dem Einfuhrpreisindex (Fußnote 4).  
 A) 02126-8, 02135 und 021413-16.  
 B) 21121, 21142 und 21161.  
 C) 682511-13, 682522, 682528, 682533, 68255/6 und 68259.  
 D) 682514-19, 682524/6, 682529, 68254, 68257 und 68259.  
 e) Durchschnitt aus weniger als 12 Monatszahlen berechnet.

# Fachserie 17: Preise

## Reihe 1: Preise und Preisindizes für die Land- und Forstwirtschaft

Der etwa 8 Wochen nach dem Berichtszeitraum erscheinende Monatsbericht enthält Angaben über Erzeugerpreise landwirtschaftlicher und forstwirtschaftlicher Produkte sowie über Einkaufspreise landwirtschaftlicher Betriebsmittel. Im Jahresbericht sind zu allen Veröffentlichungspositionen die Indexzahlen für einen mehrjährigen Zeitraum aufgeführt.

Zur Berechnung des Index der Erzeugerpreise landwirtschaftlicher Produkte werden ca. 1 150 Preisreihen für 161 Waren, beim Index der Erzeugerpreise forstwirtschaftlicher Produkte (aller Besitzarten) ca. 3 350 Preisreihen für 73 Waren und beim Index der Einkaufspreise landwirtschaftlicher Betriebsmittel ca. 4 500 Preisreihen für 195 Waren und Leistungen herangezogen.

## Reihe 2: Preise und Preisindizes für gewerbliche Produkte (Erzeugerpreise)

In dem etwa 4 Wochen nach dem Berichtszeitraum vorliegenden Monatsbericht sind Angaben über Erzeugerpreise im Inlandsabsatz für rd. 950 Positionen nach dem „Systematischen Güterverzeichnis für Produktionsstatistiken“ – für ausgewählte Gütergruppen einschl. des Auslandsabsatzes – enthalten. Im Jahresbericht werden überwiegend Vergleichsdaten zurückliegender Jahre veröffentlicht. Zur Berechnung der Indizes werden ca. 13 500 Preisreihen für rd. 2 200 Waren verwendet.

## Reihe 2.S.1: Index der Erzeugerpreise gewerblicher Produkte – Lange Reihen –

Dieser Sonderband enthält neben ausführlichen methodischen Informationen Jahresindizes auf der früheren Basis 1985 (= 100), die vielfach bis 1949 und für 1938 zurückgerechnet wurden. Die Darstellung der Monatsindizes reicht von 1976 bis 1984. Eine entsprechende Veröffentlichung auf der aktuellen Basis 1991 (= 100) wird vorbereitet.

## Reihe 3: Preisindex für den Wareneingang des Produzierenden Gewerbes

Erfasst werden Einkaufspreise der vom Produzierenden Gewerbe bezogenen Rohstoffe und Zwischenprodukte inländischer und ausländischer Herkunft. Der ca. 7 Wochen nach dem Berichtszeitraum verfügbare Monatsbericht enthält nach der Herkunft, dem Bearbeitungsgrad sowie dem vorwiegenden Verwendungsbereich gegliederte Indizes. Im Jahresbericht werden bei gleicher fachlicher Gliederung wie im Monatsbericht umfangreichere Zeitreihen für mehrere Jahre gebracht.

## Reihe 4: Maßzahlen für Bauleistungspreise und Preisindizes für Bauwerke

Für die Monate Februar, Mai, August und November werden neben einem vierteljährlichen Eilbericht mit den wichtigsten Eckdaten ausführliche Vierteljahresberichte herausgegeben. Die Nachweisungen enthalten Preisindizes für den Neubau von Wohngebäuden, Nichtwohngebäuden und Sonstigen Bauwerken, für Einfamilien-Fertighäuser sowie für die Instandhaltung von Wohngebäuden. Den Indexberechnungen liegen rd. 35 000 Preisreihen für 220 Bauleistungen zugrunde.

## Reihe 5: Kaufwerte für Bauland

Angaben zu Baulandveräußerungen wie Fälle, Flächen, Kaufsummen werden vierteljährlich nach Baugebieten, Baulandarten sowie Gemeindegrößenklassen für Bund und Länder veröffentlicht. Der Jahresbericht ist zusätzlich u.a. nach Veräußerern und Erwerbern aufgegliedert und enthält die Ergebnisse ausgewählter Städte.

## Reihe 6: Index der Großhandelsverkaufspreise

Der etwa 4 Wochen nach dem Berichtszeitraum erscheinende Monatsbericht zeigt die Entwicklung der bei Großhandelsunternehmen und -märkten ermittelten Verkaufspreise im Inlandsabsatz in institutioneller Gliederung nach 89 Wirtschaftsklassen sowie in zwei warenausgangspunktlichen Gliederungen nach rund 540 Warengruppen und Warenarten. Im Jahresbericht werden langfristige Übersichten veröffentlicht. In die Berechnung des Index werden ca. 6 850 Preisreihen für rund 1 030 Waren einbezogen.

## Reihe 7: Preise und Preisindizes für die Lebenshaltung

Der Preisindex für die Lebenshaltung wird für alle privaten Haushalte und für drei abgegrenzte Haushaltstypen (Vier-Personen-Haushalte von Beamten und Angestellten mit höherem Einkommen, Vier-Personen-Haushalte von Arbeitern und Angestellten mit mittlerem Einkommen, Zwei-Personen-Haushalte von Renten- und Sozialhilfeempfängern mit geringem Einkommen) berechnet; darüber hinaus für die einfache Lebenshaltung eines Kindes.

Während ein etwa 14 Tage nach dem Berichtszeitraum erscheinender monatlicher Eilbericht ausgewählte Eckdaten der Lebenshaltungsindizes und des Index der Einzelhandelspreise (zum Teil Durchschnittswerte über 30 Jahre und bis zu 120 Monatszahlen) enthält, sind im Monatsbericht weitaus umfangreichere Nachweisungen veröffentlicht. Außer den verschiedenen Indizes, die in tiefer fachlicher Gliederung dargeboten werden, enthält der Monatsbericht Bundesdurchschnittspreise und -maßzahlen für rd. 630 Güter der Lebenshaltung. Ausführliche Ergebnisse in tiefer fachlicher Gliederung mit einem z.T. weit zurückreichenden zeitlichen Nachweis bringt der Jahresbericht.

## Reihe 8: Preisindizes für die Ein- und Ausfuhr

Im Monatsbericht, der etwa 6 Wochen nach dem Berichtszeitraum vorliegt, werden der Einfuhrpreisindex für etwa 690, der Ausfuhrpreisindex für etwa 580 Warengruppen und Waren, die Terms of Trade sowie absolute Einfuhrpreise für rd. 60 Produkte veröffentlicht. Der Jahresbericht bringt langfristige Übersichten. Für die Berechnung des Einfuhrpreisindex werden ca. 6 500 Preisrepräsentanten, für den Ausfuhrpreisindex 6 600 herangezogen.

## Reihe 9: Preise und Preisindizes für Verkehrsleistungen

Der Jahresbericht enthält Angaben über Fahrpreise, Flugpreise und Frachtsätze des Eisenbahn-, Straßen-, Schiffs- und Luftverkehrs sowie der Spedition; ferner werden Indizes der Seefrachten und der Gebühren des Post- und Fernmeldewesens in langfristiger Übersicht nachgewiesen.

## Reihe 10: Internationaler Vergleich der Preise für die Lebenshaltung

Die Verbrauchergeldparitäten sowie Devisenkurse werden in einem etwa 4 Wochen nach dem Berichtszeitraum erscheinenden Monatsbericht und einem Jahresbericht veröffentlicht; letzterer enthält umfangreichere Nachweisungen sowie längerfristige Zeitreihen. Verbrauchergeldparitäten werden monatlich für ca. 40 Länder dargestellt.

## Reihe 11: Preise und Preisindizes im Ausland

Der etwa 6 Wochen nach dem Berichtszeitraum erscheinende Monatsbericht enthält neben Angaben von Preisindizes für die Lebenshaltung (z.Z. für mehr als 80 Länder), für Erzeugnisse des Großhandels und der gewerblichen Produktion sowie für Baustoffe und Bauwerke auch absolute Preise für Welthandels Güter in Originalwährung. Im Jahresbericht werden außerdem umfassende Informationen über Verbraucherpreise (für rd. 80 Länder) nachgewiesen.

## Systematiken

Systematik der Wirtschaftszweige mit Erläuterungen, Ausgabe 1979  
Systematisches Güterverzeichnis für Produktionsstatistiken, Ausgaben 1982 und 1989

Systematik der Einnahmen und Ausgaben der privaten Haushalte, Ausgabe 1983

Systematik der Bauwerke, Ausgabe 1978

Warenverzeichnis für die Binnenhandelsstatistik, Ausgabe 1978



STATISTISCHES BUNDESAMT  
GUSTAV-STRESEMANN-RING 11  
65189 WIESBADEN

Veröffentlichungen und Prospekte sind durch den Verlag  
METZLER-POESCHEL, Verlagsauslieferung Hermann Leins,  
Postfach 1152, 72125 Kusterdingen, erhältlich.