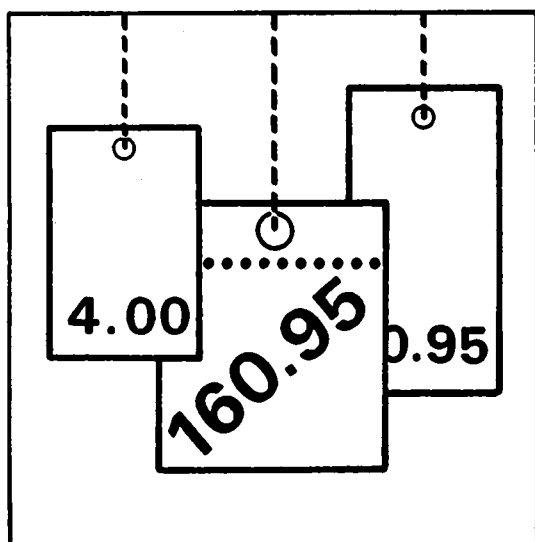


Statistisches Bundesamt

Preise



Fachserie 17

Reihe 8

Preisindizes für die Ein- und Ausfuhr

März 1994

Statistisches Bundesamt
Bibliothek : Dokumentation + Archiv

**METZLER
POESCHEL**

Herausgeber:
Statistisches Bundesamt, Wiesbaden, Gustav-Stresemann-Ring 11

Postanschrift:
Statistisches Bundesamt
65180 Wiesbaden

Verlag:
Metzler-Poeschel, Stuttgart

Verlagsauslieferung:
Hermann Leins GmbH & Co. KG
Postfach 11 52
72125 Kusterdingen
Telefon: 0 70 71/93 53 50
Telex: 7 262 891 mepo d
Telefax: 0 70 71/3 36 53

Erscheinungsfolge: monatlich

Erschienen im Mai 1994

Preis: DM 8,80

Bestellnummer: 2170800 - 94103

© Statistisches Bundesamt, Wiesbaden 1994

Vervielfältigung - außer für gewerbliche Zwecke - mit Quellenangabe gestattet.

Umweltfreundliches Papier aus 100 % Altpapier

Früheres Bundesgebiet

Inhalt

Seite

Textteil

1	Erläuterungen	4
2	Aktuelle Ergebnisse	6
3	Schaubild	7

Tabellenteil

1	Index der Einfuhrpreise (Aktuelle Ergebnisse)	
1.1	Nach Warengruppen der Ernährungswirtschaft und der Gewerblichen Wirtschaft	8
1.2	Nach der vorwiegenden Verwendungsart	8
1.3	Nach Gütergruppen des Güterverzeichnis für Produktionsstatistiken	9
1.4	Nach dem Internationalen Warenverzeichnis für den Außenhandel (SITC-Rev. 2)	10
1.5	In Anlehnung an das Systematische Güterverzeichnis für Produktionsstatistiken	11
2	Index der Ausführpreise (Aktuelle Ergebnisse)	
2.1	Nach Warengruppen der Ernährungswirtschaft und der Gewerblichen Wirtschaft	22
2.2	Nach der vorwiegenden Verwendungsart	22
2.3	Nach Gütergruppen des Güterverzeichnis für Produktionsstatistiken	23
2.4	Nach dem Internationalen Warenverzeichnis für den Außenhandel (SITC-Rev. 2)	24
2.5	In Anlehnung an das Systematische Güterverzeichnis für Produktionsstatistiken	25
3	Index der Einfuhrpreise (Mittelfristige Übersicht)	34
4	Index der Ausführpreise und Terms of Trade (Mittelfristige Übersicht).....	35
5	Index der Einfuhrpreise (Langfristige Übersicht)	36
6	Index der Ausführpreise und Terms of Trade (Langfristige Übersicht)	37
	Ländergruppen, Fußnoten	38

Angaben für die Bundesrepublik Deutschland nach dem Gebietsstand bis zum 03.10.1990;
sie schließen Berlin-West ein.

Zeichenerklärung

p	=	vorläufige Zahl
r	=	berichtigte Zahl
-	=	nichts vorhanden
.	=	Zahlenwert unbekannt oder geheimzuhalten
...	=	Angabe fällt später an

Abkürzungen

a.n.g.	=	anderweitig nicht genannt	m ³	=	Kubikmeter
BGBI.	=	Bundesgesetzblatt	L	=	Liter
cif	=	cost, insurance, freight (Kosten, Versicherungen und Fracht inbegriffen)	lutro	=	lufttrocken
			mm	=	Millimeter
			N.Y.	=	New York
dt	=	Dezitonne (100 kg)	NE	=	Nicht Eisen
%Fe i. Feu	=	Eisengehalt im feuchten Erz	m ²	=	Quadratmeter
%Fett i.T.	=	Fettgehalt in der Trockenmasse	GP	=	Systematische Güter- verzeichnis für Produktions- statistiken
fob	=	free on bord (frei an Bord)			
g	=	Gramm	S-Gehalt	=	Schwefelgehalt
kg	=	Kilogramm	t	=	Tonne
kw	=	Kilowatt	u.ac.	=	und ähnliche(s)
			V	=	Volt

Früheres Bundesgebiet

1. Erläuterungen

1 Die Indizes der Außenhandelspreise messen die Entwicklung der Preise aller Waren, die zwischen der Bundesrepublik Deutschland (Gebietsstand bis zum 03.10.1990) und dem Ausland gehandelt werden. Die Bezugsgröße der Gesamtindizes der Ein- bzw. Ausfuhrpreise ist die Summe der Ein-/Ausfuhrwerte im Basisjahr (gegenwärtig 1985), wie sie durch die Außenhandelsstatistik nachgewiesen werden. Im Hinblick auf die wesentlichen Rechenvorgänge können die Indizes als der gewogene Durchschnitt aus den einzelnen Preisveränderungszahlen bezeichnet werden, die für eine repräsentative Auswahl von Import- bzw. Exportwaren (die sog. Preisrepräsentanten) gebildet werden. Als Wägungszahlen (= Indexgewichte) dienen die Ein-/Ausfuhrwerte jeweils derjenigen Erzeugnisse im Basisjahr, für die eine Einzelpreisreihe als repräsentativ angesehen wird.

2 Die Einzelpreisreihen werden in der Form von Maßzahlen auf der Grundlage des Preisstandes im Basisjahr (= 100) dargestellt. Sie beruhen auf den Ergebnissen monatlicher Preiserhebungen bei einer repräsentativen Auswahl von Berichtsstellen. Bei einigen Walthandelsgütern - z.B. Ölfrüchten, Getreide, NE- und Edelmetallen - gilt jedoch die Ausnahme, daß hier keine Preise bei Berichtsstellen erhoben werden, sondern als Einfuhrpreise die internationalen Börsennotierungen aus Wirtschaftspresse und Fachveröffentlichungen verwendet werden. Im Gegensatz zu den anderen Preisstatistiken des Statistischen Bundesamtes werden von den Meldefirmen der Außenhandelspreisstatistik nicht Preisangaben für einen bestimmten Stichtag, sondern Durchschnittspreise aller Vertragsabschlüsse im Berichtsmonat erfragt. Damit die monatlichen Werte einer Einzelpreisreihe nur "reine" Preisveränderungen zum Ausdruck bringen, müssen alle für die Höhe des Preises maßgeblichen Faktoren, die sogenannten preisbestimmenden Merkmale, so lange wie möglich konstant gehalten werden. Dies gilt nicht nur für die Mengeneinheit des beobachteten Erzeugnisses und dessen qualitative Beschaffenheit, sondern auch für die verschiedenen Handels-, Liefer- und Zahlungsbedingungen. Ändert sich eines dieser Merkmale, so kann die Differenz zwischen dem neuen und dem zuletzt gemeldeten Preis eine unechte Preisveränderung enthalten, die eliminiert werden muß.

Die monatlich ermittelten Preise sind Effektivpreise (keine Listenpreise) und beziehen sich auf die Handelsbedingungen "frei deutsche Grenze" (bzw. "cif" bei den Einfuhrpreisen, "fob" bei den Ausfuhrpreisen). Öffentliche Abgaben (Zölle, Abschöpfungen, Währungsausgleichsbeträge, Einfuhrumsatzsteuer bzw. - bei der Ausfuhr - Mehrwertsteuer, Verbrauchssteuer sowie Exporthilfen) sind in den Preisen nicht enthalten. In die Indexberechnungen gehen nur

Preise in Deutscher Mark ein. In Fremdwährung gemeldete Preise werden mit den jeweils geltenden Devisenkursen umgerechnet. Gegenwärtig werden bei den Importen rund 2 700 Berichtsstellen nach ihren Einfuhrpreisen für insgesamt 6 520 Preisrepräsentanten befragt, bei den Exporten rund 2 800 Berichtsstellen für insgesamt 6 570 Preisrepräsentanten. Den Indizes liegen zusammen rd. 13 090 Einzelpreisreihen zugrunde.

3 Der Index wird nach der sog. Laspeyres-Formel berechnet. Das bedeutet, daß die aus dem gegenwärtigen Basisjahr (1985) stammenden Wägungszahlen bis zur Umstellung des Index auf ein neueres Basisjahr unverändert bleiben. Als nächstes Basisjahr ist das Jahr 1991 in Aussicht genommen. Das letzte Basisjahr vor dem gegenwärtigen Basisjahr war das Jahr 1980. Für längerfristige Vergleiche können durchlaufende Reihen durch Verkettung der gegenwärtigen Berechnungsergebnisse auf Basis 1985 (= 100) mit den früheren Indexzahlen auf Basis 1980 (= 100) für die Zeit vor 1985 gebildet werden. Zu diesem Zweck enthalten die Tabellen Verkettungsfaktoren, die als Quotienten aus den Januarindizes auf der neuen Basis 1985 = 100 und den entsprechenden Januarindizes auf der früheren Basis 1980 = 100 gebildet worden sind. Mit diesen Faktoren sind die Indexzahlen 1980 = 100 für die Zeit vor 1985 zwecks Umbasierung auf 1985 = 100 zu multiplizieren bzw. durch sie sind die Indexzahlen 1985 = 100 für die Zeit ab Januar 1985 zwecks Umbasierung auf 1980 = 100 zu dividieren. Die Angabe eines Verkettungsfaktors fehlt bei denjenigen Gliederungen und Positionen, für die es keine Indexreihen auf früherer Basis gibt bzw. bei denen eine Verbindung der alten mit der neuen Reihe wegen zu großer Unterschiede in der Auswahl von Preisrepräsentanten problematisch wäre.

4 Die Indizes der Außenhandelspreise werden nicht nur als Gesamtreihe, d.h. für die Gesamtheit der Ein- bzw. Ausfuhrwaren, sondern auch für eine große Zahl von Warengruppen verschiedener Aggregationstufen berechnet und veröffentlicht. Die verschiedenen Standpunkte, von denen aus die Außenhandelspreisindizes betrachtet und verwendet werden, erfordern eine Darstellung der Ergebnisse in mehrfacher Gliederung:

a) Warengliederung

- nach Warengruppen der Ernährungswirtschaft und der Gewerblichen Wirtschaft, Tabellen 1.1 und 2.1

Früheres Bundesgebiet

- nach der vorwiegenden Verwendungsart, Tabellen 1.2 und 2.2
- nach Gütergruppen des Güterverzeichnis für Produktionsstatistiken, Ausgabe 1982, Tabellen 1.3 und 2.3
- nach dem Internationalen Warenverzeichnis für den Außenhandel (SITC Rev. 2), Ausgabe 1975, Tabellen 1.4 und 2.4
- nach ausgewählten Positionen des Systematischen Güterverzeichnisses für Produktionsstatistiken

b) Regionale Gliederung

- nach EG-Ländern
- nach Drittländern

nach anderen industrialisierten westlichen Ländern

nach Staatshandelsländern

nach OPEC Ländern

nach Entwicklungsländern (ohne OPEC)

5 Während die Tabellen 1 und 2 dem kurzfristigen Vergleich dienen, enthalten die Tabellen 3 und 4 Reihen für einen mehrjährigen Zeitraum. In diesen Tabellen werden auch jährlich und monatlich die prozentualen Indexveränderungen im Jahresabstand (Jahresveränderungsraten) ausgewiesen.

Eine langfristige Übersicht mit jährlichen Angaben bietet für die wichtigsten Teilindizes Tabelle 5 und 6 (Einfuhr ab 1950, Ausfuhr und Terms of Trade ab 1954).

Die in Tabelle 4 und 6 dargestellten Terms of Trade ergeben sich aus der Relation der Ausfuhrpreis- zu den Einfuhrpreisveränderungen (Index der Ausfuhrpreise dividiert durch den Index der Einfuhrpreise mal hundert). Sie zeigen also, ob sich die Ausfuhr der Bundesrepublik insgesamt gegenüber dem Basisjahr stärker oder weniger stark verteuert (verbilligt) hat als die Einfuhr.

6 In der vorliegenden Reihe 8 der Fachserie 17 erschienen auch Jahresberichte. Sie enthalten zu allen Positionen der Tabellen 1 und 2 (also nicht nur zu den größeren Zusammen-

fassungen der Tabellen 3 und 4) Indexzahlen für einen mehrjährigen Zeitraum.

7 Weitere methodische Erläuterungen zur Berechnung des Index der Ein- und Ausfuhrpreise auf Basis 1985 enthält ein Aufsatz in Heft 6/1989 der Zeitschrift "Wirtschaft und Statistik", der auch im Monatsbericht für April 1989 der Fachserie 17, Reihe 8, abgedruckt wurde.

8 Indexzahlen für viele der in den Außenhandelspreisindizes erfaßten und dargestellten Warenarten werden auch in den folgenden, für andere Wirtschaftsstufen monatlich berechneten Preisindizes des Statistischen Bundesamtes nachgewiesen, und ebenfalls in der Fachserie 17 veröffentlicht.

Index der Erzeugerpreise landwirtschaftlicher Produkte sowie Index der Erzeugerpreise forstwirtschaftlicher Produkte (Best.-Nr. 2170 100), Index der Erzeugerpreise gewerblicher Produkte (Best.-Nr. 2170 200), Index der Großhandelsverkaufspreise (Best.-Nr. 2170 600), Index der Einzelhandelspreise sowie Preisindex für die Lebenshaltung aller privaten Haushalte (Best.-Nr. 2170 700). Der Index der Ausfuhrpreise wird darüber hinaus für Nachweisungen über die Preisentwicklung bei den gewerblichen Verkäufen insgesamt einschließlich der Exporte verwendet. Hierbei handelt es sich um eine Kombination des Teilindex für die gewerblichen Erzeugnisse aus dem Index der Ausfuhrpreise mit dem Index der Erzeugerpreise gewerblicher Produkte im Inlandsabsatz.

Wichtige Informationen bietet auch der monatlich berechnete Preisindex für den Wareneingang des Produzierenden Gewerbes (Best.-Nr. 2170 300), der sich auf die Einkaufsseite der Unternehmen des Produzierenden Gewerbes bezieht.

9 Die Monatsberichte der Fachserie 17, Reihe 8, "Preisindizes für die Ein- und Ausfuhr" erscheinen etwa 4 Wochen, die Jahresberichte etwa 3 Monate nach Ablauf des Berichtszeitraumes und sind zu beziehen durch den Buchhandel oder direkt beim Verlag Metzler-Poeschel, Stuttgart, Verlagsauslieferung: Hermann-Leins-Verlags-KG, Holzwiseenstr. 2, 72127 Kusterdingen.

2. Aktuelle Ergebnisse

Der Index der Einfuhrpreise ist im früheren Bundesgebiet von Februar 1994 (Indexstand 78,8, 1985 = 100) bis März 1994 (78,5) um 0,4 % gefallen und lag damit im Berichtsmonat um 0,6 % unter dem Stand von März 1993 (79,0). Im Februar und Januar 1994 hatte die Jahresveränderungsrate jeweils - 0,4 % betragen.

Ohne Erdöl und ohne Mineralölzeugnisse verzeichnete der Einfuhrpreisindex von Februar 1994 (87,3) bis März 1994 (87,0) einen Rückgang um 0,3 %, während er gegenüber dem Vorjahresmonat um 0,7 % angestiegen ist.

Von Februar bis März 1994 verbilligte sich vor allem die Einfuhr von Heizöl (- 5,0 %) sowie Erdöl (- 1,5 %), während u.a. Rohkaffee (+ 3,4 %) teurer wurde.

Der Index der Ausfuhrpreise hat sich von Februar 1994 (105,5) bis März 1994 (105,4) kaum verändert (- 0,1 %) und lag damit im Berichtsmonat um 0,8 % über dem Stand von März 1993 (104,6). Im Februar und Januar 1994 hatte die Jahresveränderungsrate + 1,0 % bzw. + 0,9 % betragen.

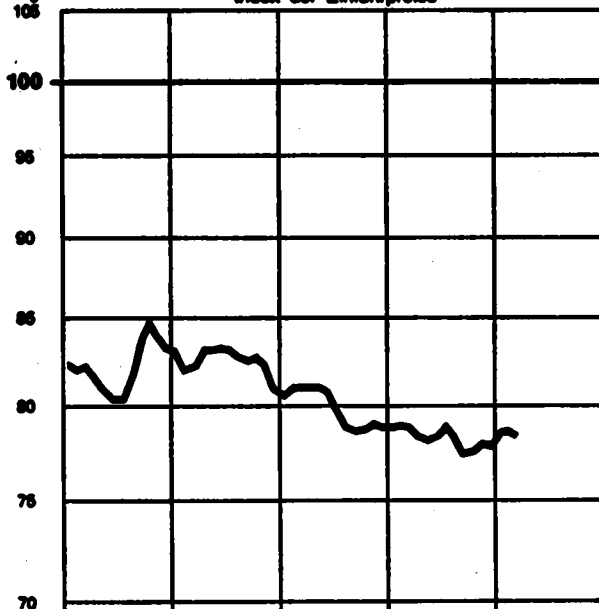
Früheres Bundesgebiet
INDIZES DER AUSSENHANDELSPREISE UND TERMS OF TRADE
1985 = 100

PREISINDEX

**VERÄNDERUNG GEGENÜBER
 DEM JEWELIGEN VORJAHRESMONAT IN %**

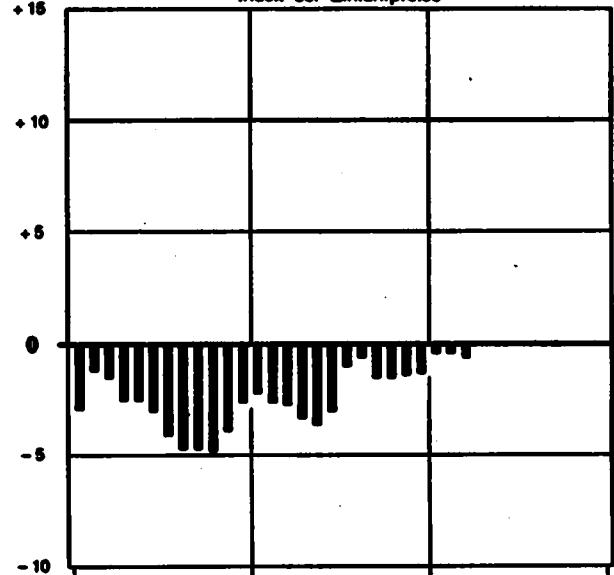
Log. Maßstab

Index der Einfuhrpreise

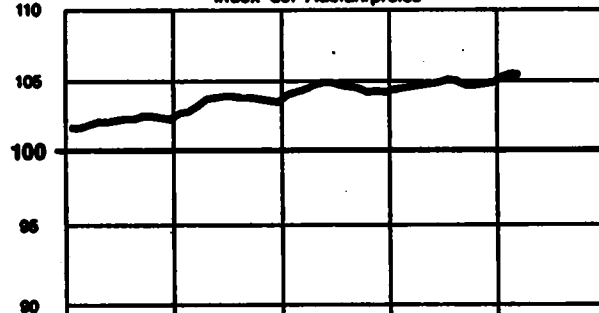


Arithm. Maßstab

Index der Einfuhrpreise




Index der Ausführpreise

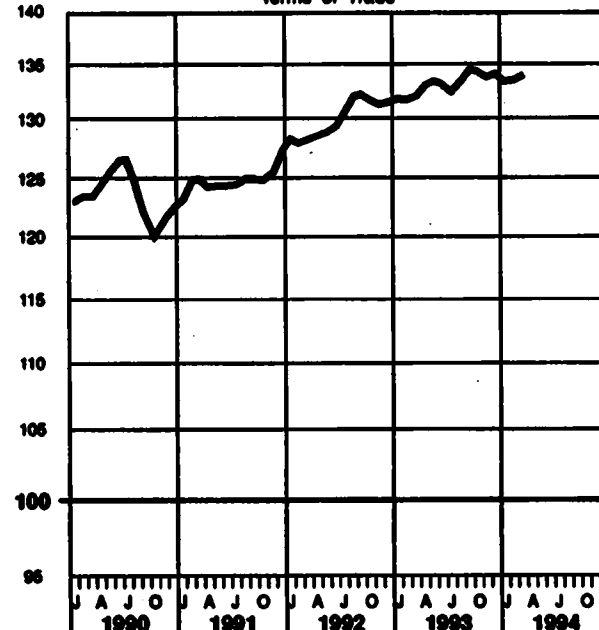


+10

Index der Ausführpreise

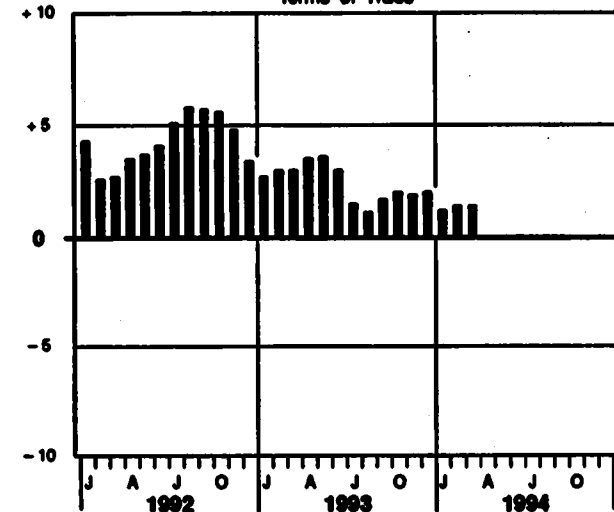


Terms of Trade



+10

Terms of Trade



FRUEHERES BUNDESGBEIT
1 INDEX DER EINFUHRPREISE
(AKTUELLE ERGEBNISSE)

1985 = 100

LFD NR.	WARENGRUPPE	WAEHLUNG- ANTEIL AM GESAMTINDEX IN PROMILLE	VERKET- TUNGS- FAKTOR	1988 DURCH- SCHNITT	1989			VERÄNDERUNG MAERZ 1989 GEGENUEBER MAERZ 1988 IN PROZENT	
					MAERZ	FEBR.	MAERZ	MAERZ 1989 GEGENUEBER MAERZ 1988 IN PROZENT	MAERZ 1989 GEGENUEBER MAERZ 1988 IN PROZENT
1	GESAMTINDEX	1000	0,80815	78,5	79,0	78,8	78,5	- 0,8	- 0,4
2	GUETER AUS EG-LAENDERN	508,14	0,83811	89,4	84,3	83,0	82,7	- 1,9	- 0,4
3	GUETER AUS DRITTLAENDERN	483,86	0,77878	73,4	73,6	74,5	74,2	+ 0,8	- 0,4
4	GUETER AUS ANDEREN INDUSTRIALISIERTEN WESTLICHEN LAENDERN	278,23	0,90188	85,3	85,1	87,0	86,8	+ 1,8	- 0,5
5	GUETER AUS STAATSHANDELSLAENDERN	58,87	.	58,4	60,7	58,8	58,2	- 4,1	- 1,0
6	GUETER AUS OPEC-LAENDERN	60,81	0,71821	39,1	41,3	35,5	35,1	-15,0	- 1,1
7	GUETER AUS ENTWICKLUNGSLAENDERN (OHNE OPEC)	98,25	0,90880	89,2	68,7	72,2	72,1	+ 4,9	- 0,1
8	GESAMTINDEX OHNE MINERALOELERZEUGNISSE	891,16	0,80489	81,4	81,9	82,0	81,8	- 0,1	- 0,2
9	GESAMTINDEX OHNE ERDOEL UND MINERALOELERZEUGNISSE	840,06	0,82315	86,1	86,4	87,3	87,0	+ 0,7	- 0,3

1.1 NACH WARENGRUPPEN DER ERNAERUNGSWIRTSCHAFT UND DER GEMEINLICHEN WIRTSCHAFT

10	GUETER DER ERNAERUNGSWIRTSCHAFT	131,89	0,84815	79,0	80,2	82,1	81,5	+ 1,6	- 0,7
11	AUS EG-LAENDERN	78,58	0,81877	89,9	83,3	81,1	80,5	- 3,0	- 0,7
12	AUS DRITTLAENDERN	55,31	0,78148	69,8	62,0	88,7	88,1	+11,5	- 0,8
13	ERNAERUNGSGUETER TIERISCHEN URSPRUNGS	32,72	0,84218	91,6	94,3	91,2	91,1	- 3,4	- 0,1
14	AUS EG-LAENDERN	24,93	0,88065	92,6	95,7	91,9	92,0	- 3,9	+ 0,1
15	AUS DRITTLAENDERN	8,39	0,88785	88,8	90,0	88,9	88,7	- 1,4	- 0,7
16	LEBENDE TIERE	1,74	0,95829	83,9	83,1	80,6	83,2	+ 0,1	+ 3,2
17	NAHRUNGSMITTEL TIERISCHEN URSPRUNGS	30,88	0,94129	92,1	94,9	91,8	91,6	- 3,5	- 0,2
18	AUS EG-LAENDERN	22,85	0,88154	93,1	96,6	92,6	92,5	- 4,2	- 0,1
19	AUS DRITTLAENDERN	8,13	0,88408	89,1	90,2	89,5	89,9	- 1,4	- 0,7
20	ERNAERUNGSGUETER PFLANZLICHEN URSPRUNGS	89,17	0,81918	74,8	75,5	79,1	78,4	+ 3,8	- 0,9
21	AUS EG-LAENDERN	52,25	0,88629	88,7	92,2	90,7	89,8	- 2,6	- 1,0
22	AUS DRITTLAENDERN	48,92	0,78851	59,3	57,0	88,2	88,6	+15,1	- 0,9
23	NAHRUNGSMITTEL PFLANZLICHEN URSPRUNGS	77,22	0,85423	78,9	78,3	81,7	80,6	+ 2,9	- 1,3
24	AUS EG-LAENDERN	45,35	0,88844	85,2	89,1	87,7	88,7	- 2,7	- 1,1
25	AUS DRITTLAENDERN	31,87	0,82104	66,1	63,0	73,2	72,0	+14,3	- 1,6
26	GENUSSMITTEL	21,85	0,70558	67,4	65,8	70,1	70,5	+ 7,1	+ 0,6
27	AUS EG-LAENDERN	8,90	0,87885	111,8	112,4	110,8	110,8	- 1,6	- 0,2
28	AUS DRITTLAENDERN	15,06	0,85343	47,0	44,4	61,5	62,0	+17,1	+ 1,0
29	GUETER DER GEMEINLICHEN WIRTSCHAFT	888,11	0,78718	78,4	78,8	78,3	78,0	- 1,0	- 0,4
30	AUS EG-LAENDERN	429,56	0,82281	82,2	82,7	81,6	81,3	- 1,7	- 0,4
31	AUS DRITTLAENDERN	458,55	0,77828	74,6	75,1	75,1	74,8	- 0,4	- 0,4
32	ROHSTOFFE UND HALBWAREN	325,17	0,74858	49,6	50,8	48,7	48,2	- 5,1	- 1,0
33	AUS EG-LAENDERN	134,86	0,74335	51,2	52,0	48,5	48,8	- 6,2	- 1,4
34	AUS DRITTLAENDERN	190,31	0,75319	48,6	48,9	48,2	47,8	- 4,2	- 0,8
35	ROHSTOFFE	130,85	0,74486	48,0	47,6	43,8	43,4	- 8,8	- 0,9
36	AUS EG-LAENDERN	32,89	0,78448	48,6	50,0	45,1	44,3	-11,4	- 1,8
37	AUS DRITTLAENDERN	97,96	0,73812	45,1	46,8	43,4	43,0	- 8,1	- 0,8
38	HALBWAREN	184,52	0,75731	52,1	52,9	52,0	51,4	- 2,8	- 1,2
39	AUS EG-LAENDERN	101,87	0,72708	52,1	52,7	50,9	50,2	- 4,7	- 1,4
40	AUS DRITTLAENDERN	82,65	0,78829	52,1	53,1	53,2	52,7	- 0,8	- 0,9
41	FERTIGWAREN	542,94	0,84219	95,8	95,7	96,0	95,9	+ 0,2	- 0,1
42	AUS EG-LAENDERN	294,70	0,88900	96,3	95,7	96,3	96,1	- 0,6	- 0,2
43	AUS DRITTLAENDERN	248,24	0,81848	94,7	94,5	95,7	95,5	+ 1,1	- 0,2
44	VORERZEUGNISSE	141,33	0,84335	81,4	82,0	81,7	81,7	- 0,4	-
45	AUS EG-LAENDERN	88,12	0,87083	81,9	82,5	82,0	82,0	- 0,6	-
46	AUS DRITTLAENDERN	59,21	0,80304	80,7	81,2	81,1	81,1	- 0,1	-
47	ENDERZEUGNISSE	401,81	0,84162	100,6	100,5	101,1	100,8	+ 0,3	- 0,3
48	AUS EG-LAENDERN	208,58	0,85819	102,5	102,7	102,4	102,2	- 0,5	- 0,2
49	AUS DRITTLAENDERN	195,09	0,82262	98,5	98,1	99,7	98,4	+ 1,3	- 0,3

1.2 NACH DER VORWIEGENDEN VERWENDUNGSART

50	GRUNDSTOFF- UND PRODUKTIONSGUETER	583,85	.	71,7	72,3	71,4	71,1	- 1,7	- 0,4
51	AUS EG-LAENDERN	291,79	.	76,7	77,2	76,2	75,9	- 1,7	- 0,4
52	AUS DRITTLAENDERN	302,06	.	66,8	67,6	68,8	68,5	- 1,6	- 0,4
53	INVESTITIONSGUETER	78,36	0,81848	99,7	99,4	100,8	100,5	+ 1,1	- 0,3
54	AUS EG-LAENDERN	34,57	0,87008	102,3	102,2	102,5	102,3	+ 0,1	- 0,2
55	AUS DRITTLAENDERN	44,79	0,78854	97,6	97,2	99,4	98,0	+ 1,9	- 0,4
56	DARUNTER: ELEKTROTECHNISCHE INVESTITIONSGUETER	16,12	0,82062	99,7	99,3	101,3	100,5	+ 1,2	- 0,8
57	VERBRAUCHSGUETER	181,78	0,85580	92,1	92,5	91,6	91,3	- 1,3	- 0,3
58	AUS EG-LAENDERN	100,82	0,85804	91,4	92,1	90,2	89,8	- 2,5	- 0,4
59	AUS DRITTLAENDERN	80,87	0,85558	93,0	92,8	93,3	93,1	+ 0,2	- 0,2
60	DARUNTER: ELEKTROTECHNISCHE VERBRAUCHSGUETER	19,41	0,88820	95,8	96,1	96,0	96,0	- 0,1	-
61	SONSTIGE GUETER	145,00	.	77,4	78,5	81,2	80,6	+ 2,7	- 0,7
62	AUS EG-LAENDERN	78,96	.	89,4	92,6	90,7	90,1	- 2,7	- 0,7
63	AUS DRITTLAENDERN	66,14	.	63,2	61,5	69,8	68,3	+12,7	- 0,7
64	DARUNTER: NAHRUNGS- UND GENUSSMITTEL	58,80	0,87002	91,9	95,9	99,8	99,9	- 2,1	+ 0,1

FRÜHERES BUNDESGEBIET
1 INDEX DER EINFUHRPREISE
(AKTUELLE ERGEBNISSE)
1.3 NACH GUETERGRUPPEN DES GUETERVERZEICHNISSES FÜR DIE PRODUKTIONSSTATISTIK
1985 = 100

LFD NR.	NR. DER GR- SYSTEMATIK	GUETERGRUPPE, -ZEIG, -KLASSE UND -ART	WÄHRUNGS- ANTEIL AM GESAMTINDEX IN PROMILLE	VERKET- TUNGS- FAKTOR	1988 DURCH- SCHNITT	1989			VERÄNDERUNG MÄRZ 1989 GEGENÜBER MÄRZ 1988 IN PROZENT	
						1988	1989	1989	1988	1989
						MÄRZ	FEBR.	MÄRZ		
1		GESAMTINDEX	1000	0,80315	78,5	78,0	78,8	78,5	- 0,8	- 0,4
2	0	ERZEUGNISSE DER LAND- UND FORSTWIRTSCHAFT, FISCHEREI	81,68	0,81585	71,1	72,7	77,2	76,5	+ 5,2	- 0,9
3	01	PFLANZLICHE ERZEUGNISSE DER LANDWIRTSCHAFT UND DER GEMEINLICHEN GÄRTNEREI	67,68	.	69,5	70,9	76,0	75,1	+ 5,9	- 1,2
4	02	LEBENDE TIERE UND TIERISCHE ERZEUGNISSE DER LAND- WIRTSCHAFT UND GEMEINLICHEN TIERHALTUNG	7,75	.	67,1	71,5	74,3	74,1	+ 3,8	- 0,3
5	06	FORSTWIRTSCHAFTLICHE ERZEUGNISSE	3,54	0,85789	78,4	79,1	80,2	80,6	+ 1,9	+ 0,5
6	07	FISCHEREIERZEUGNISSE	2,63	.	111,8	113,9	112,7	111,6	- 2,0	- 1,0
7	21-88	ERZEUGNISSE DES PRODUZIERENDEN GEBIERES (OHNE BAUGEBIERE, ELEKTRIZITÄT, GAS, FERROHEIß UND WASSER)	918,42	0,80205	79,1	79,8	79,0	78,6	- 1,3	- 0,5
8	21	BERGBAULICHE ERZEUGNISSE	148,98	0,87375	41,1	42,5	37,9	37,4	-12,0	- 1,3
9	22-88	ERZEUGNISSE DES VERARBEITENDEN GEBIERES	789,56	0,84757	88,5	88,8	88,9	88,6	- 0,2	- 0,3
10		ERZEUGNISSE DES GRUNDSTOFF- UND PRODUKTIONSQUETER- GEBIERES	304,61	0,84267	68,2	68,0	68,5	68,0	- 1,4	- 0,7
11	22	MINERALGEBIERERZEUGNISSE	68,84	0,77965	38,1	40,4	35,3	34,0	-15,8	- 3,7
12	24	SPALT- UND BRUSTSTOFFE	6,68	0,63887	38,2	38,5	38,9	38,9	+ 1,0	- 2,5
13	26	STEINE UND ERDEN, ASBESTWAREN, SCHLEIFMITTEL	9,51	0,78838	102,1	101,5	109,2	109,0	+ 1,5	- 0,2
14	27	EISEN UND STAHL	33,10	0,85141	78,3	77,5	80,0	79,8	+ 3,0	- 0,2
15	28	NE-METALLE UND -METALLHALBZEUG (EINSCHL. EDEL- METALLEN UND DEREN HALBZEUG)	40,71	0,88779	63,9	66,4	68,4	68,0	+ 4,0	- 0,6
16	29	GLASSCHERERZEUGNISSE	1,55	0,88557	101,3	101,1	102,6	100,1	- 1,0	- 2,4
17	301	ERZEUGNISSE DER ZIEHREIEN UND KALTHALZWERKE	4,24	0,84944	85,2	85,5	83,2	83,4	- 2,5	+ 0,2
18	40	CHEMISCHE ERZEUGNISSE	99,93	0,82818	78,9	79,2	79,3	78,9	- 0,4	- 0,5
19	53	SCHNITTHOLZ, SPERRHOLZ UND SONSTIGES BEARB. HOLZ	7,31	0,81778	85,5	83,7	88,8	100,2	+ 5,9	+ 0,4
20	55	HOLZSCHLIFF, ZELLSTOFF, PAPIER UND PAPPE	23,34	0,80635	72,5	74,4	72,2	72,6	- 2,4	+ 0,6
21	58	GUMMIWAREN	8,42	0,87636	87,9	88,7	88,1	88,3	- 2,4	+ 0,2
22		ERZEUGNISSE DES INVESTITIONSQUETER PRODUZIERENDEN GEBIERES	258,85	0,83042	101,4	101,1	102,2	101,9	+ 0,8	- 0,3
23	302	ERZEUGNISSE DER STAHLVERFORMUNG	3,83	.	84,8	84,8	84,0	84,3	- 0,5	+ 0,3
24	31	STAHLBAUERZEUGNISSE UND SCHIENENFAHRZEUGE	2,75	0,83942	108,3	108,4	108,4	108,3	- 0,1	- 1,0
25	32	MASCHINENBAUERZEUGNISSE (EINSCHL. ACKERSCHLEPPER)	50,45	0,78898	109,4	108,7	110,6	110,4	+ 1,6	- 0,2
26	33	STRASSENFAHRZEUGE (OHNE ACKERSCHLEPPER)	55,19	0,86411	117,3	117,0	117,8	118,1	+ 0,9	+ 0,2
27	36	ELEKTROTECHNISCHE ERZEUGNISSE	78,95	0,88113	94,6	94,4	95,7	95,4	+ 1,1	- 0,3
28	37	FEINMECHANISCHE UND OPTISCHE ERZEUGNISSE; UHREN	15,28	0,88888	87,8	88,4	101,6	101,2	+ 5,0	- 0,4
29	38	EISEN-, BLECH- UND METALLWAREN	15,29	0,82178	106,2	105,6	106,8	106,1	+ 0,5	- 0,7
30	50	BUEROMASCHINEN; DATENVERARBEITUNGSGERÄTE UND -EINRICHTUNGEN	34,04	0,74431	78,5	78,8	77,3	76,7	- 3,6	- 0,8
31		ERZEUGNISSE DES VERBRAUCHSGUETER PRODUZIERENDEN GEBIERES	144,88	0,86505	98,8	98,0	98,8	98,9	- 0,1	+ 0,1
32	39	MUSIKINSTRUMENTE, SPIELWAREN, SPORTGERÄTE, SCHMUCK, BELICHTETE FILME, FUELLHALTER U.AE. 1)	7,91	0,88271	97,9	98,1	102,2	101,5	+ 5,6	- 0,7
33	51	FEINKERAMISCHE ERZEUGNISSE	3,34	0,88592	121,5	120,7	122,7	123,9	+ 2,2	+ 0,5
34	52	GLAS UND GLASWAREN	5,42	0,88149	103,2	103,3	101,9	101,8	- 1,5	- 0,1
35	54	HOLZWAREN	9,01	0,88228	110,6	110,9	110,8	110,6	- 0,3	- 0,2
36	56	PAPIER- UND PAPPEWAREN	4,28	0,84843	94,8	95,0	91,8	91,7	- 3,5	- 0,1
37	57	DRUCKEREIERZEUGNISSE, VERVIELFÄLTIGUNGEN 2)	3,20	0,83063	104,5	104,8	105,7	105,1	+ 0,3	- 0,6
38	58	KUNSTSTOFFERZEUGNISSE	13,74	0,88723	85,8	88,2	94,7	94,9	- 2,0	- 0,4
39	61	LEDER	3,77	0,71883	81,7	81,4	81,7	82,2	+ 0,9	+ 0,5
40	62	LEDERWAREN UND SCHUHE	13,75	0,82088	101,8	102,9	100,8	100,8	- 2,2	-
41	63	TEXTILIEN	49,40	0,85909	83,8	83,9	83,9	84,1	+ 0,2	+ 0,2
42	64	BEKLEIDUNG	30,68	0,88958	101,7	101,8	101,4	101,6	- 0,2	+ 0,2
43		ERZEUGNISSE DES NAHRUNGS- UND GENUSSMITTELGEBIERES	63,42	0,88130	85,8	85,9	86,3	86,0	+ 0,1	- 0,3
44	68	ERZEUGNISSE DES ERNAHRUNGSGEBIERES	62,44	0,88291	84,9	85,2	85,5	85,2	-	- 0,4
45	69	TABAKWAREN	0,98	0,76875	133,2	132,4	134,5	135,0	+ 2,0	+ 0,4
46	90	NACHRICHTLICH: ERZEUGNISSE DER ZIEHREIEN UND KALTHALZWERKE UND DER STAHLVERFORMUNG	8,17	0,83729	89,8	90,0	88,4	88,6	- 1,6	+ 0,2
47	32/50	MASCHINENBAUERZEUGNISSE (EINSCHL. ACKERSCHLEPPER); BUEROMASCHINEN, DATENVERARBEITUNGSGERÄTE UND -EINRICHTUNGEN	84,49	0,77394	97,0	97,0	97,2	98,8	- 0,2	- 0,4

FUSSNOTEN SIEHE LETZTE SEITE

FRUEHERES BUNDESGBIET

1 INDEX DER EINFUHRPREISE

(AKTUELLE ERGEBNISSE)

1.4 NACH DEM INTERNATIONALEN WARENVERZEICHNIS FUER DEN AUSSENHANDEL (SITC-REV. 2)

1985 = 100

LFD NR.	NR.DER SITC	TEILE UND ABSCHNITTE	NÄHRUNGS- ANTEIL AM GESAMTINDEX IN PROMILLE	VERKET- TUNGS- FAKTOR	1983 DURCH- SCHNITT	1988			VERÄNDERUNG MAERZ 1988 GEGENUEBER MAERZ 1987 IN PROZENT	
						MAERZ	FEBR.	MAERZ		
1		GESAMTINDEX	1000	0,80915	78,5	79,0	78,8	78,5	- 0,6	- 0,4
2	0	NAHRUNGSMITTEL UND LEBENDE TIERE, VORWIEGEND ZUR ERNAHRUNG	101,98	0,85702	77,4	79,4	79,8	79,7	+ 0,4	+ 0,1
3	00	LEBENDE TIERE, VORWIEGEND ZUR ERNAHRUNG	1,74	0,95829	83,9	89,1	80,8	83,2	+ 0,1	+ 3,2
4	01	FLEISCH UND FLEISCHWAREN	13,99	0,94982	88,4	87,9	84,5	85,1	- 3,2	+ 0,7
5	02	MOLKEREIERZEUGNISSE UND EIER	10,40	0,95558	100,3	104,8	101,9	101,0	- 3,6	- 0,9
6	03	FISCHE, KREBS- U. WEICHTIERE U. ZUBEREITUNGEN DAVON	4,12	0,89050	98,1	101,8	97,6	97,3	- 4,4	- 0,3
7	04	GETREIDE UND GETREIDEERZEUGNISSE	10,07	0,87495	78,1	82,5	73,4	73,9	-10,4	+ 0,7
8	05	GEMUESE, KUECHENKRAEUTER UND FRUECHTE	31,60	0,84787	83,8	88,5	88,6	89,7	+ 1,4	+ 0,2
9	06	ZUCKER, ZUCKERWAREN UND HONIG	2,32	0,98828	89,9	90,8	89,4	90,0	- 0,7	+ 0,7
10	07	KAFFEE, TEE, KAKAO, GEHUELTE UND WAREN DARAUS	18,82	0,88149	39,9	36,7	44,5	45,2	+23,2	+ 1,6
11	08	FUTTERMITTEL (AUSGENOMMEN GETREIDE)	7,89	1,04281	75,8	74,1	78,1	77,0	+ 3,9	- 1,4
12	09	VERSCHIEDENE NAHRUNGSMITTEL UND -ZUBEREITUNGEN	1,71	0,77012	94,1	94,6	93,5	93,0	- 1,7	- 0,5
13	1	GETRAENKE UND TABAK	10,44	0,78475	102,4	103,1	102,8	102,2	- 0,9	- 0,6
14	11	GETRAENKE	6,07	0,87975	109,2	109,5	108,8	108,5	- 0,9	- 0,1
15	12	TABAK UND TABAKWAREN	4,37	0,61411	93,1	94,2	94,8	93,8	- 0,6	- 1,3
16	2	ROHSTOFFE (AUSGEN. NAHRUNGSMITTEL U. MINERAL. BRENNSTOFFE)	71,58	0,83978	69,6	69,1	75,1	73,9	+ 6,9	- 1,6
17	21	HAUET, FELLE UND PELZFELLE, ROH	2,82	0,79845	50,5	48,1	69,9	64,3	+39,5	+ 0,6
18	22	OELSAATEN UND OELHALTIGE FRUECHTE	10,00	0,82031	59,9	58,1	72,6	70,1	+25,0	- 3,4
19	23	ROHKAUSCHUK (EINSCHL. SYNTHETISCHER KAUSCHUK)	3,53	0,87289	63,8	65,3	62,5	64,0	- 2,0	+ 2,4
20	24	HOLZ	5,88	0,93025	96,9	93,5	102,5	103,2	+10,4	+ 0,7
21	25	PAPIERHALBSTOFFE UND -ABFALLE	8,57	0,81481	63,5	64,8	67,2	67,9	+ 4,8	+ 1,0
22	26	SPINNSTOFFE UND ABFALLE DAVON	7,07	0,80843	59,0	59,8	68,0	68,3	+14,2	+ 0,4
23	27	MINERAL. ROHSTOFFE (AUSGEN. ERZE, BRENNSTOFFE, SCHMUCKST.)	4,81	0,78055	85,4	85,3	87,4	87,4	+ 1,3	-
24	28	METALLURGISCHE ERZE UND METALLABFALLE	21,14	0,89139	61,8	62,6	64,7	63,7	+ 1,6	- 1,5
25	29	ROHSTOFFE TIERISCHEN UND PFLANZLICHEN URSPRUNGS, A.N.G.	7,86	0,85772	97,7	96,5	102,7	95,0	- 1,6	- 7,5
26	3	MINERAL. BRENNSTOFFE, SCHMIERMittel U. VERWANDTE ERZEUGN.	207,19	0,68988	39,0	40,7	35,5	34,8	-14,5	- 2,0
27	32	KOEHLE UND KOKS	4,21	0,81737	59,0	59,3	59,4	59,5	+ 0,3	+ 0,2
28	33	ERDOEL, ERDOELERZEUGNISSE UND VERWANDTE WAREN	181,88	0,73828	38,5	40,8	34,6	33,7	-17,4	- 2,6
29	34	GAS	41,10	0,48638	36,7	38,4	36,9	36,7	- 4,4	- 0,5
30	4	TIERISCHE UND PFLANZLICHE OELE, FETTE UND WACHSE	5,87	0,68318	52,8	50,9	62,9	60,9	+18,4	- 3,3
31	41	TIERISCHE OELE UND FETTE	1,27	0,81635	65,9	65,2	73,8	71,1	+ 9,0	- 3,4
32	42	FETTE PFLANZLICHE OELE	3,89	0,68388	48,4	44,0	57,8	55,3	+25,7	- 4,3
33	43	TIER. U. PFLANZL. OELE U. FETTE, VERARBEITET, U. WACHSE	0,87	0,55857	80,7	60,1	69,9	70,1	+18,8	+ 0,3
34	5	CHEMISCHE ERZEUGNISSE	94,38	0,82692	78,1	78,3	78,6	78,9	-	- 0,4
35	51	ORGANISCHE CHEMIKALIEN	26,82	0,82584	66,8	67,0	68,4	68,4	+ 2,1	-
36	52	ANORGANISCHE CHEMIKALIEN	12,86	0,71523	54,5	54,9	54,9	54,4	- 0,9	- 0,9
37	53	FARBSTOFFE UND FARBEN	4,53	0,86941	95,4	95,3	95,8	95,4	+ 0,1	- 0,4
38	54	MEDIZINISCHE UND PHARMAZEUTISCHE ERZEUGNISSE	9,29	0,82283	82,1	81,8	93,8	82,7	+ 1,0	- 1,0
39	55	ÄTHERISCHE OELE UND RIECHSTOFFE; KÖRPERPFLEGEMITTEL, MASCH-, PUTZ- UND REINIGUNGSMITTEL	4,30	0,83680	110,8	110,1	112,0	112,1	+ 1,8	+ 0,1
40	56	CHEMISCHE DÜNGEMITTEL	3,16	0,82652	72,1	72,8	74,0	73,8	+ 1,1	- 0,5
41	57	PULVER UND SPRENGSTOFFE; PYROTECHNISCHE ARTIKEL	0,33		79,8	80,0	78,2	78,9	- 1,4	- 0,4
42	58	KUNSTSTOFFE, ZELLULOSEÄTHER UND -ESTER	23,77	0,88681	82,5	82,9	81,5	81,3	- 1,9	- 0,2
43	59	CHEMISCHE ERZEUGNISSE, A.N.G.	9,72	0,81688	95,1	95,5	94,7	94,2	- 1,4	- 0,5
44	6	BEARBEITETE WAREN, VORWIEG. NACH BESCHAFFENHEIT GEGLIEDERT	173,80	0,87402	86,9	87,6	87,5	87,5	- 0,1	-
45	61	LEDER, LEDERWAREN, A.N.G. UND ZUGERICHTETE PELZFELLE	5,37	0,80598	90,7	90,9	91,2	92,1	+ 1,3	+ 1,0
46	62	KAUSCHUKWAREN, A.N.G.	8,43	0,88198	97,7	98,6	95,9	98,0	- 2,6	+ 0,1
47	63	KORK- UND HOLZWAREN (AUSGENOMMEN MOEBEL)	5,08	0,90152	100,4	101,7	100,7	100,6	- 1,1	- 0,1
48	64	PAPIER U. PAPPE; WAREN A. PAPIERHALBSTOFF, PAPIER O. PAPPE	20,35	0,81285	81,8	83,7	79,0	78,2	- 5,4	+ 0,3
49	65	GARNE, GEWEBE, FERTIGGESTELLTE SPINNSTOFFERZEUGNISSE UND VERWANDTE ERZEUGNISSE	35,12	0,85485	90,7	91,3	90,5	90,7	- 0,7	+ 0,2
50	66	WAREN AUS MINERALISCHEN STOFFEN, A.N.G.	14,38	0,83588	113,2	112,3	114,2	114,1	+ 1,8	- 0,1
51	67	EISEN UND STAHL	38,77	0,84848	81,2	80,8	82,2	82,1	+ 1,9	- 0,1
52	68	NE-METALLE	29,89		85,3	87,8	88,4	88,1	+ 1,8	- 0,4
53	69	METALLWAREN, A.N.G.	18,60	0,78881	101,3	100,7	101,8	100,8	+ 0,1	- 0,8
54	7	MASCHINENBAUERZ. ELEKTROTECHNISCHE ERZEUGNISSE U. FAHRZ.	212,25	0,83308	101,0	100,9	101,6	101,5	+ 0,6	- 0,1
55	71	KRAFTMASCHINEN UND -AUSRÜSTUNGEN	15,73	0,83814	108,5	108,6	107,8	107,8	+ 1,1	+ 0,2
56	72	ARBEITSMASCHINEN FUER BESONDERE ZWECKE	18,70	0,78107	108,6	105,6	107,9	107,7	+ 2,0	- 0,2
57	73	METALLBEARBEITUNGSMASCHINEN	6,85	0,77044	107,6	107,3	108,1	107,8	+ 0,5	- 0,3
58	74	MASCHINEN, APPARATE U. GERAETE FUER VERSCHIEDENE ZWECKE	21,13	0,79393	110,2	109,6	111,0	110,7	+ 1,0	- 0,3
59	75	BÜROMASCHINEN U. AUTOMATISCHE DATENVERARBEITUNGSMASCH.	37,84	0,75249	80,0	80,7	78,4	79,0	- 2,1	- 0,5
60	76	GERÄTE FUER DIE NACHRICHTENTECHNIK; BILD- UND TONAUFGABE- UND -WIEDERGABEGERÄTE	19,45	0,92685	94,8	95,1	95,3	95,4	+ 0,3	+ 0,1
61	77	ELEKTRISCHE MASCHINEN, APPARATE UND GERAETE, A.N.G.	44,93	0,85834	91,5	91,1	92,5	92,1	+ 1,1	- 0,4
62	78	STRASSENFAHRZEUGE (OHNE LUFTKISSENFAHRZEUGE)	47,45	0,86877	120,3	119,8	121,0	121,1	+ 1,0	+ 0,1
63	79	ANDERE BEFÖRDERUNGSMITTEL	0,27	0,97100	115,1	115,1	115,2	115,2	+ 0,1	-
64	8	SONSTIGE BEARBEITETE WAREN	117,39	0,85885	101,2	101,1	101,9	101,8	+ 0,5	- 0,3
65	81	SANIT. ANLAGEN, HEIZUNGS- U. BELEUCHTUNGSEINRICHT., A.N.G.	3,43	0,84919	115,8	115,2	116,6	116,9	+ 1,5	+ 0,3
66	82	MOEBEL UND TEILE DAVON	8,27	0,87048	112,3	112,4	112,4	112,2	- 0,2	- 0,2
67	83	REISEARTIKEL, HANTASCHEN UND ÄHNLICHE BEHAELTNISSE	2,09	0,77178	101,1	101,5	102,1	102,1	+ 0,6	-
68	84	BEKLEIDUNG UND BEKLEIDUNGSGEZUEHÖR	47,05	0,88074	102,2	102,1	102,9	102,3	+ 0,2	-
69	85	SCHUHE	10,94	0,84233	102,8	104,1	101,2	100,9	- 3,1	- 0,3
70	87	MESS-, PRUEF- U. KONTROLLINSTRUM., -APPARATE U. -GERÄTE	19,78	0,78541	103,5	103,1	106,7	105,7	+ 2,5	- 0,9
71	88	FOTOGR. APPARATE U. ZUBEHÖR, OPT. WAREN, UHRMACHERWAREN	10,14	0,98401	93,4	92,9	94,7	93,0	+ 0,1	- 1,8
72	89	SONSTIGE BEARBEITETE WAREN, A.N.G.	21,62	0,88578	93,8	93,4	95,6	95,0	+ 1,7	- 0,6
73	97	GOLD	5,12		63,6	58,1	70,8	68,8	+20,1	- 1,4

FRÜHERES BUNDESSEBIET

1 INDEX DER EINFUHRPREISE
(AKTUELLE ERGEBNISSE)1.5 IN ANLEHNUNG AN DAS SYSTEMATISCHE GÜTERVERZEICHNIS FÜR PRODUKTIONSSTATISTIKEN
1985 = 100

LFD NR.	NR. DER GÜ- TER- SYSTE- MATIK	GÜTERGRUPPE, -ZEICHEN, -KLASSE UND -ART	WÄRMUNGSS- ANTEIL AM GESAMTINDEX IN PROZENT	VERKET- TUNGS- FAKTOR	1983	1984			VERÄNDERUNG MAERZ 1984 GEGENÜBER MAERZ FEBR. 1983 1984 IN PROZENT	
					DURCH- SCHNITT	MAERZ	FEBR.	MAERZ		
1	0	ERZEUGNISSE DER LAND- UND FORSTWIRTSCHAFT, FISCHEREI	81,68	0,81586	71,1	72,7	77,2	76,5	+ 5,2	- 0,9
2	01	PFLANZLICHE ERZEUGNISSE DER LANDWIRTSCHAFT UND DER GEMISCHTEN GARTNEREI	67,66	.	69,5	70,9	76,0	75,1	+ 5,9	- 1,2
3	011	DARUNTER: PFLANZLICHE ERZEUGNISSE DER ALLGEMEINEN LANDWIRTSCHAFT	26,68	0,80060	67,8	68,0	72,3	72,3	+ 6,9	-
4	0111	DARUNTER: GETREIDE	7,02	0,86186	70,4	76,6	64,6	65,3	-14,8	+ 1,1
5	01111	DARUNTER: WEIZEN	3,26	0,86234	70,6	77,8	63,2	64,6	-17,0	+ 2,2
6	011111	DARUNTER: WEICHWEIZEN	3,06	0,87824	72,3	79,7	64,6	66,3	-18,8	+ 2,3
7	011112	GERSTE	1,23	0,86616	84,9	87,6	76,7	76,6	-21,5	- 0,1
8	011113	MAIS	2,18	0,78086	58,7	60,5	56,1	56,4	- 6,8	+ 0,5
9	0112	TROCKENE AUSGELOESTE HUELSENFRÜCHTE, UNBEARBEITET	0,82	0,86616	73,9	78,4	66,6	68,3	-16,5	- 0,9
10	0113	WURZEL- UND KNOLLENGEMISCHTE	2,13	.	74,2	70,9	73,4	68,6	+22,1	+18,0
11	01131	KARTOFFELN	0,90	1,01371	84,1	74,8	87,9	117,0	+58,2	+34,0
12	01139	ANDERE WURZEL- UND KNOLLENGEMISCHTE	1,23	1,00849	69,9	68,0	63,2	64,4	- 5,3	+ 1,9
13	0116	ÖLSAATEN UND -FRÜCHTE, UNBEARBEITET	10,00	0,82569	69,9	66,1	72,6	70,1	+26,0	- 3,4
14	01161	DARUNTER: RAPS- UND RUEBSENSAMEN	2,81	.	56,4	56,1	65,8	65,6	+18,9	- 0,3
15	01162	Sonnenblumenkerne	1,30	.	50,0	44,9	79,6	74,4	+66,7	- 6,5
16	01163	SOLJABOHNEN	4,69	0,86618	69,3	60,5	74,3	72,7	+20,2	- 2,2
17	01162	BAUMHOLZ, UNBEARBEITET	2,48	0,82861	59,1	59,8	76,4	75,5	+28,7	- 1,2
18	0118	LANDWIRTSCHAFTLICHE MASCHINEN	0,34	0,81586	106,3	108,4	104,8	88,6	- 9,0	- 5,9
19	0119	ANDERE PFLANZLICHE ERZEUGNISSE DER ALLGEMEINEN LAND- WIRTSCHAFT	3,84	.	79,7	81,0	81,2	79,9	- 1,4	- 1,6
20	01196	ARZNEI-, GEMÜZ- UND DUFTPFLANZEN	0,46	0,46430	65,5	65,5	65,0	66,6	+ 1,7	+ 2,5
21	01197	ROHTABAK	3,39	0,69179	81,5	83,1	83,3	81,6	- 1,8	- 2,0
22	013	ERZEUGNISSE DES DAUERKULTURBAUES	28,92	0,77762	60,0	57,4	67,2	66,3	+15,5	- 1,3
23	0131	FRISCHOBST	10,63	0,86617	82,4	79,7	97,6	94,0	+17,9	- 3,7
24	01311	DARUNTER: FRISCHES KERNOBST	1,90	.	79,2	80,5	81,3	89,5	+11,2	+10,1
25	013111	DARUNTER: TAFELÄPFEL	1,54	0,89496	78,9	78,2	79,1	87,8	+12,9	+11,0
26	01312	FRISCHES STEINOBST	1,10	.	101,2	91,6	101,6	101,6	+10,9	-
27	013121	DARUNTER: PFIRSICHE	0,78	0,89603	95,9	89,6	83,5	83,5	- 6,8	-
28	01313	SCHALENFRUCHT	2,47	.	66,6	57,0	101,0	92,6	+62,6	- 8,3
29	013133	DARUNTER: HASELNUESSE	1,30	0,86278	63,2	39,9	101,1	92,0	+130,6	- 9,0
30	013136	MANDELN	0,82	.	96,3	82,7	117,8	107,0	+29,4	- 9,2
31	01318	ZITRUSFRÜCHTE, FRISCH	2,23	.	72,8	71,3	69,2	70,4	- 1,3	+ 1,7
32	013181	DARUNTER: ORANGEN	1,00	0,55586	69,7	68,5	65,9	66,4	- 3,1	+ 0,8
33	013186	ZITRONEN	0,38	0,85472	73,3	62,0	72,7	70,0	+12,9	- 3,7
34	013187	PAPPELMUSEN UND GRAPEFRUITS	0,24	0,69648	61,2	56,4	56,8	56,7	+ 0,5	- 0,2
35	01319	TROPISCHE FRÜCHTE, FRISCH	2,07	.	91,0	88,9	118,8	120,6	+94,1	+ 0,7
36	013196	DARUNTER: BANANEN	1,76	0,68203	93,5	90,6	126,8	127,5	+40,7	+ 0,6
37	0136	WEINBAUERZEUGNISSE	3,89	.	99,7	101,5	93,8	93,6	- 7,8	-
38	01361	WEINTRAUBEN	1,00	1,42533	82,6	68,1	69,8	70,0	-29,4	+ 0,3
39	01367	TRAUBENWEIN	2,89	0,69632	102,1	102,3	101,9	101,7	- 0,6	- 0,2
40	013671	DARUNTER: WEIN ZUR SCHUMMEINHERSTELLUNG	0,24	0,76538	123,3	123,3	139,5	132,2	+ 7,2	- 1,0
41	013671	TRINKWEISSWEIN	0,96	0,84331	100,6	101,9	100,7	100,0	- 1,9	- 0,7
42	013676	TRINKROTWEIN	1,53	0,83377	101,0	100,4	99,9	98,7	- 1,7	- 0,2
43	0138	ANDERE ERZEUGNISSE DES DAUERKULTURBAUES	14,50	.	33,1	29,5	38,0	38,9	+91,9	+ 2,4
44	01386	DARUNTER: KAFFEE, ROH	10,51	0,84781	33,0	28,8	38,4	39,7	+97,8	+ 3,4
45	01386	AUS AFRIKA	3,46	0,73234	41,1	36,8	44,4	45,6	+24,3	+ 2,5
46	01386	AUS MITTELAMERIKA	1,32	0,67433	29,1	25,9	35,2	37,1	+46,8	+ 5,4
47	01386	AUS SÜDAMERIKA	4,99	0,62238	29,4	25,5	38,0	37,4	+46,7	+ 3,9
48	01386	AUS ASIEN	0,74	.	25,9	21,5	32,0	33,0	+53,5	+ 3,1
49	01386	TEE, UNBEARBEITET	0,41	0,89367	44,2	43,7	43,7	42,3	- 3,2	- 3,2
50	01387	KAKAOBOHNEN, ROH	3,46	0,70707	28,8	25,2	33,7	33,5	+32,9	- 0,6
51	015	GARTENBAUERZEUGNISSE	11,61	0,86976	99,1	112,3	106,1	106,0	- 6,5	- 2,9
52	0151	DARUNTER: FRISCHGEMÜSE	6,22	0,80676	94,9	121,3	104,7	107,9	-11,0	+ 3,1
53	01512	DARUNTER: BLATT- UND STENGELGEMÜSE, FRISCH	1,40	.	113,3	157,0	121,2	98,6	-96,6	-17,8
54	015123	DARUNTER: KOPFSALAT	0,57	0,78189	119,3	170,8	145,1	99,8	-47,5	-38,2
55	01513	FRUCHTGEMÜSE, FRISCH	3,53	.	87,7	112,1	98,5	112,8	+ 0,6	+13,4
56	015131	DARUNTER: TOMATEN	1,51	0,79181	91,4	115,1	68,8	108,4	- 5,8	+57,8
57	015132	SCHAL- UND EINLEGEKURKEN	1,18	.	86,6	87,6	97,9	85,7	- 2,2	-12,5
58	015136	GEMÜSEAPRIKA	0,56	0,75844	94,7	153,1	156,8	166,2	+ 8,6	+ 8,0
59	0156	BLUMEN UND ZIERPFLANZEN	5,04	.	101,9	99,7	110,8	99,5	- 0,2	-10,2
60	01568	DARUNTER: SCHNITTBLUMEN, FRISCH	3,30	0,90291	109,7	107,2	121,0	108,3	- 0,8	-12,1
61	015684	NELKEN	0,64	0,82774	90,7
62	015686	ROSEN	0,68	0,89073	103,9
63	015681-83/86-88	ANDERE SCHNITTBLUMEN	2,00	0,84759	117,7	107,7	134,9	112,3	+ 4,3	-16,8

FRUEHERES BUNDESGBEIT
1 INDEX DER EINFUHRPREISE
(AKTUELLE ERGEBNISSE)
1.5 IN ANLEHNUNG AN DAS SYSTEMATISCHE GUETERVERZEICHNIS FUER PRODUKTIONSSTATISTIKEN
1985 = 100

LFD NR.	NR. DER GP-SYSTEMATIK	GUETERGRUPPE, -ZWEIG, -KLASSE UND -ART	WAEGUNGS-ANTEIL AM GESAMTINDEX IN PROMILLE	VERKET-TUNGS-FAKTOR	1983 DURCH-SCHNITT	1989			VERAENDERUNG MAERZ 1989 GEGENUEBER MAERZ 1988 IN PROZENT
						MAERZ	FEBR.	MAERZ	
84	02	LEBENDE TIERE UND TIERISCHE ERZEUGNISSE DER LANDWIRTSCHAFT UND GEBERLICHEN TIERHALTUNG	7,75	.	67,1	71,5	74,3	74,1	+ 3,6 - 0,3
85	021	LEBENDE TIERE	1,74	0,95829	83,9	83,1	80,6	89,2	+ 0,1 + 3,2
86	02123-6	NUTZRINDER	0,51	1,02249	110,2	108,5	112,5	116,5	+ 7,4 + 3,6
87	A)	SCHLACHTVIEH	1,23	0,82448	73,0	72,6	67,4	69,4	- 4,4 + 3,0
88	02135	DARUNTER: SCHLACHTSCHWEINE	1,01	0,95085
89	029	TIERISCHE ERZEUGNISSE	6,01	.	62,2	68,1	72,4	71,5	+ 5,0 - 1,2
70	02921	DARUNTER: HUEHNEREIER, FRISCH	1,58	1,12323	87,0
71	0293	NATUERLICHER MONIS	0,50	0,82658	82,5	85,7	59,7	59,6	- 9,3 + 1,5
72	0294	FLEISCH VOM WILD, FRISCH	0,53	0,87042	88,2	87,8	81,1	81,6	- 7,1 + 0,6
73	0295	WOLLE UND ANDERE TIERHAARE, UNBEARBEITET	1,41	.	46,8	47,9	57,2	58,0	+21,1 + 1,4
74	02951	DARUNTER: SCHAFWOLLE	1,23	.	50,4	51,6	62,4	63,4	+22,9 + 1,6
75	029512	MERINO	0,93	.	48,4
76	029518	KREUZZUCHT	0,90	.	56,8
77	02961	ROHE PELZFELLE	1,79	0,81250	42,3	36,5	56,7	57,2	+56,7 + 0,9
78	02/6854	NACHRICHTLICH: LEBENDE TIERE U. TIERISCHE ERZEUGNISSE DER LANDWIRTSCHAFT UND GEBERLICHEN TIERHALTUNG, UNGENIESSBARE SCHLACHTNEBENPRODUKTE	9,05	0,84848	66,4	70,1	73,6	73,5	+ 4,9 - 0,1
79	05	FORSTWIRTSCHAFTLICHE ERZEUGNISSE	3,54	0,95789	78,4	79,1	90,2	80,6	+ 1,9 + 0,5
80	052-4	ROH HOLZ	1,52	0,87555	91,1	90,9	93,5	93,9	+ 3,3 + 0,4
81	052/3	LAUBROH HOLZ	1,22	0,84148	90,5	90,2	93,5	94,9	+ 5,2 + 1,5
82	052	NICHTTROPISCHES LAUBROH HOLZ	0,67	.	89,7	90,7	88,4	88,9	- 2,0 - 0,6
83	053	TROPISCHES LAUBROH HOLZ	0,55	.	91,5	89,5	98,6	102,1	+14,1 + 3,5
84	054	NADELROH HOLZ	0,30	1,03830	94,0	94,0	93,3	88,9	- 4,4 - 3,6
85	057	ANDERE FORSTWIRTSCHAFTLICHE ERZEUGNISSE	2,02	.	68,8	70,2	70,2	70,8	+ 0,6 + 0,6
86	0574	DARUNTER: NATURKAUTSCHUK	1,28	1,13491	63,8	65,5	68,4	70,9	+ 8,2 + 3,7
87	0574	DARUNTER: SMOKED SHEETS	0,54	1,17853	62,8	63,2	67,1	69,8	+10,4 + 4,0
88	NACHRICHTLICH:	STAMMHOLZ	1,41	0,86945	92,4	91,9	95,1	95,8	+ 4,0 + 0,5
89	0574	LAUBSTAMMHOLZ	1,18	0,84007	91,2	90,7	94,5	95,9	+ 5,7 + 1,5
90	0574	DARUNTER: AUS NORDAMERIKA	0,33	0,82570	75,1	73,5	79,1	78,2	+ 6,4 - 1,1
91	0574	AUS AFRIKA	0,48	0,86987	93,2	91,1	100,7	104,6	+14,8 + 3,9
92	0574	NADELSTAMMHOLZ	0,23	1,04461	98,3	98,2	98,2	94,0	- 4,3 - 4,3
93	07	FISCHEREIERZEUGNISSE	2,63	.	111,8	113,9	112,7	111,6	- 2,0 - 1,0
94	071	ERZEUGNISSE DER HOCHSEE- UND KUESTENFISCHEREI	2,13	.	118,6	121,0	119,7	117,7	- 2,7 - 1,7
95	075	ERZEUGNISSE DER BINNENFISCHEREI UND FISCHZUCHT	0,50	0,95279	82,7	83,8	82,9	85,9	+ 2,5 + 3,6
96	21	BERGBAULICHE ERZEUGNISSE	148,86	0,67375	41,1	42,5	37,9	37,4	-12,0 - 1,3
97	211	DARUNTER: KOHLE, KOKS UND ROHTEER	4,34	0,81671	57,1	58,3	58,5	58,6	+ 0,5 + 0,2
98	B)	DARUNTER: KOHLE UND KOKS	4,18	0,81341	57,4	58,6	58,9	58,9	+ 0,5 -
99	21121	DARUNTER: STEINKOHLE	3,33	0,82120	54,2	55,3	58,3	56,5	+ 2,2 + 0,4
100	21121	AUS EG-LAENDERN	0,51	0,95759	81,6	81,6	81,6	81,2	- 0,5 - 0,5
101	21121	AUS ANDEREN INDUSTRIALISIERTEN WESTLICHEN LAENDERN	1,61	.	48,5	48,1	51,8	52,5	+ 9,1 + 1,4
102	21121	AUS STAATSHANDELSLAENDERN	1,21	0,77371	50,4	53,8	51,5	51,5	- 4,3 -
103	21161	STEINKOHLKOKS	0,52	0,83618	74,4	74,1	74,4	74,0	- 0,1 - 0,5
104	NACHRICHTLICH: 21121/21161	STEINKOHLE UND STEINKOHLKOKS	3,85	0,82398	57,0	57,8	58,7	58,9	+ 1,9 + 0,3
105	21121/21142	STEINKOHLE UND BRAUNKOHLE	3,68	0,80829	55,0	56,4	56,7	56,8	+ 0,7 + 0,2
106	212	ERDOEL UND ERDGAS	130,74	0,66098	38,4	39,8	34,5	34,1	-14,3 - 1,2
107	2121	ERDOEL, ROH	91,10	0,72823	38,3	40,6	33,5	33,0	-18,7 - 1,5
108	2121	VIA NORDSEEHAEFEN	45,68	0,72886	38,9	41,2	34,1	33,3	-19,2 - 2,3
109	2121	VIA MITTELMEERHAEFEN	45,42	0,72358	37,6	38,9	32,9	32,7	-18,0 - 0,6
110	2121	DARUNTER: AUS OPEC-LAENDERN	50,11	.	37,5	40,0	32,8	32,8	-18,0 -
111	2121	AUS LIBYEN	13,78	0,77417	35,8
112	2121	AUS NIGERIA	14,34	0,76187	36,7
113	2121	AUS SONSTIGEN LAENDERN	40,88	.	38,2	41,3	34,3	33,3	-19,4 - 2,9
114	2121	DARUNTER: AUS GROSSBRITANNIEN	24,68	0,78039	40,2	42,0	34,7	33,6	-20,0 - 3,2

FUSSNOTEN SIEHE LETZTE SEITE

FRUHERES BUNDESSEBIET

1 INDEX DER EINFUHRPREISE
(AKTUELLE ERGEBNISSE)1.5 IN ANLEHNUNG AN DAS SYSTEMATISCHE GUETERVERZEICHNIS FUER PRODUKTIONSSTATISTIKEN
1985 = 100

LFD NR.	NR.DER GR- SYSTE- MATIK	GUETERGRUPPE, -ZWEIG, -KLASSE UND -ART	WAEGUNGS- ANTEIL AM GESAMTINDEX IN PROMILLE	VERKET- TUNGS- FAKTOR	1983 DURCH- SCHNITT	1983			1984		VERAENDERUNG MAERZ 1984 GEGENUEBER MAERZ FEBR. 1983 1984 IN PROZENT
						MAERZ	FEBR.	MAERZ			
115	2122	ERDGAS	39,64	0,47980	38,6	38,1	36,7	36,5	- 4,2	- 0,5	
116	213	EISENERZE	7,49	0,71523	68,5	58,0	58,1	58,8	- 2,1	- 2,2	
117		AUS EUROPA	0,95	0,73730	68,0	
118		AUS AFRIKA	1,34	0,72181	63,7	
119		AUS AMERIKA	4,05	0,71030	55,1	54,9	54,6	53,1	- 3,3	- 2,7	
120		AUS AUSTRALIEN	1,15	0,58963	58,7	
121	2133	ABSATZFAEHIGES ROHEISENERZ	4,88	.	57,5	57,0	58,0	54,8	- 3,9	- 2,1	
122	2135	AUFBEREITETES EISENERZ	2,80	.	60,4	59,9	62,1	60,5	+ 1,0	- 2,6	
123	214	NE-METALLERZE, SCHWEFELKIES	5,22	0,91878	63,7	66,0	68,5	67,0	+ 1,5	- 2,2	
124	2142	DARUNTER: NE-METALLERZE	4,18	0,97587	63,4	66,3	68,9	67,1	+ 1,2	- 2,6	
125	2157	NATUERLICHE ROHPHOSPHATE	0,58	0,78889	70,4	71,1	70,8	70,6	- 0,7	- 0,3	
126	22	MINERALOELERZEUGNISSE DARUNTER:	68,84	0,77985	38,1	40,4	35,3	34,0	-15,8	- 3,7	
127	221	ROHBENZIN UND KRAFTSTOFFE (EINSCHL. HEIZOELE)	64,28	.	37,3	39,6	34,3	32,8	-17,2	- 4,4	
128	2211	ROHBENZIN	11,42	.	37,8	39,9	33,2	31,7	-20,6	- 4,5	
129	2213	KRAFTSTOFFE	16,34	.	39,9	42,3	35,0	34,1	-19,4	- 2,8	
130	22131	DARUNTER: MOTORENBENZIN	7,40	0,83839	38,2	41,0	32,0	31,5	-23,2	- 1,6	
131		MOTORENBENZIN, NORMAL-	3,22	0,86984	37,0	40,1	31,3	30,9	-22,9	- 1,3	
132		MOTORENBENZIN, SUPER-	4,18	0,81190	39,1	41,6	32,6	32,0	-23,1	- 1,8	
133	NACHRICHTLICH: 2211/2213	ROHBENZIN UND KRAFTSTOFFE	27,76	0,78778	38,0	41,3	34,3	33,1	-19,9	- 3,5	
134	22133	FLUGBENZIN UND FLUGTURBINENKRAFTSTOFF	3,96	.	41,9	44,0	37,7	36,9	-16,1	- 2,1	
135	22139	DIESELKRAFTSTOFF	4,69	0,73259	39,5	41,7	35,8	34,2	-18,0	- 4,5	
136	2217	HEIZOELE	38,52	0,77878	35,9	38,3	34,3	32,6	-14,9	- 5,0	
137	22171	HEIZOELE, LEICHT	25,86	0,77132	39,5	41,5	35,6	34,1	-17,8	- 4,2	
138	22175	HEIZOELE, MITTELSCHWER UND SCHWER	10,66	0,73801	27,2	30,5	31,1	29,1	- 4,6	- 6,4	
139		BIS ZU 1 PROZENT S-GEHALT	4,53	0,75103	32,3	34,9	34,0	30,8	-11,7	- 9,4	
140		MEHR ALS 1 PROZENT S-GEHALT	6,13	0,72587	23,4	27,3	29,0	27,9	+ 2,2	- 3,8	
141	NACHRICHTLICH: 22139/22171	DIESELKRAFTSTOFF UND HEIZOELE, LEICHT	30,55	0,76737	39,5	41,5	35,6	34,1	-17,8	- 4,2	
142	225	SCHMIERMITTEL UND AENLICHE MINERALISCHE OELE	0,98	.	51,0	52,4	49,3	48,4	- 7,6	- 1,8	
143	227	ANDERE MINERALOELERZEUGNISSE	2,12	.	56,4	56,8	57,4	57,8	+ 1,8	+ 0,7	
144	24	SPALT- UND BRUTSTOFFE	6,86	0,63887	38,2	38,5	39,8	38,9	+ 1,0	- 2,5	
145	25	STEINE UND ERDEN, ASBESTWAREN, SCHLEIFMITTEL DARUNTER:	9,51	0,79838	102,1	101,5	103,2	103,0	+ 1,5	- 0,2	
146	251	ROHE UND GEBROCHENE NATURSTEINE, UNBEARBEITETE ERDEN DARUNTER:	3,67	.	88,8	88,8	90,0	88,8	+ 1,1	- 0,2	
147	2517	TONERDEHALTIGE ROHSTOFFE	1,21	.	81,3	80,8	82,7	82,3	+ 1,9	- 0,5	
148	251714/45	FEUERFESTER TON UND KAOLIN	0,55	0,73501	82,5	91,2	95,8	95,2	+ 4,4	- 0,7	
149	25172	MAGNESIT UND SONSTIGE TONERDEHALTIGE FEUERFESTE ROHSTOFFE	0,66	0,82730	71,8	72,2	71,7	71,6	- 0,8	- 0,1	
150	2519	ANDERE ROHE UND GEBROCHENE NATURSTEINE SOWIE UNBE- ARBEITETE ERDEN	1,49	.	81,6	82,3	82,5	81,8	- 0,6	- 0,8	
151	251998	DARUNTER: ROHSCHNEFFEL	0,35	0,43379	26,3	26,5	27,0	26,4	- 0,4	- 2,2	
152	251998	ASBEST	0,29	0,68957	62,7	64,6	63,6	62,2	- 3,7	- 2,2	
153	252	BEARBEITETE NATURSTEINE, SCHLACKEN	1,36	.	116,3	114,4	117,4	116,3	+ 1,7	- 0,9	
154	253	ZEMENT, BEARBEITETER KALK- UND DOLOMITSTEIN, GIPSER- ZEUGNISSE	0,68	0,68489	100,5	101,4	102,6	102,8	+ 1,4	+ 0,2	
155	2531	DARUNTER: ZEMENT	0,37	0,69007	112,4	112,2	117,0	117,4	+ 4,6	+ 0,3	
156	254	GROBKERAMISCHE ERZEUGNISSE	1,35	0,85891	113,4	113,0	112,7	113,2	+ 0,2	+ 0,4	
157	2547	DARUNTER: FEUERFESTE ERZEUGNISSE	0,87	.	103,6	103,6	101,8	101,7	- 1,8	- 0,1	
158	25472	DARUNTER: GEFORMTE FEUERFESTE ERZEUGNISSE	0,73	0,78947	103,5	103,5	102,9	102,2	- 1,3	- 0,1	
159	255	BETONERZEUGNISSE	0,30	0,85714	141,5	137,0	143,8	143,8	+ 5,0	-	
160	257	ASBESTWAREN	0,98	0,82038	105,3	102,9	107,8	106,5	+ 3,5	- 1,2	
161	258	SCHLEIFMITTEL	1,03	.	102,9	100,9	105,0	104,9	+ 4,0	- 0,1	

FRUEHERES BUNDESGBIET

1 INDEX DER EINFUHRPREISE

(AKTUELLE ERGEBNISSE)

1.5 IN ANLEHNUNG AN DAS SYSTEMATISCHE QUETERVERZEICHNIS FUER PRODUKTIONSSTATISTIKEN

1985 = 100

LFD. NR.	NR. DER GR- SYSTE- MATIK	QUETERGRUPPE, -ZWEIG, -KLASSE UND -ART	WAGUNGS- ANTEIL AM GESAMTINDEX IN PROMILLE	VERKET- TUNGS- FAKTOR	1989 DURCH- SCHNITT	1993			VERAENDERUNG MAERZ 1994 GEGENUEBER MAERZ 1993 IN PROZENT	
						MAERZ	FEBR.	MAERZ		
162	27	EISEN UND STAHL DARUNTER:	39,10	0,85141	78,3	77,5	80,0	79,8	+ 3,0	- 0,2
163	271	ERZEUGNISSE DER HOCHOFEN-, STAHL-, WARMWALZ- UND FERROLEGIERUNGSWERKE DARUNTER:	29,64	.	78,0	77,0	80,1	79,9	+ 3,8	- 0,2
164	2711/2712	ROHEISEN UND FERROLEGIERUNGEN DARUNTER:	4,53	0,81854	68,5	68,1	70,0	69,3	+ 4,8	- 1,0
165	2712	FERROLEGIERUNGEN	4,31	0,81704	68,3	65,7	70,1	69,4	+ 5,6	- 1,0
166	2714	VORGEWALZTES STAHLHALBZEUG, UNLEGIERT UND LEGIERT, WARM GEHALZT. DARUNTER:	3,43	0,80476	83,4	82,1	84,4	83,3	+ 1,5	- 1,3
167	27141	VORBLÖCKE, VORBRAMMEN UND PLATINEN, KNUEPPEL	2,61	1,05478	87,6	86,7	88,3	86,9	+ 0,2	- 1,6
168	2715	WALZSTAHL, UNLEGIERT UND LEGIERT	17,88	.	78,9	77,9	79,7	79,8	+ 2,4	+ 0,1
169		WALZSTAHL, UNLEGIERT (MASSENSTAHL)	13,91	.	78,7	77,1	80,4	80,2	+ 4,0	- 0,2
170		WALZSTAHL, LEGIERT (EDELSTAHL)	3,96	.	79,7	80,9	77,1	78,4	- 3,1	+ 1,7
171	271522/27	DARUNTER: FORM- UND STABSTAHL	6,15	0,88824	79,5	77,8	81,8	80,8	+ 3,8	- 1,2
172	271522	FORMSTAHL (EINSCHL. BREITFLANSCHTRAEGERN)	2,06	0,87857	82,4	77,0	88,2	87,8	+14,0	- 1,6
173	271527	STABSTAHL	4,09	0,81115	78,0	78,3	78,1	77,3	- 1,3	- 1,0
174	27153	WALZDRAHT	1,71	0,83708	69,3	70,0	67,4	68,0	- 2,9	+ 0,9
175	27154	BREITFLACHSTAHL, BANDSTAHL WARM GEHALZT UND HARMBREITBAND	2,15	.	81,6	78,4	83,7	83,7	+ 6,8	-
176	271542/45	BREITFLACHSTAHL UND BANDSTAHL, WARM GEHALZT	0,81	0,82186	76,4	74,0	78,6	78,6	+ 6,2	-
177	271547	HARMBREITBAND	1,34	.	84,8	81,0	88,8	88,8	+ 7,2	-
178	27155	BLECH, WARM UND KALT GEHALZT, AB 600 MM BREITE	7,76	0,83558	79,7	79,6	78,4	80,3	+ 0,9	+ 1,1
179	271551/54	GROS- UND MITTELBLECH AB 3 MM DICKE	3,58	0,82540	78,8	79,8	77,9	79,0	- 1,0	+ 1,4
180	271555/56	FEINBLECH UNTER 3 MM DICKE	4,18	0,84367	80,6	79,4	80,6	81,4	+ 2,5	+ 1,0
181	2716	WEITERVERARBEITETER WALZSTAHL, UNLEGIERT U. LEGIERT	2,60	0,79473	95,1	94,2	100,5	100,6	+ 6,8	+ 0,1
182	2719	SCHROTT UND NEBENERZEUGNISSE DER HOCHOFEN-, STAHL- UND WARMWALZWERKE	1,22	0,73925	56,2	53,2	67,4	66,5	+26,0	- 1,3
183	273	ERZEUGNISSE DER STAHLROHWERKE	3,14	0,88632	78,0	79,2	76,4	76,2	- 3,8	- 0,3
184	28	NE-METALLE UND -METALLHALBZEUG (EINSCHL. EDELMETALLEN UND DEREN HALBZEUG)	40,71	0,98779	63,9	65,4	68,4	68,0	+ 4,0	- 0,6
185	281	NE-METALLE UND EDELMETALLE, ROH	26,00	1,02941	62,8	64,1	68,1	67,3	+ 5,0	- 1,2
186	2811	LEICHTMETALLE UND DEREN LEGIERUNGEN	6,45	0,93080	64,7	65,3	70,0	69,5	+ 6,4	- 0,7
187	28111/2	ALUMINIUM UND ALUMINIUMLEGIERUNGEN	5,96	0,98082	64,6	65,2	70,4	70,1	+ 7,5	- 0,4
188	28115	MAGNESIUM UND MAGNESIUMLEGIERUNGEN	0,49	0,65172	65,3	66,6	65,1	62,3	- 6,5	- 4,3
189	2813	SCHWERMETALLE UND DEREN LEGIERUNGEN	10,65	0,88139	63,4	69,1	66,5	65,7	- 4,9	- 1,2
190	28131	KUPFER UND KUPFERLEGIERUNGEN	4,64	0,93779	77,8	87,5	78,7	79,8	- 8,8	+ 1,4
191	28132	BLEI UND BLEILEGIERUNGEN	0,31	1,36986	60,2	59,8	75,3	68,3	+14,2	- 9,3
192	28133	ZINK	1,04	0,68402	62,8	64,5	68,2	62,5	- 3,1	- 5,6
193	28134	ZINN UND ZINNLEGIERUNGEN	1,50	0,88650	25,0	27,4	27,7	28,1	- 4,7	- 5,8
194	28137	NICKEL	1,52	0,86335	59,6	65,2	68,4	63,6	- 2,5	- 4,2
195	28136/9	SONSTIGE NE-METALLE	1,64	0,86550	82,1	63,2	68,2	65,4	+ 3,5	- 1,2
196	2815	ZWISCHENPRODUKTE DER NE-METALLINDUSTRIE	1,46	0,85408	71,4	79,4	78,6	75,0	- 5,5	- 2,1
197	2817	EDELMETALLE	7,64	.	59,9	53,3	66,9	66,1	+24,0	- 1,2
198	28171	SILBER	1,40	2,07059	39,9	32,9	50,0	50,0	+52,0	-
199	28172	GOLD	4,86	1,19628	63,6	58,1	70,8	69,8	+20,1	- 1,4
200	28173/5	PLATIN UND PLATINBEIMETALLE	1,28	1,08589	62,8	57,2	70,3	69,4	+21,3	- 1,3
201	284	NE-METALLHALBZEUG UND EDELMETALLHALBZEUG	8,37	.	70,6	72,8	73,3	73,7	+ 1,2	+ 0,5
202	2841	HALBZEUG AUS ALUMINIUM UND ALUMINIUMLEGIERUNGEN	3,59	1,02218	66,3	66,9	70,6	71,6	+ 7,0	+ 1,4
203	2843	HALBZEUG AUS KUPFER UND KUPFERLEGIERUNGEN	3,09	0,90889	79,0	84,7	79,1	79,7	- 5,9	+ 0,8
204	2845/7/8	HALBZEUG AUS ANDEREN NE-METALLEN UND DEREN LEGIERUNGEN	1,15	0,48744	68,0	68,9	70,6	68,6	- 0,4	- 2,8
205	2849	EDELMETALLHALBZEUG	0,54	.	57,6	51,8	64,7	64,4	+24,3	- 0,5
206	287	BEARBEITUNGSRESTSTOFFE UND SCHROTT AUS NE-METALLEN (EINSCHL. EDELMETALLEN), METALLHALTIGE ASCHEN UND RUECKSTAENDE	6,34	.	59,4	60,7	63,5	63,6	+ 4,8	+ 0,2
207	2871	BEARBEITUNGSRESTSTOFFE UND SCHROTT AUS LEICHTMETALLEN	1,01	1,00669	55,1	55,5	60,4	63,2	+13,9	+ 4,6
208	2874	BEARBEITUNGSRESTSTOFFE UND SCHROTT AUS SCHWERMETALLEN DARUNTER:	2,49	.	69,4	74,7	72,9	73,3	- 1,9	+ 0,5
209		BEARBEITUNGSRESTSTOFFE UND SCHROTT AUS KUPFER	2,06	0,93380	76,0	82,5	78,8	79,7	- 3,4	+ 1,1
210	2875	BEARBEITUNGSRESTSTOFFE UND SCHROTT AUS EDELMETALLEN	0,60	.	57,2	52,0	65,8	65,4	+25,8	- 0,6
211	2877	METALLHALTIGE ASCHEN UND RUECKSTAENDE	2,24	.	50,9	49,9	53,8	52,5	+ 5,2	- 2,4
212	29	GIESSEREIERZEUGNISSE DARUNTER:	1,55	0,86657	101,3	101,1	102,6	100,1	- 1,0	- 2,4
213	291	EISEN-, STAHL- UND TEMPERGUSS	1,27	0,85156	109,1	108,1	108,7	106,2	- 1,8	- 3,2
214	30	ERZEUGNISSE DER ZIEHEREIEN UND KALTWALZWERKE UND DER STAHLVERFORMUNG	8,17	0,83729	89,9	90,0	88,4	88,6	- 1,6	+ 0,2
215	301	ERZEUGNISSE DER ZIEHEREIEN UND KALTWALZWERKE	4,24	0,84844	85,2	85,5	83,2	83,4	- 2,5	+ 0,2
216	302	ERZEUGNISSE DER STAHLVERFORMUNG	3,93	.	94,9	94,8	94,0	94,3	- 0,5	+ 0,3

FRUEHERES BUNDESGBEIT

1 INDEX DER EINFLUPPREISE
(AKTUELLE ERGEBNISSE)1.5 IN ANLEHNUNG AN DAS SYSTEMATISCHE GÜTERVERZEICHNIS FUER PRODUKTIONSSTATISTIKEN
1985 = 100

LFD NR.	NR. DER GP-SYSTEMATIK	GÜTERGRUPPE, -ZEIG, -KLASSE UND -ART	HÄUFIGKEIT AN GESAMTINDEX IN PROMILLE	VERKET-TUNGS-FAKTOR	1983 DURCH-SCHNITT	1984			VERÄNDERUNG MAERZ 1984 GEGENUEBER MAERZ 1983 1984 IN PROZENT	
						MAERZ	FEBR.	MAERZ		
217	31	STAHLBAUERZEUGNISSE UND SCHIENENFAHRZEUGE	2,75	0,83942	108,3	108,4	108,4	108,3	- 0,1	- 1,0
218	32	MASCHINENBAUERZEUGNISSE (EINSCHL. ACKERSCHLEPPER) DARUNTER:	50,45	0,78888	108,4	108,7	110,6	110,4	+ 1,6	- 0,2
219	3211/12	METALLBEARBEITUNGSMASCHINEN	5,84	0,78521	108,9	108,8	107,6	107,3	+ 0,7	- 0,3
220	3218	MASCHINEN- UND PRAEZISIONSWERKZEUGE FUER DIE METALLBEARBEITUNG	2,15	0,82008	107,8	108,7	110,0	108,6	+ 2,7	- 0,4
221	3231	KOMPRESSOREN (VERDICHTER) UND VAKUUMPUMPEN, DRUCKLUFT GERAETE UND -WERKZEUGE	1,47	.	114,1	112,1	118,1	117,2	+ 4,5	- 0,8
222	3232	LUFTTECHNISCHE EINZELAPPARATE UND ANLAGEN	3,08	.	100,5	99,8	99,6	99,4	- 0,4	- 0,2
223	3234	FLUESSIGKEITSPUMPEN	2,01	.	105,8	105,8	108,0	107,7	+ 2,0	- 0,3
224	3236	BAUMASCHINEN	2,54	0,82680	118,7	117,3	120,9	121,0	+ 3,2	+ 0,1
225	3241	LANDMASCHINEN	1,42	0,78912	104,1	102,9	105,3	104,8	+ 1,8	- 0,5
226	3244	ACKERSCHLEPPER	1,08	0,82831	123,4	123,9	122,7	122,7	- 1,0	-
227	3255-8	KRANE, HEBEZEUGE UND FOERDERMITTEL	2,48	0,77524	127,7	123,7	130,4	130,4	+ 5,4	-
228	3261	PAPIER- UND DRUCKEREIMASCHINEN	3,19	0,81887	83,0	82,9	84,1	83,8	+ 1,8	- 0,4
229	3267	NAEHMASCHINEN	0,53	0,80717	83,8	81,4	85,0	84,5	+ 3,4	- 0,5
230	3272	ARMATUREN	3,23	0,78033	111,7	111,7	112,3	112,1	+ 0,4	- 0,2
231	3277	WELZLAGER	2,98	0,79150	112,6	113,0	108,0	108,6	- 3,9	- 0,4
232	33	STRASSENFAHRZEUGE (OHNE ACKERSCHLEPPER) DARUNTER:	56,18	0,86411	117,3	117,0	117,9	118,1	+ 0,9	+ 0,2
233	331	KRAFTWAGEN (EINSCHL. DEREN MOTOREN U. FAHRGESTELLEN)	36,83	.	121,4	121,1	122,4	122,6	+ 1,2	+ 0,2
234	3311	PERSOENENKRAFTWAGEN	26,97	0,88824	124,1	123,6	124,9	125,2	+ 1,3	+ 0,2
235	3311/2	PERSOENENKRAFTWAGEN BIS 1,5 L HUBRAUM	11,50	0,85874	126,8	124,8	127,3	127,4	+ 2,1	+ 0,1
236	33113-7	PERSOENENKRAFTWAGEN UEBER 1,5 L HUBRAUM	15,47	0,88199	122,8	122,7	123,2	123,5	+ 0,7	+ 0,2
237	3312	KOMBINATIONSKRAFTWAGEN	2,14	.	121,0	120,3	124,9	124,8	+ 3,7	- 0,1
238	3313	LIEFER- UND LASTKRAFTWAGEN	3,12	.	125,1	124,4	128,7	127,4	+ 2,4	+ 0,6
239	3318	VERBRENNUNGSMOTOREN FUER KRAFTWAGEN	4,60	0,74924	103,6	104,4	103,2	103,1	- 1,2	- 0,1
240	333	ZUBEHOER, EINZEL- UND ERSATZTEILE FUER KRAFTWAGEN UND KRAFTWAGENMOTOREN	18,25	0,83404	107,6	107,8	108,5	108,6	- 1,1	+ 0,1
241	337	KRAFTRAEDER UND FAHRRAEDER SOWIE DEREN TEILE	2,04	.	122,7	119,0	131,3	131,2	+10,3	- 0,1
242	3371	KRAFTRAEDER	0,98	0,97067	130,2	124,9	143,2	143,2	+14,7	-
243	36	ELEKTROTECHNISCHE ERZEUGNISSE	78,95	0,86113	94,6	94,4	95,7	95,4	+ 1,1	- 0,3
244	361	GERAETE UND EINRICHTUNGEN DER ELEKTRIZITAETSERZEUGUNG UND -UMWANDLUNG	6,70	.	98,4	98,9	97,1	98,9	-	- 0,2
245	3611	DARUNTER: ELEKTROMOTOREN UND -GENERATOREN	3,25	.	104,3	104,9	106,6	108,5	+ 1,5	- 0,1
246	362	GERAETE UND EINRICHTUNGEN DER ELEKTRIZITAETSVERTEILUNG	6,01	.	100,2	100,5	99,5	99,3	- 1,2	- 0,2
247	3622	DARUNTER: NIEDERSpannungsschaltgeraete und -anlagen unter 100 V	2,78	.	98,9	98,6	100,8	100,0	+ 1,4	- 0,8
248	363	ELEKTRISCHE GERAETE FUER GEWERBE UND HAUSHALT	7,59	.	103,6	103,3	103,6	102,7	- 0,6	- 0,8
249	3636	DARUNTER: ELEKTROHAERMEGERAETE UND -EINRICHTUNGEN FUER DEN HAUSHALT	1,95	.	105,8	106,0	105,0	105,0	- 0,9	-
250	3638	ELEKTRISCHE HAUSHALTSGUEHLMUEBEL	1,35	.	100,1	99,9	100,2	99,2	- 0,7	- 1,0
251	364	ELEKTRISCHE LEUCHTEN UND LAMPEN	2,18	.	111,0	111,3	111,0	111,6	+ 0,3	+ 0,5
252	365	NACHRICHTENTECHNISCHE GERAETE UND EINRICHTUNGEN	4,43	.	94,5	93,8	94,3	93,8	-	- 0,5
253	366	RUNDFUNK-, - FERNSEH-, - PHONOTECHNISCHE GERAETE UND EINRICHTUNGEN U. AE.	35,58	.	85,7	85,6	87,2	87,1	+ 1,8	- 0,1
254	3661	DARUNTER: RUNDFUNKEMPFANGS- UND FERNSEHEMPFANGSGERAETE	6,46	.	86,3	87,1	86,2	86,7	- 0,5	+ 0,6
255	3663	PHONOTECHNISCHE GERAETE	9,85	.	88,0	88,3	89,4	89,4	+ 1,1	-
256	3665	ELEKTRONENROEHREN, PIEZOELEKTRISCHE BAUELEMENTE, DISKRETE HALBLEITER	13,94	.	89,6	88,8	72,3	71,8	+ 4,4	- 0,7
257	367	ELEKTRISCHE MESS-, PRUEF-, REBEL-, STEUERUNGSGERAETE UND -EINRICHTUNGEN	9,78	.	109,7	109,0	112,5	111,7	+ 2,5	- 0,7
258	368	ANDERE ELEKTROTECHNISCHE ERZEUGNISSE	6,68	.	97,5	98,7	98,9	98,6	+ 2,0	- 0,3
259	3681	DARUNTER: ELEKTROMEDIZINISCHE GERAETE UND EINRICHTUNGEN	2,68	.	85,5	85,2	88,3	85,2	-	- 1,3
260	3686	ELEKTRISCHE AUSRUESTUNG FUER KRAFTFAHRZEUGE UND VERBRENNUNGSMOTOREN	2,65	.	103,3	102,8	103,4	103,0	+ 0,2	- 0,4

FRUEHERES BUNDESGBIET

1 INDEX DER EINFUHRPREISE
(AKTUELLE ERGEBNISSE)1.5 IN ANLEHNUNG AN DAS SYSTEMATISCHE GÜTERVERZEICHNIS FÜR PRODUKTIONSSTATISTIKEN
1985 = 100

LFD NR.	NR. DER SP- SYSTE- MATIK	GÜTERGRUPPE, -ZEIG, -KLASSE UND -ART	WÄGUNGSS- ANTEIL AM GESAMTINDEX IN PROMILLE	VERKET- TUNGS- FAKTOR	1983	1984			VERÄNDERUNG MÄRZ 1984 GEGENÜBER MÄRZ 1983 IN PROZENT	
					DURCH- SCHNITT	MÄRZ	FEBR.	MÄRZ		
261	37	FEINMECHANISCHE UND OPTISCHE ERZEUGNISSE; UHREN	15,26	0,88686	97,8	96,4	101,6	101,2	+ 5,0	- 0,4
262	371-6	FEINMECHANISCHE UND OPTISCHE ERZEUGNISSE	13,14	0,84982	98,5	96,9	102,7	102,3	+ 5,6	- 0,4
263	371	OPTISCHE ERZEUGNISSE	2,84	0,89282	97,4	97,2	101,2	99,1	+ 2,0	- 2,1
264	372	FOTO-, PROJEKTIONS- UND KINOTECHNISCHE GERÄTE	5,63	0,85807	96,5	93,5	101,7	102,1	+ 9,2	+ 0,4
265	375	FEINMECHANISCHE ERZEUGNISSE	2,12	.	99,5	98,5	101,0	100,8	+ 2,3	- 0,2
266	376	MEDIZINMECHANISCHE ERZEUGNISSE	2,55	.	103,3	102,8	107,9	107,5	+ 4,6	- 0,4
267	377	UHREN	2,12	1,11259	93,9	93,2	94,4	94,2	+ 1,1	- 0,2
268	38	EISEN-, BLECH- UND METALLWAREN DARUNTER:	15,29	0,82178	106,2	105,6	106,8	106,1	+ 0,5	- 0,7
269	382	WERKZEUGE DARUNTER:	2,74	0,81811	110,1	109,7	110,9	108,3	- 1,3	- 1,8
270	3828	HARTMETALL UND HARTMETALLWERKZEUGE, DIAMANTWERKZEUG	1,64	.	106,4	106,3	106,4	105,4	- 2,7	- 2,8
271	384	BLECHWAREN, BLECHKONSTRUKTIONEN UND FEINSTBLECH- PACKUNGEN DARUNTER:	5,62	0,83055	111,7	111,2	111,7	110,8	- 0,4	- 0,8
272	3843	ERZEUGNISSE AUS STAHLBLECH FÜR DEN ZENTRALHEIZUNGS- UND ANDEREN BAUBEDARF, BLECHKONSTRUKTIONEN	1,19	.	110,3	108,9	111,1	111,1	+ 2,0	-
273	3845	MOBEL AUS STAHL UND NE-METALLROHREN SOWIE -PROFILIEN	1,83	.	118,3	117,3	118,7	118,7	+ 1,2	-
274	385	SCHLOSSER UND BESCHLÄGE	1,36	0,83404	116,0	113,3	118,2	117,9	+ 4,1	- 0,3
275	387	SCHNEIDWAREN UND BESTECKE	0,88	0,83430	100,9	100,7	101,0	101,4	+ 0,7	+ 0,4
276	388	METALLWAREN UND METALLKURZWAREN DARUNTER:	3,92	0,79542	89,7	90,0	90,7	90,5	+ 0,6	- 0,2
277	3885	DÜNNE BÄNDER, METALLFOLIEN, BLATTMETALLE U. Ä.	1,51	0,84312	79,3	79,6	79,7	79,6	-	- 0,1
278	39	MUSIKINSTRUMENTE, SPIELWAREN, SPORTGERÄTE, SCHMUCK, BELICHTETE FILME, FUELLHALTER U. Ä. 1) DARUNTER:	7,91	0,88271	97,9	96,1	102,2	101,5	+ 5,6	- 0,7
279	391/2	MUSIKINSTRUMENTE	0,84	0,80791	115,4	111,4	121,5	121,0	+ 8,6	- 0,4
280	393	SPIELWAREN UND CHRISTBAUMSCHMUCK	2,71	0,88495	103,6	103,0	107,7	107,5	+ 4,4	- 0,2
281	394	TURN- UND SPORTGERÄTE	1,31	0,83762	104,1	103,2	105,9	103,6	+ 0,4	- 2,2
282	396	BEARBEITETE EDELSTEINE UND DIAMANTEN	1,42	.	104,2	102,3	108,5	108,2	+ 5,8	- 0,3
283	4	CHEMISCHE ERZEUGNISSE	99,93	0,82816	78,9	79,2	79,3	78,9	- 0,4	- 0,5
284	41	ANORGANISCHE GRUNDSTOFFE UND CHEMIKALIEN	6,60	0,77083	77,3	76,1	76,4	76,4	- 2,2	-
285	42	ORGANISCHE GRUNDSTOFFE UND CHEMIKALIEN DARUNTER:	32,57	0,81463	66,0	66,3	67,4	67,3	+ 1,5	- 0,1
286	421	KOHLENWASSERSTOFF UND VERWANDTE ERZEUGNISSE, CHEMISCH NICHT EINHEITLICH	3,04	.	50,8	51,8	47,0	46,0	- 11,2	- 2,1
287	422	KOHLENWASSERSTOFFE, CHEMISCH EINHEITLICH U. Ä.	7,09	.	51,8	50,4	54,2	54,5	+ 8,1	+ 0,6
288	426	SAEUREN U. Ä.	3,57	.	76,9	78,2	78,6	77,4	- 1,0	- 1,6
289	427	VERBINDUNGEN MIT STICKSTOFFFUNKTIONEN	6,45	.	68,2	68,2	68,3	68,7	+ 0,7	+ 0,6
290	429	ORGANISCH-ANORGANISCHE VERBINDUNGEN UND SONSTIGE ORGANISCHE VORPRODUKTE, GRUNDSTOFFE UND CHEMIKALIEN DARUNTER:	7,70	.	84,9	85,6	86,7	86,5	+ 1,1	- 0,2
291	4291	ORGANISCH-ANORGANISCHE VERBINDUNGEN UND HETERO- CYCLISCHE VERBINDUNGEN	4,24	.	91,5	92,4	91,6	91,4	- 1,1	- 0,2
292	43	DÜNGEMITTEL, PFLANZENBEHANDLUNGS- UND SCHÄDLINGSBE- KÄMPFUNGSMITTEL	4,46	0,81367	78,0	76,5	79,0	78,7	+ 0,3	- 0,4
293	431	DÜNGEMITTEL	3,11	.	72,0	72,7	73,8	73,5	+ 1,1	- 0,5
294	4311	EINNAHRSTOFFDÜNGER DARUNTER:	1,70	.	68,8	70,2	71,8	71,2	+ 1,4	- 0,8
295	43111	KALKAMMONSALPETER	1,41	0,84739	61,8	62,6	64,8	63,6	+ 1,6	- 1,9
296	4314	MEHRNAHRSTOFFDÜNGER	1,41	0,83077	75,8	75,8	76,4	76,3	+ 0,7	- 0,1
297	434	PFLANZENBEHANDLUNGS- UND SCHÄDLINGSBEKÄMPFUNGSMITTEL	1,35	.	92,0	91,9	90,8	90,8	- 1,2	-

FUSSNOTEN SIEHE LETZTE SEITE

FRUEHERES BUNDESGBIET

1 INDEX DER EINFUHRPREISE
(AKTUELLE ERGEBNISSE)
1.5 IN ANLEHNUNG AN DAS SYSTEMATISCHE GÜTERVERZEICHNIS FUER PRODUKTIONSSTATISTIKEN
1985 = 100

LFD NR.	NR. DER GP- SYSTE- MATIK	GÜTERGRUPPE, -ZWEIG, -KLASSE UND -ART	HÄUFIG- KEIT AM GESAMTINDEX IN PROMILLE	VERKE- TUNG- FAKTOR	1983	1984			VERÄNDERUNG MAERZ 1984 GEGENUEBER MAERZ FEBR. 1983 1984 IN PROZENT	
					DURCH- SCHNITT	MAERZ	FEBR.	MAERZ		
298	44	KUNSTSTOFFE UND SYNTHETISCHER KAUTSCHUK	19,88	0,89084	78,6	78,9	77,5	77,4	- 1,8	- 0,1
299	441	KUNSTSTOFFE	17,44	0,91883	80,8	80,7	79,8	79,8	- 1,4	- 0,3
300	4412	KONDENSATIONS-, POLYKONDENSATIONS- UND POLY- ADDITIONSPRODUKTE	6,21	0,86808	83,5	85,0	81,6	81,7	- 3,5	+ 0,1
301	4414	POLYMERISATIONS- UND MISCHPOLYMERISATIONSPRODUKTE	10,83	0,85427	72,9	71,7	72,1	71,7	-	- 0,6
302	4417/9	SONSTIGE KUNSTSTOFFE	1,90	0,77388	88,3	88,0	97,8	87,5	- 1,5	- 0,3
303	445	SYNTHETISCHER KAUTSCHUK	2,25	0,73407	63,6	65,2	59,1	60,1	- 7,8	+ 1,7
304	45	CHEMIEFASERN	2,58	0,83912	83,5	83,9	82,2	82,4	- 1,8	+ 0,2
305	451	ZELLULOSISCHE FASERN UND FAEDEN	0,83	0,78447	105,0	105,1	103,2	103,2	- 1,8	-
306	4512	DARUNTER: ZELLULOSISCHE FASERN	0,43	0,77804	98,4	90,9	85,8	85,8	- 5,8	-
307	455	SYNTHETISCHE FASERN UND FAEDEN	1,75	0,86261	73,3	73,8	72,9	72,5	- 1,8	+ 0,3
308	4551	DARUNTER: SYNTHETISCHE FASERN	1,21	.	84,7	68,2	63,9	63,5	- 4,1	+ 0,3
309	46	FARBSTOFFE, FARBEN, LACKE UND VERWANDTE ERZEUGNISSE DARUNTER:	4,54	0,81983	98,2	98,3	96,6	96,7	+ 0,4	+ 0,1
310	461	ANORGANISCHE PIGMENTE UND ORGANISCHE FARBSTOFFE	2,57	.	94,8	94,9	95,3	95,9	+ 1,1	+ 0,8
311	464	ANSTRICHSTOFFE UND VERDÜNNUNGEN	1,22	.	98,8	96,8	96,9	96,2	- 0,6	- 0,7
312	47	PHARMAZEUTISCHE ERZEUGNISSE DARUNTER:	9,74	0,83306	91,7	91,4	92,9	92,0	+ 0,7	- 1,0
313	471	VITAMINE UND HORMONE, ALKALOIDE UND GLYKOSIDE, ANTIBIOTIKA, ZUBEREITETE DROGEN	3,52	.	92,1	91,8	92,7	90,6	- 1,9	- 2,3
314	474/7	HUMAN- UND VETERINAER- PHARMAZEUTISCHE ERZEUGNISSE	5,42	.	90,8	90,3	92,8	92,3	+ 2,2	- 0,3
315	49	SONSTIGE CHEMISCHE ERZEUGNISSE DARUNTER:	19,75	0,80987	90,5	90,8	90,5	89,4	- 1,5	- 1,2
316	493	HILFSMITTEL	3,18	.	100,8	100,7	100,8	99,8	- 0,9	- 1,0
317	4931	DARUNTER: ZUBEREITETE ADDITIVES FUER MINERALOELE	0,80	0,88718	91,3	89,8	90,5	90,8	+ 1,3	+ 0,3
318	495	FOTOCHEMISCHE ERZEUGNISSE UND MAGNETOGRAMMTRAEGER	7,52	.	75,4	78,3	75,5	73,3	- 3,8	- 2,9
319	4952	DARUNTER: FOTOCHEMISCHE ERZEUGNISSE, NICHT BELICHTET	5,01	0,74878	86,5	87,4	86,8	83,7	- 4,2	- 3,6
320	497	KOERPERPFLEGE MITTEL	2,03	.	112,8	111,0	115,0	114,9	+ 3,5	- 0,1
321	498	SELBSTKLEBEBAENDER UND CHEMISCHER BUEROBEDARF	1,95	.	81,5	84,7	78,9	78,3	- 7,8	+ 1,8
322	499	ANDERE CHEMISCHE ERZEUGNISSE	3,33	.	95,1	94,7	95,2	94,7	-	- 0,5
323	50	BUEROMASCHINEN; DATENVERARBEITUNGSGERAETE UND -EIN- RICHTUNGEN	34,04	0,74431	78,5	79,8	77,3	76,7	- 3,6	- 0,8
324	501	BUEROMASCHINEN	2,09	0,86272	81,5	81,8	80,1	78,6	- 3,9	- 1,9
325	5011	DARUNTER: SCHREIBMASCHINEN OHNE RECHENWERK	0,58	1,16810	91,4	89,5	88,5	86,8	- 2,9	- 1,8
326	5013	RECHENMASCHINEN	0,51	1,00285	81,0	80,6	80,2	78,0	- 3,2	- 2,7
327	506	GERAETE UND EINRICHTUNGEN FUER DIE AUTOMATISCHE DATENVERARBEITUNG	31,85	0,71944	78,3	79,5	77,1	76,6	- 3,6	- 0,6
328	51	FEINKERAMISCHE ERZEUGNISSE DARUNTER:	3,34	0,86582	121,5	120,7	122,7	123,3	+ 2,2	+ 0,5
329	517	FLIESEN UND KACHELN	1,87	.	110,5	109,9	110,2	110,6	+ 1,2	+ 0,4
330	52	GLAS UND GLASAREN	5,42	0,89148	103,2	103,9	101,9	101,8	- 1,5	- 0,1
331	521/2	FLACH- UND HOHLGLAS	2,90	0,81529	108,2	108,9	108,7	108,0	- 0,3	+ 0,3
332	521	FLACHGLAS	0,85	0,89417	97,4	98,2	92,0	89,0	- 5,3	+ 1,1
333	522	HOHLGLAS	1,95	0,82458	114,9	114,7	118,9	116,8	+ 1,8	- 0,1
334	523/4	VERARBEITETES UND VEREDELTES GLAS	1,17	.	103,9	102,8	101,5	101,1	- 1,7	- 0,4
335	527	GLASFASER	1,95	.	90,0	90,9	87,8	87,0	- 4,3	- 0,7

FRUEHERES BUNDESGBIET

1 INDEX DER EINFUHRPREISE
(AKTUELLE ERGEBNISSE)
1.6 IN ANLEHNUNG AN DAS SYSTEMATISCHE GÜTERVERZEICHNIS FÜR PRODUKTIONSSTATISTIKEN
1985 = 100

LFD NR.	NR. DER GP-SYSTEMATIK	GÜTERGRUPPE, -ZEIG, -KLASSE UND -ART	WÄGUNGSGESAMTINDEX ANTEIL AM GESAMTINDEX IN PROMILLE	VERKET-TUNGS-FAKTOR	1993 DÜRCH-SCHNITT	1988			VERÄNDERUNG MAERZ 1984 GEGENUEBER MAERZ 1983 IN PROZENT
						MAERZ	FEBR.	MAERZ	
336	53	SNITTHOLZ, SPERRHOLZ UND SONSTIGES BEARBEITETES HOLZ DARUNTER:	7,31	0,81778	95,5	93,7	99,8	100,2	+ 6,9 + 0,4
337	531	SAEGEHKSERZEUGNISSE DARUNTER:	3,83	.	99,5	94,7	106,8	107,3	+13,3 + 0,7
338	5316	SNITTHOLZ	3,82	0,83948	99,4	94,7	106,3	107,0	+13,0 + 0,7
339	53161	SNITTHOLZ AUS NADELHOLZ	2,48	1,01072	90,1	88,9	96,7	96,8	+ 8,6 + 1,1
340		AUS EUROPA	2,20	1,06689	88,9	84,9	91,1	92,6	+ 9,1 + 1,6
		DARUNTER:							
341		AUS SKANDINAVIEN	1,22	0,97336	84,0	82,0	90,6	91,7	+11,8 + 1,2
342		AUS OESTERREICH	0,26	1,13383	78,5	78,8	80,6	83,4	+ 5,8 + 3,5
343		AUS STAATSHANDELSLAENDERN	0,60	1,15011	91,1	90,1	94,2	95,8	+ 6,3 + 1,7
344		AUS DER UDSSR	0,36	1,11332	78,5	76,8	86,8	87,3	+14,0 + 1,7
345		AUS SONSTIGEN STAATSHANDELSLAENDERN	0,24	1,24880	109,9	110,3	108,9	108,5	- 1,6 + 1,5
346		AUS AMERIKA	0,28	0,83239	122,1	116,5	135,4	132,5	+13,7 - 2,1
347	53165	SNITTHOLZ AUS LAUBHOLZ	1,36	0,81719	118,3	108,9	125,4	125,5	+18,1 + 0,1
348		AUS EUROPA	0,90	1,08913	102,9	102,9	102,9	102,9	- -
349		AUS ANDEREN GEBIETEN	1,06	.	120,1	107,2	131,8	131,9	+23,0 + 0,1
350	536	FURNIERE	0,88	0,80872	83,2	83,2	84,2	84,4	+ 1,4 + 0,2
351	5361	SPERRHOLZ	1,09	0,82965	107,2	112,2	108,3	108,1	- 3,7 - 0,2
352	537	HOLZFASERPLATTEN	0,26	0,80391	85,7	86,9	85,2	84,7	- 2,5 - 0,6
353	538	HOLZSPANPLATTEN	0,78	0,98286	76,8	77,8	76,8	76,8	- 1,0 -
354	54	HOLZHAEN DARUNTER:	9,01	0,89228	110,6	110,9	110,8	110,6	- 0,3 - 0,2
355	542	MOEBEL UND MATRATZEN	5,42	0,85198	112,7	113,1	113,4	113,4	+ 0,3 -
356	5422	DARUNTER: ZIMMER- UND KUECHENMOEBEL AUS HOLZ	4,84	.	112,9	113,4	113,8	113,7	+ 0,3 - 0,1
357	55	HOLZSCHLIFF, ZELLSTOFF, PAPIER UND PAPPE	23,34	0,80635	72,5	74,4	72,2	72,8	- 2,4 + 0,6
358	551/2	HOLZSCHLIFF, PAPIER- UND PAPPERESTSTOFFE, ZELLSTOFF	8,57	0,81481	63,5	64,8	67,2	67,9	+ 4,8 + 1,0
359	551	HOLZSCHLIFF, PAPIER- UND PAPPERESTSTOFFE	0,68	0,79551	58,0	59,8	58,7	58,7	- 5,2 -
360	552	ZELLSTOFF	7,91	.	83,9	85,2	88,1	88,8	+ 5,5 + 1,0
361	5521	PAPIERZELLSTOFF UND HALBZELLSTOFF	7,27	.	83,8	85,0	88,2	88,1	+ 6,3 + 1,3
362		PAPIERZELLSTOFF	7,16	0,83190	83,2	84,8	88,0	88,9	+ 6,7 + 1,3
363	5528	EDEL- UND KUNSTFASERZELLSTOFF	0,64	0,84755	67,5	67,7	68,2	68,4	- 3,4 - 1,2
		NACHRICHTLICH:							
364		HOLZZELLSTOFF	7,80	0,81831	83,6	84,9	87,9	88,6	+ 5,7 + 1,0
365		SULFITZELLSTOFF	0,86	0,81724	70,0	72,4	68,5	69,6	- 3,8 + 1,6
366		SULFATZELLSTOFF	6,94	0,81793	62,8	64,0	67,8	68,5	+ 7,0 + 1,0
		DARUNTER:							
367		GEBLEICHT	6,06	0,81818	82,3	83,4	87,8	88,6	+ 8,2 + 1,2
368		AUS NADELHOLZ	3,81	0,80089	65,2	66,6	70,9	71,2	+ 6,9 + 0,4
369		AUS LAUBHOLZ	2,24	0,87120	57,5	58,0	62,8	64,2	+10,7 + 2,8
370	553-7	PAPIER UND PAPPE	14,77	0,79828	77,8	80,0	75,1	75,3	- 5,9 + 0,3
371	553	PAPIER, UNVEREDELT	9,73	0,80359	75,5	77,5	72,4	72,9	- 5,9 + 0,7
		DARUNTER:							
372	5531	ZEITUNGSDRUCKPAPIER	2,31	0,89824	87,1	87,4	87,4	88,5	- 1,3 - 1,3
373	5532	DRUCK- UND SCHREIBPAPIER	2,81	0,81827	74,6	76,8	70,8	72,8	- 5,0 + 2,8
374	5533	KRAFTPAPIER (SULFAT- UND NATRONKRAFTPAPIER)	1,71	0,70552	83,4	86,2	78,4	77,8	- 9,7 - 0,8
375	5534	PACKPAPIER	0,58	0,86201	67,7	68,6	64,7	64,7	- 5,7 -
376	5535	HELLPAPPENPAPIER	0,95	.	67,5	72,5	65,0	68,6	- 8,1 + 2,5
377	5539	SONDERPAPIER	1,28	0,79318	87,4	89,9	84,0	84,1	- 6,5 + 0,1
378	554	PAPPE, UNVEREDELT	0,49	0,76871	100,1	100,2	96,5	96,5	- 3,7 -
379	557	PAPIER UND PAPPE, GESTRICHEN	4,55	0,79008	80,3	83,2	78,6	78,3	- 5,9 - 0,4
380	56	PAPIER- UND PAPPENHAEN	4,28	0,84843	94,8	95,0	91,8	91,7	- 3,5 - 0,1
381	57	DRUCKEREIERZEUGNISSE, VERVIELFAELTIGUNGEN 2) DARUNTER:	3,20	0,83083	104,5	104,8	105,7	105,1	+ 0,3 - 0,6
382	5713	BUECHER UND BROSCHUREN	1,67	.	109,7	109,9	110,5	110,5	+ 0,5 -

FUSSNOTEN SIEHE LETZTE SEITE

FRUEHERES BUNDESGBIET
1 INDEX DER EINFUHRPREISE
(AKTUELLE ERGEBNISSE)
1.5 IN ANLEHNUNG AN DAS SYSTEMATISCHE QUETERVERZEICHNIS FUER PRODUKTIONSSTATISTIKEN
1985 = 100

LFD NR.	NR. DER GP-SYSTEMATIK	QUETERGRUPPE, -ZWEIG, -KLASSE UND -ART	WAEGUNGS-ANTEIL AM GESAMTINDEX IN PROMILLE	VERKET-TUNGS-FAKTOR	1983 DURCH-SCHNITT	1983 1984			VERAENDERUNG MAERZ 1984 GEGENUEBER MAERZ 1983 IN PROZENT	
						MAERZ	FEBR.	MAERZ	1983	1984
383	58	KUNSTSTOFFERZEUGNISSE	13,74	0,89723	95,6	96,2	94,7	94,3	- 2,0	- 0,4
384	581	HALBZEUG AUS KUNSTSTOFF	6,96	0,85986	89,7	90,7	87,8	87,6	- 3,4	- 0,2
385	5811	DARUNTER: FOLIEN AUS KUNSTSTOFF (EINSCHL. VERBUNDBAHNEN)	3,17	.	85,7	86,2	84,6	84,6	- 1,8	-
386	5813	TAFELN UND PLATTEN AUS KUNSTSTOFF MIT EINER DICKE UEBER 1 MM	1,70	.	90,5	93,9	86,0	85,6	- 8,3	- 0,5
387		NACHRICHTLICH: KONDENSATIONS-, POLYKONDENSATIONS- UND POLY-ADDITIONSERZEUGNISSE	2,16	0,93828	86,5	88,4	84,2	84,5	- 4,4	+ 0,4
388		POLYMERISATIONS- UND MISCHPOLYMERISATIONS-ERZEUGNISSE	4,20	0,82494	91,3	91,6	89,6	89,3	- 2,7	- 0,3
389	582/3	EINZELTEILE SOWIE BAUELEMENTE AUS KUNSTSTOFF	2,43	.	95,5	95,6	95,3	95,6	-	+ 0,3
390	584	VERPACKUNGSMITTEL, LAGER- UND TRANSPORTBEHAELTER AUS KUNSTSTOFF	1,53	.	98,0	98,2	96,2	94,3	- 4,8	- 2,0
391	585	SONSTIGE FERTIGERZEUGNISSE AUS KUNSTSTOFF	3,42	.	105,8	105,4	106,4	105,8	+ 0,5	- 0,5
392	59	GUMMIWAREN	9,42	0,87636	97,9	98,7	96,1	96,3	- 2,4	+ 0,2
393	591	BEREIFUNGEN	5,41	0,88853	95,9	97,0	93,4	93,6	- 3,5	+ 0,2
394	59113	DARUNTER: PERSONENKRAFTWAGENBEREIFUNGEN	2,98	.	94,6	95,6	92,2	91,8	- 3,9	- 0,3
395	59114	LASTKRAFTWAGEN- UND OMNIBUSBEREIFUNGEN	1,59	.	99,6	101,1	97,0	96,0	- 3,1	+ 1,0
396	592	WEICHGUMMIWAREN	4,01	0,84359	100,7	100,9	99,8	100,0	- 0,9	+ 0,2
397	5921	DARUNTER: TECHNISCHE WEICHGUMMIWAREN	2,50	.	104,7	105,1	104,5	104,7	- 0,4	+ 0,2
398	61	LEDER	3,77	0,71683	91,7	91,4	91,7	92,2	+ 0,9	+ 0,5
399	62	LEDERWAREN UND SCHUHE	13,75	0,82096	101,8	102,9	100,6	100,6	- 2,2	-
400	621	LEDERWAREN (EINSCHL. REISEARTIKELN)	2,82	0,79143	97,4	97,4	96,3	96,3	+ 0,9	-
401	625	SCHUHE	10,93	0,82973	102,9	104,4	101,3	101,3	- 3,0	-
402	63	TEXTILIEN	49,40	0,85909	93,6	93,9	93,9	94,1	+ 0,2	+ 0,2
403	631	TEXTILE SPINNSTOFFE	2,24	.	64,1	64,8	70,0	71,8	+10,5	+ 2,3
404	6316	DARUNTER: KAMMZUEGE UND VORGARN	1,18	.	61,2	62,7	66,2	67,8	+ 8,1	+ 2,4
405	632	GARN	8,57	.	81,6	82,4	81,4	81,5	- 1,1	+ 0,1
406		NACHRICHTLICH: GARN AUS BAUMWOLLE	3,23	0,84423	73,7	74,4	75,1	75,4	+ 1,3	+ 0,4
407		GARN AUS WOLLE	1,24	0,82437	73,8	74,3	71,5	71,4	- 3,9	- 0,1
408		GARN AUS SYNTHETISCHEN ODER KUENSTLICHEN SPINN-FASERN UND -FAEDEN (EINSCHL. TEXTURIERTES GARN)	3,75	0,79646	90,5	91,8	89,2	89,1	- 2,9	- 0,1
409	635	SPINNSTOFFWAREN	2,96	.	97,0	97,7	95,8	95,5	- 2,3	- 0,3
410	637	METERWARE	9,82	.	99,1	99,6	99,9	100,7	+ 1,1	+ 0,8
411	6371	ROHGEWEBE	1,70	.	78,5	78,9	85,0	87,6	+11,0	+ 3,1
412	63711	DARUNTER: ROHGEWEBE AUS BAUMWOLLE	1,32	.	89,2	89,2	78,1	78,9	+14,0	+ 3,7
413	6372-79	FERTIGGEWEBE	8,22	.	103,3	103,9	103,0	103,5	- 0,4	+ 0,5
414		NACHRICHTLICH: FERTIGGEWEBE AUS BAUMWOLLE	0,97	.	101,7	101,6	102,6	102,8	+ 1,2	+ 0,2
415		FERTIGGEWEBE AUS WOLLE	1,41	.	96,0	99,0	93,2	95,3	- 3,7	+ 2,3
416		FERTIGGEWEBE AUS CHEMIEFASERN	2,30	.	102,8	102,8	103,0	103,5	+ 0,7	+ 0,5
417		FERTIGGEWEBE AUS SONSTIGEM MATERIAL (MISCHMATERIAL)	3,54	.	107,0	107,2	107,1	106,9	- 0,3	- 0,2
418	638	HEIM- UND HAUSTEXTILIEN SOWIE VERWANDTE ERZEUGNISSE	6,65	.	85,7	86,2	84,6	84,4	- 2,1	- 0,2
419	6386	DARUNTER: TEPPICHE, LAEUFER UND FUSSBODENBELAG AUS TEXTILEM MATERIAL	4,85	.	78,7	79,5	76,7	76,6	- 3,6	- 0,1
420	639	WIRK- UND STRICKWAREN	19,06	0,86724	101,8	101,6	102,1	102,2	+ 0,6	+ 0,1
421	6391	DARUNTER: GEWIRKTER ODER GESTRIKTER STOFF	1,17	0,96802	97,1	99,1	96,2	98,2	- 2,9	-
422	6392-94	OBERBEKLEIDUNG, GEWIRKT ODER GESTRIKT	10,68	0,85592	100,7	100,3	101,9	101,9	+ 1,6	-
423		NACHRICHTLICH: DARUNTER: AUS BAUMWOLLE	4,34	.	107,1	106,3	109,4	108,7	+ 3,2	+ 0,3
424		AUS SYNTHETISCHEN MATERIAL	4,09	.	99,7	99,8	94,0	93,8	-	- 0,2
425	6395-97	HAESCHE, GEWIRKT ODER GESTRIKT	3,47	0,84532	111,5	111,2	111,7	111,8	+ 0,5	+ 0,1
426	6398	STRUMPFWAREN	1,83	0,88721	98,8	98,5	96,5	96,7	- 1,8	+ 0,2

FRUEHERES BUNDESSEBIET

1 INDEX DER EINFUHRPREISE
(AKTUELLE ERGEBNISSE)1.5 IN ANLEHNUNG AN DAS SYSTEMATISCHE GÜTERVERZEICHNIS FUER PRODUKTIONSSTATISTIKEN
1995 = 100

LFD NR.	NR. DER OP- SYSTE- MATIK	GÜTERGRUPPE, -ZWEIG, -KLASSE UND -ART	WÄGUNGSS- ANTEIL AM GESAMTINDEX IN PROMILLE	VERKET- TUNGS- FAKTOR	1993 DURCH- SCHNITT	1994			VERÄNDERUNG MÄRZ 1994 GEGENÜBER MÄRZ FEBR. 1993 1994 IN PROZENT	
						MÄRZ	FEBR.	MÄRZ		
427	84	BEKLEIDUNG DARUNTER:	30,86	0,88969	101,7	101,8	101,4	101,6	- 0,2	+ 0,2
428	641	OBERBEKLEIDUNG, VEREDELTE RAUCHWAREN UND PELZWAREN	25,03	.	103,0	103,2	102,6	102,6	- 0,4	+ 0,2
429	6411-5/8	OBERBEKLEIDUNG	20,57	0,92987	104,5	104,8	103,0	102,9	- 1,8	- 0,1
430	6411/3/4/5/8	HERREN OBERBEKLEIDUNG	7,96	.	109,8	110,3	108,4	108,3	- 1,8	- 0,1
431	6412/3/4/5	DAMEN OBERBEKLEIDUNG	12,61	.	101,2	101,3	99,6	99,5	- 1,8	- 0,1
432	6416/7	VEREDELTE PELZFELLE, PELZ- UND LEDERBEKLEIDUNG	4,46	.	96,0	96,9	100,9	102,6	+ 6,9	+ 1,6
433	642	WÄSCHE FUER HERREN, DAMEN UND KINDER	2,57	.	87,9	87,3	90,0	89,5	+ 2,5	- 0,6
434	646	HAUS-, BETT- UND TISCHWÄSCHE, SONSTIGE BETTWAREN	1,40	.	96,0	96,5	95,1	94,7	- 1,9	- 0,4
435	6382-4/6411-5/8	OBERBEKLEIDUNG AUCH GEHIRKT ODER GESTRICT (OHNE PELZ- UND LEDERBEKLEIDUNG)	31,25	0,90000	103,2	103,2	102,6	102,6	- 0,6	-
436	6385-7/642/643/6483/6485	WÄSCHE AUCH GEHIRKT ODER GESTRICT, NIEDERWAREN SOWIE HAUS-, BETT- UND TISCHWÄSCHE	7,89	0,82824	100,0	99,7	100,5	100,5	+ 0,8	-
437	68	ERZEUGNISSE DES ERNÄHRUNGSGEBIEBES DARUNTER:	62,44	0,88291	94,9	95,2	95,5	95,2	-	- 0,4
438	6811	MAHL- UND SCHÄLMÜHLENERZEUGNISSE	0,86	.	77,1	74,8	82,2	82,8	+10,4	+ 0,5
439	68111	MAHLMÜHLENERZEUGNISSE	0,21	1,11006	77,8	81,2	77,3	76,9	- 5,3	- 0,5
440	681171	REISERZEUGNISSE	0,65	0,82080	76,9	72,8	83,8	84,4	+15,8	+ 0,7
441	6812	TEIGWAREN	0,34	.	97,3	96,7	97,0	96,1	- 1,7	- 2,0
442	6814	NAHRMITTEL	0,96	.	96,5	96,7	96,4	87,2	+ 0,6	+ 0,9
443	6816	STÄRKE UND STÄRKEERZEUGNISSE	1,52	.	78,6	79,8	75,9	78,1	- 4,6	+ 0,3
444	6818	BACKWAREN DARUNTER:	1,05	.	111,5	112,3	105,4	105,1	- 6,4	- 0,3
445	68189	DAUERBACKWAREN	0,57	0,91001	123,2	124,1	117,6	117,5	- 5,3	- 0,3
446	6821	ZUCKER (EINSCHL. MELASSE) DARUNTER:	0,91	1,37087	85,9	86,6	89,3	90,8	+ 4,8	+ 1,7
447	68211/3	ROHZUCKER UND VERBRAUCHSZUCKER	0,60	1,39586	88,4	88,7	93,1	94,3	+ 6,3	+ 1,3
448	6825	VERARBEITETES OBST UND GEMÜSE	9,91	.	79,6	79,3	80,0	79,6	+ 0,4	- 0,5
449	C)	VERARBEITETES OBST DARUNTER:	5,63	0,75098	77,4	77,4	77,6	77,1	- 0,4	- 0,6
450	682511-3	OBSTKONSERVEN	1,67	0,78179	81,1	82,8	78,7	78,6	- 5,1	- 0,1
451	682528	TROCKENOBST	0,69	0,81327	94,5	94,5	95,5	95,2	+ 0,7	- 0,3
452	68255/6	FRUCHTSÄFTE UND FRUCHTSÄFTKONZENTRATE	2,41	0,62295	60,9	59,4	60,8	58,3	- 0,2	- 2,5
453	D)	VERARBEITETES GEMÜSE DARUNTER:	4,28	0,83549	82,3	82,0	83,2	82,8	+ 1,0	- 0,5
454	682514-9	GEMÜSEKONSERVEN	2,98	0,83691	79,5	79,3	80,1	79,1	- 0,3	- 1,2
455	682529	TROCKENGEMÜSE	0,31	0,80688	79,6	76,1	87,0	88,7	+18,6	+ 2,0
456	6827	SÜßWAREN DARUNTER:	3,87	0,85258	74,4	73,2	77,1	77,1	+ 5,3	-
457	68272	KAKAOERZEUGNISSE	1,60	0,77980	37,5	34,6	41,8	42,0	+21,4	+ 0,5
458	68273/5	SCHOKOLADENERZEUGNISSE	1,50	0,86743	95,3	95,3	96,8	95,8	+ 1,6	-
459	68276/7	ZUCKERWAREN	0,69	0,83698	111,0	110,6	112,8	112,3	+ 1,5	- 0,4
460	683231	BUTTER	1,53	0,97165	98,5	98,7	98,0	97,9	- 0,9	- 0,1
461	68324/5	KÄSE DARUNTER:	5,18	0,91545	107,7	107,8	106,9	108,6	- 1,1	- 0,3
462	683244	SCHNITTKÄSE	3,36	.	106,3	106,3	109,8	109,3	- 2,8	- 0,5
463	683247	WEICHKÄSE	0,82	.	112,8	113,2	114,6	114,6	+ 1,2	-
464	6836	DAUERMILCH UND MILCHPRÄPARATE, SCHMELZKÄSE, SÄURE- UND LABKASEIN DARUNTER:	1,73	.	106,4	109,0	102,7	103,0	- 5,5	+ 0,3
465	68361	TROCKENMILCHERZEUGNISSE	1,30	.	103,0	105,7	98,9	99,3	- 6,1	+ 0,4
466	6842	ERZEUGNISSE DER ÖLMÜHLEN	8,52	.	62,7	60,1	69,3	67,3	+12,0	- 2,9
467	68421/4	PFLANZLICHE ÖLE	3,67	.	45,7	43,5	57,1	54,5	+25,3	- 4,6
468	684211	ROHE ÖLE FUER ERNÄHRUNGSZWECKE DARUNTER:	2,22	.	48,2	43,8	57,6	55,5	+26,7	- 3,6
469		PALMÖL	0,47	0,70807	43,7	46,3	46,7	45,8	- 1,1	- 1,9
470		SOJAÖL	0,46	0,86105	44,7	41,8	56,8	58,4	+34,9	- 0,7
471	684215	RAFFINIERTES ÖL FUER ERNÄHRUNGSZWECKE, NICHT VERBRAUCHSFERTIG DARUNTER:	0,91	.	43,3	41,6	58,4	54,0	+29,8	- 7,5
472		KOKOSÖL	0,63	0,87532	43,6	41,6	59,5	54,0	+29,8	- 9,2
473	684240	SPEISEÖLE, VERBRAUCHSFERTIG	0,54	.	47,5	45,4	53,0	51,2	+12,8	- 3,4
474	68427	ÖLKUCHEN UND SCHROTE DARUNTER:	4,65	1,07164	75,5	72,6	78,6	77,0	+ 6,1	- 2,0
475		SOJASCHROT	3,31	0,99825	74,2	69,9	78,9	78,9	+ 9,2	- 2,6
476	6869	FLEISCH UND FLEISCHERZEUGNISSE DARUNTER:	13,71	0,92844	87,3	89,2	85,3	85,9	- 3,7	+ 0,7
477	686911/29	SCHWEINEFLEISCH, FRISCH ODER GEFROREN	4,92	0,93911	75,5	78,5	71,6	72,5	- 7,6	+ 1,3
478	686913/4/29	KALB- UND RINDFLEISCH, FRISCH ODER GEFROREN	3,60	1,02451	99,2	100,3	99,4	100,8	+ 0,6	+ 1,4
479	686919	KALBFLEISCH, FRISCH	0,41	0,92718	101,9	99,3	105,3	103,0	+10,4	- 2,2
480	686914/29	RINDFLEISCH, FRISCH ODER GEFROREN	3,19	1,04680	98,8	101,2	98,8	100,5	- 0,7	+ 1,9

FUSSNOTEN SIEHE LETZTE SEITE

FRUEHERES BUNDESGBEIT

1 INDEX DER EINFUHRPREISE
(AKTUELLE ERGEBNISSE)

1.5 IN ANLEHNUNG AN DAS SYSTEMATISCHE GUETERVERZEICHNIS FUER PRODUKTIONSSTATISTIKEN
1986 = 100

LFD NR.	NR. DER GP-SYSTEMATIK	GUETERGRUPPE, -ZWEIG, -KLASSE UND -ART	WAERBUNGS-ANTEIL AM GESAMTINDEX IN PROMILLE	VERKET-TUNGS-FAKTOR	1989 DURCH-SCHNITT	1989 1994			VERAENDERUNG MAERZ 1994 GEGENUEBER MAERZ 1989 IN PROZENT	
						MAERZ	FEBR.	MAERZ	MAERZ 1989	FEBR. 1994
481	686315/8 686322/6	SCHLACHTGEFLUEGEL (AUCH GEFLUEGELTEILE), FRISCH ODER GEFROREN DARUNTER:	2,33	.	81,6	82,2	81,6	81,6	- 0,9	-
482	686315/22	JUNGMASCHUEHNER	0,79	0,98706	83,3	89,9	82,2	82,4	- 1,8	+ 0,2
483	68633	MURSTHAREN (OHNE KONSERVEN)	0,29	0,89068	115,8	115,3	115,6	114,9	- 0,9	- 1,1
484	68636/8	SONSTIGE FLEISCHHAREN (EINSCHL. KONSERVEN)	1,46	.	90,7	82,7	88,8	88,0	- 5,1	- 0,8
485	686391	NATURDAERNE	0,72	0,85848	109,7	118,7	101,2	101,2	-11,8	-
486	6864	UNGENIESSBARE SCHLACHTNEBENPRODUKTE	1,30	.	62,5	61,8	69,5	69,9	+13,1	+ 0,6
487	68641	ROHE HAEUTE UND FELLE VON SCHLACHTTIEREN DARUNTER:	0,83	0,70919	68,2	68,8	79,8	79,8	+19,2	-
488	686412	RINDSHAUTE	0,65	0,81695	85,8	84,5	74,8	75,3	+18,7	+ 0,7
489	68647	FEDERN, UNBEARBEITET	0,47	0,61843	52,3	53,1	51,9	52,6	- 0,9	+ 1,3
490	6869	FISCH UND FISCHERZEUGNISSE	2,28	.	87,9	90,7	89,0	88,5	- 2,4	- 0,6
491	68698-8	FISCHERZEUGNISSE	1,06	0,83235	89,9	85,5	89,2	91,8	- 4,1	- 1,7
492	6871	BIER (EINSCHL. NEBENPRODUKTE)	0,33	.	93,5	94,6	94,8	93,0	- 1,7	- 1,7
493	68721	MALZ	0,55	0,99518	85,3	88,6	76,3	75,8	-12,5	- 0,7
494	6875	SPIRITUOSEN	1,49	0,85377	121,2	121,0	121,4	121,4	+ 0,3	-
495	68753	BRANNTWEINE AUS WEIN	0,84	0,94085	128,1	128,2	128,9	128,8	+ 0,5	- 0,1
496	687593	WHISKY	0,33	0,74980	115,7	112,8	115,8	115,4	+ 2,3	- 0,9
497	68772	VERARBEITETE TRAUBENWEINE	1,12	0,85868	113,0	113,5	110,1	110,0	- 3,1	- 0,1
498	687721	DESSERTWEINE	0,50	0,95187	115,8	116,2	112,8	112,2	- 3,4	- 0,5
499	687725	TRAUBENSCHAUMWEINE	0,53	0,82404	112,9	113,5	111,4	111,7	- 1,6	+ 0,9
500	68791/8	TAFELWASSER UND LIMONADEN	0,35	1,01431	101,5	104,0	100,8	102,8	- 1,3	+ 2,0
501	68825/7	ESSENZEN UND GEMUERZE	0,67	0,50000	46,9	47,9	47,9	47,5	- 0,8	- 0,8
502		DARUNTER: PFEFFER	0,35	0,41508	37,4	39,3	38,8	39,9	+ 1,5	+ 2,8
503	6889	FISCHMEHL, WIRKSTOFFHALTIGE VORMISCHUNGEN, RAUFUTTER UND SONSTIGE FUTTERMITTEL DARUNTER:	1,72	.	87,6	89,4	90,0	88,7	- 0,8	- 1,4
504	68891	FISCHMEHL	0,75	1,06345	77,7	78,1	89,5	79,9	+ 1,5	- 5,0
505	89	TABAKHAREN	0,98	0,76875	133,2	132,4	134,5	135,0	+ 2,0	+ 0,4

FRÜHERES BUNDESGBEIT
2 INDEX DER AUSFÜHRPREISE
(AKTUELLE ERGEBNISSE)

1985 = 100

LFD NR.	WARENGRUPPE	MAESUNGS- ANTEIL AM GESAMTINDEX IN PROMILLE	VERKET- TUNGS- FAKTOR	1983 DURCH- SCHNITT	1984			VERÄNDERUNG MAERZ 1984 GEGENÜBER MAERZ 1983 IN PROZENT	
					MAERZ	FEBR.	MAERZ		
1	GESAMTINDEX	1000	0,83811	104,8	104,6	105,5	105,4	+ 0,8	- 0,1
2	GUETER FUER EG-LÄNDER	482,39	0,83800	101,9	101,9	102,3	102,2	+ 0,3	- 0,1
3	GUETER FUER DRITTLÄNDER	507,61	0,84010	107,5	107,2	108,5	108,5	+ 1,2	-
4	GUETER FUER ANDERE INDUSTRIALISIERTE WESTLICHE LÄNDER	334,35	0,83727	106,8	108,3	107,9	107,9	+ 1,5	-
5	GUETER FUER STAATSHANDELSLÄNDER	50,78	.	104,5	104,4	104,7	104,7	+ 0,3	-
6	GUETER FUER OPEC-LÄNDER	44,21	.	113,4	113,2	114,1	114,2	+ 0,9	+ 0,1
7	GUETER FUER ENTWICKLUNGSLÄNDER (OHNE OPEC)	78,29	.	109,1	109,0	110,4	110,4	+ 1,3	-
8	GESAMTINDEX OHNE MINERALÖLERZEUGNISSE	890,75	.	105,3	105,1	106,0	105,9	+ 0,8	- 0,1
2.1 NACH WARENGRUPPEN DER ERNÄHRUNGSWIRTSCHAFT UND DER GEMEINLICHEN WIRTSCHAFT									
9	GUETER DER ERNÄHRUNGSWIRTSCHAFT	55,09	0,88678	88,4	88,1	89,7	89,7	+ 1,8	-
10	FUER EG-LÄNDER	39,12	0,86738	89,9	89,5	91,1	91,0	+ 1,7	- 0,1
11	FUER DRITTLÄNDER	15,97	0,94876	84,8	84,6	86,4	86,4	+ 2,1	-
12	ERNÄHRUNGSGUETER TIERISCHEN URSPRUNGS	21,15	0,88522	82,2	82,4	81,8	81,6	- 0,9	- 0,2
13	FUER EG-LÄNDER	17,28	0,88270	82,3	82,5	81,4	81,3	- 1,3	- 0,1
14	FUER DRITTLÄNDER	3,89	0,86531	81,7	82,1	83,5	83,3	+ 1,3	- 0,2
15	LEBENDE TIERE	1,71	1,03372	87,8	86,5	91,1	90,8	+ 5,0	- 0,3
16	NAHRUNGSMITTEL TIERISCHEN URSPRUNGS	19,44	0,87564	82,6	83,0	81,8	81,7	- 1,4	- 0,1
17	FUER EG-LÄNDER	15,87	0,88139	82,9	83,2	81,6	81,5	- 1,8	- 0,1
18	FUER DRITTLÄNDER	3,57	0,86132	81,3	81,9	83,0	82,7	+ 0,9	- 0,3
19	ERNÄHRUNGSGUETER PFLANZLICHEN URSPRUNGS	33,94	0,88860	86,0	85,4	88,5	88,5	+ 3,6	-
20	FUER EG-LÄNDER	21,86	0,82306	87,9	87,2	90,8	90,8	+ 4,1	-
21	FUER DRITTLÄNDER	12,08	0,98858	82,6	82,2	84,2	84,2	+ 2,4	-
22	NAHRUNGSMITTEL PFLANZLICHEN URSPRUNGS	23,98	0,91154	82,9	82,4	86,0	86,2	+ 4,6	+ 0,2
23	FUER EG-LÄNDER	15,54	0,85178	83,5	82,7	88,8	87,0	+ 5,2	+ 0,1
24	FUER DRITTLÄNDER	8,44	1,00084	81,7	81,8	84,4	84,8	+ 3,7	+ 0,5
25	GENUSSMITTEL	9,96	0,82566	83,6	82,7	94,4	93,8	+ 1,2	- 0,6
26	FUER EG-LÄNDER	6,32	0,75249	88,8	88,2	100,8	100,2	+ 2,0	- 0,4
27	FUER DRITTLÄNDER	3,64	0,97059	84,5	83,1	83,7	82,7	- 0,5	- 1,2
28	GUETER DER GEMEINLICHEN WIRTSCHAFT	944,91	0,83572	105,7	105,6	106,4	106,3	+ 0,7	- 0,1
29	FUER EG-LÄNDER	453,27	0,83502	103,0	103,0	103,2	103,1	+ 0,1	- 0,1
30	FUER DRITTLÄNDER	491,64	0,83842	108,2	107,9	108,3	108,2	+ 1,2	- 0,1
31	ROHSTOFFE UND HALBWAREN	90,49	0,80430	72,7	72,8	73,5	73,6	+ 1,1	+ 0,1
32	FUER EG-LÄNDER	57,39	0,78284	71,3	71,5	72,3	72,4	+ 1,3	+ 0,1
33	FUER DRITTLÄNDER	33,10	0,84422	75,0	75,0	75,6	75,7	+ 0,9	+ 0,1
34	ROHSTOFFE	18,04	0,79375	78,5	78,4	80,6	80,7	+ 2,9	+ 0,1
35	FUER EG-LÄNDER	11,37	0,76237	78,9	79,0	81,1	80,8	+ 2,3	- 0,4
36	FUER DRITTLÄNDER	4,67	0,87727	77,5	77,1	79,6	80,6	+ 4,5	+ 1,3
37	HALBWAREN	74,45	0,80671	71,4	71,8	72,0	72,1	+ 0,7	+ 0,1
38	FUER EG-LÄNDER	45,98	0,78755	69,4	69,8	70,2	70,3	+ 1,0	+ 0,1
39	FUER DRITTLÄNDER	28,48	0,83917	74,6	74,6	75,0	74,9	+ 0,4	- 0,1
40	FERTIGWAREN	854,42	0,84041	109,2	109,0	109,9	109,8	+ 0,7	- 0,1
41	FUER EG-LÄNDER	395,94	0,84602	107,6	107,6	107,7	107,8	-	- 0,1
42	FUER DRITTLÄNDER	458,48	0,83629	110,8	110,3	111,7	111,6	+ 1,2	- 0,1
43	VORERZEUGNISSE	179,44	0,83588	91,0	91,4	91,2	91,2	- 0,2	-
44	FUER EG-LÄNDER	89,27	0,84211	91,5	92,1	91,2	91,4	- 0,8	+ 0,2
45	FUER DRITTLÄNDER	90,17	0,82957	90,6	90,7	91,1	90,8	+ 0,2	- 0,2
46	ENDERZEUGNISSE	674,98	0,84170	114,1	113,7	114,8	114,7	+ 0,9	- 0,1
47	FUER EG-LÄNDER	308,67	0,84734	112,3	112,1	112,5	112,3	+ 0,2	- 0,2
48	FUER DRITTLÄNDER	366,31	0,83756	115,5	115,1	116,7	116,7	+ 1,4	-

2.2 NACH DER VORWIEGENDEN VERWENDUNGSART

49	GRUNDSTOFF- UND PRODUKTIONSQUETER	557,82	.	99,8	99,8	100,4	100,3	+ 0,5	- 0,1
50	FUER EG-LÄNDER	283,98	.	97,1	97,2	97,2	97,1	- 0,1	- 0,1
51	FUER DRITTLÄNDER	273,83	.	102,8	102,5	103,6	103,5	+ 1,0	- 0,1
52	INVESTITIONSQUETER	236,03	0,83432	118,0	117,5	118,8	118,8	+ 1,1	-
53	FUER EG-LÄNDER	84,24	0,84300	115,9	115,5	116,3	116,2	+ 0,6	- 0,1
54	FUER DRITTLÄNDER	151,79	0,82927	119,1	118,6	120,2	120,2	+ 1,3	-
55	DARUNTER: ELEKTROTECHNISCHE INVESTITIONSQUETER	31,11	.	116,1	115,9	116,5	116,4	+ 0,4	- 0,1
56	VERBRAUCHSQUETER	147,85	0,86475	109,0	108,7	109,8	109,6	+ 0,8	- 0,2
57	FUER EG-LÄNDER	83,93	0,85863	110,8	110,8	111,1	110,9	+ 0,1	- 0,2
58	FUER DRITTLÄNDER	64,32	0,87063	106,5	106,0	108,0	107,9	+ 1,8	- 0,1
59	DARUNTER: ELEKTROTECHNISCHE VERBRAUCHSQUETER	20,20	.	97,3	97,5	97,1	96,8	- 0,7	- 0,3
60	SONSTIGE QUETER	58,40	.	87,8	87,5	89,3	89,3	+ 2,1	-
61	FUER EG-LÄNDER	40,83	.	89,0	88,6	90,4	90,4	+ 2,0	-
62	FUER DRITTLÄNDER	17,57	.	86,0	84,8	86,7	86,7	+ 2,2	-
63	DARUNTER: NAHRUNGS- UND GENUSSMITTEL	30,55	0,84408	97,5	97,4	98,3	98,3	+ 2,0	-

FRUEHERES BUNDESGBEIT
2 INDEX DER AUSFUEHRPREISE
(AKTUELLE ERGEBNISSE)
2.3 NACH GUETERGRUPPEN DES GUETERVERZEICHNISSES FUER DIE PRODUKTIONSSTATISTIK
1985 = 100

LFD NR.	NR. DER GP-SYSTEMATIK	GUETERGRUPPE	WAEGUNGS-ANTEIL AM GESAMTINDEX IN PROMILLE	VERKET-TUNGS-FAKTOR	1983 DURCH-SCHNITT	1983 1984			VERAENDERUNG MAERZ 1984 GEGENUEBER MAERZ 1983 1984 IN PROZENT	
						MAERZ	FEBR.	MAERZ		
1		GESAMTINDEX	1000	0,83811	104,8	104,8	105,5	105,4	+ 0,8	- 0,1
2	0	ERZEUGNISSE DER LAND- UND FORSTWIRTSCHAFT, FISCHEREI	12,43	0,84945	86,9	86,9	89,3	89,2	+ 2,6	- 0,1
3	01	PFLANZLICHE ERZEUGNISSE DER LANDWIRTSCHAFT UND DER GEMERBLICHEN GAERTNEREI	6,53	0,85834	81,1	81,3	83,9	83,7	+ 3,0	- 0,2
4	02	LEBENDE TIERE UND TIERISCHE ERZEUGNISSE DER LANDWIRTSCHAFT UND GEMERBLICHEN TIERHALTUNG	4,23	.	90,2	90,0	92,0	91,9	+ 1,4	- 0,8
5	05	FORSTWIRTSCHAFTLICHE ERZEUGNISSE	1,08	1,14088	82,4	83,5	84,4	85,1	+ 1,9	+ 0,8
6	07	FISCHEREIERZEUGNISSE	0,58	.	136,0	133,1	139,3	144,0	+ 8,2	+ 3,4
7	21-69	ERZEUGNISSE DES PRODUZIERENDEN GEMERBES (OHNE BAUGEMERBE; ELEKTRIZITAET, GAS, FERNAERME UND WASSER)	987,57	0,83787	105,0	104,8	105,7	105,6	+ 0,8	- 0,1
8	21	BERGBAULICHE ERZEUGNISSE	16,37	0,85808	70,0	70,2	70,5	70,2	-	- 0,4
9	22-69	ERZEUGNISSE DES VERARBEITENDEN GEMERBES	871,20	0,84367	105,6	105,4	106,3	106,2	+ 0,8	- 0,1
10		ERZEUGNISSE DES GRUNDSTOFF- UND PRODUKTIONSQUETER-GEMERBES	274,01	0,85021	86,5	86,8	86,7	86,6	- 0,2	- 0,1
11	22	MINERALOELERZEUGNISSE	9,25	0,80881	48,2	50,1	45,5	45,5	- 9,2	-
12	24	SPALT- UND BRUTSTOFFE	2,78
13	25	STEINE UND ERDEN, ASBESTWAREN, SCHLEIFMITTEL	5,34	0,84471	110,3	110,1	110,4	110,2	+ 0,1	- 0,2
14	27	EISEN UND STAHL	48,80	0,81185	79,7	79,5	80,6	80,6	+ 1,4	-
15	28	NE-METALLE UND -METALLHALBZEUG (EINSCHL. EDEL-METALLEN UND DEREN HALBZEUG)	23,61	0,98754	73,4	74,6	75,8	76,2	+ 2,1	+ 0,5
16	29	GLASSERZEUGNISSE	2,89	0,85220	114,5	114,8	112,9	113,1	- 1,5	+ 0,2
17	301	ERZEUGNISSE DER ZIEHGEREIN UND KALTWALZWERKE	6,56	0,82845	90,2	90,6	89,3	88,3	- 2,5	- 1,1
18	40	CHEMISCHE ERZEUGNISSE	146,01	0,84503	90,9	91,0	90,9	90,8	- 0,2	- 0,1
19	53	SCHNITTHOLZ, SPERRHOLZ UND SONSTIGES BEARB. HOLZ	3,31	0,84807	97,8	98,2	98,9	99,8	+ 1,6	- 0,1
20	55	HOLZSCHLIFF, ZELLSTOFF, PAPIER UND PAPPE 3)	12,00	0,80901	82,1	83,3	79,8	79,8	- 4,2	- 0,1
21	59	GUMMIWAREN	9,86	0,86778	103,8	104,0	104,6	104,4	+ 0,4	- 0,2
22		ERZEUGNISSE DES INVESTITIONSQUETER PRODUZIERENDEN GEMERBES	530,79	0,83729	115,8	115,4	116,7	116,6	+ 1,0	- 0,1
23	302	ERZEUGNISSE DER STAHLVERFORMUNG	7,50	0,88510	114,5	114,6	114,2	114,2	- 0,3	-
24	31	STAHLBAUERZEUGNISSE UND SCHIENENFAHRZEUGE	7,89	0,81034	121,8	121,3	121,7	121,9	+ 0,5	+ 0,2
25	32	MASCHINENBAUERZEUGNISSE (EINSCHL. ACKERSCHLEPPER)	156,12	0,82304	127,5	126,8	128,5	128,5	+ 1,3	-
26	33	STRASSENFAHRZEUGE (OHNE ACKERSCHLEPPER)	178,41	0,81864	115,8	115,1	117,3	117,0	+ 1,7	- 0,3
27	36	ELEKTROTECHNISCHE ERZEUGNISSE	106,09	0,87029	109,5	109,6	109,9	109,7	+ 0,1	- 0,2
28	37	FEINMECHANISCHE UND OPTISCHE ERZEUGNISSE; UHREN	20,28	0,85826	120,8	120,8	121,8	122,2	+ 1,2	+ 0,3
29	38	EISEN-, BLECH- UND METALLWAREN	28,59	0,82441	118,9	118,3	117,7	117,6	+ 1,1	- 0,1
30	50	BUEROMASCHINEN, DATENVERARBEITUNGSGERAETE UND -EINRICHTUNGEN	25,91	0,98438	65,3	65,9	63,0	63,0	- 4,4	-
31		ERZEUGNISSE DES VERBRAUCHSQUETER PRODUZIERENDEN GEMERBES	120,43	0,84412	110,5	110,4	111,3	111,3	+ 0,8	-
32	39	MUSIKINSTRUMENTE, SPIELWAREN, SPORTGERAETE, SCHMUCK, BELICHTETE FILME, FUELLHALTER U.AE. 1)	8,44	0,88422	105,1	104,1	108,1	107,7	+ 3,5	- 0,4
33	51	FEINKERAMISCHE ERZEUGNISSE	3,46	0,82215	133,7	133,5	135,8	136,8	+ 2,5	+ 0,7
34	52	GLAS UND GLASWAREN	6,71	0,83842	111,7	111,0	111,9	111,5	+ 0,5	- 0,4
35	54	HOLZWAREN	9,43	0,83517	133,1	132,5	134,7	134,8	+ 1,7	+ 0,1
36	56	PAPIER- UND PAPPEWAREN	7,57	0,82860	108,3	109,0	107,2	107,2	- 1,7	-
37	57	DRUCKEREIERZEUGNISSE, VERVIELFAELTIGUNGEN 2)	8,03	0,81811	119,5	119,0	120,6	121,3	+ 1,9	+ 0,6
38	58	KUNSTSTOFFERZEUGNISSE	20,85	0,89356	103,8	104,7	102,9	102,8	- 1,8	- 0,1
39	61	LEDER	1,88	0,88276	92,1	92,5	95,4	95,4	+ 3,1	-
40	62	LEDERWAREN UND SCHUHE	3,92	0,83108	114,1	113,6	114,6	114,5	+ 0,8	-
41	63	TEXTILIEN	36,78	0,85077	102,3	102,5	102,6	102,8	+ 0,1	+ 0,1
42	64	BEKLEIDUNG	14,36	0,82313	120,2	119,2	123,9	123,7	+ 3,8	- 0,2
43		ERZEUGNISSE DES NAHRUNGS- UND GENUSSMITTELGEMERBES	45,97	0,88280	88,0	87,7	89,3	89,3	+ 1,8	-
44	68	ERZEUGNISSE DES ERNAHRUNGSGEMERBES	43,29	0,89583	85,6	85,3	86,7	86,7	+ 1,6	-
45	69	TABAWAREN	2,68	0,85622	127,9	126,3	131,8	131,1	+ 3,8	- 0,5
46	30	ERZEUGNISSE DER ZIEHGEREIN UND KALTWALZWERKE UND DER STAHLVERFORMUNG	14,06	0,85491	103,1	103,4	102,6	102,1	- 1,3	- 0,5
47	32/50	MASCHINENBAUERZEUGNISSE (EINSCHL. ACKERSCHLEPPER); BUEROMASCHINEN, DATENVERARBEITUNGSGERAETE UND -EINRICHTUNGEN	182,09	0,83801	118,6	118,1	119,2	119,2	+ 0,9	-

FUSSNOTEN SIEHE LETZTE SEITE

FRUEHERES BUNDESSEBIET
2 INDEX DER AUSFUHRPREISE
(AKTUELLE ERGEBNISSE)
2.4 NACH DEM INTERNATIONALEN WARENVERZEICHNIS FUER DEN AUSSENHANDEL (SITC-REV.2)
1986 = 100

LFD NR.	NR. DER SITC	TEILE UND ABSCHNITTE	WAEGUNGS- ANTEIL AM GESAMTINDEX IN PROMILLE	VERKET- TUNGS- FAKTOR	1983 DURCH- SCHNITT	1984			VERAENDERUNG GEGENUEBER 1983 1984 IN PROZENT	
						MAERZ	FEBR.	MAERZ		
1		GESAMTINDEX	1000	0,83811	104,8	104,8	105,5	105,4	+ 0,8	- 0,1
2	0	NAHRUNGSMITTEL UND LEBENDE TIERE, VORWIEGEND	42,37	0,91824	87,1	87,2	87,5	87,6	+ 0,5	+ 0,1
3	00	ZUR ERNAEHRUNG								
4	01	LEBENDE TIERE, VORWIEGEND ZUR ERNAEHRUNG	1,71	1,03372	87,8	86,5	91,1	90,8	+ 5,0	- 0,3
5	02	FLEISCH UND FLEISCHWAREN	6,16	0,88071	88,0	88,8	86,1	87,1	- 2,0	+ 1,2
6	03	MOLKEREIERZEUGNISSE UND EIER	10,57	0,87718	94,8	95,7	94,1	93,4	- 2,4	- 0,7
7	04	FISCHE, KREBS- U. WEICHTIERE U. ZUBEREITUNGEN DAVON	1,09	0,78381	114,6	113,4	118,1	123,1	+ 8,8	+ 3,4
8	05	GETREIDE UND GETREIDEERZEUGNISSE	4,59	0,89487	81,2	83,1	78,9	78,2	- 5,9	- 0,8
9	06	GEMUESE, KUECHENKRAEUTER UND FRUECHTE	9,79	1,03455	94,3	93,4	93,9	95,0	+ 1,7	+ 1,2
10	07	ZUCKER, ZUCKERWAREN UND HONIG	2,08	1,41487	98,8	98,5	100,8	108,0	+ 4,8	+ 2,2
11	08	KAFFEE, TEE, KAKAO, GEMUEERZE UND WAREN DARAUS	5,84	0,78232	58,9	55,9	58,9	60,0	+ 7,3	+ 0,2
12	09	FUTTERMITTEL (AUSGENOMMEN GETREIDE)	4,45	0,98906	68,1	66,9	80,9	90,2	+ 3,8	- 0,8
13	1	VERSCHIEDENE NAHRUNGSMITTEL UND -ZUBEREITUNGEN	2,11	0,82615	100,7	100,9	101,7	101,3	+ 0,4	- 0,4
14	11	GETRAENKE UND TABAK	6,85	0,78889	110,9	109,4	112,0	111,3	+ 1,7	- 0,6
15	12	GETRAENKE	4,06	0,85714	99,7	99,3	100,2	99,4	+ 0,1	- 0,8
16	13	TABAK UND TABAKWAREN	2,80	0,65673	125,6	124,1	129,2	128,4	+ 3,5	- 0,6
17	2	ROHSTOFFE (AUSGEN. NAHRUNGSMITTEL U. MINERAL. BRENNSTOFFE)	19,48	0,82864	76,2	75,6	78,3	78,4	+ 3,8	+ 0,1
18	21	HAUTE, FELLE UND PELZFELLE, ROH	1,16	0,53525	53,8	51,4	61,4	62,2	+ 21,0	+ 1,3
19	22	OLSAATEN UND OELMALTIGE FRUECHTE	0,28	0,72885	66,8	66,2	86,3	86,6	+ 30,8	+ 0,3
20	23	SYNTHETISCHER KAUTSCHUK	2,02	0,75340	79,3	80,6	74,3	74,3	- 7,8	-
21	24	HOLZ	2,37	1,08181	88,8	89,4	81,7	82,9	+ 3,9	+ 1,3
22	25	PAPIERHALBSTOFFE UND -ABFAELLE	0,74	0,78328	45,9	47,1	44,1	44,6	- 5,6	+ 0,9
23	26	SPINNSTOFFE UND ABFAELLE DAVON	4,72	0,81511	75,2	75,6	75,8	76,3	+ 1,1	+ 0,7
24	27	MINERAL. ROHSTOFFE (AUSGEN. ERZE, BRENNSTOFFE, SCHMUCKST.)	2,30	0,80571	91,3	91,2	91,4	90,2	- 1,1	- 1,3
25	28	METALLURGISCHE ERZE UND METALLABFAELLE	4,58	0,91801	63,3	59,5	70,1	69,7	+ 17,1	- 0,6
26	29	ROHSTOFFE TIERISCHEN UND PFLANZLICHEN URSPRUNGS, A.N.G.	1,31	0,80883	110,1	110,1	108,2	107,7	- 2,2	- 0,5
27	3	MINERAL. BRENNSTOFFE, SCHMIERMITTEL U. VERWANDTE ERZEUGN.	25,19	0,70407	61,4	62,3	60,5	60,5	- 2,9	-
28	32	KOHLE, KOKS UND BRIKETTS	8,61	0,78289	86,6	87,2	87,3	87,2	-	- 0,1
29	33	ERDOELERZEUGNISSE UND VERWANDTE WAREN	10,48	0,81021	55,3	56,9	52,9	52,6	- 7,6	- 0,6
30	34	GAS	6,10	0,48797	36,3	36,4	35,8	36,2	- 0,5	+ 1,1
31	4	TIERISCHE UND PFLANZLICHE OELE, FETTE UND WACHSE	5,84	0,73452	57,0	54,4	65,8	65,8	+ 20,8	- 0,3
32	42	FETTE PFLANZLICHE OELE	3,01	0,72619	80,1	57,2	71,5	71,7	+ 25,3	+ 0,3
33	43	TIER. U. PFLANZL. OELE U. FETTE, VERARBEITET	2,93	0,76880	53,8	51,6	58,8	58,3	+ 14,9	- 0,8
34	5	CHEMISCHE ERZEUGNISSE	139,34	0,84755	92,7	92,9	92,8	92,8	- 0,1	-
35	51	ORGANISCHE CHEMIKALIEN	36,78	0,83025	79,9	79,8	80,4	80,5	+ 0,8	+ 0,1
36	52	ANORGANISCHE CHEMIKALIEN	11,31	0,86225	82,3	83,6	81,4	82,0	- 1,8	+ 0,7
37	53	FARBSTOFFE, GERBSTOFFE UND FARBEN	13,40	0,82767	106,0	106,0	106,6	106,7	+ 0,7	+ 0,1
38	54	MEDIZINISCHE UND PHARMAZEUTISCHE ERZEUGNISSE	13,62	0,86087	103,1	102,9	104,6	104,1	+ 1,2	- 0,5
39	55	AETHERISCHE OELE U. RIECHSTOFFE; KOERPERPFLEGEMITTEL, MASCH-, PUTZ- UND REINIGUNGSMITTEL	6,36	0,85360	101,8	102,0	101,9	102,5	+ 0,5	+ 0,6
40	56	CHEMISCHE DUEGENMITTEL	3,10	0,73804	83,6	84,0	84,3	84,4	+ 0,5	+ 0,1
41	57	PULVER UND SPRENGSTOFFE; PYROTECHNISCHE ARTIKEL	0,38							
42	58	KUNSTSTOFFE, ZELLULOSEAEHTER UND -ESTER	34,43	0,87244	93,3	93,7	92,6	92,4	- 1,4	- 0,2
43	59	CHEMISCHE ERZEUGNISSE, A.N.G.	18,96	0,85864	103,1	103,1	103,1	102,7	- 0,4	- 0,4
44	6	BEARBEITETE WAREN, VORWIEG. NACH BESCHAFFENHEIT BEGLIEDERT	185,80	0,84448	97,0	97,3	97,4	97,4	+ 0,1	-
45	61	LEDER, LEDERWAREN, A.N.G. UND ZUGERICHTETE PELZFELLE	3,52	0,77171	102,6	99,4	115,6	115,0	+ 15,7	- 0,5
46	62	KAUTSCHUKWAREN, A.N.G.	8,51	0,88880	103,6	103,6	104,5	104,3	+ 0,7	- 0,2
47	63	HOLZWAREN (AUSGENOMMEN MOEBEL)	3,42	0,88368	109,1	109,6	110,2	109,7	+ 0,1	- 0,5
48	64	PAPIER U. PAPPE; WAREN AUS PAPIERHALBSTOFF, PAPIER U. PAPPE	20,52	0,81870	93,2	94,2	91,4	91,5	- 2,9	+ 0,1
49	65	GARNE, GEWEBE, FERTIGGESTELLTE SPINNSTOFFERZEUGNISSE UND VERWANDTE ERZEUGNISSE	34,52	0,83404	98,7	100,1	98,5	98,4	- 0,7	- 0,1
50	66	WAREN AUS MINERALISCHEN STOFFEN, A.N.G.	17,89	0,82884	116,6	116,1	117,5	117,3	+ 1,0	- 0,2
51	67	EISEN UND STAHL	54,42	0,81538	83,3	83,5	83,5	83,4	- 0,1	- 0,1
52	68	NE-METALLE	21,11		78,3	80,2	79,4	79,8	- 0,5	+ 0,5
53	69	METALLWAREN, A.N.G.	31,69	0,83122	117,9	117,4	118,3	118,4	+ 0,9	+ 0,1
54	7	MASCHINENBAUERZ., ELEKTROTECHNISCHE ERZEUGNISSE U. FAHRZ.	490,43	0,84170	114,7	114,3	115,6	115,5	+ 1,0	- 0,1
55	71	KRAFTMASCHINEN UND -AUSRUESTUNGEN	49,85	0,80289	122,2	121,5	123,9	123,7	+ 1,8	- 0,2
56	72	ARBEITSMASCHINEN FUER BESONDERE ZWECKE	72,38	0,83011	125,0	124,4	126,4	126,2	+ 1,4	- 0,2
57	73	METALLBEARBEITUNGSMASCHINEN	18,63	0,81989	131,2	130,2	131,8	132,1	+ 1,5	+ 0,2
58	74	MASCHINEN, APPARATE U. GERAETE FUER VERSCHIEDENE ZWECKE	56,46	0,82235	127,5	126,9	127,6	127,7	+ 0,8	+ 0,1
59	75	BUEROMASCHINEN U. AUTOMATISCHE DATENVERARBEITUNGSMASCH.	27,81	0,99802	68,3	68,7	66,3	66,3	- 3,5	-
60	76	GERAETE FUER DIE NACHRICHTENTECHNIK, BILD- UND TONUF-NAHME- UND -WIEDERGABEGERAETE	20,10	0,98418	94,4	94,5	94,4	94,3	- 0,2	- 0,1
61	77	ELEKTRISCHE MASCHINEN, APPARATE UND GERAETE, A.N.G.	61,70	0,87183	107,5	107,8	107,7	107,6	- 0,2	- 0,1
62	78	STRASSENFAHRZEUGE (OHNE LUFTKISSENFAHRZEUGE)	157,36	0,82288	114,8	114,2	118,4	118,1	+ 1,7	- 0,3
63	79	ANDERE BEFORDERUNGSMITTEL	2,13	0,79436	126,7	125,0	126,3	126,3	+ 1,0	-
64	8	SONSTIGE BEARBEITETE WAREN	101,63	0,84184	118,4	118,1	119,2	119,2	+ 0,9	-
65	81	SANIT. ANLAGEN, HEIZUNGS- U. BELEUCHTUNGSEINRICHT. A.N.G.	3,06	0,78905	130,1	129,5	131,0	131,2	+ 1,3	+ 0,2
66	82	MOEBEL UND TEILE DAVON	10,98	0,83022	130,3	129,7	131,6	132,0	+ 1,8	+ 0,3
67	83	REISEARTIKEL, HANDTASCHEN UND AEHNLICHE BEHAELTNISSE	0,89	0,83121	121,0	120,4	119,8	120,5	+ 0,1	+ 0,6
68	84	BEKLEIDUNG UND BEKLEIDUNGZUBEHOER	16,51	0,85752	123,9	123,6	125,0	125,3	+ 1,4	+ 0,2
69	85	SCHUHE	2,70	0,84184	108,8	109,6	110,8	110,5	+ 0,8	- 0,1
70	86	MESS-, PRUEF- U. KONTROLLINSTRUM., -APPARATE U. GERAETE	23,53	0,78318	128,4	128,4	128,8	128,8	+ 0,8	-
71	88	FOTOG. APPARATE U. ZUBEHOER, OPT. WAREN, UHRMACHERWAREN	10,55	0,88285	108,1	105,8	106,8	106,5	+ 0,9	- 0,4
72	89	SONSTIGE BEARBEITETE WAREN, A.N.G.	39,30	0,87162	108,1	107,9	108,3	108,2	+ 0,3	- 0,1
73	97	GOLD	2,97		63,2	58,1	71,8	70,8	+ 21,5	- 1,8

FRÜHERES BUNDESGBIET
2 INDEX DER AUSFUHRPREISE
(AKTUELLE ERGEBNISSE)
2.5 IN ANLEHNUNG AN DAS SYSTEMATISCHE GÜTERVERZEICHNIS FUER PRODUKTIONSSTATISTIKEN
1985 = 100

LFD NR.	NR. DER GP-SYSTEMATIK	GÜTERGRUPPE, -ZEIG, -KLASSE UND -ART	WÄGUNGSGEAMTINDEX AN IN PROMILLE	VERKET-TUNGSFAKTOR	1983 DURCH-SCHNITT	1988			VERÄNDERUNG MAERZ 1984 GEGENUEBER MAERZ 1983 IN PROZENT	
						MAERZ	FEBR.	MAERZ		
1	0	ERZEUGNISSE DER LAND- UND FORSTWIRTSCHAFT, FISCHEREI	12,43	0,84845	88,9	88,9	88,3	88,2	+ 2,6	- 0,1
2	01	PFLANZLICHE ERZEUGNISSE DER LANDWIRTSCHAFT UND DER GEBERBLICHEN GAERTNEREI DARUNTER:	6,53	0,85834	81,1	81,3	83,8	83,7	+ 3,0	- 0,2
3	011	PFLANZLICHE ERZEUGNISSE DER ALLGEMEINEN LANDWIRTSCHAFT DARUNTER:	2,82	.	70,7	71,6	72,9	72,7	+ 1,5	- 0,3
4	0111	GETREIDE	1,60	.	60,6	64,6	57,2	55,9	-13,5	- 2,3
5	013	ERZEUGNISSE DES DAUERKULTURBAUES DARUNTER:	2,94	.	79,8	77,4	81,9	80,5	+ 4,0	- 1,7
6	013670	WEIN	1,94	0,82989	88,5	88,8	85,9	85,3	- 1,7	- 0,7
7	02	LEBENDE TIERE UND TIERISCHE ERZEUGNISSE DER LANDWIRTSCHAFT UND GEBERBLICHEN TIERHALTUNG	4,23	.	90,2	90,0	92,0	91,3	+ 1,4	- 0,8
8	021	LEBENDE TIERE	1,71	1,03372	87,8	88,5	91,1	90,8	+ 5,0	- 0,3
9	029	TIERISCHE ERZEUGNISSE DARUNTER:	2,52	.	81,8	92,4	92,6	91,6	- 0,9	- 1,1
10	0291	ROHMILCH	2,08	.	94,8	95,0	92,9	91,7	- 3,5	- 1,3
11	02/6864 OHNE 0291	NACHRICHTLICH: LEBENDE TIERE UND TIERISCHE ERZEUGNISSE DER LANDWIRTSCHAFT UND GEBERBLICHEN TIERHALTUNG, UN- GENIESSBARE SCHLACHTNEBENPRODUKTE; OHNE ROHMILCH	3,33	0,78502	75,5	74,7	80,8	80,8	+ 8,2	-
12	06	FORSTWIRTSCHAFTLICHE ERZEUGNISSE	1,08	1,14089	82,4	83,5	84,4	85,1	+ 1,9	+ 0,8
13	07	FISCHEREIERZEUGNISSE	0,58	.	138,0	133,1	139,3	144,0	+ 8,2	+ 3,4
14	21	BERGBAULICHE ERZEUGNISSE DARUNTER:	18,37	0,85809	70,0	70,2	70,5	70,2	-	- 0,4
15	211	KOHLE, BRIKETTS, KOKS DARUNTER:	8,34	0,78893	85,6	86,2	86,2	86,0	- 0,2	- 0,2
16	2112	STEINKOHLE, STEINKOHLBRIKETTS	4,47	.	81,8	82,6	83,1	83,3	+ 0,8	+ 0,2
17	211210	STEINKOHLE	3,89	0,75298	79,7	80,8	81,2	81,3	+ 0,9	+ 0,1
18	211240	STEINKOHLBRIKETTS	0,48	0,87549	98,1	99,7	98,6	100,0	+ 0,3	+ 1,4
19	2118	STEINKOHLKOKS	3,51	0,84890	86,1	86,3	86,2	84,4	- 2,2	- 0,8
20	2112/8	NACHRICHTLICH: STEINKOHLE, STEINKOHLBRIKETTS UND STEINKOHLKOKS	7,98	0,78223	83,8	84,2	84,0	83,8	- 0,5	- 0,2
21	22	MINERALOELERZEUGNISSE DARUNTER:	9,25	0,80881	48,2	50,1	45,5	45,5	- 9,2	-
22	2213	KRAFTSTOFFE DARUNTER:	2,34	.	43,3	45,3	38,3	38,2	-15,7	- 0,3
23	22131/3/5	MOTORENBENZIN, FLUGBENZIN, SPEZIAL- UND TESTBENZIN DARUNTER:	1,99	0,86830	44,1	46,1	38,6	38,9	-15,6	+ 0,8
24	221310	MOTORENBENZIN	1,41	.	42,0	44,3	34,8	34,9	-21,2	+ 0,3
25	2217	HEIZOELE	2,85	0,77585	30,1	32,9	28,6	28,1	-14,6	- 1,7
26	221710	HEIZOEL, LEICHT	0,98	0,78830	36,8	38,5	33,5	32,5	-15,8	- 3,0
27	221750	HEIZOEL, MITTELSCHWER UND SCHWER	1,87	0,77339	28,1	28,5	25,8	25,5	-19,6	- 1,2
28	225	SCHMIERMITTEL UND AENHLICHE MINERALISCHE OELE	1,46	0,75612	86,0	86,2	84,1	84,1	- 2,4	-
29	24	SPALT- UND BRUTSTOFFE	2,78
30	25	STEINE UND ERDEN, ASBESTWAREN, SCHLEIFMITTEL	9,34	0,84471	110,3	110,1	110,4	110,2	+ 0,1	- 0,2
31	251-6	STEINE UND ERDEN DARUNTER:	7,29	0,84300	108,1	108,0	108,5	108,3	+ 0,3	- 0,2
32	251	ROHE UND GEBROCHENE NATURSTEINE, UNBEARBEITETE ERDEN	1,73	.	86,8	86,7	86,5	85,7	- 1,2	- 0,9
33	253	ZEMENT, BEARBEITETER KALK, GIPSERZEUGNISSE, TRANSPORTBETON	0,87	0,79908	109,7	110,7	108,3	108,5	- 1,1	+ 0,2
34	254	GROBKERAMISCHE ERZEUGNISSE DARUNTER:	3,29	0,85615	115,9	115,5	116,5	116,8	+ 1,0	+ 0,1
35	2547	FEUERFESTE ERZEUGNISSE	2,57	0,83729	118,1	118,0	118,7	118,5	+ 0,4	- 0,2
36	257	ASBESTWAREN	0,72	0,78288	110,2	110,0	107,8	107,7	- 2,1	- 0,1
37	258	SCHLEIFMITTEL	1,39	0,81311	122,2	121,8	122,7	121,8	-	- 0,7

FRUEHERES BUNDESGBEIT
2 INDEX DER AUSFUHRPREISE
(AKTUELLE ERGEBNISSE)
2.5 IN ANLEHNUNG AN DAS SYSTEMATISCHE QUETERVERZEICHNIS FUER PRODUKTIONSSTATISTIKEN
1985 = 100

LFD NR.	NR. DER GR-SYSTEMATIK	QUETERGRUPPE, -ZWEIG, -KLASSE UND -ART	WERTUNGS-ANTEIL AM GESAMTINDEX IN PROMILLE	VERKET-TUNGS-FAKTOR	1983 DUCH-SCHNITT	1984			VERAENDERUNG MAERZ 1984 GEGENUEBER MAERZ 1983 IN PROZENT	
						MAERZ	FEBR.	MAERZ		
38	27	EISEN UND STAHL	48,80	0,81185	79,7	79,5	80,6	80,6	+ 1,4	-
39	271	ERZEUGNISSE DER HOCHOFEN-, STAHL-, WARMHALZ- UND FERROLEGIERUNGSWERKE DARUNTER:	36,52	0,81058	74,0	79,0	75,6	75,4	+ 9,9	- 0,3
40	2714	VORGEHALZTES STAHLHALBZEUG, UNLEGIERT UND LEGIERT, WARM GEMALZT	4,94	.	75,7	75,7	75,5	75,4	- 0,4	- 0,1
41	2715	HALZSTAHL, UNLEGIERT UND LEGIERT	20,84	.	75,5	74,7	76,5	76,4	+ 2,3	- 0,1
42		HALZSTAHL, UNLEGIERT (MASSENSTAHL)	15,78	.	74,8	79,7	77,1	76,9	+ 4,3	- 0,3
43		HALZSTAHL, LEGIERT (EDELSTAHL)	4,86	0,87845	77,7	78,1	74,7	74,7	- 4,4	-
		DARUNTER:								
44	271522/7	FORMSTAHL UND STABSTAHL	3,86	0,87053	72,7	72,3	72,8	72,4	+ 0,1	- 0,5
45	271522	FORMSTAHL (EINSCHL. BREITFLANSCHTRAEGER)	1,62	.	72,1	71,2	73,6	72,7	+ 2,1	- 1,1
46	271527	STABSTAHL	2,24	0,88808	73,1	73,0	72,3	72,1	- 1,2	- 0,3
47	27153	HALZDRAHT	1,93	0,83687	74,6	73,7	73,6	72,8	- 1,2	- 1,1
48	27155	BLECHE, WARM UND KALT GEMALZT, AB 600 MM BREITE	10,25	0,82706	76,3	75,8	77,0	77,0	+ 1,6	-
49	271551/4	GROB- UND MITTELBLECHE AB 3 MM DICKE	4,15	0,79338	78,5	78,9	80,8	81,3	+ 3,0	+ 0,5
50	271555/6	FEINBLECHE UNTER 3 MM DICKE	6,10	0,84883	74,0	73,8	74,4	74,0	+ 0,5	- 0,5
51	2718	WEITERVERARBEITETER HALZSTAHL, UNLEGIERT UND LEGIERT	5,45	0,72489	72,7	72,6	73,8	73,4	+ 1,1	- 0,7
52	2719	SCHROTT	2,41	0,86484	64,4	67,2	72,7	72,3	+26,4	- 0,6
53	273	ERZEUGNISSE DER STAHLROHRWERKE	12,19	0,82452	94,7	96,7	93,6	94,2	- 2,6	+ 0,6
54	274	ERZEUGNISSE, UNLEGIERT UND LEGIERT, DER SCHMIEDE-, PRESS- UND HAMMERWERKE	1,09	0,83277	98,1	98,2	95,6	95,5	- 2,7	- 0,1
55	28	NE-METALLE UND -METALLHALBZEUG (EINSCHL. EDELMETALLEN UND DEREN HALBZEUG)	23,61	0,98754	79,4	74,6	75,8	76,2	+ 2,1	+ 0,5
56	281	NE-METALLE UND EDELMETALLE, ROH	8,85	.	61,5	60,6	66,7	66,3	+ 9,4	- 0,6
		DARUNTER:								
57	2811	ALUMINIUM UND -LEGIERUNGEN	2,21	.	62,0	62,2	66,6	67,8	+ 9,0	+ 1,8
58	2813	SCHWERMETALLE UND DEREN LEGIERUNGEN	2,88	.	60,8	63,1	61,8	61,1	- 3,2	- 1,1
59	2817	EDELMETALLE	3,51	.	60,5	55,3	69,8	68,8	+24,1	- 1,4
60	284	NE-METALLHALBZEUG UND EDELMETALLHALBZEUG	13,20	0,96313	82,6	85,2	83,1	83,9	- 1,5	+ 1,0
		DARUNTER:								
61	2843	HALBZEUG AUS KUPFER UND KUPFERLEGIERUNGEN	5,60	0,95533	87,8	92,6	88,1	88,3	- 4,6	+ 0,2
62	2849	EDELMETALLHALBZEUG	0,88	.	70,2	65,4	78,6	77,5	+18,5	- 1,4
63	287	BEARBEITUNGSRESTSTOFFE UND SCHROTT AUS NE-METALLEN, METALLHALTIGE ASCHEN	1,56	.	61,8	63,7	65,1	66,6	+ 4,6	+ 2,3
64	29	GIESSEEREI-ERZEUGNISSE DARUNTER:	2,69	0,85220	114,5	114,8	112,9	113,1	- 1,5	+ 0,2
65	291	EISEN-, STAHL- UND TEMPERGUSS	2,32	0,83745	114,5	114,7	113,5	113,7	- 0,9	+ 0,2
66	30	ERZEUGNISSE DER ZIEHEREIEN UND KALTHALZWERKE UND DER STAHLVERFORMUNG	14,06	0,85491	103,1	103,4	102,6	102,1	- 1,3	- 0,5
67	301	ERZEUGNISSE DER ZIEHEREIEN UND KALTHALZWERKE	6,56	0,82845	90,2	90,6	89,3	88,3	- 2,5	- 1,1
68	3011	KALTHALZWERKS- UND ZIEHEREI-ERZEUGNISSE (OHNE DRAHT)	3,42	0,80897	87,1	87,2	88,0	84,6	- 3,0	- 1,6
69	3015/7	KALTGEZOGENER DRAHT UND DRAHTERZEUGNISSE	3,14	0,84747	93,5	94,4	92,8	92,2	- 2,3	- 0,8
70	302	ERZEUGNISSE DER STAHLVERFORMUNG	7,50	0,88510	114,5	114,8	114,2	114,2	- 0,3	-
		DARUNTER:								
71	3021-3	GESENKSCHMIEDESTUECKE, FREIFORMSCHMIEDESTUECKE BIS 125 KG ROHGEWICHT; PRESS-, ZIEH- UND STANZTEILE	3,99	0,87890	114,0	113,7	112,8	112,6	- 1,0	- 0,2
72	3025	SCHRAUBEN, BOLZEN UND MUTTERN	2,33	.	111,8	112,9	111,8	111,8	- 1,0	-
73	31	STAHLBAUERZEUGNISSE UND SCHIENENFAHRZEUGE DARUNTER:	7,89	0,81034	121,8	121,3	121,7	121,9	+ 0,5	+ 0,2
74	311	STAHL- UND LEICHTMETALLKONSTRUKTIONEN	3,61	0,82119	114,7	114,5	114,2	114,2	- 0,3	-
75	315	DAMPFKESSEL, BEHAELTER UND ROHRLEITUNGEN	2,68	0,81524	127,5	126,8	127,7	126,3	+ 1,3	+ 0,5

FRUEHERES BUNDESGBIET
2 INDEX DER AUSFUHRPREISE
(AKTUELLE ERGEBNISSE)
2.5 IN ANLEHNUNG AN DAS SYSTEMATISCHE GÜTERVERZEICHNIS FÜR PRODUKTIONSSTATISTIKEN
1985 = 100

LFD NR.	NR. DER GR-SYSTEMATIK	GÜTERGRUPPE, -ZWEIG, -KLASSE UND -ART	WÄGUNGSGEANTHEIL AM GESAMTINDEX IN PROMILLE	VERKEHRSTUNGSFAKTOR	1983 DURCHSCHNITT	1984			VERÄNDERUNG MAERZ 1984 GEGENÜBER MAERZ 1983 IN PROZENT	
						MAERZ	FEBR.	MAERZ		
76	32	MASCHINENBAUERZEUGNISSE (EINSCHL. ACKERSCHLEPPER) DARUNTER:	156,12	0,82304	127,5	126,8	128,5	128,5	+ 1,3	-
77	3211/2	METALLBEARBEITUNGSMASCHINEN	14,90	0,80689	134,8	133,7	135,7	136,2	+ 1,9	+ 0,4
78	3211	METALLBEARBEITUNGSMASCHINEN DER SPANABHEBENDEN FORMUNG DARUNTER:	9,40	0,80263	134,1	133,0	136,0	136,6	+ 2,0	+ 0,4
79	32112/3	DREHMASCHINEN, REVOLVERDREHMASCHINEN UND DREHAUTOMATEN	2,35	0,78240	133,5	132,9	133,8	132,3	- 0,5	- 1,1
80	32115	FRAESMASCHINEN, HAAGERECHT-BOHR- UND -FRAESMASCHINEN	1,69	.	128,0	128,2	127,8	127,8	- 0,5	- 0,2
81	32117	SCHLEIF-, LAEPF- UND POLIERMASCHINEN	2,28	0,81089	143,5	141,7	144,3	145,5	+ 2,7	+ 0,8
82	3212	METALLBEARBEITUNGSMASCHINEN DER SPANLOSEN FORMUNG DARUNTER:	4,80	0,81581	136,3	134,9	137,1	137,4	+ 1,9	+ 0,2
83	32122/3	PRESSEN FÜR DIE METALLBEARBEITUNG	0,71	0,78981	132,2	131,8	131,7	133,6	+ 1,5	+ 1,4
84	32124	BLECHBEARBEITUNGSMASCHINEN	1,01	.	138,4	138,5	138,8	138,8	+ 0,2	-
85	3215	GIESSEIREINMASCHINEN	0,76	0,85211	141,0	141,2	140,9	141,3	+ 0,1	+ 0,3
86	3216	PRUEFMASCHINEN	0,81	0,81178	136,8	134,6	136,5	138,5	+ 1,4	-
87	3217	HOLZBE- UND -VERARBEITUNGSMASCHINEN	3,81	0,81780	133,1	132,1	135,0	135,1	+ 2,3	+ 0,1
88	3218	MASCHINEN- UND PRAEZISIONSWERKZEUGE FÜR DIE METALLBEARBEITUNG	3,41	0,80669	132,3	132,0	127,5	127,5	- 3,4	-
89	3219	SCHWEISSGERÄTE UND -MASCHINEN	0,35	0,83008	139,1	138,0	139,8	139,8	+ 0,6	-
90	3223	VERBRENNUNGSMOTOREN MIT SELBSTZÜNDUNG (DIESELMOTOREN)	3,46	0,80713	125,2	124,7	127,8	127,8	+ 2,6	-
91	3231	KOMPRESSOREN UND VAKUUMPUMPEN, DRUCKLUFTGERÄTE UND BREMSEN	3,79	0,84615	127,8	126,0	128,5	128,8	+ 2,2	+ 0,2
92	323101/32311-3	KOMPRESSOREN (VERDICHTER) UND VAKUUMPUMPEN SOWIE ZUBEHÖR, EINZEL- UND ERSATZTEILE	2,91	.	126,6	124,8	127,5	127,7	+ 2,2	+ 0,2
93	32314/8	DRUCKLUFTGERÄTE ; DRUCKLUFTSYSTEME ZUR BETÄTIGUNG VON BREMSEN FÜR SCHIENENFAHRZEUGE	0,88	.	131,4	129,7	132,1	132,4	+ 2,1	+ 0,2
94	3232	LUFTTECHNISCHE EINZELAPPARATE UND ANLAGEN	6,88	0,81128	128,1	125,9	127,1	127,1	+ 1,0	-
95	3233	GEWERBLICHE KÜHLMOBIL UND -GERÄTE, KÄLTEMASCHINEN UND ANLAGEN	1,68	0,85208	113,5	113,2	113,8	115,8	+ 2,3	+ 1,8
96	3234	FLÜSSIGKEITSPUMPEN	4,90	0,82758	132,9	132,1	133,8	134,0	+ 1,4	+ 0,1
97	3235	MASCHINEN FÜR DIE BE- UND VERARBEITUNG VON KAUTSCHUK UND KUNSTSTOFF DARUNTER:	6,45	0,80433	124,4	124,7	123,5	122,9	- 1,4	- 0,5
98	323545	SPRITZGIESSMASCHINEN	1,40	.	127,1	126,8	127,4	124,5	- 1,7	- 2,3
99	3236	BAUMASCHINEN DARUNTER:	7,84	0,87290	122,8	122,5	123,2	123,0	+ 0,4	- 0,2
100	323609	ZUBEHÖR, EINZEL- UND ERSATZTEILE FÜR BAUMASCHINEN	2,48	.	128,8	126,7	130,7	129,9	+ 2,5	- 0,6
101	32368	BÄGGER	1,87	.	118,2	119,8	118,9	119,6	- 0,2	+ 0,6
102	32367	STRASSENBAUMASCHINEN	1,16	.	117,0	117,0	115,5	114,4	- 2,2	- 1,0
103	32368	ERDBÄUGERÄTE	1,52	.	112,4	112,8	112,4	112,4	- 0,4	-
104	3237	BAUSTOFF-, KERAMIK- UND GLASMASCHINEN	2,99	0,82023	126,1	125,1	126,2	126,3	+ 1,0	+ 0,1
105	3239	TROCKNUNGSANLAGEN UND -MASCHINEN	1,88	0,87045	141,3	140,1	145,5	145,5	+ 3,9	-
106	3241	LANDMASCHINEN DARUNTER:	4,67	0,85274	120,8	120,0	122,2	122,3	+ 1,9	+ 0,1
107	32415/6	MASCHINEN UND GERÄTE FÜR DIE ERNTE	2,48	.	120,7	119,9	122,4	122,5	+ 2,2	+ 0,1
108	3244	ACKERSCHLEPPER	6,38	0,80422	117,8	117,0	120,5	120,5	+ 3,0	-
109	3245	NAHRUNGSMITTELMASCHINEN	2,93	0,78251	134,8	133,6	136,3	136,0	+ 1,8	- 0,2
110	3246	MASCHINEN FÜR VERWANDTE GEBIETE DER NAHRUNGS-MITTELHERSTELLUNG	3,53	.	131,9	132,4	133,5	133,5	+ 0,8	-
111	3247	VERPACKUNGSMASCHINEN (OHNE EINZEL- UND ERSATZTEILE)	3,29	.	142,3	141,5	145,2	146,4	+ 3,5	+ 0,8
112	3251	EINZELAPPARATE UND -MASCHINEN FÜR DIE CHEMISCHE UND VERWANDTE INDUSTRIE	5,66	0,78532	129,7	128,3	131,1	131,1	+ 2,2	-
113	3254	MASCHINEN UND EINRICHTUNGEN FÜR DEN BERGBAU	2,27	0,83531	124,0	123,4	123,5	121,5	- 1,5	- 1,6
114	3255-8	KRANE, HEBEZEUGE UND FÖRDERMITTEL DARUNTER:	8,97	0,86837	132,4	132,2	133,2	133,5	+ 1,0	+ 0,2
115	3255	KRANE	2,25	0,85881	132,2	133,5	132,4	132,4	- 0,8	-
116	3256	SERIENHEBEZEUGE	0,89	.	123,5	123,3	123,9	123,9	+ 0,5	-
117	3257	FLURFÖRDERER	1,98	.	128,4	128,8	129,6	129,6	+ 0,8	-
118	3258	STETIGFÖRDERER	2,08	0,82736	131,1	131,4	130,1	130,1	- 1,0	-
119	3261	PAPIER- UND DRUCKEREINMASCHINEN	12,43	0,83080	125,9	124,8	129,1	129,3	+ 3,6	+ 0,2
120	32611-5	PAPIERMASCHINEN DARUNTER:	4,55	0,77540	131,5	130,4	132,8	133,2	+ 2,1	+ 0,3
121	32614	SCHNEIDEMASCHINEN UND MASCHINEN FÜR DIE BUCHBINDEREI	2,25	.	139,4	139,0	142,6	142,8	+ 2,6	-
122	32618/9	DRUCKEREINMASCHINEN DARUNTER:	7,88	0,87234	122,7	121,5	127,0	127,0	+ 4,5	-
123	326185	BOGENDRUCKMASCHINEN FÜR DEN OFFSETDRUCK	3,74	.	122,9	121,6	125,1	125,1	+ 2,9	-
124	3264	HAAGEN (OHNE PRAEZISIONS-, PERSONEN- UND HAUSHALTSHAAGEN)	0,70	0,81085	124,2	124,1	125,0	125,0	+ 0,7	-
125	3265/6	TEXTILMASCHINEN UND DEREN ZUBEHÖRTEILE	9,36	0,82902	122,1	121,8	122,8	122,7	+ 0,7	- 0,2
126	3265	TEXTILMASCHINEN DARUNTER:	6,48	0,82134	120,8	120,5	121,7	121,7	+ 1,0	-
127	32651/2	SPINNMASCHINEN EINSCHL. AUF- UND VORBEREITUNGSMASCHINEN	2,47	0,80772	116,0	116,0	116,7	116,7	+ 0,6	-
128	32654/5	WEBMASCHINEN EINSCHL. AUF- UND VORBEREITUNGSMASCHINEN	1,27	0,83058	131,3	129,1	131,8	131,8	+ 2,7	-
129	32656/7	TEXTILVEREDLUNGS- UND FÄLZHERSTELLUNGSMASCHINEN	1,16	0,88329	118,9	117,6	120,3	120,3	+ 2,3	-
130	32658	STRICK- UND WIRKMASCHINEN	1,58	0,79051	121,6	123,7	122,6	122,6	- 0,9	-
131	3268	ZUBEHÖRTEILE FÜR TEXTILMASCHINEN	2,88	0,84179	124,9	124,6	125,5	125,1	+ 0,4	- 0,3
132	3267	NAEMMASCHINEN	1,79	0,78918	113,4	112,0	115,2	115,2	+ 2,9	-
133	3268	HAESCHEREI- UND VERWANDTE MASCHINEN FÜR GEWERBLICHE ZWECHE	0,58	0,78218	128,2	128,3	128,0	130,0	+ 1,3	+ 0,8
134	3269	MASCHINEN FÜR DIE LEDER- UND SCHUHERSTELLUNG	0,53	0,84437	127,8	127,9	128,1	128,2	+ 0,2	+ 0,1

FRUEHERES BUNDESGBEIT
2 INDEX DER AUSFUEHRPREISE
(AKTUELLE ERGEBNISSE)
2.5 IN ANLEHNUNG AN DAS SYSTEMATISCHE GUETERVERZEICHNIS FUER PRODUKTIONSSTATISTIKEN
1985 = 100

LFD NR.	NR. DER GP- SYSTE- MATIK	GUETERGRUPPE, -ZEIG, -KLASSE UND -ART	WAEGUNGS- ANTEIL AM GESAMTINDEX IN PROMILLE	VERKET- TUNGS- FAKTOR	1983 DURCH- SCHNITT	1988			VERAENDERUNG MAERZ 1984 GEGENUEBER MAERZ 1983 IN PROZENT	
						MAERZ	FEBR.	MAERZ	1984	1984
135	3272	ARMATUREN	6,51	0,80779	121,9	121,4	121,3	121,5	+ 0,1	+ 0,2
136	3276	ZAHNRAEDER UND GETRIEBE	2,90	0,83276	125,9	125,4	124,2	124,2	- 1,0	-
137	3277	WELZLAGER	4,64	0,78532	117,2	117,3	117,1	115,3	- 1,7	- 1,5
138	3278	KUPLUNGEN, GLEITLAGER U. ANDERE ANTRIEBSSELEMENTE, STAHLKETTEN	2,32	0,80697	123,4	122,2	124,6	124,6	+ 1,9	-
139	33	STRASSENFAHRZEUGE (OHNE ACKERSCHLEPPER) DARUNTER:	178,41	0,81884	115,8	115,1	117,3	117,0	+ 1,7	- 0,3
140	331	KRAFTWAGEN (EINSCHL. DEREN MOTOREN UND FAHRGESTELLEN) DARUNTER:	129,63	.	113,7	113,2	115,2	114,8	+ 1,5	- 0,3
141	3311	PERSONENKRAFTWAGEN	104,69	0,83489	111,0	110,7	112,4	111,9	+ 1,1	- 0,4
142	33111/2	PERSONENKRAFTWAGEN BIS 1,5 L HUBRAUM	11,69	0,83677	111,3	110,8	113,8	113,5	+ 2,4	- 0,3
143	33113-7	PERSONENKRAFTWAGEN UEBER 1,5 L HUBRAUM	92,91	0,83066	111,0	110,7	112,2	111,8	+ 1,0	- 0,4
144	3312	KOMBINATIONSKRAFTWAGEN	4,87	0,85106	120,2	118,6	123,6	123,6	+ 3,9	- 0,2
145	3313	LIEFER- UND LASTKRAFTWAGEN	12,95	.	124,7	123,6	126,8	127,4	+ 3,1	+ 0,6
146	3315	OMNIBUSSE	2,20	.	131,3	130,1	132,6	131,3	+ 0,9	- 1,0
147	3318	VERBRENNUNGSMOTOREN FUER KRAFTWAGEN	4,58	0,79446	127,1	125,7	129,0	129,4	+ 2,9	+ 0,3
148	333	ZUBEHOER, EINZEL- UND ERSATZTEILE FUER KRAFTWAGEN UND KRAFTWAGENMOTORE	42,94	0,78389	121,5	120,3	122,9	122,8	+ 2,1	- 0,1
149	334	KAROSSERIEN, AUFBAUTEN UND ANHAENGER FUER KRAFTWAGEN UND STRASSENZUSCHASCHINEN	2,25	.	117,6	117,5	118,2	118,2	+ 0,6	-
150	337	KRAFTRAEDER UND FAHRRAEDER SONIE DEREN TEILE DARUNTER:	1,40	.	125,0	123,7	127,5	127,0	+ 2,7	- 0,4
151	3375/6	FAHRRAEDER EINSCHL. TEILE UND ZUBEHOER	0,74	0,89189	126,6	124,9	130,0	128,9	+ 3,2	- 0,8
152	36	ELEKTROTECHNISCHE ERZEUGNISSE	106,09	0,87029	109,5	109,6	109,9	109,7	+ 0,1	- 0,2
153	361	GERAETE UND EINRICHTUNGEN DER ELEKTRIZITAETSERZEUGUNG UND -UMWANDLUNG DARUNTER:	12,36	0,86560	121,4	120,7	122,8	122,4	+ 1,4	- 0,3
154	3611	ELEKTROMOTOREN UND -GENERATOREN	7,00	0,83874	129,7	127,9	130,2	129,7	+ 1,4	- 0,4
155	3612/3	TRANSFORMATOREN UND STROMRICHTER	3,46	0,88918	117,6	116,8	119,8	119,6	+ 2,4	-
156	362	GERAETE UND EINRICHTUNGEN DER ELEKTRIZITAETSVERTEILUNG DARUNTER:	12,78	0,84695	119,5	119,2	119,6	119,4	+ 0,2	- 0,2
157	3621	HOCHSPANNUNGSSCHALTGERAETE UND -ANLAGEN AB 1 000 V	1,74	.	125,3	122,8	127,3	127,4	+ 3,7	+ 0,1
158	3622	NIEDERSPANNUNGSSCHALTGERAETE UND -ANLAGEN UNTER 1 000 V	5,45	.	129,4	127,8	130,6	130,1	+ 1,8	- 0,4
159	3623	INSTALLATIONSGERAETE BIS 1 000 V	1,93	0,85784	124,0	123,0	124,7	124,7	+ 1,4	-
160	3626	KABEL	2,78	0,86279	100,9	103,3	96,7	96,7	- 6,4	-
161	363	ELEKTRISCHE GERAETE FUER GEMERBE UND HAUSHALT DARUNTER:	14,09	0,87412	113,2	112,9	113,2	113,1	+ 0,2	- 0,1
162	3631	ELEKTROMERKZEUGE BIS 2 KW	1,99	0,86140	119,0	117,6	120,5	120,2	+ 2,2	- 0,2
163	3632	ELEKTROSCHWEISS- UND -LOETGERAETE	1,29	0,84134	123,9	124,0	123,9	123,9	- 0,1	-
164	3634	ELEKTRISCHE INDUSTRIEOEFEN	1,00	0,76348	135,2	133,4	136,9	136,9	+ 2,6	-
165	3636	ELEKTROMAERHEGERAETE U. -EINRICHTUNGEN FUER DEN HAUSHALT	2,50	0,87533	112,3	112,0	112,6	112,5	+ 0,4	- 0,1
166	3637	ELEKTROMOTORISCHE WIRTSCHAFTSGERAETE FUER HAUSHALT UND GEMERBE	3,35	0,89417	107,4	107,1	108,3	108,3	+ 1,1	-
167	3638	ELEKTRISCHE HAUSHALTSKUEHLMOEBEL	1,52	0,92110	103,9	103,9	100,6	99,9	- 3,8	- 0,7
168	3639	ELEKTRISCHE HAUSHALTSMASCHINEN UND -GERAETE	1,81	0,87954	108,0	107,5	107,9	107,9	+ 0,4	-
169	364	ELEKTRISCHE LEUCHTEN UND LAMPEN	3,68	0,85417	113,8	114,2	113,1	113,1	- 1,0	-
170	3641	ELEKTRISCHE LEUCHTEN	1,81	0,77063	136,4	134,9	136,4	136,6	+ 1,3	+ 0,1
171	3644	ELEKTRISCHE GLEUCHLAMPEN	0,70	1,02788	90,8	92,4	88,6	89,2	- 3,6	+ 0,8
172	3647	ENTLADUNGSLAMPEN	1,07	0,91423	90,4	91,3	87,7	86,8	- 4,9	- 1,0
173	365	NACHRICHTENTECHNISCHE GERAETE UND EINRICHTUNGEN	8,26	0,93728	102,6	102,1	102,7	102,7	+ 0,6	-
174	3651	GERAETE UND EINRICHTUNGEN DER DRAHTNACHRICHTENTECHNIK	4,53	.	99,4	99,8	99,0	99,0	- 0,8	-
175	3653	GERAETE UND EINRICHTUNGEN DER FUNKNACHRICHTENTECHNIK	3,73	.	106,5	104,8	107,3	107,3	+ 2,4	-
176	366	RUNDFUNK-, FERNSEH-, PHONOTECHNISCHE GERAETE UND EINRICHTUNGEN U.AE. DARUNTER:	27,58	0,98180	87,6	88,6	88,9	88,6	- 2,3	- 0,3
177	3661	RUNDFUNK- UND FERNSEHEMPFANGSSGERAETE	7,35	0,99109	89,7	90,3	89,9	89,9	- 0,4	-
178	36611-6	RUNDFUNKEMPFANGSSGERAETE	1,33	0,91744	91,7	92,5	91,1	91,1	- 1,6	-
179	36617	FERNSEHEMPFANGSSGERAETE	3,68	1,10688	79,5	80,2	77,7	77,7	- 3,1	-
180	3663	PHONOTECHNISCHE GERAETE	6,20	0,93209	91,9	92,3	91,4	90,6	- 1,8	- 0,9
181	3665	ELEKTROENROEHREN, PIEZOELEKTRISCHE BAUELEMENTE, DISKRETE HALBLEITER	8,00	0,98405	63,7	66,2	61,8	61,5	- 7,1	- 0,5
182	3667	BAUELEMENTE DER ELEKTRONISCHEN SCHALTUNGSTECHNIK	6,03	0,90843	112,1	112,6	111,7	111,8	- 0,7	+ 0,1
183	367	ELEKTRISCHE MESS-, PRUEF-, REEL-, STEUERUNGSGERAETE UND -EINRICHTUNGEN DARUNTER:	15,30	0,76689	124,8	124,8	125,8	125,7	+ 0,7	- 0,2
184	3672/4	ELEKTRISCHE UND ELEKTRONISCHE MESSGERAETE	9,37	.	128,9	128,9	130,3	130,0	+ 0,9	- 0,2
185	3677	ELEKTRISCHE REEL- UND STEUERUNGSGERAETE UND -EINRICHTUNGEN	4,01	.	112,6	112,6	112,7	112,9	+ 0,3	+ 0,2
186	368	ANDERE ELEKTROTECHNISCHE ERZEUGNISSE DARUNTER:	12,06	0,81788	116,5	116,9	118,9	118,8	+ 1,6	- 0,1
187	3681	ELEKTROMEDIZINISCHE GERAETE UND EINRICHTUNGEN	4,85	0,80888	108,4	108,4	108,9	108,8	+ 1,3	- 0,1
188	3686	ELEKTRISCHE AUSRUESTUNGEN FUER KRAFTFAHRZEUGE UND VERBRENNUNGSMOTOREN	4,84	0,81883	124,1	124,9	127,4	127,2	+ 1,8	- 0,2

FRUEHERES BUNDESGBEIT
2 INDEX DER AUSFUHRPREISE
(AKTUELLE ERGEBNISSE)
2.5 IN ANLEHNUNG AN DAS SYSTEMATISCHE GUETERVERZEICHNIS FUER PRODUKTIONSSTATISTIKEN
1985 = 100

LFD NR.	NR. DER 99-SYSTEMATIK	GUETERGRUPPE, -ZEIG, -KLASSE UND -ART	WAEGUNGS-ANTEIL AM GESAMTINDEX IN PROMILLE	VERKET-TUNGS-FAKTOR	1983	1988			VERAENDERUNG MAERZ 1984 GEGENUEBER MAERZ 1983 IN PROZENT	
					DURCH-SCHNITT	MAERZ	FEBR.	MAERZ	1983	1984
188	37	FEINMECHANISCHE UND OPTISCHE ERZEUGNISSE; UHREN	20,28	0,86828	120,9	120,8	121,8	122,2	+ 1,2	+ 0,3
190	371-8	FEINMECHANISCHE UND OPTISCHE ERZEUGNISSE	18,23	0,86000	122,8	122,6	123,8	124,2	+ 1,9	+ 0,3
191	371	OPTISCHE ERZEUGNISSE	4,68	0,83264	122,5	123,5	121,4	121,4	- 1,7	-
192	3711	ERZEUGNISSE DER AUGENOPTIK	1,84	.	118,1	115,0	115,3	115,3	+ 0,3	-
193	3713-8	OPTISCHE INSTRUMENTE	3,04	.	126,5	128,0	124,7	124,8	- 2,7	- 0,1
194	372	FOTO-, PROJEKTIONS- UND KINOTECHNISCHE GERAETE	4,79	0,81643	118,0	117,1	119,4	119,8	+ 2,3	+ 0,8
195	3721	FOTOGERAETE	1,89	.	115,1	114,1	117,1	117,8	+ 3,2	+ 0,6
196	3725	PROJEKTIONS- UND KINOGERAETE	1,42	.	115,6	114,1	117,6	117,8	+ 3,2	+ 0,2
197	3729	GERAETE FUER FOTO- UND KINEMATOGRAFISCHE LABORATORIEN, ZUBehoER, EINZEL- UND ERSATZTEILE FUER FOTO-, PROJEKTIONS- UND KINOGERAETE	1,48	.	124,2	123,9	124,2	124,4	+ 0,4	+ 0,2
198	375	FEINMECHANISCHE ERZEUGNISSE	4,31	0,81182	127,7	127,0	128,5	129,8	+ 2,2	+ 0,2
199	3754	DARUNTER: FEINMECHANISCHE BETRIEBSMESS- UND REGELGERAETE	2,79	0,80464	124,8	124,2	128,4	128,9	+ 2,2	+ 0,4
200	376	MEDIZINMECHANISCHE ERZEUGNISSE	4,45	0,81758	123,5	123,2	125,5	126,5	+ 2,7	+ 0,8
201	3763	DARUNTER: AERZTLICHE, ZAHNAERZTLICHE UND TIERAERZTLICHE INSTRUMENTE	1,60	.	195,0	134,4	135,3	135,3	+ 0,7	-
202	377	UHREN	2,05	0,89110	104,2	104,8	104,0	104,7	- 0,1	+ 0,7
203	38	EISEN-, BLECH- UND METALLWAREN	28,59	0,82441	116,9	116,3	117,7	117,6	+ 1,1	- 0,1
204	381	HANDELSWAFFEN UND DEREN MUNITION	0,58	0,82634	124,8	122,9	128,0	128,5	+ 3,4	+ 0,4
205	382	WERKZEUGE	4,86	0,82860	118,6	117,8	119,4	119,4	+ 1,4	-
206	3827	DARUNTER: MONTAGE- UND SONDERWERKZEUGE	1,03	0,81743	132,6	129,4	134,6	134,7	+ 4,1	+ 0,1
207	3828	HARTMETALL UND HARTMETALLWERKZEUGE, DIAMANTWERKZEUGE	1,81	.	105,1	105,8	104,8	104,8	- 0,9	-
208	383	HEIZ- UND KOCHGERAETE	1,30	0,86012	123,7	123,3	124,7	124,7	+ 1,1	-
209	384	BLECHWAREN, BLECHKONSTRUKTIONEN UND FEINSTBLECHPACKUNGEN	9,22	0,82397	117,6	117,3	118,1	118,3	+ 0,9	+ 0,2
210	3842	DARUNTER: GERAETE UND BEDARFSARTIKEL AUS STAHLBLECH FUER HAUSHIRTSCHAFT, GEMERBE UND VERKEHR	1,10	0,85052	117,1	118,5	117,7	117,4	+ 0,8	- 0,3
211	3843	ERZEUGNISSE AUS STAHLBLECH FUER DEN ZENTRAL-HEIZUNGS- UND ANDEREN BAUBEDARF, BLECHKONSTRUKTIONEN	1,46	.	117,5	117,6	118,6	116,6	- 0,9	-
212	3845	MOEBEL AUS STAHL UND NE-METALLROHREN SOWIE -PROFILIEN	3,12	0,84889	119,4	119,1	119,7	120,7	+ 1,3	+ 0,8
213	3846	GERAETE UND BEDARFSARTIKEL AUS NE-METALLBLECH FUER HAUSHIRTSCHAFT, GEMERBE UND VERKEHR	1,56	.	126,1	125,1	129,4	129,1	+ 3,2	- 0,2
214	385	SCHLUESSER UND BESCHLAEGE	3,89	0,77787	137,3	136,2	138,5	138,9	+ 1,5	- 0,1
215	3853	DARUNTER: MOEBEL- UND ZIERBESCHLAEGE	0,98	.	147,2	145,6	149,3	149,3	+ 2,5	-
216	3857	BAUBESCHLAEGE	1,06	.	149,1	148,7	150,4	151,0	+ 2,9	+ 0,4
217	387	SCHNEIDWAREN UND BESTECKE	1,47	0,84747	119,3	118,5	123,4	123,4	+ 4,1	-
218	3871	DARUNTER: SCHNEIDWAREN	1,28	0,85492	116,8	115,6	121,6	121,5	+ 5,1	- 0,1
219	388	METALLWAREN UND METALLKURZWAREN	7,27	0,83097	101,5	101,1	101,7	101,3	+ 0,2	- 0,4
220	3882	DARUNTER: TAFELGESCHIRR, GALANTERIEWAREN U.AE. METALLWAREN FUER DEN HAUSGEBRAUCH	0,75	.	114,5	113,7	115,0	115,1	+ 1,2	+ 0,1
221	3885	DUENNE BAENDER, METALLFOLIEN, METALLPULVER, DOSEN, TUBEN UND KAPSELN	3,56	0,81878	84,1	84,3	82,8	81,8	- 3,0	- 1,2
222	3887	METALLKURZWAREN	1,14	0,81803	130,0	128,3	131,8	131,7	+ 2,7	- 0,1
223	39	MUSIKINSTRUMENTE, SPIELWAREN, SPORTGERAETE, SCHMUCK, BELICHTETE FILME, FUELLHALTER U.AE. 1)	8,44	0,86422	105,1	104,1	108,1	107,7	+ 3,5	- 0,4
		DARUNTER:								
224	391/2	MUSIKINSTRUMENTE	0,89	0,79274	133,1	133,3	132,8	134,9	+ 1,2	+ 1,6
225	3931-7	SPIELWAREN	1,91	0,76602	129,3	129,6	130,7	130,7	+ 0,8	-
226	394	TURN- UND SPORTGERAETE	0,85	.	113,8	113,7	113,8	112,7	- 0,9	- 1,0
227	3982	FUELLER, FUELLHALTER, KUGELSCHREIBER U.AE. SCHREIBGERAETE AUS ALLEN WERKSTOFFEN	1,17	0,86213	117,0	117,0	119,0	119,0	+ 1,7	-

FUSSNOTEN SIEHE LETZTE SEITE

FRUEHERES BUNDESSEBIET
2 INDEX DER AUSFUHRPREISE
(AKTUELLE ERGEBNISSE)
2.6 IN ANLEHNUNG AN DAS SYSTEMATISCHE GÜTERVERZEICHNIS FUER PRODUKTIONSSTATISTIKEN
1985 = 100

LFD NR.	NR. DER GP-SYSTEMATIK	GÜTERGRUPPE, -ZEICHEN, -KLASSE UND -ART	WAERUNGSGESAMTINDEX AN IN PROMILLE	VERKET-TUNGSFAKTOR	1983 DURCH-SCHNITT	1988			VERÄNDERUNG MAERZ 1988 GEGENUEBER MAERZ 1983 IN PROZENT	
						MAERZ	FEBR.	MAERZ		
228	4	CHEMISCHE ERZEUGNISSE	146,01	0,84503	90,9	81,0	90,8	90,8	- 0,2	- 0,1
229	41	ANORGANISCHE GRUNDSTOFFE UND CHEMIKALIEN DARUNTER:	10,80	0,82984	85,6	86,8	84,7	85,7	- 1,9	+ 1,2
230	414	ANORGANISCHE BASEN SOWIE METALLOXIDE, -HYDROXIDE UND -PEROXIDE	2,71	.	85,6	88,2	82,9	82,2	- 6,8	- 0,1
231	416	METALLSALZE UND -PERSALZE DER ANORGANISCHEN SÄUREN	9,84	.	82,5	82,7	82,9	84,9	+ 1,9	+ 2,4
232	42	ORGANISCHE GRUNDSTOFFE UND CHEMIKALIEN DARUNTER:	41,10	0,83082	76,9	79,0	79,9	79,5	+ 0,6	+ 0,3
233	422	KOHLENWASSERSTOFFE, CHEMISCH EINHEITLICH U. A.E.	6,10	.	56,5	56,0	56,8	57,0	+ 1,8	+ 0,4
234	423	ALKOHOLE U. A.E.	9,81	.	61,8	61,9	64,9	66,4	+ 7,9	+ 2,9
235	425	ÄTHER, ALKOHOL- UND ÄTHERPEROXIDE, EPOXIDE, ACETALE U. A.E.	9,13	.	74,5	75,2	76,0	75,1	- 0,1	+ 0,1
236	426	SÄUREN U. A.E.	6,83	.	75,9	75,7	76,9	76,8	+ 0,1	+ 0,7
237	4261	DARUNTER: EINBASIGE SÄUREN	9,19	.	77,2	77,6	74,5	75,4	- 2,8	+ 1,2
238	427	VERBINDUNGEN MIT STICKSTOFFFUNKTIONEN	8,87	.	102,9	101,5	103,0	102,5	+ 1,0	- 0,5
239	429	ORGANISCHE-ANORGANISCHE VERBINDUNGEN UND SONSTIGE ORGANISCHE VORPRODUKTE, GRUNDSTOFFE UND CHEMIKALIEN DARUNTER:	9,72	.	84,9	85,8	85,0	85,2	- 0,7	+ 0,2
240	4291	ORGANISCH-ANORGANISCHE VERBINDUNGEN UND HETEROCYCLISCHE VERBINDUNGEN	6,20	.	91,1	91,9	90,8	90,6	- 1,4	- 0,2
241	43	DÜNGEMITTEL, PFLANZENBEHANDLUNGS- UND SCHÄDLINGSBEKÄMPFUNGSMITTEL	6,37	0,87354	91,4	90,7	92,9	92,8	+ 2,3	- 0,1
242	431	DÜNGEMITTEL	1,75	0,77833	82,1	81,9	84,9	85,5	+ 5,2	+ 0,7
243	434	PFLANZENBEHANDLUNGS- UND SCHÄDLINGSBEKÄMPFUNGSMITTEL	4,62	.	95,0	94,2	95,9	95,5	+ 1,4	- 0,4
244	44	KUNSTSTOFFE UND SYNTHETISCHER KAUTSCHUK	26,57	0,86732	90,1	90,1	89,4	89,2	- 1,0	- 0,2
245	441	KUNSTSTOFFE	24,55	0,87847	91,0	90,9	90,6	90,5	- 0,4	- 0,1
246	4412	KONDENSATIONS-, POLYKONDENSATIONS- UND POLYADDITIONSPRODUKTE	9,56	0,88889	95,3	94,7	95,6	95,3	+ 0,6	- 0,3
247	4414	POLYMERISATIONS- UND MISCHPOLYMERISATIONSPRODUKTE	12,82	0,87614	86,0	86,6	84,8	84,5	- 2,4	- 0,4
248	4417/9	SONSTIGE KUNSTSTOFFE	2,07	0,82917	101,8	100,9	104,9	105,2	+ 4,9	+ 0,9
249	445	SYNTHETISCHER KAUTSCHUK	2,02	.	79,9	80,6	74,9	74,3	- 7,8	-
250	45	CHEMIEFASERN	6,81	0,80391	85,8	86,8	83,8	83,5	- 3,8	- 0,4
251	451	ZELLULOISCHE FASERN UND FÄDEN	1,26	0,71691	105,9	107,3	101,6	100,7	- 6,2	- 0,9
252	455	SYNTHETISCHE FASERN UND FÄDEN	4,55	0,82119	80,2	81,1	78,9	78,7	- 3,0	- 0,3
253	46	FARBSTOFFE, FARBEN, LACKE UND VERWANDTE ERZEUGNISSE	13,54	0,81083	107,3	107,2	107,9	108,0	+ 0,7	+ 0,1
254	461	ANORGANISCHE PIGMENTE UND ORGANISCHE FARBSTOFFE	8,83	.	103,9	103,7	104,8	104,4	+ 0,7	- 0,4
255	4612	ANORGANISCHE PIGMENTE	3,24	.	82,5	83,0	93,4	93,8	+ 0,9	+ 0,4
256	4617	ORGANISCHE FARBSTOFFE	5,59	.	110,5	109,8	111,4	110,6	+ 0,7	- 0,7
257	464	ANSTRICHSTOFFE UND VERDÜNNUNGEN	2,87	.	126,4	126,9	126,4	129,3	+ 1,1	+ 1,5
258	467	ANDERE FARBEN UND VERWANDTE ERZEUGNISSE	1,84	.	93,6	93,5	93,6	93,4	- 0,1	- 0,2
259	47	PHARMAZEUTISCHE ERZEUGNISSE	14,91	.	102,4	102,1	103,8	103,3	+ 1,2	- 0,5
260	471	VITAMINE UND HORMONE, ALKALOIDE UND GLYKOSIDE, ANTIBIOTIKA, ZUBEREITETE DROGEN DARUNTER:	4,59	.	104,2	103,1	106,5	106,9	+ 5,6	+ 0,4
261	4711	VITAMINE UND HORMONE	2,04	.	109,4	106,8	120,1	121,5	+ 13,8	+ 1,2
262	474/7	HUMAN- UND VETERINÄR-PHARMAZEUTISCHE ERZEUGNISSE	8,26	.	99,8	100,2	99,9	99,9	- 1,9	- 1,0
263	479	SONSTIGE PHARMAZEUTISCHE ERZEUGNISSE	1,48	.	111,9	108,8	111,1	111,2	+ 1,9	+ 0,1
264	48	SONSTIGE CHEMISCHE ERZEUGNISSE DARUNTER:	27,51	.	98,7	96,6	97,8	97,4	- 1,2	- 0,4
265	491	GELATINE UND KLEBSTOFFE	1,29	.	106,8	108,0	112,8	112,6	+ 4,3	- 0,2
266	492	GERBSTOFFE, HILFSMITTEL FÜR LEDER, TEXTILIEN UND PAPIER, ORGANISCHE GRENZFLÄCHENAKTIVE STOFFE UND ZUBEREITUNGEN DARUNTER:	4,53	.	97,6	98,2	97,9	96,5	+ 0,3	+ 0,6
267	4927	ORGANISCHE GRENZFLÄCHENAKTIVE STOFFE UND ZUBEREITUNGEN	2,14	.	82,6	83,8	83,1	84,5	+ 0,8	+ 1,7
268	493	ANDERE HILFSMITTEL	5,72	.	112,4	111,9	113,2	111,8	+ 0,4	- 1,2
269	4937	FEIN- UND LABORCHEMIKALIEN	1,08	.	122,2	122,2	123,3	124,1	+ 1,6	+ 0,6
270	495	FOTOCHEMISCHE ERZEUGNISSE UND MAGNETOGRAFIE-TRÄGER	6,94	.	83,0	82,6	79,5	78,9	- 5,2	- 1,5
271	4952	FOTOCHEMISCHE ERZEUGNISSE, NICHT BELICHTET	3,87	.	90,9	89,4	91,6	89,6	+ 0,2	- 2,2
272	4955	UNBESCHLICHTE MAGNETTONBÄNDER UND MAGNETTONFILME	2,37	.	70,8	71,1	59,3	59,3	- 16,6	-
273	496	SEIFEN-, MASCH- UND REINIGUNGSMITTEL	1,15	.	103,0	104,0	103,7	103,8	- 0,4	- 0,1
274	497	KÖRPERPFLEGE-MITTEL	2,02	.	106,5	106,9	107,5	108,1	+ 1,1	+ 0,6
275	498	SELBSTKLEBBÄNDER UND CHEMISCHER BÜROBEDARF	2,01	.	87,2	88,7	86,0	86,7	- 2,3	+ 0,8
276	499	ANDERE CHEMISCHE ERZEUGNISSE	4,08	.	100,7	102,1	98,7	98,8	- 3,2	+ 0,1

FRUEHERES BUNDESGBIET
2 INDEX DER AUSFUEHRPREISE
(AKTUELLE ERGEBNISSE)
2.5 IN ANLEHNUNG AN DAS SYSTEMATISCHE GUETERVERZEICHNIS FUER PRODUKTIONSSTATISTIKEN
1985 = 100

LFD NR.	NR. DER GR-SYSTEMATIK	GUETERGRUPPE, -ZEICHEN, -KLASSE UND -ART	WAEGUNGS-ANTEIL AM GESAMTINDEX IN PROMILLE	VERKET-TUNGS-FAKTOR	1983 DURCH-SCHNITT	1988			VERAENDERUNG MAERZ 1984 GEGENUEBER MAERZ 1983 IN PROZENT	
						MAERZ	FEBR.	MAERZ		
277	50	BUEROMASCHINEN; DATENVERARBEITUNGSGERAETE UND -EINRICHTUNGEN	25,81	0,88438	65,3	65,9	63,0	63,0	- 4,4	-
278	501	BUEROMASCHINEN	2,86	0,89441	83,3	82,9	82,5	82,2	- 0,8	- 0,4
279	505	GERAETE UND EINRICHTUNGEN FUER DIE AUTOMATISCHE DATENVERARBEITUNG	23,05	0,88508	83,1	63,8	60,8	60,6	- 5,0	-
280	51	FEINKERAMISCHE ERZEUGNISSE	3,46	0,82215	139,7	139,5	136,8	136,8	+ 2,5	+ 0,7
281	511/513/4	HAUSHALTS-, WIRTSCHAFTS- UND ZIERGEGENSTAENDE AUS PORZELLAN STEINGUT UND STEINZEUG SOWIE TON- UND TOEPFERWAREN DARUNTER:	1,74	0,77088	141,3	141,4	145,2	147,4	+ 4,2	+ 1,5
282	511	HAUSHALTS-, WIRTSCHAFTS- UND ZIERGEGENSTAENDE AUS PORZELLAN	1,30	.	144,5	144,9	147,8	150,8	+ 4,1	+ 2,0
283	515/6	SANITAERARTIKEL, ISOLATOREN SOWIE FEINKERAMISCHE ERZEUGN. FUER CHEMISCHE UND ANDERE TECHNISCHE ZWECKE	0,97	0,81638	138,8	137,9	139,2	139,1	+ 0,8	- 0,1
284	517	FLIESEN UND KACHELN	0,75	0,82885	109,8	109,2	109,8	109,1	- 0,1	- 0,6
285	52	GLAS UND GLASWAREN	6,71	0,83942	111,7	111,0	111,9	111,5	+ 0,5	- 0,4
286	521/2	FLACH- UND HOHLGLAS	4,27	0,83183	110,2	109,4	110,5	110,3	+ 0,8	- 0,2
287	521	FLACHGLAS	1,05	0,85185	100,7	100,4	98,0	88,3	- 1,1	+ 0,3
288	522	HOHLGLAS	3,22	0,82358	113,3	112,3	114,2	113,9	+ 1,4	- 0,3
289	523/4/7	VERARBEITETES UND VEREDELTES GLAS, GLASFASER DARUNTER:	2,44	0,85308	114,3	113,9	114,4	113,7	- 0,2	- 0,6
290	524	VEREDELTES GLAS	1,22	.	109,5	108,8	109,8	108,7	- 0,1	- 0,8
291	53	SCHNITTHOLZ, SPERRHOLZ UND SONSTIGES BEARBEITETES HOLZ DARUNTER:	3,31	0,94807	97,8	98,2	99,9	99,8	+ 1,6	- 0,1
292	5316	SCHNITTHOLZ	0,94	1,06381	100,2	100,2	109,8	105,5	+ 5,3	+ 1,8
293	538	HOLZSPANPLATTEN	1,02	.	96,4	98,4	95,8	94,7	- 3,8	- 0,8
294	54	HOLZWAREN DARUNTER:	9,43	0,89517	133,1	132,5	134,7	134,8	+ 1,7	+ 0,1
295	542	MOEBEL	6,86	.	138,7	137,8	140,8	140,8	+ 2,2	+ 0,1
296	5422	ZIMMER- UND KUECHENMOEBEL AUS HOLZ DARUNTER:	5,48	.	137,4	136,8	139,5	139,7	+ 2,1	+ 0,1
297		ZIMMERMOEBEL AUS HOLZ (EINSCHL. POLSTERMOEBEL)	3,39	.	139,4	132,3	134,9	135,0	+ 2,0	+ 0,1
298		KUECHENMOEBEL AUS HOLZ	1,94	.	144,5	144,5	147,7	148,1	+ 2,5	+ 0,3
299	5425	BUERO- UND SCHULMOEBEL AUS HOLZ	1,40	.	143,8	142,0	144,8	144,9	+ 2,0	-
300	55	HOLZSCHLIFF, ZELLSTOFF, PAPIER UND PAPPE 3) DARUNTER:	12,00	0,80901	82,1	83,3	79,9	79,8	- 4,2	- 0,1
301	5521	ZELLSTOFF	0,32	0,88880	72,8	74,1	70,0	70,3	- 5,1	+ 0,4
302	553-7	PAPIER UND PAPPE	11,10	.	84,9	86,1	82,6	82,5	- 4,2	- 0,1
303	553	PAPIER, UNVEREDELT DARUNTER:	5,17	0,83333	88,2	89,0	85,7	85,5	- 3,9	- 0,2
304	5532	DRUCK- UND SCHREIBPAPIER	2,10	.	77,7	78,1	77,4	77,5	- 2,0	+ 0,1
305	5533/4	KRAFT- UND PACKPAPIER	0,78	.	81,1	83,8	77,8	78,0	- 8,9	+ 0,3
306	5539	SONDERPAPIER	1,82	.	111,1	110,0	108,6	105,8	- 3,8	- 0,8
307	554	PAPPE, UNVEREDELT	0,44	0,80449	88,4	90,0	83,3	81,6	- 8,3	- 2,0
308	557	PAPIER UND PAPPE, GESTRICHEN	5,48	0,78220	81,5	83,0	78,6	79,7	- 4,0	+ 0,1
309	56	PAPIER- UND PAPPEWAREN DARUNTER:	7,57	0,82880	108,3	109,0	107,2	107,2	- 1,7	-
310	565	VERPACKUNGSMITTEL AUS PAPIER UND PAPPE	2,10	.	105,5	108,6	104,0	104,3	- 2,2	+ 0,3
311	5681	ZELLSTOFFMATTE- UND KREPPAPIERWAREN	1,98	.	96,4	98,8	94,0	94,3	- 2,6	+ 0,3
312	57	DRUCKEREIERZEUGNISSE, VERVIELFAELTIGUNGEN 2) DARUNTER:	8,03	0,81811	119,5	119,0	120,8	121,3	+ 1,9	+ 0,6
313	5713	BUECHER UND BROSCHUREN	2,89	.	114,8	114,6	115,8	117,0	+ 2,1	+ 1,0
314	5714/5	ZEITUNGEN UND ZEITSCHRIFTEN	3,22	.	120,9	120,3	122,6	123,1	+ 2,3	+ 0,4

FUSSNOTEN SIEHE LETZTE SEITE

FRUEHERES BUNDESGBEIT
2 INDEX DER AUSFUEHRPREISE
(AKTUELLE ERGEBNISSE)
2.5 IN ANLEHNUNG AN DAS SYSTEMATISCHE GUETERVERZEICHNIS FUER PRODUKTIONSSTATISTIKEN
1985 = 100

LFD NR.	NR. DER GR-SYSTEMATIK	GUETERGRUPPE, -ZWEIG, -KLASSE UND -ART	WAEHRUNGS-ANTEIL AM GESAMTINDEX IN PROMILLE	VERKET-TUNGS-FAKTOR	1983 DURCH-SCHNITT	1984			VERAENDERUNG MAERZ 1984 GEGENUEBER MAERZ 1983 IN PROZENT	
						MAERZ	FEBR.	MAERZ	1984	1984
315	58	KUNSTSTOFFERZEUGNISSE	20,85	0,88356	108,8	104,7	102,9	102,8	- 1,8	- 0,1
318	581	HALBZEUG AUS KUNSTSTOFF	10,18	0,88567	98,4	99,7	97,0	98,9	- 2,8	- 0,1
		DARUNTER:								
317	5811	FOLIEN AUS KUNSTSTOFF BIS EINSCHL. 1 MM DICKE	5,19	.	94,1	95,9	93,1	93,1	- 2,9	-
318	5813	TAFELN UND PLATTEN AUS KUNSTSTOFF M. EINER DICKE UEBER 1MM	2,27	.	101,9	109,4	99,2	99,1	- 4,2	- 0,1
319	5817	ROHRE, SCHLAEUCHE, BAENDER, SEILE UND PROFILE	1,47	.	104,2	106,1	108,7	104,1	- 1,0	+ 0,4
		NACHRICHTLICH:								
320		KONDENSATIONS-, POLYKONDENSATIONS- UND POLY-ADDITIONSERZEUGNISSE	2,31	0,82809	106,3	106,5	104,4	103,7	- 2,6	- 0,7
321		POLYMERISATIONS- UND MISCHPOLYMERISATIONS-ERZEUGNISSE	7,88	0,87753	98,0	97,7	94,8	94,8	- 3,0	-
322	582/3	EINZELTEILE SOWIE BAUELEMENTE AUS KUNSTSTOFF	4,38	0,82184	110,9	111,4	110,3	109,7	- 1,5	- 0,5
323	584	VERPACKUNGSMITTEL, LAGER- UND TRANSPORTBEHAELTER AUS KUNSTSTOFF	2,77	.	88,7	90,1	87,4	87,4	- 3,0	-
324	585	SONSTIGE FERTIGERZEUGNISSE AUS KUNSTSTOFF	3,51	.	122,4	122,0	123,0	123,4	+ 1,1	+ 0,3
325	59	GUMMIWAREN	9,66	0,86778	103,9	104,0	104,6	104,4	+ 0,4	- 0,2
326	591	BEREIFUNG	4,68	0,80082	98,3	99,1	100,2	99,4	+ 0,3	- 0,8
		DARUNTER:								
327	59113	PERSONENKRAFTWAGENBEREIFUNG	2,74	.	98,3	98,8	99,5	98,5	- 0,3	- 1,0
328	59114	LASTKRAFTWAGEN- UND OMNIBUSBEREIFUNG	1,69	.	98,1	98,1	99,8	99,1	+ 1,0	- 0,7
329	592	WEICHGUMMIWAREN	4,97	0,83629	108,2	108,6	108,8	109,3	+ 0,6	+ 0,5
		DARUNTER:								
330	5921	TECHNISCHE WEICHGUMMIWAREN	3,00	.	114,5	115,1	115,6	118,3	+ 1,0	+ 0,6
331	61	LEDER	1,88	0,68276	92,1	92,5	95,4	95,4	+ 3,1	-
332	62	LEDERWAREN UND SCHUHE	3,92	0,83109	114,1	113,6	114,5	114,5	+ 0,8	-
333	621	LEDERWAREN (EINSCHL. REISEARTIKEL)	1,22	0,83816	122,5	121,9	121,7	122,3	+ 0,3	+ 0,5
334	625	SCHUHE	2,70	0,82721	110,3	109,8	111,2	111,0	+ 1,1	- 0,2
335	63	TEXTILIEN	35,78	0,85077	102,3	102,5	102,5	102,8	+ 0,1	+ 0,1
336	631	TEXTILE SPINNSTOFFE	1,44	.	63,3	61,5	71,1	72,6	+18,0	+ 2,1
337	632	GARN	7,52	.	90,4	90,7	90,6	90,4	- 0,3	- 0,2
		NACHRICHTLICH:								
338		GARN AUS BAUMWOLLE	1,00	0,84846	84,2	83,6	89,5	90,9	+ 8,7	+ 1,6
339		GARN AUS WOLLE	0,78	0,87960	89,3	89,3	91,0	91,5	+ 2,5	+ 0,5
340		GARN AUS SYNTHETISCHEN ODER KUNSTLICHEN SPINN-FASERN UND -FAEDEN (EINSCHL. TEXTURIERTES GARN)	5,74	0,81758	91,6	92,1	90,7	90,1	- 2,2	- 0,7
341	635	SPINNSTOFFWAREN	4,03	.	104,3	105,1	102,7	102,8	- 2,2	+ 0,1
		DARUNTER:								
342	6356	FILZ, WAREN AUS FILZ	2,32	.	100,4	101,2	97,9	98,1	- 3,1	+ 0,2
343	637	METERWARE	12,14	.	102,7	103,2	102,6	102,6	- 0,6	-
344	6371	ROHGEWEBE	1,71	.	85,5	85,5	88,1	88,6	+ 2,4	+ 0,6
345	6372-9	FERTIGGEWEBE	10,43	.	106,4	106,0	106,0	104,9	- 1,0	- 0,1
		NACHRICHTLICH:								
346		FERTIGGEWEBE AUS BAUMWOLLE	2,12	.	117,7	119,2	116,8	116,0	- 2,7	- 0,5
347		FERTIGGEWEBE AUS WOLLE	0,95	0,87768	99,3	101,1	98,0	98,1	- 4,9	+ 0,1
348		FERTIGGEWEBE AUS CHEMIEFASERN	3,68	.	101,9	102,2	101,6	101,6	- 0,6	-
349		FERTIGGEWEBE AUS SONSTIGEM MATERIAL (MISCHMATERIAL)	3,98	.	103,3	103,3	103,9	103,8	+ 0,6	- 0,1
350	638	HEIM- UND HAUSTEXTILIEN SOWIE VERWANDTE ERZEUGNISSE	4,21	.	101,7	101,8	101,3	101,3	- 0,5	-
		DARUNTER:								
351	6386	TEPPICHE, LAEFER UND FUSSBODENBELAG AUS TEXTILEM MATERIAL	1,58	0,83361	100,7	100,5	101,0	100,9	+ 0,4	- 0,1
352	639	WIRK- UND STRICKWAREN	6,44	0,89069	123,1	122,9	124,1	124,4	+ 1,2	+ 0,2
		DARUNTER:								
353	6391	GEWIRKTER ODER GESTRIKTER STOFF	1,87	0,85188	111,2	111,3	111,5	111,0	- 0,3	- 0,4
		NACHRICHTLICH:								
354		AUS WOLLE ODER BAUMWOLLE	0,59	0,83375	114,3	114,6	114,1	114,1	- 0,4	-
355		AUS SYNTHETISCHEN ODER KUNSTL. FASERN ODER FAEDEN	1,28	0,85788	109,7	109,7	110,4	109,5	- 0,2	- 0,8
356	6392-4	OBERBEKLEIDUNG, GEWIRKT ODER GESTRIKT	2,55	0,94017	128,3	128,4	129,0	129,1	+ 0,6	+ 0,1
		NACHRICHTLICH:								
357		DARUNTER:								
358		AUS BAUMWOLLE	0,79	0,88605	134,5	134,3	136,1	136,1	+ 1,3	-
359		AUS SYNTHETISCHEN MATERIAL	1,25	0,85108	121,4	120,8	122,1	122,1	+ 1,1	-
360	6395-7	WASCHE, GEWIRKT ODER GESTRIKT	0,82	0,80484	138,2	136,8	141,4	142,9	+ 4,5	+ 1,1

FRÜHERES BUNDESSEBIET
2 INDEX DER AUSFÜHRPREISE
(AKTUELLE ERGEBNISSE)
2.5 IN ANLEHNUNG AN DAS SYSTEMATISCHE QUETERVERZEICHNIS FUER PRODUKTIONSSTATISTIKEN
1985 = 100

LFD NR.	NR. DER GR- SYSTE- MATIK	QUETERGRUPPE, -ZWEIG, -KLASSE UND -ART	WÄGUNGSS- ANTEIL AM GESAMTINDEX IN PROMILLE	VERKET- TUNGS- FAKTOR	1983 DURCH- SCHNITT	1984			VERÄNDERUNG MAERZ 1984 GEGENÜBER MAERZ 1983 IN PROZENT	
						MAERZ	FEBR.	MAERZ	1983	1984
360	64	BEKLEIDUNG DARUNTER:	14,36	0,82313	120,2	119,2	123,8	123,7	+ 3,8	- 0,2
361	641	OBERBEKLEIDUNG, VEREDELTE RAUCHWAREN UND PELZWAREN	11,84	.	121,2	120,0	125,6	125,5	+ 4,6	- 0,1
362	6411-5	OBERBEKLEIDUNG	9,27	0,82432	125,1	124,7	125,3	125,5	+ 0,6	+ 0,2
363	6411/3/4/5	HERRNOBERBEKLEIDUNG	2,56	.	116,0	116,1	114,9	114,3	- 1,6	- 0,6
364	6412/3/4/5	DAMENOBERBEKLEIDUNG	6,72	.	128,6	128,0	128,3	128,7	+ 1,3	+ 0,3
365	6416/7	VEREDELTE PELZFELLE, PELZ- UND LEDERBEKLEIDUNG	2,67	.	107,3	102,9	128,7	128,8	+22,3	- 0,7
366	642	WÄSCHE FUER HERREN, DAMEN UND KINDER	0,51	.	121,1	121,2	118,5	118,6	- 3,8	- 1,6
367	646	HAUS-, BETT- UND TISCHWÄSCHE, SONSTIGE BETTWAREN	1,15	.	109,9	109,7	110,0	109,9	+ 0,2	- 0,1
368	NACHRICHTLICH:									
368	6382-4/6411-5	OBERBEKLEIDUNG AUCH GEHIRT ODER GESTRIKT (OHNE PELZ- UND LEDERBEKLEIDUNG)	11,82	0,85802	125,8	125,5	128,1	128,2	+ 0,6	+ 0,1
369	6386-7/642/ 643/6463/6466	WÄSCHE AUCH GEHIRT ODER GESTRIKT, NIEDERWAREN SONSTIGE HAUS-, BETT- UND TISCHWÄSCHE	2,25	0,78856	126,2	125,5	127,3	127,5	+ 1,6	+ 0,2
370	68	ERZEUGNISSE DES ERNÄHRUNGSSEKTORES DARUNTER:	43,29	0,89583	85,6	85,3	86,7	86,7	+ 1,6	-
371	6811	MAHL- UND SCHÄLMÜHLENERZEUGNISSE	1,00	.	81,4	89,1	78,7	79,1	- 4,8	+ 0,5
372	6814	NAHRMITTEL (OHNE TEIGWAREN)	1,08	.	108,1	107,9	107,5	106,8	- 1,9	- 1,5
373	6818	BACKWAREN	1,28	.	88,0	88,3	88,7	88,7	- 0,6	-
374	6825	VERARBEITETES OBST UND GEMÜSE	1,82	.	97,7	98,7	95,1	98,6	- 2,1	+ 1,6
375	6827	SÜSSWAREN	3,62	.	69,1	68,6	70,7	71,5	+ 4,2	+ 1,1
376	68272	DARUNTER: KAKAOERZEUGNISSE (OHNE SCHOKOLADENERZEUGNISSE)	1,96	.	43,7	41,0	47,4	48,3	+17,8	+ 1,9
377	6832	MILCH, BUTTER, KÄSE	4,68	.	98,6	98,1	97,7	97,1	- 2,0	- 0,6
378	68324/5	DARUNTER: KÄSE	2,83	0,88206	102,7	103,4	100,4	99,4	- 3,9	- 1,0
379	6836	DAIERMILCH UND MILCHPRÄPARATE, SCHMELZKÄSE, SÄURE- UND LABKÄSEIN	3,90	.	80,6	82,5	88,5	88,9	- 3,9	- 0,7
380	68361	DARUNTER: TROCKENMILCHERZEUGNISSE	2,22	.	84,8	87,5	81,7	81,8	- 6,5	+ 0,1
381	6842	ERZEUGNISSE DER ÖLMÜHLEN	5,09	.	84,8	80,6	74,1	73,6	+21,5	- 0,7
382	684211	DARUNTER: ROHE ÖLE FUER ERNÄHRUNGSZWECKE	1,34	.	48,9	48,1	58,1	58,0	+25,8	- 0,2
383	684240	SPEISEÖLE, VERBRAUCHSFERTIG	1,67	.	69,1	68,0	82,3	82,7	+25,3	+ 0,5
384	684275/8	ÖLKUCHEN UND SCHROTE	1,64	1,02128	78,4	70,3	80,3	78,9	+12,2	- 1,7
385	6853	FLEISCH UND FLEISCHERZEUGNISSE	6,49	0,89129	90,5	90,4	87,8	88,8	- 2,0	+ 0,9
386	685314/29	DARUNTER: RINDFLEISCH, FRISCH ODER GEFROREN	4,54	0,90275	88,2	87,9	84,6	85,3	- 3,0	+ 0,8
387	685314	DARUNTER: RINDFLEISCH, FRISCH	3,84	.	88,6	88,1	83,6	84,3	- 4,3	+ 0,8
388	685311/29	SCHWEINFLEISCH, FRISCH ODER GEFROREN	0,80	.	70,2	70,4	71,5	71,9	+ 2,1	+ 0,8
389	68541	ROHE HAUTE UND FELLE VON SCHLACHTTIEREN	1,06	0,53382	55,9	54,4	61,6	62,5	+14,9	+ 1,5
390	6859	FISCH UND FISCHERZEUGNISSE	0,61	0,76190	111,7	110,3	120,0	122,1	+10,7	+ 1,8
391	68651	ROESTKAFFEE	1,07	.	53,2	52,2	90,3	89,7	+14,4	- 1,0
392	6871	BIER (EINSCHLIESSLICH NEBENPRODUKTE)	1,50	0,75000	115,8	114,8	116,9	116,6	+ 1,6	- 0,3
393	6889	FISCHMEHL, MISCHFUTTER, WIRKSTOFFHALTIGE VORMISCHUNGEN UND RAUHFUTTER	2,44	0,98140	81,8	82,6	91,9	91,1	- 1,6	- 0,9
394	69	TABAKWAREN	2,68	0,96522	127,9	126,3	131,8	131,1	+ 3,8	- 0,5

FRÜHERES BUNDESGBEIT
3. INDEX DER EINFUHRPREISE
(MITTELFRISTIGE ÜBERSICHT)

JAHR / MONAT	GESAMTEINFUHR			NACH WARENGRUPPEN DER ERNÄHRUNGSWIRTSCHAFT UND DER GEMEINLICHEN WIRTSCHAFT				NACH DER VORWIEGENDEN VERWENDUNGSART		
	INS- GE- SANT	OHNE MINERALÖL- ERZEUGNISSE	OHNE ERDÖL UND MINERALÖL- ERZEUGNISSE	GÜTER DER ERNÄHRUNGS- WIRTSCHAFT	GÜTER DER GEMEINLICHEN WIRTSCHAFT			INVESTI- TIONSGÜTER	VER- BRAUCHS- GÜTER	
ABSOLUTE WERTE 1985 = 100										
1990 D.....	82.6	86.0	89.3	82.0	82.5	59.5	96.3	96.8	90.8	
1991 D.....	82.8	85.4	89.8	84.3	82.5	58.0	97.2	99.4	92.4	
1992 D.....	80.1	83.1	87.8	81.9	79.9	52.2	96.5	99.5	91.7	
1993 D.....	78.5	81.4	86.1	79.0	78.4	49.6	95.8	99.7	92.1	
1991 APRIL.....	83.3	86.1	90.6	84.6	83.1	58.8	97.6	99.5	91.8	
MAI.....	83.3	85.1	90.6	84.7	83.1	58.9	97.6	99.9	92.1	
JUNI.....	83.4	86.3	90.8	84.5	83.3	58.7	98.0	100.5	92.5	
JULI.....	83.3	86.1	90.5	83.1	83.3	58.8	98.0	100.8	92.9	
AUGUST.....	82.9	85.6	89.9	82.6	82.9	58.2	97.7	100.4	93.0	
SEPTEMBER.....	82.7	85.4	89.6	83.4	82.6	57.7	97.5	99.9	93.0	
OKTOBER.....	82.9	85.4	89.8	84.3	82.6	58.1	97.9	100.0	93.8	
NOVEMBER.....	82.4	85.0	89.2	85.7	81.9	57.1	96.8	99.6	93.1	
DEZEMBER.....	81.1	84.1	88.6	86.1	80.4	53.8	96.4	98.9	91.3	
1992 JANUAR.....	80.8	83.9	88.8	86.5	79.9	52.1	96.6	99.5	91.2	
FEBRUAR.....	81.2	84.3	89.2	87.1	80.3	52.7	96.8	99.7	91.4	
MÄRZ.....	81.2	84.4	89.2	86.8	80.6	53.1	97.0	100.1	91.6	
APRIL.....	81.2	84.3	89.0	84.2	80.8	53.6	97.1	100.2	92.2	
MAI.....	81.2	84.2	88.7	83.1	80.9	54.0	97.1	100.2	92.5	
JUNI.....	80.9	83.8	88.2	81.4	80.8	54.0	96.9	99.8	92.5	
JULI.....	79.9	82.9	87.4	79.0	80.0	52.5	96.5	99.4	91.8	
AUGUST.....	79.0	82.1	86.8	77.9	79.2	50.9	96.2	98.9	91.2	
SEPTEMBER.....	78.8	81.8	86.5	78.3	78.9	50.4	96.9	98.7	91.3	
OKTOBER.....	78.9	81.8	86.4	78.7	78.8	50.6	96.7	98.9	91.5	
NOVEMBER.....	79.2	82.1	86.5	79.4	79.2	51.3	96.0	98.2	92.0	
DEZEMBER.....	78.0	82.0	86.6	79.9	78.9	50.6	96.8	98.2	91.5	
1993 JANUAR.....	79.0	82.0	86.6	80.8	78.7	50.3	96.7	99.2	91.5	
FEBRUAR.....	79.1	82.1	86.6	80.5	78.9	50.7	96.8	99.3	92.0	
MÄRZ.....	79.0	81.9	86.4	80.2	78.8	50.8	96.7	99.4	92.5	
APRIL.....	78.5	81.3	85.8	78.5	78.5	50.1	96.5	99.2	92.9	
MAI.....	78.3	81.2	85.7	77.1	78.5	50.1	96.5	99.4	92.4	
JUNI.....	78.5	81.4	86.0	77.1	78.7	50.2	96.7	99.7	92.5	
JULI.....	79.1	82.0	86.7	79.0	79.1	50.8	96.0	100.1	92.8	
AUGUST.....	78.5	81.5	86.2	77.7	78.6	49.9	95.7	100.4	92.2	
SEPTEMBER.....	77.6	80.7	85.5	77.8	77.6	49.1	95.2	99.8	91.6	
OKTOBER.....	77.7	80.6	85.4	78.1	77.6	49.2	95.2	99.6	91.9	
NOVEMBER.....	78.1	81.1	86.1	78.6	77.9	49.5	95.5	100.1	92.2	
DEZEMBER.....	78.0	81.3	86.5	81.0	77.6	47.6	95.6	100.0	91.4	
1994 JANUAR.....	78.7	81.9	87.2	82.3	78.1	49.5	95.8	100.3	91.5	
FEBRUAR.....	78.8	82.0	87.3	82.1	78.3	49.7	96.0	100.8	91.6	
MÄRZ.....	78.5	81.8	87.0	81.5	78.0	48.2	95.9	100.5	91.3	
RELATIVE VERÄNDERUNGEN GEGENÜBER DEM ENTSPRECHENDEN VORJAHRESERGEBNIS PROZENT										
1990 D.....	- 2.9	- 2.7	- 3.3	- 3.8	- 2.0	- 2.8	- 1.7	- 1.3	+ 0.8	
1991 D.....	+ 0.4	+ 0.5	+ 0.6	+ 2.8	-	- 2.5	+ 0.9	+ 2.7	+ 1.8	
1992 D.....	- 3.9	- 2.7	- 2.2	- 2.8	- 3.2	- 10.0	- 0.7	+ 0.1	- 0.8	
1993 D.....	- 2.0	- 2.0	- 1.9	- 3.5	- 1.9	- 5.0	- 0.9	+ 0.2	+ 0.4	
1991 APRIL.....	+ 1.8	+ 1.4	+ 0.7	+ 0.7	+ 2.0	+ 4.1	+ 1.2	+ 2.7	+ 2.9	
MAI.....	+ 2.7	+ 2.1	+ 1.0	+ 3.0	+ 2.7	+ 6.7	+ 1.2	+ 3.0	+ 3.7	
JUNI.....	+ 3.5	+ 2.7	+ 1.5	+ 4.4	+ 3.3	+ 8.7	+ 1.6	+ 3.4	+ 4.4	
JULI.....	+ 3.3	+ 2.9	+ 1.6	+ 3.5	+ 3.3	+ 8.5	+ 1.7	+ 3.8	+ 4.4	
AUGUST.....	+ 1.2	+ 1.8	+ 1.4	+ 4.2	+ 0.7	- 1.5	+ 1.6	+ 3.8	+ 1.8	
SEPTEMBER.....	- 1.4	-	+ 0.7	+ 3.7	- 2.1	- 10.5	+ 1.1	+ 3.3	- 0.9	
OKTOBER.....	- 2.5	- 0.9	+ 1.4	+ 4.7	- 3.8	- 14.7	+ 1.1	+ 3.5	- 1.4	
NOVEMBER.....	- 2.0	- 0.9	+ 1.1	+ 6.5	- 3.2	- 12.7	+ 0.7	+ 3.0	- 0.3	
DEZEMBER.....	- 2.8	- 1.8	+ 0.1	+ 4.4	- 3.8	- 14.2	+ 0.2	+ 2.3	- 0.7	
1992 JANUAR.....	- 2.9	- 1.5	- 0.1	+ 3.5	- 3.9	- 14.4	+ 0.2	+ 2.2	- 1.4	
FEBRUAR.....	- 1.2	- 0.4	+ 0.3	+ 3.9	- 2.1	- 9.0	+ 0.4	+ 2.6	- 0.9	
MÄRZ.....	- 1.5	- 0.9	+ 0.7	+ 0.7	- 1.6	- 6.8	+ 0.1	+ 2.0	+ 0.8	
APRIL.....	- 2.5	- 2.1	- 1.8	- 0.5	- 2.8	- 8.8	- 0.5	+ 0.7	+ 0.4	
MAI.....	- 2.5	- 2.2	- 2.1	- 1.9	- 2.6	- 8.3	- 0.5	+ 0.3	+ 0.4	
JUNI.....	- 3.0	- 2.9	- 2.9	- 3.7	- 3.0	- 8.0	- 1.1	- 0.7	-	
JULI.....	- 4.1	- 3.7	- 3.4	- 4.9	- 4.0	- 10.7	- 1.5	- 1.4	- 1.2	
AUGUST.....	- 4.7	- 4.1	- 3.4	- 5.7	- 4.5	- 12.5	- 1.5	- 1.5	- 1.9	
SEPTEMBER.....	- 4.7	- 4.2	- 3.5	- 6.1	- 4.5	- 12.7	- 1.6	- 1.2	- 1.8	
OKTOBER.....	- 4.8	- 4.2	- 3.6	- 5.5	- 4.6	- 12.9	- 1.6	- 1.1	- 2.2	
NOVEMBER.....	- 3.9	- 3.4	- 3.0	- 7.4	- 3.3	- 10.2	- 0.8	- 0.4	- 1.2	
DEZEMBER.....	- 2.6	- 2.5	- 2.3	- 7.2	- 1.9	- 5.6	- 0.6	+ 0.3	+ 0.2	
1993 JANUAR.....	- 2.2	- 2.9	- 2.5	- 6.6	- 1.5	- 3.5	- 0.9	- 0.3	+ 0.3	
FEBRUAR.....	- 2.6	- 2.6	- 2.9	- 7.6	- 1.7	- 9.8	- 1.0	- 0.4	+ 0.7	
MÄRZ.....	- 2.7	- 3.0	- 3.1	- 8.5	- 2.2	- 4.3	- 1.3	- 0.7	+ 1.0	
APRIL.....	- 3.3	- 3.8	- 3.6	- 6.8	- 2.8	- 6.5	- 1.6	- 1.0	+ 0.1	
MAI.....	- 3.8	- 3.6	- 3.4	- 7.2	- 3.0	- 7.2	- 1.6	- 0.8	- 0.1	
JUNI.....	- 3.0	- 2.9	- 2.5	- 5.3	- 2.6	- 7.0	- 1.2	- 0.1	-	
JULI.....	- 1.0	- 1.1	- 0.8	-	- 1.1	- 3.2	- 0.5	+ 0.7	+ 0.9	
AUGUST.....	- 0.6	- 0.7	- 0.7	- 0.3	- 0.8	- 2.0	- 0.5	+ 1.5	+ 1.1	
SEPTEMBER.....	- 1.5	- 1.3	- 1.2	- 0.6	- 1.6	- 4.8	- 0.7	+ 1.1	+ 0.3	
OKTOBER.....	- 1.5	- 1.5	- 1.2	- 2.0	- 1.5	- 4.7	- 0.5	+ 0.7	+ 0.4	
NOVEMBER.....	- 1.4	- 1.2	- 0.5	+ 0.3	- 1.6	- 5.5	- 0.5	+ 0.9	+ 0.2	
DEZEMBER.....	- 1.3	- 0.9	- 0.1	+ 1.4	- 1.6	- 5.8	- 0.2	+ 0.8	- 0.1	
1994 JANUAR.....	- 0.4	- 0.1	+ 0.7	+ 1.9	- 0.8	- 3.6	+ 0.1	+ 1.1	-	
FEBRUAR.....	- 0.4	- 0.1	+ 0.8	+ 2.0	- 0.8	- 3.9	+ 0.2	+ 1.5	- 0.4	
MÄRZ.....	- 0.6	- 0.1	+ 0.7	+ 1.6	- 1.0	- 5.1	+ 0.2	+ 1.1	- 1.3	

FRÜHERES BUNDESGEbiet
4 INDEX DER AUSFÜHRPREISE UND TERMS OF TRADE
(MITTELFRISTIGE ÜBERSICHT)

JAHR / MONAT	GESAMT- AUSFUHR	NACH WARENGRUPPEN DER ERNÄHRUNGSWIRTSCHAFT UND DER GEMEINLICHEN WIRTSCHAFT						NACH DER VORWIEGENDEN VERWENDUNGSART		TERMS OF TRADE
		GÜTER DER ERNÄH- RUNGS- WIRTS- CHAFT	GÜTER DER GEMEINLICHEN WIRTSCHAFT			INVESTI- TIONEN- GÜTER	VER- BRAUCHS- GÜTER			
			INS- GESAMT	ROHSTOFFE UND HALBFABRICATE	FERTIGWAREN					
ABSOLUTE WERTE 1985 = 100										
1990 D.....	102.2	90.3	102.8	80.7	105.2	97.4	107.3	110.8	109.1	123.9
1991 D.....	103.5	90.9	104.3	77.6	107.1	96.2	110.0	113.6	105.5	125.0
1992 D.....	104.5	91.1	105.2	75.0	108.4	93.7	112.4	116.3	106.8	130.5
1993 D.....	104.8	98.4	105.7	72.7	109.2	91.0	114.1	118.0	108.0	139.5
1991 APRIL.....	103.7	91.2	104.4	78.2	107.2	97.4	109.8	113.3	105.5	124.5
MAI.....	103.8	91.6	104.5	77.9	107.3	96.8	110.0	113.5	105.7	124.6
JUNI.....	103.9	91.8	104.6	77.9	107.4	96.7	110.3	113.6	105.9	124.6
JULI.....	103.9	91.6	104.7	77.7	107.5	96.4	110.5	113.9	106.1	124.7
AUGUST.....	103.8	90.8	104.6	77.9	107.5	95.9	110.5	114.0	106.2	125.2
SEPTEMBER.....	103.8	90.9	104.5	77.3	107.4	95.7	110.5	114.1	106.0	125.5
OKTOBER.....	103.7	91.1	104.5	77.1	107.4	95.3	110.6	114.2	106.0	125.1
NOVEMBER.....	103.8	91.0	104.4	76.8	107.3	94.9	110.6	114.3	105.9	125.7
DEZEMBER.....	103.5	91.4	104.2	76.2	107.1	94.3	110.5	114.2	105.6	127.6
1992 JANUAR.....	104.0	92.1	104.6	76.7	107.7	94.3	111.3	115.1	105.9	128.7
FEBRUAR.....	104.2	91.9	104.9	76.8	108.0	94.6	111.6	115.3	106.3	129.3
MÄRZ.....	104.4	92.0	105.1	76.1	108.2	94.6	111.8	115.5	106.5	129.6
APRIL.....	104.7	92.1	105.5	76.2	108.6	94.5	112.3	116.3	107.1	129.8
MAI.....	104.9	92.2	105.6	76.2	108.7	94.5	112.5	116.5	107.3	129.2
JUNI.....	104.9	92.0	105.6	76.8	108.8	94.2	112.6	116.7	107.3	129.7
JULI.....	104.7	91.3	105.5	76.2	108.7	93.9	112.6	116.8	106.8	131.0
AUGUST.....	104.6	90.9	105.4	74.7	108.6	93.3	112.7	116.9	106.9	132.4
SEPTEMBER.....	104.5	90.3	105.3	74.9	108.6	93.0	112.7	116.9	107.2	132.6
OKTOBER.....	104.2	89.5	105.1	73.6	108.4	92.5	112.7	116.7	107.2	132.1
NOVEMBER.....	104.3	89.5	105.1	73.6	108.5	92.4	112.7	116.8	107.2	131.7
DEZEMBER.....	104.2	89.2	105.1	73.2	108.4	92.2	112.7	116.7	107.2	131.9
1993 JANUAR.....	104.4	89.0	105.3	72.9	108.7	91.7	113.2	117.2	107.7	132.2
FEBRUAR.....	104.5	88.4	105.5	73.1	108.9	91.5	113.5	117.3	108.3	132.1
MÄRZ.....	104.6	88.1	105.6	72.8	109.0	91.4	113.7	117.5	108.7	132.4
APRIL.....	104.7	88.2	105.6	72.4	109.2	91.0	114.0	117.9	108.9	133.4
MAI.....	104.8	88.1	105.8	72.4	109.3	91.0	114.1	118.0	109.2	133.8
JUNI.....	104.9	88.5	105.9	72.9	109.4	91.3	114.2	118.1	109.3	133.6
JULI.....	105.1	89.0	106.0	73.2	109.5	91.2	114.4	118.2	109.5	132.9
AUGUST.....	105.0	88.5	105.9	73.0	109.4	91.0	114.3	118.2	109.3	133.8
SEPTEMBER.....	104.7	88.0	105.8	72.2	109.2	90.5	114.2	118.2	108.8	134.9
OKTOBER.....	104.7	87.6	105.7	72.2	109.2	90.2	114.3	118.2	108.9	134.7
NOVEMBER.....	104.8	88.3	105.8	72.3	109.3	90.6	114.3	118.3	109.3	134.2
DEZEMBER.....	104.9	88.9	105.9	72.6	109.4	90.6	114.4	118.4	109.5	134.5
1994 JANUAR.....	105.3	89.3	106.2	73.1	109.7	90.9	114.7	118.6	109.7	133.8
FEBRUAR.....	105.5	89.7	106.4	73.5	109.9	91.2	114.8	118.8	109.8	133.9
MÄRZ.....	105.4	89.7	106.3	73.6	109.8	91.2	114.7	118.8	109.6	134.3
RELATIVE VERÄNDERUNGEN GEGENÜBER DEM ENTSPRECHENDEN VORJAHRESErGEBNIS PROZENT										
1990 D.....	+ 0.1	- 4.2	+ 0.2	- 3.9	+ 0.6	- 3.2	+ 1.6	+ 1.9	-	+ 2.4
1991 D.....	+ 1.3	+ 0.7	+ 1.5	- 3.8	+ 1.8	- 1.2	+ 2.5	+ 2.5	+ 2.3	+ 0.9
1992 D.....	+ 1.0	+ 0.2	+ 0.9	- 3.4	+ 1.2	- 2.6	+ 2.2	+ 2.4	+ 1.3	+ 4.4
1993 D.....	+ 0.3	- 3.0	+ 0.5	- 3.1	+ 0.7	- 2.9	+ 1.6	+ 1.5	+ 2.0	+ 2.3
1991 APRIL.....	+ 1.6	+ 0.6	+ 1.7	- 4.0	+ 2.1	-	+ 2.6	+ 2.5	+ 2.7	- 0.2
MAI.....	+ 1.7	+ 1.2	+ 1.7	- 3.9	+ 2.1	- 0.5	+ 2.6	+ 2.5	+ 2.8	- 1.0
JUNI.....	+ 1.7	+ 2.0	+ 1.7	- 3.0	+ 2.0	- 0.5	+ 2.7	+ 2.4	+ 2.8	- 1.7
JULI.....	+ 1.6	+ 2.3	+ 1.7	- 2.8	+ 1.9	- 0.8	+ 2.6	+ 2.3	+ 2.7	- 1.7
AUGUST.....	+ 1.5	+ 2.1	+ 1.6	- 3.5	+ 1.9	- 1.2	+ 2.6	+ 2.4	+ 2.6	+ 0.2
SEPTEMBER.....	+ 1.3	-	+ 1.3	- 4.4	+ 1.8	- 1.5	+ 2.5	+ 2.4	+ 2.0	+ 2.7
OKTOBER.....	+ 1.2	+ 1.2	+ 1.3	- 4.5	+ 1.7	- 1.9	+ 2.5	+ 2.3	+ 2.0	+ 3.7
NOVEMBER.....	+ 1.2	+ 1.1	+ 1.3	- 3.8	+ 1.6	- 2.2	+ 2.5	+ 2.4	+ 2.2	+ 3.2
DEZEMBER.....	+ 1.2	+ 1.8	+ 1.2	- 3.5	+ 1.4	- 2.7	+ 2.4	+ 2.2	+ 2.1	+ 4.0
1992 JANUAR.....	+ 1.3	+ 2.8	+ 1.1	- 4.1	+ 1.5	- 2.8	+ 2.6	+ 2.6	+ 1.7	+ 4.3
FEBRUAR.....	+ 1.4	+ 2.6	+ 1.4	- 3.1	+ 1.7	- 2.9	+ 2.7	+ 2.5	+ 2.0	+ 2.6
MÄRZ.....	+ 1.2	+ 1.8	+ 1.2	- 2.3	+ 1.4	- 2.7	+ 2.4	+ 2.4	+ 1.7	+ 2.7
APRIL.....	+ 1.0	+ 1.0	+ 1.1	- 2.6	+ 1.3	- 3.0	+ 2.3	+ 2.6	+ 1.5	+ 3.5
MAI.....	+ 1.1	+ 0.7	+ 1.1	- 2.2	+ 1.3	- 2.4	+ 2.3	+ 2.6	+ 1.6	+ 3.7
JUNI.....	+ 1.0	+ 0.2	+ 1.0	- 2.7	+ 1.3	- 2.6	+ 2.1	+ 2.7	+ 1.9	+ 4.1
JULI.....	+ 0.8	- 0.3	+ 0.8	- 3.2	+ 1.1	- 2.6	+ 1.9	+ 2.5	+ 0.7	+ 5.1
AUGUST.....	+ 0.8	+ 0.1	+ 0.8	- 3.4	+ 1.0	- 2.7	+ 2.0	+ 2.5	+ 0.7	+ 5.8
SEPTEMBER.....	+ 0.7	- 0.7	+ 0.8	- 3.9	+ 1.1	- 2.8	+ 2.0	+ 2.5	+ 1.1	+ 5.7
OKTOBER.....	+ 0.5	- 1.8	+ 0.6	- 4.5	+ 0.9	- 2.9	+ 1.9	+ 2.2	+ 1.1	+ 5.6
NOVEMBER.....	+ 0.7	- 1.6	+ 0.7	- 4.2	+ 1.1	- 2.6	+ 1.9	+ 2.0	+ 1.2	+ 4.8
DEZEMBER.....	+ 0.7	- 2.4	+ 0.9	- 3.9	+ 1.2	- 2.2	+ 2.0	+ 2.2	+ 1.5	+ 9.4
1993 JANUAR.....	+ 0.4	- 3.4	+ 0.7	- 3.7	+ 0.9	- 2.8	+ 1.7	+ 1.8	+ 1.7	+ 2.7
FEBRUAR.....	+ 0.3	- 3.8	+ 0.6	- 3.6	+ 0.8	- 3.3	+ 1.7	+ 1.7	+ 1.9	+ 3.0
MÄRZ.....	+ 0.2	- 4.2	+ 0.5	- 4.3	+ 0.7	- 3.4	+ 1.7	+ 1.7	+ 2.1	+ 3.0
APRIL.....	-	- 4.2	+ 0.1	- 5.0	+ 0.6	- 3.7	+ 1.5	+ 1.4	+ 1.7	+ 3.5
MAI.....	- 0.1	- 4.4	+ 0.2	- 5.0	+ 0.6	- 3.7	+ 1.4	+ 1.3	+ 1.8	+ 3.6
JUNI.....	-	- 3.8	+ 0.3	- 3.8	+ 0.6	- 3.1	+ 1.4	+ 1.2	+ 1.9	+ 3.0
JULI.....	+ 0.4	- 2.5	+ 0.5	- 2.7	+ 0.7	- 2.9	+ 1.6	+ 1.2	+ 2.5	+ 1.5
AUGUST.....	+ 0.4	- 2.6	+ 0.5	- 2.3	+ 0.7	- 2.5	+ 1.4	+ 1.1	+ 2.2	+ 1.1
SEPTEMBER.....	+ 0.2	- 2.5	+ 0.3	- 2.8	+ 0.6	- 2.7	+ 1.3	+ 1.1	+ 1.5	+ 1.7
OKTOBER.....	+ 0.5	- 2.1	+ 0.6	- 1.9	+ 0.7	- 2.5	+ 1.4	+ 1.3	+ 1.6	+ 2.0
NOVEMBER.....	+ 0.5	- 1.3	+ 0.7	- 1.8	+ 0.7	- 1.9	+ 1.4	+ 1.5	+ 2.0	+ 1.9
DEZEMBER.....	+ 0.7	- 0.3	+ 0.8	- 0.8	+ 0.9	- 1.7	+ 1.5	+ 1.5	+ 2.1	+ 2.0
1994 JANUAR.....	+ 0.9	+ 0.3	+ 0.9	+ 0.3	+ 0.9	- 0.9	+ 1.3	+ 1.2	+ 1.9	+ 1.2
FEBRUAR.....	+ 1.0	+ 1.5	+ 0.9	+ 0.5	+ 0.9	- 0.3	+ 1.1	+ 1.3	+ 1.4	+ 1.4
MÄRZ.....	+ 0.8	+ 1.8	+ 0.7	+ 1.1	+ 0.7	- 0.2	+ 0.9	+ 1.1	+ 0.8	+ 1.4

FRÜHERES BUNDESGBEIT
5. INDEX DER EINFUHRPREISE
(LANGFRISTIGE ÜBERSICHT)
1965 = 100

J A H R	GESAMTEINFUHR 4)			NACH WARENGRUPPEN DER ERNÄHRUNGSWIRTSCHAFT UND DER GEMEINLICHEN WIRTSCHAFT				NACH DER VORWIEGENDEN VERWENDUNGSART	
	INS-GE-SAMT	OHNE MINERALÖL-ERZEUGNISSE	OHNE ERDÖL UND MINERALÖL-ERZEUGNISSE	GÜTER DER ERNÄHRUNGS-WIRTSCHAFT	GÜTER DER GEMEINLICHEN WIRTSCHAFT			INVESTITIONSGÜTER	VERBRAUCHSGÜTER
					INS-GE-SAMT	ROHSTOFFE UND HALBWAREN	FER-TIG-WAREN		
1960 D ...	43.8	46.1	55.5	62.3	41.1
1961 D ...	55.9	59.0	71.0	71.6	57.2
1962 D ...	49.0	51.7	61.9	67.6	47.2
1963 D ...	45.0	47.3	56.8	63.4	42.6
1964 D ...	45.1	47.4	57.0	64.8	41.9
1965 D ...	45.2	47.5	57.1	62.9	43.2
1966 D ...	46.9	49.3	59.2	65.6	44.6
1967 D ...	46.3	48.7	58.9	63.4	44.9
1968 D ...	43.8	45.9	55.2	62.9	40.9	25.1	60.1	58.0	49.1
1969 D ...	42.2	44.4	53.4	59.8	39.6	24.2	58.6	58.1	45.1
1970 D ...	42.1	44.3	53.5	58.5	39.7	24.4	58.6	58.1	44.2
1971 D ...	40.4	42.6	51.6	56.1	38.1	23.1	58.8	56.8	42.7
1972 D ...	40.1	42.2	51.2	57.4	37.4	22.5	56.2	57.0	42.9
1973 D ...	40.9	43.0	52.3	60.0	37.7	22.6	56.8	58.4	43.8
1974 D ...	41.6	43.9	53.7	60.8	38.4	23.1	57.7	59.3	42.3
1975 D ...	42.6	45.2	55.4	63.6	39.0	23.6	59.3	60.4	41.6
1976 D ...	43.4	45.9	56.4	63.8	40.0	24.3	59.5	62.1	42.5
1977 D ...	42.4	44.9	54.7	61.5	39.4	23.8	59.0	61.4	43.7
1978 D ...	42.1	44.5	54.2	59.2	39.5	24.1	58.4	61.8	44.5
1979 D ...	42.8	45.5	55.6	61.2	40.0	24.4	59.2	62.0	44.0
1970 D ...	42.4	44.9	55.2	60.8	39.5	24.0	58.6	60.6	43.9
1971 D ...	42.5	45.0	54.4	59.8	39.8	24.3	59.1	61.9	45.5
1972 D ...	42.3	44.9	54.4	61.5	39.3	23.4	58.1	61.8	45.8
1973 D ...	47.7	49.8	60.2	74.0	43.6	28.7	61.4	62.0	52.5
1974 D ...	61.3	63.2	69.5	80.6	58.4	46.8	69.1	65.4	60.2
1975 D ...	60.3	62.2	68.6	75.9	57.9	44.2	72.1	71.8	62.5
1976 D ...	64.0	65.9	72.1	82.1	61.3	47.7	74.7	75.9	65.7
1977 D ...	65.0	67.0	73.5	89.4	61.3	47.0	75.4	75.9	66.9
1978 D ...	62.5	64.6	71.8	80.9	59.8	43.6	76.0	77.3	67.2
1979 D ...	68.8	70.0	76.0	81.9	68.0	56.5	79.3	78.2	79.4
1980 D ...	80.3	80.5	82.3	84.6	79.7	74.9	84.2	81.7	85.8
1981 D ...	81.3	80.9	89.7	91.0	91.3	83.4	90.3	89.3	93.0
1982 D ...	93.4	92.9	92.3	92.2	93.5	94.8	93.2	91.7	96.0
1983 D ...	99.1	92.8	93.5	95.8	92.7	91.4	94.4	93.4	96.4
1984 D ...	98.6	98.5	98.7	102.5	98.1	98.4	97.7	97.2	97.9
1985 D ...	100.0	100.0	100.0	100.0	100.0	100.0	100.0	100.0	100.0
1986 D ...	84.3	87.3	92.1	90.7	83.4	61.2	96.6	97.1	89.0
1987 D ...	79.8	82.6	87.2	82.6	79.4	54.6	94.2	95.3	87.7
1988 D ...	80.8	84.2	89.6	84.6	80.2	54.2	95.7	98.0	87.2
1989 D ...	84.4	87.4	92.3	85.2	84.2	61.2	98.0	98.1	90.1
1990 D ...	82.5	85.0	89.3	82.0	82.5	59.5	98.3	96.8	90.8
1991 D ...	82.8	85.4	89.8	84.3	82.5	58.0	97.2	98.4	92.4
1992 D ...	80.1	83.1	87.8	81.9	79.9	62.2	98.5	99.5	91.7
1993 D ...	78.5	81.4	86.1	79.0	78.4	49.6	95.6	98.7	92.1
1994 D ...	-	-	-	-	-	-	-	-	-

FUSSNOTEN SIEHE LETZTE SEITE

FRÜHERES BUNDESgebiet
B INDEX DER AUSFÜHRPREISE UND TERMS OF TRADE
(LANGFRISTIGE ÜBERSICHT)
1985 = 100

J A H R	GESAMT- AUSFUHR	NACH WARENGRUPPEN DER ERNÄHRUNGSWIRTSCHAFT UND DER GEMEINLICHEN WIRTSCHAFT						NACH DER VORWIEGENDEN VERWENDUNGSART		TERMS OF TRADE
		GÜTER DER ERNÄH- RUNGS- WIRTS- CHAFT	GÜTER DER GEMEINLICHEN WIRTSCHAFT					INVESTI- TIONSGÜ- TER	VER- BRAUCHS- GÜTER	
			INS- GESAMT	ROHSTOFFE UND HALBWAREN	FERTIGWAREN					
					INS- GESAMT	VORER- ZEUGNISSE	ENDER- ZEUGNISSE			
1950 D ...	-	-	-	-	-	-	-	-	-	-
1951 D ...	-	-	-	-	-	-	-	-	-	-
1952 D ...	-	-	-	-	-	-	-	-	-	-
1953 D ...	-	-	-	-	-	-	-	-	-	-
1954 D ...	49.1	50.2	42.7	35.4	49.8	55.9	40.6	39.8	39.0	95.6
1955 D ...	44.0	49.6	43.6	36.6	44.6	58.0	41.1	34.7	40.1	97.3
1956 D ...	45.2	51.2	44.9	38.1	45.8	59.4	42.2	36.2	41.7	96.4
1957 D ...	46.2	52.6	45.9	39.6	46.7	59.7	43.2	37.5	43.3	98.8
1958 D ...	45.1	52.8	44.8	38.1	45.7	55.5	43.0	37.2	43.0	102.7
1959 D ...	44.8	49.7	44.6	38.2	45.4	54.8	42.9	37.4	43.0	106.2
1960 D ...	45.4	49.3	45.1	38.4	46.1	55.8	43.5	38.3	43.9	107.8
1961 D ...	45.3	49.6	45.0	37.5	46.2	53.4	44.2	39.3	45.1	112.1
1962 D ...	45.4	50.4	45.0	38.9	46.3	51.2	44.9	40.5	46.4	113.2
1963 D ...	45.4	55.2	45.0	36.8	46.3	50.1	45.2	41.0	46.7	111.0
1964 D ...	46.5	55.6	46.1	38.1	47.2	52.0	46.0	41.8	47.5	111.8
1965 D ...	47.5	56.0	47.1	38.7	48.4	52.0	47.4	43.2	48.7	111.5
1966 D ...	48.5	57.4	48.1	39.4	49.4	52.0	48.7	44.4	50.3	111.8
1967 D ...	48.5	56.4	48.1	39.0	49.5	51.0	49.1	44.9	51.1	114.4
1968 D ...	48.0	55.3	47.6	38.6	48.9	50.2	48.6	44.7	50.9	114.0
1969 D ...	48.9	56.4	48.6	39.5	51.1	53.0	50.5	47.0	51.8	116.6
1970 D ...	51.4	57.1	51.1	40.5	52.7	53.6	52.5	49.5	52.7	121.2
1971 D ...	53.2	58.5	52.9	41.1	54.6	52.1	55.4	52.8	55.2	125.2
1972 D ...	54.3	61.3	53.9	40.6	55.9	52.0	57.0	55.1	56.9	128.4
1973 D ...	57.8	68.2	57.3	45.2	58.9	57.3	59.4	57.8	60.0	121.2
1974 D ...	67.6	75.4	67.1	64.9	67.3	74.6	65.4	62.9	67.6	110.3
1975 D ...	70.2	75.4	69.8	63.6	70.7	70.4	70.8	68.3	71.6	116.4
1976 D ...	72.9	77.9	72.6	66.2	73.5	72.6	73.7	72.2	74.8	113.9
1977 D ...	74.2	81.5	73.8	64.8	75.0	70.8	76.1	75.3	76.9	114.2
1978 D ...	75.3	81.1	75.0	63.7	76.5	71.7	77.8	77.4	78.8	120.5
1979 D ...	78.9	83.6	78.6	72.0	79.5	77.7	80.0	79.7	81.1	113.0
1980 D ...	83.8	88.7	83.6	80.4	84.0	83.6	84.2	83.4	86.5	104.4
1981 D ...	88.7	94.4	88.4	90.3	88.2	88.3	88.1	87.1	91.1	97.2
1982 D ...	92.5	95.6	92.4	92.7	92.4	92.4	92.4	91.7	94.5	99.0
1983 D ...	94.1	97.6	94.0	92.4	94.2	92.4	94.8	94.4	95.0	101.1
1984 D ...	97.4	101.3	97.2	97.6	97.2	96.8	97.3	97.0	98.0	96.8
1985 D ...	100.0	100.0	100.0	100.0	100.0	100.0	100.0	100.0	100.0	100.0
1986 D ...	98.2	93.1	98.5	94.0	100.0	95.0	101.4	102.4	100.0	118.5
1987 D ...	97.3	88.7	97.7	77.2	89.9	92.0	102.0	104.0	101.0	121.9
1988 D ...	99.3	91.5	99.8	80.0	101.9	98.0	103.5	106.0	101.9	122.9
1989 D ...	102.1	94.3	102.6	84.0	104.6	100.8	105.6	108.7	103.1	121.0
1990 D ...	102.2	90.3	102.8	80.7	105.2	97.4	107.3	110.8	109.1	123.8
1991 D ...	109.5	90.9	104.3	77.6	107.1	98.2	110.0	113.6	105.5	125.0
1992 D ...	104.5	91.1	105.2	75.0	108.4	93.7	112.4	116.3	106.9	130.5
1993 D ...	104.8	88.4	105.7	72.7	108.2	91.0	114.1	118.0	109.0	133.5
1994 D ...	-	-	-	-	-	-	-	-	-	-

FUSSNOTEN SIEHE LETZTE SEITE

Abgrenzung der Ländergruppen in der Außenhandelspreisstatistik*)

EG-Länder

Belgien u. Luxemburg
Dänemark
Frankreich
Griechenland
Großbritannien u. Nordirland
Irland
Italien
Niederlande
Portugal
Spanien

Andere industrialisierte westliche Länder

Andorra
Australien
Bosnien-Herzegowina
Ceuta u. Melilla
Färöer
Finnland
Gibraltar
Island
Japan
Jugoslawien
Kanada
Kanarische Inseln
Kroatien
Malta
Neuseeland
Norwegen
Österreich
Schweden
Schweiz
Slowenien
Südafrika
Türkei
Vatikanstadt
Vereinigte Staaten

Entwicklungsländer (ohne OPEC)

Ägypten
Äquatorialguinea
Äthiopien
Afghanistan
Amerikan. Jungferninseln
Amerikan.-Ozeanien
Angola
Anguilla
Antigua u. Barbuda
Argentinien
Aruba
Austr.-Ozeanien
Bahamas
Bahrain
Bangladesch
Barbados
Belize
Benin
Bermuda
Bhutan

Bolivien
Botsuana
Brasilien
Brit. Gebiete im Ind. Ozean
Brit. Jungferninseln u. Montserrat
Brunei
Burkina Faso (ehem. Obervolta)
Burundi
Chile
Costa Rica
Cote d'Ivoire (ehem. Elfenbeinküste)
Dominica
Dominikanische Republik
Dschibuti
El Salvador
Falklandinseln
Fidschi
Franz.-Guayana
Franz.-Polynesien
Gambia
Ghana
Grenada
Grönland
Guadeloupe
Guatemala
Guinea
Guinea-Bissau
Guyana
Haiti
Honduras
Hongkong
Indien
Israel
Jamaika
Jemen
Jordanien
Kaimaninseln
Kambodscha
Kamerun
Kap Verde
Kenia
Kiribati
Kolumbien
Komoren
Kongo
Korea, Republik (ehem. Südkorea)
Kuba
Laos
Lesotho
Libanon
Liberia
Macau
Madagaskar
Malawi
Malaysia
Malediven
Mali
Marokko
Martinique
Mauretanien

Mauritius
Mayotte
Mexiko
Mosambik
Myanmar
Namibia 1)
Nauru
Nepal
Neukaledonien
Neuseel.-Ozeanien
Nicaragua
Niederl.-Antillen
Niger
Oman
Pakistan
Panama (einschl. Kanalzone)
Papua-Neuguinea
Paraguay
Peru
Philippinen
Pitcairn
Réunion
Ruanda
Salomonen
Sambia
Sao Tomé u. Príncipe
Senegal
Seyschellen
Sierra Leone
Simbabwe (ehem. Südrhodesien)
Singapur
Somalia
Sri Lanka
St. Christoph und Nevis
St. Helena
St. Lucia
St. Pierre u. Miquelon
St. Vincent und die Grenadinen
Sudan
Suriname
Swasiland
Syrien
Taiwan
Tansania
Thailand
Togo
Tonga
Trinidad u. Tobago
Tschad
Tunesien
Turks- u. Caicosinseln
Tuvalu (ehem. Ellice-Inseln)
Uganda
Uruguay
Vanuatu (ehem. Neue Hebriden)
Wallis u. Futuna
Westsamoa
Zaire
Zentralafrik. Republik
Zypern

OPEC-Länder

Algerien
Ecuador
Gabun
Indonesien
Irak
Iran
Katar
Kuwait
Libyen
Nigeria
Saudi-Arabien
Venezuela
Verein. Arab. Emirate

Staatshandelsländer

Albanien
Armenien
Aserbaidschan
Bulgarien
China
Estland
Georgien
Kasachstan
Kirgistan
Korea, Dem. Volksrep. (ehem.
Nordkorea
Lettland
Litauen

Moldau

Mongolei
Polen
Rumänien
Russ. Föderation
Tadschikistan
Tschechoslowakei
Turkmenistan
Ukraine
Ungarn
Usbekistan
Weißrußland
Vietnam

*) Das Länderverzeichnis dient nur statistischen Zwecken. Aus der Bezeichnung kann keine Bestätigung oder Anerkennung des politischen Status eines Landes oder der Grenzen seines Gebietes abgeleitet werden. Die Abgrenzung der Ländergruppen entspricht der Zuordnung im gegenwärtigen Basisjahr (1985) und bleibt daher bis zur Umstellung des Index der Außenhandelspreise auf ein neues Basisjahr unverändert.

1) Export- bzw. Importwerte von Namibia sind wertmäßig Südafrika zugeordnet.

Fußnoten zu den Tabellenseiten

- 1) Ohne Preisrepräsentanten für belichtete Filme.
- 2) Ohne Preisrepräsentanten für Vervielfältigungen.
- 3) Ohne Preisrepräsentanten für Holzschliff.
- 4) 1950 - 1957 umbasiert von Originalbasis 1950;
1958 - 1967 umbasiert von Originalbasis 1962;
1968 - 1975 umbasiert von Originalbasis 1970;
1976 - 1979 umbasiert von Originalbasis 1976;
1980 - 1984 umbasiert von Originalbasis 1980.
- 5) 1954 - 1957 umbasiert von Originalbasis 1958;
ab 1958 entsprechend dem Einfuhrpreisindex (Fußnote 4).
- A) 02126-8, 02135 und 021413-16.
- B) 21121, 21142 und 21161.
- C) 682511-13, 682522, 682528, 682533, 68255/6 und 68259.
- D) 682514-19, 682524/6, 682529, 68254, 68257 und 68259.
- e) Durchschnitt aus weniger als 12 Monatszahlen berechnet.

Fachserie 17: Preise

Reihe 1: Preise und Preisindizes für die Land- und Forstwirtschaft

Der etwa 8 Wochen nach dem Berichtszeitraum erscheinende Monatsbericht enthält Angaben über Erzeugerpreise landwirtschaftlicher und forstwirtschaftlicher Produkte sowie über Einkaufspreise landwirtschaftlicher Betriebsmittel. Im Jahresbericht sind zu allen Veröffentlichungspositionen die Indexzahlen für einen mehrjährigen Zeitraum aufgeführt.

Zur Berechnung des Index der Erzeugerpreise landwirtschaftlicher Produkte werden ca. 1 150 Preisreihen für 161 Waren, beim Index der Erzeugerpreise forstwirtschaftlicher Produkte (aller Besitzarten) ca. 3 350 Preisreihen für 73 Waren und beim Index der Einkaufspreise landwirtschaftlicher Betriebsmittel ca. 4 500 Preisreihen für 195 Waren und Leistungen herangezogen.

Reihe 2: Preise und Preisindizes für gewerbliche Produkte (Erzeugerpreise)

In dem etwa 4 Wochen nach dem Berichtszeitraum vorliegenden Monatsbericht sind Angaben über Erzeugerpreise im Inlandsabsatz für rd. 950 Positionen nach dem „Systematischen Güterverzeichnis für Produktionsstatistiken“ – für ausgewählte Gütergruppen einschl. des Auslandsabsatzes – enthalten. Im Jahresbericht werden überwiegend Vergleichsdaten zurückliegender Jahre veröffentlicht. Zur Berechnung der Indizes werden ca. 13 500 Preisreihen für rd. 2 200 Waren verwendet.

Reihe 2.S.1: Index der Erzeugerpreise gewerblicher Produkte – Lange Reihen –

Dieser Sonderband enthält neben ausführlichen methodischen Informationen Jahresindizes auf der früheren Basis 1985 (= 100), die vielfach bis 1949 und für 1938 zurückgerechnet wurden. Die Darstellung der Monatsindizes reicht von 1976 bis 1984. Eine entsprechende Veröffentlichung auf der aktuellen Basis 1991 (= 100) wird vorbereitet.

Reihe 3: Preisindex für den Wareneingang des Produzierenden Gewerbes

Erfasst werden Einkaufspreise der vom Produzierenden Gewerbe bezogenen Rohstoffe und Zwischenprodukte inländischer und ausländischer Herkunft. Der ca. 7 Wochen nach dem Berichtszeitraum verfügbare Monatsbericht enthält nach der Herkunft, dem Bearbeitungsgrad sowie dem vorwiegenden Verwendungsbereich gegliederte Indizes. Im Jahresbericht werden bei gleicher fachlicher Gliederung wie im Monatsbericht umfangreichere Zeitreihen für mehrere Jahre gebracht.

Reihe 4: Maßzahlen für Bauleistungspreise und Preisindizes für Bauwerke

Für die Monate Februar, Mai, August und November werden neben einem vierteljährlichen Eilbericht mit den wichtigsten Eckdaten ausführliche Vierteljahresberichte herausgegeben. Die Nachweisungen enthalten Preisindizes für den Neubau von Wohngebäuden, Nichtwohngebäuden und Sonstigen Bauwerken, für Einfamilien-Fertighäuser sowie für die Instandhaltung von Wohngebäuden. Den Indexberechnungen liegen rd. 35 000 Preisreihen für 220 Bauleistungen zugrunde.

Reihe 5: Kaufwerte für Bauland

Angaben zu Baulandveräußerungen wie Fälle, Flächen, Kaufsummen werden vierteljährlich nach Baugebieten, Baulandarten sowie Gemeindegrößenklassen für Bund und Länder veröffentlicht. Der Jahresbericht ist zusätzlich u.a. nach Veräußerern und Erwerbern aufgliedert und enthält die Ergebnisse ausgewählter Städte.

Reihe 6: Index der Großhandelsverkaufspreise

Der etwa 4 Wochen nach dem Berichtszeitraum erscheinende Monatsbericht zeigt die Entwicklung der bei Großhandelsunternehmen und -märkten ermittelten Verkaufspreise im Inlandsabsatz in institutioneller Gliederung nach 89 Wirtschaftsklassen sowie in zwei werensystematischen Gliederungen nach rund 540 Warengruppen und Warenarten. Im Jahresbericht werden langfristige Übersichten veröffentlicht. In die Berechnung des Index werden ca. 6 850 Preisreihen für rund 1 030 Waren einbezogen.

Reihe 7: Preise und Preisindizes für die Lebenshaltung

Der Preisindex für die Lebenshaltung wird für alle privaten Haushalte und für drei abgegrenzte Haushaltstypen (Vier-Personen-Haushalte von Beamten und Angestellten mit höherem Einkommen, Vier-Personen-Haushalte von Arbeitern und Angestellten mit mittlerem Einkommen, Zwei-Personen-Haushalte von Renten- und Sozialhilfeempfängern mit geringem Einkommen) berechnet; darüber hinaus für die einfache Lebenshaltung eines Kindes.

Während ein etwa 14 Tage nach dem Berichtszeitraum erscheinender monatlicher Eilbericht ausgewählte Eckdaten der Lebenshaltungsindizes und des Index der Einzelhandelspreise (zum Teil Durchschnittswerte über 30 Jahre und bis zu 120 Monatszahlen) enthält, sind im Monatsbericht weitaus umfangreichere Nachweisungen veröffentlicht. Außer den verschiedenen Indizes, die in tiefer fachlicher Gliederung dargeboten werden, enthält der Monatsbericht Bundesdurchschnittspreise und -maßzahlen für rd. 630 Güter der Lebenshaltung. Ausführliche Ergebnisse in tiefer fachlicher Gliederung mit einem z.T. weit zurückreichenden zeitlichen Nachweis bringt der Jahresbericht.

Reihe 8: Preisindizes für die Ein- und Ausfuhr

Im Monatsbericht, der etwa 6 Wochen nach dem Berichtszeitraum vorliegt, werden der Einfuhrpreisindex für etwa 690, der Ausfuhrpreisindex für etwa 580 Warengruppen und Waren, die Terms of Trade sowie absolute Einfuhrpreise für rd. 60 Produkte veröffentlicht. Der Jahresbericht bringt langfristige Übersichten. Für die Berechnung des Einfuhrpreisindex werden ca. 6 500 Preisrepräsentanten, für den Ausfuhrpreisindex 6 600 herangezogen.

Reihe 9: Preise und Preisindizes für Verkehrsleistungen

Der Jahresbericht enthält Angaben über Fahrpreise, Flugpreise und Frachtsätze des Eisenbahn-, Straßen-, Schiffs- und Luftverkehrs sowie der Spedition; ferner werden Indizes der Seefrachten und der Gebühren des Post- und Fernmeldewesens in langfristiger Übersicht nachgewiesen.

Reihe 10: Internationaler Vergleich der Preise für die Lebenshaltung

Die Verbrauchergeldparitäten sowie Devisenkurse werden in einem etwa 4 Wochen nach dem Berichtszeitraum erscheinenden Monatsbericht und einem Jahresbericht veröffentlicht; letzterer enthält umfangreichere Nachweisungen sowie längerfristige Zeitreihen. Verbrauchergeldparitäten werden monatlich für ca. 40 Länder dargestellt.

Reihe 11: Preise und Preisindizes im Ausland

Der etwa 6 Wochen nach dem Berichtszeitraum erscheinende Monatsbericht enthält neben Angaben von Preisindizes für die Lebenshaltung (z.Z. für mehr als 80 Länder), für Erzeugnisse des Großhandels und der gewerblichen Produktion sowie für Baustoffe und Bauwerke auch absolute Preise für Welthandelsgüter in Originalwährung. Im Jahresbericht werden außerdem umfassende Informationen über Verbraucherpreise (für rd. 80 Länder) nachgewiesen.

Systematiken

Systematik der Wirtschaftszweige mit Erläuterungen, Ausgabe 1979
Systematisches Güterverzeichnis für Produktionsstatistiken, Ausgaben 1982 und 1989

Systematik der Einnahmen und Ausgaben der privaten Haushalte, Ausgabe 1983

Systematik der Bauwerke, Ausgabe 1978

Warenverzeichnis für die Binnenhandelsstatistik, Ausgabe 1978



STATISTISCHES BUNDESAMT
GUSTAV-STRESEMANN-RING 11
65189 WIESBADEN

Veröffentlichungen und Prospekte sind durch den Verlag
METZLER-POESCHEL, Verlagsauslieferung Hermann Leins,
Postfach 11 52, 72125 Kusterdingen, erhältlich.