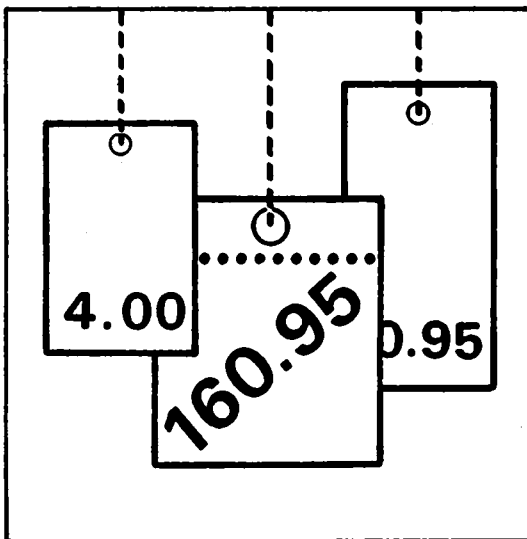


Statistisches Bundesamt

Preise



Fachserie 17

Reihe 8

Preise und Preisindizes für die Ein- und Ausfuhr

Februar 1994

Statistisches Bundesamt
Bibliothek - Dokumentation - Archiv

**METZLER
POESCHEL**

Herausgeber:

Statistisches Bundesamt, Wiesbaden, Gustav-Stresemann-Ring 11

Postanschrift:

**Statistisches Bundesamt
65180 Wiesbaden**

Verlag:

Metzler-Poeschel Stuttgart

Verlagsauslieferung:

Hermann Leins GmbH & Co. KG

Postfach 11 52

72125 Kusterdingen

Telefon: 0 70 71/93 53 50

Telex: 7 262 891 mepo d

Telefax: 0 70 71/3 36 53

Erscheinungsfolge: monatlich

Erschienen im April 1994

Preis: DM 8,80

Bestellnummer: 2170800 - 94102

© Statistisches Bundesamt, Wiesbaden 1994

Vervielfältigung - außer für gewerbliche Zwecke - mit Quellenangabe gestattet.

Umweltfreundliches Papier aus 100 % Altpapier

Früheres Bundesgebiet

Inhalt

Seite

Textteil

1	Erläuterungen	4
2	Aktuelle Ergebnisse	6
3	Schaubild	7

Tabellenteil

1	Index der Einfuhrpreise (Aktuelle Ergebnisse)	
1.1	Nach Warengruppen der Ernährungswirtschaft und der Gewerblichen Wirtschaft	8
1.2	Nach der vorwiegenden Verwendungsart	8
1.3	Nach Gütergruppen des Güterverzeichnisses für Produktionsstatistiken	9
1.4	Nach dem Internationalen Warenverzeichnis für den Außenhandel (SITC-Rev. 2)	10
1.5	In Anlehnung an das Systematische Güterverzeichnis für Produktionsstatistiken	11
2	Index der Ausfuhrpreise (Aktuelle Ergebnisse)	
2.1	Nach Warengruppen der Ernährungswirtschaft und der Gewerblichen Wirtschaft	22
2.2	Nach der vorwiegenden Verwendungsart	22
2.3	Nach Gütergruppen des Güterverzeichnisses für Produktionsstatistiken	23
2.4	Nach dem Internationalen Warenverzeichnis für den Außenhandel (SITC-Rev. 2)	24
2.5	In Anlehnung an das Systematische Güterverzeichnis für Produktionsstatistiken	25
3	Index der Einfuhrpreise (Mittelfristige Übersicht)	34
4	Index der Ausfuhrpreise und Terms of Trade (Mittelfristige Übersicht).....	35
5	Index der Einfuhrpreise (Langfristige Übersicht)	36
6	Index der Ausfuhrpreise und Terms of Trade (Langfristige Übersicht)	37
	Ländergruppen, Fußnoten	38

Angaben für die Bundesrepublik Deutschland nach dem Gebietsstand bis zum 03.10.1990;
sie schließen Berlin-West ein.

Zeichenerklärung

p	=	vorläufige Zahl
r	=	berichtigte Zahl
-	=	nichts vorhanden
.	=	Zahlenwert unbekannt oder geheimzuhalten
...	=	Angabe fällt später an

Abkürzungen

a.n.g.	=	anderweitig nicht genannt	m ³	=	Kubikmeter
BGBI.	=	Bundesgesetzblatt	L	=	Liter
cif	=	cost, insurance, freight (Kosten, Versicherungen und Fracht inbegriffen)	lutro	=	lufttrocken
			mm	=	Millimeter
dt	=	Dezitonne (100 kg)	N.Y.	=	New York
%Fe i. Feu	=	Eisengehalt im feuchten Erz	NE	=	Nicht Eisen
%Fett i.T.	=	Fettgehalt in der Trockenmasse	m ²	=	Quadratmeter
			GP	=	Systematische Güter- verzeichnis für Produktions- statistiken
fob	=	free on bord (frei an Bord)			
g	=	Gramm	S-Gehalt	=	Schwefelgehalt
kg	=	Kilogramm	t	=	Tonne
kw	=	Kilowatt	u.ae.	=	und ähnliche(s)
			V	=	Volt

Früheres Bundesgebiet

1. Erläuterungen

1 Die Indizes der Außenhandelspreise messen die Entwicklung der Preise aller Waren, die zwischen der Bundesrepublik Deutschland (Gebietsstand bis zum 03.10.1990) und dem Ausland gehandelt werden. Die Bezugsgröße der Gesamtindizes der Ein- bzw. Ausfuhrpreise ist die Summe der Ein-/Ausfuhrwerte im Basisjahr (gegenwärtig 1985), wie sie durch die Außenhandelsstatistik nachgewiesen werden. Im Hinblick auf die wesentlichen Rechenvorgänge können die Indizes als der gewogene Durchschnitt aus den einzelnen Preisveränderungszahlen bezeichnet werden, die für eine repräsentative Auswahl von Import- bzw. Exportwaren (die sog. Preisrepräsentanten) gebildet werden. Als Wägungszahlen (= Indexgewichte) dienen die Ein-/Ausfuhrwerte jeweils derjenigen Erzeugnisse im Basisjahr, für die eine Einzelpreisreihe als repräsentativ angesehen wird.

2 Die Einzelpreisreihen werden in der Form von Maßzahlen auf der Grundlage des Preisstandes im Basisjahr (= 100) dargestellt. Sie beruhen auf den Ergebnissen monatlicher Preiserhebungen bei einer repräsentativen Auswahl von Berichtsstellen. Bei einigen Welthandelsgütern - z.B. Ölfrüchten, Getreide, NE- und Edelmetallen - gilt jedoch die Ausnahme, daß hier keine Preise bei Berichtsstellen erhoben werden, sondern als Einfuhrpreise die internationalen Börsennotierungen aus Wirtschaftspresse und Fachveröffentlichungen verwendet werden. Im Gegensatz zu den anderen Preisstatistiken des Statistischen Bundesamtes werden von den Meldefirmen der Außenhandelspreisstatistik nicht Preisangaben für einen bestimmten Stichtag, sondern Durchschnittspreise aller Vertragsabschlüsse im Berichtsmonat erfragt. Damit die monatlichen Werte einer Einzelpreisreihe nur "reine" Preisveränderungen zum Ausdruck bringen, müssen alle für die Höhe des Preises maßgeblichen Faktoren, die sogenannten preisbestimmenden Merkmale, so lange wie möglich konstant gehalten werden. Dies gilt nicht nur für die Mengeneinheit des beobachteten Erzeugnisses und dessen qualitative Beschaffenheit, sondern auch für die verschiedenen Handels-, Liefer- und Zahlungsbedingungen. Ändert sich eines dieser Merkmale, so kann die Differenz zwischen dem neuen und dem zuletzt gemeldeten Preis eine unechte Preisveränderung enthalten, die eliminiert werden muß.

Die monatlich ermittelten Preise sind Effektivpreise (keine Listenpreise) und beziehen sich auf die Handelsbedingungen "frei deutsche Grenze" (bzw. "cif" bei den Einfuhrpreisen, "fob" bei den Ausfuhrpreisen). Öffentliche Abgaben (Zölle, Abschöpfungen, Währungsausgleichsbeträge, Einfuhrumsatzsteuer bzw. - bei der Ausfuhr - Mehrwertsteuer, Verbrauchssteuer sowie Exporthilfen) sind in den Preisen nicht enthalten. In die Indexberechnungen gehen nur

Preise in Deutscher Mark ein. In Fremdwährung gemeldete Preise werden mit den jeweils geltenden Devisenkursen umgerechnet. Gegenwärtig werden bei den Importen rund 2 700 Berichtsstellen nach ihren Einfuhrpreisen für insgesamt 6 520 Preisrepräsentanten befragt, bei den Exporten rund 2 800 Berichtsstellen für insgesamt 6 570 Preisrepräsentanten. Den Indizes liegen zusammen rd. 13 090 Einzelpreisreihen zugrunde.

3 Der Index wird nach der sog. Laspeyres-Formel berechnet. Das bedeutet, daß die aus dem gegenwärtigen Basisjahr (1985) stammenden Wägungszahlen bis zur Umstellung des Index auf ein neueres Basisjahr unverändert bleiben. Als nächstes Basisjahr ist das Jahr 1991 in Aussicht genommen. Das letzte Basisjahr vor dem gegenwärtigen Basisjahr war das Jahr 1980. Für längerfristige Vergleiche können durchlaufende Reihen durch Verkettung der gegenwärtigen Berechnungsergebnisse auf Basis 1985 (= 100) mit den früheren Indexzahlen auf Basis 1980 (= 100) für die Zeit vor 1985 gebildet werden. Zu diesem Zweck enthalten die Tabellen Verkettungsfaktoren, die als Quotienten aus den Januarindizes auf der neuen Basis 1985 = 100 und den entsprechenden Januarindizes auf der früheren Basis 1980 = 100 gebildet worden sind. Mit diesen Faktoren sind die Indexzahlen 1980 = 100 für die Zeit vor 1985 zwecks Umbasierung auf 1985 = 100 zu multiplizieren bzw. durch sie sind die Indexzahlen 1985 = 100 für die Zeit ab Januar 1985 zwecks Umbasierung auf 1980 = 100 zu dividieren. Die Angabe eines Verkettungsfaktors fehlt bei denjenigen Gliederungen und Positionen, für die es keine Indexreihen auf früherer Basis gibt bzw. bei denen eine Verbindung der alten mit der neuen Reihe wegen zu großer Unterschiede in der Auswahl von Preisrepräsentanten problematisch wäre.

4 Die Indizes der Außenhandelspreise werden nicht nur als Gesamtreihe, d.h. für die Gesamtheit der Ein- bzw. Ausfuhrwaren, sondern auch für eine große Zahl von Warengruppen verschiedener Aggregationstufen berechnet und veröffentlicht. Die verschiedenen Standpunkte, von denen aus die Außenhandelspreisindizes betrachtet und verwendet werden, erfordern eine Darstellung der Ergebnisse in mehrfacher Gliederung:

a) Warengliederung

- nach Warengruppen der Ernährungswirtschaft und der Gewerblichen Wirtschaft, Tabellen 1.1 und 2.1

Früheres Bundesgebiet

- nach der vorwiegenden Verwendungsart, Tabellen 1.2 und 2.2
- nach Gütergruppen des Güterverzeichnis-
ses für Produktionsstatistiken, Ausgabe
1982, Tabellen 1.3 und 2.3
- nach dem Internationalen Warenverzeichnis
für den Außenhandel (SITC Rev. 2),
Ausgabe 1975, Tabellen 1.4 und 2.4
- nach ausgewählten Positionen des Sy-
stematischen Güterverzeichnisses für
Produktionsstatistiken

b) Regionale Gliederung

- nach EG-Ländern
- nach Drittländern

nach anderen industrialisierten westlichen
Ländern

nach Staatshandelsländern
nach OPEC Ländern
nach Entwicklungsländern (ohne OPEC)

5 Während die Tabellen 1 und 2 dem kurzfristigen Vergleich dienen, enthalten die Tabellen 3 und 4 Reihen für einen mehrjährigen Zeitraum. In diesen Tabellen werden auch jährlich und monatlich die prozentualen Indexveränderungen im Jahresab-
stand (Jahresveränderungsraten) ausgewiesen.

Eine langfristige Übersicht mit jährlichen Angaben bietet für die wichtigsten Teilindizes Tabelle 5 und 6 (Einfuhr ab 1950, Ausfuhr und Terms of Trade ab 1954).

Die in Tabelle 4 und 6 dargestellten Terms of Trade ergeben sich aus der Relation der Ausfuhrpreis- zu den Einfuhrpreisveränderungen (Index der Ausfuhrpreise dividiert durch den Index der Einfuhrpreise mal hundert). Sie zeigen also, ob sich die Ausfuhr der Bundesrepublik ins-
gesamt gegenüber dem Basisjahr stärker oder weniger stark verteuert (verbilligt) hat als die Ein-
fuhr.

6 In der vorliegenden Reihe 8 der Fachserie 17 erschienen auch Jahresberichte. Sie enthalten zu allen Positionen der Tabellen 1, 2 und 7 (also nicht nur zu den größeren

Zusammenfassungen der Tabelle 3 und 4) Indexzahlen bzw. Preise für einen mehrjährigen Zeitraum.

7 Weitere methodische Erläuterungen zur Be-
rechnung des Index der Ein- und Ausfuhrpreise auf Basis 1985 enthält ein Aufsatz in Heft 6/1989 der Zeitschrift "Wirtschaft und Statistik", der auch im Monatsbericht für April 1989 der Fachserie 17, Reihe 8, abgedruckt wurde.

8 Indexzahlen für viele der in den Außen-
handelspreisindizes erfaßten und darge-
stellten Warenarten werden auch in den
folgenden, für andere Wirtschafts-
stufen monatlich berechneten Preisindizes
des Statistischen Bundesamtes nachgewiesen,
und ebenfalls in der Fachserie 17 veröffentlicht.

Index der Erzeugerpreise landwirtschaftlicher
Produkte sowie Index der Erzeugerpreise forst-
wirtschaftlicher Produkte (Best.-Nr. 2170 100),
Index der Erzeugerpreise gewerblicher Produkte
(Best.-Nr. 2170 200), Index der Großhan-
delsverkaufspreise (Best.-Nr. 2170 600), Index
der Einzelhandelspreise sowie Preisindex für die
Lebenshaltung aller privaten Haushalte (Best.-Nr.
2170 700). Der Index der Ausfuhrpreise wird
darüber hinaus für Nachweisungen über die
Preisentwicklung bei den gewerblichen Verkäufen
insgesamt einschließlich der Exporte verwendet.
Hierbei handelt es sich um eine Kombination des
Teilindex für die gewerblichen Erzeugnisse aus
dem Index der Ausfuhrpreise mit dem Index der
Erzeugerpreise gewerblicher Produkte im In-
landsabsatz.

Wichtige Informationen bietet auch der monatlich
berechnete Preisindex für den Wareneingang des
Produzierenden Gewerbes (Best.-Nr. 2170 300),
der sich auf die Einkaufsseite der Unternehmen
des Produzierenden Gewerbes bezieht.

9 Die Monatsberichte der Fachserie 17, Reihe 8,
"Preise und Preisindizes für die Ein- und Ausfuhr"
erscheinen etwa 4 Wochen, die Jahresberichte
etwa 3 Monate nach Ablauf des Berichts-
zeitraumes und sind zu beziehen durch den
Buchhandel oder direkt beim
Verlag Metzler-Poeschel, Stuttgart,
Verlagsauslieferung: Hermann-Leins-Verlags-KG,
Holzwiesenstr. 2, 72127 Kusterdingen.

2. Aktuelle Ergebnisse

Der Index der Einfuhrpreise hat sich im früheren Bundesgebiet von Januar 1994 (Indexstand 78,7; 1985 = 100) bis Februar 1994 kaum verändert (+ 0,1 %). Mit einem Indexstand von 78,8 lag er im Februar 1994 um 0,4 % unter dem Wert des vergleichbaren Vorjahresmonats (79,1). Im Januar 1994 und Dezember 1993 hatte die Jahresveränderungsrate - 0,4 % bzw. - 1,3 % betragen.

Ohne Erdöl und ohne Mineralölzeugnisse verzeichnete der Einfuhrpreisindex von Januar 1994 (87,2) bis Februar 1994 (87,3) eine geringfügige Veränderung (+ 0,1 %), während er gegenüber dem Vorjahresmonat um 0,8 % anstieg.

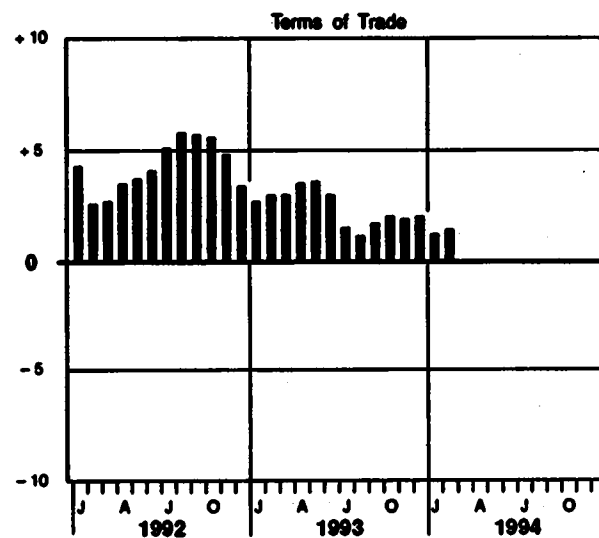
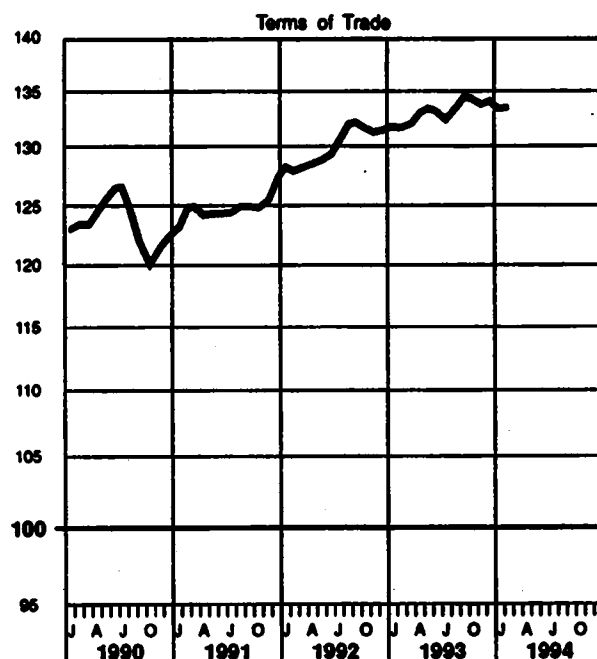
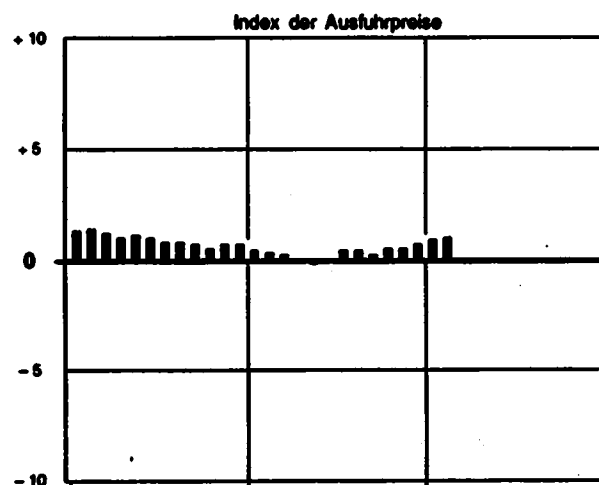
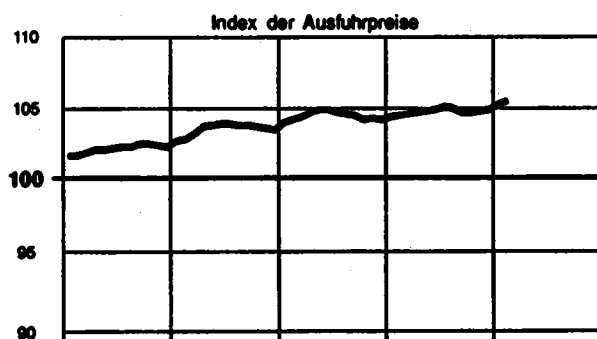
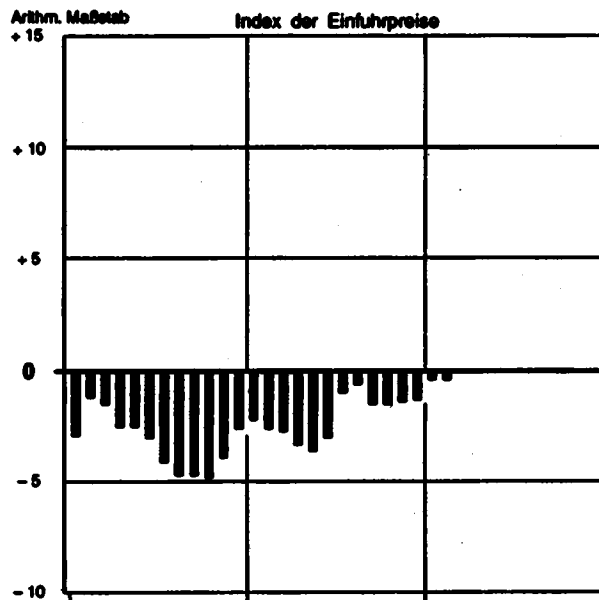
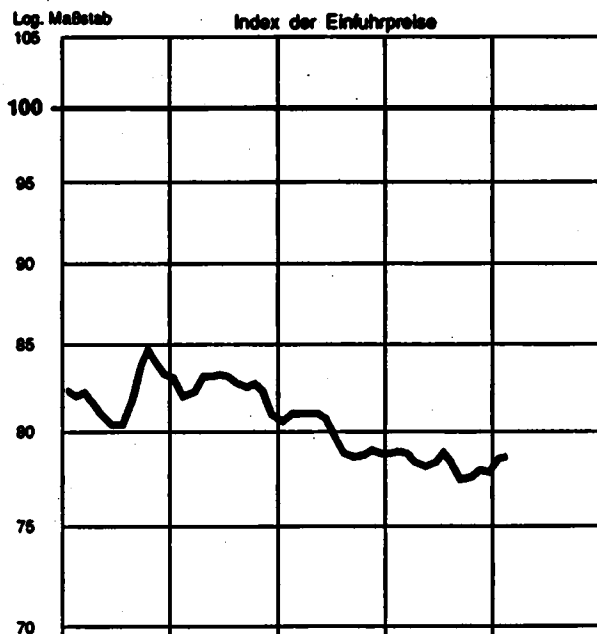
Von Januar bis Februar 1994 verteuerte sich vor allem die Einfuhr von schwerem Heizöl (+ 16,9 %), Rohkaffee (+ 5,2 %) sowie Zellstoff (+ 2,1 %), während u.a. leichtes Heizöl (- 2,2 %) und Erdöl (- 0,6 %) billiger wurden.

Der Index der Ausfuhrpreise hat sich von Januar 1994 (105,3) bis Februar 1994 (105,5) um 0,2 % erhöht und lag damit im Berichtsmonat um 1,0 % über dem Stand von Februar 1993 (104,5). Im Januar 1994 und Dezember 1993 hatte die Jahresveränderungsrate + 0,9 % bzw. + 0,7 % betragen.

Früheres Bundesgebiet
INDIZES DER AUSSENHANDELSPREISE UND TERMS OF TRADE
1985 = 100

PREISINDEX

**VERÄNDERUNG GEGENÜBER
 DEM JEWEILIGEN VORJAHRESMONAT IN %**



FRUEHERES BUNDESGBEIT
1 INDEX DER EINFUHRPREISE
(AKTUELLE ERGEBNISSE)

1986 = 100

LFD NR.	WARENGRUPPE	WAEGUNGS- ANTEIL AM GESAMTINDEX IN PROMILLE	VERKET- TUNGS- FAKTOR	1983 DURCH- SCHNITT	1993			1994		VERAENDERUNG FEBR. 1994 GEGENUEBER FEBR. JAN. 1993 1994 IN PROZENT
					FEBR.	JAN.	FEBR.			
1	GESAMTINDEX	1000	0,80315	78,5	79,1	78,7	78,8	- 0,4	+ 0,1	
2	GUETER AUS EG-LAENDERN	506,14	0,83611	83,4	84,3	83,0	83,0	- 1,5	-	
3	GUETER AUS DRITTLAENDERN	483,86	0,77878	73,4	73,8	74,2	74,5	+ 0,9	+ 0,4	
4	GUETER AUS ANDEREN INDUSTRIALISIERTEN WESTLICHEN LAENDERN	278,23	0,80188	86,3	86,2	86,7	87,0	+ 2,1	+ 0,3	
5	GUETER AUS STAATSHANDELSLAENDERN	56,87		59,4	60,8	58,3	58,8	- 3,3	+ 0,9	
6	GUETER AUS OPEC-LAENDERN	80,51	0,71821	38,1	40,8	36,1	35,5	-13,0	- 1,7	
7	GUETER AUS ENTWICKLUNGSLAENDERN (OHNE OPEC)	98,25	0,80680	69,2	69,3	71,7	72,2	+ 4,2	+ 0,7	
8	GESAMTINDEX OHNE MINERALOELERZEUGNISSE	931,16	0,80459	81,4	82,1	81,9	82,0	- 0,1	+ 0,1	
9	GESAMTINDEX OHNE ERDOEL UND MINERALOELERZEUGNISSE	840,08	0,82315	86,1	86,6	87,2	87,3	+ 0,8	+ 0,1	
1.1 NACH WARENGRUPPEN DER ERNAHRUNGSWIRTSCHAFT UND DER GEBERBLICHEN WIRTSCHAFT										
10	GUETER DER ERNAHRUNGSWIRTSCHAFT	131,89	0,84615	79,0	80,5	82,3	82,1	+ 2,0	- 0,2	
11	AUS EG-LAENDERN	76,58	0,91877	89,9	89,3	91,8	91,1	- 2,4	- 0,8	
12	AUS DRITTLAENDERN	55,31	0,78148	63,8	62,8	69,2	68,7	+11,0	+ 0,7	
13	ERNAHRUNGSGUETER TIERISCHEN URSPRUNGS	32,72	0,94218	81,6	82,8	90,6	91,2	- 1,7	+ 0,8	
14	AUS EG-LAENDERN	24,33	0,96065	92,6	93,6	90,9	91,9	- 1,8	+ 1,1	
15	AUS DRITTLAENDERN	8,39	0,88765	88,8	90,5	89,2	89,3	- 1,3	+ 0,1	
16	LEBENDE TIERE	1,74	0,85829	83,9	82,4	81,8	80,6	- 2,2	- 1,5	
17	NAHRUNGSMITTEL TIERISCHEN URSPRUNGS	30,98	0,94129	82,1	83,4	91,0	91,8	- 1,7	+ 0,9	
18	AUS EG-LAENDERN	22,85	0,96154	89,1	94,3	91,5	92,6	- 1,8	+ 1,2	
19	AUS DRITTLAENDERN	8,13	0,88406	89,1	90,8	89,5	89,5	- 1,4	-	
20	ERNAHRUNGSGUETER PFLANZLICHEN URSPRUNGS	99,17	0,81918	74,8	76,4	79,6	79,1	+ 3,5	- 0,6	
21	AUS EG-LAENDERN	52,25	0,89529	88,7	89,1	82,2	90,7	- 2,6	- 1,6	
22	AUS DRITTLAENDERN	46,92	0,76861	59,3	57,9	66,7	66,2	+14,3	+ 0,8	
23	NAHRUNGSMITTEL PFLANZLICHEN URSPRUNGS	77,22	0,85423	76,9	79,1	82,7	81,7	+ 3,3	- 1,2	
24	AUS EG-LAENDERN	45,35	0,89844	85,2	89,8	89,6	87,7	- 2,3	- 2,0	
25	AUS DRITTLAENDERN	31,87	0,82104	65,1	63,7	73,1	73,2	+14,9	+ 0,1	
26	GENUSSMITTEL	21,95	0,70556	67,4	67,3	68,8	70,1	+ 4,2	+ 1,9	
27	AUS EG-LAENDERN	8,90	0,87895	111,8	114,8	110,1	110,8	- 3,5	+ 0,6	
28	AUS DRITTLAENDERN	15,05	0,65343	47,0	46,4	49,9	51,5	+13,4	+ 3,2	
29	GUETER DER GEBERBLICHEN WIRTSCHAFT	868,11	0,79718	78,4	78,9	78,1	78,3	- 0,8	+ 0,3	
30	AUS EG-LAENDERN	429,56	0,82281	82,2	82,7	81,4	81,6	- 1,3	+ 0,2	
31	AUS DRITTLAENDERN	438,55	0,77828	74,6	76,1	74,9	75,1	-	+ 0,3	
32	ROHSTOFFE UND HALBHAREN	325,17	0,74858	49,6	50,7	48,5	48,7	- 3,9	+ 0,4	
33	AUS EG-LAENDERN	134,86	0,74335	51,2	51,9	49,2	49,5	- 4,6	+ 0,6	
34	AUS DRITTLAENDERN	190,31	0,75319	48,5	48,8	48,0	48,2	- 3,2	+ 0,4	
35	ROHSTOFFE	130,65	0,74496	46,0	47,5	43,9	43,8	- 7,8	- 0,2	
36	AUS EG-LAENDERN	32,99	0,79449	48,6	50,3	44,5	45,1	-10,3	+ 1,3	
37	AUS DRITTLAENDERN	97,66	0,73612	46,1	46,6	43,7	43,4	- 6,9	- 0,7	
38	HALBHAREN	194,52	0,75731	52,1	52,8	51,6	52,0	- 1,5	+ 0,8	
39	AUS EG-LAENDERN	101,87	0,72708	52,1	52,4	50,7	50,9	- 2,9	+ 0,4	
40	AUS DRITTLAENDERN	92,65	0,78829	52,1	53,2	52,6	53,2	-	+ 1,1	
41	FERTIGHAREN	542,94	0,84219	86,6	86,8	86,8	86,0	+ 0,2	+ 0,2	
42	AUS EG-LAENDERN	294,70	0,88300	96,3	96,8	96,2	96,3	- 0,5	+ 0,1	
43	AUS DRITTLAENDERN	248,24	0,81848	94,7	94,6	95,4	95,7	+ 1,2	+ 0,3	
44	VORERZEUGNISSE	141,33	0,84335	81,4	82,5	81,4	81,7	- 1,0	+ 0,4	
45	AUS EG-LAENDERN	88,12	0,87083	81,9	82,9	81,8	82,0	- 1,1	+ 0,2	
46	AUS DRITTLAENDERN	53,21	0,80304	80,7	81,7	80,8	81,1	- 0,7	+ 0,4	
47	ENDERZEUGNISSE	401,61	0,84162	100,6	100,5	100,9	101,1	+ 0,6	+ 0,2	
48	AUS EG-LAENDERN	206,58	0,85913	102,5	102,7	102,3	102,4	- 0,3	+ 0,1	
49	AUS DRITTLAENDERN	195,03	0,82262	98,5	98,1	98,4	98,7	+ 1,6	+ 0,3	
1.2 NACH DER VORWIEGENDEN VERWENDUNGSART										
50	GRUNDSTOFF- UND PRODUKTIONSQUETER	593,85	.	71,7	72,5	71,2	71,4	- 1,5	+ 0,3	
51	AUS EG-LAENDERN	291,79	.	76,7	77,5	76,0	76,2	- 1,7	+ 0,3	
52	AUS DRITTLAENDERN	302,06	.	66,8	67,7	68,6	68,8	- 1,3	+ 0,3	
53	INVESTITIONSQUETER	79,36	0,81648	99,7	99,3	100,3	100,8	+ 1,5	+ 0,5	
54	AUS EG-LAENDERN	34,57	0,87006	102,3	102,1	102,4	102,5	+ 0,4	+ 0,1	
55	AUS DRITTLAENDERN	44,79	0,76654	97,6	97,2	98,7	99,4	+ 2,3	+ 0,7	
56	DARUNTER: ELEKTROTECHNISCHE INVESTITIONSQUETER	16,12	0,82062	99,7	99,6	101,2	101,3	+ 1,7	+ 0,1	
57	VERBRAUCHSQUETER	181,79	0,85580	92,1	92,0	91,5	91,6	- 0,4	+ 0,1	
58	AUS EG-LAENDERN	100,92	0,85604	91,4	91,5	90,1	90,2	- 1,4	+ 0,1	
59	AUS DRITTLAENDERN	80,87	0,85556	93,0	92,7	93,3	93,3	+ 0,6	-	
60	DARUNTER: ELEKTROTECHNISCHE VERBRAUCHSQUETER	19,41	0,89820	95,8	96,5	95,9	96,0	- 0,5	+ 0,1	
61	SONSTIGE QUETER	145,00	.	77,4	78,8	81,2	81,2	+ 3,0	-	
62	AUS EG-LAENDERN	78,86	.	89,4	92,6	91,3	90,7	- 2,1	- 0,7	
63	AUS DRITTLAENDERN	66,14	.	63,2	62,3	69,1	69,8	+12,0	+ 1,0	
64	DARUNTER: NAHRUNGS- UND GENUSSMITTEL	58,80	0,87002	91,9	95,6	93,6	93,8	- 1,9	+ 0,2	

FRUEHERES BUNDESGBIET
1 INDEX DER EINFUHRPREISE
(AKTUELLE ERGEBNISSE)
1.3 NACH GUETERGRUPPEN DES GUETERVERZEICHNISSES FUER DIE PRODUKTIONSSTATISTIK
1985 = 100

LFD NR.	NR. DER GP-SYSTEMATIK	GUETERGRUPPE, -ZWEIG, -KLASSE UND -ART	WAEGUNGS-ANTEIL AM GESAMTINDEX IN PROMILLE	VERKET-TUNGS-FAKTOR	1993 DURCH-SCHNITT	1994			VERAENDERUNG FEBR. 1994 GEGENUEBER FEBR. 1993 IN PROZENT	
						FEBR.	JAN.	FEBR.		
1		GESAMTINDEX	1000	0,80315	78,5	79,1	78,7	78,8	- 0,4	+ 0,1
2	0	ERZEUGNISSE DER LAND- UND FORSTWIRTSCHAFT, FISCHEREI	81,58	0,81585	71,1	72,9	77,1	77,2	+ 5,9	+ 0,1
3	01	PFLANZLICHE ERZEUGNISSE DER LANDWIRTSCHAFT UND DER GEMUEBLICHEN GAERTNEREI	67,66	.	69,5	71,8	76,3	76,0	+ 5,8	- 0,4
4	02	LEBENDE TIERE UND TIERISCHE ERZEUGNISSE DER LANDWIRTSCHAFT UND GEMUEBLICHEN TIERHALTUNG	7,75	.	67,1	66,0	70,3	74,3	+12,6	+ 5,7
5	06	FORSTWIRTSCHAFTLICHE ERZEUGNISSE	3,54	0,95789	78,4	80,0	79,1	80,2	+ 0,3	+ 1,4
6	07	FISCHEREIERZEUGNISSE	2,63	.	111,8	112,3	113,8	112,7	+ 0,4	- 1,0
7	21-69	ERZEUGNISSE DES PRODUZIERENDEN GEBERBES (OHNE BAUGEBERBE, ELEKTRIZITAET, GAS, FERNWAERME UND WASSER)	918,42	0,80205	79,1	79,6	78,8	79,0	- 0,8	+ 0,3
8	21	BERGBAULICHE ERZEUGNISSE	148,86	0,67375	41,1	42,5	38,3	37,9	-10,8	- 1,0
9	22-69	ERZEUGNISSE DES VERARBEITENDEN GEBERBES	769,56	0,84757	86,5	86,8	86,7	86,9	+ 0,1	+ 0,2
10		ERZEUGNISSE DES GRUNDSTOFF- UND PRODUKTIONSGUETERGEBERBES	304,81	0,84267	68,2	69,0	68,1	68,5	- 0,7	+ 0,6
11	22	MINERALOELERZEUGNISSE	68,84	0,77965	39,1	39,3	34,6	35,3	-10,2	+ 2,0
12	24	SPALT- UND BRUTSTOFFE	6,66	0,83887	38,2	38,3	40,0	39,9	+ 4,2	- 0,2
13	25	STEINE UND ERDEN, ASBESTWAREN, SCHLEIFMITTEL	9,51	0,78638	102,1	101,0	103,1	103,2	+ 2,2	+ 0,1
14	27	EISEN UND STAHL	33,10	0,85141	78,3	77,2	79,5	80,0	+ 3,6	+ 0,6
15	28	NE-METALLE UND -METALLHALBZEUG (EINSCHL. EDEL-METALLEN UND DEREN HALBZEUG)	40,71	0,88779	63,9	66,6	67,3	68,4	+ 2,7	+ 1,6
16	29	GLASSEREIERZEUGNISSE	1,55	0,88557	101,3	104,7	102,1	102,6	- 2,0	+ 0,5
17	301	ERZEUGNISSE DER ZIEHEREIEN UND KALTHALZWERKE	4,24	0,84844	85,2	86,2	83,2	83,2	- 3,5	-
18	40	CHEMISCHE ERZEUGNISSE	99,93	0,82816	78,9	79,3	78,2	79,3	-	+ 0,1
19	53	SCHNITTHOLZ, SPERRHOLZ UND SONSTIGES BEARB. HOLZ	7,31	0,91778	95,6	93,7	99,2	99,8	+ 6,6	+ 0,6
20	55	HOLZSCHLIFF, ZELLSTOFF, PAPIER UND PAPPE	23,34	0,80635	72,5	76,0	71,6	72,2	- 5,0	+ 0,8
21	59	GUMMIWAREN	9,42	0,87638	97,9	99,0	98,5	96,1	- 2,9	- 0,4
22		ERZEUGNISSE DES INVESTITIONSGUETER PRODUZIERENDEN GEBERBES	256,85	0,83042	101,4	101,1	102,0	102,2	+ 1,1	+ 0,2
23	302	ERZEUGNISSE DER STAHLVERFORMUNG	3,93	.	94,9	95,0	93,5	94,0	- 1,1	+ 0,5
24	31	STAHLBAUERZEUGNISSE UND SCHIENENFAHRZEUGE	2,75	0,83942	109,3	109,4	108,3	109,4	-	+ 0,1
25	32	MASCHINENBAUERZEUGNISSE (EINSCHL. ACKERSCHLEPPER)	50,45	0,78638	109,4	108,4	110,6	110,6	+ 2,0	-
26	33	STRASSENFAHRZEUGE (OHNE ACKERSCHLEPPER)	56,18	0,86411	117,3	116,4	117,9	117,9	+ 1,3	-
27	36	ELEKTROTECHNISCHE ERZEUGNISSE	78,95	0,86113	94,6	94,6	86,5	95,7	+ 1,2	+ 0,2
28	37	FEINMECHANISCHE UND OPTISCHE ERZEUGNISSE; UHREN	15,26	0,88686	97,8	95,9	99,6	101,6	+ 6,9	+ 2,0
29	38	EISEN-, BLECH- UND METALLWAREN	15,29	0,82178	105,2	105,7	105,7	106,8	+ 1,0	+ 0,1
30	50	BUEROMASCHINEN; DATENVERARBEITUNGSGERAETE UND -EINRICHTUNGEN	34,04	0,74431	78,5	80,2	77,4	77,3	- 3,6	- 0,1
31		ERZEUGNISSE DES VERBRAUCHSGUETER PRODUZIERENDEN GEBERBES	144,68	0,88505	98,8	98,2	98,6	98,8	- 0,4	+ 0,2
32	39	MUSIKINSTRUMENTE, SPIELWAREN, SPORTGERAETE, SCHMUCK, BELICHTETE FILME, FUELLHALTER U.AE. 1)	7,91	0,88271	97,9	95,8	101,3	102,2	+ 6,9	+ 0,9
33	51	FEINKERAMISCHE ERZEUGNISSE	3,34	0,88592	121,5	121,3	122,2	122,7	+ 1,2	+ 0,4
34	52	GLAS UND GLASWAREN	5,42	0,89148	103,2	103,6	102,0	101,9	- 1,6	- 0,1
35	54	HOLZWAREN	9,01	0,89228	110,6	110,8	110,4	110,8	-	+ 0,4
36	56	PAPIER- UND PAPPEWAREN	4,28	0,84943	94,8	94,9	92,7	91,8	- 3,3	- 1,0
37	57	DRUCKEREIERZEUGNISSE, Vervielfaeltigungen 2)	3,20	0,83083	104,5	104,4	105,7	105,7	+ 1,2	-
38	58	KUNSTSTOFFERZEUGNISSE	13,74	0,89723	85,6	96,4	94,8	94,7	- 1,8	- 0,1
39	61	LEDER	3,77	0,71683	91,7	93,4	91,3	91,7	- 1,8	+ 0,4
40	62	LEDERWAREN UND SCHUHE	13,75	0,82086	101,8	103,6	100,5	100,6	- 2,9	+ 0,1
41	63	TEXTILIEN	49,40	0,85909	83,6	94,0	93,7	93,9	- 0,1	+ 0,2
42	64	BEKLEIDUNG	30,86	0,88959	101,7	101,8	101,2	101,4	- 0,4	+ 0,2
43		ERZEUGNISSE DES NAHRUNGS- UND GENUSSMITTELGEBERBES	63,42	0,88130	85,6	86,3	86,5	86,3	-	- 0,2
44	68	ERZEUGNISSE DES ERNAHRUNGSGEBERBES	62,44	0,88291	84,9	85,6	85,7	85,5	- 0,1	- 0,2
45	69	TABAKWAREN	0,98	0,76875	133,2	132,7	135,6	134,5	+ 1,4	- 0,8
NACHRICHTLICH:										
46	30	ERZEUGNISSE DER ZIEHEREIEN UND KALTHALZWERKE UND DER STAHLVERFORMUNG	8,17	0,83729	89,9	90,5	88,1	88,4	- 2,3	+ 0,3
47	32/50	MASCHINENBAUERZEUGNISSE (EINSCHL. ACKERSCHLEPPER); BUEROMASCHINEN, DATENVERARBEITUNGSGERAETE UND -EINRICHTUNGEN	84,49	0,77394	97,0	97,0	97,2	97,2	+ 0,2	-

FUSSNOTEN SIEHE LETZTE SEITE

FRUEHERES BUNDESGBEIT

1 INDEX DER EINFUHRPREISE
(AKTUELLE ERGEBNISSE)1.4 NACH DEM INTERNATIONALEN WARENVERZEICHNIS FUER DEN AUSSENHANDEL (SITC-REV. 2)
1985 = 100

LFD NR.	NR.DER SITC	TEILE UND ABSCHNITTE	WAEGUNGS- ANTEIL AM GESAMTINDEX IN PROMILLE	VERKET- TUNGS- FAKTOR	1983 DURCH- SCHNITT	1993			VERAENDERUNG FEBR. 1994 GEGENUEBER FEBR. 1993 IN PROZENT	
						FEBR.	JAN.	FEBR.		
1		GESAMTINDEX	1000	0,80915	78,5	79,1	78,7	78,8	- 0,4	+ 0,1
2	0	NAHRUNGSMITTEL UND LEBENDE TIERE, VORWIEGEND ZUR ERNAEHRUNG	101,96	0,85702	77,4	78,4	79,3	78,6	+ 0,3	+ 0,4
3	00	LEBENDE TIERE, VORWIEGEND ZUR ERNAEHRUNG	1,74	0,95829	83,9	82,4	81,8	80,6	- 2,2	- 1,6
4	01	FLEISCH UND FLEISCHWAREN	13,39	0,94892	86,4	87,8	84,0	84,5	- 3,8	+ 0,6
5	02	MOLKEREIERZEUGNISSE UND EIER	10,40	0,95558	100,3	100,4	99,5	101,9	+ 1,5	+ 2,4
6	03	FISCHE, KREBS- U. WEICHTIERE U. ZUBEREITUNGEN DAVON	4,12	0,89050	98,1	101,3	98,8	97,6	- 3,7	- 1,2
7	04	GETREIDE UND GETREIDEERZEUGNISSE	10,07	0,87455	78,1	82,1	73,7	73,4	- 10,6	- 0,4
8	05	GEMUESE, KUECHENKRAEUTER UND FRUECHTE	31,50	0,84797	83,8	89,0	89,6	89,5	+ 0,6	-
9	06	ZUCKER, ZUCKERWAREN UND HONIG	2,32	0,96929	89,3	90,5	89,8	89,4	- 1,2	- 0,4
10	07	KAFFEE, TEE, KAKAO, GEMUERZE UND WAREN DARAUS	18,82	0,68149	39,9	37,7	43,6	44,5	+ 18,0	+ 2,1
11	08	FUTTERMITTEL (AUSGENOMMEN GETREIDE)	7,89	1,04261	75,6	76,6	79,6	78,1	+ 2,0	- 1,9
12	09	VERSCHIEDENE NAHRUNGSMITTEL UND -ZUBEREITUNGEN	1,71	0,77012	94,1	96,4	94,5	93,5	- 2,0	- 1,1
13	1	GETRAENKE UND TABAK	10,44	0,78475	102,4	104,6	102,2	102,8	- 1,7	+ 0,6
14	11	GETRAENKE	6,07	0,87975	108,2	111,7	107,7	108,8	- 2,8	+ 0,8
15	12	TABAK UND TABAKWAREN	4,37	0,61411	93,1	94,8	94,4	94,8	-	+ 0,4
16	2	ROHSTOFFE (AUSGEN. NAHRUNGSMITTEL U. MINERAL. BRENNSTOFFE)	71,56	0,83978	69,6	69,8	75,7	75,1	+ 7,6	- 0,8
17	21	HAUTE, FELLE UND PELZFELLE, ROH	2,82	0,79845	50,5	49,6	62,2	63,9	+ 40,1	+ 2,7
18	22	OLSAATEN UND DELHALTIGE FRUECHTE	10,00	0,82031	59,9	55,8	73,7	72,6	+ 30,1	- 1,5
19	23	ROHKAUSCHUK (EINSCHL. SYNTHETISCHER KAUSCHUK)	3,63	0,87299	63,6	66,4	63,6	62,5	- 4,4	- 1,6
20	24	HOLZ	6,96	0,93025	96,9	93,9	101,8	102,5	+ 9,2	+ 0,7
21	25	PAPIERHALBSTOFFE UND -ABFAELLE	8,57	0,81481	63,5	66,7	66,0	67,2	+ 2,3	+ 1,8
22	26	SPINNSTOFFE UND ABFAELLE DAVON	7,07	0,80643	59,0	60,1	65,0	68,0	+ 13,1	+ 4,6
23	27	MINERAL. ROHSTOFFE (AUSGEN. ERZE, BRENNSTOFFE, SCHMUCKST.)	4,91	0,78055	86,4	86,9	87,5	87,4	+ 1,7	- 0,1
24	28	METALLURGISCHES ERZE UND METALLABFAELLE	21,14	0,83139	61,8	63,4	65,6	64,7	+ 2,1	- 1,4
25	29	ROHSTOFFE TIERISCHEN UND PFLANZLICHEN URSPRUNGS, A.N.G.	7,86	0,85772	97,7	100,5	108,4	102,7	+ 2,2	- 5,3
26	3	MINERAL. BRENNSTOFFE, SCHMIERMittel U VERWANDTE ERZEUGN.	207,19	0,68968	39,0	40,3	35,5	36,5	- 11,9	-
27	32	KOEHLE UND KOKS	4,21	0,81737	58,0	60,3	58,5	59,4	- 1,5	+ 1,5
28	33	ERDOEL, ERDOELERZEUGNISSE UND VERWANDTE WAREN	161,88	0,73826	38,5	40,0	34,4	34,6	- 13,5	+ 0,6
29	34	GAS	41,10	0,49638	38,7	39,0	37,2	36,9	- 5,4	- 0,8
30	4	TIERISCHE UND PFLANZLICHE OEHLE, FETTE UND WACHSE	5,97	0,69318	52,6	51,0	63,9	62,9	+ 23,3	- 1,6
31	41	TIERISCHE OEHLE UND FETTE	1,27	0,81635	65,9	65,1	72,7	73,6	+ 13,1	+ 1,2
32	42	FETTE PFLANZLICHE OEHLE	3,83	0,69386	46,4	44,4	59,7	57,8	+ 30,2	- 3,2
33	43	TIER. U. PFLANZL. OEHLE U. FETTE, VERARBEITET, U. WACHSE	0,87	0,55867	60,7	58,8	69,4	69,9	+ 16,9	+ 0,7
34	5	CHEMISCHE ERZEUGNISSE	94,98	0,82692	78,1	78,4	78,6	78,8	+ 0,3	-
35	51	ORGANISCHE CHEMIKALIEN	26,82	0,82964	68,8	68,9	68,0	68,4	+ 2,2	+ 0,6
36	52	ANORGANISCHE CHEMIKALIEN	12,66	0,71528	54,5	55,1	55,2	54,9	- 0,4	- 0,5
37	53	FARBSTOFFE UND FARBEN	4,63	0,68941	95,4	95,7	95,8	95,8	+ 0,1	-
38	54	MEDIZINISCHE UND PHARMAZEUTISCHE ERZEUGNISSE	9,29	0,82263	92,1	92,4	93,4	93,6	+ 1,3	+ 0,2
39	55	AETHERISCHE OEHLE UND RIECHSTOFFE; KOERPERPFLEGEMITTEL, MASCHE-, PUTZ- UND REINIGUNGSMITTEL	4,30	0,83660	110,8	109,7	111,6	112,0	+ 2,1	+ 0,4
40	56	CHEMISCHE DUEGENMITTEL	3,18	0,82652	72,1	72,9	73,5	74,0	+ 1,5	+ 0,7
41	57	PULVER UND SPRENGSTOFFE; PYROTECHNISCHE ARTIKEL	0,33	.	79,8	81,3	79,3	79,2	- 2,6	- 0,1
42	58	KUNSTSTOFFE, ZELLULOSEAEATHER UND -ESTER	23,77	0,89991	82,5	83,3	81,7	81,5	- 2,2	- 0,2
43	59	CHEMISCHE ERZEUGNISSE, A.N.G.	9,72	0,81698	95,1	95,2	95,0	94,7	- 0,5	- 0,3
44	6	BEARBEITETE WAREN, VORWIEG. NACH BESCHAFFENHEIT GEGLIEDERT	173,80	0,87402	86,9	88,1	87,0	87,5	- 0,7	+ 0,6
45	61	LEDER, LEDERWAREN, A.N.G. UND ZUGERICHTETE PELZFELLE	5,37	0,80598	90,7	92,1	90,7	91,2	- 1,0	+ 0,8
46	62	KAUSCHUKWAREN, A.N.G.	8,43	0,88198	97,7	98,9	96,2	95,9	- 3,0	- 0,3
47	63	KORK- UND HOLZWAREN (AUSGENOMMEN MOEBEL)	5,08	0,90152	100,4	101,5	100,6	100,7	- 0,8	+ 0,1
48	64	PAPIER U. PAPPEN; WAREN A PAPIERHALBSTOFF, PAPIER O PAPPEN	20,36	0,81265	81,8	85,1	78,8	79,0	- 7,2	+ 0,3
49	65	GARNE, GEMEBE, FERTIGGESTELLTE SPINNSTOFFERZEUGNISSE UND VERWANDTE ERZEUGNISSE	35,12	0,85495	90,7	91,7	90,3	90,5	- 1,3	+ 0,2
50	66	WAREN AUS MINERALISCHEN STOFFEN, A.N.G.	14,39	0,83586	113,2	112,1	114,0	114,2	+ 1,9	+ 0,2
51	67	EISEN UND STAHL	36,77	0,84846	81,2	80,6	81,8	82,2	+ 2,0	+ 0,5
52	68	NE-METALLE	29,69	.	65,3	69,3	67,6	69,4	+ 0,1	+ 2,7
53	69	METALLWAREN, A.N.G.	18,60	0,78661	101,3	101,0	101,5	101,6	+ 0,6	+ 0,1
54	7	MASCHINENBAUERZ. ELEKTROTECHNISCHE ERZEUGNISSE U. FAHRZ.	212,25	0,83306	101,0	100,8	101,5	101,6	+ 0,8	+ 0,1
55	71	KRAFTMASCHINEN UND -AUSRUESTUNGEN	15,73	0,83814	106,5	108,7	107,4	107,6	+ 0,8	+ 0,2
56	72	ARBEITSMASCHINEN FUER BESONDERE ZWECHE	18,70	0,79107	108,6	105,5	107,7	107,8	+ 2,3	+ 0,2
57	73	METALLBEARBEITUNGSMASCHINEN	6,85	0,77044	107,6	107,3	108,2	108,1	+ 0,7	- 0,1
58	74	MASCHINEN, APPARATE U. GERAETE FUER VERSCHIEDENE ZWECHE	21,13	0,79393	110,2	108,2	111,1	111,0	+ 1,6	- 0,1
59	75	BUEROMASCHINEN U. AUTOMATISCHE DATENVERARBEITUNGSMASCH.	37,94	0,75248	80,0	81,1	79,1	79,4	- 2,1	+ 0,4
60	76	GERAETE FUER DIE NACHRICHTENTECHNIK; BILD- UND TONAUF- NAHME- UND -WIEDERGABEGERAETE	19,45	0,92685	94,8	95,0	95,3	95,3	+ 0,3	-
61	77	ELEKTTRISCHE MASCHINEN, APPARATE UND GERAETE, A.N.G.	44,93	0,85834	91,5	91,4	92,2	92,5	+ 1,2	+ 0,3
62	78	STRASSENFAHRZEUGE (OHNE LUFTKISSENFAHRZEUGE)	47,45	0,86877	120,3	119,1	120,9	121,0	+ 1,6	+ 0,1
63	79	ANDERE BEFOERDERUNGSMITTEL	0,27	0,97100	115,1	115,1	115,2	115,2	+ 0,1	-
64	8	SONSTIGE BEARBEITETE WAREN	117,33	0,85885	101,2	101,2	101,7	101,9	+ 0,7	+ 0,2
65	81	SANIT. ANLAGEN, HEIZUNGS- U. BELEUCHTUNGSEINRICHT., A.N.G.	3,43	0,84919	115,8	115,3	116,6	116,6	+ 1,1	-
66	82	MOEBEL UND TEILE DAVON	8,27	0,87048	112,3	112,3	112,1	112,4	+ 0,1	+ 0,3
67	83	REISEARTIKEL, HANDTASCHEN UND AEHNLICHE BEHAELTNISSE	2,09	0,77179	101,1	100,9	102,2	102,1	+ 1,2	- 0,1
68	84	BEKLEIDUNG UND BEKLEIDUNGSGEZUEHNER	47,05	0,88074	102,2	102,0	102,1	102,3	+ 0,3	+ 0,2
69	85	SCHUHE	10,94	0,84233	102,8	105,2	101,0	101,2	- 3,8	+ 0,2
70	87	MESS-, PRUEF- U. KONTROLLINSTRUM., -APPARATE U. -GERAETE	13,78	0,78541	103,5	103,1	105,8	106,7	+ 3,5	+ 0,9
71	88	FOTOGR. APPARATE U. ZUBEHOER, OPT. WAREN, UHRMACHERWAREN	10,14	0,86401	93,4	83,8	94,4	94,7	+ 1,0	+ 0,3
72	89	SONSTIGE BEARBEITETE WAREN, A.N.G.	21,62	0,88576	93,8	93,1	95,3	95,6	+ 2,7	+ 0,3
73	97	GOLD	5,12	.	63,6	57,8	71,9	70,8	+ 22,5	- 1,5

FRÜHERES BUNDESGBIET

1 INDEX DER EINFUHRPREISE
(AKTUELLE ERGEBNISSE)1.5 IN ANLEHNUNG AN DAS SYSTEMATISCHE QUETERVERZEICHNIS FÜR PRODUKTIONSSTATISTIKEN
1985 = 100

LFD NR.	NR. DER GR- SYSTE- MATIK	QUETERGRUPPE, -ZEIG, -KLASSE UND -ART	WÄGUNG- ANTEIL AM GESAMTINDEX IN PROMILLE	VERKET- TUNGS- FAKTOR	1983 DURCH- SCHNITT	1984			VERÄNDERUNG FEBR. 1984 GEGENÜBER FEBR. JAN. 1983 1984 IN PROZENT
						FEBR.	JAN.	FEBR.	
1	0	ERZEUGNISSE DER LAND- UND FORSTWIRTSCHAFT, FISCHEREI	81,58	0,81586	71,1	72,9	77,1	77,2	+ 5,9 + 0,1
2	01	PFLANZLICHE ERZEUGNISSE DER LANDWIRTSCHAFT UND DER GEMERLICHEN GÄRTNEREI	67,86	.	69,5	71,8	76,3	76,0	+ 5,8 - 0,4
3	011	DARUNTER: PFLANZLICHE ERZEUGNISSE DER ALLGEMEINEN LANDWIRTSCHAFT	28,69	0,80060	67,6	68,0	72,3	72,3	+ 6,3 -
4	0111	DARUNTER: GETREIDE	7,02	0,86186	70,4	78,0	64,5	64,6	-15,0 + 0,2
5	01111	DARUNTER: WEIZEN	3,25	0,85234	70,8	76,8	63,2	63,2	-17,7 -
6	011113	DARUNTER: WEICHWEIZEN	3,06	0,87624	72,3	78,7	64,8	64,8	-17,7 -
7	011115	GERSTE	1,23	0,85515	84,9	97,8	76,7	76,7	-21,4 -
8	011115	MAIS	2,18	0,76085	58,7	59,8	55,9	56,1	- 6,3 + 0,4
9	0112	TROCKENE AUSGELOESTE HUELSENFRÜCHTE, UNBEARBEITET	0,82	0,85818	73,9	79,9	68,6	66,6	-18,8 - 0,2
10	0113	WURZEL- UND KNOLLENGEWÄCHSE	2,13	.	74,2	74,0	74,1	73,4	- 0,8 - 0,9
11	01131	KARTOFFELN	0,90	1,01371	84,1	75,5	86,6	87,3	+15,6 + 0,8
12	01139	ANDERE WURZEL- UND KNOLLENGEWÄCHSE	1,23	1,00648	66,9	73,0	65,0	63,2	-13,4 - 2,8
13	0115	ÖLSAATEN UND -FRÜCHTE, UNBEARBEITET	10,00	0,82559	59,9	55,8	73,7	72,8	+90,1 - 1,5
14	01151	DARUNTER: RAPS- UND RUEBSENSAHNEN	2,81	.	55,4	55,6	65,2	65,8	+18,3 + 0,9
15	01152	Sonnenblumenkerne	1,30	.	50,0	44,9	77,1	78,6	+77,3 + 3,2
16	01153	SOJABOHNEN	4,59	0,85618	66,3	59,7	77,4	74,3	+24,5 - 4,0
17	01162	BAUMWOLLE, UNBEARBEITET	2,48	0,82681	59,1	59,0	72,4	76,4	+29,5 + 5,5
18	0118	LANDWIRTSCHAFTLICHE SAEMEREIEN	0,34	0,81568	105,3	110,4	105,4	104,8	- 5,1 - 0,6
19	0119	ANDERE PFLANZLICHE ERZEUGNISSE DER ALLGEMEINEN LAND- WIRTSCHAFT	3,84	.	79,7	81,8	80,5	81,2	- 0,7 + 0,8
20	01196	ARZNEI-, GEMUEZ- UND DUFTPFLANZEN	0,45	0,48430	65,5	65,9	65,0	65,0	- 1,4 -
21	01197	ROHTABAK	3,39	0,59178	81,5	83,9	82,5	83,3	- 0,7 + 1,0
22	013	ERZEUGNISSE DES DAUERKULTURBAUES	28,92	0,77752	60,0	58,9	67,3	67,2	+14,1 - 0,1
23	0131	FRISCHOBST	10,53	0,86517	82,4	80,7	99,0	97,6	+20,9 - 1,4
24	01311	DARUNTER: FRISCHES KERNOBST	1,90	.	79,2	81,4	81,1	81,3	- 0,1 + 0,2
25	013111	DARUNTER: TAFELAPFEL	1,54	0,89498	76,9	78,6	78,9	79,1	+ 0,6 + 0,3
26	01312	FRISCHES STEINOBST	1,10	.	101,2	91,6	101,6	101,8	+10,9 -
27	013121	DARUNTER: PFIRSICHE	0,78	0,89803	85,9	89,6	83,5	83,5	- 6,8 -
28	01313	SCHALENOBST	2,47	.	68,6	54,2	97,7	101,0	+86,3 + 3,4
29	013133	DARUNTER: HASELNUESSE	1,30	0,86278	53,2	38,7	82,0	101,1	+161,2 + 8,9
30	013136	MANDELN	0,82	.	86,3	75,8	122,5	117,8	+55,4 - 3,8
31	01318	ZITRUSFRÜCHTE, FRISCH	2,23	.	72,8	71,1	68,4	69,2	- 2,7 + 1,2
32	013181	DARUNTER: ORANGEN	1,00	0,55585	68,7	69,0	66,3	65,9	- 4,5 - 0,6
33	013186	ZITRONEN	0,38	0,85472	73,9	63,8	74,1	72,7	+13,9 - 1,9
34	013187	PAPPELMUSEN UND GRAPEFRUITS	0,24	0,68548	61,2	55,7	56,9	56,8	+ 2,0 - 0,2
35	01319	TROPISCHE FRÜCHTE, FRISCH	2,07	.	91,0	88,7	106,8	119,8	+35,1 +13,2
36	013196	DARUNTER: BANANEN	1,78	0,68203	83,5	88,9	110,7	126,8	+42,8 +14,5
37	0136	WEINBAUERZEUGNISSE	3,89	.	99,7	105,1	95,3	93,8	-10,9 - 1,8
38	01361	WEINTRAUBEN	1,00	1,42533	92,6	101,2	80,1	89,8	-31,0 -12,9
39	01367	TRAUBENWEIN	2,89	0,89532	102,1	106,5	100,5	101,9	- 4,3 + 1,4
40	013671	DARUNTER: WEIN ZUR SCHAUMWEINHERSTELLUNG	0,24	0,75538	123,3	131,0	125,7	133,5	+ 1,9 + 6,2
41	013671	TRINKWEISSWEIN	0,85	0,84331	100,8	109,1	98,1	100,7	- 2,3 + 1,6
42	013676	TRINKROTWEIN	1,53	0,93377	101,0	108,3	96,8	98,9	- 7,0 + 0,3
43	0139	ANDERE ERZEUGNISSE DES DAUERKULTURBAUES	14,50	.	33,1	30,7	36,8	38,0	+23,8 + 3,3
44	01396	DARUNTER: KAFFEE, ROH	10,51	0,84761	33,0	30,3	36,5	38,4	+26,7 + 5,2
45	01396	AUS AFRIKA	3,46	0,73234	41,1	37,1	41,4	44,4	+19,7 + 7,2
46	01396	AUS MITTELAMERIKA	1,32	0,67433	29,1	27,2	34,2	35,2	+29,4 + 2,9
47	01396	AUS SÜDAMERIKA	4,99	0,62238	29,4	27,4	34,5	38,0	+31,4 + 4,3
48	01396	AUS ASIEN	0,74	.	25,9	22,9	30,9	32,0	+39,7 + 3,6
49	01396	TEE, UNBEARBEITET	0,41	0,69357	44,2	49,9	43,7	43,7	- 0,6 -
50	01397	KAKAOBOHNEN, ROH	3,46	0,70707	28,8	25,7	34,6	33,7	+31,1 - 2,6
51	015	GARTENBAUERZEUGNISSE	11,61	0,85878	99,1	113,7	108,5	108,1	- 4,8 - 1,3
52	0151	DARUNTER: FRISCHGEMUESE	6,22	0,80675	94,9	119,1	100,3	104,7	-12,1 + 4,4
53	01512	DARUNTER: BLATT- UND STENGELGEMUESE, FRISCH	1,40	.	113,3	133,7	132,0	121,2	- 9,3 - 8,2
54	015123	DARUNTER: KOPFSALAT	0,57	0,78189	119,3	171,2	152,6	145,1	-15,2 - 4,9
55	01513	FRUCHTGEMUESE, FRISCH	3,53	.	87,7	122,1	90,1	98,5	-18,5 +10,4
56	015131	DARUNTER: TOMATEN	1,51	0,79181	81,4	103,8	65,5	68,8	-33,7 + 5,0
57	015132	SCHAELE- UND EINLEGEKURKEN	1,18	.	85,8	146,2	88,9	87,9	-33,0 +10,1
58	015138	GEMUESEPAPRIKA	0,55	0,75844	94,7	122,5	125,4	156,8	+28,0 +25,0
59	0155	BLUMEN UND ZIERPFLANZEN	5,04	.	101,9	105,6	119,0	110,8	+ 4,9 - 6,9
60	01558	DARUNTER: SCHNITTBLUMEN, FRISCH	3,30	0,80291	109,7	116,6	133,6	121,0	+ 3,8 - 9,4
61	015584	NELKEN	0,64	0,82774	90,7
62	015585	ROSEN	0,66	0,89073	103,9
63	015581-63/86-89	ANDERE SCHNITTBLUMEN	2,00	0,94759	117,7	120,3	160,3	134,9	+12,1 -15,8

FRUEHERES BUNDESGBIET
1 INDEX DER EINFUHRPREISE
(AKTUELLE ERGEBNISSE)
1.5 IN ANLEHNUNG AN DAS SYSTEMATISCHE GUETERVERZEICHNIS FUER PRODUKTIONSSTATISTIKEN
1985 = 100

LFD NR.	NR. DER GP- SYSTE- MATIK	GUETERGRUPPE, -ZWEIG, -KLASSE UND -ART	WAEGUNGS- ANTEIL AM GESAMTINDEX IN PROMILLE	VERKET- TUNGS- FAKTOR	1983 DURCH- SCHNITT	1983			1984		VERAENDERUNG FEBR. 1994 GEGENUEBER FEBR. JAN. 1993 1984 IN PROZENT
						FEBR.	JAN.	FEBR.			
64	02	LEBENDE TIERE UND TIERISCHE ERZEUGNISSE DER LANDWIRTSCHAFT UND GEMUEBLICHEN TIERHALTUNG	7,75	.	67,1	66,0	70,3	74,3	+12,8	+ 5,7	
65	021	LEBENDE TIERE	1,74	0,95829	83,9	82,4	81,8	80,6	- 2,2	- 1,5	
66	02123-5	NUTZRINDER	0,51	1,02249	110,2	105,3	110,6	112,5	+ 6,8	+ 1,7	
67	A)	SCHLACHTVIEH	1,23	0,82448	73,0	72,9	69,9	67,4	- 7,5	- 3,6	
68	02135	DARUNTER: SCHLACHTSCHWEINE	1,01	0,85065	
69	029	TIERISCHE ERZEUGNISSE	6,01	.	62,2	61,3	66,9	72,4	+18,1	+ 8,2	
70	02921	DARUNTER: HUEHNEREIER, FRISCH	1,58	1,12323	87,0	
71	0293	NATUERLICHER MONIG	0,50	0,82658	62,5	67,0	57,8	58,7	-12,4	+ 1,6	
72	0294	FLEISCH VOM WILD, FRISCH	0,59	0,87042	88,2	93,5	82,2	81,1	-13,3	- 1,9	
73	0295	WOLLE UND ANDERE TIERHAARE, UNBEARBEITET	1,41	.	46,6	48,7	51,5	57,2	+15,1	+11,1	
74	02951	DARUNTER: SCHAFWOLLE	1,23	.	50,4	53,4	55,9	62,4	+16,9	+11,6	
75	029512	MERINO	0,93	.	48,4	
76	029516	KREUZZUCHT	0,30	.	56,6	
77	02961	ROME PELZFELLE	1,79	0,81250	42,3	38,2	55,1	56,7	+58,6	+ 2,9	
78	02/6854	NACHRICHTLICH: LEBENDE TIERE U. TIERISCHE ERZEUGNISSE DER LANDWIRTSCHAFT UND GEMUEBLICHEN TIERHALTUNG, UNGENIESSBARE SCHLACHTNEBENPRODUKTE	9,05	0,84848	68,4	65,3	70,0	73,6	+12,7	+ 5,1	
79	05	FORSTWIRTSCHAFTLICHE ERZEUGNISSE	3,54	0,85799	78,4	80,0	79,1	80,2	+ 0,3	+ 1,4	
80	052-4	ROH HOLZ	1,52	0,87555	91,1	91,4	92,9	93,5	+ 2,3	+ 0,6	
81	052/3	LAUBROH HOLZ	1,22	0,84148	90,5	90,2	92,7	93,5	+ 3,7	+ 0,9	
82	052	NICHTTROPISCHES LAUBROH HOLZ	0,67	.	89,7	90,8	88,8	89,4	- 1,5	+ 0,9	
83	053	TROPISCHES LAUBROH HOLZ	0,55	.	91,5	89,5	97,8	96,6	+10,2	+ 0,8	
84	054	NADELROH HOLZ	0,30	1,03830	94,0	96,3	93,3	93,3	- 3,1	-	
85	057	ANDERE FORSTWIRTSCHAFTLICHE ERZEUGNISSE	2,02	.	68,8	71,3	68,8	70,2	- 1,5	+ 2,0	
86	0574	DARUNTER: NATURKAUTSCHUK	1,28	1,13491	83,6	87,3	85,9	88,4	+ 1,6	+ 3,8	
87		DARUNTER: SMOKED SHEETS	0,54	1,17653	62,6	66,7	64,9	67,1	+ 0,6	+ 3,4	
88		NACHRICHTLICH: STAMMHOLZ	1,41	0,88945	92,4	92,0	94,5	95,1	+ 3,4	+ 0,6	
89		LAUBSTAMMHOLZ	1,18	0,84007	91,2	90,8	93,7	94,5	+ 4,1	+ 0,9	
90		DARUNTER: AUS NORDAMERIKA	0,39	0,82570	75,1	73,8	77,5	79,1	+ 7,2	+ 2,1	
91		AUS AFRIKA	0,49	0,86887	93,2	91,0	98,8	100,7	+10,7	+ 0,9	
92		NADELSTAMMHOLZ	0,23	1,04461	88,3	88,2	88,2	88,2	-	-	
93	07	FISCHEREIERZEUGNISSE	2,63	.	111,8	112,3	113,8	112,7	+ 0,4	- 1,0	
94	071	ERZEUGNISSE DER HOCHSEE- UND KUESTENFISCHEREI	2,13	.	118,6	119,7	121,4	119,7	-	- 1,4	
95	075	ERZEUGNISSE DER BINNENFISCHEREI UND FISCHZUCHT	0,50	0,85279	82,7	80,5	81,4	82,8	+ 3,0	+ 1,8	
96	21	BERGBAULICHE ERZEUGNISSE	148,86	0,67375	41,1	42,5	38,3	37,9	-10,8	- 1,0	
97	211	DARUNTER: KOHLE, KOKS UND ROHTEER	4,34	0,81871	57,1	59,3	57,7	58,5	- 1,3	+ 1,4	
98	B)	KOHLE UND KOKS	4,18	0,81341	57,4	59,7	58,0	58,9	- 1,3	+ 1,6	
99	21121	DARUNTER: STEINKOHLE	3,33	0,82120	54,2	56,6	55,1	56,3	- 0,5	+ 2,2	
100		AUS EG-LAENDERN	0,51	0,85759	81,6	81,8	81,6	81,6	- 0,2	-	
101		AUS ANDEREN INDUSTRIALISIERTEN WESTLICHEN LAENDERN	1,81	.	48,5	49,7	50,3	51,8	+ 4,2	+ 3,0	
102		AUS STAATSHANDELSLAENDERN	1,21	0,77371	50,4	55,2	50,3	51,5	- 6,7	+ 2,4	
103	21161	STEINKOHLKOKS	0,52	0,83616	74,4	74,0	74,4	74,4	+ 0,5	-	
104	21121/21161	NACHRICHTLICH: STEINKOHLE UND STEINKOHLKOKS	3,85	0,82396	57,0	59,0	57,7	58,7	- 0,5	+ 1,7	
105	21121/21142	STEINKOHLE UND BRAUNKOHLE	3,66	0,80929	55,0	57,6	55,6	56,7	- 1,6	+ 2,0	
106	212	ERDOEL UND ERGAS	130,74	0,66098	38,4	39,7	34,8	34,5	-13,1	- 0,9	
107	2121	ERDOEL, ROH	91,10	0,72623	38,3	40,1	33,7	33,5	-16,5	- 0,8	
108		VIA NORDSEEAFFEN	45,68	0,72886	38,9	40,8	33,8	34,1	-16,0	+ 0,9	
109		VIA MITTELMEERAEFFEN	45,42	0,72358	37,6	39,7	33,6	32,9	-17,1	- 2,1	
110		AUS OPEC-LAENDERN	50,11	.	37,5	38,4	33,8	32,8	-16,8	- 3,0	
111		DARUNTER: AUS LIBYEN	13,76	0,77417	35,8	
112		AUS NIGERIA	14,34	0,76167	35,7	
113		AUS SONSTIGEN LAENDERN	40,99	.	39,2	41,0	33,6	34,3	-16,3	+ 2,1	
114		DARUNTER: AUS GROSSBRITANNIEN	24,68	0,78039	40,2	42,4	34,1	34,7	-18,2	+ 1,8	

FUSSNOTEN SIEHE LETZTE SEITE

FRUEHERES BUNDESGBEIT

1 INDEX DER EINFUHRPREISE

(AKTUELLE ERGEBNISSE)

1.5 IN ANLEHNUNG AN DAS SYSTEMATISCHE GUETERVERZEICHNIS FUER PRODUKTIONSSTATISTIKEN

1985 = 100

LFD NR.	NR. DER GP-SYSTEMATIK	GUETERGRUPPE, -ZEICH, -KLASSE UND -ART	WAEGUNGS-ANTEIL AM GESAMTINDEX IN PROMILLE	VERKET-TUNGS-FAKTOR	1983 DURCH-SCHNITT	1989			VERAENDERUNG FEBR. 1994 GEGENUEBER FEBR. 1989	
						1989	1994	1994	1989	1994
						FEBR.	JAN.	FEBR.		
115	2122	ERDGA	39,64	0,47890	39,6	39,8	37,2	36,7	- 5,4	- 1,3
116	213	EISENERZE	7,49	0,71523	58,5	58,7	61,3	58,1	- 1,0	- 5,2
117		AUS EUROPA	0,55	0,78790	68,0
118		AUS AFRIKA	1,34	0,72161	63,7
119		AUS AMERIKA	4,05	0,71030	58,1	55,5	57,4	54,8	- 1,6	- 4,9
120		AUS AUSTRALIEN	1,15	0,58963	58,7
121	2133	ABSATZFAEHIQES ROHEISENERZ	4,89	.	57,5	57,8	59,9	56,0	- 3,1	- 6,5
122	2135	AUFBEREITETES EISENERZ	2,60	.	60,4	60,5	63,9	62,1	+ 2,6	- 2,8
123	214	NE-METALLERZE, SCHWEFELKIES	5,22	0,91878	63,7	67,3	68,1	68,5	+ 1,8	+ 0,6
124	2142	DARUNTER: NE-METALLERZE	4,18	0,97597	63,4	68,0	68,5	68,9	+ 1,3	+ 0,6
125	2157	NATUERLICHE ROHPHOSPHATE	0,59	0,78889	70,4	70,9	71,2	70,8	- 0,1	- 0,6
128	22	MINERALOELERZEUGNISSE	68,84	0,77985	39,1	39,3	34,6	35,3	-10,2	+ 2,0
		DARUNTER:								
127	221	ROHBENZIN UND KRAFTSTOFFE (EINSCHL. HEIZOELE)	64,28	.	37,3	38,4	33,5	34,3	-10,7	+ 2,4
128	2211	ROHBENZIN	11,42	.	37,8	40,0	31,6	39,2	-17,0	+ 5,1
129	2213	KRAFTSTOFFE	16,34	.	39,9	41,2	35,0	35,0	-15,0	-
		DARUNTER:								
130	22131	MOTORENBENZIN	7,40	0,83839	39,2	39,7	30,9	32,0	-19,4	+ 3,6
131		MOTORENBENZIN, NORMAL-	3,22	0,86964	37,0	38,6	30,2	31,3	-18,9	+ 3,6
132		MOTORENBENZIN, SUPER-	4,18	0,81180	39,1	40,5	31,5	32,6	-19,5	+ 3,5
133	NACHRICHTLICH: 2211/2213	ROHBENZIN UND KRAFTSTOFFE	27,76	0,78776	39,0	40,7	33,6	34,3	-15,7	+ 2,1
134	22133	FLUGBENZIN UND FLUSTURBINENKRAFTSTOFF	3,98	.	41,9	43,2	38,9	37,7	-12,7	- 3,1
135	22139	DIESELKRAFTSTOFF	4,89	0,73259	39,5	40,5	36,4	35,8	-11,6	- 1,6
136	2217	HEIZOELE	36,52	0,77878	35,9	36,7	33,5	34,3	- 6,5	+ 2,4
137	22171	HEIZOELE, LEICHT	25,86	0,77132	39,5	39,8	36,4	35,8	-10,8	- 2,2
138	22175	HEIZOELE, MITTELSCHWER UND SCHWER	10,66	0,73601	27,2	29,2	28,6	31,1	+ 6,5	+18,9
139		BIS ZU 1 PROZENT S-GEHALT	4,53	0,75103	32,3	35,1	31,3	34,0	- 3,1	+ 8,6
140		MEHR ALS 1 PROZENT S-GEHALT	6,13	0,72687	23,4	24,7	23,1	23,0	+17,4	+25,5
141	NACHRICHTLICH: 22139/22171	DIESELKRAFTSTOFF UND HEIZOELE, LEICHT	30,55	0,76737	39,5	39,9	36,4	35,8	-10,8	- 2,2
142	225	SCHMIERMITTEL UND AENLICHE MINERALISCHE OELE	0,98	.	51,0	51,5	49,8	49,3	- 4,3	- 1,0
143	227	ANDERE MINERALOELERZEUGNISSE	2,12	.	56,4	55,9	57,7	57,4	+ 2,7	- 0,5
144	24	SPALT- UND BRUTSTOFFE	6,86	0,63887	38,2	38,3	40,0	39,9	+ 4,2	- 0,2
145	25	STEINE UND ERDEN, ASBESTWAREN, SCHLEIFMITTEL	9,51	0,79838	102,1	101,0	103,1	109,2	+ 2,2	+ 0,1
		DARUNTER:								
146	251	ROHE UND GEBROCHENE NATURSTEINE, UNBEARBEITETE ERDEN	3,67	.	88,8	87,9	90,0	90,0	+ 2,4	-
		DARUNTER:								
147	2517	TONERDEHALTIGE ROHSTOFFE	1,21	.	81,3	80,5	82,5	82,7	+ 2,7	+ 0,2
148	251714/46	FEUERFESTER TON UND KAOLIN	0,55	0,73501	92,5	89,9	95,4	95,9	+ 6,7	+ 0,5
149	25172	MAGNESIT UND SONSTIGE TONERDEHALTIGE FEUERFESTE ROHSTOFFE	0,66	0,82730	71,9	72,7	71,8	71,7	- 1,4	- 0,1
150	2519	ANDERE ROHE UND GEBROCHENE NATURSTEINE SOWIE UNBEARBEITETE ERDEN	1,49	.	81,6	81,3	82,3	82,5	+ 1,5	+ 0,2
		DARUNTER:								
151	251998	ROHSCHEFEL	0,35	0,43379	28,3	28,4	28,8	27,0	+ 2,3	+ 0,7
152	251998	ASBEST	0,29	0,68657	62,7	63,8	63,8	63,6	- 0,3	- 0,3
153	252	BEARBEITETE NATURSTEINE, SCHLACKEN	1,36	.	116,3	113,6	117,4	117,4	+ 3,3	-
154	253	ZEMENT, BEARBEITETER KALK- UND DOLOMITSTEIN, GIPSERZEUGNISSE	0,68	0,68469	100,5	100,0	102,6	102,6	+ 2,6	-
		DARUNTER:								
155	2531	ZEMENT	0,37	0,69007	112,4	109,8	117,0	117,0	+ 6,8	-
156	254	GROBKERAMISCHE ERZEUGNISSE	1,35	0,85891	113,4	114,1	112,8	112,7	- 1,2	- 0,1
		DARUNTER:								
157	2547	FEUERFESTE ERZEUGNISSE	0,87	.	109,6	105,3	101,9	101,8	- 3,3	- 0,1
		DARUNTER:								
158	25472	GEFORMTE FEUERFESTE ERZEUGNISSE	0,79	0,78947	103,5	105,5	102,4	102,3	- 3,0	- 0,1
159	255	BETONERZEUGNISSE	0,30	0,85714	141,5	135,4	143,8	143,8	+ 8,2	-
160	257	ASBESTWAREN	0,38	0,82038	105,3	101,6	108,6	107,8	+ 6,1	- 0,7
161	258	SCHLEIFMITTEL	1,03	.	102,9	100,9	104,6	105,0	+ 4,1	+ 0,4

FRUEHERES BUNDESGBEIT

1 INDEX DER EINFUHRPREISE
(AKTUELLE ERGEBNISSE)1.5 IN ANLEHNUNG AN DAS SYSTEMATISCHE QUETERVERZEICHNIS FUER PRODUKTIONSSTATISTIKEN
1985 = 100

LFD NR.	NR. DER GP-SYSTEMATIK	QUETERGRUPPE, -ZWEIG, -KLASSE UND -ART	HAEUNGS- ANTEIL AM GESAMTINDEX IN PROMILLE	VERKET- TUNGS-FAKTOR	1983 DURCH- SCHNITT	1993			VERAENDERUNG FEBR. 1994 GEGENUEBER FEBR. 1993 IN PROZENT	
						FEBR.	JAN.	FEBR.	1994	1994
162	27	EISEN UND STAHL DARUNTER:	39,10	0,85141	78,3	77,2	79,5	80,0	+ 3,6	+ 0,6
163	271	ERZEUGNISSE DER HOCHOFEN-, STAHL-, WARMHALZ- UND FERROLEGIERUNGSWERKE DARUNTER:	29,64	.	78,0	78,5	79,5	80,1	+ 4,7	+ 0,8
164	2711/2712	ROHEISEN UND FERROLEGIERUNGEN DARUNTER:	4,59	0,81854	66,5	64,8	68,9	70,0	+ 8,0	+ 1,6
165	2712	FERROLEGIERUNGEN	4,31	0,81704	66,3	64,4	69,0	70,1	+ 8,9	+ 1,6
166	2714	VORGEHALZTES STAHLHALBZEUG, UNLEGIERT UND LEGIERT, WARM GEHALZT DARUNTER:	3,43	0,80476	83,4	82,1	84,4	84,4	+ 2,8	-
167	27141	VORBLÖCKE, VORBRAMMEN UND PLATINEN, KNUEPPEL	2,61	1,05478	87,6	86,7	88,3	88,3	+ 1,8	-
168	2715	HALZSTAHL, UNLEGIERT UND LEGIERT	17,86	.	78,9	77,8	79,2	79,7	+ 2,4	+ 0,6
169		HALZSTAHL, UNLEGIERT (MASSENSTAHL)	13,91	.	78,7	78,9	80,0	80,4	+ 4,6	+ 0,5
170		HALZSTAHL, LEGIERT (EDELSTAHL)	3,95	.	79,7	81,3	78,2	77,1	- 5,2	+ 1,2
171	271522/27	FORM- UND STABSTAHL	6,15	0,89824	79,5	78,6	81,0	81,8	+ 6,8	+ 1,0
172	271522	FORMSTAHL (EINSCHL. BREITFLANSCHTRAEGERN)	2,06	0,87867	82,4	78,5	88,9	89,2	+ 18,6	+ 0,3
173	271527	STABSTAHL	4,09	0,81115	78,0	78,6	77,1	78,1	+ 2,0	+ 1,3
174	27153	HALZDRAHT	1,71	0,83709	69,3	70,5	67,2	67,4	- 4,4	+ 0,3
175	27154	BREITFLACHSTAHL, BANDSTAHL WARM GEHALZT UND WARMBREITBAND	2,15	.	81,8	78,4	83,7	83,7	+ 6,8	-
176	271542/46	BREITFLACHSTAHL UND BANDSTAHL, WARM GEHALZT	0,81	0,82196	76,4	74,0	78,6	78,6	+ 6,2	-
177	271547	WARMBREITBAND	1,34	.	84,8	81,0	86,8	86,8	+ 7,2	-
178	27156	BLECH, WARM UND KALT GEHALZT, AB 800 MM BREITE	7,76	0,83658	79,7	80,3	78,8	78,4	- 1,1	+ 0,6
179	271561/54	GROß- UND MITTELBLECH AB 3 MM DICKE	3,58	0,82540	78,8	80,8	77,4	77,9	- 3,6	+ 0,6
180	271565/58	FEINBLECH UNTER 3 MM DICKE	4,18	0,84367	80,6	79,9	80,2	80,8	+ 0,9	+ 0,5
181	2718	WEITERVERARBEITETER HALZSTAHL, UNLEGIERT U. LEGIERT	2,60	0,79473	95,1	92,7	100,3	100,5	+ 8,4	+ 0,2
182	2719	SCHROTT UND NEBENERZEUGNISSE DER HOCHOFEN-, STAHL- UND WARMHALZWERKE	1,22	0,73925	66,2	50,1	66,5	67,4	+ 34,5	+ 1,4
183	273	ERZEUGNISSE DER STAHLROHRWERKE	3,14	0,88632	78,0	80,3	76,0	76,4	- 4,9	+ 0,5
184	28	NE-METALLE UND -METALLHALBZEUG (EINSCHL. EDELMETALLEN UND DEREN HALBZEUG)	40,71	0,98779	63,9	66,6	67,3	68,4	+ 2,7	+ 1,6
185	281	NE-METALLE UND EDELMETALLE, ROH	26,00	1,02941	62,8	65,2	66,8	68,1	+ 4,4	+ 1,9
186	2811	LEICHTMETALLE UND DEREN LEGIERUNGEN	6,46	0,93080	64,7	66,6	66,2	70,0	+ 5,1	+ 5,7
187	28111/2	ALUMINIUM UND ALUMINIUMLEGIERUNGEN	5,96	0,96082	64,6	66,6	66,4	70,4	+ 5,7	+ 6,0
188	28115	MAGNESIUM UND MAGNESIUMLEGIERUNGEN	0,49	0,65172	65,3	66,2	63,3	66,1	- 1,7	+ 2,8
189	2813	SCHWERMETALLE UND DEREN LEGIERUNGEN	10,55	0,86139	63,4	70,6	65,7	66,5	- 5,8	+ 1,2
190	28131	KUPFER UND KUPFERLEGIERUNGEN	4,84	0,93779	77,8	89,5	77,6	78,7	- 12,1	+ 1,4
191	28132	BLEI UND BLEILEGIERUNGEN	0,31	1,36996	60,2	80,7	76,2	76,3	+ 24,1	- 1,2
192	28133	ZINK	1,04	0,58402	62,6	69,1	68,4	68,2	- 4,2	- 3,2
193	28134	ZINN UND ZINNLEGIERUNGEN	1,50	0,88850	25,0	27,9	25,3	27,7	- 0,7	+ 9,5
194	28137	NICKEL	1,52	0,86936	59,6	66,6	65,0	66,4	+ 1,2	+ 2,2
195	28136/9	SONSTIGE NE-METALLE	1,54	0,68650	62,1	62,8	68,1	66,2	+ 5,4	+ 0,2
196	2815	ZWISCHENPRODUKTE DER NE-METALLINDUSTRIE	1,46	0,95408	71,4	80,6	74,9	76,6	- 5,0	+ 2,3
197	2817	EDELMETALLE	7,54	.	58,9	53,5	67,2	66,9	+ 26,0	- 0,4
198	28171	SILBER	1,40	2,07059	38,9	33,0	49,6	50,0	+ 51,5	+ 0,8
199	28172	GOLD	4,66	1,19628	63,6	57,8	71,9	70,8	+ 22,5	- 1,5
200	28173/5	PLATIN UND PLATINBEIMETALLE	1,28	1,08589	62,8	59,5	68,6	70,3	+ 18,2	+ 2,5
201	284	NE-METALLHALBZEUG UND EDELMETALLHALBZEUG	8,37	.	70,6	74,5	71,8	73,3	- 1,6	+ 2,4
202	2841	HALBZEUG AUS ALUMINIUM UND ALUMINIUMLEGIERUNGEN	3,59	1,02218	66,3	68,9	67,2	70,6	+ 2,5	+ 5,1
203	2843	HALBZEUG AUS KUPFER UND KUPFERLEGIERUNGEN	3,09	0,90689	79,0	96,4	77,8	79,1	- 8,4	+ 1,7
204	2845/7/8	HALBZEUG AUS ANDEREN NE-METALLEN UND DEREN LEGIERUNGEN	1,15	0,46744	68,0	69,7	72,2	70,6	+ 1,3	- 2,2
205	2849	EDELMETALLHALBZEUG	0,54	.	57,6	53,4	64,3	64,7	+ 21,2	+ 0,6
206	287	BEARBEITUNGSRESTSTOFFE UND SCHROTT AUS NE-METALLEN (EINSCHL. EDELMETALLEN), METALLHALTIGE ASCHEN UND RUECKSTAENDE	6,34	.	59,4	61,7	63,5	63,5	+ 2,9	-
207	2871	BEARBEITUNGSRESTSTOFFE UND SCHROTT AUS LEICHTMETALLEN	1,01	1,00669	55,1	55,8	58,2	60,4	+ 8,2	+ 3,8
208	2874	BEARBEITUNGSRESTSTOFFE UND SCHROTT AUS SCHWERMETALLEN DARUNTER:	2,49	.	69,4	76,2	71,8	72,9	- 4,3	+ 1,5
209		BEARBEITUNGSRESTSTOFFE UND SCHROTT AUS KUPFER	2,06	0,93380	78,0	84,4	77,4	78,8	- 6,6	+ 1,8
210	2876	BEARBEITUNGSRESTSTOFFE UND SCHROTT AUS EDELMETALLEN	0,60	.	57,2	52,4	65,5	65,8	+ 25,6	+ 0,5
211	2877	METALLHALTIGE ASCHEN UND RUECKSTAENDE	2,24	.	50,9	50,8	58,0	59,8	+ 5,9	- 3,9
212	29	GIESSEREIERZEUGNISSE DARUNTER:	1,55	0,86557	101,3	104,7	102,1	102,6	- 2,0	+ 0,5
213	291	EISEN-, STAHL- UND TEMPERGUSS	1,27	0,85156	109,1	112,2	109,8	109,7	- 2,2	- 0,1
214	30	ERZEUGNISSE DER ZIEHEREIEN UND KALTHALZWERKE UND DER STAHLVERFORMUNG	8,17	0,83729	89,9	90,5	88,1	88,4	- 2,3	+ 0,3
215	301	ERZEUGNISSE DER ZIEHEREIEN UND KALTHALZWERKE	4,24	0,84944	85,2	86,2	83,2	83,2	- 3,5	-
216	302	ERZEUGNISSE DER STAHLVERFORMUNG	3,93	.	94,9	95,0	93,5	94,0	- 1,1	+ 0,5

FRUEHERES BUNDESGBEIT

1 INDEX DER EINFUHRPREISE
(AKTUELLE ERGEBNISSE)1.5 IN ANLEHNUNG AN DAS SYSTEMATISCHE QUETERVERZEICHNIS FUER PRODUKTIONSSTATISTIKEN
1985 = 100

LFD NR.	NR. DER GP-SYSTEMATIK	QUETERGRUPPE, -ZWEIG, -KLASSE UND -ART	WAEGUNGS-ANTEIL AM GESAMTINDEX IN PROMILLE	VERKET-TUNGS-FAKTOR	1983 DURCH-SCHNITT	1984			VERAENDERUNG FEBR. 1984 GEGENUEBER FEBR. JAN. 1983 1984 IN PROZENT	
						FEBR.	JAN.	FEBR.		
217	31	STAHLBAUERZEUGNISSE UND SCHIENENFAHRZEUGE	2,75	0,83942	109,3	108,4	109,3	109,4	-	+ 0,1
218	32	MASCHINENBAUERZEUGNISSE (EINSCHL. ACKERSCHLEPPER) DARUNTER:	50,45	0,78696	109,4	108,4	110,6	110,6	+ 2,0	-
219	3211/12	METALLBEARBEITUNGSMASCHINEN	5,64	0,76521	108,9	108,5	107,7	107,8	+ 1,0	- 0,1
220	3218	MASCHINEN- UND PRAEZISIONSWERKZEUGE FUER DIE METALLBEARBEITUNG	2,15	0,82008	107,6	108,7	110,0	110,0	+ 3,1	-
221	3231	KOMPRESSOREN (VERDICHTER) UND VAKUUMPUMPEN, DRUCKLUFT GERAETE UND -WERKZEUGE	1,47	.	114,1	111,1	118,7	118,1	+ 6,3	- 0,5
222	3232	LUFTTECHNISCHE EINZELAPPARATE UND ANLAGEN	3,08	.	100,5	99,5	99,8	99,8	+ 0,1	- 0,2
223	3234	FLUESSIGKEITSPUMPEN	2,01	.	105,6	105,8	108,0	108,0	+ 2,1	-
224	3236	BAUMASCHINEN	2,54	0,82660	118,7	117,2	121,0	120,9	+ 3,2	- 0,1
225	3241	LANDMASCHINEN	1,42	0,76812	104,1	105,0	105,2	105,3	+ 0,3	+ 0,1
226	3244	ACKERSCHLEPPER	1,06	0,82831	123,4	123,9	122,2	122,7	- 1,0	+ 0,4
227	3255-9	KRANE, HEBEZEUGE UND FOERDERMITTEL	2,48	0,77524	127,7	121,6	130,9	130,4	+ 7,2	- 0,4
228	3261	PAPIER- UND DRUCKEREIMASCHINEN	3,19	0,61887	89,0	82,3	83,8	84,1	+ 2,2	+ 0,4
229	3267	NAEMMASCHINEN	0,53	0,80717	98,9	94,5	93,8	95,0	+ 0,5	+ 1,3
230	3272	ARMATUREN	3,23	0,78033	111,7	111,8	112,3	112,3	+ 0,4	-
231	3277	WELZLAGER	2,85	0,79150	112,6	111,5	108,4	109,0	- 2,2	+ 0,6
232	33	STRASSENFAHRZEUGE (OHNE ACKERSCHLEPPER) DARUNTER:	56,18	0,86411	117,3	116,4	117,9	117,9	+ 1,3	-
233	331	KRAFTWAGEN (EINSCHL. DEREN MOTOREN U. FAHRGESTELLEN)	36,83	.	121,4	120,0	122,2	122,4	+ 2,0	+ 0,2
234	3311	PERSONENKRAFTWAGEN	26,87	0,88824	124,1	122,3	124,8	124,9	+ 2,1	+ 0,1
235	33111/2	PERSONENKRAFTWAGEN BIS 1,5 L HUBRAUM	11,50	0,85874	125,8	123,7	127,4	127,3	+ 2,9	- 0,1
236	33113-7	PERSONENKRAFTWAGEN UEBER 1,5 L HUBRAUM	15,47	0,88198	122,8	121,2	122,8	123,2	+ 1,7	+ 0,3
237	3312	KOMBINATIONSKRAFTWAGEN	2,14	.	121,0	119,6	124,3	124,9	+ 4,4	+ 0,5
238	3313	LIEFER- UND LASTKRAFTWAGEN	3,12	.	125,1	123,8	125,9	126,7	+ 2,3	+ 0,8
239	3318	VERBRENNUNGSMOTOREN FUER KRAFTWAGEN	4,60	0,74924	109,6	104,4	103,7	103,2	- 1,1	- 0,5
240	333	ZUSCHUER, EINZEL- UND ERSATZTEILE FUER KRAFTWAGEN UND KRAFTWAGENMOTOREN	16,25	0,83404	107,6	108,2	106,8	106,5	- 1,6	- 0,3
241	337	KRAFTRAEDER UND FAHRRAEDER SOWIE DEREN TEILE	2,04	.	122,7	118,3	130,5	131,3	+ 11,0	+ 0,8
242	3371	DARUNTER: KRAFTRAEDER	0,98	0,97087	130,2	124,0	143,2	143,2	+ 16,5	-
243	36	ELEKTROTECHNISCHE ERZEUGNISSE	78,85	0,88113	94,6	94,6	95,6	95,7	+ 1,2	+ 0,2
244	361	GERAETE UND EINRICHTUNGEN DER ELEKTRIZITAETSERZEUGUNG UND -UMWANDLUNG	6,70	.	98,4	98,9	98,7	97,1	+ 0,2	+ 0,4
245	3611	DARUNTER: ELEKTROMOTOREN UND -GENERATOREN	3,25	.	104,3	104,7	105,6	106,6	+ 1,8	+ 0,9
246	362	GERAETE UND EINRICHTUNGEN DER ELEKTRIZITAETSVERTEILUNG	6,01	.	100,2	101,0	100,1	99,5	- 1,5	- 0,6
247	3622	DARUNTER: NIEDERSpannungsschaltgeraete und -anlagen unter 100 V	2,76	.	98,9	98,7	102,0	100,8	+ 2,1	- 1,2
248	363	ELEKTRISCHE GERAETE FUER GEMERBE UND HAUSHALT	7,59	.	103,6	104,0	103,5	103,6	- 0,4	+ 0,1
249	3635	DARUNTER: ELEKTROHAERMEGERAETE UND -EINRICHTUNGEN FUER DEN HAUSHALT	1,85	.	105,8	108,0	105,0	105,0	- 0,9	-
250	3638	ELEKTRISCHE HAUSHALTSGUEHLMUEBEL	1,35	.	100,1	101,1	100,2	100,2	- 0,9	-
251	364	ELEKTRISCHE LEUCHTEN UND LAMPEN	2,18	.	111,0	110,6	110,9	111,0	+ 0,4	+ 0,1
252	365	NACHRICHTENTECHNISCHE GERAETE UND EINRICHTUNGEN	4,43	.	94,5	93,3	95,1	94,3	+ 1,1	- 0,8
253	366	RUNDFUNK-, FERNSEH-, PHONOTECHNISCHE GERAETE UND EINRICHTUNGEN U. AE.	35,58	.	85,7	85,8	86,8	87,2	+ 1,6	+ 0,5
254	3661	DARUNTER: RUNDFUNKEMPFANGS- UND FERNSEHEMPFANGSGERAETE	6,46	.	86,3	87,1	86,0	86,2	- 1,0	+ 0,2
255	3663	PHONOTECHNISCHE GERAETE	9,85	.	88,0	88,4	89,2	89,4	+ 1,0	+ 0,2
256	3665	ELEKTROENROEHREN, PIEZOELEKTRISCHE BAUELEMENTE, DISKRETE HALBLEITER	13,94	.	89,6	89,8	72,0	72,3	+ 3,6	+ 0,4
257	367	ELEKTRISCHE MESS-, PRUEF-, REGEI-, STEUERUNGSGERAETE UND -EINRICHTUNGEN	9,78	.	108,7	109,6	112,3	112,5	+ 2,6	+ 0,2
258	368	ANDERE ELEKTROTECHNISCHE ERZEUGNISSE	6,68	.	97,5	96,8	98,0	98,9	+ 2,2	+ 0,9
259	3681	DARUNTER: ELEKTROMEDIZINISCHE GERAETE UND EINRICHTUNGEN	2,68	.	85,5	85,8	86,0	86,3	+ 0,6	+ 0,3
260	3686	ELEKTRISCHE AUSRUESTUNG FUER KRAFTFAHRZEUGE UND VERBRENNUNGSMOTOREN	2,85	.	103,3	103,9	102,2	103,4	- 0,5	+ 1,2

FRUEHERES BUNDESGBEIT

1 INDEX DER EINFUHRPREISE
(AKTUELLE ERGEBNISSE)1.6 IN ANLEHNUNG AN DAS SYSTEMATISCHE GUETERVERZEICHNIS FUER PRODUKTIONSSTATISTIKEN
1985 = 100

LFD NR.	NR. DER GP- SYSTE- MATIK	GUETERGRUPPE, -ZWEIG, -KLASSE UND -ART	WAEGUNGS- ANTEIL AM GESAMTINDEX IN PROMILLE	VERKET- TUNGS- FAKTOR	1983 DURCH- SCHNITT	1983			1984		VERAENDERUNG FEBR. 1994 GEGENUEBER FEBR. JAN. 1983 1994 IN PROZENT
						FEBR.	JAN.	FEBR.	FEBR.		
261	37	FEINMECHANISCHE UND OPTISCHE ERZEUGNISSE; UHREN	15,26	0,88686	97,8	96,9	99,6	101,6	+ 5,9	+ 2,0	
262	371-6	FEINMECHANISCHE UND OPTISCHE ERZEUGNISSE	13,14	0,84892	98,5	98,3	100,5	102,7	+ 6,6	+ 2,2	
263	371	OPTISCHE ERZEUGNISSE	2,84	0,88292	97,4	97,5	97,7	101,2	+ 3,8	+ 3,6	
264	372	FOTO-, PROJEKTIONS- UND KINOTECHNISCHE GERAETE	5,63	0,85907	96,5	92,6	98,4	101,7	+ 9,8	+ 3,4	
265	375	FEINMECHANISCHE ERZEUGNISSE	2,12	.	99,5	97,0	101,0	101,0	+ 4,1	-	
266	376	MEDIZINMECHANISCHE ERZEUGNISSE	2,55	.	103,3	102,5	107,8	107,9	+ 5,3	+ 0,1	
267	377	UHREN	2,12	1,11259	93,9	93,7	94,2	94,4	+ 0,7	+ 0,2	
268	38	EISEN-, BLECH- UND METALLWAREN DARUNTER:	15,29	0,82178	106,2	106,7	106,7	106,8	+ 1,0	+ 0,1	
269	382	WERKZEUGE DARUNTER:	2,74	0,81811	110,1	109,3	110,1	110,3	+ 0,9	+ 0,2	
270	3828	HARTMETALL UND HARTMETALLWERKZEUGE, DIAMANTWERKZEUG	1,64	.	108,4	108,0	108,1	108,4	+ 0,4	+ 0,3	
271	384	BLECHWAREN, BLECHKONSTRUKTIONEN UND FEINSTBLECH- PACKUNGEN DARUNTER:	5,62	0,83055	111,7	111,5	111,7	111,7	+ 0,2	-	
272	3843	ERZEUGNISSE AUS STAHLBLECH FUER DEN ZENTRALHEIZUNGS- UND ANDEREN BAUBEDARF, BLECHKONSTRUKTIONEN	1,19	.	110,3	109,8	111,1	111,1	+ 1,2	-	
273	3845	MOEBEL AUS STAHL UND NE-METALLROHREN SOWIE -PROFILIEN	1,83	.	118,3	117,9	118,7	118,7	+ 0,7	-	
274	385	SCHLOESSER UND BESCHLAEGE	1,38	0,83404	116,0	112,9	118,4	118,2	+ 4,7	- 0,2	
275	387	SCHNEIDWAREN UND BESTECKE	0,88	0,83430	100,9	100,7	101,0	101,0	+ 0,3	-	
276	388	METALLWAREN UND METALLKURZWAREN DARUNTER:	3,82	0,79542	89,7	89,9	90,5	90,7	+ 0,9	+ 0,2	
277	3886	DUEHNE BAENDER, METALLFOLIEN, BLATTMETALLE U. AE.	1,51	0,84312	79,3	78,8	79,8	79,7	+ 1,1	- 0,1	
278	39	MUSIKINSTRUMENTE, SPIELWAREN, SPORTGERAETE, SCHMUCK, BELICHTETE FILME, FUELLHALTER U. AE. 1) DARUNTER:	7,91	0,88271	97,9	96,6	101,3	102,2	+ 6,9	+ 0,9	
279	391/2	MUSIKINSTRUMENTE	0,84	0,80791	115,4	109,7	121,1	121,5	+10,8	+ 0,3	
280	393	SPIELWAREN UND CHRISTBAUMSCHMUCK	2,71	0,88485	103,6	102,2	105,4	107,7	+ 5,4	+ 2,2	
281	394	TURN- UND SPORTGERAETE	1,31	0,93782	104,1	102,1	105,4	105,9	+ 3,7	+ 0,5	
282	396	BEARBEITETE EDELSTEINE UND DIAMANTEN	1,42	.	104,2	102,2	107,8	108,5	+ 6,2	+ 0,6	
283	4	CHEMISCHE ERZEUGNISSE	99,93	0,82818	78,9	79,3	79,2	79,3	-	+ 0,1	
284	41	ANORGANISCHE GRUNDSTOFFE UND CHEMIKALIEN	6,60	0,77083	77,3	78,7	76,7	76,4	- 2,9	- 0,4	
285	42	ORGANISCHE GRUNDSTOFFE UND CHEMIKALIEN DARUNTER:	32,57	0,81463	66,0	66,0	67,0	67,4	+ 2,1	+ 0,6	
286	421	KOHLENWASSERSTOFF UND VERWANDTE ERZEUGNISSE, CHEMISCH NICHT EINHEITLICH	3,04	.	50,8	51,3	47,3	47,0	- 8,4	- 0,6	
287	422	KOHLENWASSERSTOFFE, CHEMISCH EINHEITLICH U. AE.	7,03	.	51,8	50,3	52,3	54,2	+ 7,8	+ 3,6	
288	426	SAEUREN U. AE.	3,57	.	76,9	77,9	80,2	78,6	+ 0,9	- 2,0	
289	427	VERBINDUNGEN MIT STICKSTOFFFUNKTIONEN	6,45	.	68,2	68,1	68,4	68,3	+ 0,3	- 0,1	
290	429	ORGANISCH-ANORGANISCHE VERBINDUNGEN UND SONSTIGE ORGANISCHE VORPRODUKTE, GRUNDSTOFFE UND CHEMIKALIEN DARUNTER:	7,70	.	84,9	84,9	86,4	86,7	+ 2,1	+ 0,3	
291	4291	ORGANISCH-ANORGANISCHE VERBINDUNGEN UND METERO- CYCLISCHE VERBINDUNGEN	4,24	.	91,5	91,7	91,5	91,6	- 0,1	+ 0,1	
292	43	DUENGEMITTEL, PFLANZENBEHANDLUNGS- UND SCHAEDLINGSBE- KAEMPfungSMITTEL	4,46	0,81367	78,0	78,7	78,6	79,0	+ 0,4	+ 0,5	
293	431	DUENGEMITTEL	3,11	.	72,0	72,8	73,4	73,9	+ 1,5	+ 0,7	
294	4311	EINNAEHRSTOFFDUENGER DARUNTER:	1,70	.	68,8	70,9	70,9	71,8	+ 1,3	+ 1,3	
295	43111	KALKAMMONSALPETER	1,41	0,84739	61,6	64,0	64,5	64,8	+ 1,3	+ 0,5	
296	4314	MEHRNAEHRSTOFFDUENGER	1,41	0,83077	76,8	76,1	76,5	76,4	+ 1,7	- 0,1	
297	434	PFLANZENBEHANDLUNGS- UND SCHAEDLINGSBEKAEMPfungSMITTEL	1,35	.	92,0	92,2	90,6	90,8	- 1,5	+ 0,2	

FUSSNOTEN SIEHE LETZTE SEITE

FRUEHERES BUNDESGBIET

1 INDEX DER EINFUHRPREISE
(AKTUELLE ERGEBNISSE)1.5 IN ANLEHNUNG AN DAS SYSTEMATISCHE QUETERVERZEICHNIS FUER PRODUKTIONSSTATISTIKEN
1985 = 100

LFD NR.	NR. DER GP- SYSTE- MATIK	QUETERGRUPPE, -ZWEIG, -KLASSE UND -ART	HAEUFIG- KEIT AM GESAMTINDEX IN PROMILLE	VERKET- TUNGS- FAKTOR	1983	1984			VERAENDERUNG FEBR. 1984 GEGENUEBER FEBR. JAN. 1983 1984 IN PROZENT	
					DURCH- SCHNITT	FEBR.	JAN.	FEBR.		
298	44	KUNSTSTOFFE UND SYNTHETISCHER KAUTSCHUK	19,69	0,89084	78,6	79,0	78,0	77,5	- 1,9	- 0,6
299	441	KUNSTSTOFFE	17,44	0,91883	80,6	80,9	80,0	79,8	- 1,4	- 0,2
300	4412	KONDENSATIONS-, POLYKONDENSATIONS- UND POLY- ADDITIONSPRODUKTE	5,21	0,86609	93,5	94,5	91,4	91,6	- 3,1	+ 0,2
301	4414	POLYMERISATIONS- UND MISCHPOLYMERISATIONSPRODUKTE	10,93	0,95427	72,3	72,4	72,5	72,1	- 0,4	- 0,6
302	4417/9	SONSTIGE KUNSTSTOFFE	1,30	0,77368	98,3	98,5	97,7	97,8	- 0,7	+ 0,1
303	445	SYNTHETISCHER KAUTSCHUK	2,25	0,73407	63,6	64,3	62,1	59,1	- 8,1	- 4,8
304	45	CHEMIEFASERN	2,58	0,83912	83,5	84,6	82,1	82,2	- 2,8	+ 0,1
305	451	ZELLULOSISCHE FASERN UND FAEDEN	0,83	0,78447	105,0	106,3	103,2	103,2	- 2,9	-
306	4512	DARUNTER: ZELLULOSISCHE FASERN	0,43	0,77804	88,4	93,2	85,6	85,6	- 8,2	-
307	455	SYNTHETISCHE FASERN UND FAEDEN	1,75	0,86281	73,3	74,3	72,1	72,3	- 2,7	+ 0,3
308	4551	DARUNTER: SYNTHETISCHE FASERN	1,21	.	84,7	86,3	83,0	83,3	- 4,5	+ 0,6
309	46	FARBSTOFFE, FARBEN, LACKE UND VERWANDTE ERZEUGNISSE DARUNTER:	4,54	0,81983	98,2	98,5	98,6	98,6	+ 0,1	-
310	461	ANORGANISCHE PIGMENTE UND ORGANISCHE FARBSTOFFE	2,57	.	94,8	95,0	95,2	95,3	+ 0,3	+ 0,1
311	464	ANSTRICHSTOFFE UND VERDUENNUNGEN	1,22	.	96,8	97,2	97,1	96,9	- 0,3	- 0,2
312	47	PHARMAZEUTISCHE ERZEUGNISSE DARUNTER:	9,74	0,83306	91,7	91,9	92,8	92,9	+ 1,1	+ 0,1
313	471	VITAMINE UND HORMONE, ALKALOIDE UND GLYKOSIDE, ANTIBIOTIKA, ZUBEREITETE DROGEN	3,52	.	92,1	91,7	92,6	92,7	+ 1,1	+ 0,1
314	474/7	HUMAN- UND VETERINAER- PHARMAZEUTISCHE ERZEUGNISSE	5,42	.	90,8	91,2	92,4	92,6	+ 1,5	+ 0,2
315	49	SONSTIGE CHEMISCHE ERZEUGNISSE DARUNTER:	19,75	0,80987	90,5	91,1	90,4	90,5	- 0,7	+ 0,1
316	493	HILFSMITTEL	3,18	.	100,8	99,9	101,5	100,8	+ 0,9	- 0,7
317	4931	DARUNTER: ZUBEREITETE ADDITIVES FUER MINERALOELE	0,80	0,88719	91,3	91,3	91,4	90,5	- 0,9	- 1,0
318	495	FOTOCHEMISCHE ERZEUGNISSE UND MAGNETOGRAMMTRAEGER DARUNTER:	7,52	.	75,4	77,4	75,6	75,5	- 2,5	- 0,1
319	4952	FOTOCHEMISCHE ERZEUGNISSE, NICHT BELICHTET	5,01	0,74678	86,5	89,1	86,8	86,8	- 2,6	-
320	497	KOERPERPFLEGE MITTEL	2,03	.	112,8	110,6	114,2	115,0	+ 4,0	+ 0,7
321	498	SELBSTKLEBEBAENDER UND CHEMISCHER BUEROBEDARF	1,35	.	81,5	84,3	74,5	78,9	- 8,8	+ 3,2
322	499	ANDERE CHEMISCHE ERZEUGNISSE	3,33	.	95,1	94,9	95,7	95,2	+ 0,3	- 0,5
323	50	BUEROMASCHINEN; DATENVERARBEITUNGSGERAETE UND -EIN- RICHTUNGEN	34,04	0,74431	78,5	80,2	77,4	77,3	- 3,6	- 0,1
324	501	BUEROMASCHINEN	2,09	0,98272	81,5	83,0	80,4	80,1	- 3,5	- 0,4
325	5011	DARUNTER: SCHREIBMASCHINEN OHNE RECHENWERK	0,59	1,16610	91,4	92,4	89,2	88,5	- 4,2	- 0,8
326	5013	RECHENMASCHINEN	0,51	1,00285	81,0	80,5	80,7	80,2	- 0,4	- 0,6
327	505	GERAETE UND EINRICHTUNGEN FUER DIE AUTOMATISCHE DATENVERARBEITUNG	31,95	0,71944	78,3	80,0	77,2	77,1	- 3,8	- 0,1
328	51	FEINKERAMISCHE ERZEUGNISSE DARUNTER:	3,34	0,86592	121,5	121,3	122,2	122,7	+ 1,2	+ 0,4
329	517	FLIESEN UND KACHELN	1,67	.	110,5	111,9	110,1	110,2	- 1,5	+ 0,1
330	52	GLAS UND GLASWAREN	5,42	0,89148	103,2	103,6	102,0	101,9	- 1,6	- 0,1
331	521/2	FLACH- UND HOHLGLAS	2,80	0,91529	109,2	108,4	108,3	108,7	- 0,8	+ 0,4
332	521	FLACHGLAS	0,85	0,89417	97,4	99,6	92,0	92,0	- 7,6	-
333	522	HOHLGLAS	1,95	0,92458	114,9	114,2	116,3	116,9	+ 2,4	+ 0,5
334	523/4	VERARBEITETES UND VEREDELTES GLAS	1,17	.	103,9	103,0	103,0	101,5	- 1,5	- 1,5
335	527	GLASFASER	1,35	.	90,0	91,8	87,8	87,6	- 4,6	- 0,2

FRUEHERES BUNDESGBIET

1 INDEX DER EINFUHRPREISE
(AKTUELLE ERGEBNISSE)1.6 IN ANLEHNUNG AN DAS SYSTEMATISCHE QUETERVERZEICHNIS FUER PRODUKTIONSSTATISTIKEN
1985 = 100

LFD NR.	NR. DER GP-SYSTEMATIK	QUETERGRUPPE, -ZWEIG, -KLASSE UND -ART	WAEGUNGS-ANTEIL AN GESAMTINDEX IN PROMILLE	VERKET-TUNGS-FAKTOR	1983	1993			VERAENDERUNG	
					DURCH-SCHNITT	1983	1993	1994	FEBR. 1994 GEGENUEBER FEBR. 1993	FEBR. 1994 GEGENUEBER JAN. 1994
						FEBR.	JAN.	FEBR.		
336	53	SCHNITTHOLZ, SPERRHOLZ UND SONSTIGES BEARBEITETES HOLZ DARUNTER:	7,31	0,91778	95,5	93,7	99,2	99,8	+ 6,5	+ 0,6
337	531	SAEGENERKERZEUGNISSE DARUNTER:	3,93	.	99,5	95,0	105,9	106,6	+12,2	+ 0,7
338	5316	SCHNITTHOLZ	3,82	0,93948	99,4	95,3	105,6	106,3	+11,5	+ 0,7
339	53161	SCHNITTHOLZ AUS NADELHOLZ	2,95	1,01072	90,1	89,8	94,3	95,7	+ 6,6	+ 1,5
340		AUS EUROPA	2,20	1,05589	86,3	87,3	89,6	91,1	+ 4,4	+ 1,7
		DARUNTER:								
341		AUS SKANDINAVIEN	1,22	0,97336	84,0	84,0	88,7	90,6	+ 7,9	+ 2,1
342		AUS OESTERREICH	0,28	1,13363	78,6	79,7	78,9	80,6	+ 1,1	+ 2,2
343		AUS STAATSHANDELSLAENDERN	0,60	1,15011	91,1	93,4	93,6	94,2	+ 0,9	+ 0,6
344		AUS DER UDSSR	0,36	1,11332	78,6	81,0	84,8	86,8	+ 5,9	+ 1,2
345		AUS SONSTIGEN STAATSHANDELSLAENDERN	0,24	1,24880	108,9	112,0	106,9	108,9	- 4,6	-
346		AUS AMERIKA	0,26	0,83289	122,1	110,7	134,2	136,4	+22,3	+ 0,9
347	53165	SCHNITTHOLZ AUS LAUBHOLZ	1,96	0,81719	118,3	105,3	126,1	125,4	+19,1	- 0,6
348		AUS EUROPA	0,30	1,08913	102,9	102,9	102,9	102,9	-	-
349		AUS ANDEREN GEBIETEN	1,06	.	120,1	106,0	132,6	131,8	+24,3	- 0,6
350	535	FURNIERE	0,86	0,80972	83,2	83,2	83,1	84,2	+ 1,2	+ 1,3
351	5361	SPERRHOLZ	1,09	0,82965	107,2	110,3	108,6	108,3	- 1,8	- 0,3
352	537	HOLZFASERPLATTEN	0,26	0,90391	85,7	87,5	85,2	85,2	- 2,6	-
353	538	HOLZSPANPLATTEN	0,76	0,98286	76,8	77,6	76,6	76,8	- 1,0	+ 0,3
354	54	HOLZHAEN DARUNTER:	9,01	0,89228	110,6	110,8	110,4	110,8	-	+ 0,4
355	542	MOEBEL UND MATRATZEN	5,42	0,85198	112,7	112,8	112,9	113,4	+ 0,5	+ 0,4
356	5422	DARUNTER: ZIMMER- UND KUECHENMOEBEL AUS HOLZ	4,94	.	112,9	113,0	113,2	113,8	+ 0,7	+ 0,5
357	55	HOLZSCHLIFF, ZELLSTOFF, PAPIER UND PAPPE	23,34	0,80635	72,5	76,0	71,6	72,2	- 5,0	+ 0,8
358	551/2	HOLZSCHLIFF, PAPIER- UND PAPPERESTSTOFFE, ZELLSTOFF	8,57	0,81481	63,5	65,7	66,0	67,2	+ 2,3	+ 1,8
359	551	HOLZSCHLIFF, PAPIER- UND PAPPERESTSTOFFE	0,86	0,79651	58,0	60,1	57,1	58,7	- 5,7	- 0,7
360	552	ZELLSTOFF	7,91	.	63,9	65,2	66,7	68,1	+ 2,9	+ 2,1
361	5521	PAPIERZELLSTOFF UND HALBZELLSTOFF	7,27	.	63,6	66,1	66,8	68,2	+ 3,2	+ 2,1
362		PAPIERZELLSTOFF	7,16	0,83190	63,2	65,8	66,5	68,0	+ 3,3	+ 2,3
363	5526	EDEL- UND KUNSTFASERZELLSTOFF	0,64	0,64755	67,5	67,2	66,4	66,2	- 1,5	- 0,3
		NACHRICHTLICH:								
364		HOLZZELLSTOFF	7,80	0,81831	63,6	65,9	66,5	67,9	+ 3,0	+ 2,1
365		SULFITZELLSTOFF	0,86	0,81724	70,0	73,4	68,3	68,5	- 6,7	+ 0,3
366		SULFATZELLSTOFF	6,94	0,81783	62,8	65,0	66,3	67,8	+ 4,3	+ 2,3
		DARUNTER:								
367		GEBLEICHT	6,05	0,81818	62,3	64,5	66,2	67,8	+ 5,1	+ 2,4
368		AUS NADELHOLZ	3,81	0,80089	65,2	68,1	68,6	70,9	+ 4,1	+ 3,4
369		AUS LAUBHOLZ	2,24	0,87120	57,5	58,4	62,0	62,6	+ 7,2	+ 1,0
370	553-7	PAPIER UND PAPPE	14,77	0,79828	77,8	82,0	74,8	75,1	- 8,4	+ 0,4
371	553	PAPIER, UNVEREDELT	9,73	0,80359	75,5	79,7	71,8	72,4	- 9,2	+ 0,8
		DARUNTER:								
372	5531	ZEITUNGSDRUCKPAPIER	2,31	0,88624	67,1	68,8	65,9	67,4	- 2,0	+ 2,3
373	5532	DRUCK- UND SCHREIBPAPIER	2,81	0,81927	74,8	78,7	70,4	70,8	-10,0	+ 0,6
374	5533	KRAFTPAPIER (SULFAT- UND NATRONKRAFTPAPIER)	1,71	0,70552	83,4	91,4	78,4	78,4	-14,2	-
375	5534	PACKPAPIER	0,66	0,86201	67,7	72,5	63,9	64,7	-10,8	+ 1,3
376	5535	WELLPAPPENPAPIER	0,85	.	67,5	74,5	64,1	65,0	-12,8	+ 1,4
377	5539	SONDERPAPIER	1,26	0,79318	87,4	89,9	83,8	84,0	- 6,6	+ 0,2
378	554	PAPPE, UNVEREDELT	0,49	0,76871	100,1	102,8	98,3	96,5	- 6,1	- 1,8
379	557	PAPIER UND PAPPE, GESTRICHEN	4,55	0,79006	80,3	84,7	78,8	78,6	- 7,2	- 0,3
380	56	PAPIER- UND PAPPENWAREN	4,28	0,84843	94,8	94,9	92,7	91,8	- 3,3	- 1,0
381	57	DRUCKEREIERZEUGNISSE, VERVIELFAELTIGUNGEN 2) DARUNTER:	3,20	0,83083	104,5	104,4	105,7	105,7	+ 1,2	-
382	5713	BUECHER UND BROSCHUREN	1,67	.	109,7	109,8	110,6	110,5	+ 0,6	- 0,1

FUSSNOTEN SIEHE LETZTE SEITE

FRUEHERES BUNDESGBIET

1 INDEX DER EINFUHRPREISE
(AKTUELLE ERGEBNISSE)1.6 IN ANLEHNUNG AN DAS SYSTEMATISCHE GÜTERVERZEICHNIS FUER PRODUKTIONSSTATISTIKEN
1985 = 100

LFD NR.	NR. DER GP- SYSTEMATIK	GÜTERGRUPPE, -ZWEIG, -KLASSE UND -ART	WÄGUNG- ANTEIL AM GESAMTINDEX IN PROMILLE	VERKET- TUNGS- FAKTOR	1993	1994			VERÄNDERUNG FEBR. 1994 GEGENÜBER FEBR. 1993 IN PROZENT	
					DURCH- SCHNITT	FEBR.	JAN.	FEBR.		
383	58	KUNSTSTOFFERZEUGNISSE	13,74	0,89723	95,6	98,4	94,8	94,7	- 1,8	- 0,1
384	581	HALBZEUG AUS KUNSTSTOFF	6,36	0,85985	89,7	91,3	88,1	87,8	- 3,8	- 0,3
385	5811	DARUNTER: FOLIEN AUS KUNSTSTOFF (EINSCHL. VERBUNDBAHNEN)	3,17	.	85,7	86,8	84,9	84,6	- 2,5	- 0,4
386	5813	TAFELN UND PLATTEN AUS KUNSTSTOFF MIT EINER DICKE UEBER 1 MM	1,70	.	90,5	94,6	86,3	86,0	- 9,1	- 0,3
387		NACHRICHTLICH: KONDENSATIONS-, POLYKONDENSATIONS- UND POLY- ADDITIONSERZEUGNISSE	2,16	0,83826	86,5	88,5	84,4	84,2	- 4,9	- 0,2
388		POLYMERISATIONS- UND MISCHPOLYMERISATIONS- ERZEUGNISSE	4,20	0,82484	91,3	92,8	90,1	89,6	- 3,4	- 0,6
389	582/3	EINZELTEILE SOWIE BAUELEMENTE AUS KUNSTSTOFF	2,43	.	85,5	86,2	85,2	85,3	- 0,9	+ 0,1
390	584	VERPACKUNGSMITTEL, LAGER- UND TRANSPORTBEHALTER AUS KUNSTSTOFF	1,53	.	98,0	99,2	96,6	96,2	- 3,0	- 0,4
391	585	SONSTIGE FERTIGERZEUGNISSE AUS KUNSTSTOFF	9,42	.	105,8	104,9	106,2	106,4	+ 1,4	+ 0,2
392	59	GUMMIWAREN	9,42	0,87636	97,9	98,0	98,5	96,1	- 2,9	- 0,4
393	591	BEREIFUNGEN	5,41	0,89953	95,9	97,0	94,0	93,4	- 3,7	- 0,6
394	59113	DARUNTER: PERSONENKRAFTWAGENBEREIFUNGEN	2,98	.	94,6	95,8	92,8	92,2	- 3,6	- 0,6
395	59114	LASTKRAFTWAGEN- UND OMNIBUSBEREIFUNGEN	1,59	.	99,8	101,1	97,0	97,0	- 4,1	-
396	592	WEICHGUMMIWAREN	4,01	0,84359	100,7	101,7	99,9	99,8	- 1,9	- 0,1
397	5921	DARUNTER: TECHNISCHE WEICHGUMMIWAREN	2,50	.	104,7	106,2	104,1	104,5	- 1,6	+ 0,4
398	61	LEDER	3,77	0,71683	91,7	93,4	91,3	91,7	- 1,8	+ 0,4
399	62	LEDERWAREN UND SCHUHE	13,75	0,82086	101,8	103,6	100,5	100,6	- 2,9	+ 0,1
400	621	LEDERWAREN (EINSCHL. REISEARTIKELN)	2,82	0,79143	97,4	98,8	98,3	98,3	+ 1,5	-
401	625	SCHUHE	10,83	0,82973	102,9	106,4	101,1	101,3	- 3,9	+ 0,2
402	63	TEXTILIEN	48,40	0,85808	93,6	94,0	93,7	93,9	- 0,1	+ 0,2
403	631	TEXTILE SPINNSTOFFE	2,24	.	64,1	65,8	67,4	70,0	+ 6,7	+ 3,9
404	6316	DARUNTER: KAMMZUEGE UND VORGARN	1,18	.	61,2	64,7	63,6	66,2	+ 2,3	+ 4,1
405	632	GARN	8,57	.	81,6	82,6	80,9	81,4	- 1,5	+ 0,6
406		NACHRICHTLICH: GARN AUS BAUMWOLLE	3,23	0,84423	73,7	75,1	72,9	75,1	-	+ 3,0
407		GARN AUS WOLLE	1,24	0,82437	73,8	74,2	73,0	71,5	- 3,6	- 2,1
408		GARN AUS SYNTHETISCHEN ODER KUNSTLICHEN SPINN- FASERN UND -FÄDEN (EINSCHL. TEXTURIERTES GARN)	3,75	0,79846	90,5	91,9	89,4	89,2	- 2,9	- 0,2
409	635	SPINNSTOFFWAREN	2,96	.	97,0	97,9	95,8	95,8	- 2,1	-
410	637	METERWARE	9,92	.	99,1	99,8	99,4	99,9	+ 0,1	+ 0,5
411	6371	ROHGEWEBE	1,70	.	78,5	79,2	82,7	85,0	+ 7,3	+ 2,8
412	63711	DARUNTER: ROHGEWEBE AUS BAUMWOLLE	1,32	.	89,2	89,4	73,9	76,1	+ 9,7	+ 3,0
413	6372-79	FERTIGGEWEBE	8,22	.	103,3	104,1	102,9	103,0	- 1,1	+ 0,1
414		NACHRICHTLICH: FERTIGGEWEBE AUS BAUMWOLLE	0,97	.	101,7	101,7	102,3	102,6	+ 0,9	+ 0,3
415		FERTIGGEWEBE AUS WOLLE	1,41	.	96,0	100,2	93,2	93,2	- 7,0	-
416		FERTIGGEWEBE AUS CHEMIEFASERN	2,30	.	102,8	103,2	102,6	103,0	- 0,2	+ 0,4
417		FERTIGGEWEBE AUS SONSTIGEM MATERIAL (MISCHMATERIAL)	3,54	.	107,0	106,9	107,1	107,1	+ 0,2	-
418	638	HEIM- UND HAUSTEXTILIEN SOWIE VERWANDTE ERZEUGNISSE	6,65	.	86,7	86,9	86,1	84,6	- 2,6	- 0,6
419	6386	DARUNTER: TEPPICHE, LAEFER UND FUSSBODENBELAG AUS TEXTILEM MATERIAL	4,86	.	78,7	80,2	77,5	76,7	- 4,4	- 1,0
420	639	WIRK- UND STRICKWAREN	19,06	0,86724	101,8	101,4	102,2	102,1	+ 0,7	- 0,1
421	6391	DARUNTER: GEWIRKTER ODER GESTRIKTER STOFF	1,17	0,86802	97,1	99,1	96,2	96,2	- 2,9	-
422	6392-94	OBERBEKLEIDUNG, GEWIRKT ODER GESTRIKT	10,68	0,85592	100,7	99,9	101,9	101,9	+ 2,0	-
423		NACHRICHTLICH: DARUNTER: AUS BAUMWOLLE	4,34	.	107,1	106,4	108,4	109,4	+ 3,8	-
424		AUS SYNTHETISCHEN MATERIAL	4,03	.	93,7	93,7	94,0	94,0	+ 0,3	-
425	6395-97	WAESCHE, GEWIRKT ODER GESTRIKT	3,47	0,84532	111,5	111,0	112,0	111,7	+ 0,6	- 0,3
426	6398	STRUPFWAREN	1,83	0,86721	98,8	98,5	97,0	96,5	- 2,0	- 0,5

FRUEHERES BUNDESGEBIET

1 INDEX DER EINFUHRPREISE
(AKTUELLE ERGEBNISSE)
1.5 IN ANLEHNUNG AN DAS SYSTEMATISCHE GUETERVERZEICHNIS FUER PRODUKTIONSSTATISTIKEN
1985 = 100

LFD NR.	NR. DER GP-SYSTEMATIK	GUETERGRUPPE, -ZWEIG, -KLASSE UND -ART	WAEGUNGS-ANTEIL AM GESAMTINDEX IN PROMILLE	VERKET-TUNGS-FAKTOR	1993 DURCH-SCHNITT	1993 1994			VERAENDERUNG FEBR. 1994 GEGENUEBER FEBR. JAN. 1993 IN PROZENT	
						FEBR.	JAN.	FEBR.		
427	64	BEKLEIDUNG DARUNTER:	30,86	0,88969	101,7	101,8	101,2	101,4	- 0,4	+ 0,2
428	641	OBERBEKLEIDUNG, VEREDELTE RAUCHWAREN UND PELZWAREN	25,03	.	103,0	103,2	102,2	102,6	- 0,8	+ 0,4
429	6411-5/8	OBERBEKLEIDUNG	20,57	0,82997	104,5	104,8	102,8	103,0	- 1,7	+ 0,2
430	6411/3/4/5/8	HERREN OBERBEKLEIDUNG	7,96	.	109,8	110,3	107,5	108,4	- 1,7	+ 0,8
431	6412/3/4/5	DAMEN OBERBEKLEIDUNG	12,61	.	101,2	101,4	99,9	99,6	- 1,8	- 0,3
432	6416/7	VEREDELTE PELZFELLE, PELZ- UND LEDERBEKLEIDUNG	4,46	.	96,0	96,9	99,6	100,9	+ 5,2	+ 1,3
433	642	WAESCHE FUER HERREN, DAMEN UND KINDER	2,57	.	87,9	87,0	90,1	90,0	+ 3,4	- 0,1
434	648	HAUS-, BETT- UND TISCHWAESCHE, SONSTIGE BETTWAREN	1,40	.	96,0	96,8	96,1	96,1	- 1,9	-
435	6392-4/6411-5/8	NACHRICHTLICH: OBERBEKLEIDUNG AUCH GEWIRKT ODER GESTRIKT (OHNE PELZ- UND LEDERBEKLEIDUNG)	31,25	0,90000	103,2	103,1	102,5	102,6	- 0,5	+ 0,1
436	6395-7/642/643/6483/6485	WAESCHE AUCH GEWIRKT ODER GESTRIKT, NIEDERWAREN SONIE HAUS-, BETT- UND TISCHWAESCHE	7,89	0,82824	100,0	99,5	100,7	100,5	+ 1,0	- 0,2
437	68	ERZEUGNISSE DES ERNAHRUNGSGEBIERES DARUNTER:	62,44	0,88291	84,9	85,6	85,7	85,5	- 0,1	- 0,2
438	6811	MAHL- UND SCHAELEMUEHLNERZEUGNISSE	0,86	.	77,1	74,8	81,9	82,2	+ 9,9	+ 0,4
439	68111	MAHLMUEHLNERZEUGNISSE	0,21	1,11005	77,8	81,9	76,3	77,3	- 5,6	+ 1,3
440	681171	REISERZEUGNISSE	0,85	0,82080	76,9	72,5	83,8	83,8	+15,6	-
441	6812	TEIGWAREN	0,34	.	97,3	97,2	96,8	97,0	- 0,2	+ 0,2
442	6814	NAHRMITTEL	0,98	.	86,5	86,7	85,9	86,4	- 0,3	+ 0,6
443	6816	STAERKE UND STAERKEERZEUGNISSE	1,52	.	78,6	83,8	78,1	75,9	- 9,4	- 2,8
444	6818	BACKWAREN	1,05	.	111,5	111,8	107,7	106,4	- 5,7	- 2,1
445	68189	DARUNTER: DAUERBACKWAREN	0,57	0,91001	123,2	123,0	119,6	117,8	- 4,2	- 1,5
446	6821	ZUCKER (EINSCHL. MELASSE) DARUNTER:	0,91	1,37097	85,9	85,5	87,7	89,3	+ 4,4	+ 1,8
447	68211/3	ROHZUCKER UND VERBRAUCHSZUCKER	0,60	1,39586	88,4	87,0	90,8	93,1	+ 7,0	+ 2,5
448	6825	VERARBEITETES OBST UND GEMUESE	9,91	.	79,6	78,6	80,1	80,0	+ 0,5	- 0,1
449	C)	VERARBEITETES OBST DARUNTER:	5,63	0,75098	77,4	78,0	77,8	77,6	- 0,5	- 0,3
450	682511-3	OBSTKONSERVEN	1,87	0,78179	81,1	84,0	78,9	78,7	- 6,3	- 0,3
451	682528	TRUCKENOBST	0,69	0,81327	94,5	94,4	96,2	96,5	+ 1,2	+ 0,3
452	68255/8	FRUCHTSAFT UND FRUCHTSAFTKONZENTRATE	2,41	0,82295	60,9	60,0	61,9	60,8	+ 1,3	- 1,8
453	D)	VERARBEITETES GEMUESE DARUNTER:	4,28	0,83549	82,3	81,8	83,0	83,2	+ 1,7	+ 0,2
454	682514-9	GEMUESEKONSERVEN	2,98	0,83691	79,5	79,1	80,0	80,1	+ 1,3	+ 0,1
455	682529	TRUCKENGEMUESE	0,31	0,80668	79,8	75,6	86,7	87,0	+15,1	+ 0,3
456	6827	SUESSWAREN DARUNTER:	3,87	0,85258	74,4	73,4	77,7	77,1	+ 5,0	- 0,8
457	68272	KAKAOERZEUGNISSE	1,60	0,77980	37,5	35,1	42,3	41,8	+19,1	- 1,2
458	68273/5	SCHOKOLADENERZEUGNISSE	1,50	0,86743	95,3	95,3	96,7	96,8	+ 1,6	+ 0,1
459	68276/7	ZUCKERWAREN	0,68	0,83586	111,0	110,8	115,5	112,8	+ 1,8	- 2,3
460	683231	BUTTER	1,53	0,97185	88,5	88,9	88,0	88,0	- 1,0	-
461	68324/5	KAESE DARUNTER:	5,18	0,91545	107,7	108,1	106,4	106,9	- 1,1	+ 0,5
462	683244	SCHNITTKAESE	3,36	.	106,3	106,9	103,8	103,8	- 2,9	-
463	683247	WEICHKAESE	0,82	.	112,8	113,0	113,3	114,6	+ 1,4	+ 1,1
464	6836	DAUERMILCH UND MILCHPRAEPARATE, SCHMELZKAESE, SAEURE- UND LABKASEIN DARUNTER:	1,73	.	106,4	109,2	102,6	102,7	- 6,0	+ 0,1
465	68361	TROCKENMILCHERZEUGNISSE	1,30	.	103,0	105,7	98,9	98,9	- 6,4	-
466	6842	ERZEUGNISSE DER OELMUEHLEN	8,52	.	62,7	61,7	71,2	69,9	+12,3	- 2,7
467	68421/4	PFLANZLICHE OELE	3,67	.	45,7	49,8	59,1	57,1	+30,4	- 3,4
468	684211	ROHE OELE FUER ERNAHRUNGSSZECHE DARUNTER:	2,22	.	46,2	44,2	58,9	57,6	+30,3	- 2,2
469		PALMOEL	0,47	0,70807	43,7	47,5	46,4	46,7	- 1,7	+ 0,6
470		SOJA OEL	0,46	0,68105	44,7	40,7	57,4	56,8	+39,6	- 1,0
471	684215	RAFFINIERTES OEL FUER ERNAHRUNGSSZECHE, NICHT VERBRAUCHSFERTIG DARUNTER:	0,91	.	43,3	42,4	62,0	58,4	+37,7	- 5,8
472		KOKOS OEL	0,53	0,67532	43,8	42,2	63,2	59,5	+41,0	- 5,9
473	684240	SPEISE OEL, VERBRAUCHSFERTIG	0,54	.	47,5	44,7	55,1	53,0	+18,8	- 3,8
474	68427	OELKUCHEN UND SCHROTE DARUNTER:	4,85	1,07184	75,5	75,2	80,4	78,8	+ 4,5	- 2,2
475		SOJASCHROT	3,31	0,99825	74,2	72,5	80,2	78,3	+ 8,0	- 2,4
476	6853	FLEISCH UND FLEISCHERZEUGNISSE DARUNTER:	13,71	0,92844	87,3	88,8	84,8	85,3	- 3,9	+ 0,6
477	685311/29	SCHWEINFLEISCH, FRISCH ODER GEFROREN	4,92	0,93911	75,5	77,2	71,0	71,8	- 7,3	+ 0,8
478	685313/4/29	KALB- UND RINDFLEISCH, FRISCH ODER GEFROREN	3,60	1,02451	99,2	100,3	98,5	98,4	- 0,9	+ 0,9
479	685313	KALBFLEISCH, FRISCH	0,41	0,92718	101,9	98,8	108,6	105,3	+ 6,8	- 3,0
480	685314/29	RINDFLEISCH, FRISCH ODER GEFROREN	3,19	1,04560	98,8	100,5	97,1	98,6	- 1,9	+ 1,5

FUSSNOTEN SIEHE LETZTE SEITE

FRUEHERES BUNDESGBIET

1 INDEX DER EINFUHRPREISE
(AKTUELLE ERGEBNISSE)1.5 IN ANLEHNUNG AN DAS SYSTEMATISCHE GÜTERVERZEICHNIS FUER PRODUKTIONSSTATISTIKEN
1985 = 100

LFD NR.	NR. DER GP- SYSTE- MATIK	GÜTERGRUPPE, -ZEICH, -KLASSE UND -ART	WÄGUNG- ANTEIL AM GESAMTINDEX IN PROMILLE	VERKET- TUNGS- FAKTOR	1983	1983	1984		VERÄNDERUNG FEBR. 1984 GEGENÜBER FEBR. JAN. 1983 1984 IN PROZENT	
					DURCH- SCHNITT	FEBR.	JAN.	FEBR.		
481	885315/8 885322/5	SCHLACHTGEFLÜGEL (AUCH GEFLÜGELTEILE), FRISCH ODER BEFROREN	2,33	.	81,6	82,5	81,2	81,5	- 1,2	+ 0,4
482	885315/22	DARUNTER: JUNGHASTHÜHNER	0,79	0,89706	83,3	83,3	83,1	82,2	- 1,3	- 1,1
483	88533	MURSTWAREN (OHNE KONSERVEN)	0,29	0,89088	115,8	114,8	115,6	115,6	+ 0,7	-
484	88535/8	SONSTIGE FLEISCHWAREN (EINSCHL. KONSERVEN)	1,46	.	90,7	92,8	88,5	88,8	- 4,4	+ 0,3
485	885391	NATURDAERNE	0,72	0,85848	108,7	114,4	102,6	101,2	-11,5	- 1,4
486	8854	UNGENIESSBARE SCHLACHTNEBENPRODUKTE	1,30	.	82,5	81,3	88,3	88,5	+13,4	+ 1,8
487	88541	ROHE HAUEN UND FELLE VON SCHLACHTTIEREN	0,83	0,70919	88,2	85,6	77,5	79,6	+21,3	+ 2,7
488	885412	DARUNTER: RINDSHAUTE	0,55	0,81685	85,8	83,6	72,4	74,8	+17,6	+ 3,3
489	88547	FEDERN, UNBEARBEITET	0,47	0,81843	52,3	53,7	51,9	51,9	- 3,4	-
490	8859	FISCH UND FISCHERZEUGNISSE	2,26	.	87,9	91,8	90,1	89,0	- 2,8	- 1,2
491	88596-8	DARUNTER: FISCHERZEUGNISSE	1,06	0,83235	93,3	95,5	94,0	93,2	- 2,4	- 0,9
492	8871	BIER (EINSCHL. NEBENPRODUKTE)	0,33	.	93,5	94,8	93,1	94,6	-	+ 1,6
493	88721	MALZ	0,55	0,98518	85,3	88,5	77,8	76,3	-13,8	- 1,9
494	8875	SPIRITUOSEN	1,48	0,85377	121,2	121,0	121,3	121,4	+ 0,3	+ 0,1
495	88753	DARUNTER: BRANNTHEINE AUS WEIN	0,64	0,84085	128,1	128,3	128,9	128,9	+ 0,5	-
496	887593	WHISKY	0,33	0,74860	115,7	112,1	115,3	115,8	+ 3,3	+ 0,4
497	88772	VERARBEITETE TRAUBENWEINE	1,12	0,85888	113,0	114,4	108,7	110,1	- 3,8	+ 0,4
498	887721	DARUNTER: DESSERTWEINE	0,50	0,85187	115,8	118,6	111,3	112,8	- 3,3	+ 1,3
499	887725	TRAUBENSCHAUMWEINE	0,53	0,82404	112,9	114,1	111,9	111,4	- 2,4	+ 0,1
500	88791/8	TAFELWASSER UND LIMONADEN	0,35	1,01431	101,5	103,7	100,7	100,8	- 3,0	- 0,1
501	88825/7	ESSENZEN UND GEMUERZE	0,67	0,50000	46,9	48,2	47,9	47,9	- 0,6	-
502		DARUNTER: PFEFFER	0,35	0,41506	37,4	39,8	38,8	38,8	- 2,5	-
503	8889	FISCHMEHL, WIRKSTOFFHALTIGE VORMISCHUNGEN, RAU- FUTTER UND SONSTIGE FUTTERMittel	1,72	.	87,8	90,0	90,3	90,0	-	- 0,3
504	88891	DARUNTER: FISCHMEHL	0,75	1,06345	77,7	79,6	83,9	83,5	+ 4,9	- 0,5
505	89	TABAKWAREN	0,98	0,76875	133,2	132,7	135,6	134,5	+ 1,4	- 0,8

FRUEHERES BUNDESGBIET
2 INDEX DER AUSFUHRPREISE
(AKTUELLE ERGEBNISSE)

1986 = 100

LFD NR.	WARENGRUPPE	WAEGUNGS- ANTEIL AM GESAMTINDEX IN PROMILLE	VERKET- TUNGS- FAKTOR	1993 DURCH- SCHNITT	1994			VERAENDERUNG FEBR. 1994 GEGENUEBER FEBR. JAN. 1993 1994 IN PROZENT	
					FEBR.	JAN.	FEBR.		
1	GESAMTINDEX	1000	0,83811	104,8	104,5	105,3	105,5	+ 1,0	+ 0,2
2	GUETER FUER EG-LAENDER	482,39	0,83600	101,9	102,0	102,1	102,3	+ 0,3	+ 0,2
3	GUETER FUER DRITTLAENDER	507,61	0,84010	107,5	107,0	108,4	108,5	+ 1,4	+ 0,1
4	GUETER FUER ANDERE INDUSTRIALISIERTE WESTLICHE LAENDER	334,35	0,83727	106,8	106,1	107,8	107,9	+ 1,7	+ 0,1
5	GUETER FUER STAATSHANDELSLAENDER	50,76	.	104,5	104,5	104,6	104,7	+ 0,2	+ 0,1
6	GUETER FUER OPEC-LAENDER	44,21	.	113,4	113,3	113,9	114,1	+ 0,7	+ 0,2
7	GUETER FUER ENTWICKLUNGSLAENDER (OHNE OPEC)	75,29	.	109,1	108,7	110,1	110,4	+ 1,6	+ 0,3
8	GESAMTINDEX OHNE MINERALOELERZEUGNISSE	990,75	.	105,3	105,1	105,8	105,0	+ 0,9	+ 0,2

2.1 NACH WARENGRUPPEN DER ERNAHRUNGSWIRTSCHAFT UND DER GEWERBLICHEN WIRTSCHAFT

9	GUETER DER ERNAHRUNGSWIRTSCHAFT	55,09	0,88678	88,4	88,4	89,3	89,7	+ 1,5	+ 0,4
10	FUER EG-LAENDER	39,12	0,85738	89,8	88,6	90,7	91,1	+ 1,7	+ 0,4
11	FUER DRITTLAENDER	15,97	0,94876	84,8	85,6	85,9	86,4	+ 0,9	+ 0,6
12	ERNAHRUNGSGUETER TIERISCHEN URSPRUNGS	21,15	0,88522	92,2	92,3	91,1	91,8	- 0,5	+ 0,8
13	FUER EG-LAENDER	17,26	0,89270	92,3	92,4	90,8	91,4	- 1,1	+ 0,7
14	FUER DRITTLAENDER	3,89	0,86531	91,7	92,0	92,5	93,5	+ 1,6	+ 1,1
15	LEBENDE TIERE	1,71	1,03372	87,8	85,9	87,2	91,1	+ 6,1	+ 4,5
16	NAHRUNGSMITTEL TIERISCHEN URSPRUNGS	19,44	0,87564	92,6	92,9	91,4	91,8	- 1,2	+ 0,4
17	FUER EG-LAENDER	15,87	0,88139	92,9	93,1	91,3	91,6	- 1,6	+ 0,3
18	FUER DRITTLAENDER	3,57	0,86132	91,3	91,8	92,3	93,0	+ 1,3	+ 0,8
19	ERNAHRUNGSGUETER PFLANZLICHEN URSPRUNGS	33,94	0,88660	86,0	86,0	88,2	88,5	+ 2,9	+ 0,3
20	FUER EG-LAENDER	21,86	0,82306	87,9	87,4	90,7	90,8	+ 3,9	+ 0,1
21	FUER DRITTLAENDER	12,08	0,88659	82,6	83,6	83,8	84,2	+ 0,7	+ 0,5
22	NAHRUNGSMITTEL PFLANZLICHEN URSPRUNGS	23,98	0,91154	82,9	82,1	85,9	86,0	+ 4,8	+ 0,1
23	FUER EG-LAENDER	15,54	0,85179	83,5	82,4	88,8	86,9	+ 5,5	+ 0,1
24	FUER DRITTLAENDER	8,44	1,00094	81,7	81,6	84,3	84,4	+ 3,4	+ 0,1
25	GENUSSMITTEL	9,96	0,82565	83,6	85,3	83,7	94,4	- 0,9	+ 0,7
26	FUER EG-LAENDER	6,32	0,75249	98,8	99,5	100,2	100,6	+ 1,1	+ 0,4
27	FUER DRITTLAENDER	3,64	0,97059	84,5	88,0	82,6	83,7	- 4,9	+ 1,3
28	GUETER DER GEWERBLICHEN WIRTSCHAFT	944,91	0,83672	105,7	105,5	106,2	106,4	+ 0,9	+ 0,2
29	FUER EG-LAENDER	453,27	0,83502	103,0	103,1	103,1	103,2	+ 0,1	+ 0,1
30	FUER DRITTLAENDER	491,64	0,83642	106,2	107,7	106,1	109,3	+ 1,5	+ 0,2
31	ROHSTOFFE UND HALBWAREN	90,49	0,80430	72,7	73,1	73,1	73,5	+ 0,5	+ 0,5
32	FUER EG-LAENDER	57,33	0,78284	71,3	71,8	71,9	72,3	+ 0,7	+ 0,6
33	FUER DRITTLAENDER	33,16	0,84422	75,0	75,3	75,3	75,6	+ 0,4	+ 0,4
34	ROHSTOFFE	16,04	0,79375	78,5	78,9	80,3	80,6	+ 2,2	+ 0,4
35	FUER EG-LAENDER	11,37	0,76237	78,9	79,4	80,7	81,1	+ 2,1	+ 0,5
36	FUER DRITTLAENDER	4,67	0,87727	77,5	77,6	78,4	79,6	+ 2,6	+ 0,3
37	HALBWAREN	74,45	0,80671	71,4	71,8	71,6	72,0	+ 0,3	+ 0,6
38	FUER EG-LAENDER	45,96	0,78755	69,4	69,9	69,7	70,2	+ 0,4	+ 0,7
39	FUER DRITTLAENDER	28,49	0,83917	74,6	74,9	74,6	75,0	+ 0,1	+ 0,6
40	FERTIGWAREN	854,42	0,84041	109,2	108,9	109,7	109,9	+ 0,9	+ 0,2
41	FUER EG-LAENDER	336,94	0,84602	107,6	107,6	107,6	107,7	+ 0,1	+ 0,1
42	FUER DRITTLAENDER	458,48	0,83629	110,6	110,0	111,5	111,7	+ 1,5	+ 0,2
43	VORERZEUGNISSE	179,44	0,83586	91,0	91,5	90,9	91,2	- 0,3	+ 0,3
44	FUER EG-LAENDER	89,27	0,84211	91,5	92,3	91,0	91,2	- 1,2	+ 0,2
45	FUER DRITTLAENDER	90,17	0,82957	90,6	90,8	90,9	91,1	+ 0,3	+ 0,2
46	ENDERZEUGNISSE	674,98	0,84170	114,1	113,5	114,7	114,8	+ 1,1	+ 0,1
47	FUER EG-LAENDER	306,67	0,84734	112,3	112,1	112,4	112,5	+ 0,4	+ 0,1
48	FUER DRITTLAENDER	368,31	0,83756	115,5	114,7	116,6	116,7	+ 1,7	+ 0,1

2.2 NACH DER VORWIEGENDEN VERWENDUNGSART

49	GRUNDSTOFF- UND PRODUKTIONSGUETER	557,92	.	99,8	99,9	100,2	100,4	+ 0,5	+ 0,2
50	FUER EG-LAENDER	283,99	.	97,1	97,4	97,1	97,2	- 0,2	+ 0,1
51	FUER DRITTLAENDER	273,93	.	102,8	102,5	103,4	103,6	+ 1,1	+ 0,2
52	INVESTITIONSGUETER	236,03	0,83432	118,0	117,3	118,6	118,8	+ 1,3	+ 0,2
53	FUER EG-LAENDER	84,24	0,84300	115,9	115,7	116,1	116,3	+ 0,5	+ 0,2
54	FUER DRITTLAENDER	151,79	0,82927	119,1	118,2	120,0	120,2	+ 1,7	+ 0,2
55	DARUNTER: ELEKTROTECHNISCHE INVESTITIONSGUETER	31,11	.	116,1	115,8	116,5	116,5	+ 0,6	-
56	VERBRAUCHSGUETER	147,65	0,86475	109,0	108,3	109,7	109,8	+ 1,4	+ 0,1
57	FUER EG-LAENDER	83,93	0,85863	110,8	110,5	111,1	111,1	+ 0,5	-
58	FUER DRITTLAENDER	64,32	0,87063	106,5	106,5	108,0	108,0	+ 2,4	-
59	DARUNTER: ELEKTROTECHNISCHE VERBRAUCHSGUETER	20,20	.	97,3	97,1	96,9	97,1	-	+ 0,2
60	SONSTIGE GUETER	58,40	.	87,8	87,8	88,9	89,3	+ 1,7	+ 0,4
61	FUER EG-LAENDER	40,83	.	89,0	88,7	90,0	90,4	+ 1,9	+ 0,4
62	FUER DRITTLAENDER	17,57	.	85,0	85,8	86,1	86,7	+ 1,0	+ 0,7
63	DARUNTER: NAHRUNGS- UND GENUSSMITTEL	30,55	0,84409	97,5	97,4	98,2	98,3	+ 2,0	+ 0,1

FRUEHERES BUNDESGBEIT
2 INDEX DER AUSFUHRPREISE
(AKTUELLE ERGEBNISSE)
2.3 NACH GUETERGRUPPEN DES GUETERVERZEICHNISSES FUER DIE PRODUKTIONSSTATISTIK
1985 = 100

LFD NR.	NR. DER GP- SYSTE- MATIK	GUETERGRUPPE	WAEGUNGS- ANTEIL AM GESAMTINDEX IN PROMILLE	VERKET- TUNGS- FAKTOR	1983 DURCH- SCHNITT	1984			VERAENDERUNG FEBR. 1984 GEGENUEBER FEBR. JAN. 1983 1984 IN PROZENT	
						FEBR.	JAN.	FEBR.		
1		GESAMTINDEX	1000	0,83811	104,8	104,5	106,3	106,5	+ 1,0	+ 0,2
2	0	ERZEUGNISSE DER LAND- UND FORSTWIRTSCHAFT, FISCHEREI	12,43	0,84845	88,9	87,1	88,3	89,3	+ 2,5	+ 1,1
3	01	PFLANZLICHE ERZEUGNISSE DER LANDWIRTSCHAFT UND DER GEMEBLICHEN GAERTNEREI	6,53	0,86834	81,1	82,0	83,2	83,9	+ 2,3	+ 0,8
4	02	LEBENDE TIERE UND TIERISCHE ERZEUGNISSE DER LAND- WIRTSCHAFT UND GEMEBLICHEN TIERHALTUNG	4,23	.	90,2	89,1	90,4	92,0	+ 3,3	+ 1,8
5	06	FORSTWIRTSCHAFTLICHE ERZEUGNISSE	1,09	1,14089	82,4	84,6	84,4	84,4	- 0,2	-
6	07	FISCHEREIERZEUGNISSE	0,58	.	138,0	134,2	138,9	139,3	+ 3,8	+ 0,3
7	21-69	ERZEUGNISSE DES PRODUZIERENDEN GEMERDES (OHNE BAUGEMERDE; ELEKTRIZITAET, GAS, FERNWAERME UND WASSER)	987,57	0,83797	105,0	104,8	105,5	106,7	+ 0,9	+ 0,2
8	21	BERGBAULICHE ERZEUGNISSE	16,37	0,85809	70,0	70,3	70,5	70,5	+ 0,3	-
9	22-69	ERZEUGNISSE DES VERARBEITENDEN GEMERDES	971,20	0,84387	105,8	105,3	108,1	108,3	+ 0,9	+ 0,2
10		ERZEUGNISSE DES GRUNDSTOFF- UND PRODUKTIONSQUETER- GEMERDES	274,01	0,85021	88,5	87,1	88,5	88,7	- 0,5	+ 0,2
11	22	MINERALOELERZEUGNISSE	9,25	0,80881	48,2	48,9	45,1	45,5	- 7,0	+ 0,9
12	24	SPALT- UND BRUTSTOFFE	2,78
13	26	STEINE UND ERDEN, ASBESTWAREN, SCHLEIFMITTEL	9,34	0,84471	110,3	110,2	110,6	110,4	+ 0,2	- 0,2
14	27	EISEN UND STAHL	48,80	0,81185	78,7	79,8	80,1	80,6	+ 1,0	+ 0,6
15	28	NE-METALLE UND -METALLHALBZEUG (EINSCHL. EDEL- METALLEN UND DEREN HALBZEUG)	23,61	0,88764	73,4	75,2	74,8	75,8	+ 0,8	+ 1,3
16	29	GIESSEREIERZEUGNISSE	2,69	0,85220	114,5	114,9	112,8	112,9	- 1,7	+ 0,1
17	301	ERZEUGNISSE DER ZIEHEREIEN UND KALTHALZWERKE	6,56	0,82845	90,2	90,9	89,3	89,3	- 1,8	-
18	40	CHEMISCHE ERZEUGNISSE	148,01	0,84503	90,9	91,4	90,8	90,9	- 0,5	+ 0,1
19	53	SCHNITTHOLZ, SPERRHOLZ UND SONSTIGES BEARB. HOLZ	3,31	0,94907	97,8	98,6	99,3	99,9	+ 1,3	+ 0,6
20	55	HOLZSCHLIFF, ZELLSTOFF, PAPIER UND PAPPE 3)	12,00	0,80301	82,1	83,7	79,9	79,9	- 4,5	-
21	59	GUMMIWAREN	9,66	0,86778	103,9	104,5	104,4	104,6	+ 0,1	+ 0,2
22		ERZEUGNISSE DES INVESTITIONSQUETER PRODUZIERENDEN GEMERDES	530,79	0,83729	115,8	115,1	116,6	116,7	+ 1,4	+ 0,1
23	302	ERZEUGNISSE DER STAHLVERFORMUNG	7,50	0,88510	114,5	113,9	114,0	114,2	+ 0,3	+ 0,2
24	31	STAHLBAUERZEUGNISSE UND SCHIENENFAHRZEUGE	7,89	0,81094	121,8	121,4	121,7	121,7	+ 0,2	-
25	32	MASCHINENBAUERZEUGNISSE (EINSCHL. ACKERSCHLEPPER)	156,12	0,82304	127,5	126,4	128,3	128,5	+ 1,7	+ 0,2
26	33	STRASSENFAHRZEUGE (OHNE ACKERSCHLEPPER)	178,41	0,81884	115,8	114,8	117,2	117,3	+ 2,2	+ 0,1
27	36	ELEKTROTECHNISCHE ERZEUGNISSE	108,09	0,87029	108,5	109,3	109,8	109,9	+ 0,5	+ 0,1
28	37	FEINMECHANISCHE UND OPTISCHE ERZEUGNISSE; UHREN	20,28	0,85825	120,9	120,7	121,6	121,8	+ 0,9	+ 0,2
29	38	EISEN-, BLECH- UND METALLWAREN	28,59	0,82441	118,9	116,1	117,5	117,7	+ 1,4	+ 0,2
30	50	BUEROMASCHINEN, DATENVERARBEITUNGSGERAETE UND -EINRICHTUNGEN	25,91	0,98438	86,3	66,7	63,1	63,0	- 5,5	- 0,2
31		ERZEUGNISSE DES VERBRAUCHSQUETER PRODUZIERENDEN GEMERDES	120,43	0,84412	110,5	110,2	111,1	111,3	+ 1,0	+ 0,2
32	39	MUSIKINSTRUMENTE, SPIELWAREN, SPORTGERAETE, SCHMUCK, BELICHTETE FILME, FUELLHALTER U.AE. 1)	8,44	0,88422	105,1	103,5	107,8	108,1	+ 4,4	+ 0,3
33	51	FEINKERAMISCHE ERZEUGNISSE	3,46	0,82215	133,7	131,8	134,5	135,8	+ 3,0	+ 1,0
34	52	GLAS UND GLASWAREN	6,71	0,83942	111,7	111,3	111,9	111,9	+ 0,5	-
35	54	HOLZWAREN	9,43	0,83517	133,1	131,4	134,4	134,7	+ 2,5	+ 0,2
36	56	PAPIER- UND PAPPEWAREN	7,57	0,82860	108,3	109,2	107,4	107,2	- 1,8	- 0,2
37	57	DRUCKEREIERZEUGNISSE, VERVIELFAELTIGUNGEN 2)	8,03	0,81811	119,5	118,6	120,7	120,8	+ 1,7	- 0,1
38	58	KUNSTSTOFFERZEUGNISSE	20,85	0,88356	103,8	104,7	103,0	102,9	- 1,7	- 0,1
39	61	LEDER	1,88	0,88276	92,1	92,4	93,3	95,4	+ 3,2	+ 2,3
40	62	LEDERWAREN UND SCHUHE	3,82	0,83109	114,1	113,2	114,4	114,5	+ 1,1	+ 0,1
41	63	TEXTILIEN	35,78	0,85077	102,3	102,4	102,4	102,5	+ 0,1	+ 0,1
42	64	BEKLEIDUNG	14,36	0,82313	120,2	118,9	123,0	123,9	+ 4,2	+ 0,7
43		ERZEUGNISSE DES NAHRUNGS- UND GENUSSMITTELGEMERDES	45,97	0,88260	88,0	87,9	89,1	89,3	+ 1,6	+ 0,2
44	68	ERZEUGNISSE DES ERNAHRUNGSGEMERDES	43,29	0,89583	85,6	85,5	86,4	86,7	+ 1,4	+ 0,3
45	69	TABAKWAREN	2,68	0,85522	127,9	127,5	131,9	131,8	+ 3,4	- 0,1
NACHRICHTLICH:										
46	30	ERZEUGNISSE DER ZIEHEREIEN UND KALTHALZWERKE UND DER STAHLVERFORMUNG	14,06	0,85491	109,1	109,2	102,4	102,6	- 0,6	+ 0,2
47	32/50	MASCHINENBAUERZEUGNISSE (EINSCHL. ACKERSCHLEPPER); BUEROMASCHINEN, DATENVERARBEITUNGSGERAETE UND -EINRICHTUNGEN	182,03	0,83601	118,6	117,9	119,0	119,2	+ 1,1	+ 0,2

FUSSNOTEN SIEHE LETZTE SEITE

FRUEHERES BUNDESGBEIT
2 INDEX DER AUSFUHRPREISE
(AKTUELLE ERGEBNISSE)
2.4 NACH DEM INTERNATIONALEN WARENVERZEICHNIS FUER DEN AUSSENHANDEL (SITC-REV.2)
1985 = 100

LFD NR.	NR.DER SITC	TEILE UND ABSCHNITTE	WAEGUNGS- ANTEIL AM GESAMTINDEX IN PROMILLE	VERKET- TUNGS- FAKTOR	1993 DURCH- SCHNITT	1993			VERAENDERUNG FEBR. 1994 GEGENUEBER FEBR. JAN. 1993 1994 IN PROZENT	
						1993	1993	1994		
						FEBR.	JAN.	FEBR.		
1		GESAMTINDEX	1000	0,83811	104,8	104,5	106,3	106,5	+ 1,0	+ 0,2
2	0	NAHRUNGSMITTEL UND LEBENDE TIERE, VORWIEGEND ZUR ERNAHRUNG	42,37	0,91824	87,1	87,5	86,8	87,5	-	+ 0,8
3	00	LEBENDE TIERE, VORWIEGEND ZUR ERNAHRUNG	1,71	1,03372	87,8	85,9	87,2	91,1	+ 6,1	+ 4,5
4	01	FLEISCH UND FLEISCHWAREN	6,16	0,89071	89,0	87,6	84,3	86,1	- 1,7	+ 2,1
6	02	MOLKEREIERZEUGNISSE UND EIER	10,57	0,87718	94,8	96,0	94,5	94,1	- 2,0	- 0,4
6	03	FISCHE, KREBS- U. WEICHTIERE U. ZUBEREITUNGEN DAVON	1,09	0,78381	114,6	114,9	117,9	119,1	+ 3,7	+ 1,0
7	04	GETREIDE UND GETREIDEERZEUGNISSE	4,59	0,89487	81,2	83,4	79,2	78,9	- 5,4	- 0,4
8	05	GEMUESE, KUECHENKRAEUTER UND FRUECHTE	3,78	1,03455	94,3	97,4	91,8	93,9	- 3,6	+ 2,3
9	06	ZUCKER, ZUCKERWAREN UND HONIG	2,06	1,41497	96,6	96,9	96,9	100,8	+ 5,1	+ 1,9
10	07	KAFFEE, TEE, KAKAO, GEMUERZE UND WAREN DARAUS	5,84	0,78282	56,9	58,2	59,4	59,9	+ 6,6	+ 0,8
11	08	FUTTERMITTEL (AUSGENOMMEN GETREIDE)	4,45	0,99906	88,1	87,5	90,8	90,9	+ 3,9	+ 0,1
12	09	VERSCHIEDENE NAHRUNGSMITTEL UND -ZUBEREITUNGEN	2,11	0,82515	100,7	100,9	101,6	101,7	+ 0,8	+ 0,1
13	1	GETRAENKE UND TABAK	6,85	0,76689	110,3	110,3	112,1	112,0	+ 1,5	- 0,1
14	11	GETRAENKE	4,05	0,85714	98,7	100,0	100,3	100,2	+ 0,2	- 0,1
15	12	TABAK UND TABAKWAREN	2,80	0,65673	125,6	125,2	129,3	129,2	+ 3,2	- 0,1
16	2	ROHSTOFFE (AUSGEN. NAHRUNGSMITTEL U. MINERAL. BRENNSTOFFE)	19,48	0,82864	76,2	75,4	77,8	78,3	+ 3,8	+ 0,6
17	21	HAEUTE, FELLE UND PELZFELLE, ROH	1,16	0,53525	53,8	50,5	60,6	61,4	+ 21,6	+ 1,3
18	22	OELSAATEN UND OELHALTIGE FRUECHTE	0,28	0,72965	66,8	66,6	84,4	86,3	+ 29,6	+ 2,3
19	23	SYNTHETISCHER KAUTSCHUK	2,02	0,75340	79,3	80,6	74,3	74,3	- 7,8	-
20	24	HOLZ	2,37	1,08181	88,8	90,3	91,0	91,7	+ 1,6	+ 0,8
21	25	PAPIERHALBSTOFFE UND -ABFAELLE	0,74	0,78328	45,9	47,6	43,5	44,1	- 7,4	+ 1,4
22	26	SPINNSTOFFE UND ABFAELLE DAVON	4,72	0,81511	75,2	76,2	75,2	75,8	- 0,5	+ 0,8
23	27	MINERAL. ROHSTOFFE (AUSGEN. ERZE, BRENNSTOFFE, SCHMUCKST.)	2,30	0,80571	91,3	91,9	91,8	91,4	- 0,5	- 0,4
24	28	METALLURGISCHES ERZE UND METALLABFAELLE	4,58	0,81801	63,3	67,7	68,9	70,1	+ 21,5	+ 1,7
25	29	ROHSTOFFE TIERISCHEN UND PFLANZLICHEN URSPRUNGS, A.N.G.	1,31	0,80883	110,1	110,1	108,3	108,2	- 1,7	- 0,1
26	3	MINERAL. BRENNSTOFFE, SCHMIERMITTEL U. VERWANDTE ERZEUGN.	25,19	0,70407	61,4	61,8	60,4	60,5	- 2,1	+ 0,2
27	32	KOEHLE, KOKS UND BRIKETTS	8,61	0,78288	66,6	67,3	67,3	67,3	-	-
28	33	ERDOELERZEUGNISSE UND VERWANDTE WAREN	10,48	0,81021	55,3	55,7	52,5	52,9	- 5,0	+ 0,8
29	34	GAS	6,10	0,48797	36,3	36,2	36,9	36,8	- 1,1	- 0,3
30	4	TIERISCHE UND PFLANZLICHE OELE, FETTE UND WACHSE	5,94	0,79452	57,0	54,5	67,1	66,8	+ 20,7	- 1,9
31	42	FETTE PFLANZLICHE OELE	3,01	0,72619	60,1	56,7	73,0	71,5	+ 26,1	- 2,1
32	43	TIER. U. PFLANZL. OELE U. FETTE, VERARBEITET	2,93	0,78660	53,8	52,3	60,9	59,8	+ 14,3	- 1,8
33	5	CHEMISCHE ERZEUGNISSE	139,34	0,84755	92,7	93,1	92,7	92,8	- 0,3	+ 0,1
34	51	ORGANISCHE CHEMIKALIEN	36,78	0,83025	79,9	80,4	80,1	80,4	-	+ 0,4
35	52	ANORGANISCHE CHEMIKALIEN	11,31	0,86225	82,3	84,4	81,3	81,4	- 3,6	+ 0,1
36	53	FARBSTOFFE, GERBSTOFFE UND FARBEN	13,40	0,82787	106,0	106,1	106,5	106,6	+ 0,5	+ 0,1
37	54	MEDIZINISCHE UND PHARMAZEUTISCHE ERZEUGNISSE	13,62	0,88087	103,1	102,8	104,5	104,6	+ 1,8	+ 0,1
38	55	AETHERISCHE OELE U. RIECHSTOFFE; KOERPERPFLEGE MITTEL, WASCH-, PUTZ- UND REINIGUNGSMITTEL	6,36	0,86360	101,8	101,1	102,1	101,9	+ 0,8	- 0,2
39	56	CHEMISCHE DUENGENMITTEL	3,10	0,79804	83,6	84,7	84,2	84,3	- 0,5	+ 0,1
40	57	PULVER UND SPRENGSTOFFE; PYROTECHNISCHE ARTIKEL	0,38							
41	58	KUNSTSTOFFE, ZELLULOSE-ÄTHER UND -ESTER	34,43	0,87244	93,3	99,6	92,6	92,6	- 1,1	-
42	59	CHEMISCHE ERZEUGNISSE, A.N.G.	19,86	0,86864	103,1	108,8	102,9	103,1	- 0,7	+ 0,2
43	6	BEARBEITETE WAREN, VORWIEG. NACH BESCHAFFENHEIT GEGLIEDERT	195,80	0,84446	97,0	97,5	97,1	97,4	- 0,1	+ 0,3
44	61	LEDER, LEDERWAREN, A.N.G. UND ZUGERICHTETE PELZFELLE	3,52	0,77171	102,6	97,0	113,5	115,6	+ 19,2	+ 1,9
45	62	KAUTSCHUKWAREN, A.N.G.	8,51	0,88690	103,8	104,2	104,2	104,5	+ 0,3	+ 0,3
46	63	HOLZWAREN (AUSGENOMMEN MOEBEL)	3,42	0,88368	109,1	108,3	110,2	110,2	+ 0,8	-
47	64	PAPIER U. PAPPE; WAREN AUS PAPIERHALBSTOFF, PAPIER U. PAPPE	20,52	0,81870	83,2	94,7	81,5	81,4	- 3,5	- 0,1
48	65	GARNE, GEWEBE, FERTIGGESTELLTE SPINNSTOFFERZEUGNISSE UND VERWANDTE ERZEUGNISSE	34,52	0,83404	89,7	100,2	99,4	99,5	- 0,7	+ 0,1
49	66	WAREN AUS MINERALISCHEN STOFFEN, A.N.G.	17,89	0,82984	116,6	115,9	117,1	117,5	+ 1,4	+ 0,3
50	67	EISEN UND STAHL	54,42	0,81538	83,3	84,0	83,1	83,5	- 0,6	+ 0,5
51	68	NE-METALLE	21,11		78,3	81,0	78,4	79,4	- 2,0	+ 1,3
52	69	METALLWAREN, A.N.G.	31,89	0,83122	117,8	117,1	118,3	118,3	+ 1,0	-
53	7	MASCHINENBAUERZ., ELEKTROTECHNISCHE ERZEUGNISSE U. FAHRZ.	460,49	0,84170	114,7	114,0	115,5	115,6	+ 1,4	+ 0,1
54	71	KRAFTMASCHINEN UND -AUSRUESTUNGEN	43,86	0,80293	122,2	121,5	123,8	123,9	+ 2,0	+ 0,2
55	72	ARBEITSMASCHINEN FUER BESONDERE ZWECKE	72,38	0,83011	125,0	124,1	126,1	126,4	+ 1,9	+ 0,2
56	73	METALLBEARBEITUNGSMASCHINEN	18,63	0,81889	131,2	129,9	131,9	131,8	+ 1,5	- 0,1
57	74	MASCHINEN, APPARATE U. GERAETE FUER VERSCHIEDENE ZWECKE	56,46	0,82235	127,5	126,4	127,7	127,6	+ 0,9	- 0,1
58	75	BUEROMASCHINEN U. AUTOMATISCHE DATENVERARBEITUNGSMASCH.	27,81	0,99802	88,3	69,5	66,3	66,3	- 4,6	-
59	76	GERAETE FUER DIE NACHRICHTENTECHNIK, BILD- UND TONAUFG- NAHME- UND -WIEDERGABEGERAETE	20,10	0,86418	94,4	94,6	94,2	94,4	- 0,2	+ 0,2
60	77	ELEKTRISCHE MASCHINEN, APPARATE UND GERAETE, A.N.G.	61,70	0,87183	107,5	107,7	107,5	107,7	-	+ 0,2
61	78	STRASSENFAHRZEUGE (OHNE LUFTKISSENFAHRZEUGE)	157,36	0,82289	114,8	113,8	116,3	116,4	+ 2,3	+ 0,1
62	79	ANDERE BEFOERDERUNGSMITTEL	2,13	0,79436	126,7	124,7	126,3	126,3	+ 1,3	-
63	8	SONSTIGE BEARBEITETE WAREN	101,63	0,84184	118,4	117,7	119,1	119,2	+ 1,3	+ 0,1
64	81	SANIT. ANLAGEN, HEIZUNGS- U. BELEUCHTUNGSEINRICHT. A.N.G.	3,06	0,78905	130,1	127,8	131,0	131,0	+ 2,5	-
65	82	MOEBEL UND TEILE DAVON	10,99	0,83022	130,3	128,8	131,4	131,6	+ 2,2	+ 0,2
66	83	REISEARTIKEL, HANDTASCHEN UND AENNLICHE BEHAELTNISSE	0,99	0,83121	121,0	120,4	119,8	119,8	- 0,5	-
67	84	BEKLEIDUNG UND BEKLEIDUNGSGEBUEHRE	16,51	0,85752	123,8	123,5	124,5	125,0	+ 1,2	+ 0,4
68	85	SCHUHE	2,70	0,84184	109,8	109,2	110,6	110,6	+ 1,3	-
69	87	MESS-, PRUEF- U. KONTROLLINSTRUM., -APPARATE U. GERAETE	23,53	0,78316	128,4	127,9	129,5	129,8	+ 1,3	+ 0,1
70	88	FOTOG. APPARATE U. ZUBehoER, OPT. WAREN, UHRMACHERWAREN	10,55	0,83295	106,1	105,9	106,7	106,9	+ 0,9	+ 0,2
71	89	SONSTIGE BEARBEITETE WAREN, A.N.G.	33,30	0,87162	108,1	107,4	108,6	108,3	+ 0,8	- 0,3
72	97	GOLD	2,97		63,2	57,4	71,0	71,9	+ 25,3	+ 1,3

FRUEHERES BUNDESGBEIT
2 INDEX DER AUSFUHRPREISE
(AKTUELLE ERGEBNISSE)
2.5 IN ANLEHNUNG AN DAS SYSTEMATISCHE GUTERVERZEICHNIS FUER PRODUKTIONSSTATISTIKEN
1986 = 100

LFD NR.	NR. DER GP-SYSTEMATIK	GUTERGRUPPE, -ZWEIG, -KLASSE UND -ART	WAEGUNGS-ANTEIL AM GESAMTINDEX IN PROMILLE	VERKET-TUNGS-FAKTOR	1983	1983	1984		VERAENDERUNG	
					DURCH-SCHNITT	FEBR.	JAN.	FEBR.	FEBR. 1984 GEGENUEBER FEBR. 1983	JAN. 1984 IN PROZENT
1	0	ERZEUGNISSE DER LAND- UND FORSTWIRTSCHAFT, FISCHEREI	12,43	0,84945	86,8	87,1	88,3	89,3	+ 2,5	+ 1,1
2	01	PFLANZLICHE ERZEUGNISSE DER LANDWIRTSCHAFT UND DER GEMERBLICHEN GAERTNEREI	6,53	0,85834	81,1	82,0	83,2	89,9	+ 2,3	+ 0,8
3	011	PFLANZLICHE ERZEUGNISSE DER ALLGEMEINEN LANDWIRTSCHAFT	2,82	.	70,7	71,4	73,2	72,9	+ 2,1	- 0,4
4	0111	DARUNTER: GETREIDE	1,60	.	60,6	64,4	58,2	57,2	-11,2	- 1,7
5	013	ERZEUGNISSE DES DAUERKULTURBAUES	2,94	.	79,6	81,6	80,8	81,9	+ 0,4	+ 1,4
6	013670	DARUNTER: WEIN	1,94	0,92989	86,5	86,1	85,9	85,9	- 2,5	-
7	02	LEBENDE TIERE UND TIERISCHE ERZEUGNISSE DER LANDWIRTSCHAFT UND GEMERBLICHEN TIERHALTUNG	4,23	.	90,2	89,1	90,4	92,0	+ 3,3	+ 1,8
8	021	LEBENDE TIERE	1,71	1,03372	87,6	86,9	87,2	91,1	+ 6,1	+ 4,5
9	029	TIERISCHE ERZEUGNISSE	2,52	.	91,8	91,2	92,5	92,6	+ 1,5	+ 0,1
10	0291	DARUNTER: ROMILCH	2,06	.	94,8	94,3	93,9	92,9	- 1,5	- 1,1
11	02/6864 OHNE 0291	NACHRICHTLICH: LEBENDE TIERE UND TIERISCHE ERZEUGNISSE DER LANDWIRTSCHAFT UND GEMERBLICHEN TIERHALTUNG, UNGENIESSBARE SCHLACHTNEBENPRODUKTE; OHNE ROMILCH	3,33	0,78602	75,5	79,7	77,8	80,8	+ 8,6	+ 3,9
12	05	FORSTWIRTSCHAFTLICHE ERZEUGNISSE	1,09	1,14089	82,4	84,6	84,4	84,4	- 0,2	-
13	07	FISCHEREIERZEUGNISSE	0,58	.	136,0	134,2	138,9	139,3	+ 3,8	+ 0,3
14	21	BERGBAULICHE ERZEUGNISSE	16,37	0,85909	70,0	70,3	70,5	70,5	+ 0,3	-
15	211	DARUNTER: KOHLE, BRIKETTS, KOKS	8,34	0,78893	85,6	86,4	86,2	86,2	- 0,2	-
16	2112	DARUNTER: STEINKOHLE, STEINKOHLBRIKETTS	4,47	.	81,8	82,9	82,6	83,1	+ 0,2	+ 0,6
17	211210	STEINKOHLE	3,99	0,75299	79,7	80,9	80,7	81,2	+ 0,4	+ 0,6
18	211240	STEINKOHLBRIKETTS	0,48	0,87549	89,1	89,7	88,6	88,6	- 1,1	-
19	2116	STEINKOHLKOKS	3,51	0,84880	86,1	86,4	86,7	85,2	- 1,4	- 0,6
20	2112/6	NACHRICHTLICH: STEINKOHLE, STEINKOHLBRIKETTS UND STEINKOHLKOKS	7,98	0,79223	83,6	84,4	84,0	84,0	- 0,5	-
21	22	MINERALOELERZEUGNISSE	9,25	0,80881	48,2	48,9	45,1	45,5	- 7,0	+ 0,9
22	2213	DARUNTER: KRAFTSTOFFE	2,34	.	43,3	43,5	38,4	38,3	-12,0	- 0,3
23	22131/3/5	MOTORENBENZIN, FLUGBENZIN, SPEZIAL- UND TESTBENZIN	1,99	0,86830	44,1	44,1	38,6	38,6	-12,5	-
24	221310	DARUNTER: MOTORENBENZIN	1,41	.	42,0	42,2	34,6	34,8	-17,5	+ 0,6
25	2217	HEIZOEL	2,65	0,77585	30,1	30,0	27,2	28,6	- 4,7	+ 5,1
26	221710	HEIZOEL, LEICHT	0,98	0,78890	36,8	36,7	34,3	33,5	- 6,2	- 2,3
27	221750	HEIZOEL, MITTELSCHWER UND SCHWER	1,67	0,77339	26,1	26,6	23,0	25,8	- 3,0	+12,2
28	225	SCHMIERMittel UND AENHLICHE MINERALISCHE OEL	1,46	0,75612	86,0	86,1	84,1	84,1	- 2,3	-
29	24	SPALT- UND BRUTSTOFFE	2,78
30	25	STEINE UND ERDEN, ASBESTWAREN, SCHLEIFMITTEL	9,34	0,84471	110,3	110,2	110,6	110,4	+ 0,2	- 0,2
31	251-6	STEINE UND ERDEN	7,29	0,84300	108,1	108,0	108,6	108,5	+ 0,5	- 0,1
32	251	DARUNTER: ROHE UND GEBROCHENE NATURSTEINE, UNBEARBEITETE ERDEN	1,73	.	86,8	87,2	87,2	86,5	- 0,8	- 0,8
33	253	ZEMENT, BEARBEITETER KALK, GIPSERZEUGNISSE, TRANSPORTBETON	0,97	0,79808	109,7	110,2	109,1	109,3	- 0,8	+ 0,2
34	254	GROBKERAMISCHE ERZEUGNISSE	3,29	0,85615	115,9	115,5	116,5	116,5	+ 0,9	-
35	2547	DARUNTER: FEUERFESTE ERZEUGNISSE	2,57	0,83729	116,1	115,6	116,7	116,7	+ 1,0	-
36	257	ASBESTWAREN	0,72	0,78288	110,2	111,8	108,4	107,8	- 3,6	- 0,6
37	258	SCHLEIFMITTEL	1,33	0,81311	122,2	121,4	122,7	122,7	+ 1,1	-

FRÜHERES BUNDESGBIET
2 INDEX DER AUSFUHRPREISE
(AKTUELLE ERGEBNISSE)
2.5 IN ANLEHNUNG AN DAS SYSTEMATISCHE GÜTERVERZEICHNIS FUER PRODUKTIONSSTATISTIKEN
1985 = 100

LFD NR.	NR. DER GP-SYSTEMATIK	GÜTERGRUPPE, -ZWEIG, -KLASSE UND -ART	WÄGUNGSGEANTHEIL AM GESAMTINDEX IN PROMILLE	VERKEHRSTUNGSFAKTOR	1993	1994			VERÄNDERUNG FEBR. 1994 GEGENÜBER FEBR. JAN. 1993 1994 IN PROZENT	
					DURCHSCHNITT	FEBR.	JAN.	FEBR.		
38	27	EISEN UND STAHL	48,80	0,81185	79,7	79,8	80,1	80,6	+ 1,0	+ 0,6
39	271	ERZEUGNISSE DER HOCHOFEN-, STAHL-, WARMWALZ- UND FERROLEGIERUNGSMERKE DARUNTER:	35,52	0,81058	74,0	73,0	75,1	75,6	+ 3,6	+ 0,7
40	2714	VORGEHALZTES STAHLHALBZEUG, UNLEGIERT UND LEGIERT, WARM GEHALZT	4,94	.	76,7	76,3	76,5	76,5	- 1,0	-
41	2715	WALZSTAHL, UNLEGIERT UND LEGIERT	20,64	.	76,6	74,9	76,3	76,5	+ 2,1	+ 0,3
42		WALZSTAHL, UNLEGIERT (MASSENSTAHL)	15,78	.	74,8	73,9	76,8	77,1	+ 4,3	+ 0,4
43		WALZSTAHL, LEGIERT (EDELSTAHL)	4,86	0,87845	77,7	77,8	74,6	74,7	- 4,1	+ 0,3
44	271522/7	DARUNTER: FORMSTAHL UND STABSTAHL	3,86	0,87063	72,7	71,9	72,7	72,8	+ 1,3	+ 0,1
45	271522	FORMSTAHL (EINSCHL. BREITFLANSCHTRÄGER)	1,62	.	72,1	70,4	73,9	73,5	+ 4,4	+ 0,3
46	271527	STABSTAHL	2,24	0,88908	73,1	73,0	72,3	72,3	- 1,0	-
47	27153	WALZDRAHT	1,93	0,89697	74,6	73,8	73,9	73,6	- 0,3	- 0,4
48	27156	BLECHE, WARM UND KALT GEHALZT, AB 800 MM BREITE	10,25	0,82708	76,3	75,7	76,7	77,0	+ 1,7	+ 0,4
49	271561/4	GROB- UND MITTELBLECHE AB 3 MM DICKE	4,15	0,79338	79,5	78,3	80,6	80,9	+ 3,3	+ 0,4
50	271565/6	FEINBLECHE UNTER 3 MM DICKE	6,10	0,84683	74,0	73,8	74,0	74,4	+ 0,6	+ 0,5
51	2716	WEITERVERARBEITETER WALZSTAHL, UNLEGIERT UND LEGIERT	5,45	0,72489	72,7	72,3	73,3	73,9	+ 2,2	+ 0,8
52	2719	SCHROTT	2,41	0,86484	64,4	64,2	71,1	72,7	+34,1	+ 2,3
53	273	ERZEUGNISSE DER STAHLROHRMERKE	12,19	0,82452	94,7	98,1	93,1	93,6	- 4,6	+ 0,5
54	274	ERZEUGNISSE, UNLEGIERT UND LEGIERT, DER SCHMIEDE-, PRESS- UND HAMMERMERKE	1,08	0,83277	88,1	99,2	96,1	95,6	- 3,6	- 0,5
55	28	NE-METALLE UND -METALLHALBZEUG (EINSCHL. EDELMETALLEN UND DEREN HALBZEUG)	23,61	0,98754	73,4	75,2	74,8	75,8	+ 0,8	+ 1,3
56	281	NE-METALLE UND EDELMETALLE, ROH DARUNTER:	8,85	.	61,5	61,0	65,2	68,7	+ 9,3	+ 2,3
57	2811	ALUMINIUM UND -LEGIERUNGEN	2,21	.	62,0	63,7	62,5	66,6	+ 4,6	+ 6,6
58	2813	SCHWERMETALLE UND DEREN LEGIERUNGEN	2,88	.	60,8	63,8	62,0	61,8	- 3,1	- 0,3
59	2817	EDELMETALLE	3,51	.	60,5	64,9	68,6	69,6	+28,8	+ 1,6
60	284	NE-METALLHALBZEUG UND EDELMETALLHALBZEUG DARUNTER:	13,20	0,86313	82,6	88,0	82,4	83,1	- 3,4	+ 0,8
61	2843	HALBZEUG AUS KUPFER UND KUPFERLEGIERUNGEN	5,60	0,85533	87,8	93,9	87,6	88,1	- 6,2	+ 0,6
62	2849	EDELMETALLHALBZEUG	0,88	.	70,2	66,1	78,4	78,6	+18,9	+ 0,3
63	287	BEARBEITUNGSRESTSTOFFE UND SCHROTT AUS NE-METALLEN, METALLHALTIGE ASCHEN	1,56	.	61,8	63,8	64,2	65,1	+ 2,0	+ 1,4
64	29	GIESEREIERZEUGNISSE DARUNTER:	2,69	0,85220	114,5	114,9	112,8	112,9	- 1,7	+ 0,1
65	291	EISEN-, STAHL- UND TEMPERGUSS	2,32	0,83745	114,5	115,0	113,4	113,5	- 1,3	+ 0,1
66	30	ERZEUGNISSE DER ZIEHEREIEN UND KALTWALZMERKE UND DER STAHLVERFORMUNG	14,08	0,85491	103,1	109,2	102,4	102,6	- 0,6	+ 0,2
67	301	ERZEUGNISSE DER ZIEHEREIEN UND KALTWALZMERKE	6,66	0,82645	90,2	90,8	89,3	89,3	- 1,8	-
68	3011	KALTWALZMERKS- UND ZIEHEREI-ERZEUGNISSE (OHNE DRAHT)	3,42	0,80897	87,1	87,8	86,2	86,0	- 2,1	- 0,2
69	3015/7	KALTGEZOGENER DRAHT UND DRAHTERZEUGNISSE	3,14	0,84747	93,5	94,3	92,6	92,8	- 1,5	+ 0,3
70	302	ERZEUGNISSE DER STAHLVERFORMUNG DARUNTER:	7,50	0,88510	114,5	113,9	114,0	114,2	+ 0,3	+ 0,2
71	3021-3	GESENKSCHMIEDESTÜCKE, FREIFORMSCHMIEDESTÜCKE BIS 125 KG ROHGEWICHT; PRESS-, ZIEH- UND STANZTEILE SOWIE FEDERN AUS STAHL	3,99	0,87890	114,0	113,7	112,4	112,8	- 0,8	+ 0,4
72	3025	SCHRAUBEN, BOLZEN UND MUTTERN	2,33	.	111,8	110,8	111,8	111,8	+ 0,9	-
73	31	STAHLBAUERZEUGNISSE UND SCHIENENFAHRZEUGE DARUNTER:	7,89	0,81034	121,8	121,4	121,7	121,7	+ 0,2	-
74	311	STAHL- UND LEICHTMETALLKONSTRUKTIONEN	3,61	0,82119	114,7	114,7	114,2	114,2	- 0,4	-
75	315	DAMPFKESSEL, BEHÄLTER UND ROHRLEITUNGEN	2,68	0,81524	127,5	126,6	127,7	127,7	+ 0,9	-

FRUEHERES BUNDESGBEIT
2 INDEX DER AUSFUHRPREISE
(AKTUELLE ERGEBNISSE)
2.5 IN ANLEHNUNG AN DAS SYSTEMATISCHE GUETERVERZEICHNIS FUER PRODUKTIONSSTATISTIKEN
1985 = 100

LFD NR.	NR. DER GR-SYSTEMATIK	GUETERGRUPPE, -ZWEIG, -KLASSE UND -ART	WAEGBUNGS-ANTEIL AN GESAMTINDEX IN PROMILLE	VERKET-TUNGS-FAKTOR	1983	1983	1984	VERAENDERUNG	
					DURCH-SCHNITT	FEBR.	JAN.	FEBR.	FEBR. 1984 GEGENUEBER FEBR. 1983 IN PROZENT
76	32	MASCHINENBAUERZEUGNISSE (EINSCHL. ACKERSCHLEPPER) DARUNTER:	156,12	0,82304	127,5	126,4	128,3	128,5	+ 1,7 + 0,2
77	3211/2	METALLBEARBEITUNGSMASCHINEN	14,30	0,80693	134,8	133,3	135,8	135,7	+ 1,8 - 0,1
78	3211	METALLBEARBEITUNGSMASCHINEN DER SPANABHEBENDEN FORMUNG DARUNTER:	9,40	0,80263	134,1	132,8	135,2	135,0	+ 1,7 - 0,1
79	32112/3	DREHMASCHINEN, REVOLVERDREHMASCHINEN UND DREHAUTOMATEN	2,35	0,78240	139,5	132,9	133,8	133,8	+ 0,7 -
80	32115	FRAESMASCHINEN, WAAGERECHT-BOHR- UND -FRAESMASCHINEN	1,89	.	128,0	128,2	127,9	127,9	- 0,2 -
81	32117	SCHLEIF-, LAEPF- UND POLIERMASCHINEN	2,26	0,81099	143,5	141,2	145,2	144,3	+ 2,2 - 0,6
82	3212	METALLBEARBEITUNGSMASCHINEN DER SPANLOSEN FORMUNG DARUNTER:	4,90	0,81561	136,3	134,4	137,0	137,1	+ 2,0 + 0,1
83	32122/3	PRESSEN FUER DIE METALLBEARBEITUNG	0,71	0,78981	132,2	129,7	132,3	131,7	+ 1,5 - 0,5
84	32124	BLECHBEARBEITUNGSMASCHINEN	1,01	.	139,4	139,5	139,1	139,8	+ 0,2 + 0,5
85	3215	GIESSEREIMASCHINEN	0,76	0,85211	141,0	140,8	140,9	140,9	+ 0,1 -
86	3218	PRUEFFMASCHINEN	0,81	0,81178	135,8	134,6	138,5	138,5	+ 1,4 -
87	3217	HOLZBE- UND -VERARBEITUNGSMASCHINEN	3,81	0,81780	133,1	131,8	135,0	135,0	+ 2,4 -
88	3218	MASCHINEN- UND PRAEZISIONSWERKZEUGE FUER DIE METALLBEARBEITUNG	3,41	0,80569	132,3	131,5	128,2	127,5	- 3,0 - 0,5
89	3219	SCHWEISSGERAETE UND -MASCHINEN	0,35	0,83008	139,1	136,9	139,8	139,8	+ 2,1 -
90	3223	VERBRENNUNGSMOTOREN MIT SELBSTZUENDUNG (DIESELMOTOREN)	3,48	0,80713	125,2	124,5	126,8	127,8	+ 2,7 + 0,8
91	3231	KOMPRESSOREN UND VAKUUMPUMPEN, DRUCKLUFTGERAETE UND BREMSEN	3,79	0,84615	127,8	128,0	128,4	128,5	+ 2,0 + 0,1
92	323101/32311-3	KOMPRESSOREN (VERDICHTER) UND VAKUUMPUMPEN SOWIE ZUBEHOER, EINZEL- UND ERSATZTEILE	2,91	.	126,6	124,9	127,3	127,5	+ 2,1 + 0,2
93	32314/8	DRUCKLUFTGERAETE ; DRUCKLUFTSYSTEME ZUR BETAEITIGUNG VON BREMSEN FUER SCHIENENFAHRZEUGE	0,88	.	131,4	129,7	132,1	132,1	+ 1,8 -
94	3232	LUFTTECHNISCHE EINZELAPPARATE UND ANLAGEN	6,88	0,81128	126,1	125,5	128,8	127,1	+ 1,3 + 0,2
95	3233	GEHEERLICHE KUEHMUEBEL UND -GERAETE, KAELETMASCHINEN UND ANLAGEN	1,59	0,85208	113,5	113,4	113,8	113,8	+ 0,4 + 0,2
96	3234	FLUESSIGKEITSPUMPEN	4,90	0,82756	132,9	132,1	133,3	133,8	+ 1,3 + 0,4
97	3235	MASCHINEN FUER DIE BE- UND VERARBEITUNG VON KAUTSCHUK UND KUNSTSTOFF DARUNTER:	6,45	0,80433	124,4	124,6	123,7	123,5	- 0,9 - 0,2
98	323545	SPRITZGIESSMASCHINEN	1,40	.	127,1	127,0	128,2	127,4	+ 0,9 - 0,6
99	3236	BAUMASCHINEN DARUNTER:	7,84	0,87290	122,8	121,9	123,8	123,2	+ 1,1 - 0,5
100	323609	ZUBEHOER, EINZEL- UND ERSATZTEILE FUER BAUMASCHINEN	2,46	.	128,8	125,6	130,9	130,7	+ 4,1 - 0,2
101	32368	BAGGER	1,87	.	118,2	118,1	118,9	118,9	- 0,2 -
102	32367	STRASSENBAUMASCHINEN	1,18	.	117,0	117,0	118,3	115,5	- 1,9 - 2,4
103	32368	ERDBAUERAETE	1,52	.	112,4	112,8	112,4	112,4	- 0,4 -
104	3237	BAUSTOFF-, KERAMIK- UND GLASMASCHINEN	2,99	0,82023	125,1	125,1	126,8	126,2	+ 0,9 - 0,5
105	3238	TROCKNUNGSANLAGEN UND -MASCHINEN	1,88	0,87045	141,3	139,7	144,6	145,5	+ 4,2 + 0,6
106	3241	LANDMASCHINEN DARUNTER:	4,67	0,85274	120,8	119,8	122,2	122,2	+ 2,0 -
107	32415/6	MASCHINEN UND GERAETE FUER DIE ERNTE	2,48	.	120,7	119,7	122,4	122,4	+ 2,3 -
108	3244	ACKERSCHLEPPER	6,38	0,80422	117,8	116,7	119,7	120,5	+ 3,3 + 0,7
109	3245	NAHRUNGSMITTELMASCHINEN	2,93	0,78251	134,6	132,8	138,0	136,3	+ 2,8 + 0,2
110	3246	MASCHINEN FUER VERWANDTE GEBIETE DER NAHRUNGSMITTELHERSTELLUNG	3,53	.	131,9	131,3	132,5	133,5	+ 1,7 + 0,8
111	3247	VERPACKUNGSMASCHINEN (OHNE EINZEL- UND ERSATZTEILE)	3,29	.	142,3	141,2	144,2	145,2	+ 2,8 + 0,7
112	3251	EINZELAPPARATE UND -MASCHINEN FUER DIE CHEMISCHE UND VERWANDTE INDUSTRIE	5,86	0,78532	129,7	126,6	131,0	131,1	+ 3,6 + 0,1
113	3254	MASCHINEN UND EINRICHTUNGEN FUER DEN BERGBAU	2,27	0,83531	124,0	123,0	123,9	123,5	+ 0,4 - 0,3
114	3255-9	KRANE, HEBEZEUGE UND FOERDERMITTEL DARUNTER:	8,97	0,86837	132,4	131,5	133,2	133,2	+ 1,3 -
115	3255	KRANE	2,25	0,85891	132,2	132,6	132,4	132,4	- 0,2 -
116	3256	SERIENHEBEZEUGE	0,88	.	123,5	124,0	123,8	123,9	- 0,1 -
117	3257	FLURFOERDERZEUGE	1,98	.	128,4	128,8	129,4	129,6	+ 0,6 + 0,2
118	3258	STETIGFOERDERER	2,08	0,82736	131,1	128,2	130,7	130,1	+ 0,7 - 0,5
119	3261	PAPIER- UND DRUCKEREIMASCHINEN	12,43	0,83080	125,9	124,6	128,0	129,1	+ 3,6 + 0,8
120	32611-5	PAPIERMASCHINEN DARUNTER:	4,55	0,77540	131,5	130,4	132,2	132,8	+ 1,8 + 0,5
121	32614	SCHNEIDEMASCHINEN UND MASCHINEN FUER DIE BUCHBINDEEI	2,25	.	139,4	139,0	141,4	142,6	+ 2,6 + 0,8
122	32618/9	DRUCKEREIMASCHINEN DARUNTER:	7,88	0,87234	122,7	121,3	125,6	127,0	+ 4,7 + 1,1
123	326185	BOGENDRUCKMASCHINEN FUER DEN OFFSETDRUCK	3,74	.	122,9	121,6	124,9	125,1	+ 2,9 + 0,2
124	3264	WAAGEN (OHNE PRAEZISIONS-, PERSONEN- UND HAUSHALTSWAAGEN)	0,70	0,81085	124,2	124,1	125,0	125,0	+ 0,7 -
125	3265/6	TEXTILMASCHINEN UND DEREN ZUBEHOERTEILE	9,36	0,82302	122,1	121,2	122,7	122,8	+ 1,4 + 0,2
126	3265	TEXTILMASCHINEN DARUNTER:	6,48	0,82134	120,9	120,3	121,4	121,7	+ 1,2 + 0,2
127	32651/2	SPINNMASCHINEN EINSCHL. AUF- UND VORBEREITUNGSMASCHINEN	2,47	0,80772	116,0	115,4	116,4	116,7	+ 1,1 + 0,3
128	32654/5	WEBMASCHINEN EINSCHL. AUF- UND VORBEREITUNGSMASCHINEN	1,27	0,83056	131,3	128,8	131,6	131,6	+ 2,2 -
129	32656/7	TEXTILVEREDLUNGS- UND FILZHERSTELLUNGSMASCHINEN	1,16	0,88329	118,9	117,6	120,3	120,3	+ 2,3 -
130	32658	STRICK- UND WIRKMASCHINEN	1,59	0,79051	121,6	123,2	121,7	122,6	- 0,5 + 0,7
131	3266	ZUBEHOERTEILE FUER TEXTILMASCHINEN	2,88	0,84178	124,9	123,2	125,5	125,5	+ 1,9 -
132	3267	NAEHMASCHINEN	1,79	0,79316	113,4	113,1	115,2	115,2	+ 1,9 -
133	3268	WASCHEREI- UND VERWANDTE MASCHINEN FUER GEHEERLICHE ZWECKE	0,58	0,78216	128,2	128,3	129,0	129,0	+ 0,5 -
134	3269	MASCHINEN FUER DIE LEDER- UND SCHUHERHERSTELLUNG	0,53	0,84437	127,8	127,1	127,9	128,1	+ 0,8 + 0,2

FRUEHERES BUNDESGBIET

2 INDEX DER AUSFUHRPREISE
(AKTUELLE ERGEBNISSE)2.5 IN ANLEHNUNG AN DAS SYSTEMATISCHE GÜTERVERZEICHNIS FUER PRODUKTIONSSTATISTIKEN
1985 = 100

LFD NR.	NR. DER GR-SYSTEMATIK	GÜTERGRUPPE, -ZWEIG, -KLASSE UND -ART	WÄGUNGS-ANTEIL AM GESAMTINDEX IN PROMILLE	VERKET-TUNGS-FAKTOR	1983 DURCH-SCHNITT	1983 1984			VERÄNDERUNG	
						FEBR.	JAN.	FEBR.	FEBR. 1984 GEGENUEBER FEBR. 1983	JAN. 1984
135	3272	ARMATUREN	6,51	0,80779	121,9	121,1	121,3	121,3	+ 0,2	-
136	3276	ZAHNRAEDER UND GETRIEBE	2,90	0,83278	125,9	125,4	125,0	124,2	- 1,0	- 0,6
137	3277	WAEHLZLAGER	4,64	0,78532	117,2	116,9	117,6	117,1	+ 0,2	- 0,4
138	3278	KUPPLUNGEN, GLEITLAGER U. ANDERE ANTRIEBSSELEMENTE, STAHLKETTEN	2,32	0,80697	123,4	122,2	124,5	124,5	+ 1,9	-
139	33	STRASSENFAHRZEUGE (OHNE ACKERSCHLEPPER) DARUNTER:	178,41	0,81864	115,8	114,8	117,2	117,3	+ 2,2	+ 0,1
140	331	KRAFTWAGEN (EINSCHL. DEREN MOTOREN UND FAHRGESTELLEN) DARUNTER:	129,53	.	113,7	112,7	115,0	115,2	+ 2,2	+ 0,2
141	3311	PERSONENKRAFTWAGEN	104,59	0,83489	111,0	110,1	112,3	112,4	+ 2,1	+ 0,1
142	33111/2	PERSONENKRAFTWAGEN BIS 1,5 L HUBRAUM	11,68	0,83577	111,3	111,2	112,3	113,8	+ 2,3	+ 1,3
143	33113-7	PERSONENKRAFTWAGEN UEBER 1,5 L HUBRAUM	92,91	0,83085	111,0	108,9	112,4	112,2	+ 2,1	- 0,2
144	3312	KOMBINATIONSKRAFTWAGEN	4,87	0,85106	120,2	119,3	122,9	123,8	+ 3,8	+ 0,7
145	3313	LIEFER- UND LASTKRAFTWAGEN	12,95	.	124,7	123,6	125,1	126,8	+ 2,4	+ 1,2
146	3315	OMNIBUSSE	2,20	.	131,3	130,1	132,7	132,6	+ 1,9	- 0,1
147	3318	VERBRENNUNGSMOTOREN FUER KRAFTWAGEN	4,58	0,79445	127,1	125,7	128,4	129,0	+ 2,6	+ 0,6
148	333	ZUBEHOER, EINZEL- UND ERSATZTEILE FUER KRAFTWAGEN UND KRAFTWAGENMOTORE	42,94	0,78388	121,5	120,4	123,5	122,9	+ 2,1	- 0,5
149	334	KAROSSERIEN, AUFBAUTEN UND ANHAENGER FUER KRAFTWAGEN UND STRASSENZUGMASCHINEN	2,25	.	117,6	117,6	118,3	118,2	+ 0,5	- 0,1
150	337	KRAFTRAEDER UND FAHRRADER SOWIE DEREN TEILE DARUNTER:	1,40	.	125,0	123,7	126,8	127,5	+ 3,1	+ 0,6
151	3375/6	FAHRRADER EINSCHL. TEILE UND ZUBEHOER	0,74	0,89189	126,6	124,9	128,4	130,0	+ 4,1	+ 1,2
152	36	ELEKTROTECHNISCHE ERZEUGNISSE	106,09	0,87029	109,5	109,3	109,8	109,9	+ 0,5	+ 0,1
153	361	GERAETE UND EINRICHTUNGEN DER ELEKTRIZITAETSERZEUGUNG UND -UMWANDLUNG DARUNTER:	12,36	0,85590	121,4	120,5	122,3	122,8	+ 1,9	+ 0,4
154	3611	ELEKTROMOTOREN UND -GENERATOREN	7,00	0,83874	128,7	127,4	129,9	130,2	+ 2,2	+ 0,2
155	3612/3	TRANSFORMATOREN UND STROMRICHTER	3,46	0,88918	117,6	116,2	119,6	119,8	+ 2,9	-
156	362	GERAETE UND EINRICHTUNGEN DER ELEKTRIZITAETSVERTEILUNG DARUNTER:	12,76	0,84895	119,5	118,8	119,5	119,6	+ 0,7	+ 0,1
157	3621	HOCHSPANNUNGSSCHALTGERAETE UND -ANLAGEN AB 1 000 V	1,74	.	125,3	122,8	126,6	127,3	+ 3,7	+ 0,6
158	3622	NIEDERSPANNUNGSSCHALTGERAETE UND -ANLAGEN UNTER 1 000 V	5,45	.	128,4	126,4	130,3	130,6	+ 3,3	+ 0,2
159	3623	INSTALLATIONSGERAETE BIS 1 000 V	1,83	0,85784	124,0	122,2	124,7	124,7	+ 2,0	-
160	3626	KABEL	2,78	0,95279	100,9	104,3	97,1	96,7	- 7,3	- 0,4
161	363	ELEKTRISCHE GERAETE FUER GEMERBE UND HAUSHALT DARUNTER:	14,09	0,87412	113,2	112,8	113,3	113,2	+ 0,4	- 0,1
162	3631	ELEKTROMERKZEUGE BIS 2 KW	1,99	0,86140	119,0	116,8	120,2	120,5	+ 3,2	+ 0,2
163	3632	ELEKTROSCHWEISS- UND -LOETGERAETE	1,29	0,84134	123,9	122,9	123,9	123,9	+ 0,8	-
164	3634	ELEKTRISCHE INDUSTRIEOEFEN	1,00	0,75348	135,2	133,4	136,9	136,9	+ 2,6	-
165	3635	ELEKTROHEIZGERAETE U. -EINRICHTUNGEN FUER DEN HAUSHALT	2,50	0,87533	112,3	111,8	112,6	112,6	+ 0,7	-
166	3637	ELEKTROMOTORISCHE WIRTSCHAFTSGERAETE FUER HAUSHALT UND GEMERBE	3,35	0,89417	107,4	107,1	108,1	108,3	+ 1,1	+ 0,2
167	3638	ELEKTRISCHE HAUSHALTSKUEHLMOEBEL	1,52	0,92110	103,9	103,9	102,1	100,6	- 3,2	- 1,5
168	3639	ELEKTRISCHE HAUSHALTSMASCHINEN UND -GERAETE	1,81	0,87954	108,0	106,3	107,9	107,9	- 0,4	-
169	364	ELEKTRISCHE LEUCHTEN UND LAMPEN	3,68	0,85417	113,8	112,9	113,1	113,1	+ 0,2	-
170	3641	ELEKTRISCHE LEUCHTEN	1,91	0,77063	135,4	132,5	136,4	136,4	+ 2,9	-
171	3644	ELEKTRISCHE GLOELAMPEN	0,70	1,02798	90,8	92,4	88,5	88,5	- 4,2	-
172	3647	ENTLADUNGSLAMPEN	1,07	0,91423	90,4	91,3	87,7	87,7	- 3,9	-
173	365	NACHRICHTENTECHNISCHE GERAETE UND EINRICHTUNGEN	8,26	0,93726	102,6	102,4	102,4	102,7	+ 0,3	+ 0,3
174	3651	GERAETE UND EINRICHTUNGEN DER DRAHTNACHRICHTENTECHNIK	4,53	.	99,4	100,5	98,5	99,0	- 1,5	+ 0,5
175	3653	GERAETE UND EINRICHTUNGEN DER FUNKNACHRICHTENTECHNIK	3,73	.	106,5	104,8	107,2	107,3	+ 2,4	+ 0,1
176	366	RUNDUNK-, FERNSEH-, PHONOTECHNISCHE GERAETE UND EINRICHTUNGEN U.AE. DARUNTER:	27,58	0,96180	87,6	88,4	86,9	86,9	- 1,7	-
177	3661	RUNDUNK- UND FERNSEHEMPFANGSGERAETE	7,35	0,99108	89,7	90,3	88,9	88,9	- 0,4	-
178	36611-6	RUNDUNKEMPFANGSGERAETE	1,33	0,91744	91,7	92,9	91,1	91,1	- 1,9	-
179	36617	FERNSEHEMPFANGSGERAETE	3,66	1,10586	79,5	80,2	77,7	77,7	- 3,1	-
180	3663	PHONOTECHNISCHE GERAETE	6,20	0,93209	91,9	90,7	91,5	91,4	+ 0,8	- 0,1
181	3665	ELEKTROENROEHREN, PIEZOELEKTRISCHE BAUELEMENTE, DISKRETE HALBLEITER	8,00	0,96405	63,7	66,8	61,9	61,8	- 7,5	- 0,2
182	3667	BAUELEMENTE DER ELEKTRONISCHEN SCHALTUNGSTECHNIK	6,03	0,90843	112,1	112,3	111,7	111,7	- 0,5	-
183	367	ELEKTRISCHE MESS-, PRUEF-, REGEL-, STEUERUNGSGERAETE UND -EINRICHTUNGEN DARUNTER:	15,30	0,75669	124,8	124,1	125,8	125,9	+ 1,5	+ 0,1
184	3672/4	ELEKTRISCHE UND ELEKTRONISCHE MESSGERAETE	9,37	.	128,9	128,0	130,3	130,3	+ 1,8	-
185	3677	ELEKTRISCHE REGEL- UND STEUERUNGSGERAETE UND -EINRICHTUNGEN	4,01	.	112,6	112,3	112,6	112,7	+ 0,4	+ 0,1
186	368	ANDERE ELEKTROTECHNISCHE ERZEUGNISSE DARUNTER:	12,06	0,81788	116,5	116,6	118,5	118,9	+ 2,0	+ 0,3
187	3681	ELEKTROMEDIZINISCHE GERAETE UND EINRICHTUNGEN	4,95	0,80988	108,4	108,4	109,9	109,9	+ 1,4	-
188	3686	ELEKTRISCHE AUSRUESTUNGEN FUER KRAFTFAHRZEUGE UND VERBRENNUNGSMOTOREN	4,94	0,81983	124,1	124,4	126,6	127,4	+ 2,4	+ 0,6

FRUEHERES BUNDESGBIET
2 INDEX DER AUSFUHRPREISE
(AKTUELLE ERGEBNISSE)
2.5 IN ANLEHNUNG AN DAS SYSTEMATISCHE GUETERVERZEICHNIS FUER PRODUKTIONSSTATISTIKEN
1986 = 100

LFD NR.	NR. DER BP- SYSTE- MATIK	GUETERGRUPPE, -ZWEIG, -KLASSE UND -ART	WAEGUNGS- ANTEIL AM GESAMTINDEX IN PROMILLE	VERKET- TUNGS- FAKTOR	1989 DURCH- SCHNITT	1989			VERAENDERUNG FEBR. 1994 GEGENUEBER FEBR. 1993	
						FEBR.	JAN.	FEBR.	1993	1994
189	37	FEINMECHANISCHE UND OPTISCHE ERZEUGNISSE; UHREN	20,28	0,85826	120,9	120,7	121,6	121,8	+ 0,9	+ 0,2
190	371-6	FEINMECHANISCHE UND OPTISCHE ERZEUGNISSE	18,23	0,85000	122,8	122,5	123,6	123,8	+ 1,1	+ 0,2
181	371	OPTISCHE ERZEUGNISSE	4,68	0,83284	122,5	123,6	121,4	121,4	- 1,8	-
182	3711	ERZEUGNISSE DER AUGENOPTIK	1,84	.	115,1	115,3	115,1	115,3	-	+ 0,2
189	3713-9	OPTISCHE INSTRUMENTE	3,04	.	126,6	128,0	124,7	124,7	- 2,6	-
194	372	FOTO-, PROJEKTIONS- UND KINOTECHNISCHE GERAETE	4,79	0,91849	118,0	117,2	119,1	118,4	+ 1,9	+ 0,3
186	3721	FOTOGERAETE	1,89	.	115,1	114,7	116,6	117,1	+ 2,1	+ 0,4
186	3725	PROJEKTIONS- UND KINOGERAETE	1,42	.	115,8	113,5	117,1	117,6	+ 3,6	+ 0,4
187	3729	GERAETE FUER FOTO- UND KINEMATOGRAFISCHE LABORATORIEN, ZUBEHOER, EINZEL- UND ERSATZTEILE FUER FOTO-, PROJEKTIONS- UND KINOGERAETE	1,48	.	124,2	123,9	124,2	124,2	+ 0,2	-
198	375	FEINMECHANISCHE ERZEUGNISSE	4,31	0,81182	127,7	127,0	129,3	129,5	+ 2,0	+ 0,2
199	3754	DARUNTER: FEINMECHANISCHE BETRIEBSMESS- UND REBELGERAETE	2,79	0,80464	124,8	124,2	126,2	126,4	+ 1,8	+ 0,2
200	376	MEDIZINMECHANISCHE ERZEUGNISSE	4,45	0,81758	123,5	122,8	125,1	125,5	+ 2,2	+ 0,3
201	3763	DARUNTER: AERZTLICHE, ZAHNAERZTLICHE UND TIERAERZTLICHE INSTRUMENTE	1,60	.	135,0	134,1	135,7	135,3	+ 0,8	- 0,3
202	377	UHREN	2,05	0,83110	104,2	104,5	104,0	104,0	- 0,5	-
209	38	EISEN-, BLECH- UND METALLWAREN	28,59	0,82441	116,9	116,1	117,5	117,7	+ 1,4	+ 0,2
204	381	HANDELSCHAFFEN UND DEREN MUNITION	0,58	0,82634	124,8	123,4	126,0	126,0	+ 2,1	-
205	382	WERKZEUGE	4,86	0,82660	118,6	117,6	119,1	119,4	+ 1,5	+ 0,3
206	3827	DARUNTER: MONTAGE- UND SONDERWERKZEUGE	1,09	0,81743	132,8	129,2	134,6	134,6	+ 4,2	-
207	3828	HARTMETALL UND HARTMETALLWERKZEUGE, DIAMANTWERKZEUGE	1,61	.	105,1	105,2	104,8	104,8	- 1,3	-
208	383	HEIZ- UND KOCHGERAETE	1,30	0,86012	123,7	123,9	124,7	124,7	+ 0,8	-
209	384	BLECHWAREN, BLECHKONSTRUKTIONEN UND FEINSTBLECHPACKUNGEN	9,22	0,82397	117,6	117,0	117,8	118,1	+ 0,8	+ 0,3
210	3842	DARUNTER: GERAETE UND BEDARFSARTIKEL AUS STAHLBLECH FUER HAUSHIRTSCHAFT, GEMERBE UND VERKEHR	1,10	0,85052	117,1	116,5	117,2	117,7	+ 1,0	+ 0,4
211	3843	ERZEUGNISSE AUS STAHLBLECH FUER DEN ZENTRAL- HEIZUNGS- UND ANDEREN BAUBEDARF, BLECHKONSTRUKTIONEN	1,46	.	117,5	117,9	116,6	116,6	- 1,1	-
212	3845	MOEBEL AUS STAHL UND NE-METALLROHREN SOWIE -PROFILIEN	3,12	0,84689	119,4	118,6	119,6	119,7	+ 0,9	+ 0,1
213	3846	GERAETE UND BEDARFSARTIKEL AUS NE-METALLBLECH FUER HAUSHIRTSCHAFT, GEMERBE UND VERKEHR	1,56	.	126,1	124,3	128,6	129,4	+ 4,1	+ 0,6
214	385	SCHLOSSER UND BESCHLAEGE	3,89	0,77787	137,3	136,0	138,1	138,5	+ 1,8	+ 0,3
215	3853	DARUNTER: MOEBEL- UND ZIERBESCHLAEGE	0,98	.	147,2	145,6	148,5	149,3	+ 2,5	+ 0,5
216	3857	BAUBESCHLAEGE	1,06	.	149,1	146,6	150,4	150,4	+ 2,6	-
217	387	SCHNEIDWAREN UND BESTECKE	1,47	0,84747	119,3	118,4	123,4	123,4	+ 4,2	-
218	3871	DARUNTER: SCHNEIDWAREN	1,28	0,85492	116,8	115,5	121,6	121,6	+ 5,3	-
219	388	METALLWAREN UND METALLKURZWAREN	7,27	0,83087	101,5	100,7	101,7	101,7	+ 1,0	-
220	3882	DARUNTER: TAFELGESCHIRR, GALANTERIEWAREN U.AE. METALLWAREN FUER DEN HAUSGEBRAUCH	0,75	.	114,5	112,9	115,0	115,0	+ 1,9	-
221	3886	DUENNE BAENDER, METALLFOLIEN, METALLPULVER, DOSEN, TUBEN UND KAPSELN	3,56	0,81878	84,1	84,1	83,0	82,8	- 1,5	- 0,2
222	3887	METALLKURZWAREN	1,14	0,81803	130,0	127,6	131,8	131,8	+ 3,3	-
223	39	MUSIKINSTRUMENTE, SPIELWAREN, SPORTGERAETE, SCHMUCK, BELICHTETE FILME, FUELLHALTER U.AE. 1) DARUNTER:	8,44	0,86422	105,1	109,5	107,8	108,1	+ 4,4	+ 0,3
224	391/2	MUSIKINSTRUMENTE	0,89	0,79274	139,1	132,1	133,4	132,8	+ 0,5	- 0,4
225	3931-7	SPIELWAREN	1,81	0,76602	129,3	128,5	129,3	130,7	+ 1,7	+ 1,1
226	394	TURN- UND SPORTGERAETE	0,85	.	113,8	113,7	113,8	113,8	+ 0,1	-
227	3982	FUELLER, FUELLHALTER, KUGELSCHREIBER U.AE. SCHREIBGERAETE AUS ALLEN WERKSTOFFEN	1,17	0,86213	117,0	117,8	117,5	119,0	+ 1,0	+ 1,3

FUSSNOTEN SIEHE LETZTE SEITE

FRUEHERES BUNDESGBEIT
2 INDEX DER AUSFUHRPREISE
(AKTUELLE ERGEBNISSE)
2.5 IN ANLEHNUNG AN DAS SYSTEMATISCHE QUETERVERZEICHNIS FUER PRODUKTIONSSTATISTIKEN
1985 = 100

LFD NR.	NR. DER GP-SYSTEMATIK	QUETERGRUPPE, -ZWEIG, -KLASSE UND -ART	HAEUFG- ANTEIL AM GESAMTINDEX IN PROMILLE	VERKET- TUNGS-FAKTOR	1989	1993			VERAENDERUNG FEBR. 1994 GEGENUEBER FEBR. 1993 IN PROZENT	
					DURCH- SCHNITT	FEBR.	JAN.	FEBR.		
228	4	CHEMISCHE ERZEUGNISSE	148,01	0,84503	90,9	91,4	90,8	90,9	- 0,5	+ 0,1
229	41	ANORGANISCHE GRUNDSTOFFE UND CHEMIKALIEN DARUNTER:	10,80	0,82984	85,6	87,7	84,5	84,7	- 3,4	+ 0,2
230	414	ANORGANISCHE BASEN SOWIE METALLOXIDE, -HYDROXIDE UND -PEROXIDE	2,71	.	85,6	89,3	82,0	82,3	- 7,8	+ 0,4
231	415	METALLSALZE UND -PERSALZE DER ANORGANISCHEN SAEUREN	3,64	.	82,5	83,2	81,6	82,3	- 1,1	+ 0,9
232	42	ORGANISCHE GRUNDSTOFFE UND CHEMIKALIEN DARUNTER:	41,10	0,83082	78,9	78,4	79,1	78,3	- 0,1	+ 0,3
233	422	KOHLWASSERSTOFFE, CHEMISCH EINHEITLICH U. AE.	6,10	.	66,5	67,1	67,3	66,8	- 0,5	- 0,9
234	423	ALKOHOLE U. AE.	3,81	.	61,6	63,5	62,6	64,8	+ 2,2	+ 3,7
235	425	AETHER, ALKOHOL- UND AETHERPEROXIDE, EPOXIDE, ACETALE U. AE.	3,13	.	74,5	75,4	74,3	75,0	- 0,6	+ 0,9
236	428	SAEUREN U. AE.	6,83	.	75,9	76,3	75,2	75,3	- 1,3	+ 0,1
237	4261	DARUNTER: EINBASIGE SAEUREN	3,19	.	77,2	78,2	74,8	74,5	- 4,7	- 0,4
238	427	VERBINDUNGEN MIT STICKSTOFFFUNKTIONEN	8,87	.	102,3	101,9	103,0	103,0	+ 1,1	-
239	429	ORGANISCHE-ANORGANISCHE VERBINDUNGEN UND SONSTIGE ORGANISCHE VORPRODUKTE, GRUNDSTOFFE UND CHEMIKALIEN DARUNTER:	9,72	.	84,9	85,1	85,0	85,0	- 0,1	-
240	4291	ORGANISCHE-ANORGANISCHE VERBINDUNGEN UND HETEROCYCLISCHE VERBINDUNGEN	6,20	.	81,1	81,7	80,4	80,8	- 1,0	+ 0,4
241	43	DUENGEMITTEL, PFLANZENBEHANDLUNGS- UND SCHAEDLINGS- BEKAEMPfungSMITTEL	6,37	0,87354	91,4	91,4	92,8	92,9	+ 1,6	+ 0,1
242	431	DUENGEMITTEL	1,75	0,77833	82,1	82,6	84,8	84,9	+ 2,8	+ 0,1
243	434	PFLANZENBEHANDLUNGS- UND SCHAEDLINGSBEKAEMPfungSMITTEL	4,62	.	95,0	94,7	95,8	95,9	+ 1,3	+ 0,1
244	44	KUNSTSTOFFE UND SYNTHETISCHER KAUTSCHUK	26,57	0,88732	90,1	90,0	89,3	89,4	- 0,7	+ 0,1
245	441	KUNSTSTOFFE	24,55	0,87847	91,0	90,7	90,5	90,6	- 0,1	+ 0,1
246	4412	KONDENSATIONS-, POLYKONDENSATIONS- UND POLYADDITIONSPRODUKTE	9,68	0,88869	95,3	95,4	95,5	95,6	+ 0,2	+ 0,1
247	4414	POLYMERISATIONS- UND MISCHPOLYMERISATIONSPRODUKTE	12,82	0,87614	86,0	86,6	84,8	84,8	- 0,9	-
248	4417/9	SONSTIGE KUNSTSTOFFE	2,07	0,82917	101,8	100,7	103,3	104,3	+ 3,6	+ 1,0
249	446	SYNTHETISCHER KAUTSCHUK	2,02	.	79,3	80,6	74,3	74,3	- 7,8	-
250	45	CHEMIEFASERN	5,81	0,80381	85,8	87,7	83,8	83,8	- 4,4	-
251	451	ZELLULOISISCHE FASERN UND FAEDEN	1,28	0,71891	105,9	108,6	101,4	101,6	- 6,4	+ 0,2
252	455	SYNTHETISCHE FASERN UND FAEDEN	4,55	0,82119	80,2	81,9	78,9	78,9	- 3,7	-
253	46	FARBSTOFFE, FARBEN, LACKE UND VERWANDTE ERZEUGNISSE	13,54	0,81083	107,3	107,3	107,8	107,9	+ 0,6	+ 0,1
254	461	ANORGANISCHE PIGMENTE UND ORGANISCHE FARBSTOFFE	8,83	.	103,9	103,8	104,7	104,8	+ 1,0	+ 0,1
255	4612	ANORGANISCHE PIGMENTE	3,24	.	92,5	94,3	93,4	93,4	- 1,0	-
256	4617	ORGANISCHE FARBSTOFFE	5,59	.	110,5	108,2	111,3	111,4	+ 2,0	+ 0,1
257	464	ANSTRICHSTOFFE UND VERDUENNUNGEN	2,87	.	126,4	126,9	126,4	126,4	- 0,4	-
258	467	ANDERE FARBEN UND VERWANDTE ERZEUGNISSE	1,84	.	93,6	93,9	93,6	93,6	- 0,3	-
259	47	PHARMAZEUTISCHE ERZEUGNISSE	14,91	.	102,4	102,1	103,7	103,8	+ 1,7	+ 0,1
260	471	VITAMINE UND HORMONE, ALKALOIDE UND GLYKOSIDE, ANTIBIOTIKA, ZUBEREITETE DROGEN DARUNTER:	4,59	.	104,2	103,1	107,9	108,5	+ 5,2	+ 0,6
261	4711	VITAMINE UND HORMONE	2,04	.	108,4	106,3	118,2	120,1	+13,0	+ 1,6
262	474/7	HUMAN- UND VETERINAER-PHARMAZEUTISCHE ERZEUGNISSE	8,26	.	99,8	100,1	99,9	99,9	- 0,2	-
263	479	SONSTIGE PHARMAZEUTISCHE ERZEUGNISSE	1,46	.	111,3	109,9	112,1	111,1	+ 1,1	- 0,9
264	48	SONSTIGE CHEMISCHE ERZEUGNISSE DARUNTER:	27,51	.	98,7	99,3	98,1	97,8	- 1,6	- 0,3
265	481	GELATINE UND KLEBSTOFFE	1,23	.	106,8	108,0	110,5	112,8	+ 4,4	+ 2,1
266	482	GERBSTOFFE, HILFSMITTEL FUER LEDER, TEXTILIEN UND PAPIER, ORGANISCHE GRENZFLAECHENAKTIVE STOFFE UND ZUBEREITUNGEN DARUNTER:	4,53	.	97,6	97,9	97,7	97,9	-	+ 0,2
267	4827	ORGANISCHE GRENZFLAECHENAKTIVE STOFFE UND ZUBEREITUNGEN	2,14	.	82,6	84,1	83,0	83,1	- 1,2	+ 0,1
268	483	ANDERE HILFSMITTEL	5,72	.	112,4	111,2	112,9	113,2	+ 1,8	+ 0,3
269	4837	DARUNTER: FEIN- UND LABORCHEMIKALIEN	1,08	.	122,2	121,9	123,3	123,3	+ 1,1	-
270	485	FOTOCHEMISCHE ERZEUGNISSE UND MAGNETOGRAMMTRAEGER	6,34	.	83,0	83,3	81,6	79,5	- 4,6	- 2,6
271	4852	FOTOCHEMISCHE ERZEUGNISSE, NICHT BELICHTET	9,97	.	90,3	89,9	91,4	91,6	+ 1,9	+ 0,2
272	4855	UNBESPIELTE MAGNETTONBAENDER UND MAGNETTONFILME	2,37	.	70,8	72,2	68,2	59,3	-17,9	- 9,0
273	488	SEIFEN-, WASCH- UND REINIGUNGSMITTEL	1,15	.	103,0	104,5	103,3	103,7	- 0,8	+ 0,4
274	497	KOERPERPFLEGEMITTEL	2,02	.	106,5	106,0	106,5	107,5	+ 1,4	- 0,9
275	498	SELBSTKLEBEBAENDER UND CHEMISCHER BUEROBEDARF	2,01	.	87,2	90,9	86,7	86,0	- 5,4	+ 0,4
276	499	ANDERE CHEMISCHE ERZEUGNISSE	4,08	.	100,7	105,5	98,7	98,7	- 6,4	-

FRUEHERES BUNDESGBIET
2 INDEX DER AUSFUHRPREISE
(AKTUELLE ERGEBNISSE)
2.5 IN ANLEHNUNG AN DAS SYSTEMATISCHE GÜTERVERZEICHNIS FUER PRODUKTIONSSTATISTIKEN
1985 = 100

LFD NR.	NR. DER GP-SYSTEMATIK	GÜTERGRUPPE, -ZWEIG, -KLASSE UND -ART	WÄGUNGSS-ANTEIL AM GESAMTINDEX IN PROMILLE	VERKET-TUNGS-FAKTOR	1983 DURCH-SCHNITT	1983 1984			VERÄNDERUNG FEBR. 1994 GEGENÜBER FEBR. 1989 IN PROZENT	
						FEBR.	JAN.	FEBR.		
277	50	BUEROMASCHINEN; DATENVERARBEITUNGSGERAETE UND -EINRICHTUNGEN	25,91	0,98438	65,3	66,7	63,1	63,0	- 5,5	- 0,2
278	501	BUEROMASCHINEN	2,86	0,93441	83,3	83,2	83,2	82,5	- 0,8	- 0,8
279	505	GERAETE UND EINRICHTUNGEN FUER DIE AUTOMATISCHE DATENVERARBEITUNG	23,05	0,99508	63,1	64,7	60,6	60,6	- 6,3	-
280	51	FEINKERAMISCHE ERZEUGNISSE	3,46	0,82215	133,7	131,8	134,5	136,8	+ 3,0	+ 1,0
281	511/ 513/4	HAUSHALTS-, WIRTSCHAFTS- UND ZIERGEGENSTAENDE AUS PORZELLAN STEINUT UND STEINZEUG SOWIE TON- UND TOEPFERWAREN DARUNTER:	1,74	0,77088	141,3	137,5	142,5	145,2	+ 5,6	+ 1,9
282	511	HAUSHALTS-, WIRTSCHAFTS- UND ZIERGEGENSTAENDE AUS PORZELLAN	1,90	.	144,5	140,1	145,5	147,8	+ 5,5	+ 1,6
283	515/6	SANITAERARTIKEL, ISOLATOREN SOWIE FEINKERAMISCHE ERZEUGN. FUER CHEMISCHE UND ANDERE TECHNISCHE ZUECKE	0,97	0,81638	138,8	138,8	139,2	139,2	+ 0,3	-
284	517	FLIESEN UND KACHELN	0,75	0,92885	108,6	108,8	108,8	108,8	-	-
285	52	GLAS UND GLASWAREN	6,71	0,83942	111,7	111,3	111,9	111,9	+ 0,5	-
286	521/2	FLACH- UND HOHLGLAS	4,27	0,83193	110,2	109,7	110,5	110,5	+ 0,7	-
287	521	FLACHGLAS	1,05	0,85195	100,7	100,7	99,0	99,0	- 1,7	-
288	522	HOHLGLAS	3,22	0,82358	113,3	112,6	114,2	114,2	+ 1,4	-
289	523/4/7	VERARBEITETES UND VEREDELTES GLAS, GLASFASER DARUNTER:	2,44	0,85309	114,3	114,3	114,4	114,4	+ 0,1	-
290	524	VEREDELTES GLAS	1,22	.	109,5	109,6	109,6	109,6	-	-
291	53	SCHNITTHOLZ, SPERRHOLZ UND SONSTIGES BEARBEITETES HOLZ DARUNTER:	3,31	0,94607	97,8	98,6	99,3	99,9	+ 1,3	+ 0,6
292	5316	SCHNITTHOLZ	0,94	1,06381	100,2	101,0	102,5	103,6	+ 2,6	+ 1,1
293	538	HOLZSPANPLATTEN	1,02	.	96,4	98,4	95,6	95,6	- 2,8	-
294	54	HOLZWAREN DARUNTER:	9,43	0,83517	133,1	131,4	134,4	134,7	+ 2,5	+ 0,2
295	542	MOEBEL	6,86	.	136,7	136,8	140,3	140,6	+ 2,8	+ 0,2
296	5422	ZIMMER- UND KUECHENMOEBEL AUS HOLZ DARUNTER:	5,48	.	137,4	136,9	139,1	139,5	+ 2,6	+ 0,3
297		ZIMMERMOEBEL AUS HOLZ (EINSCHL. POLSTERMOEBEL)	3,39	.	133,4	132,0	134,8	134,9	+ 2,2	+ 0,1
298		KUECHENMOEBEL AUS HOLZ	1,94	.	144,5	142,4	145,7	147,7	+ 3,7	+ 0,7
299	5425	BUERO- UND SCHULMOEBEL AUS HOLZ	1,40	.	143,8	140,3	144,9	144,9	+ 3,3	-
300	55	HOLZSCHLIFF, ZELLSTOFF, PAPIER UND PAPPE 3) DARUNTER:	12,00	0,80301	82,1	83,7	79,9	79,9	- 4,5	-
301	5521	ZELLSTOFF	0,32	0,89880	72,6	74,6	69,6	70,0	- 6,2	+ 0,6
302	553-7	PAPIER UND PAPPE	11,10	.	84,9	85,5	82,7	82,6	- 4,5	- 0,1
303	553	PAPIER, UNVEREDELT DARUNTER:	6,17	0,83333	88,2	89,6	86,0	86,7	- 4,4	- 0,3
304	5532	DRUCK- UND SCHREIBPAPIER	2,10	.	77,7	79,5	76,6	77,4	- 2,6	+ 1,0
305	5533/4	KRAFT- UND PACKPAPIER	0,78	.	81,1	85,2	77,4	77,8	- 8,7	+ 0,5
306	5539	SONDERPAPIER	1,62	.	111,1	110,1	108,2	106,6	- 3,2	- 1,5
307	554	PAPPE, UNVEREDELT	0,44	0,80449	88,4	91,5	84,8	83,3	- 9,0	- 1,8
308	557	PAPIER UND PAPPE, GESTRICHEN	5,49	0,79220	81,5	83,1	79,4	79,6	- 4,2	+ 0,3
309	56	PAPIER- UND PAPPEWAREN DARUNTER:	7,57	0,82860	108,3	109,2	107,4	107,2	- 1,8	- 0,2
310	566	VERPACKUNGSMITTEL AUS PAPIER UND PAPPE	2,10	.	105,5	106,8	104,0	104,0	- 2,6	-
311	5681	ZELLSTOFFWATTE- UND KREPPAPIERWAREN	1,96	.	96,4	97,7	95,1	94,0	- 3,6	- 1,2
312	57	DRUCKEREIERZEUGNISSE, VERVIELFAELTIGUNGEN 2) DARUNTER:	8,03	0,81811	119,5	118,6	120,7	120,6	+ 1,7	- 0,1
313	5713	BUECHER UND BROSCHEUREN	2,89	.	114,9	114,5	115,8	115,8	+ 1,1	-
314	5714/5	ZEITUNGEN UND ZEITSCHRIFTEN	3,22	.	120,9	119,8	122,8	122,6	+ 2,3	- 0,2

FUSSNOTEN SIEHE LETZTE SEITE

FRUEHERES BUNDESGBIET
2 INDEX DER AUSFUEHRPREISE
(AKTUELLE ERGEBNISSE)
2.5 IN ANLEHNUNG AN DAS SYSTEMATISCHE GUETERVERZEICHNIS FUER PRODUKTIONSSTATISTIKEN
1985 = 100

LFD NR.	NR. DER GP- SYSTE- MATIK	GUETERGRUPPE, -ZWEIG, -KLASSE UND -ART	WAEGUNGS- ANTEIL AN GESAMTINDEX IN PROMILLE	VERKET- TUNGS- FAKTOR	1983	1984			VERAENDERUNG FEBR. 1994 GEGENUEBER FEBR. JAN. 1993 1994 IN PROZENT	
					DURCH- SCHNITT	FEBR.	JAN.	FEBR.		
315	58	KUNSTSTOFFERZEUGNISSE	20,85	0,88356	103,8	104,7	103,0	102,9	- 1,7	- 0,1
316	581	HALBZEUG AUS KUNSTSTOFF	10,19	0,86597	98,4	99,9	97,2	97,0	- 2,9	- 0,2
317	5811	DARUNTER:								
318	5813	FOLIEN AUS KUNSTSTOFF BIS EINSCHL. 1 MM DICKE	5,13	.	94,1	96,5	93,3	93,1	- 3,5	- 0,2
319	5817	TAFELN UND PLATTEN AUS KUNSTSTOFF M. EINER DICKE UEBER 1MM	2,27	.	101,9	103,2	99,4	98,2	- 3,9	- 0,2
		ROHRE, SCHLAEUCHE, BAENDER, SEILE UND PROFILE	1,47	.	104,2	104,6	104,0	103,7	- 0,9	- 0,3
320		NACHRICHTLICH:								
321		KONDENSATIONS-, POLYKONDENSATIONS- UND POLY- ADDITIONSERZEUGNISSE	2,31	0,82809	106,3	106,3	104,6	104,4	- 1,8	- 0,2
322	582/3	POLYMERISATIONS- UND MISCHPOLYMERISATIONS- ERZEUGNISSE	7,88	0,87753	98,0	97,9	95,0	94,8	- 3,2	- 0,2
323	584	EINZELTEILE SOWIE BAUELEMENTE AUS KUNSTSTOFF	4,38	0,82164	110,9	111,2	110,4	110,3	- 0,8	- 0,1
324	585	VERPACKUNGSMITTEL, LAGER- UND TRANSPORTBEHAELTER AUS KUNSTSTOFF	2,77	.	88,7	90,0	87,7	87,4	- 2,9	- 0,3
		SONSTIGE FERTIGERZEUGNISSE AUS KUNSTSTOFF	3,51	.	122,4	122,0	122,5	123,0	+ 0,8	+ 0,4
325	59	GUMMIWAREN	9,88	0,86778	103,9	104,5	104,4	104,6	+ 0,1	+ 0,2
326	591	BEREIFUNG	4,89	0,90082	99,3	100,3	100,1	100,2	- 0,1	+ 0,1
327	59113	DARUNTER:								
328	59114	PERSONENKRAFTWAGENBEREIFUNG	2,74	.	99,3	100,2	99,8	99,5	- 0,7	- 0,3
		LASTKRAFTWAGEN- UND OMNIBUSBEREIFUNG	1,69	.	98,1	98,6	99,0	98,8	+ 1,2	+ 0,8
329	592	WEICHGUMMIWAREN	4,97	0,83629	108,2	108,4	108,4	108,8	+ 0,4	+ 0,4
330	5921	DARUNTER:								
		TECHNISCHE WEICHGUMMIWAREN	3,00	.	114,5	114,7	114,9	115,6	+ 0,8	+ 0,6
331	61	LEDER	1,88	0,68276	92,1	92,4	93,3	95,4	+ 3,2	+ 2,3
332	62	LEDERWAREN UND SCHUHE	3,92	0,83108	114,1	113,2	114,4	114,5	+ 1,1	+ 0,1
333	621	LEDERWAREN (EINSCHL. REISEARTIKEL)	1,22	0,83816	122,5	121,9	121,7	121,7	- 0,2	-
334	626	SCHUHE	2,70	0,82721	110,3	109,2	111,1	111,2	+ 1,8	+ 0,1
335	63	TEXTILIEN	35,78	0,85077	102,3	102,4	102,4	102,5	+ 0,1	+ 0,1
336	631	TEXTILE SPINNSTOFFE	1,44	.	63,3	61,6	69,3	71,1	+15,4	+ 2,6
337	632	GARN	7,52	.	90,4	91,2	90,2	90,6	- 0,7	+ 0,4
338		NACHRICHTLICH:								
339		GARN AUS BAUMWOLLE	1,00	0,84846	84,2	83,5	86,6	89,5	+ 7,2	+ 3,3
340		GARN AUS WOLLE	0,78	0,87960	89,3	90,0	90,5	91,0	+ 1,1	+ 0,6
		GARN AUS SYNTHETISCHEN ODER KUNSTLICHEN SPINN- FASERN UND -FAEDEN (EINSCHL. TEXTURIERTES GARN)	5,74	0,81758	91,6	92,6	90,8	90,7	- 2,1	- 0,1
341	635	SPINNSTOFFWAREN	4,03	.	104,3	104,8	103,2	102,7	- 2,0	- 0,5
342	6356	DARUNTER:								
		FILZ, WAREN AUS FILZ	2,32	.	100,4	100,8	99,0	97,9	- 2,9	- 1,1
343	637	METERWARE	12,14	.	102,7	103,1	102,5	102,6	- 0,5	+ 0,1
344	6371	ROHGEWEBE	1,71	.	86,5	87,1	87,6	88,1	+ 1,1	+ 0,6
345	6372-9	FERTIGGEWEBE	10,43	.	105,4	105,7	104,9	105,0	- 0,7	+ 0,1
346		NACHRICHTLICH:								
347		FERTIGGEWEBE AUS BAUMWOLLE	2,12	.	117,7	118,0	118,6	118,6	- 1,2	-
348		FERTIGGEWEBE AUS WOLLE	0,95	0,87788	99,3	101,9	96,0	96,0	- 5,8	-
349		FERTIGGEWEBE AUS CHEMIEFASERN	3,48	.	101,9	102,3	101,8	101,6	- 0,7	- 0,2
		FERTIGGEWEBE AUS SONSTIGEM MATERIAL (MISCHMATERIAL)	3,88	.	103,3	102,9	103,5	103,9	+ 1,0	+ 0,4
350	638	HEIM- UND HAUSTEXTILIEN SOWIE VERWANDTE ERZEUGNISSE	4,21	.	101,7	101,6	101,3	101,3	- 0,3	-
351	6388	DARUNTER:								
		TEPPICHE, LAEFER UND FUSSBODENBELAG AUS TEXTILEM MATERIAL	1,58	0,83361	100,7	100,0	101,2	101,0	+ 1,0	- 0,2
352	639	WIRK- UND STRICKWAREN	6,44	0,89068	123,1	122,1	124,1	124,1	+ 1,6	-
353	6391	DARUNTER:								
		GEWIRKTER ODER GESTRIKTER STOFF	1,87	0,85188	111,2	111,3	111,4	111,5	+ 0,2	+ 0,1
354		NACHRICHTLICH:								
355		AUS WOLLE ODER BAUMWOLLE	0,59	0,83375	114,3	114,6	113,8	114,1	- 0,4	+ 0,3
356		AUS SYNTHETISCHEN ODER KUNSTL. FASERN ODER FAEDEN	1,28	0,85788	109,7	109,7	110,3	110,4	+ 0,6	+ 0,1
		3562-4 OBERBEKLEIDUNG, GEWIRKT ODER GESTRIKT	2,55	0,94017	128,3	127,2	129,0	129,0	+ 1,4	-
357		NACHRICHTLICH:								
358		DARUNTER:								
		AUS BAUMWOLLE	0,79	0,98806	134,5	133,0	136,1	136,1	+ 2,3	-
359	6395-7	AUS SYNTHETISCHEM MATERIAL	1,25	0,85106	121,4	120,8	122,1	122,1	+ 1,1	-
		MAESCHE, GEWIRKT ODER GESTRIKT	0,92	0,80464	138,2	136,6	141,4	141,4	+ 3,5	-

FRUEHERES BUNDESGBIET

2 INDEX DER AUSFUHRPREISE
(AKTUELLE ERGEBNISSE)2.5 IN ANLEHNUNG AN DAS SYSTEMATISCHE GUETERVERZEICHNIS FUER PRODUKTIONSSTATISTIKEN
1985 = 100

LFD NR.	NR. DER GP- SYSTEMATIK	GUETERGRUPPE, -ZWEIG, -KLASSE UND -ART	WAEGUNGS- ANTEIL AM GESAMTINDEX IN PROMILLE	VERKET- TUNGS- FAKTOR	1989 DURCH- SCHNITT	1994			VERAENDERUNG FEBR. 1994 GEGENUEBER FEBR. JAN. 1993 1994 IN PROZENT	
						FEBR.	JAN.	FEBR.		
360	64	BEKLEIDUNG DARUNTER:	14,36	0,82313	120,2	118,9	123,0	123,9	+ 4,2	+ 0,7
361	641	OBERBEKLEIDUNG, VEREDELTE RAUCHWAREN UND PELZWAREN	11,84	.	121,2	119,7	124,6	125,6	+ 4,9	+ 0,8
362	6411-5	OBERBEKLEIDUNG	9,27	0,82432	125,1	125,1	125,0	125,3	+ 0,2	+ 0,2
363	6411/3/4/5	HERRNOBERBEKLEIDUNG	2,55	.	118,0	115,5	114,6	114,9	- 0,5	+ 0,3
364	6412/3/4/5	DAMENOBERBEKLEIDUNG	6,72	.	128,5	128,8	129,0	129,3	+ 0,4	+ 0,2
365	6416/7	VEREDELTE PELZFELLE, PELZ- UND LEDERBEKLEIDUNG	2,57	.	107,3	100,0	123,0	126,7	+26,7	+ 3,0
366	642	WASCHHEUTE FUER HERREN, DAMEN UND KINDER	0,51	.	121,1	121,2	118,5	118,5	- 2,2	-
367	648	HAUS-, BETT- UND TISCHWASCHHEUTE, SONSTIGE BETTWAREN	1,15	.	109,9	109,6	110,0	110,0	+ 0,4	-
368	6392-4/6411-5	OBERBEKLEIDUNG AUCH GEWIRKT ODER GESTRIKT (OHNE PELZ- UND LEDERBEKLEIDUNG)	11,82	0,85902	125,8	125,6	125,9	126,1	+ 0,4	+ 0,2
369	6395-7/642/ 643/6483/6485	WASCHHEUTE AUCH GEWIRKT ODER GESTRIKT, NIEDERWAREN SONNE HAUS-, BETT- UND TISCHWASCHHEUTE	2,25	0,78656	126,2	125,4	127,4	127,9	+ 1,5	- 0,1
370	68	ERZEUGNISSE DES ERNAEHRUNGSSEKTORES DARUNTER:	43,29	0,89583	95,6	95,5	96,4	96,7	+ 1,4	+ 0,3
371	6811	MAHL- UND SCHAELEMUHLENERZEUGNISSE	1,00	.	81,4	84,1	78,8	78,7	- 6,4	- 0,1
372	6814	MAEHRRMITTEL (OHNE TEIGWAREN)	1,08	.	108,1	107,9	108,0	107,5	- 0,4	- 0,5
373	6818	BACKWAREN	1,26	.	98,0	98,9	98,7	98,7	- 1,2	-
374	6825	VERARBEITETES OBST UND GEMUESE	1,92	.	97,7	98,7	95,1	95,1	- 3,6	-
375	6827	SUESSWAREN	3,62	.	89,1	88,8	71,0	70,7	+ 2,8	- 0,4
376	68272	KAKAOERZEUGNISSE (OHNE SCHOKOLADENERZEUGNISSE)	1,96	.	43,7	41,2	47,9	47,4	+15,0	- 1,0
377	6832	MILCH, BUTTER, KAESE	4,68	.	98,6	100,0	98,8	97,7	- 2,3	- 0,9
378	68324/5	KAESE	2,93	0,89208	102,7	104,3	101,6	100,4	- 3,7	- 1,2
379	6836	DAUERMILCH UND MILCHPRAEPARATE, SCHMELZKAESE, SAEURE- UND LABKASEIN	3,90	.	90,6	92,9	89,6	89,5	- 3,7	- 0,1
380	68361	TROCKENMILCHERZEUGNISSE	2,22	.	84,8	86,9	81,8	81,7	- 8,1	- 0,1
381	6842	ERZEUGNISSE DER OELMUHLEN	5,09	.	64,8	61,6	75,4	74,1	+20,3	- 1,7
382	684211	ROHE OELE FUER ERNAEHRUNGSZWECKE	1,34	.	48,9	46,9	58,8	58,1	+26,6	- 1,2
383	684240	SPEISEOELE, VERBRAUCHSFERTIG	1,67	.	69,1	65,4	84,4	82,3	+25,8	- 2,5
384	684275/8	OELKUCHEN UND SCHROTE	1,84	1,02128	76,4	73,8	81,4	80,3	+ 8,8	- 1,4
385	6853	FLEISCH UND FLEISCHERZEUGNISSE	6,49	0,89129	90,5	89,1	86,0	87,8	- 1,5	+ 2,1
386	685314/29	RINDFLEISCH, FRISCH ODER GEFROREN	4,54	0,90275	88,2	86,4	82,2	84,6	- 2,1	+ 2,9
387	685314	RINDFLEISCH, FRISCH	3,84	.	88,6	86,7	81,3	83,6	- 3,6	+ 2,8
388	685311/29	SCHWEINFLEISCH, FRISCH ODER GEFROREN	0,80	.	70,2	71,1	70,1	71,5	+ 0,6	+ 2,0
389	68541	ROHE HAEUTE UND FELLE VON SCHLACHTTIEREN	1,06	0,53362	55,8	53,8	60,8	61,6	+14,5	+ 1,3
390	6859	FISCH UND FISCHERZEUGNISSE	0,61	0,76190	111,7	110,7	116,4	120,0	+ 8,4	+ 3,1
391	68651	ROESTKAFFEE	1,07	.	53,2	52,2	57,4	60,3	+15,5	+ 5,1
392	6871	BIER (EINSCHLIESSLICH NEBENPRODUKTE)	1,50	0,75000	115,8	115,0	117,5	116,9	+ 1,7	- 0,5
393	6889	FISCHMEHL, MISCHFUTTER, WIRKSTOFFHALTIGE VORMISCHUNGEN UND RAUHFUTTER	2,44	0,89140	91,8	92,8	91,3	91,9	- 1,0	+ 0,7
394	69	TABAKWAREN	2,68	0,85522	127,9	127,5	131,9	131,8	+ 3,4	- 0,1

FRÜHERES BUNDESGBEIT
3 INDEX DER EINFUHRPREISE
(MITTELFRISTIGE ÜBERSICHT)

JAHR / MONAT	GESAMTEINFUHR			NACH WARENGRUPPEN DER ERNÄHRUNGSWIRTSCHAFT UND DER GEMEINBLICHEN WIRTSCHAFT				NACH DER VORWIEGENDEN VERWENDUNGSART		
	INS- GE- SAMT	OHNE MINERALÖL- ERZEUGNISSE	OHNE ERDÖL UND MINERALÖL- ERZEUGNISSE	GÜTER DER ERNÄHRUNGS- WIRTSCHAFT	GÜTER DER GEMEINBLICHEN WIRTSCHAFT			INVESTI- TIONS- GÜTER	VER- BRAUCHS- GÜTER	
ABSOLUTE WERTE 1985 = 100										
1990 D.....	82.6	85.0	88.3	82.0	82.5	69.5	96.3	98.8	90.8	
1991 D.....	82.8	85.4	89.8	84.3	82.5	68.0	97.2	98.4	92.4	
1992 D.....	80.1	83.1	87.8	81.8	78.9	52.2	96.5	99.5	91.7	
1993 D.....	78.5	81.4	86.1	79.0	78.4	48.6	96.6	99.7	92.1	
1991 APRIL.....	83.3	86.1	90.6	84.6	83.1	58.8	97.6	98.5	91.8	
MAI.....	83.3	86.1	90.6	84.7	83.1	58.9	97.6	99.9	92.1	
JUNI.....	83.4	86.3	90.8	84.6	83.3	58.7	98.0	100.6	92.5	
JULI.....	83.3	86.1	90.5	83.1	83.3	58.8	98.0	100.8	92.9	
AUGUST.....	82.8	85.6	89.9	82.6	82.9	58.2	97.7	100.4	93.0	
SEPTEMBER.....	82.7	85.4	89.8	83.4	82.6	57.7	97.5	99.9	93.0	
OKTOBER.....	82.9	85.4	89.8	84.3	82.6	58.1	97.3	100.0	93.6	
NOVEMBER.....	82.4	85.0	89.2	85.7	81.9	57.1	96.8	99.6	93.1	
DEZEMBER.....	81.1	84.1	88.6	86.1	80.4	53.6	96.4	98.9	91.3	
1992 JANUAR.....	80.8	83.9	88.8	86.5	79.9	52.1	96.6	99.5	91.2	
FEBRUAR.....	81.2	84.3	89.2	87.1	80.3	52.7	96.8	99.7	91.4	
MÄRZ.....	81.2	84.4	89.2	86.8	80.6	53.1	97.0	100.1	91.6	
APRIL.....	81.2	84.3	89.0	84.2	80.8	53.6	97.1	100.2	92.2	
MAI.....	81.2	84.2	88.7	83.1	80.9	54.0	97.1	100.2	92.5	
JUNI.....	80.9	83.8	88.2	81.4	80.8	54.0	96.9	99.8	92.5	
JULI.....	79.9	82.9	87.4	79.0	80.0	52.5	96.5	99.4	91.8	
AUGUST.....	79.0	82.1	86.8	77.9	79.2	50.9	96.2	98.8	91.2	
SEPTEMBER.....	78.8	81.8	86.5	78.3	78.9	50.4	96.9	98.7	91.3	
OKTOBER.....	78.9	81.8	86.4	79.7	78.8	50.6	96.7	98.9	91.5	
NOVEMBER.....	79.2	82.1	86.5	79.4	79.2	51.3	96.0	99.2	92.0	
DEZEMBER.....	79.0	82.0	86.6	79.9	78.9	50.6	96.8	99.2	91.5	
1993 JANUAR.....	79.0	82.0	86.6	80.8	78.7	50.3	96.7	99.2	91.5	
FEBRUAR.....	79.1	82.1	86.6	80.5	78.9	50.7	96.8	99.3	92.0	
MÄRZ.....	79.0	81.9	86.4	80.2	78.8	50.8	96.7	99.4	92.5	
APRIL.....	78.5	81.3	86.8	78.5	78.5	50.1	96.5	99.2	92.3	
MAI.....	78.3	81.2	86.7	77.1	78.5	50.1	96.5	99.4	92.4	
JUNI.....	78.5	81.4	86.0	77.1	78.7	50.2	96.7	99.7	92.5	
JULI.....	78.1	82.0	86.7	79.0	79.1	50.8	96.0	100.1	92.6	
AUGUST.....	78.5	81.5	86.2	77.7	78.6	49.9	96.7	100.4	92.2	
SEPTEMBER.....	77.8	80.7	85.5	77.8	77.6	48.1	96.2	99.8	91.6	
OKTOBER.....	77.7	80.6	85.4	78.1	77.6	48.2	96.2	99.6	91.9	
NOVEMBER.....	78.1	81.1	86.1	79.6	77.9	48.5	96.5	100.1	92.2	
DEZEMBER.....	78.0	81.3	86.5	81.0	77.6	47.6	96.6	100.0	91.4	
1994 JANUAR.....	78.7	81.9	87.2	82.3	78.1	48.5	96.8	100.3	91.5	
FEBRUAR.....	78.8	82.0	87.3	82.1	78.3	48.7	96.0	100.8	91.6	
MÄRZ.....										
RELATIVE VERÄNDERUNGEN GEGENÜBER DEM ENTSPRECHENDEN VORJAHRESERGEBNIS PROZENT										
1990 D.....	- 2.9	- 2.7	- 3.3	- 3.8	- 2.0	- 2.8	- 1.7	- 1.3	+ 0.8	
1991 D.....	+ 0.4	+ 0.5	+ 0.8	+ 2.8	-	- 2.5	+ 0.9	+ 2.7	+ 1.8	
1992 D.....	- 3.3	- 2.7	- 2.2	- 2.8	- 3.2	- 10.0	- 0.7	+ 0.1	- 0.8	
1993 D.....	- 2.0	- 2.0	- 1.9	- 3.5	- 1.9	- 5.0	- 0.9	+ 0.2	+ 0.4	
1991 APRIL.....	+ 1.8	+ 1.4	+ 0.7	+ 0.7	+ 2.0	+ 4.1	+ 1.2	+ 2.7	+ 2.9	
MAI.....	+ 2.7	+ 2.1	+ 1.0	+ 3.0	+ 2.7	+ 6.7	+ 1.2	+ 3.0	+ 3.7	
JUNI.....	+ 3.6	+ 2.7	+ 1.5	+ 4.4	+ 3.3	+ 8.7	+ 1.6	+ 3.4	+ 4.4	
JULI.....	+ 3.3	+ 2.9	+ 1.6	+ 3.5	+ 3.3	+ 8.5	+ 1.7	+ 3.8	+ 4.4	
AUGUST.....	+ 1.2	+ 1.8	+ 1.4	+ 4.2	+ 0.7	- 1.5	+ 1.6	+ 3.8	+ 1.8	
SEPTEMBER.....	- 1.4	-	+ 0.7	+ 3.7	- 2.1	- 10.5	+ 1.1	+ 3.3	- 0.9	
OKTOBER.....	- 2.5	- 0.9	+ 1.4	+ 4.7	- 3.6	- 14.7	+ 1.1	+ 3.5	- 1.4	
NOVEMBER.....	- 2.0	- 0.9	+ 1.1	+ 6.5	- 3.2	- 12.7	+ 0.7	+ 3.0	- 0.3	
DEZEMBER.....	- 2.8	- 1.6	+ 0.1	+ 4.4	- 3.8	- 14.2	+ 0.2	+ 2.3	- 0.7	
1992 JANUAR.....	- 2.9	- 1.5	- 0.1	+ 3.5	- 3.9	- 14.4	+ 0.2	+ 2.2	- 1.4	
FEBRUAR.....	- 1.2	- 0.4	+ 0.3	+ 3.9	- 2.1	- 9.0	+ 0.4	+ 2.6	- 0.9	
MÄRZ.....	- 1.5	- 0.9	- 0.7	+ 0.7	- 1.6	- 6.8	+ 0.1	+ 2.0	+ 0.8	
APRIL.....	- 2.5	- 2.1	- 1.8	- 0.5	- 2.8	- 8.8	- 0.5	+ 0.7	+ 0.4	
MAI.....	- 2.5	- 2.2	- 2.1	- 1.9	- 2.6	- 8.3	- 0.5	+ 0.3	+ 0.4	
JUNI.....	- 3.0	- 2.9	- 2.9	- 3.7	- 3.0	- 8.0	- 1.1	- 0.7	-	
JULI.....	- 4.1	- 3.7	- 3.4	- 4.9	- 4.0	- 10.7	- 1.5	- 1.4	- 1.2	
AUGUST.....	- 4.7	- 4.1	- 3.4	- 5.7	- 4.5	- 12.5	- 1.5	- 1.5	- 1.9	
SEPTEMBER.....	- 4.7	- 4.2	- 3.5	- 6.1	- 4.5	- 12.7	- 1.6	- 1.2	- 1.8	
OKTOBER.....	- 4.8	- 4.2	- 3.6	- 5.5	- 4.6	- 12.9	- 1.6	- 1.1	- 2.2	
NOVEMBER.....	- 3.9	- 3.4	- 3.0	- 7.4	- 3.3	- 10.2	- 0.8	- 0.4	- 1.2	
DEZEMBER.....	- 2.6	- 2.5	- 2.3	- 7.2	- 1.9	- 5.6	- 0.8	+ 0.3	+ 0.2	
1993 JANUAR.....	- 2.2	- 2.3	- 2.5	- 6.6	- 1.5	- 3.5	- 0.9	- 0.3	+ 0.3	
FEBRUAR.....	- 2.6	- 2.6	- 2.9	- 7.6	- 1.7	- 3.8	- 1.0	- 0.4	+ 0.7	
MÄRZ.....	- 2.7	- 3.0	- 3.1	- 6.5	- 2.2	- 4.3	- 1.3	- 0.7	+ 1.0	
APRIL.....	- 3.3	- 3.6	- 3.6	- 6.8	- 2.8	- 6.5	- 1.6	- 1.0	+ 0.1	
MAI.....	- 3.6	- 3.6	- 3.4	- 7.2	- 3.0	- 7.2	- 1.8	- 0.8	- 0.1	
JUNI.....	- 3.0	- 2.9	- 2.5	- 5.3	- 2.6	- 7.0	- 1.2	- 0.1	-	
JULI.....	- 1.0	- 1.1	- 0.8	-	- 1.1	- 3.2	- 0.5	+ 0.7	+ 0.8	
AUGUST.....	- 0.6	- 0.7	- 0.7	- 0.3	- 0.8	- 2.0	- 0.5	+ 1.5	+ 1.1	
SEPTEMBER.....	- 1.5	- 1.3	- 1.2	- 0.8	- 1.6	- 4.6	- 0.7	+ 1.1	+ 0.3	
OKTOBER.....	- 1.5	- 1.5	- 1.2	- 2.0	- 1.5	- 4.7	- 0.5	+ 0.7	+ 0.4	
NOVEMBER.....	- 1.4	- 1.2	- 0.5	+ 0.3	- 1.6	- 5.5	- 0.5	+ 0.9	+ 0.2	
DEZEMBER.....	- 1.3	- 0.9	- 0.1	+ 1.4	- 1.6	- 5.9	- 0.2	+ 0.8	- 0.1	
1994 JANUAR.....	- 0.4	- 0.1	+ 0.7	+ 1.9	- 0.8	- 3.6	+ 0.1	+ 1.1	-	
FEBRUAR.....	- 0.4	- 0.1	+ 0.8	+ 2.0	- 0.8	- 3.9	+ 0.2	+ 1.5	- 0.4	
MÄRZ.....										

FRÜHERES BUNDESGBEIT
4 INDEX DER AUSFÜHRPREISE UND TERMS OF TRADE
(MITTELFRISTIGE ÜBERSICHT)

JAHR / MONAT	GESAMT- AUSFUHR	NACH WARENGRUPPEN DER ERNÄHRUNGSWIRTSCHAFT UND DER GEMEINLICHEN WIRTSCHAFT						NACH DER VORWIEGENDEN VERWENDUNGSART		TERMS OF TRADE
		GUTER DER ERNÄH- RUNGS- WIRT- SCHAFT	GUTER DER GEMEINLICHEN WIRTSCHAFT					INVESTI- TIONEN- GÜTER	VER- BRAUCHS- GÜTER	
			INS- GESAMT	ROHSTOFFE UND HALBWAREN	FERTIGWAREN					
					INS- GESAMT	VORER- ZEUGNISSE	ENDER- ZEUGNISSE			
ABSOLUTE WERTE 1985 = 100										
1990 D.....	102.2	90.3	102.8	80.7	106.2	97.4	107.3	110.8	109.1	129.9
1991 D.....	103.6	90.9	104.3	77.8	107.1	98.2	110.0	113.8	106.5	125.0
1992 D.....	104.5	91.1	105.2	75.0	108.4	93.7	112.4	116.3	106.9	130.6
1993 D.....	104.8	88.4	106.7	72.7	108.2	91.0	114.1	118.0	109.0	133.6
1991 APRIL.....	103.7	91.2	104.4	78.2	107.2	97.4	109.8	113.3	105.5	124.5
MAI.....	103.8	91.6	104.5	77.9	107.3	98.8	110.0	113.6	105.7	124.6
JUNI.....	103.9	91.8	104.6	77.9	107.4	96.7	110.3	113.6	105.9	124.6
JULI.....	103.9	91.8	104.7	77.7	107.5	96.4	110.6	113.9	106.1	124.7
AUGUST.....	103.8	90.8	104.6	77.3	107.5	95.9	110.5	114.0	106.2	125.2
SEPTEMBER.....	103.8	90.9	104.5	77.3	107.4	95.7	110.5	114.1	106.0	125.6
OKTOBER.....	103.7	91.1	104.6	77.1	107.4	95.3	110.6	114.2	106.0	125.1
NOVEMBER.....	103.6	91.0	104.4	76.8	107.3	94.9	110.6	114.3	105.9	125.7
DEZEMBER.....	103.5	91.4	104.2	76.2	107.1	94.3	110.5	114.2	105.6	127.6
1992 JANUAR.....	104.0	92.1	104.6	75.7	107.7	94.3	111.3	115.1	106.9	128.7
FEBRUAR.....	104.2	91.9	104.9	75.8	108.0	94.6	111.6	115.3	106.3	128.3
MÄRZ.....	104.4	92.0	105.1	76.1	108.2	94.8	111.8	115.5	106.5	128.6
APRIL.....	104.7	92.1	105.5	76.2	108.6	94.5	112.3	116.3	107.1	128.9
MAI.....	104.9	92.2	105.6	76.2	108.7	94.5	112.5	116.5	107.3	129.2
JUNI.....	104.9	92.0	105.6	75.8	108.8	94.2	112.6	116.7	107.3	129.7
JULI.....	104.7	91.3	105.5	75.2	108.7	93.9	112.6	116.8	106.8	131.0
AUGUST.....	104.6	90.9	105.4	74.7	108.6	93.3	112.7	116.9	106.9	132.4
SEPTEMBER.....	104.5	90.3	105.3	74.3	108.6	93.0	112.7	116.9	107.2	132.6
OKTOBER.....	104.2	89.5	105.1	73.6	108.4	92.5	112.7	116.7	107.2	132.1
NOVEMBER.....	104.3	89.5	105.1	73.6	108.5	92.4	112.7	116.6	107.2	131.7
DEZEMBER.....	104.2	89.2	105.1	73.2	108.4	92.2	112.7	116.7	107.2	131.9
1993 JANUAR.....	104.4	89.0	105.3	72.9	108.7	91.7	113.2	117.2	107.7	132.2
FEBRUAR.....	104.5	88.4	105.5	73.1	108.9	91.5	113.5	117.3	108.3	132.1
MÄRZ.....	104.6	88.1	105.6	72.8	109.0	91.4	113.7	117.5	108.7	132.4
APRIL.....	104.7	88.2	105.6	72.4	109.2	91.0	114.0	117.9	108.9	133.4
MAI.....	104.8	88.1	105.8	72.4	109.3	91.0	114.1	118.0	109.2	133.8
JUNI.....	104.9	88.5	105.9	72.9	109.4	91.3	114.2	118.1	109.3	133.6
JULI.....	105.1	89.0	106.0	73.2	109.5	91.2	114.4	118.2	109.5	132.9
AUGUST.....	105.0	88.5	105.9	73.0	109.4	91.0	114.3	118.2	109.3	133.8
SEPTEMBER.....	104.7	88.0	105.6	72.2	109.2	90.5	114.2	118.2	108.8	134.8
OKTOBER.....	104.7	87.6	105.7	72.2	109.2	90.2	114.3	118.2	108.9	134.7
NOVEMBER.....	104.8	88.3	105.8	72.3	109.3	90.6	114.3	118.3	109.3	134.2
DEZEMBER.....	104.9	88.9	105.9	72.6	109.4	90.6	114.4	118.4	109.5	134.5
1994 JANUAR.....	105.3	89.3	106.2	73.1	109.7	90.9	114.7	118.6	109.7	133.8
FEBRUAR.....	105.5	89.7	106.4	73.5	109.9	91.2	114.8	118.8	109.8	133.9
MÄRZ.....										
RELATIVE VERÄNDERUNGEN GEGENÜBER DEM ENTSPRECHENDEN VORJAHRESERGEBNIS PROZENT										
1990 D.....	+ 0.1	- 4.2	+ 0.2	- 3.9	+ 0.6	- 3.2	+ 1.6	+ 1.9	-	+ 2.4
1991 D.....	+ 1.3	+ 0.7	+ 1.5	- 3.8	+ 1.8	- 1.2	+ 2.5	+ 2.5	+ 2.3	+ 0.9
1992 D.....	+ 1.0	+ 0.2	+ 0.9	- 3.4	+ 1.2	- 2.6	+ 2.2	+ 2.4	+ 1.3	+ 4.4
1993 D.....	+ 0.3	- 3.0	+ 0.5	- 3.1	+ 0.7	- 2.9	+ 1.5	+ 1.5	+ 2.0	+ 2.3
1991 APRIL.....	+ 1.6	+ 0.6	+ 1.7	- 4.0	+ 2.1	-	+ 2.6	+ 2.5	+ 2.7	- 0.2
MAI.....	+ 1.7	+ 1.2	+ 1.7	- 9.9	+ 2.1	- 0.5	+ 2.6	+ 2.5	+ 2.8	- 1.0
JUNI.....	+ 1.7	+ 2.0	+ 1.7	- 3.0	+ 2.0	- 0.5	+ 2.7	+ 2.4	+ 2.8	- 1.7
JULI.....	+ 1.6	+ 2.3	+ 1.7	- 2.8	+ 1.9	- 0.8	+ 2.6	+ 2.3	+ 2.7	- 1.7
AUGUST.....	+ 1.5	+ 2.1	+ 1.6	- 3.5	+ 1.9	- 1.2	+ 2.6	+ 2.4	+ 2.5	+ 0.2
SEPTEMBER.....	+ 1.3	-	+ 1.3	- 4.4	+ 1.8	- 1.5	+ 2.5	+ 2.4	+ 2.0	+ 2.7
OKTOBER.....	+ 1.2	+ 1.2	+ 1.3	- 4.5	+ 1.7	- 1.9	+ 2.5	+ 2.3	+ 2.0	+ 3.7
NOVEMBER.....	+ 1.2	+ 1.1	+ 1.3	- 3.8	+ 1.6	- 2.2	+ 2.5	+ 2.4	+ 2.2	+ 3.2
DEZEMBER.....	+ 1.2	+ 1.8	+ 1.2	- 3.5	+ 1.4	- 2.7	+ 2.4	+ 2.2	+ 2.1	+ 4.0
1992 JANUAR.....	+ 1.3	+ 2.8	+ 1.1	- 4.1	+ 1.5	- 2.8	+ 2.6	+ 2.6	+ 1.7	+ 4.9
FEBRUAR.....	+ 1.4	+ 2.6	+ 1.4	- 3.1	+ 1.7	- 2.3	+ 2.7	+ 2.5	+ 2.0	+ 2.6
MÄRZ.....	+ 1.2	+ 1.8	+ 1.2	- 2.3	+ 1.4	- 2.7	+ 2.4	+ 2.4	+ 1.7	+ 2.7
APRIL.....	+ 1.0	+ 1.0	+ 1.1	- 2.6	+ 1.3	- 3.0	+ 2.3	+ 2.6	+ 1.6	+ 3.5
MAI.....	+ 1.1	+ 0.7	+ 1.1	- 2.2	+ 1.3	- 2.4	+ 2.3	+ 2.6	+ 1.5	+ 3.7
JUNI.....	+ 1.0	+ 0.2	+ 1.0	- 2.7	+ 1.3	- 2.6	+ 2.1	+ 2.7	+ 1.3	+ 4.1
JULI.....	+ 0.8	- 0.3	+ 0.8	- 3.2	+ 1.1	- 2.6	+ 1.9	+ 2.5	+ 0.7	+ 6.1
AUGUST.....	+ 0.8	+ 0.1	+ 0.8	- 3.4	+ 1.0	- 2.7	+ 2.0	+ 2.5	+ 0.7	+ 5.8
SEPTEMBER.....	+ 0.7	- 0.7	+ 0.8	- 3.9	+ 1.1	- 2.8	+ 2.0	+ 2.5	+ 1.1	+ 5.7
OKTOBER.....	+ 0.5	- 1.8	+ 0.6	- 4.5	+ 0.9	- 2.9	+ 1.9	+ 2.2	+ 1.1	+ 5.6
NOVEMBER.....	+ 0.7	- 1.6	+ 0.7	- 4.2	+ 1.1	- 2.6	+ 1.9	+ 2.0	+ 1.2	+ 4.8
DEZEMBER.....	+ 0.7	- 2.4	+ 0.9	- 3.9	+ 1.2	- 2.2	+ 2.0	+ 2.2	+ 1.5	+ 3.4
1993 JANUAR.....	+ 0.4	- 3.4	+ 0.7	- 3.7	+ 0.9	- 2.8	+ 1.7	+ 1.8	+ 1.7	+ 2.7
FEBRUAR.....	+ 0.3	- 3.8	+ 0.6	- 3.8	+ 0.8	- 3.3	+ 1.7	+ 1.7	+ 1.9	+ 3.0
MÄRZ.....	+ 0.2	- 4.2	+ 0.5	- 4.3	+ 0.7	- 3.4	+ 1.7	+ 1.7	+ 2.1	+ 3.0
APRIL.....	-	- 4.2	+ 0.1	- 5.0	+ 0.6	- 3.7	+ 1.5	+ 1.4	+ 1.7	+ 3.5
MAI.....	- 0.1	- 4.4	+ 0.2	- 5.0	+ 0.6	- 3.7	+ 1.4	+ 1.3	+ 1.8	+ 3.6
JUNI.....	-	- 3.8	+ 0.3	- 3.8	+ 0.6	- 3.1	+ 1.4	+ 1.2	+ 1.9	+ 3.0
JULI.....	+ 0.4	- 2.5	+ 0.5	- 2.7	+ 0.7	- 2.9	+ 1.6	+ 1.2	+ 2.5	+ 1.5
AUGUST.....	+ 0.4	- 2.6	+ 0.5	- 2.3	+ 0.7	- 2.5	+ 1.4	+ 1.1	+ 2.2	+ 1.1
SEPTEMBER.....	+ 0.2	- 2.5	+ 0.3	- 2.8	+ 0.6	- 2.7	+ 1.3	+ 1.1	+ 1.5	+ 1.7
OKTOBER.....	+ 0.5	- 2.1	+ 0.6	- 1.9	+ 0.7	- 2.5	+ 1.4	+ 1.3	+ 1.6	+ 2.0
NOVEMBER.....	+ 0.5	- 1.3	+ 0.7	- 1.8	+ 0.7	- 1.9	+ 1.4	+ 1.5	+ 2.0	+ 1.9
DEZEMBER.....	+ 0.7	- 0.3	+ 0.8	- 0.8	+ 0.9	- 1.7	+ 1.5	+ 1.5	+ 2.1	+ 2.0
1994 JANUAR.....	+ 0.9	+ 0.3	+ 0.9	+ 0.3	+ 0.9	- 0.9	+ 1.3	+ 1.2	+ 1.9	+ 1.2
FEBRUAR.....	+ 1.0	+ 1.5	+ 0.9	+ 0.5	+ 0.9	- 0.3	+ 1.1	+ 1.3	+ 1.4	+ 1.4
MÄRZ.....										

FRÜHERES BUNDESGBEIT
5. INDEX DER EINFUHRPREISE
(LANGFRISTIGE ÜBERSICHT)
1985 = 100

J A H R	GESAMTEINFUHR 4)			NACH WARENGRUPPEN DER ERNÄHRUNGSWIRTSCHAFT UND DER GEMEINBLICHEN WIRTSCHAFT			NACH DER VORHIEGENDEN VERWENDUNGSART		
	INS- GE- SAMT	OHNE MINERALÖL- ERZEUGNISSE	OHNE ERDÖL UND MINERALÖL- ERZEUGNISSE	GÜTER DER ERNÄHRUNGS- WIRTSCHAFT	GÜTER DER GEMEINBLICHEN WIRTSCHAFT			INVESTI- TIONEN- GÜTER	VER- BRAUCHS- GÜTER
					INS- GE- SAMT	ROHSTOFFE UND HALBWAREN	FER- TIG- WAREN		
1950 D ...	43.8	46.1	55.5	62.3	41.1
1951 D ...	55.9	59.0	71.0	71.6	57.2
1952 D ...	49.0	51.7	61.9	67.6	47.2
1953 D ...	45.0	47.3	56.8	63.4	42.6
1954 D ...	45.1	47.4	57.0	64.8	41.9
1955 D ...	45.2	47.5	57.1	62.9	43.2
1956 D ...	46.9	48.3	59.2	65.6	44.6
1957 D ...	46.3	48.7	58.3	63.4	44.9
1958 D ...	43.9	45.9	55.2	62.9	40.9	25.1	60.1	58.0	49.1
1959 D ...	42.2	44.4	53.4	59.6	39.6	24.2	58.6	58.1	45.1
1960 D ...	42.1	44.3	53.5	58.5	39.7	24.4	58.6	58.1	44.2
1961 D ...	40.4	42.6	51.6	56.1	38.1	23.1	58.8	58.8	42.7
1962 D ...	40.1	42.2	51.2	57.4	37.4	22.5	58.2	57.0	42.9
1963 D ...	40.9	43.0	52.3	60.0	37.7	22.6	58.8	58.4	43.8
1964 D ...	41.6	43.9	53.7	60.8	38.4	23.1	57.7	59.3	42.3
1965 D ...	42.6	45.2	55.4	63.6	39.0	23.6	58.3	60.4	41.6
1966 D ...	43.4	45.9	56.4	63.6	40.0	24.3	59.5	62.1	42.5
1967 D ...	42.4	44.9	54.7	61.5	39.4	23.8	59.0	61.4	43.7
1968 D ...	42.1	44.5	54.2	59.2	39.5	24.1	58.4	61.8	44.5
1969 D ...	42.8	45.5	55.6	61.2	40.0	24.4	59.2	62.0	44.0
1970 D ...	42.4	44.9	55.2	60.8	39.5	24.0	58.6	60.6	43.9
1971 D ...	42.5	45.0	54.4	59.8	39.9	24.3	59.1	61.9	45.5
1972 D ...	42.3	44.9	54.4	61.5	39.3	23.4	59.1	61.8	45.8
1973 D ...	47.7	46.8	60.2	74.0	43.6	29.7	61.4	62.0	52.5
1974 D ...	61.3	63.2	69.5	80.6	58.4	46.8	69.1	65.4	60.2
1975 D ...	60.3	62.2	68.6	75.9	57.9	44.2	72.1	71.8	62.5
1976 D ...	64.0	65.9	72.1	82.1	61.3	47.7	74.7	75.9	65.7
1977 D ...	65.0	67.0	73.5	89.4	61.3	47.0	75.4	75.9	68.9
1978 D ...	62.5	64.6	71.8	80.9	59.8	43.6	76.0	77.3	67.2
1979 D ...	69.8	70.0	76.0	81.9	68.0	56.5	79.3	78.2	79.4
1980 D ...	80.3	80.5	82.3	84.6	79.7	74.9	84.2	81.7	85.6
1981 D ...	91.3	90.9	89.7	91.0	91.3	93.4	90.9	89.3	93.0
1982 D ...	93.4	92.9	92.3	92.2	93.5	94.8	93.2	91.7	96.0
1983 D ...	93.1	92.9	93.5	95.8	92.7	91.4	94.4	93.4	95.4
1984 D ...	98.6	98.5	98.7	102.5	98.1	98.4	97.7	97.2	97.9
1985 D ...	100.0	100.0	100.0	100.0	100.0	100.0	100.0	100.0	100.0
1986 D ...	84.3	87.3	92.1	90.7	83.4	61.2	98.6	97.1	89.0
1987 D ...	78.8	82.6	87.2	82.6	78.4	54.6	94.2	95.9	87.7
1988 D ...	80.8	84.2	89.6	84.6	80.2	54.2	95.7	96.0	87.2
1989 D ...	84.4	87.4	92.3	85.2	84.2	61.2	98.0	98.1	90.1
1990 D ...	82.5	85.0	89.3	82.0	82.5	59.5	96.3	96.8	90.8
1991 D ...	82.8	85.4	89.8	84.3	82.5	58.0	97.2	98.4	92.4
1992 D ...	80.1	83.1	87.8	81.8	79.9	52.2	96.5	99.5	91.7
1993 D ...	78.5	81.4	86.1	79.0	78.4	48.6	95.6	99.7	92.1
1994 D ...	-	-	-	-	-	-	-	-	-

FUSSNOTEN SIEHE LETZTE SEITE

FRÜHERES BUNDESGBEIT
6. INDEX DER AUSFÜHRPREISE UND TERMS OF TRADE
(LANGFRISTIGE ÜBERSICHT)
1985 = 100

J A H R	GESAMT- AUSFUHR	NACH WARENGRUPPEN DER ERNÄHRUNGSWIRTSCHAFT UND DER GEMEINBLICHEN WIRTSCHAFT						NACH DER VORHIEGENDEN VERWENDUNGSART		TERMS OF TRADE
		GÜTER DER ERNÄH- RUNGS- WIRT- SCHAFT	GÜTER DER GEMEINBLICHEN WIRTSCHAFT					INVESTI- TIONSGÜTER	VER- BRAUCHS- GÜTER	
			INS- GESAMT	ROHSTOFFE UND HALBFABRICATEN	FERTIGWAREN					
					INS- GESAMT	VORER- ZEUGNISSE	ENDER- ZEUGNISSE			
1950 D ...	-	-	-	-	-	-	-	-	-	-
1951 D ...	-	-	-	-	-	-	-	-	-	-
1952 D ...	-	-	-	-	-	-	-	-	-	-
1953 D ...	-	-	-	-	-	-	-	-	-	-
1954 D ...	43.1	50.2	42.7	35.4	43.8	55.9	40.6	33.8	39.0	95.6
1955 D ...	44.0	49.6	43.6	36.6	44.6	58.0	41.1	34.7	40.1	97.9
1956 D ...	45.2	51.2	44.9	38.1	45.8	58.4	42.2	36.2	41.7	98.4
1957 D ...	45.2	52.6	45.9	39.6	46.7	59.7	43.2	37.5	43.9	99.8
1958 D ...	45.1	52.8	44.8	38.1	45.7	55.5	43.0	37.2	43.0	102.7
1959 D ...	44.8	49.7	44.6	38.2	45.4	54.8	42.9	37.4	43.0	106.2
1960 D ...	45.4	49.3	45.1	38.4	46.1	55.8	43.5	38.3	43.9	107.8
1961 D ...	45.3	49.6	45.0	37.5	46.2	53.4	44.2	39.3	45.1	112.1
1962 D ...	45.4	50.4	45.0	36.9	46.3	51.2	44.8	40.5	46.4	113.2
1963 D ...	45.4	55.2	45.0	36.6	46.3	50.1	45.2	41.0	46.7	111.0
1964 D ...	45.5	55.6	46.1	38.1	47.2	52.0	46.0	41.8	47.5	111.8
1965 D ...	47.5	56.0	47.1	38.7	48.4	52.0	47.4	43.2	48.7	111.5
1966 D ...	48.5	57.4	48.1	39.4	49.4	52.0	48.7	44.4	50.3	111.8
1967 D ...	48.5	58.4	48.1	39.0	49.5	51.0	49.1	44.9	51.1	114.4
1968 D ...	48.0	55.3	47.6	38.6	48.9	50.2	48.6	44.7	50.9	114.0
1969 D ...	48.9	56.4	49.6	39.5	51.1	53.0	50.5	47.0	51.8	116.6
1970 D ...	51.4	57.1	51.1	40.5	52.7	53.6	52.5	49.5	52.7	121.2
1971 D ...	53.2	58.5	52.9	41.1	54.6	52.1	55.4	52.8	55.2	125.2
1972 D ...	54.3	61.3	53.9	40.6	55.8	52.0	57.0	55.1	56.9	129.4
1973 D ...	57.8	68.2	57.3	45.2	58.9	57.3	59.4	57.8	60.0	121.2
1974 D ...	67.6	75.4	67.1	64.9	67.3	74.8	65.4	62.9	67.6	110.3
1975 D ...	70.2	75.4	69.8	63.6	70.7	70.4	70.8	68.3	71.6	116.4
1976 D ...	72.9	77.9	72.6	66.2	73.5	72.6	73.7	72.2	74.8	113.9
1977 D ...	74.2	81.5	73.8	64.8	75.0	70.8	76.1	75.3	76.8	114.2
1978 D ...	75.3	81.1	75.0	63.7	76.5	71.7	77.8	77.4	78.8	120.5
1979 D ...	78.9	83.6	78.6	72.0	79.5	77.7	80.0	79.7	81.1	113.0
1980 D ...	83.8	88.7	83.6	80.4	84.0	83.6	84.2	83.4	86.5	104.4
1981 D ...	88.7	94.4	88.4	90.3	88.2	88.3	88.1	87.1	91.1	97.2
1982 D ...	92.5	95.6	92.4	92.7	92.4	92.4	92.4	91.7	94.5	99.0
1983 D ...	94.1	97.6	94.0	92.4	94.2	92.4	94.8	94.4	98.0	101.1
1984 D ...	97.4	101.3	97.2	97.6	97.2	96.8	97.3	97.0	98.0	98.8
1985 D ...	100.0	100.0	100.0	100.0	100.0	100.0	100.0	100.0	100.0	100.0
1986 D ...	98.2	93.1	98.5	84.0	100.0	95.0	101.4	102.4	100.0	118.5
1987 D ...	97.3	88.7	97.7	77.2	99.9	92.0	102.0	104.0	101.0	121.9
1988 D ...	99.3	91.5	99.8	80.0	101.9	96.0	103.5	106.0	101.9	122.9
1989 D ...	102.1	94.3	102.6	84.0	104.6	100.6	105.6	108.7	103.1	121.0
1990 D ...	102.2	90.3	102.8	80.7	105.2	97.4	107.3	110.8	103.1	123.9
1991 D ...	103.5	90.9	104.3	77.6	107.1	96.2	110.0	113.6	105.5	125.0
1992 D ...	104.5	91.1	105.2	75.0	108.4	93.7	112.4	116.3	106.9	130.5
1993 D ...	104.8	88.4	105.7	72.7	109.2	91.0	114.1	118.0	109.0	133.5
1994 D ...	-	-	-	-	-	-	-	-	-	-

FUSSNOTEN SIEHE LETZTE SEITE

Abgrenzung der Ländergruppen in der Außenhandelspreisstatistik*)

EG-Länder

Belgien u. Luxemburg
Dänemark
Frankreich
Griechenland
Großbritannien u. Nordirland
Irland
Italien
Niederlande
Portugal
Spanien

Andere industrialisierte westliche Länder

Andorra
Australien
Bosnien-Herzegowina
Ceuta u. Melilla
Färöer
Finnland
Gibraltar
Island
Japan
Jugoslawien
Kanada
Kanarische Inseln
Kroatien
Malta
Neuseeland
Norwegen
Österreich
Schweden
Schweiz
Slowenien
Südafrika
Türkei
Vatikanstadt
Vereinigte Staaten

Entwicklungsländer (ohne OPEC)

Ägypten
Äquatorialguinea
Äthiopien
Afghanistan
Amerikan. Jungfernseln
Amerikan.-Ozeanien
Angola
Anguilla
Antigua u. Barbuda
Argentinien
Aruba
Austr.-Ozeanien
Bahamas
Bahrain
Bangladesch
Barbados
Belize
Benin
Bermuda
Bhutan

Bolivien
Botsuana
Brasilien
Brit. Gebiete im Ind. Ozean
Brit. Jungfernseln u. Montserrat
Brunei
Burkina Faso (ehem. Obervolta)
Burundi
Chile
Costa Rica
Cote d'Ivoire (ehem. Elfenbeinküste)
Dominica
Dominikanische Republik
Dschibuti
El Salvador
Falklandinseln
Fidschi
Franz.-Guayana
Franz.-Polynesien
Gambia
Ghana
Grenada
Grönland
Guadeloupe
Guatemala
Guinea
Guinea-Bissau
Guyana
Haiti
Honduras
Hongkong
Indien
Israel
Jamaika
Jemen
Jordanien
Kaimaninseln
Kambodscha
Kamerun
Kap Verde
Kenia
Kiribati
Kolumbien
Komoren
Kongo
Korea, Republik (ehem. Südkorea)
Kuba
Laos
Lesotho
Libanon
Liberia
Macau
Madagaskar
Malawi
Malaysia
Malediven
Mali
Marokko
Martinique
Mauretanien

Mauritius
Mayotte
Mexiko
Mosambik
Myanmar
Namibia 1)
Nauru
Nepal
Neukaledonien
Neuseel.-Ozeanien
Nicaragua
Niederl.-Antillen
Niger
Oman
Pakistan
Panama (einschl. Kanalzone)
Papua-Neuguinea
Paraguay
Peru
Philippinen
Pitcairn
Réunion
Ruanda
Salomonen
Sambia
Sao Tomé u. Príncipe
Senegal
Seyschellen
Sierra Leone
Simbabwe (ehem. Südrhodesien)
Singapur
Somalia
Sri Lanka
St. Christoph und Nevis
St. Helena
St. Lucia
St. Pierre u. Miquelon
St. Vincent und die Grenadinen
Sudan
Suriname
Swasiland
Syrien
Taiwan
Tansania
Thailand
Togo
Tonga
Trinidad u. Tobago
Tschad
Tunesien
Turks- u. Caicosinseln
Tuvalu (ehem. Ellice-Inseln)
Uganda
Uruguay
Vanuatu (ehem. Neue Hebriden)
Wallis u. Futuna
Westsamoa
Zaire
Zentralafrik. Republik
Zypern

OPEC-Länder

Algerien
 Ecuador
 Gabun
 Indonesien
 Irak
 Iran
 Katar
 Kuwait
 Libyen
 Nigeria
 Saudi-Arabien
 Venezuela
 Verein. Arab. Emirate

Staatshandelsländer

Albanien
 Armenien
 Aserbaidschan
 Bulgarien
 China
 Estland
 Georgien
 Kasachstan
 Kirgistan
 Korea, Dem. Volksrep. (ehem.
 Nordkorea
 Lettland
 Litauen

Moldau

Mongolei
 Polen
 Rumänien
 Russ. Föderation
 Tadschikistan
 Tschechoslowakei
 Turkmenistan
 Ukraine
 Ungarn
 Usbekistan
 Weißrußland
 Vietnam

*) Das Länderverzeichnis dient nur statistischen Zwecken. Aus der Bezeichnung kann keine Bestätigung oder Anerkennung des politischen Status eines Landes oder der Grenzen seines Gebietes abgeleitet werden. Die Abgrenzung der Ländergruppen entspricht der Zuordnung im gegenwärtigen Basisjahr (1985) und bleibt daher bis zur Umstellung des Index der Außenhandelspreise auf ein neues Basisjahr unverändert.

1) Export- bzw. Importwerte von Namibia sind wertmäßig Südafrika zugeordnet.

Fußnoten zu den Tabellenseiten

- 1) Ohne Preisrepräsentanten für belichtete Filme.
- 2) Ohne Preisrepräsentanten für Vervielfältigungen.
- 3) Ohne Preisrepräsentanten für Holzschliff.
- 4) 1950 - 1957 umbasiert von Originalbasis 1950;
 1958 - 1967 umbasiert von Originalbasis 1962;
 1968 - 1975 umbasiert von Originalbasis 1970;
 1976 - 1979 umbasiert von Originalbasis 1976;
 1980 - 1984 umbasiert von Originalbasis 1980.
- 5) 1954 - 1957 umbasiert von Originalbasis 1958;
 ab 1958 entsprechend dem Einfuhrpreisindex (Fußnote 4).
- A) 02126-8, 02135 und 021413-16.
- B) 21121, 21142 und 21161.
- C) 682511-13, 682522, 682528, 682533, 68255/6 und 68259.
- D) 682514-19, 682524/6, 682529, 68254, 68257 und 68259.
- e) Durchschnitt aus weniger als 12 Monatszahlen berechnet.

Fachserie 17: Preise

Reihe 1: Preise und Preisindizes für die Land- und Forstwirtschaft

Der etwa 8 Wochen nach dem Berichtszeitraum erscheinende Monatsbericht enthält Angaben über Erzeugerpreise landwirtschaftlicher und forstwirtschaftlicher Produkte sowie über Einkaufspreise landwirtschaftlicher Betriebsmittel. Im Jahresbericht sind zu allen Veröffentlichungspositionen die Indexzahlen für einen mehrjährigen Zeitraum aufgeführt.

Zur Berechnung des Index der Erzeugerpreise landwirtschaftlicher Produkte werden ca. 1 150 Preisreihen für 161 Waren, beim Index der Erzeugerpreise forstwirtschaftlicher Produkte (aller Besitzarten) ca. 3 350 Preisreihen für 73 Waren und beim Index der Einkaufspreise landwirtschaftlicher Betriebsmittel ca. 4 500 Preisreihen für 195 Waren und Leistungen herangezogen.

Reihe 2: Preise und Preisindizes für gewerbliche Produkte (Erzeugerpreise)

In dem etwa 4 Wochen nach dem Berichtszeitraum vorliegenden Monatsbericht sind Angaben über Erzeugerpreise im Inlandsabsatz für rd. 950 Positionen nach dem „Systematischen Güterverzeichnis für Produktionsstatistiken“ – für ausgewählte Gütergruppen einschl. des Auslandsabsatzes – enthalten. Im Jahresbericht werden überwiegend Vergleichsdaten zurückliegender Jahre veröffentlicht. Zur Berechnung der Indizes werden ca. 15 500 Preisreihen für rd. 2 400 Waren verwendet.

Reihe 2.S.1: Index der Erzeugerpreise gewerblicher Produkte – Lange Reihen –

Dieser Sonderband enthält neben ausführlichen methodischen Informationen Jahresindizes auf der aktuellen Basis 1985 (=100), die vielfach bis 1949 und für 1938 zurückgerechnet wurden. Die Darstellung der Monatsindizes reicht von 1976 bis 1984.

Reihe 3: Preisindex für den Wareneingang des Produzierenden Gewerbes

Erfasst werden Einkaufspreise der vom Produzierenden Gewerbe bezogenen Rohstoffe und Zwischenprodukte inländischer und ausländischer Herkunft. Der ca. 7 Wochen nach dem Berichtszeitraum verfügbare Monatsbericht enthält nach der Herkunft, dem Bearbeitungsgrad sowie dem vorwiegenden Verwendungsbereich gegliederte Indizes. Im Jahresbericht werden bei gleicher fachlicher Gliederung wie im Monatsbericht umfangreichere Zeitreihen für mehrere Jahre gebracht.

Reihe 4: Maßzahlen für Bauleistungspreise und Preisindizes für Bauwerke

Für die Monate Februar, Mai, August und November werden neben einem vierteljährlichen Eilbericht mit den wichtigsten Eckdaten ausführliche Vierteljahresberichte herausgegeben. Die Nachweisungen enthalten Preisindizes für den Neubau von Wohngebäuden, Nichtwohngebäuden und Sonstigen Bauwerken, für Einfamilien-Fertighäuser sowie für die Instandhaltung von Wohngebäuden. Den Indexberechnungen liegen rd. 35 000 Preisreihen für 220 Bauleistungen zugrunde.

Reihe 5: Kaufwerte für Bauland

Angaben zu Baulandveräußerungen wie Fälle, Flächen, Kaufsummen werden vierteljährlich nach Baugebieten, Baulandarten sowie Gemeindegrößenklassen für Bund und Länder veröffentlicht. Der Jahresbericht ist zusätzlich u.a. nach Veräußerern und Erwerbern aufgegliedert und enthält die Ergebnisse ausgewählter Städte.

Reihe 6: Index der Großhandelsverkaufspreise

Der etwa 4 Wochen nach dem Berichtszeitraum erscheinende Monatsbericht zeigt die Entwicklung der bei Großhandelsunternehmen und -märkten ermittelten Verkaufspreise im Inlandsabsatz in institutioneller Gliederung nach 89 Wirtschaftsklassen sowie in zwei werensystematischen Gliederungen nach rund 540 Warengruppen und Warenarten. Im Jahresbericht werden langfristige Übersichten veröffentlicht. In die Berechnung des Index werden ca. 6 850 Preisreihen für rund 1 030 Waren einbezogen.

Reihe 7: Preise und Preisindizes für die Lebenshaltung

Der Preisindex für die Lebenshaltung wird für alle privaten Haushalte und für drei abgegrenzte Haushaltstypen (Vier-Personen-Haushalte von Beamten und Angestellten mit höherem Einkommen, Vier-Personen-Haushalte von Arbeitern und Angestellten mit mittlerem Einkommen, Zwei-Personen-Haushalte von Renten- und Sozialhilfeempfängern mit geringem Einkommen) berechnet; darüber hinaus für die einfache Lebenshaltung eines Kindes.

Während ein etwa 14 Tage nach dem Berichtszeitraum erscheinender monatlicher Eilbericht ausgewählte Eckdaten der Lebenshaltungsindizes und des Index der Einzelhandelspreise (zum Teil Durchschnittswerte über 30 Jahre und bis zu 120 Monatszahlen) enthält, sind im Monatsbericht weitaus umfangreichere Nachweisungen veröffentlicht. Außer den verschiedenen Indizes, die in tiefer fachlicher Gliederung dargeboten werden, enthält der Monatsbericht Bundesdurchschnittspreise und -maßzahlen für rd. 630 Güter der Lebenshaltung. Ausführliche Ergebnisse in tiefer fachlicher Gliederung mit einem z.T. weit zurückreichenden zeitlichen Nachweis bringt der Jahresbericht.

Reihe 8: Preise und Preisindizes für die Ein- und Ausfuhr

Im Monatsbericht, der etwa 6 Wochen nach dem Berichtszeitraum vorliegt, werden der Einfuhrpreisindex für etwa 690, der Ausfuhrpreisindex für etwa 580 Warengruppen und Waren, die Terms of Trade sowie absolute Einfuhrpreise für rd. 60 Produkte veröffentlicht. Der Jahresbericht bringt langfristige Übersichten. Für die Berechnung des Einfuhrpreisindex werden ca. 6 500 Preisrepräsentanten, für den Ausfuhrpreisindex 6 800 herangezogen.

Reihe 9: Preise und Preisindizes für Verkehrsleistungen

Der Jahresbericht enthält Angaben über Fahrpreise, Flugpreise und Frachtsätze des Eisenbahn-, Straßen-, Schiffs- und Luftverkehrs sowie der Spedition; ferner werden Indizes der Seefrachten und der Gebühren des Post- und Fernmeldewesens in langfristiger Übersicht nachgewiesen.

Reihe 10: Internationaler Vergleich der Preise für die Lebenshaltung

Die Verbrauchergeld- und Reisegeldparitäten sowie Devisenkurse werden in einem etwa 4 Wochen nach dem Berichtszeitraum erscheinenden Monatsbericht und einem Jahresbericht veröffentlicht; letzterer enthält umfangreichere Nachweisungen sowie längerfristige Zeitreihen. Verbrauchergeldparitäten werden monatlich für ca. 40 Länder, Reisegeldparitäten halbjährlich für 8 Länder dargestellt.

Reihe 11: Preise und Preisindizes im Ausland

Der etwa 6 Wochen nach dem Berichtszeitraum erscheinende Monatsbericht enthält neben Angaben von Preisindizes für die Lebenshaltung (z.Z. für mehr als 80 Länder), für Erzeugnisse des Großhandels und der gewerblichen Produktion sowie für Baustoffe und Bauwerke auch absolute Preise für Welthandelsgüter in Originalwährung. Im Jahresbericht werden außerdem umfassende Informationen über Verbraucherpreise (für rd. 80 Länder) nachgewiesen.

Systematiken

Systematik der Wirtschaftszweige mit Erläuterungen, Ausgabe 1979

Systematisches Güterverzeichnis für Produktionsstatistiken, Ausgabe 1982

Systematik der Einnahmen und Ausgaben der privaten Haushalte, Ausgabe 1983

Systematik der Bauwerke, Ausgabe 1978

Warenverzeichnis für die Binnenhandelsstatistik, Ausgabe 1978



STATISTISCHES BUNDESAMT
GUSTAV-STRESEMANN-RING 11
65189 WIESBADEN

Veröffentlichungen und Prospekte sind durch den Verlag METZLER-POESCHEL, Verlagsauslieferung Hermann Leins, Postfach 1152, 72125 Kusterdingen, erhältlich.