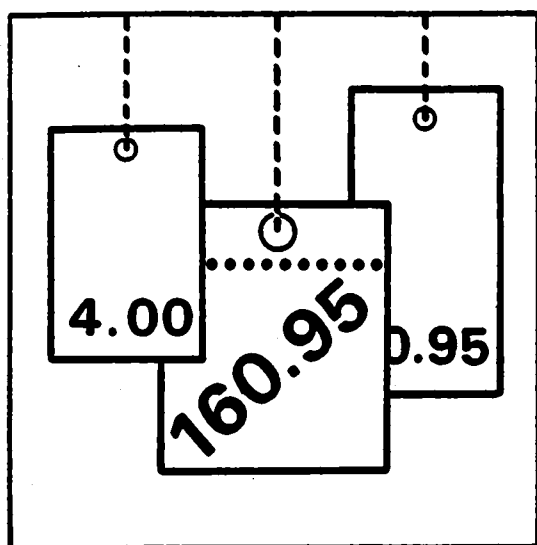


Statistisches Bundesamt

Preise



Fachserie 17

Reihe 8

Preise und Preisindizes für die Ein- und Ausfuhr

Januar 1994

Statistisches Bundesamt
Bibliothek - Dokumentation - Archiv

METZLER
POESCHEL

Herausgeber:
Statistisches Bundesamt, Wiesbaden, Gustav-Stresemann-Ring 11

Postanschrift:
Statistisches Bundesamt
65180 Wiesbaden

Verlag:
Metzler-Poeschel, Stuttgart

Verlagsauslieferung:
Hermann Leins GmbH & Co. KG
Postfach 11 52
72125 Kusterdingen
Telefon: 0 70 71/93 53 50
Telex: 7 262 891 mepo d
Telefax: 0 70 71/3 36 53

Erscheinungsfolge: monatlich

Erschienen im März 1994

Preis: DM 8,80

Bestellnummer: 2170800 - 94101

© Statistisches Bundesamt, Wiesbaden 1994

Vervielfältigung - außer für gewerbliche Zwecke - mit Quellenangabe gestattet.

Umweltfreundliches Papier aus 100 % Altpapier

Früheres Bundesgebiet

Inhalt

	Seite
Textteil	
1 Erläuterungen	4
2 Aktuelle Ergebnisse	6
3 Schaubild	7
Tabellenteil	
1 Index der Einfuhrpreise (Aktuelle Ergebnisse)	
1.1 Nach Warengruppen der Ernährungswirtschaft und der Gewerblichen Wirtschaft	8
1.2 Nach der vorwiegenden Verwendungsart	8
1.3 Nach Gütergruppen des Güterverzeichnisses für Produktionsstatistiken	9
1.4 Nach dem Internationalen Warenverzeichnis für den Außenhandel (SITC-Rev. 2)	10
1.5 In Anlehnung an das Systematische Güterverzeichnis für Produktionsstatistiken	11
2 Index der Ausfuhrpreise (Aktuelle Ergebnisse)	
2.1 Nach Warengruppen der Ernährungswirtschaft und der Gewerblichen Wirtschaft	22
2.2 Nach der vorwiegenden Verwendungsart	22
2.3 Nach Gütergruppen des Güterverzeichnisses für Produktionsstatistiken	23
2.4 Nach dem Internationalen Warenverzeichnis für den Außenhandel (SITC-Rev. 2)	24
2.5 In Anlehnung an das Systematische Güterverzeichnis für Produktionsstatistiken	25
3 Index der Einfuhrpreise (Mittelfristige Übersicht)	34
4 Index der Ausfuhrpreise und Terms of Trade (Mittelfristige Übersicht)	35
5 Index der Einfuhrpreise (Langfristige Übersicht)	36
6 Index der Ausfuhrpreise und Terms of Trade (Langfristige Übersicht)	37
Ländergruppen, Fußnoten	38

Angaben für die Bundesrepublik Deutschland nach dem Gebietsstand bis zum 03.10.1990;
sie schließen Berlin-West ein.

Zeichenerklärung

p	=	vorläufige Zahl
r	=	berichtigte Zahl
-	=	nichts vorhanden
.	=	Zahlenwert unbekannt oder geheimzuhalten
...	=	Angabe fällt später an

Abkürzungen

a.n.g.	=	anderweitig nicht genannt	m ³	=	Kubikmeter
BGBI.	=	Bundesgesetzblatt	L	=	Liter
cif	=	cost, insurance, freight (Kosten, Versicherungen und Fracht inbegriffen)	lutro	=	lufttrocken
dt	=	Dezitonne (100 kg)	mm	=	Millimeter
%Fe i. Feu	=	Eisengehalt im feuchten Erz	N.Y.	=	New York
%Fett i.T.	=	Fettgehalt in der Trockenmasse	NE	=	Nicht Eisen
fob	=	free on bord (frei an Bord)	m ²	=	Quadratmeter
g	=	Gramm	GP	=	Systematische Güter- verzeichnis für Produktions- statistiken
kg	=	Kilogramm	S-Gehalt	=	Schwefelgehalt
kw	=	Kilowatt	t	=	Tonne
			u.ac.	=	und ähnliche(s)
			V	=	Volt

Früheres Bundesgebiet

1. Erläuterungen

1 Die Indizes der Außenhandelspreise messen die Entwicklung der Preise aller Waren, die zwischen der Bundesrepublik Deutschland (Gebietsstand bis zum 03.10.1990) und dem Ausland gehandelt werden. Die Bezugsgröße der Gesamtindizes der Ein- bzw. Ausfuhrpreise ist die Summe der Ein-/Ausfuhrwerte im Basisjahr (gegenwärtig 1985), wie sie durch die Außenhandelsstatistik nachgewiesen werden. Im Hinblick auf die wesentlichen Rechenvorgänge können die Indizes als der gewogene Durchschnitt aus den einzelnen Preisveränderungszahlen bezeichnet werden, die für eine repräsentative Auswahl von Import- bzw. Exportwaren (die sog. Preisrepräsentanten) gebildet werden. Als Wägungszahlen (= Indexgewichte) dienen die Ein-/Ausfuhrwerte jeweils derjenigen Erzeugnisse im Basisjahr, für die eine Einzelpreisreihe als repräsentativ angesehen wird.

2 Die Einzelpreisreihen werden in der Form von Maßzahlen auf der Grundlage des Preisstandes im Basisjahr (= 100) dargestellt. Sie beruhen auf den Ergebnissen monatlicher Preiserhebungen bei einer repräsentativen Auswahl von Berichtsstellen. Bei einigen Welthandelsgütern - z.B. Ölfrüchten, Getreide, NE- und Edelmetallen - gilt jedoch die Ausnahme, daß hier keine Preise bei Berichtsstellen erhoben werden, sondern als Einfuhrpreise die internationalen Börsennotierungen aus Wirtschaftspresse und Fachveröffentlichungen verwendet werden. Im Gegensatz zu den anderen Preisstatistiken des Statistischen Bundesamtes werden von den Meldefirmen der Außenhandelspreisstatistik nicht Preisangaben für einen bestimmten Stichtag, sondern Durchschnittspreise aller Vertragsabschlüsse im Berichtsmonat erfragt. Damit die monatlichen Werte einer Einzelpreisreihe nur "reine" Preisveränderungen zum Ausdruck bringen, müssen alle für die Höhe des Preises maßgeblichen Faktoren, die sogenannten preisbestimmenden Merkmale, so lange wie möglich konstant gehalten werden. Dies gilt nicht nur für die Mengeneinheit des beobachteten Erzeugnisses und dessen qualitative Beschaffenheit, sondern auch für die verschiedenen Handels-, Liefer- und Zahlungsbedingungen. Ändert sich eines dieser Merkmale, so kann die Differenz zwischen dem neuen und dem zuletzt gemeldeten Preis eine unechte Preisveränderung enthalten, die eliminiert werden muß.

Die monatlich ermittelten Preise sind Effektivpreise (keine Listenpreise) und beziehen sich auf die Handelsbedingungen "frei deutsche Grenze" (bzw. "cif" bei den Einfuhrpreisen, "fob" bei den Ausfuhrpreisen). Öffentliche Abgaben (Zölle, Abschöpfungen, Währungsausgleichsbeträge, Einfuhrumsatzsteuer bzw. - bei der Ausfuhr - Mehrwertsteuer, Verbrauchssteuer sowie Exporthilfen) sind in den Preisen nicht enthalten. In die Indexberechnungen gehen nur

Preise in Deutscher Mark ein. In Fremdwährung gemeldete Preise werden mit den jeweils geltenden Devisenkursen umgerechnet. Gegenwärtig werden bei den Importen rund 2 700 Berichtsstellen nach ihren Einfuhrpreisen für insgesamt 6 520 Preisrepräsentanten befragt, bei den Exporten rund 2 800 Berichtsstellen für insgesamt 6 570 Preisrepräsentanten. Den Indizes liegen zusammen rd. 13 090 Einzelpreisreihen zugrunde.

3 Der Index wird nach der sog. Laspeyres-Formel berechnet. Das bedeutet, daß die aus dem gegenwärtigen Basisjahr (1985) stammenden Wägungszahlen bis zur Umstellung des Index auf ein neueres Basisjahr unverändert bleiben. Als nächstes Basisjahr ist das Jahr 1991 in Aussicht genommen. Das letzte Basisjahr vor dem gegenwärtigen Basisjahr war das Jahr 1980. Für längerfristige Vergleiche können durchlaufende Reihen durch Verkettung der gegenwärtigen Berechnungsergebnisse auf Basis 1985 (= 100) mit den früheren Indexzahlen auf Basis 1980 (= 100) für die Zeit vor 1985 gebildet werden. Zu diesem Zweck enthalten die Tabellen Verkettungsfaktoren, die als Quotienten aus den Januarindizes auf der neuen Basis 1985 = 100 und den entsprechenden Januarindizes auf der früheren Basis 1980 = 100 gebildet worden sind. Mit diesen Faktoren sind die Indexzahlen 1980 = 100 für die Zeit vor 1985 zwecks Umbasierung auf 1985 = 100 zu multiplizieren bzw. durch sie sind die Indexzahlen 1985 = 100 für die Zeit ab Januar 1985 zwecks Umbasierung auf 1980 = 100 zu dividieren. Die Angabe eines Verkettungsfaktors fehlt bei denjenigen Gliederungen und Positionen, für die es keine Indexreihen auf früherer Basis gibt bzw. bei denen eine Verbindung der alten mit der neuen Reihe wegen zu großer Unterschiede in der Auswahl von Preisrepräsentanten problematisch wäre.

4 Die Indizes der Außenhandelspreise werden nicht nur als Gesamtreihe, d.h. für die Gesamtheit der Ein- bzw. Ausfuhrwaren, sondern auch für eine große Zahl von Warengruppen verschiedener Aggregationstufen berechnet und veröffentlicht. Die verschiedenen Standpunkte, von denen aus die Außenhandelspreisindizes betrachtet und verwendet werden, erfordern eine Darstellung der Ergebnisse in mehrfacher Gliederung:

a) Warengliederung

- nach Warengruppen der Ernährungswirtschaft und der Gewerblichen Wirtschaft, Tabellen 1.1 und 2.1

Früheres Bundesgebiet

- nach der vorwiegenden Verwendungsart, Tabellen 1.2 und 2.2
- nach Gütergruppen des Güterverzeichnisses für Produktionsstatistiken, Ausgabe 1982, Tabellen 1.3 und 2.3
- nach dem Internationalen Warenverzeichnis für den Außenhandel (SITC Rev. 2), Ausgabe 1975, Tabellen 1.4 und 2.4
- nach ausgewählten Positionen des Systematischen Güterverzeichnisses für Produktionsstatistiken

b) Regionale Gliederung

- nach EG-Ländern
- nach Drittländern

nach anderen industrialisierten westlichen Ländern

nach Staatshandelsländern

nach OPEC Ländern

nach Entwicklungsländern (ohne OPEC)

- 5 Während die Tabellen 1 und 2 dem kurzfristigen Vergleich dienen, enthalten die Tabellen 3 und 4 Reihen für einen mehrjährigen Zeitraum. In diesen Tabellen werden auch jährlich und monatlich die prozentualen Indexveränderungen im Jahresabstand (Jahresveränderungsraten) ausgewiesen.

Eine langfristige Übersicht mit jährlichen Angaben bietet für die wichtigsten Teilindizes Tabelle 5 und 6 (Einfuhr ab 1950, Ausfuhr und Terms of Trade ab 1954).

Die in Tabelle 4 und 6 dargestellten Terms of Trade ergeben sich aus der Relation der Ausfuhrpreis- zu den Einfuhrpreisveränderungen (Index der Ausfuhrpreise dividiert durch den Index der Einfuhrpreise mal hundert). Sie zeigen also, ob sich die Ausfuhr der Bundesrepublik insgesamt gegenüber dem Basisjahr stärker oder weniger stark verteuert (verbilligt) hat als die Einfuhr.

- 6 In der vorliegenden Reihe 8 der Fachserie 17 erschienen auch Jahresberichte. Sie enthalten zu allen Positionen der Tabellen 1, 2 und 7 (also nicht nur zu den größeren Zusammenfassungen der Tabelle 3 und 4) Indexzahlen bzw. Preise für einen mehrjährigen Zeitraum.

- 7 Die Durchschnittspreise, die in diesem Bericht veröffentlicht werden (Tabelle 7), können im allgemeinen nur als grobe Anhaltspunkte für das absolute Preisniveau der betreffenden Waren angesehen werden, denn die Statistik der Außenhandelspreise ist, wie die gesamte amtliche Preisstatistik, auf den Nachweis von Preisveränderungen ausgerichtet. Deswegen sind ihre wichtigsten Ergebnisse Preisindizes und Preismaßzahlen und nicht etwa Durchschnittspreise. Wirklich zuverlässige Angaben über das absolute Preisniveau würden andere Erhebungsverfahren und vor allem eine viel größere Anzahl von Einzelpreisen (einzelner Berichtsstellen) voraussetzen.

- 8 Weitere methodische Erläuterungen zur Berechnung des Index der Ein- und Ausfuhrpreise auf Basis 1985 enthält ein Aufsatz in Heft 6/1989 der Zeitschrift "Wirtschaft und Statistik", der auch im Monatsbericht für April 1989 der Fachserie 17, Reihe 8, abgedruckt wurde.

- 9 Indexzahlen für viele der in den Außenhandelspreisindizes erfaßten und dargestellten Warenarten werden auch in den folgenden, für andere Wirtschaftsstufen monatlich berechneten Preisindizes des Statistischen Bundesamtes nachgewiesen, und ebenfalls in der Fachserie 17 veröffentlicht.

Index der Erzeugerpreise landwirtschaftlicher Produkte sowie Index der Erzeugerpreise forstwirtschaftlicher Produkte (Best.-Nr. 2170 100), Index der Erzeugerpreise gewerblicher Produkte (Best.-Nr. 2170 200), Index der Großhandelsverkaufspreise (Best.-Nr. 2170 600), Index der Einzelhandelspreise sowie Preisindex für die Lebenshaltung aller privaten Haushalte (Best.-Nr. 2170 700). Der Index der Ausfuhrpreise wird darüber hinaus für Nachweisungen über die Preisentwicklung bei den gewerblichen Verkäufen insgesamt einschließlich der Exporte verwendet. Hierbei handelt es sich um eine Kombination des Teilindex für die gewerblichen Erzeugnisse aus dem Index der Ausfuhrpreise mit dem Index der Erzeugerpreise gewerblicher Produkte im Inlandsabsatz.

Wichtige Informationen bietet auch der monatlich berechnete Preisindex für den Wareneingang des Produzierenden Gewerbes (Best.-Nr. 2170 300), der sich auf die Einkaufsseite der Unternehmen des Produzierenden Gewerbes bezieht.

10 Die Monatsberichte der Fachserie 17, Reihe 8, "Preise und Preisindizes für die Ein- und Ausfuhr" erscheinen etwa 4 Wochen, die Jahresberichte etwa 3 Monate nach Ablauf des Berichtszeitraumes und sind zu beziehen durch

den Buchhandel oder direkt beim Verlag Metzler-Poeschel, Stuttgart, Verlagsauslieferung: Hermann-Leins-Verlags-KG, Holzwiesenstr. 2, 72127 Kusterdingen.

2 Aktuelle Ergebnisse

Der Index der Einfuhrpreise ist im früheren Bundesgebiet von Dezember 1993 (Indexstand 78,0; 1985 = 100) bis Januar 1994 (78,7) um 0,9 % gestiegen und lag damit im Berichtsmonat um 0,4 % unter dem Stand von Januar 1993 (79,0). Im Dezember und November 1993 hatte die Jahresveränderungsrate - 1,3 % bzw. - 1,4 % betragen.

Ohne Erdöl und ohne Mineralölerzeugnisse verzeichnete der Einfuhrpreisindex von Dezember 1993 (86,5) bis Januar 1994 (87,2) einen Anstieg von 0,8 % und gegenüber dem Vorjahresmonat um 0,7 %.

Von Dezember 1993 bis Januar 1994 verteuerte sich vor allem die Einfuhr von Zellstoff (+ 8,3 %), NE-Metallen und Edelmetallen (+ 5,9 %) sowie Mineralölerzeugnissen (+ 2,1 %), während u.a. Erdgas (- 1,1 %) billiger wurde.

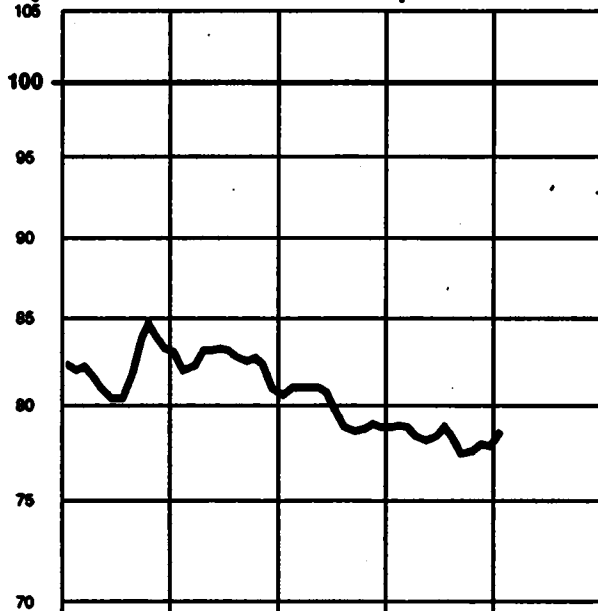
Der Index der Ausfuhrpreise hat sich von Dezember 1993 (104,9) bis Januar 1994 (105,3) um 0,4 % erhöht und lag damit im Berichtsmonat um 0,9 % über dem Stand von Januar 1993 (104,4). Im Dezember und November 1993 hatte die Jahresveränderungsrate + 0,7 % bzw. + 0,5 % betragen.

Früheres Bundesgebiet
INDIZES DER AUSSENHANDELSPREISE UND TERMS OF TRADE
1985 = 100

PREISINDEX

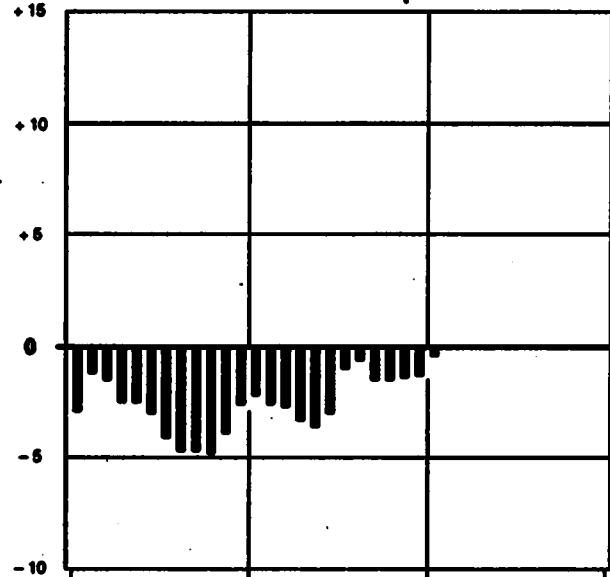
Log. Maßstab

Index der Einfuhrpreise

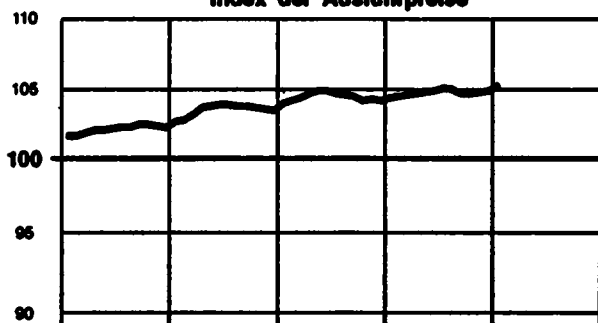


Arithm. Maßstab

**VERÄNDERUNG GEGENÜBER
 DEM JEWELIGEN VORJAHRSMONAT IN %**
Index der Einfuhrpreise

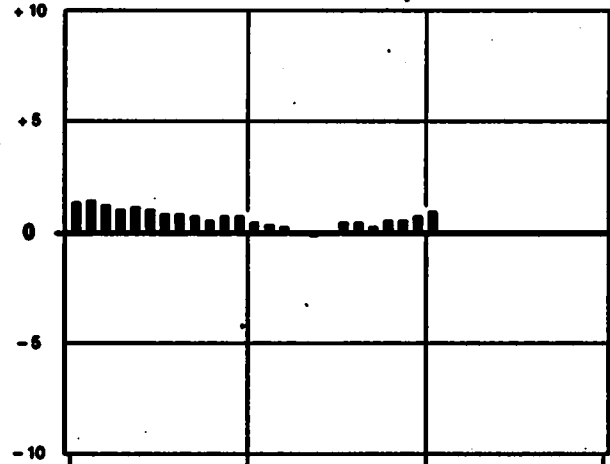


Index der Ausfuhrpreise

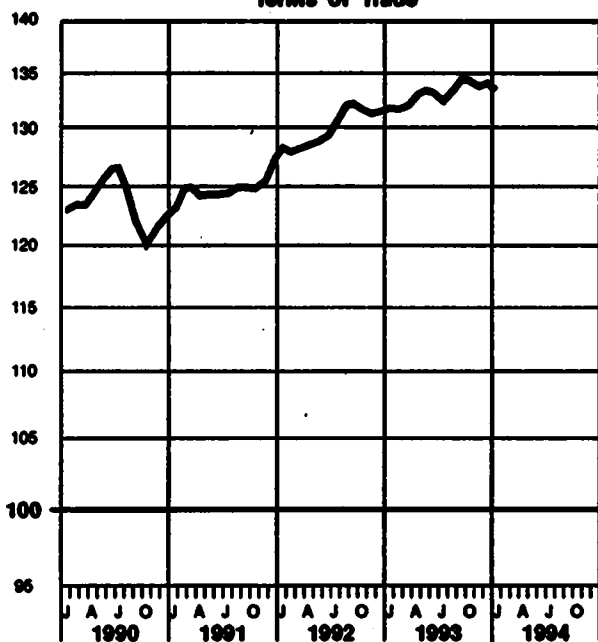


Arithm. Maßstab

Index der Ausfuhrpreise

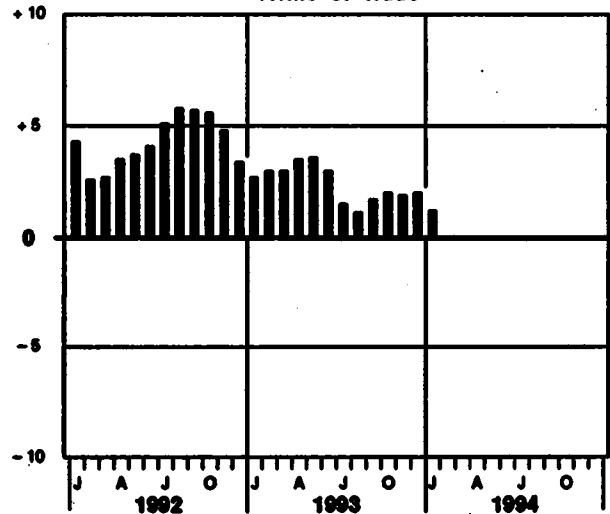


Terms of Trade



Arithm. Maßstab

Terms of Trade



FRUEHERES BUNDESGBIET
1 INDEX DER EINFUHRPREISE
(AKTUELLE ERGEBNISSE)

1986 = 100

LFD NR.	WARENGRUPPE	WAEGUNGS- ANTEIL AM GESAMTINDEX IN PROMILLE	VERKET- TUNGS- FAKTOR	1993 DURCH- SCHNITT	1993		1994		VERAENDERUNG JAN. 1994 GEGENUEBER JAN. 1993 IN PROZENT	
					JAN.	DEZ.	JAN.	DEZ.		
1	GESAMTINDEX	1000	0,80315	78,5	79,0	78,0	78,7	- 0,4	+ 0,9	
2	GUETER AUS EG-LAENDERN	506,14	0,83611	83,4	84,3	82,7	83,0	- 1,5	+ 0,4	
3	GUETER AUS DRITTLAENDERN	493,86	0,77878	73,4	73,6	73,4	74,2	+ 0,8	+ 1,1	
4	GUETER AUS ANDEREN INDUSTRIALISIERTEN WESTLICHEN LAENDERN	278,23	0,80188	85,3	85,1	85,8	86,7	+ 1,9	+ 1,0	
5	GUETER AUS STAATSHANDELSLAENDERN	56,87	.	59,4	60,5	57,9	58,3	- 3,6	+ 0,7	
6	GUETER AUS OPEC-LAENDERN	60,51	0,71821	39,1	40,2	35,4	36,1	-10,2	+ 2,0	
7	GUETER AUS ENTWICKLUNGSLAENDERN (OHNE OPEC)	98,25	0,80680	69,2	69,1	70,6	71,7	+ 3,8	+ 1,6	
8	GESAMTINDEX OHNE MINERALOELERZEUGNISSE	931,18	0,80459	81,4	82,0	81,3	81,9	- 0,1	+ 0,7	
9	GESAMTINDEX OHNE ERDOEL UND MINERALOELERZEUGNISSE	840,08	0,82315	86,1	86,8	86,5	87,2	+ 0,7	+ 0,8	

1.1 NACH WARENGRUPPEN DER ERNAHRUNGSWIRTSCHAFT UND DER GEMEINLICHEN WIRTSCHAFT

10	GUETER DER ERNAHRUNGSWIRTSCHAFT	131,89	0,84615	79,0	80,8	81,0	82,3	+ 1,9	+ 1,6	
11	AUS EG-LAENDERN	76,58	0,81877	89,9	93,8	90,8	91,8	- 2,1	+ 1,1	
12	AUS DRITTLAENDERN	55,31	0,78148	63,8	62,8	67,5	69,2	+10,2	+ 2,5	
13	ERNAHRUNGSGUETER TIERISCHEN URSPRUNGS	32,72	0,84216	91,6	93,7	91,6	90,5	- 3,4	- 1,2	
14	AUS EG-LAENDERN	24,33	0,86065	92,6	94,6	92,8	90,9	- 3,9	- 2,0	
15	AUS DRITTLAENDERN	8,39	0,88765	88,8	91,2	88,1	89,2	- 2,2	+ 1,2	
16	LEBENDE TIERE	1,74	0,95829	83,9	84,7	83,0	81,8	- 3,4	- 1,4	
17	NAHRUNGSMITTEL TIERISCHEN URSPRUNGS	30,98	0,84129	92,1	94,2	92,0	91,0	- 3,4	- 1,1	
18	AUS EG-LAENDERN	22,85	0,96154	93,1	95,1	93,3	91,5	- 3,8	- 1,9	
19	AUS DRITTLAENDERN	8,13	0,88406	89,1	91,6	88,5	89,5	- 2,3	+ 1,1	
20	ERNAHRUNGSGUETER PFLANZLICHEN URSPRUNGS	99,17	0,81918	74,8	76,6	77,5	79,6	+ 3,9	+ 2,7	
21	AUS EG-LAENDERN	52,26	0,89529	88,7	93,5	89,9	92,2	- 1,4	+ 2,6	
22	AUS DRITTLAENDERN	46,92	0,76851	59,3	57,8	63,8	65,7	+13,7	+ 3,0	
23	NAHRUNGSMITTEL PFLANZLICHEN URSPRUNGS	77,22	0,85423	78,9	79,2	80,1	82,7	+ 4,4	+ 3,2	
24	AUS EG-LAENDERN	45,35	0,89844	85,2	90,0	86,8	89,5	- 0,6	+ 3,1	
25	AUS DRITTLAENDERN	31,87	0,82104	65,1	63,7	70,6	73,1	+14,8	+ 3,5	
26	GENUSSMITTEL	21,95	0,70556	67,4	67,4	68,4	68,8	+ 2,1	+ 0,6	
27	AUS EG-LAENDERN	8,90	0,87895	111,8	115,9	108,9	110,1	- 5,0	+ 0,2	
28	AUS DRITTLAENDERN	15,05	0,65343	47,0	45,1	49,4	49,9	+10,8	+ 1,0	
29	GUETER DER GEMEINLICHEN WIRTSCHAFT	868,11	0,79718	78,4	78,7	77,6	78,1	- 0,8	+ 0,6	
30	AUS EG-LAENDERN	429,66	0,82281	82,2	82,6	81,2	81,4	- 1,5	+ 0,2	
31	AUS DRITTLAENDERN	438,55	0,77828	74,6	74,9	74,1	74,9	-	+ 1,1	
32	ROHSTOFFE UND HALBWAREN	325,17	0,74858	49,6	50,3	47,6	48,5	- 3,6	+ 1,9	
33	AUS EG-LAENDERN	134,86	0,74335	51,2	51,4	48,8	49,2	- 4,3	+ 0,8	
34	AUS DRITTLAENDERN	190,31	0,75319	48,5	49,6	48,8	48,0	- 3,2	+ 2,6	
35	ROHSTOFFE	130,65	0,74496	46,0	47,1	43,3	43,9	- 6,8	+ 1,4	
36	AUS EG-LAENDERN	32,99	0,79449	48,6	49,7	45,1	44,5	-10,5	- 1,3	
37	AUS DRITTLAENDERN	97,66	0,73612	45,1	46,2	42,7	43,7	- 5,4	+ 2,3	
38	HALBWAREN	194,52	0,75731	52,1	52,5	50,5	51,8	- 1,7	+ 2,2	
39	AUS EG-LAENDERN	101,87	0,72708	52,1	51,9	50,0	50,7	- 2,3	+ 1,4	
40	AUS DRITTLAENDERN	92,65	0,78829	52,1	53,2	51,1	52,6	- 1,1	+ 2,9	
41	FERTIGWAREN	542,94	0,84219	95,6	95,7	95,6	95,8	+ 0,1	+ 0,2	
42	AUS EG-LAENDERN	294,70	0,86300	96,3	96,8	98,0	96,2	- 0,8	+ 0,2	
43	AUS DRITTLAENDERN	248,24	0,81848	94,7	94,4	95,1	95,4	+ 1,1	+ 0,3	
44	VORERZEUGNISSE	141,33	0,84335	81,4	82,7	81,0	81,4	- 1,6	+ 0,5	
45	AUS EG-LAENDERN	88,12	0,87083	81,9	83,3	81,3	81,8	- 1,8	+ 0,6	
46	AUS DRITTLAENDERN	53,21	0,80304	80,7	81,7	80,5	80,8	- 1,1	+ 0,4	
47	ENDERZEUGNISSE	401,61	0,84162	100,6	100,3	100,7	100,9	+ 0,6	+ 0,2	
48	AUS EG-LAENDERN	206,58	0,85913	102,5	102,6	102,3	102,3	- 0,3	-	
49	AUS DRITTLAENDERN	195,03	0,82262	98,5	97,8	99,0	99,4	+ 1,6	+ 0,4	

1.2 NACH DER VORWIEGENDEN VERWENDUNGSART

50	GRUNDSTOFF- UND PRODUKTIONSGUETER	593,85	.	71,7	72,4	70,7	71,2	- 1,7	+ 0,7	
51	AUS EG-LAENDERN	291,79	.	76,7	77,4	75,7	76,0	- 1,8	+ 0,4	
52	AUS DRITTLAENDERN	302,06	.	66,8	67,8	66,8	66,6	- 1,6	+ 1,2	
53	INVESTITIONSGUETER	79,36	0,81648	99,7	99,2	100,0	100,3	+ 1,1	+ 0,3	
54	AUS EG-LAENDERN	34,57	0,87006	102,3	102,2	102,4	102,4	+ 0,2	-	
55	AUS DRITTLAENDERN	44,79	0,76654	97,6	96,9	98,1	98,7	+ 1,9	+ 0,6	
56	DARUNTER: ELEKTROTECHNISCHE INVESTITIONSGUETER	16,12	0,82062	99,7	99,4	100,6	101,2	+ 1,8	+ 0,6	
57	VERBRAUCHSGUETER	181,79	0,85580	92,1	91,5	91,4	91,5	-	+ 0,1	
58	AUS EG-LAENDERN	100,82	0,85604	91,4	90,9	90,1	90,1	- 0,9	-	
59	AUS DRITTLAENDERN	80,87	0,85566	93,0	92,3	93,0	93,3	+ 1,1	+ 0,3	
60	DARUNTER: ELEKTROTECHNISCHE VERBRAUCHSGUETER	19,41	0,89820	95,8	95,8	95,9	95,9	+ 0,1	-	
61	SONSTIGE GUETER	145,00	.	77,4	79,0	79,7	81,2	+ 2,8	+ 1,9	
62	AUS EG-LAENDERN	78,86	.	89,4	89,1	90,3	91,3	- 1,9	+ 1,1	
63	AUS DRITTLAENDERN	66,14	.	63,2	62,2	67,1	69,1	+11,1	+ 3,0	
64	DARUNTER: NAHRUNGS- UND GENUSSMITTEL	58,80	0,87002	91,9	94,8	92,1	93,6	- 1,3	+ 1,6	

FRUEHERES BUNDESGEBIET
1 INDEX DER EINFUHRPREISE
(AKTUELLE ERGEBNISSE)
1.3 NACH GUETERGRUPPEN DES GUETERVERZEICHNISSES FUER DIE PRODUKTIONSSTATISTIK
1985 = 100

LFD NR.	NR. DER GP- SYSTE- MATIK	GUETERGRUPPE, -ZEIG, -KLASSE UND -ART	WAEGUNGS- ANTEIL AM GESAMTINDEX IN PROMILLE	VERKET- TUNGS- FAKTOR	1983 DURCH- SCHNITT	1983			1984		VERAENDERUNG JAN. 1984 GEGENUEBER JAN. 1983 IN PROZENT
						JAN.	DEZ.	JAN.	JAN.	DEZ.	
1		GESAMTINDEX	1000	0,80915	78,5	78,0	78,0	78,7	- 0,4	+ 0,9	
2	0	ERZEUGNISSE DER LAND- UND FORSTWIRTSCHAFT, FISCHEREI	81,58	0,81585	71,1	73,0	74,5	77,1	+ 5,6	+ 3,6	
3	01	PFLANZLICHE ERZEUGNISSE DER LANDWIRTSCHAFT UND DER GEMERBLICHEN GAERTNEREI	67,66	.	69,5	71,6	73,1	76,3	+ 6,6	+ 4,4	
4	02	LEBENDE TIERE UND TIERISCHE ERZEUGNISSE DER LAND- WIRTSCHAFT UND GEMERBLICHEN TIERHALTUNG	7,75	.	67,1	67,6	72,2	70,3	+ 4,0	- 2,6	
5	05	FORSTWIRTSCHAFTLICHE ERZEUGNISSE	3,54	0,95799	78,4	79,8	77,9	79,1	- 0,9	+ 1,5	
6	07	FISCHEREIERZEUGNISSE	2,63	.	111,8	115,4	112,7	113,8	- 1,4	+ 1,0	
7	21-69	ERZEUGNISSE DES PRODUZIERENDEN GEMERBES (OHNE BAUGEMERDE, ELEKTRIZITAET, GAS, FERREWERKE UND WASSER)	918,42	0,80205	79,1	79,5	78,4	78,8	- 0,9	+ 0,5	
8	21	BERGBAULICHE ERZEUGNISSE	148,86	0,67375	41,1	42,0	38,2	38,3	- 8,8	+ 0,3	
9	22-69	ERZEUGNISSE DES VERARBEITENDEN GEMERBES	769,56	0,84757	86,5	86,8	86,1	86,7	- 0,1	+ 0,7	
10		ERZEUGNISSE DES GRUNDSTOFF- UND PRODUKTIONSQUETER- GEMERBES	304,61	0,84267	68,2	69,0	67,1	68,1	- 1,3	+ 1,5	
11	22	MINERALOELERZEUGNISSE	68,84	0,77985	38,1	38,3	33,8	34,6	- 9,7	+ 2,1	
12	24	SPALT- UND BRUTSTOFFE	6,66	0,63887	38,2	38,4	39,0	40,0	+ 4,2	+ 2,6	
13	25	STEINE UND ERDEN, ASBESTHAREN, SCHLEIFMITTEL	9,51	0,78838	102,1	101,5	102,7	103,1	+ 1,6	+ 0,4	
14	27	EISEN UND STAHL	33,10	0,85141	78,3	77,2	79,0	79,5	+ 3,0	+ 0,6	
15	28	NE-METALLE UND -METALLHALBZEUG (EINSCHL. EDEL- METALLEN UND DEREN HALBZEUG)	40,71	0,98779	63,9	66,1	64,0	67,3	+ 1,8	+ 5,2	
16	29	GIESSERIERZEUGNISSE	1,55	0,86557	101,3	104,7	100,9	102,1	- 2,5	+ 1,2	
17	301	ERZEUGNISSE DER ZIEHEREIEN UND KALTHALZWERKE	4,24	0,84944	85,2	86,4	84,3	83,2	- 3,7	- 1,3	
18	40	CHEMISCHE ERZEUGNISSE	99,93	0,82816	78,9	79,5	78,7	78,2	- 0,4	+ 0,6	
19	53	SCHNITTHOLZ, SPERRHOLZ UND SONSTIGES BEARB. HOLZ	7,31	0,91778	95,5	93,7	98,6	99,2	+ 5,9	+ 0,6	
20	55	HOLZSCHLIFF, ZELLSTOFF, PAPIER UND PAPPE	23,34	0,80635	72,5	77,8	70,1	71,6	- 8,0	+ 2,1	
21	59	GUMMIHAREN	9,42	0,87636	97,9	96,5	97,1	96,5	- 2,0	- 0,6	
22		ERZEUGNISSE DES INVESTITIONSQUETER PRODUZIERENDEN GEMERBES	258,86	0,83042	101,4	100,9	101,7	102,0	+ 1,1	+ 0,3	
23	302	ERZEUGNISSE DER STAHLVERFORMUNG	3,93	.	94,9	95,3	94,2	93,5	- 1,9	- 0,7	
24	31	STAHLBAUERZEUGNISSE UND SCHIENENFAHRZEUGE	2,75	0,83942	108,3	108,7	108,1	108,3	- 0,4	+ 0,2	
25	32	MASCHINENBAUERZEUGNISSE (EINSCHL. ACKERSCHLEPPER)	50,45	0,78686	108,4	108,3	110,2	110,8	+ 2,1	+ 0,4	
26	33	STRASSENFAHRZEUGE (OHNE ACKERSCHLEPPER)	56,18	0,86411	117,3	118,2	117,8	117,9	+ 1,5	+ 0,1	
27	36	ELEKTROTECHNISCHE ERZEUGNISSE	78,95	0,86113	94,8	94,3	95,1	95,5	+ 1,3	+ 0,4	
28	37	FEINMECHANISCHE UND OPTISCHE ERZEUGNISSE; UHREN	15,26	0,88686	97,8	95,8	98,1	98,8	+ 4,2	+ 0,5	
29	38	EISEN-, BLECH- UND METALLHAREN	15,29	0,82178	106,2	106,7	106,6	106,7	+ 0,9	+ 0,1	
30	50	BUEROMASCHINEN; DATENVERARBEITUNGSGERAETE UND -EINRICHTUNGEN	34,04	0,74431	78,5	80,1	77,2	77,4	- 3,4	+ 0,3	
31		ERZEUGNISSE DES VERBRAUCHQUETER PRODUZIERENDEN GEMERBES	144,68	0,86505	98,8	98,2	98,5	98,6	- 0,6	+ 0,1	
32	39	MUSIKINSTRUMENTE, SPIELHAREN, SPORTGERAETE, SCHMUCK, BELICHTETE FILME, FUELLHALTER U.AE. 1)	7,91	0,88271	97,9	94,9	100,3	101,3	+ 6,7	+ 1,0	
33	51	FEINKERAMISCHE ERZEUGNISSE	3,34	0,86582	121,5	121,2	121,6	122,2	+ 0,8	+ 0,6	
34	52	GLAS UND GLASHAREN	5,42	0,89148	109,2	103,5	102,1	102,0	- 1,4	- 0,1	
35	54	HOLZHAREN	9,01	0,83228	110,8	110,7	110,3	110,4	- 0,3	+ 0,1	
36	56	PAPIER- UND PAPPEHAREN	4,28	0,84843	94,8	94,9	94,2	92,7	- 2,3	- 1,6	
37	57	DRUCKEREIERZEUGNISSE, Vervielfaeltigungen 2)	3,20	0,83083	104,6	103,8	105,2	105,7	+ 1,8	+ 0,5	
38	58	KUNSTSTOFFERZEUGNISSE	13,74	0,89723	95,6	95,5	94,8	94,8	- 1,8	-	
39	61	LEDER	3,77	0,71683	91,7	94,2	91,4	91,3	- 3,1	- 0,1	
40	62	LEDERHAREN UND SCHUHE	13,75	0,82086	101,8	103,5	100,1	100,5	- 2,9	+ 0,4	
41	63	TEXTILIEN	49,40	0,85908	93,6	94,2	93,4	93,7	- 0,5	+ 0,3	
42	64	BEKLEIDUNG	30,86	0,88959	101,7	101,8	101,2	101,2	- 0,6	-	
43		ERZEUGNISSE DES NAHRUNGS- UND GENUSSMITTELGEMERBES	63,42	0,88130	86,6	86,8	86,3	86,5	- 0,3	+ 0,2	
44	68	ERZEUGNISSE DES ERNAHRUNGSGEMERBES	62,44	0,88291	94,9	86,1	85,5	85,7	- 0,5	+ 0,2	
45	69	TABAQHAREN	0,98	0,78875	133,2	132,4	138,2	135,6	+ 2,4	- 0,4	
46		NACHRICHTLICH:									
47	30	ERZEUGNISSE DER ZIEHEREIEN UND KALTHALZWERKE UND DER STAHLVERFORMUNG	8,17	0,83729	88,9	90,7	89,1	88,1	- 2,9	- 1,1	
48	32/50	MASCHINENBAUERZEUGNISSE (EINSCHL. ACKERSCHLEPPER); BUEROMASCHINEN, DATENVERARBEITUNGSGERAETE UND -EINRICHTUNGEN	84,49	0,77394	97,0	96,9	96,9	97,2	+ 0,3	+ 0,3	

FUSSNOTEN SIEHE LETZTE SEITE

FRUEHERES BUNDESGBIET
1 INDEX DER EINFUHRPREISE
(AKTUELLE ERGEBNISSE)
1.4 NACH DEM INTERNATIONALEN WARENVERZEICHNIS FUEHR DEN AUSSENHANDEL (SITC-REV. 2)
1985 = 100

LFD NR.	NR. DER SITC	TEILE UND ABSCHNITTE	WAEGUNGS- ANTEIL AM GESAMTINDEX IN PROMILLE	VERKET- TUNGS- FAKTOR	1983 DURCH- SCHNITT	1993			VERAENDERUNG JAN. 1994 GEGENUEBER JAN. 1993 IN PROZENT
						JAN.	DEZ.	JAN.	
1		GESAMTINDEX	1000	0,80315	78,5	79,0	78,0	78,7	- 0,4 + 0,9
2	0	NAHRUNGSMITTEL UND LEBENDE TIERE, VORWIEGEND ZUR ERNAHRUNG	101,98	0,85702	77,4	79,2	78,3	79,3	+ 0,1 + 1,3
3	00	LEBENDE TIERE, VORWIEGEND ZUR ERNAHRUNG	1,74	0,95829	83,9	84,7	83,0	81,8	- 3,4 - 1,4
4	01	FLEISCH UND FLEISCHWAREN	13,39	0,94692	86,4	88,5	85,4	84,0	- 5,1 - 1,6
5	02	MOLKEREIERZEUGNISSE UND EIER	10,40	0,95558	100,3	100,7	101,8	99,5	- 1,2 - 2,3
6	03	FISCHE, KREBS- U. WEICHTIERE U. ZUBEREITUNGEN DAVON	4,12	0,89050	98,1	103,7	96,0	98,8	- 4,7 + 0,8
7	04	GETREIDE UND GETREIDEERZEUGNISSE	10,07	0,87435	78,1	82,1	73,5	73,7	-10,2 + 0,3
8	05	GEMUESE, KUECHENKRAEUTER UND FRUECHTE	31,50	0,84797	83,8	87,3	85,5	89,5	+ 2,5 + 4,7
9	06	ZUCKER, ZUCKERWAREN UND HONIG	2,32	0,86329	88,3	90,2	88,2	89,8	- 0,4 + 1,8
10	07	KAFFEE, TEE, KAKAO, GEMUERZE UND WAREN DARAUS	18,82	0,88149	39,9	37,5	43,5	43,6	+16,3 + 0,2
11	08	FUTTERMittel (AUSGENOMMEN GETREIDE)	7,89	1,04261	75,6	78,7	77,8	79,6	+ 1,1 + 2,3
12	09	VERSCHIEDENE NAHRUNGSMITTEL UND -ZUBEREITUNGEN	1,71	0,77012	94,1	94,6	93,6	94,5	- 0,1 + 1,0
13	1	GETRAENKE UND TABAK	10,44	0,76475	102,4	105,1	101,7	102,2	- 2,8 + 0,5
14	11	GETRAENKE	6,07	0,87975	108,2	112,8	107,3	107,7	- 4,5 + 0,4
15	12	TABAK UND TABAKWAREN	4,37	0,61411	93,1	94,4	94,0	94,4	- + 0,4
16	2	ROHSTOFFE (AUSGEN. NAHRUNGSMITTEL U. MINERAL. BRENNSTOFFE)	71,56	0,83978	69,6	70,9	72,9	75,7	+ 6,8 + 3,8
17	21	HAUTE, FELLE UND PELZFELLE, ROH	2,62	0,79645	50,5	46,0	59,4	62,2	+35,2 + 4,7
18	22	OELSAATEN UND OELHALTIGE FRUECHTE	10,00	0,82031	69,9	56,9	69,6	73,7	+29,5 + 5,9
19	23	ROHKAUSCHUK (EINSCHL. SYNTHETISCHER KAUSCHUK)	3,53	0,87259	63,6	68,5	63,5	63,5	- 4,5 -
20	24	HOLZ	5,86	0,83025	96,9	94,1	100,6	101,8	+ 8,2 + 1,2
21	25	PAPIERHALBSTOFFE UND -ABFAELLE	8,57	0,81481	63,5	69,0	61,3	66,0	- 4,3 + 7,7
22	26	SPINNSTOFFE UND ABFAELLE DAVON	7,07	0,80643	59,0	60,0	60,6	65,0	+ 8,3 + 7,3
23	27	MINERAL. ROHSTOFFE (AUSGEN. ERZE, BRENNSTOFFE, SCHMUCKST.)	4,91	0,78055	85,4	85,8	87,0	87,5	+ 2,0 + 0,6
24	28	METALLURGISCHE ERZE UND METALLABFAELLE	21,14	0,83139	81,8	62,9	63,2	65,6	+ 4,3 + 3,8
25	29	ROHSTOFFE TIERISCHEN UND PFLANZLICHEN URSPRUNGS, A.N.G.	7,86	0,85772	97,7	106,0	106,3	108,4	+ 2,3 + 2,0
26	3	MINERAL. BRENNSTOFFE, SCHMIERMittel U. VERWANDTE ERZEUGN.	207,19	0,68988	39,0	39,5	35,3	35,5	-10,1 + 0,6
27	32	KOEHLE UND KOKS	4,21	0,81737	58,0	60,7	57,8	58,5	- 3,6 + 1,2
28	33	ERDOEL, ERDOELERZEUGNISSE UND VERWANDTE WAREN	161,88	0,73826	38,5	39,2	34,1	34,4	-12,2 + 0,9
29	34	GAS	41,10	0,88638	38,7	38,6	37,7	37,2	- 3,6 - 1,3
30	4	TIERISCHE UND PFLANZLICHE OELE, FETTE UND WACHSE	5,97	0,89318	52,6	51,1	60,8	63,9	+25,0 + 5,1
31	41	TIERISCHE OELE UND FETTE	1,27	0,81635	65,9	66,6	68,2	72,7	+10,8 + 6,6
32	42	FETTE PFLANZLICHE OELE	3,83	0,89386	46,4	44,0	57,7	59,7	+35,7 + 3,5
33	43	TIER. U. PFLANZL. OELE U. FETTE, VERARBEITET, U. WACHSE	0,87	0,55867	60,7	61,5	63,7	69,4	+12,8 + 8,9
34	5	CHEMISCHE ERZEUGNISSE	94,38	0,82692	78,1	78,6	78,0	78,6	- + 0,8
35	51	ORGANISCHE CHEMIKALIEN	26,62	0,82984	86,8	67,0	66,8	68,0	+ 1,5 + 1,8
36	52	ANORGANISCHE CHEMIKALIEN	12,66	0,71528	54,5	55,2	54,7	55,2	- + 0,9
37	53	FARBSTOFFE UND FARBEN	4,53	0,86941	95,4	96,3	95,6	95,8	- 0,5 + 0,2
38	54	MEDIZINISCHE UND PHARMAZEUTISCHE ERZEUGNISSE	9,29	0,82269	92,1	91,8	92,7	93,4	+ 1,7 + 0,8
39	55	AETHERISCHE OELE UND RIECHSTOFFE; KOERPERPFLEGEMittel, WASH-, PUTZ- UND REINIGUNGSMittel	4,30	0,83660	110,8	109,7	111,6	111,6	+ 1,7 -
40	56	CHEMISCHE DUENGMittel	3,16	0,82852	72,1	72,5	73,5	73,5	+ 1,4 -
41	57	PULVER UND SPRENGSTOFFE; PYROTECHNISCHE ARTIKEL	0,33	0,79,6	79,6	81,1	79,5	79,3	- 2,2 - 0,3
42	58	KUNSTSTOFFE, ZELLULOSEAETHER UND -ESTER	23,77	0,89991	82,5	83,9	81,6	81,7	- 2,6 + 0,1
43	59	CHEMISCHE ERZEUGNISSE, A.N.G.	9,72	0,81698	95,1	95,3	95,0	95,0	- 0,3 -
44	6	BEARBEITETE WAREN, VORWIEG. NACH BESCHAFFENHEIT GEGLIEDERT	173,80	0,87402	88,9	88,2	88,4	87,0	- 1,4 + 0,7
45	61	LEDER, LEDERWAREN, A.N.G. UND ZUGERICHTETE PELZFELLE	5,37	0,80598	90,7	92,8	90,7	90,7	- 2,3 -
46	62	KAUSCHUKWAREN, A.N.G.	8,43	0,88198	97,7	98,3	96,8	96,2	- 2,1 - 0,6
47	63	KORK- UND HOLZWAREN (AUSGENOMMEN MOEBEL)	5,08	0,90152	100,4	101,2	100,4	100,6	- 0,6 + 0,2
48	64	PAPIER U. PAPPE; WAREN A. PAPIERHALBSTOFF, PAPIER O. PAPPE	20,36	0,81265	81,8	85,8	79,5	78,8	- 8,2 - 0,9
49	65	GARNE, GEMEBE, FERTIGGESTELLTE SPINNSTOFFERZEUGNISSE UND VERWANDTE ERZEUGNISSE	35,12	0,85495	90,7	92,1	90,0	90,3	- 2,0 + 0,3
50	66	WAREN AUS MINERALISCHEN STOFFEN, A.N.G.	14,39	0,83586	113,2	112,2	113,7	114,0	+ 1,6 + 0,3
51	67	EISEN UND STAHL	36,77	0,84846	81,2	80,7	81,6	81,8	+ 1,4 + 0,2
52	68	NE-METALLE	29,69	0,85,3	65,3	69,0	64,1	67,6	- 2,0 + 5,6
53	69	METALLWAREN, A.N.G.	18,60	0,78661	101,3	101,1	101,3	101,5	+ 0,4 + 0,2
54	7	MASCHINENBAUERZ. ELEKTROTECHNISCHE ERZEUGNISSE U. FAHRZ.	212,25	0,83306	101,0	100,6	101,3	101,5	+ 0,9 + 0,2
55	71	KRAFTMASCHINEN UND -AUSRUESTUNGEN	15,73	0,83814	106,5	106,6	106,4	107,4	+ 0,8 + 0,9
56	72	ARBEITSMASCHINEN FUER BESONDERE ZWECKE	18,70	0,79107	106,6	105,2	107,6	107,7	+ 2,4 + 0,1
57	73	METALLBEARBEITUNGSMASCHINEN	6,65	0,77044	107,6	107,5	107,2	108,2	+ 0,7 + 0,9
58	74	MASCHINEN, APPARATE U. GERAETE FUER VERSCHIEDENE ZWECKE	21,13	0,79393	110,2	109,0	111,1	111,1	+ 1,9 -
59	75	BUEROMASCHINEN U. AUTOMATISCHE DATENVERARBEITUNGSMASCH.	37,94	0,75248	80,0	81,1	78,9	79,1	- 2,5 + 0,3
60	76	GERAETE FUER DIE NACHRICHTENTECHNIK; BILD- UND TONAUFNAHME- UND -WIEDERGABEGERAETE	19,45	0,82686	94,8	94,5	95,1	95,3	+ 0,8 + 0,2
61	77	ELEKTRISCHE MASCHINEN, APPARATE UND GERAETE, A.N.G.	44,93	0,85834	91,5	91,2	92,0	92,2	+ 1,1 + 0,2
62	78	STRASSENFAHRZEUGE (OHNE LUFTKISSENFAHRZEUGE)	47,45	0,86877	120,3	118,9	120,9	120,9	+ 1,7 -
63	79	ANDERE BEFOERDERUNGSMittel	0,27	0,97100	115,1	114,1	115,2	115,2	+ 1,0 -
64	8	SONSTIGE BEARBEITETE WAREN	117,33	0,85885	101,2	101,0	101,3	101,7	+ 0,7 + 0,4
65	81	SANIT. ANLAGEN, HEIZUNGS- U. BELEUCHTUNGSEINRICHT., A.N.G.	3,43	0,84819	115,8	115,1	116,5	116,6	+ 1,3 + 0,1
66	82	MOEBEL UND TEILE DAVON	8,27	0,87048	112,3	112,9	112,2	112,1	- 0,2 - 0,1
67	83	REISEARTIKEL, HANDTASCHEN UND AENLICHE BEHAELTNISSE	2,09	0,77179	101,1	100,5	101,7	102,2	+ 1,7 + 0,5
68	84	BEKLEIDUNG UND BEKLEIDUNGSZUBEHOER	47,05	0,88074	102,2	102,0	102,2	102,1	+ 0,1 - 0,1
69	85	SCHUHE	10,94	0,84233	102,8	105,2	100,6	101,0	- 4,0 + 0,4
70	87	MESS-, PRUEF- U. KONTROLLINSTRUM., -APPARATE U. -GERAETE	13,79	0,76541	103,5	102,8	104,8	105,8	+ 2,9 + 1,0
71	88	FOTOG. APPARATE U. ZUBEHOER, OPT. WAREN, UHRMACHERWAREN	10,14	0,86401	93,4	93,9	94,0	94,4	+ 1,2 + 0,4
72	89	SONSTIGE BEARBEITETE WAREN, A.N.G.	21,62	0,88576	93,8	92,5	94,5	95,3	+ 3,0 + 0,8
73	97	GOLD	5,12	.	63,6	57,2	70,1	71,9	+25,7 + 2,6

FRUEHERES BUNDESGBIET

1 INDEX DER EINFUHRPREISE
(AKTUELLE ERGEBNISSE)
1.5 IN ANLEHNUNG AN DAS SYSTEMATISCHE GUETERVERZEICHNIS FUER PRODUKTIONSSTATISTIKEN
1985 = 100

LFD NR.	NR. DER GP-SYSTEMATIK	GUETERGRUPPE, -ZWEIG, -KLASSE UND -ART	WAEGUNGS-ANTEIL AM GESAMTINDEX IN PROMILLE	VERKET-TUNSS-FAKTOR	1993 DURCH-SCHNITT	1993 1994			VERAENDERUNG JAN. 1994 GEGENUEBER JAN. 1993 IN PROZENT
						JAN.	DEZ.	JAN.	
1	0	ERZEUGNISSE DER LAND- UND FORSTWIRTSCHAFT, FISCHEREI	81,68	0,81586	71,1	73,0	74,5	77,1	+ 5,6 + 3,6
2	01	PFLANZLICHE ERZEUGNISSE DER LANDWIRTSCHAFT UND DER GEWERBLICHEN GAERTNEREI	67,66	.	68,5	71,6	73,1	76,3	+ 6,6 + 4,4
3	011	DARUNTER: PFLANZLICHE ERZEUGNISSE DER ALLGEMEINEN LANDWIRTSCHAFT	26,69	0,80060	67,6	68,4	69,6	72,3	+ 5,7 + 3,9
4	0111	DARUNTER: GETREIDE	7,02	0,86186	70,4	76,0	63,7	64,5	-15,1 + 1,3
5	01111	DARUNTER: WEIZEN	3,25	0,86234	70,6	77,1	62,7	63,2	-18,0 + 0,8
6	01111	DARUNTER: WEICHWEIZEN	3,06	0,87624	72,3	79,0	64,2	64,8	-18,0 + 0,9
7	01113	GERSTE	1,23	0,86616	84,9	97,6	74,9	76,7	-21,4 + 2,4
8	01115	MAIS	2,18	0,76086	68,7	59,7	55,0	55,9	- 6,4 + 1,6
9	0112	TROCKENE AUSGELOESTE HUELSENFRUECHTE, UNBEARBEITET	0,82	0,86616	73,9	80,5	66,9	68,6	-17,3 - 0,4
10	0113	WURZEL- UND KNOLLENGEMAECHSE	2,13	.	74,2	76,7	74,4	74,1	- 3,4 - 0,4
11	01131	KARTOFFELN	0,90	1,01371	84,1	76,1	87,7	86,6	+13,8 - 1,3
12	01139	ANDERE WURZEL- UND KNOLLENGEMAECHSE	1,23	1,00649	68,9	77,0	64,8	65,0	-27,3 + 0,3
13	0115	DELSAATEN UND -FRUECHTE, UNBEARBEITET	10,00	0,82559	58,9	56,9	68,6	73,7	+15,6 + 5,9
14	01151	DARUNTER: RAPS- UND RUEBSENSAMEN	2,81	.	65,4	55,4	62,4	65,2	+17,7 + 4,5
15	01152	Sonnenblumenkerne	1,30	.	50,0	45,5	71,6	77,1	+69,5 + 7,7
16	01153	SOJABOHNEN	4,59	0,86818	68,3	62,5	72,9	77,4	+23,8 + 8,2
17	01162	BAUMWOLLE, UNBEARBEITET	2,48	0,82661	58,1	56,9	62,8	72,4	+27,2 +15,9
18	0118	LANDWIRTSCHAFTLICHE SAEMEREIEN	0,34	0,81566	105,3	107,9	105,2	105,4	- 2,3 + 0,2
19	0119	ANDERE PFLANZLICHE ERZEUGNISSE DER ALLGEMEINEN LAND WIRTSCHAFT	3,84	.	79,7	81,4	79,9	80,5	- 1,1 + 0,8
20	01195	ARZNEI-, GEMUEZ- UND DUFTPFLANZEN	0,85	0,86430	65,5	65,9	65,6	65,0	- 1,4 - 0,9
21	01197	ROHTABAK	3,39	0,59179	81,5	83,5	81,8	82,5	- 1,2 + 0,9
22	013	ERZEUGNISSE DES DAUERKULTURBAUES	28,82	0,77752	80,0	58,8	63,9	67,3	+14,5 + 5,3
23	0131	FRISCHOBST	10,63	0,88617	82,4	79,7	90,7	99,0	+24,2 + 9,2
24	01311	DARUNTER: FRISCHES KERNOBST	1,90	.	79,2	79,4	81,3	81,1	+ 2,1 - 0,2
25	013111	DARUNTER: TAFELAEPFEL	1,54	0,89498	78,8	77,4	79,4	78,9	+ 1,9 - 0,6
26	01312	FRISCHES STEINOBST	1,10	.	101,2	91,6	101,6	101,6	+10,9 -
27	013121	DARUNTER: PFIRSICHE	0,78	0,98603	95,9	89,6	83,5	83,5	- 6,9 -
28	01313	SCHALENOBST	2,47	.	68,6	54,3	89,4	97,7	+79,9 + 9,3
29	013133	DARUNTER: HASELNUESSE	1,30	0,86278	53,2	39,3	78,2	92,0	134,1 +17,6
30	013135	MANDELN	0,82	.	96,3	74,4	119,4	122,5	+64,7 + 2,6
31	01318	ZITRUSFRUECHTE, FRISCH	2,23	.	72,8	71,4	71,3	68,4	- 4,2 - 4,1
32	013181	DARUNTER: ORANGEN	1,00	0,55586	68,7	72,1	69,9	66,3	- 8,0 - 5,2
33	013185	ZITRONEN	0,98	0,95472	73,3	69,9	79,2	74,1	+ 6,0 - 8,4
34	013187	PAMPELMUSEN UND GRAPEFRUITS	0,24	0,68548	61,2	55,9	58,6	56,9	+ 1,8 - 4,5
35	01319	TROPISCHE FRUECHTE, FRISCH	2,07	.	91,0	72,9	98,0	105,8	+45,1 + 8,0
36	013195	DARUNTER: BANANEN	1,78	0,68209	83,5	73,5	101,2	110,7	+50,6 + 9,4
37	0135	WEINBAUERZEUGNISSE	3,89	.	99,7	107,4	82,4	86,9	-11,3 + 3,1
38	01351	WEINTRAUBEN	1,00	1,42539	82,6	105,1	71,6	80,1	-23,8 +11,9
39	01357	TRAUBENWEIN	2,89	0,88532	102,1	108,3	99,7	100,5	- 7,2 + 0,8
40	013571	DARUNTER: WEIN ZUR SCHAUMWEINHERSTELLUNG	0,24	0,76538	123,3	136,8	117,1	125,7	- 7,4 + 7,3
41	013571	TRINKWEISSWEIN	0,95	0,84331	100,6	104,9	98,9	99,1	- 5,5 + 0,2
42	013575	TRINKROTWEIN	1,63	0,93377	101,0	107,8	98,5	98,6	- 8,5 + 0,1
43	0139	ANDERE ERZEUGNISSE DES DAUERKULTURBAUES	14,50	.	33,1	30,8	36,8	36,8	+20,3 -
44	01395	DARUNTER: KAFFEE, ROH	10,51	0,64781	33,0	29,7	36,1	36,5	+22,9 + 1,1
45	01395	AUS AFRIKA	3,45	0,73234	41,1	35,2	41,0	41,4	+17,6 + 1,0
46	01395	AUS MITTELAMERIKA	1,32	0,67433	29,1	27,1	34,0	34,2	+26,2 + 0,6
47	01395	AUS SUEDAMERIKA	4,99	0,62238	29,4	27,7	34,1	34,5	+24,5 + 1,2
48	01395	AUS ASIEN	0,74	.	25,9	22,5	31,1	30,9	+37,3 - 0,6
49	01396	TEE, UNBEARBEITET	0,41	0,69357	44,2	43,5	43,8	43,7	+ 0,5 - 0,2
50	01397	KAKAOBOHNEN, ROH	3,48	0,70707	28,8	25,8	35,4	34,6	+34,1 - 2,3
51	015	GARTENBAUERZEUGNISSE	11,61	0,86976	99,1	112,1	105,8	108,5	- 2,3 + 3,5
52	0151	DARUNTER: FRISCHGEMUESE	6,22	0,80675	94,9	108,1	88,2	100,3	- 8,1 + 4,3
53	01512	DARUNTER: BLATT- UND STENGELGEMUESE, FRISCH	1,40	.	113,3	124,9	130,1	132,0	+ 5,7 + 1,5
54	015123	DARUNTER: KOPFSALAT	0,57	0,78188	119,3	142,9	145,4	152,6	+ 6,8 + 5,0
55	01513	FRUCHTGEMUESE, FRISCH	3,53	.	87,7	108,7	85,1	90,1	-17,1 + 5,9
56	015131	DARUNTER: TOMATEN	1,51	0,79181	81,4	102,2	88,9	85,5	-35,9 - 2,1
57	015132	SCHAL- UND EINLEGEGRUKEN	1,18	.	85,6	115,7	91,0	88,9	-23,2 - 2,3
58	015136	GEMUESEPAPRIKA	0,55	0,75844	94,7	102,1	83,9	125,4	+22,8 +49,5
59	0155	BLUMEN UND ZIERPFLANZEN	5,04	.	101,9	114,4	115,7	119,0	+ 4,0 + 2,9
60	01558	DARUNTER: SCHNITTBLUMEN, FRISCH	3,90	0,90281	109,7	130,2	128,8	133,8	+ 2,6 + 3,8
61	015584	NELKEN	0,84	0,82774	90,7	90,8	78,0	68,5	-26,8 -14,7
62	015585	ROSEN	0,68	0,89073	103,9	128,9	115,4	117,8	- 8,6 + 2,1
63	015581-83/86-89	ANDERE SCHNITTBLUMEN	2,00	0,94759	117,7	143,2	149,1	160,3	+11,9 + 7,5

FRUEHERES BUNDESGEBIET
1 INDEX DER EINFUHRPREISE
(AKTUELLE ERGEBNISSE)
1.5 IN ANLEHNUNG AN DAS SYSTEMATISCHE GÜTERVERZEICHNIS FÜR PRODUKTIONSSTATISTIKEN
1985 = 100

LFD NR.	NR.DER GP- SYSTE- MATIK	GÜTERGRUPPE, -ZEICH, -KLASSE UND -ART	WÄGUNGSS- ANTEIL AM GESAMTINDEX IN PROMILLE	VERKET- TUNGS- FAKTOR	1993 DURCH- SCHNITT	1993		1994		VERÄNDERUNG JAN. 1994 GEGENÜBER JAN. 1993 IN PROZENT
						JAN.	DEZ.	JAN.		
64	02	LEBENDE TIERE UND TIERISCHE ERZEUGNISSE DER LANDWIRTSCHAFT UND GEMEINLICHEN TIERHALTUNG	7,75	.	67,1	67,6	72,2	70,3	+ 4,0	- 2,6
66	021	LEBENDE TIERE	1,74	0,95829	83,9	84,7	83,0	81,8	- 3,4	- 1,4
68	02123-6	NUTZRINDER	0,51	1,02249	110,2	103,4	109,7	110,6	+ 7,0	+ 0,8
67	A)	SCHLACHTVIEH	1,23	0,92448	73,0	76,9	72,0	69,9	- 9,1	- 2,9
68	02136	SCHLACHTSCHWEINE	1,01	0,95065
69	029	TIERISCHE ERZEUGNISSE	6,01	.	62,2	62,6	69,0	66,9	+ 6,9	- 3,0
70	02821	DARUNTER: HUEHNEREIER, FRISCH	1,68	1,12323	87,0	85,2	102,3	89,4	+ 4,9	-12,6
71	0293	NATURLICHER HONIG	0,50	0,82658	62,5	68,8	57,6	57,8	-18,0	+ 0,3
72	0294	FLEISCH VON WILD, FRISCH	0,53	0,87042	88,2	96,1	86,3	82,2	-13,6	- 4,8
73	0295	WOLLE UND ANDERE TIERHAARE, UNBEARBEITET	1,41	.	46,6	51,9	49,1	51,5	- 0,8	+ 4,9
74	02951	DARUNTER: SCHAFFWOLLE	1,23	.	50,4	55,8	53,4	55,9	+ 0,2	+ 4,7
75	029512	MERINO	0,93	.	48,4	53,7	51,3	53,9	+ 0,4	+ 5,1
76	029516	KREUZZUCHT	0,30	.	56,6	62,3	59,8	62,0	- 0,5	+ 3,7
77	02961	ROHE PELZFELLE	1,79	0,81250	42,3	37,1	51,5	56,1	+48,5	+ 7,0
78	02/6854	NACHRICHTLICH: LEBENDE TIERE U. TIERISCHE ERZEUGNISSE DER LANDWIRTSCHAFT UND GEMEINLICHEN TIERHALTUNG, UNGENIESSBARE SCHLACHTNEBENPRODUKTE	9,05	0,84848	66,4	68,6	71,5	70,0	+ 5,1	- 2,1
79	06	FORSTWIRTSCHAFTLICHE ERZEUGNISSE	3,54	0,95799	78,4	79,8	77,9	79,1	- 0,9	+ 1,5
80	062-4	ROH HOLZ	1,52	0,87555	91,1	91,4	91,9	92,9	+ 1,6	+ 1,1
81	062/3	LAUBROH HOLZ	1,22	0,84148	90,5	89,9	91,5	92,7	+ 3,1	+ 1,3
82	062	NICHTTROPISCHES LAUBROH HOLZ	0,67	.	89,7	89,9	87,7	88,6	- 1,4	+ 1,0
83	063	TROPISCHES LAUBROH HOLZ	0,55	.	91,5	89,9	96,2	97,8	+ 8,8	+ 1,7
84	064	NADELROH HOLZ	0,30	1,03830	94,0	97,5	93,3	93,3	- 4,3	-
85	067	ANDERE FORSTWIRTSCHAFTLICHE ERZEUGNISSE	2,02	.	68,8	71,2	67,4	68,8	- 3,4	+ 2,1
86	0674	DARUNTER: NATURKAUTSCHUK	1,28	1,13491	63,6	66,2	64,1	65,9	- 0,5	+ 2,8
87		DARUNTER: SMOKED SHEETS	0,54	1,17653	62,6	66,4	63,3	64,9	- 2,3	+ 2,5
88		NACHRICHTLICH: STAMMHOLZ	1,41	0,86946	92,4	91,9	93,4	94,5	+ 2,8	+ 1,2
89		LAUBSTAMMHOLZ	1,18	0,84007	91,2	90,4	92,5	93,7	+ 3,7	+ 1,3
90		DARUNTER: AUS NORDAMERIKA	0,33	0,82570	75,1	71,8	75,6	77,5	+ 7,9	+ 2,5
91		AUS AFRIKA	0,49	0,86987	93,2	91,5	98,4	99,8	+ 9,1	+ 1,4
92		NADELSTAMMHOLZ	0,23	1,04461	98,3	98,6	98,2	98,2	- 1,4	-
93	07	FISCHEREIERZEUGNISSE	2,63	.	111,8	115,4	112,7	113,8	- 1,4	+ 1,0
94	071	ERZEUGNISSE DER HOCHSEE- UND KÜSTENFISCHEREI	2,13	.	118,6	123,5	120,7	121,4	- 1,7	+ 0,6
95	075	ERZEUGNISSE DER BINNENFISCHEREI UND FISCHZUCHT	0,50	0,95279	82,7	81,0	78,8	81,4	+ 0,5	+ 3,3
96	21	BERGBAULICHE ERZEUGNISSE	148,86	0,67375	41,1	42,0	38,2	38,3	- 8,8	+ 0,3
97	211	DARUNTER: KÖHLE, KOKS UND ROHTEER	4,34	0,81671	57,1	59,7	56,9	57,7	- 3,4	+ 1,4
98	B)	DARUNTER: KÖHLE UND KOKS	4,18	0,81341	57,4	60,1	57,2	58,0	- 3,5	+ 1,4
99	21121	DARUNTER: STEINKÖHLE	3,33	0,82120	54,2	57,2	54,2	55,1	- 3,7	+ 1,7
100		AUS EG-LÄNDERN	0,61	0,95759	81,6	81,8	81,6	81,6	- 0,2	-
101		AUS ANDEREN INDUSTRIALISIERTEN WESTLICHEN LÄNDERN	1,61	.	48,5	50,9	49,5	50,3	- 1,2	+ 1,6
102		AUS STAATSHANDELSLÄNDERN	1,21	0,77371	50,4	55,2	49,0	50,3	- 8,9	+ 2,7
103	21161	STEINKÖHLENKOKS	0,52	0,83616	74,4	74,0	74,4	74,4	+ 0,5	-
104		NACHRICHTLICH: STEINKÖHLE UND STEINKÖHLENKOKS	3,85	0,82396	57,0	59,5	58,9	57,7	- 3,0	+ 1,4
105	21121/21161	STEINKÖHLE UND BRAUNKÖHLE	3,66	0,80829	55,0	58,2	54,8	55,6	- 4,5	+ 1,5
106	212	ERDOEL UND ERDGAS	130,74	0,86098	38,4	39,1	34,9	34,8	-11,0	- 0,3
107	2121	ERDOEL, ROH	91,10	0,72823	38,3	39,5	33,7	33,7	-14,7	-
108		VIA NORDSEEHAFFEN	45,68	0,72886	38,9	40,1	34,4	33,8	-16,7	- 1,7
109		VIA MITTELMEERHAFFEN	45,42	0,72368	37,6	38,8	33,0	33,6	-13,4	+ 1,8
110		AUS OPEC-LÄNDERN	50,11	.	37,5	38,9	33,2	33,8	-13,1	+ 1,8
111		DARUNTER: AUS LIBYEN	13,76	0,77417	35,8	36,1	32,2	29,9	-17,2	- 7,1
112		AUS NIGERIA	14,34	0,78167	38,7	38,4	31,1	33,7	-18,2	+ 8,4
113		AUS SONSTIGEN LÄNDERN	40,99	.	39,2	40,2	34,3	33,6	-16,4	- 2,0
114		DARUNTER: AUS GROSSBRITANNIEN	24,66	0,78039	40,2	41,4	35,2	34,1	-17,6	- 3,1

FUSSNOTEN SIEHE LETZTE SEITE

FRUEHERES BUNDESSEBIET

1 INDEX DER EINFUHRPREISE
(AKTUELLE ERGEBNISSE)

1.6 IN ANLEHNUNG AN DAS SYSTEMATISCHE GUETERVERZEICHNIS FUER PRODUKTIONSSTATISTIKEN
1985 = 100

LFD NR.	NR. DER GP-SYSTEMATIK	GUETERGRUPPE, -ZWEIG, -KLASSE UND -ART	WAEGUNGS-ANTEIL AM GESAMTINDEX IN PROMILLE	VERKET-TUNGS-FAKTOR	1983 DURCH-SCHNITT	1983			1984		VERAENDERUNG JAN. 1984 GEGENUEBER JAN. 1983 IN PROZENT
						JAN.	DEZ.	JAN.			
115	2122	ERDGAS	39,84	0,47980	38,6	38,4	37,6	37,2	- 3,1	- 1,1	
116	213	EISENERZE	7,49	0,71523	58,5	58,8	60,1	61,3	+ 4,3	+ 2,0	
117		AUS EUROPA	0,95	0,79780	68,0	68,0	70,3	72,7	+ 6,9	+ 3,4	
118		AUS AFRIKA	1,34	0,72161	63,7	63,5	65,5	66,8	+ 5,2	+ 2,0	
119		AUS AMERIKA	4,06	0,71030	56,1	54,8	56,8	57,4	+ 4,7	+ 1,4	
120		AUS AUSTRALIEN	1,15	0,58363	56,7	60,0	58,0	58,2	- 1,3	+ 2,1	
121	2139	ABSATZFAEHIGES ROHEISENERZ	4,89	.	57,5	57,9	58,9	59,9	+ 3,5	+ 1,7	
122	2136	AUFBEREITETES EISENERZ	2,80	.	60,4	60,5	62,5	63,9	+ 6,8	+ 2,2	
123	214	NE-METALLERZE, SCHNEFELKIES	5,22	0,91878	63,7	66,9	64,9	68,1	+ 1,8	+ 4,9	
124	2142	DARUNTER: NE-METALLERZE	4,16	0,97597	63,4	67,8	64,9	68,5	+ 1,0	+ 5,5	
125	2157	NATUERLICHE ROHPHOSPHATE	0,59	0,78889	70,4	69,6	70,8	71,2	+ 2,3	+ 0,6	
126	22	MINERALOELERZEUGNISSE	68,84	0,77986	38,1	38,3	33,9	34,6	- 9,7	+ 2,1	
		DARUNTER:									
127	221	ROHBENZIN UND KRAFTSTOFFE (EINSCHL. HEIZOELE)	64,28	.	37,3	37,4	32,8	33,5	-10,4	+ 2,1	
128	2211	ROHBENZIN	11,42	.	37,8	39,6	31,2	31,6	-20,2	+ 1,3	
129	2213	KRAFTSTOFFE	16,34	.	39,9	39,4	34,6	35,0	-11,2	+ 1,2	
		DARUNTER:									
130	22131	MOTORENBENZIN	7,40	0,83839	38,2	37,8	30,0	30,9	-17,8	+ 3,0	
131		MOTORENBENZIN, NORMAL-	3,22	0,86384	37,0	36,8	29,2	30,2	-17,9	+ 3,4	
132		MOTORENBENZIN, SUPER-	4,18	0,81190	39,1	38,2	30,7	31,5	-17,5	+ 2,6	
	NACHRICHTLICH: 2211/2213	ROHBENZIN UND KRAFTSTOFFE	27,76	0,78778	39,0	39,5	33,2	33,6	-14,9	+ 1,2	
134	22133	FLUGBENZIN UND FLUGTURBINENKRAFTSTOFF	3,96	.	41,9	41,6	39,2	38,8	- 6,5	- 0,8	
135	22139	DIESELKRAFTSTOFF	4,89	0,73259	39,5	39,2	38,2	38,4	- 7,1	+ 0,6	
136	2217	HEIZOELE	36,52	0,77878	35,9	35,8	32,5	33,5	- 6,4	+ 3,1	
137	22171	HEIZOELE, LEICHT	25,86	0,77132	39,5	39,1	36,5	36,4	- 6,9	- 0,3	
138	22175	HEIZOELE, MITTELSCHWER UND SCHWER	10,66	0,73601	27,2	27,7	22,7	26,6	- 4,0	+17,2	
139		BIS ZU 1 PROZENT S-GEHALT	4,53	0,75103	32,3	31,9	28,1	31,3	- 1,9	+19,9	
140		MEHR ALS 1 PROZENT S-GEHALT	6,13	0,72587	23,4	24,5	20,1	23,1	- 5,7	+14,9	
	NACHRICHTLICH: 22139/22171	DIESELKRAFTSTOFF UND HEIZOELE, LEICHT	30,55	0,78737	39,5	39,1	36,5	36,4	- 6,9	- 0,3	
142	225	SCHMIERMittel UND AENHLICHE MINERALISCHE OELE	0,98	.	51,0	50,8	49,5	49,8	- 2,0	+ 0,6	
143	227	ANDERE MINERALOELERZEUGNISSE	2,12	.	56,4	56,0	56,5	57,7	+ 3,0	+ 2,1	
144	24	SPALT- UND BRUTSTOFFE	6,66	0,63887	38,2	38,4	39,0	40,0	+ 4,2	+ 2,6	
145	25	STEINE UND ERDEN, ASBESTWAREN, SCHLEIFMITTEL	9,51	0,78838	102,1	101,5	102,7	103,1	+ 1,6	+ 0,4	
		DARUNTER:									
146	251	ROHE UND GEBROCHENE NATURSTEINE, UNBEARBEITETE ERDEN	3,67	.	88,8	88,0	89,4	90,0	+ 2,9	+ 0,7	
		DARUNTER:									
147	2517	TONERDEHALTIGE ROHSTOFFE	1,21	.	81,9	81,4	81,9	82,5	+ 1,4	+ 0,7	
148	251714/46	FEUERFESTER TON UND KAOLIN	0,55	0,73501	92,5	90,8	94,4	95,4	+ 5,1	+ 1,1	
149	25172	MAGNESIT UND SONSTIGE TONERDEHALTIGE FEUERFESTE ROHSTOFFE	0,68	0,82730	71,9	73,6	71,5	71,8	- 2,4	+ 0,4	
150	2519	ANDERE ROHE UND GEBROCHENE NATURSTEINE SOWIE UNBEARBEITETE ERDEN	1,49	.	81,6	80,3	81,9	82,3	+ 2,5	+ 0,5	
		DARUNTER:									
151	251998	ROHSCHNEFEL	0,36	0,43379	26,3	28,1	26,5	26,8	+ 2,7	+ 1,1	
152	251998	ASBEST	0,29	0,68857	62,7	61,8	63,8	63,8	+ 3,2	-	
153	252	BEARBEITETE NATURSTEINE, SCHLACKEN	1,36	.	116,3	116,2	117,4	117,4	+ 1,0	-	
154	253	ZEHEMENT, BEARBEITETER KALK- UND DOLOMITSTEIN, GIPSERZEUGNISSE	0,88	0,68469	100,5	100,1	100,4	102,6	+ 2,5	+ 2,2	
		DARUNTER:									
155	2531	ZEHEMENT	0,37	0,69007	112,4	109,8	113,2	117,0	+ 6,6	+ 3,4	
156	254	GROBKERAMISCHE ERZEUGNISSE	1,35	0,85891	113,4	114,9	113,2	112,8	- 1,8	- 0,4	
		DARUNTER:									
157	2547	FEUERFESTE ERZEUGNISSE	0,87	.	103,6	105,3	103,1	101,9	- 3,2	- 1,2	
		DARUNTER:									
158	25472	GEFORMTE FEUERFESTE ERZEUGNISSE	0,73	0,78847	103,5	105,5	102,9	102,4	- 2,9	- 0,5	
159	255	BETONERZEUGNISSE	0,30	0,85714	141,5	136,4	143,8	143,8	+ 6,2	-	
160	257	ASBESTWAREN	0,38	0,82038	105,9	101,9	107,8	108,6	+ 6,8	+ 0,8	
161	258	SCHLEIFMITTEL	1,03	.	102,9	100,8	104,3	104,6	+ 3,8	+ 0,3	

FRUEHERES BUNDESGBIET
1 INDEX DER EINFUHRPREISE
(AKTUELLE ERGEBNISSE)
1.5 IN ANLEHNUNG AN DAS SYSTEMATISCHE GÜTERVERZEICHNIS FUER PRODUKTIONSSTATISTIKEN
1986 = 100

LFD NR.	NR.DER GP-SYSTEMATIK	GÜTERGRUPPE, -ZWEIG, -KLASSE UND -ART	WÄGUNGSGE-AMT AN GESAMTINDEX IN PROMILLE	VERKET-TUNGS-FAKTOR	1993 DURCH-SCHNITT	1993 1994			VERÄNDERUNG JAN. 1994 GEGENÜBER JAN. 1993 IN PROZENT	
						JAN.	DEZ.	JAN.	JAN.	DEZ.
162	27	EISEN UND STAHL DARUNTER:	33,10	0,85141	78,3	77,2	79,0	79,5	+ 3,0	+ 0,6
163	271	ERZEUGNISSE DER HOCHOFEN-, STAHL-, WARMHALZ- UND FERROLEGIERUNGSWERKE DARUNTER:	29,64	.	78,0	76,2	78,0	79,5	+ 4,3	+ 0,6
164	2711/2712	ROHEISEN UND FERROLEGIERUNGEN DARUNTER:	4,53	0,81854	66,5	65,7	68,0	68,9	+ 4,9	+ 1,3
165	2712	FERROLEGIERUNGEN	4,31	0,81704	66,3	65,3	68,1	69,0	+ 5,7	+ 1,3
166	2714	VORGEHALZTES STAHLHALBZEUG, UNLEGIERT UND LEGIERT, WARM GEHALZT DARUNTER:	3,43	0,90476	83,4	82,3	84,5	84,4	+ 2,8	- 0,1
167	27141	VORBLÖCKE, VORBRAMMEN UND PLATINEN, KNUEPPEL	2,81	1,05478	87,6	87,1	88,3	88,3	+ 1,4	-
168	2715	HALZSTAHL, UNLEGIERT UND LEGIERT	17,86	.	78,9	77,5	79,2	79,2	+ 2,2	-
169		HALZSTAHL, UNLEGIERT (MASSENSTAHL)	13,91	.	78,7	76,5	80,0	80,0	+ 4,6	-
170		HALZSTAHL, LEGIERT (EDELSTAHL) DARUNTER:	3,95	.	79,7	81,4	78,5	76,2	- 6,4	- 0,4
171	271522/27	FORM- UND STABSTAHL	6,15	0,89824	79,5	75,3	81,0	81,0	+ 7,6	-
172	271522	FORMSTAHL (EINSCHL. BREITFLANSCHTRAEGERN)	2,06	0,87857	82,4	76,9	88,7	88,9	+15,6	+ 0,2
173	271527	STABSTAHL	4,09	0,91115	78,0	74,4	77,1	77,1	+ 3,6	-
174	27153	HALZDRAHT	1,71	0,83709	69,3	70,1	67,9	67,2	- 4,1	- 1,0
175	27154	BREITFLACHSTAHL, BANDSTAHL WARM GEHALZT UND WARMBREITBAND DARUNTER:	2,15	.	81,6	79,5	83,4	83,7	+ 5,3	+ 0,4
176	271542/45	BREITFLACHSTAHL UND BANDSTAHL, WARM GEHALZT	0,81	0,82196	76,4	74,4	78,3	78,6	+ 5,6	+ 0,4
177	271547	WARMBREITBAND	1,34	.	84,8	82,5	86,5	86,8	+ 5,2	+ 0,3
178	27155	BLECH, WARM UND KALT GEHALZT, AB 600 MM BREITE	7,76	0,83658	79,7	80,3	79,0	78,9	- 1,7	- 0,1
179	271551/54	GROB- UND MITTELBLECH AB 3 MM DICKE	3,58	0,82540	78,8	80,9	77,5	77,4	- 4,9	- 0,1
180	271555/58	FEINBLECH UNTER 3 MM DICKE	4,18	0,84367	80,6	79,9	80,2	80,2	+ 0,4	-
181	2716	WEITERVERARBEITETER HALZSTAHL, UNLEGIERT U. LEGIERT	2,60	0,79473	95,1	92,3	96,7	100,3	+ 8,7	+ 3,7
182	2719	SCHROTT UND NEBENERZEUGNISSE DER HOCHOFEN-, STAHL- UND WARMHALZWERKE	1,22	0,73925	56,2	44,9	62,9	66,5	+48,1	+ 5,7
183	273	ERZEUGNISSE DER STAHLROHRWERKE	3,14	0,88632	78,0	82,3	76,6	76,0	- 7,7	- 0,8
184	28	NE-METALLE UND -METALLHALBZEUG (EINSCHL. EDELMETALLEN UND DEREN HALBZEUG)	40,71	0,98779	63,9	66,1	64,0	67,3	+ 1,8	+ 5,2
185	281	NE-METALLE UND EDELMETALLE, ROH	26,00	1,02941	62,8	64,8	63,1	68,8	+ 3,1	+ 5,9
186	2811	LEICHTMETALLE UND DEREN LEGIERUNGEN	6,45	0,93080	64,7	65,9	62,3	66,2	+ 0,5	+ 6,3
187	28111/2	ALUMINIUM UND ALUMINIUMLEGIERUNGEN	5,96	0,96082	64,6	66,0	62,3	66,4	+ 0,8	+ 6,6
188	28115	MAGNESIUM UND MAGNESIUMLEGIERUNGEN	0,49	0,65172	66,3	64,6	63,8	63,3	- 2,0	- 0,5
189	2813	SCHWERMETALLE UND DEREN LEGIERUNGEN	10,55	0,86139	63,4	70,4	61,5	65,7	- 6,7	+ 6,8
190	28131	KUPFER UND KUPFERLEGIERUNGEN	4,64	0,93779	77,8	89,9	72,7	77,6	-13,7	+ 6,7
191	28132	BLEI UND BLEILEGIERUNGEN	0,31	1,36996	80,2	63,1	70,4	76,2	+20,8	+ 8,2
192	28133	ZINK	1,04	0,58402	62,6	67,3	65,4	68,4	+ 1,6	+ 4,6
193	28134	ZINN UND ZINNLEGIERUNGEN	1,50	0,88850	25,0	28,0	24,0	25,3	- 9,6	+ 5,4
194	28137	NICKEL	1,52	0,86935	59,6	64,9	59,1	65,0	+ 0,2	+10,0
195	28136/9	SONSTIGE NE-METALLE	1,54	0,69550	62,1	62,1	62,2	66,1	+ 6,4	+ 6,3
196	2815	ZWISCHENPRODUKTE DER NE-METALLINDUSTRIE	1,46	0,95409	71,4	81,0	69,0	74,9	- 7,5	+ 8,6
197	2817	EDELMETALLE	7,54	.	58,9	52,7	65,0	67,2	+27,5	+ 3,4
198	28171	SILBER	1,40	2,07059	38,9	32,4	46,3	49,6	+63,1	+ 7,1
199	28172	GOLD	4,86	1,19628	63,6	57,2	70,1	71,9	+25,7	+ 2,6
200	28173/5	PLATIN UND PLATINBEIMETALLE	1,28	1,08589	62,8	57,7	66,0	68,6	+18,9	+ 3,9
201	284	NE-METALLHALBZEUG UND EDELMETALLHALBZEUG	8,37	.	70,6	74,0	69,3	71,6	- 3,2	+ 3,3
202	2841	HALBZEUG AUS ALUMINIUM UND ALUMINIUMLEGIERUNGEN	3,59	1,02218	66,3	68,5	65,3	67,2	- 1,9	+ 2,9
203	2843	HALBZEUG AUS KUPFER UND KUPFERLEGIERUNGEN	3,09	0,90689	79,0	86,5	74,9	77,8	-10,1	+ 3,9
204	2845/7/8	HALBZEUG AUS ANDEREN NE-METALLEN UND DEREN LEGIERUNGEN	1,15	0,48744	68,0	68,1	70,0	72,2	+ 6,0	+ 3,1
206	2849	EDELMETALLHALBZEUG	0,54	.	57,6	51,6	61,8	64,3	+24,6	+ 4,0
206	287	BEARBEITUNGSRESTSTOFFE UND SCHROTT AUS NE-METALLEN (EINSCHL. EDELMETALLEN), METALLHALTIGE ASCHEN UND RUECKSTAENDE	6,34	.	59,4	61,5	60,5	63,6	+ 3,3	+ 5,0
207	2871	BEARBEITUNGSRESTSTOFFE UND SCHROTT AUS LEICHTMETALLEN	1,01	1,00669	55,1	55,6	55,0	58,2	+ 4,7	+ 5,8
208	2874	BEARBEITUNGSRESTSTOFFE UND SCHROTT AUS SCHWERMETALLEN DARUNTER:	2,49	.	63,4	76,3	68,1	71,8	- 5,9	+ 5,4
209		BEARBEITUNGSRESTSTOFFE UND SCHROTT AUS KUPFER	2,06	0,93380	76,0	84,7	73,4	77,4	- 8,6	+ 5,4
210	2875	BEARBEITUNGSRESTSTOFFE UND SCHROTT AUS EDELMETALLEN	0,60	.	57,2	51,6	63,1	66,5	+28,9	+ 3,8
211	2877	METALLHALTIGE ASCHEN UND RUECKSTAENDE	2,24	.	50,9	50,5	54,0	56,0	+10,9	+ 3,7
212	29	GIESEREIERZEUGNISSE DARUNTER:	1,55	0,86557	101,3	104,7	100,9	102,1	- 2,5	+ 1,2
213	291	EISEN-, STAHL- UND TEMPERGUSS	1,27	0,85156	109,1	112,1	109,3	109,8	- 2,1	+ 0,5
214	30	ERZEUGNISSE DER ZIEHEREIEN UND KALTHALZWERKE UND DER STAHLVERFORMUNG	8,17	0,83729	89,9	90,7	89,1	88,1	- 2,9	- 1,1
215	301	ERZEUGNISSE DER ZIEHEREIEN UND KALTHALZWERKE	4,24	0,84944	85,2	86,4	84,3	83,2	- 3,7	- 1,3
216	302	ERZEUGNISSE DER STAHLVERFORMUNG	3,93	.	94,9	95,3	94,2	93,5	- 1,9	- 0,7

FRUEHERES BUNDESSEBIET

1 INDEX DER EINFUHRPREISE
(AKTUELLE ERGEBNISSE)
1.5 IN ANLEHNUNG AN DAS SYSTEMATISCHE GUETERVERZEICHNIS FUER PRODUKTIONSSTATISTIKEN
1985 = 100

LFD NR.	NR. DER GP-SYSTEMATIK	GUETERGRUPPE, -ZWEIG, -KLASSE UND -ART	WÄGUNGSGESAMTINDEX AM ANTEIL IN PROMILLE	VERKEHRSTUNGSFAKTOR	1983 DURCHSCHNITT	1988			1984		VERÄNDERUNG JAN. 1984 GEGENÜBER JAN. 1983 IN PROZENT
						JAN.	DEZ.	JAN.			
217	31	STAHLBAUERZEUGNISSE UND SCHIENENFAHRZEUGE	2,75	0,83942	109,3	109,7	109,1	109,3	- 0,4	+ 0,2	
218	32	MASCHINENBAUERZEUGNISSE (EINSCHL. ACKERSCHLEPPER) DARUNTER:	50,45	0,78696	109,4	108,3	110,2	110,6	+ 2,1	+ 0,4	
219	3211/12	METALLBEARBEITUNGSMASCHINEN	5,64	0,78521	106,9	106,7	108,5	107,7	+ 0,9	+ 1,1	
220	3218	MASCHINEN- UND PRÄZISIONSWERKZEUGE FÜR DIE METALLBEARBEITUNG	2,15	0,82008	107,8	106,8	106,1	110,0	+ 3,0	+ 1,8	
221	3231	KOMPRESSOREN (VERDICHTER) UND VAKUUMPUMPEN, DRUCKLUFTGERÄTE UND -WERKZEUGE	1,47	.	114,1	109,3	117,0	118,7	+ 8,6	+ 1,5	
222	3232	LUFTTECHNISCHE EINZELAPPARATE UND ANLAGEN	3,06	.	100,5	99,8	100,6	99,8	+ 0,2	- 0,8	
223	3234	FLÜSSIGKEITSPUMPEN	2,01	.	106,6	106,3	106,1	108,0	+ 1,6	+ 2,8	
224	3236	BAUMASCHINEN	2,54	0,82860	118,7	117,0	118,7	121,0	+ 3,4	+ 1,1	
225	3241	LANDMASCHINEN	1,42	0,76912	104,1	103,3	106,2	106,2	+ 1,8	- 0,9	
226	3244	ACKERSCHLEPPER	1,06	0,82831	123,4	123,9	122,3	122,2	- 1,4	- 0,1	
227	3255-9	KRANE, HEBEZEUGE UND FÖRDERMITTEL	2,48	0,77524	127,7	120,0	132,4	130,9	+ 9,1	- 1,1	
228	3261	PAPIER- UND DRUCKEREIMASCHINEN	3,19	0,81887	83,0	83,5	84,0	83,8	+ 0,4	- 0,2	
229	3267	NAEMASCHINEN	0,53	0,80717	93,9	93,8	94,2	93,8	-	- 0,4	
230	3272	ARMATUREN	3,23	0,78033	111,7	111,6	111,9	112,3	+ 0,6	+ 0,4	
231	3277	WELZLAGER	2,86	0,79150	112,6	112,0	112,4	108,4	- 3,2	- 3,6	
232	33	STRASSENFAHRZEUGE (OHNE ACKERSCHLEPPER) DARUNTER:	56,18	0,86411	117,3	116,2	117,8	117,8	+ 1,5	+ 0,1	
233	331	KRAFTWAGEN (EINSCHL. DEREN MOTOREN U. FAHRGESTELLEN)	36,83	.	121,4	119,5	122,0	122,2	+ 2,3	+ 0,2	
234	3311	PERSONENKRAFTWAGEN	26,97	0,88824	124,1	121,6	124,7	124,8	+ 2,6	+ 0,1	
235	33111/2	PERSONENKRAFTWAGEN BIS 1,5 L HUBRAUM	11,50	0,85874	125,8	123,1	127,6	127,4	+ 3,5	- 0,1	
236	33113-7	PERSONENKRAFTWAGEN ÜBER 1,5 L HUBRAUM	15,47	0,88199	122,8	120,5	122,6	122,8	+ 1,9	+ 0,2	
237	3312	KOMBINATIONSKRAFTWAGEN	2,14	.	121,0	119,5	122,5	124,3	+ 4,0	+ 1,5	
238	3313	LIEFER- UND LASTKRAFTWAGEN	3,12	.	125,1	123,8	125,8	125,9	+ 1,7	-	
239	3318	VERBRENNUNGSMOTOREN FÜR KRAFTWAGEN	4,60	0,74824	103,6	104,3	103,7	103,7	- 0,6	-	
240	333	ZUBEHÖR, EINZEL- UND ERSATZTEILE FÜR KRAFTWAGEN UND KRAFTWAGENMOTOREN	16,25	0,83404	107,6	108,8	107,3	106,8	- 1,8	- 0,5	
241	337	KRAFTRAEDER UND FAHRRAEDER SOWIE DEREN TEILE	2,04	.	122,7	117,9	128,1	130,5	+10,7	+ 1,9	
242	3371	KRAFTRAEDER	0,98	0,97067	130,2	124,0	138,4	143,2	+15,5	+ 3,5	
243	36	ELEKTROTECHNISCHE ERZEUGNISSE	78,95	0,86113	94,6	94,3	95,1	95,5	+ 1,9	+ 0,4	
244	361	GERÄTE UND EINRICHTUNGEN DER ELEKTRIZITÄTSErZEUGUNG UND -UMWANDLUNG DARUNTER:	6,70	.	96,4	96,7	95,5	96,7	-	+ 1,3	
245	3611	ELEKTROMOTOREN UND -GENERATOREN	3,25	.	104,3	104,6	103,4	105,6	+ 1,0	+ 2,1	
246	362	GERÄTE UND EINRICHTUNGEN DER ELEKTRIZITÄTSVERTEILUNG DARUNTER:	6,01	.	100,2	101,1	98,9	100,1	- 1,0	+ 1,2	
247	3622	NIEDERSpannungsschaltgeräte und -anlagen unter 100 V	2,76	.	98,9	98,5	99,9	102,0	+ 3,6	+ 2,1	
248	363	ELEKTRISCHE GERÄTE FÜR GEMERBE UND HAUSHALT DARUNTER:	7,59	.	103,6	103,6	103,9	103,5	- 0,1	- 0,4	
249	3635	ELEKTROHAERMEGERÄTE UND -EINRICHTUNGEN FÜR DEN HAUSHALT	1,95	.	105,8	106,7	105,9	106,0	- 0,7	- 0,8	
250	3638	ELEKTRISCHE HAUSHALTSKUEHLMOEBEL	1,35	.	100,1	100,7	100,1	100,2	- 0,5	+ 0,1	
251	364	ELEKTRISCHE LEUCHTEN UND LAMPEN	2,18	.	111,0	109,8	111,1	110,9	+ 1,0	- 0,2	
252	365	NACHRICHTENTECHNISCHE GERÄTE UND EINRICHTUNGEN	4,43	.	94,5	93,7	94,6	95,1	+ 1,5	+ 0,5	
253	366	RUNDfunk-, -fernseh-, -phonotechnische geräte und einrichtungen u. ae. DARUNTER:	35,58	.	95,7	95,3	96,5	96,8	+ 1,8	+ 0,3	
254	3661	RUNDfunkempfangs- und fernsehempfangsgeräte	6,46	.	96,3	96,8	96,2	96,0	- 0,9	- 0,2	
255	3663	PHONOTECHNISCHE GERÄTE	9,85	.	98,0	97,3	98,6	98,2	+ 2,0	+ 0,6	
256	3665	ELEKTRONENROEHREN, PIEZOELEKTRISCHE BAUELEMENTE, DISKRETE HALBLEITER	13,94	.	69,6	69,8	71,2	72,0	+ 3,2	+ 1,1	
257	367	ELEKTRISCHE MESS-, PRUEF-, REGEI-, STEUERUNGSGERÄTE UND -EINRICHTUNGEN	9,78	.	109,7	109,3	111,2	112,3	+ 2,7	+ 1,0	
258	368	ANDERE ELEKTROTECHNISCHE ERZEUGNISSE DARUNTER:	6,68	.	97,5	96,5	98,5	98,0	+ 1,6	- 0,5	
259	3681	ELEKTROMEDIZINISCHE GERÄTE UND EINRICHTUNGEN	2,86	.	85,5	85,4	86,3	86,0	+ 0,7	- 0,3	
260	3686	ELEKTRISCHE AUSRÜSTUNG FÜR KRAFTFAHRZEUGE UND VERBRENNUNGSMOTOREN	2,65	.	109,3	104,2	109,2	102,2	- 1,9	- 1,0	

FRUEHERES BUNDESGBIET
1 INDEX DER EINFUHRPREISE
(AKTUELLE ERGEBNISSE)
1.5 IN ANLEHNUNG AN DAS SYSTEMATISCHE GÜTERVERZEICHNIS FUER PRODUKTIONSSTATISTIKEN
1985 = 100

LFD NR.	NR. DER GP-SYSTEMATIK	GÜTERGRUPPE, -ZWEIG, -KLASSE UND -ART	WÄGUNGSGESAMTINDEX AM ANTEIL IN PROMILLE	VERKET-TUNGSFAKTOR	1983 DURCH-SCHNITT	1983 1994			VERÄNDERUNG JAN. 1984 GEGENÜBER JAN. 1993 IN PROZENT
						JAN.	DEZ.	JAN.	
261	37	FEINMECHANISCHE UND OPTISCHE ERZEUGNISSE; UHREN	15,26	0,88696	97,8	95,8	99,1	99,6	+ 4,2 + 0,5
262	371-6	FEINMECHANISCHE UND OPTISCHE ERZEUGNISSE	13,14	0,84892	98,5	95,9	99,9	100,5	+ 4,8 + 0,6
263	371	OPTISCHE ERZEUGNISSE	2,84	0,89292	97,4	97,2	97,1	97,7	+ 0,5 + 0,6
264	372	FOTO-, PROJEKTIONS- UND KINOTECHNISCHE GERAETE	5,63	0,85907	96,5	91,9	98,6	98,4	+ 7,1 - 0,2
265	375	FEINMECHANISCHE ERZEUGNISSE	2,12	.	99,5	98,4	100,9	101,0	+ 4,8 + 0,1
266	376	MEDIZINMECHANISCHE ERZEUGNISSE	2,55	.	103,3	102,7	105,0	107,8	+ 5,0 + 2,7
267	377	UHREN	2,12	1,11259	93,9	94,1	94,4	94,2	+ 0,1 - 0,2
268	38	EISEN-, BLECH- UND METALLWAREN DARUNTER:	15,29	0,82178	106,2	105,7	108,6	106,7	+ 0,9 + 0,1
269	382	WERKZEUGE DARUNTER:	2,74	0,81811	110,1	108,9	110,2	110,1	+ 1,1 - 0,1
270	3828	HARTMETALL UND HARTMETALLWERKZEUGE, DIAMANTWERKZEUG	1,84	.	108,4	107,3	108,4	108,1	+ 0,7 - 0,3
271	384	BLECHWAREN, BLECHKONSTRUKTIONEN UND FEINSTBLECH- PACKUNGEN DARUNTER:	5,62	0,83056	111,7	111,4	112,0	111,7	+ 0,3 - 0,3
272	3843	ERZEUGNISSE AUS STAHLBLECH FUER DEN ZENTRALHEIZUNGS- UND ANDEREN BAUBEDARF, BLECHKONSTRUKTIONEN	1,19	.	110,3	111,4	111,1	111,1	- 0,3 -
273	3846	MOEBEL AUS STAHL UND NE-METALLROHREN SOWIE -PROFILIEN	1,83	.	118,3	118,3	118,6	118,7	+ 0,3 + 0,1
274	385	SCHLOSSER UND BESCHLAEGE	1,98	0,83404	116,0	114,5	118,2	118,4	+ 3,4 + 0,2
275	387	SCHNEIDWAREN UND BESTECKE	0,88	0,83430	100,9	101,3	101,1	101,0	- 0,3 - 0,1
276	388	METALLWAREN UND METALLKURZWAREN DARUNTER:	3,92	0,79542	89,7	90,0	89,9	90,5	+ 0,6 + 0,7
277	3886	DUEENNE BAENDER, METALLFOLIEN, BLATTMETALLE U. AE.	1,51	0,84312	79,3	78,8	79,6	79,8	+ 1,3 + 0,3
278	39	MUSIKINSTRUMENTE, SPIELWAREN, SPORTGERAEETE, SCHMUCK, BELICHTETE FILME, FUELLHALTER U. AE. 1) DARUNTER:	7,91	0,88271	97,9	94,9	100,3	101,3	+ 6,7 + 1,0
279	391/2	MUSIKINSTRUMENTE	0,84	0,80791	115,4	108,6	120,5	121,1	+11,5 + 0,5
280	393	SPIELWAREN UND CHRISTBAUMSCHMUCK	2,71	0,88495	103,6	101,4	104,3	105,4	+ 3,9 + 1,1
281	394	TURN- UND SPORTGERAEETE	1,31	0,93762	104,1	101,1	105,0	105,4	+ 4,3 + 0,4
282	398	BEARBEITETE EDELSTEINE UND DIAMANTEN	1,42	.	104,2	101,8	107,2	107,8	+ 5,9 + 0,6
283	4	CHEMISCHE ERZEUGNISSE	99,93	0,82816	78,9	79,5	78,7	79,2	- 0,4 + 0,6
284	41	ANORGANISCHE GRUNDSTOFFE UND CHEMIKALIEN	6,60	0,77083	77,3	78,9	76,6	76,7	- 2,8 + 0,1
285	42	ORGANISCHE GRUNDSTOFFE UND CHEMIKALIEN DARUNTER:	32,57	0,81963	66,0	66,2	65,9	67,0	+ 1,2 + 1,7
286	421	KOHLENWASSERSTOFF UND VERWANDTE ERZEUGNISSE, CHEMISCH NICHT EINHEITLICH	3,04	.	50,8	50,6	48,0	47,3	- 8,5 - 1,5
287	422	KOHLENWASSERSTOFFE, CHEMISCH EINHEITLICH U. AE.	7,03	.	51,8	51,0	50,5	52,3	+ 2,5 + 3,6
288	426	SAEUREN U. AE.	3,57	.	76,9	75,6	78,8	80,2	+ 6,1 + 1,8
289	427	VERBINDUNGEN MIT STICKSTOFFFUNKTIONEN	6,45	.	68,2	68,0	68,1	68,4	+ 0,6 + 0,4
290	429	ORGANISCH-ANORGANISCHE VERBINDUNGEN UND SONSTIGE ORGANISCHE VORPRODUKTE, GRUNDSTOFFE UND CHEMIKALIEN DARUNTER:	7,70	.	84,9	85,5	85,0	86,4	+ 1,1 + 1,6
291	4291	ORGANISCH-ANORGANISCHE VERBINDUNGEN UND HETERO- CYCLISCHE VERBINDUNGEN	4,24	.	91,5	91,4	90,9	91,5	+ 0,1 + 0,7
292	43	DUENGEMITTEL, PFLANZENBEHANDLUNGS- UND SCHAEDLINGSBE- KAEMPFGUNGSMITTEL	4,46	0,81367	78,0	78,4	79,1	78,6	+ 0,3 - 0,6
293	431	DUENGEMITTEL	3,11	.	72,0	72,4	73,4	73,4	+ 1,4 -
294	4311	EINNAEHRSTOFFDUENGER DARUNTER:	1,70	.	68,8	70,2	70,5	70,9	+ 1,0 + 0,6
295	43111	KALKAMMONSALPETER	1,41	0,84739	61,6	63,6	64,2	64,5	+ 1,1 + 0,5
296	4314	MEHRNAEHRSTOFFDUENGER	1,41	0,83077	75,8	75,1	78,9	76,5	+ 1,9 - 0,5
297	434	PFLANZENBEHANDLUNGS- UND SCHAEDLINGSBEKAEMPFGUNGSMITTEL	1,95	.	92,0	92,2	92,2	90,6	- 1,7 - 1,7

FUSSNOTEN SIEHE LETZTE SEITE

FRUEHERES BUNDESGBIET

1 INDEX DER EINFUHRPREISE
(AKTUELLE ERGEBNISSE)

1.5 IN ANLEHNUNG AN DAS SYSTEMATISCHE GUETERVERZEICHNIS FUER PRODUKTIONSSTATISTIKEN
1985 = 100

LFD NR.	NR. DER GP- SYSTE- MATIK	GUETERGRUPPE, -ZWEIG, -KLASSE UND -ART	WAEGUNGS- ANTEIL AM GESAMTINDEX IN PROMILLE	VERKET- TUNGS- FAKTOR	1983 DURCH- SCHNITT	1983			1984		VERAENDERUNG JAN. 1984 GEGENUEBER JAN. 1983 IN PROZENT
						JAN.	DEZ.	JAN.	JAN.	DEZ.	
298	44	KUNSTSTOFFE UND SYNTHETISCHER KAUTSCHUK	19,69	0,89084	78,6	79,9	77,9	78,0	- 2,4	+ 0,1	
299	441	KUNSTSTOFFE	17,44	0,91683	80,6	81,8	79,8	80,0	- 2,0	+ 0,3	
300	4412	KONDENSATIONS-, POLYKONDENSATIONS- UND POLY- ADDITIONSPRODUKTE	5,21	0,86609	93,5	95,8	91,4	91,4	- 4,6	-	
301	4414	POLYMERISATIONS- UND MISCHPOLYMERISATIONSPRODUKTE	10,93	0,95427	72,3	72,6	72,0	72,5	- 0,1	+ 0,7	
302	4417/9	SONSTIGE KUNSTSTOFFE	1,30	0,77368	98,9	99,6	98,2	97,7	- 1,9	- 0,5	
303	446	SYNTHETISCHER KAUTSCHUK	2,25	0,73407	63,6	66,7	63,1	62,1	- 6,9	- 1,6	
304	45	CHEMIEFASERN	2,58	0,83912	83,5	86,3	81,6	82,1	- 4,9	+ 0,6	
305	451	ZELLULOSISCHE FASERN UND FAEDEN	0,83	0,78447	105,0	107,4	102,9	103,2	- 3,9	+ 0,3	
306	4512	DARUNTER: ZELLULOSISCHE FASERN	0,43	0,77804	89,4	95,4	84,8	85,6	-10,9	+ 0,9	
307	455	SYNTHETISCHE FASERN UND FAEDEN	1,75	0,86281	73,3	78,3	71,5	72,1	- 5,5	+ 0,8	
308	4551	DARUNTER: SYNTHETISCHE FASERN	1,21	.	64,7	66,2	62,5	63,0	- 4,8	+ 0,8	
309	46	FARBSTOFFE, FARBEN, LACKE UND VERWANDTE ERZEUGNISSE	4,54	0,81983	96,2	97,1	96,5	96,6	- 0,5	+ 0,1	
310	461	DARUNTER: ANORGANISCHE PIGMENTE UND ORGANISCHE FARBSTOFFE	2,57	.	94,8	95,2	95,4	95,2	-	- 0,2	
311	464	ANSTRICHSTOFFE UND VERDUENNUNGEN	1,22	.	96,8	98,0	96,2	97,1	- 0,8	+ 0,9	
312	47	PHARMAZEUTISCHE ERZEUGNISSE	9,74	0,83306	91,7	91,5	92,3	92,8	+ 1,4	+ 0,5	
313	471	DARUNTER: VITAMINE UND HORMONE, ALKALOIDE UND GLYKOSIDE, ANTIBIOTIKA, ZUBEREITETE DROGEN	3,52	.	92,1	91,4	92,6	92,6	+ 1,3	-	
314	474/7	HUMAN- UND VETERINAER- PHARMAZEUTISCHE ERZEUGNISSE	5,42	.	90,8	90,8	91,5	92,4	+ 1,8	+ 1,0	
315	48	SONSTIGE CHEMISCHE ERZEUGNISSE	19,75	0,80887	90,5	90,9	90,3	90,4	- 0,6	+ 0,1	
316	483	DARUNTER: HILFSMITTEL	3,18	.	100,8	100,3	101,1	101,5	+ 1,2	+ 0,4	
317	4831	ZUBEREITETE ADDITIVES FUER MINERALOELE	0,80	0,68719	91,9	91,2	92,7	91,4	+ 0,2	- 1,4	
318	486	FOTOCHEMISCHE ERZEUGNISSE UND MAGNETOGRAMMTRAEGER	7,52	.	75,4	77,0	75,2	75,6	- 1,8	+ 0,5	
319	4862	DARUNTER: FOTOCHEMISCHE ERZEUGNISSE, NICHT BELICHTET	5,01	0,74676	86,5	88,8	86,3	86,6	- 2,3	+ 0,6	
320	487	KOERPERPFLEGEMITTEL	2,09	.	112,8	110,6	113,9	114,2	+ 3,3	+ 0,3	
321	488	SELBSTKLEBEBAENDER UND CHEMISCHER BUEROBEDARF	1,35	.	81,5	85,3	78,2	74,5	-12,7	- 2,2	
322	489	ANDERE CHEMISCHE ERZEUGNISSE	3,33	.	95,1	94,2	95,6	95,7	+ 1,8	+ 0,1	
323	50	BUEROMASCHINEN; DATENVERARBEITUNGSGERAETE UND -EIN- RICHTUNGEN	34,04	0,74431	78,5	80,1	77,2	77,4	- 3,4	+ 0,3	
324	501	BUEROMASCHINEN	2,09	0,96272	81,5	84,0	81,0	80,4	- 4,3	- 0,7	
325	5011	DARUNTER: SCHREIBMASCHINEN OHNE RECHENWERK	0,59	1,16810	91,4	97,8	91,5	89,2	- 8,8	- 2,5	
326	5013	RECHENMASCHINEN	0,51	1,00295	81,0	79,8	81,4	80,7	+ 1,0	- 0,9	
327	506	GERAETE UND EINRICHTUNGEN FUER DIE AUTOMATISCHE DATENVERARBEITUNG	31,95	0,71944	78,3	79,8	78,9	77,2	- 3,3	+ 0,4	
328	51	FEINKERAMISCHE ERZEUGNISSE	3,34	0,86582	121,5	121,2	121,6	122,2	+ 0,8	+ 0,5	
329	517	DARUNTER: FLIESEN UND KACHELN	1,67	.	110,5	112,3	108,8	110,1	- 2,0	+ 0,3	
330	52	GLAS UND GLASHAREN	5,42	0,89148	109,2	109,5	102,1	102,0	- 1,4	- 0,1	
331	521/2	FLACH- UND HOHLGLAS	2,90	0,91529	109,2	108,9	108,3	108,3	- 0,6	-	
332	521	FLACHGLAS	0,95	0,89417	87,4	100,0	83,4	82,0	- 8,0	- 1,5	
333	522	HOHLGLAS	1,85	0,92458	114,9	113,3	116,6	116,3	+ 2,6	+ 0,6	
334	523/4	VERARBEITETES UND VEREDELTES GLAS	1,17	.	103,9	103,4	103,3	103,0	- 0,4	- 0,3	
335	527	GLASFASER	1,95	.	90,0	92,1	87,7	87,8	- 4,7	+ 0,1	

FRUEHERES BUNDESGBIET
1 INDEX DER EINFUHRPREISE
(AKTUELLE ERGEBNISSE)
1.5 IN ANLEHNUNG AN DAS SYSTEMATISCHE GÜTERVERZEICHNIS FÜR PRODUKTIONSSTATISTIKEN
1985 = 100

LFD NR.	NR. DER GP-SYSTEMATIK	GÜTERGRUPPE, -ZWEIG, -KLASSE UND -ART	WÄGUNGSGE- ANTEIL AM GESAMTINDEX IN PROMILLE	VERKET- TUNGS- FAKTOR	1983 DURCH- SCHNITT	1983			1984		VERÄNDERUNG JAN. 1984 GEGENÜBER JAN. 1983 IN PROZENT
						JAN.	DEZ.	JAN.	JAN.	DEZ.	
336	53	SCHNITTHOLZ, SPERRHOLZ UND SONSTIGES BEARBEITETES HOLZ DARUNTER:	7,31	0,91778	95,5	93,7	98,6	99,2	+ 5,9	+ 0,6	
337	531	SAEGEHARKSERZEUGNISSE DARUNTER:	3,93	.	99,5	95,3	104,7	105,9	+11,1	+ 1,1	
338	5316	SCHNITTHOLZ	3,82	0,93948	99,4	95,7	104,4	105,6	+10,3	+ 1,1	
339	53161	SCHNITTHOLZ AUS NADELHOLZ	2,95	1,01072	90,1	90,8	92,6	94,3	+ 3,9	+ 1,8	
340		AUS EUROPA	2,20	1,06589	98,3	99,0	98,3	99,6	+ 0,7	+ 1,5	
341		DARUNTER:									
342		AUS SKANDINAVIEN	1,22	0,97336	84,0	86,1	86,8	88,7	+ 3,0	+ 2,2	
343		AUS OESTERREICH	0,26	1,13383	78,5	79,7	78,9	78,9	- 1,0	-	
344		AUS STAATSHANDELSLAENDERN	0,60	1,15011	91,1	95,4	92,6	93,6	- 1,9	+ 1,1	
345		AUS DER UDSSR	0,36	1,11332	78,5	84,3	82,9	84,8	+ 0,6	+ 2,3	
346		AUS SONSTIGEN STAATSHANDELSLAENDERN	0,24	1,24880	109,9	112,0	107,1	106,9	- 4,6	- 0,2	
347	53165	SCHNITTHOLZ AUS LAUBHOLZ	0,26	0,83293	122,1	106,2	129,1	134,2	+26,4	+ 4,0	
348		AUS AMERIKA	1,36	0,81719	118,3	104,4	125,7	126,1	+20,8	+ 0,3	
349		AUS ANDEREN GEBIETEN	0,30	1,08913	102,9	102,9	102,9	102,9	-	-	
350	535	FURNIERE	1,06	.	120,1	104,8	132,1	132,6	+28,5	+ 0,4	
351	5361	SPERRHOLZ	0,86	0,80972	89,2	83,1	83,1	83,1	-	-	
352	537	HOLZFASERPLATTEN	1,09	0,82965	107,2	109,1	108,9	108,6	- 0,5	- 0,3	
353	538	HOLZSPANPLATTEN	0,26	0,90391	85,7	87,5	85,1	85,2	- 2,6	+ 0,1	
354	54	HOLZHAAREN DARUNTER:	0,78	0,98286	76,8	77,6	76,6	76,6	- 1,3	-	
355	542	MOEBEL UND MATRATZEN DARUNTER:	9,01	0,89228	110,6	110,7	110,3	110,4	- 0,3	+ 0,1	
356	5422	ZIMMER- UND KUECHENMOEBEL AUS HOLZ	5,42	0,85198	112,7	112,7	112,4	112,9	+ 0,2	+ 0,4	
357	55	HOLZSCHLIFF, ZELLSTOFF, PAPIER UND PAPPE	4,94	.	112,9	112,9	112,7	113,2	+ 0,3	+ 0,4	
358	551/2	HOLZSCHLIFF, PAPIER- UND PAPPERESTSTOFFE, ZELLSTOFF	23,34	0,80636	72,5	77,8	70,1	71,6	- 8,0	+ 2,1	
359	551	HOLZSCHLIFF, PAPIER- UND PAPPERESTSTOFFE	8,57	0,81481	63,5	69,0	61,3	66,0	- 4,3	+ 7,7	
360	552	ZELLSTOFF	0,66	0,79551	58,0	63,3	57,3	57,1	- 9,8	- 0,3	
361	5521	PAPIERZELLSTOFF UND HALBZELLSTOFF	7,91	.	63,9	69,5	61,6	66,7	- 4,0	+ 8,3	
362		PAPIERZELLSTOFF	7,27	.	63,6	69,8	61,1	66,8	- 4,3	+ 9,3	
363	5528	EDEL- UND KUNSTFASERZELLSTOFF	7,18	0,83190	63,2	69,5	60,7	66,5	- 4,3	+ 9,6	
364		NACHRICHTLICH:	0,64	0,64755	67,5	68,7	68,0	68,4	- 0,4	- 2,4	
365		HOLZCELLSTOFF	7,80	0,81831	63,6	69,3	61,3	66,5	- 4,0	+ 8,5	
366		SULFITZELLSTOFF	0,86	0,81724	70,0	74,5	67,2	68,3	- 8,3	+ 1,8	
367		SULFATZELLSTOFF	6,94	0,81793	62,8	68,7	60,6	66,3	- 3,5	+ 9,4	
368		DARUNTER:									
369		GEBLEICHT	8,05	0,81818	62,3	68,3	60,0	66,2	- 3,1	+10,3	
370	553-7	PAPIER UND PAPPE	3,81	0,80069	65,2	71,9	62,8	68,6	- 4,6	+ 9,2	
371	553	PAPIER, UNVEREDELT	2,24	0,87120	57,5	62,3	55,2	62,0	- 0,5	+12,3	
372	5531	ZEITUNGSDRUCKPAPIER	14,77	0,79828	77,8	82,9	75,2	74,8	- 9,8	- 0,5	
373	5532	DRUCK- UND SCHREIBPAPIER	9,73	0,80359	76,5	80,8	72,5	71,8	-11,1	- 1,0	
374	5533	KRAFTPAPIER (SULFAT- UND NATRONKRAFTPAPIER)	2,31	0,88624	67,1	70,0	65,5	65,9	- 5,9	+ 0,6	
375	5534	PACKPAPIER	2,61	0,81927	74,6	80,9	71,3	70,4	-13,0	- 1,3	
376	5535	WELLPAPPENPAPIER	1,71	0,70552	83,4	91,5	79,1	78,4	-14,3	- 0,8	
377	5536	SONDERPAPIER	0,66	0,86201	67,7	73,9	64,1	63,9	-13,5	- 0,3	
378	554	PAPPE, UNVEREDELT	0,95	.	67,5	74,5	63,2	64,1	-14,0	+ 1,4	
379	557	PAPIER UND PAPPE, GESTRICHEN	1,28	0,79318	87,4	90,1	84,5	83,8	- 7,0	- 0,8	
380	56	PAPIER- UND PAPPENHAAREN	0,49	0,76871	100,1	102,8	98,3	98,3	- 4,4	-	
381	57	DRUCKEREIERZEUGNISSE, VERVIELFAELTIGUNGEN 2) DARUNTER:	4,55	0,79006	80,3	85,4	78,5	78,8	- 7,7	+ 0,4	
382	5713	BUECHER UND BROSCHUREN	1,67	.	108,7	108,3	109,9	110,6	+ 1,2	+ 0,6	

FUSSNOTEN SIEHE LETZTE SEITE

FRUEHERES BUNDESGBIET

1 INDEX DER EINFUHRPREISE
(AKTUELLE ERGEBNISSE)1.5 IN ANLEHNUNG AN DAS SYSTEMATISCHE GUETERVERZEICHNIS FUER PRODUKTIONSSTATISTIKEN
1985 = 100

LFD NR.	NR. DER GP- SYSTEMATIK	GUETERGRUPPE, -ZWEIG, -KLASSE UND -ART	WAEGUNGS- ANTEIL AM GESAMTINDEX IN PROMILLE	VERKET- TUNGS- FAKTOR	1983 DURCH- SCHNITT	1983			1984		VERAENDERUNG JAN. 1984 GEGENUEBER JAN. 1983 IN PROZENT
						JAN.	DEZ.	JAN.			
383	58	KUNSTSTOFFERZEUGNISSE	13,74	0,88723	95,6	98,5	94,8	94,8	- 1,8	-	
384	581	HALBZEUG AUS KUNSTSTOFF	6,36	0,86885	89,7	91,8	88,4	88,1	- 4,0	- 0,3	
385	5811	DARUNTER: FOLIEN AUS KUNSTSTOFF (EINSCHL. VERBUNDBAHNEN)	3,17	.	85,7	87,9	84,7	84,9	- 2,7	+ 0,2	
386	5813	TAFELN UND PLATTEN AUS KUNSTSTOFF MIT EINER DICKE UEBER 1 MM	1,70	.	90,5	94,9	87,5	86,3	- 9,1	- 1,4	
387		NACHRICHTLICH: KONDENSATIONS-, POLYKONDENSATIONS- UND POLY- ADDITIONSERZEUGNISSE	2,16	0,93826	86,5	89,4	85,0	84,4	- 5,6	- 0,7	
388		POLYMERISATIONS- UND MISCHPOLYMERISATIONS- ERZEUGNISSE	4,20	0,82484	91,3	93,0	90,2	90,1	- 3,1	- 0,1	
389	582/3	EINZELTEILE SOWIE BAUELEMENTE AUS KUNSTSTOFF	2,43	.	95,5	96,2	94,8	95,2	- 1,0	+ 0,4	
390	584	VERPACKUNGSMITTEL, LAGER- UND TRANSPORTBEHAELTER AUS KUNSTSTOFF	1,53	.	98,0	98,1	96,4	96,6	- 2,5	+ 0,2	
391	585	SONSTIGE FERTIGERZEUGNISSE AUS KUNSTSTOFF	3,42	.	105,8	104,4	106,1	106,2	+ 1,7	+ 0,1	
392	59	GUMMIWAREN	9,42	0,87636	97,9	98,5	97,1	98,5	- 2,0	- 0,6	
393	591	BEREIFUNGEN	5,41	0,88953	95,8	96,2	94,7	94,0	- 2,9	- 0,7	
394	59113	DARUNTER: PERSONENKRAFTWAGENBEREIFUNGEN	2,98	.	94,6	95,2	93,8	92,8	- 2,5	- 1,1	
395	59114	LASTKRAFTWAGEN- UND OMNIBUSBEREIFUNGEN	1,59	.	98,6	98,9	97,5	97,0	- 1,9	- 0,5	
396	592	WEICHGUMMIWAREN	4,01	0,84359	100,7	101,6	100,4	99,9	- 1,7	- 0,5	
397	5921	DARUNTER: TECHNISCHE WEICHGUMMIWAREN	2,50	.	104,7	106,2	104,2	104,1	- 2,0	- 0,1	
398	61	LEDER	3,77	0,71683	91,7	94,2	91,4	91,3	- 3,1	- 0,1	
399	62	LEDERWAREN UND SCHUHE	13,75	0,82086	101,8	103,5	100,1	100,5	- 2,9	+ 0,4	
400	621	LEDERWAREN (EINSCHL. REISEARTIKELN)	2,92	0,79143	97,4	96,5	97,9	98,3	+ 1,9	+ 0,4	
401	625	SCHUHE	10,83	0,82973	102,9	105,4	100,7	101,1	- 4,1	+ 0,4	
402	63	TEXTILIEN	49,40	0,86809	93,6	94,2	93,4	93,7	- 0,5	+ 0,3	
403	631	TEXTILE SPINNSTOFFE	2,24	.	64,1	67,1	65,4	67,4	+ 0,4	+ 3,1	
404	6316	DARUNTER: KAMMZUEGE UND VORGARN	1,18	.	61,2	67,2	61,9	63,6	- 5,4	+ 2,7	
405	632	GARN	8,57	.	81,6	82,6	80,6	80,9	- 2,1	+ 0,4	
406		NACHRICHTLICH: GARN AUS BAUMWOLLE	3,23	0,84423	73,7	75,3	71,8	72,9	- 3,2	+ 1,5	
407		GARN AUS WOLLE	1,24	0,82437	73,8	74,2	74,2	73,0	- 1,6	- 1,8	
408		GARN AUS SYNTHETISCHEN ODER KUNSTLICHEN SPINN- FASERN UND -FAEDEN (EINSCHL. TEXTURIERTES GARN)	3,75	0,79546	90,5	91,9	89,5	89,4	- 2,7	- 0,1	
409	635	SPINNSTOFFWAREN	2,98	.	97,0	97,8	95,8	95,8	- 2,0	-	
410	637	METERWARE	9,82	.	99,1	100,3	98,7	98,4	- 0,9	+ 0,7	
411	6371	ROHGEWEBE	1,70	.	78,5	78,5	79,1	82,7	+ 4,0	+ 4,6	
412	63711	DARUNTER: ROHGEWEBE AUS BAUMWOLLE	1,32	.	69,2	69,9	70,1	73,9	+ 5,7	+ 5,4	
413	6372-79	FERTIGGEWEBE	8,22	.	103,3	104,5	102,7	102,9	- 1,5	+ 0,2	
414		NACHRICHTLICH: FERTIGGEWEBE AUS BAUMWOLLE	0,97	.	101,7	101,7	101,8	102,3	+ 0,6	+ 0,5	
415		FERTIGGEWEBE AUS WOLLE	1,41	.	98,0	101,9	93,2	93,2	- 8,5	-	
416		FERTIGGEWEBE AUS CHEMIEFASERN	2,30	.	102,8	109,3	102,4	102,6	- 0,7	+ 0,2	
417		FERTIGGEWEBE AUS SONSTIGEM MATERIAL (MISCHMATERIAL)	3,54	.	107,0	107,2	106,9	107,1	- 0,1	+ 0,2	
418	638	HEIM- UND HAUSTEXTILIEN SOWIE VERWANDTE ERZEUGNISSE	8,85	.	85,7	87,9	85,3	85,1	- 2,5	- 0,2	
419	6386	DARUNTER: TEPPICHE, LAEFER UND FUSSBODENBELAG AUS TEXTILEM MATERIAL	4,85	.	78,7	80,7	77,9	77,5	- 4,0	- 0,5	
420	639	WIRK- UND STRICKWAREN	19,06	0,86724	101,8	101,3	102,2	102,2	+ 0,9	-	
421	6391	DARUNTER: GEWIRKT ODER GESTRIKT STOFF	1,17	0,86602	97,1	99,7	98,2	98,2	- 3,5	-	
422	6392-94	OBERBEKLEIDUNG, GEWIRKT ODER GESTRIKT	10,68	0,85582	100,7	99,7	101,6	101,9	+ 2,2	+ 0,3	
423		NACHRICHTLICH: DARUNTER: AUS BAUMWOLLE	4,34	.	107,1	105,1	108,9	109,4	+ 4,1	+ 0,5	
424		AUS SYNTHETISCHEN MATERIAL	4,03	.	93,7	93,7	93,9	94,0	+ 0,9	+ 0,1	
425	6395-97	WAESCHE, GEWIRKT ODER GESTRIKT	3,47	0,84532	111,5	111,0	112,3	112,0	+ 0,9	- 0,3	
426	6398	STRUMPFWAREN	1,83	0,88721	98,8	98,1	97,3	97,0	- 1,1	- 0,3	

FRUEHERES BUNDESGBIET
1 INDEX DER EINFUHRPREISE
(AKTUELLE ERGEBNISSE)
1.6 IN ANLEHNUNG AN DAS SYSTEMATISCHE GÜTERVERZEICHNIS FUER PRODUKTIONSSTATISTIKEN
1985 = 100

LFD NR.	NR. DER GP-SYSTEMATIK	GÜTERGRUPPE, -ZWEIG, -KLASSE UND -ART	WÄGUNGS-ANTEIL AM GESAMTINDEX IN PROMILLE	VERKET-TUNGS-FAKTOR	1983 DURCH-SCHNITT	1983 1994			VERÄNDERUNG JAN. 1994 GEGENUEBER JAN. 1993 IN PROZENT	
						JAN.	DEZ.	JAN.		
427	64	BEKLEIDUNG DARUNTER:	30,86	0,88959	101,7	101,8	101,2	101,2	- 0,6	-
428	641	OBERBEKLEIDUNG, VEREDELTE RAUCHWAREN UND PELZWAREN	25,03	.	103,0	103,3	102,3	102,2	- 1,1	- 0,1
429	6411-6/8	OBERBEKLEIDUNG	20,57	0,82897	104,5	104,9	103,2	102,8	- 2,0	- 0,4
430	6411/3/4/5/8	HERRNOBERBEKLEIDUNG	7,95	.	109,8	110,3	108,0	107,5	- 2,5	- 0,5
431	6412/3/4/5	DAMENOBEBEKLIDUNG	12,61	.	101,2	101,5	100,1	99,9	- 1,6	- 0,2
432	6416/7	VEREDELTE PELZFELLE, PELZ- UND LEDERBEKLEIDUNG	4,46	.	98,0	98,8	98,0	98,6	+ 4,0	+ 1,6
433	642	HAESCHE FUER HERREN, DAMEN UND KINDER	2,57	.	87,9	86,6	89,5	90,1	+ 4,0	+ 0,7
434	648	HAUS-, BETT- UND TISCHHAESCHE, SONSTIGE BETTWAREN	1,40	.	96,0	96,9	95,4	95,1	- 1,9	- 0,3
435	6392-4/6411-6/8	OBERBEKLEIDUNG AUCH GEWIRKT ODER GESTRICT (OHNE PELZ- UND LEDERBEKLEIDUNG)	31,25	0,90000	103,2	103,1	102,6	102,5	- 0,6	- 0,1
436	6395-7/642/643/6483/6485	HAESCHE AUCH GEWIRKT ODER GESTRICT, NIEDERWAREN SOWIE HAUS-, BETT- UND TISCHHAESCHE	7,89	0,82824	100,0	99,4	100,8	100,7	+ 1,3	- 0,1
437	68	ERZEUGNISSE DES ERNAHRUNGSGEBIERES DARUNTER:	62,44	0,88291	84,9	86,1	85,5	85,7	- 0,5	+ 0,2
438	6811	MAHL- UND SCHAEHMUEHLNERZEUGNISSE	0,86	.	77,1	74,5	80,6	81,9	+ 9,9	+ 1,6
439	68111	MAHLMUEHLNERZEUGNISSE	0,21	1,11005	77,8	83,4	78,1	76,3	- 8,5	+ 0,3
440	681171	REISERZEUGNISSE	0,65	0,82080	76,9	71,7	82,1	83,8	+16,9	+ 2,1
441	6812	TEIGWAREN	0,34	.	97,3	97,9	96,9	96,8	- 1,1	- 0,1
442	6814	NAEHRMITTEL	0,96	.	86,5	87,2	85,7	85,9	- 1,6	+ 0,2
443	6816	STAERKE UND STAERKEERZEUGNISSE	1,52	.	78,6	85,3	78,0	78,1	- 8,4	+ 0,1
444	6818	BACKWAREN DARUNTER:	1,06	.	111,5	112,2	110,8	107,7	- 4,0	- 2,8
445	68189	DAUERBACKWAREN	0,57	0,91001	123,2	123,3	122,9	119,6	- 3,0	- 2,7
446	6821	ZUCKER (EINSCHL. MELASSE) DARUNTER:	0,91	1,37097	86,9	83,7	85,3	87,7	+ 4,8	+ 2,8
447	68211/3	ROHZUCKER UND VERBRAUCHSZUCKER	0,60	1,39586	88,4	85,4	89,2	90,8	+ 6,3	+ 1,8
448	6825	VERARBEITETES OBST UND GEMUESE	9,91	.	79,6	80,3	79,5	80,1	- 0,2	+ 0,8
449	C)	VERARBEITETES OBST DARUNTER:	5,63	0,75098	77,4	78,4	77,4	77,8	- 0,8	+ 0,5
450	682511-3	OBSTKONSERVEN	1,67	0,78179	81,1	84,3	78,1	78,9	- 6,4	+ 1,0
451	682528	TROCKENOBST	0,89	0,81327	94,5	95,0	95,4	95,2	+ 0,2	- 0,2
452	68256/8	FRUCHTSAEFTE UND FRUCHTSAFTKONZENTRATE	2,41	0,62295	60,9	60,6	61,6	61,9	+ 2,1	+ 0,5
453	D)	VERARBEITETES GEMUESE DARUNTER:	4,28	0,83549	82,3	82,8	82,3	83,0	+ 0,2	+ 0,9
454	682514-8	GEMUESEKONSERVEN	2,98	0,83691	79,5	80,4	79,4	80,0	- 0,5	+ 0,8
455	682529	TROCKENGEMUESE	0,31	0,60968	79,6	76,8	82,6	86,7	+12,9	+ 5,0
456	6827	SUESSWAREN DARUNTER:	3,87	0,85258	74,4	74,0	77,5	77,7	+ 5,0	+ 0,3
457	68272	KAKAOERZEUGNISSE	1,60	0,77980	37,5	35,9	44,1	42,3	+17,8	- 4,1
458	68273/5	SCHOKOLADENERZEUGNISSE	1,50	0,86743	95,3	95,8	95,2	96,7	+ 0,9	+ 1,6
459	68276/7	ZUCKERWAREN	0,69	0,83586	111,0	110,9	113,2	115,5	+ 4,1	+ 2,0
460	683231	BUTTER	1,53	0,97165	88,5	88,3	88,0	88,0	- 1,5	-
461	68324/5	KAESE DARUNTER:	5,18	0,91545	107,7	107,4	106,6	106,4	- 0,9	- 0,2
462	683244	SCHNITTKAESE	3,96	.	106,3	106,4	104,3	103,8	- 2,4	- 0,5
463	683247	WEICHKAESE	0,82	.	112,8	112,1	112,9	113,3	+ 1,1	+ 0,4
464	6836	DAUERMILCH UND MILCHPRAEPARATE, SCHMELZKAESE, SAEURE- UND LABKASEIN DARUNTER:	1,73	.	106,4	110,9	103,9	102,6	- 7,5	- 1,3
465	68361	TROCKENMILCHERZEUGNISSE	1,30	.	103,0	107,8	100,7	98,9	- 8,3	- 1,8
466	6842	ERZEUGNISSE DER OELMUEHLEN	8,52	.	62,7	62,9	69,3	71,2	+13,2	+ 2,7
467	68421/4	PFLANZLICHE OELE	3,67	.	45,7	43,4	57,3	59,1	+36,2	+ 3,1
468	684211	ROHE OELE FUER ERNAHRUNGSZWECKE DARUNTER:	2,22	.	46,2	43,8	57,2	58,8	+34,5	+ 3,0
469		PALMOEL	0,47	0,70807	43,7	46,4	46,0	46,4	-	+ 0,9
470		SOJAEL	0,46	0,66105	44,7	40,1	55,5	57,4	+43,1	+ 3,4
471	684215	RAFFINIERTES OELE FUER ERNAHRUNGSZWECKE, NICHT VERBRAUCHSFERTIG DARUNTER:	0,81	.	43,3	42,7	59,1	62,0	+45,2	+ 4,8
472		KOKOSOEL	0,59	0,87532	43,8	42,4	59,7	63,2	+49,1	+ 5,9
473	684240	SPEISEOELE, VERBRAUCHSFERTIG	0,54	.	47,5	43,1	54,5	55,1	+27,8	+ 1,1
474	68427	OELKUCHEN UND SCHROTE DARUNTER:	4,85	1,07164	75,5	77,7	78,4	80,4	+ 3,5	+ 2,6
475		SOJASCHROT	3,31	0,99825	74,2	75,9	78,0	80,2	+ 5,7	+ 2,8
476	6853	FLEISCH UND FLEISCHERZEUGNISSE DARUNTER:	13,71	0,92844	87,3	89,5	86,1	84,8	- 5,3	- 1,5
477	685311/29	SCHWEINEFLEISCH, FRISCH ODER GEFROREN	4,82	0,93911	75,5	79,5	74,6	71,0	-10,7	- 4,8
478	685313/4/29	KALB- UND RINDFLEISCH, FRISCH ODER GEFROREN	3,60	1,02451	99,2	99,5	98,5	98,5	- 1,0	-
479	685313	KALBFLEISCH, FRISCH	0,41	0,92718	101,9	102,2	112,3	108,6	+ 6,3	- 3,3
480	685314/29	RINDFLEISCH, FRISCH ODER GEFROREN	3,19	1,04560	98,8	98,1	96,7	97,1	- 2,0	+ 0,4

FUSSNOTEN SIEHE LETZTE SEITE

FRUEHERES BUNDESGBIET

1 INDEX DER EINFUHRPREISE
(AKTUELLE ERGEBNISSE)

1.5 IN ANLEHNUNG AN DAS SYSTEMATISCHE GÜTERVERZEICHNIS FUER PRODUKTIONSSTATISTIKEN
1986 = 100

LFD NR.	NR. DER GP- SYSTEMATIK	GÜTERGRUPPE, -ZWEIG, -KLASSE UND -ART	WÄGUNGS- ANTEIL AM GESAMTINDEX IN PROMILLE	VERKET- TUNGS- FAKTOR	1983			1984			VERÄNDERUNG JAN. 1984 GEGENÜBER JAN. 1983 IN PROZENT
					DURCH- SCHNITT	JAN.	DEZ.	JAN.	DEZ.	JAN.	
481	686315/8 686322/5	SCHLACHTGEFLÜGEL (AUCH GEFLÜGELTEILE), FRISCH ODER GEFROREN DARUNTER:	2,33	.	81,6	82,7	81,1	81,2	- 1,8	+ 0,1	
482	686315/22	JUNGMASTHÜHNER	0,79	0,99706	83,3	83,0	82,5	83,1	+ 0,1	+ 0,7	
483	68633	HURSTWAREN (OHNE KONSERVEN)	0,29	0,89088	115,8	114,8	115,5	115,6	+ 0,7	- 0,8	
484	68636/8	SONSTIGE FLEISCHWAREN (EINSCHL. KONSERVEN)	1,46	.	90,7	88,8	87,7	88,5	- 5,7	+ 0,8	
485	686391	NATURDAERME	0,72	0,85848	108,7	114,0	102,4	102,6	-10,0	+ 0,2	
486	6864	UNGENIESSBARE SCHLACHTNEBENPRODUKTE	1,30	.	82,5	80,7	87,5	88,3	+12,5	+ 1,2	
487	68641	ROHE HAUTE UND FELLE VON SCHLACHTTIEREN DARUNTER:	0,83	0,70919	88,2	85,2	76,4	77,5	+18,9	+ 1,4	
488	686412	RINDSHAUTE	0,55	0,81685	85,8	83,6	73,0	72,4	+13,8	- 0,8	
489	68647	FEDERN, UNBEARBEITET	0,47	0,81643	52,3	52,9	51,7	51,9	- 1,9	+ 0,4	
490	6869	FISCH UND FISCHERZEUGNISSE DARUNTER:	2,28	.	87,9	91,0	88,3	90,1	- 1,0	+ 2,0	
491	68698-8	FISCHERZEUGNISSE	1,08	0,83235	89,3	95,8	93,1	94,0	- 1,9	+ 1,0	
492	6871	BIER (EINSCHL. NEBENPRODUKTE)	0,33	.	83,5	83,5	82,8	83,1	- 0,4	+ 0,3	
493	68721	MALZ	0,55	0,99518	85,3	88,8	82,5	77,8	-12,4	- 5,7	
494	6875	SPIRITUOSEN DARUNTER:	1,49	0,85377	121,2	121,4	120,9	121,3	- 0,1	+ 0,3	
495	68753	BRANNTHEINE AUS WEIN	0,84	0,94085	128,1	128,3	128,4	128,9	+ 0,5	+ 0,4	
496	687593	WHISKY	0,33	0,74860	115,7	113,8	117,3	115,3	+ 1,3	- 1,7	
497	68772	VERARBEITETE TRAUBENWEINE DARUNTER:	1,12	0,86868	113,0	115,4	110,1	108,7	- 4,9	- 0,4	
498	687721	DESSERTWEINE	0,50	0,95187	115,8	118,0	112,3	111,3	- 5,7	- 0,8	
499	687725	TRAUBENSCHAUMWEINE	0,53	0,82404	112,9	115,0	110,5	111,3	- 3,2	+ 0,7	
500	68781/8	TAFELWASSER UND LIMONADEN	0,35	1,01431	101,5	105,8	100,6	100,7	- 4,6	+ 0,1	
501	68825/7	ESSENZEN UND GEWÜRZE DARUNTER:	0,87	0,50000	46,9	48,1	47,5	47,8	- 0,4	+ 0,8	
502		PFEFFER	0,35	0,41506	37,4	39,7	38,3	38,8	- 2,3	+ 1,3	
503	6889	FISCHMEHL, WIRKSTOFFHALTIGE VORMISCHUNGEN, RAU- FUTTER UND SONSTIGE FUTTERMITTEL DARUNTER:	1,72	.	87,6	90,5	88,2	90,3	- 0,2	+ 2,4	
504	68891	FISCHMEHL	0,75	1,06345	77,7	82,0	81,1	83,9	+ 2,3	+ 3,5	
505	69	TABAWAREN	0,98	0,76875	133,2	132,4	136,2	135,6	+ 2,4	- 0,4	

FRUEHERES BUNDESGBIET
2 INDEX DER AUSFUHRPREISE
(AKTUELLE ERGEBNISSE)

1985 = 100

LFD NR.	WARENGRUPPE	WAEGUNGS- ANTEIL AM GESAMTINDEX IN PROMILLE	VERKET- TUNGS- FAKTOR	1983 DURCH- SCHNITT	1983		1984	VERÄNDERUNG JAN. 1984 GEGENUEBER JAN. 1983 IN PROZENT	
					JAN.	DEZ.	JAN.		
1	GESAMTINDEX	1000	0,83811	104,8	104,4	104,9	105,3	+ 0,9	+ 0,4
2	GUETER FUER EG-LAENDER	492,39	0,83600	101,9	101,9	101,9	102,1	+ 0,2	+ 0,2
3	GUETER FUER DRITTLAENDER	507,61	0,84010	107,5	106,8	107,9	108,4	+ 1,5	+ 0,5
4	GUETER FUER ANDERE INDUSTRIALISIERTE WESTLICHE LAENDER	334,35	0,83727	106,8	105,9	107,4	107,8	+ 1,8	+ 0,4
5	GUETER FUER STAATSHANDELSLAENDER	50,76	.	104,5	104,5	104,5	104,6	+ 0,1	+ 0,1
6	GUETER FUER OPEC-LAENDER	44,21	.	113,4	112,9	113,4	113,9	+ 0,9	+ 0,4
7	GUETER FUER ENTWICKLUNGSLAENDER (OHNE OPEC)	78,29	.	108,1	108,5	108,5	110,1	+ 1,5	+ 0,5
8	GESAMTINDEX OHNE MINERALOELERZEUGNISSE	990,75	.	105,3	104,9	105,5	105,8	+ 0,9	+ 0,3

2.1 NACH WARENGRUPPEN DER ERNAHRUNGSWIRTSCHAFT UND DER GEMEINBLICHEN WIRTSCHAFT

9	GUETER DER ERNAHRUNGSWIRTSCHAFT	55,08	0,88678	88,4	89,0	88,9	89,3	+ 0,3	+ 0,4
10	FUER EG-LAENDER	39,12	0,85738	88,9	90,2	90,3	90,7	+ 0,6	+ 0,4
11	FUER DRITTLAENDER	15,97	0,94876	84,8	85,9	85,6	85,9	-	+ 0,4
12	ERNAHRUNGSGUETER TIERISCHEN URSPRUNGS	21,15	0,88522	82,2	83,2	81,3	81,1	- 2,3	- 0,2
13	FUER EG-LAENDER	17,26	0,88270	82,3	83,4	81,0	80,8	- 2,8	- 0,2
14	FUER DRITTLAENDER	3,89	0,86531	81,7	82,5	82,8	82,5	-	- 0,3
15	LEBENDE TIERE	1,71	1,03372	87,8	86,1	86,3	87,2	+ 1,3	+ 1,0
16	NAHRUNGSMITTEL TIERISCHEN URSPRUNGS	19,44	0,87584	82,6	83,8	81,8	81,4	- 2,6	- 0,4
17	FUER EG-LAENDER	15,87	0,88139	82,9	84,2	81,6	81,3	- 3,1	- 0,3
18	FUER DRITTLAENDER	3,57	0,86132	81,3	82,3	82,6	82,3	-	- 0,3
19	ERNAHRUNGSGUETER PFLANZLICHEN URSPRUNGS	33,94	0,88680	86,0	86,3	87,4	88,2	+ 2,2	+ 0,9
20	FUER EG-LAENDER	21,86	0,82306	87,9	87,7	89,6	90,7	+ 3,4	+ 1,2
21	FUER DRITTLAENDER	12,08	0,98859	82,6	83,8	83,3	83,8	-	+ 0,6
22	NAHRUNGSMITTEL PFLANZLICHEN URSPRUNGS	23,88	0,91154	82,9	82,1	85,3	85,9	+ 4,6	+ 0,7
23	FUER EG-LAENDER	15,54	0,86179	83,5	82,5	86,2	88,8	+ 5,2	+ 0,7
24	FUER DRITTLAENDER	8,44	1,00094	81,7	81,3	83,8	84,3	+ 3,7	+ 0,6
25	GENUSSMITTEL	9,96	0,82565	83,6	86,6	82,3	83,7	- 3,0	+ 1,5
26	FUER EG-LAENDER	6,32	0,75249	88,8	100,5	98,2	100,2	- 0,3	+ 2,0
27	FUER DRITTLAENDER	3,64	0,97059	84,5	89,7	82,1	82,6	- 7,9	+ 0,8
28	GUETER DER GEMEINBLICHEN WIRTSCHAFT	944,91	0,83572	106,7	105,3	105,9	106,2	+ 0,9	+ 0,3
29	FUER EG-LAENDER	453,27	0,83502	109,0	109,0	102,9	103,1	+ 0,1	+ 0,2
30	FUER DRITTLAENDER	491,64	0,83642	108,2	107,4	108,7	109,1	+ 1,6	+ 0,4
31	ROHSTOFFE UND HALBWAREN	90,49	0,80430	72,7	72,9	72,8	73,1	+ 0,3	+ 0,7
32	FUER EG-LAENDER	57,33	0,78284	71,3	71,6	71,2	71,9	+ 0,4	+ 1,0
33	FUER DRITTLAENDER	33,16	0,84422	75,0	75,0	75,1	75,3	+ 0,4	+ 0,3
34	ROHSTOFFE	16,04	0,79375	78,5	78,8	79,6	80,3	+ 1,9	+ 0,8
35	FUER EG-LAENDER	11,37	0,76237	78,9	79,2	80,1	80,7	+ 1,9	+ 0,7
36	FUER DRITTLAENDER	4,67	0,87727	77,5	78,0	78,5	79,4	+ 1,8	+ 1,1
37	HALBWAREN	74,45	0,80671	71,4	71,6	71,1	71,6	-	+ 0,7
38	FUER EG-LAENDER	45,96	0,78756	69,4	69,8	69,0	69,7	- 0,1	+ 1,0
39	FUER DRITTLAENDER	28,49	0,83917	74,6	74,5	74,6	74,6	+ 0,1	-
40	FERTIGWAREN	854,42	0,84041	108,2	108,7	109,4	109,7	+ 0,9	+ 0,3
41	FUER EG-LAENDER	395,94	0,84802	107,6	107,5	107,5	107,6	+ 0,1	+ 0,1
42	FUER DRITTLAENDER	458,48	0,83829	110,6	108,8	111,1	111,5	+ 1,5	+ 0,4
43	VORERZEUGNISSE	179,44	0,83586	81,0	81,7	80,6	80,9	- 0,9	+ 0,3
44	FUER EG-LAENDER	89,27	0,84211	81,5	82,6	80,8	81,0	- 1,7	+ 0,2
45	FUER DRITTLAENDER	90,17	0,82357	80,6	80,8	80,5	80,9	+ 0,1	+ 0,4
46	ENDERZEUGNISSE	674,98	0,84170	114,1	113,2	114,4	114,7	+ 1,3	+ 0,3
47	FUER EG-LAENDER	306,67	0,84734	112,3	111,8	112,3	112,4	+ 0,5	+ 0,1
48	FUER DRITTLAENDER	368,31	0,83758	115,5	114,4	116,1	116,6	+ 1,9	+ 0,4

2.2 NACH DER VORWIEGENDEN VERWENDUNGSART

49	GRUNDSTOFF- UND PRODUKTIONSGUETER	557,92	.	99,8	99,8	99,8	100,2	+ 0,4	+ 0,4
50	FUER EG-LAENDER	283,99	.	97,1	97,3	96,8	97,1	- 0,2	+ 0,3
51	FUER DRITTLAENDER	273,93	.	102,8	102,3	103,0	103,4	+ 1,1	+ 0,4
52	INVESTITIONSGUETER	236,03	0,83432	118,0	117,2	118,4	118,6	+ 1,2	+ 0,2
53	FUER EG-LAENDER	84,24	0,84300	115,9	115,5	116,0	116,1	+ 0,5	+ 0,1
54	FUER DRITTLAENDER	151,79	0,82927	119,1	118,1	119,7	120,0	+ 1,6	+ 0,3
55	DARUNTER: ELEKTROTECHNISCHE INVESTITIONSGUETER	31,11	.	116,1	115,5	116,2	116,5	+ 0,9	+ 0,3
56	VERBRAUCHSGUETER	147,65	0,86475	108,0	107,7	109,5	109,7	+ 1,9	+ 0,2
57	FUER EG-LAENDER	83,33	0,85963	110,8	110,1	111,0	111,1	+ 0,9	+ 0,1
58	FUER DRITTLAENDER	64,32	0,87063	108,5	104,5	107,4	108,0	+ 3,3	+ 0,6
59	DARUNTER: ELEKTROTECHNISCHE VERBRAUCHSGUETER	20,20	.	97,3	97,1	97,0	96,8	- 0,2	- 0,1
60	SONSTIGE GUETER	58,40	.	87,8	88,3	88,4	88,9	+ 0,7	+ 0,6
61	FUER EG-LAENDER	40,83	.	89,0	89,3	89,5	90,0	+ 0,8	+ 0,6
62	FUER DRITTLAENDER	17,57	.	85,0	86,1	85,9	86,1	-	+ 0,2
63	DARUNTER: NAHRUNGS- UND GENUSSMITTEL	30,55	0,84409	97,5	97,8	98,7	99,2	+ 1,4	+ 0,5

FRUEHERES BUNDESGBEIT
2 INDEX DER AUSFUHRPREISE
(AKTUELLE ERGEBNISSE)
2.3 NACH GUETERGRUPPEN DES GUETERVERZEICHNISSES FUER DIE PRODUKTIONSSTATISTIK
1985 = 100

LFD NR.	NR. DER GP- SYSTE- MATIK	GUETERGRUPPE	WAEGLUNGS- ANTEIL AM GESAMTINDEX IN PROMILLE	VERKET- TUNGS- FAKTOR	1983 DURCH- SCHNITT	1983			VERÄNDERUNG JAN. 1984 GEGENUEBER JAN. DEZ. 1983 IN PROZENT
						JAN.	DEZ.	JAN.	
1		GESAMTINDEX	1000	0,89811	104,8	104,4	104,9	105,3	+ 0,9 + 0,4
2 0		ERZEUGNISSE DER LAND- UND FORSTWIRTSCHAFT, FISCHEREI	12,43	0,84945	86,9	88,0	88,0	88,3	+ 0,9 + 0,3
3 01		PFLANZLICHE ERZEUGNISSE DER LANDWIRTSCHAFT UND DER GEMEBLICHEN GAERTNEREI	6,53	0,85634	81,1	82,6	81,8	83,2	+ 0,7 + 1,7
4 02		LEBENDE TIERE UND TIERISCHE ERZEUGNISSE DER LAND- WIRTSCHAFT UND GEMEBLICHEN TIERHALTUNG	4,23	.	90,2	89,8	91,6	90,4	+ 0,7 - 1,3
5 06		FORSTWIRTSCHAFTLICHE ERZEUGNISSE	1,09	1,14089	82,4	85,5	82,7	84,4	- 1,3 + 2,1
6 07		FISCHEREIERZEUGNISSE	0,58	.	136,0	140,3	142,1	138,9	- 1,0 - 2,3
7 21-69		ERZEUGNISSE DES PRODUZIERENDEN GEMERBES (OHNE BAUGEMERBE; ELEKTRIZITAET, GAS, FERWUERME UND WASSER)	987,57	0,83797	105,0	104,6	105,2	105,5	+ 0,8 + 0,3
8 21		BERGBAULICHE ERZEUGNISSE	18,37	0,85809	70,0	69,7	70,4	70,5	+ 1,1 + 0,1
9 22-69		ERZEUGNISSE DES VERARBEITENDEN GEMERBES	971,20	0,84367	105,6	105,2	105,8	106,1	+ 0,8 + 0,3
10		ERZEUGNISSE DES GRUNDSTOFF- UND PRODUKTIONSQUETER- GEMERBES	274,01	0,85021	86,5	87,2	86,1	86,5	- 0,8 + 0,5
11 22		MINERALOELERZEUGNISSE	9,25	0,80981	48,2	48,6	45,8	45,1	- 7,2 - 1,5
12 24		SPALT- UND BRUTSTOFFE	2,78
13 25		STEINE UND ERDEN, ASBESTWAREN, SCHLEIFMITTEL	9,34	0,84471	110,3	108,7	110,1	110,6	+ 0,8 + 0,5
14 27		EISEN UND STAHL	48,80	0,81185	79,7	79,5	79,8	80,1	+ 0,8 + 0,4
15 28		NE-METALLE UND -METALLHALBZEUG (EINSCHL. EDEL- METALLEN UND DEREN HALBZEUG)	23,61	0,88754	73,4	75,1	72,8	74,8	- 0,4 + 2,7
16 29		GIESSEIERZEUGNISSE	2,69	0,85220	114,5	114,7	119,5	112,8	- 1,7 - 0,6
17 301		ERZEUGNISSE DER ZIEHREIEN UND KALTHALZWERKE	6,56	0,82845	90,2	91,7	88,3	89,3	- 2,6 -
18 40		CHEMISCHE ERZEUGNISSE	146,01	0,84503	90,9	91,6	90,6	90,8	- 0,8 + 0,2
19 53		SCHNITTHOLZ, SPERRHOLZ UND SONSTIGES BEARB. HOLZ	3,31	0,94807	97,8	98,8	97,8	99,3	+ 0,4 + 1,5
20 55		HOLZSCHLIFF, ZELLSTOFF, PAPIER UND PAPPE 3)	12,00	0,80301	82,1	84,0	80,4	78,9	- 4,8 - 0,6
21 59		GUMMIWAREN	9,68	0,86778	103,9	104,8	103,8	104,4	- 0,4 + 0,6
22		ERZEUGNISSE DES INVESTITIONSQUETER PRODUZIERENDEN GEMERBES	530,79	0,83729	115,8	114,9	116,3	116,6	+ 1,5 + 0,3
23 302		ERZEUGNISSE DER STAHLVERFORMUNG	7,50	0,88510	114,5	114,0	113,9	114,0	- + 0,1
24 31		STAHLBAUERZEUGNISSE UND SCHIENENFAHRZEUGE	7,89	0,81034	121,8	121,0	122,1	121,7	+ 0,6 - 0,3
25 32		MASCHINENBAUERZEUGNISSE (EINSCHL. ACKERSCHLEPPER)	156,12	0,82304	127,5	126,1	128,0	128,3	+ 1,7 + 0,2
26 33		STRASSENFAHRZEUGE (OHNE ACKERSCHLEPPER)	178,41	0,81884	115,8	114,4	116,8	117,2	+ 2,4 + 0,3
27 36		ELEKTROTECHNISCHE ERZEUGNISSE	106,09	0,87029	109,5	109,1	109,5	109,8	+ 0,6 + 0,3
28 37		FEINMECHANISCHE UND OPTISCHE ERZEUGNISSE; UHREN	20,28	0,85826	120,9	120,6	121,0	121,6	+ 0,8 + 0,5
29 38		EISEN-, BLECH- UND METALLWAREN	28,59	0,82441	116,9	116,1	117,3	117,5	+ 1,2 + 0,2
30 50		BUEROMASCHINEN, DATENVERARBEITUNGSGERAETE UND -EINRICHTUNGEN	25,91	0,88438	65,3	66,5	63,4	63,1	- 5,1 - 0,5
31		ERZEUGNISSE DES VERBRAUCHSQUETER PRODUZIERENDEN GEMERBES	120,43	0,84412	110,5	108,9	110,7	111,1	+ 1,1 + 0,4
32 39		MUSIKINSTRUMENTE, SPIELWAREN, SPORTGERAETE, SCHMUCK, BELICHTETE FILME, FUELLHALTER U.AE. 1)	8,44	0,88422	105,1	102,6	106,6	107,8	+ 5,1 + 1,1
33 51		FEINKERAMISCHE ERZEUGNISSE	3,48	0,82215	139,7	131,6	134,1	134,5	+ 2,2 + 0,3
34 52		GLAS UND GLASWAREN	6,71	0,83942	111,7	111,8	111,6	111,9	+ 0,1 + 0,3
35 54		HOLZWAREN	9,43	0,85517	139,1	130,9	133,9	134,4	+ 2,7 + 0,4
36 56		PAPIER- UND PAPPWAREN	7,57	0,82860	108,3	108,4	107,3	107,4	- 1,8 + 0,1
37 57		DRUCKEREIERZEUGNISSE, Vervielfaeltigungen 2)	8,03	0,81811	119,5	118,7	120,7	120,7	+ 1,7 -
38 58		KUNSTSTOFFERZEUGNISSE	20,85	0,86356	103,8	104,8	102,8	103,0	- 1,5 + 0,2
39 61		LEDER	1,88	0,88276	92,1	91,8	91,3	93,3	+ 1,6 + 2,2
40 62		LEDERWAREN UND SCHUHE	3,32	0,83108	114,1	113,2	114,5	114,4	+ 1,1 - 0,1
41 63		TEXTILIEN	35,78	0,85077	102,3	102,3	102,1	102,4	+ 0,1 + 0,3
42 64		BEKLEIDUNG	14,38	0,82313	120,2	118,1	122,1	123,0	+ 4,1 + 0,7
43		ERZEUGNISSE DES NAHRUNGS- UND GENUSSMITTELGEMERBES	46,97	0,88260	88,0	88,4	88,5	89,1	+ 0,8 + 0,7
44 68		ERZEUGNISSE DES ERNAHRUNGSGEMERBES	43,29	0,88583	85,6	85,9	86,1	86,4	+ 0,6 + 0,3
45 69		TABAWAREN	2,68	0,85522	127,3	129,0	127,7	131,9	+ 2,2 + 3,3
46 30		NACHRICHTLICH: ERZEUGNISSE DER ZIEHREIEN UND KALTHALZWERKE UND DER STAHLVERFORMUNG	14,06	0,85491	103,1	103,6	102,4	102,4	- 1,2 -
47 32/50		MASCHINENBAUERZEUGNISSE (EINSCHL. ACKERSCHLEPPER); BUEROMASCHINEN, DATENVERARBEITUNGSGERAETE UND -EINRICHTUNGEN	182,03	0,83601	118,6	117,6	118,8	119,0	+ 1,2 + 0,2

FUSSNOTEN SIEHE LETZTE SEITE

FRUEHERES BUNDESGBIET
2 INDEX DER AUSFUHRPREISE
(AKTUELLE ERGEBNISSE)
2.4 NACH DEM INTERNATIONALEN WARENVERZEICHNIS FUER DEN AUSSENHANDEL (SITC-REV.2)
1986 = 100

LFD NR.	NR.DER SITC	TEILE UND ABSCHNITTE	WAEGUNGS- ANTEIL AM GESAMTINDEX IN PROMILLE	VERKET- TUNGS- FAKTOR	1983 DURCH- SCHNITT	1993			1994		VERAENDERUNG JAN. 1994 GEGENUEBER JAN. 1993 IN PROZENT
						JAN.	DEZ.	JAN.			
1		GESAMTINDEX	1000	0,83811	104,8	104,4	104,9	105,3	+ 0,9	+ 0,4	
2	0	NAHRUNGSMITTEL UND LEBENDE TIERE, VORWIEGEND	42,37	0,91824	87,1	88,0	86,7	86,8	- 1,4	+ 0,1	
3	00	ZUR ERNAEHRUNG									
4	01	LEBENDE TIERE, VORWIEGEND ZUR ERNAEHRUNG	1,71	1,03372	87,8	86,1	86,3	87,2	+ 1,3	+ 1,0	
5	02	FLEISCH UND FLEISCHWAREN	6,16	0,89071	89,0	88,4	84,6	84,3	- 4,6	- 0,4	
6	03	MOLKEREIERZEUGNISSE UND EIER	10,57	0,87718	94,8	96,4	95,2	94,5	- 2,0	- 0,7	
7	04	FISCHE, KREBS- U. WEICHTIERE U. ZUBEREITUNGEN DAVON	1,09	0,78381	114,6	120,8	118,0	117,9	- 2,4	- 0,1	
8	05	GETREIDE UND GETREIDEERZEUGNISSE	4,59	0,89487	81,2	83,4	79,2	79,2	- 5,0	-	
9	06	GEMUESE, KUECHENKRAEUTER UND FRUECHTE	3,79	1,03455	94,3	98,9	90,6	91,8	- 7,2	+ 1,3	
10	07	ZUCKER, ZUCKERWAREN UND HONIG	2,08	1,41497	96,6	94,6	98,1	98,9	+ 4,5	+ 0,8	
11	08	KAFFEE, TEE, KAKAO, GEMUERZE UND WAREN DARAUS	5,84	0,76292	58,9	56,4	59,9	58,4	+ 5,3	- 0,8	
12	09	FUTTERMITTEL (AUSGENOMMEN GETREIDE)	4,46	0,99906	88,1	88,6	89,8	90,8	+ 2,5	+ 1,1	
		VERSCHIEDENE NAHRUNGSMITTEL UND -ZUBEREITUNGEN	2,11	0,82515	100,7	101,0	101,0	101,6	+ 0,6	+ 0,6	
13	1	GETRAENKE UND TABAK	6,85	0,76689	110,3	111,0	110,3	112,1	+ 1,0	+ 1,6	
14	11	GETRAENKE	4,05	0,85714	99,7	100,1	99,9	100,3	+ 0,2	+ 0,4	
15	12	TABAK UND TABAKWAREN	2,80	0,65673	125,6	126,6	129,3	129,3	+ 2,1	+ 3,2	
16	2	ROHSTOFFE (AUSGEN. NAHRUNGSMITTEL U. MINERAL. BRENNSTOFFE)	19,48	0,82864	78,2	74,2	77,0	77,8	+ 4,9	+ 1,0	
17	21	HAUTE, FELLE UND PELZFELLE, ROH	1,16	0,53525	53,8	51,5	60,2	60,6	+17,7	+ 0,7	
18	22	DELSAATEN UND DELMALTIGE FRUECHTE	0,28	0,72985	68,8	65,9	77,2	84,4	+28,1	+ 9,3	
19	23	SYNTHETISCHER KAUTSCHUK	2,02	0,75340	79,3	80,8	76,0	74,3	- 8,0	- 2,2	
20	24	HOLZ	2,37	1,08181	88,8	90,7	89,4	91,0	+ 0,3	+ 1,8	
21	25	PAPIERHALBSTOFFE UND -ABFAELLE	0,74	0,78328	45,9	49,4	44,1	43,5	-11,9	- 1,4	
22	26	SPINNSTOFFE UND ABFAELLE DAVON	4,72	0,81511	75,2	75,9	75,0	75,2	- 0,9	+ 0,3	
23	27	MINERAL. ROHSTOFFE (AUSGEN. ERZE, BRENNSTOFFE, SCHMUCKST.)	2,30	0,80571	91,9	92,3	91,6	91,8	- 0,5	+ 0,2	
24	28	METALLURGISCHE ERZE UND METALLABFAELLE	4,58	0,91801	63,9	51,8	66,0	68,9	+33,0	+ 4,4	
25	29	ROHSTOFFE TIERISCHEN UND PFLANZLICHEN URSPRUNGS, A.N.G.	1,31	0,80983	110,1	110,2	108,9	108,3	- 1,7	- 0,6	
26	3	MINERAL. BRENNSTOFFE, SCHMIERMittel U. VERWANDTE ERZEUGN.	25,19	0,70407	61,4	61,5	60,6	60,4	- 1,8	- 0,3	
27	32	KOEHLE, KOKS UND BRIKETTS	8,61	0,79289	86,6	86,8	87,0	87,3	+ 0,6	+ 0,3	
28	33	ERDOELERZEUGNISSE UND VERWANDTE WAREN	10,48	0,81021	55,9	55,4	52,9	52,5	- 5,2	- 0,8	
29	34	GAS	6,10	0,48797	36,3	36,4	36,6	36,9	- 1,4	- 1,9	
30	4	TIERISCHE UND PFLANZLICHE OEHLE, FETTE UND WACHSE	5,94	0,73452	57,0	54,8	64,8	67,1	+22,4	+ 3,5	
31	42	FETTE PFLANZLICHE OEHLE	3,01	0,72619	60,1	56,5	71,5	73,0	+29,2	+ 2,1	
32	43	TIER. U. PFLANZL. OEHLE U. FETTE, VERARBEITET	2,93	0,78660	53,8	53,1	57,8	60,9	+14,7	+ 5,4	
33	5	CHEMISCHE ERZEUGNISSE	139,34	0,84755	92,7	93,3	92,5	92,7	- 0,6	+ 0,2	
34	51	ORGANISCHE CHEMICALIEN	36,78	0,83025	79,9	80,6	79,8	80,1	- 0,6	+ 0,4	
35	52	ANORGANISCHE CHEMICALIEN	11,31	0,86225	82,3	84,3	81,4	81,3	- 3,6	- 0,1	
36	53	FARBSTOFFE, GERBSTOFFE UND FARBEN	13,40	0,82767	106,0	106,4	106,1	106,5	+ 0,1	+ 0,4	
37	54	MEDIZINISCHE UND PHARMAZEUTISCHE ERZEUGNISSE	13,62	0,86097	103,1	103,0	103,5	104,5	+ 1,5	+ 1,0	
38	55	AETHERISCHE OEHLE U. RIECHSTOFFE; KOERPERPFLEGEMITTEL, MASCH-, PUTZ- UND REINIGUNGSMITTEL	6,36	0,85360	101,8	100,6	101,8	102,1	+ 1,5	+ 0,3	
39	56	CHEMISCHE DUENGMITTEL	3,10	0,73804	83,6	83,4	83,4	84,2	+ 1,0	+ 1,0	
40	57	PULVER UND SPRENGSTOFFE; PYROTECHNISCHE ARTIKEL	0,38								
41	58	KUNSTSTOFFE, ZELLULOSEAEHTER UND -ESTER	34,43	0,87244	93,3	94,0	92,7	92,6	- 1,5	- 0,1	
42	59	CHEMISCHE ERZEUGNISSE, A.N.G.	19,96	0,85864	103,1	104,1	102,9	102,9	- 1,2	-	
43	6	BEARBEITETE WAREN, VORWIEG. NACH BESCHAFFENHEIT GEGLIEDERT	195,80	0,84446	97,0	97,6	96,7	97,1	- 0,5	+ 0,4	
44	61	LEDER, LEDERWAREN, A.N.G. UND ZUGERICHTETE PELZFELLE	3,52	0,77171	102,6	95,0	109,5	113,5	+19,5	+ 3,7	
45	62	KAUTSCHUKWAREN, A.N.G.	8,51	0,86690	103,6	104,5	103,5	104,2	- 0,3	+ 0,7	
46	63	HOLZWAREN (AUSGENOMMEN MOEBEL)	3,42	0,88368	109,1	109,5	108,9	110,2	+ 0,6	+ 1,2	
47	64	PAPIER U. PAPPE; WAREN AUS PAPIERHALBSTOFF, PAPIER U. PAPPE	20,52	0,81870	93,2	94,9	91,7	91,5	- 3,6	- 0,2	
48	65	GARNE, GEMEBE, FERTIGGESTELLTE SPINNSTOFFERZEUGNISSE UND VERWANDTE ERZEUGNISSE	34,52	0,83404	98,7	100,3	99,1	99,4	- 0,9	+ 0,3	
49	66	WAREN AUS MINERALISCHEN STOFFEN, A.N.G.	17,89	0,82984	116,6	115,6	116,7	117,1	+ 1,3	+ 0,3	
50	67	EISEN UND STAHL	54,42	0,81538	83,3	84,2	83,0	83,1	- 1,3	+ 0,1	
51	68	NE-METALLE	21,11		78,3	81,3	76,9	78,4	- 3,6	+ 2,0	
52	69	METALLWAREN, A.N.G.	31,89	0,83122	117,9	117,1	118,1	118,3	+ 1,0	+ 0,2	
53	7	MASCHINENBAUERZ., ELEKTROTECHNISCHE ERZEUGNISSE U. FAHRZ.	460,43	0,84170	114,7	113,7	115,2	115,5	+ 1,6	+ 0,3	
54	71	KRAFTMASCHINEN UND -AUSRUESTUNGEN	43,86	0,80293	122,2	121,5	122,7	123,6	+ 1,7	+ 0,7	
55	72	ARBEITSMASCHINEN FUER BESONDERE ZWECHE	72,38	0,83011	125,0	123,8	125,6	126,1	+ 1,9	+ 0,4	
56	73	METALLBEARBEITUNGSMASCHINEN	18,63	0,81993	131,2	129,5	132,0	131,9	+ 1,9	- 0,1	
57	74	MASCHINEN, APPARATE U. GERAETE FUER VERSCHIEDENE ZWECHE	56,46	0,82236	127,5	128,0	127,7	127,7	+ 1,3	-	
58	75	BUEROMASCHINEN U. AUTOMATISCHE DATENVERARBEITUNGSMASCH.	27,81	0,99802	68,3	69,3	66,6	66,3	- 4,3	- 0,6	
59	76	GERAETE FUER DIE NACHRICHTENTECHNIK, BILD- UND TONAUF- NAHME- UND -WIEDERABEGERAETE	20,10	0,96418	94,4	94,6	94,1	94,2	- 0,4	+ 0,1	
60	77	ELEKTRISCHE MASCHINEN, APPARATE UND GERAETE, A.N.G.	61,70	0,87193	107,5	107,4	107,3	107,5	+ 0,1	+ 0,2	
61	78	STRASSENFAHRZEUGE (OHNE LUFTKISSENFAHRZEUGE)	157,36	0,82289	114,8	113,2	116,0	116,3	+ 2,7	+ 0,3	
62	79	ANDERE BEFOERDERUNGSMITTEL	2,13	0,79435	125,7	123,2	126,3	126,3	+ 2,5	-	
63	8	SONSTIGE BEARBEITETE WAREN	101,63	0,84184	118,4	117,4	118,8	119,1	+ 1,4	+ 0,3	
64	81	SANIT. ANLAGEN, HEIZUNGS- U. BELEUCHTUNGSEINRICHT. A.N.G.	3,06	0,78905	130,1	127,2	130,9	131,0	+ 3,0	+ 0,1	
65	82	MOEBEL UND TEILE DAVON	10,99	0,83022	130,3	129,5	131,1	131,4	+ 2,3	+ 0,2	
66	83	REISEARTIKEL, HANDTASCHEN UND AEHNLICHE BEHAELTNISSE	0,99	0,83121	121,0	120,4	120,7	119,8	- 0,5	- 0,7	
67	84	BEKLEIDUNG UND BEKLEIDUNGZUBEHOER	16,51	0,86752	123,9	123,0	124,2	124,5	+ 1,2	+ 0,2	
68	85	SCHUHE	2,70	0,84184	108,8	109,3	110,1	110,6	+ 1,2	+ 0,5	
69	87	MESS-, PRUEF- U. KONTROLLINSTRUM., -APPARATE U. GERAETE	23,53	0,78316	128,4	127,7	128,7	128,5	+ 1,4	+ 0,6	
70	88	FOTOGR. APPARATE U. ZUBEHOER, OPT. WAREN, UHRMACHERWAREN	10,56	0,89295	108,1	108,0	106,2	106,7	+ 0,7	+ 0,5	
71	89	SONSTIGE BEARBEITETE WAREN, A.N.G.	39,30	0,87162	108,1	107,0	108,5	108,6	+ 1,5	+ 0,1	
72	97	GOLD	2,97	.	63,2	56,9	68,9	71,0	+24,8	+ 3,0	

FRÜHERES BUNDESGBEIT

2 INDEX DER AUSFUHRPREISE
(AKTUELLE ERGEBNISSE)

2.5 IN ANLEHNUNG AN DAS SYSTEMATISCHE GÜTERVERZEICHNIS FÜR PRODUKTIONSSTATISTIKEN
1986 = 100

LFD NR.	NR. DER GP- SYSTE- MATIK	GÜTERGRUPPE, -ZWEIG, -KLASSE UND -ART	WÄGUNGS- ANTEIL AM GESAMTINDEX IN PROMILLE	VERKET- TUNGS- FAKTOR	1993 DURCH- SCHNITT	1993		1994		VERÄNDERUNG JAN. 1994 GEGENÜBER JAN. DEZ. 1993 IN PROZENT
						JAN.	DEZ.	JAN.		
1	0	ERZEUGNISSE DER LAND- UND FORSTWIRTSCHAFT, FISCHEREI	12,43	0,84945	86,9	88,0	88,0	88,3	+ 0,3	+ 0,3
2	01	PFLANZLICHE ERZEUGNISSE DER LANDWIRTSCHAFT UND DER GEMERBLICHEN GAERTNEREI DARUNTER:	6,53	0,85834	81,1	82,6	81,8	83,2	+ 0,7	+ 1,7
3	011	PFLANZLICHE ERZEUGNISSE DER ALLGEMEINEN LANDWIRTSCHAFT DARUNTER:	2,82	.	70,7	71,7	71,5	73,2	+ 2,1	+ 2,4
4	0111	GETREIDE	1,60	.	60,6	65,0	57,5	58,2	-10,5	+ 1,2
5	013	ERZEUGNISSE DES DAUERKULTURBAUES DARUNTER:	2,94	.	79,6	82,9	79,2	80,8	- 2,5	+ 2,0
6	013570	WEIN	1,94	0,82989	86,5	89,1	85,5	85,9	- 3,6	+ 0,5
7	02	LEBENDE TIERE UND TIERISCHE ERZEUGNISSE DER LAND- WIRTSCHAFT UND GEMERBLICHEN TIERHALTUNG	4,23	.	90,2	89,8	91,6	90,4	+ 0,7	- 1,3
8	021	LEBENDE TIERE	1,71	1,03972	87,8	86,1	86,3	87,2	+ 1,3	+ 1,0
9	029	TIERISCHE ERZEUGNISSE DARUNTER:	2,52	.	91,8	92,3	95,3	92,5	+ 0,2	- 2,9
10	0291	ROHMILCH	2,08	.	94,8	98,1	95,1	93,9	- 2,3	- 1,3
11	NACHRICHTLICH: 02/8854 OHNE 0291	LEBENDE TIERE UND TIERISCHE ERZEUGNISSE DER LAND- WIRTSCHAFT UND GEMERBLICHEN TIERHALTUNG, UN- GENIESSBARE SCHLACHTNEBENPRODUKTE; OHNE ROHMILCH	3,33	0,76502	75,5	74,1	78,7	77,8	+ 5,0	- 1,1
12	05	FORSTWIRTSCHAFTLICHE ERZEUGNISSE	1,09	1,14089	82,4	85,5	82,7	84,4	- 1,3	+ 2,1
13	07	FISCHEREIERZEUGNISSE	0,58	.	136,0	140,9	142,1	138,9	- 1,0	- 2,9
14	21	BERGBAULICHE ERZEUGNISSE DARUNTER:	16,37	0,85808	70,0	69,7	70,4	70,5	+ 1,1	+ 0,1
15	211	KOHLE, BRIKETTS, KOKS DARUNTER:	8,34	0,78893	85,6	85,8	85,8	86,2	+ 0,5	+ 0,5
16	2112	STEINKOHLE, STEINKOHLBRIKETTS	4,47	.	81,8	82,2	82,4	82,6	+ 0,5	+ 0,2
17	211210	STEINKOHLE	3,99	0,75299	79,7	79,9	80,3	80,7	+ 1,0	+ 0,6
18	211240	STEINKOHLBRIKETTS	0,48	0,87549	98,1	100,9	98,8	98,8	- 2,3	- 1,2
19	2118	STEINKOHLKOKS	3,51	0,84880	86,1	86,1	85,8	85,7	- 0,5	- 0,1
20	NACHRICHTLICH: 2112/6	STEINKOHLE, STEINKOHLBRIKETTS UND STEINKOHLKOKS	7,98	0,78223	83,6	83,9	83,9	84,0	+ 0,1	+ 0,1
21	22	MINERALÖLERZEUGNISSE DARUNTER:	9,25	0,80981	48,2	48,6	45,8	45,1	- 7,2	- 1,5
22	2213	KRAFTSTOFFE DARUNTER:	2,34	.	43,3	42,4	38,4	38,4	- 9,4	-
23	22131/3/5	MOTORENBENZIN, FLUGBENZIN, SPEZIAL- UND TESTBENZIN DARUNTER:	1,99	0,86830	44,1	42,8	38,5	38,6	- 9,8	+ 0,9
24	221310	MOTORENBENZIN	1,41	.	42,0	40,6	34,7	34,6	-14,8	- 0,9
25	2217	HEIZÖLE	2,85	0,77685	30,1	29,4	27,7	27,2	- 7,5	- 1,8
26	221710	HEIZÖL, LEICHT	0,98	0,78830	36,8	35,4	35,8	34,3	- 3,1	- 4,6
27	221750	HEIZÖL, MITTELSCHWER UND SCHWER	1,67	0,77339	26,1	25,9	22,9	23,0	-11,2	+ 0,4
28	225	SCHMIERMITTEL UND ÄHNLICHE MINERALISCHE ÖLE	1,46	0,75812	86,0	86,1	85,4	84,1	- 2,3	- 1,5
29	24	SPALT- UND BRUTSTOFFE	2,78
30	25	STEINE UND ERDEN, ASBESTWAREN, SCHLEIFMITTEL	9,34	0,84471	110,3	109,7	110,1	110,8	+ 0,8	+ 0,5
31	251-6	STEINE UND ERDEN DARUNTER:	7,29	0,84300	108,1	108,0	108,0	108,6	+ 0,8	+ 0,6
32	251	ROHE UND GEBROCHENE NATURSTEINE, UNBEARBEITETE ERDEN	1,73	.	86,8	87,8	88,7	87,2	- 0,7	+ 0,6
33	253	ZEMENT, BEARBEITETER KALK, GIPSERZEUGNISSE, TRANSPORTBETON	0,97	0,79808	109,7	109,8	109,0	109,1	- 0,7	+ 0,1
34	254	GROBKERAMISCHE ERZEUGNISSE DARUNTER:	9,29	0,85615	115,9	115,4	116,0	116,5	+ 1,0	+ 0,4
35	2547	FEUERFESTE ERZEUGNISSE	2,57	0,89729	118,1	115,7	116,3	116,7	+ 0,9	+ 0,9
36	257	ASBESTWAREN	0,72	0,78288	110,2	111,8	109,8	108,4	- 3,0	- 1,3
37	258	SCHLEIFMITTEL	1,33	0,81311	122,2	118,0	122,0	122,7	+ 4,0	+ 0,6

FRUEHERES BUNDESGEBIET
2 INDEX DER AUSFUHRPREISE
(AKTUELLE ERGEBNISSE)
2.5 IN ANLEHNUNG AN DAS SYSTEMATISCHE GUETERVERZEICHNIS FUER PRODUKTIONSSTATISTIKEN
1985 = 100

LFD NR.	NR. DER GP-SYSTEMATIK	GUETERGRUPPE, -ZWEIG, -KLASSE UND -ART	WAEGUNGS-ANTEIL AM GESAMTINDEX IN PROMILLE	VERKET-TUNGS-FAKTOR	1989 DURCH-SCHNITT	1993			VERAENDERUNG JAN. 1994 GEGENUEBER JAN. 1993 IN PROZENT	
						JAN.	DEZ.	JAN.		
38	27	EISEN UND STAHL	48,80	0,81185	79,7	79,5	79,8	80,1	+ 0,8	+ 0,4
39	271	ERZEUGNISSE DER HOCHOFEN-, STAHL-, WARMHALZ- UND FERROLEGIERUNGSWERKE DARUNTER:	36,52	0,81058	74,0	72,5	74,8	75,1	+ 3,6	+ 0,4
40	2714	VORGEHALZTES STAHLHALBZEUG, UNLEGIERT UND LEGIERT, WARM GEMALZT	4,94	.	75,7	77,8	75,3	75,5	- 3,0	+ 0,3
41	2715	HALZSTAHL, UNLEGIERT UND LEGIERT	20,84	.	75,5	74,7	78,0	76,3	+ 2,1	+ 0,4
42		HALZSTAHL, UNLEGIERT (MASSENSTAHL)	15,78	.	74,8	73,7	78,1	76,8	+ 4,2	+ 0,9
43		HALZSTAHL, LEGIERT (EDELSTAHL)	4,86	0,87845	77,7	78,1	75,7	74,5	- 4,6	- 1,6
		DARUNTER:								
44	271522/7	FORMSTAHL UND STABSTAHL	3,86	0,87053	72,7	71,3	72,7	72,7	+ 2,0	-
45	271522	FORMSTAHL (EINSCHL. BREITFLANSCHTRAEGER)	1,62	.	72,1	69,9	72,9	73,3	+ 4,9	+ 0,5
46	271527	STABSTAHL	2,24	0,88908	73,1	72,4	72,5	72,3	- 0,1	- 0,3
47	27153	HALZDRAHT	1,93	0,83697	74,6	73,7	74,7	73,9	+ 0,3	- 1,1
48	27155	BLECHE, WARM UND KALT GEMALZT, AB 600 MM BREITE	10,25	0,82706	76,3	75,6	78,1	76,7	+ 1,5	+ 0,8
49	271551/4	GROB- UND MITTELBLECHE AB 3 MM DICKE	4,15	0,79338	79,5	78,1	80,1	80,6	+ 3,2	+ 0,6
50	271555/6	FEINBLECHE UNTER 3 MM DICKE	6,10	0,84883	74,0	73,9	73,5	74,0	+ 0,1	+ 0,7
51	2716	WEITERVERARBEITETER HALZSTAHL, UNLEGIERT UND LEGIERT	5,45	0,72489	72,7	72,8	73,6	73,3	+ 0,7	- 0,4
52	2719	SCHROTT	2,41	0,86484	64,4	43,8	67,8	71,1	+62,3	+ 4,9
53	273	ERZEUGNISSE DER STAHLROHRWERKE	12,19	0,82452	94,7	98,1	92,7	93,1	- 5,1	+ 0,4
54	274	ERZEUGNISSE, UNLEGIERT UND LEGIERT, DER SCHMIEDE-, PRESS- UND HAMMERWERKE	1,09	0,83277	98,1	99,2	97,9	98,1	- 3,1	- 1,8
55	28	NE-METALLE UND -METALLHALBZEUG (EINSCHL. EDELMETALLEN UND DEREN HALBZEUG)	23,61	0,98754	79,4	75,1	72,8	74,8	- 0,4	+ 2,7
56	281	NE-METALLE UND EDELMETALLE, ROH	8,85	.	61,5	60,5	63,0	65,2	+ 7,8	+ 3,5
		DARUNTER:								
57	2811	ALUMINIUM UND -LEGIERUNGEN	2,21	.	62,0	63,7	60,6	62,5	- 1,9	+ 3,1
58	2813	SCHWERMETALLE UND DEREN LEGIERUNGEN	2,88	.	60,8	62,9	59,9	62,0	- 1,4	+ 3,5
59	2817	EDELMETALLE	3,51	.	60,5	54,2	66,3	68,6	+26,6	+ 3,5
60	284	NE-METALLHALBZEUG UND EDELMETALLHALBZEUG	13,20	0,86313	82,6	86,3	80,7	82,4	- 4,5	+ 2,1
		DARUNTER:								
61	2843	HALBZEUG AUS KUPFER UND KUPFERLEGIERUNGEN	5,80	0,85533	87,8	94,4	85,1	87,6	- 7,2	+ 2,9
62	2849	EDELMETALLHALBZEUG	0,88	.	70,2	65,4	76,8	78,4	+19,9	+ 3,4
63	287	BEARBEITUNGSRESTSTOFFE UND SCHROTT AUS NE-METALLEN, METALLHALTIGE ASCHEN	1,56	.	61,8	63,3	61,5	64,2	+ 1,4	+ 4,4
64	29	GIESSEREIERZEUGNISSE	2,69	0,85220	114,5	114,7	119,5	112,8	- 1,7	- 0,6
		DARUNTER:								
65	291	EISEN-, STAHL- UND TEMPERGUSS	2,32	0,83745	114,5	114,7	114,0	113,4	- 1,1	- 0,5
66	30	ERZEUGNISSE DER ZIEHEREIEN UND KALTHALZWERKE UND DER STAHLVERFORMUNG	14,06	0,85491	103,1	103,6	102,4	102,4	- 1,2	-
67	301	ERZEUGNISSE DER ZIEHEREIEN UND KALTHALZWERKE	6,56	0,82645	90,2	91,7	89,3	89,3	- 2,6	-
68	3011	KALTHALZWERKS- UND ZIEHEREI-ERZEUGNISSE (OHNE DRAHT)	3,42	0,80897	87,1	88,5	86,7	88,2	- 2,6	- 0,6
69	3015/7	KALTGEZOGENER DRAHT UND DRAHTERZEUGNISSE	3,14	0,84747	93,5	95,2	92,2	92,6	- 2,7	+ 0,4
70	302	ERZEUGNISSE DER STAHLVERFORMUNG	7,50	0,88510	114,5	114,0	113,9	114,0	-	+ 0,1
		DARUNTER:								
71	3021-3	GESENKSCHMIEDESTUECKE, FREIFORMSCHMIEDESTUECKE BIS 125 KG ROHGEWICHT; PRESS-, ZIEH- UND STANZTEILE	3,99	0,87890	114,0	113,9	112,8	112,4	- 1,3	- 0,4
72	3025	SCHNIE FEDERN AUS STAHL								
		SCHRAUBEN, BOLZEN UND MUTTERN	2,33	.	111,8	110,8	111,8	111,8	+ 0,9	-
73	31	STAHLBAUERZEUGNISSE UND SCHIENENFAHRZEUGE	7,89	0,81034	121,8	121,0	122,1	121,7	+ 0,6	- 0,3
		DARUNTER:								
74	311	STAHL- UND LEICHTMETALLKONSTRUKTIONEN	3,61	0,82119	114,7	114,7	115,1	114,2	- 0,4	- 0,8
75	315	DAMPFKESSEL, BEHAELTER UND ROHRLEITUNGEN	2,68	0,81524	127,5	126,7	127,6	127,7	+ 0,8	+ 0,1

FRUEHERES BUNDESGBIET

2 INDEX DER AUSFUHRPREISE
(AKTUELLE ERGEBNISSE)2.5 IN ANLEHNUNG AN DAS SYSTEMATISCHE GÜTERVERZEICHNIS FUER PRODUKTIONSSTATISTIKEN
1985 = 100

LFD NR.	NR.DER GP- SYSTE- MATIK	GÜTERGRUPPE, -ZWEIG, -KLASSE UND -ART	WÄGUNG- ANTEIL AM GESAMTINDEX IN PROMILLE	VERKET- TUNGS- FAKTOR	1983 DURCH- SCHNITT	1983			1984		VERÄNDERUNG JAN. 1984 GEGENÜBER JAN. DEZ. 1983 IN PROZENT
						JAN.	DEZ.	JAN.			
76	32	MASCHINENBAUERZEUGNISSE (EINSCHL. ACKERSCHLEPPER) DARUNTER:	156,12	0,82304	127,5	126,1	128,0	128,3	+ 1,7	+ 0,2	
77	3211/2	METALLBEARBEITUNGSMASCHINEN	14,30	0,80689	134,8	133,0	135,6	135,8	+ 2,1	+ 0,1	
78	3211	METALLBEARBEITUNGSMASCHINEN DER SPANABHEBENDEN FORMUNG DARUNTER:	9,40	0,80283	134,1	132,2	134,9	135,2	+ 2,3	+ 0,2	
79	32112/3	DREHMASCHINEN, REVOLVERDREHMASCHINEN UND DREHAUTOMATEN	2,35	0,78240	133,5	132,1	133,8	133,8	+ 1,9	-	
80	32115	FRAESMASCHINEN, WAAGRECHT-BOHR- UND -FRAESMASCHINEN	1,89	.	128,0	127,8	127,9	127,9	+ 0,1	-	
81	32117	SCHLEIF-, LAEPF- UND POLIERMASCHINEN	2,28	0,81089	149,5	140,8	144,1	145,2	+ 3,1	+ 0,8	
82	3212	METALLBEARBEITUNGSMASCHINEN DER SPANLOSEN FORMUNG DARUNTER:	4,90	0,81581	135,3	134,4	137,0	137,0	+ 1,9	-	
83	32122/3	PRESSEN FUER DIE METALLBEARBEITUNG	0,71	0,78981	132,2	129,7	133,0	132,3	+ 2,0	- 0,5	
84	32124	BLECHBEARBEITUNGSMASCHINEN	1,01	.	139,4	139,5	138,4	139,1	- 0,9	+ 0,5	
85	3215	GIESSEREIMASCHINEN	0,76	0,85211	141,0	140,8	142,2	140,9	+ 0,1	- 0,9	
86	3216	PRUEFMASCHINEN	0,81	0,81178	135,8	134,6	136,5	135,5	+ 1,4	-	
87	3217	HOLZBE- UND -VERARBEITUNGSMASCHINEN	3,81	0,81780	133,1	131,6	134,9	135,0	+ 2,8	+ 0,1	
88	3218	MASCHINEN- UND PRAEZISIONSWERKZEUGE FUER DIE METALLBEARBEITUNG	3,41	0,80569	132,3	130,1	129,0	128,2	- 1,6	- 0,6	
89	3219	SCHWEISSGERAETE UND -MASCHINEN	0,35	0,83008	139,1	134,9	139,8	139,8	+ 3,6	-	
90	3223	VERBRENNUNGSMOTOREN MIT SELBSTZUENDUNG (DIESELMOTOREN)	3,46	0,80713	125,2	123,1	125,8	126,8	+ 3,0	+ 0,8	
91	3231	KOMPRESSOREN UND VAKUUMPUMPEN, DRUCKLUFTGERAETE UND BREMSEN	3,79	0,84615	127,8	125,9	128,5	128,4	+ 2,0	- 0,1	
92	323101/ 32311-3	KOMPRESSOREN (VERDICHTER) UND VAKUUMPUMPEN SOWIE ZUBEHOER, EINZEL- UND ERSATZTEILE	2,91	.	126,6	124,8	127,3	127,3	+ 2,0	-	
93	32314/8	DRUCKLUFTGERAETE; DRUCKLUFTSYSTEME ZUR BETAETIGUNG VON BREMSEN FUER SCHIENENFAHRZEUGE	0,88	.	131,4	129,7	132,1	132,1	+ 1,9	-	
94	3232	LUFTTECHNISCHE EINZELAPPARATE UND ANLAGEN	6,88	0,81128	126,1	125,5	126,9	126,9	+ 1,1	+ 0,5	
95	3233	GEWERBLICHE KUEHLMOEBEL UND -GERAETE, KAELETENMASCHINEN UND ANLAGEN	1,59	0,85208	113,5	113,4	113,8	113,6	+ 0,2	-	
96	3234	FLUESSIGKEITSPUMPEN	4,80	0,82756	132,9	130,9	133,1	133,3	+ 1,8	+ 0,2	
97	3235	MASCHINEN FUER DIE BE- UND VERARBEITUNG VON KAUTSCHUK UND KUNSTSTOFF	6,45	0,80433	124,4	124,0	123,6	123,7	- 0,2	+ 0,1	
98	323545	SPRITZGIESSMASCHINEN	1,40	.	127,1	126,8	127,8	128,2	+ 1,1	+ 0,3	
99	3236	BAUMASCHINEN DARUNTER:	7,84	0,87290	122,8	122,4	123,1	123,8	+ 1,1	+ 0,6	
100	323609	ZUBEHOER, EINZEL- UND ERSATZTEILE FUER BAUMASCHINEN	2,45	.	128,8	126,2	130,6	130,9	+ 3,7	+ 0,2	
101	32368	BAGGER	1,87	.	118,2	120,6	117,3	118,9	- 1,4	+ 1,4	
102	32367	STRASSENBAUMASCHINEN	1,16	.	117,0	117,0	117,0	118,3	+ 1,1	+ 1,1	
103	32368	ERDBAUGERAETE	1,52	.	112,4	112,8	111,8	112,4	- 0,4	+ 0,7	
104	3237	BAUSTOFF-, KERAMIK- UND GLASMASCHINEN	2,89	0,82023	126,1	124,8	126,9	128,8	+ 1,5	- 0,1	
105	3239	TROCKNUNGSANLAGEN UND -MASCHINEN	1,88	0,87045	141,3	139,7	143,8	144,6	+ 3,5	+ 0,7	
106	3241	LANDMASCHINEN DARUNTER:	4,67	0,85274	120,8	119,8	122,0	122,2	+ 2,0	+ 0,2	
107	32415/6	MASCHINEN UND GERAETE FUER DIE ERNTE	2,48	.	120,7	119,8	122,3	122,4	+ 2,3	+ 0,1	
108	3244	ACKERSCHLEPPER	6,38	0,80422	117,8	115,9	119,4	119,7	+ 3,3	+ 0,3	
109	3245	NAHRUNGSMITTELMASCHINEN	2,93	0,78251	134,6	132,2	135,6	136,0	+ 2,9	+ 0,3	
110	3246	MASCHINEN FUER VERWANDTE GEBIETE DER NAHRUNGS- MITTELHERSTELLUNG	3,63	.	131,9	130,3	132,3	132,5	+ 1,7	+ 0,2	
111	3247	VERPACKUNGSMASCHINEN (OHNE EINZEL- UND ERSATZTEILE)	3,29	.	142,3	140,6	143,7	144,2	+ 2,8	+ 0,3	
112	3251	EINZELAPPARATE UND -MASCHINEN FUER DIE CHEMISCHE UND VERWANDTE INDUSTRIE	5,66	0,78532	129,7	126,1	130,8	131,0	+ 3,9	+ 0,2	
113	3254	MASCHINEN UND EINRICHTUNGEN FUER DEN BERGBAU	2,27	0,83531	124,0	123,0	124,3	123,9	+ 0,7	- 0,3	
114	3255-9	KRANE, HEBEZEUGE UND FOERDERMITTEL DARUNTER:	8,97	0,86837	132,4	131,0	132,8	133,2	+ 1,7	+ 0,3	
115	3255	KRANE	2,25	0,85891	132,2	132,6	131,8	132,4	- 0,2	+ 0,5	
116	3256	SERIENHEBEZEUGE	0,89	.	123,5	123,2	123,4	123,9	+ 0,6	+ 0,4	
117	3257	FLURFOERDERZEUGE	1,98	.	128,4	126,9	128,9	129,4	+ 2,0	+ 0,4	
118	3258	STETIGFOERDERER	2,08	0,82736	131,1	129,2	131,4	130,7	+ 1,2	- 0,5	
119	3261	PAPIER- UND DRUCKEREIMASCHINEN	12,43	0,89080	125,9	124,3	126,9	128,0	+ 3,0	+ 0,9	
120	32611-5	PAPIERMASCHINEN DARUNTER:	4,55	0,77540	131,5	129,4	131,4	132,2	+ 2,2	+ 0,6	
121	32614	SCHNEIDEMASCHINEN UND MASCHINEN FUER DIE BUCHBINDEREI	2,25	.	139,4	137,1	139,8	141,4	+ 3,1	+ 1,1	
122	32618/9	DRUCKEREIMASCHINEN DARUNTER:	7,88	0,87234	122,7	121,3	124,2	125,6	+ 3,5	+ 1,1	
123	326186	BOGENDRUCKMASCHINEN FUER DEN OFFSETDRUCK	9,74	.	122,9	121,6	124,5	124,9	+ 2,7	+ 0,3	
124	3284	WAAGEN (OHNE PRAEZISIONS-, PERSONEN- UND HAUSHALTSWAAGEN)	0,70	0,81085	124,2	122,0	125,0	125,0	+ 2,5	-	
125	3285/6	TEXTILMASCHINEN UND DEREN ZUBEHOERTEILE	9,36	0,82902	122,1	121,5	122,3	122,7	+ 1,0	+ 0,3	
126	3285	TEXTILMASCHINEN DARUNTER:	6,48	0,82134	120,9	120,7	120,8	121,4	+ 0,6	+ 0,5	
127	32851/2	SPINNMASCHINEN EINSCHL. AUF- UND VORBEREITUNGSMASCHINEN	2,47	0,80772	116,0	116,2	116,0	116,4	+ 0,2	+ 0,3	
128	32854/5	WEBMASCHINEN EINSCHL. AUF- UND VORBEREITUNGSMASCHINEN	1,27	0,83056	131,3	129,4	131,6	131,6	+ 1,7	-	
129	32856/7	TEXTILVEREDLUNGS- UND FILZHERSTELLUNGSMASCHINEN	1,18	0,88329	118,9	117,6	119,5	120,3	+ 2,3	+ 0,7	
130	32858	STRICK- UND WIRKMASCHINEN	1,58	0,79051	121,6	123,0	120,7	121,7	- 1,1	+ 0,8	
131	3286	ZUBEHOERTEILE FUER TEXTILMASCHINEN	2,88	0,84179	124,9	123,2	125,8	125,5	+ 1,9	- 0,2	
132	3267	NAEHMASCHINEN	1,79	0,78916	113,4	111,4	114,0	115,2	+ 3,4	+ 1,1	
133	3268	WAESCHEREI- UND VERWANDTE MASCHINEN FUER GEWERBLICHE ZUECKE	0,58	0,78218	128,2	127,1	128,3	128,0	+ 1,5	+ 0,5	
134	3269	MASCHINEN FUER DIE LEDER- UND SCHUHERSTELLUNG	0,53	0,84437	127,8	127,1	127,9	127,9	+ 0,8	-	

FRUEHERES BUNDESGBIET
2 INDEX DER AUSFUHRPREISE
(AKTUELLE ERGEBNISSE)
2.5 IN ANLEHNUNG AN DAS SYSTEMATISCHE GUETERVERZEICHNIS FUER PRODUKTIONSSTATISTIKEN
1985 = 100

LFD NR.	NR. DER GP-SYSTEMATIK	GUETERGRUPPE, -ZWEIG, -KLASSE UND -ART	WAEGUNGS-ANTEIL AM GESAMTINDEX IN PROMILLE	VERKET-TUNGS-FAKTOR	1983 DURCH-SCHNITT	1989			1994		VERAENDERUNG JAN. 1994 GEGENUEBER JAN. 1993 IN PROZENT
						JAN.	DEZ.	JAN.			
136	3272	ARMATUREN	6,51	0,80779	121,9	121,1	121,6	121,3	+ 0,2	- 0,2	
138	3276	ZAHNRADER UND GETRIEBE	2,90	0,83276	125,9	125,4	125,3	125,0	- 0,3	- 0,2	
137	3277	WELZLAGER	4,64	0,78532	117,2	116,8	117,2	117,8	+ 0,7	+ 0,3	
138	3278	KUPPLUNGEN, GLEITLAGER U. ANDERE ANTRIEBSELEMENTE, STAHLKETTEN	2,32	0,80587	129,4	122,2	123,8	124,5	+ 1,9	+ 0,6	
139	33	STRASSENFAHRZEUGE (OHNE ACKERSCHLEPPER) DARUNTER:	178,41	0,81864	115,8	114,4	116,8	117,2	+ 2,4	+ 0,3	
140	331	KRAFTWAGEN (EINSCHL. DEREN MOTOREN UND FAHRGESTELLEN) DARUNTER:	129,53	.	113,7	112,2	114,6	115,0	+ 2,5	+ 0,3	
141	3311	PERSOENENKRAFTWAGEN	104,59	0,83489	111,0	109,5	112,0	112,3	+ 2,6	+ 0,3	
142	3311/2	PERSOENENKRAFTWAGEN BIS 1,5 L HUBRAUM	11,68	0,83577	111,3	110,4	111,5	112,3	+ 1,7	+ 0,7	
143	33113-7	PERSOENENKRAFTWAGEN UEBER 1,5 L HUBRAUM	92,91	0,83086	111,0	108,4	112,0	112,4	+ 2,7	+ 0,4	
144	3312	KOMBINATIONSKRAFTWAGEN	4,87	0,85105	120,2	119,5	122,1	122,9	+ 2,8	+ 0,7	
145	3313	LIEFER- UND LASTKRAFTWAGEN	12,95	.	124,7	123,6	125,1	125,1	+ 1,2	-	
146	3315	OMNIBUSSE	2,20	.	131,3	126,6	132,1	132,7	+ 2,4	+ 0,5	
147	3318	VERBRENNUNGSMOTOREN FUER KRAFTWAGEN	4,58	0,79445	127,1	124,8	128,4	128,4	+ 2,9	-	
148	333	ZUBEHOER, EINZEL- UND ERSATZTEILE FUER KRAFTWAGEN UND KRAFTWAGENMOTORE	42,94	0,78389	121,5	120,3	122,9	123,5	+ 2,7	+ 0,5	
149	334	KAROSSERIEN, AUFBAUTEN UND ANHAENGER FUER KRAFTWAGEN UND STRASSENZUGMASCHINEN	2,25	.	117,6	117,6	118,1	118,3	+ 0,6	+ 0,2	
150	337	KRAFTRAEDER UND FAHRRAEDER SOWIE DEREN TEILE DARUNTER:	1,40	.	125,0	123,7	126,4	126,8	+ 2,5	+ 0,3	
151	3375/6	FAHRRAEDER EINSCHL. TEILE UND ZUBEHOER	0,74	0,89189	126,6	124,9	128,4	128,4	+ 2,8	-	
152	36	ELEKTROTECHNISCHE ERZEUGNISSE	106,09	0,87029	109,5	109,1	109,5	109,8	+ 0,6	+ 0,3	
153	361	GERAETE UND EINRICHTUNGEN DER ELEKTRIZITAETSERZEUGUNG UND -UMWANDLUNG DARUNTER:	12,36	0,85590	121,4	120,4	122,0	122,3	+ 1,6	+ 0,2	
154	3611	ELEKTROMOTOREN UND -GENERATOREN	7,00	0,83874	128,7	127,4	129,6	129,9	+ 2,0	+ 0,2	
155	3612/3	TRANSFORMATOREN UND STROMRICHTER	3,46	0,89918	117,6	115,8	118,6	119,6	+ 3,3	+ 0,8	
156	362	GERAETE UND EINRICHTUNGEN DER ELEKTRIZITAETSVERTEILUNG DARUNTER:	12,76	0,84695	119,5	118,2	119,7	119,5	+ 1,1	- 0,2	
157	3621	HOCHSPANNUNGSSCHALTGERAETE UND -ANLAGEN AB 1 000 V	1,74	.	125,3	122,2	126,6	126,6	+ 3,6	-	
158	3622	NIEDERSPANNUNGSSCHALTGERAETE UND -ANLAGEN UNTER 1 000 V	5,45	.	128,4	122,2	130,2	130,3	+ 4,1	+ 0,1	
159	3623	INSTALLATIONSGERAETE BIS 1 000 V	1,83	0,85764	124,0	122,2	124,7	124,7	+ 2,0	-	
160	3626	KABEL	2,78	0,95279	100,9	104,4	97,0	97,1	- 7,0	+ 0,1	
161	363	ELEKTRISCHE GERAETE FUER GEMERBE UND HAUSHALT DARUNTER:	14,08	0,87412	113,2	112,8	113,3	113,3	+ 0,4	-	
162	3631	ELEKTROWERKZEUGE BIS 2 KW	1,99	0,86140	119,0	116,3	119,7	120,2	+ 3,4	+ 0,4	
163	3632	ELEKTROSCHWEISS- UND -LOETGERAETE	1,29	0,84134	123,9	122,6	123,9	123,9	+ 1,1	-	
164	3634	ELEKTRISCHE INDUSTRIEOFEN	1,00	0,75348	135,2	133,4	136,9	136,9	+ 2,6	-	
165	3635	ELEKTROHAERMEGERAETE U. -EINRICHTUNGEN FUER DEN HAUSHALT	2,50	0,87533	112,3	111,8	112,6	112,6	+ 0,7	-	
166	3637	ELEKTROMOTORISCHE WIRTSCHAFTSGERAETE FUER HAUSHALT UND GEMERBE	3,35	0,89417	107,4	107,6	107,5	108,1	+ 0,5	+ 0,6	
167	3638	ELEKTRISCHE HAUSHALTSKUEHLMOEBEL	1,52	0,92110	103,9	104,3	103,9	102,1	- 2,1	- 1,7	
168	3639	ELEKTRISCHE HAUSHALTSMASCHINEN UND -GERAETE	1,81	0,87954	108,0	108,3	108,0	107,9	- 0,4	- 0,1	
169	364	ELEKTRISCHE LEUCHTEN UND LAMPEN	3,68	0,85417	113,8	112,3	113,1	113,1	+ 0,7	-	
170	3641	ELEKTRISCHE LEUCHTEN	1,91	0,77063	136,4	131,4	136,4	136,4	+ 3,8	-	
171	3644	ELEKTRISCHE GLUEHLAMPEN	0,70	1,02798	90,8	92,4	88,5	88,5	- 4,2	-	
172	3647	ENTLADUNGLAMPEN	1,07	0,91423	90,4	91,3	87,7	87,7	- 3,9	-	
173	365	NACHRICHTENTECHNISCHE GERAETE UND EINRICHTUNGEN	8,26	0,93726	102,6	102,4	102,8	102,4	-	- 0,4	
174	3651	GERAETE UND EINRICHTUNGEN DER DRAHTNACHRICHTENTECHNIK	4,53	.	99,4	100,5	98,8	98,5	- 2,0	- 0,3	
175	3653	GERAETE UND EINRICHTUNGEN DER FUNKNACHRICHTENTECHNIK	3,73	.	106,5	104,6	107,7	107,2	+ 2,5	- 0,5	
176	366	RUNDUNK-, FERNSEH-, PHONOTECHNISCHE GERAETE UND EINRICHTUNGEN U.AE. DARUNTER:	27,58	0,96180	87,6	88,4	86,7	86,9	- 1,7	+ 0,2	
177	3661	RUNDUNK- UND FERNSEHMPFANGSGERAETE	7,35	0,99108	89,7	90,5	88,9	89,9	- 0,7	+ 1,1	
178	36611-6	RUNDUNKMPFANGSGERAETE	1,33	0,91744	91,7	92,2	91,3	91,1	- 1,2	- 0,2	
179	36617	FERNSEHMPFANGSGERAETE	3,66	1,10586	79,6	80,5	78,2	77,7	- 3,6	- 0,6	
180	3663	PHONOTECHNISCHE GERAETE	6,20	0,93208	91,9	90,3	91,7	91,5	+ 1,3	- 0,2	
181	3665	ELEKTROENRUEHREN, PIEZOELEKTRISCHE BAUELEMENTE, DISKRETE HALBLEITER	8,00	0,95405	63,7	67,6	61,6	61,9	- 8,4	+ 0,5	
182	3667	BAUELEMENTE DER ELEKTRONISCHEN SCHALTUNGSTECHNIK	6,03	0,90843	112,1	111,6	112,1	111,7	+ 0,1	- 0,4	
183	367	ELEKTRISCHE MESS-, PRUEF-, REGEL-, STEUERUNGSGERAETE UND -EINRICHTUNGEN DARUNTER:	15,30	0,75669	124,8	123,7	125,3	125,8	+ 1,7	+ 0,4	
184	3672/4	ELEKTRISCHE UND ELEKTRONISCHE MESSGERAETE	9,37	.	128,9	127,8	129,5	130,3	+ 2,0	+ 0,6	
185	3677	ELEKTRISCHE REGEL- UND STEUERUNGSGERAETE UND -EINRICHTUNGEN	4,01	.	112,6	111,0	112,6	112,8	+ 1,4	-	
186	368	ANDERE ELEKTROTECHNISCHE ERZEUGNISSE DARUNTER:	12,06	0,81788	116,5	116,0	117,0	118,5	+ 2,2	+ 1,3	
187	3681	ELEKTROMEDIZINISCHE GERAETE UND EINRICHTUNGEN	4,95	0,80968	108,4	108,4	109,8	109,9	+ 1,4	+ 0,1	
188	3686	ELEKTRISCHE AUSRUESTUNGEN FUER KRAFTFAHRZEUGE UND VERBRENNUNGSMOTOREN	4,94	0,81983	124,1	123,8	123,8	126,8	+ 2,3	+ 2,3	

FRUEHERES BUNDESGBEIT

2 INDEX DER AUSFUHRPREISE
(AKTUELLE ERGEBNISSE)2.5 IN ANLEHNUNG AN DAS SYSTEMATISCHE QUETERVERZEICHNIS FUER PRODUKTIONSSTATISTIKEN
1985 = 100

LFD NR.	NR. DER GP- SYSTE- MATIK	QUETERGRUPPE, -ZWEIG, -KLASSE UND -ART	WAEGUNGS- ANTEIL AM GESAMTINDEX IN PROMILLE	VERKET- TUNGS- FAKTOR	1989	1993		1994	VERAENDERUNG JAN. 1994 GEGENUEBER JAN. DEZ. 1993 IN PROZENT	
					DURCH- SCHNITT	JAN.	DEZ.	JAN.		
189	37	FEINMECHANISCHE UND OPTISCHE ERZEUGNISSE; UHREN	20,28	0,85828	120,9	120,6	121,0	121,6	+ 0,8	+ 0,5
190	371-6	FEINMECHANISCHE UND OPTISCHE ERZEUGNISSE	18,23	0,85000	122,8	122,4	122,9	123,6	+ 1,0	+ 0,6
191	371	OPTISCHE ERZEUGNISSE	4,68	0,83284	122,5	123,4	121,0	121,4	- 1,6	+ 0,3
192	3711	ERZEUGNISSE DER AUGENOPTIK	1,64	.	115,1	115,3	115,0	115,1	- 0,2	+ 0,1
193	3713-9	OPTISCHE INSTRUMENTE	3,04	.	126,5	127,7	124,2	124,7	- 2,9	+ 0,4
194	372	FOTO-, PROJEKTIONS- UND KINOTECHNISCHE GERAETE	4,79	0,91643	118,0	117,5	118,7	119,1	+ 1,4	+ 0,3
195	3721	FOTOGERAETE	1,89	.	115,1	115,0	116,1	116,6	+ 1,4	+ 0,4
196	3725	PROJEKTIONS- UND KINOGERAETE	1,42	.	115,6	114,2	116,3	117,1	+ 2,6	+ 0,7
197	3729	GERAETE FUER FOTO- UND KINEMATOGRAFISCHE LABORATORIEN, ZUBEHOER, EINZEL- UND ERSATZTEILE FUER FOTO-, PROJEKTIONS- UND KINOGERAETE	1,48	.	124,2	123,9	124,2	124,2	+ 0,2	-
198	375	FEINMECHANISCHE ERZEUGNISSE	4,31	0,81182	127,7	126,3	128,5	129,3	+ 2,4	+ 0,6
199	3754	DARUNTER: FEINMECHANISCHE BETRIEBSMESS- UND REGELGERAETE	2,79	0,80484	124,8	123,8	125,4	126,2	+ 1,9	+ 0,6
200	376	MEDIZINMECHANISCHE ERZEUGNISSE	4,45	0,81758	123,5	122,8	124,1	125,1	+ 1,9	+ 0,8
201	3763	DARUNTER: AERZTLICHE, ZAHNAERZTLICHE UND TIERAERZTLICHE INSTRUMENTE	1,80	.	135,0	134,1	135,6	135,7	+ 1,2	+ 0,1
202	377	UHREN	2,05	0,93110	104,2	104,5	103,8	104,0	- 0,5	+ 0,2
203	38	EISEN-, BLECH- UND METALLWAREN	28,59	0,82441	116,9	116,1	117,3	117,5	+ 1,2	+ 0,2
204	381	HANDELSWAFFEN UND DEREN MUNITION	0,58	0,82634	124,8	123,4	125,6	126,0	+ 2,1	+ 0,3
205	382	WERKZEUGE	4,86	0,82880	118,6	118,0	118,9	119,1	+ 0,9	+ 0,2
206	3827	DARUNTER: MONTAGE- UND SONDERWERKZEUGE	1,03	0,81743	132,6	128,2	134,6	134,6	+ 4,2	-
207	3828	HARTMETALL UND HARTMETALLWERKZEUGE, DIAMANTWERKZEUGE	1,61	.	105,1	107,2	104,2	104,8	- 2,2	+ 0,6
208	383	HEIZ- UND KOCHGERAETE	1,30	0,86012	123,7	123,4	124,7	124,7	+ 1,1	-
209	384	BLECHWAREN, BLECHKONSTRUKTIONEN UND FEINSTBLECHPACKUNGEN	9,22	0,82397	117,8	117,3	117,6	117,8	+ 0,4	+ 0,2
210	3842	DARUNTER: GERAETE UND BEDARFSARTIKEL AUS STAHLBLECH FUER, HAUSHIRTSCHAFT, GEMERBE UND VERKEHR	1,10	0,85052	117,1	116,5	116,8	117,2	+ 0,6	+ 0,3
211	3843	ERZEUGNISSE AUS STAHLBLECH FUER DEN ZENTRAL- HEIZUNGS- UND ANDEREN BAUBEDARF, BLECHKONSTRUKTIONEN	1,46	.	117,5	117,9	116,6	116,6	- 1,1	-
212	3845	MOEBEL AUS STAHL UND NE-METALLROHREN SOWIE -PROFILEN	3,12	0,84889	119,4	119,0	119,6	119,6	+ 0,6	-
213	3846	GERAETE UND BEDARFSARTIKEL AUS NE-METALLBLECH FUER HAUSHIRTSCHAFT, GEMERBE UND VERKEHR	1,58	.	126,1	123,5	127,5	128,6	+ 4,1	+ 0,8
214	385	SCHLOESSER UND BESCHLAEGE	3,89	0,77787	137,3	135,1	138,0	138,1	+ 2,2	+ 0,1
215	3853	DARUNTER: MOEBEL- UND ZIERBESCHLAEGE	0,98	.	147,2	149,6	148,5	148,5	+ 3,4	-
216	3857	BAUBESCHLAEGE	1,08	.	149,1	146,6	150,0	150,4	+ 2,6	+ 0,3
217	387	SCHNEIDWAREN UND BESTECKE	1,47	0,84747	119,3	117,9	121,5	123,4	+ 4,7	+ 1,6
218	3871	DARUNTER: SCHNEIDWAREN	1,28	0,85492	116,8	114,9	119,6	121,6	+ 5,8	+ 1,7
219	388	METALLWAREN UND METALLKURZWAREN	7,27	0,83097	101,5	101,0	101,8	101,7	+ 0,7	- 0,1
220	3882	DARUNTER: TAFELGESCHIRR, GALANTERIEWAREN U.AE. METALLWAREN FUER DEN HAUSGEBRAUCH	0,75	.	114,5	112,9	115,0	115,0	+ 1,9	-
221	3885	DUENNE BAENDER, METALLFOLIEN, METALLPULVER, DOSEN, TUBEN UND KAPSELN	3,56	0,81878	84,1	85,1	83,8	89,0	- 2,5	- 1,0
222	3887	METALLKURZWAREN	1,14	0,81803	130,0	127,0	131,1	131,8	+ 3,8	+ 0,5
223	39	MUSIKINSTRUMENTE, SPIELWAREN, SPORTGERAETE, SCHMUCK, BELICHTETE FILME, FUELLHALTER U.AE. 1)	8,44	0,88422	105,1	102,6	106,6	107,8	+ 5,1	+ 1,1
224	391/2	DARUNTER: MUSIKINSTRUMENTE	0,89	0,79274	133,1	132,0	133,0	133,4	+ 1,1	+ 0,3
225	3931-7	SPIELWAREN	1,81	0,76802	129,3	127,4	129,5	129,3	+ 1,5	- 0,2
226	394	TURN- UND SPORTGERAETE	0,85	.	113,8	113,7	113,8	113,8	+ 0,1	-
227	3982	FUELLER, FUELLHALTER, KUGELSCHREIBER U.AE. SCHREIBGERAETE AUS ALLEN MERKSTOFFEN	1,17	0,86213	117,0	116,0	117,0	117,5	+ 1,3	+ 0,4

FUSSNOTEN SIEHE LETZTE SEITE

FRUEHERES BUNDESGBEIT
2 INDEX DER AUSFUEHRPREISE
(AKTUELLE ERGEBNISSE)
2.5 IN ANLEHNUNG AN DAS SYSTEMATISCHE GUETERVERZEICHNIS FUER PRODUKTIONSSTATISTIKEN
1985 = 100

LFD NR.	NR. DER GP- SYSTE- MATIK	GUETERGRUPPE, -ZWEIG, -KLASSE UND -ART	WAEGUNGS- ANTEIL AM GESAMTINDEX IN PROMILLE	VERKET- TUNGS- FAKTOR	1983 DURCH- SCHNITT	1983			1984		VERAENDERUNG JAN. 1994 GEGENUEBER JAN. DEZ. 1983 IN PROZENT
						JAN.	DEZ.		JAN.		
228	4	CHEMISCHE ERZEUGNISSE	146,01	0,84503	90,9	91,6	90,6	90,8	- 0,9	+ 0,2	
229	41	ANORGANISCHE GRUNDSTOFFE UND CHEMIKALIEN DARUNTER:	10,80	0,82984	85,6	87,9	84,6	84,5	- 3,9	- 0,1	
230	414	ANORGANISCHE BASEN SOWIE METALLOXIDE, -HYDROXIDE UND -PEROXIDE	2,71	.	85,6	89,6	82,0	82,0	- 8,5	-	
231	415	METALLSALZE UND -PERSALZE DER ANORGANISCHEN SAEUREN	3,64	.	82,5	83,7	82,5	81,6	- 2,5	- 1,1	
232	42	ORGANISCHE GRUNDSTOFFE UND CHEMIKALIEN DARUNTER:	41,10	0,83082	78,9	79,5	78,7	79,1	- 0,5	+ 0,5	
233	422	KOHLENWASSERSTOFFE, CHEMISCH EINHEITLICH U. AE.	6,10	.	66,5	67,2	56,3	57,3	+ 0,2	+ 1,8	
234	423	ALKOHOLE U. AE.	3,81	.	61,6	63,0	61,6	62,6	- 0,6	+ 1,6	
235	425	AETHER, ALKOHOL- UND AETHERPEROXIDE, EPOXIDE, ACETALE U. AE.	3,13	.	74,5	76,1	73,3	74,3	- 2,4	+ 1,4	
236	426	SAEUREN U. AE.	6,93	.	75,9	78,7	75,4	75,2	- 2,0	- 0,3	
237	4261	DARUNTER:									
238	427	EINBASIGE SAEUREN	3,19	.	77,2	78,6	76,3	74,8	- 4,8	- 2,0	
239	429	VERBINDUNGEN MIT STICKSTOFFFUNKTIONEN	8,87	.	102,3	102,2	103,1	103,0	+ 0,8	- 0,1	
240	4291	ORGANISCHE-ANORGANISCHE VERBINDUNGEN UND SONSTIGE ORGANISCHE VORPRODUKTE, GRUNDSTOFFE UND CHEMIKALIEN DARUNTER:	9,72	.	84,9	84,9	84,6	85,0	+ 0,1	+ 0,5	
241	43	DUENGEMITTEL, PFLANZENBEHANDLUNGS- UND SCHAEDLINGS- BEKAEMPFUNGSMITTEL	6,37	0,87354	91,4	91,0	92,3	92,8	+ 2,0	+ 0,5	
242	431	DUENGEMITTEL	1,75	0,77833	82,1	83,5	83,6	84,8	+ 1,6	+ 1,4	
243	434	PFLANZENBEHANDLUNGS- UND SCHAEDLINGSSBEKAEMPFUNGSMITTEL	4,62	.	95,0	93,9	95,6	95,8	+ 2,0	+ 0,2	
244	44	KUNSTSTOFFE UND SYNTHETISCHER KAUTSCHUK	26,57	0,86732	90,1	90,4	89,5	89,3	- 1,2	- 0,2	
245	441	KUNSTSTOFFE	24,55	0,87647	91,0	91,2	90,6	90,5	- 0,8	- 0,1	
246	4412	KONDENSATIONS-, POLYKONDENSATIONS- UND POLYADDITONS- UND MISCHEPOLYMERISATIONS- UND SONSTIGE KUNSTSTOFFE	9,56	0,88869	95,3	95,3	95,6	95,5	+ 0,2	- 0,1	
247	4414	POLYMERISATIONS- UND MISCHEPOLYMERISATIONS- UND SONSTIGE KUNSTSTOFFE	12,82	0,87614	86,0	86,6	84,9	84,8	- 2,1	- 0,1	
248	4417/9	SYNTHETISCHER KAUTSCHUK	2,07	0,82917	101,8	101,2	103,5	103,3	+ 2,1	- 0,2	
249	445		2,02	.	79,3	80,8	76,0	74,3	- 8,0	- 2,2	
250	45	CHEMIEFASERN	5,81	0,80391	85,8	88,1	84,2	83,8	- 4,9	- 0,5	
251	451	ZELLULOSISCHE FASERN UND FAEDEN	1,28	0,71691	106,9	106,6	102,6	101,4	- 6,6	- 1,2	
252	455	SYNTHETISCHE FASERN UND FAEDEN	4,55	0,82119	80,2	82,4	79,0	78,9	- 4,2	- 0,1	
253	46	FARBSTOFFE, FARBEN, LACKE UND VERWANDTE ERZEUGNISSE	13,54	0,81083	107,3	107,6	107,4	107,8	+ 0,2	+ 0,4	
254	461	ANORGANISCHE PIGMENTE UND ORGANISCHE FARBSTOFFE	8,83	.	103,9	103,7	104,5	104,7	+ 1,0	+ 0,2	
255	4612	ANORGANISCHE PIGMENTE	3,24	.	92,5	95,3	92,6	93,4	- 2,0	+ 0,9	
256	4617	ORGANISCHE FARBSTOFFE	5,59	.	110,5	108,5	111,4	111,3	+ 2,6	- 0,1	
257	464	ANSTRICHSTOFFE UND VERDUENNUNGEN	2,87	.	126,4	127,3	125,0	126,4	- 0,7	+ 1,1	
258	467	ANDERE FARBEN UND VERWANDTE ERZEUGNISSE	1,84	.	93,6	95,7	93,7	93,6	- 2,2	- 0,1	
259	47	PHARMAZEUTISCHE ERZEUGNISSE	14,31	.	102,4	102,3	102,8	103,7	+ 1,4	+ 0,9	
260	471	VITAMINE UND HORMONE, ALKALOIDE UND GLYKOSIDE, ANTIBIOTIKA, ZUBEREITETE DROGEN DARUNTER:	4,59	.	104,2	103,3	106,6	107,9	+ 4,5	+ 1,2	
261	4711	VITAMINE UND HORMONE	2,04	.	109,4	106,2	115,2	118,2	+ 11,3	+ 2,6	
262	474/7	HUMAN- UND VETERINAER-PHARMAZEUTISCHE ERZEUGNISSE	8,26	.	99,8	100,2	98,9	98,9	- 0,3	+ 1,0	
263	479	SONSTIGE PHARMAZEUTISCHE ERZEUGNISSE	1,48	.	111,3	110,6	112,7	112,1	+ 1,4	- 0,5	
264	49	SONSTIGE CHEMISCHE ERZEUGNISSE DARUNTER:	27,51	.	98,7	99,8	98,3	98,1	- 1,7	- 0,2	
265	491	GELATINE UND KLEBSTOFFE	1,23	.	108,8	107,7	109,5	110,5	+ 2,6	+ 0,9	
266	492	GERBSTOFFE, HILFSMITTEL FUER LEDER, TEXTILIEN UND PAPIER, ORGANISCHE GRENZFLAECHEAKTIVE STOFFE UND ZUBEREITUNGEN DARUNTER:	4,53	.	97,6	98,0	97,1	97,7	- 0,3	+ 0,6	
267	4927	ORGANISCHE GRENZFLAECHEAKTIVE STOFFE UND ZUBEREITUNGEN	2,14	.	82,6	84,4	81,5	83,0	- 1,7	+ 1,8	
268	493	ANDERE HILFSMITTEL	5,72	.	112,4	112,5	113,0	112,9	+ 0,4	- 0,1	
269	4937	FEIN- UND LABORCHEMIKALIEN	1,08	.	122,2	121,9	122,2	123,3	+ 1,1	+ 0,9	
270	495	FOTOCHEMISCHE ERZEUGNISSE UND MAGNETOGRAMMTRAEGER	6,34	.	83,0	83,8	83,0	81,6	- 2,6	- 1,7	
271	4952	FOTOCHEMISCHE ERZEUGNISSE, NICHT BELICHTET	3,97	.	90,3	90,1	90,6	91,4	+ 1,4	+ 0,9	
272	4955	UNBESPIELTE MAGNETTONBAENDER UND MAGNETTONFILME	2,37	.	70,8	73,1	70,1	66,2	- 10,8	- 7,0	
273	498	SEIFEN-, MASCH- UND REINIGUNGSMITTEL	1,15	.	103,0	105,9	102,7	103,3	- 2,6	+ 0,6	
274	497	KOERPERPFLEGEMITTEL	2,02	.	108,5	105,4	109,4	108,5	+ 2,9	- 0,8	
275	498	SELBSTKLEBBAENDER UND CHEMISCHER BUEROBEDARF	2,01	.	87,2	90,9	85,4	85,7	- 5,7	+ 0,4	
276	499	ANDERE CHEMISCHE ERZEUGNISSE	4,08	.	100,7	105,5	98,6	98,7	- 6,4	+ 0,1	

FRUEHERES BUNDESGBEIT

2 INDEX DER AUSFUEHRPREISE
(AKTUELLE ERGEBNISSE)2.5 IN ANLEHNUNG AN DAS SYSTEMATISCHE GUETERVERZEICHNIS FUER PRODUKTIONSSTATISTIKEN
1985 = 100

LFD NR.	NR. DER GP- SYSTE- MATIK	GUETERGRUPPE, -ZWEIG, -KLASSE UND -ART	WAEGUNGS- ANTEIL AM GESAMTINDEX IN PROMILLE	VERKET- TUNGS- FAKTOR	1983	1989		1994	VERAENDERUNG JAN. 1994 GEGENUEBER JAN. 1989 IN PROZENT	
					DURCH- SCHNITT	JAN.	DEZ.	JAN.		
277	50	BUEROMASCHINEN; DATENVERARBEITUNGSGERAETE UND -EINRICHTUNGEN	25,91	0,98438	85,3	86,5	83,4	83,1	- 5,1	- 0,5
278	501	BUEROMASCHINEN	2,86	0,93441	83,3	84,3	82,9	83,2	- 1,3	+ 0,4
279	505	GERAETE UND EINRICHTUNGEN FUER DIE AUTOMATISCHE DATENVERARBEITUNG	23,05	0,98508	83,1	84,3	81,0	80,6	- 5,8	- 0,7
280	51	FEINKERAMISCHE ERZEUGNISSE	3,46	0,82215	133,7	131,6	134,1	134,5	+ 2,2	+ 0,3
281	511/ 513/4	HAUSHALTS-, WIRTSCHAFTS- UND ZIERGEGENSTAENDE AUS PORZELLAN STEINGUT UND STEINZEUG SOWIE TON- UND TOEPFERWAREN	1,74	0,77088	141,3	137,0	142,1	142,5	+ 4,0	+ 0,3
282	511	DARUNTER: HAUSHALTS-, WIRTSCHAFTS- UND ZIERGEGENSTAENDE AUS PORZELLAN	1,30	.	144,5	139,5	145,5	145,5	+ 4,3	-
283	515/6	SANITAERARTIKEL, ISOLATOREN SOWIE FEINKERAMISCHE ERZEUGN. FUER CHEMISCHE UND ANDERE TECHNISCHE ZWECKE	0,97	0,81638	138,8	138,8	139,0	139,2	+ 0,3	+ 0,1
284	517	FLIESEN UND KACHELN	0,75	0,92665	109,6	109,8	109,8	109,8	-	+ 0,2
285	52	GLAS UND GLASWAREN	6,71	0,83942	111,7	111,8	111,6	111,9	+ 0,1	+ 0,3
286	521/2	FLACH- UND HOHLGLAS	4,27	0,83193	110,2	110,4	110,2	110,5	+ 0,1	+ 0,3
287	521	FLACHGLAS	1,05	0,85195	100,7	104,8	98,7	98,0	- 5,5	+ 0,3
288	522	HOHLGLAS	3,22	0,82358	113,3	112,2	114,0	114,2	+ 1,8	+ 0,2
289	523/4/7	VERARBEITETES UND VEREDELTES GLAS, GLASFASER DARUNTER:	2,44	0,85309	114,3	114,2	114,0	114,4	+ 0,2	+ 0,4
290	524	VEREDELTES GLAS	1,22	.	109,5	109,5	109,7	109,8	+ 0,1	- 0,1
291	53	SCHNITTHOLZ, SPERRHOLZ UND SONSTIGES BEARBEITETES HOLZ DARUNTER:	3,31	0,94807	97,8	98,9	97,8	98,3	+ 0,4	+ 1,5
292	5316	SCHNITTHOLZ	0,94	1,08381	100,2	101,0	101,5	102,5	+ 1,5	+ 1,0
293	538	HOLZSPANPLATTEN	1,02	.	96,4	98,0	95,1	95,8	- 2,4	+ 0,5
294	54	HOLZWAREN DARUNTER:	9,43	0,83517	133,1	130,9	133,9	134,4	+ 2,7	+ 0,4
295	542	MOEBEL	6,86	.	138,7	136,1	139,8	140,3	+ 3,1	+ 0,4
296	5422	ZIMMER- UND KUECHENMOEBEL AUS HOLZ DARUNTER:	5,48	.	137,4	135,0	138,8	139,1	+ 3,0	+ 0,4
297		ZIMMERMOEBEL AUS HOLZ (EINSCHL. POLSTERMOEBEL)	3,39	.	133,4	131,2	134,6	134,8	+ 2,7	+ 0,1
298		KUECHENMOEBEL AUS HOLZ	1,94	.	144,5	141,6	145,5	146,7	+ 3,6	+ 0,8
299	5425	BUERO- UND SCHULMOEBEL AUS HOLZ	1,40	.	143,8	140,3	144,9	144,9	+ 3,3	-
300	55	HOLZSCHLIFF, ZELLSTOFF, PAPIER UND PAPPE 3) DARUNTER:	12,00	0,80301	82,1	84,0	80,4	79,9	- 4,8	- 0,6
301	5521	ZELLSTOFF	0,32	0,89860	72,6	75,0	69,6	69,6	- 7,2	-
302	553-7	PAPIER UND PAPPE	11,10	.	84,9	86,6	83,2	82,7	- 4,5	- 0,6
303	553	PAPIER, UNVEREDELT DARUNTER:	5,17	0,83333	88,2	89,9	86,4	86,0	- 4,3	- 0,5
304	5532	DRUCK- UND SCHREIBPAPIER	2,10	.	77,7	79,9	75,5	76,6	- 4,1	+ 1,5
305	5533/4	KRAFT- UND PACKPAPIER	0,78	.	81,1	85,6	77,4	77,4	- 8,6	-
306	5539	SONDERPAPIER	1,62	.	111,1	109,7	110,9	108,2	- 1,4	- 2,4
307	554	PAPPE, UNVEREDELT	0,44	0,80449	83,4	91,5	87,0	84,8	- 7,3	- 2,5
308	557	PAPIER UND PAPPE, GESTRICHEN	5,49	0,78220	81,5	83,2	79,8	79,4	- 4,6	- 0,5
309	56	PAPIER- UND PAPPEWAREN DARUNTER:	7,57	0,82860	108,3	108,4	107,3	107,4	- 1,8	+ 0,1
310	565	VERPACKUNGSMITTEL AUS PAPIER UND PAPPE	2,10	.	105,5	107,5	104,0	104,0	- 3,3	-
311	5681	ZELLSTOFFWATTE- UND KREPPAPIERWAREN	1,96	.	96,4	97,7	95,6	95,1	- 2,7	- 0,5
312	57	DRUCKEREIERZEUGNISSE, VERVIELFAELTIGUNGEN 2) DARUNTER:	8,03	0,81811	119,5	118,7	120,7	120,7	+ 1,7	-
313	5713	BUECHER UND BROSCHUREN	2,89	.	114,9	114,5	116,0	115,8	+ 1,1	- 0,2
314	5714/5	ZEITUNGEN UND ZEITSCHRIFTEN	3,22	.	120,9	119,8	122,6	122,8	+ 2,6	+ 0,2

FUSSNOTEN SIEHE LETZTE SEITE

FRUEHERES BUNDESGBIET
2 INDEX DER AUSFUHRPREISE
(AKTUELLE ERGEBNISSE)
2.5 IN ANLEHNUNG AN DAS SYSTEMATISCHE QUETERVERZEICHNIS FUER PRODUKTIONSSTATISTIKEN
1986 = 100

LFD NR.	NR. DER GR-SYSTEMATIK	QUETERGRUPPE, -ZWEIG, -KLASSE UND -ART	WÄGUNGSGEANTHEIL AM GESAMTINDEX IN PROMILLE	VERKET-TUNGSFAKTOR	1993 DURCH-SCHNITT	1993		1994		VERÄNDERUNG JAN. 1994 GEGENUEBER JAN. 1993 IN PROZENT
						JAN.	DEZ.	JAN.	DEZ.	
315	58	KUNSTSTOFFERZEUGNISSE	20,85	0,88356	103,8	104,6	102,8	103,0	- 1,5	+ 0,2
316	581	HALBZEUG AUS KUNSTSTOFF DARUNTER:	10,19	0,86597	98,4	100,2	97,2	97,2	- 3,0	-
317	5811	FOLIEN AUS KUNSTSTOFF BIS EINSCHL. 1 MM DICKE	5,13	.	94,1	96,9	93,4	93,3	- 3,7	- 0,1
318	5813	TAFELN UND PLATTEN AUS KUNSTSTOFF M. EINER DICKE UEBER 1MM	2,27	.	101,9	103,8	99,8	99,4	- 4,2	- 0,4
319	5817	ROHRE, SCHLAEUCH, BAENDER, SEILE UND PROFILE	1,47	.	104,2	104,9	103,5	104,0	- 0,9	+ 0,5
320		NACHRICHTLICH:								
320		KONDENSATIONS-, POLYKONDENSATIONS- UND POLY-ADDITIONSERZEUGNISSE	2,31	0,82609	106,3	106,4	105,6	104,6	- 1,7	- 0,9
321		POLYMERISATIONS- UND MISCHPOLYMERISATIONS-ERZEUGNISSE	7,88	0,87753	96,0	98,3	94,8	95,0	- 3,4	+ 0,2
322	582/3	EINZELTEILE SONIE BAUELEMENTE AUS KUNSTSTOFF	4,38	0,82164	110,9	111,1	109,4	110,4	- 0,6	+ 0,9
323	584	VERPACKUNGSMITTEL, LAGER- UND TRANSPORTBEHAELTER AUS KUNSTSTOFF	2,77	.	88,7	90,1	87,8	87,7	- 2,7	- 0,1
324	585	SONSTIGE FERTIGERZEUGNISSE AUS KUNSTSTOFF	3,51	.	122,4	120,5	122,6	122,5	+ 1,7	- 0,1
325	59	GUMMIWAREN	9,66	0,86778	103,9	104,8	103,8	104,4	- 0,4	+ 0,6
326	591	BEREIFUNG DARUNTER:	4,69	0,90082	99,3	101,0	99,5	100,1	- 0,9	+ 0,6
327	59113	PERSONENKRAFTWAGENBEREIFUNG	2,74	.	99,3	102,0	99,6	99,8	- 2,2	+ 0,2
328	59114	LASTKRAFTWAGEN- UND OMNIBUSBEREIFUNG	1,69	.	98,1	97,6	98,3	99,0	+ 1,4	+ 0,7
329	592	WEICHGUMMIWAREN DARUNTER:	4,97	0,83629	108,2	108,3	107,7	108,4	+ 0,1	+ 0,6
330	5921	TECHNISCHE WEICHGUMMIWAREN	3,00	.	114,5	114,5	113,8	114,9	+ 0,3	+ 1,0
331	61	LEDER	1,88	0,68276	92,1	91,8	91,3	93,3	+ 1,6	+ 2,2
332	62	LEDERWAREN UND SCHUHE	3,92	0,83109	114,1	113,2	114,5	114,4	+ 1,1	- 0,1
333	621	LEDERWAREN (EINSCHL. REISEARTIKEL)	1,22	0,83816	122,5	121,9	122,5	121,7	- 0,2	- 0,7
334	625	SCHUHE	2,70	0,82721	110,3	109,3	110,8	111,1	+ 1,6	+ 0,3
335	63	TEXTILIEN	35,78	0,85077	102,3	102,3	102,1	102,4	+ 0,1	+ 0,3
336	631	TEXTILE SPINNSTOFFE	1,44	.	63,3	61,6	67,7	69,3	+12,5	+ 2,4
337	632	GARN NACHRICHTLICH:	7,52	.	90,4	91,3	89,9	90,2	- 1,2	+ 0,3
338		GARN AUS BAUMWOLLE	1,00	0,84846	84,2	83,2	84,4	86,6	+ 4,1	+ 2,6
339		GARN AUS WOLLE	0,78	0,87980	89,3	90,9	89,3	90,5	- 0,4	+ 1,3
340		GARN AUS SYNTHETISCHEN ODER KUENSTLICHEN SPINN-FASERN UND -FAEDEN (EINSCHL. TEXTURIERTES GARN)	5,74	0,81758	91,6	92,8	91,0	90,8	- 2,2	- 0,2
341	635	SPINNSTOFFWAREN DARUNTER:	4,03	.	104,3	106,2	102,9	103,2	- 1,9	+ 0,3
342	6356	FILZ, WAREN AUS FILZ	2,32	.	100,4	101,4	98,5	99,0	- 2,4	+ 0,5
343	637	METERWARE	12,14	.	102,7	103,0	102,2	102,5	- 0,5	+ 0,3
344	6371	ROHGEWEBE	1,71	.	86,5	87,1	86,3	87,6	+ 0,6	+ 1,5
345	6372-8	FERTIGGEWEBE NACHRICHTLICH:	10,43	.	105,4	106,6	104,8	104,9	- 0,7	+ 0,1
346		FERTIGGEWEBE AUS BAUMWOLLE	2,12	.	117,7	117,7	116,6	116,6	- 0,9	-
347		FERTIGGEWEBE AUS WOLLE	0,95	0,87768	99,3	101,9	96,0	96,0	- 5,8	-
348		FERTIGGEWEBE AUS CHEMIEFASERN	3,48	.	101,9	102,3	101,6	101,8	- 0,5	+ 0,2
349		FERTIGGEWEBE AUS SONSTIGEM MATERIAL (MISCHMATERIAL)	3,88	.	103,3	102,8	103,5	103,5	+ 0,7	-
350	638	HEIM- UND HAUSTEXTILIEN SONIE VERWANDTE ERZEUGNISSE DARUNTER:	4,21	.	101,7	101,6	101,2	101,3	- 0,3	+ 0,1
351	6386	TEPPICHE, LAEUFER UND FUSSBOEDENBELAG AUS TEXTILEM MATERIAL	1,58	0,83361	100,7	100,0	100,9	101,2	+ 1,2	+ 0,3
352	639	WIRK- UND STRICKWAREN DARUNTER:	6,44	0,89088	123,1	121,7	123,7	124,1	+ 2,0	+ 0,3
353	6391	GEWIRKTER ODER GESTRIKTER STOFF NACHRICHTLICH:	1,87	0,85188	111,2	111,2	110,9	111,4	+ 0,2	+ 0,5
354		AUS WOLLE ODER BAUMWOLLE	0,59	0,83375	114,3	114,6	113,5	113,8	- 0,7	+ 0,3
355		AUS SYNTHETISCHEN ODER KUENSTL. FASERN ODER FAEDEN	1,28	0,85788	109,7	109,7	109,7	110,3	+ 0,5	+ 0,6
356	6392-4	OBERBEKLEIDUNG, GEWIRKT ODER GESTRIKT NACHRICHTLICH:	2,55	0,94017	128,3	126,1	128,9	129,0	+ 2,3	+ 0,1
357		DARUNTER:								
358		AUS BAUMWOLLE	0,79	0,98606	134,5	133,0	135,1	136,1	+ 2,3	+ 0,7
359		AUS SYNTHETISCHEM MATERIAL	1,26	0,95106	121,4	118,8	122,3	122,1	+ 3,0	- 0,2
359	6396-7	WAESCHE, GEWIRKT ODER GESTRIKT	0,92	0,80464	138,2	138,6	139,3	141,4	+ 3,5	+ 1,5

FRUEHERES BUNDESGBIET

2 INDEX DER AUSFUHRPREISE
(AKTUELLE ERGEBNISSE)

2.5 IN ANLEHNUNG AN DAS SYSTEMATISCHE GÜTERVERZEICHNIS FUER PRODUKTIONSSTATISTIKEN
1985 = 100

LFD NR.	NR. DER GP- SYSTE- MATIK	GÜTERGRUPPE, -ZWEIG, -KLASSE UND -ART	WÄGUNGS- ANTEIL AM GESAMTINDEX IN PROMILLE	VERKET- TUNGS- FAKTOR	1983 DURCH- SCHNITT	1989			1994		VERÄNDERUNG JAN. 1994 GEGENÜBER JAN. DEZ. 1993 IN PROZENT
						JAN.	DEZ.	JAN.			
360	64	BEKLEIDUNG DARUNTER:	14,98	0,82313	120,2	118,1	122,1	129,0	+ 4,1	+ 0,7	
361	641	OBERBEKLEIDUNG, VEREDELTE RAUCHWAREN UND PELZWAREN	11,84	.	121,2	118,8	129,5	124,6	+ 4,9	+ 0,9	
362	6411-5	OBERBEKLEIDUNG	9,27	0,82432	125,1	124,7	125,2	125,0	+ 0,2	- 0,2	
363	6411/3/4/5	HERREN OBERBEKLEIDUNG	2,55	.	118,0	115,5	115,4	114,6	- 0,8	- 0,7	
364	6412/3/4/5	DAMEN OBERBEKLEIDUNG	6,72	.	128,5	128,2	128,9	128,0	+ 0,6	+ 0,1	
365	6416/7	VEREDELTE PELZFELLE, PELZ- UND LEDERBEKLEIDUNG	2,57	.	107,3	97,7	117,6	123,0	+25,9	+ 4,6	
366	642	WASCHBE FÜR HERREN, DAMEN UND KINDER	0,51	.	121,1	120,8	119,4	118,5	- 1,9	- 0,8	
367	648	HAUS-, BETT- UND TISCHWASCHBE, SONSTIGE BETTWAREN	1,15	.	109,9	109,7	110,0	110,0	+ 0,3	-	
NACHRICHTLICH:											
368	6392-4/6411-5	OBERBEKLEIDUNG AUCH GEWIRKT ODER GESTRIKT (OHNE PELZ- UND LEDERBEKLEIDUNG)	11,82	0,85802	125,8	125,0	126,0	125,9	+ 0,7	- 0,1	
369	6395-7/642/ 643/6483/6485	WASCHBE AUCH GEWIRKT ODER GESTRIKT, MIEDERWAREN SONIE HAUS-, BETT- UND TISCHWASCHBE	2,25	0,78858	128,2	125,1	126,4	127,4	+ 1,8	+ 0,8	
370	68	ERZEUGNISSE DES ERNÄHRUNGSSEKTORS DARUNTER:	43,29	0,89583	85,6	85,9	86,1	86,4	+ 0,6	+ 0,3	
371	6811	MAHL- UND SCHÄLMÜHLENERZEUGNISSE	1,00	.	81,4	84,0	78,2	78,8	- 8,2	+ 0,8	
372	6814	NAHRMITTEL (OHNE TEIGWAREN)	1,08	.	108,1	107,6	108,4	108,0	+ 0,4	- 0,4	
373	6818	BÄCKWAREN	1,28	.	99,0	99,0	98,9	98,7	- 0,3	- 0,2	
374	6825	VERARBEITETES OBST UND GEMÜSE	1,92	.	87,7	96,8	95,1	95,1	- 3,5	-	
375	6827	SÜßWAREN	3,62	.	69,1	69,0	72,2	71,0	+ 2,9	- 1,7	
376	68272	DARUNTER: KAKAOERZEUGNISSE (OHNE SCHOKOLADENERZEUGNISSE)	1,96	.	43,7	41,7	50,2	47,9	+14,9	- 4,6	
377	6832	MILCH, BUTTER, KÄSE	4,68	.	98,6	100,2	98,7	98,6	- 1,6	- 0,1	
378	68324/5	DARUNTER: KÄSE	2,93	0,89208	102,7	104,0	101,7	101,6	- 2,3	- 0,1	
379	6836	DAUERMILCH UND MILCHPRÄPARATE, SCHMELZKÄSE, SÄURE- UND LABKÄSEIN	3,90	.	90,6	92,9	89,8	89,6	- 3,6	-	
380	68361	DARUNTER: TROCKENMILCHERZEUGNISSE	2,22	.	84,8	89,0	89,2	81,8	- 8,1	- 1,7	
381	6842	ERZEUGNISSE DER ÖLMÜHLEN DARUNTER:	5,09	.	64,8	61,7	73,7	75,4	+22,2	+ 2,3	
382	684211	ROHE ÖLE FÜR ERNÄHRUNGSZWECKE	1,34	.	48,9	45,9	57,8	58,8	+28,1	+ 1,7	
383	684240	SPEISEÖLE, VERBRAUCHSFERTIG	1,67	.	69,1	65,0	82,5	84,4	+29,8	+ 2,3	
384	684275/8	ÖLKUCHEN UND SCHROTE	1,64	1,02128	78,4	75,3	78,8	81,4	+ 8,1	+ 2,0	
385	6853	FLEISCH UND FLEISCHERZEUGNISSE	6,49	0,89129	90,5	89,9	86,3	86,0	- 4,3	- 0,3	
386	685314/29	DARUNTER: RINDFLEISCH, FRISCH ODER GEFROREN	4,54	0,90275	88,2	88,6	82,3	82,2	- 5,1	- 0,1	
387	685314	DARUNTER: RINDFLEISCH, FRISCH	3,84	.	88,6	87,1	81,7	81,3	- 6,7	- 0,5	
388	685311/29	SCHWEINFLEISCH, FRISCH ODER GEFROREN	0,80	.	70,2	73,2	71,9	70,1	- 4,2	- 2,5	
389	68541	ROHE HAUTE UND FELLE VON SCHLACHTTIEREN	1,06	0,53362	55,9	55,3	60,9	60,8	+ 9,9	- 0,2	
390	6859	FISCH UND FISCHERZEUGNISSE	0,61	0,76180	111,7	118,7	113,7	118,4	+ 2,4	+ 2,4	
391	68651	ROESTKAFFEE	1,07	.	53,2	52,2	56,3	57,4	+10,0	+ 2,0	
392	6871	BIER (EINSCHLIESSLICH NEBENPRODUKTE)	1,50	0,75000	115,8	114,2	117,0	117,5	+ 2,8	+ 0,4	
393	6889	FISCHMEHL, MISCHFUTTER, WIRKSTOFFHALTIGE VORMISCHUNGEN UND RAUHFUTTER	2,44	0,98140	91,8	99,8	90,4	91,3	- 2,7	+ 1,0	
394	69	TABAWAREN	2,68	0,65522	127,9	129,0	127,7	131,9	+ 2,2	+ 3,3	

FRÜHERES BUNDESGBIET
3 INDEX DER EINFUHRPREISE
(MITTELFRISTIGE ÜBERSICHT)

JAHR / MONAT	GESAMTEINFUHR			NACH WARENGRUPPEN DER ERNÄHRUNGSWIRTSCHAFT UND DER GEMERBLICHEN WIRTSCHAFT				NACH DER VORWIEGENDEN VERWENDUNGSART	
	INS- GE- SAMT	OHNE MINERALÖL- ERZEUGNISSE	OHNE ERDÖL UND MINERALÖL- ERZEUGNISSE	GÜTER DER ERNÄHRUNGS- WIRTSCHAFT	GÜTER DER GEMERBLICHEN WIRTSCHAFT			INVESTI- TIONSGÜTER	VER- BRAUCHS- GÜTER
ABSOLUTE WERTE 1986 = 100									
1990 D.....	82.5	85.0	89.3	82.0	82.5	59.5	96.3	96.8	90.8
1991 D.....	82.8	85.4	89.8	84.3	82.5	58.0	97.2	99.4	92.4
1992 D.....	80.1	83.1	87.8	81.9	79.9	52.2	96.5	98.5	91.7
1993 D.....	78.5	81.4	86.1	79.0	78.4	49.6	95.6	99.7	92.1
1991 APRIL.....	83.3	86.1	90.6	84.6	83.1	58.8	97.6	99.5	91.8
MAI.....	83.3	86.1	90.8	84.7	83.1	58.9	97.6	99.9	92.1
JUNI.....	83.4	86.3	90.8	84.5	83.3	58.7	98.0	100.5	92.5
JULI.....	83.3	86.1	90.5	83.1	83.3	58.8	98.0	100.8	92.9
AUGUST.....	82.9	85.6	89.9	82.6	82.9	58.2	97.7	100.4	93.0
SEPTEMBER.....	82.7	85.4	89.6	83.4	82.6	57.7	97.5	99.9	93.0
OCTOBER.....	82.9	85.4	89.6	84.3	82.6	58.1	97.3	100.0	93.6
NOVEMBER.....	82.4	85.0	89.2	85.7	81.9	57.1	96.8	99.6	93.1
DEZEMBER.....	81.1	84.1	88.6	86.1	80.4	53.6	96.4	98.8	91.3
1992 JANUAR.....	80.8	83.9	88.8	86.5	79.9	52.1	96.6	99.5	91.2
FEBRUAR.....	81.2	84.3	89.2	87.1	80.3	52.7	96.8	99.7	91.4
MÄRZ.....	81.2	84.4	89.2	85.8	80.6	53.1	97.0	100.1	91.6
APRIL.....	81.2	84.3	89.0	84.2	80.8	53.6	97.1	100.2	92.2
MAI.....	81.2	84.2	88.7	83.1	80.9	54.0	97.1	100.2	92.5
JUNI.....	80.9	83.8	88.2	81.4	80.8	54.0	96.9	99.8	92.5
JULI.....	79.9	82.9	87.4	79.0	80.0	52.5	96.5	99.4	91.8
AUGUST.....	79.0	82.1	86.8	77.9	79.2	50.9	96.2	98.9	91.2
SEPTEMBER.....	78.8	81.8	86.5	78.3	78.9	50.4	95.9	98.7	91.3
OCTOBER.....	78.9	81.8	86.4	79.7	78.8	50.6	95.7	98.8	91.5
NOVEMBER.....	79.2	82.1	86.5	79.4	79.2	51.3	96.0	99.2	92.0
DEZEMBER.....	79.0	82.0	86.6	79.9	78.9	50.6	95.8	99.2	91.5
1993 JANUAR.....	79.0	82.0	86.6	80.8	78.7	50.3	95.7	99.2	91.5
FEBRUAR.....	79.1	82.1	86.6	80.5	78.9	50.7	95.8	99.3	92.0
MÄRZ.....	79.0	81.9	86.4	80.2	78.8	50.8	95.7	99.4	92.5
APRIL.....	78.5	81.3	85.8	78.5	78.5	50.1	95.5	99.2	92.3
MAI.....	78.3	81.2	85.7	77.1	78.5	50.1	95.5	99.4	92.4
JUNI.....	78.5	81.4	86.0	77.1	78.7	50.2	95.7	99.7	92.5
JULI.....	79.1	82.0	86.7	79.0	79.1	50.8	96.0	100.1	92.6
AUGUST.....	78.5	81.5	86.2	77.7	78.6	49.9	95.7	100.4	92.2
SEPTEMBER.....	77.8	80.7	85.5	77.8	77.6	48.1	95.2	99.8	91.6
OCTOBER.....	77.7	80.6	85.4	78.1	77.6	48.2	95.2	99.6	91.9
NOVEMBER.....	78.1	81.1	86.1	79.6	77.9	48.5	95.6	100.1	92.2
DEZEMBER.....	78.0	81.3	86.5	81.0	77.6	47.8	95.8	100.0	91.4
1994 JANUAR.....	78.7	81.9	87.2	82.3	78.1	48.5	95.8	100.3	91.5
FEBRUAR.....									
MÄRZ.....									
RELATIVE VERÄNDERUNGEN GEGENÜBER DEM ENTSPRECHENDEN VORJAHRESERGEBNIS PROZENT									
1990 D.....	- 2.9	- 2.7	- 3.3	- 3.8	- 2.0	- 2.8	- 1.7	- 1.3	+ 0.8
1991 D.....	+ 0.4	+ 0.5	+ 0.6	+ 2.8	-	- 2.5	+ 0.9	+ 2.7	+ 1.8
1992 D.....	- 3.9	- 2.7	- 2.2	- 2.8	- 3.2	- 10.0	- 0.7	+ 0.1	- 0.8
1993 D.....	- 2.0	- 2.0	- 1.9	- 3.5	- 1.9	- 5.0	- 0.9	+ 0.2	+ 0.4
1991 APRIL.....	+ 1.8	+ 1.4	+ 0.7	+ 0.7	+ 2.0	+ 4.1	+ 1.2	+ 2.7	+ 2.9
MAI.....	+ 2.7	+ 2.1	+ 1.0	+ 3.0	+ 2.7	+ 6.7	+ 1.2	+ 3.0	+ 3.7
JUNI.....	+ 3.5	+ 2.7	+ 1.5	+ 4.4	+ 3.3	+ 8.7	+ 1.6	+ 3.4	+ 4.4
JULI.....	+ 3.9	+ 2.9	+ 1.6	+ 3.5	+ 3.3	+ 8.5	+ 1.7	+ 3.8	+ 4.4
AUGUST.....	+ 1.2	+ 1.8	+ 1.4	+ 4.2	+ 0.7	- 1.5	+ 1.6	+ 3.8	+ 1.8
SEPTEMBER.....	- 1.4	-	+ 0.7	+ 3.7	- 2.1	- 10.5	+ 1.1	+ 3.3	- 0.9
OCTOBER.....	- 2.5	- 0.9	+ 1.4	+ 4.7	- 3.6	- 14.7	+ 1.1	+ 3.5	- 1.4
NOVEMBER.....	- 2.0	- 0.9	+ 1.1	+ 6.5	- 3.2	- 12.7	+ 0.7	+ 3.0	- 0.3
DEZEMBER.....	- 2.8	- 1.6	+ 0.1	+ 4.4	- 3.8	- 14.2	+ 0.2	+ 2.3	- 0.7
1992 JANUAR.....	- 2.9	- 1.5	- 0.1	+ 3.5	- 3.9	- 14.4	+ 0.2	+ 2.2	- 1.4
FEBRUAR.....	- 1.2	- 0.4	+ 0.3	+ 3.9	- 2.1	- 9.0	+ 0.4	+ 2.6	- 0.9
MÄRZ.....	- 1.5	- 0.9	- 0.7	+ 0.7	- 1.6	- 6.8	+ 0.1	+ 2.0	+ 0.8
APRIL.....	- 2.5	- 2.1	- 1.8	- 0.5	- 2.8	- 8.8	- 0.5	+ 0.7	+ 0.4
MAI.....	- 2.5	- 2.2	- 2.1	- 1.9	- 2.6	- 8.3	- 0.5	+ 0.3	+ 0.4
JUNI.....	- 3.0	- 2.8	- 2.9	- 3.7	- 3.0	- 8.0	- 1.1	- 0.7	-
JULI.....	- 4.1	- 3.7	- 3.4	- 4.9	- 4.0	- 10.7	- 1.5	- 1.4	- 1.2
AUGUST.....	- 4.7	- 4.1	- 3.4	- 5.7	- 4.5	- 12.5	- 1.5	- 1.5	- 1.9
SEPTEMBER.....	- 4.7	- 4.2	- 3.5	- 6.1	- 4.5	- 12.7	- 1.6	- 1.2	- 1.8
OCTOBER.....	- 4.8	- 4.2	- 3.6	- 5.5	- 4.6	- 12.9	- 1.6	- 1.1	- 2.2
NOVEMBER.....	- 3.9	- 3.4	- 3.0	- 7.4	- 3.3	- 10.2	- 0.8	- 0.4	- 1.2
DEZEMBER.....	- 2.6	- 2.5	- 2.3	- 7.2	- 1.9	- 5.6	- 0.6	+ 0.3	+ 0.2
1993 JANUAR.....	- 2.2	- 2.3	- 2.5	- 6.6	- 1.5	- 3.5	- 0.9	- 0.3	+ 0.3
FEBRUAR.....	- 2.6	- 2.6	- 2.9	- 7.6	- 1.7	- 3.8	- 1.0	- 0.4	+ 0.7
MÄRZ.....	- 2.7	- 3.0	- 3.1	- 6.5	- 2.2	- 4.3	- 1.3	- 0.7	+ 1.0
APRIL.....	- 3.3	- 3.6	- 3.6	- 6.8	- 2.8	- 6.5	- 1.6	- 1.0	+ 0.1
MAI.....	- 3.6	- 3.6	- 3.4	- 7.2	- 3.0	- 7.2	- 1.6	- 0.8	- 0.1
JUNI.....	- 3.0	- 2.9	- 2.5	- 6.3	- 2.6	- 7.0	- 1.2	- 0.1	-
JULI.....	- 1.0	- 1.1	- 0.8	-	- 1.1	- 3.2	- 0.5	+ 0.7	+ 0.9
AUGUST.....	- 0.6	- 0.7	- 0.7	- 0.9	- 0.8	- 2.0	- 0.5	+ 1.5	+ 1.1
SEPTEMBER.....	- 1.5	- 1.3	- 1.2	- 0.6	- 1.6	- 4.6	- 0.7	+ 1.1	+ 0.3
OCTOBER.....	- 1.5	- 1.5	- 1.2	- 2.0	- 1.5	- 4.7	- 0.5	+ 0.7	+ 0.4
NOVEMBER.....	- 1.4	- 1.2	- 0.5	+ 0.3	- 1.6	- 5.5	- 0.5	+ 0.9	+ 0.2
DEZEMBER.....	- 1.3	- 0.9	- 0.1	+ 1.4	- 1.6	- 5.9	- 0.2	+ 0.8	- 0.1
1994 JANUAR.....	- 0.4	- 0.1	+ 0.7	+ 1.9	- 0.8	- 3.6	+ 0.1	+ 1.1	-
FEBRUAR.....									
MÄRZ.....									

FRÜHERES BUNDESGBEIT
4 INDEX DER AUSFUHRPREISE UND TERMS OF TRADE
(MITTELFRISTIGE ÜBERSICHT)

JAHR / MONAT	GESAMT- AUSFUHR	NACH WARENGRUPPEN DER ERNÄHRUNGSWIRTSCHAFT UND DER GEMEINBLICHEN WIRTSCHAFT						NACH DER VORHIEGENDEN VERWENDUNGSART		TERMS OF TRADE
		GÜTER DER ERNÄH- RUNGS- WIRT- SCHAFT	GÜTER DER GEMEINBLICHEN WIRTSCHAFT				INVESTI- TIONS- GÜTER	VER- BRAUCHS- GÜTER		
			INS- GESAMT	ROHSTOFFE UND HALBFABRICATEN	FERTIGWAREN					
					INS- GESAMT	VORER- ZEUGNISSE	ENDER- ZEUGNISSE			
ABSOLUTE WERTE 1986 = 100										
1990 D.....	102.2	90.3	102.8	80.7	105.2	97.4	107.3	110.8	109.1	123.9
1991 D.....	109.5	90.9	104.9	77.6	107.1	98.2	110.0	113.6	105.5	125.0
1992 D.....	104.5	91.1	105.2	75.0	108.4	99.7	112.4	116.3	108.9	130.5
1993 D.....	104.8	88.4	105.7	72.7	108.2	91.0	114.1	118.0	108.0	133.5
1991 APRIL.....	103.7	91.2	104.4	78.2	107.2	97.4	108.8	113.3	105.5	124.5
MAI.....	103.8	91.6	104.5	77.9	107.3	96.8	110.0	113.5	105.7	124.6
JUNI.....	103.9	91.8	104.6	77.9	107.4	96.7	110.3	113.6	105.9	124.6
JULI.....	103.9	91.6	104.7	77.7	107.5	96.4	110.5	113.9	106.1	124.7
AUGUST.....	103.8	90.8	104.6	77.9	107.5	95.8	110.5	114.0	106.2	125.2
SEPTEMBER.....	103.8	90.9	104.5	77.3	107.4	95.7	110.5	114.1	106.0	125.5
OCTOBER.....	103.7	91.1	104.5	77.1	107.4	95.9	110.6	114.2	106.0	125.1
NOVEMBER.....	103.6	91.0	104.4	76.8	107.3	94.9	110.6	114.9	105.9	125.7
DEZEMBER.....	103.5	91.4	104.2	76.2	107.1	94.3	110.5	114.2	105.6	127.6
1992 JANUAR.....	104.0	92.1	104.6	75.7	107.7	94.3	111.3	115.1	105.9	128.7
FEBRUAR.....	104.2	91.9	104.9	75.8	108.0	94.6	111.8	115.3	106.3	128.3
MÄRZ.....	104.4	92.0	105.1	76.1	108.2	94.6	111.8	115.5	106.5	128.6
APRIL.....	104.7	92.1	105.5	76.2	108.6	94.5	112.3	116.3	107.1	128.9
MAI.....	104.9	92.2	105.6	76.2	108.7	94.5	112.5	116.5	107.3	129.2
JUNI.....	104.9	92.0	105.6	75.8	108.8	94.2	112.6	116.7	107.3	129.7
JULI.....	104.7	91.3	105.5	75.2	108.7	93.9	112.6	116.8	106.8	131.0
AUGUST.....	104.6	90.9	105.4	74.7	108.6	93.3	112.7	116.9	106.9	132.4
SEPTEMBER.....	104.5	90.3	105.3	74.3	108.6	93.0	112.7	116.9	107.2	132.6
OCTOBER.....	104.2	89.5	105.1	73.6	108.4	92.5	112.7	116.7	107.2	132.1
NOVEMBER.....	104.3	89.5	105.1	73.6	108.5	92.4	112.7	116.6	107.2	131.7
DEZEMBER.....	104.2	89.2	105.1	73.2	108.4	92.2	112.7	116.7	107.2	131.9
1993 JANUAR.....	104.4	89.0	105.3	72.9	108.7	91.7	113.2	117.2	107.7	132.2
FEBRUAR.....	104.5	88.4	105.5	73.1	108.9	91.5	113.5	117.3	108.9	132.1
MÄRZ.....	104.6	88.1	105.6	72.8	109.0	91.4	113.7	117.5	108.7	132.4
APRIL.....	104.7	88.2	105.6	72.4	109.2	91.0	114.0	117.8	108.9	133.4
MAI.....	104.8	88.1	105.8	72.4	109.3	91.0	114.1	118.0	108.2	133.8
JUNI.....	104.9	88.5	105.9	72.9	109.4	91.3	114.2	118.1	108.9	133.6
JULI.....	105.1	89.0	106.0	73.2	109.5	91.2	114.4	118.2	108.5	132.9
AUGUST.....	105.0	88.5	105.9	73.0	109.4	91.0	114.3	118.2	108.9	133.8
SEPTEMBER.....	104.7	88.0	105.6	72.2	109.2	90.5	114.2	118.2	108.8	134.9
OCTOBER.....	104.7	87.6	105.7	72.2	109.2	90.2	114.3	118.2	108.9	134.7
NOVEMBER.....	104.8	88.3	105.8	72.3	109.3	90.6	114.3	118.3	109.3	134.2
DEZEMBER.....	104.9	88.9	105.9	72.6	109.4	90.6	114.4	118.4	109.5	134.5
1994 JANUAR.....	105.3	89.3	106.2	73.1	109.7	90.9	114.7	118.6	109.7	133.8
FEBRUAR.....										
MÄRZ.....										
RELATIVE VERÄNDERUNGEN GEGENÜBER DEM ENTSPRECHENDEN VORJAHRESERGEBNIS PROZENT										
1990 D.....	+ 0.1	- 4.2	+ 0.2	- 3.9	+ 0.6	- 3.2	+ 1.6	+ 1.9	-	+ 2.4
1991 D.....	+ 1.3	+ 0.7	+ 1.5	- 3.8	+ 1.8	- 1.2	+ 2.5	+ 2.5	+ 2.9	+ 0.9
1992 D.....	+ 1.0	+ 0.2	+ 0.9	- 3.4	+ 1.2	- 2.6	+ 2.2	+ 2.4	+ 1.9	+ 4.4
1993 D.....	+ 0.3	- 3.0	+ 0.5	- 3.1	+ 0.7	- 2.9	+ 1.5	+ 1.5	+ 2.0	+ 2.9
1991 APRIL.....	+ 1.6	+ 0.6	+ 1.7	- 4.0	+ 2.1	-	+ 2.6	+ 2.5	+ 2.7	- 0.2
MAI.....	+ 1.7	+ 1.2	+ 1.7	- 3.9	+ 2.1	- 0.5	+ 2.6	+ 2.5	+ 2.8	- 1.0
JUNI.....	+ 1.7	+ 2.0	+ 1.7	- 3.0	+ 2.0	- 0.5	+ 2.7	+ 2.4	+ 2.8	- 1.7
JULI.....	+ 1.6	+ 2.3	+ 1.7	- 2.8	+ 1.9	- 0.8	+ 2.6	+ 2.3	+ 2.7	- 1.7
AUGUST.....	+ 1.5	+ 2.1	+ 1.6	- 3.5	+ 1.9	- 1.2	+ 2.8	+ 2.4	+ 2.6	+ 0.2
SEPTEMBER.....	+ 1.3	-	+ 1.3	- 4.4	+ 1.8	- 1.6	+ 2.5	+ 2.4	+ 2.0	+ 2.7
OCTOBER.....	+ 1.2	+ 1.2	+ 1.3	- 4.5	+ 1.7	- 1.9	+ 2.5	+ 2.3	+ 2.0	+ 3.7
NOVEMBER.....	+ 1.2	+ 1.1	+ 1.3	- 3.8	+ 1.6	- 2.2	+ 2.5	+ 2.4	+ 2.2	+ 3.2
DEZEMBER.....	+ 1.2	+ 1.8	+ 1.2	- 3.5	+ 1.4	- 2.7	+ 2.4	+ 2.2	+ 2.1	+ 4.0
1992 JANUAR.....	+ 1.3	+ 2.8	+ 1.1	- 4.1	+ 1.5	- 2.8	+ 2.6	+ 2.6	+ 1.7	+ 4.9
FEBRUAR.....	+ 1.4	+ 2.6	+ 1.4	- 3.1	+ 1.7	- 2.3	+ 2.7	+ 2.5	+ 2.0	+ 2.6
MÄRZ.....	+ 1.2	+ 1.8	+ 1.2	- 2.3	+ 1.4	- 2.7	+ 2.4	+ 2.4	+ 1.7	+ 2.7
APRIL.....	+ 1.0	+ 1.0	+ 1.1	- 2.6	+ 1.3	- 3.0	+ 2.3	+ 2.6	+ 1.5	+ 3.5
MAI.....	+ 1.1	+ 0.7	+ 1.1	- 2.2	+ 1.3	- 2.4	+ 2.3	+ 2.6	+ 1.5	+ 3.7
JUNI.....	+ 1.0	+ 0.2	+ 1.0	- 2.7	+ 1.3	- 2.6	+ 2.1	+ 2.7	+ 1.3	+ 4.1
JULI.....	+ 0.8	+ 0.3	+ 0.8	- 3.2	+ 1.1	- 2.6	+ 1.9	+ 2.5	+ 0.7	+ 5.1
AUGUST.....	+ 0.8	+ 0.1	+ 0.8	- 3.4	+ 1.0	- 2.7	+ 2.0	+ 2.5	+ 0.7	+ 5.8
SEPTEMBER.....	+ 0.7	- 0.7	+ 0.8	- 3.9	+ 1.1	- 2.8	+ 2.0	+ 2.5	+ 1.1	+ 5.7
OCTOBER.....	+ 0.5	- 1.8	+ 0.8	- 4.5	+ 0.9	- 2.9	+ 1.9	+ 2.2	+ 1.1	+ 5.6
NOVEMBER.....	+ 0.7	- 1.6	+ 0.7	- 4.2	+ 1.1	- 2.6	+ 1.9	+ 2.0	+ 1.2	+ 4.8
DEZEMBER.....	+ 0.7	- 2.4	+ 0.9	- 3.8	+ 1.2	- 2.2	+ 2.0	+ 2.2	+ 1.5	+ 3.4
1993 JANUAR.....	+ 0.4	- 3.4	+ 0.7	- 3.7	+ 0.9	- 2.8	+ 1.7	+ 1.8	+ 1.7	+ 2.7
FEBRUAR.....	+ 0.3	- 3.8	+ 0.8	- 3.6	+ 0.8	- 3.3	+ 1.7	+ 1.7	+ 1.9	+ 3.0
MÄRZ.....	+ 0.2	- 4.2	+ 0.5	- 4.3	+ 0.7	- 3.4	+ 1.7	+ 1.7	+ 2.1	+ 3.0
APRIL.....	-	- 4.2	+ 0.1	- 5.0	+ 0.6	- 3.7	+ 1.5	+ 1.4	+ 1.7	+ 3.5
MAI.....	- 0.1	- 4.4	+ 0.2	- 5.0	+ 0.6	- 3.7	+ 1.4	+ 1.3	+ 1.8	+ 3.6
JUNI.....	-	- 3.8	+ 0.3	- 3.8	+ 0.6	- 3.1	+ 1.4	+ 1.2	+ 1.9	+ 3.0
JULI.....	+ 0.4	- 2.5	+ 0.5	- 2.7	+ 0.7	- 2.9	+ 1.6	+ 1.2	+ 2.5	+ 1.5
AUGUST.....	+ 0.4	- 2.6	+ 0.5	- 2.3	+ 0.7	- 2.5	+ 1.4	+ 1.1	+ 2.2	+ 1.1
SEPTEMBER.....	+ 0.2	- 2.5	+ 0.3	- 1.9	+ 0.6	- 2.7	+ 1.3	+ 1.1	+ 1.5	+ 1.7
OCTOBER.....	+ 0.5	- 2.1	+ 0.6	- 1.8	+ 0.7	- 2.5	+ 1.4	+ 1.3	+ 1.6	+ 2.0
NOVEMBER.....	+ 0.5	- 1.9	+ 0.7	- 1.8	+ 0.7	- 1.9	+ 1.4	+ 1.5	+ 2.0	+ 1.8
DEZEMBER.....	+ 0.7	- 0.3	+ 0.8	- 0.8	+ 0.9	- 1.7	+ 1.5	+ 1.5	+ 2.1	+ 2.0
1994 JANUAR.....	+ 0.9	+ 0.9	+ 0.9	+ 0.9	+ 0.9	- 0.9	+ 1.3	+ 1.2	+ 1.8	+ 1.2
FEBRUAR.....										
MÄRZ.....										

FRÜHERES BUNDESGBEIT
5. INDEX DER EINFUHRPREISE
(LANGFRISTIGE ÜBERSICHT)
1985 = 100

J A H R	GESAMTEINFUHR 4)			NACH WARENGRUPPEN DER ERNÄHRUNGSWIRTSCHAFT UND DER GEMEINBLICHEN WIRTSCHAFT				NACH DER VORWIEGENDEN VERWENDUNGSART	
	INS- GE- SAMT	OHNE MINERALÖL- ERZEUGNISSE	OHNE ERDÖL UND MINERALÖL- ERZEUGNISSE	GÜTER DER ERNÄHRUNGS- WIRTSCHAFT	GÜTER DER GEMEINBLICHEN WIRTSCHAFT			INVESTI- TIONS- GÜTER	VER- BRAUCHS- GÜTER
					INS- GE- SAMT	ROHSTOFFE UND HALBWAREN	FER- TIG- WAREN		
1950 D ...	43.8	46.1	55.5	82.3	41.1
1951 D ...	55.9	59.0	71.0	71.6	57.2
1952 D ...	49.0	51.7	81.9	67.6	47.2
1953 D ...	46.0	47.3	56.8	63.4	42.6
1954 D ...	45.1	47.4	57.0	64.8	41.9
1955 D ...	45.2	47.5	57.1	62.9	43.2
1956 D ...	46.9	49.3	59.2	65.6	44.6
1957 D ...	46.3	48.7	58.3	63.4	44.9
1958 D ...	43.9	45.9	55.2	62.9	40.9	25.1	60.1	58.0	49.1
1959 D ...	42.2	44.4	53.4	59.6	39.6	24.2	58.6	58.1	45.1
1960 D ...	42.1	44.3	53.5	58.5	39.7	24.4	58.6	58.1	44.2
1961 D ...	40.4	42.6	51.6	56.1	38.1	23.1	56.8	56.8	42.7
1962 D ...	40.1	42.2	51.2	57.4	37.4	22.5	56.2	57.0	42.9
1963 D ...	40.9	43.0	52.3	60.0	37.7	22.6	56.8	58.4	43.8
1964 D ...	41.6	43.9	53.7	60.8	38.4	23.1	57.7	59.3	42.3
1965 D ...	42.6	45.2	55.4	63.6	39.0	23.6	58.3	60.4	41.6
1966 D ...	43.4	45.8	56.4	63.6	40.0	24.3	59.5	62.1	42.5
1967 D ...	42.4	44.9	54.7	61.5	39.4	23.8	59.0	61.4	43.7
1968 D ...	42.1	44.5	54.2	59.2	39.5	24.1	58.4	61.8	44.5
1969 D ...	42.8	45.5	55.6	61.2	40.0	24.4	59.2	62.0	44.0
1970 D ...	42.4	44.9	55.2	60.8	39.5	24.0	58.6	60.6	43.9
1971 D ...	42.5	45.0	54.4	59.8	39.9	24.3	59.1	61.9	45.5
1972 D ...	42.3	44.9	54.4	61.5	39.3	23.4	59.1	61.8	45.8
1973 D ...	47.7	49.8	60.2	74.0	43.6	28.7	61.4	62.0	52.5
1974 D ...	61.3	63.2	69.5	80.6	58.4	46.8	69.1	65.4	60.2
1975 D ...	60.3	62.2	68.6	75.9	57.9	44.2	72.1	71.8	62.5
1976 D ...	64.0	65.9	72.1	82.1	61.3	47.7	74.7	75.9	65.7
1977 D ...	65.0	67.0	73.5	89.4	61.3	47.0	75.4	75.9	66.9
1978 D ...	62.5	64.6	71.8	80.9	59.8	43.6	76.0	77.9	67.2
1979 D ...	69.8	70.0	78.0	81.9	68.0	56.5	79.3	78.2	79.4
1980 D ...	80.3	80.5	82.3	84.6	79.7	74.9	84.2	81.7	85.6
1981 D ...	91.3	90.9	89.7	91.0	91.3	93.4	90.9	89.3	93.0
1982 D ...	93.4	92.9	92.3	92.2	93.5	94.8	93.2	91.7	98.0
1983 D ...	93.1	92.9	93.5	95.8	92.7	91.4	94.4	93.4	95.4
1984 D ...	98.6	98.5	98.7	102.5	98.1	98.4	97.7	97.2	97.9
1985 D ...	100.0	100.0	100.0	100.0	100.0	100.0	100.0	100.0	100.0
1986 D ...	84.3	87.3	92.1	90.7	83.4	61.2	96.6	97.1	89.0
1987 D ...	79.8	82.6	87.2	82.6	79.4	54.6	94.2	95.3	87.7
1988 D ...	80.8	84.2	89.6	84.6	80.2	54.2	95.7	96.0	87.2
1989 D ...	84.4	87.4	92.3	95.2	84.2	61.2	98.0	98.1	90.1
1990 D ...	82.5	85.0	89.3	82.0	82.5	59.5	96.3	96.8	90.8
1991 D ...	82.8	86.4	89.8	84.3	82.5	58.0	97.2	99.4	92.4
1992 D ...	80.1	83.1	87.8	81.9	79.8	52.2	96.5	99.5	91.7
1993 D ...	78.5	81.4	86.1	79.0	78.4	49.6	95.6	99.7	92.1
1994 D ...	-	-	-	-	-	-	-	-	-

FUSSNOTEN SIEHE LETZTE SEITE

FRÜHERES BUNDESGEbiet
6 INDEX DER AUSFÜHRPREISE UND TERMS OF TRADE
(LANGFRISTIGE ÜBERSICHT)
1965 = 100

J A H R	GESAMT- AUSFUHR	NACH WARENGRUPPEN DER ERNÄHRUNGSWIRTSCHAFT UND DER GEWERBLICHEN WIRTSCHAFT						NACH DER VORWIEGENDEN VERWENDUNGSART		TERMS OF TRADE
		GÜTER DER ERNÄH- RUNGS- WIRT- SCHAFT	GÜTER DER G EWERBLICHEN WIRTSCHAFT					INVESTI- TIONEN- GÜTER	VER- BRAUCHS- GÜTER	
			INS- GESAMT	ROHSTOFFE UND HALBWAREN	FERTIGWAREN					
					INS- GESAMT	VORER- ZEUGNISSE	ENDER- ZEUGNISSE			
1950 D ...	-	-	-	-	-	-	-	-	-	-
1951 D ...	-	-	-	-	-	-	-	-	-	-
1952 D ...	-	-	-	-	-	-	-	-	-	-
1953 D ...	-	-	-	-	-	-	-	-	-	-
1954 D ...	43.1	50.2	42.7	36.4	43.8	55.9	40.6	33.8	39.0	95.6
1955 D ...	44.0	49.8	43.6	36.6	44.6	58.0	41.1	34.7	40.1	97.9
1956 D ...	45.2	51.2	44.9	38.1	45.8	59.4	42.2	36.2	41.7	98.4
1957 D ...	46.2	52.6	45.9	39.6	46.7	59.7	43.2	37.5	43.3	99.8
1958 D ...	45.1	52.8	44.8	38.1	45.7	55.5	43.0	37.2	43.0	102.7
1959 D ...	44.8	49.7	44.6	38.2	45.4	54.8	42.9	37.4	43.0	106.2
1960 D ...	45.4	49.3	45.1	38.4	46.1	55.8	43.5	38.3	43.9	107.8
1961 D ...	45.3	49.6	45.0	37.5	46.2	53.4	44.2	39.3	45.1	112.1
1962 D ...	45.4	50.4	45.0	38.9	46.3	51.2	44.9	40.5	46.4	113.2
1963 D ...	45.4	55.2	45.0	36.6	46.3	50.1	45.2	41.0	46.7	111.0
1964 D ...	46.5	55.6	46.1	38.1	47.2	52.0	46.0	41.8	47.5	111.8
1965 D ...	47.5	56.0	47.1	38.7	48.4	52.0	47.4	43.2	48.7	111.5
1966 D ...	48.5	57.4	48.1	39.4	49.4	52.0	48.7	44.4	50.3	111.8
1967 D ...	48.5	58.4	48.1	39.0	49.5	51.0	48.1	44.9	51.1	114.4
1968 D ...	48.0	55.3	47.6	38.6	48.9	50.2	48.6	44.7	50.9	114.0
1969 D ...	49.9	56.4	49.6	38.5	51.1	53.0	50.5	47.0	51.8	116.6
1970 D ...	51.4	57.1	51.1	40.5	52.7	53.6	52.5	49.5	52.7	121.2
1971 D ...	53.2	58.5	52.9	41.1	54.6	52.1	55.4	52.8	55.2	126.2
1972 D ...	54.3	61.3	53.9	40.6	55.9	52.0	57.0	55.1	58.8	128.4
1973 D ...	57.8	68.2	57.3	46.2	58.9	57.3	59.4	57.8	60.0	121.2
1974 D ...	67.6	75.4	67.1	64.9	67.3	74.6	65.4	62.9	67.6	110.3
1975 D ...	70.2	75.4	69.8	63.6	70.7	70.4	70.8	68.3	71.6	116.4
1976 D ...	72.9	77.9	72.8	66.2	73.5	72.6	73.7	72.2	74.8	113.9
1977 D ...	74.2	81.5	73.8	64.8	75.0	70.8	78.1	75.3	76.9	114.2
1978 D ...	75.3	81.1	75.0	63.7	76.5	71.7	77.8	77.4	78.8	120.5
1979 D ...	78.9	83.6	78.8	72.0	79.5	77.7	80.0	79.7	81.1	113.0
1980 D ...	83.8	88.7	83.6	80.4	84.0	83.6	84.2	83.4	88.5	104.4
1981 D ...	88.7	94.4	88.4	90.3	88.2	88.3	88.1	87.1	91.1	97.2
1982 D ...	92.6	95.6	92.4	92.7	92.4	92.4	92.4	91.7	94.5	98.0
1983 D ...	94.1	97.6	94.0	92.4	94.2	92.4	94.8	94.4	96.0	101.1
1984 D ...	97.4	101.3	97.2	97.6	97.2	96.8	97.3	97.0	98.0	98.8
1985 D ...	100.0	100.0	100.0	100.0	100.0	100.0	100.0	100.0	100.0	100.0
1986 D ...	98.2	93.1	98.5	84.0	100.0	95.0	101.4	102.4	100.0	116.5
1987 D ...	97.3	88.7	97.7	77.2	99.9	92.0	102.0	104.0	101.0	121.9
1988 D ...	99.3	91.5	99.8	80.0	101.9	96.0	103.5	106.0	101.9	122.9
1989 D ...	102.1	94.3	102.6	84.0	104.6	100.6	105.6	106.7	109.1	121.0
1990 D ...	102.2	90.3	102.8	80.7	105.2	97.4	107.3	110.8	103.1	123.9
1991 D ...	103.5	90.9	104.3	77.6	107.1	96.2	110.0	113.6	105.5	125.0
1992 D ...	104.5	91.1	105.2	75.0	108.4	93.7	112.4	116.3	106.9	130.5
1993 D ...	104.8	88.4	105.7	72.7	109.2	91.0	114.1	118.0	109.0	133.5
1994 D ...	-	-	-	-	-	-	-	-	-	-

FUSSNOTEN SIEHE LETZTE SEITE

Abgrenzung der Ländergruppen in der Außenhandelspreistatistik*)

EG-Länder

Belgien u. Luxemburg
Dänemark
Frankreich
Griechenland
Großbritannien u. Nordirland
Irland
Italien
Niederlande
Portugal
Spanien

Andere industrialisierte westliche Länder

Andorra
Australien
Bosnien-Herzegowina
Ceuta u. Melilla
Färöer
Finnland
Gibraltar
Island
Japan
Jugoslawien
Kanada
Kanarische Inseln
Kroatien
Malta
Neuseeland
Norwegen
Österreich
Schweden
Schweiz
Slowenien
Südafrika
Türkei
Vatikanstadt
Vereinigte Staaten

Entwicklungsländer (ohne OPEC)

Ägypten
Äquatorialguinea
Äthiopien
Afghanistan
Amerikan. Jungferninseln
Amerikan.-Ozeanien
Angola
Anguilla
Antigua u. Barbuda
Argentinien
Aruba
Austr.-Ozeanien
Bahamas
Bahrain
Bangladesch
Barbados
Belize
Benin
Bermuda
Bhutan
Bolivien
Botsuana
Brasilien
Brit. Gebiete im Ind. Ozean
Brit. Jungferninseln u. Montserrat
Brunei
Burkina Faso (ehem. Obervolta)
Burundi
Chile
Costa Rica
Cote d'Ivoire (ehem. Elfenbeinküste)
Dominica
Dominikanische Republik

Dechibuti
El Salvador
Falklandinseln
Fidschi
Franz.-Guayana
Franz.-Polynesien
Gambia
Ghana
Grenada
Grönland
Guadeloupe
Guatemala
Guinea
Guinea-Bissau
Guyana
Haiti
Honduras
Hongkong
Indien
Israel
Jamaika
Jemen
Jordanien
Kaimaninseln
Kambodscha
Kamerun
Kap Verde
Kenia
Kiribati
Kolumbien
Komoren
Kongo
Korea, Republik (ehem. Südkorea)
Kuba
Laos
Lesotho
Libanon
Liberia
Macao
Madagaskar
Malawi
Malaysia
Malediven
Mali
Marokko
Martinique
Mauretanien
Mauritius
Mayotte
Mexiko
Mosambik
Myanmar
Namibia¹⁾
Nauru
Nepal
Neukaledonien
Neuseel.-Ozeanien
Nicaragua
Niederl.-Antillen
Niger
Oman
Pakistan
Panama (einschl. Kanalzone)
Papua-Neuguinea
Paraguay
Peru
Philippinen
Pitcairn
Réunion
Ruanda
Salomonen
Sambia
Sao Tomé u. Príncipe
Senegal
Seschellen

Sierra Leone
Simbabwe (ehem. Südrhodesien)
Singapur
Somalia
Sri Lanka
St. Christoph und Nevis
St. Helena
St. Lucia
St. Pierre u. Miquelon
St. Vincent und die Grenadinen
Sudan
Suriname
Swasiland
Syrien
Taiwan
Tansania
Thailand
Togo
Tonga
Trinidad u. Tobago
Tschad
Tunesien
Turks- u. Caicosinseln
Tuvalu (ehem. Ellice-Inseln)
Uganda
Uruguay
Vanuatu (ehem. Neue Hebriden)
Wallis u. Futuna
Westsamoa
Zaire
Zentralafrik. Republik
Zypern

OPEC-Länder

Algerien
Ecuador
Gabun
Indonesien
Irak
Iran
Katar
Kuwait
Libyen
Nigeria
Saudi-Arabien
Venezuela
Verein. Arab. Emirate

Staatshandelsländer

Albanien
Armenien
Aserbaidschan
Bulgarien
China
Estland
Georgien
Kasachstan
Kirgistan
Korea, Dem. Volksrep. (ehem. Nordkorea)
Lettland
Litauen
Moldau
Mongolei
Polen
Rumänien
Russ. Föderation
Slowakei
Tadschikistan
Tschechische Republik
Turkmenistan
Ukraine
Ungarn
Usbekistan
Weißrussland
Vietnam

- *) Das Länderverzeichnis dient nur statistischen Zwecken. Aus der Bezeichnung kann keine Bestätigung oder Anerkennung des politischen Status eines Landes oder der Grenzen seines Gebietes abgeleitet werden.
Die Abgrenzung der Ländergruppen entspricht der Zuordnung im gegenwärtigen Basisjahr (1985) und bleibt daher bis zur Umstellung des Index der Außenhandelspreise auf ein neues Basisjahr unverändert.
1) Export- bzw. Importwerte von Namibia sind verteilungsmäßig Südafrika zugeordnet.

Fußnoten zu den Tabellenseiten

- 1) Ohne Preisrepräsentanten für belichtete Filme.
- 2) Ohne Preisrepräsentanten für Vervielfältigungen.
- 3) Ohne Preisrepräsentanten für Holzschnitt.
- 4) 1950 - 1957 umbasiert von Originalbasis 1950;
1958 - 1967 umbasiert von Originalbasis 1962;
1968 - 1975 umbasiert von Originalbasis 1970;
1976 - 1979 umbasiert von Originalbasis 1976;
1980 - 1984 umbasiert von Originalbasis 1980.
5) 1954 - 1957 umbasiert von Originalbasis 1958;
ab 1958 entsprechend dem Einfuhrpreisindex (Fußnote 4).
- A) 02126-8, 02135 und 021413-16.
- B) 21121, 21142 und 21161.
- C) 682511-13, 682522, 682528, 682533, 68255/6 und 68259.
- D) 682514-19, 682524/6, 682529, 68254, 68257 und 68259.
- E) Durchschnitt aus weniger als 12 Monatszahlen berechnet.

Fachserie 17: Preise

Reihe 1: Preise und Preisindizes für die Land- und Forstwirtschaft

Der etwa 8 Wochen nach dem Berichtszeitraum erscheinende Monatsbericht enthält Angaben über Erzeugerpreise landwirtschaftlicher und forstwirtschaftlicher Produkte sowie über Einkaufspreise landwirtschaftlicher Betriebsmittel. Im Jahresbericht sind zu allen Veröffentlichungspositionen die Indexzahlen für einen mehrjährigen Zeitraum aufgeführt.

Zur Berechnung des Index der Erzeugerpreise landwirtschaftlicher Produkte werden ca. 1 150 Preisreihen für 161 Waren, beim Index der Erzeugerpreise forstwirtschaftlicher Produkte (aller Besitzarten) ca. 3 350 Preisreihen für 73 Waren und beim Index der Einkaufspreise landwirtschaftlicher Betriebsmittel ca. 4 500 Preisreihen für 195 Waren und Leistungen herangezogen.

Reihe 2: Preise und Preisindizes für gewerbliche Produkte (Erzeugerpreise)

In dem etwa 4 Wochen nach dem Berichtszeitraum vorliegenden Monatsbericht sind Angaben über Erzeugerpreise im Inlandsabsatz für rd. 950 Positionen nach dem „Systematischen Güterverzeichnis für Produktionsstatistiken“ – für ausgewählte Gütergruppen einschl. des Auslandsabsatzes – enthalten. Im Jahresbericht werden überwiegend Vergleichsdaten zurückliegender Jahre veröffentlicht. Zur Berechnung der Indizes werden ca. 15 500 Preisreihen für rd. 2 400 Waren verwendet.

Reihe 2.S.1: Index der Erzeugerpreise gewerblicher Produkte – Lange Reihen –

Dieser Sonderband enthält neben ausführlichen methodischen Informationen Jahresindizes auf der aktuellen Basis 1985 (=100), die vielfach bis 1949 und für 1938 zurückgerechnet wurden. Die Darstellung der Monatsindizes reicht von 1976 bis 1984.

Reihe 3: Preisindex für den Wareneingang des Produzierenden Gewerbes

Erfasst werden Einkaufspreise der vom Produzierenden Gewerbe bezogenen Rohstoffe und Zwischenprodukte inländischer und ausländischer Herkunft. Der ca. 7 Wochen nach dem Berichtszeitraum verfügbare Monatsbericht enthält nach der Herkunft, dem Bearbeitungsgrad sowie dem vorwiegenden Verwendungsbereich gegliederte Indizes. Im Jahresbericht werden bei gleicher fachlicher Gliederung wie im Monatsbericht umfangreichere Zeitreihen für mehrere Jahre gebracht.

Reihe 4: Meßzahlen für Bauleistungspreise und Preisindizes für Bauwerke

Für die Monate Februar, Mai, August und November werden neben einem vierteljährlichen Eilbericht mit den wichtigsten Eckdaten ausführliche Vierteljahresberichte herausgegeben. Die Nachweisungen enthalten Preisindizes für den Neubau von Wohngebäuden, Nichtwohngebäuden und Sonstigen Bauwerken, für Einfamilien-Fertighäuser sowie für die Instandhaltung von Wohngebäuden. Den Indexberechnungen liegen rd. 35 000 Preisreihen für 220 Bauleistungen zugrunde.

Reihe 5: Kaufwerte für Bauland

Angaben zu Baulandveräußerungen wie Fälle, Flächen, Kaufsummen werden vierteljährlich nach Baugebieten, Baulandarten sowie Gemeindegrößenklassen für Bund und Länder veröffentlicht. Der Jahresbericht ist zusätzlich u.a. nach Veräußerern und Erwerbern aufgegliedert und enthält die Ergebnisse ausgewählter Städte.

Reihe 6: Index der Großhandelsverkaufspreise

Der etwa 4 Wochen nach dem Berichtszeitraum erscheinende Monatsbericht zeigt die Entwicklung der bei Großhandelsunternehmen und -märkten ermittelten Verkaufspreise im Inlandsabsatz in institutioneller Gliederung nach 89 Wirtschaftsklassen sowie in zwei warensystematischen Gliederungen nach rund 540 Warengruppen und Warenarten. Im Jahresbericht werden langfristige Übersichten veröffentlicht. In die Berechnung des Index werden ca. 6 850 Preisreihen für rund 1 030 Waren einbezogen.

Reihe 7: Preise und Preisindizes für die Lebenshaltung

Der Preisindex für die Lebenshaltung wird für alle privaten Haushalte und für drei abgegrenzte Haushaltstypen (Vier-Personen-Haushalte von Beamten und Angestellten mit höherem Einkommen, Vier-Personen-Haushalte von Arbeitern und Angestellten mit mittlerem Einkommen, Zwei-Personen-Haushalte von Renten- und Sozialhilfeempfängern mit geringem Einkommen) berechnet; darüber hinaus für die einfache Lebenshaltung eines Kindes.

Während ein etwa 14 Tage nach dem Berichtszeitraum erscheinender monatlicher Eilbericht ausgewählte Eckdaten der Lebenshaltungsindizes und des Index der Einzelhandelspreise (zum Teil Durchschnittswerte über 30 Jahre und bis zu 120 Monatszahlen) enthält, sind im Monatsbericht weitaus umfangreichere Nachweisungen veröffentlicht. Außer den verschiedenen Indizes, die in tiefer fachlicher Gliederung dargeboten werden, enthält der Monatsbericht Bundesdurchschnittspreise und -meßzahlen für rd. 630 Güter der Lebenshaltung. Ausführliche Ergebnisse in tiefer fachlicher Gliederung mit einem z.T. weit zurückreichenden zeitlichen Nachweis bringt der Jahresbericht.

Reihe 8: Preise und Preisindizes für die Ein- und Ausfuhr

Im Monatsbericht, der etwa 6 Wochen nach dem Berichtszeitraum vorliegt, werden der Einfuhrpreisindex für etwa 690, der Ausführpreisindex für etwa 590 Warengruppen und Waren, die Terms of Trade sowie absolute Einfuhrpreise für rd. 60 Produkte veröffentlicht. Der Jahresbericht bringt langfristige Übersichten. Für die Berechnung des Einfuhrpreisindex werden ca. 6 500 Preisrepräsentanten, für den Ausführpreisindex 6 600 herangezogen.

Reihe 9: Preise und Preisindizes für Verkehrsleistungen

Der Jahresbericht enthält Angaben über Fahrpreise, Flugpreise und Frachtsätze des Eisenbahn-, Straßen-, Schiffs- und Luftverkehrs sowie der Spedition; ferner werden Indizes der Seefrachten und der Gebühren des Post- und Fernmeldewesens in langfristiger Übersicht nachgewiesen.

Reihe 10: Internationaler Vergleich der Preise für die Lebenshaltung

Die Verbrauchergeld- und Reisegeldparitäten sowie Devisenkurse werden in einem etwa 4 Wochen nach dem Berichtszeitraum erscheinenden Monatsbericht und einem Jahresbericht veröffentlicht; letzterer enthält umfangreichere Nachweisungen sowie längerfristige Zeitreihen. Verbrauchergeldparitäten werden monatlich für ca. 40 Länder, Reisegeldparitäten halbjährlich für 8 Länder dargestellt.

Reihe 11: Preise und Preisindizes im Ausland

Der etwa 6 Wochen nach dem Berichtszeitraum erscheinende Monatsbericht enthält neben Angaben von Preisindizes für die Lebenshaltung (z.Z. für mehr als 80 Länder), für Erzeugnisse des Großhandels und der gewerblichen Produktion sowie für Baustoffe und Bauwerke auch absolute Preise für Welthandels Güter in Originalwährung. Im Jahresbericht werden außerdem umfassende Informationen über Verbraucherpreise (für rd. 80 Länder) nachgewiesen.

Systematiken

Systematik der Wirtschaftszweige mit Erläuterungen, Ausgabe 1979
Systematisches Güterverzeichnis für Produktionsstatistiken, Ausgabe 1982

Systematik der Einnahmen und Ausgaben der privaten Haushalte, Ausgabe 1983

Systematik der Bauwerke, Ausgabe 1978

Warenverzeichnis für die Binnenhandelsstatistik, Ausgabe 1978



STATISTISCHES BUNDESAMT
GUSTAV-STRESEMANN-RING 11
65189 WIESBADEN

Veröffentlichungen und Prospekte sind durch den Verlag METZLER-POESCHEL, Verlagsauslieferung Hermann Leins, Postfach 11 52, 72125 Kusterdingen, erhältlich.