

Statistisches Bundesamt

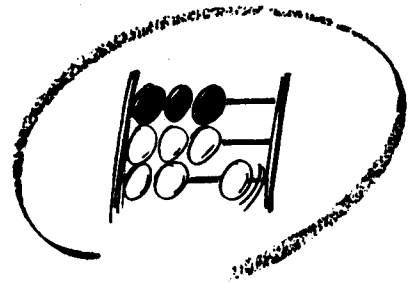
Preise

Fachserie 17

Reihe 8

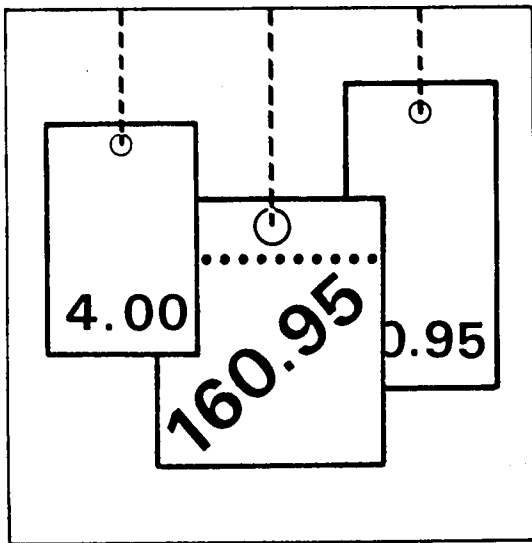
Preise und Preisindizes für die Ein- und Ausfuhr

April 1993



Statistisches Bundesamt

Preise



Fachserie 17

Reihe 8

Preise und Preisindizes für die Ein- und Ausfuhr

April 1993

Herausgeber:

Statistisches Bundesamt, Wiesbaden, Gustav-Stresemann-Ring 11

Postanschrift:

Statistisches Bundesamt
65180 Wiesbaden

Verlag:

Metzler-Poeschel, Stuttgart

Verlagsauslieferung:

Hermann Leins GmbH & Co. KG
Postfach 11 52
72125 Kusterdingen
Telefon: 0 70 71/93 53 50
Telex: 7 262 891 mepo d
Telefax: 0 70 71/3 36 53

Erscheinungsfolge: monatlich

Erschienen im Juni 1993

Preis: DM 8,60

Bestellnummer: 2170800 - 93104

© Statistisches Bundesamt, Wiesbaden 1993

Vervielfältigung - außer für gewerbliche Zwecke - mit Quellenangabe gestattet.

Umweltfreundliches Papier aus 100 % Altpapier

Früheres Bundesgebiet

Inhalt

Seite

Textteil

| | | |
|---|---------------------------|---|
| 1 | Erläuterungen | 4 |
| 2 | Aktuelle Ergebnisse | 6 |
| 3 | Schaubild | 7 |

Tabellenteil

| | | |
|-----|---|----|
| 1 | Index der Einfuhrpreise (Aktuelle Ergebnisse) | |
| 1.1 | Nach Warengruppen der Ernährungswirtschaft und der Gewerblichen Wirtschaft | 8 |
| 1.2 | Nach der vorwiegenden Verwendungsart | 8 |
| 1.3 | Nach Gütergruppen des Güterverzeichnisses für Produktionsstatistiken | 9 |
| 1.4 | Nach dem Internationalen Warenverzeichnis für den Außenhandel (SITC-Rev. 2) | 10 |
| 1.5 | In Anlehnung an das Systematische Güterverzeichnis für Produktionsstatistiken | 11 |
| 2 | Index der Ausführpreise (Aktuelle Ergebnisse) | |
| 2.1 | Nach Warengruppen der Ernährungswirtschaft und der Gewerblichen Wirtschaft | 22 |
| 2.2 | Nach der vorwiegenden Verwendungsart | 22 |
| 2.3 | Nach Gütergruppen des Güterverzeichnisses für Produktionsstatistiken | 23 |
| 2.4 | Nach dem Internationalen Warenverzeichnis für den Außenhandel (SITC-Rev. 2) | 24 |
| 2.5 | In Anlehnung an das Systematische Güterverzeichnis für Produktionsstatistiken | 25 |
| 3 | Index der Einfuhrpreise (Mittelfristige Übersicht) | 34 |
| 4 | Index der Ausführpreise und Terms of Trade (Mittelfristige Übersicht) | 35 |
| 5 | Index der Einfuhrpreise (Langfristige Übersicht) | 36 |
| 6 | Index der Ausführpreise und Terms of Trade (Langfristige Übersicht) | 37 |
| 7 | Einfuhrpreise | 38 |
| | Ländergruppen, Fußnoten | 40 |

Angaben für die Bundesrepublik Deutschland nach dem Gebietsstand bis zum 03.10.1990;
sie schließen Berlin-West ein.

Zeichenerklärung

| | | |
|-----|---|---|
| p | = | vorläufige Zahl |
| r | = | berichtigte Zahl |
| - | = | nichts vorhanden |
| . | = | Zahlenwert unbekannt oder geheimzuhalten |
| ... | = | Angabe fällt später an |

Abkürzungen

| | | | | | |
|------------|---|--|----------------|---|--|
| a.n.g. | = | anderweitig nicht genannt | m ³ | = | Kubikmeter |
| BGBI. | = | Bundesgesetzblatt | L | = | Liter |
| cif | = | cost, insurance, freight (Kosten, Versicherungen und Fracht inbegriffen) | lutro | = | lufttrocken |
| dt | = | Dezitonne (100 kg) | mm | = | Millimeter |
| %Fe i.Feu | = | Eisengehalt im feuchten Erz | N.Y. | = | New York |
| %Fett i.T. | = | Fettgehalt in der Trockenmasse | NE | = | Nicht Eisen |
| fob | = | free on bord (frei an Bord) | m ² | = | Quadratmeter |
| g | = | Gramm | GP | = | Systematisches Güter- verzeichnis für Pro- duktionsstatistiken |
| kg | = | Kilogramm | S-Gehalt | = | Schwefelgehalt |
| kW | = | Kilowatt | t | = | Tonne |
| | | | u.ae. | = | und ähnliche(s) |
| | | | V | = | Volt |

1 Erläuterungen

- 1 Die Indizes der Außenhandelspreise messen die Entwicklung der Preise aller Waren, die zwischen der Bundesrepublik Deutschland (Gebietsstand bis zum 03.10.1990) und dem Ausland gehandelt werden. Die Bezugsgröße der Gesamtindizes der Ein- bzw. Ausfuhrpreise ist die Summe der Ein-/Ausfuhrwerte im Basisjahr (gegenwärtig 1985), wie sie durch die Außenhandelsstatistik nachgewiesen werden. Im Hinblick auf die wesentlichen Rechenvorgänge können die Indizes als der gewogene Durchschnitt aus den einzelnen Preisveränderungszahlen bezeichnet werden, die für eine repräsentative Auswahl von Import- bzw. Exportwaren (die sog. Preisrepräsentanten) gebildet werden. Als Wägungszahlen (= Indexgewichte) dienen die Ein-/Ausfuhrwerte jeweils derjenigen Erzeugnisse im Basisjahr, für die eine Einzelpreisreihe als repräsentativ angesehen wird.
- 2 Die Einzelpreisreihen werden in der Form von Meßzahlen auf der Grundlage des Preisstandes im Basisjahr (= 100) dargestellt. Sie beruhen auf den Ergebnissen monatlicher Preiserhebungen bei einer repräsentativen Auswahl von Berichtsstellen. Bei einigen Welthandelsgütern - z.B. Ölfrüchten, Getreide, NE- und Edelmetallen - gilt jedoch die Ausnahme, daß hier keine Preise bei Berichtsstellen erhoben werden, sondern als Einfuhrpreise die internationalen Börsennotierungen aus Wirtschaftspresse und Fachveröffentlichungen verwendet werden. Im Gegensatz zu den anderen Preisstatistiken des Statistischen Bundesamtes werden von den Meldefirmen der Außenhandelspreisstatistik nicht Preisangaben für einen bestimmten Stichtag, sondern Durchschnittspreise aller Vertragsabschlüsse im Berichtsmonat erfragt. Damit die monatlichen Werte einer Einzelpreisreihe nur "reine" Preisveränderungen zum Ausdruck bringen, müssen alle für die Höhe des Preises maßgeblichen Faktoren, die sogenannten preisbestimmenden Merkmale, so lange wie möglich konstant gehalten werden. Dies gilt nicht nur für die Mengeneinheit des beobachteten Erzeugnisses und dessen qualitative Beschaffenheit, sondern auch für die verschiedenen Handels-, Liefer- und Zahlungsbedingungen. Ändert sich eines dieser Merkmale, so kann die Differenz zwischen dem neuen und dem zuletzt gemeldeten Preis eine unechte Preisveränderung enthalten, die eliminiert werden muß.
- Die monatlich ermittelten Preise sind Effektivpreise (keine Listenpreise) und beziehen sich auf die Handelsbedingung "frei deutsche Grenze" (bzw. "cif" bei den Einfuhrpreisen, "fob" bei den Ausfuhrpreisen). Öffentliche Abgaben (Zölle, Abschöpfungen, Währungsausgleichsbeträge, Einfuhrumsatzsteuer bzw. - bei der Ausfuhr - Mehrwertsteuer, Verbrauchsteuer sowie Exporthilfen) sind in den Preisen nicht enthalten. In die Indexberechnungen gehen nur Preise in Deutscher Mark ein. In Fremdwährung gemeldete Preise werden mit den jeweils geltenden Devisenkursen umgerechnet. Gegenwärtig werden bei den Importen rund 2 700 Berichtsstellen nach ihren Einfuhrpreisen für insgesamt 6 520 Preisrepräsentanten befragt, bei den Exporten rund 2 800 Berichtsstellen für insgesamt 6 570 Preisrepräsentanten. Den Indizes liegen zusammen rd. 13 090 Einzelpreisreihen zugrunde.
- 3 Der Index wird nach der sog. Laspeyres-Formel berechnet. Das bedeutet, daß die aus dem gegenwärtigen Basisjahr (1985) stammenden Wägungszahlen bis zur Umstellung des Index auf ein neueres Basisjahr unverändert bleiben. Als nächstes Basisjahr ist das Jahr 1991 in Aussicht genommen. Das letzte Basisjahr vor dem gegenwärtigen Basisjahr war das Jahr 1980. Für längerfristige Vergleiche können durchlaufende Reihen durch Verkettung der gegenwärtigen Berechnungsergebnisse auf Basis 1985 (= 100) mit den früheren Indexzahlen auf Basis 1980 (= 100) für die Zeit vor 1985 gebildet werden. Zu diesem Zweck enthalten die Tabellen Verkettungsfaktoren, die als Quotienten aus den Januarindizes auf der neuen Basis 1985 = 100 und den entsprechenden Januarindizes auf der früheren Basis 1980 = 100 gebildet worden sind. Mit diesen Faktoren sind die Indexzahlen 1980 = 100 für die Zeit vor 1985 zwecks Umbasierung auf 1985 = 100 zu multiplizieren bzw. durch sie sind die Indexzahlen 1985 = 100 für die Zeit ab Januar 1985 zwecks Umbasierung auf 1980 = 100 zu dividieren. Die Angabe eines Verkettungsfaktors fehlt bei denjenigen Gliederungen und Positionen, für die es kei-

ne Indexreihen auf früherer Basis gibt bzw. bei denen eine Verbindung der alten mit der neuen Reihe wegen zu großer Unterschiede in der Auswahl von Preisrepräsentanten problematisch wäre.

- 4 Die Indizes der Außenhandelspreise werden nicht nur als Gesamtreihe, d.h. für die Gesamtheit der Ein- bzw. Ausfuhrwaren, sondern auch für eine große Zahl von Warengruppen verschiedener Aggregationsstufen berechnet und veröffentlicht. Die verschiedenen Standpunkte, von denen aus die Außenhandelspreisindizes betrachtet und verwendet werden, erfordern eine Darstellung der Ergebnisse in mehrfacher Gliederung:

a) Warengliederung

- nach Warengruppen der Ernährungswirtschaft und der Gewerblichen Wirtschaft, Tabellen 1.1 und 2.1
- nach der vorwiegenden Verwendungsart, Tabellen 1.2 und 2.2
- nach Gütergruppen des Güterverzeichnis für Produktionsstatistiken, Ausgabe 1982, Tabellen 1.3 und 2.3
- nach dem Internationalen Warenverzeichnis für den Außenhandel (SITC, Rev. 2), Ausgabe 1975, Tabellen 1.4 und 2.4
- nach ausgewählten Positionen des Systematischen Güterverzeichnis für Produktionsstatistiken

b) Regionale Gliederung

- nach EG-Ländern
- nach Drittländern
 - nach anderen industrialisierten westlichen Ländern
 - nach Staatshandelsländern
 - nach OPEC Ländern
 - nach Entwicklungsländern (ohne OPEC)

- 5 Während die Tabellen 1 und 2 dem kurzfristigen Vergleich dienen, enthalten die Tabellen 3 und 4 Reihen für einen mehrjährigen Zeitraum. In diesen Tabellen werden auch jährlich und monatlich die prozentualen Indexveränderungen im Jahresabstand (Jahresveränderungsraten) ausgewiesen.

Eine langfristige Übersicht mit jährlichen Angaben bietet für die wichtigsten Teilindizes Tabelle 5 und 6 (Einfuhr ab 1950, Ausfuhr und Terms of Trade ab 1954).

Die in Tabelle 4 und 6 dargestellten Terms of Trade ergeben sich aus der Relation der Ausfuhrpreis- zu den Einfuhrpreisverände-

rungen (Index der Ausfuhrpreise dividiert durch den Index der Einfuhrpreise mal hundert). Sie zeigen also, ob sich die Ausfuhr der Bundesrepublik insgesamt gegenüber dem Basisjahr stärker oder weniger stark verteuert (verbilligt) hat als die Einfuhr.

- 6 In der vorliegenden Reihe 8 der Fachserie 17 erscheinen auch Jahresberichte. Sie enthalten zu allen Positionen der Tabellen 1, 2 und 7 (also nicht nur zu den größeren Zusammenfassungen der Tabelle 3 und 4) Indexzahlen bzw. Preise für einen mehrjährigen Zeitraum.

- 7 Die Durchschnittspreise, die in diesem Bericht veröffentlicht werden (Tabelle 7), können im allgemeinen nur als grobe Anhaltspunkte für das absolute Preisniveau der betreffenden Waren angesehen werden, denn die Statistik der Außenhandelspreise ist, wie die gesamte amtliche Preisstatistik, auf den Nachweis von Preisveränderungen ausgerichtet. Deswegen sind ihre wichtigsten Ergebnisse Preisindizes und Preismaßzahlen und nicht etwa Durchschnittspreise. Wirklich zuverlässige Angaben über das absolute Preisniveau würden andere Erhebungsverfahren und vor allem eine viel größere Anzahl von Einzelpreisen (einzelner Berichtsstellen) voraussetzen.

- 8 Weitere methodische Erläuterungen zur Berechnung des Index der Ein- und Ausfuhrpreise auf Basis 1985 enthält ein Aufsatz in Heft 6/1989 der Zeitschrift "Wirtschaft und Statistik", der auch im Monatsbericht für April 1989 der Fachserie 17, Reihe 8, abgedruckt wurde.

- 9 Indexzahlen für viele der in den Außenhandelspreisindizes erfaßten und dargestellten Warenarten werden auch in den folgenden, für andere Wirtschaftsstufen monatlich berechneten Preisindizes des Statistischen Bundesamtes nachgewiesen und ebenfalls in der Fachserie 17 veröffentlicht.

Index der Erzeugerpreise landwirtschaftlicher Produkte sowie Index der Erzeugerpreise forstwirtschaftlicher Produkte (Best.-Nr. 2170 100), Index der Erzeugerpreise gewerblicher Produkte (Best.-Nr. 2170 200), Index der Großhandelsverkaufs-

preise (Best.-Nr. 2170 600), Index der Einzelhandelspreise sowie Preisindex für die Lebenshaltung aller privaten Haushalte (Best.-Nr. 2170 700). Der Index der Ausfuhrpreise wird darüber hinaus für Nachweisungen über die Preisentwicklung bei den gewerblichen Verkäufen insgesamt einschließlich der Exporte verwendet. Hierbei handelt es sich um eine Kombination des Teilindex für die gewerblichen Erzeugnisse aus dem Index der Ausfuhrpreise mit dem Index der Erzeugerpreise gewerblicher Produkte im Inlandsabsatz.

Wichtige Informationen bietet auch der monatlich berechnete Preisindex für den Wa-

reneingang des Produzierenden Gewerbes (Best.-Nr. 2170 300), der sich auf die Einkaufsseite der Unternehmen des Produzierenden Gewerbes bezieht.

10 Die Monatsberichte der Fachserie 17, Reihe 8, "Preise und Preisindizes für die Ein- und Ausfuhr" erscheinen etwa 4 Wochen, die Jahresberichte etwa 3 Monate nach Ablauf des Berichtszeitraumes und sind zu beziehen durch den Buchhandel oder direkt beim Verlag Metzler-Poeschel, Stuttgart, Verlagsauslieferung: Hermann-Leins-Verlags-KG, Holzwiesenstr. 2, 72127 Kusterdingen.

2 Aktuelle Ergebnisse

Der Index der **E i n f u h r p r e i s e** ist im früheren Bundesgebiet von März 1993 (Indexstand 79,0; 1985 = 100) bis April 1993 (78,5) um 0,6 % gefallen und lag damit im Berichtsmonat um 3,3 % unter dem Stand von April 1992 (81,2). Im März und Februar 1993 hatte die Jahresveränderungsrate - 2,7 % bzw. - 2,6 % betragen.

Ohne Erdöl und ohne Mineralölerzeugnisse verzeichnete der Einfuhrpreisindex von März 1993 (Indexstand 86,4) bis April 1993 (85,8) einen Rückgang von 0,7 %. Gegenüber dem Vorjahresmonat lag er um 3,6 % niedriger.

Von März 1993 bis April 1993 verbilligte sich vor allem die Einfuhr von Kupfer und Kupferlegierungen (- 12 %), Frischgemüse (- 12 %), tierischen Erzeugnissen (- 10 %), Frischobst (- 7,9 %) sowie Erdöl (- 1,7 %).

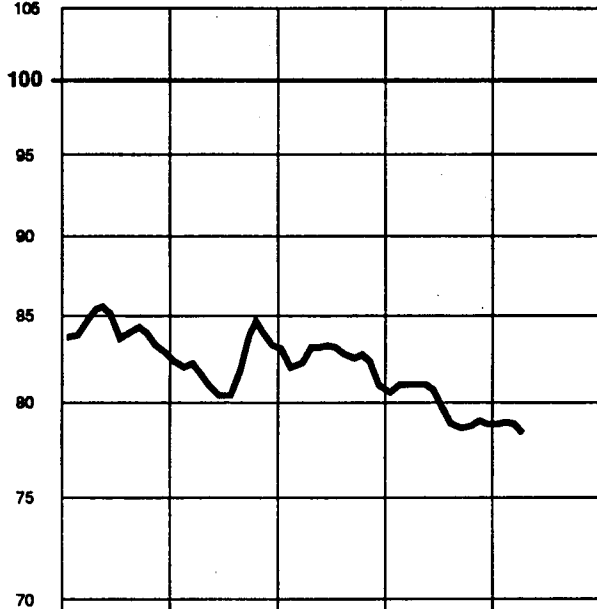
Der Index der **A u s f u h r p r e i s e** hat sich von März 1993 (Indexstand 104,6) bis April 1993 (104,7) um 0,1 % erhöht, während im April 1993 zum Vorjahresmonat keine Veränderung verzeichnet wurde.

Früheres Bundesgebiet
INDIZES DER AUSSENHANDELSPREISE UND TERMS OF TRADE
1985 = 100

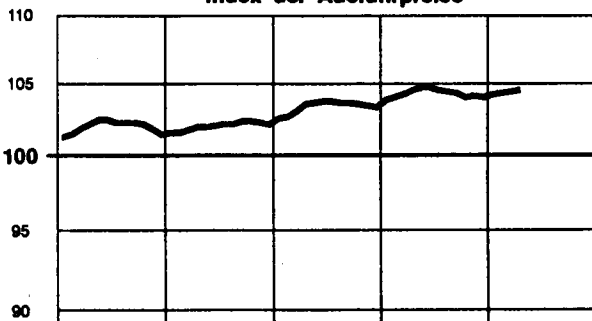
PREISINDEX

Log. Maßstab
105

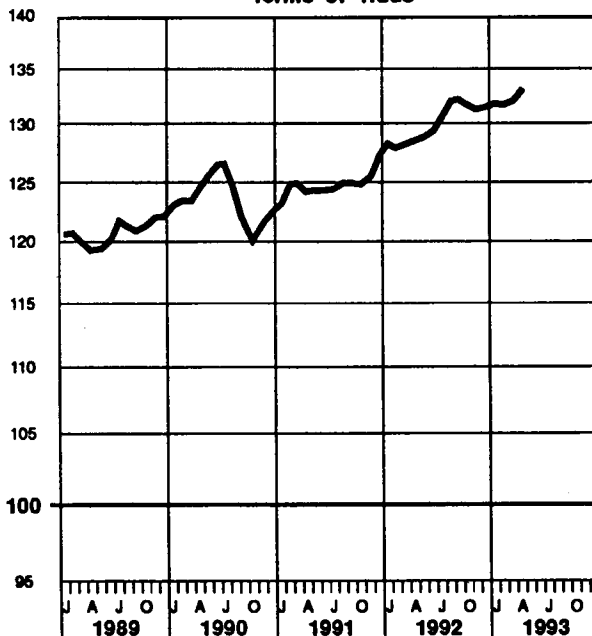
Index der Einfuhrpreise



Index der Ausfuhrpreise



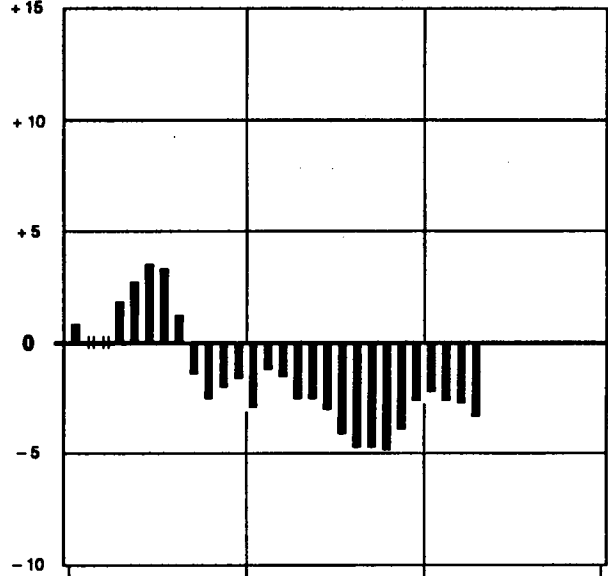
Terms of Trade



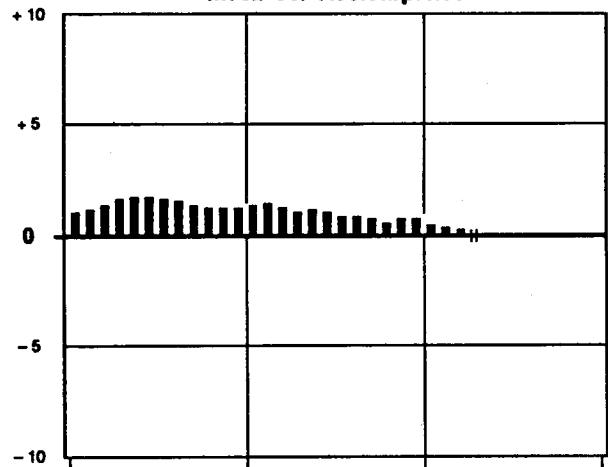
VERÄNDERUNG GEGENÜBER
DEM JEWELIGEN VORJAHRESMONAT IN %

Arithm. Maßstab
+ 15

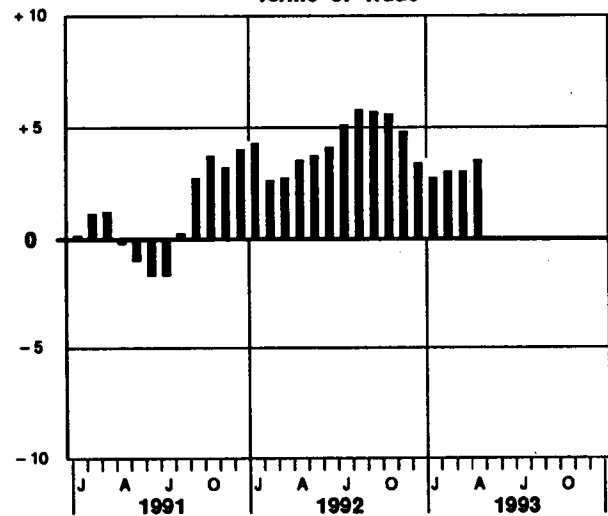
Index der Einfuhrpreise



Index der Ausfuhrpreise



Terms of Trade



FRUEHERES BUNDESGBIET

1 INDEX DER EINFUHRPREISE
(AKTUELLE ERGEBNISSE)

1985 = 100

| LFD NR. | WARENGRUPPE | WAEGUNGS- ANTEIL AM GESAMTINDEX IN PROMILLE | VERKET- TUNGS- FAKTOR | 1992 DURCH- SCHNITT | 1992 | | | 1993 | | VERAENDERUNG APRIL 1993 GEGENUEBER APRIL MAERZ 1992 1993 IN PROZENT |
|------------|---|---|-----------------------------|---------------------------|-------|-------|-------|-------|-------|--|
| | | | | | APRIL | MAERZ | APRIL | APRIL | MAERZ | |
| 1 | GESAMTINDEX | 1000 | 0,80315 | 80,1 | 81,2 | 79,0 | 78,5 | - 3,3 | - 0,6 | |
| 2 | GUETER AUS EG-LAENDERN | 508,14 | 0,83611 | 85,7 | 86,7 | 84,3 | 83,8 | - 3,3 | - 0,6 | |
| 3 | GUETER AUS DRITTLAENDERN | 493,86 | 0,77878 | 74,4 | 75,7 | 73,6 | 73,0 | - 3,6 | - 0,8 | |
| 4 | GUETER AUS ANDEREN INDUSTRIALISIERTEN WESTLICHEN LAENDERN | 278,23 | 0,80188 | 86,1 | 87,3 | 85,1 | 84,7 | - 3,0 | - 0,5 | |
| 5 | GUETER AUS STAATSHANDELSLAENDERN | 56,87 | . | 61,3 | 62,3 | 60,7 | 60,1 | - 3,5 | - 1,0 | |
| 6 | GUETER AUS OPEC-LAENDERN | 80,51 | 0,71821 | 40,7 | 41,3 | 41,3 | 40,4 | - 2,2 | - 2,2 | |
| 7 | GUETER AUS ENTWICKLUNGSLAENDERN (OHNE OPEC) | 98,25 | 0,80680 | 69,6 | 71,7 | 68,7 | 67,6 | - 5,7 | - 1,6 | |
| 8 | GESAMTINDEX OHNE MINERALOELERZEUGNISSE | 931,16 | 0,80459 | 83,1 | 84,3 | 81,9 | 81,3 | - 3,6 | - 0,7 | |
| 9 | GESAMTINDEX OHNE ERDOEL UND MINERALOELERZEUGNISSE | 840,06 | 0,82315 | 87,8 | 89,0 | 86,4 | 85,8 | - 3,6 | - 0,7 | |

1.1 NACH WARENGRUPPEN DER ERNAHRUNGSWIRTSCHAFT UND DER GEWERBLICHEN WIRTSCHAFT

| | | | | | | | | | | |
|----|---|--------|---------|-------|-------|-------|-------|-------|-------|--|
| 10 | GUETER DER ERNAHRUNGSWIRTSCHAFT | 131,89 | 0,84615 | 81,9 | 84,2 | 80,2 | 78,5 | - 6,8 | - 2,1 | |
| 11 | AUS EG-LAENDERN | 76,58 | 0,91877 | 95,7 | 97,8 | 93,3 | 91,4 | - 6,5 | - 2,0 | |
| 12 | AUS DRITTLAENDERN | 55,31 | 0,78148 | 62,7 | 65,3 | 62,0 | 60,6 | - 7,2 | - 2,3 | |
| 13 | ERNAHRUNGSGUETER TIERISCHEN URSPRUNGS | 32,72 | 0,94216 | 97,4 | 99,4 | 94,3 | 92,6 | - 6,8 | - 1,8 | |
| 14 | AUS EG-LAENDERN | 24,33 | 0,96065 | 98,5 | 100,1 | 95,7 | 94,0 | - 6,1 | - 1,8 | |
| 15 | AUS DRITTLAENDERN | 8,39 | 0,88785 | 94,2 | 97,3 | 90,0 | 88,6 | - 8,9 | - 1,6 | |
| 16 | LEBENDE TIERE | 1,74 | 0,95829 | 89,2 | 91,9 | 83,1 | 83,9 | - 8,7 | + 1,0 | |
| 17 | NAHRUNGSMITTEL TIERISCHEN URSPRUNGS | 30,98 | 0,94129 | 97,9 | 99,8 | 94,9 | 93,1 | - 6,7 | - 1,9 | |
| 18 | AUS EG-LAENDERN | 22,85 | 0,96154 | 99,0 | 100,5 | 96,6 | 94,7 | - 5,8 | - 2,0 | |
| 19 | AUS DRITTLAENDERN | 8,13 | 0,88406 | 94,8 | 97,9 | 90,2 | 88,8 | - 9,3 | - 1,6 | |
| 20 | ERNAHRUNGSGUETER PFLANZLICHEN URSPRUNGS | 99,17 | 0,81918 | 76,7 | 79,1 | 75,5 | 73,8 | - 6,7 | - 2,3 | |
| 21 | AUS EG-LAENDERN | 52,25 | 0,89529 | 94,3 | 96,7 | 92,2 | 90,2 | - 6,7 | - 2,2 | |
| 22 | AUS DRITTLAENDERN | 46,92 | 0,76851 | 57,1 | 59,6 | 57,0 | 55,5 | - 6,9 | - 2,6 | |
| 23 | NAHRUNGSMITTEL PFLANZLICHEN URSPRUNGS | 77,22 | 0,85423 | 79,4 | 82,2 | 78,3 | 76,2 | - 7,3 | - 2,7 | |
| 24 | AUS EG-LAENDERN | 45,35 | 0,88844 | 90,5 | 93,1 | 89,1 | 86,8 | - 6,8 | - 2,6 | |
| 25 | AUS DRITTLAENDERN | 31,87 | 0,82104 | 63,6 | 66,7 | 63,0 | 61,1 | - 8,4 | - 3,0 | |
| 26 | GENUSSMITTEL | 21,95 | 0,70556 | 67,3 | 68,5 | 65,8 | 65,3 | - 4,7 | - 0,8 | |
| 27 | AUS EG-LAENDERN | 6,90 | 0,87895 | 119,7 | 120,6 | 112,4 | 112,3 | - 6,9 | - 0,1 | |
| 28 | AUS DRITTLAENDERN | 15,05 | 0,65343 | 43,3 | 44,6 | 44,4 | 43,8 | - 1,8 | - 1,4 | |
| 29 | GUETER DER GEWERBLICHEN WIRTSCHAFT | 868,11 | 0,79718 | 79,9 | 80,8 | 78,8 | 78,5 | - 2,8 | - 0,4 | |
| 30 | AUS EG-LAENDERN | 429,56 | 0,82281 | 84,0 | 84,7 | 82,7 | 82,4 | - 2,7 | - 0,4 | |
| 31 | AUS DRITTLAENDERN | 438,55 | 0,77828 | 75,9 | 77,0 | 75,1 | 74,6 | - 3,1 | - 0,7 | |
| 32 | ROHSTOFFE UND HALBWAREN | 325,17 | 0,74858 | 52,2 | 53,6 | 50,8 | 50,1 | - 6,5 | - 1,4 | |
| 33 | AUS EG-LAENDERN | 134,86 | 0,74335 | 53,3 | 54,5 | 52,0 | 51,6 | - 5,3 | - 0,8 | |
| 34 | AUS DRITTLAENDERN | 190,31 | 0,75319 | 51,3 | 53,0 | 49,9 | 49,0 | - 7,5 | - 1,8 | |
| 35 | ROHSTOFFE | 130,65 | 0,74496 | 48,5 | 49,9 | 47,6 | 46,8 | - 6,2 | - 1,7 | |
| 36 | AUS EG-LAENDERN | 32,99 | 0,79449 | 51,2 | 52,5 | 50,0 | 49,2 | - 6,3 | - 1,6 | |
| 37 | AUS DRITTLAENDERN | 97,66 | 0,73612 | 47,6 | 49,0 | 46,8 | 46,0 | - 6,1 | - 1,7 | |
| 38 | HALBWAREN | 194,52 | 0,75731 | 54,6 | 56,1 | 52,9 | 52,3 | - 6,8 | - 1,1 | |
| 39 | AUS EG-LAENDERN | 101,87 | 0,72708 | 54,0 | 55,2 | 52,7 | 52,4 | - 5,1 | - 0,6 | |
| 40 | AUS DRITTLAENDERN | 92,65 | 0,76829 | 55,3 | 57,2 | 53,1 | 52,2 | - 8,7 | - 1,7 | |
| 41 | FERTIGWAREN | 542,94 | 0,84219 | 96,5 | 97,1 | 95,7 | 95,5 | - 1,6 | - 0,2 | |
| 42 | AUS EG-LAENDERN | 294,70 | 0,86300 | 97,9 | 98,5 | 96,7 | 96,5 | - 2,0 | - 0,2 | |
| 43 | AUS DRITTLAENDERN | 248,24 | 0,81848 | 94,7 | 95,4 | 94,5 | 94,3 | - 1,2 | - 0,2 | |
| 44 | VORERZEUGNISSE | 141,33 | 0,84335 | 84,8 | 85,6 | 82,0 | 81,6 | - 4,7 | - 0,5 | |
| 45 | AUS EG-LAENDERN | 88,12 | 0,87083 | 85,5 | 86,2 | 82,5 | 82,2 | - 4,6 | - 0,4 | |
| 46 | AUS DRITTLAENDERN | 53,21 | 0,80304 | 83,8 | 84,6 | 81,2 | 80,6 | - 4,7 | - 0,7 | |
| 47 | ENDERZEUGNISSE | 401,61 | 0,84162 | 100,5 | 101,1 | 100,5 | 100,4 | - 0,7 | - 0,1 | |
| 48 | AUS EG-LAENDERN | 206,58 | 0,85913 | 103,3 | 103,7 | 102,7 | 102,6 | - 1,1 | - 0,1 | |
| 49 | AUS DRITTLAENDERN | 195,03 | 0,82262 | 97,7 | 98,3 | 98,1 | 98,0 | - 0,3 | - 0,1 | |

1.2 NACH DER VORWIEGENDEN VERWENDUNGSART

| | | | | | | | | | | |
|----|---|--------|---------|-------|-------|-------|-------|-------|-------|--|
| 50 | GRUNDSTOFF- UND PRODUKTIONSGUETER | 593,85 | . | 74,0 | 75,0 | 72,3 | 71,9 | - 4,1 | - 0,6 | |
| 51 | AUS EG-LAENDERN | 291,79 | . | 79,1 | 79,9 | 77,2 | 76,9 | - 3,8 | - 0,4 | |
| 52 | AUS DRITTLAENDERN | 302,06 | . | 69,0 | 70,3 | 67,6 | 67,0 | - 4,7 | - 0,9 | |
| 53 | INVESTITIONSGUETER | 79,38 | 0,81648 | 99,5 | 100,2 | 99,4 | 99,2 | - 1,0 | - 0,2 | |
| 54 | AUS EG-LAENDERN | 34,57 | 0,87006 | 103,5 | 104,3 | 102,2 | 102,0 | - 2,2 | - 0,2 | |
| 55 | AUS DRITTLAENDERN | 44,79 | 0,76654 | 96,4 | 96,9 | 97,2 | 97,0 | + 0,1 | - 0,2 | |
| 56 | DARUNTER: ELEKTROTECHNISCHE INVESTITIONSGUETER | 16,12 | 0,82062 | 98,8 | 99,7 | 99,3 | 99,1 | - 0,6 | - 0,2 | |
| 57 | VERBRAUCHSGUETER | 181,79 | 0,85580 | 91,7 | 92,2 | 92,5 | 92,3 | + 0,1 | - 0,2 | |
| 58 | AUS EG-LAENDERN | 100,92 | 0,85604 | 91,6 | 92,1 | 92,1 | 91,8 | - 0,3 | - 0,3 | |
| 59 | AUS DRITTLAENDERN | 80,87 | 0,85556 | 91,9 | 92,3 | 92,9 | 92,9 | + 0,7 | - | |
| 60 | DARUNTER: ELEKTROTECHNISCHE VERBRAUCHSGUETER | 19,41 | 0,89820 | 95,4 | 96,0 | 96,1 | 95,6 | - 0,4 | - 0,5 | |
| 61 | SONSTIGE GUETER | 145,00 | . | 80,2 | 82,6 | 78,5 | 76,8 | - 7,0 | - 2,2 | |
| 62 | AUS EG-LAENDERN | 78,86 | . | 95,0 | 97,1 | 92,6 | 90,8 | - 6,5 | - 1,9 | |
| 63 | AUS DRITTLAENDERN | 66,14 | . | 62,5 | 65,3 | 61,5 | 60,2 | - 7,8 | - 2,1 | |
| 64 | DARUNTER: NAHRUNGS- UND GENUSSMITTEL | 58,80 | 0,87002 | 97,3 | 101,4 | 95,9 | 92,8 | - 8,5 | - 3,2 | |

FRUEHERES BUNDESGBEIT

1 INDEX DER EINFUHRPREISE

(AKTUELLE ERGEBNISSE)

1.3 NACH GUETERGRUPPEN DES GUETERVERZEICHNISS FUEHRE DIE PRODUKTIONSSTATISTIK
1985 = 100

| LFD NR. | NR. DER GP-SYSTEMATIK | GUETERGRUPPE, -ZWEIG, -KLASSE UND -ART | WAEGUNGS- ANTEIL AM GESAMTINDEX IN PROMILLE | VERKET- TUNGS- FAKTOR | 1982 DURCH- SCHNITT | 1992 1993 | | | VERAENDERUNG APRIL 1993 GEGENUEBER APRIL MAERZ 1992 1993 IN PROZENT | |
|---------|-----------------------|---|---|-----------------------|---------------------|-----------|-------|-------|---|-------|
| | | | | | | APRIL | MAERZ | APRIL | | |
| 1 | | GESAMTINDEX | 1000 | 0,80315 | 80,1 | 81,2 | 79,0 | 78,5 | - 3,3 | - 0,6 |
| 2 | 0 | ERZEUGNISSE DER LAND- UND FORSTWIRTSCHAFT, FISCHEREI | 81,58 | 0,81585 | 72,7 | 75,3 | 72,7 | 70,3 | - 6,6 | - 3,3 |
| 3 | 01 | PFLANZLICHE ERZEUGNISSE DER LANDWIRTSCHAFT UND DER GEWERBLICHEN GAERTNEREI | 67,66 | . | 70,9 | 73,5 | 70,9 | 68,5 | - 6,8 | - 3,4 |
| 4 | 02 | LEBENDE TIERE UND TIERISCHE ERZEUGNISSE DER LANDWIRTSCHAFT UND GEWERBLICHEN TIERHALTUNG | 7,75 | . | 71,9 | 75,2 | 71,5 | 66,4 | -11,7 | - 7,1 |
| 5 | 05 | FORSTWIRTSCHAFTLICHE ERZEUGNISSE | 3,54 | 0,95799 | 77,9 | 78,1 | 79,1 | 78,7 | + 0,8 | - 0,5 |
| 6 | 07 | FISCHEREIERZEUGNISSE | 2,63 | . | 114,4 | 119,5 | 113,9 | 114,9 | - 3,8 | + 0,9 |
| 7 | 21-69 | ERZEUGNISSE DES PRODUZIERENDEN GEWERBES (OHNE BAUGEWERBE, ELEKTRIZITAET, GAS, FERNWAERME UND WASSER) | 918,42 | 0,80205 | 80,8 | 81,8 | 79,6 | 79,2 | - 3,2 | - 0,5 |
| 8 | 21 | BERGBAULICHE ERZEUGNISSE | 148,86 | 0,67375 | 43,3 | 44,6 | 42,5 | 41,8 | - 6,3 | - 1,6 |
| 9 | 22-69 | ERZEUGNISSE DES VERARBEITENDEN GEWERBES | 769,56 | 0,84757 | 88,0 | 89,0 | 86,8 | 86,4 | - 2,9 | - 0,5 |
| 10 | | ERZEUGNISSE DES GRUNDSTOFF- UND PRODUKTIONSGUETERGEWERBES | 304,61 | 0,84267 | 71,1 | 72,3 | 69,0 | 68,5 | - 5,3 | - 0,7 |
| 11 | 22 | MINERALOELERZEUGNISSE | 68,84 | 0,77965 | 39,3 | 39,6 | 40,4 | 39,9 | + 0,8 | - 1,2 |
| 12 | 24 | SPALT- UND BRUTSTOFFE | 6,66 | 0,63887 | 34,2 | 34,6 | 38,5 | 37,7 | + 9,0 | - 2,1 |
| 13 | 25 | STEINE UND ERDEN, ASBESTWAREN, SCHLEIFMITTEL | 9,51 | 0,79838 | 101,9 | 102,6 | 101,5 | 101,6 | - 1,0 | + 0,1 |
| 14 | 27 | EISEN UND STAHL | 33,10 | 0,85141 | 81,4 | 82,9 | 77,5 | 78,2 | - 5,7 | + 0,9 |
| 15 | 28 | NE-METALLE UND -METALLHALBZEUG (EINSCHL. EDEL-METALLEN UND DEREN HALBZEUG) | 40,71 | 0,98779 | 67,6 | 71,4 | 65,4 | 62,3 | -12,7 | - 4,7 |
| 16 | 29 | GIESSEEREIERZEUGNISSE | 1,55 | 0,86557 | 105,4 | 106,3 | 101,1 | 99,8 | - 6,1 | - 1,3 |
| 17 | 301 | ERZEUGNISSE DER ZIEHEREIEN UND KALTWALZWERKE | 4,24 | 0,84944 | 88,7 | 88,9 | 85,5 | 85,4 | - 3,9 | - 0,1 |
| 18 | 40 | CHEMISCHE ERZEUGNISSE | 99,93 | 0,82816 | 81,5 | 82,4 | 79,2 | 79,2 | - 3,8 | - |
| 19 | 53 | SCHNITTHOLZ, SPERRHOLZ UND SONSTIGES BEARB. HOLZ | 7,31 | 0,91778 | 98,0 | 99,3 | 93,7 | 94,0 | - 5,3 | + 0,3 |
| 20 | 56 | HOLZSCHLIFF, ZELLSTOFF, PAPIER UND PAPPE | 23,34 | 0,80635 | 84,2 | 85,3 | 74,4 | 73,7 | -13,6 | - 0,9 |
| 21 | 59 | GUMMIWAREN | 9,42 | 0,87636 | 99,8 | 100,0 | 98,7 | 98,5 | - 1,5 | - 0,2 |
| 22 | | ERZEUGNISSE DES INVESTITIONSGUETER PRODUZIERENDEN GEWERBES | 256,85 | 0,83042 | 101,0 | 101,5 | 101,1 | 101,1 | - 0,4 | - |
| 23 | 302 | ERZEUGNISSE DER STAHLVERFORMUNG | 3,93 | . | 96,2 | 96,2 | 94,8 | 94,5 | - 1,8 | - 0,3 |
| 24 | 31 | STAHLBAUERZEUGNISSE UND SCHIENENFAHRZEUGE | 2,75 | 0,83942 | 111,7 | 112,1 | 108,4 | 108,4 | - 3,3 | - |
| 25 | 32 | MASCHINENBAUERZEUGNISSE (EINSCHL. ACKERSCHLEPPER) | 50,45 | 0,78696 | 108,1 | 108,4 | 108,7 | 109,0 | + 0,6 | + 0,3 |
| 26 | 33 | STRASSENFAHRZEUGE (OHNE ACKERSCHLEPPER) | 56,18 | 0,86411 | 115,5 | 115,4 | 117,0 | 117,3 | + 1,6 | + 0,3 |
| 27 | 36 | ELEKTROTECHNISCHE ERZEUGNISSE | 78,95 | 0,86113 | 94,2 | 94,9 | 94,4 | 94,2 | - 0,7 | - 0,2 |
| 28 | 37 | FEINMECHANISCHE UND OPTISCHE ERZEUGNISSE; UHREN | 15,26 | 0,88686 | 94,8 | 95,2 | 96,4 | 96,5 | + 1,4 | + 0,1 |
| 29 | 38 | EISEN-, BLECH- UND METALLWAREN | 15,29 | 0,82178 | 106,4 | 106,6 | 105,6 | 105,7 | - 0,8 | + 0,1 |
| 30 | 50 | BUEROMASCHINEN; DATENVERARBEITUNGSGERAETE UND -EINRICHTUNGEN | 34,04 | 0,74431 | 82,3 | 84,2 | 79,6 | 78,7 | - 6,5 | - 1,1 |
| 31 | | ERZEUGNISSE DES VERBRAUCHSGUETER PRODUZIERENDEN GEWERBES | 144,68 | 0,86505 | 99,8 | 100,4 | 99,0 | 98,8 | - 1,6 | - 0,2 |
| 32 | 39 | MUSIKINSTRUMENTE, SPIELWAREN, SPORTGERAETE, SCHMUCK, BELICHTETE FILME, FUELLHALTER U.AE. 1) | 7,91 | 0,88271 | 94,2 | 95,6 | 96,1 | 96,4 | + 0,8 | + 0,3 |
| 33 | 51 | FEINKERAMISCHE ERZEUGNISSE | 3,34 | 0,86592 | 121,2 | 121,8 | 120,7 | 121,5 | - 0,2 | + 0,7 |
| 34 | 52 | GLAS UND GLASWAREN | 5,42 | 0,89148 | 104,9 | 105,2 | 103,3 | 103,7 | - 1,4 | + 0,4 |
| 35 | 54 | HOLZWAREN | 9,01 | 0,89228 | 110,5 | 110,1 | 110,9 | 110,9 | + 0,7 | - |
| 36 | 56 | PAPIER- UND PAPPEWAREN | 4,28 | 0,84843 | 96,4 | 96,6 | 95,0 | 95,1 | - 1,6 | + 0,1 |
| 37 | 57 | DRUCKEREIERZEUGNISSE, VIELFACHTIGUNGEN 2) | 3,20 | 0,83083 | 103,5 | 103,5 | 104,8 | 103,8 | + 0,3 | - 1,0 |
| 38 | 58 | KUNSTSTOFFERZEUGNISSE | 13,74 | 0,89723 | 97,2 | 97,4 | 96,2 | 96,0 | - 1,4 | - 0,2 |
| 39 | 61 | LEDER | 3,77 | 0,71683 | 93,8 | 93,5 | 91,4 | 91,4 | - 2,2 | - |
| 40 | 62 | LEDERWAREN UND SCHUHE | 13,75 | 0,82096 | 106,8 | 108,5 | 102,9 | 102,0 | - 6,0 | - 0,9 |
| 41 | 63 | TEXTILIEN | 49,40 | 0,85909 | 94,6 | 95,3 | 93,9 | 93,5 | - 1,9 | - 0,4 |
| 42 | 64 | BEKLEIDUNG | 30,86 | 0,88959 | 102,2 | 102,8 | 101,8 | 101,7 | - 1,1 | - 0,1 |
| 43 | | ERZEUGNISSE DES NAHRUNGS- UND GENUSSMITTELGEWERBES | 63,42 | 0,88130 | 89,8 | 92,0 | 85,9 | 85,2 | - 7,4 | - 0,8 |
| 44 | 68 | ERZEUGNISSE DES ERNAHRUNGSGEWERBES | 62,44 | 0,88291 | 89,2 | 91,4 | 85,2 | 84,5 | - 7,5 | - 0,8 |
| 45 | 69 | TABAKWAREN | 0,98 | 0,76875 | 126,6 | 127,1 | 132,4 | 131,8 | + 3,7 | - 0,5 |
| 46 | 30 | NACHRICHTLICH: ERZEUGNISSE DER ZIEHEREIEN UND KALTWALZWERKE UND DER STAHLVERFORMUNG | 8,17 | 0,83729 | 92,3 | 92,4 | 90,0 | 89,8 | - 2,8 | - 0,2 |
| 47 | 32/50 | MASCHINENBAUERZEUGNISSE (EINSCHL. ACKERSCHLEPPER); BUEROMASCHINEN, DATENVERARBEITUNGSGERAETE UND -EINRICHTUNGEN | 84,49 | 0,77394 | 97,7 | 98,7 | 97,0 | 96,8 | - 1,9 | - 0,2 |

FUSSNOTEN SIEHE LETZTE SEITE

FRUEHERES BUNDESGBIET
1 INDEX DER EINFUHRPREISE
(AKTUELLE ERGEBNISSE)
1.4 NACH DEM INTERNATIONALEN WARENVERZEICHNIS FUER DEN AUSSENHANDEL (SITC-REV. 2)
1985 = 100

| LFD NR. | NR.DER SITC | TEILE UND ABSCHNITTE | WAEGUNGS- ANTEIL AM GESAMTINDEX IN PROMILLE | VERKET- TUNGS- FAKTOR | 1992 DURCH- SCHNITT | 1993 | | | VERAENDERUNG APRIL 1993 GEGENUEBER APRIL MAERZ 1992 1993 IN PROZENT | |
|------------|----------------|--|---|-----------------------------|---------------------------|-------|-------|-------|--|-------|
| | | | | | | APRIL | MAERZ | APRIL | | |
| 1 | | GESAMTINDEX | 1000 | 0,80315 | 80,1 | 81,2 | 79,0 | 78,5 | - 3,3 | - 0,6 |
| 2 | 0 | NAHRUNGSMITTEL UND LEBENDE TIERE, VORWIEGEND ZUR ERNAEHRUNG | 101,96 | 0,85702 | 81,3 | 84,6 | 79,4 | 77,4 | - 8,5 | - 2,5 |
| 3 | 00 | LEBENDE TIERE, VORWIEGEND ZUR ERNAEHRUNG | 1,74 | 0,95829 | 89,2 | 91,9 | 83,1 | 83,9 | - 8,7 | + 1,0 |
| 4 | 01 | FLEISCH UND FLEISCHWAREN | 13,39 | 0,94692 | 96,0 | 98,6 | 87,9 | 87,5 | -11,3 | - 0,5 |
| 5 | 02 | MOLKEREIERZEUGNISSE UND EIER | 10,40 | 0,95558 | 100,3 | 100,2 | 104,8 | 101,2 | + 1,0 | - 3,4 |
| 6 | 03 | FISCHE, KREBS- U. WEICHTIERE U. ZUBEREITUNGEN DAVON | 4,12 | 0,89050 | 103,6 | 107,9 | 101,8 | 100,9 | - 6,5 | - 0,9 |
| 7 | 04 | GETREIDE UND GETREIDEERZEUGNISSE | 10,07 | 0,87435 | 82,6 | 84,5 | 82,5 | 82,5 | - 2,4 | - |
| 8 | 05 | GEMUESE, KUECHENKRAEUTER UND FRUECHTE | 31,50 | 0,84797 | 91,5 | 98,5 | 88,5 | 84,0 | -14,7 | - 5,1 |
| 9 | 06 | ZUCKER, ZUCKERWAREN UND HONIG | 2,32 | 0,96929 | 92,3 | 93,4 | 90,6 | 90,0 | - 3,6 | - 0,7 |
| 10 | 07 | KAFFEE, TEE, KAKAO, GEMUERZE UND WAREN DARAUS | 18,82 | 0,68149 | 36,0 | 36,7 | 36,7 | 36,5 | - 0,5 | - 0,5 |
| 11 | 08 | FUTTERMITTEL (AUSGENOMMEN GETREIDE) | 7,89 | 1,04261 | 76,6 | 79,5 | 74,1 | 72,7 | - 8,6 | - 1,9 |
| 12 | 09 | VERSCHIEDENE NAHRUNGSMITTEL UND -ZUBEREITUNGEN | 1,71 | 0,77012 | 96,6 | 97,7 | 94,6 | 93,9 | - 3,9 | - 0,7 |
| 13 | 1 | GETRAENKE UND TABAK | 10,44 | 0,76475 | 107,8 | 109,4 | 103,1 | 102,4 | - 6,4 | - 0,7 |
| 14 | 11 | GETRAENKE | 6,07 | 0,87975 | 118,3 | 119,3 | 109,5 | 109,2 | - 8,5 | - 0,3 |
| 15 | 12 | TABAK UND TABAKWAREN | 4,37 | 0,61411 | 93,2 | 95,6 | 94,2 | 93,0 | - 2,7 | - 1,3 |
| 16 | 2 | ROHSTOFFE (AUSGEN. NAHRUNGSMITTEL U. MINERAL. BRENNSTOFFE) | 71,56 | 0,83978 | 72,4 | 73,9 | 69,1 | 68,1 | - 7,8 | - 1,4 |
| 17 | 21 | HAUTE, FELLE UND PELZFELLE, ROH | 2,62 | 0,79645 | 53,1 | 57,7 | 46,1 | 47,0 | -18,5 | + 2,0 |
| 18 | 22 | OELSAATEN UND OELHALTIGE FRUECHTE | 10,00 | 0,82031 | 53,3 | 54,6 | 56,1 | 55,6 | + 1,8 | - 0,9 |
| 19 | 23 | ROHKAUTSCHUK (EINSCHL. SYNTHETISCHER KAUTSCHUK) | 3,53 | 0,87299 | 67,3 | 69,0 | 65,3 | 62,8 | - 9,0 | - 3,8 |
| 20 | 24 | HOLZ | 5,86 | 0,93025 | 98,6 | 99,7 | 93,5 | 94,3 | - 5,4 | + 0,9 |
| 21 | 25 | PAPIERHALBSTOFFE UND -ABFAELLE | 8,57 | 0,81481 | 78,6 | 81,4 | 64,8 | 64,6 | -20,6 | - 0,3 |
| 22 | 26 | SPINNSTOFFE UND ABFAELLE DAVON | 7,07 | 0,80643 | 62,6 | 67,0 | 59,8 | 58,4 | -12,8 | - 2,3 |
| 23 | 27 | MINERAL. ROHSTOFFE (AUSGEN. ERZE, BRENNSTOFFE, SCHMUCKST.) | 4,91 | 0,76055 | 86,9 | 88,3 | 86,3 | 86,0 | - 2,6 | - 0,3 |
| 24 | 28 | METALLURGISCHE ERZE UND METALLABFAELLE | 21,14 | 0,83139 | 65,2 | 68,9 | 62,6 | 60,2 | -12,6 | - 3,8 |
| 25 | 29 | ROHSTOFFE TIERISCHEN UND PFLANZLICHEN URSPRUNGS, A.N.G. | 7,86 | 0,85772 | 97,8 | 88,9 | 96,5 | 96,0 | + 8,0 | - 0,5 |
| 26 | 3 | MINERAL. BRENNSTOFFE, SCHMIERMittel U VERWANDTE ERZEUGN. | 207,19 | 0,68988 | 40,7 | 41,5 | 40,7 | 40,2 | - 3,1 | - 1,2 |
| 27 | 32 | KOEHLE UND KOKS | 4,21 | 0,81737 | 63,7 | 65,1 | 59,3 | 58,1 | -10,8 | - 2,0 |
| 28 | 33 | ERDOEL, ERDOELERZEUGNISSE UND VERWANDTE WAREN | 161,88 | 0,73826 | 40,3 | 40,8 | 40,8 | 40,2 | - 1,5 | - 1,5 |
| 29 | 34 | GAS | 41,10 | 0,48638 | 40,1 | 41,7 | 38,4 | 38,1 | - 8,6 | - 0,8 |
| 30 | 4 | TIERISCHE UND PFLANZLICHE OELE, FETTE UND WACHSE | 5,97 | 0,83318 | 53,5 | 56,4 | 50,9 | 49,8 | -11,7 | - 2,2 |
| 31 | 41 | TIERISCHE OELE UND FETTE | 1,27 | 0,81635 | 67,7 | 68,0 | 65,2 | 63,5 | - 3,8 | - 2,6 |
| 32 | 42 | FETTE PFLANZLICHE OELE | 3,83 | 0,83386 | 46,1 | 50,7 | 44,0 | 42,8 | -15,6 | - 2,7 |
| 33 | 43 | TIER. U. PFLANZL. OELE U. FETTE, VERARBEITET, U. WACHSE | 0,87 | 0,55867 | 65,7 | 67,7 | 60,1 | 60,8 | -10,2 | + 1,2 |
| 34 | 5 | CHEMISCHE ERZEUGNISSE | 94,38 | 0,82692 | 80,2 | 80,9 | 78,3 | 78,4 | - 3,1 | + 0,1 |
| 35 | 51 | ORGANISCHE CHEMIKALIEN | 26,62 | 0,82964 | 70,1 | 71,1 | 67,0 | 67,4 | - 5,2 | + 0,6 |
| 36 | 52 | ANORGANISCHE CHEMIKALIEN | 12,66 | 0,71528 | 54,1 | 55,0 | 54,9 | 54,3 | - 1,3 | - 1,1 |
| 37 | 53 | FARBSTOFFE UND FARBEN | 4,53 | 0,86941 | 98,9 | 99,5 | 95,3 | 95,3 | - 4,2 | - |
| 38 | 54 | MEDIZINISCHE UND PHARMAZEUTISCHE ERZEUGNISSE | 9,29 | 0,82263 | 90,9 | 92,0 | 91,8 | 91,3 | - 0,8 | - 0,5 |
| 39 | 55 | AETHERISCHE OELE UND RIECHSTOFFE; KOERPERPFLEGEMITTEL, WASCH-, PUTZ- UND REINIGUNGSMITTEL | 4,30 | 0,83660 | 109,5 | 109,5 | 110,1 | 111,0 | + 1,4 | + 0,8 |
| 40 | 56 | CHEMISCHE DUENGMITTEL | 3,16 | 0,82652 | 75,7 | 78,0 | 72,8 | 72,8 | - 6,7 | - |
| 41 | 57 | PULVER UND SPRENGSTOFFE; PYROTECHNISCHE ARTIKEL | 0,33 | | 80,9 | 82,8 | 80,0 | 79,6 | - 3,9 | - 0,5 |
| 42 | 58 | KUNSTSTOFFE, ZELLULOSEAEATHER UND -ESTER | 23,77 | 0,89991 | 86,2 | 86,2 | 82,9 | 83,0 | - 3,7 | + 0,1 |
| 43 | 59 | CHEMISCHE ERZEUGNISSE, A.N.G. | 9,72 | 0,81698 | 96,6 | 97,9 | 95,5 | 95,4 | - 2,6 | - 0,1 |
| 44 | 6 | BEARBEITETE WAREN, VORWIEG. NACH BESCHAFFENHEIT GEGLIEDERT | 173,80 | 0,87402 | 90,1 | 91,4 | 87,6 | 86,9 | - 4,9 | - 0,8 |
| 45 | 61 | LEDER, LEDERWAREN, A.N.G. UND ZUGERICHTETE PELZFELLE | 5,37 | 0,80598 | 93,3 | 93,4 | 90,9 | 90,6 | - 3,0 | - 0,3 |
| 46 | 62 | KAUTSCHUKWAREN, A.N.G. | 8,43 | 0,88198 | 100,0 | 100,2 | 98,6 | 98,5 | - 1,7 | - 0,1 |
| 47 | 63 | KORK- UND HOLZWAREN (AUSGENOMMEN MOEBEL) | 5,08 | 0,90152 | 102,3 | 103,3 | 101,7 | 101,3 | - 1,9 | - 0,4 |
| 48 | 64 | PAPIER U. PAPPE; WAREN A PAPIERHALBSTOFF, PAPIER O PAPPE | 20,35 | 0,81265 | 89,5 | 89,7 | 83,7 | 82,8 | - 7,7 | - 1,1 |
| 49 | 65 | GARNE, GEMEBE, FERTIGGESTELLTE SPINNSTOFFERZEUGNISSE UND VERWANDTE ERZEUGNISSE | 35,12 | 0,85495 | 92,8 | 93,4 | 91,3 | 90,8 | - 2,8 | - 0,5 |
| 50 | 66 | WAREN AUS MINERALISCHEN STOFFEN, A.N.G. | 14,39 | 0,83586 | 112,9 | 113,7 | 112,3 | 112,7 | - 0,9 | + 0,4 |
| 51 | 67 | EISEN UND STAHL | 36,77 | 0,84846 | 84,6 | 85,9 | 80,6 | 81,2 | - 6,5 | + 0,7 |
| 52 | 68 | NE-METALLE | 29,69 | | 70,6 | 74,4 | 67,9 | 64,3 | -13,6 | - 5,3 |
| 53 | 69 | METALLWAREN, A.N.G. | 18,60 | 0,78661 | 101,8 | 102,1 | 100,7 | 100,8 | - 1,3 | + 0,1 |
| 54 | 7 | MASCHINENBAUWERZ. ELEKTROTECHNISCHE ERZEUGNISSE U. FAHRZ. | 212,25 | 0,83306 | 100,8 | 101,3 | 100,9 | 100,8 | - 0,5 | - 0,1 |
| 55 | 71 | KRAFTMASCHINEN UND -AUSRUESTUNGEN | 15,73 | 0,83814 | 106,7 | 107,5 | 106,6 | 106,3 | - 1,1 | - 0,3 |
| 56 | 72 | ARBEITSMASCHINEN FUER BESONDERE ZWECKE | 18,70 | 0,79107 | 104,7 | 104,7 | 106,6 | 106,0 | + 1,2 | + 0,4 |
| 57 | 73 | METALLBEARBEITUNGSMASCHINEN | 6,65 | 0,77044 | 107,2 | 107,2 | 107,3 | 107,5 | + 0,3 | + 0,2 |
| 58 | 74 | MASCHINEN, APPARATE U. GERAETE FUER VERSCHIEDENE ZWECKE | 21,13 | 0,79393 | 110,0 | 110,6 | 109,6 | 109,9 | - 0,6 | + 0,3 |
| 59 | 75 | BUEROMASCHINEN U. AUTOMATISCHE DATENVERARBEITUNGSMASCH. | 37,94 | 0,75248 | 83,0 | 84,7 | 80,7 | 79,9 | - 5,7 | - 1,0 |
| 60 | 76 | GERAETE FUER DIE NACHRICHTENTECHNIK; BILD- UND TONAUF- NAHME- UND -WIEDERGABEGERAETE | 19,45 | 0,92685 | 94,2 | 94,8 | 95,1 | 94,6 | - 0,2 | - 0,5 |
| 61 | 77 | ELEKTRISCHE MASCHINEN, APPARATE UND GERAETE, A.N.G. | 44,93 | 0,85834 | 91,6 | 92,2 | 91,1 | 91,0 | - 1,3 | - 0,1 |
| 62 | 78 | STRASSENFAHRZEUGE (OHNE LUFTKISSENFAHRZEUGE) | 47,45 | 0,86877 | 117,8 | 117,5 | 119,9 | 120,3 | + 2,4 | + 0,3 |
| 63 | 79 | ANDERE BEFORDERUNGSMITTEL | 0,27 | 0,97100 | 114,7 | 114,4 | 115,1 | 115,1 | + 0,6 | - |
| 64 | 8 | SONSTIGE BEARBEITETE WAREN | 117,33 | 0,85885 | 101,1 | 101,7 | 101,1 | 100,9 | - 0,8 | - 0,2 |
| 65 | 81 | SANIT. ANLAGEN, HEIZUNGS- U. BELEUCHTUNGSEINRICHT., A.N.G. | 3,43 | 0,84919 | 115,5 | 115,8 | 115,2 | 115,6 | - 0,2 | + 0,3 |
| 66 | 82 | MOEBEL UND TEILE DAVON | 8,27 | 0,87048 | 112,1 | 111,2 | 112,4 | 112,5 | + 1,2 | + 0,1 |
| 67 | 83 | REISEARTIKEL, HANDTASCHEN UND AEHNLICHE BEHAELTNISSE | 2,09 | 0,77179 | 100,8 | 102,3 | 101,5 | 100,9 | - 1,4 | - 0,6 |
| 68 | 84 | BEKLEIDUNG UND BEKLEIDUNGSZUBEHOER | 47,05 | 0,88074 | 102,0 | 102,5 | 102,1 | 102,1 | - 0,4 | - |
| 69 | 85 | SCHUHE | 10,94 | 0,84233 | 109,6 | 111,3 | 104,1 | 103,0 | - 7,5 | - 1,1 |
| 70 | 87 | MESS-, PRUEF- U. KONTROLLINSTRUM., -APPARATE U. -GERAETE | 13,79 | 0,76541 | 100,9 | 101,9 | 103,1 | 102,9 | + 1,0 | - 0,2 |
| 71 | 88 | FOTOGR. APPARATE U. ZUBEHOER, OPT. WAREN, UHRMACHERWAREN | 10,14 | 0,86401 | 92,6 | 93,1 | 92,9 | 92,5 | - 0,6 | - 0,4 |
| 72 | 89 | SONSTIGE BEARBEITETE WAREN, A.N.G. | 21,62 | 0,88576 | 92,3 | 93,0 | 93,4 | 93,1 | + 0,1 | - 0,3 |
| 73 | 97 | GOLD | 5,12 | | 57,7 | 60,1 | 58,1 | 58,2 | - 3,2 | + 0,2 |

FRUEHERES BUNDESGBIET
1 INDEX DER EINFUHRPREISE
(AKTUELLE ERGEBNISSE)
1.5 IN ANLEHNUNG AN DAS SYSTEMATISCHE GÜTERVERZEICHNIS FUER PRODUKTIONSSTATISTIKEN
1985 = 100

| LFD NR. | NR.DER GP- SYSTE- MATIK | GÜTERGRUPPE, -ZWEIG, -KLASSE UND -ART | WÄGUNGS- ANTEIL AM GESAMTINDEX IN PROMILLE | VERKET- TUNGS- FAKTOR | 1992 DURCH- SCHNITT | 1993 | | | VERÄNDERUNG | |
|------------|----------------------------------|---|--|-----------------------------|---------------------------|-------|-------|-------|--|-------|
| | | | | | | APRIL | MAERZ | APRIL | APRIL 1993 GEGENUEBER APRIL MAERZ 1992 1993 IN PROZENT | |
| 1 | 0 | ERZEUGNISSE DER LAND- UND FORSTWIRTSCHAFT, FISCHEREI | 81,58 | 0,81585 | 72,7 | 75,3 | 72,7 | 70,3 | - 6,6 | - 3,3 |
| 2 | 01 | PFLANZLICHE ERZEUGNISSE DER LANDWIRTSCHAFT UND DER GEWERBLICHEN GAERTNEREI | 67,66 | . | 70,9 | 73,5 | 70,9 | 68,5 | - 6,8 | - 3,4 |
| 3 | 011 | DARUNTER: PFLANZLICHE ERZEUGNISSE DER ALLGEMEINEN LANDWIRTSCHAFT | 26,69 | 0,80060 | 68,2 | 71,7 | 68,0 | 68,3 | - 4,7 | + 0,4 |
| 4 | 0111 | DARUNTER: GETREIDE | 7,02 | 0,86186 | 76,3 | 78,5 | 76,6 | 76,4 | - 2,7 | - 0,3 |
| 5 | 01111 | DARUNTER: WEIZEN | 3,25 | 0,95234 | 78,2 | 81,7 | 77,8 | 79,0 | - 3,3 | + 1,5 |
| 6 | 011111 | DARUNTER: WEICHWEIZEN | 3,06 | 0,97624 | 80,3 | 83,9 | 79,7 | 81,0 | - 3,5 | + 1,6 |
| 7 | 011113 | GERSTE | 1,23 | 0,95515 | 93,9 | 89,8 | 97,6 | 92,3 | + 2,8 | - 5,4 |
| 8 | 011115 | MAIS | 2,18 | 0,78095 | 62,5 | 65,8 | 60,5 | 60,8 | - 7,6 | + 0,5 |
| 9 | 0112 | TROCKENE AUSGELOESTE HUELSENFRUECHTE, UNBEARBEITET | 0,82 | 0,85616 | 79,1 | 77,3 | 79,4 | 77,9 | + 0,8 | - 1,9 |
| 10 | 0113 | WURZEL- UND KNOLLENGEWAECHSE | 2,13 | . | 93,3 | 113,3 | 70,9 | 83,5 | -26,3 | +17,8 |
| 11 | 01131 | KARTOFFELN | 0,90 | 1,01371 | 104,0 | 146,8 | 74,9 | 100,1 | -31,8 | +33,6 |
| 12 | 01139 | ANDERE WURZEL- UND KNOLLENGEWAECHSE | 1,23 | 1,00649 | 85,5 | 88,8 | 68,0 | 71,4 | -19,6 | + 5,0 |
| 13 | 0115 | OELSAATEN UND -FRUECHTE, UNBEARBEITET | 10,00 | 0,82559 | 53,3 | 54,6 | 56,1 | 55,6 | + 1,8 | - 0,9 |
| 14 | 01151 | DARUNTER: RAPS- UND RUEBSENSAMEN | 2,81 | . | 49,8 | 50,8 | 56,1 | 55,8 | + 9,8 | - 0,5 |
| 15 | 01152 | SONNENBLUMENKERNE | 1,30 | . | 48,3 | 49,7 | 44,9 | 45,2 | - 9,1 | + 0,7 |
| 16 | 01153 | SOJABOHNEN | 4,59 | 0,85618 | 57,5 | 59,0 | 60,5 | 59,6 | + 1,0 | - 1,5 |
| 17 | 01162 | BAUMWOLLE, UNBEARBEITET | 2,48 | 0,82661 | 54,8 | 59,3 | 59,6 | 58,6 | - 1,2 | - 1,7 |
| 18 | 0118 | LANDWIRTSCHAFTLICHE SAEMEREIEN | 0,34 | 0,81566 | 104,7 | 100,9 | 108,4 | 103,5 | + 2,6 | - 4,5 |
| 19 | 0119 | ANDERE PFLANZLICHE ERZEUGNISSE DER ALLGEMEINEN LAND- WIRTSCHAFT | 3,84 | . | 82,0 | 85,0 | 81,0 | 79,8 | - 6,1 | - 1,5 |
| 20 | 01195 | ARZNEI-, GEWUERZ- UND DUFTPFLANZEN | 0,45 | 0,46430 | 70,5 | 73,2 | 65,5 | 64,9 | -11,3 | - 0,9 |
| 21 | 01197 | ROHTABAK | 3,39 | 0,59179 | 83,5 | 86,6 | 83,1 | 81,7 | - 5,7 | - 1,7 |
| 22 | 013 | ERZEUGNISSE DES DAUERKULTURBAUES | 28,92 | 0,77752 | 62,0 | 65,1 | 57,4 | 55,0 | -15,5 | - 4,2 |
| 23 | 0131 | FRISCHOBST | 10,53 | 0,86517 | 89,4 | 97,8 | 79,7 | 73,4 | -24,9 | - 7,9 |
| 24 | 01311 | DARUNTER: FRISCHES KERNOBST | 1,90 | . | 129,6 | 155,3 | 80,5 | 76,9 | -50,5 | - 4,5 |
| 25 | 013111 | TAFELAPFEL | 1,54 | 0,99496 | 128,6 | 158,0 | 78,2 | 74,4 | -52,9 | - 4,9 |
| 26 | 01312 | FRISCHES STEINOBST | 1,10 | . | 116,7 | 130,3 | 91,6 | 91,6 | -29,7 | - |
| 27 | 013121 | DARUNTER: PFIRSICHE | 0,78 | 0,98603 | 119,0 | 138,6 | 89,6 | 89,6 | -35,4 | - |
| 28 | 01313 | SCHALENOBST | 2,47 | . | 57,3 | 60,3 | 57,0 | 56,9 | - 5,6 | - 0,2 |
| 29 | 013133 | DARUNTER: HASELNUESSE | 1,30 | 0,86278 | 48,6 | 53,4 | 39,9 | 39,7 | -25,7 | - 0,5 |
| 30 | 013135 | MANDELN | 0,82 | . | 70,2 | 71,7 | 82,7 | 82,5 | +15,1 | - 0,2 |
| 31 | 01318 | ZITRUSFRUECHTE, FRISCH | 2,23 | . | 82,3 | 84,3 | 71,3 | 70,5 | -16,4 | - 1,1 |
| 32 | 013181 | DARUNTER: ORANGEN | 1,00 | 0,55585 | 71,9 | 72,4 | 68,5 | 69,2 | - 4,4 | + 1,0 |
| 33 | 013185 | ZITRONEN | 0,38 | 0,95472 | 77,3 | 70,1 | 62,0 | 60,2 | -14,1 | - 2,9 |
| 34 | 013187 | PAMPELMUSEN UND GRAPEFRUITS | 0,24 | 0,68548 | 60,5 | 61,8 | 56,4 | 59,0 | - 4,5 | + 4,6 |
| 35 | 01319 | TROPISCHE FRUECHTE, FRISCH | 2,07 | . | 68,5 | 78,0 | 89,9 | 77,6 | - 0,5 | -13,7 |
| 36 | 013195 | DARUNTER: BANANEN | 1,76 | 0,68203 | 66,1 | 79,1 | 90,6 | 78,2 | - 1,1 | -13,7 |
| 37 | 0135 | WEINBAUERZEUGNISSE | 3,89 | . | 112,0 | 110,8 | 101,5 | 101,2 | - 8,7 | - 0,3 |
| 38 | 01351 | WEINTRAUBEN | 1,00 | 1,42533 | 99,5 | 93,3 | 99,1 | 98,8 | + 5,9 | - 0,3 |
| 39 | 01357 | TRAUBENWEIN | 2,89 | 0,89532 | 116,3 | 116,9 | 102,1 | 102,1 | -12,7 | - 0,2 |
| 40 | 013571 | DARUNTER: WEIN ZUR SCHAUMWEINHERSTELLUNG | 0,24 | 0,75538 | 145,3 | 143,1 | 123,3 | 127,9 | -10,6 | + 3,7 |
| 41 | 013571 | TRINKWEISSWEIN | 0,95 | 0,84331 | 113,9 | 115,2 | 101,9 | 99,5 | -13,6 | - 2,4 |
| 42 | 013575 | TRINKROTWEIN | 1,53 | 0,93377 | 115,5 | 116,2 | 100,4 | 100,7 | -13,3 | + 0,3 |
| 43 | 0139 | ANDERE ERZEUGNISSE DES DAUERKULTURBAUES | 14,50 | . | 28,7 | 29,1 | 29,5 | 29,2 | + 0,3 | - 1,0 |
| 44 | 01395 | DARUNTER: KAFFEE, ROH | 10,51 | 0,64761 | 27,2 | 28,2 | 28,8 | 28,7 | + 1,8 | - 0,3 |
| 45 | 013951 | AUS AFRIKA | 3,46 | 0,73234 | 31,5 | 31,6 | 36,6 | 38,6 | +22,2 | + 5,5 |
| 46 | 013951 | AUS MITTELAMERIKA | 1,32 | 0,67433 | 25,0 | 26,1 | 25,3 | 24,2 | - 7,2 | - 4,3 |
| 47 | 013951 | AUS SUEDAMERIKA | 4,99 | 0,62238 | 25,9 | 27,5 | 25,5 | 24,2 | -12,0 | - 5,1 |
| 48 | 013951 | AUS ASIEN | 0,74 | . | 20,6 | 21,3 | 21,5 | 21,2 | - 0,5 | - 1,4 |
| 49 | 01396 | TEE, UNBEARBEITET | 0,41 | 0,69357 | 44,9 | 45,0 | 43,7 | 43,8 | - 2,7 | + 0,2 |
| 50 | 01397 | KAKAOBOHNEN, ROH | 3,46 | 0,70707 | 26,0 | 25,5 | 25,2 | 25,0 | - 2,0 | - 0,8 |
| 51 | 015 | GARTENBAUERZEUGNISSE | 11,61 | 0,85976 | 100,1 | 99,4 | 112,3 | 104,1 | + 4,7 | - 7,3 |
| 52 | 0151 | DARUNTER: FRISCHGEMUESE | 6,22 | 0,80675 | 97,5 | 107,0 | 121,3 | 106,4 | - 0,6 | -12,3 |
| 53 | 01512 | DARUNTER: BLATT- UND STENGELGEMUESE, FRISCH | 1,40 | . | 101,5 | 93,4 | 157,0 | 126,5 | +35,4 | -19,4 |
| 54 | 015123 | DARUNTER: KOPFSALAT | 0,57 | 0,78189 | 110,7 | 85,4 | 170,8 | 153,6 | +79,9 | -10,1 |
| 55 | 01513 | FRUCHTGEMUESE, FRISCH | 3,53 | . | 96,9 | 110,9 | 112,1 | 98,6 | -11,1 | -12,0 |
| 56 | 015131 | DARUNTER: TOMATEN | 1,51 | 0,79181 | 91,7 | 102,7 | 115,1 | 97,1 | - 5,5 | -15,6 |
| 57 | 015132 | SCHAELE- UND EINLEGEGRURKEN | 1,18 | . | 91,5 | 88,1 | 87,6 | 74,1 | -15,9 | -15,4 |
| 58 | 015136 | GEMUESEPAPRIKA | 0,55 | 0,75844 | 115,2 | 167,8 | 153,1 | 129,6 | -22,8 | -15,3 |
| 59 | 0155 | BLUMEN UND ZIERPFLANZEN | 5,04 | . | 100,8 | 87,0 | 99,7 | 99,2 | +14,0 | - 0,5 |
| 60 | 01558 | DARUNTER: SCHNITTBLUMEN, FRISCH | 3,30 | 0,90291 | 112,4 | 93,1 | 107,2 | 106,9 | +14,2 | - 0,8 |
| 61 | 015584 | NELKEN | 0,64 | 0,82774 | 85,1 | 87,6 | 97,6 | 97,6 | +11,4 | + 2,6 |
| 62 | 015585 | ROSEN | 0,66 | 0,89073 | 93,0 | 83,9 | 117,3 | 103,2 | +23,0 | -12,0 |
| 63 | 015581-83/86-89 | ANDERE SCHNITTBLUMEN | 2,00 | 0,94759 | 127,6 | 97,9 | 107,7 | 110,0 | +12,4 | + 2,1 |

FRUEHERES BUNDESGBEIT

1 INDEX DER EINFUHRPREISE
(AKTUELLE ERGEBNISSE)1.5 IN ANLEHNUNG AN DAS SYSTEMATISCHE GÜTERVERZEICHNIS FUER PRODUKTIONSSTATISTIKEN
1985 = 100

| LFD NR. | NR. DER GP-SYSTEMATIK | GÜTERGRUPPE, -ZWEIG, -KLASSE UND -ART | WÄGUNGSGEAMTINDEX ANTEIL AM GESAMTINDEX IN PROMILLE | VERKETUNGSGESAMTFAKTOR | 1992 DURCHSCHNITT | 1992 1993 | | | VERÄNDERUNG APRIL 1993 GEGENÜBER APRIL MAERZ 1992 1993 IN PROZENT | |
|---------|-----------------------|--|---|------------------------|-------------------|-----------|-------|-------|---|-------|
| | | | | | | APRIL | MAERZ | APRIL | | |
| 64 | 02 | LEBENDE TIERE UND TIERISCHE ERZEUGNISSE DER LANDWIRTSCHAFT UND GEWERBLICHEN TIERHALTUNG | 7,75 | . | 71,9 | 75,2 | 71,5 | 66,4 | -11,7 | - 7,1 |
| 65 | 021 | LEBENDE TIERE | 1,74 | 0,95829 | 89,2 | 91,9 | 83,1 | 83,9 | - 8,7 | + 1,0 |
| 66 | 02123-5 | NUTZRINDER | 0,51 | 1,02249 | 98,7 | 97,8 | 108,5 | 109,2 | +11,7 | + 0,6 |
| 67 | A) | SCHLACHTVIEH | 1,23 | 0,92448 | 85,2 | 89,4 | 72,6 | 73,3 | -18,0 | + 1,0 |
| 68 | 02135 | DARUNTER: SCHLACHTSCHWEINE | 1,01 | 0,95065 | . | . | . | . | . | . |
| 69 | 029 | TIERISCHE ERZEUGNISSE | 6,01 | . | 66,9 | 70,4 | 68,1 | 61,3 | -12,9 | -10,0 |
| 70 | 02921 | DARUNTER: HUEHNEREIER, FRISCH | 1,58 | 1,12323 | 85,0 | 87,9 | 114,2 | 91,1 | + 3,6 | -20,2 |
| 71 | 0293 | NATUERLICHER HONIG | 0,50 | 0,82658 | 78,2 | 82,7 | 65,7 | 63,3 | -23,5 | - 3,7 |
| 72 | 0294 | FLEISCH VOM WILD, FRISCH | 0,53 | 0,87042 | 87,6 | 79,6 | 87,8 | 87,7 | +10,2 | - 0,1 |
| 73 | 0295 | WOLLE UND ANDERE TIERHAARE, UNBEARBEITET | 1,41 | . | 58,7 | 66,1 | 47,9 | 44,2 | -33,1 | - 7,7 |
| 74 | 02951 | DARUNTER: SCHAFFWOLLE | 1,23 | . | 62,8 | 70,7 | 51,6 | 47,5 | -32,8 | - 7,9 |
| 75 | 029512 | MERINO | 0,93 | . | 61,7 | 70,3 | 49,0 | 45,1 | -35,8 | - 8,0 |
| 76 | 029516 | KREUZZUCHT | 0,30 | . | 66,2 | 71,8 | 59,5 | 54,9 | -23,5 | - 7,7 |
| 77 | 02961 | ROHE PELZFELLE | 1,79 | 0,81250 | 46,1 | 51,0 | 36,5 | 38,1 | -25,3 | + 4,4 |
| 78 | 02/6854 | NACHRICHTLICH: LEBENDE TIERE U. TIERISCHE ERZEUGNISSE DER LANDWIRTSCHAFT UND GEWERBLICHEN TIERHALTUNG, UNGENIESSBARE SCHLACHTNEBENPRODUKTE | 9,05 | 0,84848 | 70,5 | 73,8 | 70,1 | 65,7 | -11,0 | - 6,3 |
| 79 | 05 | FORSTWIRTSCHAFTLICHE ERZEUGNISSE | 3,54 | 0,95799 | 77,9 | 78,1 | 79,1 | 78,7 | + 0,8 | - 0,5 |
| 80 | 052-4 | ROH HOLZ | 1,52 | 0,87555 | 92,1 | 92,6 | 90,9 | 91,1 | - 1,6 | + 0,2 |
| 81 | 052/3 | LAUBROH HOLZ | 1,22 | 0,84148 | 91,3 | 91,8 | 90,2 | 90,6 | - 1,3 | + 0,4 |
| 82 | 052 | NICHTTROPISCHES LAUBROH HOLZ | 0,67 | . | 91,1 | 91,5 | 90,7 | 91,4 | - 0,1 | + 0,8 |
| 83 | 053 | TROPISCHES LAUBROH HOLZ | 0,55 | . | 91,5 | 92,2 | 89,5 | 89,6 | - 2,8 | + 0,1 |
| 84 | 054 | NADELROH HOLZ | 0,30 | 1,03830 | 95,4 | 96,0 | 94,0 | 93,3 | - 2,8 | - 0,7 |
| 85 | 057 | ANDERE FORSTWIRTSCHAFTLICHE ERZEUGNISSE | 2,02 | . | 67,3 | 67,3 | 70,2 | 69,4 | + 3,1 | - 1,1 |
| 86 | 0574 | DARUNTER: NATURKAUTSCHUK | 1,28 | 1,13491 | 62,2 | 65,5 | 65,5 | 63,0 | - 3,8 | - 3,8 |
| 87 | | DARUNTER: SMOKED SHEETS | 0,54 | 1,17653 | 61,0 | 64,1 | 63,2 | 59,8 | - 6,7 | - 5,4 |
| 88 | | NACHRICHTLICH: STAMMHOLZ | 1,41 | 0,86945 | 92,6 | 93,3 | 91,9 | 92,3 | - 1,1 | + 0,4 |
| 89 | | LAUBSTAMMHOLZ | 1,18 | 0,84007 | 91,8 | 92,4 | 90,7 | 91,1 | - 1,4 | + 0,4 |
| 90 | | DARUNTER: AUS NORDAMERIKA | 0,33 | 0,62570 | 74,2 | 75,1 | 73,5 | 75,0 | - 0,1 | + 2,0 |
| 91 | | AUS AFRIKA | 0,49 | 0,96987 | 93,4 | 94,3 | 91,1 | 91,2 | - 3,3 | + 0,1 |
| 92 | | NADELSTAMMHOLZ | 0,23 | 1,04461 | 96,6 | 97,7 | 98,2 | 98,2 | + 0,5 | - |
| 93 | 07 | FISCHEREIERZEUGNISSE | 2,63 | . | 114,4 | 119,5 | 113,9 | 114,9 | - 3,8 | + 0,9 |
| 94 | 071 | ERZEUGNISSE DER HOCHSEE- UND KUESTENFISCHEREI | 2,13 | . | 122,1 | 128,2 | 121,0 | 121,1 | - 5,5 | + 0,1 |
| 95 | 075 | ERZEUGNISSE DER BINNFISCHEREI UND FISCHZUCHT | 0,50 | 0,95279 | 81,6 | 82,6 | 83,8 | 88,2 | + 6,8 | + 5,3 |
| 96 | 21 | BERGBAULICHE ERZEUGNISSE | 148,86 | 0,67375 | 43,3 | 44,6 | 42,5 | 41,8 | - 6,3 | - 1,6 |
| 97 | 211 | DARUNTER: KOHLE, KOKS UND ROHTEER | 4,34 | 0,81671 | 62,7 | 64,0 | 58,3 | 57,1 | -10,8 | - 2,1 |
| 98 | B) | DARUNTER: KOHLE UND KOKS | 4,18 | 0,81341 | 63,2 | 64,5 | 58,6 | 57,5 | -10,9 | - 1,9 |
| 99 | 21121 | DARUNTER: STEINKOHLE | 3,33 | 0,82120 | 60,5 | 62,3 | 55,3 | 54,3 | -12,8 | - 1,8 |
| 100 | | AUS EG-LAENDERN | 0,51 | 0,95759 | 81,8 | 82,1 | 81,6 | 81,6 | - 0,6 | - |
| 101 | | AUS ANDEREN INDUSTRIALISIERTEN WESTLICHEN LAENDERN | 1,61 | . | 54,4 | 56,5 | 48,1 | 47,1 | -16,6 | - 2,1 |
| 102 | | AUS STAATSHANDELSLAENDERN | 1,21 | 0,77371 | 59,7 | 61,6 | 53,8 | 52,4 | -14,9 | - 2,6 |
| 103 | 21161 | STEINKOHLENKOKS | 0,52 | 0,83616 | 76,3 | 76,6 | 74,1 | 74,1 | - 3,3 | - |
| 104 | 21121/21161 | NACHRICHTLICH: STEINKOHLE UND STEINKOHLENKOKS | 3,85 | 0,82396 | 62,7 | 64,2 | 57,8 | 57,0 | -11,2 | - 1,4 |
| 105 | 21121/21142 | STEINKOHLE UND BRAUNKOHLE | 3,66 | 0,80929 | 61,3 | 62,8 | 56,4 | 55,1 | -12,3 | - 2,3 |
| 106 | 212 | ERDOEL UND ERDGAS | 130,74 | 0,68098 | 40,3 | 41,3 | 39,8 | 39,3 | - 4,8 | - 1,3 |
| 107 | 2121 | ERDOEL, ROH | 91,10 | 0,72623 | 40,4 | 41,1 | 40,6 | 39,9 | - 2,9 | - 1,7 |
| 108 | | VIA NORDSEEHAEFEN | 45,68 | 0,72886 | 40,9 | 41,3 | 41,2 | 40,4 | - 2,2 | - 1,9 |
| 109 | | VIA MITTELMEERHAEFEN | 45,42 | 0,72358 | 40,0 | 40,8 | 39,9 | 39,4 | - 3,4 | - 1,3 |
| 110 | | AUS OPEC-LAENDERN | 50,11 | . | 39,4 | 39,9 | 40,0 | 39,2 | - 1,8 | - 2,0 |
| 111 | | DARUNTER: AUS LIBYEN | 13,76 | 0,77417 | 38,8 | 38,2 | 37,1 | 37,9 | - 0,8 | + 2,2 |
| 112 | | AUS NIGERIA | 14,34 | 0,76167 | 39,1 | 41,3 | 40,0 | 38,6 | - 6,5 | - 3,5 |
| 113 | | AUS SONSTIGEN LAENDERN | 40,99 | . | 41,7 | 42,6 | 41,3 | 40,8 | - 4,2 | - 1,2 |
| 114 | | DARUNTER: AUS GROSSBRITANNIEN | 24,66 | 0,76039 | 42,6 | 43,6 | 42,0 | 41,2 | - 5,5 | - 1,9 |

FUSSNOTEN SIEHE LETZTE SEITE

FRUEHERES BUNDESGBEIT

1 INDEX DER EINFUHRPREISE
(AKTUELLE ERGEBNISSE)
1.5 IN ANLEHNUNG AN DAS SYSTEMATISCHE GUETERVERZEICHNIS FUER PRODUKTIONSSTATISTIKEN
1985 = 100

| LFD NR. | NR.DER GP- SYSTE- MATIK | GUETERGRUPPE, -ZWEIG, -KLASSE UND -ART | WAEGUNGS- ANTEIL AM GESAMTINDEX IN PROMILLE | VERKET- TUNGS- FAKTOR | 1992 DURCH- SCHNITT | 1993 | | | VERAENDERUNG | |
|------------|----------------------------------|---|---|-----------------------------|---------------------------|---------------|---------------|---------------|--|-------|
| | | | | | | 1992 APRIL | 1993 MAERZ | 1993 APRIL | APRIL 1993 GEGENUEBER APRIL MAERZ 1992 1993 IN PROZENT | |
| 115 | 2122 | ERDGAS | 39,64 | 0,47990 | 39,9 | 41,8 | 38,1 | 38,0 | - 9,1 | - 0,3 |
| 116 | 213 | EISENERZE | 7,49 | 0,71523 | 61,2 | 65,0 | 58,0 | 56,5 | -13,1 | - 2,6 |
| 117 | | AUS EUROPA | 0,95 | 0,79790 | 73,6 | 77,7 | 66,8 | 65,7 | -15,4 | - 1,6 |
| 118 | | AUS AFRIKA | 1,34 | 0,72161 | 65,8 | 70,4 | 63,2 | 61,2 | -13,1 | - 3,2 |
| 119 | | AUS AMERIKA | 4,05 | 0,71030 | 57,0 | 60,4 | 54,9 | 53,5 | -11,4 | - 2,6 |
| 120 | | AUS AUSTRALIEN | 1,15 | 0,58963 | 60,7 | 64,2 | 55,6 | 54,0 | -15,9 | - 2,9 |
| 121 | 2133 | ABSATZFAEHIGES ROHEISENERZ | 4,89 | . | 60,0 | 63,8 | 57,0 | 55,5 | -13,0 | - 2,6 |
| 122 | 2135 | AUFBEREITETES EISENERZ | 2,60 | . | 63,5 | 67,1 | 59,9 | 58,4 | -13,0 | - 2,5 |
| 123 | 214 | NE-METALLERZE, SCHWEFELKIES | 5,22 | 0,91878 | 69,7 | 73,5 | 66,0 | 62,7 | -14,7 | - 5,0 |
| 124 | 2142 | DARUNTER: NE-METALLERZE | 4,16 | 0,97597 | 70,8 | 74,6 | 66,3 | 62,6 | -16,1 | - 5,6 |
| 125 | 2157 | NATUERLICHE ROHPHOSPHATE | 0,59 | 0,78889 | 72,8 | 75,8 | 71,1 | 69,9 | - 7,8 | - 1,7 |
| 126 | 22 | MINERALOELERZEUGNISSE DARUNTER: | 68,84 | 0,77965 | 39,3 | 39,6 | 40,4 | 39,9 | + 0,8 | - 1,2 |
| 127 | 221 | ROHBENZIN UND KRAFTSTOFFE (EINSCHL. HEIZOELE) | 64,28 | . | 38,4 | 38,8 | 39,6 | 39,1 | + 0,8 | - 1,3 |
| 128 | 2211 | ROHBENZIN | 11,42 | . | 40,6 | 40,7 | 39,9 | 39,5 | - 2,9 | - 1,0 |
| 129 | 2213 | KRAFTSTOFFE DARUNTER: | 16,34 | . | 41,6 | 42,8 | 42,3 | 41,7 | - 2,6 | - 1,4 |
| 130 | 22131 | MOTORENBENZIN | 7,40 | 0,83839 | 41,3 | 43,4 | 41,0 | 40,7 | - 6,2 | - 0,7 |
| 131 | | MOTORENBENZIN, NORMAL- | 3,22 | 0,86964 | 39,7 | 41,8 | 40,1 | 40,1 | - 4,1 | - |
| 132 | | MOTORENBENZIN, SUPER- | 4,18 | 0,81190 | 42,5 | 44,6 | 41,6 | 41,2 | - 7,6 | - 1,0 |
| 133 | NACHRICHTLICH: 2211/2213 | ROHBENZIN UND KRAFTSTOFFE | 27,76 | 0,78776 | 41,2 | 41,9 | 41,3 | 40,8 | - 2,6 | - 1,2 |
| 134 | 22133 | FLUGBENZIN UND FLUGTURBINENKRAFTSTOFF | 3,96 | . | 42,8 | 43,4 | 44,0 | 42,8 | - 1,4 | - 2,7 |
| 135 | 22139 | DIESELKRAFTSTOFF | 4,69 | 0,73259 | 39,8 | 40,4 | 41,7 | 41,0 | + 1,5 | - 1,7 |
| 136 | 2217 | HEIZOELE | 36,52 | 0,77878 | 36,4 | 36,5 | 38,3 | 37,9 | + 3,8 | - 1,0 |
| 137 | 22171 | HEIZOELE, LEICHT | 25,86 | 0,77132 | 39,5 | 39,8 | 41,5 | 40,8 | + 2,5 | - 1,7 |
| 138 | 22175 | HEIZOELE, MITTELSCHWER UND SCHWER | 10,66 | 0,73601 | 29,0 | 28,3 | 30,5 | 30,8 | + 8,8 | + 1,0 |
| 139 | | BIS ZU 1 PROZENT S-GEHALT | 4,53 | 0,75103 | 31,6 | 31,2 | 34,9 | 36,1 | +15,7 | + 3,4 |
| 140 | | MEHR ALS 1 PROZENT S-GEHALT | 6,13 | 0,72597 | 27,1 | 26,1 | 27,3 | 26,8 | + 2,7 | - 1,8 |
| 141 | NACHRICHTLICH: 22139/22171 | DIESELKRAFTSTOFF UND HEIZOELE, LEICHT | 30,55 | 0,76737 | 39,5 | 39,9 | 41,5 | 40,8 | + 2,3 | - 1,7 |
| 142 | 225 | SCHMIERMittel UND AEHNLICHE MINERALISCHE OELE | 0,98 | . | 51,2 | 52,9 | 52,4 | 52,5 | - 0,8 | + 0,2 |
| 143 | 227 | ANDERE MINERALOELERZEUGNISSE | 2,12 | . | 56,9 | 57,7 | 56,8 | 56,1 | - 2,8 | - 1,2 |
| 144 | 24 | SPALT- UND BRUTSTOFFE | 6,66 | 0,63887 | 34,2 | 34,6 | 38,5 | 37,7 | + 9,0 | - 2,1 |
| 145 | 25 | STEINE UND ERDEN, ASBESTWAREN, SCHLEIFMITTEL DARUNTER: | 9,51 | 0,79838 | 101,9 | 102,6 | 101,5 | 101,6 | - 1,0 | + 0,1 |
| 146 | 251 | ROHE UND GEBROCHENE NATURSTEINE, UNBEARBEITETE ERDEN | 3,67 | . | 89,1 | 90,6 | 88,8 | 88,4 | - 2,4 | - 0,5 |
| 147 | 2517 | DARUNTER: | 1,21 | . | 84,1 | 85,2 | 80,8 | 81,4 | - 4,5 | + 0,7 |
| 148 | 251714/45 | TONERDEHALTIGE ROHSTOFFE | 0,55 | 0,73501 | 94,9 | 97,4 | 91,2 | 91,5 | - 6,1 | + 0,3 |
| 149 | 25172 | FEUERFESTER TON UND KAOLIN | 0,66 | 0,82730 | 75,0 | 75,1 | 72,2 | 72,9 | - 2,9 | + 1,0 |
| 150 | 2519 | MAGNESIT UND SONSTIGE TONERDEHALTIGE FEUERFESTE ROHSTOFFE | 1,49 | . | 81,8 | 84,5 | 82,3 | 80,9 | - 4,3 | - 1,7 |
| 151 | 251998 | ANDERE ROHE UND GEBROCHENE NATURSTEINE SOWIE UNBE- ARBEITETE ERDEN | 0,35 | 0,43379 | 28,6 | 30,1 | 26,5 | 25,9 | -14,0 | - 2,3 |
| 152 | 251998 | DARUNTER: | 0,29 | 0,68857 | 63,5 | 69,6 | 64,6 | 61,7 | -11,4 | - 4,5 |
| 153 | 252 | ROHSCHWEFEL | 1,36 | . | 116,6 | 116,9 | 114,4 | 114,2 | - 2,3 | - 0,2 |
| 154 | 253 | ASBEST | 0,68 | 0,68469 | 99,8 | 99,8 | 101,4 | 101,1 | + 1,3 | - 0,3 |
| 155 | 2531 | BEARBEITETE NATURSTEINE, SCHLACKEN | 0,37 | 0,69007 | 109,7 | 109,9 | 112,2 | 113,0 | + 2,8 | + 0,7 |
| 156 | 254 | ZEMENT, BEARBEITETER KALK- UND DOLOMITSTEIN, GIPSER- ZEUGNISSE | 1,35 | 0,85891 | 114,0 | 113,4 | 113,0 | 113,3 | - 0,1 | + 0,3 |
| 157 | 2547 | DARUNTER: | 0,87 | . | 105,4 | 105,5 | 103,6 | 103,6 | - 1,8 | - |
| 158 | 25472 | FEUERFESTE ERZEUGNISSE | 0,73 | 0,78947 | 105,6 | 105,7 | 103,5 | 103,4 | - 2,2 | - 0,1 |
| 159 | 255 | DARUNTER: | 0,30 | 0,85714 | 135,1 | 135,4 | 137,0 | 140,1 | + 3,5 | + 2,3 |
| 160 | 257 | GEFORMTE FEUERFESTE ERZEUGNISSE | 0,38 | 0,82038 | 104,9 | 105,1 | 102,9 | 104,5 | - 0,6 | + 1,6 |
| 161 | 258 | BETONERZEUGNISSE | 1,03 | . | 101,3 | 101,8 | 100,9 | 101,3 | - 0,5 | + 0,4 |
| | | ASBESTWAREN | | | | | | | | |
| | | SCHLEIFMITTEL | | | | | | | | |

FRUEHERES BUNDESGBEIT

1 INDEX DER EINFUHRPREISE
(AKTUELLE ERGEBNISSE)
1.5 IN ANLEHNUNG AN DAS SYSTEMATISCHE GUETERVERZEICHNIS FUER PRODUKTIONSSTATISTIKEN
1985 = 100

| LFD NR. | NR.DER GP- SYSTE- MATIK | GUETERGRUPPE, -ZWEIG, -KLASSE UND -ART | WAEGUNGS- ANTEIL AM GESAMTINDEX IN PROMILLE | VERKET- TUNGS- FAKTOR | 1992 DURCH- SCHNITT | 1993 | | | VERAENDERUNG APRIL 1993 GEGENUEBER APRIL MAERZ 1992 1993 IN PROZENT |
|------------|----------------------------------|---|---|-----------------------------|---------------------------|-------|-------|-------|--|
| | | | | | | APRIL | MAERZ | APRIL | |
| 162 | 27 | EISEN UND STAHL DARUNTER: | 33,10 | 0,85141 | 81,4 | 82,9 | 77,5 | 78,2 | - 5,7 + 0,9 |
| 163 | 271 | ERZEUGNISSE DER HOCHOFEN-, STAHL-, WARMWALZ- UND FERROLEGIERUNGSWERKE | 29,64 | . | 80,5 | 82,1 | 77,0 | 77,8 | - 5,2 + 1,0 |
| 164 | 2711/2712 | ROHEISEN UND FERROLEGIERUNGEN DARUNTER: | 4,53 | 0,81854 | 69,5 | 73,4 | 66,1 | 66,3 | - 9,7 + 0,3 |
| 165 | 2712 | FERROLEGIERUNGEN | 4,31 | 0,81704 | 69,0 | 72,8 | 65,7 | 66,0 | - 9,3 + 0,5 |
| 166 | 2714 | VORGEWALZTES STAHLHALBZEUG, UNLEGIERT UND LEGIERT, WARM GEWALZT DARUNTER: | 3,43 | 0,90476 | 86,8 | 87,5 | 82,1 | 83,1 | - 5,0 + 1,2 |
| 167 | 27141 | VORBLUECKE, VORBRAMMEN UND PLATINEN, KNUEPPEL | 2,61 | 1,05478 | 89,8 | 90,2 | 86,7 | 87,2 | - 3,3 + 0,6 |
| 168 | 2715 | WALZSTAHL, UNLEGIERT UND LEGIERT | 17,86 | . | 81,8 | 82,9 | 77,9 | 78,9 | - 4,8 + 1,3 |
| 169 | | WALZSTAHL, UNLEGIERT (MASSENSTAHL) | 13,91 | . | 81,1 | 82,4 | 77,1 | 78,3 | - 5,0 + 1,6 |
| 170 | | WALZSTAHL, LEGIERT (EDELSTAHL) | 3,95 | . | 84,5 | 84,8 | 80,9 | 80,9 | - 4,6 - |
| 171 | 271522/27 | FORM- UND STABSTAHL | 6,15 | 0,89824 | 79,7 | 80,9 | 77,8 | 78,9 | - 2,5 + 1,4 |
| 172 | 271522 | FORMSTAHL (EINSCHL. BREITFLANSCHTRAEGERN) | 2,06 | 0,87857 | 83,5 | 85,7 | 77,0 | 78,4 | - 8,5 + 1,8 |
| 173 | 271527 | STABSTAHL | 4,09 | 0,81115 | 77,7 | 78,4 | 78,3 | 79,2 | + 1,0 + 1,1 |
| 174 | 27153 | WALZDRAHT | 1,71 | 0,83709 | 71,7 | 72,2 | 70,0 | 70,3 | - 2,6 + 0,4 |
| 175 | 27154 | BREITFLACHSTAHL, BANDSTAHL WARM GEWALZT UND WARMBREITBAND | 2,15 | . | 85,8 | 87,3 | 78,4 | 81,7 | - 6,4 + 4,2 |
| 176 | 271542/45 | BREITFLACHSTAHL UND BANDSTAHL, WARM GEWALZT | 0,81 | 0,82196 | 81,4 | 82,5 | 74,0 | 76,2 | - 7,6 + 3,0 |
| 177 | 271547 | WARMBREITBAND | 1,34 | . | 88,5 | 90,3 | 81,0 | 85,0 | - 5,9 + 4,9 |
| 178 | 27155 | BLECH, WARM UND KALT GEWALZT, AB 800 MM BREITE | 7,76 | 0,83558 | 84,6 | 85,5 | 79,6 | 80,0 | - 6,4 + 0,5 |
| 179 | 271551/54 | GROB- UND MITTELBLECH AB 3 MM DICKE | 3,58 | 0,82540 | 84,0 | 84,7 | 79,8 | 79,3 | - 6,4 - 0,6 |
| 180 | 271555/56 | FEINBLECH UNTER 3 MM DICKE | 4,18 | 0,84367 | 85,1 | 86,2 | 79,4 | 80,8 | - 6,5 + 1,5 |
| 181 | 2716 | WEITERVERARBEITETER WALZSTAHL, UNLEGIERT U. LEGIERT | 2,60 | 0,79473 | 96,8 | 98,2 | 94,2 | 95,0 | - 3,3 + 0,8 |
| 182 | 2719 | SCHROTT UND NEBENERZEUGNISSE DER HOCHOFEN-, STAHL- UND WARMWALZWERKE | 1,22 | 0,73925 | 50,2 | 52,3 | 53,2 | 53,0 | + 1,3 - 0,4 |
| 183 | 273 | ERZEUGNISSE DER STAHLROHRWERKE | 3,14 | 0,88632 | 86,2 | 87,4 | 79,2 | 78,7 | -10,0 - 0,6 |
| 184 | 28 | NE-METALLE UND -METALLHALBZEUG (EINSCHL. EDELMETALLEN UND DEREN HALBZEUG) | 40,71 | 0,98779 | 67,6 | 71,4 | 65,4 | 62,3 | -12,7 - 4,7 |
| 185 | 281 | NE-METALLE UND EDELMETALLE, ROH | 26,00 | 1,02941 | 66,3 | 70,0 | 64,1 | 61,3 | -12,4 - 4,4 |
| 186 | 2811 | LEICHTMETALLE UND DEREN LEGIERUNGEN | 6,45 | 0,93080 | 68,6 | 73,5 | 65,3 | 63,3 | -13,9 - 3,1 |
| 187 | 28111/2 | ALUMINIUM UND ALUMINIUMLEGIERUNGEN | 5,96 | 0,96092 | 69,1 | 74,5 | 65,2 | 63,1 | -15,3 - 3,2 |
| 188 | 28115 | MAGNESIUM UND MAGNESIUMLEGIERUNGEN | 0,49 | 0,65172 | 62,4 | 62,0 | 66,6 | 66,2 | + 6,8 - 0,6 |
| 189 | 2813 | SCHWERMETALLE UND DEREN LEGIERUNGEN | 10,55 | 0,86139 | 72,4 | 76,3 | 69,1 | 63,8 | -16,4 - 7,7 |
| 190 | 28131 | KUPFER UND KUPFERLEGIERUNGEN | 4,64 | 0,93779 | 88,1 | 90,8 | 87,5 | 77,0 | -15,0 -12,0 |
| 191 | 28132 | BLEI UND BLEILEGIERUNGEN | 0,31 | 1,36996 | 75,5 | 79,7 | 59,8 | 60,8 | -22,7 + 1,7 |
| 192 | 28133 | ZINK | 1,04 | 0,58402 | 74,3 | 82,1 | 64,5 | 63,1 | -23,1 - 2,2 |
| 193 | 28134 | ZINN UND ZINNLEGIERUNGEN | 1,50 | 0,88850 | 27,8 | 28,1 | 27,4 | 26,2 | - 8,8 - 4,4 |
| 194 | 28137 | NICKEL | 1,52 | 0,86935 | 72,1 | 79,3 | 65,2 | 63,8 | -19,5 - 2,1 |
| 195 | 28136/9 | SONSTIGE NE-METALLE | 1,54 | 0,68550 | 66,9 | 73,0 | 63,2 | 61,9 | -15,2 - 2,1 |
| 196 | 2815 | ZWISCHENPRODUKTE DER NE-METALLINDUSTRIE | 1,46 | 0,95409 | 83,7 | 87,9 | 79,4 | 72,4 | -17,6 - 8,8 |
| 197 | 2817 | EDELMETALLE | 7,54 | . | 52,4 | 54,7 | 53,3 | 53,8 | - 1,6 + 0,9 |
| 198 | 28171 | SILBER | 1,40 | 2,07059 | 33,8 | 36,8 | 32,9 | 34,4 | - 6,5 + 4,6 |
| 199 | 28172 | GOLD | 4,86 | 1,19628 | 57,7 | 60,1 | 58,1 | 58,2 | - 3,2 + 0,2 |
| 200 | 28173/5 | PLATIN UND PLATINBEIMETALLE | 1,28 | 1,08589 | 52,6 | 53,9 | 57,2 | 58,4 | + 8,3 + 2,1 |
| 201 | 284 | NE-METALLHALBZEUG UND EDELMETALLHALBZEUG | 8,37 | . | 75,5 | 79,6 | 72,8 | 69,0 | -13,3 - 5,2 |
| 202 | 2841 | HALBZEUG AUS ALUMINIUM UND ALUMINIUMLEGIERUNGEN | 3,59 | 1,02218 | 70,9 | 76,3 | 66,9 | 64,2 | -15,9 - 4,0 |
| 203 | 2843 | HALBZEUG AUS KUPFER UND KUPFERLEGIERUNGEN | 3,08 | 0,90689 | 87,1 | 89,7 | 84,7 | 77,8 | -13,3 - 8,1 |
| 204 | 2845/7/8 | HALBZEUG AUS ANDEREN NE-METALLEN UND DEREN LEGIERUNGEN | 1,15 | 0,46744 | 71,9 | 76,9 | 68,9 | 68,3 | -11,2 - 0,9 |
| 205 | 2849 | EDELMETALLHALBZEUG | 0,54 | . | 48,0 | 49,4 | 51,8 | 52,4 | + 6,1 + 1,2 |
| 206 | 287 | BEARBEITUNGSRESTSTOFFE UND SCHROTT AUS NE-METALLEN (EINSCHL. EDELMETALLEN), METALLHALTIGE ASCHEN UND RUECKSTAENDE | 6,34 | . | 62,6 | 66,4 | 60,7 | 57,4 | -13,6 - 5,4 |
| 207 | 2871 | BEARBEITUNGSRESTSTOFFE UND SCHROTT AUS LEICHTMETALLEN | 1,01 | 1,00669 | 57,6 | 65,1 | 55,5 | 54,2 | -16,7 - 2,3 |
| 208 | 2874 | BEARBEITUNGSRESTSTOFFE UND SCHROTT AUS SCHWERMETALLEN DARUNTER: | 2,49 | . | 77,7 | 80,5 | 74,7 | 67,3 | -16,4 - 9,9 |
| 209 | | BEARBEITUNGSRESTSTOFFE UND SCHROTT AUS KUPFER | 2,06 | 0,93380 | 85,2 | 88,1 | 82,5 | 73,5 | -16,6 -10,9 |
| 210 | 2875 | BEARBEITUNGSRESTSTOFFE UND SCHROTT AUS EDELMETALLEN | 0,60 | . | 51,6 | 53,6 | 52,0 | 52,6 | - 1,9 + 1,2 |
| 211 | 2877 | METALLHALTIGE ASCHEN UND RUECKSTAENDE | 2,24 | . | 51,1 | 54,6 | 49,9 | 49,1 | -10,1 - 1,6 |
| 212 | 29 | GIESSEREIERZEUGNISSE DARUNTER: | 1,55 | 0,86557 | 105,4 | 106,3 | 101,1 | 98,8 | - 6,1 - 1,3 |
| 213 | 291 | EISEN-, STAHL- UND TEMPERGUSS | 1,27 | 0,85156 | 112,8 | 112,8 | 108,1 | 107,5 | - 4,7 - 0,6 |
| 214 | 30 | ERZEUGNISSE DER ZIEHEREIEN UND KALTWALZWERKE UND DER STAHLVERFORMUNG | 8,17 | 0,83729 | 92,3 | 92,4 | 90,0 | 89,8 | - 2,8 - 0,2 |
| 215 | 301 | ERZEUGNISSE DER ZIEHEREIEN UND KALTWALZWERKE | 4,24 | 0,84944 | 88,7 | 88,9 | 85,5 | 85,4 | - 3,9 - 0,1 |
| 216 | 302 | ERZEUGNISSE DER STAHLVERFORMUNG | 3,93 | . | 96,2 | 96,2 | 94,8 | 94,5 | - 1,8 - 0,3 |

FRUEHERES BUNDESGBIET

1 INDEX DER EINFUHRPREISE
(AKTUELLE ERGEBNISSE)1.5 IN ANLEHNUNG AN DAS SYSTEMATISCHE GUETERVERZEICHNIS FUER PRODUKTIONSSTATISTIKEN
1985 = 100

| LFD NR. | NR. DER GP- SYSTE- MATIK | GUETERGRUPPE, -ZWEIG, -KLASSE UND -ART | WAEGUNGS- ANTEIL AM GESAMTINDEX IN PROMILLE | VERKET- TUNGS- FAKTOR | 1992 DURCH- SCHNITT | 1992 | | | 1993 | | VERAENDERUNG APRIL 1993 GEGENUEBER APRIL 1992 IN PROZENT |
|------------|-----------------------------------|---|---|-----------------------------|---------------------------|-------|-------|-------|-------|-------|--|
| | | | | | | APRIL | MAERZ | APRIL | APRIL | MAERZ | |
| 217 | 31 | STAHLBAUERZEUGNISSE UND SCHIENENFAHRZEUGE | 2,75 | 0,83942 | 111,7 | 112,1 | 108,4 | 108,4 | - 3,3 | - | |
| 218 | 32 | MASCHINENBAUERZEUGNISSE (EINSCHL. ACKERSCHLEPPER) DARUNTER: | 50,45 | 0,78696 | 108,1 | 108,4 | 108,7 | 109,0 | + 0,6 | + 0,3 | |
| 219 | 3211/12 | METALLBEARBEITUNGSMASCHINEN | 5,64 | 0,76521 | 106,3 | 106,2 | 106,6 | 106,9 | + 0,7 | + 0,3 | |
| 220 | 3218 | MASCHINEN- UND PRAEZISIONSWERKZEUGE FUER DIE METALLBEARBEITUNG | 2,15 | 0,82008 | 104,2 | 103,8 | 106,7 | 106,5 | + 2,6 | - 0,2 | |
| 221 | 3231 | KOMPRESSOREN (VERDICHTER) UND VAKUUMPUMPEN, DRUCKLUFT GERAETE UND -WERKZEUGE | 1,47 | . | 111,2 | 113,4 | 112,1 | 113,4 | - | + 1,2 | |
| 222 | 3232 | LUFTTECHNISCHE EINZELAPPARATE UND ANLAGEN | 3,06 | . | 101,1 | 102,0 | 99,8 | 100,0 | - 2,0 | + 0,2 | |
| 223 | 3234 | FLUESSIGKEITSPUMPEN | 2,01 | . | 106,7 | 107,3 | 105,6 | 105,6 | - 1,6 | - | |
| 224 | 3236 | BAUMASCHINEN | 2,54 | 0,82660 | 114,6 | 114,5 | 117,3 | 118,5 | + 3,5 | + 1,0 | |
| 225 | 3241 | LANDMASCHINEN | 1,42 | 0,76912 | 102,1 | 102,9 | 102,9 | 102,5 | - 0,4 | - 0,4 | |
| 226 | 3244 | ACKERSCHLEPPER | 1,06 | 0,82831 | 122,8 | 122,5 | 123,9 | 123,9 | + 1,1 | - | |
| 227 | 3255-9 | KRANE, HEBEZEUGE UND FOERDERMITTEL | 2,48 | 0,77524 | 120,2 | 121,5 | 123,7 | 125,9 | + 3,6 | + 1,8 | |
| 228 | 3261 | PAPIER- UND DRUCKEREIMASCHINEN | 3,19 | 0,61887 | 84,1 | 85,0 | 82,3 | 82,7 | - 2,7 | + 0,5 | |
| 229 | 3267 | NAEHMASCHINEN | 0,53 | 0,80717 | 92,4 | 91,9 | 91,4 | 92,7 | + 0,9 | + 1,4 | |
| 230 | 3272 | ARMATUREN | 3,23 | 0,78033 | 110,9 | 111,5 | 111,7 | 111,6 | + 0,1 | - 0,1 | |
| 231 | 3277 | WAEHLZLAGER | 2,86 | 0,79150 | 116,3 | 117,4 | 113,0 | 113,0 | - 3,7 | - | |
| 232 | 33 | STRASSENFAHRZEUGE (OHNE ACKERSCHLEPPER) DARUNTER: | 56,18 | 0,86411 | 115,5 | 115,4 | 117,0 | 117,3 | + 1,6 | + 0,3 | |
| 233 | 331 | KRAFTWAGEN (EINSCHL. DEREN MOTOREN U. FAHRGESTELLEN) | 36,83 | . | 117,8 | 117,4 | 121,1 | 121,5 | + 3,5 | + 0,3 | |
| 234 | 3311 | PERSONENKRAFTWAGEN | 26,97 | 0,86824 | 119,8 | 119,1 | 123,6 | 124,2 | + 4,3 | + 0,5 | |
| 235 | 33111/2 | PERSONENKRAFTWAGEN BIS 1,5 L HUBRAUM | 11,50 | 0,85874 | 121,6 | 121,0 | 124,8 | 125,6 | + 3,8 | + 0,6 | |
| 236 | 33113-7 | PERSONENKRAFTWAGEN UEBER 1,5 L HUBRAUM | 15,47 | 0,88199 | 118,5 | 117,7 | 122,7 | 123,1 | + 4,6 | + 0,3 | |
| 237 | 3312 | KOMBINATIONSKRAFTWAGEN | 2,14 | . | 117,5 | 116,5 | 120,3 | 120,7 | + 3,6 | + 0,3 | |
| 238 | 3313 | LIEFER- UND LASTKRAFTWAGEN | 3,12 | . | 121,2 | 121,7 | 124,4 | 125,3 | + 3,0 | + 0,7 | |
| 239 | 3318 | VERBRENNUNGSMOTOREN FUER KRAFTWAGEN | 4,60 | 0,74924 | 104,1 | 104,8 | 104,4 | 103,7 | - 1,0 | - 0,7 | |
| 240 | 333 | ZUBEHOER, EINZEL- UND ERSATZTEILE FUER KRAFTWAGEN UND KRAFTWAGENMOTOREN | 16,25 | 0,83404 | 110,3 | 110,8 | 107,8 | 107,5 | - 3,0 | - 0,3 | |
| 241 | 337 | KRAFTRAEDER UND FAHRRADER SOWIE DEREN TEILE DARUNTER: | 2,04 | . | 116,0 | 116,1 | 119,0 | 119,9 | + 3,3 | + 0,8 | |
| 242 | 3371 | KRAFTRAEDER | 0,98 | 0,97067 | 121,5 | 122,2 | 124,9 | 126,2 | + 3,3 | + 1,0 | |
| 243 | 36 | ELEKTROTECHNISCHE ERZEUGNISSE | 78,95 | 0,86113 | 94,2 | 94,9 | 94,4 | 94,2 | - 0,7 | - 0,2 | |
| 244 | 361 | GERAETE UND EINRICHTUNGEN DER ELEKTRIZITAETSER- ZEUGUNG UND -UMWANDLUNG DARUNTER: | 6,70 | . | 96,2 | 96,5 | 96,9 | 96,6 | + 0,1 | - 0,3 | |
| 245 | 3611 | ELEKTROMOTOREN UND -GENERATOREN | 3,25 | . | 103,6 | 103,5 | 104,9 | 104,7 | + 1,2 | - 0,2 | |
| 246 | 362 | GERAETE UND EINRICHTUNGEN DER ELEKTRIZITAETSVER- TEILUNG DARUNTER: | 6,01 | . | 101,9 | 101,9 | 100,5 | 100,4 | - 1,5 | - 0,1 | |
| 247 | 3622 | NIEDERSpannungsschaltgeraete und -anlagen unter 100 V | 2,76 | . | 98,4 | 98,5 | 98,6 | 98,5 | - | - 0,1 | |
| 248 | 363 | ELEKTRISCHE GERAETE FUER GEWERBE UND HAUSHALT DARUNTER: | 7,59 | . | 103,9 | 104,0 | 103,3 | 103,1 | - 0,9 | - 0,2 | |
| 249 | 3635 | ELEKTROWAERMEGERAETE UND -EINRICHTUNGEN FUER DEN HAUSHALT | 1,95 | . | 105,8 | 106,2 | 106,0 | 105,4 | - 0,8 | - 0,6 | |
| 250 | 3638 | ELEKTRISCHE HAUSHALTSKUEHLMOEBEL | 1,35 | . | 101,3 | 101,5 | 99,9 | 99,8 | - 1,7 | - 0,1 | |
| 251 | 364 | ELEKTRISCHE LEUCHTEN UND LAMPEN | 2,18 | . | 109,6 | 110,3 | 111,3 | 111,2 | + 0,8 | - 0,1 | |
| 252 | 365 | NACHRICHTENTECHNISCHE GERAETE UND EINRICHTUNGEN | 4,43 | . | 94,1 | 94,8 | 93,8 | 94,3 | - 0,5 | + 0,5 | |
| 253 | 366 | RUNDfunk-, FERNSEH-, PHONOTECHNISCHE GERAETE UND EIN- RICHTUNGEN U. AE. DARUNTER: | 35,58 | . | 85,5 | 86,4 | 85,6 | 85,2 | - 1,4 | - 0,5 | |
| 254 | 3661 | RUNDfunkempfangs- und FERNSEHempfangsgeraete | 6,46 | . | 86,8 | 87,6 | 87,1 | 86,4 | - 1,4 | - 0,8 | |
| 255 | 3663 | PHONOTECHNISCHE GERAETE | 9,85 | . | 96,7 | 97,4 | 98,3 | 97,6 | + 0,2 | - 0,7 | |
| 256 | 3665 | ELEKTROENROEHREN, PIEZOELEKTRISCHE BAUELEMENTE, DISKRETE HALBLEITER | 13,94 | . | 71,8 | 72,8 | 68,8 | 68,6 | - 5,8 | - 0,3 | |
| 257 | 367 | ELEKTRISCHE MESS-, PRUEF-, REGEL-, STEUERUNGSGERAETE UND -EINRICHTUNGEN | 9,78 | . | 106,4 | 107,3 | 109,0 | 108,9 | + 1,5 | - 0,1 | |
| 258 | 368 | ANDERE ELEKTROTECHNISCHE ERZEUGNISSE DARUNTER: | 6,68 | . | 98,0 | 98,6 | 96,7 | 96,8 | - 1,8 | + 0,1 | |
| 259 | 3681 | ELEKTROMEDIZINISCHE GERAETE UND EINRICHTUNGEN | 2,66 | . | 86,4 | 87,6 | 85,2 | 84,7 | - 3,3 | - 0,6 | |
| 260 | 3686 | ELEKTRISCHE AUSRUESTUNG FUER KRAFTFAHRZEUGE UND VERBRENNUNGSMOTOREN | 2,65 | . | 107,6 | 108,6 | 102,8 | 102,8 | - 5,3 | - | |

FRUEHERES BUNDESGBEIT

1 INDEX DER EINFUHRPREISE

(AKTUELLE ERGEBNISSE)

1.5 IN ANLEHNUNG AN DAS SYSTEMATISCHE GUETERVERZEICHNIS FUER PRODUKTIONSSTATISTIKEN

1985 = 100

| LFD NR. | NR. DER GP-SYSTEMATIK | GUETERGRUPPE, -ZWEIG, -KLASSE UND -ART | WAEGUNGS-ANTEIL AM GESAMTINDEX IN PROMILLE | VERKET-TUNGS-FAKTOR | 1992 DURCH-SCHNITT | 1992 1993 | | | VERAENDERUNG APRIL 1993 GEGENUEBER APRIL MAERZ 1992 1993 IN PROZENT | |
|---------|-----------------------|--|--|---------------------|--------------------|-----------|-------|-------|---|-------|
| | | | | | | APRIL | MAERZ | APRIL | | |
| 261 | 37 | FEINMECHANISCHE UND OPTISCHE ERZEUGNISSE; UHREN | 15,26 | 0,88686 | 94,8 | 95,2 | 96,4 | 96,5 | + 1,4 | + 0,1 |
| 262 | 371-6 | FEINMECHANISCHE UND OPTISCHE ERZEUGNISSE | 13,14 | 0,84992 | 94,8 | 95,1 | 96,9 | 97,0 | + 2,0 | + 0,1 |
| 263 | 371 | OPTISCHE ERZEUGNISSE | 2,84 | 0,89292 | 96,7 | 96,5 | 97,2 | 97,3 | + 0,8 | + 0,1 |
| 264 | 372 | FOTO-, PROJEKTIONS- UND KINOTECHNISCHE GERAETE | 5,63 | 0,85907 | 90,2 | 90,4 | 93,5 | 93,7 | + 3,7 | + 0,2 |
| 265 | 375 | FEINMECHANISCHE ERZEUGNISSE | 2,12 | . | 93,9 | 94,1 | 98,5 | 99,4 | + 5,6 | + 0,9 |
| 266 | 376 | MEDIZINMECHANISCHE ERZEUGNISSE | 2,55 | . | 103,4 | 104,9 | 102,8 | 102,0 | - 2,8 | - 0,8 |
| 267 | 377 | UHREN | 2,12 | 1,11259 | 95,2 | 95,5 | 93,2 | 93,6 | - 2,0 | + 0,4 |
| 268 | 38 | EISEN-, BLECH- UND METALLWAREN DARUNTER: | 15,29 | 0,82178 | 106,4 | 106,6 | 105,6 | 105,7 | - 0,8 | + 0,1 |
| 269 | 382 | WERKZEUGE DARUNTER: | 2,74 | 0,81811 | 108,8 | 109,5 | 109,7 | 110,7 | + 1,1 | + 0,9 |
| 270 | 3828 | HARTMETALL UND HARTMETALLWERKZEUGE, DIAMANTWERKZEUG | 1,64 | . | 106,2 | 106,5 | 108,3 | 109,6 | + 2,9 | + 1,2 |
| 271 | 384 | BLECHWAREN, BLECHKONSTRUKTIONEN UND FEINSTBLECH-PACKUNGEN DARUNTER: | 5,62 | 0,83055 | 112,4 | 112,3 | 111,2 | 111,1 | - 1,1 | - 0,1 |
| 272 | 3843 | ERZEUGNISSE AUS STAHLBLECH FUER DEN ZENTRALHEIZUNGS- UND ANDEREN BAUBEDARF, BLECHKONSTRUKTIONEN | 1,19 | . | 115,4 | 114,6 | 108,9 | 108,9 | - 5,0 | - |
| 273 | 3845 | MOEBEL AUS STAHL UND NE-METALLROHREN SOWIE -PROFILIEN | 1,83 | . | 117,8 | 117,8 | 117,3 | 117,3 | - 0,4 | - |
| 274 | 385 | SCHLOESSER UND BESCHLAEGE | 1,36 | 0,83404 | 116,5 | 116,6 | 113,3 | 114,2 | - 2,1 | + 0,8 |
| 275 | 387 | SCHNEIDWAREN UND BESTECKE | 0,88 | 0,83430 | 102,0 | 101,8 | 100,7 | 100,7 | - 1,1 | - |
| 276 | 388 | METALLWAREN UND METALLKURZWAREN DARUNTER: | 3,92 | 0,79542 | 90,3 | 90,3 | 90,0 | 89,3 | - 1,1 | - 0,8 |
| 277 | 3885 | DUENNE BAENDER, METALLFOLIEN, BLATTMETALLE U. AE. | 1,51 | 0,84312 | 79,0 | 79,4 | 79,6 | 79,1 | - 0,4 | - 0,6 |
| 278 | 39 | MUSIKINSTRUMENTE, SPIELWAREN, SPORTGERAETE, SCHMUCK, BELICHTETE FILME, FUELLHALTER U. AE. 1) DARUNTER: | 7,91 | 0,88271 | 94,2 | 95,6 | 96,1 | 96,4 | + 0,8 | + 0,3 |
| 279 | 391/2 | MUSIKINSTRUMENTE | 0,84 | 0,80791 | 106,6 | 106,3 | 111,4 | 112,6 | + 5,9 | + 1,1 |
| 280 | 393 | SPIELWAREN UND CHRISTBAUMSCHMUCK | 2,71 | 0,88495 | 100,2 | 101,6 | 103,0 | 103,2 | + 1,6 | + 0,2 |
| 281 | 394 | TURN- UND SPORTGERAETE | 1,31 | 0,93762 | 98,6 | 101,0 | 103,2 | 103,8 | + 2,8 | + 0,6 |
| 282 | 396 | BEARBEITETE EDELSTEINE UND DIAMANTEN | 1,42 | . | 104,5 | 107,0 | 102,3 | 102,6 | - 4,1 | + 0,3 |
| 283 | 4 | CHEMISCHE ERZEUGNISSE | 99,93 | 0,82816 | 81,5 | 82,4 | 79,2 | 79,2 | - 3,9 | - |
| 284 | 41 | ANORGANISCHE GRUNDSTOFFE UND CHEMIKALIEN | 6,60 | 0,77083 | 81,5 | 83,1 | 78,1 | 77,7 | - 6,5 | - 0,5 |
| 285 | 42 | ORGANISCHE GRUNDSTOFFE UND CHEMIKALIEN DARUNTER: | 32,57 | 0,81463 | 69,1 | 70,1 | 66,3 | 66,6 | - 5,0 | + 0,5 |
| 286 | 421 | KOHLWASSERSTOFF UND VERWANDTE ERZEUGNISSE, CHEMISCH NICHT EINHEITLICH | 3,04 | . | 54,2 | 54,5 | 51,8 | 52,0 | - 4,6 | + 0,4 |
| 287 | 422 | KOHLWASSERSTOFFE, CHEMISCH EINHEITLICH U. AE. | 7,03 | . | 54,0 | 54,7 | 50,4 | 52,4 | - 4,2 | + 4,0 |
| 288 | 426 | SAEUREN U. AE. | 3,57 | . | 79,6 | 81,2 | 78,2 | 77,3 | - 4,8 | - 1,2 |
| 289 | 427 | VERBINDUNGEN MIT STICKSTOFFFUNKTIONEN | 6,45 | . | 71,0 | 72,3 | 68,2 | 68,3 | - 5,5 | + 0,1 |
| 290 | 429 | ORGANISCH-ANORGANISCHE VERBINDUNGEN UND SONSTIGE ORGANISCHE VORPRODUKTE, GRUNDSTOFFE UND CHEMIKALIEN DARUNTER: | 7,70 | . | 86,7 | 87,2 | 85,6 | 85,7 | - 1,7 | + 0,1 |
| 291 | 4291 | ORGANISCH-ANORGANISCHE VERBINDUNGEN UND HETERO-CYCLISCHE VERBINDUNGEN | 4,24 | . | 93,2 | 93,2 | 92,4 | 92,6 | - 0,6 | + 0,2 |
| 292 | 43 | DUENGEMITTEL, PFLANZENBEHANDLUNGS- UND SCHAEDLINGSBE-KAEMPFGSMITTEL | 4,46 | 0,81367 | 81,2 | 83,1 | 78,5 | 78,5 | - 5,5 | - |
| 293 | 431 | DUENGEMITTEL | 3,11 | . | 75,6 | 78,0 | 72,7 | 72,6 | - 6,9 | - 0,1 |
| 294 | 4311 | EINNAEHRSTOFFDUENGER DARUNTER: | 1,70 | . | 73,4 | 76,5 | 70,2 | 70,0 | - 8,5 | - 0,3 |
| 295 | 43111 | KALKAMMONSALPETER | 1,41 | 0,84739 | 67,3 | 70,7 | 62,6 | 62,4 | - 11,7 | - 0,3 |
| 296 | 4314 | MEHRNAEHRSTOFFDUENGER | 1,41 | 0,83077 | 78,3 | 79,8 | 75,8 | 75,8 | - 5,0 | - |
| 297 | 434 | PFLANZENBEHANDLUNGS- UND SCHAEDLINGSBEKAEMPFGSMITTEL | 1,35 | . | 94,2 | 94,7 | 91,9 | 92,0 | - 2,9 | + 0,1 |

FUSSNOTEN SIEHE LETZTE SEITE

FRUEHERES BUNDESGBEIT

1 INDEX DER EINFUHRPREISE

(AKTUELLE ERGEBNISSE)

1.5 IN ANLEHNUNG AN DAS SYSTEMATISCHE GUETERVERZEICHNIS FUER PRODUKTIONSSTATISTIKEN

1985 = 100

| LFD NR. | NR. DER GP-SYSTEMATIK | GUETERGRUPPE, -ZWEIG, -KLASSE UND -ART | WAEGUNGS- ANTEIL AM GESAMTINDEX IN PROMILLE | VERKET- TUNGS- FAKTOR | 1992 DURCH- SCHNITT | 1992 1993 | | | VERAENDERUNG APRIL 1993 GEGENUEBER APRIL MAERZ 1992 1993 IN PROZENT | |
|---------|-----------------------|--|---|-----------------------|---------------------|-----------|-------|-------|---|-------|
| | | | | | | APRIL | MAERZ | APRIL | | |
| 298 | 44 | KUNSTSTOFFE UND SYNTHETISCHER KAUTSCHUK | 19,69 | 0,89084 | 82,6 | 82,6 | 78,8 | 78,9 | - 4,5 | - |
| 299 | 441 | KUNSTSTOFFE | 17,44 | 0,91683 | 84,2 | 84,1 | 80,7 | 81,0 | - 3,7 | + 0,4 |
| 300 | 4412 | KONDENSATIONS-, POLYKONSATIONS- UND POLY- ADDITIONSPRODUKTE | 5,21 | 0,86609 | 96,8 | 96,8 | 95,0 | 93,8 | - 3,1 | - 1,3 |
| 301 | 4414 | POLYMERISATIONS- UND MISCHPOLYMERISATIONSPRODUKTE | 10,93 | 0,95427 | 76,3 | 76,0 | 71,7 | 72,7 | - 4,3 | + 1,4 |
| 302 | 4417/9 | SONSTIGE KUNSTSTOFFE | 1,30 | 0,77366 | 100,4 | 101,0 | 99,0 | 99,2 | - 1,8 | + 0,2 |
| 303 | 445 | SYNTHETISCHER KAUTSCHUK | 2,25 | 0,73407 | 70,2 | 71,0 | 65,2 | 62,8 | -11,5 | - 3,7 |
| 304 | 45 | CHEMIEFASERN | 2,58 | 0,83912 | 89,8 | 91,2 | 83,9 | 84,2 | - 7,7 | + 0,4 |
| 305 | 451 | ZELLULOSISCHE FASERN UND FAEDEN | 0,83 | 0,78447 | 110,0 | 110,5 | 105,1 | 105,5 | - 4,5 | + 0,4 |
| 306 | 4512 | DARUNTER: ZELLULOSISCHE FASERN | 0,43 | 0,77804 | 99,3 | 100,2 | 90,9 | 90,9 | - 9,3 | - |
| 307 | 455 | SYNTHETISCHE FASERN UND FAEDEN | 1,75 | 0,86261 | 80,2 | 82,1 | 73,8 | 74,1 | - 9,7 | + 0,4 |
| 308 | 4551 | DARUNTER: SYNTHETISCHE FASERN | 1,21 | . | 70,2 | 72,8 | 66,2 | 66,2 | - 9,1 | - |
| 309 | 46 | FARBSTOFFE, FARBEN, LACKE UND VERWANDTE ERZEUGNISSE | 4,54 | 0,81983 | 99,5 | 100,0 | 96,3 | 96,3 | - 3,7 | - |
| 310 | 461 | DARUNTER: ANORGANISCHE PIGMENTE UND ORGANISCHE FARBSTOFFE | 2,57 | . | 95,3 | 95,3 | 94,9 | 94,7 | - 0,6 | - 0,2 |
| 311 | 464 | ANSTRICHSTOFFE UND VERDUENNUNGEN | 1,22 | . | 99,6 | 101,5 | 96,8 | 97,5 | - 3,9 | + 0,7 |
| 312 | 47 | PHARMAZEUTISCHE ERZEUGNISSE | 9,74 | 0,83306 | 90,8 | 91,8 | 91,4 | 91,0 | - 0,9 | - 0,4 |
| 313 | 471 | DARUNTER: VITAMINE UND HORMONE, ALKALOIDE UND GLYKOSIDE, ANTIBIOTIKA, ZUBEREITETE DROGEN | 3,52 | . | 89,6 | 90,4 | 91,8 | 91,7 | + 1,4 | - 0,1 |
| 314 | 474/7 | HUMAN- UND VETERINAER- PHARMAZEUTISCHE ERZEUGNISSE | 5,42 | . | 90,1 | 91,4 | 90,3 | 89,6 | - 2,0 | - 0,8 |
| 315 | 49 | SONSTIGE CHEMISCHE ERZEUGNISSE | 19,75 | 0,80987 | 91,3 | 92,1 | 90,8 | 90,5 | - 1,7 | - 0,3 |
| 316 | 493 | DARUNTER: HILFSMITTEL | 3,18 | . | 104,0 | 106,7 | 100,7 | 100,8 | - 5,5 | + 0,1 |
| 317 | 4931 | ZUBEREITETE ADDITIVES FUER MINERALOELE | 0,80 | 0,68719 | 91,7 | 92,9 | 89,6 | 91,7 | - 1,3 | + 2,3 |
| 318 | 495 | FOTOCHEMISCHE ERZEUGNISSE UND MAGNETOGRAMMTRAEGER | 7,52 | . | 77,1 | 77,7 | 76,3 | 75,3 | - 3,1 | - 1,3 |
| 319 | 4952 | DARUNTER: FOTOCHEMISCHE ERZEUGNISSE, NICHT BELICHTET | 5,01 | 0,74676 | 87,8 | 88,5 | 87,4 | 86,2 | - 2,6 | - 1,4 |
| 320 | 497 | KOERPERPFLEGEMITTEL | 2,03 | . | 112,0 | 112,1 | 111,0 | 113,2 | + 1,0 | + 2,0 |
| 321 | 498 | SELBSTKLEBEBAENDER UND CHEMISCHER BUEROBEDARF | 1,35 | . | 88,0 | 89,2 | 84,7 | 83,1 | - 6,8 | - 1,9 |
| 322 | 499 | ANDERE CHEMISCHE ERZEUGNISSE | 3,33 | . | 91,6 | 92,2 | 94,7 | 94,7 | + 2,7 | - |
| 323 | 50 | BUEROMASCHINEN; DATENVERARBEITUNGSGERAETE UND -EIN- RICHTUNGEN | 34,04 | 0,74431 | 82,3 | 84,2 | 79,6 | 78,7 | - 6,5 | - 1,1 |
| 324 | 501 | BUEROMASCHINEN | 2,09 | 0,96272 | 83,5 | 85,4 | 81,8 | 81,2 | - 4,9 | - 0,7 |
| 325 | 5011 | DARUNTER: SCHREIBMASCHINEN OHNE RECHENWERK | 0,59 | 1,16610 | 97,8 | 98,2 | 89,5 | 88,9 | - 9,5 | - 0,7 |
| 326 | 5013 | RECHENMASCHINEN | 0,51 | 1,00295 | 79,4 | 81,0 | 80,6 | 80,5 | - 0,6 | - 0,1 |
| 327 | 505 | GERAETE UND EINRICHTUNGEN FUER DIE AUTOMATISCHE DATENVERARBEITUNG | 31,95 | 0,71944 | 82,3 | 84,2 | 79,5 | 78,5 | - 6,8 | - 1,3 |
| 328 | 51 | FEINKERAMISCHE ERZEUGNISSE | 3,34 | 0,86592 | 121,2 | 121,8 | 120,7 | 121,5 | - 0,2 | + 0,7 |
| 329 | 517 | DARUNTER: FLIESEN UND KACHELN | 1,67 | . | 112,8 | 112,8 | 109,3 | 110,1 | - 2,4 | + 0,7 |
| 330 | 52 | GLAS UND GLASHAREN | 5,42 | 0,89148 | 104,9 | 105,2 | 103,3 | 103,7 | - 1,4 | + 0,4 |
| 331 | 521/2 | FLACH- UND HOHLGLAS | 2,90 | 0,91529 | 109,3 | 109,4 | 109,3 | 109,8 | + 0,4 | + 0,5 |
| 332 | 521 | FLACHGLAS | 0,95 | 0,89417 | 102,3 | 102,8 | 98,2 | 98,6 | - 4,1 | + 0,4 |
| 333 | 522 | HOHLGLAS | 1,95 | 0,92458 | 112,7 | 112,6 | 114,7 | 115,2 | + 2,3 | + 0,4 |
| 334 | 523/4 | VERARBEITETES UND VEREDELTES GLAS | 1,17 | . | 107,1 | 108,2 | 102,8 | 103,8 | - 4,1 | + 1,0 |
| 335 | 527 | GLASFASER | 1,35 | . | 93,8 | 93,5 | 90,9 | 90,7 | - 3,0 | - 0,2 |

FRUEHERES BUNDESGBEIT

1 INDEX DER EINFUHRPREISE
(AKTUELLE ERGEBNISSE)1.5 IN ANLEHNUNG AN DAS SYSTEMATISCHE GUETERVERZEICHNIS FUER PRODUKTIONSSTATISTIKEN
1985 = 100

| LFD NR. | NR.DER GP-SYSTEMATIK | GUETERGRUPPE, -ZWEIG, -KLASSE UND -ART | WAEGUNGS- ANTEIL AM GESAMTINDEX IN PROMILLE | VERKET- TUNGS- FAKTOR | 1992 DURCH- SCHNITT | 1992 1993 | | | VERAENDERUNG APRIL 1993 GEGENUEBER APRIL MAERZ 1992 IN PROZENT | |
|---------|----------------------|--|---|-----------------------|---------------------|-----------|-------|-------|--|-------|
| | | | | | | APRIL | MAERZ | APRIL | | |
| 336 | 53 | SCHNITTHOLZ, SPERRHOLZ UND SONSTIGES BEARBEITETES HOLZ DARUNTER: | 7,31 | 0,91778 | 98,0 | 99,3 | 93,7 | 94,0 | - 5,3 | + 0,3 |
| 337 | 531 | SAEGEWERKSERZEUGNISSE DARUNTER: | 3,93 | . | 100,0 | 101,3 | 94,7 | 95,7 | - 5,5 | + 1,1 |
| 338 | 5316 | SCHNITTHOLZ | 3,82 | 0,93948 | 100,5 | 101,7 | 94,7 | 95,7 | - 5,9 | + 1,1 |
| 339 | 53161 | SCHNITTHOLZ AUS NADELHOLZ | 2,46 | 1,01072 | 98,7 | 100,2 | 88,3 | 88,6 | -11,6 | + 0,3 |
| 340 | | AUS EUROPA DARUNTER: | 2,20 | 1,05589 | 98,0 | 99,2 | 84,9 | 84,8 | -14,5 | - 0,1 |
| 341 | | AUS SKANDINAVIEN | 1,22 | 0,97336 | 97,6 | 99,7 | 82,0 | 82,5 | -17,3 | + 0,6 |
| 342 | | AUS OESTERREICH | 0,26 | 1,13963 | 82,2 | 81,3 | 78,8 | 77,5 | - 4,7 | - 1,6 |
| 343 | | AUS STAATSHANDELSLAENDERN | 0,60 | 1,15011 | 103,8 | 103,8 | 90,1 | 89,1 | -14,2 | - 1,1 |
| 344 | | AUS DER UDSSR | 0,36 | 1,11332 | 97,9 | 97,3 | 76,6 | 75,0 | -22,9 | - 2,1 |
| 345 | | AUS SONSTIGEN STAATSHANDELSLAENDERN | 0,24 | 1,24880 | 112,7 | 113,4 | 110,3 | 110,3 | - 2,7 | - |
| 346 | | AUS AMERIKA | 0,26 | 0,83293 | 104,6 | 108,8 | 116,5 | 120,4 | +10,7 | + 3,3 |
| 347 | 53165 | SCHNITTHOLZ AUS LAUBHOLZ | 1,36 | 0,81719 | 103,7 | 104,5 | 106,3 | 108,7 | + 4,0 | + 2,3 |
| 348 | | AUS EUROPA | 0,30 | 1,08913 | 102,8 | 102,9 | 102,9 | 102,9 | - | - |
| 349 | | AUS ANDEREN GEBIETEN | 1,06 | . | 104,0 | 104,9 | 107,2 | 110,3 | + 5,1 | + 2,9 |
| 350 | 535 | FURNIERE | 0,86 | 0,80972 | 83,0 | 83,0 | 83,2 | 82,9 | - 0,1 | - 0,4 |
| 351 | 5361 | SPERRHOLZ | 1,09 | 0,82965 | 109,3 | 110,3 | 112,2 | 110,5 | + 0,2 | - 1,5 |
| 352 | 537 | HOLZFASERPLATTEN | 0,28 | 0,90391 | 88,3 | 88,5 | 86,9 | 85,5 | - 3,4 | - 1,6 |
| 353 | 538 | HOLZSPANPLATTEN | 0,76 | 0,99286 | 85,6 | 88,6 | 77,6 | 77,8 | -12,2 | + 0,3 |
| 354 | 54 | HOLZWAREN DARUNTER: | 9,01 | 0,89228 | 110,5 | 110,1 | 110,9 | 110,9 | + 0,7 | - |
| 355 | 542 | MOEBEL UND MATRATZEN DARUNTER: | 5,42 | 0,85198 | 113,1 | 112,2 | 113,1 | 113,3 | + 1,0 | + 0,2 |
| 356 | 5422 | ZIMMER- UND KUECHENMOEBEL AUS HOLZ | 4,94 | . | 113,1 | 112,3 | 113,4 | 113,6 | + 1,2 | + 0,2 |
| 357 | 55 | HOLZSCHLIFF, ZELLSTOFF, PAPIER UND PAPPE | 23,34 | 0,80635 | 84,2 | 85,3 | 74,4 | 73,7 | -13,6 | - 0,9 |
| 358 | 551/2 | HOLZSCHLIFF, PAPIER- UND PAPPERESTSTOFFE, ZELLSTOFF | 8,57 | 0,81481 | 78,6 | 81,5 | 64,8 | 64,6 | -20,7 | - 0,3 |
| 359 | 551 | HOLZSCHLIFF, PAPIER- UND PAPPERESTSTOFFE | 0,66 | 0,79551 | 69,9 | 68,9 | 59,8 | 57,2 | -17,0 | - 4,3 |
| 360 | 552 | ZELLSTOFF | 7,91 | . | 79,3 | 82,5 | 65,2 | 65,2 | -21,0 | - |
| 361 | 5521 | PAPIERZELLSTOFF UND HALBZELLSTOFF | 7,27 | . | 80,4 | 83,6 | 65,0 | 65,1 | -22,1 | + 0,2 |
| 362 | | PAPIERZELLSTOFF | 7,16 | 0,83190 | 80,3 | 83,5 | 64,6 | 64,8 | -22,4 | + 0,3 |
| 363 | 5526 | EDEL- UND KUNSTFASERZELLSTOFF | 0,64 | 0,64755 | 66,8 | 69,5 | 67,7 | 66,3 | - 4,6 | - 2,1 |
| 364 | | NACHRICHTLICH: HOLZCELLSTOFF | 7,80 | 0,81831 | 79,2 | 82,3 | 64,9 | 64,9 | -21,1 | - |
| 365 | | SULFITZELLSTOFF | 0,86 | 0,81724 | 78,2 | 79,5 | 72,4 | 70,4 | -11,4 | - 2,8 |
| 366 | | SULFATZELLSTOFF DARUNTER: | 6,94 | 0,81793 | 79,3 | 82,7 | 64,0 | 64,2 | -22,4 | + 0,3 |
| 367 | | GEBLEICHT | 6,05 | 0,81818 | 80,1 | 83,7 | 63,4 | 63,9 | -23,7 | + 0,8 |
| 368 | | AUS NADELHOLZ | 3,81 | 0,80099 | 80,0 | 82,8 | 66,6 | 66,4 | -19,8 | - 0,3 |
| 369 | | AUS LAUBHOLZ | 2,24 | 0,87120 | 80,3 | 85,1 | 58,0 | 59,7 | -29,8 | + 2,9 |
| 370 | 553-7 | PAPIER UND PAPPE | 14,77 | 0,79828 | 87,4 | 87,6 | 80,0 | 78,9 | - 9,9 | - 1,4 |
| 371 | 553 | PAPIER, UNVEREDELT DARUNTER: | 9,73 | 0,80359 | 85,0 | 84,5 | 77,5 | 76,6 | - 9,3 | - 1,2 |
| 372 | 5531 | ZEITUNGSDRUCKPAPIER | 2,31 | 0,88624 | 74,7 | 72,8 | 67,4 | 67,4 | - 7,4 | - |
| 373 | 5532 | DRUCK- UND SCHREIBPAPIER | 2,61 | 0,81927 | 84,0 | 83,5 | 76,6 | 76,2 | - 8,7 | - 0,5 |
| 374 | 5533 | KRAFTPAPIER (SULFAT- UND NATRONKRAFTPAPIER) | 1,71 | 0,70552 | 96,3 | 96,9 | 86,2 | 84,5 | -12,8 | - 2,0 |
| 375 | 5534 | PACKPAPIER | 0,56 | 0,86201 | 77,8 | 77,3 | 68,6 | 69,2 | -10,5 | + 0,9 |
| 376 | 5535 | WELLPAPPENPAPIER | 0,95 | . | 81,7 | 82,2 | 72,5 | 69,1 | -15,9 | - 4,7 |
| 377 | 5539 | SONDERPAPIER | 1,26 | 0,79318 | 93,2 | 93,2 | 89,8 | 88,2 | - 5,4 | - 1,9 |
| 378 | 554 | PAPPE, UNVEREDELT | 0,49 | 0,76871 | 105,1 | 105,7 | 100,2 | 100,2 | - 5,2 | - |
| 379 | 557 | PAPIER UND PAPPE, GESTRICHEN | 4,55 | 0,79006 | 90,8 | 92,2 | 83,2 | 81,5 | -11,6 | - 2,0 |
| 380 | 56 | PAPIER- UND PAPPEWAREN | 4,28 | 0,84843 | 96,4 | 96,6 | 95,0 | 95,1 | - 1,6 | + 0,1 |
| 381 | 57 | DRUCKEREIERZEUGNISSE, VERVIELFAELTIGUNGEN 2) DARUNTER: | 3,20 | 0,83083 | 103,5 | 103,5 | 104,8 | 103,8 | + 0,3 | - 1,0 |
| 382 | 5713 | BUECHER UND BROSCHUEREN | 1,67 | . | 108,9 | 107,7 | 109,9 | 109,9 | + 2,0 | - |

FUSSNOTEN SIEHE LETZTE SEITE

FRUEHERES BUNDESGBIET

1 INDEX DER EINFUHRPREISE
(AKTUELLE ERGEBNISSE)1.5 IN ANLEHNUNG AN DAS SYSTEMATISCHE GÜTERVERZEICHNIS FUER PRODUKTIONSSTATISTIKEN
1985 = 100

| LFD NR. | NR. DER GP-SYSTEMATIK | GÜTERGRUPPE, -ZWEIG, -KLASSE UND -ART | WÄGUNGSGESAMTINDEX AM ANTEIL IN PROMILLE | VERKETTUNGSFAKTOR | 1992 DURCHSCHNITT | 1992 1993 | | | VERÄNDERUNG APRIL 1993 GEGENÜBER APRIL 1992 IN PROZENT | |
|---------|-----------------------|---|--|-------------------|-------------------|-----------|-------|-------|--|-------|
| | | | | | | APRIL | MAERZ | APRIL | | |
| 383 | 58 | KUNSTSTOFFERZEUGNISSE | 13,74 | 0,89723 | 97,2 | 97,4 | 96,2 | 96,0 | - 1,4 | - 0,2 |
| 384 | 581 | HALBZEUG AUS KUNSTSTOFF | 6,36 | 0,85985 | 92,8 | 93,1 | 90,7 | 90,2 | - 3,1 | - 0,6 |
| 385 | 5811 | DARUNTER: FOLIEN AUS KUNSTSTOFF (EINSCHL. VERBUNDBAHNEN) | 3,17 | . | 89,2 | 89,5 | 86,2 | 85,8 | - 4,1 | - 0,5 |
| 386 | 5813 | TAFELN UND PLATTEN AUS KUNSTSTOFF MIT EINER DICKE UEBER 1 MM | 1,70 | . | 94,7 | 95,1 | 93,3 | 92,5 | - 2,7 | - 0,9 |
| 387 | | NACHRICHTLICH: KONDENSATIONS-, POLYKONDENSATIONS- UND POLY-ADDITIONSERZEUGNISSE | 2,16 | 0,93826 | 89,5 | 89,8 | 88,4 | 88,2 | - 1,8 | - 0,2 |
| 388 | | POLYMERISATIONS- UND MISCHPOLYMERISATIONS-ERZEUGNISSE | 4,20 | 0,82494 | 94,4 | 94,8 | 91,8 | 91,3 | - 3,7 | - 0,5 |
| 389 | 582/3 | EINZELTEILE SOWIE BAUELEMENTE AUS KUNSTSTOFF | 2,43 | . | 96,3 | 96,9 | 95,6 | 95,8 | - 1,1 | + 0,2 |
| 390 | 584 | VERPACKUNGSMITTEL, LAGER- UND TRANSPORTBEHAELTER AUS KUNSTSTOFF | 1,53 | . | 100,7 | 101,5 | 99,2 | 99,3 | - 2,2 | + 0,1 |
| 391 | 585 | SONSTIGE FERTIGERZEUGNISSE AUS KUNSTSTOFF | 3,42 | . | 104,3 | 104,0 | 105,4 | 105,4 | + 1,3 | - |
| 392 | 59 | GUMMIWAREN | 9,42 | 0,87636 | 99,8 | 100,0 | 98,7 | 98,5 | - 1,5 | - 0,2 |
| 393 | 591 | BEREIFUNGEN | 5,41 | 0,89953 | 98,4 | 98,6 | 97,0 | 97,1 | - 1,5 | + 0,1 |
| 394 | 59113 | DARUNTER: PERSONENKRAFTWAGENBEREIFUNGEN | 2,98 | . | 95,2 | 95,7 | 95,6 | 95,7 | - | + 0,1 |
| 395 | 59114 | LASTKRAFTWAGEN- UND OMNIBUSBEREIFUNGEN | 1,59 | . | 106,1 | 106,0 | 101,1 | 101,1 | - 4,6 | - |
| 396 | 592 | WEICHGUMMIWAREN | 4,01 | 0,84359 | 101,8 | 102,0 | 100,9 | 100,5 | - 1,5 | - 0,4 |
| 397 | 5921 | DARUNTER: TECHNISCHE WEICHGUMMIWAREN | 2,50 | . | 106,6 | 106,6 | 105,1 | 104,6 | - 1,9 | - 0,5 |
| 398 | 61 | LEDER | 3,77 | 0,71683 | 93,8 | 93,5 | 91,4 | 91,4 | - 2,2 | - |
| 399 | 62 | LEDERWAREN UND SCHUHE | 13,75 | 0,82096 | 106,8 | 108,5 | 102,9 | 102,0 | - 6,0 | - 0,9 |
| 400 | 621 | LEDERWAREN (EINSCHL. REISEARTIKELN) | 2,92 | 0,79143 | 96,5 | 97,9 | 97,4 | 97,3 | - 0,6 | - 0,1 |
| 401 | 625 | SCHUHE | 10,83 | 0,82973 | 109,6 | 111,4 | 104,4 | 103,3 | - 7,3 | - 1,1 |
| 402 | 63 | TEXTILIEN | 49,40 | 0,85909 | 94,6 | 95,3 | 93,9 | 93,5 | - 1,9 | - 0,4 |
| 403 | 631 | TEXTILE SPINNSTOFFE | 2,24 | . | 72,1 | 76,9 | 64,8 | 62,7 | -18,5 | - 3,2 |
| 404 | 6316 | DARUNTER: KAMMZUEGE UND VORGARN | 1,18 | . | 73,0 | 79,3 | 62,7 | 59,5 | -25,0 | - 5,1 |
| 405 | 632 | GARN | 8,57 | . | 84,0 | 84,9 | 82,4 | 81,9 | - 3,5 | - 0,6 |
| 406 | | NACHRICHTLICH: GARN AUS BAUMWOLLE | 3,23 | 0,84423 | 77,6 | 78,4 | 74,4 | 74,4 | - 5,1 | - |
| 407 | | GARN AUS WOLLE | 1,24 | 0,82437 | 75,5 | 76,5 | 74,3 | 73,6 | - 3,8 | - 0,9 |
| 408 | | GARN AUS SYNTHETISCHEN ODER KUNSTLICHEN SPINN-FASERN UND -FAEDEN (EINSCHL. TEXTURIERTES GARN) | 3,75 | 0,79646 | 92,1 | 92,3 | 91,8 | 90,8 | - 1,6 | - 1,1 |
| 409 | 635 | SPINNSTOFFWAREN | 2,96 | . | 98,4 | 98,4 | 97,7 | 97,6 | - 0,8 | - 0,1 |
| 410 | 637 | METERWARE | 9,92 | . | 100,4 | 100,9 | 99,6 | 99,2 | - 1,7 | - 0,4 |
| 411 | 6371 | ROHGEWEBE | 1,70 | . | 78,9 | 81,0 | 78,9 | 77,9 | - 3,8 | - 1,3 |
| 412 | 63711 | DARUNTER: ROHGEWEBE AUS BAUMWOLLE | 1,32 | . | 68,7 | 70,8 | 69,2 | 68,1 | - 3,8 | - 1,6 |
| 413 | 6372-79 | FERTIGGEWEBE | 8,22 | . | 104,8 | 105,0 | 103,9 | 103,6 | - 1,3 | - 0,3 |
| 414 | | NACHRICHTLICH: FERTIGGEWEBE AUS BAUMWOLLE | 0,97 | . | 101,6 | 101,6 | 101,6 | 101,5 | - 0,1 | - 0,1 |
| 415 | | FERTIGGEWEBE AUS WOLLE | 1,41 | . | 102,6 | 102,8 | 99,0 | 97,1 | - 5,5 | - 1,9 |
| 416 | | FERTIGGEWEBE AUS CHEMIEFASERN | 2,30 | . | 103,1 | 103,2 | 102,8 | 103,1 | - 0,1 | + 0,3 |
| 417 | | FERTIGGEWEBE AUS SONSTIGEM MATERIAL (MISCHMATERIAL) | 3,54 | . | 107,7 | 108,0 | 107,2 | 107,2 | - 0,7 | - |
| 418 | 638 | HEIM- UND HAUSTEXTILIEN SOWIE VERWANDTE ERZEUGNISSE | 6,65 | . | 87,5 | 87,8 | 86,2 | 85,4 | - 2,7 | - 0,9 |
| 419 | 6386 | DARUNTER: TEPPICHE, LAEUFER UND FUSSBODENBELAG AUS TEXTILEM MATERIAL | 4,85 | . | 81,0 | 81,3 | 79,5 | 78,4 | - 3,6 | - 1,4 |
| 420 | 639 | WIRK- UND STRICKWAREN | 19,06 | 0,86724 | 101,0 | 101,3 | 101,6 | 101,5 | + 0,2 | - 0,1 |
| 421 | 6391 | DARUNTER: GEWIRKTER ODER GESTRIKTER STOFF | 1,17 | 0,96602 | 100,0 | 100,0 | 99,1 | 99,1 | - 0,9 | - |
| 422 | 6392-94 | OBERBEKLEIDUNG, GEWIRKT ODER GESTRIKT | 10,68 | 0,85592 | 98,7 | 98,9 | 100,3 | 100,1 | + 1,2 | - 0,2 |
| 423 | | NACHRICHTLICH: DARUNTER: AUS BAUMWOLLE | 4,34 | . | 104,5 | 104,9 | 106,3 | 106,0 | + 1,0 | - 0,3 |
| 424 | | AUS SYNTHETISCHEN MATERIAL | 4,03 | . | 92,7 | 92,9 | 93,8 | 93,6 | + 0,8 | - 0,2 |
| 425 | 6395-97 | WAESCHE, GEWIRKT ODER GESTRIKT | 3,47 | 0,84532 | 110,9 | 110,8 | 111,2 | 111,2 | + 0,4 | - |
| 426 | 6398 | STRUMPFWAREN | 1,83 | 0,88721 | 98,7 | 99,5 | 98,5 | 98,5 | - 1,0 | - |

FRUEHERES BUNDESGBIET

1 INDEX DER EINFUHRPREISE

(AKTUELLE ERGEBNISSE)

1.5 IN ANLEHNUNG AN DAS SYSTEMATISCHE GUETERVERZEICHNIS FUER PRODUKTIONSSTATISTIKEN

1985 = 100

| LFD NR. | NR.DER GP-SYSTEMATIK | GUETERGRUPPE, -ZWEIG, -KLASSE UND -ART | WAEGUNGS- ANTEIL AM GESAMTINDEX IN PROMILLE | VERKET- TUNGS- FAKTOR | 1992 DURCH- SCHNITT | 1992 1993 | | | VERAENDERUNG APRIL 1993 GEGENUEBER APRIL MAERZ 1992 1993 IN PROZENT | |
|---------|--------------------------|---|---|-----------------------|---------------------|-----------|-------|-------|---|-------|
| | | | | | | APRIL | MAERZ | APRIL | | |
| 427 | 64 | BEKLEIDUNG DARUNTER: | 30,86 | 0,88969 | 102,2 | 102,8 | 101,8 | 101,7 | - 1,1 | - 0,1 |
| 428 | 641 | OBERBEKLEIDUNG, VEREDELTE RAUCHWAREN UND PELZWAREN | 25,03 | . | 103,8 | 104,3 | 103,2 | 103,1 | - 1,2 | - 0,1 |
| 429 | 6411-5/8 | OBERBEKLEIDUNG | 20,57 | 0,92997 | 104,7 | 104,8 | 104,8 | 104,8 | - | - |
| 430 | 6411/3/4/5/8 | HERREN OBERBEKLEIDUNG | 7,96 | . | 109,9 | 109,6 | 110,3 | 110,4 | + 0,7 | + 0,1 |
| 431 | 6412/3/4/5 | DAMEN OBERBEKLEIDUNG | 12,61 | . | 101,4 | 101,7 | 101,3 | 101,3 | - 0,4 | - |
| 432 | 6416/7 | VEREDELTE PELZFELLE, PELZ- UND LEDERBEKLEIDUNG | 4,46 | . | 99,8 | 102,4 | 96,9 | 96,3 | - 6,9 | - 0,6 |
| 433 | 642 | WAESCHE FUER HERREN, DAMEN UND KINDER | 2,57 | . | 86,6 | 88,3 | 87,3 | 87,1 | - 1,4 | - 0,2 |
| 434 | 648 | HAUS-, BETT- UND TISCHWAESCHE, SONSTIGE BETTWAREN | 1,40 | . | 96,5 | 96,2 | 96,5 | 96,5 | + 0,3 | - |
| 435 | 6392-4/6411-5/8 | NACHRICHTLICH: OBERBEKLEIDUNG AUCH GEWIRKT ODER GESTRIKT (OHNE PELZ- UND LEDERBEKLEIDUNG) | 31,25 | 0,90000 | 102,6 | 102,8 | 103,2 | 103,2 | + 0,4 | - |
| 436 | 6395-7/642/643/6483/6485 | WAESCHE AUCH GEWIRKT ODER GESTRIKT, MIEDERWAREN SOWIE HAUS-, BETT- UND TISCHWAESCHE | 7,89 | 0,82824 | 99,2 | 99,8 | 99,7 | 99,5 | - 0,3 | - 0,2 |
| 437 | 68 | ERZEUGNISSE DES ERNAERHUNGSGEWERBES DARUNTER: | 62,44 | 0,88291 | 89,2 | 91,4 | 85,2 | 84,5 | - 7,5 | - 0,8 |
| 438 | 6811 | MAHL- UND SCHAELEMUEHLENERZEUGNISSE | 0,86 | . | 73,4 | 76,1 | 74,8 | 76,7 | + 0,8 | + 2,5 |
| 439 | 68111 | MAHLMUEHLENERZEUGNISSE | 0,21 | 1,11005 | 82,4 | 83,3 | 81,2 | 76,3 | - 8,4 | - 6,0 |
| 440 | 681171 | REISERZEUGNISSE | 0,65 | 0,82080 | 70,6 | 73,8 | 72,8 | 76,8 | + 4,1 | + 5,5 |
| 441 | 6812 | TEIGWAREN | 0,34 | . | 103,9 | 106,5 | 96,7 | 98,0 | - 8,0 | + 1,3 |
| 442 | 6814 | NAEHRMITTEL | 0,96 | . | 88,0 | 88,7 | 86,7 | 86,1 | - 2,9 | - 0,7 |
| 443 | 6816 | STAERKE UND STAERKEERZEUGNISSE | 1,52 | . | 83,6 | 83,8 | 79,8 | 78,7 | - 6,1 | - 1,4 |
| 444 | 6818 | BACKWAREN | 1,05 | . | 112,8 | 113,2 | 112,3 | 112,9 | - 0,3 | + 0,5 |
| 445 | 68189 | DARUNTER: DAUERBACKWAREN | 0,57 | 0,91001 | 122,7 | 123,1 | 124,1 | 125,0 | + 1,5 | + 0,7 |
| 446 | 6821 | ZUCKER (EINSCHL. MELASSE) | 0,91 | 1,37097 | 83,3 | 84,0 | 86,6 | 86,7 | + 3,2 | + 0,1 |
| 447 | 68211/3 | DARUNTER: ROHZUCKER UND VERBRAUCHSZUCKER | 0,60 | 1,39586 | 85,8 | 87,3 | 88,7 | 89,4 | + 2,4 | + 0,8 |
| 448 | 6825 | VERARBEITETES OBST UND GEMUESE | 9,91 | . | 88,5 | 92,7 | 79,3 | 78,9 | - 14,9 | - 0,5 |
| 449 | C) | VERARBEITETES OBST | 5,63 | 0,75098 | 89,4 | 95,1 | 77,4 | 76,7 | - 19,3 | - 0,9 |
| 450 | 682511-3 | DARUNTER: OBSTKONSERVEN | 1,67 | 0,78179 | 93,0 | 96,6 | 82,8 | 82,3 | - 14,8 | - 0,6 |
| 451 | 682528 | TROCKENOBST | 0,69 | 0,81327 | 100,6 | 104,4 | 94,5 | 93,8 | - 10,2 | - 0,7 |
| 452 | 68255/6 | FRUCHTSAEFTE UND FRUCHTSAFTKONZENTRATE | 2,41 | 0,82235 | 78,4 | 80,4 | 59,4 | 58,8 | - 35,0 | - 1,0 |
| 453 | D) | VERARBEITETES GEMUESE | 4,28 | 0,83549 | 87,3 | 89,5 | 82,0 | 81,7 | - 8,7 | - 0,4 |
| 454 | 682514-9 | DARUNTER: GEMUESEKONSERVEN | 2,98 | 0,83691 | 85,2 | 87,5 | 79,3 | 79,1 | - 9,6 | - 0,3 |
| 455 | 682529 | TROCKENGEMUESE | 0,31 | 0,60968 | 82,0 | 85,9 | 76,1 | 75,6 | - 12,0 | - 0,7 |
| 456 | 6827 | SUESSWAREN | 3,87 | 0,85258 | 74,0 | 74,7 | 73,2 | 73,1 | - 2,1 | - 0,1 |
| 457 | 68272 | DARUNTER: KAKADERZEUGNISSE | 1,60 | 0,77980 | 37,3 | 38,8 | 34,6 | 34,0 | - 12,4 | - 1,7 |
| 458 | 68273/5 | SCHOKOLADENERZEUGNISSE | 1,50 | 0,86743 | 94,8 | 94,9 | 95,3 | 95,9 | + 1,1 | + 0,6 |
| 459 | 68276/7 | ZUCKERWAREN | 0,69 | 0,83586 | 110,3 | 110,3 | 110,6 | 110,7 | + 0,4 | + 0,1 |
| 460 | 683231 | BUTTER | 1,53 | 0,97165 | 89,7 | 89,5 | 88,7 | 88,7 | - 0,9 | - |
| 461 | 68324/5 | KAESE | 5,18 | 0,91545 | 106,5 | 105,7 | 107,8 | 108,1 | + 2,3 | + 0,3 |
| 462 | 683244 | DARUNTER: SCHNITTKAESE | 3,96 | . | 105,5 | 104,5 | 106,3 | 106,5 | + 1,9 | + 0,2 |
| 463 | 683247 | WEICHKAESE | 0,82 | . | 109,9 | 109,6 | 113,2 | 113,2 | + 3,3 | - |
| 464 | 6836 | DAUERMILCH UND MILCHPRAEPARATE, SCHMELZKAESE, SAEURE- UND LABKASEIN | 1,73 | . | 111,7 | 111,1 | 109,0 | 108,8 | - 2,1 | - 0,2 |
| 465 | 68361 | DARUNTER: TROCKENMILCHERZEUGNISSE | 1,30 | . | 108,8 | 108,4 | 105,7 | 105,1 | - 3,0 | - 0,6 |
| 466 | 6842 | ERZEUGNISSE DER OELMUEHLEN | 8,52 | . | 61,1 | 64,7 | 60,1 | 58,6 | - 9,4 | - 2,5 |
| 467 | 68421/4 | PFLANZLICHE OELE | 3,67 | . | 45,8 | 50,5 | 43,5 | 42,1 | - 16,6 | - 3,2 |
| 468 | 684211 | ROHE OELE FUER ERNAERHUNGSZWECKE | 2,22 | . | 44,3 | 48,1 | 43,8 | 42,6 | - 11,4 | - 2,7 |
| 469 | 684215 | DARUNTER: PALMOEL | 0,47 | 0,70807 | 42,9 | 45,0 | 46,3 | 43,8 | - 2,7 | - 5,4 |
| 470 | 684215 | SOJAOEL | 0,46 | 0,66105 | 41,6 | 43,2 | 41,8 | 41,1 | - 4,9 | - 1,7 |
| 471 | 684215 | RAFFINIERTES OELE FUER ERNAERHUNGSZWECKE, NICHT VERBRAUCHSFERTIG | 0,91 | . | 51,4 | 60,3 | 41,6 | 38,6 | - 36,0 | - 7,2 |
| 472 | 684215 | DARUNTER: KOKOSOEL | 0,53 | 0,67532 | 53,5 | 63,6 | 41,6 | 38,3 | - 39,8 | - 7,9 |
| 473 | 684240 | SPEISEOELE, VERBRAUCHSFERTIG | 0,54 | . | 42,1 | 43,9 | 45,4 | 45,8 | + 4,3 | + 0,9 |
| 474 | 68427 | OELKUCHEN UND SCHROTE | 4,85 | 1,07164 | 72,8 | 75,5 | 72,6 | 71,1 | - 5,8 | - 2,1 |
| 475 | 68427 | DARUNTER: SOJASCHROT | 3,31 | 0,99825 | 70,0 | 72,9 | 69,9 | 68,9 | - 5,5 | - 1,4 |
| 476 | 6853 | FLEISCH UND FLEISCHERZEUGNISSE | 13,71 | 0,92844 | 97,3 | 100,3 | 89,2 | 88,6 | - 11,7 | - 0,7 |
| 477 | 685311/29 | DARUNTER: SCHWEINEFLEISCH, FRISCH ODER GEFROREN | 4,92 | 0,93911 | 99,2 | 105,4 | 78,5 | 77,4 | - 26,6 | - 1,4 |
| 478 | 685313/4/29 | KALB- UND RINDFLEISCH, FRISCH ODER GEFROREN | 3,60 | 1,02451 | 98,3 | 99,1 | 100,3 | 99,9 | + 0,8 | - 0,4 |
| 479 | 685313 | KALBFLEISCH, FRISCH | 0,41 | 0,92718 | 105,7 | 99,9 | 93,3 | 88,9 | - 11,0 | - 4,7 |
| 480 | 685314/29 | RINDFLEISCH, FRISCH ODER GEFROREN | 3,19 | 1,04560 | 97,3 | 99,0 | 101,2 | 101,3 | + 2,3 | + 0,1 |

FUSSNOTEN SIEHE LETZTE SEITE

FRUEHERES BUNDESGBEIT

1 INDEX DER EINFUHRPREISE
(AKTUELLE ERGEBNISSE)1.5 IN ANLEHNUNG AN DAS SYSTEMATISCHE GUETERVERZEICHNIS FUER PRODUKTIONSSTATISTIKEN
1985 = 100

| LFD NR. | NR.DER GP- SYSTE- MATIK | GUETERGRUPPE, -ZWEIG, -KLASSE UND -ART | WAEGUNGS- ANTEIL AM GESAMTINDEX IN PROMILLE | VERKET- TUNGS- FAKTOR | 1992 DURCH- SCHNITT | 1992 | | | 1993 | | VERAENDERUNG APRIL 1993 GEGENUEBER APRIL MAERZ 1992 1993 IN PROZENT |
|------------|----------------------------------|---|---|-----------------------------|---------------------------|-------|-------|-------|-------|-------|--|
| | | | | | | APRIL | MAERZ | APRIL | | | |
| 481 | 685315/8 685322/5 | SCHLACHTGEFLUEGEL (AUCH GEFLUEGELTEILE), FRISCH ODER GEFROREN DARUNTER: | 2,33 | . | 85,5 | 86,0 | 82,2 | 82,1 | - 4,5 | - 0,1 | |
| 482 | 685315/22 | JUNGMASCHUEHNER | 0,79 | 0,99706 | 87,7 | 89,0 | 83,9 | 84,0 | - 5,6 | + 0,1 | |
| 483 | 68533 | WURSTWAEREN (OHNE KONSERVEN) | 0,29 | 0,89088 | 112,6 | 109,1 | 115,3 | 115,4 | + 5,8 | + 0,1 | |
| 484 | 68535/8 | SONSTIGE FLEISCHWAEREN (EINSCHL. KONSERVEN) | 1,46 | . | 95,6 | 96,8 | 92,7 | 92,3 | - 4,6 | - 0,4 | |
| 485 | 685391 | NATURDAERME | 0,72 | 0,85848 | 113,5 | 115,5 | 114,7 | 113,0 | - 2,2 | - 1,5 | |
| 486 | 6854 | UNGENIESSBARE SCHLACHTNEBENPRODUKTE | 1,30 | . | 62,6 | 65,5 | 61,8 | 61,4 | - 6,3 | - 0,6 | |
| 487 | 68541 | ROHE HAEUTE UND FELLE VON SCHLACHTTIEREN DARUNTER: | 0,83 | 0,70919 | 68,3 | 72,1 | 66,8 | 66,2 | - 8,2 | - 0,9 | |
| 488 | 685412 | RINDSHAEUETE | 0,55 | 0,61695 | 66,2 | 68,6 | 64,5 | 64,9 | - 5,4 | + 0,6 | |
| 489 | 68547 | FEDERN, UNBEARBEITET | 0,47 | 0,61643 | 52,6 | 53,7 | 53,1 | 52,7 | - 1,9 | - 0,8 | |
| 490 | 6859 | FISCH UND FISCHERZEUGNISSE | 2,26 | . | 91,7 | 92,8 | 90,7 | 87,3 | - 5,9 | - 3,7 | |
| 491 | 68596-8 | FISCHERZEUGNISSE | 1,06 | 0,83235 | 95,7 | 97,4 | 95,5 | 92,2 | - 5,3 | - 3,5 | |
| 492 | 6871 | BIER (EINSCHL. NEBENPRODUKTE) | 0,33 | . | 93,4 | 93,3 | 94,6 | 94,7 | + 1,5 | + 0,1 | |
| 493 | 68721 | MALZ | 0,55 | 0,99516 | 90,1 | 90,8 | 86,6 | 86,3 | - 5,0 | - 0,3 | |
| 494 | 6875 | SPIRITUOSEN | 1,49 | 0,85377 | 125,1 | 127,2 | 121,0 | 121,0 | - 4,9 | - | |
| 495 | 68753 | DARUNTER: | | | | | | | | | |
| 496 | 687593 | BRANNTWEINE AUS WEIN | 0,64 | 0,94095 | 131,7 | 134,1 | 126,2 | 126,4 | - 5,7 | + 0,2 | |
| | | WHISKY | 0,33 | 0,74660 | 121,4 | 124,6 | 112,8 | 112,4 | - 9,8 | - 0,4 | |
| 497 | 68772 | VERARBEITETE TRAUBENWEINE | 1,12 | 0,85868 | 119,4 | 120,6 | 113,5 | 113,7 | - 5,7 | + 0,2 | |
| 498 | 687721 | DARUNTER: | | | | | | | | | |
| 499 | 687725 | DESSERTWEINE | 0,50 | 0,95187 | 122,8 | 124,5 | 116,2 | 116,4 | - 6,5 | + 0,2 | |
| | | TRAUBENSCHAUMWEINE | 0,53 | 0,82404 | 116,5 | 117,1 | 113,5 | 113,7 | - 2,9 | + 0,2 | |
| 500 | 68791/8 | TAFELWAEISSER UND LIMONADEN | 0,35 | 1,01431 | 105,7 | 105,5 | 104,0 | 100,5 | - 4,7 | - 3,4 | |
| 501 | 68825/7 | ESSENZEN UND GEWUERZE | 0,67 | 0,50000 | 47,0 | 48,0 | 47,9 | 46,1 | - 4,0 | - 3,8 | |
| 502 | | DARUNTER: | | | | | | | | | |
| | | PFEFFER | 0,35 | 0,41506 | 36,9 | 37,5 | 39,3 | 36,0 | - 4,0 | - 8,4 | |
| 503 | 6889 | FISCHMEHL, WIRKSTOFFHALTIGE VORMISCHUNGEN, RAU- FUTTER UND SONSTIGE FUTTERMittel | 1,72 | . | 95,6 | 99,1 | 89,4 | 87,6 | -11,6 | - 2,0 | |
| 504 | 68891 | DARUNTER: | | | | | | | | | |
| | | FISCHMEHL | 0,75 | 1,06345 | 91,5 | 97,3 | 78,1 | 74,7 | -23,2 | - 4,4 | |
| 505 | 69 | TABAKWAEREN | 0,98 | 0,76875 | 126,6 | 127,1 | 132,4 | 131,8 | + 3,7 | - 0,5 | |

FRUEHERES BUNDESGBEIT
2 INDEX DER AUSFUHRPREISE
(AKTUELLE ERGEBNISSE)

1985 = 100

| LFD NR. | WARENGRUPPE | WAEGLUNGS- ANTEIL AM GESAMTINDEX IN PROMILLE | VERKET- TUNGS- FAKTOR | 1992 DURCH- SCHNITT | 1992 1993 | | | VERAENDERUNG APRIL 1993 GEGENUEBER APRIL MAERZ 1992 1993 IN PROZENT | |
|--|--|--|-----------------------------|---------------------------|-----------|-------|-------|--|-------|
| | | | | | APRIL | MAERZ | APRIL | | |
| 1 | GESAMTINDEX | 1000 | 0,83811 | 104,5 | 104,7 | 104,6 | 104,7 | - | + 0,1 |
| 2 | GUETER FUER EG-LAENDER | 492,39 | 0,83600 | 102,6 | 103,0 | 101,9 | 102,0 | - 1,0 | + 0,1 |
| 3 | GUETER FUER DRITTLAENDER | 507,61 | 0,84010 | 106,3 | 106,4 | 107,2 | 107,3 | + 0,8 | + 0,1 |
| 4 | GUETER FUER ANDERE INDUSTRIALISIERTE WESTLICHE LAENDER | 334,35 | 0,83727 | 105,4 | 105,5 | 106,3 | 106,4 | + 0,9 | + 0,1 |
| 5 | GUETER FUER STAATSHANDELSLAENDER | 50,76 | . | 104,4 | 104,6 | 104,4 | 104,6 | - | + 0,2 |
| 6 | GUETER FUER OPEC-LAENDER | 44,21 | . | 112,6 | 112,9 | 113,2 | 113,4 | + 0,4 | + 0,2 |
| 7 | GUETER FUER ENTWICKLUNGSLAENDER (OHNE OPEC) | 78,29 | . | 108,0 | 108,1 | 109,0 | 108,9 | + 0,7 | - 0,1 |
| 8 | GESAMTINDEX OHNE MINERALOELERZEUGNISSE | 990,75 | . | 105,0 | 105,3 | 105,1 | 105,2 | - 0,1 | + 0,1 |
| 2.1 NACH WARENGRUPPEN DER ERNAHRUNGSWIRTSCHAFT UND DER GEWERBLICHEN WIRTSCHAFT | | | | | | | | | |
| 9 | GUETER DER ERNAHRUNGSWIRTSCHAFT | 55,09 | 0,88678 | 91,1 | 92,1 | 88,1 | 88,2 | - 4,2 | + 0,1 |
| 10 | FUER EG-LAENDER | 39,12 | 0,85738 | 92,8 | 93,8 | 89,5 | 89,7 | - 4,4 | + 0,2 |
| 11 | FUER DRITTLAENDER | 15,97 | 0,94876 | 86,9 | 87,9 | 84,6 | 84,5 | - 3,9 | - 0,1 |
| 12 | ERNAHRUNGSGUETER TIERISCHEN URSPRUNGS | 21,15 | 0,88522 | 95,8 | 96,0 | 92,4 | 92,5 | - 3,6 | + 0,1 |
| 13 | FUER EG-LAENDER | 17,26 | 0,89270 | 96,5 | 96,7 | 92,5 | 92,6 | - 4,2 | + 0,1 |
| 14 | FUER DRITTLAENDER | 3,89 | 0,86531 | 93,0 | 93,2 | 92,1 | 92,3 | - 1,0 | + 0,2 |
| 15 | LEBENDE TIERE | 1,71 | 1,03372 | 88,8 | 89,2 | 86,5 | 88,6 | - 0,7 | + 2,4 |
| 16 | NAHRUNGSMITTEL TIERISCHEN URSPRUNGS | 19,44 | 0,87564 | 96,4 | 96,6 | 93,0 | 92,9 | - 3,8 | - 0,1 |
| 17 | FUER EG-LAENDER | 15,87 | 0,88139 | 97,2 | 97,3 | 93,2 | 93,1 | - 4,3 | - 0,1 |
| 18 | FUER DRITTLAENDER | 3,57 | 0,86132 | 93,2 | 93,8 | 91,9 | 91,8 | - 2,1 | - 0,1 |
| 19 | ERNAHRUNGSGUETER PFLANZLICHEN URSPRUNGS | 33,94 | 0,88660 | 88,1 | 89,6 | 85,4 | 85,5 | - 4,6 | + 0,1 |
| 20 | FUER EG-LAENDER | 21,86 | 0,82306 | 90,0 | 91,5 | 87,2 | 87,4 | - 4,5 | + 0,2 |
| 21 | FUER DRITTLAENDER | 12,08 | 0,98859 | 84,9 | 86,2 | 82,2 | 82,0 | - 4,9 | - 0,2 |
| 22 | NAHRUNGSMITTEL PFLANZLICHEN URSPRUNGS | 23,98 | 0,91154 | 83,1 | 84,8 | 82,4 | 82,4 | - 2,8 | - |
| 23 | FUER EG-LAENDER | 15,54 | 0,85179 | 84,3 | 86,0 | 82,7 | 82,9 | - 3,6 | + 0,2 |
| 24 | FUER DRITTLAENDER | 8,44 | 1,00094 | 80,8 | 82,5 | 81,8 | 81,4 | - 1,3 | - 0,5 |
| 25 | GENUSSMITTEL | 9,96 | 0,82565 | 100,3 | 101,3 | 92,7 | 92,9 | - 8,3 | + 0,2 |
| 26 | FUER EG-LAENDER | 6,32 | 0,75249 | 103,8 | 105,1 | 98,2 | 98,4 | - 6,4 | + 0,2 |
| 27 | FUER DRITTLAENDER | 3,64 | 0,97059 | 94,2 | 94,7 | 83,1 | 83,2 | - 12,1 | + 0,1 |
| 28 | GUETER DER GEWERBLICHEN WIRTSCHAFT | 944,91 | 0,83572 | 105,2 | 105,5 | 105,6 | 105,6 | + 0,1 | - |
| 29 | FUER EG-LAENDER | 453,27 | 0,83502 | 103,4 | 103,8 | 103,0 | 103,1 | - 0,7 | + 0,1 |
| 30 | FUER DRITTLAENDER | 491,64 | 0,83642 | 106,9 | 107,0 | 107,9 | 108,0 | + 0,9 | + 0,1 |
| 31 | ROHSTOFFE UND HALBWAREN | 90,49 | 0,80430 | 75,0 | 78,2 | 72,8 | 72,4 | - 5,0 | - 0,5 |
| 32 | FUER EG-LAENDER | 57,33 | 0,78284 | 74,0 | 75,2 | 71,5 | 71,1 | - 5,5 | - 0,6 |
| 33 | FUER DRITTLAENDER | 33,16 | 0,84422 | 76,9 | 78,0 | 75,0 | 74,5 | - 4,5 | - 0,7 |
| 34 | ROHSTOFFE | 16,04 | 0,79375 | 79,8 | 80,3 | 78,4 | 78,3 | - 2,5 | - 0,1 |
| 35 | FUER EG-LAENDER | 11,37 | 0,76237 | 80,0 | 80,5 | 79,0 | 78,7 | - 2,2 | - 0,4 |
| 36 | FUER DRITTLAENDER | 4,67 | 0,87727 | 79,3 | 80,0 | 77,1 | 77,1 | - 3,6 | - |
| 37 | HALBWAREN | 74,45 | 0,80671 | 74,1 | 75,4 | 71,6 | 71,1 | - 5,7 | - 0,7 |
| 38 | FUER EG-LAENDER | 45,96 | 0,78755 | 72,5 | 73,9 | 69,6 | 69,3 | - 6,2 | - 0,4 |
| 39 | FUER DRITTLAENDER | 28,49 | 0,83917 | 76,5 | 77,7 | 74,6 | 74,1 | - 4,6 | - 0,7 |
| 40 | FERTIGWAREN | 854,42 | 0,84041 | 108,4 | 108,6 | 109,0 | 109,2 | + 0,6 | + 0,2 |
| 41 | FUER EG-LAENDER | 395,94 | 0,84602 | 107,6 | 107,9 | 107,6 | 107,7 | - 0,2 | + 0,1 |
| 42 | FUER DRITTLAENDER | 458,48 | 0,83629 | 109,1 | 109,1 | 110,3 | 110,4 | + 1,2 | + 0,1 |
| 43 | VORERZEUGNISSE | 179,44 | 0,83586 | 93,7 | 94,5 | 91,4 | 91,0 | - 3,7 | - 0,4 |
| 44 | FUER EG-LAENDER | 89,27 | 0,84211 | 94,9 | 95,5 | 92,1 | 91,8 | - 3,9 | - 0,3 |
| 45 | FUER DRITTLAENDER | 90,17 | 0,82957 | 92,5 | 93,4 | 90,7 | 90,3 | - 3,3 | - 0,4 |
| 46 | ENDERZEUGNISSE | 674,98 | 0,84170 | 112,4 | 112,3 | 113,7 | 114,0 | + 1,5 | + 0,3 |
| 47 | FUER EG-LAENDER | 306,67 | 0,84734 | 111,4 | 111,5 | 112,1 | 112,4 | + 0,8 | + 0,3 |
| 48 | FUER DRITTLAENDER | 368,31 | 0,83756 | 113,2 | 113,0 | 115,1 | 115,3 | + 2,0 | + 0,2 |
| 2.2 NACH DER VORWIEGENDEN VERWENDUNGSART | | | | | | | | | |
| 49 | GRUNDSTOFF- UND PRODUKTIONSGUETER | 557,92 | . | 100,2 | 100,6 | 99,8 | 99,8 | - 0,8 | - |
| 50 | FUER EG-LAENDER | 283,99 | . | 98,2 | 98,7 | 97,2 | 97,1 | - 1,6 | - 0,1 |
| 51 | FUER DRITTLAENDER | 273,93 | . | 102,3 | 102,7 | 102,5 | 102,5 | - 0,2 | - |
| 52 | INVESTITIONSGUETER | 236,03 | 0,83432 | 116,3 | 116,3 | 117,5 | 117,9 | + 1,4 | + 0,3 |
| 53 | FUER EG-LAENDER | 84,24 | 0,84300 | 114,9 | 115,2 | 115,5 | 115,9 | + 0,6 | + 0,3 |
| 54 | FUER DRITTLAENDER | 151,79 | 0,82927 | 117,1 | 116,9 | 118,6 | 118,9 | + 1,7 | + 0,3 |
| 55 | DARUNTER: ELEKTROTECHNISCHE INVESTITIONSGUETER | 31,11 | . | 114,4 | 114,0 | 115,9 | 116,1 | + 1,8 | + 0,2 |
| 56 | VERBRAUCHSGUETER | 147,65 | 0,86475 | 106,9 | 107,1 | 108,7 | 108,9 | + 1,7 | + 0,2 |
| 57 | FUER EG-LAENDER | 83,33 | 0,85963 | 109,9 | 110,3 | 110,8 | 111,1 | + 0,7 | + 0,3 |
| 58 | FUER DRITTLAENDER | 64,32 | 0,87063 | 103,1 | 102,9 | 106,0 | 106,0 | + 3,0 | - |
| 59 | DARUNTER: ELEKTROTECHNISCHE VERBRAUCHSGUETER | 20,20 | . | 97,4 | 97,8 | 97,5 | 97,5 | - 0,3 | - |
| 60 | SONSTIGE GUETER | 58,40 | . | 90,4 | 91,5 | 87,5 | 87,6 | - 4,3 | + 0,1 |
| 61 | FUER EG-LAENDER | 40,83 | . | 91,9 | 92,9 | 88,6 | 88,9 | - 4,3 | + 0,3 |
| 62 | FUER DRITTLAENDER | 17,57 | . | 87,1 | 88,1 | 84,8 | 84,7 | - 3,9 | - 0,1 |
| 63 | DARUNTER: NAHRUNGS- UND GENUSSMITTEL | 30,55 | 0,84409 | 100,8 | 102,1 | 97,4 | 97,3 | - 4,7 | - 0,1 |

FRUEHERES BUNDESGBIET

2 INDEX DER AUSFUHRPREISE
(AKTUELLE ERGEBNISSE)2.3 NACH GUETERGRUPPEN DES GUETERVERZEICHNISSES FUER DIE PRODUKTIONSSTATISTIK
1985 = 100

| LFD NR. | NR.DER GP- SYSTE- MATIK | GUETERGRUPPE | WAEGUNGS- ANTEIL AM GESAMTINDEX IN PROMILLE | VERKET- TUNGS- FAKTOR | 1992 DURCH- SCHNITT | 1993 | | | VERAENDERUNG APRIL 1993 GEGENUEBER APRIL MAERZ 1992 1993 IN PROZENT | |
|------------|----------------------------------|---|---|-----------------------------|---------------------------|-------|-------|-------|--|-------|
| | | | | | | APRIL | MAERZ | APRIL | | |
| 1 | | GESAMTINDEX | 1000 | 0,83811 | 104,5 | 104,7 | 104,6 | 104,7 | - | + 0,1 |
| 2 | 0 | ERZEUGNISSE DER LAND- UND FORSTWIRTSCHAFT, FISCHEREI | 12,43 | 0,84945 | 91,0 | 91,9 | 86,9 | 87,0 | - 5,3 | + 0,1 |
| 3 | 01 | PFLANZLICHE ERZEUGNISSE DER LANDWIRTSCHAFT UND DER GEWERBLICHEN GAERTNEREI | 6,53 | 0,85834 | 85,7 | 87,6 | 81,3 | 81,8 | - 6,6 | + 0,6 |
| 4 | 02 | LEBENDE TIERE UND TIERISCHE ERZEUGNISSE DER LAND- WIRTSCHAFT UND GEWERBLICHEN TIERHALTUNG | 4,23 | . | 93,4 | 92,8 | 90,0 | 89,8 | - 3,2 | - 0,2 |
| 5 | 05 | FORSTWIRTSCHAFTLICHE ERZEUGNISSE | 1,09 | 1,14089 | 88,2 | 88,4 | 83,5 | 83,6 | - 5,4 | + 0,1 |
| 6 | 07 | FISCHEREIERZEUGNISSE | 0,58 | . | 138,8 | 140,8 | 133,1 | 132,6 | - 5,8 | - 0,4 |
| 7 | 21-69 | ERZEUGNISSE DES PRODUZIERENDEN GEWERBES (OHNE BAUGEWERBE; ELEKTRIZITAET, GAS, FERNWAERME UND WASSER) | 987,57 | 0,83797 | 104,6 | 104,9 | 104,8 | 104,9 | - | + 0,1 |
| 8 | 21 | BERGBAULICHE ERZEUGNISSE | 16,37 | 0,65809 | 70,8 | 71,7 | 70,2 | 69,9 | - 2,5 | - 0,4 |
| 9 | 22-69 | ERZEUGNISSE DES VERARBEITENDEN GEWERBES | 971,20 | 0,84367 | 105,2 | 105,5 | 105,4 | 105,5 | - | + 0,1 |
| 10 | | ERZEUGNISSE DES GRUNDSTOFF- UND PRODUKTIONSGUETER- GEWERBES | 274,01 | 0,85021 | 89,0 | 89,8 | 86,8 | 86,3 | - 3,9 | - 0,6 |
| 11 | 22 | MINERALERZEUGNISSE | 9,25 | 0,80881 | 49,6 | 49,6 | 50,1 | 49,5 | - 0,2 | - 1,2 |
| 12 | 24 | SPALT- UND BRUTSTOFFE | 2,78 | . | . | . | . | . | . | . |
| 13 | 25 | STEINE UND ERDEN, ASBESTWAREN, SCHLEIFMITTEL | 9,34 | 0,84471 | 108,9 | 109,0 | 110,1 | 110,4 | + 1,3 | + 0,3 |
| 14 | 27 | EISEN UND STAHL | 48,80 | 0,81185 | 83,2 | 85,2 | 79,5 | 79,2 | - 7,0 | - 0,4 |
| 15 | 28 | NE-METALLE UND -METALLHALBZEUG (EINSCHL. EDEL- METALLEN UND DEREN HALBZEUG) | 23,61 | 0,98754 | 77,5 | 79,6 | 74,6 | 72,8 | - 8,5 | - 2,4 |
| 16 | 29 | GIESSERIERZEUGNISSE | 2,69 | 0,85220 | 114,8 | 114,0 | 114,8 | 114,8 | + 0,7 | - |
| 17 | 301 | ERZEUGNISSE DER ZIEHEREIEN UND KALTWALZWERKE | 6,56 | 0,82645 | 92,8 | 92,9 | 90,6 | 90,4 | - 2,7 | - 0,2 |
| 18 | 40 | CHEMISCHE ERZEUGNISSE | 146,01 | 0,84503 | 93,0 | 93,5 | 91,0 | 90,7 | - 3,0 | - 0,3 |
| 19 | 53 | SCHNITTHOLZ, SPERRHOLZ UND SONSTIGES BEARB. HOLZ | 3,31 | 0,94507 | 104,3 | 105,3 | 98,2 | 97,8 | - 7,1 | - 0,4 |
| 20 | 55 | HOLZSCHLIFF, ZELLSTOFF, PAPIER UND PAPPE 3) | 12,00 | 0,80301 | 87,2 | 88,1 | 83,3 | 82,8 | - 6,0 | - 0,6 |
| 21 | 59 | GUMMIWAREN | 9,66 | 0,86778 | 104,8 | 105,0 | 104,0 | 103,8 | - 1,1 | - 0,2 |
| 22 | | ERZEUGNISSE DES INVESTITIONSGUETER PRODUZIERENDEN GEWERBES | 530,79 | 0,83729 | 113,9 | 113,8 | 115,4 | 115,8 | + 1,8 | + 0,3 |
| 23 | 302 | ERZEUGNISSE DER STAHLVERFORMUNG | 7,50 | 0,88510 | 113,6 | 113,7 | 114,6 | 115,5 | + 1,6 | + 0,8 |
| 24 | 31 | STAHLBAUERZEUGNISSE UND SCHIENENFAHRZEUGE | 7,89 | 0,81034 | 119,8 | 118,8 | 121,3 | 121,4 | + 2,2 | + 0,1 |
| 25 | 32 | MASCHINENBAUERZEUGNISSE (EINSCHL. ACKERSCHLEPPER) | 156,12 | 0,82304 | 124,4 | 124,0 | 126,8 | 127,4 | + 2,7 | + 0,5 |
| 26 | 33 | STRASSENFAHRZEUGE (OHNE ACKERSCHLEPPER) | 178,41 | 0,81864 | 113,4 | 113,4 | 115,1 | 115,5 | + 1,9 | + 0,3 |
| 27 | 36 | ELEKTROTECHNISCHE ERZEUGNISSE | 106,09 | 0,87029 | 108,1 | 108,0 | 109,6 | 109,7 | + 1,6 | + 0,1 |
| 28 | 37 | FEINMECHANISCHE UND OPTISCHE ERZEUGNISSE; UHREN | 20,28 | 0,85826 | 118,9 | 118,6 | 120,8 | 121,0 | + 2,0 | + 0,2 |
| 29 | 38 | EISEN-, BLECH- UND METALLWAREN | 28,59 | 0,82441 | 115,4 | 115,5 | 116,3 | 116,8 | + 1,1 | + 0,4 |
| 30 | 50 | BUEROMASCHINEN, DATENVERARBEITUNGSGERAETE UND -EINRICHTUNGEN | 25,91 | 0,98438 | 69,9 | 71,3 | 65,9 | 65,6 | - 8,0 | - 0,5 |
| 31 | | ERZEUGNISSE DES VERBRAUCHSGUETER PRODUZIERENDEN GEWERBES | 120,43 | 0,84412 | 109,5 | 109,5 | 110,4 | 110,5 | + 0,9 | + 0,1 |
| 32 | 39 | MUSIKINSTRUMENTE, SPIELWAREN, SPORTGERAETE, SCHMUCK, BELICHTETE FILME, FUELLHALTER U.AE. 1) | 8,44 | 0,86422 | 101,5 | 102,5 | 104,1 | 104,0 | + 1,5 | - 0,1 |
| 33 | 51 | FEINKERAMISCHE ERZEUGNISSE | 3,46 | 0,82215 | 128,5 | 127,3 | 133,5 | 134,2 | + 5,4 | + 0,5 |
| 34 | 52 | GLAS UND GLASWAREN | 6,71 | 0,83942 | 113,1 | 113,2 | 111,0 | 111,7 | - 1,3 | + 0,6 |
| 35 | 54 | HOLZWAREN | 9,43 | 0,83517 | 128,0 | 127,6 | 132,5 | 133,3 | + 4,5 | + 0,6 |
| 36 | 56 | PAPIER- UND PAPPEWAREN | 7,57 | 0,82860 | 109,6 | 110,4 | 109,0 | 109,0 | - 1,3 | - |
| 37 | 57 | DRUCKEREIERZEUGNISSE, Vervielfaeltigungen 2) | 8,03 | 0,81811 | 116,4 | 115,3 | 119,0 | 119,2 | + 3,4 | + 0,2 |
| 38 | 58 | KUNSTSTOFFERZEUGNISSE | 20,85 | 0,88356 | 105,2 | 105,5 | 104,7 | 104,3 | - 1,1 | - 0,4 |
| 39 | 61 | LEDER | 1,88 | 0,68276 | 92,6 | 92,7 | 92,5 | 93,2 | + 0,5 | + 0,8 |
| 40 | 62 | LEDERWAREN UND SCHUHE | 3,92 | 0,83109 | 111,7 | 111,0 | 113,6 | 113,8 | + 2,5 | + 0,2 |
| 41 | 63 | TEXTILIEN | 35,78 | 0,85077 | 102,2 | 102,2 | 102,5 | 102,4 | + 0,2 | - 0,1 |
| 42 | 64 | BEKLEIDUNG | 14,36 | 0,82313 | 118,0 | 118,0 | 119,2 | 119,5 | + 1,3 | + 0,3 |
| 43 | | ERZEUGNISSE DES NAHRUNGS- UND GENUSSMITTELGEWERBES | 45,97 | 0,88260 | 90,3 | 91,3 | 87,7 | 87,8 | - 3,8 | + 0,1 |
| 44 | 68 | ERZEUGNISSE DES ERNAHRUNGSGEWERBES | 43,29 | 0,89583 | 87,6 | 88,6 | 85,3 | 85,4 | - 3,6 | + 0,1 |
| 45 | 69 | TABAKWAREN | 2,68 | 0,65522 | 133,5 | 135,3 | 126,3 | 126,6 | - 6,4 | + 0,2 |
| 46 | 30 | NACHRICHTLICH: ERZEUGNISSE DER ZIEHEREIEN UND KALTWALZWERKE UND DER STAHLVERFORMUNG | 14,06 | 0,85491 | 103,9 | 104,0 | 103,4 | 103,8 | - 0,2 | + 0,4 |
| 47 | 32/50 | MASCHINENBAUERZEUGNISSE (EINSCHL. ACKERSCHLEPPER); BUEROMASCHINEN, DATENVERARBEITUNGSGERAETE UND -EINRICHTUNGEN | 182,03 | 0,83601 | 116,6 | 116,5 | 118,1 | 118,6 | + 1,8 | + 0,4 |

FUSSNOTEN SIEHE LETZTE SEITE

FRUEHERES BUNDESGBEIT
2 INDEX DER AUSFUHRPREISE
(AKTUELLE ERGEBNISSE)
2.4 NACH DEM INTERNATIONALEN WARENVERZEICHNIS FUER DEN AUSSENHANDEL (SITC-REV.2)
1985 = 100

| LFD NR. | NR.DER SITC | TEILE UND ABSCHNITTE | WAEGUNGS- ANTEIL AM GESAMTINDEX IN PROMILLE | VERKET- TUNGS-FAKTOR | 1992 DURCH- SCHNITT | 1993 | | | VERAENDERUNG APRIL 1993 GEGENUEBER APRIL MAERZ 1992 1993 IN PROZENT | |
|---------|-------------|--|---|----------------------|---------------------|-------|-------|-------|---|-------|
| | | | | | | APRIL | MAERZ | APRIL | | |
| 1 | | GESAMTINDEX | 1000 | 0,83811 | 104,5 | 104,7 | 104,6 | 104,7 | - | + 0,1 |
| 2 | 0 | NAHRUNGSMITTEL UND LEBENDE TIERE, VORWIEGEND ZUR ERNAEHRUNG | 42,37 | 0,91824 | 90,7 | 91,5 | 87,2 | 87,3 | - 4,6 | + 0,1 |
| 3 | 00 | LEBENDE TIERE, VORWIEGEND ZUR ERNAEHRUNG | 1,71 | 1,03372 | 88,8 | 89,2 | 86,5 | 88,6 | - 0,7 | + 2,4 |
| 4 | 01 | FLEISCH UND FLEISCHWAREN | 6,16 | 0,89071 | 94,0 | 95,1 | 88,9 | 89,8 | - 5,6 | + 1,0 |
| 5 | 02 | MOLKEREIERZEUGNISSE UND EIER | 10,57 | 0,87718 | 97,9 | 97,4 | 95,7 | 96,3 | - 2,2 | - 0,4 |
| 6 | 03 | FISCHE, KREBS- U. WEICHTIERE U. ZUBEREITUNGEN DAVON | 1,09 | 0,78381 | 119,0 | 119,3 | 113,4 | 113,2 | - 5,1 | - 0,2 |
| 7 | 04 | GETREIDE UND GETREIDEERZEUGNISSE | 4,59 | 0,89487 | 83,4 | 84,7 | 83,1 | 83,0 | - 2,0 | - 0,1 |
| 8 | 05 | GEMUESE, KUECHENKRAEUTER UND FRUECHTE | 3,79 | 1,03455 | 114,0 | 116,8 | 93,4 | 94,4 | -19,2 | + 1,1 |
| 9 | 06 | ZUCKER, ZUCKERWAREN UND HONIG | 2,06 | 1,41497 | 95,0 | 97,1 | 98,5 | 97,0 | - 0,1 | - 1,5 |
| 10 | 07 | KAFFEE, TEE, KAKAO, GEWUERZE UND WAREN DARAUS | 5,84 | 0,76292 | 57,8 | 58,7 | 55,9 | 55,1 | - 6,1 | - 1,4 |
| 11 | 08 | FUTTERMITTEL (AUSGENOMMEN GETREIDE) | 4,45 | 0,99906 | 86,4 | 87,9 | 86,9 | 87,8 | - 0,1 | + 1,0 |
| 12 | 09 | VERSCHIEDENE NAHRUNGSMITTEL UND -ZUBEREITUNGEN | 2,11 | 0,82515 | 101,2 | 101,6 | 100,9 | 100,7 | - 0,9 | - 0,2 |
| 13 | 1 | GETRAENKE UND TABAK | 6,85 | 0,76669 | 113,0 | 114,4 | 109,4 | 109,8 | - 4,0 | + 0,4 |
| 14 | 11 | GETRAENKE | 4,05 | 0,85714 | 100,8 | 101,9 | 99,3 | 99,7 | - 2,2 | + 0,4 |
| 15 | 12 | TABAK UND TABAKWAREN | 2,80 | 0,65673 | 130,9 | 132,6 | 124,1 | 124,4 | - 6,2 | + 0,2 |
| 16 | 2 | ROHSTOFFE (AUSGEN. NAHRUNGSMITTEL U. MINERAL. BRENNSTOFFE) | 19,48 | 0,82864 | 76,8 | 78,9 | 75,5 | 75,5 | - 4,3 | - |
| 17 | 21 | HAEUTE, FELLE UND PELZFELLE, ROH | 1,16 | 0,53525 | 54,7 | 58,9 | 51,4 | 54,1 | - 8,1 | + 5,3 |
| 18 | 22 | DELSAATEN UND DELHALTIGE FRUECHTE | 0,28 | 0,72985 | 57,7 | 57,8 | 66,2 | 65,7 | +13,7 | - 0,8 |
| 19 | 23 | SYNTHETISCHER KAUTSCHUK | 2,02 | 0,75340 | 82,5 | 82,6 | 80,6 | 80,6 | - 2,4 | - |
| 20 | 24 | HOLZ | 2,37 | 1,08181 | 96,1 | 96,8 | 89,4 | 89,2 | - 7,9 | - 0,2 |
| 21 | 25 | PAPIERHALBSTOFFE UND -ABFAELLE | 0,74 | 0,78328 | 51,5 | 50,5 | 47,1 | 46,7 | - 7,5 | - 0,8 |
| 22 | 26 | SPINNSTOFFE UND ABFAELLE DAVON | 4,72 | 0,81511 | 78,3 | 79,4 | 75,5 | 75,0 | - 5,5 | - 0,7 |
| 23 | 27 | MINERAL. ROHSTOFFE (AUSGEN. ERZE, BRENNSTOFFE, SCHMUCKST.) | 2,30 | 0,80571 | 92,5 | 93,4 | 91,2 | 91,0 | - 2,6 | - 0,2 |
| 24 | 28 | METALLURGISCHE ERZE UND METALLABFAELLE | 4,58 | 0,91801 | 56,6 | 62,4 | 58,5 | 58,7 | - 4,3 | + 0,3 |
| 25 | 29 | ROHSTOFFE TIERISCHEN UND PFLANZLICHEN URSPRUNGS, A.N.G. | 1,31 | 0,80983 | 108,9 | 109,1 | 110,1 | 110,0 | + 0,8 | - 0,1 |
| 26 | 3 | MINERAL. BRENNSTOFFE, SCHMIERMittel U. VERWANDTE ERZEUGN. | 25,19 | 0,70407 | 62,4 | 62,8 | 62,3 | 61,8 | - 1,6 | - 0,8 |
| 27 | 32 | KOEHLE, KOKS UND BRIKETTS | 8,61 | 0,79269 | 86,6 | 85,9 | 87,2 | 86,4 | + 0,6 | - 0,9 |
| 28 | 33 | ERDOELERZEUGNISSE UND VERWANDTE WAREN | 10,48 | 0,81021 | 56,2 | 56,3 | 56,9 | 56,4 | + 0,2 | - 0,9 |
| 29 | 34 | GAS | 6,10 | 0,48797 | 39,0 | 41,3 | 36,4 | 36,5 | -11,6 | + 0,3 |
| 30 | 4 | TIERISCHE UND PFLANZLICHE OELE, FETTE UND WACHSE | 5,94 | 0,73452 | 54,8 | 56,4 | 54,4 | 54,3 | - 3,7 | - 0,2 |
| 31 | 42 | FETTE PFLANZLICHE OELE | 3,01 | 0,72619 | 55,3 | 57,8 | 57,2 | 56,7 | - 1,9 | - 0,9 |
| 32 | 43 | TIER. U. PFLANZL. OELE U. FETTE, VERARBEITET | 2,93 | 0,76660 | 54,3 | 55,0 | 51,6 | 51,9 | - 5,6 | + 0,6 |
| 33 | 5 | CHEMISCHE ERZEUGNISSE | 139,34 | 0,84755 | 94,7 | 95,2 | 92,9 | 92,6 | - 2,7 | - 0,3 |
| 34 | 51 | ORGANISCHE CHEMIKALIEN | 36,78 | 0,83025 | 82,8 | 83,9 | 79,8 | 79,5 | - 5,2 | - 0,4 |
| 35 | 52 | ANORGANISCHE CHEMIKALIEN | 11,31 | 0,86225 | 86,7 | 87,7 | 83,6 | 82,4 | - 6,0 | - 1,4 |
| 36 | 53 | FARBSTOFFE, GERBSTOFFE UND FARBEN | 13,40 | 0,82767 | 106,3 | 106,1 | 106,0 | 105,5 | - 0,6 | - 0,5 |
| 37 | 54 | MEDIZINISCHE UND PHARMAZEUTISCHE ERZEUGNISSE | 13,62 | 0,86097 | 103,6 | 104,2 | 102,9 | 102,6 | - 1,5 | - 0,3 |
| 38 | 55 | AETHERISCHE OELE U. RIECHSTOFFE; KOERPERPFLEGEMITTEL, MASCH-, PUTZ- UND REINIGUNGSMITTEL | 6,36 | 0,85360 | 99,9 | 99,7 | 102,0 | 101,9 | + 2,2 | - 0,1 |
| 39 | 56 | CHEMISCHE DUENGEMITTEL | 3,10 | 0,73804 | 84,9 | 86,1 | 84,0 | 83,8 | - 2,7 | - 0,2 |
| 40 | 57 | PULVER UND SPRENGSTOFFE; PYROTECHNISCHE ARTIKEL | 0,38 | | | | | | | |
| 41 | 58 | KUNSTSTOFFE, ZELLULOSEAETHER UND -ESTER | 34,43 | 0,87244 | 96,2 | 96,3 | 93,7 | 93,7 | - 2,7 | - |
| 42 | 59 | CHEMISCHE ERZEUGNISSE, A.N.G. | 19,96 | 0,85864 | 104,0 | 104,3 | 103,1 | 103,0 | - 1,2 | - 0,1 |
| 43 | 6 | BEARBEITETE WAREN, VORWIEG. NACH BESCHAFFENHEIT GEGLIEDERT | 195,80 | 0,84446 | 99,1 | 99,8 | 97,3 | 97,1 | - 2,7 | - 0,2 |
| 44 | 61 | LEDER, LEDERWAREN, A.N.G. UND ZUGERICHTETE PELZFELLE | 3,52 | 0,77171 | 102,6 | 104,5 | 99,4 | 101,3 | - 3,1 | + 1,9 |
| 45 | 62 | KAUTSCHUKWAREN, A.N.G. | 8,51 | 0,86690 | 104,5 | 104,7 | 103,6 | 103,5 | - 1,1 | - 0,1 |
| 46 | 63 | HOLZWAREN (AUSGENOMMEN MOEBEL) | 3,42 | 0,88366 | 111,1 | 111,4 | 109,6 | 109,5 | - 1,7 | - 0,1 |
| 47 | 64 | PAPIER U. PAPPE; WAREN AUS PAPIERHALBSTOFF, PAPIER U. PAPPE | 20,52 | 0,81870 | 96,9 | 97,7 | 94,2 | 93,8 | - 4,0 | - 0,4 |
| 48 | 65 | GARNE, GEWEBE, FERTIGGESTELLTE SPINNSTOFFERZEUGNISSE UND VERWANDTE ERZEUGNISSE | 34,52 | 0,83404 | 101,1 | 101,3 | 100,1 | 100,0 | - 1,3 | - 0,1 |
| 49 | 66 | WAREN AUS MINERALISCHEN STOFFEN, A.N.G. | 17,89 | 0,82984 | 115,2 | 115,2 | 116,1 | 116,7 | + 1,3 | + 0,5 |
| 50 | 67 | EISEN UND STAHL | 54,42 | 0,81538 | 87,5 | 89,0 | 83,5 | 83,2 | - 6,5 | - 0,4 |
| 51 | 68 | NE-METALLE | 21,11 | | 83,4 | 84,7 | 80,2 | 78,3 | - 7,6 | - 2,4 |
| 52 | 69 | METALLWAREN, A.N.G. | 31,89 | 0,83122 | 116,3 | 116,3 | 117,4 | 117,8 | + 1,3 | + 0,3 |
| 53 | 7 | MASCHINENBAUERZ., ELEKTROTECHNISCHE ERZEUGNISSE U. FAHRZ. | 460,43 | 0,84170 | 112,8 | 112,7 | 114,3 | 114,6 | + 1,7 | + 0,3 |
| 54 | 71 | KRAFTMASCHINEN UND -AUSRUESTUNGEN | 43,86 | 0,80293 | 119,2 | 118,8 | 121,5 | 122,1 | + 2,8 | + 0,5 |
| 55 | 72 | ARBEITSMASCHINEN FUER BESONDERE ZWECKE | 72,38 | 0,83011 | 122,4 | 122,2 | 124,4 | 124,8 | + 2,1 | + 0,3 |
| 56 | 73 | METALLBEARBEITUNGSMASCHINEN | 18,63 | 0,81993 | 128,3 | 128,0 | 130,2 | 131,1 | + 2,4 | + 0,7 |
| 57 | 74 | MASCHINEN, APPARATE U. GERAETE FUER VERSCHIEDENE ZWECKE | 56,46 | 0,82235 | 124,0 | 123,6 | 126,9 | 127,5 | + 3,2 | + 0,5 |
| 58 | 75 | BUEROMASCHINEN U. AUTOMATISCHE DATENVERARBEITUNGSMASCH. | 27,81 | 0,99802 | 72,5 | 74,0 | 68,7 | 68,5 | - 7,4 | - 0,3 |
| 59 | 76 | GERAETE FUER DIE NACHRICHTENTECHNIK, BILD- UND TONAUFNAHME- UND -WIEDERGABEGERAETE | 20,10 | 0,96418 | 94,6 | 94,6 | 94,5 | 94,3 | - 0,3 | - 0,2 |
| 60 | 77 | ELEKTRISCHE MASCHINEN, APPARATE UND GERAETE, A.N.G. | 61,70 | 0,87193 | 106,6 | 106,5 | 107,8 | 107,7 | + 1,1 | - 0,1 |
| 61 | 78 | STRASSENFAHRZEUGE (OHNE LUFTKISSENFAHRZEUGE) | 157,36 | 0,82289 | 112,4 | 112,5 | 114,2 | 114,5 | + 1,8 | + 0,3 |
| 62 | 79 | ANDERE BEFOERDERUNGSMITTEL | 2,13 | 0,79435 | 122,5 | 121,2 | 125,0 | 125,9 | + 3,9 | + 0,7 |
| 63 | 8 | SONSTIGE BEARBEITETE WAREN | 101,63 | 0,84184 | 115,7 | 115,4 | 118,1 | 118,3 | + 2,5 | + 0,2 |
| 64 | 81 | SANIT. ANLAGEN, HEIZUNGS- U. BELEUCHTUNGSEINRICHT. A.N.G. | 3,06 | 0,78905 | 125,6 | 125,3 | 129,5 | 130,3 | + 4,0 | + 0,6 |
| 65 | 82 | MOEBEL UND TEILE DAVON | 10,99 | 0,83022 | 125,8 | 125,3 | 129,7 | 130,4 | + 4,1 | + 0,5 |
| 66 | 83 | REISEARTIKEL, HANDTASCHEN UND AEHNLICHE BEHAELTNISSE | 0,99 | 0,83121 | 119,4 | 119,7 | 120,4 | 120,4 | + 0,6 | - |
| 67 | 84 | BEKLEIDUNG UND BEKLEIDUNGSSZUBEHOER | 16,51 | 0,85752 | 120,4 | 119,5 | 123,6 | 123,5 | + 3,3 | - 0,1 |
| 68 | 85 | SCHUHE | 2,70 | 0,84184 | 107,1 | 105,9 | 109,6 | 109,7 | + 3,6 | + 0,1 |
| 69 | 87 | MESS-, PRUEF- U. KONTROLLINSTRUM., -APPARATE U. GERAETE | 23,53 | 0,78316 | 124,8 | 124,2 | 128,4 | 128,7 | + 3,6 | + 0,2 |
| 70 | 88 | FOTOGR. APPARATE U. ZUBEHOER, OPT. WAREN, UHRMACHERWAREN | 10,55 | 0,89295 | 106,1 | 106,5 | 105,6 | 105,8 | - 0,7 | + 0,2 |
| 71 | 89 | SONSTIGE BEARBEITETE WAREN, A.N.G. | 33,30 | 0,87162 | 106,2 | 106,4 | 107,9 | 107,8 | + 1,3 | - 0,1 |
| 72 | 97 | GOLD | 2,97 | | 57,8 | 60,8 | 58,1 | 58,4 | - 3,9 | + 0,5 |

FRUEHERES BUNDESGBEIT

2 INDEX DER AUSFUHRPREISE
(AKTUELLE ERGEBNISSE)2.5 IN ANLEHNUNG AN DAS SYSTEMATISCHE GUETERVERZEICHNIS FUER PRODUKTIONSSTATISTIKEN
1985 = 100

| LFD NR. | NR. DER GP- SYSTE- MATIK | GUETERGRUPPE, -ZWEIG, -KLASSE UND -ART | WAEGUNGS- ANTEIL AM GESAMTINDEX IN PROMILLE | VERKET- TUNGS- FAKTOR | 1992 DURCH- SCHNITT | 1992 1993 | | | VERAENDERUNG APRIL 1993 GEGENUEBER APRIL MAERZ 1992 1993 IN PROZENT | |
|------------|--|---|---|-----------------------------|---------------------------|-----------|-------|-------|--|-------|
| | | | | | | APRIL | MAERZ | APRIL | | |
| 1 | 0 | ERZEUGNISSE DER LAND- UND FORSTWIRTSCHAFT, FISCHEREI | 12,43 | 0,84945 | 91,0 | 91,9 | 86,9 | 87,0 | - 5,3 | + 0,1 |
| 2 | 01 | PFLANZLICHE ERZEUGNISSE DER LANDWIRTSCHAFT UND DER GEWERBLICHEN GAERTNEREI DARUNTER: | 6,53 | 0,85834 | 85,7 | 87,6 | 81,3 | 81,8 | - 6,6 | + 0,6 |
| 3 | 011 | PFLANZLICHE ERZEUGNISSE DER ALLGEMEINEN LANDWIRTSCHAFT | 2,82 | . | 75,2 | 77,2 | 71,6 | 71,8 | - 7,0 | + 0,3 |
| 4 | 0111 | DARUNTER: GETREIDE | 1,60 | . | 65,0 | 67,4 | 64,6 | 63,9 | - 5,2 | - 1,1 |
| 5 | 013 | ERZEUGNISSE DES DAUERKULTURBAUES | 2,94 | . | 89,2 | 91,5 | 77,4 | 77,7 | -15,1 | + 0,4 |
| 6 | 013570 | DARUNTER: WEIN | 1,94 | 0,92989 | 90,4 | 90,6 | 86,8 | 87,1 | - 3,9 | + 0,3 |
| 7 | 02 | LEBENDE TIERE UND TIERISCHE ERZEUGNISSE DER LAND- WIRTSCHAFT UND GEWERBLICHEN TIERHALTUNG | 4,23 | . | 93,4 | 92,8 | 90,0 | 89,8 | - 3,2 | - 0,2 |
| 8 | 021 | LEBENDE TIERE | 1,71 | 1,03372 | 88,8 | 89,2 | 86,5 | 88,6 | - 0,7 | + 2,4 |
| 9 | 029 | TIERISCHE ERZEUGNISSE | 2,52 | . | 96,5 | 95,2 | 92,4 | 90,6 | - 4,8 | - 1,9 |
| 10 | 0291 | DARUNTER: ROHMILCH | 2,06 | . | 100,1 | 98,2 | 95,0 | 94,4 | - 3,9 | - 0,6 |
| 11 | NACHRICHTLICH: 02/6854 OHNE 0291 | LEBENDE TIERE UND TIERISCHE ERZEUGNISSE DER LAND- WIRTSCHAFT UND GEWERBLICHEN TIERHALTUNG, UN- GENIESSBARE SCHLACHTNEBENPRODUKTE; OHNE ROHMILCH | 3,33 | 0,76502 | 76,5 | 78,2 | 74,7 | 75,7 | - 3,2 | + 1,3 |
| 12 | 05 | FORSTWIRTSCHAFTLICHE ERZEUGNISSE | 1,09 | 1,14089 | 88,2 | 88,4 | 83,5 | 83,6 | - 5,4 | + 0,1 |
| 13 | 07 | FISCHEREIERZEUGNISSE | 0,58 | . | 138,8 | 140,8 | 133,1 | 132,6 | - 5,8 | - 0,4 |
| 14 | 21 | BERGBAULICHE ERZEUGNISSE DARUNTER: | 16,37 | 0,65809 | 70,8 | 71,7 | 70,2 | 69,9 | - 2,5 | - 0,4 |
| 15 | 211 | KOHLE, BRIKETTS, KOKS | 8,34 | 0,78893 | 85,5 | 84,9 | 86,2 | 85,4 | + 0,6 | - 0,9 |
| 16 | 2112 | DARUNTER: STEINKOHLE, STEINKOHLBRIKETTS | 4,47 | . | 81,8 | 80,5 | 82,6 | 81,4 | + 1,1 | - 1,5 |
| 17 | 211210 | STEINKOHLE | 3,99 | 0,75299 | 79,1 | 77,7 | 80,6 | 79,4 | + 2,2 | - 1,5 |
| 18 | 211240 | STEINKOHLBRIKETTS | 0,48 | 0,67549 | 104,1 | 103,4 | 99,7 | 98,3 | - 4,9 | - 1,4 |
| 19 | 2116 | STEINKOHLKOKS | 3,51 | 0,84880 | 86,8 | 86,6 | 86,3 | 86,0 | - 0,7 | - 0,3 |
| 20 | NACHRICHTLICH: 2112/6 | STEINKOHLE, STEINKOHLBRIKETTS UND STEINKOHLKOKS | 7,98 | 0,79223 | 84,0 | 83,2 | 84,2 | 83,4 | + 0,2 | - 1,0 |
| 21 | 22 | MINERALOELERZEUGNISSE DARUNTER: | 9,25 | 0,80881 | 49,6 | 49,6 | 50,1 | 49,5 | - 0,2 | - 1,2 |
| 22 | 2213 | KRAFTSTOFFE | 2,34 | . | 44,7 | 46,0 | 45,3 | 44,8 | - 2,6 | - 1,1 |
| 23 | 22131/3/5 | DARUNTER: MOTORENBENZIN, FLUGBENZIN, SPEZIAL- UND TESTBENZIN | 1,99 | 0,86830 | 45,7 | 47,2 | 46,1 | 45,7 | - 3,2 | - 0,9 |
| 24 | 221310 | DARUNTER: MOTORENBENZIN | 1,41 | . | 43,9 | 45,4 | 44,3 | 44,4 | - 2,2 | + 0,2 |
| 25 | 2217 | HEIZOEL | 2,65 | 0,77585 | 31,2 | 31,8 | 32,9 | 31,7 | - 0,3 | - 3,6 |
| 26 | 221710 | HEIZOEL, LEICHT | 0,98 | 0,78830 | 37,3 | 37,2 | 38,5 | 37,9 | + 1,9 | - 1,6 |
| 27 | 221750 | HEIZOEL, MITTELSCHWER UND SCHWER | 1,67 | 0,77339 | 27,7 | 28,6 | 29,5 | 28,1 | - 1,7 | - 4,7 |
| 28 | 225 | SCHMIERMITTEL UND AEHNLICHE MINERALISCHE OELE | 1,46 | 0,75612 | 87,2 | 87,5 | 86,2 | 86,8 | - 0,8 | + 0,7 |
| 29 | 24 | SPALT- UND BRUTSTOFFE | 2,78 | . | . | . | . | . | . | . |
| 30 | 25 | STEINE UND ERDEN, ASBESTWAREN, SCHLEIFMITTEL | 9,34 | 0,84471 | 108,9 | 109,0 | 110,1 | 110,4 | + 1,3 | + 0,3 |
| 31 | 251-6 | STEINE UND ERDEN DARUNTER: | 7,29 | 0,84300 | 106,9 | 107,2 | 108,0 | 108,2 | + 0,9 | + 0,2 |
| 32 | 251 | ROHE UND GEBROCHENE NATURSTEINE, UNBEARBEITETE ERDEN | 1,73 | . | 88,0 | 89,2 | 86,7 | 86,5 | - 3,0 | - 0,2 |
| 33 | 253 | ZEMENT, BEARBEITETER KALK, GIPSERZEUGNISSE, TRANSPORTBETON | 0,97 | 0,79808 | 108,9 | 109,5 | 110,7 | 110,4 | + 0,8 | - 0,3 |
| 34 | 254 | GROBKERAMISCHE ERZEUGNISSE | 3,29 | 0,85615 | 113,9 | 113,7 | 115,5 | 118,1 | + 2,1 | + 0,5 |
| 35 | 2547 | DARUNTER: FEUERFESTE ERZEUGNISSE | 2,57 | 0,83729 | 115,0 | 114,9 | 116,0 | 116,1 | + 1,0 | + 0,1 |
| 36 | 257 | ASBESTWAREN | 0,72 | 0,78288 | 112,7 | 112,4 | 110,0 | 110,0 | - 2,1 | - |
| 37 | 258 | SCHLEIFMITTEL | 1,33 | 0,81311 | 117,4 | 116,6 | 121,8 | 122,9 | + 5,4 | + 0,9 |

FRUEHERES BUNDESGBEIT

2 INDEX DER AUSFUHRPREISE

(AKTUELLE ERGEBNISSE)

2.5 IN ANLEHNUNG AN DAS SYSTEMATISCHE GUETERVERZEICHNIS FUER PRODUKTIONSSTATISTIKEN

1985 = 100

| LFD NR. | NR. DER GP-SYSTEMATIK | GUETERGRUPPE, -ZWEIG, -KLASSE UND -ART | WAEGUNGS- ANTEIL AM GESAMTINDEX IN PROMILLE | VERKET- TUNGS-FAKTOR | 1992 DURCH- SCHNITT | 1992 1993 | | | VERAENDERUNG | |
|---------|-----------------------|---|---|----------------------|---------------------|-----------|-------|-------|--|-----------------|
| | | | | | | APRIL | MAERZ | APRIL | APRIL 1993 GEGENUEBER APRIL MAERZ 1992 | 1993 IN PROZENT |
| 38 | 27 | EISEN UND STAHL | 48,80 | 0,81185 | 83,2 | 85,2 | 79,5 | 79,2 | - 7,0 | - 0,4 |
| 39 | 271 | ERZEUGNISSE DER HOCHOFEN-, STAHL-, WARMWALZ- UND FERROLEGIERUNGSWERKE DARUNTER: | 35,52 | 0,81058 | 76,9 | 79,4 | 73,0 | 72,8 | - 8,3 | - 0,3 |
| 40 | 2714 | VORGEWALZTES STAHLHALBZEUG, UNLEGIERT UND LEGIERT, WARM GEWALZT | 4,94 | . | 81,3 | 81,7 | 75,7 | 75,1 | - 8,1 | - 0,8 |
| 41 | 2715 | WALZSTAHL, UNLEGIERT UND LEGIERT | 20,64 | . | 79,6 | 82,3 | 74,7 | 74,6 | - 9,4 | - 0,1 |
| 42 | | WALZSTAHL, UNLEGIERT (MASSENSTAHL) | 15,78 | . | 78,8 | 81,7 | 73,7 | 73,5 | -10,0 | - 0,3 |
| 43 | | WALZSTAHL, LEGIERT (EDELSTAHL) | 4,86 | 0,87845 | 82,4 | 84,0 | 78,1 | 78,2 | - 6,9 | + 0,1 |
| 44 | 271522/7 | DARUNTER: FORMSTAHL UND STABSTAHL | 3,86 | 0,87053 | 73,9 | 75,7 | 72,3 | 72,9 | - 3,7 | + 0,8 |
| 45 | 271522 | FORMSTAHL (EINSCHL. BREITFLANSCHTRAEGER) | 1,62 | . | 73,9 | 77,8 | 71,2 | 71,7 | - 7,8 | + 0,7 |
| 46 | 271527 | STABSTAHL | 2,24 | 0,88908 | 73,9 | 74,1 | 73,0 | 73,7 | - 0,5 | + 1,0 |
| 47 | 27153 | WALZDRAHT | 1,93 | 0,83697 | 76,0 | 79,0 | 73,7 | 73,6 | - 6,8 | - 0,1 |
| 48 | 27155 | BLECHE, WARM UND KALT GEWALZT, AB 600 MM BREITE | 10,25 | 0,82706 | 80,3 | 83,4 | 75,8 | 75,5 | - 9,5 | - 0,4 |
| 49 | 271551/4 | GROB- UND MITTELBLECHE AB 3 MM DICKE | 4,15 | 0,79338 | 83,2 | 86,2 | 78,9 | 79,0 | - 8,4 | + 0,1 |
| 50 | 271555/6 | FEINBLECHE UNTER 3 MM DICKE | 6,10 | 0,84883 | 78,4 | 81,4 | 73,6 | 73,2 | -10,1 | - 0,5 |
| 51 | 2716 | WEITERVERARBEITETER WALZSTAHL, UNLEGIERT UND LEGIERT | 5,45 | 0,72489 | 76,8 | 79,0 | 72,6 | 71,8 | - 9,1 | - 1,1 |
| 52 | 2719 | SCHROTT | 2,41 | 0,85484 | 48,0 | 54,8 | 57,2 | 58,1 | + 6,0 | + 1,6 |
| 53 | 273 | ERZEUGNISSE DER STAHLROHRWERKE | 12,19 | 0,82452 | 100,0 | 100,9 | 96,7 | 96,1 | - 4,8 | - 0,6 |
| 54 | 274 | ERZEUGNISSE, UNLEGIERT UND LEGIERT, DER SCHMIEDE-, PRESS- UND HAMMERWERKE | 1,09 | 0,83277 | 99,2 | 98,8 | 98,2 | 97,9 | - 0,9 | - 0,3 |
| 55 | 28 | NE-METALLE UND -METALLHALBZEUG (EINSCHL. EDELMETALLEN UND DEREN HALBZEUG) | 23,61 | 0,98754 | 77,5 | 79,6 | 74,6 | 72,8 | - 8,5 | - 2,4 |
| 56 | 281 | NE-METALLE UND EDELMETALLE, ROH DARUNTER: | 8,85 | . | 63,0 | 66,5 | 60,6 | 59,6 | -10,4 | - 1,7 |
| 57 | 2811 | ALUMINIUM UND -LEGIERUNGEN | 2,21 | . | 67,2 | 71,7 | 62,2 | 60,6 | -15,5 | - 2,6 |
| 58 | 2813 | SCHWERMETALLE UND DEREN LEGIERUNGEN | 2,88 | . | 67,0 | 70,5 | 63,1 | 61,6 | -12,6 | - 2,4 |
| 59 | 2817 | EDELMETALLE | 3,51 | . | 55,1 | 58,0 | 55,3 | 55,9 | - 3,6 | + 1,1 |
| 60 | 284 | NE-METALLHALBZEUG UND EDELMETALLHALBZEUG DARUNTER: | 13,20 | 0,86313 | 88,1 | 88,9 | 85,2 | 82,8 | - 6,9 | - 2,8 |
| 61 | 2843 | HALBZEUG AUS KUPFER UND KUPFERLEGIERUNGEN | 5,60 | 0,85533 | 94,2 | 94,9 | 92,6 | 87,4 | - 7,9 | - 5,6 |
| 62 | 2849 | EDELMETALLHALBZEUG | 0,88 | . | 65,8 | 68,6 | 65,4 | 66,5 | - 3,1 | + 1,7 |
| 63 | 287 | BEARBEITUNGSRESTSTOFFE UND SCHROTT AUS NE-METALLEN, METALLHALTIGE ASCHEN | 1,56 | . | 69,9 | 75,5 | 63,7 | 62,5 | -17,2 | - 1,9 |
| 64 | 29 | GIESSEREIERZEUGNISSE DARUNTER: | 2,69 | 0,85220 | 114,6 | 114,0 | 114,8 | 114,8 | + 0,7 | - |
| 65 | 291 | EISEN-, STAHL- UND TEMPERGUSS | 2,32 | 0,83745 | 114,3 | 113,9 | 114,7 | 114,6 | + 0,6 | - 0,1 |
| 66 | 30 | ERZEUGNISSE DER ZIEHEREIEN UND KALTWALZWERKE UND DER STAHLVERFORMUNG | 14,06 | 0,85491 | 103,9 | 104,0 | 103,4 | 103,8 | - 0,2 | + 0,4 |
| 67 | 301 | ERZEUGNISSE DER ZIEHEREIEN UND KALTWALZWERKE | 6,56 | 0,82645 | 92,8 | 92,9 | 90,6 | 90,4 | - 2,7 | - 0,2 |
| 68 | 3011 | KALTWALZWERKS- UND ZIEHEREI-ERZEUGNISSE (OHNE DRAHT) | 3,42 | 0,80897 | 90,7 | 90,7 | 87,2 | 87,2 | - 3,9 | - |
| 69 | 3015/7 | KALTGEZOGENER DRAHT UND DRAHTERZEUGNISSE | 3,14 | 0,84747 | 95,0 | 95,3 | 94,4 | 93,8 | - 1,6 | - 0,6 |
| 70 | 302 | ERZEUGNISSE DER STAHLVERFORMUNG DARUNTER: | 7,50 | 0,88510 | 113,6 | 113,7 | 114,6 | 115,5 | + 1,6 | + 0,8 |
| 71 | 3021-3 | GESENKSCHMIEDESTUECKE, FREIFORMSCHMIEDESTUECKE BIS 125 KG ROHGEWICHT; PRESS-, ZIEH- UND STANZTEILE SOWIE FEDERN AUS STAHL | 3,99 | 0,87890 | 114,1 | 114,3 | 113,7 | 115,3 | + 0,9 | + 1,4 |
| 72 | 3025 | SCHRAUBEN, BOLZEN UND MUTTERN | 2,33 | . | 111,0 | 111,6 | 112,9 | 112,5 | + 0,8 | - 0,4 |
| 73 | 31 | STAHLBAUERZEUGNISSE UND SCHIENENFAHRZEUGE DARUNTER: | 7,89 | 0,81034 | 119,8 | 118,8 | 121,3 | 121,4 | + 2,2 | + 0,1 |
| 74 | 311 | STAHL- UND LEICHTMETALLKONSTRUKTIONEN | 3,61 | 0,82119 | 113,6 | 113,0 | 114,5 | 113,5 | + 0,4 | - 0,9 |
| 75 | 315 | DAMPFKESSEL, BEHAELTER UND ROHRLEITUNGEN | 2,68 | 0,81524 | 124,4 | 123,2 | 126,6 | 127,7 | + 3,7 | + 0,9 |

FRUEHERES BUNDESGBIET
2 INDEX DER AUSFUHRPREISE
(AKTUELLE ERGEBNISSE)
2.5 IN ANLEHNUNG AN DAS SYSTEMATISCHE GUETERVERZEICHNIS FUER PRODUKTIONSSTATISTIKEN
1985 = 100

| LFD NR. | NR. DER GP-SYSTEMATIK | GUETERGRUPPE, -ZWEIG, -KLASSE UND -ART | WAEGUNGS- ANTEIL AM GESAMTINDEX IN PROMILLE | VERKET- TUNGS- FAKTOR | 1992 DURCH- SCHNITT | 1992 1993 | | | VERAENDERUNG APRIL 1993 GEGENUEBER APRIL 1992 1993 IN PROZENT | |
|---------|-----------------------|--|---|-----------------------|---------------------|-----------|-------|-------|---|-------|
| | | | | | | APRIL | MAERZ | APRIL | | |
| 76 | 32 | MASCHINENBAUERZEUGNISSE (EINSCHL. ACKERSCHLEPPER) DARUNTER: | 156,12 | 0,82304 | 124,4 | 124,0 | 126,8 | 127,4 | + 2,7 | + 0,5 |
| 77 | 3211/2 | METALLBEARBEITUNGSMASCHINEN | 14,30 | 0,80693 | 131,5 | 131,2 | 133,7 | 134,8 | + 2,7 | + 0,8 |
| 78 | 3211 | METALLBEARBEITUNGSMASCHINEN DER SPANABHEBENDEN FORMUNG DARUNTER: | 9,40 | 0,80263 | 131,7 | 132,2 | 133,0 | 133,7 | + 1,1 | + 0,5 |
| 79 | 32112/3 | DREHMASCHINEN, REVOLVERDREHMASCHINEN UND DREHAUTOMATEN | 2,35 | 0,78240 | 131,4 | 132,3 | 132,9 | 133,6 | + 1,0 | + 0,5 |
| 80 | 32115 | FRAESMASCHINEN, WAAGERECHT-BOHR- UND -FRAESMASCHINEN | 1,89 | . | 127,1 | 126,6 | 128,2 | 128,2 | + 1,3 | - |
| 81 | 32117 | SCHLEIF-, LAEPF- UND POLIERMASCHINEN | 2,26 | 0,81099 | 138,6 | 138,7 | 141,7 | 143,7 | + 3,6 | + 1,4 |
| 82 | 3212 | METALLBEARBEITUNGSMASCHINEN DER SPANLOSEN FORMUNG DARUNTER: | 4,90 | 0,81561 | 131,1 | 129,2 | 134,9 | 136,9 | + 6,0 | + 1,6 |
| 83 | 32122/3 | PRESSEN FUER DIE METALLBEARBEITUNG | 0,71 | 0,78981 | 128,5 | 128,2 | 131,6 | 131,6 | + 2,7 | - |
| 84 | 32124 | BLECHBEARBEITUNGSMASCHINEN | 1,01 | . | 137,7 | 136,7 | 139,6 | 140,9 | + 3,1 | + 1,0 |
| 85 | 3215 | GIESSEREIMASCHINEN | 0,76 | 0,85211 | 138,8 | 137,9 | 141,2 | 140,5 | + 1,9 | - 0,5 |
| 86 | 3216 | PRUEFMASCHINEN | 0,81 | 0,81178 | 131,3 | 128,7 | 134,6 | 135,3 | + 5,1 | + 0,5 |
| 87 | 3217 | HOLZBE- UND -VERARBEITUNGSMASCHINEN | 3,91 | 0,81780 | 126,7 | 127,8 | 132,1 | 131,9 | + 3,2 | - 0,2 |
| 88 | 3218 | MASCHINEN- UND PRAEZISIONSWERKZEUGE FUER DIE METALLBEARBEITUNG | 3,41 | 0,80569 | 128,1 | 127,2 | 132,0 | 132,4 | + 4,1 | + 0,3 |
| 89 | 3219 | SCHWEISSGERAETE UND -MASCHINEN | 0,35 | 0,83008 | 131,9 | 132,9 | 139,0 | 139,8 | + 5,2 | + 0,6 |
| 90 | 3223 | VERBRENNUNGSMOTOREN MIT SELBSTZUENDUNG (DIESELMOTOREN) | 3,46 | 0,80713 | 121,2 | 121,4 | 124,7 | 125,4 | + 3,3 | + 0,6 |
| 91 | 3231 | KOMPRESSOREN UND VAKUUMPUMPEN, DRUCKLUFTGERAETE UND BREMSEN | 3,79 | 0,84615 | 123,6 | 122,7 | 126,0 | 127,7 | + 4,1 | + 1,3 |
| 92 | 323101/3 | KOMPRESSOREN (VERDICHTER) UND VAKUUMPUMPEN SOWIE ZUBEHOER, EINZEL- UND ERSATZTEILE | 2,91 | . | 123,4 | 123,2 | 124,9 | 126,7 | + 2,8 | + 1,4 |
| 93 | 32314/8 | DRUCKLUFTGERAETE ; DRUCKLUFTSYSTEME ZUR BETAETIGUNG VON BREMSEN FUER SCHIENENFAHRZEUGE | 0,88 | . | 124,1 | 121,0 | 129,7 | 130,9 | + 8,2 | + 0,9 |
| 94 | 3232 | LUFTTECHNISCHE EINZELAPPARATE UND ANLAGEN | 6,88 | 0,81126 | 124,0 | 123,6 | 125,9 | 126,0 | + 1,9 | + 0,1 |
| 95 | 3233 | GEWERBLICHE KUEHLMOEBEL UND -GERAETE, KAELTENMASCHINEN UND ANLAGEN | 1,59 | 0,85208 | 111,9 | 112,5 | 113,2 | 114,0 | + 1,3 | + 0,7 |
| 96 | 3234 | FLUESSIGKEITSPUMPEN | 4,90 | 0,82756 | 128,9 | 128,8 | 132,1 | 133,1 | + 3,3 | + 0,8 |
| 97 | 3235 | MASCHINEN FUER DIE BE- UND VERARBEITUNG VON KAUTSCHUK UND KUNSTSTOFF | 6,45 | 0,80433 | 122,6 | 122,4 | 124,7 | 124,7 | + 1,9 | - |
| 98 | 323545 | DARUNTER: SPRITZGIESSMASCHINEN | 1,40 | . | 126,4 | 126,2 | 126,6 | 126,6 | + 0,3 | - |
| 99 | 3236 | BAUMASCHINEN DARUNTER: | 7,84 | 0,87290 | 121,2 | 121,4 | 122,5 | 123,3 | + 1,6 | + 0,7 |
| 100 | 323609 | ZUBEHOER, EINZEL- UND ERSATZTEILE FUER BAUMASCHINEN | 2,46 | . | 125,8 | 126,6 | 126,7 | 129,2 | + 2,1 | + 2,0 |
| 101 | 32366 | BAGGER | 1,87 | . | 118,5 | 119,0 | 119,8 | 119,1 | + 0,1 | - 0,6 |
| 102 | 32367 | STRASSENBAUMASCHINEN | 1,16 | . | 114,5 | 113,7 | 117,0 | 117,0 | + 2,9 | - |
| 103 | 32368 | ERDBAUGERAETE | 1,52 | . | 112,6 | 112,6 | 112,8 | 112,8 | + 0,2 | - |
| 104 | 3237 | BAUSTOFF-, KERAMIK- UND GLASMASCHINEN | 2,98 | 0,82023 | 122,6 | 121,2 | 125,1 | 125,7 | + 3,7 | + 0,5 |
| 105 | 3239 | TROCKNUNGSANLAGEN UND -MASCHINEN | 1,88 | 0,87045 | 136,4 | 134,1 | 140,1 | 140,3 | + 4,6 | + 0,1 |
| 106 | 3241 | LANDMASCHINEN DARUNTER: | 4,67 | 0,85274 | 117,2 | 116,5 | 120,0 | 120,3 | + 3,3 | + 0,3 |
| 107 | 32415/6 | MASCHINEN UND GERAETE FUER DIE ERNTE | 2,48 | . | 116,5 | 115,5 | 119,9 | 120,0 | + 3,9 | + 0,1 |
| 108 | 3244 | ACKERSCHLEPPER | 6,38 | 0,80422 | 115,2 | 115,4 | 117,0 | 117,6 | + 1,9 | + 0,5 |
| 109 | 3245 | NAHRUNGSMITTELMASCHINEN | 2,93 | 0,78251 | 130,1 | 129,6 | 133,6 | 134,2 | + 3,5 | + 0,4 |
| 110 | 3246 | MASCHINEN FUER VERWANDTE GEBIETE DER NAHRUNGS- MITTELHERSTELLUNG | 3,53 | . | 128,0 | 127,0 | 132,4 | 131,8 | + 3,8 | - 0,5 |
| 111 | 3247 | VERPACKUNGSMASCHINEN (OHNE EINZEL- UND ERSATZTEILE) | 3,29 | . | 138,1 | 137,5 | 141,5 | 141,5 | + 2,9 | - |
| 112 | 3251 | EINZELAPPARATE UND -MASCHINEN FUER DIE CHEMISCHE UND VERWANDTE INDUSTRIE | 5,66 | 0,78532 | 125,0 | 124,8 | 128,3 | 130,0 | + 4,2 | + 1,3 |
| 113 | 3254 | MASCHINEN UND EINRICHTUNGEN FUER DEN BERGBAU | 2,27 | 0,83531 | 120,9 | 120,0 | 123,4 | 124,3 | + 3,6 | + 0,7 |
| 114 | 3255-9 | KRANE, HEBEZEUGE UND FOERDERMITTEL DARUNTER: | 8,97 | 0,86837 | 128,8 | 128,2 | 132,2 | 132,8 | + 3,6 | + 0,5 |
| 115 | 3255 | KRANE | 2,25 | 0,85891 | 130,6 | 130,8 | 133,5 | 132,9 | + 1,6 | - 0,4 |
| 116 | 3256 | SERIENHEBEZEUGE | 0,89 | . | 122,0 | 122,1 | 123,3 | 124,0 | + 1,6 | + 0,6 |
| 117 | 3257 | FLURFOERDERZEUGE | 1,98 | . | 122,6 | 121,9 | 128,8 | 128,8 | + 5,7 | - |
| 118 | 3258 | STETIGFOERDERER | 2,06 | 0,82736 | 128,8 | 128,4 | 131,4 | 132,1 | + 2,9 | + 0,5 |
| 119 | 3261 | PAPIER- UND DRUCKEREIMASCHINEN | 12,43 | 0,83080 | 124,1 | 124,2 | 124,8 | 125,6 | + 1,1 | + 0,6 |
| 120 | 32611-5 | PAPIERMASCHINEN DARUNTER: | 4,55 | 0,77540 | 129,7 | 129,8 | 130,4 | 131,1 | + 1,0 | + 0,5 |
| 121 | 32614 | SCHNEIDEMASCHINEN UND MASCHINEN FUER DIE BUCHBINDEREI | 2,25 | . | 135,2 | 135,3 | 139,0 | 139,4 | + 3,0 | + 0,3 |
| 122 | 32618/9 | DRUCKEREIMASCHINEN DARUNTER: | 7,88 | 0,87234 | 120,8 | 120,9 | 121,5 | 122,5 | + 1,3 | + 0,8 |
| 123 | 326185 | BOGENDRUCKMASCHINEN FUER DEN OFFSETDRUCK | 3,74 | . | 124,3 | 125,0 | 121,6 | 122,0 | - 2,4 | + 0,3 |
| 124 | 3264 | WAAGEN (OHNE PRAEZISIONS-, PERSONEN- UND HAUSHALTSWAAGEN) | 0,70 | 0,81085 | 118,3 | 117,9 | 124,1 | 124,1 | + 5,3 | - |
| 125 | 3265/6 | TEXTILMASCHINEN UND DEREN ZUBEHOERTEILE | 9,36 | 0,82902 | 120,1 | 119,9 | 121,8 | 122,1 | + 1,8 | + 0,2 |
| 126 | 3265 | TEXTILMASCHINEN DARUNTER: | 6,48 | 0,82134 | 120,2 | 120,4 | 120,5 | 120,9 | + 0,4 | + 0,3 |
| 127 | 32651/2 | SPINNMASCHINEN EINSCHL. AUF- UND VORBEREITUNGSMASCHINEN | 2,47 | 0,80772 | 117,4 | 117,0 | 116,0 | 116,0 | - 0,9 | - |
| 128 | 32654/5 | WEBMASCHINEN EINSCHL. AUF- UND VORBEREITUNGSMASCHINEN | 1,27 | 0,83056 | 129,0 | 130,0 | 128,1 | 130,1 | + 0,1 | + 1,6 |
| 129 | 32656/7 | TEXTILVEREDLUNGS- UND FILZHERSTELLUNGSMASCHINEN | 1,16 | 0,88329 | 115,9 | 116,3 | 117,6 | 119,0 | + 2,3 | + 1,2 |
| 130 | 32658 | STRICK- UND WIRKMASCHINEN | 1,58 | 0,79051 | 120,8 | 121,1 | 123,7 | 122,4 | + 1,1 | - 1,1 |
| 131 | 3266 | ZUBEHOERTEILE FUER TEXTILMASCHINEN | 2,88 | 0,84179 | 119,9 | 118,7 | 124,6 | 124,8 | + 5,1 | + 0,2 |
| 132 | 3267 | NAEHMASCHINEN | 1,79 | 0,79316 | 110,0 | 109,7 | 112,0 | 112,8 | + 2,8 | + 0,7 |
| 133 | 3268 | WAESCHEREI- UND VERWANDTE MASCHINEN FUER GEWERBLICHE ZWECKE | 0,58 | 0,78216 | 125,4 | 127,9 | 128,3 | 128,3 | + 0,3 | - |
| 134 | 3269 | MASCHINEN FUER DIE LEDER- UND SCHUHHERSTELLUNG | 0,53 | 0,84437 | 125,6 | 125,7 | 127,9 | 127,9 | + 1,8 | - |

FRUEHERES BUNDESGBEIT
2 INDEX DER AUSFUHRPREISE
(AKTUELLE ERGEBNISSE)
2.5 IN ANLEHNUNG AN DAS SYSTEMATISCHE GUETERVERZEICHNIS FUER PRODUKTIONSSTATISTIKEN
1985 = 100

| LFD NR. | NR.DER GP-SYSTEMATIK | GUETERGRUPPE, -ZWEIG, -KLASSE UND -ART | WAEGUNGS-ANTEIL AM GESAMTINDEX IN PROMILLE | VERKET-TUNGS-FAKTOR | 1992 DURCH-SCHNITT | 1992 1993 | | | VERAENDERUNG APRIL 1993 GEGENUEBER APRIL MAERZ 1992 1993 IN PROZENT | |
|---------|----------------------|--|--|---------------------|--------------------|-----------|-------|-------|---|-------|
| | | | | | | APRIL | MAERZ | APRIL | | |
| 135 | 3272 | ARMATUREN | 6,51 | 0,80779 | 118,9 | 118,9 | 121,4 | 121,4 | + 2,1 | - |
| 136 | 3276 | ZAHNRAEDER UND GETRIEBE | 2,90 | 0,83276 | 123,9 | 123,8 | 125,4 | 127,1 | + 2,7 | + 1,4 |
| 137 | 3277 | WAEHLZLAGER | 4,64 | 0,78532 | 115,6 | 115,5 | 117,3 | 117,1 | + 1,4 | - 0,2 |
| 138 | 3278 | KUPPLUNGEN, GLEITLAGER U. ANDERE ANTRIEBSSELEMENTE, STAHLKETTEN | 2,32 | 0,80597 | 120,7 | 120,4 | 122,2 | 123,4 | + 2,5 | + 1,0 |
| 139 | 33 | STRASSENFAHRZEUGE (OHNE ACKERSCHLEPPER) DARUNTER: | 178,41 | 0,81864 | 113,4 | 113,4 | 115,1 | 115,5 | + 1,9 | + 0,3 |
| 140 | 331 | KRAFTWAGEN (EINSCHL. DEREN MOTOREN UND FAHRGESTELLEN) DARUNTER: | 129,53 | . | 111,5 | 111,8 | 113,2 | 113,7 | + 1,7 | + 0,4 |
| 141 | 3311 | PERSONENKRAFTWAGEN | 104,59 | 0,83489 | 109,1 | 109,4 | 110,7 | 111,0 | + 1,5 | + 0,3 |
| 142 | 3311/2 | PERSONENKRAFTWAGEN BIS 1,5 L HUBRAUM | 11,68 | 0,83577 | 110,3 | 110,6 | 110,8 | 111,6 | + 0,9 | + 0,7 |
| 143 | 3313-7 | PERSONENKRAFTWAGEN UEBER 1,5 L HUBRAUM | 92,91 | 0,83095 | 108,9 | 109,3 | 110,7 | 110,9 | + 1,5 | + 0,2 |
| 144 | 3312 | KOMBINATIONSKRAFTWAGEN | 4,87 | 0,85105 | 119,9 | 119,4 | 119,6 | 119,9 | + 0,4 | + 0,3 |
| 145 | 3313 | LIEFER- UND LASTKRAFTWAGEN | 12,95 | . | 120,3 | 120,7 | 123,6 | 125,1 | + 3,6 | + 1,2 |
| 146 | 3315 | OMNIBUSSE | 2,20 | . | 128,6 | 128,6 | 130,1 | 130,7 | + 1,6 | + 0,5 |
| 147 | 3318 | VERBRENNUNGSMOTOREN FUER KRAFTWAGEN | 4,58 | 0,79445 | 124,1 | 124,1 | 125,7 | 127,3 | + 2,6 | + 1,3 |
| 148 | 333 | ZUBEHOER, EINZEL- UND ERSATZTEILE FUER KRAFTWAGEN UND KRAFTWAGENMOTORE | 42,94 | 0,78389 | 118,6 | 117,8 | 120,3 | 120,5 | + 2,3 | + 0,2 |
| 149 | 334 | KAROSSERIEN, AUFBAUTEN UND ANHAENGER FUER KRAFTWAGEN UND STRASSENZUGMASCHINEN | 2,25 | . | 116,4 | 115,8 | 117,5 | 117,3 | + 1,3 | - 0,2 |
| 150 | 337 | KRAFTRAEDER UND FAHRRADER SOWIE DEREN TEILE DARUNTER: | 1,40 | . | 122,1 | 121,3 | 123,7 | 123,7 | + 2,0 | - |
| 151 | 3375/6 | FAHRRADER EINSCHL. TEILE UND ZUBEHOER | 0,74 | 0,89189 | 123,8 | 123,1 | 124,9 | 124,9 | + 1,5 | - |
| 152 | 36 | ELEKTROTECHNISCHE ERZEUGNISSE | 106,09 | 0,87029 | 108,1 | 108,0 | 109,6 | 109,7 | + 1,6 | + 0,1 |
| 153 | 361 | GERAETE UND EINRICHTUNGEN DER ELEKTRIZITAETSERZEUGUNG UND -UMWANDLUNG DARUNTER: | 12,36 | 0,85590 | 119,4 | 119,7 | 120,7 | 121,6 | + 1,6 | + 0,7 |
| 154 | 3611 | ELEKTROMOTOREN UND -GENERATOREN | 7,00 | 0,83874 | 125,6 | 125,9 | 127,9 | 129,2 | + 2,6 | + 1,0 |
| 155 | 3612/3 | TRANSFORMATOREN UND STROMRICHTER | 3,46 | 0,89918 | 115,5 | 115,8 | 116,8 | 117,4 | + 1,4 | + 0,5 |
| 156 | 362 | GERAETE UND EINRICHTUNGEN DER ELEKTRIZITAETSVERTEILUNG DARUNTER: | 12,76 | 0,84695 | 116,2 | 116,1 | 119,2 | 119,6 | + 3,0 | + 0,3 |
| 157 | 3621 | HOCHSPANNUNGSSCHALTGERAETE UND -ANLAGEN AB 1 000 V | 1,74 | . | 120,9 | 120,6 | 122,8 | 124,3 | + 3,1 | + 1,2 |
| 158 | 3622 | NIEDERSPANNUNGSSCHALTGERAETE UND -ANLAGEN UNTER 1 000 V | 5,45 | . | 119,6 | 119,1 | 127,8 | 128,2 | + 7,6 | + 0,3 |
| 159 | 3623 | INSTALLATIONSGERAETE BIS 1 000 V | 1,83 | 0,85764 | 120,4 | 120,3 | 123,0 | 124,0 | + 3,1 | + 0,8 |
| 160 | 3626 | KABEL | 2,78 | 0,95279 | 108,9 | 109,5 | 103,3 | 102,6 | - 6,3 | - 0,7 |
| 161 | 363 | ELEKTRISCHE GERAETE FUER GEWERBE UND HAUSHALT DARUNTER: | 14,09 | 0,87412 | 112,3 | 112,3 | 112,9 | 113,4 | + 1,0 | + 0,4 |
| 162 | 3631 | ELEKTROWERKZEUGE BIS 2 KW | 1,99 | 0,86140 | 115,5 | 115,8 | 117,6 | 119,1 | + 2,8 | + 1,3 |
| 163 | 3632 | ELEKTROSCHWEISS- UND -LOETGERAETE | 1,29 | 0,84134 | 121,6 | 121,4 | 124,0 | 124,0 | + 2,1 | - |
| 164 | 3634 | ELEKTRISCHE INDUSTRIEOFEN | 1,00 | 0,75348 | 130,9 | 129,2 | 133,4 | 135,6 | + 5,0 | + 1,6 |
| 165 | 3635 | ELEKTROARMERGEAETE U. -EINRICHTUNGEN FUER DEN HAUSHALT | 2,50 | 0,87533 | 110,4 | 110,7 | 112,0 | 112,0 | + 1,2 | - |
| 166 | 3637 | ELEKTROMOTORISCHE WIRTSCHAFTSGERAETE FUER HAUSHALT UND GEWERBE | 3,35 | 0,89417 | 107,2 | 107,6 | 107,1 | 107,3 | - 0,3 | + 0,2 |
| 167 | 3638 | ELEKTRISCHE HAUSHALTSKUEHLMOEBEL | 1,52 | 0,92110 | 104,9 | 104,9 | 103,9 | 103,9 | - 1,0 | - |
| 168 | 3639 | ELEKTRISCHE HAUSHALTSMASCHINEN UND -GERAETE | 1,81 | 0,87954 | 108,7 | 108,7 | 107,5 | 107,9 | - 0,7 | + 0,4 |
| 169 | 364 | ELEKTRISCHE LEUCHTEN UND LAMPEN | 3,68 | 0,85417 | 112,1 | 112,5 | 114,2 | 114,2 | + 1,5 | - |
| 170 | 3641 | ELEKTRISCHE LEUCHTEN | 1,91 | 0,77063 | 130,2 | 130,9 | 134,9 | 135,6 | + 3,6 | + 0,5 |
| 171 | 3644 | ELEKTRISCHE GLEUHLAMPEN | 0,70 | 1,02798 | 94,4 | 94,9 | 92,4 | 91,4 | - 3,7 | - 1,1 |
| 172 | 3647 | ENTLADUNGSLAMPEN | 1,07 | 0,91423 | 91,3 | 91,1 | 91,3 | 91,1 | - | - 0,2 |
| 173 | 365 | NACHRICHTENTECHNISCHE GERAETE UND EINRICHTUNGEN | 8,26 | 0,93726 | 100,8 | 99,9 | 102,1 | 102,1 | + 2,2 | - |
| 174 | 3651 | GERAETE UND EINRICHTUNGEN DER DRAHTNACHRICHTENTECHNIK | 4,53 | . | 99,3 | 99,0 | 99,8 | 99,8 | + 0,8 | - |
| 175 | 3653 | GERAETE UND EINRICHTUNGEN DER FUNKNACHRICHTENTECHNIK | 3,73 | . | 102,6 | 101,0 | 104,8 | 104,8 | + 3,8 | - |
| 176 | 366 | RUNDFUNK-, FERNSEH-, PHONOTECHNISCHE GERAETE UND EINRICHTUNGEN U.AE. DARUNTER: | 27,58 | 0,96180 | 88,7 | 89,1 | 88,8 | 87,9 | - 1,3 | - 0,8 |
| 177 | 3661 | RUNDFUNK- UND FERNSEHEMPFANGSGERAETE | 7,35 | 0,99109 | 91,5 | 91,9 | 90,3 | 89,8 | - 2,3 | - 0,6 |
| 178 | 36611-6 | RUNDFUNKEMPFANGSGERAETE | 1,33 | 0,91744 | 93,2 | 93,1 | 92,5 | 91,3 | - 1,9 | - 1,3 |
| 179 | 36617 | FERNSEHEMPFANGSGERAETE | 3,66 | 1,10596 | 82,7 | 84,0 | 80,2 | 79,6 | - 5,2 | - 0,7 |
| 180 | 3663 | PHONOTECHNISCHE GERAETE | 6,20 | 0,93209 | 90,4 | 90,9 | 92,3 | 92,4 | + 1,7 | + 0,1 |
| 181 | 3665 | ELEKTROENROEHREN, PIEZOELEKTRISCHE BAUELEMENTE, DISKRETE HALBLEITER | 8,00 | 0,96405 | 69,0 | 69,5 | 66,2 | 64,6 | - 7,1 | - 2,4 |
| 182 | 3667 | BAUELEMENTE DER ELEKTRONISCHEN SCHALTUNGSTECHNIK | 6,03 | 0,90843 | 109,8 | 109,7 | 112,6 | 111,9 | + 2,0 | - 0,6 |
| 183 | 367 | ELEKTRISCHE MESS-, PRUEF-, REGEL-, STEUERUNGSGERAETE UND -EINRICHTUNGEN DARUNTER: | 15,30 | 0,75669 | 121,1 | 120,8 | 124,8 | 125,0 | + 3,5 | + 0,2 |
| 184 | 3672/4 | ELEKTRISCHE UND ELEKTRONISCHE MESSGERAETE | 9,37 | . | 124,9 | 124,6 | 128,9 | 129,1 | + 3,6 | + 0,2 |
| 185 | 3677 | ELEKTRISCHE REGEL- UND STEUERUNGSGERAETE UND -EINRICHTUNGEN | 4,01 | . | 109,8 | 109,3 | 112,6 | 112,9 | + 3,3 | + 0,3 |
| 186 | 368 | ANDERE ELEKTROTECHNISCHE ERZEUGNISSE DARUNTER: | 12,06 | 0,81788 | 114,6 | 113,9 | 116,9 | 116,8 | + 2,5 | - 0,1 |
| 187 | 3681 | ELEKTROMEDIZINISCHE GERAETE UND EINRICHTUNGEN | 4,95 | 0,80968 | 108,1 | 108,1 | 108,4 | 108,6 | + 0,5 | + 0,2 |
| 188 | 3686 | ELEKTRISCHE AUSRUESTUNGEN FUER KRAFTFAHRZEUGE UND VERBRENNUNGSMOTOREN | 4,94 | 0,81983 | 122,4 | 122,2 | 124,9 | 124,7 | + 2,0 | - 0,2 |

FRUEHERES BUNDESGBEIT

2 INDEX DER AUSFUHRPREISE
(AKTUELLE ERGEBNISSE)2.5 IN ANLEHNUNG AN DAS SYSTEMATISCHE GUETERVERZEICHNIS FUER PRODUKTIONSSTATISTIKEN
1985 = 100

| LFD NR. | NR.DER GP- SYSTE- MATIK | GUETERGRUPPE, -ZWEIG, -KLASSE UND -ART | WAEGUNGS- ANTEIL AM GESAMTINDEX IN PROMILLE | VERKET- TUNGS- FAKTOR | 1992 DURCH- SCHNITT | 1992 | | | 1993 | | VERAENDERUNG APRIL 1993 GEGENUEBER APRIL MAERZ 1992 1993 IN PROZENT |
|------------|----------------------------------|---|---|-----------------------------|---------------------------|-------|-------|-------|-------|-------|--|
| | | | | | | APRIL | MAERZ | APRIL | | | |
| 189 | 37 | FEINMECHANISCHE UND OPTISCHE ERZEUGNISSE; UHREN | 20,28 | 0,85826 | 118,9 | 118,6 | 120,8 | 121,0 | + 2,0 | + 0,2 | |
| 190 | 371-6 | FEINMECHANISCHE UND OPTISCHE ERZEUGNISSE | 18,23 | 0,85000 | 120,5 | 120,2 | 122,6 | 122,9 | + 2,2 | + 0,2 | |
| 191 | 371 | OPTISCHE ERZEUGNISSE | 4,68 | 0,83264 | 120,1 | 119,5 | 123,5 | 123,8 | + 3,6 | + 0,2 | |
| 192 | 3711 | ERZEUGNISSE DER AUGENOPTIK | 1,84 | . | 114,5 | 114,5 | 115,0 | 115,0 | + 0,4 | - | |
| 193 | 3713-9 | OPTISCHE INSTRUMENTE | 3,04 | . | 123,2 | 122,1 | 128,0 | 128,5 | + 5,2 | + 0,4 | |
| 194 | 372 | FOTO-, PROJEKTIONS- UND KINOTECHNISCHE GERAETE | 4,79 | 0,91643 | 117,0 | 117,5 | 117,1 | 117,6 | + 0,1 | + 0,4 | |
| 195 | 3721 | FOTOGERAETE | 1,89 | . | 113,6 | 114,1 | 114,1 | 114,5 | + 0,4 | + 0,4 | |
| 196 | 3725 | PROJEKTIONS- UND KINOGERAETE | 1,42 | . | 115,6 | 115,0 | 114,1 | 114,4 | - 0,5 | + 0,3 | |
| 197 | 3729 | GERAETE FUER FOTO- UND KINEMATOGRAFISCHE LABORATORIEN, ZUBEHOER, EINZEL- UND ERSATZTEILE FUER FOTO-, PROJEKTIONS- UND KINOGERAETE | 1,48 | . | 122,8 | 124,2 | 123,9 | 124,7 | + 0,4 | + 0,6 | |
| 198 | 375 | FEINMECHANISCHE ERZEUGNISSE | 4,31 | 0,81182 | 123,9 | 123,4 | 127,0 | 127,3 | + 3,2 | + 0,2 | |
| 199 | 3754 | DARUNTER: FEINMECHANISCHE BETRIEBSMESS- UND REGELGERAETE | 2,79 | 0,80464 | 121,3 | 121,3 | 124,2 | 124,4 | + 2,6 | + 0,2 | |
| 200 | 376 | MEDIZINMECHANISCHE ERZEUGNISSE | 4,45 | 0,81758 | 121,2 | 120,8 | 123,2 | 123,2 | + 2,0 | - | |
| 201 | 3763 | DARUNTER: AERZTLICHE, ZAHNAERZTLICHE UND TIERAERZTLICHE INSTRUMENTE | 1,60 | . | 132,7 | 131,4 | 134,4 | 134,5 | + 2,4 | + 0,1 | |
| 202 | 377 | UHREN | 2,05 | 0,93110 | 104,6 | 104,8 | 104,8 | 104,8 | - | - | |
| 203 | 38 | EISEN-, BLECH- UND METALLWAREN | 28,59 | 0,82441 | 115,4 | 115,5 | 116,3 | 116,8 | + 1,1 | + 0,4 | |
| 204 | 381 | HANDELSWAFFEN UND DEREN MUNITION | 0,58 | 0,82634 | 123,2 | 123,4 | 122,3 | 124,3 | + 0,7 | + 1,6 | |
| 205 | 382 | WERKZEUGE | 4,86 | 0,82660 | 117,2 | 117,5 | 117,8 | 118,7 | + 1,0 | + 0,8 | |
| 206 | 3827 | DARUNTER: MONTAGE- UND SONDERWERKZEUGE | 1,03 | 0,81743 | 128,0 | 129,2 | 129,4 | 132,3 | + 2,4 | + 2,2 | |
| 207 | 3828 | HARTMETALL UND HARTMETALLWERKZEUGE, DIAMANTWERKZEUGE | 1,61 | . | 107,6 | 109,1 | 105,8 | 105,7 | - 3,1 | - 0,1 | |
| 208 | 383 | HEIZ- UND KOCHGERAETE | 1,30 | 0,86012 | 122,9 | 122,5 | 123,3 | 123,4 | + 0,7 | + 0,1 | |
| 209 | 384 | BLECHWAREN, BLECHKONSTRUKTIONEN UND FEINSTBLECHPACKUNGEN | 9,22 | 0,82397 | 115,8 | 115,6 | 117,3 | 117,7 | + 1,8 | + 0,3 | |
| 210 | 3842 | DARUNTER: GERAETE UND BEDARFSARTIKEL AUS STAHLBLECH FUER HAUSWIRTSCHAFT, GEWERBE UND VERKEHR | 1,10 | 0,85052 | 115,7 | 115,9 | 116,5 | 117,4 | + 1,3 | + 0,8 | |
| 211 | 3843 | ERZEUGNISSE AUS STAHLBLECH FUER DEN ZENTRAL- HEIZUNGS- UND ANDEREN BAUBEDARF, BLECHKONSTRUKTIONEN | 1,46 | . | 117,1 | 116,8 | 117,6 | 117,4 | + 0,5 | - 0,2 | |
| 212 | 3845 | MOEBEL AUS STAHL UND NE-METALLROHREN SOWIE -PROFILEN | 3,12 | 0,84689 | 117,0 | 116,6 | 119,1 | 119,1 | + 2,1 | - | |
| 213 | 3846 | GERAETE UND BEDARFSARTIKEL AUS NE-METALLBLECH FUER HAUSWIRTSCHAFT, GEWERBE UND VERKEHR | 1,56 | . | 119,0 | 117,5 | 125,1 | 126,1 | + 7,3 | + 0,8 | |
| 214 | 385 | SCHLOESSER UND BESCHLAEGE | 3,89 | 0,77787 | 133,1 | 133,6 | 136,2 | 137,7 | + 3,1 | + 1,1 | |
| 215 | 3853 | DARUNTER: MOEBEL- UND ZIERBESCHLAEGE | 0,98 | . | 140,7 | 139,8 | 145,6 | 147,3 | + 5,4 | + 1,2 | |
| 216 | 3857 | BAUBESCHLAEGE | 1,06 | . | 144,1 | 146,1 | 146,7 | 149,8 | + 2,5 | + 2,1 | |
| 217 | 387 | SCHNEIDWAREN UND BESTECKE | 1,47 | 0,84747 | 118,2 | 118,2 | 118,5 | 118,6 | + 0,3 | + 0,1 | |
| 218 | 3871 | DARUNTER: SCHNEIDWAREN | 1,28 | 0,85492 | 115,4 | 115,4 | 115,6 | 115,6 | + 0,2 | - | |
| 219 | 388 | METALLWAREN UND METALLKURZWAREN | 7,27 | 0,83097 | 101,5 | 101,9 | 101,1 | 101,1 | - 0,8 | - | |
| 220 | 3882 | DARUNTER: TAFELGESCHIRR, GALANTERIEWAREN U.AE. METALLWAREN FUER DEN HAUSGEBRAUCH | 0,75 | . | 112,2 | 111,6 | 113,7 | 115,0 | + 3,0 | + 1,1 | |
| 221 | 3885 | DUENNE BAENDER, METALLFOLIEN, METALLPULVER, DOSEN, TUBEN UND KAPSELN | 3,56 | 0,81878 | 87,5 | 87,9 | 84,3 | 84,3 | - 4,1 | - | |
| 222 | 3887 | METALLKURZWAREN | 1,14 | 0,81803 | 125,0 | 125,5 | 128,3 | 128,1 | + 2,1 | - 0,2 | |
| 223 | 39 | MUSIKINSTRUMENTE, SPIELWAREN, SPORTGERAETE, SCHMUCK, BELICHTETE FILME, FUELLHALTER U.AE. 1) DARUNTER: | 8,44 | 0,86422 | 101,5 | 102,5 | 104,1 | 104,0 | + 1,5 | - 0,1 | |
| 224 | 391/2 | MUSIKINSTRUMENTE | 0,89 | 0,79274 | 129,6 | 130,5 | 133,3 | 133,3 | + 2,1 | - | |
| 225 | 3931-7 | SPIELWAREN | 1,91 | 0,76602 | 125,8 | 126,0 | 129,6 | 129,6 | + 2,9 | - | |
| 226 | 394 | TURN- UND SPORTGERAETE | 0,85 | . | 112,3 | 113,5 | 113,7 | 113,7 | + 0,2 | - | |
| 227 | 3982 | FUELLER, FUELLHALTER, KUGELSCHREIBER U.AE. SCHREIBGERAETE AUS ALLEN WERKSTOFFEN | 1,17 | 0,86213 | 112,9 | 112,9 | 117,0 | 117,0 | + 3,6 | - | |

FUSSNOTEN SIEHE LETZTE SEITE

FRUEHERES BUNDESGBEIT

2 INDEX DER AUSFUHRPREISE
(AKTUELLE ERGEBNISSE)2.5 IN ANLEHNUNG AN DAS SYSTEMATISCHE GUETERVERZEICHNIS FUER PRODUKTIONSSTATISTIKEN
1985 = 100

| LFD NR. | NR. DER GP- SYSTE- MATIK | GUETERGRUPPE, -ZWEIG, -KLASSE UND -ART | WAEGUNGS- ANTEIL AM GESAMTINDEX IN PROMILLE | VERKET- TUNGS- FAKTOR | 1992 DURCH- SCHNITT | 1992 1993 | | | VERAENDERUNG | |
|------------|-----------------------------------|--|---|-----------------------------|---------------------------|-----------|-------|-------|--|--|
| | | | | | | APRIL | MAERZ | APRIL | APRIL 1993 GEGENUEBER APRIL 1992 | MAERZ 1993 GEGENUEBER APRIL 1992 |
| 228 | 4 | CHEMISCHE ERZEUGNISSE | 146,01 | 0,84503 | 93,0 | 93,5 | 91,0 | 90,7 | - 3,0 | - 0,3 |
| 229 | 41 | ANORGANISCHE GRUNDSTOFFE UND CHEMIKALIEN DARUNTER: | 10,80 | 0,82984 | 89,6 | 90,8 | 86,8 | 85,6 | - 5,7 | - 1,4 |
| 230 | 414 | ANORGANISCHE BASEN SOWIE METALLOXIDE, -HYDROXIDE UND -PEROXIDE | 2,71 | . | 95,4 | 97,5 | 88,2 | 87,4 | -10,4 | - 0,8 |
| 231 | 415 | METALLSALZE UND -PERSALZE DER ANORGANISCHEN SAEUREN | 3,64 | . | 87,2 | 88,0 | 82,7 | 81,8 | - 7,0 | - 1,1 |
| 232 | 42 | ORGANISCHE GRUNDSTOFFE UND CHEMIKALIEN DARUNTER: | 41,10 | 0,83082 | 81,6 | 82,6 | 79,0 | 78,7 | - 4,7 | - 0,4 |
| 233 | 422 | KOHLENWASSERSTOFFE, CHEMISCH EINHEITLICH U. AE. | 6,10 | . | 59,9 | 59,1 | 56,0 | 56,4 | - 4,6 | + 0,7 |
| 234 | 423 | ALKOHOLE U. AE. | 3,81 | . | 64,8 | 70,7 | 61,9 | 61,2 | -13,4 | - 1,1 |
| 235 | 425 | AETHER, ALKOHOL- UND AETHERPEROXIDE, EPOXIDE, ACETALE U. AE. | 3,13 | . | 79,3 | 80,0 | 75,2 | 75,6 | - 5,5 | + 0,5 |
| 236 | 426 | SAEUREN U. AE. | 6,93 | . | 81,5 | 83,0 | 75,7 | 75,7 | - 8,8 | - |
| 237 | 4261 | DARUNTER: EINBASIGE SAEUREN | 3,19 | . | 84,2 | 86,4 | 77,6 | 77,4 | -10,4 | - 0,3 |
| 238 | 427 | VERBINDUNGEN MIT STICKSTOFFFUNKTIONEN | 8,87 | . | 102,9 | 103,4 | 101,5 | 100,6 | - 2,7 | - 0,9 |
| 239 | 429 | ORGANISCHE-ANORGANISCHE VERBINDUNGEN UND SONSTIGE ORGANISCHE VORPRODUKTE, GRUNDSTOFFE UND CHEMIKALIEN DARUNTER: | 9,72 | . | 85,9 | 86,4 | 85,8 | 85,2 | - 1,4 | - 0,7 |
| 240 | 4291 | ORGANISCH-ANORGANISCHE VERBINDUNGEN UND HETEROCYCLISCHE VERBINDUNGEN | 6,20 | . | 92,2 | 92,8 | 91,9 | 91,0 | - 1,9 | - 1,0 |
| 241 | 43 | DUENGEMITTEL, PFLANZENBEHANDLUNGS- UND SCHAEDLINGS- BEKAEMPfungSMITTEL | 6,37 | 0,87354 | 92,7 | 93,5 | 90,7 | 90,5 | - 3,2 | - 0,2 |
| 242 | 431 | DUENGEMITTEL | 1,75 | 0,77833 | 84,3 | 84,8 | 81,3 | 81,3 | - 4,1 | - |
| 243 | 434 | PFLANZENBEHANDLUNGS- UND SCHAEDLINGSBEKAEMPfungSMITTEL | 4,62 | . | 95,8 | 96,8 | 94,2 | 94,0 | - 2,9 | - 0,2 |
| 244 | 44 | KUNSTSTOFFE UND SYNTHETISCHER KAUTSCHUK | 26,57 | 0,86732 | 92,9 | 93,0 | 90,1 | 90,4 | - 2,8 | + 0,3 |
| 245 | 441 | KUNSTSTOFFE | 24,55 | 0,87647 | 93,8 | 93,9 | 90,9 | 91,2 | - 2,9 | + 0,3 |
| 246 | 4412 | KONDENSATIONS-, POLYKONDENSATIONS- UND POLYADDITIONSPRODUKTE | 9,56 | 0,88869 | 97,3 | 97,0 | 94,7 | 95,2 | - 1,9 | + 0,5 |
| 247 | 4414 | POLYMERISATIONS- UND MISCHPOLYMERISATIONSPRODUKTE | 12,92 | 0,87614 | 90,2 | 90,3 | 86,6 | 86,7 | - 4,0 | + 0,1 |
| 248 | 4417/9 | SONSTIGE KUNSTSTOFFE | 2,07 | 0,82917 | 100,2 | 101,7 | 100,3 | 100,8 | - 0,9 | + 0,5 |
| 249 | 446 | SYNTHETISCHER KAUTSCHUK | 2,02 | . | 82,5 | 82,6 | 80,6 | 80,6 | - 2,4 | - |
| 250 | 45 | CHEMIEFASERN | 5,81 | 0,80391 | 92,1 | 93,4 | 86,8 | 85,9 | - 8,0 | - 1,0 |
| 251 | 451 | ZELLULOSISCHE FASERN UND FAEDEN | 1,26 | 0,71691 | 109,8 | 111,8 | 107,3 | 106,9 | - 4,4 | - 0,4 |
| 252 | 455 | SYNTHETISCHE FASERN UND FAEDEN | 4,55 | 0,82119 | 87,3 | 88,3 | 81,1 | 80,1 | - 9,3 | - 1,2 |
| 253 | 46 | FARBSTOFFE, FARBEN, LACKE UND VERWANDTE ERZEUGNISSE | 13,54 | 0,81083 | 107,3 | 107,0 | 107,2 | 106,7 | - 0,3 | - 0,5 |
| 254 | 461 | ANORGANISCHE PIGMENTE UND ORGANISCHE FARBSTOFFE | 8,83 | . | 103,6 | 103,4 | 103,7 | 102,9 | - 0,5 | - 0,8 |
| 255 | 4612 | ANORGANISCHE PIGMENTE | 3,24 | . | 96,1 | 96,6 | 93,0 | 91,4 | - 5,4 | - 1,7 |
| 256 | 4617 | ORGANISCHE FARBSTOFFE | 5,59 | . | 107,9 | 107,3 | 109,8 | 109,6 | + 2,1 | - 0,2 |
| 257 | 464 | ANSTRICHSTOFFE UND VERDUENNUNGEN | 2,87 | . | 123,1 | 121,6 | 126,9 | 126,9 | + 4,4 | - |
| 258 | 467 | ANDERE FARBEN UND VERWANDTE ERZEUGNISSE | 1,84 | . | 100,7 | 101,6 | 93,5 | 93,3 | - 8,2 | - 0,2 |
| 259 | 47 | PHARMAZEUTISCHE ERZEUGNISSE | 14,31 | . | 102,8 | 103,4 | 102,1 | 101,9 | - 1,5 | - 0,2 |
| 260 | 471 | VITAMINE UND HORMONE, ALKALOIDE UND GLYKOSIDE, ANTIBIOTIKA, ZUBEREITETE DRUGEN DARUNTER: | 4,59 | . | 101,7 | 101,6 | 103,1 | 103,4 | + 1,8 | + 0,3 |
| 261 | 4711 | VITAMINE UND HORMONE | 2,04 | . | 104,5 | 104,4 | 106,8 | 107,7 | + 3,2 | + 0,8 |
| 262 | 474/7 | HUMAN- UND VETERINAER-PHARMAZEUTISCHE ERZEUGNISSE | 8,26 | . | 102,3 | 103,4 | 100,2 | 99,4 | - 3,9 | - 0,8 |
| 263 | 479 | SONSTIGE PHARMAZEUTISCHE ERZEUGNISSE | 1,46 | . | 109,5 | 109,5 | 109,8 | 110,8 | + 1,2 | + 0,9 |
| 264 | 48 | SONSTIGE CHEMISCHE ERZEUGNISSE DARUNTER: | 27,51 | . | 99,6 | 99,8 | 98,6 | 98,4 | - 1,4 | - 0,2 |
| 265 | 491 | GELATINE UND KLEBSTOFFE | 1,23 | . | 107,9 | 109,4 | 108,0 | 108,0 | - 1,3 | - |
| 266 | 492 | GERBSTOFFE, HILFSMITTEL FUER LEDER, TEXTILIEN UND PAPIER, ORGANISCHE GRENZFLAECHEAKTIVE STOFFE UND ZUBEREITUNGEN DARUNTER: | 4,53 | . | 98,3 | 98,2 | 98,2 | 97,9 | - 0,3 | - 0,3 |
| 267 | 4927 | ORGANISCHE GRENZFLAECHEAKTIVE STOFFE UND ZUBEREITUNGEN | 2,14 | . | 84,8 | 85,0 | 83,8 | 83,2 | - 2,1 | - 0,7 |
| 268 | 493 | ANDERE HILFSMITTEL | 5,72 | . | 110,4 | 110,1 | 111,3 | 112,1 | + 1,8 | + 0,7 |
| 269 | 4937 | DARUNTER: FEIN- UND LABORCHEMIKALIEN | 1,08 | . | 120,3 | 120,5 | 122,2 | 122,2 | + 1,4 | - |
| 270 | 495 | FOTOCHEMISCHE ERZEUGNISSE UND MAGNETOGRAMMTRAEGER | 6,34 | . | 85,1 | 86,0 | 82,6 | 82,2 | - 4,4 | - 0,5 |
| 271 | 4952 | FOTOCHEMISCHE ERZEUGNISSE, NICHT BELICHTET | 3,97 | . | 91,2 | 92,5 | 89,4 | 89,4 | - 3,4 | - |
| 272 | 4955 | UNBESPIELTE MAGNETTONBAENDER UND MAGNETTONFILME | 2,37 | . | 74,8 | 75,1 | 71,1 | 70,3 | - 6,4 | - 1,1 |
| 273 | 496 | SEIFEN-, MASCH- UND REINIGUNGSMITTEL | 1,15 | . | 105,2 | 105,1 | 104,0 | 104,0 | - 1,0 | - |
| 274 | 497 | KOEPPERPFLEGMITTEL | 2,02 | . | 103,7 | 103,2 | 106,9 | 107,2 | + 3,9 | + 0,3 |
| 275 | 498 | SELBSTKLEBEBAENDER UND CHEMISCHER BUEROBEDARF | 2,01 | . | 91,9 | 91,3 | 88,7 | 87,2 | - 4,5 | - 1,7 |
| 276 | 499 | ANDERE CHEMISCHE ERZEUGNISSE | 4,08 | . | 105,9 | 105,9 | 102,1 | 100,9 | - 4,7 | - 1,2 |

FRUEHERES BUNDESGBEIT
2 INDEX DER AUSFUHRPREISE
(AKTUELLE ERGEBNISSE)
2.5 IN ANLEHNUNG AN DAS SYSTEMATISCHE GUETERVERZEICHNIS FUER PRODUKTIONSSTATISTIKEN
1985 = 100

| LFD NR. | NR.DER GP- SYSTE- MATIK | GUETERGRUPPE, -ZWEIG, -KLASSE UND -ART | WAEGUNGS- ANTEIL AM GESAMTINDEX IN PROMILLE | VERKET- TUNGS- FAKTOR | 1992 DURCH- SCHNITT | 1992 1993 | | | VERAENDERUNG APRIL 1993 GEGENUEBER APRIL 1992 IN PROZENT | |
|------------|----------------------------------|--|---|-----------------------------|---------------------------|-----------|-------|-------|--|-------|
| | | | | | | APRIL | MAERZ | APRIL | | |
| 277 | 50 | BUEROMASCHINEN; DATENVERARBEITUNGSGERAETE UND -EINRICHTUNGEN | 25,91 | 0,98438 | 69,9 | 71,3 | 65,9 | 65,6 | - 8,0 | - 0,5 |
| 278 | 501 | BUEROMASCHINEN | 2,86 | 0,93441 | 85,4 | 85,3 | 82,9 | 83,1 | - 2,6 | + 0,2 |
| 279 | 505 | GERAETE UND EINRICHTUNGEN FUER DIE AUTOMATISCHE DATENVERARBEITUNG | 23,05 | 0,99508 | 68,0 | 69,6 | 63,8 | 63,4 | - 8,9 | - 0,6 |
| 280 | 51 | FEINKERAMISCHE ERZEUGNISSE | 3,46 | 0,82215 | 128,5 | 127,3 | 133,5 | 134,2 | + 5,4 | + 0,5 |
| 281 | 511/ 513/4 | HAUSHALTS-, WIRTSCHAFTS- UND ZIERGEGENSTAENDE AUS PORZELLAN STEINGUT UND STEINZEUG SOWIE TON- UND TOEPFERWAREN DARUNTER: | 1,74 | 0,77088 | 134,0 | 133,7 | 141,4 | 141,9 | + 6,1 | + 0,4 |
| 282 | 511 | HAUSHALTS-, WIRTSCHAFTS- UND ZIERGEGENSTAENDE AUS PORZELLAN | 1,30 | . | 137,3 | 137,1 | 144,9 | 145,5 | + 6,1 | + 0,4 |
| 283 | 515/6 | SANITAERARTIKEL, ISOLATOREN SOWIE FEINKERAMISCHE ERZEUGN. FUER CHEMISCHE UND ANDERE TECHNISCHE ZWECKE | 0,97 | 0,81638 | 135,6 | 132,5 | 137,9 | 139,6 | + 5,4 | + 1,2 |
| 284 | 517 | FLIESEN UND KACHELN | 0,75 | 0,92665 | 106,7 | 105,8 | 109,2 | 109,6 | + 3,6 | + 0,4 |
| 285 | 52 | GLAS UND GLASWAREN | 6,71 | 0,83942 | 113,1 | 113,2 | 111,0 | 111,7 | - 1,3 | + 0,6 |
| 286 | 521/2 | FLACH- UND HOHLGLAS | 4,27 | 0,83193 | 111,8 | 112,1 | 109,4 | 110,1 | - 1,8 | + 0,6 |
| 287 | 521 | FLACHGLAS | 1,05 | 0,85195 | 109,6 | 110,0 | 100,4 | 101,1 | - 8,1 | + 0,7 |
| 288 | 522 | HOHLGLAS | 3,22 | 0,82358 | 112,5 | 112,8 | 112,3 | 113,0 | + 0,2 | + 0,6 |
| 289 | 523/4/7 | VERARBEITETES UND VEREDELTES GLAS, GLASFASER DARUNTER: | 2,44 | 0,85309 | 115,3 | 115,0 | 113,9 | 114,7 | - 0,3 | + 0,7 |
| 290 | 524 | VEREDELTES GLAS | 1,22 | . | 113,1 | 112,7 | 108,8 | 109,4 | - 2,9 | + 0,6 |
| 291 | 53 | SCHNITTHOLZ, SPERRHOLZ UND SONSTIGES BEARBEITETES HOLZ DARUNTER: | 3,31 | 0,94607 | 104,3 | 105,3 | 98,2 | 97,8 | - 7,1 | - 0,4 |
| 292 | 5316 | SCHNITTHOLZ | 0,94 | 1,06381 | 105,9 | 106,9 | 100,2 | 98,7 | - 6,7 | - 0,5 |
| 293 | 538 | HOLZSPANPLATTEN | 1,02 | . | 103,8 | 104,6 | 98,4 | 97,6 | - 6,7 | - 0,8 |
| 294 | 54 | HOLZWAREN DARUNTER: | 9,43 | 0,83517 | 128,0 | 127,6 | 132,5 | 133,3 | + 4,5 | + 0,6 |
| 295 | 542 | MOEBEL | 6,86 | . | 132,6 | 132,1 | 137,8 | 138,9 | + 5,1 | + 0,8 |
| 296 | 5422 | ZIMMER- UND KUECHENMOEBEL AUS HOLZ DARUNTER: | 5,46 | . | 131,1 | 130,4 | 136,8 | 137,6 | + 5,5 | + 0,6 |
| 297 | | ZIMMERMOEBEL AUS HOLZ (EINSCHL. POLSTERMOEBEL) | 3,39 | . | 127,3 | 126,8 | 132,3 | 133,5 | + 5,3 | + 0,9 |
| 298 | | KUECHENMOEBEL AUS HOLZ | 1,94 | . | 137,6 | 136,5 | 144,5 | 144,7 | + 6,0 | + 0,1 |
| 299 | 5425 | BUERO- UND SCHULMOEBEL AUS HOLZ | 1,40 | . | 138,4 | 138,6 | 142,0 | 144,1 | + 4,0 | + 1,5 |
| 300 | 55 | HOLZSCHLIFF, ZELLSTOFF, PAPIER UND PAPPE 3) DARUNTER: | 12,00 | 0,80301 | 87,2 | 88,1 | 83,3 | 82,8 | - 6,0 | - 0,6 |
| 301 | 5521 | ZELLSTOFF | 0,32 | 0,89860 | 77,9 | 78,3 | 74,1 | 73,7 | - 5,9 | - 0,5 |
| 302 | 553-7 | PAPIER UND PAPPE | 11,10 | . | 89,9 | 90,9 | 86,1 | 85,6 | - 5,8 | - 0,6 |
| 303 | 553 | PAPIER, UNVEREDELT DARUNTER: | 5,17 | 0,83333 | 94,4 | 95,3 | 89,0 | 88,6 | - 7,0 | - 0,4 |
| 304 | 5532 | DRUCK- UND SCHREIBPAPIER | 2,10 | . | 84,5 | 84,5 | 79,1 | 78,8 | - 6,7 | - 0,4 |
| 305 | 5533/4 | KRAFT- UND PACKPAPIER | 0,78 | . | 89,5 | 90,4 | 83,8 | 82,9 | - 8,3 | - 1,1 |
| 306 | 5539 | SONDERPAPIER | 1,62 | . | 114,2 | 116,7 | 110,0 | 110,4 | - 5,4 | + 0,4 |
| 307 | 554 | PAPPE, UNVEREDELT | 0,44 | 0,80449 | 91,7 | 91,5 | 90,0 | 89,6 | - 2,1 | - 0,4 |
| 308 | 557 | PAPIER UND PAPPE, GESTRICHEN | 5,49 | 0,79220 | 85,5 | 86,8 | 83,0 | 82,4 | - 5,1 | - 0,7 |
| 309 | 56 | PAPIER- UND PAPPEWAREN DARUNTER: | 7,57 | 0,82860 | 109,6 | 110,4 | 109,0 | 109,0 | - 1,3 | - |
| 310 | 565 | VERPACKUNGSMITTEL AUS PAPIER UND PAPPE | 2,10 | . | 108,8 | 110,1 | 106,6 | 106,7 | - 3,1 | + 0,1 |
| 311 | 5681 | ZELLSTOFFWATTE- UND KREPPAPIERWAREN | 1,96 | . | 97,5 | 97,6 | 96,8 | 96,8 | - 0,8 | - |
| 312 | 57 | DRUCKEREIERZEUGNISSE, VERVIELFAELTIGUNGEN 2) DARUNTER: | 8,03 | 0,81811 | 116,4 | 115,3 | 119,0 | 119,2 | + 3,4 | + 0,2 |
| 313 | 5713 | BUECHER UND BROSCHUEREN | 2,89 | . | 111,0 | 109,1 | 114,6 | 114,7 | + 5,1 | + 0,1 |
| 314 | 5714/5 | ZEITUNGEN UND ZEITSCHRIFTEN | 3,22 | . | 117,2 | 116,2 | 120,3 | 120,2 | + 3,4 | - 0,1 |

FUSSNOTEN SIEHE LETZTE SEITE

FRUEHERES BUNDESGBEIT

2 INDEX DER AUSFUHRPREISE
(AKTUELLE ERGEBNISSE)2.5 IN ANLEHNUNG AN DAS SYSTEMATISCHE GUETERVERZEICHNIS FUER PRODUKTIONSSTATISTIKEN
1985 = 100

| LFD NR. | NR. DER GP- SYSTE- MATIK | GUETERGRUPPE, -ZWEIG, -KLASSE UND -ART | WAEGUNGS- ANTEIL AM GESAMTINDEX IN PROMILLE | VERKET- TUNGS- FAKTOR | 1992 DURCH- SCHNITT | 1993 | | | VERAENDERUNG APRIL 1993 GEGENUEBER APRIL MAERZ 1992 1993 IN PROZENT | |
|------------|-----------------------------------|---|---|-----------------------------|---------------------------|---------------|---------------|---------------|--|-------|
| | | | | | | 1992 APRIL | 1993 MAERZ | 1993 APRIL | | |
| 315 | 58 | KUNSTSTOFFERZEUGNISSE | 20,85 | 0,88356 | 105,2 | 105,5 | 104,7 | 104,3 | - 1,1 | - 0,4 |
| 316 | 581 | HALBZEUG AUS KUNSTSTOFF | 10,19 | 0,86597 | 101,3 | 101,4 | 99,7 | 99,0 | - 2,4 | - 0,7 |
| | | DARUNTER: | | | | | | | | |
| 317 | 5811 | FOLIEN AUS KUNSTSTOFF BIS EINSCHL. 1 MM DICKE | 5,13 | . | 99,1 | 99,3 | 95,9 | 94,2 | - 5,1 | - 1,8 |
| 318 | 5813 | TAFELN UND PLATTEN AUS KUNSTSTOFF M. EINER DICKE UEBER 1MM | 2,27 | . | 104,0 | 104,1 | 103,4 | 103,0 | - 1,1 | - 0,4 |
| 319 | 5817 | ROHRE, SCHLAEUCHE, BAENDER, SEILE UND PROFILE | 1,47 | . | 104,8 | 104,3 | 105,1 | 105,5 | + 1,2 | + 0,4 |
| | | NACHRICHTLICH: | | | | | | | | |
| 320 | | KONDENSATIONS-, POLYKONDENSATIONS- UND POLY- ADDITIONSERZEUGNISSE | 2,31 | 0,82609 | 106,1 | 106,6 | 106,5 | 106,7 | + 0,1 | + 0,2 |
| 321 | | POLYMERISATIONS- UND MISCHPOLYMERISATIONS- ERZEUGNISSE | 7,88 | 0,87753 | 99,9 | 99,8 | 97,7 | 96,7 | - 3,1 | - 1,0 |
| 322 | 582/3 | EINZELTEILE SOWIE BAUELEMENTE AUS KUNSTSTOFF | 4,38 | 0,82164 | 111,3 | 112,1 | 111,4 | 111,1 | - 0,9 | - 0,3 |
| 323 | 584 | VERPACKUNGSMITTEL, LAGER- UND TRANSPORTBEHALTER AUS KUNSTSTOFF | 2,77 | . | 93,9 | 94,7 | 90,1 | 90,0 | - 5,0 | - 0,1 |
| 324 | 585 | SONSTIGE FERTIGERZEUGNISSE AUS KUNSTSTOFF | 3,51 | . | 117,8 | 117,4 | 122,0 | 122,7 | + 4,5 | + 0,6 |
| 325 | 59 | GUMMIWAREN | 9,66 | 0,86778 | 104,8 | 105,0 | 104,0 | 103,8 | - 1,1 | - 0,2 |
| 326 | 591 | BEREIFUNG | 4,69 | 0,90082 | 102,2 | 102,7 | 99,1 | 98,7 | - 3,9 | - 0,4 |
| | | DARUNTER: | | | | | | | | |
| 327 | 59113 | PERSONENKRAFTWAGENBEREIFUNG | 2,74 | . | 103,0 | 104,0 | 98,8 | 98,5 | - 5,3 | - 0,3 |
| 328 | 59114 | LASTKRAFTWAGEN- UND OMNIBUSBEREIFUNG | 1,69 | . | 99,7 | 99,5 | 98,1 | 98,1 | - 1,4 | - |
| 329 | 592 | WEICHGUMMIWAREN | 4,97 | 0,83629 | 107,3 | 107,1 | 108,6 | 108,7 | + 1,5 | + 0,1 |
| | | DARUNTER: | | | | | | | | |
| 330 | 5921 | TECHNISCHE WEICHGUMMIWAREN | 3,00 | . | 113,1 | 112,8 | 115,1 | 115,1 | + 2,0 | - |
| 331 | 61 | LEDER | 1,88 | 0,68276 | 92,6 | 92,7 | 92,5 | 93,2 | + 0,5 | + 0,8 |
| 332 | 62 | LEDERWAREN UND SCHUHE | 3,92 | 0,83109 | 111,7 | 111,0 | 113,6 | 113,8 | + 2,5 | + 0,2 |
| 333 | 621 | LEDERWAREN (EINSCHL. REISEARTIKEL) | 1,22 | 0,83816 | 120,6 | 120,3 | 121,9 | 121,9 | + 1,3 | - |
| 334 | 625 | SCHUHE | 2,70 | 0,82721 | 107,7 | 106,8 | 109,8 | 110,2 | + 3,2 | + 0,4 |
| 335 | 63 | TEXTILIEN | 35,78 | 0,85077 | 102,2 | 102,2 | 102,5 | 102,4 | + 0,2 | - 0,1 |
| 336 | 631 | TEXTILE SPINNSTOFFE | 1,44 | . | 63,3 | 64,4 | 61,5 | 61,5 | - 4,5 | - |
| 337 | 632 | GARN | 7,52 | . | 92,3 | 92,7 | 90,7 | 90,4 | - 2,5 | - 0,3 |
| | | NACHRICHTLICH: | | | | | | | | |
| 338 | | GARN AUS BAUMWOLLE | 1,00 | 0,84846 | 83,8 | 85,3 | 83,6 | 84,0 | - 1,5 | + 0,5 |
| 339 | | GARN AUS WOLLE | 0,78 | 0,87960 | 96,5 | 98,1 | 89,3 | 89,3 | - 9,0 | - |
| 340 | | GARN AUS SYNTHETISCHEN ODER KUNSTLICHEN SPINN- FASERN UND -FAEDEN (EINSCHL. TEXTURIERTES GARN) | 5,74 | 0,81758 | 93,2 | 93,3 | 92,1 | 91,7 | - 1,7 | - 0,4 |
| 341 | 635 | SPINNSTOFFWAREN | 4,03 | . | 105,2 | 105,6 | 105,1 | 105,2 | - 0,4 | + 0,1 |
| | | DARUNTER: | | | | | | | | |
| 342 | 6356 | FILZ, WAREN AUS FILZ | 2,32 | . | 102,7 | 103,3 | 101,2 | 101,5 | - 1,7 | + 0,3 |
| 343 | 637 | METERWARE | 12,14 | . | 103,8 | 104,0 | 103,2 | 103,1 | - 0,9 | - 0,1 |
| 344 | 6371 | ROHGEWEBE | 1,71 | . | 87,8 | 88,5 | 86,5 | 86,4 | - 2,4 | - 0,1 |
| 345 | 6372-9 | FERTIGGEWEBE | 10,43 | . | 106,4 | 106,5 | 106,0 | 105,8 | - 0,7 | - 0,2 |
| | | NACHRICHTLICH: | | | | | | | | |
| 346 | | FERTIGGEWEBE AUS BAUMWOLLE | 2,12 | . | 117,5 | 117,5 | 119,2 | 119,2 | + 1,4 | - |
| 347 | | FERTIGGEWEBE AUS WOLLE | 0,95 | 0,87768 | 102,1 | 102,1 | 101,1 | 101,6 | - 0,5 | + 0,5 |
| 348 | | FERTIGGEWEBE AUS CHEMIEFASERN | 3,48 | . | 103,4 | 103,6 | 102,2 | 102,0 | - 1,5 | - 0,2 |
| 349 | | FERTIGGEWEBE AUS SONSTIGEM MATERIAL (MISCHMATERIAL) | 3,88 | . | 104,0 | 104,3 | 103,3 | 103,0 | - 1,2 | - 0,3 |
| 350 | 638 | HEIM- UND HAUSTEXTILIEN SOWIE VERWANDTE ERZEUGNISSE | 4,21 | . | 101,1 | 101,0 | 101,8 | 102,2 | + 1,2 | + 0,4 |
| | | DARUNTER: | | | | | | | | |
| 351 | 6386 | TEPPICHE, LAEUFER UND FUSSBODENBELAG AUS TEXTILEM MATERIAL | 1,58 | 0,83361 | 99,4 | 99,5 | 100,5 | 100,5 | + 1,0 | - |
| 352 | 639 | WIRK- UND STRICKWAREN | 6,44 | 0,89068 | 118,5 | 117,0 | 122,9 | 122,8 | + 5,0 | - 0,1 |
| | | DARUNTER: | | | | | | | | |
| 353 | 6391 | GEWIRKTER ODER GESTRIKTER STOFF | 1,87 | 0,85188 | 109,0 | 108,1 | 111,3 | 111,2 | + 2,9 | - 0,1 |
| | | NACHRICHTLICH: | | | | | | | | |
| 354 | | AUS WOLLE ODER BAUMWOLLE | 0,59 | 0,83375 | 114,8 | 114,8 | 114,6 | 114,5 | - 0,3 | - 0,1 |
| 355 | | AUS SYNTHETISCHEN ODER KUNSTL. FASERN ODER FAEDEN | 1,28 | 0,85788 | 106,3 | 105,0 | 109,7 | 109,7 | + 4,5 | - |
| 356 | 6392-4 | OBERBEKLEIDUNG, GEWIRKT ODER GESTRIKT | 2,55 | 0,94017 | 122,6 | 121,1 | 128,4 | 128,1 | + 5,8 | - 0,2 |
| | | NACHRICHTLICH: | | | | | | | | |
| 357 | | DARUNTER: | | | | | | | | |
| 358 | | AUS BAUMWOLLE | 0,79 | 0,96605 | 127,3 | 125,7 | 134,3 | 134,3 | + 6,8 | - |
| 359 | | AUS SYNTHETISCHEM MATERIAL | 1,25 | 0,95106 | 117,2 | 115,7 | 120,8 | 120,8 | + 4,4 | - |
| 359 | 6395-7 | WAESCHE, GEWIRKT ODER GESTRIKT | 0,92 | 0,80464 | 129,5 | 125,2 | 136,8 | 136,8 | + 9,3 | - |

FRUEHERES BUNDESGBIET
2 INDEX DER AUSFUHRPREISE
(AKTUELLE ERGEBNISSE)
2.5 IN ANLEHNUNG AN DAS SYSTEMATISCHE GÜTERVERZEICHNIS FUER PRODUKTIONSSTATISTIKEN
1985 = 100

| LFD NR. | NR.DER GP- SYSTE- MATIK | GÜTERGRUPPE, -ZWEIG, -KLASSE UND -ART | WÄGUNGSS- ANTEIL AM GESAMTINDEX IN PROMILLE | VERKET- TUNGS- FAKTOR | 1992 DURCH- SCHNITT | 1993 | | | VERÄNDERUNG APRIL 1993 GEGENUEBER APRIL MAERZ 1992 1993 IN PROZENT | |
|------------|----------------------------------|---|---|-----------------------------|---------------------------|---------------|---------------|---------------|---|-------|
| | | | | | | 1992 APRIL | 1993 MAERZ | 1993 APRIL | | |
| 360 | 64 | BEKLEIDUNG DARUNTER: | 14,36 | 0,82313 | 118,0 | 118,0 | 119,2 | 119,5 | + 1,3 | + 0,3 |
| 361 | 641 | OBERBEKLEIDUNG, VEREDELTE RAUCHWAREN UND PELZWAREN | 11,84 | . | 119,1 | 119,2 | 120,0 | 120,3 | + 0,9 | + 0,3 |
| 362 | 6411-5 | OBERBEKLEIDUNG | 9,27 | 0,82432 | 122,2 | 121,2 | 124,7 | 124,8 | + 3,0 | + 0,1 |
| 363 | 6411/3/4/5 | HERREN OBERBEKLEIDUNG | 2,55 | . | 115,2 | 115,0 | 116,1 | 116,3 | + 1,1 | + 0,2 |
| 364 | 6412/3/4/5 | DAMEN OBERBEKLEIDUNG | 6,72 | . | 124,9 | 123,6 | 128,0 | 128,0 | + 3,6 | - |
| 365 | 6416/7 | VEREDELTE PELZFELLE, PELZ- UND LEDERBEKLEIDUNG | 2,57 | . | 107,8 | 111,7 | 102,9 | 104,3 | - 6,6 | + 1,4 |
| 366 | 642 | WAESCHE FUER HERREN, DAMEN UND KINDER | 0,51 | . | 117,7 | 118,2 | 121,2 | 121,2 | + 2,5 | - |
| 367 | 648 | HAUS-, BETT- UND TISCHWAESCHE, SONSTIGE BETTWAREN | 1,15 | . | 108,8 | 108,9 | 109,7 | 109,9 | + 0,9 | + 0,2 |
| 368 | 6392-4/6411-5 | NACHRICHTLICH: OBERBEKLEIDUNG AUCH GEWIRKT ODER GESTRIKT (OHNE PELZ- UND LEDERBEKLEIDUNG) | 11,82 | 0,85802 | 122,3 | 121,2 | 125,5 | 125,5 | + 3,5 | - |
| 369 | 6395-7/642/ 643/6483/6485 | WAESCHE AUCH GEWIRKT ODER GESTRIKT, MIEDERWAREN SOWIE HAUS-, BETT- UND TISCHWAESCHE | 2,25 | 0,78656 | 120,6 | 119,0 | 125,5 | 125,7 | + 5,6 | + 0,2 |
| 370 | 68 | ERZEUGNISSE DES ERNAERHUNGSGEWERBES DARUNTER: | 43,29 | 0,89583 | 87,6 | 88,6 | 85,3 | 85,4 | - 3,6 | + 0,1 |
| 371 | 6811 | MAHL- UND SCHAELMUEHLENERZEUGNISSE | 1,00 | . | 83,3 | 85,1 | 83,1 | 83,7 | - 1,6 | + 0,7 |
| 372 | 6814 | NAEHRMITTEL (OHNE TEIGWAREN) | 1,06 | . | 107,2 | 107,3 | 107,9 | 107,9 | + 0,6 | - |
| 373 | 6818 | BACKWAREN | 1,26 | . | 98,4 | 98,8 | 99,3 | 98,9 | + 0,1 | - 0,4 |
| 374 | 6825 | VERARBEITETES OBST UND GEMUESE | 1,92 | . | 108,9 | 112,9 | 98,7 | 98,8 | -12,5 | + 0,1 |
| 375 | 6827 | SUESSWAREN | 3,62 | . | 69,3 | 69,0 | 68,6 | 67,6 | - 2,0 | - 1,5 |
| 376 | 68272 | DARUNTER: KAKAOERZEUGNISSE (OHNE SCHOKOLADENERZEUGNISSE) | 1,96 | . | 42,6 | 42,2 | 41,0 | 40,6 | - 3,8 | - 1,0 |
| 377 | 6832 | MILCH, BUTTER, KAESE | 4,68 | . | 101,8 | 101,6 | 99,1 | 99,0 | - 2,6 | - 0,1 |
| 378 | 68324/5 | DARUNTER: KAESE | 2,93 | 0,89206 | 103,7 | 103,6 | 103,4 | 103,6 | - | + 0,2 |
| 379 | 6836 | DAUER MILCH UND MILCHPRAEPERATE, SCHMELZKAESE, SAEURE- UND LABKASEIN | 3,90 | . | 92,8 | 92,5 | 92,5 | 91,8 | - 0,8 | - 0,8 |
| 380 | 68361 | DARUNTER: TROCKENMILCHERZEUGNISSE | 2,22 | . | 88,9 | 88,8 | 87,5 | 86,5 | - 2,6 | - 1,1 |
| 381 | 6842 | ERZEUGNISSE DER OELMUEHLEN | 5,09 | . | 59,2 | 61,8 | 60,6 | 61,0 | - 1,3 | + 0,7 |
| 382 | 684211 | DARUNTER: ROHE OELE FUER ERNAERHUNG SZWECHE | 1,34 | . | 45,2 | 47,6 | 46,1 | 46,0 | - 3,4 | - 0,2 |
| 383 | 684240 | SPEISE OELE, VERBRAUCHSFERTIG | 1,67 | . | 63,4 | 66,0 | 66,0 | 65,3 | - 1,1 | - 1,1 |
| 384 | 684275/8 | OELKUCHEN UND SCHROTE | 1,64 | 1,02128 | 68,9 | 72,6 | 70,3 | 72,2 | - 0,6 | + 2,7 |
| 385 | 6853 | FLEISCH UND FLEISCHERZEUGNISSE | 6,49 | 0,89129 | 95,1 | 96,2 | 90,4 | 91,2 | - 5,2 | + 0,9 |
| 386 | 685314/29 | DARUNTER: RINDFLEISCH, FRISCH ODER GEFROREN | 4,54 | 0,90275 | 90,1 | 90,3 | 87,9 | 89,1 | - 1,3 | + 1,4 |
| 387 | 685314 | DARUNTER: RINDFLEISCH, FRISCH | 3,84 | . | 90,9 | 90,9 | 88,1 | 89,7 | - 1,3 | + 1,8 |
| 388 | 685311/29 | SCHWEINEFLEISCH, FRISCH ODER GEFROREN | 0,80 | . | 96,6 | 104,2 | 70,4 | 69,8 | -33,0 | - 0,9 |
| 389 | 68541 | ROHE HAEUTE UND FELLE VON SCHLACHTTIEREN | 1,06 | 0,53362 | 56,8 | 60,9 | 54,4 | 56,9 | - 6,6 | + 4,6 |
| 390 | 6859 | FISCH UND FISCHERZEUGNISSE | 0,61 | 0,76190 | 111,8 | 111,9 | 110,3 | 110,7 | - 1,1 | + 0,4 |
| 391 | 68651 | ROESTKAFFEE | 1,07 | . | 58,1 | 61,8 | 52,2 | 52,0 | -15,9 | - 0,4 |
| 392 | 6871 | BIER (EINSCHLIESSLICH NEBENPRODUKTE) | 1,50 | 0,75000 | 113,9 | 116,3 | 114,8 | 115,4 | - 0,8 | + 0,5 |
| 393 | 6889 | FISCHMEHL, MISCHFUTTER, WIRKSTOFFHALTIGE VORMISCHUNGEN UND RAUHFUTTER | 2,44 | 0,99140 | 96,2 | 96,9 | 92,6 | 92,8 | - 4,2 | + 0,2 |
| 394 | 69 | TABAKWAREN | 2,68 | 0,65522 | 133,5 | 135,3 | 126,3 | 126,6 | - 6,4 | + 0,2 |

FRÜHERES BUNDESGBEIT
3 INDEX DER EINFUHRPREISE
(MITTELFRISTIGE ÜBERSICHT)

| J A H R / M O N A T | GESAMTEINFUHR | | | NACH WARENGRUPPEN DER ERNÄHRUNGSWIRTSCHAFT UND DER GEWERBLICHEN WIRTSCHAFT | | | | NACH DER VORWIEGENDEN VERWENDUNGSART | |
|--|---------------------|-----------------------------------|--|---|-----------------------------------|-------------------------------|-----------------------|---|---------------------------|
| | INS- GE- SAMT | OHNE MINERALÖL- ERZEUGNISSE | OHNE ERDÖL UND MINERALÖL- ERZEUGNISSE | GÜTER DER ERNÄHRUNGS- WIRTSCHAFT | GÜTER DER GEWERBLICHEN WIRTSCHAFT | | | INVESTI- TIONS- GÜTER | VER- BRAUCHS- GÜTER |
| | | | | | INS- GE- SAMT | ROHSTOFFE UND HALBWAREN | FER- TIG- WAREN | | |
| ABSOLUTE WERTE 1985 = 100 | | | | | | | | | |
| 1989 D..... | 84.4 | 87.4 | 92.3 | 85.2 | 84.2 | 61.2 | 98.0 | 98.1 | 90.1 |
| 1990 D..... | 82.5 | 85.0 | 89.3 | 82.0 | 82.5 | 59.5 | 96.3 | 96.8 | 90.8 |
| 1991 D..... | 82.8 | 85.4 | 89.8 | 84.3 | 82.5 | 58.0 | 97.2 | 99.4 | 92.4 |
| 1992 D..... | 80.1 | 83.1 | 87.8 | 81.9 | 79.9 | 52.2 | 96.5 | 99.5 | 91.7 |
| 1990 JULI..... | 80.6 | 83.7 | 89.1 | 80.3 | 80.6 | 54.2 | 96.4 | 97.1 | 89.0 |
| AUGUST..... | 81.9 | 84.1 | 88.7 | 79.3 | 82.3 | 59.1 | 96.2 | 96.7 | 91.4 |
| SEPTEMBER... | 83.9 | 85.4 | 89.0 | 80.4 | 84.4 | 64.5 | 96.4 | 96.7 | 93.8 |
| OKTOBER..... | 85.0 | 86.2 | 88.4 | 80.5 | 85.7 | 68.1 | 96.2 | 96.6 | 94.9 |
| NOVEMBER..... | 84.1 | 85.8 | 88.2 | 80.5 | 84.6 | 65.4 | 96.1 | 96.7 | 93.4 |
| DEZEMBER.... | 83.4 | 85.5 | 88.5 | 82.5 | 83.6 | 62.5 | 96.2 | 96.7 | 91.9 |
| 1991 JANUAR..... | 83.2 | 85.2 | 88.9 | 83.6 | 83.1 | 60.9 | 96.4 | 97.4 | 92.5 |
| FEBRUAR..... | 82.2 | 84.6 | 88.9 | 83.8 | 82.0 | 57.9 | 96.4 | 97.2 | 92.2 |
| MÄRZ..... | 82.4 | 85.2 | 89.8 | 85.2 | 81.9 | 57.0 | 96.9 | 98.1 | 90.9 |
| APRIL..... | 83.3 | 86.1 | 90.6 | 84.6 | 83.1 | 58.8 | 97.6 | 99.5 | 91.8 |
| MAI..... | 83.3 | 86.1 | 90.6 | 84.7 | 83.1 | 58.9 | 97.6 | 99.9 | 92.1 |
| JUNI..... | 83.4 | 86.3 | 90.8 | 84.5 | 83.3 | 58.7 | 98.0 | 100.5 | 92.5 |
| JULI..... | 83.3 | 86.1 | 90.5 | 83.1 | 83.3 | 58.8 | 98.0 | 100.8 | 92.9 |
| AUGUST..... | 82.9 | 85.6 | 89.9 | 82.6 | 82.9 | 58.2 | 97.7 | 100.4 | 93.0 |
| SEPTEMBER... | 82.7 | 85.4 | 89.6 | 83.4 | 82.6 | 57.7 | 97.5 | 99.9 | 93.0 |
| OKTOBER..... | 82.9 | 85.4 | 89.6 | 84.3 | 82.6 | 58.1 | 97.3 | 100.0 | 93.6 |
| NOVEMBER..... | 82.4 | 85.0 | 89.2 | 85.7 | 81.9 | 57.1 | 96.8 | 99.6 | 93.1 |
| DEZEMBER.... | 81.1 | 84.1 | 88.6 | 86.1 | 80.4 | 53.6 | 96.4 | 98.9 | 91.3 |
| 1992 JANUAR..... | 80.8 | 83.9 | 88.8 | 86.5 | 79.9 | 52.1 | 96.6 | 99.5 | 91.2 |
| FEBRUAR..... | 81.2 | 84.3 | 89.2 | 87.1 | 80.3 | 52.7 | 96.8 | 99.7 | 91.4 |
| MÄRZ..... | 81.2 | 84.4 | 89.2 | 85.8 | 80.6 | 53.1 | 97.0 | 100.1 | 91.6 |
| APRIL..... | 81.2 | 84.3 | 89.0 | 84.2 | 80.8 | 53.6 | 97.1 | 100.2 | 92.2 |
| MAI..... | 81.2 | 84.2 | 88.7 | 83.1 | 80.9 | 54.0 | 97.1 | 100.2 | 92.5 |
| JUNI..... | 80.9 | 83.8 | 88.2 | 81.4 | 80.8 | 54.0 | 96.9 | 99.8 | 92.5 |
| JULI..... | 79.9 | 82.9 | 87.4 | 79.0 | 80.0 | 52.5 | 96.5 | 99.4 | 91.8 |
| AUGUST..... | 79.0 | 82.1 | 86.8 | 77.9 | 79.2 | 50.9 | 96.2 | 98.9 | 91.2 |
| SEPTEMBER... | 78.8 | 81.8 | 86.5 | 78.3 | 78.9 | 50.4 | 95.9 | 98.7 | 91.3 |
| OKTOBER..... | 78.9 | 81.8 | 86.4 | 79.7 | 78.8 | 50.6 | 95.7 | 98.9 | 91.5 |
| NOVEMBER..... | 79.2 | 82.1 | 86.5 | 79.4 | 79.2 | 51.3 | 96.0 | 99.2 | 92.0 |
| DEZEMBER.... | 79.0 | 82.0 | 86.6 | 79.9 | 78.9 | 50.6 | 95.8 | 99.2 | 91.5 |
| 1993 JANUAR..... | 79.0 | 82.0 | 86.6 | 80.8 | 78.7 | 50.3 | 95.7 | 99.2 | 91.5 |
| FEBRUAR..... | 79.1 | 82.1 | 86.6 | 80.5 | 78.9 | 50.7 | 95.8 | 99.3 | 92.0 |
| MÄRZ..... | 79.0 | 81.9 | 86.4 | 80.2 | 78.8 | 50.8 | 95.7 | 99.4 | 92.5 |
| APRIL..... | 78.5 | 81.3 | 85.8 | 78.5 | 78.5 | 50.1 | 95.5 | 99.2 | 92.3 |
| MAI..... | | | | | | | | | |
| JUNI..... | | | | | | | | | |
| RELATIVE VERÄNDERUNGEN GEGENÜBER DEM ENTSPRECHENDEN VORJAHRESERGEBNIS PROZENT | | | | | | | | | |
| 1989 D..... | + 4.5 | + 3.8 | + 3.0 | + 0.7 | + 5.0 | + 12.9 | + 2.4 | + 2.2 | + 3.3 |
| 1990 D..... | - 2.3 | - 2.7 | - 3.3 | - 3.8 | - 2.0 | - 2.8 | - 1.7 | - 1.3 | + 0.8 |
| 1991 D..... | + 0.4 | + 0.5 | + 0.6 | + 2.8 | - | - 2.5 | + 0.9 | + 2.7 | + 1.8 |
| 1992 D..... | - 3.3 | - 2.7 | - 2.2 | - 2.8 | - 3.2 | - 10.0 | - 0.7 | + 0.1 | - 0.8 |
| 1990 JULI..... | - 3.9 | - 3.8 | - 3.0 | - 3.4 | - 4.0 | - 10.3 | - 1.7 | - 1.1 | - 0.9 |
| AUGUST..... | - 2.7 | - 3.7 | - 3.9 | - 3.6 | - 2.5 | - 3.4 | - 2.1 | - 1.8 | + 1.2 |
| SEPTEMBER... | - 0.7 | - 2.3 | - 3.5 | - 2.9 | - 0.5 | + 3.7 | - 1.8 | - 1.9 | + 3.2 |
| OKTOBER..... | + 1.1 | - 0.8 | - 3.5 | - 2.9 | + 1.8 | + 10.6 | - 1.6 | - 1.8 | + 4.6 |
| NOVEMBER..... | + 0.8 | - 0.5 | - 3.0 | - 2.9 | + 1.3 | + 8.3 | - 1.2 | - 1.2 | + 3.3 |
| DEZEMBER.... | + 0.5 | - | - 1.9 | - 1.3 | + 0.8 | + 4.0 | - 0.4 | - 0.2 | + 1.0 |
| 1991 JANUAR..... | + 0.8 | - | - 1.0 | - 0.5 | + 1.0 | + 3.4 | + 0.1 | + 0.6 | + 2.8 |
| FEBRUAR..... | - | - 0.6 | - 1.0 | - 1.2 | + 0.2 | + 0.2 | + 0.2 | + 0.6 | + 3.0 |
| MÄRZ..... | - | - 0.4 | - 0.6 | + 0.1 | - 0.1 | - 1.6 | + 0.5 | + 1.2 | + 1.6 |
| APRIL..... | + 1.8 | + 1.4 | + 0.7 | + 0.7 | + 2.0 | + 4.1 | + 1.2 | + 2.7 | + 2.9 |
| MAI..... | + 2.7 | + 2.1 | + 1.0 | + 3.0 | + 2.7 | + 6.7 | + 1.2 | + 3.0 | + 3.7 |
| JUNI..... | + 3.5 | + 2.7 | + 1.5 | + 4.4 | + 3.3 | + 8.7 | + 1.6 | + 3.4 | + 4.4 |
| JULI..... | + 3.3 | + 2.9 | + 1.6 | + 3.5 | + 3.3 | + 8.5 | + 1.7 | + 3.8 | + 4.4 |
| AUGUST..... | + 1.2 | + 1.8 | + 1.4 | + 4.2 | + 0.7 | - 1.5 | + 1.6 | + 3.8 | + 1.8 |
| SEPTEMBER... | - 1.4 | - | + 0.7 | + 3.7 | - 2.1 | - 10.5 | + 1.1 | + 3.3 | - 0.9 |
| OKTOBER..... | - 2.5 | - 0.9 | + 1.4 | + 4.7 | - 3.6 | - 14.7 | + 1.1 | + 3.5 | - 1.4 |
| NOVEMBER..... | - 2.0 | - 0.9 | + 1.1 | + 6.5 | - 3.2 | - 12.7 | + 0.7 | + 3.0 | - 0.3 |
| DEZEMBER.... | - 2.8 | - 1.6 | + 0.1 | + 4.4 | - 3.8 | - 14.2 | + 0.2 | + 2.3 | - 0.7 |
| 1992 JANUAR..... | - 2.9 | - 1.5 | - 0.1 | + 3.5 | - 3.9 | - 14.4 | + 0.2 | + 2.2 | - 1.4 |
| FEBRUAR..... | - 1.2 | - 0.4 | + 0.3 | + 3.9 | - 2.1 | - 9.0 | + 0.4 | + 2.6 | - 0.9 |
| MÄRZ..... | - 1.5 | - 0.9 | - 0.7 | + 0.7 | - 1.6 | - 6.8 | + 0.1 | + 2.0 | + 0.8 |
| APRIL..... | - 2.5 | - 2.1 | - 1.8 | - 0.5 | - 2.8 | - 8.8 | - 0.5 | + 0.7 | + 0.4 |
| MAI..... | - 2.5 | - 2.2 | - 2.1 | - 1.9 | - 2.6 | - 8.3 | - 0.5 | + 0.3 | + 0.4 |
| JUNI..... | - 3.0 | - 2.9 | - 2.9 | - 3.7 | - 3.0 | - 8.0 | - 1.1 | - 0.7 | - |
| JULI..... | - 4.1 | - 3.7 | - 3.4 | - 4.9 | - 4.0 | - 10.7 | - 1.5 | - 1.4 | - 1.2 |
| AUGUST..... | - 4.7 | - 4.1 | - 3.4 | - 5.7 | - 4.5 | - 12.5 | - 1.5 | - 1.5 | - 1.9 |
| SEPTEMBER... | - 4.7 | - 4.2 | - 3.5 | - 6.1 | - 4.5 | - 12.7 | - 1.6 | - 1.2 | - 1.8 |
| OKTOBER..... | - 4.8 | - 4.2 | - 3.6 | - 5.5 | - 4.6 | - 12.9 | - 1.6 | - 1.1 | - 2.2 |
| NOVEMBER..... | - 3.9 | - 3.4 | - 3.0 | - 7.4 | - 3.3 | - 10.2 | - 0.8 | - 0.4 | - 1.2 |
| DEZEMBER.... | - 2.6 | - 2.5 | - 2.3 | - 7.2 | - 1.9 | - 5.6 | - 0.6 | + 0.3 | + 0.2 |
| 1993 JANUAR..... | - 2.2 | - 2.3 | - 2.5 | - 6.6 | - 1.5 | - 3.5 | - 0.9 | - 0.3 | + 0.3 |
| FEBRUAR..... | - 2.6 | - 2.6 | - 2.9 | - 7.6 | - 1.7 | - 3.8 | - 1.0 | - 0.4 | + 0.7 |
| MÄRZ..... | - 2.7 | - 3.0 | - 3.1 | - 6.5 | - 2.2 | - 4.3 | - 1.3 | - 0.7 | + 1.0 |
| APRIL..... | - 3.3 | - 3.6 | - 3.6 | - 6.8 | - 2.8 | - 6.5 | - 1.6 | - 1.0 | + 0.1 |
| MAI..... | | | | | | | | | |
| JUNI..... | | | | | | | | | |

FRÜHERES BUNDESGBEIT

4 INDEX DER AUSFUHRPREISE UND TERMS OF TRADE

(MITTELFRISTIGE ÜBERSICHT)

| JAHR / MONAT | GESAMT- AUSFUHR | NACH WARENGRUPPEN DER ERNÄHRUNGSWIRTSCHAFT UND DER GEBERLICHEN WIRTSCHAFT | | | | | | NACH DER VORWIEGENDEN VERWENDUNGSART | | TERMS OF TRADE |
|---|--------------------|--|-------------------------------------|-------------------------------|---------------------|-----------------------------|---------------------------|---|-------|----------------------|
| | | GÜTER DER ERNÄH- RUNGS- WIRT- SCHAFT | GÜTER DER GEBERLICHEN WIRTSCHAFT | | | INVESTI- TIONS- GÜTER | VER- BRAUCHS- GÜTER | | | |
| | | | INS- GESAMT | ROHSTOFFE UND HALBWAREN | FERTIGWAREN | | | | | |
| | | | | INS- GESAMT | VORER- ZEUGNISSE | ENDER- ZEUGNISSE | | | | |
| ABSOLUTE WERTE 1985 = 100 | | | | | | | | | | |
| 1989 D..... | 102.1 | 94.3 | 102.6 | 84.0 | 104.6 | 100.6 | 105.6 | 108.7 | 103.1 | 121.0 |
| 1990 D..... | 102.2 | 90.3 | 102.8 | 80.7 | 105.2 | 97.4 | 107.3 | 110.8 | 103.1 | 123.9 |
| 1991 D..... | 103.5 | 90.9 | 104.3 | 77.6 | 107.1 | 96.2 | 110.0 | 113.6 | 105.5 | 125.0 |
| 1992 D..... | 104.5 | 91.1 | 105.2 | 75.0 | 108.4 | 93.7 | 112.4 | 116.3 | 106.9 | 130.5 |
| 1990 JULI..... | 102.3 | 89.5 | 103.0 | 79.9 | 105.5 | 97.2 | 107.7 | 111.3 | 103.3 | 126.9 |
| AUGUST..... | 102.3 | 88.9 | 103.0 | 80.1 | 105.5 | 97.1 | 107.7 | 111.3 | 103.6 | 124.9 |
| SEPTEMBER... | 102.5 | 90.9 | 103.2 | 80.9 | 105.5 | 97.2 | 107.8 | 111.4 | 103.9 | 122.2 |
| OKTOBER..... | 102.5 | 90.0 | 103.2 | 80.7 | 105.6 | 97.1 | 107.9 | 111.6 | 103.9 | 120.6 |
| NOVEMBER..... | 102.4 | 90.0 | 103.1 | 79.8 | 105.6 | 97.0 | 107.9 | 111.6 | 103.6 | 121.8 |
| DEZEMBER.... | 102.3 | 89.8 | 103.0 | 79.0 | 105.6 | 96.9 | 107.9 | 111.7 | 103.4 | 122.7 |
| 1991 JANUAR..... | 102.7 | 89.6 | 103.5 | 78.9 | 106.1 | 97.0 | 108.5 | 112.2 | 104.1 | 123.4 |
| FEBRUAR..... | 102.8 | 89.6 | 103.5 | 78.2 | 106.2 | 96.8 | 108.7 | 112.5 | 104.2 | 125.1 |
| MÄRZ..... | 103.2 | 90.4 | 103.9 | 77.9 | 106.7 | 97.2 | 109.2 | 112.8 | 104.7 | 125.2 |
| APRIL..... | 103.7 | 91.2 | 104.4 | 78.2 | 107.2 | 97.4 | 109.8 | 113.3 | 105.5 | 124.5 |
| MAI..... | 103.8 | 91.6 | 104.5 | 77.9 | 107.3 | 96.8 | 110.0 | 113.5 | 105.7 | 124.6 |
| JUNI..... | 103.9 | 91.8 | 104.6 | 77.9 | 107.4 | 96.7 | 110.3 | 113.6 | 105.9 | 124.6 |
| JULI..... | 103.9 | 91.6 | 104.7 | 77.7 | 107.5 | 96.4 | 110.5 | 113.9 | 106.1 | 124.7 |
| AUGUST..... | 103.8 | 90.8 | 104.6 | 77.3 | 107.5 | 95.9 | 110.5 | 114.0 | 106.2 | 125.2 |
| SEPTEMBER... | 103.8 | 90.9 | 104.5 | 77.3 | 107.4 | 95.7 | 110.5 | 114.1 | 106.0 | 125.5 |
| OKTOBER..... | 103.7 | 91.1 | 104.5 | 77.1 | 107.4 | 95.3 | 110.6 | 114.2 | 106.0 | 125.1 |
| NOVEMBER..... | 103.6 | 91.0 | 104.4 | 76.8 | 107.3 | 94.9 | 110.6 | 114.3 | 105.9 | 125.7 |
| DEZEMBER.... | 103.5 | 91.4 | 104.2 | 76.2 | 107.1 | 94.3 | 110.5 | 114.2 | 105.6 | 127.6 |
| 1992 JANUAR..... | 104.0 | 92.1 | 104.6 | 75.7 | 107.7 | 94.3 | 111.3 | 115.1 | 105.9 | 128.7 |
| FEBRUAR..... | 104.2 | 91.9 | 104.9 | 75.8 | 108.0 | 94.6 | 111.6 | 115.3 | 106.3 | 128.3 |
| MÄRZ..... | 104.4 | 92.0 | 105.1 | 76.1 | 108.2 | 94.6 | 111.8 | 115.5 | 106.5 | 128.6 |
| APRIL..... | 104.7 | 92.1 | 105.5 | 76.2 | 108.6 | 94.5 | 112.3 | 116.3 | 107.1 | 128.9 |
| MAI..... | 104.9 | 92.2 | 105.6 | 76.2 | 108.7 | 94.5 | 112.5 | 116.5 | 107.3 | 129.2 |
| JUNI..... | 104.9 | 92.0 | 105.6 | 75.8 | 108.8 | 94.2 | 112.6 | 116.7 | 107.3 | 129.7 |
| JULI..... | 104.7 | 91.3 | 105.5 | 75.2 | 108.7 | 93.9 | 112.6 | 116.8 | 106.8 | 131.0 |
| AUGUST..... | 104.6 | 90.9 | 105.4 | 74.7 | 108.6 | 93.3 | 112.7 | 116.9 | 106.9 | 132.4 |
| SEPTEMBER... | 104.5 | 90.3 | 105.3 | 74.3 | 108.6 | 93.0 | 112.7 | 116.9 | 107.2 | 132.6 |
| OKTOBER..... | 104.2 | 89.5 | 105.1 | 73.6 | 108.4 | 92.5 | 112.7 | 116.7 | 107.2 | 132.1 |
| NOVEMBER..... | 104.3 | 89.5 | 105.1 | 73.6 | 108.5 | 92.4 | 112.7 | 116.6 | 107.2 | 131.7 |
| DEZEMBER.... | 104.2 | 89.2 | 105.1 | 73.2 | 108.4 | 92.2 | 112.7 | 116.7 | 107.2 | 131.9 |
| 1993 JANUAR..... | 104.4 | 89.0 | 105.3 | 72.9 | 108.7 | 91.7 | 113.2 | 117.2 | 107.7 | 132.2 |
| FEBRUAR..... | 104.5 | 88.4 | 105.5 | 73.1 | 108.9 | 91.5 | 113.5 | 117.3 | 108.3 | 132.1 |
| MÄRZ..... | 104.6 | 88.1 | 105.6 | 72.8 | 109.0 | 91.4 | 113.7 | 117.5 | 108.7 | 132.4 |
| APRIL..... | 104.7 | 88.2 | 105.6 | 72.4 | 109.2 | 91.0 | 114.0 | 117.9 | 108.9 | 133.4 |
| MAI..... | | | | | | | | | | |
| JUNI..... | | | | | | | | | | |
| RELATIVE VERÄNDERUNGEN GEGENÜBER DEM ENTSPRECHENDEN VORJAHRESEERGNIS PROZENT | | | | | | | | | | |
| 1989 D..... | + 2.8 | + 3.1 | + 2.8 | + 5.0 | + 2.6 | + 4.8 | + 2.0 | + 2.5 | + 1.2 | - 1.6 |
| 1990 D..... | + 0.1 | - 4.2 | + 0.2 | - 3.9 | + 0.6 | - 3.2 | + 1.6 | + 1.9 | - | + 2.4 |
| 1991 D..... | + 1.3 | + 0.7 | + 1.5 | - 3.8 | + 1.8 | - 1.2 | + 2.5 | + 2.5 | + 2.3 | + 0.9 |
| 1992 D..... | + 1.0 | + 0.2 | + 0.9 | - 3.4 | + 1.2 | - 2.6 | + 2.2 | + 2.4 | + 1.3 | + 4.4 |
| 1990 JULI..... | - 0.1 | - 5.8 | + 0.2 | - 4.7 | + 0.6 | - 3.5 | + 1.6 | + 2.0 | - 0.3 | + 4.0 |
| AUGUST..... | - 0.1 | - 6.5 | + 0.2 | - 4.4 | + 0.7 | - 3.7 | + 1.7 | + 1.9 | + 0.5 | + 2.7 |
| SEPTEMBER... | + 0.1 | - 3.9 | + 0.3 | - 3.7 | + 0.6 | - 3.6 | + 1.7 | + 1.9 | + 0.9 | + 0.8 |
| OKTOBER..... | + 0.2 | - 4.2 | + 0.4 | - 3.8 | + 0.8 | - 3.1 | + 1.8 | + 2.1 | + 1.1 | - 0.8 |
| NOVEMBER..... | + 0.4 | - 3.5 | + 0.6 | - 4.1 | + 1.0 | - 2.7 | + 1.9 | + 2.3 | + 1.2 | - 0.4 |
| DEZEMBER.... | + 0.7 | - 3.0 | + 0.9 | - 4.4 | + 1.4 | - 1.9 | + 2.2 | + 2.7 | + 1.6 | + 0.2 |
| 1991 JANUAR..... | + 1.0 | - 2.3 | + 1.2 | - 3.5 | + 1.6 | - 1.2 | + 2.3 | + 2.7 | + 2.0 | + 0.1 |
| FEBRUAR..... | + 1.1 | - 1.6 | + 1.2 | - 4.0 | + 1.6 | - 1.0 | + 2.3 | + 2.7 | + 1.8 | + 1.1 |
| MÄRZ..... | + 1.3 | - 0.4 | + 1.4 | - 4.4 | + 1.8 | - 0.6 | + 2.4 | + 2.5 | + 2.2 | + 1.2 |
| APRIL..... | + 1.6 | + 0.6 | + 1.7 | - 4.0 | + 2.1 | - | + 2.6 | + 2.5 | + 2.7 | - 0.2 |
| MAI..... | + 1.7 | + 1.2 | + 1.7 | - 3.9 | + 2.1 | - 0.5 | + 2.6 | + 2.5 | + 2.8 | - 1.0 |
| JUNI..... | + 1.7 | + 2.0 | + 1.7 | - 3.0 | + 2.0 | - 0.5 | + 2.7 | + 2.4 | + 2.8 | - 1.7 |
| JULI..... | + 1.6 | + 2.3 | + 1.7 | - 2.8 | + 1.9 | - 0.8 | + 2.6 | + 2.3 | + 2.7 | - 1.7 |
| AUGUST..... | + 1.5 | + 2.1 | + 1.6 | - 3.5 | + 1.9 | - 1.2 | + 2.6 | + 2.4 | + 2.5 | + 0.2 |
| SEPTEMBER... | + 1.3 | - | + 1.3 | - 4.4 | + 1.8 | - 1.5 | + 2.5 | + 2.4 | + 2.0 | + 2.7 |
| OKTOBER..... | + 1.2 | + 1.2 | + 1.3 | - 4.5 | + 1.7 | - 1.9 | + 2.5 | + 2.3 | + 2.0 | + 3.7 |
| NOVEMBER..... | + 1.2 | + 1.1 | + 1.3 | - 3.8 | + 1.6 | - 2.2 | + 2.5 | + 2.4 | + 2.2 | + 3.2 |
| DEZEMBER.... | + 1.2 | + 1.8 | + 1.2 | - 3.5 | + 1.4 | - 2.7 | + 2.4 | + 2.2 | + 2.1 | + 4.0 |
| 1992 JANUAR..... | + 1.3 | + 2.8 | + 1.1 | - 4.1 | + 1.5 | - 2.8 | + 2.6 | + 2.6 | + 1.7 | + 4.3 |
| FEBRUAR..... | + 1.4 | + 2.6 | + 1.4 | - 3.1 | + 1.7 | - 2.3 | + 2.7 | + 2.5 | + 2.0 | + 2.6 |
| MÄRZ..... | + 1.2 | + 1.8 | + 1.2 | - 2.3 | + 1.4 | - 2.7 | + 2.4 | + 2.4 | + 1.7 | + 2.7 |
| APRIL..... | + 1.0 | + 1.0 | + 1.1 | - 2.6 | + 1.3 | - 3.0 | + 2.3 | + 2.6 | + 1.5 | + 3.5 |
| MAI..... | + 1.1 | + 0.7 | + 1.1 | - 2.2 | + 1.3 | - 2.4 | + 2.3 | + 2.6 | + 1.5 | + 3.7 |
| JUNI..... | + 1.0 | + 0.2 | + 1.0 | - 2.7 | + 1.3 | - 2.6 | + 2.1 | + 2.7 | + 1.3 | + 4.1 |
| JULI..... | + 0.8 | - 0.3 | + 0.8 | - 3.2 | + 1.1 | - 2.6 | + 1.9 | + 2.5 | + 0.7 | + 5.1 |
| AUGUST..... | + 0.8 | + 0.1 | + 0.8 | - 3.4 | + 1.0 | - 2.7 | + 2.0 | + 2.5 | + 0.7 | + 5.8 |
| SEPTEMBER... | + 0.7 | - 0.7 | + 0.8 | - 3.9 | + 1.1 | - 2.8 | + 2.0 | + 2.5 | + 1.1 | + 5.7 |
| OKTOBER..... | + 0.5 | - 1.8 | + 0.6 | - 4.5 | + 0.9 | - 2.9 | + 1.9 | + 2.2 | + 1.1 | + 5.6 |
| NOVEMBER..... | + 0.7 | - 1.6 | + 0.7 | - 4.2 | + 1.1 | - 2.6 | + 1.9 | + 2.0 | + 1.2 | + 4.8 |
| DEZEMBER.... | + 0.7 | - 2.4 | + 0.9 | - 3.9 | + 1.2 | - 2.2 | + 2.0 | + 2.2 | + 1.5 | + 3.4 |
| 1993 JANUAR..... | + 0.4 | - 3.4 | + 0.7 | - 3.7 | + 0.9 | - 2.8 | + 1.7 | + 1.8 | + 1.7 | + 2.7 |
| FEBRUAR..... | + 0.3 | - 3.8 | + 0.6 | - 3.6 | + 0.8 | - 3.3 | + 1.7 | + 1.7 | + 1.9 | + 3.0 |
| MÄRZ..... | + 0.2 | - 4.2 | + 0.5 | - 4.3 | + 0.7 | - 3.4 | + 1.7 | + 1.7 | + 2.1 | + 3.0 |
| APRIL..... | - | - 4.2 | + 0.1 | - 5.0 | + 0.6 | - 3.7 | + 1.5 | + 1.4 | + 1.7 | + 3.5 |
| MAI..... | | | | | | | | | | |
| JUNI..... | | | | | | | | | | |

FRÜHERES BUNDESGBEIT
5. INDEX DER EINFUHRPREISE
(LANGFRISTIGE ÜBERSICHT)
1985 = 100

| J A H R | GESAMTEINFUHR 4) | | | NACH WARENGRUPPEN DER ERNÄHRUNGSWIRTSCHAFT UND DER GEWERBLICHEN WIRTSCHAFT | | | | NACH DER VORWIEGENDEN VERWENDUNGSART | |
|------------|---------------------|-----------------------------------|---|---|-----------------------------------|-------------------------------|-----------------------|---|---------------------------|
| | INS- GE- SAMT | OHNE MINERALÖL- ERZEUGNISSE | OHNE ERÖL UND MINERALÖL- ERZEUGNISSE | GÜTER DER ERNÄHRUNGS- WIRTSCHAFT | GÜTER DER GEWERBLICHEN WIRTSCHAFT | | | INVESTI- TIONS- GÜTER | VER- BRAUCHS- GÜTER |
| | | | | | INS- GE- SAMT | ROHSTOFFE UND HALBWAREN | FER- TIG- WAREN | | |
| 1950 D ... | 43.8 | 46.1 | 55.5 | 62.3 | 41.1 | . | . | . | . |
| 1951 D ... | 55.9 | 59.0 | 71.0 | 71.6 | 57.2 | . | . | . | . |
| 1952 D ... | 49.0 | 51.7 | 61.9 | 67.6 | 47.2 | . | . | . | . |
| 1953 D ... | 45.0 | 47.3 | 56.8 | 63.4 | 42.6 | . | . | . | . |
| 1954 D ... | 45.1 | 47.4 | 57.0 | 64.8 | 41.9 | . | . | . | . |
| 1955 D ... | 45.2 | 47.5 | 57.1 | 62.9 | 43.2 | . | . | . | . |
| 1956 D ... | 46.9 | 49.3 | 59.2 | 65.6 | 44.6 | . | . | . | . |
| 1957 D ... | 46.3 | 48.7 | 58.3 | 63.4 | 44.9 | . | . | . | . |
| 1958 D ... | 43.9 | 45.9 | 55.2 | 62.9 | 40.9 | 25.1 | 60.1 | 58.0 | 49.1 |
| 1959 D ... | 42.2 | 44.4 | 53.4 | 59.6 | 39.6 | 24.2 | 58.6 | 58.1 | 45.1 |
| 1960 D ... | 42.1 | 44.3 | 53.5 | 58.5 | 39.7 | 24.4 | 58.6 | 58.1 | 44.2 |
| 1961 D ... | 40.4 | 42.6 | 51.6 | 56.1 | 38.1 | 23.1 | 56.8 | 56.8 | 42.7 |
| 1962 D ... | 40.1 | 42.2 | 51.2 | 57.4 | 37.4 | 22.5 | 56.2 | 57.0 | 42.9 |
| 1963 D ... | 40.9 | 43.0 | 52.3 | 60.0 | 37.7 | 22.6 | 56.8 | 58.4 | 43.8 |
| 1964 D ... | 41.6 | 43.9 | 53.7 | 60.8 | 38.4 | 23.1 | 57.7 | 59.3 | 42.3 |
| 1965 D ... | 42.6 | 45.2 | 55.4 | 63.6 | 39.0 | 23.6 | 58.3 | 60.4 | 41.6 |
| 1966 D ... | 43.4 | 45.9 | 56.4 | 63.6 | 40.0 | 24.3 | 59.5 | 62.1 | 42.5 |
| 1967 D ... | 42.4 | 44.9 | 54.7 | 61.5 | 39.4 | 23.8 | 59.0 | 61.4 | 43.7 |
| 1968 D ... | 42.1 | 44.5 | 54.2 | 59.2 | 39.5 | 24.1 | 58.4 | 61.8 | 44.5 |
| 1969 D ... | 42.8 | 45.5 | 55.6 | 61.2 | 40.0 | 24.4 | 59.2 | 62.0 | 44.0 |
| 1970 D ... | 42.4 | 44.9 | 55.2 | 60.8 | 39.5 | 24.0 | 58.6 | 60.6 | 43.9 |
| 1971 D ... | 42.5 | 45.0 | 54.4 | 59.8 | 39.9 | 24.3 | 59.1 | 61.9 | 45.5 |
| 1972 D ... | 42.3 | 44.9 | 54.4 | 61.5 | 39.3 | 23.4 | 59.1 | 61.8 | 45.8 |
| 1973 D ... | 47.7 | 49.8 | 60.2 | 74.0 | 43.6 | 28.7 | 61.4 | 62.0 | 52.5 |
| 1974 D ... | 61.3 | 63.2 | 69.5 | 80.6 | 58.4 | 46.8 | 69.1 | 66.4 | 60.2 |
| 1975 D ... | 60.3 | 62.2 | 68.6 | 75.9 | 57.9 | 44.2 | 72.1 | 71.8 | 62.5 |
| 1976 D ... | 64.0 | 65.9 | 72.1 | 82.1 | 61.3 | 47.7 | 74.7 | 75.9 | 65.7 |
| 1977 D ... | 65.0 | 67.0 | 73.5 | 89.4 | 61.3 | 47.0 | 75.4 | 75.9 | 66.9 |
| 1978 D ... | 62.5 | 64.6 | 71.8 | 80.9 | 59.8 | 43.6 | 76.0 | 77.3 | 67.2 |
| 1979 D ... | 69.8 | 70.0 | 76.0 | 81.9 | 68.0 | 56.5 | 79.3 | 78.2 | 79.4 |
| 1980 D ... | 80.3 | 80.5 | 82.3 | 84.6 | 79.7 | 74.9 | 84.2 | 81.7 | 85.6 |
| 1981 D ... | 91.3 | 90.9 | 89.7 | 91.0 | 91.3 | 93.4 | 90.3 | 89.3 | 93.0 |
| 1982 D ... | 93.4 | 92.9 | 92.3 | 92.2 | 93.5 | 94.8 | 93.2 | 91.7 | 96.0 |
| 1983 D ... | 93.1 | 92.9 | 93.5 | 96.8 | 92.7 | 91.4 | 94.4 | 93.4 | 95.4 |
| 1984 D ... | 98.6 | 98.5 | 98.7 | 102.5 | 98.1 | 99.4 | 97.7 | 97.2 | 97.9 |
| 1985 D ... | 100.0 | 100.0 | 100.0 | 100.0 | 100.0 | 100.0 | 100.0 | 100.0 | 100.0 |
| 1986 D ... | 84.3 | 87.3 | 92.1 | 90.7 | 83.4 | 61.2 | 96.6 | 97.1 | 89.0 |
| 1987 D ... | 79.8 | 82.6 | 87.2 | 82.6 | 79.4 | 54.6 | 94.2 | 95.3 | 87.7 |
| 1988 D ... | 80.8 | 84.2 | 89.6 | 84.6 | 80.2 | 54.2 | 95.7 | 96.0 | 87.2 |
| 1989 D ... | 84.4 | 87.4 | 92.3 | 85.2 | 84.2 | 61.2 | 98.0 | 98.1 | 90.1 |
| 1990 D ... | 82.5 | 85.0 | 89.3 | 82.0 | 82.5 | 59.5 | 96.3 | 96.8 | 90.8 |
| 1991 D ... | 82.8 | 85.4 | 89.8 | 84.3 | 82.5 | 58.0 | 97.2 | 99.4 | 92.4 |
| 1992 D ... | 80.1 | 83.1 | 87.8 | 81.9 | 79.9 | 52.2 | 96.5 | 99.5 | 91.7 |
| 1993 D ... | - | - | - | - | - | - | - | - | - |
| 1994 D ... | - | - | - | - | - | - | - | - | - |

FUSSNOTEN SIEHE LETZTE SEITE

FRÜHERES BUNDESGBEIT
6 INDEX DER AUSFUHRPREISE UND TERMS OF TRADE
(LANGFRISTIGE ÜBERSICHT)
1985 = 100

| J A H R | GESAMT- AUSFUHR | NACH WARENGRUPPEN DER ERNÄHRUNGSWIRTSCHAFT UND DER GEWERBLICHEN WIRTSCHAFT | | | | | | NACH DER VORWIEGENDEN VERWENDUNGSART | | TERMS OF TRADE |
|------------|--------------------|---|------------------------------------|-------------------------------|----------------|---------------------|---------------------|---|---------------------------|----------------------|
| | | GÜTER DER ERNÄH- RUNGS- WIRT- SCHAFT | GÜTER DER G EWERBLICHEN WIRTSCHAFT | | | | | INVESTI- TIONS- GÜTER | VER- BRAUCHS- GÜTER | |
| | | | INS- GESAMT | ROHSTOFFE UND HALBWAREN | FERTIGWAREN | | | | | |
| | | | | | INS- GESAMT | VORER- ZEUGNISSE | ENDER- ZEUGNISSE | | | |
| 1950 D ... | - | - | - | - | - | - | - | - | - | - |
| 1951 D ... | - | - | - | - | - | - | - | - | - | - |
| 1952 D ... | - | - | - | - | - | - | - | - | - | - |
| 1953 D ... | - | - | - | - | - | - | - | - | - | - |
| 1954 D ... | 43.1 | 50.2 | 42.7 | 35.4 | 43.8 | 55.9 | 40.6 | 33.8 | 39.0 | 95.6 |
| 1955 D ... | 44.0 | 49.6 | 43.6 | 36.6 | 44.6 | 58.0 | 41.1 | 34.7 | 40.1 | 97.3 |
| 1956 D ... | 45.2 | 51.2 | 44.9 | 38.1 | 45.8 | 59.4 | 42.2 | 36.2 | 41.7 | 96.4 |
| 1957 D ... | 46.2 | 52.6 | 45.9 | 39.6 | 46.7 | 59.7 | 43.2 | 37.5 | 43.3 | 99.8 |
| 1958 D ... | 45.1 | 52.8 | 44.8 | 38.1 | 45.7 | 55.5 | 43.0 | 37.2 | 43.0 | 102.7 |
| 1959 D ... | 44.8 | 49.7 | 44.6 | 38.2 | 45.4 | 54.8 | 42.9 | 37.4 | 43.0 | 106.2 |
| 1960 D ... | 45.4 | 49.3 | 45.1 | 38.4 | 46.1 | 55.8 | 43.5 | 38.3 | 43.9 | 107.8 |
| 1961 D ... | 45.3 | 49.6 | 45.0 | 37.5 | 46.2 | 53.4 | 44.2 | 39.3 | 45.1 | 112.1 |
| 1962 D ... | 45.4 | 50.4 | 45.0 | 36.9 | 46.3 | 51.2 | 44.9 | 40.5 | 46.4 | 113.2 |
| 1963 D ... | 45.4 | 55.2 | 45.0 | 36.6 | 46.3 | 50.1 | 45.2 | 41.0 | 46.7 | 111.0 |
| 1964 D ... | 46.5 | 55.6 | 46.1 | 38.1 | 47.2 | 52.0 | 46.0 | 41.8 | 47.5 | 111.8 |
| 1965 D ... | 47.5 | 56.0 | 47.1 | 38.7 | 48.4 | 52.0 | 47.4 | 43.2 | 48.7 | 111.5 |
| 1966 D ... | 48.5 | 57.4 | 48.1 | 39.4 | 49.4 | 52.0 | 48.7 | 44.4 | 50.3 | 111.8 |
| 1967 D ... | 48.5 | 56.4 | 48.1 | 39.0 | 49.5 | 51.0 | 49.1 | 44.9 | 51.1 | 114.4 |
| 1968 D ... | 48.0 | 55.3 | 47.6 | 38.6 | 48.9 | 50.2 | 48.6 | 44.7 | 50.9 | 114.0 |
| 1969 D ... | 49.9 | 56.4 | 49.6 | 39.5 | 51.1 | 53.0 | 50.5 | 47.0 | 51.8 | 116.6 |
| 1970 D ... | 51.4 | 57.1 | 51.1 | 40.5 | 52.7 | 53.6 | 52.5 | 49.5 | 52.7 | 121.2 |
| 1971 D ... | 53.2 | 58.5 | 52.9 | 41.1 | 54.6 | 52.1 | 55.4 | 52.8 | 55.2 | 125.2 |
| 1972 D ... | 54.3 | 61.3 | 53.9 | 40.6 | 55.9 | 52.0 | 57.0 | 55.1 | 56.9 | 128.4 |
| 1973 D ... | 57.8 | 68.2 | 57.3 | 46.2 | 58.9 | 57.3 | 59.4 | 57.8 | 60.0 | 121.2 |
| 1974 D ... | 67.6 | 75.4 | 67.1 | 64.9 | 67.3 | 74.6 | 65.4 | 62.9 | 67.6 | 110.3 |
| 1975 D ... | 70.2 | 75.4 | 69.8 | 63.6 | 70.7 | 70.4 | 70.8 | 68.3 | 71.6 | 116.4 |
| 1976 D ... | 72.9 | 77.9 | 72.6 | 66.2 | 73.5 | 72.6 | 73.7 | 72.2 | 74.8 | 113.9 |
| 1977 D ... | 74.2 | 81.5 | 73.8 | 64.8 | 75.0 | 70.8 | 76.1 | 75.3 | 76.9 | 114.2 |
| 1978 D ... | 75.3 | 81.1 | 75.0 | 63.7 | 76.5 | 71.7 | 77.8 | 77.4 | 78.8 | 120.5 |
| 1979 D ... | 78.9 | 83.6 | 78.6 | 72.0 | 79.5 | 77.7 | 80.0 | 79.7 | 81.1 | 113.0 |
| 1980 D ... | 83.8 | 88.7 | 83.6 | 80.4 | 84.0 | 83.6 | 84.2 | 83.4 | 86.5 | 104.4 |
| 1981 D ... | 88.7 | 94.4 | 88.4 | 90.3 | 88.2 | 88.3 | 88.1 | 87.1 | 91.1 | 97.2 |
| 1982 D ... | 92.5 | 95.6 | 92.4 | 92.7 | 92.4 | 92.4 | 92.4 | 91.7 | 94.5 | 99.0 |
| 1983 D ... | 94.1 | 97.6 | 94.0 | 92.4 | 94.2 | 92.4 | 94.8 | 94.4 | 96.0 | 101.1 |
| 1984 D ... | 97.4 | 101.3 | 97.2 | 97.6 | 97.2 | 96.8 | 97.3 | 97.0 | 98.0 | 98.8 |
| 1985 D ... | 100.0 | 100.0 | 100.0 | 100.0 | 100.0 | 100.0 | 100.0 | 100.0 | 100.0 | 100.0 |
| 1986 D ... | 98.2 | 93.1 | 98.5 | 84.0 | 100.0 | 95.0 | 101.4 | 102.4 | 100.0 | 116.5 |
| 1987 D ... | 97.3 | 88.7 | 97.7 | 77.2 | 99.9 | 92.0 | 102.0 | 104.0 | 101.0 | 121.9 |
| 1988 D ... | 99.3 | 91.5 | 99.8 | 80.0 | 101.9 | 96.0 | 103.5 | 106.0 | 101.9 | 122.9 |
| 1989 D ... | 102.1 | 94.3 | 102.6 | 84.0 | 104.6 | 100.6 | 105.6 | 108.7 | 103.1 | 121.0 |
| 1990 D ... | 102.2 | 90.3 | 102.8 | 80.7 | 105.2 | 97.4 | 107.3 | 110.8 | 103.1 | 123.9 |
| 1991 D ... | 103.5 | 90.9 | 104.3 | 77.6 | 107.1 | 96.2 | 110.0 | 113.6 | 105.5 | 125.0 |
| 1992 D ... | 104.5 | 91.1 | 105.2 | 75.0 | 108.4 | 93.7 | 112.4 | 116.3 | 106.9 | 130.5 |
| 1993 D ... | - | - | - | - | - | - | - | - | - | - |
| 1994 D ... | - | - | - | - | - | - | - | - | - | - |

FUSSNOTEN SIEHE LETZTE SEITE

Früheres Bundesgebiet

7 Einfuhrpreise

DM

| Lfd. Nr. | Ware | Handels- bedingung | Mengen- einheit | 1992 Durch- schnitt | 1992 April | 1993 März | 1993 April |
|-----------------------|--|-----------------------|--------------------|---------------------------|---------------|--------------|---------------|
| Getreide | | | | | | | |
| 1 | Weichweizen, französischer | cif d. Rheinhäfen | 1 dt | 38,37 | 40,11 | 38,22 | 38,40 |
| 2 | Futtergerste, verschiedene Herkünfte . | cif d. Rheinhäfen | 1 dt | 35,00 | 36,00 | . | . |
| 3 | Futtermais, französischer | cif d. Rheinhäfen | 1 dt | 39,88 | 41,76 | 37,80 | 38,17 |
| 4 | Futtermais, amerikanischer, gelb 3 ... | cif Nordseehäfen | 1 dt | 18,87 | 20,71 | 18,87 | 18,97 |
| Stärkehaltige Wurzeln | | | | | | | |
| 5 | thailändische, Tapioka-Pellets | cif Nordseehäfen | 1 dt | 27,88 | 29,21 | 22,01 | 22,89 |
| Sojabohnen | | | | | | | |
| 6 | amerikanische, gelb | cif Nordseehäfen | 1 dt | 36,67 | 38,65 | 39,10 | 38,50 |
| Rohbaumwolle | | | | | | | |
| 7 | türkische, Izmir Nr. 1 | cif Bremen | 1 dt | 257,02 | 269,82 | 267,85 | 263,01 |
| 8 | sowjetische (ehem. Sowjetunion), Pervij 31/32 mm | cif Bremen | 1 dt | 205,36 | 223,48 | 218,82 | 215,51 |
| 9 | ägyptische, Giza 70 | cif Bremen | 1 dt | . | . | . | . |
| 10 | amerikanische, strict middling 1 1/16 inch | cif Bremen | 1 dt | 221,99 | 242,56 | 244,24 | 237,50 |
| 11 | argentinische, strict low middling 1 1/16 inch | cif Bremen | 1 dt | 215,03 ^{e)} | 226,22 | 243,34 | 240,14 |
| Frischobst | | | | | | | |
| 12 | Tafeläpfel, italienische, - Golden Delicious -, 70 - 80 mm | frei d. Grenze | 1 dt | . | . | 94,40 | 92,50 |
| 13 | Haselnüsse, türkische, Levantiner | cif Hamburg | 1 dt | 409,34 | 455,15 | 337,64 | 327,25 |
| 14 | Mandeln, amerikanische | cif Nordseehäfen | 1 dt | 556,19 | 565,55 | 665,24 | 673,30 |
| 15 | Orangen, spanische, Navelinen | frei d. Grenze | 1 dt | 150,27 ^{e)} | 146,83 | 143,75 | . |
| 16 | Zitronen, spanische | frei d. Grenze | 1 dt | 145,46 | 121,13 | 111,67 | 107,60 |
| 17 | Bananen, mittelamerikanische | cif Nordseehäfen | 1 t | 816,95 | 968,41 | 1 138,23 | 1 036,87p |
| 18 | Weintrauben, italienische, Tafel-, - Italia - | frei d. Grenze | 1 dt | . | . | . | . |
| Rohkaffee | | | | | | | |
| 19 | kenianischer, Typ A | cif Hamburg | 1 dt | 390,82 | 387,06 | 515,94 | 563,32 |
| 20 | salvadorianischer, Hochgewächs | cif Hamburg | 1 dt | 234,57 | 243,20 | 230,80 | 229,70 |
| 21 | kolumbianischer, Excelso | cif Hamburg | 1 dt | 241,40 | 252,64 | 244,00 | 237,28 |
| 22 | brasilianischer, Santos, Typ N.Y. Nr. 2 | cif Hamburg | 1 dt | 226,69 | 238,33 | 231,01 | 222,98 |
| 23 | papua-neuguineischer, Native Y Grade | cif Hamburg | 1 dt | 217,67 | 232,59 | 227,64 | 222,95 |
| Rohkakao | | | | | | | |
| 24 | ivorischer good fermented, | cif Hamburg | 1 dt | 175,95 | 173,62 | 170,72 | 169,46 |
| Frischgemüse | | | | | | | |
| 25 | Kopfsalat, niederländischer, 210 - 250 g | frei d. Grenze | 1 Steige | . | . | 21,38 | 18,80 |
| 26 | Tomaten, niederländische, ugw. rd. 40 - 47 mm | frei d. Grenze | 1 Steige | . | . | 18,40 | 15,32 |
| 27 | Schälgurken, niederländische, 500 - 600 g | frei d. Grenze | 100 Stück | 76,72 ^{e)} | 92,67 | 102,55 | 85,26 |
| Rohwolle | | | | | | | |
| 28 | südafrikanische, Merino A-Vliese | cif Bremen | 1 kg | 7,80 | 8,90 | 6,34 | 5,59 |
| 29 | australische, Merino A-Vliese | cif Bremen | 1 kg | 8,29 | 9,44 | 6,75 | 6,14 |
| 30 | australische, Merino A-Stücke | cif Bremen | 1 kg | 6,86 | 7,66 | 5,44 | 4,95 |
| 31 | australische, Kreuzzucht C II-Vliese . | cif Bremen | 1 kg | 6,61 | 7,42 | 5,62 | 5,11 |
| Naturkautschuk | | | | | | | |
| 32 | malaysischer, Ribbed smoked sheets Nr. 1 | ab Kai Hamburg | 1 dt | 152,73 | 160,48 | 158,62 | 149,75 |

Fußnoten siehe letzte Seite.

Früheres Bundesgebiet

7 Einfuhrpreise

DM

| Lfd. Nr. | Ware | Handels- bedingung | Mengen- einheit | 1992 Durch- schnitt | 1992 April | 1993 März | 1993 April |
|-----------------|---|-----------------------|--------------------|---------------------------|---------------|--------------|---------------|
| Steinkohle | | | | | | | |
| 33 | amerikanische, Koks-A | cif Nordseehäfen | 1 t | 97,03 | 100,67 | . | . |
| 34 | südafrikanische, Kraftwerkskohle | cif Nordseehäfen | 1 t | 61,59 | 66,43 | . | . |
| Eisenerz | | | | | | | |
| 35 | schwedisches, Kiruna B fein | frei d. Grenze | 1 t | 45,25 | 48,28 | 40,86r | 40,50 |
| 36 | kanadisches, Carol Lake Konzentrat | frei d. Grenze | 1 t | . | . | . | . |
| 37 | brasilianisches, Fabrica Pellets | frei d. Grenze | 1 t | 57,71 ^{e)} | 61,11 | 55,41 | 54,29 |
| Motorenbenzin | | | | | | | |
| 38 | Normal-, verschiedene Herkünfte, unverbleit | fob B'schiff ARA | 1 t | 316,24 | 333,26 | 319,79 | 318,88 |
| 39 | Super-, verschiedene Herkünfte, unverbleit | fob B'schiff ARA | 1 t | 333,69 | 350,59 | 326,30 | 326,19 |
| 40 | Super-, verschiedene Herkünfte, verbleit | fob B'schiff ARA | 1 t | 330,34 | 346,92 | 329,09 | 328,81 |
| Heizöle | | | | | | | |
| 41 | leicht, verschiedene Herkünfte | frei d. Grenze | 1 t | 278,38 | 284,46 | 289,86 | 287,84 |
| 42 | schwer, verschiedene Herkünfte, bis zu 1 Prozent S-Gehalt | fob ARA | 1 t | 145,17 | 143,76 | 160,02 | 167,46 |
| 43 | schwer, verschiedene Herkünfte, mehr als 1 Prozent S-Gehalt | fob ARA | 1 t | 125,28 | 119,89 | 126,56 | 126,11 |
| Schnittholz | | | | | | | |
| 44 | skandinavisches, Weissholz- Battens, unsortiert | cif Nordseehäfen | 1 m ³ | 440,61 | 455,67 | 342,67 | 345,33 |
| 45 | sowjetisches (ehem. Sowjetunion), Tannen-Battens, 50 x 175 mm, unsortiert | cif Nordseehäfen | 1 m ³ | 361,53 | 366,67 | 278,33 | 285,00 |
| Papierzellstoff | | | | | | | |
| 46 | skandinavischer, Sulfit-, aus Nadel- holz, gebleicht | cif Nordseehäfen | 1 dt | 99,44 | 100,50 | 85,50 | 80,00 |
| 47 | skandinavischer, Sulfat-, aus Nadel- holz, gebleicht | cif Nordseehäfen | 1 dt | 87,71 | 90,78 | 71,82 | 72,10 |
| 48 | skandinavischer, Sulfat-, aus Laub- holz, gebleicht | cif Nordseehäfen | 1 dt | 90,46 | 95,01 | 64,70 | 64,74 |
| Kraftliner | | | | | | | |
| 49 | skandinavischer, 150 - 200 g/m2 | cif Nordseehäfen | 1 dt | 105,38 | 105,75 | 101,63 | 94,38 |
| Sojaschrot | | | | | | | |
| 50 | verschiedene Herkünfte, extrahiert | cif Nordseehäfen | 1 dt | 33,57 ^{e)} | 34,74 | 34,48 | 33,46 |
| Fischmehl | | | | | | | |
| 51 | verschiedene Herkünfte, 64 - 65 Prozent Protein | cif Nordseehäfen | 1 dt | 78,21 | 83,62 | 64,32 | 61,27 |

Fußnoten siehe letzte Seite.

Abgrenzung der Ländergruppen in der Außenhandelspreisstatistik*)

EG-Länder

Belgien u. Luxemburg
Dänemark
Frankreich
Griechenland
Großbritannien u. Nordirland
Irland
Italien
Niederlande
Portugal
Spanien

Andere industrialisierte westliche Länder

Andorra
Australien
Bosnien-Herzegowina
Ceuta u. Melilla
Färöer
Finnland
Gibraltar
Island
Japan
Jugoslawien
Kanada
Kanarische Inseln
Kroatien
Malta
Neuseeland
Norwegen
Österreich
Schweden
Schweiz
Slowenien
Südafrika
Türkei
Vatikanstadt
Vereinigte Staaten

Entwicklungsländer (ohne OPEC)

Ägypten
Äquatorialguinea
Äthiopien
Afghanistan
Amerikan.-Jungferninseln
Amerikan.-Ozeanien
Angola
Anguilla
Antigua u. Barbuda
Argentinien
Aruba
Austr.-Ozeanien
Bahamas
Bahrain
Bangladesch
Barbados
Belize
Benin
Bermuda
Bhutan
Bolivien
Botsuana
Brasilien
Brit. Gebiete im Ind. Ozean
Brit. Jungferninseln u. Montserrat
Brunei
Burkina Faso (ehem. Obervolta)
Burundi
Chile
Costa Rica
Cote d'Ivoire (ehem. Elfenbeinküste)
Dominica
Dominikanische Republik

Dschibuti
El Salvador
Falklandinseln
Fidschi
Franz.-Guayana
Franz.-Polynesien
Gambia
Ghana
Grenada
Grönland
Guadeloupe
Guatemala
Guinea
Guinea-Bissau
Guyana
Haiti
Honduras
Hongkong
Indien
Israel
Jamaika
Jemen
Jordanien
Kaimaninseln
Kambodscha
Kamerun
Kap Verde
Kenia
Kiribati
Kolumbien
Komoren
Kongo
Korea, Republik (ehem. Südkorea)
Kuba
Laos
Lesotho
Libanon
Liberia
Macau
Madagaskar
Malawi
Malaysia
Malediven
Mali
Marokko
Martinique
Mauretanien
Mauritius
Mayotte
Mexiko
Mosambik
Myanmar¹⁾
Namibia¹⁾
Nauru
Nepal
Neukaledonien
Neuseel.-Ozeanien
Nicaragua
Niederl.-Antillen
Niger
Oman
Pakistan
Panama (einschl. Kanalzone)
Papua-Neuguinea
Paraguay
Peru
Philippinen
Pitcairn
Réunion
Ruanda
Salomonen
Sambia
Sao Tomé u. Príncipe
Senegal
Seschellen

Sierra Leone
Simbabwe (ehem. Südrhodesien)
Singapur
Somalia
Sri Lanka
St. Christoph und Nevis
St. Helena
St. Lucia
St. Pierre u. Miquelon
St. Vincent und die Grenadinen
Sudan
Suriname
Swasiland
Syrien
Taiwan
Tansania
Thailand
Togo
Tonga
Trinidad u. Tobago
Tschad
Tunesien
Turks- u. Caicosinseln
Tuvalu (ehem. Ellice-Inseln)
Uganda
Uruguay
Vanuatu (ehem. Neue Hebriden)
Wallis u. Futuna
Westsamoa
Zaire
Zentralafrik. Republik
Zypern

OPEC-Länder

Algerien
Ecuador
Gabun
Indonesien
Irak
Iran
Katar
Kuwait
Libyen
Nigeria
Saudi-Arabien
Venezuela
Verein. Arab. Emirate

Staatshandelsländer

Albanien
Armenien
Aserbaidschan
Bulgarien
China
Estland
Georgien
Kasachstan
Kirgistan
Korea, Dem. Volksrep. (ehem. Nordkorea)
Lettland
Litauen
Moldau
Mongolei
Polen
Rumänien
Russ. Föderation
Slowakei
Tadschikistan
Tschechische Republik
Turkmenistan
Ukraine
Ungarn
Usbekistan
Weißrussland
Vietnam

*) Das Länderverzeichnis dient nur statistischen Zwecken. Aus der Bezeichnung kann keine Bestätigung oder Anerkennung des politischen Status eines Landes oder der Grenzen seines Gebietes abgeleitet werden.
Die Abgrenzung der Ländergruppen entspricht der Zuordnung im gegenwärtigen Basisjahr (1985) und bleibt daher bis zur Umstellung des Index der Außenhandelspreise auf ein neues Basisjahr unverändert.
1) Export- bzw. Importwerte von Namibia sind wertmäßig Südafrika zugeordnet.

Fußnoten zu den Tabellenseiten

- 1) Ohne Preisrepräsentanten für belichtete Filme.
- 2) Ohne Preisrepräsentanten für Vervielfältigungen.
- 3) Ohne Preisrepräsentanten für Holzschliff.
- 4) 1950 - 1957 umbasiert von Originalbasis 1950;
1958 - 1967 umbasiert von Originalbasis 1962;
1968 - 1975 umbasiert von Originalbasis 1970;
1976 - 1979 umbasiert von Originalbasis 1976;
1980 - 1984 umbasiert von Originalbasis 1980.
- 5) 1954 - 1957 umbasiert von Originalbasis 1958;
ab 1958 entsprechend dem Einfuhrpreisindex (Fußnote 4).
- A) 02126-8, 02135 und 021413-16.
- B) 21121, 21142 und 21161.
- C) 682511-13, 682522, 682528, 682533, 68255/6 und 68259.
- D) 682514-19, 682524/6, 682529, 68254, 68257 und 68259.
- E) Durchschnitt aus weniger als 12 Monatszahlen berechnet.

Fachserie 17: Preise

Reihe 1: Preise und Preisindizes für die Land- und Forstwirtschaft

Der etwa 8 Wochen nach dem Berichtszeitraum erscheinende Monatsbericht enthält Angaben über Erzeugerpreise landwirtschaftlicher und forstwirtschaftlicher Produkte sowie über Einkaufspreise landwirtschaftlicher Betriebsmittel. Im Jahresbericht sind zu allen Veröffentlichungspositionen die Indexzahlen für einen mehrjährigen Zeitraum aufgeführt.

Zur Berechnung des Index der Erzeugerpreise landwirtschaftlicher Produkte werden ca. 1 150 Preisreihen für 161 Waren, beim Index der Erzeugerpreise forstwirtschaftlicher Produkte (aller Besitzarten) ca. 3 350 Preisreihen für 73 Waren und beim Index der Einkaufspreise landwirtschaftlicher Betriebsmittel ca. 4 500 Preisreihen für 195 Waren und Leistungen herangezogen.

Reihe 2: Preise und Preisindizes für gewerbliche Produkte (Erzeugerpreise)

In dem etwa 4 Wochen nach dem Berichtszeitraum vorliegenden Monatsbericht sind Angaben über Erzeugerpreise im Inlandsabsatz für rd. 950 Positionen nach dem „Systematischen Güterverzeichnis für Produktionsstatistiken“ – für ausgewählte Gütergruppen einschl. des Auslandsabsatzes – enthalten. Im Jahresbericht werden überwiegend Vergleichsdaten zurückliegender Jahre veröffentlicht. Zur Berechnung der Indizes werden ca. 15 500 Preisreihen für rd. 2 400 Waren verwendet.

Reihe 2.S. 1: Index der Erzeugerpreise gewerblicher Produkte – Lange Reihen –

Dieser Sonderband enthält neben ausführlichen methodischen Informationen Jahresindizes auf der aktuellen Basis 1985 (= 100), die vielfach bis 1949 und für 1938 zurückgerechnet wurden. Die Darstellung der Monatsindizes reicht von 1976 bis 1984.

Reihe 3: Preisindex für den Wareneingang des Produzierenden Gewerbes

Erfasst werden Einkaufspreise der vom Produzierenden Gewerbe bezogenen Rohstoffe und Zwischenprodukte inländischer und ausländischer Herkunft. Der ca. 7 Wochen nach dem Berichtszeitraum verfügbare Monatsbericht enthält nach der Herkunft, dem Bearbeitungsgrad sowie dem vorwiegenden Verwendungsbereich gegliederte Indizes. Im Jahresbericht werden bei gleicher fachlicher Gliederung wie im Monatsbericht umfangreichere Zeitreihen für mehrere Jahre gebracht.

Reihe 4: Meßzahlen für Bauleistungspreise und Preisindizes für Bauwerke

Für die Monate Februar, Mai, August und November werden neben einem vierteljährlichen Eilbericht mit den wichtigsten Eckdaten ausführliche Vierteljahresberichte herausgegeben. Die Nachweisungen enthalten Preisindizes für den Neubau von Wohngebäuden, Nichtwohngebäuden und Sonstigen Bauwerken, für Einfamilien-Fertighäuser sowie für die Instandhaltung von Wohngebäuden. Den Indexberechnungen liegen rd. 35 000 Preisreihen für 220 Bauleistungen zugrunde.

Reihe 5: Kaufwerte für Bauland

Angaben zu Baulandveräußerungen wie Fälle, Flächen, Kaufsummen werden vierteljährlich nach Baugebieten, Baulandarten sowie Gemeindegrößenklassen für Bund und Länder veröffentlicht. Der Jahresbericht ist zusätzlich u.a. nach Veräußerern und Erwerbern aufgegliedert und enthält die Ergebnisse ausgewählter Städte.

Reihe 6: Index der Großhandelsverkaufspreise

Der etwa 4 Wochen nach dem Berichtszeitraum erscheinende Monatsbericht zeigt die Entwicklung der bei Großhandelsunternehmen und -märkten ermittelten Verkaufspreise im Inlandsabsatz in institutioneller Gliederung nach 89 Wirtschaftsklassen sowie in zwei warensystematischen Gliederungen nach rund 540 Warengruppen und Warenarten. Im Jahresbericht werden langfristige Übersichten veröffentlicht. In die Berechnung des Index werden ca. 6 850 Preisreihen für rund 1 030 Waren einbezogen.

Reihe 7: Preise und Preisindizes für die Lebenshaltung

Der Preisindex für die Lebenshaltung wird für alle privaten Haushalte und für drei abgegrenzte Haushaltstypen (Vier-Personen-Haushalte von Beamten und Angestellten mit höherem Einkommen, Vier-Personen-Haushalte von Arbeitern und Angestellten mit mittlerem Einkommen, Zwei-Personen-Haushalte von Renten- und Sozialhilfempfangern mit geringem Einkommen) berechnet; darüber hinaus für die einfache Lebenshaltung eines Kindes.

Während ein etwa 14 Tage nach dem Berichtszeitraum erscheinender monatlicher Eilbericht ausgewählte Eckdaten der Lebenshaltungsindizes und des Index der Einzelhandelspreise (zum Teil Durchschnittswerte über 30 Jahre und bis zu 120 Monatszahlen) enthält, sind im Monatsbericht weitaus umfangreichere Nachweisungen veröffentlicht. Außer den verschiedenen Indizes, die in tiefer fachlicher Gliederung dargeboten werden, enthält der Monatsbericht Bundesdurchschnittspreise und -meßzahlen für rd. 630 Güter der Lebenshaltung. Ausführliche Ergebnisse in tiefer fachlicher Gliederung mit einem z.T. weit zurückreichenden zeitlichen Nachweis bringt der Jahresbericht.

Reihe 8: Preise und Preisindizes für die Ein- und Ausfuhr

Im Monatsbericht, der etwa 6 Wochen nach dem Berichtszeitraum vorliegt, werden der Einfuhrpreisindex für etwa 690, der Ausfuhrpreisindex für etwa 580 Warengruppen und Waren, die Terms of Trade sowie absolute Einfuhrpreise für rd. 60 Produkte veröffentlicht. Der Jahresbericht bringt langfristige Übersichten. Für die Berechnung des Einfuhrpreisindex werden ca. 6 500 Preisrepräsentanten, für den Ausfuhrpreisindex 6 600 herangezogen.

Reihe 9: Preise und Preisindizes für Verkehrsleistungen

Der Jahresbericht enthält Angaben über Fahrpreise, Flugpreise und Frachtsätze des Eisenbahn-, Straßen-, Schiffs- und Luftverkehrs sowie der Spedition; ferner werden Indizes der Seefrachten und der Gebühren des Post- und Fernmeldewesens in langfristiger Übersicht nachgewiesen.

Reihe 10: Internationaler Vergleich der Preise für die Lebenshaltung

Die Verbrauchergeld- und Reisegeldparitäten sowie Devisenkurse werden in einem etwa 4 Wochen nach dem Berichtszeitraum erscheinenden Monatsbericht und einem Jahresbericht veröffentlicht; letzterer enthält umfangreichere Nachweisungen sowie längerfristige Zeitreihen. Verbrauchergeldparitäten werden monatlich für ca. 40 Länder, Reisegeldparitäten halbjährlich für 8 Länder dargestellt.

Reihe 11: Preise und Preisindizes im Ausland

Der etwa 6 Wochen nach dem Berichtszeitraum erscheinende Monatsbericht enthält neben Angaben von Preisindizes für die Lebenshaltung (z.Z. für mehr als 80 Länder), für Erzeugnisse des Großhandels und der gewerblichen Produktion sowie für Baustoffe und Bauwerke auch absolute Preise für Welthandelsgüter in Originalwährung. Im Jahresbericht werden außerdem umfassende Informationen über Verbraucherpreise (für rd. 80 Länder) nachgewiesen.

Systematiken

Systematik der Wirtschaftszweige mit Erläuterungen, Ausgabe 1979
Systematisches Güterverzeichnis für Produktionsstatistiken, Ausgabe 1982

Systematik der Einnahmen und Ausgaben der privaten Haushalte, Ausgabe 1983

Systematik der Bauwerke, Ausgabe 1978


Warenverzeichnis für die Binnenhandelsstatistik, Ausgabe 1978



STATISTISCHES BUNDESAMT
GUSTAV-STRESEMANN-RING 11
65189 WIESBADEN

Veröffentlichungen und Prospekte sind durch den Verlag
METZLER-POESCHEL, Verlagsauslieferung Hermann Leins,
Postfach 1152, 72125 Kusterdingen, erhältlich.

Soeben erschienen!



Statistisches Bundesamt



226 Seiten
DM 24,80
Best.-Nr. 52 01 000 - 93001
ISBN 3-8246-0325 - X

Der soeben erschienene Länderbericht liefert eine umfassende Darstellung der wirtschaftlichen und sozialen Lage der Russischen Föderation.

Um dem Leser ein gesellschaftliches und wirtschaftliches Gesamtbild zu vermitteln, werden in 19 Kapiteln zu den Bereichen wie Gesundheits- und Bildungswesen, Rechtspflege, Umwelt, Handel und Verkehr wertvolle statistische Hintergrundinformationen mit abschließender Einschätzung der aktuellen wirtschaftlichen Entwicklung geliefert.

Erhältlich über Ihren Buchhändler oder beim Verlag Metzler - Poeschel,
Verlagsauslieferung H. Leins, Holzwassenstr. 2, 7408 Kusterdingen.

Bestell-Nr. 2170800-93104