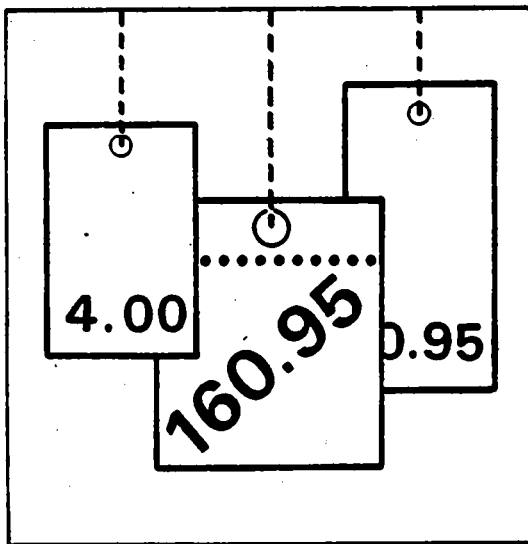


Statistisches Bundesamt

# Preise



Fachserie 17

## Reihe 8

Preise und Preisindizes für die Ein- und Ausfuhr

**November 1991**

**Herausgeber:**  
Statistisches Bundesamt  
Gustav-Stresemann-Ring 11  
6200 Wiesbaden 1

**Verlag:**  
Metzler-Poeschel Stuttgart

**Verlagsauslieferung:**  
Hermann Leins GmbH & Co. KG  
Holzwiesenstr. 2  
Postfach 11 52  
7408 Kusterdingen  
Telefon: 07071/33046  
Telex: 7 262 891 mepo d  
Telefax: 07071/33653

**Erscheinungsfolge:** monatlich

**Erschienen im Januar 1992**

**Preis:** DM 8,30

**Bestellnummer:** 2170800 - 91111

**Copyright:** Statistisches Bundesamt, Wiesbaden 1992

**Vervielfältigung** - außer für gewerbliche Zwecke -  
mit Quellenangabe gestattet.

**Umweltfreundliches Papier aus 100 % Altpapier**

## Inhalt

Seite

### Textteil

1	Erläuterungen .....	4
2	Aktuelle Ergebnisse .....	6
3	Schaubild .....	7

### Tabellenteil

1	Index der Einfuhrpreise (Aktuelle Ergebnisse)	
1.1	Nach Warengruppen der Ernährungswirtschaft und der Gewerblichen Wirtschaft .....	8
1.2	Nach der vorwiegenden Verwendungsart .....	8
1.3	Nach Gütergruppen des Güterverzeichnisses für Produktionsstatistiken .....	9
1.4	Nach dem Internationalen Warenverzeichnis für den Außenhandel (SITC-Rev. 2) .....	10
1.5	In Anlehnung an das Systematische Güterverzeichnis für Produktionsstatistiken .....	11
2	Index der Ausfuhrpreise (Aktuelle Ergebnisse)	
2.1	Nach Warengruppen der Ernährungswirtschaft und der Gewerblichen Wirtschaft .....	22
2.2	Nach der vorwiegenden Verwendungsart .....	22
2.3	Nach Gütergruppen des Güterverzeichnisses für Produktionsstatistiken .....	23
2.4	Nach dem Internationalen Warenverzeichnis für den Außenhandel (SITC-Rev. 2) .....	24
2.5	In Anlehnung an das Systematische Güterverzeichnis für Produktionsstatistiken .....	25
3	Index der Einfuhrpreise (Mittelfristige Übersicht) .....	34
4	Index der Ausfuhrpreise und Terms of Trade (Mittelfristige Übersicht) .....	35
5	Index der Einfuhrpreise (Langfristige Übersicht) .....	36
6	Index der Ausfuhrpreise und Terms of Trade (Langfristige Übersicht) .....	37
7	Einfuhrpreise .....	38
	Ländergruppen, Fußnoten .....	40

Angaben für die Bundesrepublik Deutschland nach dem Gebietsstand vor dem 03.10.1990;  
sie schließen Berlin (West) ein.

### Zeichenerklärung

p	=	vorläufige Zahl
r	=	berichtigte Zahl
-	=	nichts vorhanden
.	=	Zahlenwert unbekannt oder geheimzuhalten
...	=	Angabe fällt später an

### Abkürzungen

a.n.g.	=	anderweitig nicht genannt	m <sup>3</sup>	=	Kubikmeter
BGBI.	=	Bundesgesetzblatt	L	=	Liter
cif	=	cost, insurance, freight (Kosten, Versicherungen und Fracht inbegriffen)	lutro	=	lufttrocken
dt	=	Dezitonne (100 kg)	mm	=	Millimeter
%Fe i.Feu	=	Eisengehalt im feuchten Erz	N.Y.	=	New York
%Fett i.T.	=	Fettgehalt in der Trockenmasse	NE	=	Nicht Eisen
fob	=	free on bord (frei an Bord)	m <sup>2</sup>	=	Quadratmeter
g	=	Gramm	GP	=	Systematisches Güter- verzeichnis für Pro- duktionsstatistiken
kg	=	Kilogramm	S-Gehalt	=	Schwefelgehalt
kW	=	Kilowatt	t	=	Tonne
			u.ae.	=	und ähnliche(s)
			V	=	Volt

## 1 Erläuterungen

1 Die Indizes der Außenhandelspreise messen die Entwicklung der Preise aller Waren, die zwischen der Bundesrepublik Deutschland und dem Ausland gehandelt werden. Die Bezugsgröße der Gesamtindizes der Ein- bzw. Ausführpreise ist die Summe der Ein-/Ausfuhrwerte im Basisjahr (gegenwärtig 1985), wie sie durch die Außenhandelsstatistik nachgewiesen werden. Im Hinblick auf die wesentlichen Rechengänge können die Indizes als der gewogene Durchschnitt aus den einzelnen Preisveränderungszahlen bezeichnet werden, die für eine repräsentative Auswahl von Import- bzw. Exportwaren (die sog. Preisrepräsentanten) gebildet werden. Als Wägungszahlen (= Indexgewichte) dienen die Ein-/Ausfuhrwerte jeweils derjenigen Erzeugnisse im Basisjahr, für die eine Einzelpreisreihe als repräsentativ angesehen wird.

2 Die Einzelpreisreihen werden in der Form von Maßzahlen auf der Grundlage des Preisstandes im Basisjahr (= 100) dargestellt. Sie beruhen auf den Ergebnissen monatlicher Preiserhebungen bei einer repräsentativen Auswahl von Berichtsstellen. Im Gegensatz zu den anderen Preisstatistiken des Statistischen Bundesamtes werden von den Meldefirmen der Außenhandelspreisstatistik nicht Preisangaben für einen bestimmten Stichtag, sondern Durchschnittspreise aller Vertragsabschlüsse im Berichtsmonat erfragt. Damit die monatlichen Werte einer Einzelpreisreihe nur "reine" Preisveränderungen zum Ausdruck bringen, müssen alle für die Höhe des Preises maßgeblichen Faktoren, die sogenannten preisbestimmenden Merkmale, so lange wie möglich konstant gehalten werden. Dies gilt nicht nur für die Mengeneinheit des beobachteten Erzeugnisses und dessen qualitative Beschaffenheit, sondern auch für die verschiedenen Handels-, Liefer- und Zahlungsbedingungen. Ändert sich eines dieser Merkmale, so kann die Differenz zwischen dem neuen und dem zuletzt gemeldeten Preis eine unechte Preisveränderung enthalten, die eliminiert werden muß.

Die monatlich ermittelten Preise sind Effektivpreise (keine Listenpreise) und beziehen sich auf die Handelsbedingung "frei deutsche Grenze" (bzw. "cif" bei den Einfuhrpreisen,

"fob" bei den Ausführpreisen). Öffentliche Abgaben (Zölle, Abschöpfungen, Währungsausgleichsbeträge, Einfuhrumsatzsteuer bzw. - bei der Ausfuhr - Mehrwertsteuer, Verbrauchsteuer sowie Exporthilfen) sind in den Preisen nicht enthalten. In die Indexberechnungen gehen nur Preise in Deutscher Mark ein. In Fremdwährung gemeldete Preise werden mit den jeweils geltenden Devisenkursen umgerechnet. Gegenwärtig werden bei den Importen rund 2 700 Berichtsstellen nach ihren Einfuhrpreisen für insgesamt 6 520 Preisrepräsentanten befragt, bei den Exporten rund 2 800 Berichtsstellen für insgesamt 6 570 Preisrepräsentanten. Den Indizes liegen zusammen rd. 13 090 Einzelpreisreihen zugrunde.

3 Der Index wird nach der sog. Laspeyres-Formel berechnet. Das bedeutet, daß die aus dem gegenwärtigen Basisjahr (1985) stammenden Wägungszahlen bis zur Umstellung des Index auf ein neueres Basisjahr unverändert bleiben. Als nächstes Basisjahr ist das Jahr 1991 in Aussicht genommen. Das letzte Basisjahr vor dem gegenwärtigen Basisjahr war das Jahr 1980. Für längerfristige Vergleiche können durchlaufende Reihen durch Verkettung der gegenwärtigen Berechnungsergebnisse auf Basis 1985 (= 100) mit den früheren Indexzahlen auf Basis 1980 (= 100) für die Zeit vor 1985 gebildet werden. Zu diesem Zweck enthalten die Tabellen Verkettungsfaktoren, die als Quotienten aus den Januarindizes auf der neuen Basis 1985 = 100 und den entsprechenden Januarindizes auf der früheren Basis 1980 = 100 gebildet worden sind. Mit diesen Faktoren sind die Indexzahlen 1980 = 100 für die Zeit vor 1985 zwecks Umbasierung auf 1985 = 100 zu multiplizieren bzw. durch sie sind die Indexzahlen 1985 = 100 für die Zeit ab Januar 1985 zwecks Umbasierung auf 1980 = 100 zu dividieren. Die Angabe eines Verkettungsfaktors fehlt bei denjenigen Gliederungen und Positionen, für die es keine Indexreihen auf früherer Basis gibt bzw. bei denen eine Verbindung der alten mit der neuen Reihe wegen zu großer Unterschiede in der Auswahl von Preisrepräsentanten problematisch wäre.

4 Die Indizes der Außenhandelspreise werden nicht nur als Gesamtreihe, d.h. für die Ge-

samtheit der Ein- bzw. Ausfuhrwaren, sondern auch für eine große Zahl von Warengruppen verschiedener Aggregationsstufen berechnet und veröffentlicht. Die verschiedenen Standpunkte, von denen aus die Außenhandelspreisindizes betrachtet und verwendet werden, erfordern eine Darstellung der Ergebnisse in mehrfacher Gliederung:

a) Warengliederung

- nach Warengruppen der Ernährungswirtschaft und der Gewerblichen Wirtschaft, Tabellen 1.1 und 2.1
- nach der vorwiegenden Verwendungsart, Tabellen 1.2 und 2.2
- nach Gütergruppen des Güterverzeichnis für Produktionsstatistiken, Ausgabe 1982, Tabellen 1.3 und 2.3
- nach dem Internationalen Warenverzeichnis für den Außenhandel (SITC, Rev. 2), Ausgabe 1975, Tabellen 1.4 und 2.4
- nach ausgewählten Positionen des Systematischen Güterverzeichnis für Produktionsstatistiken

b) Regionale Gliederung

- nach EG-Ländern
- nach Drittländern
  - nach anderen industrialisierten westlichen Ländern
  - nach Staatshandelsländern
  - nach OPEC Ländern
  - nach Entwicklungsländern (ohne OPEC)

5 Während die Tabellen 1 und 2 dem kurzfristigen Vergleich dienen, enthalten die Tabellen 3 und 4 Reihen für einen mehrjährigen Zeitraum. In diesen Tabellen werden auch jährlich und monatlich die prozentualen Indexveränderungen im Jahresabstand (Jahresveränderungsraten) ausgewiesen.

Eine langfristige Übersicht mit jährlichen Angaben bietet für die wichtigsten Teilindizes Tabelle 5 und 6 (Einfuhr ab 1950, Ausfuhr und Terms of Trade ab 1954).

Die in Tabelle 4 und 6 dargestellten Terms of Trade ergeben sich aus der Relation der Ausfuhrpreis- zu den Einfuhrpreisveränderungen (Index der Ausfuhrpreise dividiert durch den Index der Einfuhrpreise mal hundert). Sie zeigen also, ob sich die Ausfuhr der Bundesrepublik insgesamt gegenüber dem Basisjahr stärker oder weniger stark verteuert (verbilligt) hat als die Einfuhr.

6 In der vorliegenden Reihe 8 der Fachserie 17 erscheinen auch Jahresberichte. Sie enthalten zu allen Positionen der Tabellen 1, 2 und 7 (also nicht nur zu den größeren Zusammenfassungen der Tabelle 3 und 4) Indexzahlen bzw. Preise für einen mehrjährigen Zeitraum.

7 Die Durchschnittspreise, die in diesem Bericht veröffentlicht werden (Tabelle 7), können im allgemeinen nur als grobe Anhaltspunkte für das absolute Preisniveau der betreffenden Waren angesehen werden, denn die Statistik der Außenhandelspreise ist, wie die gesamte amtliche Preisstatistik, auf den Nachweis von Preisveränderungen ausgerichtet. Deswegen sind ihre wichtigsten Ergebnisse Preisindizes und Preismesszahlen und nicht etwa Durchschnittspreise. Wirklich zuverlässige Angaben über das absolute Preisniveau würden andere Erhebungsverfahren und vor allem eine viel größere Anzahl von Einzelpreisen (einzelner Berichtsstellen) voraussetzen.

8 Weitere methodische Erläuterungen zur Berechnung des Index der Ein- und Ausfuhrpreise auf Basis 1985 enthält ein Aufsatz in Heft 6/1989 der Zeitschrift "Wirtschaft und Statistik", der auch im Monatsbericht für April 1989 der Fachserie 17, Reihe 8, abgedruckt wurde.

9 Indexzahlen für viele der in den Außenhandelspreisindizes erfaßten und dargestellten Warenarten werden auch in den folgenden, für andere Wirtschaftsstufen monatlich berechneten Preisindizes des Statistischen Bundesamtes nachgewiesen und ebenfalls in der Fachserie 17 veröffentlicht.

Index der Erzeugerpreise landwirtschaftlicher Produkte sowie Index der Erzeugerpreise forstwirtschaftlicher Produkte (Best.-Nr. 2170 100), Index der Erzeugerpreise gewerblicher Produkte (Best.-Nr. 2170 200), Index der Großhandelsverkaufspreise (Best.-Nr. 2170 600), Index der Einzelhandelspreise sowie Preisindex für die Lebenshaltung aller privaten Haushalte (Best.-Nr. 2170 700). Der Index der Ausfuhrpreise wird darüber hinaus für Nach-

weisungen über die Preisentwicklung bei den gewerblichen Verkäufen insgesamt einschließlich der Exporte verwendet. Hierbei handelt es sich um eine Kombination des Teilindex für die gewerblichen Erzeugnisse aus dem Index der Ausführpreise mit dem Index der Erzeugerpreise gewerblicher Produkte im Inlandsabsatz.

Wichtige Informationen bietet auch der monatlich berechnete Preisindex für den Wareneingang des Produzierenden Gewerbes (Best.-Nr. 2170 300), der sich auf die

Einkaufsseite der Unternehmen des Produzierenden Gewerbes bezieht.

- 10 Die Monatsberichte der Fachserie 17, Reihe 8, "Preise und Preisindizes für die Ein- und Ausfuhr" erscheinen etwa 4 Wochen, die Jahresberichte etwa 3 Monate nach Ablauf des Berichtszeitraumes und sind zu beziehen durch den Buchhandel oder direkt beim Verlag Metzler-Poeschel, Stuttgart, Verlagsauslieferung: Hermann-Leins-Verlags-KG, Holzwiesenstr. 2, 7408 Kusterdingen.

## 2 Aktuelle Ergebnisse

Der Index der Einfuhrpreise ist im bisherigen Gebiet der Bundesrepublik Deutschland von Oktober 1991 (Indexstand 82,9; 1985 = 100) bis November 1991 (82,4) um 0,6 % gefallen und lag damit im Berichtsmonat um 2,0 % unter dem Stand vom November 1990 (84,1). Im Oktober und September 1991 hatte die Jahresveränderungsrate - 2,5 % bzw. - 1,4 % betragen.

Ohne Erdöl und ohne Mineralölerzeugnisse verzeichnete der Einfuhrpreisindex von Oktober 1991 (Indexstand 89,6; 1985 = 100) bis November 1991 (89,2) einen Rückgang von 0,4 %, während er gegenüber November 1990 um 1,1 % anstieg.

Von Oktober bis November 1991 verbilligte sich vor allem die Einfuhr von Baumwolle (- 9,9 %), Erdgas (- 4,9 %), leichtem Heizöl (- 4,3 %), NE-Metallen und Edelmetallen (- 3,4 %), Rohkaffee (- 3,2 %) sowie Erdöl (- 0,2 %), während u.a. Frischgemüse (+ 16 %) und schweres Heizöl (+ 5,0 %) teurer wurden.

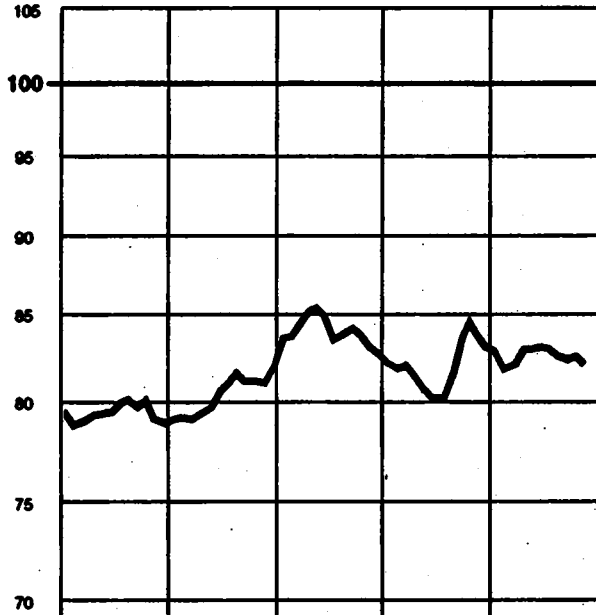
Der Index der Ausführpreise hat sich von Oktober 1991 (Indexstand 103,7; 1985 = 100) bis November 1991 kaum verändert (- 0,1 %). Mit einem Indexstand von 103,6 (1985 = 100) lag er im November 1991 um 1,2 % über dem vergleichbaren Vorjahresmonat. Im Oktober und September 1991 hatte die Jahresveränderungsrate + 1,2 % bzw. + 1,3 % betragen.

# **INDIZES DER AUSSENHANDELSPREISE UND TERMS OF TRADE** 1985 = 100

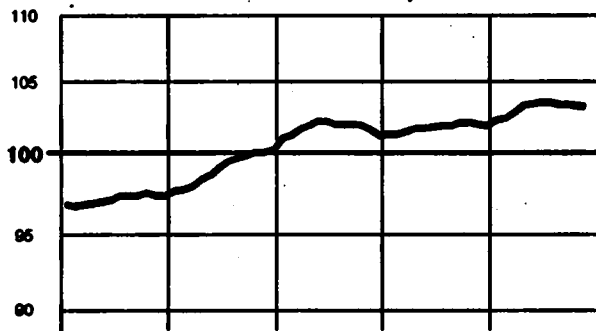
## **PREISINDEX**

Log. Maßstab

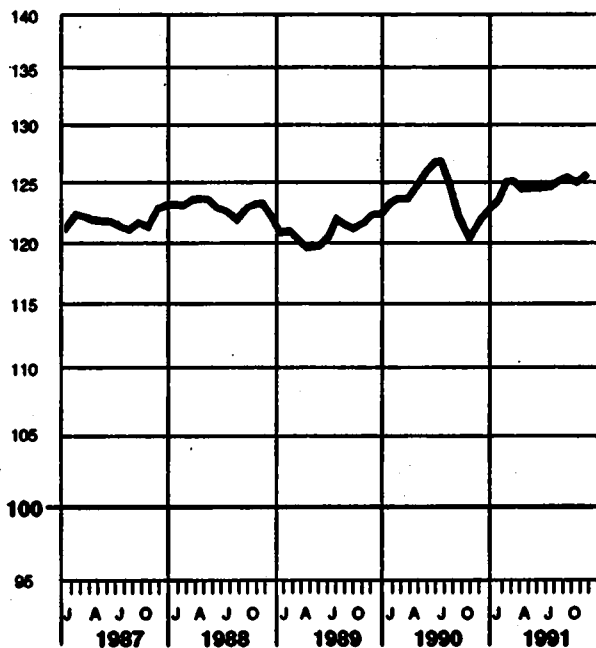
### **Index der Einfuhrpreise**



### **Index der Ausfuhrpreise**



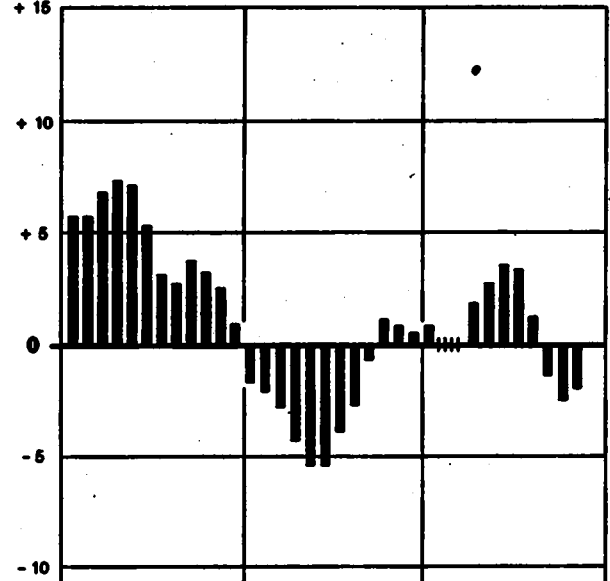
### **Terms of Trade**



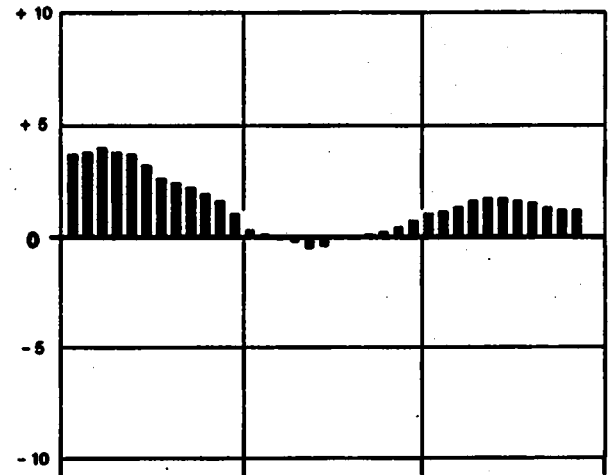
## **VERÄNDERUNG GEGENÜBER DEM JEWELIGEN VORJAHRRES MONAT IN %**

Arithm. Maßstab

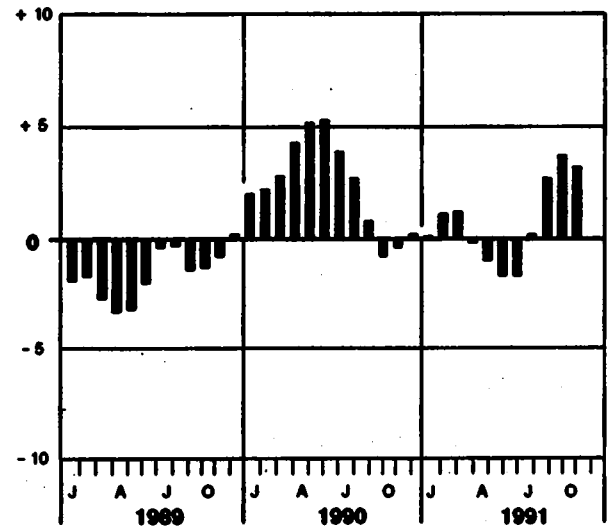
### **Index der Einfuhrpreise**



### **Index der Ausfuhrpreise**



### **Terms of Trade**



Statistisches Bundesamt 91 0104

1 INDEX DER EINFUHRPREISE  
(AKTUELLE ERGEBNISSE)

1985 = 100

LFD NR.	WARENGRUPPE	HÄUFIGKEIT- ANTEIL AM GESAMTINDEX IN PROMILLE	VERKET- TUNGS- FAKTOR	1990 DURCH- SCHNITT	1991			VERÄNDERUNG NOV. 1991 GEGENÜBER NOV. 1990 OKT. 1991 IN PROZENT	
					NOV.	OKT.	NOV.		
1	GESAMTINDEX	1000	0,80315	82,5	84,1	82,9	82,4	- 2,0	- 0,6
2	GUETER AUS EG-LÄNDERN	506,14	0,83611	87,2	89,0	87,8	87,7	- 1,5	- 0,1
3	GUETER AUS DRITTLÄNDERN	493,86	0,77878	77,6	79,0	77,8	77,0	- 2,5	- 1,0
4	GUETER AUS ANDEREN INDUSTRIALISIERTEN WESTLICHEN LÄNDERN	278,23	0,80188	88,4	87,2	88,5	87,7	+ 0,6	- 0,9
5	GUETER AUS STAATSHANDELSLÄNDERN	56,87	.	65,4	68,9	66,1	65,3	- 5,2	- 1,2
6	GUETER AUS OPEC-LÄNDERN	60,61	0,71821	47,6	64,1	46,5	46,1	-28,1	- 0,9
7	GUETER AUS ENTWICKLUNGSLÄNDERN (OHNE OPEC)	98,26	0,80680	72,6	70,8	73,6	72,8	+ 2,8	- 1,1
8	GESAMTINDEX OHNE MINERALÖLERZEUGNISSE	931,16	0,80459	85,0	85,8	85,4	85,0	- 0,9	- 0,5
9	GESAMTINDEX OHNE ERDOEL UND MINERALÖLERZEUGNISSE	840,06	0,82316	88,3	88,2	89,6	88,2	+ 1,1	- 0,4

1.1 NACH WARENGRUPPEN DER ERNÄHRUNGSWIRTSCHAFT UND DER GEMEINLICHEN WIRTSCHAFT

10	GUETER DER ERNÄHRUNGSWIRTSCHAFT	131,89	0,84615	82,0	80,5	84,3	85,7	+ 6,5	+ 1,7
11	AUS EG-LÄNDERN	76,68	0,81877	94,3	93,7	96,6	99,3	+ 6,0	+ 2,8
12	AUS DRITTLÄNDERN	55,31	0,78148	65,1	62,1	67,3	66,9	+ 7,7	- 0,6
13	ERNÄHRUNGSGUETER TIERISCHEN URSPRUNGS	32,72	0,94216	95,3	95,2	99,1	100,6	+ 5,7	+ 1,6
14	AUS EG-LÄNDERN	24,83	0,98065	96,9	96,7	99,2	101,0	+ 4,4	+ 1,8
15	AUS DRITTLÄNDERN	8,38	0,88765	90,7	90,8	98,9	99,3	+ 8,4	+ 0,4
16	LEBENDE TIERE	1,74	0,85829	82,1	86,3	84,9	84,1	- 2,6	- 0,9
17	NAHRUNGSMITTEL TIERISCHEN URSPRUNGS	30,98	0,94129	95,5	96,7	99,9	101,5	+ 6,1	+ 1,6
18	AUS EG-LÄNDERN	22,85	0,96154	97,3	97,4	100,0	102,0	+ 4,7	+ 2,0
19	AUS DRITTLÄNDERN	8,13	0,88406	90,6	91,1	99,7	100,1	+ 9,8	+ 0,4
20	ERNÄHRUNGSGUETER PFLANZLICHEN URSPRUNGS	99,17	0,81918	77,7	75,6	79,4	80,8	+ 6,8	+ 1,8
21	AUS EG-LÄNDERN	52,26	0,89529	93,0	82,3	96,4	98,5	+ 6,7	+ 3,2
22	AUS DRITTLÄNDERN	46,82	0,78861	60,5	67,0	61,6	61,2	+ 7,4	- 0,6
23	NAHRUNGSMITTEL PFLANZLICHEN URSPRUNGS	77,22	0,85429	80,1	78,0	81,8	83,8	+ 7,8	+ 2,8
24	AUS EG-LÄNDERN	45,25	0,89844	89,8	88,8	81,8	85,4	+ 7,4	+ 3,9
25	AUS DRITTLÄNDERN	31,87	0,82104	68,2	62,8	67,6	67,6	+ 8,0	- 0,1
26	GENUSSMITTEL	21,95	0,70558	89,2	67,3	71,1	70,2	+ 4,3	- 1,3
27	AUS EG-LÄNDERN	6,90	0,87895	114,3	115,3	119,3	119,2	+ 3,4	- 0,1
28	AUS DRITTLÄNDERN	15,05	0,65343	48,6	45,3	48,0	47,7	+ 5,8	- 2,7
29	GUETER DER GEMEINLICHEN WIRTSCHAFT	888,11	0,79718	82,5	84,6	82,6	81,9	- 3,2	- 0,8
30	AUS EG-LÄNDERN	429,66	0,82281	86,0	88,2	86,2	85,6	- 2,9	- 0,7
31	AUS DRITTLÄNDERN	438,65	0,77828	79,1	81,2	78,1	78,3	- 3,6	- 1,0
32	ROHSTOFFE UND HALBWAREN	826,17	0,74658	59,5	65,4	58,1	57,1	-12,7	- 1,7
33	AUS EG-LÄNDERN	194,86	0,74335	80,4	66,8	59,7	58,5	-12,4	- 2,0
34	AUS DRITTLÄNDERN	180,31	0,76319	58,9	64,6	58,9	56,0	-13,2	- 1,6
35	ROHSTOFFE	130,65	0,74498	54,7	65,6	54,3	53,9	-17,8	- 0,7
36	AUS EG-LÄNDERN	32,89	0,78449	54,7	67,1	57,9	57,8	-14,2	- 0,5
37	AUS DRITTLÄNDERN	97,66	0,79612	54,7	65,0	53,0	52,6	-19,1	- 0,8
38	HALBWAREN	194,52	0,75731	62,8	65,3	60,7	59,2	- 9,3	- 2,5
39	AUS EG-LÄNDERN	101,87	0,72708	62,2	66,7	60,3	58,8	-11,8	- 2,5
40	AUS DRITTLÄNDERN	92,65	0,78829	63,4	63,8	61,1	59,6	- 6,7	- 2,5
41	FERTIGWAREN	542,84	0,84219	96,3	96,1	97,3	96,9	+ 0,7	- 0,5
42	AUS EG-LÄNDERN	294,70	0,86300	97,7	98,0	98,4	98,1	+ 0,1	- 0,3
43	AUS DRITTLÄNDERN	248,24	0,81848	94,6	93,9	96,1	95,4	+ 1,6	- 0,7
44	VORERZEUGNISSE	141,33	0,84335	92,0	91,8	87,7	86,9	- 5,3	- 0,9
45	AUS EG-LÄNDERN	88,12	0,87083	93,5	93,7	88,2	87,5	- 6,6	- 0,8
46	AUS DRITTLÄNDERN	53,21	0,80304	89,5	88,6	86,9	85,9	- 3,0	- 1,2
47	ENDERZEUGNISSE	401,61	0,84182	97,8	97,7	100,7	100,4	+ 2,8	- 0,3
48	AUS EG-LÄNDERN	206,58	0,85913	99,5	99,3	102,7	102,6	+ 2,7	- 0,1
49	AUS DRITTLÄNDERN	195,03	0,82262	96,0	95,4	98,6	98,0	+ 2,7	- 0,6

1.2 NACH DER VORWIEGENDEN VERWENDUNGSART

50	GRUNDSTOFF- UND PRODUKTIONSGUETER	593,85	.	78,4	80,8	77,3	76,6	- 5,2	- 0,9
51	AUS EG-LÄNDERN	281,79	.	82,8	84,8	81,8	81,1	- 4,4	- 0,9
52	AUS DRITTLÄNDERN	302,06	.	74,1	77,0	73,1	72,2	- 6,2	- 1,2
53	INVESTITIONSGUETER	79,96	0,81848	96,8	96,7	100,0	99,6	+ 3,0	- 0,4
54	AUS EG-LÄNDERN	34,57	0,87006	99,8	100,3	103,2	103,2	+ 2,9	- 0,1
55	AUS DRITTLÄNDERN	44,79	0,76864	94,6	93,8	97,6	96,8	+ 3,1	- 0,8
56	DARUNTER: ELEKTROTECHNISCHE INVESTITIONSGUETER	16,12	0,82082	96,2	95,9	100,5	99,8	+ 4,1	- 0,7
57	VERBRAUCHSGUETER	181,78	0,85580	90,8	93,4	93,6	93,1	- 0,3	- 0,5
58	AUS EG-LÄNDERN	100,82	0,85604	90,7	94,3	93,7	93,2	- 1,2	- 0,5
59	AUS DRITTLÄNDERN	80,87	0,85556	91,1	92,4	93,5	92,9	+ 0,5	- 0,6
60	DARUNTER: ELEKTROTECHNISCHE VERBRAUCHSGUETER	19,41	0,89820	95,2	95,1	95,8	95,6	+ 0,6	- 0,2
61	SONSTIGE GUETER	145,00	.	80,8	78,8	82,6	83,9	+ 6,5	+ 1,6
62	AUS EG-LÄNDERN	78,86	.	93,8	93,0	96,0	96,6	+ 5,0	+ 2,7
63	AUS DRITTLÄNDERN	66,14	.	66,3	61,9	66,7	66,3	+ 7,1	- 0,6
64	DARUNTER: NAHRUNGS- UND GENUSSMITTEL	58,80	0,87002	96,9	95,9	99,5	102,1	+ 6,5	+ 2,6



1 INDEX DER EINFUHRPREISE  
(AKTUELLE ERGEBNISSE)

1.3 NACH GUETERGRUPPEN DES GUETERVERZEICHNISS FÜR DIE PRODUKTIONSSTATISTIK  
1985 = 100

FD JR.	NR. DER GP- SYSTEMATIK	GUETERGRUPPE, -ZWEIG; -KLASSE UND -ART	WÄGUNG- ANTEIL AM GESAMTINDEX IN PROMILLE	VERKET- TUNGS- FAKTOR	1980 DURCH- SCHNITT	1990			VERÄNDERUNG NOV. 1991 GEGENÜBER NOV. 1990 IN PROZENT	
						NOV.	OKT.	NOV.	NOV. 1991 GEGENÜBER NOV. 1990 IN PROZENT	NOV. 1991 GEGENÜBER NOV. 1990 IN PROZENT
1		GESAMTINDEX	1000	0,80315	82,5	84,1	82,9	82,4	- 2,0	- 0,6
2	0	ERZEUGNISSE DER LAND- UND FORSTWIRTSCHAFT, FISCHEREI	81,58	0,81585	75,6	73,4	76,3	78,3	+ 6,7	+ 2,6
3	01	PFLANZLICHE ERZEUGNISSE DER LANDWIRTSCHAFT UND DER GEMERBLICHEN GÄRTNEREI	67,66	.	74,4	72,0	74,7	76,6	+ 6,4	+ 2,6
4	02	LEBENDE TIERE UND TIERISCHE ERZEUGNISSE DER LAND- WIRTSCHAFT UND GEMERBLICHEN TIERHALTUNG	7,75	.	75,2	73,1	73,5	78,0	+ 6,7	+ 6,1
5	05	FORSTWIRTSCHAFTLICHE ERZEUGNISSE	3,54	0,95789	75,8	72,8	75,7	75,2	+ 3,3	- 0,7
6	07	FISCHEREIERZEUGNISSE	2,63	.	107,5	112,5	127,5	126,3	+12,3	- 0,9
7	21-69	ERZEUGNISSE DES PRODUZIERENDEN GEBERBES (OHNE BAUGEBERBE, ELEKTRIZITÄT, GAS, FERNWÄRME UND WASSER)	918,42	0,80205	83,1	85,0	83,6	82,8	- 2,6	- 0,8
8	21	BERGBAULICHE ERZEUGNISSE	148,86	0,67375	48,2	58,1	49,9	49,0	-15,7	- 1,8
9	22-69	ERZEUGNISSE DES VERARBEITENDEN GEBERBES	769,56	0,84767	89,8	90,2	89,9	89,3	- 1,0	- 0,7
10		ERZEUGNISSE DES GRUNDSTOFF- UND PRODUKTIONSQUETER- GEBERBES	304,61	0,84267	79,4	81,2	75,5	74,4	- 8,4	- 1,6
11	22	MINERALÖLERZEUGNISSE	68,84	0,77965	48,2	61,3	48,7	47,3	-22,8	- 2,9
12	24	SPALT- UND BRUTSTOFFE	6,86	0,63887	39,9	39,8	38,5	35,2	-11,6	- 8,6
13	25	STEINE UND ERDEN, ASBESTWAREN, SCHLEIFMITTEL	9,51	0,79838	99,6	99,5	103,1	102,7	+ 3,2	- 0,4
14	27	EISEN UND STAHL	33,10	0,85141	91,9	89,4	84,6	84,0	- 6,0	- 0,7
15	28	NE-METALLE UND -METALLHALBZEUG (EINSCHL. EDEL- METALLEN UND DEREN HALBZEUG)	40,71	0,98779	82,4	74,5	71,8	69,5	- 6,7	- 3,2
16	29	GIESEREIERZEUGNISSE	1,55	0,86557	103,2	102,4	104,8	104,2	+ 1,8	- 0,6
17	301	ERZEUGNISSE DER ZIEHGEREIE UND KALTHALZMERKE	4,24	0,84944	95,7	95,4	91,2	90,9	- 4,7	- 0,3
18	40	CHEMISCHE ERZEUGNISSE	99,93	0,82816	86,4	88,5	83,9	83,3	- 5,9	- 0,7
19	53	SCHNITTHOLZ, SPERRHOLZ UND SONSTIGES BEARB. HOLZ	7,31	0,91778	103,2	100,8	100,7	99,4	- 1,4	- 1,3
20	55	HOLZSCHLIFF, ZELLSTOFF, PAPIER UND PAPPE	23,34	0,80635	101,0	95,3	89,0	87,7	- 8,0	- 1,6
21	59	GUMMIWAREN	9,42	0,87636	100,7	100,6	100,6	100,5	- 0,1	- 0,1
22		ERZEUGNISSE DES INVESTITIONSQUETER PRODUZIERENDEN GEBERBES	256,85	0,83042	97,9	97,7	101,0	100,6	+ 3,0	- 0,4
23	302	ERZEUGNISSE DER STAHLVERFORMUNG	3,83	.	99,4	98,2	96,2	95,3	- 1,9	+ 0,1
24	31	STAHLBAUERZEUGNISSE UND SCHIENENFAHRZEUGE	2,75	0,83942	105,8	105,5	113,4	113,0	+ 7,1	- 0,4
25	32	MASCHINENBAUERZEUGNISSE (EINSCHL. ACKERSCHLEPPER)	50,45	0,78596	103,7	104,1	107,2	106,9	+ 2,7	- 0,3
26	33	STRASSENFAHRZEUGE (OHNE ACKERSCHLEPPER)	56,18	0,86411	107,9	108,8	113,3	113,3	+ 4,1	-
27	36	ELEKTROTECHNISCHE ERZEUGNISSE	78,95	0,86113	92,6	92,1	95,0	94,6	+ 2,7	- 0,4
28	37	FEINMECHANISCHE UND OPTISCHE ERZEUGNISSE; UHREN	15,26	0,88686	94,4	99,7	97,2	96,4	+ 2,9	- 0,8
29	38	EISEN-, BLECH- UND METALLWAREN	15,29	0,82178	102,7	102,5	105,7	105,3	+ 2,7	- 0,4
30	50	BÜROMASCHINEN; DATENVERARBEITUNGSGERÄTE UND -EINRICHTUNGEN	34,04	0,74431	83,8	81,9	84,8	83,7	+ 2,2	- 1,3
31		ERZEUGNISSE DES VERBRAUCHSGUETER PRODUZIERENDEN GEBERBES	144,68	0,86505	98,4	98,0	100,2	100,0	+ 2,0	- 0,2
32	39	MUSIKINSTRUMENTE, SPIELWAREN, SPORTGERÄTE, SCHMUCK, BELICHTETE FILME, FUELLHALTER U.Ä. 1)	7,91	0,88271	92,8	90,6	96,3	94,8	+ 4,6	- 1,6
33	51	FEINKERAMISCHE ERZEUGNISSE	3,34	0,86592	112,0	111,0	118,5	118,5	+ 6,8	-
34	52	GLAS UND GLASWAREN	5,42	0,89148	105,2	104,8	104,4	104,7	- 0,1	+ 0,3
35	54	HOLZWAREN	9,01	0,89228	106,1	106,8	109,7	109,5	+ 2,8	- 0,2
36	56	PAPIER- UND PAPPEWAREN	4,28	0,84843	94,9	95,4	96,9	96,8	+ 1,5	- 0,1
37	57	DRUCKEREIERZEUGNISSE, VERVIELFÄLTIGUNGEN 2)	3,20	0,83083	100,6	100,1	104,4	103,9	+ 3,8	- 0,6
38	58	KUNSTSTOFFERZEUGNISSE	13,74	0,89723	97,2	98,1	98,1	97,9	- 0,2	- 0,2
39	61	LEDER	3,77	0,71683	96,8	95,2	82,8	82,8	- 2,5	-
40	62	LEDERWAREN UND SCHUHE	13,75	0,82095	103,8	103,3	107,2	106,9	+ 3,5	- 0,3
41	63	TEXTILIEN	49,40	0,85908	94,7	93,9	95,0	94,8	+ 1,0	- 0,2
42	64	BEKLEIDUNG	30,86	0,88959	99,4	98,2	103,0	102,7	+ 3,5	- 0,3
43		ERZEUGNISSE DES NAHRUNGS- UND GENUSSMITTELGEBERBES	63,42	0,88130	87,4	85,7	90,8	91,1	+ 6,3	+ 0,3
44	68	ERZEUGNISSE DES ERNÄHRUNGSGEBERBES	62,44	0,88291	87,0	85,3	90,3	90,6	+ 6,2	+ 0,3
45	69	TABAKWAREN	0,98	0,76876	113,0	112,7	121,8	121,5	+ 7,8	- 0,2
46	30	NACHRICHTLICH: ERZEUGNISSE DER ZIEHGEREIE UND KALTHALZMERKE UND DER STAHLVERFORMUNG	8,17	0,83729	97,5	96,7	93,6	93,5	- 3,3	- 0,1
47	32/50	MASCHINENBAUERZEUGNISSE (EINSCHL. ACKERSCHLEPPER); BÜROMASCHINEN, DATENVERARBEITUNGSGERÄTE UND -EINRICHTUNGEN	84,49	0,77394	95,7	95,2	98,2	97,6	+ 2,5	- 0,6

FUSSNOTEN SIEHE LETZTE SEITE

1 INDEX DER EINFUHRPREISE  
(AKTUELLE ERGEBNISSE)

1.4 NACH DEM INTERNATIONALEN WARENVERZEICHNIS FÜR DEN AUSSENWandel (SITC-REV. 2)  
1985 = 100

LFD NR.	NR. DER SITC	TEILE UND ABSCHNITTE	HAESUNGS- ANTEIL AM GESAMTINDEX IN PROMILLE	VERKET- TUNGS- FAKTOR	1980	1990			VERÄNDERUNG NOV. 1991 GEGENÜBER NOV. 1990 IN PROZENT
					DURCH- SCHNITT	NOV.	OKT.	NOV.	
1		GESAMTINDEX	1000	0,80315	82,5	84,1	82,9	82,4	- 2,0 - 0,6
2	0	NAHRUNGSMITTEL UND LEBENDE TIERE, VORWIEGEND ZUR ERNÄHRUNG	101,86	0,85702	81,8	80,4	84,1	85,5	+ 6,3 + 1,7
3	00	LEBENDE TIERE, VORWIEGEND ZUR ERNÄHRUNG	1,74	0,95829	82,1	86,3	84,9	84,1	- 2,5 - 0,8
4	01	FLEISCH UND FLEISCHWAREN	19,39	0,94592	82,7	90,8	86,4	86,9	+ 6,7 + 1,6
5	02	MILCHERZEUGNISSE UND EIER	10,40	0,95558	98,9	101,3	102,3	104,9	+ 3,6 + 2,5
6	03	FISCHE, KREBS- U. MEICHTIERE U. ZUBEREITUNGEN DAVON	4,12	0,89060	106,6	108,2	113,8	112,6	+ 4,1 - 1,1
7	04	GETREIDE UND GETREIDEERZEUGNISSE	10,07	0,87495	83,1	82,3	82,8	82,8	+ 0,5 -
8	05	GEMÜSE, KÜCHENKRÄUTER UND FRÜCHTE	31,50	0,84787	91,8	89,7	94,5	95,5	+ 9,8 + 4,2
9	06	ZUCKER, ZUCKERWAREN UND HONIG	2,32	0,96329	90,9	88,9	94,1	94,5	+ 6,3 + 0,4
10	07	KAFFEE, TEE, KAKAO, GEHÜRZT UND WAREN DARAUS	18,82	0,88149	42,8	40,5	41,5	40,6	+ 0,2 - 2,2
11	08	FUTTERMittel (AUSGENOMMEN GETREIDE)	7,89	1,04281	73,9	70,3	80,5	78,8	+12,2 -1,1
12	09	VERSCHIEDENE NAHRUNGSMITTEL UND -ZUBEREITUNGEN	1,71	0,77012	80,4	89,7	87,9	87,5	+ 8,7 - 0,4
13	1	GETRÄNKE UND TABAK	10,44	0,78475	103,6	102,1	108,6	108,0	+ 5,8 - 0,6
14	11	GETRÄNKE	6,07	0,87575	115,4	116,0	119,3	119,0	+ 2,6 - 0,3
15	12	TABAK UND TABAKWAREN	4,37	0,61411	87,3	82,8	98,7	92,8	+12,1 - 1,0
16	2	ROHSTOFFE (AUSSEN, NAHRUNGSMITTEL U. MINERAL. BRENNSTOFFE)	71,86	0,82978	81,8	75,8	75,8	75,0	- 1,1 - 0,8
17	21	HAUTE, FELLE UND PELZFELLE, ROH	2,82	0,79845	58,0	47,5	55,8	58,8	+19,2 + 1,8
18	22	ÖLSAATEN UND ÖLHAFTIGE FRÜCHTE	10,00	0,82031	60,5	54,8	56,8	55,7	+ 1,6 - 1,3
19	23	ROHKAUSCHUK (EINSCHL. SYNTHETISCHER KAUSCHUK)	8,83	0,87289	73,2	71,8	70,6	68,6	- 4,2 - 2,8
20	24	HOLZ	5,86	0,89025	104,8	101,2	100,4	98,4	- 1,8 - 1,0
21	25	PAPIERHALBSTOFFE UND -ABFÄLLE	8,57	0,81481	104,3	81,0	78,9	77,9	-14,4 - 2,5
22	26	SPINNSTOFFE UND ABFÄLLE DAVON	7,07	0,80643	78,0	71,5	68,5	68,7	- 8,7 - 2,6
23	27	MINERAL. ROHSTOFFE (AUSSEN, ERZE, BRENNSTOFFE, SCHMUCKST.)	4,81	0,78065	87,6	86,5	88,5	88,8	+ 2,7 - 0,8
24	28	METALLURGISCHE ERZE UND METALLABFÄLLE	21,14	0,83139	76,7	68,7	70,7	68,5	- 0,8 - 3,1
25	29	ROHSTOFFE TIERISCHEN UND PFLANZLICHEN URSPRUNGS, A.N.G.	7,86	0,85772	83,2	84,8	86,2	103,5	+ 9,2 + 7,8
26	3	MINERAL. BRENNSTOFFE, SCHMIERMITTEL U. VERWANDTE ERZEUGN.	207,19	0,68988	46,8	58,9	48,2	47,3	-19,7 - 1,9
27	32	KOHLE UND KOKS	4,21	0,81787	71,1	70,3	67,9	67,9	- 3,4 -
28	33	ERDOEL, ERDOELERZEUGNISSE UND VERWANDTE WAREN	161,88	0,78828	47,3	63,1	48,0	47,3	-25,0 - 1,5
29	34	GAS	41,10	0,46638	42,2	41,2	47,0	44,9	+ 8,0 - 4,5
30	4	TIERISCHE UND PFLANZLICHE ÖLE, FETTE UND WACHSE	5,87	0,89318	46,0	43,9	53,3	54,8	+24,8 + 2,8
31	41	TIERISCHE ÖLE UND FETTE	1,27	0,81535	51,9	50,7	63,7	68,5	+35,1 + 7,5
32	42	FETTE PFLANZLICHE ÖLE	3,83	0,89386	40,3	39,0	47,2	47,6	+25,3 + 0,8
33	43	TIER. U. PFLANZL. ÖLE U. FETTE, VERARBEITET, U. WACHSE	0,87	0,85867	82,0	60,2	65,1	66,3	+10,1 + 1,8
34	5	CHEMISCHE ERZEUGNISSE	94,38	0,82992	84,9	86,9	82,4	81,7	- 6,0 - 0,8
35	51	ORGANISCHE CHEMIKALIEN	28,62	0,82984	78,8	83,1	73,2	73,0	-12,2 - 0,3
36	52	ANORGANISCHE CHEMIKALIEN	12,86	0,71528	59,0	58,1	57,8	56,2	- 3,3 - 2,8
37	53	FARBSTOFFE UND FARBEN	4,53	0,86941	100,8	100,2	100,8	100,6	+ 0,4 - 0,3
38	54	MEDIZINISCHE UND PHARMAZEUTISCHE ERZEUGNISSE	9,29	0,82283	87,9	85,4	80,8	80,8	+ 5,1 - 0,1
39	55	ÄTHERISCHE ÖLE UND RIECHSTOFFE; KÖRPERPFLEGE MITTEL, MASCH-, PUTZ- UND REINIGUNGSMITTEL	4,80	0,83880	106,3	105,5	108,5	108,4	+ 3,7 - 0,1
40	56	CHEMISCHE DÜNGEMITTEL	3,18	0,82862	78,9	80,2	78,4	75,9	- 5,4 - 0,7
41	57	PULVER UND SPRENGSTOFFE; PYROTECHNISCHE ARTIKEL	0,33	0,81787	82,8	78,5	82,3	81,6	+ 3,8 - 0,8
42	58	KUNSTSTOFFE, ZELLULOSEÄTHER UND -ESTER	28,77	0,89891	94,2	87,5	88,4	87,1	-10,7 - 1,5
43	59	CHEMISCHE ERZEUGNISSE, A.N.G.	9,72	0,81688	95,6	87,3	88,4	87,5	+ 0,2 - 0,8
44	6	BEARBEITETE WAREN, VORWIEG. NACH BESCHAFFENHEIT BEGLIEDERT	172,80	0,87402	95,4	83,2	82,3	81,6	- 1,7 - 0,8
45	61	LEDER, LEDERWAREN, A.N.G. UND ZUGERICHTETE PELZFELLE	5,37	0,80588	95,2	83,7	82,8	82,9	- 0,8 -
46	62	KAUSCHUKWAREN, A.N.G.	8,43	0,88188	101,2	101,3	100,8	100,9	- 0,4 + 0,1
47	63	KORK- UND HOLZWAREN (AUSGENOMMEN MOBEL)	5,08	0,80152	102,2	102,4	103,5	103,1	+ 0,7 - 0,4
48	64	PAPIER U. PAPPE; WAREN A PAPIERHALBSTOFF, PAPIER O PAPPE	20,36	0,81285	98,1	87,2	84,9	84,1	- 3,2 - 0,8
49	65	GARNE, GEMEBE, PERTIGESTELLTE SPINNSTOFFERZEUGNISSE UND VERWANDTE ERZEUGNISSE	36,12	0,85485	93,9	82,9	83,4	83,4	+ 0,5 -
50	66	WAREN AUS MINERALISCHEN STOFFEN, A.N.G.	14,39	0,83586	108,0	107,7	113,4	112,9	+ 4,8 - 0,4
51	67	EISEN UND STAHL	38,77	0,84846	83,9	82,0	87,8	87,1	- 5,8 - 0,6
52	68	NE-METALLE	28,89	0,81688	84,8	77,0	73,8	71,6	- 7,0 - 2,0
53	69	METALLWAREN, A.N.G.	19,80	0,78661	101,1	100,4	102,6	102,0	+ 1,8 - 0,6
54	7	MASCHINENBAUWERK, ELEKTROTECHNISCHE ERZEUGNISSE U. FAHRZ.	212,25	0,83306	97,7	87,8	100,7	100,3	+ 2,8 - 0,4
55	71	KRAFTMASCHINEN UND -AUSRIESTUNGEN	15,73	0,88914	102,3	102,1	105,7	105,3	+ 3,1 - 0,4
56	72	ARBEITSMASCHINEN FÜR BESONDERE ZWECKE	18,70	0,79107	99,8	100,4	103,5	103,3	+ 2,8 - 0,2
57	73	METALLBEARBEITUNGSMASCHINEN	6,85	0,77044	104,9	105,6	105,4	105,4	+ 0,8 -
58	74	MASCHINEN, APPARATE U. GERÄTE FÜR VERSCHIEDENE ZWECKE	21,19	0,79389	105,6	106,0	108,7	108,4	+ 3,2 - 0,3
59	75	BUROMASCHINEN U. AUTOMATISCHE DATENVERARBEITUNGSMASCH.	37,94	0,76248	84,4	82,8	85,7	84,6	+ 2,2 - 1,3
60	76	GERÄTE FÜR DIE NACHRICHTENTECHNIK; BILD- UND TONAUFNAHME- UND -WIEDERGABEGERÄTE	19,48	0,82685	95,5	85,7	85,3	85,1	- 0,8 - 0,2
61	77	ELEKTROISCHE MASCHINEN, APPARATE UND GERÄTE, A.N.G.	44,83	0,85834	90,0	89,4	92,2	91,9	+ 2,8 - 0,3
62	78	STRASSENFAHRZEUGE (OHNE LUFTKISSENFAHRZEUGE)	47,45	0,88877	108,6	110,7	115,4	115,4	+ 4,2 -
63	79	ANDERE BEFÖRDERUNGSMITTEL	0,27	0,87100	112,8	112,8	113,8	114,0	+ 1,1 + 0,2
64	8	SONSTIGE BEARBEITETE WAREN	117,33	0,85885	88,4	88,0	101,6	101,2	+ 3,3 - 0,4
65	81	SANIT. ANLAGEN, HEIZUNGS- U. BELEUCHTUNGSEINRICHT., A.N.G.	3,43	0,84818	107,2	107,7	113,6	113,4	+ 5,8 - 0,2
66	82	MOBEL UND TEILE DAVON	8,27	0,87048	106,6	107,8	110,1	110,0	+ 2,5 - 0,1
67	83	REISEARTIKEL, HANDTASCHEN UND ÄHNLICHE BEHÄLTNISSE	2,08	0,77178	88,6	87,9	102,4	101,5	+ 3,7 - 0,9
68	84	BEKLEIDUNG UND BEKLEIDUNGSZUBEHÖR	47,06	0,88074	93,3	89,2	102,4	102,0	+ 3,8 - 0,4
69	85	SCHUHE	10,84	0,84233	105,9	105,8	109,7	109,5	+ 3,5 - 0,2
70	87	MESS-, PRÜF- U. KONTROLLINSTRUM., -APPARATE U. -GERÄTE	13,78	0,78541	96,6	95,2	102,7	101,9	+ 7,0 - 0,8
71	88	FOTOGR. APPARATE U. ZUBEHÖR, OPT. WAREN, UHRMACHERWAREN	10,14	0,85401	92,9	91,7	94,2	93,4	+ 1,8 - 0,8
72	89	SONSTIGE BEARBEITETE WAREN, A.N.G.	21,82	0,88576	91,8	91,1	93,5	92,9	+ 2,0 - 0,6
73	97	GOLD	5,12		86,4	80,9	84,8	82,6	+ 2,8 - 3,4

1 INDEX DER EINFUHRPREISE  
(AKTUELLE ERGEBNISSE)

1.5 IN ANLEHNUNG AN DAS SYSTEMATISCHE GUETERVERZEICHNIS FÜR PRODUKTIONSSTATISTIKEN  
1985 = 100

LFD NR.	NR. DER GRUPPE- SYSTEMATIK	GUETERGRUPPE, -ZWEIG, -KLASSE UND -ART	WAGUNGS- ANTEIL AM GESAMTINDEX IN PROMILLE	VERKET- TUNGS- FAKTOR	1990	1991			VERÄNDERUNG NOV. 1991 GEGENÜBER NOV. 1990 IN PROZENT	
					DURCH- SCHNITT	NOV.	OKT.	NOV.		
1	0	ERZEUGNISSE DER LAND- UND FORSTWIRTSCHAFT, FISCHEREI	81,58	0,81585	76,6	73,4	76,3	78,3	+ 6,7	+ 2,6
2	01	PFLANZLICHE ERZEUGNISSE DER LANDWIRTSCHAFT UND DER GEMEBLICHEN GARTNEREI	67,66	.	74,4	72,0	74,7	76,6	+ 6,4	+ 2,6
3	011	DARUNTER: PFLANZLICHE ERZEUGNISSE DER ALLGEMEINEN LANDWIRTSCHAFT	26,69	0,80060	73,1	69,5	71,4	70,5	+ 1,4	- 1,3
4	0111	DARUNTER: GETREIDE	7,02	0,86186	78,3	77,2	77,0	76,9	- 0,4	- 0,1
5	01111	DARUNTER: WEIZEN	3,25	0,95234	78,1	78,2	77,7	78,4	+ 0,3	+ 0,9
6	011111	DARUNTER: WEICHWEIZEN	3,06	0,97624	80,9	80,1	79,8	80,5	+ 0,5	+ 0,9
7	011112	GERSTE	1,23	0,85515	94,5	90,5	92,6	91,4	+ 1,0	- 1,3
8	011115	HAIS	2,18	0,78095	67,1	68,0	65,9	65,2	- 4,1	- 1,1
9	0112	TROCKENE AUSGELOESTE HUELSENFRUCHTE, UNBEARBEITET	0,82	0,85616	77,0	69,5	74,3	74,4	+ 7,1	+ 0,1
10	0113	WURZEL- UND KNOLLENGEWACHSE	2,13	.	100,4	102,8	97,7	102,1	- 0,7	+ 4,5
11	01131	KARTOFFELN	0,90	1,01371	117,1	110,7	101,4	107,1	- 3,3	+ 5,6
12	01139	ANDERE WURZEL- UND KNOLLENGEWACHSE	1,23	1,00649	88,3	96,9	95,0	98,4	+ 1,5	+ 3,6
13	0115	DELSAATEN UND -FRUCHTE, UNBEARBEITET	10,00	0,82559	80,5	54,8	56,8	55,8	+ 1,8	- 1,8
14	01151	DARUNTER: RAPS- UND RUEBSENSAMEN	2,81	.	53,2	48,1	49,5	49,0	+ 1,9	- 1,0
15	01152	SCHNITTBLUMENKERNEN	1,30	.	63,1	66,7	62,0	62,4	- 7,6	+ 0,8
16	01153	SOJABOHNEN	4,59	0,85618	62,8	66,8	63,2	61,1	+ 7,6	- 3,3
17	01152	BAUMWOLLE, UNBEARBEITET	2,48	0,82661	73,4	68,4	67,5	60,8	- 11,1	- 9,9
18	0118	LANDWIRTSCHAFTLICHE SAEMEREIEN	0,34	0,81566	96,8	95,2	104,3	108,4	+ 8,6	- 0,9
19	0119	ANDERE PFLANZLICHE ERZEUGNISSE DER ALLGEMEINEN LAND WIRTSCHAFT	3,84	.	78,0	73,6	83,5	82,6	+ 12,2	- 1,1
20	01195	ARZNEI-, GEMUEZ- UND DUFTPFLANZEN	0,45	0,46430	63,6	69,0	68,0	68,0	- 1,4	-
21	01197	ROHTABAK	3,39	0,59179	79,9	74,2	85,6	84,5	+ 13,8	- 1,3
22	013	ERZEUGNISSE DES DAUERKULTURBAUES	28,92	0,77752	66,2	62,6	69,8	70,1	+ 12,0	+ 0,4
23	0131	FRISCHGEBST	10,53	0,88517	88,4	83,7	102,7	104,3	+ 24,6	+ 1,6
24	01311	DARUNTER: FRISCHES KERNGEBST	1,90	.	114,5	118,6	175,6	180,4	+ 60,8	+ 2,7
25	013111	DARUNTER: TAFELAPFEL	1,54	0,89496	114,0	120,7	172,5	174,2	+ 44,3	+ 1,0
26	01312	FRISCHES STEINGEBST	1,10	.	98,9	97,6	130,3	130,3	+ 23,5	-
27	013121	DARUNTER: PFIRSICHE	0,78	0,88603	100,5	99,8	138,6	138,6	+ 38,8	-
28	01313	SCHALENGEBST	2,47	.	59,2	56,3	62,8	60,1	+ 6,7	- 4,3
29	013133	DARUNTER: HASELNUESSE	1,30	0,86278	55,5	52,0	55,3	54,7	+ 5,2	- 1,1
30	013135	MANDELN	0,82	.	62,8	59,1	75,3	72,5	+ 22,7	- 3,7
31	01318	ZITRUSFRUCHTE, FRISCH	2,23	.	84,4	71,6	89,1	82,8	+ 29,6	- 6,4
32	013181	DARUNTER: ORANGEN	1,00	0,55585	71,4	66,0	81,1	88,2	+ 33,6	+ 8,8
33	013185	ZITRONEN	0,38	0,85472	78,3	86,4	82,7	102,0	+ 18,1	+ 23,3
34	013187	PAPPELMUSEN UND GRAPEFRUITS	0,24	0,68548	81,4	85,7	83,0	74,9	+ 14,0	- 9,8
35	01319	TROPISCHE FRUCHTE, FRISCH	2,07	.	87,5	85,3	63,9	66,1	+ 1,2	+ 3,4
36	013195	DARUNTER: BANANEN	1,78	0,68203	87,5	61,8	61,4	64,5	+ 4,4	+ 5,0
37	0135	WEINBAUERZEUGNISSE	3,89	.	111,7	113,8	111,0	112,6	- 1,1	+ 1,4
38	01351	WEINTRAUBEN	1,00	1,42593	109,3	109,8	88,9	96,0	- 12,6	+ 8,7
39	01357	TRAUBENWEIN	2,89	0,89532	114,5	115,2	118,9	118,3	+ 2,7	- 0,6
40	013571	DARUNTER: WEIN ZUR SCHAUMWEINHERSTELLUNG	0,24	0,75538	147,6	147,2	149,7	149,7	+ 1,7	-
41	013571	TRINKWEISSWEIN	0,95	0,84231	108,9	109,0	116,8	116,3	+ 6,7	- 0,4
42	013575	TRINKROTWEIN	1,63	0,93377	114,2	115,9	117,7	116,9	+ 0,9	- 0,7
43	0139	ANDERE ERZEUGNISSE DES DAUERKULTURBAUES	14,50	.	35,8	33,6	34,9	33,8	+ 0,6	- 3,2
44	01395	DARUNTER: KAFFEE, ROH	10,51	0,84761	35,2	31,7	33,9	32,8	+ 3,5	- 3,2
45	01395	AUS AFRIKA	3,45	0,73234	35,2	31,0	35,2	34,7	+ 11,9	- 1,4
46	01395	AUS MITTELAMERIKA	1,32	0,67433	35,6	30,9	32,4	31,4	+ 1,6	- 3,1
47	01395	AUS SUDAMERIKA	4,99	0,62298	36,1	33,1	34,5	32,8	- 0,9	- 4,8
48	01395	AUS ASIEN	0,74	.	29,2	26,6	27,1	28,3	- 1,1	- 3,0
49	01396	TEE, UNBEARBEITET	0,41	0,89367	53,0	50,6	49,0	47,9	- 5,3	- 2,2
50	01397	KAKAOBOHNEN, ROH	3,45	0,70707	31,3	29,6	31,3	30,6	+ 3,4	- 2,2
51	015	GARTENBAUERZEUGNISSE	11,61	0,85976	101,0	101,4	94,7	107,3	+ 5,8	+ 13,3
52	0151	DARUNTER: FRISCHGEMUESE	6,22	0,80675	103,4	101,5	88,5	102,7	+ 1,2	+ 16,0
53	01512	DARUNTER: BLATT- UND STENGELGEMUESE, FRISCH	1,40	.	106,5	108,4	88,6	111,3	+ 1,7	+ 25,6
54	015123	DARUNTER: KOPFSALAT	0,57	0,78189	118,2	126,7	75,0	123,2	- 2,8	+ 64,3
55	01513	FRUCHTGEMUESE, FRISCH	3,53	.	106,5	105,2	88,0	102,0	- 3,0	+ 15,9
56	015131	DARUNTER: TOMATEN	1,51	0,79181	108,9	97,2	83,8	102,9	+ 5,9	+ 22,6
57	015132	SCHNITT- UND EINLEGEKURKEN	1,18	.	99,7	105,8	81,9	90,9	- 14,1	+ 11,0
58	015136	GEMUESEPAPRIKA	0,55	0,75844	131,5	128,0	110,7	122,9	- 4,0	+ 11,0
59	0155	BLUMEN UND ZIERPFLANZEN	5,04	.	96,1	99,5	99,7	111,2	+ 11,8	+ 11,5
60	01558	DARUNTER: SCHNITTBLUMEN, FRISCH	3,30	0,90291	106,9	113,4	112,2	128,2	+ 13,1	+ 14,3
61	015584	NELKEN	0,64	0,82774	88,3	106,9	102,5	90,5	- 15,3	- 11,7
62	015585	ROSEN	0,66	0,89073	88,5	85,1	83,1	94,2	- 0,9	+ 13,4
63	015581-83/86-89	ANDERE SCHNITTBLUMEN	2,00	0,84759	115,2	121,6	124,9	151,6	+ 24,7	+ 21,4

1 INDEX DER EINFUHRPREISE  
(AKTUELLE ERGEBNISSE)

1.6 IN ANLEHNUNG AN DAS SYSTEMATISCHE GUETERVERZEICHNIS FUER PRODUKTIONSSTATISTIKEN  
1985 = 100

LFD NR.	NR. DER GP- SYSTE- MATIK	GUETERGRUPPE, -ZWEIG, -KLASSE UND -ART	WERTUNGS- ANTEIL AM GESAMTINDEX IN PROMILLE	VERKET- TUNGS- FAKTOR	1980 DURCH- SCHNITT	1990			VERAENDERUNG NOV. 1991 GEGENUEBER NOV. OKT. 1990 1991 IN PROZENT
						NOV.	OKT.	NOV.	
64	02	LEBENDE TIERE UND TIERISCHE ERZEUGNISSE DER LANDWIRTSCHAFT UND GEMEINLICHEN TIERHALTUNG	7,75	.	75,2	73,1	73,5	78,0	+ 6,7 + 6,1
65	021	LEBENDE TIERE	1,74	0,86829	82,1	86,3	84,9	84,1	- 2,6 - 0,9
66	02123-6	NUTZRINDER	0,51	1,02249	107,6	98,2	82,5	81,7	-16,8 - 1,0
67	A)	SCHLACHTVIEH	1,28	0,82448	85,8	81,4	85,9	85,0	+ 4,4 - 1,0
68	02135	SCHLACHTSCHWEINE	1,01	0,86085	85,2	.	.	.	.
69	029	TIERISCHE ERZEUGNISSE	6,01	.	70,3	69,2	70,2	75,2	+10,1 + 8,5
70	02921	DARUNTER: HUEHNEREIER, FRISCH	1,58	1,12223	82,4	105,4	94,3	111,8	+ 6,1 +18,6
71	0293	NATUERLICHER HONIG	0,50	0,82858	71,8	73,4	84,9	89,2	+20,2 +3,9
72	0294	FLEISCH VOM WILD, FRISCH	0,53	0,87042	83,8	78,0	74,2	76,7	- 1,7 + 3,4
73	0295	MOLLE UND ANDERE TIERHAARE, UNBEARBEITET	1,41	.	75,0	61,6	65,3	60,0	- 2,6 + 8,5
74	02951	DARUNTER: SCHAFWOLLE	1,23	.	80,4	68,5	68,8	64,4	- 3,2 + 9,5
75	029512	MERINO	0,83	..	82,0	68,7	69,1	64,6	- 5,1 + 9,1
76	029518	KREUZZUCHT	0,30	.	75,4	69,5	67,7	64,3	+ 8,1 +11,4
77	02961	ROHE PELZFELLE	1,79	0,81250	40,9	37,0	33,5	32,8	+22,7 + 1,9
78	02/6854	NACHRICHTLICH: LEBENDE TIERE U. TIERISCHE ERZEUGNISSE DER LANDWIRTSCHAFT UND GEMEINLICHEN TIERHALTUNG, UNGENIESSBARE SCHLACHTNEBENPRODUKTE	9,06	0,84848	75,6	71,7	71,1	75,4	+ 5,2 + 8,0
79	06	FORSTWIRTSCHAFTLICHE ERZEUGNISSE	3,54	0,95789	75,8	72,8	75,7	75,2	+ 3,3 - 0,7
80	052-4	ROHHOLZ	1,52	0,87855	84,7	91,5	89,4	90,5	- 1,1 + 1,2
81	052/3	LAUBROHHOLZ	1,22	0,84149	94,0	91,3	89,8	91,1	- 0,2 + 1,4
82	052	NICHTTROPISCHES LAUBROHHOLZ	0,67	.	94,5	90,8	88,9	90,8	- - + 2,1
83	053	TROPISCHES LAUBROHHOLZ	0,85	.	89,4	91,8	90,9	91,5	- 0,4 + 0,7
84	054	NADELROHHOLZ	0,30	1,03830	87,8	92,4	87,8	87,8	- 5,0 -
85	057	ANDERE FORSTWIRTSCHAFTLICHE ERZEUGNISSE	2,02	.	81,8	58,8	65,3	63,8	+ 8,5 - 2,3
86	0574	DARUNTER: NATURKAUTSCHUK	1,28	1,13481	81,8	58,7	63,6	61,2	+ 4,9 - 3,8
87	.	DARUNTER: SMOKED SHEETS	0,54	1,17853	62,8	60,7	64,1	62,1	+ 2,3 - 3,1
88	NACHRICHTLICH:	STAMMHOLZ	1,41	0,88945	94,8	91,8	90,0	91,2	- 0,7 + 1,3
89	.	LAUBSTAMMHOLZ	1,18	0,84007	94,5	91,7	90,3	91,7	- - + 1,8
90	.	DARUNTER: AUS NORDAMERIKA	0,33	0,82570	71,5	69,5	70,4	74,3	+ 8,9 + 5,5
91	.	AUS AFRIKA	0,48	0,86887	95,2	94,0	93,5	93,6	- 0,4 + 0,1
92	.	NADELSTAMMHOLZ	0,23	1,04481	96,4	92,3	88,8	88,8	- 4,0 -
93	07	FISCHEREIERZEUGNISSE	2,63	.	107,6	112,5	127,5	126,3	+12,3 - 0,9
94	071	ERZEUGNISSE DER HOCHSEE- UND KUESTENFISCHEREI	2,13	.	113,1	119,3	138,2	137,0	+14,8 - 0,8
95	075	ERZEUGNISSE DER BINNENFISCHEREI UND FISCHZUCHT	0,50	0,85279	83,8	83,5	81,8	80,7	- 3,4 - 1,3
96	21	BERGBAULICHE ERZEUGNISSE	148,88	0,87375	48,2	58,1	49,9	49,0	-15,7 - 1,8
97	211	DARUNTER: KOHLE, KOKS UND ROHTEER	4,34	0,81671	70,7	69,5	67,0	67,0	- 3,6 -
98	8)	DARUNTER: KOHLE UND KOKS	4,18	0,81341	70,8	69,8	67,4	67,4	- 3,4 -
99	21121	DARUNTER: STEINKOHLE	3,33	0,82120	68,3	67,3	65,4	65,4	- 2,8 -
100	.	AUS EG-LAENDERN	0,51	0,85759	79,4	78,4	80,0	80,0	+ 2,0 -
101	.	AUS ANDEREN INDUSTRIALISIERTEN WESTLICHEN LAENDERN	1,61	.	61,2	59,1	59,0	59,0	- 0,2 -
102	.	AUS STAATSHANDELSLAENDERN	1,21	0,77871	73,0	73,4	67,7	67,8	- 7,6 + 0,1
103	21161	STEINKOHLKOKS	0,82	0,83816	83,7	84,0	78,7	76,8	- 8,8 - 0,1
104	NACHRICHTLICH:	STEINKOHLE UND STEINKOHLKOKS	3,85	0,82396	70,4	69,6	66,9	66,9	- 3,9 -
105	21121/21181	STEINKOHLE UND BRAUNKOHLE	3,85	0,80823	68,7	67,8	66,1	66,1	- 2,6 -
106	21121/21182								
108	212	ERDOEL UND ERDGAS	130,74	0,86088	44,7	56,8	46,9	46,2	-18,7 - 1,5
107	2121	ERDOEL, ROH	91,10	0,72823	45,9	63,9	47,0	46,9	-26,6 - 0,2
108	.	VIA NORDSEEHAEFEN	45,68	0,72888	45,3	62,5	47,9	47,8	-23,5 - 0,2
109	.	VIA MITTELMEERHAEFEN	45,42	0,72853	45,4	65,4	46,1	46,0	-29,7 - 0,2
110	.	AUS OPEC-LAENDERN	50,11	.	46,4	65,1	45,1	44,9	-31,0 - 0,4
111	.	DARUNTER: AUS LIBYEN	18,76	0,77417	47,5	66,7	44,5	46,9	-30,6 + 4,0
112	.	AUS NIGERIA	14,34	0,76167	46,9	61,4	47,1	44,0	-28,3 - 6,6
113	.	AUS SONSTIGEN LAENDERN	40,99	.	45,2	62,5	48,2	48,4	-21,0 + 0,4
114	.	DARUNTER: AUS GROSSBRITANNIEN	24,66	0,78039	45,5	63,5	51,2	50,9	-19,8 - 0,6

FUSSNOTEN SIEHE LETZTE SEITE

1 INDEX DER EINFUHRPREISE  
(AKTUELLE ERGEBNISSE)

1.6 IN ANLEHNUNG AN DAS SYSTEMATISCHE QUETERVERZEICHNIS FUER PRODUKTIONSSTATISTIKEN  
1986 = 100

LFD NR.	NR. DER GR-SYSTEMATIK	QUETERGRUPPE, -ZWEIG, -KLASSE UND -ART	WÄGUNGSGE- ANTEIL AM GESAMTINDEX IN PROMILLE	VERKET- TUNGS- FAKTOR	1990	1991			VERÄNDERUNG NOV. 1991 GEGENÜBER NOV. OKT. 1990 1991 IN PROZENT	
					DURCH- SCHNITT	NOV.	OKT.	NOV.		
115	2122	ERDGA	39,84	0,47890	42,1	40,2	46,8	44,5	+10,7	- 4,9
116	213	EISENERZE	7,49	0,71523	84,2	88,6	88,6	86,7	+11,9	- 2,8
117		AUS EUROPA	0,95	0,79780	78,2	70,4	81,4	79,6	+13,1	- 2,2
118		AUS AFRIKA	1,34	0,72161	68,0	62,2	70,2	68,1	+ 9,5	- 3,0
119		AUS AMERIKA	4,05	0,71030	81,2	86,8	85,5	83,8	+12,9	- 2,6
120		AUS AUSTRALIEN	1,15	0,68953	82,9	88,7	67,2	64,5	+ 9,9	- 4,0
121	2183	ABSATZFAHIGES ROHEISENERZ	4,89	.	62,9	58,0	68,8	64,6	+11,4	- 3,9
122	2195	AUFBEREITETES EISENERZ	2,60	.	67,8	62,8	72,1	70,6	+12,4	- 2,1
123	214	NE-METALLERZE, SCHWEPFELKIES	5,22	0,91878	86,0	75,4	74,5	71,9	- 4,8	- 3,5
124	2142	DARUNTER: NE-METALLERZE	4,16	0,97597	89,9	77,7	75,2	73,2	- 5,8	- 2,7
125	2157	NATUERLICHE ROHPHOSPHATE	0,58	0,78889	75,2	70,1	75,7	74,1	+ 5,7	- 2,1
126	22	MINERALOELERZEUGNISSE DARUNTER:	68,84	0,77985	48,2	61,3	48,7	47,3	-22,8	- 2,9
127	221	ROHBENZIN UND KRAFTSTOFFE (EINSCHL. HEIZOLE)	84,28	.	47,7	60,9	48,1	46,5	-23,6	- 3,3
128	2211	ROHBENZIN	11,42	.	49,2	62,9	50,5	48,0	-23,7	- 5,0
129	2213	KRAFTSTOFFE	16,34	.	52,4	63,7	51,8	49,8	-21,8	- 3,6
130	22131	DARUNTER: MOTORENBENZIN	7,40	0,83839	53,8	60,4	49,6	48,7	-19,4	- 1,8
131		MOTORENBENZIN, NORMAL-	3,22	0,86864	51,2	58,4	48,9	48,1	-21,1	- 1,7
132		MOTORENBENZIN, SUPER-	4,18	0,81190	55,7	62,0	51,6	50,8	-18,1	- 1,6
133	2211/2213	NACHRICHTLICH: ROHBENZIN UND KRAFTSTOFFE	27,76	0,78776	51,1	63,4	51,1	49,1	-22,6	- 3,9
134	22133	FLUGBENZIN UND FLUGTURBINENKRAFTSTOFF	3,96	.	54,1	67,9	54,5	51,5	-24,2	- 5,5
135	22139	DIESELKRAFTSTOFF	4,83	0,73259	48,6	65,1	51,5	49,0	-24,7	- 4,9
136	2217	HEIZOLE	36,52	0,77978	45,1	59,0	45,7	44,6	-24,4	- 2,4
137	22171	HEIZOLE, LEICHT	25,86	0,77132	48,2	64,4	51,3	49,1	-23,8	- 4,3
138	22176	HEIZOLE, MITTELSCHWER UND SCHWER	10,66	0,78801	37,6	45,8	32,2	33,8	-26,2	+ 6,0
139		BIS ZU 1 PROZENT S-GEHALT	4,53	0,75103	40,9	48,1	35,0	37,4	-22,2	+ 6,8
140		MEHR ALS 1 PROZENT S-GEHALT	6,13	0,72687	35,1	44,0	30,2	31,2	-29,1	+ 3,3
141	22139/22171	NACHRICHTLICH: DIESELKRAFTSTOFF UND HEIZOLE, LEICHT	30,55	0,76737	48,8	64,5	51,3	49,1	-23,9	- 4,3
142	225	SCHMIERMittel UND AENNLICHE MINERALISCHE OELE	0,98	.	57,2	69,5	60,1	57,1	-17,8	- 5,0
143	227	ANDERE MINERALOELERZEUGNISSE	2,12	.	62,2	65,8	60,3	59,7	- 8,3	- 1,0
144	24	SPALT- UND BRUTSTOFFE	8,86	0,83887	39,9	39,8	39,5	35,2	-11,6	- 8,6
145	25	STEINE UND ERDEN, ASBESTWAREN, SCHLEIFMITTEL DARUNTER:	9,51	0,79838	89,6	89,5	103,1	102,7	+ 3,2	- 0,4
146	251	ROME UND GEBROCHENE NATURSTEINE, UNBEARBEITETE ERDEN DARUNTER:	3,67	.	90,3	89,1	92,6	91,9	+ 3,1	- 0,8
147	2517	TONERDEHALTIGE ROHSTOFFE	1,21	.	84,0	83,9	87,0	86,4	+ 3,0	- 0,7
148	251714/45	FEUERFESTER TON UND KADLIN	0,55	0,73501	82,1	82,1	87,2	86,1	+ 4,3	- 1,1
149	25172	MAGNESIT UND SONSTIGE TONERDEHALTIGE FEUERFESTE ROHSTOFFE	0,88	0,82730	77,2	77,0	78,5	78,2	+ 1,6	- 0,4
150	2519	ANDERE ROME UND GEBROCHENE NATURSTEINE SONIE UNBE- ARBEITETE ERDEN	1,49	.	86,6	83,7	89,7	88,2	+ 5,4	- 1,7
151	251998	DARUNTER: ROMSCHNEPEL	0,35	0,43379	39,4	36,8	40,7	39,5	+ 7,9	- 2,9
152	251998	ASBEST	0,29	0,68857	67,4	64,1	71,4	68,4	+ 8,3	- 2,8
153	252	BEARBEITETE NATURSTEINE, SCHLACKEN	1,36	.	109,7	110,3	116,0	115,9	+ 5,1	- 0,1
154	253	ZEMENT, BEARBEITETER KALK- UND DOLOMITSTEIN, GIPSER- ZEUGNISSE	0,68	0,68489	98,0	97,3	99,6	98,6	+ 2,4	-
155	2531	DARUNTER: ZEMENT	0,37	0,69007	105,5	105,8	109,9	109,9	+ 3,9	-
156	254	GROBKERAMISCHE ERZEUGNISSE	1,35	0,85891	109,3	109,9	112,7	112,7	+ 2,5	-
157	2547	DARUNTER: FEUERFESTE ERZEUGNISSE	0,87	.	105,5	105,8	106,2	106,2	+ 0,4	-
158	25472	DARUNTER: GEFORMTE FEUERFESTE ERZEUGNISSE	0,73	0,78947	105,9	106,3	106,8	106,8	+ 0,5	-
159	256	BETONERZEUGNISSE	0,30	0,85714	120,2	125,0	132,9	132,3	+ 5,8	-
160	257	ASBESTWAREN	0,38	0,82038	102,5	105,2	107,8	107,6	+ 2,3	- 0,2
161	258	SCHLEIFMITTEL	1,09	.	97,6	98,5	101,8	101,7	+ 3,2	- 0,1

1 INDEX DER EINFUHRPREISE  
(AKTUELLE ERGEBNISSE)

1.5 IN ANLEHNUNG AN DAS SYSTEMATISCHE QUETERVERZEICHNIS FÜR PRODUKTIONSSTATISTIKEN  
1985 = 100

LFD NR.	NR. DER GP-SYSTEMATIK	QUETERGRUPPE, -ZWEIG, -KLASSE UND -ART	MAßSTAB-ANTEIL AN GESAMTINDEX IN PROMILLE	VERKET-TUNGS-FAKTOR	1980 DURCH-SCHNITT	1991			VERÄNDERUNG NOV. 1991 GEGENÜBER NOV. 1990	
						NOV.	OKT.	NOV.	NOV. 1991	OKT. 1990
162	27	EISEN UND STAHL DARUNTER:	33,10	0,85141	91,9	89,4	84,8	84,0	- 6,0	- 0,7
163	271	ERZEUGNISSE DER HOCHOFEN-, STAHL-, WARMHALZ- UND FERROLEGIERUNGSWERKE DARUNTER:	29,84	.	91,4	88,6	83,8	83,1	- 6,2	- 0,8
164	2711/2712	ROHEISEN UND FERROLEGIERUNGEN DARUNTER:	4,53	0,81854	78,9	74,7	78,2	76,6	+ 2,5	- 2,0
165	2712	FERROLEGIERUNGEN	4,31	0,81704	78,5	74,1	77,9	76,2	+ 2,8	- 2,2
166	2714	VORGEHALZTES STAHLHALBZEUG, UNLEGIERT UND LEGIERT, WARM GEHALZT DARUNTER:	3,43	0,80478	83,7	82,2	88,8	88,6	- 3,8	- 0,2
167	27141	VORSLÖCKE, VORSTRÄHMEN UND PLATINEN, KNUFFEL	2,61	1,05478	85,0	84,3	82,0	82,0	- 2,4	-
168	2715	HALZSTAHL, UNLEGIERT UND LEGIERT	17,88	.	83,9	81,9	84,7	84,2	- 8,3	- 0,6
169		HALZSTAHL, UNLEGIERT (MASSENSTAHL)	13,91	.	84,7	81,3	84,2	83,7	- 9,8	- 0,6
170		HALZSTAHL, LEGIERT (EDELSTAHL)	3,96	.	80,8	83,3	88,7	86,9	- 7,8	- 0,9
171	271522/27	FORM- UND STABSTAHL	6,15	0,88824	83,7	80,8	82,8	82,2	- 9,5	- 0,8
172	271522	FORMSTAHL (EINSCHL. BREITFLANSCHTRÄGERN)	2,05	0,87857	87,3	85,4	88,2	87,7	- 9,1	- 1,7
173	271527	STABSTAHL	4,09	0,81115	81,9	85,5	78,8	78,4	-10,9	- 0,5
174	27153	HALZDRAHT	1,71	0,83708	83,8	82,7	73,2	72,8	-12,2	- 0,8
175	27154	BREITFLACHSTAHL, BANDSTAHL WARM GEHALZT UND WARMBREITBAND	2,15	.	85,1	82,1	88,1	87,6	- 4,8	- 0,6
-176	271542/46	BREITFLACHSTAHL UND BANDSTAHL, WARM GEHALZT	0,81	0,82186	86,8	86,0	82,3	81,7	- 5,0	- 0,7
177	271547	WARMBREITBAND	1,34	.	100,5	95,8	91,8	91,2	- 4,8	- 0,4
178	27155	BLECH, WARM UND KALT GEHALZT, AB 800 MM BREITE	7,76	0,83558	85,4	84,3	87,6	87,2	- 7,5	- 0,5
179	271551/54	GROS- UND MITTELBLECH AB 3 MM DICKE	3,58	0,82540	85,5	83,4	86,3	85,7	- 8,2	- 0,7
180	271558/58	FEINBLECH UNTER 3 MM DICKE	4,18	0,84367	85,4	85,1	88,7	88,5	- 6,8	- 0,2
181	2716	WEITERVERARBEITETER HALZSTAHL, UNLEGIERT U. LEGIERT	2,80	0,78473	102,0	98,4	86,5	86,7	- 3,7	+ 0,2
182	2719	SCHROTT UND NEBENERZEUGNISSE DER HOCHOFEN-, STAHL- UND WARMHALZWERKE	1,22	0,73825	72,8	60,0	62,7	60,2	-18,8	- 4,7
183	273	ERZEUGNISSE DER STAHLROHRWERKE	9,14	0,88832	82,8	82,8	88,7	88,3	- 4,8	- 0,5
184	28	NE-METALLE UND -METALLHALBZEUG (EINSCHL. EDELMETALLEN UND DEREN HALBZEUG)	40,71	0,98779	82,4	74,5	71,8	69,6	- 6,7	- 3,2
185	281	NE-METALLE UND EDELMETALLE, ROH	26,00	1,02941	79,7	72,0	70,6	68,2	- 5,3	- 3,4
186	2811	LEICHTMETALLE UND DEREN LEGIERUNGEN	8,85	0,83080	86,1	80,8	89,6	87,5	-18,5	- 3,0
187	28111/2	ALUMINIUM UND ALUMINIUMLEGIERUNGEN	5,98	0,86082	87,4	82,0	70,8	69,3	-18,7	- 3,3
188	28115	MAGNESIUM UND MAGNESIUMLEGIERUNGEN	0,49	0,85172	70,0	65,1	57,7	57,3	-12,0	- 0,7
189	2813	SCHWERMETALLE UND DEREN LEGIERUNGEN	10,55	0,81188	84,5	75,7	78,8	74,2	- 2,0	- 3,4
190	28131	KUPFER UND KUPFERLEGIERUNGEN	4,84	0,83779	104,0	84,3	87,5	84,1	- 0,2	- 3,5
191	28132	BLEI UND BLEILEGIERUNGEN	0,31	1,00000	114,1	82,6	78,0	78,8	-20,5	- 6,8
192	28133	ZINK	1,04	0,88402	83,8	73,9	85,7	88,1	- 8,5	+ 5,2
193	28134	ZINN UND ZINNLEGIERUNGEN	1,50	0,88850	29,8	26,8	27,6	28,3	- 1,1	- 4,7
194	28137	NICKEL	1,52	0,88856	81,4	84,7	82,8	77,5	- 8,5	- 5,4
195	28138/9	SONSTIGE NE-METALLE	1,84	0,83850	80,1	58,6	65,0	60,9	+ 7,5	- 3,3
196	2815	ZWISCHENPRODUKTE DER NE-METALLINDUSTRIE	1,45	0,85408	103,1	82,3	82,6	88,6	- 4,0	- 4,3
197	2817	EDELMETALLE	7,54	.	63,1	55,5	58,5	58,4	+ 1,8	- 2,6
198	28171	SILBER	1,40	2,07059	43,1	34,1	38,0	36,1	+ 5,8	- 5,0
199	28172	GOLD	4,88	1,18623	65,4	60,9	64,8	62,6	+ 2,8	- 3,4
200	28173/5	PLATIN UND PLATINBEIMETALLE	1,28	1,06588	72,3	58,2	58,9	55,0	- 5,5	- 3,3
201	284	NE-METALLHALBZEUG UND EDELMETALLHALBZEUG	8,37	.	82,8	86,4	78,1	77,4	- 9,4	- 2,1
202	2841	HALBZEUG AUS ALUMINIUM UND ALUMINIUMLEGIERUNGEN	3,59	1,02218	88,0	82,8	70,2	69,2	-18,4	- 1,4
203	2843	HALBZEUG AUS KUPFER UND KUPFERLEGIERUNGEN	3,09	0,80889	88,0	81,5	84,0	81,8	+ 0,4	- 2,2
204	2845/7/8	HALBZEUG AUS ANDEREN NE-METALLEN UND DEREN LEGIERUNGEN	1,15	0,85744	101,5	88,2	78,2	76,4	-18,0	- 3,5
205	2849	EDELMETALLHALBZEUG	0,54	.	83,7	51,6	52,8	50,4	- 2,3	- 4,5
206	287	BEARBEITUNGSRESTSTOFFE UND SCHROTT AUS NE-METALLEN (EINSCHL. EDELMETALLEN), METALLHALTIGE ASCHEN UND RUECKSTÄNDE	8,34	.	79,7	70,0	66,9	64,8	- 7,4	- 3,1
207	2871	BEARBEITUNGSRESTSTOFFE UND SCHROTT AUS LEICHTMETALLEN	1,01	1,00889	81,8	71,1	68,5	65,2	-22,4	- 2,3
208	2874	BEARBEITUNGSRESTSTOFFE UND SCHROTT AUS SCHWERMETALLEN DARUNTER:	2,48	.	85,9	84,7	85,9	83,2	- 1,8	- 3,1
209		BEARBEITUNGSRESTSTOFFE UND SCHROTT AUS KUPFER	2,06	0,83380	103,9	82,3	84,8	82,0	- 0,3	- 3,0
210	2876	BEARBEITUNGSRESTSTOFFE UND SCHROTT AUS EDELMETALLEN	0,80	.	85,5	55,6	57,3	54,8	- 1,4	- 4,4
211	2877	METALLHALTIGE ASCHEN UND RUECKSTÄNDE	2,24	.	84,6	57,2	53,1	51,3	-10,8	- 3,4
212	29	GIESSENERZEUGNISSE DARUNTER:	1,55	0,88857	103,2	102,4	104,8	104,2	+ 1,8	- 0,6
213	291	EISEN-, STAHL- UND TEMPERGUSS	1,27	0,85186	105,4	105,6	111,3	111,1	+ 5,2	- 0,2
214	30	ERZEUGNISSE DER ZIEHEREIN UND KALTHALZWERKE UND DER STAHLVERFORMUNG	8,17	0,83729	87,5	85,7	83,6	83,5	- 3,8	- 0,1
215	301	ERZEUGNISSE DER ZIEHEREIN UND KALTHALZWERKE	4,24	0,84844	85,7	85,4	81,2	80,8	- 4,7	- 0,3
216	302	ERZEUGNISSE DER STAHLVERFORMUNG	3,93	.	89,4	88,2	88,2	88,3	- 1,9	+ 0,1

1 INDEX DER EINFUHRPREISE  
(AKTUELLE ERGEBNISSE)

1.5 IN ANLEHNUNG AN DAS SYSTEMATISCHE GÜTERVERZEICHNIS FÜR PRODUKTIONSSTATISTIKEN  
1985 = 100

LFD NR.	NR. DER GRUPPE- SYSTEMATIK	GÜTERGRUPPE, -ZWEIG, -KLASSE UND -ART	WÄGUNGSGE- AM GESAMTINDEX IN PROMILLE	VERKEHRS- TUNGS- FAKTOR	1990 DURCH- SCHNITT	1991			VERÄNDERUNG NOV. 1991 GEGENÜBER NOV. 1990 IN PROZENT	
						NOV.	OKT.	NOV.		
217	31	STAHLBAUERZEUGNISSE UND SCHIENENFAHRZEUGE	2,75	0,83942	105,9	105,5	113,4	113,0	+ 7,1	- 0,4
218	32	MASCHINENBAUERZEUGNISSE (EINSCHL. ACKERSCHLEPPER) DARUNTER:	50,45	0,78698	103,7	104,1	107,2	106,8	+ 2,7	- 0,3
219	3211/12	METALLBEARBEITUNGSMASCHINEN	5,64	0,78521	104,7	105,2	106,3	105,8	+ 0,1	-
220	3218	MASCHINEN- UND PRÄZISIONSWERKZEUGE FÜR DIE METALLBEARBEITUNG	2,15	0,82008	100,2	100,7	105,4	104,0	+ 3,3	- 1,3
221	3231	KOMPRESSOREN (VERDICHTER) UND VAKUUMPUMPEN, DRUCKLUFT GERÄTE UND -WERKZEUGE	1,47	.	104,2	105,7	110,9	110,1	+ 4,2	- 0,7
222	3232	LÜFTTECHNISCHE EINZELAPPARATE UND ANLAGEN	3,06	.	98,7	98,7	101,3	100,5	+ 1,8	- 0,8
223	3234	FLÜSSIGKEITSPUMPEN	2,01	.	99,3	98,7	105,1	105,8	+ 7,2	- 0,3
224	3236	BAUMASCHINEN	2,54	0,82680	108,3	107,7	113,0	112,8	+ 4,7	- 0,2
225	3241	LANDMASCHINEN	1,42	0,76912	94,3	94,8	99,5	100,1	+ 5,6	+ 0,6
226	3244	ACKERSCHLEPPER	1,08	0,82831	114,6	115,4	120,4	120,4	+ 4,3	-
227	3255-9	KRANE, HEBEZEUGE UND FÖRDERMITTEL	2,48	0,77524	112,3	113,9	120,5	120,5	+ 5,8	-
228	3261	PAPIER- UND DRUCKEREIMASCHINEN	3,19	0,61887	88,3	88,7	88,1	85,8	- 3,3	- 0,3
229	3267	NAEHMASCHINEN	0,53	0,80717	90,4	89,3	93,4	93,7	+ 4,9	+ 0,3
230	3272	ARMATUREN	3,23	0,78033	106,8	106,8	108,8	108,4	+ 2,4	- 0,4
231	3277	WELZLAGER	2,86	0,79150	111,3	112,1	114,0	113,8	+ 1,5	- 0,2
232	33	STRASSENFAHRZEUGE (OHNE ACKERSCHLEPPER) DARUNTER:	56,18	0,88411	107,9	108,8	113,3	113,3	+ 4,1	-
233	331	KRAFTWAGEN (EINSCHL. DEREN MOTOREN U. FAHRGESTELLEN)	36,83	.	109,5	110,6	115,2	115,3	+ 4,2	+ 0,1
234	3311	PERSONENKRAFTWAGEN	26,97	0,88824	110,8	112,2	117,2	117,3	+ 4,5	+ 0,1
235	3311/1/2	PERSONENKRAFTWAGEN BIS 1,5 L HUBRAUM	11,80	0,85874	112,3	113,2	118,5	118,5	+ 5,8	-
236	3311/3-7	PERSONENKRAFTWAGEN ÜBER 1,5 L HUBRAUM	15,47	0,88199	109,8	111,5	115,5	115,5	+ 3,7	+ 0,1
237	3312	KOMBINATIONSKRAFTWAGEN	2,14	.	110,8	111,5	114,9	115,1	+ 3,2	+ 0,2
238	3313	LIEFER- UND LASTKRAFTWAGEN	3,12	.	110,2	110,8	115,5	115,3	+ 5,0	+ 0,7
239	3318	VERBRENNUNGSMOTOREN FÜR KRAFTWAGEN	4,80	0,74824	100,4	100,6	103,2	103,1	+ 2,5	- 0,1
240	333	ZUSCHÖR, EINZEL- UND ERSATZTEILE FÜR KRAFTWAGEN UND KRAFTWAGENMOTOREN	16,25	0,83404	104,2	104,5	108,0	108,8	+ 4,1	- 0,2
241	337	KRAFTRAEDER UND FAHRRÄDER SOWIE DEREN TEILE	2,04	.	107,0	109,7	113,3	114,2	+ 4,1	+ 0,3
242	3371	DARUNTER: KRAFTRAEDER	0,98	0,97067	108,6	112,7	118,2	119,2	+ 5,8	+ 0,8
243	36	ELEKTROTECHNISCHE ERZEUGNISSE	78,95	0,88113	92,6	92,1	95,0	94,8	+ 2,7	- 0,4
244	361	GERÄTE UND EINRICHTUNGEN DER ELEKTIZITÄTSE- ZEUGUNG UND -UMWANDLUNG	6,70	.	95,2	93,6	97,0	96,5	+ 3,1	- 0,5
245	3611	DARUNTER: ELEKTROMOTOREN UND -GENERATOREN	3,25	.	101,0	99,8	104,7	104,1	+ 4,3	- 0,6
246	362	GERÄTE UND EINRICHTUNGEN DER ELEKTIZITÄTSVER- TEILUNG	6,01	.	100,0	98,5	102,1	101,7	+ 2,2	- 0,4
247	3622	DARUNTER: NIEDERSPANNUNGSSCHALTGERÄTE UND -ANLAGEN UNTER 100 V	2,76	.	95,4	95,6	97,6	97,2	+ 1,7	- 0,4
248	363	ELEKTRISCHE GERÄTE FÜR GEWERBE UND HAUSHALT	7,59	.	99,5	100,1	102,6	102,3	+ 2,2	- 0,3
249	3635	DARUNTER: ELEKTROMOTORENGERÄTE UND -EINRICHTUNGEN FÜR DEN HAUSHALT	1,95	.	100,5	100,9	102,4	102,2	+ 1,3	- 0,2
250	3638	ELEKTRISCHE HAUSHALTSKÜHLGEBÄUDE	1,35	.	98,2	98,7	100,5	99,7	+ 1,0	- 0,8
251	364	ELEKTRISCHE LEUCHTEN UND LAMPEN	2,18	.	106,3	106,2	108,7	108,4	+ 3,0	- 0,3
252	365	NACHRICHTENTECHNISCHE GERÄTE UND EINRICHTUNGEN	4,43	.	94,7	94,8	95,1	95,4	+ 0,6	- 0,7
253	366	RUNDUNK-, FERNSEH-, PHONOTECHNISCHE GERÄTE UND EIN- RICHTUNGEN U. AE.	35,58	.	95,1	95,4	95,7	95,5	+ 1,3	- 0,2
254	3661	DARUNTER: RUNDUNKEMPFANGS- UND FERNSEHEMPFANGSGERÄTE	6,46	.	98,4	98,0	99,0	98,5	+ 0,6	- 0,6
255	3663	PHONOTECHNISCHE GERÄTE	9,85	.	98,0	98,4	95,7	95,8	- 1,6	+ 0,1
256	3665	ELEKTROENROHREN, PIEZOELEKTRISCHE BAUELEMENTE, DISKRETE HALBLEITER	13,94	.	74,0	72,2	74,7	74,4	+ 3,0	- 0,4
257	367	ELEKTRISCHE MESS-, PRÜF-, REBEL-, STEUERUNGSGERÄTE UND -EINRICHTUNGEN	9,78	.	99,7	100,0	108,3	107,7	+ 7,7	- 0,6
258	368	ANDERE ELEKTROTECHNISCHE ERZEUGNISSE	6,68	.	93,8	93,0	97,1	96,5	+ 3,9	- 0,5
259	3681	DARUNTER: ELEKTROMEDIZINISCHE GERÄTE UND EINRICHTUNGEN	2,86	.	84,5	82,2	85,1	85,2	+ 3,5	- 1,0
260	3686	ELEKTRISCHE AUSRÜSTUNG FÜR KRAFTFAHRZEUGE UND VERBRENNUNGSMOTOREN	2,55	.	101,8	102,1	107,4	107,0	+ 4,8	- 0,4

1 INDEX DER EINFUHRPREISE  
(AKTUELLE ERGEBNISSE)

1.5 IN ANLEHNUNG AN DAS SYSTEMATISCHE GÜTERVERZEICHNIS FÜR PRODUKTIONSSTATISTIKEN  
1985 = 100

LFD NR.	NR. DER GP- SYSTE- MATIK	GÜTERGRUPPE, -ZWEIG, -KLASSE UND -ART	WÄHRUNGS- ANTEIL AM GESAMTINDEX IN PROZENTE	VERKET- TUNGS- FAKTOR	1980 DURCH- SCHNITT	1981			VERÄNDERUNG NOV. 1981 GEGENÜBER NOV. 1980 IN PROZENT
						NOV.	OKT.	NOV.	
261	37	FEINMECHANISCHE UND OPTISCHE ERZEUGNISSE; UHREN	15,26	0,88886	94,4	93,7	97,2	96,4	+ 2,8 - 0,8
262	371-6	FEINMECHANISCHE UND OPTISCHE ERZEUGNISSE	13,14	0,84882	94,1	93,1	97,3	96,5	+ 3,7 - 0,8
263	371	OPTISCHE ERZEUGNISSE	2,84	0,88282	96,2	96,9	98,9	98,2	+ 2,4 - 0,7
264	372	FOTO-, PROJEKTIONS- UND KINOTECHNISCHE GERÄTE	5,83	0,85907	89,1	89,4	93,3	92,6	+ 3,6 - 0,8
265	375	FEINMECHANISCHE ERZEUGNISSE	2,12	.	96,2	90,7	98,3	96,6	+ 6,6 - 1,7
266	376	MEDIZINMECHANISCHE ERZEUGNISSE	2,56	.	100,8	100,4	103,7	102,9	+ 2,5 - 0,8
267	377	UHREN	2,12	1,11288	96,8	97,1	96,4	96,2	- 0,8 - 0,2
268	38	EISEN-, BLECH- UND METALLWAREN DARUNTER:	15,29	0,82178	102,7	102,6	105,7	105,3	+ 2,7 - 0,4
269	382	WERKZEUGE DARUNTER:	2,74	0,81811	103,8	103,2	107,4	107,0	+ 3,7 - 0,4
270	3828	HARTMETALL UND HARTMETALLWERKZEUGE, DIAMANTWERKZEUGE	1,84	.	100,0	98,9	103,3	103,0	+ 3,2 - 0,3
271	384	BLECHWAREN, BLECHKONSTRUKTIONEN UND FEINSTBLECH- PACKUNGEN DARUNTER:	5,82	0,83086	108,0	108,8	110,7	110,7	+ 2,2 -
272	3843	ERZEUGNISSE AUS STAHLBLECH FÜR DEN ZENTRALHEIZUNGS- UND ANDEREN BAUBEDARF, BLECHKONSTRUKTIONEN	1,19	.	106,9	107,4	113,7	113,7	+ 5,9 -
273	3846	MÖBEL AUS STAHL UND NE-METALLROHREN SONSTIGE -PROFILIEN	1,83	.	113,8	114,3	114,8	114,8	+ 0,4 - 0,1
274	385	SCHLOSSER UND BESCHLÄGE	1,98	0,83404	108,8	111,3	115,7	115,4	+ 3,7 - 0,3
275	387	SCHWEIßWAREN UND BESTECKE	0,88	0,83430	87,7	96,9	102,4	102,4	+ 6,8 -
276	388	METALLWAREN UND METALLKURZWAREN DARUNTER:	3,82	0,78642	90,9	90,0	92,0	91,1	+ 1,2 - 1,0
277	3886	DÜBELN, BANDEN, METALLFOLIEN, BLATTMETALLE U. Ä.	1,61	0,86312	80,0	78,9	79,4	78,4	- 0,6 - 1,3
278	39	MUSIKINSTRUMENTE, SPIELWAREN, SPORTGERÄTE, SCHMUCK, BESCHLÜTTE FILME, FUELLHÄLTER U. Ä. 1) DARUNTER:	7,91	0,88271	92,8	90,6	96,3	94,8	+ 4,8 - 1,6
279	391/2	MUSIKINSTRUMENTE	0,84	0,80791	99,8	98,6	105,7	105,0	+ 6,6 - 0,7
280	393	SPIELWAREN UND CHRISTBAUMSCHMUCK	2,71	0,88486	94,6	93,4	95,6	96,9	+ 5,9 - 0,7
281	394	TURN- UND SPORTGERÄTE	1,81	0,83782	96,0	94,9	98,4	97,7	+ 3,0 - 0,7
282	396	BEARBEITETE EDELSTEINE UND DIAMANTEN	1,42	.	106,8	103,6	116,3	110,9	+ 7,1 - 3,8
283	4	CHEMISCHE ERZEUGNISSE	89,83	0,82816	86,4	88,5	83,8	83,3	- 5,9 - 0,7
284	41	ANORGANISCHE GRUNDSTOFFE UND CHEMIKALIEN	6,80	0,77083	84,2	82,8	84,8	84,7	+ 2,3 + 0,1
285	42	ORGANISCHE GRUNDSTOFFE UND CHEMIKALIEN DARUNTER:	32,67	0,81483	76,6	81,3	72,1	72,0	-11,4 - 0,1
286	421	KOHLENWASSERSTOFF UND VERWANDTE ERZEUGNISSE, CHEMISCH NICHT EINHEITLICH	3,04	.	82,2	77,7	69,0	68,5	-24,7 - 0,8
287	422	KOHLENWASSERSTOFFE, CHEMISCH EINHEITLICH U. Ä.	7,03	.	86,6	78,6	68,6	67,0	-26,6 + 0,7
288	426	SÄUREN U. Ä.	3,67	.	85,2	93,6	80,9	82,2	-12,2 + 1,6
289	427	VERBINDUNGEN MIT STICKSTOFFFUNKTIONEN	6,46	.	77,2	77,2	73,8	72,8	- 5,7 - 1,4
290	429	ORGANISCH-ANORGANISCHE VERBINDUNGEN UND SONSTIGE ORGANISCHE VORPRODUKTE, GRUNDSTOFFE UND CHEMIKALIEN DARUNTER:	7,70	.	84,9	84,6	86,1	86,6	+ 2,4 + 0,6
291	4291	ORGANISCH-ANORGANISCHE VERBINDUNGEN UND HETERO- CYCLISCHE VERBINDUNGEN	4,24	.	82,9	83,5	81,9	82,3	- 1,3 + 0,4
292	43	DÜNGEMITTEL, PFLANZENBEHANDLUNGS- UND SCHÄDLINGSBE- KÄMPFUNGSMITTEL	4,46	0,81387	81,3	83,5	81,3	80,9	- 3,1 - 0,6
293	431	DÜNGEMITTEL	3,11	.	78,9	80,2	76,4	75,8	- 5,6 - 0,8
294	4311	EINWÄHRSTOFFDÜNGER DARUNTER:	1,70	.	74,6	78,7	73,4	73,5	- 6,6 + 0,1
295	43111	KALKAMMONSALPETER	1,41	0,84739	71,3	76,4	67,0	68,5	-10,3 + 2,2
296	4314	MEHRWÄHRSTOFFDÜNGER	1,41	0,83077	78,7	82,1	79,9	78,7	- 4,1 - 1,6
297	434	PFLANZENBEHANDLUNGS- UND SCHÄDLINGSBEKÄMPFUNGSMITTEL	1,86	.	81,5	80,9	82,5	82,5	+ 1,8 -

FUSSNOTEN SIEHE LETZTE SEITE



2 INDEX DER AUSFÜHRPREISE  
(AKTUELLE ERGEBNISSE)

2.5 IN ANLEHNUNG AN DAS SYSTEMATISCHE GÜTERVERZEICHNIS FÜR PRODUKTIONSSTATISTIKEN  
1985 = 100

LFD NR.	NR. DER SP-SYSTEMATIK	GÜTERGRUPPE, -ZEIG, -KLASSE UND -ART	WÄGUNGSGEANTEIL AM GESAMTINDEX IN PROMILLE	VERKEHRSTUNGSFAKTOR	1980 DURCHSCHNITT	1990			VERÄNDERUNG NOV. 1991 GEGENÜBER NOV. 1990 IN PROZENT	
						NOV.	OKT.	NOV.	NOV. 1991	NOV. 1990
136	3272	ARMATUREN	8,51	0,80779	108,6	108,0	114,0	114,0	+ 4,6	-
136	3276	ZAHNRAEDER UND GETRIEBE	2,90	0,83276	114,4	115,3	120,1	120,1	+ 4,2	-
137	3277	WELZLAGER	4,84	0,78532	108,7	111,9	115,8	115,8	+ 3,9	- 0,2
138	3278	KUPPLUNGEN, GLEITLAGER U. ANDERE ANTRIEBSSELEMENTE, STAHLKETTEN	2,32	0,80587	113,3	113,9	117,7	117,7	+ 3,8	-
139	33	STRASSENFAHRZEUGE (OHNE ACKERSCHLEPPER) DARUNTER:	178,41	0,81884	108,8	108,6	111,8	111,8	+ 2,0	- 0,1
140	331	KRAFTWAGEN (EINSCHL. DEREN MOTOREN UND FAHRGESTELLEN) DARUNTER:	129,63	.	107,6	108,4	110,2	110,2	+ 1,7	-
141	3311	PERSONENKRAFTWAGEN	104,69	0,83489	108,1	106,6	108,3	108,2	+ 1,6	- 0,1
142	33111/2	PERSONENKRAFTWAGEN BIS 1,5 L HUBRAUM	11,68	0,83577	105,4	106,9	109,3	109,1	+ 2,1	- 0,2
143	33113-7	PERSONENKRAFTWAGEN UEBER 1,5 L HUBRAUM	82,81	0,83086	108,1	106,6	108,2	108,1	+ 1,4	- 0,1
144	3312	KOMBINATIONSKRAFTWAGEN	4,87	0,85106	110,3	112,1	117,6	117,8	+ 5,1	+ 0,2
145	3313	LIEFER- UND LASTKRAFTWAGEN	12,85	.	114,0	115,4	116,7	116,7	+ 1,1	-
146	3315	OMNIBUSSE	2,20	.	121,7	124,7	127,8	127,8	+ 2,1	-
147	3318	VERBRENNUNGSMOTOREN FÜR KRAFTWAGEN	4,58	0,79446	115,9	116,3	119,4	119,4	+ 2,7	-
148	333	ZUBEHÖR, EINZEL- UND ERSATZTEILE FÜR KRAFTWAGEN UND KRAFTWAGENMOTORE	42,84	0,78389	111,9	112,6	116,2	116,2	+ 3,9	-
149	334	KAROSSERIEN, AUFBAUTEN UND ANHÄNGER FÜR KRAFTWAGEN UND STRASSENZUGMASCHINEN	2,26	.	108,1	110,1	114,3	114,3	+ 3,8	-
150	337	KRAFTRAEDER UND FAHRRAEDER SOMIT DEREN TEILE DARUNTER:	1,40	.	116,9	118,8	120,5	120,5	+ 1,4	-
151	3375/6	FAHRRAEDER EINSCHL. TEILE UND ZUBEHÖR	0,74	0,89188	115,0	118,1	122,2	122,2	+ 3,5	-
152	36	ELEKTROTECHNISCHE ERZEUGNISSE	108,08	0,87029	104,0	104,4	107,0	107,0	+ 2,6	-
153	361	GERÄTE UND EINRICHTUNGEN DER ELEKTIZITÄTSEERZEUGUNG UND -UMWANDLUNG DARUNTER:	12,36	0,85590	112,2	114,1	117,6	117,6	+ 3,1	-
154	3611	ELEKTROMOTOREN UND -GENERATOREN	7,00	0,83874	115,9	117,8	123,0	122,9	+ 4,9	- 0,1
155	3612/3	TRANSFORMATOREN UND STROMRICHTER	3,48	0,88818	109,7	112,5	114,0	114,0	+ 1,3	-
156	362	GERÄTE UND EINRICHTUNGEN DER ELEKTIZITÄTSVERTEILUNG DARUNTER:	12,78	0,84696	111,0	111,3	114,8	115,0	+ 3,3	+ 0,1
157	3621	HOCHSPANNUNGSSCHALTGERÄTE UND -ANLAGEN AB 1 000 V	1,74	.	112,9	113,7	118,1	118,1	+ 3,9	-
158	3622	NIEDERSPANNUNGSSCHALTGERÄTE UND -ANLAGEN UNTER 1 000 V	6,45	.	108,8	110,2	115,6	115,6	+ 5,1	+ 0,2
159	3623	INSTALLATIONSGERÄTE BIS 1 000 V	1,83	0,85764	113,1	113,5	118,8	118,8	+ 5,1	+ 0,4
160	3628	KABEL	2,78	0,85279	114,7	114,3	113,6	113,6	- 0,7	- 0,1
161	363	ELEKTRISCHE GERÄTE FÜR GEMERBE UND HAUSHALT DARUNTER:	14,08	0,87412	107,7	108,0	111,2	111,0	+ 2,8	- 0,2
162	3631	ELEKTROMERKZEUGE BIS 2 KW	1,89	0,86140	108,4	109,3	112,3	112,3	+ 2,7	-
163	3632	ELEKTROSCHWEISS- UND -LOETGERÄTE	1,29	0,84194	113,2	113,8	119,2	119,2	+ 4,7	-
164	3634	ELEKTRISCHE INDUSTRIEÖFEN	1,00	0,78348	116,5	117,7	125,8	125,8	+ 6,7	-
165	3635	ELEKTROMOTOREN U. -EINRICHTUNGEN FÜR DEN HAUSHALT	2,50	0,87533	106,4	108,9	108,6	108,4	+ 2,0	- 0,2
166	3637	ELEKTROMOTORISCHE KÜCHENSCHNITTGERÄTE FÜR HAUSHALT UND GEMERBE	3,35	0,89417	103,2	104,0	106,9	106,6	+ 2,4	- 0,4
167	3638	ELEKTRISCHE HAUSHALTSKÜHLMASCHINEN	1,52	0,82110	102,1	102,3	104,7	104,4	+ 2,1	- 0,3
168	3639	ELEKTRISCHE HAUSHALTSMASCHINEN UND -GERÄTE	1,81	0,87864	106,9	107,4	109,8	109,8	+ 2,2	-
169	364	ELEKTRISCHE LEUCHTEN UND LAMPEN	3,88	0,85417	106,7	107,2	110,2	110,2	+ 2,8	-
170	3641	ELEKTRISCHE LEUCHTEN	1,91	0,77063	117,5	118,7	125,7	125,7	+ 5,9	-
171	3644	ELEKTRISCHE GLÜHLAMPEN	0,70	1,02798	94,9	96,4	94,7	94,9	- 1,6	+ 0,2
172	3647	ENTLADUNGSLAMPEN	1,07	0,81423	96,0	93,9	92,8	92,6	- 1,4	- 0,2
173	365	NACHRICHTENTECHNISCHE GERÄTE UND EINRICHTUNGEN	8,28	0,83728	99,7	99,7	100,4	100,4	+ 0,7	-
174	3651	GERÄTE UND EINRICHTUNGEN DER DRAHTNACHRICHTENTECHNIK	4,53	.	99,5	99,1	99,5	99,5	- 0,6	-
175	3653	GERÄTE UND EINRICHTUNGEN DER FUNKNACHRICHTENTECHNIK	3,73	.	99,8	100,4	102,5	102,5	+ 2,1	-
176	366	RUNDUNK-, FERNSEH-, PHONOTECHNISCHE GERÄTE UND EINRICHTUNGEN U.Ä. DARUNTER:	27,58	0,86180	99,2	99,1	99,4	99,5	- 0,7	+ 0,1
177	3661	RUNDUNK- UND FERNSEHMPFANGSGERÄTE	7,35	0,89109	99,1	92,9	91,4	91,7	- 1,3	+ 0,3
178	36611-6	RUNDUNKMPFANGSGERÄTE	1,33	0,81744	99,8	93,2	93,3	93,3	+ 0,1	-
179	36617	FERNSEHMPFANGSGERÄTE	3,86	1,10596	95,9	95,3	93,7	94,2	- 1,3	+ 0,6
180	3663	PHONOTECHNISCHE GERÄTE	6,20	0,83208	91,1	91,0	91,0	90,9	- 0,1	- 0,1
181	3665	ELEKTROENROHREN, PIEZOELEKTRISCHE BAUELEMENTE, DISKRETE HALBLEITER	8,00	0,86406	79,0	72,5	70,1	70,1	- 3,3	-
182	3667	BAUELEMENTE DER ELEKTRONISCHEN SCHALTUNGSTECHNIK	6,03	0,80843	104,1	104,7	106,4	106,3	+ 1,5	- 0,1
183	367	ELEKTRISCHE MESS-, PRÜF-, REGEL-, STEUERUNGSGERÄTE UND -EINRICHTUNGEN DARUNTER:	15,30	0,75689	114,1	115,1	119,7	119,7	+ 4,0	-
184	3672/4	ELEKTRISCHE UND ELEKTRONISCHE MESSGERÄTE	9,37	.	114,3	115,4	121,9	121,8	+ 5,5	- 0,1
185	3677	ELEKTRISCHE REGEL- UND STEUERUNGSGERÄTE UND -EINRICHTUNGEN	4,01	.	112,2	112,4	112,8	112,8	+ 0,4	-
186	368	ANDERE ELEKTROTECHNISCHE ERZEUGNISSE DARUNTER:	12,06	0,81788	106,5	106,9	112,5	112,5	+ 5,2	-
187	3681	ELEKTROMEDIZINISCHE GERÄTE UND EINRICHTUNGEN	4,85	0,80869	100,7	101,5	107,8	107,7	+ 6,1	- 0,1
188	3686	ELEKTRISCHE AUSRÜSTUNGEN FÜR KRAFTFAHRZEUGE UND VERBRENNUNGSMOTOREN	4,94	0,81983	113,6	113,5	119,5	119,5	+ 5,9	-

1 INDEX DER EINFUHRPREISE  
(AKTUELLE ERGEBNISSE)

1.5 IN ANLEHNUNG AN DAS SYSTEMATISCHE GÜTERVERZEICHNIS FÜR PRODUKTIONSSTATISTIKEN  
1985 = 100

LFD NR.	NR. DER GP-SYSTEMATIK	GÜTERGRUPPE, -ZWEIG, -KLASSE UND -ART	WÄGUNGSGESAMTINDEX AN AM GESAMTINDEX IN PROMILLE	VERKET-TUNGS-FAKTOR	1990 DURCH-SCHNITT	1991			VERÄNDERUNG NOV. 1991 GEGENÜBER NOV. 1990 IN PROZENT	
						NOV.	OKT.	NOV.		
336	53	SCHNITTHOLZ, SPERRHOLZ UND SONSTIGES BEARBEITETES HOLZ DARUNTER:	7,31	0,81778	103,2	100,8	100,7	98,4	- 1,4	- 1,3
337	531	SAEGEMERKERZEUGNISSE DARUNTER:	3,93	.	106,9	103,3	103,2	101,3	- 1,9	- 1,9
338	5316	SCHNITTHOLZ	3,82	0,83948	107,7	104,0	103,9	102,0	- 1,9	- 1,8
339	53161	SCHNITTHOLZ AUS NADELHOLZ	2,48	1,01072	114,5	111,9	102,8	101,2	- 8,1	- 1,4
340		AUS EUROPA	2,20	1,05589	115,8	113,0	101,7	100,3	-11,2	- 1,4
341		DARUNTER:								
341		AUS SKANDINAVIEN	1,22	0,87396	110,8	106,2	101,1	100,2	- 7,4	- 0,9
342		AUS OESTERREICH	0,26	1,13963	116,3	111,8	88,5	85,1	-28,0	- 2,7
343		AUS STAATSHANDELSLAENDERN	0,80	1,15011	123,3	121,3	109,1	107,1	-11,7	- 1,9
344		AUS DER UDSSR	0,38	1,11382	120,3	121,2	106,8	102,4	-15,5	- 3,2
345		AUS SONSTIGEN STAATSHANDELSLAENDERN	0,24	1,24880	127,8	121,5	114,0	114,0	- 5,2	
346		AUS AMERIKA	0,28	0,83293	102,2	88,7	110,5	109,0	+12,7	- 1,4
347	53165	SCHNITTHOLZ AUS LAUBHOLZ	1,35	0,81719	85,3	81,0	108,2	103,4	+13,6	- 2,8
348		AUS EUROPA	0,30	1,06913	105,0	104,7	102,8	102,8	- 1,8	-
349		AUS ANDEREN GEBIETEN	1,05	.	92,6	87,1	107,2	103,5	+18,8	- 3,5
350	536	FURNIERE	0,88	0,80972	87,5	88,1	82,2	81,8	- 7,2	- 0,5
351	5361	SPERRHOLZ	1,09	0,82985	105,3	104,2	111,1	110,7	+ 6,2	- 0,4
352	537	HOLZFASERPLATTEN	0,28	0,80391	92,8	81,8	90,1	88,7	- 3,4	- 1,6
353	538	HOLZSPANPLATTEN	0,76	0,88296	94,1	82,2	90,4	89,1	- 3,4	- 1,4
354	54	HOLZWAREN DARUNTER:	9,01	0,83228	108,1	108,8	108,7	108,5	+ 2,8	- 0,2
355	542	MOEBEL UND MATRATZEN DARUNTER:	5,42	0,86198	105,9	106,5	111,2	111,2	+ 4,4	-
356	5422	ZIMMER- UND KUECHENMOEBEL AUS HOLZ	4,94	.	106,4	106,8	111,9	111,2	+ 4,1	- 0,1
357	55	HOLZSCHLIFF, ZELLSTOFF, PAPIER UND PAPPE	28,34	0,80636	101,0	95,3	89,0	87,7	- 8,0	- 1,5
358	551/2	HOLZSCHLIFF, PAPIER- UND PAPPERESTSTOFFE, ZELLSTOFF	9,57	0,81481	104,3	81,0	78,9	77,9	-14,4	- 2,5
359	551	HOLZSCHLIFF, PAPIER- UND PAPPERESTSTOFFE	0,88	0,79851	83,9	78,9	72,6	72,6	- 8,0	-
360	552	ZELLSTOFF	7,91	.	106,0	82,0	80,5	78,3	-14,9	- 2,7
361	5521	PAPIERZELLSTOFF UND HALBZELLSTOFF	7,27	.	108,7	84,1	81,1	78,9	-16,2	- 2,7
362		PAPIERZELLSTOFF	7,16	0,83190	105,8	84,0	80,9	78,9	-16,2	- 2,8
363	5528	EDEL- UND KUNSTFASERZELLSTOFF	0,64	0,84755	75,5	89,0	73,9	71,3	+ 3,3	- 3,6
364		NACHRICHTLICH:								
364		HOLZZELLSTOFF	7,80	0,81831	106,0	81,9	80,4	78,1	-15,0	- 2,9
365		SULFITZELLSTOFF	0,86	0,81724	88,5	86,6	80,2	78,8	- 8,0	- 1,7
366		SULFATZELLSTOFF	6,94	0,81783	107,0	82,8	80,4	78,1	-15,7	- 2,9
367		DARUNTER:								
367		GEBLEICHT	6,05	0,81818	108,5	89,8	80,7	78,4	-16,2	- 2,8
368		AUS NADELHOLZ	3,81	0,80089	111,1	88,0	81,0	77,8	-20,8	- 4,0
369		AUS LAUBHOLZ	2,24	0,87120	104,3	86,2	80,2	78,5	- 7,8	- 0,9
370	556-7	PAPIER UND PAPPE	14,77	0,79828	99,0	87,7	84,3	83,4	- 4,4	- 1,0
371	553	PAPIER, UNVEREDELT DARUNTER:	9,79	0,80959	97,8	95,3	82,7	82,0	- 4,5	- 0,8
372	5531	ZEITUNGSDRUCKPAPIER	2,31	0,89824	95,3	95,2	93,3	92,9	- 2,4	- 0,4
373	5532	DRUCK- UND SCHREIBPAPIER	2,81	0,81827	98,1	87,4	81,3	80,6	- 8,0	- 1,9
374	5533	KRAFTPAPIER (SULFAT- UND NATRONKRAFTPAPIER)	1,71	0,70552	101,1	98,9	96,5	96,5	- 1,4	-
375	5534	PACKPAPIER	0,56	0,86201	91,9	89,0	80,9	79,9	-10,2	- 1,2
376	5535	WELLPAPPENPAPIER	0,95	.	90,7	85,8	85,5	85,3	- 1,7	- 0,2
377	5539	SONDERPAPIER	1,25	0,78318	101,1	98,8	96,2	95,9	- 3,9	- 0,3
378	554	PAPPE, UNVEREDELT	0,49	0,78871	104,2	104,3	106,8	106,6	+ 2,2	-
379	557	PAPIER UND PAPPE, GESTRICHEN	4,55	0,79008	101,8	100,1	96,5	95,0	- 5,1	- 1,6
380	56	PAPIER- UND PAPPENWAREN	4,28	0,84843	94,9	95,4	95,9	95,8	+ 1,5	- 0,1
381	57	DRUCKEREIERZEUGNISSE, Vervielfaeltigungen 2) DARUNTER:	3,20	0,83083	100,8	100,1	104,4	103,9	+ 3,8	- 0,5
382	5713	BUECHER UND BROSCHUREN	1,57	.	107,5	107,3	108,8	108,7	+ 1,3	- 0,1

FUSSNOTEN SIEHE LETZTE SEITE

1 INDEX DER EINFUHRPREISE  
(AKTUELLE ERGEBNISSE)

1.5 IN ANLEHNUNG AN DAS SYSTEMATISCHE QUETERVERZEICHNIS FUER PRODUKTIONSSTATISTIKEN  
1985 = 100

LFD NR.	NR. DER SP- SYSTEM- MATIK	QUETERGRUPPE, -ZWEIG, -KLASSE UND -ART	HAEUFIGS- ANTEIL AM GESAMTINDEX IN PROMILLE	VERKET- TUNGS- FAKTOR	1990	1991			VERAENDERUNG NOV. 1991 GEGENUEBER NOV. 1990 IN PROZENT	
					DURCH- SCHNITT	NOV.	OKT.	NOV.		
383	58	KUNSTSTOFFERZEUGNISSE	13,74	0,89723	97,2	98,1	98,1	97,9	- 0,2	- 0,2
384	581	HALBZEUG AUS KUNSTSTOFF	6,36	0,85985	94,6	95,7	94,8	94,6	- 1,1	-
385	5811	DARUNTER: FOLIEN AUS KUNSTSTOFF (EINSCHL. VERBUNDBAHNEN)	3,17	.	92,6	93,7	92,4	92,1	- 1,7	- 0,8
386	5813	TAFELN UND PLATTEN AUS KUNSTSTOFF MIT EINER DICKE UEBER 1 MM	1,70	.	96,7	98,4	94,8	95,5	- 2,8	+ 0,7
387		NACHRICHTLICH: KONDENSATIONS-, POLYKONDENSATIONS- UND POLY- ADDITIONSERZEUGNISSE	2,16	0,83826	92,1	92,5	90,4	90,2	- 2,5	- 0,2
388		POLYMERISATIONS- UND MISCHPOLYMERISATIONS- ERZEUGNISSE	4,20	0,82494	95,9	97,5	95,7	96,8	- 0,7	+ 0,1
389	582/3	EINZELTEILE SONIE BAUELEMENTE AUS KUNSTSTOFF	2,43	.	98,0	97,2	96,7	96,6	- 0,6	- 0,1
390	584	VERPACKUNGSMITTEL, LAGER- UND TRANSPORTBEHAELTER AUS KUNSTSTOFF	1,63	.	100,8	100,8	102,9	101,0	+ 0,2	- 1,8
391	585	SONSTIGE FERTIGERZEUGNISSE AUS KUNSTSTOFF	3,42	.	101,3	102,0	103,7	103,7	+ 1,7	-
392	59	GUMMIWAREN	9,42	0,87636	100,7	100,6	100,6	100,5	- 0,1	- 0,1
393	591	BEREIFUNGEN	5,41	0,89853	98,8	100,1	99,5	99,8	- 0,3	+ 0,3
394	59113	DARUNTER: PERSONENKRAFTWAGENBEREIFUNGEN	2,98	.	96,0	96,4	95,9	96,5	+ 0,1	+ 0,6
395	59114	LASTKRAFTWAGEN- UND OMNIBUSBEREIFUNGEN	1,59	.	107,9	108,2	108,2	108,2	-	-
396	592	WEICHGUMMIWAREN	4,01	0,84359	101,8	101,3	102,1	101,8	+ 0,3	- 0,5
397	5921	DARUNTER: TECHNISCHE WEICHGUMMIWAREN	2,50	.	106,2	105,5	106,8	106,7	+ 1,1	- 0,1
398	61	LEDER	3,77	0,71689	96,8	95,2	92,8	92,8	- 2,5	-
399	62	LEDERWAREN UND SCHUHE	13,75	0,82096	103,8	103,3	107,2	106,9	+ 3,5	- 0,3
400	621	LEDERWAREN (EINSCHL. REISEARTIKELN)	2,92	0,79143	95,2	93,8	97,5	96,7	+ 3,3	- 0,8
401	625	SCHUHE	10,83	0,82973	106,2	106,0	109,8	109,6	+ 3,4	- 0,2
402	63	TEXTILIEN	48,40	0,85908	94,7	93,9	95,0	94,8	+ 1,0	- 0,2
403	631	TEXTILE SPINNSTOFFE	2,24	.	78,7	88,8	71,8	74,3	+ 8,0	+ 3,5
404	6316	DARUNTER: KAMMZUEGE UND VORGARN	1,18	.	77,5	66,1	70,6	75,2	+13,8	+ 5,5
405	632	GARN	8,57	.	87,7	85,8	85,8	85,7	- 0,1	- 0,1
406		NACHRICHTLICH: GARN AUS BAUMWOLLE	3,23	0,84423	80,3	78,3	79,8	80,3	+ 2,6	+ 0,6
407		GARN AUS WOLLE	1,24	0,82437	83,2	79,0	75,5	75,6	- 3,0	+ 0,1
408		GARN AUS SYNTHETISCHEN ODER KUNSTLICHEN SPINN- FASERN UND -FAEDEN (EINSCHL. TEXTURIERTES GARN)	3,75	0,79646	94,4	93,2	92,6	92,4	- 0,9	- 0,2
409	636	SPINNSTOFFWAREN	2,96	.	97,4	97,5	98,4	98,3	+ 0,8	- 0,1
410	637	METERWARE	9,92	.	100,9	100,5	101,1	100,8	+ 0,3	- 0,3
411	6371	ROHGEWEBE	1,70	.	81,6	80,0	84,5	82,8	+ 3,5	- 2,0
412	63711	DARUNTER: ROHGEWEBE AUS BAUMWOLLE	1,32	.	73,6	70,4	73,8	71,8	+ 2,0	- 2,7
413	6372-79	FERTIGGEWEBE	8,22	.	104,9	104,8	104,5	104,5	- 0,3	-
414		NACHRICHTLICH: FERTIGGEWEBE AUS BAUMWOLLE	0,87	.	100,9	102,3	99,3	99,3	- 2,9	-
415		FERTIGGEWEBE AUS WOLLE	1,41	.	104,0	104,0	103,9	103,9	- 0,7	-
416		FERTIGGEWEBE AUS CHEMIEFASERN	2,30	.	104,5	103,2	103,6	103,5	+ 0,3	- 0,1
417		FERTIGGEWEBE AUS SONSTIGEM MATERIAL (MISCHMATERIAL)	3,54	.	106,5	106,8	107,0	107,0	+ 0,2	-
418	638	WEIM- UND HAUSTEXTILIEN SONIE VERWANDTE ERZEUGNISSE	6,65	.	88,2	87,8	87,9	87,5	- 0,3	- 0,5
419	6386	DARUNTER: TEPPICHE, LAEFER UND FUSSBOEDENBELAG AUS TEXTILEM MATERIAL	4,85	.	82,9	82,4	81,5	80,9	- 1,8	- 0,7
420	639	WIRK- UND STRICKWAREN	18,06	0,86724	98,4	98,7	100,7	100,3	+ 1,6	- 0,4
421	6391	DARUNTER: GEWIRKTER ODER GESTRIKTER STOFF	1,17	0,96802	98,3	98,0	99,4	98,4	+ 0,4	-
422	6392-94	OBERBEKLEIDUNG, GEWIRKT ODER GESTRIKT	10,68	0,85582	96,5	96,7	98,5	97,9	+ 1,2	- 0,6
423		NACHRICHTLICH: DARUNTER: AUS BAUMWOLLE	4,34	.	101,2	101,7	104,0	103,6	+ 1,9	- 0,4
424		AUS SYNTHETISCHEN MATERIAL	4,03	.	93,1	92,9	94,1	92,9	-	- 1,3
425	6396-97	WASCHE, GEWIRKT ODER GESTRIKT	3,47	0,84532	107,8	108,3	108,2	108,3	+ 0,9	+ 0,1
426	6398	STRUMPFWAREN	1,83	0,88721	93,2	93,9	98,5	98,6	+ 5,7	+ 0,1

1 INDEX DER EINFUHRPREISE  
(AKTUELLE ERGEBNISSE)

1.6 IN ANLEHNUNG AN DAS SYSTEMATISCHE GÜTERVERZEICHNIS FÜR PRODUKTIONSSTATISTIKEN  
1985 = 100

LFD NR.	NR. DER GP-SYSTEMATIK	GÜTERGRUPPE, -ZWEIG, -KLASSE UND -ART	WÄRMUNG-ANTEIL AM GESAMTINDEX IN PROMILLE	VERKET-TUNGS-FAKTOR	1980	1981			VERÄNDERUNG NOV. 1981 GEGENÜBER NOV. 1980 NOV. 1981 IN PROZENT
					DURCH-SCHNITT	NOV.	OKT.	NOV.	
427	64	BEKLEIDUNG DARUNTER:	30,86	0,88969	99,4	99,2	108,0	102,7	+ 3,5 - 0,3
428	641	OBERBEKLEIDUNG, VEREDELTE RAUCHWAREN UND PELZWAREN	25,03	.	100,9	100,8	104,7	104,9	+ 3,5 - 0,4
429	6411-6/8	OBERBEKLEIDUNG	20,57	0,82987	102,5	102,8	105,7	105,5	+ 2,6 - 0,2
430	6411/3/4/5/8	HERRENBERBEKLEIDUNG	7,96	.	106,1	106,1	109,3	109,2	+ 2,9 - 0,1
431	6412/3/4/5	DAMENBERBEKLEIDUNG	12,61	.	100,9	100,8	103,4	103,1	+ 2,3 - 0,3
432	6416/7	VEREDELTE PELZFELLE, PELZ- UND LEDERBEKLEIDUNG	4,46	.	93,8	91,8	99,9	99,2	+ 8,1 - 0,7
433	642	WÄSCHE FÜR HERREN, DAMEN UND KINDER	2,57	.	88,1	86,4	90,0	89,2	+ 3,2 - 0,8
434	648	HAUS-, BETT- UND TISCHWÄSCHE, SONSTIGE BETTWAREN	1,40	.	94,0	94,9	95,4	95,4	+ 0,5 -
435	6382-4/6411-5/8	OBERBEKLEIDUNG AUCH GEHAKT ODER GESTRIKT (OHNE PELZ- UND LEDERBEKLEIDUNG)	31,25	0,90000	100,5	100,7	103,2	102,8	+ 2,2 - 0,3
436	6385-7/642/643/6483/6485	WÄSCHE AUCH GEHAKT ODER GESTRIKT, NIEDERWAREN SONST HAUS-, BETT- UND TISCHWÄSCHE	7,89	0,82824	98,0	97,5	99,5	99,2	+ 1,7 - 0,3
437	68	ERZEUGNISSE DES ERNÄHRUNGSBEHÖRERS DARUNTER:	62,44	0,88291	89,0	85,3	90,3	90,6	+ 6,2 + 0,3
438	6811	MAHL- UND SCHÄLMÜHLENERZEUGNISSE	0,86	.	76,5	72,8	77,5	77,0	+ 5,8 - 0,6
439	68111	MAHLMÜHLENERZEUGNISSE	0,21	1,11005	82,5	81,4	83,8	83,3	+ 2,3 - 0,6
440	681171	REISERZEUGNISSE	0,86	0,82080	74,5	70,0	75,4	74,9	+ 7,0 - 0,7
441	6812	TEIGWAREN	0,34	.	104,7	104,5	107,0	106,8	+ 2,3 - 0,1
442	6814	NAHRMITTEL	0,86	.	86,1	86,8	89,8	90,0	+ 3,9 + 0,2
443	6816	STÄRKE UND STÄRKEERZEUGNISSE	1,52	.	84,7	83,3	88,7	88,3	+ 8,0 - 0,5
444	6818	BÄCKWAREN DARUNTER:	1,05	.	103,9	105,6	107,1	108,2	+ 2,5 + 1,0
445	68189	DAUERBÄCKWAREN	0,57	0,91001	108,4	111,0	114,2	115,6	+ 4,1 + 1,2
446	6821	ZUCKER (EINSCHL. MELASSE) DARUNTER:	0,91	1,37087	87,8	80,6	84,0	83,3	+ 3,3 - 0,8
447	68211/3	ROHZUCKER UND VERBRAUCHSZUCKER	0,60	1,38886	95,9	86,6	88,4	87,5	+ 1,0 - 1,0
448	6825	VERARBEITETES OBST UND GEMÜSE	8,81	.	86,4	84,0	90,4	90,6	+ 7,9 + 0,2
449	C)	VERARBEITETES OBST DARUNTER:	5,63	0,76088	81,2	77,3	87,8	88,2	+15,4 + 1,6
450	682511-3	OBSTKONSERVEN	1,67	0,78179	83,3	84,6	94,9	94,7	+11,9 - 0,2
451	682528	TROCKENOBST	0,69	0,81827	95,3	88,1	104,1	103,0	+ 3,9 - 1,1
452	68255/6	FRUCHTSÄFTE UND FRUCHTSÄFTKONZENTRATE	2,41	0,82285	74,0	62,1	74,8	78,8	+28,9 + 5,2
453	D)	VERARBEITETES GEMÜSE DARUNTER:	4,28	0,83648	83,3	82,8	93,9	92,5	- 0,3 - 1,6
454	682514-9	GEMÜSEKONSERVEN	2,88	0,83891	95,5	83,8	83,1	81,3	- 2,7 - 1,9
455	682529	TROCKENGEMÜSE	0,31	0,60888	71,1	71,9	87,8	88,4	+22,9 + 0,7
456	6827	SÜßWAREN DARUNTER:	3,87	0,85288	77,6	78,9	75,9	75,0	- 4,9 - 0,4
457	68272	KAKAOERZEUGNISSE	1,80	0,77980	45,0	48,1	42,3	41,6	-13,5 - 1,7
458	68273/5	SCHOKOLADENERZEUGNISSE	1,50	0,86743	97,4	97,5	93,7	93,8	- 4,0 - 0,1
459	68276/7	ZUCKERWAREN	0,69	0,83586	106,8	106,8	108,6	108,6	+ 1,7 -
460	683231	BUTTER	1,53	0,97185	90,5	89,1	94,2	94,3	+ 6,4 + 0,6
461	68324/6	KÄSE DARUNTER:	5,18	0,91545	105,0	105,3	105,9	105,7	+ 0,4 - 0,2
462	683244	SCHNITTKÄSE	3,26	.	104,6	104,7	105,5	105,3	+ 0,6 - 0,2
463	683247	WEICHKÄSE	0,82	.	105,9	106,6	106,6	106,6	- 0,1 - 0,1
464	6836	DAUERMILCH UND MILCHPRÄPARATE, SCHWELZKÄSE, SÄURE- UND LABKÄSE DARUNTER:	1,73	.	97,8	97,9	110,1	110,6	+13,0 + 0,6
465	68361	TROCKENMILCHERZEUGNISSE	1,30	.	95,1	96,8	110,0	108,9	+12,9 - 0,6
466	6842	ERZEUGNISSE DER ÖLMÜHLEN	8,52	.	57,3	53,9	63,8	62,9	+18,7 - 1,4
467	68421/4	PFLANZLICHE ÖLE	8,67	.	39,2	37,2	46,9	47,3	+27,2 + 0,9
468	684211	ROME ÖLE FÜR ERNÄHRUNGSZWECKE DARUNTER:	2,22	.	41,4	39,7	47,3	46,7	+17,6 - 1,3
469		PALMÖL	0,47	0,70807	32,7	33,7	40,9	40,1	+18,0 - 2,0
470		SOJAÖL	0,46	0,86106	43,9	41,1	45,4	44,8	+ 9,0 - 1,3
471	684215	RAFFINIERTES ÖLE FÜR ERNÄHRUNGSZWECKE, NICHT VERBRAUCHSFERTIG DARUNTER:	0,91	.	33,5	30,9	48,2	51,8	+67,6 + 7,5
472		KOKOSÖL	0,53	0,67582	32,8	30,2	51,5	55,4	+33,4 + 7,8
473	684240	SPETSEÖLE, VERBRAUCHSFERTIG	0,84	.	39,8	37,7	42,9	42,2	+11,9 - 1,6
474	68427	ÖLKUCHEN UND SCHROTE DARUNTER:	4,85	1,07184	70,9	66,4	76,8	74,7	+12,5 - 2,5
475		SOJASCHROT	3,31	0,99825	89,8	63,3	73,8	70,6	+11,5 - 4,3
476	6853	FLEISCH UND FLEISCHERZEUGNISSE DARUNTER:	13,71	0,92944	83,9	92,1	97,1	96,6	+ 7,1 + 1,5
477	685311/29	SCHWEINEFLEISCH, FRISCH ODER GEFROREN	4,32	0,93911	93,4	86,4	96,5	96,0	+14,6 + 2,5
478	685313/4/29	KALB- UND RINDFLEISCH, FRISCH ODER GEFROREN	3,80	1,02451	96,6	87,9	99,3	100,5	+ 2,7 + 1,2
479	685319	KALBFLEISCH, FRISCH	0,41	0,82718	102,7	105,6	108,7	114,2	+ 8,1 + 4,1
480	685314/29	RINDFLEISCH, FRISCH ODER GEFROREN	3,19	1,04680	95,7	88,9	98,0	98,7	+ 1,9 + 0,7

FÜßNOTEN SIEHE LETZTE SEITE

1 INDEX DER EINFUHRPREISE  
(AKTUELLE ERGEBNISSE)

1.5 IN ANLEHNUNG AN DAS SYSTEMATISCHE GÜTERVERZEICHNIS FÜR PRODUKTIONSSTATISTIKEN  
1985 = 100

LFD NR.	NR. DER GP- SYSTE- MATIK	GÜTERGRUPPE, -ZWEIG, -KLASSE UND -ART	WÄGUNG- ANTEIL AM GESAMTINDEX IN PROMILLE	VERKET- TUNGS- FAKTOR	1990	1991			VERÄNDERUNG	
					DURCH- SCHNITT	NOV.	OKT.	NOV.	NOV. 1991 GEGENÜBER NOV. 1990	OKT. 1991 IN PROZENT
481	685315/8 685322/5	SCHLACHTGEFLÜGEL (AUCH GEFLÜGELTEILE), FRISCH ODER GEFROREN DARUNTER:	2,33	.	82,1	88,4	90,0	90,4	+ 2,3	+ 0,4
482	685315/22	JUNGHÄHNCHEN	0,79	0,99706	95,5	95,5	91,7	91,9	- 3,8	+ 0,2
483	68533	MURSTWAREN (OHNE KONSERVEN)	0,29	0,89088	106,0	106,0	108,4	108,4	+ 0,4	-
484	68535/8	SONSTIGE FLEISCHWAREN (EINSCHL. KONSERVEN)	1,46	.	88,8	91,6	94,6	94,3	+ 2,9	- 0,3
485	685391	NATURDAERKE	0,72	0,85848	111,0	109,6	112,9	113,1	+ 3,2	+ 0,2
486	6854	UNGENIESSBARE SCHLACHTNEBENPRODUKTE	1,30	.	78,2	63,4	57,1	60,0	- 5,4	+ 5,1
487	68541	ROHE HÄUTE UND FELLE VON SCHLACHTTIEREN DARUNTER:	0,83	0,70919	88,5	70,3	60,2	64,7	- 8,0	+ 7,5
488	685412	RINDSHÄUTE	0,55	0,61695	90,9	70,8	56,0	61,8	-12,7	+10,4
489	68547	FEDERN, UNBEARBEITET	0,47	0,61643	80,1	51,2	51,8	51,6	+ 0,8	- 0,4
490	6859	FISCH UND FISCHERZEUGNISSE	2,26	.	90,5	90,7	88,8	96,0	+ 5,8	+ 0,2
491	68596-8	FISCHERZEUGNISSE	1,06	0,83235	95,5	94,7	100,5	99,0	+ 4,5	- 1,5
492	6871	BIER (EINSCHL. NEBENPRODUKTE)	0,33	.	92,1	93,0	93,5	93,3	+ 0,3	- 0,2
493	68721	MALZ	0,55	0,99516	89,0	89,8	89,3	89,3	- 0,7	-
494	6875	SPIRITUOSEN	1,49	0,85377	119,8	120,7	123,6	123,5	+ 2,3	- 0,1
495	68753	BRANNTWEINE AUS WEIN	0,64	0,94095	124,8	127,4	129,6	129,6	+ 1,7	-
496	687593	WHISKY	0,33	0,74680	118,6	117,8	125,1	124,8	+ 5,8	- 0,4
497	68772	VERARBEITETE TRAUBENWEINE	1,12	0,85883	116,1	118,2	119,9	119,6	+ 2,9	- 0,3
498	687721	DESSERTWEINE	0,50	0,95187	118,4	118,1	123,2	122,8	+ 4,0	- 0,3
499	687725	TRAUBENSCHAUMWEINE	0,53	0,82404	115,5	115,7	117,8	117,8	+ 1,6	- 0,2
500	68791/8	TAFELWASSER UND LIMONADEN	0,35	1,01431	104,0	104,2	106,2	108,0	+ 3,6	+ 1,7
501	68825/7	ESSENZEN UND GEMÜRZE	0,67	0,50000	52,5	49,0	50,2	48,9	- 0,2	- 2,6
502		DARUNTER: PFEFFER	0,35	0,41506	43,7	41,0	39,8	38,3	- 6,8	- 3,3
503	6889	FISCHMEHL, WIRKSTOFFHALTIGE VORMISCHUNGEN, RAU- FUTTER UND SONSTIGE FUTTERMITTEL	1,72	.	86,9	85,5	97,5	100,1	+17,1	+ 2,7
504	68891	DARUNTER: FISCHMEHL	0,75	1,06345	82,1	85,5	98,0	99,7	+16,6	+ 1,7
505	69	TABAKWAREN	0,88	0,78875	113,0	112,7	121,8	121,5	+ 7,8	- 0,2

2 INDEX DER AUSFÜHRPREISE  
(AKTUELLE ERGEBNISSE)

1985 = 100

LFD NR.	WARENGRUPPE	HERKUNFTS- ANTEIL AM GESAMTINDEX IN PROMILLE	VERKET- TUNGS- FAKTOR	1990 DURCH- SCHNITT	1991			VERÄNDERUNG NOV. 1991 GEGENÜBER NOV. OKT. 1990 1991 IN PROZENT	
					NOV.	OKT.	NOV.		
1	GESAMTINDEX	1000	0,83811	102,2	102,4	103,7	103,8	+ 1,2	- 0,1
2	GUETER FUER EG-LÄNDER	482,89	0,83600	100,6	100,8	101,9	101,8	+ 0,9	- 0,1
3	GUETER FUER DRITTLÄNDER	507,61	0,84010	103,6	103,8	105,5	105,4	+ 1,5	- 0,1
4	GUETER FUER ANDERE INDUSTRIALISIERTE WESTLICHE LÄNDER	394,35	0,83727	102,8	103,1	104,7	104,8	+ 1,5	- 0,1
5	GUETER FUER STAATSHANDELSLÄNDER	50,76	.	102,8	102,5	104,3	104,1	+ 1,8	- 0,2
6	GUETER FUER OPEC-LÄNDER	44,21	.	108,6	108,0	110,7	110,7	+ 1,8	-
7	GUETER FUER ENTWICKLUNGSLÄNDER (OHNE OPEC)	78,29	.	104,7	105,2	106,8	106,8	+ 1,5	-
8	GESAMTINDEX OHNE MINERALÖLERZEUGNISSE	990,76	.	102,6	102,8	104,2	104,1	+ 1,3	- 0,1
2.1 NACH WARENGRUPPEN DER ERNÄHRUNGSWIRTSCHAFT UND DER GEWERBLICHEN WIRTSCHAFT									
9	GUETER DER ERNÄHRUNGSWIRTSCHAFT	55,08	0,88678	90,3	90,0	91,1	91,0	+ 1,1	- 0,1
10	FUER EG-LÄNDER	38,12	0,85738	90,7	89,8	92,6	92,5	+ 2,2	- 0,1
11	FUER DRITTLÄNDER	15,97	0,94876	89,4	90,8	87,5	87,2	- 4,0	- 0,3
12	ERNÄHRUNGSGUETER TIERISCHEN URSPRUNGS	21,15	0,88622	94,4	92,4	95,3	95,2	+ 3,0	- 0,1
13	FUER EG-LÄNDER	17,26	0,88270	94,5	92,5	95,8	95,6	+ 3,4	- 0,2
14	FUER DRITTLÄNDER	3,89	0,88831	94,4	92,2	92,4	93,4	+ 1,3	+ 1,1
15	LEBENDE TIERE	1,71	1,08872	89,8	90,1	83,4	84,8	+ 5,8	+ 1,4
16	NAHRUNGSMITTEL TIERISCHEN URSPRUNGS	19,44	0,87884	94,9	93,5	95,3	95,1	+ 2,8	- 0,2
17	FUER EG-LÄNDER	15,97	0,88139	95,0	93,8	97,0	96,7	+ 3,3	- 0,3
18	FUER DRITTLÄNDER	3,57	0,86132	94,4	93,2	82,9	83,8	+ 0,8	+ 1,1
19	ERNÄHRUNGSGUETER PFLANZLICHEN URSPRUNGS	33,94	0,88880	87,8	88,5	88,5	88,8	- 0,2	- 0,2
20	FUER EG-LÄNDER	21,88	0,82306	87,8	87,4	88,9	89,0	+ 3,0	+ 0,1
21	FUER DRITTLÄNDER	12,06	0,88838	87,8	90,3	85,8	86,2	- 5,8	- 0,8
22	NAHRUNGSMITTEL PFLANZLICHEN URSPRUNGS	29,98	0,91154	89,6	91,1	84,8	84,4	+ 4,1	- 0,5
23	FUER EG-LÄNDER	15,54	0,85179	83,7	81,8	85,8	85,5	+ 4,5	- 0,1
24	FUER DRITTLÄNDER	8,44	1,00084	83,5	79,7	83,5	82,4	+ 3,4	- 1,3
25	GENUSSMITTEL	9,96	0,82685	87,8	108,3	97,3	97,8	- 8,0	+ 0,5
26	FUER EG-LÄNDER	6,32	0,75249	87,9	101,2	100,8	101,2	-	+ 0,6
27	FUER DRITTLÄNDER	3,64	0,97058	87,7	114,9	91,4	91,9	-20,0	+ 0,5
28	GUETER DER GEWERBLICHEN WIRTSCHAFT	944,91	0,83672	102,8	103,1	104,5	104,4	+ 1,3	- 0,1
29	FUER EG-LÄNDER	453,27	0,83502	101,5	101,8	102,7	102,6	+ 0,8	- 0,1
30	FUER DRITTLÄNDER	491,64	0,83842	104,1	104,3	106,1	106,0	+ 1,6	- 0,1
31	ROHSTOFFE UND HALBFAHREN	90,49	0,80430	80,7	79,8	77,1	76,8	- 3,8	- 0,4
32	FUER EG-LÄNDER	57,33	0,78284	79,9	78,9	75,7	75,4	- 4,4	- 0,4
33	FUER DRITTLÄNDER	33,16	0,84422	82,1	81,5	79,6	78,1	- 2,9	- 0,6
34	ROHSTOFFE	16,04	0,78876	84,0	80,9	80,8	80,8	- 0,1	-
35	FUER EG-LÄNDER	11,37	0,78237	82,6	79,7	80,9	81,0	+ 1,6	+ 0,1
36	FUER DRITTLÄNDER	4,67	0,87727	87,2	83,8	80,6	80,2	- 4,1	- 0,6
37	HALBFAHREN	74,45	0,80871	80,0	79,8	78,3	78,8	- 4,8	- 0,5
38	FUER EG-LÄNDER	45,98	0,78785	79,2	78,5	74,4	74,1	- 5,7	- 0,4
39	FUER DRITTLÄNDER	28,48	0,89817	81,3	81,2	79,6	78,9	- 2,8	- 0,8
40	FERTIGWAREN	854,42	0,84041	105,2	105,6	107,4	107,3	+ 1,5	- 0,1
41	FUER EG-LÄNDER	395,94	0,84802	104,6	105,2	106,5	106,5	+ 1,2	- 0,1
42	FUER DRITTLÄNDER	458,48	0,83623	105,7	105,9	108,0	107,9	+ 1,9	- 0,1
43	VORERZEUGNISSE	179,44	0,83586	87,4	97,0	95,3	94,8	- 2,2	- 0,4
44	FUER EG-LÄNDER	93,27	0,84211	98,5	98,8	96,5	96,2	- 2,6	- 0,3
45	FUER DRITTLÄNDER	90,17	0,82857	96,2	95,2	94,2	93,6	- 1,7	- 0,6
46	ENDERZEUGNISSE	674,98	0,84170	107,3	107,9	110,6	110,8	+ 2,5	-
47	FUER EG-LÄNDER	306,57	0,84734	108,4	107,0	109,6	109,5	+ 2,3	- 0,1
48	FUER DRITTLÄNDER	368,31	0,83766	106,0	108,5	111,4	111,4	+ 2,7	-
2.2 NACH DER VORMIEGENDEN VERWENDUNGSART									
49	GRUNDSTOFF- UND PRODUKTIONSGUETER	557,92	.	99,5	99,5	100,1	99,8	+ 0,4	- 0,2
50	FUER EG-LÄNDER	283,98	.	98,1	98,2	98,3	98,1	- 0,1	- 0,2
51	FUER DRITTLÄNDER	273,93	.	101,0	100,8	102,0	101,8	+ 1,0	- 0,2
52	INVESTITIONSGUETER	236,03	0,83432	110,8	111,5	114,2	114,3	+ 2,4	+ 0,1
53	FUER EG-LÄNDER	94,24	0,84300	109,8	110,6	112,9	112,9	+ 2,1	-
54	FUER DRITTLÄNDER	151,79	0,82827	111,4	112,2	114,9	115,0	+ 2,5	+ 0,1
55	DARUNTER: ELEKTROTECHNISCHE INVESTITIONSGUETER	31,11	.	109,3	109,9	113,4	113,3	+ 3,1	- 0,1
56	VERBRAUCHSGUETER	147,85	0,86475	102,1	103,6	106,0	105,9	+ 2,2	- 0,1
57	FUER EG-LÄNDER	83,33	0,85863	105,0	106,9	108,2	108,1	+ 2,2	- 0,1
58	FUER DRITTLÄNDER	64,52	0,87063	100,6	100,8	103,2	102,9	+ 2,1	- 0,3
59	DARUNTER: ELEKTROTECHNISCHE VERBRAUCHSGUETER	20,20	.	96,5	96,6	97,5	97,5	+ 0,9	-
60	SONSTIGE GUETER	58,40	.	90,2	89,5	90,5	90,4	+ 1,0	- 0,1
61	FUER EG-LÄNDER	40,83	.	90,4	88,9	91,6	91,6	+ 3,0	-
62	FUER DRITTLÄNDER	17,57	.	89,9	90,8	87,8	87,5	- 3,6	- 0,3
63	DARUNTER: NAHRUNGS- UND GENUSSMITTEL	30,55	0,84409	97,9	96,9	100,9	101,1	+ 4,3	+ 0,2

2 INDEX DER AUSFUHRPREISE  
(AKTUELLE ERGEBNISSE)

2.3 NACH GÜTERGRUPPEN DES GÜTERVERZEICHNISSES FÜR DIE PRODUKTIONSSTATISTIK  
1985 = 100

LFD NR.	NR. DER GP-SYSTEMATIK	GÜTERGRUPPE	WÄRMING-ANTEIL AM GESAMTINDEX IN PROMILLE	VERKET-TUNGS-FAKTOR	1980 DURCH-SCHNITT	1980 1981			VERÄNDERUNG NOV. 1981 GEBENJEBER NOV. 1980 1981 IN PROZENT	
						NOV.	OKT.	NOV.		
1		GESAMTINDEX	1000	0,83811	102,2	102,4	103,7	103,8	+ 1,2	- 0,1
2	0	ERZEUGNISSE DER LAND- UND FORSTWIRTSCHAFT, FISCHEREI	12,43	0,84845	91,1	90,2	92,4	92,3	+ 2,3	- 0,1
3	01	PFLANZLICHE ERZEUGNISSE DER LANDWIRTSCHAFT UND DER GEMEINLICHEN GÄRTNEREI	5,53	0,85834	87,9	86,7	87,6	87,0	+ 0,9	- 0,7
4	02	LEBENDE TIERE UND TIERISCHE ERZEUGNISSE DER LANDWIRTSCHAFT UND GEMEINLICHEN TIERHALTUNG	4,23	.	89,7	86,1	92,0	83,1	+ 8,1	+ 1,2
5	05	FORSTWIRTSCHAFTLICHE ERZEUGNISSE	1,09	1,14089	102,8	98,2	90,7	90,5	- 8,8	- 0,2
6	07	FISCHEREIERZEUGNISSE	0,88	.	121,1	141,8	152,1	148,0	+ 4,4	- 2,7
7	21-69	ERZEUGNISSE DES PRODUZIERENDEN GEBIERES (OHNE BAUGEBIERE; ELEKTRIZITÄT, GAS, FERNEWÄRME UND WASSER)	987,57	0,83797	102,9	102,6	103,9	103,8	+ 1,2	- 0,1
8	21	BERGBAULICHE ERZEUGNISSE	15,37	0,86809	71,0	69,0	72,9	72,6	+ 3,1	- 0,3
9	22-69	ERZEUGNISSE DES VERARBEITENDEN GEBIERES	971,20	0,84387	102,8	103,1	104,4	104,3	+ 1,2	- 0,1
10		ERZEUGNISSE DES GRUNDSTOFF- UND PRODUKTIONS-GÜTER-GEBIERES	274,01	0,85021	82,9	82,5	90,5	90,1	- 2,6	- 0,4
11	22	MINERALÖLERZEUGNISSE	9,25	0,80881	96,8	86,8	84,2	84,8	-18,7	+ 1,1
12	24	SPALT- UND BRUTSTOFFE	2,78	.	104,8	104,8	107,4	107,5	+ 2,6	+ 0,1
13	25	STEINE UND ERDEN, ASBESTWAREN, SCHLEIFMITTEL	9,34	0,84471	104,8	104,8	107,4	107,5	+ 2,6	+ 0,1
14	27	EISEN UND STAHL	48,80	0,81185	90,8	87,8	86,3	85,6	- 2,5	- 0,8
15	28	NE-METALLE UND -METALLHALBZEUG (EINSCHL. EDEL-METALLE UND DEREN HALBZEUG)	23,81	0,88754	90,5	86,3	81,4	79,8	- 7,4	- 1,8
16	29	GLASSERZEUGNISSE	2,89	0,85220	110,5	111,1	113,4	113,2	+ 1,9	- 0,2
17	301	ERZEUGNISSE DER ZIEHGEREIE UND KALTHALZWERKE	6,56	0,82545	100,2	100,5	95,5	95,3	- 4,2	- 0,2
18	40	CHEMISCHE ERZEUGNISSE	146,01	0,84502	94,7	95,1	93,5	93,3	- 1,9	- 0,2
19	53	SCHMITTHOLZ, SPERRHOLZ UND SONSTIGES BEARB. HOLZ	3,31	0,84807	107,6	107,0	109,8	109,5	- 3,3	- 0,1
20	55	HOLZSCHLIFF, ZELLSTOFF, PAPIER UND PAPPE 3)	12,00	0,80301	95,5	95,8	91,7	91,2	- 4,6	- 0,5
21	59	GUMMIWAREN	9,66	0,86778	98,1	98,9	102,5	102,3	+ 3,4	- 0,2
22		ERZEUGNISSE DES INVESTITIONSGÜTER PRODUZIERENDEN GEBIERES	530,79	0,83729	108,5	108,2	112,0	112,0	+ 2,8	-
23	302	ERZEUGNISSE DER STAHLVERFORMUNG	7,50	0,89510	108,1	108,2	110,9	111,3	+ 1,9	+ 0,4
24	31	STAHLBAUERZEUGNISSE UND SCHIENENFAHRZEUGE	7,89	0,81034	113,7	114,5	117,5	117,5	+ 2,6	-
25	32	MASCHINENBAUERZEUGNISSE (EINSCHL. ACKERSCHLEPPER)	156,12	0,82304	115,8	117,0	121,3	121,4	+ 3,8	+ 0,1
26	33	STRASSENFAHRZEUGE (OHNE ACKERSCHLEPPER)	178,41	0,81864	108,8	109,6	111,9	111,8	+ 2,0	- 0,1
27	36	ELEKTROTECHNISCHE ERZEUGNISSE	106,08	0,87029	104,0	104,4	107,0	107,0	+ 2,6	-
28	37	FEINMECHANISCHE UND OPTISCHE ERZEUGNISSE; UHREN	20,28	0,88828	111,8	112,4	116,4	116,3	+ 3,6	- 0,1
29	38	EISEN-, BLECH- UND METALLWAREN	28,59	0,82441	103,8	110,3	112,9	112,8	+ 2,9	- 0,1
30	50	BÜROMASCHINEN, DATENVERARBEITUNGSGERÄTE UND -EINRICHTUNGEN	25,91	0,88438	78,0	74,4	71,9	71,8	- 3,5	- 0,1
31		ERZEUGNISSE DES VERBRAUCHSGÜTER PRODUZIERENDEN GEBIERES	120,43	0,84412	105,9	105,7	108,2	108,2	+ 2,4	-
32	39	MUSIKINSTRUMENTE, SPIELWAREN, SPORTGERÄTE, SCHMUCK, BELICHTETE FILME, FUELLHALTER U.Ä. 1)	8,44	0,88422	98,8	97,8	100,8	100,3	+ 2,8	- 0,5
33	51	FEINKERAMISCHE ERZEUGNISSE	3,06	0,82215	117,1	118,8	123,6	124,2	+ 4,7	+ 0,6
34	52	GLAS UND GLASWAREN	5,71	0,83942	108,5	108,8	111,1	110,9	+ 1,9	- 0,2
35	54	HOLZWAREN	9,43	0,83817	118,8	117,7	123,4	123,4	+ 4,8	-
36	56	PAPIER- UND PAPPEWAREN	7,57	0,82880	105,0	105,4	108,0	107,9	+ 2,4	- 0,1
37	57	DRUCKEREIERZEUGNISSE, VERZIEFELTIGUNGEN 2)	8,03	0,81811	110,2	111,1	113,1	113,0	+ 1,7	- 0,1
38	58	KUNSTSTOFFERZEUGNISSE	20,85	0,88358	103,0	104,1	108,6	108,5	+ 1,9	- 0,1
39	61	LEDER	1,88	0,88278	98,2	97,6	92,9	93,0	- 4,7	+ 0,1
40	62	LEDERWAREN UND SCHUHE	3,82	0,83108	107,2	107,3	110,2	110,2	+ 2,2	-
41	63	TEXTILIEN	35,78	0,85077	100,6	100,4	101,8	101,8	+ 1,4	-
42	64	BEKLEIDUNG	14,38	0,82313	108,8	110,8	116,4	116,8	+ 5,4	+ 0,3
43		ERZEUGNISSE DES NAHRUNGS- UND GENUSSMITTELGEBIERES	45,97	0,88280	90,0	89,2	90,0	89,8	+ 0,7	- 0,2
44	68	ERZEUGNISSE DES ERNÄHRUNGSGEBIERES	43,29	0,89889	89,0	87,2	87,8	87,8	+ 0,6	- 0,2
45	69	TABAWAREN	2,68	0,85522	121,7	121,9	125,2	125,9	+ 3,3	+ 0,6
46	30	NACHRICHTLICH: ERZEUGNISSE DER ZIEHGEREIE UND KALTHALZWERKE UND DER STAHLVERFORMUNG	14,06	0,85491	104,5	105,2	104,2	104,3	- 0,9	+ 0,1
47	32/50	MASCHINENBAUERZEUGNISSE (EINSCHL. ACKERSCHLEPPER); BÜROMASCHINEN, DATENVERARBEITUNGSGERÄTE UND -EINRICHTUNGEN	182,09	0,83801	110,2	110,9	114,3	114,3	+ 3,1	-

FUSSNOTEN SIEHE LETZTE SEITE

2 INDEX DER AUSFUHRPREISE  
(AKTUELLE ERGEBNISSE)

2.4 NACH DEM INTERNATIONALEN WARENVERZEICHNIS FÜR DEN AUSSENHANDEL (SITC-REV.2)  
1985 = 100

LFD NR.	NR. DER SITC	TEILE UND ABSCHNITTE	NÄHRUNGS- ANTEIL AM GESAMTINDEX IN PROMILLE	VERKET- TUNGS- FAKTOR	1990 DURCH- SCHNITT	1991			VERÄNDERUNG NOV. 1991 GEGENÜBER NOV. 1990 IN PROZENT	
						NOV.	Okt.	NOV.		
1		GESAMTINDEX	1000	0,83811	102,2	102,4	103,7	103,6	+ 1,2	- 0,1
2	0	NAHRUNGSMITTEL UND LEBENDE TIERE, VORWIEGEND ZUR ERNÄHRUNG	42,37	0,91824	91,0	90,8	90,9	90,9	+ 0,1	-
3	00	LEBENDE TIERE, VORWIEGEND ZUR ERNÄHRUNG	1,71	1,03372	89,8	80,1	83,4	84,6	+ 5,6	+ 1,4
4	01	FLEISCH UND FLEISCHWAREN	6,16	0,89071	86,7	80,2	82,4	82,1	+ 2,1	- 1,4
5	02	MOLKEREIERZEUGNISSE UND EIER	10,57	0,87718	95,7	95,1	97,6	98,1	+ 2,2	+ 0,5
6	03	FISCHE, KREBS- U. WEICHTIERE U. ZUBEREITUNGEN DAVON	1,09	0,78381	119,4	134,9	126,3	124,7	- 7,1	- 1,9
7	04	GETREIDE UND GETREIDEERZEUGNISSE	4,59	0,89487	83,7	82,9	84,4	84,3	+ 2,4	- 0,1
8	05	GEMÜSE, KÜCHENKRÄUTER UND FRÜCHTE	3,79	1,03455	117,1	135,7	111,7	114,2	- 15,8	+ 2,2
9	06	ZUCKER, ZUCKERWAREN UND HONIG	2,06	1,41497	102,9	94,1	97,1	95,8	+ 1,8	- 1,3
10	07	KAFFEE, TEE, KAKAO, GEMÜLZE UND WAREN DARAUS	5,84	0,78282	60,4	62,1	61,0	60,8	- 2,1	- 0,3
11	08	FUTTERMITTEL (AUSGENOMMEN GETREIDE)	4,65	0,98906	84,0	78,8	87,1	86,3	+ 8,5	- 0,9
12	09	VERSCHIEDENE NAHRUNGSMITTEL UND -ZUBEREITUNGEN	2,11	0,82618	97,8	97,6	98,4	98,6	+ 2,0	+ 0,2
13	1	GETRÄNKE UND TABAK	6,85	0,78669	105,0	104,9	109,5	109,8	+ 4,7	+ 0,3
14	11	GETRÄNKE	4,05	0,85714	86,0	84,8	100,4	100,3	+ 5,8	- 0,1
15	12	TABAK UND TABAKWAREN	2,80	0,85679	119,4	119,5	122,7	123,6	+ 3,9	+ 0,7
16	2	ROHSTOFFE (AUSGEN. NAHRUNGSMITTEL U. MINERAL. Brennstoffe)	19,48	0,82884	85,7	81,3	78,5	78,1	- 3,8	- 0,5
17	21	HAUTE, FELLE UND PELZFELLE, ROH	1,16	0,83825	73,5	56,5	53,7	54,0	- 4,4	+ 0,6
18	22	ÖLSAATEN UND ÖLHALTIGE FRÜCHTE	0,28	0,72985	58,9	54,6	59,0	56,4	+ 3,3	- 4,4
19	23	SYNTHETISCHER KAUTSCHUK	2,02	0,73440	87,8	88,1	84,1	83,9	- 4,8	- 0,2
20	24	HOLZ	2,97	1,06181	108,9	106,6	98,6	98,3	- 7,8	- 0,3
21	25	PAPIERHALBSTOFFE UND -ABFÄLLE	0,74	0,78328	69,2	58,0	50,2	49,9	- 14,0	- 0,6
22	26	SPINNSTOFFE UND ABFÄLLE DAVON	4,72	0,81511	84,6	82,9	81,9	81,3	- 1,2	- 0,7
23	27	MINERAL. ROHSTOFFE (AUSGEN. ERZE, Brennstoffe, Schmuckst.)	2,30	0,80671	89,8	89,7	82,3	82,4	+ 3,0	+ 0,1
24	28	METALLURGISCHES ERZE UND METALLABFÄLLE	4,68	0,81801	74,1	65,0	58,8	58,4	- 10,2	- 0,7
25	29	ROHSTOFFE TIERISCHEN UND PFLANZLICHEN URSPRUNGS, A.N.G.	1,81	0,80883	103,8	103,9	107,4	107,1	+ 3,1	- 0,3
26	3	MINERAL. Brennstoffe, Schmiermittel u. verwandte Erzeugn.	25,19	0,70407	66,0	67,5	65,4	65,4	- 3,1	-
27	32	KOHLE, KOKS UND BRIKetts	8,61	0,78269	84,5	83,2	85,8	86,9	+ 4,4	+ 0,1
28	33	ERDOELERZEUGNISSE UND VERWANDTE WAREN	10,48	0,81021	62,2	69,4	60,1	60,4	- 13,0	+ 0,5
29	34	GAS	6,10	0,48797	42,2	42,2	44,3	43,4	+ 2,8	- 2,0
30	4	TIERISCHE UND PFLANZLICHE ÖLE, FETTE UND WACHSE	5,94	0,73452	57,8	53,9	55,9	54,5	+ 1,1	- 2,5
31	42	FETTE PFLANZLICHE ÖLE	3,01	0,72519	57,9	53,8	60,1	57,6	+ 7,1	- 4,2
32	43	TIER. U. PFLANZL. ÖLE U. FETTE, VERARBEITET	2,93	0,76880	57,1	54,0	51,6	51,3	- 5,0	- 0,6
33	5	CHEMISCHE ERZEUGNISSE	139,34	0,84755	95,7	96,3	95,2	95,0	- 1,3	- 0,2
34	51	ORGANISCHE CHEMIKALIEN	96,78	0,83025	87,8	89,7	83,8	83,6	- 6,8	- 0,2
35	52	ANORGANISCHE CHEMIKALIEN	11,81	0,86225	86,4	86,2	88,7	88,1	+ 2,2	- 0,7
36	53	FARBSTOFFE, GERBSTOFFE UND FARBEN	13,40	0,82767	107,1	105,7	105,1	105,2	- 0,5	+ 0,1
37	54	MEDIZINISCHE UND PHARMAZEUTISCHE ERZEUGNISSE	12,62	0,88097	101,4	100,6	103,9	103,8	+ 3,2	- 0,1
38	55	ÄTHERISCHE ÖLE U. RIECHSTOFFE; KÖRPERPFLEGEHMITTEL, WASCH-, PUTZ- UND REINIGUNGSMITTEL	6,36	0,85360	98,4	98,2	98,7	98,6	+ 0,4	- 0,1
39	56	CHEMISCHE DÜNGEMITTEL	3,10	0,73804	80,9	79,5	85,4	85,2	+ 7,2	- 0,2
40	57	PULVER UND SPRENGSTOFFE; PYROTECHNISCHE ARTIKEL	0,38							
41	58	KUNSTSTOFFE, ZELULOSEÄTHER UND -ESTER	34,43	0,87244	96,4	89,7	97,4	96,8	- 2,9	- 0,6
42	59	CHEMISCHE ERZEUGNISSE, A.N.G.	18,96	0,85864	100,5	100,8	103,5	103,6	+ 2,7	-
43	6	BEARBEITETE WAREN, VORMIS. NACH BESCHAFFENHEIT GEGLIEDERT	195,80	0,84448	100,7	99,9	99,8	99,5	- 0,4	- 0,3
44	61	LEDER, LEDERWAREN, A.N.G. UND ZUGERICHTETE PELZFELLE	3,52	0,77171	89,8	99,3	105,1	106,5	+ 7,3	+ 1,3
45	62	KAUTSCHUKWAREN, A.N.G.	8,61	0,86890	99,1	98,5	102,4	102,2	+ 3,8	- 0,2
46	63	HOLZWAREN (AUSGENOMMEN MOBEL)	3,42	0,88366	106,4	107,1	107,8	107,9	+ 0,7	+ 0,1
47	64	PAPIER U. PAPPE; WAREN AUS PAPIERHALBSTOFF, PAPIER U. PAPPE	20,82	0,81870	100,8	100,7	98,9	98,6	- 2,1	- 0,3
48	65	GARNE, GEBEHE, FERTIGGESTELLTE SPINNSTOFFERZEUGNISSE UND VERWANDTE ERZEUGNISSE	34,82	0,83404	100,3	100,0	101,2	101,2	+ 1,2	-
49	66	WAREN AUS MINERALISCHEN STOFFEN, A.N.G.	17,89	0,82884	109,4	110,0	113,3	113,4	+ 3,1	+ 0,1
50	67	EISEN UND STAHL	54,42	0,81538	83,9	81,8	90,4	89,8	- 2,2	- 0,7
51	68	NE-METALLE	21,11		96,4	93,2	87,2	85,9	- 7,8	- 1,5
52	69	METALLWAREN, A.N.G.	31,89	0,83122	110,7	111,7	113,8	113,8	+ 1,9	-
53	7	MASCHINENBAUERZ., ELEKTROTECHNISCHE ERZEUGNISSE U. FAHRZ.	480,43	0,84170	107,7	108,4	111,1	111,1	+ 2,5	-
54	71	KRAFTMASCHINEN UND -AUSRÜSTUNGEN	43,86	0,80299	111,7	112,5	115,6	115,4	+ 3,5	- 0,2
55	72	ARBEITSMASCHINEN FÜR BESONDERE ZWECKE	72,38	0,83011	115,0	115,1	119,8	119,9	+ 3,3	+ 0,1
56	73	METALLBEARBEITUNGSMASCHINEN	18,63	0,81989	120,0	121,2	125,9	125,9	+ 3,9	-
57	74	MASCHINEN, APPARATE U. GERÄTE FÜR VERSCHIEDENE ZWECKE	55,46	0,82236	114,4	115,6	120,5	120,6	+ 4,3	+ 0,1
58	75	BUCHDRUCKMASCHINEN U. AUTOMATISCHE DATENVERARBEITUNGSMASCH.	27,81	0,89802	78,0	76,5	74,2	74,2	- 3,0	-
59	76	GERÄTE FÜR DIE NACHRICHTENTECHNIK, BILD- UND TONAUF- NAHME- UND -WIEDERGABEGERÄTE	20,10	0,86418	95,1	94,9	94,7	94,7	- 0,2	-
60	77	ELEKTRISCHE MASCHINEN, APPARATE UND GERÄTE, A.N.G.	61,70	0,87193	103,1	103,4	105,7	105,7	+ 2,2	-
61	78	STRASSENFAHRZEUGE (OHNE LUFTKISSENFAHRZEUGE)	157,96	0,82289	106,0	106,8	110,9	110,9	+ 1,9	-
62	79	ANDERE BEFÖRDERUNGSMITTEL	2,13	0,79435	116,1	116,6	118,9	120,1	+ 3,0	+ 0,2
63	8	SONSTIGE BEARBEITETE WAREN	101,63	0,84184	109,0	109,7	113,2	113,1	+ 3,1	- 0,1
64	81	SANIT. ANLAGEN, HEIZUNGS- U. BELEUCHTUNGSEINRICHT. A.N.G.	3,06	0,78906	113,9	115,0	120,8	121,0	+ 5,2	+ 0,2
65	82	MOBEL UND TEILE DAVON	10,98	0,89022	115,6	115,8	121,6	121,8	+ 4,7	+ 0,2
66	83	REISEARTIKEL, MANTASCHEN UND ÄHNLICHE BEHALTNISSE	0,89	0,89121	112,0	113,0	119,9	119,9	+ 0,8	-
67	84	BEKLEIDUNG UND BEKLEIDUNGZUBEHÖR	16,51	0,85752	111,6	112,7	117,1	117,1	+ 3,9	-
68	85	SCHUHE	2,70	0,84184	103,9	104,3	107,7	107,7	+ 3,3	-
69	87	MESS-, PRÜF- U. KONTROLLINSTRUM., -APPARATE U. GERÄTE	23,53	0,78316	115,1	116,1	121,7	121,6	+ 4,7	- 0,1
70	88	FOTOGR. APPARATE U. ZUBEHÖR, OPT. WAREN, UHRMACHERWAREN	10,55	0,89295	103,6	104,0	105,8	105,4	+ 1,3	- 0,4
71	89	SONSTIGE BEARBEITETE WAREN, A.N.G.	29,90	0,87182	102,8	103,1	104,7	104,4	+ 1,3	- 0,3
72	97	GOLD	2,87		66,5	80,9	65,1	62,7	+ 3,0	- 3,7



2 INDEX DER AUSFÜHRPREISE  
(AKTUELLE ERGEBNISSE)

2.5 IN ANLEHNUNG AN DAS SYSTEMATISCHE QUETERVERZEICHNIS FÜR PRODUKTIONSSTATISTIKEN  
1985 = 100

LFD NR.	NR.DER GP- SYSTE- MATIK	QUETERGRUPPE, -ZWEIG, -KLASSE UND -ART	MAßSTAB- ANTEIL AM GESAMTINDEX IN PROMILLE	VERKET- TUNGS- FAKTOR	1980	1990			VERÄNDERUNG	
					DURCH- SCHNITT	NOV.	OKT.	NOV.	NOV. 1991 GEGENÜBER NOV. 1990	OKT. 1991 GEGENÜBER OKT. 1990
1	0	ERZEUGNISSE DER LAND- UND FORSTWIRTSCHAFT, FISCHEREI	12,43	0,84946	91,1	90,2	92,4	92,9	+ 2,9	- 0,1
2	01	PFLANZLICHE ERZEUGNISSE DER LANDWIRTSCHAFT UND DER GEWERBLICHEN GÄRTNEREI DARUNTER:	6,53	0,85834	87,3	86,7	87,6	87,0	+ 0,3	- 0,7
3	011	PFLANZLICHE ERZEUGNISSE DER ALLGEMEINEN LANDWIRTSCHAFT DARUNTER:	2,82	.	81,6	76,3	80,2	78,1	+ 2,4	- 2,6
4	0111	GETREIDE	1,80	.	86,0	82,7	86,9	84,9	+ 3,6	- 1,5
5	019	ERZEUGNISSE DES DAUERKULTURBAUES DARUNTER:	2,84	.	87,9	82,2	88,7	90,4	- 2,0	+ 0,8
6	019570	WEIN	1,84	0,92989	84,6	84,9	90,4	90,7	+ 6,8	+ 0,3
7	02	LEBENDE TIERE UND TIERISCHE ERZEUGNISSE DER LAND- WIRTSCHAFT UND GEWERBLICHEN TIERHALTUNG	4,23	.	89,7	86,1	92,0	93,1	+ 8,1	+ 1,2
8	021	LEBENDE TIERE	1,71	1,03372	89,8	90,1	83,4	84,6	+ 5,6	+ 1,4
9	029	TIERISCHE ERZEUGNISSE DARUNTER:	2,82	.	89,8	90,2	87,8	88,8	+ 8,6	+ 1,1
10	0291	ROHMILCH	2,06	.	82,1	91,0	100,7	101,1	+11,1	+ 0,4
11	02/8854 OHNE 0291	NACHRICHTLICH: LEBENDE TIERE UND TIERISCHE ERZEUGNISSE DER LAND- WIRTSCHAFT UND GEWERBLICHEN TIERHALTUNG, UN- GENIEßBARE SCHLACHTNEBENPRODUKTE; OHNE ROHMILCH	3,33	0,76502	83,6	73,4	78,6	76,0	+ 2,2	+ 1,9
12	05	FORSTWIRTSCHAFTLICHE ERZEUGNISSE	1,08	1,14089	102,8	99,2	90,7	90,5	- 8,8	- 0,2
13	07	FISCHEREIERZEUGNISSE	0,58	.	121,1	141,8	152,1	148,0	+ 4,4	- 2,7
14	21	BERGBAULICHE ERZEUGNISSE DARUNTER:	16,37	0,88808	71,0	68,0	72,9	72,6	+ 5,1	- 0,6
15	211	KOHLE, BRIKETTS, KOKS DARUNTER:	8,34	0,78893	83,4	82,0	86,8	86,8	+ 4,6	-
16	2112	STEINKOHLE, STEINKOHLENBRIKETTS	4,47	.	78,9	78,8	82,4	82,6	+ 4,7	+ 0,1
17	211210	STEINKOHLE	3,99	0,78289	76,8	76,9	79,8	79,8	+ 4,9	- 0,9
18	211240	STEINKOHLENBRIKETTS	0,48	0,87549	98,0	102,9	104,1	106,8	+ 3,8	+ 2,6
19	2116	STEINKOHLENKOKS	3,51	0,84880	86,7	83,6	86,4	86,4	+ 3,3	-
20	2112/8	NACHRICHTLICH: STEINKOHLE, STEINKOHLENBRIKETTS UND STEINKOHLENKOKS	7,98	0,78228	82,3	80,9	84,2	84,2	+ 4,1	-
21	22	MINERALÖLERZEUGNISSE DARUNTER:	9,25	0,80881	66,6	66,8	64,2	64,8	-16,7	+ 1,1
22	2213	KRAFTSTOFFE DARUNTER:	2,34	.	66,8	68,0	63,6	63,2	-21,8	- 0,7
23	22131/3/5	MOTORENBENZIN, FLUSSBENZIN, SPEZIAL- UND TESTBENZIN DARUNTER:	1,89	0,86830	68,4	68,1	64,2	63,7	-21,1	- 0,8
24	221310	MOTORENBENZIN	1,41	.	68,1	66,0	63,3	62,9	-19,8	- 0,8
25	2217	HEIZÖLE	2,85	0,77585	66,4	67,3	66,9	66,1	-19,6	+ 3,3
26	221710	HEIZÖL, LEICHT	0,88	0,78830	44,6	58,3	48,1	48,0	-17,7	- 0,2
27	221760	HEIZÖL, MITTELSCHWER UND SCHWER	1,67	0,77339	94,7	40,9	30,4	32,3	-21,0	+ 6,3
28	226	SCHMIERMITTEL UND ÄHNLICHE MINERALISCHE ÖLE	1,46	0,79812	83,2	91,6	89,3	88,9	- 2,9	- 0,4
29	24	SPALT- UND BRUTSTOFFE	2,78	.	.	.	.	.	.	.
30	26	STEINE UND ERDEN, ASBESTHAREN, SCHLEIFMITTEL	8,34	0,84471	104,6	104,8	107,4	107,5	+ 2,6	+ 0,1
31	261-6	STEINE UND ERDEN DARUNTER:	7,29	0,84300	103,4	103,4	106,6	106,6	+ 2,1	-
32	261	ROHE UND GEBROCHENE NATURSTEINE, UNBEARBEITETE ERDEN	1,73	.	86,1	86,9	83,4	87,9	+ 2,3	- 0,6
33	263	ZEMENT, BEARBEITETER KALK, GIPSERZEUGNISSE, TRANSPORTBETON	0,97	0,79908	103,7	103,8	106,6	106,6	+ 2,7	-
34	264	GROßKERAMISCHE ERZEUGNISSE DARUNTER:	3,29	0,85615	110,2	110,4	111,8	112,1	+ 1,5	+ 0,3
35	2647	FEUERFESTE ERZEUGNISSE	2,67	0,83729	111,2	111,3	113,0	113,3	+ 1,8	+ 0,3
36	267	ASBESTHAREN	0,72	0,78288	107,5	107,7	113,1	113,1	+ 5,0	-
37	268	SCHLEIFMITTEL	1,83	0,81311	110,1	110,7	114,3	114,5	+ 3,4	+ 0,2

2 INDEX DER AUSFÜHRPREISE  
(AKTUELLE ERGEBNISSE)

2.5 IN ANLEHNUNG AN DAS SYSTEMATISCHE GÜTERVERZEICHNIS FÜR PRODUKTIONSSTATISTIKEN  
1985 = 100

LFD NR.	NR. DER GR- SYSTE- MATIK	GÜTERGRUPPE, -ZWEIG, -KLASSE UND -ART	HABEN- ANTEIL AM GESAMTINDEX IN PROMILLE	VERKE- TUNGS- FAKTOR	1990	1991			VERÄNDERUNG NOV. 1991 GEGENÜBER NOV. 1990 IN PROZENT	
					DURCH- SCHNITT	NOV.	OKT.	NOV.		
38	27	EISEN UND STAHL	48,80	0,81186	90,8	87,8	86,3	85,6	- 2,5	- 0,8
39	271	ERZEUGNISSE DER HOCHOFEN-, STAHL-, WARMHALZ- UND FERROLEGIERUNGSHERKE DARUNTER:	85,52	0,81058	87,3	83,6	80,4	79,6	- 4,8	- 1,0
40	2714	VORGEHALZTES STAHLHALBZEUG, UNLEGIERT UND LEGIERT, WARM GEHALZT	4,94	.	82,2	88,9	83,5	83,2	- 7,5	- 0,4
41	2715	HALZSTAHL, UNLEGIERT UND LEGIERT	20,84	.	89,7	86,1	83,7	82,5	- 4,2	- 1,4
42		HALZSTAHL, UNLEGIERT (MASSENSTAHL)	15,78	.	88,4	83,8	82,6	81,3	- 3,0	- 1,6
43		HALZSTAHL, LEGIERT (EDELSTAHL)	4,86	0,87845	94,2	83,7	87,3	86,4	- 7,8	- 1,0
		DARUNTER:								
44	271522/7	FORMSTAHL UND STABSTAHL	3,86	0,87053	86,1	83,8	78,6	77,9	- 7,2	- 0,9
45	271522	FORMSTAHL (EINSCHL. BREITFLANSCHTRÄGER)	1,62	.	84,6	81,9	81,1	80,1	- 2,2	- 1,2
46	271527	STABSTAHL	2,24	0,88308	87,2	85,3	76,9	76,2	- 10,7	- 0,9
47	27153	HALZDRAHT	1,93	0,83637	89,9	86,1	80,1	78,9	- 8,4	- 1,5
48	27155	BLECHE, WARM UND KALT GEHALZT, AB 800 MM BREITE	10,25	0,82706	90,7	85,9	85,3	83,8	- 2,4	- 1,8
49	271551/4	GROB- UND MITTELBLECHE AB 3 MM DICKE	4,15	0,78338	82,1	86,9	87,4	86,3	- 0,7	- 1,3
50	271555/6	FEINBLECHE UNTER 3 MM DICKE	6,10	0,84663	89,8	86,2	83,9	82,1	- 3,6	- 2,1
51	2718	WEITERVERARBEITETER HALZSTAHL, UNLEGIERT UND LEGIERT	5,45	0,72489	88,4	83,4	81,1	80,1	- 4,0	- 1,2
52	2719	SCHROTT	2,41	0,98484	83,7	83,6	49,1	49,3	- 8,0	+ 0,4
53	273	ERZEUGNISSE DER STAHLROHRHERKE	12,19	0,82452	89,8	88,9	102,0	101,7	+ 2,8	- 0,3
54	274	ERZEUGNISSE, UNLEGIERT UND LEGIERT, DER SCHMIEDE-, PRESS- UND HAMMERHERKE	1,09	0,89277	102,0	101,7	100,6	100,6	- 1,1	-
55	28	NE-METALLE UND -METALLHALBZEUG (EINSCHL. EDELMETALLEN UND DEREN HALBZEUG)	23,61	0,98754	90,5	86,3	81,4	79,9	- 7,4	- 1,8
56	281	NE-METALLE UND EDELMETALLE, ROH	8,85	.	78,8	70,4	67,5	65,2	- 7,4	- 3,4
		DARUNTER:								
57	2811	ALUMINIUM UND -LEGIERUNGEN	2,21	.	87,0	87,0	72,7	68,4	- 21,4	- 5,9
58	2813	SCHWERMETALLE UND DEREN LEGIERUNGEN	2,88	.	77,7	70,3	67,4	66,7	- 5,1	- 1,0
59	2817	EDELMETALLE	3,51	.	66,1	58,2	61,9	59,6	+ 2,3	- 3,7
60	284	NE-METALLHALBZEUG UND EDELMETALLHALBZEUG	13,20	0,86313	100,3	97,4	81,7	90,6	- 7,0	- 1,2
		DARUNTER:								
61	2843	HALBZEUG AUS KUPFER UND KUPFERLEGIERUNGEN	5,80	0,86538	102,7	98,8	97,9	97,2	- 1,6	- 0,7
62	2849	EDELMETALLHALBZEUG	0,88	.	82,0	70,5	72,9	70,2	- 0,4	- 3,7
63	287	BEARBEITUNGSRESTSTOFFE UND SCHROTT AUS NE-METALLEN, METALLHALTIGE ASCHEN	1,56	.	90,3	82,8	73,3	72,7	- 12,2	- 0,8
64	29	GIESSEREIERZEUGNISSE	2,89	0,88220	110,5	111,1	113,4	113,2	+ 1,9	- 0,2
		DARUNTER:								
65	291	EISEN-, STAHL- UND TEMPERGUSS	2,32	0,83745	110,3	111,0	113,3	113,1	+ 1,9	- 0,2
66	30	ERZEUGNISSE DER ZIEHEREIEN UND KALTHALZHERKE UND DER STAHLVERFORMUNG	14,06	0,85481	104,5	105,2	104,2	104,3	- 0,9	+ 0,1
67	301	ERZEUGNISSE DER ZIEHEREIEN UND KALTHALZHERKE	8,66	0,82646	100,2	100,5	96,5	96,3	- 4,2	- 0,2
68	3011	KALTHALZHERKS- UND ZIEHEREI-ERZEUGNISSE (OHNE DRAHT)	3,42	0,80897	101,4	101,5	95,5	95,3	- 6,1	- 0,2
69	3015/7	KALTGEZOGENER DRAHT UND DRAHTERZEUGNISSE	3,14	0,84747	98,9	99,3	87,6	87,4	- 1,9	- 0,2
70	302	ERZEUGNISSE DER STAHLVERFORMUNG	7,50	0,88510	108,1	109,2	110,9	111,3	+ 1,9	+ 0,4
		DARUNTER:								
71	3021-3	GESENKSCHMIEDESTÜCKE, FREIFORMSCHMIEDESTÜCKE BIS 125 KG RONGEWICHT; PRESS-, ZIEH- UND STANZTEILE SOWIE FEDERN AUS STAHL	3,99	0,87890	108,6	109,6	111,4	112,2	+ 2,4	+ 0,7
72	3025	SCHRAUBEN, BOLZEN UND MUTTERN	2,33	.	107,4	108,9	108,4	109,4	+ 0,5	-
73	31	STAHLBAUERZEUGNISSE UND SCHIENENFAHRZEUGE DARUNTER:	7,89	0,81034	113,7	114,5	117,5	117,5	+ 2,6	-
74	311	STAHL- UND LEICHTMETALLKONSTRUKTIONEN	3,61	0,82118	109,9	110,9	111,8	111,8	+ 0,8	-
75	315	DAMPFKESSEL, BEHÄLTNER UND ROHRLEITUNGEN	2,68	0,81524	115,6	116,1	121,7	121,7	+ 4,8	-

2 INDEX DER AUSFÜHRPREISE  
(AKTUELLE ERGEBNISSE)

2.5 IN ANLEHNUNG AN DAS SYSTEMATISCHE QUETERVERZEICHNIS FÜR PRODUKTIONSSTATISTIKEN  
1985 = 100

LFD NR.	NR. DER GP- SYSTE- MATIK	QUETERGRUPPE, -ZEICH, -KLASSE UND -ART	MAßSTAB- ANTEIL AM GESAMTINDEX IN PROMILLE	VERKET- TUNGS- FAKTOR	1980 DURCH- SCHNITT	1981			VERÄNDERUNG NOV. 1981 GEGENÜBER NOV. 1980 IN PROZENT	
						NOV.	OKT.	NOV.	NOV. 1981 GEGENÜBER NOV. 1980 IN PROZENT	NOV. 1981 GEGENÜBER NOV. 1980 IN PROZENT
76	32	MASCHINENBAUERZEUGNISSE (EINSCHL. ACKERSCHLEPPER) DARUNTER:	156,12	0,82304	115,8	117,0	121,3	121,4	+ 3,8	+ 0,1
77	3211/2	METALLBEARBEITUNGSMASCHINEN	14,30	0,80683	122,8	123,6	126,8	126,8	+ 4,2	-
78	3211	METALLBEARBEITUNGSMASCHINEN DER SPANABHEBENDEN FORMANS DARUNTER:	8,40	0,80283	123,6	125,0	128,7	129,7	+ 3,8	-
79	32112/3	DREHMASCHINEN, REVOLVERDREHMASCHINEN UND DREHAUTOMATEN	2,35	0,78240	126,5	127,6	131,1	131,1	+ 2,7	-
80	32115	FRÄSMASCHINEN, HAABERECHT-BOHR- UND -FRÄSMASCHINEN	1,89	0,81099	117,7	118,2	125,4	125,4	+ 6,2	-
81	32117	SCHLEIF-, LAEPF- UND POLIERMASCHINEN	2,25	0,81099	126,6	128,8	134,9	134,9	+ 4,7	-
82	3212	METALLBEARBEITUNGSMASCHINEN DER SPANLOSEN FORMANS DARUNTER:	4,90	0,81551	119,8	121,0	127,2	127,2	+ 5,1	-
83	32122/3	PRESSEN FÜR DIE METALLBEARBEITUNG	0,71	0,78981	120,2	121,8	125,0	125,0	+ 3,4	-
84	32124	BLECHBEARBEITUNGSMASCHINEN	1,01	.	124,6	125,3	133,1	133,1	+ 5,4	-
85	3215	GIESSEREIMASCHINEN	0,76	0,85211	129,2	130,3	137,1	137,1	+ 5,2	-
86	3216	PRUEFMASCHINEN	0,81	0,81178	120,6	121,0	124,4	124,4	+ 2,8	-
87	3217	HOLZBE- UND -VERARBEITUNGSMASCHINEN	3,91	0,81780	118,5	120,2	124,7	125,3	+ 4,2	+ 0,5
88	3218	MASCHINEN- UND PRAEZISIONSWERKZEUGE FÜR DIE METALLBEARBEITUNG	3,41	0,80589	120,7	125,1	126,2	126,2	+ 0,1	-
89	3219	SCHWEISSGERÄTE UND -MASCHINEN	0,25	0,83008	117,6	118,3	127,7	127,7	+ 7,9	-
90	3223	VERBRENNUNGSMOTOREN MIT SELBSTZÜNDUNG (DIESELMOTOREN)	3,46	0,80713	114,8	114,4	118,7	118,2	+ 3,3	- 0,4
91	3231	KOMPRESSOREN UND VAKUUMPUMPEN, DRUCKLUFTGERÄTE UND BREMSEN	3,79	0,84815	114,8	115,8	119,3	119,3	+ 3,0	-
92	323101/	KOMPRESSOREN (VERDICHTER) UND VAKUUMPUMPEN SONST ZUGEHÖR,	2,91	.	114,5	115,3	118,8	118,8	+ 3,0	-
93	32311-3	EINZEL- UND ERSATZTEILE	0,88	.	118,3	117,7	120,8	120,8	+ 2,8	-
94	32314/8	DRUCKLUFTGERÄTE ; DRUCKLUFTSYSTEME ZUR BETÄTIGUNG VON BREMSEN FÜR SCHIENENFAHRZEUGE	0,88	.	118,3	117,7	120,8	120,8	+ 2,8	-
94	3232	LUFTTECHNISCHE EINZELAPPARATE UND ANLAGEN	6,88	0,81125	114,2	115,5	119,9	119,9	+ 3,8	-
95	3233	GEWÖHNLICHE KÜHLMASCHINEN UND -GERÄTE, KÄLTENMASCHINEN UND ANLAGEN	1,59	0,85208	107,3	108,2	108,3	108,1	- 0,1	- 0,2
96	3234	FLÜSSIGKEITSPUMPEN	4,90	0,82788	115,2	117,5	123,5	123,5	+ 5,1	-
97	3235	MASCHINEN FÜR DIE BE- UND VERARBEITUNG VON KAUTSCHUK UND KUNSTSTOFF	6,45	0,80433	119,8	120,2	123,8	124,5	+ 3,6	+ 0,6
98	3235-6	DARUNTER: SPRITZGIEßMASCHINEN	1,40	.	126,2	127,6	132,2	132,2	+ 3,7	-
99	3236	BAUMASCHINEN DARUNTER:	7,84	0,87290	112,6	113,6	118,0	117,9	+ 3,8	- 0,1
100	3236-8	ZUGEHÖR, EINZEL- UND ERSATZTEILE FÜR BAUMASCHINEN	2,45	.	115,6	117,4	122,5	122,4	+ 4,9	- 0,1
101	3236-8	BÄGGER	1,87	.	108,5	109,0	114,1	114,1	+ 4,7	-
102	3236-7	STRASSENBAUMASCHINEN	1,15	.	109,2	109,8	111,1	111,1	+ 1,4	-
103	3236-8	ERDBÄUGERÄTE	1,52	.	109,3	109,5	112,1	112,1	+ 2,4	-
104	3237	BAUSTOFF-, KERAMIK- UND GLASMASCHINEN	2,89	0,82023	111,8	113,8	119,2	119,5	+ 4,9	+ 0,3
105	3238	TROCKNUNGSANLAGEN UND -MASCHINEN	1,88	0,87045	126,3	126,7	131,7	131,8	+ 4,0	+ 0,1
106	3241	LANDMASCHINEN DARUNTER:	4,67	0,85274	108,8	111,5	114,8	115,2	+ 3,3	+ 0,5
107	32415/8	MASCHINEN UND GERÄTE FÜR DIE ERNTE	2,48	.	109,9	112,1	114,8	115,0	+ 2,6	+ 0,3
108	3244	ACKERSCHLEPPER	6,98	0,80422	109,3	110,3	112,1	112,6	+ 2,1	+ 0,4
109	3245	NAHRUNGSMITTELMA-SCHINEN	2,93	0,78251	119,3	120,8	126,1	126,4	+ 4,6	+ 0,2
110	3246	MASCHINEN FÜR VERWANDTE GEBIETE DER NAHRUNGS- MITTELHERSTELLUNG	3,53	.	114,6	115,7	123,3	124,1	+ 7,3	+ 0,6
111	3247	VERPACKUNGSMASCHINEN (OHNE EINZEL- UND ERSATZTEILE )	3,20	.	124,1	125,2	134,2	134,3	+ 7,3	+ 0,1
112	3251	EINZELAPPARATE UND -MASCHINEN FÜR DIE CHEMISCHE UND VERWANDTE INDUSTRIE	5,66	0,78582	114,0	114,6	120,9	120,9	+ 5,6	-
113	3254	MASCHINEN UND EINRICHTUNGEN FÜR DEN BERGBAU	2,27	0,83531	112,9	113,4	117,0	118,1	+ 4,1	+ 0,9
114	3256-8	KRANE, HEBEZEUGE UND FÖRDERMITTEL DARUNTER:	8,97	0,86937	120,0	121,6	125,9	126,4	+ 3,9	+ 0,4
115	3256	KRANE	2,25	0,86981	118,6	120,2	126,0	126,0	+ 4,9	-
116	3256	SERIEHEBEZEUGE	0,89	.	118,5	117,2	118,7	118,7	+ 1,3	-
117	3257	FLURFÖRDERZEUGE	1,98	.	118,3	118,5	122,8	123,7	+ 3,5	+ 0,7
118	3258	STETIGFÖRDERER	2,06	0,82738	120,0	122,5	126,9	127,2	+ 3,8	+ 1,0
119	3261	PAPIER- UND DRUCKEREIMASCHINEN	12,43	0,83080	116,3	117,6	121,2	121,2	+ 3,1	-
120	32611-6	PAPIERMASCHINEN DARUNTER:	4,55	0,77540	119,6	120,7	126,0	126,0	+ 4,4	-
121	32614	SCHNEIDEMASCHINEN UND MASCHINEN FÜR DIE BUCHBINDEREI	2,25	.	123,9	124,9	130,9	130,9	+ 4,9	-
122	32619/8	DRUCKEREIMASCHINEN DARUNTER:	7,88	0,87234	114,3	115,8	118,4	118,4	+ 2,2	-
123	326185	BOGENDRUCKMASCHINEN FÜR DEN OFFSETDRUCK	3,74	.	119,9	121,5	122,0	122,0	+ 0,4	-
124	3264	HAABEN (OHNE PRAEZISIONS-, PERSONEN- UND HAUSHALTSHAABEN)	0,70	0,81085	110,6	113,1	115,7	116,9	+ 3,4	+ 1,0
125	3265/6	TEXTILMASCHINEN UND DEREN ZUGEHÖRTEILE	9,95	0,82942	114,7	115,7	118,5	118,5	+ 2,4	-
126	3266	TEXTILMASCHINEN DARUNTER:	6,48	0,82184	115,2	115,9	118,7	118,7	+ 2,4	-
127	32661/2	SPINNMASCHINEN EINSCHL. AUF- UND VORBEREITUNGSMASCHINEN	2,47	0,80772	114,5	115,0	118,4	118,4	+ 3,0	-
128	32664/5	WEBMASCHINEN EINSCHL. AUF- UND VORBEREITUNGSMASCHINEN	1,27	0,83085	119,3	121,5	125,9	125,9	+ 3,5	-
129	32666/7	TEXTILVEREDLUNGS- UND FILZHERSTELLUNGSMASCHINEN	1,15	0,85329	108,2	108,5	113,1	113,1	+ 4,2	-
130	32668	STRICK- UND WIRKMASCHINEN	1,58	0,79051	117,5	118,2	117,3	117,3	- 0,8	-
131	3266	ZUGEHÖRTEILE FÜR TEXTILMASCHINEN	2,88	0,84178	113,7	115,2	118,2	118,2	+ 2,5	-
132	3267	NAEMMASCHINEN	1,79	0,78816	113,2	113,7	112,2	112,2	- 1,3	-
133	3268	HAESCHEREI- UND VERWANDTE MASCHINEN FÜR GEWÖHNLICHE ZWECKE	0,58	0,78215	114,0	116,0	120,4	120,4	+ 3,8	-
134	3269	MASCHINEN FÜR DIE LEDER- UND SCHUHERHERSTELLUNG	0,53	0,84437	121,5	121,8	121,0	121,0	- 0,5	-

1 INDEX DER EINFUHRPREISE  
(AKTUELLE ERGEBNISSE)

1.5 IN ANLEHNUNG AN DAS SYSTEMATISCHE GÜTERVERZEICHNIS FÜR PRODUKTIONSSTATISTIKEN  
1985 = 100

LFD NR.	NR. DER GR- SYSTEMATIK	GÜTERGRUPPE, -ZEICH, -KLASSE UND -ART	WÄHRUNGS- ANTEIL AM GESAMTINDEX IN PROMILLE	VERKET- TUNGS- FAKTOR	1980	1990			VERÄNDERUNG NOV. 1991 GEGENÜBER NOV. OKT. 1990 1991 IN PROZENT	
					DURCH- SCHNITT	NOV.	OKT.	NOV.		
298	44	KUNSTSTOFFE UND SYNTHETISCHER KAUTSCHUK	19,63	0,89084	92,8	96,3	95,1	93,4	-13,4	- 2,0
299	441	KUNSTSTOFFE	17,44	0,81683	94,5	98,5	96,5	94,8	-13,8	- 2,0
300	4412	KONDENSATIONS-, POLYKONSATIONS- UND POLY- ADDITIONSPRODUKTE	5,21	0,88808	98,9	99,2	97,7	95,8	- 2,4	- 0,9
301	4414	POLYMERISATIONS- UND MISCHPOLYMERISATIONSPRODUKTE	10,93	0,95427	92,3	98,5	79,6	77,4	-21,4	- 2,8
302	4417/9	SONSTIGE KUNSTSTOFFE	1,90	0,77366	95,4	95,9	98,1	99,1	+ 3,3	-
303	445	SYNTHETISCHER KAUTSCHUK	2,25	0,73407	79,6	78,9	74,6	72,8	- 7,7	- 2,4
304	45	CHEMIEFASERN	2,58	0,83912	93,8	92,8	91,0	90,5	- 2,5	- 0,5
305	451	ZELLULOSISCHE FASERN UND FÄDEN	0,83	0,78447	112,0	112,7	110,9	110,9	- 1,8	-
306	4512	DARUNTER: ZELLULOSISCHE FASERN	0,43	0,77804	106,2	106,9	101,3	101,3	- 5,2	-
307	455	SYNTHETISCHE FASERN UND FÄDEN	1,75	0,86281	85,2	83,4	81,6	80,8	- 3,1	- 1,0
308	4551	DARUNTER: SYNTHETISCHE FASERN	1,21	.	81,9	79,9	74,9	72,6	- 9,1	- 3,1
309	46	FARBSTOFFE, FARBEN, LACKE UND VERWANDTE ERZEUGNISSE DARUNTER:	4,54	0,81989	101,2	100,6	101,4	101,1	+ 0,8	- 0,3
310	461	ANORGANISCHE PIGMENTE UND ORGANISCHE FARBSTOFFE	2,57	.	101,3	100,4	98,0	97,5	- 2,9	- 0,8
311	464	ANSTRICHSTOFFE UND VERDÜNNUNGEN	1,22	.	95,2	94,8	101,5	101,4	+ 7,0	- 0,1
312	47	PHARMAZEUTISCHE ERZEUGNISSE DARUNTER:	9,74	0,83306	88,1	86,7	90,9	90,8	+ 4,7	- 0,1
313	471	VITAMINE UND HORMONE, ALKALOIDE UND GLYKOSIDE, ANTIBIOTIKA, ZUBEREITETE DROGEN	3,52	.	86,9	84,8	90,3	89,8	+ 5,9	- 0,6
314	474/7	HUMAN- UND VETERINÄR- PHARMAZEUTISCHE ERZEUGNISSE	5,42	.	87,2	85,9	89,9	90,1	+ 4,9	+ 0,2
315	49	SONSTIGE CHEMISCHE ERZEUGNISSE DARUNTER:	19,75	0,80887	88,0	83,2	83,9	83,1	- 0,1	- 0,9
316	493	MILFSMITTEL	3,18	.	103,5	108,4	109,0	107,1	- 1,2	- 1,7
317	4931	DARUNTER: ZUBEREITETE ADDITIVES FÜR MINERALÖLE	0,80	0,68719	87,3	91,0	93,1	91,8	+ 0,9	- 1,4
318	496	FOTOCHEMISCHE ERZEUGNISSE UND MAGNETOGRAMMTRÄGER DARUNTER:	7,52	.	82,1	80,2	80,8	80,2	-	- 0,7
319	4962	FOTOCHEMISCHE ERZEUGNISSE, NICHT BELICHTET	5,01	0,74678	90,5	88,4	90,5	89,9	+ 1,7	- 0,7
320	497	KÖRPERPFLEGE MITTEL	2,03	.	108,6	108,8	110,6	110,7	+ 1,7	+ 0,1
321	498	SELBSTKLEBEBÄNDER UND CHEMISCHER BÜROBEDARF	1,35	.	96,3	94,9	93,6	92,7	- 2,9	- 1,0
322	499	ANDERE CHEMISCHE ERZEUGNISSE	3,33	.	90,7	91,1	92,3	90,8	- 0,3	- 1,6
323	50	BÜROMASCHINEN; DATENVERARBEITUNGSGERÄTE UND -EIN- RICHTUNGEN	34,04	0,74431	83,8	81,9	84,8	83,7	+ 2,2	- 1,3
324	501	BÜROMASCHINEN	2,09	0,96272	85,6	82,7	86,0	84,8	+ 2,5	- 1,4
325	5011	DARUNTER: SCHREIBMASCHINEN OHNE RECHENWERK	0,59	1,16610	98,3	98,9	98,2	98,2	+ 1,3	-
326	5013	RECHENMASCHINEN	0,51	1,00295	83,3	90,2	81,5	80,6	+ 0,5	- 1,1
327	505	GERÄTE UND EINRICHTUNGEN FÜR DIE AUTOMATISCHE DATENVERARBEITUNG	31,95	0,71944	83,7	81,9	84,8	83,6	+ 2,1	- 1,4
328	51	FEINKERAMISCHE ERZEUGNISSE DARUNTER:	3,34	0,86592	112,0	111,0	118,5	118,5	+ 6,8	-
329	517	FLIESEN UND KACHELN	1,67	.	106,0	105,0	109,5	109,4	+ 4,2	- 0,1
330	52	GLAS UND GLASWAREN	5,42	0,89168	105,2	104,8	104,4	104,7	- 0,1	+ 0,3
331	521/2	FLACH- UND HOHLGLAS	2,90	0,91529	107,8	107,4	107,4	108,0	+ 0,6	+ 0,6
332	521	FLACHGLAS	0,95	0,89417	112,8	111,0	102,2	104,4	- 5,9	+ 2,2
333	522	HOHLGLAS	1,95	0,82458	105,4	105,7	109,9	109,7	+ 3,8	- 0,2
334	523/4	VERARBEITETES UND VEREDELTES GLAS	1,17	.	104,6	104,0	105,5	105,8	+ 1,7	+ 0,3
335	527	GLASFASER	1,35	.	100,1	99,7	97,1	96,5	- 3,2	- 0,6

2 INDEX DER AUSFÜHRPREISE  
(AKTUELLE ERGEBNISSE)

2.5 IN ANLEHNUNG AN DAS SYSTEMATISCHE GÜTERVERZEICHNIS FÜR PRODUKTIONSSTATISTIKEN  
1985 = 100

LFD NR.	NR. DER GRUPPE- SYSTEMATIK	GÜTERGRUPPE, -ZEICH, -KLASSE UND -ART	WÄHRUNGS- ANTEIL AM GESAMTINDEX IN PROMILLE	VERKEHRS- FAKTOR	1990 DURCH- SCHNITT	1991			VERÄNDERUNG NOV. 1991 GEGENÜBER NOV. 1990 IN PROZENT	
						NOV.	OKT.	NOV.	NOV. 1991 OKT. 1991	
189	37	FEINMECHANISCHE UND OPTISCHE ERZEUGNISSE; UHREN	20,28	0,85826	111,6	112,4	116,4	116,8	+ 3,6	- 0,1
190	371-8	FEINMECHANISCHE UND OPTISCHE ERZEUGNISSE	18,23	0,85000	112,7	113,6	117,8	117,7	+ 3,6	- 0,1
191	371	OPTISCHE ERZEUGNISSE	4,88	0,83284	111,6	112,0	118,7	118,6	+ 5,8	- 0,2
192	3711	ERZEUGNISSE DER AUGENOPTIK	1,84	.	111,2	111,7	119,2	119,6	+ 1,8	+ 0,3
193	3713-9	OPTISCHE INSTRUMENTE	3,04	.	111,7	112,2	121,7	121,9	+ 9,1	- 0,3
194	372	FOTO-, PROJEKTIONS- UND KINOTECHNISCHE GERÄTE	4,79	0,81643	110,4	111,6	114,4	114,9	+ 2,4	- 0,1
195	3721	FOTOGERÄTE	1,89	.	107,9	108,2	110,6	110,6	+ 1,2	- 0,1
196	3725	PROJEKTIONS- UND KINOGERÄTE	1,42	.	111,0	112,2	115,0	114,9	+ 2,4	- 0,1
197	3729	GERÄTE FÜR FOTO- UND KINEMATOGRAFISCHE LABORATORIEN, ZUBEHÖR, EINZEL- UND ERSATZTEILE FÜR FOTO-, PROJEKTIONS- UND KINOGERÄTE	1,48	.	113,2	114,0	118,6	118,6	+ 4,0	-
198	375	FEINMECHANISCHE ERZEUGNISSE	4,31	0,81182	114,2	114,8	119,0	119,0	+ 3,7	-
199	3754	DARUNTER: FEINMECHANISCHE BETRIEBSMESS- UND REBELGERÄTE	2,79	0,80464	112,8	113,0	116,7	116,7	+ 3,3	-
200	376	MEDIZINMECHANISCHE ERZEUGNISSE	4,46	0,81758	114,9	116,3	119,3	119,2	+ 2,6	- 0,1
201	3763	DARUNTER: ÄRZTLICHE, ZAHNÄRZTLICHE UND TIERÄRZTLICHE INSTRUMENTE	1,80	.	123,0	125,3	129,3	129,3	+ 3,2	-
202	377	UHREN	2,06	0,83110	101,6	101,9	103,9	103,8	+ 1,9	- 0,1
203	38	EISEN-, BLECH- UND METALLWAREN	28,58	0,82441	109,8	110,9	112,9	112,8	+ 2,3	- 0,1
204	381	HANDELSWAFFEN UND DEREN MUNITION	0,58	0,82334	112,6	113,4	119,8	119,6	+ 5,4	-
205	382	WERKZEUGE	4,88	0,82880	111,4	112,2	116,1	116,0	+ 2,8	- 0,1
206	3827	DARUNTER: MONTAGE- UND SONDERWERKZEUGE	1,03	0,81743	116,8	119,1	124,1	124,1	+ 5,1	-
207	3828	HARTMETALL UND HARTMETALLWERKZEUGE, DIAMANTWERKZEUGE	1,81	.	107,8	107,9	107,6	107,3	- 0,6	- 0,2
208	383	HEIZ- UND KOCHGERÄTE	1,90	0,88012	114,1	115,1	119,7	119,7	+ 4,0	-
209	384	BLECHWAREN, BLECHKONSTRUKTIONEN UND FEINSTBLECHPACKUNGEN	9,22	0,82397	110,5	110,9	113,7	113,8	+ 2,8	+ 0,1
210	3842	DARUNTER: GERÄTE UND BEDARFSARTIKEL AUS STAHLBLECH FÜR HAUSHWIRTSCHAFT, GEMERDE UND VERKEHR	1,10	0,88062	107,7	107,7	113,9	113,9	+ 5,8	-
211	3843	ERZEUGNISSE AUS STAHLBLECH FÜR DEN ZENTRAL-HEIZUNGS- UND ANDEREN BAUBEDARF, BLECHKONSTRUKTIONEN	1,48	.	111,2	111,9	116,0	116,0	+ 2,8	-
212	3846	MOBEL AUS STAHL UND NE-METALLROHREN SOWIE -PROFILN	9,12	0,84889	110,9	111,4	114,9	115,1	+ 3,3	+ 0,2
213	3846	GERÄTE UND BEDARFSARTIKEL AUS NE-METALLBLECH FÜR HAUSHWIRTSCHAFT, GEMERDE UND VERKEHR	1,58	.	114,3	114,9	116,6	116,6	+ 1,4	-
214	385	SCHLOSSER UND BESCHLÄGE	3,89	0,77787	120,2	121,1	125,2	125,2	+ 3,4	-
215	3853	DARUNTER: MOBEL- UND ZIERBESCHLÄGE	0,88	.	128,2	128,0	133,7	133,7	+ 4,8	-
216	3857	BAUBESCHLÄGE	1,06	.	119,4	119,8	129,2	129,2	+ 7,8	-
217	387	SCHNEIDWAREN UND BESTECKE	1,47	0,84747	111,5	112,6	116,1	116,1	+ 2,2	-
218	3871	DARUNTER: SCHNEIDWAREN	1,29	0,85492	109,7	110,8	112,8	112,8	+ 1,8	-
219	388	METALLWAREN UND METALLKURZWAREN	7,27	0,83067	100,9	100,9	101,4	101,1	+ 0,2	- 0,3
220	3882	DARUNTER: TAFELGESCHIRR, GALANTERIEWAREN U.Ä. METALLWAREN FÜR DEN HAUSGEBRAUCH	0,76	.	109,3	109,6	111,1	111,1	+ 1,5	-
221	3886	QUECKE BAENDER, METALLFOLIEN, METALLPULVER, DOSEN, TUBEN UND KAPSELN	3,88	0,81878	94,1	93,7	90,6	90,0	- 3,9	- 0,7
222	3887	METALLKURZWAREN	1,14	0,81803	111,9	112,9	119,0	118,7	+ 5,1	- 0,3
223	39	MUSIKINSTRUMENTE, SPIELWAREN, SPORTGERÄTE, SCHMUCK, BELICHTETE FILME, FUELLHALTER U.Ä. 1)	8,44	0,88422	98,8	97,6	100,8	100,3	+ 2,8	- 0,5
224	391/2	DARUNTER: MUSIKINSTRUMENTE	0,89	0,78274	121,2	122,6	121,9	121,9	- 0,6	-
225	391-7	SPIELWAREN	1,81	0,78802	113,6	113,8	121,7	121,7	+ 6,8	-
226	394	TURN- UND SPORTGERÄTE	0,86	.	108,8	108,2	106,8	106,8	- 2,2	-
227	3962	FUELLER, FUELLHALTER, KUBELSCHREIBER U.Ä. SCHREIBGERÄTE AUS ALLEN MERKSTOFFEN	1,17	0,86213	107,7	108,5	108,7	108,7	+ 0,2	-

FUSSNOTEN SIEHE LETZTE SEITE

2 INDEX DER AUSFUEHRPREISE  
(AKTUELLE ERGEBNISSE)

2.6 IN ANLEHNUNG AN DAS SYSTEMATISCHE GÜTERVERZEICHNIS FÜR PRODUKTIONSSTATISTIKEN  
1985 = 100

LFD NR.	NR. DER GP-SYSTEMATIK	GÜTERGRUPPE, -ZWEIG, -KLASSE UND -ART	WÄGUNGSGESAMTINDEX AN IN PROMILLE	VERKEHRSTUNGSFAKTOR	1990 DURCHSCHNITT	1991			VERÄNDERUNG NOV. 1991 GEGENÜBER NOV. 1990 IN PROZENT	
						NOV.	OKT.	NOV.		
228	4	CHEMISCHE ERZEUGNISSE	146,01	0,84503	94,7	95,1	93,5	93,3	- 1,9	- 0,2
229	41	ANORGANISCHE GRUNDSTOFFE UND CHEMIKALIEN DARUNTER:	10,80	0,82984	89,4	89,6	82,0	91,5	+ 2,1	- 0,5
230	414	ANORGANISCHE BASEN SOWIE METALLOXIDE, -HYDROXIDE UND -PEROXIDE	2,71	.	95,8	95,4	99,5	99,1	+ 3,9	- 0,4
231	415	METALLSALZE UND -PERSALZE DER ANORGANISCHEN SÄUREN	3,64	.	86,8	87,8	89,1	88,5	+ 0,8	- 0,7
232	42	ORGANISCHE GRUNDSTOFFE UND CHEMIKALIEN DARUNTER:	41,10	0,83082	86,4	88,0	82,3	82,1	- 6,7	- 0,2
233	422	KOHLENWASSERSTOFFE, CHEMISCH EINHEITLICH U. Ä.	6,10	.	77,6	83,8	61,4	61,4	-26,7	-
234	423	ALKOHOLE U. Ä.	3,81	.	71,4	75,8	67,1	65,7	-13,3	- 2,1
235	425	ÄTHER, ALKOHOL- UND ÄTHERPEROXIDE, EPOXIDE, ACETALE U.Ä.	3,13	.	92,5	95,8	85,8	85,7	-10,5	- 0,1
236	426	SÄUREN U. Ä.	6,93	.	81,2	82,5	78,9	80,1	- 2,9	+ 0,3
237	4261	DARUNTER: EINBASIGE SÄUREN	3,19	.	80,6	80,8	80,4	80,7	- 0,1	+ 0,4
238	427	VERBINDUNGEN MIT STICKSTOFFFUNKTIONEN	8,87	.	101,7	101,9	103,8	103,8	+ 2,5	-
239	429	ORGANISCHE-ANORGANISCHE VERBINDUNGEN UND SONSTIGE ORGANISCHE VORPRODUKTE, GRUNDSTOFFE UND CHEMIKALIEN DARUNTER:	9,72	.	88,1	86,8	85,1	84,9	- 2,2	- 0,2
240	4291	ORGANISCH-ANORGANISCHE VERBINDUNGEN UND HETEROCYCLISCHE VERBINDUNGEN	6,20	.	93,2	92,1	92,2	92,1	-	- 0,1
241	43	DÜNGEMITTEL, PFLANZENBEHANDLUNGS- UND SCHÄDLINGSBEKÄMPFUNGSMITTEL	6,37	0,87364	90,4	90,0	93,5	93,1	+ 3,4	- 0,4
242	431	DÜNGEMITTEL	1,75	0,77833	77,8	77,8	84,6	84,3	+ 8,2	- 0,4
243	434	PFLANZENBEHANDLUNGS- UND SCHÄDLINGSBEKÄMPFUNGSMITTEL	4,62	.	95,2	94,5	97,0	96,4	+ 2,0	- 0,6
244	44	KUNSTSTOFFE UND SYNTHETISCHER KAUTSCHUK	26,57	0,86732	96,4	97,6	94,1	93,3	- 4,4	- 0,8
245	441	KUNSTSTOFFE	24,55	0,87647	97,1	98,4	94,9	94,1	- 4,4	- 0,8
246	4412	KONDENSATIONS-, POLYKONDENSATIONS- UND POLYADDITONSPRODUKTE	9,66	0,88869	96,0	96,0	96,9	96,8	+ 0,8	- 0,1
247	4414	POLYMERISATIONS- UND MISCHPOLYMERISATIONSPRODUKTE	12,92	0,87614	98,1	100,5	92,5	91,1	- 9,4	- 1,6
248	4417/9	SONSTIGE KUNSTSTOFFE	2,07	0,82917	95,8	96,2	100,7	100,5	+ 4,5	- 0,2
249	445	SYNTHETISCHER KAUTSCHUK	2,02	.	87,8	88,1	84,1	83,8	- 4,8	- 0,2
250	45	CHEMIEFASERN	5,81	0,80381	95,1	93,5	94,7	94,4	+ 1,0	- 0,3
251	451	ZELLULOSISCHE FASERN UND FÄDEN	1,26	0,71891	110,8	109,2	111,8	111,6	+ 2,2	- 0,3
252	455	SYNTHETISCHE FASERN UND FÄDEN	4,55	0,82119	90,8	89,1	89,9	89,7	+ 0,7	- 0,2
253	46	FARBSTOFFE, FARBEN, LACKE UND VERWANDTE ERZEUGNISSE	13,54	0,81083	107,9	106,6	106,0	106,1	- 0,4	+ 0,1
254	461	ANORGANISCHE PIGMENTE UND ORGANISCHE FARBSTOFFE	8,93	.	108,9	106,2	103,4	103,3	- 2,7	- 0,1
255	4612	ANORGANISCHE PIGMENTE	3,24	.	114,6	107,1	87,7	87,6	- 8,9	- 0,1
256	4617	ORGANISCHE FARBSTOFFE	5,69	.	105,5	105,7	106,6	106,5	+ 0,8	- 0,1
257	464	ANSTRICHSTOFFE UND VERDÜNNUNGEN	2,87	.	112,2	114,1	117,2	118,4	+ 3,8	+ 1,0
258	467	ANDERE FARBEN UND VERWANDTE ERZEUGNISSE	1,84	.	97,0	96,4	100,9	100,8	+ 4,6	- 0,1
259	47	PHARMAZEUTISCHE ERZEUGNISSE	14,31	.	100,9	100,1	103,1	103,0	+ 2,9	- 0,1
260	471	VITAMINE UND HORMONE, ALKALOIDE UND GLYKOSIDE, ANTIBIOTIKA, ZUBEREITETE DROGEN DARUNTER:	4,59	.	100,0	99,1	100,3	101,0	+ 1,8	+ 0,7
261	4711	VITAMINE UND HORMONE	2,04	.	95,9	95,2	101,8	103,5	+ 8,7	+ 1,6
262	474/7	HUMAN- UND VETERINÄR-PHARMAZEUTISCHE ERZEUGNISSE	8,26	.	100,7	99,8	104,0	103,5	+ 3,7	- 0,5
263	479	SONSTIGE PHARMAZEUTISCHE ERZEUGNISSE	1,46	.	105,0	105,1	106,6	106,6	+ 1,4	-
264	49	SONSTIGE CHEMISCHE ERZEUGNISSE DARUNTER:	27,51	.	98,6	98,5	99,1	99,1	+ 0,6	-
265	491	GELATINE UND KLEBSTOFFE	1,23	.	100,9	100,6	106,4	107,0	+ 6,4	+ 0,6
266	492	GERBSTOFFE, HILFSMITTEL FÜR LEDER, TEXTILIEN UND PAPIER, ORGANISCHE GRENZFLÄCHENAKTIVE STOFFE UND ZUBEREITUNGEN DARUNTER:	4,53	.	97,7	97,4	87,5	97,3	- 0,1	- 0,2
267	4927	ORGANISCHE GRENZFLÄCHENAKTIVE STOFFE UND ZUBEREITUNGEN	2,14	.	86,5	85,7	85,1	84,7	- 1,2	- 0,5
268	493	ANDERE HILFSMITTEL	5,72	.	105,2	106,4	109,7	109,3	+ 2,7	- 0,4
269	4937	DARUNTER: FEIN- UND LABORCHEMIKALIEN	1,08	.	113,2	115,2	117,0	116,9	+ 1,5	- 0,1
270	496	FOTOCHEMISCHE ERZEUGNISSE UND MAGNETOGRAFIE-TRÄGER	6,34	.	90,6	89,6	86,9	86,0	- 4,0	- 1,0
271	4962	FOTOCHEMISCHE ERZEUGNISSE, NICHT BELICHTET	3,97	.	93,9	93,2	93,5	92,6	- 0,6	- 1,0
272	4965	UNBESPIELTE MAGNETTONBÄNDER UND MAGNETFILME	2,97	.	85,1	83,5	75,7	74,9	-10,3	- 1,1
273	496	SEIFEN-, WASCH- UND REINIGUNGSMITTEL	1,15	.	100,4	100,1	106,1	105,6	+ 5,5	- 0,6
274	497	KÖRPERPFLEGE-MITTEL	2,02	.	102,0	102,2	101,2	101,2	- 1,0	-
275	498	SELBSTKLEBBÄNDER UND CHEMISCHER BÜROBEDARF	2,01	.	98,4	96,5	90,2	91,7	- 5,0	+ 1,7
276	499	ANDERE CHEMISCHE ERZEUGNISSE	4,08	.	99,1	99,7	103,3	104,9	+ 5,2	+ 1,5

2 INDEX DER AUSFÜHRPREISE  
(AKTUELLE ERGEBNISSE)

2.5 IN ANLEHNUNG AN DAS SYSTEMATISCHE QUETERVERZEICHNIS FÜR PRODUKTIONSSTATISTIKEN  
1985 = 100

LFD NR.	NR. DER GR- SYSTEM- MATIK	QUETERGRUPPE, -ZWEIG, -KLASSE UND -ART	MESSUNGS- ANTEIL AM GESAMTINDEX IN PROMILLE	VERKET- TUNGS- FAKTOR	1980 DURCH- SCHNITT	1981			VERÄNDERUNG NOV. 1981 GEGENÜBER NOV. 1980 IN PROZENT	
						NOV.	OKT.	NOV.	NOV. 1981 GEGENÜBER NOV. 1980 IN PROZENT	OKT. 1981 GEGENÜBER NOV. 1980 IN PROZENT
277	80	BÜROMASCHINEN; DATENVERARBEITUNGSGERÄTE UND -EINRICHTUNGEN	25,81	0,88438	76,0	74,4	71,9	71,8	- 3,6	- 0,1
278	801	BÜROMASCHINEN	2,88	0,88441	85,0	84,0	84,9	84,7	+ 0,8	- 0,2
279	806	GERÄTE UND EINRICHTUNGEN FÜR DIE AUTOMATISCHE DATENVERARBEITUNG	23,05	0,88508	74,9	78,2	70,3	70,2	- 4,1	- 0,1
280	81	FEINKERAMISCHE ERZEUGNISSE	3,08	0,82215	117,1	118,8	128,8	124,2	+ 4,7	+ 0,8
281	811/ 813/4	HAUSHALTS-, WIRTSCHAFTS- UND ZIERGEGENSTÄNDE AUS PORZELLAN STEINUT UND STEINZEUG SOWIE TON- UND TUEPFERWAREN DARUNTER:	1,74	0,77088	119,8	121,4	127,4	128,3	+ 8,7	+ 0,7
282	811	HAUSHALTS-, WIRTSCHAFTS- UND ZIERGEGENSTÄNDE AUS PORZELLAN	1,30	.	121,4	123,1	130,8	130,5	+ 8,0	-
283	815/6	SANITÄRARTIKEL, ISOLATOREN SOWIE FEINKERAMISCHE ERZEUGN. FÜR CHEMISCHE UND ANDERE TECHNISCHE ZWECKE	0,87	0,81688	119,8	122,3	130,4	130,8	+ 7,0	+ 0,4
284	817	FLIESEN UND KACHELN	0,78	0,82886	107,2	107,2	108,0	108,0	- 1,1	-
285	82	GLAS UND GLASWAREN	8,71	0,83842	108,8	108,8	111,1	110,8	+ 1,9	- 0,2
286	821/2	FLACH- UND HOHLGLAS	4,27	0,83198	107,8	107,8	110,1	108,8	+ 1,9	- 0,2
287	821	FLACHGLAS	1,06	0,85185	113,2	112,5	108,3	108,2	- 3,8	- 0,1
288	822	HOHLGLAS	3,22	0,82368	108,8	108,8	110,7	110,4	+ 3,9	- 0,3
289	823/4/7	VERARBEITETES UND VEREDELTES GLAS, GLASFASER DARUNTER:	2,44	0,85308	110,1	110,4	112,8	112,7	+ 2,1	- 0,1
290	824	VEREDELTES GLAS	1,22	.	110,0	110,8	111,5	111,4	+ 1,0	- 0,1
291	83	SCHNITTHOLZ, SPERRHOLZ UND SONSTIGES BEARBEITETES HOLZ DARUNTER:	3,31	0,84807	107,8	107,0	108,6	108,5	- 3,3	- 0,1
292	8318	SCHNITTHOLZ	0,94	1,08381	115,8	116,0	107,6	107,4	- 8,6	- 0,2
293	838	HOLZSPANPLATTEN	1,02	.	98,3	97,9	87,1	97,0	- 0,9	- 0,1
294	84	HOLZWAREN DARUNTER:	8,43	0,83817	118,8	117,7	128,4	123,4	+ 4,8	-
295	842	MOBEL	8,98	.	118,8	120,5	127,0	127,2	+ 5,6	+ 0,2
296	8422	ZIMMER- UND KÜCHENMOBEL AUS HOLZ DARUNTER:	8,48	.	118,2	118,8	125,3	125,4	+ 5,8	+ 0,1
297		ZIMMERMOBEL AUS HOLZ (EINSCHL. POLSTERMOBEL)	3,88	.	114,8	115,5	122,0	122,0	+ 5,6	-
298		KÜCHENMOBEL AUS HOLZ	1,84	.	128,7	124,5	131,1	131,1	+ 5,3	-
299	8425	BÜRO- UND SCHULMOBEL AUS HOLZ	1,60	.	128,3	127,1	133,8	134,2	+ 5,6	+ 0,3
300	85	HOLZSCHLIFF, ZELLSTOFF, PAPIER UND PAPPE 3)	12,00	0,80801	96,5	96,8	91,7	91,2	- 4,6	- 0,5
301	8521	ZELLSTOFF	0,32	0,80850	94,2	94,4	78,1	77,2	- 8,5	- 1,2
302	853-7	PAPIER UND PAPPE	11,10	.	98,6	98,5	94,8	94,2	- 4,4	- 0,6
303	853	PAPIER, UNVEREDELT DARUNTER:	5,17	0,83333	102,4	102,3	98,0	98,4	- 3,8	- 0,6
304	8532	DRUCK- UND SCHREIBPAPIER	2,10	.	98,8	98,8	98,9	98,8	- 10,2	- 1,2
305	8533/4	KRAFT- UND PACKPAPIER	0,78	.	100,1	98,8	98,3	98,0	- 3,8	- 0,3
306	8539	SONDERPAPIER	1,82	.	108,2	108,5	113,1	112,6	+ 2,8	- 0,4
307	854	PAPPE, UNVEREDELT	0,44	0,80449	82,8	82,8	83,4	83,4	+ 0,6	-
308	857	PAPIER UND PAPPE, GESTRICHEN	8,48	0,78220	96,5	96,3	90,9	90,4	- 5,1	- 0,8
309	86	PAPIER- UND PAPPEWAREN DARUNTER:	7,57	0,82880	106,0	106,4	108,0	107,8	+ 2,4	- 0,1
310	865	VERPACKUNGSMITTEL AUS PAPIER UND PAPPE	2,10	.	107,1	107,4	110,0	108,5	+ 2,0	- 0,5
311	8681	ZELLSTOFFMATTE- UND KREPPAPIERWAREN	1,88	.	97,1	97,0	86,4	86,3	- 0,7	- 0,1
312	87	DRUCKEREIERZEUGNISSE, Vervielfältigungen 2) DARUNTER:	8,08	0,81811	110,2	111,1	113,1	113,0	+ 1,7	- 0,1
313	8713	BÜCHER UND BROSCHÜREN	2,88	.	108,4	107,2	108,8	108,5	+ 2,1	- 0,1
314	8714/5	ZEITUNGEN UND ZEITSCHRIFTEN	3,22	.	108,8	110,8	111,7	111,7	+ 1,1	-

FUSSNOTEN SIEHE LETZTE SEITE

2 INDEX DER AUSFÜHRPREISE  
(AKTUELLE ERGEBNISSE)

2.5 IN ANLEHNUNG AN DAS SYSTEMATISCHE GÜTERVERZEICHNIS FÜR PRODUKTIONSSTATISTIKEN  
1985 = 100

LFD NR.	NR. DER GP-SYSTEMATIK	GÜTERGRUPPE, -ZWEIG, -KLASSE UND -ART	WÄHRUNGS-ANTEIL AM GESAMTINDEX IN PROMILLE	VERKET-TUNGS-FAKTOR	1990 DURCH-SCHNITT	1991			VERÄNDERUNG NOV. 1991 GEGENÜBER NOV. OKT. 1990 NOV. 1991 IN PROZENT	
						NOV.	OKT.	NOV.		
316	68	KUNSTSTOFFERZEUGNISSE	20,85	0,88356	103,0	104,1	105,6	105,5	+ 1,3	- 0,1
318	681	HAUSZEUG AUS KUNSTSTOFF	10,19	0,86597	101,5	102,6	103,5	103,2	+ 0,6	- 0,3
		DARUNTER:								
317	6811	FOLIEN AUS KUNSTSTOFF BIS EINSCHL. 1 MM DICKE	5,13	.	98,9	100,1	100,9	100,5	+ 0,4	- 0,4
318	6813	TAFELN UND PLATTEN AUS KUNSTSTOFF M. EINER DICKE ÜBER 1MM	2,27	.	102,4	104,1	104,3	104,6	+ 0,5	+ 0,3
319	6817	ROHRE, SCHLAUCHE, BAENDER, SEILE UND PROFILE	1,47	.	107,9	108,9	108,4	108,9	-	- 0,5
		NACHRICHTLICH:								
320		KONDENSATIONS-, POLYKONDENSATIONS- UND POLY-ADDITIONSERZEUGNISSE	2,31	0,82608	102,9	102,5	106,1	106,2	+ 3,6	+ 0,1
321		POLYMERISATIONS- UND MISCHPOLYMERISATIONS-ERZEUGNISSE	7,88	0,87753	101,3	102,6	102,7	102,4	- 0,2	- 0,3
322	682/3	EINZELTEILE SOWIE BAUELEMENTE AUS KUNSTSTOFF	4,38	0,82184	107,4	108,1	110,1	110,1	+ 1,9	-
323	684	VERPACKUNGSMITTEL, LAGER- UND TRANSPORTBEHÄLTER AUS KUNSTSTOFF	2,77	.	93,6	98,6	95,3	95,1	- 1,6	- 0,2
324	685	SONSTIGE FERTIGERZEUGNISSE AUS KUNSTSTOFF	3,51	.	109,3	109,4	114,4	114,6	+ 4,8	+ 0,2
326	69	GUMMIWAREN	9,68	0,86778	99,1	99,9	102,5	102,3	+ 3,4	- 0,2
328	691	BEREIFUNG	4,69	0,90082	96,0	94,6	98,2	98,9	+ 4,5	- 0,3
		DARUNTER:								
327	69113	PERSONENKRAFTWAGENBEREIFUNG	2,74	.	94,4	92,6	99,1	98,8	+ 6,7	- 0,3
328	69114	LASTKRAFTWAGEN- UND OMNIBUSBEREIFUNG	1,69	.	98,0	97,4	98,2	98,7	+ 1,3	- 0,5
329	692	WEICHGUMMIWAREN	4,87	0,83629	102,1	102,9	105,5	105,5	+ 2,5	-
		DARUNTER:								
330	6921	TECHNISCHE WEICHGUMMIWAREN	3,00	.	107,1	107,4	111,7	111,7	+ 4,0	-
331	61	LEDER	1,88	0,68276	98,2	97,6	92,9	93,0	- 4,7	+ 0,1
332	62	LEDERWAREN UND SCHUHE	3,82	0,83108	107,2	107,8	110,2	110,2	+ 2,2	-
333	621	LEDERWAREN (EINSCHL. REISEARTIKEL)	1,22	0,89816	112,2	113,0	115,5	115,5	+ 2,2	-
334	626	SCHUHE	2,70	0,82721	105,0	105,5	107,8	107,8	+ 2,2	-
336	63	TEXTILIEN	36,78	0,85077	100,6	100,4	101,8	101,8	+ 1,4	-
338	631	TEXTILE SPINNSTOFFE	1,44	.	98,9	94,8	98,3	98,5	+ 2,6	+ 0,3
337	632	GARN	7,52	.	93,6	92,0	93,2	93,0	+ 1,1	- 0,2
		NACHRICHTLICH:								
338		GARN AUS BAUMWOLLE	1,00	0,84846	95,3	93,9	97,4	95,6	+ 2,0	- 2,1
339		GARN AUS WOLLE	0,78	0,87960	98,8	95,1	94,9	95,9	+ 0,8	+ 1,1
340		GARN AUS SYNTHETISCHEN ODER KÜNSTLICHEN SPINN-FASERN UND -FÄDEN (EINSCHL. TEXTURIERTES GARN)	5,74	0,81758	94,4	93,0	94,0	93,9	+ 1,0	- 0,1
341	636	SPINNSTOFFWAREN	4,03	.	103,4	103,3	103,7	103,8	+ 0,5	+ 0,1
		DARUNTER:								
342	6366	FILZ, WAREN AUS FILZ	2,32	.	102,2	101,3	102,0	102,1	+ 0,8	+ 0,1
343	637	METERWARE	12,14	.	103,8	104,1	104,4	104,4	+ 0,3	-
344	6371	ROHGEWEBE	1,71	.	82,4	82,0	89,4	89,6	- 2,6	+ 0,2
345	6372-9	FERTIGGEWEBE	10,43	.	105,7	106,1	106,8	106,8	+ 0,7	- 0,1
		NACHRICHTLICH:								
346		FERTIGGEWEBE AUS BAUMWOLLE	2,12	.	113,7	114,7	117,5	117,5	+ 2,4	-
347		FERTIGGEWEBE AUS WOLLE	0,85	0,87768	104,9	104,8	104,4	103,1	- 1,6	- 1,2
348		FERTIGGEWEBE AUS CHEMIEFASERN	3,48	.	103,0	103,0	103,7	103,8	+ 0,8	+ 0,1
349		FERTIGGEWEBE AUS SONSTIGEN MATERIAL (MISCHMATERIAL)	3,88	.	103,9	104,4	104,5	104,5	+ 0,1	-
350	638	HEIM- UND HAUSTEXTILIEN SOWIE VERWANDTE ERZEUGNISSE	4,21	.	99,8	100,4	100,8	100,9	+ 0,5	+ 0,1
		DARUNTER:								
351	6386	TEPPICHE, LÄUFER UND FUSSBODENBELAG AUS TEXTILEM MATERIAL	1,58	0,83361	97,0	97,6	99,0	99,1	+ 1,5	+ 0,1
352	639	WIRK- UND STRICKWAREN	6,44	0,89068	108,7	108,3	114,3	114,3	+ 4,6	-
		DARUNTER:								
353	6391	GEWIRKTER ODER GESTRIKTER STOFF	1,87	0,85188	103,0	103,5	107,7	107,7	+ 4,1	-
		NACHRICHTLICH:								
354		AUS WOLLE ODER BAUMWOLLE	0,59	0,83375	103,3	108,2	114,4	114,4	+10,9	-
355		AUS SYNTHETISCHEN ODER KÜNSTL. FASERN ODER FÄDEN	1,28	0,85788	102,8	103,6	104,7	104,7	+ 1,1	-
356	6392-4	OBERGEKLEIDUNG, GEWIRKT ODER GESTRIKT	2,55	0,94017	112,6	113,3	117,2	117,2	+ 3,4	-
		NACHRICHTLICH:								
		DARUNTER:								
357		AUS BAUMWOLLE	0,79	0,96605	115,2	116,2	120,7	120,7	+ 3,9	-
358		AUS SYNTHETISCHEM MATERIAL	1,25	0,85108	110,0	110,6	113,3	113,3	+ 2,4	-
359	6395-7	HAESCHE, GEWIRKT ODER GESTRIKT	0,92	0,80484	109,1	108,8	120,7	120,8	+ 9,9	+ 0,1



2 INDEX DER AUSFÜHRPREISE  
(AKTUELLE ERGEBNISSE)

2.5 IN ANLEHNUNG AN DAS SYSTEMATISCHE GÜTERVERZEICHNIS FÜR PRODUKTIONSSTATISTIKEN  
1986 = 100

LFD NR.	NR. DER GR- SYSTEM- MATIK	GÜTERGRUPPE, -ZWEIG, -KLASSE UND -ART	MESSUNGS- ANTEIL AM GESAMTINDEX IN PROMILLE	VERKET- TUNGS- FAKTOR	1980 DURCH- SCHNITT	1980			1981		VERÄNDERUNG NOV. 1981 GEGENÜBER NOV. OKT. 1980 1981 IN PROZENT
						NOV.	OKT.	NOV.	NOV.	OKT.	
360	64	BEKLEIDUNG DARUNTER:	14,96	0,82313	109,8	110,8	118,4	118,8	+ 5,4	+ 0,3	
361	641	OBERBEKLEIDUNG, VEREDELTE RAUCHWAREN UND PELZWAREN	11,84	.	110,4	111,5	117,7	118,1	+ 5,9	+ 0,3	
362	6411-6	OBERBEKLEIDUNG	9,27	0,82432	114,2	116,8	119,5	119,5	+ 3,2	-	
363	6411/3/4/5	HERREN-OBERBEKLEIDUNG	2,56	.	109,0	110,1	112,1	112,1	+ 1,8	-	
364	6412/3/4/5	DAMEN-OBERBEKLEIDUNG	6,72	.	116,2	117,9	122,9	122,9	+ 3,7	-	
365	6416/7	VEREDELTE PELZFELLE, PELZ- UND LEDERBEKLEIDUNG	2,67	.	96,7	96,1	111,4	113,1	+17,7	+ 1,6	
366	642	WÄSCHE FÜR HERREN, DAMEN UND KINDER	0,61	.	109,8	110,2	111,6	111,6	+ 1,3	-	
367	648	HAUS-, BETT- UND TISCHWÄSCHE, SONSTIGE BETTWAREN	1,16	.	102,6	102,9	107,4	107,4	+ 4,4	-	
368		NACHRICHTLICH:									
369	6392-4/6411-6	OBERBEKLEIDUNG AUCH GEWIRKT ODER GESTRIKT (OHNE PELZ- UND LEDERBEKLEIDUNG)	11,82	0,89802	113,8	115,2	119,0	119,0	+ 3,3	-	
369	6396-7/642/ 643/6483/6485	WÄSCHE AUCH GEWIRKT ODER GESTRIKT, NIEDERWAREN SONNIE HAUS-, BETT- UND TISCHWÄSCHE	2,26	0,79886	106,6	108,0	116,2	116,2	+ 6,7	-	
370	68	ERZEUGNISSE DES ERNÄHRUNGSBEHÖRDES DARUNTER:	43,29	0,89683	98,0	97,2	97,8	97,6	+ 0,6	- 0,2	
371	6811	MAHL- UND SCHÄLMÜHLENERZEUGNISSE	1,00	.	94,8	95,6	95,4	95,5	- 0,1	+ 0,1	
372	6814	NAHRMITTEL (OHNE TEIGWAREN)	1,08	.	100,8	100,7	105,1	105,1	+ 4,4	-	
373	6818	BÄCKWAREN	1,26	.	96,9	96,3	99,3	100,2	+ 4,0	+ 0,9	
374	6826	VERARBEITETES OBST UND GEMÜSE	1,92	.	93,0	93,9	104,1	108,7	+15,8	+ 4,6	
375	6827	SÜSSWAREN DARUNTER:	3,62	.	71,6	74,5	70,8	70,7	- 8,1	- 0,1	
376	68272	KAKAOERZEUGNISSE (OHNE SCHOKOLADENERZEUGNISSE)	1,98	.	68,8	54,1	46,9	46,7	-19,7	- 0,4	
377	6832	MILCH, BUTTER, KÄSE DARUNTER:	4,68	.	98,3	98,6	100,9	101,3	+ 2,7	+ 0,4	
378	68324/5	KÄSE	2,89	0,88206	104,0	103,0	102,8	103,2	+ 0,2	+ 0,4	
379	6836	DAUERMILCH UND MILCHPRÄPARATE, SCHMELZKÄSE, SÄURE- UND LABKASEIN DARUNTER:	3,90	.	92,6	91,0	91,0	91,4	+ 0,4	+ 0,4	
380	68361	TROCKENMILCHERZEUGNISSE	2,22	.	98,9	94,4	98,1	98,4	+ 4,7	+ 0,3	
381	6842	ERZEUGNISSE DER ÖLMÜHLEN DARUNTER:	6,08	.	92,4	97,5	94,2	91,6	+ 7,1	- 4,0	
382	684211	ROHE ÖLE FÜR ERNÄHRUNGSZWECKE	1,34	.	49,0	46,5	50,1	48,2	+ 5,9	- 3,8	
383	684240	SPEISEÖLE, VERBRAUCHSFERTIG	1,67	.	95,0	90,5	98,1	98,1	+ 7,6	- 4,4	
384	684276/8	ÖLKUCHEN UND SCHROTE	1,84	1,02128	71,9	63,7	74,4	71,6	+12,4	- 3,8	
385	6863	FLEISCH UND FLEISCHERZEUGNISSE DARUNTER:	6,48	0,89129	98,0	90,7	94,3	93,1	+ 2,6	- 1,3	
386	686314/29	RINDFLEISCH, FRISCH ODER GEFROREN DARUNTER:	4,64	0,90276	92,9	98,9	98,5	98,7	- 0,2	- 2,0	
387	686314	RINDFLEISCH, FRISCH	3,84	.	92,2	95,8	98,8	98,7	+ 1,0	- 2,4	
388	686311/29	SCHWEINEFLEISCH, FRISCH ODER GEFROREN	0,90	.	98,7	92,0	103,2	103,9	+12,9	+ 0,7	
389	68641	ROHE HAUTE UND FELLE VON SCHLACHTTTIEREN	1,06	0,63962	76,8	68,3	84,9	85,3	- 5,1	+ 0,7	
390	6868	FISCH UND FISCHERZEUGNISSE	0,61	0,76180	112,5	125,1	114,9	114,8	- 8,2	- 0,1	
391	68661	ROESTKÄFFEE	1,07	.	84,7	65,8	69,3	60,0	+ 7,5	+ 1,2	
392	6871	BIER (EINSCHLIESSLICH NEBENPRODUKTE)	1,60	0,75000	106,5	106,6	113,5	112,7	+ 6,7	- 0,7	
393	6889	FISCHMEHL, MISCHPUTTER, WIRKSTOFFHALTIGE VORMISCHUNGEN UND RAUFUTTER	2,44	0,88140	92,1	88,5	86,3	86,7	+ 8,1	+ 0,4	
394	69	TABAKWAREN	2,68	0,88822	121,7	121,9	125,2	125,9	+ 3,3	+ 0,6	

**3 INDEX DER EINFUHRPREISE**  
(MITTELFRISTIGE ÜBERSICHT)

JAHR / MONAT	GESAMTEINFUHR			NACH WARENGRUPPEN DER ERNÄHRUNGSWIRTSCHAFT UND DER GEMEINBLICHEN WIRTSCHAFT				NACH DER VORHIEGENDEN VERWENDUNGSART	
	INS- GE- SAMT	OHNE MINERALÖL- ERZEUGNISSE	OHNE ERÖL UND MINERALÖL- ERZEUGNISSE	GÜTER DER ERNÄHRUNGS- WIRTSCHAFT	GÜTER DER GEMEINBLICHEN WIRTSCHAFT			INVESTI- TIONS- GÜTER	VER- BRAUCHS- GÜTER
					INS- GE- SAMT	ROHSTOFFE UND HALBFABRICATEN	FERTIG- WAREN		
ABSOLUTE WERTE 1985 = 100									
1987 D.....	79.8	82.6	87.2	82.6	79.4	54.6	94.2	95.3	87.7
1988 D.....	80.8	84.2	89.6	84.6	80.2	54.2	95.7	96.0	87.2
1989 D.....	84.4	87.4	92.3	85.2	84.2	61.2	98.0	98.1	90.1
1990 D.....	82.6	86.0	89.3	82.0	82.5	59.5	96.3	96.8	90.8
1989 JANUAR.....	83.9	87.2	92.7	87.4	83.3	59.2	97.8	97.8	88.9
FEBRUAR.....	84.0	87.3	92.7	87.4	83.4	59.2	97.9	98.0	88.7
MÄRZ.....	84.8	88.0	93.1	88.2	84.3	61.0	98.2	98.1	89.5
APRIL.....	85.6	88.4	93.2	87.8	85.2	63.1	98.4	98.2	90.6
MAI.....	85.7	88.7	93.5	87.6	85.4	63.4	98.6	98.3	90.5
JUNI.....	85.2	88.3	93.0	85.9	85.0	62.4	98.6	98.4	90.1
JULI.....	83.9	87.0	91.9	83.1	84.0	60.4	98.1	98.2	89.8
AUGUST.....	84.2	87.3	92.3	82.3	84.4	61.2	98.3	98.5	90.3
SEPTEMBER.....	84.5	87.4	92.2	82.8	84.6	62.2	98.2	98.6	90.9
OCTOBER.....	84.1	86.9	91.6	82.9	84.2	61.6	97.8	98.4	90.7
NOVEMBER.....	83.4	86.2	90.9	82.9	83.5	60.4	97.3	97.9	90.4
DEZEMBER.....	83.0	85.5	90.2	83.6	82.9	60.1	96.6	96.9	91.0
1990 JANUAR.....	82.5	85.2	89.8	84.0	82.3	58.9	96.3	96.8	90.0
FEBRUAR.....	82.2	85.1	89.8	84.8	81.8	57.8	96.2	96.6	89.5
MÄRZ.....	82.4	85.5	90.3	85.1	82.0	57.9	96.4	96.9	89.5
APRIL.....	81.8	84.9	90.0	84.0	81.5	58.5	96.4	96.9	89.2
MAI.....	81.1	84.3	89.7	82.2	80.9	58.2	96.4	97.0	88.8
JUNI.....	80.6	84.0	89.5	80.9	80.6	54.0	96.5	97.2	88.6
JULI.....	80.6	83.7	89.1	80.3	80.6	54.2	96.4	97.1	89.0
AUGUST.....	81.9	84.1	88.7	79.3	82.3	59.1	96.2	96.7	91.4
SEPTEMBER.....	83.9	85.4	89.0	80.4	84.4	64.5	96.4	96.7	93.8
OCTOBER.....	85.0	86.2	89.4	80.5	85.7	68.1	96.2	96.6	94.9
NOVEMBER.....	84.1	85.8	88.2	80.6	84.6	65.4	96.1	96.7	93.4
DEZEMBER.....	83.4	85.5	88.5	82.5	83.6	62.5	96.2	96.7	91.9
1991 JANUAR.....	83.2	85.2	88.9	83.6	83.1	60.9	96.4	97.4	92.5
FEBRUAR.....	82.2	84.6	88.8	83.8	82.0	57.9	96.4	97.2	92.2
MÄRZ.....	82.4	85.2	89.8	85.2	81.9	57.0	96.8	98.1	90.9
APRIL.....	83.3	86.1	90.6	84.6	83.1	58.8	97.6	99.5	91.8
MAI.....	83.3	86.1	90.6	84.7	83.1	58.9	97.6	99.9	92.1
JUNI.....	83.4	86.3	90.8	84.5	83.3	58.7	98.0	100.5	92.5
JULI.....	83.3	86.1	90.5	83.1	83.3	58.8	98.0	100.8	92.9
AUGUST.....	82.9	85.6	89.9	82.6	82.9	58.2	97.7	100.4	93.0
SEPTEMBER.....	82.7	85.4	89.6	83.4	82.6	57.7	97.5	99.9	93.0
OCTOBER.....	82.9	85.4	89.6	84.3	82.6	58.1	97.3	100.0	93.6
NOVEMBER.....	82.4	85.0	89.2	85.7	81.9	57.1	96.8	99.6	93.1
RELATIVE VERÄNDERUNGEN GEGENÜBER DEM ENTSPRECHENDEN VORJAHRESEERGEBNIS PROZENT									
1987 D.....	- 5.3	- 5.4	- 5.3	- 8.8	- 4.8	- 10.8	- 2.5	- 1.9	- 1.5
1988 D.....	+ 1.3	+ 1.9	+ 2.8	+ 2.4	+ 1.0	- 0.7	+ 1.6	+ 0.7	- 0.6
1989 D.....	+ 4.6	+ 3.8	+ 3.0	+ 0.7	+ 5.0	+ 12.9	+ 2.4	+ 2.2	+ 3.3
1990 D.....	- 2.3	- 2.7	- 3.3	- 3.8	- 2.0	- 2.8	- 1.7	- 1.3	+ 0.8
1989 JANUAR.....	+ 5.7	+ 5.4	+ 5.6	+ 3.7	+ 6.0	+ 13.0	+ 3.7	+ 2.9	+ 2.7
FEBRUAR.....	+ 5.7	+ 5.3	+ 5.2	+ 2.8	+ 6.0	+ 13.0	+ 3.6	+ 2.8	+ 2.5
MÄRZ.....	+ 6.8	+ 6.3	+ 5.6	+ 4.4	+ 7.3	+ 17.3	+ 3.9	+ 2.9	+ 3.5
APRIL.....	+ 7.3	+ 6.6	+ 5.7	+ 5.6	+ 7.7	+ 18.4	+ 4.0	+ 3.3	+ 4.0
MAI.....	+ 7.1	+ 6.6	+ 5.6	+ 5.3	+ 7.4	+ 17.8	+ 3.9	+ 3.1	+ 3.9
JUNI.....	+ 6.3	+ 4.7	+ 3.8	+ 0.7	+ 5.9	+ 13.7	+ 3.2	+ 2.8	+ 3.4
JULI.....	+ 3.1	+ 2.6	+ 2.0	- 2.5	+ 4.0	+ 8.8	+ 2.2	+ 2.0	+ 2.7
AUGUST.....	+ 2.7	+ 2.2	+ 1.8	- 2.5	+ 3.6	+ 8.5	+ 1.9	+ 1.8	+ 2.8
SEPTEMBER.....	+ 3.7	+ 2.7	+ 1.8	- 2.5	+ 4.7	+ 13.3	+ 1.7	+ 1.9	+ 4.0
OCTOBER.....	+ 3.2	+ 2.0	+ 0.7	- 1.9	+ 3.8	+ 12.8	+ 0.9	+ 1.4	+ 4.3
NOVEMBER.....	+ 2.5	+ 1.4	+ 0.1	- 1.4	+ 3.2	+ 11.4	+ 0.4	+ 1.0	+ 3.7
DEZEMBER.....	+ 0.9	- 0.2	- 1.3	- 2.6	+ 1.3	+ 7.1	- 0.5	- 0.1	+ 3.3
1990 JANUAR.....	- 1.7	- 2.3	- 3.1	- 3.9	- 1.2	- 0.5	- 1.5	- 1.0	+ 1.2
FEBRUAR.....	- 2.1	- 2.5	- 3.1	- 3.0	- 1.9	- 2.4	- 1.7	- 1.4	+ 0.9
MÄRZ.....	- 2.8	- 2.8	- 3.0	- 3.5	- 2.7	- 5.1	- 1.8	- 1.2	-
APRIL.....	- 4.3	- 4.0	- 3.4	- 4.3	- 4.3	- 10.5	- 2.0	- 1.3	- 1.5
MAI.....	- 5.4	- 5.0	- 4.1	- 6.2	- 5.3	- 12.9	- 2.2	- 1.3	- 1.9
JUNI.....	- 5.4	- 4.9	- 3.8	- 5.8	- 5.2	- 13.5	- 2.1	- 1.2	- 1.7
JULI.....	- 3.9	- 3.8	- 3.0	- 3.4	- 4.0	- 10.3	- 1.7	- 1.1	- 0.9
AUGUST.....	- 2.7	- 3.7	- 3.9	- 3.6	- 2.5	- 9.4	- 2.1	- 1.8	+ 1.2
SEPTEMBER.....	- 0.7	- 2.3	- 3.5	- 2.9	- 0.5	+ 3.7	- 1.8	- 1.9	+ 3.2
OCTOBER.....	+ 1.1	- 0.8	- 3.5	- 2.9	+ 1.8	+ 10.6	- 1.6	- 1.8	+ 4.6
NOVEMBER.....	+ 0.8	- 0.5	- 3.0	- 2.9	+ 1.3	+ 8.3	- 1.2	- 1.2	+ 3.3
DEZEMBER.....	+ 0.5	-	- 1.9	- 1.3	+ 0.8	+ 4.0	- 0.4	- 0.2	+ 1.0
1991 JANUAR.....	+ 0.8	-	- 1.0	- 0.5	+ 1.0	+ 3.4	+ 0.1	+ 0.6	+ 2.8
FEBRUAR.....	-	- 0.6	- 1.0	- 1.2	+ 0.2	+ 0.2	+ 0.2	+ 0.6	+ 3.0
MÄRZ.....	-	- 0.4	- 0.6	+ 0.1	- 0.1	- 1.8	+ 0.5	+ 1.2	+ 1.6
APRIL.....	+ 1.8	+ 1.4	+ 0.7	+ 0.7	+ 2.0	+ 4.1	+ 1.2	+ 2.7	+ 2.9
MAI.....	+ 2.7	+ 2.1	+ 1.0	+ 3.0	+ 2.7	+ 6.7	+ 1.2	+ 3.0	+ 3.7
JUNI.....	+ 3.6	+ 2.7	+ 1.5	+ 4.4	+ 3.3	+ 8.7	+ 1.6	+ 3.4	+ 4.4
JULI.....	+ 3.9	+ 2.9	+ 1.6	+ 3.5	+ 3.3	+ 8.5	+ 1.7	+ 3.8	+ 4.4
AUGUST.....	+ 1.2	+ 1.8	+ 1.4	+ 4.2	+ 0.7	- 1.5	+ 1.6	+ 3.8	+ 1.8
SEPTEMBER.....	- 1.4	-	+ 0.7	+ 3.7	- 2.1	- 10.6	+ 1.1	+ 3.3	- 0.8
OCTOBER.....	- 2.5	- 0.9	+ 1.4	+ 4.7	- 3.6	- 14.7	+ 1.1	+ 3.5	- 1.4
NOVEMBER.....	- 2.0	- 0.9	+ 1.1	+ 6.5	- 3.2	- 12.7	+ 0.7	+ 3.0	- 0.3
DEZEMBER.....									

## 4 INDEX DER AUSFÜHRPREISE UND TERMS OF TRADE

(MITTELFRISTIGE ÜBERSICHT)

JAHR / MONAT	GESAMT- AUSFUHR	NACH WARENGRUPPEN DER ERNÄHRUNGSWIRTSCHAFT UND DER GEMEINLICHEN WIRTSCHAFT						NACH DER VORWIEGENDEN VERWENDUNGSART		TERMS OF TRADE
		GÜTER DER ERNÄH- RUNGS- WIRT- SCHAFT	GÜTER DER GEMEINLICHEN WIRTSCHAFT				INVESTI- TIONEN- GÜTER	VER- BRAUCHS- GÜTER		
			INS- GESAMT	ROHSTOFFE UND HALBFABRICATEN	FERTIGWAREN					
		INS- GESAMT			VORER- ZEUGNISSE	ENDER- ZEUGNISSE				
ABSOLUTE WERTE 1985 = 100										
1987 D.....	97.3	88.7	97.7	77.2	89.9	92.0	102.0	104.0	101.0	121.9
1988 D.....	98.3	91.5	99.8	80.0	101.9	96.0	103.5	106.0	101.9	122.9
1989 D.....	102.1	94.3	102.6	84.0	104.6	100.6	105.6	108.7	103.1	121.0
1990 D.....	102.2	90.3	102.8	80.7	105.2	97.4	107.3	110.8	103.1	123.9
1989 JANUAR.....	101.4	93.8	101.8	83.8	103.7	100.2	104.6	107.5	102.7	120.9
FEBRUAR.....	101.6	94.0	102.0	84.3	103.9	100.4	104.8	107.6	103.0	121.0
MÄRZ.....	102.0	94.5	102.4	84.7	104.3	100.9	105.2	108.1	103.3	120.3
APRIL.....	102.3	94.4	102.7	84.5	104.7	101.3	105.6	108.7	103.6	119.6
MAI.....	102.6	95.3	103.0	84.7	104.9	101.5	105.8	108.9	103.8	119.7
JUNI.....	102.6	95.4	103.0	84.6	105.0	101.3	105.9	109.1	103.7	120.4
JULI.....	102.4	95.0	102.8	83.8	104.9	100.7	106.0	109.1	103.6	122.0
AUGUST.....	102.4	95.1	102.8	83.8	104.8	100.8	105.9	109.2	103.1	121.6
SEPTEMBER.....	102.4	94.6	102.9	84.0	104.9	100.8	106.0	109.3	103.0	121.2
OKTOBER.....	102.3	93.9	102.8	83.9	104.8	100.2	106.0	109.3	102.8	121.6
NOVEMBER.....	102.0	93.3	102.5	83.2	104.6	99.7	105.9	109.1	102.4	122.3
DEZEMBER.....	101.6	92.6	102.1	82.6	104.1	98.8	105.6	108.8	101.8	122.4
1990 JANUAR.....	101.7	91.7	102.3	81.8	104.4	98.2	106.1	109.3	102.1	123.3
FEBRUAR.....	101.7	91.1	102.3	81.5	104.5	97.8	106.3	109.6	102.4	123.7
MÄRZ.....	101.9	90.8	102.5	81.5	104.8	97.8	106.6	110.0	102.4	123.7
APRIL.....	102.1	90.7	102.7	81.5	105.0	97.4	107.0	110.5	102.7	124.8
MAI.....	102.1	90.5	102.8	81.1	105.1	97.3	107.2	110.7	102.8	125.9
JUNI.....	102.2	90.0	102.9	80.9	105.3	97.2	107.4	110.9	103.0	126.8
JULI.....	102.3	89.5	103.0	79.9	105.5	97.2	107.7	111.3	103.3	126.9
AUGUST.....	102.3	88.9	103.0	80.1	105.5	97.1	107.7	111.3	103.6	124.9
SEPTEMBER.....	102.5	90.9	103.2	80.8	105.5	97.2	107.8	111.4	103.9	122.2
OKTOBER.....	102.5	90.0	103.2	80.7	105.6	97.1	107.9	111.6	103.9	120.6
NOVEMBER.....	102.4	90.0	103.1	79.8	105.6	97.0	107.9	111.6	103.6	121.8
DEZEMBER.....	102.3	89.8	103.0	79.0	105.6	96.9	107.9	111.7	103.4	122.7
1991 JANUAR.....	102.7	89.6	103.5	78.9	106.1	97.0	108.5	112.2	104.1	123.4
FEBRUAR.....	102.8	89.6	103.5	78.2	106.2	96.8	108.7	112.6	104.2	125.1
MÄRZ.....	103.2	90.4	103.9	77.9	106.7	97.2	109.2	112.8	104.7	125.2
APRIL.....	103.7	91.2	104.4	78.2	107.2	97.4	109.8	113.3	105.5	124.5
MAI.....	103.8	91.6	104.5	77.9	107.9	96.8	110.0	113.5	105.7	124.8
JUNI.....	103.9	91.8	104.6	77.9	107.4	96.7	110.3	113.6	105.9	124.6
JULI.....	103.9	91.6	104.7	77.7	107.5	96.4	110.5	113.9	106.1	124.7
AUGUST.....	103.8	90.8	104.6	77.3	107.5	95.9	110.5	114.0	106.2	125.2
SEPTEMBER.....	103.8	90.9	104.5	77.3	107.4	95.7	110.5	114.1	106.0	125.5
OKTOBER.....	103.7	91.1	104.5	77.1	107.4	95.3	110.6	114.2	106.0	125.1
NOVEMBER.....	103.6	91.0	104.4	76.8	107.3	94.9	110.6	114.3	105.9	125.7
RELATIVE VERÄNDERUNGEN GEGENÜBER DEM ENTSPRECHENDEN VORJAHRESEERGEBNIS PROZENT										
1987 D.....	- 0.9	- 4.7	- 0.8	- 8.1	- 0.1	- 3.2	+ 0.8	+ 1.6	+ 1.0	+ 4.7
1988 D.....	+ 2.1	+ 3.2	+ 2.1	+ 3.6	+ 2.0	+ 4.3	+ 1.5	+ 1.9	+ 0.9	+ 0.8
1989 D.....	+ 2.8	+ 3.1	+ 2.9	+ 6.0	+ 2.6	+ 4.6	+ 2.0	+ 2.5	+ 1.2	+ 1.6
1990 D.....	+ 0.1	- 4.2	+ 0.2	- 3.9	+ 0.6	- 3.2	+ 1.6	+ 1.9	-	+ 2.4
1989 JANUAR.....	+ 3.7	+ 5.2	+ 3.6	+ 8.7	+ 3.2	+ 7.7	+ 2.0	+ 2.5	+ 1.8	- 1.9
FEBRUAR.....	+ 3.8	+ 5.7	+ 3.7	+ 9.5	+ 3.2	+ 8.0	+ 2.0	+ 2.4	+ 1.8	- 1.7
MÄRZ.....	+ 4.0	+ 6.5	+ 3.7	+ 9.0	+ 3.4	+ 7.8	+ 2.3	+ 2.7	+ 1.9	- 2.7
APRIL.....	+ 3.8	+ 6.5	+ 3.5	+ 7.5	+ 3.3	+ 7.3	+ 2.3	+ 2.8	+ 1.8	- 3.3
MAI.....	+ 3.7	+ 6.2	+ 3.6	+ 6.8	+ 3.2	+ 7.0	+ 2.4	+ 2.8	+ 2.0	- 3.2
JUNI.....	+ 3.2	+ 3.2	+ 3.2	+ 5.4	+ 3.1	+ 6.0	+ 2.3	+ 2.9	+ 1.8	- 2.0
JULI.....	+ 2.6	+ 1.7	+ 2.6	+ 3.2	+ 2.6	+ 4.2	+ 2.2	+ 2.7	+ 1.4	- 0.5
AUGUST.....	+ 2.4	+ 1.9	+ 2.4	+ 2.4	+ 2.3	+ 3.9	+ 2.0	+ 2.6	+ 0.7	- 0.3
SEPTEMBER.....	+ 2.2	+ 0.6	+ 2.3	+ 2.6	+ 2.2	+ 3.4	+ 2.0	+ 2.6	+ 0.6	- 1.4
OKTOBER.....	+ 1.9	+ 0.5	+ 2.0	+ 2.8	+ 1.8	+ 1.7	+ 1.9	+ 2.4	+ 0.5	- 1.3
NOVEMBER.....	+ 1.6	+ 0.2	+ 1.7	+ 2.2	+ 1.7	+ 1.0	+ 1.8	+ 2.2	+ 0.1	- 0.8
DEZEMBER.....	+ 1.0	- 1.1	+ 1.1	+ 0.4	+ 1.1	- 0.2	+ 1.5	+ 1.9	- 0.6	+ 0.2
1990 JANUAR.....	+ 0.3	- 2.2	+ 0.5	- 2.4	+ 0.7	- 2.0	+ 1.4	+ 1.7	- 0.6	+ 2.0
FEBRUAR.....	+ 0.1	- 3.1	+ 0.3	- 3.3	+ 0.6	- 2.6	+ 1.4	+ 1.8	- 0.6	+ 2.2
MÄRZ.....	- 0.1	- 3.9	+ 0.1	- 3.8	+ 0.5	- 3.1	+ 1.3	+ 1.8	- 0.9	+ 2.8
APRIL.....	- 0.2	- 3.8	-	- 3.6	+ 0.3	- 3.6	+ 1.3	+ 1.7	- 0.9	+ 4.3
MAI.....	- 0.5	- 5.0	- 0.2	- 4.3	+ 0.2	- 4.1	+ 1.3	+ 1.7	- 1.0	+ 5.2
JUNI.....	- 0.4	- 5.7	- 0.1	- 5.1	+ 0.3	- 4.0	+ 1.4	+ 1.6	- 0.7	+ 5.3
JULI.....	- 0.1	- 5.8	+ 0.2	- 4.7	+ 0.6	- 3.5	+ 1.6	+ 2.0	- 0.3	+ 4.0
AUGUST.....	- 0.1	- 6.5	+ 0.2	- 4.4	+ 0.7	- 3.7	+ 1.7	+ 1.8	+ 0.5	+ 2.7
SEPTEMBER.....	+ 0.1	- 3.9	+ 0.3	- 3.7	+ 0.6	- 3.6	+ 1.7	+ 1.9	+ 0.9	+ 0.8
OKTOBER.....	+ 0.2	- 4.2	+ 0.4	- 3.8	+ 0.8	- 3.1	+ 1.8	+ 2.1	+ 1.1	- 0.8
NOVEMBER.....	+ 0.4	- 3.5	+ 0.6	- 4.1	+ 1.0	- 2.7	+ 1.9	+ 2.3	+ 1.2	- 0.4
DEZEMBER.....	+ 0.7	- 3.0	+ 0.9	- 4.4	+ 1.4	- 1.9	+ 2.2	+ 2.7	+ 1.6	+ 0.2
1991 JANUAR.....	+ 1.0	- 2.3	+ 1.2	- 3.5	+ 1.6	- 1.2	+ 2.3	+ 2.7	+ 2.0	+ 0.1
FEBRUAR.....	+ 1.1	- 1.6	+ 1.2	- 4.0	+ 1.6	- 1.0	+ 2.3	+ 2.7	+ 1.8	+ 1.1
MÄRZ.....	+ 1.3	- 0.4	+ 1.4	- 4.4	+ 1.8	- 0.6	+ 2.4	+ 2.6	+ 2.2	+ 1.2
APRIL.....	+ 1.6	+ 0.6	+ 1.7	- 4.0	+ 2.1	-	+ 2.6	+ 2.5	+ 2.7	- 0.2
MAI.....	+ 1.7	+ 1.2	+ 1.7	- 3.9	+ 2.1	- 0.5	+ 2.6	+ 2.5	+ 2.8	- 1.0
JUNI.....	+ 1.7	+ 2.0	+ 1.7	- 3.0	+ 2.0	- 0.5	+ 2.7	+ 2.4	+ 2.8	- 1.7
JULI.....	+ 1.6	+ 2.3	+ 1.7	- 2.8	+ 1.9	- 0.8	+ 2.6	+ 2.8	+ 2.7	- 1.7
AUGUST.....	+ 1.5	+ 2.1	+ 1.6	- 3.5	+ 1.9	- 1.2	+ 2.6	+ 2.4	+ 2.5	+ 0.2
SEPTEMBER.....	+ 1.3	-	+ 1.3	- 4.4	+ 1.8	- 1.5	+ 2.5	+ 2.4	+ 2.0	+ 2.7
OKTOBER.....	+ 1.2	+ 1.2	+ 1.3	- 4.5	+ 1.7	- 1.9	+ 2.5	+ 2.3	+ 2.0	+ 3.7
NOVEMBER.....	+ 1.2	+ 1.1	+ 1.3	- 3.8	+ 1.6	- 2.2	+ 2.5	+ 2.4	+ 2.2	+ 3.2
DEZEMBER.....										

# INDEX DER EINHEINPREISE

(LANDFRISTIGE ÜBERSICHT)  
1985 = 100

J A H R	GESAMTEINFUHR 4)			NACH WARENGRUPPEN DER ERNÄHRUNGSWIRTSCHAFT UND DER GEMEINBLICHEN WIRTSCHAFT			NACH DER VORHERRSCHENDEN VERWENDUNGSART		
	INS- GE- SANT	OHNE MINERALÖL- ERZEUGNISSE	OHNE ERDÖL UND MINERALÖL- ERZEUGNISSE	GÜTER DER ERNÄHRUNGS- WIRTSCHAFT	GÜTER DER GEMEINBLICHEN WIRTSCHAFT			INVESTI- TIONS- GÜTER	VER- BRAUCHS- GÜTER
					INS- GE- SANT	ROHSTOFFE UND HALBWAREN	FER- TIG- WAREN		
1950 D ...	43.8	46.1	55.5	82.3	41.1	.	.	.	.
1951 D ...	55.9	58.0	71.0	71.6	57.2	.	.	.	.
1952 D ...	49.0	51.7	61.9	67.6	47.2	.	.	.	.
1953 D ...	45.0	47.3	56.8	63.4	42.6	.	.	.	.
1954 D ...	45.1	47.4	57.0	64.8	41.9	.	.	.	.
1955 D ...	45.2	47.5	57.1	62.9	43.2	.	.	.	.
1956 D ...	46.9	49.3	59.2	65.6	44.6	.	.	.	.
1957 D ...	46.3	49.7	59.3	63.4	44.9	.	.	.	.
1958 D ...	43.9	45.8	55.2	62.9	40.8	25.1	60.1	58.0	49.1
1959 D ...	42.2	44.4	53.4	59.6	39.6	24.2	58.6	58.1	45.1
1960 D ...	42.1	44.3	53.5	58.5	39.7	24.4	58.6	58.1	44.2
1961 D ...	40.4	42.6	51.6	56.1	38.1	23.1	56.8	56.8	42.7
1962 D ...	40.1	42.2	51.2	57.4	37.4	22.5	56.2	57.0	42.9
1963 D ...	40.9	43.0	52.3	60.0	37.7	22.6	56.8	58.4	43.8
1964 D ...	41.6	43.9	53.7	60.8	38.4	23.1	57.7	59.3	42.3
1965 D ...	42.6	45.2	55.4	63.6	39.0	23.6	58.3	60.4	41.8
1966 D ...	43.4	45.9	56.4	63.6	40.0	24.3	59.5	62.1	42.5
1967 D ...	42.4	44.8	54.7	61.5	39.4	23.8	59.0	61.4	43.7
1968 D ...	42.1	44.5	54.2	59.2	38.5	24.1	58.4	61.8	44.5
1969 D ...	42.8	45.5	55.6	61.2	40.0	24.4	59.2	62.0	44.0
1970 D ...	42.4	44.9	55.2	60.8	39.5	24.0	58.6	60.6	43.9
1971 D ...	42.6	45.0	54.4	59.8	39.9	24.2	59.1	61.9	45.5
1972 D ...	42.3	44.9	54.4	61.5	39.3	23.4	59.1	61.8	45.8
1973 D ...	47.7	49.8	60.2	74.0	43.6	28.7	61.4	62.0	52.5
1974 D ...	61.3	63.2	69.5	90.6	58.4	45.8	69.1	65.4	60.2
1975 D ...	60.3	62.2	68.6	75.9	57.9	44.2	72.1	71.8	62.5
1976 D ...	64.0	65.9	72.1	82.1	61.3	47.7	74.7	75.9	65.7
1977 D ...	65.0	67.0	73.5	89.4	61.3	47.0	75.4	75.9	66.9
1978 D ...	62.6	64.6	71.8	80.9	59.8	43.6	76.0	77.3	67.2
1979 D ...	69.8	70.0	76.0	81.9	68.0	56.5	79.9	78.2	79.4
1980 D ...	60.3	60.5	62.3	84.6	79.7	74.9	84.2	81.7	85.6
1981 D ...	61.3	60.9	63.7	91.0	81.3	83.4	80.3	83.3	83.0
1982 D ...	63.4	62.9	62.3	92.2	83.5	84.8	83.2	81.7	86.0
1983 D ...	63.1	62.9	63.5	95.8	82.7	81.6	84.4	83.4	85.4
1984 D ...	68.6	68.6	68.7	102.5	88.1	89.4	87.7	87.2	87.9
1985 D ...	100.0	100.0	100.0	100.0	100.0	100.0	100.0	100.0	100.0
1986 D ...	84.3	87.3	92.1	90.7	83.4	61.2	96.6	97.1	89.0
1987 D ...	79.8	82.6	87.2	82.6	78.4	54.6	94.2	95.3	87.7
1988 D ...	90.8	84.2	89.6	84.6	80.2	54.2	95.7	96.0	87.2
1989 D ...	84.4	87.4	92.8	85.2	84.2	61.2	98.0	98.1	90.1
1990 D ...	82.5	85.0	89.3	82.0	82.5	59.5	96.3	96.8	90.8
1991 D ...	-	-	-	-	-	-	-	-	-
1992 D ...	-	-	-	-	-	-	-	-	-
1993 D ...	-	-	-	-	-	-	-	-	-
1994 D ...	-	-	-	-	-	-	-	-	-

FUSSNOTEN SIEHE LETZTE SEITE

**8. INDEX DER AUSFHRPREISE UND TERMS OF TRADE**

(LANGFRISTIGE UBERSICHT)  
1985 = 100

J A H R	GESAMT- AUSFUHR	NACH WARENGRUPPEN DER ERNÄHRUNGSWIRTSCHAFT UND DER GEMEINBLICHEN WIRTSCHAFT						NACH DER VORWIEGENDEN VERWENDUNGSART		TERMS OF TRADE
		GUTER DER ERNÄH- RUNGS- WIRT- SCHAFT	GUTER DER G EMEINBLICHEN WIRTSCHAFT					INVESTI- TIONS- GUTER	VER- BRAUCHS- GUTER	
			INS- GESAMT	ROHSTOFFE UND HALBWAREN	FERTIGWAREN					
					INS- GESAMT	VORER- ZEUGNISSE	ENDER- ZEUGNISSE			
1950 D ...	-	-	-	-	-	-	-	-	-	-
1951 D ...	-	-	-	-	-	-	-	-	-	-
1952 D ...	-	-	-	-	-	-	-	-	-	-
1953 D ...	-	-	-	-	-	-	-	-	-	-
1954 D ...	43.1	50.2	42.7	35.4	43.8	55.8	40.6	33.8	38.0	86.6
1955 D ...	44.0	49.6	43.6	36.8	44.6	58.0	41.1	34.7	40.1	87.3
1956 D ...	45.2	51.2	44.9	38.1	45.8	58.4	42.2	36.2	41.7	86.4
1957 D ...	46.2	52.6	45.9	39.6	46.7	58.7	43.2	37.5	43.3	88.8
1958 D ...	45.1	52.8	44.8	38.1	45.7	55.5	43.0	37.2	43.0	102.7
1959 D ...	44.8	48.7	44.6	38.2	45.4	54.8	42.9	37.4	43.0	106.2
1960 D ...	45.4	49.3	45.1	38.4	46.1	55.8	43.5	38.3	43.8	107.8
1961 D ...	45.3	49.6	45.0	37.5	46.2	53.4	44.2	38.3	45.1	112.1
1962 D ...	45.4	50.4	45.0	36.9	46.3	51.2	44.8	40.5	46.4	113.2
1963 D ...	45.4	55.2	45.0	36.6	46.3	50.1	45.2	41.0	46.7	111.0
1964 D ...	46.5	55.6	46.1	38.1	47.2	52.0	46.0	41.8	47.5	111.8
1965 D ...	47.6	56.0	47.1	38.7	48.4	52.0	47.4	43.2	48.7	111.6
1966 D ...	48.5	57.4	48.1	39.4	49.4	52.0	48.7	44.4	50.3	111.8
1967 D ...	48.5	58.4	48.1	39.0	49.5	51.0	49.1	44.8	51.1	114.4
1968 D ...	48.0	55.3	47.6	38.6	48.9	50.2	48.6	44.7	50.8	114.0
1969 D ...	48.9	56.4	48.6	39.5	51.1	53.0	50.5	47.0	51.8	116.6
1970 D ...	51.4	57.1	51.1	40.6	52.7	53.6	52.5	49.5	52.7	121.2
1971 D ...	53.2	58.5	52.8	41.1	54.6	52.1	55.4	52.8	55.2	124.8
1972 D ...	54.3	61.3	53.8	40.6	55.9	52.0	57.0	55.1	56.9	126.4
1973 D ...	57.8	68.2	57.3	46.2	58.9	57.3	59.4	57.8	60.0	121.2
1974 D ...	67.6	75.4	67.1	64.9	67.3	74.6	65.4	62.9	67.6	110.3
1975 D ...	70.2	75.4	68.8	63.6	70.7	70.4	70.8	68.3	71.6	116.4
1976 D ...	72.9	77.9	72.6	66.2	73.5	72.6	73.7	72.2	74.8	113.9
1977 D ...	74.2	81.5	73.8	64.8	75.0	70.8	76.1	75.3	78.9	114.2
1978 D ...	75.3	81.1	75.0	63.7	75.5	71.7	77.8	77.4	78.8	120.3
1979 D ...	78.9	83.6	78.6	72.0	78.5	77.7	80.0	78.7	81.1	113.0
1980 D ...	83.8	88.7	83.6	80.4	84.0	83.6	84.2	83.4	86.5	104.4
1981 D ...	88.7	94.4	88.4	80.3	88.2	88.3	88.1	87.1	91.1	97.2
1982 D ...	82.5	85.6	82.4	82.7	82.4	82.4	82.4	81.7	84.5	99.0
1983 D ...	94.1	87.6	84.0	82.4	84.2	82.4	84.8	84.4	85.0	101.1
1984 D ...	97.4	101.3	87.2	87.6	87.2	86.8	87.3	87.0	88.0	98.8
1985 D ...	100.0	100.0	100.0	100.0	100.0	100.0	100.0	100.0	100.0	100.0
1986 D ...	98.2	93.1	98.5	84.0	100.0	95.0	101.4	102.4	100.0	116.5
1987 D ...	97.3	88.7	97.7	77.2	99.8	82.0	102.0	104.0	101.0	121.8
1988 D ...	99.3	91.5	98.8	80.0	101.9	95.0	103.5	106.0	101.8	122.9
1989 D ...	102.1	94.3	102.6	84.0	104.6	100.8	105.6	108.7	103.1	121.0
1990 D ...	102.2	90.3	102.8	80.7	106.2	97.4	107.3	110.8	103.1	123.8
1991 D ...	-	-	-	-	-	-	-	-	-	-
1992 D ...	-	-	-	-	-	-	-	-	-	-
1993 D ...	-	-	-	-	-	-	-	-	-	-
1994 D ...	-	-	-	-	-	-	-	-	-	-

FUSSNOTEN SIEHE LETZTE SEITE

# 7 Einfuhrpreise

DM

Lfd. Nr.	Ware	Handels- bedingung	Mengen- einheit	1990 Durch- schnitt	1990 November	1991 Oktober	1991 November
<b>Getreide</b>							
1	Weichweizen, französischer .....	cif d. Rheinhäfen	1 dt	38,37	38,20	38,04	38,36
2	Futtergerste, verschiedene Herkünfte .	cif d. Rheinhäfen	1 dt	36,07 <sup>e)</sup>	36,08	35,28	36,03
3	Futtermais, französischer .....	cif d. Rheinhäfen	1 dt	41,94	44,10	41,03	41,14
4	Futtermais, amerikanischer, gelb 3 ...	cif Nordseehäfen	1 dt	20,81	17,89	21,98	20,58
<b>Stärkehaltige Wurzeln</b>							
5	thailändische, Tapioka-Pellets .....	cif Nordseehäfen	1 dt	28,74	31,13	31,21	31,72
<b>Sojabohnen</b>							
6	amerikanische, gelb .....	cif Nordseehäfen	1 dt	39,98	36,12	40,27	38,69
<b>Rohbaumwolle</b>							
7	türkische, Izmir Nr. 1 .....	cif Bremen	1 dt	321,24	278,65	285,28	257,94
8	sowjetische, Pervij 31/32 mm .....	cif Bremen	1 dt	301,34	278,65	258,24	236,45
9	ägyptische, Giza 70 .....	cif Bremen	1 dt	938,61	863,83	.	.
10	amerikanische, strict middling 1 1/16 inch .....	cif Bremen	1 dt	295,39	274,98	263,84	240,03
11	argentinische, strict low middling 1 1/16 inch .....	cif Bremen	1 dt	296,41 <sup>e)</sup>	262,26	.	.
<b>Frischobst</b>							
12	Tafeläpfel, italienische, Sortendurchschnitt .....	frei d. Grenze	1 dt	102,50	120,00	220,00	240,00
13	Haselnüsse, türkische, Levantiner ....	cif Hamburg	1 dt	478,40	439,66	471,95	465,50
14	Mandeln, amerikanische .....	cif Nordseehäfen	1 dt	490,50	474,49	616,41	588,07
15	Orangen, spanische, Navelinen .....	frei d. Grenze	1 dt	135,55 <sup>e)</sup>	119,99	.	187,83
16	Zitronen, spanische .....	frei d. Grenze	1 dt	132,53	151,07	171,20	169,67
17	Bananen, mittelamerikanische .....	cif Nordseehäfen	1 t	054,80	743,56	794,22	782,80
18	Weintrauben, italienische, Tafel- ....	frei d. Grenze	1 dt	165,83 <sup>e)</sup>	175,00	160,00	170,00
<b>Rohkaffee</b>							
19	kenianischer, Typ A .....	cif Hamburg	1 dt	376,08	330,92	404,56	388,06
20	salvadorianischer, Hochgewächs .....	cif Hamburg	1 dt	337,50	288,80	309,20	301,60
21	kolumbianischer, Excelso .....	cif Hamburg	1 dt	343,60	309,19	323,37	318,53
22	brasilianischer, Santos, Typ N.Y. Nr. 2 .....	cif Hamburg	1 dt	323,62	290,50	287,33	272,99
23	papua-neuguineischer, Native Y Grade .....	cif Hamburg	1 dt	320,67	289,19	314,29	295,62
<b>Rohkakao</b>							
24	ivorischer (ehem. elfenbeinischer), good fermented .....	cif Hamburg	1 dt	211,17	202,68	216,66	208,49
<b>Frischgemüse</b>							
25	Kopfsalat, niederländischer .....	frei d. Grenze	1 Steige	9,83	7,00	5,50	6,50
26	Tomaten, niederländische .....	frei d. Grenze	1 dt	218,18 <sup>e)</sup>	170,00	130,00	160,00
27	Schälgurken, niederländische .....	frei d. Grenze	1 dt	211,90 <sup>r</sup>	.	192,10	227,50
<b>Rohwolle</b>							
28	südafrikanische, Merino A-Vliese .....	cif Bremen	1 kg	11,15	8,89	7,02	7,77
29	australische, Merino A-Vliese .....	cif Bremen	1 kg	13,58	11,39	8,24	8,82
30	australische, Merino A-Stücke .....	cif Bremen	1 kg	9,22	7,58	5,58	6,71
31	australische, Kreuzzucht C II-Vliese .	cif Bremen	1 kg	7,55	6,08	5,83	6,26
<b>Naturkautschuk</b>							
32	malaysischer, Ribbed smoked sheets Nr. 1 .....	ab Kai Hamburg	1 dt	152,92	151,00	160,00	154,21

Fußnoten siehe letzte Seite.

# 7 Einfuhrpreise

DM

Lfd. Nr.	Ware	Handels- bedingung	Mengen- einheit	1990 Durch- schnitt	1990 November	1991 Oktober	1991 November
<b>Steinkohle</b>							
33	amerikanische, Koks-A .....	cif Nordseehäfen	1 t	111,01	103,67	106,33	106,33
34	südafrikanische, Kraftwerkskohle .....	cif Nordseehäfen	1 t	.	.	73,47	72,77
<b>Eisenerz</b>							
35	schwedisches, Kiruna B fein .....	frei d. Grenze	1 t	46,50 <sup>e)</sup>	42,94	49,52	48,36
36	kanadisches, Carol Lake Konzentrat .....	frei d. Grenze	1 t	46,26	43,21	51,18	50,53
37	brasilianisches, Fabrica Pellets .....	frei d. Grenze	1 t	66,12 <sup>e)</sup>	61,65	68,64	67,51
<b>Motorenbenzin</b>							
38	Normal-, verschiedene Herkunft, unverbleit .....	fob B'schiff ARA	1 t	402,47	461,91	374,49	368,68
39	Super-, verschiedene Herkunft, unverbleit .....	fob B'schiff ARA	1 t	.	.	409,06	405,90p
40	Super-, verschiedene Herkunft, verbleit .....	fob B'schiff ARA	1 t	.	.	405,05	399,53p
<b>Heizöle</b>							
41	leicht, verschiedene Herkunft .....	frei d. Grenze	1 t	342,36	451,50	365,22	340,78p
42	schwer, verschiedene Herkunft, bis zu 1 Prozent S-Gehalt .....	fob ARA	1 t	.	.	161,13	167,88p
43	schwer, verschiedene Herkunft, mehr als 1 Prozent S-Gehalt .....	fob ARA	1 t	.	.	143,56	150,46
<b>Schnittholz</b>							
44	skandinavisches, Weissholz- battens, unsortiert .....	cif Nordseehäfen	1 m3	508,53	492,33	460,33	460,00p
45	sowjetisches, Tannen-Battens, 50 x 175 mm, unsortiert .....	cif Nordseehäfen	1 m3	473,06	476,00	375,00r	375,00p
<b>Papierzellstoff</b>							
46	skandinavischer, Sulfit-, aus Nadel- holz, gebleicht .....	cif Nordseehäfen	1 dt	130,96	113,67	96,33	96,33
47	skandinavischer, Sulfat-, aus Nadel- holz, gebleicht .....	cif Nordseehäfen	1 dt	131,80	115,00	84,56	84,16
48	skandinavischer, Sulfat-, aus Laub- holz, gebleicht .....	cif Nordseehäfen	1 dt	115,83	95,70	91,91	91,91
<b>Kraftliner</b>							
49	skandinavischer, 150 - 200 g/m2 .....	cif Nordseehäfen	1 dt	107,53	103,75	106,88	106,88
<b>Sojaschrot</b>							
50	amerikanisches, extrahiert .....	cif Nordseehäfen	1 dt	32,77	29,39	35,08	32,42
<b>51 Fischmehl</b>							
	verschiedene Herkunft, 64 - 65 % Protein .....	cif Nordseehäfen	1 dt	74,11	78,70	85,35	86,15

Fußnoten siehe letzte Seite.

Abgrenzung der Ländergruppen in der Außenhandelspreisstatistik\*)

EG-Länder

Belgien u. Luxemburg  
Dänemark  
Frankreich  
Griechenland  
Großbritannien u. Nordirland  
Irland  
Italien  
Niederlande  
Portugal  
Spanien

Andere industrialisierte westliche Länder

Andorra  
Australien  
Ceuta u. Melilla  
Färöer  
Finnland  
Gibraltar  
Island  
Japan  
Jugoslawien  
Kanada  
Kanarische Inseln  
Malta  
Neuseeland  
Norwegen  
Österreich  
Schweden  
Schweiz  
Südafrika  
Türkei  
Vatikanstadt  
Vereinigte Staaten

Entwicklungsländer (ohne OPEC)

Ägypten  
Äquatorialguinea  
Äthiopien  
Afghanistan  
Amerikan. Jungferninseln  
Amerikan.-Ozeanien  
Angola  
Antigua u. Barbuda  
Argentinien  
Austr.-Ozeanien  
Bahamas  
Bahrain  
Bangladesch  
Barbados  
Belize  
Benin  
Bermuda  
Bhutan  
Bolivien  
Botsuana  
Brasilien  
Brit. Gebiete im Ind. Ozean  
Brunei  
Burkina Faso (ehem. Obervolta)  
Burundi  
Chile  
Costa Rica  
Côte d'Ivoire (ehem. Elfenbeinküste)  
Dominica  
Dominikanische Republik

Dschibuti  
El Salvador  
Falklandinseln  
Fidschi  
Frans.-Guayana  
Frans.-Polynesien  
Gambia  
Ghana  
Grenada  
Grönland  
Guadeloupe  
Guatemala  
Guinea  
Guinea-Bissau  
Guyana  
Haiti  
Honduras  
Hongkong  
Indien  
Israel  
Jamaika  
Jemen, Dem. Volksrep. (ehem. Südjemen)  
Jemen (ehem. Nordjemen)  
Jordanien  
Kaimaninseln  
Kambodscha  
Kamerun  
Kap Verde  
Kenia  
Kiribati  
Kolumbien  
Komoren  
Kongo  
Korea, Republik (ehem. Südkorea)  
Kuba  
Laos  
Lesotho  
Libanon  
Liberia  
Macau  
Madagaskar  
Malawi  
Malaysia  
Malediven  
Mali  
Marokko  
Martinique  
Mauretanien  
Mauritius  
Mayotte  
Mexiko  
Mosambik  
Myanmar<sup>1)</sup>  
Namibia  
Nauru  
Nepal  
Neukaledonien  
Neuseel.-Ozeanien  
Nicaragua  
Niederl.-Antillen  
Niger  
Oman  
Pakistan  
Panama (einschl. Kanalzone)  
Papua-Neuguinea  
Paraguay  
Peru  
Philippinen  
Pitcairn  
Réunion  
Ruanda

Salomonen  
Sambia  
Sao Tomé u. Príncipe  
Senegal  
Seschellen  
Sierra Leone  
Simbabwe (ehem. Südrhodesien)  
Singapur  
Somalia  
Sri Lanka  
St. Christoph und Nevis  
St. Helena  
St. Lucia  
St. Pierre u. Miquelon  
St. Vincent und die Grenadinen  
Sudan  
Suriname  
Swasiland  
Syrien  
Taiwan  
Tansania  
Thailand  
Togo  
Tonga  
Trinidad u. Tobago  
Tschad  
Tunesien  
Turks- u. Caicosinseln  
Tuvalu (ehem. Ellice-Inseln)  
Uganda  
Uruguay  
Vanuatu (ehem. Neue Hebriden)  
Wallis u. Futuna  
Westindien  
Westsamoa  
Zaire  
Zentralafrik. Republik  
Zypern

OPEC-Länder

Algerien  
Ecuador  
Gabun  
Indonesien  
Irak  
Iran  
Katar  
Kuwait  
Libyen  
Nigeria  
Saudi-Arabien  
Venezuela  
Verein. Arab. Emirate

Staatshandelsländer

Albanien  
Bulgarien  
China  
Korea, Dem. Volksrep. (ehem. Nordkorea)  
Mongolei  
Polen  
Rumänien  
Sowjetunion  
Tschechoslowakei  
Ungarn  
Vietnam

- \*) Das Länderverzeichnis dient nur statistischen Zwecken. Aus der Bezeichnung kann keine Bestätigung oder Anerkennung des politischen Status eines Landes oder der Grenzen seines Gebietes abgeleitet werden.  
1) Export- bzw. Importwerte von Namibia sind wertmäßig Südafrika zugeordnet.

Fußnoten zu den Tabellenseiten

- 1) Ohne Preisrepräsentanten für belichtete Filme.
  - 2) Ohne Preisrepräsentanten für Vervielfältigungen.
  - 3) Ohne Preisrepräsentanten für Holzschliff.
  - 4) 1950 - 1957 umbasiert von Originalbasis 1950;  
1958 - 1967 umbasiert von Originalbasis 1962;  
1968 - 1975 umbasiert von Originalbasis 1970;  
1976 - 1979 umbasiert von Originalbasis 1976;  
1980 - 1984 umbasiert von Originalbasis 1980.
  - 5) 1954 - 1957 umbasiert von Originalbasis 1958;  
ab 1958 entsprechend dem Einfuhrpreisindex (Fußnote 4).
- A) 02126-8, 02135 und 021413-16.  
B) 21121, 21142 und 21161.  
C) 682511-13, 682522, 682528, 682533, 68255/6 und 68259.  
D) 682514-19, 682524/6, 682529, 68254, 68257 und 68259.  
E) Durchschnitt aus weniger als 12 Monatszahlen berechnet.



# Fachserie 17: Preise

## Reihe 1: Preise und Preisindizes für die Land- und Forstwirtschaft

Der etwa 8 Wochen nach dem Berichtszeitraum erscheinende Monatsbericht enthält Angaben über Erzeugerpreise landwirtschaftlicher und forstwirtschaftlicher Produkte sowie über Einkaufspreise landwirtschaftlicher Betriebsmittel. Im Jahresbericht sind zu allen Veröffentlichungspositionen die Indexzahlen für einen mehrjährigen Zeitraum aufgeführt.

Zur Berechnung des Index der Erzeugerpreise landwirtschaftlicher Produkte werden ca. 1 150 Preisreihen für 161 Waren, beim Index der Erzeugerpreise forstwirtschaftlicher Produkte (aller Besitzarten) ca. 3 350 Preisreihen für 73 Waren und beim Index der Einkaufspreise landwirtschaftlicher Betriebsmittel ca. 4 500 Preisreihen für 195 Waren und Leistungen herangezogen.

## Reihe 2: Preise und Preisindizes für gewerbliche Produkte (Erzeugerpreise)

In dem etwa 4 Wochen nach dem Berichtszeitraum vorliegenden Monatsbericht sind Angaben über Erzeugerpreise im Inlandsabsatz für rd. 950 Positionen nach dem „Systematischen Güterverzeichnis für Produktionsstatistiken“ – für ausgewählte Gütergruppen einschl. des Auslandsabsatzes – enthalten. Im Jahresbericht werden überwiegend Vergleichsdaten zurückliegender Jahre veröffentlicht. Zur Berechnung der Indizes werden ca. 15 500 Preisreihen für rd. 2 400 Waren verwendet.

## Reihe 2.S.1: Index der Erzeugerpreise gewerblicher Produkte – Lange Reihen –

Dieser Sonderband enthält neben ausführlichen methodischen Informationen Jahresindizes auf der aktuellen Basis 1985 (= 100), die vielfach bis 1949 und für 1938 zurückgerechnet wurden. Die Darstellung der Monatsindizes reicht von 1976 bis 1984.

## Reihe 3: Preisindex für den Wareneingang des Produzierenden Gewerbes

Erfasst werden Einkaufspreise der vom Produzierenden Gewerbe bezogenen Rohstoffe und Zwischenprodukte inländischer und ausländischer Herkunft. Der ca. 7 Wochen nach dem Berichtszeitraum verfügbare Monatsbericht enthält nach der Herkunft, dem Bearbeitungsgrad sowie dem vorwiegenden Verwendungsbereich gegliederte Indizes. Im Jahresbericht werden bei gleicher fachlicher Gliederung wie im Monatsbericht umfangreichere Zeitreihen für mehrere Jahre gebracht.

## Reihe 4: Maßzahlen für Bauleistungspreise und Preisindizes für Bauwerke

Für die Monate Februar, Mai, August und November werden neben einem vierteljährlichen Eilbericht mit den wichtigsten Eckdaten ausführliche Vierteljahresberichte herausgegeben. Die Nachweisungen enthalten Preisindizes für den Neubau von Wohngebäuden, Nichtwohngebäuden und Sonstigen Bauwerken, für Einfamilien-Fertighäuser sowie für die Instandhaltung von Wohngebäuden. Den Indexberechnungen liegen rd. 25 000 Preisreihen für 220 Bauleistungen zugrunde.

## Reihe 5: Kaufwerte für Bauland

Angaben zu Baulandveräußerungen wie Fälle, Flächen, Kaufsummen werden vierteljährlich nach Baugebieten, Baulangarten sowie Gemeindegrößenklassen für Bund und Länder veröffentlicht. Der Jahresbericht ist zusätzlich u.a. nach Veräußerern und Erwerbern aufgeschlüsselt und enthält die Ergebnisse ausgewählter Städte.

## Reihe 6: Index der Großhandelsverkaufspreise

Der etwa 4 Wochen nach dem Berichtszeitraum erscheinende Monatsbericht zeigt die Entwicklung der bei Großhandelsunternehmen und -märkten ermittelten Verkaufspreise im Inlandsabsatz in institutioneller Gliederung nach 89 Wirtschaftsklassen sowie in zwei waren-systematischen Gliederungen nach rund 540 Warengruppen und Warenarten. Im Jahresbericht werden langfristige Übersichten veröffentlicht. In die Berechnung des Index werden ca. 6 850 Preisreihen für rund 1 030 Waren einbezogen.

## Reihe 7: Preise und Preisindizes für die Lebenshaltung

Der Preisindex für die Lebenshaltung wird für alle privaten Haushalte und für drei abgegrenzte Haushaltstypen (Vier-Personen-Haushalte von Beamten und Angestellten mit höherem Einkommen, Vier-Personen-Haushalte von Arbeitern und Angestellten mit mittlerem Einkommen, Zwei-Personen-Haushalte von Renten- und Sozialhilfeempfängern mit geringem Einkommen) berechnet; darüber hinaus für die einfache Lebenshaltung eines Kindes.

Während ein etwa 14 Tage nach dem Berichtszeitraum erscheinender monatlicher Eilbericht ausgewählte Eckdaten der Lebenshaltungsindizes und des Index der Einzelhandelspreise (zum Teil Durchschnittswerte über 30 Jahre und bis zu 120 Monatszahlen) enthält, sind im Monatsbericht weitaus umfangreichere Nachweisungen veröffentlicht. Außer den verschiedenen Indizes, die in tiefer fachlicher Gliederung dargeboten werden, enthält der Monatsbericht Bundesdurchschnittspreise und -maßzahlen für rd. 630 Güter der Lebenshaltung. Ausführliche Ergebnisse in tiefer fachlicher Gliederung mit einem z.T. weit zurückreichenden zeitlichen Nachweis bringt der Jahresbericht.

## Reihe 8: Preise und Preisindizes für die Ein- und Ausfuhr

Im Monatsbericht, der etwa 6 Wochen nach dem Berichtszeitraum vorliegt, werden der Einfuhrpreisindex für etwa 690, der Ausführungspreisindex für etwa 580 Warengruppen und Waren, die Terms of Trade sowie absolute Einfuhrpreise für rd. 60 Produkte veröffentlicht. Der Jahresbericht bringt langfristige Übersichten. Für die Berechnung des Einfuhrpreisindex werden ca. 6 500 Preisrepräsentanten, für den Ausführungspreisindex 6 600 herangezogen.

## Reihe 9: Preise und Preisindizes für Verkehrsleistungen

Der Jahresbericht enthält Angaben über Fahrpreise, Flugpreise und Frachtsätze des Eisenbahn-, Straßen-, Schiffs- und Luftverkehrs sowie der Spedition; ferner werden Indizes der Seefrachten und der Gebühren des Post- und Fernmeldewesens in langfristiger Übersicht nachgewiesen.

## Reihe 10: Internationaler Vergleich der Preise für die Lebenshaltung

Die Verbrauchergeld- und Reisegeldparitäten sowie Devisenkurse werden in einem etwa 4 Wochen nach dem Berichtszeitraum erscheinenden Monatsbericht und einem Jahresbericht veröffentlicht; letzterer enthält umfangreichere Nachweisungen sowie längerfristige Zeitreihen. Verbrauchergeldparitäten werden monatlich für ca. 40 Länder, Reisegeldparitäten halbjährlich für 8 Länder dargestellt.

## Reihe 11: Preise und Preisindizes im Ausland

Der etwa 6 Wochen nach dem Berichtszeitraum erscheinende Monatsbericht enthält neben Angaben von Preisindizes für die Lebenshaltung (z.Z. für mehr als 80 Länder), für Erzeugnisse des Großhandels und der gewerblichen Produktion sowie für Baustoffe und Bauwerke auch absolute Preise für Welthandels Güter in Originalwährung. Im Jahresbericht werden außerdem umfassende Informationen über Verbraucherpreise (für rd. 80 Länder) nachgewiesen.

## Systematiken

Systematik der Wirtschaftszweige mit Erläuterungen, Ausgabe 1979  
Systematisches Güterverzeichnis für Produktionsstatistiken, Ausgabe 1982

Systematik der Einnahmen und Ausgaben der privaten Haushalte, Ausgabe 1983

Systematik der Bauwerke, Ausgabe 1978

Warenverzeichnis für die Binnenhandelsstatistik, Ausgabe 1978



STATISTISCHES BUNDESAMT  
GUSTAV-STRESEMANN-RING 11  
6200 WIESBADEN 1

Veröffentlichungen und Prospekte sind durch den Verlag  
METZLER-POESCHEL, Verlagsauslieferung Hermann Leins,  
Postfach 1152, 7408 Kusterdingen, erhältlich.