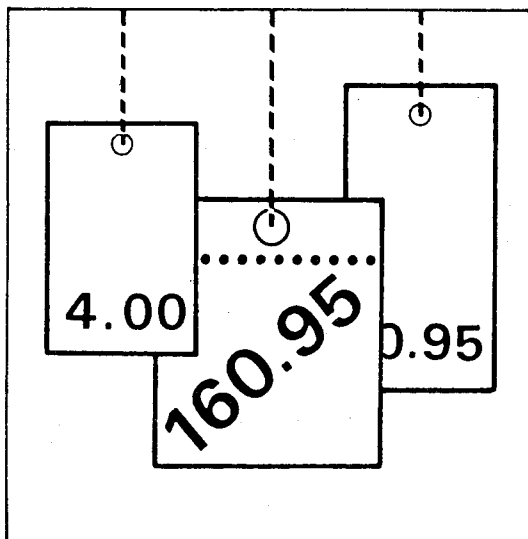


Statistisches Bundesamt

Preise



Fachserie 17

Reihe 8

Preise und Preisindizes für die Ein- und Ausfuhr

Oktober 1989

Herausgeber:
Statistisches Bundesamt
Gustav-Stresemann-Ring 11
6200 Wiesbaden 1

Verlag:
Metzler-Poeschel Stuttgart

Verlagsauslieferung:
Hermann Leins GmbH & Co.
Verlags-KG
Holzwiesenstr. 2
7408 Kusterdingen
Telefon: 07071/33046
Telex: 7 262 891 mepo d
Telefax: 07071/33653

Erscheinungsfolge: monatlich

Erschienen im Dezember 1989

Preis: DM 7,-

Bestellnummer: 2170800 - 89110

Copyright: Statistisches Bundesamt, Wiesbaden 1989

Vervielfältigung - außer für gewerbliche Zwecke -
mit Quellenangabe gestattet.

Umweltfreundliches Papier aus 100 % Altpapier

T e x t t e i l

1	Erläuterungen	4
2	Aktuelle Ergebnisse	6
3	Schaubild	7

T a b e l l e n t e i l

1	Index der Einfuhrpreise (Aktuelle Ergebnisse)	
1.1	Nach Warengruppen der Ernährungswirtschaft und der gewerblichen Wirtschaft	8
1.2	Nach der vorwiegenden Verwendungsart	8
1.3	Nach Gütergruppen des Güterverzeichnis für Produktionsstatistiken	9
1.4	Nach dem Internationalen Warenverzeichnis für den Außenhandel (SITC-Rev. 2)	10
1.5	In Anlehnung an das Systematische Güterverzeichnis für Produktionsstatistiken	11
2	Index der Ausfuhrpreise (Aktuelle Ergebnisse)	
2.1	Nach Warengruppen der Ernährungswirtschaft und der gewerblichen Wirtschaft	22
2.2	Nach der vorwiegenden Verwendungsart	22
2.3	Nach Gütergruppen des Güterverzeichnis für Produktionsstatistiken	23
2.4	Nach dem Internationalen Warenverzeichnis für den Außenhandel (SITC-Rev. 2)	24
2.5	In Anlehnung an das Systematische Güterverzeichnis für Produktionsstatistiken	25
3	Index der Einfuhrpreise (Mittelfristige Übersicht)	34
4	Index der Ausfuhrpreise und Terms of Trade (Mittelfristige Übersicht)	35
5	Index der Einfuhrpreise (Langfristige Übersicht)	36
6	Index der Ausfuhrpreise und Terms of Trade (Langfristige Übersicht)	37
7	Einfuhrpreise	38
	Ländergruppen, Fußnoten	40

Die Angaben beziehen sich auf das Bundesgebiet; sie schließen Berlin (West) ein.

Zeichenerklärung

p	=	vorläufige Zahl
r	=	berichtigte Zahl
-	=	nichts vorhanden
.	=	Zahlenwert unbekannt oder geheimzuhalten
...	=	Angabe fällt später an

Abkürzungen

a.n.g.	=	anderweitig nicht genannt	m ³	=	Kubikmeter
BGBI.	=	Bundesgesetzblatt	L	=	Liter
cif	=	cost, insurance, freight (Kosten, Versicherungen und Fracht inbegriffen)	lutro	=	lufttrocken
dt	=	Dezitonne (100 kg)	mm	=	Millimeter
%Fe i.Feu	=	Eisengehalt im feuchten Erz	N.Y.	=	New York
%Fett i.T.	=	Fettgehalt in der Trockenmasse	m ²	=	Quadratmeter
fob	=	free on bord (frei an Bord)	GP	=	Systematisches Güter- verzeichnis für Pro- duktionsstatistiken
g	=	Gramm	S-Gehalt	=	Schwefelgehalt
kg	=	Kilogramm	t	=	Tonne
kW	=	Kilowatt	u.ae.	=	und ähnliche(s)
			V	=	Volt

1 Erläuterungen

- 1 Die Indizes der Außenhandelspreise messen die Entwicklung der Preise aller Waren, die zwischen der Bundesrepublik Deutschland und dem Ausland gehandelt werden. Die Bezugsgröße der Gesamtindizes der Ein- bzw. Ausfuhrpreise ist die Summe der Ein-/Ausfuhrwerte im Basisjahr (gegenwärtig 1985), wie sie durch die Außenhandelsstatistik nachgewiesen werden. Im Hinblick auf die wesentlichen Rechenvorgänge können die Indizes als der gewogene Durchschnitt aus den einzelnen Preisveränderungszahlen bezeichnet werden, die für eine repräsentative Auswahl von Import- bzw. Exportwaren (die sog. Preisrepräsentanten) gebildet werden. Als Wägungszahlen (= Indexgewichte) dienen die Ein-/Ausfuhrwerte jeweils derjenigen Erzeugnisse im Basisjahr, für die eine Einzelpreisreihe als repräsentativ angesehen wird.
- 2 Die Einzelpreisreihen werden in der Form von Meßzahlen auf der Grundlage des Preisstandes im Basisjahr (= 100) dargestellt. Sie beruhen auf den Ergebnissen monatlicher Preiserhebungen bei einer repräsentativen Auswahl von Berichtsstellen. Im Gegensatz zu den anderen Preisstatistiken des Statistischen Bundesamtes werden von den Meldefirmen der Außenhandelspreisstatistik nicht Preisangaben für einen bestimmten Stichtag, sondern Durchschnittspreise aller Vertragsabschlüsse im Berichtsmonat erfragt. Damit die monatlichen Werte einer Einzelpreisreihe nur "reine" Preisveränderungen zum Ausdruck bringen, müssen alle für die Höhe des Preises maßgeblichen Faktoren, die sogenannten preisbestimmenden Merkmale, so lange wie möglich konstant gehalten werden. Dies gilt nicht nur für die Mengeneinheit des beobachteten Erzeugnisses und dessen qualitative Beschaffenheit, sondern auch für die verschiedenen Handels-, Liefer- und Zahlungsbedingungen. Ändert sich eines dieser Merkmale, so kann die Differenz zwischen dem neuen und dem zuletzt gemeldeten Preis eine unechte Preisveränderung enthalten, die eliminiert werden muß.

Die monatlich ermittelten Preise sind Effektivpreise (keine Listenpreise) und beziehen sich auf die Handelsbedingung "frei deutsche Grenze" (bzw. "cif" bei den Einfuhrpreisen, "fob" bei den Ausfuhrpreisen). Öffentliche Abgaben (Zölle, Abschöpfungen, Währungsausgleichsbeträge, Einfuhrumsatzsteuer bzw. - bei der Ausfuhr - Mehrwertsteuer, Verbrauchsteuer sowie Exporthilfen) sind in den Preisen nicht enthalten. In die Indexberechnungen gehen nur Preise in Deutscher Mark ein. In Fremdwährung gemeldete Preise werden mit den jeweils geltenden Devisenkursen umgerechnet. Gegenwärtig werden bei den Importen rund 2 700 Berichtsstellen nach ihren Einfuhrpreisen für insgesamt 6 520 Preisrepräsentanten befragt, bei den Exporten rund 2 800 Berichtsstellen für insgesamt 6 570 Preisrepräsentanten. Den Indizes liegen zusammen rd. 13 090 Einzelpreisreihen zugrunde.
- 3 Der Index wird nach der sog. Laspeyres-Formel berechnet. Das bedeutet, daß die aus dem gegenwärtigen Basisjahr (1985) stammenden Wägungszahlen bis zur Umstellung des Index auf ein neueres Basisjahr unverändert bleiben. Als nächstes Basisjahr ist das Jahr 1990 in Aussicht genommen. Das letzte Basisjahr vor dem gegenwärtigen Basisjahr war das Jahr 1980. Für längerfristige Vergleiche können durchlaufende Reihen durch Verkettung der gegenwärtigen Berechnungsergebnisse auf Basis 1985 (= 100) mit den früheren Indexzahlen auf Basis 1980 (= 100) für die Zeit vor 1985 gebildet werden. Zu diesem Zweck enthalten die Tabellen Verkettungsfaktoren, die als Quotienten aus den Januarindizes auf der neuen Basis 1985 = 100 und den entsprechenden Januarindizes auf der früheren Basis 1980 = 100 gebildet worden sind. Mit diesen Faktoren sind die Indexzahlen 1980 = 100 für die Zeit vor 1985 zwecks Umbasierung auf 1985 = 100 zu multiplizieren bzw. durch sie sind die Indexzahlen 1985 = 100 für die Zeit ab Januar 1985 zwecks Umbasierung auf 1980 = 100 zu dividieren. Die Angabe eines Verkettungsfaktors fehlt bei denjenigen Gliederungen und Positionen, für die es keine Indexreihen auf früherer Basis gibt bzw. bei denen eine Verbindung der alten mit der neuen Reihe wegen zu großer Unterschiede in der Auswahl von Preisrepräsentanten problematisch wäre.
- 4 Die Indizes der Außenhandelspreise werden nicht nur als Gesamtreihe, d.h. für die Ge-

samtheit der Ein- bzw. Ausfuhrwaren, sondern auch für eine große Zahl von Warengruppen verschiedener Aggregationsstufen berechnet und veröffentlicht. Die verschiedenen Standpunkte, von denen aus die Außenhandelspreisindizes betrachtet und verwendet werden, erfordern eine Darstellung der Ergebnisse in mehrfacher Gliederung:

a) Warengliederung

- nach Warengruppen der Ernährungswirtschaft und der Gewerblichen Wirtschaft, Tabellen 1.1 und 2.1
- nach der vorwiegenden Verwendungsart, Tabellen 1.2 und 2.2
- nach Gütergruppen des Güterverzeichnis für Produktionsstatistiken, Ausgabe 1982, Tabellen 1.3 und 2.3
- nach dem Internationalen Warenverzeichnis für den Außenhandel (SITC, Rev. 2), Ausgabe 1975, Tabellen 1.4 und 2.4
- nach ausgewählten Positionen des Systematischen Güterverzeichnisses für Produktionsstatistiken

b) Regionale Gliederung

- nach EG-Ländern
- nach Drittländern
 - nach anderen industrialisierten westlichen Ländern
 - nach Staatshandelsländern
 - nach OPEC Ländern
 - nach Entwicklungsländern (ohne OPEC)

5 Während die Tabellen 1 und 2 dem kurzfristigen Vergleich dienen, enthalten die Tabellen 3 und 4 Reihen für einen mehrjährigen Zeitraum. In diesen Tabellen werden auch jährlich und monatlich die prozentualen Indexveränderungen im Jahresabstand (Jahresveränderungsraten) ausgewiesen.

Eine langfristige Übersicht mit jährlichen Angaben bietet für die wichtigsten Teilindizes Tabelle 5 und 6 (Einfuhr ab 1950, Ausfuhr und Terms of Trade ab 1954).

Die in Tabelle 4 und 6 dargestellten Terms of Trade ergeben sich aus der Relation der Ausfuhrpreis- zu den Einfuhrpreisveränderungen (Index der Ausfuhrpreise dividiert durch den Index der Einfuhrpreise mal hundert). Sie zeigen also, ob sich die Ausfuhr der Bundesrepublik insgesamt gegenüber dem Basisjahr stärker oder weniger stark verteuert (verbilligt) hat als die Einfuhr.

6 In der vorliegenden Reihe 8 der Fachserie 17 erscheinen auch Jahresberichte. Sie enthalten zu allen Positionen der Tabellen 1, 2 und 7 (also nicht nur zu den größeren Zusammenfassungen der Tabelle 3 und 4) Indexzahlen bzw. Preise für einen mehrjährigen Zeitraum.

7 Die Durchschnittspreise, die in diesem Bericht veröffentlicht werden (Tabelle 7), können im allgemeinen nur als grobe Anhaltspunkte für das absolute Preisniveau der betreffenden Waren angesehen werden, denn die Statistik der Außenhandelspreise ist, wie die gesamte amtliche Preisstatistik, auf den Nachweis von Preisveränderungen ausgerichtet. Deswegen sind ihre wichtigsten Ergebnisse Preisindizes und Preismeßzahlen und nicht etwa Durchschnittspreise. Wirklich zuverlässige Angaben über das absolute Preisniveau würden andere Erhebungsverfahren und vor allem eine viel größere Anzahl von Einzelpreisen (einzelner Berichtsstellen) voraussetzen.

8 Weitere methodische Erläuterungen zur Berechnung des Index der Ein- und Ausfuhrpreise auf Basis 1985 enthält ein Aufsatz in Heft 6/1989 der Zeitschrift "Wirtschaft und Statistik", der auch im Monatsbericht für April 1989 der Fachserie 17, Reihe 8, abgedruckt wurde.

9 Indexzahlen für viele der in den Außenhandelspreisindizes erfaßten und dargestellten Warenarten werden auch in den folgenden, für andere Wirtschaftsstufen monatlich berechneten Preisindizes des Statistischen Bundesamtes nachgewiesen und ebenfalls in der Fachserie 17 veröffentlicht.

Index der Erzeugerpreise landwirtschaftlicher Produkte sowie Index der Erzeugerpreise forstwirtschaftlicher Produkte (Best.-Nr. 2170 100), Index der Erzeugerpreise gewerblicher Produkte (Best.-Nr. 2170 200), Index der Großhandelsverkaufspreise (Best.-Nr. 2170 600), Index der Einzelhandelspreise sowie Preisindex für die Lebenshaltung aller privaten Haushalte (Best.-Nr. 2170 700). Der Index der Ausfuhrpreise wird darüber hinaus für Nach-

weisungen über die Preisentwicklung bei den gewerblichen Verkäufen insgesamt einschließlich der Exporte verwendet. Hierbei handelt es sich um eine Kombination des Teilindex für die gewerblichen Erzeugnisse aus dem Index der Ausführpreise mit dem Index der Erzeugerpreise gewerblicher Produkte im Inlandsabsatz.

Wichtige Informationen bietet auch der monatlich berechnete Index der Grundstoffpreise (Best.-Nr. 2170 300), der sich auf

die Einkaufsseite der Unternehmen des produzierenden Gewerbes bezieht.

10 Die Monatsberichte der Fachserie 17, Reihe 8, "Preise und Preisindizes für die Ein- und Ausfuhr" erscheinen etwa 4 Wochen, die Jahresberichte etwa 3 Monate nach Ablauf des Berichtszeitraumes und sind zu beziehen durch den Buchhandel oder direkt beim Verlag Metzler-Poeschel, Stuttgart, Verlagsauslieferung: Hermann-Leins-Verlags-KG, Holzriesenstr. 2, 7408 Kusterdingen.

2 Aktuelle Ergebnisse

Der Index der Einfuhrpreise ist von September 1989 (Indexstand 84,5, 1985 = 100) bis Oktober 1989 (84,1) um 0,5 % gefallen und lag damit im Berichtsmonat um 3,2 % über dem Stand von Oktober 1988 (81,5). Ohne Erdöl und ohne Mineralölzeugnisse ging der Einfuhrpreisindex gegenüber dem Vormonat um 0,7 % zurück und erreichte damit einen Stand, der nur um 0,7 % höher lag als vor einem Jahr. Im September und August 1989 hatte die Jahresveränderungsrate in der vollständigen Berechnung + 3,7 % bzw. + 2,7 % betragen.

Von September bis Oktober 1989 verbilligte sich vor allem die Einfuhr von Rohkaffee

(- 11 %), Kakaobohnen (- 8,7 %), Motorenbenzin (- 6,1 %), Schweinefleisch (- 5,7 %), NE-Metallen und Edelmetallen (- 4,0 %), Erzeugnissen der Ölmühlen (- 3,7 %) sowie Eisen und Stahl (- 1,7 %), während u.a. Frischgemüse (+ 1,1 %), Heizöl (+ 4,1 %) und Erdgas (+ 4,0 %) teurer wurden.

Der Index der Ausführpreise hat sich von September bis Oktober 1989 kaum verändert (- 0,1 %). Mit einem Indexstand von 102,3 (1985 = 100) lag er im Oktober 1989 um 1,9 % über dem vergleichbaren Vorjahresmonat. Im September und August 1989 hatte die Jahresveränderungsrate + 2,2 % bzw. + 2,4 % betragen.

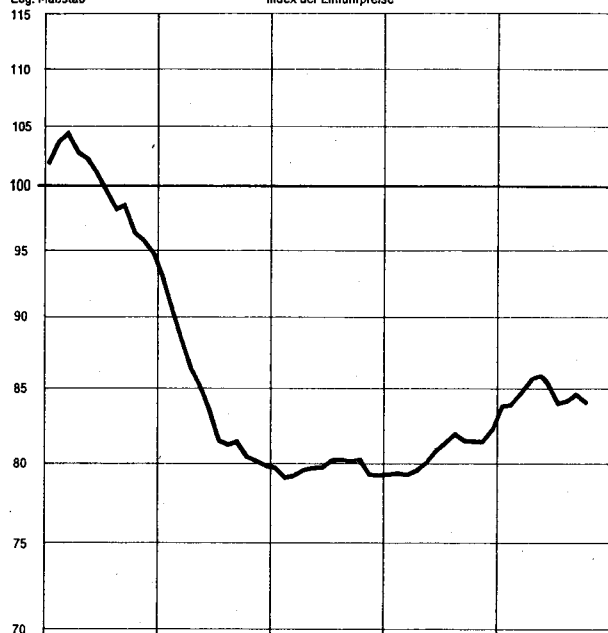
INDIZES DER AUSSENHANDELSPREISE UND TERMS OF TRADE
1985 = 100

Preisindex

Veränderung gegenüber dem jeweiligen Vorjahresmonat in %

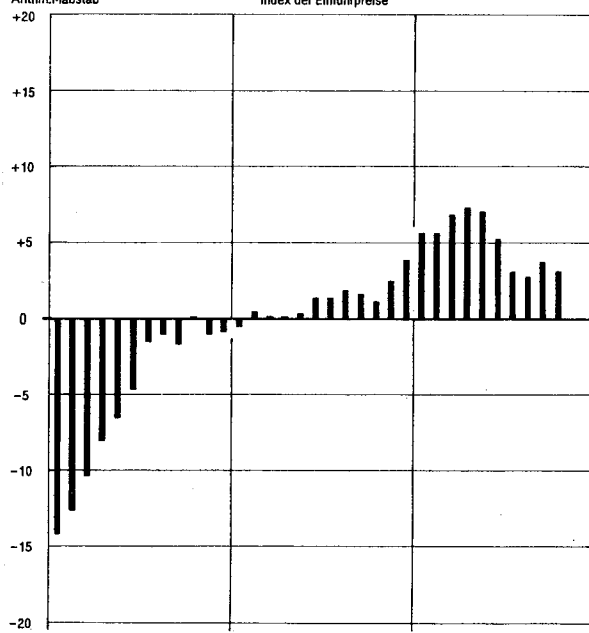
Log. Maßstab

Index der Einfuhrpreise

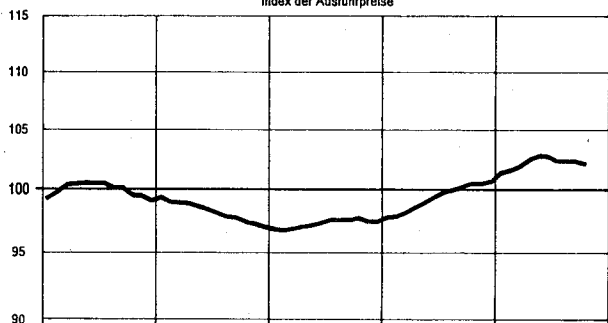


Arithm. Maßstab

Index der Einfuhrpreise

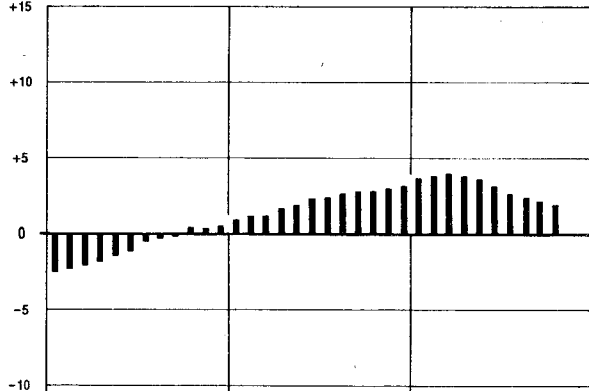


Index der Ausfuhrpreise

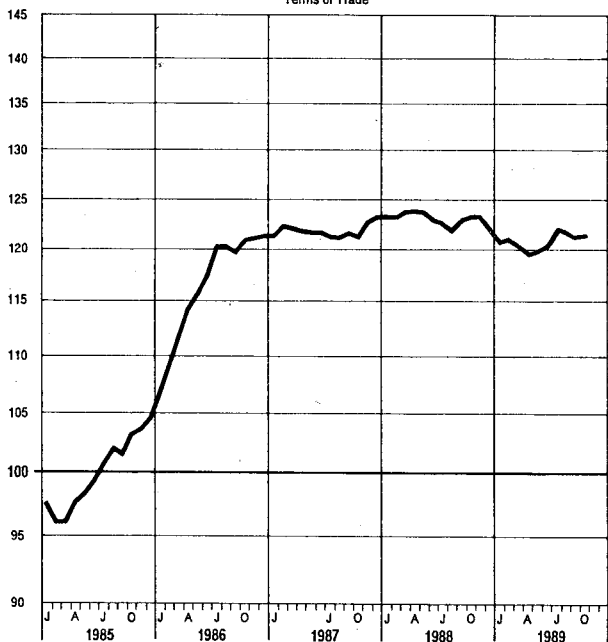


+15

Index der Ausfuhrpreise

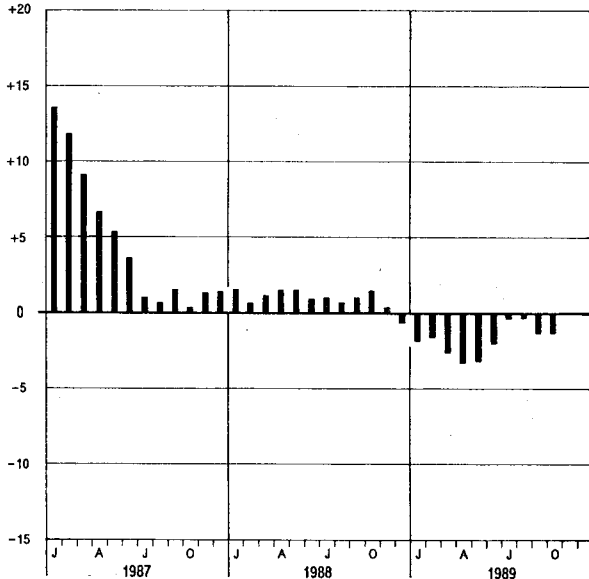


Terms of Trade



+20

Terms of Trade



1 INDEX DER EINFUHRPREISE
(AKTUELLE ERGEBNISSE)

1985 = 100

LFD NR.	WARENGRUPPE	WAEGUNGS- ANTEIL AM GESAMTINDEX IN PROMILLE	VERKET- TUNGS- FAKTOR	1988 DURCH- SCHNITT	1988			1989		VERAENDERUNG OKT. 1988 GEGENUEBER OKT. 1988 IN PROZENT	OKT. 1989 SEPT. 1989 IN PROZENT
					OKT.	SEPT.	OKT.	OKT.	SEPT.		
1	GESAMTINDEX	1000	0,80315	80,8	81,5	84,5	84,1	+ 3,2	- 0,5		
2	GUETER AUS EG-LAENDERN	506,14	0,83611	84,6	85,2	87,9	87,7	+ 2,9	- 0,2		
3	GUETER AUS DRITTLAENDERN	493,86	0,77878	76,8	77,7	81,0	80,3	+ 3,3	- 0,9		
4	GUETER AUS ANDEREN INDUSTRIALISIERTEN WESTLICHEN LAENDERN	278,23	0,80188	88,8	90,3	92,6	91,9	+ 1,8	- 0,8		
5	GUETER AUS STAATSHANDELSLAENDERN	56,87	.	60,8	60,0	65,4	65,6	+ 9,3	+ 0,3		
6	GUETER AUS OPEC-LAENDERN	60,51	0,71821	38,4	34,9	45,9	45,6	+30,7	- 0,7		
7	GUETER AUS ENTWICKLUNGSLAENDERN (OHNE OPEC)	98,25	0,80680	76,8	78,6	79,0	77,4	- 1,5	- 2,0		
8	GESAMTINDEX OHNE MINERALOELERZEUGNISSE	931,16	0,80459	84,2	85,2	87,4	86,9	+ 2,0	- 0,6		
9	GESAMTINDEX OHNE ERDOEL UND MINERALOELERZEUGNISSE	840,06	0,82315	88,6	91,0	92,2	91,6	+ 0,7	- 0,7		
1.1 NACH WARENGRUPPEN DER ERNAHRUNGSWIRTSCHAFT UND DER GEWERBLICHEN WIRTSCHAFT											
10	GUETER DER ERNAHRUNGSWIRTSCHAFT	131,89	0,84615	84,6	84,5	82,8	82,9	- 1,9	+ 0,1		
11	AUS EG-LAENDERN	76,58	0,81877	91,0	90,2	92,2	93,1	+ 3,2	+ 1,0		
12	AUS DRITTLAENDERN	55,31	0,78148	75,8	76,7	69,9	68,7	-10,4	- 1,7		
13	ERNAHRUNGSGUETER TIERISCHEN URSPRUNGS	32,72	0,94216	92,2	94,9	100,6	99,4	+ 5,4	- 1,2		
14	AUS EG-LAENDERN	24,33	0,96065	92,5	94,7	102,8	101,6	+ 7,3	- 1,2		
15	AUS DRITTLAENDERN	8,39	0,88765	91,3	93,3	94,1	92,9	- 0,4	- 1,3		
16	LEBENDE TIERE	1,74	0,95829	83,2	85,3	106,3	105,1	+23,2	- 1,1		
17	NAHRUNGSMITTEL TIERISCHEN URSPRUNGS	30,98	0,94129	92,7	94,8	100,3	99,0	+ 4,4	- 1,3		
18	AUS EG-LAENDERN	22,85	0,96154	93,3	95,4	102,6	101,3	+ 6,2	- 1,3		
19	AUS DRITTLAENDERN	8,13	0,88406	91,2	93,1	93,8	92,6	- 0,5	- 1,3		
20	ERNAHRUNGSGUETER PFLANZLICHEN URSPRUNGS	99,17	0,81918	82,1	81,3	77,0	77,4	- 4,8	+ 0,5		
21	AUS EG-LAENDERN	52,25	0,89529	90,3	88,1	87,2	89,2	+ 1,2	+ 2,3		
22	AUS DRITTLAENDERN	46,92	0,76851	73,0	73,7	65,6	64,3	-12,8	- 2,0		
23	NAHRUNGSMITTEL PFLANZLICHEN URSPRUNGS	77,22	0,85423	83,5	82,3	78,9	80,1	- 2,7	+ 1,5		
24	AUS EG-LAENDERN	45,35	0,89844	88,9	86,2	83,9	86,1	- 0,1	+ 2,6		
25	AUS DRITTLAENDERN	31,87	0,82104	75,7	76,8	71,8	71,5	- 6,9	- 0,4		
26	GENUSSMITTEL	21,95	0,70556	77,3	77,6	70,3	68,1	-12,2	- 3,1		
27	AUS EG-LAENDERN	6,90	0,87895	99,1	100,4	109,2	109,3	+ 8,9	+ 0,1		
28	AUS DRITTLAENDERN	15,05	0,65343	67,2	67,2	52,4	49,2	-26,8	- 6,1		
29	GUETER DER GEWERBLICHEN WIRTSCHAFT	858,11	0,79718	80,2	81,1	84,8	84,2	+ 3,8	- 0,7		
30	AUS EG-LAENDERN	429,56	0,82281	83,5	84,3	87,1	86,7	+ 2,8	- 0,5		
31	AUS DRITTLAENDERN	428,55	0,77828	76,9	77,8	82,5	81,8	+ 5,1	- 0,8		
32	ROHSTOFFE UND HALBWAREN	325,17	0,74858	54,2	54,6	62,2	61,6	+12,8	- 1,0		
33	AUS EG-LAENDERN	134,86	0,74335	53,9	54,0	61,3	60,9	+12,8	- 0,7		
34	AUS DRITTLAENDERN	190,31	0,75319	54,5	55,0	62,9	62,1	+12,9	- 1,3		
35	ROHSTOFFE	130,65	0,74496	47,2	46,6	56,1	55,5	+19,1	- 1,1		
36	AUS EG-LAENDERN	32,99	0,79449	48,2	47,1	54,8	54,9	+16,6	+ 0,2		
37	AUS DRITTLAENDERN	97,66	0,73612	46,9	46,4	56,6	55,7	+20,0	- 1,6		
38	HALBWAREN	194,52	0,75731	58,9	59,9	66,3	65,7	+ 9,7	- 0,9		
39	AUS EG-LAENDERN	101,87	0,72708	55,7	56,2	63,5	62,8	+11,7	- 1,1		
40	AUS DRITTLAENDERN	92,65	0,78829	62,5	64,1	69,5	68,9	+ 7,5	- 0,9		
41	FERTIGWAREN	542,94	0,84219	95,7	96,9	98,2	97,8	+ 0,9	- 0,4		
42	AUS EG-LAENDERN	294,70	0,86300	97,1	98,2	98,9	98,6	+ 0,4	- 0,3		
43	AUS DRITTLAENDERN	248,24	0,81848	94,1	95,3	97,5	96,9	+ 1,7	- 0,6		
44	VORERZEUGNISSE	141,33	0,84335	93,3	95,9	96,1	95,6	- 0,3	- 0,5		
45	AUS EG-LAENDERN	88,12	0,87083	95,1	97,9	97,4	97,0	- 0,9	- 0,4		
46	AUS DRITTLAENDERN	53,21	0,80304	90,4	92,6	93,9	93,4	+ 0,9	- 0,5		
47	ENDERZEUGNISSE	401,61	0,84162	96,5	97,2	99,0	98,6	+ 1,4	- 0,4		
48	AUS EG-LAENDERN	206,58	0,85913	97,9	98,4	99,6	99,3	+ 0,9	- 0,3		
49	AUS DRITTLAENDERN	195,03	0,82262	95,1	96,0	98,4	97,8	+ 1,9	- 0,6		
1.2 NACH DER VORWIEGENDEN VERWENDUNGSART											
50	GRUNDSTOFF- UND PRODUKTIONSGUETER	593,85	.	75,9	77,1	81,1	80,5	+ 4,4	- 0,7		
51	AUS EG-LAENDERN	291,79	.	81,2	82,6	84,9	84,4	+ 2,2	- 0,6		
52	AUS DRITTLAENDERN	302,06	.	70,8	71,8	77,4	76,7	+ 6,8	- 0,9		
53	INVESTITIONSGUETER	79,36	0,81648	96,0	97,0	98,6	98,4	+ 1,4	- 0,2		
54	AUS EG-LAENDERN	34,57	0,87006	97,1	97,8	99,5	99,5	+ 1,7	-		
55	AUS DRITTLAENDERN	44,79	0,76654	95,2	96,3	98,0	97,5	+ 1,2	- 0,5		
56	DARUNTER: ELEKTROTECHNISCHE INVESTITIONSGUETER	16,12	0,82062	93,4	94,1	98,2	97,9	+ 4,0	- 0,3		
57	VERBRAUCHSGUETER	181,79	0,85580	87,2	87,0	90,9	90,7	+ 4,3	- 0,2		
58	AUS EG-LAENDERN	100,92	0,85604	85,3	84,8	89,2	89,0	+ 5,0	- 0,2		
59	AUS DRITTLAENDERN	80,87	0,85556	89,5	88,8	93,0	92,7	+ 3,2	- 0,3		
60	DARUNTER: ELEKTROTECHNISCHE VERBRAUCHSGUETER	19,41	0,89820	95,9	96,0	96,5	96,2	+ 0,2	- 0,3		
61	SONSTIGE GUETER	145,00	.	84,2	84,2	82,7	82,5	- 2,0	- 0,2		
62	AUS EG-LAENDERN	78,86	.	90,9	90,1	92,1	93,0	+ 3,2	+ 1,0		
63	AUS DRITTLAENDERN	66,14	.	76,2	77,3	71,5	70,1	- 9,3	- 2,0		
64	DARUNTER: NAHRUNGS- UND GENUSSMITTEL	58,80	0,87002	91,9	90,3	91,2	93,3	+ 3,3	+ 2,3		

1 INDEX DER EINFUHRPREISE
(AKTUELLE ERGEBNISSE)

1.3 NACH GUETERGRUPPEN DES GUETERVERZEICHNISS FUEER DIE PRODUKTIONSSTATISTIK
1985 = 100

LFD NR.	NR. DER GP-SYSTEMATIK	GUETERGRUPPE, -ZWEIG, -KLASSE UND -ART	WAEGUNGS- ANTEIL AM GESAMTINDEX IN PROMILLE	VERKET- TUNGS- FAKTOR	1988 DURCH- SCHNITT	1988 1989			VERAENDERUNG	
						OKT.	SEPT.	OKT.	OKT. 1988	SEPT. 1989
1		GESAMTINDEX	1000	0,80315	80,8	81,5	84,5	84,1	+ 3,2	- 0,5
2	0	ERZEUGNISSE DER LAND- UND FORSTWIRTSCHAFT, FISCHEREI	81,58	0,81585	79,9	78,7	74,7	75,3	- 4,3	+ 0,8
3	01	PFLANZLICHE ERZEUGNISSE DER LANDWIRTSCHAFT UND DER GEMEBLICHEN GAERTNEREI	67,66	.	78,1	76,2	71,5	72,7	- 4,6	+ 1,7
4	02	LEBENDE TIERE UND TIERISCHE ERZEUGNISSE DER LAND- WIRTSCHAFT UND GEMEBLICHEN TIERHALTUNG	7,75	.	84,7	89,6	88,7	86,4	- 3,6	- 2,6
5	05	FORSTWIRTSCHAFTLICHE ERZEUGNISSE	3,54	0,95799	88,4	87,9	81,7	80,2	- 8,8	- 1,8
6	07	FISCHEREIERZEUGNISSE	2,63	.	101,1	99,1	105,6	104,6	+ 5,5	- 0,9
7	21-69	ERZEUGNISSE DES PRODUZIERENDEN GWERBES (OHNE BAUGWERBE, ELEKTRIZITAET, GAS, FERNWAERME UND WASSER)	918,42	0,80205	80,8	81,7	85,4	84,8	+ 3,8	- 0,7
8	21	BERGBAULICHE ERZEUGNISSE	148,86	0,67375	38,2	37,1	46,3	46,5	+25,3	+ 0,4
9	22-69	ERZEUGNISSE DES VERARBEITENDEN GWERBES	769,56	0,84757	89,1	90,4	92,9	92,2	+ 2,0	- 0,8
10		ERZEUGNISSE DES GRUNDSTOFF- UND PRODUKTIONSGUETER- GWERBES	304,61	0,84267	79,0	81,0	84,6	83,6	+ 3,2	- 1,2
11	22	MINERALOELERZEUGNISSE	68,84	0,77965	34,6	31,8	45,3	45,8	+44,0	+ 1,1
12	24	SPALT- UND BRUTSTOFFE	6,66	0,63887	61,1	59,2	47,1	45,4	-23,3	- 3,6
13	25	STEINE UND ERDEN, ASBESTWAREN, SCHLEIFMITTEL	9,51	0,79838	96,4	97,0	100,2	99,6	+ 2,7	- 0,6
14	27	EISEN UND STAHL	33,10	0,85141	92,9	99,3	101,5	99,8	+ 0,5	- 1,7
15	28	NE-METALLE UND -METALLHALBZEUG (EINSCHL. EDEL- METALLEN UND DEREN HALBZEUG)	40,71	0,98779	98,0	105,1	104,1	99,8	- 5,0	- 4,1
16	29	GIESEREIERZEUGNISSE	1,55	0,86557	103,5	106,9	106,8	105,8	- 1,0	- 0,9
17	301	ERZEUGNISSE DER ZIEHEREIEN UND KALTWALZWERKE	4,24	0,84944	91,2	95,3	99,0	99,1	+ 4,0	+ 0,1
18	40	CHEMISCHE ERZEUGNISSE	99,93	0,82816	88,2	90,1	89,2	88,3	- 2,0	- 1,0
19	53	SCHNITTHOLZ, SPERRHOLZ UND SONSTIGES BEARB. HOLZ	7,31	0,91778	91,9	93,2	102,8	103,6	+11,2	+ 0,8
20	55	HOLZSCHLIFF, ZELLSTOFF, PAPIER UND PAPPE	23,34	0,80635	88,6	103,3	111,0	110,7	+ 7,2	- 0,3
21	59	GUMMIWAREN	9,42	0,87636	100,8	100,8	100,9	100,6	- 0,2	- 0,3
22		ERZEUGNISSE DES INVESTITIONSGUETER PRODUZIERENDEN GWERBES	256,85	0,89042	96,6	97,4	99,3	98,8	+ 1,4	- 0,5
23	302	ERZEUGNISSE DER STAHLVERFORMUNG	3,93	.	95,7	97,1	100,9	100,6	+ 3,6	- 0,3
24	31	STAHLBAUERZEUGNISSE UND SCHIENENFAHRZEUGE	2,75	0,83942	103,1	103,6	106,8	107,1	+ 3,4	+ 0,3
25	32	MASCHINENBAUERZEUGNISSE (EINSCHL. ACKERSCHLEPPER)	50,45	0,78696	100,6	101,2	103,4	103,0	+ 1,8	- 0,4
26	33	STRASSENFAHRZEUGE (OHNE ACKERSCHLEPPER)	56,18	0,86411	104,8	105,6	107,4	107,0	+ 1,3	- 0,4
27	36	ELEKTROTECHNISCHE ERZEUGNISSE	78,95	0,86113	91,2	91,8	94,5	94,0	+ 2,4	- 0,5
28	37	FEINMECHANISCHE UND OPTISCHE ERZEUGNISSE; UHREN	15,26	0,88686	95,4	97,0	97,7	96,9	- 0,1	- 0,8
29	38	EISEN-, BLECH- UND METALLWAREN	15,29	0,82178	99,1	100,0	103,1	102,9	+ 2,9	- 0,2
30	50	BUERDOMASCHINEN; DATENVERARBEITUNGSGERAETE UND -EINRICHTUNGEN	34,04	0,74431	88,7	89,8	89,0	88,5	- 1,4	- 0,6
31		ERZEUGNISSE DES VERBRAUCHSGUETER PRODUZIERENDEN GWERBES	144,68	0,86505	96,6	97,2	99,2	98,9	+ 1,7	- 0,3
32	39	MUSIKINSTRUMENTE, SPIELWAREN, SPORTGERAETE, SCHMUCK, BELICHTETE FILME, FUELLHALTER U.AE. 1)	7,91	0,88271	92,3	94,1	97,7	96,4	+ 2,4	- 1,3
33	51	FEINKERAMISCHE ERZEUGNISSE	3,34	0,86592	107,5	108,8	113,9	113,5	+ 4,3	- 0,4
34	52	GLAS UND GLASWAREN	5,42	0,89148	101,4	101,5	103,6	103,4	+ 1,9	- 0,2
35	54	HOLZWAREN	9,01	0,89228	100,9	101,0	103,0	103,0	+ 2,0	-
36	56	PAPIER- UND PAPPEWAREN	4,28	0,84843	92,4	93,1	93,8	93,8	+ 0,8	- 0,1
37	57	DRUCKEREIERZEUGNISSE, VERVIELFAELTIGUNGEN 2)	3,20	0,83083	100,3	100,7	101,3	100,5	- 0,2	- 0,8
38	58	KUNSTSTOFFERZEUGNISSE	13,74	0,89723	96,4	96,4	97,4	97,1	+ 0,7	- 0,3
39	61	LEDER	3,77	0,71683	92,6	92,1	98,6	98,8	+ 7,3	+ 0,2
40	62	LEDERWAREN UND SCHUHE	13,75	0,82086	99,8	101,3	105,2	104,4	+ 3,1	- 0,8
41	63	TEXTILIEN	49,40	0,85909	93,9	94,3	95,8	95,7	+ 1,5	- 0,1
42	64	BEKLEIDUNG	30,86	0,88959	98,3	98,7	100,2	100,0	+ 1,3	- 0,2
43		ERZEUGNISSE DES NAHRUNGS- UND GENUSSMITTELGWERBES	63,42	0,88130	89,7	91,3	93,0	91,8	+ 0,5	- 1,3
44	68	ERZEUGNISSE DES ERNAHRUNGSGWERBES	62,44	0,88291	89,5	91,1	92,7	91,5	+ 0,4	- 1,3
45	69	TABAKWAREN	0,98	0,76875	101,8	104,6	113,6	113,5	+ 8,5	- 0,1
46	30	NACHRICHTLICH: ERZEUGNISSE DER ZIEHEREIEN UND KALTWALZWERKE UND DER STAHLVERFORMUNG	8,17	0,83729	93,3	96,1	99,9	99,8	+ 3,9	- 0,1
47	32/50	MASCHINENBAUERZEUGNISSE (EINSCHL. ACKERSCHLEPPER); BUERDOMASCHINEN, DATENVERARBEITUNGSGERAETE UND -EINRICHTUNGEN	84,49	0,77394	95,9	96,6	97,6	97,2	+ 0,6	- 0,4

FUSSNOTEN SIEHE LETZTE SEITE

1 INDEX DER EINFUHRPREISE
(AKTUELLE ERGEBNISSE)

1.4 NACH DEM INTERNATIONALEN WARENVERZEICHNIS FÜR DEN AUSSENHANDEL (SITC-REV. 2)
1985 = 100

LFD NR.	NR. DER SITC	TEILE UND ABSCHNITTE	WÄGUNGSGE- AM GESAMTINDEX IN PROMILLE	VERKET- TUNGS- FAKTOR	1988	1988 1989			VERÄNDERUNG	
					DURCH- SCHNITT	OKT.	SEPT.	OKT.	OKT. 1988 GEGENÜBER OKT. 1989	SEPT. 1988 GEGENÜBER OKT. 1989
1		GESAMTINDEX	1000	0,80315	80,8	81,5	84,5	84,1	+ 3,2	- 0,5
2	0	NAHRUNGSMITTEL UND LEBENDE TIERE, VORWIEGEND ZUR ERNÄHRUNG	101,96	0,85702	85,0	84,4	82,4	82,4	- 2,4	-
3	00	LEBENDE TIERE, VORWIEGEND ZUR ERNÄHRUNG	1,74	0,95829	83,2	85,3	106,3	105,1	+23,2	- 1,1
4	01	FLEISCH UND FLEISCHWAREN	13,39	0,94692	85,0	86,6	99,8	96,6	+11,5	- 3,2
5	02	MOLKEREIERZEUGNISSE UND EIER	10,40	0,95558	99,8	103,8	103,8	103,9	+ 0,1	+ 0,1
6	03	FISCHE, KREBS- U. WEICHTIERE U. ZUBEREITUNGEN DAVON	4,12	0,89050	102,5	101,1	106,0	105,7	+ 4,5	- 0,3
7	04	GETREIDE UND GETREIDEERZEUGNISSE	10,07	0,87435	88,0	86,9	84,9	84,9	- 2,3	-
8	05	GEMÜSE, KÜCHENKRÄUTER UND FRÜCHTE	31,50	0,84797	87,5	82,6	81,1	84,9	+ 2,8	+ 4,7
9	06	ZUCKER, ZUCKERWAREN UND HONIG	2,32	0,96929	87,3	88,1	94,0	92,9	+ 5,4	- 1,2
10	07	KAFFEE, TEE, KAKAO, GEWÜRZE UND WAREN DARAUS	18,82	0,88149	61,8	61,1	45,6	42,3	-30,8	- 7,2
11	08	FUTTERMITTEL (AUSGENOMMEN GETREIDE)	7,89	1,04261	96,8	102,5	91,7	89,6	-12,6	- 2,3
12	09	VERSCHIEDENE NAHRUNGSMITTEL UND -ZUBEREITUNGEN	1,71	0,77012	89,5	91,9	91,5	91,3	- 0,7	- 0,2
13	1	GETRÄENKE UND TABAK	10,44	0,76475	94,2	95,0	103,0	103,2	+ 8,6	+ 0,2
14	11	GETRÄENKE	6,07	0,87975	100,8	101,6	110,4	110,8	+ 9,1	+ 0,4
15	12	TABAK UND TABAKWAREN	4,37	0,61411	85,1	85,8	92,8	92,7	+ 8,0	- 0,1
16	2	ROHSTOFFE (AUSGEN. NAHRUNGSMITTEL U. MINERAL. BRENNSTOFFE)	71,56	0,83978	84,6	88,3	93,0	91,4	+ 3,5	- 1,7
17	21	HÄUTE, FELLE UND PELZFELLE, ROH	2,62	0,79645	79,3	78,9	72,5	70,3	-10,9	- 3,0
18	22	ÖLSAATEN UND ÖLHALTIGE FRÜCHTE	10,00	0,82031	70,7	77,3	71,4	69,0	-10,7	- 3,4
19	23	ROHKAUTSCHUK (EINSCHL. SYNTHETISCHER KAUTSCHUK)	3,53	0,87299	86,1	85,1	77,4	76,1	-10,6	- 1,7
20	24	HOLZ	5,86	0,93025	92,0	93,2	104,2	105,2	+12,9	+ 1,0
21	25	PAPIERHALBSTOFFE UND -ABFÄLLE	8,57	0,81481	104,4	113,9	129,8	128,1	+12,5	- 1,3
22	26	SPINNSTOFFE UND ABFÄLLE DAVON	7,07	0,80643	83,3	85,6	92,0	90,3	+ 5,5	- 1,8
23	27	MINERAL. ROHSTOFFE (AUSGEN. ERZE, BRENNSTOFFE, SCHMUCKST.)	4,91	0,76055	85,2	86,6	90,6	89,5	+ 3,3	- 1,2
24	28	METALLURGISCHE ERZE UND METALLABFÄLLE	21,14	0,83139	77,5	83,0	93,2	89,0	+ 7,2	- 4,5
25	29	ROHSTOFFE TIERISCHEN UND PFLANZLICHEN URSPRUNGS, A.N.G.	7,86	0,85772	95,8	93,3	87,5	91,8	- 1,6	+ 4,9
26	3	MINERAL. BRENNSTOFFE, SCHMIERMittel U. VERWANDTE ERZEUGN.	207,19	0,68988	35,3	33,2	43,6	44,1	+32,8	+ 1,1
27	32	KOHLE UND KOKS	4,21	0,81737	66,2	66,8	70,4	70,7	+ 5,8	+ 0,4
28	33	ERDÖL, ERDÖLERZEUGNISSE UND VERWANDTE WAREN	161,88	0,73826	34,7	32,3	44,5	44,7	+38,4	+ 0,4
29	34	GAS	41,10	0,48638	34,6	33,4	37,2	38,8	+16,2	+ 4,3
30	4	TIERISCHE UND PFLANZLICHE ÖLE, FETTE UND WACHSE	5,97	0,63318	54,6	56,6	55,1	54,1	- 4,4	- 1,8
31	41	TIERISCHE ÖLE UND FETTE	1,27	0,81695	60,8	62,2	55,8	57,3	- 7,9	+ 2,7
32	42	FETTE PFLANZLICHE ÖLE	3,89	0,63386	51,1	52,3	52,6	50,5	- 3,4	- 4,0
33	43	TIER. U. PFLANZL. ÖLE U. FETTE, VERARBEITET, U. WACHSE	0,87	0,55867	60,5	67,5	65,3	65,0	- 3,7	- 0,5
34	5	CHEMISCHE ERZEUGNISSE	94,38	0,82692	88,8	90,6	87,9	87,0	- 4,0	- 1,0
35	51	ORGANISCHE CHEMIKALIEN	26,62	0,82964	84,0	88,0	83,3	83,5	- 7,4	- 2,2
36	52	ANORGANISCHE CHEMIKALIEN	12,66	0,71528	71,0	70,7	64,7	63,3	-10,5	- 2,2
37	53	FARBSTOFFE UND FARBEN	4,53	0,86941	96,5	96,6	100,7	100,0	+ 3,5	- 0,7
38	54	MEDIZINISCHE UND PHARMAZEUTISCHE ERZEUGNISSE	9,29	0,82263	87,8	87,9	90,8	89,8	+ 2,2	- 1,1
39	55	ÄTHERISCHE ÖLE UND RIECHSTOFFE; KÖRPERPFLEGEMITTEL, WASCH-, PUTZ- UND REINIGUNGSMITTEL	4,30	0,83660	102,4	102,4	104,9	104,6	+ 2,1	- 0,3
40	56	CHEMISCHE DÜNGEMITTEL	3,16	0,82652	75,0	74,4	75,5	74,4	-	- 1,5
41	57	PULVER UND SPRENGSTOFFE; PYROTECHNISCHE ARTIKEL	0,33		86,9	87,2	86,0	85,1	- 2,4	- 1,0
42	58	KUNSTSTOFFE, ZELLULOSEÄTHER UND -ESTER	23,77	0,89991	99,0	101,0	95,8	96,0	- 5,0	+ 0,2
43	59	CHEMISCHE ERZEUGNISSE, A.N.G.	9,72	0,81698	95,8	98,4	100,0	98,5	+ 0,1	- 1,5
44	6	BEARBEITETE WAREN, VORWIEG. NACH BESCHAFFENHEIT GEGLIEDERT	173,80	0,87402	96,5	99,7	101,5	100,4	+ 0,7	- 1,1
45	61	LEDER, LEDERWAREN, A.N.G. UND ZUGERICHTETE PELZFELLE	5,37	0,80598	95,0	94,5	97,2	97,3	+ 3,0	+ 0,1
46	62	KAUTSCHUKWAREN, A.N.G.	8,43	0,88198	101,3	101,2	101,0	100,7	- 0,5	- 0,3
47	63	KORK- UND HOLZWAREN (AUSGENOMMEN MOBEL)	5,08	0,90152	94,3	95,2	99,2	99,3	+ 4,3	+ 0,1
48	64	PAPIER U. PAPPE; WAREN A. PAPIERHALBSTOFF, PAPIER O. PAPPE	20,35	0,81265	95,2	96,5	98,8	98,1	+ 2,7	+ 0,3
49	65	GARNE, GEWEBE, FERTIGGESTELLTE SPINNSTOFFERZEUGNISSE UND VERWANDTE ERZEUGNISSE	35,12	0,85495	93,2	93,4	95,3	95,1	+ 1,8	- 0,2
50	66	WAREN AUS MINERALISCHEN STOFFEN, A.N.G.	14,39	0,83586	102,5	103,8	108,4	107,8	+ 3,9	- 0,6
51	67	EISEN UND STAHL	36,77	0,84846	93,4	99,5	102,1	100,8	+ 1,3	- 1,3
52	68	NE-METALLE	29,69		100,5	109,3	107,1	103,4	- 5,4	- 3,5
53	69	METALLWAREN, A.N.G.	18,60	0,78661	98,1	99,1	102,4	101,9	+ 2,8	- 0,5
54	7	MASCHINENBAUWERK. ELEKTROTECHNISCHE ERZEUGNISSE U. FAHRZ.	212,25	0,83306	96,8	97,5	99,2	98,6	+ 1,1	- 0,6
55	71	KRAFTMASCHINEN UND -AUSRÜSTUNGEN	15,73	0,83814	99,5	100,8	103,2	102,6	+ 1,7	- 0,6
56	72	ARBEITSMASCHINEN FÜR BESONDERE ZWECKE	18,70	0,79107	97,3	98,1	99,7	99,1	+ 1,0	- 0,6
57	73	METALLBEARBEITUNGSMASCHINEN	6,65	0,77044	102,9	102,9	103,8	103,8	+ 0,9	-
58	74	MASCHINEN, APPARATE U. GERÄTE FÜR VERSCHIEDENE ZWECKE	21,13	0,79393	101,7	102,2	105,5	105,1	+ 2,8	- 0,4
59	75	BÜROMASCHINEN U. AUTOMATISCHE DATENVERARBEITUNGSMASCH.	37,94	0,75248	89,7	90,8	89,7	89,1	- 1,9	- 0,7
60	76	GERÄTE FÜR DIE NACHRICHTENTECHNIK; BILD- UND TONAUF- NAHME- UND -WIEDERGABEGERÄTE	19,45	0,92685	96,0	96,1	96,5	96,1	-	- 0,4
61	77	ELEKTRISCHE MASCHINEN, APPARATE UND GERÄTE, A.N.G.	44,93	0,85834	88,7	89,0	92,8	92,0	+ 3,4	- 0,9
62	78	STRASSENFAHRZEUGE (OHNE LUFTKISSENFAHRZEUGE)	47,45	0,86877	106,3	107,1	108,8	108,5	+ 1,3	- 0,3
63	79	ANDERE BEFÖRDERUNGSMITTEL	0,27	0,97100	111,0	111,8	112,8	112,8	+ 0,9	-
64	8	SONSTIGE BEARBEITETE WAREN	117,33	0,85885	96,3	97,1	99,2	98,9	+ 1,9	- 0,3
65	81	SANIT. ANLAGEN, HEIZUNGS- U. BELEUCHTUNGSEINRICHT., A.N.G.	3,43	0,84919	103,9	104,3	106,5	106,2	+ 1,8	- 0,3
66	82	MOBEL UND TEILE DAVON	8,27	0,87048	102,4	102,4	104,0	103,9	+ 1,5	- 0,1
67	83	REISEARTIKEL, HANDTASCHEN UND ÄHNLICHE BEHÄLTNISSE	2,09	0,77179	94,8	96,9	105,8	104,2	+ 7,5	- 1,5
68	84	BEKLEIDUNG UND BEKLEIDUNGZUBEHÖR	47,05	0,88074	97,5	98,0	99,6	99,4	+ 1,4	- 0,2
69	85	SCHUHE	10,94	0,84233	101,6	102,7	106,0	105,4	+ 2,6	- 0,6
70	87	MESS-, PRÜF- U. KONTROLLINSTRUM., -APPARATE U. -GERÄTE	13,79	0,76541	92,1	94,5	97,2	97,9	+ 3,6	+ 0,7
71	88	FOTOGR. APPARATE U. ZUBEHÖR, OPT. WAREN, UHRMACHERWAREN	10,14	0,86401	92,3	92,7	95,8	94,8	+ 2,3	- 1,0
72	89	SONSTIGE BEARBEITETE WAREN, A.N.G.	21,62	0,88576	92,5	92,8	94,2	93,3	+ 0,5	- 1,0
73	97	GOLD	5,12		82,2	79,4	75,8	73,4	- 7,6	- 3,2

1 INDEX DER EINFUHRPREISE
(AKTUELLE ERGEBNISSE)

1.5 IN ANLEHNUNG AN DAS SYSTEMATISCHE GÜTERVERZEICHNISS FÜR PRODUKTIONSSTATISTIKEN
1985 = 100

LFD NR.	NR. DER GP-SYSTEMATIK	GÜTERGRUPPE, -ZWEIG, -KLASSE UND -ART	WÄGUNGS-ANTEIL AM GESAMTINDEX IN PROMILLE	VERKET-TUNGS-FAKTOR	1988 DURCH-SCHNITT	1988 1989			VERÄNDERUNG	
						Okt.	Sept.	Okt.	Okt. 1988	Sept. 1989
1	0	ERZEUGNISSE DER LAND- UND FORSTWIRTSCHAFT, FISCHEREI	81,58	0,81585	79,9	78,7	74,7	75,3	- 4,3	+ 0,8
2	01	PFLANZLICHE ERZEUGNISSE DER LANDWIRTSCHAFT UND DER GEWERBLICHEN GÄRTNEREI	67,66	.	78,1	76,2	71,5	72,7	- 4,6	+ 1,7
3	011	DARUNTER: PFLANZLICHE ERZEUGNISSE DER ALLGEMEINEN LANDWIRTSCHAFT	26,69	0,80060	77,3	79,0	79,1	78,3	- 0,9	- 1,0
4	0111	DARUNTER: GETREIDE	7,02	0,86186	84,5	82,8	80,0	80,1	- 3,3	+ 0,1
5	01111	DARUNTER: WEIZEN	3,25	0,95234	84,5	83,5	78,3	78,7	- 5,7	+ 0,5
6	011113	DARUNTER: WEICHWEIZEN	3,06	0,97624	86,2	85,3	79,7	80,2	- 6,0	+ 0,6
7	011115	GERSTE	1,23	0,95515	102,7	98,5	103,6	104,7	+ 6,3	+ 1,1
8	01112	MAIS	2,18	0,76095	71,7	69,6	67,5	66,7	- 4,2	- 1,2
9	0112	TROCKENE AUSGELOESTE HUELSENFRÜCHTE, UNBEARBEITET	0,82	0,85616	84,1	86,6	78,4	82,7	- 4,5	+ 5,5
10	0113	WURZEL- UND KNOLLENGEWÄCHSE	2,13	.	90,7	87,1	90,4	93,5	+ 7,3	+ 3,4
11	01131	KARTOFFELN	0,90	1,01371	96,9	94,5	93,9	99,7	+ 5,5	+ 6,2
12	01139	ANDERE WURZEL- UND KNOLLENGEWÄCHSE	1,23	1,00649	86,1	81,6	87,8	89,0	+ 9,1	+ 1,4
13	0115	ÖLSAATEN UND -FRÜCHTE, UNBEARBEITET	10,00	0,82559	70,7	77,3	71,4	69,0	-10,7	- 3,4
14	01151	DARUNTER: RAPS- UND RUEBSENSAMEN	2,81	.	56,0	59,3	60,9	61,8	+ 4,2	+ 1,5
15	01152	Sonnenblumenkerne	1,30	.	61,6	70,8	70,9	70,9	+ 0,1	- 6,6
16	01153	SOJABOHNEN	4,59	0,85618	83,7	91,3	75,1	71,1	-22,1	- 5,3
17	01162	BAUMKOLBE, UNBEARBEITET	2,48	0,82661	62,3	60,5	87,0	84,5	+39,7	- 2,9
18	0118	LANDWIRTSCHAFTLICHE SAEMEREIEN	0,34	0,81566	116,5	116,3	95,9	95,9	-17,5	-
19	0119	ANDERE PFLANZLICHE ERZEUGNISSE DER ALLGEMEINEN LANDWIRTSCHAFT	3,84	.	79,2	79,0	84,9	84,5	+ 7,0	- 0,5
20	01195	ARZNEI-, GEWÜRZ- UND DUFTPFLANZEN	0,45	0,46430	71,3	69,2	70,3	68,1	- 1,6	- 3,1
21	01197	ROHTABAK	3,39	0,69179	80,2	80,3	86,8	86,7	+ 8,0	- 0,1
22	013	ERZEUGNISSE DES DAUERKULTURBAUES	28,92	0,77752	71,9	70,6	61,6	62,0	-12,2	+ 0,6
23	0131	FRISCHOBST	10,53	0,86517	82,8	79,9	79,3	85,3	+ 6,8	+ 7,6
24	01311	DARUNTER: FRISCHES KERNOBST	1,90	.	89,6	81,3	97,1	100,7	+23,9	+ 3,7
25	013111	DARUNTER: TAFELÄPFEL	1,54	0,99496	87,6	77,5	95,3	98,3	+26,8	+ 3,1
26	01312	FRISCHES STEINOBST	1,10	.	95,5	91,2	80,2	80,2	-12,1	-
27	013121	DARUNTER: PFIRSICHE	0,78	0,98603	97,7	97,5	82,7	82,7	-15,2	-
28	01313	SCHALENOBST	2,47	.	70,9	66,4	67,3	68,2	+ 2,7	+ 1,3
29	013133	DARUNTER: HASELNÜSSE	1,30	0,86278	69,0	60,5	55,3	57,5	- 5,0	+ 4,0
30	013135	MANDELN	0,82	.	73,6	75,3	87,1	86,2	+14,5	- 1,0
31	01318	ZITRUSFRÜCHTE, FRISCH	2,23	.	76,8	84,2	80,8	80,2	- 4,8	- 0,7
32	013181	DARUNTER: ORANGEN	1,00	0,55585	67,6	67,9	76,7	78,6	+15,8	+ 2,5
33	013185	ZITRONEN	0,38	0,95472	74,0	84,7	92,4	85,0	+ 0,4	- 8,0
34	013187	PAMPELMUSEN UND GRAPEFRUITS	0,24	0,68548	69,4	74,4	69,8	69,4	- 6,7	- 0,6
35	01319	TROPISCHE FRÜCHTE, FRISCH	2,07	.	82,3	75,8	73,1	86,4	+14,0	+18,2
36	013195	DARUNTER: BANANEN	1,76	0,68203	81,2	71,7	70,1	86,3	+20,4	+23,1
37	0135	WEINBAUERZEUGNISSE	3,89	.	93,6	91,5	99,9	101,4	+10,8	+ 1,5
38	01351	WEINTRAUBEN	1,00	1,42533	89,6	80,3	76,7	79,3	- 1,2	+ 3,4
39	01357	TRAUBENWEIN	2,89	0,89532	95,0	95,3	108,0	109,1	+14,5	+ 1,0
40	013571	DARUNTER: WEIN ZUR SCHAUMWEINHERSTELLUNG	0,24	0,75538	98,8	101,4	128,7	128,9	+27,1	+ 0,2
41	013571	TRINKWEISSWEIN	0,95	0,84331	97,9	98,0	110,0	110,0	+12,2	-
42	013575	TRINKROTWEIN	1,53	0,93377	94,9	95,2	104,7	106,8	+12,2	+ 2,0
43	0139	ANDERE ERZEUGNISSE DES DAUERKULTURBAUES	14,50	.	58,2	58,1	38,5	34,5	-40,6	-10,4
44	01395	DARUNTER: KAFFEE, ROH	10,51	0,64761	61,4	61,1	37,9	33,6	-45,0	-11,3
45	01395	AUS AFRIKA	3,46	0,73234	64,3	63,9	38,0	33,4	-47,7	-12,1
46	01395	AUS MITTELAMERIKA	1,32	0,67433	61,1	60,6	39,9	36,3	-40,1	- 9,0
47	01395	AUS SÜDAMERIKA	4,99	0,62238	60,6	60,3	38,2	33,8	-43,9	-11,5
48	01395	AUS ASIEN	0,74	.	53,2	54,8	32,0	28,3	-48,4	-11,6
49	01396	TEE, UNBEARBEITET	0,41	0,69357	57,5	55,7	55,9	56,5	+ 1,4	+ 1,1
50	01397	KAKAOBOHNEN, ROH	3,46	0,70707	46,4	46,6	34,6	31,6	-32,2	- 8,7
51	015	GARTENBAUERZEUGNISSE	11,61	0,85976	96,0	84,6	79,1	86,5	+ 2,2	+ 9,4
52	0151	DARUNTER: FRISCHGEMÜSE	6,22	0,80675	94,7	76,7	72,0	80,1	+ 4,4	+11,3
53	01512	DARUNTER: BLATT- UND STENGELGEMÜSE, FRISCH	1,40	.	95,0	88,2	81,6	85,3	- 3,3	+ 4,5
54	015123	DARUNTER: KOPFSALAT	0,57	0,78189	93,7	78,6	67,2	71,7	- 8,8	+ 6,7
55	01513	FRUCHTGEMÜSE, FRISCH	3,53	.	98,6	71,7	67,9	79,6	+11,0	+17,2
56	015131	DARUNTER: TOMATEN	1,51	0,79181	106,8	66,6	64,0	76,5	+14,9	+19,5
57	015132	SCHAL- UND EINLEGGEGURKEN	1,18	.	89,0	71,0	60,7	71,0	-	+17,0
58	015136	GEMÜSEPAPRIKA	0,55	0,75844	97,4	77,1	87,3	101,8	+32,0	+16,6
59	0155	BLUMEN UND ZIERPFLANZEN	5,04	.	95,8	91,6	84,4	91,4	- 0,2	+ 8,3
60	01558	DARUNTER: SCHNITTBLUMEN, FRISCH	3,30	0,90291	102,1	102,5	90,5	101,1	- 1,4	+11,7
61	015584	NELKEN	0,64	0,82774	85,9	92,2	73,3	87,3	- 5,3	+19,1
62	015585	ROSEN	0,66	0,89073	88,4	78,3	71,7	89,0	+13,7	+24,1
63	015581-83/86-89	ANDERE SCHNITTBLUMEN	2,00	0,94759	111,8	113,8	102,2	109,6	- 3,7	+ 7,2

1 INDEX DER EINFUHRPREISE
(AKTUELLE ERGEBNISSE)

1.5 IN ANLEHNUNG AN DAS SYSTEMATISCHE GÜTERVERZEICHNIS FUER PRODUKTIONSSTATISTIKEN
1985 = 100

LFD NR.	NR.DER GP- SYSTE- MATIK	GÜTERGRUPPE, -ZWEIG, -KLASSE UND -ART	WÄGUNGSG- ANTEIL AM GESAMTINDEX IN PROMILLE	VERKET- TUNGS- FAKTOR	1988 DURCH- SCHNITT	1988			1989		VERÄNDERUNG OKT. 1989 GEGENUEBER OKT. 1988 IN PROZENT
						OKT.	SEPT.	OKT.			
64	02	LEBENDE TIERE UND TIERISCHE ERZEUGNISSE DER LANDWIRTSCHAFT UND GEWERBLICHEN TIERHALTUNG	7,75	.	84,7	89,6	88,7	86,4	- 3,6	- 2,6	
65	021	LEBENDE TIERE	1,74	0,95829	83,2	85,3	106,3	105,1	+23,2	- 1,1	
66	02123-5	NUTZRINDER	0,51	1,02249	101,4	104,8	117,5	115,0	+ 9,7	- 2,1	
67	A)	SCHLACHTVIEH	1,23	0,92448	75,6	77,2	101,7	101,0	+30,8	- 0,7	
68	02135	DARUNTER: SCHLACHTSCHWEINE	1,01	0,95065	71,7	73,6	103,8	102,9	+39,8	- 0,9	
69	029	TIERISCHE ERZEUGNISSE	6,01	.	85,1	90,8	83,6	81,0	-10,8	- 3,1	
70	02921	DARUNTER: HUEHNEREIER, FRISCH	1,58	1,12323	80,6	86,4	94,2	89,8	+ 3,9	- 4,7	
71	0293	NATUERLICHER HONIG	0,50	0,82658	68,0	70,1	72,5	73,0	+ 4,1	+ 0,7	
72	0294	FLEISCH VOM WILD, FRISCH	0,53	0,87042	86,7	96,9	99,9	100,3	+ 3,5	+ 0,4	
73	0295	WOLLE UND ANDERE TIERHAARE, UNBEARBEITET	1,41	.	113,2	124,8	102,3	98,3	-21,2	- 3,9	
74	02951	DARUNTER: SCHAFWOLLE	1,23	.	122,4	135,8	108,9	105,2	-22,5	- 3,4	
75	029512	MERINO	0,93	.	126,6	140,3	108,7	105,5	-24,8	- 2,9	
76	029516	KREUZZUCHT	0,30	.	109,3	121,7	109,7	104,2	-14,4	- 5,0	
77	02961	ROHE PELZFELLE	1,79	0,81250	70,8	71,1	56,8	54,9	-22,8	- 3,3	
78	02/6854	NACHRICHTLICH: LEBENDE TIERE U. TIERISCHE ERZEUGNISSE DER LANDWIRTSCHAFT UND GEWERBLICHEN TIERHALTUNG, UNGENIESSBARE SCHLACHTNEBENPRODUKTE	9,05	0,84848	85,0	89,1	89,5	87,2	- 2,1	- 2,6	
79	05	FORSTWIRTSCHAFTLICHE ERZEUGNISSE	3,54	0,95799	88,4	87,9	81,7	80,2	- 8,8	- 1,8	
80	052-4	ROHHOLZ	1,52	0,87555	91,4	91,4	93,9	94,0	+ 2,8	+ 0,1	
81	052/3	LAUBROHHOLZ	1,22	0,84148	89,4	88,3	92,4	92,6	+ 3,7	+ 0,2	
82	052	NICHTTROPISCHES LAUBROHHOLZ	0,67	.	89,1	89,2	94,5	94,1	+ 5,5	- 0,4	
83	053	TROPISCHES LAUBROHHOLZ	0,55	.	89,7	89,5	89,9	90,8	+ 1,5	+ 1,0	
84	054	NADELROHHOLZ	0,30	1,03830	99,4	99,7	99,7	99,7	-	-	
85	057	ANDERE FORSTWIRTSCHAFTLICHE ERZEUGNISSE	2,02	.	86,1	85,3	72,5	69,9	-18,1	- 3,6	
86	0574	DARUNTER: NATURKAUTSCHUK	1,28	1,13491	95,9	95,0	74,5	70,0	-26,3	- 6,0	
87		DARUNTER: SMOKED SHEETS	0,54	1,17653	91,5	84,1	76,0	69,9	-16,9	- 8,0	
88		NACHRICHTLICH: STAMMHOLZ	1,41	0,86945	90,8	90,9	93,5	93,7	+ 3,1	+ 0,2	
89		LAUBSTAMMHOLZ	1,18	0,84007	89,6	89,6	92,7	92,9	+ 3,7	+ 0,2	
90		DARUNTER: AUS NORDAMERIKA	0,33	0,62570	70,0	69,7	72,9	72,1	+ 3,4	- 1,1	
91		AUS AFRIKA	0,49	0,96987	90,7	90,5	90,9	91,9	+ 1,5	+ 1,1	
92		NADELSTAMMHOLZ	0,23	1,04461	97,3	97,6	97,6	97,6	-	-	
93	07	FISCHEREIERZEUGNISSE	2,63	.	101,1	99,1	105,6	104,6	+ 5,5	- 0,9	
94	071	ERZEUGNISSE DER HOCHSEE- UND KUESTENFISCHEREI	2,13	.	103,1	101,2	109,0	108,0	+ 6,7	- 0,9	
95	075	ERZEUGNISSE DER BINNENFISCHEREI UND FISCHZUCHT	0,50	0,95279	92,2	90,1	91,4	90,2	+ 0,1	- 1,3	
96	21	BERGBAULICHE ERZEUGNISSE	148,86	0,67375	38,2	37,1	46,3	46,5	+25,3	+ 0,4	
97	211	DARUNTER: KOHLE, KOKS UND ROHTEER	4,34	0,81671	66,4	66,8	70,5	70,7	+ 5,8	+ 0,3	
98	B)	KOHLE UND KOKS	4,18	0,81341	65,7	66,3	70,0	70,2	+ 5,9	+ 0,3	
99	21121	DARUNTER: STEINKOHLE	3,33	0,82120	62,8	63,7	67,7	68,0	+ 6,8	+ 0,4	
100		AUS EG-LAENDERN	0,51	0,95759	76,0	73,9	78,5	78,3	+ 6,0	- 0,3	
101		AUS ANDEREN INDUSTRIALISIERTEN WESTLICHEN LAENDERN	1,61	.	54,5	57,0	61,4	61,8	+ 8,4	+ 0,7	
102		AUS STAATSHANDELSLAENDERN	1,21	0,77371	68,1	68,4	71,7	72,0	+ 5,3	+ 0,4	
103	21161	STEINKOHLKOKS	0,52	0,83616	78,5	79,0	82,6	82,5	+ 4,4	- 0,1	
104		NACHRICHTLICH: STEINKOHLE UND STEINKOHLKOKS	3,85	0,82396	64,9	65,8	69,7	70,0	+ 6,4	+ 0,4	
105	21121/21161	STEINKOHLE UND BRAUNKOHLE	3,66	0,80929	63,8	64,5	68,2	68,4	+ 6,0	+ 0,3	
106	212	ERDOEL UND ERDGAS	130,74	0,66098	34,3	32,4	41,4	41,9	+29,3	+ 1,2	
107	2121	ERDOEL, ROH	91,10	0,72623	34,1	32,0	43,2	43,3	+35,3	+ 0,2	
108		VIA NORDSEEHAEFEN	45,68	0,72886	34,4	32,1	43,2	43,3	+34,9	+ 0,2	
109		VIA MITTELMEERHAEFEN	45,42	0,72358	33,8	31,9	43,1	43,2	+35,4	+ 0,2	
110		AUS OPEC-LAENDERN	50,11	.	33,3	31,6	43,9	43,6	+38,0	- 0,7	
111		DARUNTER: AUS LIBYEN	13,76	0,77417	33,7	32,1	44,7	44,2	+37,7	- 1,1	
112		AUS NIGERIA	14,34	0,76167	33,1	30,1	43,2	44,0	+46,2	+ 1,9	
113		AUS SONSTIGEN LAENDERN	40,99	.	35,0	32,5	42,2	42,8	+31,7	+ 1,4	
114		DARUNTER: AUS GROSSBRITANNIEN	24,66	0,76039	35,1	33,0	42,6	43,2	+30,9	+ 1,4	

FUSSNOTEN SIEHE LETZTE SEITE

1 INDEX DER EINFUHRPREISE
(AKTUELLE ERGEBNISSE)

1.5 IN ANLEHNUNG AN DAS SYSTEMATISCHE GUETERVERZEICHNIS FUER PRODUKTIONSSTATISTIKEN
1985 = 100

LFD NR.	NR. DER GP-SYSTEMATIK	GUETERGRUPPE, -ZWEIG, -KLASSE UND -ART	WÄGUNGS-ANTEIL AM GESAMTINDEX IN PROMILLE	VERKET-TUNGS-FAKTOR	1988 DURCH-SCHNITT	1988 1989			VERÄNDERUNG	
						OKT.	SEPT.	OKT.	OKT. 1989 GEGENUEBER OKT. 1988	SEPT. 1989 IN PROZENT
115	2122	ERDGAS	39,64	0,47990	34,6	33,4	37,3	38,8	+16,2	+ 4,0
116	213	EISENERZE	7,49	0,71523	54,2	55,5	69,3	67,6	+21,8	- 2,5
117		AUS EUROPA	0,95	0,79790	64,6	66,8	80,8	78,7	+17,8	- 2,6
118		AUS AFRIKA	1,34	0,72161	55,1	56,3	68,5	67,0	+19,0	- 2,2
119		AUS AMERIKA	4,05	0,71030	51,9	52,8	67,7	66,2	+25,4	- 2,2
120		AUS AUSTRALIEN	1,15	0,58963	52,6	54,5	66,5	64,2	+17,8	- 3,5
121	2133	ABSATZFAEHIGES ROHEISENERZ	4,89	.	52,3	53,3	66,7	65,4	+22,7	- 1,9
122	2135	AUFBEREITETES EISENERZ	2,60	.	57,8	59,5	74,2	71,8	+20,7	- 3,2
123	214	NE-METALLERZE, SCHWEFELKIES	5,22	0,91878	83,1	93,7	107,8	103,1	+10,0	- 4,4
124	2142	DARUNTER: NE-METALLERZE	4,16	0,97597	86,3	99,2	114,9	109,8	+10,7	- 4,4
125	2157	NATUERLICHE ROHPHOSPHATE	0,59	0,78889	70,9	75,3	84,6	81,7	+ 8,5	- 3,4
126	22	MINERALDELERZEUGNISSE	68,84	0,77965	34,6	31,8	45,3	45,8	+44,0	+ 1,1
		DARUNTER:								
127	221	ROHBENZIN UND KRAFTSTOFFE (EINSCHL. HEIZOELE)	64,28	.	33,7	30,7	44,8	45,3	+47,6	+ 1,1
128	2211	ROHBENZIN	11,42	.	34,4	31,7	42,0	39,7	+25,2	- 5,5
129	2213	KRAFTSTOFFE	16,34	.	36,5	34,6	48,7	48,1	+39,0	- 1,2
		DARUNTER:								
130	22131	MOTORENBENZIN	7,40	0,83839	37,7	37,4	49,5	46,5	+24,3	- 6,1
131		MOTORENBENZIN, NORMAL-	3,22	0,86964	36,3	35,7	47,6	44,8	+25,5	- 5,9
132		MOTORENBENZIN, SUPER-	4,18	0,81190	38,8	38,7	51,0	47,8	+23,5	- 6,3
	NACHRICHTLICH:									
133	2211/2213	ROHBENZIN UND KRAFTSTOFFE	27,76	0,78776	35,6	33,4	45,9	44,6	+33,5	- 2,8
134	22133	FLUGBENZIN UND FLUGTURBINENKRAFTSTOFF	3,96	.	36,7	34,0	49,6	50,8	+49,4	+ 2,4
135	22139	DIESELKRAFTSTOFF	4,69	0,73259	33,7	30,2	46,6	48,1	+59,3	+ 3,2
136	2217	HEIZOELE	36,52	0,77878	32,3	28,7	44,0	45,8	+59,6	+ 4,1
137	22171	HEIZOELE, LEICHT	25,86	0,77132	33,6	29,9	45,9	47,2	+57,9	+ 2,8
138	22175	HEIZOELE, MITTELSCHWER UND SCHWER	10,66	0,73601	29,0	25,7	39,2	42,4	+65,0	+ 8,2
139		BIS ZU 1 PROZENT S-GEHALT	4,53	0,75103	31,4	28,9	41,5	44,8	+55,0	+ 8,0
140		MEHR ALS 1 PROZENT S-GEHALT	6,13	0,72597	27,3	23,4	37,4	40,7	+73,9	+ 8,8
	NACHRICHTLICH:									
141	22139/22171	DIESELKRAFTSTOFF UND HEIZOELE, LEICHT	30,55	0,76737	33,6	29,9	46,0	47,3	+58,2	+ 2,8
142	225	SCHMIERMITTEL UND AEHNLICHE MINERALISCHE DELE	0,98	.	43,6	41,3	54,6	55,4	+34,1	+ 1,5
143	227	ANDERE MINERALDELERZEUGNISSE	2,12	.	56,1	58,3	62,1	61,2	+ 5,0	- 1,4
144	24	SPALT- UND BRUTSTOFFE	6,66	0,63887	61,1	59,2	47,1	45,4	-23,3	- 3,6
145	25	STEINE UND ERDEN, ASBESTWAREN, SCHLEIFMITTEL	9,51	0,79838	96,4	97,0	100,2	99,6	+ 2,7	- 0,6
		DARUNTER:								
146	251	ROHE UND GEBROCHENE NATURSTEINE, UNBEARBEITETE ERDEN	3,67	.	87,7	89,1	94,2	92,8	+ 4,2	- 1,5
		DARUNTER:								
147	2517	TONERDEHALTIGE ROHSTOFFE	1,21	.	83,3	83,4	85,7	84,7	+ 1,6	- 1,2
148	251714/45	FEUERFESTER TON UND KAOLIN	0,55	0,73501	89,6	92,1	96,2	94,5	+ 2,6	- 1,8
149	25172	MAGNESIT UND SONSTIGE TONERDEHALTIGE FEUERFESTE ROHSTOFFE	0,66	0,82730	78,1	76,1	76,9	76,6	+ 0,7	- 0,4
150	2519	ANDERE ROHE UND GEBROCHENE NATURSTEINE SOWIE UNBEARBEITETE ERDEN	1,49	.	82,0	84,5	94,9	92,6	+ 9,6	- 2,4
		DARUNTER:								
151	251998	ROHSCHWEFEL	0,35	0,43379	47,4	49,9	51,0	48,9	- 2,0	- 4,1
152	251998	ASBEST	0,29	0,68957	65,2	67,7	76,0	73,9	+ 9,2	- 2,8
153	252	BEARBEITETE NATURSTEINE, SCHLACKEN	1,36	.	104,7	105,0	106,7	107,1	+ 2,0	+ 0,4
154	253	ZEMENT, BEARBEITETER KALK- UND DOLOMITSTEIN, GIPSERZEUGNISSE	0,68	0,68469	98,2	98,8	98,1	98,0	- 0,8	- 0,1
		DARUNTER:								
155	2531	ZEMENT	0,37	0,69007	105,0	105,0	104,9	104,9	- 0,1	-
156	254	GROBKERAMISCHE ERZEUGNISSE	1,35	0,85891	106,2	105,5	109,1	108,6	+ 2,9	- 0,5
		DARUNTER:								
157	2547	FEUERFESTE ERZEUGNISSE	0,87	.	102,0	101,1	105,0	104,9	+ 3,8	- 0,1
		DARUNTER:								
158	25472	GEFORMTE FEUERFESTE ERZEUGNISSE	0,73	0,78947	102,3	101,2	105,5	105,5	+ 4,2	-
159	255	BETONERZEUGNISSE	0,30	0,85714	98,5	101,1	109,4	111,2	+10,0	+ 1,6
160	257	ASBESTWAREN	0,38	0,82038	99,2	99,3	100,8	100,4	+ 1,1	- 0,4
161	258	SCHLEIFMITTEL	1,03	.	96,0	96,0	97,0	96,3	+ 0,3	- 0,7

1 INDEX DER EINFUHRPREISE
(AKTUELLE ERGEBNISSE)

1.5 IN ANLEHNUNG AN DAS SYSTEMATISCHE GUETERVERZEICHNIS FUER PRODUKTIONSSTATISTIKEN
1985 = 100

LFD NR.	NR. DER GP-SYSTEMATIK	GUETERGRUPPE, -ZWEIG, -KLASSE UND -ART	WAEGUNGS-ANTEIL AM GESAMTINDEX IN PROMILLE	VERKET-TUNGS-FAKTOR	1988 DURCH-SCHNITT	1988 1989			VERAENDERUNG	
						OKT.	SEPT.	OKT.	OKT. 1988 GEGENUEBER OKT. 1989	SEPT. 1988 GEGENUEBER SEPT. 1989
162	27	EISEN UND STAHL DARUNTER:	33,10	0,85141	92,9	99,3	101,5	99,8	+ 0,5	- 1,7
163	271	ERZEUGNISSE DER HOCHOFEN-, STAHL-, WARMWALZ- UND FERROLEGIERUNGSWERKE	29,64	.	92,8	99,7	101,7	99,9	+ 0,2	- 1,8
164	2711/2712	ROHEISEN UND FERROLEGIERUNGEN DARUNTER:	4,53	0,81854	94,1	109,4	107,8	100,1	- 8,5	- 7,1
165	2712	FERROLEGIERUNGEN	4,31	0,81704	94,4	110,6	108,8	100,7	- 9,0	- 7,4
166	2714	VORGEWALZTES STAHLHALBZEUG, UNLEGIERT UND LEGIERT, WARM GEWALZT DARUNTER:	3,43	0,90476	91,1	93,9	96,0	96,0	+ 2,2	-
167	27141	VORBLÖCKE, VORBRAMMEN UND PLATINEN, KNUEPPEL	2,61	1,05478	91,7	94,4	95,7	96,2	+ 1,9	+ 0,5
168	2715	WALZSTAHL, UNLEGIERT UND LEGIERT	17,86	.	92,9	98,9	101,5	100,6	+ 1,7	- 0,9
169		WALZSTAHL, UNLEGIERT (MASSENSTAHL)	13,91	.	91,4	96,0	99,2	98,6	+ 2,7	- 0,6
170		WALZSTAHL, LEGIERT (EDELSTAHL)	3,95	.	98,3	109,0	109,4	107,6	- 1,3	- 1,6
171	271522/27	FORM- UND STABSTAHL	6,15	0,89824	87,0	94,6	97,4	96,5	+ 2,0	- 0,9
172	271522	FORMSTAHL (EINSCHL. BREITFLANSCHTRAEGERN)	2,06	0,87857	89,9	95,0	101,6	101,4	+ 6,7	- 0,2
173	271527	STABSTAHL	4,09	0,91115	85,6	94,4	95,3	94,1	- 0,3	- 1,3
174	27153	WALZDRAHT	1,71	0,83709	77,5	82,9	91,0	91,3	+10,1	+ 0,3
175	27154	BREITFLACHSTAHL, BANDSTAHL WARM GEWALZT UND WARMBREITBAND	2,15	.	97,5	99,1	102,7	101,3	+ 2,2	- 1,4
176	271542/45	BREITFLACHSTAHL UND BANDSTAHL, WARM GEWALZT	0,81	0,82196	88,0	89,7	93,7	92,9	+ 3,6	- 0,9
177	271547	WARMBREITBAND	1,34	.	103,2	104,8	108,1	106,5	+ 1,6	- 1,5
178	27155	BLECH, WARM UND KALT GEWALZT, AB 600 MM BREITE	7,76	0,83558	99,7	105,7	106,5	105,6	- 0,1	- 0,8
179	271551/54	GROB- UND MITTELBLECH AB 3 MM DICKE	3,58	0,82540	96,7	104,2	107,8	107,4	+ 3,1	- 0,4
180	271555/56	FEINBLECH UNTER 3 MM DICKE	4,18	0,84367	102,3	107,0	105,5	104,1	- 2,7	- 1,3
181	2716	WEITERVERARBEITETER WALZSTAHL, UNLEGIERT U. LEGIERT	2,60	0,79473	94,2	98,8	103,5	103,6	+ 4,9	+ 0,1
182	2719	SCHROTT UND NEBENERZEUGNISSE DER HOCHOFEN-, STAHL- UND WARMWALZWERKE	1,22	0,73925	88,3	94,9	95,3	91,2	- 3,9	- 4,3
183	273	ERZEUGNISSE DER STAHLROHRWERKE	3,14	0,88632	91,8	94,0	96,8	96,6	+ 2,8	- 0,2
184	28	NE-METALLE UND -METALLHALBZEUG (EINSCHL. EDELMETALLEN UND DEREN HALBZEUG)	40,71	0,98779	98,0	105,1	104,1	99,8	- 5,0	- 4,1
185	281	NE-METALLE UND EDELMETALLE, ROH	26,00	1,02941	96,7	102,6	101,4	97,3	- 5,2	- 4,0
186	2811	LEICHTMETALLE UND DEREN LEGIERUNGEN	6,45	0,93080	115,4	128,6	104,8	102,6	-20,2	- 2,1
187	28111/2	ALUMINIUM UND ALUMINIUMLEGIERUNGEN	5,96	0,96092	118,3	132,3	106,1	104,0	-21,4	- 2,0
188	28115	MAGNESIUM UND MAGNESIUMLEGIERUNGEN	0,49	0,65172	79,6	82,9	88,3	86,2	+ 4,0	- 2,4
189	2813	SCHWERMETALLE UND DEREN LEGIERUNGEN	10,55	0,86139	94,3	101,4	113,2	106,8	+ 5,3	- 5,7
190	28131	KUPFER UND KUPFERLEGIERUNGEN	4,64	0,93779	106,5	122,8	136,3	131,3	+ 6,9	- 3,7
191	28132	BLEI UND BLEILEGIERUNGEN	0,31	1,36996	97,9	101,6	125,0	123,3	+21,4	- 1,4
192	28133	ZINK	1,04	0,58402	79,0	96,1	119,7	112,2	+16,8	- 6,3
193	28134	ZINN UND ZINNLEGIERUNGEN	1,50	0,88850	37,9	40,8	47,7	44,1	+ 8,1	- 7,5
194	28137	NICKEL	1,52	0,86935	148,6	130,7	142,9	126,1	- 3,5	-11,8
195	28136/9	SONSTIGE NE-METALLE	1,54	0,68550	68,7	70,2	71,5	68,0	- 3,1	- 4,9
196	2815	ZWISCHENPRODUKTE DER NE-METALLINDUSTRIE	1,46	0,95409	119,6	122,3	137,4	130,9	+ 7,0	- 4,7
197	2817	EDELMETALLE	7,54	.	79,6	78,5	75,1	72,9	- 7,1	- 2,9
198	28171	SILBER	1,40	2,07059	62,6	63,3	54,9	52,6	-16,9	- 4,2
199	28172	GOLD	4,86	1,19628	82,2	79,4	75,8	73,4	- 7,6	- 3,2
200	28173/5	PLATIN UND PLATINBEIMETALLE	1,28	1,08589	88,4	91,5	94,4	93,2	+ 1,9	- 1,3
201	284	NE-METALLHALBZEUG UND EDELMETALLHALBZEUG	8,37	.	106,1	116,3	112,1	109,1	- 6,2	- 2,7
202	2841	HALBZEUG AUS ALUMINIUM UND ALUMINIUMLEGIERUNGEN	3,59	1,02218	115,1	128,2	107,1	105,7	-17,6	- 1,3
203	2843	HALBZEUG AUS KUPFER UND KUPFERLEGIERUNGEN	3,09	0,90689	103,1	114,0	119,0	115,3	+ 1,1	- 3,1
204	2845/7/6	HALBZEUG AUS ANDEREN NE-METALLEN UND DEREN LEGIERUNGEN	1,15	0,46744	98,0	101,6	122,8	116,5	+14,7	- 5,1
205	2849	EDELMETALLHALBZEUG	0,54	.	80,5	80,9	83,0	80,8	- 0,1	- 2,7
206	287	BEARBEITUNGSRESTSTOFFE UND SCHROTT AUS NE-METALLEN (EINSCHL. EDELMETALLEN), METALLHALTIGE ASCHEN UND RUECKSTAENDE	6,34	.	92,7	100,6	104,2	97,8	- 2,8	- 6,1
207	2871	BEARBEITUNGSRESTSTOFFE UND SCHROTT AUS LEICHTMETALLEN	1,01	1,00669	119,0	127,8	114,7	103,5	-19,0	- 9,8
208	2874	BEARBEITUNGSRESTSTOFFE UND SCHROTT AUS SCHWERMETALLEN DARUNTER:	2,49	.	99,7	112,2	122,5	117,4	+ 4,6	- 4,2
209		BEARBEITUNGSRESTSTOFFE UND SCHROTT AUS KUPFER	2,06	0,93380	106,7	120,7	132,4	127,2	+ 5,4	- 3,9
210	2875	BEARBEITUNGSRESTSTOFFE UND SCHROTT AUS EDELMETALLEN	0,60	.	83,6	83,1	78,8	76,0	- 8,5	- 3,6
211	2877	METALLHALTIGE ASCHEN UND RUECKSTAENDE	2,24	.	75,4	80,0	85,9	79,1	- 1,1	- 7,9
212	29	GIESSEREIERZEUGNISSE DARUNTER:	1,55	0,86557	103,5	106,9	106,8	105,8	- 1,0	- 0,9
213	291	EISEN-, STAHL- UND TEMPERGUSS	1,27	0,85156	99,6	100,7	103,5	103,5	+ 2,8	-
214	30	ERZEUGNISSE DER ZIEHEREIEN UND KALTWALZWERKE UND DER STAHLVERFORMUNG	8,17	0,83729	93,3	96,1	99,9	99,8	+ 3,9	- 0,1
215	301	ERZEUGNISSE DER ZIEHEREIEN UND KALTWALZWERKE	4,24	0,84944	91,2	95,3	99,0	99,1	+ 4,0	+ 0,1
216	302	ERZEUGNISSE DER STAHLVERFORMUNG	3,93	.	95,7	97,1	100,9	100,6	+ 3,6	- 0,3

1 INDEX DER EINFUHRPREISE
(AKTUELLE ERGEBNISSE)

1.5 IN ANLEHNUNG AN DAS SYSTEMATISCHE GUETERVERZEICHNIS FUER PRODUKTIONSSTATISTIKEN
1985 = 100

LFD NR.	NR. DER GP-SYSTEMATIK	GUETERGRUPPE, -ZWEIG, -KLASSE UND -ART	WAEGUNGS-ANTEIL AM GESAMTINDEX IN PROMILLE	VERKET-TUNGS-FAKTOR	1988 DURCH-SCHNITT	1988 1989			VERAENDERUNG OGT. 1988 1989	
						OKT.	SEPT.	OKT.	OKT. 1988	SEPT. 1989
217	31	STAHLBAUERZEUGNISSE UND SCHIENENFAHRZEUGE	2,75	0,83942	103,1	103,6	106,8	107,1	+ 3,4	+ 0,3
218	32	MASCHINENBAUERZEUGNISSE (EINSCHL. ACKERSCHLEPPER) DARUNTER:	50,45	0,78696	100,6	101,2	103,4	103,0	+ 1,8	- 0,4
219	3211/12	METALLBEARBEITUNGSMASCHINEN	5,64	0,76521	103,0	103,0	103,9	104,0	+ 1,0	+ 0,1
220	3218	MASCHINEN- UND PRAEZISIONSWERKZEUGE FUER DIE METALLBEARBEITUNG	2,15	0,82008	99,4	98,7	98,1	97,9	- 0,8	- 0,2
221	3231	KOMPRESSOREN (VERDICHTER) UND VAKUUMPUMPEN, DRUCKLUFT GERAETE UND -WERKZEUGE	1,47	.	98,6	99,8	103,5	102,2	+ 2,4	- 1,3
222	3232	LUFTTECHNISCHE EINZELAPPARATE UND ANLAGEN	3,06	.	92,3	93,2	97,4	96,2	+ 3,2	- 1,2
223	3234	FLUESSIGKEITSPUMPEN	2,01	.	93,9	94,4	99,6	99,1	+ 5,0	- 0,5
224	3236	BAUMASCHINEN	2,54	0,82660	105,5	106,8	108,6	107,9	+ 1,0	- 0,6
225	3241	LANDMASCHINEN	1,42	0,76912	90,1	91,5	92,2	91,7	+ 0,2	- 0,5
226	3244	ACKERSCHLEPPER	1,06	0,82831	105,5	105,6	110,7	110,7	+ 4,8	-
227	3255-9	KRANE, HEBEZEUGE UND FOERDERMITTEL	2,48	0,77524	110,1	112,3	112,7	112,4	+ 0,1	- 0,3
228	3261	PAPIER- UND DRUCKEREIMASCHINEN	3,19	0,61887	86,4	88,4	89,4	88,5	+ 0,1	- 1,0
229	3267	NAEHMASCHINEN	0,53	0,80717	99,1	100,7	98,0	98,4	- 2,3	+ 0,4
230	3272	ARMATUREN	3,23	0,78033	101,7	101,8	106,9	106,6	+ 4,7	- 0,3
231	3277	WAEHLZLAGER	2,86	0,79150	105,4	105,6	109,6	109,2	+ 3,4	- 0,4
232	33	STRASSENFAHRZEUGE (OHNE ACKERSCHLEPPER) DARUNTER:	56,18	0,86411	104,8	105,6	107,4	107,0	+ 1,3	- 0,4
233	331	KRAFTWAGEN (EINSCHL. DEREN MOTOREN U. FAHRGESTELLEN)	36,83	.	107,5	108,3	109,0	108,6	+ 0,3	- 0,4
234	3311	PERSONENKRAFTWAGEN	26,97	0,86824	108,9	109,6	110,1	109,6	-	- 0,5
235	3311/2	PERSONENKRAFTWAGEN BIS 1,5 L HUBRAUM	11,50	0,85874	110,5	111,2	111,9	111,9	+ 0,6	-
236	33113-7	PERSONENKRAFTWAGEN UEBER 1,5 L HUBRAUM	15,47	0,88199	107,7	108,5	108,8	108,0	- 0,5	- 0,7
237	3312	KOMBINATIONSKRAFTWAGEN	2,14	.	107,3	107,8	109,9	109,8	+ 1,9	- 0,1
238	3313	LIEFER- UND LASTKRAFTWAGEN	3,12	.	105,6	106,1	108,9	108,9	+ 2,6	-
239	3318	VERBRENNUNGSMOTOREN FUER KRAFTWAGEN	4,60	0,74924	100,8	102,5	102,0	101,6	- 0,8	- 0,4
240	333	ZUBEHOER, EINZEL- UND ERSATZTEILE FUER KRAFTWAGEN UND KRAFTWAGENMOTOREN	16,25	0,83404	98,7	99,7	103,8	103,4	+ 3,7	- 0,4
241	337	KRAFTRAEDER UND FAHRRADER SOWIE DEREN TEILE DARUNTER:	2,04	.	102,3	103,7	106,5	106,1	+ 2,3	- 0,4
242	3371	KRAFTRAEDER	0,98	0,97067	103,5	105,7	109,5	108,9	+ 3,0	- 0,5
243	36	ELEKTROTECHNISCHE ERZEUGNISSE	78,95	0,86113	91,2	91,8	94,5	94,0	+ 2,4	- 0,5
244	361	GERAETE UND EINRICHTUNGEN DER ELEKTRIZITAETSER- ZEUGUNG UND -UMWANDLUNG	6,70	.	94,6	96,3	97,9	97,2	+ 0,9	- 0,7
245	3611	DARUNTER: ELEKTROMOTOREN UND -GENERATOREN	3,25	.	97,8	101,2	103,1	102,3	+ 1,1	- 0,8
246	362	GERAETE UND EINRICHTUNGEN DER ELEKTRIZITAETSVER- TEILUNG	6,01	.	96,6	98,7	102,6	101,9	+ 3,2	- 0,7
247	3622	DARUNTER: NIEDERSpannungsschaltgeraete und -anlagen unter 100 V	2,76	.	92,9	93,9	95,4	95,3	+ 1,5	- 0,1
248	363	ELEKTRISCHE GERAETE FUER GEWERBE UND HAUSHALT DARUNTER:	7,59	.	98,6	98,7	99,4	98,8	+ 0,1	- 0,6
249	3635	ELEKTROWAERMEGERAETE UND -EINRICHTUNGEN FUER DEN HAUSHALT	1,95	.	102,5	103,2	102,2	101,9	- 1,3	- 0,3
250	3638	ELEKTRISCHE HAUSHALTSKUEHLMOEBEL	1,35	.	95,5	95,3	98,0	97,7	+ 2,5	- 0,3
251	364	ELEKTRISCHE LEUCHTEN UND LAMPEN	2,18	.	102,3	102,6	106,2	106,8	+ 4,1	+ 0,6
252	365	NACHRICHTENTECHNISCHE GERAETE UND EINRICHTUNGEN	4,43	.	94,4	94,3	95,3	94,5	+ 0,2	- 0,8
253	366	RUNDFUNK-, FERNSEH-, PHONOTECHNISCHE GERAETE UND EIN- RICHTUNGEN U. AE.	35,58	.	86,1	86,1	88,7	87,9	+ 2,1	- 0,9
254	3661	DARUNTER: RUNDFUNKEMPFANGS- UND FERNSEHEMPFANGSGERAETE	6,46	.	93,2	92,7	92,0	91,4	- 1,4	- 0,7
255	3663	PHONOTECHNISCHE GERAETE	9,85	.	96,2	96,8	98,0	97,8	+ 1,0	- 0,2
256	3665	ELEKTROENROEHREN, PIEZOELEKTRISCHE BAUELEMENTE, DISKRETE HALBLEITER	13,94	.	74,0	73,5	78,9	77,4	+ 5,3	- 1,9
257	367	ELEKTRISCHE MESS-, PRUEF-, REGEL-, STEUERUNGSGERAETE UND -EINRICHTUNGEN	9,78	.	92,6	94,4	99,1	100,2	+ 6,1	+ 1,1
258	368	ANDERE ELEKTROTECHNISCHE ERZEUGNISSE DARUNTER:	6,68	.	93,9	94,2	98,3	97,2	+ 3,2	- 1,1
259	3681	ELEKTROMEDIZINISCHE GERAETE UND EINRICHTUNGEN	2,66	.	88,5	88,8	94,3	93,0	+ 4,7	- 1,4
260	3686	ELEKTRISCHE AUSRUESTUNG FUER KRAFTFAHRZEUGE UND VERBRENNUNGSMOTOREN	2,65	.	101,7	102,5	103,8	102,5	-	- 1,3

1 INDEX DER EINFUHRPREISE
(AKTUELLE ERGEBNISSE)

1.5 IN ANLEHNUNG AN DAS SYSTEMATISCHE GÜTERVERZEICHNIS FÜR PRODUKTIONSSTATISTIKEN
1985 = 100

LFD NR.	NR. DER GP-SYSTEMATIK	GÜTERGRUPPE, -ZWEIG, -KLASSE UND -ART	WÄGUNGS-ANTEIL AM GESAMTINDEX IN PROMILLE	VERKET-TUNGS-FAKTOR	1988 DURCH-SCHNITT	1988 1989			VERÄNDERUNG	
						OKT.	SEPT.	OKT.	OKT. 1988	SEPT. 1989
261	37	FEINMECHANISCHE UND OPTISCHE ERZEUGNISSE; UHREN	15,26	0,88686	95,4	97,0	97,7	96,9	- 0,1	- 0,8
262	371-6	FEINMECHANISCHE UND OPTISCHE ERZEUGNISSE	13,14	0,84992	95,2	97,0	97,8	96,9	- 0,1	- 0,9
263	371	OPTISCHE ERZEUGNISSE	2,84	0,89292	94,9	95,0	96,4	96,1	+ 1,2	- 0,3
264	372	FOTO-, PROJEKTIONS- UND KINOTECHNISCHE GERÄTE	5,63	0,85907	96,3	97,6	95,6	94,4	- 3,3	- 1,3
265	375	FEINMECHANISCHE ERZEUGNISSE	2,12	.	91,2	97,1	100,0	99,4	+ 2,4	- 0,6
266	376	MEDIZINMECHANISCHE ERZEUGNISSE	2,55	.	96,4	97,8	102,3	101,2	+ 3,5	- 1,1
267	377	UHREN	2,12	1,11259	96,9	97,0	97,4	97,4	+ 0,4	-
268	38	EISEN-, BLECH- UND METALLWAREN DARUNTER:	15,29	0,82178	99,1	100,0	103,1	102,9	+ 2,9	- 0,2
269	382	WERKZEUGE	2,74	0,81811	99,8	100,3	104,4	103,8	+ 3,5	- 0,6
270	3828	DARUNTER: HARTMETALL UND HARTMETALLWERKZEUGE, DIAMANTWERKZEUG	1,64	.	97,5	97,5	100,1	99,8	+ 2,4	- 0,3
271	384	BLECHWAREN, BLECHKONSTRUKTIONEN UND FEINSTBLECH- PACKUNGEN	5,62	0,83055	102,7	103,2	104,9	105,1	+ 1,8	+ 0,2
272	3843	DARUNTER: ERZEUGNISSE AUS STAHLBLECH FÜR DEN ZENTRALHEIZUNGS- UND ANDEREN BAUBEDARF, BLECHKONSTRUKTIONEN	1,19	.	107,7	109,3	103,3	104,3	- 4,6	+ 1,0
273	3845	MOEBEL AUS STAHL UND NE-METALLROHREN SOWIE -PROFILIEN	1,83	.	106,0	106,6	109,6	109,5	+ 2,7	- 0,1
274	385	SCHLOSSER UND BESCHLÄGE	1,36	0,83404	102,9	103,0	107,2	106,8	+ 3,7	- 0,4
275	387	SCHNEIDWAREN UND BESTECKE	0,88	0,83430	94,8	96,2	103,1	103,3	+ 7,4	+ 0,2
276	388	METALLWAREN UND METALLKURZWAREN	3,92	0,79542	91,1	93,0	96,7	96,3	+ 3,5	- 0,4
277	3885	DARUNTER: DÜNNEN BAENDER, METALLFOLIEN, BLATTMETALLE U. Ä.	1,51	0,84312	82,5	83,5	86,4	86,5	+ 3,6	+ 0,1
278	39	MUSIKINSTRUMENTE, SPIELWAREN, SPORTGERÄTE, SCHMUCK, BELICHTETE FILME, FUELLHALTER U. Ä. 1) DARUNTER:	7,91	0,88271	92,3	94,1	97,7	96,4	+ 2,4	- 1,3
279	391/2	MUSIKINSTRUMENTE	0,84	0,80791	102,6	104,1	105,9	105,4	+ 1,2	- 0,5
280	393	SPIELWAREN UND CHRISTBAUMSCHMUCK	2,71	0,88495	91,6	93,2	96,4	95,7	+ 2,7	- 0,7
281	394	TURN- UND SPORTGERÄTE	1,31	0,93762	96,8	97,7	98,8	98,0	+ 0,3	- 0,8
282	396	BEARBEITETE EDELSTEINE UND DIAMANTEN	1,42	.	91,3	98,2	114,1	111,2	+13,2	- 2,5
283	4	CHEMISCHE ERZEUGNISSE	99,93	0,82816	88,2	90,1	89,2	88,3	- 2,0	- 1,0
284	41	ANORGANISCHE GRUNDSTOFFE UND CHEMIKALIEN	6,60	0,77083	83,0	84,6	86,9	86,1	+ 1,8	- 0,9
285	42	ORGANISCHE GRUNDSTOFFE UND CHEMIKALIEN DARUNTER:	32,57	0,81463	79,7	83,3	80,3	78,7	- 5,5	- 2,0
286	421	KOHLENWASSERSTOFF UND VERWANDTE ERZEUGNISSE, CHEMISCH NICHT EINHEITLICH	3,04	.	45,2	46,6	57,3	55,6	+19,3	- 3,0
287	422	KOHLENWASSERSTOFFE, CHEMISCH EINHEITLICH U. Ä.	7,03	.	76,1	82,3	69,7	65,8	-20,0	- 5,6
288	426	SAEUREN U. Ä.	3,57	.	79,0	82,6	85,5	86,5	+ 4,7	+ 1,2
289	427	VERBINDUNGEN MIT STICKSTOFFFUNKTIONEN	6,45	.	83,5	84,3	79,2	79,3	- 5,9	+ 0,1
290	429	ORGANISCH-ANORGANISCHE VERBINDUNGEN UND SONSTIGE ORGANISCHE VORPRODUKTE, GRUNDSTOFFE UND CHEMIKALIEN	7,70	.	86,0	86,1	87,1	86,7	+ 0,7	- 0,5
291	4291	DARUNTER: ORGANISCH-ANORGANISCHE VERBINDUNGEN UND METERO- CYCLISCHE VERBINDUNGEN	4,24	.	92,8	91,0	92,7	92,2	+ 1,3	- 0,5
292	43	DÜNGEMITTEL, PFLANZENBEHANDLUNGS- UND SCHÄDLINGSBE- KÄMPFUNGSMITTEL	4,46	0,81367	80,3	80,0	81,0	79,9	- 0,1	- 1,4
293	431	DÜNGEMITTEL	3,11	.	75,1	74,4	75,5	74,3	- 0,1	- 1,6
294	4311	EINNAHRSTOFFDÜNGER	1,70	.	73,5	71,6	71,6	69,8	- 2,5	- 2,5
295	43111	DARUNTER: KALKAMMONSALPETER	1,41	0,84739	72,6	70,0	69,1	67,0	- 4,3	- 3,0
296	4314	MEHRNAHRSTOFFDÜNGER	1,41	0,83077	76,9	77,7	80,2	79,7	+ 2,6	- 0,6
297	434	PFLANZENBEHANDLUNGS- UND SCHÄDLINGSBEKÄMPFUNGSMITTEL	1,35	.	92,4	92,9	93,7	92,9	-	- 0,9

FUSSNOTEN SIEHE LETZTE SEITE

1 INDEX DER EINFUHRPREISE
(AKTUELLE ERGEBNISSE)

1.5 IN ANLEHNUNG AN DAS SYSTEMATISCHE GUETERVERZEICHNIS FUER PRODUKTIONSSTATISTIKEN
1985 = 100

LFD NR.	NR. DER GP- SYSTE- MATIK	GUETERGRUPPE, -ZWEIG, -KLASSE UND -ART	WAEGUNGS- ANTEIL AM GESAMTINDEX IN PROMILLE	VERKET- TUNGS- FAKTOR	1988 DURCH- SCHNITT	1988 1989			VERAENDERUNG	
						OKT.	SEPT.	OKT.	OKT. 1988 GEGENUEBER OKT. 1989	SEPT. 1989 IN PROZENT
298	44	KUNSTSTOFFE UND SYNTHETISCHER KAUTSCHUK	19,69	0,89084	97,8	100,2	94,2	94,6	- 5,6	+ 0,4
299	441	KUNSTSTOFFE	17,44	0,91683	100,0	102,9	96,1	96,6	- 6,1	+ 0,5
300	4412	KONDENSATIONS-, POLYKONDENSATIONS- UND POLY- ADDITIONSPRODUKTE	5,21	0,86609	94,2	94,5	98,7	100,1	+ 5,9	+ 1,4
301	4414	POLYMERISATIONS- UND MISCHPOLYMERISATIONSPRODUKTE	10,93	0,95427	104,1	108,3	95,2	95,3	-12,0	+ 0,1
302	4417/9	SONSTIGE KUNSTSTOFFE	1,30	0,77366	88,8	90,6	93,0	93,6	+ 3,3	+ 0,6
303	445	SYNTHETISCHER KAUTSCHUK	2,25	0,73407	80,6	79,5	79,1	79,6	+ 0,1	+ 0,6
304	45	CHEMIEFASERN	2,58	0,83912	91,1	91,9	97,5	97,5	+ 6,1	-
305	451	ZELLULOSISCHE FASERN UND FAEDEN	0,83	0,78447	100,9	102,4	109,0	109,5	+ 6,9	+ 0,5
306	4512	DARUNTER: ZELLULOSISCHE FASERN	0,43	0,77804	92,4	95,1	104,1	104,1	+ 9,5	-
307	455	SYNTHETISCHE FASERN UND FAEDEN	1,75	0,86261	86,5	87,0	92,1	91,8	+ 5,5	- 0,3
308	4551	DARUNTER: SYNTHETISCHE FASERN	1,21	.	83,8	84,8	90,9	91,0	+ 7,3	+ 0,1
309	46	FARBSTOFFE, FARBEN, LACKE UND VERWANDTE ERZEUGNISSE	4,54	0,81983	96,4	96,6	101,0	100,4	+ 3,9	- 0,6
310	461	DARUNTER: ANORGANISCHE PIGMENTE UND ORGANISCHE FARBSTOFFE	2,57	.	95,3	94,9	101,2	101,1	+ 6,5	- 0,1
311	464	ANSTRICHSTOFFE UND VERDUENNUNGEN	1,22	.	95,1	95,2	94,7	93,0	- 2,3	- 1,8
312	47	PHARMAZEUTISCHE ERZEUGNISSE	9,74	0,83306	88,7	88,8	91,0	90,0	+ 1,4	- 1,1
313	471	DARUNTER: VITAMINE UND HORMONE, ALKALOIDE UND GLYKOSIDE, ANTIBIOTIKA, ZUBEREITETE DROGEN	3,52	.	93,8	92,7	92,2	90,6	- 2,3	- 1,7
314	474/7	HUMAN- UND VETERINAER- PHARMAZEUTISCHE ERZEUGNISSE	5,42	.	84,4	85,2	89,4	88,8	+ 4,2	- 0,7
315	49	SONSTIGE CHEMISCHE ERZEUGNISSE	19,75	0,80987	93,8	94,5	96,6	95,4	+ 1,0	- 1,2
316	493	DARUNTER: HILFSMITTEL	3,18	.	101,7	104,2	107,0	104,8	+ 0,6	- 2,1
317	4931	ZUBEREITETE ADDITIVES FUER MINERALOELE	0,80	0,68719	81,9	81,2	86,3	85,5	+ 5,3	- 0,9
318	495	FOTOCHEMISCHE ERZEUGNISSE UND MAGNETOGRAMMTRAEGER	7,52	.	84,9	84,6	86,9	85,8	+ 1,4	- 1,3
319	4952	DARUNTER: FOTOCHEMISCHE ERZEUGNISSE, NICHT BELICHTET	5,01	0,74676	89,2	89,5	93,5	92,6	+ 3,5	- 1,0
320	497	KOERPERPFLEGEMITTEL	2,03	.	106,1	106,1	107,3	107,1	+ 0,9	- 0,2
321	498	SELBSTKLEBEBAENDER UND CHEMISCHER BUEROBEDARF	1,35	.	100,1	98,4	98,6	98,5	+ 0,1	- 0,1
322	499	ANDERE CHEMISCHE ERZEUGNISSE	3,33	.	93,2	96,3	98,1	96,2	- 0,1	- 1,9
323	50	BUEROMASCHINEN; DATENVERARBEITUNGSGERAETE UND -EIN- RICHTUNGEN	34,04	0,74431	88,7	89,8	89,0	88,5	- 1,4	- 0,6
324	501	BUEROMASCHINEN	2,09	0,96272	89,2	90,2	90,6	90,1	- 0,1	- 0,6
325	5011	DARUNTER: SCHREIBMASCHINEN OHNE RECHENWERK	0,59	1,16610	98,8	100,0	101,4	101,4	+ 1,4	-
326	5013	RECHENMASCHINEN	0,51	1,00295	87,2	88,5	87,0	86,7	- 2,0	- 0,3
327	505	GERAETE UND EINRICHTUNGEN FUER DIE AUTOMATISCHE DATENVERARBEITUNG	31,95	0,71944	88,7	89,8	88,9	88,4	- 1,6	- 0,6
328	51	FEINKERAMISCHE ERZEUGNISSE	3,34	0,86592	107,5	108,8	113,9	113,5	+ 4,3	- 0,4
329	517	DARUNTER: FLIESEN UND KACHELN	1,67	.	100,5	101,4	107,4	107,4	+ 5,9	-
330	52	GLAS UND GLASWAREN	5,42	0,89148	101,4	101,5	103,6	103,4	+ 1,9	- 0,2
331	521/2	FLACH- UND HOHLGLAS	2,90	0,91529	103,2	103,4	105,5	105,4	+ 1,9	- 0,1
332	521	FLACHGLAS	0,95	0,89417	110,0	110,6	114,2	114,2	+ 3,3	-
333	522	HOHLGLAS	1,95	0,92458	99,9	99,9	101,3	101,1	+ 1,2	- 0,2
334	523/4	VERARBEITETES UND VEREDELTES GLAS	1,17	.	102,6	103,0	104,2	103,8	+ 0,8	- 0,4
335	527	GLASFASER	1,35	.	96,5	96,3	99,0	99,0	+ 2,8	-

1 INDEX DER EINFUHRPREISE
(AKTUELLE ERGEBNISSE)

1.5 IN ANLEHNUNG AN DAS SYSTEMATISCHE GÜTERVERZEICHNIS FÜR PRODUKTIONSSTATISTIKEN
1985 = 100

LFD NR.	NR.DER GP- SYSTE- MATIK	GÜTERGRUPPE, -ZWEIG, -KLASSE UND -ART	WÄGUNGS- ANTEIL AM GESAMTINDEX IN PROMILLE	VERKET- TUNGS- FAKTOR	1988 DURCH- SCHNITT	1988 1989			VERÄNDERUNG	
						OKT.	SEPT.	OKT.	OKT. 1988 GEGENÜBER OKT. 1988	SEPT. 1989 IN PROZENT
336	53	SCHNITTHOLZ, SPERRHOLZ UND SONSTIGES BEARBEITETES HOLZ DARUNTER:	7,31	0,91778	91,9	93,2	102,8	103,6	+11,2	+ 0,8
337	531	SAEGEWERKSERZEUGNISSE DARUNTER:	3,93	.	91,7	93,5	107,0	108,3	+15,8	+ 1,2
338	5316	SCHNITTHOLZ	3,82	0,93948	91,7	93,6	107,6	109,0	+16,5	+ 1,3
339	53161	SCHNITTHOLZ AUS NADELHOLZ	2,46	1,01072	96,7	97,6	110,2	112,5	+15,3	+ 2,1
340		AUS EUROPA	2,20	1,05589	96,7	97,6	110,3	112,8	+15,6	+ 2,3
		DARUNTER:								
341		AUS SKANDINAVIEN	1,22	0,97336	96,4	97,3	107,1	109,4	+12,4	+ 2,1
342		AUS OESTERREICH	0,26	1,13363	96,6	98,8	114,5	116,7	+18,1	+ 1,9
343		AUS STAATSHANDELSLAENDERN	0,60	1,15011	97,3	98,1	112,9	114,2	+16,4	+ 1,2
344		AUS DER UDSSR	0,36	1,11332	92,9	94,1	107,5	109,4	+16,3	+ 1,8
345		AUS SONSTIGEN STAATSHANDELSLAENDERN	0,24	1,24880	103,9	104,1	121,0	121,4	+16,6	+ 0,3
346		AUS AMERIKA	0,26	0,83293	97,3	97,3	109,7	110,6	+13,7	+ 0,8
347	53165	SCHNITTHOLZ AUS LAUBHOLZ	1,36	0,81719	82,6	86,5	102,8	102,5	+18,5	- 0,3
348		AUS EUROPA	0,30	1,08913	99,7	98,9	101,4	101,4	+ 2,5	-
349		AUS ANDEREN GEBIETEN	1,06	.	77,7	83,0	103,2	102,9	+24,0	- 0,3
350	535	FURNIERE	0,86	0,80972	88,3	89,0	88,9	88,9	- 0,1	-
351	5361	SPERRHOLZ	1,09	0,82965	90,8	92,6	100,8	101,1	+ 9,2	+ 0,3
352	537	HOLZFASERPLATTEN	0,26	0,90391	95,0	94,1	94,2	94,2	+ 0,1	-
353	538	HOLZSPANPLATTEN	0,76	0,99286	94,4	94,8	95,2	95,2	+ 0,4	-
354	54	HOLZWAREN DARUNTER:	9,01	0,89228	100,9	101,0	103,0	103,0	+ 2,0	-
355	542	MOEBEL UND MATRATZEN	5,42	0,85198	102,3	102,0	103,3	103,3	+ 1,3	-
356	5422	ZIMMER- UND KUECHENMOEBEL AUS HOLZ	4,94	.	102,7	102,4	103,6	103,6	+ 1,2	-
357	55	HOLZSCHLIFF, ZELLSTOFF, PAPIER UND PAPPE	23,34	0,80635	98,6	103,3	111,0	110,7	+ 7,2	- 0,3
358	551/2	HOLZSCHLIFF, PAPIER- UND PAPPERESTSTOFFE, ZELLSTOFF	8,57	0,81481	104,4	114,0	129,8	128,1	+12,4	- 1,3
359	551	HOLZSCHLIFF, PAPIER- UND PAPPERESTSTOFFE	0,66	0,79551	91,3	98,0	98,4	96,7	- 1,3	- 1,7
360	552	ZELLSTOFF	7,91	.	105,5	115,3	132,4	130,7	+13,4	- 1,3
361	5521	PAPIERZELLSTOFF UND HALBZELLSTOFF	7,27	.	108,7	118,7	136,4	134,7	+13,5	- 1,2
362		PAPIERZELLSTOFF	7,16	0,83190	108,8	119,0	136,8	135,1	+13,5	- 1,2
363	5526	EDEL- UND KUNSTFASERZELLSTOFF	0,64	0,64755	68,9	75,9	86,9	85,2	+12,3	- 2,0
		NACHRICHTLICH:								
364		HOLZZELLSTOFF	7,80	0,81831	105,5	115,4	132,7	131,0	+13,5	- 1,3
365		SULFITZELLSTOFF	0,86	0,81724	93,9	103,0	117,0	116,2	+12,8	- 0,7
366		SULFATZELLSTOFF	6,94	0,81799	107,0	117,0	134,6	132,8	+13,5	- 1,3
		DARUNTER:								
367		GEBLEICHT	6,05	0,81818	109,2	119,4	137,6	135,9	+13,8	- 1,2
368		AUS NADELHOLZ	3,81	0,80099	108,4	118,1	138,0	135,7	+14,9	- 1,7
369		AUS LAUBHOLZ	2,24	0,87120	110,5	121,6	136,9	136,3	+12,1	- 0,4
370	553-7	PAPIER UND PAPPE	14,77	0,79828	95,3	97,1	100,1	100,5	+ 3,5	+ 0,4
371	553	PAPIER, UNVEREDELT DARUNTER:	9,73	0,80359	94,2	95,8	98,4	98,8	+ 3,1	+ 0,4
372	5531	ZEITUNGSDRUCKPAPIER	2,31	0,88624	96,3	96,2	95,3	95,3	- 0,9	-
373	5532	DRUCK- UND SCHREIBPAPIER	2,61	0,81927	95,0	98,1	98,5	98,9	+ 0,8	+ 0,4
374	5533	KRAFTPAPIER (SULFAT- UND NATRONKRAFTPAPIER)	1,71	0,70552	92,3	93,6	99,8	100,8	+ 7,7	+ 1,0
375	5534	PACKPAPIER	0,56	0,86201	87,3	91,2	94,3	94,7	+ 3,8	+ 0,4
376	5535	WELLPAPPENPAPIER	0,95	.	89,8	91,4	96,2	96,2	+ 5,3	-
377	5539	SONDERPAPIER	1,26	0,79318	93,4	94,8	99,7	100,3	+ 5,8	+ 0,6
378	554	PAPPE, UNVEREDELT	0,49	0,76871	93,5	95,0	100,6	103,3	+ 8,7	+ 2,7
379	557	PAPIER UND PAPPE, GESTRICHEN	4,55	0,79006	97,9	100,2	103,8	103,9	+ 3,7	+ 0,1
380	56	PAPIER- UND PAPPWAREN	4,28	0,84843	92,4	93,1	93,9	93,8	+ 0,8	- 0,1
381	57	DRUCKEREIERZEUGNISSE, VERVIELFAELTIGUNGEN 2) DARUNTER:	3,20	0,83083	100,3	100,7	101,3	100,5	- 0,2	- 0,8
382	5713	BUECHER UND BROSCHUREN	1,67	.	106,4	106,7	108,0	107,3	+ 0,6	- 0,6

FUSSNOTEN SIEHE LETZTE SEITE

1 INDEX DER EINFUHRPREISE
(AKTUELLE ERGEBNISSE)

1.5 IN ANLEHNUNG AN DAS SYSTEMATISCHE GUETERVERZEICHNIS FUER PRODUKTIONSSTATISTIKEN
1985 = 100

LFD NR.	NR. DER GP-SYSTEMATIK	GUETERGRUPPE, -ZWEIG, -KLASSE UND -ART	WAEGUNGS-ANTEIL AM GESAMTINDEX IN PROMILLE	VERKET-TUNGS-FAKTOR	1988 DURCH-SCHNITT	1988 1989			VERAENDERUNG OKT. 1989 GEGENUEBER OKT. 1988 IN PROZENT	
						OKT.	SEPT.	OKT.	OKT. 1988	SEPT. 1989
383	58	KUNSTSTOFFERZEUGNISSE	13,74	0,89723	96,4	96,4	97,4	97,1	+ 0,7	- 0,3
384	581	HALBZEUG AUS KUNSTSTOFF	6,36	0,85985	97,1	96,6	95,6	95,4	- 1,2	- 0,2
385	5811	DARUNTER: FOLIEN AUS KUNSTSTOFF (EINSCHL. VERBUNDBAHNEN)	3,17	.	96,9	96,4	94,4	94,0	- 2,5	- 0,4
386	5813	TAFELN UND PLATTEN AUS KUNSTSTOFF MIT EINER DICKE UEBER 1 MM	1,70	.	99,2	97,6	97,1	96,8	- 0,8	- 0,3
387		NACHRICHTLICH: KONDENSATIONS-, POLYKONDENSATIONS- UND POLY-ADDITIONSERZEUGNISSE	2,16	0,93826	95,2	92,6	92,9	92,7	+ 0,1	- 0,2
388		POLYMERISATIONS- UND MISCHPOLYMERISATIONS-ERZEUGNISSE	4,20	0,82494	98,1	98,7	97,0	96,7	- 2,0	- 0,3
389	582/3	EINZELTEILE SOWIE BAUELEMENTE AUS KUNSTSTOFF	2,43	.	91,4	93,1	97,2	96,0	+ 3,1	- 1,2
390	584	VERPACKUNGSMITTEL, LAGER- UND TRANSPORTBEHAELTER AUS KUNSTSTOFF	1,53	.	97,5	97,7	101,4	101,3	+ 3,7	- 0,1
391	585	SONSTIGE FERTIGERZEUGNISSE AUS KUNSTSTOFF	3,42	.	97,9	97,9	99,3	99,4	+ 1,5	+ 0,1
392	59	GUMMIWAREN	9,42	0,87636	100,8	100,8	100,9	100,6	- 0,2	- 0,3
393	591	BEREIFUNGEN	5,41	0,89953	102,4	102,0	100,1	99,7	- 2,3	- 0,4
394	59113	DARUNTER: PERSONENKRAFTWAGENBEREIFUNGEN	2,98	.	100,3	100,2	96,8	96,0	- 4,2	- 0,8
395	59114	LASTKRAFTWAGEN- UND OMNIBUSBEREIFUNGEN	1,59	.	105,7	105,5	107,1	107,1	+ 1,5	-
396	592	WEICHGUMMIWAREN	4,01	0,84359	98,7	99,3	102,0	101,8	+ 2,5	- 0,2
397	5921	DARUNTER: TECHNISCHE WEICHGUMMIWAREN	2,50	.	101,2	101,7	104,8	104,8	+ 3,0	-
398	61	LEDER	3,77	0,71683	92,6	92,1	98,6	98,8	+ 7,3	+ 0,2
399	62	LEDERWAREN UND SCHUHE	13,75	0,82096	99,8	101,3	105,2	104,4	+ 3,1	- 0,8
400	621	LEDERWAREN (EINSCHL. REISEARTIKELN)	2,92	0,79143	91,7	93,9	101,4	99,7	+ 6,2	- 1,7
401	625	SCHUHE	10,83	0,82973	102,0	103,2	106,2	105,7	+ 2,4	- 0,5
402	63	TEXTILIEN	49,40	0,85909	93,9	94,3	95,8	95,7	+ 1,5	- 0,1
403	631	TEXTILE SPINNSTOFFE	2,24	.	97,1	100,3	94,0	92,6	- 7,7	- 1,5
404	6316	DARUNTER: KAMMZUEGE UND VORGARN	1,18	.	104,3	109,7	97,4	94,4	-13,9	- 3,1
405	632	GARN	8,57	.	87,3	87,2	89,9	89,8	+ 3,0	- 0,1
406		NACHRICHTLICH: GARN AUS BAUMWOLLE	3,23	0,84423	77,4	74,4	80,6	81,8	+ 9,9	+ 1,5
407		GARN AUS WOLLE	1,24	0,82437	90,8	92,7	87,7	86,4	- 6,8	- 1,5
408		GARN AUS SYNTHETISCHEN ODER KUNSTLICHEN SPINN-FASERN UND -FAEDEN (EINSCHL. TEXTURIERTES GARN)	3,75	0,79646	94,3	94,9	96,8	96,3	+ 1,5	- 0,5
409	635	SPINNSTOFFWAREN	2,96	.	97,4	97,2	96,6	96,6	- 0,6	-
410	637	METERWARE	9,92	.	97,3	97,3	100,2	100,3	+ 3,1	+ 0,1
411	6371	ROHGEWEBE	1,70	.	74,2	73,1	80,2	80,2	+ 8,7	-
412	63711	DARUNTER: ROHGEWEBE AUS BAUMWOLLE	1,32	.	74,0	72,3	80,0	80,1	+10,8	+ 0,1
413	6372-79	FERTIGGEWEBE	8,22	.	102,1	102,3	104,4	104,4	+ 2,1	-
414		NACHRICHTLICH: FERTIGGEWEBE AUS BAUMWOLLE	0,97	.	102,9	100,4	97,5	98,0	- 2,4	+ 0,5
415		FERTIGGEWEBE AUS WOLLE	1,41	.	100,3	101,0	103,5	103,6	+ 2,6	+ 0,1
416		FERTIGGEWEBE AUS CHEMIEFASERN	2,30	.	102,4	102,3	105,8	105,8	+ 3,4	-
417		FERTIGGEWEBE AUS SONSTIGEM MATERIAL (MISCHMATERIAL)	3,54	.	102,4	103,3	105,7	105,6	+ 2,2	- 0,1
418	638	HEIM- UND HAUSTEXTILIEN SOWIE VERWANDTE ERZEUGNISSE	6,65	.	88,1	88,6	91,4	91,3	+ 3,0	- 0,1
419	6386	DARUNTER: TEPPICHE, LAEUFER UND FUSSBODENBELAG AUS TEXTILEM MATERIAL	4,85	.	84,3	85,1	88,0	87,8	+ 3,2	- 0,2
420	639	WIRK- UND STRICKWAREN	19,06	0,86724	96,4	96,7	97,7	97,7	+ 1,0	-
421	6391	DARUNTER: GEWIRKT ODER GESTRICKT	1,17	0,96602	98,9	98,5	98,0	97,4	- 1,1	- 0,6
422	6392-94	OBERRBEKLEIDUNG, GEWIRKT ODER GESTRICKT	10,68	0,85592	94,8	96,0	96,8	97,0	+ 1,0	+ 0,2
423		NACHRICHTLICH: DARUNTER: AUS BAUMWOLLE	4,34	.	96,2	97,6	99,9	100,2	+ 2,7	+ 0,3
424		AUS SYNTHETISCHEN MATERIAL	4,03	.	94,4	95,6	94,1	94,4	- 1,3	+ 0,3
425	6395-97	WAESCHE, GEWIRKT ODER GESTRICKT	3,47	0,84532	104,2	103,5	105,7	105,6	+ 2,0	- 0,1
426	6398	STRUMPFWAREN	1,83	0,88721	92,6	92,6	93,1	92,9	+ 0,3	- 0,2

1 INDEX DER EINFUHRPREISE
(AKTUELLE ERGEBNISSE)

1.5 IN ANLEHNUNG AN DAS SYSTEMATISCHE GÜTERVERZEICHNIS FUER PRODUKTIONSSTATISTIKEN
1985 = 100

LFD NR.	NR. DER GP-SYSTEMATIK	GÜTERGRUPPE, -ZWEIG, -KLASSE UND -ART	WAGUNGS-ANTEIL AM GESAMTINDEX IN PROMILLE	VERKET-TUNGS-FAKTOR	1988 DURCH-SCHNITT	1988 1989			VERÄNDERUNG OKT. 1989 GEGENÜBER OKT. 1988 IN PROZENT	
						OKT.	SEPT.	OKT.	OKT. 1988	SEPT. 1989
427	64	BEKLEIDUNG DARUNTER:	30,86	0,88959	98,3	98,7	100,2	100,0	+ 1,3	- 0,2
428	641	OBERBEKLEIDUNG, VEREDELTE RAUCHWAREN UND PELZWAREN	25,03	.	99,6	100,2	101,4	101,2	+ 1,0	- 0,2
429	6411-5/8	OBERBEKLEIDUNG	20,57	0,92997	99,3	99,6	101,5	101,4	+ 1,8	- 0,1
430	6411/3/4/5/8	HERREN OBERBEKLEIDUNG	7,96	.	100,8	101,1	102,6	102,3	+ 1,2	- 0,3
431	6412/3/4/5	DAMEN OBERBEKLEIDUNG	12,61	.	98,4	98,6	100,9	100,9	+ 2,3	-
432	6416/7	VEREDELTE PELZFELLE, PELZ- UND LEDERBEKLEIDUNG	4,46	.	101,1	102,7	100,7	100,2	- 2,4	- 0,5
433	642	WAESCHE FUER HERREN, DAMEN UND KINDER	2,57	.	89,3	89,3	92,9	92,5	+ 3,6	- 0,4
434	648	HAUS-, BETT- UND TISCHWAESCHE, SONSTIGE BETTWAREN	1,40	.	94,2	93,4	93,3	93,3	- 0,1	-
435	6392-4/6411-5/8	NACHRICHTLICH: OBERBEKLEIDUNG AUCH GEWIRKT ODER GESTRIKT (OHNE PELZ- UND LEDERBEKLEIDUNG)	31,25	0,90000	97,8	98,4	99,9	99,9	+ 1,5	-
436	6395-7/642/643/6483/6485	WAESCHE AUCH GEWIRKT ODER GESTRIKT, MIEDERWAREN SOWIE HAUS-, BETT- UND TISCHWAESCHE	7,89	0,82824	96,8	96,4	98,5	98,3	+ 2,0	- 0,2
437	68	ERZEUGNISSE DES ERNAHRUNGSGEWERBES DARUNTER:	62,44	0,88291	89,5	91,1	92,7	91,5	+ 0,4	- 1,3
438	6811	MAHL- UND SCHAELEMUEHLNERZEUGNISSE	0,86	.	87,4	88,0	87,7	86,3	- 1,9	- 1,6
439	68111	MAHLMUEHLNERZEUGNISSE	0,21	1,11005	91,3	90,3	87,5	87,3	- 3,3	- 0,2
440	681171	REISERZEUGNISSE	0,65	0,82080	86,2	87,3	87,8	86,0	- 1,5	- 2,1
441	6812	TEIGWAREN	0,34	.	101,2	100,8	103,5	103,3	+ 2,5	- 0,2
442	6814	NAEHRMITTEL	0,96	.	83,1	86,9	86,4	86,8	- 0,1	+ 0,5
443	6816	STAERKE UND STAERKEERZEUGNISSE	1,52	.	87,9	89,4	91,9	91,5	+ 2,3	- 0,4
444	6818	BACKWAREN DARUNTER:	1,05	.	101,4	101,7	100,8	100,9	- 0,8	+ 0,1
445	68169	DAUERBACKWAREN	0,57	0,91001	103,1	104,0	104,4	104,8	+ 0,8	+ 0,4
446	6821	ZUCKER (EINSCHL. MELASSE) DARUNTER:	0,91	1,37097	83,3	82,6	95,4	92,3	+11,7	- 3,2
447	68211/3	ROHZUCKER UND VERBRAUCHSZUCKER	0,60	1,39586	88,0	88,0	106,0	101,9	+15,8	- 3,9
448	6825	VERARBEITETES OBST UND GEMUESE	9,91	.	88,0	87,8	86,9	86,1	- 1,9	- 0,9
449	C)	VERARBEITETES OBST DARUNTER:	5,63	0,75098	83,4	82,6	79,2	78,9	- 4,5	- 0,4
450	682511-3	OBSTKONSERVEN	1,67	0,78179	77,2	75,8	79,8	80,0	+ 5,5	+ 0,3
451	682528	TROCKENOBST	0,69	0,81327	84,0	84,1	85,1	84,3	+ 0,2	- 0,9
452	68255/6	FRUCHTSAEFTE UND FRUCHTSAFTKONZENTRATE	2,41	0,62295	84,0	83,2	72,1	71,5	-14,1	- 0,8
453	D)	VERARBEITETES GEMUESE DARUNTER:	4,28	0,83549	94,1	94,6	97,0	95,6	+ 1,1	- 1,4
454	682514-9	GEMUESEKONSERVEN	2,98	0,83691	96,1	97,2	101,0	99,0	+ 1,9	- 2,0
455	682529	TROCKENGEMUESE	0,31	0,60968	74,2	69,3	71,0	71,0	+ 2,5	-
456	6827	SUESSWAREN DARUNTER:	3,87	0,85258	79,9	78,5	78,3	77,2	- 1,7	- 1,4
457	68272	KAKAOERZEUGNISSE	1,60	0,77980	51,9	48,1	46,9	45,1	- 6,2	- 3,8
458	68273/5	SCHOKOLADENERZEUGNISSE	1,50	0,86743	97,7	97,7	97,9	97,2	- 0,5	- 0,7
459	68276/7	ZUCKERWAREN	0,69	0,83586	103,4	104,3	105,5	104,8	+ 0,5	- 0,7
460	683231	BUTTER	1,53	0,97165	96,9	97,7	102,3	102,6	+ 5,0	+ 0,3
461	68324/5	KAESE DARUNTER:	5,18	0,91545	103,4	106,2	105,9	107,3	+ 1,0	+ 1,3
462	683244	SCHNITTKAESE	3,36	.	105,3	109,5	107,0	109,1	- 0,4	+ 2,0
463	683247	WEICHKAESE	0,82	.	98,4	100,1	103,3	103,3	+ 3,2	-
464	6836	DAUERMILCH UND MILCHPRAEPARATE, SCHMELZKAESE, SAEURE- UND LABKASEIN DARUNTER:	1,73	.	116,2	125,0	113,9	114,3	- 8,6	+ 0,4
465	68361	TROCKENMILCHERZEUGNISSE	1,30	.	116,0	126,0	113,4	113,9	- 9,6	+ 0,4
466	6842	ERZEUGNISSE DER OELMUEHLEN	8,52	.	78,1	82,2	75,3	72,5	-11,8	- 3,7
467	68421/4	PFLANZLICHE DELE	3,67	.	50,5	51,7	51,3	49,1	- 5,0	- 4,3
468	684211	ROHE DELE FUER ERNAHRUNGSZWECKE DARUNTER:	2,22	.	49,6	50,8	51,2	48,6	- 4,3	- 5,1
469		PALMOEL	0,47	0,70807	51,4	52,3	47,0	42,2	-19,3	-10,2
470		SOJAEL	0,46	0,66105	47,7	47,7	46,9	44,6	- 6,5	- 4,9
471	684215	RAFFINIERTES OEL FUER ERNAHRUNGSZWECKE, NICHT VERBRAUCHSFERTIG DARUNTER:	0,91	.	54,7	55,5	53,8	52,1	- 6,1	- 3,2
472		KOKOSOEL	0,53	0,67532	55,8	57,8	56,0	54,9	- 5,0	- 2,0
473	684240	SPEISEDELE, VERBRAUCHSFERTIG	0,54	.	47,3	48,9	47,2	46,4	- 5,1	- 1,7
474	68427	OELKUCHEN UND SCHROTE DARUNTER:	4,85	1,07164	99,1	105,3	93,4	90,2	-14,3	- 3,4
475		SOJASCHROT	3,31	0,99825	100,6	109,3	91,9	89,0	-18,6	- 3,2
476	6853	FLEISCH UND FLEISCHERZEUGNISSE DARUNTER:	13,71	0,92844	86,2	87,4	100,4	97,3	+11,3	- 3,1
477	685311/29	SCHWEINEFLEISCH, FRISCH ODER GEFROREN	4,92	0,93911	77,8	79,1	106,1	100,1	+26,5	- 5,7
478	685313/4/29	KALB- UND RINDFLEISCH, FRISCH ODER GEFROREN	3,60	1,02451	98,0	99,9	105,1	101,5	+ 1,6	- 3,4
479	685313	KALBFLEISCH, FRISCH	0,41	0,92718	105,8	101,7	109,0	112,1	+10,2	+ 2,8
480	685314/29	RINDFLEISCH, FRISCH ODER GEFROREN	3,19	1,04560	97,0	99,7	104,6	100,1	+ 0,4	- 4,3

FUSSNOTEN SIEHE LETZTE SEITE

1 INDEX DER EINFUHRPREISE
(AKTUELLE ERGEBNISSE)

1.5 IN ANLEHNUNG AN DAS SYSTEMATISCHE GÜTERVERZEICHNIS FÜR PRODUKTIONSSTATISTIKEN
1985 = 100

LFD NR.	NR. DER GP- SYSTEM- MATIK	GÜTERGRUPPE, -ZWEIG, -KLASSE UND -ART	WÄGUNG- ANTEIL AM GESAMTINDEX IN PROMILLE	VERKET- TUNGS- FAKTOR	1988	1988 1989			VERÄNDERUNG OKT. 1989 GEGENÜBER OKT. SEPT. 1988 1989 IN PROZENT	
					DURCH- SCHNITT	OKT.	SEPT.	OKT.		
481	685315/8 685322/5	SCHLACHTGEFLÜGEL (AUCH GEFLÜGELTEILE), FRISCH ODER GEFROREN DARUNTER:	2,33	.	81,8	82,7	86,3	86,7	+ 4,8	+ 0,5
482	685315/22	JUNGMASTHUEHNER	0,79	0,99706	83,8	84,8	89,8	90,2	+ 6,4	+ 0,4
483	68533	WURSTWAREN (OHNE KONSERVEN)	0,29	0,89088	93,1	93,3	100,1	102,0	+ 9,3	+ 1,9
484	68535/8	SONSTIGE FLEISCHWAREN (EINSCHL. KONSERVEN)	1,46	.	78,7	79,1	88,5	88,4	+11,8	- 0,1
485	685391	NATURDAERME	0,72	0,85848	114,2	116,3	116,0	115,9	- 0,3	- 0,1
486	6854	UNGENIESSBARE SCHLACHTNEBENPRODUKTE	1,30	.	87,0	86,0	94,0	91,8	+ 6,7	- 2,3
487	68541	ROHE HAEUTE UND FELLE VON SCHLACHTTIEREN DARUNTER:	0,83	0,70919	97,8	95,6	106,5	103,5	+ 8,3	- 2,8
488	685412	RINDSHAUTE	0,55	0,61695	99,7	97,1	105,6	102,4	+ 5,5	- 3,0
489	68547	FEDERN, UNBEARBEITET	0,47	0,61643	68,0	69,1	71,8	71,2	+ 3,0	- 0,8
490	6859	FISCH UND FISCHERZEUGNISSE	2,26	.	90,1	91,3	88,7	89,7	- 1,8	+ 1,1
491	68596-8	DARUNTER: FISCHERZEUGNISSE	1,06	0,83235	98,7	98,1	98,6	99,3	+ 1,2	+ 0,7
492	6871	BIER (EINSCHL. NEBENPRODUKTE)	0,33	.	88,4	90,4	91,0	91,2	+ 0,9	+ 0,2
493	68721	MALZ	0,55	0,99516	90,9	89,9	91,1	91,3	+ 1,6	+ 0,2
494	6875	SPIRITUOSEN	1,49	0,85377	105,0	107,1	115,3	115,0	+ 7,4	- 0,3
495	68753	DARUNTER: BRANNTWEINE AUS WEIN	0,64	0,94095	107,1	108,2	114,3	114,1	+ 5,5	- 0,2
496	687593	WHISKY	0,33	0,74660	97,2	103,7	119,6	118,9	+14,7	- 0,6
497	68772	VERARBEITETE TRAUBENWEINE	1,12	0,85868	108,4	108,6	112,6	112,2	+ 3,3	- 0,4
498	687721	DARUNTER: DESSERTWEINE	0,50	0,95187	109,2	109,9	113,9	113,5	+ 3,3	- 0,4
499	687725	TRAUBENSCHAUMWEINE	0,53	0,82404	108,9	108,6	113,1	112,8	+ 3,9	- 0,3
500	68791/8	TAFELWASSER UND LIMONADEN	0,35	1,01431	102,9	102,8	102,8	102,7	- 0,1	- 0,1
501	68825/7	ESSENZEN UND GEWÜRZE	0,67	0,50000	69,1	62,1	61,9	60,6	- 2,4	- 2,1
502		DARUNTER: PFEFFER	0,35	0,41506	65,5	52,1	50,3	49,5	- 5,0	- 1,6
503	6889	FISCHMEHL, WIRKSTOFFHALTIGE VORMISCHUNGEN, RAU- FUTTER UND SONSTIGE FUTTERMITTEL	1,72	.	105,6	115,6	96,7	97,6	-15,6	+ 0,9
504	68891	DARUNTER: FISCHMEHL	0,75	1,06345	112,6	119,8	86,2	90,5	-24,5	+ 5,0
505	69	TABAKWAREN	0,98	0,76875	101,8	104,6	113,6	113,5	+ 8,5	- 0,1

2 INDEX DER AUSFUHRPREISE
(AKTUELLE ERGEBNISSE)

1985 = 100

LFD NR.	WARENGRUPPE	WAEGUNGS- ANTEIL AM GESAMTINDEX IN PROMILLE	VERKET- TUNGS- FAKTOR	1988 DURCH- SCHNITT	1988 1989			VERAENDERUNG OKT. 1989 GEGENUEBER OKT. 1988 IN PROZENT	
					OKT.	SEPT.	OKT.	OKT. 1989 GEGENUEBER OKT. 1988 IN PROZENT	SEPT. 1989 GEGENUEBER OKT. 1988 IN PROZENT
1	GESAMTINDEX	1000	0,83811	99,3	100,4	102,4	102,3	+ 1,9	- 0,1
2	GUETER FUER EG-LAENDER	482,39	0,83600	98,1	99,1	100,9	100,8	+ 1,7	- 0,1
3	GUETER FUER DRITTLAENDER	507,61	0,84010	100,6	101,7	103,9	103,7	+ 2,0	- 0,2
4	GUETER FUER ANDERE INDUSTRIALISIERTE WESTLICHE LAENDER	334,35	0,83727	100,2	101,1	103,1	103,0	+ 1,9	- 0,1
5	GUETER FUER STAATSHANDELSLAENDER	50,76	.	99,7	101,8	104,5	104,0	+ 2,2	- 0,5
6	GUETER FUER OPEC-LAENDER	44,21	.	103,8	105,0	107,8	107,7	+ 2,6	- 0,1
7	GUETER FUER ENTWICKLUNGSLAENDER (OHNE OPEC)	78,29	.	101,0	102,0	104,4	104,3	+ 2,3	- 0,1
8	GESAMTINDEX OHNE MINERALOELERZEUGNISSE	990,75	.	99,9	101,0	102,9	102,7	+ 1,7	- 0,2
2.1 NACH WARENGRUPPEN DER ERNAHRUNGSWIRTSCHAFT UND DER GEWERBLICHEN WIRTSCHAFT									
9	GUETER DER ERNAHRUNGSWIRTSCHAFT	55,09	0,88678	91,5	93,4	94,6	93,9	+ 0,5	- 0,7
10	FUER EG-LAENDER	39,12	0,85738	91,7	93,3	95,4	94,7	+ 1,5	- 0,7
11	FUER DRITTLAENDER	15,97	0,94876	91,0	93,5	92,4	91,8	- 1,8	- 0,6
12	ERNAHRUNGSGUETER TIERISCHEN URSPRUNGS	21,15	0,88522	96,9	99,7	103,5	102,4	+ 2,7	- 1,1
13	FUER EG-LAENDER	17,26	0,89270	96,9	99,6	104,1	102,8	+ 3,2	- 1,2
14	FUER DRITTLAENDER	3,89	0,86531	96,9	100,0	101,1	100,4	+ 0,4	- 0,7
15	LEBENDE TIERE	1,71	1,03372	96,5	99,1	108,0	105,3	+ 6,3	- 2,5
16	NAHRUNGSMITTEL TIERISCHEN URSPRUNGS	19,44	0,87564	97,0	99,8	103,1	102,1	+ 2,3	- 1,0
17	FUER EG-LAENDER	15,87	0,88139	97,0	99,8	103,8	102,6	+ 2,8	- 1,2
18	FUER DRITTLAENDER	3,57	0,86132	96,9	99,5	100,1	99,8	+ 0,3	- 0,3
19	ERNAHRUNGSGUETER PFLANZLICHEN URSPRUNGS	33,94	0,88650	88,2	89,4	89,0	88,6	- 0,9	- 0,4
20	FUER EG-LAENDER	21,86	0,82306	87,7	88,3	88,6	88,4	+ 0,1	- 0,2
21	FUER DRITTLAENDER	12,08	0,98859	89,1	91,4	89,6	89,0	- 2,6	- 0,7
22	NAHRUNGSMITTEL PFLANZLICHEN URSPRUNGS	23,98	0,91154	86,3	87,0	87,6	86,9	- 0,1	- 0,8
23	FUER EG-LAENDER	15,54	0,85179	86,4	86,7	86,3	85,8	- 1,0	- 0,6
24	FUER DRITTLAENDER	8,44	1,00094	85,9	87,6	90,1	88,9	+ 1,5	- 1,3
25	GENUSSMITTEL	9,96	0,82565	92,7	95,1	92,1	92,8	- 2,4	+ 0,8
26	FUER EG-LAENDER	6,32	0,75249	90,6	92,3	94,2	94,8	+ 2,7	+ 0,6
27	FUER DRITTLAENDER	3,64	0,97059	96,4	100,1	88,5	89,4	- 10,7	+ 1,0
28	GUETER DER GEWERBLICHEN WIRTSCHAFT	944,91	0,83572	99,8	100,8	102,9	102,8	+ 2,0	- 0,1
29	FUER EG-LAENDER	453,27	0,83502	98,6	99,6	101,4	101,3	+ 1,7	- 0,1
30	FUER DRITTLAENDER	491,64	0,83642	100,9	101,9	104,2	104,1	+ 2,2	- 0,1
31	ROHSTOFFE UND HALBWAREN	90,49	0,80430	80,0	81,6	84,0	83,9	+ 2,8	- 0,1
32	FUER EG-LAENDER	57,33	0,78284	79,5	81,4	83,7	83,3	+ 2,3	- 0,5
33	FUER DRITTLAENDER	33,16	0,84422	80,9	82,0	84,6	84,8	+ 3,4	+ 0,2
34	ROHSTOFFE	16,04	0,79375	83,3	84,2	87,7	88,0	+ 4,5	+ 0,3
35	FUER EG-LAENDER	11,37	0,76237	81,0	82,2	86,4	86,8	+ 5,6	+ 0,5
36	FUER DRITTLAENDER	4,67	0,87727	88,9	88,9	91,0	90,9	+ 2,2	- 0,1
37	HALBWAREN	74,45	0,80671	79,3	81,1	83,2	83,0	+ 2,3	- 0,2
38	FUER EG-LAENDER	45,96	0,78755	79,1	81,2	83,0	82,4	+ 1,5	- 0,7
39	FUER DRITTLAENDER	28,49	0,83917	79,6	80,9	83,6	83,8	+ 3,6	+ 0,2
40	FERTIGWAREN	854,42	0,84041	101,9	102,9	104,9	104,8	+ 1,8	- 0,1
41	FUER EG-LAENDER	395,94	0,84602	101,4	102,3	104,0	103,9	+ 1,6	- 0,1
42	FUER DRITTLAENDER	458,48	0,83629	102,3	103,4	105,7	105,5	+ 2,0	- 0,2
43	VORERZEUGNISSE	179,44	0,83586	96,0	98,5	100,8	100,2	+ 1,7	- 0,6
44	FUER EG-LAENDER	89,27	0,84211	96,6	98,8	100,8	100,4	+ 1,6	- 0,4
45	FUER DRITTLAENDER	90,17	0,82957	95,4	98,2	100,7	100,0	+ 1,8	- 0,7
46	ENDERZEUGNISSE	674,98	0,84170	103,5	104,0	106,0	106,0	+ 1,9	-
47	FUER EG-LAENDER	306,67	0,84734	102,8	103,3	104,9	104,9	+ 1,5	-
48	FUER DRITTLAENDER	368,31	0,83756	104,0	104,7	106,9	106,9	+ 2,1	-
2.2 NACH DER VORWIEGENDEN VERWENDUNGSART									
49	GRUNDSTOFF- UND PRODUKTIONSGUETER	557,92	.	96,7	98,0	100,2	100,0	+ 2,0	- 0,2
50	FUER EG-LAENDER	283,99	.	95,4	96,8	98,6	98,5	+ 1,8	- 0,1
51	FUER DRITTLAENDER	273,93	.	98,0	99,3	101,8	101,6	+ 2,3	- 0,2
52	INVESTITIONSGUETER	236,03	0,83432	106,0	106,7	109,3	109,3	+ 2,4	-
53	FUER EG-LAENDER	84,24	0,84300	105,0	105,5	108,0	108,0	+ 2,4	-
54	FUER DRITTLAENDER	151,79	0,82927	106,7	107,4	110,0	110,1	+ 2,5	+ 0,1
55	DARUNTER: ELEKTROTECHNISCHE INVESTITIONSGUETER	31,11	.	103,3	104,3	107,1	107,6	+ 3,2	+ 0,5
56	VERBRAUCHSGUETER	147,65	0,86475	101,9	102,3	103,0	102,8	+ 0,5	- 0,2
57	FUER EG-LAENDER	83,33	0,85963	103,3	103,7	104,3	104,1	+ 0,4	- 0,2
58	FUER DRITTLAENDER	64,32	0,87063	100,1	100,5	101,2	101,0	+ 0,5	- 0,2
59	DARUNTER: ELEKTROTECHNISCHE VERBRAUCHSGUETER	20,20	.	96,4	96,1	96,6	96,5	+ 0,4	- 0,1
60	SONSTIGE GUETER	58,40	.	91,4	93,1	94,5	93,9	+ 0,9	- 0,6
61	FUER EG-LAENDER	40,83	.	91,5	92,9	95,2	94,5	+ 1,7	- 0,7
62	FUER DRITTLAENDER	17,57	.	91,2	93,4	92,9	92,4	- 1,1	- 0,5
63	DARUNTER: NAHRUNGS- UND GENUSSMITTEL	30,55	0,84409	95,3	95,4	100,6	100,5	+ 4,3	- 0,1

2 INDEX DER AUSFUHRPREISE
(AKTUELLE ERGEBNISSE)

2.3 NACH GUETERGRUPPEN DES GUETERVERZEICHNISS FUEER DIE PRODUKTIONSSTATISTIK
1985 = 100

LFD NR.	NR. DER GP-SYSTEMATIK	GUETERGRUPPE	WAEGUNGS-ANTEIL AM GESAMTINDEX IN PROMILLE	VERKET-TUNGS-FAKTOR	1988 DURCH-SCHNITT	1988 1989			VERAENDERUNG OKT. 1989 GEGENUEBER OKT. 1988 IN PROZENT	
						OKT.	SEPT.	OKT.	OKT. 1989	SEPT. 1988
1		GESAMTINDEX	1000	0,83811	99,3	100,4	102,4	102,3	+ 1,9	- 0,1
2	0	ERZEUGNISSE DER LAND- UND FORSTWIRTSCHAFT, FISCHEREI	12,43	0,84945	91,7	92,7	94,7	94,8	+ 2,3	+ 0,1
3	01	PFLANZLICHE ERZEUGNISSE DER LANDWIRTSCHAFT UND DER GEWERBLICHEN GAERTNEREI	6,53	0,85834	86,2	85,4	86,1	86,1	+ 0,8	-
4	02	LEBENDE TIERE UND TIERISCHE ERZEUGNISSE DER LANDWIRTSCHAFT UND GEWERBLICHEN TIERHALTUNG	4,23	.	97,7	102,5	105,4	104,7	+ 2,1	- 0,7
5	05	FORSTWIRTSCHAFTLICHE ERZEUGNISSE	1,09	1,14089	96,5	95,0	97,7	101,1	+ 6,4	+ 3,5
6	07	FISCHEREIERZEUGNISSE	0,58	.	99,5	99,2	107,5	108,2	+ 9,1	+ 0,7
7	21-69	ERZEUGNISSE DES PRODUZIERENDEN GEWERBES (OHNE BAUGEWERBE; ELEKTRIZITAET, GAS, FERNWAERME UND WASSER)	987,57	0,83797	99,4	100,5	102,5	102,4	+ 1,9	- 0,1
8	21	BERGBAULICHE ERZEUGNISSE	16,37	0,65809	68,9	69,9	71,2	72,3	+ 3,4	+ 1,5
9	22-69	ERZEUGNISSE DES VERARBEITENDEN GEWERBES	971,20	0,84367	100,0	101,1	103,1	102,9	+ 1,8	- 0,2
10		ERZEUGNISSE DES GRUNDSTOFF- UND PRODUKTIONSGUETERGEWERBES	274,01	0,85021	92,1	94,2	96,3	95,8	+ 1,7	- 0,5
11	22	MINERALOELERZEUGNISSE	9,25	0,80881	46,1	44,5	51,8	52,7	+18,4	+ 1,7
12	24	SPALT- UND BRUTSTOFFE	2,78
13	25	STEINE UND ERDEN, ASBESTWAREN, SCHLEIFMITTEL	9,34	0,84471	101,0	101,3	103,6	103,7	+ 2,4	+ 0,1
14	27	EISEN UND STAHL	48,80	0,81185	89,6	94,3	99,1	97,5	+ 3,4	- 1,6
15	28	NE-METALLE UND -METALLHALBZEUG (EINSCHL. EDEL-METALLEN UND DEREN HALBZEUG)	23,61	0,98754	97,1	103,3	104,8	102,6	- 0,7	- 2,1
16	29	GIESSEEREI ERZEUGNISSE	2,69	0,85220	100,7	100,6	105,5	106,0	+ 5,4	+ 0,5
17	301	ERZEUGNISSE DER ZIEHEREIEN UND KALTWALZWERKE	6,56	0,82645	94,6	95,1	98,4	98,3	+ 3,4	- 0,1
18	40	CHEMISCHE ERZEUGNISSE	146,01	0,84503	94,1	95,4	96,4	96,3	+ 0,9	- 0,1
19	53	SCHNITTHOLZ, SPERRHOLZ UND SONSTIGES BEARB. HOLZ	3,31	0,94607	98,8	99,5	104,6	105,1	+ 5,6	+ 0,5
20	55	HOLZSCHLIFF, ZELLSTOFF, PAPIER UND PAPPE 3)	12,00	0,80301	92,4	94,3	98,5	98,3	+ 4,2	- 0,2
21	59	GUMMIWAREN	9,66	0,86778	99,0	98,9	99,6	99,5	+ 0,6	- 0,1
22		ERZEUGNISSE DES INVESTITIONSGUETER PRODUZIERENDEN GEWERBES	530,79	0,83729	104,4	105,0	106,9	106,8	+ 1,8	-
23	302	ERZEUGNISSE DER STAHLVERFORMUNG	7,50	0,88510	102,3	102,6	105,5	105,6	+ 2,9	+ 0,1
24	31	STAHLBAUERZEUGNISSE UND SCHIENENFAHRZEUGE	7,89	0,81034	105,6	106,9	111,4	111,3	+ 4,1	- 0,1
25	32	MASCHINENBAUERZEUGNISSE (EINSCHL. ACKERSCHLEPPER)	156,12	0,82304	108,1	108,7	112,0	112,2	+ 3,2	+ 0,2
26	33	STRASSENFAHRZEUGE (OHNE ACKERSCHLEPPER)	178,41	0,81864	106,9	107,6	108,6	108,4	+ 0,7	- 0,2
27	36	ELEKTROTECHNISCHE ERZEUGNISSE	106,09	0,87029	100,3	100,7	102,3	102,6	+ 1,9	+ 0,3
28	37	FEINMECHANISCHE UND OPTISCHE ERZEUGNISSE; UHREN	20,28	0,85826	106,3	107,1	109,7	109,7	+ 2,4	-
29	38	EISEN-, BLECH- UND METALLWAREN	28,59	0,82441	104,6	105,3	108,0	108,0	+ 2,6	-
30	50	BUEROMASCHINEN, DATENVERARBEITUNGSGERAETE UND -EINRICHTUNGEN	25,91	0,98498	79,7	79,6	78,9	78,4	- 1,5	- 0,6
31		ERZEUGNISSE DES VERBRAUCHSGUETER PRODUZIERENDEN GEWERBES	120,43	0,84412	101,9	102,5	104,6	104,6	+ 2,0	-
32	39	MUSIKINSTRUMENTE, SPIELWAREN, SPORTGERAETE, SCHMUCK, BELICHTETE FILME, FUELLHALTER U.AE. 1)	8,44	0,86422	97,4	98,0	99,3	99,1	+ 1,1	- 0,2
33	51	FEINKERAMISCHE ERZEUGNISSE	3,46	0,82215	110,5	111,4	114,6	114,6	+ 2,9	-
34	52	GLAS UND GLASWAREN	6,71	0,83942	106,2	106,3	108,2	107,9	+ 1,5	- 0,3
35	54	HOLZWAREN	9,43	0,83517	109,3	109,7	113,4	113,5	+ 3,5	+ 0,1
36	56	PAPIER- UND PAPPEWAREN	7,57	0,82860	99,8	100,5	103,5	104,1	+ 3,6	+ 0,6
37	57	DRUCKEREIERZEUGNISSE, VERVIELFAELTIGUNGEN 2)	8,03	0,81811	106,7	107,1	108,8	108,8	+ 1,6	-
38	58	KUNSTSTOFFERZEUGNISSE	20,85	0,88356	99,4	100,7	102,2	102,1	+ 1,4	- 0,1
39	61	LEDER	1,88	0,68276	96,3	96,0	97,5	97,4	+ 1,5	- 0,1
40	62	LEDERWAREN UND SCHUHE	3,92	0,83109	102,7	103,5	105,4	105,5	+ 1,9	+ 0,1
41	63	TEXTILIEN	35,78	0,85077	98,2	98,6	100,4	100,6	+ 2,0	+ 0,2
42	64	BEKLEIDUNG	14,36	0,82313	107,3	107,7	110,6	110,0	+ 2,1	- 0,5
43		ERZEUGNISSE DES NAHRUNGS- UND GENUSSMITTELGEWERBES	45,97	0,88260	91,3	93,2	94,4	93,7	+ 0,5	- 0,7
44	68	ERZEUGNISSE DES ERNAHRUNGSGEWERBES	43,29	0,89583	90,4	92,4	93,1	92,2	- 0,2	- 1,0
45	69	TABAKWAREN	2,68	0,65522	106,4	106,8	116,0	117,6	+10,1	+ 1,4
46	30	NACHRICHTLICH: ERZEUGNISSE DER ZIEHEREIEN UND KALTWALZWERKE UND DER STAHLVERFORMUNG	14,06	0,85491	98,7	99,1	102,2	102,2	+ 3,1	-
47	32/50	MASCHINENBAUERZEUGNISSE (EINSCHL. ACKERSCHLEPPER); BUEROMASCHINEN, DATENVERARBEITUNGSGERAETE UND -EINRICHTUNGEN	182,03	0,83601	104,1	104,6	107,3	107,4	+ 2,7	+ 0,1

FUSSNOTEN SIEHE LETZTE SEITE

2 INDEX DER AUSFUHRPREISE
(AKTUELLE ERGEBNISSE)

2.4 NACH DEM INTERNATIONALEN WARENVERZEICHNIS FUER DEN AUSSENHANDEL (SITC-REV.2)
1985 = 100

LFD NR.	NR.DER SITC	TEILE UND ABSCHNITTE	WAEGUNGS- ANTEIL AM GESAMTINDEX IN PROMILLE	VERKET- TUNGS- FAKTOR	1988 DURCH- SCHNITT	1988			1989		VERAENDERUNG OKT. 1989 GEGENUEBER OKT. 1988 IN PROZENT
						OKT.	SEPT.	OKT.	OKT.	SEPT.	
1		GESAMTINDEX	1000	0,83811	99,3	100,4	102,4	102,3	+ 1,9	- 0,1	
2	0	NAHRUNGSMITTEL UND LEBENDE TIERE, VORWIEGEND ZUR ERNAEHRUNG	42,37	0,91824	93,6	95,6	96,4	95,3	- 0,3	- 1,1	
3	00	LEBENDE TIERE, VORWIEGEND ZUR ERNAEHRUNG	1,71	1,03372	96,5	99,2	108,0	105,2	+ 6,0	- 2,6	
4	01	FLEISCH UND FLEISCHWAREN	6,16	0,89071	89,8	91,7	105,0	101,4	+10,6	- 3,4	
5	02	MOLKEREIERZEUGNISSE UND EIER	10,57	0,87718	102,5	106,2	105,7	105,8	- 0,4	+ 0,1	
6	03	FISCHE, KREBS- U. WEICHTIERE U. ZUBEREITUNGEN DAVON	1,09	0,78381	103,2	102,8	110,3	109,2	+ 6,2	- 1,0	
7	04	GETREIDE UND GETREIDEERZEUGNISSE	4,59	0,89487	85,6	86,7	85,6	85,6	- 1,3	-	
8	05	GEMUESE, KUECHENKRAEUTER UND FRUECHTE	3,79	1,03455	106,5	107,4	103,1	103,0	- 4,1	- 0,1	
9	06	ZUCKER, ZUCKERWAREN UND HONIG	2,06	1,41497	96,0	95,9	115,6	111,0	+15,7	- 4,0	
10	07	KAFFEE, TEE, KAKAO, GEWUERZE UND WAREN DARAUS	5,84	0,76292	69,7	70,4	62,7	61,9	-12,1	- 1,3	
11	08	FUTTERMITTEL (AUSGENOMMEN GETREIDE)	4,45	0,99506	99,6	103,6	94,6	93,5	- 9,7	- 1,2	
12	09	VERSCHIEDENE NAHRUNGSMITTEL UND -ZUBEREITUNGEN	2,11	0,82515	97,7	98,1	98,3	98,3	+ 0,2	-	
13	1	GETRAENKE UND TABAK	6,85	0,76669	97,5	97,7	101,8	103,2	+ 5,6	+ 1,4	
14	11	GETRAENKE	4,05	0,85714	92,5	92,7	93,6	94,8	+ 2,3	+ 1,3	
15	12	TABAK UND TABAKWAREN	2,80	0,65673	104,7	105,1	113,7	115,2	+ 9,6	+ 1,3	
16	2	ROHSTOFFE (AUSGEN. NAHRUNGSMITTEL U. MINERAL. BRENNSTOFFE)	19,48	0,82864	84,8	87,3	92,0	91,3	+ 4,6	- 0,8	
17	21	HAUTE, FELLE UND PELZFELLE, ROH	1,16	0,53525	83,4	82,2	88,4	87,9	+ 6,9	- 0,6	
18	22	OELSAATEN UND DELHALTIGE FRUECHTE	0,28	0,72985	54,9	57,4	61,5	61,4	+ 7,0	- 0,2	
19	23	SYNTHETISCHER KAUTSCHUK	2,02	0,75340	86,7	86,8	88,3	87,7	+ 1,0	- 0,7	
20	24	HOLZ	2,37	1,08181	96,4	96,2	103,3	105,3	+ 9,5	+ 1,9	
21	25	PAPIERHALBSTOFFE UND -ABFAELLE	0,74	0,78328	81,2	82,7	86,5	86,5	+ 4,1	-	
22	26	SPINNSTOFFE UND ABFAELLE DAVON	4,72	0,81511	81,3	81,0	87,6	87,5	+ 8,0	- 0,1	
23	27	MINERAL. ROHSTOFFE (AUSGEN. ERZE, BRENNSTOFFE, SCHMUCKST.)	2,30	0,80571	87,3	87,9	90,0	90,4	+ 2,8	+ 0,4	
24	28	METALLURGISCHE ERZE UND METALLABFAELLE	4,58	0,91801	77,9	86,8	91,8	88,4	+ 1,8	- 3,7	
25	29	ROHSTOFFE TIERISCHEN UND PFLANZLICHEN URSPRUNGS, A.N.G.	1,31	0,80983	102,4	102,9	104,0	103,8	+ 0,9	- 0,2	
26	3	MINERAL. BRENNSTOFFE, SCHMIERMittel U. VERWANDTE ERZEUGN.	25,19	0,70407	59,8	59,6	62,5	63,7	+ 6,9	+ 1,9	
27	32	KOEHLE, KOKS UND BRIKETTS	8,61	0,79269	84,0	85,0	86,4	87,1	+ 2,5	+ 0,8	
28	33	ERDOELERZEUGNISSE UND VERWANDTE WAREN	10,48	0,81021	53,3	52,1	58,1	58,7	+12,7	+ 1,0	
29	34	GAS	6,10	0,48797	36,9	36,5	36,4	39,3	+ 7,7	+ 8,0	
30	4	TIERISCHE UND PFLANZLICHE OELE, FETTE UND WACHSE	5,94	0,73452	60,4	65,8	66,2	66,1	+ 0,5	- 0,2	
31	42	FETTE PFLANZLICHE OELE	3,01	0,72619	60,8	64,1	64,2	64,2	+ 0,2	-	
32	43	TIER. U. PFLANZL. OELE U. FETTE, VERARBEITET	2,93	0,76660	59,9	67,6	68,3	68,1	+ 0,7	- 0,3	
33	5	CHEMISCHE ERZEUGNISSE	139,34	0,84755	95,0	96,4	97,2	97,0	+ 0,6	- 0,2	
34	51	ORGANISCHE CHEMIKALIEN	36,78	0,83025	89,5	91,8	91,3	90,6	- 1,3	- 0,8	
35	52	ANORGANISCHE CHEMIKALIEN	11,81	0,86225	85,3	85,5	87,8	87,5	+ 2,3	- 0,3	
36	53	FARBSTOFFE, GERBSTOFFE UND FARBEN	13,40	0,82767	103,7	104,7	107,7	107,6	+ 2,8	- 0,1	
37	54	MEDIZINISCHE UND PHARMAZEUTISCHE ERZEUGNISSE	13,62	0,86097	100,8	101,4	102,7	102,1	+ 0,7	- 0,6	
38	55	AETHERISCHE OELE U. RIECHSTOFFE; KOERPERPFLEGEMITTEL, WASCH-, PUTZ- UND REINIGUNGSMITTEL	6,36	0,85360	96,7	97,4	98,7	99,0	+ 1,6	+ 0,3	
39	56	CHEMISCHE DUENGEMITTEL	3,10	0,73804	80,8	82,9	85,2	84,1	+ 1,4	- 1,3	
40	57	PULVER UND SPRENGSTOFFE; PYROTECHNISCHE ARTIKEL	0,38								
41	58	KUNSTSTOFFE, ZELLULOSEAEATHER UND -ESTER	34,43	0,87244	97,2	98,9	98,8	99,2	+ 0,3	+ 0,4	
42	59	CHEMISCHE ERZEUGNISSE, A.N.G.	19,96	0,85864	98,4	99,2	101,3	101,1	+ 1,9	- 0,2	
43	6	BEARBEITETE WAREN, VORWIEG. NACH BESCHAFFENHEIT GEGLIEDERT	195,80	0,84446	98,2	100,4	103,5	103,0	+ 2,6	- 0,5	
44	61	LEDER, LEDERWAREN, A.N.G. UND ZUGERICHTETE PELZFELLE	3,52	0,77171	103,6	103,2	107,2	104,9	+ 1,6	- 2,1	
45	62	KAUTSCHUKWAREN, A.N.G.	8,51	0,86690	99,5	99,3	100,1	100,0	+ 0,7	- 0,1	
46	63	HOLZWAREN (AUSGENOMMEN MOEBEL)	3,42	0,88366	102,0	102,0	104,0	104,3	+ 2,3	+ 0,3	
47	64	PAPIER U. PAPPE; WAREN AUS PAPIERHALBSTOFF, PAPIER U. PAPPE	20,52	0,81870	96,2	97,2	100,7	100,9	+ 3,8	+ 0,2	
48	65	GARNE, GEBEWE, FERTIGGESTELLTE SPINNSTOFFERZEUGNISSE UND VERWANDTE ERZEUGNISSE	34,52	0,83404	97,6	98,1	100,2	100,4	+ 2,3	+ 0,2	
49	66	WAREN AUS MINERALISCHEN STOFFEN, A.N.G.	17,89	0,82984	105,5	106,0	108,4	108,2	+ 2,1	- 0,2	
50	67	EISEN UND STAHL	54,42	0,81538	91,6	95,5	100,4	99,2	+ 3,9	- 1,2	
51	68	NE-METALLE	21,11		100,2	107,2	108,8	107,1	- 0,1	- 1,6	
52	69	METALLWAREN, A.N.G.	31,89	0,83122	104,8	105,4	108,4	108,4	+ 2,8	-	
53	7	MASCHINENBAUERZ., ELEKTROTECHNISCHE ERZEUGNISSE U. FAHRZ.	460,43	0,84170	104,0	104,5	106,3	106,3	+ 1,7	-	
54	71	KRAFTMASCHINEN UND -AUSRUESTUNGEN	43,86	0,80293	105,8	106,3	107,8	108,2	+ 1,8	+ 0,4	
55	72	ARBEITSMASCHINEN FUER BESONDERE ZWECKE	72,38	0,83011	107,8	108,4	111,6	111,8	+ 3,1	+ 0,2	
56	73	METALLBEARBEITUNGSMASCHINEN	18,63	0,81993	111,3	111,8	115,3	115,4	+ 3,2	+ 0,1	
57	74	MASCHINEN, APPARATE U. GERAETE FUER VERSCHIEDENE ZWECKE	56,46	0,82235	106,8	107,3	110,8	111,0	+ 3,4	+ 0,2	
58	75	BUEROMASCHINEN U. AUTOMATISCHE DATENVERARBEITUNGSMASCH.	27,81	0,99802	81,3	81,2	80,7	80,1	- 1,4	- 0,7	
59	76	GERAETE FUER DIE NACHRICHTENTECHNIK, BILD- UND TONAUF- NAHME- UND -WIEDERGABEGERAETE	20,10	0,96418	96,5	96,1	95,8	95,6	- 0,5	- 0,2	
60	77	ELEKTRISCHE MASCHINEN, APPARATE UND GERAETE, A.N.G.	61,70	0,87193	99,2	99,7	101,6	101,7	+ 2,0	+ 0,1	
61	78	STRASSENFAHRZEUGE (OHNE LUFTKISSENFAHRZEUGE)	157,36	0,82289	106,6	107,3	108,3	108,0	+ 0,7	- 0,3	
62	79	ANDERE BEFORDERUNGSMITTEL	2,13	0,79435	107,2	109,8	114,3	114,3	+ 4,1	-	
63	8	SONSTIGE BEARBEITETE WAREN	101,63	0,84184	104,4	105,1	107,3	107,4	+ 2,2	+ 0,1	
64	81	SANIT. ANLAGEN, HEIZUNGS- U. BELEUCHTUNGSEINRICHT. A.N.G.	3,06	0,78905	106,5	107,1	110,5	110,6	+ 3,3	+ 0,1	
65	82	MOEBEL UND TEILE DAVON	10,99	0,83022	108,6	109,1	112,6	112,6	+ 3,2	-	
66	83	REISEARTIKEL, HANDTASCHEN UND AEHNLICHE BEHAELTNISSE	0,99	0,83121	105,8	106,0	107,9	107,9	+ 1,8	-	
67	84	BEKLEIDUNG UND BEKLEIDUNGZUBEHOER	16,51	0,85752	107,5	108,1	110,4	110,4	+ 2,1	-	
68	85	SCHUHE	2,70	0,84184	100,5	101,5	102,9	102,8	+ 1,3	- 0,1	
69	87	MESS-, PRUEF- U. KONTROLLINSTRUM., -APPARATE U. GERAETE	23,53	0,78316	107,8	109,0	111,6	112,4	+ 3,1	+ 0,7	
70	88	FOTOGR. APPARATE U. ZUBEHOER, OPT. WAREN, UHRMACHERWAREN	10,55	0,89295	100,4	100,7	103,7	103,3	+ 2,6	- 0,4	
71	89	SONSTIGE BEARBEITETE WAREN, A.N.G.	33,30	0,87162	100,5	101,0	102,3	102,1	+ 1,1	- 0,2	
72	97	GOLD	2,97		82,1	79,3	75,7	73,4	- 7,4	- 3,0	

2 INDEX DER AUSFUHRPREISE
(AKTUELLE ERGEBNISSE)

2.5 IN ANLEHNUNG AN DAS SYSTEMATISCHE GUETERVERZEICHNIS FUER PRODUKTIONSSTATISTIKEN
1985 = 100

LFD NR.	NR. DER GP- SYSTE- MATIK	GUETERGRUPPE, -ZWEIG, -KLASSE UND -ART	WAEGUNGS- ANTEIL AM GESAMTINDEX IN PROMILLE	VERKET- TUNGS- FAKTOR	1988 DURCH- SCHNITT	1988 1989			VERAENDERUNG	
						OKT.	SEPT.	OKT.	OKT. 1988 GEGENUEBER OKT. 1989	SEPT. 1989 GEGENUEBER OKT. 1989
1	0	ERZEUGNISSE DER LAND- UND FORSTWIRTSCHAFT, FISCHEREI	12,43	0,84945	91,7	52,7	94,7	94,8	+ 2,3	+ 0,1
2	01	PFLANZLICHE ERZEUGNISSE DER LANDWIRTSCHAFT UND DER GEWERBLICHEN GAERTNEREI DARUNTER:	6,53	0,85834	86,2	85,4	86,1	86,1	+ 0,8	-
3	011	PFLANZLICHE ERZEUGNISSE DER ALLGEMEINEN LANDWIRTSCHAFT	2,82	.	77,4	78,8	84,0	84,4	+ 7,1	+ 0,5
4	0111	DARUNTER: GETREIDE	1,60	.	72,8	75,1	71,4	71,3	- 5,1	- 0,1
5	013	ERZEUGNISSE DES DAUERKULTURBAUES	2,94	.	89,9	88,8	84,0	83,7	- 5,7	- 0,4
6	013570	DARUNTER: WEIN	1,94	0,92989	83,8	84,1	84,8	84,8	+ 0,8	-
7	02	LEBENDE TIERE UND TIERISCHE ERZEUGNISSE DER LAND- WIRTSCHAFT UND GEWERBLICHEN TIERHALTUNG	4,23	.	97,7	102,5	105,4	104,7	+ 2,1	- 0,7
8	021	LEBENDE TIERE	1,71	1,03372	96,5	99,1	108,0	105,3	+ 6,3	- 2,5
9	029	TIERISCHE ERZEUGNISSE	2,52	.	98,6	104,7	103,6	104,3	- 0,4	+ 0,7
10	0291	DARUNTER: ROHMILCH	2,06	.	103,9	110,4	109,5	109,2	- 1,1	- 0,3
11	02/6854 OHNE 0291	NACHRICHTLICH: LEBENDE TIERE UND TIERISCHE ERZEUGNISSE DER LAND- WIRTSCHAFT UND GEWERBLICHEN TIERHALTUNG, UN- GENIESSBARE SCHLACHTNEBENPRODUKTE; OHNE ROHMILCH	3,33	0,76502	88,7	90,4	97,5	96,7	+ 7,0	- 0,8
12	05	FORSTWIRTSCHAFTLICHE ERZEUGNISSE	1,09	1,14089	96,5	95,0	97,7	101,1	+ 6,4	+ 3,5
13	07	FISCHEREIERZEUGNISSE	0,58	.	99,5	99,2	107,5	108,2	+ 9,1	+ 0,7
14	21	BERGBAULICHE ERZEUGNISSE DARUNTER:	16,37	0,65809	68,9	69,9	71,2	72,3	+ 3,4	+ 1,5
15	211	KOHLE, BRIKETTS, KOKS	8,34	0,78893	82,9	83,9	85,3	86,0	+ 2,5	+ 0,8
16	2112	DARUNTER: STEINKOHLE, STEINKOHLBRIKETTS	4,47	.	77,6	79,1	78,9	80,0	+ 1,1	+ 1,4
17	211210	STEINKOHLE	3,99	0,75299	74,7	76,2	76,4	77,5	+ 1,7	+ 1,4
18	211240	STEINKOHLBRIKETTS	0,48	0,67549	101,7	103,3	99,3	100,8	- 2,4	+ 1,5
19	2116	STEINKOHLKOKS	3,51	0,84880	88,3	89,0	91,3	91,6	+ 2,9	+ 0,3
20	2112/6	NACHRICHTLICH: STEINKOHLE, STEINKOHLBRIKETTS UND STEINKOHLKOKS	7,98	0,79223	82,3	83,5	84,4	85,1	+ 1,9	+ 0,8
21	22	MINERALOELERZEUGNISSE DARUNTER:	9,25	0,80881	46,1	44,5	51,8	52,7	+18,4	+ 1,7
22	2213	KRAFTSTOFFE	2,34	.	41,4	39,8	49,5	50,2	+26,1	+ 1,4
23	22131/3/5	DARUNTER: MOTORENBENZIN, FLUGBENZIN, SPEZIAL- UND TESTBENZIN	1,99	0,86830	42,8	41,1	51,0	51,3	+24,8	+ 0,6
24	221310	DARUNTER: MOTORENBENZIN	1,41	.	39,7	39,4	50,7	50,8	+28,9	+ 0,2
25	2217	HEIZOEL	2,65	0,77585	32,4	29,5	35,7	37,9	+28,5	+ 6,2
26	221710	HEIZOEL, LEICHT	0,98	0,78830	35,1	32,2	39,6	41,0	+27,3	+ 3,5
27	221750	HEIZOEL, MITTELSCHWER UND SCHWER	1,67	0,77339	30,8	27,8	33,5	36,1	+29,9	+ 7,8
28	225	SCHMIERMITTEL UND AEHNLICHE MINERALISCHE OELE	1,46	0,75612	74,5	74,1	79,3	79,7	+ 7,6	+ 0,5
29	24	SPALT- UND BRUTSTOFFE	2,78
30	25	STEINE UND ERDEN, ASBESTWAREN, SCHLEIFMITTEL	9,34	0,84471	101,0	101,3	103,6	103,7	+ 2,4	+ 0,1
31	251-6	STEINE UND ERDEN DARUNTER:	7,29	0,84300	99,7	100,1	102,5	102,5	+ 2,4	-
32	251	ROHE UND GEBROCHENE NATURSTEINE, UNBEARBEITETE ERDEN	1,73	.	82,9	83,5	86,0	86,4	+ 3,5	+ 0,5
33	253	ZEMENT, BEARBEITETER KALK, GIPSERZEUGNISSE, TRANSPORTBETON	0,97	0,79808	102,9	103,7	103,8	103,6	- 0,1	- 0,2
34	254	GROBKERAMISCHE ERZEUGNISSE	3,29	0,85615	104,7	105,2	108,5	108,5	+ 3,1	-
35	2547	DARUNTER: FEUERFESTE ERZEUGNISSE	2,57	0,83729	105,0	105,2	108,8	108,8	+ 3,4	-
36	257	ASBESTWAREN	0,72	0,78288	106,1	106,2	105,9	105,9	- 0,3	-
37	258	SCHLEIFMITTEL	1,33	0,81311	105,3	105,5	108,6	108,6	+ 2,9	-

2 INDEX DER AUSFUHRPREISE
(AKTUELLE ERGEBNISSE)

2.5 IN ANLEHNUNG AN DAS SYSTEMATISCHE GUETERVERZEICHNIS FUER PRODUKTIONSSTATISTIKEN
1985 = 100

LFD NR.	NR. DER GP-SYSTEMATIK	GUETERGRUPPE, -ZWEIG, -KLASSE UND -ART	WAEGUNGS-ANTEIL AM GESAMTINDEX IN PROMILLE	VERKET-TUNGS-FAKTOR	1988 DURCH-SCHNITT	1988 1989			VERAENDERUNG OKT. 1989 GEGENUEBER OKT. 1988 IN PROZENT	
						OKT.	SEPT.	OKT.	OKT. 1988	SEPT. 1989
38	27	EISEN UND STAHL	48,80	0,81185	89,6	94,3	99,1	97,5	+ 3,4	- 1,6
39	271	ERZEUGNISSE DER HOCHOFEN-, STAHL-, WARMWALZ- UND FERROLEGIERUNGSWERKE DARUNTER:	35,52	0,81058	87,9	92,8	97,8	95,9	+ 3,3	- 1,9
40	2714	VORGEWALZTES STAHLHALBZEUG, UNLEGIERT UND LEGIERT, WARM GEWALZT	4,94	.	91,0	93,3	98,3	97,6	+ 4,6	- 0,7
41	2715	WALZSTAHL, UNLEGIERT UND LEGIERT	20,64	.	91,9	97,2	102,4	100,2	+ 3,1	- 2,1
42		WALZSTAHL, UNLEGIERT (MASSENSTAHL)	15,78	.	90,9	95,0	100,4	98,2	+ 3,4	- 2,2
43		WALZSTAHL, LEGIERT (EDELSTAHL)	4,86	0,87845	95,0	104,2	109,1	106,6	+ 2,3	- 2,3
44	271522/7	DARUNTER: FORMSTAHL UND STABSTAHL	3,86	0,87053	82,4	87,4	91,3	90,3	+ 3,3	- 1,1
45	271522	FORMSTAHL (EINSCHL. BREITFLANSCHTRAEGER)	1,62	.	82,1	89,4	92,5	90,7	+ 1,5	- 1,9
46	271527	STABSTAHL	2,24	0,88908	82,6	86,0	90,5	90,0	+ 4,7	- 0,6
47	27153	WALZDRAHT	1,93	0,83697	89,3	91,2	98,3	95,3	+ 4,5	- 3,1
48	27155	BLECHE, WARM UND KALT GEWALZT, AB 600 MM BREITE	10,25	0,82706	96,9	104,4	110,7	107,3	+ 2,8	- 3,1
49	271551/4	GROB- UND MITTELBLECHE AB 3 MM DICKE	4,15	0,79338	92,3	97,4	103,4	101,4	+ 4,1	- 1,9
50	271555/6	FEINBLECHE UNTER 3 MM DICKE	6,10	0,84883	100,1	109,2	115,5	111,4	+ 2,0	- 3,5
51	2716	WEITERVERARBEITETER WALZSTAHL, UNLEGIERT UND LEGIERT	5,45	0,72489	82,1	84,9	91,4	90,3	+ 6,4	- 1,2
52	2719	SCHROTT	2,41	0,86484	67,2	78,0	77,1	74,7	- 4,2	- 3,1
53	273	ERZEUGNISSE DER STAHLROHRWERKE	12,19	0,82452	93,7	98,1	102,4	101,7	+ 3,7	- 0,7
54	274	ERZEUGNISSE, UNLEGIERT UND LEGIERT, DER SCHMIEDE-, PRESS- UND HAMMERWERKE	1,09	0,83277	97,2	100,8	104,8	103,3	+ 2,5	- 1,4
55	28	NE-METALLE UND -METALLHALBZEUG (EINSCHL. EDELMETALLEN UND DEREN HALBZEUG)	23,61	0,98754	97,1	103,3	104,8	102,6	- 0,7	- 2,1
56	281	NE-METALLE UND EDELMETALLE, ROH	8,85	.	90,0	92,5	93,6	90,4	- 2,3	- 3,4
57	2811	DARUNTER: ALUMINIUM UND -LEGIERUNGEN	2,21	.	113,1	115,6	111,1	107,3	- 7,2	- 3,4
58	2813	SCHWERMETALLE UND DEREN LEGIERUNGEN	2,88	.	80,5	86,7	97,9	94,5	+ 9,0	- 3,5
59	2817	EDELMETALLE	3,51	.	81,8	79,7	75,6	73,2	- 8,2	- 3,2
60	284	NE-METALLHALBZEUG UND EDELMETALLHALBZEUG	13,20	0,86313	101,9	110,6	111,2	110,0	- 0,5	- 1,1
61	2843	DARUNTER: HALBZEUG AUS KUPFER UND KUPFERLEGIERUNGEN	5,60	0,85533	102,9	112,8	114,6	113,2	+ 0,4	- 1,2
62	2849	EDELMETALLHALBZEUG	0,88	.	98,5	99,0	94,9	92,9	- 6,2	- 2,1
63	287	BEARBEITUNGSRESTSTOFFE UND SCHROTT AUS NE-METALLEN, METALLHALTIGE ASCHEN	1,56	.	96,1	103,5	114,3	109,4	+ 5,7	- 4,3
64	29	GIESSEREIERZEUGNISSE	2,69	0,85220	100,7	100,6	105,5	106,0	+ 5,4	+ 0,5
65	291	DARUNTER: EISEN-, STAHL- UND TEMPERGUSS	2,32	0,83745	101,8	101,4	104,5	105,2	+ 3,7	+ 0,7
66	30	ERZEUGNISSE DER ZIEHEREIEN UND KALTWALZWERKE UND DER STAHLVERFORMUNG	14,06	0,85491	98,7	99,1	102,2	102,2	+ 3,1	-
67	301	ERZEUGNISSE DER ZIEHEREIEN UND KALTWALZWERKE	6,56	0,82645	94,6	95,1	98,4	98,3	+ 3,4	- 0,1
68	3011	KALTWALZWERKS- UND ZIEHEREI-ERZEUGNISSE (OHNE DRAHT)	3,42	0,80897	94,7	95,6	99,6	99,6	+ 4,2	-
69	3015/7	KALTGEZOGENER DRAHT UND DRAHTERZEUGNISSE	3,14	0,84747	94,6	94,6	97,1	96,9	+ 2,4	- 0,2
70	302	ERZEUGNISSE DER STAHLVERFORMUNG	7,50	0,88510	102,3	102,6	105,5	105,6	+ 2,9	+ 0,1
71	3021-3	DARUNTER: GESENKSCHMIEDESTUECKE, FREIFORMSCHMIEDESTUECKE BIS 125 KG ROHGEWICHT; PRESS-, ZIEH- UND STANZTEILE SOWIE FEDERN AUS STAHL	3,99	0,87890	102,8	103,4	106,1	106,3	+ 2,8	+ 0,2
72	3025	SCHRAUBEN, BOLZEN UND MUTTERN	2,33	.	100,5	100,5	104,2	104,5	+ 4,0	+ 0,3
73	31	STAHLBAUERZEUGNISSE UND SCHIENENFAHRZEUGE	7,89	0,81034	105,6	106,9	111,4	111,3	+ 4,1	- 0,1
74	311	DARUNTER: STAHL- UND LEICHTMETALLKONSTRUKTIONEN	3,61	0,82119	102,8	103,7	107,8	107,6	+ 3,8	- 0,2
75	315	DAMPFKESSEL, BEHAELTER UND ROHRLEITUNGEN	2,68	0,81524	108,0	108,7	113,0	112,9	+ 3,9	- 0,1

2 INDEX DER AUSFUHRPREISE
(AKTUELLE ERGEBNISSE)

2.5 IN ANLEHNUNG AN DAS SYSTEMATISCHE GUETERVERZEICHNIS FUER PRODUKTIONSSTATISTIKEN
1985 = 100

LFD NR.	NR.DER GP- SYSTE- MATIK	GUETERGRUPPE, -ZWEIG, -KLASSE UND -ART	WAEGUNGS- ANTEIL AM GESAMTINDEX IN PROMILLE	VERKET- TUNGS- FAKTOR	1988 DURCH- SCHNITT	1988			1989		VERAENDERUNG OKT. 1989 GEGENUEBER OKT. SEPT. 1988 1989 IN PROZENT
						OKT.	SEPT.	OKT.			
76	32	MASCHINENBAUERZEUGNISSE (EINSCHL. ACKERSCHLEPPER) DARUNTER:	156,12	0,82304	108,1	108,7	112,0	112,2	+ 3,2	+ 0,2	
77	3211/2	METALLBEARBEITUNGSMASCHINEN	14,30	0,80693	112,7	113,4	116,8	116,9	+ 3,1	+ 0,1	
78	3211	METALLBEARBEITUNGSMASCHINEN DER SPANABHEBENDEN FORMUNG	9,40	0,80263	113,4	114,2	118,1	118,2	+ 3,5	+ 0,1	
		DARUNTER:									
79	32112/3	DREHMASCHINEN, REVOLVERDREHMASCHINEN UND DREHAUTOMATEN	2,35	0,78240	114,9	115,2	119,0	119,1	+ 3,4	+ 0,1	
80	32115	FRAESMASCHINEN, HAAGERECHT-BOHR- UND -FRAESMASCHINEN	1,89	.	109,0	109,8	113,2	113,2	+ 3,1	-	
81	32117	SCHLEIF-, LAEPF- UND POLIERMASCHINEN	2,26	0,81099	115,3	116,4	121,2	121,4	+ 4,3	+ 0,2	
82	3212	METALLBEARBEITUNGSMASCHINEN DER SPANLOSEN FORMUNG	4,90	0,81561	111,2	111,8	114,4	114,4	+ 2,3	-	
		DARUNTER:									
83	32122/3	PRESSEN FUER DIE METALLBEARBEITUNG	0,71	0,78981	113,2	113,6	116,9	116,9	+ 2,9	-	
84	32124	BLECHBEARBEITUNGSMASCHINEN	1,01	.	112,5	113,1	116,6	116,6	+ 3,1	-	
85	3215	GIESSEREIMASCHINEN	0,76	0,85211	118,7	118,8	124,2	124,2	+ 4,5	-	
86	3216	PRUEFMASCHINEN	0,81	0,81178	113,5	115,4	119,2	119,2	+ 3,3	-	
87	3217	HOLZBE- UND -VERARBEITUNGSMASCHINEN	3,91	0,81780	108,7	109,4	114,4	115,5	+ 5,6	+ 1,0	
88	3218	MASCHINEN- UND PRAEZISIONSMERKZEUGE FUER DIE METALLBEARBEITUNG	3,41	0,80569	113,1	113,8	115,8	115,8	+ 1,8	-	
89	3219	SCHWEISSGERAETE UND -MASCHINEN	0,95	0,83008	110,1	110,6	114,4	114,4	+ 3,4	-	
90	3223	VERBRENNUNGSMOTOREN MIT SELBSTZUENDUNG (DIESELMOTOREN)	3,46	0,80713	106,3	106,9	109,9	110,5	+ 3,4	+ 0,5	
91	3231	KOMPRESSOREN UND VAKUUMPUMPEN, DRUCKLUFTGERAETE UND BREMSEN	3,79	0,84615	107,5	108,4	112,3	112,6	+ 3,9	+ 0,3	
92	323101/	KOMPRESSOREN (VERDICHTER) UND VAKUUMPUMPEN SOWIE ZUBEHOER,	2,91	.	106,8	107,5	111,5	111,9	+ 4,1	+ 0,4	
	32311-3	EINZEL- UND ERSATZTEILE									
93	32314/8	DRUCKLUFTGERAETE ; DRUCKLUFTSYSTEME ZUR BETAETIGUNG VON BREMSEN FUER SCHIENENFAHRZEUGE	0,88	.	109,8	111,3	115,1	115,1	+ 3,4	-	
94	3232	LUFTTECHNISCHE EINZELAPPARATE UND ANLAGEN	6,88	0,81126	106,6	107,3	111,2	111,1	+ 3,5	- 0,1	
95	3233	GEWERBLICHE KUEHLMOEBEL UND -GERAETE, KAEITEMASCHINEN UND ANLAGEN	1,59	0,85208	102,6	103,4	105,4	105,4	+ 1,9	-	
96	3234	FLUESSIGKEITSPUMPEN	4,90	0,82756	107,4	107,9	111,0	111,0	+ 2,9	-	
97	3235	MASCHINEN FUER DIE BE- UND VERARBEITUNG VON KAUTSCHUK UND KUNSTSTOFF	6,45	0,80433	111,4	111,8	116,6	116,6	+ 4,3	-	
		DARUNTER:									
98	323545	SPRITZGIESSMASCHINEN	1,40	.	114,3	114,7	123,7	123,7	+ 7,8	-	
99	3236	BAUMASCHINEN	7,84	0,87290	106,4	107,4	109,4	109,4	+ 1,9	-	
		DARUNTER:									
100	323609	ZUBEHOER, EINZEL- UND ERSATZTEILE FUER BAUMASCHINEN	2,46	.	107,8	108,8	110,3	110,6	+ 1,7	+ 0,3	
101	32366	BAGGER	1,87	.	105,5	105,9	108,1	108,1	+ 2,1	-	
102	32367	STRASSENBAUMASCHINEN	1,16	.	103,9	104,3	105,9	105,1	+ 0,8	- 0,8	
103	32368	ERDBAUGERAETE	1,52	.	106,7	107,4	107,9	107,9	+ 0,5	-	
104	3237	BAUSTOFF-, KERAMIK- UND GLASMASCHINEN	2,99	0,82023	106,9	107,4	109,3	109,3	+ 1,8	-	
105	3239	TROCKNUNGSANLAGEN UND -MASCHINEN	1,88	0,87045	112,2	112,3	120,8	123,1	+ 9,6	+ 1,9	
106	3241	LANDMASCHINEN	4,67	0,85274	104,1	104,6	105,9	106,4	+ 1,7	+ 0,5	
		DARUNTER:									
107	32415/6	MASCHINEN UND GERAETE FUER DIE ERNTE	2,48	.	104,3	104,9	106,3	106,5	+ 1,5	+ 0,2	
108	3244	ACKERSCHLEPPER	6,38	0,80422	104,2	104,3	106,6	106,5	+ 2,1	- 0,1	
109	3245	NAHRUNGSMITTELMASCHINEN	2,93	0,78251	109,0	109,5	114,1	114,6	+ 4,7	+ 0,4	
110	3246	MASCHINEN FUER VERWANDTE GEBIETE DER NAHRUNGS- MITTELHERSTELLUNG	3,53	.	106,0	106,5	110,5	110,3	+ 3,6	- 0,2	
111	3247	VERPACKUNGSMASCHINEN (OHNE EINZEL- UND ERSATZTEILE)	3,29	.	113,4	113,6	118,5	118,9	+ 4,7	+ 0,3	
112	3251	EINZELAPPARATE UND -MASCHINEN FUER DIE CHEMISCHE UND VERWANDTE INDUSTRIE	5,66	0,78532	106,5	106,9	111,0	111,0	+ 3,8	-	
113	3254	MASCHINEN UND EINRICHTUNGEN FUER DEN BERGBAU	2,27	0,83531	107,8	108,3	110,6	110,6	+ 2,1	-	
114	3255-9	KRANE, HEBEZEUGE UND FOERDERMITTEL	8,97	0,86837	110,9	111,6	115,5	115,7	+ 3,7	+ 0,2	
		DARUNTER:									
115	3255	KRANE	2,25	0,85891	109,8	111,3	114,1	114,3	+ 2,7	+ 0,2	
116	3256	SERIENHEBEZEUGE	0,89	.	109,8	110,0	113,2	114,3	+ 3,9	+ 1,0	
117	3257	FLURFOERDERZEUGE	1,98	.	110,5	110,1	114,7	114,7	+ 4,2	-	
118	3258	STETIGFOERDERER	2,06	0,82736	110,2	110,6	113,9	113,9	+ 3,0	-	
119	3261	PAPIER- UND DRUCKEREIMASCHINEN	12,43	0,83080	108,9	110,1	113,1	113,3	+ 2,9	+ 0,2	
120	32611-5	PAPIERMASCHINEN	4,55	0,77540	109,3	110,4	115,3	115,6	+ 4,7	+ 0,3	
		DARUNTER:									
121	32614	SCHNEIDEMASCHINEN UND MASCHINEN FUER DIE BUCHBINDEREI	2,25	.	111,9	113,1	119,5	120,0	+ 6,1	+ 0,4	
122	32618/9	DRUCKEREIMASCHINEN	7,88	0,87234	108,7	110,0	111,8	112,0	+ 1,8	+ 0,2	
		DARUNTER:									
123	326185	BOGENDRUCKMASCHINEN FUER DEN OFFSETDRUCK	3,74	.	112,3	113,5	117,8	117,8	+ 3,8	-	
124	3264	WAAGEN (OHNE PRAEZISIONS-, PERSONEN- UND HAUSHALTSWAAGEN)	0,70	0,81085	102,7	102,9	105,4	105,8	+ 2,8	+ 0,4	
125	3265/6	TEXTILMASCHINEN UND DEREN ZUBEHOERTEILE	9,36	0,82902	108,8	109,3	111,6	111,7	+ 2,2	+ 0,1	
126	3265	TEXTILMASCHINEN	6,48	0,82134	108,8	109,1	111,9	111,9	+ 2,6	-	
		DARUNTER:									
127	32651/2	SPINNMASCHINEN EINSCHL. AUF- UND VORBEREITUNGSMASCHINEN	2,47	0,80772	107,9	108,0	111,2	111,2	+ 3,0	-	
128	32654/5	WEBMASCHINEN EINSCHL. AUF- UND VORBEREITUNGSMASCHINEN	1,27	0,83056	111,2	111,9	115,1	115,1	+ 2,9	-	
129	32656/7	TEXTILVEREDLUNGS- UND FILZHERSTELLUNGSMASCHINEN	1,16	0,88329	104,5	105,3	105,5	105,6	+ 0,3	+ 0,1	
130	32658	STRICK- UND WIRKMASCHINEN	1,58	0,79051	111,6	111,6	115,2	115,3	+ 3,3	+ 0,1	
131	3266	ZUBEHOERTEILE FUER TEXTILMASCHINEN	2,88	0,84179	108,7	109,8	110,9	111,4	+ 1,5	+ 0,5	
132	3267	NAEHMASCHINEN	1,79	0,79316	107,3	107,4	110,0	110,0	+ 2,4	-	
133	3268	WASCHEREI- UND VERWANDTE MASCHINEN FUER GEWERBLICHE ZWECKE	0,58	0,78216	106,5	107,1	110,4	110,4	+ 3,1	-	
134	3269	MASCHINEN FUER DIE LEDER- UND SCHUHERHERSTELLUNG	0,53	0,84437	108,7	108,8	116,8	116,8	+ 7,4	-	

2 INDEX DER AUSFUHRPREISE
(AKTUELLE ERGEBNISSE)

2.5 IN ANLEHNUNG AN DAS SYSTEMATISCHE GÜTERVERZEICHNIS FUER PRODUKTIONSSTATISTIKEN
1985 = 100

LFD NR.	NR. DER GP-SYSTEMATIK	GÜTERGRUPPE, -ZWEIG, -KLASSE UND -ART	WÄGUNGS-ANTEIL AM GESAMTINDEX IN PROMILLE	VERKET-TUNGS-FAKTOR	1988 DURCH-SCHNITT	1988 1989			VERÄNDERUNG	
						OKT.	SEPT.	OKT.	OKT. 1988	SEPT. 1989
135	3272	ARMATUREN	6,51	0,80779	103,5	103,8	106,2	106,5	+ 2,6	+ 0,3
136	3276	ZAHNRAEDER UND GETRIEBE	2,90	0,83276	106,8	107,5	111,1	111,1	+ 3,3	-
137	3277	WELZLAGER	4,64	0,78532	99,1	99,3	105,6	106,6	+ 7,4	+ 0,9
138	3278	KUPPLUNGEN, GLEITLAGER U. ANDERE ANTRIEBSSELEMENTE, STAHLKETTEN	2,32	0,80597	106,1	106,5	109,8	109,8	+ 3,1	-
139	33	STRASSENFAHRZEUGE (OHNE ACKERSCHLEPPER) DARUNTER:	178,41	0,81864	106,9	107,6	108,6	108,4	+ 0,7	- 0,2
140	331	KRAFTWAGEN (EINSCHL. DEREN MOTOREN UND FAHRGESTELLEN) DARUNTER:	129,53	.	107,1	107,9	108,4	108,0	+ 0,1	- 0,4
141	3311	PERSONENKRAFTWAGEN	104,59	0,83489	106,4	107,2	107,5	107,0	- 0,2	- 0,5
142	33111/2	PERSONENKRAFTWAGEN BIS 1,5 L HUBRAUM	11,68	0,83577	105,0	106,0	104,7	104,2	- 1,7	- 0,5
143	33113-7	PERSONENKRAFTWAGEN UEBER 1,5 L HUBRAUM	92,91	0,83095	106,6	107,4	107,8	107,4	-	- 0,4
144	3312	KOMBINATIONSKRAFTWAGEN	4,87	0,85105	107,6	108,6	109,7	109,2	+ 0,6	- 0,5
145	3313	LIEFER- UND LASTKRAFTWAGEN	12,95	.	110,0	110,9	112,2	112,2	+ 1,2	-
146	3315	OMNIBUSSE	2,20	.	114,9	115,7	116,7	116,7	+ 0,9	-
147	3318	VERBRENNUNGSMOTOREN FUER KRAFTWAGEN	4,58	0,79445	110,1	110,2	112,8	112,8	+ 2,4	-
148	333	ZUBEHOER, EINZEL- UND ERSATZTEILE FUER KRAFTWAGEN UND KRAFTWAGENMOTORE	42,94	0,78389	106,1	106,5	108,9	109,3	+ 2,6	+ 0,4
149	334	KAROSSERIEN, AUFBAUTEN UND ANHAENGER FUER KRAFTWAGEN UND STRASSENZUGMASCHINEN	2,25	.	103,0	103,4	106,6	106,6	+ 3,1	-
150	337	KRAFTRAEDER UND FAHRRADER SOWIE DEREN TEILE DARUNTER:	1,40	.	110,8	112,2	115,3	115,3	+ 2,8	-
151	3375/6	FAHRRADER EINSCHL. TEILE UND ZUBEHOER	0,74	0,89189	105,6	107,8	111,0	111,0	+ 3,0	-
152	36	ELEKTROTECHNISCHE ERZEUGNISSE	106,09	0,87029	100,3	100,7	102,3	102,6	+ 1,9	+ 0,3
153	361	GERAETE UND EINRICHTUNGEN DER ELEKTRIZITAETSERZEUGUNG UND -UMWANDLUNG DARUNTER:	12,36	0,85590	106,6	107,5	108,4	109,3	+ 1,7	+ 0,8
154	3611	ELEKTROMOTOREN UND -GENERATOREN	7,00	0,83874	108,7	109,9	111,2	112,6	+ 2,5	+ 1,3
155	3612/3	TRANSFORMATOREN UND STROMRICHTER	3,46	0,89918	104,9	105,6	106,5	106,8	+ 1,1	+ 0,3
156	362	GERAETE UND EINRICHTUNGEN DER ELEKTRIZITAETSVERTEILUNG DARUNTER:	12,76	0,84695	105,4	107,0	109,3	109,4	+ 2,2	+ 0,1
157	3621	HOCHSPANNUNGSSCHALTGERAETE UND -ANLAGEN AB 1 000 V	1,74	.	109,6	110,8	111,1	111,1	+ 0,2	-
158	3622	NIEDERSPANNUNGSSCHALTGERAETE UND -ANLAGEN UNTER 1 000 V	5,45	.	105,3	106,0	106,5	106,5	+ 0,5	-
159	3623	INSTALLATIONSGERAETE BIS 1 000 V	1,83	0,85764	106,4	106,9	110,3	110,0	+ 2,9	- 0,3
160	3626	KABEL	2,78	0,95279	104,6	109,5	116,4	116,9	+ 6,8	+ 0,4
161	363	ELEKTRISCHE GERAETE FUER GEWERBE UND HAUSHALT DARUNTER:	14,09	0,87412	103,4	103,6	106,4	106,2	+ 2,5	- 0,2
162	3631	ELEKTROWERKZEUGE BIS 2 KW	1,99	0,86140	103,0	103,1	105,7	105,6	+ 2,4	- 0,1
163	3632	ELEKTROSCHWEISS- UND -LOETGERAETE	1,29	0,84134	107,7	107,8	108,5	109,5	+ 1,6	-
164	3634	ELEKTRISCHE INDUSTRIEOFEN	1,00	0,75348	111,5	112,5	113,8	113,8	+ 1,2	-
165	3635	ELEKTROWAERMEGERAETE U. -EINRICHTUNGEN FUER DEN HAUSHALT	2,50	0,87533	103,3	103,7	105,9	105,6	+ 1,8	- 0,3
166	3637	ELEKTROMOTORISCHE WIRTSCHAFTSGERAETE FUER HAUSHALT UND GEWERBE	3,35	0,89417	102,3	102,7	104,4	103,9	+ 1,2	- 0,5
167	3638	ELEKTRISCHE HAUSHALTSKUEHLMOEBEL	1,52	0,92110	98,9	99,3	101,0	100,8	+ 1,5	- 0,2
168	3639	ELEKTRISCHE HAUSHALTSWASCHMASCHINEN UND -GERAETE	1,81	0,87954	104,0	104,1	104,6	104,6	+ 0,5	-
169	364	ELEKTRISCHE LEUCHTEN UND LAMPEN	3,68	0,85417	102,4	102,3	104,4	104,5	+ 2,2	+ 0,1
170	3641	ELEKTRISCHE LEUCHTEN	1,91	0,77063	108,5	109,0	113,5	113,5	+ 4,1	-
171	3644	ELEKTRISCHE GLEUHLAMPEN	0,70	1,02798	94,8	94,6	93,8	94,5	- 0,1	+ 0,7
172	3647	ENTLADUNGSLAMPEN	1,07	0,91423	96,4	95,5	95,2	95,0	- 0,5	- 0,2
173	365	NACHRICHTENTECHNISCHE GERAETE UND EINRICHTUNGEN	8,26	0,93726	100,7	100,5	99,9	99,9	- 0,6	-
174	3651	GERAETE UND EINRICHTUNGEN DER DRAHTNACHRICHTENTECHNIK	4,53	.	101,5	101,6	100,0	100,0	- 1,6	-
175	3653	GERAETE UND EINRICHTUNGEN DER FUNKNACHRICHTENTECHNIK	3,73	.	99,8	99,3	99,8	99,8	+ 0,5	-
176	366	RUNDFUNK-, FERNSEH-, PHONOTECHNISCHE GERAETE UND EINRICHTUNGEN U.A.E. DARUNTER:	27,58	0,96180	89,6	89,2	89,5	89,5	+ 0,3	-
177	3661	RUNDFUNK- UND FERNSEMPFANGSGERAETE	7,35	0,99109	95,0	94,7	93,8	93,5	- 1,3	- 0,3
178	36611-6	RUNDFUNKEMPFANGSGERAETE	1,33	0,91744	95,6	95,5	96,3	96,3	+ 0,8	-
179	36617	FERNSEMPFANGSGERAETE	3,66	1,10596	89,1	88,5	86,1	86,0	- 2,8	- 0,1
180	3663	PHONOTECHNISCHE GERAETE	6,20	0,93209	92,2	91,4	92,1	92,0	+ 0,7	- 0,1
181	3665	ELEKTROENROEHRN, PIEZOELEKTRISCHE BAUELEMENTE, DISKRETE HALBLEITER	8,00	0,96405	74,6	74,0	74,2	74,0	-	- 0,3
182	3667	BAUELEMENTE DER ELEKTRONISCHEN SCHALTUNGSTECHNIK	6,03	0,90843	100,5	100,5	101,7	102,6	+ 2,1	+ 0,9
183	367	ELEKTRISCHE MESS-, PRUEF-, REGEL-, STEUERUNGSGERAETE UND -EINRICHTUNGEN DARUNTER:	15,30	0,75669	106,0	107,2	109,7	110,9	+ 3,5	+ 1,1
184	3672/4	ELEKTRISCHE UND ELEKTRONISCHE MESSGERAETE	9,37	.	105,0	106,4	109,6	110,9	+ 4,2	+ 1,2
185	3677	ELEKTRISCHE REGEL- UND STEUERUNGSGERAETE UND -EINRICHTUNGEN	4,01	.	106,6	106,6	108,7	108,7	+ 2,0	-
186	368	ANDERE ELEKTROTECHNISCHE ERZEUGNISSE DARUNTER:	12,06	0,81788	100,9	101,7	104,5	105,0	+ 3,2	+ 0,5
187	3681	ELEKTROMEDIZINISCHE GERAETE UND EINRICHTUNGEN	4,95	0,80968	95,3	95,8	98,8	99,8	+ 3,1	+ 1,0
188	3686	ELEKTRISCHE AUSRUESTUNGEN FUER KRAFTFAHRZEUGE UND VERBRENNUNGSMOTOREN	4,94	0,81983	107,9	108,0	111,9	111,9	+ 3,6	-

2 INDEX DER AUSFUHRPREISE
(AKTUELLE ERGEBNISSE)

2.5 IN ANLEHNUNG AN DAS SYSTEMATISCHE GUETERVERZEICHNIS FUER PRODUKTIONSSTATISTIKEN
1985 = 100

LFD NR.	NR. DER GP- SYSTEM- MATIK	GUETERGRUPPE, -ZWEIG, -KLASSE UND -ART	WAEGUNGS- ANTEIL AM GESAMTINDEX IN PROMILLE	VERKET- TUNGS- FAKTOR	1988 DURCH- SCHNITT	1988 1989			VERAENDERUNG OKT. 1989 GEGENUEBER OKT. 1988 IN PROZENT	
						OKT.	SEPT.	OKT.	OKT. 1988	SEPT. 1989
189	37	FEINMECHANISCHE UND OPTISCHE ERZEUGNISSE; UHREN	20,28	0,85826	106,3	107,1	109,7	109,7	+ 2,4	-
190	371-6	FEINMECHANISCHE UND OPTISCHE ERZEUGNISSE	18,23	0,85000	107,0	107,9	110,7	110,7	+ 2,6	-
191	371	OPTISCHE ERZEUGNISSE	4,68	0,83264	105,8	107,0	110,8	110,7	+ 3,5	- 0,1
192	3711	ERZEUGNISSE DER AUGENOPTIK	1,64	.	103,6	103,6	110,6	110,8	+ 6,9	+ 0,2
193	3713-9	OPTISCHE INSTRUMENTE	3,04	.	107,0	108,8	110,9	110,6	+ 1,7	- 0,3
194	372	FOTO-, PROJEKTIONS- UND KINOTECHNISCHE GERAETE	4,79	0,91643	105,4	106,4	108,6	108,5	+ 2,0	- 0,1
195	3721	FOTOGERAETE	1,89	.	104,6	105,7	106,4	106,4	+ 0,7	-
196	3725	PROJEKTIONS- UND KINOGERAETE	1,42	.	105,1	106,6	109,0	108,6	+ 1,9	- 0,4
197	3729	GERAETE FUER FOTO- UND KINEMATOGRAFISCHE LABORATORIEN, ZUBEHOER, EINZEL- UND ERSATZTEILE FUER FOTO-, PROJEKTIONS- UND KINOGERAETE	1,48	.	106,7	106,9	111,0	111,0	+ 3,8	-
198	375	FEINMECHANISCHE ERZEUGNISSE	4,31	0,81182	108,9	109,6	111,7	111,6	+ 1,8	- 0,1
199	3754	DARUNTER: FEINMECHANISCHE BETRIEBSMESS- UND REGELGERAETE	2,79	0,80464	108,6	109,0	110,5	110,4	+ 1,3	- 0,1
200	376	MEDIZINMECHANISCHE ERZEUGNISSE	4,45	0,81758	108,2	108,8	112,0	112,3	+ 3,2	+ 0,3
201	3763	DARUNTER: AERZTLICHE, ZAHNAERZTLICHE UND TIERAERZTLICHE INSTRUMENTE	1,60	.	115,2	115,9	118,0	119,4	+ 3,0	+ 1,2
202	377	UHREN	2,05	0,93110	100,0	100,0	100,7	100,7	+ 0,7	-
203	38	EISEN-, BLECH- UND METALLWAREN	28,59	0,82441	104,6	105,3	108,0	108,0	+ 2,6	-
204	381	HANDELSWAFFEN UND DEREN MUNITION	0,58	0,82634	106,5	106,8	108,7	108,7	+ 1,8	-
205	382	WERKZEUGE	4,86	0,82660	106,2	106,7	108,5	108,8	+ 2,0	+ 0,3
206	3827	DARUNTER: MONTAGE- UND SONDERWERKZEUGE	1,03	0,81743	106,6	107,7	113,2	113,2	+ 5,1	-
207	3828	HARTMETALL UND HARTMETALLWERKZEUGE, DIAMANTWERKZEUGE	1,61	.	106,2	106,4	106,2	106,6	+ 0,2	+ 0,4
208	383	HEIZ- UND KOCHGERAETE	1,30	0,86012	109,2	109,8	111,4	112,3	+ 2,3	+ 0,8
209	384	BLECHWAREN, BLECHKONSTRUKTIONEN UND FEINSTBLECHPACKUNGEN	9,22	0,82397	105,5	106,0	108,4	108,3	+ 2,2	- 0,1
210	3842	DARUNTER: GERAETE UND BEDARFSARTIKEL AUS STAHLBLECH FUER HAUSWIRTSCHAFT, GEWERBE UND VERKEHR	1,10	0,85052	101,5	101,8	106,6	106,6	+ 4,7	-
211	3843	ERZEUGNISSE AUS STAHLBLECH FUER DEN ZENTRAL- HEIZUNGS- UND ANDEREN BAUBEDARF, BLECHKONSTRUKTIONEN	1,46	.	103,9	105,0	107,9	107,9	+ 2,8	-
212	3845	MOEBEL AUS STAHL UND NE-METALLROHREN SOWIE -PROFILIEN	3,12	0,84689	106,0	106,3	108,3	108,2	+ 1,8	- 0,1
213	3846	GERAETE UND BEDARFSARTIKEL AUS NE-METALLBLECH FUER HAUSWIRTSCHAFT, GEWERBE UND VERKEHR	1,56	.	109,6	110,3	112,7	112,7	+ 2,2	-
214	385	SCHLOESSER UND BESCHLAEGE	3,89	0,77787	110,6	111,5	117,5	117,8	+ 5,7	+ 0,3
215	3853	DARUNTER: MOEBEL- UND ZIERBESCHLAEGE	0,98	.	112,4	113,8	122,0	122,0	+ 7,2	-
216	3857	BAUBESCHLAEGE	1,06	.	109,3	109,7	116,0	116,0	+ 5,7	-
217	387	SCHNEIDWAREN UND BESTECKE	1,47	0,84747	105,4	105,9	108,3	108,2	+ 2,2	- 0,1
218	3871	DARUNTER: SCHNEIDWAREN	1,28	0,85492	105,1	105,5	106,7	106,6	+ 1,0	- 0,1
219	388	METALLWAREN UND METALLKURZWAREN	7,27	0,83097	98,1	99,2	101,2	101,0	+ 1,8	- 0,2
220	3882	DARUNTER: TAFELGESCHIRR, GALANTERIEWAREN U.AE. METALLWAREN FUER DEN HAUSGEBRAUCH	0,75	.	106,1	106,6	108,6	108,6	+ 1,9	-
221	3885	DUEPNE BAENDER, METALLFOLIEN, METALLPULVER, DOSEN, TUBEN UND KAPSELN	3,56	0,81878	92,3	93,8	95,3	95,0	+ 1,3	- 0,3
222	3887	METALLKURZWAREN	1,14	0,81803	105,2	105,6	109,6	109,6	+ 3,8	-
223	39	MUSIKINSTRUMENTE, SPIELWAREN, SPORTGERAETE, SCHMUCK, BELICHTETE FILME, FUELLHALTER U.AE. 1) DARUNTER:	8,44	0,86422	97,4	98,0	99,3	99,1	+ 1,1	- 0,2
224	391/2	MUSIKINSTRUMENTE	0,89	0,79274	111,1	111,3	115,6	119,4	+ 7,3	+ 3,3
225	3931-7	SPIELWAREN	1,91	0,76602	105,5	106,5	109,2	109,2	+ 2,5	-
226	394	TURN- UND SPORTGERAETE	0,85	.	104,4	104,5	107,4	107,4	+ 2,8	-
227	3982	FUELLER, FUELLHALTER, KUGELSCHREIBER U.AE. SCHREIBGERAETE AUS ALLEN WERKSTOFFEN	1,17	0,86213	101,7	102,2	104,7	104,7	+ 2,4	-

FUSSNOTEN SIEHE LETZTE SEITE

2 INDEX DER AUSFUHRPREISE
(AKTUELLE ERGEBNISSE)

2.5 IN ANLEHNUNG AN DAS SYSTEMATISCHE GUETERVERZEICHNIS FUER PRODUKTIONSSTATISTIKEN
1985 = 100

LFD NR.	NR. DER GP-SYSTEMATIK	GUETERGRUPPE, -ZWEIG, -KLASSE UND -ART	WAEGUNGS- ANTEIL AM GESAMTINDEX IN PROMILLE	VERKET- TUNGS- FAKTOR	1988 DURCH- SCHNITT	1988 1989			VERAENDERUNG	
						OKT.	SEPT.	OKT.	OKT. 1988	SEPT. 1989
228	4	CHEMISCHE ERZEUGNISSE	146,01	0,84503	94,1	95,4	96,4	96,3	+ 0,9	- 0,1
229	41	ANORGANISCHE GRUNDSTOFFE UND CHEMIKALIEN DARUNTER:	10,80	0,82984	86,5	86,6	89,6	89,3	+ 3,1	- 0,3
230	414	ANORGANISCHE BASEN SOWIE METALLOXIDE, -HYDROXIDE UND -PEROXIDE	2,71	.	87,7	89,9	93,8	93,5	+ 4,0	- 0,3
231	415	METALLSALZE UND -PERSALZE DER ANORGANISCHEN SAEUREN	3,64	.	86,1	85,9	87,3	87,7	+ 2,1	+ 0,5
232	42	ORGANISCHE GRUNDSTOFFE UND CHEMIKALIEN DARUNTER:	41,10	0,83082	87,9	90,6	90,0	88,4	- 1,3	- 0,7
233	422	KOHLWASSERSTOFFE, CHEMISCH EINHEITLICH U. AE.	6,10	.	88,2	91,4	82,2	81,9	-10,4	- 0,4
234	423	ALKOHOLE U. AE.	3,81	.	70,9	77,9	74,8	73,6	- 5,5	- 1,6
235	425	AETHER, ALKOHOL- UND AETHERPEROXIDE, EPOXIDE, ACETALE U. AE.	3,13	.	90,6	93,7	98,3	97,2	+ 3,7	- 1,1
236	426	SAEUREN U. AE. DARUNTER:	6,93	.	82,4	85,2	85,5	84,4	- 0,9	- 1,3
237	4261	EINBASIGE SAEUREN	3,19	.	83,3	84,7	82,5	82,1	- 3,1	- 0,5
238	427	VERBINDUNGEN MIT STICKSTOFFFUNKTIONEN	8,87	.	99,8	100,1	102,7	102,7	+ 2,6	.
239	429	ORGANISCHE-ANORGANISCHE VERBINDUNGEN UND SONSTIGE ORGANISCHE VORPRODUKTE, GRUNDSTOFFE UND CHEMIKALIEN DARUNTER:	9,72	.	89,6	92,5	93,2	92,5	.	- 0,8
240	4291	ORGANISCH-ANORGANISCHE VERBINDUNGEN UND HETEROCYCLISCHE VERBINDUNGEN	6,20	.	95,5	96,1	97,3	96,4	+ 0,3	- 0,9
241	43	DUENGEMITTEL, PFLANZENBEHANDLUNGS- UND SCHAEDLINGS- BEKAEMPFUNGSMITTEL	6,37	0,87354	91,4	91,7	93,5	92,8	+ 1,2	- 0,7
242	431	DUENGEMITTEL	1,75	0,77833	80,7	81,6	82,9	81,8	+ 0,2	- 1,3
243	434	PFLANZENBEHANDLUNGS- UND SCHAEDLINGSBEKAEMPFUNGSMITTEL	4,62	.	95,4	95,6	97,5	97,0	+ 1,5	- 0,5
244	44	KUNSTSTOFFE UND SYNTHETISCHER KAUTSCHUK	26,57	0,86732	95,9	97,6	97,1	97,4	- 0,2	+ 0,3
245	441	KUNSTSTOFFE	24,55	0,87647	96,7	98,5	97,9	98,2	- 0,3	+ 0,3
246	4412	KONDENSATIONS-, POLYKONDENSATIONS- UND POLYADDITONSPRODUKTE	9,56	0,88869	93,1	92,9	96,1	96,2	+ 3,6	+ 0,1
247	4414	POLYMERISATIONS- UND MISCHPOLYMERISATIONSPRODUKTE	12,92	0,87614	99,4	102,9	99,2	99,7	- 3,1	+ 0,5
248	4417/9	SONSTIGE KUNSTSTOFFE	2,07	0,82917	96,1	96,4	98,0	98,1	+ 1,8	+ 0,1
249	445	SYNTHETISCHER KAUTSCHUK	2,02	.	86,7	86,8	88,3	87,7	+ 1,0	- 0,7
250	45	CHEMIEFASERN	5,81	0,80391	90,8	91,0	97,7	98,0	+ 7,7	+ 0,3
251	451	ZELLULOSISCHE FASERN UND FAEDEN	1,26	0,71691	97,7	102,9	111,4	112,2	+ 9,0	+ 0,7
252	455	SYNTHETISCHE FASERN UND FAEDEN	4,55	0,82119	88,9	87,7	93,9	94,0	+ 7,2	+ 0,1
253	46	FARBSTOFFE, FARBEN, LACKE UND VERWANDTE ERZEUGNISSE	13,54	0,81083	104,4	105,4	108,4	108,5	+ 2,9	+ 0,1
254	461	ANORGANISCHE PIGMENTE UND ORGANISCHE FARBSTOFFE	8,83	.	106,8	107,5	110,4	110,3	+ 2,6	- 0,1
255	4612	ANORGANISCHE PIGMENTE	3,24	.	111,6	113,7	119,3	120,5	+ 6,0	+ 1,0
256	4617	ORGANISCHE FARBSTOFFE	5,59	.	104,0	103,9	105,3	104,4	+ 0,5	- 0,9
257	464	ANSTRICHSTOFFE UND VERDUENNUNGEN	2,87	.	104,7	105,7	109,6	110,2	+ 4,3	+ 0,5
258	467	ANDERE FARBEN UND VERWANDTE ERZEUGNISSE	1,84	.	92,1	94,6	97,1	96,9	+ 2,4	- 0,2
259	47	PHARMAZEUTISCHE ERZEUGNISSE	14,31	.	100,7	101,2	102,3	101,8	+ 0,6	- 0,5
260	471	VITAMINE UND HORMONE, ALKALOIDE UND GLYKOSIDE, ANTIBIOTIKA, ZUBEREITETE DROGEN DARUNTER:	4,59	.	100,8	102,0	102,4	101,8	- 0,2	- 0,6
261	4711	VITAMINE UND HORMONE	2,04	.	95,3	96,3	97,6	96,4	+ 0,1	- 1,2
262	474/7	HUMAN- UND VETERINAER-PHARMAZEUTISCHE ERZEUGNISSE	8,26	.	99,8	100,1	101,8	101,2	+ 1,1	- 0,6
263	479	SONSTIGE PHARMAZEUTISCHE ERZEUGNISSE	1,46	.	105,0	104,9	105,0	105,0	+ 0,1	-
264	49	SONSTIGE CHEMISCHE ERZEUGNISSE DARUNTER:	27,51	.	97,4	97,9	99,6	99,6	+ 1,7	-
265	491	GELATINE UND KLEBSTOFFE	1,23	.	98,4	98,3	99,2	99,1	+ 0,8	- 0,1
266	492	GERBSTOFFE, HILFSMITTEL FUER LEDER, TEXTILIEN UND PAPIER, ORGANISCHE GRENZFLAECHENAKTIVE STOFFE UND ZUBEREITUNGEN DARUNTER:	4,53	.	93,8	94,4	96,6	96,8	+ 2,5	+ 0,2
267	4927	ORGANISCHE GRENZFLAECHENAKTIVE STOFFE UND ZUBEREITUNGEN	2,14	.	87,0	87,9	89,7	90,1	+ 2,5	+ 0,4
268	493	ANDERE HILFSMITTEL DARUNTER:	5,72	.	102,2	104,0	107,8	107,5	+ 3,4	- 0,3
269	4937	FEIN- UND LABORCHEMIKALIEN	1,08	.	103,3	103,3	106,9	106,8	+ 3,4	- 0,1
270	495	FOTOCHEMISCHE ERZEUGNISSE UND MAGNETOGRAMMTRAEGER	6,34	.	92,8	92,4	93,1	92,8	+ 0,4	- 0,3
271	4952	FOTOCHEMISCHE ERZEUGNISSE, NICHT BELICHTET	3,97	.	94,5	94,2	96,9	96,0	+ 1,9	- 0,9
272	4955	UNBESPIELTE MAGNETTONBAENDER UND MAGNETTONFILME	2,37	.	89,9	89,4	86,7	87,5	- 2,1	+ 0,9
273	496	SEIFEN-, WASCH- UND REINIGUNGSMITTEL	1,15	.	96,8	97,0	99,7	99,7	+ 2,8	-
274	497	KOEKPERPFLEGE MITTEL	2,02	.	99,8	99,4	100,0	100,6	+ 1,2	+ 0,6
275	498	SELBSTKLEBEBEAENDER UND CHEMISCHER BUEROBEDARF	2,01	.	98,9	99,9	100,7	102,4	+ 2,5	+ 1,7
276	499	ANDERE CHEMISCHE ERZEUGNISSE	4,08	.	99,0	99,4	100,0	100,0	+ 0,6	-

2 INDEX DER AUSFUHRPREISE
(AKTUELLE ERGEBNISSE)
2.5 IN ANLEHNUNG AN DAS SYSTEMATISCHE GÜTERVERZEICHNIS FUER PRODUKTIONSSTATISTIKEN
1985 = 100

LFD NR.	NR. DER GP- SYSTE- MATIK	GÜTERGRUPPE, -ZWEIG, -KLASSE UND -ART	WAEGUNGS- ANTEIL AM GESAMTINDEX IN PROMILLE	VERKET- TUNGS- FAKTOR	1988 DURCH- SCHNITT	1988			1989		VERÄNDERUNG OKT. 1989 GEGENUEBER OKT. SEPT. 1988 1989 IN PROZENT
						OKT.	SEPT.	OKT.	OKT.	SEPT.	
277	50	BUEROMASCHINEN; DATENVERARBEITUNGSGERÄTE UND -EINRICHTUNGEN	25,91	0,98438	78,7	79,6	78,9	78,4	- 1,5	- 0,6	
278	501	BUEROMASCHINEN	2,86	0,93441	87,7	85,8	86,4	85,9	+ 0,1	- 0,6	
279	505	GERÄTE UND EINRICHTUNGEN FUER DIE AUTOMATISCHE DATENVERARBEITUNG	23,05	0,99508	78,8	78,9	78,0	77,5	- 1,8	- 0,6	
280	51	FEINKERAMISCHE ERZEUGNISSE	3,46	0,82215	110,5	111,4	114,6	114,6	+ 2,9	-	
281	511/ 513/4	HAUSHALTS-, WIRTSCHAFTS- UND ZIERGEGENSTÄNDE AUS PORZELLAN STEINGUT UND STEINZEUG SOWIE TON- UND TOEPFERWAREN DARUNTER:	1,74	0,77088	112,4	113,4	117,3	117,3	+ 3,4	-	
282	511	HAUSHALTS-, WIRTSCHAFTS- UND ZIERGEGENSTÄNDE AUS PORZELLAN	1,30	.	112,7	113,9	118,8	118,8	+ 4,3	-	
283	515/6	SANITÄERARTIKEL, ISOLATOREN SOWIE FEINKERAMISCHE ERZEUGN. FUER CHEMISCHE UND ANDERE TECHNISCHE ZWECKE	0,97	0,81638	112,2	113,5	116,4	116,7	+ 2,8	+ 0,3	
284	517	FLIESEN UND KACHELN	0,75	0,92665	103,9	104,0	106,0	106,0	+ 1,9	-	
285	52	GLAS UND GLASWAREN	6,71	0,83942	106,2	106,3	108,2	107,9	+ 1,5	- 0,3	
286	521/2	FLACH- UND HOHLGLAS	4,27	0,83193	105,4	105,3	107,3	106,7	+ 1,3	- 0,6	
287	521	FLACHGLAS	1,05	0,85195	114,8	115,4	116,0	116,0	+ 0,5	-	
288	522	HOHLGLAS	3,22	0,82358	102,4	102,0	104,4	103,7	+ 1,7	- 0,7	
289	523/4/7	VERARBEITETES UND VEREDELTES GLAS, GLASFASER DARUNTER:	2,44	0,85309	107,5	108,1	110,0	109,9	+ 1,7	- 0,1	
290	524	VEREDELTES GLAS	1,22	.	110,5	111,3	111,8	111,6	+ 0,3	- 0,2	
291	53	SCHNITTHOLZ, SPERRHOLZ UND SONSTIGES BEARBEITETES HOLZ DARUNTER:	3,31	0,94607	98,8	99,5	104,6	105,1	+ 5,6	+ 0,5	
292	5316	SCHNITTHOLZ	0,94	1,06381	96,9	98,1	108,4	108,8	+ 10,9	+ 0,4	
293	538	HOLZSPANPLATTEN	1,02	.	98,9	99,0	99,9	100,2	+ 1,2	+ 0,3	
294	54	HOLZWAREN DARUNTER:	9,43	0,83517	109,3	109,7	113,4	113,5	+ 3,5	+ 0,1	
295	542	MOEBEL	6,86	.	111,4	111,9	116,2	116,3	+ 3,9	+ 0,1	
296	5422	ZIMMER- UND KUECHENMOEBEL AUS HOLZ DARUNTER:	5,46	.	110,1	110,4	114,8	115,0	+ 4,2	+ 0,2	
297		ZIMMERMOEBEL AUS HOLZ (EINSCHL. POLSTERMOEBEL)	3,39	.	107,6	108,0	111,9	112,2	+ 3,9	+ 0,3	
298		KUECHENMOEBEL AUS HOLZ	1,94	.	114,2	114,5	119,8	119,8	+ 4,6	-	
299	5425	BUERO- UND SCHULMOEBEL AUS HOLZ	1,40	.	116,6	117,6	121,7	121,7	+ 3,5	-	
300	55	HOLZSCHLIFF, ZELLSTOFF, PAPIER UND PAPPE 3) DARUNTER:	12,00	0,80301	92,4	94,3	98,5	98,3	+ 4,2	- 0,2	
301	5521	ZELLSTOFF	0,32	0,89860	95,9	102,7	114,3	114,2	+ 11,2	- 0,1	
302	553-7	PAPIER UND PAPPE	11,10	.	93,5	94,7	98,9	98,7	+ 4,2	- 0,2	
303	553	PAPIER, UNVEREDELT DARUNTER:	5,17	0,83333	95,9	98,6	102,5	102,5	+ 4,0	-	
304	5532	DRUCK- UND SCHREIBPAPIER	2,10	.	93,9	97,3	101,9	101,5	+ 4,3	- 0,4	
305	5533/4	KRAFT- UND PACKPAPIER	0,78	.	94,1	96,9	100,0	100,8	+ 4,0	+ 0,8	
306	5539	SONDERPAPIER	1,62	.	99,7	102,5	106,6	106,6	+ 4,0	-	
307	554	PAPPE, UNVEREDELT	0,44	0,80449	90,2	90,5	92,8	92,8	+ 2,5	-	
308	557	PAPIER UND PAPPE, GESTRICHEN	5,49	0,79220	91,4	91,3	95,9	95,6	+ 4,7	- 0,3	
309	56	PAPIER- UND PAPPEWAREN DARUNTER:	7,57	0,82860	99,8	100,5	103,5	104,1	+ 3,6	+ 0,6	
310	565	VERPACKUNGSMITTEL AUS PAPIER UND PAPPE	2,10	.	99,6	100,8	105,8	105,8	+ 5,0	-	
311	5681	ZELLSTOFFWATTE- UND KREPPAPIERWAREN	1,96	.	96,5	97,1	97,9	97,8	+ 0,7	- 0,1	
312	57	DRUCKEREIERZEUGNISSE, VERVIELFAELTIGUNGEN 2) DARUNTER:	8,03	0,81811	106,7	107,1	108,8	108,8	+ 1,6	-	
313	5713	BUECHER UND BROSCHUEREN	2,89	.	105,9	105,8	105,8	105,7	- 0,1	- 0,1	
314	5714/5	ZEITUNGEN UND ZEITSCHRIFTEN	3,22	.	104,1	104,4	108,5	108,5	+ 3,9	-	

FUSSNOTEN SIEHE LETZTE SEITE

2 INDEX DER AUSFUHRPREISE
(AKTUELLE ERGEBNISSE)

2.5 IN ANLEHNUNG AN DAS SYSTEMATISCHE GUETERVERZEICHNIS FUER PRODUKTIONSSTATISTIKEN
1985 = 100

LFD NR.	NR.DER GP-SYSTEMATIK	GUETERGRUPPE, -ZWEIG, -KLASSE UND -ART	WAEGUNGS-ANTEIL AM GESAMTINDEX IN PROMILLE	VERKET-TUNGS-FAKTOR	1988 DURCH-SCHNITT	1988 1989			VERAENDERUNG OKT. 1988 GEGENUEBER OKT. 1989 IN PROZENT	
						OKT.	SEPT.	OKT.	OKT. 1988	SEPT. 1989
315	58	KUNSTSTOFFERZEUGNISSE	20,85	0,88356	99,4	100,7	102,2	102,1	+ 1,4	- 0,1
316	581	HALBZEUG AUS KUNSTSTOFF	10,19	0,86597	98,2	99,6	100,9	101,1	+ 1,5	+ 0,2
		DARUNTER:								
317	5811	FOLIEN AUS KUNSTSTOFF BIS EINSCHL. 1 MM DICKE	5,13	.	97,2	99,3	99,2	99,4	+ 0,1	+ 0,2
318	5813	TAFELN UND PLATTEN AUS KUNSTSTOFF M. EINER DICKE UEBER 1MM	2,27	.	98,2	98,3	99,9	100,1	+ 1,8	+ 0,2
319	5817	ROHRE, SCHLAEUCHE, BAENDER, SEILE UND PROFILE	1,47	.	100,3	102,4	107,6	108,2	+ 5,7	+ 0,6
		NACHRICHTLICH:								
320		KONDENSATIONS-, POLYKONDENSATIONS- UND POLY-ADDITIONSERZEUGNISSE	2,31	0,82609	98,3	97,7	100,2	100,8	+ 3,2	+ 0,6
321		POLYMERISATIONS- UND MISCHPOLYMERISATIONS-ERZEUGNISSE	7,88	0,87753	98,1	100,1	101,0	101,2	+ 1,1	+ 0,2
322	582/3	EINZELTEILE SOWIE BAUELEMENTE AUS KUNSTSTOFF	4,38	0,82164	102,8	103,7	105,5	105,6	+ 1,8	+ 0,1
323	584	VERPACKUNGSMITTEL, LAGER- UND TRANSPORTBEHAELTER AUS KUNSTSTOFF	2,77	.	94,0	95,2	95,3	93,7	- 1,6	- 1,7
324	585	SONSTIGE FERTIGERZEUGNISSE AUS KUNSTSTOFF	3,51	.	103,1	104,4	107,2	107,2	+ 2,7	-
325	59	GUMMIWAREN	9,66	0,86778	99,0	98,9	99,6	99,5	+ 0,6	- 0,1
326	591	BEREIFUNG	4,69	0,90082	97,9	97,6	99,6	99,3	+ 1,7	- 0,3
		DARUNTER:								
327	59113	PERSONENKRAFTWAGENBEREIFUNG	2,74	.	98,2	98,0	98,9	98,4	+ 0,4	- 0,5
328	59114	LASTKRAFTWAGEN- UND OMNIBUSBEREIFUNG	1,69	.	96,4	96,1	100,1	99,9	+ 4,0	- 0,2
329	592	WEICHGUMMIWAREN	4,97	0,83629	100,1	100,2	99,6	99,7	- 0,5	+ 0,1
		DARUNTER:								
330	5921	TECHNISCHE WEICHGUMMIWAREN	3,00	.	104,1	103,7	104,6	104,6	+ 0,9	-
331	61	LEDER	1,88	0,68276	96,3	96,0	97,5	97,4	+ 1,5	- 0,1
332	62	LEDERWAREN UND SCHUHE	3,92	0,83109	102,7	103,5	105,4	105,5	+ 1,9	+ 0,1
333	621	LEDERWAREN (EINSCHL. REISEARTIKEL)	1,22	0,83816	105,8	105,9	108,2	108,7	+ 2,6	+ 0,5
334	625	SCHUHE	2,70	0,82721	101,3	102,4	104,1	104,1	+ 1,7	-
335	63	TEXTILIEN	35,78	0,85077	98,2	98,6	100,4	100,6	+ 2,0	+ 0,2
336	631	TEXTILE SPINNSTOFFE	1,44	.	73,7	75,1	74,3	73,3	- 2,4	- 1,3
337	632	GARN	7,52	.	92,4	92,9	95,2	95,3	+ 2,6	+ 0,1
		NACHRICHTLICH:								
338		GARN AUS BAUMWOLLE	1,00	0,84846	82,9	80,1	85,9	86,6	+ 8,1	+ 0,8
339		GARN AUS WOLLE	0,78	0,87960	103,9	106,3	104,9	104,3	- 1,9	- 0,6
340		GARN AUS SYNTHETISCHEN ODER KUENSTLICHEN SPINN-FASERN UND -FAEDEN (EINSCHL. TEXTURIERTES GARN)	5,74	0,81758	92,5	93,2	95,5	95,6	+ 2,6	+ 0,1
341	635	SPINNSTOFFWAREN	4,03	.	100,9	101,2	103,7	103,8	+ 2,6	+ 0,1
		DARUNTER:								
342	6356	FILZ, WAREN AUS FILZ	2,32	.	99,6	99,9	103,0	102,7	+ 2,8	- 0,3
343	637	METERWARE	12,14	.	99,8	100,4	102,6	102,9	+ 2,5	+ 0,3
344	6371	ROHGEWEBE	1,71	.	91,7	89,9	92,5	92,5	+ 2,9	-
345	6372-9	FERTIGGEWEBE	10,43	.	101,1	102,1	104,2	104,6	+ 2,4	+ 0,4
		NACHRICHTLICH:								
346		FERTIGGEWEBE AUS BAUMWOLLE	2,12	.	106,2	106,2	109,5	109,5	+ 3,1	-
347		FERTIGGEWEBE AUS WOLLE	0,95	0,87768	103,3	105,5	106,2	106,7	+ 1,1	+ 0,5
348		FERTIGGEWEBE AUS CHEMIEFASERN	3,48	.	98,6	99,8	102,6	103,1	+ 3,3	+ 0,5
349		FERTIGGEWEBE AUS SONSTIGEM MATERIAL (MISCHMATERIAL)	3,88	.	100,0	101,0	102,3	102,7	+ 1,7	+ 0,4
350	638	HEIM- UND HAUSTEXTILIEN SOWIE VERWANDTE ERZEUGNISSE	4,21	.	98,7	98,4	98,8	99,0	+ 0,6	+ 0,2
		DARUNTER:								
351	6386	TEPPICHE, LAEFER UND FUSSBODENBELAG AUS TEXTILEM MATERIAL	1,58	0,83361	95,9	95,5	96,1	96,3	+ 0,8	+ 0,2
352	639	WIRK- UND STRICKWAREN	6,44	0,89068	105,2	105,7	107,3	107,6	+ 1,8	+ 0,3
		DARUNTER:								
353	6391	GEWIRKTER ODER GESTRIKTER STOFF	1,87	0,85188	100,0	100,2	101,6	102,4	+ 2,2	+ 0,8
		NACHRICHTLICH:								
354		AUS WOLLE ODER BAUMWOLLE	0,59	0,83375	100,0	100,0	103,1	103,6	+ 3,6	+ 0,5
355		AUS SYNTHETISCHEN ODER KUENSTL. FASERN ODER FAEDEN	1,28	0,85788	100,0	100,3	101,0	101,9	+ 1,6	+ 0,9
356	6392-4	OBERBEKLEIDUNG, GEWIRKT ODER GESTRIKT	2,55	0,94017	109,0	109,9	111,4	111,4	+ 1,4	-
		NACHRICHTLICH:								
357		DARUNTER:								
358		AUS BAUMWOLLE	0,79	0,96605	107,2	108,5	113,1	113,1	+ 4,2	-
359		AUS SYNTHETISCHEM MATERIAL	1,25	0,95106	108,8	109,5	109,6	109,6	+ 0,1	-
359	6395-7	WAESCHE, GEWIRKT ODER GESTRIKT	0,92	0,80464	104,7	105,4	107,9	107,6	+ 2,1	- 0,3

2 INDEX DER AUSFUHRPREISE
(AKTUELLE ERGEBNISSE)

2.5 IN ANLEHNUNG AN DAS SYSTEMATISCHE GUETERVERZEICHNIS FUER PRODUKTIONSSTATISTIKEN
1985 = 100

LFD NR.	NR. DER GP-SYSTEMATIK	GUETERGRUPPE, -ZWEIG, -KLASSE UND -ART	WAEGUNGS-ANTEIL AM GESAMTINDEX IN PROMILLE	VERKET-TUNGS-FAKTOR	1988 DURCH-SCHNITT	1988 1989			VERAENDERUNG	
						OKT.	SEPT.	OKT.	OKT. 1988	SEPT. 1989
360	64	BEKLEIDUNG DARUNTER:	14,36	0,82313	107,3	107,7	110,6	110,0	+ 2,1	- 0,5
361	641	OBERBEKLEIDUNG, VEREDELTE RAUCHWAREN UND PELZWAREN	11,64	.	108,2	108,7	111,9	111,1	+ 2,2	- 0,7
362	6411-5	OBERBEKLEIDUNG	9,27	0,82432	108,6	109,2	112,4	112,4	+ 2,8	-
363	6411/3/4/5	HERREN OBERBEKLEIDUNG	2,55	.	106,2	106,2	107,8	108,1	+ 1,8	+ 0,3
364	6412/3/4/5	DAMEN OBERBEKLEIDUNG	6,72	.	109,5	110,3	114,2	114,1	+ 3,4	- 0,1
365	6416/7	VEREDELTE PELZFELLE, PELZ- UND LEDERBEKLEIDUNG	2,57	.	106,7	106,9	109,6	106,3	- 0,6	- 3,0
366	642	WAESCHE FUER HERREN, DAMEN UND KINDER	0,51	.	108,4	108,4	109,2	109,2	+ 0,7	-
367	648	HAUS-, BETT- UND TISCHWAESCHE, SONSTIGE BETTWAREN	1,15	.	97,6	97,5	99,3	99,3	+ 1,8	-
368	6392-4/6411-5	NACHRICHTLICH: OBERBEKLEIDUNG AUCH GEWIRKT ODER GESTRIKT (OHNE PELZ- UND LEDERBEKLEIDUNG)	11,82	0,85802	108,7	109,3	112,2	112,2	+ 2,7	-
369	6395-7/642/643/6483/6485	WAESCHE AUCH GEWIRKT ODER GESTRIKT, MIEDERWAREN SOWIE HAUS-, BETT- UND TISCHWAESCHE	2,25	0,78656	104,4	104,8	106,2	106,3	+ 1,4	+ 0,1
370	68	ERZEUGNISSE DES ERNAHRUNGSGEWERBES DARUNTER:	43,29	0,89583	90,4	92,4	93,1	92,2	- 0,2	- 1,0
371	6811	MAHL- UND SCHAELMUEHLENERZEUGNISSE	1,00	.	87,1	86,9	83,8	83,4	- 4,0	- 0,5
372	6814	NAEHRMITTEL (OHNE TEIGWAREN)	1,06	.	100,7	100,7	100,8	100,8	+ 0,1	-
373	6818	BACKWAREN	1,26	.	95,4	95,9	97,1	97,1	+ 1,3	-
374	6825	VERARBEITETES OBST UND GEMUESE	1,92	.	97,7	93,9	94,1	93,3	- 0,6	- 0,9
375	6827	SUESSWAREN DARUNTER:	3,62	.	77,6	77,0	72,1	71,3	- 7,4	- 1,1
376	68272	KAKADERZEUGNISSE (OHNE SCHOKOLADENERZEUGNISSE)	1,96	.	58,4	57,7	50,1	48,9	-15,3	- 2,4
377	6832	MILCH, BUTTER, KAESE DARUNTER:	4,68	.	102,0	104,9	105,9	106,1	+ 1,1	+ 0,2
378	68324/5	KAESE	2,93	0,89206	100,4	102,3	104,6	105,2	+ 2,8	+ 0,6
379	6836	DAUERMILCH UND MILCHPRAEPERATE, SCHMELZKAESE, SAEURE- UND LABKASEIN DARUNTER:	3,90	.	104,4	107,2	104,5	104,1	- 2,9	- 0,4
380	68361	TROCKENMILCHERZEUGNISSE	2,22	.	108,3	112,0	105,7	105,1	- 6,2	- 0,6
381	6842	ERZEUGNISSE DER OELMUEHLEN DARUNTER:	5,09	.	72,8	77,7	73,0	72,6	- 6,6	- 0,5
382	684211	ROHE OELE FUER ERNAHRUNGSZWECKE	1,34	.	51,2	52,9	54,2	54,6	+ 3,2	+ 0,7
383	684240	SPEISEOELE, VERBRAUCHSFERTIG	1,67	.	66,5	73,1	72,2	71,9	- 1,6	- 0,4
384	684275/8	OELKUCHEN UND SCHROTE	1,64	1,02128	101,3	109,8	92,4	91,3	-16,8	- 1,2
385	6853	FLEISCH UND FLEISCHERZEUGNISSE DARUNTER:	6,49	0,89129	90,7	92,4	105,1	101,6	+10,0	- 3,3
386	685314/29	RINDFLEISCH, FRISCH ODER GEFROREN DARUNTER:	4,54	0,90275	90,2	92,3	103,5	98,6	+ 6,8	- 4,7
387	685314	RINDFLEISCH, FRISCH	3,84	.	90,3	92,7	103,5	98,2	+ 5,9	- 5,1
388	685311/29	SCHWEINEFLEISCH, FRISCH ODER GEFROREN	0,80	.	80,4	80,8	107,0	104,8	+29,7	- 2,1
389	68541	ROHE HAEUTE UND FELLE VON SCHLACHTTTIEREN	1,06	0,53362	83,5	82,4	91,7	91,1	+10,6	- 0,7
390	6859	FISCH UND FISCHERZEUGNISSE	0,61	0,76190	101,4	101,4	106,2	103,2	+ 1,8	- 2,8
391	68651	ROESTKAFFEE	1,07	.	63,4	65,5	60,5	60,0	- 8,4	- 0,8
392	6871	BIER (EINSCHLIESSLICH NEBENPRODUKTE)	1,50	0,75000	101,1	101,2	102,6	106,0	+ 4,7	+ 3,3
393	6889	FISCHMEHL, MISCHFUTTER, WIRKSTOFFHALTIGE VORMISCHUNGEN UND RAUHFUTTER	2,44	0,99140	100,7	103,8	97,7	96,5	- 7,0	- 1,2
394	69	TABAKWAREN	2,68	0,65522	106,4	106,8	116,0	117,6	+10,1	+ 1,4

3 Index der Einfuhrpreise
(Mittelfristige Übersicht)

Jahr Monat	Gesamteinfuhr			Güter der Ernährungs- wirtschaft	Güter der gewerblichen Wirtschaft					
	insgesamt	ohne Mineralöl- erzeug- nisse	ohne Erdöl und Mine- ralöl-er- zeugnisse		insgesamt	Rohstoffe	Halbwaren	Fertigwaren		
								zusammen	Vor- erzeugnisse	End-
Absolute Werte										
1985 = 100										
1986 D	84,3	87,3	92,1	90,7	83,4	54,0	66,1	96,6	93,1	97,9
1987 D	79,8	82,6	87,2	82,6	79,4	50,4	57,4	94,2	89,3	96,0
1988 D	80,8	84,2	89,6	84,6	80,2	47,2	58,9	95,7	93,3	96,5
1989 D										
1987 Januar	79,8	82,5	87,1	84,3	79,1	49,1	57,6	94,1	88,5	96,1
Februar	79,1	82,1	86,7	84,9	78,2	48,4	54,4	93,9	88,4	95,9
März	79,3	82,2	86,8	84,4	78,6	48,8	55,4	94,0	88,5	96,0
April	79,6	82,4	87,0	84,1	78,9	49,8	56,3	94,0	88,4	96,0
Mai	79,7	82,6	87,1	83,2	79,2	50,0	57,2	94,1	88,7	96,0
Juni	79,8	82,6	87,0	81,8	79,5	50,9	57,7	94,2	89,1	96,0
Juli	80,3	82,9	87,2	80,9	80,2	52,9	59,1	94,4	89,5	96,1
August	80,5	83,3	87,5	80,5	80,5	53,2	59,7	94,6	89,8	96,3
September	80,1	83,0	87,4	80,8	80,0	52,0	58,6	94,5	90,0	96,1
Oktober	80,5	83,3	87,6	81,8	80,3	52,1	59,3	94,6	90,1	96,1
November	79,4	82,4	87,1	81,7	79,0	49,3	56,9	94,1	89,9	95,6
Dezember	79,2	82,4	87,3	82,5	78,7	48,0	56,5	94,0	90,1	95,4
1988 Januar	79,4	82,7	87,8	84,3	78,6	46,4	56,5	94,3	90,5	95,6
Februar	79,5	82,9	88,1	85,0	78,7	46,5	56,3	94,5	90,6	95,8
März	79,4	82,8	88,2	84,5	78,6	45,6	56,4	94,5	90,9	95,8
April	79,7	82,9	88,2	83,2	79,1	46,5	57,8	94,6	91,2	95,8
Mai	80,0	83,2	88,5	83,2	79,5	47,0	58,4	94,9	91,8	96,0
Juni	80,9	84,3	89,6	85,3	80,3	48,2	59,4	95,5	93,1	96,3
Juli	81,4	84,8	90,1	85,2	80,8	49,0	59,9	96,0	93,8	96,8
August	82,0	85,4	90,7	85,3	81,5	50,2	60,5	96,5	94,5	97,2
September	81,5	85,1	90,6	84,9	81,0	48,2	59,4	96,6	94,9	97,2
Oktober	81,5	85,2	91,0	84,5	81,1	46,6	59,9	96,9	95,9	97,2
November	81,4	85,0	90,8	84,1	80,9	45,4	60,2	96,9	96,3	97,2
Dezember	82,3	85,7	91,4	85,8	81,8	46,9	62,3	97,1	96,5	97,3
1989 Januar	83,9	87,2	92,7	87,4	83,3	51,0	64,7	97,8	97,4	98,0
Februar	84,0	87,3	92,7	87,4	83,4	52,3	63,9	97,9	97,4	98,1
März	84,8	88,0	93,1	88,2	84,3	54,5	65,3	98,2	97,5	98,4
April	85,5	88,4	93,2	87,8	85,2	56,8	67,3	98,4	97,8	98,6
Mai	85,7	88,7	93,5	87,6	85,4	57,5	67,3	98,6	98,1	98,8
Juni	85,2	88,3	93,0	85,9	85,0	57,2	65,9	98,6	97,4	99,0
Juli	83,9	87,0	91,9	83,1	84,0	55,0	64,0	98,1	96,3	98,8
August	84,2	87,3	92,3	82,3	84,4	55,0	65,4	98,3	96,3	99,1
September	84,5	87,4	92,2	82,8	84,8	56,1	66,3	98,2	96,1	99,0
Oktober	84,1	86,9	91,6	82,9	84,2	55,5	65,7	97,8	95,6	98,6
November										
Dezember										
Relative Veränderungen gegenüber dem entsprechenden Vorjahresergebnis										
Prozent										
1986 D	- 15,7	- 12,7	- 7,9	- 9,3	- 16,6	- 46,0	- 33,9	- 3,4	- 6,9	- 2,1
1987 D	- 5,3	- 5,4	- 5,3	- 8,9	- 4,8	- 6,7	- 13,2	- 2,5	- 4,1	- 1,9
1988 D	+ 1,3	+ 1,9	+ 2,8	+ 2,4	+ 1,0	- 6,3	+ 2,6	+ 1,6	+ 4,5	+ 0,5
1989 D										
1987 Januar	- 14,2	- 12,7	- 9,5	- 14,1	- 14,3	- 39,6	- 30,4	- 4,3	- 8,7	- 2,7
Februar	- 12,6	- 11,4	- 8,9	- 12,2	- 12,6	- 34,1	- 29,4	- 4,1	- 8,2	- 2,5
März	- 10,3	- 9,6	- 8,6	- 13,1	- 9,7	- 21,4	- 25,3	- 3,7	- 7,4	- 2,3
April	- 8,0	- 7,8	- 7,5	- 10,9	- 7,5	- 12,0	- 20,0	- 3,7	- 7,0	- 2,5
Mai	- 6,5	- 6,3	- 6,8	- 10,0	- 5,9	- 4,0	- 16,5	- 3,5	- 6,2	- 2,5
Juni	- 4,7	- 5,2	- 6,0	- 8,7	- 4,1	+ 2,8	- 11,2	- 3,2	- 5,1	- 2,5
Juli	- 1,5	- 2,7	- 4,4	- 7,5	- 0,5	+ 18,9	- 1,3	- 2,4	- 3,3	- 2,0
August	- 1,0	- 1,5	- 3,3	- 7,7	+ 0,1	+ 20,9	- 2,3	- 1,6	- 1,9	- 1,4
September	- 1,7	- 2,0	- 3,2	- 8,3	- 0,6	+ 13,8	- 4,6	- 1,3	- 1,2	- 1,2
Oktober	+ 0,1	- 0,5	- 1,8	- 5,3	+ 1,1	+ 14,5	+ 1,7	- 0,6	- 0,3	- 0,8
November	- 1,0	- 1,2	- 1,8	- 4,7	- 0,5	+ 6,3	- 1,2	- 0,9	- 0,1	- 1,2
Dezember	- 0,9	- 0,7	- 1,1	- 3,7	- 0,4	+ 3,0	- 0,9	- 0,7	+ 0,7	- 1,1
1988 Januar	- 0,5	+ 0,2	+ 0,8	-	- 0,6	- 5,5	- 1,9	+ 0,2	+ 2,3	- 0,5
Februar	+ 0,5	+ 1,0	+ 1,6	+ 0,1	+ 0,6	- 3,9	+ 3,5	+ 0,6	+ 2,5	- 0,1
März	+ 0,1	+ 0,7	+ 1,6	+ 0,1	-	- 6,6	+ 1,8	+ 0,5	+ 2,7	- 0,2
April	+ 0,1	+ 0,6	+ 1,4	- 1,1	+ 0,3	- 6,6	+ 2,7	+ 0,6	+ 3,2	- 0,2
Mai	+ 0,4	+ 0,7	+ 1,6	-	+ 0,4	- 6,0	+ 2,1	+ 0,9	+ 3,5	-
Juni	+ 1,4	+ 2,1	+ 3,0	+ 4,3	+ 1,0	- 5,3	+ 2,9	+ 1,4	+ 4,5	+ 0,3
Juli	+ 1,4	+ 2,3	+ 3,3	+ 5,3	+ 0,7	- 7,4	+ 1,4	+ 1,7	+ 4,8	+ 0,7
August	+ 1,9	+ 2,5	+ 3,7	+ 6,0	+ 1,2	- 5,6	+ 1,3	+ 2,0	+ 5,2	+ 0,9
September	+ 1,7	+ 2,5	+ 3,7	+ 5,1	+ 1,3	- 7,3	+ 1,4	+ 2,2	+ 5,4	+ 1,1
Oktober	+ 1,2	+ 2,3	+ 3,9	+ 3,3	+ 1,0	- 10,6	+ 1,0	+ 2,4	+ 6,4	+ 1,1
November	+ 2,5	+ 3,2	+ 4,2	+ 2,9	+ 2,4	- 7,9	+ 5,8	+ 3,0	+ 7,1	+ 1,7
Dezember	+ 3,9	+ 4,0	+ 4,7	+ 4,0	+ 3,9	- 2,3	+ 10,3	+ 3,3	+ 7,1	+ 2,0
1989 Januar	+ 5,7	+ 5,4	+ 5,6	+ 3,7	+ 6,0	+ 9,9	+ 14,5	+ 3,7	+ 7,6	+ 2,5
Februar	+ 5,7	+ 5,3	+ 5,2	+ 2,8	+ 6,0	+ 12,5	+ 13,5	+ 3,6	+ 7,5	+ 2,4
März	+ 6,8	+ 6,3	+ 5,6	+ 4,4	+ 7,3	+ 19,5	+ 15,8	+ 3,9	+ 7,3	+ 2,7
April	+ 7,3	+ 6,6	+ 5,7	+ 5,5	+ 7,7	+ 22,2	+ 16,4	+ 4,0	+ 7,2	+ 2,9
Mai	+ 7,1	+ 6,6	+ 5,6	+ 5,3	+ 7,4	+ 22,3	+ 15,2	+ 3,9	+ 6,9	+ 2,9
Juni	+ 5,3	+ 4,7	+ 3,8	+ 0,7	+ 5,9	+ 18,7	+ 10,9	+ 3,2	+ 4,6	+ 2,8
Juli	+ 3,1	+ 2,6	+ 2,0	- 2,5	+ 4,0	+ 12,2	+ 6,8	+ 2,2	+ 2,7	+ 2,1
August	+ 2,7	+ 2,2	+ 1,8	- 3,5	+ 3,6	+ 9,6	+ 8,1	+ 1,9	+ 1,9	+ 2,0
September	+ 3,7	+ 2,7	+ 1,8	- 2,5	+ 4,7	+ 16,4	+ 11,6	+ 1,7	+ 1,3	+ 1,9
Oktober	+ 3,2	+ 2,0	+ 0,7	- 1,9	+ 3,8	+ 19,1	+ 9,7	+ 0,9	- 0,3	+ 1,4
November										
Dezember										

4 Index der Ausführpreise und Terms of Trade
(Mittelfristige Übersicht)

Jahr Monat	Gesamt- ausfuhr	Güter der Ernährungs- wirtschaft	Güter der gewerblichen Wirtschaft						Terms of Trade
			insgesamt	Rohstoffe	Halbwaren	Fertigwaren			
						zusammen	Vor- erzeugnisse	End- erzeugnisse	
Absolute Werte									
1985 = 100									
1986 D	98,2	93,1	98,5	90,4	82,6	100,0	95,0	101,4	116,5
1987 D	97,3	88,7	97,7	83,6	75,9	99,9	92,0	102,0	121,9
1988 D	99,3	91,5	99,8	83,3	79,3	101,9	96,0	103,5	122,9
1989 D									
1987 Januar	96,9	89,5	97,3	85,8	75,4	99,5	91,8	101,5	121,4
Februar	96,8	89,1	97,3	84,7	74,7	99,5	91,4	101,6	122,4
März	96,9	89,2	97,3	84,0	74,7	99,6	91,5	101,7	122,2
April	97,0	88,8	97,5	83,6	75,0	99,7	91,5	101,8	121,9
Mai	97,1	88,5	97,6	83,4	75,7	99,8	91,6	101,9	121,8
Juni	97,2	88,2	97,7	83,2	76,5	99,9	91,7	102,0	121,8
Juli	97,5	87,6	98,0	82,9	76,8	100,1	92,1	102,3	121,4
August	97,5	87,6	98,0	83,2	76,8	100,2	92,2	102,3	121,1
September	97,5	88,3	98,0	82,9	76,3	100,2	92,3	102,3	121,7
Oktober	97,7	89,0	98,2	83,2	76,8	100,3	92,5	102,4	121,4
November	97,5	88,8	98,0	82,9	76,1	100,1	92,4	102,2	122,8
Dezember	97,5	89,2	97,9	83,2	75,9	100,1	92,6	102,1	123,1
1988 Januar	97,8	89,2	98,3	82,8	75,9	100,5	93,0	102,5	123,2
Februar	97,9	88,9	98,4	82,8	75,7	100,7	93,0	102,7	123,1
März	98,1	88,7	98,7	82,6	76,6	100,9	93,6	102,8	123,6
April	98,6	88,6	99,2	82,7	77,8	101,4	94,4	103,2	123,7
Mai	98,9	89,7	99,4	82,5	78,6	101,6	94,9	103,3	123,6
Juni	99,4	92,4	99,8	82,6	79,8	101,8	95,6	103,5	122,9
Juli	99,8	93,4	100,2	83,6	80,6	102,2	96,6	103,7	122,6
August	100,0	93,3	100,4	83,8	81,4	102,4	97,0	103,8	122,0
September	100,2	94,0	100,6	84,3	81,4	102,6	97,5	103,9	122,9
Oktober	100,4	93,4	100,8	84,2	81,1	102,9	98,5	104,0	123,2
November	100,4	93,1	100,8	84,0	80,8	102,9	98,7	104,0	123,3
Dezember	100,6	93,6	101,0	84,2	81,9	103,0	99,0	104,0	122,2
1989 Januar	101,4	93,8	101,8	85,4	83,5	103,7	100,2	104,6	120,9
Februar	101,6	94,0	102,0	86,4	83,8	103,9	100,4	104,8	121,0
März	102,0	94,5	102,4	86,7	84,3	104,3	100,9	105,2	120,3
April	102,3	94,4	102,7	86,0	84,2	104,7	101,3	105,6	119,6
Mai	102,6	95,3	103,0	86,6	84,3	104,9	101,5	105,8	119,7
Juni	102,6	95,4	103,0	86,7	84,1	105,0	101,3	105,9	120,4
Juli	102,4	95,0	102,8	86,7	83,2	104,9	100,7	106,0	122,1
August	102,4	95,1	102,8	87,1	83,1	104,8	100,8	105,9	121,6
September	102,4	94,6	102,9	87,7	83,2	104,9	100,8	106,0	121,2
Oktober	102,3	93,9	102,8	88,0	83,0	104,8	100,2	106,0	121,6
November									
Dezember									
Relative Veränderungen gegenüber dem entsprechenden Vorjahresergebnis									
Prozent									
1986 D	- 1,8	- 6,9	- 1,5	- 9,6	- 17,4	+ 0	- 5,0	+ 1,4	+ 16,5
1987 D	- 0,9	- 4,7	- 0,8	- 7,5	- 8,1	- 0,1	- 3,2	+ 0,6	+ 4,6
1988 D	+ 2,1	+ 3,2	+ 2,1	- 0,4	+ 4,5	+ 2,0	+ 4,3	+ 1,5	+ 0,8
1989 D									
1987 Januar	- 2,5	- 8,0	- 2,2	- 10,3	- 18,8	- 0,6	- 6,3	+ 0,8	+ 13,6
Februar	- 2,3	- 7,1	- 2,0	- 9,9	- 16,9	- 0,7	- 6,5	+ 0,8	+ 11,8
März	- 2,1	- 6,2	- 2,0	- 9,6	- 15,2	- 0,8	- 5,7	+ 0,5	+ 9,1
April	- 1,9	- 6,2	- 1,6	- 9,4	- 12,5	- 0,7	- 5,2	+ 0,3	+ 6,6
Mai	- 1,5	- 6,4	- 1,2	- 8,9	- 9,6	- 0,5	- 4,1	+ 0,3	+ 5,3
Juni	- 1,2	- 5,5	- 1,0	- 8,6	- 6,7	- 0,4	- 3,7	+ 0,3	+ 3,6
Juli	- 0,5	- 4,8	- 0,4	- 7,5	- 4,0	- 0,1	- 2,5	+ 0,7	+ 1,0
August	- 0,3	- 3,7	- 0,2	- 6,0	- 3,0	+ 0,2	- 1,9	+ 0,7	+ 0,7
September	- 0,2	- 3,2	- 0,1	- 5,5	- 3,7	+ 0,3	- 1,4	+ 0,7	+ 1,5
Oktober	+ 0,4	- 2,1	+ 0,5	- 4,7	- 1,0	+ 0,7	- 0,5	+ 1,0	+ 0,3
November	+ 0,3	- 2,1	+ 0,4	- 4,8	- 1,0	+ 0,5	- 0,3	+ 0,8	+ 1,3
Dezember	+ 0,5	- 1,5	+ 0,5	- 3,9	- 0,4	+ 0,6	+ 0,1	+ 0,8	+ 1,4
1988 Januar	+ 0,9	- 0,3	+ 1,0	- 3,5	+ 0,7	+ 1,0	+ 1,3	+ 1,0	+ 1,5
Februar	+ 1,1	- 0,2	+ 1,1	- 2,2	+ 1,3	+ 1,2	+ 1,8	+ 1,1	+ 0,6
März	+ 1,2	- 0,6	+ 1,4	- 1,7	+ 2,5	+ 1,3	+ 2,3	+ 1,1	+ 1,1
April	+ 1,6	- 0,2	+ 1,7	- 1,1	+ 3,7	+ 1,7	+ 3,2	+ 1,4	+ 1,5
Mai	+ 1,9	+ 1,4	+ 1,8	- 1,1	+ 3,8	+ 1,8	+ 3,6	+ 1,4	+ 1,5
Juni	+ 2,3	+ 4,8	+ 2,1	- 0,7	+ 4,3	+ 1,9	+ 4,3	+ 1,5	+ 0,9
Juli	+ 2,4	+ 6,6	+ 2,2	+ 0,8	+ 4,9	+ 2,1	+ 4,9	+ 1,4	+ 1,0
August	+ 2,6	+ 6,5	+ 2,4	+ 0,7	+ 6,0	+ 2,2	+ 5,2	+ 1,5	+ 0,7
September	+ 2,8	+ 6,5	+ 2,7	+ 1,7	+ 6,7	+ 2,4	+ 5,6	+ 1,6	+ 1,0
Oktober	+ 2,8	+ 4,9	+ 2,6	+ 1,2	+ 5,6	+ 2,6	+ 6,5	+ 1,6	+ 1,5
November	+ 3,0	+ 4,8	+ 2,9	+ 1,3	+ 6,2	+ 2,8	+ 6,8	+ 1,8	+ 0,4
Dezember	+ 3,2	+ 4,9	+ 3,2	+ 1,2	+ 7,9	+ 2,9	+ 6,9	+ 1,9	- 0,7
1989 Januar	+ 3,7	+ 5,2	+ 3,6	+ 3,1	+ 10,0	+ 3,2	+ 7,7	+ 2,0	- 1,9
Februar	+ 3,8	+ 5,7	+ 3,7	+ 4,3	+ 10,7	+ 3,2	+ 8,0	+ 2,0	- 1,7
März	+ 4,0	+ 6,5	+ 3,7	+ 5,0	+ 10,1	+ 3,4	+ 7,8	+ 2,3	- 2,7
April	+ 3,8	+ 6,5	+ 3,5	+ 4,0	+ 8,2	+ 3,3	+ 7,3	+ 2,3	- 3,3
Mai	+ 3,7	+ 6,2	+ 3,6	+ 5,0	+ 7,3	+ 3,2	+ 7,0	+ 2,4	- 3,2
Juni	+ 3,2	+ 3,2	+ 3,2	+ 5,0	+ 5,4	+ 3,1	+ 6,0	+ 2,3	- 2,0
Juli	+ 2,6	+ 1,7	+ 2,6	+ 3,7	+ 3,2	+ 2,6	+ 4,2	+ 2,2	- 0,4
August	+ 2,4	+ 1,9	+ 2,4	+ 3,9	+ 2,1	+ 2,3	+ 3,9	+ 2,0	- 0,3
September	+ 2,2	+ 0,6	+ 2,3	+ 4,0	+ 2,2	+ 2,2	+ 3,4	+ 2,0	- 1,4
Oktober	+ 1,9	+ 0,5	+ 2,0	+ 4,5	+ 2,3	+ 1,8	+ 1,7	+ 1,9	- 1,3
November									
Dezember									

5 Index der Einfuhrpreise
(Langfristige Übersicht)
1985 = 100

Jahr	Gesamteinfuhr ⁴⁾			Nach Warengruppen der Außenhandelsstatistik				Nach der vorwiegenden Verwendungsart	
	insgesamt	ohne Mineralöl- erzeugnisse	ohne Erdöl und Mineralöl- erzeugnisse	Güter der Ernährungs- wirtschaft	Güter der gewerblichen Wirtschaft			Investi- tions- güter	Verbrauchs- güter
					insgesamt	Rohstoffe und Halbwaren	Fertig- waren		
1950 D	43,8	46,1	55,5	62,3	41,1
1951 D	55,9	59,0	71,0	71,6	57,2
1952 D	49,0	51,7	61,9	67,6	47,2
1953 D	45,0	47,3	56,8	63,4	42,6
1954 D	45,1	47,4	57,0	64,8	41,9
1955 D	45,2	47,5	57,1	63,0	43,2
1956 D	46,9	49,3	59,2	65,6	44,7
1957 D	46,3	48,7	58,3	63,4	44,9
1958 D	43,9	45,9	55,2	63,0	40,9	25,2	60,1	58,1	49,1
1959 D	42,2	44,4	53,4	59,7	39,5	24,3	58,6	58,1	45,1
1960 D	42,1	44,3	53,5	58,5	39,6	24,4	58,6	58,1	44,2
1961 D	40,4	42,6	51,6	56,1	38,1	23,1	56,8	56,7	42,6
1962 D	40,1	42,2	51,2	57,5	37,4	22,5	56,2	57,0	42,9
1963 D	40,9	43,0	52,3	60,0	37,6	22,6	56,8	58,4	43,8
1964 D	41,6	43,9	53,7	60,8	38,4	23,1	57,7	59,3	42,3
1965 D	42,6	45,2	55,4	63,6	39,0	23,6	58,3	60,4	41,6
1966 D	43,4	45,9	56,4	63,5	39,9	24,3	59,5	62,1	42,5
1967 D	42,4	44,9	54,7	61,4	39,4	23,8	59,0	61,4	43,7
1968 D	42,1	44,5	54,2	59,2	39,5	24,1	58,4	61,8	44,5
1969 D	42,8	45,5	55,6	61,2	39,9	24,3	59,2	62,0	44,0
1970 D	42,4	44,9	55,2	60,8	39,5	24,0	58,6	60,6	43,9
1971 D	42,5	45,0	54,4	59,8	39,9	24,3	59,1	61,9	45,5
1972 D	42,3	44,9	54,4	61,4	39,3	23,4	59,1	61,8	45,8
1973 D	47,7	49,8	60,2	74,0	43,6	28,7	61,4	62,1	52,5
1974 D	61,3	63,2	69,5	80,6	58,4	46,8	69,1	65,4	60,3
1975 D	60,3	62,2	68,6	75,9	58,0	44,2	72,1	71,9	62,5
1976 D	64,0	65,9	72,1	82,2	61,3	47,7	74,7	75,9	65,7
1977 D	65,0	67,0	73,5	89,4	61,3	47,0	75,4	75,9	66,9
1978 D	62,5	64,6	71,8	80,9	59,8	43,6	76,0	77,2	67,2
1979 D	69,8	70,0	76,0	81,8	68,1	56,5	79,3	78,2	79,4
1980 D	80,3	80,5	82,3	84,6	79,7	74,9	84,2	81,6	85,6
1981 D	91,3	90,9	89,7	91,0	91,4	93,4	90,3	89,3	93,0
1982 D	93,4	92,9	92,3	92,1	93,5	94,8	93,1	91,7	96,0
1983 D	93,1	92,9	93,4	95,8	92,7	91,3	94,4	93,4	95,4
1984 D	98,6	98,5	98,7	102,5	98,1	99,4	97,7	97,2	97,8
1985 D	100	100	100	100	100	100	100	100	100
1986 D	84,3	87,3	92,1	90,7	83,4	61,2	96,6	97,1	89,0
1987 D	79,8	82,6	87,2	82,6	79,4	54,6	94,2	95,3	87,7
1988 D	80,8	84,2	89,6	84,6	80,2	54,2	95,7	96,0	87,2

Fußnoten siehe letzte Seite

6 Index der Ausführpreise und Terms of Trade

(Langfristige Übersicht)

1985 = 100

Jahr	Gesamt- ausfuhr 5)	Nach Warengruppen der Außenhandelsstatistik						Nach der vorwiegenden Verwendungsart		Terms of Trade
		Güter der Ernäh- rungs- wirtschaft	Güter der gewerblichen Wirtschaft				Inve- stitions- güter	Ver- brauchs- güter		
			insgesamt	Rohstoffe und Halbwaren	Fertigwaren					
					insgesamt	Vorer- zeugnisse			Ender- zeugnisse	
1950 D
1951 D
1952 D
1953 D
1954 D	43,1	50,3	42,7	35,5	43,9	55,9	40,6	33,8	39,0	95,6
1955 D	43,9	49,6	43,6	36,6	44,6	58,0	41,2	34,7	40,0	97,1
1956 D	45,2	51,2	44,9	38,1	45,8	59,3	42,2	36,1	41,8	96,4
1957 D	46,2	52,6	45,9	39,6	46,6	59,7	43,2	37,5	43,3	99,8
1958 D	45,2	52,9	44,7	38,1	45,7	55,5	43,0	37,2	43,0	103,0
1959 D	44,8	49,7	44,6	38,1	45,4	54,7	42,9	37,4	43,0	106,2
1960 D	45,4	49,3	45,1	38,4	46,1	55,8	43,4	38,3	43,9	107,8
1961 D	45,2	49,6	45,0	37,5	46,1	53,4	44,2	39,3	45,1	111,9
1962 D	45,4	50,4	45,0	36,8	46,3	51,2	44,9	40,5	46,4	113,2
1963 D	45,4	55,2	45,0	36,7	46,3	50,2	45,2	41,0	46,7	111,0
1964 D	46,5	55,6	46,0	38,0	47,2	51,9	46,0	41,9	47,5	111,8
1965 D	47,5	56,0	47,1	38,7	48,4	52,1	47,3	43,2	48,6	111,5
1966 D	48,5	57,4	48,1	39,4	49,4	52,1	48,7	44,4	50,3	111,8
1967 D	48,5	56,4	48,1	39,0	49,5	51,0	49,0	44,9	51,1	114,4
1968 D	48,0	55,3	47,6	38,6	49,0	50,2	48,7	44,6	50,8	114,0
1969 D	49,9	56,4	49,6	39,5	51,1	53,0	50,5	47,1	51,7	116,6
1970 D	51,4	57,1	51,1	40,5	52,7	53,6	52,4	49,5	52,7	121,2
1971 D	53,2	58,5	52,9	41,1	54,6	52,1	55,3	52,8	55,2	125,2
1972 D	54,3	61,3	53,9	40,5	55,9	52,0	57,0	55,1	56,9	128,4
1973 D	57,8	68,3	57,2	46,2	58,9	57,3	59,3	57,8	59,9	121,2
1974 D	67,6	75,4	67,1	64,9	67,3	74,6	65,4	62,8	67,5	110,3
1975 D	70,2	75,5	69,9	63,6	70,7	70,5	70,8	68,2	71,7	116,4
1976 D	72,9	77,9	72,6	66,2	73,5	72,6	73,7	72,2	74,8	113,9
1977 D	74,2	81,5	73,8	64,7	75,0	70,8	76,1	75,3	77,0	114,2
1978 D	75,3	81,1	75,0	63,7	76,5	71,7	77,8	77,4	78,9	120,5
1979 D	78,9	83,6	78,6	72,1	79,5	77,7	80,0	79,7	81,1	113,0
1980 D	83,8	88,7	83,6	80,4	84,0	83,6	84,2	83,4	86,5	104,4
1981 D	88,7	94,4	88,4	90,2	88,2	88,3	88,1	87,1	91,1	97,2
1982 D	92,5	95,7	92,4	92,7	92,4	92,4	92,4	91,8	94,5	99,0
1983 D	94,1	97,6	93,9	92,4	94,2	92,4	94,8	94,4	96,1	101,1
1984 D	97,4	101,3	97,2	97,6	97,2	96,8	97,3	97,0	98,1	98,8
1985 D	100	100	100	100	100	100	100	100	100	100
1986 D	98,2	93,1	98,5	84,0	100,0	95,0	101,4	102,4	100,0	116,5
1987 D	97,3	88,7	97,7	77,2	99,9	92,0	102,0	104,0	101,0	121,9
1988 D	99,3	91,5	99,8	80,0	101,9	96,0	103,5	106,0	101,9	122,9

Fußnoten siehe letzte Seite.

7 Einfuhrpreise

DM

Lfd. Nr.	Ware	Handels- bedingung	Mengen- einheit	1988 Durch- schnitt	1988 Oktober	1989 September	1989 Oktober
Getreide							
1	Weichweizen, französischer	cif d. Rheinl.	1 dt	40,41	39,98	37,38	37,85
2	Futtergerste, versch. Herkünfte	cif d. Rheinl.	1 dt	38,45 ^{e)}	.	35,87	37,04
3	Futtermais, französischer	cif d. Rheinl.	1 dt	44,32	40,21	39,53	38,83
4	Futtermais, amerikanischer, gelb 3	cif Nordseeh.	1 dt	22,31	25,46	23,74	23,82
5	Stärkehaltige Wurzeln, thailändische, Tapioka-Pellets	cif Nordseeh.	1 dt	27,11	25,74	28,66	29,02
Oelsaaten und Oelfrüchte							
6	Sojabohnen, amerikanische, gelb	cif Nordseeh.	1 dt	50,22 ^{e)}	.	47,50	44,91
7	Leinsamen, kanadische, Western 1	cif Nordseeh.	1 dt	54,63	69,51	68,86	66,87
Rohbaumwolle							
8	türkische, Izmir Nr. 1	cif Bremen	1 dt	284,79	251,99	365,90	376,51
9	sowjetische, Pervij 31/32 mm	cif Bremen	1 dt	267,93	240,94	375,58	365,20
10	ägyptische, Giza 70	cif Bremen	1 dt	846,17	883,46	1 130,00	1 080,18
11	amerikanische, strict middling 1 1/16 inch	cif Bremen	1 dt	263,27	257,01	340,09	330,05
12	argentinische, strict low middling 1 1/16 inch	cif Bremen	1 dt	243,39	238,94	351,92	335,37
Frischobst							
13	Tafeläpfel, italienische, Sortendurchschnitt	frei d. Grenze	1 dt	96,67	80,00	100,00	110,00
14	Haselnüsse, türkische, Levantiner	cif Hamburg	1 dt	609,22	529,19	483,71	506,50
15	Mandeln, amerikanische	cif Nordseeh.	1 dt	566,04	591,77	705,73	689,39
16	Orangen, italienische, Sortendurchschnitt	frei d. Grenze	1 dt	89,38 ^{e)}	.	.	.
17	Zitronen, italienische	frei d. Grenze	1 dt	100,83	110,00	120,00	.
18	Bananen, mittelamerikanische	cif Nordseeh.	1 t	949,52	872,23	825,31	939,05
19	Weintrauben, italienische, Tafel-	frei d. Grenze	1 dt	148,33 ^{e)}	100,00	120,00	120,00
Rohkaffee							
20	kenianischer, Typ A	cif Hamburg	1 dt	690,18	681,33	387,10	343,69
21	salvadorianischer, Hochgewächs	cif Hamburg	1 dt	586,60	573,60	346,40	304,00
22	kolumbianischer, Excelso	cif Hamburg	1 dt	611,94	613,10	356,06	314,82
23	brasilianischer, Santos, Typ N.Y. Nr. 2	cif Hamburg	1 dt	521,20	507,31	311,73	244,14
24	papua-neuguineischer, Native Y Grade	cif Hamburg	1 dt	571,19	576,92	336,76	285,77
25	Rohkakao, elfenbeinischer, good fermented	cif Hamburg	1 dt	331,44	240,37	240,60	218,14
Frischgemüse							
26	Kopfsalat, niederländischer	frei d. Grenze	1 Steige	9,42	4,50	4,50	5,00
27	Tomaten, niederländische	frei d. Grenze	1 dt	214,50 ^{e)}	140,00	90,00	140,00
28	Schälgurken, niederländische	frei d. Grenze	1 dt	138,96 ^{e)}	160,70	108,95	134,33
29	Hühnereier belgische/niederländische Gewichtsklasse 4	frei d. Grenze	100 Stück	9,92	10,73	11,84	11,22
Rohwolle							
30	südafrikanische, Merino A-Vliese	cif Bremen	1 kg	16,49	17,85	15,39	14,89
31	australische, Merino A-Vliese	cif Bremen	1 kg	21,58	24,77	17,83	17,12
32	australische, Merino A-Stücke	cif Bremen	1 kg	15,64	17,18	12,46	12,00
33	australische, Kreuzzucht C II-Vliese	cif Bremen	1 kg	10,89	12,48	10,84	10,32
34	Naturkautschuk, malaysischer, Ribbed smoked sheets Nr. 1	ab Kai Hamburg	1 dt	216,75	198,00	184,00	176,00
35	Steinkohle, amerikanische, Koks-A	cif Nordseeh.	1 t	97,75	101,67	120,00	119,33

Fußnoten siehe letzte Seite.

7 Einfuhrpreise

DM

Lfd. Nr.	Ware	Handels- bedingung	Mengen- einheit	1988 Durch- schnitt	1988 Oktober	1989 September	1989 Oktober
Eisenerze							
36	schwedisches, Kiruna-D, ca. 59 % Fe i. Feu. Körnung: 40 % unter 5 mm	frei d. Grenze	1 t	35,60	37,35	43,15	41,95
37	kanadisches, Mount-Wright, Konzentrat, ca. 64 % Fe i. Feu. Körnung: 100 % unter 5 mm	frei d. Grenze	1 t	42,18	42,65	50,00	49,90
38	brasilianisches, Itabira-Standard-Sinterfeed, ca. 61,5 % Fe i. Feu. Körnung: 100 % unter 5 mm	frei d. Grenze	1 t	40,58	42,75	51,10	49,50
39	liberianisches, Bong Range, Konzentrat, ca. 61 % Fe i. Feu. Körnung: 100 % unter 5 mm	frei d. Grenze	1 t	39,18	40,00	46,75	45,65
40	Motorenbenzin, Normal-, verschiedene Herkünfte, bleifrei	fob B'schiff ARA	1 t	290,10	284,94	380,05	360,12
41	Heizöle, leicht, verschiedene Herkünfte,	frei d. Grenze	1 t	238,00	210,68	329,80	336,38
Schnittholz							
42	skandinavisches, Weißholz, Battens, unsortiert	cif Nordseeh.	1 m ³	426,89	429,33	480,33	495,33
43	sowjetisches, Tannen-Battens, 50 x 175 mm, unsortiert	cif Nordseeh.	1 m ³	367,19	373,00	426,67	426,67
Papierzellstoff, skandinavischer							
44	Sulfit-, aus Nadelholz, gebleicht	cif Nordseeh.	1 dt	122,84	135,17	157,50	157,50
45	Sulfat-, aus Nadelholz, gebleicht	cif Nordseeh.	1 dt	129,92	142,75	163,00	163,00
46	Sulfat-, aus Laubholz, gebleicht	cif Nordseeh.	1 dt	123,62	135,33	152,87	152,87
47	Kraftliner, skandinavischer, 150 - 200 g/m ²	cif Nordseeh.	1 dt	106,49	107,75	113,25	113,50p
Schnittkäse							
48	niederländischer, Edamer, 40 % Fett i.T.	frei d. Grenze	1 kg	6,50	6,93	6,55	6,73
49	niederländischer, Gouda, 48 % Fett i.T.	frei d. Grenze	1 kg	6,63	6,97	6,59	6,83
50	Sojaschrot, amerikanisches, extrahiert	cif Nordseeh.	1 dt	48,22	53,50	45,50	44,15
Ölkuchen							
51	Kokosexpeller, philippinischer/indonesischer	cif Nordseeh.	1 dt	29,14	29,77	28,53	28,00
52	Palmkernexpeller, verschiedene Herkünfte	cif Nordseeh.	1 dt	23,77	23,75	24,50	24,33
Fleisch							
53	Schweinehälften, belgische/niederländische, frisch	frei d. Grenze	1 kg	3,17	3,26	4,40	4,10p
54	Rinder-Vorderviertel französische, 1. Qualität, gekühlt	frei d. Grenze	1 kg	5,21	5,17	4,70	4,77p
55	Jungmasthühner, niederländische, 950 - 1000 g, bratfertig, ohne Innereien	frei Empfänger	1 kg	2,83	2,83	2,96	2,96
56	Fischmehl, verschiedene Herkünfte, 64 - 65 % Protein	cif Nordseeh.	1 dt	99,53	105,40	75,70r	79,20

Fußnoten siehe letzte Seite.

Abgrenzung der Ländergruppen in der Außenhandelspreisstatistik*)

EG-Länder

Belgien u. Luxemburg
Dänemark
Frankreich
Griechenland
Großbritannien u. Nordirland
Irland
Italien
Niederlande
Portugal
Spanien

Andere industrialisierte westliche Länder

Andorra
Australien
Färöer
Finnland
Gibraltar
Island
Japan
Jugoslawien
Kanada
Malta
Neuseeland
Norwegen
Österreich
Republik Südafrika u. Namibia
Schweden
Schweiz
Türkei
Vatikanstadt
Vereinigte Staaten von Amerika

Entwicklungsländer (ohne OPEC)

Ägypten
Antigua u. Barbuda
Äquatorialguinea
Äthiopien
Afghanistan
Amerikan. Jungferninseln
Amerikan.-Ozeanien
Angola
Argentinien
Austr.-Ozeanien
Bahamas
Bahrain
Bangladesch
Barbados
Belize
Benin
Bermuda
Bhutan
Birma
Bolivien
Botsuana
Brasilien
Brit. Gebiete im Ind. Ozean
Brunei
Burkina Faso (ehem. Obervolta)
Burundi
Ceuta u. Melilla
Chile
Costa Rica
Dominica
Dominikanische Republik
Dschibuti

Elfenbeinküste
El Salvador
Falklandinseln
Fidschi
Franz.-Guayana
Franz.-Polynesien
Gambia
Ghana
Grenada
Grönland
Guadeloupe
Guatemala
Guinea
Guinea-Bissau
Guyana
Haiti
Honduras
Hongkong
Indien
Israel
Jamaika
Jemen, Dem. Volksrep. (ehem. Südjemen)
Jemen (ehem. Nordjemen)
Jordanien
Kaimaninseln
Kanarische Inseln
Kamerun
Kamputschea
Kap Verde
Kenia
Kiribati
Kolumbien
Komoren
Kongo
Korea, Republik (ehem. Südkorea)
Kuba
Laos
Lesotho
Libanon
Liberia
Macau
Madagaskar
Malawi
Malaysia
Malediven
Mali
Marokko
Martinique
Mauretanien
Mauritius
Mayotte
Mexiko
Mosambik
Nauru
Nepal
Neukaledonien
Neuseel.-Ozeanien
Nicaragua
Niederl.-Antillen
Niger
Oman
Pakistan
Panama (einschl. Kanalzone)
Papua-Neuguinea
Paraguay
Peru
Philippinen
Pitcairnsinseln
Réunion
Ruanda

Salomonen
Sambia
Sao Tomé u. Príncipe
Senegal
Seschellen
Sierra Leone
Simbabwe (ehem. Südrhodesien)
Singapur
Somalia
Sri Lanka
St. Christoph und Nevis
St. Helena
St. Lucia
St. Pierre u. Miquelon
St. Vincent und die Grenadinen
Sudan
Surinam
Swasiland
Syrien
Taiwan
Tansania
Thailand
Togo
Tonga
Trinidad u. Tobago
Tschad
Tunesien
Turks- u. Caicosinseln
Tuvalu (ehem. Ellice-Inseln)
Uganda
Uruguay
Vanuatu (ehem. Neue Hebriden)
Wallis u. Futuna
Westindien
Westsamoa
Zaire
Zentralafrik. Republik
Zypern

OPEC-Länder

Algerien
Ecuador
Gabun
Indonesien
Irak
Iran
Katar
Kuwait
Libyen
Nigeria
Saudi-Arabien
Venezuela
Verein. Arab. Emirate

Staatshandelsländer

Albanien
Bulgarien
China
Korea, Dem. Volksrep. (ehem. Nordkorea)
Mongolei
Polen
Rumänien
Sowjetunion
Tschechoslowakei
Ungarn
Vietnam

Fußnoten zu den Tabellenseiten

- 1) Ohne Preisrepräsentanten für belichtete Filme.
 - 2) Ohne Preisrepräsentanten für Lichtpaus- und verwandte Waren.
 - 3) Ohne Preisrepräsentanten für Holzschliff.
 - 4) 1950 - 1957 umbasiert von Originalbasis 1950;
1958 - 1967 umbasiert von Originalbasis 1962;
1968 - 1975 umbasiert von Originalbasis 1970;
1976 - 1979 umbasiert von Originalbasis 1976;
1980 - 1984 umbasiert von Originalbasis 1980.
 - 5) 1954 - 1957 umbasiert von Originalbasis 1958;
ab 1958 entsprechend dem Einfuhrpreisindex (Fußnote 4).
- A) 02126-8, 02135 und 021413-16.
B) 21121, 21142 und 21161.
C) 682511-13, 682522, 682528, 682533, 68255/6 und 68259.
D) 682514-19, 682524/6, 682529, 68254, 68257 und 68259.
e) Durchschnitt aus weniger als 12 Monatszahlen berechnet.

*) Das Länderverzeichnis dient nur statistischen Zwecken. Aus der Bezeichnung kann keine Bestätigung oder Anerkennung des politischen Status eines Landes oder der Grenzen seines Gebietes abgeleitet werden.