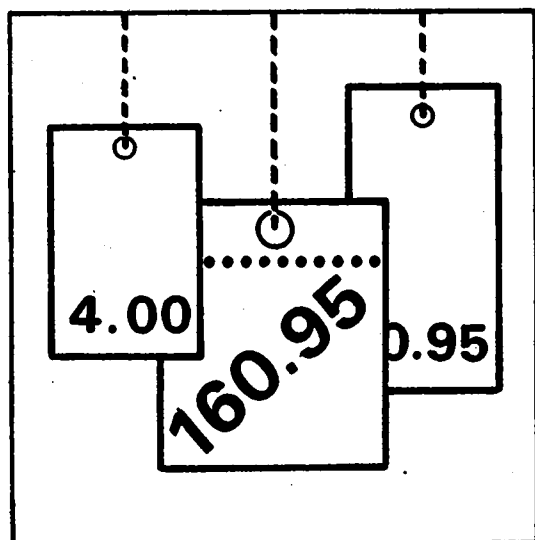


Statistisches Bundesamt

Preise



Fachserie 17

Reihe 8

Preise und Preisindizes für die Ein- und Ausfuhr

Juli 1989

Statistisches Bundesamt
Bibliothek · Dokumentation · Archiv

Metzler - Poeschel Stuttgart

Herausgeber:
Statistisches Bundesamt
Gustav-Stresemann-Ring 11
6200 Wiesbaden 1

Verlag:
Metzler-Poeschel Stuttgart

Verlagsauslieferung:
Hermann Leins GmbH & Co.
Verlags-KG
Holzwiesenstr. 2
7408 Kusterdingen
Telefon: 07071/33046
Telex: 7 262 891 mepo d
Telefax: 07071/33653

Erscheinungsfolge: monatlich

Erschienen im September 1989

Preis: DM 7,-

Bestellnummer: 2170800 - 89107

**Nachdruck - auch auszugsweise - nur mit Quellenangabe
unter Einsendung eines Belegexemplares gestattet.**

Umweltfreundliches Papier aus 100 % Altpapier

Inhalt

Seite

Textteil

1	Erläuterungen	4
2	Aktuelle Ergebnisse	6
3	Schaubild	7

Tabelleenteil

1	Index der Einfuhrpreise (Aktuelle Ergebnisse)	
1.1	Nach Warengruppen der Ernährungswirtschaft und der gewerblichen Wirtschaft	8
1.2	Nach der vorwiegenden Verwendungsart	8
1.3	Nach Gütergruppen des Güterverzeichnisses für Produktionsstatistiken	9
1.4	Nach dem Internationalen Warenverzeichnis für den Außenhandel (SITC-Rev. 2)	10
1.5	In Anlehnung an das Systematische Güterverzeichnis für Produktionsstatistiken	11
2	Index der Ausfuhrpreise (Aktuelle Ergebnisse)	
2.1	Nach Warengruppen der Ernährungswirtschaft und der gewerblichen Wirtschaft	22
2.2	Nach der vorwiegenden Verwendungsart	22
2.3	Nach Gütergruppen des Güterverzeichnisses für Produktionsstatistiken	23
2.4	Nach dem Internationalen Warenverzeichnis für den Außenhandel (SITC-Rev. 2)	24
2.5	In Anlehnung an das Systematische Güterverzeichnis für Produktionsstatistiken	25
3	Index der Einfuhrpreise (Mittelfristige Übersicht)	34
4	Index der Ausfuhrpreise und Terms of Trade (Mittelfristige Übersicht)	35
5	Index der Einfuhrpreise (Langfristige Übersicht)	36
6	Index der Ausfuhrpreise und Terms of Trade (Langfristige Übersicht)	37
7	Einfuhrpreise	38
	Ländergruppen, Fußnoten	40

Die Angaben beziehen sich auf das Bundesgebiet; sie schließen Berlin (West) ein.

Zeichenerklärung

p	=	vorläufige Zahl
r	=	berichtigte Zahl
-	=	nichts vorhanden
.	=	Zahlenwert unbekannt oder geheimzuhalten
...	=	Angabe fällt später an

Abkürzungen

a.n.g.	=	anderweitig nicht genannt	m ³	=	Kubikmeter
BGBI.	=	Bundesgesetzblatt	L	=	Liter
cif	=	cost, insurance, freight (Kosten, Versicherungen und Fracht inbegriffen)	lutro	=	lufttrocken
dt	=	Dezitonne (100 kg)	mm	=	Millimeter
%Fe i.Feu	=	Eisengehalt im feuchten Erz	N.Y.	=	New York
%Fett i.T.	=	Fettgehalt in der Trockenmasse	m ²	=	Quadratmeter
fob	=	free on bord (frei an Bord)	GP	=	Systematisches Güter- verzeichnis für Pro- duktionsstatistiken
g	=	Gramm	S-Gehalt	=	Schwefelgehalt
kg	=	Kilogramm	t	=	Tonne
kW	=	Kilowatt	u.ae.	=	und ähnliche(s)
			V	=	Volt

1 Erläuterungen

- 1 Die Indizes der Außenhandelspreise messen die Entwicklung der Preise aller Waren, die zwischen der Bundesrepublik Deutschland und dem Ausland gehandelt werden. Die Bezugsgröße der Gesamtindizes der Ein- bzw. Ausfuhrpreise ist die Summe der Ein-/Ausfuhrwerte im Basisjahr (gegenwärtig 1985), wie sie durch die Außenhandelsstatistik nachgewiesen werden. Im Hinblick auf die wesentlichen Rechenvorgänge können die Indizes als der gewogene Durchschnitt aus den einzelnen Preisveränderungszahlen bezeichnet werden, die für eine repräsentative Auswahl von Import- bzw. Exportwaren (die sog. Preisrepräsentanten) gebildet werden. Als Wägungszahlen (= Indexgewichte) dienen die Ein-/Ausfuhrwerte jeweils derjenigen Erzeugnisse im Basisjahr, für die eine Einzelpreisreihe als repräsentativ angesehen wird.
- 2 Die Einzelpreisreihen werden in der Form von Maßzahlen auf der Grundlage des Preisstandes im Basisjahr (= 100) dargestellt. Sie beruhen auf den Ergebnissen monatlicher Preishebungen bei einer repräsentativen Auswahl von Berichtsstellen. Im Gegensatz zu den anderen Preisstatistiken des Statistischen Bundesamtes werden von den Meldefirmen der Außenhandelspreisstatistik nicht Preisangaben für einen bestimmten Stichtag, sondern Durchschnittspreise aller Vertragsabschlüsse im Berichtsmonat erfragt. Damit die monatlichen Werte einer Einzelpreisreihe nur "reine" Preisveränderungen zum Ausdruck bringen, müssen alle für die Höhe des Preises maßgeblichen Faktoren, die sogenannten preisbestimmenden Merkmale, so lange wie möglich konstant gehalten werden. Dies gilt nicht nur für die Mengeneinheit des beobachteten Erzeugnisses und dessen qualitative Beschaffenheit, sondern auch für die verschiedenen Handels-, Liefer- und Zahlungsbedingungen. Ändert sich eines dieser Merkmale, so kann die Differenz zwischen dem neuen und dem zuletzt gemeldeten Preis eine unechte Preisveränderung enthalten, die eliminiert werden muß.

Die monatlich ermittelten Preise sind Effektivpreise (keine Listenpreise) und beziehen sich auf die Handelsbedingung "frei deutsche Grenze" (bzw. "cif" bei den Einfuhrpreisen, "fob" bei den Ausfuhrpreisen). Öffentliche Abgaben (Zölle, Abschöpfungen, Währungsausgleichsbeträge, Einfuhrumsatzsteuer bzw. - bei der Ausfuhr - Mehrwertsteuer, Verbrauchsteuer sowie Exporthilfen) sind in den Preisen nicht enthalten. In die Indexberechnungen gehen nur Preise in Deutscher Mark ein. In Fremdwährung gemeldete Preise werden mit den jeweils geltenden Devisenkursen umgerechnet. Gegenwärtig werden bei den Importen rund 2 700 Berichtsstellen nach ihren Einfuhrpreisen für insgesamt 6 520 Preisrepräsentanten befragt, bei den Exporten rund 2 800 Berichtsstellen für insgesamt 6 570 Preisrepräsentanten. Den Indizes liegen zusammen rd. 13 090 Einzelpreisreihen zugrunde.
- 3 Der Index wird nach der sog. Laspeyres-Formel berechnet. Das bedeutet, daß die aus dem gegenwärtigen Basisjahr (1985) stammenden Wägungszahlen bis zur Umstellung des Index auf ein neueres Basisjahr unverändert bleiben. Als nächstes Basisjahr ist das Jahr 1990 in Aussicht genommen. Das letzte Basisjahr vor dem gegenwärtigen Basisjahr war das Jahr 1980. Für längerfristige Vergleiche können durchlaufende Reihen durch Verkettung der gegenwärtigen Berechnungsergebnisse auf Basis 1985 (= 100) mit den früheren Indexzahlen auf Basis 1980 (= 100) für die Zeit vor 1985 gebildet werden. Zu diesem Zweck enthalten die Tabellen Verkettungsfaktoren, die als Quotienten aus den Januarindizes auf der neuen Basis 1985 = 100 und den entsprechenden Januarindizes auf der früheren Basis 1980 = 100 gebildet worden sind. Mit diesen Faktoren sind die Indexzahlen 1980 = 100 für die Zeit vor 1985 zwecks Umbasierung auf 1985 = 100 zu multiplizieren bzw. durch sie sind die Indexzahlen 1985 = 100 für die Zeit ab Januar 1985 zwecks Umbasierung auf 1980 = 100 zu dividieren. Die Angabe eines Verkettungsfaktors fehlt bei denjenigen Gliederungen und Positionen, für die es keine Indexreihen auf früherer Basis gibt bzw. bei denen eine Verbindung der alten mit der neuen Reihe wegen zu großer Unterschiede in der Auswahl von Preisrepräsentanten problematisch wäre.
- 4 Die Indizes der Außenhandelspreise werden nicht nur als Gesamtreihe, d.h. für die Ge-

samtheit der Ein- bzw. Ausfuhrwaren, sondern auch für eine große Zahl von Warengruppen verschiedener Aggregationsstufen berechnet und veröffentlicht. Die verschiedenen Standpunkte, von denen aus die Außenhandelspreisindizes betrachtet und verwendet werden, erfordern eine Darstellung der Ergebnisse in mehrfacher Gliederung:

a) Warengliederung

- nach Warengruppen der Ernährungswirtschaft und der Gewerblichen Wirtschaft, Tabellen 1.1 und 2.1
- nach der vorwiegenden Verwendungsart, Tabellen 1.2 und 2.2
- nach Gütergruppen des Güterverzeichnis für Produktionsstatistiken, Ausgabe 1982, Tabellen 1.3 und 2.3
- nach dem Internationalen Warenverzeichnis für den Außenhandel (SITC, Rev. 2), Ausgabe 1975, Tabellen 1.4 und 2.4
- nach ausgewählten Positionen des Systematischen Güterverzeichnis für Produktionsstatistiken

b) Regionale Gliederung

- nach EG-Ländern
- nach Drittländern
 - nach anderen industrialisierten westlichen Ländern
 - nach Staatshandelsländern
 - nach OPEC Ländern
 - nach Entwicklungsländern (ohne OPEC)

5 Während die Tabellen 1 und 2 dem kurzfristigen Vergleich dienen, enthalten die Tabellen 3 und 4 Reihen für einen mehrjährigen Zeitraum. In diesen Tabellen werden auch jährlich und monatlich die prozentualen Indexveränderungen im Jahresabstand (Jahresveränderungsraten) ausgewiesen.

Eine langfristige Übersicht mit jährlichen Angaben bietet für die wichtigsten Teilindizes Tabelle 5 und 6 (Einfuhr ab 1950, Ausfuhr und Terms of Trade ab 1954).

Die in Tabelle 4 und 6 dargestellten Terms of Trade ergeben sich aus der Relation der Ausfuhrpreis- zu den Einfuhrpreisveränderungen (Index der Ausfuhrpreise dividiert durch den Index der Einfuhrpreise mal hundert). Sie zeigen also, ob sich die Ausfuhr der Bundesrepublik insgesamt gegenüber dem Basisjahr stärker oder weniger stark verteuert (verbilligt) hat als die Einfuhr.

6 In der vorliegenden Reihe 8 der Fachserie 17 erscheinen auch Jahresberichte. Sie enthalten zu allen Positionen der Tabellen 1, 2 und 7 (also nicht nur zu den größeren Zusammenfassungen der Tabelle 3 und 4) Indexzahlen bzw. Preise für einen mehrjährigen Zeitraum.

7 Die Durchschnittspreise, die in diesem Bericht veröffentlicht werden (Tabelle 7), können im allgemeinen nur als grobe Anhaltspunkte für das absolute Preisniveau der betreffenden Waren angesehen werden, denn die Statistik der Außenhandelspreise ist, wie die gesamte amtliche Preisstatistik, auf den Nachweis von Preisveränderungen ausgerichtet. Deswegen sind ihre wichtigsten Ergebnisse Preisindizes und Preismeßzahlen und nicht etwa Durchschnittspreise. Wirklich zuverlässige Angaben über das absolute Preisniveau würden andere Erhebungsverfahren und vor allem eine viel größere Anzahl von Einzelpreisen (einzelner Berichtsstellen) voraussetzen.

8 Weitere methodische Erläuterungen zur Berechnung des Index der Ein- und Ausfuhrpreise auf Basis 1985 enthält ein Aufsatz in Heft 6/1989 der Zeitschrift "Wirtschaft und Statistik", der auch im Monatsbericht für April 1989 der Fachserie 17, Reihe 8, abgedruckt wurde.

9 Indexzahlen für viele der in den Außenhandelspreisindizes erfaßten und dargestellten Warenarten werden auch in den folgenden, für andere Wirtschaftsstufen monatlich berechneten Preisindizes des Statistischen Bundesamtes nachgewiesen und ebenfalls in der Fachserie 17 veröffentlicht.

Index der Erzeugerpreise landwirtschaftlicher Produkte sowie Index der Erzeugerpreise forstwirtschaftlicher Produkte (Best.-Nr. 2170 100), Index der Erzeugerpreise gewerblicher Produkte (Best.-Nr. 2170 200), Index der Großhandelsverkaufspreise (Best.-Nr. 2170 600), Index der Einzelhandelspreise sowie Preisindex für die Lebenshaltung aller privaten Haushalte (Best.-Nr. 2170 700). Der Index der Ausfuhrpreise wird darüber hinaus für Nach-

weisungen über die Preisentwicklung bei den gewerblichen Verkäufen insgesamt einschließlich der Exporte verwendet. Hierbei handelt es sich um eine Kombination des Teilindex für die gewerblichen Erzeugnisse aus dem Index der Ausführpreise mit dem Index der Erzeugerpreise gewerblicher Produkte im Inlandsabsatz.

Wichtige Informationen bietet auch der monatlich berechnete Index der Grundstoffpreise (Best.-Nr. 2170 300), der sich auf

die Einkaufsseite der Unternehmen des produzierenden Gewerbes bezieht.

10 Die Monatsberichte der Fachserie 17, Reihe 8, "Preise und Preisindizes für die Ein- und Ausfuhr" erscheinen etwa 4 Wochen, die Jahresberichte etwa 3 Monate nach Ablauf des Berichtszeitraumes und sind zu beziehen durch den Buchhandel oder direkt beim Verlag Metzler-Poeschel, Stuttgart, Verlagsauslieferung: Hermann-Leins-Verlags-KG, Holzwiesenstr. 2, 7408 Kusterdingen.

2 Aktuelle Ergebnisse

Der Index der Einfuhrpreise ist von Juni 1989 (Indexstand 85,2, 1985 = 100) bis Juli 1989 (83,9) um 1,5 % gefallen und lag damit im Berichtsmonat um 3,1 % über dem Stand von Juli 1988 (81,4). Im Juni und Mai 1989 hatte die Jahresveränderungsrate + 5,3 % bzw. 7,1 % betragen.

Von Juni bis Juli 1989 verbilligte sich vor allem die Einfuhr von Rohkaffee (- 27 %), Motorenbenzin (- 13 %), Aluminium und Aluminiumlegierungen (- 7,7 %), Erdöl (- 5,2 %) organischen Grundstoffen und

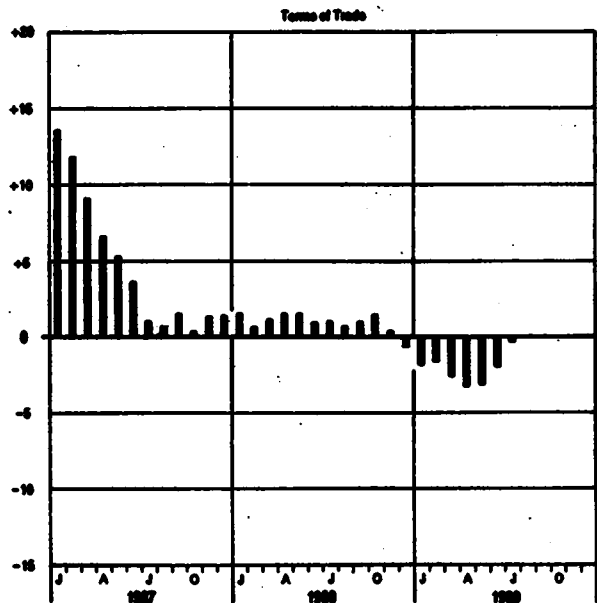
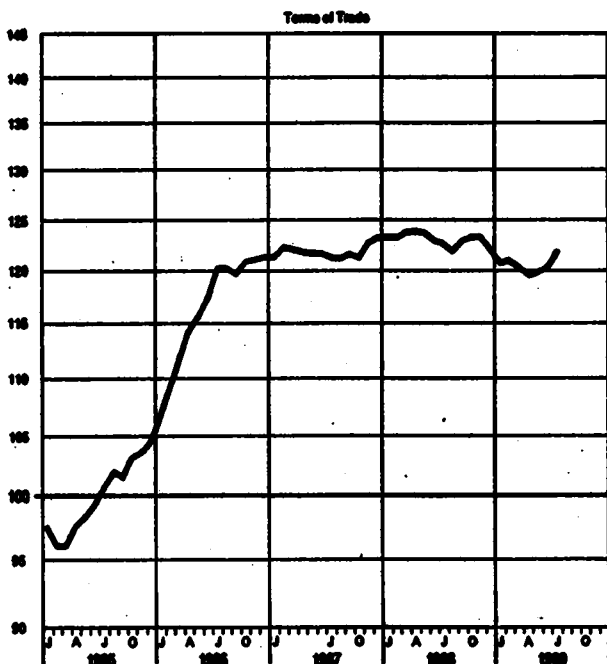
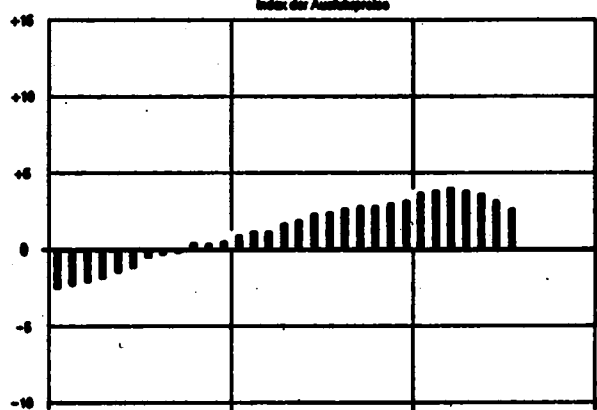
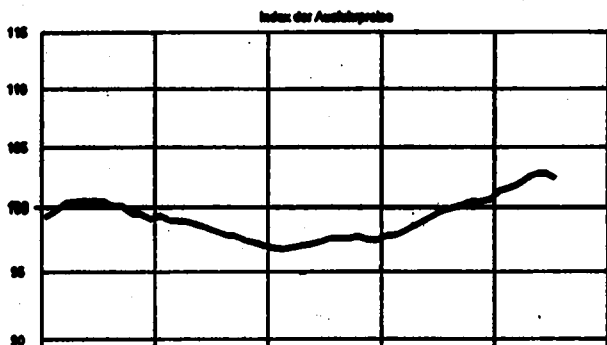
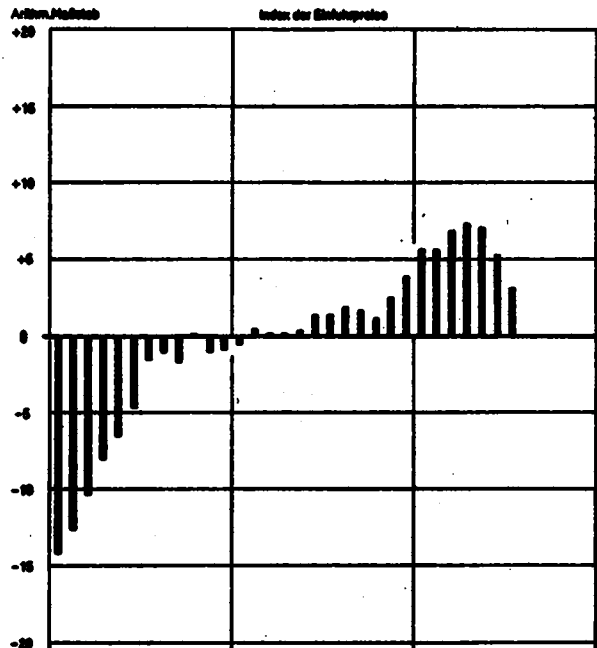
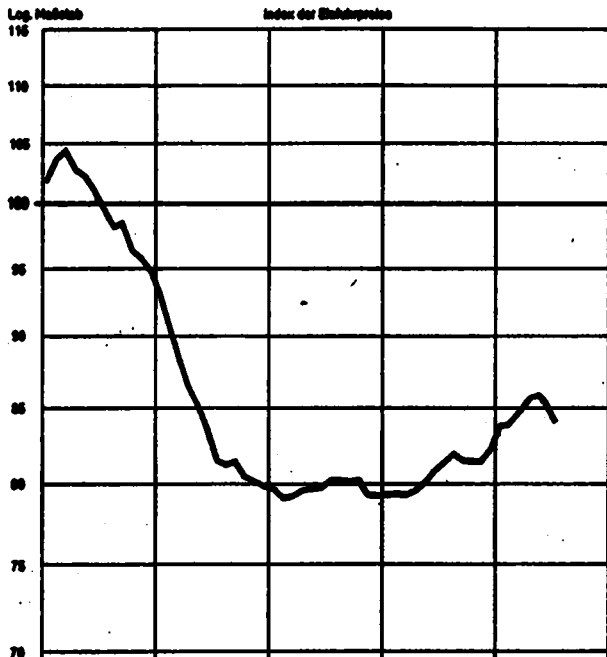
Chemikalien (- 5,0 %) sowie Kunststoffen (- 3,5 %), während u.a. Kakaobohnen (+ 2,9 %) und Erdgas (+ 1,7 %) teurer wurden.

Der Index der Ausführpreise ist von Juni (Indexstand 102,6, 1985 = 100) bis Juli 1989 (102,4) um 0,2 % gefallen und lag im Juli 1989 um 2,6 % über dem vergleichbaren Vorjahresmonat. Im Juni und Mai 1989 hatte die Jahresveränderungsrate + 3,2 % bzw. 3,7 % betragen.

INDIZES DER AUSSENHANDELSPREISE UND TERMS OF TRADE 1995 = 100

Preisindex

Veränderung gegenüber dem jeweiligen Vergleichsmonat in %



1 INDEX DER EINFUHRPREISE
(AKTUELLE ERGEBNISSE)

1985 = 100

LFD NR.	WARENGRUPPE	HAEBUNGS- ANTEIL AM GESAMTINDEX IN PROMILLE	VERKET- TUNGS- FAKTOR	1988 DURCH- SCHNITT	1989			VERÄNDERUNG JULI 1989 GEGENÜBER JULI 1988 IN PROZENT	
					JULI	JUNI	JULI	JULI 1989 GEGENÜBER JULI 1988 IN PROZENT	JULI 1989 GEGENÜBER JULI 1988 IN PROZENT
1	GESAMTINDEX	1000	0,80315	80,8	81,4	85,2	83,9	+ 3,1	- 1,5
2	GUETER AUS EG-LÄNDERN	506,14	0,83811	84,6	84,7	88,2	87,2	+ 3,0	- 1,1
3	GUETER AUS DRITTLÄNDERN	483,86	0,77878	76,8	78,0	82,0	80,4	+ 3,1	- 2,0
4	GUETER AUS ANDEREN INDUSTRIALISIERTEN WESTLICHEN LÄNDERN	278,23	0,80188	88,8	90,0	93,0	92,2	+ 2,4	- 0,8
5	GUETER AUS STAATSHANDELSLÄNDERN	56,87		60,8	60,6	65,0	64,0	+ 5,8	- 1,5
6	GUETER AUS OPEC-LÄNDERN	80,51	0,71821	36,4	37,8	47,1	44,4	+17,5	- 5,7
7	GUETER AUS ENTWICKLUNGSLÄNDERN (OHNE OPEC)	98,25	0,80680	76,8	79,0	82,2	78,8	- 0,3	- 4,1
8	GESAMTINDEX OHNE MINERALÖLERZEUGNISSE	831,16	0,80459	84,2	84,8	88,8	87,0	+ 2,6	- 1,5
9	GESAMTINDEX OHNE ERDÖL UND MINERALÖLERZEUGNISSE	840,06	0,82315	88,6	90,1	93,0	91,9	+ 2,0	- 1,2

1.1 NACH WARENGRUPPEN DER ERNÄHRUNGSWIRTSCHAFT UND DER GEMEINLICHEN WIRTSCHAFT

10	GUETER DER ERNÄHRUNGSWIRTSCHAFT	131,89	0,84615	84,6	85,2	88,9	83,1	- 2,5	- 3,3
11	AUS EG-LÄNDERN	76,58	0,91877	91,0	89,0	92,8	91,3	+ 2,6	- 1,8
12	AUS DRITTLÄNDERN	55,31	0,78148	75,8	80,0	78,3	71,9	-10,1	- 5,8
13	ERNÄHRUNGSGUETER TIERISCHEN URSPRUNGS	32,72	0,94216	92,2	91,8	97,3	97,5	+ 6,2	+ 0,2
14	AUS EG-LÄNDERN	24,33	0,96065	92,5	90,9	98,1	98,8	+ 8,7	+ 0,7
15	AUS DRITTLÄNDERN	8,39	0,88765	91,3	94,1	94,7	93,8	- 0,9	- 1,0
16	LEBENDE TIERE	1,74	0,95829	83,2	83,4	94,8	102,6	+22,9	+ 8,0
17	NAHRUNGSMITTEL TIERISCHEN URSPRUNGS	30,88	0,94129	92,7	92,2	97,4	97,2	+ 5,4	- 0,2
18	AUS EG-LÄNDERN	22,85	0,96154	93,3	91,6	98,4	98,5	+ 7,5	+ 0,1
19	AUS DRITTLÄNDERN	8,13	0,88406	91,2	94,1	94,8	93,5	- 0,6	- 1,2
20	ERNÄHRUNGSGUETER PFLANZLICHEN URSPRUNGS	89,17	0,81818	82,1	83,0	82,1	78,4	- 5,5	- 4,5
21	AUS EG-LÄNDERN	82,25	0,89529	90,3	88,0	90,3	87,8	- 0,2	- 2,8
22	AUS DRITTLÄNDERN	46,92	0,76851	73,0	77,6	73,0	67,8	-12,4	- 7,0
23	NAHRUNGSMITTEL PFLANZLICHEN URSPRUNGS	77,22	0,85423	83,5	84,8	82,8	80,0	- 5,1	- 3,4
24	AUS EG-LÄNDERN	46,95	0,89844	88,8	86,3	87,8	84,7	- 1,9	- 3,5
25	AUS DRITTLÄNDERN	31,87	0,82104	76,7	81,3	76,7	73,4	- 9,7	- 3,0
26	GENUSSMITTEL	21,85	0,70556	77,3	78,8	78,7	72,7	- 7,7	- 8,8
27	AUS EG-LÄNDERN	6,90	0,87855	99,1	99,1	106,6	108,1	+ 8,1	+ 1,4
28	AUS DRITTLÄNDERN	15,05	0,65343	67,2	68,6	67,4	56,4	-18,8	-16,3
29	GUETER DER GEMEINLICHEN WIRTSCHAFT	868,11	0,79718	80,2	80,8	85,0	84,0	+ 4,0	- 1,2
30	AUS EG-LÄNDERN	429,58	0,82281	83,5	84,0	87,4	86,5	+ 3,0	- 1,0
31	AUS DRITTLÄNDERN	438,55	0,77828	76,9	77,8	82,7	81,5	+ 4,8	- 1,5
32	ROHSTOFFE UND HALBWAREN	325,17	0,74858	54,2	55,5	62,4	60,4	+ 8,8	- 3,2
33	AUS EG-LÄNDERN	194,88	0,74335	53,9	55,0	60,9	59,1	+ 7,5	- 3,0
34	AUS DRITTLÄNDERN	190,31	0,75319	54,5	55,9	63,5	61,3	+ 9,7	- 3,5
35	ROHSTOFFE	130,65	0,74496	47,2	49,0	57,2	55,0	+12,2	- 3,8
36	AUS EG-LÄNDERN	32,89	0,78449	48,2	49,5	56,2	54,3	+ 9,7	- 3,4
37	AUS DRITTLÄNDERN	97,68	0,73612	46,9	49,8	57,5	55,2	+13,1	- 4,0
38	HALBWAREN	194,52	0,75731	58,9	59,9	65,9	64,0	+ 6,8	- 2,8
39	AUS EG-LÄNDERN	101,87	0,72708	55,7	56,8	62,5	60,7	+ 6,9	- 2,8
40	AUS DRITTLÄNDERN	92,65	0,78829	62,5	63,3	68,7	67,7	+ 7,0	- 2,9
41	FERTIGWAREN	542,94	0,84219	95,7	96,0	98,6	98,1	+ 2,2	- 0,5
42	AUS EG-LÄNDERN	294,70	0,86300	97,1	97,2	99,5	99,0	+ 1,9	- 0,5
43	AUS DRITTLÄNDERN	248,24	0,81848	94,1	94,6	97,5	97,0	+ 2,5	- 0,5
44	VORERZEUGNISSE	141,33	0,84335	93,3	93,8	97,4	96,3	+ 2,7	- 1,1
45	AUS EG-LÄNDERN	89,12	0,87083	95,1	95,6	99,1	97,7	+ 2,2	- 1,4
46	AUS DRITTLÄNDERN	53,21	0,80304	90,4	91,0	94,6	93,8	+ 3,1	- 0,8
47	ENDERZEUGNISSE	401,81	0,84162	96,5	96,8	99,0	98,8	+ 2,1	- 0,2
48	AUS EG-LÄNDERN	206,58	0,85913	97,9	97,9	99,6	99,6	+ 1,7	-
49	AUS DRITTLÄNDERN	195,03	0,82262	95,1	95,6	98,2	97,9	+ 2,4	- 0,3

1.2 NACH DER VORLIEGENDEN VERWENDUNGSART

50	GRUNDSTOFF- UND PRODUKTIONSGUETER	593,85	.	76,9	76,7	81,7	80,4	+ 4,8	- 1,6
51	AUS EG-LÄNDERN	291,79	.	81,2	81,8	85,8	84,4	+ 3,2	- 1,4
52	AUS DRITTLÄNDERN	302,06	.	70,8	71,7	78,0	76,4	+ 6,6	- 2,1
53	INVESTITIONSGUETER	79,36	0,81648	96,0	96,3	98,4	98,2	+ 2,0	- 0,2
54	AUS EG-LÄNDERN	34,57	0,87006	97,1	97,0	99,4	99,4	+ 2,5	-
55	AUS DRITTLÄNDERN	44,79	0,76654	95,2	96,8	97,7	97,3	+ 1,6	- 0,4
56	DARUNTER: ELEKTROTECHNISCHE INVESTITIONSGUETER	16,12	0,82062	93,4	93,8	97,0	96,9	+ 3,3	- 0,1
57	VERBRAUCHSGUETER	181,79	0,85580	87,2	87,4	90,1	89,8	+ 2,7	- 0,3
58	AUS EG-LÄNDERN	100,82	0,85604	85,3	85,6	88,4	88,0	+ 2,8	- 0,5
59	AUS DRITTLÄNDERN	80,87	0,85566	89,5	89,8	92,2	92,0	+ 2,4	- 0,2
60	DARUNTER: ELEKTROTECHNISCHE VERBRAUCHSGUETER	19,41	0,89820	85,9	86,5	96,0	96,2	+ 0,7	+ 0,2
61	SONSTIGE GUETER	145,00	.	84,2	85,2	85,6	82,9	- 2,7	- 3,2
62	AUS EG-LÄNDERN	78,88	.	90,9	88,9	92,6	91,2	+ 2,6	- 1,5
63	AUS DRITTLÄNDERN	66,14	.	76,2	80,8	77,3	73,2	- 9,4	- 5,3
64	DARUNTER: NAHRUNGS- UND GENUSSMITTEL	58,80	0,87002	91,9	88,7	93,1	91,0	+ 2,6	- 2,3

1 INDEX DER EINFUHRPREISE
(AKTUELLE ERGEBNISSE)

1.3 NACH GUETERGRUPPEN DES GUETERVERZEICHNISS FÜR DIE PRODUKTIONSSTATISTIK
1985 = 100

LFD NR.	NR. DER GP- SYSTEM- MATIK	GUETERGRUPPE, -ZWEIG, -KLASSE UND -ART	WÄGUNG- ANTEIL AM GESAMTINDEX IN PROMILLE	VERKET- TUNGS- FAKTOR	1988 DURCH- SCHNITT	1989			VERÄNDERUNG JULI 1989 GEGENÜBER JULI 1988 IN PROZENT	
						JULI	JUNI	JULI		
1		GESAMTINDEX	1000	0,80315	80,8	81,4	85,2	83,8	+ 3,1	- 1,5
2	0	ERZEUGNISSE DER LAND- UND FORSTWIRTSCHAFT, FISCHEREI	81,58	0,81585	79,9	80,4	79,6	75,4	- 6,2	- 5,3
3	01	PFLANZLICHE ERZEUGNISSE DER LANDWIRTSCHAFT UND DER GEMERBLICHEN GÄRTNEREI	67,66	.	78,1	78,2	78,0	72,9	- 6,8	- 6,5
4	02	LEBENDE TIERE UND TIERISCHE ERZEUGNISSE DER LAND- WIRTSCHAFT UND GEMERBLICHEN TIERHALTUNG	7,75	.	84,7	85,4	85,3	85,2	- 0,2	- 0,1
5	05	FORSTWIRTSCHAFTLICHE ERZEUGNISSE	3,54	0,85788	88,4	84,9	83,8	82,0	-12,6	- 2,1
6	07	FISCHEREIERZEUGNISSE	2,63	.	101,1	102,1	97,4	101,2	- 0,9	+ 3,9
7	21-69	ERZEUGNISSE DES PRODUZIERENDEN GEMERBES (OHNE BAUGEMERBE, ELEKTRIZITÄT, GAS, FERNNÄRME UND WASSER)	818,42	0,80205	80,8	81,5	85,6	84,6	+ 3,8	- 1,2
8	21	BERGBAULICHE ERZEUGNISSE	148,86	0,87375	98,2	98,7	95,3	94,8	+15,8	- 3,2
9	22-69	ERZEUGNISSE DES VERARBEITENDEN GEMERBES	769,56	0,84757	89,1	89,8	92,2	92,3	+ 2,8	- 1,0
10		ERZEUGNISSE DES GRUNDSTOFF- UND PRODUKTIONS- GUETER- GEMERBES	804,61	0,84257	79,0	80,2	85,5	83,5	+ 4,1	- 2,3
11	22	MINERALÖLERZEUGNISSE	68,84	0,77965	94,6	95,8	93,1	91,3	+15,4	- 4,2
12	24	SPALT- UND BRUTSTOFFE	6,66	0,83887	61,1	62,8	48,9	46,6	-25,8	- 4,7
13	26	STEINE UND ERDEN, ASBESTWAREN, SCHLEIFMITTEL	9,51	0,78838	96,4	96,8	100,5	100,0	+ 3,5	- 0,5
14	27	EISEN UND STAHL	23,10	0,85141	92,8	94,1	106,3	104,1	+10,6	- 1,1
15	28	NE-METALLE UND -METALLHALBZEUG (EINSCHL. EDEL- METALLEN UND DEREN HALBZEUG)	40,71	0,98779	98,0	101,6	105,1	100,0	- 1,6	- 4,9
16	29	GLASERZEUGNISSE	1,55	0,86557	108,5	104,6	107,8	106,7	+ 1,1	- 1,9
17	301	ERZEUGNISSE DER ZIEHEREIEN UND KALTWALZWERKE	4,24	0,84944	81,2	82,9	89,5	89,2	+ 5,6	- 0,3
18	40	CHEMISCHE ERZEUGNISSE	99,33	0,82616	88,2	88,6	81,9	89,6	+ 1,1	- 2,5
19	53	SCHNITTHOLZ, SPERRHOLZ UND SONSTIGES BEARB. HOLZ	7,31	0,81778	81,9	83,0	100,2	100,6	+ 8,2	+ 0,4
20	58	HOLZSCHLIFF, ZELLSTOFF, PAPIER UND PAPPE	23,34	0,80636	98,8	99,7	109,6	110,3	+10,8	+ 0,6
21	59	GUMMIWAREN	8,42	0,87636	100,8	101,0	101,4	101,3	+ 0,3	- 0,1
22		ERZEUGNISSE DES INVESTITIONSGUETER PRODUZIERENDEN GEMERBES	258,85	0,83042	96,8	96,8	99,2	99,1	+ 2,3	- 0,1
23	302	ERZEUGNISSE DER STAHLVERFORMUNG	3,93	.	95,7	96,4	100,9	100,6	+ 5,5	- 0,3
24	31	STAHLBAUERZEUGNISSE UND SCHIENENFAHRZEUGE	2,75	0,83942	103,1	102,9	107,3	106,8	+ 2,8	- 1,4
25	32	MASCHINENBAUERZEUGNISSE (EINSCHL. ACKERSCHLEPPER)	50,45	0,78886	100,6	100,9	109,2	109,1	+ 2,2	- 0,1
26	33	STRASSENFAHRZEUGE (OHNE ACKERSCHLEPPER)	56,18	0,86411	104,8	104,7	107,3	107,6	+ 2,8	+ 0,3
27	36	ELEKTROTECHNISCHE ERZEUGNISSE	78,95	0,88113	81,2	91,6	94,3	94,2	+ 2,8	- 0,1
28	37	FEINMECHANISCHE UND OPTISCHE ERZEUGNISSE, UHREN	15,26	0,88688	95,4	96,3	98,2	97,6	+ 1,3	- 0,6
29	38	EISEN-, BLECH- UND METALLWAREN	18,29	0,82178	83,1	89,1	102,5	102,2	+ 3,1	- 0,3
30	50	BÜROMASCHINEN, DATENVERARBEITUNGSGERÄTE UND -EINRICHTUNGEN	34,04	0,74431	88,7	89,1	89,3	88,8	- 0,3	- 0,6
31		ERZEUGNISSE DES VERBRAUCHSGUETER PRODUZIERENDEN GEMERBES	144,68	0,86505	96,8	96,8	99,0	98,8	+ 2,1	- 0,2
32	39	MUSIKINSTRUMENTE, SPIELWAREN, SPORTGERÄTE, SCHMUCK, BELICHTETE FILME, FEUELHALTER U.Ä. 1)	7,91	0,88271	82,3	93,9	97,1	96,3	+ 2,6	- 0,8
33	51	FEINKERAMISCHE ERZEUGNISSE	3,34	0,86582	107,5	107,8	114,1	113,8	+ 5,6	- 0,3
34	52	GLAS UND GLASWAREN	5,42	0,89148	101,4	101,5	103,3	103,4	+ 1,9	+ 0,1
35	54	HOLZWAREN	9,01	0,88228	100,9	100,8	102,5	102,9	+ 2,1	+ 0,4
36	56	PAPIER- UND PAPPEWAREN	4,28	0,84943	82,4	82,5	83,3	83,4	+ 1,0	+ 0,1
37	57	DRUCKEREIERZEUGNISSE, VERVIELFÄLTIGUNGEN 2)	3,20	0,83083	100,3	101,3	101,9	101,5	+ 0,2	- 0,4
38	58	KUNSTSTOFFERZEUGNISSE	19,74	0,89723	86,4	86,2	97,7	97,6	+ 1,4	- 0,2
39	61	LEDER	3,77	0,71683	82,6	83,1	85,5	86,4	+ 3,5	+ 0,9
40	62	LEDERWAREN UND SCHUHE	19,75	0,82086	88,8	89,4	104,7	104,7	+ 5,3	-
41	63	TEXTILIEN	48,40	0,85909	83,8	94,0	95,7	85,5	+ 1,6	- 0,2
42	64	BEKLEIDUNG	30,86	0,88958	88,3	98,6	100,2	99,6	+ 1,0	- 0,6
43		ERZEUGNISSE DES NAHRUNGS- UND GENUSSMITTELGEMERBES	63,42	0,88130	89,7	91,5	93,4	92,7	+ 1,3	- 0,7
44	68	ERZEUGNISSE DES ERNÄHRUNGSGEMERBES	62,44	0,88291	89,5	91,3	93,1	92,4	+ 1,2	- 0,8
45	69	TABAKWAREN	0,98	0,76875	101,8	102,1	111,0	112,3	+10,0	+ 1,2
46	30	NACHRICHTLICH: ERZEUGNISSE DER ZIEHEREIEN UND KALTWALZWERKE UND DER STAHLVERFORMUNG	8,17	0,83729	83,3	94,6	100,2	99,9	+ 5,6	- 0,3
47	32/50	MASCHINENBAUERZEUGNISSE (EINSCHL. ACKERSCHLEPPER); BÜROMASCHINEN, DATENVERARBEITUNGSGERÄTE UND -EINRICHTUNGEN	84,49	0,77394	95,9	96,1	97,6	97,3	+ 1,2	- 0,3

FUSSNOTEN SIEHE LETZTE SEITE

1 INDEX DER EINFUHRPREISE
(AKTUELLE ERGEBNISSE)

1.4 NACH DEM INTERNATIONALEN WARENVERZEICHNIS FÜR DEN AUSSENHANDEL (SITC-REV. 2)
1985 = 100

LFD NR.	JHR. DER SITC	TEILE UND ABSCHNITTE	WÄGUNGSGE- SAMTINDEX AM IN PROMILLE	VERKET- TUNGS- FAKTOR	1988 DURCH- SCHNITT	1989			VERÄNDERUNG JULI 1989 GEGENÜBER JULI 1988 IN PROZENT	
						JULI	JUNI	JULI	JULI 1989 JULI 1988	JULI 1989 JULI 1988
1		GESAMTINDEX	1000	0,80315	80,8	81,4	85,2	83,9	+ 3,1	- 1,5
2	0	NAHRUNGSMITTEL UND LEBENDE TIERE, VORWIEGEND ZUR ERNÄHRUNG	101,96	0,85702	85,0	84,7	88,4	83,2	- 1,8	- 3,7
3	00	LEBENDE TIERE, VORWIEGEND ZUR ERNÄHRUNG	1,74	0,95829	83,2	83,4	94,9	102,5	+22,9	+ 8,0
4	01	FLEISCH UND FLEISCHWAREN	13,39	0,94692	85,0	84,1	87,3	87,0	+15,3	- 0,3
5	02	MOLKEREIERZEUGNISSE UND EIER	10,40	0,95558	89,8	87,8	100,7	100,5	+ 2,7	- 0,2
6	03	FISCHE, KREBS- U. WEICHTIERE U. ZUBEREITUNGEN DAVON	4,12	0,89050	102,5	102,2	100,1	101,7	- 0,5	+ 1,6
7	04	GETREIDE UND GETREIDEERZEUGNISSE	10,07	0,87435	88,0	80,5	88,8	88,7	- 4,2	- 1,8
8	05	GEMÜSE, KÜCHENKRÄUTER UND FRÜCHTE	21,50	0,84797	87,5	82,7	87,2	82,8	+ 0,1	- 5,0
9	06	ZUCKER, ZUCKERWAREN UND HONIG	2,32	0,96929	87,3	90,1	93,8	83,4	+ 3,7	- 0,4
10	07	KAFFEE, TEE, KAKAO, GEMÜSE UND WAREN DARAUS	18,82	0,88149	81,8	84,4	89,0	80,1	-22,2	-15,1
11	08	FUTTERMITTEL (AUSGENOMMEN GETREIDE)	7,89	1,04261	96,8	105,5	95,8	94,2	-10,7	- 2,8
12	09	VERSCHIEDENE NAHRUNGSMITTEL UND -ZUBEREITUNGEN	1,71	0,77012	89,5	89,4	92,1	81,5	+ 2,3	- 0,7
13	1	GETRÄENKE UND TABAK	10,44	0,78475	94,2	93,9	100,9	101,8	+ 8,4	+ 0,9
14	11	GETRÄENKE	6,07	0,87975	100,8	100,9	107,9	103,0	+ 8,0	+ 1,0
15	12	TABAK UND TABAKWAREN	4,37	0,61411	85,1	84,2	91,1	81,9	+ 8,1	+ 0,9
16	2	ROHSTOFFE (AUSGEN. NAHRUNGSMITTEL U. MINERAL. BRENNSTOFFE)	71,56	0,83978	84,6	88,0	82,6	81,0	+ 3,4	- 1,7
17	21	HAUTE, FELLE UND PELZFELLE, ROH	2,82	0,79645	78,3	78,2	74,0	72,5	- 8,5	- 2,0
18	22	ÖLSAATEN UND ÖLHALTIGE FRÜCHTE	10,00	0,82031	70,7	85,2	77,1	73,5	-13,7	- 3,7
19	23	ROHKAUSCHUK (EINSCHL. SYNTHETISCHER KAUSCHUK)	3,53	0,87289	86,1	82,0	78,3	77,0	-15,3	- 1,7
20	24	HOLZ	5,88	0,89025	82,0	82,8	101,8	101,9	+10,0	+ 0,1
21	25	PAPIERHALBSTOFFE UND -ABFÄLLE	8,57	0,81481	104,4	108,0	126,5	128,2	+18,7	+ 1,3
22	26	SPINNSTOFFE UND ABFÄLLE DAVON	7,07	0,80643	83,3	88,0	93,6	81,7	+ 4,2	- 2,0
23	27	MINERAL. ROHSTOFFE (AUSGEN. ERZE, BRENNSTOFFE, SCHMUCKST.)	4,91	0,78055	85,2	88,8	81,0	80,3	+ 5,2	- 0,8
24	28	METALLURGISCHE ERZE UND METALLABFÄLLE	21,14	0,83139	77,5	80,6	82,8	89,4	+10,8	- 3,7
25	29	ROHSTOFFE TIERISCHEN UND PFLANZLICHEN URSPRUNGS, A.N.G.	7,86	0,85772	85,8	88,4	80,9	80,8	- 8,6	- 0,1
26	3	MINERAL. BRENNSTOFFE, SCHMIERMITTEL U. VERWANDTE ERZEUGN.	207,19	0,68988	35,3	35,9	43,0	41,4	+15,3	- 3,7
27	32	KOHLE UND KOKS	4,21	0,81737	68,2	65,9	70,3	70,1	+ 6,4	- 0,2
28	33	ERDOEL, ERDOELERZEUGNISSE UND VERWANDTE WAREN	161,88	0,73826	34,7	35,9	44,5	42,3	+17,8	- 4,9
29	34	GAS	41,10	0,84638	34,6	32,6	34,6	35,1	+ 7,7	+ 1,4
30	4	TIERISCHE UND PFLANZLICHE ÖLE, FETTE UND WACHSE	5,97	0,68318	54,6	64,8	58,2	54,9	-15,3	- 5,7
31	41	TIERISCHE ÖLE UND FETTE	1,27	0,81635	80,8	65,3	55,4	52,5	-19,6	- 5,2
32	42	FETTE PFLANZLICHE ÖLE	3,83	0,68386	51,1	63,6	57,4	53,7	-15,6	- 6,4
33	43	TIER. U. PFLANZL. ÖLE U. FETTE, VERARBEITET U. WACHSE	0,87	0,55867	60,5	69,2	65,8	63,8	- 7,8	- 3,0
34	5	CHEMISCHE ERZEUGNISSE	94,38	0,82692	88,8	89,1	90,8	88,6	- 0,6	- 2,4
35	51	ORGANISCHE CHEMIKALIEN	28,62	0,82964	84,0	83,8	88,1	84,8	+ 0,6	- 4,3
36	52	ANORGANISCHE CHEMIKALIEN	12,66	0,71528	71,0	71,8	66,1	64,6	-10,0	- 2,3
37	53	FARBSTOFFE UND FARBEN	4,53	0,86941	86,5	86,2	89,9	101,2	+ 5,2	+ 1,3
38	54	MEDIZINISCHE UND PHARMAZEUTISCHE ERZEUGNISSE	8,29	0,82263	87,8	89,3	91,0	89,8	+ 0,6	- 1,3
39	55	ÄTHERISCHE ÖLE, UND RIECHSTOFFE; KÖRPERPFLEGEMITTEL, WASCH-, PUTZ- UND REINIGUNGSMITTEL	4,30	0,83680	102,4	102,5	104,4	104,2	+ 1,7	- 0,2
40	56	CHEMISCHE DÜNGEMITTEL	3,16	0,82652	75,0	74,5	76,5	75,7	+ 1,6	- 1,0
41	57	PULVER UND SPRENGSTOFFE; PYROTECHNISCHE ARTIKEL	0,33	0,81737	88,9	87,6	86,7	85,4	- 2,5	- 1,5
42	58	KUNSTSTOFFE, ZELLULOSEÄTHER UND -ESTER	23,77	0,89991	88,0	88,3	100,7	97,7	- 1,6	- 3,0
43	59	CHEMISCHE ERZEUGNISSE, A.N.G.	9,72	0,81698	85,8	86,5	100,3	89,6	+ 3,2	- 0,7
44	6	BEARBEITETE WAREN, VORWIEG. NACH BESCHAFFENHEIT GEGLIEDERT	173,80	0,87402	86,5	97,3	102,2	100,8	+ 3,7	- 1,3
45	61	LEDER, LEDERWAREN, A.N.G. UND ZUGERICHTETE PELZFELLE	5,37	0,80598	85,0	95,0	85,4	86,0	+ 1,1	+ 0,6
46	62	KAUSCHUKWAREN, A.N.G.	8,43	0,88198	101,3	101,4	101,8	101,5	+ 0,1	- 0,1
47	63	KORK UND HOLZWAREN (AUSGENOMMEN MOBEL)	5,08	0,80152	84,3	85,6	87,8	88,5	+ 3,0	+ 0,7
48	64	PAPIER U. PAPPE; WAREN A. PAPIERHALBSTOFF, PAPIER O. PAPPE	20,35	0,81265	86,2	94,8	88,5	88,5	+ 4,0	+ 0,1
49	65	GARN, GEMEBE, FERTIGGESTELLTE SPINNSTOFFERZEUGNISSE UND VERWANDTE ERZEUGNISSE	35,12	0,85495	93,2	93,2	95,2	85,1	+ 2,0	- 0,1
50	66	WAREN AUS MINERALISCHEN STOFFEN, A.N.G.	14,39	0,83586	102,5	103,0	108,0	107,6	+ 4,5	- 0,4
51	67	EISEN UND STAHL	36,77	0,84846	83,4	94,8	105,3	104,3	+10,3	- 0,9
52	68	NE-METALLE	29,69	0,81737	100,5	103,7	108,3	102,6	- 1,1	- 5,3
53	69	METALLWAREN, A.N.G.	18,60	0,78661	88,1	98,2	102,4	101,8	+ 3,5	- 0,8
54	7	MASCHINENBAUERZ. ELEKTROTECHNISCHE ERZEUGNISSE U. FAHRZ.	212,25	0,83306	86,8	97,0	98,1	99,0	+ 2,1	- 0,1
55	71	KRAFTMASCHINEN UND -AUSRÜSTUNGEN	15,73	0,83814	89,5	98,4	102,8	102,8	+ 3,4	-
56	72	ARBEITSMASCHINEN FÜR BESONDERE ZWECKE	18,70	0,79107	87,3	97,7	99,8	99,5	+ 1,8	- 0,3
57	73	METALLBEARBEITUNGSMASCHINEN	6,65	0,77044	102,9	102,9	103,0	103,3	+ 0,4	+ 0,3
58	74	MASCHINEN, APPARATE U. GERAETE FÜR VERSCHIEDENE ZWECKE	21,13	0,79389	101,7	101,9	105,2	105,0	+ 3,0	- 0,2
59	75	BUEROMASCHINEN U. AUTOMATISCHE DATENVERARBEITUNGSMASCH.	37,94	0,75248	89,7	90,0	90,0	89,4	- 0,7	- 0,7
60	76	GERAETE FÜR DIE NACHRICHTENTECHNIK; BILD- UND TONAUF- NAHME- UND -WIEDERGABEGERAETE	19,45	0,82885	98,0	95,8	96,0	96,3	+ 0,5	+ 0,3
61	77	ELEKTRISCHE MASCHINEN, APPARATE UND GERAETE, A.N.G.	44,93	0,85834	88,7	89,2	92,8	92,6	+ 3,8	- 0,2
62	78	STRASSENFAHRZEUGE (OHNE LUFTKISSENFAHRZEUGE)	47,45	0,88877	106,3	106,3	108,8	109,2	+ 2,7	+ 0,4
63	79	ANDERE BEFÖRDERUNGSMITTEL	0,27	0,97100	111,0	111,5	112,8	112,8	+ 1,2	-
64	8	SONSTIGE BEARBEITETE WAREN	117,33	0,85885	86,3	96,6	99,0	98,8	+ 2,3	- 0,2
65	81	SANIT. ANLAGEN, HEIZUNGS- U. BELEUCHTUNGSANRICHT. A.N.G.	3,43	0,84919	103,8	103,8	106,4	106,3	+ 2,4	- 0,1
66	82	MOBEL UND TEILE DAVON	8,27	0,87048	102,4	102,0	103,7	103,9	+ 1,9	+ 0,2
67	83	REISEARTIKEL, HANDTASCHEN UND ÄHNLICHE BEHAELTNISSE	2,09	0,77179	94,8	94,6	103,7	105,3	+11,3	+ 1,5
68	84	BEKLEIDUNG UND BEKLEIDUNGSZUBEHÖR	47,05	0,88074	87,5	97,7	99,5	99,0	+ 1,3	- 0,5
69	85	SCHUHE	10,94	0,84233	101,6	101,0	105,3	105,4	+ 4,4	+ 0,1
70	87	MESS-, PRIEF- U. KONTROLLINSTRUM., -APPARATE U. -GERAETE	13,79	0,75541	82,1	92,8	96,9	96,7	+ 4,2	- 0,2
71	88	FOTOGR. APPARATE U. ZUBEHÖR, OPT. WAREN, UHRMACHERWAREN	10,14	0,86401	92,3	93,2	96,0	95,2	+ 2,1	- 0,8
72	89	SONSTIGE BEARBEITETE WAREN, A.N.G.	21,62	0,88576	82,5	93,0	94,2	93,9	+ 1,0	- 0,3
73	97	GOLD	5,12	.	82,2	86,4	77,3	76,3	-11,7	- 1,3

1 INDEX DER EINFUHRPREISE
(AKTUELLE ERGEBNISSE)

1.5 IN ANLEHNUNG AN DAS SYSTEMATISCHE QUETERVERZEICHNIS FÜR DIE PRODUKTIONSSTATISTIK
1985 = 100

LFD NR.	NR. DER GP- SYSTE- MATIK	QUETERGRUPPE, -ZWEIG, -KLASSE UND -ART	WÄGUNG- ANTEIL AM GESAMTINDEX IN PROMILLE	VERKET- TUNGS- FAKTOR	1988 DURCH- SCHNITT	1988			VERÄNDERUNG JULI 1989 GEGENÜBER JULI 1988	
						JULI	JUNI	JULI	1989 JULI	1989 IN PROZENT
1	0	ERZEUGNISSE DER LAND- UND FORSTWIRTSCHAFT, FISCHEREI	81,88	0,81585	78,9	80,4	79,6	76,4	- 6,2	- 5,3
2	01	PFLANZLICHE ERZEUGNISSE DER LANDWIRTSCHAFT UND DER GEWERBLICHEN GÄRTNEREI	87,68	.	78,1	78,2	78,0	72,9	- 6,8	- 8,5
3	011	DARUNTER: PFLANZLICHE ERZEUGNISSE DER ALLGEMEINEN LANDWIRTSCHAFT	26,69	0,80060	77,3	84,2	81,7	79,9	- 5,1	- 2,2
4	0111	DARUNTER: GETREIDE	7,02	0,86186	84,5	87,9	84,4	82,1	- 6,6	- 2,7
5	01111	DARUNTER: WEIZEN	3,25	0,86234	84,5	85,8	85,6	81,7	- 4,8	- 4,8
6	011111	DARUNTER: WEICHWEIZEN	3,06	0,87624	88,2	87,6	87,4	83,5	- 4,7	- 4,5
7	011112	GERSTE	1,23	0,85515	102,7	100,8	89,5	101,3	+ 0,5	+ 1,8
8	011115	HAIS	2,18	0,78095	71,7	80,1	71,6	69,8	-12,9	- 2,5
9	0112	TROCKENE AUSGELOESTE HUELSENFRÜCHTE, UNBEARBEITET	0,82	0,85616	84,1	83,8	84,4	78,3	-11,7	- 6,0
10	0113	MURZEL- UND KNOLLENGEWÄCHSE	2,13	.	80,7	81,8	84,2	85,3	- 5,0	+ 2,5
11	01131	KARTOFFELN	0,90	1,01371	88,9	88,5	84,0	88,6	+ 2,4	+ 5,5
12	01139	ANDERE MURZEL- UND KNOLLENGEWÄCHSE	1,23	1,00649	85,1	85,8	84,4	84,7	-11,4	+ 0,4
13	0115	ÖLSÄAATEN UND -FRÜCHTE, UNBEARBEITET	10,00	0,82559	70,7	85,3	77,0	73,6	-13,7	- 4,4
14	01151	DARUNTER: RAPS- UND RUESSENSÄMEN	2,81	.	56,0	68,2	65,8	62,8	- 5,0	- 8,0
15	01152	Sonnenblumenkerne	1,90	.	61,6	72,8	73,5	72,6	- 0,3	- 1,2
16	01153	SOJABOHNEN	4,59	0,85618	83,7	102,7	83,9	79,7	-22,4	- 5,0
17	01162	BAUMWOLLE, UNBEARBEITET	2,48	0,82861	62,3	67,8	85,5	85,0	+25,4	- 0,5
18	0118	LANDWIRTSCHAFTLICHE SAEMEREIEN	0,34	0,81586	116,5	118,6	107,6	104,5	-10,4	- 2,9
19	0119	ANDERE PFLANZLICHE ERZEUGNISSE DER ALLGEMEINEN LAND- WIRTSCHAFT	3,84	.	78,2	77,7	82,5	83,6	+ 7,6	+ 1,3
20	01195	ARZNEI-, GEMUEZ- UND DUFTPFLANZEN	0,45	0,46430	71,3	63,2	61,7	65,8	- 3,5	+ 6,6
21	01197	ROHSTABAK	3,39	0,59179	80,2	78,0	85,3	86,0	+ 8,9	+ 0,8
22	019	ERZEUGNISSE DES DAUERKULTURBAUES	28,82	0,77752	71,9	72,1	72,6	64,9	-10,0	-10,6
23	0191	FRISCHOBST	10,53	0,86517	82,8	78,0	83,0	77,0	- 1,3	- 7,2
24	01911	DARUNTER: FRISCHES KERNOBST	1,90	.	88,6	88,7	94,9	82,5	+ 4,3	- 2,5
25	019111	DARUNTER: TAFELÄPFEL	1,54	0,89496	87,6	88,4	91,0	88,9	+ 0,6	- 2,3
26	01912	FRISCHES STEINOBST	1,10	.	95,5	85,3	110,2	89,5	+ 4,8	-18,8
27	019121	DARUNTER: PFIRSICHE	0,78	0,88603	97,7	85,4	110,0	82,3	+ 6,8	-16,1
28	01913	SCHALENOBST	2,47	.	70,9	75,5	69,5	69,1	- 8,5	- 0,6
29	019139	DARUNTER: HASELNUSSE	1,90	0,86278	69,0	80,0	58,3	57,7	-27,9	- 1,0
30	019135	MANDELN	0,82	.	73,6	69,2	88,8	88,4	+27,7	- 0,5
31	01918	ZITRUSFRÜCHTE, FRISCH	2,28	.	76,8	77,7	78,1	78,1	+ 0,5	-
32	019181	DARUNTER: ORANGEN	1,00	0,55585	67,6	68,5	77,1	76,2	+14,6	- 1,2
33	019185	ZITRONEN	0,38	0,85472	74,0	75,8	75,7	77,1	+ 0,7	+ 1,8
34	019187	PAPPELMUSEN UND GRAPEFRUITS	0,24	0,68548	69,4	69,4	69,4	70,8	+ 3,5	+ 2,0
35	01919	TROPISCHE FRÜCHTE, FRISCH	2,07	.	82,3	69,2	82,1	70,2	+ 1,4	-14,5
36	019195	DARUNTER: BANANEN	1,78	0,89203	81,2	68,7	79,8	69,6	+ 2,8	-13,6
37	0195	WEINBAUERZEUGNISSE	3,89	.	83,6	96,4	111,0	112,3	+16,5	+ 1,2
38	01951	WEINTRAUBEN	1,00	1,42593	89,8	101,7	130,5	132,3	+90,1	+ 1,4
39	01957	TRAUBENWEIN	2,89	0,89532	95,0	94,5	104,2	106,4	+11,5	+ 1,2
40	019571	DARUNTER: WEIN ZUR SCHAUMWEINHERSTELLUNG	0,24	0,75538	98,8	96,6	125,5	127,7	+32,2	+ 1,8
41	019571	•TRINKWEISSWEIN	0,85	0,84331	87,9	87,6	104,0	105,0	+ 7,6	+ 1,0
42	019576	TRINKROTWEIN	1,53	0,93377	94,9	94,8	101,5	102,8	+ 8,4	+ 1,3
43	0199	ANDERE ERZEUGNISSE DES DAUERKULTURBAUES	14,50	.	58,2	61,2	54,8	43,5	-28,9	-20,6
44	01995	DARUNTER: KAFFEE, ROH	10,51	0,84761	61,4	64,8	59,7	43,6	-32,8	-27,0
45	01995	AUS AFRIKA	3,46	0,78234	64,3	67,1	60,0	45,4	-32,3	-24,3
46	01995	AUS MITTELAMERIKA	1,32	0,67433	61,1	66,3	59,8	42,1	-36,5	-29,4
47	01995	AUS SÜDAMERIKA	4,89	0,82238	60,6	64,5	60,5	44,0	-31,8	-27,3
48	01995	AUS ASIEN	0,74	.	53,2	55,4	53,7	35,8	-35,7	-33,7
49	01996	TEE, UNBEARBEITET	0,41	0,68357	57,5	59,3	60,3	58,3	- 1,7	- 3,3
50	01997	KAKAOBOHNEN, ROH	3,46	0,70707	46,4	48,8	37,6	36,5	-20,9	+ 2,9
51	015	GARTENBAUERZEUGNISSE	11,81	0,85976	96,0	80,1	83,3	76,7	- 4,2	- 7,9
52	0151	DARUNTER: FRISCHGEMUESE	6,22	0,80675	94,7	74,8	88,5	76,4	+ 2,1	-13,7
53	01512	DARUNTER: BLATT- UND STENGELGEMUESE, FRISCH	1,40	.	95,0	82,4	80,0	79,2	- 3,9	- 1,0
54	015123	DARUNTER: KOPFSALAT	0,57	0,78189	83,7	66,8	85,1	72,8	+ 9,0	-14,5
55	01513	FRUCHTGEMUESE, FRISCH	3,53	.	98,6	66,5	80,9	71,7	+ 7,8	-21,1
56	015131	DARUNTER: TOMATEN	1,51	0,79181	106,8	70,0	90,0	71,9	+ 2,7	-20,1
57	015132	SCHAELE- UND EINLEGEGURKEN	1,18	.	89,0	67,0	76,6	63,3	+11,1	-17,4
58	015136	GEMUESEPAPRIKA	0,55	0,75844	87,4	67,8	111,6	82,5	+21,5	-26,1
59	0156	BLUMEN UND ZIERPFLANZEN	5,04	.	95,8	83,8	73,8	73,6	-12,3	- 0,3
60	01558	DARUNTER: SCHNITTBLUMEN, FRISCH	3,90	0,90291	102,1	82,6	74,8	75,8	- 8,2	+ 1,3
61	015584	NELKEN	0,64	0,82774	85,9	89,1	78,3	76,5	-22,0	- 2,3
62	015585	ROSEN	0,66	0,89073	88,4	67,6	81,4	67,9	+ 0,4	+10,6
63	015581-83/88-89	ANDERE SCHNITTBLUMEN	2,00	0,94759	111,8	82,6	78,1	78,1	- 5,4	-

1 INDEX DER EINFUHRPREISE
(AKTUELLE ERGEBNISSE)

1.5 IN ANLEHNUNG AN DAS SYSTEMATISCHE GÜTERVERZEICHNIS FÜR DIE PRODUKTIONSSTATISTIK
1985 = 100

LFD NR.	NR. DER GP-SYSTEMATIK	GÜTERGRUPPE, -ZWEIG, -KLASSE UND -ART	WÄGUNGSAHTEIL AM GESAMTINDEX IN PROMILLE	VERKEHRSTURMSFAKTOR	1988 DURCHSCHNITT	1989			VERÄNDERUNG JULI 1989 GEGENÜBER JULI 1988 IN PROZENT	
						JULI	JUNI	JULI	JULI 1989	JULI 1988
64	02	LEBENDE TIERE UND TIERISCHE ERZEUGNISSE DER LANDWIRTSCHAFT UND GEMEINLICHEN TIERHALTUNG	7,76	.	84,7	85,4	85,3	85,2	- 0,2	- 0,1
65	021	LEBENDE TIERE	1,74	0,95829	83,2	83,4	84,9	102,5	+22,9	+ 8,0
66	02123-5	NUTZTIERE	0,51	1,02249	101,4	102,5	109,9	118,5	+15,6	+ 7,8
67	A)	SCHLACHTVIEH DARUNTER:	1,23	0,92448	76,6	76,4	88,7	96,8	+27,1	+ 8,0
68	02135	SCHLACHTSCHWEINE	1,01	0,95065	71,7	72,4	87,5	96,8	+33,4	+10,4
69	028	TIERISCHE ERZEUGNISSE DARUNTER:	6,01	.	85,1	86,0	82,5	80,2	- 6,7	- 2,8
70	02821	HÜHNEREIER, FRISCH	1,58	1,12323	80,6	79,1	80,7	80,1	+ 9,8	- 0,7
71	0293	NATÜRLICHER HONIG	0,50	0,82658	68,0	68,7	71,8	70,1	+ 2,0	- 2,4
72	0294	FLEISCH VON MILD, FRISCH	0,53	0,87042	86,7	90,3	94,7	96,6	+ 5,9	+ 1,0
73	0295	MOLLE UND ANDERE TIERHAARE, UNBEARBEITET DARUNTER:	1,41	.	113,2	125,3	112,2	105,1	-16,1	- 6,3
74	02951	SCHAFWOLLE	1,23	.	122,4	136,9	120,2	112,3	-18,0	- 6,6
75	029512	MERINO	0,93	.	126,6	141,9	120,2	112,1	-21,0	- 6,7
76	029516	KREUZZUCHT	0,30	.	109,3	121,5	120,4	112,8	- 7,2	- 6,3
77	02961	ROHE PELZFELLE	1,78	0,81250	70,8	69,7	69,9	68,2	-16,5	- 2,8
78	02/6854	LEBENDE TIERE U. TIERISCHE ERZEUGNISSE DER LANDWIRTSCHAFT UND GEMEINLICHEN TIERHALTUNG, UNGENIESSBARE SCHLACHTNEBENPRODUKTE	9,05	0,84848	85,0	85,8	86,3	86,2	+ 0,5	- 0,1
79	05	FORSTWIRTSCHAFTLICHE ERZEUGNISSE	3,54	0,96799	88,4	84,8	83,8	82,0	-13,6	- 2,1
80	052-4	ROH HOLZ	1,52	0,87555	91,4	91,3	94,2	93,9	+ 2,8	- 0,3
81	052/3	LAUBROH HOLZ	1,22	0,84148	89,4	89,3	92,8	92,5	+ 3,6	- 0,3
82	052	NICHTTROPISCHES LAUBROH HOLZ	0,67	.	89,1	89,6	95,0	94,5	+ 5,5	- 0,5
83	053	TROPISCHES LAUBROH HOLZ	0,56	.	89,7	88,9	90,2	90,1	+ 1,3	- 0,1
84	054	NADELROH HOLZ	0,30	1,03830	93,4	89,7	93,7	93,7	-	-
85	057	ANDERE FORSTWIRTSCHAFTLICHE ERZEUGNISSE DARUNTER:	2,02	.	86,1	87,6	76,0	73,0	-25,2	- 3,9
86	0574	NATURKAUTSCHUK DARUNTER:	1,28	1,13491	95,9	111,7	75,9	73,4	-34,3	- 3,3
87		SMOKED SHEETS	0,54	1,17653	81,5	106,9	81,2	78,5	-26,8	- 3,3
88	NACHRICHTLICH:	STAMMHOLZ	1,41	0,86345	80,8	80,8	83,8	83,6	+ 3,1	- 0,3
89		LAUBSTAMMHOLZ DARUNTER:	1,18	0,84007	89,6	89,5	93,2	92,8	+ 3,7	- 0,4
90		AUS NORDAMERIKA	0,33	0,82570	70,0	69,7	73,9	72,9	+ 4,6	- 1,4
91		AUS AFRIKA	0,49	0,96987	80,7	89,8	91,3	91,2	+ 1,6	- 0,1
92		NADELSTAMMHOLZ	0,23	1,04461	87,3	97,6	97,6	97,6	-	-
93	07	FISCHEREIERZEUGNISSE	2,63	.	101,1	102,1	87,4	101,2	- 0,9	+ 3,9
94	071	ERZEUGNISSE DER HOCHSEE- UND KÜSTENFISCHEREI	2,13	.	103,1	104,1	99,6	104,2	+ 0,1	+ 4,6
95	075	ERZEUGNISSE DER BINNENFISCHEREI UND FISCHZUCHT	0,50	0,96279	82,2	83,4	87,7	88,0	- 5,8	+ 0,3
96	21	BERGBAULICHE ERZEUGNISSE DARUNTER:	148,86	0,67375	38,2	38,7	46,3	44,8	+15,8	- 3,2
97	211	KOHLE, KOKS UND ROHTEER	4,34	0,81671	66,4	65,9	70,1	70,2	+ 6,5	+ 0,1
98	B)	KOHLE UND KOKS DARUNTER:	4,18	0,81341	65,7	65,4	69,8	69,7	+ 6,6	- 0,1
99	21121	STEINKOHLE	3,93	0,82120	62,8	62,5	67,6	67,4	+ 7,8	- 0,3
100		AUS EG-LÄNDERN	0,51	0,95758	76,0	75,1	76,0	76,0	+ 1,2	-
101		AUS ANDEREN INDUSTRIALISIERTEN WESTLICHEN LÄNDERN	1,61	.	54,5	54,6	61,1	61,2	+12,1	+ 0,2
102		AUS STAATSHANDELSLÄNDERN	1,21	0,77371	69,1	67,8	72,8	72,1	+ 6,3	- 1,0
103	21161	STEINKOHLKOKS	0,52	0,83618	78,5	78,0	82,1	82,2	+ 4,1	+ 0,1
104	21121/21161	STEINKOHLE UND STEINKOHLKOKS	3,85	0,82396	64,9	64,7	69,6	69,4	+ 7,3	- 0,3
105	21121/21142	STEINKOHLE UND BRAUNKOHLE	3,66	0,80929	63,8	63,4	68,1	67,9	+ 7,1	- 0,3
106	212	ERDOEL UND ERDGAS	130,74	0,86098	34,3	34,6	41,5	40,1	+15,9	- 3,4
107	2121	ERDOEL, ROH	91,10	0,72623	34,1	35,4	44,5	42,2	+19,2	- 5,2
108		VIA NORDSEEHAFFEN	45,68	0,72886	34,4	35,9	44,4	42,3	+17,8	- 4,7
109		VIA MITTELMEERHAFFEN	45,42	0,72358	33,8	34,9	44,5	42,1	+20,6	- 5,4
110		AUS OPEC-LÄNDERN DARUNTER:	50,11	.	33,3	34,5	45,1	42,5	+23,2	- 5,8
111		AUS LIBYEN	13,76	0,77417	33,7	35,3	48,1	45,5	+28,9	- 5,4
112		AUS NIGERIA	14,34	0,76167	33,1	33,3	43,1	39,5	+18,8	- 8,4
113		AUS SONSTIGEN LÄNDERN	40,99	.	35,0	36,5	43,7	41,8	+14,5	- 4,3
114		AUS GROSSBRITANNIEN	24,66	0,76039	35,1	36,6	44,2	42,0	+14,8	- 5,0

FUSSNOTEN SIEHE LETZTE SEITE

1 INDEX DER EINFUHRPREISE
(AKTUELLE ERGEBNISSE)

1.5 IN ANLEHNUNG AN DAS SYSTEMATISCHE GUETERVERZEICHNIS FÜR DIE PRODUKTIONSSTATISTIK
1985 = 100

LFD NR.	NR. DER SP- SYSTEMATIK	GUETERGRUPPE, -ZWEIG, -KLASSE UND -ART	MAßSTAB- ANTEIL AM GESAMTINDEX IN PROZENT	VERKET- TUNGS- FAKTOR	1988 DURCH- SCHNITT	1989			VERÄNDERUNG JULI 1989 GEGENÜBER JULI 1988 IN PROZENT	
						JULI	JUNI	JULI	JULI 1989 GEGENÜBER JULI 1988 IN PROZENT	JULI 1989 GEGENÜBER JULI 1988 IN PROZENT
116	2122	ERDGAZ	39,84	0,47990	34,6	32,6	34,6	35,2	+ 8,0	+ 1,7
116	219	EISENERZE	7,49	0,71523	54,2	57,2	70,6	57,8	+18,5	- 4,0
117		AUS EUROPA	0,95	0,78790	54,6	58,4	83,2	78,8	+18,7	- 4,1
118		AUS AFRIKA	1,34	0,72161	55,1	57,7	70,1	66,8	+18,8	- 4,7
119		AUS AMERIKA	4,06	0,71030	51,9	54,8	68,5	68,3	+20,8	- 2,2
120		AUS AUSTRALIEN	1,15	0,58853	52,6	55,8	68,2	64,9	+16,7	- 4,8
121	2139	ABSATZFAHIGES ROHEISENERZ	4,89	.	52,3	55,2	68,0	65,5	+18,7	- 3,7
122	2136	AUFBEREITETES EISENERZ	2,60	.	57,6	61,1	76,5	72,2	+18,2	- 4,4
123	214	NE-METALLERZE, SCHWEFELKIES	5,22	0,91878	83,1	84,5	109,8	100,8	+19,3	- 3,0
124	2142	DARUNTER: NE-METALLERZE	4,18	0,87597	86,3	87,2	109,3	108,4	+20,9	- 3,6
125	2157	NATÜRLICHE ROHPHOSPHATE	0,59	0,78888	70,9	74,5	84,6	82,6	+11,1	- 2,1
126	22	MINERALÖLERZEUGNISSE DARUNTER:	68,84	0,77865	34,6	35,8	43,1	41,3	+15,4	- 4,2
127	221	ROHSENBENZIN UND KRAFTSTOFFE (EINSCHL. HEIZÖLE)	84,28	.	33,7	34,8	42,6	40,8	+16,9	- 4,2
128	2211	ROHSENBENZIN	11,42	.	34,4	35,9	45,6	41,6	+15,9	- 8,8
129	2213	KRAFTSTOFFE	16,34	.	36,5	38,4	47,2	44,0	+14,6	- 6,8
130	22131	DARUNTER: MOTORENBENZIN	7,40	0,89839	37,7	41,1	52,9	46,3	+12,7	-12,5
131		MOTORENBENZIN, NORMAL-	3,22	0,88964	36,3	39,7	51,1	44,7	+12,6	-12,5
132		MOTORENBENZIN, SUPER-	4,18	0,81190	38,8	42,2	54,4	47,6	+12,8	-12,5
133	NACHRICHTLICH: 2211/2213	ROHSENBENZIN UND KRAFTSTOFFE	27,78	0,78776	35,6	37,4	46,5	43,0	+15,0	- 7,6
134	22133	FLUGSENBENZIN UND FLUGTURBINENKRAFTSTOFF	3,86	.	36,7	37,4	44,9	44,0	+17,6	- 2,0
135	22138	DIESELKRAFTSTOFF	4,69	0,78253	33,7	34,5	39,9	40,1	+16,2	+ 0,5
136	2217	HEIZÖLE	26,52	0,77878	32,3	33,1	39,6	33,1	+18,1	- 1,3
137	22171	HEIZÖLE, LEICHT	25,88	0,77132	33,6	34,2	39,3	36,5	+15,5	+ 0,5
138	22176	HEIZÖLE, MITTELSCHWER UND SCHWER	10,65	0,72601	29,0	30,8	40,4	38,1	+25,7	- 5,7
139		BIS ZU 1 PROZENT S-GEHALT	4,53	0,75108	31,4	32,4	41,3	40,4	+24,7	- 2,2
140		MEHR ALS 1 PROZENT S-GEHALT	6,13	0,72597	27,3	29,7	39,8	36,5	+27,2	- 8,9
141	NACHRICHTLICH: 22139/22171	DIESELKRAFTSTOFF UND HEIZÖLE, LEICHT	30,65	0,76737	33,6	34,2	39,4	39,6	+15,8	+ 0,5
142	226	SCHMIERMITTEL UND ÄHNLICHE MINERALISCHE ÖLE	0,98	.	43,8	44,5	48,4	48,3	+ 8,5	- 0,2
143	227	ANDERE MINERALÖLERZEUGNISSE	2,12	.	58,1	57,4	60,9	60,9	+ 6,1	-
144	24	SPALT- UND BRUTSTOFFE	6,66	0,83887	61,1	62,8	48,9	46,6	-25,8	- 4,7
146	25	STEINE UND ERDEN, ASBESTWAREN, SCHLEIFMITTEL DARUNTER:	9,51	0,79838	86,4	86,6	100,5	100,0	+ 3,5	- 0,5
146	251	ROHE UND GEBROCHENE NATURSTEINE, UNBEARBEITETE ERDEN	3,57	.	87,7	88,2	94,5	93,6	+ 6,1	- 1,0
147	2517	DARUNTER: TONERDEHALTIGE ROHSTOFFE	1,21	.	83,3	82,7	85,6	85,6	+ 3,5	-
148	251714/45	FEUERFESTER TON UND KAOLIN	0,55	0,79501	89,6	89,8	96,0	96,0	+ 6,9	-
149	25172	MAGNESIT UND SONSTIGE TONERDEHALTIGE FEUERFESTE ROHSTOFFE	0,66	0,82730	78,1	76,7	76,9	76,9	+ 0,3	-
150	2519	ANDERE ROHE UND GEBROCHENE NATURSTEINE SOWIE UNBE- ARBEITETE ERDEN	1,49	.	82,0	83,9	94,9	93,2	+11,1	- 1,8
151	251998	DARUNTER: ROHSCHWEFEL	0,35	0,43379	47,4	50,4	54,4	51,9	+ 3,0	- 4,6
152	251998	ASBEST	0,29	0,68857	65,2	67,7	75,2	74,8	+10,5	- 0,5
153	252	BEARBEITETE NATURSTEINE, SCHLACKEN	1,36	.	104,7	105,0	107,4	107,3	+ 2,2	- 0,1
154	253	ZEMENT, BEARBEITETER KALK- UND DOLOMITSTEIN, GIPSER- ZEUGNISSE	0,68	0,69469	98,2	98,2	98,1	98,0	- 0,2	- 0,1
155	2531	DARUNTER: ZEMENT	0,37	0,69007	105,0	105,0	104,9	104,9	- 0,1	-
156	254	GROßKERAMISCHE ERZEUGNISSE	1,35	0,95891	106,2	105,5	109,5	109,6	+ 3,9	+ 0,1
157	2547	DARUNTER: FEUERFESTE ERZEUGNISSE	0,87	.	102,0	101,1	104,9	105,0	+ 3,9	+ 0,1
158	25472	DARUNTER: GEFORMTE FEUERFESTE ERZEUGNISSE	0,78	0,78947	102,9	101,2	105,4	105,5	+ 4,2	+ 0,1
159	255	BETONERZEUGNISSE	0,30	0,85714	98,5	101,1	109,4	109,4	+ 8,2	-
160	257	ASBESTWAREN	0,38	0,82038	99,2	98,9	100,7	100,7	+ 0,8	-
161	258	SCHLEIFMITTEL	1,03	.	96,0	96,0	96,8	96,6	+ 0,6	- 0,2

1 INDEX DER EINFUHRPREISE
(AKTUELLE ERGEBNISSE)

1.5 IN ANLEHNUNG AN DAS SYSTEMATISCHE GÜTERVERZEICHNIS FÜR DIE PRODUKTIONSSTATISTIK
1985 = 100

LFD NR.	NR. DER GP-SYSTEMATIK	GÜTERGRUPPE, -ZWEIG, -KLASSE UND -ART	WÄGUNGSGEAMTINDEX ANTEIL AM GESAMTINDEX IN PROMILLE	VERKET-TUNGS-FAKTOR	1988 DURCH-SCHNITT	1988 1989			VERÄNDERUNG JULI 1989 GEGENÜBER JULI 1988 IN PROZENT	
						JULI	JUNI	JULI	JULI 1989 GEGENÜBER JULI 1988 IN PROZENT	JULI 1989 GEGENÜBER JULI 1988 IN PROZENT
162	27	EISEN UND STAHL DARUNTER:	33,10	0,85141	92,9	94,1	105,8	104,1	+10,6	- 1,1
163	271	ERZEUGNISSE DER HOCHOFEN-, STAHL-, WARMWALZ- UND FERROLEGIERUNGSWERKE DARUNTER:	29,64	.	92,8	94,1	105,8	104,5	+11,1	- 1,2
164	2711/2712	ROHEISEN UND FERROLEGIERUNGEN DARUNTER:	4,53	0,81854	94,1	97,7	122,2	118,4	+21,2	- 3,1
165	2712	FERROLEGIERUNGEN	4,31	0,81704	94,4	98,3	123,8	120,0	+22,1	- 3,1
166	2714	VORGEWALZTES STAHLHALBZEUG, UNLEGIERT UND LEGIERT, WARM GEWALZT DARUNTER:	9,43	0,90476	91,1	90,8	96,8	96,0	+ 5,6	- 0,9
167	27141	VORBLÖCKE, VORBRAMMEN UND PLATINEN, KNUEPPEL	2,81	1,05478	91,7	91,2	97,0	95,7	+ 4,9	- 1,3
168	2715	WALZSTAHL, UNLEGIERT UND LEGIERT	17,96	.	92,9	93,7	104,0	103,1	+10,0	- 0,9
169		WALZSTAHL, UNLEGIERT (MASSENSTAHL)	13,91	.	91,4	92,0	98,7	99,6	+ 8,3	- 0,1
170		WALZSTAHL, LEGIERT (EDELSTAHL) DARUNTER:	3,85	.	98,3	98,9	118,0	115,4	+15,5	- 2,0
171	271522/27	FORM- UND STABSTAHL	6,15	0,89824	87,0	87,1	98,8	98,8	+13,4	- 0,5
172	271522	FORMSTAHL (EINSCHL. BREITFLANSCHTRÄGERN)	2,06	0,87857	89,9	89,8	102,2	102,3	+13,9	+ 0,1
173	271527	STABSTAHL	4,09	0,91115	85,8	85,8	97,8	97,0	+13,1	- 0,8
174	27153	WALZDRAHT	1,71	0,83709	77,5	78,3	83,9	83,1	+18,9	- 0,8
175	27154	BREITFLACHSTAHL, BANDSTAHL WARM GEWALZT UND WARMBREITBAND	2,15	.	97,5	98,7	102,7	102,7	+ 4,1	-
176	271542/45	BREITFLACHSTAHL UND BANDSTAHL, WARM GEWALZT WARMBREITBAND	0,81	0,82186	88,0	88,5	82,7	83,7	+ 5,9	-
177	271547	WARMBREITBAND	1,34	.	103,2	104,8	108,1	108,1	+ 3,1	-
178	27155	BLECH, WARM UND KALT GEWALZT, AB 600 MM BREITE	7,76	0,83558	89,7	101,1	110,2	108,8	+ 7,8	- 1,3
179	271551/54	GROS- UND MITTELBLECH AB 3 MM DICKE	3,58	0,82540	96,7	99,9	111,6	108,6	+ 9,7	- 1,8
180	271556/56	FEINBLECH UNTER 3 MM DICKE	4,18	0,84367	102,9	102,1	109,0	108,1	+ 5,9	- 0,8
181	2716	WEITERVERARBEITETER WALZSTAHL, UNLEGIERT U. LEGIERT	2,80	0,79473	94,2	94,5	105,5	103,6	+ 9,6	+ 0,1
182	2719	SCHROTT UND NEBENERZEUGNISSE DER HOCHOFEN-, STAHL- UND WARMWALZWERKE	1,22	0,73925	88,3	94,8	101,1	98,4	+ 4,0	- 2,7
183	273	ERZEUGNISSE DER STAHLROHRWERKE	3,14	0,88632	91,8	92,2	99,2	98,9	+ 7,3	- 0,3
184	28	NE-METALLE UND -METALLHALBZEUG (EINSCHL. EDELMETALLEN UND DEREN HALBZEUG)	40,71	0,98779	98,0	101,6	105,1	100,0	- 1,6	- 4,8
185	281	NE-METALLE UND EDELMETALLE, ROH	28,00	1,02341	96,7	100,8	102,7	97,8	- 2,8	- 4,8
186	2811	LEICHTMETALLE UND DEREN LEGIERUNGEN	8,45	0,89080	115,4	123,2	112,3	104,2	-15,4	- 7,2
187	28111/2	ALUMINIUM UND ALUMINIUMLEGIERUNGEN	5,98	0,86082	118,3	126,7	114,3	105,5	-16,7	- 7,7
188	28115	MAGNESIUM UND MAGNESIUMLEGIERUNGEN	0,49	0,85172	78,6	80,0	88,6	87,7	+ 9,6	- 1,0
189	2813	SCHWERMETALLE UND DEREN LEGIERUNGEN	10,55	0,88139	94,3	94,9	110,7	105,5	+11,2	- 4,7
190	28131	KUPFER UND KUPFERLEGIERUNGEN	4,84	0,93779	106,5	98,2	124,0	116,2	+18,3	- 6,3
191	28132	BLEI UND BLEILEGIERUNGEN	0,31	1,36396	87,9	97,7	114,5	113,9	+16,6	- 0,5
192	28133	ZINK	1,04	0,58402	79,0	84,6	113,3	114,4	+35,2	+ 1,0
193	28134	ZINN UND ZINNLEGIERUNGEN	1,50	0,88850	37,9	40,3	89,8	83,8	+33,5	-10,2
194	28137	NICKEL	1,52	0,88935	148,6	170,2	156,6	150,5	-11,6	- 3,9
195	28136/9	SONSTIGE NE-METALLE	1,54	0,68550	68,7	70,3	72,8	71,7	+ 2,0	- 1,5
196	2815	ZWISCHENPRODUKTE DER NE-METALLINDUSTRIE	1,46	0,95408	119,6	122,3	132,6	125,7	+ 2,8	- 5,2
197	2817	EDELMETALLE	7,54	.	79,6	85,0	77,5	78,1	-10,5	- 1,8
198	28171	SILBER	1,40	2,07059	82,6	70,8	58,9	54,8	-22,7	- 3,7
199	28172	GOLD	4,86	1,19628	82,2	86,4	77,3	76,3	-11,7	- 1,3
200	28173/5	PLATIN UND PLATINBEIMETALLE	1,28	1,08589	88,4	94,9	100,7	98,2	+ 3,5	- 2,5
201	284	NE-METALLHALBZEUG UND EDELMETALLHALBZEUG	8,37	.	106,1	109,8	113,8	107,8	- 1,6	- 5,3
202	2841	HALBZEUG AUS ALUMINIUM UND ALUMINIUMLEGIERUNGEN	3,59	1,02218	115,1	123,1	114,9	106,4	-13,6	- 7,4
203	2843	HALBZEUG AUS KUPFER UND KUPFERLEGIERUNGEN	3,08	0,80689	103,1	98,3	113,9	108,8	+10,7	- 4,0
204	2845/7/8	HALBZEUG AUS ANDEREN NE-METALLEN UND DEREN LEGIERUNGEN	1,15	0,46744	88,0	108,0	124,8	120,9	+11,4	- 3,6
205	2849	EDELMETALLHALBZEUG	0,54	.	80,5	87,8	86,4	85,0	- 3,2	- 1,6
206	287	BEARBEITUNGSRESTSTOFFE UND SCHROTT AUS NE-METALLEN (EINSCHL. EDELMETALLEN), METALLHALTIGE ASCHEN UND RUECKSTAENDE	6,34	.	92,7	95,3	103,5	98,5	+ 3,4	- 4,8
207	2871	BEARBEITUNGSRESTSTOFFE UND SCHROTT AUS LEICHTMETALLEN	1,01	1,00669	119,0	128,1	124,7	118,6	- 7,4	- 4,9
208	2874	BEARBEITUNGSRESTSTOFFE UND SCHROTT AUS SCHWERMETALLEN DARUNTER:	2,49	.	99,7	86,2	114,8	108,2	+13,5	- 4,9
209		BEARBEITUNGSRESTSTOFFE UND SCHROTT AUS KUPFER	2,06	0,93380	106,7	101,6	122,4	116,1	+14,3	- 5,1
210	2875	BEARBEITUNGSRESTSTOFFE UND SCHROTT AUS EDELMETALLEN	0,60	.	83,6	81,0	82,1	80,5	-11,5	- 1,8
211	2877	METALLHALTIGE ASCHEN UND RUECKSTAENDE	2,24	.	75,4	80,7	87,0	82,5	+ 2,2	- 5,2
212	29	GIESSEEREIERZEUGNISSE DARUNTER:	1,55	0,86557	103,5	104,6	107,8	105,7	+ 1,1	- 1,9
213	291	EISEN-, STAHL- UND TEMPERGUSS	1,27	0,85156	99,6	99,7	103,8	103,2	+ 3,5	- 0,6
214	30	ERZEUGNISSE DER ZIEHEREIEN UND KALTHALZWERKE UND DER STAHLVERFORMUNG	8,17	0,83729	93,3	94,6	100,2	99,9	+ 5,6	- 0,3
215	301	ERZEUGNISSE DER ZIEHEREIEN UND KALTHALZWERKE	4,24	0,84944	91,2	93,9	99,5	99,2	+ 5,6	- 0,3
216	302	ERZEUGNISSE DER STAHLVERFORMUNG	3,93	.	95,7	95,4	100,9	100,6	+ 5,5	- 0,3

1 INDEX DER EINFUHRPREISE
(AKTUELLE ERGEBNISSE)

1.5 IN ANLEHNUNG AN DAS SYSTEMATISCHE GÜTERVERZEICHNIS FÜR DIE PRODUKTIONSSTATISTIK
1985 = 100

LFD NR.	NR. DER GRUPPE SYSTE- MATIK	GÜTERGRUPPE, -ZWEIG, -KLASSE UND -ART	WÄGUNGSS- ANTEIL AM GESAMTINDEX IN PROMILLE	VERKET- TUNGS- FAKTOR	1988 DURCH- SCHNITT	1989			VERÄNDERUNG JULI 1989 GEGENÜBER JULI JUNI 1988 1989 IN PROZENT	
						JULI	JUNI	JULI		
217	31	STAHLBAUERZEUGNISSE UND SCHIENENFAHRZEUGE	2,75	0,83042	103,1	102,9	107,3	105,8	+ 2,8	- 1,4
218	32	MASCHINENBAUERZEUGNISSE (EINSCHL. ACKERSCHLEPPER) DARUNTER:	50,45	0,78896	100,8	100,9	103,2	103,1	+ 2,2	- 0,1
219	3211/12	METALLBEARBEITUNGSMASCHINEN	5,64	0,78521	103,0	103,0	103,0	103,3	+ 0,3	+ 0,3
220	3218	MASCHINEN- UND PRÄZISIONSWERKZEUGE FÜR DIE METALLBEARBEITUNG	2,15	0,82008	93,4	98,8	97,8	97,8	- 1,0	-
221	3231	KOMPRESSOREN (VERDICHTER) UND VAKUUMPUMPEN, DRUCKLUFT GERÄTE UND -WERKZEUGE	1,47	.	98,5	99,6	103,6	103,3	+ 3,7	- 0,3
222	3232	LUFTTECHNISCHE EINZELAPPARATE UND ANLAGEN	3,06	.	82,3	83,0	97,3	96,4	+ 3,7	- 0,9
223	3234	FLÜSSIGKEITSPUMPEN	2,01	.	83,9	94,6	98,2	98,2	+ 3,8	-
224	3236	BAUMASCHINEN	2,54	0,82880	105,5	105,4	108,8	108,5	+ 2,9	- 0,3
225	3241	LANDMASCHINEN	1,42	0,78912	90,1	90,8	92,1	91,7	+ 1,0	- 0,4
226	3244	ACKERSCHLEPPER	1,08	0,82831	105,5	106,5	110,7	110,7	+ 4,8	-
227	3255-8	KRANE, HEBEZEUGE UND FÖRDERMITTEL	2,48	0,77524	110,1	111,8	113,6	113,0	+ 1,1	- 0,6
228	3261	PAPIER- UND DRUCKEREIMASCHINEN	3,19	0,81887	95,4	97,0	90,0	89,7	+ 3,1	- 0,3
229	3267	NAEHMASCHINEN	0,53	0,80717	93,1	100,0	98,7	97,7	- 2,3	- 1,0
230	3272	ARMATUREN	3,23	0,78033	101,7	101,8	106,7	106,4	+ 4,7	- 0,3
231	3277	WELZLAGER	2,88	0,79150	106,4	106,5	108,6	108,4	+ 2,7	- 0,2
232	33	STRASSENFAHRZEUGE (OHNE ACKERSCHLEPPER) DARUNTER:	56,18	0,85411	104,8	104,7	107,3	107,6	+ 2,8	+ 0,3
233	331	KRAFTWAGEN (EINSCHL. DEREN MOTOREN U. FAHRBESTELLEN)	36,83	.	107,5	107,2	109,3	109,7	+ 2,3	+ 0,4
234	3311	PERSONENKRAFTWAGEN	25,97	0,88224	108,9	108,8	110,7	111,1	+ 2,3	+ 0,4
235	33111/2	PERSONENKRAFTWAGEN BIS 1,5 L NUBRAUM	11,50	0,85874	110,5	110,5	112,4	112,8	+ 1,9	+ 0,2
236	33113-7	PERSONENKRAFTWAGEN ÜBER 1,5 L NUBRAUM	15,47	0,88199	107,7	107,2	108,6	110,0	+ 2,6	+ 0,4
237	3312	KOMBINATIONSKRAFTWAGEN	2,14	.	107,3	107,7	108,6	109,6	+ 1,8	+ 0,9
238	3313	LIEFER- UND LASTKRAFTWAGEN	3,12	.	105,6	108,0	107,9	108,8	+ 2,6	+ 0,8
239	3318	VERBRENNUNGSMOTOREN FÜR KRAFTWAGEN	4,60	0,74824	100,8	99,6	102,2	102,2	+ 2,6	-
240	333	ZUBEHÖR, EINZEL- UND ERSATZTEILE FÜR KRAFTWAGEN UND KRAFTWAGENMOTOREN	18,25	0,83404	98,7	99,0	102,9	102,9	+ 3,9	+ 0,1
241	337	KRAFTRAEDER UND FAHRRÄDER SONDE DEREN TEILE	2,04	.	102,3	102,7	107,2	107,5	+ 4,7	+ 0,3
242	3371	DARUNTER: KRAFTRAEDER	0,98	0,97067	103,5	104,1	111,0	111,0	+ 6,6	-
243	36	ELEKTROTECHNISCHE ERZEUGNISSE	78,95	0,88113	91,2	91,6	94,3	94,2	+ 2,8	- 0,1
244	361	GERÄTE UND EINRICHTUNGEN DER ELEKTRIZITÄTSE- ZEUGUNG UND -UMWANDLUNG	5,70	.	94,6	95,3	97,2	97,4	+ 2,2	+ 0,2
245	3611	DARUNTER: ELEKTROMOTOREN UND -GENERATOREN	3,25	.	97,8	98,6	102,6	102,7	+ 4,2	+ 0,1
246	362	GERÄTE UND EINRICHTUNGEN DER ELEKTRIZITÄTSVER- TEILUNG	6,01	.	96,6	96,4	102,0	100,9	+ 4,7	- 1,1
247	3622	DARUNTER: NIEDERSPANNUNGSSCHALTGERÄTE UND -ANLAGEN UNTER 100 V	2,76	.	92,9	93,4	95,7	95,1	+ 1,8	- 0,6
248	363	ELEKTRISCHE GERÄTE FÜR GEMEINDE UND HAUSHALT	7,59	.	98,8	98,7	98,3	99,2	+ 0,5	- 0,1
249	3635	DARUNTER: ELEKTROMOTOREN UND -EINRICHTUNGEN FÜR DEN HAUSHALT	1,95	.	102,5	102,5	102,7	102,2	- 0,3	- 0,5
250	3638	ELEKTRISCHE HAUSHALTSGERÄTE	1,95	.	95,5	95,3	97,8	97,7	+ 2,5	- 0,1
251	364	ELEKTRISCHE LEUCHTEN UND LAMPEN	2,18	.	102,3	102,4	106,6	106,3	+ 3,8	- 0,3
252	365	NACHRICHTENTECHNISCHE GERÄTE UND EINRICHTUNGEN	4,43	.	94,4	95,2	95,5	95,3	+ 0,1	- 0,2
253	366	RÜDFUNK-, FERNSEH-, PHONOTECHNISCHE GERÄTE UND EIN- RICHTUNGEN U. Ä.	35,58	.	96,1	96,5	98,9	98,9	+ 2,8	-
254	3661	DARUNTER: RÜDFUNKEMPFANGS- UND FERNSEHEMPFANGSGERÄTE	8,46	.	93,2	90,9	91,7	92,1	+ 1,3	+ 0,4
255	3663	PHONOTECHNISCHE GERÄTE	8,85	.	96,2	97,0	97,3	97,4	+ 0,4	+ 0,1
256	3665	ELEKTROENROHREN, PIEZOELEKTRISCHE BAUELEMENTE, DISKRETE HALBLEITER	13,94	.	74,0	75,0	79,9	79,8	+ 6,4	- 0,1
257	367	ELEKTRISCHE MESS-, PRÜF-, REGEL-, STEUERUNGSGERÄTE UND -EINRICHTUNGEN	8,78	.	92,6	93,0	97,4	97,9	+ 5,3	+ 0,5
258	368	ANDERE ELEKTROTECHNISCHE ERZEUGNISSE	6,68	.	93,9	94,2	98,1	97,6	+ 3,6	- 0,5
259	3681	DARUNTER: ELEKTROMEDIZINISCHE GERÄTE UND EINRICHTUNGEN	2,68	.	85,5	89,1	94,9	93,4	+ 4,8	- 1,6
260	3686	ELEKTRISCHE AUSRÜSTUNG FÜR KRAFTFAHRZEUGE UND VERBRENNUNGSMOTOREN	2,65	.	101,7	102,3	103,6	103,3	+ 1,0	- 0,3

1 INDEX DER EINFUHRPREISE
(AKTUELLE ERGEBNISSE)

1.6 IN ANLEHNUNG AN DAS SYSTEMATISCHE GUETERVERZEICHNIS FUEER DIE PRODUKTIONSSTATISTIK
1985 = 100

LFD NR.	NR.DER GP- SYSTE- MATIK	GUETERGRUPPE, -ZWEIG, -KLASSE UND -ART	WAEGBUNGS- ANTEIL AM GESAMTINDEX IN PROMILLE	VERKET- TUNGS- FAKTOR	1988 DURCH- SCHNITT	1988			1989		VERAENDERUNG JULI 1989 GEGENUEBER JULI 1988 IN PROZENT
						JULI	JUNI	JULI	JULI	JUNI	
261	37	FEINMECHANISCHE UND OPTISCHE ERZEUGNISSE; UHREN	15,26	0,88886	95,4	96,3	96,2	97,6	+ 1,3	- 0,6	
262	371-6	FEINMECHANISCHE UND OPTISCHE ERZEUGNISSE	13,14	0,84992	95,2	96,1	96,3	97,6	+ 1,6	- 0,7	
263	371	OPTISCHE ERZEUGNISSE	2,84	0,89282	94,9	95,0	97,0	96,5	+ 1,6	- 0,5	
264	372	FOTO-, PROJEKTIONS- UND KINOTECHNISCHE GERAETE	5,63	0,85907	96,3	97,1	96,3	95,4	- 1,8	- 0,8	
265	375	FEINMECHANISCHE ERZEUGNISSE	2,12	.	81,2	94,3	100,3	98,9	+ 5,9	- 0,4	
266	376	MEDIZINMECHANISCHE ERZEUGNISSE	2,55	.	96,4	96,6	102,5	101,8	+ 5,4	- 0,7	
267	377	UHREN	2,12	1,11259	96,9	97,6	97,4	97,4	- 0,1	-	
268	38	EISEN-, BLECH- UND METALLWAREN DARUNTER:	15,29	0,82178	99,1	99,1	102,5	102,2	+ 3,1	- 0,3	
269	382	WERKZEUGE DARUNTER:	2,74	0,81811	99,8	100,5	103,2	103,2	+ 2,7	-	
270	3828	HARTMETALL UND HARTMETALLWERKZEUGE, DIAMANTWERKZEUG	1,84	.	97,5	97,5	98,9	99,6	+ 2,2	- 0,8	
271	384	BLECHWAREN, BLECHKONSTRUKTIONEN UND FEINSTBLECH- PACKUNGEN DARUNTER:	5,62	0,83055	102,7	102,4	104,9	104,8	+ 2,3	- 0,1	
272	3843	ERZEUGNISSE AUS STAHLBLECH FUEER DEN ZENTRALHEIZUNGS- UND ANDEREN BAUBEDARF, BLECHKONSTRUKTIONEN	1,19	.	107,7	106,8	104,4	109,3	- 3,3	- 1,1	
273	3845	MOEBEL AUS STAHL UND NE-METALLROEHREN SONSTIGE -PROFILIEN	1,83	.	106,0	106,1	108,5	109,5	+ 3,2	-	
274	385	SCHLOSSER UND BESCHLAEGE	1,36	0,83404	102,9	103,1	106,2	106,3	+ 3,1	+ 0,1	
275	387	SCHNEIDWAREN UND BESTECKE	0,88	0,83430	94,8	95,0	102,0	101,6	+ 6,9	- 0,4	
276	388	METALLWAREN UND METALLKURZWAREN DARUNTER:	3,82	0,79542	91,1	90,7	96,9	95,1	+ 4,9	- 0,8	
277	3885	DUEENNE BAENDER, METALLFOLIEN, BLATTMETALLE U. AE.	1,51	0,84312	92,5	93,1	96,6	96,1	+ 3,6	- 0,6	
278	39	MUSIKINSTRUMENTE, SPIELWAREN, SPORTGERAETE, SCHMUCK, BELICHTETE FILME, FUEELLHALTER U. AE. 1) DARUNTER:	7,91	0,88271	92,3	93,9	97,1	96,3	+ 2,6	- 0,8	
279	391/2	MUSIKINSTRUMENTE	0,84	0,80791	102,6	103,8	105,9	105,8	+ 1,9	- 0,1	
280	393	SPIELWAREN UND CHRISTBAUMSCHMUCK	2,71	0,88495	91,6	92,5	96,7	95,9	+ 3,7	- 0,8	
281	394	TURN- UND SPORTGERAETE	1,31	0,83762	96,8	97,5	98,5	98,0	+ 0,5	- 0,5	
282	396	BEARBEITETE EDELSTEINE UND DIAMANTEN	1,42	.	91,3	92,9	109,1	107,6	+15,8	- 1,4	
283	4	CHEMISCHE ERZEUGNISSE	99,93	0,82816	88,2	88,6	81,8	89,6	+ 1,1	- 2,5	
284	41	ANORGANISCHE GRUNDSTOFFE UND CHEMIKALIEN	6,60	0,77083	83,0	83,1	87,3	86,9	+ 4,6	- 0,5	
285	42	ORGANISCHE GRUNDSTOFFE UND CHEMIKALIEN DARUNTER:	32,57	0,81463	79,7	80,1	85,9	81,0	+ 1,1	- 5,0	
286	421	KOEHLENWASSERSTOFF UND VERWANDTE ERZEUGNISSE, CHEMISCH NICHT EINHEITLICH	3,04	.	45,2	46,6	65,6	56,7	+21,7	-13,6	
287	422	KOEHLENWASSERSTOFFE, CHEMISCH EINHEITLICH U. AE.	7,03	.	76,1	76,6	82,0	70,7	- 7,7	-13,8	
288	426	SAEUREN U. AE.	3,57	.	79,0	77,6	85,5	83,9	+ 8,1	- 1,9	
289	427	VERBINDUNGEN MIT STICKSTOFFFUNKTIONEN	6,45	.	83,5	83,5	83,6	81,7	- 2,2	- 2,9	
290	429	ORGANISCH-ANORGANISCHE VERBINDUNGEN UND SONSTIGE ORGANISCHE VORPRODUKTE, GRUNDSTOFFE UND CHEMIKALIEN DARUNTER:	7,70	.	86,0	87,7	87,9	86,9	- 0,9	- 1,1	
291	4291	ORGANISCH-ANORGANISCHE VERBINDUNGEN UND HETERO- CYCLISCHE VERBINDUNGEN	4,24	.	92,8	92,3	93,0	92,8	+ 0,5	- 0,2	
292	43	DUENGEMITTEL, PFLANZENBEHANDLUNGS- UND SCHAEEDLINGSBE- KAEEMPFUNGSMITTEL	4,46	0,81367	80,3	80,2	81,8	81,0	+ 1,0	- 1,0	
293	431	DUENGEMITTEL	3,11	.	75,1	74,6	76,5	75,6	+ 1,3	- 1,2	
294	4311	EINWAEHRSTOFFDUENGER DARUNTER:	1,70	.	73,5	73,4	73,6	72,7	- 1,0	- 1,2	
295	43111	KALKAMMONSALPETER	1,41	0,84739	72,6	72,5	72,7	71,2	- 1,8	- 2,1	
296	4314	MEHRWAEHRSTOFFDUENGER	1,41	0,83677	76,9	76,0	80,1	79,3	+ 4,3	- 1,0	
297	434	PFLANZENBEHANDLUNGS- UND SCHAEEDLINGSBEKAEEMPFUNGSMITTEL	1,35	.	92,4	93,1	93,9	93,2	+ 0,1	- 0,7	

FUSSNOTEN SIEHE LETZTE SEITE

1 INDEX DER EINFUHRPREISE
(AKTUELLE ERGEBNISSE)

1.5 IN ANLEHNUNG AN DAS SYSTEMATISCHE GÜTERVERZEICHNIS FÜR DIE PRODUKTIONSSTATISTIK
1985 = 100

LFD NR.	NR. DER GR- SYSTEMATIK	GÜTERGRUPPE, -ZEICHNUNG, -KLASSE UND -ART	MÄßSTAB- ANTEIL AM GESAMTINDEX IN PROMILLE	VERKEHR- TUNGS- FAKTOR	1988 DURCH- SCHNITT	1989			VERÄNDERUNG JULI 1989 GEGENÜBER JULI JUNI 1988 1989 IN PROZENT	
						JULI	JUNI	JULI		
298	44	KUNSTSTOFFE UND SYNTHETISCHER KAUTSCHUK	18,89	0,89084	97,8	98,2	99,7	98,4	- 1,8	- 3,3
299	441	KUNSTSTOFFE	17,44	0,91683	100,0	100,4	102,3	98,7	- 1,7	- 3,5
300	4412	KONDENSATIONS-, POLYKONDENSATIONS- UND POLY- ADDITIONSPRODUKTE	5,21	0,86609	94,2	94,4	100,2	98,0	+ 4,8	- 1,2
301	4414	POLYMERISATIONS- UND MISCHPOLYMERISATIONSPRODUKTE	10,93	0,85427	104,1	104,7	104,4	99,2	- 5,2	- 5,0
302	4417/9	SONSTIGE KUNSTSTOFFE	1,90	0,77988	88,8	88,5	92,8	92,6	+ 4,6	-
303	445	SYNTHETISCHER KAUTSCHUK	2,25	0,79407	80,6	80,7	79,7	79,1	- 2,0	- 0,8
304	45	CHEMIEFASERN	2,58	0,83912	91,1	90,4	88,9	86,8	+ 7,1	+ 0,9
305	451	ZELLULOSISCHE FASERN UND FÄDEN	0,89	0,78447	100,9	101,4	107,8	108,8	+ 7,1	+ 0,9
306	4512	ZELLULOSISCHE FASERN	0,48	0,77804	92,4	93,6	101,4	103,3	+10,6	+ 1,9
307	455	SYNTHETISCHE FASERN UND FÄDEN	1,75	0,88261	88,5	85,2	90,4	91,2	+ 7,0	+ 0,9
308	4551	SYNTHETISCHE FASERN	1,21	.	83,8	82,0	88,3	89,6	+ 8,3	+ 0,3
309	46	FARBSTOFFE, FARBEN, LACKE UND VERWANDTE ERZEUGNISSE DARUNTER:	4,54	0,81983	96,4	96,1	100,3	101,4	+ 5,5	+ 1,1
310	461	ANORGANISCHE PIGMENTE UND ORGANISCHE FARBSTOFFE	2,57	.	95,3	94,9	100,3	101,9	+ 7,4	+ 1,6
311	464	ANSTRICHSTOFFE UND VERDÜNNUNGEN	1,22	.	95,1	95,1	94,7	95,0	- 0,1	+ 0,3
312	47	PHARMAZEUTISCHE ERZEUGNISSE DARUNTER:	9,74	0,83306	88,7	90,3	91,1	90,0	- 0,3	- 1,2
313	471	VITAMINE UND HORMONE, ALKALOIDE UND GLYKOSIDE, ANTIBIOTIKA, ZUBEREITETE DROGEN	9,52	.	93,8	96,3	92,3	91,0	- 5,5	- 1,4
314	474/7	HUMAN- UND VETERINÄR- PHARMAZEUTISCHE ERZEUGNISSE	5,42	.	84,4	85,6	89,6	88,5	+ 3,4	- 1,2
315	48	SONSTIGE CHEMISCHE ERZEUGNISSE DARUNTER:	19,75	0,80987	93,8	94,0	96,6	96,1	+ 2,2	- 0,5
316	483	HILFSMITTEL	3,18	.	101,7	103,1	106,1	105,6	+ 2,4	- 0,5
317	4831	ZUBEREITETE ADDITIVES FÜR MINERALÖLE	0,80	0,88719	81,9	82,4	86,2	85,0	+ 3,2	- 1,4
318	486	FOTOCHEMISCHE ERZEUGNISSE UND MAGNETOGRAMMTRÄGER DARUNTER:	7,52	.	84,9	86,3	88,9	86,2	+ 1,1	- 0,8
319	4862	FOTOCHEMISCHE ERZEUGNISSE, NICHT BELICHTET	5,01	0,74676	89,2	90,2	93,8	92,9	+ 3,0	- 1,0
320	487	KÖRPERPFLEGEMITTEL	2,03	.	106,1	106,4	107,3	107,2	+ 0,8	- 0,1
321	489	SELBSTKLEBEBÄNDER UND CHEMISCHER BÜROBEDARF	1,35	.	100,1	98,4	98,7	98,5	+ 0,1	- 0,2
322	489	ANDERE CHEMISCHE ERZEUGNISSE	9,33	.	83,2	82,7	88,9	98,2	+ 5,9	- 0,7
323	50	BÜROMASCHINEN; DATENVERARBEITUNGSGERÄTE UND -EIN- RICHTUNGEN	34,04	0,74431	88,7	88,1	89,3	88,8	- 0,3	- 0,8
324	501	BÜROMASCHINEN	2,09	0,96272	89,2	89,9	91,1	90,4	+ 0,8	- 0,8
325	5011	SCHREIBMASCHINEN OHNE RECHENWERK	0,59	1,16610	98,8	100,0	102,4	101,8	+ 1,8	- 0,6
326	5013	RECHENMASCHINEN	0,51	1,00295	87,2	87,2	86,8	85,7	- 0,6	- 0,1
327	505	GERÄTE UND EINRICHTUNGEN FÜR DIE AUTOMATISCHE DATENVERARBEITUNG	31,95	0,71944	88,7	89,0	89,2	88,6	- 0,4	- 0,7
328	51	FEINKERAMISCHE ERZEUGNISSE DARUNTER:	3,34	0,86592	107,5	107,8	114,1	113,8	+ 5,8	- 0,3
329	517	FLIESEN UND KACHELN	1,67	.	100,5	99,9	107,8	107,3	+ 7,4	- 0,5
330	52	GLAS UND GLASWAREN	5,42	0,89148	101,4	101,5	103,3	103,4	+ 1,9	+ 0,1
331	521/2	FLACH- UND HOHLGLAS	2,90	0,91529	103,2	103,5	105,5	105,4	+ 1,8	- 0,1
332	521	FLACHGLAS	0,95	0,89417	110,0	110,8	114,2	114,2	+ 3,3	-
333	522	HOHLGLAS	1,95	0,82458	99,9	100,0	101,2	101,1	+ 1,1	- 0,1
334	523/4	VERARBEITETES UND VEREDELTES GLAS	1,17	.	102,6	102,6	103,4	104,0	+ 1,4	+ 0,6
335	527	GLASFASER	1,35	.	96,5	96,3	98,5	98,6	+ 2,4	+ 0,1

1 INDEX DER EINFUHRPREISE
(AKTUELLE ERGEBNISSE)

1.5 IN ANLEHNUNG AN DAS SYSTEMATISCHE GÜTERVERZEICHNIS FÜR DIE PRODUKTIONSSTATISTIK
1985 = 100

LFD NR.	NR. DER GR- SYSTEMATIK	GÜTERGRUPPE, -ZWEIG, -KLASSE UND -ART	WÄGUNGS- ANTEIL AM GESAMTINDEX IN PROMILLE	VERKET- TUNGS- FAKTOR	1988	1989			VERÄNDERUNG JULI 1989 GEGENÜBER JULI 1988 IN PROZENT	
					DURCH- SCHNITT	JULI	JUNI	JULI	JULI 1989	JUNI 1989
336	53	SCHNITTHOLZ, SPERRHOLZ UND SONSTIGES BEARBEITETES HOLZ DARUNTER:	7,31	0,91778	91,9	93,0	100,2	100,6	+ 8,2	+ 0,4
337	531	SAEGEMERKSERZEUGNISSE DARUNTER:	3,83	.	91,7	92,6	103,6	103,7	+12,0	+ 0,1
338	5316	SCHNITTHOLZ	9,82	0,93948	91,7	92,8	104,0	104,1	+12,2	+ 0,1
339	53161	SCHNITTHOLZ AUS NADELHOLZ	2,46	1,01072	96,7	97,8	106,8	107,0	+ 9,3	+ 0,4
340		AUS EUROPA	2,20	1,05589	96,7	97,2	106,8	107,9	+10,4	+ 0,8
341		DARUNTER:								
342		AUS SKANDINAVIEN	1,22	0,97396	96,4	97,2	104,1	104,6	+ 7,6	+ 0,5
343		AUS OESTERREICH	0,26	1,13563	96,6	96,9	107,9	109,1	+13,3	+ 1,7
344		AUS STAATSHANDELSLAENDERN	0,80	1,15011	97,9	97,7	111,7	111,7	+14,3	-
345		AUS DER UDSSR	0,96	1,11332	92,9	93,4	107,5	107,5	+15,1	-
346		AUS SONSTIGEN STAATSHANDELSLAENDERN	0,24	1,24880	103,9	104,1	118,0	118,0	+13,4	-
347	53165	AUS AMERIKA	0,26	0,83283	97,9	104,1	104,6	106,1	+ 1,0	+ 0,5
348		SCHNITTHOLZ AUS LAUBHOLZ	1,96	0,81719	92,6	93,6	99,4	99,9	+18,3	- 0,5
349		AUS EUROPA	0,30	1,08913	98,7	98,9	100,8	100,9	+ 2,0	-
349		AUS ANDEREN GEBIETEN	1,06	.	77,7	78,3	98,0	98,3	+24,0	- 0,7
350	535	FURNIERE	0,86	0,80972	93,9	90,2	98,8	99,7	- 1,7	- 0,1
351	5361	SPERRHOLZ	1,09	0,82965	90,8	93,9	97,2	98,7	+ 5,1	+ 1,5
352	537	HOLZFASERPLATTEN	0,26	0,80391	95,0	94,1	94,2	94,2	+ 0,1	-
353	538	HOLZSPANPLATTEN	0,76	0,99286	94,4	94,8	95,9	95,5	+ 0,7	+ 0,2
354	54	HOLZWAREN DARUNTER:	9,01	0,89228	100,8	100,8	102,5	102,9	+ 2,1	+ 0,4
355	542	MOEBEL UND MATRATZEN DARUNTER:	5,42	0,85198	102,3	101,8	103,0	103,3	+ 1,5	+ 0,3
356	5422	ZIMMER- UND KUECHENMOEBEL AUS HOLZ	4,84	.	102,7	102,1	103,3	103,6	+ 1,5	+ 0,3
357	55	HOLZSCHLIFF, ZELLSTOFF, PAPIER UND PAPPE	23,34	0,80635	98,6	99,7	109,8	110,3	+10,6	+ 0,6
358	551/2	HOLZSCHLIFF, PAPIER- UND PAPPERESTSTOFFE, ZELLSTOFF	8,57	0,81481	104,4	107,9	128,4	128,2	+18,8	+ 1,4
359	551	HOLZSCHLIFF, PAPIER- UND PAPPERESTSTOFFE	0,86	0,79551	91,9	93,2	99,3	98,9	+10,9	- 0,4
360	552	ZELLSTOFF	7,81	.	105,5	109,5	128,7	130,6	+19,3	+ 1,5
361	5521	PAPIERZELLSTOFF UND HALBZELLSTOFF	7,27	.	108,7	112,9	132,5	134,8	+19,4	+ 1,7
362		PAPIERZELLSTOFF	7,16	0,83190	108,8	113,0	132,8	135,2	+19,6	+ 1,8
363	5526	EDEL- UND KUNSTFASERZELLSTOFF	0,64	0,64755	68,9	71,4	86,1	83,5	+16,9	- 3,0
364		NACHRICHTLICH:								
365		HOLZZELLSTOFF	7,80	0,81831	105,5	109,5	129,0	130,9	+19,4	+ 1,5
366		SULFIZZELLSTOFF	0,86	0,81724	93,9	96,9	113,3	115,2	+18,9	+ 1,7
366		SULFATZELLSTOFF	6,94	0,81783	107,0	111,2	130,9	132,9	+19,5	+ 1,6
367		DARUNTER:								
367		GEBLEICHT	6,05	0,81818	109,2	113,7	133,5	135,9	+19,5	+ 1,8
368		AUS NADELHOLZ	3,81	0,80089	108,4	114,4	134,8	135,9	+18,8	+ 0,8
369		AUS LAUBHOLZ	2,24	0,87120	110,5	112,5	131,3	135,9	+20,8	+ 3,5
370	553-7	PAPIER UND PAPPE	14,77	0,79828	95,9	95,0	99,8	99,9	+ 5,2	+ 0,1
371	553	PAPIER, UNVEREDELT DARUNTER:	8,73	0,80359	94,2	93,9	97,8	98,1	+ 4,5	+ 0,3
372	5531	ZEITUNGS-DRUCKPAPIER	2,31	0,88624	96,9	96,2	95,9	95,9	- 0,9	-
373	5532	DRUCK- UND SCHREIBPAPIER	2,61	0,81927	95,0	94,3	98,5	98,6	+ 4,6	+ 0,1
374	5533	KRAFTPAPIER (SULFAT- UND NATRONKRAFTPAPIER)	1,71	0,70552	92,9	92,0	96,9	98,4	+ 7,0	+ 1,5
375	5534	PACKPAPIER	0,56	0,86201	87,9	86,8	93,8	93,8	+ 8,1	-
376	5535	WELLPAPPENPAPIER	0,95	.	89,8	89,7	96,2	96,2	+ 7,2	-
377	5539	SONDERPAPIER	1,26	0,79318	93,4	93,4	98,8	99,0	+ 6,0	+ 0,2
378	554	PAPPE, UNVEREDELT	0,49	0,76871	93,5	94,0	100,2	100,2	+ 6,6	-
379	557	PAPIER UND PAPPE, GESTRICHEN	4,55	0,79006	97,9	97,9	104,0	103,7	+ 6,6	- 0,3
380	56	PAPIER UND PAPPEWAREN	4,28	0,84843	92,4	92,5	93,3	93,4	+ 1,0	+ 0,1
381	57	DRUCKEREIERZEUGNISSE, VERVIELFÄLTIGUNGEN 2) DARUNTER:	3,20	0,83083	100,3	101,3	101,9	101,5	+ 0,2	- 0,4
382	5713	BUECHER UND BROSCHUREN	1,67	.	106,4	106,9	108,0	108,0	+ 1,0	-

FUSSNOTEN SIEHE LETZTE SEITE

1 INDEX DER EINFUHRPREISE
(AKTUELLE ERGEBNISSE)

1.5 IN ANLEHNUNG AN DAS SYSTEMATISCHE GUETERVERZEICHNIS FUER DIE PRODUKTIONSSTATISTIK
1985 = 100

LFD NR.	NR. DER OP- SYSTE- MATIK	GUETERGRUPPE, -ZEIG, -KLASSE UND -ART	WÄGUNGS- ANTEIL AM GESAMTINDEX IN PROMILLE	VERKET- TUNGS- FAKTOR	1988	1989			VERÄNDERUNG JULI 1989 GEGENÜBER JULI 1988 IN PROZENT	
					DURCH- SCHNITT	JULI	JUNI	JULI		
383	58	KUNSTSTOFFERZEUGNISSE	13,74	0,89723	96,4	96,2	97,7	97,5	+ 1,4	- 0,2
384	581	HALBZEUG AUS KUNSTSTOFF	6,36	0,85885	97,1	96,9	96,9	96,0	- 0,9	- 0,9
385	5811	DARUNTER:								
386	5811	FOLIEN AUS KUNSTSTOFF (EINSCHL. VERBUNDBAHNEN)	3,17	.	96,9	96,7	95,4	94,5	- 2,3	- 0,9
386	5813	TAFELN UND PLATTEN AUS KUNSTSTOFF MIT EINER DICKE UEBER 1 MM	1,70	.	99,2	98,9	99,2	97,8	- 1,1	- 1,4
387		NACHRICHTLICH:								
388		KONDENSATIONS-, POLYKONDENSATIONS- UND POLY- ADDITIONSERZEUGNISSE	2,16	0,89826	95,2	95,0	93,2	89,1	- 2,0	- 0,1
388		POLYMERISATIONS- UND MISCHPOLYMERISATIONS- ERZEUGNISSE	4,20	0,82484	98,1	97,9	96,8	97,5	- 0,4	- 1,3
389	582/3	EINZELTEILE SONDE BAUELEMENTE AUS KUNSTSTOFF	2,43	.	91,4	91,1	97,4	96,4	+ 5,8	- 1,0
390	584	VERPACKUNGSMITTEL, LAGER- UND TRANSPORTBEHAELTER AUS KUNSTSTOFF	1,63	.	97,5	97,7	100,2	101,3	+ 3,7	+ 1,1
391	585	SONSTIGE FERTIGERZEUGNISSE AUS KUNSTSTOFF	3,42	.	97,9	97,9	98,2	99,2	+ 1,3	+ 1,0
392	59	GUMMIWAREN	9,42	0,87636	100,8	101,0	101,4	101,3	+ 0,3	- 0,1
393	591	BEREIFUNGEN	5,41	0,89953	102,4	102,2	101,2	101,1	- 1,1	- 0,1
394	59113	DARUNTER:								
395	59113	PERSONENKRAFTWAGENBEREIFUNGEN	2,98	.	100,3	100,2	97,2	96,9	- 3,3	- 0,3
395	59114	LASTKRAFTWAGEN- UND OMNIBUSBEREIFUNGEN	1,59	.	105,7	105,5	108,5	108,5	+ 2,8	-
396	592	WEICHGUMMIWAREN	4,01	0,84359	98,7	98,3	101,7	101,7	+ 2,4	-
397	5921	DARUNTER:								
397	5921	TECHNISCHE WEICHGUMMIWAREN	2,50	.	101,2	101,8	104,1	104,4	+ 2,6	+ 0,3
398	61	LEDER	3,77	0,71683	92,6	93,1	95,5	96,4	+ 3,5	+ 0,9
399	62	LEDERWAREN UND SCHUHE	13,75	0,82086	99,8	99,4	104,7	104,7	+ 5,3	-
400	621	LEDERWAREN (EINSCHL. REISEARTIKELN)	2,82	0,79143	91,7	92,1	100,2	100,6	+ 8,2	+ 0,4
401	625	SCHUHE	10,93	0,82973	102,0	101,4	105,9	105,8	+ 4,3	- 0,1
402	63	TEXTILTILLEN	49,40	0,85808	93,9	94,0	95,7	95,5	+ 1,6	- 0,2
403	631	TEXTILE SPINNSTOFFE	2,24	.	97,1	98,3	99,6	96,9	- 2,4	- 2,7
404	6316	DARUNTER:								
404	6316	KAMMZUEGE UND VORGARN	1,18	.	104,3	106,3	105,6	102,8	- 3,5	- 2,8
405	632	GARN	8,57	.	87,3	88,8	88,9	88,8	+ 2,2	- 0,1
406		NACHRICHTLICH:								
406		GARN AUS BAUMWOLLE	3,23	0,84423	77,4	78,5	77,1	77,7	+ 1,6	+ 0,8
407		GARN AUS WOLLE	1,24	0,82437	90,8	91,5	90,0	89,6	- 2,2	- 0,4
408		GARN AUS SYNTHETISCHEN ODER KUNSTLICHEN SPINN- FASERN UND -FAEDEN (EINSCHL. TEXTURIERTES GARN)	3,75	0,79846	94,3	93,9	96,7	96,4	+ 2,7	- 0,3
409	635	SPINNSTOFFWAREN	2,96	.	97,4	97,9	97,1	96,9	- 0,4	- 0,2
410	637	WETTERWARE	9,92	.	97,3	97,6	99,9	99,8	+ 2,3	- 0,1
411	6371	ROHGEWEBE	1,70	.	74,2	75,7	79,3	78,2	+ 3,3	- 1,4
412	63711	DARUNTER:								
412	63711	ROHGEWEBE AUS BAUMWOLLE	1,32	.	74,0	74,8	79,0	77,5	+ 3,6	- 1,3
413	6372-79	FERTIGGEWEBE	8,22	.	102,1	102,1	104,1	104,2	+ 2,1	+ 0,1
414		NACHRICHTLICH:								
414		FERTIGGEWEBE AUS BAUMWOLLE	0,97	.	102,8	104,7	97,5	97,5	- 6,9	-
415		FERTIGGEWEBE AUS WOLLE	1,41	.	100,3	100,6	104,1	103,9	+ 3,3	- 0,2
416		FERTIGGEWEBE AUS CHEMIEFASERN	2,30	.	102,4	101,8	104,8	105,2	+ 3,3	+ 0,4
417		FERTIGGEWEBE AUS SONSTIGEM MATERIAL (MISCHMATERIAL)	3,54	.	102,4	102,0	105,6	105,6	+ 3,5	-
418	638	HEIM- UND HAUSTEXTILTILLEN SONDE VERWANDTE ERZEUGNISSE	6,65	.	88,1	88,0	91,7	91,7	+ 4,2	-
419	6386	DARUNTER:								
419	6386	TEPPICHE, LAEFER UND FUSSBODENBELAG AUS TEXTILEM MATERIAL	4,85	.	84,3	84,0	88,9	88,6	+ 5,5	- 0,3
420	639	WIRK- UND STRICKWAREN	19,06	0,86724	96,4	96,4	97,4	97,3	+ 0,9	- 0,1
421	6391	DARUNTER:								
422	6391	GEWIRKTER ODER GESTRIKTER STOFF	1,17	0,86802	98,9	98,3	98,7	98,6	+ 0,3	- 0,1
422	6392-84	OBERBEKLEIDUNG, GEWIRKT ODER GESTRIKT	10,88	0,85592	94,8	95,3	96,7	96,3	+ 1,0	- 0,4
423		NACHRICHTLICH:								
423		DARUNTER:								
424		AUS BAUMWOLLE	4,34	.	96,2	96,7	98,6	99,3	+ 2,7	- 0,3
424		AUS SYNTHETISCHEN MATERIAL	4,03	.	94,8	95,0	94,5	94,0	- 1,1	- 0,5
425	6395-97	WASCHE, GEWIRKT ODER GESTRIKT	3,47	0,84532	104,2	103,9	105,0	105,3	+ 1,3	+ 0,3
426	6398	STRUMPFWAREN	1,83	0,88721	92,6	92,7	93,5	93,5	+ 0,9	-

1 INDEX DER EINFUHRPREISE
(AKTUELLE ERGEBNISSE)

1.5 IN ANLEHNUNG AN DAS SYSTEMATISCHE GÜTERVERZEICHNIS FÜR DIE PRODUKTIONSSTATISTIK
1985 = 100

LFD. NR.	NR. DER GRUPPE- SYSTEMATIK	GÜTERGRUPPE, -ZWEIG, -KLASSE UND -ART	WÄGUNGSS- ANTEIL AM GESAMTINDEX IN PROMILLE	VERKET- TUNGS- FAKTOR	1988 DURCH- SCHNITT	1989			VERÄNDERUNG JULI 1989 GEGENÜBER JULI 1988 IN PROZENT	
						JULI	JUNI	JULI	JULI 1989 GEGENÜBER JULI 1988 IN PROZENT	JUNI 1989 GEGENÜBER JULI 1988 IN PROZENT
427	64	BEKLEIDUNG DARUNTER:	30,86	0,88959	88,3	88,6	100,2	89,6	+ 1,0	- 0,6
428	641	OBERBEKLEIDUNG, VEREDELTE RAUCHWAREN UND PELZWAREN	25,08	.	89,6	89,8	101,5	100,8	+ 1,0	- 0,7
429	6411-5/8	OBERBEKLEIDUNG	20,57	0,82997	89,3	89,1	101,8	100,8	+ 1,8	- 0,8
430	6411/3/4/5/8	HERREN-OBERBEKLEIDUNG	7,86	.	100,8	101,4	102,5	102,2	+ 0,8	- 0,3
431	6412/3/4/5	DAMEN-OBERBEKLEIDUNG	12,81	.	88,4	87,7	101,4	100,1	+ 2,8	- 1,3
432	6416/7	VEREDELTE PELZFELLE, PELZ- UND LEDERBEKLEIDUNG	4,46	.	101,1	102,8	100,1	100,3	- 2,4	+ 0,2
433	642	HAESCHE FÜR HERREN, DAMEN UND KINDER	2,57	.	89,3	90,7	91,8	92,2	+ 1,7	+ 0,4
434	648	HAUS-, BETT- UND TISCHHAESCHE, SONSTIGE BETTWAREN	1,40	.	94,2	94,8	92,9	93,1	- 1,3	+ 0,2
435	6392-4/6411-5/8	NACHRICHTLICH: OBERBEKLEIDUNG AUCH GEMIRKT ODER GESTRIKT (OHNE PELZ- UND LEDERBEKLEIDUNG)	31,25	0,90000	87,8	87,8	100,1	89,3	+ 1,8	- 0,8
436	6396-7/642/643/ 6483/6486	HAESCHE AUCH GEMIRKT ODER GESTRIKT, NIEDER- WAREN SOWIE HAUS-, BETT- UND TISCHHAESCHE	7,89	0,82824	96,8	97,3	87,9	88,0	+ 0,7	+ 0,1
437	68	ERZEUGNISSE DES ERNÄHRUNGSGEBIEBES DARUNTER:	62,44	0,88291	89,5	91,3	93,1	92,4	+ 1,2	- 0,8
438	6811	MAHL- UND SCHÄLMÜHLENERZEUGNISSE	0,86	.	87,4	90,2	89,7	90,7	+ 0,6	+ 1,1
439	68111	MAHLMÜHLENERZEUGNISSE	0,21	1,11006	91,3	93,5	90,8	89,5	- 4,3	- 1,4
440	681171	REISERZEUGNISSE	0,65	0,82080	86,2	88,1	89,4	91,1	+ 2,2	+ 1,9
441	6812	TEIGWAREN	0,34	.	101,2	100,8	104,1	103,7	+ 2,9	- 0,4
442	6814	NAHRMITTEL	0,96	.	83,1	82,8	85,8	86,0	+ 4,5	+ 0,2
443	6816	STAERKE UND STAERKEERZEUGNISSE	1,52	.	87,9	91,4	91,3	91,7	+ 0,3	+ 0,4
444	6818	BACKWAREN DARUNTER:	1,05	.	101,4	101,9	102,4	101,8	- 0,1	- 0,6
445	68189	DAUERBACKWAREN	0,57	0,91001	103,1	104,1	104,6	104,8	+ 0,7	+ 0,2
446	6821	ZUCKER (EINSCHL. MELASSE) DARUNTER:	0,81	1,37087	83,3	89,5	85,8	85,3	+ 6,5	- 0,3
447	68211/3	ROHZUCKER UND VERBRAUCHSZUCKER	0,60	1,39588	88,0	94,6	103,3	106,0	+12,1	+ 2,6
448	6825	VERARBEITETES OBST UND GEMÜSE	9,81	.	88,0	88,7	87,8	87,4	- 1,6	- 0,5
449	C)	VERARBEITETES OBST DARUNTER:	5,63	0,75088	83,4	84,9	80,1	78,5	- 6,4	- 0,7
450	682511-3	OBSTKONSERVEN	1,67	0,78179	77,2	78,6	78,4	78,7	+ 4,0	+ 1,7
451	682528	TROCKENOBST	0,69	0,81327	84,0	88,9	85,7	85,8	- 0,5	+ 0,2
452	68265/6	FRUCHTSÄFTE UND FRUCHTSAFTKONZENTRATE	2,41	0,62296	84,0	87,3	78,8	72,3	-17,2	- 2,0
453	D)	VERARBEITETES GEMÜSE DARUNTER:	4,28	0,83549	94,1	93,7	87,9	87,3	+ 4,6	-
454	682514-8	GEMÜSEKONSERVEN	2,98	0,83631	86,1	85,5	102,4	102,2	+ 7,0	- 0,2
455	682529	TROCKENGEMÜSE	0,31	0,60968	74,2	73,4	88,6	70,5	- 4,0	+ 2,8
456	6827	SÜSSWAREN DARUNTER:	3,87	0,85258	79,3	80,8	78,1	78,3	- 1,8	+ 0,3
457	68272	KAKAOERZEUGNISSE	1,60	0,77880	51,8	53,5	48,6	49,0	- 8,4	+ 0,8
458	68273/5	SCHOKOLADENERZEUGNISSE	1,50	0,88743	87,7	87,7	88,0	88,1	+ 0,4	+ 0,1
459	68276/7	ZUCKERWAREN	0,69	0,83588	103,4	103,7	106,4	105,5	+ 1,7	+ 0,1
460	683231	BUTTER	1,53	0,87165	86,9	87,2	101,3	101,7	+ 4,6	+ 0,4
461	68324/5	KÄSE DARUNTER:	5,18	0,91545	103,4	101,1	108,7	103,7	+ 2,8	-
462	683244	SCHNITTKÄSE	3,36	.	105,3	101,9	109,8	103,8	+ 1,9	-
463	683247	MEICHKÄSE	0,82	.	88,4	87,2	102,3	102,3	+ 5,2	-
464	6838	DAUERMILCH UND MILCHPRÄPARATE, SCHMELZKÄSE, SAEURE- UND LABKASEIN DARUNTER:	1,73	.	116,2	118,5	117,4	115,8	- 2,3	- 1,4
465	68361	TROCKENMILCHERZEUGNISSE	1,30	.	116,0	119,2	117,3	115,9	- 2,8	- 1,2
466	6842	ERZEUGNISSE DER ÖLMÜHLEN	8,52	.	78,1	89,2	81,1	77,6	-13,0	- 4,3
467	68421/4	PFLANZLICHE ÖLE	3,67	.	50,5	53,5	55,1	52,5	-17,3	- 6,4
468	684211	ROHE ÖLE FÜR ERNÄHRUNGSZWECKE DARUNTER:	2,22	.	49,6	53,9	55,2	52,0	-18,6	- 5,8
469		PALMÖL	0,47	0,70807	51,4	54,0	51,3	47,2	-26,2	- 8,0
470		SOJAÖL	0,46	0,88106	47,7	55,0	52,7	49,7	-23,5	- 6,7
471	684215	RAFFINIERTES ÖLE FÜR ERNÄHRUNGSZWECKE, NICHT VERBRAUCHSFERTIG DARUNTER:	0,91	.	54,7	55,4	61,1	55,8	-14,7	- 8,7
472		KOKOSÖL	0,53	0,67532	55,8	64,9	64,3	59,3	- 7,7	- 6,8
473	684240	SPEISEÖLE, VERBRAUCHSFERTIG	0,54	.	47,3	58,5	51,1	48,8	-16,8	- 4,5
474	68427	ÖLKUCHEN UND SCHROTE DARUNTER:	4,85	1,07164	89,1	108,7	100,1	96,7	-11,0	- 3,4
475		SOJASCHROT	3,31	0,88825	100,6	111,0	89,6	86,2	-13,3	- 3,4
476	8953	FLEISCH UND FLEISCHERZEUGNISSE DARUNTER:	13,71	0,82844	86,2	85,3	88,1	97,7	+14,5	- 0,4
477	685311/29	SCHWEINEFLEISCH, FRISCH ODER GEFROREN	4,82	0,83911	77,8	76,2	88,0	100,3	+21,6	+ 2,3
478	685313/4/29	KALB- UND RINDFLEISCH, FRISCH ODER GEFROREN	3,60	1,02451	88,0	87,1	111,8	106,0	+ 9,2	+ 5,2
479	685313	KALBFLEISCH, FRISCH	0,41	0,82718	105,8	100,0	114,3	109,2	+ 9,2	- 5,0
480	685314/29	RINDFLEISCH, FRISCH ODER GEFROREN	3,19	1,04560	97,0	96,7	111,4	105,6	+ 9,1	- 5,3

FUSSNOTEN SIEHE LETZTE SEITE

1 INDEX DER EINFUHRPREISE
(AKTUELLE ERGEBNISSE)

1.5 IN ANLEHNUNG AN DAS SYSTEMATISCHE GÜTERVERZEICHNIS FÜR DIE PRODUKTIONSSTATISTIK
1985 = 100

LFD NR.	NR. DER GR- SYSTEMATIK	GÜTERGRUPPE, -ZWEIG, -KLASSE UND -ART	WÄGUNG- ANTEIL AM GESAMTINDEX IN PROZENT	VERKE- TUNG- FAKTOR	1988 DURCH- SCHNITT	1989			VERÄNDERUNG JULI 1989 GEGENÜBER JULI 1988 IN PROZENT	
						JULI	JUNI	JULI	JULI 1989 JULI 1988	JULI 1989 JULI 1988
481	885315/8 885322/5	SCHLACHTGEFLÜGEL (AUCH GEFLÜGELTEILE), FRISCH ODER GEFROREN DARUNTER:	2,33	.	81,8	81,5	82,8	84,3	+ 3,4	+ 1,8
482	885315/22	JUNGMASTHÜHNER	0,79	0,89706	83,8	83,0	85,5	88,0	+ 6,0	+ 2,9
483	88533	WURSTWAREN (OHNE KONSERVEN)	0,29	0,89088	83,1	82,8	85,5	87,5	+ 5,1	+ 1,0
484	88535/8	SONSTIGE FLEISCHWAREN (EINSCHL. KONSERVEN)	1,46	.	78,7	77,8	84,0	85,2	+ 8,8	+ 1,4
485	885391	NATURDAERNE	0,72	0,85848	114,2	116,8	118,4	115,8	- 0,8	- 0,4
486	8854	UNGENIESSBARE SCHLACHTNEBENPRODUKTE	1,30	.	87,0	88,3	82,5	81,9	+ 4,1	- 0,6
487	88541	ROHE HAUTE UND FELLE VON SCHLACHTTIEREN DARUNTER:	0,83	0,70919	87,8	88,3	104,3	103,3	+ 3,7	- 1,0
488	885412	RINDSHAUTE	0,65	0,81895	89,7	102,0	109,8	102,2	+ 0,2	- 1,5
489	88547	FEDERN, UNBEARBEITET	0,47	0,61643	88,0	88,3	71,6	71,6	+ 4,8	-
490	8859	FISCH UND FISCHERZEUGNISSE DARUNTER:	2,26	.	90,1	89,0	86,6	84,2	- 5,4	- 2,8
491	88598-8	FISCHERZEUGNISSE	1,06	0,83235	98,7	98,8	98,4	87,0	- 1,8	- 1,4
492	8871	BIER (EINSCHL. NEBENPRODUKTE)	0,33	.	88,4	87,2	90,9	91,0	+ 4,4	+ 0,1
493	88721	MALZ	0,66	0,88516	90,9	89,9	90,3	90,3	+ 0,4	-
494	8876	SPIRITUOSEN DARUNTER:	1,40	0,85377	106,0	106,0	113,8	115,2	+ 8,7	+ 1,2
495	88763	BRANNWEINE AUS WEIN	0,64	0,94085	107,1	107,6	112,0	114,0	+ 5,9	+ 1,8
496	88769	WHISKY	0,33	0,74850	97,2	100,3	117,1	119,6	+19,2	+ 2,1
497	88772	VERARBEITETE TRAUBENWEINE DARUNTER:	1,12	0,85868	108,4	108,8	110,7	111,9	+ 2,8	+ 1,1
498	887721	DESSERTWEINE	0,50	0,86187	109,2	109,9	112,9	113,0	+ 2,8	+ 0,1
499	887725	TRAUBENSCHAUMWEINE	0,53	0,82404	108,9	109,1	110,2	112,8	+ 3,4	+ 2,4
500	88781/8	TAFELWASSER UND LIMONADEN	0,36	1,01431	102,9	102,8	103,8	102,8	-	- 1,0
501	88825/7	ESSENZEN UND GEWÜRZE DARUNTER:	0,67	0,50000	89,1	70,2	86,2	83,8	- 9,1	- 3,6
502		PFEFFER	0,35	0,41506	85,6	86,1	87,7	84,1	-18,2	- 6,2
503	8888	FISCHMEHL, WIRKSTOFFHALTIGE VORMISCHUNGEN, RAU- FUTTER UND SONSTIGE FUTTERMittel DARUNTER:	1,72	.	106,6	114,2	100,2	98,7	-13,6	- 1,5
504	88891	FISCHMEHL	0,76	1,06345	112,6	130,3	88,5	85,7	-34,2	- 3,2
505	89	TABAKHAREN	0,98	0,76876	101,8	102,1	111,0	112,9	+10,0	+ 1,2

2 INDEX DER AUSFUHRPREISE
(AKTUELLE ERGEBNISSE)

1985 = 100

LFD NR.	WARENGRUPPE	MESSUNGS- ANTEIL AM GESAMTINDEX IN PROMILLE	VERKET- TUNGS- FAKTOR	1988 DURCH- SCHNITT	1989			VERÄNDERUNG JULI 1989 GEGENÜBER JULI 1988 IN PROZENT	
					JULI	JUNI	JULI		
1	GESAMTINDEX	1000	0,83811	99,3	99,8	102,8	102,4	+ 2,6	- 0,2
2	GUETER FUER EG-LAENDER	492,39	0,89600	98,1	98,5	101,1	100,9	+ 2,4	- 0,2
3	GUETER FUER DRITTLAENDER	507,61	0,84010	100,6	101,1	104,0	103,8	+ 2,7	- 0,2
4	GUETER FUER ANDERE INDUSTRIALISIERTE WESTLICHE LAENDER	336,35	0,83727	100,2	100,7	103,4	103,2	+ 2,5	- 0,2
5	GUETER FUER STAATSHAUDELSLAENDER	50,75	.	98,7	100,5	104,8	104,2	+ 3,7	- 0,6
6	GUETER FUER OPEC-LAENDER	44,21	.	103,8	104,2	107,4	107,4	+ 3,1	-
7	GUETER FUER ENTWICKLUNGSLAENDER (OHNE OPEC)	78,29	.	101,0	101,4	104,2	104,0	+ 2,8	- 0,2
8	GESAMTINDEX OHNE MINERALOELERZEUGNISSE	890,75	.	99,9	100,9	103,1	102,9	+ 2,6	- 0,2

2.1 NACH WARENGRUPPEN DER ERNAHRUNGSWIRTSCHAFT UND DER GEMEINLICHEN WIRTSCHAFT

9	GUETER DER ERNAHRUNGSWIRTSCHAFT	55,09	0,88678	91,5	93,4	95,4	95,0	+ 1,7	- 0,4
10	FUER EG-LAENDER	39,12	0,85729	91,7	93,5	95,8	95,6	+ 2,2	- 0,2
11	FUER DRITTLAENDER	15,97	0,84876	91,0	93,0	94,2	93,4	+ 0,4	- 0,8
12	ERNAHRUNGSGUETER TIERISCHEN URSPRUNGS	21,15	0,88522	96,9	97,0	101,7	102,4	+ 5,6	+ 0,7
13	FUER EG-LAENDER	17,26	0,89270	96,9	96,9	102,4	103,1	+ 6,4	+ 0,7
14	FUER DRITTLAENDER	3,89	0,85531	96,9	97,2	99,7	99,1	+ 2,0	+ 0,4
15	LEBENDE TIERE	1,71	1,03372	96,5	96,2	106,4	105,2	+ 8,4	- 1,1
16	NAHRUNGSMITTEL TIERISCHEN URSPRUNGS	19,44	0,87564	97,0	97,0	101,3	102,1	+ 5,3	+ 0,8
17	FUER EG-LAENDER	15,87	0,89139	97,0	96,9	102,2	103,0	+ 6,3	+ 0,8
18	FUER DRITTLAENDER	3,57	0,86132	96,9	97,7	97,5	98,1	+ 0,4	+ 0,6
19	ERNAHRUNGSGUETER PFLANZLICHEN URSPRUNGS	33,94	0,88650	88,2	91,2	91,4	90,4	- 0,9	- 1,1
20	FUER EG-LAENDER	21,86	0,82305	87,7	90,9	90,7	89,8	- 1,2	- 1,0
21	FUER DRITTLAENDER	12,08	0,88859	89,1	91,7	92,7	91,5	- 0,2	- 1,3
22	NAHRUNGSMITTEL PFLANZLICHEN URSPRUNGS	23,98	0,91154	86,3	90,6	89,7	88,8	- 2,0	- 1,0
23	FUER EG-LAENDER	15,54	0,85179	86,4	90,9	89,8	87,5	- 3,7	- 1,5
24	FUER DRITTLAENDER	8,44	1,00094	85,9	89,9	91,4	91,0	+ 1,2	- 0,4
25	GENUSSMITTEL	9,96	0,82565	92,7	92,6	95,5	94,4	+ 1,9	- 1,2
26	FUER EG-LAENDER	6,32	0,75249	90,6	90,8	95,5	95,3	+ 5,0	- 0,2
27	FUER DRITTLAENDER	3,64	0,97059	96,4	95,7	95,6	92,7	- 3,1	- 3,0
28	GUETER DER GEMEINLICHEN WIRTSCHAFT	944,91	0,83572	99,8	100,2	103,0	102,8	+ 2,6	- 0,2
29	FUER EG-LAENDER	453,27	0,82502	98,6	98,9	101,8	101,4	+ 2,5	- 0,2
30	FUER DRITTLAENDER	491,64	0,83642	100,9	101,3	104,3	104,2	+ 2,9	- 0,1
31	ROHSTOFFE UND HALBWAREN	90,49	0,80430	80,0	81,2	84,6	83,8	+ 3,2	- 0,9
32	FUER EG-LAENDER	57,33	0,78237	79,5	80,6	84,5	83,5	+ 3,6	- 1,2
33	FUER DRITTLAENDER	33,16	0,84422	80,9	82,1	84,8	84,4	+ 2,8	- 0,5
34	ROHSTOFFE	16,04	0,79375	83,3	83,6	88,7	86,7	+ 3,7	-
35	FUER EG-LAENDER	11,37	0,76237	81,0	81,6	85,0	85,0	+ 4,2	-
36	FUER DRITTLAENDER	4,67	0,87727	88,9	88,6	91,0	90,9	+ 2,6	- 0,1
37	HALBWAREN	74,45	0,80671	78,3	80,6	84,1	83,2	+ 3,2	- 1,1
38	FUER EG-LAENDER	45,96	0,78755	78,1	80,4	84,4	83,1	+ 3,4	- 1,5
39	FUER DRITTLAENDER	28,49	0,83917	79,6	81,1	83,7	83,4	+ 2,8	- 0,4
40	FERTIGWAREN	854,42	0,84041	101,9	102,2	105,0	104,8	+ 2,8	- 0,1
41	FUER EG-LAENDER	395,94	0,84502	101,4	101,6	104,0	104,0	+ 2,4	-
42	FUER DRITTLAENDER	458,48	0,83629	102,3	102,7	105,7	105,6	+ 2,8	- 0,1
43	VORERZEUGNISSE	179,44	0,83596	96,0	96,6	101,3	100,7	+ 4,2	- 0,6
44	FUER EG-LAENDER	89,27	0,84211	96,6	96,8	101,2	100,8	+ 4,1	- 0,4
45	FUER DRITTLAENDER	90,17	0,82957	95,4	96,3	101,4	100,6	+ 4,5	- 0,8
46	ENDERZEUGNISSE	674,98	0,84170	103,5	103,7	105,9	106,0	+ 2,2	+ 0,1
47	FUER EG-LAENDER	306,67	0,84794	102,8	103,0	104,9	104,9	+ 1,8	-
48	FUER DRITTLAENDER	368,31	0,83756	104,0	104,3	106,8	106,8	+ 2,4	-

2.2 NACH DER VORWIEGENDEN VERWENDUNGSART

49	GRUNDSTOFF- UND PRODUKTIONSGUETER	557,92	.	96,7	97,2	100,3	100,0	+ 2,9	- 0,3
50	FUER EG-LAENDER	283,99	.	95,4	95,8	98,8	98,5	+ 2,8	- 0,3
51	FUER DRITTLAENDER	273,93	.	98,0	98,5	101,9	101,6	+ 3,1	- 0,3
52	INVESTITIONSGUETER	236,03	0,83432	106,0	106,2	109,1	109,1	+ 2,7	-
53	FUER EG-LAENDER	84,24	0,84300	105,0	105,2	107,9	107,8	+ 2,5	- 0,1
54	FUER DRITTLAENDER	151,79	0,82927	106,7	106,8	109,8	109,8	+ 2,8	-
55	DARUNTER: ELEKTROTECHNISCHE INVESTITIONSGUETER	31,11	.	103,3	103,2	106,7	106,3	+ 3,0	- 0,4
56	VERBRAUCHSGUETER	147,65	0,86475	101,9	102,2	103,7	103,6	+ 1,4	- 0,1
57	FUER EG-LAENDER	83,33	0,85963	103,3	103,4	106,0	105,1	+ 1,6	+ 0,1
58	FUER DRITTLAENDER	64,32	0,87063	100,1	100,5	102,0	101,7	+ 1,2	- 0,3
59	DARUNTER: ELEKTROTECHNISCHE VERBRAUCHSGUETER	20,20	.	96,4	96,2	96,8	96,7	+ 0,5	- 0,1
60	SONSTIGE GUETER	58,40	.	91,4	93,1	95,1	94,8	+ 1,8	- 0,3
61	FUER EG-LAENDER	40,83	.	91,5	93,2	95,5	95,3	+ 2,3	- 0,2
62	FUER DRITTLAENDER	17,57	.	91,2	92,9	94,4	93,6	+ 0,8	- 0,8
63	DARUNTER: NAHRUNGS- UND GENUSSMITTEL	30,55	0,84409	95,3	95,9	99,8	100,0	+ 4,3	+ 0,2

2 INDEX DER AUSFÜHRPREISE
(AKTUELLE ERGEBNISSE)

2.3 NACH GUETERGRUPPEN DES GUETERVERZEICHNISSES FÜR DIE PRODUKTIONSSTATISTIK
1985 = 100

LFD NR.	NR. DER GR- SYSTEMATIK	GÜTERGRUPPE	NÄHRUNGS- ANTEIL AM GESAMTINDEX IN PROMILLE	VERKEHRS- FAKTOR	1988 DURCH- SCHNITT	1989			VERÄNDERUNG JULI 1989 GEGENÜBER JULI 1988 IN PROZENT	
						JULI	JUNI	JULI	JULI 1989 JULI 1988	JULI 1989 JULI 1988
1		GESAMTINDEX	1000	0,83811	99,3	99,8	102,6	102,4	+ 2,6	- 0,2
2	0	ERZEUGNISSE DER LAND- UND FORSTWIRTSCHAFT, FISCHEREI	12,43	0,84945	91,7	92,2	95,1	94,1	+ 2,1	- 1,1
3	01	PFLANZLICHE ERZEUGNISSE DER LANDWIRTSCHAFT UND DER GEMERBLICHEN GÄRTNEREI	6,53	0,85834	86,2	88,9	89,0	87,3	- 1,8	- 1,9
4	02	LEBENDE TIERE UND TIERISCHE ERZEUGNISSE DER LANDWIRTSCHAFT UND GEMERBLICHEN TIERHALTUNG	4,23	.	97,7	95,2	102,8	102,1	+ 7,2	- 0,6
5	05	FORSTWIRTSCHAFTLICHE ERZEUGNISSE	1,09	1,14089	96,5	95,0	97,7	97,2	+ 2,3	- 0,5
6	07	FISCHEREIERZEUGNISSE	0,56	.	99,5	101,8	109,4	106,0	+ 4,1	+ 2,5
7	21-69	ERZEUGNISSE DES PRODUZIERENDEN GEMERDES (OHNE BAUGEMERDE; ELEKTRIZITÄT, GAS, FERNSÄURE UND WASSER)	887,57	0,83797	98,4	99,8	102,7	102,5	+ 2,6	- 0,2
8	21	BERGBÄULICHE ERZEUGNISSE	16,37	0,65809	68,9	68,9	70,0	70,5	+ 2,3	+ 0,7
9	22-69	ERZEUGNISSE DES VERARBEITENDEN GEMERDES	971,20	0,84367	100,0	100,4	109,2	109,0	+ 2,6	- 0,2
10		ERZEUGNISSE DES GRUNDSTOFF- UND PRODUKTIONSQUETERGEMERDES	274,01	0,85021	92,1	92,8	97,0	96,3	+ 3,8	- 0,7
11	22	MINERALÖLERZEUGNISSE	9,25	0,80881	45,1	46,0	50,5	50,7	+10,2	+ 0,4
12	24	SPALT- UND BRUTSTOFFE	2,78
13	25	STEINE UND ERDEN, ASBESTWAREN, SCHLEIFMITTEL	9,34	0,84471	101,0	101,3	103,6	103,4	+ 2,1	- 0,2
14	27	EISEN UND STAHL	48,80	0,81185	89,6	91,5	100,7	98,4	+ 8,6	- 1,3
15	28	NE-METALLE UND -METALLHALDZEUG (EINSCHL. EDEL-METALLE UND DEREN HALDZEUG)	29,61	0,86754	97,1	98,4	107,2	104,8	+ 5,4	- 2,2
16	29	GLASSERIEERZEUGNISSE	2,89	0,85220	100,7	100,9	104,6	104,9	+ 4,0	+ 0,3
17	301	ERZEUGNISSE DER ZIEHREIEN UND KALTHALZWERKE	6,56	0,82545	94,6	95,3	98,2	98,1	+ 2,9	- 0,1
18	40	CHEMISCHE ERZEUGNISSE	146,01	0,84503	94,1	94,5	98,9	96,4	+ 2,0	- 0,6
19	53	SCHNITTHOLZ, SPERRHOLZ UND SONSTIGES BEARB. HOLZ	3,31	0,84507	88,8	98,4	109,6	103,6	+ 5,3	-
20	56	HOLZSCHNITT, ZELLSTOFF, PAPIER UND PAPPE 3)	12,00	0,80901	92,4	92,0	97,7	96,4	+ 7,0	+ 0,7
21	59	GUMMIWAREN	9,65	0,86778	99,0	99,1	99,9	99,5	+ 0,4	- 0,4
22		ERZEUGNISSE DES INVESTITIONSQUETERPRODUZIERENDEN GEMERDES	530,79	0,83729	104,4	104,5	107,0	107,0	+ 2,4	-
23	302	ERZEUGNISSE DER STAHLVERFORMUNG	7,50	0,88510	102,3	102,2	104,7	105,0	+ 2,7	+ 0,3
24	31	STAHLBAUERZEUGNISSE UND SCHIENENFAHRZEUGE	7,89	0,81094	105,6	105,6	110,5	110,6	+ 4,7	+ 0,1
25	32	MASCHINENBAUERZEUGNISSE (EINSCHL. ACKERSCHLEPPER)	155,12	0,82304	108,1	108,4	111,7	111,8	+ 3,1	+ 0,1
26	33	STRASSENFAHRZEUGE (OHNE ACKERSCHLEPPER)	178,41	0,81884	106,9	107,0	109,2	109,3	+ 2,1	+ 0,1
27	36	ELEKTROTECHNISCHE ERZEUGNISSE	106,09	0,87029	100,3	100,1	102,1	102,0	+ 1,9	- 0,1
28	37	FEINMECHANISCHE UND OPTISCHE ERZEUGNISSE; UHREN	20,28	0,86826	106,3	106,8	109,5	109,5	+ 2,5	-
29	38	EISEN-, BLECH- UND METALLWAREN	28,59	0,82441	104,6	105,2	107,8	107,7	+ 2,4	- 0,1
30	50	BAUERMASCHINEN, DATENVERARBEITUNGSGERÄTE UND -EINRICHTUNGEN	25,81	0,88498	79,7	79,9	79,6	79,3	- 0,8	- 0,4
31		ERZEUGNISSE DES VERBRAUCHSQUETERPRODUZIERENDEN GEMERDES	120,43	0,84412	101,9	102,1	104,1	104,2	+ 2,1	+ 0,1
32	39	MUSIKINSTRUMENTE, SPIELWAREN, SPORTGERÄTE, SCHMUCK, BELICHTETE FILME, FUELLHALTER U.Ä. 1)	9,44	0,86422	97,4	98,5	99,7	99,4	+ 0,9	- 0,3
33	51	FEINKERAMISCHE ERZEUGNISSE	3,46	0,82215	110,5	111,2	113,8	113,9	+ 2,4	+ 0,1
34	52	GLAS UND GLASWAREN	6,71	0,83942	106,2	106,3	108,0	108,0	+ 1,8	-
35	54	HOLZWAREN	9,43	0,83517	109,3	109,5	113,0	113,1	+ 3,3	+ 0,1
36	55	PAPIER- UND PAPPEWAREN	7,57	0,82860	99,8	99,5	102,4	103,0	+ 3,5	+ 0,6
37	57	DRUCKEREIERZEUGNISSE, VERVIELFÄLTIGUNGEN 2)	8,03	0,81811	106,7	106,8	107,6	107,9	+ 1,0	+ 0,3
38	58	KUNSTSTOFFERZEUGNISSE	20,85	0,88358	99,4	99,9	102,3	102,1	+ 2,2	- 0,2
39	61	LEDER	1,88	0,88278	96,3	96,5	97,2	97,2	+ 0,7	-
40	62	LEDERWAREN UND SCHUHE	3,82	0,83108	102,7	102,6	104,1	104,3	+ 1,7	+ 0,2
41	63	TEXTILIEN	35,78	0,85077	98,2	98,3	100,0	100,0	+ 1,7	-
42	64	BEKLEIDUNG	14,36	0,82813	107,3	107,4	108,6	110,2	+ 2,6	+ 0,6
43		ERZEUGNISSE DES NAHRUNGS- UND GENUSSMITTELGEMERDES	45,97	0,88260	91,3	93,4	95,2	94,9	+ 1,6	- 0,3
44	68	ERZEUGNISSE DES ERNÄHRUNGSGEMERDES	43,29	0,89583	90,4	92,5	94,0	93,7	+ 1,3	- 0,3
45	69	TABAKWAREN	2,68	0,85522	106,4	107,6	114,2	115,1	+ 7,0	+ 0,8
NACHRICHTLICH:										
46	80	ERZEUGNISSE DER ZIEHREIEN UND KALTHALZWERKE UND DER STAHLVERFORMUNG	14,06	0,85491	98,7	99,0	101,7	101,8	+ 2,8	+ 0,1
47	32/50	MASCHINENBAUERZEUGNISSE (EINSCHL. ACKERSCHLEPPER); BAUERMASCHINEN, DATENVERARBEITUNGSGERÄTE UND -EINRICHTUNGEN	182,03	0,83601	104,1	104,3	107,1	107,2	+ 2,8	+ 0,1

FUSSNOTEN SIEHE LETZTE SEITE

2 INDEX DER AUSFUHRPREISE
(AKTUELLE ERGEBNISSE)
2.4 NACH DEM INTERNATIONALEN WARENVERZEICHNIS FÜR DEN AUSSENWandel (SITC-REV.2)
1985 = 100

LFD NR.	NR. DER SITC	TEILE UND ABSCHNITTE	WÄHRUNGS- ANTEIL AM GESAMTINDEX IN PROMILLE	VERKET- TUNGS- FAKTOR	1985 DURCH- SCHNITT	1988			VERÄNDERUNG JULI 1989 GEGENÜBER JULI 1988 IN PROZENT	
						JULI	JUNI	JULI	JULI 1989 GEGENÜBER JULI 1988 IN PROZENT	JULI 1989 GEGENÜBER JULI 1988 IN PROZENT
1		GESAMTINDEX	1000	0,82811	99,8	99,8	102,6	102,4	+ 2,6	- 0,2
2	0	NAHRUNGSMITTEL UND LEBENDE TIERE, VORWIEGEND ZUR ERNÄHRUNG	42,37	0,91824	99,6	94,7	97,3	97,1	+ 2,5	- 0,2
3	00	LEBENDE TIERE, VORWIEGEND ZUR ERNÄHRUNG	1,71	1,03372	96,5	96,2	106,4	106,2	+ 9,4	- 1,1
4	01	FLEISCH UND FLEISCHWAREN	6,16	0,89071	89,8	90,3	101,7	103,8	+14,7	+ 1,9
5	02	MOLKEREIERZEUGNISSE UND EIER	10,57	0,87718	102,5	101,4	104,6	104,8	+ 3,2	-
6	03	FISCHE, KREBS- U. WEICHTIERE U. ZUBEREITUNGEN DAVON	1,09	0,78881	103,2	103,1	107,2	110,0	+ 6,7	+ 2,6
7	04	GETREIDE UND GETREIDEERZEUGNISSE	4,59	0,89487	85,6	87,7	88,4	87,3	- 0,5	- 1,2
8	05	GEMÜSE, KÜCHENKRÄUTER UND FRÜCHTE	3,78	1,03455	106,5	107,0	106,5	106,0	- 0,8	- 0,5
9	06	ZUCKER, ZUCKERWAREN UND HONIG	2,06	1,41497	96,0	97,9	112,3	115,6	+18,1	+ 2,9
10	07	KAFFEE, TEE, KAKAO, GEMISCHTE UND WAREN DARAUS	5,84	0,78232	69,7	69,7	68,4	66,7	- 4,3	- 2,5
11	08	FUTTERMITTEL (AUSGENOMMEN GETREIDE)	4,45	0,98908	99,6	108,9	99,9	97,0	-10,9	- 2,9
12	09	VERSCHIEDENE NAHRUNGSMITTEL UND -ZUBEREITUNGEN	2,11	0,82515	97,7	97,8	97,8	98,3	+ 0,5	+ 0,5
13	1	GETRÄNKE UND TABAK	6,85	0,76888	87,5	87,8	101,3	101,5	+ 3,8	+ 0,2
14	11	GETRÄNKE	4,05	0,85714	82,5	82,3	93,8	93,8	+ 1,4	- 0,2
15	12	TABAK UND TABAKWAREN	2,80	0,85673	104,7	106,8	112,1	112,9	+ 6,7	+ 0,7
16	2	ROHSTOFFE (AUSGEN. NAHRUNGSMITTEL U. MINERAL. BRENNSTOFFE)	18,48	0,82864	84,8	86,4	82,9	82,6	+ 7,2	- 0,3
17	21	HAUTE, FELLE UND PELZFELLE, ROH	1,16	0,83525	83,4	81,9	83,7	84,9	+ 3,7	+ 1,4
18	22	ÖLSAATEN UND ÖLHALTIGE FRÜCHTE	0,28	0,72985	54,9	67,4	64,3	68,0	- 2,1	+ 2,6
19	23	SYNTHETISCHER KAUTSCHUK	2,02	0,75340	86,7	86,2	86,5	88,3	+ 2,4	+ 2,1
20	24	HOLZ	2,37	1,08181	86,4	95,3	101,6	101,8	+ 6,8	+ 0,2
21	25	PAPIERHALBSTOFFE UND -ABFÄLLE	0,74	0,78328	81,2	81,1	94,3	96,7	+19,2	+ 2,5
22	26	SPINNSTOFFE UND ABFÄLLE DAVON	4,72	0,81511	81,3	82,1	86,5	87,1	+ 6,1	+ 0,7
23	27	MINERAL. ROHSTOFFE (AUSGEN. ERZE, BRENNSTOFFE, SCHMUCKST.)	2,30	0,80671	87,3	88,4	91,4	90,3	+ 2,1	- 1,2
24	28	METALLURGISCHE ERZE UND METALLABFÄLLE	4,58	0,81801	77,9	83,8	89,4	86,5	+15,2	- 2,9
25	29	ROHSTOFFE TIERISCHEN UND PFLANZLICHEN URSPRUNGS, A.N.G.	1,31	0,80983	102,4	102,8	102,9	102,8	-	- 0,1
26	3	MINERAL. BRENNSTOFFE, SCHMIERMITTEL U. VERWANDTE ERZEUGN.	25,19	0,70407	89,8	89,8	61,3	61,8	+ 3,3	+ 0,5
27	32	KOHLE, KOKS UND BRIKETS	8,61	0,79289	84,0	84,1	84,8	85,6	+ 1,8	+ 0,8
28	33	ERDOELERZEUGNISSE UND VERWANDTE WAREN	10,48	0,81021	83,3	83,3	87,4	87,5	+ 7,9	+ 0,2
29	34	GAS	6,10	0,48787	36,9	36,4	34,8	35,4	- 2,7	+ 1,7
30	4	TIERISCHE UND PFLANZLICHE ÖLE, FETTE UND MACHSE	5,84	0,73452	80,4	80,0	88,2	88,8	- 4,8	- 3,5
31	42	FETTE PFLANZLICHE ÖLE	3,01	0,72519	80,8	74,2	88,6	84,8	-12,7	- 8,9
32	43	TIER. U. PFLANZL. ÖLE U. FETTE, VERARBEITET	2,93	0,76680	89,8	83,6	86,8	86,8	+ 5,0	-
33	5	CHEMISCHE ERZEUGNISSE	129,34	0,84755	95,0	95,4	87,8	87,2	+ 1,9	- 0,6
34	61	ORGANISCHE CHEMIKALIEN	36,78	0,83025	89,5	90,5	82,5	81,4	+ 1,0	- 1,2
35	62	ANORGANISCHE CHEMIKALIEN	11,31	0,86225	85,3	85,9	87,4	87,7	+ 2,1	+ 0,3
36	63	FARBSTOFFE, GERBSTOFFE UND FARBEN	13,40	0,82767	103,7	103,9	107,8	107,6	+ 3,6	- 0,2
37	64	MEDIZINISCHE UND PHARMAZEUTISCHE ERZEUGNISSE	13,62	0,86087	100,8	100,8	102,6	102,3	+ 1,5	- 0,3
38	65	ÄTHERISCHE ÖLE U. RIECHSTOFFE; KÖRPERPFLEGENMITTEL, MASCH-, PUTZ- UND REINIGUNGSMITTEL	6,36	0,85360	86,7	87,3	86,3	86,1	+ 0,8	- 0,2
39	66	CHEMISCHE DÜNGEMITTEL	3,10	0,72804	80,8	80,3	84,8	84,7	+ 5,5	- 0,1
40	67	PULVER UND SPRENGSTOFFE; PYROTECHNISCHE ARTIKEL	0,38							
41	68	KUNSTSTOFFE, ZELLULOSEÄTHER UND -ESTER	34,43	0,87244	97,2	97,5	100,2	99,4	+ 1,9	- 0,8
42	69	CHEMISCHE ERZEUGNISSE, A.N.G.	18,96	0,85884	88,4	98,6	100,6	100,4	+ 1,8	- 0,2
43	6	BEARBEITETE WAREN, VORWIEG. NACH BESCHAFFENHEIT GEGLIEDERT	195,80	0,84446	98,2	98,9	103,7	103,2	+ 4,3	- 0,5
44	61	LEDER, LEDERWAREN, A.N.G. UND ZUGERICHTETE PELZFELLE	3,52	0,77171	103,6	103,9	106,1	106,5	+ 2,5	+ 0,4
45	62	KAUTSCHUKWAREN, A.N.G.	8,51	0,86880	89,5	89,6	100,4	99,9	+ 0,9	- 0,5
46	63	HOLZWAREN (AUSGENOMMEN MOBEL)	3,42	0,88388	102,0	101,8	103,7	103,8	+ 2,0	+ 0,1
47	64	PAPIER U. PAPPE; WAREN AUS PAPIERHALBSTOFF, PAPIER U. PAPPE	20,52	0,81870	96,2	95,8	99,9	100,4	+ 4,8	+ 0,5
48	65	GARNE, GEWEBE, FERTIGGESTELLTE SPINNSTOFFERZEUGNISSE UND VERWANDTE ERZEUGNISSE	34,52	0,83404	97,6	97,7	100,0	99,8	+ 2,1	- 0,2
49	66	WAREN AUS MINERALISCHEN STOFFEN, A.N.G.	17,89	0,82984	105,6	105,6	108,0	108,1	+ 2,4	+ 0,1
50	67	EISEN UND STAHL	54,42	0,81538	81,6	83,0	101,3	100,3	+ 7,8	- 1,0
51	68	NE-METALLE	21,11		100,2	102,1	110,7	108,3	+ 6,1	- 2,2
52	69	METALLWAREN, A.N.G.	31,89	0,83122	104,8	105,1	107,8	108,0	+ 2,8	+ 0,1
53	7	MASCHINENBAU, ELEKTROTECHNISCHE ERZEUGNISSE U. FAHRZ.	460,43	0,84170	104,0	104,2	106,4	106,4	+ 2,1	-
54	71	KRAFTMASCHINEN UND -AUSRÜSTUNGEN	43,86	0,80293	105,8	106,3	107,7	107,7	+ 1,3	-
55	72	ARBEITSMASCHINEN FÜR BESONDERE ZWECKE	72,38	0,83011	107,8	108,1	111,2	111,3	+ 3,0	+ 0,1
56	73	METALLBEARBEITUNGSMASCHINEN	18,63	0,81893	111,3	111,7	114,9	115,1	+ 3,0	+ 0,2
57	74	MASCHINEN, APPARATE U. GERÄTE FÜR VERSCHIEDENE ZWECKE	58,46	0,82235	106,8	107,1	110,4	110,6	+ 3,3	+ 0,2
58	75	BAU- UND BEREITUNGSMASCHINEN, AUTOMATISCHE DATENVERARBEITUNGSMASCH.	27,81	0,83802	81,3	81,5	81,3	81,0	- 0,6	- 0,4
59	76	GERÄTE FÜR DIE NACHRICHTENTECHNIK, BILD- UND TONAUFNAHME- UND -WIEDERGABEGERÄTE	20,10	0,86418	96,5	96,2	96,9	95,9	- 0,3	-
60	77	ELEKTROTECHNISCHE MASCHINEN, APPARATE UND GERÄTE A.N.G.	61,70	0,87199	99,2	99,1	101,2	101,2	+ 2,1	-
61	78	STRASSENFAHRZEUGE (OHNE LUFTKISSENFAHRZEUGE)	167,36	0,82289	108,6	106,8	109,0	109,1	+ 2,2	+ 0,1
62	79	ANDERE BEFÖRDERUNGSMITTEL	2,13	0,79435	107,2	107,0	114,2	114,3	+ 6,8	+ 0,1
63	8	SONSTIGE BEARBEITETE WAREN	101,63	0,84184	104,4	104,8	107,0	107,0	+ 2,1	-
64	81	SANIT. ANLAGEN, HEIZUNGS- U. BELEUCHTUNGSEINRICHT. A.N.G.	3,06	0,78906	106,5	107,2	110,1	110,2	+ 2,8	+ 0,1
65	82	MOBEL UND TEILE DAVON	10,89	0,83022	108,6	109,0	112,2	112,4	+ 3,1	+ 0,2
66	83	REISEARTIKEL, HANDTASCHEN UND ÄHNLICHE BEHÄLTNISSE	0,99	0,83121	105,8	106,0	107,0	107,1	+ 1,0	+ 0,1
67	84	BEKLEIDUNG UND BEKLEIDUNGSZUBEHÖR	18,51	0,85752	107,5	107,7	109,4	109,9	+ 2,0	+ 0,5
68	85	SCHUHE	2,70	0,84184	106,5	100,2	101,7	101,8	+ 1,7	+ 0,2
69	87	MESS-, PRÜF- U. KONTROLLINSTRUM., -APPARATE U. GERÄTE	23,53	0,78316	107,8	108,1	111,5	111,2	+ 2,9	- 0,3
70	88	FOTOGR. APPARATE U. ZUBEHÖR, OPT. WAREN, UHRMACHERWAREN	10,55	0,82395	100,4	100,7	102,5	102,4	+ 2,7	- 0,1
71	89	SONSTIGE BEARBEITETE WAREN, A.N.G.	33,30	0,87162	100,5	101,1	102,2	102,0	+ 0,9	- 0,2
72	97	GOLD	2,97		82,1	86,6	77,5	76,2	-12,0	- 1,7

**2 INDEX DER AUSFUHRPREISE
(AKTUELLE ERGEBNISSE)**

**2.5 IN ANLEHNUNG AN DAS SYSTEMATISCHE GÜTERVERZEICHNIS FÜR DIE PRODUKTIONSSTATISTIK
1985 = 100**

LFD NR.	NR.DER GP- SYSTE- MATIK	GÜTERGRUPPE, -ZWEIG, -KLASSE UND -ART	WÄGUNGSS- ANTEIL AM GESAMTINDEX IN PROMILLE	VERKET- TUNGS- FAKTOR	1988	1989			VERÄNDERUNG	
					DURCH- SCHNITT	JULI	JUNI	JULI	JULI 1989 GEGENÜBER JULI 1988	JUNI 1989 GEGENÜBER JULI 1988
1	0	ERZEUGNISSE DER LAND- UND FORSTWIRTSCHAFT, FISCHEREI	12,43	0,84945	91,7	92,2	95,1	94,1	+ 2,1	- 1,1
2	01	PFLANZLICHE ERZEUGNISSE DER LANDWIRTSCHAFT UND DER GEBERBLICHEN GAERTNEREI DARUNTER:	6,53	0,85834	86,2	88,9	88,0	87,3	- 1,8	- 1,9
3	011	PFLANZLICHE ERZEUGNISSE DER ALLGEMEINEN LANDWIRTSCHAFT DARUNTER:	2,82	.	77,4	80,9	87,1	85,8	+ 5,8	- 1,7
4	0111	GETREIDE	1,60	.	72,8	76,8	77,3	74,3	- 3,3	- 3,9
5	013	ERZEUGNISSE DES DAUERKULTURBAUES DARUNTER:	2,94	.	89,9	90,7	86,3	84,3	- 7,1	- 2,3
6	013670	WEIN	1,94	0,82989	83,8	83,4	85,3	84,8	+ 1,7	- 0,6
7	02	LEBENDE TIERE UND TIERISCHE ERZEUGNISSE DER LAND- WIRTSCHAFT UND GEBERBLICHEN TIERHALTUNG	4,23	.	87,7	95,2	102,8	102,1	+ 7,2	- 0,5
8	021	LEBENDE TIERE	1,71	1,03372	96,5	96,2	106,4	105,2	+ 9,4	- 1,1
9	023	TIERISCHE ERZEUGNISSE DARUNTER:	2,52	.	88,8	94,8	100,1	100,0	+ 5,7	- 0,1
10	0231	ROHMILCH	2,06	.	103,9	101,0	106,3	106,5	+ 5,4	+ 0,2
11	02/8854 OHNE 0231	NACHRICHTLICH: LEBENDE TIERE UND TIERISCHE ERZEUGNISSE DER LAND- WIRTSCHAFT UND GEBERBLICHEN TIERHALTUNG, UN- GENIESSBARE SCHLACHTNEBENPRODUKTE; OHNE ROHMILCH	3,23	0,76502	88,7	87,0	94,4	94,0	+ 8,0	- 0,4
12	06	FORSTWIRTSCHAFTLICHE ERZEUGNISSE	1,08	1,14089	86,5	85,0	87,7	87,2	+ 2,3	- 0,5
13	07	FISCHEREIERZEUGNISSE	0,58	.	89,5	101,8	109,4	106,0	+ 4,1	+ 2,5
14	21	BERGBAULICHE ERZEUGNISSE DARUNTER:	18,37	0,65809	68,9	68,9	70,0	70,5	+ 2,3	+ 0,7
15	211	KOHLE, BRIKETTS, KOKS DARUNTER:	8,34	0,78893	82,9	82,9	83,7	84,4	+ 1,8	+ 0,8
16	2112	STEINKOHLE, STEINKOHLBRIKETTS	4,47	.	77,6	77,9	78,8	77,3	- 0,8	+ 0,7
17	211210	STEINKOHLE	3,39	0,75299	74,7	75,3	75,0	75,4	+ 0,1	+ 0,5
18	211240	STEINKOHLBRIKETTS	0,48	0,67549	101,7	100,0	81,8	82,8	- 7,2	+ 1,3
19	2118	STEINKOHLKOKS	3,51	0,84880	88,3	88,1	90,7	92,0	+ 4,4	+ 1,4
20	2112/8	NACHRICHTLICH: STEINKOHLE, STEINKOHLBRIKETTS UND STEINKOHLKOKS	7,98	0,73223	82,3	82,4	82,8	83,8	+ 1,7	+ 1,1
21	22	MINERALÖLERZEUGNISSE DARUNTER:	9,25	0,80891	46,1	46,0	50,5	50,7	+10,2	+ 0,4
22	2213	KRAFTSTOFFE DARUNTER:	2,34	.	41,4	45,2	50,1	48,1	+11,3	- 4,0
23	22131/3/5	MOTORENBENZIN, FLUGBENZIN, SPEZIAL- UND TESTBENZIN DARUNTER:	1,89	0,86830	42,8	45,0	52,3	50,2	+11,6	- 4,0
24	221310	MOTORENBENZIN	1,41	.	39,7	42,7	53,8	50,7	+18,7	- 5,4
25	2217	HEIZÖLE	2,65	0,77585	32,4	31,4	35,2	34,5	+ 9,9	- 2,0
26	221710	HEIZÖL, LEICHT	0,88	0,78830	25,1	25,6	26,7	26,3	+ 2,0	- 1,1
27	221760	HEIZÖL, MITTELSCHWER UND SCHWER	1,67	0,77338	30,8	29,9	34,3	33,5	+15,8	- 2,3
28	225	SCHMIERMITTEL UND ÄHNLICHE MINERALISCHE ÖLE	1,46	0,75612	74,5	74,7	78,7	77,8	+ 4,1	+ 1,4
29	24	SPALT- UND BRUTSTOFFE	2,78
30	25	STEINE UND ERDEN, ASBESTWAREN, SCHLEIFMITTEL	9,34	0,84471	101,0	101,3	103,6	103,4	+ 2,1	- 0,2
31	251-6	STEINE UND ERDEN DARUNTER:	7,29	0,84300	89,7	100,1	102,8	102,5	+ 2,4	- 0,3
32	251	ROHE UND GEBROCHENE NATURSTEINE, UNBEARBEITETE ERDEN	1,73	.	82,9	84,2	88,2	86,7	+ 3,0	- 1,7
33	253	ZEMENT, BEARBEITETER KALK, GIPSERZEUGNISSE, TRANSPORTBETON	0,97	0,79808	102,9	103,7	103,8	103,8	+ 0,1	-
34	254	GROBKERAMISCHE ERZEUGNISSE DARUNTER:	3,29	0,85615	104,7	104,9	108,0	108,2	+ 3,1	+ 0,2
35	2547	FEUERFESTE ERZEUGNISSE	2,57	0,83729	105,0	105,1	108,2	108,4	+ 3,1	+ 0,2
36	257	ASBESTWAREN	0,72	0,78288	106,1	106,2	105,8	105,9	- 0,3	+ 0,1
37	258	SCHLEIFMITTEL	1,33	0,81311	105,3	105,9	107,2	107,2	+ 1,8	-

2 INDEX DER AUSFÜHRPREISE
(AKTUELLE ERGEBNISSE)

2.5 IN ANLEHNUNG AN DAS SYSTEMATISCHE GUETERVERZEICHNIS FÜR DIE PRODUKTIONSSTATISTIK
1985 = 100

LFD NR.	NR. DER GP- SYSTEMATIK	GUETERGRUPPE, -ZWEIG, -KLASSE UND -ART	HABGUNGSS- ANTEIL AM GESAMTINDEX IN PROMILLE	VERKET- TUNGS- FAKTOR	1988 DURCH- SCHNITT	1988			1989		VERÄNDERUNG JULI 1989 GEGENÜBER JULI 1988 IN PROZENT	
						JULI	JUNI	JULI	JULI	JUNI	JULI	JULI
38	27	EISEN UND STAHL	48,80	0,81185	89,6	91,5	100,7	99,4	+ 8,6	- 1,3		
39	271	ERZEUGNISSE DER HOCHOFEN-, STAHL-, HARMALZ- UND FERROLEGIERUNGSWERKE DARUNTER:	35,52	0,81058	87,8	90,3	98,8	98,1	+ 8,6	- 1,7		
40	2714	VORGEMALZTES STAHLHALBZEUG, UNLEGIERT UND LEGIERT, WARM GEMALZT	4,94	.	91,0	93,8	98,7	96,2	+ 4,9	- 0,5		
41	2715	HALZSTAHL, UNLEGIERT UND LEGIERT	20,64	.	91,9	94,1	104,2	102,2	+ 8,6	- 1,9		
42		HALZSTAHL, UNLEGIERT (MASSENSTAHL)	15,78	.	90,9	93,0	101,7	99,7	+ 7,2	- 2,0		
43		HALZSTAHL, LEGIERT (EDELSTAHL)	4,86	0,87845	95,0	97,7	112,1	110,4	+13,0	- 1,6		
		DARUNTER:										
44	271522/7	FORMSTAHL UND STABSTAHL	3,86	0,87053	82,4	83,4	92,8	90,8	+ 8,9	- 2,2		
45	271522	FORMSTAHL (EINSCHL. BREITFLANSCHTRÄGER)	1,82	.	82,1	83,0	94,9	91,7	+10,5	- 3,4		
46	271527	STABSTAHL	2,24	0,88908	82,6	83,7	91,4	90,2	+ 7,8	- 1,9		
47	27153	HALZDRAHT	1,93	0,83637	88,3	82,2	100,8	98,3	+ 6,6	- 2,0		
48	27155	BLECHE, WARM UND KALT GEMALZT, AB 600 MM BREITE	10,26	0,82708	95,9	100,2	112,8	110,4	+10,2	- 2,1		
49	271551/4	GROB- UND MITTELBLECHE AB 3 MM DICKE	4,15	0,79338	82,3	85,0	104,4	103,0	+ 8,4	- 1,3		
50	271555/6	FEINBLECHE UNTER 3 MM DICKE	6,10	0,84883	100,1	103,8	118,5	115,4	+11,2	- 2,6		
51	2716	WEITERVERARBEITETER HALZSTAHL, UNLEGIERT UND LEGIERT	5,45	0,72489	82,1	82,9	90,9	90,9	+ 8,7	-		
52	2719	SCHROTT	2,41	0,86484	67,2	75,2	86,7	83,6	+11,2	- 3,6		
53	273	ERZEUGNISSE DER STAHLROHRWERKE	12,19	0,82452	93,7	94,4	102,8	102,5	+ 8,6	- 0,3		
54	274	ERZEUGNISSE, UNLEGIERT UND LEGIERT, DER SCHMIEDE-, PRESS- UND HAMMERWERKE	1,09	0,83277	97,2	98,7	104,7	104,8	+ 6,2	+ 0,1		
55	28	NE-METALLE UND -METALLHALBZEUG (EINSCHL. EDELMETALLEN UND DEREN HALBZEUG)	23,81	0,88754	97,1	99,4	107,2	104,8	+ 5,4	- 2,2		
56	281	NE-METALLE UND EDELMETALLE, ROH DARUNTER:	8,85	.	90,0	94,7	95,8	93,0	- 1,8	- 2,7		
57	2811	ALUMINIUM UND -LEGIERUNGEN	2,21	.	113,1	120,9	117,7	112,2	- 7,2	- 4,7		
58	2813	SCHWERMETALLE UND DEREN LEGIERUNGEN	2,88	.	80,5	83,0	87,4	86,8	+16,6	- 0,6		
59	2817	EDELMETALLE	3,51	.	81,8	87,2	77,8	78,0	-12,8	- 2,3		
60	284	NE-METALLHALBZEUG UND EDELMETALLHALBZEUG DARUNTER:	13,20	0,86313	101,9	102,8	113,6	111,2	+ 8,5	- 2,1		
61	2843	HALBZEUG AUS KUPFER UND KUPFERLEGIERUNGEN	5,60	0,85533	102,9	98,5	113,7	108,9	+11,6	- 3,3		
62	2849	EDELMETALLHALBZEUG	0,88	.	98,5	103,2	98,8	96,9	- 6,1	- 1,9		
63	287	BEARBEITUNGSRESTSTOFFE UND SCHROTT AUS NE-METALLEN, METALLHALTIGE ASCHEN	1,58	.	96,1	99,9	119,3	117,2	+17,3	- 1,8		
64	29	GLASSEREIERZEUGNISSE DARUNTER:	2,69	0,85220	100,7	100,9	104,8	104,9	+ 4,0	+ 0,3		
65	291	EISEN-, STAHL- UND TEMPERGUSS	2,32	0,83745	101,8	102,1	103,9	104,3	+ 2,2	+ 0,4		
66	30	ERZEUGNISSE DER ZIEHGEREIE UND KALTHALZWERKE UND DER STAHLVERFORMUNG	14,06	0,85491	98,7	99,0	101,7	101,9	+ 2,8	+ 0,1		
67	301	ERZEUGNISSE DER ZIEHGEREIE UND KALTHALZWERKE	6,58	0,82845	94,5	95,8	98,2	98,1	+ 2,9	- 0,1		
68	3011	KALTHALZWERKS- UND ZIEHGEREIERZEUGNISSE (OHNE DRAHT)	3,42	0,80857	94,7	95,0	98,8	98,8	+ 4,0	-		
69	3015/7	KALTGEZOGENER DRAHT UND DRAHTERZEUGNISSE	3,14	0,84747	94,6	95,8	97,5	97,3	+ 1,8	- 0,2		
70	302	ERZEUGNISSE DER STAHLVERFORMUNG DARUNTER:	7,50	0,88510	102,3	102,2	104,7	106,0	+ 2,7	+ 0,3		
71	3021-3	GESENKSCHMIEDESTÜCKE, FREIFORMSCHMIEDESTÜCKE BIS 125 KG ROHGEWICHT; PRESS-, ZIEH- UND STANZTEILE SOWIE FEDERN AUS STAHL	3,99	0,87890	102,8	102,7	105,3	105,5	+ 2,7	+ 0,2		
72	3025	SCHRAUBEN, BOLZEN UND MUTTERN	2,33	.	100,5	100,5	103,8	103,8	+ 3,3	-		
73	31	STAHLBAUERZEUGNISSE UND SCHIENENFAHRZEUGE DARUNTER:	7,89	0,81034	105,6	105,6	110,5	110,6	+ 4,7	+ 0,1		
74	311	STAHL- UND LEICHTMETALLKONSTRUKTIONEN	9,81	0,82119	102,8	102,5	108,3	108,4	+ 3,8	+ 0,1		
75	315	DAMPFKESSEL, BEHÄLTER UND ROHRLEITUNGEN	2,68	0,81524	108,0	108,5	112,0	112,3	+ 3,5	+ 0,3		

2 INDEX DER AUSFÜHRPREISE
(AKTUELLE ERGEBNISSE)

2.5 IN ANLEHNUNG AN DAS SYSTEMATISCHE QUETERVERZEICHNIS FÜR DIE PRODUKTIONSSTATISTIK
1985 = 100

LFD NR.	NR. DER GR.-SYSTEMATIK	QUETERGRUPPE, -ZWEIG, -KLASSE UND -ART	WÄRBUNGS-ANTEIL AM GESAMTINDEX IN PROMILLE	VERKET-TUNGS-FAKTOR	1988 DURCH-SCHNITT	1989			VERÄNDERUNG	
						JULI	JUNI	JULI	JULI 1989 GEGENÜBER JULI 1988	JUNI 1989 IN PROZENT
76	82	MASCHINENBAUERZEUGNISSE (EINSCHL. ACKERSCHLEPPER) DARUNTER:	156,12	0,82304	106,1	108,4	111,7	111,8	+ 3,1	+ 0,1
77	8211/2	METALLBEARBEITUNGSMASCHINEN	14,30	0,80693	112,7	112,2	116,4	116,6	+ 3,0	+ 0,2
78	8211	METALLBEARBEITUNGSMASCHINEN DER SPANABHEBENDEN FORMUNG DARUNTER:	9,40	0,80263	113,4	113,7	117,5	117,8	+ 3,6	+ 0,3
79	82112/3	DREHMASCHINEN, REVOLVERDREHMASCHINEN UND DREHAUTOMATEN	2,35	0,78240	114,9	116,2	118,7	118,7	+ 3,0	-
80	82115	FRAESMASCHINEN, HAABERECHT-BOHR- UND -FRAESMASCHINEN	1,89	0,81178	109,0	108,5	111,3	113,0	+ 3,2	+ 1,5
81	82117	SCHLEIF-, LAEPF- UND POLIERMASCHINEN	2,25	0,81099	115,3	116,1	120,8	120,8	+ 4,0	-
82	8212	METALLBEARBEITUNGSMASCHINEN DER SPANLOSEN FORMUNG DARUNTER:	4,90	0,81551	111,2	112,1	114,3	114,3	+ 2,0	-
83	82122/3	PRESSEN FÜR DIE METALLBEARBEITUNG	0,71	0,78981	113,2	113,6	116,2	116,2	+ 2,3	-
84	82124	BLECHBEARBEITUNGSMASCHINEN	1,01	.	112,5	114,7	116,6	116,6	+ 1,7	-
85	8215	GIESSEREIMASCHINEN	0,76	0,85211	118,7	118,8	123,1	123,1	+ 3,6	-
86	8216	PRUEFMASCHINEN	0,81	0,81178	113,5	114,2	118,0	118,2	+ 4,4	+ 1,0
87	8217	HOLZBE- UND -VERARBEITUNGSMASCHINEN	3,81	0,81780	108,7	108,9	113,9	114,0	+ 4,7	+ 0,1
88	8218	MASCHINEN- UND PRAEZISIONSMESSGERÄTE FÜR DIE METALLBEARBEITUNG	3,41	0,80569	113,1	113,8	115,5	115,8	+ 1,9	+ 0,3
89	8219	SCHWEISSGERÄTE UND -MASCHINEN	0,35	0,83008	110,1	110,8	114,4	114,4	+ 3,4	-
90	8223	VERBRENNUNGSMOTOREN MIT SELBSTZÜNDUNG (DIESELMOTOREN)	3,46	0,80713	106,3	106,6	108,7	110,0	+ 3,2	+ 0,3
91	8231	KOMPRESSOREN UND VAKUUMPUMPEN, DRUCKLUFTGERÄTE UND BREMSEN	3,79	0,84615	107,5	108,2	112,3	112,3	+ 3,8	-
92	823101/	KOMPRESSOREN (VERDICHTER) UND VAKUUMPUMPEN SOWIE ZUBEHÖR,	2,91	.	106,8	107,3	111,5	111,5	+ 3,9	-
93	82311-3	EINZEL- UND ERSATZTEILE	0,88	.	108,8	111,3	114,7	115,1	+ 3,4	+ 0,3
94	82314/8	DRUCKLUFTGERÄTE ; DRUCKLUFTSYSTEME ZUR BETÄTIGUNG VON BREMSEN FÜR SCHIENENFAHRZEUGE	0,88	.	108,8	111,3	114,7	115,1	+ 3,4	+ 0,3
94	8232	LUFTTECHNISCHE EINZELAPPARATE UND ANLAGEN	6,88	0,81126	106,6	107,0	110,0	110,0	+ 2,8	-
95	8233	GEHEBLICHE KUEHLMOEBEL UND -GERÄTE, KÄLTEMASCHINEN UND ANLAGEN	1,59	0,85208	102,6	103,5	106,1	105,3	+ 1,7	+ 0,2
96	8234	FLUESSIGKEITSPUMPEN	4,90	0,82756	107,4	107,8	110,9	110,9	+ 3,1	-
97	8235	MASCHINEN FÜR DIE BE- UND VERARBEITUNG VON KAUTSCHUK UND KUNSTSTOFF	6,45	0,80433	111,4	111,8	116,1	116,1	+ 3,8	-
98	823545	DARUNTER: SPRITZGIESSMASCHINEN	1,40	.	114,3	114,7	123,1	123,1	+ 7,3	-
99	8236	BAUMASCHINEN DARUNTER:	7,84	0,87290	106,4	106,9	109,5	108,7	+ 1,7	- 0,7
100	823608	ZUBEHÖR, EINZEL- UND ERSATZTEILE FÜR BAUMASCHINEN	2,46	.	107,8	108,4	111,2	108,4	-	- 2,5
101	82368	BAGGER	1,87	.	105,5	106,9	108,1	108,1	+ 2,1	-
102	82367	STRASSENBAUMASCHINEN	1,16	.	103,9	103,2	105,9	105,9	+ 2,6	-
103	82368	ERDBAUERÄTE	1,52	.	106,7	107,4	107,9	107,9	+ 0,5	-
104	8237	BAUSTOFF-, KERAMIK- UND GLASMASCHINEN	2,89	0,82029	106,9	107,1	108,7	109,3	+ 2,1	+ 0,6
105	8239	TROCKNUNGSANLAGEN UND -MASCHINEN	1,88	0,87045	112,2	111,3	115,3	120,6	+ 8,4	+ 1,1
106	8241	LANDMASCHINEN DARUNTER:	4,67	0,85274	104,1	103,6	105,9	105,7	+ 2,0	- 0,2
107	82415/6	MASCHINEN UND GERÄTE FÜR DIE ERNTE	2,48	.	104,3	103,1	106,8	105,6	+ 2,4	-
108	8244	ACKERSCHLEPPER	6,38	0,80422	104,2	104,6	108,6	108,6	+ 1,9	-
109	8245	NAHRUNGSMITTELMASCHINEN	2,83	0,78251	109,0	109,5	114,1	114,1	+ 4,2	-
110	8246	MASCHINEN FÜR VERWANDTE GEBIETE DER NAHRUNGS- MITTELHERSTELLUNG	3,63	.	106,0	106,2	110,8	110,5	+ 4,0	- 0,1
111	8247	VERPACKUNGSMASCHINEN (OHNE EINZEL- UND ERSATZTEILE)	3,29	.	113,4	113,6	118,0	118,0	+ 3,9	-
112	8251	EINZELAPPARATE UND -MASCHINEN FÜR DIE CHEMISCHE UND VERWANDTE INDUSTRIE	5,66	0,78532	106,5	106,8	109,5	109,8	+ 2,8	+ 0,3
113	8254	MASCHINEN UND EINRICHTUNGEN FÜR DEN BERGBAU	2,27	0,83631	107,8	108,3	110,2	110,6	+ 2,1	+ 0,4
114	8255-9	KRANE, HEBEZEUGE UND FÖRDERMITTEL DARUNTER:	8,97	0,86837	110,9	111,3	115,2	115,4	+ 3,7	+ 0,2
115	8256	KRANE	2,25	0,85891	109,8	110,5	113,7	113,7	+ 2,9	-
116	8256	SERIENHEBEZEUGE	0,89	.	109,8	110,0	112,4	113,2	+ 2,9	+ 0,7
117	8257	FLURFÖRDERZEUGE	1,96	.	110,5	110,1	114,4	114,7	+ 4,2	+ 0,3
118	8258	STETIGFÖRDERER	2,06	0,82736	110,2	110,3	113,3	113,9	+ 3,3	+ 0,6
119	8261	PAPIER- UND DRUCKEREIMASCHINEN	12,43	0,83080	108,9	109,2	112,4	113,0	+ 3,5	+ 0,6
120	82611-5	PAPIERMASCHINEN DARUNTER:	4,65	0,77540	109,3	109,7	115,3	116,3	+ 5,1	-
121	82614	SCHNEIDEMASCHINEN UND MASCHINEN FÜR DIE BUCHBINDE- REI	2,25	.	111,9	111,8	119,5	119,5	+ 6,9	-
122	82618/9	DRUCKEREIMASCHINEN DARUNTER:	7,88	0,87234	108,7	108,9	110,7	111,6	+ 2,5	+ 0,8
123	826185	BOGENDRUCKMASCHINEN FÜR DEN OFFSETDRUCK	3,74	.	112,3	113,2	115,9	117,4	+ 3,7	+ 1,3
124	8264	HAABEN (OHNE PRAEZISIONS-, PERSONEN- UND HAUSHALTSHAABEN)	0,70	0,81085	102,7	102,5	105,4	105,4	+ 2,8	-
125	8265/6	TEXTILMASCHINEN UND DEREN ZUBEHÖRTEILE	8,38	0,82902	108,8	109,0	111,7	111,6	+ 2,4	- 0,1
126	8266	TEXTILMASCHINEN DARUNTER:	6,48	0,82134	108,8	109,0	112,0	111,9	+ 2,7	- 0,1
127	82651/2	SPINNMASCHINEN EINSCHL. AUF- UND VORBEREITUNGSMASCHINEN	2,47	0,80772	107,9	108,0	111,2	111,2	+ 3,0	-
128	82654/5	WEBMASCHINEN EINSCHL. AUF- UND VORBEREITUNGSMASCHINEN	1,27	0,83056	111,2	111,9	115,1	115,1	+ 2,9	-
129	82656/7	TEXTILVEREDLUNGS- UND FILZHERSTELLUNGSMASCHINEN	1,16	0,88329	104,5	104,6	105,1	105,2	+ 0,6	+ 0,1
130	82658	STRICK- UND WIRKMASCHINEN	1,68	0,79051	111,6	111,8	115,7	115,2	+ 3,2	- 0,4
131	8268	ZUBEHÖRTEILE FÜR TEXTILMASCHINEN	2,88	0,84179	108,7	108,8	110,9	110,9	+ 1,8	-
132	8267	NAEHMASCHINEN	1,79	0,79316	107,3	107,4	110,0	110,0	+ 2,4	-
133	8268	HAESCHEREI- UND VERWANDTE MASCHINEN FÜR GENERELLE ZWECKE	0,58	0,78216	106,5	106,8	110,4	110,4	+ 3,4	-
134	8269	MASCHINEN FÜR DIE LEDER- UND SCHUHERHERSTELLUNG	0,53	0,84437	108,7	108,8	115,7	116,8	+ 7,4	+ 1,0

**2 INDEX DER AUSFÜHRPREISE
(AKTUELLE ERGEBNISSE)**

**2.5 IN ANLEHNUNG AN DAS SYSTEMATISCHE GÜTERVERZEICHNIS FÜR DIE PRODUKTIONSSTATISTIK
1985 = 100**

LFD NR.	NR. DER SP-SYSTEMATIK	GÜTERGRUPPE, -ZEICHNUNG, -KLASSE UND -ART	WÄGUNGSGESAMTINDEX AM GESAMTINDEX IN PROMILLE	VERKEHRSTUNGSFAKTOR	1988 DURCHSCHNITT	1989			VERÄNDERUNG GEGENÜBER JULI 1988	
						JULI	JUNI	JULI	JULI 1988	JULI 1989
135	3272	ARMATUREN	8,51	0,80778	103,5	103,7	106,2	106,2	+ 2,4	-
136	3276	ZAHNRAEDER UND GETRIEBE	2,90	0,83276	106,8	107,4	110,8	111,1	+ 3,4	+ 0,5
137	3277	WELZLAGER	4,94	0,78532	99,1	99,1	104,6	104,6	+ 5,5	-
138	3278	KUPPLUNGEN, GLEITLAGER U. ANDERE ANTRIEBSELEMENTE, STAHLKETTEN	2,32	0,80587	106,1	106,5	108,8	108,8	+ 3,1	-
139	33	STRASSENFAHRZEUGE (OHNE ACKERSCHLEPPER) DARUNTER:	178,41	0,81864	106,8	107,0	108,2	108,3	+ 2,1	+ 0,1
140	331	KRAFTWAGEN (EINSCHL. DEREN MOTOREN UND FAHRGESTELLEN) DARUNTER:	129,53	.	107,1	107,2	109,5	109,4	+ 2,1	- 0,1
141	3311	PERSONENKRAFTWAGEN	104,89	0,83489	108,4	106,8	108,9	108,7	+ 2,0	- 0,2
142	33111/2	PERSONENKRAFTWAGEN BIS 1,5 L HUBRAUM	11,88	0,83577	105,0	104,8	108,3	108,3	+ 1,4	-
143	33113-7	PERSONENKRAFTWAGEN ÜBER 1,5 L HUBRAUM	92,81	0,83085	108,6	106,8	109,3	109,1	+ 2,2	- 0,2
144	3312	KOMBINATIONSKRAFTWAGEN	4,87	0,85106	107,8	107,9	110,8	110,8	+ 2,7	- 0,1
145	3313	LIEFER- UND LASTKRAFTWAGEN	12,95	.	110,0	110,1	112,1	112,1	+ 1,8	-
146	3315	OMNIBUSSE	2,20	.	114,9	114,8	115,9	115,9	+ 1,0	-
147	3318	VERBRENNUNGSMOTOREN FÜR KRAFTWAGEN	4,58	0,79465	110,1	110,2	111,8	112,8	+ 2,4	+ 0,9
148	333	ZUBEHÖR, EINZEL- UND ERSATZTEILE FÜR KRAFTWAGEN UND KRAFTWAGENMOTORE	42,84	0,78389	106,1	106,5	108,0	108,8	+ 2,2	+ 0,7
149	334	KAROSSERIEN, AUFBAUTEN UND ANHÄNGER FÜR KRAFTWAGEN UND STRASSENZUGMASCHINEN	2,25	.	103,0	103,2	106,3	106,3	+ 3,0	-
150	337	KRAFTRAEDER UND FAHRRAEDER SOWIE DEREN TEILE DARUNTER:	1,40	.	110,8	110,0	112,1	112,7	+ 2,5	+ 0,5
151	3375/6	FAHRRAEDER EINSCHL. TEILE UND ZUBEHÖR	0,74	0,89189	105,6	104,5	108,5	109,4	+ 4,7	+ 0,8
152	36	ELEKTROTECHNISCHE ERZEUGNISSE	106,08	0,87029	100,3	100,1	102,1	102,0	+ 1,9	- 0,1
153	361	GERÄTE UND EINRICHTUNGEN DER ELEKTRIZITÄTSERZEUGUNG UND -UMWANDLUNG DARUNTER:	12,36	0,85580	106,6	106,6	108,2	108,3	+ 1,6	+ 0,1
154	3611	ELEKTROMOTOREN UND -GENERATOREN	7,00	0,83874	108,7	108,7	111,1	111,1	+ 2,2	-
155	3612/3	TRANSFORMATOREN UND STROMRICHTER	3,46	0,89918	104,9	105,2	106,3	106,5	+ 1,2	+ 0,2
156	362	GERÄTE UND EINRICHTUNGEN DER ELEKTRIZITÄTSVERTEILUNG DARUNTER:	12,76	0,84685	105,4	105,0	108,1	108,9	+ 3,7	- 0,2
157	3621	HOCHSPANNUNGSSCHALTGERÄTE UND -ANLAGEN AB 1 000 V	1,74	.	109,8	111,2	110,0	109,6	- 1,4	- 0,4
158	3622	NIEDERSpannungsschaltgeräte und -anlagen unter 1 000 V	5,45	.	105,3	105,2	107,0	107,0	+ 1,7	-
159	3623	INSTALLATIONSGERÄTE BIS 1 000 V	1,83	0,85764	108,4	106,6	110,2	110,3	+ 3,5	+ 0,1
160	3626	KABEL	2,78	0,85279	104,6	101,9	115,8	114,8	+12,7	- 0,9
161	363	ELEKTRISCHE GERÄTE FÜR GEMERBE UND HAUSHALT DARUNTER:	14,08	0,87412	103,4	103,5	106,4	106,4	+ 2,8	-
162	3631	ELEKTROHERKEZEUGE BIS 2 KW	1,89	0,86140	103,0	103,2	105,7	105,7	+ 2,4	-
163	3632	ELEKTROSCHWEISS- UND -LOTTGERÄTE	1,29	0,84134	107,7	107,8	109,5	109,5	+ 1,6	-
164	3634	ELEKTRISCHE INDUSTRIEÖFEN	1,00	0,75348	111,5	112,3	113,3	113,8	+ 1,3	+ 0,4
165	3635	ELEKTROHERMERGERÄTE U. -EINRICHTUNGEN FÜR DEN HAUSHALT	2,50	0,87533	103,3	103,5	105,6	106,6	+ 2,0	-
166	3637	ELEKTROMOTORISCHE WIRTSCHAFTSGERÄTE FÜR HAUSHALT UND GEMERBE	3,95	0,89417	102,3	102,3	104,5	104,2	+ 1,9	- 0,3
167	3638	ELEKTRISCHE HAUSHALTSKÜHLMÖBEL	1,52	0,82110	98,9	99,3	101,1	101,1	+ 1,8	-
168	3639	ELEKTRISCHE HAUSHALTSMASCHINEN UND -GERÄTE	1,81	0,87854	104,0	104,1	104,9	105,1	+ 1,0	+ 0,2
169	364	ELEKTRISCHE LEUCHTEN UND LAMPEN	3,68	0,85417	102,4	102,6	104,2	104,2	+ 1,6	-
170	3641	ELEKTRISCHE LEUCHTEN	1,81	0,77063	108,5	109,0	112,8	113,0	+ 3,7	+ 0,2
171	3644	ELEKTRISCHE GLÜHLAMPEN	0,70	1,02788	94,8	94,0	93,8	93,8	- 0,2	-
172	3647	ENTLADUNGSLAMPEN	1,07	0,81423	96,4	96,6	96,7	96,2	- 1,4	- 0,5
173	365	NACHRICHTENTECHNISCHE GERÄTE UND EINRICHTUNGEN	8,28	0,93726	100,7	100,5	100,1	100,0	- 0,5	- 0,1
174	3651	GERÄTE UND EINRICHTUNGEN DER DRAHTNACHRICHTENTECHNIK	4,53	.	101,5	101,6	100,3	100,0	- 1,6	- 0,3
175	3653	GERÄTE UND EINRICHTUNGEN DER FUNKNACHRICHTENTECHNIK	3,73	.	99,8	99,3	99,8	100,0	+ 0,7	+ 0,2
176	366	RUNDFUNK-, FERNSEH-, PHONOTECHNISCHE GERÄTE UND EINRICHTUNGEN U.Ä. DARUNTER:	27,58	0,86180	89,6	89,2	89,3	89,5	+ 0,3	+ 0,2
177	3661	RUNDFUNK- UND FERNSEHMPFANGSGERÄTE	7,85	0,89109	95,0	94,4	94,2	94,3	- 0,1	+ 0,1
178	36611-6	RUNDFUNKMPFANGSGERÄTE	1,33	0,81744	95,6	95,4	96,5	96,5	+ 1,2	-
179	36617	FERNSEHMPFANGSGERÄTE	3,66	1,10586	89,1	87,9	86,7	86,7	- 1,4	-
180	3663	PHONOTECHNISCHE GERÄTE	6,20	0,93208	92,2	92,1	92,9	92,0	- 0,1	- 0,3
181	3665	ELEKTROENROHREN, PIEZOELEKTRISCHE BAUELEMENTE, DISKRETE HALBLEITER	8,00	0,86405	74,6	73,8	73,3	74,1	+ 0,4	+ 1,1
182	3667	BAUELEMENTE DER ELEKTRISCHEN SCHALTUNGSTECHNIK	6,03	0,90843	100,5	100,5	101,7	101,7	+ 1,2	-
183	367	ELEKTRISCHE MESS-, PRÜF-, REBEL-, STEUERUNGSGERÄTE UND -EINRICHTUNGEN DARUNTER:	15,30	0,75669	106,0	106,9	108,8	109,2	+ 3,1	- 0,5
184	3672/4	ELEKTRISCHE UND ELEKTRONISCHE MESSGERÄTE	8,37	.	105,0	105,0	105,6	106,8	+ 3,6	- 0,7
185	3677	ELEKTRISCHE REBEL- UND STEUERUNGSGERÄTE UND -EINRICHTUNGEN	4,01	.	106,6	106,6	108,1	108,7	+ 2,0	- 0,4
186	368	ANDERE ELEKTROTECHNISCHE ERZEUGNISSE DARUNTER:	12,06	0,81788	100,9	101,0	103,4	103,5	+ 2,5	+ 0,1
187	3681	ELEKTROMEDIZINISCHE GERÄTE UND EINRICHTUNGEN	4,96	0,80968	95,3	95,4	96,7	96,6	+ 1,3	- 0,1
188	3686	ELEKTRISCHE AUSRÜSTUNGEN FÜR KRAFTFAHRZEUGE UND VERBRENNUNGSMOTOREN	4,94	0,81983	107,9	108,0	111,2	111,5	+ 3,2	+ 0,3

**2 INDEX DER AUSFÜHRPREISE
(AKTUELLE ERGEBNISSE)**

**2.5 IN ANLEHNUNG AN DAS SYSTEMATISCHE GÜTERVERZEICHNIS FÜR DIE PRODUKTIONSSTATISTIK
1985 = 100**

LFD NR.	NR. DER GRUPPE- SYSTEMATIK	GÜTERGRUPPE, -ZWEIG, -KLASSE UND -ART	WÄGUNGSGE- SAMTINDEX AM IN PROHILLE	VERKE- TUNGS- FAKTOR	1988 DURCH- SCHNITT	1989			VERÄNDERUNG JULI 1989 GEGENÜBER JULI 1988 IN PROZENT	
						JULI	JUNI	JULI	JULI 1989 JULI 1988	JULI 1989 JULI 1988
189	37	FEINMECHANISCHE UND OPTISCHE ERZEUGNISSE; UHREN	20,28	0,85826	106,3	106,8	109,5	109,5	+ 2,5	-
190	371-6	FEINMECHANISCHE UND OPTISCHE ERZEUGNISSE	18,23	0,85000	107,0	107,6	110,5	110,5	+ 2,7	-
191	371	OPTISCHE ERZEUGNISSE	4,68	0,83264	105,8	106,7	110,8	110,8	+ 3,7	- 0,2
192	3711	ERZEUGNISSE DER AUGENOPTIK	1,64	.	103,6	103,5	110,6	110,6	+ 6,9	-
193	3713-9	OPTISCHE INSTRUMENTE	3,04	.	107,0	108,5	111,0	110,8	+ 1,9	- 0,4
194	372	FOTO-, PROJEKTIONS- UND KINOTECHNISCHE GERAETE	4,79	0,81643	105,4	105,6	108,2	108,5	+ 2,7	+ 0,3
195	3721	FOTOGERAETE	1,89	.	104,6	104,8	108,3	108,3	+ 1,4	-
196	3725	PROJEKTIONS- UND KINOGERAETE	1,42	.	105,1	105,4	108,0	108,8	+ 3,3	- 0,1
197	3728	GERAETE FÜR FOTO- UND KINEMATOGRAFISCHE LABORATORIEN, ZUBEHÖR, EINZEL- UND ERSATZTEILE FÜR FOTO-, PROJEKTIONS- UND KINOGERAETE	1,48	.	106,7	106,8	108,9	111,0	+ 3,8	+ 1,0
198	375	FEINMECHANISCHE ERZEUGNISSE	4,31	0,81182	108,9	109,4	111,5	111,7	+ 2,1	+ 0,2
199	3754	DARUNTER: FEINMECHANISCHE BETRIEBSMESS- UND REGELGERAETE	2,79	0,80464	108,8	109,0	110,6	110,5	+ 1,4	- 0,1
200	376	MEDIZINMECHANISCHE ERZEUGNISSE	4,45	0,81758	108,2	108,8	111,6	111,4	+ 2,4	- 0,2
201	3763	DARUNTER: ÄRZTLICHE, ZAHNÄRZTLICHE UND TIERÄRZTLICHE INSTRUMENTE	1,60	.	115,2	115,9	116,7	116,7	+ 0,7	-
202	377	UHREN	2,05	0,89110	100,0	99,8	100,7	100,7	+ 1,1	-
203	38	EISEN-, BLECH- UND METALLWAREN	28,59	0,82441	104,6	105,2	107,8	107,7	+ 2,4	- 0,1
204	381	HANDELSWAFFEN UND DEREN MUNITION	0,58	0,82634	106,5	106,8	108,7	108,7	+ 1,8	-
205	382	WERKZEUGE	4,88	0,82680	106,2	106,6	108,7	108,2	+ 1,5	- 0,5
206	3827	DARUNTER: MONTAGE- UND SONDERWERKZEUGE	1,09	0,81743	108,6	107,7	113,2	113,2	+ 5,1	-
207	3828	HARTMETALL UND HARTMETALLWERKZEUGE, DIAMANTWERKZEUGE	1,61	.	108,2	106,4	106,2	106,3	- 0,1	+ 0,1
208	383	HEIZ- UND KOCHGERAETE	1,30	0,86012	109,2	108,5	111,0	111,0	+ 1,4	-
209	384	BLECHWAREN, BLECHKONSTRUKTIONEN UND FEINSTBLECHPACKUNGEN	9,22	0,82397	105,5	105,9	108,2	108,4	+ 2,4	+ 0,2
210	3842	DARUNTER: GERAETE UND BEDARFSARTIKEL AUS STAHLBLECH FÜR HAUSHIRTSCHAFT, GEMEINDE UND VERKEHR	1,10	0,85062	101,5	101,4	106,6	106,6	+ 5,1	-
211	3843	ERZEUGNISSE AUS STAHLBLECH FÜR DEN ZENTRAL- HEIZUNGS- UND ANDEREN BAUBEDARF, BLECHKONSTRUKTIONEN	1,48	.	103,8	105,1	107,0	107,9	+ 2,7	+ 0,8
212	3845	MOBEL AUS STAHL UND NE-METALLROHREN SOWIE -PROFILIEN	3,12	0,84689	106,0	106,9	108,0	108,3	+ 1,9	+ 0,3
213	3846	GERAETE UND BEDARFSARTIKEL AUS NE-METALLBLECH FÜR HAUSHIRTSCHAFT, GEMEINDE UND VERKEHR	1,58	.	109,6	110,1	112,5	112,5	+ 2,2	-
214	385	SCHLOSSER UND BESCHLÄGE	3,89	0,77787	110,8	111,6	117,2	117,2	+ 5,0	-
215	3853	DARUNTER: MOBEL- UND ZIERBESCHLÄGE	0,98	.	112,4	113,8	122,0	122,0	+ 7,2	-
216	3857	BAUBESCHLÄGE	1,06	.	108,3	108,7	116,0	116,0	+ 5,7	-
217	387	SCHNEIDWAREN UND BESTECKE	1,47	0,84747	105,4	105,9	108,1	108,1	+ 2,1	-
218	3871	DARUNTER: SCHNEIDWAREN	1,28	0,85492	105,1	105,5	106,5	106,5	+ 0,9	-
219	388	METALLWAREN UND METALLKURZWAREN	7,27	0,83097	98,1	99,0	100,8	100,5	+ 1,5	- 0,3
220	3882	DARUNTER: TAFELGESCHIRR, BALANTERIEWAREN U.Ä. METALLWAREN FÜR DEN HAUSGEBRAUCH	0,75	.	106,1	106,8	108,6	108,6	+ 1,9	-
221	3885	DÜSE, BAENDER, METALLFOLIEN, METALLPULVER, DOSEN, TUBEN UND KAPSELN	3,58	0,81878	92,3	93,8	95,2	94,8	+ 1,1	- 0,4
222	3887	METALLKURZWAREN	1,14	0,81803	105,2	105,5	109,3	109,0	+ 3,3	- 0,3
223	39	MUSIKINSTRUMENTE, SPIELWAREN, SPORTGERAETE, SCHMUCK, BELICHTETE FILME, FUELLHALTER U.Ä. 1)	8,44	0,86422	97,4	98,5	99,7	99,4	+ 0,9	- 0,3
224	391/2	DARUNTER: MUSIKINSTRUMENTE	0,89	0,79274	111,1	111,3	115,3	115,6	+ 3,9	+ 0,3
225	3931-7	SPIELWAREN	1,91	0,76602	105,8	106,5	109,2	109,2	+ 2,5	-
226	394	TURN- UND SPORTGERAETE	0,85	.	104,4	104,4	107,4	107,4	+ 2,9	-
227	3982	FUELLER, FUELLHALTER, KUGELSCHREIBER U.Ä. SCHREIBGERAETE AUS ALLEN WERKSTOFFEN	1,17	0,89213	101,7	102,2	104,7	104,7	+ 2,4	-

FUSSNOTEN SIEHE LETZTE SEITE

2 INDEX DER AUSFUHRPREISE
(AKTUELLE ERGEBNISSE)

2.5 IN ANLEHNUNG AN DAS SYSTEMATISCHE GÜTERVERZEICHNIS FÜR DIE PRODUKTIONSSTATISTIK
1985 = 100

LFD NR.	NR. DER GP- SYSTE- MATIK	GÜTERGRUPPE, -ZWEIG, -KLASSE UND -ART	WÄGUNG- ANTEIL AM GESAMTINDEX IN PROMILLE	VERKE- TUNG- FAKTOR	1988 DURCH- SCHNITT	1989			VERÄNDERUNG JULI 1989 GEGENÜBER JULI 1988 IN PROZENT	
						JULI	JUNI	JULI	JULI 1989 GEGENÜBER JULI 1988 IN PROZENT	JULI 1989 GEGENÜBER JULI 1988 IN PROZENT
228	4	CHEMISCHE ERZEUGNISSE	146,01	0,84808	94,1	94,5	96,9	96,4	+ 2,0	- 0,5
229	41	ANORGANISCHE GRUNDSTOFFE UND CHEMIKALIEN DARUNTER:	10,80	0,82984	86,5	87,0	88,7	89,4	+ 2,8	+ 0,8
230	414	ANORGANISCHE BASEN SOWIE METALLOXIDE, -HYDROXIDE UND -PEROXIDE	2,71	.	87,7	88,8	92,2	93,7	+ 5,5	+ 1,6
231	415	METALLSALZE UND -PERSALZE DER ANORGANISCHEN SÄUREN	3,64	.	88,1	88,7	88,9	88,7	-	- 0,2
232	42	ORGANISCHE GRUNDSTOFFE UND CHEMIKALIEN DARUNTER:	41,10	0,83082	87,9	88,9	91,3	90,1	+ 1,3	- 1,3
233	422	KOHLENWASSERSTOFFE, CHEMISCH EINHEITLICH U. AE.	6,10	.	88,2	91,5	96,1	92,3	-10,1	- 4,4
234	423	ALKOHOLE U. AE.	3,81	.	70,9	71,1	77,5	76,7	+ 7,9	- 1,0
235	425	ÄTHER, ALKOHOL- UND ÄTHERPEROXIDE, EPOXIDE, ACETALE U. AE.	3,13	.	90,6	90,5	100,1	99,8	+10,3	- 0,3
236	426	SÄUREN U. AE. DARUNTER:	6,83	.	82,4	84,1	88,1	85,1	+ 1,2	- 1,2
237	4261	EINBASIGE SÄUREN	3,19	.	83,3	86,5	93,1	91,9	- 5,3	- 1,4
238	427	VERBINDUNGEN MIT STICKSTOFFFUNKTIONEN	8,87	.	89,8	100,1	102,1	101,9	+ 1,8	- 0,2
239	428	ORGANISCHE-ANORGANISCHE VERBINDUNGEN UND SONSTIGE ORGANISCHE VORPRODUKTE, GRUNDSTOFFE UND CHEMIKALIEN DARUNTER:	9,72	.	89,6	90,4	93,5	93,1	+ 3,0	- 0,4
240	4291	ORGANISCH-ANORGANISCHE VERBINDUNGEN UND HETEROCYCLISCHE VERBINDUNGEN	6,20	.	95,5	95,5	97,6	97,3	+ 1,8	- 0,3
241	43	DUENGEMITTEL, PFLANZENBEHANDLUNGS- UND SCHÄDLINGS- BEKÄMPFUNGSMITTEL	6,37	0,87954	91,4	91,6	93,2	92,6	+ 1,1	- 0,6
242	431	DUENGEMITTEL	1,75	0,77833	90,7	90,7	93,0	92,7	+ 2,5	- 0,4
243	434	PFLANZENBEHANDLUNGS- UND SCHÄDLINGSBEKÄMPFUNGSMITTEL	4,62	.	95,4	95,7	97,0	96,4	+ 0,7	- 0,6
244	44	KUNSTSTOFFE UND SYNTHETISCHER KAUTSCHUK	26,57	0,86732	95,9	96,1	98,6	97,7	+ 1,7	- 0,9
245	441	KUNSTSTOFFE	24,65	0,87647	98,7	97,0	99,6	98,5	+ 1,5	- 1,1
246	4412	KONDENSATIONS-, POLYKONDENSATIONS- UND POLYADDITONSPRODUKTE	9,68	0,88889	93,1	93,1	96,4	97,0	+ 4,2	+ 0,6
247	4414	POLYMERISATIONS- UND MISCHPOLYMERISATIONSPRODUKTE	12,92	0,87614	99,4	99,8	102,9	99,9	-	- 2,3
248	4417/9	SONSTIGE KUNSTSTOFFE	2,07	0,82917	98,1	96,6	97,2	96,7	+ 0,1	- 0,5
249	445	SYNTHETISCHER KAUTSCHUK	2,02	.	98,7	96,2	96,5	98,3	+ 2,4	+ 2,1
250	45	CHEMIEFASERN	5,81	0,80391	90,8	91,2	97,6	97,7	+ 7,1	+ 0,1
251	451	ZELLULOSISCHE FASERN UND FÄDEN	1,26	0,71891	97,7	98,6	108,0	111,3	+12,8	+ 2,1
252	455	SYNTHETISCHE FASERN UND FÄDEN	4,55	0,82119	88,9	89,2	94,4	94,0	+ 5,4	- 0,4
253	46	FARBSTOFFE, FARBEN, LACKE UND VERWANDTE ERZEUGNISSE	13,54	0,81083	104,4	104,6	108,6	108,4	+ 3,6	- 0,2
254	461	ANORGANISCHE PIGMENTE UND ORGANISCHE FARBSTOFFE	8,83	.	106,8	107,1	111,0	110,7	+ 3,4	- 0,3
255	4612	ANORGANISCHE PIGMENTE	3,24	.	111,6	111,8	120,5	119,0	+ 6,4	- 1,2
256	4617	ORGANISCHE FARBSTOFFE	5,59	.	104,0	104,4	105,4	105,8	+ 1,3	+ 0,4
257	464	ANSTRICHSTOFFE UND VERDÜNNUNGEN	2,87	.	104,7	105,0	109,0	109,0	+ 3,8	-
258	467	ANDERE FARBEN UND VERWANDTE ERZEUGNISSE	1,84	.	92,1	91,7	96,4	96,5	+ 5,2	+ 0,1
259	47	PHARMAZEUTISCHE ERZEUGNISSE	14,31	.	100,7	100,7	102,2	101,9	+ 1,2	- 0,3
260	471	VITAMINE UND HORMONE, ALKALOIDE UND GLYKOSIDE, ANTIBIOTIKA, ZUBEREITETE DROGEN DARUNTER:	4,59	.	100,8	100,6	102,6	102,2	+ 1,6	- 0,4
261	4711	VITAMINE UND HORMONE	2,04	.	95,3	95,7	97,4	97,0	+ 1,4	- 0,4
262	474/7	HUMAN- UND VETERINÄR-PHARMAZEUTISCHE ERZEUGNISSE	8,26	.	99,8	100,1	101,5	101,2	+ 1,1	- 0,3
263	479	SONSTIGE PHARMAZEUTISCHE ERZEUGNISSE	1,46	.	105,0	104,9	105,0	105,0	+ 0,1	-
264	49	SONSTIGE CHEMISCHE ERZEUGNISSE DARUNTER:	27,51	.	97,4	97,6	99,1	99,0	+ 1,4	- 0,1
265	491	GELATINE UND KLEBSTOFFE	1,23	.	88,4	88,3	98,7	98,7	+ 0,4	-
266	492	GERBSTOFFE, HILFSMITTEL FÜR LEDER, TEXTILIEN UND PAPIER, ORGANISCHE GRENZFLÄCHENAKTIVE STOFFE UND ZUBEREITUNGEN DARUNTER:	4,53	.	89,8	89,9	95,0	95,8	+ 2,0	+ 0,8
267	4927	ORGANISCHE GRENZFLÄCHENAKTIVE STOFFE UND ZUBEREITUNGEN	2,14	.	87,0	87,2	88,0	88,2	+ 1,1	+ 0,2
268	493	ANDERE HILFSMITTEL DARUNTER:	5,72	.	102,2	102,6	106,3	106,1	+ 3,4	- 0,2
269	4937	FEIN- UND LABORCHEMIKALIEN	1,08	.	103,3	103,9	106,8	106,8	+ 3,4	-
270	495	FOTOCHEMISCHE ERZEUGNISSE UND MAGNETOGRAMMTRÄGER	6,34	.	82,8	83,4	94,0	93,1	- 0,3	- 1,0
271	4952	FOTOCHEMISCHE ERZEUGNISSE, NICHT BELICHTET	3,97	.	94,5	95,5	98,8	96,1	+ 0,6	- 0,7
272	4955	UNBESPIELTE MAGNETTONBÄNDER UND MAGNETTONFILME	2,37	.	89,9	90,0	89,3	88,1	- 2,1	- 1,3
273	496	SEIFEN-, MASCH- UND REINIGUNGSMITTEL	1,15	.	96,8	96,4	99,6	99,6	+ 3,9	-
274	497	KÖRPERPFLEGE MITTEL	2,02	.	99,8	100,0	100,5	99,8	- 0,2	- 0,7
275	498	SELBSTKLEBBÄNDER UND CHEMISCHER BÜROBEDARF	2,01	.	98,9	98,7	100,8	100,8	+ 2,1	-
276	499	ANDERE CHEMISCHE ERZEUGNISSE	4,08	.	99,0	98,7	99,4	99,6	+ 0,9	+ 0,2

**2 INDEX DER AUSFÜHRPREISE
(AKTUELLE ERGEBNISSE)**

**2.5 IN ANLEHNUNG AN DAS SYSTEMATISCHE GÜTERVERZEICHNIS FÜR DIE PRODUKTIONSSTATISTIK
1985 = 100**

LFD NR.	NR. DER GP-SYSTEMATIK	GÜTERGRUPPE, -ZWEIG, -KLASSE UND -ART	WÄGUNGS-ANTEIL AM GESAMTINDEX IN PROMILLE	VERKET-TUNGS-FAKTOR	1988 DÜCH-SCHNITT	1988			VERÄNDERUNG JULI 1988 GEGENÜBER JULI 1987 IN PROZENT	
						1988	1988	1989	JULI 1988	JUNI 1988
277	50	BÜROMASCHINEN; DATENVERARBEITUNGSGERÄTE UND -EINRICHTUNGEN	25,91	0,98438	79,7	79,9	79,6	79,9	- 0,8	- 0,4
278	501	BÜROMASCHINEN	2,86	0,93441	87,7	87,6	85,8	86,4	- 1,4	+ 0,8
279	505	GERÄTE UND EINRICHTUNGEN FÜR DIE AUTOMATISCHE DATENVERARBEITUNG	23,05	0,99508	78,8	79,9	78,8	78,4	- 0,8	- 0,5
280	51	FEINKERAMISCHE ERZEUGNISSE	3,46	0,82215	110,5	111,2	113,8	113,9	+ 2,4	+ 0,1
281	511/513/4	HAUSHALTS-, WIRTSCHAFTS- UND ZIERGEGENSTÄNDE AUS PORZELLAN STEINUT UND STEINZEUG SOMIT TON- UND TOEPFERWAREN DARUNTER:	1,74	0,77088	112,4	113,4	115,9	116,2	+ 2,6	+ 0,3
282	511	HAUSHALTS-, WIRTSCHAFTS- UND ZIERGEGENSTÄNDE AUS PORZELLAN	1,90	.	112,7	113,9	117,4	117,4	+ 3,1	-
283	515/6	SANITÄRARTIKEL, ISOLATOREN SOMIT FEINKERAMISCHE ERZEUGN. FÜR CHEMISCHE UND ANDERE TECHNISCHE ZWECKE	0,97	0,81638	112,2	112,9	115,9	115,9	+ 2,7	-
284	517	FLIESEN UND KACHELN	0,75	0,82665	103,9	104,0	106,0	106,0	+ 1,9	-
285	52	GLAS UND GLASWAREN	6,71	0,83942	106,2	106,3	108,0	108,0	+ 1,6	-
286	521/2	FLACH- UND HOHLGLAS	4,27	0,82193	106,4	106,7	107,1	107,0	+ 1,2	- 0,1
287	521	FLACHGLAS	1,05	0,85195	114,8	115,4	116,7	116,0	+ 0,5	- 0,8
288	522	HOHLGLAS	3,22	0,82358	102,4	102,6	104,0	104,0	+ 1,6	-
289	523/4/7	VERARBEITETES UND VEREDELTES GLAS, GLASFASER DARUNTER:	2,44	0,86309	107,5	107,4	108,4	108,9	+ 2,3	+ 0,5
290	524	VEREDELTES GLAS	1,22	.	110,5	110,4	111,5	111,7	+ 1,2	+ 0,2
291	53	SCHNITTHOLZ, SPERRHOLZ UND SONSTIGES BEARBEITETES HOLZ DARUNTER:	3,31	0,84607	98,8	98,4	103,6	103,6	+ 5,3	-
292	5318	SCHNITTHOLZ	0,94	1,06381	98,9	96,2	105,0	105,8	+10,0	+ 0,8
293	536	HOLZSPANPLATTEN	1,02	.	98,9	98,9	99,7	99,8	+ 0,9	+ 0,1
294	54	HOLZWAREN DARUNTER:	9,43	0,83517	109,3	109,5	113,0	113,1	+ 3,3	+ 0,1
295	542	MOBEL	6,88	.	111,4	111,7	115,7	115,9	+ 3,8	+ 0,2
296	5422	ZIMMER- UND KÜCHENMOBEL AUS HOLZ DARUNTER:	5,46	.	110,1	110,2	114,3	114,5	+ 3,9	+ 0,2
297		ZIMMERMOBEL AUS HOLZ (EINSCHL. POLSTERMOBEL)	3,39	.	107,6	107,9	111,7	111,9	+ 3,7	+ 0,2
298		KÜCHENMOBEL AUS HOLZ	1,94	.	114,2	114,1	118,9	118,9	+ 4,2	-
299	5425	BÜRO- UND SCHULMOBEL AUS HOLZ	1,40	.	116,6	117,6	121,2	121,7	+ 3,5	+ 0,4
300	55	HOLZSCHLIFF, ZELLSTOFF, PAPIER UND PAPPE 3) DARUNTER:	12,00	0,80901	82,4	82,0	87,7	88,4	+ 7,0	+ 0,7
301	5521	ZELLSTOFF	0,32	0,88860	85,9	87,9	110,8	114,3	+16,8	+ 3,2
302	553-7	PAPIER UND PAPPE	11,10	.	83,5	83,0	88,2	88,7	+ 6,1	+ 0,5
303	553	PAPIER, UNVEREDELT DARUNTER:	5,17	0,83333	85,9	85,6	102,5	102,6	+ 7,8	+ 0,1
304	5532	DRUCK- UND SCHREIBPAPIER	2,10	.	89,9	89,4	101,8	101,9	+ 3,1	+ 0,1
305	5533/4	KRAFT- UND PACKPAPIER	0,78	.	84,1	83,9	100,2	100,1	+ 6,6	- 0,1
306	5539	SONDERPAPIER	1,62	.	89,7	89,4	107,0	106,7	+ 7,3	- 0,3
307	554	PAPPE, UNVEREDELT	0,44	0,80449	90,2	89,7	82,8	82,8	+ 3,5	-
308	557	PAPIER UND PAPPE, GESTRICHEN	5,49	0,79220	91,4	90,9	94,6	95,6	+ 5,2	+ 1,1
309	56	PAPIER- UND PAPPENWAREN DARUNTER:	7,57	0,82960	98,8	99,5	102,4	103,0	+ 3,5	+ 0,6
310	565	VERPACKUNGSMITTEL AUS PAPIER UND PAPPE	2,10	.	89,6	89,5	104,8	105,4	+ 5,9	+ 0,6
311	5681	ZELLSTOFFMATTE- UND KREPPAPIERWAREN	1,96	.	86,5	86,6	86,2	87,3	+ 1,8	+ 1,1
312	57	DRUCKEREIERZEUGNISSE, Vervielfältigungen 2) DARUNTER:	8,03	0,81811	106,7	106,8	107,6	107,9	+ 1,0	+ 0,3
313	5713	BÜCHER UND BROSCHÜREN	2,89	.	106,9	105,9	105,4	105,4	- 0,5	-
314	5714/5	ZEITUNGEN UND ZEITSCHRIFTEN	3,22	.	104,1	104,1	106,0	106,7	+ 2,5	+ 0,7

FUSSNOTEN SIEHE LETZTE SEITE

2 INDEX DER AUSFÜHRPREISE
(AKTUELLE ERGEBNISSE)

2.5 IN ANLEHNUNG AN DAS SYSTEMATISCHE GÜETERVERZEICHNIS FÜR DIE PRODUKTIONSSTATISTIK
1985 = 100

LFD NR.	NR. DER GÜ- TERGRUPPE SYSTE- MATIK	GÜTERGRUPPE, -ZWEIG, -KLASSE UND -ART	WÄGUNG- ANTEIL AM GESAMTINDEX IN PROMILLE	VERKET- TUNGS- FAKTOR	1988 DURCH- SCHNITT	1989			VERÄNDERUNG JULI 1989 GEGENÜBER JULI 1988 IN PROZENT	
						JULI	JUNI	JULI	JULI 1989 GEGENÜBER JULI 1988 IN PROZENT	JULI 1989 GEGENÜBER JULI 1988 IN PROZENT
315	58	KUNSTSTOFFERZEUGNISSE	20,85	0,88356	99,4	99,9	102,3	102,1	+ 2,2	- 0,2
316	581	HALBZEUG AUS KUNSTSTOFF	10,19	0,86597	98,2	98,5	101,4	101,1	+ 2,6	- 0,3
317	5811	DARUNTER: FOLIEN AUS KUNSTSTOFF BIS EINSCHL. 1 MM DICKE	5,12	.	97,2	97,7	100,5	99,8	+ 2,1	- 0,7
318	5813	TAFELN UND PLATTEN AUS KUNSTSTOFF M. EINER DICKE ÜBER 1MM	2,27	.	98,2	98,0	99,5	98,8	+ 1,8	+ 0,2
319	5817	ROHRE, SCHLAUCHE, BAENDER, SEILE UND PROFILE	1,47	.	100,9	100,8	107,4	107,5	+ 6,5	+ 0,1
320		NACHRICHTLICH:								
321		KONDENSATIONS-, POLYKONDENSATIONS- UND POLY- ADDITIONSERZEUGNISSE	2,91	0,82608	98,3	98,7	100,0	99,9	+ 1,2	- 0,1
321		POLYMERISATIONS- UND MISCHPOLYMERISATIONS- ERZEUGNISSE	7,88	0,87763	98,1	98,5	101,8	101,5	+ 3,0	- 0,3
322	582/3	EINZELTEILE SOWIE BAUELEMENTE AUS KUNSTSTOFF	4,38	0,82164	102,8	102,8	105,4	105,4	+ 2,7	-
323	584	VERPACKUNGSMITTEL, LAGER- UND TRANSPORTBEHÄLTER AUS KUNSTSTOFF	2,77	.	94,0	94,8	94,8	94,8	- 0,5	- 0,5
324	585	SONSTIGE FERTIGERZEUGNISSE AUS KUNSTSTOFF	3,51	.	103,1	104,4	106,9	107,0	+ 2,5	+ 0,1
325	59	GUMMIWAREN	9,66	0,96778	99,0	99,1	99,9	99,5	+ 0,4	- 0,4
326	591	BEREIFUNG	4,69	0,90082	97,9	97,9	99,4	99,3	+ 1,4	- 0,1
327	59113	DARUNTER: PERSONENKRAFTWAGENBEREIFUNG	2,74	.	99,2	98,3	98,7	98,6	+ 0,3	- 0,1
328	59114	LASTKRAFTWAGEN- UND OMNIBUSBEREIFUNG	1,89	.	96,4	96,4	100,0	98,8	+ 3,5	- 0,2
329	592	WEICHGUMMIWAREN	4,97	0,83829	100,1	100,3	100,3	99,6	- 0,7	- 0,7
330	5921	DARUNTER: TECHNISCHE WEICHGUMMIWAREN	3,00	.	104,1	104,5	104,6	104,4	- 0,1	- 0,2
331	61	LEDER	1,88	0,68276	96,3	96,5	97,2	97,2	+ 0,7	-
332	62	LEDERWAREN UND SCHUHE	3,82	0,83109	102,7	102,6	104,1	104,3	+ 1,7	+ 0,2
333	621	LEDERWAREN (EINSCHL. REISEARTIKEL)	1,22	0,83818	105,8	106,0	106,7	106,9	+ 0,8	+ 0,2
334	625	SCHUHE	2,70	0,82721	101,3	101,1	102,9	103,2	+ 2,1	+ 0,3
335	63	TEXTILIEN	35,78	0,85077	98,2	98,3	100,0	100,0	+ 1,7	-
336	631	TEXTILE SPINNSTOFFE	1,44	.	73,7	73,8	74,0	73,1	- 0,9	- 1,2
337	632	GARN	7,52	.	92,4	92,7	94,6	94,8	+ 2,3	+ 0,2
338		NACHRICHTLICH:								
338		GARN AUS BAUMWOLLE	1,00	0,84848	82,9	84,2	84,6	85,2	+ 1,2	+ 0,7
339		GARN AUS WOLLE	0,78	0,87960	103,9	104,0	105,0	105,0	+ 1,0	-
340		GARN AUS SYNTHETISCHEN ODER KÜNSTLICHEN SPINN- FASERN UND -FAEDEN (EINSCHL. TEXTURIERTES GARN)	5,74	0,81758	82,5	82,6	85,0	85,1	+ 2,7	+ 0,1
341	635	SPINNSTOFFWAREN	4,03	.	100,9	101,2	103,6	103,5	+ 2,3	- 0,1
342	6356	DARUNTER: FILZ, WAREN AUS FILZ	2,32	.	99,6	100,0	103,1	103,0	+ 3,0	- 0,1
343	637	METERWARE	12,14	.	99,8	99,7	102,2	102,0	+ 2,3	- 0,2
344	6371	ROHGEWEBE	1,71	.	91,7	92,5	93,3	91,5	- 1,1	- 1,9
345	6372-9	FERTIGGEWEBE	10,43	.	101,1	100,9	103,7	103,7	+ 2,8	-
346		NACHRICHTLICH:								
346		FERTIGGEWEBE AUS BAUMWOLLE	2,12	.	106,2	106,7	108,3	108,3	+ 1,5	-
347		FERTIGGEWEBE AUS WOLLE	0,85	0,87768	103,3	103,2	106,7	106,7	+ 3,4	-
348		FERTIGGEWEBE AUS CHEMIEFASERN	3,48	.	98,6	98,2	102,2	102,8	+ 4,2	+ 0,1
349		FERTIGGEWEBE AUS SONSTIGEM MATERIAL (MISCHMATERIAL)	3,88	.	100,0	99,6	101,7	101,6	+ 2,0	- 0,1
350	638	HEIM- UND HAUSTEXTILIEN SOWIE VERWANDTE ERZEUGNISSE	4,21	.	98,7	98,7	98,8	98,8	+ 0,1	-
351	6386	DARUNTER: TEPPICHE, LAUFER UND FUSSBODENBELAG AUS TEXTILEM MATERIAL	1,68	0,83361	95,9	95,8	96,1	96,0	+ 0,2	- 0,1
352	639	WIRK- UND STRICKWAREN	6,44	0,89068	105,2	105,6	106,4	106,7	+ 1,0	+ 0,3
353	6391	DARUNTER: GEWIRKTER ODER GESTRIKTER STOFF	1,87	0,85188	100,0	100,1	100,9	101,1	+ 1,0	+ 0,2
354		NACHRICHTLICH:								
354		AUS WOLLE ODER BAUMWOLLE	0,59	0,83375	100,0	100,0	101,5	102,1	+ 2,1	+ 0,6
355		AUS SYNTHETISCHEN ODER KÜNSTL. FASERN ODER FAEDEN	1,28	0,85788	100,0	100,1	100,6	100,6	+ 0,5	-
356	6392-4	OBERBEKLEIDUNG, GEWIRKT ODER GESTRIKT	2,55	0,84017	109,0	109,7	109,7	110,5	+ 0,8	+ 0,8
357-		DARUNTER:								
358		AUS BAUMWOLLE	0,79	0,96806	107,2	108,5	110,0	111,0	+ 2,3	+ 0,9
359	6395-7	AUS SYNTHETISCHEM MATERIAL	1,25	0,95106	108,8	109,4	108,4	108,4	-	+ 0,9
359		WASCHE, GEWIRKT ODER GESTRIKT	0,92	0,80464	104,7	105,2	106,2	107,3	+ 2,0	- 0,8

2 INDEX DER AUSFÜHRPREISE
(AKTUELLE ERGEBNISSE)

2.6 IN ANLEHNUNG AN DAS SYSTEMATISCHE GÜTERVERZEICHNIS FÜR DIE PRODUKTIONSSTATISTIK
1985 = 100

LFD NR.	NR. DER GP- SYSTEM- MATIK	GÜTERGRUPPE, -ZEICH, -KLASSE UND -ART	WÄGUNGSS- ANTEIL AM GESAMTINDEX IN PROMILLE	VERKET- TUNGS- FAKTOR	1988 DURCH- SCHNITT	1989			VERÄNDERUNG GEGENÜBER JULI JUNI 1988 1989 IN PROZENT	
						JULI	JUNI	JULI		
360	64	BEKLEIDUNG DARUNTER:	14,36	0,82213	107,3	107,4	108,6	110,2	+ 2,8	+ 0,5
361	641	OBERBEKLEIDUNG, VEREDELTE RAUCHHAREN UND PELZHAREN	11,84	.	106,2	108,3	110,6	111,4	+ 2,9	+ 0,7
362	6411-5	OBERBEKLEIDUNG	9,27	0,82682	106,6	106,5	111,1	112,1	+ 3,3	+ 0,9
363	6411/3/4/5	HERRENOBERBEKLEIDUNG	2,55	.	106,2	107,0	107,2	107,2	+ 0,2	-
364	6412/3/4/5	DAMENOBERBEKLEIDUNG	6,72	.	109,6	108,1	112,6	113,9	+ 4,4	+ 1,2
365	6416/7	VEREDELTE PELZFELLE, PELZ- UND LEDERBEKLEIDUNG	2,57	.	106,7	107,3	108,7	108,9	+ 1,5	+ 0,2
366	642	HAESCHE FÜR HERREN, DAMEN UND KINDER	0,51	.	108,4	108,4	108,2	108,2	+ 0,7	-
367	648	HAUS-, BETT- UND TISCHHAESCHE, SONSTIGE BETTHAREN	1,15	.	97,6	97,6	99,3	98,9	+ 1,8	-
368	6392-4/6411-5	NACHRICHTLICH: OBERBEKLEIDUNG AUCH GEHIRT ODER GESTRIKT (OHNE PELZ- UND LEDERBEKLEIDUNG)	11,82	0,85802	108,7	108,8	110,8	111,7	+ 2,7	+ 0,8
369	6396-7/642/ 643/6483/6485	HAESCHE AUCH GEHIRT ODER GESTRIKT, NIEDERHAREN SONSTIG HAUS-, BETT- UND TISCHHAESCHE	2,25	0,78856	104,4	104,6	106,3	106,0	+ 1,8	- 0,3
370	68	ERZEUGNISSE DES ERNÄHRUNGSBEWERBES DARUNTER:	43,29	0,89583	90,4	92,5	94,0	93,7	+ 1,3	- 0,3
371	6811	MAHL- UND SCHÄLMÜHLENERZEUGNISSE	1,00	.	87,1	88,9	87,8	87,4	- 1,7	- 0,2
372	6814	NAHRMITTEL (OHNE TEIGWAREN)	1,06	.	100,7	100,7	100,4	100,4	- 0,3	-
373	6818	BACKWAREN	1,28	.	95,4	95,7	97,0	96,7	+ 1,0	- 0,3
374	6825	VERARBEITETES OBST UND GEMÜSE	1,92	.	97,7	99,6	92,2	92,5	- 7,1	+ 0,3
375	6827	SÜSSWAREN DARUNTER:	3,82	.	77,6	77,0	78,5	74,2	- 3,6	+ 1,0
376	68272	KAKAOERZEUGNISSE (OHNE SCHOKOLADENERZEUGNISSE)	1,96	.	59,4	57,8	52,6	53,8	- 6,9	+ 2,3
377	6832	MILCH, BUTTER, KÄSE DARUNTER:	4,88	.	102,0	101,0	105,1	105,2	+ 4,2	+ 0,1
378	68324/5	KÄSE	2,93	0,89206	100,4	99,7	104,6	104,6	+ 4,9	-
379	6836	DAUERMILCH UND MILCHPRAEPERATE, SCHMELZKÄSE, SÄURE- UND LABKÄSEIN DARUNTER:	3,90	.	104,4	105,2	104,9	104,9	- 0,3	-
380	68361	TROCKENMILCHERZEUGNISSE	2,22	.	108,8	109,6	106,9	107,2	- 2,2	+ 0,3
381	6842	ERZEUGNISSE DER ÖLMÜHLEN DARUNTER:	5,08	.	72,8	87,2	78,6	74,3	-14,8	- 5,5
382	684211	ROHE ÖLE FÜR ERNÄHRUNGSZWECKE	1,94	.	51,2	55,6	58,6	55,4	-15,5	- 5,5
383	684240	SPEISEÖLE, VERBRAUCHSFERTIG	1,67	.	88,5	81,1	78,5	72,2	-11,0	- 8,0
384	684275/8	ÖLKUCHEN UND SCHROTE	1,64	1,02128	101,3	117,7	99,9	96,0	-18,4	- 3,8
385	6853	FLEISCH UND FLEISCHERZEUGNISSE DARUNTER:	6,49	0,89129	90,7	91,2	102,0	103,8	+13,8	+ 1,8
386	685314/29	RINDFLEISCH, FRISCH ODER GEFROREN DARUNTER:	4,54	0,90275	90,2	90,9	101,9	103,1	+13,4	+ 1,2
387	685314	RINDFLEISCH, FRISCH	3,94	.	90,3	91,3	102,6	103,7	+13,6	+ 1,1
388	685311/29	SCHWEINFLEISCH, FRISCH ODER GEFROREN	0,80	.	80,4	78,7	89,2	103,2	+31,1	+ 4,0
389	68541	ROHE HAUTE UND FELLE VON SCHLACHTTIEREN	1,06	0,53362	83,5	82,1	86,6	87,9	+ 7,1	+ 1,5
390	6859	FISCH UND FISCHERZEUGNISSE	0,61	0,76190	101,4	99,4	104,8	107,4	+ 8,0	+ 2,5
391	6861	ROSTKÄFFEE	1,07	.	63,4	64,3	67,6	67,6	+ 3,1	-
392	6871	BIER (EINSCHLIESSLICH NEBENPRODUKTE)	1,50	0,75000	101,1	101,1	102,7	102,6	+ 1,5	- 0,1
393	6889	FISCHMEHL, MISCHFUTTER, NUTZSTOFFHALTIGE VORMISCHUNGEN UND RAUFUTTER	2,44	0,99140	100,7	106,5	102,3	99,8	- 5,4	- 2,4
394	69	TABAWAREN	2,68	0,65522	106,4	107,6	114,2	115,1	+ 7,0	+ 0,8

3 Index der Einfuhrpreise
(Mittelfristige Übersicht)

Jahr Monat	Gesamteinfuhr			Güter der Ernährungs- wirtschaft	Güter der gewerblichen Wirtschaft					
	insgesamt	ohne Mineralöl- erzeug- nisse	ohne Erdöl und Mine- ralöl- zeugnisse		insgesamt	Rohstoffe	Halbwaren	Fertigwaren		
								zusammen	Vor- erzeugnisse	End- erzeugnisse
Absolute Werte 1985 = 100										
1986 D	84,3	87,3	92,1	90,7	83,4	54,0	66,1	96,6	93,1	97,9
1987 D	79,8	82,6	87,2	82,6	79,4	50,4	57,4	94,2	89,3	96,0
1988 D	80,8	84,2	89,6	84,6	80,2	47,2	58,9	95,7	93,3	96,5
1989 D										
1986 Oktober	80,4	83,7	89,2	86,4	79,4	45,5	58,3	95,2	90,4	96,9
November	80,2	83,4	88,7	85,7	79,4	46,4	57,6	95,0	90,0	96,8
Dezember	79,9	83,0	88,3	85,7	79,0	46,6	57,0	94,7	89,5	96,5
1987 Januar	79,8	82,5	87,1	84,3	79,1	49,1	57,6	94,1	88,5	96,1
Februar	79,1	82,1	86,7	84,9	78,2	48,4	54,4	93,9	88,4	95,9
März	79,3	82,2	86,8	84,4	78,6	48,8	55,4	94,0	88,5	96,0
April	79,6	82,4	87,0	84,1	78,9	49,8	56,3	94,0	88,4	96,0
Mai	79,7	82,6	87,1	83,2	79,2	50,0	57,2	94,1	88,7	96,0
Juni	79,8	82,6	87,0	81,8	79,5	50,9	57,7	94,2	89,1	96,0
Juli	80,3	82,9	87,2	80,9	80,2	52,9	59,1	94,4	89,5	96,1
August	80,5	83,3	87,5	80,5	80,5	53,2	59,7	94,6	89,8	96,3
September	80,1	83,0	87,4	80,8	80,0	52,0	58,6	94,5	90,0	96,1
Oktober	80,5	83,3	87,6	81,8	80,3	52,1	59,3	94,6	90,1	96,1
November	79,4	82,4	87,1	81,7	79,0	49,3	56,9	94,1	89,9	95,6
Dezember	79,2	82,4	87,3	82,5	78,7	48,0	56,5	94,0	90,1	95,4
1988 Januar	79,4	82,7	87,8	84,3	78,6	46,4	56,5	94,3	90,5	95,6
Februar	79,5	82,9	88,1	85,0	78,7	46,5	56,3	94,5	90,6	95,8
März	79,4	82,8	88,2	84,5	78,6	45,6	56,4	94,5	90,9	95,8
April	79,7	82,9	88,2	83,2	79,1	46,5	57,8	94,6	91,2	95,8
Mai	80,0	83,2	88,5	83,2	79,5	47,0	58,4	94,9	91,8	96,0
Juni	80,9	84,3	89,6	85,3	80,3	48,2	59,4	95,5	93,1	96,3
Juli	81,4	84,8	90,1	85,2	80,8	49,0	59,9	96,0	93,8	96,8
August	82,0	85,4	90,7	85,3	81,5	50,2	60,5	96,5	94,5	97,2
September	81,5	85,1	90,6	84,9	81,0	48,2	59,4	96,6	94,9	97,2
Oktober	81,5	85,2	91,0	84,5	81,1	46,6	59,9	96,9	95,9	97,2
November	81,4	85,0	90,8	84,1	80,9	45,4	60,2	96,9	96,3	97,2
Dezember	82,3	85,7	91,4	85,8	81,8	46,9	62,3	97,1	96,5	97,3
1989 Januar	83,9	87,2	92,7	87,4	83,3	51,0	64,7	97,8	97,4	98,0
Februar	84,0	87,3	92,7	87,4	83,4	52,3	63,9	97,9	97,4	98,1
März	84,8	88,0	93,1	88,2	84,3	54,5	65,3	98,2	97,5	98,4
April	85,5	88,4	93,2	87,8	85,2	56,8	67,3	98,4	97,8	98,6
Mai	85,7	88,7	93,5	87,6	85,4	57,5	67,3	98,6	98,1	98,8
Juni	85,2	88,3	93,0	85,9	85,0	57,2	65,9	98,6	97,4	99,0
Juli	83,9	87,0	91,9	83,1	84,0	55,0	64,0	98,1	96,3	98,8
August										
September										
Relative Veränderungen gegenüber dem entsprechenden Vorjahresergebnis Prozent										
1986 D	- 15,7	- 12,7	- 7,9	- 9,3	- 16,6	- 46,0	- 33,9	- 3,4	- 6,9	- 2,1
1987 D	- 5,3	- 5,4	- 5,3	- 8,9	- 4,8	- 6,7	- 13,2	- 2,5	- 4,1	- 1,9
1988 D	+ 1,3	+ 1,9	+ 2,8	+ 2,4	+ 1,0	- 6,3	+ 2,6	+ 1,6	+ 4,5	+ 0,5
1989 D										
1986 Oktober	- 16,6	- 13,4	- 8,4	- 8,0	- 17,9	- 49,6	- 38,2	- 4,0	- 8,7	- 2,3
November	- 16,4	- 13,1	- 8,3	- 9,1	- 17,5	- 48,2	- 38,2	- 3,8	- 8,4	- 2,3
Dezember	- 15,8	- 13,2	- 8,8	- 12,7	- 16,3	- 45,6	- 35,8	- 3,9	- 8,3	- 2,3
1987 Januar	- 14,2	- 12,7	- 9,5	- 14,1	- 14,3	- 39,6	- 30,4	- 4,3	- 8,7	- 2,7
Februar	- 12,6	- 11,4	- 8,9	- 12,2	- 12,6	- 34,1	- 29,4	- 4,1	- 8,2	- 2,5
März	- 10,3	- 9,6	- 8,6	- 13,1	- 9,7	- 21,4	- 25,3	- 3,7	- 7,4	- 2,3
April	- 8,0	- 7,8	- 7,5	- 10,9	- 7,5	- 12,0	- 20,0	- 3,7	- 7,0	- 2,5
Mai	- 6,3	- 6,3	- 6,8	- 10,0	- 5,9	- 4,0	- 16,5	- 3,5	- 6,2	- 2,5
Juni	- 4,7	- 5,2	- 6,0	- 8,7	- 4,1	+ 2,8	- 11,2	- 3,2	- 5,1	- 2,5
Juli	- 1,5	- 2,7	- 4,4	- 7,5	- 0,5	+ 18,9	- 1,3	- 2,4	- 3,3	- 2,0
August	- 1,0	- 1,5	- 3,3	- 7,7	+ 0,1	+ 20,9	- 2,3	- 1,6	- 1,9	- 1,4
September	- 1,7	- 2,0	- 3,2	- 8,3	- 0,6	+ 13,8	- 4,6	- 1,3	- 1,2	- 1,2
Oktober	+ 0,1	- 0,5	- 1,8	- 5,3	+ 1,1	+ 14,5	+ 1,7	- 0,6	- 0,3	- 0,8
November	- 1,0	- 1,2	- 1,8	- 4,7	- 0,5	+ 6,3	- 1,2	- 0,9	- 0,1	- 1,2
Dezember	- 0,9	- 0,7	- 1,1	- 3,7	- 0,4	+ 3,0	- 0,9	- 0,7	+ 0,7	- 1,1
1988 Januar	- 0,5	+ 0,2	+ 0,8	-	- 0,6	- 5,5	- 1,9	+ 0,2	+ 2,3	- 0,5
Februar	+ 0,5	+ 1,0	+ 1,6	+ 0,1	+ 0,6	- 3,9	+ 3,5	+ 0,6	+ 2,5	- 0,1
März	+ 0,1	+ 0,7	+ 1,6	+ 0,1	-	- 6,6	+ 1,8	+ 0,5	+ 2,7	- 0,2
April	+ 0,1	+ 0,6	+ 1,4	- 1,1	+ 0,3	- 6,6	+ 2,7	+ 0,6	+ 3,2	- 0,2
Mai	+ 0,4	+ 0,7	+ 1,6	-	+ 0,4	- 6,0	+ 2,1	+ 0,9	+ 3,5	-
Juni	+ 1,4	+ 2,1	+ 3,0	+ 4,3	+ 1,0	- 5,3	+ 2,9	+ 1,4	+ 4,5	+ 0,3
Juli	+ 1,4	+ 2,3	+ 3,3	+ 5,3	+ 0,7	- 7,4	+ 1,4	+ 1,7	+ 4,8	+ 0,7
August	+ 1,9	+ 2,5	+ 3,7	+ 6,0	+ 1,2	- 5,6	+ 1,3	+ 2,0	+ 5,2	+ 0,9
September	+ 1,7	+ 2,5	+ 3,7	+ 5,1	+ 1,3	- 7,3	+ 1,4	+ 2,2	+ 5,4	+ 1,1
Oktober	+ 1,2	+ 2,3	+ 3,9	+ 3,3	+ 1,0	- 10,6	+ 1,0	+ 2,4	+ 6,4	+ 1,1
November	+ 2,5	+ 3,2	+ 4,2	+ 2,9	+ 2,4	- 7,9	+ 5,8	+ 3,0	+ 7,1	+ 1,7
Dezember	+ 3,9	+ 4,0	+ 4,7	+ 4,0	+ 3,9	- 2,3	+ 10,3	+ 3,3	+ 7,1	+ 2,0
1989 Januar	+ 5,7	+ 5,4	+ 5,6	+ 3,7	+ 6,0	+ 9,9	+ 14,5	+ 3,7	+ 7,6	+ 2,5
Februar	+ 5,7	+ 5,3	+ 5,2	+ 2,8	+ 6,0	+ 12,5	+ 13,5	+ 3,6	+ 7,5	+ 2,4
März	+ 6,8	+ 6,3	+ 5,6	+ 4,4	+ 7,3	+ 19,5	+ 15,8	+ 3,9	+ 7,3	+ 2,7
April	+ 7,3	+ 6,6	+ 5,7	+ 5,5	+ 7,7	+ 22,2	+ 16,4	+ 4,0	+ 7,2	+ 2,9
Mai	+ 7,1	+ 6,6	+ 5,6	+ 5,3	+ 7,4	+ 22,3	+ 15,2	+ 3,9	+ 6,9	+ 2,9
Juni	+ 5,3	+ 4,7	+ 3,8	+ 0,7	+ 5,9	+ 18,7	+ 10,9	+ 3,2	+ 4,6	+ 2,8
Juli	+ 3,1	+ 2,6	+ 2,0	- 2,5	+ 4,0	+ 12,2	+ 6,8	+ 2,2	+ 2,7	+ 2,1
August										
September										

4 Index der Ausführpreise und Terms of Trade
(Mittelfristige Übersicht)

Jahr Monat	Gesamt- ausfuhr	Güter der Ernährungs- wirtschaft	Güter der gewerblichen Wirtschaft						Terms of Trade
			Insgesamt	Rohstoffe	Halbwaren	Fertigwaren			
						zusammen	Vor- erzeugnisse	End- erzeugnisse	
Absolute Werte 1985 = 100									
1986 D	98,2	93,1	98,5	90,4	82,6	100,0	95,0	101,4	116,5
1987 D	97,3	88,7	97,7	83,6	75,9	99,9	92,0	102,0	121,9
1988 D	99,3	91,5	99,8	83,3	79,3	101,9	96,0	103,5	122,9
1989 D									
1986 Oktober	97,3	90,9	97,7	87,3	77,6	99,6	93,0	101,4	121,0
November	97,2	90,7	97,6	87,1	76,9	99,6	92,7	101,4	121,2
Dezember	97,0	90,6	97,4	86,6	76,2	99,5	92,5	101,3	121,4
1987 Januar	96,9	89,5	97,3	85,8	75,4	99,5	91,8	101,5	121,4
Februar	96,8	89,1	97,3	84,7	74,7	99,5	91,4	101,6	122,4
März	96,9	89,2	97,3	84,0	74,7	99,6	91,5	101,7	122,2
April	97,0	88,8	97,5	83,6	75,0	99,7	91,5	101,8	121,9
Mai	97,1	88,5	97,6	83,4	75,7	99,8	91,6	101,9	121,8
Juni	97,2	88,2	97,7	83,2	76,5	99,9	91,7	102,0	121,8
Juli	97,5	87,6	98,0	82,9	76,8	100,1	92,1	102,3	121,4
August	97,5	87,6	98,0	83,2	76,8	100,2	92,2	102,3	121,1
September	97,5	88,3	98,0	82,9	76,3	100,2	92,3	102,3	121,7
Oktober	97,7	89,0	98,2	83,2	76,8	100,3	92,5	102,4	121,4
November	97,5	88,8	98,0	82,9	76,1	100,1	92,4	102,2	122,8
Dezember	97,5	89,2	97,9	83,2	75,9	100,1	92,6	102,1	123,1
1988 Januar	97,8	89,2	98,3	82,8	75,9	100,5	93,0	102,5	123,2
Februar	97,9	88,9	98,4	82,8	75,7	100,7	93,0	102,7	123,1
März	98,1	88,7	98,7	82,6	76,6	100,9	93,6	102,8	123,6
April	98,6	88,6	99,2	82,7	77,8	101,4	94,4	103,2	123,7
Mai	98,9	89,7	99,4	82,5	78,6	101,6	94,9	103,3	123,6
Juni	99,4	92,4	99,8	82,6	79,8	101,8	95,6	103,5	122,9
Juli	99,8	93,4	100,2	83,6	80,6	102,2	96,6	103,7	122,6
August	100,0	93,3	100,4	83,8	81,4	102,4	97,0	103,8	122,0
September	100,2	94,0	100,6	84,3	81,4	102,6	97,5	103,9	122,9
Oktober	100,4	93,4	100,8	84,2	81,1	102,9	98,5	104,0	123,2
November	100,4	93,1	100,8	84,0	80,8	102,9	98,7	104,0	123,3
Dezember	100,6	93,6	101,0	84,2	81,9	103,0	99,0	104,0	122,2
1989 Januar	101,4	93,8	101,8	85,4	83,5	103,7	100,2	104,6	120,9
Februar	101,6	94,0	102,0	86,4	83,8	103,9	100,4	104,8	121,0
März	102,0	94,5	102,4	86,7	84,3	104,3	100,9	105,2	120,3
April	102,3	94,4	102,7	86,0	84,2	104,7	101,3	105,6	119,6
Mai	102,6	95,3	103,0	86,6	84,3	104,9	101,5	105,8	119,7
Juni	102,6	95,4	103,0	86,7	84,1	105,0	101,3	105,9	120,4
Juli	102,4	95,0	102,8	86,7	83,2	104,9	100,7	106,0	122,1
August									
September									
Relative Veränderungen gegenüber dem entsprechenden Vorjahresergebnis Prozent									
1986 D	- 1,8	- 6,9	- 1,5	- 9,6	- 17,4	+ 0	- 5,0	+ 1,4	+ 16,5
1987 D	- 0,9	- 4,7	- 0,8	- 7,5	- 8,1	- 0,1	- 3,2	+ 0,6	+ 4,6
1988 D	+ 2,1	+ 3,2	+ 2,1	- 0,4	+ 4,5	+ 2,0	+ 4,3	+ 1,5	+ 0,8
1989 D									
1986 Oktober	- 2,3	- 6,0	- 2,1	- 9,4	- 19,9	- 0,5	- 6,3	+ 1,1	+ 17,1
November	- 2,3	- 6,3	- 2,1	- 8,9	- 19,7	- 0,5	- 6,3	+ 1,0	+ 16,8
Dezember	- 2,2	- 6,8	- 2,0	- 9,1	- 19,3	- 0,4	- 6,0	+ 1,0	+ 16,2
1987 Januar	- 2,5	- 8,0	- 2,2	- 10,3	- 18,8	- 0,6	- 6,3	+ 0,8	+ 13,6
Februar	- 2,3	- 7,1	- 2,0	- 9,9	- 16,9	- 0,7	- 6,5	+ 0,8	+ 11,8
März	- 2,1	- 6,2	- 2,0	- 9,6	- 15,2	- 0,8	- 5,7	+ 0,5	+ 9,1
April	- 1,9	- 6,2	- 1,6	- 9,4	- 12,5	- 0,7	- 5,2	+ 0,3	+ 6,6
Mai	- 1,5	- 6,4	- 1,2	- 8,9	- 9,6	- 0,5	- 4,1	+ 0,3	+ 5,3
Juni	- 1,2	- 5,5	- 1,0	- 8,6	- 6,7	- 0,4	- 3,7	+ 0,3	+ 3,6
Juli	- 0,5	- 4,8	- 0,4	- 7,5	- 4,0	- 0,1	- 2,5	+ 0,7	+ 1,0
August	- 0,3	- 3,7	- 0,2	- 6,0	- 3,0	+ 0,2	- 1,9	+ 0,7	+ 0,7
September	- 0,2	- 3,2	- 0,1	- 5,5	- 3,7	+ 0,3	- 1,4	+ 0,7	+ 1,5
Oktober	+ 0,4	- 2,1	+ 0,5	- 4,7	- 1,0	+ 0,7	- 0,5	+ 1,0	+ 0,3
November	+ 0,3	- 2,1	+ 0,4	- 4,8	- 1,0	+ 0,5	- 0,3	+ 0,8	+ 1,3
Dezember	+ 0,5	- 1,5	+ 0,5	- 3,9	- 0,4	+ 0,6	+ 0,1	+ 0,8	+ 1,4
1988 Januar	+ 0,9	- 0,3	+ 1,0	- 3,5	+ 0,7	+ 1,0	+ 1,3	+ 1,0	+ 1,5
Februar	+ 1,1	- 0,2	+ 1,1	- 2,2	+ 1,3	+ 1,2	+ 1,8	+ 1,1	+ 0,6
März	+ 1,2	- 0,6	+ 1,4	- 1,7	+ 2,5	+ 1,3	+ 2,3	+ 1,1	+ 1,1
April	+ 1,6	- 0,2	+ 1,7	- 1,1	+ 3,7	+ 1,7	+ 3,2	+ 1,4	+ 1,5
Mai	+ 1,9	+ 1,4	+ 1,8	- 1,1	+ 3,8	+ 1,8	+ 3,6	+ 1,4	+ 1,5
Juni	+ 2,3	+ 4,8	+ 2,1	- 0,7	+ 4,3	+ 1,9	+ 4,3	+ 1,5	+ 0,9
Juli	+ 2,4	+ 6,6	+ 2,2	+ 0,8	+ 4,9	+ 2,1	+ 4,9	+ 1,4	+ 1,8
August	+ 2,6	+ 6,5	+ 2,4	+ 0,7	+ 6,0	+ 2,2	+ 5,2	+ 1,5	+ 0,7
September	+ 2,8	+ 6,5	+ 2,7	+ 1,7	+ 6,7	+ 2,4	+ 5,6	+ 1,6	+ 1,8
Oktober	+ 2,8	+ 4,9	+ 2,6	+ 1,2	+ 5,6	+ 2,6	+ 6,5	+ 1,6	+ 1,5
November	+ 3,0	+ 4,8	+ 2,9	+ 1,3	+ 6,2	+ 2,8	+ 6,8	+ 1,8	+ 0,4
Dezember	+ 3,2	+ 4,9	+ 3,2	+ 1,2	+ 7,9	+ 2,9	+ 6,9	+ 1,9	- 0,7
1989 Januar	+ 3,7	+ 5,2	+ 3,6	+ 3,1	+ 10,0	+ 3,2	+ 7,7	+ 2,0	- 1,9
Februar	+ 3,8	+ 5,7	+ 3,7	+ 4,3	+ 10,7	+ 3,2	+ 8,0	+ 2,0	- 1,7
März	+ 4,0	+ 6,5	+ 3,7	+ 5,0	+ 10,1	+ 3,4	+ 7,8	+ 2,3	- 2,7
April	+ 3,8	+ 6,5	+ 3,5	+ 4,0	+ 8,2	+ 3,3	+ 7,3	+ 2,3	- 3,3
Mai	+ 3,7	+ 6,2	+ 3,6	+ 5,0	+ 7,3	+ 3,2	+ 7,0	+ 2,4	- 3,2
Juni	+ 3,2	+ 3,2	+ 3,2	+ 5,0	+ 5,4	+ 3,1	+ 6,0	+ 2,3	- 2,0
Juli	+ 2,6	+ 1,7	+ 2,6	+ 3,7	+ 3,2	+ 2,6	+ 4,2	+ 2,2	- 0,4
August									
September									

5 Index der Einfuhrpreise

(Langfristige Übersicht)

1985 = 100

Jahr	Gesamteinfuhr ⁴⁾			Nach Warengruppen der Außenhandelsstatistik				Nach der vorwiegenden Verwendungsart	
	insgesamt	ohne Mineralöl- erzeugnisse	ohne Erdöl und Mineralöl- erzeugnisse	Güter der Ernährungs- wirtschaft	Güter der gewerblichen Wirtschaft			Investi- tions- güter	Verbrauchs- güter
					insgesamt	Rohstoffe und Halbwaren	Fertig- waren		
1950 D	43,8	46,1	55,5	62,3	41,1
1951 D	55,9	59,0	71,0	71,6	57,2
1952 D	49,0	51,7	61,9	67,6	47,2
1953 D	45,0	47,3	56,8	63,4	42,6
1954 D	45,1	47,4	57,0	64,8	41,9
1955 D	45,2	47,5	57,1	63,0	43,2
1956 D	46,9	49,3	59,2	65,6	44,7
1957 D	46,3	48,7	58,3	63,4	44,9
1958 D	43,9	45,9	55,2	63,0	40,9	25,2	60,1	58,1	49,1
1959 D	42,2	44,4	53,4	59,7	39,5	24,3	58,6	58,1	45,1
1960 D	42,1	44,3	53,5	58,5	39,6	24,4	58,6	58,1	44,2
1961 D	40,4	42,6	51,6	56,1	38,1	23,1	56,8	56,7	42,6
1962 D	40,1	42,2	51,2	57,5	37,4	22,5	56,2	57,0	42,9
1963 D	40,9	43,0	52,3	60,0	37,6	22,6	56,8	58,4	43,8
1964 D	41,6	43,9	53,7	60,8	38,4	23,1	57,7	59,3	42,3
1965 D	42,6	45,2	55,4	63,6	39,0	23,6	58,3	60,4	41,6
1966 D	43,4	45,9	56,4	63,5	39,9	24,3	59,5	62,1	42,5
1967 D	42,4	44,9	54,7	61,4	39,4	23,8	59,0	61,4	43,7
1968 D	42,1	44,5	54,2	59,2	39,5	24,1	58,4	61,8	44,5
1969 D	42,8	45,5	55,6	61,2	39,9	24,3	59,2	62,0	44,0
1970 D	42,4	44,9	55,2	60,8	39,5	24,0	58,6	60,6	43,9
1971 D	42,5	45,0	54,4	59,8	39,9	24,3	59,1	61,9	45,5
1972 D	42,3	44,9	54,4	61,4	39,3	23,4	59,1	61,8	45,8
1973 D	47,7	49,8	60,2	74,0	43,6	28,7	61,4	62,1	52,5
1974 D	61,3	63,2	69,5	80,6	58,4	46,8	69,1	65,4	60,3
1975 D	60,3	62,2	68,6	75,9	58,0	44,2	72,1	71,9	62,5
1976 D	64,0	65,9	72,1	82,2	61,3	47,7	74,7	75,9	65,7
1977 D	65,0	67,0	73,5	89,4	61,3	47,0	75,4	75,9	66,9
1978 D	62,5	64,6	71,8	80,9	59,8	43,6	76,0	77,2	67,2
1979 D	69,8	70,0	76,0	81,8	68,1	56,5	79,3	78,2	79,4
1980 D	80,3	80,5	82,3	84,6	79,7	74,9	84,2	81,6	85,6
1981 D	91,3	90,9	89,7	91,0	91,4	93,4	90,3	89,3	93,0
1982 D	93,4	92,9	92,3	92,1	93,5	94,8	93,1	91,7	96,0
1983 D	93,1	92,9	93,4	95,8	92,7	91,3	94,4	93,4	95,4
1984 D	98,6	98,5	98,7	102,5	98,1	99,4	97,7	97,2	97,8
1985 D	100	100	100	100	100	100	100	100	100
1986 D	84,3	87,3	92,1	90,7	83,4	61,2	96,6	97,1	89,0
1987 D	79,8	82,6	87,2	82,6	79,4	54,6	94,2	95,3	87,7
1988 D	80,8	84,2	89,6	84,6	80,2	54,2	95,7	96,0	87,2

Fußnoten siehe letzte Seite

4 Index der Ausfuhrpreise und Terms of Trade
(Langfristige Übersicht)
1985 = 100

Jahr	Gesamt- ausfuhr 5)	Nach Warengruppen der Außenhandelsstatistik						Nach der vorwiegenden Verwendungsart		Terms of Trade
		Güter der Ernäh- rungs- wirtschaft	Güter der gewerblichen Wirtschaft					Inve- stitions- güter	Ver- brauchs- güter	
			insgesamt	Rohstoffe und Halbwaren	Fertigwaren					
					insgesamt	Vorer- zeugnisse	Ender- zeugnisse			
1950 D
1951 D
1952 D
1953 D
1954 D	43,1	50,3	42,7	35,5	43,9	55,9	40,6	33,8	39,0	95,6
1955 D	43,9	49,6	43,6	36,6	44,6	58,0	41,2	34,7	40,0	97,1
1956 D	45,2	51,2	44,9	38,1	45,8	59,3	42,2	36,1	41,8	96,4
1957 D	46,2	52,6	45,9	39,6	46,6	59,7	43,2	37,5	43,3	99,8
1958 D	45,2	52,9	44,7	38,1	45,7	55,5	43,0	37,2	43,0	103,0
1959 D	44,8	49,7	44,6	38,1	45,4	54,7	42,9	37,4	43,0	106,2
1960 D	45,4	49,3	45,1	38,4	46,1	55,8	43,4	38,3	43,9	107,8
1961 D	45,2	49,6	45,0	37,5	46,1	53,4	44,2	39,3	45,1	111,9
1962 D	45,4	50,4	45,0	36,8	46,3	51,2	44,9	40,5	46,4	113,2
1963 D	45,4	55,2	45,0	36,7	46,3	50,2	45,2	41,0	46,7	111,0
1964 D	46,5	55,6	46,0	38,0	47,2	51,9	46,0	41,9	47,5	111,8
1965 D	47,5	56,0	47,1	38,7	48,4	52,1	47,3	43,2	48,6	111,5
1966 D	48,5	57,4	48,1	39,4	49,4	52,1	48,7	44,4	50,3	111,8
1967 D	48,5	56,4	48,1	39,0	49,5	51,0	49,0	44,9	51,1	114,4
1968 D	48,0	55,3	47,6	38,6	49,0	50,2	48,7	44,6	50,8	114,0
1969 D	49,9	56,4	49,6	39,5	51,1	53,0	50,5	47,1	51,7	116,6
1970 D	51,4	57,1	51,1	40,5	52,7	53,6	52,4	49,5	52,7	121,2
1971 D	53,2	58,5	52,9	41,1	54,6	52,1	55,3	52,8	55,2	125,2
1972 D	54,3	61,3	53,9	40,5	55,9	52,0	57,0	55,1	56,9	128,4
1973 D	57,8	68,3	57,2	46,2	58,9	57,3	59,3	57,8	59,9	121,2
1974 D	67,6	75,4	67,1	64,9	67,3	74,6	65,4	62,8	67,5	110,3
1975 D	70,2	75,5	69,9	63,6	70,7	70,5	70,8	68,2	71,7	116,4
1976 D	72,9	77,9	72,6	66,2	73,5	72,6	73,7	72,2	74,8	113,9
1977 D	74,2	81,5	73,8	64,7	75,0	70,8	76,1	75,3	77,0	114,2
1978 D	75,3	81,1	75,0	63,7	76,5	71,7	77,8	77,4	78,9	120,5
1979 D	78,9	83,6	78,6	72,1	79,5	77,7	80,0	79,7	81,1	113,0
1980 D	83,8	88,7	83,6	80,4	84,0	83,6	84,2	83,4	86,5	104,4
1981 D	88,7	94,4	88,4	90,2	88,2	88,3	88,1	87,1	91,1	97,2
1982 D	92,5	95,7	92,4	92,7	92,4	92,4	92,4	91,8	94,5	99,0
1983 D	94,1	97,6	93,9	92,4	94,2	92,4	94,8	94,4	96,1	101,1
1984 D	97,4	101,3	97,2	97,6	97,2	96,8	97,3	97,0	98,1	98,8
1985 D	100	100	100	100	100	100	100	100	100	100
1986 D	98,2	93,1	98,5	84,0	100,0	95,0	101,4	102,4	100,0	116,5
1987 D	97,3	88,7	97,7	77,2	99,9	92,0	102,0	104,0	101,0	121,9
1988 D	99,3	91,5	99,8	80,0	101,9	96,0	103,5	106,0	101,9	122,9

Fußnoten siehe letzte Seite.

7 Einfuhrpreise

DM

Lfd. Nr.	Ware	Handels- bedingung	Mengen- einheit	1988 Durch- schnitt	1988	1989	
					Juli	Juni	Juli
Getreide							
1	Weichweizen, französischer	cif d. Rheinb.	1 dt	40,41	41,03	41,06	39,50
2	Futtergerste, versch. Herkünfte	cif d. Rheinb.	1 dt	38,45 ^{e)}	36,72	38,10	36,00
3	Futtermais, französischer	cif d. Rheinb.	1 dt	44,32	47,44	40,58	40,80
4	Futtermais, amerikanischer, gelb 3	cif Nordseeh.	1 dt	22,31	28,02	26,83	23,88
5	Stärkehaltige Wurzeln, thailändische, Tapioka-Pellets	cif Nordseeh.	1 dt	27,11	29,87	27,45	27,57
Ölsaaten und Ölf Früchte							
6	Sojabohnen, amerikanische, gelb	cif Nordseeh.	1 dt	50,22 ^{e)}	.	52,14	50,77
7	Leinsamen, kanadische, Western 1	cif Nordseeh.	1 dt	54,63	68,27	68,39	67,12
Rohbaumwolle							
8	türkische, Izmir Nr. 1	cif Bremen	1 dt	284,79	324,21	394,14	382,08
9	sowjetische, Pervij 31/32 mm	cif Bremen	1 dt	267,93	288,64	363,56	362,25
10	ägyptische, Giza 70	cif Bremen	1 dt	846,17	875,06	1 139,81	1 100,32
11	amerikanische, strict middling 1 1/16 inch	cif Bremen	1 dt	263,27	292,70	331,88	334,06
12	argentinische, strict low middling 1 1/16 inch	cif Bremen	1 dt	243,39	274,41	345,00	333,02
Fruchobst							
13	Tafeläpfel, italienische, Sortendurchschnitt	frei d. Grenze	1 dt	96,67	100,00	90,00	80,00
14	Haselnüsse, türkische, Levantiner	cif Hamburg	1 dt	609,22	711,48	523,05	502,72
15	Mandeln, amerikanische	cif Nordseeh.	1 dt	566,04	543,27	693,00	694,81
16	Orangen, italienische, Sortendurchschnitt	frei d. Grenze	1 dt	89,38 ^{e)}	.	.	.
17	Sitronen, italienische	frei d. Grenze	1 dt	100,83	100,00	100,00	100,00
18	Bananen, mittelamerikanische	cif Nordseeh.	1 t	949,52	742,60	886,15	735,46
19	Weintrauben, italienische, Tafel-	frei d. Grenze	1 dt	148,33 ^{e)}	220,00	.	200,00
Rohkaffee							
20	kenianischer, Typ A	cif Hamburg	1 dt	690,18	741,72	605,24	467,62
21	salvadorianischer, Hochgewächs	cif Hamburg	1 dt	586,60	638,40	576,40	426,00
22	kolumbianischer, Excelso	cif Hamburg	1 dt	611,94	651,88	567,62	418,12
23	brasilianischer, Santos, Typ N.Y. Nr. 2	cif Hamburg	1 dt	521,20	547,15	513,00	393,67
24	papua-neuguineischer, Native Y Grade	cif Hamburg	1 dt	571,19	611,35	562,14	412,54
25	Rohkakao, elfenbeinischer, good fermented	cif Hamburg	1 dt	331,44	351,02	259,57	269,22
Frischgemüse							
26	Kopfsalat, niederländischer	frei d. Grenze	1 Steige	9,42	7,00	8,75	4,50
27	Tomaten, niederländische	frei d. Grenze	1 dt	214,50 ^{e)}	150,00	280,00	100,00
28	Schälgurken, niederländische	frei d. Grenze	1 dt	138,96 ^{e)}	90,03	100,57	116,82
29	Hühnereier belgische/niederländische Gewichtsklasse 4	frei d. Grenze	100 Stück	9,92	8,88	9,95	9,87
Rohwolle							
30	südafrikanische, Merino A-Vliese	cif Bremen	1 kg	16,49	18,44	16,54	15,63
31	australische, Merino A-Vliese	cif Bremen	1 kg	21,58	24,45	18,72	17,80
32	australische, Merino A-Stücke	cif Bremen	1 kg	15,64	17,43	15,25	14,30
33	australische, Kreuzsucht C II-Vliese	cif Bremen	1 kg	10,89	12,45	11,67	10,99
34	Naturkautschuk, malaysischer, Ribbed smoked sheets Nr. 1	ab Kai Hamburg	1 dt	216,75	245,00	193,00	189,00
35	Steinkohle, amerikanische, Koks-A	cif Nordseeh.	1 t	97,75	97,00	116,33	117,00

Fußnoten siehe letzte Seite.

7 Einfuhrpreise
DM

Lfd. Nr.	Ware	Handels- bedingung	Mengen- einheit	1988	1989	1989	
				Durch- schnitt	Juli	Juni	Juli
Eisenerze							
36	schwedisches, Kiruna-D, ca. 59 % Fe i. Feu. Körnung: 40 % unter 5 mm	frei d. Grenze	1 t	35,60	36,25	43,45	41,70
37	kanadisches, Mount-Wright, Konzentrat, ca. 64 % Fe i. Feu. Körnung: 100 % unter 5 mm	frei d. Grenze	1 t	42,18	42,50	49,40	47,90
38	brasilianisches, Itabira-Standard-Sinterfeed, ca. 61,5 % Fe i. Feu. Körnung: 100 % unter 5 mm	frei d. Grenze	1 t	40,58	41,85	49,85	47,65
39	liberianisches, Bong Range, Konzentrat, ca. 61 % Fe i. Feu. Körnung: 100 % unter 5 mm	frei d. Grenze	1 t	39,18	39,05	48,85	44,45
40	Motorenbenzin, Normal-, verschiedene Herkunft, bleifrei	fob B'schiff ARA	1 t	290,10	316,77	410,09	355,08
41	Heisöle, leicht, verschiedene Herkunft,	frei d. Grenze	1 t	238,00	243,41	282,41	283,04
Schnittholz							
42	skandinavisches, Weißholz, Battens, unsortiert	cif Nordseeh.	1 m ³	426,89	429,67	467,00	469,33
43	sowjetisches, Tannen-Battens, 50 x 175 mm, unsortiert	cif Nordseeh.	1 m ³	367,19	370,00	426,67	426,67
Papiersellstoff, skandinavischer							
44	Sulfit-, aus Nadelholz, gebleicht	cif Nordseeh.	1 dt	122,84	124,67	147,50	157,50
45	Sulfat-, aus Nadelholz, gebleicht	cif Nordseeh.	1 dt	129,92	133,78	153,00	163,00
46	Sulfat-, aus Laubholz, gebleicht	cif Nordseeh.	1 dt	123,62	125,31	144,92	152,87
47	Kraftliner, skandinavischer, 150 - 200 g/m ²	cif Nordseeh.	1 dt	106,49	106,00	113,25	113,25p
Schnittkäse							
48	niederländischer, Edamer, 40 % Fett i.T.	frei d. Grenze	1 kg	6,50	6,27	6,27	6,27
49	niederländischer, Gouda, 48 % Fett i.T.	frei d. Grenze	1 kg	6,63	6,49	6,43	6,43
50	Sojaschrot, amerikanisches, extrahiert	cif Nordseeh.	1 dt	48,22	53,68	48,49	45,57
Ölkuchen							
51	Kokosexpeller, philippinischer/indonesischer	cif Nordseeh.	1 dt	29,14	32,49	30,30	28,31
52	Palmkernexpeller, verschiedene Herkunft	cif Nordseeh.	1 dt	23,77	24,92	25,63	24,25
Fleisch							
53	Schweinehälften, belgische/niederländische, frisch	frei d. Grenze	1 kg	3,17	3,02	4,00r	4,13
54	Rinder-Vorderviertel französische, 1. Qualität, gekühlt	frei d. Grenze	1 kg	5,21	5,25	4,52	4,40
55	Jungmasthühner, niederländische, 950 - 1000 g, bratfertig, ohne Innereien	frei Empfänger	1 kg	2,83	2,85	2,81	2,88
56	Fischmehl, verschiedene Herkunft, 64 - 65 % Protein	cif Nordseeh.	1 dt	99,53	116,00	78,60	78,00

Fußnoten siehe letzte Seite.

Abgrenzung der Ländergruppen in der Außenhandelspreisstatistik*)

EG-Länder

Belgien u. Luxemburg
Dänemark
Frankreich
Griechenland
Großbritannien u. Nordirland
Irland
Italien
Niederlande
Portugal
Spanien

Andere industrialisierte westliche Länder

Andorra
Australien
Ärger
Finnland
Gibraltar
Island
Japan
Jugoslawien
Kanada
Malta
Neuseeland
Norwegen
Österreich
Republik Südafrika u. Namibia
Schweden
Schweiz
Türkei
Vatikanstadt
Vereinigte Staaten von Amerika

Entwicklungsländer (ohne OPEC)

Ägypten
Antigua u. Barbuda
Äquatorialguinea
Äthiopien
Afghanistan
Amerikan. Jungferninseln
Amerikan.-Ozeanien
Angola
Argentinien
Austr.-Ozeanien
Bahamas
Bahrain
Bangladesch
Barbados
Belize
Benin
Bermuda
Bhutan
Birma
Bolivien
Botsuana
Brasilien
Brit. Gebiete im Ind. Ozean
Brunei
Burkina Faso (ehem. Obervolta)
Burundi
Cape u. Melilla
Chile
Costa Rica
Dominica
Dominikanische Republik
Dschibuti

Elfenbeinküste
El Salvador
Falklandinseln
Fidschi
Frans.-Guayana
Frans.-Polynesien
Gambia
Ghana
Grenada
Grönland
Guadeloupe
Guatemala
Guinea
Guinea-Bissau
Guyana
Haiti
Honduras
Hongkong
Indien
Israel
Jamaika
Jemen, Dem. Volkrep. (ehem. Südjemen)
Jemen (ehem. Nordjemen)
Jordanien
Kaimaninseln
Kanarische Inseln
Kamerun
Kampuchea
Kap Verde
Kenia
Kiribati
Kolumbien
Komoren
Kongo
Korea, Republik (ehem. Südkorea)
Kuba
Laos
Lesotho
Libanon
Liberia
Macau
Madagaskar
Malawi
Malaysia
Malediven
Mali
Marokko
Martinique
Mauretanien
Mauritius
Mayotte
Mexiko
Mosambik
Mauru
Nepal
Neukaledonien
Neuseel.-Ozeanien
Nicaragua
Niederl.-Antillen
Niger
Oman
Pakistan
Panama (einschl. Kanalsone)
Papua-Neuguinea
Paraguay
Peru
Philippinen
Pitcairniseln
Réunion
Ruanda

Salomonen
Sambia
Sao Tomé u. Principe
Senegal
Seeschellen
Sierra Leone
Simbabwe (ehem. Südrhodesien)
Singapur
Somalia
Sri Lanka
St. Christoph und Nevis
St. Helena
St. Lucia
St. Pierre u. Miquelon
St. Vincent und die Grenadinen
Sudan
Surinam
Swasiland
Syrien
Taiwan
Tansania
Thailand
Togo
Tonga
Trinidad u. Tobago
Tschad
Tunesien
Turks- u. Caicosinseln
Tuvalu (ehem. Ellice-Inseln)
Uganda
Uruguay
Vanuatu (ehem. Neue Hebriden)
Wallis u. Futuna
Westindien
Westsamoa
Zaire
Zentralafrik. Republik
Zypern

OPEC-Länder

Algerien
Ärger
Gabun
Indonesien
Irak
Iran
Katar
Kuwait
Libyen
Nigeria
Saudi-Arabien
Venezuela
Verein. Arab. Emirate

Staatshandelsländer

Albanien
Bulgarien
China
Korea, Dem. Volkrep. (ehem. Nordkorea)
Mongolei
Polen
Rumänien
Sowjetunion
Tschechoslowakei
Ungarn
Vietnam

Fußnoten zu den Tabellenseiten

- 1) Ohne Preisrepräsentanten für belichtete Filme.
- 2) Ohne Preisrepräsentanten für Lichtpaus- und verwandte Waren.
- 3) Ohne Preisrepräsentanten für Holzschliff.
- 4) 1950 - 1957 umbasiert von Originalbasis 1950;
1958 - 1967 umbasiert von Originalbasis 1962;
1968 - 1975 umbasiert von Originalbasis 1970;
1976 - 1979 umbasiert von Originalbasis 1976;
1980 - 1984 umbasiert von Originalbasis 1980.
- 5) 1954 - 1957 umbasiert von Originalbasis 1958;
ab 1958 entsprechend dem Einfuhrpreisindex (Fußnote 4).
A) 02126-8, 02135 und 021413-16.
B) 21121, 21142 und 21161.
C) 682511-13, 682522, 682528, 682533, 68255/6 und 68259.
D) 682514-19, 682524/6, 682529, 68254, 68257 und 68259.
e) Durchschnitt aus weniger als 12 Monatszahlen berechnet.

*) Das Länderverzeichnis dient nur statistischen Zwecken. Aus der Bezeichnung kann keine Bestätigung oder Anerkennung des politischen Status eines Landes oder der Grenzen seines Gebietes abgeleitet werden.