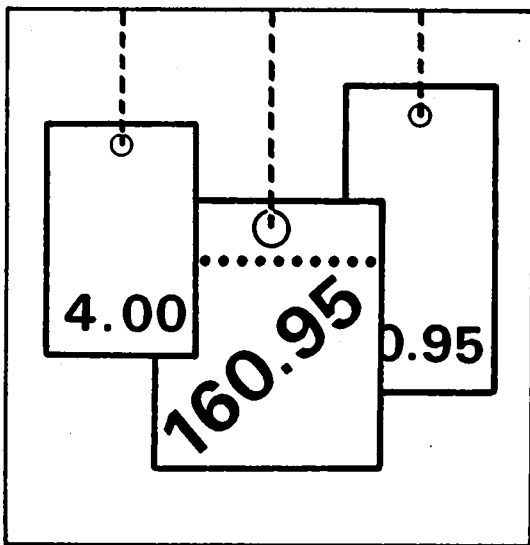


Statistisches Bundesamt

Preise



Fachserie **17**

Reihe 8

Preise und Preisindizes für die Ein- und Ausfuhr

Juni 1989

Statistisches Bundesamt
Bibliothek - Dokumentation - Archiv

Metzler - Poeschel Stuttgart

Herausgeber:
Statistisches Bundesamt
Gustav-Stresemann-Ring 11
6200 Wiesbaden 1

Verlag:
Metzler-Poeschel Stuttgart

Verlagsauslieferung:
Hermann Leins GmbH & Co.
Verlags-KG
Holzwiesenstr. 2
7408 Kusterdingen
Telefon: 07071/33046
Telex: 7 262 891 mepo d
Telefax: 07071/33653

Erscheinungsfolge: monatlich
Erschienen im August 1989
Preis: DM 7,-
Bestellnummer: 2170800 - 89106

**Nachdruck - auch auszugsweise - nur mit Quellenangabe
unter Einsendung eines Belegexemplares gestattet.**

Umweltfreundliches Papier aus 100 % Altpapier

Inhalt

Seite

Textteil

1	Erläuterungen	4
2	Aktuelle Ergebnisse	6
3	Schaubild	7

Tabelleenteil

1	Index der Einfuhrpreise (Aktuelle Ergebnisse)	
1.1	Nach Warengruppen der Ernährungswirtschaft und der gewerblichen Wirtschaft	8
1.2	Nach der vorwiegenden Verwendungsart	8
1.3	Nach Gütergruppen des Güterverzeichnisses für Produktionsstatistiken	9
1.4	Nach dem Internationalen Warenverzeichnis für den Außenhandel (SITC-Rev. 2)	10
1.5	In Anlehnung an das Systematische Güterverzeichnis für Produktionsstatistiken	11
2	Index der Ausfuhrpreise (Aktuelle Ergebnisse)	
2.1	Nach Warengruppen der Ernährungswirtschaft und der gewerblichen Wirtschaft	22
2.2	Nach der vorwiegenden Verwendungsart	22
2.3	Nach Gütergruppen des Güterverzeichnisses für Produktionsstatistiken	23
2.4	Nach dem Internationalen Warenverzeichnis für den Außenhandel (SITC-Rev. 2)	24
2.5	In Anlehnung an das Systematische Güterverzeichnis für Produktionsstatistiken	25
3	Index der Einfuhrpreise (Mittelfristige Übersicht)	34
4	Index der Ausfuhrpreise und Terms of Trade (Mittelfristige Übersicht)	35
5	Index der Einfuhrpreise (Langfristige Übersicht)	36
6	Index der Ausfuhrpreise und Terms of Trade (Langfristige Übersicht)	37
7	Einfuhrpreise	38
	Ländergruppen, Fußnoten	40

Die Angaben beziehen sich auf das Bundesgebiet; sie schließen Berlin (West) ein.

Zeichenerklärung

p	=	vorläufige Zahl
r	=	berichtigte Zahl
-	=	nichts vorhanden
.	=	Zahlenwert unbekannt oder geheimzuhalten
...	=	Angabe fällt später an

Abkürzungen

a.n.g.	=	anderweitig nicht genannt
BGBI.	=	Bundesgesetzblatt
cif	=	cost, insurance, freight (Kosten, Versicherungen und Fracht inbegriffen)
dt	=	Dezitonne (100 kg)
%Fe i.Feu	=	Eisengehalt im feuchten Erz
%Fett i.T.	=	Fettgehalt in der Trockenmasse
fob	=	free on bord (frei an Bord)
g	=	Gramm
kg	=	Kilogramm
kW	=	Kilowatt

m ³	=	Kubikmeter
L	=	Liter
lutro	=	lufttrocken
mm	=	Millimeter
N.Y.	=	New York
m ²	=	Quadratmeter
GP	=	Systematisches Güter- verzeichnis für Pro- duktionsstatistiken
S-Gehalt	=	Schwefelgehalt
t	=	Tonne
u.ae.	=	und ähnliche(s)
V	=	Volt

1 Erläuterungen

- 1 Die Indizes der Außenhandelspreise messen die Entwicklung der Preise aller Waren, die zwischen der Bundesrepublik Deutschland und dem Ausland gehandelt werden. Die Bezugsgröße der Gesamtindizes der Ein- bzw. Ausführpreise ist die Summe der Ein-/Ausfuhrwerte im Basisjahr (gegenwärtig 1985), wie sie durch die Außenhandelsstatistik nachgewiesen werden. Im Hinblick auf die wesentlichen Rechengänge können die Indizes als der gewogene Durchschnitt aus den einzelnen Preisveränderungszahlen bezeichnet werden, die für eine repräsentative Auswahl von Import- bzw. Exportwaren (die sog. Preisrepräsentanten) gebildet werden. Als Wägungszahlen (= Indexgewichte) dienen die Ein-/Ausfuhrwerte jeweils derjenigen Erzeugnisse im Basisjahr, für die eine Einzelpreisreihe als repräsentativ angesehen wird.
- 2 Die Einzelpreisreihen werden in der Form von Meßzahlen auf der Grundlage des Preisstandes im Basisjahr (= 100) dargestellt. Sie beruhen auf den Ergebnissen monatlicher Preiserhebungen bei einer repräsentativen Auswahl von Berichtsstellen. Im Gegensatz zu den anderen Preisstatistiken des Statistischen Bundesamtes werden von den Meldefirmen der Außenhandelspreisstatistik nicht Preisangaben für einen bestimmten Stichtag, sondern Durchschnittspreise aller Vertragsabschlüsse im Berichtsmonat erfragt. Damit die monatlichen Werte einer Einzelpreisreihe nur "reine" Preisveränderungen zum Ausdruck bringen, müssen alle für die Höhe des Preises maßgeblichen Faktoren, die sogenannten preisbestimmenden Merkmale, so lange wie möglich konstant gehalten werden. Dies gilt nicht nur für die Mengeneinheit des beobachteten Erzeugnisses und dessen qualitative Beschaffenheit, sondern auch für die verschiedenen Handels-, Liefer- und Zahlungsbedingungen. Ändert sich eines dieser Merkmale, so kann die Differenz zwischen dem neuen und dem zuletzt gemeldeten Preis eine unechte Preisveränderung enthalten, die eliminiert werden muß.

Die monatlich ermittelten Preise sind Effektivpreise (keine Listenpreise) und beziehen sich auf die Handelsbedingung "frei deutsche Grenze" (bzw. "cif" bei den Einfuhrpreisen, "fob" bei den Ausführpreisen). Öffentliche Abgaben (Zölle, Abschöpfungen, Währungsausgleichsbeträge, Einfuhrumsatzsteuer bzw. - bei der Ausfuhr - Mehrwertsteuer, Verbrauchsteuer sowie Exporthilfen) sind in den Preisen nicht enthalten. In die Indexberechnungen gehen nur Preise in Deutscher Mark ein. In Fremdwährung gemeldete Preise werden mit den jeweils geltenden Devisenkursen umgerechnet. Gegenwärtig werden bei den Importen rund 2 700 Berichtsstellen nach ihren Einfuhrpreisen für insgesamt 6 520 Preisrepräsentanten befragt, bei den Exporten rund 2 800 Berichtsstellen für insgesamt 6 570 Preisrepräsentanten. Den Indizes liegen zusammen rd. 13 090 Einzelpreisreihen zugrunde.
- 3 Der Index wird nach der sog. Laspeyres-Formel berechnet. Das bedeutet, daß die aus dem gegenwärtigen Basisjahr (1985) stammenden Wägungszahlen bis zur Umstellung des Index auf ein neueres Basisjahr unverändert bleiben. Als nächstes Basisjahr ist das Jahr 1990 in Aussicht genommen. Das letzte Basisjahr vor dem gegenwärtigen Basisjahr war das Jahr 1980. Für längerfristige Vergleiche können durchlaufende Reihen durch Verkettung der gegenwärtigen Berechnungsergebnisse auf Basis 1985 (= 100) mit den früheren Indexzahlen auf Basis 1980 (= 100) für die Zeit vor 1985 gebildet werden. Zu diesem Zweck enthalten die Tabellen Verkettungsfaktoren, die als Quotienten aus den Januarindizes auf der neuen Basis 1985 = 100 und den entsprechenden Januarindizes auf der früheren Basis 1980 = 100 gebildet worden sind. Mit diesen Faktoren sind die Indexzahlen 1980 = 100 für die Zeit vor 1985 zwecks Umbasierung auf 1985 = 100 zu multiplizieren bzw. durch sie sind die Indexzahlen 1985 = 100 für die Zeit ab Januar 1985 zwecks Umbasierung auf 1980 = 100 zu dividieren. Die Angabe eines Verkettungsfaktors fehlt bei denjenigen Gliederungen und Positionen, für die es keine Indexreihen auf früherer Basis gibt bzw. bei denen eine Verbindung der alten mit der neuen Reihe wegen zu großer Unterschiede in der Auswahl von Preisrepräsentanten problematisch wäre.
- 4 Die Indizes der Außenhandelspreise werden nicht nur als Gesamtreihe, d.h. für die Ge-

samtheit der Ein- bzw. Ausfuhrwaren, sondern auch für eine große Zahl von Warengruppen verschiedener Aggregationsstufen berechnet und veröffentlicht. Die verschiedenen Standpunkte, von denen aus die Außenhandelspreisindizes betrachtet und verwendet werden, erfordern eine Darstellung der Ergebnisse in mehrfacher Gliederung:

a) Warengliederung

- nach Warengruppen der Ernährungswirtschaft und der Gewerblichen Wirtschaft, Tabellen 1.1 und 2.1
- nach der vorwiegenden Verwendungsart, Tabellen 1.2 und 2.2
- nach Gütergruppen des Güterverzeichnis für Produktionsstatistiken, Ausgabe 1982, Tabellen 1.3 und 2.3
- nach dem Internationalen Warenverzeichnis für den Außenhandel (SITC, Rev. 2), Ausgabe 1975, Tabellen 1.4 und 2.4
- nach ausgewählten Positionen des Systematischen Güterverzeichnis für Produktionsstatistiken

b) Regionale Gliederung

- nach EG-Ländern
- nach Drittländern
 - nach anderen industrialisierten westlichen Ländern
 - nach Staatshandelsländern
 - nach OPEC Ländern
 - nach Entwicklungsländern (ohne OPEC)

5 Während die Tabellen 1 und 2 dem kurzfristigen Vergleich dienen, enthalten die Tabellen 3 und 4 Reihen für einen mehrjährigen Zeitraum. In diesen Tabellen werden auch jährlich und monatlich die prozentualen Indexveränderungen im Jahresabstand (Jahresveränderungsraten) ausgewiesen.

Eine langfristige Übersicht mit jährlichen Angaben bietet für die wichtigsten Teilindizes Tabelle 5 und 6 (Einfuhr ab 1950, Ausfuhr und Terms of Trade ab 1954).

Die in Tabelle 4 und 6 dargestellten Terms of Trade ergeben sich aus der Relation der Ausfuhrpreis- zu den Einfuhrpreisveränderungen (Index der Ausfuhrpreise dividiert durch den Index der Einfuhrpreise mal hundert). Sie zeigen also, ob sich die Ausfuhr der Bundesrepublik insgesamt gegenüber dem Basisjahr stärker oder weniger stark verteuert (verbilligt) hat als die Einfuhr.

6 In der vorliegenden Reihe 8 der Fachserie 17 erscheinen auch Jahresberichte. Sie enthalten zu allen Positionen der Tabellen 1, 2 und 7 (also nicht nur zu den größeren Zusammenfassungen der Tabelle 3 und 4) Indexzahlen bzw. Preise für einen mehrjährigen Zeitraum.

7 Die Durchschnittspreise, die in diesem Bericht veröffentlicht werden (Tabelle 7), können im allgemeinen nur als grobe Anhaltspunkte für das absolute Preisniveau der betreffenden Waren angesehen werden, denn die Statistik der Außenhandelspreise ist, wie die gesamte amtliche Preisstatistik, auf den Nachweis von Preisveränderungen ausgerichtet. Deswegen sind ihre wichtigsten Ergebnisse Preisindizes und Preismesszahlen und nicht etwa Durchschnittspreise. Wirklich zuverlässige Angaben über das absolute Preisniveau würden andere Erhebungsverfahren und vor allem eine viel größere Anzahl von Einzelpreisen (einzelner Berichtsstellen) voraussetzen.

8 Weitere methodische Erläuterungen zur Berechnung des Index der Ein- und Ausfuhrpreise auf Basis 1985 enthält ein Aufsatz in Heft 6/1989 der Zeitschrift "Wirtschaft und Statistik", der auch im Monatsbericht für April 1989 der Fachserie 17, Reihe 8, abgedruckt wurde.

9 Indexzahlen für viele der in den Außenhandelspreisindizes erfaßten und dargestellten Warenarten werden auch in den folgenden, für andere Wirtschaftsstufen monatlich berechneten Preisindizes des Statistischen Bundesamtes nachgewiesen und ebenfalls in der Fachserie 17 veröffentlicht.

Index der Erzeugerpreise landwirtschaftlicher Produkte sowie Index der Erzeugerpreise forstwirtschaftlicher Produkte (Best.-Nr. 2170 100), Index der Erzeugerpreise gewerblicher Produkte (Best.-Nr. 2170 200), Index der Großhandelsverkaufspreise (Best.-Nr. 2170 600), Index der Einzelhandelspreise sowie Preisindex für die Lebenshaltung aller privaten Haushalte (Best.-Nr. 2170 700). Der Index der Ausfuhrpreise wird darüber hinaus für Nach-

weisungen über die Preisentwicklung bei den gewerblichen Verkäufen insgesamt einschließlich der Exporte verwendet. Hierbei handelt es sich um eine Kombination des Teilindex für die gewerblichen Erzeugnisse aus dem Index der Ausfuhrpreise mit dem Index der Erzeugerpreise gewerblicher Produkte im Inlandsabsatz.

Wichtige Informationen bietet auch der monatlich berechnete Index der Grundstoffpreise (Best.-Nr. 2170 300), der sich auf

die Einkaufsseite der Unternehmen des produzierenden Gewerbes bezieht.

10 Die Monatsberichte der Fachserie 17, Reihe 8, "Preise und Preisindizes für die Ein- und Ausfuhr" erscheinen etwa 4 Wochen, die Jahresberichte etwa 3 Monate nach Ablauf des Berichtszeitraumes und sind zu beziehen durch den Buchhandel oder direkt beim Verlag Metzler-Poeschel, Stuttgart, Verlagsauslieferung: Hermann-Leins-Verlags-KG, Holzwassenstr. 2, 7408 Kusterdingen.

2 Aktuelle Ergebnisse

Der Index der Einfuhrpreise ist von Mai 1989 (Indexstand 85,7, 1985 = 100) bis Juni 1989 (85,2) um 0,6 % gefallen und lag damit im Berichtsmonat um 5,3 % über dem Stand von Juni 1988 (80,9). Im Mai und April 1989 hatte die Jahresveränderungsrate + 7,1 % bzw. 7,3 % betragen.

Von Mai bis Juni 1989 verbilligte sich vor allem die Einfuhr von Frischgemüse (- 16 %), Rohkaffee (- 9,7 %), NE-Metallen und Edelmetallen (- 4,6 %), Mineralölerzeugnissen

(- 4,4 %) sowie von Erdöl (- 0,7 %), während u.a. Schweinefleisch (+ 13 %) und Erdgas (+ 1,2 %) teurer wurden.

Der Index der Ausfuhrpreise hat sich von Mai 1989 bis Juni 1989 nicht verändert. Mit einem Indexstand 102,6 (1985 = 100) lag er im Juni 1989 um 3,2 % über dem vergleichbaren Vorjahresmonat. Im Mai und April 1989 hatte die Jahresveränderungsrate + 3,7 % bzw. + 3,8 % betragen.

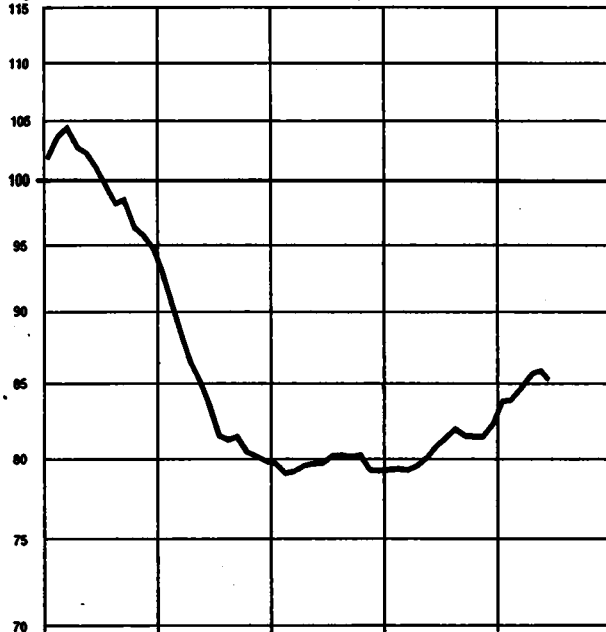
INDIZES DER AUSSENHANDELSPREISE UND TERMS OF TRADE
1985 = 100

Preisindex

Veränderung gegenüber dem jeweiligen Vorjahresmonat in %

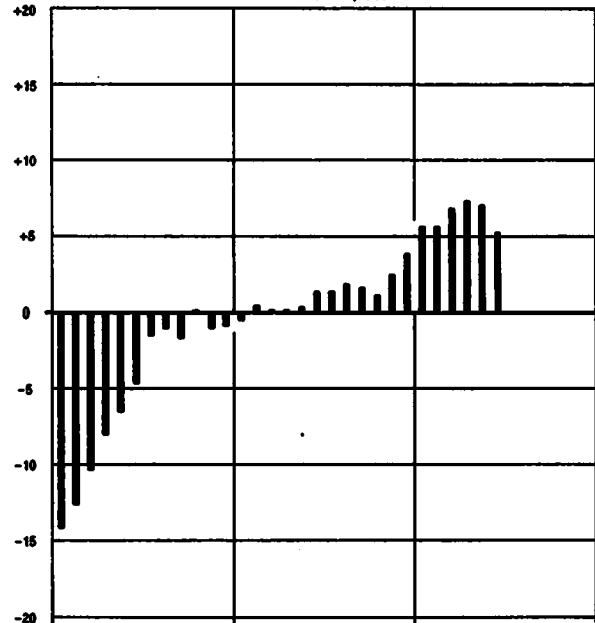
Log. Maßstab

Index der Einfuhrpreise

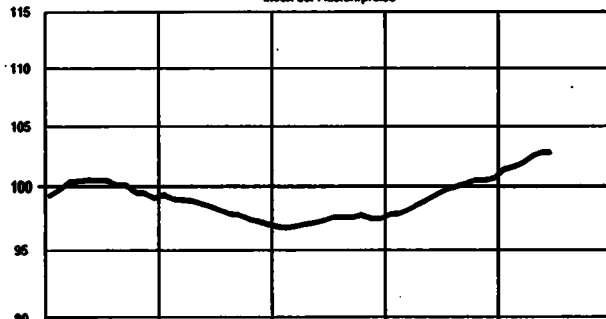


Arithm. Maßstab

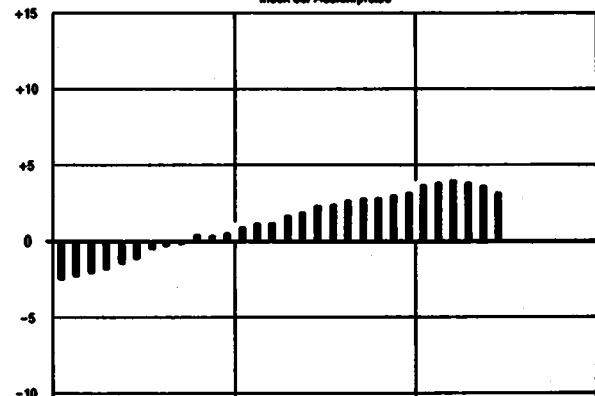
Index der Einfuhrpreise



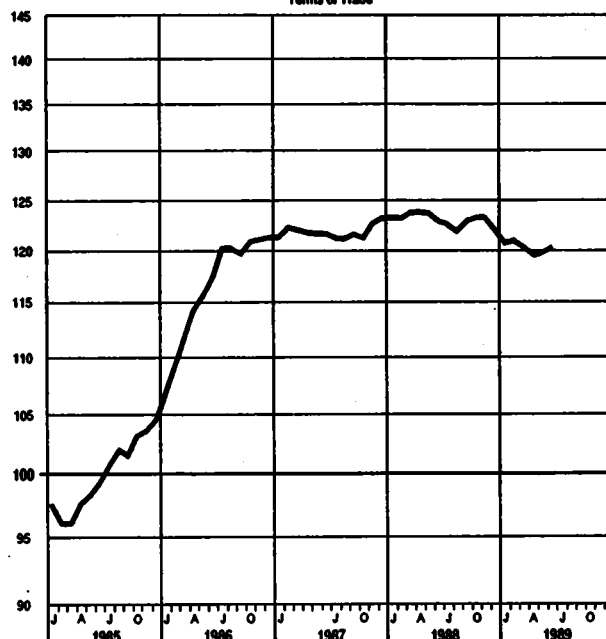
Index der Ausführpreise



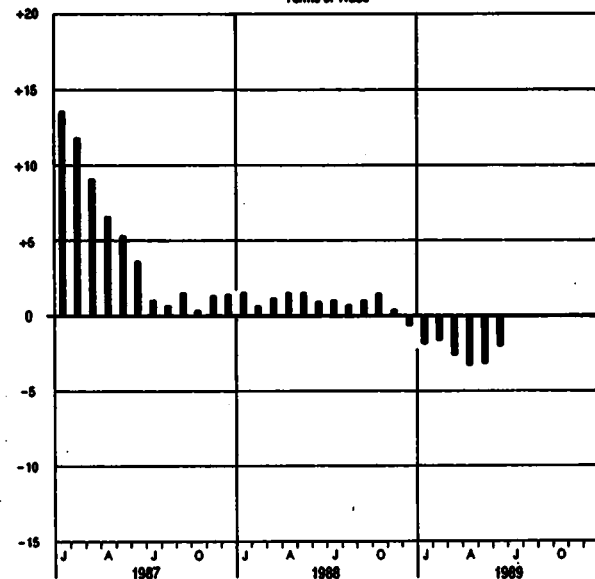
Index der Ausführpreise



Terms of Trade



Terms of Trade



1 INDEX DER EINFÜHRPREISE
(AKTUELLE ERGEBNISSE)

1985 = 100

LFD NR.	WARENGRUPPE	WÄGUNGSGRUPPE AM GESAMTINDEX IN PROMILLE	VERKE- TUNGSGRUPPE FAKTOR	1988 DURCH- SCHNITT	1988			VERÄNDERUNG JUNI 1989 GEGENÜBER JUNI 1988 IN PROZENT	
					JUNI	MAI	JUNI	JUNI 1989	JUNI 1988
1	GESAMTINDEX	1000	0,80315	80,8	80,9	85,7	85,2	+ 5,3	- 0,6
2	GUETER AUS EG-LÄNDERN	506,14	0,83611	84,6	84,5	88,9	88,2	+ 4,4	- 0,8
3	GUETER AUS DRITTLÄNDERN	493,86	0,77878	76,8	77,4	82,5	82,0	+ 5,9	- 0,6
4	GUETER AUS ANDEREN INDUSTRIALISIERTEN WESTLICHEN LÄNDERN	278,23	0,80188	88,8	89,0	93,2	93,0	+ 4,5	- 0,2
5	GUETER AUS STAATSHANDELSLÄNDERN	56,87	0,71821	60,8	60,6	65,6	65,0	+ 7,3	- 0,9
6	GUETER AUS OPEC-LÄNDERN	60,51	0,71821	36,4	37,6	47,4	47,1	+25,3	- 0,6
7	GUETER AUS ENTWICKLUNGSLÄNDERN (OHNE OPEC)	98,25	0,80680	76,8	78,6	83,4	82,2	+ 4,6	- 1,4
8	GESAMTINDEX OHNE MINERALÖLERZEUGNISSE	931,16	0,80459	84,2	84,3	88,7	88,3	+ 4,7	- 0,5
9	GESAMTINDEX OHNE ERÖDEL UND MINERALÖLERZEUGNISSE	840,06	0,82315	89,6	89,6	93,5	93,0	+ 3,8	- 0,5

1.1 NACH WARENGRUPPEN DER ERNÄHRUNGSWIRTSCHAFT UND DER GEMEINLICHEN WIRTSCHAFT

10	GUETER DER ERNÄHRUNGSWIRTSCHAFT	131,89	0,84615	84,6	85,3	87,6	85,9	+ 0,7	- 1,9
11	AUS EG-LÄNDERN	76,58	0,91877	91,0	89,6	94,2	92,8	+ 3,6	- 1,5
12	AUS DRITTLÄNDERN	55,31	0,78148	75,8	79,3	78,5	76,3	- 3,8	- 2,8
13	ERNÄHRUNGSGUETER TIERISCHEN URSPRUNGS	32,72	0,94216	92,2	91,4	95,5	97,3	+ 6,5	+ 1,9
14	AUS EG-LÄNDERN	24,33	0,96065	92,6	91,1	96,1	98,1	+ 7,7	+ 2,1
15	AUS DRITTLÄNDERN	8,39	0,88765	91,3	92,1	93,9	94,7	+ 2,8	+ 0,9
16	LEBENDE TIERE	1,74	0,95829	83,2	84,3	92,6	94,9	+12,6	+ 2,5
17	NAHRUNGSMITTEL TIERISCHEN URSPRUNGS	30,98	0,94129	92,7	91,8	96,7	97,4	+ 6,1	+ 1,8
18	AUS EG-LÄNDERN	22,85	0,96154	93,9	91,7	96,4	98,4	+ 7,3	+ 2,1
19	AUS DRITTLÄNDERN	8,13	0,88406	91,2	91,9	93,7	94,6	+ 2,9	+ 1,0
20	ERNÄHRUNGSGUETER PFLANZLICHEN URSPRUNGS	89,17	0,81918	82,1	83,3	85,0	82,1	- 1,4	- 3,4
21	AUS EG-LÄNDERN	52,25	0,89529	90,3	88,9	93,3	90,3	+ 1,6	- 3,2
22	AUS DRITTLÄNDERN	46,92	0,78851	73,0	77,0	76,8	73,0	- 5,2	- 3,7
23	NAHRUNGSMITTEL PFLANZLICHEN URSPRUNGS	77,22	0,85423	83,5	84,8	85,7	82,8	- 2,4	- 3,4
24	AUS EG-LÄNDERN	45,35	0,89844	88,9	87,4	91,3	87,8	+ 0,5	- 3,8
25	AUS DRITTLÄNDERN	31,87	0,82104	76,7	81,2	77,8	75,7	- 6,8	- 2,7
26	GENUSSMITTEL	21,95	0,70556	77,3	77,8	82,4	79,7	+ 2,4	- 3,3
27	AUS EG-LÄNDERN	6,90	0,87895	99,1	99,0	106,2	106,6	+ 7,7	+ 0,4
28	AUS DRITTLÄNDERN	15,05	0,65343	67,2	68,1	71,4	67,4	- 1,0	- 5,6
29	GUETER DER GEMEINLICHEN WIRTSCHAFT	868,11	0,79718	80,2	80,3	85,4	85,0	+ 5,9	- 0,5
30	AUS EG-LÄNDERN	429,56	0,82281	83,5	83,5	87,9	87,4	+ 4,7	- 0,6
31	AUS DRITTLÄNDERN	438,55	0,77828	76,9	77,1	83,0	82,7	+ 7,3	- 0,4
32	ROHSTOFFE UND HALBWAREN	325,17	0,74858	54,2	54,9	63,4	62,4	+13,7	- 1,6
33	AUS EG-LÄNDERN	134,86	0,74395	53,9	54,4	62,3	60,9	+11,9	- 2,2
34	AUS DRITTLÄNDERN	190,31	0,75319	54,5	55,3	64,2	63,5	+14,8	- 1,1
35	ROHSTOFFE	130,85	0,74496	47,2	48,2	57,5	57,2	+18,7	- 0,5
36	AUS EG-LÄNDERN	32,99	0,79449	48,2	48,6	57,1	56,2	+15,6	- 1,6
37	AUS DRITTLÄNDERN	97,86	0,73612	46,9	48,1	57,7	57,5	+19,5	- 0,3
38	HALBWAREN	194,32	0,75731	58,9	59,4	67,3	65,9	+10,9	- 2,1
39	AUS EG-LÄNDERN	101,87	0,72708	55,7	56,2	63,9	62,5	+11,2	- 2,2
40	AUS DRITTLÄNDERN	92,45	0,78829	62,5	62,9	71,0	69,7	+10,8	- 1,8
41	FERTIGWAREN	542,94	0,84219	95,7	95,6	98,6	98,6	+ 3,2	-
42	AUS EG-LÄNDERN	294,70	0,86300	97,1	96,9	99,6	99,5	+ 2,7	- 0,1
43	AUS DRITTLÄNDERN	248,24	0,81848	94,1	93,8	97,4	97,5	+ 3,9	+ 0,1
44	VORERZEUGNISSE	141,38	0,84335	83,3	83,1	88,1	87,4	+ 4,6	- 0,7
45	AUS EG-LÄNDERN	88,12	0,87083	95,1	95,0	99,8	99,1	+ 4,3	- 0,8
46	AUS DRITTLÄNDERN	53,21	0,80304	90,4	90,1	86,2	84,6	+ 8,0	- 0,6
47	ENDERZEUGNISSE	401,61	0,84162	96,5	96,3	98,8	99,0	+ 2,8	+ 0,2
48	AUS EG-LÄNDERN	206,58	0,85913	97,9	97,7	99,6	99,6	+ 1,9	-
49	AUS DRITTLÄNDERN	195,03	0,82262	95,1	94,9	98,0	98,2	+ 3,5	+ 0,2

1.2 NACH DER VORWIEGENDEN VERWENDUNGSART

50	GRUNDSTOFF- UND PRODUKTIONSQUETER	593,85	.	75,8	76,1	82,2	81,7	+ 7,4	- 0,6
51	AUS EG-LÄNDERN	291,79	.	81,2	81,3	86,1	85,6	+ 5,3	- 0,6
52	AUS DRITTLÄNDERN	302,06	.	70,8	71,1	78,4	78,0	+ 9,7	- 0,5
53	INVESTITIONSGUETER	79,36	0,81648	96,0	95,7	98,3	98,4	+ 2,8	+ 0,1
54	AUS EG-LÄNDERN	34,57	0,87006	97,1	96,7	99,4	99,4	+ 2,8	-
55	AUS DRITTLÄNDERN	44,79	0,76654	95,2	94,9	97,4	97,7	+ 3,0	+ 0,3
56	DARUNTER: ELEKTROTECHNISCHE INVESTITIONSGUETER	16,12	0,82062	93,4	93,1	96,4	97,0	+ 4,2	+ 0,6
57	VERBRAUCHSGUETER	181,79	0,85580	87,2	87,1	90,5	90,1	+ 3,4	- 0,4
58	AUS EG-LÄNDERN	100,82	0,85504	85,3	85,4	89,1	88,4	+ 3,5	- 0,8
59	AUS DRITTLÄNDERN	80,87	0,85556	89,5	89,2	92,4	92,2	+ 3,4	- 0,2
60	DARUNTER: ELEKTROTECHNISCHE VERBRAUCHSGUETER	19,41	0,89820	95,8	95,8	95,9	96,0	+ 0,2	+ 0,1
61	SONSTIGE GUETER	145,00	.	84,2	85,1	87,2	85,6	+ 0,6	- 1,8
62	AUS EG-LÄNDERN	78,88	.	90,9	89,5	94,0	92,6	+ 3,5	- 1,5
63	AUS DRITTLÄNDERN	66,14	.	76,2	79,8	78,1	77,3	- 3,1	- 2,3
64	DARUNTER: NAHRUNGS- UND GENUSSMITTEL	58,80	0,87002	91,9	90,8	95,7	93,1	+ 2,5	- 2,7

1 INDEX DER EINFUHRPREISE
(AKTUELLE ERGEBNISSE)

1.3 NACH GUETERGRUPPEN DES GUETERVERZEICHNISSES FUER DIE PRODUKTIONSSTATISTIK
1985 = 100

LFD NR.	NR. DER GP- SYSTEMATIK	GUETERGRUPPE, -ZWEIG, -KLASSE UND -ART	WAEGUNGS- ANTEIL AM GESAMTINDEX IN PROMILLE	VERKET- TUNGS- FAKTOR	1988	1989			VERAENDERUNG JUNI 1989 GEGENUEBER JUNI 1988 IN PROZENT	
					DURCH- SCHNITT	JUNI	MAI	JUNI		
1		GESAMTINDEX	1000	0,80315	80,8	80,9	85,7	85,2	+ 5,3	- 0,6
2	0	ERZEUGNISSE DER LAND- UND FORSTWIRTSCHAFT, FISCHEREI	81,58	0,81585	79,9	80,5	82,9	79,8	- 1,1	- 4,0
3	01	PFLANZLICHE ERZEUGNISSE DER LANDWIRTSCHAFT UND DER GEWERBLICHEN GAERTNEREI	67,66	.	78,1	78,5	82,0	78,0	- 0,6	- 4,9
4	02	LEBENDE TIERE UND TIERISCHE ERZEUGNISSE DER LAND- WIRTSCHAFT UND GEWERBLICHEN TIERHALTUNG	7,75	.	84,7	83,4	84,9	85,3	+ 2,3	+ 0,5
5	05	FORSTWIRTSCHAFTLICHE ERZEUGNISSE	3,54	0,95799	88,4	95,7	84,7	83,8	-12,4	- 1,1
6	07	FISCHEREIERZEUGNISSE	2,63	.	101,1	102,5	97,9	97,4	- 5,0	- 0,5
7	21-69	ERZEUGNISSE DES PRODUZIERENDEN GEMERBES (OHNE BAUGEMERBE, ELEKTRIZITAET, GAS, FERNWAERME UND WASSER)	818,42	0,80205	80,8	81,0	86,0	85,6	+ 5,7	- 0,5
8	21	BERGBAULICHE ERZEUGNISSE	148,86	0,67375	38,2	38,4	46,5	46,3	+20,6	- 0,4
9	22-69	ERZEUGNISSE DES VERARBEITENDEN GEMERBES	769,56	0,84757	89,1	89,2	93,6	93,2	+ 4,5	- 0,4
10		ERZEUGNISSE DES GRUNDSTOFF- UND PRODUKTIONSQUETER- GEMERBES	304,61	0,84267	79,0	79,4	86,7	85,5	+ 7,7	- 1,4
11	22	MINERALOELERZEUGNISSE	68,84	0,77965	34,6	35,6	45,1	43,1	+21,1	- 4,4
12	24	SPALT- UND BRUTSTOFFE	6,66	0,63887	61,1	62,4	50,2	48,9	-21,6	- 2,6
13	25	STEINE UND ERDEN, ASBESTWAREN, SCHLEIFMITTEL	9,51	0,78838	96,4	96,1	100,2	100,5	+ 4,6	+ 0,3
14	27	EISEN UND STAHL	23,10	0,85141	92,9	91,5	105,8	105,3	+15,1	- 0,5
15	28	NE-METALLE UND -METALLHALBZEUG (EINSCHL. EDEL- METALLEN UND DEREN HALBZEUG)	40,71	0,88779	98,0	102,3	110,0	105,1	+ 2,7	- 4,5
16	29	GIESSERIERERZEUGNISSE	1,55	0,88557	103,5	105,5	108,0	107,8	+ 2,2	- 0,2
17	301	ERZEUGNISSE DER ZIEHEREIEN UND KALTHALZMERKE	4,24	0,84944	91,2	90,8	99,6	99,5	+ 9,6	- 0,1
18	40	CHEMISCHE ERZEUGNISSE	99,93	0,82816	88,2	87,8	82,2	81,9	+ 4,7	- 0,3
19	53	SCHNITTHOLZ, SPERRHOLZ UND SONSTIGES BEARB. HOLZ	7,31	0,91778	91,9	91,7	99,9	100,2	+ 9,3	+ 0,9
20	55	HOLZSCHLIFF, ZELLSTOFF, PAPIER UND PAPPE	23,34	0,80635	98,6	97,3	109,1	109,6	+12,6	+ 0,5
21	59	GUMMIWAREN	9,42	0,87636	100,8	100,8	101,3	101,4	+ 0,6	+ 0,1
22		ERZEUGNISSE DES INVESTITIONSQUETER PRODUZIERENDEN GEMERBES	256,85	0,83042	96,8	96,4	99,0	99,2	+ 2,9	+ 0,2
23	302	ERZEUGNISSE DER STAHLVERFORMUNG	3,89	.	95,7	95,3	100,5	100,9	+ 5,9	+ 0,4
24	31	STAHLBAUERZEUGNISSE UND SCHIENENFAHRZEUGE	2,75	0,83942	103,1	102,9	106,6	107,3	+ 4,3	+ 0,7
25	32	MASCHINENBAUERZEUGNISSE (EINSCHL. ACKERSCHLEPPER)	50,45	0,78696	100,6	100,4	102,9	103,2	+ 2,8	+ 0,3
26	33	STRASSENFAHRZEUGE (OHNE ACKERSCHLEPPER)	56,18	0,86411	104,8	104,3	107,2	107,3	+ 2,9	+ 0,1
27	36	ELEKTROTECHNISCHE ERZEUGNISSE	78,95	0,86113	91,2	91,2	94,2	94,3	+ 3,4	+ 0,1
28	37	FEINMECHANISCHE UND OPTISCHE ERZEUGNISSE, UHREN	15,26	0,88686	95,4	95,5	97,8	98,2	+ 2,8	+ 0,4
29	38	EISEN-, BLECH- UND METALLWAREN	15,29	0,82178	99,1	99,0	102,6	102,5	+ 3,5	- 0,1
30	50	BUEROMASCHINEN, DATENVERARBEITUNGSGERAETE UND -EINRICHTUNGEN	34,04	0,74431	88,7	88,2	89,3	89,3	+ 1,2	-
31		ERZEUGNISSE DES VERBRAUCHSGUETER PRODUZIERENDEN GEMERBES	144,68	0,86505	96,6	96,4	98,9	99,0	+ 2,7	+ 0,1
32	39	MUSIKINSTRUMENTE, SPIELWAREN, SPORTGERAETE, SCHMUCK, BELICHTETE FILME, FUELLHALTER U.A.E. 1)	7,91	0,88271	92,3	92,5	97,9	97,1	+ 5,0	- 0,8
33	51	FEINKERAMISCHE ERZEUGNISSE	3,34	0,86592	107,5	106,9	113,4	114,1	+ 6,7	+ 0,6
34	52	GLAS UND GLASHAREN	5,42	0,89148	101,4	101,4	109,1	109,3	+ 1,9	+ 0,2
35	54	HOLZWAREN	9,01	0,88228	100,9	100,9	102,5	102,5	+ 2,2	-
36	56	PAPIER- UND PAPPEWAREN	4,28	0,84843	92,4	92,4	99,2	99,3	+ 1,0	+ 0,1
37	57	DRUCKEREIERZEUGNISSE, VERZIEFELTUNGEN 2)	3,20	0,83083	100,3	100,9	102,0	101,9	+ 1,0	- 0,1
38	58	KUNSTSTOFFERZEUGNISSE	13,74	0,89723	96,4	96,1	97,3	97,7	+ 1,7	+ 0,4
39	61	LEDER	3,77	0,71883	82,6	83,6	95,4	95,5	+ 2,0	+ 0,1
40	62	LEDERWAREN UND SCHUHE	13,75	0,82086	99,8	99,9	104,5	104,7	+ 5,9	+ 0,2
41	63	TEXTILIEN	49,40	0,85908	93,9	94,0	96,6	96,7	+ 1,8	+ 0,1
42	64	BEKLEIDUNG	30,86	0,88368	98,3	97,7	100,2	100,2	+ 2,6	-
43		ERZEUGNISSE DES NAHRUNGS- UND GENUSSMITTELGEMERBES	63,42	0,88190	89,7	91,0	92,7	93,4	+ 2,6	+ 0,8
44	68	ERZEUGNISSE DES ERNAEHRUNGSGEMERBES	62,44	0,88291	89,5	90,8	92,4	93,1	+ 2,5	+ 0,8
45	69	TABAKWAREN	0,98	0,76875	101,8	101,9	106,3	111,0	+ 8,9	+ 1,6
NACHRICHTLICH:										
46	30	ERZEUGNISSE DER ZIEHEREIEN UND KALTHALZMERKE UND DER STAHLVERFORMUNG	8,17	0,83729	93,3	93,0	100,0	100,2	+ 7,7	+ 0,2
47	32/50	MASCHINENBAUERZEUGNISSE (EINSCHL. ACKERSCHLEPPER); BUEROMASCHINEN, DATENVERARBEITUNGSGERAETE UND -EINRICHTUNGEN	84,49	0,77394	95,9	95,5	97,4	97,6	+ 2,2	+ 0,2

FUSSNOTEN SIEHE LETZTE SEITE

1 INDEX DER EINFUHRPREISE
(AKTUELLE ERGEBNISSE)

1.4 NACH DEM INTERNATIONALEN WARENVERZEICHNIS FÜR DEN AUSSENHANDEL (SITC-REV. 2)
1985 = 100

LFD NR.	NR. DER SITC	TEILE UND ABSCHNITTE	WÄGUNGSGESAMTINDEX AM IN PROMILLE	VERKET- TUNGS- FAKTOR	1988	1989			VERÄNDERUNG	
					DURCH- SCHNITT	JUNI	MAI	JUNI	JUNI 1989 GEGENÜBER JUNI 1988 IN PROZENT	JUNI 1989 GEGENÜBER JUNI 1988 IN PROZENT
1		GESAMTINDEX	1000	0,30315	80,8	80,9	85,7	85,2	+ 5,3	- 0,6
2	0	NAHRUNGSMITTEL UND LEBENDE TIERE, VORWIEGEND	101,96	0,85702	85,0	85,6	88,2	86,4	+ 0,9	- 2,0
3	00	ZUR ERNÄHRUNG								
4	01	LEBENDE TIERE, VORWIEGEND ZUR ERNÄHRUNG	1,74	0,95829	83,2	84,3	92,6	94,9	+12,6	+ 2,5
5	02	FLEISCH UND FLEISCHWAREN	13,39	0,94692	85,0	84,3	92,7	97,3	+15,4	+ 5,0
6	03	MOLKEREIERZEUGNISSE UND EIER	10,40	0,95558	99,8	97,0	100,6	100,7	+ 3,8	+ 0,1
7	04	FISCHE, KREBS- U. WEICHTIERE U. ZUBEREITUNGEN DAVON	4,12	0,89050	102,5	102,4	101,0	100,1	- 2,2	- 0,9
8	05	GETREIDE UND GETREIDEERZEUGNISSE	10,07	0,87435	88,0	89,3	88,9	88,3	- 1,1	- 0,7
9	06	GEMÜSE, KÜCHENKRÄUTER UND FRÜCHTE	31,60	0,84797	87,5	86,8	92,1	87,2	+ 0,5	- 5,3
10	07	ZUCKER, ZUCKERWAREN UND HONIG	2,32	0,96929	87,3	87,2	92,4	93,8	+ 7,6	+ 1,5
11	08	KAFFEE, TEE, KAKAO, GEMÜRZE UND WAREN DARAUS	18,82	0,68149	61,8	62,6	62,3	58,0	- 5,8	- 5,3
12	09	FUTTERMITTEL (AUSGENOMMEN GETREIDE)	7,89	1,04261	98,8	109,2	99,3	96,9	-11,3	- 2,4
13	1	VERSCHIEDENE NAHRUNGSMITTEL UND -ZUBEREITUNGEN	1,71	0,77012	89,5	88,4	92,2	92,1	+ 4,2	- 0,1
14	11	GETRÄENKE UND TABAK	10,44	0,76475	94,2	93,7	100,1	100,9	+ 7,7	+ 0,8
15	12	GETRÄENKE	6,07	0,87975	100,8	100,8	107,6	107,9	+ 7,0	+ 0,3
16	2	TABAK UND TABAKWAREN	4,37	0,61411	85,1	83,8	88,8	91,1	+ 8,7	+ 1,4
17	21	ROHSTOFFE (AUSGEN. NAHRUNGSMITTEL U. MINERAL. Brennstoffe)	71,56	0,83978	84,6	85,3	93,7	92,6	+ 8,6	- 1,2
18	22	HAUTE, FELLE UND PELZFELLE, ROH	2,62	0,79645	79,3	77,2	73,8	74,0	- 4,1	+ 0,3
19	23	ÖLSAATEN UND ÖLHAFTIGE FRÜCHTE	10,00	0,82031	70,7	79,0	78,7	77,1	- 2,4	- 2,0
20	24	ROHKAUTSCHUK (EINSCHL. SYNTHETISCHER KAUTSCHUK)	3,53	0,87299	96,1	93,0	78,7	78,3	-15,8	- 1,8
21	25	HOLZ	5,86	0,83025	92,0	91,1	100,7	101,8	+11,7	+ 1,1
22	26	PAPIERHALBSTOFFE UND -ABFÄLLE	8,57	0,81481	104,4	101,8	125,3	126,5	+24,3	+ 1,0
23	27	SPINNSTOFFE UND ABFÄLLE DAVON	7,07	0,80643	83,3	85,6	93,0	93,6	+ 9,3	+ 0,6
24	28	MINERAL. ROHSTOFFE (AUSGEN. ERZE, Brennstoffe, Schmuckst.)	4,81	0,78055	85,2	84,6	90,8	91,0	+ 7,6	+ 0,2
25	29	METALLURGISCHE ERZE UND METALLABFÄLLE	21,14	0,83139	77,5	78,8	94,5	92,8	+17,8	- 1,8
26	3	ROHSTOFFE TIERISCHEN UND PFLANZLICHEN URSPRUNGS, A.N.G.	7,86	0,85772	95,8	87,6	86,4	80,9	- 7,6	- 6,4
27	32	MINERAL. Brennstoffe, Schmiermittel u. verwandte Erzeugn.	207,19	0,88988	35,3	35,8	43,8	43,0	+20,1	- 1,8
28	33	KOHLE UND KOKS	4,21	0,81737	66,2	65,7	70,2	70,3	+ 7,0	+ 0,1
29	34	ERDOEL, ERDOELERZEUGNISSE UND VERWANDTE WAREN	161,88	0,78828	34,7	35,7	45,5	44,5	+24,6	- 2,2
30	4	GAS	41,10	0,49638	34,6	33,3	34,2	34,6	+ 3,9	+ 1,2
31	41	TIERISCHE UND PFLANZLICHE ÖLE, FETTE UND WACHSE	5,97	0,89318	54,6	57,9	58,7	58,2	+ 0,5	- 0,9
32	42	TIERISCHE ÖLE UND FETTE	1,27	0,81635	60,8	64,4	55,8	55,4	-14,0	- 0,7
33	43	FETTE PFLANZLICHE ÖLE	2,83	0,89386	51,1	55,0	57,6	57,4	+ 4,4	- 0,3
34	5	TIER. U. PFLANZL. ÖLE U. FETTE, VERARBEITET U. WACHSE	0,87	0,65867	60,5	61,1	67,4	65,8	+ 7,7	- 2,4
35	51	CHEMISCHE ERZEUGNISSE	94,38	0,82692	89,8	88,3	91,1	90,8	+ 2,8	- 0,3
36	52	ORGANISCHE CHEMIKALIEN	26,62	0,82964	84,0	82,2	88,5	88,1	+ 7,2	- 0,5
37	53	ANORGANISCHE CHEMIKALIEN	12,88	0,71528	71,0	71,5	66,8	66,1	- 7,6	- 1,0
38	54	FARBSTOFFE UND FÄRBE	4,53	0,86941	96,5	96,2	98,6	99,9	+ 3,8	+ 1,3
39	55	MEDIZINISCHE UND PHARMAZEUTISCHE ERZEUGNISSE	9,29	0,82263	87,8	88,0	90,3	91,0	+ 3,4	+ 0,8
40	56	ÄTHERISCHE ÖLE, UND RIECHSTOFFE; KÖRPERPFLEGE MITTEL, WASH-, PUTZ- UND REINIGUNGSMITTEL	4,30	0,83650	102,4	102,3	103,8	104,4	+ 2,1	+ 0,6
41	57	CHEMISCHE DÜNGEMITTEL	3,18	0,82852	75,0	75,1	77,0	76,5	+ 1,9	- 0,6
42	58	PULVER UND SPRENGSTOFFE; PYROTECHNISCHE ARTIKEL	0,33	0,88931	86,9	86,6	86,4	86,7	+ 0,1	+ 0,3
43	59	KUNSTSTOFFE, ZELLULOSEÄTHER UND -ESTER	23,77	0,89991	99,0	98,8	101,7	100,7	+ 1,9	- 1,0
44	6	CHEMISCHE ERZEUGNISSE, A.N.G.	9,72	0,81898	95,8	95,8	100,5	100,3	+ 4,7	- 0,2
45	61	BEARBEITETE WAREN, VORMIß. NACH BESCHAFFENHEIT BEGLIEDERT	173,80	0,87402	96,5	97,0	103,2	102,2	+ 5,4	- 1,0
46	62	LEDER, LEDERWAREN, A.N.G. UND ZUGERICHTETE PELZFELLE	5,37	0,80598	95,0	95,4	95,5	95,4	- 0,1	- 0,1
47	63	KAUTSCHUKWAREN, A.N.G.	8,43	0,88198	101,3	101,3	101,5	101,6	+ 0,3	+ 0,1
48	64	KORK UND HOLZWAREN (AUSGENOMMEN MOBEL)	5,08	0,90152	94,3	94,7	97,7	97,8	+ 3,3	+ 0,1
49	65	PAPIER U. PAPPE; WAREN A. PAPIERHALBSTOFF, PAPIER O. PAPPE	20,35	0,81285	95,2	94,8	98,4	98,5	+ 3,8	+ 0,1
50	66	GARNE, GEMEBE, FERTIGGESTELLTE SPINNSTOFFERZEUGNISSE	35,12	0,85486	93,2	93,2	95,1	95,2	+ 2,1	+ 0,1
51	67	UND VERWANDTE ERZEUGNISSE								
52	68	WAREN AUS MINERALISCHEN STOFFEN, A.N.G.	14,39	0,83586	102,5	102,3	108,0	108,0	+ 5,6	-
53	69	EISEN UND STAHL	36,77	0,84848	93,4	92,0	105,6	105,3	+14,5	- 0,3
54	7	NE-METALLE	29,69	0,88661	100,5	105,1	114,2	108,3	+ 3,0	- 5,2
55	71	METALLWAREN, A.N.G.	18,60	0,78661	98,1	98,1	102,4	102,4	+ 4,4	-
56	72	MASCHINENBAUWERK, ELEKTROTECHNISCHE ERZEUGNISSE U. FAHRZ.	212,25	0,83306	96,8	96,8	99,0	99,1	+ 2,6	+ 0,1
57	73	KRAFTMASCHINEN UND -AUSRÜSTUNGEN	15,73	0,83814	99,5	98,8	102,6	102,8	+ 4,0	+ 0,2
58	74	ARBEITSMASCHINEN FÜR BESONDERE ZWECKE	18,70	0,79107	97,3	97,0	99,4	99,8	+ 2,8	+ 0,4
59	75	METALLBEARBEITUNGSMASCHINEN	6,85	0,77044	102,9	102,6	102,8	103,0	+ 0,4	+ 0,2
60	76	MASCHINEN, APPARATE U. GERÄTE FÜR VERSCHIEDENE ZWECKE	21,13	0,79399	101,7	101,5	105,0	105,2	+ 3,6	+ 0,2
61	77	BÜROMASCHINEN U. AUTOMATISCHE DATENVERARBEITUNGSMASCH.	37,84	0,75248	89,7	89,2	90,0	90,0	+ 0,9	-
62	78	GERÄTE FÜR DIE NACHRICHTENTECHNIK; BILD- UND TONAUF-	19,45	0,92685	96,0	95,8	96,2	96,0	+ 0,2	- 0,2
63	79	NAHME- UND -NIEDERLAGGERÄTE								
64	8	ELEKTRISCHE MASCHINEN, APPARATE UND GERÄTE, A.N.G.	44,93	0,85834	88,7	89,0	92,7	92,8	+ 4,3	+ 0,1
65	81	STRASSENFAHRZEUGE (OHNE LUFTKISSENFAHRZEUGE)	47,45	0,88877	106,3	105,9	108,7	108,8	+ 2,7	+ 0,1
66	82	ANDERE BEFÖRDERUNGSMITTEL	0,27	0,97100	111,0	111,4	112,6	112,8	+ 1,3	+ 0,2
67	83	SONSTIGE BEARBEITETE WAREN	117,33	0,85885	98,3	96,0	98,8	99,0	+ 3,1	+ 0,2
68	84	SANIT. ANLAGEN, HEIZUNGS- U. BELEUCHTUNGSEINRICHT. A.N.G.	3,43	0,84819	103,9	103,6	106,1	105,4	+ 2,7	+ 0,3
69	85	MOBEL UND TEILE DAVON	8,27	0,87048	102,4	101,9	103,4	103,7	+ 1,8	+ 0,3
70	86	REISEARTIKEL, HANDTASCHEN UND ÄHNLICHE BEHÄLTNISSE	2,09	0,77179	84,8	84,1	103,6	103,7	+10,2	+ 0,1
71	87	BEKLEIDUNG UND BEKLEIDUNGSZUBEHÖR	47,05	0,88074	97,5	97,1	99,4	99,5	+ 2,5	+ 0,1
72	88	SCHUHE	10,94	0,84233	101,6	100,6	105,1	105,3	+ 4,7	+ 0,2
73	89	MESS-, PRÜF- U. KONTROLLINSTRUM., -APPARATE U. -GERÄTE	13,79	0,76541	92,1	91,5	96,4	96,9	+ 5,8	+ 0,3
74	90	FOTOGR. APPARATE U. ZUBEHÖR, OPT. WAREN, UHRMACHERWAREN	10,14	0,86401	92,3	92,5	96,8	96,0	+ 3,8	+ 0,2
75	91	SONSTIGE BEARBEITETE WAREN, A.N.G.	21,62	0,88576	92,5	92,5	94,1	94,2	+ 1,8	+ 0,1
76	92									
77	93	GOLD	5,12		82,2	84,8	77,6	77,3	- 8,8	- 0,4

1 INDEX DER EINFUHRPREISE
(AKTUELLE ERGEBNISSE)

1.5 IN ANLEHNUNG AN DAS SYSTEMATISCHE GÜTERVERZEICHNIS FÜR DIE PRODUKTIONSSTATISTIK
1985 = 100

LFD NR.	NR. DER GP- SYSTE- MATIK	GÜTERGRUPPE, -ZWEIG, -KLASSE UND -ART	WÄGUNG- ANTEIL AM GESAMTINDEX IN PROMILLE	VERKE- TUNGS- FAKTOR	1988 DURCH- SCHNITT	1988			1989		VERÄNDERUNG JUNI 1989 GEGENÜBER JUNI 1988 IN PROZENT
						JUNI	MAI	JUNI	JUNI	MAI	
1	0	ERZEUGNISSE DER LAND- UND FORSTWIRTSCHAFT, FISCHEREI	81,58	0,81585	79,9	80,5	82,9	79,6	- 1,1	- 4,0	
2	01	PFLANZLICHE ERZEUGNISSE DER LANDWIRTSCHAFT UND DER GEWERBLICHEN GÄRTNEREI	67,66	.	78,1	78,5	82,0	78,0	- 0,6	- 4,9	
3	011	DARUNTER: PFLANZLICHE ERZEUGNISSE DER ALLGEMEINEN LANDWIRTSCHAFT	26,69	0,80060	77,3	80,9	82,6	81,7	+ 1,0	- 1,1	
4	0111	DARUNTER: GETREIDE	7,02	0,86186	84,5	86,2	86,4	84,4	- 2,1	- 1,2	
5	01111	DARUNTER: WEIZEN	3,25	0,95294	84,5	85,1	86,3	85,6	+ 0,6	- 0,8	
6		DARUNTER: WEICHWEIZEN	3,06	0,97624	86,2	86,8	88,1	87,4	+ 0,7	- 0,8	
7	01113	GERSTE	1,23	0,95515	102,7	103,6	98,9	99,5	- 4,0	+ 0,6	
8	01115	MAIS	2,18	0,76095	71,7	75,7	73,1	71,6	- 5,4	- 2,1	
9	0112	TROCKENE AUSGELOESTE HUELSENFRÜCHTE, UNBEARBEITET	0,82	0,85616	84,1	84,4	84,3	84,4	-	+ 0,1	
10	0113	WURZEL- UND KNOLLENGEWÄCHSE	2,13	.	90,7	89,0	89,2	84,2	- 5,4	- 5,6	
11	01131	KARTOFFELN	0,90	1,01371	96,9	85,6	96,9	84,0	- 1,9	- 13,9	
12	01139	ANDERE WURZEL- UND KNOLLENGEWÄCHSE	1,23	1,00649	86,1	91,5	83,7	84,4	- 7,8	+ 0,8	
13	0115	ÖLSAATEN UND -FRÜCHTE, UNBEARBEITET	10,00	0,82559	70,7	79,1	78,7	77,0	- 2,7	- 2,2	
14	01151	DARUNTER: RAPS- UND RUEBSENSAMEN	2,81	.	56,0	57,5	55,0	56,9	+ 16,3	+ 2,9	
15	01152	Sonnenblumenkerne	1,30	.	61,6	63,9	73,0	73,5	+ 15,0	+ 0,7	
16	01153	SOJABOHNEN	4,59	0,85618	83,7	99,9	88,8	83,9	- 16,0	- 5,5	
17	01162	BAUMWOLLE, UNBEARBEITET	2,48	0,82661	62,3	65,9	82,7	85,5	+ 29,7	+ 3,4	
18	0118	LANDWIRTSCHAFTLICHE SAEMEREIEN	0,34	0,81566	116,5	117,0	107,6	107,6	- 8,0	-	
19	0119	ANDERE PFLANZLICHE ERZEUGNISSE DER ALLGEMEINEN LAND- WIRTSCHAFT	3,84	.	79,2	77,6	81,7	82,5	+ 6,3	+ 1,0	
20	01195	ARZNEI-, GEWÜRZ- UND DUFTPFLANZEN	0,45	0,46490	71,3	70,0	69,1	61,7	- 11,9	- 2,2	
21	01197	ROHTABAK	3,39	0,59179	80,2	78,6	84,2	85,3	+ 8,5	+ 1,3	
22	013	ERZEUGNISSE DES DAUERKULTURBAUES	28,92	0,77752	71,9	73,5	76,1	72,6	- 1,2	- 4,6	
23	0131	FRISCHOBST	10,53	0,86517	82,8	86,1	89,3	83,0	- 3,6	- 7,1	
24	01311	DARUNTER: FRISCHES KERNOBST	1,90	.	89,6	90,1	94,3	94,9	+ 5,3	+ 0,6	
25	013111	DARUNTER: TAFELAPFEL	1,54	0,99496	87,6	90,3	89,8	91,0	+ 0,8	+ 1,3	
26	01312	FRISCHES STEINOBST	1,10	.	95,5	129,9	136,7	110,2	- 18,2	- 18,4	
27	013121	DARUNTER: PFIRSICHE	0,78	0,90603	97,7	136,5	141,1	110,0	- 19,4	- 22,0	
28	01313	SCHALENOBST	2,47	.	70,9	71,1	68,4	69,5	- 2,3	+ 1,6	
29	013133	DARUNTER: HASELNUESSE	1,30	0,86278	69,0	70,9	56,2	58,3	- 17,8	+ 3,7	
30	013135	MANDELN	0,82	.	73,6	70,4	89,9	88,8	+ 26,1	- 0,1	
31	01318	ZITRUSFRÜCHTE, FRISCH	2,23	.	76,8	77,0	76,0	78,1	+ 1,4	+ 2,8	
32	013181	DARUNTER: ORANGEN	1,00	0,55585	67,6	66,6	75,1	77,1	+ 15,8	+ 2,7	
33	013185	ZITRONEN	0,38	0,56472	74,0	72,4	70,2	75,7	+ 4,6	+ 7,8	
34	013187	PAMPelmUSEN UND GRAPEFRUITS	0,24	0,68548	69,4	68,6	66,8	69,4	+ 1,2	+ 3,9	
35	01319	TROPISCHE FRÜCHTE, FRISCH	2,07	.	82,3	94,1	100,9	82,1	- 12,8	- 18,6	
36	013195	DARUNTER: BANANEN	1,76	0,68203	81,2	98,0	102,7	79,6	- 17,1	- 22,5	
37	0135	WEINBAUERZEUGNISSE	3,89	.	89,6	82,4	103,8	111,0	+ 20,1	+ 6,3	
38	01351	WEINTRAUBEN	1,00	1,42533	89,6	85,0	106,4	130,5	+ 63,5	+ 23,8	
39	01357	TRAUBENWEIN	2,89	0,89632	95,0	94,9	109,3	104,2	+ 9,8	+ 0,9	
40	013571	DARUNTER: WEIN ZUR SCHAUMWEINHERSTELLUNG	0,24	0,76538	98,8	100,1	119,5	126,5	+ 25,4	+ 5,0	
41	013571	TRINKWEISSWEIN	0,95	0,84331	97,9	98,0	103,2	104,0	+ 6,1	+ 0,8	
42	013575	TRINKROTWEIN	1,63	0,93377	94,9	94,8	101,8	101,5	+ 7,1	- 0,3	
43	0139	ANDERE ERZEUGNISSE DES DAUERKULTURBAUES	14,50	.	58,2	59,3	58,1	54,8	- 7,6	- 7,3	
44	01395	DARUNTER: KAFFEE, ROH	10,51	0,64761	61,4	63,1	66,1	59,7	- 5,4	- 9,7	
45		AUS AFRIKA	3,46	0,73234	64,3	67,5	64,9	60,0	- 11,1	- 7,6	
46		AUS MITTELAMERIKA	1,32	0,67433	61,1	63,1	66,0	58,6	- 5,5	- 9,7	
47		AUS SÜDAMERIKA	4,99	0,62238	60,8	61,3	67,9	60,5	- 1,3	- 10,9	
48		AUS ASIEN	0,74	.	53,2	54,5	59,2	53,7	- 1,5	- 9,3	
49	01396	TEE, UNBEARBEITET	0,41	0,69357	57,5	58,7	58,8	60,3	+ 1,0	+ 2,6	
50	01397	KAKAOBOHLEN, ROH	3,46	0,70707	46,4	46,0	38,8	37,5	- 18,5	+ 1,9	
51	015	GARTENBAUERZEUGNISSE	11,81	0,85976	96,0	86,1	85,9	83,3	- 3,3	- 18,1	
52	0151	DARUNTER: FRISCHGEMUESE	6,22	0,80676	94,7	86,5	106,2	88,5	+ 2,3	- 15,9	
53	01512	DARUNTER: BLATT- UND STENGELGEMUESE, FRISCH	1,40	.	95,0	84,7	102,8	80,0	- 5,5	- 22,2	
54	015123	DARUNTER: KOPFSALAT	0,57	0,78189	93,7	75,8	117,2	85,1	+ 12,3	- 27,4	
55	01513	FRUCHTGEMUESE, FRISCH	3,53	.	98,6	96,0	111,8	90,9	+ 5,7	- 18,7	
56	015131	DARUNTER: TOMATEN	1,51	0,79181	106,8	87,5	115,9	90,0	+ 2,9	- 22,3	
57	015132	SCHAELE- UND EINLEGEGRÜKEN	1,18	.	89,0	71,0	88,4	76,6	+ 7,9	- 13,3	
58	015136	GEMUESEPAPRIKA	0,55	0,75844	97,4	105,9	144,0	111,6	+ 5,4	- 22,5	
59	0155	BLUMEN UND ZIERPFLANZEN	5,04	.	95,8	83,3	82,3	73,8	- 11,4	- 10,3	
60	01558	DARUNTER: SCHNITTBLUMEN, FRISCH	3,30	0,90291	102,1	83,3	86,4	74,8	- 10,2	- 13,4	
61	015584	MELKEN	0,64	0,82774	85,9	84,1	64,7	78,3	- 5,9	+ 21,0	
62	015585	ROSEN	0,66	0,89073	88,4	79,1	77,2	61,4	- 22,4	- 20,6	
63	015581-83/86-89	ANDERE SCHNITTBLUMEN	2,00	0,94758	111,8	84,5	96,5	78,1	- 7,5	- 18,1	

1 INDEX DER EINFUHRPREISE
(AKTUELLE ERGEBNISSE)

1.6 IN ANLEHNUNG AN DAS SYSTEMATISCHE GÜTERVERZEICHNIS FÜR DIE PRODUKTIONSSTATISTIK
1985 = 100

LFD NR.	NR.DER GP- SYSTE- MATIK	GÜTERGRUPPE, -ZWEIG, -KLASSE UND -ART	WÄGUNG- ANTEIL AM GESAMTINDEX IN PROMILLE	VERKET- TUNGS- FAKTOR	1988	1988	1989	VERÄNDERUNG JUNI 1989 GEGENÜBER JUNI 1988 IN PROZENT	
					DURCH- SCHNITT	JUNI	MAI	JUNI	
64	02	LEBENDE TIERE UND TIERISCHE ERZEUGNISSE DER LANDWIRTSCHAFT UND GEWERBLICHEN TIERHALTUNG	7,75	.	84,7	83,4	84,9	85,3	+ 2,3 + 0,5
65	021	LEBENDE TIERE	1,74	0,95829	83,2	84,3	92,6	94,9	+12,6 + 2,5
66	02123-5	NUTZRINDER	0,51	1,02249	101,4	104,0	108,7	109,9	+ 5,7 + 1,1
67	4)	SCHLACHTVIEH	1,23	0,92448	75,6	76,1	85,9	88,7	+16,6 + 3,3
68	02136	DARUNTER: SCHLACHTSCHWEINE	1,01	0,95065	71,7	73,0	84,0	87,5	+19,9 + 4,2
69	029	TIERISCHE ERZEUGNISSE	6,01	.	85,1	83,1	82,6	82,5	- 0,7 - 0,1
70	02921	DARUNTER: HÜHNEREIER, FRISCH	1,58	1,12323	80,6	71,9	80,7	80,7	+12,2 -
71	0293	NATURLICHER HONIG	0,50	0,82658	68,0	66,9	70,6	71,8	+ 7,3 + 1,7
72	0294	FLEISCH VOM WILD, FRISCH	0,53	0,87042	86,7	84,8	92,6	94,7	+11,7 + 2,3
73	0295	WOLLE UND ANDERE TIERHAARE, UNBEARBEITET	1,41	.	113,2	118,7	112,7	112,2	- 5,5 - 0,4
74	02951	DARUNTER: SCHAFWOLLE	1,23	.	122,4	129,2	120,9	120,2	- 7,0 - 0,6
75	029512	MERINO	0,93	.	126,6	134,2	121,1	120,2	-10,4 - 0,7
76	029516	KREUZZUCHT	0,30	.	109,3	113,8	120,1	120,4	+ 5,8 + 0,2
77	02961	ROME PELZFELLE	1,79	0,81250	70,8	68,0	60,8	59,9	-13,2 - 1,5
78	02/6854	NACHRICHTLICH: LEBENDE TIERE U. TIERISCHE ERZEUGNISSE DER LANDWIRTSCHAFT UND GEWERBLICHEN TIERHALTUNG, UNGENIESSBARE SCHLACHTNEBENPRODUKTE	9,05	0,84848	85,0	83,7	85,7	86,3	+ 3,1 + 0,7
79	05	FORSTWIRTSCHAFTLICHE ERZEUGNISSE	3,54	0,95799	88,4	95,7	84,7	83,8	-12,4 - 1,1
80	052-4	ROHMOLZ	1,52	0,87555	91,4	90,5	93,8	94,2	+ 4,1 + 0,3
81	052/3	LAUBROHMOLZ	1,22	0,84148	89,4	88,3	92,5	92,8	+ 5,1 + 0,3
82	052	NICHTTROPISCHES LAUBROHMOLZ	0,67	.	89,1	87,1	94,4	95,0	+ 9,1 + 0,6
83	053	TROPISCHES LAUBROHMOLZ	0,55	.	89,7	89,8	90,2	90,2	+ 0,4 -
84	054	NADELROHMOLZ	0,30	1,03830	89,4	89,4	89,7	89,7	+ 0,3 -
85	057	ANDERE FORSTWIRTSCHAFTLICHE ERZEUGNISSE	2,02	.	86,1	99,5	77,7	76,0	-23,6 - 2,2
86	0574	DARUNTER: NATURKAUTSCHUK	1,28	1,13491	95,9	115,4	78,8	75,9	-34,2 - 3,7
87		DARUNTER: SMOKED SHEETS	0,54	1,17653	91,5	111,9	83,5	81,2	-27,4 - 2,8
88		NACHRICHTLICH: STAMMOLZ	1,41	0,98945	90,8	89,9	93,6	93,9	+ 4,4 + 0,3
89		LAUBSTAMMOLZ	1,18	0,84007	89,6	88,5	92,8	93,2	+ 5,3 + 0,4
90		DARUNTER: AUS NORDAMERIKA	0,33	0,62570	70,0	69,7	72,7	73,9	+ 6,0 + 1,7
91		AUS AFRIKA	0,49	0,96887	90,7	90,8	91,3	91,3	+ 0,6 -
92		NADELSTAMMOLZ	0,23	1,04461	97,3	97,2	97,6	97,6	+ 0,4 -
93	07	FISCHEREIERZEUGNISSE	2,63	.	101,1	102,5	97,9	97,4	- 5,0 - 0,5
94	071	ERZEUGNISSE DER HOCHSEE- UND KÜSTENFISCHEREI	2,13	.	103,1	104,5	99,5	99,6	- 4,7 + 0,1
95	075	ERZEUGNISSE DER BINNENFISCHEREI UND FISCHZUCHT	0,50	0,95279	92,2	94,2	91,2	87,7	- 6,9 - 3,8
96	21	BERGBAULICHE ERZEUGNISSE	148,88	0,67376	38,2	38,4	46,5	46,3	+20,6 - 0,4
97	211	DARUNTER: KOHLE, KOKS UND ROHTEER	4,34	0,81671	66,4	65,7	70,1	70,1	+ 6,7 -
98	8)	DARUNTER: KOHLE UND KOKS	4,18	0,81341	65,7	65,2	69,7	69,8	+ 7,1 + 0,1
99	21121	DARUNTER: STEINKOHLE	3,33	0,82120	62,8	62,4	67,5	67,6	+ 8,3 + 0,1
100		AUS EG-LÄNDERN	0,51	0,95759	76,0	76,2	76,0	76,0	- 0,3 -
101		AUS ANDEREN INDUSTRIALISIERTEN WESTLICHEN LÄNDERN	1,61	.	54,6	54,0	61,1	61,1	+13,1 -
102		AUS STAATSHANDELSLÄNDERN	1,21	0,77371	68,1	67,7	72,6	72,8	+ 7,5 + 0,3
103	21161	STEINKOHLENKOKS	0,52	0,83616	78,5	78,3	82,1	82,1	+ 4,9 -
104	21121/21161	NACHRICHTLICH: STEINKOHLE UND STEINKOHLENKOKS	3,85	0,82396	64,9	64,5	69,5	69,6	+ 7,9 + 0,1
105	21121/21142	STEINKOHLE UND BRAUNKOHLE	3,66	0,80929	63,8	63,3	68,0	68,1	+ 7,6 + 0,1
106	212	ERDOEL UND ERDGAS	130,74	0,66088	34,3	34,5	41,6	41,5	+20,3 - 0,2
107	2121	ERDOEL, ROH	91,10	0,72523	34,1	35,1	44,8	44,5	+26,8 - 0,7
108		VIA NORDSEEHAFFEN	45,68	0,72886	34,4	35,3	45,4	44,4	+25,8 - 2,2
109		VIA MITTELMEERHAFFEN	45,42	0,72358	33,8	34,9	44,2	44,5	+27,5 + 0,7
110		AUS OPEC-LÄNDERN	50,11	.	33,3	34,5	44,9	45,1	+30,7 + 0,4
111		DARUNTER: AUS LIBYEN	13,76	0,77417	33,7	34,5	47,1	48,1	+39,4 + 2,1
112		AUS NIGERIA	14,34	0,76167	33,1	35,0	42,5	43,1	+23,1 + 1,4
113		AUS SONSTIGEN LÄNDERN	40,99	.	35,0	35,8	44,6	43,7	+22,1 - 2,0
114		DARUNTER: AUS GROSSBRITANNIEN	24,66	0,76039	35,1	35,7	45,2	44,2	+23,8 - 2,2

FUSSNOTEN SIEHE LETZTE SEITE

1 INDEX DER EINFUHRPREISE
(AKTUELLE ERGEBNISSE)
1.5 IN ANLEHNUNG AN DAS SYSTEMATISCHE GUETERVERZEICHNIS FUER DIE PRODUKTIONSSTATISTIK
1985 = 100

LFD NR.	NR. DER GP-SYSTEMATIK	GUETERGRUPPE, -ZWEIG, -KLASSE UND -ART	WAEGUNGS-ANTEIL AM GESAMTINDEX IN PROMILLE	VERKET-TUNGSFAKTOR	1988 DURCH-SCHNITT	1988 1989			VERAENDERUNG JUNI 1989 GEGENUEBER JUNI 1988 IN PROZENT	
						JUNI	MAI	JUNI	JUNI 1989	MAI 1989
115	2122	ERDGA	39,64	0,47990	34,6	33,2	34,2	34,6	+ 4,2	+ 1,2
116	213	EISENERZE	7,49	0,71523	54,2	54,7	70,8	70,6	+29,1	- 0,3
117		AUS EUROPA	0,95	0,79790	64,6	65,9	83,5	83,2	+26,3	- 0,4
118		AUS AFRIKA	1,34	0,72161	55,1	54,9	70,4	70,1	+27,7	- 0,4
119		AUS AMERIKA	4,05	0,71030	51,9	52,5	68,8	68,5	+30,5	- 0,4
120		AUS AUSTRALIEN	1,15	0,58963	52,6	52,9	68,0	68,2	+28,9	+ 0,3
121	2133	ABSATZFAEHIGES ROEISENERZ	4,89	.	52,3	52,9	68,3	68,0	+28,5	- 0,4
122	2135	AUFBEREITETES EISENERZ	2,60	.	57,8	58,0	75,5	75,5	+30,2	-
123	214	NE-METALLERZE, SCHWEFELKIES	5,22	0,81878	83,1	82,6	105,9	103,9	+25,8	- 1,9
124	2142	DARUNTER: NE-METALLERZE	4,16	0,87597	86,3	85,4	112,0	109,3	+28,0	- 2,4
125	2157	NATUERLICHE ROHPHOSPHATE	0,59	0,78889	70,9	72,2	84,2	84,6	+17,2	+ 0,5
126	22	MINERALOELERZEUGNISSE	68,84	0,77865	34,6	35,6	45,1	43,1	+21,1	- 4,4
		DARUNTER:								
127	221	ROHBENZIN UND KRAFTSTOFFE (EINSCHL. HEIZOELE)	64,28	.	33,7	34,9	44,8	42,6	+22,1	- 4,9
128	2211	ROHBENZIN	11,42	.	34,4	37,2	48,0	45,6	+22,6	- 5,0
129	2213	KRAFTSTOFFE	16,34	.	36,5	38,0	51,9	47,2	+24,2	- 9,1
		DARUNTER:								
130	22131	MOTORENBENZIN	7,40	0,83839	37,7	40,8	51,2	52,9	+29,7	-13,6
131		MOTORENBENZIN, NORMAL-	3,22	0,86984	36,3	39,7	58,2	51,1	+28,7	-12,2
132		MOTORENBENZIN, SUPER-	4,18	0,81190	38,8	41,7	63,6	54,4	+30,5	-14,5
		NACHRICHTLICH:								
133	2211/2213	ROHBENZIN UND KRAFTSTOFFE	27,76	0,78776	35,6	37,7	50,3	46,5	+23,3	- 7,6
134	22133	FLUGBENZIN UND FLUGTURBINENKRAFTSTOFF	3,96	.	36,7	37,3	47,5	44,9	+20,4	- 5,5
135	22139	DIESELKRAFTSTOFF	4,69	0,79259	33,7	33,8	41,1	39,8	+18,0	- 2,9
136	2217	HEIZOELE	36,52	0,77878	32,3	32,7	40,6	39,6	+21,1	- 2,5
137	22171	HEIZOELE, LEICHT	25,86	0,77132	33,6	34,0	40,6	39,3	+15,6	- 3,2
138	22175	HEIZOELE, MITTELSCHWER UND SCHWER	10,66	0,73801	29,0	29,7	40,5	40,4	+36,0	- 0,2
139		BIS ZU 1 PROZENT S-GEHALT	4,53	0,75108	31,4	31,2	44,4	41,3	+32,4	- 7,0
140		MEHR ALS 1 PROZENT S-GEHALT	6,13	0,72597	27,3	28,6	37,6	39,8	+39,2	+ 5,8
		NACHRICHTLICH:								
141	22139/22171	DIESELKRAFTSTOFF UND HEIZOELE, LEICHT	30,55	0,76787	33,6	34,0	40,7	39,4	+15,9	- 3,2
142	225	SCHMIERMITTEL UND AEHNLICHE MINERALISCHE OELE	0,98	.	43,8	43,8	48,9	48,4	+11,0	- 1,0
143	227	ANDERE MINERALOELERZEUGNISSE	2,12	.	56,1	56,0	59,7	60,9	+ 8,8	+ 2,0
144	24	SPALT- UND BRUTSTOFFE	6,66	0,63887	61,1	62,4	50,2	48,9	-21,6	- 2,6
145	25	STEINE UND ERDEN, ASBESTWAREN, SCHLEIFMITTEL	9,51	0,79838	86,4	86,1	100,2	100,5	+ 4,6	+ 0,3
		DARUNTER:								
146	251	ROME UND GEBROCHENE NATURSTEINE, UNBEARBEITETE ERDEN	3,67	.	87,7	87,1	94,0	94,5	+ 8,5	+ 0,5
		DARUNTER:								
147	2517	TONERDEHALTIGE ROHSTOFFE	1,21	.	83,3	82,4	88,1	85,8	+ 3,9	- 0,6
148	251714/45	FEUERFESTER TON UND KAOLIN	0,55	0,73501	89,6	89,3	97,0	96,0	+ 7,5	- 1,0
149	25172	MAGNESIT UND SONSTIGE TONERDEHALTIGE FEUERFESTE ROHSTOFFE	0,66	0,82790	78,1	76,7	77,1	76,9	+ 0,3	- 0,3
150	2519	ANDERE ROME UND GEBROCHENE NATURSTEINE SONIE UNBEARBEITETE ERDEN	1,49	.	82,0	81,5	93,5	94,9	+16,4	+ 1,5
		DARUNTER:								
151	251998	ROHSCHWEFEL	0,95	0,43379	47,4	46,2	53,5	54,4	+17,7	+ 1,7
152	251998	ASBEST	0,29	0,68857	65,2	63,5	74,0	75,2	+18,4	+ 1,6
153	252	BEARBEITETE NATURSTEINE, SCHLACKEN	1,36	.	104,7	104,9	106,3	107,4	+ 2,4	+ 1,0
154	253	ZEMENT, BEARBEITETER KALK- UND DOLOMITSTEIN, GIPSER-ERZEUGNISSE	0,68	0,68469	88,2	97,9	88,3	88,1	+ 0,2	- 0,2
		DARUNTER:								
155	2531	ZEMENT	0,37	0,69007	105,0	105,0	105,3	104,9	- 0,1	- 0,4
156	254	GROBKERAMISCHE ERZEUGNISSE	1,35	0,85881	106,2	105,6	109,3	109,5	+ 3,7	+ 0,2
		DARUNTER:								
157	2547	FEUERFESTE ERZEUGNISSE	0,87	.	102,0	101,1	104,8	104,9	+ 3,8	-
		DARUNTER:								
158	25472	GEFORMTE FEUERFESTE ERZEUGNISSE	0,73	0,78947	102,3	101,2	105,4	105,4	+ 4,2	-
159	255	BETONERZEUGNISSE	0,30	0,85714	98,5	101,1	109,4	109,4	+ 8,2	-
160	257	ASBESTWAREN	0,38	0,82038	99,2	99,4	100,6	100,7	+ 1,3	+ 0,1
161	258	SCHLEIFMITTEL	1,03	.	86,0	85,8	97,5	96,8	+ 1,0	- 0,7

1 INDEX DER EINFUHRPREISE
(AKTUELLE ERGEBNISSE)

1.5 IN ANLEHNUNG AN DAS SYSTEMATISCHE GUETERVERZEICHNIS FUER DIE PRODUKTIONSSTATISTIK
1985 = 100

LFD NR.	NR. DER GP- SYSTE- MATIK	GUETERGRUPPE, -ZWEIG, -KLASSE UND -ART	WAEGUNGS- ANTEIL AM GESAMTINDEX IN PROMILLE	VERKET- TUNGS- FAKTOR	1988 DURCH- SCHNITT	1988			1989		VERAENDERUNG JUNI 1989 GEGENUEBER JUNI 1988 IN PROZENT
						JUNI	MAI	JUNI	JUNI	MAI	
162	27	EISEN UND STAHL DARUNTER:	33,10	0,85141	92,9	91,5	105,8	105,3	+15,1	- 0,5	
163	271	ERZEUGNISSE DER HOCHOFEN-, STAHL-, WARMWALZ- UND FERROLEGIERUNGSHERKE DARUNTER:	29,64	.	92,8	91,2	106,3	105,8	+16,0	- 0,5	
164	2711/2712	ROHEISEN UND FERROLEGIERUNGEN DARUNTER:	4,53	0,81854	94,1	90,6	124,7	122,2	+34,9	- 2,0	
165	2712	FERROLEGIERUNGEN	4,31	0,81704	94,4	90,8	126,5	123,8	+36,3	- 2,1	
166	2714	VORGEWALZTES STAHLHALBZEUG, UNLEGIERT UND LEGIERT, WARM GEWALZT DARUNTER:	3,43	0,90476	91,1	90,0	96,8	96,9	+ 7,7	+ 0,1	
167	27141	VORBLÖCKE, VORBRAMMEN UND PLATINEN, KNUEPPEL	2,61	1,05478	91,7	90,7	97,0	97,0	+ 6,9	-	
168	2715	WALZSTAHL, UNLEGIERT UND LEGIERT	17,86	.	92,9	91,5	104,2	104,0	+13,7	- 0,2	
169		WALZSTAHL, UNLEGIERT (MASSENSTAHL)	13,91	.	91,4	90,4	99,8	99,7	+10,3	- 0,1	
170		WALZSTAHL, LEGIERT (EDELSTAHL)	3,96	.	98,3	95,3	119,5	119,0	+24,9	- 0,4	
171	271522/27	DARUNTER: FORM- UND STABSTAHL	6,15	0,89824	87,0	84,3	100,2	99,3	+17,8	- 0,9	
172	271522	FORMSTAHL (EINSCHL. BREITFLANSCHTRÄGERN)	2,06	0,87857	89,9	87,4	102,5	102,2	+16,9	- 0,3	
173	271527	STABSTAHL	4,09	0,91115	85,6	82,8	99,1	97,8	+18,1	- 1,3	
174	27153	WALZDRAHT	1,71	0,83709	77,5	76,6	92,7	93,9	+22,6	+ 1,3	
175	27154	BREITFLACHSTAHL, BANDSTAHL WARM GEWALZT UND WARMREITBAND	2,15	.	97,5	97,8	102,5	102,7	+ 5,0	+ 0,2	
176	271542/45	BREITFLACHSTAHL UND BANDSTAHL, WARM GEWALZT	0,81	0,82186	88,0	87,8	93,3	93,7	+ 6,7	+ 0,4	
177	271547	WARMREITBAND	1,34	.	103,2	103,8	108,1	108,1	+ 4,0	-	
178	27155	BLECH, WARM UND KALT GEWALZT, AB 600 MM BREITE	7,76	0,83568	99,7	98,6	110,2	110,2	+11,8	-	
179	271551/54	GROß- UND MITTELBLECH AB 3 MM DICKE	3,58	0,82540	96,7	96,1	110,5	111,6	+16,1	+ 1,0	
180	271555/56	FEINBLECH UNTER 3 MM DICKE	4,18	0,84367	102,3	100,7	109,9	109,0	+ 8,2	- 0,8	
181	2716	WEITERVERARBEITETER WALZSTAHL, UNLEGIERT U. LEGIERT	2,60	0,79473	84,2	82,5	103,3	103,5	+11,9	+ 0,2	
182	2719	SCHROTT UND NEBENERZEUGNISSE DER HOCHOFEN-, STAHL- UND WARMWALZHERKE	1,22	0,73925	88,3	81,3	102,8	101,1	+10,7	- 1,7	
183	273	ERZEUGNISSE DER STAHLROHRHERKE	3,14	0,88632	91,8	92,1	98,6	98,2	+ 7,7	+ 0,6	
184	28	NE-METALLE UND -METALLHALBZEUG (EINSCHL. EDELMETALLEN UND DEREN HALBZEUG)	40,71	0,98779	98,0	102,3	110,0	106,1	+ 2,7	- 4,5	
185	281	NE-METALLE UND EDELMETALLE, ROH	26,00	1,02941	96,7	101,4	107,7	102,7	+ 1,3	- 4,6	
186	2811	LEICHTMETALLE UND DEREN LEGIERUNGEN	6,45	0,93080	115,4	128,4	120,5	112,3	-12,5	- 6,8	
187	28111/2	ALUMINIUM UND ALUMINIUMLEGIERUNGEN	5,96	0,96082	118,3	132,4	123,1	114,3	-13,7	- 7,1	
188	28115	MAGNESIUM UND MAGNESIUMLEGIERUNGEN	0,49	0,65172	79,6	79,0	88,4	88,8	+12,2	+ 0,2	
189	2813	SCHWERMETALLE UND DEREN LEGIERUNGEN	10,55	0,86139	94,3	95,0	116,2	110,7	+16,5	- 4,7	
190	28131	KUPFER UND KUPFERLEGIERUNGEN	4,64	0,93779	106,5	102,2	131,9	124,0	+21,3	- 6,0	
191	28132	BLEI UND BLEILEGIERUNGEN	0,31	1,36996	97,9	101,7	109,7	114,5	+12,6	+ 4,4	
192	28133	ZINK	1,04	0,58402	79,0	80,0	114,8	113,3	+41,8	- 1,3	
193	28134	ZINN UND ZINNLEGIERUNGEN	1,50	0,88950	37,9	37,1	60,2	59,9	+61,5	- 0,5	
194	28137	NICKEL	1,52	0,86935	148,6	165,5	169,9	156,6	- 5,4	- 7,8	
195	28136/9	SONSTIGE NE-METALLE	1,54	0,68550	68,7	68,9	72,6	72,8	+ 5,7	+ 0,3	
196	2815	ZWISCHENPRODUKTE DER NE-METALLINDUSTRIE	1,46	0,95408	119,6	122,5	143,4	132,6	+ 8,2	- 7,5	
197	2817	EDELMETALLE	7,64	.	79,6	83,1	78,0	77,5	- 6,7	- 0,6	
198	28171	SILBER	1,40	2,07059	62,6	67,2	58,0	56,9	-15,3	- 1,9	
199	28172	GOLD	4,86	1,19628	82,2	84,8	77,6	77,3	- 8,8	- 0,4	
200	28173/5	PLATIN UND PLATINEIOMETALLE	1,28	1,08589	88,4	94,1	101,7	100,7	+ 7,0	- 1,0	
201	284	NE-METALLHALBZEUG UND EDELMETALLHALBZEUG	8,97	.	106,1	110,8	120,1	113,8	+ 2,7	- 5,2	
202	2841	HALBZEUG AUS ALUMINIUM UND ALUMINIUMLEGIERUNGEN	3,59	1,02218	115,1	125,7	122,5	114,9	- 8,6	- 6,2	
203	2843	HALBZEUG AUS KUPFER UND KUPFERLEGIERUNGEN	3,09	0,90689	103,1	100,5	119,8	113,3	+12,7	- 5,9	
204	2845/7/8	HALBZEUG AUS ANDEREN NE-METALLEN UND DEREN LEGIERUNGEN	1,15	0,46744	98,0	104,4	128,5	124,8	+19,5	- 2,9	
205	2849	EDELMETALLHALBZEUG	0,54	.	80,5	85,2	88,4	86,4	+ 1,4	- 2,3	
206	287	BEARBEITUNGSRESTSTOFFE UND SCHROTT AUS NE-METALLEN (EINSCHL. EDELMETALLEN), METALLHALTIGE ASCHEN UND RUECKSTAENDE	6,34	.	92,7	95,1	106,1	103,5	+ 8,8	- 2,5	
207	2871	BEARBEITUNGSRESTSTOFFE UND SCHROTT AUS LEICHTMETALLEN	1,01	1,00689	119,0	129,0	129,8	124,7	- 3,3	- 3,9	
208	2874	BEARBEITUNGSRESTSTOFFE UND SCHROTT AUS SCHWERMETALLEN DARUNTER:	2,49	.	99,7	97,0	119,7	114,8	+18,4	- 4,1	
209		BEARBEITUNGSRESTSTOFFE UND SCHROTT AUS KUPFER	2,06	0,93380	106,7	103,1	127,9	122,4	+18,7	- 4,3	
210	2875	BEARBEITUNGSRESTSTOFFE UND SCHROTT AUS EDELMETALLEN	0,60	.	83,6	89,3	84,4	82,1	- 8,1	- 2,7	
211	2877	METALLHALTIGE ASCHEN UND RUECKSTAENDE	2,24	.	75,4	79,3	86,0	87,0	+ 9,7	+ 1,2	
212	29	GIessereIERZEUGNISSE DARUNTER:	1,55	0,86557	103,5	105,5	108,0	107,8	+ 2,2	- 0,2	
213	291	EISEN-, STAHL- UND TEMPERGUSS	1,27	0,85156	99,6	99,4	102,8	103,8	+ 4,4	+ 1,0	
214	30	ERZEUGNISSE DER ZIEHREIEN UND KALTWALZHERKE UND DER STAHLVERFORMUNG	8,17	0,83729	93,3	93,0	100,0	100,2	+ 7,7	+ 0,2	
215	301	ERZEUGNISSE DER ZIEHREIEN UND KALTWALZHERKE	4,24	0,84944	91,2	90,8	99,6	99,5	+ 9,6	- 0,1	
216	302	ERZEUGNISSE DER STAHLVERFORMUNG	3,93	.	95,7	95,3	100,5	100,9	+ 5,9	+ 0,4	

1 INDEX DER EINFUHRPREISE
(AKTUELLE ERGEBNISSE)

1.5 IN ANLEHNUNG AN DAS SYSTEMATISCHE GÜTERVERZEICHNIS FÜR DIE PRODUKTIONSSTATISTIK
1985 = 100

LFD NR.	NR. DER GRUPPE- SYSTEMATIK	GÜTERGRUPPE, -ZWEIG, -KLASSE UND -ART	WÄGUNG- ANTEIL AM GESAMTINDEX IN PROMILLE	VERKE- TUNGSS- FAKTOR	1988 DURCH- SCHNITT	1989			VERÄNDERUNG JUNI 1989 GEGENÜBER JUNI 1988 IN PROZENT	
						JUNI	MAI	JUNI		
217	31	STAHLBAUWERZUGNISSE UND SCHIENENFAHRZEUGE	2,75	0,83942	103,1	102,9	106,6	107,3	+ 4,3	+ 0,7
218	32	MASCHINENBAUWERZUGNISSE (EINSCHL. ACKERSCHLEPPER) DARUNTER:	50,45	0,78696	100,6	100,4	102,9	103,2	+ 2,8	+ 0,3
219	3211/12	METALLBEARBEITUNGSMASCHINEN	5,64	0,78521	103,0	102,7	102,7	103,0	+ 0,3	+ 0,3
220	3218	MASCHINEN- UND PRÄZISIONSWERKZEUGE FÜR DIE METALLBEARBEITUNG	2,15	0,82008	99,4	99,5	97,4	97,8	- 1,7	+ 0,4
221	3231	KOMPRESSOREN (VERDICHTER) UND VAKUUMPUMPEN, DRUCKLUFT GERÄTE UND -WERKZEUGE	1,47	.	98,6	98,2	104,1	103,6	+ 5,5	- 0,5
222	3232	LUFTTECHNISCHE EINZELAPPARATE UND ANLAGEN	3,06	.	92,3	92,8	96,7	97,3	+ 4,8	+ 0,6
223	3234	FLÜSSIGKEITSPUMPEN	2,01	.	93,9	94,1	98,2	98,2	+ 4,4	-
224	3236	BAUMASCHINEN	2,54	0,82660	105,5	104,4	108,4	108,8	+ 4,2	+ 0,4
225	3241	LANDMASCHINEN	1,42	0,78912	90,1	89,8	91,8	92,1	+ 2,6	+ 0,3
226	3244	ACKERSCHLEPPER	1,06	0,82831	105,5	105,6	110,7	110,7	+ 4,8	- 0,9
227	3255-9	KRANE, HEBEZEUGE UND FÖRDERMITTEL	2,48	0,77524	110,1	110,2	113,8	113,6	+ 3,1	- 0,2
228	3261	PAPIER- UND DRUCKEREIMASCHINEN	3,19	0,81887	86,4	85,6	89,6	90,0	+ 5,1	+ 0,4
229	3267	NAEMASCHINEN	0,53	0,80717	99,1	99,8	99,1	98,7	- 1,1	- 0,4
230	3272	ARMATUREN	3,23	0,78033	101,7	101,5	106,5	106,7	+ 5,1	+ 0,2
231	3277	WELZLAGER	2,86	0,79150	105,4	105,5	108,4	108,6	+ 2,9	+ 0,2
232	33	STRASSENFAHRZEUGE (OHNE ACKERSCHLEPPER) DARUNTER:	56,18	0,86411	104,8	104,3	107,2	107,3	+ 2,9	+ 0,1
233	331	KRAFTWAGEN (EINSCHL. DEREN MOTOREN U. FAHRGESTELLEN)	36,83	.	107,5	107,1	109,3	109,3	+ 2,1	-
234	3311	PERSONENKRAFTWAGEN	28,97	0,88824	108,9	108,5	110,8	110,7	+ 2,0	+ 0,1
235	33111/2	PERSONENKRAFTWAGEN BIS 1,5 L HUBRAUM	11,50	0,85874	110,5	110,3	112,0	112,4	+ 1,9	+ 0,4
236	33113-7	PERSONENKRAFTWAGEN ÜBER 1,5 L HUBRAUM	15,47	0,88199	107,7	107,2	109,5	109,6	+ 2,2	+ 0,1
237	3312	KOMBINATIONSKRAFTWAGEN	2,14	.	107,3	107,8	108,8	108,6	+ 0,9	-
238	3313	LIEFER- UND LASTKRAFTWAGEN	3,12	.	105,6	105,2	107,9	107,9	+ 2,6	-
239	3318	VERBURNUNGSMOTOREN FÜR KRAFTWAGEN	4,60	0,74924	100,8	99,6	102,5	102,2	+ 2,6	- 0,3
240	333	ZUBEHÖR, EINZEL- UND ERSATZTEILE FÜR KRAFTWAGEN UND KRAFTWAGENMOTOREN	16,25	0,83404	98,7	98,2	102,5	102,8	+ 4,7	+ 0,3
241	337	KRAFTRAEDER UND FAHRRÄDER SONIE DEREN TEILE	2,04	.	102,3	102,4	107,2	107,2	+ 4,7	-
242	3371	DARUNTER: KRAFTRAEDER	0,98	0,97067	103,5	103,6	110,8	111,0	+ 7,1	+ 0,4
243	36	ELEKTROTECHNISCHE ERZEUGNISSE	78,95	0,86113	91,2	91,2	94,2	94,3	+ 3,4	+ 0,1
244	361	GERÄTE UND EINRICHTUNGEN DER ELEKTRIZITÄTSE- ZEUGUNG UND -UMWANDLUNG	6,70	.	94,6	94,0	96,5	97,2	+ 3,4	+ 0,7
245	3611	DARUNTER: ELEKTROMOTOREN UND -GENERATOREN	3,25	.	97,8	96,8	102,1	102,6	+ 6,0	+ 0,5
246	362	GERÄTE UND EINRICHTUNGEN DER ELEKTRIZITÄTSVER- TEILUNG	6,01	.	96,6	95,9	102,3	102,0	+ 6,4	- 0,3
247	3622	DARUNTER: NIEDERSpannungsschaltgeräte und -anlagen unter 100 V	2,76	.	92,9	92,1	95,1	95,7	+ 3,9	+ 0,6
248	363	ELEKTRISCHE GERÄTE FÜR GEWERBE UND HAUSHALT	7,59	.	98,6	98,6	98,7	99,3	+ 0,7	+ 0,6
249	3635	DARUNTER: ELEKTROWÄRMERGEÄTE UND -EINRICHTUNGEN FÜR DEN HAUSHALT	1,95	.	102,5	102,4	102,6	102,7	+ 0,3	+ 0,1
250	3638	ELEKTRISCHE HAUSHALTSKÜHLMOBEL	1,35	.	95,5	95,3	97,6	97,8	+ 2,6	+ 0,2
251	364	ELEKTRISCHE LEUCHTEN UND LAMPEN	2,18	.	102,3	102,1	106,0	106,6	+ 4,4	+ 0,6
252	365	NACHRICHTENTECHNISCHE GERÄTE UND EINRICHTUNGEN	4,43	.	94,4	94,3	95,5	95,5	+ 1,3	-
253	366	RUNDfunk-, -fernseh-, -phonotechnische geräte und ein- richtungen u. ae.	35,58	.	86,1	86,5	89,3	88,9	+ 2,8	- 0,4
254	3661	DARUNTER: RUNDfunkempfangs- und fernsehempfangsgeräte	6,46	.	93,2	92,1	92,3	91,7	- 0,4	- 0,7
255	3663	PHONOTECHNISCHE GERÄTE	9,85	.	96,2	96,5	97,2	97,3	+ 0,8	+ 0,1
256	3665	ELEKTROENROHREN, PIEZOELEKTRISCHE BAUELEMENTE, DISKRETE HALBLEITER	13,94	.	74,0	75,2	80,7	79,9	+ 6,3	- 1,0
257	367	ELEKTRISCHE MESS-, PRÜF-, REGEL-, STEUERUNGSGERÄTE UND -EINRICHTUNGEN	9,78	.	92,6	92,1	96,5	97,4	+ 5,8	+ 0,9
258	368	ANDERE ELEKTROTECHNISCHE ERZEUGNISSE	6,68	.	93,9	94,3	98,1	98,1	+ 4,0	-
259	3681	DARUNTER: ELEKTROMEDIZINISCHE GERÄTE UND EINRICHTUNGEN	2,66	.	88,5	88,5	94,8	94,9	+ 7,2	+ 0,1
260	3686	ELEKTRISCHE AUSRÜSTUNG FÜR KRAFTFAHRZEUGE UND VERBURNUNGSMOTOREN	2,65	.	101,7	102,2	103,7	103,6	+ 1,4	- 0,1

1 INDEX DER EINFUHRPREISE
(AKTUELLE ERGEBNISSE)

1.5 IN ANLEHNUNG AN DAS SYSTEMATISCHE GÜTERVERZEICHNIS FÜR DIE PRODUKTIONSSTATISTIK
1985 = 100

LFD NR.	NR.DER GP- SYSTE- MATIK	GUETERGRUPPE, -ZWEIG, -KLASSE UND -ART	WÄGUNG- ANTEIL AM GESAMTINDEX IN PROMILLE	VERKET- TUNGS- FAKTOR	1988 DURCH- SCHNITT	1988			1989		VERÄNDERUNG JUNI 1989 GEGENUEBER JUNI 1988 IN PROZENT
						JUNI	MAI	JUNI	JUNI	MAI	
261	37	FEINMECHANISCHE UND OPTISCHE ERZEUGNISSE; UHREN	15,26	0,88686	95,4	95,5	97,8	98,2	+ 2,8	+ 0,4	
262	371-6	FEINMECHANISCHE UND OPTISCHE ERZEUGNISSE	13,14	0,84992	95,2	95,4	97,9	98,3	+ 3,0	+ 0,4	
263	371	OPTISCHE ERZEUGNISSE	2,84	0,89292	94,9	94,4	96,3	97,0	+ 2,8	+ 0,7	
264	372	FOTO-, PROJEKTIONS- UND KINOTECHNISCHE GERAETE	5,63	0,85907	96,3	97,2	96,3	96,3	- 0,9	-	
265	376	FEINMECHANISCHE ERZEUGNISSE	2,12	.	91,2	91,0	99,1	100,3	+10,2	+ 1,2	
266	376	MEDIZINMECHANISCHE ERZEUGNISSE	2,55	.	96,4	96,0	102,0	102,5	+ 6,8	+ 0,5	
267	377	UHREN	2,12	1,11259	96,9	96,1	97,3	97,4	+ 1,4	+ 0,1	
268	38	EISEN-, BLECH- UND METALLWAREN DARUNTER:	15,29	0,82178	99,1	99,0	102,6	102,5	+ 3,5	- 0,1	
269	382	WERKZEUGE DARUNTER:	2,74	0,81811	99,8	99,8	102,8	103,2	+ 3,4	+ 0,4	
270	3828	HARTMETALL UND HARTMETALLWERKZEUGE, DIAMANTWERKZEUG	1,64	.	97,5	97,1	99,3	99,9	+ 2,9	+ 0,6	
271	384	BLECHWAREN, BLECHKONSTRUKTIONEN UND FEINSTBLECH- PACKUNGEN DARUNTER:	5,62	0,83055	102,7	102,4	105,2	104,9	+ 2,4	- 0,3	
272	3843	ERZEUGNISSE AUS STAHLBLECH FÜR DEN ZENTRALHEIZUNGS- UND ANDEREN BAUBEDARF, BLECHKONSTRUKTIONEN	1,19	.	107,7	106,8	108,4	104,4	- 2,2	- 3,7	
273	3845	MÖBEL AUS STAHL UND NE-METALLROHREN SOWIE -PROFILIEN	1,83	.	106,0	106,1	108,6	109,5	+ 3,2	+ 0,8	
274	385	SCHLOSSER UND BESCHLÄGE	1,36	0,83404	102,9	103,1	105,2	106,2	+ 3,0	+ 1,0	
275	387	SCHNEIDWAREN UND BESTECKE	0,88	0,83430	94,8	94,0	101,0	102,0	+ 8,5	+ 1,0	
276	388	METALLWAREN UND METALLKURZWAREN DARUNTER:	3,92	0,78542	91,1	90,9	96,5	95,9	+ 5,5	- 0,6	
277	3885	DÜBELN BAENDER, METALLFOLIEN, BLATTMETALLE U. Ä.	1,51	0,84312	82,5	82,6	86,6	86,5	+ 4,7	- 0,1	
278	39	MUSIKINSTRUMENTE, SPIELWAREN, SPORTGERÄTE, SCHMUCK, BELICHTETE FILME, FUELLHALTER U. Ä. 1) DARUNTER:	7,91	0,88271	92,3	92,5	97,9	97,1	+ 5,0	- 0,8	
279	391/2	MUSIKINSTRUMENTE	0,84	0,80791	102,6	102,1	106,4	105,9	+ 3,7	- 0,5	
280	393	SPIELWAREN UND CHRISTBAUMSCHMUCK	2,71	0,88485	91,6	91,5	96,4	96,7	+ 5,7	+ 0,3	
281	394	TURN- UND SPORTGERÄTE	1,31	0,83762	96,8	96,6	98,5	98,5	+ 2,0	-	
282	396	BEARBEITETE EDELSTEINE UND DIAMANTEN	1,42	.	91,3	89,9	113,1	109,1	+21,4	- 3,5	
283	4	CHEMISCHE ERZEUGNISSE	99,83	0,82816	88,2	87,8	92,2	91,9	+ 4,7	- 0,3	
284	41	ANORGANISCHE GRUNDSTOFFE UND CHEMIKALIEN	8,60	0,77083	83,0	83,0	87,1	87,3	+ 5,2	+ 0,2	
285	42	ORGANISCHE GRUNDSTOFFE UND CHEMIKALIEN DARUNTER:	32,57	0,81463	79,7	78,4	85,7	85,3	+ 8,8	- 0,5	
286	421	KOHLENWASSERSTOFF UND VERWANDTE ERZEUGNISSE, CHEMISCH NICHT EINHEITLICH	3,04	.	45,2	46,1	67,5	65,6	+42,3	- 2,8	
287	422	KOHLENWASSERSTOFFE, CHEMISCH EINHEITLICH U. Ä.	7,03	.	76,1	73,9	82,6	82,0	+11,0	- 0,7	
288	426	SAEUREN U. Ä.	3,57	.	79,0	75,9	86,8	85,5	+12,6	- 1,5	
289	427	VERBINDUNGEN MIT STICKSTOFFFUNKTIONEN	6,45	.	83,5	83,7	83,7	83,6	- 0,1	- 0,1	
290	429	ORGANISCH-ANORGANISCHE VERBINDUNGEN UND SONSTIGE ORGANISCHE VORPRODUKTE, GRUNDSTOFFE UND CHEMIKALIEN DARUNTER:	7,70	.	86,0	86,3	87,7	87,9	+ 1,9	+ 0,2	
291	4291	ORGANISCH-ANORGANISCHE VERBINDUNGEN UND HETERO- CYCLISCHE VERBINDUNGEN	4,24	.	92,8	93,0	92,6	93,0	-	+ 0,4	
292	43	DÜNGEMITTEL, PFLANZENBEHANDLUNGS- UND SCHÄDLINGSBE- KÄMPFUNGSMITTEL	4,46	0,81367	80,3	80,4	82,0	81,8	+ 1,7	- 0,2	
293	431	DÜNGEMITTEL	3,11	.	75,1	75,2	77,0	76,5	+ 1,7	- 0,6	
294	4311	EINNAHRSTOFFDÜNGER DARUNTER:	1,70	.	73,5	74,3	73,8	73,6	- 0,9	- 0,3	
295	43111	KALKAMMONSALPETER	1,41	0,84739	72,6	73,5	73,1	72,7	- 1,1	- 0,5	
296	4314	MEHRNAHRSTOFFDÜNGER	1,41	0,83077	76,9	76,3	80,8	80,1	+ 5,0	- 0,9	
297	434	PFLANZENBEHANDLUNGS- UND SCHÄDLINGSBEKÄMPFUNGSMITTEL	1,35	.	92,4	92,4	93,6	93,9	+ 1,6	+ 0,3	
FUSSNOTEN SIEHE LETZTE SEITE											

FUSSNOTEN SIEHE LETZTE SEITE

1 INDEX DER EINFUHRPREISE
(AKTUELLE ERGEBNISSE)

1.5 IN ANLEHNUNG AN DAS SYSTEMATISCHE GÜTERVERZEICHNIS FÜR DIE PRODUKTIONSSTATISTIK
1985 = 100

LFD NR.	NR. DER GP- SYSTE- MATIK	GÜTERGRUPPE, -ZWEIG, -KLASSE UND -ART	WÄGUNG- ANTEIL AM GESAMTINDEX IN PROMILLE	VERKET- TUNGS- FAKTOR	1988	1989			VERÄNDERUNG	
					DURCH- SCHNITT	JUNI	MAI	JUNI	JUNI 1989 GEGENÜBER JUNI 1988	MAI 1989 IN PROZENT
298	44	KUNSTSTOFFE UND SYNTHETISCHER KAUTSCHUK	18,69	0,89084	97,8	97,6	101,2	99,7	+ 2,2	- 1,5
299	441	KUNSTSTOFFE	17,44	0,91683	100,0	99,8	103,9	102,3	+ 2,5	- 1,5
300	4412	KONDENSATIONS-, POLYKONDENSATIONS- UND POLY- ADDITIONSPRODUKTE	5,21	0,86609	94,2	94,7	100,4	100,2	+ 5,8	- 0,2
301	4414	POLYMERISATIONS- UND MISCHPOLYMERISATIONSPRODUKTE	10,93	0,95427	104,1	103,7	107,0	104,4	+ 0,7	- 2,4
302	4417/9	SONSTIGE KUNSTSTOFFE	1,30	0,77366	88,8	87,8	92,2	92,6	+ 5,5	+ 0,4
303	445	SYNTHETISCHER KAUTSCHUK	2,25	0,73407	80,6	80,3	80,2	79,7	- 0,7	- 0,6
304	45	CHEMIEFASERN	2,58	0,83912	91,1	90,4	96,3	95,9	+ 6,1	- 0,4
305	451	ZELLULOSISCHE FASERN UND FAEDEN	0,83	0,78447	100,9	100,3	107,2	107,6	+ 7,3	+ 0,4
306	4512	DARUNTER: ZELLULOSISCHE FASERN	0,43	0,77804	92,4	91,3	101,3	101,4	+11,1	+ 0,1
307	455	SYNTHETISCHE FASERN UND FAEDEN	1,75	0,86261	96,5	95,7	91,1	90,4	+ 5,5	- 0,8
308	4551	DARUNTER: SYNTHETISCHE FASERN	1,21	.	83,8	82,4	90,4	89,3	+ 8,4	- 1,2
309	46	FARBSTOFFE, FARBEN, LACKE UND VERWANDTE ERZEUGNISSE DARUNTER:	4,54	0,81983	96,4	96,1	99,0	100,3	+ 4,4	+ 1,3
310	461	ANORGANISCHE PIGMENTE UND ORGANISCHE FARBSTOFFE	2,57	.	95,3	94,8	98,3	100,3	+ 5,8	+ 2,0
311	464	ANSTRICHSTOFFE UND VERDÜNNUNGEN	1,22	.	95,1	95,1	93,7	94,7	- 0,4	+ 1,1
312	47	PHARMAZEUTISCHE ERZEUGNISSE DARUNTER:	9,74	0,83306	88,7	89,1	90,5	91,1	+ 2,2	+ 0,7
313	471	VITAMINE UND HORMONE, ALKALOIDE UND GLYKOSIDE, ANTIBIOTIKA, ZUBEREITETE DROGEN	3,52	.	93,8	94,9	91,6	92,3	- 2,7	+ 0,8
314	474/7	HUMAN- UND VETERINÄR- PHARMAZEUTISCHE ERZEUGNISSE	5,42	.	84,4	84,3	89,0	89,6	+ 6,3	+ 0,7
315	49	SONSTIGE CHEMISCHE ERZEUGNISSE DARUNTER:	19,75	0,80987	93,8	93,9	96,4	96,6	+ 2,9	+ 0,2
316	493	HILFSMITTEL	3,18	.	101,7	102,6	106,9	106,1	+ 3,4	- 0,7
317	4931	DARUNTER: ZUBEREITETE ADDITIVES FÜR MINERALÖLE	0,80	0,68719	81,9	82,2	87,2	86,2	+ 4,9	- 1,1
318	496	FOTOCHEMISCHE ERZEUGNISSE UND MAGNETOGRAMMTRÄGER	7,52	.	84,9	84,8	86,6	86,9	+ 2,5	+ 0,3
319	4962	DARUNTER: FOTOCHEMISCHE ERZEUGNISSE, NICHT BELICHTET	5,01	0,74678	89,2	89,4	93,4	93,8	+ 4,9	+ 0,4
320	497	KÖRPERPFLEGEMITTEL	2,03	.	106,1	106,4	107,1	107,3	+ 0,8	+ 0,2
321	498	SELBSTKLEBEBÄNDER UND CHEMISCHER BÜROBEDARF	1,35	.	100,1	101,6	98,6	98,7	- 2,9	+ 0,1
322	499	ANDERE CHEMISCHE ERZEUGNISSE	3,33	.	93,2	92,1	98,1	98,9	+ 7,4	+ 0,8
323	50	BÜROMASCHINEN; DATENVERARBEITUNGSGERÄTE UND -EIN- RICHTUNGEN	34,04	0,74431	88,7	88,2	89,3	89,3	+ 1,2	-
324	501	BÜROMASCHINEN	2,08	0,96272	89,2	88,3	91,1	91,1	+ 3,2	-
325	5011	DARUNTER: SCHREIBMASCHINEN OHNE RECHENWERK	0,59	1,16610	98,8	97,2	102,4	102,4	+ 5,3	-
326	5013	RECHENMASCHINEN	0,51	1,00296	87,2	86,6	86,7	86,8	+ 0,2	+ 0,1
327	505	GERÄTE UND EINRICHTUNGEN FÜR DIE AUTOMATISCHE DATENVERARBEITUNG	31,95	0,71944	88,7	88,2	89,2	89,2	+ 1,1	-
328	51	FEINKERAMISCHE ERZEUGNISSE DARUNTER:	3,34	0,86582	107,5	106,9	113,4	114,1	+ 6,7	+ 0,6
329	517	FLIESEN UND KACHELN	1,67	.	100,5	99,7	107,6	107,8	+ 8,1	+ 0,2
330	52	GLAS UND GLASWAREN	5,42	0,89148	101,4	101,4	103,1	103,3	+ 1,8	+ 0,2
331	521/2	FLACH- UND HOHLGLAS	2,80	0,91529	103,2	103,2	106,2	106,5	+ 2,2	+ 0,3
332	521	FLACHGLAS	0,96	0,89417	110,0	110,1	114,2	114,2	+ 3,7	-
333	522	HOHLGLAS	1,95	0,92458	99,9	99,9	100,8	101,2	+ 1,3	+ 0,4
334	523/4	VERARBEITETES UND VEREDELTES GLAS	1,17	.	102,6	102,5	103,2	103,4	+ 0,9	+ 0,2
335	527	GLASFASER	1,35	.	96,5	96,3	98,5	98,5	+ 2,3	-

1 INDEX DER EINFUHRPREISE
(AKTUELLE ERGEBNISSE)

1.5 IN ANLEHNUNG AN DAS SYSTEMATISCHE GÜTERVERZEICHNIS FÜR DIE PRODUKTIONSSTATISTIK
1985 = 100

LFD NR.	NR. DER GP- SYSTEMATIK	GÜTERGRUPPE, -ZWEIG, -KLASSE UND -ART	WÄGUNGSGE- ANTEIL AM GESAMTINDEX IN PROMILLE	VERKET- TUNGS- FAKTOR	1988 DURCH- SCHNITT	1988			VERÄNDERUNG JUNI 1988 GEGENÜBER JUNI 1987 IN PROZENT	
						1988	1989	1989	JUNI	JUNI
336	53	SCHNITTHOLZ, SPERRHOLZ UND SONSTIGES BEARBEITETES HOLZ DARUNTER:	7,31	0,91778	91,9	91,7	99,3	100,2	+ 9,3	+ 0,9
337	531	SAEGEWERKSERZEUGNISSE DARUNTER:	3,93	.	91,7	90,8	102,4	103,6	+14,1	+ 1,2
338	5316	SCHNITTHOLZ	3,82	0,93948	91,7	90,9	102,8	104,0	+14,4	+ 1,2
339	53161	SCHNITTHOLZ AUS NADELHOLZ	2,46	1,01072	96,7	96,7	105,8	106,6	+10,2	+ 0,8
340		AUS EUROPA	2,20	1,06589	96,7	96,6	106,1	106,8	+10,7	+ 0,7
		DARUNTER:								
341		AUS SKANDINAVIEN	1,22	0,97336	96,4	96,4	103,7	104,1	+ 8,0	+ 0,4
342		AUS OESTERREICH	0,26	1,13363	96,6	95,9	105,7	107,3	+11,9	+ 1,5
343		AUS STAATSHANDELSLAENDERN	0,80	1,15011	97,3	97,1	110,9	111,7	+15,0	+ 0,7
344		AUS DER UDSSR	0,36	1,11332	92,9	92,9	107,5	107,5	+15,7	-
345		AUS SONSTIGEN STAATSHANDELSLAENDERN	0,24	1,24880	103,9	103,3	116,1	118,0	+14,2	+ 1,6
346		AUS AMERIKA	0,26	0,83293	97,3	98,9	103,6	104,6	+ 5,8	+ 1,0
347	53165	SCHNITTHOLZ AUS LAUBHOLZ	1,36	0,81719	82,6	80,4	97,4	99,4	+23,6	+ 2,1
348		AUS EUROPA	0,30	1,08913	99,7	98,9	99,9	100,8	+ 2,0	+ 1,0
349		AUS ANDEREN GEBIETEN	1,06	.	77,7	75,1	96,7	99,0	+31,8	+ 2,4
350	535	FURNIERE	0,86	0,80972	88,3	87,9	88,4	88,8	+ 1,0	+ 0,5
351	5361	SPERRHOLZ	1,09	0,82965	90,8	93,3	96,9	97,2	+ 4,2	+ 0,3
352	537	HOLZFASERPLATTEN	0,26	0,80391	95,0	94,1	94,2	94,2	+ 0,1	-
353	538	HOLZSPANPLATTEN	0,76	0,98286	94,4	94,8	95,3	96,3	+ 0,5	-
354	54	HOLZWAREN DARUNTER:	9,01	0,89228	100,9	100,3	102,6	102,6	+ 2,2	-
355	542	MOEBEL UND MATRATZEN DARUNTER:	5,42	0,85198	102,3	101,6	103,0	103,0	+ 1,4	-
356	5422	ZIMMER- UND KUECHENMOEBEL AUS HOLZ	4,94	.	102,7	102,0	103,3	103,3	+ 1,3	-
357	55	HOLZSCHLIFF, ZELLSTOFF, PAPIER UND PAPPE	23,34	0,80635	98,6	97,3	109,1	109,6	+12,6	+ 0,5
358	551/2	HOLZSCHLIFF, PAPIER- UND PAPPERESTSTOFFE, ZELLSTOFF	8,57	0,81481	104,4	101,8	125,3	126,4	+24,2	+ 0,9
359	551	HOLZSCHLIFF, PAPIER- UND PAPPERESTSTOFFE	0,66	0,79651	91,3	89,2	99,0	99,3	+11,3	+ 0,3
360	552	ZELLSTOFF	7,91	.	105,5	102,9	127,5	128,7	+25,1	+ 0,9
361	5521	PAPIERZELLSTOFF UND HALBZELLSTOFF	7,27	.	108,7	105,9	131,3	132,6	+25,1	+ 0,9
362		PAPIERZELLSTOFF	7,16	0,83190	108,8	106,0	131,7	132,8	+25,3	+ 0,8
363	5526	EDEL- UND KUNSTFASERZELLSTOFF	0,84	0,84755	68,9	68,6	84,4	86,1	+25,7	+ 2,0
		NACHRICHTLICH:								
364		HOLZCELLSTOFF	7,80	0,81831	105,5	103,0	127,8	129,0	+25,2	+ 0,9
365		SULFITZELLSTOFF	0,86	0,81724	93,9	91,5	112,2	113,3	+23,8	+ 1,0
366		SULFATZELLSTOFF	8,94	0,81793	107,0	104,4	129,7	130,9	+25,4	+ 0,9
		DARUNTER:								
367		GEBLEICHT	6,05	0,81818	109,2	106,3	132,2	133,5	+25,6	+ 1,0
368		AUS NADELHOLZ	3,81	0,80099	108,4	105,7	133,0	134,8	+27,5	+ 1,4
369		AUS LAUBHOLZ	2,24	0,87120	110,5	107,4	130,8	131,3	+22,3	+ 0,4
370	553-7	PAPIER UND PAPPE	14,77	0,79828	95,3	94,8	99,7	99,8	+ 5,3	+ 0,1
371	553	PAPIER, UNVEREDELT DARUNTER:	9,73	0,80359	94,2	93,7	97,7	97,8	+ 4,4	+ 0,1
372	5531	ZEITUNGSDRUCKPAPIER	2,31	0,88624	96,3	96,2	95,3	95,3	- 0,9	-
373	5532	DRUCK- UND SCHREIBPAPIER	2,61	0,81927	95,0	94,2	98,7	98,5	+ 4,6	+ 0,2
374	5533	KRAFTPAPIER (SULFAT- UND NATRONKRAFTPAPIER)	1,71	0,70552	92,3	91,8	96,6	96,8	+ 5,6	+ 0,3
375	5534	PACKPAPIER	0,68	0,86201	87,3	85,8	93,7	93,8	+ 9,3	+ 0,1
376	5535	HELLPAPPENPAPIER	0,95	.	89,8	88,9	96,2	96,2	+ 8,2	-
377	5539	SONDERPAPIER	1,26	0,79318	93,4	93,4	98,8	98,8	+ 5,8	-
378	554	PAPPE, UNVEREDELT	0,49	0,76871	93,5	92,9	99,9	100,2	+ 7,9	+ 0,3
379	557	PAPIER UND PAPPE, GESTRICHEN	4,55	0,79006	97,9	97,3	103,9	104,0	+ 6,9	+ 0,1
380	56	PAPIER UND PAPPEWAREN	4,28	0,84843	92,4	92,4	93,2	93,3	+ 1,0	+ 0,1
381	57	DRUCKEREIERZEUGNISSE, VERVIELFAELTIGUNGEN 2) DARUNTER:	3,20	0,83083	100,3	100,9	102,0	101,9	+ 1,0	- 0,1
382	5713	BUECHER UND BROSCHUREN	1,67	.	106,4	106,9	107,7	108,0	+ 1,0	+ 0,3

FUSSNOTEN SIEHE LETZTE SEITE

1 INDEX DER EINFUHRPREISE
(AKTUELLE ERGEBNISSE)

1.5 IN ANLEHNUNG AN DAS SYSTEMATISCHE QUARTERVERZEICHNIS FÜR DIE PRODUKTIONSSTATISTIK
1985 = 100

LFD NR.	NR. DER GP-SYSTEMATIK	GRUPPE, -ZWEIG, -KLASSE UND -ART	WÄGUNGSGEANTHEIL AM GESAMTINDEX IN PROMILLE	VERKET-TUNGSFAKTOR	1988	1989			VERÄNDERUNG JUNI 1989 GEGENÜBER JUNI 1988 IN PROZENT	
					DURCH-SCHNITT	JUNI	MAI	JUNI	JUNI 1989	JUNI 1988
383	58	KUNSTSTOFFERZEUGNISSE	13,74	0,89723	96,4	96,1	97,3	97,7	+ 1,7	+ 0,4
384	581	HALBZEUG AUS KUNSTSTOFF	6,36	0,85985	97,1	96,9	96,4	96,9	-	+ 0,5
385	5811	DARUNTER: FOLIEN AUS KUNSTSTOFF (EINSCHL. VERBUNDGASSEN)	3,17	.	96,9	96,7	94,4	95,4	- 1,3	+ 1,1
386	5813	TAFELN UND PLATTEN AUS KUNSTSTOFF MIT EINER DICKE ÜBER 1 MM	1,70	.	99,2	99,6	99,5	99,2	- 0,4	- 0,3
387		NACHRICHTLICH: KONDENSATIONS-, POLYKONDENSATIONS- UND POLY-ADDITIONSERZEUGNISSE	2,16	0,83826	95,2	94,9	92,7	93,2	- 1,8	+ 0,6
388		POLYMERISATIONS- UND MISCHPOLYMERISATIONS-ERZEUGNISSE	4,20	0,82494	98,1	97,9	98,4	98,8	+ 0,9	+ 0,4
389	582/3	EINZELTEILE SOWIE BAUELEMENTE AUS KUNSTSTOFF	2,43	.	91,4	90,8	97,0	97,4	+ 7,3	+ 0,4
390	584	VERPACKUNGSMITTEL, LAGER- UND TRANSPORTBEHÄLTER AUS KUNSTSTOFF	1,53	.	97,5	96,9	100,2	100,2	+ 3,4	-
391	585	SONSTIGE FERTIGERZEUGNISSE AUS KUNSTSTOFF	3,42	.	97,9	97,9	97,7	98,2	+ 0,3	+ 0,5
392	59	GUMMIWAREN	9,42	0,87636	100,8	100,8	101,3	101,4	+ 0,6	+ 0,1
393	591	BEREIFUNGEN	5,41	0,89853	102,4	102,5	101,4	101,2	- 1,3	- 0,2
394	59113	DARUNTER: PERSONENKRAFTWAGENBEREIFUNGEN	2,88	.	100,3	100,3	97,6	97,2	- 3,1	- 0,4
395	59114	LASTKRAFTWAGEN- UND OMNIBUSBEREIFUNGEN	1,53	.	105,7	105,5	108,6	108,5	+ 2,8	- 0,1
396	592	WEICHGUMMIWAREN	4,01	0,84359	98,7	98,5	101,1	101,7	+ 3,2	+ 0,6
397	5921	DARUNTER: TECHNISCHE WEICHGUMMIWAREN	2,50	.	101,2	100,8	104,1	104,1	+ 3,3	-
398	61	LEDER	3,77	0,71683	92,6	93,6	95,4	95,5	+ 2,0	+ 0,1
399	62	LEDERWAREN UND SCHUHE	13,75	0,82096	99,8	98,9	104,5	104,7	+ 5,9	+ 0,2
400	621	LEDERWAREN (EINSCHL. REISEARTIKELN)	2,82	0,78143	91,7	91,2	99,9	100,2	+ 9,9	+ 0,3
401	625	SCHUHE	10,93	0,82973	102,0	101,0	105,8	105,9	+ 4,9	+ 0,1
402	63	TEXTILIEN	49,40	0,85909	93,9	94,0	95,6	95,7	+ 1,8	+ 0,1
403	631	TEXTILE SPINNSTOFFE	2,24	.	97,1	98,0	98,9	99,6	+ 1,6	- 0,3
404	6316	DARUNTER: KAMMZUEGE UND VORBARN	1,18	.	104,3	105,1	105,7	105,6	+ 0,5	- 1,0
405	632	GARN	8,57	.	87,3	87,0	88,5	88,8	+ 2,2	+ 0,5
406		NACHRICHTLICH: GARN AUS BAUMWOLLE	3,23	0,84423	77,4	77,3	76,1	77,1	- 0,3	+ 1,3
407		GARN AUS WOLLE	1,24	0,82437	90,8	90,4	91,1	90,0	- 0,4	- 1,2
408		GARN AUS SYNTHETISCHEN ODER KUNSTLICHEN SPINN-FASERN UND -FÄDEN (EINSCHL. TEXTURIERTES GARN)	3,75	0,79546	94,3	94,1	96,6	96,7	+ 2,8	+ 0,1
409	635	SPINNSTOFFWAREN	2,96	.	97,4	97,5	97,1	97,1	- 0,4	-
410	637	METERWARE	9,82	.	97,3	97,2	100,0	99,9	+ 2,8	- 0,1
411	6371	ROHGEWEBE	1,70	.	74,2	74,3	79,0	79,3	+ 6,7	+ 0,4
412	63711	DARUNTER: ROHGEWEBE AUS BAUMWOLLE	1,92	.	74,0	73,6	78,5	79,0	+ 7,3	+ 0,6
413	6372-79	FERTIGGEWEBE	8,22	.	102,1	101,9	104,4	104,1	+ 2,2	- 0,3
414		NACHRICHTLICH: FERTIGGEWEBE AUS BAUMWOLLE	0,87	.	102,9	104,8	100,0	97,5	- 7,0	- 2,5
415		FERTIGGEWEBE AUS WOLLE	1,41	.	100,3	100,2	104,4	104,1	+ 3,9	- 0,3
416		FERTIGGEWEBE AUS CHEMIEFASERN	2,30	.	102,4	101,6	104,6	104,6	+ 3,1	+ 0,2
417		FERTIGGEWEBE AUS SONSTIGEM MATERIAL (MISCHMATERIAL)	3,54	.	102,4	102,1	105,4	105,6	+ 3,4	+ 0,2
418	638	HEIM- UND HAUSTEXTILIEN SOWIE VERWANDTE ERZEUGNISSE	6,65	.	88,1	88,0	91,5	91,7	+ 4,2	+ 0,2
419	6386	DARUNTER: TEPPICHE, LAUFER UND FUSSBODENBELAG AUS TEXTILEM MATERIAL	4,85	.	84,3	84,0	88,8	88,9	+ 5,8	+ 0,1
420	639	WIRK- UND STRICKWAREN	19,06	0,86724	96,4	96,6	97,2	97,4	+ 0,8	+ 0,2
421	6391	DARUNTER: GEWIRKTER ODER GESTRIKTER STOFF	1,17	0,86802	98,9	100,2	98,5	98,7	- 1,5	+ 0,2
422	6392-94	OBERBEKLEIDUNG, GEWIRKT ODER GESTRIKT	10,89	0,86592	94,8	94,8	96,6	96,7	+ 2,0	+ 0,1
423		NACHRICHTLICH: DARUNTER: AUS BAUMWOLLE	4,34	.	96,2	96,0	98,1	99,6	+ 3,8	+ 0,5
424		AUS SYNTHETISCHEN MATERIAL	4,03	.	94,4	94,4	94,6	94,5	+ 0,1	- 0,1
425	6395-97	WÄSCHE, GEWIRKT ODER GESTRIKT	3,47	0,84532	104,2	104,8	104,6	105,0	+ 0,2	+ 0,4
426	6398	STRUMPFWAREN	1,83	0,88721	92,6	92,6	92,8	93,5	+ 1,1	+ 0,8

1 INDEX DER EINFUHRPREISE
(AKTUELLE ERGEBNISSE)

1.5 IN ANLEHNUNG AN DAS SYSTEMATISCHE GÜTERVERZEICHNIS FÜR DIE PRODUKTIONSSTATISTIK
1985 = 100

LFD NR.	NR. DER GP- SYSTE- MATIK	GÜTERGRUPPE, -ZWEIG, -KLASSE UND -ART	WÄGUNGSS- ANTEIL AM GESAMTINDEX IN PROMILLE	VERKET- TUNGS- FAKTOR	1988 DURCH- SCHNITT	1988			1989		VERÄNDERUNG JUNI 1989 GEGENÜBER JUNI MAI 1988 1989 IN PROZENT
						JUNI	MAI	JUNI			
427	64	BEKLEIDUNG DARUNTER:	30,86	0,88958	98,3	97,7	100,2	100,2	+ 2,6	-	
428	641	OBERBEKLEIDUNG, VEREDELTE RAUCHWAREN UND PELZWAREN	25,03	.	99,6	98,8	101,5	101,5	+ 2,7	-	
429	6411-5/8	OBERBEKLEIDUNG	20,57	0,92997	99,3	98,7	101,6	101,8	+ 3,1	+ 0,2	
430	6411/3/4/5/8	HERRNOBERBEKLEIDUNG	7,96	.	100,8	100,6	102,5	102,5	+ 1,9	-	
431	6412/3/4/5	DAMENOBERBEKLEIDUNG	12,61	.	98,4	97,5	101,0	101,4	+ 4,0	+ 0,4	
432	6418/7	VEREDELTE PELZFELLE, PELZ- UND LEDERBEKLEIDUNG	4,46	.	101,1	99,5	101,2	100,1	+ 0,6	- 1,1	
433	642	WÄSCHE FÜR HERREN, DAMEN UND KINDER	2,57	.	89,3	90,2	91,5	91,8	+ 1,8	+ 0,3	
434	648	HAUS-, BETT- UND TISCHWÄSCHE, SONSTIGE BETTWAREN	1,40	.	94,2	94,5	92,6	92,9	- 1,7	+ 0,3	
435	6392-4/6411-5/8	OBERBEKLEIDUNG AUCH GEWIRKT ODER GESTRIKT (OHNE PELZ- UND LEDERBEKLEIDUNG)	31,25	0,90000	97,8	97,3	99,9	100,1	+ 2,9	+ 0,2	
436	6395-7/642/643/ 6483/6485	WÄSCHE AUCH GEWIRKT ODER GESTRIKT, NIEDER- WAREN SOWIE HAUS-, BETT- UND TISCHWÄSCHE	7,89	0,82824	96,8	97,4	97,6	97,9	+ 0,5	+ 0,3	
437	68	ERZEUGNISSE DES ERNÄHRUNGSBEWESES DARUNTER:	62,44	0,88291	89,5	90,8	92,4	93,1	+ 2,5	+ 0,8	
438	6811	MAHL- UND SCHÄLMUEHLNERZEUGNISSE	0,88	.	87,4	89,1	89,2	89,7	+ 0,7	+ 0,6	
439	68111	MAHLMUEHLNERZEUGNISSE	0,21	1,11005	81,3	81,5	82,2	80,8	- 0,8	- 2,6	
440	681171	REISERZEUGNISSE	0,65	0,82080	86,2	88,3	88,0	89,4	+ 1,2	+ 1,6	
441	6812	TEIGWAREN	0,34	.	101,2	100,8	103,9	104,1	+ 3,3	+ 0,2	
442	6814	NAHRMITTEL	0,98	.	83,1	81,9	85,3	85,8	+ 4,8	+ 0,6	
443	6816	STAERKE UND STAERKEERZEUGNISSE	1,52	.	87,9	88,7	92,2	91,3	+ 2,9	- 1,0	
444	6818	BACKWAREN	1,06	.	101,4	101,4	102,2	102,4	+ 1,0	+ 0,2	
445	68189	DAUERBACKWAREN	0,57	0,91001	103,1	103,2	104,3	104,6	+ 1,4	+ 0,3	
446	6821	ZUCKER (EINSCHL. MELASSE)	0,91	1,37097	83,3	82,7	92,0	95,6	+15,6	+ 3,9	
447	68211/3	ROHZUCKER UND VERBRAUCHSZUCKER	0,60	1,39586	88,0	88,2	99,2	103,3	+17,1	+ 4,1	
448	6825	VERARBEITETES OBST UND GEMÜSE	9,81	.	88,0	88,4	87,7	87,8	- 0,7	+ 0,1	
449	C)	VERARBEITETES OBST	5,63	0,75098	83,4	84,7	79,9	80,1	- 5,4	+ 0,3	
450	682511-3	OBSTKONSERVEN	1,67	0,78179	77,2	76,7	78,0	78,4	+ 2,2	+ 0,5	
451	682528	FRUCHTNOBST	0,69	0,81327	84,0	85,9	85,4	85,7	- 0,2	+ 0,4	
452	68255/6	FRUCHTSÄPFE UND FRUCHTSAPFKONZENTRATE	2,41	0,62296	84,0	87,1	73,9	73,8	-15,3	- 0,1	
453	D)	VERARBEITETES GEMÜSE	4,28	0,88548	94,1	93,9	98,0	97,9	+ 4,9	- 0,1	
454	682514-9	GEMÜSEKONSERVEN	2,98	0,83691	96,1	95,0	102,6	102,4	+ 7,8	- 0,2	
455	682529	TROCKENGEMÜSE	0,31	0,80968	74,2	74,5	68,5	68,6	- 7,9	+ 0,1	
456	6827	SÜSSWAREN	3,87	0,85258	79,9	79,2	78,5	79,1	- 0,1	+ 0,8	
457	68272	DARUNTER:	
458	68273/5	KAKAOERZEUGNISSE	1,60	0,77980	51,9	50,1	47,1	48,6	- 3,0	+ 3,2	
459	68276/7	SCHOKOLADENERZEUGNISSE ZUCKERWAREN	1,50 0,89	0,86743 0,83586	97,7 103,4	97,7 103,9	97,9 106,2	98,0 105,4	+ 0,3 + 1,4	+ 0,1 - 0,8	
460	683231	BUTTER	1,53	0,97185	96,9	97,1	100,7	101,3	+ 4,3	+ 0,6	
461	68324/5	KÄSE	5,18	0,91545	103,4	100,4	103,9	103,7	+ 3,3	- 0,2	
462	683244	DARUNTER:	
463	683247	SCHNITTKÄSE WEICHKÄSE	3,38 0,82	.	105,3 98,4	100,5 97,2	104,1 102,3	103,8 102,3	+ 3,3 + 5,2	- 0,3 -	
464	6836	DAUERMILCH UND MILCHPRÄPARATE, SCHMELZKÄSE, SAURE- UND LABKÄSE	1,73	.	118,2	117,5	118,0	117,4	- 0,1	- 0,5	
465	68361	DARUNTER:	
466	6842	TROCKENMILCHERZEUGNISSE	1,30	.	116,0	118,4	116,9	117,3	- 0,8	+ 0,3	
467	68421/4	ERZEUGNISSE DER ÖLMÜHLEN	8,52	.	78,1	90,3	82,9	81,1	-10,2	- 2,2	
468	684211	PFLANZLICHE ÖLE	3,67	.	50,5	54,6	58,4	56,1	+ 2,7	- 0,6	
469	684215	ROHE ÖLE FÜR ERNÄHRUNGSZWECKE	2,22	.	49,6	53,6	58,4	55,2	+ 3,0	- 0,4	
470	684215	DARUNTER:	
471	684215	PALMÖL SOJAÖL	0,47 0,48	0,70807 0,66105	51,4 47,7	54,9 55,5	52,9 51,5	51,3 52,7	- 6,6 - 5,0	- 3,0 + 2,3	
472	684240	RAFFINIERTES ÖLE FÜR ERNÄHRUNGSZWECKE, NICHT VERBRAUCHSFERTIG	0,91	.	54,7	59,5	62,2	61,1	+ 2,7	- 1,8	
473	684240	DARUNTER:	
474	68427	KOKOSÖL SPEISEÖLE, VERBRAUCHSFERTIG	0,53 0,54	0,87532 .	55,8 47,3	58,9 50,5	65,4 50,8	64,3 51,1	+ 7,3 + 1,0	- 1,7 + 0,4	
475	68427	ÖLKUCHEN UND SCHROTE	4,85	1,07164	99,1	117,3	102,9	100,1	-14,7	- 2,7	
476	68427	DARUNTER:	
477	685311/29	SOJASCHROT	3,31	0,99825	100,6	124,3	102,3	99,6	-19,9	- 2,6	
478	6853	FLEISCH UND FLEISCHERZEUGNISSE	13,71	0,82844	86,2	85,4	93,7	98,1	+14,9	+ 4,7	
479	685311/29	DARUNTER:	
480	685313/4/29	SCHWEINEFLEISCH, FRISCH ODER GEFROREN	4,92	0,83911	77,8	77,6	86,5	98,0	+26,3	+13,3	
481	685313	KALB- UND RINDFLEISCH, FRISCH ODER GEFROREN	3,80	1,02451	98,0	97,1	111,6	111,8	+15,1	+ 0,2	
482	685313	KALBFLEISCH, FRISCH	0,41	0,92718	106,8	101,6	118,2	114,9	+13,1	- 3,6	
483	685314/29	RINDFLEISCH, FRISCH ODER GEFROREN	3,19	1,04580	97,0	96,5	110,6	111,4	+15,4	+ 0,7	

FUSSNOTEN SIEHE LETZTE SEITE

1 INDEX DER EINFUHRPREISE
(AKTUELLE ERGEBNISSE)

1.5 IN ANLEHNUNG AN DAS SYSTEMATISCHE GÜTERVERZEICHNIS FÜR DIE PRODUKTIONSSTATISTIK
1985 = 100

LFD NR.	NR. DER GP- SYSTEMATIK	GÜTERGRUPPE, -ZWEIG, -KLASSE UND -ART	WÄGUNGSS- ANTEIL AM GESAMTINDEX IN PROMILLE	VERKET- TUNGS- FAKTOR	1988	1989			VERÄNDERUNG JUNI 1989 GEGENÜBER JUNI 1988 IN PROZENT	
					DURCH- SCHNITT	JUNI	MAI	JUNI		
481	685315/8 685322/5	SCHLACHTGEFLÜGEL (AUCH GEFLÜGELTEILE), FRISCH ODER BEFROREN DARUNTER:	2,33	.	81,8	80,5	82,1	82,8	+ 2,9	+ 0,9
482	685315/22	JUNGMASTHUEHNER	0,78	0,99706	83,8	81,7	84,4	85,5	+ 4,7	+ 1,3
483	68533	WURSTWAREN (OHNE KONSERVEN)	0,29	0,89088	93,1	92,8	96,5	96,5	+ 4,0	-
484	68535/8	SONSTIGE FLEISCHWAREN (EINSCHL. KONSERVEN)	1,46	.	78,7	77,9	82,8	84,0	+ 7,8	+ 1,4
485	685391	NATURODERME	0,72	0,85848	114,2	111,0	117,4	116,4	+ 4,9	- 0,9
486	6854	UNGENIESSBARE SCHLACHTNEBENPRODUKTE	1,30	.	87,0	85,3	90,5	92,5	+ 8,4	+ 2,2
487	68541	ROHE HAUTE UND FELLE VON SCHLACHTTIEREN DARUNTER:	0,83	0,70919	97,8	95,0	102,0	104,3	+ 9,8	+ 2,3
488	685412	RINDSHAUTE	0,55	0,81695	89,7	84,4	102,0	103,8	+10,0	+ 1,8
489	68547	FEDERN, UNBEARBEITET	0,47	0,61643	68,0	68,1	70,4	71,6	+ 5,1	+ 1,7
490	6859	FISCH UND FISCHERZEUGNISSE	2,26	.	90,1	89,7	88,1	86,6	- 3,5	- 1,7
491	68596-8	FISCHERZEUGNISSE	1,06	0,83235	98,7	99,0	98,7	98,4	- 0,6	- 0,3
492	6871	BIER (EINSCHL. NEBENPRODUKTE)	0,33	.	88,4	87,2	90,9	90,9	+ 4,2	-
493	68721	MALZ	0,55	0,99516	90,9	89,9	90,3	90,3	+ 0,4	-
494	6875	SPIRITUOSEN	1,49	0,85377	105,0	105,4	114,0	113,8	+ 8,0	- 0,2
495	68753	BRANNTWEINE AUS WEIN	0,64	0,94085	107,1	107,6	112,1	112,0	+ 4,1	- 0,1
496	687593	WHISKY	0,33	0,74680	97,2	97,4	117,8	117,1	+20,2	- 0,6
497	68772	VERARBEITETE TRAUBENWEINE	1,12	0,85888	108,4	108,4	110,7	110,7	+ 2,1	-
498	687721	DESSERTWEINE	0,50	0,95187	109,2	109,1	112,9	112,9	+ 3,5	-
499	687725	TRAUBENSCHAUMWEINE	0,53	0,82404	108,9	109,1	110,3	110,2	+ 1,0	- 0,1
500	88791/8	TAFELWASSER UND LIMONADEN	0,35	1,01431	102,9	102,9	103,8	103,8	+ 0,9	-
501	68825/7	ESSENZEN UND GEWÜRZE	0,87	0,50000	89,1	71,6	86,5	86,2	- 7,5	- 0,5
502		DARUNTER: PFEFFER	0,35	0,41506	65,5	69,4	58,8	57,7	-16,9	- 1,9
503	6889	FISCHMEHL, WIRKSTOFFHALTIGE VORMISCHUNGEN, RAU- FUTTER UND SONSTIGE FUTTERMittel	1,72	.	105,6	106,5	101,9	100,2	- 7,6	- 1,7
504	68891	FISCHMEHL	0,75	1,06345	112,6	121,8	93,4	88,5	-27,3	- 5,2
505	69	TABAKWAREN	0,88	0,76875	101,8	101,9	109,3	111,0	+ 8,9	+ 1,6

2 INDEX DER AUSFUHRPREISE
(AKTUELLE ERGEBNISSE)

1985 = 100

LFD NR.	WARENGRUPPE	WAEGUNGS- ANTEIL AM GESAMTINDEX IN PROMILLE	VERKET- TUNGS- FAKTOR	1988 DURCH- SCHNITT	1988			1989		VERAENDERUNG JUNI 1989 GEGENUEBER JUNI 1988 IN PROZENT
					JUNI	MAI	JUNI	JUNI		
1	GESAMTINDEX	1000	0,83811	99,3	99,4	102,6	102,6	+ 3,2	-	
2	GUETER FUER EG-LAENDER	482,99	0,83600	98,1	98,1	101,1	101,1	+ 3,1	-	
3	GUETER FUER DRITTLAENDER	507,61	0,84010	100,6	100,6	103,9	104,0	+ 3,4	+ 0,1	
4	GUETER FUER ANDERE INDUSTRIALISIERTE WESTLICHE LAENDER	334,95	0,83727	100,2	100,3	103,4	103,4	+ 3,1	-	
5	GUETER FUER STAATSHANDELSLAENDER	50,76	.	99,7	99,5	104,7	104,8	+ 5,3	+ 0,1	
6	GUETER FUER OPEC-LAENDER	44,21	.	103,8	103,7	107,2	107,4	+ 3,6	+ 0,2	
7	GUETER FUER ENTWICKLUNGSLAENDER (OHNE OPEC)	78,29	.	101,0	101,1	104,0	104,2	+ 3,1	+ 0,2	
8	GESAMTINDEX OHNE MINERALOELERZEUGNISSE	990,75	.	99,9	99,9	103,0	103,1	+ 3,2	+ 0,1	

2.1 NACH WARENGRUPPEN DER ERNAHRUNGSWIRTSCHAFT UND DER GEWERBLICHEN WIRTSCHAFT

9	GUETER DER ERNAHRUNGSWIRTSCHAFT	55,09	0,88678	91,5	92,4	95,3	95,4	+ 3,2	+ 0,1	
10	FUER EG-LAENDER	39,12	0,85738	91,7	92,6	95,8	95,9	+ 3,6	+ 0,1	
11	FUER DRITTLAENDER	16,97	0,94876	91,0	91,9	94,2	94,2	+ 2,5	-	
12	ERNAHRUNGSGUETER TIERISCHEN URSPRUNGS	21,15	0,88522	96,9	96,1	101,7	101,7	+ 5,8	-	
13	FUER EG-LAENDER	17,26	0,89270	96,9	96,3	102,2	102,4	+ 6,3	+ 0,2	
14	FUER DRITTLAENDER	3,89	0,86531	96,9	95,3	99,3	98,7	+ 3,6	- 0,6	
15	LEBENDE TIERE	1,71	1,03372	96,5	95,4	103,4	106,4	+11,5	+ 2,9	
16	NAHRUNGSMITTEL TIERISCHEN URSPRUNGS	19,44	0,87564	97,0	96,2	101,5	101,3	+ 5,3	- 0,2	
17	FUER EG-LAENDER	15,87	0,88139	97,0	96,3	102,2	102,2	+ 6,1	-	
18	FUER DRITTLAENDER	3,57	0,86132	96,9	95,6	98,3	97,5	+ 2,0	- 0,8	
19	ERNAHRUNGSGUETER PFLANZLICHEN URSPRUNGS	33,94	0,88660	88,2	90,1	91,4	91,4	+ 1,4	-	
20	FUER EG-LAENDER	21,86	0,82306	87,7	89,7	90,7	90,7	+ 1,1	-	
21	FUER DRITTLAENDER	12,08	0,88959	89,1	90,8	92,6	92,7	+ 2,1	+ 0,1	
22	NAHRUNGSMITTEL PFLANZLICHEN URSPRUNGS	23,98	0,91154	86,3	89,3	89,4	89,7	+ 0,4	+ 0,3	
23	FUER EG-LAENDER	15,54	0,85179	86,4	89,5	88,5	88,8	- 0,8	+ 0,3	
24	FUER DRITTLAENDER	8,44	1,00094	85,9	89,0	91,0	91,4	+ 2,7	+ 0,4	
25	GENUSSMITTEL	9,96	0,82565	92,7	92,0	96,2	95,5	+ 3,8	- 0,7	
26	FUER EG-LAENDER	6,32	0,75249	90,6	90,3	96,1	95,5	+ 5,8	- 0,6	
27	FUER DRITTLAENDER	3,64	0,97059	96,4	95,0	96,3	95,6	+ 0,6	- 0,7	
28	GUETER DER GEWERBLICHEN WIRTSCHAFT	944,81	0,83572	99,8	99,8	103,0	103,0	+ 3,2	-	
29	FUER EG-LAENDER	463,27	0,83502	98,6	98,8	101,6	101,6	+ 3,0	-	
30	FUER DRITTLAENDER	481,54	0,83642	100,9	100,9	104,2	104,3	+ 3,4	+ 0,1	
31	ROHSTOFFE UND HALBWAREN	90,48	0,80430	80,0	80,3	84,7	84,6	+ 5,4	- 0,1	
32	FUER EG-LAENDER	57,33	0,78284	79,5	79,5	84,5	84,5	+ 6,3	-	
33	FUER DRITTLAENDER	33,16	0,84422	80,9	81,7	85,2	84,8	+ 3,8	- 0,5	
34	ROHSTOFFE	16,04	0,78375	83,3	82,6	86,6	86,7	+ 5,0	+ 0,1	
35	FUER EG-LAENDER	11,37	0,76237	81,0	80,1	84,9	85,0	+ 6,1	+ 0,1	
36	FUER DRITTLAENDER	4,67	0,87727	88,9	88,5	90,8	91,0	+ 2,8	+ 0,2	
37	HALBWAREN	74,45	0,80671	79,3	79,8	84,3	84,1	+ 5,4	- 0,2	
38	FUER EG-LAENDER	46,96	0,78755	79,1	79,4	84,4	84,4	+ 6,3	-	
39	FUER DRITTLAENDER	28,48	0,83917	79,6	80,6	84,3	83,7	+ 3,8	- 0,7	
40	FERTIGWAREN	854,42	0,84041	101,9	101,8	104,9	105,0	+ 3,1	+ 0,1	
41	FUER EG-LAENDER	395,84	0,84602	101,4	101,3	104,1	104,0	+ 2,7	- 0,1	
42	FUER DRITTLAENDER	458,48	0,83629	102,3	102,3	105,6	105,7	+ 3,3	+ 0,1	
43	VORERZEUGNISSE	178,44	0,83586	96,0	96,8	101,5	101,3	+ 6,0	- 0,2	
44	FUER EG-LAENDER	89,27	0,84211	96,8	96,2	101,6	101,2	+ 5,2	- 0,4	
45	FUER DRITTLAENDER	90,17	0,82957	95,4	95,1	101,3	101,4	+ 6,6	+ 0,1	
46	ENDERZEUGNISSE	674,88	0,84170	103,5	103,5	105,8	105,9	+ 2,3	+ 0,1	
47	FUER EG-LAENDER	306,67	0,84734	102,8	102,8	104,8	104,9	+ 2,0	+ 0,1	
48	FUER DRITTLAENDER	368,21	0,83756	104,0	104,0	106,7	106,8	+ 2,7	+ 0,1	

2.2 NACH DER VORMIEGENDEN VERWENDUNGSART

49	GRUNDSTOFF- UND PRODUKTIONSGUETER	557,92	.	96,7	96,6	100,3	100,3	+ 3,8	-	
50	FUER EG-LAENDER	283,99	.	95,4	95,4	98,9	98,8	+ 3,6	- 0,1	
51	FUER DRITTLAENDER	273,93	.	98,0	98,0	101,8	101,9	+ 4,0	+ 0,1	
52	INVESTITIONSGUETER	236,03	0,83432	106,0	106,0	108,9	109,1	+ 2,9	+ 0,2	
53	FUER EG-LAENDER	84,24	0,84300	106,0	105,0	107,4	107,9	+ 2,8	+ 0,5	
54	FUER DRITTLAENDER	151,79	0,82927	106,7	106,6	109,7	109,8	+ 3,0	+ 0,1	
55	DARUNTER: ELEKTROTECHNISCHE INVESTITIONSGUETER	31,11	.	103,3	103,2	106,5	106,7	+ 3,4	+ 0,2	
56	VERBRAUCHSGUETER	147,65	0,86475	101,9	101,9	103,8	103,7	+ 1,8	- 0,1	
57	FUER EG-LAENDER	83,33	0,85983	103,3	103,3	105,2	105,0	+ 1,6	- 0,2	
58	FUER DRITTLAENDER	64,32	0,87063	100,1	100,1	102,0	102,0	+ 1,9	-	
59	DARUNTER: ELEKTROTECHNISCHE VERBRAUCHSGUETER	20,20	.	96,4	96,3	96,8	96,8	+ 0,5	-	
60	SONSTIGE GUETER	58,40	.	91,4	92,1	95,1	95,1	+ 3,3	-	
61	FUER EG-LAENDER	40,83	.	91,5	92,2	95,4	95,5	+ 3,6	+ 0,1	
62	FUER DRITTLAENDER	17,57	.	91,2	91,9	94,4	94,4	+ 2,7	-	
63	DARUNTER: NAHRUNGS- UND GENUSSMITTEL	30,55	0,84409	95,3	95,6	99,0	99,8	+ 4,4	+ 0,8	

2 INDEX DER AUSFUEHRPREISE
(AKTUELLE ERGEBNISSE)

2.3 NACH GUETERGRUPPEN DES GUETERVERZEICHNISSSES FUER DIE PRODUKTIONSSTATISTIK
1985 = 100

LFD NR.	NR. DER GP- SYSTE- MATIK	GUETERGRUPPE	WAEGUNGS- ANTEIL AM GESAMTINDEX IN PROMILLE	VERKET- TUNGS- FAKTOR	1988	1989			VERAENDERUNG JUNI 1989 GEGENUEBER JUNI 1988 IN PROZENT	
					DURCH- SCHNITT	JUNI	MAI	JUNI		
1		GESAMTINDEX	1000	0,83811	99,3	99,4	102,6	102,6	+ 3,2	-
2	0	ERZEUGNISSE DER LAND- UND FORSTWIRTSCHAFT, FISCHEREI	12,43	0,84945	91,7	91,2	94,6	95,1	+ 4,3	+ 0,5
3	01	PFLANZLICHE ERZEUGNISSE DER LANDWIRTSCHAFT UND DER GEWERBLICHEN GAERTNEREI	6,53	0,85834	86,2	87,9	89,0	89,0	+ 1,2	-
4	02	LEBENDE TIERE UND TIERISCHE ERZEUGNISSE DER LAND- WIRTSCHAFT UND GEWERBLICHEN TIERHALTUNG	4,23	.	97,7	94,0	101,5	102,6	+ 9,1	+ 1,1
5	06	FORSTWIRTSCHAFTLICHE ERZEUGNISSE	1,09	1,14089	96,5	95,3	97,4	97,7	+ 2,5	+ 0,3
6	07	FISCHEREIERZEUGNISSE	0,58	.	99,5	100,7	101,5	103,4	+ 2,7	+ 1,9
7	21-69	ERZEUGNISSE DES PRODUZIERENDEN GEWERBES (OHNE BAUGEWERBE; ELEKTRIZITAET, GAS, FERNAERME UND WASSER)	987,57	0,83797	99,4	99,5	102,7	102,7	+ 3,2	-
8	21	BERGBAULICHE ERZEUGNISSE	16,37	0,65809	68,9	68,4	69,8	70,0	+ 2,3	+ 0,3
9	22-69	ERZEUGNISSE DES VERARBEITENDEN GEWERBES	971,20	0,84367	100,0	100,0	103,2	103,2	+ 3,2	-
10		ERZEUGNISSE DES GRUNDSTOFF- UND PRODUKTIONSGUETER- GEWERBES	274,01	0,85021	92,1	92,0	97,2	97,0	+ 5,4	- 0,2
11	22	MINERALOELERZEUGNISSE	9,25	0,80881	46,1	46,7	51,6	50,5	+ 8,1	- 2,1
12	24	SPALT- UND BRUTSTOFFE	2,78
13	25	STEINE UND ERDEN, ASBESTHAREN, SCHLEIFMITTEL	9,34	0,84471	101,0	100,8	103,4	103,6	+ 2,8	+ 0,2
14	27	EISEN UND STAHL	48,80	0,81185	89,6	88,9	100,2	100,7	+ 13,3	+ 0,5
15	28	NE-METALLE UND -METALLHALBZEUG (EINSCHL. EDEL- METALLEN UND DEREN HALBZEUG)	23,61	0,88754	97,1	99,5	109,3	107,2	+ 7,7	- 1,9
16	29	GIESSEEREIERZEUGNISSE	2,69	0,85220	100,7	101,1	104,4	104,6	+ 3,5	+ 0,2
17	301	ERZEUGNISSE DER ZIEHGEREIIEN UND KALTHALZMERKE	6,56	0,82646	94,6	94,7	98,1	98,2	+ 3,7	+ 0,1
18	40	CHEMISCHE ERZEUGNISSE	146,01	0,84503	94,1	93,8	97,0	96,9	+ 3,3	- 0,1
19	53	SCHNITTHOLZ, SPERRHOLZ UND SONSTIGES BEARB. HOLZ	3,31	0,84607	98,8	98,5	102,8	103,6	+ 5,2	+ 0,8
20	55	HOLZSCHLIFF, ZELLSTOFF, PAPIER UND PAPPE 3)	12,00	0,80301	92,4	91,5	97,9	97,7	+ 6,8	- 0,2
21	59	GUMMIWAREN	9,66	0,86778	98,0	98,3	99,8	99,9	+ 0,6	+ 0,1
22		ERZEUGNISSE DES INVESTITIONSGUETER PRODUZIERENDEN GEWERBES	530,79	0,83728	104,4	104,4	106,8	107,0	+ 2,5	+ 0,2
23	302	ERZEUGNISSE DER STAHLVERFORMUNG	7,50	0,88510	102,3	102,2	104,8	104,7	+ 2,4	- 0,1
24	31	STAHLBAUERZEUGNISSE UND SCHIENENFAHRZEUGE	7,89	0,81034	105,6	105,5	109,2	110,5	+ 4,7	+ 1,2
25	32	MASCHINENBAUERZEUGNISSE (EINSCHL. ACKERSCHLEPPER)	156,12	0,82304	108,1	108,2	111,4	111,7	+ 3,2	+ 0,3
26	33	STRASSENFAHRZEUGE (OHNE ACKERSCHLEPPER)	178,41	0,81864	106,9	106,9	109,2	109,2	+ 2,2	-
27	36	ELEKTROTECHNISCHE ERZEUGNISSE	106,09	0,87029	100,9	100,1	102,0	102,1	+ 2,0	+ 0,1
28	37	FEINMECHANISCHE UND OPTISCHE ERZEUGNISSE; UHREN	20,28	0,85826	106,3	106,5	109,4	109,5	+ 2,8	+ 0,1
29	38	EISEN-, BLECH- UND METALLWAREN	28,69	0,82441	104,6	104,7	107,7	107,8	+ 3,0	+ 0,1
30	50	BUEROMASCHINEN, DATENVERARBEITUNGSGERAETE UND -EINRICHTUNGEN	25,81	0,88438	79,7	79,7	79,4	79,6	- 0,1	+ 0,3
31		ERZEUGNISSE DES VERBRAUCHSGUETER PRODUZIERENDEN GEWERBES	120,43	0,84412	101,9	101,8	104,0	104,1	+ 2,3	+ 0,1
32	39	MUSIKINSTRUMENTE, SPIELWAREN, SPORTGERAETE, SCHMUCK, BELICHTETE FILME, FUELLHALTER U.AE. 1)	8,44	0,88422	97,4	97,6	99,8	99,7	+ 2,2	- 0,1
33	51	FEINKERAMISCHE ERZEUGNISSE	3,46	0,82215	110,5	110,7	113,6	113,8	+ 2,8	+ 0,2
34	52	GLAS UND GLASWAREN	6,71	0,83942	108,2	108,3	107,8	108,0	+ 1,6	+ 0,2
35	54	HOLZWAREN	9,43	0,83517	109,3	109,4	113,1	113,0	+ 3,9	- 0,1
36	56	PAPIER- UND PAPPEWAREN	7,57	0,82960	99,8	99,8	102,2	102,4	+ 3,1	+ 0,2
37	57	DRUCKEREIERZEUGNISSE, VERVIELFAELTIGUNGEN 2)	8,03	0,81811	106,7	106,8	107,5	107,6	+ 0,7	+ 0,1
38	58	KUNSTSTOFFERZEUGNISSE	20,85	0,83356	99,4	99,4	102,5	102,3	+ 2,9	- 0,2
39	61	LEDER	1,88	0,68276	96,3	97,4	96,6	97,2	- 0,2	+ 0,6
40	62	LEDERWAREN UND SCHUHE	3,92	0,83108	102,7	102,5	104,0	104,1	+ 1,6	+ 0,1
41	63	TEXTILIEN	35,78	0,85077	98,2	98,0	99,8	100,0	+ 2,0	+ 0,2
42	64	BEKLEIDUNG	14,36	0,82313	107,9	107,0	109,1	108,6	+ 2,4	+ 0,5
43		ERZEUGNISSE DES NAHRUNGS- UND GENUSSMITTELGEWERBES	45,97	0,88260	91,3	92,4	95,2	95,2	+ 3,0	-
44	68	ERZEUGNISSE DES ERNAHRUNGSGEWERBES	43,29	0,89683	90,4	91,5	94,0	94,0	+ 2,7	-
45	69	TABAKWAREN	2,68	0,85522	106,4	106,5	114,3	114,2	+ 7,2	- 0,1
46	30	NACHRICHTLICH: ERZEUGNISSE DER ZIEHGEREIIEN UND KALTHALZMERKE UND DER STAHLVERFORMUNG	14,06	0,85491	98,7	98,7	101,7	101,7	+ 3,0	-
47	32/50	MASCHINENBAUERZEUGNISSE (EINSCHL. ACKERSCHLEPPER); BUEROMASCHINEN, DATENVERARBEITUNGSGERAETE UND -EINRICHTUNGEN	182,03	0,83601	104,1	104,1	106,8	107,1	+ 2,9	+ 0,3

FUSSNOTEN SIEHE LETZTE SEITE

2 INDEX DER AUSFÜHRPREISE
(AKTUELLE ERGEBNISSE)

2.4 NACH DEM INTERNATIONALEN WARENVERZEICHNIS FÜR DEN AUSSENHANDEL (SITC-REV.2)
1985 = 100

LFD NR.	NR. DER SITC	TEILE UND ABSCHNITTE	BEWEGUNGS- ANTEIL AM GESAMTINDEX IN PROMILLE	VERKE- TUNGS- FAKTOR	1988 DURCH- SCHNITT	1988			1989		VERÄNDERUNG JUNI 1989 GEGENÜBER JUNI 1988 IN PROZENT
						JUNI	MAI	JUNI	JUNI	MAI	
1		GESAMTINDEX	1000	0,83811	99,3	99,4	102,6	102,6	+ 3,2	-	
2	0	NAHRUNGSMITTEL UND LEBENDE TIERE, VORWIEGEND ZUR ERNÄHRUNG	42,37	0,91824	93,6	94,0	97,2	97,3	+ 3,5	+ 0,1	
3	00	LEBENDE TIERE, VORWIEGEND ZUR ERNÄHRUNG	1,71	1,03372	96,5	95,4	103,4	106,4	+11,5	+ 2,9	
4	01	FLEISCH UND FLEISCHWAREN	6,16	0,89071	89,8	89,3	100,5	101,7	+13,9	+ 1,2	
5	02	MOLKEREIERZEUGNISSE UND EIER	10,57	0,87718	102,5	101,0	106,6	104,6	+ 3,6	- 0,9	
6	03	FISCHE, KREBS- U. WEICHTIERE U. ZUBEREITUNGEN DAVON	1,09	0,78381	103,2	103,7	104,7	107,2	+ 3,4	+ 2,4	
7	04	GETREIDE UND GETREIDEERZEUGNISSE	4,59	0,89487	85,6	86,1	88,5	88,4	+ 2,7	- 0,2	
8	05	GEMÜSE, KÜCHENKRÄUTER UND FRÜCHTE	3,79	1,03455	106,5	107,4	106,2	106,5	- 0,8	+ 0,3	
9	06	ZUCKER, ZUCKERWAREN UND HONIG	2,06	1,41487	96,0	97,2	108,3	112,3	+15,5	+ 3,7	
10	07	KAFFEE, TEE, KAKAO, GEWÜRZE UND WAREN DARAUS	5,84	0,76292	69,7	68,9	68,6	68,4	- 0,7	- 0,3	
11	08	FUTTERMITTEL (AUSGENOMMEN GETREIDE)	4,45	0,99906	99,6	107,0	102,1	99,9	- 6,6	- 2,2	
12	09	VERSCHIEDENE NAHRUNGSMITTEL UND -ZUBEREITUNGEN	2,11	0,82515	97,7	97,8	97,9	97,8	-	- 0,1	
13	1	GETRÄNKE UND TABAK	6,85	0,78889	97,5	97,2	101,3	101,3	+ 4,2	-	
14	11	GETRÄNKE	4,05	0,85714	92,5	92,0	93,8	93,8	+ 2,0	-	
15	12	TABAK UND TABAKWAREN	2,80	0,65673	104,7	104,8	112,2	112,1	+ 7,0	- 0,1	
16	2	ROHSTOFFE (AUSGEN. NAHRUNGSMITTEL U. MINERAL. Brennstoffe)	19,48	0,82864	84,8	84,6	92,2	92,9	+ 9,8	+ 0,8	
17	21	HAUTE, FELLE UND PELZFELLE, ROH	1,16	0,53525	83,4	79,6	83,3	83,7	+ 5,2	+ 0,5	
18	22	ÖLSAATEN UND ÖLHALTIGE FRÜCHTE	0,28	0,72985	54,9	57,6	63,2	64,3	+11,6	+ 1,7	
19	23	SYNTHETISCHER KAUTSCHUK	2,02	0,75340	86,7	85,4	86,5	86,5	+ 1,3	-	
20	24	HOLZ	2,37	1,08181	96,4	95,5	100,6	101,6	+ 6,4	+ 1,0	
21	25	PAPIERHALBSTOFFE UND -ABFÄLLE	0,74	0,78328	81,2	76,1	84,9	84,3	+23,9	- 0,6	
22	26	SPINNSTOFFE UND ABFÄLLE DAVON	4,72	0,81511	81,3	82,3	85,7	86,5	+ 5,1	+ 0,9	
23	27	MINERAL. ROHSTOFFE (AUSGEN. ERZE, Brennstoffe, Schmuckst.)	2,30	0,80571	87,3	86,7	91,1	91,4	+ 5,4	+ 0,3	
24	28	METALLURGISCHE ERZE UND METALLABFÄLLE	4,58	0,81801	77,9	75,3	88,2	89,4	+25,3	+ 1,2	
25	29	ROHSTOFFE TIERISCHEN UND PFLANZLICHEN URSPRUNGS, A.N.G.	1,31	0,80883	102,4	102,5	102,7	102,9	+ 0,4	+ 0,2	
26	3	MINERAL. Brennstoffe, Schmiermittel u. verwandte Erzeugn.	25,19	0,70407	59,8	59,7	61,6	61,3	+ 2,7	- 0,5	
27	32	KÖHLE, KOKS UND BRIKETS	8,61	0,79289	84,0	82,8	84,6	84,8	+ 2,4	+ 0,6	
28	33	ERDOELERZEUGNISSE UND VERWANDTE WAREN	10,48	0,81021	53,3	53,7	58,2	57,4	+ 6,9	- 1,4	
29	34	GAS	6,10	0,48797	36,9	37,5	34,9	34,8	- 7,2	- 0,3	
30	4	TIERISCHE UND PFLANZLICHE ÖLE, FETTE UND WACHSE	5,94	0,73452	60,4	65,7	68,1	68,2	+ 3,8	+ 0,1	
31	42	FETTE PFLANZLICHE ÖLE	3,01	0,72619	60,8	71,3	69,3	69,6	- 2,4	+ 0,4	
32	43	TIER. U. PFLANZL. ÖLE U. FETTE, VERARBEITET	2,93	0,76680	59,9	59,8	66,8	66,8	+11,7	- 0,1	
33	5	CHEMISCHE ERZEUGNISSE	139,34	0,84755	95,0	94,7	98,0	97,8	+ 3,3	- 0,2	
34	51	ORGANISCHE CHEMIKALIEN	36,78	0,83025	89,5	88,8	93,2	92,5	+ 4,2	- 0,8	
35	52	ANORGANISCHE CHEMIKALIEN	11,31	0,88225	85,3	85,6	87,2	87,4	+ 2,1	+ 0,2	
36	53	FARBSTOFFE, GERBSTOFFE UND FARBEN	13,40	0,82767	103,7	103,4	107,3	107,8	+ 4,3	+ 0,5	
37	54	MEDIZINISCHE UND PHARMAZEUTISCHE ERZEUGNISSE	13,62	0,86097	100,8	100,8	102,3	102,6	+ 1,7	+ 0,3	
38	55	ÄTHERISCHE ÖLE U. RIECHSTOFFE; KÖRPERPFLEGEMITTEL, MASCH.- PUTZ- UND REINIGUNGSMITTEL	6,36	0,85360	96,7	96,5	98,1	98,3	+ 1,8	+ 0,2	
39	56	CHEMISCHE DÜNGEMITTEL	3,10	0,73804	80,8	80,0	84,8	84,8	+ 6,0	-	
40	57	PULVER UND SPRENGSTOFFE; PYROTECHNISCHE ARTIKEL	0,38								
41	58	KUNSTSTOFFE, ZELLULOSEÄTHER UND -ESTER	34,43	0,87244	97,2	96,9	100,7	100,2	+ 3,4	- 0,5	
42	59	CHEMISCHE ERZEUGNISSE, A.N.G.	19,96	0,85864	98,4	98,5	100,8	100,6	+ 2,1	- 0,2	
43	6	BEARBEITETE WAREN, VORMIES. NACH BESCHAFFENHEIT BEGLIEDERT	195,80	0,84448	98,2	98,2	103,8	103,7	+ 5,6	- 0,1	
44	61	LEDER, LEDERWAREN, A.N.G. UND ZUGERICHTETE PELZFELLE	3,52	0,77171	103,6	104,8	104,1	106,1	+ 1,2	+ 1,9	
45	62	KAUTSCHUKWAREN, A.N.G.	8,51	0,88890	99,5	99,8	100,3	100,4	+ 0,6	+ 0,1	
46	63	HOLZWAREN (AUSGENOMMEN MOBEL)	3,42	0,83966	102,0	101,9	103,7	103,7	+ 1,8	-	
47	64	PAPIER U. PAPPE; WAREN AUS PAPIERHALBSTOFF, PAPIER U. PAPPE	20,52	0,81870	96,2	95,7	99,9	99,9	+ 4,4	-	
48	65	GARNE, GEMEBE, FERTIGGESTELLTE SPINNSTOFFERZEUGNISSE UND VERWANDTE ERZEUGNISSE	34,52	0,83404	97,6	97,5	99,7	100,0	+ 2,6	+ 0,3	
49	66	WAREN AUS MINERALISCHEN STOFFEN, A.N.G.	17,89	0,82984	105,5	105,4	107,8	108,0	+ 2,5	+ 0,2	
50	67	EISEN UND STAHL	54,42	0,81538	91,6	91,1	101,1	101,3	+11,2	+ 0,2	
51	68	NE-METALLE	21,11		100,2	102,1	112,7	110,7	+ 8,4	- 1,8	
52	69	METALLWAREN, A.N.G.	31,89	0,83122	104,8	104,8	107,7	107,9	+ 3,0	+ 0,2	
53	7	MASCHINENBAUERZ., ELEKTROTECHNISCHE ERZEUGNISSE, U. FAHRZ.	480,43	0,84170	104,0	104,0	106,3	106,4	+ 2,3	+ 0,1	
54	71	KRAFTMASCHINEN UND -AUSRÜSTUNGEN	48,86	0,80299	105,8	106,0	107,5	107,7	+ 1,6	+ 0,2	
55	72	ARBEITSMASCHINEN FÜR BESONDERE ZWECKE	72,38	0,83011	107,8	107,7	110,9	111,2	+ 3,2	+ 0,3	
56	73	METALLBEARBEITUNGSMASCHINEN	18,63	0,81993	111,3	111,7	114,6	114,9	+ 2,9	+ 0,3	
57	74	MASCHINEN, APPARATE U. GERÄTE FÜR VERSCHIEDENE ZWECKE	55,46	0,82235	106,8	107,0	110,2	110,4	+ 3,2	+ 0,2	
58	75	BÜROMASCHINEN U. AUTOMATISCHE DATENVERARBEITUNGSMASCH.	27,81	0,98802	81,3	81,3	81,1	81,3	-	+ 0,2	
59	76	GERÄTE FÜR DIE NACHRICHTENTECHNIK, BILD- UND TONAUF- NAHME- UND -WIEDERGABEGERÄTE	20,10	0,98418	96,5	96,5	95,8	95,9	- 0,6	+ 0,1	
60	77	ELEKTROTECHNISCHE MASCHINEN, APPARATE UND GERÄTE A.N.G.	61,70	0,87193	99,2	99,0	101,1	101,2	+ 2,2	+ 0,1	
61	78	STRASSENFAHRZEUGE (OHNE LUFTKISSENFAHRZEUGE)	157,36	0,82289	106,6	106,6	109,1	109,0	+ 2,3	- 0,1	
62	79	ANDERE BEFÖRDERUNGSMITTEL	2,19	0,78435	107,2	106,7	112,1	114,2	+ 7,0	+ 1,9	
63	8	SONSTIGE BEARBEITETE WAREN	101,63	0,84184	104,4	104,5	106,9	107,0	+ 2,4	+ 0,1	
64	81	SANIT. ANLAGEN, HEIZUNGS- U. BELEUCHTUNGSEINRICHT. A.N.G.	3,06	0,78905	106,5	106,8	109,8	110,1	+ 3,1	+ 0,3	
65	82	MOBEL UND TEILE DAVON	10,99	0,83022	108,6	108,9	112,3	112,2	+ 3,0	- 0,1	
66	83	REISEARTIKEL, HANTASCHEN UND ÄHNLICHE BEHAELTNISSE	0,99	0,83121	105,8	106,0	107,0	107,0	+ 0,9	-	
67	84	BEKLEIDUNG UND BEKLEIDUNGSZUBEHÖR	16,51	0,85752	107,5	107,0	109,3	109,4	+ 2,2	+ 0,1	
68	85	SCHUHE	2,70	0,84184	100,5	100,1	101,5	101,7	+ 1,6	+ 0,2	
69	87	MESS-, PRÜF- U. KONTROLLINSTRUM., -APPARATE U. GERÄTE	23,53	0,78316	107,8	107,8	111,2	111,5	+ 3,4	+ 0,3	
70	88	FOTOGR. APPARATE U. ZUBEHÖR, OPT. WAREN, UHRMACHERWAREN	10,55	0,89295	100,4	100,5	103,2	103,5	+ 3,0	+ 0,3	
71	89	SONSTIGE BEARBEITETE WAREN, A.N.G.	33,30	0,87162	100,5	100,7	102,1	102,2	+ 1,5	+ 0,1	
72	97	GOLD	2,97		82,1	84,9	77,5	77,5	- 8,7	-	

2 INDEX DER AUSFÜHRPREISE
(AKTUELLE ERGEBNISSE)

2.5 IN ANLEHNUNG AN DAS SYSTEMATISCHE GÜTERVERZEICHNIS FÜR DIE PRODUKTIONSSTATISTIK
1985 = 100

LFD NR.	NR.DER GP- SYSTE- MATIK	GÜTERGRUPPE, -ZWEIG, -KLASSE UND -ART	WÄGUNGS- ANTEIL AM GESAMTINDEX IN PROMILLE	VERKET- TUNGS- FAKTOR	1988 DURCH- SCHNITT	1988			1989		VERÄNDERUNG JUNI 1989 GEGENÜBER JUNI 1988 IN PROZENT
						1988	1988	1988	1989	1989	
						JUNI	MAI	JUNI			
1	0	ERZEUGNISSE DER LAND- UND FORSTWIRTSCHAFT, FISCHEREI	12,43	0,84945	91,7	91,2	94,6	95,1	+ 4,3	+ 0,6	
2	01	PFLANZLICHE ERZEUGNISSE DER LANDWIRTSCHAFT UND DER GEWERBLICHEN GÄRTNEREI DARUNTER:	6,53	0,85834	86,2	87,9	88,0	88,0	+ 1,3	-	
3	011	PFLANZLICHE ERZEUGNISSE DER ALLGEMEINEN LANDWIRTSCHAFT DARUNTER:	2,82	.	77,4	78,7	87,6	87,1	+10,7	- 0,6	
4	0111	GETREIDE	1,60	.	72,8	74,4	78,7	77,3	+ 3,9	- 1,8	
5	013	ERZEUGNISSE DES DAUERKULTURBAUES DARUNTER:	2,94	.	89,9	91,1	88,6	86,3	- 5,3	- 0,3	
6	013570	WEIN	1,94	0,92989	83,8	82,6	85,3	85,3	+ 3,3	-	
7	02	LEBENDE TIERE UND TIERISCHE ERZEUGNISSE DER LAND- WIRTSCHAFT UND GEWERBLICHEN TIERHALTUNG	4,23	.	97,7	94,0	101,5	102,6	+ 9,1	+ 1,1	
8	021	LEBENDE TIERE	1,71	1,03372	96,5	95,4	103,4	106,4	+11,5	+ 2,9	
9	029	TIERISCHE ERZEUGNISSE DARUNTER:	2,52	.	98,6	93,1	100,3	100,1	+ 7,5	- 0,2	
10	0291	ROHMILCH	2,06	.	103,9	100,1	106,4	106,3	+ 6,2	- 0,1	
11	02/6854 OHNE 0291	NACHRICHTLICH: LEBENDE TIERE UND TIERISCHE ERZEUGNISSE DER LAND- WIRTSCHAFT UND GEWERBLICHEN TIERHALTUNG, UN- GENIEßBARE SCHLACHTNEBENPRODUKTE; OHNE ROHMILCH	3,33	0,78502	88,7	85,2	92,8	94,4	+10,8	+ 1,7	
12	06	FORSTWIRTSCHAFTLICHE ERZEUGNISSE	1,09	1,14089	96,5	95,3	97,4	97,7	+ 2,5	+ 0,3	
13	07	FISCHEREIERZEUGNISSE	0,58	.	99,5	100,7	101,5	103,4	+ 2,7	+ 1,9	
14	21	BERGBAULICHE ERZEUGNISSE DARUNTER:	18,37	0,65808	88,9	88,4	88,8	70,0	+ 2,3	+ 0,3	
15	211	KOHLE, BRIKETTS, KOKS DARUNTER:	8,34	0,78883	82,9	81,6	83,4	83,7	+ 2,6	+ 0,4	
16	2112	STEINKOHLE, STEINKOHLENBRIKETTS	4,47	.	77,6	78,0	77,4	76,8	+ 1,1	- 0,8	
17	211210	STEINKOHLE	3,89	0,75298	74,7	73,3	75,8	75,0	+ 2,3	- 1,1	
18	211240	STEINKOHLENBRIKETTS	0,48	0,67548	101,7	98,6	81,2	91,6	- 7,1	+ 0,4	
19	2116	STEINKOHLENKOKS	3,51	0,84880	88,3	87,5	88,8	80,7	+ 3,7	+ 1,6	
20	2112/6	NACHRICHTLICH: STEINKOHLE, STEINKOHLENBRIKETTS UND STEINKOHLENKOKS	7,98	0,78223	82,3	81,1	82,6	82,9	+ 2,2	+ 0,4	
21	22	MINERALÖLERZEUGNISSE DARUNTER:	9,25	0,80881	46,1	46,7	51,6	50,5	+ 8,1	- 2,1	
22	2213	KRAFTSTOFFE DARUNTER:	2,34	.	41,4	43,9	52,5	50,1	+14,1	- 4,6	
23	22131/3/5	MOTORENBENZIN, FLUGBENZIN, SPEZIAL- UND TESTBENZIN DARUNTER:	1,89	0,86830	42,8	45,8	55,0	52,3	+14,2	- 4,9	
24	221310	MOTORENBENZIN	1,41	.	39,7	42,7	57,1	53,6	+25,5	- 6,1	
25	2217	HEIZÖLE	2,65	0,77585	32,4	32,6	36,1	35,2	+ 8,0	- 2,5	
26	221710	HEIZÖL, LEICHT	0,88	0,78830	35,1	35,8	37,2	36,7	+ 2,5	- 1,3	
27	221750	HEIZÖL, MITTELSCHWER UND SCHWER	1,67	0,77339	30,8	30,7	35,4	34,3	+11,7	- 3,1	
28	225	SCHMIERMITTEL UND ÄHNLICHE MINERALISCHE ÖLE	1,46	0,78612	74,5	74,4	76,2	76,7	+ 3,1	+ 0,7	
29	24	SPALT- UND BRUTSTOFFE	2,78	
30	25	STEINE UND ERDEN, ASBESTWAREN, SCHLEIFMITTEL	9,34	0,84471	101,0	100,8	103,4	103,6	+ 2,8	+ 0,2	
31	251-6	STEINE UND ERDEN DARUNTER:	7,29	0,84300	99,7	99,4	102,4	102,8	+ 3,4	+ 0,4	
32	251	ROHE UND GEBROCHENE NATURSTEINE, UNBEARBEITETE ERDEN	1,73	.	82,9	82,3	87,7	88,2	+ 7,2	+ 0,6	
33	253	ZEMENT, BEARBEITETER KALK, GIPSERZEUGNISSE, TRANSPORTBETON	0,97	0,78808	102,9	102,3	103,2	103,8	+ 1,5	+ 0,6	
34	254	GROßKERAMISCHE ERZEUGNISSE DARUNTER:	3,29	0,85615	104,7	104,8	107,8	108,0	+ 3,1	+ 0,2	
35	2547	FEUERFESTE ERZEUGNISSE	2,57	0,83729	105,0	105,1	107,8	108,2	+ 2,9	+ 0,4	
36	257	ASBESTWAREN	0,72	0,78288	106,1	106,2	106,3	105,8	- 0,4	+ 0,5	
37	258	SCHLEIFMITTEL	1,39	0,81811	105,3	105,3	107,2	107,2	+ 1,8	-	

2 INDEX DER AUSFUHRPREISE
(AKTUELLE ERGEBNISSE)

2.5 IN ANLEHNUNG AN DAS SYSTEMATISCHE GÜTERVERZEICHNIS FÜR DIE PRODUKTIONSSTATISTIK
1985 = 100

LFD NR.	NR. DER GP-SYSTEMATIK	GÜTERGRUPPE, -ZWEIG, -KLASSE UND -ART	WÄGUNGSGESAMTINDEX ANTEIL AM INDEX IN PROMILLE	VERKEHRSGESAMTINDEX FAKTOR	1988	1989			VERÄNDERUNG GEGENÜBER	
					DURCHSCHNITT	JUNI	MAI	JUNI	JUNI 1988	JUNI 1989
38	27	EISEN UND STAHL	48,80	0,81185	89,6	88,9	100,2	100,7	+13,3	+ 0,5
39	271	ERZEUGNISSE DER HOCHOFEN-, STAHL-, WARMWALZ- UND FERROLEGIERUNGSWERKE DARUNTER:	35,52	0,81058	87,9	87,2	99,3	99,8	+14,4	+ 0,5
40	2714	VORGEHALZTES STAHLHALBZEUG, UNLEGIERT UND LEGIERT, WARM GEHALZT	4,94	.	91,0	91,3	98,3	98,7	+ 8,1	+ 0,4
41	2715	WALZSTAHL, UNLEGIERT UND LEGIERT	20,64	.	91,9	90,8	104,0	104,2	+14,8	+ 0,2
42		WALZSTAHL, UNLEGIERT (MASSENSTAHL)	18,78	.	90,9	90,6	101,3	101,7	+12,3	+ 0,4
43		WALZSTAHL, LEGIERT (EDELSTAHL)	4,86	0,87846	96,0	91,3	112,8	112,1	+22,8	- 0,6
44	271522/7	DARUNTER: FORMSTAHL UND STABSTAHL	3,88	0,87053	82,4	81,5	92,7	92,8	+13,9	+ 0,1
45	271522	FORMSTAHL (EINSCHL. BREITFLANSCHTRÄGER)	1,62	.	82,1	80,3	94,6	94,9	+18,2	+ 0,3
46	271527	STABSTAHL	2,24	0,88908	82,6	82,4	91,4	91,4	+10,9	-
47	27153	WALZDRAHT	1,93	0,83697	89,3	90,1	100,0	100,3	+11,3	+ 0,3
48	27155	BLECHE, WARM UND KALT GEHALZT, AB 600 MM BREITE	10,25	0,82706	96,9	94,9	112,9	112,8	+18,9	- 0,1
49	271551/4	GROB- UND MITTELBLECHE AB 3 MM DICKE	4,15	0,79338	82,3	91,0	104,0	104,4	+14,7	+ 0,4
50	271555/6	FEINBLECHE UNTER 3 MM DICKE	6,10	0,84883	100,1	97,7	118,9	118,5	+21,3	- 0,3
51	2716	WEITERVERARBEITETER WALZSTAHL, UNLEGIERT UND LEGIERT	5,45	0,72489	82,1	82,0	90,5	90,9	+10,9	+ 0,4
52	2719	SCHROTT	2,41	0,86484	67,2	67,3	82,2	86,7	+28,8	+ 5,6
53	273	ERZEUGNISSE DER STAHLROHRWERKE	12,18	0,82452	93,7	93,3	102,7	102,8	+10,2	+ 0,1
54	274	ERZEUGNISSE, UNLEGIERT UND LEGIERT, DER SCHMIEDE-, PRESS- UND HAMMERWERKE	1,08	0,83277	97,2	94,7	104,1	104,7	+10,6	+ 0,6
55	28	NE-METALLE UND -METALLHALBZEUG (EINSCHL. EDELMETALLEN UND DEREN HALBZEUG)	23,61	0,98754	97,1	99,6	108,3	107,2	+ 7,7	- 1,9
56	281	NE-METALLE UND EDELMETALLE, ROH DARUNTER:	8,86	.	90,0	95,4	97,7	95,6	+ 0,2	- 2,1
57	2811	ALUMINIUM UND -LEGIERUNGEN	2,21	.	113,1	127,1	121,4	117,7	- 7,4	- 3,0
58	2813	SCHWERMETALLE UND DEREN LEGIERUNGEN	2,88	.	80,5	82,6	100,3	97,4	+18,1	- 2,9
59	2817	EDELMETALLE	3,51	.	81,8	85,4	78,1	77,8	- 8,9	- 0,4
60	284	NE-METALLHALBZEUG UND EDELMETALLHALBZEUG DARUNTER:	13,20	0,86913	101,9	102,3	116,5	113,6	+11,0	- 1,6
61	2843	HALBZEUG AUS KUPFER UND KUPFERLEGIERUNGEN	5,60	0,85539	102,9	101,2	117,0	113,7	+12,4	- 2,8
62	2849	EDELMETALLHALBZEUG	0,88	.	98,5	102,8	99,5	98,8	- 3,9	- 0,7
63	287	BEARBEITUNGSRESTSTOFFE UND SCHROTT AUS NE-METALLEN, METALLHALTIGE ASCHEN	1,66	.	96,1	99,7	123,2	119,3	+19,7	- 3,2
64	29	GIESSEREIERZEUGNISSE DARUNTER:	2,69	0,85220	100,7	101,1	104,4	104,6	+ 3,5	+ 0,2
65	291	EISEN-, STAHL- UND TEMPERGUSS	2,32	0,83745	101,8	102,3	103,9	103,9	+ 1,6	-
66	30	ERZEUGNISSE DER ZIEHEREIEN UND KALTWALZWERKE UND DER STAHLVERFORMUNG	14,06	0,85491	98,7	98,7	101,7	101,7	+ 3,0	-
67	301	ERZEUGNISSE DER ZIEHEREIEN UND KALTWALZWERKE	6,56	0,82645	94,6	94,7	98,1	98,2	+ 3,7	+ 0,1
68	3011	KALTWALZWERKS- UND ZIEHEREI-ERZEUGNISSE (OHNE DRAHT)	3,42	0,80897	94,7	95,0	98,8	98,8	+ 4,0	-
69	3015/7	KALTGEZOGENER DRAHT UND DRAHTERZEUGNISSE	3,14	0,84747	94,6	94,4	97,4	97,5	+ 3,3	+ 0,1
70	302	ERZEUGNISSE DER STAHLVERFORMUNG DARUNTER:	7,50	0,88510	102,3	102,2	104,8	104,7	+ 2,4	- 0,1
71	3021-3	GESENKSCHMIEDESTÜCKE, FREIFORMSCHMIEDESTÜCKE BIS 125 KG ROHGEWICHT; PRESS-, ZIEH- UND STANZTEILE SOWIE FEDERN AUS STAHL	3,99	0,87890	102,8	103,0	105,5	105,3	+ 2,2	- 0,2
72	3025	SCHRAUBEN, BOLZEN UND MUTTERN	2,33	.	100,5	100,9	103,8	103,8	+ 3,5	-
73	31	STAHLBAUERZEUGNISSE UND SCHIENENFAHRZEUGE DARUNTER:	7,89	0,81094	105,6	105,6	109,2	110,5	+ 4,7	+ 1,2
74	311	STAHL- UND LEICHTMETALLKONSTRUKTIONEN	3,81	0,82119	102,8	102,5	104,8	106,3	+ 3,7	+ 1,4
75	315	DAMPFKESSEL, BEHÄLTER UND ROHRLEITUNGEN	2,88	0,81524	108,0	108,4	112,0	112,0	+ 3,3	-

2 INDEX DER AUSFÜHRPREISE
(AKTUELLE ERGEBNISSE)

2.5 IN ANLEHNUNG AN DAS SYSTEMATISCHE GUETERVERZEICHNIS FÜR DIE PRODUKTIONSSTATISTIK
1985 = 100

LFD NR.	NR.DER GP- SYSTEMATIK	GUETERGRUPPE, -ZWEIG, -KLASSE UND -ART	WAERUNG- ANTEIL AM GESAMTINDEX IN PROMILLE	VERKET- TUNGS- FAKTOR	1988 DURCH- SCHNITT	1989			VERÄNDERUNG JUNI 1989 GEGENUEBER JUNI 1988 IN PROZENT	
						JUNI	MAI	JUNI		
76	32	MASCHINENBAUERZEUGNISSE (EINSCHL. ACKERSCHLEPPER) DARUNTER:	156,12	0,82304	108,1	108,2	111,4	111,7	+ 3,2	+ 0,3
77	3211/2	METALLBEARBEITUNGSMASCHINEN	14,30	0,80699	112,7	113,2	116,4	116,4	+ 2,8	-
78	3211	METALLBEARBEITUNGSMASCHINEN DER SPANABHEBENDEN FORMUNG DARUNTER:	9,40	0,80263	113,4	113,7	117,5	117,5	+ 3,3	-
79	32112/3	DREHMASCHINEN, REVOLVERDREHMASCHINEN UND DREHAUTOMATEN	2,35	0,78240	114,9	115,2	118,7	118,7	+ 3,0	-
80	32115	FRAESMASCHINEN, WAAGRECHT-BOHR- UND -FRAESMASCHINEN	1,89	0,81089	109,0	109,5	111,3	111,3	+ 1,6	-
81	32117	SCHLEIF-, LAEPF- UND POLIERMASCHINEN	2,26	0,81089	115,3	116,1	120,8	120,8	+ 4,0	-
82	3212	METALLBEARBEITUNGSMASCHINEN DER SPANLOSEN FORMUNG DARUNTER:	4,90	0,81561	111,2	112,1	114,3	114,3	+ 2,0	-
83	32122/3	PRESSEN FÜR DIE METALLBEARBEITUNG	0,71	0,78981	113,2	113,6	116,2	116,2	+ 2,3	-
84	32124	BLECHBEARBEITUNGSMASCHINEN	1,01	.	112,5	114,7	116,4	116,6	+ 1,7	+ 0,2
85	3215	GIESSEREIMASCHINEN	0,76	0,85211	118,7	118,8	123,1	123,1	+ 3,6	-
86	3216	PRUEFMASCHINEN	0,81	0,81178	113,5	112,8	118,0	118,0	+ 4,6	-
87	3217	HOLZBE- UND -VERARBEITUNGSMASCHINEN	3,91	0,81780	108,7	109,0	113,8	113,9	+ 4,5	+ 0,1
88	3218	MASCHINEN- UND PRAEZISIONSMERKZEUGE FÜR DIE METALLBEARBEITUNG	3,41	0,80569	113,1	113,1	115,5	115,5	+ 2,1	-
89	3219	SCHWEISSGERÄTE UND -MASCHINEN	0,35	0,83008	110,1	110,6	114,4	114,4	+ 3,4	-
90	3223	VERBRENNUNGSMOTOREN MIT SELBSTZÜENDUNG (DIESELMOTOREN)	3,46	0,80713	106,3	106,1	108,6	108,7	+ 3,4	+ 0,1
91	3231	KOMPRESSOREN UND VAKUUMPUMPEN, DRUCKLUFTGERÄTE UND BREMSEN	3,79	0,84615	107,5	107,5	112,0	112,9	+ 4,5	+ 0,3
92	323101/ 32311-3	KOMPRESSOREN (VERDICHTER) UND VAKUUMPUMPEN SOWIE ZUBEHÖR, EINZEL- UND ERSATZTEILE	2,91	.	106,8	107,2	111,1	111,5	+ 4,0	+ 0,4
93	32314/8	DRUCKLUFTGERÄTE; DRUCKLUFTSYSTEME ZUR BETÄTIGUNG VON BREMSEN FÜR SCHIENENFAHRZEUGE	0,88	.	109,8	108,6	114,7	114,7	+ 5,6	-
94	3232	LUFTTECHNISCHE EINZELAPPARATE UND ANLAGEN	6,88	0,81126	106,6	106,4	108,1	110,0	+ 3,4	+ 1,8
95	3233	GEWERBLICHE KÜHLMÖBEL UND -GERÄTE, KÄLTEMASCHINEN UND ANLAGEN	1,59	0,85208	102,6	101,6	105,1	105,1	+ 3,4	-
96	3234	FLÜSSIGKEITSPUMPEN	4,90	0,82756	107,4	107,6	110,5	110,9	+ 3,1	+ 0,4
97	3235	MASCHINEN FÜR DIE BE- UND VERARBEITUNG VON KAUTSCHUK UND KUNSTSTOFF DARUNTER:	6,45	0,80433	111,4	111,3	116,1	116,1	+ 4,3	-
98	323545	SPRITZGIESSMASCHINEN	1,40	.	114,3	114,7	123,1	123,1	+ 7,3	-
99	3236	BAUMASCHINEN DARUNTER:	7,84	0,87290	106,4	106,8	109,3	109,5	+ 2,5	+ 0,2
100	323609	ZUBEHÖR, EINZEL- UND ERSATZTEILE FÜR BAUMASCHINEN	2,45	.	107,8	108,0	110,9	111,2	+ 3,0	+ 0,3
101	32366	BÄGGER	1,87	.	105,5	105,9	108,1	108,1	+ 2,1	-
102	32367	STRASSENBAUMASCHINEN	1,16	.	103,9	104,2	105,9	105,9	+ 1,6	-
103	32368	ERDBÄUGERÄTE	1,52	.	106,7	107,4	107,9	107,9	+ 0,5	-
104	3237	BAUSTOFF-, KERAMIK- UND GLASMASCHINEN	2,89	0,82023	106,8	107,1	108,7	108,7	+ 1,5	-
105	3238	TROCKNUNGSANLAGEN UND -MASCHINEN	1,88	0,87045	112,2	111,3	119,3	119,3	+ 7,2	-
106	3241	LANDMASCHINEN DARUNTER:	4,67	0,85274	104,1	103,4	105,7	105,9	+ 2,4	+ 0,2
107	32415/6	MASCHINEN UND GERÄTE FÜR DIE ERNTE	2,48	.	104,3	103,1	105,6	105,6	+ 2,4	-
108	3244	ACKERSCHLEPPER	6,38	0,80422	104,2	104,2	108,6	108,6	+ 2,3	-
109	3245	NAHRUNGSMITTELMASCHINEN	2,93	0,78251	109,0	109,2	113,9	114,1	+ 4,5	+ 0,2
110	3246	MASCHINEN FÜR VERWANDTE GEBIETE DER NAHRUNGS- MITTELHERSTELLUNG	3,53	.	106,0	106,0	109,2	110,6	+ 4,3	+ 1,3
111	3247	VERPACKUNGSMASCHINEN (OHNE EINZEL- UND ERSATZTEILE)	3,29	.	113,4	113,6	117,8	118,0	+ 3,9	+ 0,2
112	3251	EINZELAPPARATE UND -MASCHINEN FÜR DIE CHEMISCHE UND VERWANDTE INDUSTRIE	5,88	0,78532	106,5	106,8	109,5	109,5	+ 2,5	-
113	3254	MASCHINEN UND EINRICHTUNGEN FÜR DEN BERGBAU	2,27	0,83531	107,8	108,3	110,2	110,2	+ 1,8	-
114	3255-9	KRANE, HEBEZEUGE UND FÖRDERMITTEL DARUNTER:	8,97	0,86837	110,9	111,2	115,1	115,2	+ 3,6	+ 0,1
115	3255	KRANE	2,25	0,85891	108,8	110,5	113,7	113,7	+ 2,9	-
116	3256	SERIENHEBEZEUGE	0,89	.	109,8	110,0	112,4	112,4	+ 2,2	-
117	3257	FLURFÖRDERZEUGE	1,98	.	110,5	110,1	114,4	114,4	+ 3,9	-
118	3258	STETIGFÖRDERER	2,06	0,82736	110,2	110,3	112,9	113,3	+ 2,7	+ 0,4
119	3261	PAPIER- UND DRUCKEREIMASCHINEN	12,43	0,83080	108,9	108,5	112,0	112,4	+ 3,6	+ 0,4
120	32611-5	PAPIERMASCHINEN DARUNTER:	4,55	0,77540	109,3	109,5	115,3	115,3	+ 5,3	-
121	32614	SCHNEIDEMASCHINEN UND MASCHINEN FÜR DIE BUCHBINDEEREI	2,25	.	111,8	111,8	119,5	119,5	+ 6,9	-
122	32618/9	DRUCKEREIMASCHINEN DARUNTER:	7,88	0,87234	108,7	107,9	110,2	110,7	+ 2,6	+ 0,5
123	326185	BOGENDRUCKMASCHINEN FÜR DEN OFFSETDRUCK	3,74	.	112,3	111,2	114,8	115,9	+ 4,2	+ 1,0
124	3264	WAAGEN (OHNE PRAEZISIONS-, PERSONEN- UND HAUSHALTSWAAGEN)	0,70	0,81085	102,7	102,5	105,7	106,4	+ 2,8	- 0,3
125	3265/6	TEXTILMASCHINEN UND DEREN ZUBEHÖRTEILE	9,36	0,82902	108,8	108,8	111,3	111,7	+ 2,7	+ 0,4
126	3265	TEXTILMASCHINEN DARUNTER:	6,48	0,82134	108,8	109,0	111,7	112,0	+ 2,8	+ 0,3
127	32651/2	SPINNMASCHINEN EINSCHL. AUF- UND VORBEREITUNGSMASCHINEN	2,47	0,80772	107,9	108,0	111,2	111,2	+ 3,0	-
128	32654/5	WEBMASCHINEN EINSCHL. AUF- UND VORBEREITUNGSMASCHINEN	1,27	0,83056	111,2	111,9	115,1	115,1	+ 2,9	-
129	32656/7	TEXTILVEREDLUNGS- UND FILZHERSTELLUNGSMASCHINEN	1,16	0,83329	104,5	104,5	105,1	105,1	+ 0,6	-
130	32658	STRICK- UND WIRKMASCHINEN	1,58	0,78051	111,6	111,6	114,7	115,7	+ 3,7	+ 0,9
131	3268	ZUBEHÖRTEILE FÜR TEXTILMASCHINEN	2,88	0,84178	108,7	108,5	110,5	110,9	+ 2,2	+ 0,4
132	3267	NAEMMASCHINEN	1,79	0,79318	107,3	107,4	110,0	110,0	+ 2,4	-
133	3268	HAESCHEREI- UND VERWANDTE MASCHINEN FÜR GEWERBLICHE ZWECKE	0,58	0,78218	106,5	106,8	110,4	110,4	+ 3,4	-
134	3269	MASCHINEN FÜR DIE LEDER- UND SCHUHERHERSTELLUNG	0,53	0,84437	108,7	108,8	115,7	115,7	+ 6,3	-

2 INDEX DER AUSFUHRPREISE
(AKTUELLE ERGEBNISSE)

2.5 IN ANLEHNUNG AN DAS SYSTEMATISCHE GUETERVERZEICHNIS FUER DIE PRODUKTIONSSTATISTIK
1985 = 100

LFD NR.	NR. DER GP-SYSTEMATIK	GUETERGRUPPE, -ZWEIG, -KLASSE UND -ART	WAEGUNGS-ANTEIL AM GESAMTINDEX IN PROMILLE	VERKET-TUNGS-FAKTOR	1988 DURCH-SCHNITT	1988 1989			VERAENDERUNG JUNI 1989 GEGENUEBER JUNI 1988 IN PROZENT	
						JUNI	MAI	JUNI	JUNI 1989	JUNI 1988
135	3272	ARMATUREN	6,51	0,80779	103,5	103,7	106,1	106,2	+ 2,4	+ 0,1
136	3276	ZAHNRAEDER UND GETRIEBE	2,80	0,83276	106,8	107,4	110,6	110,6	+ 3,0	-
137	3277	WELZLAGER	4,64	0,78532	99,1	99,1	104,3	104,6	+ 5,6	+ 0,3
138	3278	KUPLUNGEN, GLEITLAGER U. ANDERE ANTRIEBSELEMENTE, STAHLKETTEN	2,32	0,80597	106,1	106,5	109,8	109,8	+ 3,1	-
139	33	STRASSENFAHRZEUGE (OHNE ACKERSCHLEPPER) DARUNTER:	178,41	0,81864	106,9	106,9	109,2	109,2	+ 2,2	-
140	331	KRAFTWAGEN (EINSCHL. DEREN MOTOREN UND FAHRGESTELLEN) DARUNTER:	129,53	.	107,1	107,0	109,7	109,5	+ 2,3	- 0,2
141	3311	PERSONENKRAFTWAGEN	104,59	0,83489	106,4	106,4	109,1	108,9	+ 2,3	- 0,2
142	33111/2	PERSONENKRAFTWAGEN BIS 1,5 L HUBRAUM	11,68	0,83577	105,0	104,8	106,7	106,3	+ 1,4	- 0,4
143	33113-7	PERSONENKRAFTWAGEN UEBER 1,5 L HUBRAUM	92,91	0,83086	106,6	106,6	109,4	109,3	+ 2,5	- 0,1
144	3312	KOMBINATIONSKRAFTWAGEN	4,67	0,85105	107,6	107,9	110,2	110,9	+ 2,8	+ 0,6
145	3313	LIEFER- UND LASTKRAFTWAGEN	12,95	.	110,0	109,4	112,1	112,1	+ 2,5	-
146	3315	OMNIBUSSE	2,20	.	114,9	114,8	118,9	118,9	+ 1,0	- 0,9
147	3318	VERBRENNUNGSMOTOREN FUER KRAFTWAGEN	4,58	0,79446	110,1	110,2	111,8	111,8	+ 1,5	-
148	333	ZUBEHOER, EINZEL- UND ERSATZTEILE FUER KRAFTWAGEN UND KRAFTWAGENMOTORE	42,94	0,78389	106,1	106,5	107,9	108,0	+ 1,4	+ 0,1
149	334	KAROSSERIEN, AUFBAUTEN UND ANHAENGER FUER KRAFTWAGEN UND STRASSENZUGMASCHINEN	2,25	.	103,0	103,2	106,3	106,3	+ 3,0	-
150	337	KRAFTRAEDER UND FAHRRAEDER SOWIE DEREN TEILE DARUNTER:	1,40	.	110,8	110,3	112,1	112,1	+ 1,6	-
151	3375/6	FAHRRAEDER EINSCHL. TEILE UND ZUBEHOER	0,74	0,89189	105,6	104,9	108,5	108,5	+ 3,4	-
152	36	ELEKTROTECHNISCHE ERZEUGNISSE	106,09	0,87029	100,3	100,1	102,0	102,1	+ 2,0	+ 0,1
153	361	GERAETE UND EINRICHTUNGEN DER ELEKTRIZITAETSERZEUGUNG UND -UMWANDLUNG DARUNTER:	12,36	0,85590	106,6	106,5	108,2	108,2	+ 1,6	-
154	3611	ELEKTROMOTOREN UND -GENERATOREN	7,00	0,89874	108,7	108,5	111,0	111,1	+ 2,4	+ 0,1
155	3612/3	TRANSFORMATOREN UND STROMRICHTER	3,46	0,88918	104,9	105,1	106,2	106,3	+ 1,1	+ 0,1
156	362	GERAETE UND EINRICHTUNGEN DER ELEKTRIZITAETSVERTEILUNG DARUNTER:	12,76	0,84695	105,4	104,9	109,4	109,1	+ 4,0	- 0,3
157	3621	HOCHSPANNUNGSSCHALTGERAETE UND -ANLAGEN AB 1 000 V	1,74	.	109,6	109,8	111,9	110,0	+ 0,2	- 1,7
158	3622	NIEDERSPANNUNGSSCHALTGERAETE UND -ANLAGEN UNTER 1 000 V	5,46	.	105,3	105,1	107,0	107,0	+ 1,8	-
159	3623	INSTALLATIONSGERAETE BIS 1 000 V	1,83	0,85764	106,4	106,6	109,6	110,2	+ 3,4	+ 0,5
160	3626	KABEL	2,78	0,86279	104,6	102,6	116,1	115,8	+12,9	- 0,3
161	363	ELEKTRISCHE GERAETE FUER GEMERBE UND HAUSHALT DARUNTER:	14,09	0,87412	103,4	103,3	105,8	106,4	+ 3,0	+ 0,6
162	3631	ELEKTROMERKZEUGE BIS 2 KW	1,99	0,86140	103,0	103,1	105,7	105,7	+ 2,5	-
163	3632	ELEKTROSCHWEISS- UND -LOETGERAETE	1,29	0,84134	107,7	107,6	109,5	109,5	+ 1,8	-
164	3634	ELEKTRISCHE INDUSTRIEOEFEN	1,00	0,75348	111,5	112,0	113,3	113,9	+ 1,2	-
165	3635	ELEKTROMOTOREN U. -EINRICHTUNGEN FUER DEN HAUSHALT	2,50	0,87593	103,3	103,1	105,5	105,6	+ 2,4	+ 0,1
166	3637	ELEKTROMOTORISCHE WIRTSCHAFTSGERAETE FUER HAUSHALT UND GEMERBE	3,35	0,89417	102,3	102,0	104,7	104,5	+ 2,5	- 0,2
167	3638	ELEKTRISCHE HAUSHALTSGERAEDE	1,52	0,82110	98,9	98,9	101,0	101,1	+ 2,2	+ 0,1
168	3639	ELEKTRISCHE HAUSHALTSMASCHINEN UND -GERAETE	1,81	0,87864	104,0	104,1	104,9	104,9	+ 0,8	-
169	364	ELEKTRISCHE LEUCHTEN UND LAMPEN	3,68	0,85417	102,4	102,7	104,2	104,2	+ 1,5	-
170	3641	ELEKTRISCHE LEUCHTEN	1,91	0,77063	106,5	109,0	112,8	112,8	+ 3,5	-
171	3644	ELEKTRISCHE GLEUCHLAMPEN	0,70	1,02798	94,8	94,7	93,8	93,8	- 1,0	-
172	3647	ENTLADUNGSLAMPEN	1,07	0,81423	86,4	86,6	95,7	95,7	- 0,9	-
173	365	NACHRICHTENTECHNISCHE GERAETE UND EINRICHTUNGEN	8,26	0,93726	100,7	101,0	99,8	100,1	- 0,9	+ 0,3
174	3651	GERAETE UND EINRICHTUNGEN DER DRAHTNACHRICHTENTECHNIK	4,53	.	101,5	101,3	100,3	100,3	- 1,0	-
175	3653	GERAETE UND EINRICHTUNGEN DER FUNKNACHRICHTENTECHNIK	3,73	.	99,8	100,5	99,2	99,8	- 0,7	+ 0,6
176	366	RUNDUNK-, FERNSEH-, PHONOTECHNISCHE GERAETE UND EINRICHTUNGEN U.AE. DARUNTER:	27,58	0,86180	89,6	89,3	89,4	89,3	-	- 0,1
177	3661	RUNDUNK- UND FERNSEHENTFANGSGERAETE	7,35	0,89109	95,0	94,8	94,1	94,2	- 0,6	+ 0,1
178	36611-6	RUNDUNKENTFANGSGERAETE	1,33	0,81744	85,6	85,5	86,5	86,5	+ 1,0	-
179	36617	FERNSEHENTFANGSGERAETE	3,06	1,10596	89,1	88,7	86,7	86,7	- 2,3	-
180	3663	PHONOTECHNISCHE GERAETE	6,20	0,93209	92,2	92,1	92,3	92,3	+ 0,2	-
181	3665	ELEKTROENROEHREN, PIEZOELEKTRISCHE BAUELEMENTE, DISKRETE HALBLEITER	8,00	0,86406	74,6	73,8	73,6	73,3	- 0,7	- 0,4
182	3667	BAUELEMENTE DER ELEKTRONISCHEN SCHALTUNGSTECHNIK	6,03	0,80843	100,5	100,5	101,7	101,7	+ 1,2	-
183	367	ELEKTRISCHE MESS-, PRUEF-, REGEL-, STEUERUNGSGERAETE UND -EINRICHTUNGEN DARUNTER:	15,30	0,75869	106,0	106,8	109,4	109,8	+ 3,8	+ 0,4
184	3672/4	ELEKTRISCHE UND ELEKTRONISCHE MESSGERAETE	9,37	.	105,0	104,9	109,1	109,6	+ 4,5	+ 0,5
185	3677	ELEKTRISCHE REGEL- UND STEUERUNGSGERAETE UND -EINRICHTUNGEN	4,01	.	106,6	106,6	108,7	109,1	+ 2,3	+ 0,4
186	368	ANDERE ELEKTROTECHNISCHE ERZEUGNISSE DARUNTER:	12,06	0,81788	100,9	100,9	103,2	103,4	+ 2,5	+ 0,2
187	3681	ELEKTROMEDIZINISCHE GERAETE UND EINRICHTUNGEN	4,95	0,80988	95,3	95,1	96,3	96,7	+ 1,7	+ 0,4
188	3686	ELEKTRISCHE AUSRUESTUNGEN FUER KRAFTFAHRZEUGE UND VERBRENNUNGSMOTOREN	4,94	0,81983	107,9	107,9	111,2	111,2	+ 3,1	-

2 INDEX DER AUSFÜHRPREISE
(AKTUELLE ERGEBNISSE)

2.5 IN ANLEHNUNG AN DAS SYSTEMATISCHE GÜTERVERZEICHNIS FÜR DIE PRODUKTIONSSTATISTIK
1985 = 100

LFD NR.	NR. DER GP- SYSTE- MATIK	GÜTERGRUPPE, -ZWEIG, -KLASSE UND -ART	WÄGUNGSS- ANTEIL AM GESAMTINDEX IN PROMILLE	VERKET- TUNGS- FAKTOR	1988 DURCH- SCHNITT	1988 1989			VERÄNDERUNG JUNI 1989 GEGENÜBER JUNI 1988 IN PROZENT	
						JUNI	MAI	JUNI		
189	37	FEINMECHANISCHE UND OPTISCHE ERZEUGNISSE; UHREN	20,28	0,85826	106,3	106,5	109,4	109,5	+ 2,8	+ 0,1
190	371-6	FEINMECHANISCHE UND OPTISCHE ERZEUGNISSE	18,23	0,85000	107,0	107,2	110,3	110,5	+ 3,1	+ 0,2
191	371	OPTISCHE ERZEUGNISSE	4,88	0,83264	105,8	106,3	110,7	110,8	+ 4,2	+ 0,1
192	3711	ERZEUGNISSE DER AUGENOPTIK	1,64	.	103,6	103,5	110,6	110,6	+ 6,9	-
193	3713-9	OPTISCHE INSTRUMENTE	3,04	.	107,0	107,8	110,8	111,0	+ 3,0	+ 0,2
194	372	FOTO-, PROJEKTIONS- UND KINOTECHNISCHE GERAETE	4,79	0,91643	105,4	105,4	107,9	108,2	+ 2,7	+ 0,3
195	3721	FOTOGERAETE	1,89	.	104,6	104,8	106,3	106,3	+ 1,4	-
196	3725	PROJEKTIONS- UND KINOGERAETE	1,42	.	105,1	105,3	108,3	108,0	+ 3,5	+ 0,6
197	3729	GERAETE FÜR FOTO- UND KINEMATOGRAFISCHE LABORATORIEN, ZUBEHÖR, EINZEL- UND ERSATZTEILE FÜR FOTO-, PROJEKTIONS- UND KINOGERAETE	1,48	.	106,7	106,2	109,6	109,9	+ 3,5	+ 0,3
198	375	FEINMECHANISCHE ERZEUGNISSE	4,31	0,81182	108,9	109,1	111,4	111,5	+ 2,2	+ 0,1
199	3754	DARUNTER: FEINMECHANISCHE BETRIEBSMESS- UND REGELGERAETE	2,79	0,80464	108,8	109,0	110,8	110,6	+ 1,5	-
200	376	MEDIZINMECHANISCHE ERZEUGNISSE	4,45	0,81758	108,2	108,2	111,6	111,6	+ 3,1	-
201	3763	DARUNTER: AERZTLICHE, ZAHNÄRZTLICHE UND TIERÄRZTLICHE INSTRUMENTE	1,60	.	115,2	115,2	116,7	116,7	+ 1,3	-
202	377	UHREN	2,05	0,93110	100,0	100,0	100,7	100,7	+ 0,7	-
203	38	EISEN-, BLECH- UND METALLWAREN	28,59	0,82441	104,8	104,7	107,7	107,8	+ 3,0	+ 0,1
204	381	HANDELSWAFFEN UND DEREN MUNITION	0,58	0,82634	106,5	106,8	108,7	108,7	+ 1,8	-
205	382	WERKZEUGE	4,86	0,82660	108,2	106,5	108,4	108,7	+ 2,1	+ 0,3
206	3827	DARUNTER: MONTAGE- UND SONDERWERKZEUGE	1,03	0,81743	108,8	107,1	113,2	113,2	+ 5,7	-
207	3828	HARTMETALL UND HARTMETALLWERKZEUGE, DIAMANTWERKZEUGE	1,61	.	108,2	106,3	108,2	108,2	- 0,1	-
208	383	HEIZ- UND KOCHGERAETE	1,30	0,86012	109,2	109,0	111,0	111,0	+ 1,8	-
209	384	BLECHWAREN, BLECHKONSTRUKTIONEN UND FEINSTBLECHPACKUNGEN	9,22	0,82987	105,5	105,6	108,3	108,2	+ 2,5	- 0,1
210	3842	DARUNTER: GERAETE UND BEDARFSARTIKEL AUS STAHLBLECH FÜR HAUSHIRTSCHAFT, GEMERBE UND VERKEHR	1,10	0,85052	101,5	101,1	106,6	106,6	+ 5,4	-
211	3843	ERZEUGNISSE AUS STAHLBLECH FÜR DEN ZENTRAL-HEIZUNGS- UND ANDEREN BAUBEDARF, BLECHKONSTRUKTIONEN	1,48	.	103,9	103,6	107,0	107,0	+ 3,3	-
212	3845	MOBEL AUS STAHL UND NE-METALLROHREN SOWIE -PROFILEN	3,12	0,84689	106,0	106,9	108,0	108,0	+ 1,6	-
213	3846	GERAETE UND BEDARFSARTIKEL AUS NE-METALLBLECH FÜR HAUSHIRTSCHAFT, GEMERBE UND VERKEHR	1,58	.	109,6	110,1	112,5	112,5	+ 2,2	-
214	385	SCHLOSSER UND BESCHLÄGE	3,89	0,77787	110,6	111,1	117,2	117,2	+ 5,5	-
215	3853	DARUNTER: MOBEL- UND ZIERBESCHLÄGE	0,98	.	112,4	112,9	122,0	122,0	+ 8,1	-
216	3857	BAUBESCHLÄGE	1,06	.	109,9	109,7	116,0	116,0	+ 5,7	-
217	387	SCHNEIDWAREN UND BESTECKE	1,47	0,84747	105,4	105,9	108,1	108,1	+ 2,1	-
218	3871	DARUNTER: SCHNEIDWAREN	1,28	0,85482	105,1	105,5	106,4	106,5	+ 0,9	+ 0,1
219	388	METALLWAREN UND METALLKURZWAREN	7,27	0,83087	98,1	97,8	100,8	100,8	+ 3,1	-
220	3882	DARUNTER: TAFELGESCHIRR, GALANTERIEWAREN U.Ä. METALLWAREN FÜR DEN HAUSGEBRAUCH	0,75	.	106,1	106,6	108,6	108,6	+ 1,9	-
221	3885	DÜSEN, BAENDER, METALLFOLIEN, METALLPULVER, DOSEN, TUBEN UND KAPSELN	3,56	0,81878	92,3	91,6	95,1	95,2	+ 3,9	+ 0,1
222	3887	METALLKURZWAREN	1,14	0,81803	106,2	105,5	109,1	109,3	+ 3,6	+ 0,2
223	39	MUSIKINSTRUMENTE, SPIELWAREN, SPORTGERAETE, SCHMUCK, BELICHTETE FILME, FUELLHALTER U.Ä. 1)	8,44	0,86422	97,4	97,6	99,8	99,7	+ 2,2	- 0,1
224	391/2	DARUNTER: MUSIKINSTRUMENTE	0,89	0,79274	111,1	111,2	115,3	115,3	+ 3,7	-
225	3931-7	SPIELWAREN	1,91	0,76802	105,5	105,2	109,2	109,2	+ 3,8	-
226	394	TURN- UND SPORTGERAETE	0,85	.	104,4	104,4	107,4	107,4	+ 2,9	-
227	3982	FUELLER, FUELLHALTER, KUGELSCHREIBER U.Ä. SCHREIBGERAETE AUS ALLEN WERKSTOFFEN	1,17	0,86213	101,7	102,2	104,7	104,7	+ 2,4	-

FUSSNOTEN SIEHE LETZTE SEITE

2 INDEX DER AUSFUHRPREISE
(AKTUELLE ERGEBNISSE)

2.5 IN ANLEHNUNG AN DAS SYSTEMATISCHE GÜTERVERZEICHNIS FÜR DIE PRODUKTIONSSTATISTIK
1985 = 100

LFD NR.	NR. DER GRUPPE- SYSTEMATIK	GÜTERGRUPPE, -ZWEIG, -KLASSE UND -ART	WÄGUNG- ANTEIL AM GESAMTINDEX IN PROMILLE	VERKET- TUNGS- FAKTOR	1988	1989			VERÄNDERUNG JUNI 1989 GEGENÜBER JUNI 1988 IN PROZENT	
					DURCH- SCHNITT	JUNI	MAI	JUNI		
228	4	CHEMISCHE ERZEUGNISSE	146,01	0,84503	94,1	93,8	97,0	96,9	+ 3,3	- 0,1
229	41	ANORGANISCHE GRUNDSTOFFE UND CHEMIKALIEN DARUNTER:	10,80	0,82984	86,5	86,8	88,5	88,7	+ 2,2	+ 0,2
230	414	ANORGANISCHE BASEN SOWIE METALLOXIDE, -HYDROXIDE UND -PEROXIDE	2,71	.	87,7	87,4	92,3	92,2	+ 5,5	- 0,1
231	415	METALLSALZE UND -PERSALZE DER ANORGANISCHEN SÄUREN	3,64	.	86,1	86,0	86,4	86,9	+ 1,0	+ 0,6
232	42	ORGANISCHE GRUNDSTOFFE UND CHEMIKALIEN DARUNTER:	41,10	0,83082	87,9	87,3	91,9	91,3	+ 4,6	- 0,7
233	422	KOHLENWASSERSTOFFE, CHEMISCH EINHEITLICH U. Ä.	6,10	.	88,2	86,9	86,6	86,1	- 0,9	- 0,6
234	423	ALKOHOLE U. Ä.	3,81	.	70,9	69,3	80,4	77,5	+11,8	- 3,6
235	425	ÄTHER, ALKOHOL- UND ÄTHERPEROXIDE, EPOXIDE, ACETALE U. Ä.	3,13	.	90,6	90,0	100,3	100,1	+11,2	- 0,2
236	426	SÄUREN U. Ä.	6,93	.	82,4	81,1	87,3	86,1	+ 6,2	- 1,4
237	4261	DARUNTER: EINBASIGE SÄUREN	3,19	.	83,3	82,4	83,2	83,1	+ 0,8	- 0,1
238	427	VERBINDUNGEN MIT STICKSTOFFFUNKTIONEN	8,87	.	89,8	89,9	101,9	102,1	+ 2,2	+ 0,2
239	429	ORGANISCHE-ANORGANISCHE VERBINDUNGEN UND SONSTIGE ORGANISCHE VORPRODUKTE, GRUNDSTOFFE UND CHEMIKALIEN DARUNTER:	9,72	.	89,6	89,6	93,8	93,5	+ 4,4	- 0,3
240	4291	ORGANISCH-ANORGANISCHE VERBINDUNGEN UND HETEROCYCLISCHE VERBINDUNGEN	6,20	.	85,5	85,0	97,8	97,6	+ 2,7	- 0,2
241	43	DUENGEMITTEL, PFLANZENBEHANDLUNGS- UND SCHÄDLINGS- BEKÄMPFUNGSMITTEL	6,37	0,87354	91,4	91,4	93,2	93,2	+ 2,0	-
242	431	DUENGEMITTEL	1,75	0,77833	80,7	80,5	83,1	83,0	+ 3,1	- 0,1
243	434	PFLANZENBEHANDLUNGS- UND SCHÄDLINGSBEKÄMPFUNGSMITTEL	4,62	.	95,4	95,5	97,0	97,0	+ 1,6	-
244	44	KUNSTSTOFFE UND SYNTHETISCHER KAUTSCHUK	26,57	0,86732	95,9	95,5	98,0	98,6	+ 3,2	- 0,4
245	441	KUNSTSTOFFE	24,55	0,87847	96,7	96,3	100,0	99,6	+ 3,4	- 0,4
246	4412	KONDENSATIONS-, POLYKONDENSATIONS- UND POLYADDITONSPRODUKTE	9,56	0,88869	93,1	93,4	96,1	96,4	+ 3,2	+ 0,3
247	4414	POLYMERISATIONS- UND MISCHPOLYMERISATIONSPRODUKTE	12,92	0,87814	99,4	98,6	103,3	102,3	+ 3,8	- 1,0
248	4417/9	SONSTIGE KUNSTSTOFFE	2,07	0,82917	96,1	95,6	97,7	97,2	+ 1,7	- 0,5
249	445	SYNTHETISCHER KAUTSCHUK	2,02	.	86,7	85,4	86,5	86,5	+ 1,3	-
250	45	CHEMIEFASERN	5,81	0,80391	90,8	91,2	96,9	97,6	+ 7,0	+ 0,7
251	451	ZELLULOSISCHE FASERN UND FÄDEN	1,26	0,71691	87,7	86,9	107,7	108,0	+12,5	+ 1,2
252	455	SYNTHETISCHE FASERN UND FÄDEN	4,55	0,82118	88,9	89,7	93,9	94,4	+ 5,2	+ 0,5
253	46	FARBSTOFFE, FARBEN, LACKE UND VERWANDTE ERZEUGNISSE	13,54	0,81083	104,4	104,0	108,0	108,6	+ 4,4	+ 0,6
254	461	ANORGANISCHE PIGMENTE UND ORGANISCHE FARBSTOFFE	8,83	.	106,8	106,6	110,5	111,0	+ 4,1	+ 0,5
255	4612	ANORGANISCHE PIGMENTE	3,24	.	111,6	110,5	120,9	120,5	+ 9,0	- 0,3
256	4617	ORGANISCHE FARBSTOFFE	5,59	.	104,0	104,3	104,5	105,4	+ 1,1	+ 0,9
257	464	ANSTRICHSTOFFE UND VERDÜNNUNGEN	2,87	.	104,7	104,6	107,8	109,0	+ 4,2	+ 1,1
258	467	ANDERE FARBEN UND VERWANDTE ERZEUGNISSE	1,84	.	82,1	80,8	96,6	96,4	+ 6,2	- 0,2
259	47	PHARMAZEUTISCHE ERZEUGNISSE	14,31	.	100,7	100,7	102,0	102,2	+ 1,6	+ 0,2
260	471	VITAMINE UND HORMONE, ALKALOIDE UND GLYKOSIDE, ANTIBIOTIKA, ZUBEREITETE DROGEN DARUNTER:	4,59	.	100,8	100,4	102,6	102,6	+ 2,2	-
261	4711	VITAMINE UND HORMONE	2,04	.	85,3	85,5	87,3	87,4	+ 2,0	+ 0,1
262	474/7	HUMAN- UND VETERINÄR-PHARMAZEUTISCHE ERZEUGNISSE	8,25	.	89,8	89,6	101,1	101,5	+ 1,9	+ 0,4
263	479	SONSTIGE PHARMAZEUTISCHE ERZEUGNISSE	1,46	.	105,0	107,7	104,8	105,0	- 2,5	+ 0,2
264	48	SONSTIGE CHEMISCHE ERZEUGNISSE DARUNTER:	27,51	.	97,4	97,3	99,0	99,1	+ 1,8	+ 0,1
265	491	GELATINE UND KLEBSTOFFE	1,23	.	98,4	98,3	98,8	98,7	+ 0,4	- 0,1
266	492	GERBSTOFFE, HILFSMITTEL FÜR LEDER, TEXTILIEN UND PAPIER, ORGANISCHE GRENZFLÄCHENAKTIVE STOFFE UND ZUBEREITUNGEN DARUNTER:	4,53	.	93,8	93,2	94,7	95,0	+ 1,9	+ 0,3
267	4927	ORGANISCHE GRENZFLÄCHENAKTIVE STOFFE UND ZUBEREITUNGEN	2,14	.	87,0	86,7	87,4	88,0	+ 2,7	+ 0,7
268	493	ANDERE HILFSMITTEL	5,72	.	102,2	102,4	106,8	106,3	+ 3,8	- 0,5
269	4937	DARUNTER: FEIN- UND LABORCHEMIKALIEN	1,08	.	103,3	103,3	106,9	106,8	+ 3,4	- 0,1
270	495	FOTOCHEMISCHE ERZEUGNISSE UND MAGNETOGRAMMTRÄGER	6,94	.	92,8	92,8	93,3	94,0	+ 1,3	+ 0,8
271	4952	FOTOCHEMISCHE ERZEUGNISSE, NICHT BELICHTET	3,97	.	94,5	94,6	96,1	96,8	+ 2,3	+ 0,7
272	4955	UNBESPIELTE MAGNETTONBÄNDER UND MAGNETTONFILME	2,87	.	89,8	89,8	89,6	89,3	- 0,6	+ 0,8
273	496	SEIFEN-, MASCH- UND REINIGUNGSMITTEL	1,15	.	96,8	95,4	95,6	95,6	+ 4,4	-
274	497	KÖRPERPFLEGE MITTEL	2,02	.	99,8	100,1	100,5	100,5	+ 0,4	-
275	498	SELBSTKLEBBÄNDER UND CHEMISCHER BÜROBEDARF	2,01	.	98,9	98,7	100,8	100,8	+ 2,1	-
276	499	ANDERE CHEMISCHE ERZEUGNISSE	4,08	.	99,0	98,7	99,4	99,4	+ 0,7	-

2 INDEX DER AUSFUEHRPREISE
(AKTUELLE ERGEBNISSE)

2.5 IN ANLEHNUNG AN DAS SYSTEMATISCHE GÜTERVERZEICHNIS FÜR DIE PRODUKTIONSSTATISTIK
1985 = 100

LFD NR.	NR.DER GR- SYSTEM- MATIK	GÜTERGRUPPE, -ZWEIG, -KLASSE UND -ART	WÄGUNG- ANTEIL AM GESAMTINDEX IN PROMILLE	VERKET- TUNGS- FAKTOR	1988	1989			VERÄNDERUNG JUNI 1989 GEGENÜBER JUNI 1988 IN PROZENT	
					DURCH- SCHNITT	JUNI	MAI	JUNI		
277	50	BÜROMASCHINEN; DATENVERARBEITUNGSGERÄTE UND -EINRICHTUNGEN	25,91	0,98438	79,7	79,7	79,4	79,6	- 0,1	+ 0,3
278	501	BÜROMASCHINEN	2,86	0,93441	87,7	88,4	85,8	85,9	- 2,8	+ 0,1
279	505	GERÄTE UND EINRICHTUNGEN FÜR DIE AUTOMATISCHE DATENVERARBEITUNG	23,05	0,99508	78,8	78,7	78,6	78,8	+ 0,1	+ 0,3
280	51	FEINKERAMISCHE ERZEUGNISSE	3,46	0,82215	110,5	110,7	113,6	113,8	+ 2,8	+ 0,2
281	511/ 513/4	HAUSHALTS-, WIRTSCHAFTS- UND ZIERGEGENSTÄNDE AUS PORZELLAN STEINGUT UND STEINZEUG SOWIE TON- UND TÖPFERWAREN DARUNTER:	1,74	0,77088	112,4	113,1	115,9	115,9	+ 2,5	-
282	511	HAUSHALTS-, WIRTSCHAFTS- UND ZIERGEGENSTÄNDE AUS PORZELLAN	1,30	.	112,7	113,8	117,4	117,4	+ 3,1	-
283	515/6	SANITÄRARTIKEL, ISOLATOREN SOWIE FEINKERAMISCHE ERZEUGN. FÜR CHEMISCHE UND ANDERE TECHNISCHE ZWECKE	0,87	0,81638	112,2	111,6	115,4	115,9	+ 3,9	+ 0,4
284	517	FLIESEN UND KACHELN	0,75	0,92885	103,9	104,0	106,0	106,0	+ 1,9	-
285	52	GLAS UND GLASWAREN	6,71	0,83942	106,2	106,3	107,8	108,0	+ 1,6	+ 0,2
286	521/2	FLACH- UND HOHLGLAS	4,27	0,83193	105,4	105,7	107,0	107,1	+ 1,3	+ 0,1
287	521	FLACHGLAS	1,06	0,85195	114,8	115,0	116,7	116,7	+ 1,5	-
288	522	HOHLGLAS	3,22	0,82358	102,4	102,7	103,8	104,0	+ 1,3	+ 0,2
289	523/4/7	VERARBEITETES UND VEREDELTES GLAS, GLASFASER DARUNTER:	2,44	0,85309	107,5	107,2	108,2	108,4	+ 2,1	+ 0,2
290	524	VEREDELTES GLAS	1,22	.	110,5	110,1	111,4	111,5	+ 1,3	+ 0,1
291	53	SCHNITTHOLZ, SPERRHOLZ UND SONSTIGES BEARBEITETES HOLZ DARUNTER:	3,31	0,94807	98,8	98,5	102,8	103,6	+ 5,2	+ 0,8
292	5316	SCHNITTHOLZ	0,94	1,06381	95,9	96,2	103,6	105,0	+ 8,1	+ 1,4
293	538	HOLZSPANPLATTEN	1,02	.	98,9	98,9	99,7	99,7	+ 0,8	-
294	54	HOLZWAREN DARUNTER:	9,43	0,83517	109,3	109,4	113,1	113,0	+ 3,3	- 0,1
295	542	MOBEL	6,86	.	111,4	111,6	115,8	115,7	+ 3,7	- 0,1
296	5422	ZIMMER- UND KÜCHENMOBEL AUS HOLZ DARUNTER:	5,46	.	110,1	110,2	114,3	114,3	+ 3,7	-
297		ZIMMERMOBEL AUS HOLZ (EINSCHL. POLSTERMOBEL)	3,38	.	107,6	107,8	111,6	111,7	+ 3,5	+ 0,1
298		KÜCHENMOBEL AUS HOLZ	1,84	.	114,2	114,1	118,9	118,9	+ 4,2	-
299	5425	BÜRO- UND SCHULMOBEL AUS HOLZ	1,40	.	116,6	117,1	121,7	121,2	+ 5,5	- 0,4
300	55	HOLZSCHLIFF, ZELLSTOFF, PAPIER UND PAPPE 3) DARUNTER:	12,00	0,80801	92,4	91,5	97,9	97,7	+ 6,8	- 0,2
301	5521	ZELLSTOFF	0,32	0,89880	95,9	93,2	110,8	110,8	+18,8	-
302	553-7	PAPIER UND PAPPE	11,10	.	93,5	92,9	98,4	98,2	+ 5,7	- 0,2
303	553	PAPIER, UNVEREDELT DARUNTER:	5,17	0,83333	95,9	95,8	102,6	102,5	+ 7,2	- 0,1
304	5532	DRUCK- UND SCHREIBPAPIER	2,10	.	93,9	93,5	101,8	101,8	+ 8,9	-
305	5533/4	KRAFT- UND PACKPAPIER	0,78	.	94,1	93,8	100,2	100,2	+ 6,8	-
306	5539	SONDERPAPIER	1,62	.	98,7	98,9	107,0	107,0	+ 7,8	-
307	554	PAPPE, UNVEREDELT	0,44	0,80449	90,2	89,8	92,8	92,8	+ 3,9	-
308	557	PAPIER UND PAPPE, GESTRICHEN	5,48	0,78220	91,4	90,7	94,8	94,8	+ 4,3	- 0,3
309	56	PAPIER- UND PAPPEWAREN DARUNTER:	7,57	0,82880	99,8	99,3	102,2	102,4	+ 3,1	+ 0,2
310	565	VERPACKUNGSMITTEL AUS PAPIER UND PAPPE	2,10	.	99,6	98,9	104,5	104,8	+ 6,0	+ 0,3
311	5681	ZELLSTOFFWATTE- UND KREPPAPIERWAREN	1,96	.	95,5	95,7	95,9	96,2	+ 0,5	+ 0,3
312	57	DRUCKERIERERZEUGNISSE, Vervielfältigungen 2) DARUNTER:	8,03	0,81811	106,7	106,8	107,5	107,6	+ 0,7	+ 0,1
313	5713	BÜCHER UND BROSCHÜREN	2,89	.	105,9	105,9	105,5	105,4	- 0,5	- 0,1
314	5714/5	ZEITUNGEN UND ZEITSCHRIFTEN	3,22	.	104,1	104,1	105,6	106,0	+ 1,8	+ 0,4

FUSSNOTEN SIEHE LETZTE SEITE

2 INDEX DER AUSFUHRPREISE
(AKTUELLE ERGEBNISSE)

2.5 IN ANLEHNUNG AN DAS SYSTEMATISCHE GÜTERVERZEICHNIS FÜR DIE PRODUKTIONSSTATISTIK
1985 = 100

LFD NR.	NR. DER GR.-SYSTEMATIK	GÜTERGRUPPE, -ZWEIG, -KLASSE UND -ART	WÄGUNGSGEANTIL AM GESAMTINDEX IN PROMILLE	VERKET-TUNGSFAKTOR	1988	1989			VERÄNDERUNG GEGENÜBER JUNI 1988	
					DURCH-SCHNITT	JUNI	MAI	JUNI	JUNI 1988	MAI 1989
315	58	KUNSTSTOFFERZEUGNISSE	20,85	0,88356	99,4	99,4	102,5	102,3	+ 2,9	- 0,2
316	581	HALBZEUG AUS KUNSTSTOFF	10,19	0,86597	98,2	98,0	101,9	101,4	+ 3,5	- 0,5
317	5811	DARUNTER: FOLIEN AUS KUNSTSTOFF BIS EINSCHL. 1 MM DICKE	5,13	.	97,2	97,2	101,8	100,5	+ 3,4	- 1,3
318	5813	TAFELN UND PLATTEN AUS KUNSTSTOFF M. EINER DICKE ÜBER 1MM	2,27	.	98,2	98,1	99,3	99,6	+ 1,5	+ 0,3
319	5817	ROHRE, SCHLAEUCHE, BAENDER, SEILE UND PROFILE	1,47	.	100,3	99,8	107,0	107,4	+ 7,6	+ 0,4
320		NACHRICHTLICH: KONDENSATIONS-, POLYKONDENSATIONS- UND POLY-ADDITIONSERZEUGNISSE	2,31	0,82609	98,9	98,5	100,7	100,0	+ 1,5	- 0,7
321		POLYMERISATIONS- UND MISCHPOLYMERISATIONS-ERZEUGNISSE	7,88	0,87753	98,1	97,9	102,3	101,8	+ 4,0	- 0,5
322	582/3	EINZELTEILE SOWIE BAUELEMENTE AUS KUNSTSTOFF	4,38	0,82164	102,8	102,6	105,4	105,4	+ 2,7	-
323	584	VERPACKUNGSMITTEL, LAGER- UND TRANSPORTBEHALTER AUS KUNSTSTOFF	2,77	.	94,0	93,7	94,7	94,8	+ 1,2	+ 0,1
324	585	SONSTIGE FERTIGERZEUGNISSE AUS KUNSTSTOFF	3,51	.	103,1	104,2	106,7	106,9	+ 2,6	+ 0,2
325	59	GUMMIWAREN	9,66	0,86778	99,0	99,3	99,8	99,9	+ 0,6	+ 0,1
326	591	BEREIFUNG	4,69	0,90082	97,9	98,3	99,0	99,4	+ 1,1	+ 0,4
327	59113	DARUNTER: PERSONENKRAFTWAGENBEREIFUNG	2,74	.	98,2	98,7	98,3	98,7	-	+ 0,4
328	59114	LASTKRAFTWAGEN- UND OMNIBUSBEREIFUNG	1,89	.	96,4	96,8	98,6	100,0	+ 3,3	+ 0,4
329	592	WEICHGUMMIWAREN	4,97	0,83629	100,1	100,3	100,6	100,3	-	- 0,3
330	5921	DARUNTER: TECHNISCHE WEICHGUMMIWAREN	3,00	.	104,1	104,5	104,7	104,6	+ 0,1	- 0,1
331	61	LEDER	1,88	0,88278	96,9	97,4	96,6	97,2	- 0,2	+ 0,6
332	62	LEDERWAREN UND SCHUHE	3,92	0,83109	102,7	102,5	104,0	104,1	+ 1,6	+ 0,1
333	621	LEDERWAREN (EINSCHL. REISEARTIKEL)	1,22	0,83816	105,8	106,0	106,7	106,7	+ 0,7	-
334	625	SCHUHE	2,70	0,82721	101,3	100,9	102,7	102,9	+ 2,0	+ 0,2
335	63	TEXTILIEN	35,78	0,85077	98,2	98,0	99,8	100,0	+ 2,0	+ 0,2
336	631	TEXTILE SPINNSTOFFE	1,44	.	73,7	73,4	73,9	74,0	+ 0,8	+ 0,1
337	632	GARN	7,52	.	92,4	92,3	94,6	94,6	+ 2,5	-
338		NACHRICHTLICH: GARN AUS BAUMWOLLE	1,00	0,84846	82,9	83,2	83,9	84,6	+ 1,7	+ 0,8
339		GARN AUS WOLLE	0,78	0,87960	103,9	103,2	105,1	105,0	+ 1,7	- 0,1
340		GARN AUS SYNTHETISCHEN ODER KUNSTLICHEN SPINN-FASERN UND -FAEDEN (EINSCHL. TEXTURIERTES GARN)	5,74	0,81758	92,5	92,4	95,1	95,0	+ 2,8	- 0,1
341	635	SPINNSTOFFWAREN	4,03	.	100,9	101,1	103,3	103,6	+ 2,5	+ 0,3
342	6356	DARUNTER: FILZ, WAREN AUS FILZ	2,32	.	99,6	99,8	102,8	103,1	+ 3,3	+ 0,5
343	637	METERWARE	12,14	.	99,8	99,6	101,9	102,2	+ 2,6	+ 0,3
344	6371	ROHGEWEBE	1,71	.	91,7	92,5	91,9	93,3	+ 0,8	+ 1,5
345	6372-9	FERTIGGEWEBE	10,43	.	101,1	100,8	103,5	103,7	+ 2,9	+ 0,2
346		NACHRICHTLICH: FERTIGGEWEBE AUS BAUMWOLLE	2,12	.	106,2	106,0	108,3	108,3	+ 2,2	-
347		FERTIGGEWEBE AUS WOLLE	0,96	0,87768	103,3	103,2	106,7	106,7	+ 3,4	-
348		FERTIGGEWEBE AUS CHEMIEFASERN	3,48	.	98,6	98,3	102,2	102,2	+ 4,0	-
349		FERTIGGEWEBE AUS SONSTIGEM MATERIAL (MISCHMATERIAL)	3,88	.	100,0	99,5	101,4	101,7	+ 2,2	+ 0,3
350	638	HEIM- UND HAUSTEXTILIEN SOWIE VERWANDTE ERZEUGNISSE	4,21	.	98,7	98,7	98,6	98,8	+ 0,1	+ 0,2
351	6386	DARUNTER: TEPPICHE, LAUFER UND FUSSBOENBELAG AUS TEXTILEM MATERIAL	1,58	0,83361	95,9	95,8	96,0	96,1	+ 0,3	+ 0,1
352	639	WIRK- UND STRICKWAREN	6,44	0,89068	105,2	104,8	106,4	106,4	+ 1,5	-
353	6391	DARUNTER: GEMIRKTER ODER GESTRIKTER STOFF	1,87	0,85188	100,0	99,4	100,9	100,9	+ 1,5	-
354		NACHRICHTLICH: AUS WOLLE ODER BAUMWOLLE	0,59	0,89375	100,0	100,0	101,5	101,5	+ 1,5	-
355		AUS SYNTHETISCHEN ODER KUNSTL. FASERN ODER FAEDEN	1,28	0,85788	100,0	99,2	100,6	100,6	+ 1,4	-
356	6392-4	ÜBERBEKLEIDUNG, GEMIRKT ODER GESTRIKT	2,55	0,84017	109,0	108,6	109,7	109,7	+ 1,0	-
357		NACHRICHTLICH: DARUNTER: AUS BAUMWOLLE	0,79	0,96605	107,2	105,9	110,0	110,0	+ 3,9	-
358		AUS SYNTHETISCHEN MATERIAL	1,25	0,95106	108,8	108,9	108,4	108,4	- 0,5	-
359	6396-7	MAESCHE, GEMIRKT ODER GESTRIKT	0,82	0,80464	104,7	104,0	108,2	108,2	+ 4,0	-

2 INDEX DER AUSFUEHRPREISE
(AKTUELLE ERGEBNISSE)

2.5 IN ANLEHNUNG AN DAS SYSTEMATISCHE GÜTERVERZEICHNIS FÜR DIE PRODUKTIONSSTATISTIK
1985 = 100

LFD NR.	NR. DER GRUPPE- SYSTEMATIK	GÜTERGRUPPE, -ZWEIG, -KLASSE UND -ART	WÄGUNGSGE- AM ANTEIL GESAMTINDEX IN PROMILLE	VERKET- TUNGS- FAKTOR	1988 DURCH- SCHNITT	1988			1989		VERÄNDERUNG JUNI 1989 GEGENÜBER JUNI 1988 IN PROZENT
						JUNI	MAI	JUNI	JUNI	MAI	
360	64	BEKLEIDUNG DARUNTER:	14,36	0,82313	107,3	107,0	109,1	109,6	+ 2,4	+ 0,5	
361	641	OBERBEKLEIDUNG, VEREDELTE RAUCHWAREN UND PELZWAREN	11,84	.	108,2	107,9	110,0	110,6	+ 2,5	+ 0,5	
362	6411-5	OBERBEKLEIDUNG	9,27	0,82432	108,6	108,2	111,0	111,1	+ 2,7	+ 0,1	
363	6411/3/4/5	HERRNOBERBEKLEIDUNG	2,55	.	106,2	106,3	107,3	107,2	+ 1,8	- 0,1	
364	6412/3/4/5	DAMENOBERBEKLEIDUNG	6,72	.	109,5	109,3	112,4	112,6	+ 3,0	+ 0,2	
365	6416/7	VEREDELTE PELZFELLE, PELZ- UND LEDERBEKLEIDUNG	2,57	.	106,7	106,5	106,5	108,7	+ 2,1	+ 2,1	
366	642	WASCHE FÜR HERREN, DAMEN UND KINDER	0,51	.	106,4	106,3	109,2	109,2	+ 0,8	-	
367	648	HAUS-, BETT- UND TISCHWASCHE, SONSTIGE BETTWAREN	1,15	.	97,6	97,6	99,3	99,3	+ 1,7	-	
368	6392-4/6411-5	NACHRICHTLICH: OBERBEKLEIDUNG AUCH GEWIRKT ODER GESTRIKT (OHNE PELZ- UND LEDERBEKLEIDUNG)	11,82	0,85802	108,7	108,3	110,7	110,8	+ 2,3	+ 0,1	
369	6395-7/642/ 643/6483/6485	WASCHE AUCH GEWIRKT ODER GESTRIKT, NIEDERWAREN SOWIE HAUS-, BETT- UND TISCHWASCHE	2,25	0,78856	104,4	104,1	106,3	106,3	+ 2,1	-	
370	68	ERZEUGNISSE DES ERNÄHRUNGSGEWERBES DARUNTER:	43,29	0,89583	90,4	91,5	94,0	94,0	+ 2,7	-	
371	6811	MAHL- UND SCHÄLMÜHLENERZEUGNISSE	1,00	.	87,1	88,0	88,0	87,6	- 0,5	- 0,5	
372	6814	NAHRMITTEL (OHNE TEIGWAREN)	1,06	.	100,7	100,7	100,4	100,4	- 0,3	-	
373	6818	BACKWAREN	1,25	.	95,4	95,2	96,2	97,0	+ 1,8	+ 0,8	
374	6825	VERARBEITETES OBST UND GEMÜSE	1,82	.	97,7	99,6	91,7	92,2	- 7,4	+ 0,5	
375	6827	SÜSSWAREN	3,62	.	77,6	76,0	79,0	73,5	- 3,3	+ 0,7	
376	68272	DARUNTER: KAKAOERZEUGNISSE (OHNE SCHOKOLADENERZEUGNISSE)	1,96	.	58,4	56,1	51,5	52,6	- 6,2	+ 2,1	
377	6832	MILCH, BUTTER, KÄSE	4,68	.	102,0	100,7	105,2	105,1	+ 4,4	- 0,1	
378	68324/5	DARUNTER: KÄSE	2,83	0,89206	100,4	99,8	104,8	104,6	+ 5,0	-	
379	6836	DAUERMILCH UND MILCHPRÄPARATE, SCHWEIZKÄSE, SÄURE- UND LABKÄSEIN	3,90	.	104,4	105,5	107,8	104,9	- 0,6	- 2,5	
380	68361	DARUNTER: TROCKENMILCHERZEUGNISSE	2,22	.	108,3	110,1	111,8	106,9	- 2,9	- 4,5	
381	6842	ERZEUGNISSE DER ÖLMÜHLEN	5,09	.	72,8	84,6	79,9	78,6	- 7,1	- 1,6	
382	684211	DARUNTER: ROHE ÖLE FÜR ERNÄHRUNGSZWECKE	1,34	.	51,2	60,1	57,6	58,6	- 2,5	+ 1,7	
383	684240	SPEISEÖLE, VERBRAUCHSFERTIG	1,67	.	68,5	80,3	78,6	78,5	- 2,2	- 0,1	
384	684275/8	ÖLKUCHEN UND SCHROTE	1,64	1,02128	101,9	117,8	104,3	99,9	-15,2	- 4,2	
385	6853	FLEISCH UND FLEISCHERZEUGNISSE	6,49	0,89129	90,7	90,3	100,8	102,0	+13,0	+ 1,2	
386	685314/29	DARUNTER: RINDFLEISCH, FRISCH ODER GEFROREN	4,54	0,90275	90,2	89,5	102,1	101,9	+13,9	- 0,2	
387	685314	DARUNTER: RINDFLEISCH, FRISCH	3,84	.	90,3	89,8	102,9	102,6	+14,3	- 0,3	
388	685311/29	SCHWEINFLEISCH, FRISCH ODER GEFROREN	0,80	.	80,4	80,4	88,9	89,2	+23,4	+11,6	
389	68541	ROHE HAUTE UND FELLE VON SCHLACHTTIEREN	1,06	0,53982	83,5	79,5	88,1	86,8	+ 8,8	+ 0,6	
390	6859	FISCH UND FISCHERZEUGNISSE	0,81	0,76190	101,4	101,2	102,5	104,8	+ 3,6	+ 2,2	
391	68651	ROESTKAFEE	1,07	.	83,4	84,3	68,2	67,6	+ 5,1	- 0,9	
392	6871	BIER (EINSCHLIESSLICH NEBENPRODUKTE)	1,50	0,75000	101,1	101,1	102,7	102,7	+ 1,6	-	
393	6889	FISCHMEHL, MISCHFUTTER, WIRKSTOFFHALTIGE VORMISCHUNGEN UND RAUHFUTTER	2,44	0,99140	100,7	102,5	109,1	102,3	- 0,2	- 0,8	
394	69	TABAKWAREN	2,88	0,65522	106,4	106,5	114,3	114,2	+ 7,2	- 0,1	

3 Index der Einfuhrpreise
(Mittelfristige Übersicht)

Jahr Monat	Gesamteinfuhr			Güter der Ernährungs- wirtschaft	Güter der gewerblichen Wirtschaft					
	insgesamt	ohne Mineralöl- erzeug- nisse	ohne Erdöl und Mine- ralöl- erzeugnisse		insgesamt	Rohstoffe	Halbwaren	Fertigwaren		
								zusammen	Vor- erzeugnisse	End- erzeugnisse
Absolute Werte 1985 = 100										
1986 D	84,3	87,3	92,1	90,7	83,4	54,0	66,1	96,6	93,1	97,9
1987 D	79,8	82,6	87,2	82,6	79,4	50,4	57,4	94,2	89,3	96,0
1988 D	80,8	84,2	89,6	84,6	80,2	47,2	58,9	95,7	93,3	96,5
1989 D										
1986 Juli	81,5	85,2	91,2	87,5	80,6	44,5	59,9	96,7	92,6	98,1
August	81,3	84,6	90,5	87,2	80,4	44,0	61,1	96,1	91,5	97,7
September	81,5	84,7	90,3	88,1	80,5	45,7	61,4	95,7	91,1	97,3
Oktober	80,4	83,7	89,2	86,4	79,4	45,5	58,3	95,2	90,4	96,9
November	80,2	83,4	88,7	85,7	79,4	46,4	57,6	95,0	90,0	96,8
Dezember	79,9	83,0	88,3	85,7	79,0	46,6	57,0	94,7	89,5	96,5
1987 Januar	79,8	82,5	87,1	84,3	79,1	49,1	57,6	94,1	88,5	96,1
Februar	79,1	82,1	86,7	84,9	78,2	48,4	54,4	93,9	88,4	95,9
März	79,3	82,2	86,8	84,4	78,6	48,8	55,4	94,0	88,5	96,0
April	79,6	82,4	87,0	84,1	78,9	49,8	56,3	94,0	88,4	96,0
Mai	79,7	82,6	87,1	83,2	79,2	50,0	57,2	94,1	88,7	96,0
Juni	79,8	82,6	87,0	81,8	79,5	50,9	57,7	94,2	89,1	96,0
Juli	80,3	82,9	87,2	80,9	80,2	52,9	59,1	94,4	89,5	96,1
August	80,5	83,3	87,5	80,5	80,5	53,2	59,7	94,6	89,8	96,3
September	80,1	83,0	87,4	80,8	80,0	52,0	58,6	94,5	90,0	96,1
Oktober	80,5	83,3	87,6	81,8	80,3	52,1	59,3	94,6	90,1	96,1
November	79,4	82,4	87,1	81,7	79,0	49,3	56,9	94,1	89,9	95,6
Dezember	79,2	82,4	87,3	82,5	78,7	48,0	56,5	94,0	90,1	95,4
1988 Januar	79,4	82,7	87,8	84,3	78,6	46,4	56,5	94,3	90,5	95,6
Februar	79,5	82,9	88,1	85,0	78,7	46,5	56,3	94,5	90,6	95,8
März	79,4	82,8	88,2	84,5	78,6	45,6	56,4	94,5	90,9	95,8
April	79,7	82,9	88,2	83,2	79,1	46,5	57,8	94,6	91,2	95,8
Mai	80,0	83,2	88,5	83,2	79,5	47,0	58,4	94,9	91,8	96,0
Juni	80,9	84,3	89,6	85,3	80,3	48,2	59,4	95,5	93,1	96,3
Juli	81,4	84,8	90,1	85,2	80,8	49,0	59,9	96,0	93,8	96,8
August	82,0	85,4	90,7	85,3	81,5	50,2	60,5	96,5	94,5	97,2
September	81,5	85,1	90,6	84,9	81,0	48,2	59,4	96,6	94,9	97,2
Oktober	81,5	85,2	91,0	84,5	81,1	46,6	59,9	96,9	95,9	97,2
November	81,4	85,0	90,8	84,1	80,9	45,4	60,2	96,9	96,3	97,2
Dezember	82,3	85,7	91,4	85,8	81,8	46,9	62,3	97,1	96,5	97,3
1989 Januar	83,9	87,2	92,7	87,4	83,3	51,0	64,7	97,8	97,4	98,0
Februar	84,0	87,3	92,7	87,4	83,4	52,3	63,9	97,9	97,4	98,1
März	84,8	88,0	93,1	88,2	84,3	54,5	65,3	98,2	97,5	98,4
April	85,5	88,4	93,2	87,8	85,2	56,8	67,3	98,4	97,8	98,6
Mai	85,7	88,7	93,5	87,6	85,4	57,5	67,3	98,6	98,1	98,8
Juni	85,2	88,3	93,0	85,9	85,0	57,2	65,9	98,6	97,4	99,0
Relative Veränderungen gegenüber dem entsprechenden Vorjahresergebnis Prozent										
1986 D	- 15,7	- 12,7	- 7,9	- 9,3	- 16,6	- 46,0	- 33,9	- 3,4	- 6,9	- 2,1
1987 D	- 5,3	- 5,4	- 5,3	- 8,9	- 4,8	- 6,7	- 13,2	- 2,5	- 4,1	- 1,9
1988 D	+ 1,3	+ 1,9	+ 2,8	+ 2,4	+ 1,0	- 6,3	+ 2,6	+ 1,6	+ 4,5	+ 0,5
1989 D										
1986 Juli	- 18,3	- 14,8	- 9,0	- 10,2	- 19,4	- 54,7	- 40,0	- 3,7	- 8,2	- 2,2
August	- 17,1	- 14,0	- 8,7	- 7,7	- 18,5	- 53,2	- 37,7	- 3,9	- 9,0	- 2,1
September	- 17,3	- 14,0	- 8,5	- 6,8	- 18,8	- 52,4	- 38,0	- 4,2	- 9,0	- 2,5
Oktober	- 16,6	- 13,4	- 8,4	- 8,0	- 17,9	- 49,6	- 38,2	- 4,0	- 8,7	- 2,3
November	- 16,4	- 13,1	- 8,3	- 9,1	- 17,5	- 48,2	- 38,2	- 3,8	- 8,4	- 2,3
Dezember	- 15,8	- 13,2	- 8,8	- 12,7	- 16,3	- 45,6	- 35,8	- 3,9	- 8,3	- 2,3
1987 Januar	- 14,2	- 12,7	- 9,5	- 14,1	- 14,3	- 39,6	- 30,4	- 4,3	- 8,7	- 2,7
Februar	- 12,6	- 11,4	- 8,9	- 12,2	- 12,6	- 34,1	- 29,4	- 4,1	- 8,2	- 2,5
März	- 10,3	- 9,6	- 8,6	- 13,1	- 9,7	- 21,4	- 25,3	- 3,7	- 7,4	- 2,3
April	- 8,0	- 7,8	- 7,5	- 10,9	- 7,5	- 12,0	- 20,0	- 3,7	- 7,0	- 2,5
Mai	- 6,5	- 6,3	- 6,8	- 10,0	- 5,9	- 4,0	- 16,5	- 3,5	- 6,2	- 2,5
Juni	- 4,7	- 5,2	- 6,0	- 8,7	- 4,1	+ 2,8	- 11,2	- 3,2	- 5,1	- 2,5
Juli	- 1,5	- 2,7	- 4,4	- 7,5	- 0,5	+ 18,9	- 1,3	- 2,4	- 3,3	- 2,0
August	- 1,0	- 1,5	- 3,3	- 7,7	+ 0,1	+ 20,9	- 2,3	- 1,6	- 1,9	- 1,4
September	- 1,7	- 2,0	- 3,2	- 8,3	- 0,6	+ 13,8	- 4,6	- 1,3	- 1,2	- 1,2
Oktober	+ 0,1	- 0,5	- 1,8	- 5,3	+ 1,1	+ 14,5	+ 1,7	- 0,6	- 0,3	- 0,8
November	- 1,0	- 1,2	- 1,8	- 4,7	- 0,5	+ 6,3	- 1,2	- 0,9	- 0,1	- 1,2
Dezember	- 0,9	- 0,7	- 1,1	- 3,7	- 0,4	+ 3,0	- 0,9	- 0,7	+ 0,7	- 1,1
1988 Januar	- 0,5	+ 0,2	+ 0,8	-	- 0,6	- 5,5	- 1,9	+ 0,2	+ 2,3	- 0,5
Februar	+ 0,5	+ 1,0	+ 1,6	+ 0,1	+ 0,6	- 3,9	+ 3,5	+ 0,6	+ 2,5	- 0,1
März	+ 0,1	+ 0,7	+ 1,6	+ 0,1	-	- 6,6	+ 1,8	+ 0,5	+ 2,7	- 0,2
April	+ 0,1	+ 0,6	+ 1,4	- 1,1	+ 0,3	- 6,6	+ 2,7	+ 0,6	+ 3,2	- 0,2
Mai	+ 0,4	+ 0,7	+ 1,6	-	+ 0,4	- 6,0	+ 2,1	+ 0,9	+ 3,5	-
Juni	+ 1,4	+ 2,1	+ 3,0	+ 4,3	+ 1,0	- 5,3	+ 2,9	+ 1,4	+ 4,5	+ 0,3
Juli	+ 1,4	+ 2,3	+ 3,3	+ 5,3	+ 0,7	- 7,4	+ 1,4	+ 1,7	+ 4,8	+ 0,7
August	+ 1,9	+ 2,5	+ 3,7	+ 6,0	+ 1,2	- 5,6	+ 1,3	+ 2,0	+ 5,2	+ 0,9
September	+ 1,7	+ 2,5	+ 3,7	+ 5,1	+ 1,3	- 7,3	+ 1,4	+ 2,2	+ 5,4	+ 1,1
Oktober	+ 1,2	+ 2,3	+ 3,9	+ 3,3	+ 1,0	- 10,6	+ 1,0	+ 2,4	+ 6,4	+ 1,1
November	+ 2,5	+ 3,2	+ 4,2	+ 2,9	+ 2,4	- 7,9	+ 5,8	+ 3,0	+ 7,1	+ 1,7
Dezember	+ 3,9	+ 4,0	+ 4,7	+ 4,0	+ 3,9	- 2,3	+ 10,3	+ 3,3	+ 7,1	+ 2,0
1989 Januar	+ 5,7	+ 5,4	+ 5,6	+ 3,7	+ 6,0	+ 9,9	+ 14,5	+ 3,7	+ 7,6	+ 2,5
Februar	+ 5,7	+ 5,3	+ 5,2	+ 2,8	+ 6,0	+ 12,5	+ 13,5	+ 3,6	+ 7,5	+ 2,4
März	+ 6,8	+ 6,3	+ 5,6	+ 4,4	+ 7,3	+ 19,5	+ 15,8	+ 3,9	+ 7,3	+ 2,7
April	+ 7,3	+ 6,6	+ 5,7	+ 5,5	+ 7,7	+ 22,2	+ 16,4	+ 4,0	+ 7,2	+ 2,9
Mai	+ 7,1	+ 6,6	+ 5,6	+ 5,3	+ 7,4	+ 22,3	+ 15,2	+ 3,9	+ 6,9	+ 2,9
Juni	+ 5,3	+ 4,7	+ 3,8	+ 0,7	+ 5,9	+ 18,7	+ 10,9	+ 3,2	+ 4,6	+ 2,8

4 Index der Ausführpreise und Terms of Trade
(Mittelfristige Übersicht)

Jahr Monat	Gesamt- ausfuhr	Güter der Ernährungs- wirtschaft	Güter der gewerblichen Wirtschaft						Terms of Trade
			insgesamt	Rohstoffe	Halbwaren	Fertigwaren			
						zusammen	Vor- erzeugnisse	End- erzeugnisse	
Absolute Werte 1985 = 100									
1986 D	98,2	93,1	98,5	90,4	82,6	100,0	95,0	101,4	116,5
1987 D	97,3	88,7	97,7	83,6	75,9	99,9	92,0	102,0	121,9
1988 D	99,3	91,5	99,8	83,3	79,3	101,9	96,0	103,5	122,9
1989 D									
1986 Juli	98,0	92,0	98,4	89,6	80,0	100,2	94,5	101,6	120,2
August	97,8	91,0	98,2	88,5	79,2	100,0	94,0	101,6	120,3
September	97,7	91,2	98,1	87,7	79,2	99,9	93,6	101,6	119,9
Oktober	97,3	90,9	97,7	87,3	77,6	99,6	93,0	101,4	121,0
November	97,2	90,7	97,6	87,1	76,9	99,6	92,7	101,4	121,2
Dezember	97,0	90,6	97,4	86,6	76,2	99,5	92,5	101,3	121,4
1987 Januar	96,9	89,5	97,3	85,8	75,4	99,5	91,8	101,5	121,4
Februar	96,8	89,1	97,3	84,7	74,7	99,5	91,4	101,6	122,4
März	96,9	89,2	97,3	84,0	74,7	99,6	91,5	101,7	122,2
April	97,0	88,8	97,5	83,6	75,0	99,7	91,5	101,8	121,9
Mai	97,1	88,5	97,6	83,4	75,7	99,8	91,6	101,9	121,8
Juni	97,2	88,2	97,7	83,2	76,5	99,9	91,7	102,0	121,8
Juli	97,5	87,6	98,0	82,9	76,8	100,1	92,1	102,3	121,4
August	97,5	87,6	98,0	83,2	76,8	100,2	92,2	102,3	121,1
September	97,5	88,3	98,0	82,9	76,3	100,2	92,3	102,3	121,7
Oktober	97,7	89,0	98,2	83,2	76,8	100,3	92,5	102,4	121,4
November	97,5	88,8	98,0	82,9	76,1	100,1	92,4	102,2	122,8
Dezember	97,5	89,2	97,9	83,2	75,9	100,1	92,6	102,1	123,1
1988 Januar	97,8	89,2	98,3	82,8	75,9	100,5	93,0	102,5	123,2
Februar	97,9	88,9	98,4	82,8	75,7	100,7	93,0	102,7	123,1
März	98,1	88,7	98,7	82,6	76,6	100,9	93,6	102,8	123,6
April	98,6	88,6	99,2	82,7	77,8	101,4	94,4	103,2	123,7
Mai	98,9	89,7	99,4	82,5	78,6	101,6	94,9	103,3	123,6
Juni	99,4	92,4	99,8	82,6	79,8	101,8	95,6	103,5	122,9
Juli	99,8	93,4	100,2	83,6	80,6	102,2	96,6	103,7	122,6
August	100,0	93,3	100,4	83,8	81,4	102,4	97,0	103,8	122,0
September	100,2	94,0	100,6	84,3	81,4	102,6	97,5	103,9	122,9
Oktober	100,4	93,4	100,8	84,2	81,1	102,9	98,5	104,0	123,2
November	100,4	93,1	100,8	84,0	80,8	102,9	98,7	104,0	123,3
Dezember	100,6	93,6	101,0	84,2	81,9	103,0	99,0	104,0	122,2
1989 Januar	101,4	93,8	101,8	85,4	83,5	103,7	100,2	104,6	120,9
Februar	101,6	94,0	102,0	86,4	83,8	103,9	100,4	104,8	121,0
März	102,0	94,5	102,4	86,7	84,3	104,3	100,9	105,2	120,3
April	102,3	94,4	102,7	86,0	84,2	104,7	101,3	105,6	119,6
Mai	102,6	95,3	103,0	86,6	84,3	104,9	101,5	105,8	119,7
Juni	102,6	95,4	103,0	86,7	84,1	105,0	101,3	105,9	120,4
Relative Veränderungen gegenüber dem entsprechenden Vorjahresergebnis Prozent									
1986 D	- 1,8	- 6,9	- 1,5	- 9,6	- 17,4	+ 0	- 5,0	+ 1,4	+ 16,5
1987 D	- 0,9	- 4,7	- 0,8	- 7,5	- 8,1	- 0,1	- 3,2	+ 0,6	+ 4,6
1988 D	+ 2,1	+ 3,2	+ 2,1	- 0,4	+ 4,5	+ 2,0	+ 4,3	+ 1,5	+ 0,8
1989 D									
1986 Juli	- 2,4	- 7,2	- 2,1	- 10,3	- 20,6	- 0,3	- 6,4	+ 1,3	+ 19,4
August	- 2,3	- 6,9	- 2,1	- 10,2	- 20,3	- 0,4	- 6,5	+ 1,3	+ 17,9
September	- 2,4	- 6,7	- 2,1	- 9,9	- 19,9	- 0,5	- 6,7	+ 1,2	+ 18,0
Oktober	- 2,3	- 6,0	- 2,1	- 9,4	- 19,9	- 0,5	- 6,3	+ 1,1	+ 17,1
November	- 2,3	- 6,3	- 2,1	- 8,9	- 19,7	- 0,5	- 6,3	+ 1,0	+ 16,8
Dezember	- 2,2	- 6,8	- 2,0	- 9,1	- 19,3	- 0,4	- 6,0	+ 1,0	+ 16,2
1987 Januar	- 2,5	- 8,0	- 2,2	- 10,3	- 18,8	- 0,6	- 6,3	+ 0,8	+ 13,6
Februar	- 2,3	- 7,1	- 2,0	- 9,9	- 16,9	- 0,7	- 6,5	+ 0,8	+ 11,8
März	- 2,1	- 6,2	- 2,0	- 9,6	- 15,2	- 0,8	- 5,7	+ 0,5	+ 9,1
April	- 1,9	- 6,2	- 1,6	- 9,4	- 12,5	- 0,7	- 5,2	+ 0,3	+ 6,6
Mai	- 1,5	- 6,4	- 1,2	- 8,9	- 9,6	- 0,5	- 4,1	+ 0,3	+ 5,3
Juni	- 1,2	- 5,5	- 1,0	- 8,6	- 6,7	- 0,4	- 3,7	+ 0,3	+ 3,6
Juli	- 0,5	- 4,8	- 0,4	- 7,5	- 4,0	- 0,1	- 2,5	+ 0,7	+ 1,0
August	- 0,3	- 3,7	- 0,2	- 6,0	- 3,0	+ 0,2	- 1,9	+ 0,7	+ 0,7
September	- 0,2	- 3,2	- 0,1	- 5,5	- 3,7	+ 0,3	- 1,4	+ 0,7	+ 1,5
Oktober	+ 0,4	- 2,1	+ 0,5	- 4,7	- 1,0	+ 0,7	- 0,5	+ 1,0	+ 0,3
November	+ 0,3	- 2,1	+ 0,4	- 4,8	- 1,0	+ 0,5	- 0,3	+ 0,8	+ 1,3
Dezember	+ 0,5	- 1,5	+ 0,5	- 3,9	- 0,4	+ 0,6	+ 0,1	+ 0,8	+ 1,4
1988 Januar	+ 0,9	- 0,3	+ 1,0	- 3,5	+ 0,7	+ 1,0	+ 1,3	+ 1,0	+ 1,5
Februar	+ 1,1	- 0,2	+ 1,1	- 2,2	+ 1,3	+ 1,2	+ 1,8	+ 1,1	+ 0,6
März	+ 1,2	- 0,6	+ 1,4	- 1,7	+ 2,5	+ 1,3	+ 2,3	+ 1,1	+ 1,1
April	+ 1,6	- 0,2	+ 1,7	- 1,1	+ 3,7	+ 1,7	+ 3,2	+ 1,4	+ 1,5
Mai	+ 1,9	+ 1,4	+ 1,8	- 1,1	+ 3,8	+ 1,8	+ 3,6	+ 1,4	+ 1,5
Juni	+ 2,3	+ 4,8	+ 2,1	- 0,7	+ 4,3	+ 1,9	+ 4,3	+ 1,5	+ 0,9
Juli	+ 2,4	+ 6,6	+ 2,2	+ 0,8	+ 4,9	+ 2,1	+ 4,9	+ 1,4	+ 1,0
August	+ 2,6	+ 6,5	+ 2,4	+ 0,7	+ 6,0	+ 2,2	+ 5,2	+ 1,5	+ 0,7
September	+ 2,8	+ 6,5	+ 2,7	+ 1,7	+ 6,7	+ 2,4	+ 5,6	+ 1,6	+ 1,0
Oktober	+ 2,8	+ 4,9	+ 2,6	+ 1,2	+ 5,6	+ 2,6	+ 6,5	+ 1,6	+ 1,5
November	+ 3,0	+ 4,8	+ 2,9	+ 1,3	+ 6,2	+ 2,8	+ 6,8	+ 1,8	+ 0,4
Dezember	+ 3,2	+ 4,9	+ 3,2	+ 1,2	+ 7,9	+ 2,9	+ 6,9	+ 1,9	- 0,7
1989 Januar	+ 3,7	+ 5,2	+ 3,6	+ 3,1	+ 10,0	+ 3,2	+ 7,7	+ 2,0	- 1,9
Februar	+ 3,8	+ 5,7	+ 3,7	+ 4,3	+ 10,7	+ 3,2	+ 8,0	+ 2,0	- 1,7
März	+ 4,0	+ 6,5	+ 3,7	+ 5,0	+ 10,1	+ 3,4	+ 7,8	+ 2,3	- 2,7
April	+ 3,8	+ 6,5	+ 3,5	+ 4,0	+ 8,2	+ 3,3	+ 7,3	+ 2,3	- 3,3
Mai	+ 3,7	+ 6,2	+ 3,6	+ 5,0	+ 7,3	+ 3,2	+ 7,0	+ 2,4	- 3,2
Juni	+ 3,2	+ 3,2	+ 3,2	+ 5,0	+ 5,4	+ 3,1	+ 6,0	+ 2,3	- 2,0

§ Index der Einfuhrpreise
(Langfristige Übersicht)
1985 = 100

Jahr	Gesamteinfuhr ⁴⁾			Nach Warengruppen der Außenhandelsstatistik				Nach der vorwiegenden Verwendungsart	
	insgesamt	ohne Mineralöl- erzeugnisse	ohne Erdöl und Mineralöl- erzeugnisse	Güter der Ernährungs- wirtschaft	Güter der gewerblichen Wirtschaft			Investi- tions- güter	Verbrauchs- güter
					insgesamt	Rohstoffe und Halbwaren	Fertig- waren		
1950 D	43,8	46,1	55,5	62,3	41,1
1951 D	55,9	59,0	71,0	71,6	57,2
1952 D	49,0	51,7	61,9	67,6	47,2
1953 D	45,0	47,3	56,8	63,4	42,6
1954 D	45,1	47,4	57,0	64,8	41,9
1955 D	45,2	47,5	57,1	63,0	43,2
1956 D	46,9	49,3	59,2	65,6	44,7
1957 D	46,3	48,7	58,3	63,4	44,9
1958 D	43,9	45,9	55,2	63,0	40,9	25,2	60,1	58,1	49,1
1959 D	42,2	44,4	53,4	59,7	39,5	24,3	58,6	58,1	45,1
1960 D	42,1	44,3	53,5	58,5	39,6	24,4	58,6	58,1	44,2
1961 D	40,4	42,6	51,6	56,1	38,1	23,1	56,8	56,7	42,6
1962 D	40,1	42,2	51,2	57,5	37,4	22,5	56,2	57,0	42,9
1963 D	40,9	43,0	52,3	60,0	37,6	22,6	56,8	58,4	43,8
1964 D	41,6	43,9	53,7	60,8	38,4	23,1	57,7	59,3	42,3
1965 D	42,6	45,2	55,4	63,6	39,0	23,6	58,3	60,4	41,6
1966 D	43,4	45,9	56,4	63,5	39,9	24,3	59,5	62,1	42,5
1967 D	42,4	44,9	54,7	61,4	39,4	23,8	59,0	61,4	43,7
1968 D	42,1	44,5	54,2	59,2	39,5	24,1	58,4	61,8	44,5
1969 D	42,8	45,5	55,6	61,2	39,9	24,3	59,2	62,0	44,0
1970 D	42,4	44,9	55,2	60,8	39,5	24,0	58,6	60,6	43,9
1971 D	42,5	45,0	54,4	59,8	39,9	24,3	59,1	61,9	45,5
1972 D	42,3	44,9	54,4	61,4	39,3	23,4	59,1	61,8	45,8
1973 D	47,7	49,8	60,2	74,0	43,6	28,7	61,4	62,1	52,5
1974 D	61,3	63,2	69,5	80,6	58,4	46,8	69,1	65,4	60,3
1975 D	60,3	62,2	68,6	75,9	58,0	44,2	72,1	71,9	62,5
1976 D	64,0	65,9	72,1	82,2	61,3	47,7	74,7	75,9	65,7
1977 D	65,0	67,0	73,5	89,4	61,3	47,0	75,4	75,9	66,9
1978 D	62,5	64,6	71,8	80,9	59,8	43,6	76,0	77,2	67,2
1979 D	69,8	70,0	76,0	81,8	68,1	56,5	79,3	78,2	79,4
1980 D	80,3	80,5	82,3	84,6	79,7	74,9	84,2	81,6	85,6
1981 D	91,3	90,9	89,7	91,0	91,4	93,4	90,3	89,3	93,0
1982 D	93,4	92,9	92,3	92,1	93,5	94,8	93,1	91,7	96,0
1983 D	93,1	92,9	93,4	95,8	92,7	91,3	94,4	93,4	95,4
1984 D	98,6	98,5	98,7	102,5	98,1	99,4	97,7	97,2	97,8
1985 D	100	100	100	100	100	100	100	100	100
1986 D	84,3	87,3	92,1	90,7	83,4	61,2	96,6	97,1	89,0
1987 D	79,8	82,6	87,2	82,6	79,4	54,6	94,2	95,3	87,7
1988 D	80,8	84,2	89,6	84,6	80,2	54,2	95,7	96,0	87,2

Fußnoten siehe letzte Seite

6 Index der Ausführpreise und Terms of Trade
(Langfristige Übersicht)
1985 = 100

Jahr	Gesamt- ausfuhr 5)	Nach Warengruppen der Außenhandelsstatistik						Nach der vorwiegenden Verwendungsart		Terms of Trade
		Güter der Ernäh- rungs- wirtschaft	Güter der gewerblichen Wirtschaft				Inve- stitions- güter	Ver- brauchs- güter		
			inagesamt	Rohstoffe und Halbwaren	inagesamt	Vorer- zeugnisse			Ende- zeugnisse	
1950 D
1951 D
1952 D
1953 D
1954 D	43,1	50,3	42,7	35,5	43,9	55,9	40,6	33,8	39,0	95,6
1955 D	43,9	49,6	43,6	36,6	44,6	58,0	41,2	34,7	40,0	97,1
1956 D	45,2	51,2	44,9	38,1	45,8	59,3	42,2	36,1	41,8	96,4
1957 D	46,2	52,6	45,9	39,6	46,6	59,7	43,2	37,5	43,3	99,8
1958 D	45,2	52,9	44,7	38,1	45,7	55,5	43,0	37,2	43,0	103,0
1959 D	44,8	49,7	44,6	38,1	45,4	54,7	42,9	37,4	43,0	106,2
1960 D	45,4	49,3	45,1	38,4	46,1	55,8	43,4	38,3	43,9	107,8
1961 D	45,2	49,6	45,0	37,5	46,1	53,4	44,2	39,3	45,1	111,9
1962 D	45,4	50,4	45,0	36,8	46,3	51,2	44,9	40,5	46,4	113,2
1963 D	45,4	55,2	45,0	36,7	46,3	50,2	45,2	41,0	46,7	111,0
1964 D	46,5	55,6	46,0	38,0	47,2	51,9	46,0	41,9	47,5	111,8
1965 D	47,5	56,0	47,1	38,7	48,4	52,1	47,3	43,2	48,6	111,5
1966 D	48,5	57,4	48,1	39,4	49,4	52,1	48,7	44,4	50,3	111,8
1967 D	48,5	56,4	48,1	39,0	49,5	51,0	49,0	44,9	51,1	114,4
1968 D	48,0	55,3	47,6	38,6	49,0	50,2	48,7	44,6	50,8	114,0
1969 D	49,9	56,4	49,6	39,5	51,1	53,0	50,5	47,1	51,7	116,6
1970 D	51,4	57,1	51,1	40,5	52,7	53,6	52,4	49,5	52,7	121,2
1971 D	53,2	58,5	52,9	41,1	54,6	52,1	55,3	52,8	55,2	125,2
1972 D	54,3	61,3	53,9	40,5	55,9	52,0	57,0	55,1	56,9	128,4
1973 D	57,8	68,3	57,2	46,2	58,9	57,3	59,3	57,8	59,9	121,2
1974 D	67,6	75,4	67,1	64,9	67,3	74,6	65,4	62,8	67,5	110,3
1975 D	70,2	75,5	69,9	63,6	70,7	70,5	70,8	68,2	71,7	116,4
1976 D	72,9	77,9	72,6	66,2	73,5	72,6	73,7	72,2	74,8	113,9
1977 D	74,2	81,5	73,8	64,7	75,0	70,8	76,1	75,3	77,0	114,2
1978 D	75,3	81,1	75,0	63,7	76,5	71,7	77,8	77,4	78,9	120,5
1979 D	78,9	83,6	78,6	72,1	79,5	77,7	80,0	79,7	81,1	113,0
1980 D	83,8	88,7	83,6	80,4	84,0	83,6	84,2	83,4	86,5	104,4
1981 D	88,7	94,4	88,4	90,2	88,2	88,3	88,1	87,1	91,1	97,2
1982 D	92,5	95,7	92,4	92,7	92,4	92,4	92,4	91,8	94,5	99,0
1983 D	94,1	97,6	93,9	92,4	94,2	92,4	94,8	94,4	96,1	101,1
1984 D	97,4	101,3	97,2	97,6	97,2	96,8	97,3	97,0	98,1	98,8
1985 D	100	100	100	100	100	100	100	100	100	100
1986 D	98,2	93,1	98,5	84,0	100,0	95,0	101,4	102,4	100,0	116,5
1987 D	97,3	88,7	97,7	77,2	99,9	92,0	102,0	104,0	101,0	121,9
1988 D	99,3	91,5	99,8	80,0	101,9	96,0	103,5	106,0	101,9	122,9

Fußnoten siehe letzte Seite.

7 Einfuhrpreise
DM

Lfd. Nr.	Ware	Handels- bedingung	Mengen- einheit	1988 Durch- schnitt	1988 Juni	1989 Mai	1989 Juni
Getreide							
1	Weichweizen, französischer	cif d. Rheinl.	1 dt	40,41	40,89	41,39r	41,06
2	Futtergerste, versch. Herkünfte	cif d. Rheinl.	1 dt	38,45 ^{e)}	38,46	39,25	38,10
3	Futtermais, französischer	cif d. Rheinl.	1 dt	44,32	46,96	41,97	40,58
4	Futtermais, amerikanischer, gelb 3	cif Nordseeh.	1 dt	22,31	23,85	27,51	26,83
5	Stärkehaltige Wurzeln, thailändische, Tapioka-Pellets	cif Nordseeh.	1 dt	27,11	28,76	27,19	27,45p
Oelseen und Oelfrüchte							
6	Sojabohnen, amerikanische, gelb	cif Nordseeh.	1 dt	50,22 ^{e)}	63,31	56,30	.
7	Leinsamen, kanadische, Western 1	cif Nordseeh.	1 dt	54,63	57,06	70,35	68,39
Rohbaumwolle							
8	türkische, Izmir Nr. 1	cif Bremen	1 dt	284,79	309,66	364,40	394,14
9	sowjetische, Pervij 31/32 mm	cif Bremen	1 dt	267,93	289,33	342,91	363,56
10	ägyptische, Giza 70	cif Bremen	1 dt	846,17	814,76	1 122,22	1 139,81
11	amerikanische, strict middling 1 1/16 inch	cif Bremen	1 dt	263,27	291,98	317,09	331,88
12	argentinische, strict low middling 1 1/16 inch	cif Bremen	1 dt	243,39	261,27	326,77	345,00
Frishobst							
13	Tafeläpfel, italienische, Sortendurchschnitt	frei d. Grenze	1 dt	96,67	95,00	90,00	90,00
14	Haselnüsse, türkische, Levantiner	cif Hamburg	1 dt	609,22	633,33	496,48	523,05
15	Mandeln, amerikanische	cif Nordseeh.	1 dt	566,04	532,06	704,68	693,00
16	Orangen, italienische, Sortendurchschnitt	frei d. Grenze	1 dt	89,38 ^{e)}	100,00	120,00	.
17	Zitronen, italienische	frei d. Grenze	1 dt	100,83	100,00	100,00	100,00
18	Bananen, mittelamerikanische	cif Nordseeh.	1 t	949,52	1 173,86	1 191,72	886,15
19	Weintrauben, italienische, Tafel-	frei d. Grenze	1 dt	148,33 ^{e)}	.	.	.
Rohkaffee							
20	kenianischer, Typ A	cif Hamburg	1 dt	690,18	708,31	657,70	605,24
21	salvadorianischer, Hochgewächse	cif Hamburg	1 dt	586,60	606,00	634,80	576,40
22	kolumbianischer, Excelso	cif Hamburg	1 dt	611,94	623,78	656,38	567,62
23	brasilianischer, Santos, Typ N.Y. Nr. 2	cif Hamburg	1 dt	521,20	525,81	609,18	513,00
24	papua-neuguineischer, Native Y Grade	cif Hamburg	1 dt	571,19	601,52	621,51	562,14
25	Rohkakao, elfenbeinischer, good fermented	cif Hamburg	1 dt	331,44	322,25	259,22	259,57
Frishgemüse							
26	Kopfsalat, niederländischer	frei d. Grenze	1 Steige	9,42	8,50	9,50	8,75
27	Tomaten, niederländische	frei d. Grenze	1 dt	214,50 ^{e)}	200,00	270,00	280,00
28	Schälgurken, niederländische	frei d. Grenze	1 dt	138,96 ^{e)}	92,95	132,64	100,57
29	Hühnereier belgische/niederländische Gewichtsklasse 4	frei d. Grenze	100 Stück	9,92	8,69	9,95	9,95
Rohwolle							
30	südafrikanische, Merino A-Vliese	cif Bremen	1 kg	16,49	17,82	16,77	16,54
31	australische, Merino A-Vliese	cif Bremen	1 kg	21,58	23,23	18,78	18,72
32	australische, Merino A-Stücke	cif Bremen	1 kg	15,64	16,24	15,50	15,25
33	australische, Kreuzzucht C II-Vliese	cif Bremen	1 kg	10,89	11,41	11,51	11,67
34	Naturkautschuk, malaysischer, Ribbed smoked sheets Nr. 1	ab Kai Hamburg	1 dt	216,75	264,00
35	Steinkohle, amerikanische, Koks-A	cif Nordseeh.	1 t	97,75	96,33	115,33	115,33p

Fußnoten siehe letzte Seite.

7 Einfuhrpreise

DM

Lfd. Nr.	Ware	Bandels- bedingung	Mengen- einheit	1988 Durch- schnitt	1988	1989	
					Juni	Mai	Juni
Eisenerze							
36	schwedisches, Kiruna-D, ca. 59 % Fe i. Feu. Körnung: 40 % unter 5 mm	frei d. Grenze	1 t	35,60	34,70	43,85	43,45
37	kanadisches, Mount-Wright, Konzentrat, ca. 64 % Fe i. Feu. Körnung: 100 % unter 5 mm	frei d. Grenze	1 t	42,18	41,25	53,95	49,40
38	brasilianisches, Itabira-Standard-Sinterfeed, ca. 61,5 % Fe i. Feu. Körnung: 100 % unter 5 mm	frei d. Grenze	1 t	40,58	39,10	52,55	49,85
39	liberianisches, Bong Range, Konzentrat, ca. 61 % Fe i. Feu. Körnung: 100 % unter 5 mm	frei d. Grenze	1 t	39,18	38,35	51,50	48,05
40	Motorenbenzin, Normal-, verschiedene Herkünfte, bleifrei	fob B'schiff ARA	1 t	290,10	317,19	470,60	410,09
41	Heizöle, leicht, verschiedene Herkünfte,	frei d. Grenze	1 t	238,00	241,84	291,24	282,41
Schnittholz							
42	skandinavisches, Weißholz, Battens, unsortiert	cif Nordseeh.	1 m ³	426,89	427,67	467,33	467,00
43	sowjetisches, Tannen-Battens, 50 x 175 mm, unsortiert	cif Nordseeh.	1 m ³	367,19	364,00	426,67	426,67
Papierzellstoff, skandinavischer							
44	Sulfit-, aus Nadelholz, gebleicht	cif Nordseeh.	1 dt	122,84	119,50	147,50	147,50
45	Sulfat-, aus Nadelholz, gebleicht	cif Nordseeh.	1 dt	129,92	125,00	153,00	153,00
46	Sulfat-, aus Laubholz, gebleicht	cif Nordseeh.	1 dt	123,62	119,00	144,92	144,92
47	Kraftliner, skandinavischer, 150 - 200 g/m ²	cif Nordseeh.	1 dt	106,49	106,00	113,25	113,25
Schnittkäse							
48	niederländischer, Edamer, 40 % Fett i.T.	frei d. Grenze	1 kg	6,50	6,08	6,32	6,27
49	niederländischer, Gouda, 48 % Fett i.T.	frei d. Grenze	1 kg	6,63	6,24	6,46	6,43
50	Sojaschrot, amerikanisches, extrahiert	cif Nordseeh.	1 dt	48,22	56,78	49,39	48,49
Ölkuchen							
51	Kokosexpeller, philippinischer/indonesischer	cif Nordseeh.	1 dt	29,14	32,92	31,76	30,30
52	Palmerkernexpeller, verschiedene Herkünfte	cif Nordseeh.	1 dt	23,77	28,17	26,08	25,63
Fleisch							
53	Schweinehälften, belgische/niederländische, frisch	frei d. Grenze	1 kg	3,17	3,18	3,52	4,07
54	Rinder-Vorderviertel französische, 1. Qualität, gekühlt	frei d. Grenze	1 kg	5,21	5,20	4,72p	4,51p
55	Jungmasthühner, niederländische, 950 - 1000 g, bratfertig, ohne Innereien	frei Empfänger	1 kg	2,83	2,78	2,77	2,81
56	Fischmehl, verschiedene Herkünfte, 64 - 65 % Protein	cif Nordseeh.	1 dt	99,53	103,00	84,00	...

Fußnoten siehe letzte Seite.

Abgrenzung der Ländergruppen in der Außenhandelspreisstatistik*)

EG-Länder

Belgien u. Luxemburg
Dänemark
Frankreich
Griechenland
Großbritannien u. Nordirland
Irland
Italien
Niederlande
Portugal
Spanien

Andere industrialisierte westliche Länder

Andorra
Australien
Färöer
Finnland
Gibraltar
Island
Japan
Jugoslawien
Kanada
Malta
Neuseeland
Norwegen
Österreich
Republik Südafrika u. Namibia
Schweden
Schweiz
Türkei
Vatikanstadt
Vereinigte Staaten von Amerika

Entwicklungsländer (ohne OPEC)

Ägypten
Antigua u. Barbuda
Äquatorialguinea
Äthiopien
Afghanistan
Amerikan. Jungferninseln
Amerikan.-Ozeanien
Angola
Argentinien
Austr.-Ozeanien
Bahamas
Bahrain
Bangladesch
Barbados
Belize
Benin
Bermuda
Bhutan
Birma
Bolivien
Botsuana
Brasilien
Brit. Gebiete im Ind. Ozean
Brunei
Burkina Faso (ehem. Obervolta)
Burundi
Ceuta u. Melilla
Chile
Costa Rica
Dominica
Dominikanische Republik
Dschibuti

Elfenbeinküste
El Salvador
Falklandinseln
Fidschi
Franz.-Guayana
Franz.-Polynesien
Gambia
Ghana
Grenada
Grönland
Guadeloupe
Guatemala
Guinea
Guinea-Bissau
Guyana
Haiti
Honduras
Hongkong
Indien
Israel
Jamaika
Jemen, Dem. Volksrep. (ehem. Südjemen)
Jemen (ehem. Nordjemen)
Jordanien
Kaimaninseln
Kanarische Inseln
Kamerun
Kampuchea
Kap Verde
Kenia
Kiribati
Kolumbien
Komoren
Kongo
Korea, Republik (ehem. Südkorea)
Kuba
Laos
Lesotho
Libanon
Liberia
Macau
Madagaskar
Malawi
Malaysia
Malediven
Mali
Marokko
Martinique
Mauretanien
Mauritius
Mayotte
Mexiko
Mosambik
Nauru
Nepal
Neukaledonien
Neuseel.-Ozeanien
Nicaragua
Niederl.-Antillen
Niger
Oman
Pakistan
Panama (einschl. Kanalzone)
Papua-Neuguinea
Paraguay
Peru
Philippinen
Pitcairnsinseln
Réunion
Ruanda

Salomonen
Sambia
Sao Tomé u. Príncipe
Senegal
Seschellen
Sierra Leone
Simbabwe (ehem. Südrhodesien)
Singapur
Somalia
Sri Lanka
St. Christoph und Nevis
St. Helena
St. Lucia
St. Pierre u. Miquelon
St. Vincent und die Grenadinen
Sudan
Surinam
Swasiland
Syrien
Taiwan
Tansania
Thailand
Togo
Tonga
Trinidad u. Tobago
Tschad
Tunesien
Turks- u. Caicosinseln
Tuvalu (ehem. Ellice-Inseln)
Uganda
Uruguay
Vanuatu (ehem. Neue Hebriden)
Wallis u. Futuna
Westindien
Westsamoa
Zaire
Zentralafrik. Republik
Sypern

OPEC-Länder

Algerien
Ecuador
Gabun
Indonesien
Irak
Iran
Katar
Kuwait
Libyen
Nigeria
Saudi-Arabien
Venezuela
Verein. Arab. Emirate

Staatshandelsländer

Albanien
Bulgarien
China
Korea, Dem. Volksrep. (ehem. Nordkorea)
Mongolei
Polen
Rumänien
Sowjetunion
Tschechoslowakei
Ungarn
Vietnam

Fußnoten zu den Tabellenseiten

- 1) Ohne Preisrepräsentanten für belichtete Filme.
 - 2) Ohne Preisrepräsentanten für Lichtpaus- und verwandte Waren.
 - 3) Ohne Preisrepräsentanten für Holzschliff.
 - 4) 1950 - 1957 umbasiert von Originalbasis 1950;
1958 - 1967 umbasiert von Originalbasis 1962;
1968 - 1975 umbasiert von Originalbasis 1970;
1976 - 1979 umbasiert von Originalbasis 1976;
1980 - 1984 umbasiert von Originalbasis 1980.
 - 5) 1954 - 1957 umbasiert von Originalbasis 1958;
ab 1958 entsprechend dem Einfuhrpreisindex (Fußnote 4).
- A) 02126-8, 02135 und 021413-16.
B) 21121, 21142 und 21161.
C) 682511-13, 682522, 682528, 682533, 68255/6 und 68259.
D) 682514-19, 682524/6, 682529, 68254, 68257 und 68259.
e) Durchschnitt aus weniger als 12 Monatszahlen berechnet.

*) Das Länderverzeichnis dient nur statistischen Zwecken. Aus der Bezeichnung kann keine Bestätigung oder Anerkennung des politischen Status eines Landes oder der Grenzen seines Gebietes abgeleitet werden.