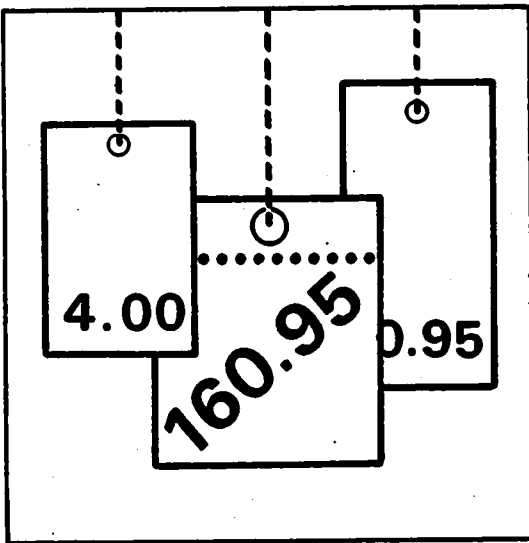


Statistisches Bundesamt

# Preise



Fachserie 17

## Reihe 8

Preise und Preisindizes für die Ein- und Ausfuhr

Mai 1989

Statistisches Bundesamt  
Bibliothek - Dokumentation - Archiv

Metzler - Poeschel Stuttgart

**Herausgeber:**  
Statistisches Bundesamt  
Gustav-Stresemann-Ring 11  
6200 Wiesbaden 1

**Verlag:**  
Metzler-Poeschel Stuttgart

**Verlagsauslieferung:**  
Hermann Leins GmbH & Co.  
Verlags-KG  
Holzwiesenstr. 2  
7408 Kusterdingen  
Telefon: 07071/33046  
Telex: 7 262 891 mepo d  
Telefax: 07071/33653

**Erscheinungsfolge:** monatlich

**Erschienen im Juli 1989**

**Preis:** DM 7,-

**Bestellnummer:** 2170800 - 89105

**Nachdruck - auch auszugsweise - nur mit Quellenangabe  
unter Einsendung eines Belegexemplares gestattet.**

**Umweltfreundliches Papier aus 100 % Altpapier**

## Inhalt

Seite

### Textteil

1	Erläuterungen .....	4
2	Aktuelle Ergebnisse .....	6
3	Schaubild .....	7

### Tabelleenteil

1	Index der Einfuhrpreise' (Aktuelle Ergebnisse)	
1.1	Nach Warengruppen der Ernährungswirtschaft und der gewerblichen Wirtschaft .....	8
1.2	Nach der vorwiegenden Verwendungsart .....	8
1.3	Nach Gütergruppen des Güterverzeichnisses für Produktionsstatistiken .....	9
1.4	Nach dem Internationalen Warenverzeichnis für den Außenhandel (SITC-Rev. 2) .....	10
1.5	In Anlehnung an das Systematische Güterverzeichnis für Produktionsstatistiken .....	11
2	Index der Ausfuhrpreise (Aktuelle Ergebnisse)	
2.1	Nach Warengruppen der Ernährungswirtschaft und der gewerblichen Wirtschaft .....	22
2.2	Nach der vorwiegenden Verwendungsart .....	22
2.3	Nach Gütergruppen des Güterverzeichnisses für Produktionsstatistiken .....	23
2.4	Nach dem Internationalen Warenverzeichnis für den Außenhandel (SITC-Rev. 2) .....	24
2.5	In Anlehnung an das Systematische Güterverzeichnis für Produktionsstatistiken .....	25
3	Index der Einfuhrpreise (Mittelfristige Übersicht) .....	34
4	Index der Ausfuhrpreise und Terms of Trade (Mittelfristige Übersicht) .....	35
5	Index der Einfuhrpreise (Langfristige Übersicht) .....	36
6	Index der Ausfuhrpreise und Terms of Trade (Langfristige Übersicht) .....	37
7	Einfuhrpreise .....	38
	Ländergruppen, Fußnoten .....	40

Die Angaben beziehen sich auf das Bundesgebiet; sie schließen Berlin (West) ein.

### Zeichenerklärung

p	=	vorläufige Zahl
r	=	berichtigte Zahl
-	=	nichts vorhanden
.	=	Zahlenwert unbekannt oder geheimzuhalten
...	=	Angabe fällt später an

### Abkürzungen

a.n.g.	=	anderweitig nicht genannt	m <sup>3</sup>	=	Kubikmeter
BGBI.	=	Bundesgesetzblatt	L	=	Liter
cif	=	cost, insurance, freight (Kosten, Versicherungen und Fracht inbegriffen)	lutro	=	lufttrocken
dt	=	Dezitonne (100 kg)	mm	=	Millimeter
%Fe i.Feu	=	Eisengehalt im feuchten Erz	N.Y.	=	New York
%Fett i.T.	=	Fettgehalt in der Trockenmasse	m <sup>2</sup>	=	Quadratmeter
fob	=	free on bord. (frei an Bord)	GP	=	Systematisches Güter- verzeichnis für Pro- duktionsstatistiken
g	=	Gramm	S-Gehalt	=	Schwefelgehalt
kg	=	Kilogramm	t	=	Tonne
kW	=	Kilowatt	u.ae.	=	und ähnliche(s)
			V	=	Volt

## 1 Erläuterungen

- 1 Die Indizes der Außenhandelspreise messen die Entwicklung der Preise aller Waren, die zwischen der Bundesrepublik Deutschland und dem Ausland gehandelt werden. Die Bezugsgröße der Gesamtindizes der Ein- bzw. Ausführpreise ist die Summe der Ein-/Ausfuhrwerte im Basisjahr (gegenwärtig 1985), wie sie durch die Außenhandelsstatistik nachgewiesen werden. Im Hinblick auf die wesentlichen Rechenvorgänge können die Indizes als der gewogene Durchschnitt aus den einzelnen Preisveränderungszahlen bezeichnet werden, die für eine repräsentative Auswahl von Import- bzw. Exportwaren (die sog. Preisrepräsentanten) gebildet werden. Als Wägungszahlen (= Indexgewichte) dienen die Ein-/Ausfuhrwerte jeweils derjenigen Erzeugnisse im Basisjahr, für die eine Einzelpreisreihe als repräsentativ angesehen wird.
- 2 Die Einzelpreisreihen werden in der Form von Maßzahlen auf der Grundlage des Preisstandes im Basisjahr (= 100) dargestellt. Sie beruhen auf den Ergebnissen monatlicher Preiserhebungen bei einer repräsentativen Auswahl von Berichtsstellen. Im Gegensatz zu den anderen Preisstatistiken des Statistischen Bundesamtes werden von den Meldefirmen der Außenhandelspreisstatistik nicht Preisangaben für einen bestimmten Stichtag, sondern Durchschnittspreise aller Vertragsabschlüsse im Berichtsmonat erfragt. Damit die monatlichen Werte einer Einzelpreisreihe nur "reine" Preisveränderungen zum Ausdruck bringen, müssen alle für die Höhe des Preises maßgeblichen Faktoren, die sogenannten preisbestimmenden Merkmale, so lange wie möglich konstant gehalten werden. Dies gilt nicht nur für die Mengeneinheit des beobachteten Erzeugnisses und dessen qualitative Beschaffenheit, sondern auch für die verschiedenen Handels-, Liefer- und Zahlungsbedingungen. Ändert sich eines dieser Merkmale, so kann die Differenz zwischen dem neuen und dem zuletzt gemeldeten Preis eine unechte Preisveränderung enthalten, die eliminiert werden muß.  
  
Die monatlich ermittelten Preise sind Effektivpreise (keine Listenpreise) und beziehen sich auf die Handelsbedingung "frei deutsche Grenze" (bzw. "cif" bei den Einfuhrpreisen, "fob" bei den Ausführpreisen). Öffentliche Abgaben (Zölle, Abschöpfungen, Währungsausgleichsbeträge, Einfuhrumsatzsteuer bzw. - bei der Ausfuhr - Mehrwertsteuer, Verbrauchssteuer sowie Exporthilfen) sind in den Preisen nicht enthalten. In die Indexberechnungen gehen nur Preise in Deutscher Mark ein. In Fremdwährung gemeldete Preise werden mit den jeweils geltenden Devisenkursen umgerechnet. Gegenwärtig werden bei den Importen rund 2 700 Berichtsstellen nach ihren Einfuhrpreisen für insgesamt 6 520 Preisrepräsentanten befragt, bei den Exporten rund 2 800 Berichtsstellen für insgesamt 6 570 Preisrepräsentanten. Den Indizes liegen zusammen rd. 13 090 Einzelpreisreihen zugrunde.
- 3 Der Index wird nach der sog. Laspeyres-Formel berechnet. Das bedeutet, daß die aus dem gegenwärtigen Basisjahr (1985) stammenden Wägungszahlen bis zur Umstellung des Index auf ein neueres Basisjahr unverändert bleiben. Als nächstes Basisjahr ist das Jahr 1990 in Aussicht genommen. Das letzte Basisjahr vor dem gegenwärtigen Basisjahr war das Jahr 1980. Für längerfristige Vergleiche können durchlaufende Reihen durch Verkettung der gegenwärtigen Berechnungsergebnisse auf Basis 1985 (= 100) mit den früheren Indexzahlen auf Basis 1980 (= 100) für die Zeit vor 1985 gebildet werden. Zu diesem Zweck enthalten die Tabellen Verkettungsfaktoren, die als Quotienten aus den Januarindizes auf der neuen Basis 1985 = 100 und den entsprechenden Januarindizes auf der früheren Basis 1980 = 100 gebildet worden sind. Mit diesen Faktoren sind die Indexzahlen 1980 = 100 für die Zeit vor 1985 zwecks Umbasierung auf 1985 = 100 zu multiplizieren bzw. durch sie sind die Indexzahlen 1985 = 100 für die Zeit ab Januar 1985 zwecks Umbasierung auf 1980 = 100 zu dividieren. Die Angabe eines Verkettungsfaktors fehlt bei denjenigen Gliederungen und Positionen, für die es keine Indexreihen auf früherer Basis gibt bzw. bei denen eine Verbindung der alten mit der neuen Reihe wegen zu großer Unterschiede in der Auswahl von Preisrepräsentanten problematisch wäre.
- 4 Die Indizes der Außenhandelspreise werden nicht nur als Gesamtreihe, d.h. für die Ge-

samtheit der Ein- bzw. Ausfuhrwaren, sondern auch für eine große Zahl von Warengruppen verschiedener Aggregationsstufen berechnet und veröffentlicht. Die verschiedenen Standpunkte, von denen aus die Außenhandelspreisindizes betrachtet und verwendet werden, erfordern eine Darstellung der Ergebnisse in mehrfacher Gliederung:

#### a) Warengliederung

- nach Warengruppen der Ernährungswirtschaft und der Gewerblichen Wirtschaft, Tabellen 1.1 und 2.1
- nach der vorwiegenden Verwendungsart, Tabellen 1.2 und 2.2
- nach Gütergruppen des Güterverzeichnis für Produktionsstatistiken, Ausgabe 1982, Tabellen 1.3 und 2.3
- nach dem Internationalen Warenverzeichnis für den Außenhandel (SITC, Rev. 2), Ausgabe 1975, Tabellen 1.4 und 2.4
- nach ausgewählten Positionen des Systematischen Güterverzeichnisses für Produktionsstatistiken

#### b) Regionale Gliederung

- nach EG-Ländern
- nach Drittländern
  - nach anderen industrialisierten westlichen Ländern
  - nach Staatshandelsländern
  - nach OPEC Ländern
  - nach Entwicklungsländern (ohne OPEC)

5 Während die Tabellen 1 und 2 dem kurzfristigen Vergleich dienen, enthalten die Tabellen 3 und 4 Reihen für einen mehrjährigen Zeitraum. In diesen Tabellen werden auch jährlich und monatlich die prozentualen Indexveränderungen im Jahresabstand (Jahresveränderungsraten) ausgewiesen.

Eine langfristige Übersicht mit jährlichen Angaben bietet für die wichtigsten Teilindizes Tabelle 5 und 6 (Einfuhr ab 1950, Ausfuhr und Terms of Trade ab 1954).

Die in Tabelle 4 und 6 dargestellten Terms of Trade ergeben sich aus der Relation der Ausfuhrpreis- zu den Einfuhrpreisveränderungen (Index der Ausfuhrpreise dividiert durch den Index der Einfuhrpreise mal hundert). Sie zeigen also, ob sich die Ausfuhr der Bundesrepublik insgesamt gegenüber dem Basisjahr stärker oder weniger stark verteuert (verbilligt) hat als die Einfuhr.

6 In der vorliegenden Reihe 8 der Fachserie 17 erscheinen auch Jahresberichte. Sie enthalten zu allen Positionen der Tabellen 1, 2 und 7 (also nicht nur zu den größeren Zusammenfassungen der Tabelle 3 und 4) Indexzahlen bzw. Preise für einen mehrjährigen Zeitraum.

7 Die Durchschnittspreise, die in diesem Bericht veröffentlicht werden (Tabelle 7), können im allgemeinen nur als grobe Anhaltspunkte für das absolute Preisniveau der betreffenden Waren angesehen werden, denn die Statistik der Außenhandelspreise ist, wie die gesamte amtliche Preisstatistik, auf den Nachweis von Preisveränderungen ausgerichtet. Deswegen sind ihre wichtigsten Ergebnisse Preisindizes und Preismaßzahlen und nicht etwa Durchschnittspreise. Wirklich zuverlässige Angaben über das absolute Preisniveau würden andere Erhebungsverfahren und vor allem eine viel größere Anzahl von Einzelpreisen (einzelnere Berichtsstellen) voraussetzen.

8 Weitere methodische Erläuterungen zur Berechnung des Index der Ein- und Ausfuhrpreise auf Basis 1985 enthält ein Aufsatz in Heft 6/1989 der Zeitschrift "Wirtschaft und Statistik", der auch im Monatsbericht für April 1989 der Fachserie 17, Reihe 8, abgedruckt wurde.

9 Indexzahlen für viele der in den Außenhandelspreisindizes erfaßten und dargestellten Warenarten werden auch in den folgenden, für andere Wirtschaftsstufen monatlich berechneten Preisindizes des Statistischen Bundesamtes nachgewiesen und ebenfalls in der Fachserie 17 veröffentlicht.

Index der Erzeugerpreise landwirtschaftlicher Produkte sowie Index der Erzeugerpreise forstwirtschaftlicher Produkte (Best.-Nr. 2170 100), Index der Erzeugerpreise gewerblicher Produkte (Best.-Nr. 2170 200), Index der Großhandelsverkaufspreise (Best.-Nr. 2170 600), Index der Einzelhandelspreise sowie Preisindex für die Lebenshaltung aller privaten Haushalte (Best.-Nr. 2170 700). Der Index der Ausfuhrpreise wird darüber hinaus für Nach-

weisungen über die Preisentwicklung bei den gewerblichen Verkäufen insgesamt einschließlich der Exporte verwendet. Hierbei handelt es sich um eine Kombination des Teilindex für die gewerblichen Erzeugnisse aus dem Index der Ausführpreise mit dem Index der Erzeugerpreise gewerblicher Produkte im Inlandsabsatz.

Wichtige Informationen bietet auch der monatlich berechnete Index der Grundstoffpreise (Best.-Nr. 2170 300), der sich auf

die Einkaufsseite der Unternehmen des produzierenden Gewerbes bezieht.

10 Die Monatsberichte der Fachserie 17, Reihe 8, "Preise und Preisindizes für die Ein- und Ausfuhr" erscheinen etwa 4 Wochen, die Jahresberichte etwa 3 Monate nach Ablauf des Berichtszeitraumes und sind zu beziehen durch den Buchhandel oder direkt beim Verlag Metzler-Poeschel, Stuttgart, Verlagsauslieferung: Hermann-Leins-Verlags-KG, Holzwiesenstr. 2, 7408 Kusterdingen.

## 2 Aktuelle Ergebnisse

Der Index der Einfuhrpreise ist von April (Indexstand 85,5, 1985 = 100) bis Mai 1989 (85,7) um 0,2 % gestiegen und lag damit im Berichtsmonat um 7,1 % über dem Stand von Mai 1988 (80,0). Im April und März 1989 hatte die Jahresveränderungsrate + 7,3 % bzw. 6,8 % betragen.

Von April bis Mai 1989 verteuerte sich vor allem die Einfuhr von Baumwolle (+ 9,0 %), pflanzlichen Ölen (+ 8,7 %), Eisenerz (+ 6,1 %), Erdgas (+ 4,6 %), Schnittholz (+ 3,9 %), Ölsaaten und Früchten (+ 3,3 %),

Frischobst (+ 3,0 %) sowie Erdöl (+ 0,9 %), während u.a. Frischgemüse (- 13 %) sowie Kupfer und Kupferlegierungen (- 6,8 %) und Mineralölerzeugnisse (- 1,7 %) billiger wurden.

Der Index der Ausführpreise hat sich von April (Indexstand 102,3, 1985 = 100) bis Mai 1989 (102,6) um 0,3 % erhöht und lag damit im Mai 1989 um 3,7 % über dem vergleichbaren Vorjahresmonat. Im April und März 1989 hatte die Jahresveränderungsrate + 3,8 % bzw. + 4,0 % betragen.

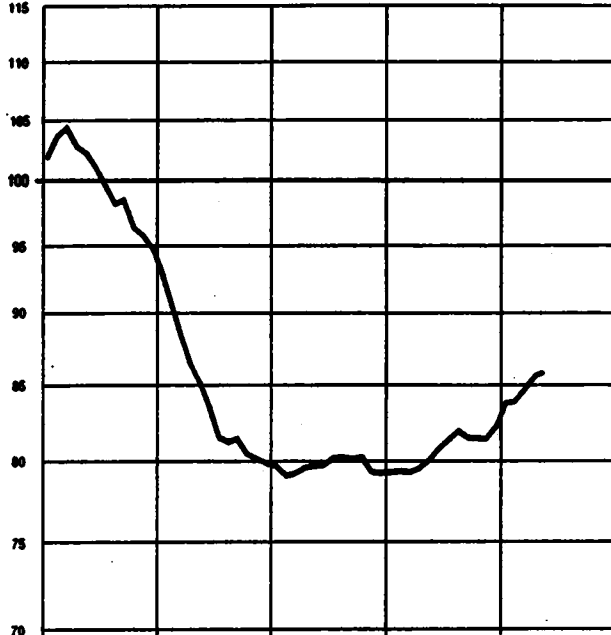
# INDIZES DER AUSSENHANDELSPREISE UND TERMS OF TRADE 1985 = 100

Preisindex

Veränderung gegenüber dem jeweiligen Vorjahresmonat in %

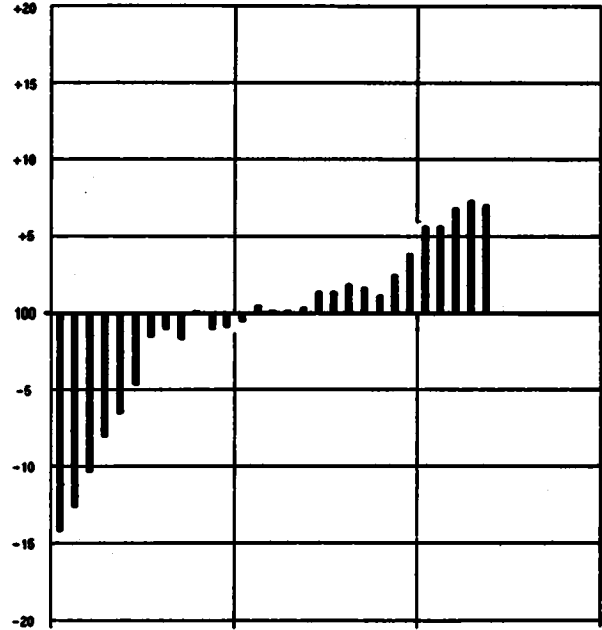
Log. Maßstab

Index der Einfuhrpreise

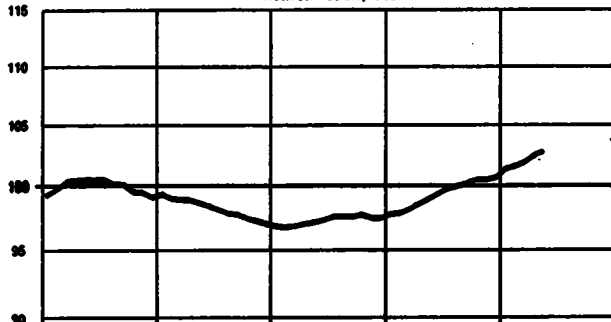


Arith. Maßstab

Index der Einfuhrpreise

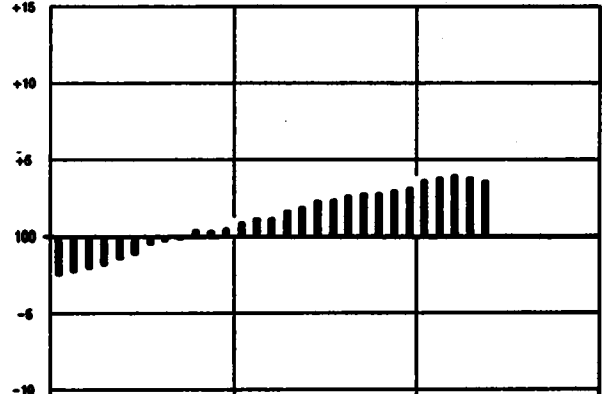


Index der Ausfuhrpreise

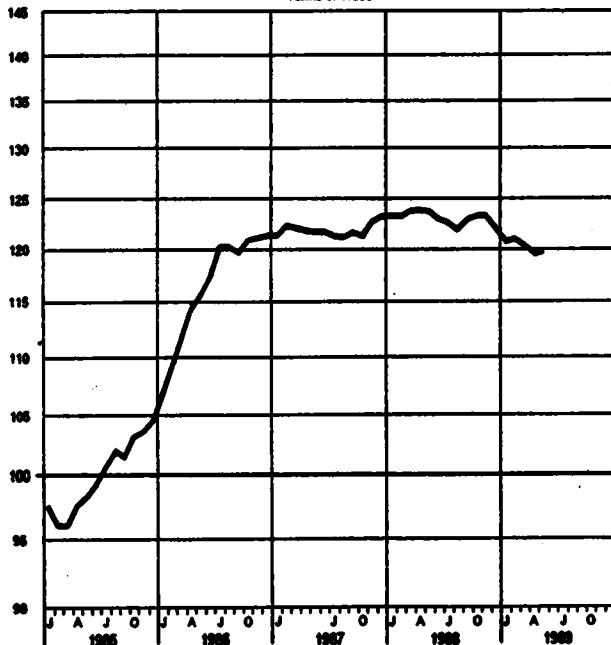


Arith. Maßstab

Index der Ausfuhrpreise

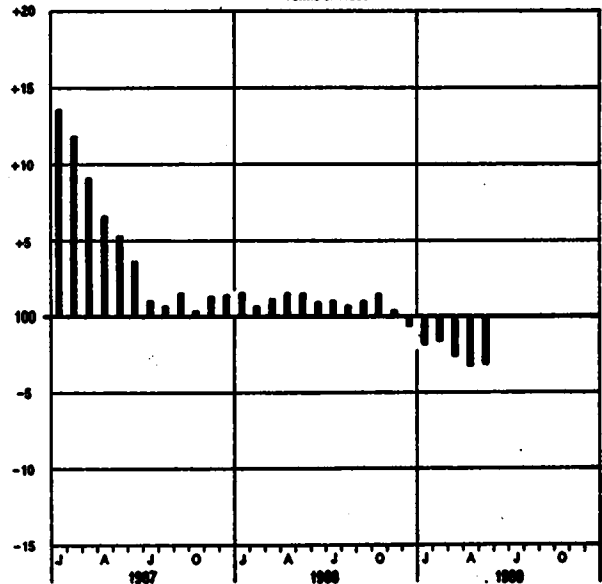


Terms of Trade



Arith. Maßstab

Terms of Trade



1 INDEX DER EINFUHRPREISE  
(AKTUELLE ERGEBNISSE)

1985 = 100

LFD NR.	WARENGRUPPE	WÄGUNGSS- ANTEIL AM GESAMTINDEX IN PROMILLE	VERKET- TUNGS- FAKTOR	1988 DURCH- SCHNITT	1988 1989			VERÄNDERUNG MAI 1989 GEGENÜBER MAI 1988 IN PROZENT	
					MAI	APRIL	MAI	MAI 1989 GEGENÜBER MAI 1988 IN PROZENT	APRIL 1989 GEGENÜBER APRIL 1988 IN PROZENT
1	GESAMTINDEX	1000	0,80315	80,8	80,0	85,5	85,7	+ 7,1	+ 0,2
2	GUETER AUS EG-LÄNDERN	506,14	0,83611	84,6	83,9	88,9	88,9	+ 5,0	-
3	GUETER AUS DRITTLÄNDERN	493,86	0,77878	76,8	75,9	82,0	82,5	+ 6,1	+ 0,6
4	GUETER AUS ANDEREN INDUSTRIALISIERTEN WESTLICHEN LÄNDERN	278,23	0,80188	88,8	87,7	92,8	93,2	+ 5,1	+ 0,4
5	GUETER AUS STAATSHANDELSLÄNDERN	56,87		60,8	61,1	65,5	65,6	+ 4,4	+ 0,2
6	GUETER AUS OPEC-LÄNDERN	60,51	0,71821	36,4	36,7	47,0	47,4	+ 10,3	+ 0,8
7	GUETER AUS ENTHICKLUNGSLÄNDERN (OHNE OPEC)	98,25	0,80680	76,8	75,4	82,6	83,4	+ 7,2	+ 1,0
8	GESAMTINDEX OHNE MINERALDELERZEUGNISSE	931,16	0,80459	84,2	83,2	88,4	88,7	+ 5,1	+ 0,3
9	GESAMTINDEX OHNE ERDOEL UND MINERALDELERZEUGNISSE	840,06	0,82315	89,6	88,5	93,2	93,5	+ 4,5	+ 0,3
1.1 NACH WARENGRUPPEN DER ERNÄHRUNGSWIRTSCHAFT UND DER GEMEINLICHEN WIRTSCHAFT									
10	GUETER DER ERNÄHRUNGSWIRTSCHAFT	131,89	0,84615	84,6	83,2	87,8	87,6	+ 5,4	- 0,2
11	AUS EG-LÄNDERN	76,58	0,81877	91,0	89,7	95,0	94,2	+ 6,3	- 0,8
12	AUS DRITTLÄNDERN	55,31	0,78148	75,8	74,2	77,8	78,5	+ 3,6	+ 0,9
13	ERNÄHRUNGSGUETER TIERISCHEN URSPRUNGS	32,72	0,84216	92,2	89,6	94,7	95,5	+ 6,6	+ 0,8
14	AUS EG-LÄNDERN	24,33	0,86065	92,6	89,6	95,4	96,1	+ 7,3	+ 0,7
15	AUS DRITTLÄNDERN	8,39	0,88765	91,3	89,6	92,5	93,8	+ 2,9	+ 1,5
16	LEBENDE TIERE	1,74	0,95829	83,2	82,6	90,7	92,6	+ 8,1	+ 2,1
17	NAHRUNGSMITTEL TIERISCHEN URSPRUNGS	30,98	0,84129	92,7	90,0	94,9	95,7	+ 4,9	+ 0,8
18	AUS EG-LÄNDERN	22,85	0,86154	93,3	90,2	95,9	96,4	+ 5,7	+ 0,5
19	AUS DRITTLÄNDERN	8,13	0,88406	91,2	89,4	92,3	93,7	+ 2,9	+ 1,5
20	ERNÄHRUNGSGUETER PFLANZLICHEN URSPRUNGS	98,17	0,81918	82,1	81,1	85,5	85,0	+ 4,4	- 0,6
21	AUS EG-LÄNDERN	52,25	0,89529	90,3	89,8	94,7	93,3	+ 4,9	- 1,5
22	AUS DRITTLÄNDERN	46,92	0,76851	73,0	71,5	75,2	76,8	+ 3,7	+ 0,8
23	NAHRUNGSMITTEL PFLANZLICHEN URSPRUNGS	77,22	0,85423	83,5	82,4	86,7	85,7	+ 4,3	- 1,2
24	AUS EG-LÄNDERN	45,35	0,88844	88,9	88,5	93,1	91,3	+ 4,6	- 1,9
25	AUS DRITTLÄNDERN	31,87	0,82104	75,7	73,9	77,6	77,8	+ 3,7	+ 0,3
26	GENUSSMITTEL	21,95	0,70556	77,3	76,5	81,2	82,4	+ 4,6	+ 1,5
27	AUS EG-LÄNDERN	6,90	0,87895	99,1	98,5	105,3	106,2	+ 7,8	+ 0,9
28	AUS DRITTLÄNDERN	15,05	0,65343	67,2	66,4	70,1	71,4	+ 3,7	+ 1,9
29	GUETER DER GEMEINLICHEN WIRTSCHAFT	868,11	0,78718	80,2	79,5	85,2	85,4	+ 6,7	+ 0,2
30	AUS EG-LÄNDERN	429,56	0,82281	83,5	82,9	87,8	87,9	+ 5,9	+ 0,1
31	AUS DRITTLÄNDERN	438,55	0,77828	76,9	76,2	82,6	83,0	+ 6,4	+ 0,6
32	ROHSTOFFE UND HALBWAREN	325,17	0,74858	54,2	53,8	63,1	63,4	+ 10,3	+ 0,5
33	AUS EG-LÄNDERN	134,86	0,74335	53,9	53,7	62,2	62,3	+ 9,5	+ 0,2
34	AUS DRITTLÄNDERN	190,31	0,75319	54,5	53,9	63,7	64,2	+ 9,8	+ 0,8
35	ROHSTOFFE	130,65	0,74496	47,2	47,0	56,8	57,5	+ 9,8	+ 1,2
36	AUS EG-LÄNDERN	32,99	0,78449	48,2	48,1	56,5	57,1	+ 8,7	+ 1,1
37	AUS DRITTLÄNDERN	97,66	0,73612	46,9	46,6	57,0	57,7	+ 10,3	+ 1,2
38	HALBWAREN	194,52	0,75731	58,9	58,4	67,3	67,3	+ 9,9	-
39	AUS EG-LÄNDERN	101,87	0,72708	55,7	55,4	64,1	63,8	+ 9,3	- 0,3
40	AUS DRITTLÄNDERN	92,65	0,78829	62,5	61,6	70,8	71,0	+ 9,2	+ 0,3
41	FERTIGWAREN	542,94	0,84219	95,7	94,9	98,4	98,6	+ 3,9	+ 0,2
42	AUS EG-LÄNDERN	294,70	0,86300	97,1	96,3	99,6	99,6	+ 3,4	-
43	AUS DRITTLÄNDERN	248,24	0,81848	94,1	93,2	97,0	97,4	+ 2,8	+ 0,4
44	VORERZEUGNISSE	141,33	0,84335	93,3	91,8	97,8	98,1	+ 6,6	+ 0,3
45	AUS EG-LÄNDERN	88,12	0,87083	95,1	93,6	99,8	99,9	+ 6,7	+ 0,1
46	AUS DRITTLÄNDERN	53,21	0,80304	90,4	88,9	94,5	95,2	+ 5,6	+ 0,7
47	ENDERZEUGNISSE	401,61	0,84162	96,5	96,0	98,6	98,8	+ 2,6	+ 0,2
48	AUS EG-LÄNDERN	206,58	0,85813	97,9	97,5	99,5	99,6	+ 2,0	+ 0,1
49	AUS DRITTLÄNDERN	195,03	0,82262	95,1	94,4	97,7	98,0	+ 3,3	+ 0,3
1.2 NACH DER VORWIEGENDEN VERWENDUNGSART									
50	GRUNDSTOFF- UND PRODUKTIONSGUETER	593,85	.	75,9	75,1	81,8	82,2	+ 6,7	+ 0,5
51	AUS EG-LÄNDERN	291,79	.	81,2	80,4	85,9	86,1	+ 5,9	+ 0,2
52	AUS DRITTLÄNDERN	302,06	.	70,8	69,9	77,9	78,4	+ 8,0	+ 0,6
53	INVESTITIONSGUETER	79,96	0,81648	96,0	95,3	98,2	98,9	+ 3,9	+ 0,1
54	AUS EG-LÄNDERN	34,57	0,87006	97,1	96,6	99,4	99,4	+ 2,8	-
55	AUS DRITTLÄNDERN	44,79	0,76654	95,2	94,3	97,3	97,4	+ 3,3	+ 0,1
56	DARUNTER: ELEKTROTECHNISCHE INVESTITIONSGUETER	16,12	0,82062	93,4	92,8	95,5	96,4	+ 2,7	+ 0,9
57	VERBRAUCHSGUETER	181,79	0,85580	87,2	87,1	90,6	90,5	+ 3,5	- 0,1
58	AUS EG-LÄNDERN	100,92	0,85604	85,3	85,4	89,3	89,1	+ 4,9	- 0,2
59	AUS DRITTLÄNDERN	80,87	0,85556	89,5	89,3	92,2	92,4	+ 2,9	+ 0,2
60	DARUNTER: ELEKTROTECHNISCHE VERBRAUCHSGUETER	19,41	0,89820	95,9	96,1	96,1	95,9	- 0,2	- 0,2
61	SONSTIGE GUETER	145,00	.	84,2	82,9	87,3	87,2	+ 5,3	- 0,1
62	AUS EG-LÄNDERN	78,86	.	80,9	80,6	84,8	84,0	+ 4,8	- 0,8
63	AUS DRITTLÄNDERN	66,14	.	76,2	74,9	78,3	79,1	+ 3,4	+ 1,0
64	DARUNTER: NAHRUNGS- UND GENUSSMITTEL	58,80	0,87002	91,9	91,6	97,1	95,7	+ 6,0	- 1,4



**1 INDEX DER EINFUHRPREISE  
(AKTUELLE ERGEBNISSE)**

**1.9 NACH GUETERGRUPPEN DES GUETERVERZEICHNISSSES FUER DIE PRODUKTIONSSTATISTIK  
1985 = 100**

LFD NR.	NR. DER GP- SYSTEMATIK	GUETERGRUPPE, -ZWEIG, -KLASSE UND -ART	WABUNGS- ANTEIL AM GESAMTINDEX IN PROMILLE	VERKET- TUNGS- FAKTOR	1988 DURCH- SCHNITT	1989			VERAENDERUNG MAI 1989 GEGENUEBER MAI 1988 IN PROZENT	
						MAI	APRIL	MAI	MAI 1989 GEGENUEBER MAI 1988 IN PROZENT	APRIL 1989 GEGENUEBER MAI 1988 IN PROZENT
1		GESAMTINDEX	1000	0,80915	80,8	80,0	85,5	85,7	+ 7,1	+ 0,2
2	0	ERZEUGNISSE DER LAND- UND FORSTWIRTSCHAFT, FISCHEREI	81,58	0,81585	78,9	78,0	83,6	82,9	+ 4,9	- 0,8
3	01	PFLANZLICHE ERZEUGNISSE DER LANDWIRTSCHAFT UND DER GEMEINBLICHEN GARTNEREI	67,86	.	78,1	77,4	82,7	82,0	+ 5,9	- 0,8
4	02	LEBENDE TIERE UND TIERISCHE ERZEUGNISSE DER LAND- WIRTSCHAFT UND GEMEINBLICHEN TIERHALTUNG	7,75	.	84,7	80,1	85,3	84,9	+ 6,0	- 0,5
5	06	FORSTWIRTSCHAFTLICHE ERZEUGNISSE	3,54	0,85789	88,4	90,6	86,4	84,7	- 6,5	- 2,0
6	07	FISCHEREIERZEUGNISSE	2,63	.	101,1	100,2	98,3	97,9	- 2,3	- 0,4
7	21-89	ERZEUGNISSE DES PRODUZIERENDEN GEMERDES (OHNE BAUGEMERDE, ELEKTRIZITAET, GAS, FERNWÄRME UND WASSER)	918,42	0,80205	80,8	80,1	85,7	86,0	+ 7,4	+ 0,4
8	21	BERGBAULICHE ERZEUGNISSE	148,86	0,87375	88,2	88,4	85,8	85,5	+21,1	+ 2,0
9	22-89	ERZEUGNISSE DES VERARBEITENDEN GEMERDES	789,56	0,84757	89,1	88,1	89,4	89,6	+ 6,2	+ 0,2
10		ERZEUGNISSE DES GRUNDSTOFF- UND PRODUKTIONSQUETER- GEMERDES	304,61	0,84257	79,0	77,7	86,7	86,7	+11,6	-
11	22	MINERALOELERZEUGNISSE	88,84	0,77885	84,8	85,9	85,9	85,1	+25,6	- 1,7
12	24	SPALT- UND BRUTSTOFFE	6,88	0,83887	61,1	61,2	61,9	60,2	-18,0	- 3,3
13	25	STEINE UND ERDEN, ASBESTWAREN, SCHLEIFMITTEL	9,51	0,79838	86,4	85,8	89,5	100,2	+ 4,6	+ 0,7
14	27	EISEN UND STAHL	23,10	0,85141	82,9	80,0	105,1	105,8	+17,6	+ 0,7
15	28	NE-METALLE UND -METALLHALBZEUG (EINSCHL. EDEL- METALLEN UND DEREN HALBZEUG)	40,71	0,86779	86,0	89,8	110,8	110,0	+17,3	- 0,8
16	29	GLASSERIEERZEUGNISSE	1,55	0,88557	103,5	102,0	107,7	108,0	+ 5,9	+ 0,3
17	301	ERZEUGNISSE DER ZIEHREIEN UND KALTHALZWERKE	4,24	0,84844	81,2	88,1	88,2	88,6	+13,1	+ 1,4
18	40	CHEMISCHE ERZEUGNISSE	98,89	0,82815	88,2	87,0	82,0	82,2	+ 8,0	+ 0,2
19	53	SCHNITTHOLZ, SPERRHOLZ UND SONSTIGES BEARB. HOLZ	7,31	0,91778	81,9	80,6	87,1	88,9	+ 9,6	+ 2,9
20	55	HOLZSCHLIFF, ZELLSTOFF, PAPIER UND PAPPE	23,34	0,80835	88,6	88,6	106,1	108,1	+12,9	+ 0,9
21	59	GUMMIWAREN	8,42	0,87636	100,8	100,4	101,5	101,9	+ 0,9	- 0,2
22		ERZEUGNISSE DES INVESTITIONSQUETER PRODUZIERENDEN GEMERDES	256,85	0,83042	86,6	88,0	88,9	89,0	+ 3,1	+ 0,1
23	302	ERZEUGNISSE DER STAHLVERFORMUNG	3,88	.	85,7	85,1	88,9	100,5	+ 5,7	+ 0,6
24	31	STAHLBAUERZEUGNISSE UND SCHIENENFAHRZEUGE	2,75	0,83942	103,1	102,7	106,8	106,6	+ 3,8	-
25	32	MASCHINENBAUERZEUGNISSE (EINSCHL. ACKERSCHLEPPER)	80,45	0,79836	100,6	100,2	102,7	102,9	+ 2,7	+ 0,2
26	33	STRASSENFAHRZEUGE (OHNE ACKERSCHLEPPER)	68,19	0,88411	104,8	104,3	107,1	107,2	+ 2,8	+ 0,1
27	36	ELEKTROTECHNISCHE ERZEUGNISSE	78,85	0,86113	81,2	80,8	84,0	84,2	+ 4,0	+ 0,2
28	37	FEINMECHANISCHE UND OPTISCHE ERZEUGNISSE, UHREN	15,28	0,88586	86,4	84,8	87,6	87,8	+ 3,1	+ 0,2
29	38	EISEN-, BLECH- UND METALLWAREN	16,23	0,82178	88,1	88,5	102,2	102,5	+ 4,2	+ 0,4
30	50	BÜROMASCHINEN, DATENVERARBEITUNGSGERÄTE UND -EINRICHTUNGEN	34,04	0,74491	88,7	87,7	88,8	89,3	+ 1,6	- 0,6
31		ERZEUGNISSE DES VERBRAUCHSQUETER PRODUZIERENDEN GEMERDES	144,88	0,86505	86,6	86,2	88,5	88,9	+ 2,8	+ 0,4
32	39	MUSIKINSTRUMENTE, SPIELWAREN, SPORTGERÄTE, SCHMUCK, BELICHTETE FILME, FUELLWÄLTER U.Ä. 1)	7,91	0,88271	82,8	80,8	86,8	87,9	+ 7,8	+ 1,0
33	51	FEINKERAMISCHE ERZEUGNISSE	3,34	0,88582	107,5	107,0	113,4	113,4	+ 6,0	-
34	52	GLAS UND GLASWAREN	5,42	0,89148	101,4	101,2	103,1	103,1	+ 1,9	-
35	54	HOLZWAREN	9,01	0,88228	100,9	100,4	102,9	102,5	+ 2,1	+ 0,2
36	56	PAPIER- UND PAPPEWAREN	4,28	0,84843	82,4	81,9	88,0	89,2	+ 1,4	+ 0,2
37	57	DRUCKEREIERZEUGNISSE, Vervielfaeltigungen 2)	3,20	0,83083	100,3	100,4	101,6	102,0	+ 1,6	+ 0,4
38	58	KUNSTSTOFFERZEUGNISSE	13,74	0,89723	86,4	85,0	87,0	87,3	+ 1,4	+ 0,3
39	61	LEDER	3,77	0,71883	82,5	83,2	85,2	85,4	+ 2,4	+ 0,2
40	62	LEDERWAREN UND SCHUHE	13,75	0,82085	89,8	88,8	103,7	104,5	+ 5,8	+ 0,8
41	63	TEXTILIEN	49,40	0,85909	83,9	83,8	85,2	85,6	+ 1,9	+ 0,4
42	64	BEKLEIDUNG	30,86	0,88369	86,3	87,7	88,8	100,2	+ 2,6	+ 0,4
43		ERZEUGNISSE DES NUTRINGS- UND GENUSSMITTELGEMERDES	63,42	0,88130	89,7	87,9	91,8	92,7	+ 5,5	+ 0,9
44	68	ERZEUGNISSE DES ERNAHRUNGSGEMERDES	62,44	0,88291	89,5	87,7	91,7	92,4	+ 5,4	+ 0,8
45	69	TABAKWAREN	0,98	0,75875	101,8	101,8	106,7	109,3	+ 7,4	+ 2,4
46	30	NACHRICHTLICH: ERZEUGNISSE DER ZIEHREIEN UND KALTHALZWERKE UND DER STAHLVERFORMUNG	8,17	0,83729	83,3	81,5	88,0	100,0	+ 9,3	+ 1,0
47	32/50	MASCHINENBAUERZEUGNISSE (EINSCHL. ACKERSCHLEPPER); BÜROMASCHINEN, DATENVERARBEITUNGSGERÄTE UND -EINRICHTUNGEN	84,49	0,77894	85,9	86,2	87,5	87,4	+ 2,9	- 0,1

FUSSNOTEN SIEHE LETZTE SEITE

1 INDEX DER EINFUHRPREISE  
(AKTUELLE ERGEBNISSE)

1.4 NACH DEM INTERNATIONALEN WARENVERZEICHNIS FÜR DEN AUSSENHANDEL (SITC-REV. 2)  
1985 = 100

LFD NR.	NR. DER SITC	TEILE UND ABSCHNITTE	NÄHRUNGS- ANTEIL AM GESAMTINDEX IN PROMILLE	VERKET- TUNGS- FAKTOR	1988 DURCH- SCHNITT	1989			VERÄNDERUNG MAI 1989 GEGENÜBER MAI 1988 IN PROZENT	
						MAI	APRIL	MAI		
1		GESAMTINDEX	1000	0,80315	80,8	80,0	85,5	85,7	+ 7,1	+ 0,2
2	0	NAHRUNGSMITTEL UND LEBENDE TIERE, VORMIEGEND ZUR ERNÄHRUNG	101,86	0,85702	85,0	84,1	88,7	88,2	+ 4,9	- 0,6
3	00	LEBENDE TIERE, VORMIEGEND ZUR ERNÄHRUNG	1,74	0,95829	83,2	82,6	90,7	82,6	+12,1	+ 2,1
4	01	FLEISCH UND FLEISCHWAREN	13,89	0,94632	85,0	83,2	90,9	82,7	+11,4	+ 2,7
5	02	MOLKEREIERZEUGNISSE UND EIER	10,40	0,95558	95,8	94,7	101,8	100,6	+ 6,2	- 1,0
6	03	FISCHE, KREBS- U. WEICHTIERE U. ZUBEREITUNGEN DAVON	4,12	0,89050	102,5	101,6	100,8	101,0	- 0,6	+ 0,7
7	04	GETREIDE UND GETREIDERZEUGNISSE	10,07	0,87435	88,0	88,4	88,7	88,9	+ 0,6	+ 0,2
8	05	GEMÜSE, KÜCHENKRÄUTER UND FRÜCHTE	31,60	0,84797	87,5	89,0	84,9	82,1	+ 3,5	- 3,0
9	06	ZUCKER, ZUCKERWAREN UND HONIG	2,32	0,96829	87,3	85,5	81,0	82,4	+ 8,1	+ 1,5
10	07	KAFFEE, TEE, KAKAO, GEMISCHTE UND WAREN DARAUS	18,82	0,68149	61,8	60,9	61,9	82,3	+ 2,3	+ 0,6
11	08	FÜTTERMITTEL (AUSGENOMMEN GETREIDE)	7,89	1,04261	96,8	82,1	100,7	89,3	+ 7,8	- 1,4
12	09	VERSCHIEDENE NAHRUNGSMITTEL UND -ZUBEREITUNGEN	1,71	0,77012	95,5	87,8	90,9	82,2	+ 4,9	+ 1,4
13	1	GETRÄNKE UND TABAK	10,44	0,78475	84,2	83,6	89,4	100,1	+ 6,8	+ 0,7
14	11	GETRÄNKE	6,07	0,87875	100,8	100,3	106,8	107,6	+ 7,3	+ 0,7
15	12	TABAK UND TABAKWAREN	4,37	0,81411	85,1	84,3	89,0	88,8	+ 6,5	+ 0,8
16	2	ROHSTOFFE (AUSGEN. NAHRUNGSMITTEL U. MINERAL. BRENNSTOFFE)	71,66	0,83878	84,6	81,8	82,5	83,7	+14,5	+ 1,9
17	21	HAUTE, FELLE UND PELZFELLE, RON	2,62	0,79845	78,9	78,1	74,8	78,8	- 5,5	- 1,9
18	22	ÖLSAATEN UND ÖLHALTIGE FRÜCHTE	10,00	0,82031	70,7	64,2	76,2	78,7	+22,6	+ 3,9
19	23	ROHKAUTSCHUK (EINSCHL. SYNTHETISCHER KAUTSCHUK)	3,63	0,87289	86,1	87,4	81,5	78,7	- 8,8	- 2,2
20	24	HOLZ	6,86	0,89025	82,0	80,4	87,9	100,7	+11,4	+ 2,9
21	25	PAPIERHALBSTOFFE UND -ABFÄLLE	8,67	0,81481	104,4	100,0	129,3	125,3	+25,3	+ 1,8
22	26	SPINNSTOFFE UND ABFÄLLE DAVON	7,07	0,80643	83,9	83,4	90,7	83,0	+11,5	+ 2,5
23	27	MINERAL. ROHSTOFFE (AUSGEN. ERZE, BRENNSTOFFE, SCHWICKST.)	4,81	0,78055	85,2	84,3	83,9	80,8	+ 7,7	+ 1,0
24	28	METALLURGISCHE ERZE UND METALLABFÄLLE	21,14	0,83139	77,5	74,3	85,5	84,5	+27,2	+ 1,1
25	29	ROHSTOFFE TIERISCHEN UND PFLANZLICHEN URSPRUNGS, A.N.G.	7,86	0,85772	96,8	84,2	87,3	86,4	- 8,3	- 1,0
26	3	MINERAL. BRENNSTOFFE, SCHMIERMITTEL U VERWANDTE ERZEUGN.	207,19	0,68888	35,3	36,1	43,6	43,8	+21,3	+ 0,5
27	32	KÖHLE UND KOKS	4,21	0,81787	68,2	65,6	68,8	70,2	+ 7,0	+ 0,6
28	33	ERDOEL, ERDOELERZEUGNISSE UND VERWANDTE WAREN	161,88	0,78825	34,7	35,4	45,6	45,5	+28,5	- 0,2
29	34	GAS	41,10	0,48638	34,6	35,9	32,8	34,2	- 4,7	+ 4,8
30	4	TIERISCHE UND PFLANZLICHE ÖLE, FETTE UND WACHSE	5,97	0,89318	54,6	50,0	55,8	58,7	+17,4	+ 5,2
31	41	TIERISCHE ÖLE UND FETTE	1,27	0,81635	60,8	57,4	56,6	58,8	- 2,8	- 1,4
32	42	FETTE PFLANZLICHE ÖLE	3,68	0,89886	51,1	46,9	53,2	57,6	+22,8	+ 8,9
33	43	TIER. U. PFLANZL. ÖLE U. FETTE, VERARBEITET U. WACHSE	0,87	0,55857	60,5	52,7	55,9	67,4	+27,9	+ 2,8
34	5	CHEMISCHE ERZEUGNISSE	94,98	0,82832	88,8	87,6	91,2	91,1	+ 4,0	- 0,1
35	51	ORGANISCHE CHEMIKALIEN	26,82	0,82884	84,0	81,6	88,7	89,5	+ 8,5	- 0,2
36	52	ANORGANISCHE CHEMIKALIEN	12,68	0,71528	71,0	70,6	87,5	85,8	- 5,4	- 1,0
37	53	FARBSTOFFE UND FARBEN	4,63	0,88941	85,5	86,3	86,1	88,6	+ 2,4	+ 0,5
38	54	MEDIZINISCHE UND PHARMAZEUTISCHE ERZEUGNISSE	8,28	0,82283	87,8	86,7	88,9	90,3	+ 4,2	+ 1,1
39	55	ÄTHERISCHE ÖLE, UND RIECHSTOFFE; KÖRPERPFLEGE MITTEL, "MASC"-, PUTZ- UND REINIGUNGSMITTEL	4,80	0,89660	102,4	102,3	108,5	108,8	+ 1,5	+ 0,3
40	56	CHEMISCHE DÜNGEMITTEL	3,18	0,82852	75,0	75,8	77,9	77,0	+ 1,8	- 1,2
41	57	PULVER UND SPRENGSTOFFE; PYROTECHNISCHE ARTIKEL	0,89		86,9	85,8	85,5	86,4	+ 0,7	+ 0,9
42	58	KUNSTSTOFFE, ZELLULOSEÄTHER UND -ESTER	23,77	0,89891	99,0	87,8	102,3	101,7	+ 4,0	- 0,6
43	59	CHEMISCHE ERZEUGNISSE, A.N.G.	8,72	0,81698	95,8	85,6	88,7	100,5	+ 5,1	+ 0,8
44	6	BEARBEITETE WAREN, VORHIEG. NACH BESCHAFFENHEIT GESLIEDERT	173,80	0,87402	96,5	94,8	103,0	103,2	+ 8,9	+ 0,2
45	61	LEDER, LEDERWAREN, A.N.G. UND ZUGERICHTETE PELZFELLE	5,37	0,80598	95,0	85,1	85,6	86,5	+ 0,4	- 0,1
46	62	KAUTSCHUKWAREN, A.N.G.	8,43	0,88198	101,9	101,2	101,7	101,5	+ 0,3	- 0,2
47	63	KORK UND HOLZWAREN (AUSGENOMMEN MOBEL)	5,08	0,90152	94,9	83,7	87,9	87,7	+ 4,3	+ 0,4
48	64	PAPIER U. PAPPE; WAREN A PAPIERHALBSTOFF, PAPIER O PAPPE	20,35	0,81285	95,2	94,7	98,0	98,4	+ 3,9	+ 0,4
49	65	GARNE, GEMEBE, FERTIGGESTELLTE SPINNSTOFFERZEUGNISSE UND VERWANDTE ERZEUGNISSE	35,12	0,85485	83,2	83,0	94,7	95,1	+ 2,3	+ 0,4
50	66	WAREN AUS MINERALISCHEN STOFFEN, A.N.G.	14,89	0,83586	102,5	101,7	107,3	108,0	+ 6,2	+ 0,7
51	67	EISEN UND STAHL	36,77	0,84846	83,4	80,6	104,7	105,6	+15,7	+ 0,9
52	68	NE-METALLE	28,68		100,5	85,4	115,9	114,2	+19,7	- 1,0
53	69	METALLWAREN, A.N.G.	18,60	0,78661	98,1	87,3	102,2	102,4	+ 5,2	+ 0,2
54	7	MASCHINENBAUERZ. ELEKTROTECHNISCHE ERZEUGNISSE U. FAHRZ.	212,25	0,83206	96,8	86,2	89,0	99,0	+ 2,9	-
55	71	KRAFTMASCHINEN UND -AUSRÜSTUNGEN	15,73	0,83814	89,5	88,3	102,4	102,6	+ 4,4	+ 0,2
56	72	ARBEITSMASCHINEN FÜR BESONDERE ZWECKE	18,70	0,78107	97,3	95,8	88,1	89,4	+ 2,7	+ 0,9
57	73	METALLBEARBEITUNGSMASCHINEN	6,65	0,77044	102,9	102,4	102,9	102,8	+ 0,4	- 0,1
58	74	MASCHINEN, APPARATE U. GERAETE FÜR VERSCHIEDENE ZWECKE	21,13	0,79393	101,7	101,3	104,4	105,0	+ 3,7	+ 0,6
59	75	BUEROMASCHINEN U. AUTOMATISCHE DATENVERARBEITUNGSMASCH.	37,94	0,75248	89,7	88,8	90,5	90,0	+ 1,4	- 0,8
60	76	GERAETE FÜR DIE NACHRICHTENTECHNIK; BILD- UND TONAUF- NAHME- UND -WIEDERABGEGERAETE	19,45	0,82585	96,0	86,1	95,5	96,2	+ 0,1	- 0,9
61	77	ELEKTRISCHE MASCHINEN, APPARATE UND GERAETE, A.N.G.	44,93	0,85834	88,7	87,8	82,4	82,7	+ 5,5	+ 0,9
62	78	STRASSENFAHRZEUGE (OHNE LUFTKISSENFAHRZEUGE)	47,45	0,86877	105,3	106,0	108,6	108,7	+ 2,5	+ 0,1
63	79	ANDERE BEFÖRDERUNGSMITTEL	0,27	0,97100	111,0	111,3	112,5	112,6	+ 1,2	+ 0,1
64	8	SONSTIGE BEARBEITETE WAREN	117,33	0,85885	96,3	85,8	88,4	98,8	+ 3,1	+ 0,4
65	81	SANIT. ANLAGEN, HEIZUNGS- U. BELEUCHTUNGSEINRICHT. A.N.G.	3,43	0,84919	103,9	103,7	105,8	106,1	+ 2,3	+ 0,3
66	82	MOBEL UND TEILE DAVON	8,27	0,87048	102,4	102,1	103,3	103,4	+ 1,3	+ 0,1
67	83	REISEARTIKEL, HANTASCHEN UND ÄHNLICHE BEHAELTNISSE	2,09	0,77179	94,8	93,8	101,9	105,6	+10,4	+ 1,7
68	84	BEKLEIDUNG UND BEKLEIDUNGZUBEHÖR	47,05	0,88074	97,5	97,0	89,0	99,4	+ 2,5	+ 0,4
69	85	SCHUHE	10,94	0,84233	101,6	100,7	104,5	105,1	+ 4,4	+ 0,6
70	87	MESS-, PRÜF- U. KONTROLLINSTRUM., -APPARATE U. -GERAETE	13,79	0,76541	92,1	90,9	96,8	96,4	+ 6,1	+ 0,6
71	88	FOTOG. APPARATE U. ZUBEHÖR, OPT. WAREN, UHRMACHERWAREN	10,14	0,86401	92,3	91,8	95,1	95,8	+ 4,4	+ 0,7
72	89	SONSTIGE BEARBEITETE WAREN, A.N.G.	21,62	0,88576	92,5	82,0	93,7	94,1	+ 2,3	+ 0,4
73	87	GOLD	5,12		82,2	81,8	77,2	77,6	- 5,1	+ 0,5

1 INDEX DER EINFUHRPREISE  
(AKTUELLE ERGEBNISSE)

1.5 IN ANLEHNUNG AN DAS SYSTEMATISCHE GÜTERVERZEICHNISS FÜR DIE PRODUKTIONSSTATISTIK  
1985 = 100

LFD NR.	NR. DER GRUPPE- SYSTEMATIK	GÜTERGRUPPE, -ZEICHEN- -KLASSE UND -ART	WÄHRUNGSGRUPPE AM GESAMTINDEX IN PROZENT	VERKEHR- TUNGS- FAKTOR	1988 DURCH- SCHNITT	1989			VERÄNDERUNG MÄI 1989 GEGENÜBER MÄI 1988 IN PROZENT	
						MÄI	APRIL	MÄI		
1	0	ERZEUGNISSE DER LAND- UND FORSTWIRTSCHAFT, FISCHEREI	81,58	0,81585	79,9	79,0	83,6	82,9	+ 4,8	- 0,8
2	01	PFLANZLICHE ERZEUGNISSE DER LANDWIRTSCHAFT UND DER GEWERBLICHEN GÄRTNEREI	87,66	.	78,1	77,4	82,7	82,0	+ 5,8	- 0,8
3	011	PFLANZLICHE ERZEUGNISSE DER ALLGEMEINEN LANDWIRTSCHAFT	26,69	0,80060	77,9	74,9	81,8	82,6	+10,9	+ 1,0
4	0111	DARUNTER:	7,02	0,86186	84,5	85,1	85,9	85,4	+ 0,4	+ 0,1
5	01111	GETREIDE	3,25	0,85294	84,5	84,8	86,7	86,9	+ 1,8	- 0,5
6	011111	WEIZEN	3,06	0,87624	86,2	86,4	88,6	88,1	+ 2,0	- 0,6
7	011112	WEICHWEIZEN	1,23	0,85515	102,7	109,0	99,1	98,9	- 9,9	- 0,2
8	011113	GERSTE	2,18	0,78085	71,7	70,6	71,7	73,1	+ 3,5	+ 2,0
9	01112	MAIS	0,82	0,85515	84,1	83,6	84,2	84,3	+ 0,8	+ 0,1
10	0112	TROCKENE AUSGELOESTE HULSENFRUCHTE, UNBEARBEITET	2,13	.	90,7	82,1	100,0	89,2	- 3,1	-10,8
11	01121	MURZEL- UND KNOLLENBEMACHSE	0,90	1,01371	85,9	85,8	120,8	86,9	+ 0,8	-19,8
12	011211	KARTOFFELN	1,23	1,00848	88,1	88,0	84,7	83,7	- 6,0	- 1,2
13	011211	ANDERE MURZEL- UND KNOLLENBEMACHSE	10,00	0,82559	70,7	64,2	78,2	75,7	+22,6	+ 3,9
14	011211	DELSAATEN UND -FRUCHTE, UNBEARBEITET	2,81	.	86,0	86,7	84,1	85,0	+23,5	+ 1,4
15	011211	DARUNTER:	1,90	.	81,8	83,9	71,8	73,0	+26,4	+ 2,4
16	011211	RAPS- UND RUESENSAMEN	4,59	0,85418	83,7	78,2	84,8	88,8	+13,6	+ 4,7
17	011211	Sonnenblumenkerne	2,48	0,82881	82,3	81,5	78,9	82,7	+24,5	+ 8,0
18	011211	BAUMHÖLZE, UNBEARBEITET	0,94	0,81585	118,5	115,8	107,6	107,6	- 7,1	-
19	011211	ANDERE PFLANZLICHE ERZEUGNISSE DER ALLGEMEINEN LAND- WIRTSCHAFT	3,84	.	78,2	78,3	81,3	81,7	+ 4,3	+ 0,5
20	011211	ARZNEI-, GEMÜSE- UND DUFTPFLANZEN	0,45	0,48490	71,3	71,4	82,4	83,1	-11,6	+ 1,1
21	011211	ROHSTABAK	3,39	0,58179	80,2	78,3	83,8	84,2	+ 6,2	+ 0,5
22	012	ERZEUGNISSE DES DAUERKULTURBAUES	28,82	0,77762	71,9	72,2	74,7	76,1	+ 5,4	+ 1,9
23	0121	FRISCHGEBOT	10,53	0,86517	82,3	85,8	86,7	89,3	+ 4,1	+ 3,0
24	01211	DARUNTER:	1,80	.	88,6	91,1	87,8	94,3	+ 3,5	- 3,6
25	012111	FRISCHES KERNGUT	1,54	0,89486	87,6	81,4	84,3	88,8	- 1,8	- 4,8
26	012112	TAFELÄPFEL	1,10	.	86,6	117,1	88,0	136,7	+18,7	+22,4
27	012112	FRISCHES STEINGUT	0,78	0,88803	87,7	115,2	104,2	141,1	+22,5	+25,4
28	012112	DARUNTER:	2,47	.	70,9	88,8	85,6	88,4	- 0,6	+ 4,4
29	012112	PFRISCHES	1,90	0,86278	88,0	89,7	82,1	86,2	-18,2	+ 7,9
30	012112	SCHALENGUT	0,82	.	78,6	87,8	86,9	88,9	+21,1	+ 3,0
31	012112	DARUNTER:	2,23	.	78,6	77,1	74,9	76,0	- 1,4	+ 1,5
32	012112	HAUSELNUESSE	1,00	0,85585	87,6	88,6	78,2	75,1	+ 9,5	+ 2,6
33	012112	MANDELN	0,38	0,85472	74,0	88,8	89,8	70,2	+ 2,0	+ 0,6
34	012112	PAPELNUESSE UND KAKAOPRÜFTE	0,24	0,88588	89,4	87,0	86,0	88,8	- 0,3	+ 2,8
35	012112	TROPISCHE FRUCHTE, FRISCH	2,07	.	82,3	88,3	104,2	100,9	+ 4,8	- 3,2
36	012112	DARUNTER:	1,76	0,88209	81,2	87,5	106,5	102,7	+ 5,3	- 3,6
37	012112	BANANEN	3,00	.	88,6	81,8	102,6	103,8	+13,1	+ 1,2
38	012112	HEINBAUERZEUGNISSE	1,89	1,42533	88,6	84,8	104,8	106,4	+24,6	+ 0,8
39	012112	HEINTRAUBEN	2,89	0,88632	88,0	94,3	101,9	103,9	+ 9,5	+ 1,4
40	012112	TRAUBENWEIN	0,24	0,78538	88,8	91,5	118,8	119,5	+30,6	+ 0,6
41	012112	DARUNTER:	0,85	0,84331	87,9	88,1	101,2	103,2	+ 5,2	+ 2,0
42	012112	WEIN ZUR SCHAUMWEINHERSTELLUNG	1,53	0,88377	94,9	94,9	100,4	101,8	+ 7,3	+ 1,4
43	012112	TRINKROTHWEIN	14,50	.	88,2	87,1	88,5	88,1	+ 3,5	+ 1,0
44	012112	ANDERE ERZEUGNISSE DES DAUERKULTURBAUES	10,51	0,84761	81,4	80,3	84,4	86,1	+ 9,6	+ 2,6
45	012112	DARUNTER:	3,46	0,78294	84,9	85,0	84,2	84,9	- 0,2	+ 1,1
46	012112	KAFFEE, ROH	1,32	0,87433	81,1	80,6	83,9	88,0	+ 8,9	+ 3,9
47	012112	AUS AFRIKA	4,89	0,82238	80,6	88,3	85,8	87,9	+16,5	+ 3,2
48	012112	AUS MITTELAMERIKA	0,74	.	83,2	81,7	87,1	89,2	+14,5	+ 3,7
49	012112	AUS SÜDAMERIKA	0,41	0,88557	87,5	87,9	87,0	88,8	+ 1,6	+ 3,2
50	012112	AUS ASIEN	3,95	0,70707	86,4	44,9	88,3	86,8	-18,0	- 6,4
51	012112	TEE, UNBEARBEITET	11,61	0,88876	88,0	86,7	106,2	85,9	- 0,8	- 8,8
52	012112	KAKAOBOHLEN, ROH	6,22	0,80876	84,7	87,9	121,1	106,2	+ 7,5	-13,1
53	01512	GARTENBAUERZEUGNISSE	1,40	.	85,0	83,1	85,2	102,8	+23,7	+ 8,0
54	01512	DARUNTER:	0,57	0,78189	83,7	78,7	86,6	117,2	+47,1	+21,9
55	01512	FRUCHTSALAT	3,53	.	86,6	104,4	144,4	111,8	+ 7,1	-22,6
56	01512	FRUCHTGEMÜSE, FRISCH	1,51	0,78181	106,8	118,8	185,7	115,9	- 2,4	-30,1
57	015121	DARUNTER:	1,18	.	89,0	77,9	102,6	88,4	+13,5	-13,8
58	015121	TOMATEN	0,55	0,75844	87,4	113,9	158,4	144,0	+25,4	- 9,7
59	015121	SCHAL- UND EINLEGEGRÜNK	5,04	.	85,8	83,7	84,3	82,3	-12,2	- 2,4
60	015121	GEMÜSEPAPRIKA	3,90	0,80291	102,1	88,1	89,4	86,4	-11,9	- 3,4
61	015121	BLUMEN UND ZIERPFLANZEN	0,64	0,82774	85,8	85,7	89,4	84,7	-24,5	- 5,8
62	015121	DARUNTER:	0,65	0,89073	88,4	84,2	88,0	77,2	- 8,3	-17,0
63	015121	SCHNITTBLUMEN, FRISCH	2,00	0,84758	111,8	106,6	84,7	86,5	- 9,5	+ 1,9
64	015121	MELKEN	.	.	.	.	.	.	.	.
65	015121	NELKEN	.	.	.	.	.	.	.	.
66	015121	ROSEN	.	.	.	.	.	.	.	.
67	015121	ANDERE SCHNITTBLUMEN	.	.	.	.	.	.	.	.

1 INDEX DER EINFUHRPREISE  
(AKTUELLE ERGEBNISSE)

1.5 IN ANLEHNUNG AN DAS SYSTEMATISCHE GÜTERVERZEICHNISS FÜR DIE PRODUKTIONSSTATISTIK  
1986 = 100

LFD NR.	NR. DER SP-SYSTEMATIK	GÜTERGRUPPE, -ZWEIG, -KLASSE UND -ART	MESSUNGS-ANTEIL AM GESAMTINDEX IN PROMILLE	VERKET-TUNGS-FAKTOR	1988 DURCH-SCHNITT	1988			VERÄNDERUNG MAI 1989 GEGENÜBER MAI 1988 IN PROZENT	
						MAI	APRIL	MAI	MAI 1989 GEGENÜBER MAI 1988	APRIL 1989 GEGENÜBER MAI 1988
64	02	LEBENDE TIERE UND TIERISCHE ERZEUGNISSE DER LANDWIRTSCHAFT UND GEMEINLICHEN TIERHALTUNG	7,76	.	84,7	80,1	85,3	84,9	+ 6,0	- 0,5
65	021	LEBENDE TIERE	1,74	0,95829	83,2	82,8	90,7	82,6	+12,1	+ 2,1
66	02123-6	NUTZRINDER	0,51	1,02249	101,4	101,1	108,8	108,7	+ 7,5	- 0,1
67	A)	SCHLACHTVIEH	1,29	0,82448	75,6	74,9	83,2	85,9	+14,7	+ 3,2
68	02196	SCHLACHTSCHWEINE	1,01	0,95065	71,7	70,5	80,8	84,0	+19,1	+ 4,0
69	029	TIERISCHE ERZEUGNISSE	6,01	.	85,1	79,4	83,8	82,6	+ 4,0	- 1,4
70	02821	DARUNTER: HÜHNEREIER, FRISCH	1,58	1,12323	80,6	81,2	80,2	80,7	+31,9	+ 0,6
71	0289	NATÜRLICHER HONIG	0,50	0,82858	88,0	85,7	89,8	70,6	+ 7,5	+ 1,1
72	0294	FLEISCH VOM WILD, FRISCH	0,53	0,87042	85,7	80,9	82,5	82,6	+15,3	+ 0,1
73	0296	WOLLE UND ANDERE TIERHAARE, UNBEARBEITET	1,41	.	119,2	118,8	114,2	112,7	- 3,5	- 1,3
74	02961	DARUNTER: SCHAFWOLLE	1,29	.	122,4	126,6	122,7	120,9	- 4,5	- 1,5
75	029612	MERINO	0,99	.	126,6	126,6	124,6	121,1	- 8,4	- 2,8
76	029616	KREUZZUCHT	0,90	.	109,3	109,4	118,8	120,1	+ 9,8	+ 2,8
77	02961	ROHE PELZFELLE	1,79	0,81250	70,8	69,3	69,7	60,8	-12,3	- 4,6
78	02/6864	NACHRICHTLICH: LEBENDE TIERE U. TIERISCHE ERZEUGNISSE DER LANDWIRTSCHAFT UND GEMEINLICHEN TIERHALTUNG, UNGENIESSBARE SCHLACHTNEBENPRODUKTE	9,05	0,84848	85,0	80,9	85,6	85,7	+ 5,9	+ 0,1
79	06	FORSTWIRTSCHAFTLICHE ERZEUGNISSE	3,54	0,95799	88,4	80,6	88,4	84,7	- 6,5	- 2,0
80	062-4	ROH HOLZ	1,52	0,87655	81,4	80,2	83,8	83,9	+ 4,1	+ 0,3
81	062/3	LAUBROH HOLZ	1,22	0,84148	89,4	88,0	82,1	82,5	+ 5,1	+ 0,4
82	062	NICHTTROPISCHES LAUBROH HOLZ	0,67	.	89,1	86,5	89,5	84,4	+ 9,1	+ 1,0
83	063	TROPISCHES LAUBROH HOLZ	0,55	.	89,7	88,8	90,5	90,2	+ 0,4	- 0,3
84	064	NADELROH HOLZ	0,90	1,03830	89,4	88,4	89,7	89,7	+ 0,3	-
85	067	ANDERE FORSTWIRTSCHAFTLICHE ERZEUGNISSE	2,02	.	86,1	80,9	80,9	77,7	-14,5	- 4,0
86	0674	DARUNTER: NATURKAUTSCHUK	1,28	1,13491	85,9	102,5	84,2	78,8	-23,1	- 6,4
87		DARUNTER: SMOKED SHEETS	0,54	1,17653	91,5	87,2	87,2	89,5	-14,1	- 4,2
88	NACHRICHTLICH:	STAMMHOLZ	1,41	0,86945	90,8	88,6	83,3	83,6	+ 4,5	+ 0,3
89		LAUBSTAMMHOLZ	1,18	0,84007	89,8	88,1	82,5	82,8	+ 5,3	+ 0,3
90		DARUNTER: AUS NORDAMERIKA	0,93	0,62570	70,0	89,7	70,9	72,7	+ 4,3	+ 2,5
91		AUS AFRIKA	0,49	0,86887	80,7	80,8	81,6	81,9	+ 0,6	- 0,3
92		NADELSTAMMHOLZ	0,23	1,04461	87,3	87,2	87,8	87,6	+ 0,4	-
93	07	FISCHEREIERZEUGNISSE	2,83	.	101,1	100,2	98,3	97,9	- 2,3	- 0,4
94	071	ERZEUGNISSE DER HOCHSEE- UND KÜSTENFISCHEREI	2,13	.	103,1	101,6	99,8	99,5	- 2,1	- 0,3
95	075	ERZEUGNISSE DER BINNENFISCHEREI UND FISCHZUCHT	0,50	0,95279	82,2	84,3	82,0	81,2	- 3,3	- 0,9
96	21	BERGBAULICHE ERZEUGNISSE	148,86	0,67375	38,2	38,4	46,6	46,5	+21,1	+ 2,0
97	211	DARUNTER: KOHLE, KOKS UND RÖHTEER	4,34	0,81671	66,4	65,7	69,6	70,1	+ 6,7	+ 0,7
98	B)	KOHLE UND KOKS	4,18	0,81341	65,7	65,0	69,3	69,7	+ 7,2	+ 0,6
99	21121	DARUNTER: STEINKOHLE	3,33	0,82120	62,8	62,2	68,9	67,5	+ 8,5	+ 0,9
100		AUS EG-LÄNDERN	0,51	0,95759	76,0	77,4	75,3	76,0	- 1,8	+ 0,9
101		AUS ANDEREN INDUSTRIALISIERTEN WESTLICHEN LÄNDERN	1,61	.	54,5	53,0	60,0	61,1	+15,3	+ 1,8
102		AUS STAATSHANDELSLÄNDERN	1,21	0,77371	68,1	68,2	72,6	72,6	+ 6,5	-
103	21161	STEINKOHLKOKS	0,52	0,83616	78,5	78,2	82,1	82,1	+ 5,0	-
104	NACHRICHTLICH:	STEINKOHLE UND STEINKOHLKOKS	3,85	0,82396	64,9	64,4	69,0	69,5	+ 7,9	+ 0,7
105	21121/21161	STEINKOHLE UND BRAUNKOHLE	3,66	0,80929	63,8	63,2	67,4	68,0	+ 7,6	+ 0,9
106	212	ERDOEL UND ERGAS	130,74	0,66098	34,3	34,8	40,8	41,6	+19,5	+ 2,0
107	2121	ERDOEL, ROH	91,10	0,72623	34,1	34,4	44,4	44,8	+30,2	+ 0,9
108		VIA NORDSEEHAEFEN	45,68	0,72886	34,4	34,6	44,5	45,4	+31,2	+ 2,0
109		VIA MITTELMEERHAEFEN	45,42	0,72358	33,8	34,2	44,2	44,2	+29,2	-
110		AUS OPEC-LÄNDERN	50,11	.	33,3	33,7	44,4	44,9	+33,2	+ 1,1
111		DARUNTER: AUS LIBYEN	13,76	0,77417	33,7	33,9	44,9	47,1	+38,9	+ 4,9
112		AUS NIGERIA	14,34	0,76167	33,1	34,3	45,0	42,5	+23,9	- 5,6
113		AUS SONSTIGEN LÄNDERN	40,59	.	35,0	35,2	44,3	44,6	+26,7	+ 0,7
114		DARUNTER: AUS GROSSBRITANNIEN	24,66	0,76039	35,1	35,2	44,5	45,2	+28,4	+ 1,6

FUSSNOTEN SIEHE LETZTE SEITE

1 INDEX DER EINFUHRPREISE  
(AKTUELLE ERGEBNISSE)

1.5 IN ANLEHNUNG AN DAS SYSTEMATISCHE GÜTERVERZEICHNIS FÜR DIE PRODUKTIONSSTATISTIK  
1986 = 100

LFD NR.	NR. DER GP- SYSTE- MATIK	GÜTERGRUPPE, -ZWEIG, -KLASSE UND -ART	WÄGUNG- ANTEIL AM GESAMTINDEX IN PROMILLE	VERKET- TUNGS- FAKTOR	1988 DURCH- SCHNITT	1989			VERÄNDERUNG MÄI 1989 GEGENÜBER MÄI 1988 IN PROZENT	
						MÄI	APRIL	MÄI	MÄI 1988	APRIL 1989
115	2122	ERDGAZ	39,64	0,47980	34,6	35,8	32,7	34,2	- 4,5	+ 4,6
116	219	EISENERZE	7,49	0,71523	54,2	52,5	56,7	70,8	+24,9	+ 8,1
117		AUS EUROPA	0,95	0,78790	84,6	83,3	78,7	83,5	+21,9	+ 4,8
118		AUS AFRIKA	1,34	0,72161	55,1	52,9	56,4	70,4	+23,1	+ 8,0
119		AUS AMERIKA	4,05	0,71090	51,9	50,3	54,4	68,8	+26,8	+ 8,8
120		AUS AUSTRALIEN	1,15	0,58969	52,6	50,9	54,7	68,0	+23,6	+ 8,1
121	2189	ABSATZFAHIGES RÖHREISENERZ	4,89	.	52,3	50,6	54,4	68,3	+25,0	+ 8,1
122	2186	AUFBEREITETES EISENERZ	2,60	.	57,8	55,1	71,2	75,5	+34,6	+ 8,0
123	214	NE-METALLERZE, SCHWEFELKIES	5,22	0,81878	83,1	76,6	105,6	105,9	+28,8	+ 0,4
124	2142	DARUNTER: NE-METALLERZE	4,16	0,87697	86,3	78,3	112,4	112,0	+23,0	- 0,4
125	2157	NATÜRLICHE RONPHOSPHATE	0,59	0,78989	70,9	68,6	82,1	84,2	+21,0	+ 2,6
126	22	MINERALÖLERZEUGNISSE	68,84	0,77985	34,6	35,9	45,9	45,1	+25,6	- 1,7
		DARUNTER:								
127	221	RONBENZIN UND KRAFTSTOFFE (EINSCHL. HEIZÖLE)	84,28	.	33,7	35,1	46,7	44,8	+27,6	- 2,0
128	2211	RONBENZIN	11,42	.	34,4	37,6	46,7	46,0	+27,7	+ 2,8
129	2213	KRAFTSTOFFE	16,84	.	38,5	37,6	53,2	51,9	+38,0	- 2,4
		DARUNTER:								
130	22181	MOTORENBENZIN	7,40	0,83839	37,7	39,8	52,1	51,2	+54,5	- 1,4
131		MOTORENBENZIN, NORMAL-	3,22	0,88964	36,3	38,4	50,5	50,2	+51,8	- 2,2
132		MOTORENBENZIN, SUPER-	4,18	0,81190	38,8	40,8	54,0	53,6	+56,7	- 0,6
133	NACHRICHTLICH: 2211/2213	RONBENZIN UND KRAFTSTOFFE	27,78	0,78776	35,6	37,6	50,5	50,3	+23,8	- 0,4
134	22189	FLUGBENZIN UND FLUSTURBINENKRAFTSTOFF	3,88	.	38,7	37,1	49,2	47,5	+28,0	- 3,5
135	22188	DIESELKRAFTSTOFF	4,89	0,73259	33,7	34,4	42,9	41,1	+19,5	- 4,2
136	2217	HEIZÖLE	36,52	0,77878	32,3	33,3	42,0	40,6	+21,9	- 3,3
137	22171	HEIZÖLE, LEICHT	25,95	0,77132	33,6	34,6	42,3	40,5	+17,3	- 4,0
138	22176	HEIZÖLE, MITTELSCHWER UND SCHWER	10,88	0,79801	29,0	30,0	41,3	40,5	+26,0	- 1,9
139		BIS ZU 1 PROZENT S-GEHALT	4,53	0,75103	31,4	31,5	45,1	44,4	+21,0	- 1,6
140		MEHR ALS 1 PROZENT S-GEHALT	6,13	0,72587	27,3	28,8	38,5	37,6	+30,6	- 2,3
141	NACHRICHTLICH: 22189/22171	DIESELKRAFTSTOFF UND HEIZÖLE, LEICHT	30,55	0,76787	33,6	34,6	42,4	40,7	+17,6	- 4,0
142	225	SCHMIERMITTEL UND ÄHNLICHE MINERALISCHE ÖLE	0,98	.	43,6	43,9	49,3	48,9	+11,4	- 1,8
143	227	ANDERE MINERALÖLERZEUGNISSE	2,12	.	58,1	55,4	59,9	59,7	+ 7,8	+ 1,4
144	24	SPALT- UND BRUTSTOFFE	8,66	0,83887	61,1	61,2	61,9	60,2	-18,0	- 3,3
145	25	STEINE UND ERDEN, ASBESTHAREN, SCHLEIFMITTEL	9,51	0,79898	86,4	86,8	88,5	100,2	+ 4,6	+ 0,7
		DARUNTER:								
146	251	ROHE UND GEBROCHENE NATURSTEINE, UNBEARBEITETE ERDEN	3,67	.	87,7	86,7	83,0	94,0	+ 8,4	+ 1,1
		DARUNTER:								
147	2517	TONERDEHALTIGE RONSTOFFE	1,21	.	83,3	83,3	85,7	85,1	+ 3,4	+ 0,6
148	251714/46	FEUERFESTER TON UND KAOLIN	0,55	0,73501	83,6	83,1	85,9	87,0	+ 8,9	+ 1,1
149	25172	MAGNESIT UND SONSTIGE TONERDEHALTIGE FEUERFESTE	0,66	0,82790	78,1	78,4	77,1	77,1	- 1,7	-
150	2519	ANDERE ROHE UND GEBROCHENE NATURSTEINE SOWIE UNBE- ARBEITETE ERDEN	1,49	.	82,0	79,7	82,1	83,5	+17,3	+ 1,6
		DARUNTER:								
151	251908	RONSCHWEPFEL	0,95	0,43379	47,4	44,8	52,9	53,5	+18,4	+ 1,1
152	251908	ASBEST	0,29	0,68857	65,2	62,4	72,6	74,0	+18,6	+ 1,9
153	252	BEARBEITETE NATURSTEINE, SCHLACKEN	1,36	.	104,7	104,1	106,3	106,3	+ 2,1	-
154	253	ZEMENT, BEARBEITETER KALK- UND DOLOMITSTEIN, GIPSER- ZEUGNISSE	0,68	0,89469	98,2	97,8	98,2	98,3	+ 0,5	+ 0,1
		DARUNTER:								
155	2531	ZEMENT	0,37	0,89007	105,0	105,0	105,1	105,3	+ 0,3	+ 0,2
156	254	GROBKERAMISCHE ERZEUGNISSE	1,35	0,85891	106,2	106,0	106,6	108,3	+ 3,1	+ 0,6
		DARUNTER:								
157	2547	FEUERFESTE ERZEUGNISSE	0,87	.	102,0	101,5	104,7	104,9	+ 3,3	+ 0,2
		DARUNTER:								
158	25472	GEFORMTE FEUERFESTE ERZEUGNISSE	0,73	0,78947	102,9	101,7	105,2	105,4	+ 3,6	+ 0,2
159	255	BETONERZEUGNISSE	0,30	0,85714	98,5	98,3	106,1	109,4	+10,2	+ 3,1
160	257	ASBESTHAREN	0,38	0,82038	99,2	98,8	100,4	100,6	+ 0,8	+ 0,2
161	258	SCHLEIFMITTEL	1,03	.	96,0	95,3	97,5	97,5	+ 2,3	-

1 INDEX DER EINFUHRPREISE  
(AKTUELLE ERGEBNISSE)

1.5 IN ANLEHNUNG AN DAS SYSTEMATISCHE GÜTERVERZEICHNIS FÜR DIE PRODUKTIONSSTATISTIK  
1985 = 100

LFD NR.	NR. DER GP-SYSTEMATIK	GÜTERGRUPPE, -ZWEIG, -KLASSE UND -ART	WÄRMUNGS-ANTEIL AM GESAMTINDEX IN PROMILLE	VERKET-TUNGS-FAKTOR	1988 DURCH-SCHNITT	1988 1989			VERÄNDERUNG MAI 1988 GEGENÜBER MAI 1988	
						MAI	APRIL	MAI	MAI 1988	APRIL 1988
162	27	EISEN UND STAHL DARUNTER:	83,10	0,86141	92,9	90,0	106,1	106,8	+17,6	+ 0,7
163	271	ERZEUGNISSE DER HOCHOFEN-, STAHL-, WARMWALZ- UND FERROLEGIERUNGSMERKE DARUNTER:	29,84	.	92,8	99,6	106,6	106,3	+18,6	+ 0,7
164	2711/2712	ROHEISEN UND FERROLEGIERUNGEN DARUNTER:	4,63	0,81854	94,1	87,1	124,2	124,7	+43,2	+ 0,4
165	2712	FERROLEGIERUNGEN	4,31	0,81704	94,4	87,1	125,9	126,5	+45,2	+ 0,5
166	2714	VORGEMALZTES STAHLHALBZEUG, UNLEGIERT UND LEGIERT, WARM GEWALZT DARUNTER:	3,43	0,80476	91,1	89,5	98,9	96,8	+ 8,2	- 0,1
167	27141	VORBLÖCKE, VORBRÄHMEN UND PLATINEN, KNUEPPEL	2,61	1,05478	91,7	90,9	97,1	97,0	+ 7,4	- 0,1
168	2715	WALZSTAHL, UNLEGIERT UND LEGIERT	17,86	.	92,9	90,2	102,8	104,2	+15,5	+ 1,4
169		WALZSTAHL, UNLEGIERT (MASSENSTAHL)	13,91	.	91,4	89,4	98,1	98,8	+11,6	+ 0,7
170		WALZSTAHL, LEGIERT (EDELSTAHL)	3,95	.	96,9	92,9	116,8	118,5	+26,6	+ 3,2
171	271522/27	DARUNTER: FORM- UND STABSTAHL	6,15	0,89824	87,0	83,0	99,0	100,2	+20,7	+ 1,2
172	271522	FORMSTAHL (EINSCHL. BREITFLANSCHTRÄGERN)	2,06	0,87857	89,9	88,9	100,7	102,5	+18,0	+ 1,8
173	271527	STABSTAHL	4,09	0,91115	85,6	81,0	98,2	99,1	+22,3	+ 0,9
174	27159	WALZDRAHT	1,71	0,83709	77,5	74,9	90,4	92,7	+23,8	+2,5
175	27154	BREITFLACHSTAHL, BANDSTAHL WARM GEWALZT UND HARBREITBAND	2,15	.	97,5	97,8	102,5	102,5	+ 4,8	-
176	271542/46	BREITFLACHSTAHL UND BANDSTAHL, WARM GEWALZT	0,81	0,82196	88,0	87,8	93,3	93,3	+ 6,3	-
177	271547	HARBREITBAND	1,94	.	103,2	103,9	108,1	108,1	+ 4,0	-
178	27156	BLECH, WARM UND KALT GEWALZT, AB 600 MM BREITE	7,76	0,83658	99,7	97,1	108,5	110,2	+13,5	+ 1,6
179	271561/54	GROB- UND MITTELBLECH AB 3 MM DICKE	3,68	0,82540	96,7	93,4	108,1	110,5	+18,3	+ 2,2
180	271565/56	FEINBLECH UNTER 3 MM DICKE	4,18	0,84967	102,3	100,8	108,9	109,9	+ 9,6	+ 0,8
181	2716	WEITERVERARBEITETER WALZSTAHL, UNLEGIERT U. LEGIERT	2,60	0,79473	94,2	91,7	103,0	103,3	+12,6	+ 0,9
182	2718	SCHROTT UND NEBENERZEUGNISSE DER HOCHOFEN-, STAHL- UND WARMWALZMERKE	1,22	0,73825	88,3	87,4	107,3	102,8	+17,6	- 4,2
183	278	ERZEUGNISSE DER STAHLROHRMERKE	3,14	0,88632	91,8	91,7	98,1	98,6	+ 7,5	+ 0,5
184	28	NE-METALLE UND -METALLHALBZEUG (EINSCHL. EDELMETALLEN UND DEREN HALBZEUG)	40,71	0,98779	98,0	99,8	110,9	110,0	+17,8	- 0,8
185	281	NE-METALLE UND EDELMETALLE, RON	28,00	1,02941	96,7	92,8	108,2	107,7	+15,9	- 1,4
186	2811	LEICHTMETALLE UND DEREN LEGIERUNGEN	6,45	0,93080	115,4	111,2	116,0	120,5	+ 8,4	+ 3,9
187	28111/2	ALUMINIUM UND ALUMINIUMLEGIERUNGEN	5,96	0,98082	118,9	113,9	118,2	123,1	+ 8,1	+ 4,1
188	28115	MAGNESIUM UND MAGNESIUMLEGIERUNGEN	0,49	0,85172	79,8	77,7	89,7	88,4	+13,8	- 0,3
189	2812	SCHWERMETALLE UND DEREN LEGIERUNGEN	10,65	0,86139	94,3	88,8	121,7	116,2	+30,9	- 4,5
190	28131	KUPFER UND KUPFERLEGIERUNGEN	4,64	0,93778	106,5	94,8	141,6	131,9	+39,4	- 6,8
191	28132	BLEI UND BLEILEGIERUNGEN	0,31	1,36986	97,9	96,9	100,8	109,7	+13,2	+ 8,8
192	28133	ZINK	1,04	0,88402	79,0	69,1	111,6	114,8	+66,1	+ 2,9
193	28134	ZINN UND ZINNLEGIERUNGEN	1,60	0,89850	87,9	95,1	86,7	90,2	+71,5	+ 6,2
194	28137	NICKEL	1,52	0,86935	149,6	154,6	187,6	188,9	+ 8,6	- 9,4
195	28138/9	SONSTIGE NE-METALLE	1,64	0,89550	69,7	69,4	71,5	72,6	+ 6,1	+ 1,5
196	2815	ZWISCHENPRODUKTE DER NE-METALLINDUSTRIE	1,46	0,95409	119,6	116,4	150,3	143,4	+23,2	- 4,8
197	2817	EDELMETALLE	7,54	.	79,6	78,5	77,9	78,0	- 0,6	+ 0,1
198	28171	SILBER	1,40	2,07059	82,6	59,9	89,2	58,0	- 3,2	- 2,0
199	28172	GOLD	4,96	1,19628	82,2	81,8	77,2	77,6	- 5,1	+ 0,5
200	28173/5	PLATIN UND PLATINBEIMETALLE	1,28	1,08589	88,4	86,4	100,8	101,7	+17,7	+ 0,9
201	284	NE-METALLHALBZEUG UND EDELMETALLHALBZEUG	8,87	.	106,1	100,8	119,6	120,1	+19,1	+ 0,4
202	2841	HALBZEUG AUS ALUMINIUM UND ALUMINIUMLEGIERUNGEN	3,69	1,02218	115,1	110,6	118,2	122,5	+10,8	+ 3,6
203	2843	HALBZEUG AUS KUPFER UND KUPFERLEGIERUNGEN	3,09	0,90689	102,1	95,9	123,4	119,6	+25,5	- 3,1
204	2845/7/8	HALBZEUG AUS ANDEREN NE-METALLEN UND DEREN LEGIERUNGEN	1,15	0,46744	96,0	96,2	129,2	128,6	+33,6	- 0,5
205	2849	EDELMETALLHALBZEUG	0,54	.	80,5	77,1	96,0	98,4	+14,7	+ 2,8
206	287	BEARBEITUNGSRESTSTOFFE UND SCHROTT AUS NE-METALLEN (EINSCHL. EDELMETALLEN), METALLHALTIGE ASCHEN UND RUECKSTAENDE	6,94	.	92,7	98,9	106,5	106,1	+20,2	- 0,4
207	2871	BEARBEITUNGSRESTSTOFFE UND SCHROTT AUS LEICHTMETALLEN	1,01	1,00689	119,0	119,9	126,4	129,8	+ 8,9	+ 2,7
208	2874	BEARBEITUNGSRESTSTOFFE UND SCHROTT AUS SCHWERMETALLEN DARUNTER:	2,49	.	99,7	90,6	125,4	119,7	+32,1	- 4,5
209		BEARBEITUNGSRESTSTOFFE UND SCHROTT AUS KUPFER	2,06	0,93380	106,7	96,9	134,6	127,9	+32,8	- 5,0
210	2875	BEARBEITUNGSRESTSTOFFE UND SCHROTT AUS EDELMETALLEN	0,60	.	83,6	81,1	83,3	84,4	+ 4,1	+ 1,3
211	2877	METALLHALTIGE ASCHEN UND RUECKSTAENDE	2,24	.	75,4	73,4	82,7	86,0	+17,2	+ 4,0
212	29	GIESSEEREI-ERZEUGNISSE DARUNTER:	1,55	0,86657	103,5	102,0	107,7	108,0	+ 5,9	+ 0,9
213	291	EISEN-, STAHL- UND TEMPERGUSS	1,27	0,85156	99,6	98,9	102,6	102,8	+ 3,9	+ 0,2
214	30	ERZEUGNISSE DER ZIEHEREIEN UND KALTHALZMERKE UND DER STAHLVERFORMUNG	8,17	0,83729	93,3	91,5	98,0	100,0	+ 9,3	+ 1,0
215	301	ERZEUGNISSE DER ZIEHEREIEN UND KALTHALZMERKE	4,24	0,84944	91,2	88,1	98,2	99,6	+13,1	+ 1,4
216	302	ERZEUGNISSE DER STAHLVERFORMUNG	3,93	.	95,7	95,1	99,8	100,5	+ 5,7	+ 0,6

**1 INDEX DER EINFUHRPREISE  
(AKTUELLE ERGEBNISSE)**

**1.6 IN ANLEHNUNG AN DAS SYSTEMATISCHE GÜTERVERZEICHNIS FÜR DIE PRODUKTIONSSTATISTIK  
1985 = 100**

LFD NR.	NR. DER GR- SYSTEMATIK	GÜTERGRUPPE, -ZWEIG, -KLASSE UND -ART	WÄHRUNGS- ANTEIL AM GESAMTINDEX IN PROMILLE	VERKET- TUNGS- FAKTOR	1988 DURCH- SCHNITT	1988			VERÄNDERUNG MAI 1988 GEGENÜBER MAI 1987 IN PROZENT	
						MAI	APRIL	MAI	MAI 1988	APRIL 1988
217	81	STAHLBAUERZEUGNISSE UND SCHIENENFAHRZEUGE	2,75	0,83942	108,1	102,7	106,6	106,6	+ 3,8	--
218	82	MASCHINENBAUERZEUGNISSE (EINSCHL. ACKERSCHLEPPER) DARUNTER:	50,45	0,78886	100,6	100,2	102,7	102,8	+ 2,7	+ 0,2
219	8211/12	METALLBEARBEITUNGSMASCHINEN	5,64	0,76521	103,0	102,3	102,9	102,7	+ 0,4	- 0,2
220	8218	MASCHINEN- UND PRÄZISIONSWERKZEUGE FÜR DIE METALLBEARBEITUNG	2,15	0,82008	89,4	88,3	87,5	87,4	- 1,8	- 0,1
221	8281	KOMPRESSOREN (VERDICHTER) UND VAKUUMPUMPEN, DRUCKLUFT GERÄTE UND -WERKZEUGE	1,47	.	88,6	88,2	103,8	104,1	+ 5,0	+ 0,3
222	8282	LUFTTECHNISCHE EINZELAPPARATE UND ANLAGEN	3,06	.	82,3	81,7	85,9	86,7	+ 5,5	+ 0,8
223	8284	FLÜSSIGKEITSPUMPEN	2,01	.	83,9	83,8	88,0	88,2	+ 4,8	+ 0,2
224	8286	BAUMASCHINEN	2,54	0,82880	105,5	104,4	108,1	108,4	+ 3,8	+ 0,3
225	8241	LANDMASCHINEN	1,42	0,78912	90,1	89,1	91,3	91,8	+ 3,0	+ 0,5
226	8244	ACKERSCHLEPPER	1,05	0,82831	105,5	105,6	110,7	110,7	+ 4,8	--
227	8285-8	KRANE, HEBEZEUGE UND FÖRDERMITTEL	2,08	0,77524	110,1	108,4	113,8	113,8	+ 4,0	--
228	8281	PAPIER- UND DRUCKEREINMASCHINEN	3,19	0,61887	85,4	85,3	89,7	89,6	+ 5,0	- 0,1
229	8287	NACHMASCHINEN	0,63	0,80717	88,1	100,4	88,9	88,1	- 1,3	- 0,8
230	8272	ARMATUREN	3,23	0,78033	101,7	101,4	104,2	106,5	+ 5,0	+ 2,2
231	8277	MELZLÄBER	2,88	0,78150	105,4	105,5	108,2	108,4	+ 2,7	+ 0,2
232	83	STRASSENFAHRZEUGE (OHNE ACKERSCHLEPPER) DARUNTER:	58,18	0,88411	104,8	104,3	107,1	107,2	+ 2,8	+ 0,1
233	831	KRAFTWAGEN (EINSCHL. DEREN MOTOREN U. FAHRBESTELLEN)	38,88	.	107,5	107,2	108,2	108,3	+ 2,0	+ 0,1
234	8311	PERSONENKRAFTWAGEN	25,97	0,88824	108,8	108,8	110,8	110,6	+ 1,6	-
235	83111/2	PERSONENKRAFTWAGEN BIS 1,5 L NUBRAUM	11,50	0,85874	110,5	110,4	112,0	112,0	+ 1,4	-
236	83113-7	PERSONENKRAFTWAGEN ÜBER 1,5 L NUBRAUM	15,47	0,88180	107,7	107,8	108,4	108,5	+ 1,6	+ 0,1
237	8312	KOMBINATIONSKRAFTWAGEN	2,14	.	107,8	107,0	108,8	108,6	+ 1,6	-
238	8313	LIEFER- UND LASTKRAFTWAGEN	3,12	.	105,8	105,0	107,9	107,9	+ 2,8	-
239	8318	VERBRENUNGSMOTOREN FÜR KRAFTWAGEN	4,80	0,74824	100,8	88,1	102,5	102,5	+ 3,4	-
240	838	ZUBEHÖR, EINZEL- UND ERSATZTEILE FÜR KRAFTWAGEN UND KRAFTWAGENMOTOREN	16,25	0,83404	88,7	87,7	102,3	102,5	+ 4,8	+ 0,2
241	837	KRAFTRAEDER UND FAHRRÄDER SOWIE DEREN TEILE	2,04	.	102,3	102,3	108,5	107,2	+ 4,8	+ 0,7
242	8371	KRAFTRAEDER	0,98	0,87087	108,5	108,8	108,3	110,8	+ 6,8	+ 1,2
243	84	ELEKTROTECHNISCHE ERZEUGNISSE	78,95	0,88119	91,2	90,6	94,0	94,2	+ 4,0	+ 0,2
244	841	GERÄTE UND EINRICHTUNGEN DER ELEKTRIZITÄTSER- ZEUGUNG UND -UMWANDLUNG	6,70	.	94,6	83,2	86,0	86,5	+ 3,5	+ 0,5
245	8411	DARUNTER: ELEKTROMOTOREN UND -GENERATOREN	3,25	.	97,8	85,8	101,6	102,1	+ 6,8	+ 0,5
246	842	GERÄTE UND EINRICHTUNGEN DER ELEKTRIZITÄTSVER- TEILUNG	6,01	.	86,6	85,2	102,0	102,3	+ 7,5	+ 0,3
247	8422	DARUNTER: NIEDERSpannungsschaltgeräte und -anlagen unter 100 V	2,78	.	92,9	91,4	94,8	95,1	+ 4,0	+ 0,3
248	843	ELEKTRISCHE GERÄTE FÜR GEMERBE UND HAUSHALT	7,89	.	98,6	98,4	98,8	98,7	+ 0,3	+ 0,1
249	8436	DARUNTER: ELEKTROMOTORENGERÄTE UND -EINRICHTUNGEN FÜR DEN HAUSHALT	1,85	.	102,5	102,0	102,7	102,6	+ 0,6	- 0,1
250	8438	ELEKTRISCHE HAUSHALTSGERÄTE UND -EINRICHTUNGEN	1,85	.	95,5	95,3	97,5	97,6	+ 2,4	+ 0,1
251	844	ELEKTRISCHE LEUCHTEN UND LAMPEN	2,18	.	102,9	102,8	105,6	106,0	+ 3,3	+ 0,4
252	845	NACHRICHTENTECHNISCHE GERÄTE UND EINRICHTUNGEN	4,43	.	94,4	94,2	95,4	95,5	+ 1,4	+ 0,1
253	846	RUNDUNK.- FERNSEH.- PHONOTECHNISCHE GERÄTE UND EIN- RICHTUNGEN U. AE.	35,58	.	85,1	85,5	89,4	89,3	+ 4,4	- 0,1
254	8461	DARUNTER: RUNDUNKENPFANGS- UND FERNSEHPFANGSGERÄTE	6,46	.	93,2	93,4	92,8	92,3	- 1,2	- 0,5
255	8463	PHONOTECHNISCHE GERÄTE	9,95	.	95,2	95,2	97,3	97,2	+ 1,0	- 0,1
256	8465	ELEKTROENHREIN, PIEZOELEKTRISCHE BAUELEMENTE DISKRETE HALBLEITER	13,94	.	74,0	72,7	80,9	80,7	+11,0	- 0,2
257	847	ELEKTRISCHE MESS-, PRÜF-, REGEL-, STEUERUNGSGERÄTE UND -EINRICHTUNGEN	3,79	.	92,6	91,8	95,4	96,5	+ 5,3	+ 1,2
258	848	ANDERE ELEKTROTECHNISCHE ERZEUGNISSE	6,68	.	93,9	93,7	97,4	98,1	+ 4,7	+ 0,7
259	8481	DARUNTER: ELEKTROMEDIZINISCHE GERÄTE UND EINRICHTUNGEN	2,86	.	88,5	88,0	83,8	84,8	+ 7,7	+ 1,3
260	8486	ELEKTRISCHE AUSRÜSTUNG FÜR KRAFTFAHRZEUGE UND VERBRENUNGSMOTOREN	2,86	.	101,7	101,2	103,2	103,7	+ 2,5	+ 0,5

1 INDEX DER EINFUHRPREISE  
(AKTUELLE ERGEBNISSE)

1.5 IN ANLEHNUNG AN DAS SYSTEMATISCHE GÜTERVERZEICHNIS FÜR DIE PRODUKTIONSSTATISTIK  
1985 = 100

LFD NR.	NR. DER GP- SYSTE- MATIK	GÜTERGRUPPE, -ZWEIG, -KLASSE UND -ART	WÄGUNG- ANTEIL AM GESAMTINDEX IN PROMILLE	VERKET- TUNGS- FAKTOR	1988 DURCH- SCHNITT	1988			VERÄNDERUNG MAI 1989 GEGENÜBER MAI 1988 IN PROZENT	
						MAI	APRIL	MAI	MAI 1989 GEGENÜBER MAI 1988 IN PROZENT	APRIL 1989 GEGENÜBER APRIL 1988 IN PROZENT
261	37	FEINMECHANISCHE UND OPTISCHE ERZEUGNISSE; UHREN	15,26	0,88886	95,4	94,9	97,6	97,8	+ 3,1	+ 0,2
262	371-6	FEINMECHANISCHE UND OPTISCHE ERZEUGNISSE	13,14	0,84882	95,2	94,7	97,6	97,9	+ 3,4	+ 0,3
263	371	OPTISCHE ERZEUGNISSE	2,84	0,89232	94,9	94,2	95,6	96,3	+ 2,2	+ 0,7
264	372	FOTO-, PROJEKTIONS- UND KINOTECHNISCHE GERÄTE	5,63	0,85907	96,3	96,4	96,8	96,3	- 0,1	- 0,5
265	375	FEINMECHANISCHE ERZEUGNISSE	2,12	.	91,2	89,6	88,7	89,1	+10,6	+ 0,4
266	376	MEDIZINMECHANISCHE ERZEUGNISSE	2,55	.	96,4	95,7	100,8	102,0	+ 6,6	+ 1,1
267	377	UHREN	2,12	1,11258	96,9	96,2	97,3	97,3	+ 1,1	-
268	38	EISEN-, BLECH- UND METALLWAREN DARUNTER:	15,29	0,82178	99,1	98,5	102,2	102,8	+ 4,2	+ 0,4
269	382	WERKZEUGE DARUNTER:	2,74	0,81811	99,8	99,1	102,7	102,8	+ 3,7	+ 0,1
270	382B	HARTMETALL UND HARTMETALLWERKZEUGE, DIAMANTWERKZEUGE	1,64	.	97,5	96,4	98,5	99,3	+ 3,0	- 0,2
271	384	BLECHWAREN, BLECHKONSTRUKTIONEN UND FEINSTBLECH- PACKUNGEN DARUNTER:	5,62	0,83065	102,7	102,3	105,0	105,2	+ 2,8	+ 0,2
272	384B	ERZEUGNISSE AUS STAHLBLECH FÜR DEN ZENTRALHEIZUNGS- UND ANDEREN BAUBEDARF, BLECHKONSTRUKTIONEN	1,19	.	107,7	106,8	111,0	108,4	+ 1,5	- 2,3
273	384B	MOBEL AUS STAHL UND NE-METALLROHREN SOWIE -PROFILE	1,83	.	106,0	105,7	107,7	108,6	+ 2,7	+ 0,8
274	385	SCHLOSSER UND BESCHLÄGE	1,86	0,83404	102,9	102,6	104,0	105,2	+ 2,5	+ 1,2
275	387	SCHNEIDWAREN UND BESTECKE	0,88	0,83430	94,8	93,5	98,7	101,0	+ 8,0	+ 2,3
276	388	METALLWAREN UND METALLKURZWAREN DARUNTER:	3,92	0,79542	91,1	90,0	98,3	98,5	+ 7,2	+ 0,2
277	388B	DÜBELN, BAENDLER, METALLFOLIEN, BLATTMETALLE U. Ä.	1,51	0,84312	92,5	91,9	95,3	96,6	+ 5,7	+ 1,5
278	39	MUSIKINSTRUMENTE, SPIELWAREN, SPORTGERÄTE, SCHMUCK, BESCHÜTTETE FILME, FUELLHÄLTER U. Ä. 1) DARUNTER:	7,81	0,88271	92,3	90,8	96,8	97,9	+ 7,8	+ 1,0
279	391/2	MUSIKINSTRUMENTE	0,84	0,80791	102,6	101,7	106,3	106,4	+ 4,6	+ 0,1
280	393	SPIELWAREN UND CHRISTBAUMSCHMUCK	2,71	0,88485	91,6	90,8	95,7	96,4	+ 6,2	+ 0,7
281	394	TURN- UND SPORTGERÄTE	1,31	0,83782	96,8	96,1	98,1	98,5	+ 2,5	+ 0,4
282	396	BEARBEITETE EDELSTEINE UND DIAMANTEN	1,42	.	91,3	88,4	109,2	113,1	+30,9	+ 3,6
283	4	CHEMISCHE ERZEUGNISSE	89,89	0,82818	88,2	87,0	92,0	92,2	+ 6,0	+ 0,2
284	41	ANORGANISCHE GRUNDSTOFFE UND CHEMIKALIEN	6,60	0,77083	83,0	82,3	86,7	87,1	+ 5,8	+ 0,5
285	42	ORGANISCHE GRUNDSTOFFE UND CHEMIKALIEN DARUNTER:	32,57	0,81463	79,7	77,5	85,7	85,7	+10,6	-
286	421	KOHLENWASSERSTOFF UND VERWANDTE ERZEUGNISSE CHEMISCH NICHT EINHEITLICH	3,04	.	45,2	45,7	88,3	87,5	+47,7	+ 1,8
287	422	KOHLENWASSERSTOFFE, CHEMISCH EINHEITLICH U. Ä.	7,08	.	76,1	73,8	83,3	82,6	+11,9	- 0,8
288	426	SAEUREN U. Ä.	3,57	.	78,0	76,2	85,8	86,8	+13,9	+ 1,2
289	427	VERBINDUNGEN MIT STICKSTOFFFUNKTIONEN	6,45	.	83,5	82,9	83,9	83,7	+ 1,0	- 0,2
290	429	ORGANISCH-ANORGANISCHE VERBINDUNGEN UND SONSTIGE ORGANISCHE VORPRODUKTE, GRUNDSTOFFE UND CHEMIKALIEN DARUNTER:	7,70	.	86,0	84,8	87,2	87,7	+ 3,4	+ 0,6
291	4291	ORGANISCH-ANORGANISCHE VERBINDUNGEN UND HETERO- CYCLISCHE VERBINDUNGEN	4,24	.	92,8	92,9	92,6	92,6	- 0,3	-
292	43	DÜNGEMITTEL, PFLANZENBEHANDLUNGS- UND SCHÄDLINGSBE- KÄMPFUNGSMITTEL	4,46	0,81367	80,3	80,6	82,5	82,0	+ 1,7	- 0,6
293	431	DÜNGEMITTEL	3,11	.	75,1	75,8	77,9	77,0	+ 1,6	- 1,2
294	4311	EINNAHRSTOFFDÜNGER DARUNTER:	1,70	.	73,5	75,0	75,8	73,8	- 1,6	- 2,4
295	43111	KALKAMMONSALPETER	1,41	0,84739	72,6	74,6	74,2	73,1	- 2,0	- 1,5
296	4314	MEHRNAHRSTOFFDÜNGER	1,41	0,83077	76,9	76,8	80,8	80,8	+ 5,2	-
297	434	PFLANZENBEHANDLUNGS- UND SCHÄDLINGSBEKÄMPFUNGSMITTEL	1,35	.	92,4	91,8	93,0	93,6	+ 2,0	+ 0,6

FUSSNOTEN SIEHE LETZTE SEITE



1 INDEX DER EINFUHRPREISE  
(AKTUELLE ERGEBNISSE)

1.5 IN ANLEHNUNG AN DAS SYSTEMATISCHE GÜTERVERZEICHNIS FÜR DIE PRODUKTIONSSTATISTIK  
1985 = 100

LFD NR.	NR. DER GÜTER- SYSTEMATIK	GÜTERGRUPPE, -ZEICHEN, -KLASSE UND -ART	WÄHRUNGS- ANTEIL AM GESAMTINDEX IN PROMILLE	VERKET- TUNGS- FAKTOR	1988 DURCH- SCHNITT	1989			VERÄNDERUNG MAI 1989 GEGENÜBER MAI 1988 IN PROZENT	
						MAI	APRIL	MAI	MAI 1989 GEGENÜBER MAI 1988 IN PROZENT	APRIL 1989 GEGENÜBER APRIL 1988 IN PROZENT
298	44	KUNSTSTOFFE UND SYNTHETISCHER KAUTSCHUK	18,68	0,89084	87,8	86,2	101,9	101,2	+ 5,2	- 0,7
299	441	KUNSTSTOFFE	17,44	0,81683	100,0	98,5	104,8	108,9	+ 5,5	- 0,8
300	4412	KONDENSATIONS-, POLYKONDENSATIONS- UND POLY- ADDITIONSPRODUKTE	5,21	0,88808	94,2	94,5	98,7	100,4	+ 5,2	+ 1,7
301	4414	POLYMERISATIONS- UND MISCHPOLYMERISATIONSPRODUKTE	10,83	0,85427	104,1	101,7	109,1	107,0	+ 5,2	- 1,8
302	4417/8	SONSTIGE KUNSTSTOFFE	1,90	0,77866	88,8	87,7	92,8	92,2	+ 5,1	- 0,6
303	445	SYNTHETISCHER KAUTSCHUK	2,25	0,78407	80,6	78,9	79,9	80,2	+ 1,6	+ 0,4
304	45	CHEMIEFASERN	2,58	0,83812	81,1	80,4	86,3	86,3	+ 6,5	-
305	451	ZELLULOSISCHE FASERN UND FÄDEN	0,83	0,78447	100,9	100,1	107,2	107,2	+ 7,1	-
306	4512	DARUNTER: ZELLULOSISCHE FASERN	0,43	0,77804	82,4	80,8	101,8	101,3	+11,4	-
307	455	SYNTHETISCHE FASERN UND FÄDEN	1,75	0,86251	88,5	86,8	81,2	81,1	+ 6,2	- 0,1
308	4551	DARUNTER: SYNTHETISCHE FASERN	1,21	.	83,8	82,5	80,5	80,4	+ 8,6	- 0,1
309	46	FARBSTOFFE, FARBEN, LACKE UND VERWANDTE ERZEUGNISSE DARUNTER:	4,54	0,81883	85,4	86,2	88,3	89,0	+ 2,8	+ 0,7
310	461	ANORGANISCHE PIGMENTE UND ORGANISCHE FARBSTOFFE	2,57	.	85,3	84,9	88,9	88,3	+ 3,6	+ 1,4
311	464	ANSTRICHSTOFFE UND VERDUENNUNGEN	1,22	.	85,1	85,2	84,1	83,7	- 1,6	- 0,4
312	47	PHARMAZEUTISCHE ERZEUGNISSE DARUNTER:	8,74	0,83306	88,7	87,8	89,6	90,5	+ 3,1	+ 1,0
313	471	VITAMINE UND HORMONE, ALKALOIDE UND GLYKOSIDE, ANTIBIOTIKA, ZUGEREITETE DRÖGEN	3,52	.	88,8	88,8	90,7	91,6	- 2,1	+ 1,0
314	474/7	HUMAN- UND VETERINÄR- PHARMAZEUTISCHE ERZEUGNISSE	5,42	.	84,4	82,8	87,9	89,0	+ 7,5	+ 1,3
315	48	SONSTIGE CHEMISCHE ERZEUGNISSE DARUNTER:	19,75	0,80887	93,8	93,7	95,7	96,4	+ 2,9	+ 0,7
316	488	MILCHMITTEL	3,18	.	101,7	103,2	105,2	106,9	+ 3,6	+ 1,6
317	4881	DARUNTER: ZUGEREITETE ADDITIVES FÜR MINERALÖLE	0,80	0,88719	81,9	81,9	84,8	87,2	+ 6,5	+ 2,8
318	486	FOTOCHEMISCHE ERZEUGNISSE UND MAGNETOGRAFIE-TRÄGER DARUNTER:	7,52	.	84,8	84,4	85,9	86,8	+ 2,5	+ 0,8
319	4862	FOTOCHEMISCHE ERZEUGNISSE, NICHT BELICHTET	5,01	0,74678	89,2	88,8	82,4	83,4	+ 5,2	+ 1,1
320	487	KÖRPERPFLEGE-MITTEL	2,08	.	106,1	106,0	107,0	107,1	+ 1,0	+ 0,1
321	488	SELBSTKLEBENDE UND CHEMISCHER BEDRUCK	1,35	.	100,1	101,5	98,5	98,6	- 2,9	+ 0,1
322	489	ANDERE CHEMISCHE ERZEUGNISSE	3,33	.	93,2	91,7	97,6	98,1	+ 7,0	+ 0,5
323	50	BÜROMASCHINEN; DATENVERARBEITUNGSGERÄTE UND -EIN- RICHTUNGEN	34,04	0,74481	88,7	87,7	88,8	89,3	+ 1,8	- 0,6
324	501	BÜROMASCHINEN	2,08	0,86272	89,2	88,5	82,0	81,1	+ 2,9	- 1,0
325	5011	DARUNTER: SCHREIBMASCHINEN OHNE RECHENWERK	0,59	1,18510	88,8	87,3	104,8	102,4	+ 5,2	- 2,3
326	5013	RECHENMASCHINEN	0,51	1,00295	87,2	88,4	87,9	86,7	+ 0,3	- 1,4
327	506	GERÄTE UND EINRICHTUNGEN FÜR DIE AUTOMATISCHE DATENVERARBEITUNG	31,95	0,71844	88,7	87,7	89,7	89,2	+ 1,7	- 0,6
328	51	FEINKERAMISCHE ERZEUGNISSE DARUNTER:	3,34	0,86592	107,5	107,0	113,4	113,4	+ 6,0	-
329	517	FLIESEN UND KACHELN	1,67	.	100,5	99,8	107,5	107,6	+ 7,8	+ 0,1
330	52	GLAS UND GLASWAREN	5,42	0,89148	101,4	101,2	109,1	109,1	+ 1,9	-
331	521/2	FLACH- UND HOHLGLAS	2,80	0,91529	103,2	103,1	105,2	105,2	+ 2,0	-
332	521	FLACHGLAS	0,85	0,89417	110,0	109,3	114,5	114,2	+ 4,5	- 0,3
333	522	HOHLGLAS	1,95	0,92458	98,9	100,1	100,7	100,8	+ 0,7	+ 0,1
334	523/4	VERARBEITETES UND VEREDELTES GLAS	1,17	.	102,6	102,2	103,0	103,2	+ 1,0	+ 0,2
335	527	GLASFASER	1,35	.	95,5	95,2	98,5	98,5	+ 2,4	-

1 INDEX DER EINFUHRPREISE  
(AKTUELLE ERGEBNISSE)

1.5 IN ANLEHNUNG AN DAS SYSTEMATISCHE GÜTERVERZEICHNIS FÜR DIE PRODUKTIONSSTATISTIK  
1985 = 100

LFD NR.	NR. DER GR- SYSTEMATIK	GÜTERGRUPPE, -ZWEIG, -KLASSE UND -ART	WÄGUNG- ANTEIL AM GESAMTINDEX IN PROMILLE	VERKET- TUNGS- FAKTOR	1988 DURCH- SCHNITT	1989			VERÄNDERUNG MAI 1989 GEGENÜBER MAI 1988 IN PROZENT	
						MAI	APRIL	MAI	MAI 1989 GEGENÜBER MAI 1988 IN PROZENT	APRIL 1989 GEGENÜBER MAI 1988 IN PROZENT
336	53	SCHNITTHOLZ, SPERRHOLZ UND SONSTIGES BEARBEITETES HOLZ DARUNTER:	7,81	0,91778	91,9	90,6	97,1	98,3	+ 9,6	+ 2,8
337	531	SAEGENERKERZEUGNISSE DARUNTER:	8,99	.	91,7	89,9	98,5	102,4	+13,9	+ 4,0
338	5316	SCHNITTHOLZ	8,82	0,93948	91,7	89,9	98,9	102,8	+14,3	+ 3,9
339	53161	SCHNITTHOLZ AUS NADELHOLZ	2,86	1,01072	96,7	95,9	103,1	105,8	+10,3	+ 2,6
340		AUS EUROPA	2,20	1,05589	96,7	96,0	103,5	106,1	+10,5	+ 2,5
341		DARUNTER:								
342		AUS SKANDINAVIEN	1,22	0,97396	96,4	95,5	101,7	103,7	+ 8,6	+ 2,0
343		AUS OESTERREICH	0,26	1,13553	96,6	95,5	104,5	106,7	+10,7	+ 1,1
344		AUS STAATSHANDELSLAENDERN	0,80	1,15011	97,3	97,1	106,9	110,9	+14,2	+ 3,7
345		AUS DER UDSSR	0,36	1,11332	92,9	92,9	102,2	107,5	+15,7	+ 5,2
346		AUS SONSTIGEN STAATSHANDELSLAENDERN	0,24	1,24880	103,9	103,3	114,0	116,1	+12,4	+ 1,8
347	53165	AUS AMERIKA	0,26	0,89289	97,9	96,2	99,0	103,6	+ 8,8	+ 4,8
348		SCHNITTHOLZ AUS LAUBHOLZ	1,38	0,81719	92,6	79,1	91,4	97,4	+23,1	+ 6,6
349		AUS EUROPA	0,30	1,08913	98,7	100,5	99,9	99,9	- 0,6	-
350		AUS ANDEREN GEBIETEN	1,08	.	77,7	79,0	89,1	96,7	+32,5	+ 8,5
350	535	FURNIERE	0,86	0,80872	88,9	86,7	88,7	88,4	+ 2,0	- 0,3
351	5361	SPERRHOLZ	1,09	0,82985	90,8	90,5	96,2	96,9	+ 7,1	+ 0,7
352	537	HOLZFASERPLATTEN	0,28	0,90391	95,0	95,1	94,2	94,2	- 0,9	-
353	538	HOLZSPANPLATTEN	0,76	0,89286	94,4	94,1	95,8	95,9	+ 1,3	-
354	54	HOLZWAREN DARUNTER:	9,01	0,89228	100,8	100,4	102,8	102,5	+ 2,1	+ 0,2
355	542	MOEBEL UND MATRATZEN	5,42	0,86198	102,9	102,0	103,0	103,0	+ 1,0	-
356	5422	ZIMMER- UND KUECHENMOEBEL AUS HOLZ	4,84	.	102,7	102,4	103,9	103,9	+ 0,9	-
357	55	HOLZSCHLIFF, ZELLSTOFF, PAPIER UND PAPPE	23,34	0,80635	98,6	96,6	108,1	108,1	+12,9	+ 0,9
358	551/2	HOLZSCHLIFF, PAPIER- UND PAPPERESTSTOFFE, ZELLSTOFF	8,57	0,81481	104,4	100,0	123,8	125,9	+25,9	+ 1,8
359	551	HOLZSCHLIFF, PAPIER- UND PAPPERESTSTOFFE	0,66	0,79651	91,8	88,2	98,6	98,0	+12,2	+ 0,4
360	552	ZELLSTOFF	7,81	.	105,5	101,0	125,4	127,5	+26,2	+ 1,7
361	5521	PAPIERZELLSTOFF UND HALBZELLSTOFF	7,27	.	108,7	104,0	129,2	131,3	+26,3	+ 1,8
362		PAPIERZELLSTOFF	7,18	0,83190	108,8	104,1	129,8	131,7	+26,5	+ 1,8
363	5526	EDEL- UND KUNSTFASERZELLSTOFF	0,64	0,64755	68,9	68,8	81,5	84,4	+26,3	+ 3,8
364		NACHRICHTLICH:								
365		HOLZZELLSTOFF	7,80	0,81831	105,5	101,0	125,6	127,8	+26,5	+ 1,8
366		SULFATZELLSTOFF	0,86	0,81724	93,9	90,5	111,2	112,2	+24,0	+ 0,9
367		SULFATZELLSTOFF	6,84	0,81793	107,0	102,3	127,4	129,7	+26,8	+ 1,8
368		DARUNTER:								
369		GEBLEICHT	6,05	0,81818	108,2	104,3	130,0	132,2	+26,7	+ 1,7
370		AUS NADELHOLZ	3,81	0,80089	108,4	103,4	129,8	133,0	+28,6	+ 2,5
371		AUS LAUBHOLZ	2,24	0,87120	110,5	105,8	130,3	130,8	+23,6	+ 0,7
370	553-7	PAPIER UND PAPPE	14,77	0,79828	85,8	84,6	99,2	99,7	+ 5,4	+ 0,5
371	553	PAPIER, UNVEREDELT	9,79	0,80359	94,2	83,5	97,2	97,7	+ 4,5	+ 0,5
372	5531	DARUNTER:								
373	5532	ZEITUNGSDRUCKPAPIER	2,31	0,89624	96,3	96,2	95,8	95,3	- 0,9	-
374	5533	DRUCK- UND SCHREIBPAPIER	2,61	0,81927	95,0	94,2	98,5	98,7	+ 4,8	+ 0,2
375	5534	KRAFTPAPIER (SULFAT- UND NATRONKRAFTPAPIER)	1,71	0,70552	92,3	91,5	96,4	96,8	+ 5,6	+ 0,2
376	5535	PACKPAPIER	0,56	0,86201	87,3	85,5	93,8	93,7	+ 9,6	- 0,1
377	5536	HELLPAPPENPAPIER	0,85	.	89,8	88,7	95,2	95,2	+ 8,6	+ 1,1
378	554	SONDERPAPIER	1,28	0,78918	93,4	93,4	96,6	96,8	+ 5,8	+ 2,3
378	554	PAPPE, UNVEREDELT	0,49	0,76871	93,5	82,9	98,5	99,9	+ 7,5	+ 1,4
379	557	PAPIER UND PAPPE, GESTRICHEN	4,55	0,79006	97,9	97,2	103,6	103,9	+ 6,9	+ 0,3
380	56	PAPIER UND PAPPWAREN	4,28	0,84843	92,4	91,9	99,0	99,2	+ 1,4	+ 0,2
381	57	DRUCKEREIERZEUGNISSE, VERVIELFAELTIGUNGEN 2) DARUNTER:	3,20	0,83083	100,3	100,4	101,6	102,0	+ 1,6	+ 0,4
382	5713	BUECHER UND BROSCHUREN	1,67	.	106,4	106,7	108,0	107,7	+ 0,9	- 0,3

FUSSNOTEN SIEHE LETZTE SEITE

**1 INDEX DER EINFUHRPREISE  
(AKTUELLE ERGEBNISSE)**

**1.6 IN ANLEHNUNG AN DAS SYSTEMATISCHE GÜTERVERZEICHNISS FÜR DIE PRODUKTIONSSTATISTIK  
1985 = 100**

LFD NR.	NR. DER GP-SYSTEMATIK	GÜTERGRUPPE, -ZWEIG, -KLASSE UND -ART	WÄGUNGSGESAMTINDEX AN IN PROMILLE	VERKEHRSTÜTZNISFAKTOR	1988 DURCHSCHNITT	1988			VERÄNDERUNG	
						1988 MAI	1988 APRIL	1988 MAI	MAI 1988 GEGENÜBER MAI 1988	APRIL 1988 IN PROZENT
383	58	KUNSTSTOFFERZEUGNISSE	12,74	0,89729	96,4	96,0	97,0	97,3	+ 1,4	+ 0,9
384	581	HALBZEUG AUS KUNSTSTOFF	6,36	0,86985	97,1	96,7	96,2	96,4	- 0,3	+ 0,2
385	5811	DARUNTER: FOLIEN AUS KUNSTSTOFF (EINSCHL. VERBUNDGEBÄUDE)	3,17	.	96,9	97,0	94,2	94,4	- 2,7	+ 0,2
386	5813	TAFELN UND PLATTEN AUS KUNSTSTOFF MIT EINER DICKE ÜBER 1 MM	1,70	.	98,2	98,3	98,2	98,5	+ 1,2	+ 0,9
387		NACHRICHTLICH: KONDENSATIONS-, POLYKONDENSATIONS- UND POLY-ADDITIONSERZEUGNISSE	2,16	0,89826	96,2	96,4	92,8	92,7	- 3,6	- 0,1
388		POLYMERISATIONS- UND MISCHPOLYMERISATIONS-ERZEUGNISSE	4,20	0,82484	98,1	96,9	98,0	98,4	+ 1,5	+ 0,4
389	582/3	EINZELTEILE SONNEN BAUELEMENTE AUS KUNSTSTOFF	2,43	.	91,4	90,6	95,8	97,0	+ 7,1	+ 1,9
390	584	VERPACKUNGSMITTEL, LAGER- UND TRANSPORTBEHÄLTER AUS KUNSTSTOFF	1,63	.	97,6	96,6	100,2	100,2	+ 3,7	-
391	586	SONSTIGE FERTIGERZEUGNISSE AUS KUNSTSTOFF	3,42	.	97,8	96,2	97,8	97,7	- 0,5	- 0,2
392	59	GUMMIWAREN	9,42	0,87636	100,8	100,4	101,5	101,3	+ 0,9	- 0,2
393	591	BEREIFUNDEN	5,41	0,88853	102,4	102,5	101,9	101,4	- 1,1	- 0,5
394	59113	DARUNTER: PERSONENKRAFTWAGENBEREIFUNDEN	2,98	.	100,3	100,3	97,6	97,6	- 2,7	-
395	59114	LASTKRAFTWAGEN- UND OMNIBUSBEREIFUNDEN	1,69	.	106,7	105,6	108,4	108,6	+ 2,9	- 0,7
396	592	WEICHGUMMIWAREN	4,01	0,84368	98,7	97,7	100,9	101,1	+ 3,5	+ 0,2
397	5921	DARUNTER: TECHNISCHE WEICHGUMMIWAREN	2,60	.	101,2	100,4	103,6	104,1	+ 3,7	+ 0,5
398	61	LEDER	3,77	0,71683	92,6	93,2	95,2	95,4	+ 2,4	+ 0,2
399	62	LEDERWAREN UND SCHUHE	13,75	0,82086	98,8	98,8	103,7	104,5	+ 5,8	+ 0,8
400	621	LEDERWAREN (EINSCHL. REISEARTIKELN)	2,92	0,78143	91,7	90,4	99,2	99,9	+10,5	+ 1,7
401	625	SCHUHE	10,83	0,82973	102,0	101,1	106,2	105,8	+ 4,8	+ 0,6
402	63	TEXTILIEN	48,40	0,86908	93,9	93,8	95,2	95,6	+ 1,9	+ 0,4
403	631	TEXTILE SPINNSTOFFE	2,24	.	97,1	97,7	98,4	98,9	+ 2,3	+ 0,5
404	6318	DARUNTER: KAMMELEGE UND VORBARN	1,18	.	104,3	106,6	108,6	108,7	+ 0,1	+ 0,1
405	632	GARN	8,57	.	87,3	87,0	87,7	88,5	+ 1,7	+ 0,9
406		NACHRICHTLICH: GARN AUS BAUMWOLLE	3,23	0,84423	77,4	78,1	74,4	76,1	- 2,6	+ 2,3
407		GARN AUS WOLLE	1,24	0,82487	90,8	90,8	91,2	91,1	+ 0,3	- 0,1
408		GARN AUS SYNTHETISCHEN ODER KUNSTLICHEN SPINN-FAASERN UND -FAEDEN (EINSCHL. TEXTURIERTES GARN)	3,75	0,79846	94,3	93,6	95,4	95,6	+ 3,2	+ 0,2
409	636	SPINNSTOFFWAREN	2,96	.	97,4	97,4	97,1	97,1	- 0,3	-
410	637	METERWARE	9,82	.	97,3	96,8	98,3	100,0	+ 3,3	+ 0,7
411	6371	ROHGEWEBE	1,70	.	74,2	72,0	75,4	79,0	+ 3,7	+ 3,4
412	63711	DARUNTER: ROHGEWEBE AUS BAUMWOLLE	1,32	.	74,0	72,1	75,2	78,5	+ 3,3	+ 4,4
413	6372-79	FERTIGGEWEBE	8,22	.	102,1	102,0	104,0	104,4	+ 2,4	+ 0,4
414		NACHRICHTLICH: FERTIGGEWEBE AUS BAUMWOLLE	0,87	.	102,8	104,6	100,0	100,0	- 4,4	-
415		FERTIGGEWEBE AUS WOLLE	1,41	.	100,3	99,8	104,4	104,4	+ 4,6	-
416		FERTIGGEWEBE AUS CHEMIEFASERN	2,30	.	102,4	101,5	103,9	104,6	+ 3,1	+ 0,7
417		FERTIGGEWEBE AUS SONSTIGEM MATERIAL (MISCHMATERIAL)	3,54	.	102,4	102,4	105,1	105,4	+ 2,9	+ 0,3
418	638	HEIM- UND HAUSTEXTILIEN SONNEN VERWANDTE ERZEUGNISSE	6,66	.	98,1	98,0	91,3	91,5	+ 4,0	+ 0,2
419	6386	DARUNTER: TEPPICHE, LAUFER UND FUSSBODENBELAG AUS TEXTILEM MATERIAL	4,86	.	94,3	94,0	98,3	98,8	+ 5,7	+ 0,6
420	639	WIRK- UND STRICKWAREN	18,06	0,86724	96,4	96,3	97,0	97,2	+ 0,9	+ 0,2
421	6391	DARUNTER: GEKIRKT ODER GESTRIKT STOFF	1,17	0,86802	98,3	98,4	98,5	98,5	- 0,9	-
422	6392-94	OBERSCHLEIDUNG, GEKIRKT ODER GESTRIKT	10,88	0,86692	94,8	94,3	96,2	96,6	+ 2,4	+ 0,4
423		NACHRICHTLICH: DARUNTER: AUS BAUMWOLLE	4,34	.	96,2	96,3	96,3	98,1	+ 4,0	+ 0,8
424		AUS SYNTHETISCHEN MATERIAL	4,03	.	94,4	94,1	94,6	94,6	+ 0,5	-
425	6395-97	WÄSCHE, GEKIRKT ODER GESTRIKT	3,47	0,84632	104,2	105,1	104,7	104,6	- 0,5	- 0,1
426	6398	STRUMPFWAREN	1,83	0,88721	92,6	92,3	92,4	92,8	+ 0,5	+ 0,4

1 INDEX DER EINFUHRPREISE  
(AKTUELLE ERGEBNISSE)

1.5 IN ANLEHNUNG AN DAS SYSTEMATISCHE GÜTERVERZEICHNIS FÜR DIE PRODUKTIONSSTATISTIK  
1985 = 100

LFD NR.	NR. DER GP-SYSTEMATIK	GÜTERGRUPPE, -ZWEIG, -KLASSE UND -ART	MAßSTAB-ANTEIL AM GESAMTINDEX IN PROZENT	VERKETTUNGSFAKTOR	1988	1988	1989		VERÄNDERUNG	
					DURCHSCHNITT	MAI	APRIL	MAI	MAI 1989 GEGENÜBER MAI 1988	APRIL 1989 IN PROZENT
427	64	BEKLEIDUNG DARUNTER:	30,86	0,88859	88,3	87,7	88,8	100,2	+ 2,6	+ 0,4
428	641	OBERBEKLEIDUNG, VEREDELTE RAUCHWAREN UND PELZWAREN	25,08	.	88,6	88,8	101,2	101,5	+ 2,7	+ 0,3
429	6411-5/8	OBERBEKLEIDUNG	20,57	0,82897	88,3	88,7	101,2	101,6	+ 2,8	+ 0,4
430	6411/3/4/5/8	HERREN-OBERBEKLEIDUNG	7,86	.	100,8	100,2	102,4	102,5	+ 2,3	+ 0,1
431	6412/3/4/5	DAMEN-OBERBEKLEIDUNG	12,61	.	88,4	87,8	100,5	101,0	+ 3,3	+ 0,5
432	6416/7	VEREDELTE PELZFELLE, PELZ- UND LEDERBEKLEIDUNG	4,46	.	101,1	99,0	101,4	101,2	+ 2,2	- 0,2
433	642	MAESCHE FÜR HERREN, DAMEN UND KINDER	2,57	.	89,3	90,1	90,7	91,5	+ 1,6	+ 0,9
434	648	HAUS-, BETT- UND TISCHMAESCHE, SONSTIGE BETTWAREN	1,40	.	94,2	94,7	92,6	92,6	- 2,2	-
435	6392-4/6411-5/8	OBERBEKLEIDUNG AUCH GEMIRKT ODER GESTRIKT (OHNE PELZ- UND LEDERBEKLEIDUNG)	31,25	0,90000	87,8	87,2	88,5	88,9	+ 2,8	+ 0,4
436	6396-7/642/643/6483/6485	MAESCHE AUCH GEMIRKT ODER GESTRIKT, NIEDERWAREN SOWIE HAUS-, BETT- UND TISCHMAESCHE	7,89	0,82824	86,8	87,6	87,3	87,6	-	+ 0,3
437	68	ERZEUGNISSE DES ERNÄHRUNGSGEMERDES DARUNTER:	62,44	0,88281	88,5	87,7	91,7	92,4	+ 5,4	+ 0,8
438	6811	MAHL- UND SCHÄLMÜHLENERZEUGNISSE	0,86	.	87,4	89,0	87,8	88,2	+ 0,2	+ 1,8
439	68111	MAHLMÜHLENERZEUGNISSE	0,21	1,11005	81,3	90,4	91,4	93,2	+ 3,1	+ 2,0
440	681171	REISERZEUGNISSE	0,85	0,82080	86,2	88,5	86,7	88,0	- 0,6	+ 1,5
441	6812	TEIGWAREN	0,34	.	101,2	101,1	103,9	103,9	+ 2,8	-
442	6814	NAHRMITTEL	0,86	.	83,1	80,0	85,4	85,3	+ 6,6	- 0,1
443	6816	STAERKE UND STAERKEERZEUGNISSE	1,52	.	87,9	84,1	86,7	82,2	+ 9,6	- 3,7
444	6818	BACKWAREN DARUNTER:	1,05	.	101,4	100,8	102,2	102,2	+ 1,3	-
445	68189	DAUERBACKWAREN	0,57	0,81001	108,1	102,3	104,3	104,3	+ 2,0	-
446	6821	ZUCKER (EINSCHL. MELASSE) DARUNTER:	0,81	1,37087	83,3	81,4	88,8	92,0	+19,0	+ 3,8
447	68211/3	ROHZUCKER UND VERBRAUCHSZUCKER	0,80	1,38686	88,0	86,7	87,0	88,2	+14,4	+ 2,3
448	6825	VERARBEITETES OBST UND GEMÜSE	9,81	.	88,0	88,1	87,1	87,7	- 0,5	+ 0,7
449	6825 C)	VERARBEITETES OBST DARUNTER:	5,63	0,75088	83,4	84,0	79,2	78,9	- 4,9	+ 0,9
450	682511-3	OBSTKONSERVEN	1,67	0,78179	77,2	78,2	77,7	78,0	- 0,3	+ 0,4
451	682528	TROCKENOBST	0,89	0,81327	84,0	84,1	81,8	85,4	+ 1,5	+ 4,4
452	68256/8	FRUCHTSÄFTE UND FRUCHTSAFTKONZENTRATE	2,41	0,62285	84,0	85,0	73,7	73,9	-13,1	+ 0,3
453	6825 D)	VERARBEITETES GEMÜSE DARUNTER:	4,28	0,83548	84,1	83,8	87,6	88,0	+ 4,7	+ 0,4
454	682514-3	GEMÜSEKONSERVEN	2,38	0,83891	86,1	85,1	101,8	102,8	+ 7,9	+ 0,8
455	682529	TROCKENGEMÜSE	0,31	0,80868	74,2	77,0	88,5	88,5	-11,0	-
456	6827	SÜßWAREN DARUNTER:	3,87	0,85258	78,9	79,3	78,7	78,5	- 1,0	- 0,3
457	68272	KAKAOERZEUGNISSE	1,80	0,77880	51,9	50,8	47,7	47,1	- 7,9	- 1,3
458	68273/5	SCHOKOLADENERZEUGNISSE	1,50	0,86743	87,7	87,7	87,7	87,9	+ 0,2	+ 0,2
459	68276/7	ZUCKERWAREN	0,89	0,83886	103,4	102,7	105,8	106,2	+ 3,4	+ 0,4
460	683231	BUTTER	1,59	0,87185	86,9	87,1	100,3	100,7	+ 3,7	+ 0,4
461	68324/5	KAESÉ DARUNTER:	5,18	0,81545	103,4	100,4	105,2	103,9	+ 3,5	- 1,2
462	683244	SCHNITTKAESÉ	3,36	.	105,3	100,5	105,8	104,1	+ 3,8	- 1,6
463	683247	WEICHKAESÉ	0,82	.	88,4	87,7	102,8	102,3	+ 4,7	- 0,5
464	6836	DAUERMILCH UND MILCHPRAEPERRATE, SCHMELZKAESÉ, SÄURE- UND LABKAESÉ DARUNTER:	1,73	.	116,2	119,1	120,8	118,0	+ 4,3	- 2,4
465	68361	TROCKENMILCHERZEUGNISSE	1,80	.	116,0	112,7	119,9	116,9	+ 3,7	- 2,5
466	6842	ERZEUGNISSE DER ÖLMÜHLEN	8,52	.	78,1	72,8	81,8	82,9	+19,9	+ 1,3
467	68421/4	PFLANZLICHE ÖLE	3,67	.	50,5	46,3	51,9	58,4	+21,8	+ 8,7
468	684211	ROHE ÖLE FÜR ERNÄHRUNGSZWECKE DARUNTER:	2,22	.	49,6	45,0	51,3	55,4	+23,1	+ 8,0
469	684215	PALMÖL	0,47	0,70807	51,4	48,1	48,5	52,9	+10,0	+ 9,1
470	684215	SOJAÖL	0,46	0,86105	47,7	43,7	47,9	51,5	+17,8	+ 7,5
471	684215	RAFFINIERTES ÖLE FÜR ERNÄHRUNGSZWECKE, NICHT VERBRAUCHSFERTIG DARUNTER:	0,91	.	54,7	50,9	56,3	62,2	+22,2	+10,5
472	684240	KOKOSÖL	0,53	0,67532	55,8	52,7	58,7	65,4	+24,1	+11,4
473	68427	SPEISEÖLE, VERBRAUCHSFERTIG	0,54	.	47,3	43,6	47,1	50,9	+18,7	+ 8,1
474	68427	ÖLKUCHEN UND SCHROTE DARUNTER:	4,85	1,07164	99,1	92,9	104,4	102,9	+10,8	- 1,4
475	68427	SOJASCHROT	3,31	0,98825	100,6	94,4	104,3	102,3	+ 8,4	- 1,9
476	6853	FLEISCH UND FLEISCHERZEUGNISSE DARUNTER:	13,71	0,92844	86,2	84,6	91,4	93,7	+10,8	+ 2,5
477	685311/29	SCHWEINEFLEISCH, FRISCH ODER GEFROREN	4,32	0,93911	77,8	76,3	83,7	86,5	+13,4	+ 3,3
478	685313/4/29	KALB- UND RINDFLEISCH, FRISCH ODER GEFROREN	3,60	1,02451	98,0	95,3	107,1	111,6	+17,1	+ 4,2
479	685313	KALBFLEISCH, FRISCH	0,41	0,92718	105,8	102,5	118,8	119,2	+16,3	+ 0,3
480	685314/29	RINDFLEISCH, FRISCH ODER GEFROREN	3,19	1,04560	97,0	94,3	105,6	110,6	+17,3	+ 4,7

FUSSNOTEN SIEHE LETZTE SEITE

1 INDEX DER EINFUHRPREISE  
(AKTUELLE ERGEBNISSE)

1.5 IN ANLEHNUNG AN DAS SYSTEMATISCHE GÜTERVERZEICHNIS FÜR DIE PRODUKTIONSSTATISTIK  
1985 = 100

LFD NR.	NR. DER GÜ- TER- SYSTEMATIK	GÜTERGRUPPE, -ZWEIG, -KLASSE UND -ART	WÄGUNG- ANTEIL AM GESAMTINDEX IN PROMILLE	VERKE- TUNG- FAKTOR	1988 DURCH- SCHNITT	1989			VERÄNDERUNG MAI 1989 GEGENÜBER MAI 1988 IN PROZENT	
						MAI	APRIL	MAI	MAI 1989	APRIL 1989
481	685315/8 685322/5	SCHLACHTGEFLÜGEL (AUCH GEFLÜGELTEILE), FRISCH ODER GEFROREN DARUNTER:	2,39	.	81,8	80,4	81,9	82,1	+ 2,1	+ 0,2
482	685315/22	JUNGMASCHHÜHNER	0,78	0,89708	83,8	81,9	84,0	84,4	+ 3,1	+ 0,5
483	68533	MURSTHÄREN (OHNE KONSERVEN)	0,29	0,89088	83,1	82,9	86,5	86,5	+ 4,0	-
484	68535/8	SONSTIGE FLEISCHWAREN (EINSCHL. KONSERVEN)	1,46	.	78,7	78,2	82,0	82,8	+ 5,8	+ 1,0
485	685381	NATURDAERNE	0,72	0,85848	114,2	113,3	117,5	117,4	+ 3,6	- 0,1
486	6854	UNGENIESSBARE SCHLACHTNEBENPRODUKTE	1,30	.	87,0	85,9	87,8	90,5	+ 5,4	+ 3,3
487	68541	ROHE MAEUTE UND FELLE VON SCHLACHTTIEREN DARUNTER:	0,83	0,70819	97,8	97,2	98,8	102,0	+ 4,9	+ 3,4
488	685412	RINDSHAUTE	0,55	0,61895	98,7	97,8	99,9	102,0	+ 4,3	+ 2,1
489	68547	FEDERN, UNBEARBEITET	0,47	0,61843	68,0	65,9	68,3	70,4	+ 5,8	+ 3,1
490	6859	FISCH UND FISCHERZEUGNISSE DARUNTER:	2,28	.	90,1	88,1	87,8	88,1	-	+ 0,6
491	68598-8	FISCHERZEUGNISSE	1,06	0,83236	98,7	98,3	97,5	98,7	- 0,6	+ 1,2
492	6871	BIER (EINSCHL. NEBENPRODUKTE)	0,33	.	88,4	87,2	90,9	90,9	+ 4,2	-
493	68721	MALZ	0,55	0,89516	90,9	91,7	90,7	90,3	- 1,5	- 0,4
494	6875	SPIRITUOSEN DARUNTER:	1,48	0,85377	105,0	104,5	114,0	114,0	+ 9,1	-
495	68753	BRANNTHEINE AUS WEIN	0,84	0,94085	107,1	107,5	112,2	112,1	+ 4,3	- 0,1
496	687593	WHISKY	0,33	0,74860	97,2	93,5	117,8	117,8	+28,0	-
497	68772	VERARBEITETE TRAUBENWEINE DARUNTER:	1,12	0,85888	108,4	108,4	110,8	110,7	+ 2,1	+ 0,1
498	687721	DESSERTWEINE	0,50	0,95187	108,2	109,1	112,6	112,9	+ 3,5	+ 0,9
499	687725	TRAUBENSCHAUMWEINE	0,53	0,82404	108,9	109,0	110,3	110,3	+ 1,2	-
500	68791/8	TAFELWASSER UND LIMONADEN	0,35	1,01431	102,9	102,9	103,7	103,8	+ 0,9	+ 0,1
501	68825/7	ESSENZEN UND GEMERZE DARUNTER:	0,67	0,50000	88,1	70,7	88,8	88,5	- 5,9	- 0,2
502		PFEFFER	0,35	0,41506	85,5	88,4	80,5	88,8	-15,3	- 2,8
503	6889	FISCHMEHL, WIRKSTOFFHALTIGE VORMISCHUNGEN, RAU- FUTTER UND SONSTIGE FUTTERMittel DARUNTER:	1,72	.	105,8	102,3	101,8	101,9	- 0,4	+ 0,3
504	68891	FISCHMEHL	0,75	1,08345	112,8	111,4	92,8	93,4	-16,2	+ 0,9
505	89	TABAKWAREN	0,88	0,78875	101,8	101,8	106,7	108,3	+ 7,4	+ 2,4

2 INDEX DER AUSFÜHRPREISE  
(AKTUELLE ERGEBNISSE)

1985 = 100

LFD NR.	WARENGRUPPE	WÄRMUNG- ANTEIL AM GESAMTINDEX IN PROMILLE	VERKET- TUNGS- FAKTOR	1988 DURCH- SCHNITT	1988			VERÄNDERUNG MAI 1988 GEGENÜBER MAI 1987 IN PROZENT	
					MAI	APRIL	MAI	MAI 1988	APRIL 1988
1	GESAMTINDEX	1000	0,83811	99,3	99,9	102,3	102,6	+ 3,7	+ 0,3
2	GUETER FUER EG-LÄNDER	492,39	0,83600	98,1	97,6	100,9	101,1	+ 3,6	+ 0,2
3	GUETER FUER DRITTLÄNDER	507,61	0,84010	100,6	100,1	103,6	103,9	+ 3,8	+ 0,3
4	GUETER FUER ANDERE INDUSTRIALISIERTE WESTLICHE LÄNDER	334,26	0,83727	100,2	99,8	103,1	103,4	+ 3,6	+ 0,3
5	GUETER FUER STAATSHANDELSLÄNDER	50,78	.	99,7	99,7	104,2	104,7	+ 6,1	+ 0,5
6	GUETER FUER OPEC-LÄNDER	44,21	.	103,8	103,3	106,8	107,2	+ 3,8	+ 0,4
7	GUETER FUER ENTWICKLUNGSLÄNDER (OHNE OPEC)	78,29	.	101,0	100,6	109,6	104,0	+ 3,4	+ 0,4
8	GESAMTINDEX OHNE MINERALDELERZEUGNISSE	990,76	.	99,9	99,4	102,8	103,0	+ 3,6	+ 0,2

2.1 NACH WARENGRUPPEN DER ERNÄHRUNGSWIRTSCHAFT UND DER GEMEINLICHEN WIRTSCHAFT

9	GUETER DER ERNÄHRUNGSWIRTSCHAFT	55,09	0,89678	91,5	89,7	94,4	95,9	+ 6,2	+ 1,0
10	FUER EG-LÄNDER	39,12	0,85798	91,7	90,1	95,0	95,8	+ 6,3	+ 0,8
11	FUER DRITTLÄNDER	15,97	0,94876	91,0	88,5	93,0	94,2	+ 6,4	+ 1,3
12	ERNÄHRUNGSGUETER TIERISCHEN URSPRUNGS	21,15	0,88522	96,9	94,8	100,4	101,7	+ 7,3	+ 1,3
13	FUER EG-LÄNDER	17,26	0,88270	96,9	94,8	101,1	102,2	+ 7,8	+ 1,1
14	FUER DRITTLÄNDER	3,89	0,86531	96,9	94,8	97,3	98,3	+ 4,7	+ 2,1
15	LEBENDE TIERE	1,71	1,03872	96,5	95,3	101,1	103,4	+ 8,5	+ 2,3
16	NAHRUNGSMITTEL TIERISCHEN URSPRUNGS	18,44	0,87684	97,0	94,7	100,4	101,5	+ 7,2	+ 1,1
17	FUER EG-LÄNDER	15,87	0,88199	97,0	94,7	101,2	102,2	+ 7,9	+ 1,0
18	FUER DRITTLÄNDER	2,57	0,86132	96,9	95,1	95,6	98,3	+ 3,4	+ 1,9
19	ERNÄHRUNGSGUETER PFLANZLICHEN URSPRUNGS	33,94	0,89890	98,2	95,5	90,6	91,4	+ 5,7	+ 0,9
20	FUER EG-LÄNDER	21,86	0,82306	87,7	95,5	90,1	90,7	+ 4,9	+ 0,7
21	FUER DRITTLÄNDER	12,08	0,88680	99,1	95,5	91,6	92,6	+ 7,1	+ 1,1
22	NAHRUNGSMITTEL PFLANZLICHEN URSPRUNGS	23,98	0,91154	96,3	94,3	98,5	99,4	+ 6,0	+ 1,0
23	FUER EG-LÄNDER	15,54	0,85179	96,4	95,0	97,8	98,6	+ 4,1	+ 0,8
24	FUER DRITTLÄNDER	8,44	1,00094	96,9	92,9	98,9	91,0	+ 9,8	+ 1,2
25	GENUSSMITTEL	9,96	0,82896	92,7	91,7	95,8	96,2	+ 4,9	+ 0,4
26	FUER EG-LÄNDER	6,32	0,76249	90,6	90,0	95,8	96,1	+ 6,8	+ 0,3
27	FUER DRITTLÄNDER	3,64	0,97058	98,4	94,8	95,7	98,3	+ 1,6	+ 0,6
28	GUETER DER GEMEINLICHEN WIRTSCHAFT	944,91	0,83672	99,8	99,4	102,7	103,0	+ 3,6	+ 0,3
29	FUER EG-LÄNDER	459,27	0,83802	99,8	99,3	101,4	101,6	+ 3,4	+ 0,2
30	FUER DRITTLÄNDER	481,64	0,83842	100,9	100,5	104,0	104,2	+ 3,7	+ 0,2
31	ROHSTOFFE UND HALBWAREN	90,69	0,80490	90,0	79,3	84,5	84,7	+ 6,8	+ 0,2
32	FUER EG-LÄNDER	57,33	0,78294	78,5	78,5	84,2	84,5	+ 7,6	+ 0,4
33	FUER DRITTLÄNDER	33,18	0,84422	90,9	90,5	95,0	95,2	+ 5,8	+ 0,2
34	ROHSTOFFE	16,04	0,78876	83,3	82,5	86,0	86,6	+ 5,0	+ 0,7
35	FUER EG-LÄNDER	11,37	0,78237	81,0	78,5	84,0	84,9	+ 6,8	+ 1,1
36	FUER DRITTLÄNDER	4,67	0,87727	88,9	88,7	90,8	90,8	+ 1,2	+ 0,2
37	HALBWAREN	74,65	0,80671	79,3	78,6	84,2	84,3	+ 7,3	+ 0,1
38	FUER EG-LÄNDER	45,96	0,78795	78,1	78,3	84,3	84,4	+ 7,8	+ 0,1
39	FUER DRITTLÄNDER	28,49	0,83917	79,6	79,0	84,1	84,3	+ 6,7	+ 0,2
40	FERTIGWAREN	854,42	0,84041	101,9	101,6	104,7	104,9	+ 3,2	+ 0,2
41	FUER EG-LÄNDER	395,94	0,84802	101,4	101,1	103,9	104,1	+ 3,0	+ 0,2
42	FUER DRITTLÄNDER	458,48	0,83829	102,3	101,9	105,3	105,6	+ 3,6	+ 0,3
43	VORERZEUGNISSE	178,44	0,83696	96,0	94,9	101,3	101,5	+ 7,0	+ 0,2
44	FUER EG-LÄNDER	89,27	0,84211	95,6	95,7	101,7	101,8	+ 6,2	- 0,1
45	FUER DRITTLÄNDER	90,17	0,82957	96,4	94,2	101,0	101,3	+ 7,5	+ 0,3
46	ENDERZEUGNISSE	674,98	0,84170	103,5	103,3	105,6	105,8	+ 2,4	+ 0,2
47	FUER EG-LÄNDER	306,57	0,84794	102,8	102,7	104,6	104,8	+ 2,0	+ 0,2
48	FUER DRITTLÄNDER	368,31	0,83766	104,0	103,8	106,4	105,7	+ 2,8	+ 0,3

2.2 NACH DER VORWIEGENDEN VERWENDUNGSART

49	GRUNDSTOFF- UND PRODUKTIONSQUETER	557,82	.	96,7	95,1	100,1	100,3	+ 4,4	+ 0,2
50	FUER EG-LÄNDER	283,89	.	95,4	94,9	98,7	98,9	+ 4,2	+ 0,2
51	FUER DRITTLÄNDER	278,93	.	98,0	97,4	101,5	101,8	+ 4,5	+ 0,3
52	INVESTITIONSQUETER	296,03	0,83432	106,0	105,8	106,7	106,9	+ 2,9	+ 0,2
53	FUER EG-LÄNDER	84,24	0,84300	105,0	104,8	107,3	107,4	+ 2,5	+ 0,1
54	FUER DRITTLÄNDER	151,79	0,82927	106,7	106,4	106,4	106,7	+ 3,1	+ 0,3
55	DARUNTER: ELEKTROTECHNISCHE INVESTITIONSQUETER	31,11	.	109,3	108,1	106,1	106,5	+ 3,3	+ 0,4
56	VERBRAUCHSQUETER	147,85	0,86475	101,9	101,8	103,6	103,8	+ 2,0	+ 0,2
57	FUER EG-LÄNDER	83,33	0,85863	103,3	103,3	105,1	105,2	+ 1,8	+ 0,1
58	FUER DRITTLÄNDER	64,32	0,87063	100,1	99,8	101,7	102,0	+ 2,2	+ 0,3
59	DARUNTER: ELEKTROTECHNISCHE VERBRACHSQUETER	20,20	.	96,4	96,4	96,8	96,8	+ 0,4	-
60	SONSTIGE QUETER	58,40	.	91,4	89,6	94,2	95,1	+ 5,1	+ 1,0
61	FUER EG-LÄNDER	40,83	.	91,5	89,9	94,5	95,4	+ 5,1	+ 1,0
62	FUER DRITTLÄNDER	17,57	.	91,2	89,0	93,3	94,4	+ 6,1	+ 1,2
63	DARUNTER: NAHRUNGS- UND GENUSSMITTEL	30,55	0,84409	95,3	94,0	96,3	98,0	+ 5,3	+ 0,7

2 INDEX DER AUSFUEHRPREISE  
(AKTUELLE ERGEBNISSE)

2.8 NACH GUETERGRUPPEN DES GUETERVERZEICHNISS FUEER DIE PRODUKTIONSSTATISTIK  
1985 = 100

LFD NR.	NR. DER GP-SYSTEMATIK	GUETERGRUPPE	MAESSUNGS-ANTEIL AM GESAMTINDEX IN PROMILLE	VERKEHRSTUNGSFAKTOR	1988 DURCHSCHNITT	1988			VERAENDERUNG GEGENUEBER 1988	
						MAI	APRIL	MAI	MAI 1988	APRIL 1988
									1988	1988
									IN PROZENT	IN PROZENT
1		GESAMTINDEX	1000	0,89811	99,3	96,9	102,3	102,6	+ 3,7	+ 0,3
2 0		ERZEUGNISSE DER LAND- UND FORSTWIRTSCHAFT, FISCHEREI	12,49	0,84945	91,7	90,5	93,6	94,6	+ 4,6	+ 1,1
3 01		PFLANZLICHE ERZEUGNISSE DER LANDWIRTSCHAFT UND DER GEMERBLICHEN BAERTNEREI	6,53	0,85834	86,2	86,5	87,4	89,0	+ 2,9	+ 1,8
4 02		LEBENDE TIERE UND TIERISCHE ERZEUGNISSE DER LANDWIRTSCHAFT UND GEMERBLICHEN TIERHALTUNG	4,23	.	97,7	93,7	101,5	101,5	+ 8,3	-
5 06		FORSTWIRTSCHAFTLICHE ERZEUGNISSE	1,09	1,14089	96,5	97,8	97,5	97,4	- 0,4	- 0,1
6 07		FISCHEREIERZEUGNISSE	0,58	.	99,5	99,3	98,6	101,5	+ 2,2	+ 2,9
7 21-69		ERZEUGNISSE DES PRODUZIERENDEN GEMERDES (OHNE BAUGEMERDE; ELEKTRIZITAET, GAS, FERROWERME UND WASSER)	987,57	0,89797	98,4	99,0	102,4	102,7	+ 3,7	+ 0,3
8 21		BERGBAULICHE ERZEUGNISSE	16,37	0,65809	69,9	67,8	69,8	69,8	+ 2,9	+ 1,5
9 22-69		ERZEUGNISSE DES VERARBEITENDEN GEMERDES	971,20	0,84967	100,0	99,5	103,0	103,2	+ 3,7	+ 0,2
10		ERZEUGNISSE DES GRUNDSTOFF- UND PRODUKTIONSQUETERGEMERDES	274,01	0,85021	92,1	91,2	97,1	97,2	+ 6,6	+ 0,1
11 22		MINERALOELERZEUGNISSE	9,25	0,80881	46,1	47,5	52,0	51,6	+ 8,6	- 0,8
12 24		SPALT- UND BRUTSTOFFE	2,78	.	.	.	.	.	.	.
13 25		STEINE UND ERDEN, ASBESTHAREN, SCHLEIFMITTEL	9,34	0,84471	101,0	101,0	103,3	103,4	+ 2,4	+ 0,1
14 27		EISEN UND STAHL	48,80	0,81185	89,6	87,8	99,5	100,2	+14,4	+ 0,7
15 28		NE-METALLE UND -METALLHALBZEUG (EINSCHL. EDEL-METALLEN UND DEREN HALBZEUG)	23,61	0,88764	97,1	94,7	110,5	108,3	+15,4	- 1,1
16 29		GIESSEEREIERZEUGNISSE	2,89	0,85220	100,7	101,1	103,7	104,4	+ 3,3	+ 0,7
17 301		ERZEUGNISSE DER ZIEHEREIEN UND KALTHALZMERKE	6,66	0,82645	94,6	94,1	97,8	98,1	+ 4,3	+ 0,3
18 40		CHEMISCHE ERZEUGNISSE	146,01	0,84503	94,1	93,5	96,9	97,0	+ 3,7	+ 0,1
19 53		SCHNITTHOLZ, SPERRHOLZ UND SONSTIGES BEARB. HOLZ	3,91	0,94607	99,8	98,5	101,8	102,8	+ 4,4	+ 1,0
20 55		HOLZSCHLIFF, ZELLSTOFF, PAPIER UND PAPPE 3)	12,00	0,80801	82,4	91,3	97,6	97,9	+ 7,2	+ 0,3
21 59		GUMMIHAREN	8,66	0,86778	99,0	98,1	99,8	99,8	+ 0,7	-
22		ERZEUGNISSE DES INVESTITIONSGUETER PRODUZIERENDEN GEMERDES	530,79	0,83729	104,4	104,2	106,8	106,8	+ 2,6	+ 0,2
23 302		ERZEUGNISSE DER STAHLVERFORMUNG	7,50	0,88510	102,3	102,0	104,3	104,8	+ 2,7	+ 0,5
24 31		STAHLBAUERZEUGNISSE UND SCHIENENFAHRZEUGE	7,89	0,81034	106,6	106,0	109,6	109,2	+ 4,0	+ 0,6
25 32		MASCHINENBAUERZEUGNISSE (EINSCHL. ACKERSCHLEPPER)	186,12	0,82904	109,1	108,0	111,1	111,4	+ 3,1	+ 0,3
26 33		STRASSENFAHRZEUGE (OHNE ACKERSCHLEPPER)	178,41	0,81984	109,9	108,7	109,0	109,2	+ 2,3	+ 0,2
27 36		ELEKTROTECHNISCHE ERZEUGNISSE	106,09	0,87029	100,3	100,2	101,8	102,0	+ 1,8	+ 0,2
28 37		FEINMECHANISCHE UND OPTISCHE ERZEUGNISSE; UHREN	20,28	0,85825	106,3	106,1	109,1	109,4	+ 3,1	+ 0,3
29 38		EISEN-, BLECH- UND METALLHAREN	28,59	0,82441	104,6	104,5	107,5	107,7	+ 3,1	+ 0,2
30 50		BUEROMASCHINEN, DATENVERARBEITUNGSGERAETE UND -EINRICHTUNGEN	25,81	0,86438	79,7	79,6	79,3	79,4	- 0,3	+ 0,1
31		ERZEUGNISSE DES VERBRAUCHSGUETER PRODUZIERENDEN GEMERDES	120,43	0,84412	101,9	101,6	103,8	104,0	+ 2,4	+ 0,2
32 39		MUSIKINSTRUMENTE, SPIELHAREN, SPORTGERAETE, SCHMUCK, BELICHTETE FILME, FUELLHALTER U.AE. 1)	8,44	0,86422	97,4	96,9	99,6	99,8	+ 3,0	+ 0,2
33 51		FEINKERAMISCHE ERZEUGNISSE	3,46	0,82215	110,5	110,7	112,3	113,8	+ 2,6	+ 1,2
34 52		GLAS UND GLASHAREN	6,71	0,83942	106,2	106,7	107,7	107,8	+ 2,0	+ 0,1
35 54		HOLZHAREN	9,49	0,83517	109,3	109,2	112,3	113,1	+ 3,6	+ 0,7
36 56		PAPIER- UND PAPPEHAREN	7,57	0,82960	99,8	99,4	102,0	102,2	+ 2,8	+ 0,2
37 57		DRUCKEREIERZEUGNISSE, VERZIELFAELTUNGEN 2)	8,03	0,81811	106,7	107,0	107,4	107,5	+ 0,5	+ 0,1
38 58		KINSTSTOFFERZEUGNISSE	20,85	0,88356	99,4	99,0	102,4	102,5	+ 3,5	+ 0,1
39 61		LEDER	1,88	0,88276	96,3	96,8	96,9	96,6	- 0,2	+ 0,7
40 62		LEDERHAREN UND SCHUHE	3,32	0,83108	102,7	102,5	104,0	104,0	+ 1,5	-
41 63		TEXTILIEN	35,78	0,85077	98,2	97,8	99,5	99,8	+ 2,0	+ 0,3
42 64		BEKLEIDUNG	14,36	0,82313	107,3	107,1	109,3	109,1	+ 1,9	- 0,2
43		ERZEUGNISSE DES NAHRUNGS- UND GENUSSMITTELGEMERDES	45,97	0,88260	91,3	89,4	94,3	95,2	+ 6,5	+ 1,0
44 68		ERZEUGNISSE DES ERNAHRUNGSGEMERDES	43,29	0,89583	90,4	88,4	93,1	94,0	+ 6,3	+ 1,0
45 69		TABAKHAREN	2,68	0,85522	106,4	106,4	114,1	114,3	+ 7,4	+ 0,2
46		NACHRICHTLICH:								
30		ERZEUGNISSE DER ZIEHEREIEN UND KALTHALZMERKE UND DER STAHLVERFORMUNG	14,06	0,85491	98,7	98,3	101,3	101,7	+ 3,5	+ 0,4
47 32/50		MASCHINENBAUERZEUGNISSE (EINSCHL. ACKERSCHLEPPER); BUEROMASCHINEN, DATENVERARBEITUNGSGERAETE UND -EINRICHTUNGEN	182,03	0,83601	104,1	104,0	106,6	106,8	+ 2,7	+ 0,2

FUSSNOTEN SIEHE LETZTE SEITE

2 INDEX DER AUSFUHRPREISE  
(AKTUELLE ERGEBNISSE)

2.4 NACH DEM INTERNATIONALEN WARENVERZEICHNIS FÜR DEN AUSSENHANDEL (SITC-REV.2)  
1985 = 100

LFD NR.	NR. DER SITC	TEILE UND ABSCHNITTE	WAGUNGS- ANTEIL AN GESAMTINDEX IN PROMILLE	VERKET- TUNGS- FAKTOR	1988 DURCH- SCHNITT	1989			VERÄNDERUNG MAY 1989 GEGENÜBER MAY 1988 IN PROZENT	
						MAY	APRIL	MAY		
1		GESAMTINDEX	1000	0,88811	98,3	98,9	102,3	102,6	+ 3,7	+ 0,3
2	0	NAHRUNGSMITTEL UND LEBENDE TIERE, VORWIEGEND ZUR ERNÄHRUNG	42,37	0,81824	98,6	92,0	96,4	97,2	+ 5,7	+ 0,8
3	00	LEBENDE TIERE, VORWIEGEND ZUR ERNÄHRUNG	1,71	1,03872	96,5	95,9	101,1	108,4	+ 8,5	+ 2,9
4	01	FLEISCH UND FLEISCHWAREN	6,16	0,89071	89,8	87,0	96,4	100,5	+15,5	+ 4,3
5	02	MOLKEREIERZEUGNISSE UND EIER	10,67	0,87718	102,5	100,2	106,3	105,6	+ 5,4	- 0,7
6	03	FISCHE, KREBS- U. MEICHTIERE U. ZUBEREITUNGEN DAVON	1,09	0,78381	109,2	103,9	101,6	104,7	+ 0,8	+ 3,1
7	04	GETREIDE UND GETREIDEERZEUGNISSE	4,59	0,89487	85,6	84,5	88,2	88,6	+ 4,9	+ 0,5
8	05	GEMÜSE, KÜCHENKRÄUTER UND FRÜCHTE	3,79	1,03455	106,5	107,8	104,3	106,2	- 1,5	+ 1,8
9	06	ZUCKER, ZUCKERWAREN UND HONIG	2,06	1,41487	98,0	93,2	106,9	106,3	+18,2	+ 2,3
10	07	KAFFEE, TEE, KAKAO, GEMERZTE UND WAREN DARAUS	5,84	0,78282	89,7	88,5	88,4	88,6	+ 0,1	+ 0,3
11	08	FUTTERMittel (AUSGENOMMEN GETREIDE)	4,46	0,89906	99,8	96,4	102,8	102,1	+ 5,9	- 0,7
12	09	VERSCHIEDENE NAHRUNGSMITTEL UND -ZUBEREITUNGEN	2,11	0,82515	97,7	98,8	98,0	97,9	- 0,4	- 0,1
13	1	GETRÄENKE UND TABAK	6,85	0,78689	97,5	97,2	101,1	101,3	+ 4,2	+ 0,2
14	11	GETRÄENKE	4,05	0,85714	92,5	92,0	93,8	93,8	+ 2,0	+ 0,2
15	12	TABAK UND TABAKWAREN	2,80	0,86579	104,7	104,7	111,9	112,2	+ 7,2	+ 0,3
16	2	ROHSTOFFE (AUSGEN. NAHRUNGSMITTEL U. MINERAL. BRENNSTOFFE)	19,48	0,82864	84,8	84,1	81,8	82,2	+ 9,8	+ 0,4
17	21	HAUTE, FELLE UND PELZFELLE, ROH	1,26	0,83625	83,4	85,2	81,9	83,3	- 2,2	+ 1,7
18	22	ÖLSÄTEN UND ÖLMALTIKE FRÜCHTE	0,28	0,72885	84,9	48,2	60,8	63,2	+81,1	+ 4,8
19	23	SYNTHETISCHER KAUTSCHUK	2,02	0,75940	86,7	87,1	88,5	88,5	- 0,7	-
20	24	HOLZ	2,87	1,08181	96,4	96,5	100,0	100,6	+ 4,1	+ 0,6
21	25	PAPIERHALBSTOFFE UND -ABFÄLLE	0,74	0,78328	81,2	74,6	95,1	94,9	+27,2	- 0,2
22	26	SPINNSTOFFE UND ABFÄLLE DAVON	4,72	0,81511	81,3	82,9	84,1	85,7	+ 4,1	+ 1,9
23	27	MINERAL. ROHSTOFFE (AUSGEN. ERZE, BRENNSTOFFE, SCHMUCKST.)	2,90	0,80571	87,9	86,4	90,5	91,1	+ 5,4	+ 0,7
24	28	METALLURGISCHES ERZE UND METALLABFÄLLE	4,58	0,81801	77,9	75,1	89,5	88,2	+90,8	- 1,3
25	29	ROHSTOFFE TIERISCHEN UND PFLANZLICHEN URSPRUNGS, A.N.G.	1,31	0,80883	102,4	102,9	102,5	102,7	+ 0,4	+ 0,2
26	3	MINERAL. BRENNSTOFFE, SCHMIERMITTEL U. VERWANDTE ERZEUGN.	25,19	0,70407	59,8	59,7	61,2	61,6	+ 3,2	+ 0,7
27	32	KOHLE, KOKS UND BRIKETS	6,61	0,78259	84,0	81,9	84,2	84,6	+ 3,3	+ 0,5
28	33	ERDÖLERZEUGNISSE UND VERWANDTE WAREN	10,48	0,81021	53,3	54,9	58,5	58,2	+ 7,2	- 0,5
29	34	GAS	6,10	0,48787	98,9	97,9	93,9	94,9	- 7,9	+ 4,8
30	4	TIERISCHE UND PFLANZLICHE ÖLE, FETTE UND WACHSE	5,84	0,73452	80,4	82,8	85,9	88,1	+29,0	+ 3,3
31	42	FETTE PFLANZLICHE ÖLE	3,01	0,72819	80,8	82,7	86,0	88,3	+81,5	+ 5,0
32	43	TIER. U. PFLANZL. ÖLE U. FETTE, VERARBEITET	2,83	0,79880	89,9	82,9	89,9	89,9	+26,5	+ 1,5
33	5	CHEMISCHE ERZEUGNISSE	129,34	0,84755	95,0	94,4	97,9	98,0	+ 3,8	+ 0,1
34	51	ORGANISCHE CHEMIKALIEN	96,76	0,83025	89,5	88,1	93,5	93,2	+ 5,8	- 0,3
35	52	ANORGANISCHE CHEMIKALIEN	11,81	0,86225	95,3	94,8	98,9	97,2	+ 2,8	+ 0,9
36	53	FARBSTOFFE, GERBSTOFFE UND FARBEN	13,40	0,82767	103,7	102,9	108,3	107,3	+ 4,3	+ 0,9
37	54	MEDIZINISCHE UND PHARMAZEUTISCHE ERZEUGNISSE	13,82	0,88087	100,8	100,7	102,1	102,3	+ 1,8	+ 0,2
38	55	ÄTHERISCHE ÖLE U. RIECHSTOFFE; KÖRPERPFLEGE MITTEL, MASCHE-, PUTZ- UND REINIGUNGSMITTEL	6,36	0,85380	96,7	96,0	98,2	98,1	+ 2,2	- 0,1
39	56	CHEMISCHE DÜNGEMITTEL	3,10	0,73804	90,8	79,6	83,6	84,8	+ 6,5	+ 1,4
40	57	PULVER UND SPRENGSTOFFE; PYROTECHNISCHE ARTIKEL	0,98							
41	58	KUNSTSTOFFE, ZELLULOSEÄTHER UND -ESTER	34,43	0,87244	97,2	96,9	100,9	100,7	+ 3,9	- 0,2
42	59	CHEMISCHE ERZEUGNISSE, A.N.G.	18,96	0,86864	96,4	98,5	100,7	100,8	+ 2,9	+ 0,1
43	6	BEARBEITETE WAREN, VORWIES. NACH BESCHAFFENHEIT GEGLIEDERT	195,90	0,84446	98,2	97,9	103,5	108,8	+ 8,7	+ 0,9
44	61	LEDER, LEDERWAREN, A.N.G. UND ZUBEREITETE PELZFELLE	3,52	0,77171	108,6	104,0	108,3	104,1	+ 0,1	- 1,1
45	62	KAUTSCHUKWAREN, A.N.G.	8,51	0,88680	99,5	98,5	100,3	100,3	+ 0,8	-
46	63	HOLZWAREN (AUSGENOMMEN MOBEL)	3,42	0,88885	102,0	102,0	102,2	102,7	+ 1,7	+ 0,5
47	64	PAPIER U. PAPPE; WAREN AUS PAPIERHALBSTOFF, PAPIER U. PAPPE	20,52	0,81870	96,2	96,6	99,7	99,9	+ 4,5	+ 0,2
48	65	GARNE, GEMEBE, FERTIGGESTELLTE SPINNSTOFFERZEUGNISSE UND VERWANDTE ERZEUGNISSE	34,52	0,83404	97,5	97,2	99,9	98,7	+ 2,6	+ 0,4
49	66	WAREN AUS MINERALISCHEN STOFFEN, A.N.G.	17,89	0,82984	105,5	105,8	107,6	107,8	+ 2,4	+ 0,2
50	67	EISEN UND STAHL	54,42	0,81538	91,6	90,0	100,1	101,1	+12,3	+ 1,0
51	68	NE-METALLE	21,11		100,2	97,4	114,4	112,7	+15,7	- 1,6
52	69	METALLWAREN, A.N.G.	31,89	0,83122	104,8	104,6	107,4	107,7	+ 3,0	+ 0,3
53	7	MASCHINENBAUERZ., ELEKTROTECHNISCHE ERZEUGNISSE U. FAHRZ.	460,43	0,84170	104,0	103,8	106,0	106,3	+ 2,3	+ 0,3
54	71	KRAFTMASCHINEN UND -AUSRÜSTUNGEN	43,86	0,80293	106,8	105,9	107,4	107,5	+ 1,5	+ 0,1
55	72	ARBEITSMASCHINEN FÜR BESONDERE ZWECKE	72,98	0,83011	107,8	107,7	110,8	110,9	+ 3,0	+ 0,1
56	73	METALLBEARBEITUNGSMASCHINEN	18,63	0,81883	111,9	111,5	114,2	114,6	+ 2,8	+ 0,4
57	74	MASCHINEN, APPARATE U. GERAETE FÜR VERSCHIEDENE ZWECKE	55,46	0,82235	106,8	106,7	109,7	110,2	+ 3,3	+ 0,5
58	75	BÜROMASCHINEN U. AUTOMATISCHE DATENVERARBEITUNGSMASCH.	27,81	0,89802	81,3	81,2	89,9	81,1	- 0,1	+ 0,2
59	76	GERÄTE FÜR DIE NACHRICHTENTECHNIK, BILD- UND TONAUF- NAHME- UND -WIEDERABGERÄTE	20,10	0,86418	96,5	96,8	98,9	98,8	- 1,0	- 0,1
60	77	ELEKTROTECHNISCHE MASCHINEN, APPARATE UND GERAETE A.N.G.	61,70	0,87193	99,2	99,0	100,8	101,1	+ 2,1	+ 0,9
61	78	STRASSENFAHRZEUGE (OHNE LUFTKISSENFAHRZEUGE)	157,96	0,82289	106,6	106,4	108,9	109,1	+ 2,5	+ 0,2
62	79	ANDERE BEFÖRDERUNGSMITTEL	2,13	0,79435	107,2	106,4	110,8	112,1	+ 5,4	+ 1,2
63	8	SONSTIGE BEARBEITETE WAREN	101,63	0,84184	104,4	104,2	106,8	106,8	+ 2,8	+ 0,3
64	81	SANIT., ANLAGEN, HEIZUNGS- U. BELEUCHTUNGSEINRICHT. A.N.G.	3,06	0,78905	106,5	106,8	108,5	108,8	+ 2,8	+ 0,3
65	82	MOBEL UND TEILE DAVON	10,99	0,83022	108,8	108,6	111,5	112,3	+ 3,4	+ 0,7
66	83	REISEARTIKEL, HANDTASCHEN UND ÄHNLICHE BEHAELTNISSE	0,99	0,83121	105,8	106,1	106,8	107,0	+ 0,8	+ 0,2
67	84	BEKLEIDUNG UND BEKLEIDUNGSZUBEHÖR	16,61	0,85752	107,5	107,2	108,2	108,3	+ 2,0	+ 0,1
68	85	SCHUHE	2,70	0,84184	100,5	100,1	101,7	101,5	+ 1,4	- 0,2
69	87	MESS-, PRÜF- U. KONTROLLINSTRUM., -APPARATE U. GERAETE	23,63	0,78316	107,8	107,5	111,0	111,2	+ 3,4	+ 0,2
70	88	FOTOG., APPARATE U. ZUBEHÖR, OPT. WAREN, UHRMACHERWAREN	10,55	0,88295	100,4	100,3	102,9	103,2	+ 2,9	+ 0,9
71	89	SONSTIGE BEARBEITETE WAREN, A.N.G.	33,30	0,87162	100,5	100,3	101,8	102,1	+ 1,8	+ 0,2
72	97	GOLD	2,97		82,1	81,8	77,1	77,5	- 5,3	+ 0,5



**2 INDEX DER AUSFUNKPREISE  
(AKTUELLE ERGEBNISSE)**

**2.5 IN ANLEHNUNG AN DAS SYSTEMATISCHE GUETERVERZEICHNIS FÜR DIE PRODUKTIONSSTATISTIK  
1985 = 100**

LFD NR.	NR. DER GRUPPE- SYSTEMATIK	GUTERGRUPPE, -ZWEIG, -KLASSE UND -ART	WÄGUNGSS- ANTEIL AM GESAMTINDEX IN PROZENT	VERKET- TUNGS- FAKTOR	1988 DURCH- SCHNITT	1988			VERÄNDERUNG MÄI 1988 GEGENÜBER MÄI APRIL 1988 1988 IN PROZENT
						MÄI	APRIL	MÄI	
1	0	ERZEUGNISSE DER LAND- UND FORSTWIRTSCHAFT, FISCHEREI	12,43	0,84945	91,7	90,5	93,6	94,6	+ 4,5 + 1,1
2	01	PFLANZLICHE ERZEUGNISSE DER LANDWIRTSCHAFT UND DER GEWERBLICHEN GÄRTNEREI DARUNTER:	6,53	0,85834	96,2	96,5	97,4	99,0	+ 2,9 + 1,8
3	011	PFLANZLICHE ERZEUGNISSE DER ALLGEMEINEN LANDWIRTSCHAFT	2,82	.	77,4	75,2	85,4	87,6	+16,5 + 2,6
4	0111	DARUNTER: GETREIDE	1,80	.	72,8	70,4	77,7	78,7	+11,8 + 1,3
5	013	ERZEUGNISSE DES DAUERKULTURBAUES	2,94	.	98,9	90,8	95,5	96,6	- 4,6 + 1,3
6	013570	DARUNTER: WEIN	1,94	0,92989	83,8	82,6	85,3	85,3	+ 3,3 -
7	02	LEBENDE TIERE UND TIERISCHE ERZEUGNISSE DER LAND- WIRTSCHAFT UND GEWERBLICHEN TIERHALTUNG	4,23	.	97,7	99,7	101,5	101,5	+ 8,3 -
8	021	LEBENDE TIERE	1,71	1,03372	98,5	95,3	101,1	103,4	+ 8,5 + 2,3
9	029	TIERISCHE ERZEUGNISSE	2,52	.	98,6	92,6	101,8	100,3	+ 8,3 - 1,5
10	0291	DARUNTER: ROHMILCH	2,06	.	103,9	99,6	108,4	106,4	+ 6,8 - 1,8
11	02/8854 OHNE 0291	NACHRICHTLICH: LEBENDE TIERE UND TIERISCHE ERZEUGNISSE DER LAND- WIRTSCHAFT UND GEWERBLICHEN TIERHALTUNG, UN- GENTRESSBARE SCHLACHTNEBENPRODUKTE; OHNE ROHMILCH	3,33	0,78502	98,7	97,0	91,0	92,8	+ 6,7 + 2,0
12	06	FORSTWIRTSCHAFTLICHE ERZEUGNISSE	1,09	1,14089	96,5	97,8	97,5	97,4	- 0,4 - 0,1
13	07	FISCHEREIERZEUGNISSE	0,58	.	99,5	99,3	99,6	101,5	+ 2,2 + 2,9
14	21	BERGBAULICHE ERZEUGNISSE DARUNTER:	18,37	0,85809	98,9	97,8	98,8	99,8	+ 2,9 + 1,5
15	211	KOHLE, BRIKETTS, KOKS	8,34	0,78893	92,9	90,6	93,0	93,4	+ 3,5 + 0,5
16	2112	DARUNTER: STEINKOHLE, STEINKOHLENBRIKETTS	4,47	.	77,8	74,8	77,5	77,4	+ 3,5 - 0,1
17	211210	STEINKOHLE	3,99	0,78299	74,7	72,2	75,5	75,8	+ 5,0 + 0,4
18	211240	STEINKOHLENBRIKETTS	0,48	0,67549	101,7	97,2	94,5	91,2	- 6,2 - 3,5
19	2118	STEINKOHLENKOKS	3,51	0,84890	98,3	96,6	98,2	99,3	+ 3,1 + 1,2
20	2112/8	NACHRICHTLICH: STEINKOHLE, STEINKOHLENBRIKETTS UND STEINKOHLENKOKS	7,98	0,78223	92,3	90,0	92,2	92,6	+ 3,3 + 0,5
21	22	MINERALÖLERZEUGNISSE DARUNTER:	9,25	0,80881	48,1	47,5	52,0	51,6	+ 8,6 - 0,8
22	2213	KRAFTSTOFFE	2,34	.	41,4	43,4	52,9	52,5	+21,0 - 0,8
23	22131/3/5	DARUNTER: MOTORENBENZIN, FLUGBENZIN, SPEZIAL- UND TESTBENZIN	1,99	0,88890	42,8	44,8	55,2	55,0	+22,8 - 0,4
24	221310	DARUNTER: MOTORENBENZIN	1,41	.	39,7	40,6	57,0	57,1	+40,6 + 0,2
25	2217	HEIZÖLE	2,85	0,77885	32,4	36,3	36,9	36,1	+ 2,3 - 2,2
26	221710	HEIZÖL, LEICHT	0,98	0,78830	25,1	36,9	38,5	37,2	+ 0,8 - 3,4
27	221760	HEIZÖL, MITTELSCHWER UND SCHWER	1,67	0,77339	30,8	34,3	36,0	35,4	+ 3,2 - 1,7
28	225	SCHMIERMITTEL UND ÄHNLICHE MINERALISCHE ÖLE	1,46	0,75612	74,5	74,3	76,0	76,2	+ 2,6 + 0,8
29	24	SPALT- UND BRUTSTOFFE	2,78	.	.	.	.	.	.
30	25	STEINE UND ERDEN, ASBESTWAREN, SCHLEIFMITTEL	9,34	0,84471	101,0	101,0	103,3	103,4	+ 2,4 + 0,1
31	251-8	STEINE UND ERDEN DARUNTER:	7,29	0,84300	99,7	99,7	102,2	102,4	+ 2,7 + 0,2
32	251	ROHE UND GEBROCHENE NATURSTEINE, UNBEARBEITETE ERDEN	1,73	.	82,9	81,3	87,1	87,7	+ 7,1 + 0,7
33	253	ZEHEMENT, BEARBEITETER KALK, GIPSERZEUGNISSE, TRANSPORTBETON	0,97	0,78808	102,9	102,3	103,2	103,2	+ 0,9 -
34	254	GROßKERAMISCHE ERZEUGNISSE DARUNTER:	3,29	0,85615	104,7	104,6	107,7	107,8	+ 3,1 + 0,1
35	2547	FEUERFESTE ERZEUGNISSE	2,57	0,83729	105,0	105,1	107,8	107,8	+ 2,6 -
36	257	ASBESTWAREN	0,72	0,78288	106,1	106,2	107,1	105,3	- 0,8 - 1,7
37	258	SCHLEIFMITTEL	1,33	0,81311	105,3	105,3	107,0	107,2	+ 1,8 + 0,2

2 INDEX DER AUSFÜHRPREISE  
(AKTUELLE ERGEBNISSE)

2.5 IN ANLEHNUNG AN DAS SYSTEMATISCHE GÜTERVERZEICHNISS FÜR DIE PRODUKTIONSSTATISTIK  
1985 = 100

LFD NR.	NR. DER GRUPPE- SYSTEMATIK	GÜTERGRUPPE, -ZWEIG, -KLASSE UND -ART	WÄGUNGSGE- SAMTINDEX IN PROMILLE	VERKE- TUNGS- FAKTOR	1988	1988	1989	VERÄNDERUNG MAI 1989 GEGENÜBER MAI 1988 IN PROZENT	
					DURCH- SCHNITT	MAI	APRIL	MAI	
38	27	EISEN UND STAHL	48,80	0,81185	89,6	87,8	88,5	100,2	+14,4 + 0,7
39	271	ERZEUGNISSE DER HOCHOFEN-, STAHL-, WARMHALZ- UND FERROLEGIERUNGSMERKE DARUNTER:	35,52	0,81058	87,9	85,9	88,4	89,3	+15,6 + 0,9
40	2714	VORGEHALZTES STAHLHALBZEUG, UNLEGIERT UND LEGIERT, WARM GEMALZT	4,84	.	81,0	80,8	88,4	88,3	+ 8,3 + 2,0
41	2715	HALZSTAHL, UNLEGIERT UND LEGIERT	20,84	.	81,9	89,5	102,7	104,0	+16,2 + 1,3
42		HALZSTAHL, UNLEGIERT (MASSENSTAHL)	15,78	.	80,8	88,3	88,7	101,3	+13,4 + 1,6
43		HALZSTAHL, LEGIERT (EDELSTAHL)	4,86	0,87845	85,0	80,0	112,5	112,8	+25,3 + 0,3
44	271522/7	FORMSTAHL UND STABSTAHL	3,86	0,87059	82,4	78,9	82,3	82,7	+16,0 + 0,4
45	271522	FORMSTAHL (EINSCHL. BREITFLANSCHTRÄGER)	1,62	.	82,1	78,0	84,2	84,6	+18,7 + 0,4
46	271527	STABSTAHL	2,24	0,88908	82,6	80,5	80,9	81,4	+13,5 + 0,6
47	27153	HALZDRAHT	1,93	0,83897	89,3	88,7	88,3	100,0	+11,5 + 1,7
48	27155	BLECHE, WARM UND KALT GEMALZT, AB 800 MM BREITE	10,25	0,82708	86,9	88,3	111,1	112,8	+21,0 + 1,8
49	271551/4	GROB- UND MITTELBLECHE AB 3 MM DICKE	4,15	0,79838	82,3	88,2	102,8	104,0	+16,6 + 1,2
50	271555/6	FEINBLECHE UNTER 3 MM DICKE	6,10	0,84883	100,1	85,0	116,7	118,9	+23,9 + 1,9
51	2716	WEITERVERARBEITET HALZSTAHL, UNLEGIERT UND LEGIERT	5,45	0,72489	82,1	81,1	88,7	80,5	+11,6 + 2,0
52	2719	SCHROTT	2,41	0,85484	87,2	83,3	86,4	82,2	+28,9 - 4,9
53	273	ERZEUGNISSE DER STAHLROHRMERKE	12,19	0,82452	89,7	82,1	102,2	102,7	+11,5 + 0,5
54	274	ERZEUGNISSE, UNLEGIERT UND LEGIERT, DER SCHMIEDE-, PRESS- UND HAMMERMERKE	1,09	0,83277	87,2	84,4	104,2	104,1	+10,3 - 0,1
56	28	NE-METALLE UND -METALLHALBZEUG (EINSCHL. EDELMETALLEN UND DEREN HALBZEUG)	23,51	0,88754	87,1	84,7	110,5	108,3	+15,4 - 1,1
56	281	NE-METALLE UND EDELMETALLE, ROH	8,85	.	80,0	88,8	87,7	87,7	+ 8,9 -
57	2811	DARUNTER:							
58	2813	ALUMINIUM UND -LEGIERUNGEN	2,21	.	113,1	113,2	118,8	121,4	+ 7,2 + 2,4
59	2817	SCHWERMETALLE UND DEREN LEGIERUNGEN	2,88	.	80,5	78,1	101,4	100,3	+25,8 - 1,1
60	2817	EDELMETALLE	3,51	.	81,8	81,2	78,0	78,1	- 3,8 + 0,1
60	284	-NE-METALLHALBZEUG UND EDELMETALLHALBZEUG	13,20	0,88313	101,9	88,5	117,9	115,5	+17,3 - 2,0
61	2843	DARUNTER:							
62	2849	HALBZEUG AUS KUPFER UND KUPFERLEGIERUNGEN	5,60	0,85539	102,9	87,4	122,0	117,0	+20,1 - 4,1
63	287	EDELMETALLHALBZEUG	0,88	.	88,5	88,0	88,9	88,5	+ 1,5 - 0,4
63	287	BEARBEITUNGSRESTSTOFFE UND SCHROTT AUS NE-METALLEN, METALLHALTIGE ASCHEN	1,58	.	86,1	85,2	121,1	123,2	+28,4 + 1,7
64	29	GLASSEREIERZEUGNISSE	2,89	0,85220	100,7	101,1	103,7	104,4	+ 3,3 + 0,7
65	291	DARUNTER:							
65	291	EISEN-, STAHL- UND TEMPERBUSS	2,32	0,83745	101,8	102,3	103,5	103,9	+ 1,6 + 0,4
66	30	ERZEUGNISSE DER ZIEHGERÄTE UND KALTHALZMERKE UND DER STAHLVERFORMUNG	14,08	0,85481	88,7	88,9	101,3	101,7	+ 3,5 + 0,4
67	301	ERZEUGNISSE DER ZIEHGERÄTE UND KALTHALZMERKE	6,58	0,82845	84,6	84,1	87,3	88,1	+ 4,3 + 0,3
68	3011	KALTHALZMERKE- UND ZIEHGERÄT-ERZEUGNISSE (OHNE DRAHT)	3,42	0,80897	84,7	84,1	88,5	88,8	+ 5,0 + 0,3
69	3015/7	KALTBEZOGENER DRAHT UND DRAHTERZEUGNISSE	3,14	0,84747	84,6	84,2	87,0	87,4	+ 3,4 + 0,4
70	302	ERZEUGNISSE DER STAHLVERFORMUNG	7,50	0,88510	102,3	102,0	104,3	104,8	+ 2,7 + 0,5
71	3021-3	DARUNTER:							
72	3025	GESENKSCHMIEDESTÜCKE, FREIFORMSCHMIEDESTÜCKE BIS 125 KG RONGEWICHT; PRESS-, ZIEH- UND STANZTEILE SOWIE FEDERN AUS STAHL	3,39	0,87890	102,8	102,8	104,7	105,5	+ 2,8 + 0,8
72	3025	SCHRAUBEN, BOLZEN UND MUTTERN	2,33	.	100,5	100,3	103,8	103,8	+ 3,5 -
73	31	STAHLBAUERZEUGNISSE UND SCHIENENFAHRZEUGE	7,89	0,81024	106,6	105,0	108,6	109,2	+ 4,0 + 0,6
74	311	DARUNTER:							
75	315	STAHL- UND LEICHTMETALLKONSTRUKTIONEN	3,61	0,82119	102,8	102,1	104,8	104,8	+ 2,6 -
75	315	DAMPFKESSEL, BEHÄLTER UND ROHRLEITUNGEN	2,68	0,81524	106,0	107,6	111,5	112,0	+ 4,1 + 0,4

2 INDEX DER AUSFÜHRPREISE  
(AKTUELLE ERGEBNISSE)

2.6 IN ANLEHNUNG AN DAS SYSTEMATISCHE GÜTERVERZEICHNIS FÜR DIE PRODUKTIONSSTATISTIK  
1985 = 100

LFD NR.	NR. DER GR-SYSTEMATIK	GÜTERGRUPPE, -ZWEIG, -KLASSE UND -ART	WÄGUNGSGESAMTINDEX AM ANTEIL IN PROZENT	VERKEHRSGESAMTINDEX AM ANTEIL IN PROZENT	1988 DURCHSCHNITT	1989			VERÄNDERUNG 1989 GEGENÜBER 1988	
						MAI	APRIL	MAI	MAI 1989	APRIL 1989
76	82	MASCHINENBAUERZEUGNISSE (EINSCHL. ACKERSCHLEPPER) DARUNTER:	156,12	0,82904	106,1	108,0	111,1	111,4	+ 3,1	+ 0,3
77	3211/2	METALLBEARBEITUNGSMASCHINEN	14,30	0,80683	112,7	113,0	115,8	116,4	+ 3,0	+ 0,5
78	3211	METALLBEARBEITUNGSMASCHINEN DER SPANABHEBENDEN FORMUNG DARUNTER:	8,40	0,80263	113,4	113,4	117,0	117,5	+ 3,6	+ 0,4
79	32112/3	DREHMASCHINEN, REVOLVERDREHMASCHINEN UND DREHAUTOMATEN	2,35	0,78240	114,9	114,9	118,7	118,7	+ 3,8	-
80	32116	FRAESMASCHINEN, WAAGRECHT-BOHR- UND -FRAESMASCHINEN	1,89	0,81099	109,0	109,5	111,2	111,9	+ 1,6	+ 0,1
81	32117	SCHLEIF-, LAEPF- UND POLIERMASCHINEN	2,25	0,81099	115,3	114,9	120,3	120,8	+ 5,1	+ 0,4
82	3212	METALLBEARBEITUNGSMASCHINEN DER SPANLOSEN FORMUNG DARUNTER:	4,90	0,81551	111,2	112,1	113,6	114,9	+ 2,0	+ 0,6
83	32122/3	PRESSEN FÜR DIE METALLBEARBEITUNG	0,71	0,78881	113,2	113,6	116,2	116,2	+ 2,3	-
84	32124	BLECHBEARBEITUNGSMASCHINEN	1,01	0,78881	112,5	114,7	114,2	116,4	+ 1,5	+ 1,9
85	3215	STREICHMASCHINEN	0,76	0,86211	118,7	118,8	123,1	123,1	+ 3,6	-
86	3216	PRUEFMASCHINEN	0,81	0,81178	113,5	112,8	118,0	118,0	+ 4,8	-
87	3217	HOLZBE- UND -VERARBEITUNGSMASCHINEN	3,81	0,81780	108,7	108,0	114,0	113,8	+ 4,4	- 0,2
88	3218	MASCHINEN- UND PRAEZISIONSWERKZEUGE FÜR DIE METALLBEARBEITUNG SCHWEISSGERÄTE UND -MASCHINEN	3,41	0,80683	113,1	112,9	114,0	115,5	+ 2,3	+ 1,8
89	3219	VERBRENNUNGSMOTOREN MIT SELBSTZÜNDUNG (DIESELMOTOREN)	3,46	0,80713	106,3	106,0	108,5	108,8	+ 3,4	+ 0,1
90	3223	KOMPRESSOREN UND VAKUUMPUMPEN, DRUCKLUFTGERÄTE UND BREMSEN	3,79	0,84615	107,5	107,1	111,4	112,0	+ 4,8	+ 0,5
91	323101/	KOMPRESSOREN (VERDICHTER) UND VAKUUMPUMPEN SOWIE ZUBEHÖR,	2,91	0,84615	106,8	106,6	110,0	111,1	+ 4,2	+ 1,0
92	32311-8	EINZEL- UND ERSATZTEILE	0,88	0,84615	106,8	106,6	110,0	111,1	+ 4,2	+ 1,0
93	32314/8	DRUCKLUFTGERÄTE ; DRUCKLUFTSYSTEME ZUR BETÄTIGUNG VON BREMSEN FÜR SCHIENENFAHRZEUGE	0,88	0,84615	106,8	106,6	110,0	111,1	+ 4,2	+ 1,0
94	3232	LUFTTECHNISCHE EINZELAPPARATE UND ANLAGEN	8,88	0,81126	106,6	106,4	108,1	108,1	+ 1,6	-
95	3233	GEWERBLICHE KÜHLMEBEL UND -GERÄTE, KÄLTEMASCHINEN UND ANLAGEN	1,59	0,86208	102,6	101,6	105,0	106,1	+ 3,4	+ 0,1
96	3234	FLÜSSIGKEITSPUMPEN	4,80	0,82758	107,4	107,2	110,1	110,5	+ 3,1	+ 0,4
97	3235	MASCHINEN FÜR DIE BE- UND VERARBEITUNG VON KAUTSCHUK UND KUNSTSTOFF DARUNTER:	8,45	0,80433	111,4	111,3	116,0	116,1	+ 4,3	+ 0,1
98	323545	SPRITZGIESSMASCHINEN	1,40	0,80433	114,3	114,7	123,0	123,1	+ 7,3	+ 0,1
99	3236	BAUMASCHINEN DARUNTER:	7,84	0,87290	106,4	106,7	108,1	108,3	+ 2,4	+ 0,2
100	323609	ZUBEHÖR, EINZEL- UND ERSATZTEILE FÜR BAUMASCHINEN	2,48	0,87290	107,8	108,2	112,0	110,9	+ 2,5	- 1,0
101	32366	BÄNDER	1,87	0,87290	105,5	105,9	108,9	108,1	+ 2,1	+ 1,7
102	32367	STRASSENBAUMASCHINEN	1,18	0,87290	103,9	104,2	106,1	105,9	+ 1,8	+ 0,8
103	32368	ERDBAUERÄTE	1,62	0,87290	106,7	107,4	107,9	107,9	+ 0,6	-
104	3237	BAUSTOFF-, KERAMIK- UND GLASMASCHINEN	2,89	0,82023	106,9	106,8	108,3	108,7	+ 2,0	+ 0,4
105	3238	TROCKNUNGSANLAGEN UND -MASCHINEN	1,88	0,87046	112,2	111,3	119,1	119,3	+ 7,2	+ 0,2
106	3241	LANDMASCHINEN DARUNTER:	4,67	0,85274	104,1	103,8	106,7	106,7	+ 1,8	-
107	32415/6	MASCHINEN UND GERÄTE FÜR DIE ERNTE	2,48	0,85274	104,3	103,8	106,8	106,8	+ 1,7	-
108	3244	ACKERSCHLEPPER	8,88	0,80422	104,2	104,2	108,3	108,6	+ 2,3	+ 0,3
109	3245	NAHRUNGSMITTELMASCHINEN	2,33	0,78251	108,0	108,2	112,9	113,9	+ 4,9	+ 0,9
110	3246	MASCHINEN FÜR VERWANDTE GEBIETE DER NAHRUNGSMITTELHERSTELLUNG	3,53	0,78251	106,0	106,8	109,0	109,2	+ 3,2	+ 0,2
111	3247	VERPACKUNGSMASCHINEN (OHNE EINZEL- UND ERSATZTEILE)	3,29	0,78251	113,4	113,6	117,3	117,8	+ 3,7	+ 0,4
112	3251	EINZELAPPARATE UND -MASCHINEN FÜR DIE CHEMISCHE UND VERWANDTE INDUSTRIE	5,86	0,78532	106,5	106,2	108,9	108,5	+ 3,1	+ 0,6
113	3254	MASCHINEN UND EINRICHTUNGEN FÜR DEN BERGBAU	2,27	0,83631	107,8	107,9	110,0	110,2	+ 2,1	+ 0,2
114	3255-9	KRANE, HEBEZEUGE UND FÖRDERMITTEL DARUNTER:	8,97	0,86837	110,9	110,8	114,4	115,1	+ 3,9	+ 0,6
115	3255	KRANE	2,25	0,86891	109,8	109,5	112,5	113,7	+ 3,8	+ 1,1
116	3256	SERIENHEBEZEUGE	0,89	0,86891	109,8	110,0	112,4	112,4	+ 2,2	-
117	3257	FLURFÖRDERZEUGE	1,88	0,86891	110,5	110,1	114,4	114,4	+ 3,9	-
118	3258	STETIGFÖRDERER	2,08	0,82736	110,2	110,3	111,0	112,9	+ 2,4	+ 1,7
119	3261	PAPIER- UND DRUCKEREIMASCHINEN	12,43	0,83080	108,9	108,5	112,1	112,0	+ 3,2	- 0,1
120	32611-5	PAPIERMASCHINEN DARUNTER:	4,55	0,77540	108,3	109,5	115,3	115,3	+ 5,3	-
121	32614	SCHNEIDEMASCHINEN UND MASCHINEN FÜR DIE BUCHBINDEREI	2,25	0,87294	111,9	111,8	119,5	119,5	+ 8,9	-
122	32618/9	DRUCKEREIMASCHINEN DARUNTER:	7,89	0,87294	108,7	107,9	110,2	110,2	+ 2,1	-
123	326185	BOGENDRUCKMASCHINEN FÜR DEN OFFSETDRUCK	3,74	0,87294	112,3	111,2	114,8	114,8	+ 3,2	-
124	3264	WAAGEN (OHNE PRAEZISIONS-, PERSONEN- UND HAUSHALTSWAAGEN)	0,70	0,81085	102,7	102,5	106,7	106,7	+ 3,1	-
125	3265/6	TEXTILMASCHINEN UND DEREN ZUBEHÖRTEILE	9,36	0,82902	108,8	108,8	111,1	111,3	+ 2,3	+ 0,2
126	3265	TEXTILMASCHINEN DARUNTER:	5,48	0,82134	108,8	109,0	111,7	111,7	+ 2,5	-
127	32651/2	SPINNMASCHINEN EINSCHL. AUF- UND VORBEREITUNGSMASCHINEN	2,47	0,80772	107,9	108,0	111,2	111,2	+ 3,0	-
128	32654/5	WEBMASCHINEN EINSCHL. AUF- UND VORBEREITUNGSMASCHINEN	1,27	0,83056	111,2	111,9	115,1	115,1	+ 2,9	-
129	32656/7	TEXTILVEREDLUNGS- UND FILZHERSTELLUNGSMASCHINEN	1,16	0,88329	104,5	104,5	106,1	106,1	+ 0,6	-
130	32659	STRICK- UND WIRKMASCHINEN	1,58	0,79051	111,6	111,6	114,7	114,7	+ 2,9	-
131	3266	ZUBEHÖRTEILE FÜR TEXTILMASCHINEN	2,88	0,84179	108,7	108,2	109,6	110,5	+ 2,1	+ 0,8
132	3267	NAEMMASCHINEN	1,79	0,79818	107,3	107,4	110,0	110,0	+ 2,4	-
133	3268	HAESCHEREI- UND VERWANDTE MASCHINEN FÜR GEWERBLICHE ZWISCHEN	0,58	0,78216	106,5	106,8	109,6	110,4	+ 3,4	+ 0,7
134	3269	MASCHINEN FÜR DIE LEDER- UND SCHUHMHERSTELLUNG	0,53	0,84437	108,7	108,8	115,7	115,7	+ 6,3	-

2 INDEX DER AUSFÜHRPREISE  
(AKTUELLE ERGEBNISSE)

2.5 IN ANLEHNUNG AN DAS SYSTEMATISCHE GÜTERVERZEICHNIS FÜR DIE PRODUKTIONSSTATISTIK  
1986 = 100

LFD.	NR. DER GRUPPE- SYSTEMATIK	GÜTERGRUPPE, -ZWEIG, -KLASSE UND -ART	HAUPTGRUPPE- ANTEIL AM GESAMTINDEX IN PROMILLE	VERKEHR- TUNGS- FAKTOR	1988 DURCH- SCHNITT	1989			VERÄNDERUNG MÄI 1989 GEGENÜBER MÄI 1988 IN PROZENT	
						MÄI	APRIL	MÄI	MÄI 1989 GEGENÜBER MÄI 1988 IN PROZENT	APRIL 1989 GEGENÜBER MÄI 1988 IN PROZENT
135	3272	ARMATUREN	8,51	0,80779	103,5	103,7	106,1	106,1	+ 2,3	-
136	3276	ZAHNRAEDER UND GETRIEBE	2,80	0,83276	106,8	106,7	106,8	110,6	+ 3,7	+ 1,7
137	3277	WELZLAGER	4,64	0,78532	89,1	89,1	104,3	104,3	+ 5,2	-
138	3278	KUPPLUNGEN, GLEITLAGER U. ANDERE ANTRIEBSELEMENTE, STAHLKETTEN	2,32	0,80687	106,1	106,1	108,6	108,6	+ 3,5	+ 0,2
139	33	STRASSENFAHRZEUGE (OHNE ACKERSCHLEPPER) DARUNTER:	178,41	0,81864	106,9	106,7	109,0	108,2	+ 2,3	+ 0,2
140	331	KRAFTWAGEN (EINSCHL. DEREN MOTOREN UND FAHRGESTELLEN) DARUNTER:	129,53	.	107,1	106,8	108,5	109,7	+ 2,7	+ 0,2
141	3311	PERSÖNLICHKEITENKRAFTWAGEN	104,68	0,83489	106,4	106,2	108,9	108,1	+ 2,7	+ 0,2
142	33111/2	PERSÖNLICHKEITENKRAFTWAGEN BIS 1,5 L NUTZRAUM	11,68	0,83577	105,0	104,8	106,7	106,7	+ 1,8	-
143	33113-7	PERSÖNLICHKEITENKRAFTWAGEN ÜBER 1,5 L NUTZRAUM	92,81	0,83085	106,6	106,3	108,2	108,4	+ 2,8	+ 0,2
144	3312	KOMBINATIONSKRAFTWAGEN	4,87	0,85106	107,6	107,4	110,1	110,2	+ 2,6	+ 0,1
145	3313	LIEFER- UND LASTKRAFTWAGEN	12,85	.	110,0	109,4	112,1	112,1	+ 2,6	-
146	3315	OMNIBUSSE	2,20	.	114,9	114,8	116,9	116,9	+ 1,8	-
147	3318	VERBRENUNGSMOTOREN FÜR KRAFTWAGEN	4,68	0,79445	110,1	110,2	111,4	111,8	+ 1,5	+ 0,4
148	333	ZUBEHÖR, EINZEL- UND ERSATZTEILE FÜR KRAFTWAGEN UND KRAFTWAGENMOTORE	42,84	0,78389	106,1	106,3	107,6	107,9	+ 1,5	+ 0,3
149	334	KAROSSERIEN, AUFBAUTEN UND ANHÄNGER FÜR KRAFTWAGEN UND STRASSENZUGMASCHINEN	2,25	.	109,0	108,2	106,3	106,3	+ 3,0	-
150	337	KRAFTRAEDER UND FAHRRAEDER SOWIE DEREN TEILE DARUNTER:	1,40	.	110,8	110,3	112,1	112,1	+ 1,6	-
151	3376/8	FAHRRAEDER EINSCHL. TEILE UND ZUBEHÖR	0,74	0,88189	105,6	104,9	108,5	108,5	+ 3,4	-
152	36	ELEKTROTECHNISCHE ERZEUGNISSE	108,08	0,87029	100,3	100,2	101,8	102,0	+ 1,8	+ 0,2
153	361	GERÄTE UND EINRICHTUNGEN DER ELEKTRIZITÄTSERZEUGUNG UND -UMWANDLUNG DARUNTER:	12,36	0,85590	106,6	106,5	108,3	108,2	+ 1,6	- 0,1
154	3611	ELEKTROMOTOREN UND -GENERATOREN	7,00	0,83874	108,7	108,5	111,0	111,0	+ 2,3	-
155	3612/3	TRANSFORMATOREN UND STROMRICHTER	3,46	0,88918	104,8	105,1	106,7	106,2	+ 1,0	- 0,5
156	362	GERÄTE UND EINRICHTUNGEN DER ELEKTRIZITÄTSVERTEILUNG DARUNTER:	12,78	0,84695	105,4	104,8	109,4	109,4	+ 4,4	-
157	3621	HOCHSPANNUNGSSCHALTGERÄTE UND -ANLAGEN AB 1 000 V	1,74	.	109,6	108,4	111,8	111,8	+ 3,2	+ 0,1
158	3622	NIEDERSPANNUNGSSCHALTGERÄTE UND -ANLAGEN UNTER 1 000 V	5,46	.	105,3	105,1	107,0	107,0	+ 1,8	-
159	3623	INSTALLATIONSGERÄTE BIS 1 000 V	1,83	0,85784	106,4	106,5	108,3	108,6	+ 2,8	+ 0,3
160	3628	KABEL	2,78	0,85279	104,6	102,9	116,3	116,1	+12,8	- 0,2
161	363	ELEKTRISCHE GERÄTE FÜR GEMERDE UND HAUSHALT DARUNTER:	14,08	0,87412	103,4	103,3	106,0	106,8	+ 2,4	+ 0,8
162	3631	ELEKTROMOTOREN BIS 2 KW	1,89	0,86140	103,0	103,1	105,1	105,7	+ 2,5	+ 0,8
163	3632	ELEKTROSCHWEISS- UND -LOTTGERÄTE	1,29	0,84194	107,7	107,6	109,5	109,5	+ 1,8	-
164	3634	ELEKTRISCHE INDUSTRIEÖFEN	1,00	0,75348	111,5	112,0	113,3	113,3	+ 1,2	-
165	3636	ELEKTROMOTOREN FÜR DEN HAUSHALT	2,60	0,87533	103,3	103,1	105,0	105,5	+ 2,3	+ 0,5
166	3637	ELEKTROTECHNISCHE WIRTSCHAFTSGERÄTE FÜR HAUSHALT UND GEMERDE	3,36	0,89417	102,3	101,9	104,2	104,7	+ 2,7	+ 0,5
167	3638	ELEKTRISCHE HAUSHALTSKÜHLGERÄTE	1,52	0,82110	98,9	98,7	100,4	101,0	+ 2,3	+ 0,6
168	3639	ELEKTRISCHE HAUSHALTSMASCHINEN UND -GERÄTE	1,81	0,87864	104,0	104,1	104,3	104,8	+ 0,8	-
169	364	ELEKTRISCHE LEUCHTEN UND LAMPEN	3,68	0,85417	102,4	102,7	104,2	104,2	+ 1,5	-
170	3641	ELEKTRISCHE LEUCHTEN	1,91	0,77063	108,5	108,0	112,8	112,8	+ 3,5	-
171	3644	ELEKTRISCHE GLÜHLAMPEN	0,70	1,02788	94,8	94,7	99,8	99,8	- 1,0	-
172	3647	ENTLADUNGSLAMPEN	1,07	0,81423	86,4	86,6	86,5	86,7	- 0,8	+ 0,2
173	365	NACHRICHTENTECHNISCHE GERÄTE UND EINRICHTUNGEN	8,26	0,83726	100,7	101,3	99,8	99,8	- 1,5	-
174	3651	GERÄTE UND EINRICHTUNGEN DER DRAHTNACHRICHTENTECHNIK	4,83	.	101,5	101,8	100,3	100,3	- 1,6	-
175	3653	GERÄTE UND EINRICHTUNGEN DER FUNKNACHRICHTENTECHNIK	3,78	.	99,8	100,5	99,2	99,2	- 1,3	-
176	366	RUNDUNK-, FERNSEH-, PHONOTECHNISCHE GERÄTE UND EINRICHTUNGEN U.Ä. DARUNTER:	27,58	0,98180	89,6	89,7	89,3	89,4	- 0,3	+ 0,1
177	3661	RUNDUNK- UND FERNSEHMPFANGSGERÄTE	7,35	0,89109	95,0	86,2	94,4	94,1	- 1,2	- 0,3
178	36611-6	RUNDUNKMPFANGSGERÄTE	1,33	0,81744	95,6	85,5	96,3	96,5	+ 1,0	+ 0,2
179	36617	FERNSEHMPFANGSGERÄTE	3,66	1,10596	89,1	89,6	87,2	86,7	- 3,2	- 0,6
180	3663	PHONOTECHNISCHE GERÄTE	6,20	0,83209	92,2	82,1	82,2	82,3	+ 0,2	+ 0,1
181	3665	ELEKTROPHONEN, PIEZOELEKTRISCHE BAUELEMENTE, DISKRETE HALBLEITER	8,00	0,98405	74,6	74,5	78,0	78,6	- 1,2	+ 0,8
182	3667	BAUELEMENTE DER ELEKTRONISCHEN SCHALTUNGSTECHNIK	6,03	0,90843	100,5	100,6	101,7	101,7	+ 1,1	-
183	367	ELEKTRISCHE MESS-, PRÜF-, REGEL-, STEUERUNGSGERÄTE UND -EINRICHTUNGEN DARUNTER:	15,30	0,75869	106,0	105,8	108,3	108,4	+ 3,4	+ 0,1
184	3672/4	ELEKTRISCHE UND ELEKTRONISCHE MESSGERÄTE	9,37	.	105,0	104,9	108,8	108,1	+ 4,0	+ 0,2
185	3677	ELEKTRISCHE REGEL- UND STEUERUNGSGERÄTE UND -EINRICHTUNGEN	4,01	.	106,6	106,6	108,7	108,7	+ 2,0	-
186	368	ANDERE ELEKTROTECHNISCHE ERZEUGNISSE DARUNTER:	12,06	0,81788	100,9	100,8	102,8	103,2	+ 2,4	+ 0,4
187	3681	ELEKTROMEDIZINISCHE GERÄTE UND EINRICHTUNGEN	4,95	0,80968	95,3	94,9	95,4	96,3	+ 1,5	+ 0,9
188	3686	ELEKTRISCHE AUSRÜSTUNGEN FÜR KRAFTFAHRZEUGE UND VERBRENUNGSMOTOREN	4,94	0,81883	107,9	107,9	111,2	111,2	+ 3,1	-

**2 INDEX DER AUSFÜHRPREISE  
(AKTUELLE ERGEBNISSE)**

2.5 IN ANLEHNUNG AN DAS SYSTEMATISCHE GÜTERVERZEICHNIS FÜR DIE PRODUKTIONSSTATISTIK  
1986 = 100

LFD NR.	NR. DER GRUPPE- SYSTEMATIK	GÜTERGRUPPE, -ZWEIG, -KLASSE UND -ART	MAESSINGS- ANTEIL AM GESAMTINDEX IN PROZENT	VERKET- TUNGS- FAKTOR	1988 DURCH- SCHNITT	1988			VERÄNDERUNG MAI 1988 GEGENÜBER MAI 1987 IN PROZENT	
						MAI	APRIL	MAI	MAI 1988	APRIL 1988
188	37	FEINMECHANISCHE UND OPTISCHE ERZEUGNISSE; UHREN	20,28	0,85826	106,3	106,1	108,1	109,4	+ 3,1	+ 0,3
190	371-6	FEINMECHANISCHE UND OPTISCHE ERZEUGNISSE	18,23	0,85000	107,0	106,8	110,0	110,3	+ 3,3	+ 0,3
191	371	OPTISCHE ERZEUGNISSE	4,68	0,83264	105,8	105,3	110,3	110,7	+ 5,1	+ 0,4
192	3711	ERZEUGNISSE DER AUGENOPTIK	1,64	.	103,6	102,5	110,6	110,6	+ 6,9	-
193	3713-8	OPTISCHE INSTRUMENTE	3,04	.	107,0	106,2	110,1	110,8	+ 4,3	+ 0,6
194	372	FOTO-, PROJEKTIONS- UND KINOTECHNISCHE GERAETE	4,79	0,91843	105,4	105,4	107,6	107,8	+ 2,4	+ 0,3
195	3721	FOTOGERAETE	1,89	.	104,6	104,8	106,3	106,3	+ 1,4	-
196	3725	PROJEKTIONS- UND KINOGERAETE	1,42	.	105,1	106,4	108,3	108,3	+ 2,8	-
197	3729	GERAETE FÜR FOTO- UND KINEMATOGRAFISCHE LABORATORIEN, ZUBEHÖR, EINZEL- UND ERSATZTEILE FÜR FOTO-, PROJEKTIONS- UND KINOGERAETE	1,48	.	105,7	106,2	108,6	109,8	+ 3,2	+ 0,9
198	376	FEINMECHANISCHE ERZEUGNISSE	4,31	0,81182	108,9	108,7	111,2	111,4	+ 2,5	+ 0,2
199	3764	DARUNTER: FEINMECHANISCHE BETRIEBSMESS- UND REBELGERAETE	2,79	0,80464	108,6	108,8	110,6	110,8	+ 1,8	-
200	378	MEDIZINMECHANISCHE ERZEUGNISSE	4,05	0,81758	108,2	107,9	111,3	111,6	+ 3,4	+ 0,3
201	3783	DARUNTER: ÄRZTLICHE, ZAHNÄRZTLICHE UND TIERÄRZTLICHE INSTRUMENTE	1,80	.	115,2	114,8	116,4	116,7	+ 1,7	+ 0,3
202	377	UHREN	2,05	0,83110	100,0	100,0	100,5	100,7	+ 0,7	+ 0,2
203	38	EISEN-, BLECH- UND METALLWAREN	28,59	0,82441	104,6	104,5	107,5	107,7	+ 3,1	+ 0,2
204	381	HAUPTWAFFEN UND DEREN MUNITION	0,58	0,82834	106,5	106,8	108,7	108,7	+ 1,8	-
205	382	WERKZEUGE	4,96	0,82980	106,2	106,4	107,9	108,4	+ 1,9	+ 0,5
206	3827	DARUNTER: MONTAGE- UND SONDERWERKZEUGE	1,03	0,81743	106,6	106,6	112,6	113,2	+ 6,2	+ 0,5
207	3828	HARTMETALL UND HARTMETALLWERKZEUGE, DIAMANTWERKZEUGE	1,81	.	106,2	106,2	108,1	108,2	-	+ 0,1
208	383	HEIZ- UND KOCHGERAETE	1,30	0,86012	109,2	109,0	110,9	111,0	+ 1,8	+ 0,1
209	384	BLECHWAREN, BLECHKONSTRUKTIONEN UND FEINSTBLECHPACKUNGEN	9,22	0,82387	106,5	106,4	107,9	108,3	+ 2,8	+ 0,4
210	3842	DARUNTER: GERAETE UND BEDARFSARTIKEL AUS STAHLBLECH FÜR HAUSHIRTSCHAFT, GEMERBE UND VERKEHR	1,10	0,85052	101,5	100,8	106,3	106,8	+ 6,0	+ 0,3
211	3843	ERZEUGNISSE AUS STAHLBLECH FÜR DEN ZENTRAL- HEIZUNGS- UND ANDEREN BAUBEDARF, BLECHKONSTRUKTIONEN	1,46	.	103,9	103,8	106,3	107,0	+ 3,3	+ 0,7
212	3845	MOBEL AUS STAHL UND NE-METALLROHREN SONSTIGE -PROFILIEN	3,12	0,84889	106,0	106,2	107,6	108,0	+ 1,7	+ 0,4
213	3846	GERAETE UND BEDARFSARTIKEL AUS NE-METALLBLECH FÜR HAUSHIRTSCHAFT, GEMERBE UND VERKEHR	1,58	.	106,6	108,4	112,2	112,5	+ 2,8	+ 0,3
214	385	SCHLOSSESSER UND BESCHLÄSSE	3,89	0,77787	110,6	110,6	118,9	117,2	+ 6,0	+ 0,3
215	3853	DARUNTER: MOBEL- UND ZIERBESCHLÄSSE	0,98	.	112,4	112,5	120,6	122,0	+ 8,4	+ 1,2
216	3857	BAUBESCHLÄSSE	1,06	.	108,3	108,7	118,0	116,0	+ 5,7	-
217	387	SCHNEIDWAREN UND BESTECKE	1,47	0,84747	106,4	106,0	107,6	108,1	+ 2,0	+ 0,5
218	3871	DARUNTER: SCHNEIDWAREN	1,28	0,85482	105,1	105,6	106,9	106,4	+ 0,8	+ 0,5
219	388	METALLWAREN UND METALLKURZWAREN	7,27	0,83087	98,1	97,4	101,1	100,8	+ 3,5	- 0,3
220	3882	DARUNTER: TAFELBESCHÜTT, BALANTERIEWAREN U.Ä. METALLWAREN FÜR DEN HAUSGEBRAUCH	0,76	.	106,1	106,4	107,5	108,6	+ 2,1	+ 1,0
221	3885	DÜSEN, BAENDER, METALLFOLIEN, METALLPULVER, DOSEN, TUBEN UND KAPSELN	3,56	0,81878	92,3	91,9	95,9	95,1	+ 4,2	- 0,8
222	3887	METALLKURZWAREN	1,14	0,81803	105,2	105,5	108,9	109,1	+ 3,4	+ 0,2
223	39	MUSIKINSTRUMENTE, SPIELWAREN, SPORTGERAETE, SCHMUCK, BELICHTETE FILME, FUELLHALTER U.Ä. 1)	8,44	0,86422	97,4	96,9	98,6	98,8	+ 3,0	+ 0,2
224	391/2	DARUNTER: MUSIKINSTRUMENTE	0,89	0,78274	111,1	111,2	115,3	115,3	+ 3,7	-
225	391-7	SPIELWAREN	1,91	0,76802	105,5	105,9	108,2	108,2	+ 3,7	-
226	394	TURN- UND SPORTGERAETE	0,85	.	104,4	104,4	107,4	107,4	+ 2,9	-
227	3982	FUELLER, FUELLHALTER, KUGELSCHREIBER U.Ä. SCHREIBGERAETE AUS ALLEN WERKSTOFFEN	1,17	0,86213	101,7	102,2	104,5	104,7	+ 2,4	+ 0,2

FUSSNOTEN SIEHE LETZTE SEITE

2 INDEX DER AUSFUHRPREISE  
(AKTUELLE ERGEBNISSE)

2.5 IN ANLEHNUNG AN DAS SYSTEMATISCHE QUETERVERZEICHNIS FUER DIE PRODUKTIONSSTATISTIK  
1985 = 100

LFD NR.	NR. DER GR- SYSTE- MATIK	QUETERGRUPPE, -ZWEIG, -KLASSE UND -ART	WÄGUNG- ANTEIL AM GESAMTINDEX IN PROMILLE	VERKET- TUNGS- FAKTOR	1988 DURCH- SCHNITT	1989			VERÄNDERUNG MAI 1989 GEGENÜBER MAI 1988 IN PROZENT	
						MAI	APRIL	MAI	MAI 1989 GEGENÜBER MAI 1988 IN PROZENT	APRIL 1989 GEGENÜBER MAI 1988 IN PROZENT
229	4	CHEMISCHE ERZEUGNISSE	148,01	0,84503	94,1	93,5	96,9	97,0	+ 3,7	+ 0,1
229	41	ANORGANISCHE GRUNDSTOFFE UND CHEMIKALIEN DARUNTER:	10,80	0,82984	96,5	95,9	98,2	98,5	+ 3,0	+ 0,9
230	414	ANORGANISCHE BASEN SOWIE METALLOXIDE, -HYDROXIDE UND -PEROXIDE	2,71	.	87,7	86,8	92,3	92,3	+ 6,3	-
231	415	METALLSALZE UND -PERSALZE DER ANORGANISCHE SÄUREN	3,84	.	96,1	95,9	96,2	96,4	+ 1,3	+ 0,2
232	42	ORGANISCHE GRUNDSTOFFE UND CHEMIKALIEN DARUNTER:	41,10	0,83082	87,9	86,3	92,2	91,9	+ 6,5	- 0,3
233	422	KOHLENWASSERSTOFFE, CHEMISCH EINHEITLICH U. Ä.	6,10	.	88,2	88,7	88,9	88,6	- 0,1	- 2,6
234	423	ALKOHOLE U. Ä.	3,81	.	70,9	66,2	80,4	80,4	+21,5	-
235	425	ÄTHER, ALKOHOL- UND ÄTHERPEROXIDE, EPOXIDE, ACETALE U. Ä.	3,19	.	90,6	89,4	100,0	100,9	+12,2	+ 0,9
236	426	SÄUREN U. Ä.	6,89	.	82,4	80,4	87,5	87,3	+ 8,6	- 0,2
237	4261	DARUNTER:								
238	4261	EINBASIGE SÄUREN	3,19	.	83,9	81,4	83,2	83,2	+ 2,2	-
239	427	VERBINDUNGEN MIT STICKSTOFFFUNKTIONEN	8,87	.	98,9	99,5	101,9	101,9	+ 2,4	-
239	429	ORGANISCH-ANORGANISCHE VERBINDUNGEN UND SONSTIGE ORGANISCHE VORPRODUKTE, GRUNDSTOFFE UND CHEMIKALIEN DARUNTER:	9,72	.	89,6	87,8	93,7	93,8	+ 6,8	+ 0,1
240	4291	ORGANISCH-ANORGANISCHE VERBINDUNGEN UND HETEROCYCLISCHE VERBINDUNGEN	6,20	.	95,5	94,9	97,6	97,8	+ 3,1	+ 0,2
241	43	DUENGEMITTEL, PFLANZENBEHANDLUNGS- UND SCHÄDLINGS- BEKÄMPFUNGSMITTEL	6,37	0,87354	91,4	90,6	92,2	93,2	+ 2,9	+ 1,1
242	431	DUENGEMITTEL	1,75	0,77833	80,7	80,1	81,8	83,1	+ 3,7	+ 1,6
243	434	PFLANZENBEHANDLUNGS- UND SCHÄDLINGSBEKÄMPFUNGSMITTEL	4,62	.	95,4	94,6	96,2	97,0	+ 2,5	+ 0,9
244	44	KUNSTSTOFFE UND SYNTHETISCHER KAUTSCHUK	28,57	0,86782	95,9	95,8	98,2	99,0	+ 3,6	- 0,2
245	441	KUNSTSTOFFE	24,55	0,87647	96,7	96,3	100,3	100,0	+ 3,8	- 0,3
246	4412	KONDENSATIONS-, POLYKONDENSATIONS- UND POLYADDITONSPRODUKTE	9,55	0,88889	93,1	93,1	95,7	96,1	+ 3,2	+ 0,4
247	4414	POLYMERISATIONS- UND MISCHPOLYMERISATIONSPRODUKTE	12,82	0,87614	99,4	98,9	104,2	103,3	+ 4,4	- 0,9
248	4417/9	SONSTIGE KUNSTSTOFFE	2,07	0,82917	96,1	95,9	97,0	97,7	+ 1,9	+ 0,7
249	445	SYNTHETISCHER KAUTSCHUK	2,02	.	96,7	97,1	96,5	96,5	- 0,7	-
250	45	CHEMIEFASERN	5,81	0,80891	90,8	91,2	95,4	96,8	+ 6,3	+ 1,6
251	451	ZELLULOSEFASERN UND FÄDEN	1,28	0,71891	97,7	98,5	107,9	107,7	+11,8	+ 0,4
252	455	SYNTHETISCHE FASERN UND FÄDEN	4,55	0,82119	89,9	88,7	92,1	99,9	+ 4,7	+ 2,0
253	46	FARBSTOFFE, FARBEN, LÄCKE UND VERWANDTE ERZEUGNISSE	13,54	0,81083	104,4	103,6	107,0	106,0	+ 4,2	+ 0,9
254	461	ANORGANISCHE PIGMENTE UND ORGANISCHE FARBSTOFFE	8,83	.	106,8	105,9	108,4	110,5	+ 4,3	+ 1,0
255	4612	ANORGANISCHE PIGMENTE	3,24	.	111,6	110,0	117,5	120,9	+ 9,9	+ 2,9
256	4617	ORGANISCHE FARBSTOFFE	5,59	.	104,0	109,5	104,6	104,5	+ 1,0	- 0,1
257	464	ANSTRICHSTOFFE UND VERDÜNNUNGEN	2,87	.	104,7	104,8	106,6	107,8	+ 3,1	+ 1,1
258	467	ANDERE FARBEN UND VERWANDTE ERZEUGNISSE	1,84	.	92,1	90,5	96,4	96,6	+ 6,7	+ 0,2
259	47	PHARMAZEUTISCHE ERZEUGNISSE	14,31	.	100,7	100,5	101,7	102,0	+ 1,5	+ 0,3
260	471	VITAMINE UND HORMONE, ALKALOIDE UND GLYKOSIDE, ANTIBIOTIKA, ZUBEREITETE DRUGEN DARUNTER:	4,59	.	100,8	100,2	102,3	102,6	+ 2,4	+ 0,3
261	4711	VITAMINE UND HORMONE	2,04	.	95,3	95,1	96,8	97,3	+ 2,3	+ 0,5
262	474/7	HUMAN- UND VETERINÄR-PHARMAZEUTISCHE ERZEUGNISSE	8,25	.	99,9	99,5	100,8	101,1	+ 1,6	+ 0,3
263	478	SONSTIGE PHARMAZEUTISCHE ERZEUGNISSE	1,46	.	106,0	107,7	104,8	104,8	- 2,7	-
264	48	SONSTIGE CHEMISCHE ERZEUGNISSE DARUNTER:	27,51	.	97,4	97,4	99,0	99,0	+ 1,6	-
265	481	GELANTINE UND KLEBSTOFFE	1,23	.	98,4	98,0	98,5	98,8	- 0,2	+ 0,3
266	482	GERBSTOFFE, HILFSMITTEL FÜR LEDER, TEXTILIEN UND PAPIER, ORGANISCHE GRENZFLÄCHENAKTIVE STOFFE UND ZUBEREITUNGEN DARUNTER:	4,53	.	93,8	92,8	94,7	94,7	+ 2,0	-
267	4827	ORGANISCHE GRENZFLÄCHENAKTIVE STOFFE UND ZUBEREITUNGEN	2,14	.	87,0	85,2	87,4	87,4	+ 2,6	-
268	483	ANDERE HILFSMITTEL	5,72	.	102,2	109,4	106,9	106,8	+ 3,3	- 0,1
269	4837	DARUNTER:								
270	4837	FEIN- UND LABORCHEMIKALIEN	1,08	.	103,9	103,3	106,9	106,9	+ 3,5	-
271	4852	FOTOCHEMISCHE ERZEUGNISSE UND MAGNETOGRAMMTRÄGER	6,34	.	92,8	92,6	92,8	93,3	+ 0,8	+ 0,5
272	4855	FOTOCHEMISCHE ERZEUGNISSE, NICHT BELICHTET	3,97	.	94,5	94,1	95,4	96,1	+ 2,1	+ 0,7
273	4856	UNBESPIELTE MAGNETTONBÄNDER UND MAGNETTONFILME	2,37	.	89,9	89,9	88,6	88,6	- 1,4	-
274	487	SEIFEN-, WASCH- UND REINIGUNGSMITTEL	1,15	.	96,8	95,4	100,9	99,6	+ 4,4	- 1,3
275	487	KÖRPERPFLEGEHILFEN	2,02	.	99,8	100,2	100,1	100,5	+ 0,3	+ 0,4
276	488	SELBSTKLEBBÄNDER UND CHEMISCHER BÜROBEDARF	2,01	.	98,9	98,7	100,8	100,8	+ 2,1	-
276	489	ANDERE CHEMISCHE ERZEUGNISSE	4,08	.	98,0	99,1	99,4	99,4	+ 0,3	-

2 INDEX DER AUSFÜHRPREISE  
(AKTUELLE ERGEBNISSE)

2.6 IN ANLEHNUNG AN DAS SYSTEMATISCHE GÜTERVERZEICHNIS FÜR DIE PRODUKTIONSSTATISTIK  
1985 = 100

LFD NR.	NR. DER GR-SYSTEMATIK	GÜTERGRUPPE, -ZWEIG, -KLASSE UND -ART	WÄGUNGSGRUND- ANTEIL AM GESAMTINDEX IN PROMILLE	VERKET- TUNGS- FAKTOR	1988 DURCH- SCHNITT	1989			VERÄNDERUNG	
						MAI	APRIL	MAI	MAI 1989 GEGENÜBER MAI 1988	APRIL 1989
277	50	BÜROMASCHINEN; DATENVERARBEITUNGSGERÄTE UND -EINRICHTUNGEN	25,91	0,98438	79,7	79,6	79,3	79,4	- 0,3	+ 0,1
278	501	BÜROMASCHINEN	2,96	0,99441	87,7	88,3	85,8	85,8	- 2,8	-
279	505	GERÄTE UND EINRICHTUNGEN FÜR DIE AUTOMATISCHE DATENVERARBEITUNG	23,05	0,99508	78,8	78,5	78,5	78,6	+ 0,1	+ 0,1
280	51	FEINKERAMISCHE ERZEUGNISSE	3,46	0,82215	110,5	110,7	112,3	113,6	+ 2,6	+ 1,2
281	511/ 513/4	HAUSHALTS-, WIRTSCHAFTS- UND ZIERGEGENSTÄNDE AUS PORZELLAN STEINUT UND STEINZEUG SOWIE TON- UND TÖPFERWAREN DARUNTER:	1,74	0,77088	112,4	113,1	113,2	115,9	+ 2,5	+ 2,4
282	511	HAUSHALTS-, WIRTSCHAFTS- UND ZIERGEGENSTÄNDE AUS PORZELLAN	1,30	.	112,7	113,9	113,8	117,4	+ 3,1	+ 3,2
283	515/6	SANITÄRARTIKEL, ISOLATOREN SOWIE FEINKERAMISCHE ERZEUGN. FÜR CHEMISCHE UND ANDERE TECHNISCHE ZWECKE	0,97	0,81838	112,2	111,8	115,7	115,4	+ 3,2	- 0,3
284	517	FLIESEN UND KACHELN	0,75	0,92665	108,9	104,0	106,0	106,0	+ 1,9	-
285	52	GLAS UND GLASWAREN	6,71	0,83942	106,2	105,7	107,7	107,8	+ 2,0	+ 0,1
286	521/2	FLACH- UND HOHLGLAS	4,27	0,83193	106,4	104,8	107,0	107,0	+ 2,1	-
287	521	FLACHGLAS	1,06	0,85195	114,8	114,7	118,7	116,7	+ 1,7	-
288	522	HOHLGLAS	3,22	0,82358	102,4	101,6	108,8	103,8	+ 2,2	-
289	523/4/7	VERARBEITETES UND VEREDELTES GLAS, GLASFASER DARUNTER:	2,44	0,85309	107,5	107,1	108,0	108,2	+ 2,0	+ 0,2
290	524	VEREDELTES GLAS	1,22	.	110,5	108,8	111,0	111,4	+ 1,5	+ 0,4
291	53	SCHNITTHOLZ, SPERRHOLZ UND SONSTIGES BEARBEITETES HOLZ DARUNTER:	3,31	0,94607	98,8	98,5	101,8	102,8	+ 4,4	+ 1,0
292	5316	SCHNITTHOLZ	0,94	1,06381	96,9	96,4	102,0	103,6	+ 7,5	+ 1,6
293	538	HOLZSPANPLATTEN	1,02	.	98,9	99,0	98,7	99,7	+ 0,7	+ 1,0
294	54	HOLZWAREN DARUNTER:	9,43	0,83517	108,3	109,2	112,3	113,1	+ 3,6	+ 0,7
295	542	MOBEL	6,86	.	111,4	111,3	114,8	115,8	+ 4,0	+ 0,9
296	5422	ZIMMER- UND KÜCHENMOBEL AUS HOLZ DARUNTER:	5,46	.	110,1	109,9	113,5	114,3	+ 4,0	+ 0,7
297		ZIMMERMOBEL AUS HOLZ (EINSCHL. POLSTERMOBEL)	3,38	.	107,8	107,4	110,3	111,6	+ 3,9	+ 1,2
298		KÜCHENMOBEL AUS HOLZ	1,94	.	114,2	114,0	118,9	119,9	+ 4,8	-
299	5425	BÜRO- UND SCHULMOBEL AUS HOLZ	1,40	.	118,6	118,7	120,1	121,7	+ 4,3	+ 1,3
300	55	HOLZSCHLIFF, ZELLSTOFF, PAPIER UND PAPPE 3) DARUNTER:	12,00	0,80301	92,4	91,3	97,6	97,9	+ 7,2	+ 0,3
301	5521	ZELLSTOFF	0,32	0,83860	95,9	92,8	110,8	110,8	+19,4	-
302	553-7	PAPIER UND PAPPE	11,10	.	93,5	92,7	98,0	98,4	+ 5,1	+ 0,4
303	553	PAPIER, UNVEREDELT DARUNTER:	5,17	0,83333	96,9	96,3	102,2	102,6	+ 7,7	+ 0,4
304	5532	DRUCK- UND SCHREIBPAPIER	2,10	.	93,9	92,8	101,5	101,8	+ 8,6	+ 0,3
305	5533/4	KRAFT- UND PACKPAPIER	0,78	.	94,1	93,4	98,6	100,2	+ 7,3	+ 0,6
306	5539	SONDERPAPIER	1,62	.	93,7	99,4	106,5	107,0	+ 7,6	+ 0,5
307	554	PAPPE, UNVEREDELT	0,44	0,80449	90,2	89,3	92,0	92,8	+ 3,9	+ 0,9
308	557	PAPIER UND PAPPE, GESTRICHEN	5,49	0,73220	91,4	90,6	94,6	94,9	+ 4,7	+ 0,3
309	56	PAPIER- UND PAPPEWAREN DARUNTER:	7,57	0,82860	99,8	99,4	102,0	102,2	+ 2,8	+ 0,2
310	565	VERPACKUNGSMITTEL AUS PAPIER UND PAPPE	2,10	.	99,6	98,6	103,4	104,5	+ 6,0	+ 1,1
311	5681	ZELLSTOFFMATTE- UND KREPPAPIERWAREN	1,96	.	96,5	96,4	98,7	95,9	- 0,5	- 0,8
312	57	DRUCKEREIERZEUGNISSE, VERVIELFÄLTIGUNGEN 2) DARUNTER:	8,03	0,81811	106,7	107,0	107,4	107,5	+ 0,5	+ 0,1
313	5713	BÜCHER UND BROSCHÜREN	2,89	.	105,9	106,1	106,3	105,5	- 0,6	+ 0,2
314	5714/5	ZEITUNGEN UND ZEITSCHRIFTEN	3,22	.	104,1	104,4	105,6	105,6	+ 1,1	-

FUSSNOTEN SIEHE LETZTE SEITE

2 INDEX DER AUSFÜHRPREISE  
(AKTUELLE ERGEBNISSE)

2.5 IN ANLEHNUNG AN DAS SYSTEMATISCHE GÜTERVERZEICHNIS FÜR DIE PRODUKTIONSSTATISTIK  
1985 = 100

LFD NR.	NR. DER SP-SYSTEMATIK	GÜTERGRUPPE, -ZWEIG, -KLASSE UND -ART	WÄRMUNGS-ANTEIL AM GESAMTINDEX IN PROMILLE	VERKET-TUNGS-FAKTOR	1988 DURCH-SCHNITT	1988 1989			VERÄNDERUNG GEGENÜBER	
						MAI	APRIL	MAI	MAI 1988	APRIL 1989
315	58	KUNSTSTOFFERZEUGNISSE	20,85	0,88368	99,4	99,0	102,4	102,5	+ 3,5	+ 0,1
316	581	HALBZEUG AUS KUNSTSTOFF	10,19	0,88587	98,2	97,9	101,9	101,9	+ 4,1	-
317	5811	DARUNTER: FOLIEN AUS KUNSTSTOFF BIS EINSCHL. 1 MM DICKE	5,13	.	97,2	97,1	102,1	101,8	+ 4,8	- 0,3
318	5813	TAFELN UND PLATTEN AUS KUNSTSTOFF M. EINER DICKE ÜBER 1MM	2,27	.	98,2	97,9	99,3	99,3	+ 1,4	-
319	5817	ROHRE, SCHLAUCHE, BAENDER, SEILE UND PROFILE	1,47	.	100,3	99,0	106,3	107,0	+ 8,1	+ 0,7
320	NACHRICHTLICH: KONDENSATIONS-, POLYKONDENSATIONS- UND POLY-ADDITIONSERZEUGNISSE		2,31	0,82809	98,3	98,3	100,3	100,7	+ 2,4	+ 0,4
321	POLYMERISATIONS- UND MISCHPOLYMERISATIONS-ERZEUGNISSE		7,88	0,87753	98,1	97,7	102,4	102,3	+ 4,7	- 0,1
322	582/3	EINZELTEILE SONDE BAUELEMENTE AUS KUNSTSTOFF	4,38	0,82184	102,8	102,6	105,2	105,4	+ 2,7	+ 0,2
323	584	VERPACKUNGSMITTEL, LAGER- UND TRANSPORTBEHÄLTER AUS KUNSTSTOFF	2,77	.	94,0	93,5	95,0	94,7	+ 1,3	- 0,3
324	586	SONSTIGE FERTIGERZEUGNISSE AUS KUNSTSTOFF	3,51	.	103,1	102,2	106,2	106,7	+ 4,4	+ 0,5
325	59	GUMMIWAREN	9,86	0,88778	99,0	99,1	99,8	99,8	+ 0,7	-
326	591	BEREIFUNG	4,89	0,90082	97,9	98,3	98,9	98,0	+ 0,7	+ 0,1
327	59113	DARUNTER: PERSONENKRAFTWAGENBEREIFUNG	2,74	.	98,2	98,7	99,4	99,3	- 0,4	- 0,1
328	59114	LASTKRAFTWAGEN- UND OMNIBUSBEREIFUNG	1,89	.	98,4	98,6	99,2	99,6	+ 2,9	+ 0,4
329	592	WEICHGUMMIWAREN	4,97	0,89629	100,1	99,8	100,6	100,6	+ 0,8	-
330	5921	DARUNTER: TECHNISCHE WEICHGUMMIWAREN	3,00	.	104,1	103,9	104,7	104,7	+ 0,8	-
331	61	LEDER	1,88	0,88278	98,3	98,8	95,9	96,8	- 0,2	+ 0,7
332	62	LEDERWAREN UND SCHUHE	3,92	0,89109	102,7	102,5	104,0	104,0	+ 1,5	-
333	621	LEDERWAREN (EINSCHL. REISEARTIKEL)	1,22	0,89816	106,8	106,1	106,6	106,7	+ 0,6	+ 0,1
334	625	SCHUHE	2,70	0,82721	101,3	100,9	102,9	102,7	+ 1,8	- 0,2
335	63	TEXTILIEN	35,78	0,85077	98,2	97,8	99,5	99,8	+ 2,0	+ 0,3
336	631	TEXTILE SPINNSTOFFE	1,44	.	73,7	73,2	74,0	73,9	+ 1,0	- 0,1
337	632	GARN	7,52	.	92,4	91,8	93,8	94,6	+ 3,1	+ 0,9
338	NACHRICHTLICH: GARN AUS BAUMWOLLE		1,00	0,84846	92,9	93,0	91,9	93,9	+ 1,1	+ 2,4
339	GARN AUS WOLLE		0,78	0,87860	103,9	103,1	104,7	105,1	+ 1,9	+ 0,4
340	GARN AUS SYNTHETISCHEN ODER KUNSTLICHEN SPINN-FASERN ODER -FÄDEN (EINSCHL. TEXTURIERTES GARN)		5,74	0,81758	92,5	91,8	94,4	95,1	+ 3,6	+ 0,7
341	635	SPINNSTOFFWAREN	4,03	.	100,9	100,5	102,7	103,3	+ 2,8	+ 0,6
342	6358	DARUNTER: FILZ, WAREN AUS FILZ	2,82	.	99,6	99,1	101,6	102,6	+ 3,5	+ 1,0
343	637	METERWARE	12,14	.	99,8	99,5	101,6	101,9	+ 2,4	+ 0,3
344	6371	ROHGEWEBE	1,71	.	91,7	92,4	91,3	91,9	- 0,5	+ 0,7
345	6372-9	FERTIGGEWEBE	10,43	.	101,1	100,6	103,3	103,5	+ 2,9	+ 0,2
346	NACHRICHTLICH: FERTIGGEWEBE AUS BAUMWOLLE		2,12	.	106,2	106,0	108,3	108,3	+ 2,2	-
347	FERTIGGEWEBE AUS WOLLE		0,95	0,87788	103,9	103,2	106,4	106,7	+ 3,4	+ 0,3
348	FERTIGGEWEBE AUS CHEMIEFASERN		3,88	.	98,6	98,0	101,6	102,2	+ 4,3	+ 0,8
349	FERTIGGEWEBE AUS SONSTIGEM MATERIAL (MISCHMATERIAL)		3,89	.	100,0	99,5	101,4	101,4	+ 1,9	-
350	638	HEIM- UND HAUSTEXTILIEN SONDE VERWANDTE ERZEUGNISSE	4,21	.	98,7	98,8	98,6	98,6	- 0,2	-
351	6386	DARUNTER: TEPPICHE, LAUFER UND FUSSBODENBELAG AUS TEXTILEM MATERIAL	1,58	0,83361	95,9	96,0	96,0	96,0	-	-
352	639	WIRK- UND STRICKWAREN	5,44	0,89088	105,2	104,8	106,4	106,4	+ 1,5	-
353	6391	DARUNTER: GEMIRKTER ODER GESTRIKTER STOFF	1,87	0,85188	100,0	99,6	100,8	100,9	+ 1,3	+ 0,1
354	NACHRICHTLICH: AUS WOLLE ODER BAUMWOLLE		0,59	0,83375	100,0	100,0	101,2	101,5	+ 1,5	+ 0,3
355	AUS SYNTHETISCHEN ODER KUNSTL. FASERN ODER FÄDEN		1,28	0,85788	100,0	99,4	100,6	100,6	+ 1,2	-
356	6392-4	OBERBEKLEIDUNG, GEMIRKT ODER GESTRIKT	2,55	0,84017	108,0	108,2	109,9	109,7	+ 1,4	- 0,2
357	NACHRICHTLICH: DARUNTER: AUS BAUMWOLLE		0,79	0,86605	107,2	105,9	110,0	110,0	+ 3,9	-
358	AUS SYNTHETISCHEM MATERIAL		1,25	0,85106	108,8	108,2	108,9	108,4	+ 0,2	- 0,4
359	6395-7	WASCHE, GEMIRKT ODER GESTRIKT	0,32	0,80464	104,7	104,0	106,2	106,2	+ 4,0	-



2 INDEX DER AUSFHRPREISE  
(AKTUELLE ERGEBNISSE)

2.5 IN ANLEHNUNG AN DAS SYSTEMATISCHE GUETERVERZEICHNIS FUER DIE PRODUKTIONSSTATISTIK  
1985 = 100

LFD NR.	NR.DER GP- SYSTE- MATIK	GUETERGRUPPE, -ZWEIG, -KLASSE UND -ART	WAEGUNGS- ANTEIL AM GESAMTINDEX IN PROMILLE	VERKET- TUNGS- FAKTOR	1988 DURCH- SCHNITT	1988			1989		VERAENDERUNG MAI 1989 GEGENUEBER MAI 1988 IN PROZENT
						MAI	APRIL	MAI			
360	64	BEKLEIDUNG DARUNTER:	14,36	0,82313	107,3	107,1	108,3	109,1	+ 1,9	- 0,2	
361	641	OBERBEKLEIDUNG, VEREDELTE RAUCHWAREN UND PELZWAREN	11,84	.	108,2	108,0	110,3	110,0	+ 1,9	- 0,3	
362	6411-5	OBERBEKLEIDUNG	9,27	0,82432	108,6	108,5	110,7	111,0	+ 2,3	+ 0,3	
363	6411/3/4/5	HERREN-OBERBEKLEIDUNG	2,55	.	108,2	106,0	107,1	107,3	+ 1,2	+ 0,2	
364	6412/3/4/5	DAMEN-OBERBEKLEIDUNG	6,72	.	109,5	109,5	112,1	112,4	+ 2,6	+ 0,3	
365	6416/7	VEREDELTE PELZFELLE, PELZ- UND LEDERBEKLEIDUNG	2,57	.	106,7	106,9	108,8	106,5	+ 0,8	- 2,1	
366	642	WAESCHE FUER HERREN, DAMEN UND KINDER	0,51	.	108,4	108,4	109,0	109,2	+ 0,7	+ 0,2	
367	648	HAUS-, BETT- UND TISCHWAESCHE, SONSTIGE BETTWAREN	1,15	.	97,6	97,6	99,3	99,3	+ 1,7	-	
368	NACHRICHTLICH: 6392-4/6411-5 OBERBEKLEIDUNG AUCH GEWIRKT ODER GESTRIKT (OHNE PELZ- UND LEDERBEKLEIDUNG)		11,82	0,85802	108,7	108,5	110,5	110,7	+ 2,0	+ 0,2	
369	6395-7/642/ 643/6483/6485 WAESCHE AUCH GEWIRKT ODER GESTRIKT, NIEDERWAREN SONIE HAUS-, BETT- UND TISCHWAESCHE		2,25	0,78656	104,4	104,1	106,3	106,3	+ 2,1	-	
370	68	ERZEUGNISSE DES ERNAHRUNGSBEWERBES DARUNTER:	43,29	0,89583	90,4	88,4	93,1	94,0	+ 6,3	+ 1,0	
371	6811	MAHL- UND SCHAELEMUEHLNERZEUGNISSE	1,00	.	87,1	87,7	88,0	88,0	+ 0,3	-	
372	6814	NAEHRMITTEL (OHNE TEIGWAREN)	1,06	.	100,7	100,7	100,4	100,4	- 0,3	-	
373	6818	BACKWAREN	1,26	.	95,4	95,0	96,2	96,2	+ 1,3	-	
374	6825	VERARBEITETES OBST UND GEMUESE	1,92	.	97,7	98,9	91,5	91,7	- 8,2	+ 0,2	
375	6827	SUESSWAREN	3,62	.	77,6	76,2	78,4	73,0	- 4,2	- 0,5	
376	68272	DARUNTER: KAKAOERZEUGNISSE (OHNE SCHOKOLADENERZEUGNISSE)	1,96	.	58,4	56,4	52,3	51,5	- 8,7	- 1,5	
377	6832	MILCH, BUTTER, KAESE	4,68	.	102,0	100,6	105,6	105,2	+ 4,6	- 0,4	
378	68324/5	DARUNTER: KAESE	2,93	0,89206	100,4	99,6	104,8	104,6	+ 5,0	- 0,2	
379	6836	DAUERMITLICH UND MILCHPRAEPERATE, SCHMELZKAESE, SAEURE- UND LABKASEIN	3,90	.	104,4	103,8	108,0	107,6	+ 3,7	- 0,4	
380	68361	DARUNTER: TROCKENMILCHERZEUGNISSE	2,22	.	108,3	108,4	112,6	111,8	+ 3,2	- 0,6	
381	6842	ERZEUGNISSE DER OELMUEHLEN	5,09	.	72,8	65,0	78,2	79,9	+22,9	+ 2,2	
382	684211	DARUNTER: ROHE OELE FUER ERNAHRUNGSZWECKE	1,34	.	51,2	44,2	55,8	57,6	+30,3	+ 3,2	
383	684240	SPEISEDELE, VERBRAUCHSFERTIG	1,67	.	68,5	59,5	74,1	78,6	+32,1	+ 6,1	
384	684275/8	OELKUCHEN UND SCHROTE	1,64	1,02128	101,3	92,8	106,6	104,3	+12,4	- 2,2	
385	6853	FLEISCH UND FLEISCHERZEUGNISSE	6,49	0,89129	90,7	88,1	96,8	100,8	+14,4	+ 4,1	
386	685314/29	DARUNTER: RINDFLEISCH, FRISCH ODER GEFROREN	4,54	0,90275	90,2	87,0	97,5	102,1	+17,4	+ 4,7	
387	685314	DARUNTER: RINDFLEISCH, FRISCH	3,84	.	90,3	87,0	98,4	102,9	+18,3	+ 4,6	
388	685311/29	SCHWEINEFLEISCH, FRISCH ODER GEFROREN	0,80	.	80,4	78,1	84,5	88,9	+13,8	+ 5,2	
389	68541	ROHE HAEUTE UND FELLE VON SCHLACHTTIEREN	1,06	0,53362	83,5	85,7	84,6	86,1	+ 0,5	+ 1,8	
390	6859	FISCH UND FISCHERZEUGNISSE	0,81	0,78190	101,4	102,6	99,7	102,5	- 0,1	+ 2,8	
391	68651	ROESTKAFFEE	1,07	.	63,4	62,8	67,4	68,2	+ 8,6	+ 1,2	
392	6871	BIER (EINSCHLIESSLICH NEBENPRODUKTE)	1,50	0,75000	101,1	101,2	102,9	102,7	+ 1,5	+ 0,4	
393	6889	FISCHMEHL, MISCHFUTTER, WIRKSTOFFHALTIGE VORMISCHUNGEN UND RAUFUTTER	2,44	0,98140	100,7	99,8	102,7	103,1	+ 3,3	+ 0,4	
394	69	TABAKWAREN	2,68	0,65622	106,4	106,4	114,1	114,3	+ 7,4	+ 0,2	

**3 Index der Einfuhrpreise**  
(Mittelfristige Übersicht)

Jahr Monat	Gesamteinfuhr			Güter der Ernährungs- wirtschaft	Güter der gewerblichen Wirtschaft					
	insgesamt	ohne Mineralöl- erzeug- nisse	ohne Erdöl und Mine- ralöl- zeugnisse		insgesamt	Rohstoffe	Halbwaren	Fertigwaren		
								zusammen	Vor- erzeugnisse	End-
Absolute Werte 1985 = 100										
1986 D .....	84,3	87,3	92,1	90,7	83,4	54,0	66,1	96,6	93,1	97,9
1987 D .....	79,8	82,6	87,2	82,6	79,4	50,4	57,4	94,2	89,3	96,0
1988 D .....	80,8	84,2	89,6	84,6	80,2	47,2	58,9	95,7	93,3	96,5
1989 D .....										
1986 Juli .....	81,5	85,2	91,2	87,5	80,6	44,5	59,9	96,7	92,6	98,1
August .....	81,3	84,6	90,5	87,2	80,4	44,0	61,1	96,1	91,5	97,7
September .....	81,5	84,7	90,3	88,1	80,5	45,7	61,4	95,7	91,1	97,3
Oktober .....	80,4	83,7	89,2	86,4	79,4	45,5	58,3	95,2	90,4	96,9
November .....	80,2	83,4	88,7	85,7	79,4	46,4	57,6	95,0	90,0	96,8
Dezember .....	79,9	83,0	88,3	85,7	79,0	46,6	57,0	94,7	89,5	96,5
1987 Januar .....	79,8	82,5	87,1	84,3	79,1	49,1	57,6	94,1	88,5	96,1
Februar .....	79,1	82,1	86,7	84,9	78,2	48,4	54,4	93,9	88,4	95,9
März .....	79,3	82,2	86,8	84,4	78,6	48,8	55,4	94,0	88,5	96,0
April .....	79,6	82,4	87,0	84,1	78,9	49,8	56,3	94,0	88,4	96,0
Mai .....	79,7	82,6	87,1	83,2	79,2	50,0	57,2	94,1	88,7	96,0
Juni .....	79,8	82,6	87,0	81,8	79,5	50,9	57,7	94,2	89,1	96,0
Juli .....	80,3	82,9	87,2	80,9	80,2	52,9	59,1	94,4	89,5	96,1
August .....	80,5	83,3	87,5	80,5	80,5	53,2	59,7	94,6	89,8	96,3
September .....	80,1	83,0	87,4	80,8	80,0	52,0	58,6	94,5	90,0	96,1
Oktober .....	80,5	83,3	87,6	81,8	80,3	52,1	59,3	94,6	90,1	96,1
November .....	79,4	82,4	87,1	81,7	79,0	49,3	56,9	94,1	89,9	95,6
Dezember .....	79,2	82,4	87,3	82,5	78,7	48,0	56,5	94,0	90,1	95,4
1988 Januar .....	79,4	82,7	87,8	84,3	78,6	46,4	56,5	94,3	90,5	95,6
Februar .....	79,5	82,9	88,1	85,0	78,7	46,5	56,3	94,5	90,6	95,8
März .....	79,4	82,8	88,2	84,5	78,6	45,6	56,4	94,5	90,9	95,8
April .....	79,7	82,9	88,2	83,2	79,1	46,5	57,8	94,6	91,2	95,8
Mai .....	80,0	83,2	88,5	83,2	79,5	47,0	58,4	94,9	91,8	96,0
Juni .....	80,9	84,3	89,6	85,3	80,3	48,2	59,4	95,5	93,1	96,3
Juli .....	81,4	84,8	90,1	85,2	80,8	49,0	59,9	96,0	93,8	96,8
August .....	82,0	85,4	90,7	85,3	81,5	50,2	60,5	96,5	94,5	97,2
September .....	81,5	85,1	90,6	84,9	81,0	48,2	59,4	96,6	94,9	97,2
Oktober .....	81,5	85,2	91,0	84,5	81,1	46,6	59,9	96,9	95,9	97,2
November .....	81,4	85,0	90,8	84,1	80,9	45,4	60,2	96,9	96,3	97,2
Dezember .....	82,3	85,7	91,4	85,8	81,8	46,9	62,3	97,1	96,5	97,3
1989 Januar .....	83,9	87,2	92,7	87,4	83,3	51,0	64,7	97,8	97,4	98,0
Februar .....	84,0	87,3	92,7	87,4	83,4	52,3	63,9	97,9	97,4	98,1
März .....	84,8	88,0	93,1	88,2	84,3	54,5	65,3	98,2	97,5	98,4
April .....	85,5	88,4	93,2	87,8	85,2	56,8	67,3	98,4	97,8	98,6
Mai .....	85,7	88,7	93,5	87,6	85,4	57,5	67,3	98,6	98,1	98,8
Juni .....										
Relative Veränderungen gegenüber dem entsprechenden Vorjahresergebnis Prozent										
1986 D .....	- 15,7	- 12,7	- 7,9	- 9,3	- 16,6	- 46,0	- 33,9	- 3,4	- 6,9	- 2,1
1987 D .....	- 5,3	- 5,4	- 5,3	- 8,9	- 4,8	- 6,7	- 13,2	- 2,5	- 4,1	- 1,9
1988 D .....	+ 1,3	+ 1,9	+ 2,8	+ 2,4	+ 1,0	- 6,3	+ 2,6	+ 1,6	+ 4,5	+ 0,5
1989 D .....										
1986 Juli .....	- 18,3	- 14,8	- 9,0	- 10,2	- 19,4	- 54,7	- 40,0	- 3,7	- 8,2	- 2,2
August .....	- 17,1	- 14,0	- 8,7	- 7,7	- 18,5	- 53,2	- 37,7	- 3,9	- 9,0	- 2,1
September .....	- 17,3	- 14,0	- 8,5	- 6,8	- 18,8	- 52,4	- 38,0	- 4,2	- 9,0	- 2,5
Oktober .....	- 16,6	- 13,4	- 8,4	- 8,0	- 17,9	- 49,6	- 38,2	- 4,0	- 8,7	- 2,3
November .....	- 16,4	- 13,1	- 8,3	- 9,1	- 17,5	- 48,2	- 38,2	- 3,8	- 8,4	- 2,3
Dezember .....	- 15,8	- 13,2	- 8,8	- 12,7	- 16,3	- 45,6	- 35,8	- 3,9	- 8,3	- 2,3
1987 Januar .....	- 14,2	- 12,7	- 9,5	- 14,1	- 14,3	- 39,6	- 30,4	- 4,3	- 8,7	- 2,7
Februar .....	- 12,6	- 11,4	- 8,9	- 12,2	- 12,6	- 34,1	- 29,4	- 4,1	- 8,2	- 2,5
März .....	- 10,3	- 9,6	- 8,6	- 13,1	- 9,7	- 21,4	- 25,3	- 3,7	- 7,4	- 2,3
April .....	- 8,0	- 7,8	- 7,5	- 10,9	- 7,5	- 12,0	- 20,0	- 3,7	- 7,0	- 2,5
Mai .....	- 6,5	- 6,3	- 6,8	- 10,0	- 5,9	- 4,0	- 16,5	- 3,5	- 6,2	- 2,5
Juni .....	- 4,7	- 5,2	- 6,0	- 8,7	- 4,1	+ 2,8	- 11,2	- 3,2	- 5,1	- 2,5
Juli .....	- 1,5	- 2,7	- 4,4	- 7,5	- 0,5	+ 18,9	- 1,3	- 2,4	- 3,3	- 2,0
August .....	- 1,0	- 1,5	- 3,3	- 7,7	+ 0,1	+ 20,9	- 2,3	- 1,6	- 1,9	- 1,4
September .....	- 1,7	- 2,0	- 3,2	- 8,3	- 0,6	+ 13,8	- 4,6	- 1,3	- 1,2	- 1,2
Oktober .....	+ 0,1	- 0,5	- 1,8	- 5,3	+ 1,1	+ 14,5	+ 1,7	- 0,6	- 0,3	- 0,8
November .....	- 1,0	- 1,2	- 1,8	- 4,7	- 0,5	+ 6,3	- 1,2	- 0,9	- 0,1	- 1,2
Dezember .....	- 0,9	- 0,7	- 1,1	- 3,7	- 0,4	+ 3,0	- 0,9	- 0,7	+ 0,7	- 1,1
1988 Januar .....	- 0,5	+ 0,2	+ 0,8	-	- 0,6	- 5,5	- 1,9	+ 0,2	+ 2,3	- 0,5
Februar .....	+ 0,5	+ 1,0	+ 1,6	+ 0,1	+ 0,6	- 3,9	+ 3,5	+ 0,6	+ 2,5	- 0,1
März .....	+ 0,1	+ 0,7	+ 1,6	+ 0,1	-	- 6,6	+ 1,8	+ 0,5	+ 2,7	- 0,2
April .....	+ 0,1	+ 0,6	+ 1,4	- 1,1	+ 0,3	- 6,6	+ 2,7	+ 0,6	+ 3,2	- 0,2
Mai .....	+ 0,4	+ 0,7	+ 1,6	-	+ 0,4	- 6,0	+ 2,1	+ 0,9	+ 3,5	-
Juni .....	+ 1,4	+ 2,1	+ 3,0	+ 4,3	+ 1,0	- 5,3	+ 2,9	+ 1,4	+ 4,5	+ 0,3
Juli .....	+ 1,4	+ 2,3	+ 3,3	+ 5,3	+ 0,7	- 7,4	+ 1,4	+ 1,7	+ 4,8	+ 0,7
August .....	+ 1,9	+ 2,5	+ 3,7	+ 6,0	+ 1,2	- 5,6	+ 1,3	+ 2,0	+ 5,2	+ 0,9
September .....	+ 1,7	+ 2,5	+ 3,7	+ 5,1	+ 1,3	- 7,3	+ 1,4	+ 2,2	+ 5,4	+ 1,1
Oktober .....	+ 1,2	+ 2,3	+ 3,9	+ 3,3	+ 1,0	- 10,6	+ 1,0	+ 2,4	+ 6,4	+ 1,1
November .....	+ 2,5	+ 3,2	+ 4,2	+ 2,9	+ 2,4	- 7,9	+ 5,8	+ 3,0	+ 7,1	+ 1,7
Dezember .....	+ 3,9	+ 4,0	+ 4,7	+ 4,0	+ 3,9	- 2,3	+ 10,3	+ 3,3	+ 7,1	+ 2,0
1989 Januar .....	+ 5,7	+ 5,4	+ 5,6	+ 3,7	+ 6,0	+ 9,9	+ 14,5	+ 3,7	+ 7,6	+ 2,5
Februar .....	+ 5,7	+ 5,3	+ 5,2	+ 2,8	+ 6,0	+ 12,5	+ 13,5	+ 3,6	+ 7,5	+ 2,4
März .....	+ 6,8	+ 6,3	+ 5,6	+ 4,4	+ 7,3	+ 19,5	+ 15,8	+ 3,9	+ 7,3	+ 2,7
April .....	+ 7,3	+ 6,6	+ 5,7	+ 5,5	+ 7,7	+ 22,2	+ 16,4	+ 4,0	+ 7,2	+ 2,9
Mai .....	+ 7,1	+ 6,6	+ 5,6	+ 5,3	+ 7,4	+ 22,3	+ 15,2	+ 3,9	+ 6,9	+ 2,9
Juni .....										

**4 Index der Ausführpreise und Terms of Trade**  
(Mittelfristige Übersicht)

Jahr Monat	Gesamt- ausfuhr	Güter der Ernährungs- wirtschaft	Güter der gewerblichen Wirtschaft						Terms of Trade
			insgesamt	Rohstoffe	Halbwaren	Fertigwaren			
						zusammen	Vor- erzeugnisse	End- erzeugnisse	
Absolute Werte 1985 = 100									
1986 D .....	98,2	93,1	98,5	90,4	82,6	100,0	95,0	101,4	116,5
1987 D .....	97,3	88,7	97,7	83,6	75,9	99,9	92,0	102,0	121,9
1988 D .....	99,3	91,5	99,8	83,3	79,3	101,9	96,0	103,5	122,9
1989 D .....									
1986 Juli .....	98,0	92,0	98,4	89,6	80,0	100,2	94,5	101,6	120,2
August .....	97,8	91,0	98,2	88,5	79,2	100,0	94,0	101,6	120,3
September .....	97,7	91,2	98,1	87,7	79,2	99,9	93,6	101,6	119,9
Oktober .....	97,3	90,9	97,7	87,3	77,6	99,6	93,0	101,4	121,0
November .....	97,2	90,7	97,6	87,1	76,9	99,6	92,7	101,4	121,2
Dezember .....	97,0	90,6	97,4	86,6	76,2	99,5	92,5	101,3	121,4
1987 Januar .....	96,9	89,5	97,3	85,8	75,4	99,5	91,8	101,5	121,4
Februar .....	96,8	89,1	97,3	84,7	74,7	99,5	91,4	101,6	122,4
März .....	96,9	89,2	97,3	84,0	74,7	99,6	91,5	101,7	122,2
April .....	97,0	88,8	97,5	83,6	75,0	99,7	91,5	101,8	121,9
Mai .....	97,1	88,5	97,6	83,4	75,7	99,8	91,6	101,9	121,8
Juni .....	97,2	88,2	97,7	83,2	76,5	99,9	91,7	102,0	121,8
Juli .....	97,5	87,6	98,0	82,9	76,8	100,1	92,1	102,3	121,4
August .....	97,5	87,6	98,0	83,2	76,8	100,2	92,2	102,3	121,1
September .....	97,5	88,3	98,0	82,9	76,3	100,2	92,3	102,3	121,7
Oktober .....	97,7	89,0	98,2	83,2	76,8	100,3	92,5	102,4	121,4
November .....	97,5	88,8	98,0	82,9	76,1	100,1	92,4	102,2	122,8
Dezember .....	97,5	89,2	97,9	83,2	75,9	100,1	92,6	102,1	123,1
1988 Januar .....	97,8	89,2	98,3	82,8	75,9	100,5	93,0	102,5	123,2
Februar .....	97,9	88,9	98,4	82,8	75,7	100,7	93,0	102,7	123,1
März .....	98,1	88,7	98,7	82,6	76,6	100,9	93,6	102,8	123,6
April .....	98,6	88,6	99,2	82,7	77,8	101,4	94,4	103,2	123,7
Mai .....	98,9	89,7	99,4	82,5	78,6	101,6	94,9	103,3	123,6
Juni .....	99,4	92,4	99,8	82,6	79,8	101,8	95,6	103,5	122,9
Juli .....	99,8	93,4	100,2	83,6	80,6	102,2	96,6	103,7	122,6
August .....	100,0	93,3	100,4	83,8	81,4	102,4	97,0	103,8	122,0
September .....	100,2	94,0	100,6	84,3	81,4	102,6	97,5	103,9	122,9
Oktober .....	100,4	93,4	100,8	84,2	81,1	102,9	98,5	104,0	123,2
November .....	100,4	93,1	100,8	84,0	80,8	102,9	98,7	104,0	123,3
Dezember .....	100,6	93,6	101,0	84,2	81,9	103,0	99,0	104,0	122,2
1989 Januar .....	101,4	93,8	101,8	85,4	83,5	103,7	100,2	104,6	120,9
Februar .....	101,6	94,0	102,0	86,4	83,8	103,9	100,4	104,8	121,0
März .....	102,0	94,5	102,4	86,7	84,3	104,3	100,9	105,2	120,3
April .....	102,3	94,4	102,7	86,0	84,2	104,7	101,3	105,6	119,6
Mai .....	102,6	95,3	103,0	86,6	84,3	104,9	101,5	105,8	119,7
Juni .....									

Relative Veränderungen gegenüber dem entsprechenden Vorjahresergebnis  
Prozent

1986 D .....	- 1,8	- 6,9	- 1,5	- 9,6	- 17,4	+ 0	- 5,0	+ 1,4	+ 16,5
1987 D .....	- 0,9	- 4,7	- 0,8	- 7,5	- 8,1	- 0,1	- 3,2	+ 0,6	+ 4,6
1988 D .....	+ 2,1	+ 3,2	+ 2,1	- 0,4	+ 4,5	+ 2,0	+ 4,3	+ 1,5	+ 0,8
1989 D .....									
1986 Juli .....	- 2,4	- 7,2	- 2,1	- 10,3	- 20,6	- 0,3	- 6,4	+ 1,3	+ 19,4
August .....	- 2,3	- 6,9	- 2,1	- 10,2	- 20,3	- 0,4	- 6,5	+ 1,3	+ 17,9
September .....	- 2,4	- 6,7	- 2,1	- 9,9	- 19,9	- 0,5	- 6,7	+ 1,2	+ 18,0
Oktober .....	- 2,3	- 6,0	- 2,1	- 9,4	- 19,9	- 0,5	- 6,3	+ 1,1	+ 17,1
November .....	- 2,3	- 6,3	- 2,1	- 8,9	- 19,7	- 0,5	- 6,3	+ 1,0	+ 16,8
Dezember .....	- 2,2	- 6,8	- 2,0	- 9,1	- 19,3	- 0,4	- 6,0	+ 1,0	+ 16,2
1987 Januar .....	- 2,5	- 8,0	- 2,2	- 10,3	- 18,8	- 0,6	- 6,3	+ 0,8	+ 13,6
Februar .....	- 2,3	- 7,1	- 2,0	- 9,9	- 16,9	- 0,7	- 6,5	+ 0,8	+ 11,8
März .....	- 2,1	- 6,2	- 2,0	- 9,6	- 15,2	- 0,8	- 5,7	+ 0,5	+ 9,1
April .....	- 1,9	- 6,2	- 1,6	- 9,4	- 12,5	- 0,7	- 5,2	+ 0,3	+ 6,6
Mai .....	- 1,5	- 6,4	- 1,2	- 8,9	- 9,6	- 0,5	- 4,1	+ 0,3	+ 5,3
Juni .....	- 1,2	- 5,5	- 1,0	- 8,6	- 6,7	- 0,4	- 3,7	+ 0,3	+ 3,6
Juli .....	- 0,5	- 4,8	- 0,4	- 7,5	- 4,0	- 0,1	- 2,5	+ 0,7	+ 1,0
August .....	- 0,3	- 3,7	- 0,2	- 6,0	- 3,0	+ 0,2	- 1,9	+ 0,7	+ 0,7
September .....	- 0,2	- 3,2	- 0,1	- 5,5	- 3,7	+ 0,3	- 1,4	+ 0,7	+ 1,5
Oktober .....	+ 0,4	- 2,1	+ 0,5	- 4,7	- 1,0	+ 0,7	- 0,5	+ 1,0	+ 0,3
November .....	+ 0,3	- 2,1	+ 0,4	- 4,8	- 1,0	+ 0,5	- 0,3	+ 0,8	+ 1,3
Dezember .....	+ 0,5	- 1,5	+ 0,5	- 3,9	- 0,4	+ 0,6	+ 0,1	+ 0,8	+ 1,4
1988 Januar .....	+ 0,9	- 0,3	+ 1,0	- 3,5	+ 0,7	+ 1,0	+ 1,3	+ 1,0	+ 1,5
Februar .....	+ 1,1	- 0,2	+ 1,1	- 2,2	+ 1,3	+ 1,2	+ 1,8	+ 1,1	+ 0,6
März .....	+ 1,2	- 0,6	+ 1,4	- 1,7	+ 2,5	+ 1,3	+ 2,3	+ 1,1	+ 1,1
April .....	+ 1,6	- 0,2	+ 1,7	- 1,1	+ 3,7	+ 1,7	+ 3,2	+ 1,4	+ 1,5
Mai .....	+ 1,9	+ 1,4	+ 1,8	- 1,1	+ 3,8	+ 1,8	+ 3,6	+ 1,4	+ 1,5
Juni .....	+ 2,3	+ 4,8	+ 2,1	- 0,7	+ 4,3	+ 1,9	+ 4,3	+ 1,5	+ 0,9
Juli .....	+ 2,4	+ 6,6	+ 2,2	+ 0,8	+ 4,9	+ 2,1	+ 4,9	+ 1,4	+ 1,0
August .....	+ 2,6	+ 6,5	+ 2,4	+ 0,7	+ 6,0	+ 2,2	+ 5,2	+ 1,5	+ 0,7
September .....	+ 2,8	+ 6,5	+ 2,7	+ 1,7	+ 6,7	+ 2,4	+ 5,6	+ 1,6	+ 1,0
Oktober .....	+ 2,8	+ 4,9	+ 2,6	+ 1,2	+ 5,6	+ 2,6	+ 6,5	+ 1,6	+ 1,5
November .....	+ 3,0	+ 4,8	+ 2,9	+ 1,3	+ 6,2	+ 2,8	+ 6,8	+ 1,8	+ 0,4
Dezember .....	+ 3,2	+ 4,9	+ 3,2	+ 1,2	+ 7,9	+ 2,9	+ 6,9	+ 1,9	- 0,7
1989 Januar .....	+ 3,7	+ 5,2	+ 3,6	+ 3,1	+ 10,0	+ 3,2	+ 7,7	+ 2,0	- 1,9
Februar .....	+ 3,8	+ 5,7	+ 3,7	+ 4,3	+ 10,7	+ 3,2	+ 8,0	+ 2,0	- 1,7
März .....	+ 4,0	+ 6,5	+ 3,7	+ 5,0	+ 10,1	+ 3,4	+ 7,8	+ 2,3	- 2,7
April .....	+ 3,8	+ 6,5	+ 3,5	+ 4,0	+ 8,2	+ 3,3	+ 7,3	+ 2,3	- 3,3
Mai .....	+ 3,7	+ 6,2	+ 3,6	+ 5,0	+ 7,3	+ 3,2	+ 7,0	+ 2,4	- 3,2
Juni .....									

# 5 Index der Einfuhrpreise

(Langfristige Übersicht)

1985 = 100

Jahr	Gesamteinfuhr <sup>4)</sup>			Nach Warengruppen der Außenhandelsstatistik				Nach der vorwiegenden Verwendungsart	
	insgesamt	ohne Mineralöl- erzeugnisse	ohne Erdöl und Mineralöl- erzeugnisse	Güter der Ernährungs- wirtschaft	Güter der gewerblichen Wirtschaft			Investi- tions- güter	Verbrauchs- güter
					insgesamt	Rohstoffe und Halbwaren	Fertig- waren		
1950 D .....	43,8	46,1	55,5	62,3	41,1	.	.	.	.
1951 D .....	55,9	59,0	71,0	71,6	57,2	.	.	.	.
1952 D .....	49,0	51,7	61,9	67,6	47,2	.	.	.	.
1953 D .....	45,0	47,3	56,8	63,4	42,6	.	.	.	.
1954 D .....	45,1	47,4	57,0	64,8	41,9	.	.	.	.
1955 D .....	45,2	47,5	57,1	63,0	43,2	.	.	.	.
1956 D .....	46,9	49,3	59,2	65,6	44,7	.	.	.	.
1957 D .....	46,3	48,7	58,3	63,4	44,9	.	.	.	.
1958 D .....	43,9	45,9	55,2	63,0	40,9	25,2	60,1	58,1	49,1
1959 D .....	42,2	44,4	53,4	59,7	39,5	24,3	58,6	58,1	45,1
1960 D .....	42,1	44,3	53,5	58,5	39,6	24,4	58,6	58,1	44,2
1961 D .....	40,4	42,6	51,6	56,1	38,1	23,1	56,8	56,7	42,6
1962 D .....	40,1	42,2	51,2	57,5	37,4	22,5	56,2	57,0	42,9
1963 D .....	40,9	43,0	52,3	60,0	37,6	22,6	56,8	58,4	43,8
1964 D .....	41,6	43,9	53,7	60,8	38,4	23,1	57,7	59,3	42,3
1965 D .....	42,6	45,2	55,4	63,6	39,0	23,6	58,3	60,4	41,6
1966 D .....	43,4	45,9	56,4	63,5	39,9	24,3	59,5	62,1	42,5
1967 D .....	42,4	44,9	54,7	61,4	39,4	23,8	59,0	61,4	43,7
1968 D .....	42,1	44,5	54,2	59,2	39,5	24,1	58,4	61,8	44,5
1969 D .....	42,8	45,5	55,6	61,2	39,9	24,3	59,2	62,0	44,0
1970 D .....	42,4	44,9	55,2	60,8	39,5	24,0	58,6	60,6	43,9
1971 D .....	42,5	45,0	54,4	59,8	39,9	24,3	59,1	61,9	45,5
1972 D .....	42,3	44,9	54,4	61,4	39,3	23,4	59,1	61,8	45,8
1973 D .....	47,7	49,8	60,2	74,0	43,6	28,7	61,4	62,1	52,5
1974 D .....	61,3	63,2	69,5	80,6	58,4	46,8	69,1	65,4	60,3
1975 D .....	60,3	62,2	68,6	75,9	58,0	44,2	72,1	71,9	62,5
1976 D .....	64,0	65,9	72,1	82,2	61,3	47,7	74,7	75,9	65,7
1977 D .....	65,0	67,0	73,5	89,4	61,3	47,0	75,4	75,9	66,9
1978 D .....	62,5	64,6	71,8	80,9	59,8	43,6	76,0	77,2	67,2
1979 D .....	69,8	70,0	76,0	81,8	68,1	56,5	79,3	78,2	79,4
1980 D .....	80,3	80,5	82,3	84,6	79,7	74,9	84,2	81,6	85,6
1981 D .....	91,3	90,9	89,7	91,0	91,4	93,4	90,3	89,3	93,0
1982 D .....	93,4	92,9	92,3	92,1	93,5	94,8	93,1	91,7	96,0
1983 D .....	93,1	92,9	93,4	95,8	92,7	91,3	94,4	93,4	95,4
1984 D .....	98,6	98,5	98,7	102,5	98,1	99,4	97,7	97,2	97,8
1985 D .....	100	100	100	100	100	100	100	100	100
1986 D .....	84,3	87,3	92,1	90,7	83,4	61,2	96,6	97,1	89,0
1987 D .....	79,8	82,6	87,2	82,6	79,4	54,6	94,2	95,3	87,7
1988 D .....	80,8	84,2	89,6	84,6	80,2	54,2	95,7	96,0	87,2

Fußnoten siehe letzte Seite

**5 Index der Ausführpreise und Terms of Trade**  
(Langfristige Übersicht)  
1985 = 100

Jahr	Gesamt- ausfuhr 5)	Nach Warengruppen der Außenhandelsstatistik						Nach der vorwiegenden Verwendungsart		Terms of Trade
		Güter der Ernäh- rungs- wirtschaft	Güter der gewerblichen Wirtschaft					Inve- stitions- güter	Ver- brauchs- güter	
			insgesamt	Rohstoffe und Halbwaren	Fertigwaren					
					insgesamt	Vorer- zeugnisse	Ender- zeugnisse			
1950 D .....	.	.	.	.	.	.	.	.	.	.
1951 D .....	.	.	.	.	.	.	.	.	.	.
1952 D .....	.	.	.	.	.	.	.	.	.	.
1953 D .....	.	.	.	.	.	.	.	.	.	.
1954 D .....	43,1	50,3	42,7	35,5	43,9	55,9	40,6	33,8	39,0	95,6
1955 D .....	43,9	49,6	43,6	36,6	44,6	58,0	41,2	34,7	40,0	97,1
1956 D .....	45,2	51,2	44,9	38,1	45,8	59,3	42,2	36,1	41,8	96,4
1957 D .....	46,2	52,6	45,9	39,6	46,6	59,7	43,2	37,5	43,3	99,8
1958 D .....	45,2	52,9	44,7	38,1	45,7	55,5	43,0	37,2	43,0	103,0
1959 D .....	44,8	49,7	44,6	38,1	45,4	54,7	42,9	37,4	43,0	106,2
1960 D .....	45,4	49,3	45,1	38,4	46,1	55,8	43,4	38,3	43,9	107,8
1961 D .....	45,2	49,6	45,0	37,5	46,1	53,4	44,2	39,3	45,1	111,9
1962 D .....	45,4	50,4	45,0	36,8	46,3	51,2	44,9	40,5	46,4	113,2
1963 D .....	45,4	55,2	45,0	36,7	46,3	50,2	45,2	41,0	46,7	111,0
1964 D .....	46,5	55,6	46,0	38,0	47,2	51,9	46,0	41,9	47,5	111,8
1965 D .....	47,5	56,0	47,1	38,7	48,4	52,1	47,3	43,2	48,6	111,5
1966 D .....	48,5	57,4	48,1	39,4	49,4	52,1	48,7	44,4	50,3	111,8
1967 D .....	48,5	56,4	48,1	39,0	49,5	51,0	49,0	44,9	51,1	114,4
1968 D .....	48,0	55,3	47,6	38,6	49,0	50,2	48,7	44,6	50,8	114,0
1969 D .....	49,9	56,4	49,6	39,5	51,1	53,0	50,5	47,1	51,7	116,6
1970 D .....	51,4	57,1	51,1	40,5	52,7	53,6	52,4	49,5	52,7	121,2
1971 D .....	53,2	58,5	52,9	41,1	54,6	52,1	55,3	52,8	55,2	125,2
1972 D .....	54,3	61,3	53,9	40,5	55,9	52,0	57,0	55,1	56,9	128,4
1973 D .....	57,8	68,3	57,2	46,2	58,9	57,3	59,3	57,8	59,9	121,2
1974 D .....	67,6	75,4	67,1	64,9	67,3	74,6	65,4	62,8	67,5	110,3
1975 D .....	70,2	75,5	69,9	63,6	70,7	70,5	70,8	68,2	71,7	116,4
1976 D .....	72,9	77,9	72,6	66,2	73,5	72,6	73,7	72,2	74,8	113,9
1977 D .....	74,2	81,5	73,8	64,7	75,0	70,8	76,1	75,3	77,0	114,2
1978 D .....	75,3	81,1	75,0	63,7	76,5	71,7	77,8	77,4	78,9	120,5
1979 D .....	78,9	83,6	78,6	72,1	79,5	77,7	80,0	79,7	81,1	113,0
1980 D .....	83,8	88,7	83,6	80,4	84,0	83,6	84,2	83,4	86,5	104,4
1981 D .....	88,7	94,4	88,4	90,2	88,2	88,3	88,1	87,1	91,1	97,2
1982 D .....	92,5	95,7	92,4	92,7	92,4	92,4	92,4	91,8	94,5	99,0
1983 D .....	94,1	97,6	93,9	92,4	94,2	92,4	94,8	94,4	96,1	101,1
1984 D .....	97,4	101,3	97,2	97,6	97,2	96,8	97,3	97,0	98,1	98,8
1985 D .....	100	100	100	100	100	100	100	100	100	100
1986 D .....	98,2	93,1	98,5	84,0	100,0	95,0	101,4	102,4	100,0	116,5
1987 D .....	97,3	88,7	97,7	77,2	99,9	92,0	102,0	104,0	101,0	121,9
1988 D .....	99,3	91,5	99,8	80,0	101,9	96,0	103,5	106,0	101,9	122,9

Fußnoten siehe letzte Seite.

## 7 Einfuhrpreise

DM

Lfd. Nr.	Ware	Handels- bedingung	Mengen- einheit	1988 Durch- schnitt	1988	1989	
					Mai	April	Mai
Getreide							
1	Weichweizen, französischer .....	cif d. Rheinl.	1 dt	40,41	40,49	41,03	40,94
2	Futtergerste, versch. Herkünfte .....	cif d. Rheinl.	1 dt	38,45 <sup>e)</sup>	39,82	39,86	39,25
3	Futtermais, französischer .....	cif d. Rheinl.	1 dt	44,32	46,36	41,91	41,97
4	Futtermais, amerikanischer, gelb 3 .....	cif Nordseeh.	1 dt	22,31	18,29	25,63	27,51
5	Stärkehaltige Wurzeln, thailändische, Tapioka-Pellets	cif Nordseeh.	1 dt	27,11	27,91	27,67	27,19
Ölsaaten und Ölf Früchte							
6	Sojabohnen, amerikanische, gelb .....	cif Nordseeh.	1 dt	50,22 <sup>e)</sup>	48,80	53,63	56,30
7	Leinsamen, kanadische, Western 1 .....	cif Nordseeh.	1 dt	54,63	41,64	73,04	70,35
Rohbaumwolle							
8	türkische, Izmir Nr. 1 .....	cif Bremen	1 dt	284,79	293,06	334,00	364,40
9	sovjetische, Pervij 31/32 mm .....	cif Bremen	1 dt	267,93	281,86	304,11	342,91
10	ägyptische, Giza 70 .....	cif Bremen	1 dt	846,17	780,26	1 076,23	1 122,22
11	amerikanische, strict middling 1 1/16 inch .....	cif Bremen	1 dt	263,27	270,66	294,82	317,09
12	argentinische, strict low middling 1 1/16 inch .....	cif Bremen	1 dt	243,39	235,19	295,86	326,77
Fruchobst,							
13	Tafeläpfel, italienische, Sortendurchschnitt .....	frei d. Grenze	1 dt	96,67	95,00	90,00	90,00
14	Haselnüsse, türkische, Levantiner .....	cif Hamburg	1 dt	609,22	605,83	455,41	496,48
15	Mandeln, amerikanische .....	cif Nordseeh.	1 dt	566,04	539,74	675,23	704,68
16	Orangen, italienische, Sortendurchschnitt .....	frei d. Grenze	1 dt	89,38 <sup>e)</sup>	100,00	100,00	120,00
17	Sitronen, italienische .....	frei d. Grenze	1 dt	100,83	100,00	100,00	100,00
18	Bananen, mittelamerikanische .....	cif Nordseeh.	1 t	949,52	994,17	1 238,80	1 191,72
19	Weintrauben, italienische, Tafel- .....	frei d. Grenze	1 dt	148,33 <sup>e)</sup>	.	.	.
Rohkaffee							
20	kenianischer, Typ A .....	cif Hamburg	1 dt	690,18	696,24	637,03	657,70
21	salvadorianischer, Hochgewächs .....	cif Hamburg	1 dt	586,60	580,80	624,40	634,80
22	kolumbianischer, Excelso .....	cif Hamburg	1 dt	611,94	593,75	637,36	656,38
23	brasilianischer, Santos, Typ N.Y. Nr. 2 .....	cif Hamburg	1 dt	521,20	496,29	595,52	609,18
24	papua-neuguineischer, Native Y Grade .....	cif Hamburg	1 dt	571,19	571,15	599,14	621,51
25	Rohkakao, elfenbeinischer, good fermented .....	cif Hamburg	1 dt	331,44	315,58	279,46	259,22
Frischgemüse							
26	Kopfsalat, niederländischer .....	frei d. Grenze	1 Steige	9,42	7,50	10,00	9,50
27	Tomaten, niederländische .....	frei d. Grenze	1 dt	214,50 <sup>e)</sup>	400,00	450,00	270,00
28	Schälgurken, niederländische .....	frei d. Grenze	1 dt	138,96 <sup>e)</sup>	103,74	154,95	132,64
29	Hühnereier belgische/niederländische Gewichtsklasse 4 .....	frei d. Grenze	100 Stück	9,92	7,21	9,88	9,95
Rohwolle							
30	südafrikanische, Merino A-Vliese .....	cif Bremen	1 kg	16,49	18,20	17,77	16,77
31	australische, Merino A-Vliese .....	cif Bremen	1 kg	21,58	22,47	19,51	18,78
32	australische, Merino A-Stücke .....	cif Bremen	1 kg	15,64	15,83	15,52	15,50
33	australische, Kreuzzucht C II-Vliese .....	cif Bremen	1 kg	10,89	11,01	11,37	11,51
34	Maturkautschuk, malaysischer, Ribbed smoked sheets Nr. 1 .....	ab Kai Hamburg	1 dt	216,75	240,00	...	...
35	Steinkohle, amerikanische, Koks-A .....	cif Nordseeh.	1 t	97,75	96,33	113,00	115,33

Fußnoten siehe letzte Seite.

**7 Einfuhrpreise**

DM

Lfd. Nr.	Ware	Handels- bedingung	Mengen- einheit	1988 Durch- schnitt	1988	1989	
					Mai	April	Mai
Eisenerze							
36	schwedisches, Kiruna-D, ca. 59 % Fe i. Feu. Körnung: 40 % unter 5 mm .....	frei d. Grenze	1 t	35,60	34,05	42,25	43,85
37	kanadisches, Mount-Wright, Konsentrat, ca. 64 % Fe i. Feu. Körnung: 100 % unter 5 mm .....	frei d. Grenze	1 t	42,18	40,75	52,10	53,95
38	brasilianisches, Itabira-Standard-Sinterfeed, ca. 61,5 % Fe i. Feu. Körnung: 100 % unter 5 mm .....	frei d. Grenze	1 t	40,58	39,10	51,10	52,55
39	liberianisches, Bong Range, Konsentrat, ca. 61 % Fe i. Feu. Körnung: 100 % unter 5 mm .....	frei d. Grenze	1 t	39,18	37,85	48,55	51,50
40	Motorenbenzin, Normal-, verschiedene Herkünfte, bleifrei .....	fob B'schiff ARA	1 t	290,10	305,76	476,98	470,60
41	Weisöle, leicht, verschiedene Herkünfte, .....	frei d. Grenze	1 t	238,00	245,13	303,01	291,24
Schnittholz							
42	skandinavisches, Weißholz, Battens, unsortiert .....	cif Nordseeh.	1 m <sup>3</sup>	426,89	426,00	451,00	467,33
43	sowjetisches, Tannen-Battens, 50 x 175 mm, unsortiert .....	cif Nordseeh.	1 m <sup>3</sup>	367,19	364,00	401,67	426,67
Papierzellstoff, skandinavischer							
44	Sulfit-, aus Nadelholz, gebleicht .....	cif Nordseeh.	1 dt	122,84	119,50	147,50	147,50
45	Sulfat-, aus Nadelholz, gebleicht .....	cif Nordseeh.	1 dt	129,92	125,00	151,00	153,00
46	Sulfat-, aus Laubholz, gebleicht .....	cif Nordseeh.	1 dt	123,62	119,00	144,92	144,92
47	Kraftliner, skandinavischer, 150 - 200 g/m <sup>2</sup> .....	cif Nordseeh.	1 dt	106,49	105,88	110,50	113,25
Schnittkäse							
48	niederländischer, Edamer, 40 % Fett i.T. ....	frei d. Grenze	1 kg	6,50	6,08	6,48	6,32
49	niederländischer, Gouda, 48 % Fett i.T. ....	frei d. Grenze	1 kg	6,63	6,24	6,60	6,46
50	Sojaschrot, amerikanisches, extrahiert .....	cif Nordseeh.	1 dt	48,22	44,85	50,96	49,39
Ölkuchen							
51	Kokosexpeller, philippinischer/indonesischer .....	cif Nordseeh.	1 dt	29,14	28,41	31,91	31,76
52	Palmkernexpeller, verschiedene Herkünfte .....	cif Nordseeh.	1 dt	23,77	23,42	26,33	26,08
Fleisch							
53	Schweinehälften, belgische/niederländische, frisch .....	frei d. Grenze	1 kg	3,17	3,09	3,30	3,50p
54	Rinder-Vorderviertel französische, 1. Qualität, gekühlt .....	frei d. Grenze	1 kg	5,21	5,16	4,79p	4,72p
55	Jungmasthühner, niederländische, 950 - 1000 g, bratfertig, ohne Innereien .....	frei Empfänger	1 kg	2,83	2,82	2,75	2,77
56	Fischmehl, verschiedene Herkünfte, 64 - 65 % Protein .....	cif Nordseeh.	1 dt	99,53	99,30	85,50	84,00

Fußnoten siehe letzte Seite.

Abgrenzung der Ländergruppen in der Außenhandelspreisstatistik\*)

EG-Länder

Belgien u. Luxemburg  
Dänemark  
Frankreich  
Griechenland  
Großbritannien u. Nordirland  
Irland  
Italien  
Niederlande  
Portugal  
Spanien

Andere industrialisierte westliche Länder

Andorra  
Australien  
Färöer  
Finnland  
Gibraltar  
Island  
Japan  
Jugoslawien  
Kanada  
Malta  
Neuseeland  
Norwegen  
Österreich  
Republik Südafrika u. Namibia  
Schweden  
Schweiz  
Türkei  
Vatikanstadt  
Vereinigte Staaten von Amerika

Entwicklungsländer (ohne OPEC)

Ägypten  
Antigua u. Barbuda  
Äquatorialguinea  
Äthiopien  
Afghanistan  
Amerikan.-Jungferninseln  
Amerikan.-Ozeanien  
Angola  
Argentinien  
Austr.-Ozeanien  
Bahamas  
Bahrain  
Bangladesch  
Barbados  
Belize  
Benin  
Bermuda  
Bhutan  
Birma  
Bolivien  
Botsuana  
Brasilien  
Brit. Gebiete im Ind. Ozean  
Brunei  
Burkina Faso (ehem. Obervolta)  
Burundi  
Ceuta u. Melilla  
Chile  
Costa Rica  
Dominica  
Dominikanische Republik  
Dschibuti

Elfenbeinküste  
El Salvador  
Falklandinseln  
Fidschi  
Franz.-Guayana  
Franz.-Polynesien  
Gambia  
Ghana  
Grenada  
Grönland  
Guadeloupe  
Guatemala  
Guinea  
Guinea-Bissau  
Guyana  
Haiti  
Honduras  
Hongkong  
Indien  
Israel  
Jamaika  
Jemen, Dem. Volksrep. (ehem. Südjemen)  
Jemen (ehem. Nordjemen)  
Jordanien  
Kaimaninseln  
Kanarische Inseln  
Kamerun  
Kamputschea  
Kap Verde  
Kenia  
Kiribati  
Kolumbien  
Komoren  
Kongo  
Korea, Republik (ehem. Südkorea)  
Kuba  
Laos  
Lesotho  
Libanon  
Liberia  
Macau  
Madagaskar  
Malawi  
Malaysia  
Malediven  
Mali  
Marokko  
Martinique  
Mauretanien  
Mauritius  
Mayotte  
Mexiko  
Mosambik  
Nauru  
Nepal  
Neukaledonien  
Neuseel.-Ozeanien  
Nicaragua  
Niederl.-Antillen  
Niger  
Oman  
Pakistan  
Panama (einschl. Kanalzone)  
Papua-Neuguinea  
Paraguay  
Peru  
Philippinen  
Pitcairninnseln  
Réunion  
Ruanda

Salomonen  
Sambia  
Sao Tomé u. Príncipe  
Senegal  
Seschellen  
Sierra Leone  
Simbabwe (ehem. Südrhodesien)  
Singapur  
Somalia  
Sri Lanka  
St. Christoph und Nevis  
St. Helena  
St. Lucia  
St. Pierre u. Miquelon  
St. Vincent und die Grenadinen  
Sudan  
Surinam  
Swasiland  
Syrien  
Taiwan  
Tansania  
Thailand  
Togo  
Tonga  
Trinidad u. Tobago  
Tschad  
Tunesien  
Turks- u. Caicosinseln  
Tuvalu (ehem. Ellice-Inseln)  
Uganda  
Uruguay  
Vanuatu (ehem. Neue Hebriden)  
Wallis u. Futuna  
Westindien  
Westsamoa  
Zaire  
Zentralafrik. Republik  
Zypern

OPEC-Länder

Algerien  
Ecuador  
Gabun  
Indonesien  
Irak  
Iran  
Katar  
Kuwait  
Libyen  
Nigeria  
Saudi-Arabien  
Venezuela  
Verein. Arab. Emirate

Staatshandelsländer

Albanien  
Bulgarien  
China  
Korea, Dem. Volksrep. (ehem. Nordkorea)  
Mongolei  
Polen  
Rumänien  
Sowjetunion  
Tschechoslowakei  
Ungarn  
Vietnam

Fußnoten zu den Tabellenseiten

- 1) Ohne Preisrepräsentanten für belichtete Filme.
  - 2) Ohne Preisrepräsentanten für Lichtpaus- und verwandte Waren.
  - 3) Ohne Preisrepräsentanten für Holzschliff.
  - 4) 1950 - 1957 umbasiert von Originalbasis 1950;  
1958 - 1967 umbasiert von Originalbasis 1962;  
1968 - 1975 umbasiert von Originalbasis 1970;  
1976 - 1979 umbasiert von Originalbasis 1976;  
1980 - 1984 umbasiert von Originalbasis 1980.
  - 5) 1954 - 1957 umbasiert von Originalbasis 1958;  
ab 1958 entsprechend dem Einfuhrpreisindex (Fußnote 4).
- A) 02126-8, 02135 und 021413-16.  
B) 21121, 21142 und 21161.  
C) 682511-13, 682522, 682528, 682533, 68255/6 und 68259.  
D) 682514-19, 682524/6, 682529, 68254, 68257 und 68259.  
e) Durchschnitt aus weniger als 12 Monatszahlen berechnet.

\*) Das Länderverzeichnis dient nur statistischen Zwecken. Aus der Bezeichnung kann keine Bestätigung oder Anerkennung des politischen Status eines Landes oder der Grenzen seines Gebietes abgeleitet werden.