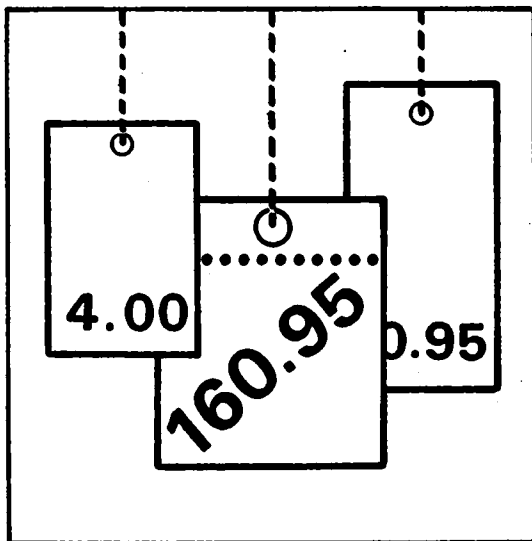


Statistisches Bundesamt

Preise



Fachserie 17

Reihe 8

Preise und Preisindizes für die Ein- und Ausfuhr

März 1989

Statistisches Bundesamt
Bibliothek - Dokumentation - Archiv

Metzler - Poeschel Stuttgart

Herausgeber:
Statistisches Bundesamt
Gustav-Stresemann-Ring 11
6200 Wiesbaden 1

Verlag:
Metsler-Poeschel Stuttgart

Verlagsauslieferung:
Hermann Leins GmbH & Co.
Verlags-KG
Holzwiesenstr. 2
7408 Kusterdingen
Telefon: 07071/33046
Telex: 7 262 891 mepo d
Telefax: 07071/33653

Erscheinungsfolge: monatlich

Erschienen im Mai 1989

Preis: DM 7,-

Bestellnummer: 2170800 - 89103

**Nachdruck - auch auszugsweise - nur mit Quellenangabe
unter Einsendung eines Belegexemplares gestattet.**

Umweltfreundliches Papier aus 100 % Altpapier

Inhalt

Seite

Textteil

1	Erläuterungen	4
2	Aktuelle Ergebnisse	7
3	Schaubild	8

Tabellenteil

1	Index der Einfuhrpreise (Aktuelle Ergebnisse)	
1.1	Nach Warengruppen der Außenhandelsstatistik	9
1.2	Nach der vorwiegenden Verwendungsart	9
1.3	Nach Hauptverbrauchssektoren	10
1.4	Nach dem produktionswirtschaftlichen Zusammenhang	10
1.5	Nach dem Internationalen Warenverzeichnis für den Außenhandel (SITC-Rev. II)	11
1.6	Ausgewählte Indexgruppen und Indexpositionen	12
2	Index der Ausfuhrpreise (Aktuelle Ergebnisse)	
2.1	Nach Warengruppen der Außenhandelsstatistik	20
2.2	Nach der vorwiegenden Verwendungsart	20
2.3	Nach Hauptverbrauchssektoren	21
2.4	Nach dem produktionswirtschaftlichen Zusammenhang	21
2.5	Nach dem Internationalen Warenverzeichnis für den Außenhandel (SITC-Rev. II)	22
2.6	Ausgewählte Indexgruppen und Indexpositionen	23
3	Index der Einfuhrpreise (Mittelfristige Übersicht)	28
4	Index der Ausfuhrpreise und Terms of Trade (Mittelfristige Übersicht)	29
5	Index der Einfuhrpreise (Langfristige Übersicht)	30
6	Index der Ausfuhrpreise und Terms of Trade (Langfristige Übersicht)	31
7	Einfuhrpreise	32
	Ländergruppen, Fußnoten	35

Die Angaben beziehen sich auf das Bundesgebiet; sie schließen Berlin (West) ein.

Zeichenerklärung

p	=	vorläufige Zahl
r	=	berichtigte Zahl
-	=	nichts vorhanden
.	=	Zahlenwert unbekannt oder geheimzuhalten
...	=	Angabe fällt später an

Abkürzungen

St	=	Stück	G.O.B.	=	good ordinary brands
mm	=	Millimeter	N.Y.	=	New York
m ₂	=	Meter	f.a.q.	=	fair average quality
m ₃	=	Quadratmeter	L/M.	=	Loyal et marchand
m	=	Kubikmeter	QS	=	qualite sciage
l	=	Liter	%Fe i. Feu	=	Eisengehalt im feuchten Erz
hl	=	Hektoliter	lutro	=	lufttrocken
g	=	Gramm	API	=	American Petroleum Institute
kg	=	Kilogramm	ROZ	=	Researchoktanzahl
dt	=	Desitonne (100 kg)	WW	=	Wasserweis
t	=	Tonne	"	=	inch
BGBI.	=	Bundesgesetzblatt	%Fetti.T.	=	Fettgehalt in der Trockenmasse
cif	=	cost, insurance, freight (Kosten, Versicherungen und Fracht inbegriffen)	(MO)	=	EG-Markttordnungsgüter
fob	=	free on bord (frei an Bord)			

1 Erläuterungen

- 1 Die Indizes der Außenhandelspreise messen die Entwicklung der Preise aller Waren, die zwischen der Bundesrepublik Deutschland und dem Ausland gehandelt werden. Die Bezugsgröße der Gesamtindizes der Ein- bzw. Ausführpreise ist die Summe der Ein-/Ausfuhrwerte im Basisjahr (gegenwärtig 1980), wie sie durch die Außenhandelsstatistik nachgewiesen werden. Im Hinblick auf die wesentlichen Rechenvorgänge können die Indizes als der gewogene Durchschnitt aus den einzelnen Preisveränderungszahlen bezeichnet werden, die für eine repräsentative Auswahl von Import- bzw. Exportwaren (die sog. Preisrepräsentanten) gebildet werden. Als Wägungszahlen (= Indexgewichte) dienen die Ein-/Ausfuhrwerte jeweils derjenigen Erzeugnisse im Basisjahr, für die eine Einzelpreisreihe als repräsentativ angesehen wird.
- 2 Die Einzelpreisreihen werden in der Form von Meßzahlen auf der Grundlage des Preisstandes im Basisjahr (= 100) dargestellt. Sie beruhen auf den Ergebnissen monatlicher Preiserhebungen bei einer repräsentativen Auswahl von Berichtsstellen. Im Gegensatz zu den anderen Preisstatistiken des Statistischen Bundesamtes werden von den Meldefirmen der Außenhandelspreisstatistik nicht Preisangaben für einen bestimmten Stichtag, sondern Durchschnittspreise aller Vertragsabschlüsse im Berichtsmonat erfragt. Damit die monatlichen Werte einer Einzelpreisreihe nur "reine" Preisveränderungen zum Ausdruck bringen, müssen alle für die Höhe des Preises maßgeblichen Faktoren, die sogenannten preisbestimmenden Merkmale, so lange wie möglich konstant gehalten werden. Dies gilt nicht nur für die Mengeneinheit des beobachteten Erzeugnisses und dessen qualitative Beschaffenheit, sondern auch für die verschiedenen Handels-, Liefer- und Zahlungsbedingungen. Ändert sich eines dieser Merkmale, so kann die Differenz zwischen dem neuen und dem zuletzt gemeldeten Preis eine unechte Preisveränderung enthalten, die eliminiert werden muß.

Die monatlich ermittelten Preise sind Effektivpreise (keine Listenpreise) und beziehen sich auf die Handelsbedingung "frei deutsche Grenze" (bzw. "cif" bei den Einfuhrpreisen, "fob" bei den Ausführpreisen). Öffentliche Abgaben (Zölle, Abschöpfungen, Währungsausgleichsbeträge, Einfuhrumsatzsteuer bzw. - bei der Ausfuhr - Mehrwertsteuer, Verbrauchssteuer sowie Exporthilfen) sind in den Preisen nicht enthalten. In die Indexberechnungen gehen nur Preise in Deutscher Mark ein. In Fremdwährung gemeldete Preise werden mit den jeweils geltenden Devisenkursen umgerechnet. Gegenwärtig werden bei den Importen rund 1 700 Berichtsstellen nach ihren Einfuhrpreisen für insgesamt 5 800 Preisrepräsentanten befragt, bei den Exporten rund 2 700 Berichtsstellen für insgesamt 6 100 Preisrepräsentanten. Den Indizes liegen zusammen rd. 11 900 Einzelpreisreihen zugrunde.
- 3 Der Index wird nach der sog. Laspeyres-Formel berechnet. Das bedeutet, daß die aus dem gegenwärtigen Basisjahr (1980) stammenden Wägungszahlen bis zur Umstellung des Index auf ein neueres Basisjahr unverändert bleiben. Als nächstes Basisjahr ist das Jahr 1985 in Aussicht genommen. Das letzte Basisjahr vor dem gegenwärtigen Basisjahr war das Jahr 1976. Für längerfristige Vergleiche können durchlaufende Reihen durch Verkettung der gegenwärtigen Berechnungsergebnisse auf Basis 1980 (= 100) mit den früheren Indexzahlen auf Basis 1976 (= 100) für die Zeit vor 1980 gebildet werden. Zu diesem Zweck enthalten die Tabellen Verkettungsfaktoren, die als Quotienten aus den Januarindizes auf der neuen Basis 1980 = 100 und den entsprechenden Januarindizes auf der früheren Basis 1976 = 100 gebildet worden sind. Mit diesen Faktoren sind die Indexzahlen 1976 = 100 für die Zeit vor 1980 zwecks Umbasierung auf 1980 = 100 zu multiplizieren bzw. durch sie sind die Indexzahlen 1980 = 100 für die Zeit ab Januar 1980 zwecks Umbasierung auf 1976 = 100 zu dividieren. Die Angabe eines Verkettungsfaktors fehlt bei denjenigen Gliederungen und Positionen, für die es keine Indexreihen auf früherer Basis gibt bzw. bei denen eine Verbindung der alten mit der neuen Reihe wegen zu großer Unterschiede in der Auswahl von Preisrepräsentanten problematisch wäre.
- 4 Die Indizes der Außenhandelspreise werden nicht nur als Gesamtreihe, d.h. für die Ge-

samtheit der Ein- bzw. Ausfuhrwaren, sondern auch für eine große Zahl von Warengruppen verschiedener Aggregationsstufen berechnet und veröffentlicht. Die verschiedenen Standpunkte, von denen aus die Außenhandelspreisindizes betrachtet und verwendet werden, erfordern eine Darstellung der Ergebnisse in mehrfacher Gliederung:

a) Warengliederung

- nach Warengruppen der Außenhandelsstatistik, Tabellen 1.1 und 2.1
- nach der vorwiegenden Verwendungsart, Tabellen 1.2 und 2.2
- nach Hauptverbrauchssektoren, in Anlehnung an die Gliederung der Classification Statistique et Tarifaire (CST) des Statistischen Amtes der Europäischen Gemeinschaften, Ausgabe 1963, Tabellen 1.3 und 2.3
- nach dem produktionswirtschaftlichen Zusammenhang, entsprechend dem Güterverzeichnis für die Land- und Forstwirtschaft, Fischerei (GÜLA), Ausgabe 1978, und dem Systematischen Warenverzeichnis für die Industriestatistik (WI), Ausgabe 1975, Tabellen 1.4 und 2.4
- nach dem Internationalen Warenverzeichnis für den Außenhandel (SITC, Rev. II), Ausgabe 1975, Tabellen 1.5 und 2.5
- ferner werden wegen des allgemeinen Interesses ausgewählte Indexgruppen und Indexpositionen in einer Ordnung nachgewiesen, die sich vornehmlich an der stofflichen Verwandtschaft oder der artmäßigen Zusammengehörigkeit der Waren orientiert, Tabellen 1.6 und 2.6

b) Regionale Gliederung

- nach EG-Ländern
- nach Drittländern
 - darunter: nach anderen industrialisierten westlichen Ländern
 - nach Entwicklungsländern (ohne OPEC)
 - nach OPEC Ländern

5 Während die Tabellen 1 und 2 dem kurzfristigen Vergleich dienen, enthalten die Tabellen 3 und 4 Reihen für einen mehrjährigen Zeitraum. In diesen Tabellen werden auch jährlich und monatlich die prozentualen Indexveränderungen im Jahresabstand (Jahresveränderungsraten) ausgewiesen. Die in Tabelle 4 dargestellten Terms of Trade ergeben sich aus der Relation der Ausfuhrpreis- zu den Einfuhrpreisveränderungen (Index der Ausfuhrpreise dividiert durch den Index der Einfuhrpreise mal hundert). Sie zeigen also, ob sich die Ausfuhr der Bundesrepublik insgesamt gegenüber dem

Basisjahr stärker oder weniger stark verteuert (verbilligt) hat als die Einfuhr.

Eine langfristige Übersicht mit jährlichen Angaben bietet für die wichtigsten Teilindizes Tabelle 5 (Einfuhr ab 1950, Ausfuhr und Terms of Trade ab 1954).

- 6 In der vorliegenden Reihe 8 der Fachserie 17 erscheinen auch Jahresberichte. Sie enthalten zu allen Positionen der Tabellen 1 und 2 (also nicht nur zu den größeren Zusammenfassungen der Tabelle 3 und 4) Indexzahlen und Preise für einen mehrjährigen Zeitraum.
- 7 Weitere methodische Erläuterungen zur Berechnung des Index der Ein- und Ausfuhrpreise auf Basis 1980 enthält ein Aufsatz in Heft 9/1983 der Zeitschrift "Wirtschaft und Statistik", der auch im Monatsbericht für August 1983 der Fachserie 17, Reihe 8, abgedruckt wurde.
- 8 Indexzahlen für viele der in den Außenhandelspreisindizes erfaßten und dargestellten Warenarten werden auch in den folgenden, für andere Wirtschaftsstufen monatlich berechneten Preisindizes des Statistischen Bundesamtes nachgewiesen und ebenfalls in der Fachserie 17 veröffentlicht.

Index der Erzeugerpreise landwirtschaftlicher Produkte sowie Index der Erzeugerpreise forstwirtschaftlicher Produkte (Best.-Nr. 2170 100), Index der Erzeugerpreise gewerblicher Produkte (Best.-Nr. 2170 200), Index der Großhandelsverkaufspreise (Best.-Nr. 2170 600), Index der Einzelhandelspreise sowie Preisindex für die Lebenshaltung aller privaten Haushalte (Best.-Nr. 2170 700). Der Index der Ausfuhrpreise wird darüber hinaus für Nachweisungen über die Preisentwicklung bei den gewerblichen Verkäufen insgesamt einschließlich der Exporte verwendet. Hierbei handelt es sich um eine Kombination des Teilindex für die gewerblichen Erzeugnisse aus dem Index der Ausfuhrpreise mit dem Index der Erzeugerpreise gewerblicher Produkte im Inlandsabsatz.

Wichtige Informationen bietet auch der monatlich berechnete Index der Grundstoffpreise (Best.-Nr. 2170 300), der sich auf die Einkaufsseite der Unternehmen des produzierenden Gewerbes bezieht.

- 9 Die Durchschnittspreise, die in diesem Bericht veröffentlicht werden (Tabelle 6), können im allgemeinen nur als grobe Anhaltspunkte für das absolute Preisniveau der betreffenden Waren angesehen werden, denn die Statistik der Außenhandelspreise ist, wie die gesamte amtliche Preisstatistik, auf den Nachweis von Preisveränderungen ausgerichtet. Deswegen sind ihre wichtigsten Ergebnisse Preisindizes und

Preismesszahlen und nicht etwa Durchschnittspreise. Wirklich zuverlässige Angaben über das absolute Preisniveau würden andere Erhebungsverfahren und vor allem eine viel größere Anzahl von Einzelpreisen (einzelner Berichtsstellen) voraussetzen.

- 10 Die Monatsberichte der Fachserie 17, Reihe 8, "Preise und Preisindizes für die Ein- und Ausfuhr" erscheinen etwa 4 Wochen, die Jahresberichte etwa 3 Monate nach Ablauf des Berichtszeitraumes und sind zu beziehen durch den Buchhandel oder direkt beim Verlag Metzler-Poeschel, Stuttgart, Verlagsauslieferung: Hermann-Leins-Verlags-KG, Holzwiesenstr. 2, 7408 Kusterdingen.

2 Aktuelle Ergebnisse

Der Index der Einfuhrpreise ist von Februar (Indexstand 99,3, 1980 = 100) bis März 1989 (100,3) um 1,0 % gestiegen und lag damit im Berichtsmonat um 7,2 % über dem Stand von März 1988 (93,6). Im Februar und Januar 1989 hatte die Jahresveränderungsrate jeweils + 5,9 % betragen.

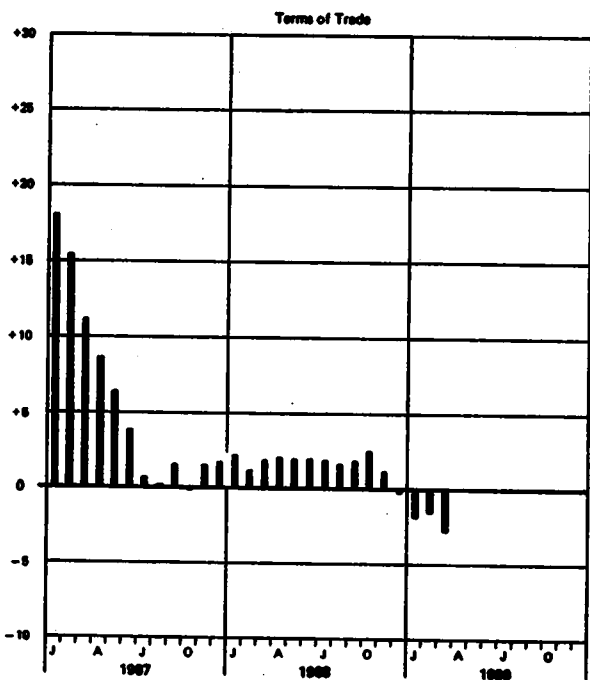
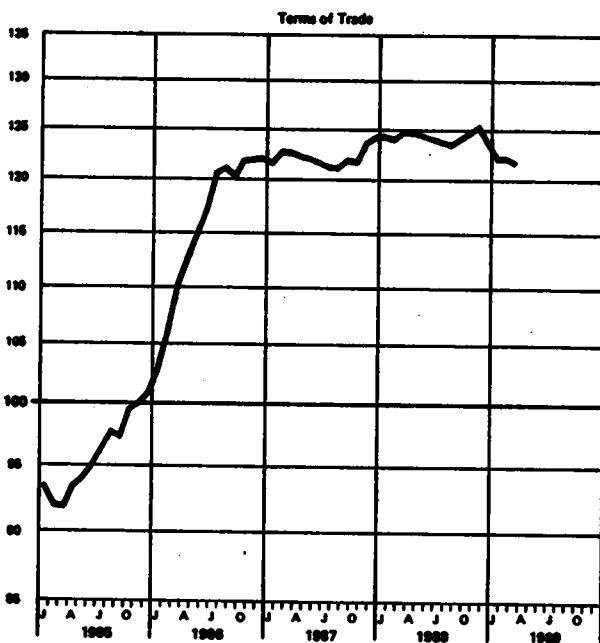
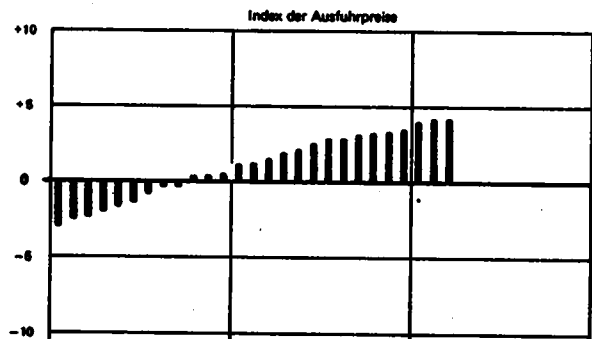
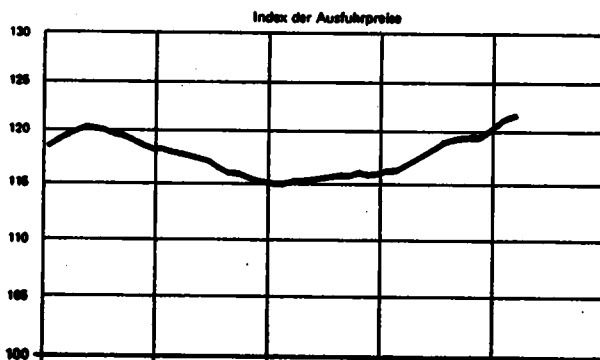
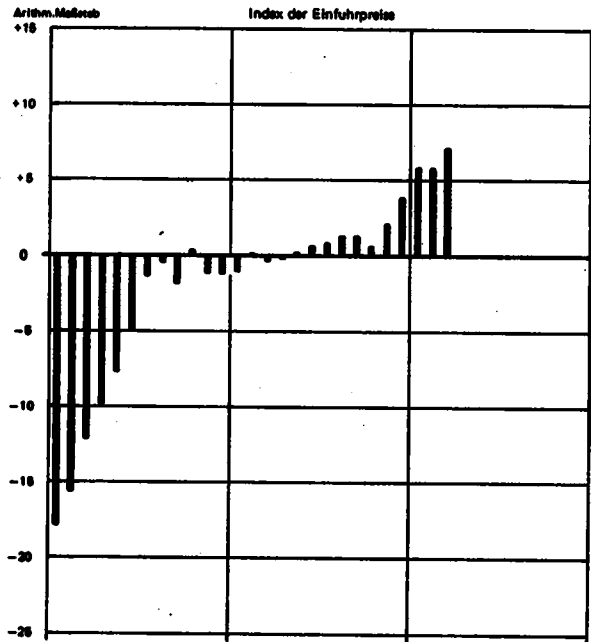
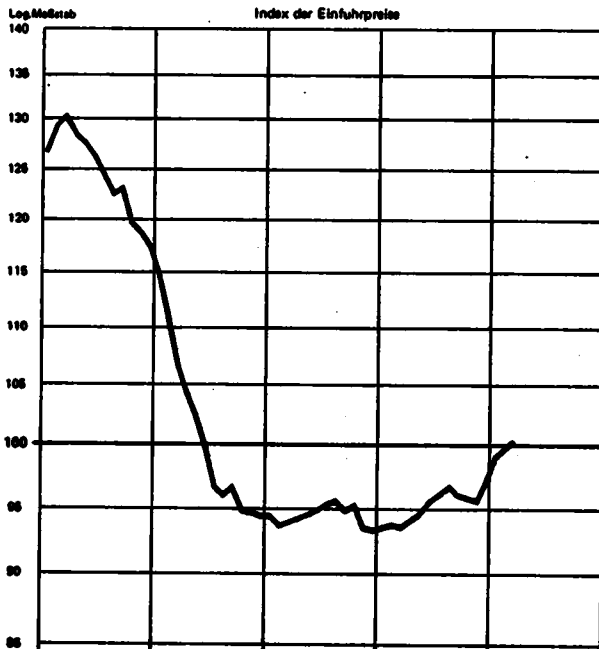
Von Februar bis März 1989 verteuerte sich vor allem die Einfuhr von Frischgemüse (+ 9,1 %), Mineralölerzeugnissen (+ 8,1 %), Frischobst (+ 5,4 %), Erdöl (+ 5,3 %), Eisenerze (+ 4,1 %), sowie Ölfrüchten und pflanzlichen Ölen zur Ernährung, Ölkuchen (+ 2,5 %) während u.a. Schnittblumen (-22 %) und Rohkakao (- 6,3 %) billiger wurden.

Der Index der Ausfuhrpreise hat sich von Februar (Indexstand 121,3, 1980 = 100) bis März 1989 (121,7) um 0,3 % erhöht und lag damit im März 1989 um 4,2 % über dem vergleichbaren Vorjahresmonat. Im Februar und Januar 1989 hatten die Jahresveränderungsraten + 4,2 % bzw. + 4,0 % betragen.

INDIZES DER AUSSENHANDELSPREISE UND TERMS OF TRADE
1980=100

Preisindex

Veränderung gegenüber dem jeweiligen Vorjahresmonat in %



1 INDEX DER EINFUHRPREISE
(AKTUELLE ERGEBNISSE)
1980 = 100

LFD. NR.	WARENGRUPPEN	MAEßUNGS- ANTEIL AM GESAMT- INDEX IN PROMILLE	VERKET- TUNGS- FAKTOR	1988	1988	1989		VERÄNDERUNG MAERZ 1989 GEGENUEBER MAERZ 1988 IN PROZENT	
				DURCH- SCHNITT	MAERZ	FEBR.	MAERZ	1988	1989
1	GESAMTINDEX	1000	0,79708	95,2	93,6	98,8	100,8	+ 7,2	+ 1,0
2	GUETER AUS EG-LAENDERN 17)	467,84	0,82170	101,0	100,1	104,7	105,6	+ 8,4	+ 0,8
3	GUETER AUS DRITTLAENDERN 18) DARUNTER:	532,16	0,77694	90,1	87,9	94,6	95,8	+ 8,0	+ 1,4
4	GUETER AUS AND. INDUSTRIALISIERTEN WESTLICHEN LAENDERN	271,29	0,87953	108,1	106,9	112,7	113,2	+ 7,6	+ 0,4
5	GUETER AUS ENTWICKLUNGSLAENDERN (OHNE OPEC)	96,64	0,89076	95,2	92,1	99,9	101,6	+10,2	+ 1,6
6	GUETER AUS OPEC-LAENDERN	114,29	0,57068	48,0	47,2	52,1	55,2	+16,9	+ 6,0

1.1 NACH WARENGRUPPEN DER AUSSENHANDELSSTATISTIK

7	GUETER DER ERNAERHRUNGSWIRTSCHAFT	133,10	0,97070	98,8	98,6	102,1	102,9	+ 4,5	+ 0,8
8	AUS EG-LAENDERN	70,66	0,94513	100,5	102,3	106,2	105,4	+ 2,0	+ 0,2
9	AUS DRITTLAENDERN	62,44	0,99899	96,9	93,0	98,6	100,1	+ 7,6	+ 1,6
10	ERNAERHRUNGSGUETER TIERISCHEN URSPRUNGS	33,67	0,93833	98,1	97,0	101,7	102,0	+ 5,2	+ 0,3
11	AUS EG-LAENDERN	25,49	0,95206	96,1	95,9	100,6	101,0	+ 6,0	+ 0,5
12	AUS DRITTLAENDERN	8,24	0,89450	104,2	102,2	106,2	105,4	+ 3,1	+ 0,2
13	LEBENDE TIERE	2,10	0,92817	93,6	91,7	100,0	101,2	+10,4	+ 1,2
14	AUS EG-LAENDERN	1,72	0,93377	93,9	91,1	102,6	103,6	+13,7	+ 1,1
15	AUS DRITTLAENDERN	0,38	0,89991	92,5	94,7	98,8	90,1	- 4,9	+ 1,6
16	NAHRUNGSMITTEL TIERISCHEN URSPRUNGS	31,57	0,93922	98,4	97,4	101,8	102,1	+ 4,8	+ 0,3
17	AUS EG-LAENDERN	23,71	0,95393	96,2	95,6	100,4	100,8	+ 5,4	+ 0,4
18	AUS DRITTLAENDERN	7,86	0,89459	104,8	102,6	106,0	106,1	+ 3,4	+ 0,1
19	ERNAERHRUNGSGUETER PFLANZLICHEN URSPRUNGS 1)	89,43	0,98223	99,1	99,0	102,3	103,2	+ 4,2	+ 0,9
20	AUS EG-LAENDERN	45,23	0,94178	102,9	107,8	107,9	108,0	+ 0,2	+ 0,1
21	AUS DRITTLAENDERN	54,20	1,01540	95,8	91,6	97,6	99,3	+ 8,4	+ 1,7
22	NAHRUNGSMITTEL PFLANZLICHEN URSPRUNGS 1)	78,65	0,97151	96,9	97,7	100,1	101,2	+ 3,6	+ 1,1
23	AUS EG-LAENDERN	38,84	0,95099	100,7	106,8	106,4	105,2	- 1,6	- 0,2
24	AUS DRITTLAENDERN	39,81	0,98980	93,2	88,8	95,0	97,2	+ 8,6	+ 2,3
25	GENUSSMITTEL	20,78	1,02621	107,1	104,1	110,5	111,0	+ 6,6	+ 0,5
26	AUS EG-LAENDERN	6,39	0,87694	116,4	114,3	123,1	124,7	+ 9,1	+ 1,3
27	AUS DRITTLAENDERN	14,39	1,08986	103,0	99,6	105,0	104,9	+ 5,3	- 0,1
28	GUETER DER GEMEINLICHEN WIRTSCHAFT	866,80	0,76880	94,6	92,9	98,8	99,9	+ 7,6	+ 1,0
29	AUS EG-LAENDERN	397,18	0,79820	101,1	99,6	104,6	105,5	+ 5,8	+ 0,9
30	AUS DRITTLAENDERN	469,72	0,74491	89,2	87,3	94,0	95,2	+ 9,0	+ 1,3
31	ROHSTOFFE UND HALBWAREN	363,91	0,63704	68,1	66,8	74,9	76,4	+16,1	+ 2,8
32	AUS EG-LAENDERN	118,10	0,61797	71,9	69,5	77,4	79,2	+14,0	+ 2,3
33	AUS DRITTLAENDERN	245,81	0,64543	66,3	64,1	72,8	75,0	+17,0	+ 3,0
34	ROHSTOFFE	182,00	0,63302	59,0	57,4	65,0	67,4	+17,4	+ 3,7
35	AUS EG-LAENDERN	30,13	0,71862	62,7	61,1	69,6	70,8	+15,9	+ 1,7
36	AUS DRITTLAENDERN	151,87	0,63071	58,3	56,7	64,1	66,7	+17,6	+ 4,1
37	HALBWAREN	181,91	0,63962	77,2	74,2	83,6	85,3	+15,0	+ 2,0
38	AUS EG-LAENDERN	87,97	0,62210	75,1	72,3	80,0	82,0	+13,4	+ 2,6
39	AUS DRITTLAENDERN	93,94	0,65798	79,3	76,0	87,0	88,6	+16,4	+ 1,7
40	FERTIGWAREN	502,89	0,88738	113,9	112,5	116,6	117,0	+ 4,0	+ 0,3
41	AUS EG-LAENDERN	279,08	0,88288	113,5	112,3	116,1	116,6	+ 3,8	+ 0,4
42	AUS DRITTLAENDERN	223,91	0,89522	114,3	112,7	117,2	117,5	+ 4,8	+ 0,3
43	VORERZEUGNISSE	139,51	0,86026	109,6	106,6	114,6	114,9	+ 7,8	+ 0,3
44	AUS EG-LAENDERN	85,39	0,86796	110,4	107,2	116,0	116,4	+ 8,6	+ 0,3
45	AUS DRITTLAENDERN	54,12	0,84952	108,3	106,7	112,8	112,4	+ 6,3	+ 0,1
46	ENDERZEUGNISSE	363,48	0,90018	115,5	114,7	117,4	117,8	+ 2,7	+ 0,3
47	AUS EG-LAENDERN	193,69	0,89113	114,9	114,5	116,2	116,6	+ 1,8	+ 0,3
48	AUS DRITTLAENDERN	169,79	0,91292	116,2	115,0	118,8	119,1	+ 3,6	+ 0,3

1.2 NACH DER VORHIEGENDEN VERWENDUNGSART

49	GRUNDSTOFFE 2)	545,58	0,75138	83,9	81,0	89,4	90,7	+12,0	+ 1,5
50	AUS EG-LAENDERN	209,92	0,79133	93,8	91,1	99,2	100,1	+ 8,9	+ 0,9
51	AUS DRITTLAENDERN	335,66	0,72931	77,7	74,8	83,3	84,8	+13,4	+ 1,8
52	GRUNDSTOFFE FÜR DIE LANDWIRTSCHAFT	28,54	1,03829	92,5	83,5	96,6	98,3	+17,7	+ 1,8
53	AUS EG-LAENDERN	8,48	0,94671	97,1	93,1	100,6	102,4	+10,0	+ 1,9
54	AUS DRITTLAENDERN	20,06	1,07692	90,5	79,4	96,0	96,6	+21,7	+ 1,7
55	GRUNDSTOFFE FÜR DAS VERARBEITENDE GEWERBE	517,04	0,73705	83,4	80,9	89,0	90,3	+11,6	+ 1,5
56	AUS EG-LAENDERN	201,43	0,78490	93,7	91,1	99,2	100,0	+ 8,8	+ 0,8
57	AUS DRITTLAENDERN	315,61	0,70977	76,8	74,5	82,5	84,1	+12,9	+ 1,9
58	INVESTITIONSGUETER	81,89	0,92946	115,7	114,6	118,1	118,4	+ 3,3	+ 0,3
59	AUS EG-LAENDERN	41,41	0,91745	112,4	112,0	114,4	115,1	+ 2,8	+ 0,6
60	AUS DRITTLAENDERN	40,48	0,94829	119,1	117,2	121,9	121,8	+ 3,9	- 0,1
61	VERBRAUCHSGUETER 3)	179,34	0,76780	101,6	100,8	103,6	104,5	+ 3,7	+ 0,9
62	AUS EG-LAENDERN	95,79	0,74326	100,2	99,6	101,8	102,8	+ 3,2	+ 1,0
63	AUS DRITTLAENDERN	83,55	0,80048	103,2	102,2	106,7	106,4	+ 4,1	+ 0,7
64	NAHRUNGS- UND GENUSSMITTEL	60,56	0,94671	106,0	111,0	109,1	112,1	+ 1,0	+ 2,7
65	ZUBEHÖR, EINZEL- UND ERSATZTEILE, HILFS- UND VERPACKUNGSMITTEL 4)	132,63	0,80620	115,6	114,9	117,9	117,7	+ 2,4	- 0,2

FUSSNOTEN SIEHE LETZTE SEITE.

1 INDEX DER EINFUHRPREISE
(AKTUELLE ERGEBNISSE)
1980 = 100

LFD NR.	WARENGRUPPEN	WÄGUNGSS- ANTEIL AM GESAMT- INDEX IN PROMILLE	VERKET- TUNGS- FAKTOR	1988 DURCH- SCHNITT	1989			VERÄNDERUNG MAERZ 1989 GEGENUEBER MAERZ FEBR. 1988 1989 IN PROZENT	
					MAERZ	FEBR.	MAERZ		
1.3 NACH HAUPTVERBRAUCHSEKTOREN									
1	GUETER FUER DIE LAND- UND FORSTWIRTSCHAFT 6)	31,81	1,01279	96,1	88,0	100,1	101,7	+15,6	+ 1,6
2	GUETER FUER DAS PRODUZIERENDE GEBERBE	704,84	0,77932	92,4	90,3	97,0	98,1	+ 8,6	+ 1,1
3	GUETER FUER DEN PRIVATEN VERBRAUCH	263,35	0,81751	102,7	103,9	105,2	106,1	+ 2,7	+ 0,9
4	GUETER FUER DEN PRIVATEN VERBRAUCH OHNE SAISONABH. GUETER 6)7)	211,50	0,87057	109,5	108,9	111,4	111,8	+ 2,7	+ 0,4
5	NAHRUNGSMITTEL	52,89	0,95233	104,4	110,5	107,4	110,5	-	+ 2,9
6	SAISONABHAENIGIGE NAHRUNGSMITTEL 6)	22,89	0,98794	103,5	118,1	108,0	115,1	- 2,5	+ 6,6
7	ANDERE NAHRUNGSMITTEL	29,90	0,92694	105,1	104,6	106,9	107,0	+ 2,3	+ 0,1
8	ANDERE VERBRAUCHS- UND GEBRAUCHSGUETER	210,46	0,78066	102,3	101,5	104,7	105,0	+ 3,4	+ 0,3
9	LANGLEBIGE, HOCHWERTIGE GEBRAUCHSGUETER	53,70	0,88157	115,3	114,8	116,5	116,6	+ 1,6	+ 0,1
10	ANDERE VERBRAUCHS- UND GEBRAUCHSGUETER	156,76	0,75246	97,8	97,0	100,7	101,0	+ 4,1	+ 0,3
1.4 NACH DEM PRODUKTIONSWIRTSCHAFTLICHEN ZUSAMMENHANG									
11	ERZEUGNISSE DER LAND- UND FORSTWIRTSCHAFT, FISCHEREI	84,35	0,98228	98,1	99,1	101,7	102,7	+ 3,6	+ 1,0
12	LANDWIRTSCHAFTLICHE ERZEUGNISSE	77,86	0,99800	97,8	99,1	101,8	102,8	+ 3,7	+ 1,0
13	PFLANZLICHE ERZEUGNISSE DER ALLGEMEINEN LANDWIRTSCHAFT	25,37	1,06818	94,2	87,5	98,0	100,5	+14,9	+ 2,6
14	ERZEUGNISSE DES GARTEN- UND DAUERKULTURBAUES	41,83	0,94502	98,4	104,9	102,4	102,8	- 2,0	+ 0,4
15	LEBENDE TIERE UND ERZEUGNISSE DER TIERHALTUNG	10,66	0,94857	104,3	104,0	108,2	108,3	+ 4,1	+ 0,1
16	FORSTWIRTSCHAFTLICHE ERZEUGNISSE	4,41	0,79871	95,3	91,5	94,0	93,7	+ 2,4	- 0,3
17	DARUNTER: NATURKAUTSCHUK	1,60	0,79859	84,5	73,9	78,4	75,6	+ 2,3	- 3,6
18	FISCHEREIERZEUGNISSE	2,08	0,81818	114,7	115,0	117,3	119,9	+ 4,3	+ 2,2
19	ERZEUGNISSE DER HOCHSEE- UND KUESTENFISCHEREI	1,60	0,86870	120,7	120,5	124,2	127,6	+ 5,9	+ 2,7
20	ERZEUGNISSE DER BINNENFISCHEREI UND FISCHZUCHT	0,48	0,74074	94,6	96,8	94,5	94,2	- 2,7	- 0,3
21	ERZEUGNISSE DES PRODUZIERENDEN GEBERBES	915,65	0,77850	94,9	93,1	98,1	100,1	+ 7,5	+ 1,0
22	BERGBAULICHE ERZEUGNISSE	187,38	0,58215	54,5	54,4	58,2	60,3	+10,8	+ 3,6
23	ERZEUGNISSE DES KOHLENBERGBAUES	4,14	0,81717	83,5	83,8	89,4	89,6	+ 5,9	+ 0,2
24	EISENERZE, NE-METALLERZE UND SCHWEFELKIES	15,05	1,02821	83,0	75,6	101,4	105,0	+38,9	+ 3,6
25	ERDOEL, ERDGAAS UND BITUMINOESE GESTEINE 8)	186,61	0,53637	50,9	51,4	53,1	55,2	+ 7,4	+ 4,0
26	ANDERE BERGBAULICHE ERZEUGNISSE EINSCHL. TORF	1,58	0,92809	92,8	86,4	104,1	104,8	+21,3	+ 0,7
27	ERZEUGNISSE DES VERARBEITENDEN GEBERBES	728,27	0,83390	105,3	103,1	109,6	110,3	+ 7,0	+ 0,6
28	ERZEUGN. D. GRUNDSTOFF- UND PRODUKTIONSGUETERGEBERBES	288,42	0,75056	94,0	89,9	101,6	102,9	+14,5	+ 1,3
29	ERZEUGN. D. INVESTITIONSGUETER PRODUZIEREND. GEBERBES	220,88	0,93991	117,1	116,2	119,2	119,7	+ 3,0	+ 0,4
30	ERZEUGN. D. VERBRAUCHSGUETER PRODUZIEREND. GEBERBES	155,40	0,83976	111,5	110,9	113,2	113,4	+ 2,3	+ 0,2
31	ERZEUGN. D. NAHRUNGS- UND GENUSSMITTELGEBERBES	63,57	0,94536	101,0	98,3	103,6	104,0	+ 5,8	+ 0,4
32	MINERALOELERZEUGNISSE	57,76	0,55016	45,7	43,0	50,6	54,7	+27,2	+ 8,1
33	SPALT- UND BRUTSTOFFE	3,96		94,7	93,6	92,7	91,4	- 2,4	- 1,4
34	STEINE UND ERDEN, ASBESTWAREN, SCHLEIFMITTEL	11,28	0,83509	120,1	118,5	123,9	124,8	+ 5,3	+ 0,7
35	EISEN UND STAHL	34,42	0,92837	107,9	101,1	120,1	121,0	+19,7	+ 0,7
36	NE-METALLE UND -METALLHALBZEUG (EINSCHL. EDELMETALLE UND DEREN HALBZEUG)	49,93	0,60896	95,4	87,7	110,3	111,7	+27,4	+ 1,3
37	GIESSERIERERZEUGNISSE	1,59	0,89356	113,3	109,0	117,7	117,8	+ 8,2	+ 0,2
38	ERZEUGNISSE DER ZIEHGERELEN UND KALTHALZWERKE UND DER STAHLVERFORMUNG	7,55	0,80045	112,2	109,6	115,5	116,0	+ 5,8	+ 0,4
39	STAHLBAUERZEUGNISSE	3,86	0,80964	125,8	124,5	133,9	133,5	+ 7,2	- 0,3
40	MASCHINENBAUERZEUGNISSE (EINSCHL. ACKERSCHLEPPER)	50,71	0,85840	123,4	122,6	125,9	126,7	+ 3,3	+ 0,6
41	STRASSENFAHRZEUGE (OHNE ACKERSCHLEPPER)	49,40	0,91981	120,8	120,2	122,9	123,2	+ 2,5	+ 0,2
42	ELEKTROTECHNISCHE ERZEUGNISSE	54,65	0,95959	111,3	110,6	113,0	113,6	+ 2,7	+ 0,5
43	FEINMECHANISCHE UND OPTISCHE ERZEUGNISSE, UHREN	14,48	0,87467	105,8	103,8	107,0	107,7	+ 3,8	+ 0,7
44	EISEN, BLECH- UND METALLWAREN	16,42	0,93416	121,9	120,8	124,6	125,7	+ 4,0	+ 0,9
45	MUSIKINSTRUMENTE, SPIELWAREN, SPORTGERAETE, SCHMUCK, BELICHTETE FILME, FUELLHALTER UND AEHNLICHES 9)	11,13	0,55281	100,3	97,1	104,8	105,2	+ 8,3	+ 0,4
46	CHEMISCHE ERZEUGNISSE	81,97	0,86063	106,0	103,4	111,7	112,0	+ 8,3	+ 0,3
47	BUEROMASCHINEN, DATENVERARBEITUNGSGERAETE UND -EINRICHTUNGEN	17,86	1,14371	113,3	111,7	114,4	113,9	+ 2,0	- 0,4
48	FEINKERAMISCHE ERZEUGNISSE	4,79	0,82631	128,2	126,5	133,8	134,7	+ 6,5	+ 0,7
49	GLAS UND GLASHAREN	5,26	0,86878	114,6	114,5	115,0	114,9	+ 0,3	- 0,1
50	SCHNITTHOLZ, SPERRHOLZ UND SONSTIGES BEARBEITETES HOLZ	12,37	0,80117	97,3	94,9	101,4	102,0	+ 7,5	+ 0,6
51	HOLZWAREN	11,39	0,83362	112,8	112,4	114,9	114,9	+ 2,2	-
52	HOLZSCHLIFF, ZELLSTOFF, PAPIER UND PAPPE	21,68	1,00000	122,7	118,1	130,6	131,0	+10,9	+ 0,3
53	PAPIER UND PAPPWAREN	3,79	0,93014	113,0	112,2	114,3	114,6	+ 2,1	+ 0,3
54	DRUCKERIERERZEUGNISSE, LICHTPAUS- UND VERWANDTE WAREN 10)	8,20	0,98109	117,9	117,2	118,8	119,0	+ 1,5	+ 0,2
55	KUNSTSTOFFERZEUGNISSE	12,28	0,90228	107,1	107,0	108,3	108,8	+ 1,7	+ 0,5
56	GUMMIWAREN	9,40	0,88563	115,3	115,2	115,9	115,8	+ 0,5	+ 0,4
57	LEDER	2,97	0,82021	127,8	128,3	131,7	132,4	+ 3,2	+ 0,5
58	LEDERWAREN UND SCHUHE	14,82	0,79851	122,3	121,2	126,5	126,5	+ 4,4	-
59	TEXTILIEN	53,43	0,88235	110,1	109,7	111,6	111,6	+ 1,7	-
60	BEKLEIDUNG	32,64	0,87389	108,6	108,8	108,4	108,5	- 0,3	+ 0,1
61	ERZEUGNISSE DES ERNAHRUNGSGEBERBES	62,95	0,94636	100,8	98,1	103,3	103,7	+ 5,7	+ 0,4
62	TABAKWAREN	0,62	0,87522	129,3	126,6	133,2	134,4	+ 6,2	+ 0,9

FUSSNOTEN SIEHE LETZTE SEITE.

1 INDEX DER EINFUHRPREISE
(AKTUELLE ERGEBNISSE)

1.5 NACH DEM INTERNATIONALEN WARENVERZEICHNIS FÜR DEN AUSSENHANDEL (SITC-REV.II)
1980 = 100

LFD NR.	WARENGRUPPEN	WABUNGS- ANTEIL AM GESAMT- INDEX IN PROMILLE	VERKET- TUNGS- FAKTOR	1988 DURCH- SCHNITT	1989			VERÄNDERUNG MAERZ 1989 GEGENUEBER MAERZ FEBR. 1989 1988 IN PROZENT	
					MAERZ	FEBR.	MAERZ		
1	NAHRUNGSMITTEL UND LEBENDE TIERE, VORWIEGEND ZUR ERNÄHRUNG	102,82	0,88614	87,7	89,0	100,2	101,8	+ 2,8	+ 1,6
2	LEBENDE TIERE, VORWIEGEND ZUR ERNÄHRUNG	2,10	0,82811	83,6	81,7	100,0	101,2	+10,4	+ 1,2
3	FLEISCH UND FLEISCHWAREN	15,02	0,88032	80,7	88,8	85,4	85,5	+ 6,3	+ 0,1
4	MOLKEREIERZEUGNISSE UND EIER	9,32	0,83100	103,8	102,8	107,4	108,5	+ 5,5	+ 1,0
5	FISCHE, KREBS- UND WEICHTIERE UND ZUBEREITUNGEN DAVON	4,49	0,77038	111,6	112,0	112,9	113,7	+ 1,5	+ 0,7
6	GETREIDE UND GETREIDEERZEUGNISSE	8,87	1,04535	94,3	82,1	86,3	87,4	+ 5,8	+ 1,1
7	GEMÜSE, KÜCHENKRÄUTER UND FRÜCHTE	33,35	0,95132	103,7	113,8	105,1	109,6	+ 3,7	+ 4,9
8	ZUCKER, ZUCKERWAREN UND HONIG	2,52	0,88889	83,8	83,1	85,8	85,4	+ 2,5	- 0,4
9	KAFFEE, TEE, KAKAO, GEMÜRZE UND WAREN DARAUS	16,71	1,09045	81,5	87,8	82,3	81,1	+ 3,8	- 1,3
10	FUTTERMITTEL (AUSGENOMMEN GETREIDE)	8,09	1,04641	89,8	79,2	85,1	86,2	+21,5	+ 1,2
11	VERSCHIEDENE NAHRUNGSMITTEL UND -ZUBEREITUNGEN	1,45	0,83845	107,6	106,8	108,2	107,9	+ 1,0	- 0,3
12	GETRÄNKE UND TABAK	10,49	0,81046	120,8	118,8	126,2	127,7	+ 6,6	+ 1,2
13	GETRÄNKE	6,85	0,90401	116,0	114,2	122,4	123,9	+ 8,5	+ 1,2
14	TABAK UND TABAKWAREN	3,64	0,81846	130,2	130,2	133,4	134,8	+ 3,5	+ 1,0
15	ROHSTOFFE (AUSGEN. NAHRUNGSMITTEL UND MINERAL. BRENNSTOFFE)	78,75	0,84027	100,7	84,8	111,5	111,2	+17,3	- 0,3
16	HAUTE, FELLE UND PELZFELLE, ROH	3,89	0,86539	116,7	118,8	112,9	113,8	- 4,4	+ 0,6
17	ÖLSAATEN UND ÖLHALTIGE FRÜCHTE	8,95	0,76451	81,5	74,3	88,1	101,5	+96,6	+ 2,4
18	ROHKAUSCHUK (EINSCHL. SYNTHET. UND REGENER. KAUSCHUK)	3,59	0,80624	88,8	85,8	86,8	85,7	- 0,2	- 1,1
19	HOLZ	10,88	0,79734	85,1	83,3	100,0	100,7	+ 7,9	+ 0,7
20	PAPIERHALBSTOFFE UND PAPIERABFÄLLE	7,50	1,10260	127,8	117,4	143,9	144,8	+23,9	+ 0,6
21	SPINNSTOFFE UND ABFÄLLE DAVON	6,22	1,02160	103,7	89,7	108,9	108,9	+10,2	-
22	MINERALISCHE ROHSTOFFE (AUSGN. ERZE, BRENNST., SCHMUCKST.)	5,88	0,82439	106,7	104,3	113,5	114,0	+ 9,3	+ 0,4
23	METALLURGISCHE ERZE UND METALLABFÄLLE	22,56	0,88914	81,0	82,8	112,7	114,7	+98,5	+ 1,8
24	ROHSTOFFE TIERISCHEN UND PFLANZLICHEN URSPRUNGS, ANG	9,17	0,80876	107,0	110,0	113,8	102,1	- 7,2	-10,3
25	MINERAL. BRENNSTOFFE, SCHMIERMittel U. VERM. ERZEUGNISSE	228,56	0,54061	50,2	49,9	53,1	55,7	+11,6	+ 4,9
26	KOHLE, KOKS UND BRIKETS	4,11	0,81828	83,7	83,8	89,8	90,0	+ 7,4	+ 0,2
27	ERÖDEL, ERÖDELERZEUGNISSE UND VERWANDTE WAREN	193,22	0,53934	45,1	44,8	50,8	54,0	+20,5	+ 6,3
28	GAS	31,33	0,52451	71,0	77,0	62,5	61,8	-19,7	- 1,3
29	TIERISCHE UND PFLANZLICHE ÖLE, FETTE UND WACHSE	4,68	0,99162	80,9	71,2	82,2	83,9	+17,8	+ 2,1
30	TIERISCHE ÖLE UND FETTE	1,02	0,88611	71,9	66,8	69,3	66,5	- 3,3	- 4,0
31	FETTE PFLANZLICHE ÖLE	2,88	1,01595	73,1	63,0	75,1	78,5	+24,6	+ 4,5
32	TIER. UND PFLANZL. ÖLE UND FETTE, VERARBEITET, UND WACHSE	0,78	0,87832	121,3	104,5	125,5	126,8	+21,4	+ 1,1
33	CHEMISCHE ERZEUGNISSE	78,67	0,85419	104,9	102,2	110,6	110,8	+ 8,4	+ 0,2
34	ORGANISCHE CHEMIKALIEN	24,17	0,80791	94,8	89,4	106,7	107,2	+19,9	+ 0,5
35	ANORGANISCHE CHEMIKALIEN	11,10	0,86027	101,5	100,2	103,4	103,1	+ 2,9	- 0,3
36	FARBSTOFFE UND FARBEN	2,33	0,75366	116,8	116,7	117,5	118,2	+ 1,3	+ 0,6
37	MEDIZINISCHE UND PHARMAZEUTISCHE ERZEUGNISSE	6,83	0,81288	108,4	107,4	108,4	108,8	+ 2,2	+ 0,4
38	ÄTHER, ÖLE, RICHTSTOFFE; KÖRPERPFLEGEMITTEL, MASCHMITTEL	3,80	0,82741	120,2	120,5	120,5	120,3	- 0,2	- 0,2
39	CHEMISCHE DÜNGEMITTEL	2,78	0,87140	87,8	89,4	89,3	81,1	+ 1,9	+ 2,0
40	KUNSTSTOFFE, ZELLULOSEÄTHER UND -ESTER	20,61	0,85598	108,8	108,2	113,2	112,9	+ 4,3	- 0,3
41	CHEMISCHE ERZEUGNISSE, ANG	6,95	0,89312	122,4	117,9	130,2	130,7	+10,9	+ 0,4
42	BEARBEITETE WAREN VORWIEG. NACH BESCHAFFENHEIT BEGLIEDERT	195,41	0,84087	108,7	105,4	115,0	115,8	+ 8,9	+ 0,7
43	LEDER, LEDERWAREN, ANG. UND ZUBEREITETE PELZFELLE	4,83	0,82704	118,5	118,4	117,8	118,3	- 0,9	+ 0,4
44	KAUSCHUKWAREN, ANG	8,83	0,89599	115,1	115,0	114,9	115,5	+ 0,4	+ 0,5
45	KORK- UND HOLZWAREN (AUSGENOMMEN MOBEL)	6,63	0,82877	103,0	100,7	105,5	106,0	+ 5,3	+ 0,5
46	PAPIER UND PAPPE; WAREN DARAUS UND AUS PAPIERHALBSTOFF	19,31	0,93160	118,3	117,3	121,0	121,1	+ 3,2	+ 0,1
47	GARNE, GEWEBE, SPINNSTOFF- UND VERWANDTE ERZEUGNISSE, ANG	39,03	0,87986	109,2	109,0	110,5	110,7	+ 1,6	+ 0,2
48	WAREN AUS MINERALISCHEN STOFFEN, ANG	18,56	0,74666	121,7	118,4	126,0	126,7	+ 6,1	+ 0,6
49	EISEN UND STAHL	38,03	0,81927	108,4	103,9	120,3	121,1	+17,2	+ 0,7
50	NE-METALLE (EINSCHL. GOLD)	44,39	82,2	84,8	105,1	108,6	108,6	+25,7	+ 1,4
51	METALLWAREN, ANG	15,80	0,90130	121,4	120,2	124,2	125,8	+ 4,7	+ 1,3
52	MASCHINENBAU- UND ELEKTROTECHNISCHE ERZEUGNISSE, FAHRZEUGE	178,72	0,93301	117,4	116,5	119,4	119,9	+ 2,8	+ 0,4
53	KRAFTMASCHINEN UND KRAFTMASCHINENAUSRÜSTUNGEN	6,47	0,83250	111,0	108,8	115,0	114,7	+ 5,4	- 0,3
54	ARBEITSMASCHINEN FÜR BESONDERE ZWECKE	12,36	0,86494	118,9	119,3	121,8	121,5	+ 1,8	- 0,2
55	METALLBEARBEITUNGSMASCHINEN	6,82	0,90994	134,4	133,9	136,3	136,5	+ 1,9	+ 0,1
56	MASCHINEN, APPARATE UND GERÄTE FÜR VERSCHIEDENE ZWECKE	29,74	0,89164	122,8	121,7	125,4	126,7	+ 4,1	+ 1,0
57	BUEROMASCHINEN UND AUTOMAT. DATENVERARBEITUNGSMASCHINEN	20,37	1,13830	113,0	111,3	114,0	113,5	+ 2,0	- 0,4
58	GERÄTE FÜR DIE NACHRICHTENTECHNIK; BILD- UND TONAUFNAHME UND -WIEDERGABEGERÄTE	16,81	0,85340	105,4	104,8	106,3	106,8	+ 1,9	+ 0,5
59	ELEKTRISCHE MASCHINEN, APPARATE UND GERÄTE, ANG	37,53	0,94783	114,0	113,4	116,2	117,0	+ 3,2	+ 0,7
60	STRASSENFAHRZEUGE	48,08	0,91966	120,7	120,2	122,7	123,1	+ 2,4	+ 0,3
61	ANDERE BEFÖRDERUNGSMITTEL	0,44	0,85057	109,4	107,5	116,4	116,4	+ 8,3	-
62	SONSTIGE BEARBEITETE WAREN	120,80	0,86092	111,8	111,2	113,6	113,8	+ 2,3	+ 0,2
63	SAHIT.-ANLAGEN, HEIZUNGS- UND BELEUCHTUNGSEINRICHTUNGEN, ANG	3,41	0,89753	127,8	127,3	129,8	129,4	+ 1,6	- 0,3
64	MOBEL UND TEILE DAVON	9,96	0,83952	117,7	117,7	119,0	118,9	+ 1,0	- 0,1
65	REISEARTIKEL, HANDTASCHEN UND ÄHNLICHE BEHAELTNISSE	2,78	0,85017	124,8	122,4	132,7	133,3	+ 8,9	+ 0,5
66	BEKLEIDUNG UND BEKLEIDUNGSZUBEHÖR	47,17	0,87545	109,5	109,3	110,4	110,4	+ 1,0	-
67	SCHUHE	12,39	0,80811	121,6	121,0	124,5	124,5	+ 2,8	-
68	MESS-, PRÜF- UND KONTROLLINSTR. -APPARATE UND -GERÄTE	11,51	0,96948	115,2	113,8	116,0	116,8	+ 2,6	+ 0,7
69	FOTOGR. APPARATE UND ZUBEHÖR, OPT. WAREN, UHRMACHERWAREN	10,85	0,88224	103,8	102,2	106,0	107,0	+ 4,7	+ 0,9
70	SONSTIGE BEARBEITETE WAREN, ANG	22,73	0,77502	107,1	106,0	109,3	109,8	+ 3,6	+ 0,5

1 INDEX DER EINFUHRPREISE
(AKTUELLE ERGEBNISSE)
1.6 AUSGEWAHLTE INDEXGRUPPEN UND INDEXPOSITIONEN
1980 = 100

LFD NR.	WARENGRUPPEN	WAEGUNGS- ANTEIL AM GESAMT- INDEX IN PROMILLE	VERKET- TUNGS- FAKTOR	1988 DURCH- SCHNITT	1989			VERAENDERUNG MAERZ 1989 GEGENUEBER MAERZ FEBR. 1988 1989 IN PROZENT	
					MAERZ	FEBR.	MAERZ		
ERNAHRUNGSGUETER 11)									
1	NUTZVIEH	0,76	0,75859						
2	SCHLACHTVIEH	1,34	0,98586	88,0	86,3	97,6	89,0	+14,7	+ 1,4
3	FLEISCH UND FLEISCHERZEUGNISSE 12)	16,41	0,98320	92,2	91,4	96,6	96,6	+ 5,7	-
4	DARUNTER: WILDFLEISCH	0,60	0,93270	100,9	81,5	107,8	107,8	+17,8	-
5	SCHLACHTRINDER UND RINDFLEISCH (MO)	4,68	0,91620	84,2	84,0	100,5	100,3	+ 6,7	- 0,2
6	AUS EG-LAENDERN	3,36	0,97171	87,7	87,9	104,8	102,8	+ 5,1	- 1,8
7	AUS DRITTLAENDERN	1,32	0,76178	85,4	84,0	89,7	89,7	+11,5	+ 4,5
8	DARUNTER:								
9	RIND- UND KALBFLEISCH	3,97	0,93643	83,8	83,6	100,1	89,8	+ 6,6	- 0,3
10	RINDFLEISCH, FRISCH, GEKUEHLT ODER GEFROREN	3,13	0,91905	87,6	87,8	89,9	91,0	+ 3,6	+ 1,2
11	KALBFLEISCH, FRISCH ODER GEKUEHLT	0,84	1,00094	116,8	115,2	138,0	132,5	+15,0	- 4,0
12	RINDFLEISCH-ZUBEREITUNGEN	0,59	0,85258	87,4	86,7	103,9	103,9	+ 7,4	-
13	CORNEE BEEF	0,21	0,78293	83,7	82,5	98,3	98,2	+ 6,2	- 0,1
14	ANDERE RINDFLEISCH-ZUBEREITUNGEN	0,38	0,89626	88,4	89,0	107,0	107,0	+ 8,1	-
15	SCHLACHTSCHWEINE UND SCHWEINEFLEISCH (MO)	7,15	1,05584	85,2	83,6	90,8	91,5	+ 8,4	+ 0,8
16	AUS EG-LAENDERN	6,76	1,05901	84,4	82,9	89,9	90,7	+ 8,4	+ 0,9
17	AUS DRITTLAENDERN	0,39	0,88985	89,0	86,4	106,8	105,6	+ 8,5	- 1,1
18	SCHLACHTSCHWEINE, LEBEND	0,81	1,06109	77,7	73,1	89,9	91,1	+24,6	+ 1,3
19	SCHWEINEFLEISCH, FRISCH, GEKUEHLT ODER GEFROREN	4,82	1,08290	84,6	83,1	89,9	89,9	+ 8,2	+ 0,7
20	SCHWEINESCHWALZ UND FETTER RUECKENSPECK	0,12	0,97040						
21	SCHWEINEFLEISCH-ZUBEREITUNGEN	1,30	0,97461	95,0	94,4	100,2	100,8	+ 6,8	+ 0,6
22	MURST AUS SCHWEINEFLEISCH	0,39	0,95401	105,0	104,1	108,8	108,0	+ 4,7	+ 0,2
23	ANDERE SCHWEINEFLEISCH-ZUBEREITUNGEN	0,81	0,86341	90,7	90,3	96,4	97,3	+ 7,8	+ 0,9
24	SCHLACHTGEFLUEGEL UND GEFLUEGELFLEISCH (MO)	3,21	0,97056	87,8	87,3	89,8	89,6	+ 2,6	- 0,2
25	AUS EG-LAENDERN	2,46	0,98300	82,0	81,8	83,2	83,0	+ 1,5	- 0,2
26	AUS DRITTLAENDERN	0,76	0,92569	106,9	105,3	111,7	111,5	+ 5,9	- 0,2
27	DARUNTER:								
28	JUNGMASCHUEHNER, GESCHLACHTET, FRISCH, GEKUEHLT O. GEFR.	1,18	0,99190	84,0	84,4	84,0	83,9	- 0,6	- 0,1
29	SUPPENHUEHNER, GESCHLACHTET, FRISCH, GEKUEHLT O. GEFR.	0,12	0,96432	77,9	82,4	79,3	78,0	- 5,3	- 1,6
30	GEFLUEGELFLEISCH-ZUBEREITUNGEN	0,49	0,88511	89,4	85,7	110,9	111,1	+16,1	+ 0,2
31	NATURDAERME	0,87	1,02333	131,3	130,9	133,4	133,9	+ 2,3	+ 0,4
32	VON RINDERN	0,08	0,69467	86,4	84,1	82,9	82,7	+10,2	- 0,2
33	VON SCHWEINEN	0,30	1,07543	140,1	141,1	142,7	142,7	+ 1,1	-
34	VON SCHAFEN	0,49	1,04044	133,2	132,3	134,3	135,2	+ 2,2	+ 0,7
35	FISCHE UND FISCHERZEUGNISSE	5,69	0,82826	106,7	105,0	106,8	106,5	+ 1,4	- 0,3
36	AUS EG-LAENDERN	2,62	0,78587	103,2	102,8	105,5	105,2	+ 3,3	+ 0,7
37	AUS DRITTLAENDERN	3,07	0,86796	108,8	108,9	108,0	106,8	- 0,1	- 1,1
38	FISCHE, FRISCH, GEKUEHLT, GEFROREN ODER GESALZEN	3,45	0,78309	111,3	111,0	113,2	114,2	+ 2,8	+ 0,9
39	FISCH-ZUBEREITUNGEN	1,04	0,73954	112,6	115,4	111,9	112,1	- 2,9	+ 0,2
40	MAL- UND FISCHDEL (MO)	0,42	1,12178	58,2	53,8	54,7	50,0	- 7,1	- 8,6
41	FISCHMEHL	0,78	0,98477	105,2	82,3	100,0	95,4	+ 3,4	- 4,6
42	MILCH UND MILCHERZEUGNISSE (MO)	6,82	0,91341	114,3	112,0	114,9	115,9	+ 3,5	+ 0,8
43	AUS EG-LAENDERN	6,53	0,91256	113,5	111,0	114,4	115,5	+ 4,1	+ 1,0
44	AUS DRITTLAENDERN	0,39	0,93384	127,7	127,6	122,8	122,4	- 4,1	- 0,3
45	MILCH UND MILCHPULVER	1,18	0,93726	121,6	113,0	123,0	124,6	+10,3	+ 1,9
46	BUTTER	0,84	0,95508	100,4	89,6	101,0	103,2	+ 3,6	+ 2,2
47	KAESE	4,80	0,89498	115,0	113,9	115,4	116,0	+ 1,8	+ 0,5
48	EIER UND EIPRODUKTE (MO)	2,44	0,99105	78,5	76,3	85,8	87,4	+14,5	+ 1,9
49	AUS EG-LAENDERN	2,42	0,89106	73,3	76,2	85,7	87,3	+14,6	+ 1,9
50	AUS DRITTLAENDERN	0,02	0,89011						
51	HUEHNEREIER	2,26	0,98431	71,7	74,9	84,4	86,2	+15,1	+ 2,1
52	EIPRODUKTE, GENIESSBAR, FLUESSIG, GEFROREN O. GETROCKNET	0,18	1,07368	96,2	94,3	103,5	103,5	+ 9,8	-
53	BIENENHONIG	0,48	0,95749	86,2	86,8	87,1	86,8	-	- 0,3
54	OELE UND FETTE ZUR ERNAHRUNG (MO)	3,75	1,00885	77,4	70,8	77,4	79,6	+12,4	+ 2,8
55	TIERISCHE OELE UND FETTE EINSCHL. BUTTER	1,37	1,00822	84,4	83,4	83,4	83,6	+ 0,2	+ 0,2
56	DARUNTER:								
57	FISCHOEL	0,39	1,18272	59,0	54,4	55,0	50,3	- 7,5	- 8,5
58	PFLANZLICHE OELE, MARGARINE	2,38	1,00286	73,4	63,6	74,0	77,3	+21,5	+ 4,5
59	DELFRUECHTE UND PFLANZLICHE OELE ZUR ERNAHRUNG, DELKUCHEN	17,46	1,02680	88,6	73,7	94,4	96,8	+31,3	+ 2,5
60	DELFRUECHTE (MO)	9,53	1,00328	91,6	74,7	98,4	100,8	+34,9	+ 2,4
61	DARUNTER:								
62	ERDNUESSE	0,30	1,03463	76,7	72,5	82,2	85,7	+18,2	+ 4,3
63	KOPRA	0,17	0,81406	77,4	69,6	76,7	76,4	+ 9,8	- 0,4
64	SOJABOHLEN	6,28	1,05496	87,4	78,8	103,0	105,7	+34,1	+ 2,6
65	PFLANZLICHE OELE (MO)	2,22	1,00380	71,6	61,0	72,3	76,1	+24,8	+ 5,3
66	DARUNTER:								
67	ERDNUSSEL	0,19	1,04843	68,0	55,4	76,4	82,3	+66,6	+20,8
68	PALMDEL	0,54	0,95637	68,2	56,8	70,2	71,0	+26,0	+ 1,1
69	SOJADEL	0,46	0,967	66,7	54,0	62,7	67,7	+26,4	+ 8,0
70	DELKUCHEN UND EXTRAKTIONSSCHROTE	5,71	1,06934	90,3	76,8	96,2	98,1	+27,7	+ 2,0
71	DARUNTER:								
72	SOJASCHROT	2,74	1,05637	103,6	85,0	110,8	112,7	+32,6	+ 1,7

FUSSNOTEN SIEHE LETZTE SEITE.

**1 INDEX DER EINFUHRPREISE
(AKTUELLE ERGEBNISSE)**
1.6 AUSGEWAHLTE INDEXGRUPPEN UND INDEXPOSITIONEN
1980 = 100

LFD NR.	WARENGRUPPEN	NÄHRGUTS- ANTEIL AM GESAMT- INDEX IN PROMILLE	VERKET- TUNGS- FAKTOR	1988 DURCH- SCHNITT	1988			VERÄNDERUNG GEGENÜBER 1988	
					MAERZ	FEBR.	MAERZ	MAERZ 1988 GEGENÜBER MAERZ 1988 IN PROZENT	
ERNAHRUNGSGUTER 11)									
67	NICHTOELHALTIGE SAEMEREIEN	0,39	0,81149	112,5	114,4	108,6	108,6	- 5,1	-
68	FUTTERMITTEL EINSCHL. FUTTERMITTELROHSTOFFE	21,89	1,07151	89,8	78,2	94,7	96,6	+28,5	+ 2,0
69	FISCHMEHL	0,78	0,98477	105,2	82,9	100,0	95,4	+ 3,4	- 4,6
70	FUTTERGETREIDE	3,33	1,10332	87,9	80,8	95,2	97,7	+20,9	+ 2,6
71	MUEHLNERZEUGNISSE FUER FUTTERZWECKE	0,20	1,08514	58,1	54,4	63,3	64,7	+18,9	+ 2,2
72	GRUENFUTTER	0,39	1,07014	82,1	80,6	86,0	81,0	+12,9	+ 5,8
73	DELTAATEN ZUR FUTTERMITTELHERSTELLUNG (MO)	7,58	1,06345	82,7	75,3	98,1	100,8	+25,9	+ 2,8
74	DELKUCHEN UND EXTRAKTIONSSCHROTE	5,71	1,06334	90,3	78,8	96,2	98,1	+27,7	+ 2,0
75	TAPIOKAMEHL UND DBL. (MO)	1,41	0,97342	86,3	86,1	81,8	83,3	- 3,3	+ 1,8
76	ANDERE FUTTERMITTEL	2,48	0,91837	83,7	78,3	89,4	88,8	+13,2	+ 0,4
77	GETREIDE UND GETREIDEERZEUGNISSE (MO)	6,62	1,05862	87,3	84,7	90,1	91,7	+ 8,3	+ 1,8
78	AUS EG-LAENDERN	4,37	0,88988	81,8	82,4	81,3	82,5	+ 0,1	+ 1,3
79	AUS DRITTLAENDERN	2,25	1,08135	78,5	69,7	87,9	90,1	+28,3	+ 2,5
80	GETREIDE	5,87	1,06043	88,2	85,4	91,2	92,9	+ 8,8	+ 1,9
81	WEIZEN	1,73	0,96524	78,4	78,4	81,7	82,7	+ 5,5	+ 1,2
82	WEICHWEIZEN	1,47	0,98207	82,6	80,7	86,7	88,8	+ 7,8	+ 1,3
83	HARTWEIZEN	0,26	0,81764	61,8	86,5	59,3	59,7	- 8,9	+ 0,7
84	ROGGEN	0,06	1,00402						
85	GERSTE	1,40	1,08578	107,0	106,9	109,1	111,4	+ 4,2	+ 2,1
86	BRAUERGERSTE	0,76	1,08615	108,9	121,2	95,7	96,7	-21,0	-
87	FUTTERGERSTE	0,64	1,07189	103,5	89,8	124,9	130,1	+44,9	+ 4,2
88	HAFER	0,12	1,09637	89,0	82,1	91,8	91,8	+11,8	-
89	HAIS	2,47	1,12785	80,8	75,5	85,1	88,5	+14,6	+ 1,6
90	SORGHUM UND ANDERES GETREIDE	0,10	0,75774						
91	GETREIDEERZEUGNISSE	0,75	1,02850	79,8	79,1	81,7	81,9	+ 3,5	+ 0,2
92	MUEHLNERZEUGNISSE	0,40	1,01285	78,8	71,7	74,4	75,1	+ 4,7	+ 0,9
93	BRAUMALZ	0,85	1,07097	86,8	87,6	90,0	89,7	+ 2,4	- 0,3
94	REIS (MO)	0,86	0,94324	97,7	94,3	93,4	93,7	- 0,6	+ 0,3
95	AUS ITALIEN	0,30	0,96553	108,5	105,2	111,8	111,7	+ 6,2	- 0,1
96	AUS DRITTLAENDERN	0,26	0,80515	85,1	81,6	72,2	73,0	-10,5	+ 1,1
97	ROHREIS	0,30	0,81771	89,2	85,6	79,3	80,0	- 5,5	+ 0,9
98	WEISSREIS	0,26	0,86454	107,4	104,2	108,6	108,5	+ 5,1	- 0,1
99	GETREIDE EINSCHL. ROHREIS	6,17	1,05335	88,3	85,4	90,6	92,3	+ 8,1	+ 1,9
100	BROT, TEIGWAREN UND NAHRMITTEL	2,50	0,93238	111,9	110,9	113,8	113,9	+ 2,7	+ 0,1
101	STAERKE UND STAERKEDERIVATE	0,47	1,01236	127,0	124,3	132,0	132,1	+ 6,3	+ 0,1
102	MUELSENFUECHTE	0,31	0,84835	83,9	74,0	85,1	85,8	+15,9	+ 0,8
103	KARTOFFELN UND KARTOFFELERZEUGNISSE	1,84	1,84865	94,5	106,4	89,6	86,2	- 9,8	+ 3,6
104	DARUNTER: SPEISEKARTOFFELN	1,28	2,58561	84,9	102,0	75,7	85,5	-18,2	+12,9
105	GEMUESE, OBST, TAFELTRAUBEN UND DEREN ZUBEREITUNGEN (MO)	10,42	0,89068	106,7	127,2	110,9	120,2	- 5,5	+ 8,0
106	AUS EG-LAENDERN	6,72	0,89945	108,1	134,9	115,2	127,7	- 9,3	+10,9
107	AUS DRITTLAENDERN	3,70	0,83017	104,3	113,2	101,4	106,7	- 5,7	+ 5,2
108	GEMUESE UND GEMUESE-ZUBEREITUNGEN	11,75	1,02977	113,8	133,2	121,0	127,9	- 4,0	+ 5,7
109	FRISCHGEMUESE	7,22	0,99706	115,0	145,1	124,7	136,1	- 6,8	+ 8,1
110	DARUNTER:								
111	TOMATEN	2,02	0,88585	134,5	200,8	133,9	175,2	-12,7	+30,8
112	SPEISEKNIEBELN	0,64	1,37819	109,7	100,2	89,1	88,8	- 1,6	- 0,5
113	BLUMENKOHLE	0,26	0,89058	155,1	143,8	154,5	132,5	- 7,8	-14,2
114	KOPFSALAT	0,57	1,11345	127,8	165,2	189,4	184,9	+11,9	- 7,3
115	CHAMPIGNONS	0,20	0,88274	67,7	58,1	81,6	81,1	+37,2	- 0,6
116	GEMUESEPAPRIKA	0,48	0,98895	144,8	177,4	153,9	181,4	+ 7,8	+24,4
117	VERARBEITETES GEMUESE	4,63	1,07582	111,8	112,7	115,1	114,9	+ 2,0	- 0,2
118	GEMUESEKONSERVEN	3,45	1,11468	114,4	114,4	119,6	119,6	+ 4,6	-
119	TROCKENGEMUESE	0,91	0,71489	122,0	131,7	113,8	112,5	-14,6	- 1,1
120	ANDERES VERARBEITETES GEMUESE	0,77	1,04503	96,1	97,7	95,4	94,7	- 3,1	- 0,7
121	OBST, TAFELTRAUBEN UND DEREN ZUBEREITUNGEN	17,88	0,84372	100,7	105,7	99,5	102,5	- 3,0	+ 3,0
122	FRISCHOBST	11,61	0,83216	99,7	107,6	97,7	109,0	- 4,3	+ 5,4
123	FRISCHOBST, OHNE SUEDFRUECHTE	7,02	0,80805	91,7	98,5	86,8	89,0	- 5,6	- 3,9
124	DARUNTER:								
125	TAFELAPFEL	1,67	0,75472	107,0	113,6	108,7	114,7	+ 1,0	+ 5,5
126	PFIRSICHE	0,96	1,47213	116,8	119,8	116,1	113,0	- 5,7	- 2,7
127	HASELNUESSE	1,35	0,49841	80,6	83,4	64,6	62,5	-25,1	- 3,3
128	SUEDFRUECHTE	4,44	0,86901	113,7	123,7	100,3	120,2	- 2,8	+19,8
129	DARUNTER:								
130	ZITRONEN	0,43	0,64724	74,4	70,3	68,1	69,1	- 3,1	-
131	ORANGEN	1,29	0,84811	133,7	135,8	124,1	137,8	+ 1,5	+11,0
132	GRAPEFRUITS	0,31	0,89583	101,6	101,6	97,5	98,9	- 2,7	+ 1,4
133	BANANEN	1,50	0,89583	119,0	145,8	101,3	144,5	- 0,9	+42,6
134	TAFELTRAUBEN	0,96	0,85334	64,2	63,8	80,0	74,0	+16,0	- 7,5
135	VERARBEITETES OBST	5,31	0,86756	108,3	109,2	106,8	106,5	- 2,5	- 0,3
136	OBSTKONSERVEN	1,33	0,89378	85,6	86,4	94,8	95,0	- 0,4	+ 1,9
137	TROCKENOBST	0,87	0,63980	90,4	88,3	88,6	89,2	+ 1,0	+ 0,7
138	OBSTSAEFTE	1,59	0,87100	135,2	134,5	126,3	125,9	- 6,8	- 0,8
139	ANDERES VERARBEITETES OBST	0,82	0,87183	111,4	111,9	115,5	112,2	+ 0,3	- 2,9
140	KARTOFFELN, FRISCHGEMUESE, FRISCHOBST UND TAFELTRAUBEN	20,82	0,86271	102,7	118,9	105,1	112,3	- 5,6	+ 6,9

FUSSNOTEN SIEHE LETZTE SEITE.

1 INDEX DER EINFUHRPREISE
(AKTUELLE ERGEBNISSE)
1.6 AUSGEWÄHLTE INDEXGRUPPEN UND INDEXPOSITIONEN
1980 = 100

LFD NR.	WARENGRUPPEN	WÄGUNGS- ANTEIL AM GESAMT- INDEX IN PROMILLE	VERKET- TUNGS- FAKTOR	1988 DURCH- SCHNITT	1989			VERÄNDERUNG MAERZ 1989 GEGENÜBER MAERZ 1988 IN PROZENT	
					MAERZ	FEBR.	MAERZ	1988 MAERZ	1988 FEBR.
ERNAHRUNGSGÜTER 11)									
138	MINERALWASSER UND LIMONADE	0,37	0,78464	101,2	101,2	100,9	101,3	+ 0,1	+ 0,4
139	ZUCKER UND SUESSWAREN	5,10	0,85325	100,2	99,5	101,6	100,8	+ 1,4	- 0,7
	DARUNTER:								
140	ZUCKER UND MELASSE (MO)	0,94	0,82488	83,2	83,1	82,0	82,0	- 1,7	-
141	ZUCKER	0,51	0,91190	70,5	70,3	70,8	71,7	+ 2,0	+ 1,3
142	SUESSWAREN	4,59	0,82819	103,5	102,8	105,1	104,1	+ 1,3	- 1,0
143	DAUERBACKWAREN	0,81	0,91967	110,8	110,6	111,2	111,2	+ 0,5	-
144	KAKAOPULVER UND -BUTTER	1,24	0,88146	75,6	74,1	77,7	74,9	+ 1,1	- 3,6
145	SCHOKOLADE EINSCHL. KUVERTURE	1,53	0,70286	111,8	111,6	111,5	111,5	- 0,1	-
146	ZUCKERWAREN	0,84	0,89990	121,9	120,5	127,5	125,5	+ 5,0	- 0,8
147	ANDERE SUESSWAREN	0,17	0,86601	107,8	106,3	107,5	107,2	- 1,0	- 0,3
148	ESSENZEN UND GEWÜRZE	0,55	0,86047	142,2	149,6	136,3	135,8	- 9,2	- 0,4
	DARUNTER:								
149	PFEFFER	0,26	1,22235	159,8	176,0	150,8	149,9	-14,8	- 0,6
150	HEIL- UND DUFTPFLANZEN UND DGL.	0,37	1,06448	158,6	162,5	154,1	152,6	- 6,1	- 1,0
151	BLUMEN UND ZIERPFLANZEN	6,10	0,77505	98,3	102,3	109,0	91,6	-10,5	-16,0
152	BLUMENZIEBELN UND DGL.	0,54	0,84240
153	ZIERPFLANZEN, LEBEND	1,30	1,07759	108,8	108,9	112,3	112,3	+ 2,2	-
154	SCHNITTPLANZEN	4,26	0,72958	97,8	103,2	111,9	87,7	-15,0	-21,6
155	SCHNITTNELKEN	1,02	0,78957	101,7	97,2	114,2	91,6	- 5,8	-19,8
156	SCHNITTROSEN	0,84	0,72181	88,9	117,0	121,9	89,7	-23,3	-26,4
157	ANDERE SCHNITTLUMEN	2,49	0,57862	96,5	100,2	107,2	83,5	-16,7	-22,1
158	SCHNITTROSEN	0,11	1,10802
159	KAKAO UND KAKAOERZEUGNISSE	5,87	0,96007	81,5	78,8	81,9	79,2	+ 0,4	- 3,3
	DARUNTER:								
160	ROHKAKAO	2,93	1,18369	65,8	62,1	66,7	62,5	+ 0,6	- 6,3
161	KONSUMKAKAO	2,86	1,18449	66,9	62,2	66,8	62,6	+ 0,6	- 6,3
162	EDELKAKAO	0,07	1,11917
163	KAKAOERZEUGNISSE	2,94	0,77521	96,2	95,6	97,0	95,8	+ 0,2	- 1,2
164	KAKAOPULVER UND -BUTTER	1,24	0,88146	75,6	74,1	77,7	74,9	+ 1,1	- 3,6
165	SCHOKOLADE EINSCHL. KUVERTURE	1,53	0,70286	111,6	111,6	111,5	111,5	- 0,1	-
166	ANDERE KAKAOhALTIGE ZUBEREITUNGEN	0,17	0,86601	107,8	106,3	107,5	107,2	- 1,0	- 0,3
167	GENUSSMITTEL EINSCHL. ROHKAKAO UND BRAUMALZ	24,06	1,04728	101,9	98,8	104,9	104,8	+ 6,1	- 0,1
168	GENUSSMITTEL, UNBEARBEITET, EINSCHL. ROHKAKAO	18,90	1,08522	98,2	94,7	100,8	100,2	+ 5,8	- 0,6
169	GENUSSMITTEL, BEARBEITET, EINSCHL. BRAUMALZ	5,16	0,91163	115,5	113,6	119,9	121,6	+ 7,0	+ 1,4
	DARUNTER:								
170	HOPFEN	0,29	0,92148	98,1	95,4	99,9	94,2	- 3,4	-14,3
171	ROHKAFFEE	9,70	1,19074	95,2	90,0	96,7	96,1	+ 6,8	- 0,6
	DARUNTER:								
172	AUS AFRIKA	2,90	1,14658	88,4	85,2	85,9	84,3	- 1,1	- 1,9
173	AUS MITTELAMERIKA	2,53	1,18430	90,8	85,4	94,2	93,1	+ 8,0	- 1,2
174	AUS SÜDAMERIKA	4,11	1,23995	99,8	93,8	102,0	102,4	+ 8,2	+ 0,4
175	TEE	0,41	0,78266	83,5	83,4	79,8	80,7	- 3,2	+ 1,1
176	TABAK UND TABAKWAREN	3,64	0,91946	130,2	130,1	133,3	134,8	+ 3,6	+ 1,1
177	ROHTABAK	3,02	0,82457	130,3	130,9	133,4	134,9	+ 3,1	+ 1,1
178	TABAKWAREN	0,62	0,87522	129,3	128,6	133,2	134,4	+ 6,2	+ 0,9
179	ALKOHOLISCHE GETRÄNKE	6,41	0,91329	116,6	114,7	129,5	125,0	+ 9,0	+ 1,2
180	BIER	0,21	1,00813	117,3	115,8	120,8	120,8	+ 4,3	-
181	SPIRITUOSEN	1,96	0,87603	122,8	119,0	132,3	135,0	+13,4	+ 2,0
182	RUM	0,17	1,03367	135,6	135,6	147,5	147,5	+ 8,8	-
183	WHISKY	0,38	0,79808	138,8	122,8	167,8	167,8	+96,7	-
184	KOGNAK	0,89	0,83481	114,7	114,4	118,9	124,5	+ 8,8	+ 4,7
185	ANDERER BRANNTHEIN	0,14	0,85977	112,2	111,0	113,5	112,2	+ 2,0	- 0,9
186	LIKÖR	0,28	0,99190	127,3	124,2	131,2	130,9	+ 5,4	- 0,2
187	WEIN	4,24	0,82674	113,6	112,7	119,6	120,6	+ 7,0	+ 0,8
188	NATURWEIN	2,96	0,82988	110,4	109,9	118,6	119,7	+ 8,9	+ 0,9
189	WEIN ZUR SCHAUMWEINHERSTELLUNG	0,27	0,74380	130,4	127,0	160,6	162,1	+27,6	+ 0,9
190	TRINKWEISSWEIN	0,92	0,83871	117,0	116,0	122,8	124,6	+ 7,4	+ 1,5
191	TRINKROTWEIN	1,43	0,97121	104,4	102,8	110,5	111,1	+ 8,1	+ 0,5
192	BRENNWEIN	0,16	1,09015	100,3	100,2	108,3	106,9	+ 5,7	- 1,3
193	ANDERER NATURWEIN	0,17	0,88346	102,0	101,6	107,0	108,6	+ 7,9	+ 2,4
194	VERARBEITETER WEIN	1,29	0,82344	121,1	121,3	121,8	122,7	+ 1,2	+ 0,7
195	DESSERTWEIN	0,31	1,04588	107,4	106,0	108,5	108,5	+ 2,4	-
196	HERMUTHEIN	0,12	1,00400	126,3	126,4	126,4	126,4	-	-
197	SCHAUMWEIN	0,86	0,82313	125,3	126,1	125,9	127,3	+ 1,0	+ 1,1

FUSSNOTEN SIEHE LETZTE SEITE.

**1 INDEX DER EINFUHRPREISE
(AKTUELLE ERGEBNISSE)**
1.6 AUSGEWÄHLTE INDEXGRUPPEN UND INDEXPOSITIONEN
1980 = 100

LFD NR.	WARENGRUPPEN	MAßSTAB- ANTEIL AM GESAMT- INDEX IN PROMILLE	VERKE- TUNGS- FAKTOR	1988 DURCH- SCHNITT	1989			VERÄNDERUNG MÄRZ 1989 GEGENÜBER MÄRZ 1988 IN PROZENT	
					MÄRZ	FEBR.	MÄRZ	1989 1988	1989 1988
GEMEINLICHE GÜTER									
198	TEXTILE GRUNDSTOFFE UND FERTIGWAREN	90,50	0,89306	108,0	108,6	110,1	110,1	+ 1,4	-
199	TEXTILROHSTOFFE	6,94	1,02487	111,3	106,3	118,2	117,9	+10,9	- 0,3
200	DARUNTER:								
201	ZELLULOSISCHE FASERN	0,33	0,89782	124,0	118,6	182,2	182,2	+11,6	-
202	SYNTHETISCHE FASERN	1,28	0,87877	88,6	87,8	102,7	102,3	+ 4,8	- 0,4
203	WOLLE	2,80	0,87558	145,3	134,5	154,0	152,0	+15,0	- 1,3
204	DARUNTER:								
205	MERINOWOLLE	1,65	0,94180	165,4	151,8	172,5	168,0	+10,7	- 2,6
206	CROSSBREDWOLLE	1,12	1,02888	118,3	109,8	127,2	128,8	+17,4	+ 1,3
207	ANDERE TIERHAARE	0,26	0,81348	86,1	105,2	88,9	88,7	- 8,2	+ 2,5
208	BAUMWOLLE	1,87	1,17889	73,4	72,0	80,2	81,9	+18,8	+ 2,1
209	AUS EUROPA	0,50	1,16250	71,3	73,7	72,6	75,8	+ 2,8	+ 4,4
210	AUS AFRIKA	0,58	1,18822	82,8	78,2	101,1	100,9	+29,0	- 0,2
211	AUS MITTEL- UND NORDAMERIKA	0,52	1,11877	68,1	66,9	70,5	73,1	+ 8,3	+ 8,7
212	AUS SÜDAMERIKA	0,29	1,18826	66,6	64,3	69,2	70,3	+ 8,3	+ 1,6
213	AUS ASIEN	0,08	1,22386	82,7	80,7	86,2	87,0	+ 6,9	+ 0,8
214	ANDERE PFLANZENFASERN	0,15	0,86856	82,7	80,7	86,2	87,0	+ 6,9	+ 0,8
215	GESPINSTE EINSCHL. SPINNFAEDEN	8,37	0,94874	107,7	108,4	108,6	108,1	- 0,3	- 0,5
216	DARUNTER:								
217	SEIDENGARNE	0,06	0,85702	114,9	114,1	117,0	117,0	+ 2,6	-
218	ZELLULOSISCHE UND SYNTHETISCHE ENDLOSFAERN	1,30	0,85558	114,9	114,1	117,0	117,0	+ 2,6	-
219	CHEMIEFASERGARNE	3,58	0,86105	116,0	116,3	117,5	117,5	+ 0,8	-
220	WOLLGARNE	1,24	0,87756	113,5	112,0	116,7	115,2	+ 2,9	- 1,3
221	BAUMWOLLGARNE	2,88	0,94845	89,0	82,4	85,9	85,1	- 7,9	- 0,8
222	GEWEBE UND GEWIRKE (METERWARE OHNE BODENBELAEGE)	15,14	0,88357	117,2	117,0	118,3	119,0	+ 1,7	+ 0,6
223	GEWEBE	13,50	0,87556	118,5	118,3	118,9	120,4	+ 1,8	+ 0,5
224	CHEMIEFASERGEWEBE	3,68	0,89315	126,0	125,7	128,1	128,7	+ 2,4	+ 0,6
225	WOLLGEWEBE	2,44	0,84493	118,6	116,6	121,4	122,3	+ 4,8	+ 0,7
226	BAUMWOLLGEWEBE	3,46	0,88778	111,4	113,6	109,6	110,5	- 2,6	+ 0,8
227	ANDERE GEWEBE	3,82	0,81824	117,5	116,9	119,9	120,3	+ 2,9	+ 0,3
228	GEWIRKE	1,64	0,86455	106,7	106,1	106,9	107,0	+ 0,8	+ 0,7
229	KLEIDUNG UND ANDERE SPINNSTOFFWAREN	58,05	0,86420	108,8	108,7	107,3	107,2	+ 0,6	- 0,1
230	OBERBEKLEIDUNG	30,50	0,87289	108,8	108,3	110,2	110,1	+ 1,7	- 0,1
231	OBERBEKLEIDUNG AUS GEWEBEN	18,78	0,86481	105,6	106,6	106,5	106,6	+ 0,9	+ 0,1
232	OBERBEKLEIDUNG AUS GEWIRKTEM ODER GESTRIKTEM STOFF	11,72	0,88475	113,9	112,7	116,2	115,7	+ 2,7	- 0,4
233	MAESCHE	8,77	0,90129	116,5	116,7	116,7	116,8	+ 0,1	+ 0,1
234	MAESCHE AUS GEWEBEN	5,32	0,81362	112,4	112,1	112,8	113,1	+ 0,9	+ 0,3
235	MAESCHE AUS GEWIRKTEM ODER GESTRIKTEM STOFF	3,45	0,87522	122,8	123,9	122,8	122,4	- 1,2	- 0,2
236	STRUMPFWAREN	1,90	0,94528	106,5	106,1	107,4	107,2	+ 1,0	- 0,2
237	ANDERE BEKLEIDUNG UND ZUBEHOER	6,59	0,85850	107,4	109,4	102,3	102,6	- 8,2	+ 0,3
238	TEPPICHE UND ANDERE TEXTILE BODENBELAEGE	10,42	0,78211	81,4	80,9	82,8	82,9	+ 2,2	+ 0,1
239	ANDERE SPINNSTOFFWAREN UND DGL.	0,87	0,94605	118,5	118,8	118,0	118,0	- 0,7	-
240	BETTFEDERN EINSCHL. DAUNEN	0,54	0,64783	98,7	98,5	101,6	101,1	+ 2,8	- 0,5
241	HAUTE, FELLE, LEDER UND ERZEUGNISSE AUS LEDER	22,86	0,89568	122,4	121,9	125,9	125,5	+ 3,0	+ 0,2
242	HAUTE UND FELLE	3,89	0,86533	116,7	118,7	112,8	113,6	- 4,9	+ 0,6
243	PELZFELLE, ROH	3,29	1,01932	112,9	113,1	109,1	108,3	- 4,2	- 0,7
244	ANDERE HAUTE UND FELLE	0,60	0,81818	137,6	149,9	134,0	142,6	- 4,8	+ 6,4
245	DARUNTER:								
246	RINDSHAUTE	0,33	0,78929	162,8	180,9	159,0	167,6	- 7,3	+ 5,4
247	SCHAF- UND LAMMFELLE	0,18	0,78560	100,4	107,1	83,8	105,3	- 1,7	+12,3
248	LEDER	2,97	0,82021	127,8	128,3	131,7	132,4	+ 3,2	+ 0,5
249	LEDERWAREN EINSCHL. LEDERBEKLEIDUNG SOWIE SCHUHE	16,10	0,81012	122,8	121,5	127,1	127,1	+ 4,6	-
250	DARUNTER:								
251	LEDERWAREN OHNE LEDERBEKLEIDUNG	3,50	0,82265	117,2	114,8	124,5	125,1	+ 8,0	+ 0,5
252	SCHUHE	11,02	0,78251	123,9	123,2	127,1	126,9	+ 3,0	- 0,2
253	HOLZ U. ERZGN. AUS HOLZ EINSCHL. ZELLSTOFF A. FASERPFLANZEN	83,86	0,88208	109,4	106,1	115,3	115,7	+ 9,0	+ 0,3
254	HOLZ UND HOLZHALBWAREN	16,07	0,78636	97,6	95,6	101,3	102,0	+ 6,7	+ 0,7
255	ROHMOLZ	2,70	0,78376	98,9	98,8	100,9	101,7	+ 2,8	+ 0,8
256	NADELROHMOLZ	0,65	0,81297	95,5	95,8	95,7	96,7	- 0,1	-
257	LAUBROHMOLZ	2,15	0,78115	98,8	98,6	102,9	103,3	+ 3,7	+ 1,0
258	DARUNTER:								
259	STAMMOLZ	2,48	0,78636	98,6	98,3	100,9	101,6	+ 3,4	+ 0,8
260	NADELSTAMMOLZ	0,43	0,78414	94,5	94,1	94,5	94,5	+ 0,4	-
261	LAUBSTAMMOLZ	2,05	0,78571	99,4	99,2	102,1	103,1	+ 3,9	+ 1,0
262	DARUNTER:								
263	AUS EUROPA	0,31	0,80291	103,2	101,2	115,7	117,6	+16,2	+ 1,6
264	AUS AFRIKA	1,10	0,82785	94,5	95,2	94,0	95,0	- 0,2	+ 1,1
265	AUS NORDAMERIKA	0,59	0,83305	105,7	104,9	108,9	109,6	+ 4,5	+ 0,6
266	FASERHOLZ	0,19	0,74365	99,5	101,1	100,0	100,0	- 1,1	-
267	NADELFASERHOLZ	0,10	0,82383	101,0	101,3	100,9	100,9	- 0,4	-
268	LAUBFASERHOLZ	0,09	0,86572	101,0	101,3	100,9	100,9	- 0,4	-
269	SCHNITTHOLZ	7,15	0,81087	94,6	92,0	101,0	101,5	+10,9	+ 0,5
270	NADELSCHNITTHOLZ	4,87	0,81670	95,2	93,7	99,7	101,2	+ 8,0	+ 1,5
271	AUS EUROPA	4,04	0,81858	91,0	89,5	95,5	97,9	+ 8,4	+ 1,5
272	DARUNTER:								
273	AUS SKANDINAVIEN	2,07	0,88829	99,6	97,4	105,1	106,2	+ 8,0	+ 1,0
274	AUS OESTERREICH	0,75	0,75470	83,5	82,0	88,5	89,0	+ 8,5	+ 0,6
275	AUS CONECON-LAENDERN	1,07	0,74937	81,9	81,5	88,0	90,3	+10,8	+ 2,6
276	AUS DER UDSSR	0,70	.	81,7	81,3	89,5	91,1	+12,1	+ 1,8
277	AUS SONSTIGEN CONECON-LAENDERN	0,37	.	82,5	81,8	85,3	89,0	+ 8,8	+ 4,3
278	AUS AMERIKA	0,83	0,83198	116,4	114,2	116,4	117,3	+ 2,7	+ 1,6

1. INDEX DER EINFUHRPREISE
(AKTUELLE ERGEBNISSE)

1.6 AUSGEWAHLTE INDEXGRUPPEN UND INDEXPOSITIONEN
1980 = 100

LFD NR.	WARENGRUPPEN	WAEBUNGS- ANTEIL AM GESAMT- INDEX IN PROMILLE	VERKE- TUNGS- FAKTOR	1988 DURCH- SCHNITT	1989			VERAENDERUNG MAERZ 1989 GEGENUEBER MAERZ 1988	
					MAERZ	FEBR.	MAERZ	1988 IN PROZENT	1989
GEWERBLICHE GUETER									
271	LAUBSCHNITTHOLZ	2,28	0,79895	93,4	88,2	109,6	102,1	+15,8	- 1,4
272	AUS EUROPA	0,34	0,73071	91,6	91,8	90,0	91,5	- 0,3	+ 1,7
273	AUS AFRIKA	0,24	0,73502						
274	AUS ANDEREN GEBIETEN	1,70	0,83333	98,0	91,9	111,2	108,9	+18,9	- 2,1
275	ANDERE SAEGEWERKSERZEUGNISSE	0,21	0,77850	92,7	95,0	92,0	92,1	- 3,1	+ 0,1
276	WEITERBEARBEITETES HOLZ	5,01	0,78878	101,3	98,1	102,5	103,2	+ 4,1	+ 0,7
	DARUNTER:								
277	FURNIERE	1,22	0,81629	106,5	104,7	105,3	106,1	+ 1,3	+ 0,8
278	SPERRHOLZ	1,53	0,81594	107,4	102,5	110,3	111,9	+ 9,2	+ 1,5
279	SPANPLATTEN	1,03	0,76713	84,5	83,8	84,9	83,8	-	- 1,2
280	FASERPLATTEN	0,41	0,70325	107,7	108,3	108,0	108,0	- 0,3	-
281	HOLZSCHLIFF UND ZELLSTOFF	7,50	1,10383	127,9	117,4	144,0	144,8	+23,3	+ 0,6
282	HOLZSCHLIFF EINSCHL. ALTPAPIER	0,61	1,11606	118,2	112,1	128,4	128,7	+14,8	+ 0,2
283	HOLZZELLSTOFF	6,76	1,10062	128,5	117,5	145,3	145,2	+24,4	+ 0,6
284	PAPIERZELLSTOFF	6,87	1,10237	130,0	118,9	145,8	147,8	+24,9	+ 0,6
285	CHEMIEFASER- UND EDELZELLSTOFF	0,39	1,08731	103,7	94,1	119,1	119,7	+27,2	+ 0,5
286	SULFATZELLSTOFF	0,80	1,10134	118,3	107,7	133,7	134,3	+24,7	+ 0,4
287	UNGEBLEICHT	0,07	1,08387						
288	GEBLEICHT	0,73	1,10207	119,8	108,1	136,5	137,2	+26,9	+ 0,5
	DARUNTER:								
289	AUS NADELHOLZ	0,46	1,14231	119,2	108,6	134,7	135,3	+24,6	+ 0,4
290	AUS LAUBHOLZ	0,27	1,01552						
291	SULFATZELLSTOFF	5,96	1,10087	129,9	118,8	145,9	147,8	+24,4	+ 0,6
292	UNGEBLEICHT	0,17	1,25641						
293	ANGEBLEICHT	0,45	1,09863	125,8	118,2	145,4	145,1	+23,6	+ 0,5
294	GEBLEICHT	5,34	1,09136	130,5	119,1	147,5	148,4	+24,6	+ 0,6
	DARUNTER:								
295	AUS NADELHOLZ	3,22	1,10885	133,4	120,5	152,3	153,8	+27,6	+ 1,0
296	AUS LAUBHOLZ	1,93	1,05201	127,9	118,4	141,7	141,7	+19,7	-
297	ANDERER ZELLSTOFF, HALBZELLSTOFF UND DGL.	0,13	1,26631	143,3	139,7	146,8	146,8	+ 5,1	-
298	HOLZWAREN	11,39	0,83362	112,8	112,4	114,9	114,9	+ 2,2	-
299	DARUNTER:								
	MOEBEL AUS HOLZ	5,72	0,81726	119,7	119,7	121,0	120,7	+ 0,8	- 0,2
300	ERZEUGNISSE DES PAPIER- UND DRUCKGEWERBES	21,17	0,94727	118,3	117,1	121,2	121,3	+ 3,6	+ 0,1
301	PAPIER UND PAPPE	14,18	0,94423	119,9	118,4	123,8	123,6	+ 4,4	+ 0,1
302	PAPIER, UNVEREDELT	9,89	0,95356	117,6	115,9	120,8	120,4	+ 3,9	- 0,2
303	ZEITUNGSDRUCKPAPIER	2,81	0,93410	110,9	110,8	108,9	108,9	- 1,4	- 0,5
304	DRUCK- UND SCHREIBPAPIER	2,42	0,87005	116,6	115,9	120,4	119,6	+ 3,7	- 0,7
305	KRAFTPAPIER	2,69	0,94312	124,2	121,2	130,6	131,0	+ 8,1	+ 0,4
306	PACKPAPIER	0,95	0,95238	105,3	103,9	109,2	109,3	+ 5,8	+ 0,1
307	SONDERPAPIER	1,71	0,94112	122,0	119,7	125,1	125,2	+ 4,6	+ 0,1
308	PAPPE, UNVEREDELT	0,94	0,89313	123,2	122,0	129,8	129,8	+ 5,7	+ 0,1
309	PAPIER UND PAPPE, GESTRICHEN	3,85	0,92030	125,6	124,5	130,8	131,7	+ 5,8	+ 0,7
310	PAPIER- UND PAPPEWAREN SONNIE DRUCKEREIERZEUGNISSE	5,89	0,95234	115,2	114,4	116,4	116,6	+ 1,9	+ 0,2
311	KOHLE	4,06	0,81759	83,5	83,6	89,6	89,9	+ 7,5	+ 0,3
312	KOHLE EINSCHL. BRIKETTS, OHNE KOKS	3,47	0,81129	82,2	82,5	88,7	88,7	+ 7,5	-
313	STEINKOHLE	3,80	0,81861	81,8	81,3	88,5	88,8	+ 9,2	+ 0,3
	DARUNTER:								
314	STEINKOHLE, ROH	3,21	0,81331	80,1	79,7	87,4	87,3	+ 9,5	- 0,1
	DARUNTER:								
315	AUS EG-LAENDERN	0,89	0,70243	72,8	74,7	80,2	79,6	+ 5,6	- 0,7
316	AUS COMECON-LAENDERN	0,82	0,77414	84,2	84,9	100,3	99,1	+ 4,0	- 2,2
317	AUS DEN USA	0,65	1,05155	80,5	78,4	88,7	90,9	+15,9	+ 2,5
318	STEINKOHLKOKS	0,59	0,85316	91,2	90,0	94,6	96,9	+ 7,7	+ 2,4
319	BRAUNKOHLE	0,26	0,78277						
320	ERDGAZ	30,27	0,51917	71,8	78,0	83,0	82,2	-20,3	- 1,3
321	ERDOEL UND MINERALOELERZEUGNISSE	194,10	0,53866	46,1	44,8	50,8	53,9	+20,3	+ 8,1
322	ERDOEL, ROH	136,34	0,53846	46,2	45,5	50,9	53,6	+17,8	+ 5,3
323	BIS ZU 1 PROZENT S-BEHALT	87,88	0,50836	43,9	43,4	48,5	52,2	+20,3	+ 5,5
324	MEHR ALS 1 PROZENT S-BEHALT	48,86	0,57721	50,4	49,4	53,4	55,0	+13,4	+ 4,9
325	VIA NORDSEEHAEFEN	73,20	0,54457	46,1	44,8	51,1	53,2	+18,8	+ 4,1
326	VIA MITTELMEERHAEFEN	63,14	0,53255	46,3	46,4	50,6	54,0	+16,4	+ 6,7
327	AUS LIBYEN	23,23	0,50140						
328	AUS ALGERIEN	10,43	0,48898						
329	AUS NIGERIA	16,41	0,55832						
330	AUS IRAN	7,71	0,56271						
331	AUS SAUDI ARABIEN	30,03	0,50886						
332	AUS DUBAI UND ABU DHABI	8,31	0,51383						
333	AUS GROSSBRITANNIEN	21,03							
334	AUS SONSTIGEN LAENDERN	18,19	0,51880						
335	MINERALOELERZEUGNISSE	57,76	0,55018	45,7	43,0	50,6	54,7	+27,2	+ 8,1
336	KRAFTSTOFFE UND DGL.	24,07	0,58874	45,0	41,8	50,6	55,6	+33,0	+ 9,9
	DARUNTER:								
337	VERGASERKRAFTSTOFF	6,17	0,56838	45,3	41,6	49,0	55,3	+32,9	+12,9
	DARUNTER:								
338	MOTORENBENZIN	6,06	0,56377	45,2	41,5	48,9	55,1	+32,8	+12,9
339	MOTORENBENZIN, NORMAL-	2,89	0,54591	42,4	39,3	45,1	51,6	+31,3	+14,4
340	MOTORENBENZIN, SUPER	3,07	0,53718	47,9	43,7	52,5	58,6	+34,1	+11,6
341	DIESELKRAFTSTOFF	2,21	0,53580	45,5	43,4	52,2	55,4	+27,6	+ 6,1
342	SCHMIEROLE UND DGL.	1,06	0,68104	81,1	79,2	83,3	83,1	+ 4,9	- 0,2

**1 INDEX DER EINFUHRPREISE
(AKTUELLE ERGEBNISSE)**

**1.6 AUSGEWAHLTE INDEXGRUPPEN UND INDEXPOSITIONEN
1980 = 100**

LFD NR.	WARENGRUPPEN	WÄGUNGSGE- AM GESAMT- INDEX IN PROMILLE	VERKET- TUNGS- FAKTOR	1988 DURCH- SCHNITT	1988			VERÄNDERUNG GEGENÜBER 1988 IN PROZENT
					MAERZ	FEBR.	MAERZ	
GEMEINLICHE GÜTER								
343	HEIZÖLE	30,04	0,51590	43,0	40,5	47,4	51,3	+25,7 + 8,2
344	HEIZÖL, LEICHT	24,06	0,51022	43,7	41,4	48,1	51,7	+24,8 + 7,5
345	HEIZÖL, SCHWER	5,98	0,58621	40,2	36,5	44,6	49,8	+38,4 +11,7
346	BIS ZU 1 PROZENT S-GEHALT	2,56	0,55491	42,9	37,4	49,3	52,5	+40,4 + 6,5
347	MEHR ALS 1 PROZENT S-GEHALT	3,42	0,58932	38,2	35,9	41,0	47,7	+52,9 +18,3
348	ANDERE MINERALÖLERZEUGNISSE	2,59	0,80577	69,4	68,3	74,2	73,4	+ 7,5 - 1,1
349	MINERALÖLERZEUGNISSE EINSCHL. ADDITIVES	58,48	0,55622	46,8	43,9	51,5	55,5	+28,4 + 7,8
350	DARUNTER:							
350	GASÖLE	26,27	0,51149	43,8	41,6	48,5	52,0	+25,0 + 7,2
351	KRAFTSTOFFE UND SCHMIERÖLE	25,19	0,59159	46,5	43,4	52,0	56,8	+30,9 + 9,2
352	EISENERZE UND GRUNDSTOFFE AUS EISEN UND STAHL	47,52	0,95284	103,0	97,1	114,2	115,3	+18,7 + 1,0
353	EISENERZE EINSCHL. ABBAUENDE	7,74	1,07279	77,4	73,9	88,8	92,2	+24,8 + 4,1
354	AUS EUROPA	1,41	1,18567	78,2	73,2	85,7	93,1	+27,2 + 8,6
355	AUS UEBERSEE	6,33	1,05263	77,7	74,1	89,3	92,0	+24,2 + 3,0
356	AUS AFRIKA	1,82	1,01306	80,9	77,8	82,3	85,1	+22,8 + 3,0
357	AUS AMERIKA	3,86	1,09784	75,8	72,2	85,5	89,3	+23,7 + 3,2
358	AUS AUSTRALIEN	0,75	1,06713	78,9	74,4	86,2	86,9	+30,2 + 1,8
359	EISEN UND STAHL	34,42	0,82937	107,9	101,1	120,1	121,0	+19,7 + 0,7
360	ROHEISEN EINSCHL. FERROLEGIERUNGEN	4,48	0,90863	115,6	98,8	148,3	153,2	+69,1 + 2,6
361	DARUNTER:							
361	FERROLEGIERUNGEN	4,19	0,89071	116,6	98,5	152,3	156,5	+68,9 + 2,8
362	STAHLHALBZEUG	3,82	0,97137	103,8	102,4	109,5	109,8	+ 7,3 + 0,4
363	DARUNTER:							
363	VORGEMALZTES HALBZEUG	1,55	1,01616	87,6	85,2	95,4	96,1	+12,8 + 0,7
364	WARMBREITBAND	2,31	0,82919	114,8	114,5	118,8	119,0	+ 3,9 + 0,2
365	HALBSTAHL	22,63	0,82593	105,7	100,3	114,2	114,5	+14,2 + 0,3
366	AUS MASSENSTAHL	18,59	0,83785	105,5	101,9	114,0	114,2	+12,1 + 0,2
367	AUS EDELSTAHL	4,04	0,85499	102,2	82,8	115,5	116,1	+25,1 + 0,5
368	FORM- UND STABSTAHL	7,31	0,89596	85,3	88,3	104,7	105,2	+18,1 + 0,5
369	FORMSTAHL	2,78	0,82521	89,0	85,4	109,4	109,4	+14,7 -
370	STABSTAHL	4,53	0,84004	83,0	84,0	101,8	102,6	+22,1 + 0,8
371	HALZDRAHT	2,42	0,86899	83,1	83,2	89,9	100,5	+20,8 + 0,6
372	WARMBANDSTAHL	1,02	0,89898	108,0	106,5	115,2	115,2	+ 8,2 -
373	STAHLBLECH, WARM- UND KALTGEHALZT	8,94	0,91728	118,9	113,7	127,1	127,2	+11,9 + 0,1
374	GROB- UND MITTELBLECH	4,06	0,93107	119,5	112,0	130,3	130,6	+16,6 + 0,2
375	FEINBLECH, EINSCHL. ELEKTROBLECH	4,88	0,90647	118,4	115,1	124,4	124,4	+ 8,1 -
376	ERZEUGNISSE DER STAHLROHRHERKE	2,94	0,94450	104,3	101,0	110,3	110,4	+ 9,3 + 0,1
377	UEBERZOGENE BLECHE	2,23	0,88278	118,6	119,5	130,0	131,1	+15,5 + 0,8
378	STAHLSCROT	1,16	0,87138	113,0	99,1	140,1	140,0	+41,3 - 0,1
379	EISEN-, STAHL- UND TEMPERGUSS	1,30	0,91324	108,7	107,7	112,3	112,3	+ 4,3 -
380	ERZEUGNISSE DER ZIEHEREIEN UND KALTMALZHERKE	4,06	0,99130	108,0	104,1	113,0	113,0	+ 8,5 -
381	NE-METALLERZE UND GRUNDSTOFFE AUS NE-METALLEN EINSCHL. EDELMETALLEN	57,53	0,95204	94,7	86,5	111,0	112,7	+30,3 + 1,5
382	NE-METALLERZE, SCHWEFELKIES UND BAUXIT	7,31	0,96406	88,8	77,5	114,8	118,5	+52,9 + 3,1
383	BAUXIT	1,04	0,84684	87,1	82,2	104,7	106,3	+15,3 + 1,5
384	MANGANERZE	0,11	1,20194	122,6	105,3	153,2	156,5	+86,6 +20,4
385	ANDERE NE-METALLERZE	5,15	0,97800	86,8	74,5	115,7	119,1	+59,9 + 2,9
386	NE-METALLE UND -METALLHALBZEUG (EINSCHL. EDELMETALLE UND DEREN HALBZEUG)	49,39	0,90896	95,4	87,7	110,3	111,7	+27,4 + 1,3
387	NE-METALLE UND EDELMETALLE, ROH	37,75	0,86624	89,5	82,8	102,8	104,1	+25,7 + 1,3
388	NE-METALLE UND DEREN HALBZEUG	34,62	0,82623	110,9	101,1	133,3	135,0	+33,5 + 1,3
389	NE-METALLE UND DEREN LEGIERUNGEN	23,12	0,81583	107,8	98,8	130,9	132,5	+34,1 + 1,2
390	LEICHTMETALLE UND DEREN LEGIERUNGEN	6,29	0,78910	117,9	106,3	124,4	122,2	+15,0 - 1,8
391	ROHALUMINIUM, AUCH LEGIERT	5,84	0,72395	117,6	105,5	123,5	120,9	+14,6 - 2,1
392	ROHMAGNESIUM, AUCH LEGIERT	0,45	0,87837	122,4	116,1	135,9	139,0	+19,7 + 2,9
393	SCHWERMETALLE UND DEREN LEGIERUNGEN	12,49	0,84957	106,6	98,1	133,2	142,1	+44,9 + 2,8
394	KUPFER, AUCH LEGIERT	6,09	0,89840	111,5	96,5	144,5	152,9	+58,3 + 5,8
395	ROHBLEI, AUCH LEGIERT	0,53	0,78063	89,2	64,7	83,3	85,0	+ 5,1 - 1,9
396	ROHZINK	0,69	1,38842	135,0	101,6	220,5	223,4	+118,9 + 1,3
397	ROHZINN 20)	1,89	0,84164	42,8	39,7	49,1	55,2	+29,0 +12,4
398	ROHNICKEL	1,89	0,84957	171,8	183,5	244,5	233,5	+27,2 - 4,5
399	ANDERE NE-METALLE	1,90	0,86551	93,6	91,2	97,7	99,4	+ 9,0 + 1,7
400	ZWISCHENPRODUKTE ZUR NE-METALLGEMINNUNG	4,34	0,82054	95,4	90,4	119,2	119,8	+32,5 + 0,5
401	NE-METALLHALBZEUG	8,17	0,89857	118,7	108,6	134,3	137,2	+26,3 + 2,2
402	ALUMINIUMHALBZEUG	3,53	0,76503	109,1	97,4	118,0	115,5	+19,6 - 1,3
403	KUPFERHALBZEUG	3,34	0,95574	112,5	103,9	136,0	139,9	+34,6 + 2,9
404	ANDERES NE-METALLHALBZEUG	1,30	0,75838	160,4	150,8	174,5	186,3	+23,5 + 6,8
405	NE-METALLSCHROT	3,33	0,89040	112,9	98,6	147,5	147,0	+49,1 - 0,3
406	ALUMINIUMSCHROT	1,11	0,83158	115,8	103,5	127,9	124,5	+20,3 - 2,7
407	KUPFERSCHROT	1,74	0,90584	106,0	82,7	146,4	145,8	+57,3 - 0,4
408	ANDERER NE-METALLSCHROT	0,48	0,94266	131,4	108,7	187,0	203,2	+86,9 + 3,1
409	EDELMETALLE UND DEREN HALBZEUG	15,31	0,20691	80,3	57,2	58,2	55,1	+ 3,9 + 1,5
410	DARUNTER:							
410	SILBER	4,17	0,29192	30,1	28,1	28,6	29,2	+ 3,9 + 2,1
411	GOLD	8,48	0,28422	68,8	66,7	64,5	65,2	- 2,2 + 1,1
412	PLATIN UND PALLADIUM	1,88	0,37445	89,4	79,9	85,0	97,1	+21,5 + 2,2
413	NE-METALLGUSS	0,29	0,76680	129,4	114,8	141,7	143,1	+24,7 + 1,0

FUSSNOTEN SIEHE LETZTE SEITE.

1 INDEX DER EINFUHRPREISE
(AKTUELLE ERGEBNISSE)

1.8 AUSGEWAHLTE INDEXGRUPPEN UND INDEXPOSITIONEN
1980 = 100

LFD NR.	WARENGRUPPEN	WÄGUNGSGE- SAMT- INDEX IN PROMILLE	VERKE- TUNGS- FAKTOR	1988	1988	1989	VERÄNDERUNG MÄRZ 1989 GEGENÜBER MÄRZ 1988 IN PROZENT	
				DURCH- SCHNITT	MÄRZ	FEBR.	MÄRZ	
GEMEINBLICHE GÜTER								
414	BAUSTOFFE, EINSCHL. BAUTEILE	93,82	0,86094	110,0	106,3	114,9	115,2	+ 8,4 + 0,3
415	STEINE UND ERDEN, KERAMIK-, GLAS- UND ASBESTAREN	22,69	0,85053	118,8	117,2	122,7	123,4	+ 5,3 + 0,8
416	STEINE UND ERDEN, AUCH BERGBÄULICH GEWONNEN, ASBEST- WAREN, SCHLEIFMITTEL	12,64	0,84824	117,0	114,8	121,7	122,7	+ 6,9 + 0,8
417	PHOSPHATERDE, GRAPHIT, ROHSCHWEFEL, FLUSSSPAT UND SCHWERSPAT	1,36	0,93491	91,2	83,8	103,4	104,6	+24,8 + 1,2
418	ROHPHOSPHAT	0,87	1,08204	88,6	80,3	101,4	103,2	+28,5 + 1,8
419	FLUSSSPAT UND SCHWERSPAT	0,26	0,80786					
420	GRAPHIT	0,05	0,78988					
421	ROHSCHWEFEL	0,19	0,84089	107,0	100,6	120,6	121,4	+20,7 + 0,7
422	NATURSTEINE, ROH UND BEARBEITET DARUNTER:	5,64	0,78202	124,4	121,5	130,9	131,9	+ 8,6 + 0,8
423	MARMOR, ROH UND BEARBEITET	1,46	0,85714	149,1	145,9	151,3	151,3	+ 3,7 -
424	SAND, KIES, TON UND KAOLIN DARUNTER:	1,00	0,76399	117,5	115,4	123,6	124,1	+ 7,5 + 0,4
425	ROHTON UND KAOLIN	0,62	0,76672	118,7	113,2	125,0	125,7	+11,0 + 0,6
426	ASBEST	0,34	1,06667	94,5	90,6	102,9	103,1	+13,9 + 0,2
427	EDELSTEINE, ROH	0,40	0,82679					
428	ZEMENT, BEARBEITETER KALK UND GIPSERZEUGNISSE DARUNTER:	0,65	0,78778	144,7	144,4	144,8	146,6	+ 2,9 + 2,6
429	ZEMENT	0,38	0,76229	155,3	155,9	155,1	161,4	+ 3,5 + 4,1
430	GROßKERAMISCHE ERZEUGNISSE DARUNTER:	2,55	0,84408	113,8	115,1	114,8	116,2	+ 0,1 + 0,9
431	ZIEGELERZEUGNISSE	0,52	0,72993	89,1	83,2	82,8	82,9	- 0,3 + 0,1
432	MAGNESIT	0,66	0,81543	82,8	87,3	90,1	90,1	- 7,4 -
433	FEUERFESTE STEINE	0,82	0,85127	130,5	130,6	135,4	135,8	+ 4,0 + 0,3
434	BETONERZEUGNISSE	0,49	0,87291	116,0	109,7	121,1	122,3	+11,5 + 1,0
435	ASBESTAREN	0,42	0,88818	120,6	119,5	121,2	121,3	+ 1,6 + 0,1
436	ANDERE ERZEUGNISSE AUS STEINEN UND ERDEN	1,63	0,98496	106,4	105,9	107,4	108,1	+ 2,1 + 0,7
437	FEINKERAMISCHE ERZEUGNISSE	4,79	0,82631	128,2	126,5	133,8	134,7	+ 6,5 + 0,7
438	GLAS UND GLASHAREN	5,26	0,88878	114,6	114,5	115,0	114,9	+ 0,3 - 0,1
439	FLACH- UND HOHLGLAS	3,08	0,90789	113,6	113,1	113,8	113,8	+ 0,6 -
440	FLACHGLAS	0,92	0,89889	125,2	124,6	126,4	126,4	+ 1,4 -
441	HOHLGLAS	2,16	0,90055	108,3	108,2	108,6	108,4	+ 0,2 - 0,1
442	VERARBEITETES UND VEREDELTES GLAS, GLASFASER	2,18	0,84896	116,1	116,5	116,6	116,4	- 0,1 - 0,2
443	KAUTSCHUK UND GUMMIAREN	12,98	0,85973	111,0	109,8	110,1	110,2	+ 0,4 + 0,1
444	KAUTSCHUK	3,58	0,80624	99,8	95,8	96,5	95,5	- 0,3 - 1,0
445	NATURKAUTSCHUK DARUNTER:	1,60	0,79859	84,5	73,9	78,4	78,6	+ 2,3 - 3,6
446	LATEX	0,16	0,87200					
447	KREPP	0,08	0,82488	83,7	88,9	72,5	72,6	+ 5,5 + 0,1
448	SMOKED SHEETS	0,74	0,75917	75,6	69,5	74,9	74,5	+ 7,2 - 0,6
449	SYNTHETISCHER KAUTSCHUK	1,98	0,81443	112,1	113,5	111,2	111,5	- 1,8 + 0,3
450	GUMMIAREN DARUNTER:	9,40	0,88563	115,3	115,2	115,3	115,8	+ 0,5 + 0,4
451	BEREIFUNGEN	5,63	0,88739	113,6	113,7	112,7	113,4	- 0,3 + 0,6
452	WEICHGUMMIAREN	3,71	0,88571	117,8	117,3	118,9	118,9	+ 1,7 + 0,9
453	CHEMISCHE ERZEUGNISSE	81,97	0,88063	106,0	103,4	111,7	112,0	+ 8,3 + 0,3
454	ANORGANISCHE GRUNDSTOFFE UND CHEMIKALIEN	6,10	0,87283	109,4	108,1	114,3	114,7	+ 6,1 + 0,3
455	ORGANISCHE GRUNDSTOFFE UND CHEMIKALIEN	26,66	0,81390	95,9	90,3	107,2	107,7	+19,3 + 0,5
456	DUENGBEITTEL, PFLANZENSCUTZ- UND SCHÄDLINGSBE- KÄMPFUNGSMITTEL	3,85	0,98482	99,1	100,2	100,1	101,3	+ 1,1 + 1,2
457	KUNSTSTOFFE UND SYNTHETISCHER KAUTSCHUK	17,31	0,85419	110,2	108,4	114,2	113,9	+ 5,1 - 0,3
458	KUNSTSTOFFE	15,33	0,85870	109,9	107,8	114,6	114,2	+ 5,9 - 0,3
459	SYNTHETISCHER KAUTSCHUK	1,98	0,81443	112,1	113,5	111,2	111,5	- 1,8 + 0,3
460	CHEMIEFASERN	2,55	0,86743	109,2	107,6	113,4	113,2	+ 5,2 - 0,2
461	ZELLULOSISCHE FASERN EINSCHL. ENDLOSFASERN	0,70	0,81485	132,5	130,0	135,1	135,1	+ 5,2 -
462	SYNTHETISCHE FASERN EINSCHL. ENDLOSFASERN	1,85	0,88743	100,3	99,2	104,0	103,8	+ 4,6 - 0,2
463	FARBSTOFFE, FARBEN UND LACKE	3,59	0,79445	111,3	111,0	111,7	112,2	+ 1,1 + 0,4
464	PHARMAZEUTISCHE ERZEUGNISSE	7,74	0,89342	110,1	109,9	110,7	110,8	+ 1,4 + 0,1
465	SONSTIGE CHEMISCHE ERZEUGNISSE DARUNTER:	14,27	0,81245	116,0	114,7	119,1	119,5	+ 4,2 + 0,3
466	FOTOCHEMISCHE MATERIALIEN	4,20	0,89813	113,5	111,3	117,3	118,9	+ 6,8 + 1,4
467	KÖRPERPFLEGEMITTEL, SEIFEN, MASCH- U. REINIGUNGSM.	2,09	0,81981	120,9	121,6	120,2	120,6	- 0,8 + 0,3
468	ADDITIVES FÜR MINERALÖLE	0,72	0,85329	117,5	117,2	118,3	118,6	+ 1,2 + 0,3
469	KUNSTSTOFFE UND KUNSTSTOFFHAREN	27,61	0,87554	108,7	107,4	111,8	111,8	+ 4,1 -
470	KUNSTSTOFFE UND DEREN HALBZEUG	19,65	0,86263	110,1	108,4	113,6	113,9	+ 4,5 - 0,3
471	KUNSTSTOFFE	15,33	0,85870	109,9	107,8	114,6	114,2	+ 5,9 - 0,3
472	KONDENSATIONSPRODUKTE	3,96	0,80446	109,3	108,6	111,8	112,9	+ 4,0 + 1,0
473	POLYMERISATIONSPRODUKTE	10,32	0,87280	109,4	106,7	115,0	114,0	+ 6,8 - 0,8
474	ANDERE KUNSTSTOFFE	1,05	0,91729	118,6	115,5	121,7	121,5	+ 5,2 - 0,2
475	HALBZEUG AUS KUNSTSTOFF	4,32	0,87748	110,6	110,6	110,0	110,1	- 0,5 + 0,1
476	KONDENSATIONSPRODUKTE	1,35	0,82083	101,3	102,5	98,7	98,5	- 3,8 - 0,2
477	POLYMERISATIONSPRODUKTE	2,87	0,81533	116,1	115,6	116,2	116,5	+ 0,8 + 0,3
478	ANDERES KUNSTSTOFFHALBZEUG	0,10	0,85545					
479	KUNSTSTOFFHAREN	7,96	0,81538	105,2	105,0	107,3	108,0	+ 2,9 + 0,7

1 INDEX DER EINFUHRPREISE
(AKTUELLE ERGEBNISSE)
1.6 AUSGEWAHLTE INDEXGRUPPEN UND INDEXPOSITIONEN
1980 = 100

LFD NR.	WARENGRUPPEN	WÄGUNGSG- ANTEIL AM GESAMT- INDEX IN PROZENT	VERKET- TUNGS- FAKTOR	1988 DURCH- SCHNITT	1989			VERÄNDERUNG MAERZ 1989 GEGENUEBER MAERZ 1988 IN PROZENT	
					MAERZ	FEBR.	MAERZ	1988	1989
GEMEINBLICHE GUETER									
480	HANDELSGUENGER	2,78	0,87137	87,8	88,4	88,3	91,1	+ 1,9	+ 2,0
481	AUS EG-LAENDERN	1,72	1,00733	88,1	90,7	87,5	90,0	- 0,8	+ 2,9
482	AUS DRITTLAENDERN	1,06	0,89027	87,3	87,3	92,2	92,8	+ 6,3	+ 0,7
483	EINNAEHRSTOFFGUENGER DARUNTER:	1,68	0,85867	88,4	91,1	88,4	90,8	- 0,3	+ 2,7
484	KALKAMMONSALPETER	1,28	0,81279	85,2	88,4	84,5	86,8	- 2,0	+ 2,5
485	THOMASPHOSPHATMEHL	0,94	1,08066	103,9	108,1	106,3	109,8	+ 3,5	+ 3,3
486	NPK-GUENGER	1,10	1,01065	86,9	86,7	90,6	91,5	+ 5,5	+ 1,0
487	ÖLFRUECHTE, ÖLE UND FETTE FUEER TECHNISCHE ZWECCKE DARUNTER:	3,06	0,84057	86,0	84,7	102,8	108,3	+22,0	+ 0,7
488	ÖLFRUECHTE DARUNTER:	0,60	0,78838	85,4	85,8	104,0	105,6	+80,5	+ 1,5
489	LEINSAAT	0,30	1,18116	84,4	83,1	124,5	127,7	102,4	+ 2,6
490	TECHNISCHE ÖLE, FETTE UND WACHSE	1,20	1,03289	80,8	74,1	83,3	83,4	+12,8	+ 0,1
491	TIERISCHE ÖLE UND FETTE DARUNTER:	0,54	0,89704	83,5	78,0	82,0	78,7	+ 0,8	- 2,8
492	RINDERTALG	0,34	1,02752	76,4	78,0	72,3	70,1	- 4,0	- 3,0
493	ABFALLFETT UND DGL.	0,17	0,86864	78,8	70,1	84,4	86,4	+23,3	+ 2,4
494	PFLANZLICHE ÖLE DARUNTER:	0,66	1,04741	78,8	71,7	80,2	83,2	+16,0	+ 3,7
495	KOKOSÖL	0,37	0,83738	81,8	80,5	112,1	111,1	+83,6	- 0,9
496	LEINÖL	0,08	1,12515	70,4	70,4	112,1	111,1	+83,6	- 0,9
497	MASCHINENBAUERZEUGNISSE (EINSCHL. ACKERSCHLEPPER) DARUNTER:	50,71	0,86840	123,4	122,6	125,9	126,7	+ 3,3	+ 0,8
498	METALLBEARBEITUNGSMASCHINEN	6,06	0,88969	135,2	134,7	137,5	137,8	+ 2,2	+ 0,1
499	MASCHINEN- UND PRAEZISIONSWERKZEUGE	1,77	0,84450	121,7	122,4	121,6	122,0	- 0,3	+ 0,3
500	PUMPEN, DRUCKLUFTGERAETE UND DGL.	3,29	0,90301	108,8	107,6	113,1	114,7	+ 6,6	+ 1,4
501	MASCHINEN FUEER DIE BAUMWIRTSCHAFT	4,23	0,81980	127,4	126,1	129,6	130,1	+ 3,2	+ 0,4
502	MASCHINEN FUEER DIE LAND- UND MILCHWIRTSCHAFT, EINSCHL. ACKERSCHLEPPER DARUNTER:	3,25	0,82958	128,0	127,4	130,1	130,9	+ 2,7	+ 0,6
503	LANDMASCHINEN	1,76	0,83095	130,7	129,7	131,8	132,0	+ 1,8	+ 0,2
504	ACKERSCHLEPPER	1,17	0,81938	126,5	126,6	130,3	132,3	+ 4,5	+ 1,5
505	FÖRDERMITTEL	3,08	0,87444	140,8	136,5	145,8	148,3	+ 8,6	+ 1,6
506	PAPIER- UND DRUCKEREIMASCHINEN	2,51	0,85562	109,4	108,0	115,7	114,6	+ 6,1	- 1,0
507	NAEMMASCHINEN	0,56	0,82125	128,8	127,9	130,7	131,0	+ 2,4	+ 0,2
508	WÄLZLAGER	2,51	0,89880	134,5	134,6	137,3	137,2	+ 1,9	- 0,1
509	ARMATUREN	3,24	0,84130	124,0	123,1	125,4	127,7	+ 3,7	+ 1,8
510	BÜROMASCHINEN DARUNTER:	2,54	1,13082	91,5	91,1	92,8	92,5	+ 1,5	- 0,3
511	SCHREIBMASCHINEN	0,89	0,87845	82,6	82,4	85,1	85,3	+ 3,5	- 0,3
512	RECHENMASCHINEN	0,75	1,38875	80,7	79,8	79,9	80,1	+ 0,4	+ 0,3
513	ANDERE BÜROMASCHINEN	0,54	1,06870	106,4	106,2	107,8	107,7	+ 1,4	- 0,2
514	DATENVERARBEITUNGSGERAETE UND -EINRICHTUNGEN	15,32	1,15777	117,0	115,2	118,0	117,6	+ 2,0	- 0,4
515	STRASSENFAHRZEUGE (OHNE ACKERSCHLEPPER)	48,40	0,81881	120,8	120,2	122,9	123,2	+ 2,5	+ 0,2
516	KRAFTWAGEN UND KRAFTRAEDER (EINSCHL. DEREN MOTOREN)	33,88	0,82911	122,8	122,2	124,5	124,7	+ 2,0	+ 0,2
517	PERSONENKRAFTWAGEN	24,84	0,83238	124,9	124,6	126,3	126,6	+ 1,6	+ 0,2
518	PERSONENKRAFTWAGEN BIS 1,5 L NUBRAUM	13,78	0,82322	127,1	126,9	128,2	128,4	+ 1,2	+ 0,2
519	PERSONENKRAFTWAGEN UEBER 1,5 L NUBRAUM	11,16	0,84354	122,2	121,7	124,0	124,5	+ 2,3	+ 0,4
520	ANDERE KRAFTWAGEN	5,39	0,82547	114,6	113,9	115,1	116,0	+ 1,8	- 0,1
521	KRAFTRAEDER	1,85	0,81067	110,6	109,8	114,2	114,9	+ 4,6	+ 0,6
522	VERBRENUNGSMOTOREN	1,81	0,85712	129,9	127,9	135,2	135,5	+ 4,9	- 1,3
523	TEILE FUEER KRAFTFAHRZEUGE UND DEREN MOTOREN	12,89	0,89325	117,1	116,1	119,8	120,5	+ 3,9	+ 0,7
524	ANDERE STRASSENFAHRZEUGE	2,52	0,89760	114,0	113,8	115,8	116,7	+ 3,0	- 0,1
525	ELEKTROTECHNISCHE ERZEUGNISSE	64,65	0,86369	111,3	110,6	113,0	113,8	+ 2,7	+ 0,5
526	ELEKTROTECHNISCHE INVESTITIONSGUETER	16,30	0,87820	108,0	108,2	109,8	110,6	+ 2,2	+ 0,7
527	ELEKTROTECHNISCHE VERBRAUCHSGUETER	16,34	0,86996	108,4	108,0	110,0	109,8	+ 0,7	- 0,2
528	ANDERE ELEKTROTECHNISCHE ERZEUGNISSE	32,01	0,84311	113,3	112,6	116,1	117,1	+ 4,0	+ 0,8
529	FEINMECHANISCHE UND OPTISCHE ERZEUGNISSE, UHREN	14,48	0,87467	105,8	105,8	107,0	107,7	+ 3,8	+ 0,7
530	FEINMECHANISCHE UND OPTISCHE ERZEUGNISSE	11,86	0,86860	110,0	107,8	111,8	112,7	+ 4,5	+ 0,8
531	OPTISCHE ERZEUGNISSE	2,10	0,76810	102,3	102,3	101,4	101,6	- 0,7	+ 0,2
532	FOTO-, PROJEKTIONS- UND KINOTECHNISCHE ERZEUGNISSE	6,66	1,11111	106,2	104,0	108,6	108,1	+ 4,3	+ 0,5
533	FEINMECHANISCHE UND MEDIZINMECHANISCHE ERZEUGNISSE	4,10	0,80265	119,3	118,8	121,4	123,4	+ 6,6	+ 1,6
534	UHREN	2,62	1,01431	85,4	85,0	85,3	85,0	- 1,2	- 0,4
535	EISEN-, BLECH- UND METALLWAREN DARUNTER:	16,62	0,83416	121,9	120,9	124,6	125,7	+ 4,0	+ 0,9
536	WERKZEUGE	2,59	0,85124	119,4	117,9	121,1	121,5	+ 3,1	+ 0,3
537	BLECHWAREN UND DGL.	6,43	0,85472	123,3	123,2	124,7	125,3	+ 1,7	+ 0,5
538	SCHLOSSER UND BESCHLAEGE	1,43	0,84286	126,3	124,7	129,0	128,4	+ 3,8	+ 0,8
539	SCHNEIDWAREN UND BESTECCKE	0,97	0,87171	117,5	115,7	122,4	122,6	+ 6,0	+ 0,2
540	METALLWAREN UND METALLKURZWAREN DARUNTER:	4,08	0,87171	119,5	117,4	124,5	127,2	+ 8,3	+ 2,2
541	DÜENNE BAENDER, FOLIEN, TUBEN UND KAPSELN	1,46	.	88,0	86,8	101,2	101,6	+ 5,0	+ 0,4
542	MUSIKINSTRUMENTE, SPIELWAREN, SPORTGERAETE, SCHMUCK, FUEELLHALTER UND AEMNLICHES DARUNTER:	11,13	0,85281	100,3	87,1	104,8	105,2	+ 8,3	+ 0,4
543	MUSIKINSTRUMENTE	1,17	0,85969	122,1	120,2	124,7	124,8	+ 3,9	+ 0,2
544	SPIELWAREN	2,89	0,82328	88,4	86,4	102,9	103,3	+ 7,2	+ 0,4
545	SPORTGERAETE	1,87	0,82127	88,0	86,8	100,8	100,6	+ 3,8	- 0,2
546	BEARBEITETE EDELSTEINE	3,11	0,80802	112,7	106,4	123,9	123,8	+16,4	+ 0,4
547	EDELSTEINE, ROH UND BEARBEITET	3,51	0,51857	112,6	106,0	123,8	125,5	+18,4	+ 1,3

**2 INDEX DER AUSFÜHRPREISE
(AKTUELLE ERGEBNISSE)
1989 = 100**

LFD NR.	WARENGRUPPEN	WÄGUNGSS- ANTEIL AM GESAMT- INDEX IN PROZILLE	VERKET- TUNGS- FAKTOR	1988 DURCH- SCHNITT	1989			VERÄNDERUNG MAERZ 1989 GEGENUEBER MAERZ FEBR. 1989 1989 IN PROZENT
					MAERZ	FEBR.	MAERZ	
1	GESAMTINDEX	1000	0,86980	118,3	118,8	121,3	121,7	+ 4,2 + 0,3
2	GUETER FUER EG-LAENDER 17)	485,93	0,87400	118,9	118,5	119,8	120,3	+ 4,2 + 0,4
3	GUETER FUER DRITTLAENDER 18)	613,07	0,86572	118,7	117,8	122,7	123,1	+ 4,4 + 0,3
4	DARUNTER: GUETER FUER ANDERE INDUSTRIALISIERTE NESTLICHE LAENDER	310,96	0,86608	118,3	117,8	122,3	122,7	+ 4,2 + 0,3

2.1 NACH WARENGRUPPEN DER AUSSENHANDELSSTATISTIK

5	GUETER DER ERNAERHUNGSWIRTSCHAFT	55,01	0,87884	105,4	101,8	108,6	109,0	+ 7,1 + 0,4
6	FUER EG-LAENDER	35,73	0,80376	111,0	107,7	114,3	114,8	+ 6,6 + 0,4
7	FUER DRITTLAENDER	19,28	0,82896	96,1	90,7	98,1	98,4	+ 8,5 + 0,3
8	ERNAERHUNGSGUETER TIERISCHEN URSPRUNGS	24,18	0,90164	111,2	107,9	114,4	114,8	+ 6,2 + 0,2
9	FUER EG-LAENDER	13,30	0,89327	109,5	106,3	113,6	114,0	+ 7,2 + 0,4
10	FUER DRITTLAENDER	5,88	0,91644	116,4	113,0	117,0	116,3	+ 2,9 - 0,6
11	LEBENDE TIERE	1,78	1,00902	98,4	96,6	102,3	101,2	+ 4,8 - 1,1
12	NAHRUNGSMITTEL TIERISCHEN URSPRUNGS	22,40	0,88939	112,2	108,8	115,4	115,6	+ 6,3 + 0,2
13	FUER EG-LAENDER	18,70	0,88383	110,6	107,1	114,7	115,2	+ 7,6 + 0,4
14	FUER DRITTLAENDER	5,70	0,91136	117,0	113,8	117,5	116,8	+ 2,9 - 0,6
15	ERNAERHUNGSGUETER PFLANZLICHEN URSPRUNGS 1)	30,83	0,86151	100,9	97,0	104,1	104,7	+ 7,8 + 0,6
16	FUER EG-LAENDER	17,43	0,80826	112,5	109,3	115,1	115,6	+ 5,8 + 0,4
17	FUER DRITTLAENDER	13,40	0,79993	95,8	91,0	99,9	90,6	+11,9 + 0,8
18	NAHRUNGSMITTEL PFLANZLICHEN URSPRUNGS 1)	22,96	0,82517	97,4	92,9	100,8	101,3	+ 8,0 + 0,6
19	FUER EG-LAENDER	12,64	0,85344	106,7	105,2	110,7	110,8	+ 5,3 + 0,1
20	FUER DRITTLAENDER	10,32	0,89084	93,6	77,8	98,8	99,5	+15,0 + 0,8
21	GENUSSMITTEL	7,87	0,70499	111,0	108,9	113,7	114,9	+ 5,5 + 1,1
22	FUER EG-LAENDER	4,79	0,77226	122,6	120,1	126,8	128,3	+ 6,8 + 1,2
23	FUER DRITTLAENDER	3,08	0,64257	93,2	91,4	93,5	93,9	+ 2,7 + 0,4
24	GUETER DER GEWERBLICHEN WIRTSCHAFT	944,99	0,86814	119,1	117,6	122,0	122,5	+ 4,2 + 0,4
25	FUER EG-LAENDER	451,20	0,87168	117,4	116,1	120,3	120,7	+ 4,0 + 0,3
26	FUER DRITTLAENDER	493,79	0,86737	120,6	119,0	123,6	124,1	+ 4,3 + 0,4
27	ROHSTOFFE UND HALBFAHREN	109,07	0,82343	93,2	90,6	98,3	99,0	+ 8,3 + 0,7
28	FUER EG-LAENDER	88,75	0,85618	94,2	91,9	99,3	99,9	+ 8,7 + 0,6
29	FUER DRITTLAENDER	40,32	0,77059	91,5	88,4	96,7	97,3	+10,1 + 0,6
30	ROHSTOFFE	19,10	0,82380	105,4	104,0	110,3	111,2	+ 6,9 + 0,8
31	FUER EG-LAENDER	13,29	0,83345	106,2	104,3	111,2	112,4	+ 7,8 + 1,1
32	FUER DRITTLAENDER	5,81	0,90193	109,6	109,3	108,2	108,3	+ 4,8 + 0,1
33	HALBFAHREN	89,87	0,78531	90,6	87,8	95,8	96,4	+ 8,8 + 0,6
34	FUER EG-LAENDER	55,46	0,82956	91,3	88,9	96,4	96,9	+ 9,0 + 0,5
35	FUER DRITTLAENDER	34,51	0,74591	89,5	85,9	94,8	95,4	+11,1 + 0,6
36	FERTIGWAREN	825,32	0,87411	122,5	121,1	125,1	125,6	+ 3,7 + 0,4
37	FUER EG-LAENDER	382,45	0,87411	121,6	120,5	124,0	124,5	+ 3,9 + 0,4
38	FUER DRITTLAENDER	453,47	0,87411	123,2	121,7	126,0	126,5	+ 3,9 + 0,4
39	VORERZEUGNISSE	189,82	0,88914	114,4	111,5	120,1	120,8	+ 8,3 + 0,6
40	FUER EG-LAENDER	82,52	0,85281	115,4	113,0	120,8	121,4	+ 7,4 + 0,5
41	FUER DRITTLAENDER	96,40	0,88469	113,5	110,0	119,5	120,2	+ 9,3 + 0,6
42	ENDERZEUGNISSE	647,00	0,87556	124,8	124,0	126,6	127,0	+ 2,4 + 0,3
43	FUER EG-LAENDER	289,93	0,88188	123,6	122,8	125,1	125,6	+ 2,2 + 0,3
44	FUER DRITTLAENDER	357,07	0,87255	125,8	124,9	127,8	128,2	+ 2,6 + 0,3

2.2 NACH DER VORHIEGENDEN VERWENDUNGART

45	GRUNDSTOFFE 2)	324,07	0,86498	107,2	104,4	112,4	113,0	+ 8,2 + 0,5
46	FUER EG-LAENDER	174,31	0,86482	105,6	104,1	111,6	112,2	+ 7,8 + 0,5
47	FUER DRITTLAENDER	149,76	0,86591	108,0	104,6	113,4	113,9	+ 8,9 + 0,4
48	GRUNDSTOFFE FUER DIE LANDWIRTSCHAFT	12,70	0,84204	103,1	98,9	105,4	106,0	+ 7,2 + 0,6
49	FUER EG-LAENDER	7,06	0,82478	107,6	104,9	108,7	109,1	+ 4,6 + 0,4
50	FUER DRITTLAENDER	5,64	0,85804	97,4	92,2	101,2	102,1	+10,7 + 0,9
51	GRUNDSTOFFE FUER DAS VERARBEITENDE GEMERBE	311,37	0,85210	107,4	104,6	112,7	113,2	+ 8,2 + 0,4
52	FUER EG-LAENDER	167,25	0,85195	106,5	104,1	111,7	112,3	+ 7,9 + 0,5
53	FUER DRITTLAENDER	144,12	0,86150	108,4	106,1	113,8	114,3	+ 8,8 + 0,4
54	INVESTITIONSGUETER	242,75	0,86537	128,4	127,6	130,3	130,7	+ 2,4 + 0,3
55	FUER EG-LAENDER	89,50	0,87545	127,0	126,2	128,6	129,0	+ 2,2 + 0,3
56	FUER DRITTLAENDER	153,25	0,86167	129,3	128,3	131,2	131,7	+ 2,7 + 0,4
57	VERBRAUCHSGUETER 3)	145,72	0,86520	117,3	116,8	118,7	119,1	+ 2,1 + 0,3
58	FUER EG-LAENDER	82,94	0,87166	118,4	118,7	120,8	121,1	+ 2,0 + 0,2
59	FUER DRITTLAENDER	62,78	0,86338	114,5	113,8	115,9	116,4	+ 2,3 + 0,4
60	NAHRUNGS- UND GENUSSMITTEL	37,56	0,87680	109,9	106,6	113,2	113,7	+ 6,7 + 0,4
61	ZUBEHOER, EINZEL- UND ERSATZTEILE, HILFS- UND VERPACKUNGSMITTEL 4)	249,90	0,88156	124,8	123,9	128,8	127,2	+ 2,7 + 0,3

FUSSNOTEN SIEHE LETZTE SEITE.

2 INDEX DER AUSFÜHRPREISE
(AKTUELLE ERGEBNISSE)
1980 = 100

LFD NR.	WARENGRUPPEN	NÄHRUNGS- ANTEIL AM GESAMT- INDEX IN PROMILLE	VERKE- TUNGS- FAKTOR	1988 DURCH- SCHNITT	1989			VERÄNDERUNG MÄRZ 1989 GEGENÜBER MÄRZ FEBR. 1989 1989 IN PROZENT
					MÄRZ	FEBR.	MÄRZ	
2.3 NACH HAUPTVERBRAUCHSEKTOREN								
1	GUETER FÜR DIE LAND- UND FORSTWIRTSCHAFT 5)	25,28	0,89187	113,4	111,0	115,8	116,4	+ 4,9 + 0,5
2	GUETER FÜR DAS PRODUZIERENDE GEBERBE	789,78	0,87080	118,9	117,3	122,2	122,7	+ 4,6 + 0,4
3	GUETER FÜR DEN PRIVATEN VERBRAUCH	184,99	0,86344	116,4	115,2	118,2	118,6	+ 3,0 + 0,3
4	NAHRUNGSMITTEL	36,61	0,86578	110,0	108,6	113,5	113,9	+ 6,8 + 0,4
5	ANDERE VERBRAUCHS- UND GEBRAUCHSGUETER	148,48	0,86368	118,0	117,3	119,4	119,7	+ 2,0 + 0,3
2.4 NACH DEM PRODUKTIONSWIRTSCHAFTLICHEN ZUSAMMENHANG								
6	ERZEUGNISSE DER LAND- UND FORSTWIRTSCHAFT, FISCHEREI	10,87	0,91150	103,6	103,6	106,8	106,8	+ 2,9 + 0,8
7	LANDWIRTSCHAFTLICHE ERZEUGNISSE	9,44	0,94272	104,9	105,1	108,8	107,9	+ 2,1 + 0,5
8	ERZEUGNISSE PFLANZLICHEN URSPRUNGS	6,12	0,88150	98,2	96,7	99,8	100,8	+ 5,3 + 1,0
9	LEBENDE TIERE UND ERZEUGNISSE DER TIERHALTUNG	3,32	1,06680	117,3	122,3	119,7	119,4	- 2,4 - 0,3
10	FORSTWIRTSCHAFTLICHE ERZEUGNISSE	1,02	0,69289	95,8	96,2	98,0	98,0	+ 2,1 -
11	FISCHEREIERZEUGNISSE	0,41	0,78209	117,9	114,1	126,8	135,4	+18,7 + 6,8
12	ERZEUGNISSE DES PRODUZIERENDEN GEBERBES	989,13	0,86903	118,5	116,9	121,5	121,9	+ 4,3 + 0,3
13	BERGBAULICHE ERZEUGNISSE	24,44	0,88292	95,8	94,9	96,7	96,2	+ 1,4 + 0,5
14	ERZEUGNISSE DES KOHLENBERGBAUES	12,96	0,91610	101,3	99,9	102,9	103,2	+ 3,3 + 0,3
15	KALI-, STEIN-, KUETTEN- UND SALINENSALZ	1,80	0,88612	116,4	112,5	121,2	123,2	+ 5,5 + 1,7
16	ANDERE BERGBAULICHE ERZEUGNISSE EINSCHL. TORF	9,68	0,78837	84,5	85,0	81,4	81,9	- 3,6 + 0,6
17	ERZEUGNISSE DES VERARBEITENDEN GEBERBES	964,69	0,86926	119,1	117,4	122,1	122,6	+ 4,4 + 0,4
18	ERZEUGN. D. GRUNDSTOFF- UND PRODUKTIONSQUETERGEBERBES	283,39	0,86159	106,9	103,8	112,8	113,4	+ 8,2 + 0,5
19	ERZEUGN. D. INVESTITIONSQUETER PRODUZIERENDEN GEBERBES	516,47	0,87921	126,4	126,6	128,1	129,5	+ 2,9 + 0,8
20	ERZEUGN. D. VERBRAUCHSGUETER PRODUZIERENDEN GEBERBES	117,19	0,86855	121,3	120,6	123,2	123,5	+ 2,4 + 0,2
21	ERZEUGN. D. NAHRUNGS- UND GENUSSMITTELGEBERBES	47,64	0,87477	106,5	102,5	109,8	110,1	+ 7,4 + 0,3
22	MINERALOELERZEUGNISSE	15,04	0,88519	55,2	54,6	57,1	59,2	+ 8,4 + 3,7
23	SPALT- UND BRUTSTOFFE	1,77						
24	STEINE UND ERDEN, ASBESTWAREN, SCHLEIFMITTEL	10,32	0,84348	124,0	124,1	124,6	125,4	+ 1,0 + 0,7
25	EISEN UND STAHL	55,69	0,86311	108,9	102,4	119,4	120,1	+17,3 + 0,6
26	NE-METALLE UND -METALLHALBZEUG (EINSCHL. EDELMETALLE UND DEREN HALBZEUG)	28,80	0,70744	98,1	90,4	113,6	114,7	+26,8 + 1,0
27	GIESSEEREIERZEUGNISSE	3,03	0,86019	119,5	119,3	121,0	123,1	+ 3,2 + 1,7
28	ERZEUGNISSE DER ZIEHEREIEN UND KALTWALZWERKE UND DER STAHLVERFORMUNG	15,80	0,91503	114,2	113,2	117,2	117,9	+ 4,2 + 0,6
29	STAHLBAUERZEUGNISSE	11,20	0,85048	133,2	131,4	136,8	137,0	+ 4,3 + 0,1
30	MASCHINENBAUERZEUGNISSE (EINSCHL. ACKERSCHLEPPER)	176,27	0,85105	131,8	130,7	134,1	134,7	+ 3,1 + 0,4
31	STRASSENFAHRZEUGE (OHNE ACKERSCHLEPPER)	152,79	0,85526	131,2	130,6	132,5	132,6	+ 1,5 + 0,1
32	ELEKTROTECHNISCHE ERZEUGNISSE	102,16	0,83959	117,4	116,9	118,9	119,3	+ 2,1 + 0,3
33	FEINMECHANISCHE UND OPTISCHE ERZEUGNISSE, UHREN	19,97	0,88528	124,3	123,3	125,7	125,6	+ 2,7 + 0,7
34	EISEN-, BLECH- UND METALLWAREN	30,29	0,83390	126,9	125,6	129,0	129,8	+ 3,4 + 0,6
35	MUSIKINSTRUMENTE, SPIELWAREN, SPORTGERÄTE, SCHMUCK, BELICHTETE FILME, FUELLHALTER UND ÄHNLICHES 9)	9,19	0,71007	117,3	116,0	120,3	120,6	+ 4,0 + 0,2
36	CHEMISCHE ERZEUGNISSE	187,66	0,86281	111,5	109,8	115,1	115,5	+ 5,2 + 0,3
37	BÜROMASCHINEN, DATENVERARBEITUNGSGERÄTE UND -EINRICHTUNGEN	16,20	1,05437	81,3	81,3	80,4	80,3	- 1,2 - 0,1
38	FEINKERAMISCHE ERZEUGNISSE	4,81	0,89907	133,8	131,9	135,7	135,7	+ 2,9 -
39	GLAS UND GLASWAREN	6,25	0,87287	128,0	127,5	129,0	129,2	+ 1,3 + 0,2
40	SCHNITTHOLZ, SPERRHOLZ UND SONSTIGES BEARBEITETES HOLZ	3,29	0,80418	105,4	105,6	106,8	106,8	+ 1,2 + 0,5
41	HOLZWAREN	10,28	0,80316	129,7	129,8	131,8	132,6	+ 2,3 + 0,6
42	HOLZSCHLIFF, ZELLSTOFF, PAPIER UND PAPPE 13)	9,16	0,82118	114,5	112,0	120,0	120,6	+ 7,7 + 0,6
43	PAPIER- UND PAPPEWAREN	5,66	0,82080	120,9	120,3	122,4	122,8	+ 2,1 + 0,3
44	DRUCKEREIERZEUGNISSE, LICHTPAUS- UND VERWANDTE WAREN 10)	8,07	0,87748	128,5	128,4	129,2	129,4	+ 0,8 + 0,2
45	KUNSTSTOFFERZEUGNISSE	18,47	0,89829	113,1	111,8	115,6	116,3	+ 4,0 + 0,6
46	GUMMIWAREN	9,98	0,91157	115,8	115,9	116,5	116,5	+ 1,0 -
47	LEDER	1,34	0,83161	142,2	142,3	141,4	142,1	- 0,1 + 0,5
48	LEDERWAREN UND SCHUHE	3,39	0,78772	124,0	123,6	125,9	125,7	+ 1,7 - 0,2
49	TEXTILIEN	36,09	0,82402	116,1	115,5	117,8	117,9	+ 2,1 + 0,3
50	BEKLEIDUNG	13,84	0,86606	128,7	128,2	130,6	130,6	+ 1,9 -
51	ERZEUGNISSE DES ERNÄHRUNGSSEKTORES	45,70	0,87163	104,0	100,0	107,2	107,4	+ 7,4 + 0,2
52	TABAKWAREN	1,94	0,95124	169,2	160,0	170,7	174,0	+ 8,8 + 1,9

FUSSNOTEN SIEHE LETZTE SEITE.

2 INDEX DER AUSFUHRPREISE
(AKTUELLE ERGEBNISSE)

2.5 NACH DEM INTERNATIONALEN WARENVERZEICHNIS FÜR DEN AUSSENHANDEL (SITC-REV.II)
1980 = 100

LFD NR.	WARENGRUPPEN	WÄGUNGSS- ANTEIL AM GESAMT- INDEX IN PROMILLE	VERKET- TUNGS- FAKTOR	1988 DURCH- SCHNITT	1988			VERÄNDERUNG GEGENÜBER 1988 1989 IN PROZENT	
					1988	1989	1989	MAERZ	FEBR.
1	NAHRUNGSMITTEL UND LEBENDE TIERE, VORWIEGEND ZUR ERNÄHRUNG	65,29	0,86708	101,8	98,7	104,8	105,1	+ 6,5	+ 0,3
2	LEBENDE TIERE, VORWIEGEND ZUR ERNÄHRUNG	1,78	1,00902	98,4	98,8	102,9	101,2	+ 4,8	- 1,1
3	FLEISCH UND FLEISCHWAREN	6,43	0,92245	100,5	96,8	102,7	109,9	+ 7,8	+ 1,2
4	MOLKEREIERZEUGNISSE UND EIER	13,22	0,88288	117,4	114,1	121,7	121,3	+ 6,8	- 0,3
5	FISCHE, KREBS- UND WEICHTIERE UND ZUBEREITUNGEN DAVON	1,68	0,74492	130,2	129,0	133,5	136,1	+ 5,5	+ 2,8
6	GETREIDE UND GETREIDEERZEUGNISSE	5,08	0,88278	94,2	82,3	85,0	86,1	+ 4,1	+ 0,1
7	GEMÜSE, KÜCHENKRÄUTER UND FRÜCHTE	3,24	0,88724	89,4	82,2	82,8	83,9	+ 1,8	+ 1,2
8	ZUCKER, ZUCKERWAREN UND HONIG	3,47	0,85101	69,5	68,8	74,2	75,5	+ 12,8	+ 1,8
9	KAFFEE, TEE, KAKAO, GEWÜRZE UND WAREN DARAUS	3,85	0,83333	80,6	88,5	82,4	82,0	+ 2,8	- 0,4
10	FUTTERMITTEL (AUSGENOMMEN GETREIDE)	4,41	1,04550	88,4	89,8	102,4	102,8	+ 14,7	+ 0,4
11	VERSCHIEDENE NAHRUNGSMITTEL UND -ZUBEREITUNGEN	2,23	0,87985	103,9	102,6	106,0	104,6	+ 1,9	- 0,4
12	GETRÄENKE UND TABAK	5,32	0,81276	128,8	127,0	131,7	132,8	+ 4,6	+ 0,8
13	GETRÄENKE	3,29	0,89854	109,2	108,2	109,7	109,6	+ 1,3	- 0,1
14	TABAK UND TABAKWAREN	2,03	0,85030	160,4	157,5	167,8	170,4	+ 8,2	+ 1,9
15	ROHSTOFFE (AUSGEN. NAHRUNGSMITTEL UND MINERAL. BRENNSTOFFE)	20,08	0,82772	105,7	102,6	114,8	115,3	+ 12,4	+ 0,3
16	HAUTE, FELLE UND PELZFELLE, ROH	1,12	1,28486	155,2	171,4	162,7	152,7	- 10,8	-
17	ÖLSAATEN UND ÖELHALTIGE FRÜCHTE	0,15	0,77612	114,2	110,4	124,6	128,7	+ 14,8	+ 1,7
18	ROHKAUTSCHUK (EINSCHL. SYNTHET. UND REGENER. KAUTSCHUK)	1,78	0,82820	114,3	115,4	118,5	119,2	- 1,9	- 0,3
19	HOLZ	2,16	0,72576	90,5	80,7	82,1	82,7	+ 2,2	+ 0,7
20	PAPIERHALBSTOFFE UND PAPIERABFÄLLE	0,73	0,87853	100,8	87,4	117,5	117,4	+ 34,3	- 0,1
21	SPINNSTOFFE UND ABFÄLLE DAVON	4,90	1,03037	101,1	99,9	108,0	109,7	+ 3,8	+ 0,7
22	MINERALISCHE ROHSTOFFE (AUSG. ERZE, BRENNST., SCHMUCKST.)	2,68	0,84429	118,2	118,4	121,7	121,6	+ 2,7	- 0,1
23	METALLURGISCHE ERZE UND METALLABFÄLLE	5,15	0,89089	89,0	78,5	119,1	120,1	+ 57,0	+ 0,8
24	ROHSTOFFE TIERISCHEN UND PFLANZLICHEN URSPRUNGS, ANG	1,51	0,81875	130,8	130,7	131,1	131,1	+ 0,3	-
25	MINERAL. BRENNSTOFFE, SCHMIERMITTEL UND VERWANDTE ERZEUGNISSE	37,60	0,76837	78,5	78,3	77,9	78,5	+ 0,3	+ 0,8
26	KOHLE, KOKS UND BRIKETS	13,15	0,91258	101,4	99,8	102,8	103,2	+ 2,3	+ 0,4
27	ERDOELERZEUGNISSE UND VERWANDTE WAREN	15,23	0,60842	60,8	60,2	62,8	64,1	+ 6,5	+ 2,1
28	GAS	8,21	0,71841	76,9	79,4	67,7	67,6	- 14,9	- 0,1
29	TIERISCHE UND PFLANZLICHE ÖLE, FETTE UND WACHSE	4,53	1,02760	99,1	84,5	107,5	108,3	+ 28,2	+ 0,7
30	TIERISCHE ÖLE UND FETTE	0,48	1,02381	68,2	63,2	70,3	67,3	+ 5,5	- 4,3
31	FETTE PFLANZLICHE ÖLE	2,82	1,00525	110,3	92,9	120,1	121,3	+ 30,6	+ 1,0
32	TIER. UND PFLANZL. ÖLE UND FETTE, VERARBEITET, UND WACHSE	1,28	1,06828	85,0	73,1	92,3	93,4	+ 27,8	+ 1,2
33	CHEMISCHE ERZEUGNISSE	122,62	0,85515	111,4	109,6	115,1	115,6	+ 5,5	+ 0,4
34	ORGANISCHE CHEMIKALIEN	89,34	0,85838	106,5	104,0	112,4	112,9	+ 8,6	+ 0,4
35	ANORGANISCHE CHEMIKALIEN	13,50	0,83463	100,4	99,8	102,7	103,4	+ 3,5	+ 0,7
36	FARBSTOFFE UND FARBEN	12,84	0,84883	124,8	123,5	127,6	127,9	+ 3,6	+ 0,2
37	MEDIZINISCHE UND PHARMAZEUTISCHE ERZEUGNISSE	12,35	0,86228	114,8	114,0	115,7	115,7	+ 1,5	-
38	ÄTHER, ÖLE, RIECHSTOFFE; KÖRPERPFLEGE MITTEL, MASCHMITTEL	6,15	0,88677	112,7	110,9	114,5	114,3	+ 3,1	- 0,2
39	CHEMISCHE DÜNGEMITTEL	3,42	0,82442	105,4	104,3	108,8	110,5	+ 5,9	+ 1,6
40	KUNSTSTOFFE, ZELLULOSEÄTHER UND -ESTER	33,12	0,78096	112,2	110,3	116,1	116,7	+ 5,8	+ 0,5
41	CHEMISCHE ERZEUGNISSE, ANG	17,80	0,83070	116,0	113,9	119,9	120,5	+ 5,8	+ 0,5
42	BEARBEITETE WAREN, VORWIEG. NACH BESCHAFFENHEIT BEGLIEDERT	218,75	0,89146	116,1	119,1	121,6	122,3	+ 8,1	+ 0,6
43	LEDER, LEDERWAREN, ANG. UND ZUGERICHTETE PELZFELLE	4,25	0,81553	136,6	135,6	136,7	137,2	+ 0,4	+ 0,4
44	KAUTSCHUKWAREN, ANG	9,98	0,81157	115,8	115,3	116,5	116,6	+ 1,1	+ 0,1
45	HOLZWAREN (AUSGENOMMEN MOBEL)	3,98	0,84185	115,8	115,3	116,4	116,9	+ 0,5	+ 0,4
46	PAPIER UND PAPPE; WAREN DARAUS UND AUS PAPIERHALBSTOFF	13,96	0,81761	117,8	116,8	121,1	121,6	+ 4,1	+ 0,4
47	GARNE, GEMEBE, SPINNSTOFF- UND VERWANDTE ERZEUGNISSE, ANG	33,23	0,82568	117,9	117,3	119,6	120,1	+ 2,4	+ 0,4
48	WAREN AUS MINERALISCHEN STOFFEN, ANG	18,99	0,83505	128,5	127,8	129,7	130,3	+ 1,9	+ 0,5
49	EISEN UND STAHL	65,62	0,85353	111,3	106,0	120,0	120,7	+ 13,9	+ 0,6
50	NE-METALLE (EINSCHL. GOLD)	30,73	89,2	82,1	82,1	112,0	114,0	+ 23,8	+ 0,9
51	METALLWAREN, ANG	37,11	0,85614	127,4	126,2	129,5	130,3	+ 3,2	+ 0,6
52	MASCHINENBAU- UND ELEKTROTECHNISCHE ERZEUGNISSE, FAHRZEUGE	439,22	0,87634	125,8	125,0	127,4	127,8	+ 2,2	+ 0,3
53	KRAFTMASCHINEN UND KRAFTMASCHINENAUSRÜSTUNGEN	39,07	0,88069	135,8	135,0	137,6	137,9	+ 2,1	+ 0,2
54	ARBEITSMASCHINEN FÜR BESONDERE ZWECKE	67,78	0,84996	129,7	128,7	132,1	132,8	+ 3,2	+ 0,5
55	METALLBEARBEITUNGSMASCHINEN	25,00	0,83735	136,4	135,1	138,4	138,2	+ 3,0	+ 0,6
56	MASCHINEN, APPARATE UND GERÄTE FÜR VERSCHIEDENE ZWECKE	67,92	0,85514	130,5	129,5	132,6	133,0	+ 2,7	+ 0,8
57	BUEROMASCHINEN UND AUTOMAT. DATENVERARBEITUNGSMASCHINEN	18,73	1,04541	83,4	83,2	82,7	82,6	- 0,7	- 0,1
58	GERÄTE FÜR DIE NACHRICHTENTECHNIK; BILD- UND TONAUFNAHME UND -WIEDERGABEGERÄTE	21,88	1,01935	103,2	103,2	103,5	103,2	-	- 0,3
59	ELEKTRISCHE MASCHINEN, APPARATE UND GERÄTE, ANG	58,89	0,82185	115,5	115,0	117,1	117,6	+ 2,3	+ 0,4
60	STRASSENFAHRZEUGE (OHNE LUFTKISSENFAHRZEUGE)	137,07	0,85539	130,4	129,7	131,8	131,9	+ 1,7	+ 0,1
61	ANDERE BEFÖRDERUNGSMITTEL	2,68	0,83378	137,0	134,4	141,9	141,9	+ 5,6	-
62	SONSTIGE BEARBEITETE WAREN	96,58	0,84728	125,2	124,4	127,2	127,6	+ 2,6	+ 0,3
63	SANIT. ANLAGEN, HEIZUNGS- UND BELEUCHTUNGSEINRICHTUNGEN, ANG	3,85	0,84999	134,3	133,1	135,3	136,2	+ 2,3	+ 0,7
64	MOBEL UND TEILE DAVON	10,84	0,79637	131,4	131,0	133,8	134,5	+ 2,7	+ 0,7
65	REISEARTIKEL, HANTASCHEN UND ÄHNLICHE BEHAELTNISSE	0,89	0,80619	126,3	126,5	128,0	128,0	+ 1,2	-
66	BEKLEIDUNG UND BEKLEIDUNGSZUBEHÖR	15,33	0,88879	124,2	123,6	126,2	126,2	+ 2,1	-
67	SCHUHE	2,39	0,79072	119,9	119,2	121,6	121,3	+ 1,8	- 0,2
68	MESS-, PRÜF- UND KONTROLLINST., -APPARATE UND -GERÄTE	21,56	0,84655	139,0	137,9	141,7	142,0	+ 3,0	+ 0,2
69	FOTOGR. APPARATE UND ZUBEHÖR, OPT. WAREN, UHRMACHERWAREN	11,78	0,85583	113,4	112,6	114,7	115,7	+ 2,8	+ 0,9
70	SONSTIGE BEARBEITETE WAREN, ANG	30,14	0,84241	117,5	116,8	119,2	119,5	+ 2,3	+ 0,3

2 INDEX DER AUSFÜHRPREISE
(AKTUELLE ERGEBNISSE)
2.6 AUSGEWAHLTE INDEXGRUPPEN UND INDEXPOSITIONEN
1980 = 100

LFD NR.	WARENGRUPPEN	WAGUNGS- ANTEIL AM GESAMT- INDEX IN PROMILLE	VERKET- TUNGS- FAKTOR	1988 DURCH- SCHNITT	1989			VERÄNDERUNG GEGENÜBER 1988 1989 IN PROZENT	
					MAERZ	FEBR.	MAERZ	MAERZ 1988 1989	FEBR. 1989
ERNAHRUNGSGÜTER 11)									
1	LEBENDE TIERE	1,78	1,00902	98,4	98,6	102,3	101,2	+ 4,8	- 1,1
2	FLEISCH UND FLEISCHERZEUGNISSE 12)	6,77	0,83243	102,0	98,4	103,9	105,1	+ 6,8	+ 1,2
3	DARUNTER:								
4	RINDFLEISCH, AUCH ZUBEREITET	4,89	0,81836	101,8	87,0	104,0	105,2	+ 8,5	+ 1,2
5	SCHWEINEFLEISCH, AUCH ZUBEREITET	0,81	0,84222	98,4	98,0	101,7	102,3	+ 4,4	+ 0,6
6	NATURDAERME	0,34	1,06129	129,3	129,2	126,6	126,7	- 1,9	+ 0,1
7	FISCH-ZUBEREITUNGEN	1,07	0,78149	134,9	134,8	136,0	136,4	+ 1,2	+ 0,3
8	MILCH UND MILCHERZEUGNISSE, EIER	13,22	0,88288	117,4	114,1	121,7	121,3	+ 6,3	- 0,3
9	DARUNTER:								
10	MILCH UND MILCHPULVER	6,54	0,93521	132,0	126,2	137,2	136,9	+ 7,7	- 0,3
11	KAESE	3,32	0,82958	113,2	111,9	117,4	118,1	+ 5,5	+ 0,6
12	ÖLE UND FETTE ZUR ERNÄHRUNG	6,85	0,89755	98,8	90,4	103,3	103,8	+14,8	+ 0,3
13	TIERISCHE ÖLE UND FETTE EINSCHL. BUTTER	3,77	0,81628	89,9	88,4	91,0	90,7	+ 2,6	- 0,3
14	PFLANZLICHE ÖLE UND FETTE	3,08	1,00313	109,0	93,0	118,4	119,5	+28,5	+ 0,9
15	ÖLFRUCHTE UND PFLANZLICHE ÖLE ZUR ERNÄHRUNG, ÖLKUCHEN	4,65	1,02234	106,9	89,9	116,3	117,9	+81,1	+ 1,4
16	FUTTERMITTEL, OHNE FUTTERMITTELROHSTOFFE	4,41	1,02708	98,4	89,7	102,4	102,8	+14,6	+ 0,4
17	DARUNTER:								
18	ÖLKUCHEN	1,58	1,07656	100,1	82,5	108,6	111,1	+94,7	+ 2,3
19	FUTTERMITTELZUBEREITUNGEN	2,20	0,98639	98,4	86,4	101,6	100,7	+ 5,6	- 0,9
20	GETREIDE UND GETREIDEERZEUGNISSE, EINSCHL. REIS	3,66	0,88762	87,4	84,7	90,1	90,2	+ 6,5	+ 0,1
21	DARUNTER:								
22	GETREIDEERZEUGNISSE	1,65	0,89756	86,6	85,9	87,7	87,7	+ 2,1	-
23	BROT UND NÄHRMITTEL	1,97	0,83814	113,8	113,8	113,9	113,9	+ 0,1	-
24	GEMÜSE, OBST UND DEREN ZUBEREITUNGEN	2,12	0,78688	116,3	116,6	112,1	113,0	- 3,1	+ 0,8
25	ZUCKER UND SÜSSWAREN	5,37	0,78089	74,1	72,9	77,6	77,5	+ 6,3	- 0,1
26	GENUSSMITTEL	7,87	0,70499	111,0	108,9	113,7	114,9	+ 5,5	+ 1,1
27	DARUNTER:								
28	HOPFEN UND HOPFENAUSZÜGE	0,86	0,25856	37,2	35,7	38,1	38,1	+ 6,7	-
29	ALKOHOLISCHE GETRÄNKES	3,02	0,83273	109,4	108,4	109,9	109,8	+ 1,3	- 0,1
30	DARUNTER:								
31	BIER	0,91	0,90867	140,9	140,4	141,2	141,2	+ 0,6	-
32	SPIRITUOSEN	0,19	1,01347	124,3	124,3	124,3	124,3	-	-
33	WEIN	1,78	0,85840	92,0	90,2	92,8	92,6	+ 2,7	- 0,2
GEBIRGLICHE GÜTER									
34	TEXTILE GRUNDSTOFFE UND FERTIGWAREN	55,77	0,82308	118,8	118,2	120,5	120,9	+ 2,3	+ 0,3
35	TEXTILROHSTOFFE	4,12	1,02586	89,5	88,3	102,0	102,9	+ 4,7	+ 0,9
36	DARUNTER:								
37	ZELLULOSISCHE UND SYNTHETISCHE FASERN	2,83	1,04889	102,9	102,2	104,0	105,8	+ 3,5	+ 1,7
38	MOLLE	0,62	0,83382	124,0	119,9	135,7	132,1	+10,7	- 2,7
39	BAUMMOLLE	0,32	0,87303	58,2	57,8	59,0	60,8	+ 5,2	+ 3,1
40	GESPINSTE EINSCHL. SPINNFAEDEN	10,17	0,95086	116,2	116,3	119,1	119,4	+ 3,6	+ 0,3
41	DARUNTER:								
42	ZELLULOSISCHE UND SYNTHETISCHE ENDLOSFASERN	3,13	0,87818	123,3	122,6	127,4	129,2	+ 4,6	+ 0,6
43	CHEMIEFASERGARNE	5,89	0,93945	112,9	111,9	116,8	115,7	+ 3,4	- 0,1
44	MOLLGARNE	0,50	0,90533	117,6	115,6	119,2	119,6	+ 3,5	+ 0,3
45	BAUMMOLLGARNE	0,51	0,83816	100,8	102,0	98,5	99,3	- 2,2	+ 1,3
46	GEMEBE UND GEMIRKE (METERWARE OHNE BODENBELAEGE)	15,46	0,81855	115,9	115,4	117,1	117,7	+ 2,0	+ 0,6
47	GEMEBE	12,55	0,81434	115,3	114,8	116,5	117,3	+ 2,2	+ 0,7
48	CHEMIEFASERGEMEBE	7,09	0,88837	111,8	111,1	113,4	113,9	+ 2,5	+ 0,4
49	AUS ZELLULOSISCHEN UND SYNTHETISCHEN FASERN	1,48	0,84280	109,3	109,1	110,4	110,8	+ 1,6	+ 0,4
50	AUS ZELLULOSISCHEN UND SYNTHETISCHEN ENDLOSFASERN	5,61	0,89198	112,5	111,7	114,1	114,8	+ 2,8	+ 0,6
51	MOLLGEMEBE	1,00	0,82337	120,4	115,9	125,9	126,6	+ 9,2	+ 0,6
52	BAUMMOLLGEMEBE	4,46	0,88050	119,7	120,3	119,4	120,4	+ 0,1	+ 0,8
53	GEMIRKE	2,81	0,94078	118,6	118,0	119,7	119,6	+ 1,3	- 0,2
54	AUS SYNTHETISCHEN FASERN EINSCHL. ENDLOSFASERN	2,28	0,94188	118,3	117,6	119,6	118,8	+ 1,0	- 0,7
55	AUS MOLLE UND BAUMMOLLE	0,65	0,82729	119,8	119,7	120,3	121,9	+ 1,8	+ 1,3
56	KLEIDUNG UND ANDERE SPINNSTOFFWAREN	26,02	0,89364	124,6	124,2	126,1	126,2	+ 1,6	+ 0,1
57	DARUNTER:								
58	OBERBEKLEIDUNG	11,34	0,88320	124,8	124,1	127,2	127,1	+ 2,4	- 0,1
59	OBERBEKLEIDUNG AUS GEMEBEN	7,59	0,86903	130,0	128,0	132,8	132,6	+ 2,8	- 0,2
60	AUS CHEMIEFASERN	3,01	0,91068	128,9	128,8	132,6	132,6	+ 3,0	-
61	AUS MOLLE	2,87	0,77630	134,8	132,8	138,3	138,5	+ 4,3	+ 0,1
62	AUS BAUMMOLLE	1,71	0,98439	121,9	123,1	123,8	122,7	- 0,3	- 0,9
63	OBERBEKLEIDUNG AUS GEMIRKTEM ODER GESTRICKTEM STOFF	3,75	0,91851	114,8	114,2	115,9	116,1	+ 1,7	+ 0,2
64	AUS CHEMIEFASERN	2,65	0,82958	114,0	113,5	115,2	115,2	+ 1,5	-
65	AUS MOLLE	0,43	0,90790	128,7	128,2	129,2	131,9	+ 2,4	+ 1,6
66	AUS BAUMMOLLE	0,67	0,86261	108,1	108,1	110,0	110,0	+ 1,8	-
67	WÄSCHE	2,43	0,84808	132,7	131,9	135,0	135,0	+ 2,4	-
68	WÄSCHE AUS GEMEBEN	1,50	0,84450	133,1	132,6	134,0	134,0	+ 1,1	-
69	WÄSCHE AUS GEMIRKTEM ODER GESTRICKTEM STOFF	0,83	0,85724	132,1	130,9	136,7	136,7	+ 4,4	-
70	TEPPICHE UND ANDERE TEXTILE BODENBELAEGE	2,01	0,91890	128,4	128,2	129,0	129,2	-	+ 0,2

FUSSNOTEN SIEHE LETZTE SEITE.

2 INDEX DER AUSFUHRPREISE
(AKTUELLE ERGEBNISSE)
2.6 AUSGEWAHLTE INDEXGRUPPEN UND INDEXPOSITIONEN
1980 = 100

LFD NR.	WARENGRUPPEN	MAEßUNGS- ANTEIL AM GESAMT- INDEX IN PROMILLE	VERKET- TUNGS- FAKTOR	1988 DURCH- SCHNITT	1989			VERÄNDERUNG MAERZ 1989 GEGENÜBER MAERZ 1988 IN PROZENT	
					MAERZ	FEBR.	MAERZ	1988	1989
GEMEINBLICHE GUETER									
62	HAUTE, FELLE, LEDER UND ERZEUGNISSE AUS LEDER	6,01	0,88041	134,5	137,1	135,1	135,1	- 1,5	-
63	HAUTE UND FELLE	1,12	1,28486	155,2	171,4	152,7	152,7	-10,9	-
64	LEDER	1,34	0,83161	142,2	142,3	141,4	142,1	- 0,1	+ 0,5
65	LEDERWAREN EINSCHL. LEDERBEKLEIDUNG SOWIE SCHUHE	3,55	0,79092	125,0	124,3	127,1	126,9	+ 2,1	- 0,2
66	DARUNTER:								
66	LEDERWAREN OHNE LEDERBEKLEIDUNG	1,12	0,80113	124,4	124,6	125,8	125,8	+ 1,0	-
67	SCHUHE	2,27	0,78656	123,9	123,1	126,0	125,7	+ 2,1	- 0,2
68	HOLZ UND ERZEUGNISSE AUS HOLZ	14,86	0,80060	120,8	120,8	122,8	123,5	+ 2,4	+ 0,6
68	DARUNTER:								
69	HOLZ UND HOLZHALBWAREN	4,81	0,77660	100,7	100,9	102,0	102,4	+ 1,5	+ 0,4
70	ROHMHOLZ	1,15	0,72435	88,1	88,7	89,9	90,0	+ 1,5	+ 0,1
71	SCHNITTHOLZ	1,01	0,73248	83,3	83,0	84,6	85,7	+ 2,9	+ 1,2
72	WEITERBEARBEITETES HOLZ	2,15	0,86023	111,0	111,2	111,8	112,1	+ 0,8	+ 0,3
73	ZELLSTOFF	0,37	1,02905	107,6	99,9	117,4	117,7	+17,8	+ 0,3
74	HOLZWAREN OHNE BORSTEN UND TIERHAARE	10,23	0,80316	129,7	129,6	131,7	132,5	+ 2,2	+ 0,6
75	ERZEUGNISSE DES PAPIER- UND DRUCKBEWERBES	22,52	0,90242	121,2	120,2	124,0	124,4	+ 3,5	+ 0,3
76	PAPIER UND PAPPE	8,79	0,81353	114,8	112,5	120,1	120,7	+ 7,3	+ 0,5
76	DARUNTER:								
77	PAPIER, UNVEREDELT	4,03	0,90212	115,0	113,8	121,9	122,2	+ 7,4	+ 0,2
78	DRUCK- UND SCHREIBPAPIER	1,83	0,81405	115,9	113,4	124,2	124,4	+ 9,7	+ 0,2
79	KRAFT- UND PACKPAPIER	2,10	0,83207	116,1	114,1	119,8	120,2	+ 5,3	+ 0,3
80	PAPPE, UNVEREDELT	0,64	0,90535	109,1	109,0	111,8	111,8	+ 2,6	-
81	PAPIER UND PAPPE, GESTRICHEN UND PERGAMENTPAPIER	3,53	0,93259	116,5	115,0	119,8	120,9	+ 4,2	+ 0,9
82	PAPIER- UND PAPPEWAREN SOWIE DRUCKEREIERZEUGNISSE	13,73	0,89493	125,4	125,1	126,4	126,7	+ 1,3	+ 0,2
83	KOHLE	12,96	0,81610	101,3	99,9	102,9	103,2	+ 3,3	+ 0,3
84	KOHLE EINSCHL. BRIKETTS, OHNE KOKS	7,05	0,90622	101,0	98,6	103,7	105,0	+ 6,5	+ 1,3
85	STEINKOHLE	12,61	0,81787	100,3	98,7	101,8	102,1	+ 3,4	+ 0,3
86	STEINKOHLE, ROH	6,39	0,90944	96,6	93,5	98,3	100,7	+ 7,7	+ 1,4
87	STEINKOHLEBRIKETTS	0,31	0,79439	151,3	153,9	153,9	153,9	-	-
88	STEINKOHLEKOKS	5,91	0,82852	101,7	101,5	101,8	101,0	- 0,6	- 0,8
89	BRAUNKOHLE	0,35	0,80876						
90	MINERALÖLERZEUGNISSE	15,04	0,58519	55,2	54,6	57,1	59,2	+ 3,4	+ 3,7
90	DARUNTER:								
91	KRAFTSTOFFE UND ÖGL.	7,73	0,53333	48,7	47,0	51,7	54,1	+15,1	+ 4,6
92	VERGASERKRAFTSTOFFE	5,13	0,60078	48,2	45,6	50,5	53,6	+17,5	+ 6,1
93	ANDERE LEICHTE UND MITTELSCHWERE ÖLE	2,60	0,52270	49,6	48,7	54,1	55,1	+10,9	+ 1,8
94	SCHMIERÖLE UND ÖGL.	1,05	0,66002	123,3	122,9	123,1	123,1	+ 0,2	-
95	HEIZÖLE	4,53	0,55489	41,7	41,7	42,1	44,4	+ 5,5	+ 5,5
96	HEIZÖLE, LEICHT	1,59	0,52269	44,9	42,2	51,1	52,5	+24,4	+ 2,7
97	HEIZÖLE, SCHWER	2,94	0,59250	39,9	41,4	37,3	40,0	- 3,4	+ 7,2
98	GRUNDSTOFFE AUS EISEN UND STAHL	53,87	0,85753	109,5	109,6	119,1	119,8	+15,6	+ 0,6
99	EISEN UND STAHL	55,69	0,85311	108,9	102,4	119,4	120,1	+17,3	+ 0,6
100	ERZGN.D.HOCHOFEN-,STAHL-,WARMALZ- UND FERROLEG.-WERKE	42,45	0,85853	107,2	100,1	118,3	119,1	+19,0	+ 0,7
101	ROHEISEN UND FERROLEGIERUNGEN	2,01	1,03381	101,2	96,9				
102	STAHLHALBZEUG	7,01	0,90719	109,4	102,0	116,2	116,9	+14,6	+ 0,6
103	WALZSTAHL	25,71	0,86084	108,4	101,4	118,8	119,5	+17,9	+ 0,7
104	AUS MASSENSTAHL	19,67	0,88980	108,8	102,4	119,3	120,1	+17,3	+ 0,7
105	AUS EDELSTAHL	5,04	0,85009	107,0	99,0	117,2	118,1	+20,5	+ 0,8
106	DARUNTER:								
106	FORM- UND STABSTAHL	8,78	0,93702	97,2	92,4	106,9	107,4	+16,2	+ 0,5
107	FORMSTAHL	4,82	0,95439	101,3	95,1	112,7	113,0	+18,8	+ 0,3
108	STABSTAHL	3,86	0,90658	82,0	89,0	99,4	100,3	+12,7	+ 0,9
109	HALZDRAHT	2,22	0,93130	105,9	103,7	112,0	113,9	+ 9,3	+ 1,2
110	STAHLBLECH, WARM- UND KALTGEHALZT	14,24	0,88307	115,9	106,6	127,5	128,4	+20,5	+ 0,7
111	GROB- UND MITTELBLECH	5,41	0,88384	114,7	107,6	125,7	125,9	+17,4	+ 0,5
112	FEINBLECH EINSCHL. ELEKTROBLECH	8,83	0,97645	116,7	106,0	128,6	129,6	+22,3	+ 0,8
113	WEITERVERARBEITETER WALZSTAHL	5,45	0,86307	112,9	107,9	121,3	121,9	+12,9	+ 0,4
114	SCHROTT UND NEBENERZEUGNISSE	2,27	0,88475	79,1	63,9	108,0	107,9	+68,9	- 0,1
115	ERZEUGNISSE DER STAHLROHRWERKE	11,81	0,87819	114,3	109,8	123,2	123,9	+12,8	+ 0,5
116	ERZEUGNISSE DER SCHMIEDE-, PRESS- UND HAMMERWERKE	1,33	0,89705	114,0	109,5	120,9	120,9	+10,4	-
117	ANDERE GRUNDSTOFFE AUS EISEN UND STAHL	8,18	0,91985	119,2	111,8	116,9	117,2	+ 4,8	+ 0,3
118	FORM- UND STABSTAHL, GEHALZT, GESCHMIEDET UND GEZOGEN	12,46	0,82474	101,9	98,6	109,2	110,0	+11,6	+ 0,7
119	STAHLDRAHT, GEHALZT UND GEZOGEN	3,94	0,90640	106,7	104,4	113,2	114,1	+ 8,3	+ 0,8
120	EISEN-, STAHL- UND TEMPERGUSS	2,67	0,85829	122,5	122,4	123,8	125,1	+ 2,2	+ 1,1

2 INDEX DER AUSFÜHRPREISE
(AKTUELLE ERGEBNISSE)

2.6 AUSGEWÄHLTE INDEXGRUPPEN UND INDEXPOSITIONEN
1980 = 100

LFD NR.	WARENGRUPPEN	WÄGUNGSGE- SAMT- INDEX IN PROMILLE	VERKET- TUNGSGE- FAKTOR	1988 DURCH- SCHNITT	1989			VERÄNDERUNG MÄRZ 1989 GEGENUEBER MÄRZ FEBR. 1988 1989 IN PROZENT	
					MÄRZ	FEBR.	MÄRZ	1988	1989
GEMEINBLICHE GÜTER									
121	ERZEUGNISSE DER ZIEHEREIEN UND KALTHALZWERKE UND DER STAHLVERFORMUNG	15,60	0,91503	114,2	113,2	117,2	117,9	+ 4,2	+ 0,6
122	ERZEUGNISSE DER ZIEHEREIEN UND KALTHALZWERKE	7,85	0,93720	112,6	111,1	116,6	116,8	+ 5,2	+ 0,3
123	ZIEHEREI- UND KALTHALZWERKERZEUGNISSE (OHNE DRAHT)	4,27	0,82951	119,8	112,4	117,9	118,2	+ 5,2	+ 0,3
124	KALTBEZOGENER DRAHT UND DRAHTERZEUGNISSE	3,68	0,94509	111,1	109,6	115,1	115,4	+ 5,3	+ 0,3
125	ERZEUGNISSE DER STAHLVERFORMUNG	7,65	0,89286	118,0	115,4	117,8	119,0	+ 3,1	+ 1,0
126	DARUNTER:								
126	SCHNIEDESTÜCKE, STANZTEILE, FEDERN	4,52	0,86960	115,1	115,4	117,9	118,3	+ 2,5	+ 0,4
127	KETTEN	0,48	0,96647	126,8	125,6	128,6	129,1	+ 2,8	+ 0,4
128	NE-METALLE UND GRUNDST.AUS NE-METALLEN EINSCHL.EDELMETALLEN	29,96	0,70826	98,1	90,4	113,6	114,8	+26,8	+ 1,0
129	DARUNTER:								
129	NE-METALLE UND -METALLHALBZEUG	29,60	0,70744	98,1	90,4	113,6	114,7	+26,9	+ 1,0
130	(EINSCHL. EDELMETALLE UND DEREN HALBZEUG)								
130	NE-METALLE UND EDELMETALLE, ROH (EINSCHL.ABFAELLE)	16,38	0,64330	80,7	74,0	94,7	95,2	+28,6	+ 0,5
131	NE-METALLHALBZEUG UND EDELMETALLHALBZEUG	13,22	0,78883	119,7	110,6	137,2	138,9	+25,6	+ 1,2
132	NE-METALLE UND DEREN HALBZEUG	19,89	0,86186	117,9	107,8	141,9	143,0	+32,7	+ 0,9
133	NE-METALLE UND DEREN LEGIERUNGEN (EINSCHL.ABFAELLE)	8,30	0,85219	109,8	99,3	139,3	139,5	+40,5	+ 0,1
134	NE-METALLHALBZEUG	11,59	0,87040	123,7	113,8	143,7	146,5	+27,7	+ 1,3
135	DARUNTER:								
135	KUPFERHALBZEUG	5,94	0,96523	120,6	111,3	145,0	147,3	+32,3	+ 1,6
136	EDELMETALLE UND DEREN HALBZEUG	9,71	0,37120	57,6	54,7	55,9	56,8	+ 3,8	+ 1,6
137	STEINE UND ERDEN, KERAMIK-, GLAS- UND ASBESTWAREN	21,75	0,84891	126,9	126,4	127,9	129,4	+ 1,6	+ 0,4
138	STEINE UND ERDEN, AUCH BERGBAULICH GEWONNEN	8,71	0,84582	120,9	120,8	121,7	122,7	+ 1,6	+ 0,8
139	DARUNTER:								
139	NATURSTEINE, ROH UND BEARBEITET	0,49	0,85945	109,0	108,0	110,2	110,4	+ 2,2	+ 0,2
140	SAND, KIES, TON, KAOLIN UND ANDERE ERDEN	1,31	0,86468	125,4	125,4	127,8	127,9	+ 2,0	+ 0,2
141	ZEMENT, KALK UND GIPSERZEUGNISSE	1,09	0,82679	129,0	127,9	126,0	126,6	- 1,0	+ 0,5
142	GROBKERAMISCHE ERZEUGNISSE	4,08	0,84541	122,7	122,6	123,7	125,6	+ 2,4	+ 1,5
143	DARUNTER:								
143	FEUERFESTE ERZEUGNISSE	3,02	0,84160	125,3	125,4	126,0	128,0	+ 2,1	+ 1,6
144	ASBESTWAREN	0,86	0,75870	136,5	137,5	136,6	137,0	- 0,4	+ 0,3
145	SCHLEIFMITTEL	1,22	0,86913	130,3	130,2	131,6	131,6	+ 1,1	-
146	FEINKERAMISCHE ERZEUGNISSE	4,61	0,89907	133,8	131,9	135,7	135,7	+ 2,8	-
147	HAUSHALTS- UND WIRTSCHAFTSKERAMIK	2,07	0,78518	144,3	142,0	145,2	145,2	+ 2,3	-
148	SANITÄRE UND TECHNISCHE KERAMIK	1,20	0,84864	141,1	137,7	143,8	143,8	+ 4,4	-
149	FLIESEN UND BAUKERAMIK	1,34	0,82100	111,1	111,1	113,6	113,6	+ 2,3	-
150	GLAS UND GLASWAREN	6,25	0,87287	128,0	127,5	129,0	129,2	+ 1,3	+ 0,2
151	FLACH- UND HOHLGLAS	4,10	0,86155	127,8	127,4	129,1	129,6	+ 1,7	+ 0,4
152	FLACHGLAS	1,18	0,73873	133,0	130,4	135,4	134,9	+ 3,5	- 0,4
153	HOHLGLAS	2,82	0,91854	125,8	126,2	126,6	127,4	+ 1,0	+ 0,6
154	VERARBEITETES UND VEREDELTES GLAS, GLASFASER	2,15	0,89411	128,2	127,9	128,7	129,7	+ 0,6	-
155	KAUTSCHUK UND GUMMIWAREN	11,76	0,89925	115,6	115,3	116,1	116,1	+ 0,7	-
156	DARUNTER:								
156	GUMMIWAREN	9,99	0,91157	115,8	115,3	116,5	116,5	+ 1,0	-
157	BEREIFUNGEN	5,00	0,93276	108,0	108,3	107,5	107,4	- 0,8	- 0,1
158	WEICHGUMMIWAREN	4,98	0,88868	123,6	122,4	125,6	125,8	+ 2,8	+ 0,2
159	CHEMISCHE ERZEUGNISSE	137,66	0,86231	111,5	109,8	115,1	115,5	+ 5,2	+ 0,3
160	ANORGANISCHE GRUNDSTOFFE UND CHEMIKALIEN	11,04	0,83705	103,4	103,2	104,9	105,3	+ 2,0	+ 0,4
161	ORGANISCHE GRUNDSTOFFE UND CHEMIKALIEN	37,08	0,86503	105,2	102,3	111,0	111,4	+ 8,9	+ 0,4
162	DÜNGEMITTEL, PFLANZENSCHUTZ-, SCHÄDLINGS- BEKÄMPFUNGSMITTEL	5,80	0,83695	101,7	101,0	101,7	102,1	+ 1,1	+ 0,4
163	KUNSTSTOFFE UND SYNTHETISCHER KAUTSCHUK	26,98	0,77087	111,6	109,7	115,6	116,0	+ 5,7	+ 0,3
164	CHEMIEFASERN	5,78	1,00819	114,6	113,8	117,4	118,7	+ 4,3	+ 1,1
165	ZELLULOISCHE FASERN EINSCHL. ENDLOSFASERN	0,80	0,94711	134,6	129,9	145,2	145,7	+12,2	+ 0,3
166	SYNTHETISCHE FASERN EINSCHL. ENDLOSFASERN	4,99	1,01542	111,4	111,2	112,9	114,4	+ 2,9	+ 1,9
167	FARBSTOFFE, FARBEN UND LACKE	13,74	0,85031	127,9	126,2	132,1	132,7	+ 5,2	+ 0,5
168	ANDERE CHEMISCHE ERZEUGNISSE	37,73	0,91003	115,0	113,8	117,3	117,5	+ 3,3	+ 0,2
169	KUNSTSTOFFE UND KUNSTSTOFFWAREN	43,07	0,81255	112,1	110,4	115,7	116,2	+ 5,3	+ 0,4
170	KUNSTSTOFFE UND DEREN HALBZEUG	32,83	0,78909	111,8	110,0	115,8	116,4	+ 5,8	+ 0,5
171	KUNSTSTOFFE	24,60	0,76719	111,4	109,3	115,7	116,2	+ 6,3	+ 0,4
172	KONDENSATIONSPRODUKTE	8,11	0,65462	106,7	106,5	108,6	108,8	+ 2,2	+ 0,3
173	POLYMERISATIONSPRODUKTE	14,41	0,83249	113,3	109,9	119,6	120,1	+ 9,3	+ 0,5
174	ANDERE KUNSTSTOFFE	2,08	0,83888	116,4	115,5	117,8	117,6	+ 0,9	- 0,2
175	HALBZEUG AUS KUNSTSTOFF	8,23	0,86754	113,2	111,8	115,9	117,1	+ 4,7	+ 1,0
176	KONDENSATIONSPRODUKTE	1,91	0,90749	121,9	121,8	122,5	123,2	+ 1,1	+ 0,6
177	POLYMERISATIONSPRODUKTE	6,32	0,85297	110,6	108,8	113,9	115,2	+ 5,9	+ 1,1
178	EINZELTEILE AUS KUNSTSTOFF	3,57	0,93821	127,3	126,6	130,1	130,2	+ 2,8	+ 0,1
179	KUNSTSTOFFWAREN	6,67	0,88608	105,4	103,8	107,6	107,9	+ 3,9	+ 0,3
180	HANDELSDÜNGER	3,42	0,82442	106,4	104,3	108,8	110,5	+ 5,9	+ 1,6
181	DARUNTER:								
181	CHEMISCHE DÜNGEMITTEL	1,85	0,77935	100,2	100,0	100,2	101,4	+ 1,4	+ 1,2

2 INDEX DER AUSFÜHRPREISE
(AKTUELLE ERGEBNISSE)
2.6 AUSGEWÄHLTE INDEXGRUPPEN UND INDEXPOSITIONEN
1990 = 100

LFD NR.	WARENGRUPPEN	WÄGUNG- ANTEIL AM GESAMT- INDEX IN PROZENT	VERKE- TUNGS- FAKTOR	1988 DURCH- SCHNITT	1989			VERÄNDERUNG MÄRZ 1989 GEGENÜBER MÄRZ FEBR. 1988 1989 IN PROZENT	
					MÄRZ	FEBR.	MÄRZ		
GEWERBLICHE GÜTER									
257	ELEKTROTECHNISCHE ERZEUGNISSE	102,16	0,83359	117,4	116,9	118,9	119,9	+ 2,1	+ 0,3
258	GERÄTE UND EINRICHTUNGEN DER ELEKTRIZITÄTSPERZEUGUNG DARUNTER:	13,44	0,88374	124,0	123,1	125,1	126,0	+ 2,4	+ 0,7
259	ELEKTROMOTOREN UND -GENERATOREN	6,65	0,89522	127,9	126,8	129,5	130,2	+ 3,1	+ 0,5
260	TRANSFORMATOREN UND GLEICHRICHTER	2,97	0,91046	113,4	113,4	114,6	115,8	+ 1,7	+ 0,6
261	GERÄTE UND EINRICHTUNGEN DER ELEKTRIZITÄTSVERTEILUNG DARUNTER:	14,03	0,85123	126,9	124,2	130,2	131,0	+ 5,5	+ 0,6
262	HOCH- UND NIEDERSpannungsschaltgeräte	6,68	0,88932	132,5	132,0	134,4	134,5	+ 1,9	+ 0,1
263	INSTALLATIONSGERÄTE	2,15	0,84887	124,5	123,9	127,3	127,9	+ 3,2	+ 0,5
264	KABEL	3,07	0,83594	110,5	106,2	121,1	124,8	+17,5	+ 3,1
265	ELEKTRISCHE VERBRAUCHERGERÄTE	15,32	0,82628	118,8	118,6	120,0	120,2	+ 1,3	+ 0,2
266	GEWERBLICHE VERBRAUCHERGERÄTE DARUNTER:	4,90	0,87875	128,3	125,9	127,8	127,9	+ 1,6	+ 0,1
267	ELEKTROWERKZEUGE	1,29	0,81882	115,7	116,2	116,9	116,9	+ 0,6	-
268	ELEKTROSCHWEISSGERÄTE	1,09	0,85740	129,3	129,3	131,3	132,1	+ 2,2	+ 0,6
269	ELEKTRISCHE INDUSTRIEÖFEN	0,84		150,8	147,8	152,2	152,2	+ 3,0	-
270	ELEKTRISCHE HAUSGERÄTE	10,42	0,94510	115,9	115,1	116,9	116,6	+ 1,3	+ 0,3
271	ELEKTROHEIZGERÄTE	2,91	0,83696	118,7	118,5	119,8	120,1	+ 1,4	+ 0,4
272	ELEKTROMOTORISCHE WIRTSCHAFTSGERÄTE	3,52	0,85561	114,9	114,7	116,4	116,4	+ 1,5	-
273	ELEKTRISCHE HAUSHALTSKÜHLMOBEL	1,94	0,95752	107,4	107,0	108,2	108,4	+ 1,3	+ 0,2
274	ELEKTRISCHE HAUSHALTSMASCHINEN	2,05	0,85606	119,7	118,8	119,3	119,7	+ 0,8	+ 0,3
275	BELEUCHTUNGSTECHNISCHE ERZEUGNISSE	3,71	0,83933	121,1	120,8	121,3	122,6	+ 1,5	+ 1,1
276	ELEKTRISCHE LEUCHTEN	1,95	0,85198	140,5	139,5	141,2	143,6	+ 2,9	+ 1,7
277	GLÜHLAMPEN	0,86	1,09582	82,4	82,8	83,1	83,1	+ 0,2	-
278	ENTLADUNGSLAMPEN	0,90	1,01636	106,4	107,0	105,1	105,1	- 1,8	-
279	NACHRICHTENTECHNISCHE GERÄTE UND EINRICHTUNGEN	8,22	0,85794	105,5	105,6	105,7	105,7	+ 0,1	-
280	RUNDUNK-, FERNSEH-, PHONOTECHN. GERÄTE UND EINRICHTUNGEN	24,54	1,06297	86,3	86,2	86,3	86,1	- 0,1	- 0,2
281	RUNDUNK- UND FERNSEHEMPFANGSGERÄTE DARUNTER:	11,17	1,07527	88,7	88,9	88,4	87,9	- 1,0	- 0,5
282	RUNDUNKEMPFANGSGERÄTE	1,54	1,06589	106,5	106,3	106,0	106,5	+ 0,2	+ 0,5
283	FERNSEHEMPFANGSGERÄTE	6,53	1,17620	80,6	81,2	79,8	78,6	- 3,2	- 1,5
284	PHONOTECHNISCHE GERÄTE DARUNTER:	2,59	1,00403	115,9	114,1	118,5	118,7	+ 4,0	+ 0,2
285	PLATTENWECHSLER UND TONBANDGERÄTE	0,84	1,10659	113,9	113,2	115,3	115,3	+ 1,9	-
286	ELEKTRONEN- UND SPEZIALROHREN	5,97	1,10479	71,7	71,6	70,6	70,0	- 2,2	- 0,8
287	BAUELEMENTE DER FERNMEDE- UND HOCHFREQUENZTECHNIK	4,81	1,03553	111,0	110,7	111,9	112,1	+ 1,3	+ 0,7
288	ELEKTRISCHE MESS-, PRÜF-, STEUERUNGS- UND REGELGERÄTE DARUNTER:	10,98	0,86014	142,3	141,2	145,7	146,2	+ 3,5	+ 0,3
289	ELEKTRISCHE MESSGERÄTE UND ELEKTRIZITÄTSZÄHLER	4,62	0,83865	139,1	138,5	141,8	142,5	+ 2,9	+ 0,5
290	ELEKTRISCHE REGEL- UND STEUERUNGSGERÄTE	2,73	0,88205	124,5	124,2	126,3	126,3	+ 1,7	-
291	ANDERE ELEKTROTECHNISCHE ERZEUGNISSE DARUNTER:	11,92	0,83426	125,8	125,6	127,5	128,1	+ 2,0	+ 0,5
292	ELEKTROMEDIZINISCHE GERÄTE	4,01	0,91117	120,8	120,2	121,0	121,4	+ 1,0	+ 0,3
293	ELEKTRISCHE BETRIEBSAUSRÜSTUNGEN FÜR KRAFTFAHRZEUGE	5,48	0,89753	132,9	132,9	136,3	136,4	+ 2,6	+ 0,1
294	FEINMECHANISCHE UND OPTISCHE ERZEUGNISSE, UHREN	19,97	0,88528	124,3	123,3	125,7	126,8	+ 2,7	+ 0,7
295	FEINMECHANISCHE UND OPTISCHE ERZEUGNISSE	17,68	0,87646	126,4	125,2	127,8	128,8	+ 2,9	+ 0,8
296	OPTISCHE ERZEUGNISSE	4,14	0,88248	129,1	127,6	130,2	132,8	+ 4,1	+ 2,0
297	FOTO-, PROJEKTIONS- UND KINOTECHNISCHE ERZEUGNISSE	5,82	0,84605	113,4	112,0	114,6	115,2	+ 2,9	+ 0,5
298	FOTOGERÄTE	4,96	0,86579	111,4	109,9	112,4	112,8	+ 2,6	+ 0,4
299	PROJEKTIONS- UND KINOGERÄTE	1,86	0,90187	118,1	118,1	121,0	122,3	+ 3,6	+ 1,1
300	FEINMECHANISCHE ERZEUGNISSE DARUNTER:	4,77	0,81522	134,7	133,9	136,8	136,8	+ 2,2	-
301	BETRIEBSKONTROLL- UND REGELGERÄTE	3,14	0,81697	135,5	134,8	138,0	137,9	+ 2,3	- 0,1
302	MEDIZINMECHANISCHE GERÄTE DARUNTER:	2,95	0,84486	134,7	133,6	136,3	137,3	+ 2,8	+ 0,7
303	ÄRZTLICHE INSTRUMENTE	1,68	0,84575	135,7	134,3	136,5	136,9	+ 1,9	+ 0,3
304	UHREN	2,29	0,85120	108,6	108,8	108,7	108,9	+ 0,1	+ 0,2
305	EISEN-, BLECH- UND METALLWAREN	30,29	0,83390	126,9	125,5	129,0	129,8	+ 3,4	+ 0,6
306	HANDELSWAFFEN UND DEREN MUNITION	0,74	0,86696	128,4	127,8	129,3	131,8	+ 3,0	+ 1,8
307	WERKZEUGE DARUNTER:	5,40	0,83090	129,9	127,6	129,6	129,7	+ 1,6	+ 0,1
308	MONTAGEWERKZEUGE	1,39	0,79689	132,0	129,4	133,6	134,3	+ 3,8	+ 0,5
309	HEIZ- UND KOCHGERÄTE	1,41	0,91095	127,9	126,8	129,1	129,8	+ 2,4	+ 0,5
310	BLECHWAREN, BLECHKONSTRUKTIONEN UND FEINBLECHPACKUNGEN DARUNTER:	10,81	0,83191	128,8	125,7	128,9	129,6	+ 3,1	+ 0,5
311	GERÄTE UND BEDARFSARTIKEL AUS STAHLBLECH	2,52	0,83737	120,8	120,4	122,3	123,1	+ 2,2	+ 0,7
312	MOBEL UND STAHLBLECHEINRICHTUNGEN	2,67	0,79918	128,2	127,5	129,3	130,3	+ 2,2	+ 0,8
313	SCHLOSSER UND BESCHLÄGE DARUNTER:	3,27	0,82083	141,6	138,5	145,8	148,6	+ 7,3	+ 2,1
314	BESCHLÄGE	2,58	0,81796	142,0	138,7	145,9	149,7	+ 7,3	+ 2,6
315	SCHNEIDWAREN UND BESTECKE DARUNTER:	1,55	0,80678	124,1	122,9	125,3	125,9	+ 2,4	+ 0,5
316	SCHNEIDWAREN	1,32	0,85182	122,7	121,9	123,2	123,1	+ 1,0	- 0,1
317	METALLWAREN UND METALLKURZWAREN DARUNTER:	7,11	0,83533	119,0	117,8	122,0	122,2	+ 3,7	+ 0,2
318	HAUSHALTSMASCHINEN UND METALLWAREN FÜR DEN HAUSGEBRAUCH	1,89	0,83180	120,8	119,4	123,1	123,7	+ 3,6	+ 0,5
319	DÜNNE BAENDER, FOLIEN, TUBEN UND KAPSELN	2,90	0,81239	111,0	109,4	114,3	114,1	+ 4,3	- 0,2
320	METALLKURZWAREN	1,33	0,84562	131,5	130,9	135,6	135,9	+ 3,8	+ 0,2
321	MUSIKINSTRUMENTE, SPIELWAREN, SPORTGERÄTE, SCHMUCK, BELICHTETE FILME, FUELLHALTER UND ÄHNLICHES 9) DARUNTER:	9,19	0,71007	117,3	116,0	120,3	120,6	+ 4,0	+ 0,2
322	MUSIKINSTRUMENTE	0,85	0,77986	140,2	141,1	143,0	143,5	+ 1,7	+ 0,3
323	SPIELWAREN	2,13	0,82609	137,2	137,1	141,2	141,5	+ 3,2	+ 0,2
324	FUELLHALTER, KUGELSCHREIBER UND -MINEN	1,07	0,91729	118,9	117,3	121,8	121,8	+ 3,8	-

FUSSNOTEN SIEHE LETZTE SEITE.

3 Index der Einfuhrpreise
(Mittelfristige Übersicht)

Jahr Monat	Gesamteinfuhr			Güter der Ernährungs- wirtschaft	Güter der gewerblichen Wirtschaft					
	insgesamt	ohne Mineralöl- erzeug- nisse	ohne Erdöl und Mine- ralöl- erzeugnisse		insgesamt	Rohstoffe	Halbwaren	Fertigwaren		
								zusammen	Vor- erzeugnisse	End- erzeugnisse
Absolute Werte										
1980 = 100										
1983 D	115,8	115,5	113,5	113,2	116,3	123,8	120,2	112,1	111,1	112,4
1984 D	122,8	122,4	119,9	121,1	123,0	134,0	131,6	116,0	116,0	115,9
1985 D	124,6	124,3	121,7	118,5	125,5	135,6	133,5	119,0	118,8	119,0
1986 D	101,0	103,6	111,1	106,2	100,2	69,3	69,7	115,2	110,5	117,0
1987 D	94,4	96,9	104,1	95,8	94,2	63,7	75,3	112,1	105,1	114,8
1988 D	95,2	98,2	107,0	98,8	94,6	59,0	77,2	113,9	109,5	115,5
1986 April	104,4	106,9	114,2	112,2	103,2	73,2	96,7	116,3	113,0	117,6
Mai	102,3	104,9	113,3	109,0	101,2	66,4	94,7	116,2	112,4	117,6
Juni	99,8	102,8	111,8	104,8	99,0	62,2	89,5	115,8	111,3	117,6
Juli	96,6	100,0	110,1	102,1	95,7	54,6	83,3	115,1	109,7	117,2
August	95,9	98,8	108,9	101,8	95,0	53,1	82,9	114,5	108,6	116,8
September	96,6	99,5	108,7	102,2	95,8	57,2	83,4	114,2	108,0	116,5
Oktober	94,8	97,8	106,9	100,2	94,0	56,7	77,5	113,5	107,0	116,0
November	94,6	97,4	106,1	98,6	93,9	57,8	76,4	113,4	106,6	115,9
Dezember	94,4	97,2	105,7	98,9	93,7	58,5	75,8	113,0	106,0	115,7
1987 Januar	94,4	96,6	103,8	97,3	93,9	63,2	74,0	112,2	104,8	115,1
Februar	93,7	96,4	103,6	98,7	93,0	62,4	71,4	111,9	104,6	114,7
März	93,9	96,4	103,6	98,1	93,2	62,6	72,5	111,8	104,5	114,7
April	94,2	96,7	103,9	97,9	93,6	62,8	73,9	111,9	104,4	114,7
Mai	94,4	96,9	104,2	96,9	94,0	62,7	75,8	111,9	104,5	114,7
Juni	94,9	97,3	104,4	95,5	94,8	64,2	77,4	112,1	104,9	114,8
Juli	95,3	97,6	104,4	94,2	95,5	66,1	78,6	112,3	105,2	115,0
August	95,5	97,8	104,6	93,5	95,7	66,5	78,8	112,4	105,5	115,1
September	94,9	97,4	104,3	93,6	95,1	65,3	77,1	112,3	105,6	114,9
Oktober	95,2	97,6	104,4	94,6	95,3	65,8	77,4	112,4	105,9	115,0
November	93,6	96,3	103,7	94,2	93,5	61,8	74,7	111,8	105,4	114,3
Dezember	93,3	96,2	103,9	95,0	93,1	60,4	74,2	111,7	105,4	114,1
1988 Januar	93,5	96,4	104,6	97,4	92,9	58,8	74,3	112,0	105,8	114,3
Februar	93,8	96,8	105,0	98,6	93,0	58,8	74,0	112,3	106,1	114,6
März	93,6	96,7	105,4	98,5	92,9	57,4	74,2	112,5	106,6	114,7
April	94,1	96,9	105,5	97,7	93,5	58,4	75,9	112,6	107,1	114,7
Mai	94,6	97,5	106,0	98,3	94,0	59,0	76,8	112,9	107,7	114,9
Juni	95,5	98,5	107,1	99,8	94,9	60,3	77,7	113,6	109,0	115,3
Juli	96,2	99,2	107,8	99,9	95,7	61,6	78,3	114,3	110,2	115,9
August	96,7	99,7	108,3	99,4	96,2	61,7	79,1	114,9	111,1	116,4
September	96,1	99,2	108,3	98,8	95,6	59,3	78,1	115,1	111,7	116,3
Oktober	95,8	99,1	108,6	98,5	95,4	57,5	78,3	115,3	112,7	116,3
November	95,6	98,8	108,4	97,9	95,2	56,4	78,6	115,3	113,1	116,2
Dezember	96,9	99,9	109,3	100,7	96,3	58,6	81,2	115,5	113,3	116,3
1989 Januar	99,0	102,0	111,0	102,6	98,5	63,2	84,5	116,4	114,4	117,1
Februar	99,3	102,3	111,0	102,1	98,9	65,0	83,6	116,6	114,6	117,4
März	100,3	103,1	111,5	102,9	99,9	67,4	85,3	117,0	114,9	117,8
Relative Veränderungen gegenüber dem entsprechenden Vorjahresergebnis										
Prozent										
1983 D	- 0,3	-	+ 1,2	+ 3,9	- 0,9	- 4,9	- 2,3	+ 1,4	+ 0,5	+ 1,5
1984 D	+ 6,0	+ 6,0	+ 5,6	+ 7,0	+ 5,8	+ 8,2	+ 9,5	+ 3,5	+ 4,4	+ 3,1
1985 D	+ 1,5	+ 1,6	+ 1,5	- 2,1	+ 2,0	+ 1,2	+ 1,4	+ 2,6	+ 2,4	+ 2,7
1986 D	- 18,9	- 16,7	- 8,7	- 10,4	- 20,2	- 48,9	- 32,8	- 3,2	- 7,0	- 1,7
1987 D	- 6,5	- 6,5	- 6,3	- 9,8	- 6,0	- 8,1	- 15,8	- 2,7	- 4,9	- 1,9
1988 D	+ 0,8	+ 1,3	+ 2,8	+ 3,1	+ 0,4	- 7,4	+ 2,3	+ 1,6	+ 4,2	+ 0,6
1986 April	- 18,6	- 16,4	- 8,3	- 11,1	- 19,8	- 49,0	- 30,3	- 2,8	- 5,6	- 1,6
Mai	- 19,9	- 17,7	- 8,8	- 11,3	- 21,2	- 53,5	- 31,2	- 3,1	- 6,5	- 1,8
Juni	- 21,0	- 18,6	- 9,5	- 12,5	- 22,3	- 55,4	- 34,1	- 3,4	- 7,7	- 1,8
Juli	- 22,4	- 19,7	- 10,0	- 12,1	- 23,9	- 59,3	- 38,1	- 3,7	- 8,7	- 1,8
August	- 21,7	- 19,3	- 9,9	- 9,1	- 23,4	- 59,0	- 37,3	- 3,8	- 9,1	- 1,7
September	- 21,5	- 18,8	- 9,6	- 8,3	- 23,2	- 56,7	- 37,4	- 4,0	- 9,2	- 2,0
Oktober	- 20,7	- 18,2	- 9,7	- 9,1	- 22,3	- 54,0	- 38,9	- 4,0	- 9,0	- 2,0
November	- 20,3	- 17,7	- 9,5	- 10,7	- 21,7	- 52,6	- 38,6	- 3,7	- 8,7	- 1,9
Dezember	- 19,6	- 17,4	- 10,0	- 14,9	- 20,3	- 50,2	- 36,2	- 3,6	- 8,7	- 1,7
1987 Januar	- 17,8	- 16,7	- 10,9	- 16,0	- 18,1	- 43,5	- 33,3	- 4,2	- 9,0	- 2,3
Februar	- 15,6	- 14,7	- 10,4	- 13,6	- 15,8	- 37,2	- 31,7	- 4,1	- 8,7	- 2,4
März	- 12,1	- 11,6	- 9,9	- 14,1	- 11,8	- 22,9	- 28,1	- 3,9	- 8,0	- 2,3
April	- 9,8	- 9,5	- 9,0	- 12,7	- 9,3	- 14,2	- 23,6	- 3,8	- 7,6	- 2,5
Mai	- 7,7	- 7,6	- 8,0	- 11,1	- 7,1	- 5,6	- 20,0	- 3,7	- 7,0	- 2,5
Juni	- 4,9	- 5,4	- 6,6	- 8,9	- 4,2	+ 3,2	- 13,5	- 3,2	- 5,8	- 2,4
Juli	- 1,3	- 2,4	- 5,2	- 7,7	- 0,2	+ 21,1	- 5,6	- 2,4	- 4,1	- 1,9
August	- 0,4	- 1,0	- 3,9	- 8,2	+ 0,7	+ 25,2	- 4,9	- 1,8	- 2,9	- 1,5
September	- 1,8	- 2,1	- 4,0	- 8,4	+ 0,7	+ 14,2	- 7,6	- 1,7	- 2,2	- 1,4
Oktober	+ 0,4	- 0,2	- 2,3	- 5,6	+ 1,4	+ 16,0	- 0,1	- 1,0	- 1,0	- 0,9
November	- 1,1	- 1,1	- 2,3	- 4,5	- 0,4	+ 6,9	- 2,2	- 1,4	- 1,1	- 1,4
Dezember	- 1,2	- 1,0	- 1,7	- 3,9	- 0,6	+ 3,2	- 2,1	- 1,2	- 0,6	- 1,4
1988 Januar	- 1,0	- 0,2	+ 0,8	+ 0,1	- 1,1	- 7,0	+ 0,4	- 0,2	+ 1,0	- 0,7
Februar	+ 0,1	+ 0,4	+ 1,4	- 0,1	-	- 5,8	+ 3,6	+ 0,4	+ 1,4	- 0,1
März	- 0,3	+ 0,3	+ 1,7	+ 0,4	- 0,3	- 8,3	+ 2,3	+ 0,6	+ 2,0	-
April	- 0,1	+ 0,2	+ 1,5	- 0,2	- 0,1	- 7,0	+ 2,7	+ 0,6	+ 2,6	-
Mai	+ 0,2	+ 0,6	+ 1,7	+ 1,4	-	- 5,9	+ 1,3	+ 0,9	+ 3,1	+ 0,2
Juni	+ 0,6	+ 1,2	+ 2,6	+ 4,5	+ 0,1	- 6,1	+ 0,4	+ 1,3	+ 3,9	+ 0,4
Juli	+ 0,9	+ 1,6	+ 3,3	+ 6,1	+ 0,2	- 6,8	- 0,4	+ 1,8	+ 4,8	+ 0,8
August	+ 1,3	+ 1,9	+ 3,5	+ 6,3	+ 0,5	- 7,2	+ 0,4	+ 2,2	+ 5,3	+ 1,1
September	+ 1,3	+ 1,8	+ 3,8	+ 5,6	+ 0,5	- 9,2	+ 1,3	+ 2,5	+ 5,8	+ 1,2
Oktober	+ 0,6	+ 1,5	+ 3,9	+ 4,1	+ 0,1	- 12,6	+ 1,2	+ 2,6	+ 6,4	+ 1,1
November	+ 2,1	+ 2,6	+ 4,5	+ 3,9	+ 1,8	- 8,7	+ 5,2	+ 3,1	+ 7,3	+ 1,7
Dezember	+ 3,9	+ 3,8	+ 5,2	+ 6,0	+ 3,4	- 3,0	+ 9,4	+ 3,4	+ 7,5	+ 1,9
1989 Januar	+ 5,9	+ 5,8	+ 6,1	+ 5,3	+ 6,0	+ 7,5	+ 13,7	+ 3,9	+ 8,1	+ 2,4
Februar	+ 5,9	+ 5,7	+ 5,7	+ 3,5	+ 6,3	+ 10,5	+ 13,0	+ 3,8	+ 8,0	+ 2,4
März	+ 7,2	+ 6,6	+ 5,8	+ 4,5	+ 7,5	+ 17,4	+ 15,0	+ 4,0	+ 7,8	+ 2,7

4 Index über Ausführpreise und Terms of Trade
(Mittelfristige Übersicht)

Jahr Monat	Gesamt- ausfuhr	Güter der Ernährungs- wirtschaft	Güter der gewerblichen Wirtschaft						Terms of Trade
			insgesamt	Rohstoffe	Halbwaren	Fertigwaren			
						zusammen	Vor- erzeugnisse	End- erzeugnisse	
Absolute Werte 1980 = 100									
1983 D	112,3	110,1	112,4	113,7	115,2	112,1	110,6	112,6	97,0
1984 D	116,2	114,2	116,3	122,5	121,1	115,7	115,8	115,6	94,6
1985 D	119,4	113,6	119,8	125,6	123,8	119,2	119,6	119,1	95,8
1986 D	116,8	106,5	117,4	112,9	98,6	119,5	113,7	121,2	115,6
1987 D	115,5	101,7	116,4	104,7	87,6	119,7	109,5	122,7	122,4
1988 D	118,3	105,4	119,1	105,4	90,6	122,5	114,4	124,8	124,3
1986 April	117,6	108,2	118,2	115,4	103,1	119,9r	115,2	121,2	112,6
Mai	117,4	108,2	117,9	114,1	101,0	119,8	114,3	121,4	114,8
Juni	117,1	106,9	117,7	113,4	98,9	119,9	114,1	121,5	117,3
Juli	116,6	105,5	117,2	111,8	95,2	119,7	113,2	121,6	120,7
August	116,2	104,5	116,9	110,2	93,9	119,5	112,5	121,5	121,2
September	116,1	104,6	116,8	109,4	93,9	119,4	112,0	121,6	120,2
Oktober	115,6	104,3	116,3	108,9	90,9	119,2	111,3	121,5	121,9
November	115,4	103,8	116,1	108,7	89,9	119,1	111,0	121,4	122,0
Dezember	115,3	103,5	116,0	108,5	89,4	119,0	110,7	121,4	122,1
1987 Januar	115,0	102,5	115,8	107,5	87,5	119,0	109,7	121,7	121,8
Februar	115,0	101,9	115,7	106,2	86,7	119,1	109,2	122,0	122,7
März	115,1	102,1	115,9	104,7	86,8	119,3	109,2	122,2	122,6
April	115,2	102,0	116,0	104,1	86,9	119,4	109,1	122,4	122,3
Mai	115,4	101,8	116,2	103,9	87,5	119,5	109,0	122,6	122,2
Juni	115,5	101,5	116,3	103,7	87,8	119,6	109,1	122,7	121,7
Juli	115,7	101,0	116,6	103,6	88,1	119,9	109,5	123,0	121,4
August	115,8	100,9	116,7	104,0	88,5	120,0	109,6	123,0	121,3
September	115,8	101,3	116,7	103,9	87,6	120,1	109,8	123,1	122,0
Oktober	116,0	101,8	116,9	104,7	88,4	120,2	109,9	123,2	121,8
November	115,9	101,5	116,7	104,4	87,6	120,1	109,9	123,1	123,8
Dezember	115,9	102,1	116,7	105,3	87,3	120,1	110,1	123,0	124,2
1988 Januar	116,3	102,1	117,1	104,4	87,1	120,6	110,7	123,5	124,4
Februar	116,4	101,9	117,3	104,2	86,8	120,9	110,9	123,8	124,1
März	116,8	101,8	117,6	104,0	87,8	121,1	111,5	124,0	124,8
April	117,4	102,0	118,3	103,6	89,3	121,8	112,4	124,5	124,8
Mai	117,8	103,5	118,7	103,5	90,2	122,1	113,1	124,7	124,5
Juni	118,4	106,8	119,0	103,6	91,3	122,4	114,0	124,8	124,0
Juli	118,9	107,3	119,5	105,4	92,0	122,8	115,1	125,0	123,6
August	119,1	107,7	119,8	106,2	92,5	123,1	115,8	125,2	123,2
September	119,4	108,2	120,0	107,2	92,5	123,3	116,4	125,3	124,2
Oktober	119,7	107,8	120,4	107,4	92,4	123,7	117,5	125,5	124,9
November	119,7	107,8	120,4	107,7	92,0	123,8	117,7	125,6	125,2
Dezember	120,0	108,2	120,7	107,8	93,4	123,9	118,2	125,6	123,8
1989 Januar	121,0	108,2	121,7	109,6	95,3	124,8	119,8	126,3	122,2
Februar	121,3	108,6	122,0	110,3	95,8	125,1	120,1	126,6	122,2
März	121,7	109,0	122,5	111,2	96,4	125,6	120,8	127,0	121,3
Relative Veränderungen gegenüber dem entsprechenden Vorjahresergebnis Prozent									
1983 D	+ 1,7	+ 2,0	+ 1,6	- 1,3	- 0,1	+ 1,9	+ 0,1	+ 2,6	+ 2,1
1984 D	+ 3,5	+ 3,7	+ 3,5	+ 7,7	+ 5,1	+ 3,2	+ 4,7	+ 2,7	- 2,5
1985 D	+ 2,8	- 0,5	+ 3,0	+ 2,5	+ 2,2	+ 3,0	+ 3,3	+ 3,0	+ 1,3
1986 D	- 2,2	- 6,2	- 2,0	- 10,1	- 20,4	+ 0,3	- 4,9	+ 1,8	+ 20,7
1987 D	- 1,1	- 4,5	- 0,9	- 7,3	- 11,2	+ 0,2	- 3,7	+ 1,2	+ 5,9
1988 D	+ 2,4	+ 3,6	+ 2,3	+ 0,7	+ 3,4	+ 2,3	+ 4,5	+ 1,7	+ 1,6
1986 April	- 2,0	- 6,8	- 1,7	- 11,8	- 19,3	+ 0,6r	- 4,2	+ 1,9	+ 20,4
Mai	- 2,3	- 6,6	- 2,2	- 11,3	- 20,7	+ 0,3	- 5,2	+ 1,8	+ 22,0
Juni	- 2,5	- 6,8	- 2,2	- 10,6	- 21,8	+ 0,3	- 5,5	+ 1,8	+ 23,5
Juli	- 2,8	- 6,7	- 2,7	- 10,8	- 23,7	- 0,1	- 6,2	+ 1,8	+ 25,2
August	- 2,8	- 6,4	- 2,7	- 10,8	- 23,5	- 0,2	- 6,3	+ 1,6	+ 24,1
September	- 2,8	- 6,4	- 2,7	- 10,5	- 23,0	- 0,3	- 6,6	+ 1,6	+ 23,7
Oktober	- 2,9	- 5,8	- 2,7	- 10,4	- 23,9	- 0,2	- 6,2	+ 1,6	+ 22,5
November	- 2,8	- 5,9	- 2,6	- 9,6	- 23,6	- 0,2	- 6,0	+ 1,4	+ 22,0
Dezember	- 2,6	- 6,4	- 2,4	- 9,7	- 22,7	- 0,1	- 5,8	+ 1,5	+ 21,0
1987 Januar	- 3,0	- 7,2	- 2,7	- 10,5	- 22,6	- 0,5	- 6,4	+ 1,2	+ 18,0
Februar	- 2,5	- 6,6	- 2,4	- 9,7	- 20,0	- 0,4	- 6,5	+ 1,3	+ 15,4
März	- 2,4	- 6,1	- 2,1	- 9,8	- 18,0	- 0,4	- 5,8	+ 1,1	+ 11,1
April	- 2,0	- 5,7	- 1,9	- 9,8	- 15,7	- 0,4	- 5,3	+ 1,0	+ 8,6
Mai	- 1,7	- 5,9	- 1,4	- 8,9	- 13,4	- 0,3	- 4,6	+ 1,0	+ 6,4
Juni	- 1,4	- 5,1	- 1,2	- 8,6	- 11,2	- 0,3	- 4,4	+ 1,0	+ 3,8
Juli	- 0,8	- 4,3	- 0,5	- 7,3	- 7,5	+ 0,2	- 3,3	+ 1,2	+ 0,6
August	- 0,3	- 3,4	- 0,2	- 5,6	- 5,8	+ 0,4	- 2,6	+ 1,2	+ 0,1
September	- 0,3	- 3,2	- 0,1	- 5,0	- 6,7	+ 0,6	- 2,0	+ 1,2	+ 1,5
Oktober	+ 0,3	- 2,4	+ 0,5	- 3,9	- 2,8	+ 0,8	- 1,3	+ 1,4	- 0,1
November	+ 0,4	- 2,2	+ 0,5	- 4,0	- 2,6	+ 0,8	- 1,0	+ 1,4	+ 1,5
Dezember	+ 0,5	- 1,4	+ 0,6	- 2,9	- 2,3	+ 0,9	- 0,5	+ 1,3	+ 1,7
1988 Januar	+ 1,1	- 0,4	+ 1,1	- 2,9	- 0,5	+ 1,3	+ 0,9	+ 1,5	+ 2,1
Februar	+ 1,2	-	+ 1,4	- 1,9	+ 0,1	+ 1,5	+ 1,6	+ 1,5	+ 1,1
März	+ 1,5	- 0,3	+ 1,5	- 0,7	+ 1,2	+ 1,5	+ 2,1	+ 1,5	+ 1,8
April	+ 1,9	-	+ 2,0	- 0,5	+ 2,8	+ 2,0	+ 3,0	+ 1,7	+ 2,0
Mai	+ 2,1	+ 1,7	+ 2,2	- 0,4	+ 3,1	+ 2,2	+ 3,8	+ 1,7	+ 1,9
Juni	+ 2,5	+ 5,2	+ 2,3	- 0,1	+ 4,0	+ 2,3	+ 4,5	+ 1,7	+ 1,9
Juli	+ 2,8	+ 6,2	+ 2,5	+ 1,7	+ 4,4	+ 2,4	+ 5,1	+ 1,6	+ 1,8
August	+ 2,8	+ 6,7	+ 2,7	+ 2,1	+ 4,5	+ 2,6	+ 5,7	+ 1,8	+ 1,6
September	+ 3,1	+ 6,8	+ 2,8	+ 3,2	+ 5,6	+ 2,7	+ 6,0	+ 1,8	+ 1,8
Oktober	+ 3,2	+ 5,9	+ 3,0	+ 2,6	+ 4,5	+ 2,9	+ 6,9	+ 1,9	+ 2,5
November	+ 3,3	+ 6,2	+ 3,2	+ 3,2	+ 5,0	+ 3,1	+ 7,1	+ 2,0	+ 1,1
Dezember	+ 3,5	+ 6,0	+ 3,4	+ 2,4	+ 7,0	+ 3,2	+ 7,4	+ 2,1	- 0,3
1989 Januar	+ 4,0	+ 6,0	+ 3,9	+ 5,0	+ 9,4	+ 3,5	+ 8,2	+ 2,3	- 1,8
Februar	+ 4,2	+ 6,6	+ 4,0	+ 5,9	+ 10,4	+ 3,5	+ 8,3	+ 2,3	- 1,5
März	+ 0,3	+ 7,1	+ 4,2	+ 6,9	+ 9,8	+ 3,7	+ 8,3	+ 2,4	- 2,8

5 Index der Einfuhrpreise
(Langfristige Übersicht)
1980 = 100

Jahr	Gesamteinfuhr ¹⁴⁾			Nach Warengruppen der Außenhandelsstatistik				Nach der vorwiegenden Verwendungsart	
	insgesamt	ohne Mineralöl- erzeugnisse	ohne Erdöl und Mineralöl- erzeugnisse	Güter der Ernährungs- wirtschaft	Güter der gewerblichen Wirtschaft			Investi- tions- güter	Verbrauchs- güter
					insgesamt	Rohstoffe und Halbwaren	Fertig- waren		
1950 D	54,5	57,3	67,4	73,6	51,5
1951 D	69,6	73,3	86,2	84,6	71,7
1952 D	61,0	64,2	75,2	79,9	59,2
1953 D	56,0	58,8	69,0	74,9	53,4
1954 D	56,1	58,9	69,3	76,6	52,5
1955 D	56,3	59,0	69,4	74,4	54,2
1956 D	58,4	61,3	71,9	77,5	56,1
1957 D	57,7	60,5	70,8	74,9	56,3
1958 D	54,6	57,1	67,0	74,4	51,3	33,6	71,4	71,1	57,4
1959 D	52,6	55,2	64,9	70,5	49,6	32,4	69,6	71,1	52,7
1960 D	52,4	55,0	65,0	69,1	49,7	32,6	69,6	71,1	51,6
1961 D	50,3	52,9	62,7	66,3	47,8	30,9	67,4	69,5	49,8
1962 D	49,9	52,4	62,2	67,9	46,9	30,0	66,7	69,8	50,1
1963 D	50,9	53,5	63,5	70,9	47,2	30,2	67,5	71,5	51,2
1964 D	51,7	54,6	65,2	71,8	48,2	30,9	68,5	72,6	49,4
1965 D	53,1	56,2	67,3	75,2	48,9	31,5	69,2	74,0	48,6
1966 D	54,0	57,1	68,5	75,1	50,0	32,4	70,6	76,1	49,7
1967 D	52,8	55,8	66,5	72,6	49,4	31,8	70,0	75,2	51,1
1968 D	52,4	55,3	65,9	70,0	49,5	32,2	69,3	75,7	52,0
1969 D	53,3	56,5	67,6	72,3	50,1	32,5	70,3	75,9	51,4
1970 D	52,8	55,8	67,0	71,9	49,6	32,1	69,6	74,2	51,3
1971 D	53,0	55,9	66,1	70,7	50,0	32,5	70,2	75,8	53,2
1972 D	52,7	55,8	66,1	72,6	49,3	31,2	70,2	75,7	53,5
1973 D	59,4	61,9	73,1	87,5	54,7	38,3	72,9	76,1	61,4
1974 D	76,4	78,6	84,4	95,3	73,2	62,5	82,1	80,1	70,5
1975 D	75,1	77,3	83,3	89,7	72,7	59,0	85,6	88,0	73,0
1976 D	79,7	81,9	87,6	97,1	76,9	63,7	88,7	92,9	76,8
1977 D	80,9	83,3	89,3	105,6	76,9	62,8	89,5	93,0	78,2
1978 D	77,9	80,3	87,2	95,6	75,0	58,2	90,2	94,6	78,5
1979 D	87,0	87,0	92,3	96,7	85,4	75,5	94,1	95,8	92,8
1980 D	100	100	100	100	100	100	100	100	100
1981 D	113,6	113,0	109,0	107,6	114,6	124,8	107,2	109,4	108,7
1982 D	116,2	115,5	112,1	108,9	117,3	126,6	110,6	112,3	112,2
1983 D	115,8	115,5	113,5	113,2	116,3	122,0	112,1	114,4	111,5
1984 D	122,8	122,4	119,9	121,1	123,0	132,8	116,0	119,1	114,3
1985 D	124,6	124,3	121,7	118,5	125,5	134,6	119,0	122,3	116,7
1986 D	101,0	103,6	111,1	106,2	100,2	79,5	115,2	110,8	103,8
1987 D	94,4	96,9	104,1	95,8	94,2	69,6	112,1	115,2	101,7
1988 D	95,2	98,2	107,0	98,8	94,6	68,1	113,9	115,7	101,6

Fußnoten siehe letzte Seite

6 Index der Ausführpreise und Terms of Trade
(Langfristige Übersicht)
1980 = 100

Jahr	Gesamt- ausfuhr 15)	Nach Warengruppen der Außenhandelsstatistik						Nach der vorwiegenden Verwendungsart		Terms of Trade
		Güter der Ernäh- rungs- wirtschaft	Güter der gewerblichen Wirtschaft					Inve- stitions- güter	Ver- brauchs- güter	
			insgesamt	Rohstoffe und Halbwaren	Fertigwaren					
					insgesamt	Vorer- zeugnisse	Ender- zeugnisse			
1950 D
1951 D
1952 D
1953 D
1954 D	51,4	56,7	51,1	44,1	52,2	66,9	48,2	40,5	45,1	91,6
1955 D	52,4	55,9	52,2	45,5	53,1	69,4	48,9	41,6	46,3	93,1
1956 D	53,9	57,7	53,7	47,4	54,5	71,0	50,1	43,3	48,3	92,3
1957 D	55,1	59,3	54,9	49,2	55,5	71,4	51,3	44,9	50,1	95,5
1958 D	53,9	59,6	53,5	47,4	54,4	66,4	51,1	44,6	49,7	98,7
1959 D	53,5	56,1	53,4	47,4	54,0	65,5	51,0	44,8	49,7	101,7
1960 D	54,1	55,6	54,0	47,7	54,9	66,8	51,6	45,9	50,8	103,4
1961 D	53,9	55,9	53,9	46,6	54,9	63,9	52,5	47,1	52,2	107,3
1962 D	54,1	56,8	53,9	45,8	55,1	61,2	53,4	48,6	53,7	108,5
1963 D	54,2	62,2	53,9	45,6	55,1	60,0	53,7	49,1	54,0	106,6
1964 D	55,5	62,7	55,1	47,3	56,2	62,1	54,6	50,2	54,9	107,3
1965 D	56,7	63,1	56,4	48,1	57,6	62,3	56,2	51,8	56,2	106,8
1966 D	57,9	64,7	57,6	49,0	58,8	62,3	57,9	53,2	58,2	107,2
1967 D	57,8	63,6	57,5	48,5	58,9	61,0	58,2	53,8	59,1	109,5
1968 D	57,2	62,4	57,0	48,0	58,3	60,0	57,8	53,5	58,8	109,2
1969 D	59,5	63,6	59,3	49,1	60,8	63,4	60,0	56,4	59,8	111,7
1970 D	61,4	64,4	61,2	50,3	62,7	64,1	62,3	59,3	61,0	116,3
1971 D	63,4	66,0	63,3	51,1	65,0	62,3	65,7	63,3	63,8	119,8
1972 D	64,7	69,1	64,5	50,4	66,5	62,2	67,7	66,0	65,8	123,0
1973 D	68,9	77,0	68,5	57,5	70,1	68,6	70,5	69,3	69,3	116,1
1974 D	80,6	85,0	80,3	80,7	80,1	89,3	77,7	75,3	78,1	105,6
1975 D	83,7	85,1	83,6	79,1	84,1	84,3	84,1	81,8	82,9	111,6
1976 D	87,0	87,9	86,9	82,3	87,4	86,9	87,6	86,5	86,5	109,1
1977 D	88,5	91,9	88,3	80,5	89,2	84,7	90,4	90,2	89,0	109,4
1978 D	89,9	91,4	89,8	79,2	91,0	85,8	92,4	92,8	91,2	115,4
1979 D	94,1	94,3	94,1	89,6	94,6	92,9	95,0	95,5	93,8	108,4
1980 D	100	100	100	100	100	100	100	100	100	100
1981 D	105,8	106,5	105,8	112,2	104,9	105,6	104,7	104,4	105,4	93,1
1982 D	110,4	107,9	110,6	115,3	110,0	110,5	109,8	110,0	109,3	95,0
1983 D	112,3	110,1	112,4	114,9	112,1	110,6	112,6	113,1	111,1	97,0
1984 D	116,2	114,2	116,3	121,3	115,7	115,8	115,6	116,3	113,4	94,6
1985 D	119,4	113,6	119,8	124,1	119,2	119,6	119,1	120,1	116,2	95,8
1986 D	116,8	106,5	117,4	101,1	119,5	113,7	121,2	123,3	115,1	115,6
1987 D	115,5	101,7	116,4	90,6	119,7	109,5	122,7	125,7	116,0	122,4
1988 D	118,3	105,4	119,1	93,2	122,5	114,4	124,8	128,4	117,3	124,3

Fußnoten siehe letzte Seite.

7 Einfuhrpreise
DM

Lfd. Nr.	Ware	Handels- bedingung	Mengen- einheit	1988 Durch- schnitt	1988 März	1989	
						Februar	März
Getreide							
1	Weichweizen, französischer	cif d. Rheinl.	1 dt	40,41	40,26	41,12	41,21
2	Futtergerste, versch. Herkünfte	cif d. Rheinl.	1 dt	38,45 ¹⁶⁾	39,04	.	39,37
3	Futtermais, französischer	cif d. Rheinl.	1 dt	44,32	46,02	41,44	41,76
4	Futtermais, amerikanischer, gelb 3	cif Nordseeh.	1 dt	22,31	18,55	25,51	26,13
5	Stärkehaltige Wurzeln, thailändische, Tapioka-Pellets	cif Nordseeh.	1 dt	27,11	27,12	26,44	26,80
Ölsaaten und Öelfrüchte							
6	Sojabohnen, amerikanische, gelb	cif Nordseeh.	1 dt	50,22 ¹⁶⁾	43,45	56,79	57,70
7	Leinsamen, kanadische, Western 1	cif Nordseeh.	1 dt	54,63	36,87	72,21	74,23
Rohbaumwolle							
8	türkische, Izmir Nr. 1	cif Bremen	1 dt	284,79	281,16	295,56	297,11
9	sowjetische, Perwiz 31/32 mm	cif Bremen	1 dt	267,93	281,16	273,57	286,83
10	ägyptische, Giza 70	cif Bremen	1 dt	846,17	776,86	1 065,71	1 073,31
11	amerikanische, strict middling 1 1/16 inch	cif Bremen	1 dt	263,27	254,33	267,44	275,52
12	argentinische, strict low middling 1 1/16 inch	cif Bremen	1 dt	243,39	239,53	262,35	263,19
Fruchthobst							
13	Tafeläpfel, italienische, Sortendurchschnitt	frei d. Grenze	1 dt	96,67	110,00	90,00	100,00
14	Haselnüsse, türkische, Levantiner	cif Hamburg	1 dt	609,22	620,50	487,85	464,48
15	Mandeln, amerikanische	cif Nordseeh.	1 dt	566,04	567,39	627,89	643,91
16	Orangen, italienische, Sortendurchschnitt	frei d. Grenze	1 dt	89,38 ¹⁶⁾	80,00	90,00	90,00
17	Zitronen, italienische	frei d. Grenze	1 dt	100,83	100,00	100,00	100,00
18	Bananen, mittelamerikanische	cif Nordseeh.	1 t	949,52	1 219,80	745,72	1 197,35p
19	Weintrauben, italienische, Tafel-	frei d. Grenze	1 dt	148,33 ¹⁶⁾	.	.	.
Rohkaffee							
20	kenianischer, Typ A	cif Hamburg	1 dt	690,18	639,29	639,27	608,81p
21	salvadorianischer, Hochgewächs	cif Hamburg	1 dt	586,60	559,60	606,80	602,80
22	kolumbianischer, Excelso	cif Hamburg	1 dt	611,94	574,23	622,36	622,31
23	brasilianischer, Santos, Typ N.Y. Nr. 2	cif Hamburg	1 dt	521,20	494,07	567,11	568,64
24	papua-neuguineischer, Native Y Grade	cif Hamburg	1 dt	571,19	544,85	577,12	587,75
25	Rohkakao, elfenbeinischer, good fermented	cif Hamburg	1 dt	331,44	304,02	347,85	324,13
Früchgemüse							
26	Kopfsalat, niederländischer	frei d. Grenze	1 Steige	9,42	12,00	15,00	14,00
27	Tomaten, niederländische	frei d. Grenze	1 dt	214,50 ¹⁶⁾	.	230,00	.
28	Schlagurken, niederländische	frei d. Grenze	1 dt	138,96 ¹⁶⁾	194,75	256,07	193,97
29	Bühnerreier belgische/niederländische Gewichtsklasse 4	frei d. Grenze	100 Stück	9,92	10,41	11,91	12,18
Rohwolle							
30	südafrikanische, Merino A-Vliese	cif Bremen	1 kg	16,49	14,90	18,76	17,91
31	australische, Merino A-Vliese	cif Bremen	1 kg	21,58	19,08	21,34	20,01
32	australische, Merino A-Stücke	cif Bremen	1 kg	15,64	14,43	17,04	16,13
33	australische, Kreuzsucht C II-Vliese	cif Bremen	1 kg	10,89	9,31	11,76	11,90
34	Naturkautschuk, malaysischer, Ribbed smoked sheets Nr. 1	ab Kai Hamburg	1 dt	216,75	200,33	211,00	207,00
35	Steinkohle, amerikanische, Koks-A	cif Nordseeh.	1 t	97,75	95,33	108,00	113,00

Fußnoten siehe letzte Seite.

7 Einfuhrpreise
DM

Lfd. Nr.	Ware	Handels- bedingung	Mengen- einheit	1988 Durch- schnitt	1988 März	1989	
						Februar	März
Eisenerze							
36	schwedisches, Kiruna-D, ca. 59 % Fe i. Feu. Körnung: 40 % unter 5 mm	frei d. Grenze	1 t	35,60	35,05	38,77	42,50
37	kanadisches, Mount-Wright, Konzentrat, ca. 64 % Fe i. Feu. Körnung: 100 % unter 5 mm	frei d. Grenze	1 t	42,18	41,70	53,95	53,30
38	brasilianisches, Itabira-Standard-Sinterfeed, ca. 61,5 % Fe i. Feu. Körnung: 100 % unter 5 mm	frei d. Grenze	1 t	40,58	38,70	47,75	50,10
39	liberianisches, Bong Range, Konzentrat, ca. 61 % Fe i. Feu. Körnung: 100 % unter 5 mm	frei d. Grenze	1 t	39,18	39,25	42,52	45,50
40	Motorenbenzin, Normal-, verschiedene Herkünfte, bleifrei	fob B'schiff ARA	1 t	290,10	269,02	309,79	361,29
41	Heizöle, leicht, verschiedene Herkünfte,	frei d. Grenze	1 t	238,00	224,87	263,50	283,17
Schnittholz							
42	skandinavisches, Weißholz, Battens, unsortiert	cif Nordseeh.	1 m ³	426,89	421,00	440,00	442,33
43	sowjetisches, Tannen-Battens, 50 x 175 mm, unsortiert	cif Nordseeh.	1 m ³	367,19	364,00	401,00	401,00
Papierzellstoff, skandinavischer							
44	Sulfit-, aus Nadelholz, gebleicht	cif Nordseeh.	1 dt ¹⁹	122,84	113,50	138,67	141,30
45	Sulfat-, aus Nadelholz, gebleicht	cif Nordseeh.	1 dt ¹⁹	129,92	118,00	145,18	145,18
46	Sulfat-, aus Laubholz, gebleicht	cif Nordseeh.	1 dt ¹⁹	123,62	119,00	134,97	134,97
47	Kraftliner, skandinavischer, 150 - 200 g/m ²	cif Nordseeh.	1 dt	106,49	105,88	109,50p	109,50p
Schnittkäse							
48	niederländischer, Edamer, 40 % Fett i.T.	frei d. Grenze	1 kg	6,50	6,33	6,40	6,38
49	niederländischer, Gouda, 48 % Fett i.T.	frei d. Grenze	1 kg	6,63	6,47	6,50	6,51
50	Sojaschrot, amerikanisches, extrahiert	cif Nordseeh.	1 dt	48,22	39,39	51,67	52,78
Ölkuchen							
51	Kokosexpeller, philippinischer/indonesischer	cif Nordseeh.	1 dt	29,14	26,53	30,87	31,86
52	Palmerkernexpeller, verschiedene Herkünfte	cif Nordseeh.	1 dt	23,77	23,37	23,42	25,08
Fleisch							
53	Schweinehälften, belgische/niederländische, frisch	frei d. Grenze	1 kg	3,17	3,10	3,36	3,31p
54	Rinder-Vorderviertel französische, 1. Qualität, gekühlt	frei d. Grenze	1 kg	5,21	5,30	5,25	4,99
55	Jungmasthühner, niederländische, 950 - 1000 g, bratfertig, ohne Innereien	frei Empfänger	1 kg	2,83	2,83	2,74	2,74
56	Fischmehl, verschiedene Herkünfte, 64 - 65 % Protein	cif Nordseeh.	1 dt	99,53	85,70	92,00r	88,80

Fußnoten siehe letzte Seite.

Abgrenzung der Ländergruppen in der Außenhandelspreisstatistik

EG-Länder 17)

Belgien u. Luxemburg
Dänemark
Frankreich
Griechenland
Großbritannien u. Nordirland
Irland
Italien
Niederlande

Andere industrialisierte westliche Länder 18)

Andorra
Australien
Färöer
Finnland
Gibraltar
Island
Japan
Jugoslawien
Kanada
Malta
Neuseeland
Norwegen
Österreich
Portugal
Republik Südafrika u. Namibia
Schweden
Schweiz
Spanien
Türkei
Vatikanstadt
Vereinigte Staaten von Amerika

Entwicklungsländer (ohne OPEC)

Ägypten
Antigua u. Barbuda
Äquatorialguinea
Äthiopien
Afghanistan
Amerikan. Jungferninseln
Amerikan.-Ozeanien
Angola
Argentinien
Austr.-Ozeanien
Bahamas
Bahrain
Bangladesch
Barbados
Belize
Benin
Bermuda
Bhutan
Birma
Bolivien
Botsuana
Brasilien
Brit. Gebiete im Ind. Ozean
Brunei
Burkina Faso (ehem. Obervolta)
Burundi
Ceuta u. Melilla
Chile
Costa Rica
Dominica
Dominikanische Republik
Dschibuti

Elfenbeinküste
El Salvador
Falklandinseln
Fidschi
Frans.-Guayana
Frans.-Polynesien
Gambia
Ghana
Grenada
Grönland
Guadeloupe
Guatemala
Guinea
Guinea-Bissau
Guyana
Haiti
Honduras
Hongkong
Indien
Israel
Jamaika
Jemen, Dem. Volkrep. (ehem. Südjemen)
Jemen (ehem. Nordjemen)
Jordanien
Kaimaninseln
Kanarische Inseln
Kamerun
Kampuchea
Kap Verde
Kenia
Kiribati
Kolumbien
Komoren
Kongo
Korea, Republik (ehem. Südkorea)
Kuba
Laos
Lesotho
Libanon
Liberia
Macau
Madagaskar
Malawi
Malaysia
Malediven
Mali
Marokko
Martinique
Mauretanien
Mauritius
Mayotte
Mexiko
Mosambik
Mauru
Nepal
Neukaledonien
Neuseel.-Ozeanien
Nicaragua
Niederl.-Antillen
Niger
Oman
Pakistan
Panama (einschl. Kanalszone)
Papua-Neuguinea
Paraguay
Peru
Philippinen
Pitcairnsinseln
Réunion
Ruanda

Salomonen
Sambia
São Tomé u. Príncipe
Senegal
Seschellen
Sierra Leone
Simbabwe (ehem. Südrhodesien)
Singapur
Somalia
Sri Lanka
St. Christoph und Nevis
St. Helena
St. Lucia
St. Pierre u. Miquelon
St. Vincent und die Grenadinen
Sudan
Surinam
Swasiland
Syrien
Taiwan
Tansania
Thailand
Togo
Tonga
Trinidad u. Tobago
Tschad
Tunesien
Turks- u. Caicosinseln
Tuvalu (ehem. Ellice-Inseln)
Uganda
Uruguay
Vanuatu (ehem. Neue Hebriden)
Wallis u. Futuna
Westindien
Westsamoa
Zaire
Zentralafrik. Republik
Zypern

OPEC-Länder

Algerien
Ecuador
Gabun
Indonesien
Irak
Iran
Katar
Kuwait
Libyen
Nigeria
Saudi-Arabien
Venezuela
Verein. Arab. Emirate

Staatshandelsländer

Albanien
Bulgarien
China
Korea, Dem. Volkrep. (ehem. Nordkorea)
Mongolei
Polen
Rumänien
Sowjetunion
Tschechoslowakei
Ungarn
Vietnam

Fußnoten zu den Tabellenseiten

- 1) Einschl. Blumen, Tier-, Heil- und Duftpflanzen sowie Mineralwasser.
- 2) Ernährungswirtschaftliche und gewerbliche Rohstoffe, Halbwaren und Vorseugnisse mit Grundstoffcharakter.
- 3) Ohne Nahrungs- und Genussmittel sowie ohne Blumen.
- 4) Einschl. Blumen.
- 5) Ohne Brenn- und Treibstoffe.
- 6) Kartoffeln, Frischgemüse, Frischobst einschl. Süßfrüchte, Eier und Frischfisch.
- 7) Hausbrandkohle, leichtes Heißöl und Schnittblumen.
- 8) Ohne Preisrepräsentanten für bituminöse Gesteine.
- 9) Ohne Preisrepräsentanten für belichtete Filme.
- 10) Ohne Preisrepräsentanten für Lichtpaus- und verwandte Waren.
- 11) Einschl. Blumen, Tier-, Heil- und Duftpflanzen.
- 12) Einschl. Schlachtnebenprodukte.
- 13) Ohne Preisrepräsentanten für Holzschliff.
- 14) 1950 - 1957 umbasiert von Originalbasis 1950;
1958 - 1967 umbasiert von Originalbasis 1962;
1968 - 1975 umbasiert von Originalbasis 1970;
1976 - 1979 umbasiert von Originalbasis 1976.
- 15) 1954 - 1957 umbasiert von Originalbasis 1958;
ab 1958 entsprechend dem Einfuhrpreisindex (Fußnote 14).
- 16) D aus weniger als 12 Monatszahlen berechnet.
- 17) Ohne Portugal und Spanien.
- 18) Einschl. Portugal und Spanien.
- 19) Lufttrocken (90 : 100).
- 20) Ab November 1985 Schätzwerte aufgrund von Verkäufen auf dem freien Markt.
- 21) Bis Dezember 1987 Bleiegehalt 0,15 g/L.