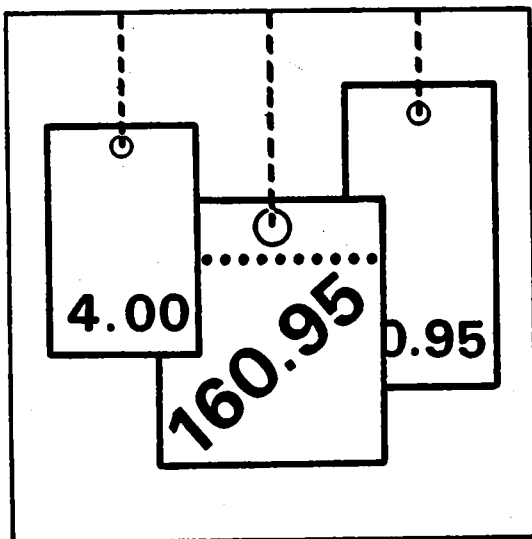


Statistisches Bundesamt

Preise



Fachserie 17

Reihe 8

Preise und Preisindizes für die Ein- und Ausfuhr

Januar 1989

Statistisches Bundesamt
Bibliothek - Dokumentation - Archiv

Metzler - Poeschel Stuttgart

Herausgeber:
Statistisches Bundesamt
Gustav-Stresemann-Ring 11
6200 Wiesbaden 1

Verlag:
Metzler-Poeschel Stuttgart

Verlagsauslieferung:
Hermann Leins GmbH & Co.
Verlags-KG
Holzwiesenstr. 2
7408 Kusterdingen
Telefon: 07071/33046
Telex: 7 262 891 mepo d
Telefax: 07071/33653

Erscheinungsfolge: monatlich

Erschienen im März 1989

Preis: DM 7,-

Bestellnummer: 2170800 - 89101

**Nachdruck - auch auszugsweise - nur mit Quellenangabe
unter Einsendung eines Belegexemplares gestattet.**

Umweltfreundliches Papier aus 100 % Altpapier

Inhalt

Seite

Textteil

1	Erläuterungen	4
2	Aktuelle Ergebnisse	7
3	Schaubild	8

Tabelleenteil

1	Index der Einfuhrpreise (Aktuelle Ergebnisse)	
1.1	Nach Warengruppen der Außenhandelsstatistik	9
1.2	Nach der vorwiegenden Verwendungsart	9
1.3	Nach Hauptverbrauchssektoren	10
1.4	Nach dem produktionswirtschaftlichen Zusammenhang	10
1.5	Nach dem Internationalen Warenverzeichnis für den Außenhandel (SITC-Rev. II)	11
1.6	Ausgewählte Indexgruppen und Indexpositionen	12
2	Index der Ausfuhrpreise (Aktuelle Ergebnisse)	
2.1	Nach Warengruppen der Außenhandelsstatistik	20
2.2	Nach der vorwiegenden Verwendungsart	20
2.3	Nach Hauptverbrauchssektoren	21
2.4	Nach dem produktionswirtschaftlichen Zusammenhang	21
2.5	Nach dem Internationalen Warenverzeichnis für den Außenhandel (SITC-Rev. II)	22
2.6	Ausgewählte Indexgruppen und Indexpositionen	23
3	Index der Einfuhrpreise (Mittelfristige Übersicht)	28
4	Index der Ausfuhrpreise und Terms of Trade (Mittelfristige Übersicht)	29
5	Index der Einfuhrpreise (Langfristige Übersicht)	30
6	Index der Ausfuhrpreise und Terms of Trade (Langfristige Übersicht)	31
7	Einfuhrpreise	32
	Ländergruppen, Fußnoten	35

Die Angaben beziehen sich auf das Bundesgebiet; sie schließen Berlin (West) ein.

Zeichenerklärung

p	=	vorläufige Zahl
r	=	berichtigte Zahl
-	=	nichts vorhanden
.	=	Zahlenwert unbekannt oder geheimzuhalten
...	=	Angabe fällt später an

Abkürzungen

St	=	Stück	G.O.B.	=	good ordinary brands
mm	=	Millimeter	N.Y.	=	New York
m ₂	=	Meter	f.a.q.	=	fair average quality
m ₃	=	Quadratmeter	L/M.	=	Loyal et marchand
l	=	Kubikmeter	QS	=	qualite sciage
l	=	Liter	%Fe i.Feu	=	Eisengehalt im feuchten Erz
hl	=	Hektoliter	lutro	=	lufttrocken
g	=	Gramm	API	=	American Petroleum Institute
kg	=	Kilogramm	ROZ	=	Researchoktanzahl
dt	=	Dezitonne (100 kg)	WW	=	Wasserweiß
t	=	Tonne	"	=	inch
BGB1.	=	Bundesgesetzblatt	%Fetti.T.	=	Fettgehalt in der Trockenmasse
cif	=	cost, insurance, freight (Kosten, Versicherungen und Fracht inbegriffen)	(MO)	=	EG-Marktordnungsgüter
fob	=	free on bord (frei an Bord)			

1 Erläuterungen

- 1 Die Indizes der Außenhandelspreise messen die Entwicklung der Preise aller Waren, die zwischen der Bundesrepublik Deutschland und dem Ausland gehandelt werden. Die Bezugsgröße der Gesamtindizes der Ein- bzw. Ausführpreise ist die Summe der Ein-/Ausfuhrwerte im Basisjahr (gegenwärtig 1980), wie sie durch die Außenhandelsstatistik nachgewiesen werden. Im Hinblick auf die wesentlichen Rechenvorgänge können die Indizes als der gewogene Durchschnitt aus den einzelnen Preisveränderungszahlen bezeichnet werden, die für eine repräsentative Auswahl von Import- bzw. Exportwaren (die sog. Preisrepräsentanten) gebildet werden. Als Wägungszahlen (= Indexgewichte) dienen die Ein-/Ausfuhrwerte jeweils derjenigen Erzeugnisse im Basisjahr, für die eine Einzelpreisreihe als repräsentativ angesehen wird.
- 2 Die Einzelpreisreihen werden in der Form von Meßzahlen auf der Grundlage des Preisstandes im Basisjahr (= 100) dargestellt. Sie beruhen auf den Ergebnissen monatlicher Preiserhebungen bei einer repräsentativen Auswahl von Berichtsstellen. Im Gegensatz zu den anderen Preisstatistiken des Statistischen Bundesamtes werden von den Meldefirmen der Außenhandelspreisstatistik nicht Preisangaben für einen bestimmten Stichtag, sondern Durchschnittspreise aller Vertragsabschlüsse im Berichtsmonat erfragt. Damit die monatlichen Werte einer Einzelpreisreihe nur "reine" Preisveränderungen zum Ausdruck bringen, müssen alle für die Höhe des Preises maßgeblichen Faktoren, die sogenannten preisbestimmenden Merkmale, so lange wie möglich konstant gehalten werden. Dies gilt nicht nur für die Mengeneinheit des beobachteten Erzeugnisses und dessen qualitative Beschaffenheit, sondern auch für die verschiedenen Handels-, Liefer- und Zahlungsbedingungen. Ändert sich eines dieser Merkmale, so kann die Differenz zwischen dem neuen und dem zuletzt gemeldeten Preis eine unechte Preisveränderung enthalten, die eliminiert werden muß.

Die monatlich ermittelten Preise sind Effektivpreise (keine Listenpreise) und beziehen sich auf die Handelsbedingung "frei deutsche Grenze" (bzw. "cif" bei den Einfuhrpreisen, "fob" bei den Ausführpreisen). Öffentliche Abgaben (Zölle, Abschöpfungen, Währungsausgleichsbeträge, Einfuhrumsatzsteuer bzw. - bei der Ausfuhr - Mehrwertsteuer, Verbrauchsteuer sowie Exporthilfen) sind in den Preisen nicht enthalten. In die Indexberechnungen gehen nur Preise in Deutscher Mark ein. In Fremdwährung gemeldete Preise werden mit den jeweils geltenden Devisenkursen umgerechnet. Gegenwärtig werden bei den Importen rund 1 700 Berichtsstellen nach ihren Einfuhrpreisen für insgesamt 5 800 Preisrepräsentanten befragt, bei den Exporten rund 2 700 Berichtsstellen für insgesamt 6 100 Preisrepräsentanten. Den Indizes liegen zusammen rd. 11 900 Einzelpreisreihen zugrunde.
- 3 Der Index wird nach der sog. Laspeyres-Formel berechnet. Das bedeutet, daß die aus dem gegenwärtigen Basisjahr (1980) stammenden Wägungszahlen bis zur Umstellung des Index auf ein neueres Basisjahr unverändert bleiben. Als nächstes Basisjahr ist das Jahr 1985 in Aussicht genommen. Das letzte Basisjahr vor dem gegenwärtigen Basisjahr war das Jahr 1976. Für längerfristige Vergleiche können durchlaufende Reihen durch Verkettung der gegenwärtigen Berechnungsergebnisse auf Basis 1980 (= 100) mit den früheren Indexzahlen auf Basis 1976 (= 100) für die Zeit vor 1980 gebildet werden. Zu diesem Zweck enthalten die Tabellen Verkettungsfaktoren, die als Quotienten aus den Januarindizes auf der neuen Basis 1980 = 100 und den entsprechenden Januarindizes auf der früheren Basis 1976 = 100 gebildet worden sind. Mit diesen Faktoren sind die Indexzahlen 1976 = 100 für die Zeit vor 1980 zwecks Umbasierung auf 1980 = 100 zu multiplizieren bzw. durch sie sind die Indexzahlen 1980 = 100 für die Zeit ab Januar 1980 zwecks Umbasierung auf 1976 = 100 zu dividieren. Die Angabe eines Verkettungsfaktors fehlt bei denjenigen Gliederungen und Positionen, für die es keine Indexreihen auf früherer Basis gibt bzw. bei denen eine Verbindung der alten mit der neuen Reihe wegen zu großer Unterschiede in der Auswahl von Preisrepräsentanten problematisch wäre.
- 4 Die Indizes der Außenhandelspreise werden nicht nur als Gesamtreihe, d.h. für die Ge-

samtheit der Ein- bzw. Ausfuhrwaren, sondern auch für eine große Zahl von Warengruppen verschiedener Aggregationsstufen berechnet und veröffentlicht. Die verschiedenen Standpunkte, von denen aus die Außenhandelspreisindizes betrachtet und verwendet werden, erfordern eine Darstellung der Ergebnisse in mehrfacher Gliederung:

a) Warengliederung

- nach Warengruppen der Außenhandelsstatistik, Tabellen 1.1 und 2.1
- nach der vorwiegenden Verwendungsart, Tabellen 1.2 und 2.2
- nach Hauptverbrauchssektoren, in Anlehnung an die Gliederung der Classification Statistique et Tarifaire (CST) des Statistischen Amtes der Europäischen Gemeinschaften, Ausgabe 1963, Tabellen 1.3 und 2.3
- nach dem produktionswirtschaftlichen Zusammenhang, entsprechend dem Güterverzeichnis für die Land- und Forstwirtschaft, Fischerei (GÜLA), Ausgabe 1978, und dem Systematischen Warenverzeichnis für die Industriestatistik (WI), Ausgabe 1975, Tabellen 1.4 und 2.4
- nach dem Internationalen Warenverzeichnis für den Außenhandel (SITC, Rev. II), Ausgabe 1975, Tabellen 1.5 und 2.5
- ferner werden wegen des allgemeinen Interesses ausgewählte Indexgruppen und Indexpositionen in einer Ordnung nachgewiesen, die sich vornehmlich an der stofflichen Verwandtschaft oder der artmäßigen Zusammengehörigkeit der Waren orientiert, Tabellen 1.6 und 2.6

b) Regionale Gliederung

- nach EG-Ländern
- nach Drittländern
 - darunter: nach anderen industrialisierten westlichen Ländern
 - nach Entwicklungsländern (ohne OPEC)
 - nach OPEC Ländern

5 Während die Tabellen 1 und 2 dem kurzfristigen Vergleich dienen, enthalten die Tabellen 3 und 4 Reihen für einen mehrjährigen Zeitraum. In diesen Tabellen werden auch jährlich und monatlich die prozentualen Indexveränderungen im Jahresabstand (Jahresveränderungsraten) ausgewiesen. Die in Tabelle 4 dargestellten Terms of Trade ergeben sich aus der Relation der Ausfuhrpreis- zu den Einfuhrpreisveränderungen (Index der Ausfuhrpreise dividiert durch den Index der Einfuhrpreise mal hundert). Sie zeigen also, ob sich die Ausfuhr der Bundesrepublik insgesamt gegenüber dem

Basisjahr stärker oder weniger stark verteuert (verbilligt) hat als die Einfuhr.

Eine langfristige Übersicht mit jährlichen Angaben bietet für die wichtigsten Teilindizes Tabelle 5 (Einfuhr ab 1950, Ausfuhr und Terms of Trade ab 1954).

- 6 In der vorliegenden Reihe 8 der Fachserie 17 erscheinen auch Jahresberichte. Sie enthalten zu allen Positionen der Tabellen 1 und 2 (also nicht nur zu den größeren Zusammenfassungen der Tabelle 3 und 4) Indexzahlen und Preise für einen mehrjährigen Zeitraum.
- 7 Weitere methodische Erläuterungen zur Berechnung des Index der Ein- und Ausfuhrpreise auf Basis 1980 enthält ein Aufsatz in Heft 9/1983 der Zeitschrift "Wirtschaft und Statistik", der auch im Monatsbericht für August 1983 der Fachserie 17, Reihe 8, abgedruckt wurde.
- 8 Indexzahlen für viele der in den Außenhandelspreisindizes erfaßten und dargestellten Warenarten werden auch in den folgenden, für andere Wirtschaftsstufen monatlich berechneten Preisindizes des Statistischen Bundesamtes nachgewiesen und ebenfalls in der Fachserie 17 veröffentlicht.

Index der Erzeugerpreise landwirtschaftlicher Produkte sowie Index der Erzeugerpreise forstwirtschaftlicher Produkte (Best.-Nr. 2170 100), Index der Erzeugerpreise gewerblicher Produkte (Best.-Nr. 2170 200), Index der Großhandelsverkaufspreise (Best.-Nr. 2170 600), Index der Einzelhandelspreise sowie Preisindex für die Lebenshaltung aller privaten Haushalte (Best.-Nr. 2170 700). Der Index der Ausfuhrpreise wird darüber hinaus für Nachweisungen über die Preisentwicklung bei den gewerblichen Verkäufen insgesamt einschließlich der Exporte verwendet. Hierbei handelt es sich um eine Kombination des Teilindex für die gewerblichen Erzeugnisse aus dem Index der Ausfuhrpreise mit dem Index der Erzeugerpreise gewerblicher Produkte im Inlandsabsatz.

Wichtige Informationen bietet auch der monatlich berechnete Index der Grundstoffpreise (Best.-Nr. 2170 300), der sich auf die Einkaufsseite der Unternehmen des produzierenden Gewerbes bezieht.

- 9 Die Durchschnittspreise, die in diesem Bericht veröffentlicht werden (Tabelle 6), können im allgemeinen nur als grobe Anhaltspunkte für das absolute Preisniveau der betreffenden Waren angesehen werden, denn die Statistik der Außenhandelspreise ist, wie die gesamte amtliche Preisstatistik, auf den Nachweis von Preisveränderungen ausgerichtet. Deswegen sind ihre wichtigsten Ergebnisse Preisindizes und

Preismesszahlen und nicht etwa Durchschnittspreise. Wirklich zuverlässige Angaben über das absolute Preisniveau würden andere Erhebungsverfahren und vor allem eine viel größere Anzahl von Einzelpreisen (einzelner Berichtsstellen) voraussetzen.

- 10 Die Monatsberichte der Fachserie 17, Reihe 8, "Preise und Preisindizes für die Ein- und Ausfuhr" erscheinen etwa 4 Wochen, die Jahresberichte etwa 3 Monate nach Ablauf des Berichtszeitraumes und sind zu beziehen durch den Buchhandel oder direkt beim Verlag Metzler-Poeschel, Stuttgart, Verlagsauslieferung: Hermann-Leins-Verlags-KG, Holzwiesenstr. 2, 7408 Kusterdingen.

2 Aktuelle Ergebnisse

Der Index der Einfuhrpreise ist von Dezember 1988 (Indexstand 96,9, 1980 = 100) bis Januar 1989 (99,0) um 2,2 % gestiegen. Ein so deutlicher Anstieg innerhalb eines Monats war zuletzt im Februar 1981 (+ 2,5 %) festgestellt worden. Die Jahresrate lag im Berichtsmonat um 5,9 % über dem Stand von Januar 1988 (93,5). Im Dezember und November 1988 hatte die Jahresveränderungsrate + 3,9 % bzw. + 2,1 % betragen.

Von Dezember 1988 bis Januar 1989 verteuerte sich vor allem die Einfuhr von Erdöl (+ 9,9 %), Sojabohnen (+ 9,3 %), Eisenerzen (+ 8,9 %), Wolle (+ 8,7 %), Frischgemüse (+ 8,2 %), Mineralölerzeugnissen (+ 7,7 %), NE-Metallen (+ 5,3 %), Kohle (+ 4,7 %), Holzzellstoff (+ 4,4 %), Eisen und Stahl (+ 2,3 %), während u.a. Rohkaffee um 2,6 % billiger wurde.

Der Index der Ausfuhrpreise hat sich von Dezember 1988 (Indexstand 120,0, 1980 = 100) bis Januar 1989 (121,0) um 0,8 % erhöht und lag damit im Januar 1989 um 4,0 % über dem vergleichbaren Vorjahresmonat. Im Dezember und November 1988 hatte die Jahresveränderungsrate + 3,5 % bzw. + 3,3 % betragen.

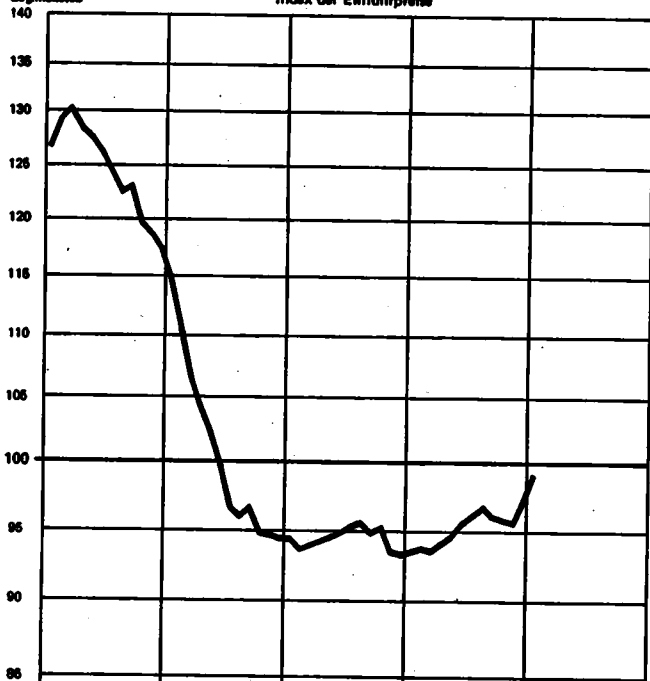
INDIZES DER AUSSENHANDELSPREISE UND TERMS OF TRADE
1980=100

Preisindex

Veränderung gegenüber dem jeweiligen Vorjahresmonat in %

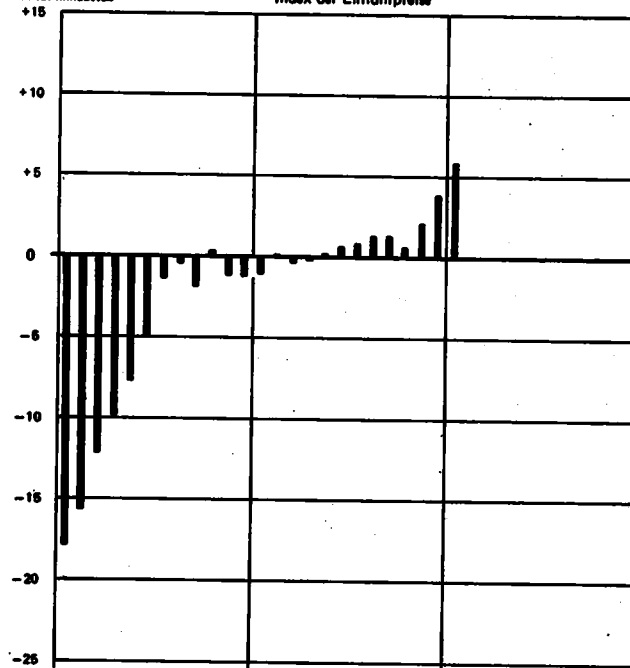
Log Maßstab

Index der Einfuhrpreise

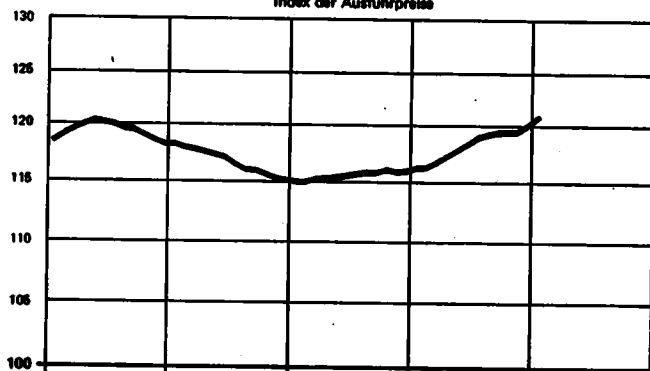


Arithm. Maßstab

Index der Einfuhrpreise

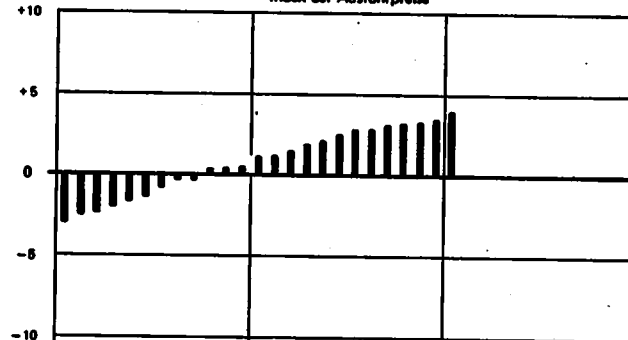


Index der Ausfuhrpreise

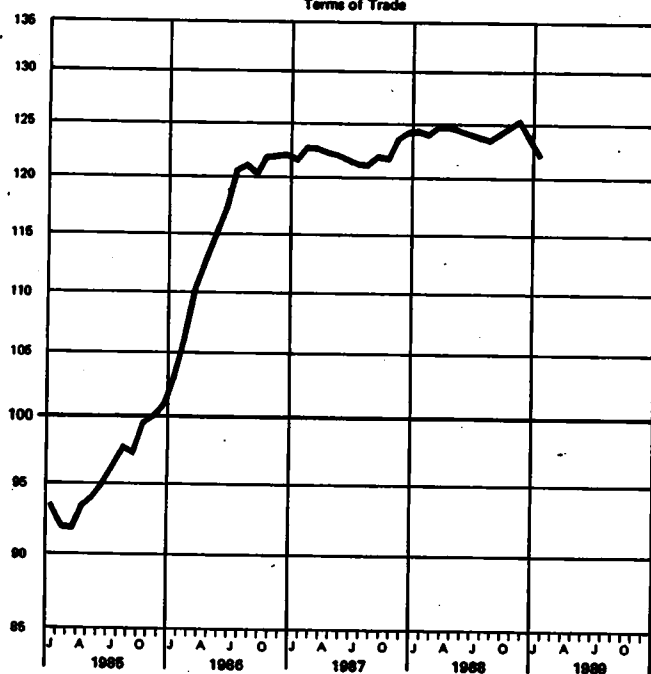


Arithm. Maßstab

Index der Ausfuhrpreise

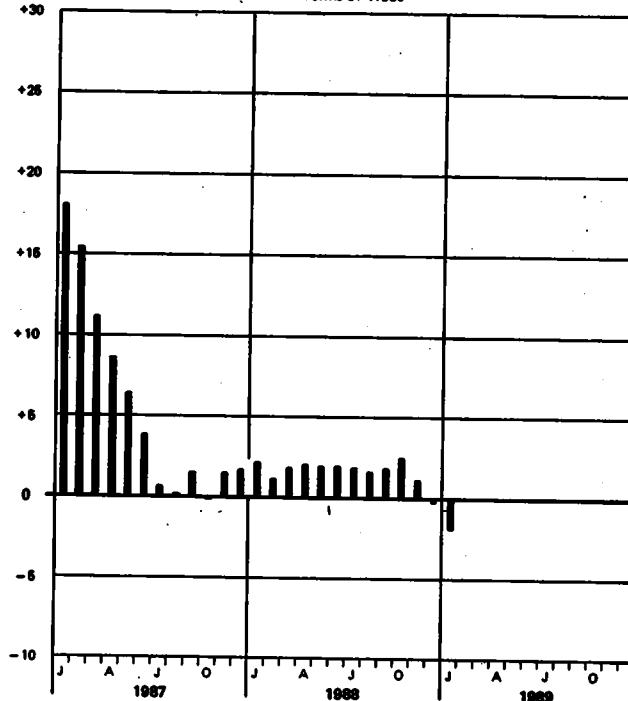


Terms of Trade



Arithm. Maßstab

Terms of Trade



1 INDEX DER EINFUHRPREISE
(AKTUELLE ERGEBNISSE)
1980 = 100

LFD. NR.	WARENGRUPPEN	WAEGUNGS- ANTEIL AM GESAMT- INDEX IN PROMILLE	VERKET- TUNGS- FAKTOR	1988 DURCH- SCHNITT	1988			VERAENDERUNG JAN. 1988 GEGENUEBER JAN. 1987 IN PROZENT	
					JAN.	DEZ.	JAN.		
1	GESAMTINDEX	1000	0,79703	95,2	83,5	86,9	89,0	+ 5,9	+ 2,2
2	GUETER AUS EG-LAENDERN 17)	467,84	0,82170	101,0	100,1	102,9	104,4	+ 4,3	+ 1,5
3	GUETER AUS DRITTLAENDERN 18)	532,16	0,77534	90,1	87,7	91,7	94,4	+ 7,6	+ 2,9
4	DARUNTER:								
4	GUETER AUS AND. INDUSTRIALISIERTEN WESTLICHEN LAENDERN	271,29	0,87953	108,1	104,1	110,5	112,9	+ 8,5	+ 2,2
5	GUETER AUS ENTWICKLUNGSLAENDERN (OHNE OPEC)	98,64	0,89076	95,2	90,8	98,1	100,4	+ 10,6	+ 2,3
6	GUETER AUS OPEC-LAENDERN	114,29	0,57088	48,0	49,7	46,6	50,4	+ 1,4	+ 8,2
1.1 NACH WARENGRUPPEN DER AUSSENHANDELSSTATISTIK									
7	GUETER DER ERNAHRUNGSWIRTSCHAFT	133,10	0,97070	98,8	97,4	100,7	102,6	+ 5,3	+ 1,9
8	AUS EG-LAENDERN	70,66	0,94513	100,5	103,4	103,2	104,9	+ 1,5	+ 1,6
9	AUS DRITTLAENDERN	62,44	0,99899	96,9	90,7	97,8	100,0	+ 10,3	+ 2,2
10	ERNAHRUNGSGUETER TIERISCHEN URSPRUNGS	23,67	0,93833	96,1	97,2	101,2	101,5	+ 4,4	+ 0,3
11	AUS EG-LAENDERN	25,43	0,95206	96,1	95,9	100,3	100,1	+ 4,4	- 0,2
12	AUS DRITTLAENDERN	8,24	0,89450	104,2	101,9	104,3	105,9	+ 4,5	+ 1,6
13	LEBENDE TIERE	2,10	0,92817	99,6	91,2	97,5	98,4	+ 7,9	+ 0,9
14	AUS EG-LAENDERN	1,72	0,93377	99,9	91,1	98,9	100,0	+ 9,8	+ 1,1
15	AUS DRITTLAENDERN	0,38	0,89991	92,6	91,7	90,9	91,0	- 0,8	+ 0,1
16	NAHRUNGSMITTEL TIERISCHEN URSPRUNGS	31,67	0,99822	98,4	97,6	101,5	101,7	+ 4,2	+ 0,2
17	AUS EG-LAENDERN	23,71	0,95393	96,2	96,3	100,4	100,1	+ 3,9	- 0,3
18	AUS DRITTLAENDERN	7,86	0,89459	104,8	101,8	104,9	106,6	+ 4,7	+ 1,6
19	ERNAHRUNGSGUETER PFLANZLICHEN URSPRUNGS 1)	99,43	0,98223	98,1	97,5	100,5	103,0	+ 5,6	+ 2,5
20	AUS EG-LAENDERN	45,23	0,94178	102,9	107,6	104,8	107,6	-	+ 2,7
21	AUS DRITTLAENDERN	54,20	1,01540	95,8	89,1	96,8	99,1	+ 11,2	+ 2,4
22	NAHRUNGSMITTEL PFLANZLICHEN URSPRUNGS 1)	78,85	0,97151	98,9	96,7	97,0	100,3	+ 3,7	+ 3,4
23	AUS EG-LAENDERN	38,84	0,95089	100,7	106,7	102,3	105,2	- 1,4	+ 2,8
24	AUS DRITTLAENDERN	39,81	0,98980	93,2	87,1	91,9	95,5	+ 9,6	+ 3,9
25	GENUSSMITTEL	20,78	1,02821	107,1	100,4	113,5	113,0	+ 12,5	- 0,4
26	AUS EG-LAENDERN	6,39	0,87694	116,4	113,4	119,9	122,0	+ 7,6	+ 1,8
27	AUS DRITTLAENDERN	14,39	1,08986	103,0	94,6	110,6	109,0	+ 15,2	- 1,4
28	GUETER DER GEMERBLICHEN WIRTSCHAFT	866,90	0,76880	94,6	92,9	96,3	98,5	+ 6,0	+ 2,3
29	AUS EG-LAENDERN	397,18	0,79820	101,1	99,5	102,8	104,3	+ 4,8	+ 1,5
30	AUS DRITTLAENDERN	469,72	0,74491	89,2	87,9	90,9	93,7	+ 7,3	+ 3,1
31	ROHSTOFFE UND HALBFAHREN	263,91	0,63704	68,1	68,6	69,9	73,8	+ 10,8	+ 5,6
32	AUS EG-LAENDERN	118,10	0,61787	71,9	70,8	73,7	76,7	+ 9,1	+ 4,1
33	AUS DRITTLAENDERN	245,81	0,64543	66,3	64,8	68,0	72,6	+ 11,9	+ 6,6
34	ROHSTOFFE	182,00	0,63302	68,0	68,8	68,6	63,2	+ 7,6	+ 7,8
35	AUS EG-LAENDERN	20,13	0,71862	82,7	62,1	61,7	67,2	+ 8,2	+ 8,9
36	AUS DRITTLAENDERN	161,87	0,69071	58,3	58,1	67,9	62,4	+ 7,4	+ 7,8
37	HALBFAHREN	181,91	0,63982	77,2	74,9	81,2	84,5	+ 13,7	+ 4,1
38	AUS EG-LAENDERN	87,97	0,62210	75,1	73,1	77,8	79,9	+ 9,3	+ 2,7
39	AUS DRITTLAENDERN	93,94	0,65798	79,3	75,6	84,4	89,7	+ 17,5	+ 5,1
40	FERTIGWAREN	502,99	0,98738	113,8	112,0	115,5	116,4	+ 3,9	+ 0,8
41	AUS EG-LAENDERN	279,08	0,98288	113,5	111,9	115,2	116,0	+ 3,7	+ 0,7
42	AUS DRITTLAENDERN	223,91	0,98522	114,3	112,1	115,9	116,9	+ 4,3	+ 0,9
43	VORERZEUGNISSE	139,51	0,96026	109,5	105,8	113,9	114,4	+ 8,1	+ 1,0
44	AUS EG-LAENDERN	85,99	0,98736	110,4	106,2	114,8	115,9	+ 9,1	+ 1,0
45	AUS DRITTLAENDERN	54,12	0,84952	108,3	105,2	111,1	112,1	+ 6,6	+ 0,9
46	ENDERZEUGNISSE	363,48	0,90018	115,5	114,3	116,9	117,1	+ 2,4	+ 0,7
47	AUS EG-LAENDERN	193,69	0,89113	114,9	114,3	115,9	116,0	+ 1,5	+ 0,6
48	AUS DRITTLAENDERN	169,79	0,91292	116,2	114,3	117,5	118,4	+ 3,6	+ 0,8
1.2 NACH DER VORWIEGENDEN VERWENDUNGSART									
49	GRUNDSTOFFE 2)	545,58	0,75138	83,9	81,1	86,2	89,2	+ 10,0	+ 3,5
50	AUS EG-LAENDERN	209,92	0,79133	89,9	91,0	95,8	98,7	+ 8,5	+ 2,0
51	AUS DRITTLAENDERN	335,66	0,72931	77,7	74,9	79,6	83,2	+ 11,1	+ 4,5
52	GRUNDSTOFFE FUER DIE LANDWIRTSCHAFT	28,54	1,03829	82,5	82,1	83,9	87,9	+ 19,2	+ 4,3
53	AUS EG-LAENDERN	8,48	0,84871	97,1	92,4	98,5	100,2	+ 8,4	+ 1,7
54	AUS DRITTLAENDERN	20,06	1,07882	90,5	77,8	82,0	86,8	+ 24,6	+ 5,3
55	GRUNDSTOFFE FUER DAS VERARBEITENDE GEMEINDE	517,04	0,73706	83,4	81,0	85,8	88,7	+ 9,5	+ 3,4
56	AUS EG-LAENDERN	201,49	0,78490	93,7	90,9	96,7	98,6	+ 8,5	+ 2,0
57	AUS DRITTLAENDERN	315,61	0,70877	76,8	74,7	78,8	82,4	+ 10,3	+ 4,6
58	INVESTITIONSGUETER	81,89	0,92946	115,7	114,4	116,6	117,4	+ 2,6	+ 0,7
59	AUS EG-LAENDERN	41,41	0,91745	112,4	112,2	113,8	113,8	+ 1,4	+ 0,4
60	AUS DRITTLAENDERN	40,48	0,94829	119,1	116,7	120,0	121,1	+ 3,8	+ 0,9
61	VERBRAUCHSGUETER 3)	179,34	0,76780	101,6	100,7	102,8	103,8	+ 3,2	+ 1,1
62	AUS EG-LAENDERN	95,79	0,74326	100,2	99,9	101,0	102,2	+ 2,3	+ 1,2
63	AUS DRITTLAENDERN	83,55	0,80048	103,2	101,6	104,8	105,8	+ 4,1	+ 1,0
64	NAHRUNGS- UND GENUSSMITTEL	60,56	0,94671	106,0	108,2	105,5	107,3	- 0,8	+ 1,7
65	ZUBEHÖR, EINZEL- UND ERSATZTEILE, MILCH- UND VERPACKUNGSMITTEL 4)	132,63	0,90520	115,6	115,4	117,1	118,1	+ 2,3	+ 0,9

FUSSNOTEN SIEHE LETZTE SEITE

1 INDEX DER EINFUHRPREISE
(AKTUELLE ERGEBNISSE)
1980 = 100

LFD NR.	WARENGRUPPEN	NÄHRUNGS- ANTEIL AM GESAMT- INDEX IN PROMILLE	VERKE- TUNGS- FAKTOR	1988 DURCH- SCHNITT	1988		1989	VERÄNDERUNG JAN. 1988 GEGENÜBER JAN. DEZ. 1988 IN PROZENT		
					JAN.	DEZ.	JAN.			
1.3 NACH HAUPTVERBRAUCHSEKTOREN										
1	GUETER FÜR DIE LAND- UND FORSTWIRTSCHAFT 5)	31,81	1,01278	86,1	86,7	87,5	101,2	+16,7	+ 3,8	
2	GUETER FÜR DAS PRODUZIERENDE GEMERBE	704,84	0,77932	82,4	80,3	84,4	96,7	+ 7,1	+ 2,4	
3	GUETER FÜR DEN PRIVATEN VERBRAUCH	263,85	0,81751	102,7	103,0	103,7	105,1	+ 2,0	+ 1,4	
4	GUETER FÜR DEN PRIVATEN VERBRAUCH OHNE SAISONABH. GUETER 6) 7)	211,50	0,87057	109,5	108,2	110,3	111,1	+ 2,7	+ 0,7	
5	NAHRUNGSMITTEL	52,89	0,95233	104,4	107,4	103,5	105,4	- 1,9	+ 1,8	
6	SAISONABHÄNGIGE NAHRUNGSMITTEL 6)	22,99	0,88794	103,5	111,2	89,3	103,6	- 6,8	+ 4,9	
7	ANDERE NAHRUNGSMITTEL	29,90	0,82694	105,1	104,5	106,8	106,7	+ 2,1	- 0,1	
8	ANDERE VERBRAUCHS- UND GEBRAUCHSGUETER	210,46	0,78066	102,3	101,9	103,7	105,1	+ 3,1	+ 1,4	
9	LANGLEBIGE, HOCHWERTIGE GEBRAUCHSGUETER	53,70	0,88157	115,3	114,3	115,9	116,5	+ 1,9	+ 0,5	
10	ANDERE VERBRAUCHS- UND GEBRAUCHSGUETER	156,76	0,75246	97,8	97,6	99,5	101,2	+ 3,7	+ 1,7	
1.4 NACH DEM PRODUKTIONSWIRTSCHAFTLICHEN ZUSAMMENHANG										
11	ERZEUGNISSE DER LAND- UND FORSTWIRTSCHAFT, FISCHEREI	84,85	0,98228	88,1	86,8	89,0	102,1	+ 5,4	+ 3,1	
12	LANDWIRTSCHAFTLICHE ERZEUGNISSE	77,86	0,89800	97,8	86,8	89,0	102,2	+ 5,5	+ 3,2	
13	PFLANZLICHE ERZEUGNISSE DER ALLGEMEINEN LANDWIRTSCHAFT	25,87	1,06818	84,2	86,1	84,5	98,8	+14,8	+ 4,6	
14	ERZEUGNISSE DES GARTEN- UND DAUERKULTURBAUES	41,83	0,84602	98,4	102,4	100,3	102,9	+ 0,5	+ 2,6	
15	LEBENDE TIERE UND ERZEUGNISSE DER TIERHALTUNG	10,66	0,84857	104,3	100,8	104,5	107,2	+ 6,3	+ 2,6	
16	FORSTWIRTSCHAFTLICHE ERZEUGNISSE	4,41	0,79871	85,3	89,7	92,6	83,8	+ 4,7	+ 1,4	
17	DARUNTER: NATURKAUTSCHUK	1,60	0,79859	84,5	70,8	76,1	79,5	+12,6	+ 4,5	
18	FISCHEREIERZEUGNISSE	2,08	0,81818	114,7	114,3	113,0	118,4	+ 3,6	+ 4,8	
19	ERZEUGNISSE DER HOCHSEE- UND KÜSTENFISCHEREI	1,60	0,88870	120,7	119,8	118,4	125,5	+ 4,8	+ 5,1	
20	ERZEUGNISSE DER BINNENFISCHEREI UND FISCHZUCHT	0,48	0,74074	94,6	85,7	91,4	84,9	- 0,8	+ 3,8	
21	ERZEUGNISSE DES PRODUZIERENDEN GEMERBES	915,85	0,77850	94,9	88,2	86,7	88,8	+ 6,0	+ 2,2	
22	BERGBAULICHE ERZEUGNISSE	187,98	0,58215	54,5	56,7	52,8	56,9	+ 0,4	+ 7,8	
23	ERZEUGNISSE DES KOHLENBERGBAUES	4,14	0,81717	83,5	83,3	84,6	88,6	+ 6,4	+ 4,7	
24	EISENERZE, NE-METALLERZE UND SCHNEFELKIES	16,05	1,02821	83,0	75,2	92,1	99,8	+32,7	+ 8,4	
25	ERDOEL, ERDGAS UND BITUMINOSE GESTEINE 8)	166,81	0,53637	50,9	54,1	48,1	51,8	- 4,3	+ 7,7	
26	ANDERE BERGBAULICHE ERZEUGNISSE EINSCHL. TORF	1,58	0,82808	92,8	83,4	97,4	102,4	+22,8	+ 5,1	
27	ERZEUGNISSE DES VERARBEITENDEN GEMERBES	728,27	0,83980	105,3	102,6	108,0	109,8	+ 6,8	+ 1,5	
28	ERZEUGN. D. GRUNDSTOFF- UND PRODUKTIONSGUETERGEMERBES	288,42	0,75056	94,0	89,3	89,1	101,8	+14,0	+ 2,7	
29	ERZEUGN. D. INVESTITIONSGUETER PRODUZIEREND. GEMERBES	220,88	0,83381	117,1	115,8	118,1	118,9	+ 2,7	+ 0,7	
30	ERZEUGN. D. VERBRAUCHSGUETER PRODUZIERENDEN GEMERBES	155,40	0,83976	111,5	110,3	112,1	112,8	+ 2,4	+ 0,7	
31	ERZEUGN. D. NAHRUNGS- UND GENUSSMITTELGEMERBES	63,57	0,94636	101,0	98,2	103,5	104,2	+ 6,1	+ 0,7	
32	MINERALÖLERZEUGNISSE	57,78	0,55016	45,7	45,7	48,1	51,8	+13,3	+ 7,7	
33	SPALT- UND BRUTSTOFFE	3,96	0,89478	94,7	89,4	92,2	96,5	+ 3,3	+ 4,7	
34	STEINE UND ERDEN, ASBESTWAREN, SCHLEIFMITTEL	11,28	0,83509	120,1	118,2	121,6	123,2	+ 4,2	+ 1,3	
35	EISEN UND STAHL	34,42	0,82837	107,9	99,0	115,8	118,5	+19,7	+ 2,3	
36	NE-METALLE UND -METALLHALBZEUG (EINSCHL. EDELMETALLE UND DEREN HALBZEUG)	49,93	0,80886	95,4	83,4	108,0	112,8	+35,3	+ 4,4	
37	GIESSERIERZEUGNISSE	1,59	0,83956	113,3	108,1	118,2	119,8	+10,8	+ 1,4	
38	ERZEUGNISSE DER ZIEHREIEN UND KALTALZWERKE UND DER STAHLVERFORMUNG	7,56	0,90046	112,2	109,6	114,6	115,2	+ 5,1	+ 0,5	
39	STAHLBAUERZEUGNISSE	3,66	0,80864	125,9	124,5	131,8	132,7	+ 6,6	+ 0,7	
40	MASCHINENBAUERZEUGNISSE (EINSCHL. ACKERSCHLEPPER)	50,71	0,86840	123,4	122,3	124,2	125,2	+ 2,4	+ 0,8	
41	STRASSENFAHRZEUGE (OHNE ACKERSCHLEPPER)	49,40	0,91881	120,8	119,4	121,8	122,8	+ 2,8	+ 0,8	
42	ELEKTROTECHNISCHE ERZEUGNISSE	64,85	0,86388	111,3	110,2	111,8	112,7	+ 2,3	+ 0,7	
43	FEINMECHANISCHE UND OPTISCHE ERZEUGNISSE, UHREN	14,48	0,87467	106,8	103,2	106,8	106,8	+ 3,5	-	
44	EISEN, BLECH- UND METALLWAREN	16,82	0,83416	121,9	121,0	123,4	124,4	+ 2,8	+ 0,8	
45	MUSIKINSTRUMENTE, SPIELWAREN, SPORTGERÄTE, SCHMUCK, BELICHTETE FILME, FUELLHALTER UND ÄHNLICHES 9)	11,13	0,55281	100,3	96,4	102,1	103,5	+ 7,4	+ 1,4	
46	CHEMISCHE ERZEUGNISSE	81,87	0,86063	106,0	103,0	109,4	111,0	+ 7,8	+ 1,5	
47	BÜROMASCHINEN, DATENVERARBEITUNGSGERÄTE UND -EINRICHTUNGEN	17,86	1,14371	113,3	111,7	114,5	114,6	+ 2,6	+ 0,1	
48	FEINKERAMISCHE ERZEUGNISSE	4,79	0,82631	128,2	124,9	131,3	133,1	+ 6,6	+ 1,4	
49	GLAS UND GLASWAREN	5,25	0,88878	114,6	114,9	114,7	115,0	+ 0,1	+ 0,3	
50	SCHNITTHOLZ, SPERRHOLZ UND SONSTIGES BEARBEITETES HOLZ	12,37	0,80117	87,3	84,5	98,1	100,7	+ 6,6	+ 1,6	
51	HOLZWAREN	11,89	0,83352	112,8	112,6	113,5	114,8	+ 2,0	+ 1,1	
52	HOLZSCHLIFF, ZELLSTOFF, PAPIER UND PAPPE	21,68	1,00000	122,7	117,3	127,5	129,8	+10,7	+ 1,8	
53	PAPIER UND PAPPENWAREN	3,79	0,83014	113,0	112,1	113,8	114,2	+ 1,9	+ 0,4	
54	DRUCKERIERZEUGNISSE, LICHTPAUS- UND VERWANDTE WAREN 10)	3,20	0,88109	117,9	116,2	117,8	118,7	+ 2,2	+ 0,8	
55	KUNSTSTOFFERZEUGNISSE	12,28	0,90228	107,1	107,1	107,4	108,5	+ 1,3	+ 1,0	
56	GUMMIWAREN	9,40	0,85863	115,3	115,3	115,4	115,0	- 0,3	- 0,3	
57	LEDER	2,97	0,82021	127,8	126,8	127,5	128,2	+ 1,1	+ 0,5	
58	LEDERWAREN UND SCHUHE	14,62	0,79951	122,3	120,3	124,8	126,3	+ 5,0	+ 1,2	
59	TEXTILIEN	53,43	0,88235	110,1	109,0	110,7	111,4	+ 2,2	+ 0,6	
60	BEKLEIDUNG	32,64	0,87389	108,6	108,0	108,2	108,4	+ 0,4	+ 0,2	
61	ERZEUGNISSE DES ERNÄHRUNGSGEMERBES	62,95	0,84636	100,8	87,8	103,3	103,9	+ 5,1	+ 0,6	
62	TABAKWAREN	0,62	0,87522	129,3	125,3	132,9	133,2	+ 6,3	+ 0,2	

FUSSNOTEN SIEHE LETZTE SEITE

1 INDEX DER EINFUHRPREISE
(AKTUELLE ERGEBNISSE)

1.5 NACH DEM INTERNATIONALEN WARENVERZEICHNIS FÜR DEN AUSSENHANDEL (SITC-REV.II)
1980 = 100

LFD NR.	WARENGRUPPEN	WÄGUNGSS- ANTEIL AM GESAMT- INDEX IN PROMILLE	VERKET- TUNGS- FAKTOR	1988 DURCH- SCHNITT	1988			VERÄNDERUNG JAN. 1989 GEGENÜBER JAN. 1988 IN PROZENT	
					JAN.	DEZ.	JAN.		
1	NAHRUNGSMITTEL UND LEBENDE TIERE, VORWIEGEND ZUR ERNÄHRUNG	102,92	0,88614	97,7	96,7	99,1	100,3	+ 3,7	+ 1,2
2	LEBENDE TIERE, VORWIEGEND ZUR ERNÄHRUNG	2,10	0,82911	93,6	91,2	97,5	98,4	+ 7,9	+ 0,9
3	FLEISCH UND FLEISCHWAREN	15,02	0,88032	90,7	90,1	94,9	95,2	+ 5,7	+ 0,3
4	MOLKEREIERZEUGNISSE UND EIER	9,32	0,93100	103,8	103,8	108,6	107,0	+ 3,1	- 1,6
5	FISCHE, KREBS- UND WEICHTIERE UND ZUBEREITUNGEN DAVON	4,49	0,77038	111,6	111,5	110,3	113,5	+ 1,8	+ 2,9
6	GETREIDE UND GETREIDEERZEUGNISSE	8,87	1,04535	94,3	90,9	94,5	95,3	+ 5,9	+ 1,9
7	GEMÜSE, KÜCHENKRÄUTER UND FRÜCHTE	39,35	0,95132	103,7	108,1	99,9	102,9	- 4,8	+ 3,0
8	ZUCKER, ZUCKERWAREN UND HONIG	2,52	0,88889	83,8	92,3	94,7	96,0	+ 4,0	+ 1,4
9	KAFFEE, TEE, KAKAO, GEMÜSE UND WAREN DARAUS	16,71	1,09045	91,5	85,3	98,0	95,1	+12,7	- 1,9
10	FUTTERMittel (AUSGENOMMEN GETREIDE)	9,09	1,04841	89,8	78,7	95,0	87,6	+24,0	+ 2,7
11	VERSCHIEDENE NAHRUNGSMITTEL UND -ZUBEREITUNGEN	1,45	0,93845	107,6	109,1	108,6	108,9	- 0,2	+ 0,3
12	GETRÄENKE UND TABAK	10,49	0,91046	120,9	119,3	123,5	125,2	+ 4,9	+ 1,4
13	GETRÄENKE	6,85	0,90401	116,0	113,5	118,7	121,1	+ 6,7	+ 2,0
14	TABAK UND TABAKWAREN	3,64	0,91946	180,2	180,4	182,6	183,1	+ 2,1	+ 0,4
15	ROHSTOFFE (AUSGEN. NAHRUNGSMITTEL UND MINERAL. BRENNSTOFFE)	79,75	0,94027	100,7	89,8	106,2	111,7	+19,1	+ 5,2
16	HAUTE, FELLE UND PELZFELLE, ROH	3,89	0,96539	116,7	116,4	112,5	113,2	- 2,7	+ 0,6
17	OLSAATEN UND ÖLHALTIGE FRÜCHTE	9,95	0,76451	91,5	72,7	93,0	100,2	+87,8	+ 7,7
18	ROHKAUTSCHUK (EINSCHL. SYNTHET. UND REGENER. KAUTSCHUK)	3,59	0,80824	89,9	86,2	95,2	97,5	+ 2,4	+ 1,4
19	HOLZ	10,88	0,79734	95,1	82,8	97,3	98,9	+ 6,6	+ 1,6
20	PAPIERHALBSTOFFE UND PAPIERABFÄLLE	7,50	1,10280	127,9	115,5	137,4	143,0	+23,8	+ 4,1
21	SPINNSTOFFE UND ABFÄLLE DAVON	6,22	1,02160	103,7	85,0	103,9	110,9	+16,7	+ 7,4
22	MINERALISCHE ROHSTOFFE (AUSGEN. ERZE, BRENNST., SCHMUCKST.)	5,98	0,82498	106,7	102,9	108,1	112,7	+ 9,5	+ 3,8
23	METALLURGISCHE ERZE UND METALLABFÄLLE	22,56	0,98914	91,0	78,9	102,8	111,3	+41,1	+ 8,3
24	ROHSTOFFE TIERISCHEN UND PFLANZLICHEN URSPRUNGS, ANG	9,17	0,80676	107,0	120,2	115,1	118,9	- 0,2	+ 4,2
25	MINERAL. BRENNSTOFFE, SCHMIERMittel U. VERN. ERZEUGNISSE	228,56	0,54061	50,2	52,5	48,8	52,5	-	+ 7,8
26	KOHLE, KOKS UND BRIKETS	4,11	0,81928	83,7	83,2	85,0	88,0	+ 7,0	+ 4,7
27	ERDOEL, ERDOELERZEUGNISSE UND VERWANDTE WAREN	193,12	0,53934	46,1	47,5	45,4	49,6	+ 4,4	+ 8,3
28	GAS	31,33	0,52451	71,0	79,1	64,5	65,3	-17,4	+ 1,2
29	TIERISCHE UND PFLANZLICHE ÖLE, FETTE UND WACHSE	4,68	0,99162	90,9	76,2	80,4	82,2	+ 7,9	+ 2,2
30	TIERISCHE ÖLE UND FETTE	1,02	0,98611	71,8	71,2	68,0	70,5	- 1,0	+ 3,7
31	FETTE PFLANZLICHE ÖLE	2,88	1,01585	79,1	68,7	72,5	74,5	+ 8,4	+ 2,8
32	TIER. UND PFLANZL. ÖLE UND FETTE, VERARBEITET, UND WACHSE	0,78	0,87832	121,3	110,5	125,8	126,7	+13,8	- 0,1
33	CHEMISCHE ERZEUGNISSE	78,67	0,85419	104,9	101,7	108,4	110,1	+ 8,3	+ 1,6
34	ORGANISCHE CHEMIKALIEN	24,17	0,80791	94,8	88,5	102,6	105,3	+17,7	+ 2,6
35	ANORGANISCHE CHEMIKALIEN	11,10	0,88027	101,5	99,5	101,0	104,0	+ 4,4	+ 3,0
36	FARBSTOFFE UND FARBEN	2,33	0,76386	118,8	114,9	118,5	117,5	+ 2,8	- 0,8
37	MEDIZINISCHE UND PHARMAZEUTISCHE ERZEUGNISSE	6,93	0,91288	108,4	108,0	107,9	109,3	+ 1,2	+ 1,3
38	ÄTHER, ÖLE, REICHSTOFFE; KÖRPERPFLEGMittel, WASHMittel	3,80	0,92741	120,2	121,5	120,3	120,0	- 1,2	- 0,2
39	CHEMISCHE DÜNGEMittel	2,78	0,97140	87,8	85,1	85,9	87,2	- 1,0	+ 1,5
40	KUNSTSTOFFE, ZELLULOSEÄTHER UND -ESTER	20,61	0,86898	109,8	107,2	112,4	112,8	+ 5,2	+ 0,4
41	CHEMISCHE ERZEUGNISSE, ANG	6,95	0,89312	122,4	115,5	128,6	130,4	+12,9	+ 1,4
42	BEARBEITETE WAREN VORWIEG. NACH BESCHAFFENHEIT BEGLIEDERT	195,41	0,84087	108,7	104,1	113,4	115,1	+10,6	+ 1,5
43	LEDER, LEDERWAREN, ANG. UND ZUBEREITETE PELZFELLE	4,83	0,82704	118,5	119,4	116,7	116,9	- 2,6	- 0,3
44	KAUTSCHUKWAREN, ANG	8,83	0,89598	115,1	115,0	115,2	114,6	- 0,3	- 0,6
45	KORK- UND HOLZWAREN (AUSGENOMMEN MOBEL)	6,63	0,82877	108,0	100,2	104,1	105,6	+ 5,4	+ 1,4
46	PAPIER UND PAPPE; WAREN DARAUS UND AUS PAPIERHALBSTOFF	19,31	0,93160	118,9	117,3	119,9	120,5	+ 2,7	+ 0,6
47	GARNE, GEMEBE, SPINNSTOFF- UND VERWANDTE ERZEUGNISSE, ANG	89,03	0,87988	109,2	108,5	109,7	110,2	+ 1,6	+ 0,5
48	WAREN AUS MINERALISCHEN STOFFEN, ANG	18,56	0,74888	121,7	118,7	123,8	125,0	+ 5,3	+ 1,0
49	EISEN UND STAHL	98,03	0,91927	109,4	101,5	116,5	118,9	+17,1	+ 2,1
50	NE-METALLE (EINSCHL. GOLD)	44,39		82,2	82,2	103,9	107,8	+31,1	+ 3,8
51	METALLWAREN, ANG	15,80	0,90190	121,4	118,7	128,4	124,4	+ 4,8	+ 0,8
52	MASCHINENBAU- UND ELEKTROTECHNISCHE ERZEUGNISSE, FAHRZEUGE	178,72	0,93301	117,4	116,1	118,9	119,2	+ 2,7	+ 0,8
53	KRAFTMASCHINEN UND KRAFTMASCHINENANLAGEBESTANDTEILE	6,47	0,83250	111,0	109,1	113,4	114,4	+ 4,9	+ 0,9
54	ARBEITSMASCHINEN FÜR BESONDERE ZWECKE	12,86	0,98484	118,9	118,6	120,8	121,1	+ 2,1	+ 0,2
55	METALLBEARBEITUNGSMASCHINEN	6,92	0,90994	134,4	135,0	134,2	135,7	+ 0,5	+ 1,1
56	MASCHINEN, APPARATE UND GERÄTE FÜR VERSCHIEDENE ZWECKE	29,74	0,88184	122,8	121,3	123,5	124,6	+ 2,7	+ 0,9
57	BUCHMASCHINEN UND AUTOMAT. DATENVERARBEITUNGSMASCHINEN	20,37	1,13830	113,0	111,1	114,2	114,4	+ 3,0	+ 0,2
58	GERÄTE FÜR DIE NACHRICHTENTECHNIK; BILD- UND TONAUFNAHME UND -WIEDERGABEGERÄTE	16,81	0,95340	105,4	104,5	105,4	106,0	+ 1,4	+ 0,6
59	ELEKTRISCHE MASCHINEN, APPARATE UND GERÄTE, ANG	37,53	0,94783	114,0	112,8	115,1	116,1	+ 2,9	+ 0,9
60	STRASSENFAHRZEUGE	48,08	0,81986	120,7	119,3	121,6	122,7	+ 2,8	+ 0,9
61	ANDERE BEFÖRDERUNGSMittel	0,44	0,95057	109,4	107,4	116,2	116,3	+ 8,3	+ 0,1
62	SONSTIGE BEARBEITETE WAREN	120,80	0,86092	111,9	110,7	112,6	113,4	+ 2,4	+ 0,7
63	SANIT. ANLAGEN, HEIZUNGS- UND BELEUCHTUNGSEINRICHTUNGEN, ANG	3,41	0,89759	127,8	127,1	128,8	129,1	+ 1,6	+ 0,2
64	MOBEL UND TEILE DAVON	9,96	0,89862	117,7	118,0	118,2	118,9	+ 0,8	+ 0,6
65	REISEARTIKEL, HANTASCHEN UND ÄHNLICHE BEHALTNISSE	2,78	0,85017	124,8	119,2	129,1	131,7	+10,5	+ 2,0
66	BEKLEIDUNG UND BEKLEIDUNGZUBEHÖR	47,17	0,87545	108,5	108,5	109,7	110,3	+ 1,7	+ 0,6
67	SCHUHE	12,39	0,80811	121,6	120,7	123,5	124,7	+ 3,3	+ 1,0
68	MESS-, PRÜF- UND KONTROLLINST. -APPARATE UND -GERÄTE	11,51	0,98948	115,2	114,0	115,8	115,4	+ 1,2	- 0,3
69	FOTOGR. APPARATE UND ZUBEHÖR, OPT. WAREN, UHRMACHERWAREN	10,85	0,98224	103,8	102,2	104,2	105,6	+ 3,3	+ 1,3
70	SONSTIGE BEARBEITETE WAREN, ANG	22,73	0,77502	107,1	105,7	108,0	109,2	+ 3,9	+ 1,1

**1 INDEX DER EINFUHRPREISE
(AKTUELLE ERGEBNISSE)**
1.6 AUSGEWAHLTE INDEXGRUPPEN UND INDEXPOSITIONEN
1980 = 100

LFD NR.	WARENGRUPPEN	WAGUNGS- ANTEIL AM GESAMT- INDEX IN PROZENT	VERKET- TUNGS- FAKTOR	1988 DURCH- SCHNITT	1988		1989		VERÄNDERUNG JAN. 1989 GEGENÜBER JAN. 1988 IN PROZENT
					JAN.	DEZ.	JAN.		
ERNAHRUNGSGÜTER 11)									
1	NUTZVIEH	0,76	0,75859						
2	SCHLACHTVIEH	1,34	0,98586	88,0	86,6	83,2	84,5	+ 8,1	+ 1,4
3	FLEISCH UND FLEISCHERZEUGNISSE 12)	16,41	0,98320	92,2	91,6	96,0	96,4	+ 5,2	+ 0,4
4	DARUNTER:								
	WILDFLEISCH	0,60	0,93270	100,8	89,8	111,5	109,5	+21,9	- 1,8
5	SCHLACHTRINDER UND RINDFLEISCH (MO)	4,68	0,91620	94,2	93,0	98,3	99,8	+ 7,3	+ 1,5
6	AUS EG-LÄNDERN	3,36	0,87171	87,7	86,7	103,6	105,0	+ 8,6	+ 1,4
7	AUS DRITTLÄNDERN	1,32	0,76178	95,4	83,6	84,9	86,6	+ 3,6	+ 2,0
8	DARUNTER:								
	RIND- UND KALBFLEISCH	3,97	0,89643	93,8	92,3	98,7	99,8	+ 8,1	+ 1,1
9	RINDFLEISCH, FRISCH, GEKUEHLT ODER GEFROREN	3,13	0,81905	87,6	85,9	88,5	88,6	+ 3,1	+ 0,1
10	KALBFLEISCH, FRISCH ODER GEKUEHLT	0,84	1,00094	116,8	116,2	136,8	141,6	+21,9	+ 3,5
11	RINDFLEISCH-ZUBEREITUNGEN	0,59	0,85258	97,4	97,4	96,3	100,8	+ 3,5	+ 4,7
12	CORNEE BEEF	0,21	0,78283	93,7	86,1	91,9	97,1	+ 2,1	+ 5,7
13	ANDERE RINDFLEISCH-ZUBEREITUNGEN	0,38	0,89626	98,4	98,7	96,8	102,8	+ 4,2	+ 4,0
14	SCHLACHTSCHWEINE UND SCHWEINEFLEISCH (MO)	7,15	1,05584	85,2	85,7	89,9	89,9	+ 4,9	-
15	AUS EG-LÄNDERN	6,78	1,05901	84,4	85,0	89,0	89,0	+ 4,7	-
16	AUS DRITTLÄNDERN	0,39	0,88985	99,0	96,2	104,9	106,2	+ 8,4	+ 0,3
17	SCHLACHTSCHWEINE, LEBEND	0,81	1,06109	77,7	76,1	83,8	85,8	+14,2	+ 2,4
18	SCHWEINEFLEISCH, FRISCH, GEKUEHLT ODER GEFROREN	4,82	1,08290	84,6	85,8	89,9	89,4	+ 4,2	- 0,6
19	SCHWEINESCHMALZ UND FETTER RUECKENSPECK	0,12	0,87040						
20	SCHWEINEFLEISCH-ZUBEREITUNGEN	1,30	0,87461	95,0	94,5	97,4	98,0	+ 3,7	+ 0,6
21	MURST AUS SCHWEINEFLEISCH	0,99	0,85401	105,0	103,8	107,5	107,5	+ 3,6	-
22	ANDERE SCHWEINEFLEISCH-ZUBEREITUNGEN	0,91	0,88341	90,7	90,5	93,1	94,0	+ 3,9	+ 1,0
23	SCHLACHTGEFLUEGEL UND GEFLUEGELFLEISCH (MO)	3,21	0,87066	87,8	87,6	90,4	90,3	+ 3,1	- 0,1
24	AUS EG-LÄNDERN	2,46	0,86300	82,0	82,3	83,8	83,6	+ 1,6	- 0,2
25	AUS DRITTLÄNDERN	0,76	0,82569	106,8	104,9	112,0	112,5	+ 7,2	+ 0,4
26	DARUNTER:								
	JUNGHANSHUEHNER, GESCHLACHTET, FRISCH, GEKUEHLT OD. GEFR.	1,18	0,89190	84,0	85,0	84,5	84,5	- 0,6	-
27	SUPPENHUEHNER, GESCHLACHTET, FRISCH, GEKUEHLT OD. GEFR.	0,12	0,86432	77,9	82,4	80,9	80,3	- 2,6	- 0,7
28	GEFLUEGELFLEISCH-ZUBEREITUNGEN	0,48	0,88511	98,4	96,7	111,4	112,8	+17,3	+ 0,8
29	NATURDAERNE	0,87	1,02333	131,8	129,0	131,5	132,9	+ 3,0	+ 1,1
30	VON RINDERN	0,08	0,89467	86,4	82,1	88,3	90,4	+10,1	+ 2,4
31	VON SCHWEINEN	0,80	1,07543	140,1	141,1	139,3	142,7	+ 1,1	+ 2,4
32	VON SCHAFEN	0,48	1,04044	133,2	129,2	133,8	133,8	+ 3,6	-
33	FISCHE UND FISCHERZEUGNISSE	5,89	0,82826	106,7	104,5	105,2	107,6	+ 3,0	+ 2,8
34	AUS EG-LÄNDERN	2,82	0,78687	103,2	109,0	102,4	103,9	+ 0,9	+ 1,6
35	AUS DRITTLÄNDERN	3,07	0,86798	109,8	106,8	107,6	110,8	+ 4,7	+ 3,0
36	FISCHE, FRISCH, GEKUEHLT, GEFROREN ODER GESALZEN	3,45	0,78309	111,3	112,2	110,2	114,1	+ 1,7	+ 3,6
37	FISCH-ZUBEREITUNGEN	1,04	0,78854	112,6	109,2	110,6	111,5	+ 2,1	+ 0,9
38	HAL- UND FISCHÖL (MO)	0,42	1,12178	58,2	57,6	49,1	55,7	- 3,3	+13,4
39	FISCHMEHL	0,78	0,88477	165,2	89,4	106,3	102,1	+14,2	- 4,0
40	MILCH UND MILCHERZEUGNISSE (MO)	6,82	0,81341	114,3	112,2	118,4	116,9	+ 3,7	- 1,8
41	AUS EG-LÄNDERN	6,53	0,81266	113,6	111,9	118,1	115,9	+ 4,1	- 1,9
42	AUS DRITTLÄNDERN	0,39	0,83384	127,7	126,1	128,5	129,2	- 3,8	- 0,2
43	MILCH UND MILCHPULVER	1,18	0,89726	121,6	112,5	128,8	124,8	+10,9	- 3,1
44	BUTTER	0,84	0,86508	100,4	98,7	100,5	100,9	+ 2,2	+ 0,4
45	KAESE	4,80	0,89498	115,0	114,5	119,0	116,9	+ 2,1	- 1,8
46	EIER UND EIPRODUKTE (MO)	2,44	0,89105	79,5	79,6	80,4	80,5	+ 1,1	+ 0,1
47	AUS EG-LÄNDERN	2,42	0,89106	78,3	79,4	80,3	80,3	+ 1,1	-
48	AUS DRITTLÄNDERN	0,02	0,89011						
49	HUEHNEREIER	2,26	0,88431	71,7	78,2	78,6	78,6	+ 0,5	-
50	EIPRODUKTE, GENIESSBAR, FLUESSIG, GEFROREN O. GETROCKNET	0,18	1,07858	96,2	86,8	103,9	103,9	+ 7,3	-
51	BIENENWONIG	0,48	0,86749	86,2	85,7	86,7	87,3	+ 1,9	+ 0,7
52	ÖLE UND FETTE ZUR ERNAHRUNG (MO)	3,76	1,00885	77,4	74,8	74,9	76,9	+ 2,8	+ 2,7
53	TIERISCHE ÖLE UND FETTE EINSCHL. BUTTER	1,87	1,00822	84,4	83,9	81,5	83,6	- 0,4	+ 2,6
54	DARUNTER:								
	FISCHÖL	0,39	1,18272	59,0	58,3	49,8	56,2	- 3,6	+12,8
55	PFLANZLICHE ÖLE, MARGARINE	2,38	1,00296	73,4	68,6	71,0	73,1	+ 5,0	+ 3,0
56	ÖLFRÜCHTE UND PFLANZLICHE ÖLE ZUR ERNAHRUNG, ÖLKUCHEN	17,46	1,02680	88,6	73,5	80,4	86,0	+30,6	+ 6,2
57	ÖLFRÜCHTE (MO)	9,53	1,00828	81,6	73,0	82,5	89,7	+36,6	+ 7,8
58	DARUNTER:								
	ERDNÜSSE	0,30	1,03483	76,7	77,0	82,2	83,3	+ 8,2	+ 1,3
59	KOPRA	0,17	0,81406	77,4	73,3	78,3	74,8	+ 2,0	- 2,0
60	SOJASCHNITTEN	6,28	1,05496	87,4	75,8	86,5	105,5	+39,2	+ 9,3
61	PFLANZLICHE ÖLE (MO)	2,22	1,00380	71,5	67,4	69,0	71,2	+ 5,6	+ 3,2
62	DARUNTER:								
	ERDNÜSÖL	0,19	1,04943	68,0	68,6	65,7	72,2	+23,4	+ 9,9
63	PALMÖL	0,54	0,86837	68,2	69,4	67,9	65,4	- 5,8	- 2,8
64	SOJAOEL	0,46		66,7	69,0	65,2	62,8	+ 6,4	- 3,7
65	ÖLKUCHEN UND EXTRAKTIONSSCHROTE	5,71	1,06894	90,3	76,7	95,4	98,5	+29,7	+ 4,3
66	DARUNTER:								
	SOJASCHROT	2,74	1,06837	108,6	83,9	108,3	114,6	+36,6	+ 4,8

FUSSNOTEN SIEHE LETZTE SEITE

1 INDEX DER EINFUHRPREISE
(AKTUELLE ERGEBNISSE)

1.6 AUSGEWÄHLTE INDEXGRUPPEN UND INDEXPOSITIONEN
1980 = 100

LFD NR.	WARENGRUPPEN	HABUNGS- ANTEIL AM GESAMT- INDEX IN PROMILLE	VERKET- TUNGS- FAKTOR	1988 DURCH- SCHNITT	1988			1989		VERÄNDERUNG JAN. 1989 GEGENUEBER JAN. 1988 IN PROZENT
					JAN.	DEZ.	JAN.			
ERNAHRUNGSGÜTER 11)										
67	NICHTOELNALTIGE SAEMEREIEN	0,39	0,81149	112,5	115,3	108,6	108,2	- 6,2	- 0,4	
68	FUTTERMittel EINSCHL. FUTTERMittelROHSTOFFE	21,89	1,07151	89,8	76,6	91,8	96,7	+26,2	+ 5,9	
69	FISCHMEHL	0,78	0,88477	105,2	89,4	106,3	102,1	+14,2	- 4,0	
70	FUTTERGETREIDE	3,33	1,10332	87,9	77,8	90,9	95,5	+23,1	+ 5,1	
71	MUEHLENERZEUGNISSE FUER FUTTERZWECKE	0,20	1,09514	58,1	53,5	61,8	65,0	+21,5	+ 5,2	
72	GRUENFUTTER	0,39	1,07014	82,1	79,8	83,8	84,5	+ 5,9	+ 0,8	
73	OELSAATEN ZUR FUTTERMittelHERSTELLUNG (MO)	7,58	1,06345	82,7	73,3	91,8	100,2	+36,7	+ 9,2	
74	OELKUCHEN UND EXTRAKTIONSSCHROTE	5,71	1,06834	90,3	76,7	95,4	98,5	+29,7	+ 4,3	
75	TAPIOKAMEHL UND DGL. (MO)	1,41	0,97342	86,3	83,2	80,5	83,1	- 0,1	+ 3,2	
76	ANDERE FUTTERMittel	2,48	0,91937	83,7	78,6	90,3	91,3	+16,2	+ 1,1	
77	GETREIDE UND GETREIDEERZEUGNISSE (MO)	6,62	1,05862	87,3	83,4	87,6	90,3	+ 8,3	+ 3,1	
78	AUS EG-LAENDERN	4,37	0,88988	81,8	82,5	90,0	91,0	- 1,6	+ 1,1	
79	AUS DRITTLAENDERN	2,25	1,08135	78,5	65,7	82,7	88,9	+35,9	+ 7,5	
80	GETREIDE	5,87	1,06043	88,2	83,8	88,4	91,3	+ 8,9	+ 3,3	
81	WEIZEN	1,78	0,96624	79,4	78,8	80,2	81,5	+ 2,1	+ 1,6	
82	WEICHWEIZEN	1,47	0,88207	82,5	83,2	84,0	85,4	+ 2,6	+ 1,7	
83	HARTWEIZEN	0,26	0,81764	81,6	61,1	58,7	59,2	- 3,1	+ 0,9	
84	ROBEN	0,05	1,00402							
85	GERSTE	1,40	1,08578	107,0	103,4	106,8	108,3	+ 4,7	+ 1,4	
86	BRAUERGERSTE	0,76	1,09615	109,9	118,6	96,7	95,7	-20,0	- 1,0	
87	FUTTERGERSTE	0,64	1,07189	103,5	84,1	118,8	123,2	+46,5	+ 3,7	
88	HAFER	0,12	1,08697	88,0	79,4	91,8	91,8	+15,6		
89	MAIS	2,47	1,12785	80,8	73,5	80,2	85,5	+16,3	+ 6,6	
90	SORGHUM UND ANDERES GETREIDE	0,10	0,76774							
91	GETREIDEERZEUGNISSE	0,75	1,02950	79,9	80,2	80,7	81,8	+ 2,0	+ 1,4	
92	MUEHLENERZEUGNISSE	0,40	1,01285	73,8	73,7	74,7	75,2	+ 2,0	+ 0,7	
93	BRAUMALZ	0,35	1,07087	86,8	87,6	87,5	89,4	+ 2,1	+ 2,2	
94	REIS (MO)	0,56	0,84324	97,7	81,6	87,7	94,8	+ 8,6	- 2,9	
95	AUS ITALIEN	0,30	0,86853	108,5	105,0	110,1	110,8	+ 5,0	+ 0,2	
96	AUS DRITTLAENDERN	0,26	0,80615	85,1	76,2	83,3	77,3	+ 1,4	- 7,2	
97	ROHREIS	0,30	0,91771	89,2	80,9	88,1	89,3	+ 3,0	- 5,4	
98	WEISSREIS	0,26	0,86454	107,4	104,0	108,7	108,3	+ 4,1	- 0,4	
99	GETREIDE EINSCHL. ROHREIS	6,17	1,06335	88,3	83,7	88,4	90,9	+ 8,6	+ 2,8	
100	BROT, TEIGWAREN UND NAEHRMITTEL	2,50	0,89238	111,9	112,5	113,3	113,6	+ 1,0	+ 0,3	
101	STAERKE UND STAERKEDERIVATE	0,47	1,01236	127,0	119,1	130,3	132,3	+11,1	+ 1,5	
102	MUELSENFRUECHTE	0,31	0,84835	83,9	72,8	83,8	85,5	+17,4	+ 1,9	
103	KARTOFFELN UND KARTOFFELERZEUGNISSE	1,84	1,84855	94,5	101,5	82,2	83,5	- 7,9	+ 1,4	
104	DARUNTER: SPEISEKARTOFFELN	1,28	2,56561	84,8	95,0	81,8	83,6	-12,0	+ 2,2	
105	GEMUESE, OBST, TAFELTRAUBEN UND DEREN ZUBEREITUNGEN (MO)	10,42	0,88068	106,7	113,0	101,6	105,5	- 6,8	+ 3,8	
106	AUS EG-LAENDERN	6,72	0,88945	106,1	118,2	102,7	108,8	- 8,7	+ 5,9	
107	AUS DRITTLAENDERN	3,70	0,83017	104,3	101,7	99,7	99,3	- 2,4	- 0,4	
108	GEMUESE UND GEMUESE-ZUBEREITUNGEN	11,75	1,02977	113,8	125,0	110,8	118,3	- 7,0	+ 5,2	
109	FRISCHGEMUESE	7,22	0,98706	115,0	134,0	108,3	117,2	-12,5	+ 8,2	
110	DARUNTER: TOMATEN	2,02	0,88686	134,5	165,5	105,8	128,9	-22,1	+21,8	
111	SPEISEZIEBELN	0,64	1,97813	109,7	110,3	98,9	98,4	- 9,9	- 0,5	
112	BLUENKOHLE	0,26	0,93058	155,1	194,8	152,4	152,4	-21,8	-	
113	KOPFSALAT	0,57	1,11345	127,8	204,6	175,8	171,8	-16,0	- 2,3	
114	CHAMPIGNONS	0,20	0,88274	67,7	59,6	82,2	82,8	+38,9	+ 0,7	
115	GEMUESEPAPRIKA	0,48	0,88895	144,8	145,0	125,6	134,4	- 7,3	+ 7,0	
116	VERARBEITETES GEMUESE	4,53	1,07582	111,8	110,5	114,2	114,7	+ 3,8	+ 0,4	
117	GEMUESEKONSERVEN	3,45	1,11468	114,4	112,1	118,4	119,1	+ 6,2	+ 0,6	
118	TROCKENGEMUESE	0,31	0,71489	122,0	130,1	113,8	113,8	-12,5	-	
119	ANDERES VERARBEITETES GEMUESE	0,77	1,04503	85,1	85,5	85,3	85,3	- 0,2	-	
120	OBST, TAFELTRAUBEN UND DEREN ZUBEREITUNGEN	17,88	0,84372	100,7	101,4	98,3	97,8	- 3,6	+ 1,6	
121	FRISCHOBST	11,61	0,89216	99,7	102,2	82,1	83,9	- 8,1	+ 2,0	
122	FRISCHOBST, OHNE SUEDFRUECHTE	7,02	0,80805	91,7	88,8	81,1	84,5	- 4,4	+ 3,7	
123	DARUNTER: TAFELAPFEL	1,67	0,75472	107,0	98,8	105,4	97,5	- 1,3	- 7,5	
124	PFIRSICHE	0,96	1,47213	116,8	118,4	120,1	112,4	- 5,1	- 6,4	
125	HASELNUESSE	1,35	0,49841	80,6	90,1	64,7	67,1	-25,5	+ 3,7	
126	SUEDFRUECHTE	4,44	0,86801	113,7	108,7	84,8	94,0	-18,5	- 0,8	
127	DARUNTER: ZITRONEN	0,49	0,64724	74,4	83,0	71,9	70,8	+ 2,6	- 1,5	
128	ORANGEN	1,23	0,84811	133,7	125,3	127,7	123,9	- 2,4	- 3,4	
129	GRAPEFRUITS	0,31	0,89583	101,6	101,7	88,8	83,8	- 7,8	+ 5,6	
130	BANANEN	1,50	0,88583	119,0	116,0	80,9	82,5	-28,9	+ 2,0	
131	TAFELTRAUBEN	0,86	0,85334	64,2	67,2	78,6	83,2	+23,8	+ 5,8	
132	VERARBEITETES OBST	5,31	0,86755	109,3	105,8	108,7	109,1	+ 3,1	+ 0,4	
133	OBSTKONSERVEN	1,89	0,88378	85,6	86,7	84,1	84,6	- 2,2	+ 0,5	
134	TROCKENOBST	0,87	0,63980	90,4	87,4	88,0	88,4	+ 1,1	+ 0,5	
135	OBSTSAEFTE	1,59	0,87100	135,2	123,0	135,0	134,9	+ 9,7	- 0,1	
136	ANDERES VERARBEITETES OBST	0,82	0,87193	111,4	112,6	113,7	114,5	+ 1,7	+ 0,7	
137	KARTOFFELN, FRISCHGEMUESE, FRISCHOBST UND TAFELTRAUBEN	20,82	0,86271	102,7	111,4	88,7	101,1	- 9,2	+ 4,6	

FUSSNOTEN SIEHE LETZTE SEITE

1 INDEX DER EINFUHRPREISE
(AKTUELLE ERGEBNISSE)
1.6 AUSGEWÄHLTE INDEXGRUPPEN UND INDEXPOSITIONEN
1980 = 100

LFD NR.	WARENGRUPPEN	WÄGUNGSS- ANTEIL AM GESAMT- INDEX IN PROMILLE	VERKET- TUNGS- FAKTOR	1988 DURCH- SCHNITT	1988		1989		VERÄNDERUNG JAN. 1989 GEGENÜBER JAN. 1988 IN PROZENT	
					JAN.	DEZ.	JAN.	JAN.	DEZ.	
ERNAHRUNGSGÜTER 11)										
138	MINERALWASSER UND LIMONADE	0,87	0,78464	101,2	101,2	101,1	101,1	- 0,1	-	
139	ZUCKER UND SUESSWAREN	5,10	0,85325	100,2	101,1	101,5	101,7	+ 0,6	+ 0,2	
140	DARUNTER:									
141	ZUCKER UND MELASSE (MO)	0,94	0,82488	83,2	82,9	82,6	82,5	- 0,6	- 0,2	
142	ZUCKER	0,51	0,91190	70,5	68,8	70,4	70,5	+ 2,5	+ 0,1	
143	SUESSWAREN	4,59	0,82819	103,5	104,7	105,0	105,2	+ 0,5	+ 0,2	
144	DAUERBACKWAREN	0,81	0,91967	110,8	108,8	111,1	111,1	+ 1,2	-	
145	KAKAOPULVER UND -BUTTER	1,24	0,88146	75,6	81,0	79,7	78,2	- 3,5	- 1,9	
146	SCHOKOLADE EINSCHL. KUVERTURE	1,53	0,70288	111,6	112,5	111,5	111,5	- 0,9	-	
147	ZUCKERWAREN	0,84	0,89890	121,9	120,6	123,9	127,2	+ 5,5	+ 2,7	
	ANDERE SUESSWAREN	0,17	0,86601	107,8	104,8	108,3	108,4	+ 3,4	+ 0,1	
148	ESSENZEN UND GEMÜRZE	0,55	0,86047	142,2	152,2	130,6	131,6	-13,5	+ 0,8	
149	DARUNTER:									
	PFEFFER	0,26	1,22235	159,8	181,2	137,3	140,0	-22,7	+ 2,0	
150	HEIL- UND DUFTPFLANZEN UND DGL.	0,37	1,06448	158,6	184,1	158,1	157,2	- 4,2	- 0,6	
151	BLUMEN UND ZIERPFLANZEN	6,10	0,77505	98,8	118,3	111,6	118,2	- 0,1	+ 5,9	
152	BLUMENZWIEBELN UND DGL.	0,54	0,94240							
153	ZIERPFLANZEN, LEBEND	1,30	1,07759	108,6	115,0	105,5	112,7	- 2,0	+ 6,8	
154	SCHNITTPLANZEN	4,26	0,72958	97,8	122,7	118,6	125,0	+ 1,9	+ 5,4	
155	SCHNITTNELKEN	1,02	0,79967	101,7	117,1	106,8	117,5	+ 0,9	+10,0	
156	SCHNITTROSEN	0,64	0,72191	88,8	121,6	108,0	122,5	+ 0,7	+18,8	
157	ANDERE SCHNITTBLUMEN	2,49	0,67882	96,5	124,1	124,9	126,7	+ 2,1	+ 1,4	
158	SCHNITTSTÄUEN	0,11	1,10802							
159	KAKAO UND KAKADERZEUGNISSE	5,87	0,96007	81,5	83,8	83,4	82,5	- 1,6	- 1,1	
160	ROHKAKAO	2,93	1,18388	88,8	88,8	88,8	87,6	- 1,7	- 1,7	
161	KONSUMKAKAO	2,98	1,18448	88,9	88,8	88,8	87,7	- 1,6	- 1,7	
162	EDELKAKAO	0,07	1,11917							
163	KAKADERZEUGNISSE	2,94	0,77521	96,2	98,8	97,9	97,3	- 1,5	- 0,6	
164	KAKAOPULVER UND -BUTTER	1,24	0,88146	75,6	81,0	79,7	78,2	- 3,5	- 1,9	
165	SCHOKOLADE EINSCHL. KUVERTURE	1,53	0,70288	111,6	112,5	111,5	111,5	- 0,9	-	
166	ANDERE KAKAOHALTIGE ZUBEREITUNGEN	0,17	0,86601	107,8	104,8	108,3	108,4	+ 3,4	+ 0,1	
167	GENUSSMITTEL EINSCHL. ROHKAKAO UND BRAUNMALZ	24,06	1,04728	101,9	96,3	107,6	107,2	+11,3	- 0,4	
168	GENUSSMITTEL, UNBEARBEITET, EINSCHL. ROHKAKAO	18,90	1,08522	98,2	91,9	104,9	108,9	+18,1	- 1,0	
169	GENUSSMITTEL, BEARBEITET, EINSCHL. BRAUNMALZ	5,16	0,91163	115,5	112,6	117,5	118,9	+ 5,6	+ 1,2	
170	DARUNTER:									
	HOPFEN	0,23	0,92148	98,1	93,5	93,5	91,2	+23,0	- 5,3	
171	ROHKAFFEE	9,70	1,19074	95,2	82,3	106,8	108,1	+25,3	- 2,8	
172	DARUNTER:									
	AUS AFRIKA	2,30	1,14688	88,4	76,9	94,5	92,8	+20,7	- 1,8	
173	AUS MITTELAMERIKA	2,53	1,18430	90,8	78,6	98,9	97,9	+24,6	- 2,0	
174	AUS SÜDAMERIKA	4,11	1,23995	99,8	85,5	113,4	109,7	+28,3	- 3,3	
175	TEE	0,41	0,78286	83,5	88,8	80,4	80,4	- 9,5	-	
176	TABAK UND TABAKWAREN	3,64	0,91846	130,2	130,4	132,6	133,1	+ 2,1	+ 0,4	
177	ROHTABAK	3,02	0,92457	130,3	131,4	132,6	133,1	+ 1,3	+ 0,4	
178	TABAKWAREN	0,62	0,87522	129,8	125,3	132,9	133,2	+ 5,3	+ 0,2	
179	ALKOHOLISCHE GETRÄNKE	6,41	0,91328	116,6	119,9	119,5	122,0	+ 7,1	+ 2,1	
180	BIER	0,21	1,00813	117,3	115,8	120,8	120,8	+ 4,3	-	
181	SPIRITUOSEN	1,96	0,87603	122,8	117,0	126,8	129,6	+10,8	+ 2,2	
182	RUH	0,17	1,03967	135,6	135,6	135,6	143,3	+ 5,7	+ 5,7	
183	WHISKY	0,38	0,79808	138,9	122,4	155,2	162,2	+33,3	+ 5,2	
184	KOGNAC	0,39	0,89481	114,7	110,4	116,0	116,3	+ 5,3	+ 0,3	
185	ANDERE BRANNTHEIN	0,14	0,85977	112,2	110,4	112,9	118,2	+ 2,5	+ 0,8	
186	LIKÖR	0,28	0,89190	127,3	124,7	128,1	130,6	+ 4,7	+ 2,0	
187	WEIN	4,24	0,82674	113,8	112,5	116,1	118,6	+ 5,4	+ 2,2	
188	NATURWEIN	2,95	0,82588	110,4	109,5	113,8	117,2	+ 7,0	+ 3,0	
189	WEIN ZUR SCHAUMWEINHERSTELLUNG	0,27	0,74590	130,4	139,5	151,7	152,8	+14,5	+ 0,7	
190	TRINKWEISSWEIN	0,82	0,83871	117,0	116,2	117,7	120,9	+ 4,0	+ 2,7	
191	TRINKROTWEIN	1,49	0,87121	104,4	102,6	106,6	110,9	+ 8,1	+ 4,0	
192	BRENNWEIN	0,18	1,09015	100,3	101,2	100,0	103,3	+ 2,1	+ 3,3	
193	ANDERE NATURWEIN	0,17	0,88348	102,0	101,0	107,0	107,0	+ 5,9	-	
194	VERARBEITETER WEIN	1,29	0,82344	121,1	119,2	121,2	121,8	+ 2,2	+ 0,5	
195	DESSERTWEIN	0,31	1,04588	107,4	106,1	108,5	108,5	+ 3,2	-	
196	HERMUTWEIN	0,12	1,00400	128,3	124,7	126,4	126,4	+ 1,4	-	
197	SCHAUMWEIN	0,86	0,82313	125,3	123,5	125,0	125,9	+ 1,9	+ 0,7	

FUSSNOTEN SIEME LETZTE SEITE

1 INDEX DER EINFUHRPREISE
(AKTUELLE ERGEBNISSE)

1.6 AUSGEWAHLTE INDEXGRUPPEN UND INDEXPOSITIONEN
1980 = 100

LFD NR.	WARENRUPPEN	WAGUNGS- ANTEIL AM GESAMT- INDEX IN PROMILLE	VERKET- TUNGS- FAKTOR	1988 DURCH- SCHNITT	1988		1989	VERÄNDERUNG JAN. 1989 GEGENÜBER JAN. 1988 IN PROZENT	
					JAN.	DEZ.	JAN.		
GEMEINBLICHE GÜTER									
188	TEXTILE GRUNDSTOFFE UND FERTIGWAREN	90,50	0,89306	109,0	107,6	109,1	110,0	+ 2,2	+ 0,8
189	TEXTILROHSTOFFE	6,94	1,02497	111,3	100,3	111,7	118,4	+19,0	+ 6,9
	DARUNTER:								
200	ZELLULOSISCHE FASERN	0,33	0,93782	124,0	118,1	130,1	131,6	+11,4	+ 1,2
201	SYNTHETISCHE FASERN	1,28	0,97977	88,6	99,7	101,4	104,8	+ 5,1	+ 3,4
202	WOLLE	2,80	0,97558	146,3	116,8	144,9	157,5	+94,8	+ 8,7
	DARUNTER:								
203	MERINOWOLLE	1,65	0,94180	166,4	126,8	161,9	177,7	+40,1	+ 8,8
204	CROSSBREDWOLLE	1,12	1,02698	116,3	102,5	120,6	128,3	+25,2	+ 6,4
205	ANDERE TIERHAARE	0,26	0,81349	96,1	112,5	96,3	96,9	-13,9	+ 0,6
206	BAUMWOLLE	1,97	1,17969	73,4	73,9	72,6	78,3	+ 8,0	+ 7,9
207	AUS EUROPA	0,50	1,16250	71,3	77,1	64,4	70,1	- 8,1	+ 8,9
208	AUS AFRIKA	0,58	1,19822	82,8	77,2	90,2	99,2	+29,5	+10,0
209	AUS MITTEL- UND NORDAMERIKA	0,52	1,11877	68,1	69,5	64,8	68,3	- 1,7	+ 5,4
210	AUS SÜDAMERIKA	0,29	1,18926	66,6	65,5	65,9	68,9	+ 5,2	+ 4,6
211	AUS ASIEN	0,08	1,22388						
212	ANDERE PFLANZENFASERN	0,15	0,86856	82,7	85,8	88,1	87,1	+19,2	+ 4,3
213	GESPINSTE EINSCHL. SPINNFADEN	8,37	0,94874	107,7	108,6	106,9	107,8	- 0,7	+ 0,8
	DARUNTER:								
214	SEIDENGARNE	0,06	0,85702						
215	ZELLULOSISCHE UND SYNTHETISCHE ENDLOSFASERN	1,30	0,95558	114,9	112,3	115,7	116,6	+ 3,8	+ 0,8
216	CHEMIEFASERGARNE	3,68	0,96106	116,0	116,5	115,5	116,9	+ 0,3	+ 1,2
217	WOLLGARNE	1,24	0,97768	113,5	108,1	114,9	115,8	+ 7,1	+ 0,8
218	BAUMWOLLGARNE	2,88	0,94946	89,0	95,9	84,7	85,2	-11,2	+ 0,6
219	GEBEWE UND GEWIRKE (METERWARE OHNE BODENBELÄGE)	15,14	0,88367	117,2	116,8	117,5	117,8	+ 0,8	+ 0,3
220	GEBEWE	13,50	0,87556	118,5	118,2	118,8	118,2	+ 0,8	+ 0,3
221	CHEMIEFASERGEBEWE	3,68	0,89315	126,0	125,8	126,6	127,4	+ 1,8	+ 0,6
222	WOLLEGEWEBE	2,44	0,84489	118,6	116,3	121,7	121,6	+ 4,6	- 0,1
223	BAUMWOLLEGEWEBE	3,46	0,88778	111,4	113,8	108,5	108,4	- 4,7	- 0,1
224	ANDERE GEBEWE	3,92	0,81824	117,5	116,2	118,7	118,3	+ 2,7	+ 0,5
225	GEWIRKE	1,64	0,95455	106,7	104,9	107,2	106,9	+ 1,3	- 0,8
226	KLEIDUNG UND ANDERE SPINNSTOFFWAREN	59,05	0,86420	106,8	106,0	107,0	107,9	+ 1,2	+ 0,3
227	OBERBEKLEIDUNG	30,50	0,87289	108,8	107,7	109,6	110,2	+ 2,3	+ 0,5
228	OBERBEKLEIDUNG AUS GEBEWE	18,78	0,88481	106,6	106,0	106,2	106,7	+ 1,8	+ 0,5
229	OBERBEKLEIDUNG AUS GEWIRKTEM ODER GESTRICKTEM STOFF	11,72	0,88475	113,9	111,8	115,2	115,8	+ 3,5	+ 0,5
230	HAESCHE	8,77	0,80129	118,5	116,1	115,5	116,5	+ 0,9	+ 0,9
231	HAESCHE AUS GEBEWE	5,32	0,81982	112,4	111,7	111,8	112,6	+ 0,8	+ 0,7
232	HAESCHE AUS GEWIRKTEM ODER GESTRICKTEM STOFF	3,45	0,87622	122,8	129,0	121,8	122,5	- 0,3	+ 1,1
233	STRUMPFWAREN	1,80	0,84828	106,6	106,1	107,0	107,8	+ 1,6	+ 0,7
234	ANDERE BEKLEIDUNG UND ZUBEHÖR	6,58	0,85950	107,4	107,7	108,7	102,5	- 4,7	- 1,1
235	TEPPICHE UND ANDERE TEXTILE BODENBELÄGE	10,42	0,78211	91,4	90,5	89,1	89,0	+ 2,8	- 0,1
236	ANDERE SPINNSTOFFWAREN UND DGL.	0,87	0,94605	118,5	118,8	118,0	118,0	- 0,7	-
237	BETTFEDERN EINSCHL. DAUNEN	0,54	0,84789	86,7	85,9	101,2	102,4	+ 8,8	+ 1,2
238	HAUTE, FELLE, LEDER UND ERZEUGNISSE AUS LEDER	22,96	0,89588	122,4	120,7	123,4	124,6	+ 3,2	+ 1,0
239	HAUTE UND FELLE	3,88	0,86539	118,7	116,4	112,6	113,2	- 2,7	+ 0,5
240	PELLZFELLE, ROH	3,29	1,01932	112,9	112,7	110,7	110,1	- 2,3	- 0,5
241	ANDERE HAUTE UND FELLE	0,60	0,81818	187,6	186,3	122,8	130,0	- 4,6	+ 6,0
	DARUNTER:								
242	RINDSHAUTE	0,33	0,78929	162,8	156,2	141,2	152,2	- 2,6	+ 7,8
243	SCHAF- UND LAMMFELLE	0,18	0,78580	100,4	108,1	90,7	82,4	-15,3	+ 1,9
244	LEDER	2,97	0,82021	127,8	126,8	127,5	128,2	+ 1,1	+ 0,5
245	LEDERWAREN EINSCHL. LEDERBEKLEIDUNG SOWIE SCHUHE	16,10	0,81012	122,8	120,7	125,3	126,7	+ 5,0	+ 1,1
	DARUNTER:								
246	LEDERWAREN OHNE LEDERBEKLEIDUNG	3,50	0,82285	117,2	112,2	121,0	123,3	+ 9,9	+ 1,9
247	SCHUHE	11,02	0,78251	129,9	122,9	126,0	127,3	+ 3,6	+ 1,0
248	HOLZ U. ERZBN. AUS HOLZ EINSCHL. ZELLSTOFF A. FASERPFLANZEN	33,86	0,88208	108,4	105,5	112,5	114,7	+ 8,7	+ 2,0
249	HOLZ UND HOLZHALBWAREN	15,07	0,79636	87,6	85,1	89,3	100,7	+ 5,9	+ 1,4
250	ROHOLZ	2,70	0,78378	88,9	87,8	100,3	100,4	+ 2,6	+ 0,1
251	NADELROHOLZ	0,55	0,81297	85,5	85,8	85,7	85,7	- 0,1	-
252	LAUBROHOLZ	2,15	0,78115	89,8	88,4	101,5	101,5	+ 3,2	-
	DARUNTER:								
253	STAMMOLZ	2,48	0,78685	88,6	87,3	100,1	100,1	+ 2,9	-
254	NADELSTAMMOLZ	0,43	0,79414	84,5	94,1	84,5	84,5	+ 0,4	-
255	LAUBSTAMMOLZ	2,06	0,78571	89,4	88,0	101,3	101,3	+ 3,4	-
	DARUNTER:								
256	AUS EUROPA	0,31	0,80291	109,2	96,9	113,6	112,3	+17,1	- 1,1
257	AUS AFRIKA	1,10	0,82736	84,5	84,7	83,4	88,6	- 1,2	+ 0,2
258	AUS NORDAMERIKA	0,59	0,83906	106,7	104,4	108,3	108,8	+ 4,2	+ 0,5
259	FASERHOLZ	0,19	0,74365	89,5	101,1	100,0	100,0	- 1,1	-
260	NADELFASERHOLZ	0,10	0,82383						
261	LAUBFASERHOLZ	0,09	0,68572	101,0	101,3	100,9	100,9	- 0,4	-
262	SCHNITTHOLZ	7,15	0,81087	94,6	81,5	97,3	89,5	+ 8,7	+ 2,3
263	NADELSCHNITTHOLZ	4,87	0,81570	85,2	82,8	88,3	87,9	+ 5,5	+ 1,7
264	AUS EUROPA	4,04	0,81858	81,0	88,8	83,4	84,6	+ 6,4	+ 1,3
	DARUNTER:								
265	AUS SKANDINAVIEN	2,07	0,89829	88,6	87,1	102,6	104,3	+ 7,4	+ 1,7
266	AUS ÖSTERREICH	0,75	0,75470	83,5	82,1	86,3	86,9	+ 5,8	+ 0,7
267	AUS COMECON-LÄNDERN	1,07	0,74987	81,8	79,7	83,1	83,7	+ 5,0	+ 0,7
268	AUS DER UDSSR	0,70		81,7	78,6	82,2	82,8	+ 5,3	+ 0,7
269	AUS SONSTIGEN COMECON-LÄNDERN	0,37		82,5	81,8	84,8	85,3	+ 4,3	+ 0,6
270	AUS AMERIKA	0,89	0,83198	115,4	111,9	110,6	113,8	+ 1,7	+ 2,9

1 INDEX DER EINFUHRPREISE
(AKTUELLE ERGEBNISSE)
1.6 AUSGEWÄHLTE INDEXGRUPPEN UND INDEXPOSITIONEN
1980 = 100

LFD NR.	WARENGRUPPEN	WÄGUNGSGE- SAMT- INDEX IN PROMILLE	VERKET- TUNGS- FAKTOR	1988 DURCH- SCHNITT	1988		1989	VERÄNDERUNG JAN. 1989 GEGENÜBER JAN. 1988 IN PROZENT	
					JAN.	DEZ.	JAN.	JAN.	DEZ.
GEMEINLICHE GÜTER									
271	LAUBSCHNITTHOLZ	2,28	0,79935	89,4	88,7	89,4	102,9	+18,0	+ 3,5
272	AUS EUROPA	0,84	0,78071	81,6	89,0	91,5	80,0	- 8,2	- 1,6
273	AUS AFRIKA	0,24	0,78502						
274	AUS ANDEREN GEBIETEN	1,70	0,83333	98,0	91,7	106,3	110,2	+20,2	+ 4,7
275	ANDERE SÄGEWERKSERZEUGNISSE	0,21	0,77850	82,7	87,1	89,9	82,0	- 5,3	+ 2,3
276	WEITERBEARBEITETES HOLZ	5,01	0,78878	101,3	88,7	102,1	102,9	+ 4,3	+ 0,8
	DARUNTER:								
277	FURNIERE	1,22	0,81829	106,5	104,5	106,9	107,2	+ 2,6	+ 0,8
278	SPERRHOLZ	1,53	0,81594	107,4	101,8	108,9	110,2	+ 8,9	+ 1,2
279	SPANPLATTEN	1,08	0,78713	94,5	88,6	94,9	94,9	+ 1,4	-
280	FASERPLATTEN	0,41	0,70325	107,7	108,2	108,1	108,0	- 0,2	- 0,1
281	HOLZSCHLIFF UND ZELLSTOFF	7,50	1,10883	127,9	115,5	137,4	142,9	+23,7	+ 4,0
282	HOLZSCHLIFF EINSCHL. ALTPAPIER	0,81	1,11806	118,2	110,7	128,4	128,0	+15,6	- 0,3
283	HOLZZELLSTOFF	6,76	1,10062	128,5	115,5	138,1	144,2	+24,8	+ 4,4
284	PAPIERZELLSTOFF	6,87	1,10237	130,0	116,8	139,8	145,9	+24,8	+ 4,3
285	CHEMIEFASER- UND EDELZELLSTOFF	0,89	1,08731	103,7	91,6	108,7	117,3	+28,1	+ 7,8
286	SULFITZELLSTOFF	0,80	1,10134	118,3	105,2	128,0	132,9	+26,3	+ 3,8
287	UNBLEICHT	0,07	1,08897						
288	GEBLEICHT	0,73	1,10207	119,6	105,4	130,2	136,6	+28,7	+ 4,1
	DARUNTER:								
289	AUS NADELHOLZ	0,46	1,14231	119,2	106,2	131,4	134,5	+26,6	+ 2,4
290	AUS LAUBHOLZ	0,27	1,01852						
291	SULFATZELLSTOFF	5,96	1,10067	129,9	116,8	139,4	146,7	+24,6	+ 4,5
292	UNBLEICHT	0,17	1,25641						
293	GEBLEICHT	0,45	1,08863	125,8	110,7	132,7	143,0	+29,2	+ 7,8
294	DARUNTER:	5,94	1,08136	130,5	117,5	140,2	146,4	+24,6	+ 4,4
295	AUS NADELHOLZ	3,22	1,10885	133,4	118,7	142,9	151,5	+27,8	+ 6,5
296	AUS LAUBHOLZ	1,89	1,05201	127,9	117,5	139,6	140,3	+19,4	+ 0,5
297	ANDERER ZELLSTOFF, HALBZELLSTOFF UND DGL.	0,13	1,26631	143,3	139,7	146,8	148,8	+ 5,1	-
298	HOLZWAREN	11,89	0,83982	112,8	112,6	113,5	114,8	+ 2,0	+ 1,1
299	DARUNTER:								
	MOBEL AUS HOLZ	6,72	0,81726	119,7	120,2	120,2	121,1	+ 0,7	+ 0,7
300	ERZEUGNISSE DES PAPIER- UND DRUCKBEWERBES	21,17	0,94727	118,3	116,9	120,1	120,7	+ 3,8	+ 0,5
301	PAPIER UND PAPPE	14,18	0,94423	119,3	119,3	122,2	122,9	+ 3,8	+ 0,6
302	PAPIER, UNVEREDELT	9,89	0,95958	117,6	118,1	119,6	120,5	+ 3,8	+ 0,8
303	ZEITUNGSDRUCKPAPIER	2,81	0,93410	110,8	111,6	110,8	109,8	- 1,5	- 0,8
304	DRUCK- UND SCHREIBPAPIER	2,42	0,97006	116,6	115,7	119,0	120,1	+ 3,8	+ 0,9
305	KRAFTPAPIER	2,89	0,94312	124,2	120,7	127,8	130,1	+ 7,8	+ 1,8
306	PACKPAPIER	0,86	0,95238	105,3	102,9	108,5	109,2	+ 5,1	+ 0,6
307	SONDERPAPIER	1,71	0,94112	122,0	119,7	124,5	125,9	+ 5,2	+ 1,1
308	PAPPE, UNVEREDELT	0,34	0,88313	123,2	121,3	124,8	124,8	+ 3,0	-
309	PAPIER UND PAPPE, GESTRICHEN	3,85	0,92030	125,6	123,7	128,8	128,9	+ 4,2	+ 0,1
310	PAPIER- UND PAPPENWAREN SOWIE DRUCKEREIERZEUGNISSE	6,99	0,95234	115,2	114,0	115,6	116,2	+ 1,8	+ 0,5
311	KOHLE	4,06	0,81759	89,5	89,0	84,8	88,8	+ 7,0	+ 4,7
312	KOHLE EINSCHL. BRIKETTS, OHNE KOKS	3,47	0,81129	82,2	82,0	83,1	87,8	+ 7,1	+ 5,7
313	STEINKOHLE	3,80	0,81861	81,8	80,7	83,4	87,7	+ 8,7	+ 5,2
	DARUNTER:								
314	STEINKOHLE, ROH	3,21	0,81331	80,1	79,2	81,4	86,4	+ 9,1	+ 6,1
	DARUNTER:								
315	AUS EG-LÄNDERN	0,89	0,70243	72,8	74,7	71,2	78,6	+ 5,2	+10,4
316	AUS COMECON-LÄNDERN	0,82	0,77414	84,2	84,3	84,8	98,6	+ 4,6	+ 4,0
317	AUS DEN USA	0,86	1,05155	80,5	77,8	84,7	88,7	+14,7	+ 4,7
318	STEINKOHLENKOKS	0,59	0,85316	91,2	89,1	94,4	94,6	+ 6,2	+ 0,2
319	BRAUNKOHLE	0,26	0,78277						
320	ERDGAS	30,27	0,51917	71,8	80,1	85,1	85,8	-17,8	+ 1,1
321	ERDOEL UND MINERALÖLERZEUGNISSE	194,10	0,53986	46,1	47,5	46,4	49,6	+ 4,4	+ 9,3
322	ERDOEL, ROH	186,34	0,53846	46,2	48,3	44,3	48,7	+ 0,8	+ 8,9
323	BIS ZU 1 PROZENT S-GEHALT	87,68	0,50836	43,9	45,8	42,0	46,3	+ 1,5	+10,2
324	MEHR ALS 1 PROZENT S-GEHALT	48,66	0,57721	50,4	53,0	48,4	53,1	+ 0,2	+ 9,7
325	VIA NORDSEEHÄFEN	73,20	0,54457	46,1	48,3	44,4	49,3	+ 2,1	+11,0
326	VIA MITTELMEERHÄFEN	63,14	0,53255	46,3	48,2	44,1	48,0	- 0,4	+ 8,8
327	AUS LIBYEN	23,29	0,50140						
328	AUS ALGERIEN	10,43	0,48886						
329	AUS NIGERIA	16,41	0,55832						
330	AUS IRAN	7,71	0,58271						
331	AUS SAUDI ARABIEN	30,09	0,50896						
332	AUS DUBAI UND ABU DHABI	8,81	0,51383						
333	AUS GROSSBRITANNIEN	21,08							
334	AUS SONSTIGEN LÄNDERN	18,18	0,51890						
335	MINERALÖLERZEUGNISSE	57,76	0,55016	45,7	45,7	48,1	51,8	+13,3	+ 7,7
336	KRAFTSTOFFE UND DGL.	24,07	0,58874	45,0	43,2	46,3	50,2	+16,2	+ 8,4
	DARUNTER:								
337	VERBASERKRAFTSTOFF	6,17	0,56898	45,3	39,1	45,2	48,1	+17,9	+ 2,0
	DARUNTER:								
338	MOTORENBENZIN	6,06	0,56877	45,2	39,0	45,1	45,9	+17,7	+ 1,8
339	MOTORENBENZIN, NORMAL-	2,88	0,54591	42,4	36,8	42,0	42,3	+14,9	+ 0,7
340	MOTORENBENZIN, SUPER	3,07	0,59718	47,8	41,1	48,0	49,5	+20,4	+ 3,1
341	DIESELKRAFTSTOFF	2,21	0,53590	45,5	47,1	50,1	53,5	+13,6	+ 6,8
342	SCHMIERÖLE UND DGL.	1,06	0,68104	81,1	77,4	79,8	81,5	+ 5,3	+ 2,1

1 INDEX DER EINFUHRPREISE
(AKTUELLE ERGEBNISSE)

1.6 AUSGEWÄHLTE INDEXGRUPPEN UND INDEXPOSITIONEN
1980 = 100

LFD NR.	WARENGRUPPEN	MAEßUNGS- ANTEIL AM GESAMT- INDEX IN PROMILLE	VERKET- TUNGS- FAKTOR	1988 DURCH- SCHNITT	1988			1989		VERÄNDERUNG JAN. 1989 GEGENÜBER JAN. 1988 IN PROZENT
					JAN.	DEZ.	JAN.			
GEMEINBLICHE GÜTER										
343	HEIZÖLE	30,04	0,51590	43,0	44,6	46,4	50,1	+12,9	+ 8,0	
344	HEIZÖL, LEICHT	24,06	0,51022	43,7	45,6	47,5	51,0	+11,8	+ 7,4	
345	HEIZÖL, SCHWER	5,98	0,58621	40,2	40,5	42,2	46,6	+15,1	+10,4	
346	BIS ZU 1 PROZENT S-GEHALT	2,66	0,55491	42,9	44,1	47,5	53,2	+20,6	+12,0	
347	MEHR ALS 1 PROZENT S-GEHALT	3,42	0,58932	38,2	37,8	38,3	41,6	+10,1	+ 8,6	
348	ANDERE MINERALÖLERZEUGNISSE	2,59	0,80577	69,4	68,1	70,7	73,8	+ 8,4	+ 4,4	
349	MINERALÖLERZEUGNISSE EINSCHL. ADDITIVES	58,48	0,56622	46,6	46,6	48,9	52,6	+12,9	+ 7,6	
350	DARUNTER:	26,27	0,51149	43,8	45,8	47,7	51,2	+11,8	+ 7,3	
351	GASÖLE	25,18	0,58159	46,5	44,6	47,7	51,5	+15,5	+ 8,0	
352	KRAFTSTOFFE UND SCHMIERÖLE									
352	EISENERZE UND GRUNDSTOFFE AUS EISEN UND STAHL	47,52	0,95284	103,0	95,6	109,2	112,5	+17,7	+ 3,0	
353	EISENERZE EINSCHL. ABBAUENDE	7,74	1,07279	77,4	73,3	78,6	85,6	+16,8	+ 8,9	
354	AUS EUROPA	1,41	1,16867	76,2	70,0	77,3	85,8	+22,6	+11,0	
355	AUS UEBERSEE	6,33	1,05263	77,7	74,1	78,8	86,6	+15,5	+ 8,5	
356	AUS AFRIKA	1,82	1,01306	80,9	77,9	82,9	87,8	+12,7	+ 5,9	
357	AUS AMERIKA	3,86	1,03754	75,8	72,6	76,8	84,7	+16,7	+10,3	
358	AUS AUSTRALIEN	0,75	1,06713	78,9	71,4	79,2	84,0	+17,6	+ 6,1	
359	EISEN UND STAHL	34,42	0,92837	107,9	99,0	115,8	118,5	+19,7	+ 2,3	
360	ROHEISEN EINSCHL. FERROLEGIERUNGEN	4,48	0,90963	115,6	91,3	135,9	144,7	+58,6	+ 6,5	
361	DARUNTER:	4,19	0,89071	116,6	90,6	138,2	147,5	+62,8	+ 6,7	
362	FERROLEGIERUNGEN	3,82	0,97137	103,8	100,7	107,5	109,6	+ 8,7	+ 1,9	
363	STAHLHALBZEUG									
363	DARUNTER:	1,55	1,01616	87,6	83,3	93,4	95,6	+14,8	+ 2,4	
364	VORGEWALZTES HALBZEUG	2,31	0,82919	114,8	112,9	116,8	118,8	+ 6,2	+ 1,7	
365	WARMBREITBAND	22,63	0,82583	105,7	99,2	111,8	113,2	+14,1	+ 1,3	
366	HALZSTAHL	18,59	0,89785	106,5	101,2	111,6	113,0	+11,7	+ 1,3	
367	AUS MASSENSTAHL	4,04	0,85488	102,2	90,3	112,4	113,9	+26,1	+ 1,3	
368	AUS EDELSTAHL	7,31	0,89586	95,3	87,7	103,7	103,8	+18,4	+ 0,1	
369	FORM- UND STABSTAHL	2,78	0,82521	99,0	94,9	106,2	109,2	+15,1	+ 2,8	
370	FORMSTAHL	4,53	0,84004	93,0	83,3	102,1	100,4	+20,5	- 1,7	
371	STABSTAHL	2,42	0,88998	89,1	82,5	96,2	89,6	+20,7	+ 3,5	
372	HALZDRAHT	1,02	0,89898	109,0	106,3	111,7	115,2	+ 8,4	+ 3,1	
373	WARMBANDSTAHL	8,84	0,91728	118,9	111,9	123,9	125,5	+12,2	+ 1,3	
374	STAHLBLECH, WARM- UND KALTGEWALZT	4,06	0,93107	119,5	108,6	126,3	127,5	+17,4	+ 1,0	
375	GROB- UND MITTELBLECH	4,88	0,90647	118,4	114,6	121,9	123,9	+ 8,1	+ 1,6	
376	FEINBLECH, EINSCHL. ELEKTROBLECH	2,84	0,94460	104,3	100,7	107,6	109,7	+ 8,9	+ 2,0	
377	ERZEUGNISSE DER STAHLROHRWERKE									
377	UEBERZOGENE BLECHE	2,23	0,88278	118,6	112,5	125,2	127,4	+13,2	+ 1,8	
378	STAHLSCROTT	1,16	0,87138	113,0	89,3	127,0	134,1	+43,7	+ 5,6	
379	EISEN-, STAHL- UND TEMPERGUSS	1,80	0,91324	109,7	108,7	111,2	112,3	+ 3,3	+ 1,0	
380	ERZEUGNISSE DER ZIEHEREIEN UND KALTWALZWERKE	4,06	0,93130	108,0	104,2	111,4	112,5	+ 8,0	+ 1,0	
381	NE-METALLERZE UND GRUNDSTOFFE AUS NE-METALLEN EINSCHL. EDELMETALLEN	57,53	0,85204	94,7	82,7	108,0	113,2	+36,3	+ 4,8	
382	NE-METALLERZE, SCHWEFELKIES UND BAUKIT	7,31	0,98408	88,8	77,2	106,3	114,9	+48,8	+ 8,1	
383	BAUKIT	1,04	0,84684	97,1	81,0	97,5	104,0	+14,3	+ 6,7	
384	MANGANERZE	0,11	1,20194	122,6	91,9	139,4	146,7	+68,8	+10,0	
385	ANDERE NE-METALLERZE	6,16	0,87600	86,8	74,6	107,3	116,1	+55,6	+ 8,2	
386	NE-METALLE UND -METALLHALBZEUG (EINSCHL. EDELMETALLE UND DEREN HALBZEUG)	48,83	0,80896	95,4	83,4	108,0	112,8	+35,3	+ 4,4	
387	NE-METALLE UND EDELMETALLE, ROH	37,75	0,56624	89,5	79,0	101,0	105,4	+33,4	+ 4,4	
388	NE-METALLE UND DEREN HALBZEUG	34,82	0,82623	110,9	93,7	129,6	136,5	+45,7	+ 5,3	
389	NE-METALLE UND DEREN LEGIERUNGEN	23,12	0,81583	107,8	90,7	127,3	134,5	+48,8	+ 5,7	
390	LEICHTMETALLE UND DEREN LEGIERUNGEN	6,28	0,79910	117,9	96,7	126,9	130,2	+34,6	+ 2,6	
391	ROHALUMINIUM, AUCH LEGIERT	5,84	0,72386	117,6	95,3	126,7	129,5	+35,8	+ 2,2	
392	ROHMAGNESIUM, AUCH LEGIERT	0,46	0,87837	122,4	115,1	128,8	138,9	+20,7	+ 7,0	
393	SCHWERMETALLE UND DEREN LEGIERUNGEN	12,49	0,84967	106,6	81,2	132,4	141,2	+64,8	+ 6,6	
394	KUPFER, AUCH LEGIERT	6,09	0,89840	111,5	105,2	150,8	156,4	+47,3	+ 3,7	
395	ROHBLEI, AUCH LEGIERT	0,53	0,79063	89,2	87,0	76,7	74,1	+10,6	- 2,1	
396	ROHZINK	0,69	1,96842	135,0	95,6	176,4	198,6	+105,8	+12,6	
397	ROHZINN 20)	1,68	0,64164	42,6	38,5	43,9	46,7	+21,9	+ 6,4	
398	ROHNICKEL	1,59	0,94667	171,8	106,1	198,9	231,2	+117,9	+16,2	
399	ANDERE NE-METALLE	1,90	0,56651	99,6	82,6	96,2	99,1	+20,0	+ 8,0	
400	ZWISCHENPRODUKTE ZUR NE-METALLGEBWINNUNG	4,34	0,82064	96,4	80,6	113,3	121,3	+60,5	+ 7,1	
401	NE-METALLHALBZEUG	8,17	0,83857	118,7	103,4	133,9	137,8	+33,3	+ 2,9	
402	ALUMINIUMHALBZEUG	3,53	0,76508	109,1	89,2	120,3	120,9	+35,5	+ 0,5	
403	KUPFERHALBZEUG	3,34	0,95574	112,6	108,8	134,3	140,4	+29,0	+ 4,5	
404	ANDERES NE-METALLHALBZEUG	1,30	0,75838	160,4	128,1	169,8	177,1	+38,3	+ 4,2	
405	NE-METALLSCHROTT	3,33	0,89040	112,9	90,7	135,2	147,0	+62,1	+ 8,7	
406	ALUMINIUMSCHROTT	1,11	0,83158	115,8	85,5	124,7	129,5	+49,7	+ 3,8	
407	KUPFERSCHROTT	1,74	0,90654	106,0	82,3	137,2	145,5	+62,0	+ 9,0	
408	ANDERER NE-METALLSCHROTT	0,48	0,94286	131,4	94,5	152,4	178,4	+88,8	+17,1	
409	EDELMETALLE UND DEREN HALBZEUG	15,31	0,29591	60,3	60,0	59,1	59,1	- 1,5	-	
410	DARUNTER:	4,17	0,29192	30,1	29,2	28,2	28,8	- 1,4	+ 2,1	
411	SILBER	8,48	0,28422	68,8	70,9	66,1	66,3	- 6,5	+ 0,9	
412	GOLD	1,86	0,37445	89,4	80,6	85,8	88,9	+16,5	- 2,0	
413	PLATIN UND PALLADIUM									
413	NE-METALLGUSS	0,29	0,76680	129,4	105,0	149,4	153,2	+45,9	+ 2,5	

FUSSNOTEN SIEHE LETZTE SEITE

1 INDEX DER EINFUHRPREISE
(AKTUELLE ERGEBNISSE)
1.6 AUSGEWÄHLTE INDEXGRUPPEN UND INDEXPOSITIONEN
1980 = 100

LFD NR.	WARENGRUPPEN	WAGUNGS- ANTEIL AM GESAMT- INDEX IN PROMILLE	VERKE- TUNGS- FAKTOR	1988 DURCH- SCHNITT	1988			VERÄNDERUNG JAN. 1988 GEGENÜBER JAN. 1987 IN PROZENT
					1988			
					JAN.	DEZ.	JAN.	
GEMEINLICHE QUETTER								
414	BAUSTOFFE, EINSCHL. BAUTEILE	33,82	0,86094	110,0	105,3	114,5	115,1	+ 9,3 + 0,5
415	STEINE UND ERDEN, KERAMIK-, GLAS- UND ASBESTWAREN	22,69	0,85053	118,8	116,6	120,6	122,1	+ 4,7 + 1,3
416	STEINE UND ERDEN, AUCH BERGBAULICH GEWONNEN, ASBEST- WAREN, SCHLEIFMITTEL	12,84	0,84924	117,0	114,2	118,9	120,9	+ 5,9 + 1,7
417	PHOSPHATERDE, GRAPHIT, ROHSCHNEFEL, FLUSSSPAT UND SCHNERSPAT	1,96	0,93491	91,2	80,7	96,3	101,4	+25,7 + 5,3
418	ROHSPHOSPHAT	0,87	1,08204	88,6	76,3	88,5	88,6	+29,2 + 5,5
419	FLUSSSPAT UND SCHNERSPAT	0,25	0,60786
420	GRAPHIT	0,05	0,78388
421	ROHSCHNEFEL	0,18	0,84089	107,0	89,0	109,2	119,1	+20,3 + 9,1
422	NATURSTEINE, ROH UND BEARBEITET DARUNTER:	5,54	0,79202	124,4	120,7	127,0	130,0	+ 7,7 + 2,4
423	MARMOR, ROH UND BEARBEITET	1,46	0,85714	149,1	145,9	151,3	151,3	+ 3,7 -
424	SAND, KIES, TON UND KAOLIN DARUNTER:	1,00	0,76399	117,5	113,1	120,3	123,3	+ 9,0 + 2,5
425	ROHTON UND KAOLIN	0,62	0,76672	116,7	110,1	121,1	125,1	+13,6 + 3,3
426	ASBEST	0,94	1,08867	94,5	90,9	96,4	100,6	+10,7 + 4,4
427	EDELSTEINE, ROH	0,40	0,62679
428	ZEMENT, BEARBEITETER KALK UND GIPSERZEUGNISSE DARUNTER:	0,65	0,78778	144,7	146,1	145,5	145,1	- 0,7 - 0,3
429	ZEMENT	0,88	0,76229	155,3	154,8	155,6	155,6	+ 0,5 -
430	GROBKERAMISCHE ERZEUGNISSE DARUNTER:	2,55	0,84408	113,8	115,2	114,0	114,3	- 0,8 + 0,3
431	ZIEGELERZEUGNISSE	0,52	0,72983	89,1	83,2	82,9	82,9	- 0,3 -
432	MAGNESIT	0,66	0,91543	82,8	87,3	80,4	89,7	- 7,8 - 0,8
433	FEUERFESTE STEINE	0,92	0,85127	130,5	131,4	132,7	134,1	+ 2,1 + 1,1
434	BETONERZEUGNISSE	0,48	0,87281	116,0	109,6	118,8	118,8	+ 8,4 -
435	ASBESTWAREN	0,42	0,88818	120,6	119,5	121,0	121,4	+ 1,6 + 0,9
436	ANDERE ERZEUGNISSE AUS STEINEN UND ERDEN	1,63	0,89496	106,4	105,4	107,0	107,3	+ 1,8 + 0,9
437	FEINKERAMISCHE ERZEUGNISSE	4,79	0,82631	128,2	124,8	131,3	133,1	+ 6,8 + 1,4
438	GLAS UND GLASWAREN	5,26	0,88878	114,6	114,9	114,7	115,0	+ 0,1 + 0,3
439	FLACH- UND HOHLGLAS	3,08	0,90769	113,6	113,5	113,8	113,8	+ 0,3 -
440	FLACHGLAS	0,82	0,88889	126,2	124,7	127,3	126,4	+ 1,4 - 0,7
441	HOHLGLAS	2,16	0,90055	108,3	108,8	108,0	108,5	- 0,3 + 0,5
442	VERARBEITETES UND VEREDELTES GLAS, GLASFASER	2,18	0,84596	116,1	116,8	115,9	116,6	- 0,2 + 0,6
443	KAUTSCHUK UND GUMMIWAREN	12,88	0,85973	111,0	109,7	110,0	110,1	+ 0,4 + 0,1
444	KAUTSCHUK	3,59	0,80624	89,8	85,1	85,9	87,2	+ 2,2 + 1,4
445	NATURKAUTSCHUK DARUNTER:	1,60	0,79659	84,5	76,6	76,1	78,5	+12,6 + 4,5
446	LATEX	0,16	0,87200
447	KREPP	0,08	0,82488	89,7	69,9	72,3	72,9	+14,1 + 0,8
448	SMOKED SHEETS	0,74	0,78817	75,6	67,6	70,0	74,0	+ 8,5 + 5,7
449	SYNTHETISCHER KAUTSCHUK	1,98	0,81443	112,1	114,9	111,9	111,6	- 2,9 - 0,3
450	GUMMIWAREN DARUNTER:	9,40	0,89583	115,9	115,3	115,4	115,0	- 0,3 - 0,3
451	BEREIFUNGEN	5,63	0,88739	113,6	113,7	113,4	112,9	- 1,2 - 1,0
452	WEICHGUMMIWAREN	3,71	0,88571	117,8	117,7	118,9	118,7	+ 0,8 + 0,3
453	CHEMISCHE ERZEUGNISSE	81,97	0,88063	106,0	103,0	109,4	111,0	+ 7,8 + 1,5
454	ANORGANISCHE GRUNDSTOFFE UND CHEMIKALIEN	6,10	0,87283	109,4	106,8	110,3	112,9	+ 5,7 + 2,4
455	ORGANISCHE GRUNDSTOFFE UND CHEMIKALIEN	26,56	0,81390	95,9	90,6	103,4	106,0	+17,0 + 2,5
456	DUENGEMITTEL, PFLANZENSCHUTZ- UND SCHÄDLINGSBE- KÄMPFUNGSMITTEL	3,85	0,89482	99,1	99,3	97,7	98,5	- 0,8 + 0,8
457	KUNSTSTOFFE UND SYNTHETISCHER KAUTSCHUK	17,31	0,85413	110,2	107,2	113,4	113,7	+ 6,1 + 0,3
458	KUNSTSTOFFE	15,33	0,85870	109,9	106,2	113,6	114,0	+ 7,3 + 0,4
459	SYNTHETISCHER KAUTSCHUK	1,98	0,81443	112,1	114,9	111,9	111,6	- 2,9 - 0,3
460	CHEMIEFASERN	2,55	0,96743	109,2	107,5	111,8	114,0	+ 6,0 + 2,0
461	ZELLULOSISCHE FASERN EINSCHL. ENDLOSFASERN	0,70	0,91495	132,5	128,7	135,4	137,8	+ 6,2 + 1,8
462	SYNTHETISCHE FASERN EINSCHL. ENDLOSFASERN	1,85	0,98743	100,3	98,0	102,8	105,0	+ 8,1 + 2,0
463	FARBSTOFFE, FARBEN UND LACKE	3,59	0,79445	111,3	110,1	112,3	111,7	+ 1,5 - 0,5
464	PHARMAZEUTISCHE ERZEUGNISSE	7,74	0,89342	110,1	108,6	109,3	110,6	+ 0,9 + 1,2
465	SONSTIGE CHEMISCHE ERZEUGNISSE DARUNTER:	14,27	0,91245	116,0	114,4	117,6	119,1	+ 4,1 + 1,3
466	FOTOCHEMISCHE MATERIALIEN	4,20	0,89813	113,5	111,4	113,9	116,8	+ 4,8 + 2,5
467	KÖRPERPFLEGEMITTEL, SEIFEN, WASCH- U. REINIGUNGSM.	2,09	0,91981	120,9	123,3	120,5	120,2	- 2,5 - 0,2
468	ADDITIVES FÜR MINERALÖLE	0,72	0,85329	117,5	117,4	116,1	119,0	+ 1,4 + 2,5
469	KUNSTSTOFFE UND KUNSTSTOFFWAREN	27,61	0,87554	108,7	106,6	110,8	111,5	+ 4,6 + 0,6
470	KUNSTSTOFFE UND DEREN HALBZEUG	19,85	0,86263	110,1	107,5	112,8	113,2	+ 5,3 + 0,4
471	KUNSTSTOFFE	15,33	0,85870	109,9	106,2	113,6	114,0	+ 7,3 + 0,4
472	KONDENSATIONSPRODUKTE	3,96	0,80445	109,3	108,3	110,4	110,6	+ 1,2 + 0,2
473	POLYMERISATIONSPRODUKTE	10,32	0,87280	109,4	104,1	114,3	114,8	+10,1 + 0,3
474	ANDERE KUNSTSTOFFE	1,06	0,81729	116,6	114,6	118,3	120,5	+ 5,1 + 1,9
475	HALBZEUG AUS KUNSTSTOFF	4,32	0,87748	110,6	112,1	110,0	110,4	- 1,5 + 0,4
476	KONDENSATIONSPRODUKTE	1,95	0,82083	101,3	104,4	99,0	98,6	- 5,6 - 0,4
477	POLYMERISATIONSPRODUKTE	2,87	0,91533	116,1	117,0	116,2	116,8	- 0,2 + 0,5
478	ANDERE KUNSTSTOFFHALBZEUG	0,10	0,85545
479	KUNSTSTOFFWAREN	7,98	0,81536	105,2	104,3	106,0	107,4	+ 3,0 + 1,3

1 INDEX DER EINFUHRPREISE
(AKTUELLE ERGEBNISSE)

1.6 AUSGEWAHLTE INDEXGRUPPEN UND INDEXPOSITIONEN
1980 = 100

LFD NR.	WARENGRUPPEN	WAGUNGS- ANTEIL AM GESAMT- INDEX IN PROMILLE	VERKET- TUNGS- FAKTOR	1988 DURCH- SCHNITT	1988			1989		VERÄNDERUNG JAN. 1989 GEGENÜBER JAN. 1988 IN PROZENT
					JAN.	DEZ.	JAN.			
GENERBLICHE GUETER										
480	HANDELSUENGER	2,78	0,97137	87,8	88,2	85,9	87,2	- 1,1	+ 1,5	
481	AUS EG-LAENDERN	1,72	1,00733	88,1	88,1	84,0	85,7	- 3,8	+ 2,0	
482	AUS DRITTLAENDERN	1,06	0,89027	87,3	86,7	89,0	88,7	+ 3,5	+ 0,8	
483	EINNAEHRSTOFFUENGER	1,68	0,95857	88,4	89,9	85,0	86,2	- 4,1	+ 1,4	
	DARUNTER:									
484	KALKAMMONSALPETER	1,28	0,91278	85,2	86,9	82,0	82,8	- 4,7	+ 1,0	
485	THOMASPHOSPHATMEHL	0,34	1,08066	103,9	105,8	98,6	101,7	- 3,9	+ 3,1	
486	NP-KUENGER	1,10	1,01065	86,9	85,5	87,3	88,7	+ 3,7	+ 1,6	
487	ÖLFUECHTE, ÖLE UND FETTE FÜR TECHNISCHE ZWECKE	3,05	0,84057	96,0	87,7	101,9	102,7	+17,1	+ 0,8	
488	DARUNTER:									
488	ÖLFUECHTE	0,60	0,75938	85,4	88,0	96,9	101,5	+48,3	+ 4,7	
489	DARUNTER:									
489	LEINSAAT	0,30	1,18116	94,4	84,9	114,5	124,0	+81,1	+ 8,3	
490	TECHNISCHE ÖLE, FETTE UND WACHSE	1,20	1,03289	80,8	76,6	84,3	85,0	+11,0	+ 0,8	
491	TIERISCHE ÖLE UND FETTE	0,54	0,89704	83,5	81,0	84,1	83,9	+ 3,6	- 0,2	
492	DARUNTER:									
492	RINDERTALG	0,34	1,02752	76,4	75,8	76,6	74,9	- 1,2	- 0,9	
493	ABFALLFETT UND ÖGL.	0,17	0,86964							
494	PFLANZLICHE ÖLE	0,66	1,04741	78,6	73,0	84,4	85,8	+17,5	+ 1,7	
495	DARUNTER:									
495	KOKOSÖL	0,37	0,83738	81,8	76,4	82,3	82,8	+ 8,4	+ 0,6	
496	LEINÖL	0,08	1,12515	70,4	59,5	106,0	110,6	+85,9	+ 4,3	
497	MASCHINENBAUERZEUGNISSE (EINSCHL. ACKERSCHLEPPER)	50,71	0,88840	123,4	122,3	124,2	125,2	+ 2,4	+ 0,8	
498	DARUNTER:									
498	METALLBEARBEITUNGSMASCHINEN	6,05	0,88968	135,2	135,7	135,1	138,9	+ 0,9	+ 1,3	
499	MASCHINEN- UND PRÄZISIONSWERKZEUGE	1,77	0,84450	121,7	122,2	121,1	121,6	- 0,5	+ 0,4	
500	PUMPEN, DRUCKLUFTGERÄTE UND ÖGL.	3,29	0,90901	108,8	107,0	109,7	112,2	+ 4,9	+ 2,3	
501	MASCHINEN FÜR DIE BAUWIRTSCHAFT	4,23	0,81880	127,4	125,9	128,8	129,6	+ 2,9	+ 0,5	
502	MASCHINEN FÜR DIE LAND- UND MILCHWIRTSCHAFT, EINSCHL. ACKERSCHLEPPER	3,25	0,82858	128,0	127,1	128,5	130,1	+ 2,4	+ 1,2	
	DARUNTER:									
503	LANDMASCHINEN	1,76	0,83085	130,7	130,5	131,3	131,7	+ 0,9	+ 0,3	
504	ACKERSCHLEPPER	1,17	0,81938	126,5	124,7	128,7	130,3	+ 4,5	+ 2,8	
505	FOERDERMITTEL	3,08	0,87444	140,8	135,3	145,4	145,9	+ 7,8	+ 0,3	
506	PAPIER- UND DRUCKEREIMASCHINEN	2,51	0,89562	109,4	105,6	111,8	112,3	+ 6,3	+ 0,4	
507	NAEHMASCHINEN	0,66	0,82125	128,8	122,6	129,7	130,0	+ 6,0	+ 0,2	
508	WÄLZLAGER	2,61	0,88980	134,5	134,2	134,9	136,5	+ 1,7	+ 1,2	
509	ARMATUREN	3,24	0,84130	124,0	122,6	124,5	125,3	+ 2,2	+ 0,6	
510	BÜROMASCHINEN	2,54	1,13082	91,5	91,0	91,5	92,5	+ 1,8	+ 1,2	
511	DARUNTER:									
511	SCHREIBMASCHINEN	0,89	0,97845	82,6	81,9	83,0	86,1	+ 5,1	+ 3,7	
512	RECHENMASCHINEN	0,75	1,38876	80,7	80,2	81,1	79,8	- 0,5	- 1,6	
513	ANDERE BÜROMASCHINEN	0,54	1,06870	106,4	105,8	105,2	107,3	+ 1,4	+ 2,0	
514	DATENVERARBEITUNGSGERÄTE UND -EINRICHTUNGEN	15,32	1,15777	117,0	115,1	118,2	118,3	+ 2,8	+ 0,1	
515	STRASSENFAHRZEUGE (OHNE ACKERSCHLEPPER)	49,40	0,91981	120,8	119,4	121,8	122,8	+ 2,8	+ 0,8	
516	KRAFTWAGEN UND KRAFTRAEDER (EINSCHL. DEREN MOTOREN)	39,89	0,82911	122,8	121,2	123,8	124,6	+ 2,8	+ 0,6	
517	PERSONENKRAFTWAGEN	24,94	0,83238	124,9	123,4	125,7	126,5	+ 2,5	+ 0,8	
518	PERSONENKRAFTWAGEN BIS 1,5 L NUBRAUM	13,78	0,82322	127,1	126,0	127,8	128,3	+ 1,8	+ 0,4	
519	PERSONENKRAFTWAGEN ÜBER 1,5 L NUBRAUM	11,16	0,94354	122,2	120,3	123,1	124,2	+ 3,2	+ 0,8	
520	ANDERE KRAFTWAGEN	5,39	0,92547	114,6	113,9	115,6	116,0	+ 1,8	+ 0,3	
521	KRAFTRAEDER	1,85	0,91067	110,6	106,5	112,1	114,2	+ 7,2	+ 1,9	
522	VERBRENNUNGSMOTOREN	1,81	0,86712	129,9	127,3	133,6	135,2	+ 6,2	+ 1,2	
523	TEILE FÜR KRAFTFAHRZEUGE UND DEREN MOTOREN	12,89	0,89925	117,1	115,9	118,1	119,1	+ 2,8	+ 0,8	
524	ANDERE STRASSENFAHRZEUGE	2,52	0,89780	114,0	113,2	114,6	117,4	+ 3,7	+ 2,4	
525	ELEKTROTECHNISCHE ERZEUGNISSE	64,65	0,96369	111,3	110,2	111,9	112,7	+ 2,9	+ 0,7	
526	ELEKTROTECHNISCHE INVESTITIONSGÜTER	16,30	0,97820	109,0	108,1	108,9	109,2	+ 1,0	+ 0,3	
527	ELEKTROTECHNISCHE VERBRAUCHSGÜTER	16,34	0,88936	108,4	109,1	108,6	109,9	+ 0,7	+ 0,3	
528	ANDERE ELEKTROTECHNISCHE ERZEUGNISSE	32,01	0,94311	113,3	111,8	114,6	115,9	+ 3,7	+ 1,1	
529	FEINMECHANISCHE UND OPTISCHE ERZEUGNISSE, UHREN	14,48	0,97467	105,8	103,2	106,8	106,8	+ 3,5	-	
530	FEINMECHANISCHE UND OPTISCHE ERZEUGNISSE	11,85	0,96880	110,0	106,8	111,3	111,3	+ 4,2	-	
531	OPTISCHE ERZEUGNISSE	2,10	0,76810	102,3	102,6	101,8	101,2	- 1,4	- 0,6	
532	FOTO-, PROJEKTIONS- UND KINOTECHNISCHE ERZEUGNISSE	5,66	1,11111	106,2	103,1	107,7	108,2	+ 4,9	+ 0,5	
533	FEINMECHANISCHE UND MEDIZINMECHANISCHE ERZEUGNISSE	4,10	0,90265	119,3	114,0	121,1	120,9	+ 6,1	- 0,2	
534	UHREN	2,62	1,01431	86,4	86,8	86,2	86,4	- 0,5	+ 0,2	
535	EISEN-, BLECH- UND METALLWAREN	16,62	0,93415	121,9	121,0	123,4	124,4	+ 2,8	+ 0,8	
536	DARUNTER:									
536	WERKZEUGE	2,59	0,86124	119,4	119,9	119,9	120,5	+ 0,6	+ 0,6	
537	BLECHWAREN UND ÖGL.	6,43	0,95472	123,3	123,4	123,9	124,2	+ 0,6	+ 0,2	
538	SCHLOSSER UND BESCHLÄGE	1,43	0,94286	126,3	122,8	128,6	128,6	+ 4,7	-	
539	SCHNEIDWAREN UND BESTECKE	0,87		117,5	114,3	119,4	121,8	+ 6,6	+ 2,0	
540	METALLWAREN UND METALLKURZWAREN	4,08	0,97171	119,5	117,7	123,2	125,1	+ 6,3	+ 1,5	
541	DARUNTER:									
541	DÜNNE BAENDER, FOLIEN, TUBEN UND KAPSELN	1,46		98,0	97,3	98,8	101,0	+ 3,8	+ 2,1	
542	MUSIKINSTRUMENTE, SPIELWAREN, SPORTGERÄTE, SCHMUCK, FUELLHALTER UND ÄHNLICHES	11,13	0,85281	100,3	96,4	102,1	103,5	+ 7,4	+ 1,4	
543	DARUNTER:									
543	MUSIKINSTRUMENTE	1,17	0,85989	122,1	119,2	124,0	124,4	+ 4,4	+ 0,3	
544	SPIELWAREN	2,89	0,82328	98,4	94,6	99,6	101,1	+ 6,9	+ 1,5	
545	SPORTGERÄTE	1,87	0,82127	98,0	86,2	98,8	100,4	+ 4,4	+ 1,5	
546	BEARBEITETE EDELSTEINE	3,11	0,50802	112,7	104,4	117,1	120,1	+15,0	+ 2,6	
547	EDELSTEINE, ROH UND BEARBEITET	8,51	0,51957	112,6	104,2	117,1	120,8	+15,5	+ 2,7	

**2 INDEX DER AUSFUHRPREISE
(AKTUELLE ERGEBNISSE)
1980 = 100**

LFD NR.	WARENGRUPPEN	WAEGUNGS- ANTEIL AM GESAMT- INDEX IN PROMILLE	VERKET- TUNGS- FAKTOR	1988 DURCH- SCHNITT	1989			VERAENDERUNG JAN. 1989 GEGENUEBER JAN. DEZ. 1988 IN PROZENT	
					JAN.	DEZ.	JAN.		
1	GESAMTINDEX	1000	0,88980	118,3	116,9	120,0	121,0	+ 4,0	+ 0,8
2	GUETER FUER EG-LAENDER 17)	486,93	0,87400	116,9	115,2	118,6	118,6	+ 3,8	+ 0,8
3	GUETER FUER DRITTLAENDER 18)	513,07	0,86572	119,7	117,4	121,8	122,8	+ 4,2	+ 0,8
4	DARUNTER: GUETER FUER ANDERE INDUSTRIALISIERTE WESTLICHE LAENDER	310,85	0,86608	119,3	117,3	120,8	121,8	+ 3,8	+ 0,9

2.1 NACH WARENGRUPPEN DER AUSSENHANDELSSTATISTIK

5	GUETER DER ERNAHRUNGSWIRTSCHAFT	55,01	0,87884	105,4	102,1	108,2	108,2	+ 5,0	-
6	FUER EG-LAENDER	36,73	0,90876	111,0	108,3	113,9	114,1	+ 5,4	+ 0,2
7	FUER DRITTLAENDER	18,28	0,82896	95,1	90,7	97,6	97,4	+ 7,4	- 0,1
8	ERNAHRUNGSGUETER TIERISCHEN URSPRUNGS	24,18	0,90184	111,2	107,9	114,8	114,2	+ 5,8	- 0,5
9	FUER EG-LAENDER	18,30	0,89927	109,5	106,9	113,8	113,6	+ 6,2	- 0,4
10	FUER DRITTLAENDER	5,88	0,91644	116,4	111,0	117,6	116,2	+ 4,7	- 1,2
11	LEBENDE TIERE	1,78	1,00902	98,4	97,1	100,1	100,7	+ 3,7	+ 0,6
12	NAHRUNGSMITTEL TIERISCHEN URSPRUNGS	22,40	0,88939	112,2	108,8	116,0	115,2	+ 5,9	- 0,7
13	FUER EG-LAENDER	16,70	0,88383	110,6	107,9	115,2	114,8	+ 6,6	- 0,3
14	FUER DRITTLAENDER	5,70	0,91136	117,0	111,6	118,2	116,7	+ 4,6	- 1,3
15	ERNAHRUNGSGUETER PFLANZLICHEN URSPRUNGS 1)	30,83	0,86151	100,9	97,6	103,0	103,6	+ 6,1	+ 0,6
16	FUER EG-LAENDER	17,43	0,80926	112,5	109,7	114,0	114,6	+ 4,5	+ 0,6
17	FUER DRITTLAENDER	13,40	0,79983	85,8	81,8	88,7	89,2	+ 9,0	+ 0,6
18	NAHRUNGSMITTEL PFLANZLICHEN URSPRUNGS 1)	22,96	0,92517	97,4	93,8	99,5	100,0	+ 7,2	+ 0,5
19	FUER EG-LAENDER	12,64	0,95344	108,7	105,5	109,6	110,0	+ 4,3	+ 0,4
20	FUER DRITTLAENDER	10,32	0,89064	83,6	78,3	87,1	87,8	+12,1	+ 0,8
21	GENUSSMITTEL	7,87	0,70499	111,0	110,2	113,2	114,0	+ 3,4	+ 0,7
22	FUER EG-LAENDER	4,79	0,77226	122,5	120,8	125,7	127,0	+ 5,1	+ 1,0
23	FUER DRITTLAENDER	3,08	0,64257	93,2	93,8	93,7	93,8	-	+ 0,1
24	GUETER DER GEMERBLICHEN WIRTSCHAFT	944,89	0,86914	118,1	117,1	120,7	121,7	+ 3,8	+ 0,8
25	FUER EG-LAENDER	451,20	0,87168	117,4	115,7	119,0	120,0	+ 3,7	+ 0,8
26	FUER DRITTLAENDER	493,79	0,86737	120,6	118,4	122,2	123,9	+ 4,1	+ 0,9
27	ROHSTOFFE UND HALBWAREN	109,07	0,82243	98,2	90,2	95,9	97,8	+ 8,4	+ 2,0
28	FUER EG-LAENDER	68,75	0,86518	94,2	91,6	97,1	98,8	+ 7,9	+ 1,8
29	FUER DRITTLAENDER	40,32	0,77069	91,5	87,7	93,8	96,0	+ 8,5	+ 2,3
30	ROHSTOFFE	19,10	0,82380	105,4	104,4	107,8	108,8	+ 5,0	+ 1,7
31	FUER EG-LAENDER	13,29	0,83346	106,2	105,9	109,1	110,7	+ 5,1	+ 1,5
32	FUER DRITTLAENDER	5,81	0,80189	108,6	102,5	104,7	107,0	+ 4,4	+ 2,2
33	HALBWAREN	89,97	0,79531	90,6	87,1	93,4	95,3	+ 9,4	+ 2,0
34	FUER EG-LAENDER	55,46	0,82956	91,3	88,9	94,3	95,9	+ 8,6	+ 1,7
35	FUER DRITTLAENDER	34,51	0,74591	89,5	85,2	91,9	94,2	+10,6	+ 2,5
36	FERTIGWAREN	836,82	0,87411	122,5	120,6	123,9	124,8	+ 3,5	+ 0,7
37	FUER EG-LAENDER	382,46	0,87411	121,6	120,0	122,9	123,8	+ 3,2	+ 0,7
38	FUER DRITTLAENDER	453,47	0,87411	123,2	121,2	124,8	126,7	+ 3,7	+ 0,7
39	VORERZEUGNISSE	188,82	0,86914	114,4	110,7	118,2	119,8	+ 8,2	+ 1,4
40	FUER EG-LAENDER	82,52	0,85281	115,4	112,5	118,8	120,4	+ 7,0	+ 1,3
41	FUER DRITTLAENDER	96,40	0,88469	113,5	109,0	117,5	119,2	+ 8,4	+ 1,4
42	ENDERZEUGNISSE	647,00	0,87566	124,8	123,5	125,6	126,3	+ 2,9	+ 0,6
43	FUER EG-LAENDER	289,93	0,88188	123,6	122,5	124,3	124,8	+ 2,0	+ 0,5
44	FUER DRITTLAENDER	357,07	0,87255	126,8	124,4	126,7	127,5	+ 2,5	+ 0,6

2.2 NACH DER VORWIEGENDEN VERWENDUNGSART

45	GRUNDSTOFFE 2)	324,07	0,86498	107,2	109,8	110,5	112,0	+ 7,9	+ 1,4
46	FUER EG-LAENDER	174,31	0,86482	106,6	103,8	108,7	111,2	+ 7,1	+ 1,4
47	FUER DRITTLAENDER	149,76	0,86581	108,0	108,9	111,8	113,0	+ 8,1	+ 1,5
48	GRUNDSTOFFE FUER DIE LANDWIRTSCHAFT	12,70	0,94204	109,1	99,0	105,1	106,2	+ 6,3	+ 0,1
49	FUER EG-LAENDER	7,06	0,82478	107,6	103,9	109,0	108,8	+ 4,7	- 0,2
50	FUER DRITTLAENDER	5,64	0,95804	87,4	92,8	100,1	100,7	+ 8,5	+ 0,6
51	GRUNDSTOFFE FUER DAS VERARBEITENDE GEMERBE	311,37	0,86210	107,4	104,0	110,7	112,3	+ 8,0	+ 1,4
52	FUER EG-LAENDER	167,25	0,86195	106,5	103,7	109,7	111,3	+ 7,3	+ 1,5
53	FUER DRITTLAENDER	144,12	0,86150	108,4	104,3	111,8	113,5	+ 8,8	+ 1,5
54	INVESTITIONSGUETER	242,75	0,86537	128,4	127,1	129,3	130,1	+ 2,4	+ 0,6
55	FUER EG-LAENDER	89,50	0,87545	127,0	125,9	127,7	128,4	+ 2,0	+ 0,5
56	FUER DRITTLAENDER	153,25	0,86167	129,3	127,8	130,2	131,0	+ 2,5	+ 0,6
57	VERBRAUCHSGUETER 3)	145,72	0,86520	117,3	116,1	118,0	118,4	+ 2,0	+ 0,3
58	FUER EG-LAENDER	82,94	0,87168	118,4	118,1	120,9	120,6	+ 2,1	+ 0,2
59	FUER DRITTLAENDER	62,78	0,85838	114,5	113,5	114,9	115,4	+ 1,7	+ 0,4
60	NAHRUNGS- UND GENUSSMITTEL	37,56	0,87680	109,9	106,9	112,8	112,8	+ 5,5	-
61	ZUBEHOER, EINZEL- UND ERSATZTEILE, HILFS- UND VERPACKUNGSMITTEL 4)	249,90	0,88156	124,8	123,6	125,7	126,6	+ 2,4	+ 0,7

FUSSNOTEN SIEHE LETZTE SEITE

**2 INDEX DER AUSFÜHRPREISE
(AKTUELLE ERGEBNISSE)
1980 = 100**

LFD NR.	WARENGRUPPEN	WÄRUNGS- ANTEIL AM GESAMT- INDEX IN PROMILLE	VERKET- TUNGS- FAKTOR	1988 DURCH- SCHNITT	1988		1989		VERÄNDERUNG JAN. 1989 GEGENÜBER JAN. 1988 IN PROZENT
					JAN.	DEZ.	JAN.		
2.3 NACH HAUPTVERBRAUCHSEKTOREN									
1	GUETER FÜR DIE LAND- UND FORSTWIRTSCHAFT 5)	25,28	0,89187	113,4	110,8	115,0	115,7	+ 4,4	+ 0,6
2	GUETER FÜR DAS PRODUZIERENDE GEMERBE	789,73	0,87080	118,9	116,8	120,7	121,9	+ 4,4	+ 1,0
3	GUETER FÜR DEN PRIVATEN VERBRAUCH	184,99	0,86344	116,4	114,8	117,6	117,9	+ 2,7	+ 0,3
4	NAHRUNGSMITTEL	36,51	0,86578	110,0	106,9	113,1	113,0	+ 5,7	- 0,1
5	ANDERE VERBRAUCHS- UND GEBRAUCHSGUETER	148,48	0,86368	118,0	116,8	118,7	119,1	+ 2,0	+ 0,3
2.4 NACH DEM PRODUKTIONSWIRTSCHAFTLICHEN ZUSAMMENHANG									
6	ERZEUGNISSE DER LAND- UND FORSTWIRTSCHAFT, FISCHEREI	10,87	0,91150	103,6	104,3	102,7	104,5	+ 0,2	+ 1,8
7	LANDWIRTSCHAFTLICHE ERZEUGNISSE	9,44	0,94272	104,9	106,9	103,6	105,4	+ 0,1	+ 1,7
8	ERZEUGNISSE PFLANZLICHEN URSPRUNGS	6,12	0,88150	98,2	98,3	97,9	98,9	+ 1,6	+ 2,0
9	LEBENDE TIERE UND ERZEUGNISSE DER TIERHALTUNG	3,32	1,06860	117,3	118,2	114,2	115,4	- 2,4	+ 1,1
10	FORSTWIRTSCHAFTLICHE ERZEUGNISSE	1,02	0,69293	85,8	87,7	86,0	87,5	- 0,2	+ 1,7
11	FISCHEREIERZEUGNISSE	0,41	0,78208	117,9	121,8	124,1	128,2	+ 3,6	+ 1,7
12	ERZEUGNISSE DES PRODUZIERENDEN GEMERBES	889,13	0,86908	118,5	116,4	120,2	121,2	+ 4,1	+ 0,8
13	BERGBÄULICHE ERZEUGNISSE	24,44	0,88282	95,3	96,4	96,7	96,8	- 0,6	+ 0,1
14	ERZEUGNISSE DES KOHLENBERGBAUES	12,96	0,81610	101,3	102,6	103,0	103,4	+ 0,8	+ 0,4
15	KALI-, STEIN-, HUETTEN- UND SALINENSALZ	1,80	0,88612	116,4	111,9	121,0	121,6	+ 9,3	+ 0,6
16	ANDERE BERGBÄULICHE ERZEUGNISSE EINSCHL. TORF	9,68	0,78837	84,6	86,3	81,3	80,8	- 5,3	- 0,6
17	ERZEUGNISSE DES VERARBEITENDEN GEMERBES	964,69	0,86926	119,1	118,9	120,8	121,8	+ 4,2	+ 0,8
18	ERZEUGN. D. GRUNDSTOFF- UND PRODUKTIONSQUETERGEMERBES	283,39	0,86159	106,9	109,0	110,6	112,3	+ 3,0	+ 1,6
19	ERZEUGN. D. INVESTITIONSGUETER PRODUZIERENDEN GEMERBES	616,47	0,87321	126,4	125,1	127,2	127,9	+ 2,2	+ 0,6
20	ERZEUGN. D. VERBRAUCHSGUETER PRODUZIERENDEN GEMERBES	117,19	0,86956	121,3	120,4	122,2	122,9	+ 2,1	+ 0,6
21	ERZEUGN. D. NAHRUNGS- UND GENUSSMITTELGEMERBES	47,64	0,87477	106,5	102,6	108,6	109,4	+ 6,7	- 0,2
22	MINERALERZEUGNISSE	15,04	0,58519	55,2	56,0	54,9	56,9	+ 1,6	+ 3,6
23	SPALT- UND BRUTSTOFFE	1,77							
24	STEINE UND ERDEN, ASBESTHAREN, SCHLEIFMITTEL	10,32	0,84948	124,0	129,1	124,3	124,6	+ 1,1	+ 0,2
25	EISEN UND STAHL	55,69	0,86311	108,9	100,7	118,2	118,2	+ 17,4	+ 2,7
26	NE-METALLE UND -METALLHALBZEUG (EINSCHL. EDELMETALLE UND DEREN HALBZEUG)	29,60	0,70744	98,1	88,1	110,6	114,0	+ 29,4	+ 3,1
27	GIESSERIEERZEUGNISSE	3,08	0,86018	119,6	118,6	119,9	120,9	+ 1,9	+ 0,8
28	ERZEUGNISSE DER ZIEHEREIEN UND KALTHALZWERKE UND DER STAHLVERFORMUNG	15,60	0,81503	114,2	113,2	116,2	117,2	+ 3,6	+ 1,7
29	STAHLBAUERZEUGNISSE	11,20	0,85049	133,2	131,4	135,4	136,6	+ 4,0	+ 0,9
30	MASCHINENBAUERZEUGNISSE (EINSCHL. ACKERSCHLEPPER)	176,27	0,85105	131,8	130,2	132,8	133,8	+ 2,8	+ 0,8
31	STRASSENFAHRZEUGE (OHNE ACKERSCHLEPPER)	152,78	0,86826	131,2	129,7	131,9	132,2	+ 1,9	+ 0,2
32	ELEKTROTECHNISCHE ERZEUGNISSE	102,16	0,93959	117,4	116,8	118,3	118,9	+ 1,8	+ 0,6
33	FEINMECHANISCHE UND OPTISCHE ERZEUGNISSE, UHREN	19,97	0,88528	124,3	122,6	124,9	125,6	+ 2,2	+ 0,6
34	EISEN-, BLECH- UND METALLHAREN	30,29	0,83390	126,9	125,2	127,9	129,6	+ 2,7	+ 0,6
35	MUSIKINSTRUMENTE, SPIELHAREN, SPORTGERÄTE, SCHMUCK, BELICHTETE FILME, FUELLHALTER UND ÄHNLICHES 9)	9,19	0,71007	117,3	116,7	118,1	119,4	+ 3,2	+ 1,1
36	CHEMISCHE ERZEUGNISSE	187,66	0,86231	111,5	109,9	113,5	114,7	+ 4,9	+ 1,1
37	BÜROMASCHINEN, DATENVERARBEITUNGSGERÄTE UND -EINRICHTUNGEN	16,20	1,05487	81,3	82,5	79,9	80,2	- 2,8	+ 0,4
38	FEINKERAMISCHE ERZEUGNISSE	4,61	0,89907	133,8	132,0	134,9	136,4	+ 2,6	+ 0,4
39	GLAS UND GLASHAREN	6,25	0,87287	128,0	127,6	128,4	128,8	+ 0,9	+ 0,3
40	SCHNITTHOLZ, SPERRHOLZ UND SONSTIGES BEARBEITETES HOLZ	3,28	0,80418	105,4	106,0	106,9	107,0	+ 1,9	+ 1,0
41	HOLZHAREN	10,28	0,80316	129,7	129,0	130,7	131,7	+ 2,1	+ 0,8
42	HOLZSCHLIFF, ZELLSTOFF, PAPIER UND PAPPE 13)	9,16	0,82118	114,5	111,5	118,5	119,2	+ 6,9	+ 0,6
43	PAPIER- UND PAPPENHAREN	6,66	0,82080	120,9	120,7	121,7	122,5	+ 1,5	+ 0,7
44	DRUCKERIEERZEUGNISSE, LICHTPAUS- UND VERWANDTE HAREN 10)	8,07	0,87748	128,5	127,4	128,5	128,9	+ 1,2	+ 0,3
45	KUNSTSTOFFERZEUGNISSE	18,47	0,88828	113,1	111,5	114,5	115,6	+ 3,8	+ 0,8
46	GUMMIHAREN	9,98	0,81157	116,8	115,4	115,8	116,6	+ 1,0	+ 0,7
47	LEDER	1,94	0,83161	142,2	140,3	141,7	141,7	+ 1,0	-
48	LEDERHAREN UND SCHUHE	3,39	0,78772	124,0	122,8	125,4	125,9	+ 2,5	+ 0,4
49	TEXTILIEN	36,06	0,82402	116,1	115,6	116,8	117,6	+ 1,7	+ 0,7
50	BEKLEIDUNG	13,84	0,86808	128,7	128,0	129,4	129,5	+ 1,2	+ 0,1
51	ERZEUGNISSE DES ERNÄHRUNGSGEMERBES	46,70	0,87163	104,0	100,0	107,1	106,8	+ 6,8	- 0,3
52	TABAKHAREN	1,94	0,85124	183,2	180,8	187,9	170,8	+ 6,2	+ 1,7

FUSSNOTEN SIEHE LETZTE SEITE

2 INDEX DER AUSFUHRPREISE
(AKTUELLE ERGEBNISSE)

2.5 NACH DEM INTERNATIONALEN WARENVERZEICHNIS FÜR DEN AUSSENHANDEL (SITC-REV. II)
1980 = 100

LFD NR.	WARENGRUPPEN	WÄGUNG- ANTEIL AM GESAMT- INDEX IN PROMILLE	VERKET- TUNGS- FAKTOR	1988 DURCH- SCHNITT	1988			VERÄNDERUNG JAN. 1989 GEGENÜBER JAN. 1988 IN PROZENT	
					JAN.	DEZ.	JAN.		
1	NAHRUNGSMITTEL UND LEBENDE TIERE, VORWIEGEND ZUR ERNÄHRUNG	45,29	0,86708	101,8	98,8	104,3	104,2	+ 5,5	- 0,1
2	LEBENDE TIERE, VORWIEGEND ZUR ERNÄHRUNG	1,78	1,00902	98,4	97,1	100,1	100,7	+ 3,7	+ 0,6
3	FLEISCH UND FLEISCHWAREN	6,43	0,92946	100,5	98,2	103,7	102,4	+ 4,8	- 1,3
4	MOLKEREIERZEUGNISSE UND EIER	13,22	0,88288	117,4	112,6	121,5	121,4	+ 7,8	- 0,1
5	FISCHE, KREBS- UND WEICHTIERE UND ZUBEREITUNGEN DAVON	1,48	0,74482	130,2	134,4	136,1	133,6	- 0,6	- 1,8
6	GETREIDE UND GETREIDEERZEUGNISSE	5,08	0,98278	94,2	91,8	84,9	95,5	+ 4,0	+ 0,6
7	GEHÖRSE, KÜCHENKRÄUTER UND FRÜCHTE	3,24	0,58724	93,4	82,2	91,5	82,5	- 0,8	+ 1,1
8	ZUCKER, ZUCKERWAREN UND HONIG	3,47	0,85101	68,5	66,8	71,5	71,9	+ 7,8	+ 0,6
9	KAFFEE, TEE, KAKAO, GEHÖRSE UND WAREN DARAUS	3,85	0,83333	90,6	90,1	82,6	91,8	+ 1,9	- 0,8
10	FUTTERMITTEL (AUSGENOMMEN GETREIDE)	4,41	1,04560	98,4	90,3	101,2	102,1	+ 13,1	+ 0,9
11	VERSCHIEDENE NAHRUNGSMITTEL UND -ZUBEREITUNGEN	2,23	0,97885	103,9	103,5	106,1	104,8	+ 1,3	- 0,3
12	GETRÄENKE UND TABAK	5,32	0,91276	128,8	129,4	130,3	131,7	+ 1,8	+ 1,1
13	GETRÄENKE	3,29	0,89864	109,2	111,5	109,2	109,7	- 1,6	+ 0,6
14	TABAK UND TABAKWAREN	2,03	0,86080	160,4	158,3	164,6	167,4	+ 5,7	+ 1,7
15	ROHSTOFFE (AUSGEN. NAHRUNGSMITTEL UND MINERAL. BRENNSTOFFE)	20,09	0,82772	106,7	101,0	108,6	112,8	+ 11,7	+ 2,9
16	HAUT, FELLE UND PELZFELLE, ROH	1,12	1,28486	156,2	158,7	139,8	143,5	- 8,6	+ 2,6
17	ÖLSAATEN UND ÖLMALTHE FRÜCHTE	0,15	0,77612	114,2	110,6	118,1	124,7	+ 12,7	+ 7,4
18	ROHKAUSCHUK (EINSCHL. SYNTHET. UND REGENER. KAUSCHUK)	1,78	0,82920	114,3	115,4	114,3	113,6	- 1,8	- 0,7
19	HOLZ	2,16	0,72578	80,5	81,4	90,9	91,8	+ 0,5	+ 1,1
20	PAPIERHALBSTOFFE UND PAPIERABFÄLLE	0,79	0,97853	100,8	84,8	119,5	117,9	+ 39,0	- 1,3
21	SPINNSTOFFE UND ABFÄLLE DAVON	4,90	1,09037	101,1	100,5	100,6	102,8	+ 2,3	+ 2,0
22	MINERALISCHE ROHSTOFFE (AUSG. ERZE, BRENNST., SCHMUCKST.)	2,58	0,84429	118,2	118,9	118,4	121,5	+ 2,7	+ 1,8
23	METALLURGISCHES ERZE UND METALLABFÄLLE	5,16	0,89089	89,0	72,9	104,7	113,6	+ 55,8	+ 8,5
24	ROHSTOFFE TIERISCHEN UND PFLANZLICHEN URSPRUNGS, AND.	1,51	0,81576	130,9	129,8	131,3	131,1	+ 1,0	- 0,2
25	MINERAL. BRENNSTOFFE, SCHMIERMittel UND VERWANDTE ERZEUGNISSE	37,60	0,75837	78,5	78,8	77,6	78,1	- 2,9	+ 0,6
26	KOHLE, KOKS UND BRICKETS	19,16	0,81258	101,4	102,6	103,0	103,4	+ 0,8	+ 0,4
27	ERDOELERZEUGNISSE UND VERWANDTE WAREN	18,23	0,60842	80,8	61,1	60,8	62,5	+ 2,3	+ 2,8
28	GAS	8,21	0,71841	76,9	80,6	70,4	68,3	- 15,8	- 3,0
29	TIERISCHE UND PFLANZLICHE ÖLE, FETTE UND WACHSE	4,53	1,02760	89,1	85,2	107,9	107,9	+ 28,6	-
30	TIERISCHE ÖLE UND FETTE	0,43	1,02381	68,2	65,2	70,7	70,8	+ 8,7	+ 0,3
31	FETTE PFLANZLICHE ÖLE	2,82	1,00525	110,8	83,3	120,4	120,8	+ 28,9	- 0,1
32	TIER. UND PFLANZL. ÖLE UND FETTE, VERARBEITET, UND WACHSE	1,28	1,06828	85,0	74,0	82,9	83,0	+ 28,7	+ 0,1
33	CHEMISCHE ERZEUGNISSE	132,62	0,85515	111,4	109,0	112,5	114,7	+ 5,2	+ 1,1
34	ORGANISCHE CHEMIKALIEN	39,94	0,85398	106,5	109,5	109,7	112,2	+ 8,4	+ 2,3
35	ANORGANISCHE CHEMIKALIEN	19,50	0,83463	100,4	98,9	101,4	102,3	+ 3,4	+ 0,8
36	FARBSTOFFE UND FARBEN	12,94	0,84983	124,8	123,3	126,5	127,1	+ 3,1	+ 0,5
37	MEDIZINISCHE UND PHARMAZEUTISCHE ERZEUGNISSE	12,96	0,96228	114,8	113,8	115,5	116,0	+ 2,1	+ 0,4
38	ÄTHER, ÖLE, RIECHSTOFFE; KÖRPERPFLEGMittel, MASCHNittel	6,15	0,89677	112,7	111,7	113,8	114,2	+ 2,2	+ 0,4
39	CHEMISCHE DÜNGEMittel	3,42	0,82442	106,4	102,5	109,0	109,1	+ 6,4	+ 0,1
40	KUNSTSTOFFE, ZELLULOSEÄTHER UND -ESTER	33,12	0,78036	112,2	109,4	114,5	115,5	+ 5,6	+ 0,9
41	CHEMISCHE ERZEUGNISSE, AND.	17,80	0,89070	116,0	113,3	118,0	118,0	+ 5,0	+ 0,8
42	BEARBEITETE WAREN, VORWIEG. NACH BESCHAFFENHEIT BEGLIEDERT	218,78	0,89145	116,1	112,4	119,7	121,3	+ 7,9	+ 1,9
43	LEDER, LEDERWAREN, AND. UND ZUBEREITETE PELZFELLE	4,25	0,81553	136,6	136,0	136,2	136,3	- 0,6	+ 0,1
44	KAUSCHUKWAREN, AND.	9,88	0,81157	115,8	115,4	115,8	116,0	+ 1,0	+ 0,7
45	HOLZWAREN (AUSGENOMMEN HOBEL)	3,98	0,84185	115,8	115,8	115,8	116,0	+ 1,0	+ 0,7
46	PAPIER UND PAPPEN; WAREN DARAUS UND AUS PAPIERHALBSTOFF	18,96	0,81761	117,8	115,8	119,7	120,5	+ 3,2	+ 0,7
47	GARN, GEMEBE, SPINNSTOFF- UND VERWANDTE ERZEUGNISSE, AND.	33,23	0,82568	117,9	117,4	119,7	119,5	+ 1,8	+ 0,7
48	WAREN AUS MINERALISCHEN STOFFEN, AND.	19,99	0,83505	128,5	127,5	129,4	129,5	+ 1,6	+ 0,1
49	EISEN UND STAHL	65,52	0,86368	111,3	104,7	116,4	119,1	+ 19,8	+ 2,3
50	NE-METALLE (EINSCHL. GOLD)	30,73	0,85614	89,2	90,1	110,4	113,5	+ 26,0	+ 2,8
51	METALLWAREN, AND.	37,11	0,85614	127,4	126,1	128,2	129,2	+ 2,5	+ 0,8
52	MASCHINENBAU- UND ELEKTROTECHNISCHE ERZEUGNISSE, FAHRZEUGE	439,22	0,87634	125,8	124,6	126,6	127,2	+ 2,1	+ 0,5
53	KRAFTMASCHINEN UND KRAFTMASCHINENAUSTRÜSTUNGEN	39,07	0,86069	135,8	134,3	136,2	137,3	+ 2,2	+ 0,8
54	ARBEITSMASCHINEN FÜR BESONDERE ZWECKE	67,78	0,84986	129,7	128,2	130,7	131,9	+ 2,9	+ 0,9
55	METALLBEARBEITUNGSMASCHINEN	26,00	0,83735	138,4	134,2	137,1	137,8	+ 2,8	+ 0,6
56	MASCHINEN, APPARATE UND GERÄTE FÜR VERSCHIEDENE ZWECKE	67,82	0,85614	130,5	129,1	131,3	132,3	+ 2,5	+ 0,8
57	BUCHMASCHINEN UND AUTOMAT. DATENVERARBEITUNGSMASCHINEN	18,73	1,04541	89,4	84,2	82,2	82,5	- 2,0	+ 0,4
58	GERÄTE FÜR DIE NACHRICHTENTECHNIK; BILD- UND TONAUFNAHME UND -WIEDERGABGERÄTE	21,88	1,01936	103,2	103,5	103,5	103,4	- 0,1	- 0,1
59	ELEKTRISCHE MASCHINEN, APPARATE UND GERÄTE, AND.	58,89	0,82185	115,5	114,9	116,5	117,3	+ 2,1	+ 0,7
60	STRASSENFAHRZEUGE (OHNE LUFTKISSENFAHRZEUGE)	137,07	0,85539	130,4	129,9	131,2	131,5	+ 2,0	+ 0,2
61	ANDERE BEFÖRDERUNGSMittel	2,68	0,83978	137,0	134,2	141,6	141,7	+ 5,6	+ 0,1
62	SONSTIGE BEARBEITETE WAREN	96,59	0,84728	125,2	123,9	126,0	126,8	+ 2,3	+ 0,6
63	SANIT. ANLAGEN, HEIZUNGS- UND BELEUCHTUNGSEINRICHTUNGEN, AND.	3,85	0,84899	134,3	132,1	135,1	135,1	+ 2,3	-
64	HOBEL UND TEILE DAVON	10,84	0,78637	131,4	130,0	132,5	133,5	+ 2,7	+ 0,8
65	REISEARTIKEL, HANTASCHEN UND ÄHNLICHE BEHAELTNISSE	0,89	0,80619	126,3	124,9	126,5	127,8	+ 2,3	+ 1,0
66	BEKLEIDUNG UND BEKLEIDUNGSZUBEHÖR	15,89	0,80879	124,2	123,1	125,3	125,5	+ 1,8	+ 0,2
67	SCHUHE	2,39	0,78072	118,9	118,6	121,6	121,8	+ 2,6	-
68	MESS, PRÜF- UND KONTROLLINSTR., -APPARATE UND -GERÄTE	21,56	0,84555	138,0	137,3	140,2	141,2	+ 2,8	+ 0,7
69	FOTOGR. APPARATE UND ZUBEHÖR, OPT. WAREN, UHRMACHERWAREN	11,78	0,86593	113,4	112,5	113,6	114,3	+ 1,6	+ 0,6
70	SONSTIGE BEARBEITETE WAREN, AND.	30,14	0,84241	117,5	116,3	117,9	118,9	+ 2,2	+ 0,8

2 INDEX DER AUSFÜHRPREISE
(AKTUELLE ERGEBNISSE)

2.6 AUSGEWÄHLTE INDEXGRUPPEN UND INDEXPOSITIONEN
1980 = 100

LFD NR.	WARENGRUPPEN	WÄGUNGSS- ANTEIL AM GESAMT- INDEX IN PROMILLE	VERKET- TUNGS- FAKTOR	1988 DURCH- SCHNITT	1988			1989		VERÄNDERUNG JAN. 1989 GEGENÜBER JAN. 1988 IN PROZENT
					JAN.	DEZ.	JAN.			
ERNAHRUNGSGÜTER 11)										
1	LEBENDE TIERE	1,78	1,00902	98,4	97,1	100,1	100,7	+ 3,7	+ 0,6	
2	FLEISCH UND FLEISCHERZEUGNISSE 12)	6,77	0,93243	102,0	99,6	104,8	103,6	+ 4,0	- 1,1	
	DARUNTER:									
3	RINDFLEISCH, AUCH ZUBEREITET	4,99	0,91635	101,8	98,9	105,2	103,5	+ 4,7	- 1,6	
4	SCHWEINEFLEISCH, AUCH ZUBEREITET	0,81	0,94222	98,4	98,5	101,6	100,9	+ 2,4	- 0,7	
5	NATURDAERNE	0,94	1,06128	129,3	127,0	126,7	128,9	- 0,1	+ 0,2	
6	FISCH-ZUBEREITUNGEN	1,07	0,73148	134,9	139,3	140,7	136,5	- 2,0	- 3,0	
7	MILCH UND MILCHERZEUGNISSE, EIER	13,22	0,88288	117,4	112,6	121,5	121,4	+ 7,8	- 0,1	
	DARUNTER:									
8	MILCH UND MILCHPULVER	6,54	0,93521	132,0	129,8	137,2	136,9	+10,6	- 0,2	
9	KÄSE	3,32	0,82958	113,2	111,1	116,7	117,4	+ 5,7	+ 0,6	
10	ÖLE UND FETTE ZUR ERNÄHRUNG	6,85	0,89755	98,5	90,9	103,8	103,6	+14,0	- 0,2	
11	TIERISCHE ÖLE UND FETTE EINSCHL. BUTTER	3,77	0,81628	89,9	88,9	91,6	91,3	+ 2,7	- 0,3	
12	PFLANZLICHE ÖLE UND FETTE	3,08	1,00313	109,0	93,4	118,6	118,6	+27,0	-	
13	ÖLFRÜCHTE UND PFLANZLICHE ÖLE ZUR ERNÄHRUNG, ÖLKUCHEN	4,55	1,02234	106,9	90,6	115,3	116,2	+28,3	+ 0,8	
14	FUTTERMittel, OHNE FUTTERMittelROHSTOFFE	4,41	1,02708	98,4	90,3	101,2	102,1	+13,1	+ 0,9	
	DARUNTER:									
15	ÖLKUCHEN	1,58	1,07558	100,1	84,0	106,0	108,2	+28,8	+ 2,1	
16	FUTTERMittelZUBEREITUNGEN	2,20	0,98899	98,4	95,0	100,5	100,7	+ 5,0	+ 0,2	
17	GETREIDE UND GETREIDEERZEUGNISSE, EINSCHL. REIS	3,66	0,98762	87,4	84,2	98,4	99,5	+ 6,3	+ 1,2	
	DARUNTER:									
18	GETREIDEERZEUGNISSE	1,55	0,89756	86,6	84,8	98,4	96,3	+ 1,8	- 0,1	
19	BROT UND NÄHRMITTEL	1,97	0,93814	113,8	113,6	113,8	113,2	- 0,4	- 0,5	
20	GEMÜSE, OBST UND DEREN ZUBEREITUNGEN	2,12	0,78586	116,3	116,7	111,0	111,0	- 4,9	-	
21	ZUCKER UND SÜSSWAREN	5,37	0,76098	74,1	73,7	75,6	75,4	+ 2,3	- 0,8	
22	GENUSSMITTEL	7,87	0,70499	111,0	110,2	113,2	114,0	+ 3,4	+ 0,7	
	DARUNTER:									
23	HOPFEN UND HOPFENAUSZÜGE	0,96	0,25858	87,2	85,3	89,0	89,0	+10,5	-	
24	ALKOHOLISCHE GETRÄNKE	3,02	0,89273	109,4	112,0	109,3	109,9	- 1,9	+ 0,5	
	DARUNTER:									
25	BIER	0,81	0,90867	140,9	140,5	141,1	141,2	+ 0,5	+ 0,1	
26	SPIRITUOSEN	0,19	1,01947	124,3	124,3	124,9	124,3	-	-	
27	WEIN	1,78	0,85640	92,0	96,2	91,8	92,8	- 3,5	+ 1,1	
GEMEINLICHE GÜTER										
28	TEXTILE GRUNDSTOFFE UND FERTIGWAREN	55,77	0,92308	118,8	118,2	119,5	120,2	+ 1,7	+ 0,6	
	DARUNTER:									
29	TEXTILROHSTOFFE	4,12	1,02596	99,5	98,7	99,5	101,8	+ 3,1	+ 2,9	
	DARUNTER:									
30	ZELLULOSISCHE UND SYNTHETISCHE FASERN	2,89	1,04899	102,9	102,9	101,5	109,5	+ 0,6	+ 2,0	
31	WOLLE	0,62	0,89982	124,0	117,1	132,5	137,4	+17,3	+ 3,7	
32	BAUMWOLLE	0,82	0,97303	58,2	60,1	55,2	58,0	- 3,5	+ 5,1	
33	GESPINSTE EINSCHL. SPINNFAEDEN	10,17	0,95096	116,2	115,1	117,6	118,1	+ 3,5	+ 1,3	
	DARUNTER:									
34	ZELLULOSISCHE UND SYNTHETISCHE ENDLOSFASERN	3,13	0,97818	123,3	122,6	125,6	126,9	+ 3,5	+ 1,0	
35	CHEMIEFASERGARNE	5,89	0,93945	112,9	111,5	114,3	116,0	+ 4,0	+ 1,5	
36	WOLLGARNE	0,50	0,90533	117,6	114,5	119,4	119,8	+ 4,6	+ 0,3	
37	BAUMWOLLGARNE	0,51	0,93816	100,8	104,8	97,4	98,6	- 5,9	+ 1,2	
38	GEMEBE UND GEWIRKE (METERWARE OHNE BODENBELAEGE)	15,46	0,91955	115,9	115,8	116,5	117,0	+ 1,0	+ 0,4	
39	GEMEBE	12,55	0,91434	115,3	115,2	115,9	116,4	+ 1,0	+ 0,4	
40	CHEMIEFASERGEMEBE	7,09	0,93637	111,8	111,7	112,7	113,2	+ 1,3	+ 0,4	
41	AUS ZELLULOSISCHEN UND SYNTHETISCHEN FASERN	1,48	0,94280	109,3	108,2	110,1	110,4	+ 2,0	+ 0,3	
42	AUS ZELLULOSISCHEN UND SYNTHETISCHEN ENDLOSFASERN	5,61	0,83188	112,5	112,7	113,4	114,0	+ 1,2	+ 0,5	
43	WOLLEGEMEBE	1,00	0,92337	120,4	115,9	125,8	126,8	+ 8,5	-	
44	BAUMWOLLEGEMEBE	4,46	0,86050	113,7	120,5	118,7	119,3	- 1,0	+ 0,5	
45	GEWIRKE	2,81	0,94078	118,6	118,7	119,4	119,7	+ 0,8	+ 0,3	
46	AUS SYNTHETISCHEN FASERN EINSCHL. ENDLOSFASERN	2,25	0,94168	118,3	118,2	119,3	119,6	+ 1,2	+ 0,3	
47	AUS WOLLE UND BAUMWOLLE	0,55	0,82729	119,8	120,4	120,0	120,0	- 0,3	-	
48	KLEIDUNG UND ANDERE SPINNSTOFFWAREN	28,02	0,88964	124,5	124,0	125,1	125,4	+ 1,1	+ 0,2	
	DARUNTER:									
49	OBERBEKLEIDUNG	11,34	0,88320	124,9	123,4	126,3	126,4	+ 2,4	+ 0,1	
50	OBERBEKLEIDUNG AUS GEMEBEN	7,59	0,88903	130,0	129,3	131,7	131,9	+ 2,6	+ 0,2	
51	AUS CHEMIEFASERN	3,01	0,91068	129,3	129,5	131,8	131,9	+ 2,3	+ 0,2	
52	AUS WOLLE	2,87	0,77530	134,8	131,7	137,5	137,7	+ 4,6	+ 0,1	
53	AUS BAUMWOLLE	1,71	0,86439	121,9	122,3	122,1	122,2	- 0,1	+ 0,1	
54	OBERBEKLEIDUNG AUS GEWIRKTEM ODER GESTRIKTEM STOFF	3,75	0,91651	114,8	119,5	115,5	115,3	+ 1,5	- 0,2	
55	AUS CHEMIEFASERN	2,85	0,82958	114,0	112,5	114,7	114,4	+ 1,7	- 0,3	
56	AUS WOLLE	0,43	0,90780	123,7	127,8	129,2	129,2	+ 1,0	-	
57	AUS BAUMWOLLE	0,67	0,85261	108,1	109,1	110,0	110,0	+ 1,8	-	
58	WÄSCHE	2,43	0,84909	132,7	132,2	133,2	134,8	+ 2,0	+ 1,2	
59	WÄSCHE AUS GEMEBEN	1,50	0,84480	133,1	133,2	133,1	133,5	+ 0,2	+ 0,3	
60	WÄSCHE AUS GEWIRKTEM ODER GESTRIKTEM STOFF	0,93	0,85724	132,1	130,6	133,5	136,7	+ 4,7	+ 2,4	
61	TEPPICHE UND ANDERE TEXTILE BODENBELAEGE	2,01	0,91690	128,4	128,8	128,0	128,6	- 0,2	+ 0,5	

FUSSNOTEN SIEHE LETZTE SEITE

2 INDEX DER AUSFUHRPREISE
(AKTUELLE ERGEBNISSE)

2.6 AUSGEWÄHLTE INDEXGRUPPEN UND INDEXPOSITIONEN
1980 = 100

LFD NR.	WARENGRUPPEN	MAESSUNGS- ANTEIL AM GESAMT- INDEX IN PROMILLE	VERKET- TUNGS- FAKTOR	1988 DURCH- SCHNITT	1988		1989		VERÄNDERUNG JAN. 1989 GEGENÜBER JAN. 1988 IN PROZENT
					JAN.	DEZ.	JAN.		
GEMEINBLICHE GÜTER									
62	HAUTE, FELLE, LEDER UND ERZEUGNISSE AUS LEDER	6,01	0,88041	134,5	133,8	132,4	133,4	- 0,8	+ 0,8
63	HAUTE UND FELLE	1,12	1,28466	155,2	158,7	139,8	143,5	- 9,6	+ 2,6
64	LEDER	1,34	0,83161	142,2	140,3	141,7	141,7	+ 1,0	-
65	LEDERWAREN EINSCHL. LEDERBEKLEIDUNG SOWIE SCHUHE	3,55	0,79092	125,0	123,5	126,6	127,1	+ 2,9	+ 0,4
66	DARUNTER:								
66	LEDERWAREN OHNE LEDERBEKLEIDUNG	1,12	0,80113	124,4	123,3	124,6	125,6	+ 1,9	+ 0,8
67	SCHUHE	2,27	0,78656	123,9	122,5	125,8	126,0	+ 2,9	+ 0,2
68	HOLZ UND ERZEUGNISSE AUS HOLZ	14,86	0,80050	120,8	120,2	121,9	122,9	+ 2,2	+ 0,8
69	DARUNTER:								
69	HOLZ UND HOLZHALBWAREN	4,81	0,77660	100,7	100,9	101,2	102,4	+ 1,5	+ 1,2
70	ROHOLZ	1,15	0,72435	88,1	89,9	88,2	88,5	- 0,4	+ 1,5
71	SCHNITTHOLZ	1,01	0,73248	83,3	83,0	83,9	84,6	+ 1,7	+ 0,7
72	WEITERBEARBEITETES HOLZ	2,15	0,86023	111,0	110,5	111,6	112,9	+ 2,2	+ 1,2
73	ZELLSTOFF	0,37	1,02906	107,6	99,2	117,4	117,4	+18,3	-
74	HOLZWAREN OHNE BORSTEN UND TIERHAARE	10,29	0,80316	129,7	129,0	130,7	131,6	+ 2,0	+ 0,7
75	ERZEUGNISSE DES PAPIER- UND DRUCKGEWERBES	22,52	0,90242	121,2	119,7	122,9	123,5	+ 3,2	+ 0,5
76	PAPIER UND PAPPE	8,79	0,91353	114,8	112,1	118,6	119,2	+ 6,3	+ 0,5
77	DARUNTER:								
77	PAPIER, UNVEREDELT	4,03	0,90212	116,0	112,7	119,5	120,4	+ 6,8	+ 0,8
78	DRUCK- UND SCHREIBPAPIER	1,83	0,81405	115,9	111,9	119,9	121,3	+ 8,4	+ 1,2
79	KRAFT- UND PACKPAPIER	2,10	0,89207	116,1	113,4	119,2	119,5	+ 5,4	+ 0,3
80	PAPPE, UNVEREDELT	0,64	0,90585	109,1	109,4	110,3	111,8	+ 2,2	+ 1,4
81	PAPIER UND PAPPE, GESTRICHEN UND PERGAMENTPAPIER	3,63	0,82269	116,5	116,5	118,5	119,2	+ 2,8	+ 0,6
82	PAPIER- UND PAPPEWAREN SOWIE DRUCKEREIERZEUGNISSE	13,79	0,89483	125,4	124,6	125,7	126,3	+ 1,4	+ 0,5
83	KOHLE	12,86	0,81610	101,3	102,8	103,0	103,4	+ 0,8	+ 0,4
84	KOHLE EINSCHL. BRIKETTS, OHNE KOKS	7,05	0,90622	101,0	102,1	104,6	104,9	+ 2,7	+ 0,3
85	STEINKOHLE	12,61	0,81787	100,3	101,7	101,8	102,4	+ 0,7	+ 0,5
86	STEINKOHLE, ROH	6,39	0,80944	96,6	97,5	100,1	100,6	+ 3,2	+ 0,5
87	STEINKOHLENBRIKETTS	0,81	0,78438	151,3	156,6	153,9	153,9	- 1,7	-
88	STEINKOHLENKOKS	5,81	0,82832	101,7	103,3	101,1	101,7	- 1,6	+ 0,6
89	BRAUNKOHLE	0,35	0,80876						
90	MINERALÖLERZEUGNISSE	15,04	0,58519	55,2	56,0	54,8	55,9	+ 1,6	+ 3,6
91	DARUNTER:								
91	KRAFTSTOFFE UND DGL.	7,73	0,53333	48,7	46,7	49,5	50,1	+ 7,3	+ 1,2
92	VERBÄSERKRAFTSTOFFE	5,13	0,80078	48,2	44,2	48,7	48,4	+ 9,5	- 0,6
93	ANDERE LEICHTE UND MITTELSCHWERE ÖLE	2,60	0,52270	48,6	51,7	51,1	53,5	+ 3,5	+ 4,7
94	SCHMIERÖLE UND DGL.	1,06	0,68002	123,3	124,1	123,1	123,1	- 0,8	-
95	HEIZÖLE	4,53	0,56489	41,7	45,7	40,6	43,9	- 3,9	+ 8,1
96	HEIZÖLE, LEICHT	1,59	0,52268	44,8	48,5	44,8	52,0	+ 7,2	+16,1
97	HEIZÖLE, SCHWER	2,94	0,58250	38,9	44,2	38,4	39,5	-10,6	+ 2,9
98	GRUNDSTOFFE AUS EISEN UND STAHL	63,87	0,95753	109,5	102,1	115,0	118,0	+15,6	+ 2,6
99	EISEN UND STAHL	55,69	0,86311	108,8	100,7	115,1	118,2	+17,4	+ 2,7
100	ERZG.D.HOCHOFEN-,STAHL-,WARMHALZ- UND FERROLEG.-WERKE	42,65	0,86553	107,2	98,4	113,1	116,7	+18,6	+ 3,2
101	ROHEISEN UND FERROLEGIERUNGEN	2,01	1,03981	101,2	96,0	109,8	112,8	+17,5	+ 2,7
102	STAHLHALBZEUG	7,01	0,90719	109,4	100,9	113,7	115,3	+14,3	+ 1,4
103	WALZSTAHL	25,71	0,95094	108,4	99,6	114,4	117,9	+18,4	+ 3,1
104	AUS MASSENSTAHL	18,67	0,88890	108,8	100,1	114,3	118,3	+18,2	+ 3,5
105	AUS EDELSTAHL	6,04	0,85009	107,0	97,9	114,5	116,7	+19,2	+ 1,9
106	DARUNTER:								
106	FORM- UND STABSTAHL	8,78	0,83702	97,2	91,6	103,0	105,8	+15,5	+ 2,7
107	FORMSTAHL	4,82	0,86439	101,3	94,3	108,3	111,4	+18,1	+ 2,9
108	STABSTAHL	3,86	0,80658	82,0	88,0	96,1	98,7	+12,2	+ 2,7
109	WALZDRAHT	2,22	0,83130	106,9	101,8	106,9	109,7	+ 7,8	+ 2,6
110	STAHLBLECH, WARM- UND KALTGEWALZT	14,24	0,88307	115,9	104,4	123,0	127,0	+21,6	+ 3,9
111	GROB- UND MITTELBLECH	5,41	0,88384	114,7	107,1	121,0	125,7	+17,4	+ 3,8
112	FEINBLECH EINSCHL. ELEKTROBLECH	8,83	0,87645	116,7	102,6	124,1	127,8	+24,6	+ 3,0
113	WEITERVERARBEITETER STAHLSTAHL	5,45	0,86307	112,9	107,1	116,9	120,8	+12,9	+ 3,4
114	SCHROTT UND NEBENERZEUGNISSE	2,27	0,88475	79,1	58,9	91,0	101,4	+72,2	+11,4
115	ERZEUGNISSE DER STAHLROHRWERKE	11,91	0,87819	114,3	107,9	121,5	123,2	+14,2	+ 1,4
116	ERZEUGNISSE DER SCHMIEDE-, PRESS- UND HAMMERWERKE	1,33	0,88705	114,0	109,5	119,2	120,4	+10,0	+ 1,0
117	ANDERE GRUNDSTOFFE AUS EISEN UND STAHL	8,18	0,81985	113,2	111,6	114,4	116,8	+ 4,7	+ 2,1
118	FORM- UND STABSTAHL, GEWALZT, GESCHMIEDET UND GEZOGEN	12,46	0,82474	101,9	98,4	106,2	108,7	+10,5	+ 2,4
119	STAHLDRAHT, GEWALZT UND GEZOGEN	3,94	0,80640	106,7	103,3	108,5	111,8	+ 8,2	+ 3,0
120	EISEN-, STAHL- UND TEMPERGUSS	2,67	0,85829	122,5	121,8	122,5	123,7	+ 1,6	+ 1,0

2 INDEX DER AUSFUHRPREISE
(AKTUELLE ERGEBNISSE)

2.6 AUSGEWAHLTE INDEXGRUPPEN UND INDEXPOSITIONEN
1980 = 100

LFD NR.	WARENGRUPPEN	HAEBUNGS- ANTEIL AM GESAMT- INDEX IN PROMILLE	VERKE- TUNGS- FAKTOR	1988 DURCH- SCHNITT	1988			1989		VERÄNDERUNG JAN. 1989 GEGENÜBER JAN. 1988 IN PROZENT
					JAN.	DEZ.	JAN.			
GEMEINBLICHE GÜTER										
121	ERZEUGNISSE DER ZIEHEREIEN UND KALTHALZWERKE UND DER STAHLVERFORMUNG	15,80	0,91503	114,2	113,2	116,2	117,2	+ 3,5	+ 1,7	
122	ERZEUGNISSE DER ZIEHEREIEN UND KALTHALZWERKE	7,95	0,83720	112,6	111,1	113,8	116,5	+ 4,9	+ 2,3	
123	ZIEHEREI- UND KALTHALZWERKERZEUGNISSE (OHNE DRAHT)	4,27	0,82951	113,8	112,3	115,1	117,8	+ 4,9	+ 2,3	
124	KALTGEZOGENER DRAHT UND DRAHTERZEUGNISSE	3,68	0,84509	111,1	109,6	112,5	114,8	+ 4,8	+ 2,1	
125	ERZEUGNISSE DER STAHLVERFORMUNG	7,65	0,89286	116,0	115,4	118,6	117,8	+ 2,1	+ 1,0	
126	DARUNTER:									
126	SCHMIEDESTÜCKE, STANZTEILE, FEDERN	4,52	0,86960	116,1	115,1	116,5	117,8	+ 2,3	+ 1,1	
127	KETTEN	0,48	0,96647	126,8	126,2	128,3	128,6	+ 1,9	+ 0,2	
128	NE-METALLE UND GRUNDST. AUS NE-METALLEN EINSCHL. EDELMETALLEN	29,96	0,70926	98,1	88,2	110,5	113,9	+29,1	+ 3,1	
129	DARUNTER:									
129	NE-METALLE UND -METALLHALBZEUG	28,60	0,70744	98,1	88,1	110,6	114,0	+29,4	+ 3,1	
130	(EINSCHL. EDELMETALLE UND DEREN HALBZEUG)									
130	NE-METALLE UND EDELMETALLE, ROH (EINSCHL. ABFÄLLE)	16,38	0,64330	80,7	71,6	91,1	94,4	+31,8	+ 3,6	
131	NE-METALLHALBZEUG UND EDELMETALLHALBZEUG	13,22	0,76883	119,7	108,6	134,8	138,3	+27,3	+ 2,6	
132	NE-METALLE UND DEREN HALBZEUG	19,89	0,86186	117,9	103,5	137,1	142,1	+37,3	+ 3,8	
133	NE-METALLE UND DEREN LEGIERUNGEN (EINSCHL. ABFÄLLE)	8,30	0,85219	109,8	92,5	131,7	138,2	+45,4	+ 4,8	
134	NE-METALLHALBZEUG	11,59	0,87040	123,7	111,4	140,9	144,9	+39,1	+ 2,8	
135	DARUNTER:									
135	KUPFERHALBZEUG	5,94	0,96523	120,6	114,9	142,6	148,2	+29,0	+ 3,9	
136	EDELMETALLE UND DEREN HALBZEUG	8,71	0,37120	57,6	56,5	56,4	56,4	- 0,2	-	
137	STEINE UND ERDEN, KERAMIK-, GLAS- UND ASBESTWAREN	21,75	0,84891	126,9	126,9	127,4	127,8	+ 1,5	+ 0,3	
138	STEINE UND ERDEN, AUCH BERGBAULICH GEWINNEN	8,71	0,84582	120,9	119,8	121,3	121,5	+ 1,4	+ 0,2	
139	DARUNTER:									
139	NATURSTEINE, ROH UND BEARBEITET	0,49	0,85945	109,0	106,8	110,4	110,8	+ 3,6	+ 0,4	
140	SAND, KIES, TON, KAOLIN UND ANDERE ERDEN	1,31	0,86468	125,4	126,0	125,1	127,4	+ 1,1	+ 1,8	
141	ZEMENT, KALK UND GIPSERZEUGNISSE	1,09	0,82678	129,0	127,9	129,7	128,0	- 1,5	- 2,9	
142	GROßKERAMISCHE ERZEUGNISSE	4,08	0,84541	122,7	121,2	128,2	123,5	+ 1,9	+ 0,2	
143	DARUNTER:									
143	FEUERFESTE ERZEUGNISSE	3,02	0,84180	125,3	129,6	125,7	128,0	+ 1,9	+ 0,2	
144	ASBESTWAREN	0,96	0,75870	136,5	136,7	136,1	136,6	- 0,1	+ 0,4	
145	SCHLEIFMITTEL	1,22	0,88913	130,3	128,7	130,9	131,5	+ 2,2	+ 0,5	
146	FEINKERAMISCHE ERZEUGNISSE	4,61	0,83907	133,8	132,0	134,8	135,4	+ 2,8	+ 0,4	
147	HAUSHALTS- UND WIRTSCHAFTSKERAMIK	2,07	0,78618	144,3	141,9	145,5	145,2	+ 2,3	- 0,2	
148	SANITÄRE UND TECHNISCHE KERAMIK	1,20	0,84864	141,1	139,1	143,0	143,8	+ 3,4	+ 0,6	
149	FLIESEN UND BAUKERAMIK	1,34	0,82100	111,1	110,3	111,2	112,8	+ 2,3	+ 1,4	
150	GLAS UND GLASWAREN	8,25	0,87287	128,0	127,6	128,4	128,8	+ 0,9	+ 0,3	
151	FLACH- UND HOHLGLAS	4,10	0,86155	127,8	127,5	128,3	128,5	+ 0,8	+ 0,2	
152	FLACHGLAS	1,18	0,78873	133,0	130,9	135,1	135,4	+ 3,4	+ 0,2	
153	HOHLGLAS	2,82	0,91854	125,8	125,1	125,5	125,7	- 0,3	+ 0,2	
154	VERARBEITETES UND VEREDELTES GLAS, GLASFASER	2,15	0,89411	128,2	127,9	128,7	129,5	+ 1,3	+ 0,6	
155	KAUTSCHUK UND GUMMIWAREN	11,76	0,89826	115,6	115,4	115,6	116,1	+ 0,6	+ 0,4	
156	DARUNTER:									
156	GUMMIWAREN	9,98	0,91157	115,8	115,4	115,8	116,8	+ 1,0	+ 0,7	
157	BEREIFUNGEN	5,00	0,93276	108,0	108,2	107,4	107,7	- 0,5	+ 0,3	
158	WEICHGUMMIWAREN	4,88	0,88888	123,6	122,7	124,3	125,5	+ 2,3	+ 1,0	
159	CHEMISCHE ERZEUGNISSE	137,66	0,86231	111,5	109,3	113,5	114,7	+ 4,9	+ 1,1	
160	ANORGANISCHE GRUNDSTOFFE UND CHEMIKALIEN	11,04	0,83705	103,4	102,2	103,6	104,5	+ 2,3	+ 0,9	
161	ORGANISCHE GRUNDSTOFFE UND CHEMIKALIEN	37,08	0,88503	105,2	101,7	108,6	110,9	+ 9,0	+ 2,1	
162	DÜNGEMITTEL, PFLANZENSCHUTZ-, SCHÄDLINGS- BEKÄMPFUNGSMITTEL	5,80	0,93886	101,7	101,3	102,1	101,7	+ 0,4	- 0,4	
163	KUNSTSTOFFE UND SYNTHETISCHER KAUTSCHUK	26,38	0,77087	111,8	108,8	114,0	114,9	+ 5,8	+ 0,8	
164	CHEMIEFASERN	5,79	1,00819	114,6	113,6	115,2	116,8	+ 2,8	+ 1,4	
165	ZELLULOSISCHE FASERN EINSCHL. ENDLOSFASERN	0,80	0,94711	134,5	129,0	139,0	144,6	+12,1	+ 4,0	
166	SYNTHETISCHE FASERN EINSCHL. ENDLOSFASERN	4,89	1,01542	111,4	111,1	111,4	112,4	+ 1,2	+ 0,9	
167	FARBSTOFFE, FARBEN UND LACKE	13,74	0,85081	127,9	125,8	130,5	131,2	+ 4,3	+ 0,5	
168	ANDERE CHEMISCHE ERZEUGNISSE	37,73	0,91003	115,0	113,6	116,0	116,8	+ 2,8	+ 0,7	
169	KUNSTSTOFFE UND KUNSTSTOFFWAREN	43,07	0,81255	112,1	109,6	114,2	115,2	+ 5,1	+ 0,9	
170	KUNSTSTOFFE UND DEREN HALBZEUG	32,83	0,78808	111,8	109,1	114,2	115,2	+ 5,6	+ 0,9	
171	KUNSTSTOFFE	24,60	0,78718	111,4	108,3	114,0	115,0	+ 6,2	+ 0,9	
172	KONDENSATIONSPRODUKTE	8,11	0,65462	106,7	106,8	106,7	107,8	+ 0,9	+ 1,0	
173	POLYMERISATIONSPRODUKTE	14,41	0,83248	113,3	107,9	117,8	118,8	+10,1	+ 0,8	
174	ANDERE KUNSTSTOFFE	2,08	0,83888	116,4	116,5	116,3	116,9	+ 0,3	+ 0,5	
175	HALBZEUG AUS KUNSTSTOFF	8,23	0,86754	113,2	111,5	114,8	115,6	+ 3,7	+ 0,7	
176	KONDENSATIONSPRODUKTE	1,81	0,80749	121,9	121,7	122,2	122,1	+ 0,3	- 0,1	
177	POLYMERISATIONSPRODUKTE	6,82	0,85287	110,6	108,4	112,6	113,7	+ 4,9	+ 1,0	
178	EINZELTEILE AUS KUNSTSTOFF	3,57	0,89821	127,3	126,7	128,3	130,0	+ 2,6	+ 1,3	
179	KUNSTSTOFFWAREN	6,67	0,89808	105,4	103,3	108,7	107,5	+ 4,1	+ 0,7	
180	HANDELSDÜNGER	3,42	0,82442	106,4	102,5	109,0	109,1	+ 6,4	+ 0,1	
181	DARUNTER:									
181	CHEMISCHE DÜNGEMITTEL	1,85	0,77896	100,2	97,8	100,6	100,4	+ 2,7	- 0,2	

2 INDEX DER AUSFUHRPREISE
(AKTUELLE ERGEBNISSE)
2.6 AUSGEWAHLTE INDEXGRUPPEN UND INDEXPOSITIONEN
1980 = 100

LFD NR.	WARENGRUPPEN	WÄGUNGSG- ANTEIL AM GESAMT- INDEX IN PROMILLE	VERKET- TUNGS- FAKTOR	1988 DURCH- SCHNITT	1988		1989		VERÄNDERUNG JAN. 1989 GEGENUEBER JAN. DEZ. 1988 IN PROZENT	
					JAN.	DEZ.	JAN.			
GEMEINBLICHE GUETER										
182	STAHLBAUERZEUGNISSE	11,20	0,85048	133,2	131,4	135,4	136,6	+ 4,0	+ 0,9	
183	DARUNTER:									
183	STAHL- UND LEICHTMETALLKONSTRUKTIONEN	4,91	0,85890	129,6	129,3	130,1	131,6	+ 1,8	+ 1,2	
184	DAMPFKESSEL, BEHAELTER UND ROHRLEITUNGEN	4,22	0,86062	133,2	130,7	135,5	137,1	+ 4,9	+ 1,2	
185	MASCHINENBAUERZEUGNISSE (EINSCHL. ACKERSCHLEPPER)	176,27	0,85105	131,8	130,2	132,8	133,8	+ 2,8	+ 0,8	
186	DARUNTER:									
186	WERKZEUGMASCHINEN EINSCHL. WALZWERKSEINRICHTUNGEN	27,95	0,83562	136,0	133,7	137,1	137,7	+ 3,0	+ 0,4	
187	DARUNTER:									
187	METALLBEARBEITUNGSMASCHINEN	19,31	0,89035	140,3	137,6	141,4	142,2	+ 3,8	+ 0,6	
188	METALLBEARBEITUNGSMASCHINEN DER SPANABHEBENDEN FORMUNG	13,18	0,82627	142,1	139,7	143,2	144,2	+ 3,2	+ 0,7	
189	DARUNTER:									
189	DREHBAENKE UND DREHAUTOMATEN	3,71	0,82008	147,5	146,9	147,8	149,9	+ 2,0	+ 1,4	
190	FRÄSEMASCHINEN	1,88	0,79214	135,3	130,8	137,0	137,0	+ 4,7	-	
191	SCHLEIF-, LAEPF- UND POLIERMASCHINEN	2,96	0,85739	142,4	139,3	144,1	145,7	+ 4,6	+ 1,1	
192	METALLBEARBEITUNGSMASCHINEN DER SPANLOSEN FORMUNG	6,13	0,83879	136,7	133,2	137,5	137,8	+ 3,5	+ 0,2	
193	DARUNTER:									
193	PRESSEN	1,28	0,84111	145,0	141,5	145,7	145,7	+ 3,0	-	
194	HOLZBE- UND -VERARBEITUNGSMASCHINEN	4,83	0,85332	133,3	130,6	135,5	135,9	+ 4,1	+ 0,3	
195	INDUSTRIEÖFEN UND GLASSCHNEIDMASCHINEN	1,90	0,84866	136,3	135,0	137,5	138,7	+ 2,7	+ 0,9	
196	DARUNTER:									
196	GLASSCHNEIDMASCHINEN	1,06	0,87709	136,8	135,8	137,6	139,7	+ 2,9	+ 1,5	
197	PRUEFMASCHINEN	1,00	0,85913	140,3	137,9	142,9	144,5	+ 4,8	+ 1,1	
198	MASCHINEN- UND PRAEZISIONSWERKZEUGE	3,43	0,82091	142,8	141,7	143,5	144,9	+ 1,8	+ 0,6	
199	AUTOBENGERAETE UND -MASCHINEN	0,50	0,85628	132,9	131,8	133,4	135,2	+ 2,5	+ 1,9	
200	KRAFTMASCHINEN	12,13	0,85828	139,1	136,8	140,3	142,0	+ 3,7	+ 1,2	
201	DARUNTER:									
201	DIESELMOTOREN	9,42	0,85062	135,4	133,1	136,8	139,1	+ 3,8	+ 1,0	
202	PUMPEN, DRUCKLUFTGERAETE UND DGL.	18,52	0,86133	129,0	127,6	130,1	130,9	+ 2,8	+ 0,6	
203	VERDICHTER UND VAKUUMPUMPEN, DRUCKLUFTGERAETE	3,78	0,88972	127,3	126,1	128,3	129,2	+ 2,5	+ 0,7	
204	VERDICHTER UND VAKUUMPUMPEN	1,83	0,85587	130,1	128,2	131,4	131,4	+ 2,5	-	
205	DRUCKLUFTGERAETE UND WERKZEUGE	1,85	0,88556	124,7	124,2	125,8	127,2	+ 2,4	+ 1,5	
206	LUFTTECHNISCHE EINZELAPPARATE UND ANLAGEN	7,27	0,82554	131,2	129,4	132,8	132,8	+ 2,6	-	
207	GEMEINBLICHE KUEHLMOEBEL UND KAELETENMASCHINEN	1,89	0,88898	121,1	120,2	122,2	123,7	+ 2,9	+ 1,2	
208	FLUESSIGKEITSPUMPEN	5,48	0,88106	130,2	129,0	130,8	132,0	+ 2,3	+ 0,9	
209	MASCHINEN FUEHR DIE VERARBEITUNG VON GUMMI UND KUNSTSTOFF	5,56	0,89587	136,5	135,0	137,1	137,8	+ 2,1	+ 0,5	
210	BAUMMASCHINEN	8,86	0,89464	121,3	119,8	122,8	123,1	+ 3,5	+ 0,2	
211	BAUSTOFF-, KERAMIK- UND GLASMASCHINEN	3,84	0,81456	132,0	129,8	133,7	135,7	+ 4,5	+ 1,5	
212	MASCHINEN UND EINRICHTUNGEN FUEHR DEN BERGBAU	3,21	0,82293	128,5	127,1	129,0	129,4	+ 1,8	+ 0,3	
213	TROCKNUNGSANLAGEN UND -MASCHINEN	2,22	0,87825	127,8	124,6	132,0	132,0	+ 5,9	-	
214	LAND- UND MILCHWIRTSCHAFTLICHE MASCHINEN, ACKERSCHLEPPER	11,63	0,85250	126,2	125,3	127,0	128,0	+ 2,2	+ 0,8	
215	DARUNTER:									
215	LANDMASCHINEN	4,85	0,85665	121,8	121,3	123,0	123,5	+ 1,8	+ 0,4	
216	ACKERSCHLEPPER	6,24	0,84704	130,1	128,9	130,5	132,0	+ 2,4	+ 1,1	
217	NAHRUNGSMITTELMASCHINEN	3,15	0,81349	140,9	138,4	141,5	145,8	+ 5,9	+ 3,0	
218	MASCH. FUEHR VERWANDTE GEBIETE DER NAHRUNGSMITTELINDUSTRIE	8,94	0,83675	132,0	132,0	132,4	134,5	+ 1,9	+ 1,6	
219	EINZELAPPARATE UND -MASCHINEN FUEHR DIE CHEMISCHE UND	6,15	0,84934	139,4	136,6	139,9	140,7	+ 1,5	+ 0,6	
220	VERWANDTE INDUSTRIEN									
220	GROSS- UND SCHNELLMAASSEN	0,87	0,84349	129,8	127,2	133,0	133,7	+ 5,1	+ 0,5	
221	KRANE, HEBEZEUGE UND FOERDERMITTEL	10,06	0,82481	125,9	123,8	126,6	127,5	+ 3,0	+ 0,7	
222	DARUNTER:									
222	KRANE UND HEBEZEUGE	4,20	0,78002	123,5	120,2	124,6	124,8	+ 3,8	+ 0,2	
223	HANDBETRIEBENE KRANE UND FLURFOERDERMITTEL	2,93	0,88620	125,1	124,4	124,8	127,4	+ 2,4	+ 2,1	
224	STETIGFOERDERER	1,68	0,82646	134,6	133,8	134,9	134,9	+ 0,8	-	
225	PAPIER- UND DRUCKEREIMASCHINEN	11,73	0,84034	131,0	129,5	132,1	133,2	+ 2,9	+ 0,8	
226	PAPIERMASCHINEN	4,84	0,82650	141,5	139,4	143,0	145,2	+ 4,2	+ 1,5	
227	DRUCKEREIMASCHINEN	6,89	0,85000	129,6	122,6	124,4	124,7	+ 1,7	+ 0,2	
228	MASCH. F.D. SPINNSTOFF-, LEDER- UND LEDERWARENINDUSTRIE	12,54	0,86312	132,2	130,9	132,4	133,6	+ 2,1	+ 0,8	
229	TEXTILMASCHINEN EINSCHL. ZUBEHOERTEILE	9,46	0,86435	131,3	130,0	131,5	132,4	+ 1,8	+ 0,7	
230	TEXTILMASCHINEN	6,11	0,85604	133,5	132,4	133,9	135,9	+ 2,6	+ 1,5	
231	MASCHINEN FUEHR DIE SPINNEREI	1,94	0,80105	132,8	132,0	133,0	134,7	+ 2,0	+ 1,3	
232	MASCHINEN FUEHR DIE WEBEREI	1,70	0,79672	135,0	133,0	135,6	136,9	+ 2,9	+ 1,0	
233	TEXTILVEREDLUNGSMASCHINEN	1,11	0,85494	120,3	118,6	121,1	122,3	+ 3,1	+ 1,0	
234	STRICK- UND WIRKMASCHINEN	1,36	0,86198	143,3	143,3	143,3	147,5	+ 2,9	+ 2,8	
235	ZUBEHOERTEILE FUEHR TEXTILMASCHINEN	3,35	0,88538	127,2	125,6	127,2	128,1	+ 0,4	- 0,9	
236	NAEHMASCHINEN	1,89	0,88288	134,3	133,5	134,4	136,4	+ 2,2	+ 1,5	
237	WASCHEREI- UND VERWANDTE MASCHINEN	0,72	0,88007	138,1	136,2	139,2	139,2	+ 2,2	-	
238	SCHUH- UND LEDERINDUSTRIEMASCHINEN	0,47	0,79809	132,6	131,1	132,8	136,6	+ 4,2	+ 2,9	
239	ZAHNRAEDER UND GETRIEBE	3,42	0,83721	130,3	128,5	131,2	130,6	+ 1,5	- 0,5	
240	WELZLAGER	5,01	0,82575	129,0	127,3	129,0	133,2	+ 4,6	+ 3,3	
241	GLEITLAGER, KUPPLUNGEN UND SONSTIGE ANTRIEBSSELEMENTE	2,93	0,85299	132,8	131,2	133,5	134,3	+ 2,4	+ 0,6	
242	ARMATUREN	7,31	0,88939	128,5	128,0	128,8	129,5	+ 1,2	+ 0,5	
243	BUEROMASCHINEN	3,49	0,98317	98,2	101,2	96,1	95,8	- 5,3	- 0,3	
244	DARUNTER:									
244	SCHREIBMASCHINEN	2,13	0,93139							
245	DATENVERARBEITUNGSGERAETE UND -EINRICHTUNGEN	12,71	1,08171	76,7	77,3	75,4	76,0	- 1,7	+ 0,8	
246	STRASSENFAHRZEUGE (OHNE ACKERSCHLEPPER)	152,73	0,85526	131,2	129,7	131,8	132,2	+ 1,9	+ 0,2	
247	KRAFTWAGEN UND KRAFTRAEDER (EINSCHL. DEREN MOTOREN UND FAHRGESTELLE)	107,83	0,85340	130,3	128,6	131,3	131,6	+ 2,3	+ 0,2	
248	DARUNTER:									
248	PERSONENKRAFTWAGEN	74,13	0,85428	128,6	126,6	129,5	129,9	+ 2,6	+ 0,3	
249	PERSONENKRAFTWAGEN BIS 1,5 L HUBRAUM	21,97	0,86608	124,3	122,4	124,9	124,9	+ 2,0	-	
250	PERSONENKRAFTWAGEN UEBER 1,5 L HUBRAUM	52,16	0,84957	130,4	128,4	131,5	131,9	+ 2,7	+ 0,3	
251	KOMBINATIONSKRAFTWAGEN	4,80	0,91963	125,8	122,6	126,5	126,6	+ 3,9	+ 0,1	
252	LIEFER- UND LASTKRAFTWAGEN	8,89	0,82605	130,6	130,2	131,3	131,3	+ 0,8	-	
253	KRAFTRAEDER	0,64	0,89253	138,0	137,7	138,0	138,0	+ 0,2	-	
254	VERBRENNUNGSMOTOREN	4,08	0,84891	138,6	138,1	138,7	139,4	+ 0,8	+ 0,5	
255	TEILE FUEHR KRAFTFAHRZEUGE UND DEREN MOTOREN	37,23	0,88210	134,2	133,3	134,0	134,6	+ 1,0	+ 0,4	
256	ANDERE STRASSENFAHRZEUGE	7,67	0,86262	127,8	127,2	128,8	129,2	+ 1,6	+ 0,3	

2 INDEX DER AUSFÜHRPREISE
(AKTUELLE ERGEBNISSE)

2.6 AUSGEWÄHLTE INDEXGRUPPEN UND INDEXPOSITIONEN
1980 = 100

LFD NR.	WARENGRUPPEN	WÄGUNG- ANTEIL AM GESAMT- INDEX IN PROMILLE	VERKET- TUNGS- FAKTOR	1988 DURCH- SCHNITT	1988			VERÄNDERUNG	
					JAN.	DEZ.	JAN.	JAN. 1989 GEGENÜBER JAN. 1988 IN PROZENT	
GEMEINLICHE GÜTER									
257	ELEKTROTECHNISCHE ERZEUGNISSE	102,16	0,83359	117,4	116,8	118,9	118,9	+ 1,8	+ 0,5
258	GERÄTE UND EINRICHTUNGEN DER ELEKTRIZITÄTHERZEUGUNG	13,44	0,88374	124,0	122,8	125,0	125,1	+ 1,9	+ 0,1
	DARUNTER:								
259	ELEKTROMOTOREN UND -GENERATOREN	6,65	0,89522	127,8	126,9	129,2	129,5	+ 2,0	+ 0,2
260	TRANSFORMATOREN UND GLEICHRICHTER	2,97	0,91046	113,4	112,6	114,2	114,6	+ 1,8	+ 0,4
261	GERÄTE UND EINRICHTUNGEN DER ELEKTRIZITÄTSVERTEILUNG	14,03	0,85123	126,9	123,9	129,4	130,6	+ 5,4	+ 0,9
	DARUNTER:								
262	HOCH- UND NIEDERSpannungSSCHALTGERÄTE	6,68	0,85932	132,5	131,2	133,1	134,1	+ 2,2	+ 0,8
263	INSTALLATIONSGERÄTE	2,15	0,84987	124,5	123,4	125,2	126,8	+ 2,8	+ 1,9
264	KABEL	3,07	0,83594	110,5	107,4	122,4	124,2	+ 15,6	+ 1,5
265	ELEKTRISCHE VERBRAUCHERGERÄTE	15,32	0,82628	118,8	118,5	119,0	119,9	+ 1,2	+ 0,8
266	GEMEINLICHE VERBRAUCHERGERÄTE	4,90	0,87975	126,9	126,8	126,4	127,7	+ 1,5	+ 1,0
	DARUNTER:								
267	ELEKTROMERKZEUGE	1,29	0,91682	115,7	115,9	115,6	116,9	+ 0,9	+ 1,1
268	ELEKTROSCHWEISSGERÄTE	1,09	0,85740	129,3	129,3	129,3	131,0	+ 1,9	+ 1,3
269	ELEKTRISCHE INDUSTRIEOFEN	0,84		150,8	147,3	152,2	152,2	+ 3,3	-
270	ELEKTRISCHE HAUSGERÄTE	10,42	0,94610	115,3	115,0	115,5	116,9	+ 1,1	+ 0,7
271	ELEKTROMOTOREN	2,91	0,93686	118,7	118,1	119,0	120,1	+ 1,7	+ 0,9
272	ELEKTROMOTORISCHE WIRTSCHAFTSGERÄTE	3,52	0,83581	114,9	115,0	115,2	115,9	+ 0,8	+ 0,6
273	ELEKTRISCHE HAUSHALTSKÜHMÖBEL	1,94	0,86752	107,4	107,4	107,5	108,1	+ 0,7	+ 0,6
274	ELEKTRISCHE HAUSHALTSMASCHINEN	2,05	0,89606	118,7	118,0	118,8	119,3	+ 1,1	+ 0,4
275	BELEUCHTECHNISCHE ERZEUGNISSE	3,71	0,93339	121,1	120,0	121,1	121,9	+ 1,1	+ 0,2
276	ELEKTRISCHE LEUCHTEN	1,95	0,85188	140,5	138,1	141,2	141,2	+ 2,2	-
277	GLÜHLAMPEN	0,86	1,08582	92,4	92,5	92,4	93,1	+ 0,6	+ 0,8
278	ENTLADUNGSLAMPEN	0,90	1,01636	106,4	107,0	105,1	105,1	- 1,8	-
279	NACHRICHTENTECHNISCHE GERÄTE UND EINRICHTUNGEN	8,22	0,85794	105,5	105,6	105,3	105,7	+ 0,1	+ 0,4
280	RUNDUNK-, FERNSEH-, PHONOTECHN. GERÄTE UND EINRICHTUNGEN	24,54	1,06297	96,9	97,1	96,6	96,3	- 0,8	- 0,3
281	RUNDUNK- UND FERNSEHMPFANGSGERÄTE	11,17	1,07527	98,7	98,5	98,8	98,2	- 1,3	- 0,8
	DARUNTER:								
282	RUNDUNKMPFANGSGERÄTE	1,54	1,06589	106,5	106,8	106,7	106,0	- 0,8	- 0,7
283	FERNSEHMPFANGSGERÄTE	6,53	1,17620	80,6	82,7	80,5	79,7	- 3,6	- 1,0
284	PHONOTECHNISCHE GERÄTE	2,59	1,00408	115,3	114,2	118,0	118,4	+ 3,7	+ 0,3
	DARUNTER:								
285	PLATTENSCHLEIFER UND TONBANDGERÄTE	0,64	1,10659	113,8	113,2	114,4	115,3	+ 1,9	+ 0,8
286	ELEKTRO- UND SPEZIALRÖHREN	5,87	1,10479	71,7	74,2	71,5	71,0	- 4,3	- 0,7
287	BAUELEMENTE DER FERNMEDE- UND HOCHFREQUENZTECHNIK	4,81	1,03553	111,0	110,6	111,0	111,3	+ 0,6	+ 0,3
288	ELEKTRISCHE MESS-, PRÜF-, STEUERUNGS- UND REGELGERÄTE	10,98	0,86014	142,3	140,4	143,9	144,9	+ 3,2	+ 0,7
	DARUNTER:								
289	ELEKTRISCHE MESSGERÄTE UND ELEKTRIZITÄTSZÄHLER	4,62	0,83885	139,1	138,4	139,6	141,8	+ 2,5	+ 1,6
290	ELEKTRISCHE REGEL- UND STEUERUNGSGERÄTE	2,73	0,88205	124,5	122,1	124,8	125,0	+ 2,4	+ 0,2
291	ANDERE ELEKTROTECHNISCHE ERZEUGNISSE	11,82	0,89425	125,8	125,1	126,1	127,9	+ 2,2	+ 1,4
	DARUNTER:								
292	ELEKTROMEDIZINISCHE GERÄTE	4,01	0,91117	120,8	120,9	121,3	121,8	+ 1,2	+ 0,4
293	ELEKTRISCHE BETRIEBSAUSRÜSTUNGEN FÜR KRAFTFAHRZEUGE	5,48	0,89753	132,9	132,9	133,1	136,6	+ 3,3	+ 2,8
294	FEINMECHANISCHE UND OPTISCHE ERZEUGNISSE, UHREN	19,87	0,88528	124,3	122,8	124,9	125,5	+ 2,2	+ 0,5
295	FEINMECHANISCHE UND OPTISCHE ERZEUGNISSE	17,68	0,87645	126,4	124,6	127,1	127,7	+ 2,5	+ 0,5
296	OPTISCHE ERZEUGNISSE	4,14	0,88246	129,1	127,0	129,9	130,1	+ 2,4	+ 0,2
297	FOTO-, PROJEKTIONS- UND KINOTECHNISCHE ERZEUGNISSE	5,82	0,94805	113,4	111,7	114,1	114,8	+ 2,8	+ 0,6
298	FOTOGERÄTE	4,86	0,88578	111,4	109,8	112,0	112,7	+ 2,6	+ 0,8
299	PROJEKTIONS- UND KINOGERÄTE	1,46	0,90187	119,1	117,9	120,3	120,9	+ 3,1	+ 0,5
300	FEINMECHANISCHE ERZEUGNISSE	4,77	0,81522	134,7	133,2	135,4	136,3	+ 2,3	+ 0,7
	DARUNTER:								
301	BETRIEBSKONTROLL- UND REGELGERÄTE	3,14	0,81697	135,5	134,1	136,1	137,3	+ 2,4	+ 0,9
302	MEDIZINMECHANISCHE GERÄTE	2,95	0,84496	134,7	133,1	135,9	136,2	+ 2,3	+ 0,7
	DARUNTER:								
303	ÄRZTLICHE INSTRUMENTE	1,68	0,84575	135,7	134,0	136,2	136,4	+ 1,8	+ 0,1
304	UHREN	2,29	0,95120	108,6	108,5	108,7	108,4	- 0,1	- 0,3
305	EISEN-, BLECH- UND METALLWAREN	30,29	0,83390	126,9	125,2	127,9	128,6	+ 2,7	+ 0,5
306	HANDELSCHAFFEN UND DEREN MUNITION	0,74	0,86896	128,4	127,5	128,7	129,3	+ 1,4	+ 0,5
307	WERKZEUGE	5,40	0,83090	128,9	127,3	129,5	129,5	+ 1,7	-
	DARUNTER:								
308	MONTAGEWERKZEUGE	1,89	0,79589	132,0	129,4	133,2	133,2	+ 2,9	-
309	HEIZ- UND KOCHGERÄTE	1,41	0,91085	127,9	126,4	129,7	129,1	+ 2,1	- 0,5
310	BLECHWAREN, BLECHKONSTRUKTIONEN UND FEINBLECHPACKUNGEN	10,81	0,83191	126,8	125,4	127,6	128,5	+ 2,5	+ 0,7
	DARUNTER:								
311	GERÄTE UND BEDARFSARTIKEL AUS STAHLBLECH	2,52	0,83737	120,8	120,9	120,8	121,3	+ 0,3	+ 0,4
312	MÖBEL UND STAHLBLECHEINRICHTUNGEN	2,67	0,79918	129,2	126,1	129,0	129,3	+ 2,5	+ 0,2
313	SCHLOSSER UND BESCHLÄGE	3,27	0,82083	141,6	138,2	143,1	143,9	+ 4,1	+ 0,6
	DARUNTER:								
314	BESCHLÄGE	2,58	0,81796	142,0	138,7	143,6	144,5	+ 4,2	+ 0,6
315	SCHNEIDWAREN UND BESTECKE	1,55	0,80678	124,1	122,3	124,8	125,3	+ 2,5	+ 0,6
	DARUNTER:								
316	SCHNEIDWAREN	1,32	0,85182	122,7	121,1	123,1	123,2	+ 1,7	+ 0,1
317	METALLWAREN UND METALLKURZWAREN	7,11	0,83533	119,0	117,5	120,4	121,8	+ 3,7	+ 1,2
	DARUNTER:								
318	HAUSHALTSMASCHINEN UND METALLWAREN FÜR DEN HAUSGEBRAUCH	1,89	0,83180	120,8	119,0	123,0	123,1	+ 3,4	+ 0,1
319	DÜSENE BAENDER, FOLIEN, TUBEN UND KAPSELN	2,80	0,81239	111,0	109,3	112,3	114,0	+ 4,3	+ 1,5
320	METALLKURZWAREN	1,33	0,84562	131,5	129,5	132,2	135,1	+ 4,3	+ 2,2
321	MUSIKINSTRUMENTE, SPIELWAREN, SPORTGERÄTE, SCHMUCK, BELICHTETE FILME, FUELLHALTER UND ÄHNLICHES 9)	9,19	0,71007	117,9	115,7	118,1	119,4	+ 3,2	+ 1,1
	DARUNTER:								
322	MUSIKINSTRUMENTE	0,95	0,77966	140,2	138,4	140,5	142,6	+ 3,0	+ 1,5
323	SPIELWAREN	2,13	0,82608	137,2	135,0	138,1	140,3	+ 3,9	+ 1,6
324	FUELLHALTER, KUGELSCHREIBER UND -KINEN	1,07	0,91729	118,9	117,1	119,4	121,6	+ 3,8	+ 1,8

FUSSNOTEN SIEHE LETZTE SEITE

3 Index der Einfuhrpreise
(Mittelfristige Übersicht)

Jahr Monat	Gesamteinfuhr			Güter der Ernährungs- wirtschaft	Güter der gewerblichen Wirtschaft					
	insgesamt	ohne Mineralöl- erzeug- nisse	ohne Erdöl- und Mine- ralöl-er- zeugnisse		insgesamt	Rohstoffe	Halbwaren	Fertigwaren		
								zusammen	Vor- erzeugnisse	End- erzeugnisse
Absolute Werte										
1980 = 100										
1983 D	115,8	115,5	113,5	113,2	116,3	123,8	120,2	112,1	111,1	112,4
1984 D	122,8	122,4	119,9	121,1	123,0	134,0	131,6	116,0	116,0	115,9
1985 D	124,6	124,3	121,7	118,5	125,5	135,6	133,5	119,0	118,8	119,0
1986 D	101,0	103,6	111,1	106,2	100,2	69,3	89,7	115,2	110,5	117,0
1987 D	94,4	96,9	104,1	95,8	94,2	63,7	75,5	112,1	105,1	114,8
1988 D	95,2	98,2	107,0	98,8	94,6	59,0	77,2	113,9	109,5	115,5
1986 April	104,4	106,9	114,2	112,2	103,2	73,2	96,7	116,3	113,0	117,6
Mai	102,3	104,9	113,3	109,0	101,2	66,4	94,7	116,2	112,4	117,6
Juni	99,8	102,8	111,8	104,8	99,0	62,2	89,5	115,8	111,3	117,6
Juli	96,6	100,0	110,1	102,1	95,7	54,6	83,3	115,1	109,7	117,2
August	95,9	98,8	108,9	101,8	95,0	53,1	82,9	114,5	108,6	116,8
September	96,6	99,5	108,7	102,2	95,8	57,2	83,4	114,2	108,0	116,5
Oktober	94,8	97,8	106,9	100,2	94,0	56,7	77,5	113,5	107,0	116,0
November	94,6	97,4	106,1	98,6	93,9	57,8	76,4	113,4	106,6	115,9
Dezember	94,4	97,2	105,7	98,9	93,7	58,5	75,8	113,0	106,0	115,7
1987 Januar	94,4	96,6	103,8	97,3	93,9	63,2	74,0	112,2	104,8	115,1
Februar	93,7	96,4	103,6	98,7	93,0	62,4	71,4	111,9	104,6	114,7
März	93,9	96,4	103,6	98,1	93,2	62,6	72,5	111,8	104,5	114,7
April	94,2	96,7	103,9	97,9	93,6	62,8	73,9	111,9	104,4	114,7
Mai	94,4	96,9	104,2	96,9	94,0	62,7	75,8	111,9	104,5	114,7
Juni	94,9	97,3	104,4	95,5	94,8	64,2	77,4	112,1	104,9	114,8
Juli	95,3	97,6	104,4	94,2	95,5	66,1	78,6	112,3	105,2	115,0
August	95,5	97,8	104,6	93,5	95,7	66,5	78,8	112,4	105,5	115,1
September	94,9	97,4	104,3	93,6	95,1	65,3	77,1	112,3	105,6	114,9
Oktober	95,2	97,6	104,4	94,6	95,3	65,8	77,4	112,4	105,9	115,0
November	93,6	96,3	103,7	94,2	93,5	61,8	74,7	111,8	105,4	114,3
Dezember	93,3	96,2	103,9	95,0	93,1	60,4	74,2	111,7	105,4	114,1
1988 Januar	93,5	96,4	104,6	97,4	92,9	58,8	74,3	112,0	105,8	114,3
Februar	93,8	96,8	105,0	98,6	93,0	58,8	74,0	112,3	106,1	114,6
März	93,6	96,7	105,4	98,5	92,9	57,4	74,2	112,5	106,6	114,7
April	94,1	96,9	105,5	97,7	93,5	58,4	75,9	112,6	107,1	114,7
Mai	94,6	97,5	106,0	98,3	94,0	59,0	76,8	112,9	107,7	114,9
Juni	95,5	98,5	107,1	99,8	94,9	60,3	77,7	113,6	109,0	115,3
Juli	96,2	99,2	107,8	99,9	95,7	61,6	78,3	114,3	110,2	115,9
August	96,7	99,7	108,3	99,4	96,2	61,7	79,1	114,9	111,1	116,4
September	96,1	99,2	108,3	98,8	95,6	59,3	78,1	115,1	111,7	116,3
Oktober	95,8	99,1	108,6	98,5	95,4	57,5	78,3	115,3	112,7	116,3
November	95,6	98,8	108,4	97,9	95,2	56,4	78,6	115,3	113,1	116,2
Dezember	96,9	99,9	109,3	100,7	96,3	58,6	81,2	115,5	113,3	116,3
1989 Januar	99,0	102,0	111,0	102,6	98,5	63,2	84,5	116,4	114,4	117,1
Februar										
März										
Relative Veränderungen gegenüber dem entsprechenden Vorjahresergebnis										
Prozent										
1983 D	- 0,3	-	+ 1,2	+ 3,9	- 0,9	- 4,9	- 2,3	+ 1,4	+ 0,5	+ 1,5
1984 D	+ 6,0	+ 6,0	+ 5,6	+ 7,0	+ 5,8	+ 8,2	+ 9,5	+ 3,5	+ 4,4	+ 3,1
1985 D	+ 1,5	+ 1,6	+ 1,5	- 2,1	+ 2,0	+ 1,2	+ 1,4	+ 2,6	+ 2,4	+ 2,7
1986 D	- 18,9	- 16,7	- 8,7	- 10,4	- 20,2	- 48,9	- 32,8	- 3,2	- 7,0	- 1,7
1987 D	- 6,5	- 6,5	- 6,3	- 9,8	- 6,0	- 8,1	- 15,8	- 2,7	- 4,9	- 1,9
1988 D	+ 0,8	+ 1,3	+ 2,8	+ 3,1	+ 0,4	- 7,4	+ 2,3	+ 1,6	+ 4,2	+ 0,6
1986 April	- 18,6	- 16,4	- 8,3	- 11,1	- 19,8	- 49,0	- 30,3	- 2,8	- 5,6	- 1,6
Mai	- 19,9	- 17,7	- 8,8	- 11,3	- 21,2	- 53,8	- 31,2	- 3,1	- 6,5	- 1,8
Juni	- 21,0	- 18,6	- 9,5	- 12,5	- 22,3	- 55,4	- 34,1	- 3,4	- 7,7	- 1,8
Juli	- 22,4	- 19,7	- 10,0	- 12,1	- 23,9	- 59,3	- 38,1	- 3,7	- 8,7	- 1,8
August	- 21,7	- 19,3	- 9,9	- 9,1	- 23,4	- 59,0	- 37,3	- 3,8	- 9,1	- 1,7
September	- 21,5	- 18,8	- 9,6	- 8,3	- 23,2	- 56,7	- 37,4	- 4,0	- 9,2	- 2,0
Oktober	- 20,7	- 18,2	- 9,7	- 9,1	- 22,3	- 54,0	- 38,9	- 4,0	- 9,0	- 2,0
November	- 20,3	- 17,7	- 9,5	- 10,7	- 21,7	- 52,6	- 38,6	- 3,7	- 8,7	- 1,9
Dezember	- 19,6	- 17,4	- 10,0	- 14,9	- 20,3	- 50,2	- 36,2	- 3,6	- 8,7	- 1,7
1987 Januar	- 17,8	- 16,7	- 10,9	- 16,0	- 18,1	- 43,5	- 33,3	- 4,2	- 9,0	- 2,3
Februar	- 15,6	- 14,7	- 10,4	- 13,6	- 15,8	- 37,2	- 31,7	- 4,1	- 8,7	- 2,4
März	- 12,1	- 11,6	- 9,9	- 14,1	- 11,8	- 22,9	- 28,1	- 3,9	- 8,0	- 2,3
April	- 9,8	- 9,5	- 9,0	- 12,7	- 9,3	- 14,2	- 23,6	- 3,8	- 7,6	- 2,5
Mai	- 7,7	- 7,6	- 8,0	- 11,1	- 7,1	- 5,6	- 20,0	- 3,7	- 7,0	- 2,5
Juni	- 4,9	- 5,4	- 6,6	- 8,9	- 4,2	+ 3,2	- 13,5	- 3,2	- 5,8	- 2,4
Juli	- 1,3	- 2,4	- 5,2	- 7,7	- 0,2	+ 21,1	- 5,6	- 2,4	- 4,1	- 1,9
August	- 0,4	- 1,0	- 3,9	- 8,2	+ 0,7	+ 25,2	- 4,9	- 1,8	- 2,9	- 1,5
September	- 1,8	- 2,1	- 4,0	- 8,4	+ 0,7	+ 14,2	- 7,6	- 1,7	- 2,2	- 1,4
Oktober	+ 0,4	- 0,2	- 2,3	- 5,6	+ 1,4	+ 16,0	- 0,1	- 1,0	- 1,0	- 0,9
November	- 1,1	- 1,1	- 2,3	- 4,5	+ 0,4	+ 6,9	- 2,2	- 1,4	- 1,1	- 1,4
Dezember	- 1,2	- 1,0	- 1,7	- 3,9	- 0,6	+ 3,2	- 2,1	- 1,2	- 0,6	- 1,4
1988 Januar	- 1,0	- 0,2	+ 0,8	+ 0,1	- 1,1	- 7,0	+ 0,4	- 0,2	+ 1,0	- 0,7
Februar	+ 0,1	+ 0,4	+ 1,4	+ 0,1	-	- 5,8	+ 3,6	+ 0,4	+ 1,4	- 0,1
März	- 0,3	+ 0,3	+ 1,7	+ 0,4	- 0,3	- 8,3	+ 2,3	+ 0,6	+ 2,0	-
April	- 0,1	+ 0,2	+ 1,5	- 0,2	- 0,1	- 7,0	+ 2,7	+ 0,6	+ 2,6	-
Mai	+ 0,2	+ 0,6	+ 1,7	+ 1,4	-	- 5,9	+ 1,3	+ 0,9	+ 3,1	+ 0,2
Juni	+ 0,6	+ 1,2	+ 2,6	+ 4,5	+ 0,1	- 6,1	+ 0,4	+ 1,3	+ 3,9	+ 0,4
Juli	+ 0,9	+ 1,6	+ 3,3	+ 6,1	+ 0,2	- 6,8	- 0,4	+ 1,8	+ 4,8	+ 0,8
August	+ 1,3	+ 1,9	+ 3,5	+ 6,3	+ 0,5	- 7,2	+ 0,4	+ 2,2	+ 5,3	+ 1,1
September	+ 1,3	+ 1,8	+ 3,8	+ 5,6	+ 0,5	- 9,2	+ 1,3	+ 2,5	+ 5,8	+ 1,2
Oktober	+ 0,6	+ 1,5	+ 3,9	+ 4,1	+ 0,1	- 12,6	+ 1,2	+ 2,6	+ 6,4	+ 1,1
November	+ 2,1	+ 2,6	+ 4,5	+ 3,9	+ 1,8	- 8,7	+ 5,2	+ 3,1	+ 7,3	+ 1,7
Dezember	+ 3,9	+ 3,8	+ 5,2	+ 6,0	+ 3,4	- 3,0	+ 9,4	+ 3,4	+ 7,5	+ 1,9
1989 Januar	+ 5,9	+ 5,8	+ 6,1	+ 5,3	+ 6,0	+ 7,5	+ 13,7	+ 3,9	+ 8,1	+ 2,4
Februar										
März										

4 Index der Ausführpreise und Terms of Trade
(Mittelfristige Übersicht)

Jahr Monat	Gesamt- ausfuhr	Güter der Ernährungs- wirtschaft	Güter der gewerblichen Wirtschaft						Terms of Trade
			insgesamt	Rohstoffe	Halbwaren	Fertigwaren			
						zusammen	Vor- erzeugnisse	End- erzeugnisse	
Absolute Werte 1980 = 100									
1983 D	112,3	110,1	112,4	113,7	115,2	112,1	110,6	112,6	97,0
1984 D	116,2	114,2	116,3	122,5	121,1	115,7	115,8	115,6	94,6
1985 D	119,4	113,6	119,8	125,6	123,8	119,2	119,6	119,1	95,8
1986 D	116,8	106,5	117,4	112,9	98,6	119,5	113,7	121,2	115,6
1987 D	115,5	101,7	116,4	104,7	87,6	119,7	109,5	122,7	122,4
1988 D	118,3	105,4	119,1	105,4	90,6	122,5	114,4	124,8	124,3
1986 April	117,6	108,2	118,2	115,4	103,1	119,9r	115,2	121,2	112,6
Mai	117,4	108,2	117,9	114,1	101,0	119,8	114,3	121,4	114,8
Juni	117,1	106,9	117,7	113,4	98,9	119,9	114,1	121,5	117,3
Juli	116,6	105,5	117,2	111,8	95,2	119,7	113,2	121,6	120,7
August	116,2	104,5	116,9	110,2	93,9	119,5	112,5	121,5	121,2
September	116,1	104,6	116,8	109,4	93,9	119,4	112,0	121,6	120,2
Oktober	115,6	104,3	116,3	108,9	90,9	119,2	111,3	121,5	121,9
November	115,4	103,8	116,1	108,7	89,9	119,1	111,0	121,4	122,0
Dezember	115,3	103,5	116,0	108,5	89,4	119,0	110,7	121,4	122,1
1987 Januar	115,0	102,5	115,8	107,5	87,5	119,0	109,7	121,7	121,8
Februar	115,0	101,9	115,7	106,2	86,7	119,1	109,2	122,0	122,7
März	115,1	102,1	115,9	104,7	86,8	119,3	109,2	122,2	122,6
April	115,2	102,0	116,0	104,1	86,9	119,4	109,1	122,4	122,3
Mai	115,4	101,8	116,2	103,9	87,5	119,5	109,0	122,6	122,2
Juni	115,5	101,5	116,3	103,7	87,8	119,6	109,1	122,7	121,7
Juli	115,7	101,0	116,6	103,6	88,1	119,9	109,5	123,0	121,4
August	115,8	100,9	116,7	104,0	88,5	120,0	109,6	123,0	121,3
September	115,8	101,3	116,7	103,9	87,6	120,1	109,8	123,1	122,0
Oktober	116,0	101,8	116,9	104,7	88,4	120,2	109,9	123,2	121,8
November	115,9	101,5	116,7	104,4	87,6	120,1	109,9	123,1	123,8
Dezember	115,9	102,1	116,7	105,3	87,3	120,1	110,1	123,0	124,2
1988 Januar	116,3	102,1	117,1	104,4	87,1	120,6	110,7	123,5	124,4
Februar	116,4	101,9	117,3	104,2	86,8	120,9	110,9	123,8	124,1
März	116,8	101,8	117,6	104,0	87,8	121,1	111,5	124,0	124,8
April	117,4	102,0	118,3	103,6	89,3	121,8	112,4	124,5	124,8
Mai	117,8	103,5	118,7	103,5	90,2	122,1	113,1	124,7	124,5
Juni	118,4	106,8	119,0	103,6	91,3	122,4	114,0	124,8	124,0
Juli	118,9	107,3	119,5	105,4	92,0	122,8	115,1	125,0	123,6
August	119,1	107,7	119,8	106,2	92,5	123,1	115,8	125,2	123,2
September	119,4	108,2	120,0	107,2	92,5	123,3	116,4	125,3	124,2
Oktober	119,7	107,8	120,4	107,4	92,4	123,7	117,5	125,5	124,9
November	119,7	107,8	120,4	107,7	92,0	123,8	117,7	125,6	125,2
Dezember	120,0	108,2	120,7	107,8	93,4	123,9	118,2	125,6	123,8
1989 Januar	121,0	108,2	121,7	109,6	95,3	124,8	119,8	126,3	122,2
Februar									
März									

Relative Veränderungen gegenüber dem entsprechenden Vorjahresergebnis
Prozent

1983 D	+ 1,7	+ 2,0	+ 1,6	- 1,3	- 0,1	+ 1,9	+ 0,1	+ 2,6	+ 2,1
1984 D	+ 3,5	+ 3,7	+ 3,5	+ 7,7	+ 5,1	+ 3,2	+ 4,7	+ 2,7	- 2,5
1985 D	+ 2,8	- 0,5	+ 3,0	+ 2,5	+ 2,2	+ 3,0	+ 3,3	+ 3,0	+ 1,3
1986 D	- 2,2	- 6,2	- 2,0	- 10,1	- 20,4	+ 0,3	- 4,9	+ 1,8	+ 20,7
1987 D	- 1,1	- 4,5	- 0,9	- 7,3	- 11,2	+ 0,2	- 3,7	+ 1,2	+ 5,9
1988 D	+ 2,4	+ 3,6	+ 2,3	+ 0,7	+ 3,4	+ 2,3	+ 4,5	+ 1,7	+ 1,6
1986 April	- 2,0	- 6,8	- 1,7	- 11,8	- 19,3	+ 0,6r	- 4,2	+ 1,9	+ 20,4
Mai	- 2,3	- 6,6	- 2,2	- 11,3	- 20,7	+ 0,3	- 5,2	+ 1,8	+ 22,0
Juni	- 2,5	- 6,8	- 2,2	- 10,6	- 21,8	+ 0,3	- 5,5	+ 1,8	+ 23,5
Juli	- 2,8	- 6,7	- 2,7	- 10,8	- 23,7	- 0,1	- 6,2	+ 1,8	+ 25,2
August	- 2,8	- 6,4	- 2,7	- 10,8	- 23,5	- 0,2	- 6,3	+ 1,6	+ 24,1
September	- 2,8	- 6,4	- 2,7	- 10,5	- 23,0	- 0,3	- 6,6	+ 1,6	+ 23,7
Oktober	- 2,9	- 5,8	- 2,7	- 10,4	- 23,9	- 0,2	- 6,2	+ 1,6	+ 22,5
November	- 2,8	- 5,9	- 2,6	- 9,6	- 23,6	- 0,2	- 6,0	+ 1,4	+ 22,0
Dezember	- 2,6	- 6,4	- 2,4	- 9,7	- 22,7	- 0,1	- 5,8	+ 1,5	+ 21,0
1987 Januar	- 3,0	- 7,2	- 2,7	- 10,5	- 22,6	- 0,5	- 6,4	+ 1,2	+ 18,0
Februar	- 2,5	- 6,6	- 2,4	- 9,7	- 20,0	- 0,4	- 6,5	+ 1,3	+ 15,4
März	- 2,4	- 6,1	- 2,1	- 9,8	- 18,0	- 0,4	- 5,8	+ 1,1	+ 11,1
April	- 2,0	- 5,7	- 1,9	- 9,8	- 15,7	- 0,4	- 5,3	+ 1,0	+ 8,6
Mai	- 1,7	- 5,9	- 1,4	- 8,9	- 13,4	- 0,3	- 4,6	+ 1,0	+ 6,4
Juni	- 1,4	- 5,1	- 1,2	- 8,6	- 11,2	- 0,3	- 4,4	+ 1,0	+ 3,8
Juli	- 0,8	- 4,3	- 0,5	- 7,3	- 7,5	+ 0,2	- 3,3	+ 1,2	+ 0,6
August	- 0,3	- 3,4	- 0,2	- 5,6	- 5,8	+ 0,4	- 2,6	+ 1,2	+ 0,1
September	- 0,3	- 3,2	- 0,1	- 5,0	- 6,7	+ 0,6	- 2,0	+ 1,2	+ 1,5
Oktober	+ 0,3	- 2,4	+ 0,5	- 3,9	- 2,8	+ 0,8	- 1,3	+ 1,4	- 0,1
November	+ 0,4	- 2,2	+ 0,5	- 4,0	- 2,6	+ 0,8	- 1,0	+ 1,4	+ 1,5
Dezember	+ 0,5	- 1,4	+ 0,6	- 2,9	- 2,3	+ 0,9	- 0,5	+ 1,3	+ 1,7
1988 Januar	+ 1,1	- 0,4	+ 1,1	- 2,9	- 0,5	+ 1,3	+ 0,9	+ 1,5	+ 2,1
Februar	+ 1,2	-	+ 1,4	- 1,9	+ 0,1	+ 1,5	+ 1,6	+ 1,5	+ 1,1
März	+ 1,5	- 0,3	+ 1,5	- 0,7	+ 1,2	+ 1,5	+ 2,1	+ 1,5	+ 1,8
April	+ 1,9	-	+ 2,0	- 0,5	+ 2,8	+ 2,0	+ 3,0	+ 1,7	+ 2,0
Mai	+ 2,1	+ 1,7	+ 2,2	- 0,4	+ 3,1	+ 2,2	+ 3,8	+ 1,7	+ 1,9
Juni	+ 2,5	+ 5,2	+ 2,3	- 0,1	+ 4,0	+ 2,3	+ 4,5	+ 1,6	+ 1,8
Juli	+ 2,8	+ 6,2	+ 2,5	+ 1,7	+ 4,4	+ 2,4	+ 5,1	+ 1,8	+ 1,6
August	+ 2,8	+ 6,7	+ 2,7	+ 2,1	+ 4,5	+ 2,6	+ 5,7	+ 1,8	+ 1,8
September	+ 3,1	+ 6,8	+ 2,8	+ 3,2	+ 5,6	+ 2,7	+ 6,0	+ 1,9	+ 2,5
Oktober	+ 3,2	+ 5,9	+ 3,0	+ 2,6	+ 4,5	+ 2,9	+ 6,9	+ 2,0	+ 1,1
November	+ 3,3	+ 6,2	+ 3,2	+ 3,2	+ 5,0	+ 3,1	+ 7,1	+ 2,1	+ 0,3
Dezember	+ 3,5	+ 6,0	+ 3,4	+ 2,4	+ 7,0	+ 3,2	+ 7,4	+ 2,1	- 1,8
1989 Januar	+ 4,0	+ 6,0	+ 3,9	+ 5,0	+ 9,4	+ 3,5	+ 8,2	+ 2,3	
Februar									
März									

5 Index der Einfuhrpreise
(Langfristige Übersicht)
1980 = 100

Jahr	Gesamteinfuhr ¹⁴⁾			Nach Warengruppen der Außenhandelsstatistik				Nach der vorwiegenden Verwendungsart	
	insgesamt	ohne Mineralöl- erzeugnisse	ohne Erdöl und Mineralöl- erzeugnisse	Güter der Ernährungs- wirtschaft	Güter der gewerblichen Wirtschaft			Investi- tions- güter	Verbrauchs- güter
					insgesamt	Rohstoffe und Halbwaren	Fertig- waren		
1950 D	54,5	57,3	67,4	73,6	51,5
1951 D	69,6	73,3	86,2	84,6	71,7
1952 D	61,0	64,2	75,2	79,9	59,2
1953 D	56,0	58,8	69,0	74,9	53,4
1954 D	56,1	58,9	69,3	76,6	52,5
1955 D	56,3	59,0	69,4	74,4	54,2
1956 D	58,4	61,3	71,9	77,5	56,1
1957 D	57,7	60,5	70,8	74,9	56,3
1958 D	54,6	57,1	67,0	74,4	51,3	33,6	71,4	71,1	57,4
1959 D	52,6	55,2	64,9	70,5	49,6	32,4	69,6	71,1	52,7
1960 D	52,4	55,0	65,0	69,1	49,7	32,6	69,6	71,1	51,6
1961 D	50,3	52,9	62,7	66,3	47,8	30,9	67,4	69,5	49,8
1962 D	49,9	52,4	62,2	67,9	46,9	30,0	66,7	69,8	50,1
1963 D	50,9	53,5	63,5	70,9	47,2	30,2	67,5	71,5	51,2
1964 D	51,7	54,6	65,2	71,8	48,2	30,9	68,5	72,6	49,4
1965 D	53,1	56,2	67,3	75,2	48,9	31,5	69,2	74,0	48,6
1966 D	54,0	57,1	68,5	75,1	50,0	32,4	70,6	76,1	49,7
1967 D	52,8	55,8	66,5	72,6	49,4	31,8	70,0	75,2	51,1
1968 D	52,4	55,3	65,9	70,0	49,5	32,2	69,3	75,7	52,0
1969 D	53,3	56,5	67,6	72,3	50,1	32,5	70,3	75,9	51,4
1970 D	52,8	55,8	67,0	71,9	49,6	32,1	69,6	74,2	51,3
1971 D	53,0	55,9	66,1	70,7	50,0	32,5	70,2	75,8	53,2
1972 D	52,7	55,8	66,1	72,6	49,3	31,2	70,2	75,7	53,5
1973 D	59,4	61,9	73,1	87,5	54,7	38,3	72,9	76,1	61,4
1974 D	76,4	78,6	84,4	95,3	73,2	62,5	82,1	80,1	70,5
1975 D	75,1	77,3	83,3	89,7	72,7	59,0	85,6	88,0	73,0
1976 D	79,7	81,9	87,6	97,1	76,9	63,7	88,7	92,9	76,8
1977 D	80,9	83,3	89,3	105,6	76,9	62,8	89,5	93,0	78,2
1978 D	77,9	80,3	87,2	95,6	75,0	58,2	90,2	94,6	78,5
1979 D	87,0	87,0	92,3	96,7	85,4	75,5	94,1	95,8	92,8
1980 D	100	100	100	100	100	100	100	100	100
1981 D	113,6	113,0	109,0	107,6	114,6	124,8	107,2	109,4	108,7
1982 D	116,2	115,5	112,1	108,9	117,3	126,6	110,6	112,3	112,2
1983 D	115,8	115,5	113,5	113,2	116,3	122,0	112,1	114,4	111,5
1984 D	122,8	122,4	119,9	121,1	123,0	132,8	116,0	119,1	114,3
1985 D	124,6	124,3	121,7	118,5	125,5	134,6	119,0	122,3	116,7
1986 D	101,0	103,6	111,1	106,2	100,2	79,5	115,2	118,0	103,8
1987 D	94,4	96,9	104,1	95,8	94,2	69,6	112,1	115,2	101,7
1988 D	95,2	98,2	107,0	98,8	94,6	68,1	113,9	115,7	101,6

Fußnoten siehe letzte Seite

6 Index der Ausführpreise und Terms of Trade
(Langfristige Übersicht)
1980 = 100

Jahr	Gesamt- ausfuhr 15)	Nach Warengruppen der Außenhandelsstatistik						Nach der vorwiegenden Verwendungsart		Terms of Trade
		Güter der Ernäh- rungs- wirtschaft	Güter der gewerblichen Wirtschaft				Inve- stitions- güter	Ver- brauchs- güter		
			insgesamt	Rohstoffe und Halbwaren	Fertigwaren					
					insgesamt	Vorer- zeugnisse			Ender- zeugnisse	
1950 D
1951 D
1952 D
1953 D
1954 D	51,4	56,7	51,1	44,1	52,2	66,9	48,2	40,5	45,1	91,6
1955 D	52,4	55,9	52,2	45,5	53,1	69,4	48,9	41,6	46,3	93,1
1956 D	53,9	57,7	53,7	47,4	54,5	71,0	50,1	43,3	48,3	92,3
1957 D	55,1	59,3	54,9	49,2	55,5	71,4	51,3	44,9	50,1	95,5
1958 D	53,9	59,6	53,5	47,4	54,4	66,4	51,1	44,6	49,7	98,7
1959 D	53,5	56,1	53,4	47,4	54,0	65,5	51,0	44,8	49,7	101,7
1960 D	54,1	55,6	54,0	47,7	54,9	66,8	51,6	45,9	50,8	103,4
1961 D	53,9	55,9	53,9	46,6	54,9	63,9	52,5	47,1	52,2	107,3
1962 D	54,1	56,8	53,9	45,8	55,1	61,2	53,4	48,6	53,7	108,5
1963 D	54,2	62,2	53,9	45,6	55,1	60,0	53,7	49,1	54,0	106,6
1964 D	55,5	62,7	55,1	47,3	56,2	62,1	54,6	50,2	54,9	107,3
1965 D	56,7	63,1	56,4	48,1	57,6	62,3	56,2	51,8	56,2	106,8
1966 D	57,9	64,7	57,6	49,0	58,8	62,3	57,9	53,2	58,2	107,2
1967 D	57,8	63,6	57,5	48,5	58,9	61,0	58,2	53,8	59,1	109,5
1968 D	57,2	62,4	57,0	48,0	58,3	60,0	57,8	53,5	58,8	109,2
1969 D	59,5	63,6	59,3	49,1	60,8	63,4	60,0	56,4	59,8	111,7
1970 D	61,4	64,4	61,2	50,3	62,7	64,1	62,3	59,3	61,0	116,3
1971 D	63,4	66,0	63,3	51,1	65,0	62,3	65,7	63,3	63,8	119,8
1972 D	64,7	69,1	64,5	50,4	66,5	62,2	67,7	66,0	65,8	123,0
1973 D	68,9	77,0	68,5	57,5	70,1	68,6	70,5	69,3	69,3	116,1
1974 D	80,6	85,0	80,3	80,7	80,1	89,3	77,7	75,3	78,1	105,6
1975 D	83,7	85,1	83,6	79,1	84,1	84,3	84,1	81,8	82,9	111,6
1976 D	87,0	87,9	86,9	82,3	87,4	86,9	87,6	86,5	86,5	109,1
1977 D	88,5	91,9	88,3	80,5	89,2	84,7	90,4	90,2	89,0	109,4
1978 D	89,9	91,4	89,8	79,2	91,0	85,8	92,4	92,8	91,2	115,4
1979 D	94,1	94,3	94,1	89,6	94,6	92,9	95,0	95,5	93,8	108,4
1980 D	100	100	100	100	100	100	100	100	100	100
1981 D	105,8	106,5	105,8	112,2	104,9	105,6	104,7	104,4	105,4	93,1
1982 D	110,4	107,9	110,6	115,3	110,0	110,5	109,8	110,0	109,3	95,0
1983 D	112,3	110,1	112,4	114,9	112,1	110,6	112,6	113,1	111,1	97,0
1984 D	116,2	114,2	116,3	121,3	115,7	115,8	115,6	116,3	113,4	94,6
1985 D	119,4	113,6	119,8	124,1	119,2	119,6	119,1	120,1	116,2	95,8
1986 D	116,8	106,5	117,4	101,1	119,5	113,7	121,2	123,3	115,1	115,6
1987 D	115,5	101,7	116,4	90,6	119,7	109,5	122,7	125,7	116,0	122,4
1988 D	118,3	105,4	119,1	93,2	122,5	114,4	124,8	128,4	117,3	124,3

Fußnoten siehe letzte Seite.

7 Einfuhrpreise

DM

Lfd. Nr.	Ware	Handels- bedingung	Mengen- einheit	1988 Durch- schnitt	1988		1989 Januar
					Januar	Dezember	
Getreide							
1	Weichweizen, französischer	cif d. Rheinl.	1 dt	40,41	41,48	40,66	40,96
2	Futtergerste, versch. Herkünfte	cif d. Rheinl.	1 dt	38,45 ¹⁶⁾	39,60	.	.
3	Futtermais, französischer	cif d. Rheinl.	1 dt	44,32	46,93	40,46	41,22
4	Futtermais, amerikanischer, gelb 3	cif Nordseeh.	1 dt	22,31	17,26	23,93	25,55
5	Stärkehaltige Wurzeln, thailändische, Tapioka-Pellets	cif Nordseeh.	1 dt	27,11	26,48	25,51	27,04
Ölsaaten und Ölf Früchte							
6	Sojabohnen, amerikanische, gelb	cif Nordseeh.	1 dt	50,22 ¹⁶⁾	41,98	49,94	57,99
7	Leinsamen, kanadische, Western 1	cif Nordseeh.	1 dt	54,63	37,71	66,45	71,87
Rohbaumwolle							
8	türkische, Izmir Nr. 1	cif Bremen	1 dt	284,79	322,27	244,79	274,41
9	sowjetische, Perwiz 31/32 mm	cif Bremen	1 dt	267,93	285,85	245,76	265,33
10	ägyptische, Giza 70	cif Bremen	1 dt	846,17	761,96	978,95	1 049,18
11	amerikanische, strict middling 1 1/16 inch	cif Bremen	1 dt	263,27	265,81	247,69	257,26
12	argentinische, strict low middling 1 1/16 inch	cif Bremen	1 dt	243,39	244,05	244,80	258,27
Fruchstobst							
13	Tafeläpfel, italienische, Sortendurchschnitt	frei d. Grenze	1 dt	96,67	100,00	90,00	85,00
14	Haselnüsse, türkische, Levantiner	cif Hamburg	1 dt	609,22	686,53	483,10	510,26
15	Mandeln, amerikanische	cif Nordseeh.	1 dt	566,04	566,60	612,98	626,22
16	Orangen, italienische, Sortendurchschnitt	frei d. Grenze	1 dt	89,38 ¹⁶⁾	80,00	95,00	80,00
17	Zitronen, italienische	frei d. Grenze	1 dt	100,83	100,00	100,00	100,00
18	Bananen, mittelamerikanische	cif Nordseeh.	1 t	949,52	925,60	623,88	660,37
19	Weintrauben, italienische, Tafel-	frei d. Grenze	1 dt	148,33 ¹⁶⁾	.	200,00	.
Rohkaffee							
20	kenianischer, Typ A	cif Hamburg	1 dt	690,18	591,90	720,38	703,87
21	salvadorianischer, Hochgewächs	cif Hamburg	1 dt	586,60	505,20	651,20	636,80
22	kolumbianischer, Excelso	cif Hamburg	1 dt	611,94	521,00	687,55	664,86
23	brasilianischer, Santos, Typ N.Y. Nr. 2	cif Hamburg	1 dt	521,20	465,72	632,44	527,22
24	papua-neuguineischer, Native Y Grade	cif Hamburg	1 dt	571,19	478,00	632,35	633,44
25	Rohkakao, elfenbeinischer, good fermented	cif Hamburg	1 dt	331,44	336,73	351,00	347,45
Frischgemüse							
26	Kopfsalat, niederländischer	frei d. Grenze	1 Staige	9,42	18,50	13,00	12,00
27	Tomaten, niederländische	frei d. Grenze	1 dt	214,50 ¹⁶⁾	350,00	180,00	230,00
28	Schälgurken, niederländische	frei d. Grenze	1 dt	138,96 ¹⁶⁾	.	.	.
29	Hühnereier belgische/niederländische Gewichtsklasse 4	frei d. Grenze	100 Stück	9,92	10,92	11,00	11,01
Rohwolle							
30	südafrikanische, Merino A-Vliese	cif Bremen	1 kg	16,49	11,78	16,12	18,54
31	australische, Merino A-Vliese	cif Bremen	1 kg	21,58	14,53	19,71	22,68
32	australische, Merino A-Stücke	cif Bremen	1 kg	15,64	11,73	15,13	17,21
33	australische, Kreuzsucht C II-Vliese	cif Bremen	1 kg	10,89	8,01	10,53	12,19
34	Naturkautschuk, malaysischer, Ribbed smoked sheets Nr. 1	ab Kai Hamburg	1 dt	216,75	194,33	197,00	214,00
35	Steinkohle, amerikanische, Koks-A	cif Nordseeh.	1 t	97,75	94,00	102,67	108,00

Fußnoten siehe letzte Seite.

7 Einfuhrpreise

DM

Lfd. Nr.	Ware	Handels- bedingung	Mengen- einheit	1988 Durch- schnitt	1988		1989
					Januar	Dezember	Januar
Eisenerze							
36	schwedisches, Kiruna-D, ca. 59 % Fe i. Feu. Körnung: 40 % unter 5 mm	frei d. Grenze	1 t	35,60	33,98	36,75	38,32
37	kanadisches, Mount-Wright, Konzentrat, ca. 64 % Fe i. Feu. Körnung: 100 % unter 5 mm	frei d. Grenze	1 t	42,18	41,30	43,40	51,90
38	brasilianisches, Itabira-Standard-Sinterfeed, ca. 61,5 % Fe i. Feu. Körnung: 100 % unter 5 mm	frei d. Grenze	1 t	40,58	38,70	42,60	48,65
39	liberianisches, Bong Range, Konzentrat, ca. 61 % Fe i. Feu. Körnung: 100 % unter 5 mm	frei d. Grenze	1 t	39,18	38,08	40,30	42,02
40	Motorenbenzin, Normal-, verschiedene Herkünfte, bleifrei	fob B'schiff ARA	1 t	290,10	253,49	287,26	289,48
41	Heizöle, leicht, verschiedene Herkünfte,	frei d. Grenze	1 t	238,00	245,84	261,40	280,36
Schnittholz							
42	skandinavisches, Weißholz, Battens, unsortiert	cif Nordseeh.	1 m ³	426,89	421,00	434,00	436,33
43	sowjetisches, Tannen-Battens, 50 x 175 mm, unsortiert	cif Nordseeh.	1 m ³	367,19	357,16	370,00	373,00
Papierzellstoff, skandinavischer							
44	Sulfit-, aus Nadelholz, gebleicht	cif Nordseeh.	1 dt ¹⁹⁾	122,84	110,67	134,50	138,53
45	Sulfat-, aus Nadelholz, gebleicht	cif Nordseeh.	1 dt ¹⁹⁾	129,92	118,00	142,75	144,36
46	Sulfat-, aus Laubholz, gebleicht	cif Nordseeh.	1 dt ¹⁹⁾	123,62	112,77	135,33	134,92p
47	Kraftliner, skandinavischer, 150 - 200 g/m2	cif Nordseeh.	1 dt	106,49	104,75	109,50	109,50p
Schnittkäse							
48	niederländischer, Edamer, 40 % Fett i.T.	frei d. Grenze	1 kg	6,50	6,43	6,92	6,62
49	niederländischer, Gouda, 48 % Fett i.T.	frei d. Grenze	1 kg	6,63	6,65	7,00	6,70
50	Sojaschrot, amerikanisches, extrahiert	cif Nordseeh.	1 dt	48,22	38,82	51,00	53,68
Ölkuchen							
51	Kokosexpeller, philippinischer/indonesischer	cif Nordseeh.	1 dt	29,14	26,01	30,26	31,13
52	Palmkernexpeller, verschiedene Herkünfte	cif Nordseeh.	1 dt	23,77	21,50	22,75	23,42
Fleisch							
53	Schweinehälften, belgische/niederländische, frisch	frei d. Grenze	1 kg	3,17	3,19	3,41	3,35
54	Rinder-Vorderviertel französische, 1. Qualität, gekühlt	frei d. Grenze	1 kg	5,21	5,21	5,21	5,24
55	Jungmasthühner, niederländische, 950 - 1000 g, bratfertig, ohne Innereien	frei Empfänger	1 kg	2,83	2,86	2,80	2,77
56	Fischmehl, verschiedene Herkünfte, 64 - 65 % Protein	cif Nordseeh.	1 dt	99,53	82,90	100,60	96,70

Fußnoten siehe letzte Seite.

Abgrenzung der Ländergruppen in der Außenhandelspreistatistik

EG-Länder 17)

Belgien u. Luxemburg
Dänemark
Frankreich
Griechenland
Großbritannien u. Nordirland
Irland
Italien
Niederlande

Andere industrialisierte westliche Länder 18)

Andorra
Australien
Färöer
Finnland
Gibraltar
Island
Japan
Jugoslawien
Kanada
Malta
Neuseeland
Norwegen
Österreich
Portugal
Republik Südafrika u. Namibia
Schweden
Schweiz
Spanien
Türkei
Vatikanstadt
Vereinigte Staaten von Amerika

Entwicklungsländer (ohne OPEC)

Ägypten
Antigua u. Barbuda
Äquatorialguinea
Äthiopien
Afghanistan
Amerikan. Jungferninseln
Amerikan.-Ozeanien
Angola
Argentinien
Austr.-Ozeanien
Bahamas
Bahrain
Bangladesch
Barbados
Belize
Benin
Bermuda
Bhutan
Birma
Bolivien
Botswana
Brasilien
Brit. Gebiete im Ind. Ozean
Brunei
Burkina Faso (ehem. Obervolta)
Burundi
Ceuta u. Melilla
Chile
Costa Rica
Dominica
Dominikanische Republik
Dschibuti

Elfenbeinküste
El Salvador
Falklandinseln
Fidschi
Franz.-Guayana
Franz.-Polynesien
Gambia
Ghana
Grenada
Grönland
Guadeloupe
Guatemala
Guinea
Guinea-Bissau
Guyana
Haiti
Honduras
Hongkong
Indien
Israel
Jamaika
Jemen, Dem. Volksrep. (ehem. Südjemen)
Jemen (ehem. Nordjemen)
Jordanien
Kaimaninseln
Kanarische Inseln
Kamerun
Kamputschea
Kap Verde
Kenia
Kiribati
Kolumbien
Komoren
Kongo
Korea, Republik (ehem. Südkorea)
Kuba
Laos
Lesotho
Libanon
Liberia
Macau
Madagaskar
Malawi
Malaysia
Malediven
Mali
Marokko
Martinique
Mauretanien
Mauritius
Mayotte
Mexiko
Mosambik
Mauru
Nepal
Neukaledonien
Neuseel.-Ozeanien
Nicaragua
Niederl.-Antillen
Niger
Oman
Pakistan
Panama (einschl. Kanalzone)
Papua-Neuguinea
Paraguay
Peru
Philippinen
Pitcairnsinseln
Réunion
Ruanda

Salomonen
Sambia
São Tomé u. Príncipe
Senegal
Seschellen
Sierra Leone
Simbabwe (ehem. Südrhodesien)
Singapur
Somalia
Sri Lanka
St. Christoph und Nevis
St. Helena
St. Lucia
St. Pierre u. Miquelon
St. Vincent und die Grenadinen
Sudan
Surinam
Swasiland
Syrien
Taiwan
Tansania
Thailand
Togo
Tonga
Trinidad u. Tobago
Tschad
Tunesien
Turks- u. Caicosinseln
Tuvalu (ehem. Ellice-Inseln)
Uganda
Uruguay
Vanuatu (ehem. Neue Hebriden)
Wallis u. Futuna
Westindien
Westsamoa
Zaire
Zentralafrik. Republik
Zypern

OPEC-Länder

Algerien
Ecuador
Gabun
Indonesien
Irak
Iran
Katar
Kuwait
Libyen
Nigeria
Saudi-Arabien
Venezuela
Verein. Arab. Emirate

Staatshandelsländer

Albanien
Bulgarien
China
Korea, Dem. Volksrep. (ehem. Nordkorea)
Mongolei
Polen
Rumänien
Sowjetunion
Tschechoslowakei
Ungarn
Vietnam

Fußnoten zu den Tabellenseiten

- 1) Einschl. Blumen, Zier-, Heil- und Duftpflanzen sowie Mineralwasser.
- 2) Ernährungswirtschaftliche und gewerbliche Rohstoffe, Halbwaren und Vorerzeugnisse mit Grundstoffcharakter.
- 3) Ohne Nahrungs- und Genussmittel sowie ohne Blumen.
- 4) Einschl. Blumen.
- 5) Ohne Brenn- und Treibstoffe.
- 6) Kartoffeln, Frischgemüse, Frischobst einschl. Süßfrüchte, Eier und Frischfisch.
- 7) Hausbrandkohle, leichtes Heizöl und Schnittblumen.
- 8) Ohne Preisrepräsentanten für bituminöse Gesteine.
- 9) Ohne Preisrepräsentanten für belichtete Filme.
- 10) Ohne Preisrepräsentanten für Lichtpaus- und verwandte Waren.
- 11) Einschl. Blumen, Zier-, Heil- und Duftpflanzen.
- 12) Einschl. Schlachtnebenprodukte.
- 13) Ohne Preisrepräsentanten für Holzschliff.
- 14) 1950 - 1957 umbasiert von Originalbasis 1950;
1958 - 1967 umbasiert von Originalbasis 1962;
1968 - 1975 umbasiert von Originalbasis 1970;
1976 - 1979 umbasiert von Originalbasis 1976.
- 15) 1954 - 1957 umbasiert von Originalbasis 1958;
ab 1958 entsprechend dem Einfuhrpreisindex (Fußnote 14).
- 16) D aus weniger als 12 Monatszahlen berechnet.
- 17) Ohne Portugal und Spanien.
- 18) Einschl. Portugal und Spanien.
- 19) Lufttrocken (90 : 100).
- 20) Ab November 1985 Schätzwerte aufgrund von Verkäufen auf dem freien Markt.
- 21) Bis Dezember 1987 Bleiegehalt 0,15 g/L.