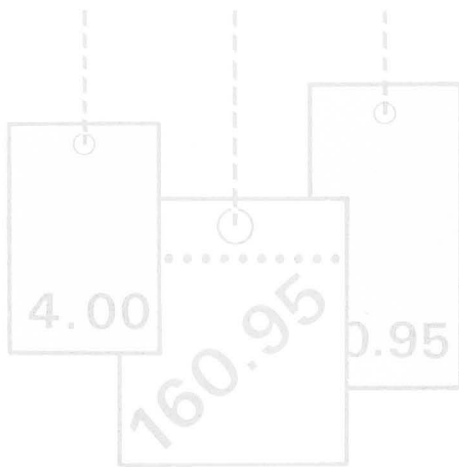


Statistisches Bundesamt

Preise



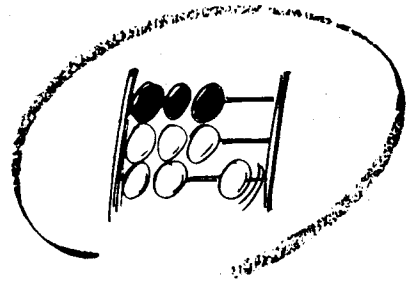
Fachserie **17**

Reihe 8

Preise und Preisindizes für die Ein- und Ausfuhr

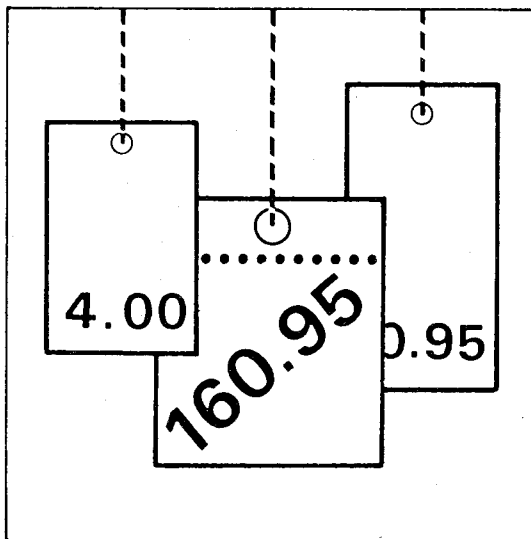
Dezember 1988

Metzler - Poeschel Stuttgart



Statistisches Bundesamt

Preise



Fachserie 17

Reihe 8

Preise und Preisindizes für die Ein- und Ausfuhr

Dezember 1988

Statistisches Bundesamt
Bibliothek - Dokumentation - Archiv

Metzler - Poeschel Stuttgart

Herausgeber:
Statistisches Bundesamt
Gustav-Stresemann-Ring 11
6200 Wiesbaden 1

Verlag:
Metzler-Poeschel Stuttgart

Verlagsauslieferung:
Hermann Leins GmbH & Co.
Verlags-KG
Holzwiesenstr. 2
7408 Kusterdingen
Telefon: 07071/33046
Telex: 7 262 891 mepo d
Telefax: 07071/33653

Erscheinungsfolge: monatlich

Erschienen im Februar 1989

Preis: DM 7,-

Bestellnummer: 2170800 - 88112

Nachdruck - auch auszugsweise - nur mit Quellenangabe
unter Einsendung eines Belegexemplares gestattet.

Umweltfreundliches Papier aus 100 % Altpapier

Inhalt

Seite

Textteil

1	Erläuterungen	4
2	Aktuelle Ergebnisse	7
3	Schaubild	8

Tabelleenteil

1	Index der Einfuhrpreise (Aktuelle Ergebnisse)	
1.1	Nach Warengruppen der Außenhandelsstatistik	9
1.2	Nach der vorwiegenden Verwendungsart	9
1.3	Nach Hauptverbrauchssektoren	10
1.4	Nach dem produktionswirtschaftlichen Zusammenhang	10
1.5	Nach dem Internationalen Warenverzeichnis für den Außenhandel (SITC-Rev. II)	11
1.6	Ausgewählte Indexgruppen und Indexpositionen	12
2	Index der Ausfuhrpreise (Aktuelle Ergebnisse)	
2.1	Nach Warengruppen der Außenhandelsstatistik	20
2.2	Nach der vorwiegenden Verwendungsart	20
2.3	Nach Hauptverbrauchssektoren	21
2.4	Nach dem produktionswirtschaftlichen Zusammenhang	21
2.5	Nach dem Internationalen Warenverzeichnis für den Außenhandel (SITC-Rev. II)	22
2.6	Ausgewählte Indexgruppen und Indexpositionen	23
3	Index der Einfuhrpreise (Mittelfristige Übersicht)	28
4	Index der Ausfuhrpreise und Terms of Trade (Mittelfristige Übersicht)	29
5	Index der Einfuhrpreise (Langfristige Übersicht)	30
6	Index der Ausfuhrpreise und Terms of Trade (Langfristige Übersicht)	31
7	Einfuhrpreise	32
	Ländergruppen, Fußnoten	35

Die Angaben beziehen sich auf das Bundesgebiet; sie schließen Berlin (West) ein.

Zeichenerklärung

p	=	vorläufige Zahl
r	=	berichtigte Zahl
-	=	nichts vorhanden
.	=	Zahlenwert unbekannt oder geheimzuhalten
...	=	Angabe fällt später an

Abkürzungen

St	=	Stück	G.O.B.	=	good ordinary brands
mm	=	Millimeter	N.Y.	=	New York
m ₂	=	Meter	f.a.q.	=	fair average quality
m ₃	=	Quadratmeter	L/M.	=	Loyal et marchand
m	=	Kubikmeter	QS	=	qualite sciage
l	=	Liter	%Fe i.Feu	=	Eisengehalt im feuchten Erz
hl	=	Hektoliter	lutro	=	lufttrocken
g	=	Gramm	API	=	American Petroleum Institute
kg	=	Kilogramm	ROZ	=	Researchoktanzahl
dt	=	Dezitonne (100 kg)	WW	=	Wasserweiß
t	=	Tonne	"	=	inch
BGBI.	=	Bundesgesetzblatt	%Fetti.T.	=	Fettgehalt in der Trockenmasse
cif	=	cost, insurance, freight (Kosten, Versicherungen und Fracht inbegriffen)	(MO)	=	EG-Markttordnungsgüter
fob	=	free on bord (frei an Bord)			

1 Erläuterungen

- 1 Die Indizes der Außenhandelspreise messen die Entwicklung der Preise aller Waren, die zwischen der Bundesrepublik Deutschland und dem Ausland gehandelt werden. Die Bezugsgröße der Gesamtindizes der Ein- bzw. Ausfuhrpreise ist die Summe der Ein-/Ausfuhrwerte im Basisjahr (gegenwärtig 1980), wie sie durch die Außenhandelsstatistik nachgewiesen werden. Im Hinblick auf die wesentlichen Rechengänge können die Indizes als der gewogene Durchschnitt aus den einzelnen Preisveränderungszahlen bezeichnet werden, die für eine repräsentative Auswahl von Import- bzw. Exportwaren (die sog. Preisrepräsentanten) gebildet werden. Als Wägungszahlen (= Indexgewichte) dienen die Ein-/Ausfuhrwerte jeweils derjenigen Erzeugnisse im Basisjahr, für die eine Einzelpreisreihe als repräsentativ angesehen wird.
- 2 Die Einzelpreisreihen werden in der Form von Meßzahlen auf der Grundlage des Preisstandes im Basisjahr (= 100) dargestellt. Sie beruhen auf den Ergebnissen monatlicher Preiserhebungen bei einer repräsentativen Auswahl von Berichtsstellen. Im Gegensatz zu den anderen Preisstatistiken des Statistischen Bundesamtes werden von den Meldefirmen der Außenhandelspreisstatistik nicht Preisangaben für einen bestimmten Stichtag, sondern Durchschnittspreise aller Vertragsabschlüsse im Berichtsmonat erfragt. Damit die monatlichen Werte einer Einzelpreisreihe nur "reine" Preisveränderungen zum Ausdruck bringen, müssen alle für die Höhe des Preises maßgeblichen Faktoren, die sogenannten preisbestimmenden Merkmale, so lange wie möglich konstant gehalten werden. Dies gilt nicht nur für die Mengeneinheit des beobachteten Erzeugnisses und dessen qualitative Beschaffenheit, sondern auch für die verschiedenen Handels-, Liefer- und Zahlungsbedingungen. Ändert sich eines dieser Merkmale, so kann die Differenz zwischen dem neuen und dem zuletzt gemeldeten Preis eine unechte Preisveränderung enthalten, die eliminiert werden muß.

Die monatlich ermittelten Preise sind Effektivpreise (keine Listenpreise) und beziehen sich auf die Handelsbedingung "frei deutsche Grenze" (bzw. "cif" bei den Einfuhrpreisen, "fob" bei den Ausfuhrpreisen). Öffentliche Abgaben (Zölle, Abschöpfungen, Währungsausgleichsbeträge, Einfuhrumsatzsteuer bzw. - bei der Ausfuhr - Mehrwertsteuer, Verbrauchsteuer sowie Exporthilfen) sind in den Preisen nicht enthalten. In die Indexberechnungen gehen nur Preise in Deutscher Mark ein. In Fremdwährung gemeldete Preise werden mit den jeweils geltenden Devisenkursen umgerechnet. Gegenwärtig werden bei den Importen rund 1 700 Berichtsstellen nach ihren Einfuhrpreisen für insgesamt 5 800 Preisrepräsentanten befragt, bei den Exporten rund 2 700 Berichtsstellen für insgesamt 6 100 Preisrepräsentanten. Den Indizes liegen zusammen rd. 11 900 Einzelpreisreihen zugrunde.
- 3 Der Index wird nach der sog. Laspeyres-Formel berechnet. Das bedeutet, daß die aus dem gegenwärtigen Basisjahr (1980) stammenden Wägungszahlen bis zur Umstellung des Index auf ein neueres Basisjahr unverändert bleiben. Als nächstes Basisjahr ist das Jahr 1985 in Aussicht genommen. Das letzte Basisjahr vor dem gegenwärtigen Basisjahr war das Jahr 1976. Für längerfristige Vergleiche können durchlaufende Reihen durch Verkettung der gegenwärtigen Berechnungsergebnisse auf Basis 1980 (= 100) mit den früheren Indexzahlen auf Basis 1976 (= 100) für die Zeit vor 1980 gebildet werden. Zu diesem Zweck enthalten die Tabellen Verkettungsfaktoren, die als Quotienten aus den Januarindizes auf der neuen Basis 1980 = 100 und den entsprechenden Januarindizes auf der früheren Basis 1976 = 100 gebildet worden sind. Mit diesen Faktoren sind die Indexzahlen 1976 = 100 für die Zeit vor 1980 zwecks Umbasierung auf 1980 = 100 zu multiplizieren bzw. durch sie sind die Indexzahlen 1980 = 100 für die Zeit ab Januar 1980 zwecks Umbasierung auf 1976 = 100 zu dividieren. Die Angabe eines Verkettungsfaktors fehlt bei denjenigen Gliederungen und Positionen, für die es keine Indexreihen auf früherer Basis gibt bzw. bei denen eine Verbindung der alten mit der neuen Reihe wegen zu großer Unterschiede in der Auswahl von Preisrepräsentanten problematisch wäre.
- 4 Die Indizes der Außenhandelspreise werden nicht nur als Gesamtreihe, d.h. für die Ge-

samtheit der Ein- bzw. Ausfuhrwaren, sondern auch für eine große Zahl von Warengruppen verschiedener Aggregationsstufen berechnet und veröffentlicht. Die verschiedenen Standpunkte, von denen aus die Außenhandelspreisindizes betrachtet und verwendet werden, erfordern eine Darstellung der Ergebnisse in mehrfacher Gliederung:

a) Warengliederung

- nach Warengruppen der Außenhandelsstatistik, Tabellen 1.1 und 2.1
- nach der vorwiegenden Verwendungsart, Tabellen 1.2 und 2.2
- nach Hauptverbrauchssektoren, in Anlehnung an die Gliederung der Classification Statistique et Tarifaire (CST) des Statistischen Amtes der Europäischen Gemeinschaften, Ausgabe 1963, Tabellen 1.3 und 2.3
- nach dem produktionswirtschaftlichen Zusammenhang, entsprechend dem Güterverzeichnis für die Land- und Forstwirtschaft, Fischerei (GÜLA), Ausgabe 1978, und dem Systematischen Warenverzeichnis für die Industriestatistik (WI), Ausgabe 1975, Tabellen 1.4 und 2.4
- nach dem Internationalen Warenverzeichnis für den Außenhandel (SITC, Rev. II), Ausgabe 1975, Tabellen 1.5 und 2.5
- ferner werden wegen des allgemeinen Interesses ausgewählte Indexgruppen und Indexpositionen in einer Ordnung nachgewiesen, die sich vornehmlich an der stofflichen Verwandtschaft oder der artmäßigen Zusammengehörigkeit der Waren orientiert, Tabellen 1.6 und 2.6

b) Regionale Gliederung

- nach EG-Ländern
- nach Drittländern
 - darunter: nach anderen industrialisierten westlichen Ländern
 - nach Entwicklungsländern (ohne OPEC)
 - nach OPEC Ländern

5 Während die Tabellen 1 und 2 dem kurzfristigen Vergleich dienen, enthalten die Tabellen 3 und 4 Reihen für einen mehrjährigen Zeitraum. In diesen Tabellen werden auch jährlich und monatlich die prozentualen Indexveränderungen im Jahresabstand (Jahresveränderungsraten) ausgewiesen. Die in Tabelle 4 dargestellten Terms of Trade ergeben sich aus der Relation der Ausfuhrpreis- zu den Einfuhrpreisveränderungen (Index der Ausfuhrpreise dividiert durch den Index der Einfuhrpreise mal hundert). Sie zeigen also, ob sich die Ausfuhr der Bundesrepublik insgesamt gegenüber dem

Basisjahr stärker oder weniger stark verteuert (verbilligt) hat als die Einfuhr.

Eine langfristige Übersicht mit jährlichen Angaben bietet für die wichtigsten Teilindizes Tabelle 5 (Einfuhr ab 1950, Ausfuhr und Terms of Trade ab 1954).

- 6 In der vorliegenden Reihe 8 der Fachserie 17 erscheinen auch Jahresberichte. Sie enthalten zu allen Positionen der Tabellen 1 und 2 (also nicht nur zu den größeren Zusammenfassungen der Tabelle 3 und 4) Indexzahlen und Preise für einen mehrjährigen Zeitraum.
- 7 Weitere methodische Erläuterungen zur Berechnung des Index der Ein- und Ausfuhrpreise auf Basis 1980 enthält ein Aufsatz in Heft 9/1983 der Zeitschrift "Wirtschaft und Statistik", der auch im Monatsbericht für August 1983 der Fachserie 17, Reihe 8, abgedruckt wurde.
- 8 Indexzahlen für viele der in den Außenhandelspreisindizes erfaßten und dargestellten Warenarten werden auch in den folgenden, für andere Wirtschaftsstufen monatlich berechneten Preisindizes des Statistischen Bundesamtes nachgewiesen und ebenfalls in der Fachserie 17 veröffentlicht.

Index der Erzeugerpreise landwirtschaftlicher Produkte sowie Index der Erzeugerpreise forstwirtschaftlicher Produkte (Best.-Nr. 2170 100), Index der Erzeugerpreise gewerblicher Produkte (Best.-Nr. 2170 200), Index der Großhandelsverkaufspreise (Best.-Nr. 2170 600), Index der Einzelhandelspreise sowie Preisindex für die Lebenshaltung aller privaten Haushalte (Best.-Nr. 2170 700). Der Index der Ausfuhrpreise wird darüber hinaus für Nachweisungen über die Preisentwicklung bei den gewerblichen Verkäufen insgesamt einschließlich der Exporte verwendet. Hierbei handelt es sich um eine Kombination des Teilindex für die gewerblichen Erzeugnisse aus dem Index der Ausfuhrpreise mit dem Index der Erzeugerpreise gewerblicher Produkte im Inlandsabsatz.

Wichtige Informationen bietet auch der monatlich berechnete Index der Grundstoffpreise (Best.-Nr. 2170 300), der sich auf die Einkaufsseite der Unternehmen des Produzierenden Gewerbes bezieht.

- 9 Die Durchschnittspreise, die in diesem Bericht veröffentlicht werden (Tabelle 6), können im allgemeinen nur als grobe Anhaltspunkte für das absolute Preisniveau der betreffenden Waren angesehen werden, denn die Statistik der Außenhandelspreise ist, wie die gesamte amtliche Preisstatistik, auf den Nachweis von Preisveränderungen ausgerichtet. Deswegen sind ihre

wichtigsten Ergebnisse Preisindizes und Preismeßzahlen und nicht etwa Durchschnittspreise. Wirklich zuverlässige Angaben über das absolute Preisniveau würden andere Erhebungsverfahren und vor allem eine viel größere Anzahl von Einzelpreisen (einzelner Berichtsstellen) voraussetzen.

- 10 Die Monatsberichte der Fachserie 17, Reihe 8, "Preise und Preisindizes für die Ein- und Ausfuhr" erscheinen etwa 4 Wochen, die Jahresberichte etwa 3 Monate nach Ablauf des Berichtszeitraumes und sind zu beziehen durch den Buchhandel oder direkt durch den Verlag W. Kohlhammer GmbH.

2 Aktuelle Ergebnisse

Der Index der Einfuhrpreise ist von November (Indexstand 95,6, 1980 = 100) bis Dezember 1988 (96,9) um 1,4 % gestiegen, die Jahresrate lag um 3,9 % über dem Stand von Dezember 1987 (93,3). Das war der höchste Preisanstieg innerhalb Jahresfrist seit Juni 1985. Im November und Oktober 1988 hatte die Jahresveränderungsrate + 2,1 % bzw. + 0,6 % betragen.

Im Jahresdurchschnitt 1988 erreichte der Index der Einfuhrpreise einen Stand von 95,2, was einem Anstieg gegenüber 1987 (94,4) um 0,8 % bedeutet.

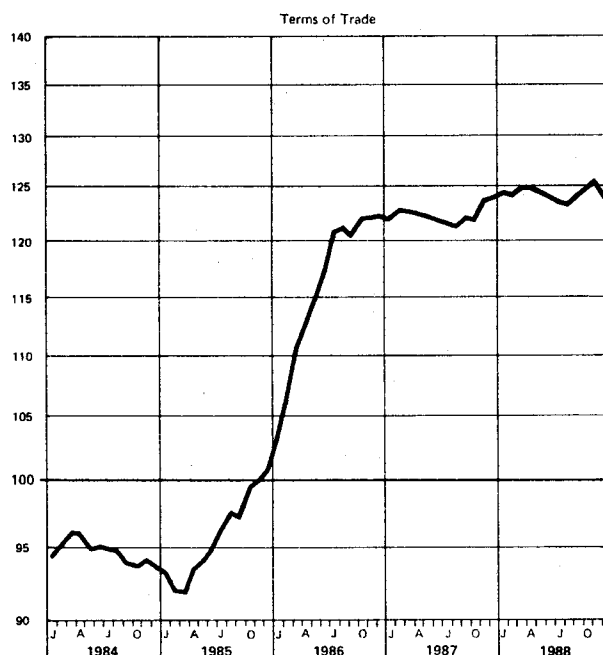
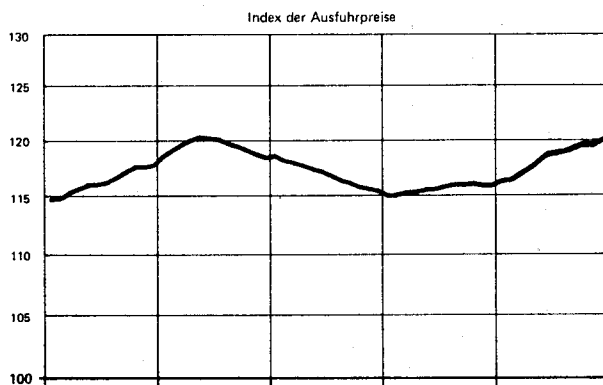
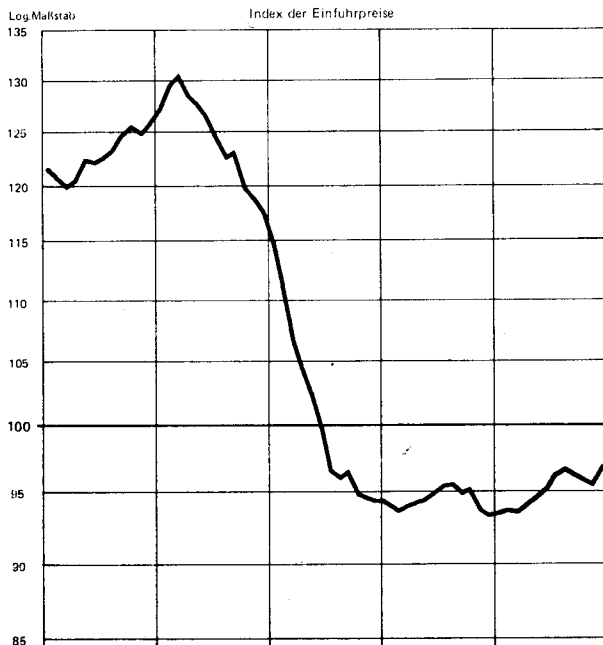
Von November bis Dezember 1988 verteuerte sich vor allem die Einfuhr von Heizöl (+ 17 %), Schnittblumen (+ 16 %), Frischgemüse (+ 15 %), Rohkaffee (+ 14 %), Erdöl (+ 5,7 %) sowie NE-Metallen (+ 4,5 %), während u.a. Rohkakao (- 3,9 %) und Motorenbenzin (- 2,6 %) billiger wurden.

Der Index der Ausfuhrpreise hat sich von November (Indexstand 119,7, 1980 = 100) bis Dezember 1988 (120,0) um 0,3 % erhöht und lag damit im Dezember 1988 um 3,5 % über dem vergleichbaren Vorjahresmonat. Im November und Oktober 1988 hatte die Jahresveränderungsrate + 3,3 % bzw. + 3,2 % betragen.

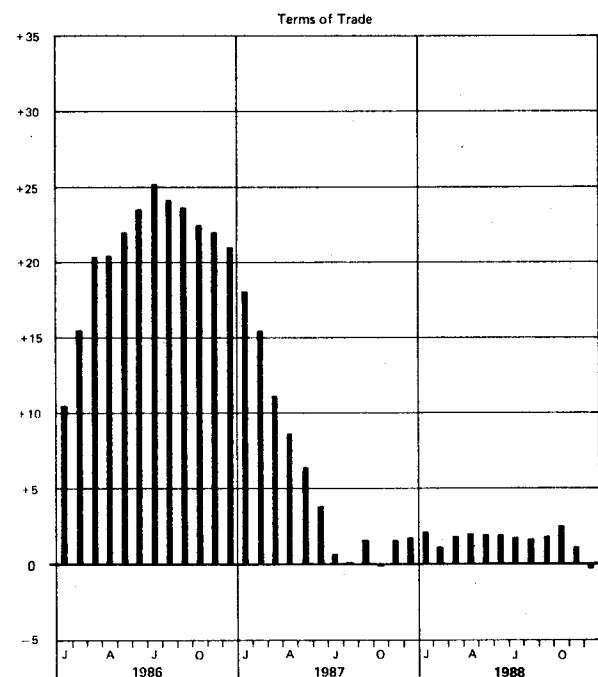
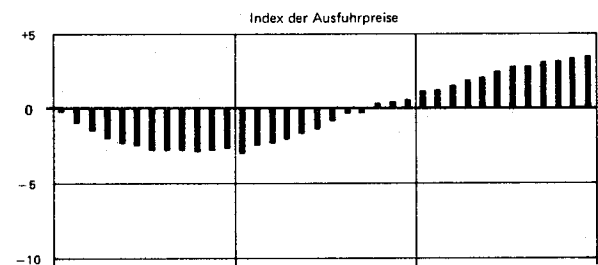
Im Jahresdurchschnitt erreichte der Ausfuhrpreisindex einen Stand von 118,3, was einen Indexanstieg gegenüber 1987 von 2,4 % bedeutet.

INDIZES DER AUSSENHANDELSPREISE UND TERMS OF TRADE
1980 = 100

Preisindex



Veränderung gegenüber dem jeweiligen Vorjahresmonat in %



1 INDEX DER EINFUHRPREISE
(AKTUELLE ERGEBNISSE)
1980 = 100

LFD. NR.	WARENGRUPPEN	WAEGUNGS- ANTEIL AM GESAMT- INDEX IN PROMILLE	VERKET- TUNGS- INDEX- FAKTOR	1988 DURCH- SCHNITT	1987			1988		VERAENDERUNG DEZ. 1988 GEGENUEBER DEZ. 1987 IN PROZENT
					DEZ.	NOV.	DEZ.	DEZ.	NOV.	
1	GESAMTINDEX	1000	0,79703	95,2	93,3	95,6	96,9	+ 3,9	+ 1,4	
2	GUETER AUS EG-LAENDERN 17)	467,84	0,82170	101,0	99,6	101,8	102,9	+ 3,3	+ 1,1	
3	GUETER AUS DRITTLAENDERN 18) DARUNTER:	532,16	0,77534	90,1	87,8	90,1	91,7	+ 4,4	+ 1,8	
4	GUETER AUS AND. INDUSTRIALISIERTEN WESTLICHEN LAENDERN	271,29	0,87953	108,1	103,6	109,7	110,5	+ 6,7	+ 0,7	
5	GUETER AUS ENTWICKLUNGSLAENDERN (OHNE OPEC)	96,64	0,89076	95,2	90,1	95,8	98,1	+ 8,9	+ 2,4	
6	GUETER AUS OPEC-LAENDERN	114,29	0,57068	48,0	51,6	44,0	46,6	- 9,7	+ 5,9	

1.1 NACH WARENGRUPPEN DER AUSSENHANDELSSTATISTIK

7	GUETER DER ERNAHRUNGSWIRTSCHAFT	133,10	0,97070	98,8	95,0	97,9	100,7	+ 6,0	+ 2,9	
8	AUS EG-LAENDERN	70,66	0,94513	100,5	100,6	100,3	103,2	+ 2,6	+ 2,9	
9	AUS DRITTLAENDERN	62,44	0,99899	96,9	88,7	95,1	97,8	+10,3	+ 2,8	
10	ERNAHRUNGSGUETER TIERISCHEN URSPRUNGS	33,67	0,93833	98,1	97,6	100,7	101,2	+ 3,7	+ 0,5	
11	AUS EG-LAENDERN	25,43	0,95206	96,1	96,5	99,5	100,3	+ 3,9	+ 0,8	
12	AUS DRITTLAENDERN	8,24	0,89450	104,2	101,3	104,6	104,3	+ 3,0	- 0,3	
13	LEBENDE TIERE	2,10	0,92817	93,6	92,1	96,1	97,5	+ 5,9	+ 1,5	
14	AUS EG-LAENDERN	1,72	0,93377	93,9	91,6	97,4	98,9	+ 8,0	+ 1,5	
15	AUS DRITTLAENDERN	0,38	0,89991	92,5	94,3	90,4	90,9	- 3,6	+ 0,6	
16	NAHRUNGSMITTEL TIERISCHEN URSPRUNGS	31,57	0,93922	98,4	98,0	101,0	101,5	+ 3,6	+ 0,5	
17	AUS EG-LAENDERN	23,71	0,95393	96,2	96,8	99,6	100,4	+ 3,7	+ 0,8	
18	AUS DRITTLAENDERN	7,86	0,89459	104,8	101,6	105,3	104,9	+ 3,2	- 0,4	
19	ERNAHRUNGSGUETER PFLANZLICHEN URSPRUNGS 1)	99,43	0,98223	99,1	94,1	96,9	100,5	+ 6,8	+ 3,7	
20	AUS EG-LAENDERN	45,23	0,94178	102,9	102,9	100,8	104,8	+ 1,8	+ 4,0	
21	AUS DRITTLAENDERN	54,20	1,01540	95,8	86,7	93,7	96,8	+11,6	+ 3,3	
22	NAHRUNGSMITTEL PFLANZLICHEN URSPRUNGS 1)	78,65	0,97151	96,9	92,7	94,3	97,0	+ 4,6	+ 2,9	
23	AUS EG-LAENDERN	38,84	0,95099	100,7	101,3	97,8	102,3	+ 1,0	+ 4,6	
24	AUS DRITTLAENDERN	39,81	0,98980	93,2	84,3	90,8	91,9	+ 9,0	+ 1,2	
25	GENUSSMITTEL	20,78	1,02621	107,1	99,5	106,9	113,5	+14,1	+ 6,2	
26	AUS EG-LAENDERN	6,39	0,87694	116,4	113,1	118,7	119,9	+ 6,0	+ 1,0	
27	AUS DRITTLAENDERN	14,39	1,08986	103,0	93,4	101,7	110,6	+18,4	+ 8,8	
28	GUETER DER GEWERBLICHEN WIRTSCHAFT	866,90	0,76880	94,6	93,1	95,2	96,3	+ 3,4	+ 1,2	
29	AUS EG-LAENDERN	397,18	0,79820	101,1	99,4	102,1	102,8	+ 3,4	+ 0,7	
30	AUS DRITTLAENDERN	469,72	0,74491	89,2	87,7	89,5	90,9	+ 3,6	+ 1,6	
31	ROHSTOFFE UND HALBWAREN	363,91	0,63704	68,1	67,3	67,5	69,9	+ 3,9	+ 3,6	
32	AUS EG-LAENDERN	118,10	0,61797	71,9	70,9	71,8	73,7	+ 3,9	+ 2,6	
33	AUS DRITTLAENDERN	245,81	0,64543	66,3	65,5	65,5	68,0	+ 3,8	+ 3,8	
34	ROHSTOFFE	182,00	0,63302	59,0	60,4	56,4	58,6	- 3,0	+ 3,9	
35	AUS EG-LAENDERN	30,13	0,71862	62,7	64,4	60,9	61,7	- 4,2	+ 1,3	
36	AUS DRITTLAENDERN	151,87	0,63071	58,3	59,6	55,5	57,9	- 2,9	+ 4,3	
37	HALBWAREN	181,91	0,63962	77,2	74,2	78,6	81,2	+ 9,4	+ 3,3	
38	AUS EG-LAENDERN	87,97	0,62210	75,1	73,1	75,5	77,8	+ 6,4	+ 3,0	
39	AUS DRITTLAENDERN	93,94	0,65798	79,3	75,2	81,5	84,4	+12,2	+ 3,6	
40	FERTIGWAREN	502,99	0,88738	113,9	111,7	115,3	115,5	+ 3,4	+ 0,2	
41	AUS EG-LAENDERN	279,08	0,88288	113,5	111,5	114,9	115,2	+ 3,3	+ 0,3	
42	AUS DRITTLAENDERN	223,91	0,89522	114,3	111,9	115,8	115,9	+ 3,6	+ 0,1	
43	VORERZEUGNISSE	139,51	0,86026	109,5	105,4	113,1	113,3	+ 7,5	+ 0,2	
44	AUS EG-LAENDERN	85,39	0,86736	110,4	105,7	114,4	114,8	+ 8,6	+ 0,3	
45	AUS DRITTLAENDERN	54,12	0,84952	108,3	104,8	111,0	111,1	+ 6,0	+ 0,1	
46	ENDERZEUGNISSE	363,48	0,90018	115,5	114,1	116,2	116,3	+ 1,9	+ 0,1	
47	AUS EG-LAENDERN	193,69	0,89113	114,9	114,1	115,1	115,3	+ 1,1	+ 0,2	
48	AUS DRITTLAENDERN	169,79	0,91292	116,2	114,2	117,3	117,5	+ 2,9	+ 0,2	

1.2 NACH DER VORWIEGENDEN VERWENDUNGSART

49	GRUNDSTOFFE 2)	545,58	0,75138	83,9	81,1	84,5	86,2	+ 6,3	+ 2,0	
50	AUS EG-LAENDERN	209,92	0,79133	93,9	90,8	95,9	96,8	+ 6,6	+ 0,9	
51	AUS DRITTLAENDERN	335,66	0,72931	77,7	75,0	77,5	79,6	+ 6,1	+ 2,7	
52	GRUNDSTOFFE FUER DIE LANDWIRTSCHAFT	28,54	1,03829	92,5	80,6	93,7	93,9	+16,5	+ 0,2	
53	AUS EG-LAENDERN	8,49	0,94671	97,1	91,7	99,0	98,5	+ 7,4	- 0,5	
54	AUS DRITTLAENDERN	20,05	1,07692	90,5	75,9	91,5	92,0	+21,2	+ 0,5	
55	GRUNDSTOFFE FUER DAS VERARBEITENDE GEWERBE	517,04	0,73705	83,4	81,1	84,0	85,8	+ 5,8	+ 2,1	
56	AUS EG-LAENDERN	201,43	0,78490	93,7	90,8	95,8	96,7	+ 6,5	+ 0,9	
57	AUS DRITTLAENDERN	315,61	0,70977	76,8	75,0	76,6	78,8	+ 5,1	+ 2,9	
58	INVESTITIONSGUETER	81,89	0,82946	115,7	114,3	116,6	116,6	+ 2,0	-	
59	AUS EG-LAENDERN	41,41	0,91745	112,4	112,0	113,0	113,3	+ 1,2	+ 0,3	
60	AUS DRITTLAENDERN	40,48	0,94829	119,1	116,6	120,3	120,0	+ 2,9	- 0,2	
61	VERBRAUCHSGUETER 3)	179,34	0,76780	101,6	100,7	101,7	102,8	+ 2,1	+ 1,1	
62	AUS EG-LAENDERN	95,79	0,74326	100,2	99,9	99,8	101,0	+ 1,1	+ 1,2	
63	AUS DRITTLAENDERN	83,55	0,80048	103,2	101,5	103,9	104,8	+ 3,3	+ 0,9	
64	NAHRUNGS- UND GENUSSMITTEL	60,56	0,94671	106,0	104,9	103,3	105,5	+ 0,6	+ 2,1	
65	ZUBEHOER, EINZEL- UND ERSATZTEILE, HILFS- UND VERPACKUNGSMITTEL 4)	132,63	0,90520	115,6	115,4	116,3	117,1	+ 1,5	+ 0,7	

FUSSNOTEN SIEHE LETZTE SEITE

1 INDEX DER EINFUHRPREISE
(AKTUELLE ERGEBNISSE)
1980 = 100

LFD NR.	WARENGRUPPEN	WAEGUNGS- ANTEIL AM GESAMT- INDEX IN PROMILLE	VERKET- TUNGS- FAKTOR	1988 DURCH- SCHNITT	1987			1988		VERAENDERUNG DEZ. 1988 GEGENUEBER DEZ. NOV. 1987 1988 IN PROZENT
					DEZ.	NOV.	DEZ.	DEZ.	NOV.	
1.3 NACH HAUPTVERBRAUCHSEKTOREN										
1	GUETER FUER DIE LAND- UND FORSTWIRTSCHAFT 5)	31,81	1,01279	96,1	85,3	97,3	97,5	+14,3	+ 0,2	
2	GUETER FUER DAS PRODUZIERENDE GEWERBE	704,84	0,77932	92,4	90,4	93,1	94,4	+ 4,4	+ 1,4	
3	GUETER FUER DEN PRIVATEN VERBRAUCH	263,35	0,81751	102,7	102,2	102,2	103,7	+ 1,5	+ 1,5	
4	GUETER FUER DEN PRIVATEN VERBRAUCH OHNE SAISONABH. GUETER 6) 7)	211,50	0,87057	109,5	108,0	110,2	110,3	+ 2,1	+ 0,1	
5	NAHRUNGSMITTEL	52,89	0,95233	104,4	103,7	101,1	103,5	- 0,2	+ 2,4	
6	SAISONABHAENGIGE NAHRUNGSMITTEL 6)	22,99	0,98794	103,5	102,7	94,2	99,3	- 3,3	+ 5,4	
7	ANDERE NAHRUNGSMITTEL	29,90	0,92694	105,1	104,5	106,4	106,8	+ 2,2	+ 0,4	
8	ANDERE VERBRAUCHS- UND GEBRAUCHSGUETER	210,46	0,78066	102,3	101,8	102,5	103,7	+ 1,9	+ 1,2	
9	LANGLEBIGE, HOCHWERTIGE GEBRAUCHSGUETER	53,70	0,88157	115,3	113,8	115,7	115,9	+ 1,8	+ 0,2	
10	ANDERE VERBRAUCHS- UND GEBRAUCHSGUETER	156,76	0,75246	97,8	97,7	97,9	99,5	+ 1,8	+ 1,6	
1.4 NACH DEM PRODUKTIONSWIRTSCHAFTLICHEN ZUSAMMENHANG										
11	ERZEUGNISSE DER LAND- UND FORSTWIRTSCHAFT, FISCHEREI	84,35	0,98228	98,1	93,6	95,2	99,0	+ 5,8	+ 4,0	
12	LANDWIRTSCHAFTLICHE ERZEUGNISSE	77,86	0,99800	97,8	93,2	94,9	99,0	+ 6,2	+ 4,3	
13	PFLANZLICHE ERZEUGNISSE DER ALLGEMEINEN LANDWIRTSCHAFT	25,37	1,06818	94,2	83,9	94,1	94,5	+12,6	+ 0,4	
14	ERZEUGNISSE DES GARTEN- UND DAUERKULTURBAUES	41,83	0,94602	98,4	96,3	92,4	100,3	+ 4,2	+ 8,5	
15	LEBENDE TIERE UND ERZEUGNISSE DER TIERHALTUNG	10,66	0,94857	104,3	103,3	106,6	104,5	+ 1,2	- 2,0	
16	FORSTWIRTSCHAFTLICHE ERZEUGNISSE	4,41	0,79871	95,3	89,8	93,0	92,6	+ 3,1	- 0,4	
17	DARUNTER: NATURKAUTSCHUK	1,60	0,79859	84,5	69,9	78,0	76,1	+ 8,9	- 2,4	
18	FISCHEREIERZEUGNISSE	2,08	0,81818	114,7	115,8	112,4	113,0	- 2,4	+ 0,5	
19	ERZEUGNISSE DER HOCHSEE- UND KUESTENFISCHEREI	1,60	0,86870	120,7	121,9	118,9	119,4	- 2,1	+ 0,4	
20	ERZEUGNISSE DER BINNFISCHEREI UND FISCHZUCHT	0,48	0,74074	94,6	95,5	90,9	91,4	- 4,3	+ 0,6	
21	ERZEUGNISSE DES PRODUZIERENDEN GEWERBES	915,65	0,77850	94,9	93,3	95,6	96,7	+ 3,6	+ 1,2	
22	BERGBAULICHE ERZEUGNISSE	187,38	0,58215	54,5	58,1	50,8	52,8	- 9,1	+ 3,9	
23	ERZEUGNISSE DES KOHLENBERGBAUES	4,14	0,81717	83,5	85,8	84,3	84,6	- 1,4	+ 0,4	
24	EISENERZE, NE-METALLERZE UND SCHWEFELKIES	15,05	1,02821	83,0	74,0	89,6	92,1	+24,5	+ 2,8	
25	ERDOEL, ERDGAS UND BITUMINOESE GESTEINE 8)	166,61	0,53637	50,9	55,8	46,0	48,1	-13,8	+ 4,6	
26	ANDERE BERGBAULICHE ERZEUGNISSE EINSCHL. TORF	1,58	0,92809	92,8	81,8	96,8	97,4	+19,1	+ 0,6	
27	ERZEUGNISSE DES VERARBEITENDEN GEWERBES	728,27	0,83390	105,3	102,3	107,2	108,0	+ 5,6	+ 0,7	
28	ERZEUGN. D. GRUNDSTOFF- UND PRODUKTIONSGUETERGEWERBES	288,42	0,75056	94,0	89,0	97,3	99,1	+11,3	+ 1,8	
29	ERZEUGN. D. INVESTITIONSGUETER PRODUZIEREND. GEWERBES	220,88	0,93391	117,1	115,7	117,9	118,1	+ 2,1	+ 0,2	
30	ERZEUGN. D. VERBRAUCHSGUETER PRODUZIERENDEN GEWERBES	155,40	0,83976	111,5	110,0	112,0	112,1	+ 1,9	+ 0,1	
31	ERZEUGN. D. NAHRUNGS- UND GENUSSMITTELGEWERBES	63,57	0,94636	101,0	97,4	102,7	103,5	+ 6,3	+ 0,8	
32	MINERALOELERZEUGNISSE	57,76	0,55016	45,7	46,6	43,3	48,1	+ 3,2	+11,1	
33	SPALT- UND BRUTSTOFFE	3,96		94,7	92,7	91,4	92,2	- 0,5	+ 0,9	
34	STEINE UND ERDEN, ASBESTWAREN, SCHLEIFMITTEL	11,28	0,83509	120,1	118,2	121,3	121,6	+ 2,9	+ 0,2	
35	EISEN UND STAHL	34,42	0,92837	107,9	98,3	115,6	115,8	+17,8	+ 0,2	
36	NE-METALLE UND -METALLHALBZEUG (EINSCHL. EDELMETALLE UND DEREN HALBZEUG)	49,93	0,60896	95,4	82,9	104,1	108,0	+30,3	+ 3,7	
37	GIessereIERZEUGNISSE	1,59	0,89356	113,3	109,6	117,3	118,2	+ 7,8	+ 0,8	
38	ERZEUGNISSE DER ZIEHEREIEN UND KALTWALZWERKE UND DER STAHLVERFORMUNG	7,56	0,90046	112,2	109,2	114,8	114,6	+ 4,9	- 0,2	
39	STAHLBAUERZEUGNISSE	3,66	0,80964	125,9	124,2	128,0	131,8	+ 6,1	+ 3,0	
40	MASCHINENBAUERZEUGNISSE (EINSCHL. ACKERSCHLEPPER)	50,71	0,86840	123,4	122,3	124,4	124,2	+ 1,6	- 0,2	
41	STRASSENFAHRZEUGE (OHNE ACKERSCHLEPPER)	49,40	0,91981	120,8	119,3	121,7	121,8	+ 2,1	+ 0,1	
42	ELEKTROTECHNISCHE ERZEUGNISSE	64,65	0,96369	111,3	110,0	111,5	111,9	+ 1,7	+ 0,4	
43	FEINMECHANISCHE UND OPTISCHE ERZEUGNISSE, UHREN	14,48	0,97467	105,8	103,6	107,2	106,8	+ 3,1	- 0,4	
44	EISEN, BLECH- UND METALLWAREN	16,62	0,93416	121,9	121,1	123,2	123,4	+ 1,9	+ 0,2	
45	MUSIKINSTRUMENTE, SPIELWAREN, SPORTGERAETE, SCHMUCK, BELICHTETE FILME, FUELLHALTER UND AEHNLICHES 9)	11,13	0,55281	100,3	96,4	102,2	102,1	+ 5,9	- 0,1	
46	CHEMISCHE ERZEUGNISSE	81,97	0,86063	106,0	102,3	109,0	109,4	+ 6,9	+ 0,4	
47	BUEROMASCHINEN, DATENVERARBEITUNGSGERAETE UND -EINRICHTUNGEN	17,86	1,14371	113,3	111,4	114,1	114,5	+ 2,8	+ 0,4	
48	FEINKERAMISCHE ERZEUGNISSE	4,79	0,82631	128,2	123,1	130,7	131,3	+ 6,7	+ 0,5	
49	GLAS UND GLASWAREN	5,26	0,86878	114,6	114,2	114,7	114,7	+ 0,4	-	
50	SCHNITTHOLZ, SPERRHOLZ UND SONSTIGES BEARBEITETES HOLZ	12,37	0,80117	97,3	94,6	99,1	99,1	+ 4,8	-	
51	HOLZWAREN	11,99	0,83362	112,8	111,6	113,5	113,5	+ 1,7	-	
52	HOLZSCHLIFF, ZELLSTOFF, PAPIER UND PAPPE	21,68	1,00000	122,7	116,1	127,3	127,5	+ 9,8	+ 0,2	
53	PAPIER UND PAPPWAREN	3,79	0,93014	113,0	112,4	113,8	113,8	+ 1,2	-	
54	DRUCKEREIERZEUGNISSE, LICHTPAUS- UND VERWANDTE WAREN 10)	3,20	0,98109	117,9	115,9	117,5	117,8	+ 1,6	+ 0,3	
55	KUNSTSTOFFERZEUGNISSE	12,28	0,90228	107,1	107,2	107,2	107,4	+ 0,2	+ 0,2	
56	GUMMIWAREN	9,40	0,88563	115,3	115,1	115,4	115,4	+ 0,3	-	
57	LEDER	2,97	0,82021	127,8	125,3	127,6	127,5	+ 1,8	- 0,1	
58	LEDERWAREN UND SCHUHE	14,52	0,79951	122,3	119,8	124,3	124,8	+ 4,2	+ 0,4	
59	TEXTILIEN	53,43	0,88235	110,1	108,8	110,6	110,7	+ 1,7	+ 0,1	
60	BEKLEIDUNG	32,64	0,87389	108,6	108,1	108,2	108,2	+ 0,1	-	
61	ERZEUGNISSE DES ERNAHRUNGSGEWERBES	62,95	0,94636	100,8	97,2	102,4	103,3	+ 6,3	+ 0,9	
62	TABAKWAREN	0,62	0,87522	129,3	124,8	132,9	132,9	+ 6,5	-	

FUSSNOTEN SIEHE LETZTE SEITE

1 INDEX DER EINFUHRPREISE
(AKTUELLE ERGEBNISSE)

1.5 NACH DEM INTERNATIONALEN WARENVERZEICHNIS FUER DEN AUSSENHANDEL (SITC-REV.II)
1980 = 100

LFD NR.	WARENGRUPPEN	WAEGUNGS- ANTEIL AM GESAMT- INDEX IN PROMILLE	VERKET- TUNGS- FAKTOR	1988 DURCH- SCHNITT	1987			1988		VERAENDERUNG DEZ. 1988 GEGENUEBER DEZ. NOV. 1987 1988 IN PROZENT
					DEZ.	NOV.	DEZ.	DEZ.	NOV.	
1	NAHRUNGSMITTEL UND LEBENDE TIERE, VORWIEGEND ZUR ERNAEHRUNG	102,92	0,98614	97,7	94,2	96,3	99,1	+ 5,2	+ 2,9	
2	LEBENDE TIERE, VORWIEGEND ZUR ERNAEHRUNG	2,10	0,92911	93,6	92,1	96,1	97,5	+ 5,9	+ 1,5	
3	FLEISCH UND FLEISCHWAREN	15,02	0,98032	90,7	89,4	92,9	94,9	+ 6,2	+ 2,2	
4	MOLKEREIERZEUGNISSE UND EIER	9,32	0,93100	103,8	105,8	109,8	108,6	+ 2,6	- 1,1	
5	FISCHE, KREBS- UND WEICHTIERE UND ZUBEREITUNGEN DAVON	4,49	0,77038	111,6	113,4	110,2	110,3	- 2,7	+ 0,1	
6	GETREIDE UND GETREIDEERZEUGNISSE	8,87	1,04535	94,3	89,9	94,1	94,5	+ 5,1	+ 0,4	
7	GEMUESE, KUECHENKRAEUTER UND FRUECHTE	33,35	0,95132	103,7	100,9	95,7	99,9	- 1,0	+ 4,4	
8	ZUCKER, ZUCKERWAREN UND HONIG	2,52	0,88889	93,8	92,0	94,2	94,7	+ 2,9	+ 0,5	
9	KAFFEE, TEE, KAKAO, GEHUERZE UND WAREN DARAUS	16,71	1,09045	91,5	83,1	90,8	98,0	+ 17,9	+ 7,9	
10	FUTTERMITTEL (AUSGENOMMEN GETREIDE)	9,09	1,04641	89,8	79,3	93,9	95,0	+ 19,8	+ 1,2	
11	VERSCHIEDENE NAHRUNGSMITTEL UND -ZUBEREITUNGEN	1,45	0,93845	107,6	109,0	108,2	108,6	- 0,4	+ 0,4	
12	GETRAENKE UND TABAK	10,49	0,91046	120,9	119,7	122,7	123,5	+ 3,2	+ 0,7	
13	GETRAENKE	6,85	0,90401	116,0	113,0	117,9	118,7	+ 5,0	+ 0,7	
14	TABAK UND TABAKWAREN	3,64	0,91946	130,2	132,3	131,8	132,6	+ 0,2	+ 0,6	
15	ROHSTOFFE (AUSGEN.NAHRUNGSMITTEL UND MINERAL. BRENNSTOFFE)	79,75	0,94027	100,7	92,6	104,2	106,2	+ 14,7	+ 1,9	
16	HAUTE, FELLE UND PELZFELLE, ROH	3,89	0,96539	116,7	118,7	114,6	112,5	- 5,2	- 1,8	
17	DELSAATEN UND DELHALTIGE FRUECHTE	9,96	0,76451	91,5	68,1	93,1	93,0	+ 36,6	- 0,1	
18	ROHKAUTSCHUK (EINSCHL. SYNTHET. UND REGENER. KAUTSCHUK)	3,59	0,80624	99,9	95,0	96,4	96,2	+ 1,3	- 0,2	
19	HOLZ	10,88	0,79734	95,1	93,0	96,8	97,3	+ 4,6	+ 0,5	
20	PAPIERHALBSTOFFE UND PAPIERABFAELLE	7,50	1,10260	127,9	112,9	137,4	137,4	+ 21,7	-	
21	SPINNSTOFFE UND ABFAELLE DAVON	6,22	1,02160	103,7	94,1	102,8	103,3	+ 9,8	+ 0,5	
22	MINERALISCHE ROHSTOFFE (AUSGN. ERZE, BRENNST., SCHMUCKST.)	5,98	0,82439	106,7	102,3	108,5	109,1	+ 6,6	+ 0,6	
23	METALLURGISCHE ERZE UND METALLABFAELLE	22,56	0,98914	91,0	77,8	98,7	102,8	+ 32,1	+ 4,2	
24	ROHSTOFFE TIERISCHEN UND PFLANZLICHEN URSPRUNGS, ANG	9,17	0,80876	107,0	119,4	108,2	115,1	- 3,6	+ 6,4	
25	MINERAL. BRENNSTOFFE, SCHMIERMittel U. VERW. ERZEUGNISSE	228,56	0,54061	50,2	54,0	46,0	48,8	- 9,6	+ 6,1	
26	KOHLE, KOKS UND BRIKETTS	4,11	0,81928	83,7	85,6	84,6	85,0	- 0,7	+ 0,5	
27	ERDOEL, ERDOELERZEUGNISSE UND VERWANDTE WAREN	193,12	0,53934	46,1	49,4	42,3	45,4	- 8,1	+ 7,3	
28	GAS	31,33	0,52451	71,0	78,3	63,9	64,5	- 17,6	+ 0,9	
29	TIERISCHE UND PFLANZLICHE DELE, FETTE UND WACHSE	4,68	0,99162	80,9	70,1	78,9	80,4	+ 14,7	+ 1,9	
30	TIERISCHE DELE UND FETTE	1,02	0,98611	71,9	64,3	67,5	68,0	+ 5,8	+ 0,7	
31	FETTE PFLANZLICHE DELE	2,88	1,01595	73,1	63,2	69,2	72,5	+ 14,7	+ 4,8	
32	TIER. UND PFLANZL. DELE UND FETTE, VERARBEITET, UND WACHSE	0,78	0,87832	121,3	102,9	129,6	125,8	+ 22,3	- 2,9	
33	CHEMISCHE ERZEUGNISSE	78,67	0,85419	104,9	101,0	108,0	108,4	+ 7,3	+ 0,4	
34	ORGANISCHE CHEMIKALIEN	24,17	0,80791	94,8	89,2	101,8	102,6	+ 15,0	+ 0,8	
35	ANORGANISCHE CHEMIKALIEN	11,10	0,86027	101,5	99,3	101,2	101,0	+ 1,7	- 0,2	
36	FARBSTOFFE UND FARBEN	2,33	0,75366	116,8	113,2	118,4	118,6	+ 4,8	+ 0,2	
37	MEDIZINISCHE UND PHARMAZEUTISCHE ERZEUGNISSE	6,93	0,91288	108,4	106,9	107,5	107,9	+ 0,9	+ 0,4	
38	AETHER, OELE, RIECHSTOFFE; KOERPERPFLEGEMITTEL, WASHMITTEL	3,80	0,92741	120,2	121,0	120,2	120,3	- 0,6	+ 0,1	
39	CHEMISCHE DUENGEMITTEL	2,78	0,87140	87,8	86,4	86,2	85,9	- 0,6	- 0,3	
40	KUNSTSTOFFE, ZELLULOSEAETHER UND -ESTER	20,61	0,86598	109,8	105,9	111,9	112,4	+ 6,1	+ 0,4	
41	CHEMISCHE ERZEUGNISSE, ANG	6,95	0,89312	122,4	114,9	127,7	128,6	+ 11,9	+ 0,7	
42	BEARBEITETE WAREN VORWIEG. NACH BESCHAFFENHEIT GEGLIEDERT	195,41	0,84087	108,7	103,8	112,6	113,4	+ 9,2	+ 0,7	
43	LEDER, LEDERWAREN, ANG. UND ZUGERICHTETE PELZFELLE	4,83	0,82704	118,5	118,5	117,2	116,7	- 1,5	- 0,4	
44	KAUTSCHUKWAREN, ANG	8,83	0,89599	115,1	114,8	115,2	115,2	+ 0,3	-	
45	KORK- UND HOLZWAREN (AUSGENOMMEN MOEBEL)	6,63	0,82977	103,0	100,2	104,6	104,1	+ 3,9	- 0,5	
46	PAPIER UND PAPPE; WAREN DARAUS UND AUS PAPIERHALBSTOFF	19,31	0,93160	118,3	117,1	119,7	119,9	+ 2,4	+ 0,2	
47	GARNE, GEWEBE, SPINNSTOFF- UND VERWANDTE ERZEUGNISSE, ANG	39,03	0,87986	109,2	108,3	109,7	109,7	+ 1,3	-	
48	WAREN AUS MINERALISCHEN STOFFEN, ANG	18,56	0,74666	121,7	118,3	123,7	123,8	+ 4,6	+ 0,1	
49	EISEN UND STAHL	38,03	0,91927	109,4	100,8	116,5	116,5	+ 15,6	-	
50	NE-METALLE (EINSCHL. GOLD)	44,39		92,2	82,0	100,6	103,9	+ 26,7	+ 3,3	
51	METALLWAREN, ANG	15,80	0,90130	121,4	118,2	122,6	123,4	+ 4,4	+ 0,7	
52	MASCHINENBAU- UND ELEKTROTECHNISCHE ERZEUGNISSE, FAHRZEUGE	178,72	0,93301	117,4	116,0	118,1	118,3	+ 2,0	+ 0,2	
53	KRAFTMASCHINEN UND KRAFTMASCHINENAUSRUESTUNGEN	6,47	0,83250	111,0	110,3	113,8	113,4	+ 2,8	- 0,4	
54	ARBEITSMASCHINEN FUER BESONDERE ZWECKE	12,36	0,86494	119,9	119,4	121,0	120,8	+ 1,2	- 0,2	
55	METALLBEARBEITUNGSMASCHINEN	6,92	0,90994	134,4	135,6	134,3	134,2	- 1,0	- 0,1	
56	MASCHINEN, APPARATE UND GERAETE FUER VERSCHIEDENE ZWECKE	29,74	0,89164	122,8	120,6	123,7	123,5	+ 2,4	- 0,2	
57	BUERMASCHINEN UND AUTOMAT. DATENVERARBEITUNGSMASCHINEN	20,37	1,13830	113,0	110,9	113,9	114,2	+ 3,0	+ 0,3	
58	GERAETE FUER DIE NACHRICHTENTECHNIK; BILD- UND TONAUFNAHME UND -WIEDERGABEGERAETE	16,81	0,95340	105,4	104,4	105,3	105,4	+ 1,0	+ 0,1	
59	ELEKTRISCHE MASCHINEN, APPARATE UND GERAETE, ANG	37,53	0,94783	114,0	112,7	114,4	115,1	+ 2,1	+ 0,6	
60	STRASSENFAHRZEUGE	48,08	0,91966	120,7	119,2	121,5	121,6	+ 2,0	+ 0,1	
61	ANDERE BEFOERDERUNGSMITTEL	0,44	0,95057	109,4	107,3	112,5	116,2	+ 8,3	+ 3,3	
62	SONSTIGE BEARBEITETE WAREN	120,80	0,86092	111,9	110,5	112,5	112,6	+ 1,9	+ 0,1	
63	SANIT.-ANLAGEN, HEIZUNGS- UND BELEUCHTUNGSEINRICHTUNGEN, ANG	3,41	0,89753	127,8	126,4	128,7	128,8	+ 1,9	+ 0,1	
64	MOEBEL UND TEILE DAVON	9,96	0,83952	117,7	117,1	118,2	118,2	+ 0,9	-	
65	REISEARTIKEL, HANDTASCHEN UND AEHNLICHE BEHAELTNISSE	2,78	0,85017	124,8	117,8	128,2	129,1	+ 9,6	+ 0,7	
66	BEKLEIDUNG UND BEKLEIDUNGSZUBEHÖR	47,17	0,87545	109,5	108,4	109,7	109,7	+ 1,2	-	
67	SCHUHE	12,39	0,80811	121,6	120,4	123,2	123,5	+ 2,6	+ 0,2	
68	MESS-, PRUEF- UND KONTROLLINSTR. -APPARATE UND -GERAETE	11,51	0,96948	115,2	114,1	116,2	115,8	+ 1,5	- 0,3	
69	FOTOGR. APPARATE UND ZUBEHÖR, OPT. WAREN, UHRMACHERWAREN	10,85	0,98224	103,8	101,4	104,1	104,2	+ 2,8	+ 0,1	
70	SONSTIGE BEARBEITETE WAREN, ANG	22,73	0,77502	107,1	105,6	107,8	108,0	+ 2,3	+ 0,2	

1 INDEX DER EINFUHRPREISE
(AKTUELLE ERGEBNISSE)
1.6 AUSGEWAHLTE INDEXGRUPPEN UND INDEXPOSITIONEN
1980 = 100

LFD NR.	WARENGRUPPEN	WAEGUNGS- ANTEIL AM GESAMT- INDEX IN PROMILLE	VERKET- TUNGS- FAKTOR	1988 DURCH- SCHNITT	1987			1988		VERAENDERUNG DEZ. 1988 GEGENUEBER DEZ. NOV. 1987 1988 IN PROZENT
					DEZ.	NOV.	DEZ.	DEZ.		
ERNAEHRUNGSGUETER 11)										
1	NUTZVIEH	0,76	0,75859							
2	SCHLACHTVIEH	1,34	0,98586	88,0	87,3	91,2	93,2	+ 6,8	+ 2,2	
3	FLEISCH UND FLEISCHERZEUGNISSE 12)	16,41	0,98320	92,2	90,7	94,1	96,0	+ 5,8	+ 2,0	
	DARUNTER:									
4	WILDFLEISCH	0,60	0,93270	100,9	89,6	111,5	111,5	+24,4	-	
5	SCHLACHTRINDER UND RINDFLEISCH (MO)	4,68	0,91620	94,2	89,9	95,3	98,3	+ 9,3	+ 3,1	
6	AUS EG-LAENDERN	3,36	0,97171	97,7	92,7	99,3	103,6	+11,8	+ 4,3	
7	AUS DRITTLAENDERN	1,32	0,76179	85,4	82,8	85,2	84,9	+ 2,5	- 0,4	
	DARUNTER:									
8	RIND- UND KALBFLEISCH	3,97	0,93643	93,8	88,6	95,2	98,7	+11,4	+ 3,7	
9	RINDFLEISCH, FRISCH, GEKUEHLT ODER GEFROREN	3,13	0,91905	87,6	80,9	88,5	88,5	+ 9,4	-	
10	KALBFLEISCH, FRISCH ODER GEKUEHLT	0,84	1,00094	116,8	117,4	120,2	136,8	+16,5	+13,8	
11	RINDFLEISCH-ZUBEREITUNGEN	0,59	0,85258	97,4	98,2	96,2	96,3	- 1,9	+ 0,1	
12	CORNEE BEEF	0,21	0,78293	93,7	96,9	91,4	91,9	- 5,2	+ 0,5	
13	ANDERE RINDFLEISCH-ZUBEREITUNGEN	0,38	0,89626	99,4	98,9	98,9	98,8	- 0,1	- 0,1	
14	SCHLACHTSCHWEINE UND SCHWEINEFLEISCH (MO)	7,15	1,05584	85,2	86,3	88,1	89,9	+ 4,2	+ 2,0	
15	AUS EG-LAENDERN	6,76	1,05901	84,4	85,7	87,2	89,0	+ 3,9	+ 2,1	
16	AUS DRITTLAENDERN	0,39	0,98985	99,0	96,1	102,8	104,9	+ 9,2	+ 2,0	
17	SCHLACHTSCHWEINE, LEBEND	0,91	1,06109	77,7	76,1	82,5	83,8	+10,1	+ 1,6	
18	SCHWEINEFLEISCH, FRISCH, GEKUEHLT ODER GEFROREN	4,82	1,08290	84,6	86,3	87,8	89,9	+ 4,2	+ 2,4	
19	SCHWEINESCHMALZ UND FETTER RUECKENSPECK	0,12	0,97040							
20	SCHWEINEFLEISCH-ZUBEREITUNGEN	1,30	0,97461	95,0	95,1	96,4	97,4	+ 2,4	+ 1,0	
21	WURST AUS SCHWEINEFLEISCH	0,39	0,95401	105,0	103,8	105,7	107,5	+ 3,6	+ 1,7	
22	ANDERE SCHWEINEFLEISCH-ZUBEREITUNGEN	0,91	0,98341	90,7	91,3	92,5	93,1	+ 2,0	+ 0,6	
23	SCHLACHTGEFLUEGEL UND GEFLUEGELFLEISCH (MO)	3,21	0,97056	87,8	87,9	90,0	90,4	+ 2,8	+ 0,4	
24	AUS EG-LAENDERN	2,46	0,98300	82,0	82,6	83,8	83,8	+ 1,5	-	
25	AUS DRITTLAENDERN	0,75	0,92569	106,9	105,3	110,1	112,0	+ 6,4	+ 1,7	
	DARUNTER:									
26	JUNGMASTHUEHNER, GESCHLACHTET, FRISCH, GEKUEHLT OD. GEFR.	1,18	0,99190	84,0	85,6	84,8	84,5	- 1,3	- 0,4	
27	SUPPENHUEHNER, GESCHLACHTET, FRISCH, GEKUEHLT OD. GEFR.	0,12	0,96432	77,9	80,2	81,5	80,9	+ 0,9	- 0,7	
28	GEFLUEGELFLEISCH-ZUBEREITUNGEN	0,49	0,88511	99,4	95,7	108,0	111,4	+16,4	+ 3,1	
29	NATURDAERME	0,87	1,02333	131,3	128,6	131,5	131,5	+ 2,3	-	
30	VON RINDERN	0,08	0,69467	86,4	84,1	90,4	88,3	+ 5,0	- 2,3	
31	VON SCHWEINEN	0,30	1,07543	140,1	141,0	139,3	139,3	- 1,2	-	
32	VON SCHAFEN	0,49	1,04044	133,2	128,3	133,5	133,8	+ 4,3	+ 0,2	
33	FISCHE UND FISCHERZEUGNISSE	5,69	0,82826	106,7	105,1	105,7	105,2	+ 0,1	- 0,5	
34	AUS EG-LAENDERN	2,62	0,78687	103,2	104,3	102,2	102,4	- 1,8	+ 0,2	
35	AUS DRITTLAENDERN	3,07	0,86796	109,8	105,8	108,8	107,6	+ 1,7	- 1,1	
36	FISCHE, FRISCH, GEKUEHLT, GEFROREN ODER GESALZEN	3,45	0,78309	111,3	114,0	110,1	110,2	- 3,3	+ 0,1	
37	FISCH-ZUBEREITUNGEN	1,04	0,73854	112,6	111,5	110,7	110,5	- 0,9	- 0,2	
38	WAL- UND FISCHOEL (MO)	0,42	1,12178	58,2	49,4	52,5	49,1	- 0,6	- 6,5	
39	FISCHMEHL	0,78	0,98477	105,2	87,2	108,5	106,3	+21,9	- 2,0	
40	MILCH UND MILCHERZEUGNISSE (MO)	6,92	0,91341	114,3	112,2	118,6	118,4	+ 5,5	- 0,2	
41	AUS EG-LAENDERN	6,53	0,91256	113,5	111,3	118,2	118,1	+ 6,1	- 0,1	
42	AUS DRITTLAENDERN	0,39	0,93384	127,7	127,6	124,5	123,5	- 3,2	- 0,8	
43	MILCH UND MILCHPULVER	1,18	0,93726	121,6	112,9	129,4	128,8	+14,1	- 0,5	
44	BUTTER	0,84	0,95508	100,4	98,9	101,2	100,5	+ 1,6	- 0,7	
45	KAESE	4,90	0,89498	115,0	114,3	118,9	119,0	+ 4,1	+ 0,1	
46	EIER UND EIPRODUKTE (MO)	2,44	0,99105	73,5	87,7	84,8	80,4	- 8,3	- 5,2	
47	AUS EG-LAENDERN	2,42	0,99106	73,3	87,6	84,7	80,3	- 8,3	- 5,2	
48	AUS DRITTLAENDERN	0,02	0,99011							
49	HUEHNEREIER	2,26	0,98431	71,7	86,9	83,3	78,6	- 9,6	- 5,6	
50	EIPRODUKTE, GENIESSBAR, FLUESSIG, GEFROREN O. GETROCKNET	0,18	1,07368	96,2	97,6	103,6	103,9	+ 6,5	+ 0,3	
51	BIENENHONIG	0,48	0,95749	86,2	86,2	87,0	86,7	+ 0,6	- 0,3	
52	OELE UND FETTE ZUR ERNAEHRUNG (MO)	3,75	1,00885	77,4	70,6	73,6	74,9	+ 6,1	+ 1,8	
53	TIERISCHE OELE UND FETTE EINSCHL. BUTTER	1,37	1,00822	84,4	81,6	82,9	81,5	- 0,1	- 1,7	
	DARUNTER:									
54	FISCHOEL	0,39	1,18272	59,0	50,1	53,3	49,8	- 0,6	- 6,6	
55	PFLANZLICHE OELE, MARGARINE	2,38	1,00286	73,4	64,3	68,3	71,0	+10,4	+ 4,0	
56	DELFRUECHTE UND PFLANZLICHE OELE ZUR ERNAEHRUNG, DELKUCHEN	17,46	1,02680	88,6	70,9	89,8	90,4	+27,5	+ 0,7	
57	DELFRUECHTE (MO)	9,53	1,00328	91,6	68,4	92,8	92,5	+35,2	- 0,3	
	DARUNTER:									
58	ERDNUESSE	0,30	1,03463	76,7	77,6	75,0	82,2	+ 5,9	+ 9,6	
59	KOPRA	0,17	0,81406	77,4	66,1	75,9	76,3	+15,4	+ 0,5	
60	SOJABOHNEN	6,28	1,05496	97,4	70,6	96,8	96,5	+36,7	- 0,3	
61	PFLANZLICHE OELE (MO)	2,22	1,00380	71,5	61,7	66,0	69,0	+11,8	+ 4,5	
	DARUNTER:									
62	ERDNUSSOEL	0,19	1,04843	68,0	56,3	64,8	65,7	+16,7	+ 1,4	
63	PALMOEL	0,54	0,95637	68,2	61,4	66,4	67,3	+ 9,6	+ 1,4	
64	SOJAOEL	0,46		66,7	52,7	60,9	65,2	+23,7	+ 7,1	
65	DELKUCHEN UND EXTRAKTIONSSCHROTE	5,71	1,06934	90,3	78,6	94,2	95,4	+21,4	+ 1,3	
	DARUNTER:									
66	SOJASCHROT	2,74	1,05637	103,6	87,7	108,8	109,3	+24,6	+ 0,5	

FUSSNOTEN SIEHE LETZTE SEITE

1 INDEX DER EINFUHRPREISE
(AKTUELLE ERGEBNISSE)

1.6 AUSGEWAHLTE INDEXGRUPPEN UND INDEXPOSITIONEN
1980 = 100

LFD NR.	WARENGRUPPEN	WAEGUNGS- ANTEIL AM GESAMT- INDEX IN PROMILLE	VERKET- TUNGS- FAKTOR	1988 DURCH- SCHNITT	1987			1988		VERAENDERUNG DEZ. 1988 GEGENUEBER DEZ. NOV. 1987 1988 IN PROZENT
					DEZ.	NOV.	DEZ.	DEZ.	NOV.	
ERNAHRUNGSGUETER 11)										
67	NICHTOELHALTIGE SAEMEREIEN	0,39	0,81149	112,5	115,3	109,6	108,6	- 5,8	- 0,9	
68	FUTTERMITTEL EINSCHL. FUTTERMITTELROHSTOFFE	21,89	1,07151	89,8	74,7	91,4	91,8	+22,9	+ 0,4	
69	FISCHMEHL	0,78	0,98477	105,2	87,2	108,5	106,3	+21,9	- 2,0	
70	FUTTERGETREIDE	3,33	1,10332	87,9	75,8	90,2	90,9	+19,9	+ 0,8	
71	MUEHLNERZEUGNISSE FUER FUTTERZWECKE	0,20	1,09514	58,1	51,4	60,1	61,8	+20,2	+ 2,8	
72	GRUENFUTTER	0,39	1,07014	82,1	79,3	84,1	83,8	+ 5,7	- 0,4	
73	DELSAATEN ZUR FUTTERMITTELHERSTELLUNG (MO)	7,58	1,06345	92,7	68,2	92,3	91,8	+34,6	- 0,5	
74	DELKUCHEN UND EXTRAKTIONSSCHROTE	5,71	1,06934	90,3	78,6	94,2	95,4	+21,4	+ 1,3	
75	TAPIOKAMEHL UND DGL. (MO)	1,41	0,97342	86,3	81,8	80,6	80,5	- 1,6	- 0,1	
76	ANDERE FUTTERMITTEL	2,49	0,91937	83,7	76,9	88,4	90,3	+17,4	+ 2,1	
77	GETREIDE UND GETREIDEERZEUGNISSE (MO)	6,62	1,05862	87,3	81,9	87,0	87,6	+ 7,0	+ 0,7	
78	AUS EG-LAENDERN	4,37	0,98988	91,8	91,8	89,7	90,0	- 2,0	+ 0,3	
79	AUS DRITTLAENDERN	2,25	1,08135	78,5	62,8	81,7	82,7	+31,7	+ 1,2	
80	GETREIDE	5,87	1,06043	88,2	82,3	87,9	88,4	+ 7,4	+ 0,6	
81	WEIZEN	1,73	0,96624	79,4	79,4	79,7	80,2	+ 1,0	+ 0,6	
82	WEICHWEIZEN	1,47	0,99207	82,5	83,2	83,4	84,0	+ 1,0	+ 0,7	
83	HARTWEIZEN	0,26	0,81764	61,6	58,0	58,7	58,7	+ 1,2	-	
84	ROGGEN	0,05	1,00402							
85	GERSTE	1,40	1,08578	107,0	100,4	106,6	106,8	+ 6,4	+ 0,2	
86	BRAUERGERSTE	0,76	1,09615	109,9	116,9	96,9	96,7	-17,3	- 0,2	
87	FUTTERGERSTE	0,64	1,07199	103,5	80,8	118,0	118,8	+47,0	+ 0,7	
88	HAFER	0,12	1,09697	89,0	79,3	92,9	91,8	+15,8	- 1,2	
89	MAIS	2,47	1,12785	80,8	72,3	79,5	80,2	+10,9	+ 0,9	
90	SORGHUM UND ANDERES GETREIDE	0,10	0,75774							
91	GETREIDEERZEUGNISSE	0,75	1,02950	79,9	79,1	79,6	80,7	+ 2,0	+ 1,4	
92	MUEHLNERZEUGNISSE	0,40	1,01285	73,8	72,6	73,9	74,7	+ 2,9	+ 1,1	
93	BRAUMALZ	0,35	1,07097	86,8	86,6	86,1	87,5	+ 1,0	+ 1,6	
94	REIS (MO)	0,56	0,94324	97,7	90,8	97,6	97,7	+ 7,6	+ 0,1	
95	AUS ITALIEN	0,30	0,96853	108,5	104,0	109,8	110,1	+ 5,9	+ 0,3	
96	AUS DRITTLAENDERN	0,26	0,90615	85,1	75,5	83,4	83,3	+10,3	- 0,1	
97	ROHREIS	0,30	0,91771	89,2	80,1	88,2	88,1	+10,0	- 0,1	
98	WEISSREIS	0,26	0,96454	107,4	103,1	108,4	108,7	+ 5,4	+ 0,3	
99	GETREIDE EINSCHL. ROHREIS	6,17	1,05335	88,3	82,2	87,9	88,4	+ 7,5	+ 0,6	
100	BRDT, TEIGWAREN UND NAEHRMITTEL	2,50	0,93238	111,9	112,6	113,1	113,3	+ 0,6	+ 0,2	
101	STAERKE UND STAERKEDERIVATE	0,47	1,01236	127,0	113,5	130,7	130,3	+14,8	- 0,3	
102	HUELSENFRUECHTE	0,31	0,84835	83,9	74,6	90,1	83,9	+12,5	- 6,9	
103	KARTOFFELN UND KARTOFFELERZEUGNISSE	1,84	1,84865	94,5	95,9	91,4	92,2	- 3,9	+ 0,9	
104	DARUNTER: SPEISEKARTOFFELN	1,28	2,58561	84,9	88,7	79,7	81,8	- 7,8	+ 2,6	
105	GEMUESE, OBST, TAFELTRAUBEN UND DEREN ZUBEREITUNGEN (MO)	10,42	0,88068	106,7	102,2	92,9	101,6	- 0,6	+ 9,4	
106	AUS EG-LAENDERN	6,72	0,89945	108,1	104,1	93,5	102,7	- 1,3	+ 9,8	
107	AUS DRITTLAENDERN	3,70	0,83017	104,3	98,8	91,6	99,7	+ 0,9	+ 8,8	
108	GEMUESE UND GEMUESE-ZUBEREITUNGEN	11,75	1,02977	113,8	112,0	101,3	110,6	- 1,2	+ 9,2	
109	FRISCHGEMUESE	7,22	0,99706	115,0	113,7	94,1	108,3	- 4,7	+15,1	
110	DARUNTER:									
111	TOMATEN	2,02	0,88686	134,5	117,9	83,6	105,8	-10,3	+26,6	
112	SPEISEZWIEBELN	0,64	1,37813	109,7	101,6	91,0	99,9	- 1,7	+ 9,8	
113	BLUMENKOHL	0,26	0,99058	155,1	152,4	139,2	152,4	-	+ 9,5	
114	KOPFSALAT	0,57	1,11345	127,8	162,9	116,9	175,8	+ 7,9	+50,4	
115	CHAMPIGNONS	0,20	0,88274	67,7	58,7	82,5	82,2	+40,0	- 0,4	
116	GEMUESEPAPRIKA	0,48	0,99895	144,8	134,6	124,1	125,6	- 6,7	+ 1,2	
117	VERARBEITETES GEMUESE	4,53	1,07582	111,8	109,3	112,9	114,2	+ 4,5	+ 1,2	
118	GEMUESEKONSERVEN	3,45	1,11468	114,4	110,7	116,7	118,4	+ 7,0	+ 1,5	
119	TROCKENGEMUESE	0,31	0,71489	122,0	130,1	113,8	113,8	-12,5	-	
119	ANDERES VERARBEITETES GEMUESE	0,77	1,04503	96,1	95,0	95,4	95,3	+ 0,3	- 0,1	
120	OBST, TAFELTRAUBEN UND DEREN ZUBEREITUNGEN	17,88	0,84372	100,7	97,1	94,6	96,3	- 0,8	+ 1,8	
121	FRISCHOBST	11,61	0,83216	99,7	96,0	90,9	92,1	- 4,1	+ 1,3	
122	FRISCHOBST, OHNE SUEDFRUECHTE	7,02	0,80805	91,7	92,2	84,2	91,1	- 1,2	+ 8,2	
123	DARUNTER:									
124	TAFELAPFEL	1,67	0,75472	107,0	98,6	91,1	105,4	+ 6,9	+15,7	
125	PFIRSICHE	0,96	1,47213	116,8	114,8	113,7	120,1	+ 4,6	+ 5,6	
126	HASELNUESSE	1,35	0,49841	80,6	85,7	65,6	64,7	-24,5	- 1,4	
126	SUEDFRUECHTE	4,44	0,86801	113,7	103,0	102,5	94,8	- 8,0	- 7,5	
127	DARUNTER:									
128	ZITRONEN	0,43	0,64724	74,4	74,0	81,8	71,9	- 2,8	-12,1	
129	DRANGEN	1,23	0,84811	133,7	127,4	137,9	127,7	+ 0,2	- 7,4	
129	GRAPEFRUITS	0,31	0,89583	101,6	104,4	104,8	88,8	-14,9	-15,3	
130	BANANEN	1,50	0,89583	119,0	96,5	87,9	80,9	-16,2	- 8,0	
131	TAFELTRAUBEN	0,96	0,85334	64,2	66,5	60,1	78,6	+18,2	+30,8	
132	VERARBEITETES OBST	5,31	0,86756	109,3	105,1	109,0	108,7	+ 3,4	- 0,3	
133	OBSTKONSERVEN	1,93	0,89378	95,6	96,6	93,8	94,1	- 2,6	+ 0,3	
134	TROCKENOBST	0,87	0,63980	90,4	87,3	88,2	88,0	+ 0,8	- 0,2	
135	OBSTSAEFTE	1,59	0,87100	135,2	121,1	136,9	135,0	+11,5	- 1,4	
136	ANDERES VERARBEITETES OBST	0,92	0,97193	111,4	111,9	112,5	113,7	+ 1,6	+ 1,1	
137	KARTOFFELN, FRISCHGEMUESE, FRISCHOBST UND TAFELTRAUBEN	20,92	0,96271	102,7	100,5	90,1	96,7	- 3,8	+ 7,3	

FUSSNOTEN SIEHE LETZTE SEITE

1 INDEX DER EINFUHRPREISE
(AKTUELLE ERGEBNISSE)
1.6 AUSGEWAHLTE INDEXGRUPPEN UND INDEXPOSITIONEN
1980 = 100

LFD NR.	WARENGRUPPEN	WAEGUNGS- ANTEIL AM GESAMT- INDEX IN PROMILLE	VERKET- TUNGS- FAKTOR	1988 DURCH- SCHNITT	1987		1988		VERAENDERUNG DEZ. 1988 GEGENUEBER DEZ. 1987 IN PROZENT	
					DEZ.	NOV.	DEZ.	DEZ.	NOV.	
ERNAERHUNGSGUETER 11)										
138	MINERALWASSER UND LIMONADE	0,37	0,78464	101,2	100,9	101,1	101,1	+ 0,2	-	
139	ZUCKER UND SUESSWAREN	5,10	0,85325	100,2	100,6	101,6	101,5	+ 0,9	- 0,1	
	DARUNTER:									
140	ZUCKER UND MELASSE (MO)	0,94	0,82488	63,2	62,0	61,6	62,6	+ 1,0	+ 1,6	
141	ZUCKER	0,51	0,91190	70,5	68,5	70,2	70,4	+ 2,8	+ 0,3	
142	SUESSWAREN	4,59	0,82819	103,5	104,1	105,1	105,0	+ 0,9	- 0,1	
143	DAUERBACKWAREN	0,81	0,91967	110,8	110,4	111,2	111,1	+ 0,6	- 0,1	
144	KAKAOPULVER UND -BUTTER	1,24	0,88146	75,6	77,7	80,1	79,7	+ 2,6	- 0,5	
145	SCHOKOLADE EINSCHL. KUVERTUERE	1,53	0,70286	111,6	112,5	111,5	111,5	- 0,9	-	
146	ZUCKERWAREN	0,84	0,89990	121,9	122,1	123,6	123,9	+ 1,5	+ 0,2	
147	ANDERE SUESSWAREN	0,17	0,86601	107,8	103,1	107,8	108,3	+ 5,0	+ 0,5	
148	ESSENZEN UND GEWUERZE	0,55	0,86047	142,2	151,5	130,1	130,6	-13,8	+ 0,4	
149	DARUNTER: PFEFFER	0,26	1,22235	159,8	179,9	136,2	137,3	-23,7	+ 0,8	
150	HEIL- UND DUFTPFLANZEN UND DGL.	0,37	1,06448	158,6	163,8	163,0	158,1	- 3,5	- 3,0	
151	BLUMEN UND ZIERPFLANZEN	6,10	0,77505	98,3	117,5	100,4	111,6	- 5,0	+11,2	
152	BLUMENZWIEBELN UND DGL.	0,54	0,94240	
153	ZIERPFLANZEN, LEBEND	1,30	1,07759	108,6	115,0	105,7	105,5	- 8,3	- 0,2	
154	SCHNITTPLANZEN	4,26	0,72958	97,8	121,5	102,4	118,6	- 2,4	+15,8	
155	SCHNITTNELKEN	1,02	0,79957	101,7	134,6	106,6	106,8	-20,7	+ 0,2	
156	SCHNITTROSEN	0,64	0,72191	88,8	101,3	83,5	103,0	+ 1,7	+23,4	
157	ANDERE SCHNITTLUMEN	2,49	0,87862	96,5	120,0	104,1	124,9	+ 4,1	+20,0	
158	SCHNITTGRUEN	0,11	1,10802	
159	KAKAO UND KAKADERZEUGNISSE	5,87	0,96007	81,5	81,4	84,9	83,4	+ 2,5	- 1,8	
160	ROHKAKAO	2,93	1,18369	66,8	65,6	71,6	68,8	+ 4,9	- 3,9	
161	KONSUMKAKAO	2,86	1,18449	66,9	65,6	71,9	68,9	+ 5,0	- 4,2	
162	EDELKAKAO	0,07	1,11917	
163	KAKAOERZEUGNISSE	2,94	0,77521	96,2	97,2	98,1	97,9	+ 0,7	- 0,2	
164	KAKAOPULVER UND -BUTTER	1,24	0,88146	75,6	77,7	80,1	79,7	+ 2,6	- 0,5	
165	SCHOKOLADE EINSCHL. KUVERTUERE	1,53	0,70286	111,6	112,5	111,5	111,5	- 0,9	-	
166	ANDERE KAKAOHALTIGE ZUBEREITUNGEN	0,17	0,86601	107,8	103,1	107,8	108,3	+ 5,0	+ 0,5	
167	GENUSSMITTEL EINSCHL. ROHKAKAO UND BRAUMALZ	24,06	1,04728	101,9	95,2	102,3	107,6	+13,0	+ 5,2	
168	GENUSSMITTEL, UNBEARBEITET, EINSCHL. ROHKAKAO	18,90	1,08522	98,2	90,6	98,2	104,9	+15,8	+ 6,8	
169	GENUSSMITTEL, BEARBEITET, EINSCHL. BRAUMALZ	5,16	0,91163	115,5	111,7	117,4	117,5	+ 5,2	+ 0,1	
	DARUNTER:									
170	HOPFEN	0,23	0,32148	38,1	34,7	43,9	43,5	+25,4	- 0,9	
171	ROHKAFFEE	9,70	1,19074	95,2	80,0	92,6	105,8	+32,3	+14,3	
	DARUNTER:									
172	AUS AFRIKA	2,30	1,14668	88,4	74,7	84,0	94,5	+26,5	+12,5	
173	AUS MITTELAMERIKA	2,53	1,18430	90,8	75,5	88,5	99,9	+32,3	+12,9	
174	AUS SUEDAMERIKA	4,11	1,23995	99,8	83,6	98,6	113,4	+35,6	+15,0	
175	TEE	0,41	0,79266	83,5	88,2	81,1	80,4	- 8,8	- 0,9	
176	TABAK UND TABAKWAREN	3,64	0,91946	130,2	132,3	131,8	132,6	+ 0,2	+ 0,6	
177	ROHTABAK	3,02	0,92457	130,3	133,8	131,6	132,6	- 0,9	+ 0,8	
178	TABAKWAREN	0,62	0,87522	129,3	124,8	132,9	132,9	+ 6,5	-	
179	ALKOHOLISCHE GETRAENKE	6,41	0,91329	116,6	113,5	118,6	119,5	+ 5,3	+ 0,8	
180	BIER	0,21	1,00813	117,3	115,8	120,8	120,8	+ 4,3	-	
181	SPIRITUOSEN	1,96	0,87603	122,8	116,3	126,7	126,8	+ 9,0	+ 0,1	
182	RUM	0,17	1,03367	135,6	139,2	135,6	135,6	- 2,6	-	
183	WHISKY	0,38	0,79808	138,9	121,3	154,6	155,2	+27,9	+ 0,4	
184	KOGNAK	0,99	0,83481	114,7	109,9	116,0	116,0	+ 5,6	-	
185	ANDERER BRANNTWEIN	0,14	0,95977	112,2	108,1	112,9	112,9	+ 4,4	-	
186	LIKOER	0,28	0,99190	127,3	122,1	128,1	128,1	+ 4,9	-	
187	WEIN	4,24	0,92674	113,6	112,0	114,7	116,1	+ 3,7	+ 1,2	
188	NATURWEIN	2,95	0,92988	110,4	109,5	111,8	113,8	+ 3,9	+ 1,8	
189	WEIN ZUR SCHAUMWEINHERSTELLUNG	0,27	0,74380	130,4	132,8	135,0	151,7	+14,2	+12,4	
190	TRINKWEISSWEIN	0,92	0,83871	117,0	115,5	117,7	117,7	+ 1,9	-	
191	TRINKROTWEIN	1,43	0,97121	104,4	103,1	106,1	106,6	+ 3,4	+ 0,5	
192	BRENNWEIN	0,16	1,09015	100,3	100,8	100,0	100,0	- 0,8	-	
193	ANDERER NATURWEIN	0,17	0,98346	102,0	101,0	103,2	107,0	+ 5,9	+ 3,7	
194	VERARBEITETER WEIN	1,29	0,92344	121,1	117,9	121,2	121,2	+ 2,8	-	
195	DESSERTWEIN	0,31	1,04598	107,4	104,7	108,5	108,5	+ 3,6	-	
196	WERMUTWEIN	0,12	1,00400	126,3	123,8	126,4	126,4	+ 2,1	-	
197	SCHAUMWEIN	0,86	0,82313	125,3	121,9	125,0	125,0	+ 2,5	-	

FUSSNOTEN SIEHE LETZTE SEITE

1 INDEX DER EINFUHRPREISE
(AKTUELLE ERGEBNISSE)
1.6 AUSGEWAHLTE INDEXGRUPPEN UND INDEXPOSITIONEN
1980 = 100

LFD NR.	WARENGRUPPEN	WAEGUNGS- ANTEIL AM GESAMT- INDEX IN PROMILLE	VERKET- TUNGS- FAKTOR	1988 DURCH- SCHNITT	1987		1988		VERAENDERUNG DEZ. 1988 GEGENUEBER DEZ. NOV. 1987 1988 IN PROZENT	
					DEZ.	NOV.	DEZ.			
GEWERBLICHE GUETER										
198	TEXTILE GRUNDSTOFFE UND FERTIGWAREN	90,50	0,89305	109,0	107,5	109,1	109,1	+ 1,5	-	
199	TEXTILROHSTOFFE	6,94	1,02497	111,3	98,7	111,1	111,7	+13,2	+ 0,5	
200	DARUNTER:									
201	ZELLULOSISCHE FASERN	0,33	0,93792	124,0	118,6	129,4	130,1	+ 9,7	+ 0,5	
202	SYNTHETISCHE FASERN	1,28	0,97977	98,6	98,8	100,4	101,4	+ 2,6	+ 1,0	
203	WOLLE	2,80	0,97558	145,3	112,7	146,2	144,9	+28,6	- 0,9	
204	DARUNTER:									
205	MERINOWOLLE	1,65	0,94180	165,4	121,4	164,3	161,9	+33,4	- 1,5	
206	CROSSBREDWOLLE	1,12	1,02888	116,3	100,2	120,2	120,6	+20,4	+ 0,3	
207	ANDERE TIERHAARE	0,26	0,81349	96,1	113,3	95,7	96,3	-15,0	+ 0,6	
208	BAUMWOLLE	1,97	1,17369	73,4	74,3	69,9	72,6	- 2,3	+ 3,9	
209	AUS EUROPA	0,50	1,16250	71,3	79,5	61,9	64,4	-19,0	+ 4,0	
210	AUS AFRIKA	0,58	1,19822	82,8	76,0	84,9	90,2	+18,7	+ 6,2	
211	AUS MITTEL- UND NORDAMERIKA	0,52	1,11877	68,1	70,5	64,4	64,8	- 8,1	+ 0,6	
212	AUS SUEDEMERIKA	0,29	1,18926	66,6	64,9	64,6	65,9	+ 1,5	+ 2,0	
213	AUS ASIEN	0,08	1,22386							
214	ANDERE PFLANZENFASERN	0,15	0,86856	92,7	87,8	92,2	93,1	+ 6,0	+ 1,0	
215	GESPINSTE EINSCHL. SPINNFAEDEN	9,37	0,94874	107,7	108,8	107,0	106,9	- 1,7	- 0,1	
216	DARUNTER:									
217	SEIDENGARNE	0,06	0,85702							
218	ZELLULOSISCHE UND SYNTHETISCHE ENDLOSFASERN	1,30	0,95558	114,9	112,1	115,7	115,7	+ 3,2	-	
219	CHEMIEFASERGARNE	3,58	0,96105	116,0	116,2	115,8	115,5	- 0,6	- 0,3	
220	WOLLGARNE	1,24	0,97756	113,5	107,5	115,9	114,9	+ 6,9	- 0,9	
221	BAUMWOLLGARNE	2,88	0,94945	89,0	98,1	84,4	84,7	-13,7	+ 0,4	
222	GEWEBE UND GEWIRKE (METERWARE OHNE BODENBELAEGE)	15,14	0,88957	117,2	116,7	117,5	117,5	+ 0,7	-	
223	GEWEBE	13,50	0,87556	118,5	118,1	118,8	118,8	+ 0,6	-	
224	CHEMIEFASERGEWEBE	3,68	0,89315	126,0	125,9	126,5	126,6	+ 0,6	+ 0,1	
225	WOLLGEBE	2,44	0,84493	118,6	115,9	121,7	121,7	+ 5,0	-	
226	BAUMWOLLGEBE	3,46	0,88778	111,4	113,9	108,7	108,5	- 4,7	- 0,2	
227	ANDERE GEWEBE	3,92	0,81924	117,5	115,8	118,7	118,7	+ 2,5	-	
228	GEWIRKE	1,64	0,95455	106,7	105,4	107,0	107,2	+ 1,7	+ 0,2	
229	KLEIDUNG UND ANDERE SPINNSTOFFWAREN	59,05	0,86420	106,8	105,9	107,0	107,0	+ 1,0	-	
230	OBERBEKLEIDUNG	30,50	0,87289	108,8	107,6	109,3	109,6	+ 1,9	+ 0,3	
231	OBERBEKLEIDUNG AUS GEWEBEN	18,78	0,86491	105,6	105,1	105,8	106,2	+ 1,0	+ 0,4	
232	OBERBEKLEIDUNG AUS GEWIRKTEM ODER GESTRICKTEM STOFF	11,72	0,88475	113,9	111,6	115,0	115,2	+ 3,2	+ 0,2	
233	WAESCHE	8,77	0,90129	116,5	117,1	115,5	115,5	- 1,4	-	
234	WAESCHE AUS GEWEBEN	5,32	0,91362	112,4	113,3	111,7	111,8	- 1,3	+ 0,1	
235	WAESCHE AUS GEWIRKTEM ODER GESTRICKTEM STOFF	3,45	0,87522	122,8	122,9	121,5	121,3	- 1,3	- 0,2	
236	STRUMPFWAREN	1,90	0,94528	106,5	106,3	107,0	107,0	+ 0,7	-	
237	ANDERE BEKLEIDUNG UND ZUBEHOER	6,59	0,85950	107,4	106,3	105,0	103,7	- 2,4	- 1,2	
238	TEPPICHE UND ANDERE TEXTILE BODENBELAEGE	10,42	0,79211	91,4	90,4	93,2	93,1	+ 3,0	- 0,1	
239	ANDERE SPINNSTOFFWAREN UND DGL.	0,87	0,94605	118,5	118,8	118,0	118,0	- 0,7	-	
240	BETTFEDERN EINSCHL. DAUNEN	0,54	0,64783	98,7	95,6	101,4	101,2	+ 5,9	- 0,2	
241	HAEUTE, FELLE, LEDER UND ERZEUGNISSE AUS LEDER	22,96	0,83568	122,4	120,6	123,5	123,4	+ 2,9	- 0,1	
242	HAEUTE UND FELLE	3,89	0,96539	116,7	118,7	114,6	112,6	- 5,1	- 1,7	
243	PELZFELLE, ROH	3,29	1,01932	112,9	115,5	112,0	110,7	- 4,2	- 1,2	
244	ANDERE HAEUTE UND FELLE	0,60	0,81818	137,6	136,0	128,9	122,6	- 9,9	- 4,9	
245	DARUNTER:									
246	RINDSHAEUTE	0,33	0,78929	162,8	157,4	153,1	141,2	-10,3	- 7,8	
247	SCHAF- UND LAMMFELLE	0,18	0,78560	100,4	107,4	90,0	90,7	-15,5	+ 0,8	
248	LEDER	2,97	0,82021	127,8	125,3	127,6	127,5	+ 1,8	- 0,1	
249	LEDERWAREN EINSCHL. LEDERBEKLEIDUNG SOWIE SCHUHE	16,10	0,81012	122,8	120,2	124,9	125,3	+ 4,2	+ 0,3	
250	DARUNTER:									
251	LEDERWAREN OHNE LEDERBEKLEIDUNG	3,50	0,82265	117,2	110,8	120,2	121,0	+ 9,2	+ 0,7	
252	SCHUHE	11,02	0,79251	123,9	122,6	125,6	126,0	+ 2,8	+ 0,3	
253	HOLZ U. ERZGN. AUS HOLZ EINSCHL. ZELLSTOFF A. FASERPFLANZEN	33,96	0,88208	109,4	104,6	112,4	112,5	+ 7,6	+ 0,1	
254	HOLZ UND HOLZHALBWAREN	15,07	0,79636	97,6	95,3	99,2	99,3	+ 4,2	+ 0,1	
255	ROHHOLZ	2,70	0,78376	98,9	98,4	99,5	100,3	+ 1,9	+ 0,8	
256	NADELROHHOLZ	0,55	0,81297	95,5	99,3	95,5	95,7	- 3,6	+ 0,2	
257	LAUBROHHOLZ	2,15	0,78115	99,8	98,2	100,5	101,5	+ 3,4	+ 1,0	
258	DARUNTER:									
259	STAMMHOLZ	2,48	0,78635	98,6	97,9	99,3	100,1	+ 2,2	+ 0,8	
260	NADELSTAMMHOLZ	0,43	0,79414	94,5	98,4	94,5	94,5	- 4,0	-	
261	LAUBSTAMMHOLZ	2,05	0,78571	99,4	97,8	100,3	101,3	+ 3,6	+ 1,0	
262	DARUNTER:									
263	AUS EUROPA	0,31	0,80291	103,2	99,2	107,6	113,6	+21,9	+ 5,6	
264	AUS AFRIKA	1,10	0,82735	94,5	94,9	93,3	93,4	- 1,6	+ 0,1	
265	AUS NORDAMERIKA	0,59	0,83305	105,7	104,6	108,0	108,3	+ 3,5	+ 0,3	
266	FASERHOLZ	0,19	0,74365	99,5	101,6	99,5	100,0	- 1,6	+ 0,5	
267	NADELFASERHOLZ	0,10	0,82363							
268	LAUBFASERHOLZ	0,09	0,86572	101,0	101,3	100,9	100,9	- 0,4	-	
269	SCHNITTHOLZ	7,15	0,81097	94,6	91,6	96,9	97,3	+ 6,2	+ 0,4	
270	NADELSCHNITTHOLZ	4,87	0,81670	95,2	92,5	95,8	96,3	+ 4,1	+ 0,5	
271	AUS EUROPA	4,04	0,81858	91,0	88,9	92,6	93,4	+ 5,1	+ 0,9	
272	DARUNTER:									
273	AUS SKANDINAVIEN	2,07	0,89629	99,6	96,9	101,7	102,6	+ 5,9	+ 0,9	
274	AUS OESTERREICH	0,75	0,75470	83,5	82,9	85,2	86,3	+ 4,1	+ 1,3	
275	AUS COMECON-LAENDERN	1,07	0,74937	81,9	79,7	82,6	83,1	+ 4,3	+ 0,6	
276	AUS DER UDSSR	0,70		81,7	78,6	82,2	82,2	+ 4,6	-	
277	AUS SONSTIGEN COMECON-LAENDERN	0,37		82,5	81,7	83,5	84,8	+ 3,8	+ 1,6	
278	AUS AMERIKA	0,83	0,83198	115,4	109,9	111,2	110,6	+ 0,6	- 0,5	

1 INDEX DER EINFUHRPREISE
(AKTUELLE ERGEBNISSE)

1.6 AUSGEWAHLTE INDEXGRUPPEN UND INDEXPOSITIONEN
1980 = 100

LFD. NR.	WARENGRUPPEN	WAEGUNGS- ANTEIL AM GESAMT- INDEX IN PROMILLE	VERKET- TUNGS- FAKTOR	1988 DURCH- SCHNITT	1987		1988		VERAENDERUNG DEZ. 1988 GEGENUEBER DEZ. 1987 IN PROZENT	
					DEZ.	NOV.	DEZ.	NOV.		
GEWERBLICHE GUETER										
271	LAUBSCHNITTHOLZ	2,28	0,79935	93,4	89,7	99,3	99,4	+10,8	+ 0,1	
272	AUS EUROPA	0,34	0,73071	91,6	93,0	91,5	91,5	- 1,6	-	
273	AUS AFRIKA	0,24	0,73502							
274	AUS ANDEREN GEBIETEN	1,70	0,83333	98,0	93,1	105,4	105,3	+13,1	- 0,1	
275	ANDERE SAEGEWERKSERZEUGNISSE	0,21	0,77850	92,7	97,9	91,9	89,9	- 8,2	- 2,2	
276	WEITERBEARBEITETES HOLZ	5,01	0,78878	101,3	98,8	102,6	102,1	+ 3,3	- 0,5	
	DARUNTER:									
277	FURNIERE	1,22	0,81629	106,5	103,9	108,9	106,3	+ 2,3	- 2,4	
278	SPERRHOLZ	1,53	0,81594	107,4	102,7	109,0	108,9	+ 6,0	- 0,1	
279	SPANPLATTEN	1,03	0,76713	94,5	93,4	94,9	94,9	+ 1,6	-	
280	FASERPLATTEN	0,41	0,70325	107,7	108,5	107,3	108,1	- 0,4	+ 0,7	
281	HOLZSCHLIFF UND ZELLSTOFF	7,50	1,10383	127,9	112,9	137,4	137,4	+21,7	-	
282	HOLZSCHLIFF EINSCHL. ALTPAPIER	0,61	1,11606	118,2	110,0	128,4	128,4	+16,7	-	
283	HOLZZELLSTOFF	6,76	1,10062	128,5	112,6	138,0	138,1	+22,6	+ 0,1	
284	PAPIERZELLSTOFF	6,37	1,10237	130,0	114,0	139,9	139,9	+22,7	-	
285	CHEMIEFASER- UND EDELZELLSTOFF	0,39	1,08731	103,7	90,1	108,2	108,7	+20,6	+ 0,5	
286	SULFIZELLSTOFF	0,80	1,10134	118,3	103,9	127,7	128,0	+23,2	+ 0,2	
287	UNGEBLEICHT	0,07	1,08997							
288	GEBLEICHT	0,73	1,10207	119,6	104,0	129,9	130,2	+25,2	+ 0,2	
	DARUNTER:									
289	AUS NADELHOLZ	0,46	1,14231	119,2	106,6	131,3	131,4	+23,3	+ 0,1	
290	AUS LAUBHOLZ	0,27	1,01852							
291	SULFATZELLSTOFF	5,96	1,10087	129,9	113,8	139,4	139,4	+22,5	-	
292	UNGEBLEICHT	0,17	1,25641							
293	ANGEBLEICHT	0,45	1,09963	125,8	104,5	132,7	132,7	+27,0	-	
294	GEBLEICHT	5,34	1,09136	130,5	114,6	140,2	140,2	+22,3	-	
	DARUNTER:									
295	AUS NADELHOLZ	3,22	1,10985	133,4	114,3	142,1	142,3	+24,5	+ 0,1	
296	AUS LAUBHOLZ	1,93	1,05201	127,9	116,8	140,0	139,6	+19,5	- 0,3	
297	ANDERER ZELLSTOFF, HALBZELLSTOFF UND DGL.	0,13	1,26631	143,3	139,1	146,8	146,8	+ 5,5	-	
298	HOLZWAREN	11,39	0,83362	112,8	111,6	113,5	113,5	+ 1,7	-	
	DARUNTER:									
299	MOEBEL AUS HOLZ	6,72	0,81726	119,7	118,9	120,2	120,2	+ 1,1	-	
300	ERZEUGNISSE DES PAPIER- UND DRUCKGEWERBES	21,17	0,94727	118,3	116,6	119,8	120,1	+ 3,0	+ 0,3	
301	PAPIER UND PAPPE	14,18	0,94423	119,9	117,9	121,9	122,2	+ 3,6	+ 0,2	
302	PAPIER, UNVEREDELT	9,99	0,95356	117,6	115,4	119,4	119,6	+ 3,6	+ 0,2	
303	ZEITUNGSDRUCKPAPIER	2,81	0,93410	110,9	110,0	110,8	110,8	+ 0,7	-	
304	DRUCK- UND SCHREIBPAPIER	2,42	0,97005	116,6	114,4	118,7	119,0	+ 4,0	+ 0,3	
305	KRAFTPAPIER	2,69	0,94312	124,2	120,7	127,3	127,8	+ 5,9	+ 0,4	
306	PACKPAPIER	0,36	0,95238	105,3	102,9	108,5	108,5	+ 5,4	-	
307	SONDERPAPIER	1,71	0,94112	122,0	120,2	124,5	124,5	+ 3,6	-	
308	PAPPE, UNVEREDELT	0,34	0,88313	123,2	122,3	124,9	124,9	+ 2,1	-	
309	PAPIER UND PAPPE, GESTRICHEN	3,85	0,92030	125,6	123,7	128,2	128,8	+ 4,1	+ 0,5	
310	PAPIER- UND PAPPEWAREN SOWIE DRUCKEREIERZEUGNISSE	6,99	0,95234	115,2	114,0	115,5	115,6	+ 1,4	+ 0,1	
311	KOHLE	4,06	0,81759	83,5	85,5	84,4	84,8	- 0,8	+ 0,5	
312	KOHLE EINSCHL. BRIKETTS, OHNE KOKS	3,47	0,81129	82,2	85,0	83,0	83,1	- 2,2	+ 0,1	
313	STEINKOHLE	3,80	0,81961	81,8	83,4	83,0	83,4	-	+ 0,5	
	DARUNTER:									
314	STEINKOHLE, ROH	3,21	0,81331	80,1	82,4	81,3	81,4	- 1,2	+ 0,1	
	DARUNTER:									
315	AUS EG-LAENDERN	0,99	0,70243	72,8	79,4	71,2	71,2	-10,3	-	
316	AUS COMECON-LAENDERN	0,82	0,77414	94,2	103,4	94,8	94,8	- 8,3	-	
317	AUS DEN USA	0,66	1,05155	80,5	76,3	84,2	84,7	+11,0	+ 0,6	
318	STEINKOEHLENKOKS	0,59	0,85316	91,2	88,8	92,6	94,4	+ 6,3	+ 1,9	
319	BRAUNKOHLE	0,26	0,78277							
320	ERDGAS	30,27	0,51917	71,8	79,2	64,6	65,1	-17,8	+ 0,8	
321	ERDOEL UND MINERALOELERZEUGNISSE	194,10	0,53966	46,1	49,4	42,3	45,4	- 8,1	+ 7,3	
322	ERDOEL, ROH	136,34	0,53846	46,2	50,6	41,9	44,3	-12,5	+ 5,7	
323	BIS ZU 1 PROZENT S-GEHALT	87,68	0,50836	43,9	48,6	40,3	42,0	-13,6	+ 4,2	
324	MEHR ALS 1 PROZENT S-GEHALT	48,66	0,57721	50,4	54,2	44,9	48,4	-10,7	+ 7,8	
325	VIA NORDSEEHAEFEN	73,20	0,54457	46,1	50,5	42,0	44,4	-12,1	+ 5,7	
326	VIA MITTELMEERHAEFEN	63,14	0,53255	46,3	50,7	41,9	44,1	-13,0	+ 5,3	
327	AUS LIBYEN	23,23	0,50140							
328	AUS ALGERIEN	10,43	0,48996							
329	AUS NIGERIA	18,41	0,55932							
330	AUS IRAN	7,71	0,56271							
331	AUS SAUDI ARABIEN	30,03	0,60886							
332	AUS DUBAI UND ABU DHABI	8,31	0,61383							
333	AUS GROSSBRITANNIEN	21,03								
334	AUS SONSTIGEN LAENDERN	19,19	0,51890							
335	MINERALOELERZEUGNISSE	57,76	0,55016	45,7	46,6	43,3	48,1	+ 3,2	+11,1	
336	KRAFTSTOFFE UND DGL.	24,07	0,58874	45,0	43,3	43,3	46,3	+ 6,9	+ 6,9	
	DARUNTER:									
337	VERGASERKRAFTSTOFF	6,17	0,56938	45,3	40,6	46,4	45,2	+11,3	- 2,6	
	DARUNTER:									
338	MOTORENBENZIN	6,06	0,56977	45,2	40,3	46,3	45,1	+11,9	- 2,6	
339	MOTORENBENZIN, NORMAL-	2,99	0,54591	42,4	38,2	43,6	42,0	+ 9,9	- 3,7	
340	MOTORENBENZIN, SUPER	3,07	0,59718	47,9	42,3	49,0	48,0	+13,5	- 2,0	
341	DIESELKRAFTSTOFF	2,21	0,53590	45,5	49,2	42,5	50,1	+ 1,8	+17,9	
342	SCHMIEROLE UND DGL.	1,06	0,68104	81,1	79,9	80,3	79,8	- 0,1	- 0,6	

1 INDEX DER EINFUHRPREISE
(AKTUELLE ERGEBNISSE)
1.6 AUSGEWAHLTE INDEXGRUPPEN UND INDEXPOSITIONEN
1980 = 100

LFD NR.	WARENGRUPPEN	WAEGUNGS- ANTEIL AM GESAMT- INDEX IN PROMILLE	VERKET- TUNGS- FAKTOR	1988 DURCH- SCHNITT	1987		1988		VERAENDERUNG DEZ. 1988 GEGENUEBER DEZ. 1987 IN PROZENT	
					DEZ.	NOV.	DEZ.	DEZ.	NOV.	
GEWERBLICHE GUETER										
343	HEIZOELE	30,04	0,51590	43,0	46,2	39,7	46,4	+ 0,4	+16,9	
344	HEIZOEL, LEICHT	24,06	0,51022	43,7	47,5	40,3	47,5	-	+17,9	
345	HEIZOEL, SCHWER	5,98	0,58621	40,2	41,0	36,9	42,2	+ 2,9	+14,4	
346	BIS ZU 1 PROZENT S-GEHALT	2,56	0,55491	42,9	43,5	41,9	47,5	+ 9,2	+13,4	
347	MEHR ALS 1 PROZENT S-GEHALT	3,42	0,58932	38,2	39,2	33,2	38,3	- 2,3	+15,4	
348	ANDERE MINERALOELERZEUGNISSE	2,59	0,80577	69,4	69,2	69,2	70,7	+ 2,2	+ 2,2	
349	MINERALOELERZEUGNISSE EINSCHL. ADDITIVES	58,48	0,55622	46,6	47,5	44,2	48,9	+ 2,9	+10,6	
350	DARUNTER:									
351	GASOELE	26,27	0,51149	43,8	47,7	40,5	47,7	-	+17,8	
351	KRAFTSTOFFE UND SCHMIEROELE	25,13	0,59159	46,5	44,8	44,9	47,7	+ 6,5	+ 6,2	
352	EISENERZE UND GRUNDSTOFFE AUS EISEN UND STAHL	47,52	0,95284	103,0	94,7	108,9	109,2	+15,3	+ 0,3	
353	EISENERZE EINSCHL. ABBAEENDE	7,74	1,07279	77,4	71,0	77,4	78,6	+10,7	+ 1,6	
354	AUS EUROPA	1,41	1,16667	76,2	67,5	76,4	77,3	+14,5	+ 1,2	
355	AUS UEBERSEE	6,33	1,05263	77,7	71,8	77,6	78,9	+ 9,9	+ 1,7	
356	AUS AFRIKA	1,92	1,01306	80,9	75,8	81,2	82,9	+ 9,4	+ 2,1	
357	AUS AMERIKA	3,66	1,03754	75,8	71,0	75,5	76,8	+ 8,2	+ 1,7	
358	AUS AUSTRALIEN	0,75	1,06713	78,9	65,7	78,4	79,2	+20,5	+ 1,0	
359	EISEN UND STAHL	34,42	0,92837	107,9	98,3	115,6	115,8	+17,8	+ 0,2	
360	ROEISEN EINSCHL. FERROLEGIERUNGEN	4,48	0,90963	115,6	87,3	134,0	135,9	+55,7	+ 1,4	
361	DARUNTER:									
361	FERROLEGIERUNGEN	4,19	0,89071	116,6	86,0	136,0	138,2	+60,7	+ 1,6	
362	STAHLHALBZEUG	3,92	0,97137	103,8	100,1	107,1	107,5	+ 7,4	+ 0,4	
362	DARUNTER:									
363	VORGEWALZTES HALBZEUG	1,55	1,01616	87,6	83,6	92,7	93,4	+11,7	+ 0,8	
364	WARMBREITBAND	2,31	0,92919	114,8	111,7	116,4	116,8	+ 4,6	+ 0,3	
365	WALZSTAHL	22,63	0,92593	105,7	99,1	112,2	111,8	+12,8	- 0,4	
366	AUS MASSENSTAHL	18,59	0,93785	106,5	100,9	111,5	111,6	+10,6	+ 0,1	
367	AUS EDELSTAHL	4,04	0,85499	102,2	90,4	115,1	112,4	+24,3	- 2,3	
368	FORM- UND STABSTAHL	7,31	0,93536	95,3	88,1	104,2	103,7	+17,7	- 0,5	
369	FORMSTAHL	2,78	0,92521	99,0	93,6	104,8	106,2	+13,5	+ 1,3	
370	STABSTAHL	4,53	0,94004	93,0	84,7	103,8	102,1	+20,5	- 1,6	
371	WALZDRAHT	2,42	0,88899	89,1	82,6	94,9	96,2	+16,5	+ 1,4	
372	WARMBANDSTAHL	1,02	0,99898	109,0	106,5	110,9	111,7	+ 4,9	+ 0,7	
373	STAHLBLECH, WARM- UND KALTGEWALZT	8,94	0,91728	118,9	111,2	125,0	123,9	+11,4	- 0,9	
374	GROB- UND MITTELBLECH	4,06	0,93107	119,5	107,0	127,5	126,3	+18,0	- 0,9	
375	FEINBLECH, EINSCHL. ELEKTROBLECH	4,88	0,90647	118,4	114,8	122,9	121,9	+ 6,2	- 0,8	
376	ERZEUGNISSE DER STAHLROHRWERKE	2,94	0,94450	104,3	100,2	107,5	107,6	+ 7,4	+ 0,1	
377	UEBERZOGENE BLECHE	2,23	0,88278	118,6	111,7	125,2	125,2	+12,1	-	
378	STAHLSCHROTT	1,16	0,97138	113,0	94,5	122,1	127,0	+34,4	+ 4,0	
379	EISEN-, STAHL- UND TEMPERGUSS	1,30	0,91324	109,7	111,2	111,3	111,2	-	- 0,1	
380	ERZEUGNISSE DER ZIEHEREIEN UND KALTWALZWERKE	4,06	0,93130	108,0	104,1	111,8	111,4	+ 7,0	- 0,4	
381	NE-METALLERZE UND GRUNDSTOFFE AUS NE-METALLEN EINSCHL. EDELMETALLEN	57,53	0,65204	94,7	82,2	104,1	108,0	+31,4	+ 3,7	
382	NE-METALLERZE, SCHWEFELKIES UND BAUXIT	7,31	0,96406	88,8	77,0	102,5	106,3	+38,1	+ 3,7	
383	BAUXIT	1,04	0,84684	97,1	91,8	97,2	97,5	+ 6,2	+ 0,3	
384	MANGANERZE	0,11	1,20194	122,6	89,2	131,8	133,4	+49,6	+ 1,2	
385	ANDERE NE-METALLERZE	6,16	0,97600	86,8	74,2	102,9	107,3	+44,6	+ 4,3	
386	NE-METALLE UND -METALLHALBZEUG (EINSCHL. EDELMETALLE UND DEREN HALBZEUG)	49,93	0,60896	95,4	82,9	104,1	108,0	+30,3	+ 3,7	
387	NE-METALLE UND EDELMETALLE, ROH	37,75	0,56624	89,5	78,7	96,9	101,0	+28,3	+ 4,2	
388	NE-METALLE UND DEREN HALBZEUG	34,62	0,82623	110,9	92,8	124,0	129,6	+39,7	+ 4,5	
389	NE-METALLE UND DEREN LEGIERUNGEN	23,12	0,81583	107,8	90,1	120,7	127,3	+41,3	+ 5,5	
390	LEICHTMETALLE UND DEREN LEGIERUNGEN	6,29	0,73910	117,9	92,7	125,9	126,9	+36,9	+ 0,8	
391	ROHALUMINIUM, AUCH LEGIERT	5,84	0,72395	117,6	91,0	125,6	126,7	+39,2	+ 0,9	
392	ROHMAGNESIUM, AUCH LEGIERT	0,45	0,87837	122,4	115,0	129,4	129,8	+12,9	+ 0,3	
393	SCHWERMETALLE UND DEREN LEGIERUNGEN	12,49	0,84967	106,6	92,5	123,7	132,4	+43,1	+ 7,0	
394	KUPFER, AUCH LEGIERT	6,09	0,89840	111,5	111,0	141,9	150,8	+35,9	+ 6,3	
395	ROHBLEI, AUCH LEGIERT	0,53	0,79063	69,2	65,9	71,7	75,7	+14,9	+ 5,6	
396	ROHZINK	0,69	1,36842	135,0	94,6	169,3	176,4	+86,5	+ 4,2	
397	ROHZINN	1,69	0,64164	42,6	38,6	44,4	43,9	+13,7	- 1,1	
398	ROHNICKEL	1,59	0,94667	171,8	99,9	170,0	198,9	+99,1	+17,0	
399	ANDERE NE-METALLE	1,90	0,56651	93,6	81,9	95,4	96,2	+17,5	+ 0,8	
400	ZWISCHENPRODUKTE ZUR NE-METALLGEWINNUNG	4,34	0,82064	96,4	79,2	104,6	113,3	+43,1	+ 8,3	
401	NE-METALLHALBZEUG	8,17	0,83857	118,7	101,6	131,2	133,9	+31,8	+ 2,1	
402	ALUMINIUMHALBZEUG	3,53	0,76503	109,1	86,9	119,2	120,3	+38,4	+ 0,9	
403	KUPFERHALBZEUG	3,34	0,95574	112,5	107,7	129,4	134,3	+24,7	+ 3,8	
404	ANDERES NE-METALLHALBZEUG	1,30	0,75838	160,4	125,9	168,3	169,9	+34,9	+ 1,0	
405	NE-METALLSCHROTT	3,33	0,89040	112,9	90,0	128,6	135,2	+50,2	+ 5,1	
406	ALUMINIUMSCHROTT	1,11	0,83158	115,8	80,0	123,2	124,7	+55,9	+ 1,2	
407	KUPFERSCHROTT	1,74	0,90664	106,0	96,5	129,1	137,2	+42,2	+ 6,3	
408	ANDERER NE-METALLSCHROTT	0,48	0,94286	131,4	89,9	139,4	152,4	+69,5	+ 9,3	
409	EDELMETALLE UND DEREN HALBZEUG	15,31	0,29591	60,3	60,4	59,2	59,1	- 2,2	- 0,2	
410	DARUNTER:									
410	SILBER	4,17	0,29192	30,1	29,3	28,9	28,2	- 3,8	- 2,4	
411	GOLD	8,48	0,28422	68,8	71,7	66,0	66,1	- 7,8	+ 0,2	
412	PLATIN UND PALLADIUM	1,98	0,37445	89,4	79,7	95,0	95,8	+20,2	+ 0,8	
413	NE-METALLGUSS	0,29	0,76680	129,4	102,5	144,6	149,4	+45,8	+ 3,3	

FUSSNOTEN SIEHE LETZTE SEITE

1 INDEX DER EINFUHRPREISE
(AKTUELLE ERGEBNISSE)
1.6 AUSGEWAHLTE INDEXGRUPPEN UND INDEXPOSITIONEN
1980 = 100

LFD NR.	WARENGRUPPEN	WAEGUNGS- ANTEIL AM GESAMT- INDEX IN PROMILLE	VERKET- TUNGS- FAKTOR	1988 DURCH- SCHNITT	1987			1988		VERAENDERUNG DEZ. 1988 GEGENUEBER DEZ. NOV. 1987 1988 IN PROZENT
					DEZ.	NOV.	DEZ.	DEZ.		
GEWERBLICHE GUETER										
414	BAUSTOFFE, EINSCHL. BAUTEILE	33,82	0,86094	110,0	104,7	114,0	114,5	+ 9,4	+ 0,4	
415	STEINE UND ERDEN, KERAMIK-, GLAS- UND ASBESTWAREN	22,69	0,85053	118,8	115,9	120,2	120,5	+ 4,0	+ 0,2	
416	STEINE UND ERDEN, AUCH BERGBAULICH GEWONNEN, ASBEST- WAREN, SCHLEIFMITTEL	12,64	0,84924	117,0	114,0	118,5	118,9	+ 4,3	+ 0,3	
417	PHOSPHATERDE, GRAPHIT, ROHSCHWEFEL, FLUSSSPAT UND SCHWERSPAT	1,36	0,93491	91,2	79,1	95,7	96,3	+21,7	+ 0,6	
418	ROHPHOSPHAT	0,87	1,08204	88,6	74,0	93,2	93,5	+26,4	+ 0,3	
419	FLUSSSPAT UND SCHWERSPAT	0,25	0,60786	
420	GRAPHIT	0,05	0,78388	
421	ROHSCHWEFEL	0,19	0,84089	107,0	97,6	109,0	109,2	+11,9	+ 0,2	
422	NATURSTEINE, ROH UND BEARBEITET DARUNTER:	5,54	0,79202	124,4	120,4	126,5	127,0	+ 5,5	+ 0,4	
423	MARMOR, ROH UND BEARBEITET	1,46	0,65714	149,1	145,9	151,3	151,3	+ 3,7	-	
424	SAND, KIES, TON UND KAOLIN DARUNTER:	1,00	0,76399	117,5	110,2	119,8	120,3	+ 9,2	+ 0,4	
425	ROHTON UND KAOLIN	0,62	0,76672	116,7	106,3	120,4	121,1	+13,9	+ 0,6	
426	ASBEST	0,94	1,06667	94,5	90,7	95,2	96,4	+ 6,3	+ 1,3	
427	EDELSTEINE, ROH	0,40	0,62679	
428	ZEMENT, BEARBEITETER KALK UND GIPSERZEUGNISSE DARUNTER:	0,65	0,78778	144,7	148,5	145,5	145,5	- 2,0	-	
429	ZEMENT	0,38	0,76229	155,3	154,8	155,6	155,6	+ 0,5	-	
430	GROBKERAMISCHE ERZEUGNISSE DARUNTER:	2,55	0,84408	113,8	115,2	113,5	114,0	- 1,0	+ 0,4	
431	ZIEGELIERZEUGNISSE	0,52	0,72983	93,1	92,1	92,9	92,9	+ 0,9	-	
432	MAGNESIT	0,66	0,91543	92,8	97,7	90,4	90,4	- 7,5	-	
433	FEUERFESTE STEINE	0,92	0,85127	130,5	131,4	131,3	132,7	+ 1,0	+ 1,1	
434	BETONERZEUGNISSE	0,49	0,87291	116,0	109,6	118,8	118,8	+ 8,4	-	
435	ASBESTWAREN	0,42	0,88818	120,6	119,4	120,8	121,0	+ 1,3	+ 0,2	
436	ANDERE ERZEUGNISSE AUS STEINEN UND ERDEN	1,63	0,99496	106,4	105,3	107,0	107,0	+ 1,6	-	
437	FEINKERAMISCHE ERZEUGNISSE	4,79	0,82631	128,2	123,1	130,7	131,3	+ 6,7	+ 0,5	
438	GLAS UND GLASWAREN	5,26	0,86878	114,6	114,2	114,7	114,7	+ 0,4	-	
439	FLACH- UND HOHLGLAS	3,08	0,90769	113,6	112,5	113,8	113,8	+ 1,2	-	
440	FLACHGLAS	0,92	0,88889	126,2	124,7	127,3	127,3	+ 2,1	-	
441	HOHLGLAS	2,16	0,90055	108,3	107,3	108,1	108,0	+ 0,7	- 0,1	
442	VERARBEITETES UND VEREDELTES GLAS, GLASFASER	2,18	0,84596	116,1	116,6	115,9	115,9	- 0,6	-	
443	KAUTSCHUK UND GUMMIWAREN	12,98	0,85973	111,0	109,6	110,1	110,0	+ 0,4	- 0,1	
444	KAUTSCHUK	3,58	0,80624	99,8	94,9	96,2	95,9	+ 1,1	- 0,3	
445	NATURKAUTSCHUK DARUNTER:	1,60	0,79859	84,5	69,9	78,0	76,1	+ 8,9	- 2,4	
446	LATEX	0,16	0,87200	
447	KREPP	0,08	0,82488	83,7	61,8	70,8	72,3	+17,0	+ 2,1	
448	SMOKED SHEETS	0,74	0,76817	75,6	66,8	69,1	70,0	+ 4,8	+ 1,3	
449	SYNTHETISCHER KAUTSCHUK	1,98	0,81443	112,1	115,1	110,9	111,9	- 2,8	+ 0,9	
450	GUMMIWAREN DARUNTER:	9,40	0,88563	115,3	115,1	115,4	115,4	+ 0,3	-	
451	BEREIFUNGEN	5,63	0,88739	113,6	113,7	113,5	113,4	- 0,3	- 0,1	
452	WEICHGUMMIWAREN	3,71	0,88571	117,8	117,3	118,2	118,3	+ 0,9	+ 0,1	
453	CHEMISCHE ERZEUGNISSE	81,97	0,86063	106,0	102,3	109,0	109,4	+ 6,9	+ 0,4	
454	ANORGANISCHE GRUNDSTOFFE UND CHEMIKALIEN	6,10	0,87283	109,4	106,6	111,3	110,3	+ 3,5	- 0,9	
455	ORGANISCHE GRUNDSTOFFE UND CHEMIKALIEN	26,56	0,81390	95,9	90,1	102,7	103,4	+14,8	+ 0,7	
456	DUENGEMITTEL, PFLANZENSCHUTZ- UND SCHAEDLINGSBE- KAEMPFUNGSMITTEL	3,85	0,99482	99,1	98,5	98,0	97,7	- 0,8	- 0,3	
457	KUNSTSTOFFE UND SYNTHETISCHER KAUTSCHUK	17,31	0,85413	110,2	105,7	112,7	113,4	+ 7,3	+ 0,6	
458	KUNSTSTOFFE	15,33	0,85870	109,9	104,5	112,9	113,6	+ 8,7	+ 0,6	
459	SYNTHETISCHER KAUTSCHUK	1,98	0,81443	112,1	115,1	110,9	111,9	- 2,8	+ 0,9	
460	CHEMIEFASERN	2,55	0,96743	109,2	107,0	111,2	111,8	+ 4,5	+ 0,5	
461	ZELLULOSISCHE FASERN EINSCHL. ENDLOSFASERN	0,70	0,91495	132,5	130,0	135,1	135,4	+ 4,2	+ 0,2	
462	SYNTHETISCHE FASERN EINSCHL. ENDLOSFASERN	1,85	0,98743	100,3	98,3	102,1	102,9	+ 4,7	+ 0,8	
463	FARBSTOFFE, FARBEN UND LACKE	3,59	0,79445	111,3	109,1	112,1	112,3	+ 2,9	+ 0,2	
464	PHARMAZEUTISCHE ERZEUGNISSE	7,74	0,89342	110,1	108,6	109,0	109,3	+ 0,6	+ 0,3	
465	SONSTIGE CHEMISCHE ERZEUGNISSE DARUNTER:	14,27	0,91245	116,0	113,8	117,3	117,6	+ 3,3	+ 0,3	
466	FOTOCHEMISCHE MATERIALIEN	4,20	0,89813	113,5	109,6	113,8	113,9	+ 3,9	+ 0,1	
467	KOERPERPFLEGEMITTEL, SEIFEN, WASCH- U. REINIGUNGSM.	2,09	0,91981	120,9	122,1	120,1	120,5	- 1,3	+ 0,3	
468	ADDITIVES FUER MINERALOELE	0,72	0,85329	117,5	117,0	116,4	116,1	- 0,8	- 0,3	
469	KUNSTSTOFFE UND KUNSTSTOFFWAREN	27,61	0,87554	108,7	105,7	110,4	110,8	+ 4,8	+ 0,4	
470	KUNSTSTOFFE UND DEREN HALBZEUG	19,85	0,86263	110,1	106,1	112,2	112,8	+ 6,3	+ 0,5	
471	KUNSTSTOFFE	15,33	0,85870	109,9	104,5	112,9	113,6	+ 8,7	+ 0,6	
472	KONDENSATIONSPRODUKTE	3,96	0,80446	109,3	110,0	109,3	110,4	+ 0,4	+ 1,0	
473	POLYMERISATIONSPRODUKTE	10,32	0,87280	109,4	101,5	113,7	114,3	+12,6	+ 0,5	
474	ANDERE KUNSTSTOFFE	1,05	0,91729	116,6	113,0	118,3	118,3	+ 4,7	-	
475	HALBZEUG AUS KUNSTSTOFF	4,32	0,87748	110,6	112,1	110,0	110,0	- 1,9	-	
476	KONDENSATIONSPRODUKTE	1,35	0,82083	101,3	105,0	99,2	99,0	- 5,7	- 0,2	
477	POLYMERISATIONSPRODUKTE	2,87	0,91533	116,1	116,6	116,1	116,2	- 0,3	+ 0,1	
478	ANDERES KUNSTSTOFFHALBZEUG	0,10	0,85545	
479	KUNSTSTOFFWAREN	7,96	0,91536	105,2	104,5	105,7	106,0	+ 1,4	+ 0,3	

1 INDEX DER EINFUHRPREISE
(AKTUELLE ERGEBNISSE)

1.6 AUSGEWAHLTE INDEXGRUPPEN UND INDEXPOSITIONEN
1980 = 100

LFD NR.	WARENGRUPPEN	WAEGUNGS- ANTEIL AM GESAMT- INDEX IN PROMILLE	VERKET- TUNGS- FAKTOR	1988	1987	1988		VERAENDERUNG	
				DURCH- SCHNITT	DEZ.	NOV.	DEZ.	DEZ. 1988 GEGENUEBER DEZ. 1987	NOV. 1988 IN PROZENT
GWERBLICHE GUETER									
480	HANDELSDUENGER	2,78	0,97137	87,8	86,5	86,2	85,9	- 0,7	- 0,3
481	AUS EG-LAENDERN	1,72	1,00733	88,1	87,5	84,6	84,0	- 4,0	- 0,7
482	AUS DRITTLAENDERN	1,06	0,89027	87,3	84,8	88,8	89,0	+ 5,0	+ 0,2
483	EINNAEHRSTOFFDUENGER	1,68	0,95867	88,4	88,6	84,7	85,0	- 4,1	+ 0,4
484	DARUNTER:								
485	KALKAMMONSALPETER	1,28	0,91279	85,2	85,3	82,1	82,0	- 3,9	- 0,1
486	THOMASPHOSPHATMEHL	0,34	1,08066	103,9	105,5	97,2	98,6	- 6,5	+ 1,4
486	NPK-DUENGER	1,10	1,01065	86,9	83,1	88,6	87,3	+ 5,1	- 1,5
487	DELF RUECHTE, DELE UND FETTE FUER TECHNISCHE ZWECKE	3,05	0,84057	96,0	82,5	100,5	101,9	+23,5	+ 1,4
488	DARUNTER:								
488	DELF RUECHTE	0,60	0,75938	85,4	82,9	92,5	96,9	+54,1	+ 4,8
489	DARUNTER:								
489	LEINSAAT	0,30	1,18116	94,4	61,6	108,6	114,5	+85,9	+ 5,4
490	TECHNISCHE DELE, FETTE UND WACHSE	1,20	1,03289	80,8	70,8	80,3	84,3	+19,1	+ 5,0
491	TIERISCHE DELE UND FETTE	0,54	0,99704	83,5	73,8	80,6	84,1	+14,0	+ 4,3
492	DARUNTER:								
492	RINDERTALG	0,34	1,02752	76,4	68,0	72,6	75,6	+11,2	+ 4,1
493	ABFALLFETT UND DGL.	0,17	0,96964						
494	PFLANZLICHE DELE	0,66	1,04741	78,6	68,3	80,0	84,4	+23,6	+ 5,5
495	DARUNTER:								
495	KOKOSDEL	0,37	0,83738	81,8	71,0	78,7	82,3	+15,9	+ 4,6
496	LEINOEL	0,08	1,12515	70,4	58,9	95,2	106,0	+80,0	+11,3
497	MASCHINENBAUERZEUGNISSE (EINSCHL. ACKERSCHLEPPER)	50,71	0,86840	123,4	122,3	124,4	124,2	+ 1,6	- 0,2
498	DARUNTER:								
498	METALLBEARBEITUNGSMASCHINEN	6,05	0,88969	135,2	135,6	135,1	135,1	- 0,4	-
499	MASCHINEN- UND PRAEZISIONSWERKZEUGE	1,77	0,84450	121,7	120,8	121,1	121,1	+ 0,2	-
500	PUMPEN, DRUCKLUFTGERAETE UND DGL.	3,29	0,90301	108,8	106,3	109,6	109,7	+ 3,2	+ 0,1
501	MASCHINEN FUER DIE BAUWIRTSCHAFT	4,23	0,81980	127,4	125,3	128,9	128,9	+ 2,9	-
502	MASCHINEN FUER DIE LAND- UND MILCHWIRTSCHAFT, EINSCHL.	3,25	0,82958	128,0	126,3	128,6	128,5	+ 1,7	- 0,1
503	DARUNTER:								
503	LANDMASCHINEN	1,76	0,83095	130,7	130,4	131,6	131,3	+ 0,7	- 0,2
504	ACKERSCHLEPPER	1,17	0,81938	126,5	124,5	126,6	126,7	+ 1,8	+ 0,1
505	FOERDERMITTEL	3,08	0,87444	140,8	133,8	146,0	145,4	+ 8,7	- 0,4
506	PAPIER- UND DRUCKEREIMASCHINEN	2,51	0,89562	109,4	109,8	112,4	111,8	+ 1,8	- 0,5
507	NAEHMASCHINEN	0,56	0,92125	128,8	121,0	130,1	129,7	+ 7,2	- 0,3
508	WAEELZLAGER	2,51	0,88980	134,5	133,3	134,9	134,9	+ 1,2	-
509	ARMATUREN	3,24	0,84130	124,0	122,5	125,0	124,5	+ 1,6	- 0,4
510	BUEROMASCHINEN	2,54	1,13082	91,5	91,1	91,7	91,5	+ 0,4	- 0,2
511	DARUNTER:								
511	SCHREIBMASCHINEN	0,89	0,97845	82,6	81,7	83,2	83,0	+ 1,6	- 0,2
512	RECHENMASCHINEN	0,75	1,38875	80,7	81,3	81,7	81,1	- 0,2	- 0,7
513	ANDERE BUEROMASCHINEN	0,54	1,06870	106,4	105,0	105,2	105,2	+ 0,2	-
514	DATENVERARBEITUNGSGERAETE UND -EINRICHTUNGEN	15,32	1,15777	117,0	114,8	117,8	118,2	+ 3,0	+ 0,3
515	STRASSENFAHRZEUGE (OHNE ACKERSCHLEPPER)	49,40	0,91981	120,8	119,3	121,7	121,8	+ 2,1	+ 0,1
516	KRAFTWAGEN UND KRAFTRAEDER (EINSCHL. DEREN MOTOREN)	33,99	0,92911	122,8	120,6	123,6	123,8	+ 2,7	+ 0,2
517	PERSONENKRAFTWAGEN	24,94	0,93238	124,9	122,9	125,5	125,7	+ 2,3	+ 0,2
518	PERSONENKRAFTWAGEN BIS 1,5 L HUBRAUM	13,78	0,92322	127,1	125,1	127,6	127,8	+ 2,2	+ 0,2
519	PERSONENKRAFTWAGEN UEBER 1,5 L HUBRAUM	11,16	0,94354	122,2	120,1	122,9	123,1	+ 2,5	+ 0,2
520	ANDERE KRAFTWAGEN	5,39	0,92547	114,6	113,3	115,4	115,6	+ 2,0	+ 0,2
521	KRAFTRAEDER	1,85	0,91067	110,6	105,5	112,1	112,1	+ 6,3	-
522	VERBRENNUNGSMOTOREN	1,81	0,86712	129,9	126,4	133,4	133,6	+ 5,7	+ 0,1
523	TEILE FUER KRAFTFAHRZEUGE UND DEREN MOTOREN	12,89	0,89925	117,1	117,0	118,0	118,1	+ 0,9	+ 0,1
524	ANDERE STRASSENFAHRZEUGE	2,52	0,89760	114,0	112,8	114,6	114,6	+ 1,6	-
525	ELEKTROTECHNISCHE ERZEUGNISSE	64,65	0,96369	111,3	110,0	111,5	111,9	+ 1,7	+ 0,4
526	ELEKTROTECHNISCHE INVESTITIONSGUETER	16,30	0,97820	109,0	107,8	109,4	108,9	+ 1,0	- 0,5
527	ELEKTROTECHNISCHE VERBRAUCHSGUETER	16,34	0,96896	109,4	109,0	109,5	109,6	+ 0,6	+ 0,1
528	ANDERE ELEKTROTECHNISCHE ERZEUGNISSE	32,01	0,94311	113,3	111,6	113,6	114,6	+ 2,7	+ 0,9
529	FEINMECHANISCHE UND OPTISCHE ERZEUGNISSE, UHREN	14,48	0,97467	105,8	103,6	107,2	106,8	+ 3,1	- 0,4
530	FEINMECHANISCHE UND OPTISCHE ERZEUGNISSE	11,86	0,96660	110,0	107,3	111,8	111,3	+ 3,7	- 0,4
531	OPTISCHE ERZEUGNISSE	2,10	0,76810	102,3	101,9	101,7	101,8	- 0,1	+ 0,1
532	FOTO-, PROJEKTIONS- UND KINOTECHNISCHE ERZEUGNISSE	5,66	1,11111	106,2	103,2	107,7	107,7	+ 4,4	-
533	FEINMECHANISCHE UND MEDIZINMECHANISCHE ERZEUGNISSE	4,10	0,90255	119,3	115,8	122,7	121,1	+ 4,6	- 1,3
534	UHREN	2,62	1,01431	86,4	86,9	86,1	86,2	- 0,8	+ 0,1
535	EISEN-, BLECH- UND METALLWAREN	16,62	0,93416	121,9	121,1	123,2	123,4	+ 1,9	+ 0,2
536	DARUNTER:								
536	WERKZEUGE	2,59	0,86124	119,4	120,1	119,8	119,9	- 0,2	+ 0,1
537	BLECHWAREN UND DGL.	6,43	0,95472	123,3	123,1	123,8	123,9	+ 0,6	+ 0,1
538	SCHLOSSER UND BESCHLAEGE	1,43	0,94286	126,3	121,6	128,4	128,6	+ 5,8	+ 0,2
539	SCHNEIDWAREN UND BESTECKE	0,97		117,5	113,9	119,3	119,4	+ 4,8	+ 0,1
540	METALLWAREN UND METALLKURZWAREN	4,08	0,97171	119,5	119,1	122,4	123,2	+ 3,4	+ 0,7
541	DARUNTER:								
541	DUENNE BAENDER, FOLIEN, TUBEN UND KAPSELN	1,46		98,0	102,5	98,5	98,9	- 3,5	+ 0,4
542	MUSIKINSTRUMENTE, SPIELWAREN, SPORTGERAETE, SCHMUCK, FUELLHALTER UND AEHNLICHES	11,13	0,55281	100,3	96,4	102,2	102,1	+ 5,9	- 0,1
543	DARUNTER:								
543	MUSIKINSTRUMENTE	1,17	0,95969	122,1	118,6	123,9	124,0	+ 4,6	+ 0,1
544	SPIELWAREN	2,89	0,82328	98,4	93,4	99,6	99,6	+ 6,6	-
545	SPORTGERAETE	1,87	0,92127	98,0	95,9	98,8	98,9	+ 3,1	+ 0,1
546	BEARBEITETE EDELSTEINE	3,11	0,50802	112,7	105,7	117,7	117,1	+10,8	- 0,5
547	EDELSTEINE, ROH UND BEARBEITET	3,51	0,51957	112,6	105,4	117,7	117,1	+11,1	- 0,5

2 INDEX DER AUSFUHRPREISE
(AKTUELLE ERGEBNISSE)
1980 = 100

LFD NR.	WARENGRUPPEN	WAEGUNGS- ANTEIL AM GESAMT- INDEX IN PROMILLE	VERKET- TUNGS- FAKTOR	1988 DURCH- SCHNITT	1987			1988		VERAENDERUNG DEZ. 1988 GEGENUEBER DEZ. 1987 IN PROZENT
					DEZ.	NOV.	DEZ.	DEZ.	NOV.	

1	GESAMTINDEX	1000	0,86980	118,3	115,9	119,7	120,0	+ 3,5	+ 0,3	
2	GUETER FUER EG-LAENDER 17)	486,93	0,87400	116,9	114,8	118,3	118,6	+ 3,3	+ 0,3	
3	GUETER FUER DRITTLAENDER 18)	513,07	0,86572	119,7	116,9	121,1	121,3	+ 3,8	+ 0,2	
4	DARUNTER: GUETER FUER ANDERE INDUSTRIALISIERTE WESTLICHE LAENDER	310,95	0,86608	119,3	116,9	120,6	120,8	+ 3,3	+ 0,2	

2.1 NACH WARENGRUPPEN DER AUSSENHANDELSSTATISTIK

5	GUETER DER ERNAERHUNGSWIRTSCHAFT	55,01	0,87884	105,4	102,1	107,8	108,2	+ 6,0	+ 0,4	
6	FUER EG-LAENDER	35,73	0,90376	111,0	108,4	113,5	113,9	+ 5,1	+ 0,4	
7	FUER DRITTLAENDER	19,28	0,82895	95,1	90,4	97,2	97,5	+ 7,9	+ 0,3	
8	ERNAERHUNGSGUETER TIERISCHEN URSPRUNGS	24,18	0,90164	111,2	108,0	114,4	114,8	+ 6,3	+ 0,3	
9	FUER EG-LAENDER	18,30	0,89927	109,5	107,2	113,2	113,9	+ 6,3	+ 0,6	
10	FUER DRITTLAENDER	5,88	0,91644	116,4	110,5	118,2	117,6	+ 6,4	- 0,5	
11	LEBENDE TIERE	1,78	1,00902	98,4	95,4	98,8	100,1	+ 4,9	+ 1,3	
12	NAHRUNGSMITTEL TIERISCHEN URSPRUNGS	22,40	0,88939	112,2	109,1	115,7	116,0	+ 6,3	+ 0,3	
13	FUER EG-LAENDER	16,70	0,88383	110,6	108,3	114,6	115,2	+ 6,4	+ 0,5	
14	FUER DRITTLAENDER	5,70	0,91136	117,0	111,2	118,8	118,2	+ 6,3	- 0,5	
15	ERNAERHUNGSGUETER PFLANZLICHEN URSPRUNGS 1)	30,83	0,86151	100,9	97,4	102,6	103,0	+ 5,7	+ 0,4	
16	FUER EG-LAENDER	17,43	0,90926	112,5	109,7	113,8	114,0	+ 3,9	+ 0,2	
17	FUER DRITTLAENDER	13,40	0,79983	85,8	81,6	88,0	88,7	+ 8,7	+ 0,8	
18	NAHRUNGSMITTEL PFLANZLICHEN URSPRUNGS 1)	22,96	0,92517	97,4	93,1	99,1	99,5	+ 6,9	+ 0,4	
19	FUER EG-LAENDER	12,64	0,95344	108,7	105,6	109,5	109,6	+ 3,8	+ 0,1	
20	FUER DRITTLAENDER	10,32	0,89084	83,6	77,8	86,4	87,1	+12,0	+ 0,8	
21	GENUSSMITTEL	7,87	0,70499	111,0	110,2	112,7	113,2	+ 2,7	+ 0,4	
22	FUER EG-LAENDER	4,79	0,77226	122,5	120,4	125,1	125,7	+ 4,4	+ 0,5	
23	FUER DRITTLAENDER	3,08	0,64257	93,2	94,2	93,4	93,7	- 0,5	+ 0,3	
24	GUETER DER GEWERBLICHEN WIRTSCHAFT	944,99	0,86914	119,1	116,7	120,4	120,7	+ 3,4	+ 0,2	
25	FUER EG-LAENDER	451,20	0,87168	117,4	115,3	118,7	119,0	+ 3,2	+ 0,3	
26	FUER DRITTLAENDER	493,79	0,86737	120,6	118,0	122,0	122,2	+ 3,6	+ 0,2	
27	ROHSTOFFE UND HALBWAREN	109,07	0,82343	93,2	90,5	94,7	95,9	+ 6,0	+ 1,3	
28	FUER EG-LAENDER	68,75	0,85618	94,2	92,0	95,7	97,1	+ 5,5	+ 1,5	
29	FUER DRITTLAENDER	40,32	0,77059	91,5	87,8	93,1	93,8	+ 6,8	+ 0,8	
30	ROHSTOFFE	19,10	0,92380	105,4	105,3	107,7	107,8	+ 2,4	+ 0,1	
31	FUER EG-LAENDER	13,29	0,93346	106,2	106,3	108,9	109,1	+ 2,6	+ 0,2	
32	FUER DRITTLAENDER	5,81	0,90193	103,6	102,9	104,8	104,7	+ 1,7	- 0,1	
33	HALBWAREN	89,97	0,79531	90,6	87,3	92,0	93,4	+ 7,0	+ 1,5	
34	FUER EG-LAENDER	55,46	0,82956	91,3	88,6	92,5	94,3	+ 6,4	+ 1,9	
35	FUER DRITTLAENDER	34,51	0,74591	89,5	85,3	91,2	91,9	+ 7,7	+ 0,8	
36	FERTIGWAREN	835,92	0,87411	122,5	120,1	123,8	123,9	+ 3,2	+ 0,1	
37	FUER EG-LAENDER	382,45	0,87411	121,6	119,5	122,8	122,9	+ 2,8	+ 0,1	
38	FUER DRITTLAENDER	453,47	0,87411	123,2	120,6	124,6	124,8	+ 3,5	+ 0,2	
39	VORERZEUGNISSE	188,92	0,86914	114,4	110,1	117,7	118,2	+ 7,4	+ 0,4	
40	FUER EG-LAENDER	92,52	0,85281	115,4	111,9	118,5	118,8	+ 6,2	+ 0,3	
41	FUER DRITTLAENDER	96,40	0,88469	113,5	108,4	116,9	117,5	+ 8,4	+ 0,5	
42	ENDERZEUGNISSE	647,00	0,87556	124,8	123,0	125,6	125,6	+ 2,1	-	
43	FUER EG-LAENDER	289,93	0,88188	123,6	122,0	124,2	124,3	+ 1,9	+ 0,1	
44	FUER DRITTLAENDER	357,07	0,87255	125,8	124,0	126,6	126,7	+ 2,2	+ 0,1	

2.2 NACH DER VORWIEGENDEN VERWENDUNGSART

45	GRUNDSTOFFE 2)	324,07	0,86498	107,2	103,6	109,8	110,5	+ 6,7	+ 0,6	
46	FUER EG-LAENDER	174,31	0,86482	106,6	103,7	108,9	109,7	+ 5,8	+ 0,7	
47	FUER DRITTLAENDER	149,76	0,86591	108,0	103,4	110,7	111,3	+ 7,6	+ 0,5	
48	GRUNDSTOFFE FUER DIE LANDWIRTSCHAFT	12,70	0,94204	103,1	99,3	104,8	105,1	+ 5,8	+ 0,3	
49	FUER EG-LAENDER	7,06	0,92478	107,6	104,3	108,7	109,0	+ 4,5	+ 0,3	
50	FUER DRITTLAENDER	5,64	0,95804	97,4	93,0	99,9	100,1	+ 7,6	+ 0,2	
51	GRUNDSTOFFE FUER DAS VERARBEITENDE GEWERBE	311,37	0,86210	107,4	103,7	110,0	110,7	+ 6,8	+ 0,6	
52	FUER EG-LAENDER	167,25	0,86195	106,5	103,7	108,9	109,7	+ 5,8	+ 0,7	
53	FUER DRITTLAENDER	144,12	0,86150	108,4	103,8	111,2	111,8	+ 7,7	+ 0,5	
54	INVESTITIONSGUETER	242,75	0,86537	128,4	126,4	129,3	129,3	+ 2,3	-	
55	FUER EG-LAENDER	89,50	0,87545	127,0	125,2	127,7	127,7	+ 2,0	-	
56	FUER DRITTLAENDER	153,25	0,86167	129,3	127,1	130,2	130,2	+ 2,4	-	
57	VERBRAUCHSGUETER 3)	145,72	0,86520	117,3	116,1	117,8	118,0	+ 1,6	+ 0,2	
58	FUER EG-LAENDER	82,94	0,87166	119,4	117,9	120,1	120,3	+ 2,0	+ 0,2	
59	FUER DRITTLAENDER	62,78	0,85838	114,5	113,7	114,8	114,9	+ 1,1	+ 0,1	
60	NAHRUNGS- UND GENUSSMITTEL	37,56	0,87680	109,9	106,2	112,5	112,8	+ 6,2	+ 0,3	
61	ZUBEHOER, EINZEL- UND ERSATZTEILE, HILFS- UND VERPACKUNGSMITTEL 4)	249,90	0,88156	124,8	123,0	125,6	125,7	+ 2,2	+ 0,1	

FUSSNOTEN SIEHE LETZTE SEITE

2 INDEX DER AUSFUHRPREISE
(AKTUELLE ERGEBNISSE)
1980 = 100

LFD NR.	WARENGRUPPEN	WAEGUNGS- ANTEIL AM GESAMT- INDEX IN PROMILLE	VERKET- TUNGS- FAKTOR	1988 DURCH- SCHNITT	1987		1988		VERAENDERUNG DEZ. 1988 GEGENUEBER DEZ. NOV. 1987 1988 IN PROZENT	
					DEZ.	NOV.	DEZ.	DEZ.	NOV.	
2.3 NACH HAUPTVERBRAUCHSSEKTOREN										
1	GUETER FUER DIE LAND- UND FORSTWIRTSCHAFT 5)	25,28	0,89187	113,4	110,9	114,8	115,0	+ 3,7	+ 0,2	
2	GUETER FUER DAS PRODUZIERENDE GEWERBE	789,73	0,87080	118,9	116,4	120,4	120,7	+ 3,7	+ 0,2	
3	GUETER FUER DEN PRIVATEN VERBRAUCH	184,99	0,86344	116,4	114,7	117,4	117,6	+ 2,5	+ 0,2	
4	NAHRUNGSMITTEL	36,51	0,86578	110,0	106,1	112,8	113,1	+ 6,6	+ 0,3	
5	ANDERE VERBRAUCHS- UND GEBRAUCHSGUETER	148,48	0,86368	118,0	116,8	118,5	118,7	+ 1,6	+ 0,2	
2.4 NACH DEM PRODUKTIONSWIRTSCHAFTLICHEN ZUSAMMENHANG										
6	ERZEUGNISSE DER LAND- UND FORSTWIRTSCHAFT, FISCHEREI	10,87	0,91150	103,6	104,3	102,2	102,7	- 1,5	+ 0,5	
7	LANDWIRTSCHAFTLICHE ERZEUGNISSE	9,44	0,94272	104,9	105,6	103,2	103,6	- 1,9	+ 0,4	
8	ERZEUGNISSE PFLANZLICHEN URSPRUNGS	6,12	0,88150	98,2	99,1	97,5	97,9	- 1,2	+ 0,4	
9	LEBENDE TIERE UND ERZEUGNISSE DER TIERHALTUNG	3,32	1,06660	117,3	117,4	113,7	114,2	- 2,7	+ 0,4	
10	FORSTWIRTSCHAFTLICHE ERZEUGNISSE	1,02	0,69293	85,8	88,3	85,2	86,0	- 2,6	+ 0,9	
11	FISCHEREIERZEUGNISSE	0,41	0,79209	117,9	114,5	120,6	124,1	+ 8,4	+ 2,9	
12	ERZEUGNISSE DES PRODUZIERENDEN GEWERBES	989,13	0,86903	118,5	116,0	119,9	120,2	+ 3,6	+ 0,3	
13	BERGBAULICHE ERZEUGNISSE	24,44	0,88292	95,8	96,9	95,7	95,7	- 1,2	-	
14	ERZEUGNISSE DES KOHLENBERGBAUES	12,96	0,91610	101,3	103,3	102,8	103,0	- 0,3	+ 0,2	
15	KALI-, STEIN-, HUETTEN- UND SALINENSALZ	1,80	0,88612	116,4	110,7	121,0	121,0	+ 9,3	-	
16	ANDERE BERGBAULICHE ERZEUGNISSE EINSCHL. TORF	9,68	0,79837	84,5	85,6	81,5	81,3	- 5,0	- 0,2	
17	ERZEUGNISSE DES VERARBEITENDEN GEWERBES	964,69	0,86926	119,1	116,5	120,5	120,8	+ 3,7	+ 0,2	
18	ERZEUGN. D. GRUNDSTOFF- UND PRODUKTIONSGUETERGEWERBES	283,39	0,86159	106,9	102,7	109,7	110,5	+ 7,6	+ 0,7	
19	ERZEUGN. D. INVESTITIONSGUETER PRODUZIERENDEN GEWERBES	516,47	0,87321	126,4	124,6	127,2	127,2	+ 2,1	-	
20	ERZEUGN. D. VERBRAUCHSGUETER PRODUZIERENDEN GEWERBES	117,19	0,86655	121,3	120,1	122,0	122,2	+ 1,7	+ 0,2	
21	ERZEUGN. D. NAHRUNGS- UND GENUSSMITTELGEWERBES	47,64	0,87477	106,5	102,4	109,2	109,6	+ 7,0	+ 0,4	
22	MINERALOELERZEUGNISSE	15,04	0,58519	55,2	58,3	53,7	54,9	- 5,8	+ 2,2	
23	SPALT- UND BRUTSTOFFE	1,77								
24	STEINE UND ERDEN, ASBESTWAREN, SCHLEIFMITTEL	10,32	0,84348	124,0	122,9	124,3	124,3	+ 1,1	-	
25	EISEN UND STAHL	55,69	0,96311	108,9	99,5	114,0	115,1	+15,7	+ 1,0	
26	NE-METALLE UND -METALLHALBZEUG (EINSCHL. EDELMETALLE UND DEREN HALBZEUG)	29,60	0,70744	98,1	87,5	106,6	110,6	+26,4	+ 3,8	
27	GIESSEREIERZEUGNISSE	3,03	0,96019	119,5	119,5	119,7	119,9	+ 0,3	+ 0,2	
28	ERZEUGNISSE DER ZIEHEREIEN UND KALTWALZWERKE UND DER STAHLVERFORMUNG	15,60	0,91503	114,2	113,2	115,0	115,2	+ 1,8	+ 0,2	
29	STAHLBAUERZEUGNISSE	11,20	0,85048	133,2	131,0	135,4	135,4	+ 3,4	-	
30	MASCHINENBAUERZEUGNISSE (EINSCHL. ACKERSCHLEPPER)	176,27	0,85105	131,8	129,4	132,8	132,8	+ 2,6	-	
31	STRASSENFAHRZEUGE (OHNE ACKERSCHLEPPER)	152,73	0,85526	131,2	129,1	131,9	131,9	+ 2,2	-	
32	ELEKTROTECHNISCHE ERZEUGNISSE	102,16	0,93359	117,4	116,5	118,1	118,3	+ 1,5	+ 0,2	
33	FEINMECHANISCHE UND OPTISCHE ERZEUGNISSE, UHREN	19,97	0,88528	124,3	122,6	125,0	124,9	+ 1,9	- 0,1	
34	EISEN-, BLECH- UND METALLWAREN	30,29	0,83390	126,9	125,0	127,9	127,9	+ 2,3	-	
35	MUSIKINSTRUMENTE, SPIELWAREN, SPORTGERAETE, SCHMUCK, BELICHTETE FILME, FUELLHALTER UND AEHNLICHES 9)	9,19	0,71007	117,3	115,4	118,2	118,1	+ 2,3	- 0,1	
36	CHEMISCHE ERZEUGNISSE	137,56	0,86231	111,5	109,0	113,3	113,5	+ 4,1	+ 0,2	
37	BUEROMASCHINEN, DATENVERARBEITUNGSGERAETE UND -EINRICHTUNGEN	16,20	1,05437	81,3	82,3	79,9	79,9	- 2,9	-	
38	FEINKERAMISCHE ERZEUGNISSE	4,61	0,83907	133,8	131,5	134,9	134,9	+ 2,6	-	
39	GLAS UND GLASWAREN	6,25	0,87287	128,0	127,0	128,3	128,4	+ 1,1	+ 0,1	
40	SCHNITTHOLZ, SPERRHOLZ UND SONSTIGES BEARBEITETES HOLZ	3,29	0,80418	105,4	105,0	105,7	105,9	+ 0,9	+ 0,2	
41	HOLZWAREN	10,28	0,80316	129,7	128,5	130,2	130,7	+ 1,7	+ 0,4	
42	HOLZSCHLIFF, ZELLSTOFF, PAPIER UND PAPPE 13)	9,16	0,92118	114,5	111,7	118,6	118,5	+ 6,1	- 0,1	
43	PAPIER- UND PAPPEWAREN	5,66	0,92080	120,9	120,6	121,5	121,7	+ 0,9	+ 0,2	
44	DRUCKEREIERZEUGNISSE, LICHTPAUS- UND VERWANDTE WAREN 10)	8,07	0,87748	128,5	126,4	128,5	128,5	+ 1,7	-	
45	KUNSTSTOFFERZEUGNISSE	18,47	0,88829	113,1	111,3	114,4	114,5	+ 2,9	+ 0,1	
46	GUMMIWAREN	9,98	0,91157	115,8	115,5	115,8	115,8	+ 0,3	-	
47	LEDER	1,34	0,83161	142,2	140,3	141,7	141,7	+ 1,0	-	
48	LEDERWAREN UND SCHUHE	3,39	0,79772	124,0	122,5	125,3	125,4	+ 2,4	+ 0,1	
49	TEXTILIEN	36,09	0,92402	116,1	115,6	116,7	116,8	+ 1,0	+ 0,1	
50	BEKLEIDUNG	13,84	0,86608	128,7	127,0	129,2	129,4	+ 1,9	+ 0,2	
51	ERZEUGNISSE DES ERNAHRUNGSGEWERBES	45,70	0,87163	104,0	100,0	106,8	107,1	+ 7,1	+ 0,3	
52	TABAKWAREN	1,94	0,95124	163,2	158,6	167,5	167,9	+ 5,9	+ 0,2	

FUSSNOTEN SIEHE LETZTE SEITE

2 INDEX DER AUSFUHRPREISE
(AKTUELLE ERGEBNISSE)

2.5 NACH DEM INTERNATIONALEN WARENVERZEICHNIS FÜR DEN AUSSENHANDEL (SITC-REV.II)
1980 = 100

LFD NR.	WARENGRUPPEN	WAGUNGS- ANTEIL AM GESAMT- INDEX IN PROMILLE	VERKET- TUNGS- FAKTOR	1988 DURCH- SCHNITT	1987			1988		VERÄNDERUNG DEZ. 1988 GEGENÜBER DEZ. 1987 IN PROZENT
					DEZ.	NOV.	DEZ.	DEZ.	NOV.	
1	NAHRUNGSMITTEL UND LEBENDE TIERE, VORWIEGEND ZUR ERNÄHRUNG	45,29	0,86708	101,8	98,9	103,9	104,3	+ 5,5	+ 0,4	
2	LEBENDE TIERE, VORWIEGEND ZUR ERNÄHRUNG	1,78	1,00902	98,4	95,4	98,8	100,1	+ 4,9	+ 1,3	
3	FLEISCH UND FLEISCHWAREN	6,43	0,92345	100,5	102,6	103,8	103,7	+ 1,1	- 0,1	
4	MOLKEREIERZEUGNISSE UND EIER	13,22	0,88288	117,4	111,5	121,6	121,5	+ 9,0	- 0,1	
5	FISCHE, KREBS- UND WEICHTIERE UND ZUBEREITUNGEN DAVON	1,48	0,74492	130,2	130,4	130,4	136,1	+ 4,4	+ 4,4	
6	GETREIDE UND GETREIDEERZEUGNISSE	5,08	0,98278	94,2	91,5	94,8	94,9	+ 3,7	+ 0,1	
7	GEMÜSE, KÜCHENKRÄUTER UND FRÜCHTE	3,24	0,58724	93,4	93,0	91,6	91,5	- 1,6	- 0,1	
8	ZUCKER, ZUCKERWAREN UND HONIG	3,47	0,65101	69,5	65,6	71,1	71,5	+ 9,0	+ 0,6	
9	KAFFEE, TEE, KAKAO, GEWÜRZE UND WAREN DARAUS	3,95	0,83333	90,6	89,3	91,7	92,6	+ 3,7	+ 1,0	
10	FUTTERMittel (AUSGENOMMEN GETREIDE)	4,41	1,04560	98,4	92,0	100,2	101,2	+ 10,0	+ 1,0	
11	VERSCHIEDENE NAHRUNGSMITTEL UND -ZUBEREITUNGEN	2,23	0,97985	103,9	103,2	104,7	105,1	+ 1,8	+ 0,4	
12	GETRÄENKE UND TABAK	5,32	0,91276	128,8	129,8	130,3	130,3	+ 0,4	-	
13	GETRÄENKE	3,29	0,89854	109,2	113,5	109,2	109,2	- 3,8	-	
14	TABAK UND TABAKWAREN	2,03	0,95030	160,4	156,2	164,4	164,6	+ 5,4	+ 0,1	
15	ROHSTOFFE (AUSGEN. NAHRUNGSMITTEL UND MINERAL. BRENNSTOFFE)	20,09	0,92772	105,7	101,4	108,5	109,6	+ 8,1	+ 1,0	
16	HAUTE, FELLE UND PELZFELLE, ROH	1,12	1,28466	155,2	157,2	140,9	139,8	- 11,1	- 0,8	
17	ÖLSAATEN UND ÖLHALTIGE FRÜCHTE	0,15	0,77612	114,2	109,9	115,7	116,1	+ 5,6	+ 0,3	
18	ROHKAUTSCHUK (EINSCHL. SYNTHET. UND REGENER. KAUTSCHUK)	1,78	0,82920	114,3	115,9	114,3	114,3	- 1,4	-	
19	HOLZ	2,16	0,72576	90,5	91,7	90,5	90,9	- 0,9	+ 0,4	
20	PAPIERHALBSTOFFE UND PAPIERABFÄLLE	0,73	0,97953	100,8	85,2	119,1	119,5	+ 40,3	+ 0,3	
21	SPINNSTOFFE UND ABFÄLLE DAVON	4,90	1,03037	101,1	101,6	101,1	100,8	- 0,8	- 0,3	
22	MINERALISCHE ROHSTOFFE (AUSG. ERZE, BRENNST., SCHMUCKST.)	2,58	0,84429	119,2	118,3	119,5	119,4	+ 0,9	- 0,1	
23	METALLURGISCHE ERZE UND METALLABFÄLLE	5,16	0,99089	89,0	73,6	100,4	104,7	+ 42,3	+ 4,3	
24	ROHSTOFFE TIERISCHEN UND PFLANZLICHEN URSPRUNGS, ANG	1,51	0,81575	130,9	129,7	130,7	131,3	+ 1,2	+ 0,5	
25	MINERAL. BRENNSTOFFE, SCHMIERMittel UND VERWANDTE ERZEUGNISSE	37,60	0,75837	78,5	81,2	77,1	77,6	- 4,4	+ 0,6	
26	KOHLE, KOKS UND BRIKETTS	13,16	0,91258	101,4	103,2	102,7	103,0	- 0,2	+ 0,3	
27	ERDÖLERZEUGNISSE UND VERWANDTE WAREN	16,23	0,60842	60,8	63,3	59,8	60,8	- 3,9	+ 1,7	
28	GAS	8,21	0,71841	76,9	81,2	70,4	70,4	- 13,3	-	
29	TIERISCHE UND PFLANZLICHE ÖLE, FETTE UND WACHSE	4,53	1,02760	99,1	81,2	107,6	107,9	+ 32,9	+ 0,3	
30	TIERISCHE ÖLE UND FETTE	0,43	1,02381	68,2	60,5	68,6	70,7	+ 16,9	+ 3,1	
31	FETTE PFLANZLICHE ÖLE	2,82	1,00525	110,3	91,4	120,1	120,4	+ 31,7	+ 0,2	
32	TIER. UND PFLANZL. ÖLE UND FETTE, VERARBEITET, UND WACHSE	1,28	1,06828	85,0	65,5	93,2	92,9	+ 41,8	- 0,3	
33	CHEMISCHE ERZEUGNISSE	132,62	0,85515	111,4	108,7	113,3	113,5	+ 4,4	+ 0,2	
34	ORGANISCHE CHEMIKALIEN	33,34	0,85938	106,5	102,8	109,4	109,7	+ 6,7	+ 0,3	
35	ANORGANISCHE CHEMIKALIEN	13,50	0,83463	100,4	99,2	101,1	101,4	+ 2,2	+ 0,3	
36	FARBSTOFFE UND FARBEN	12,94	0,84983	124,8	122,9	126,0	126,5	+ 2,9	+ 0,4	
37	MEDIZINISCHE UND PHARMAZEUTISCHE ERZEUGNISSE	12,35	0,96228	114,8	113,8	115,3	115,5	+ 1,5	+ 0,2	
38	ÄTHER, ÖLE, RIECHSTOFFE; KÖRPERPFLEGEMittel, WASHMittel	6,15	0,89677	112,7	111,6	113,9	113,8	+ 2,0	- 0,1	
39	CHEMISCHE DÜNGEMittel	3,42	0,82442	106,4	102,1	109,2	109,0	+ 5,8	- 0,2	
40	KUNSTSTOFFE, ZELULOSEÄTHER UND -ESTER	33,12	0,79036	112,2	108,9	114,3	114,5	+ 5,1	+ 0,2	
41	CHEMISCHE ERZEUGNISSE, ANG	17,80	0,93070	116,0	113,4	118,0	118,0	+ 4,1	-	
42	BEARBEITETE WAREN, VORWIEG. NACH BESCHAFFENHEIT GEGLIEDERT	218,75	0,89146	116,1	111,8	118,9	119,7	+ 7,1	+ 0,7	
43	LEDER, LEDERWAREN, ANG, UND ZUGERICHTETE PELZFELLE	4,25	0,81553	136,6	133,9	136,6	135,2	+ 1,0	- 1,0	
44	KAUTSCHUKWAREN, ANG	9,98	0,91157	115,8	115,5	115,9	115,8	+ 0,3	- 0,1	
45	HOLZWAREN (AUSGENOMMEN MOBEL)	3,98	0,84165	115,8	115,7	116,0	116,3	+ 0,5	+ 0,3	
46	PAPIER UND PAPPE, WAREN DARAUS UND AUS PAPIERHALBSTOFF	13,96	0,91761	117,8	116,9	119,7	119,7	+ 2,4	-	
47	GARNE, GEWEBE, SPINNSTOFF- UND VERWANDTE ERZEUGNISSE, ANG	33,23	0,92568	117,9	117,4	118,5	118,7	+ 1,1	+ 0,2	
48	WAREN AUS MINERALISCHEN STOFFEN, ANG	19,99	0,83505	128,5	127,1	129,3	129,4	+ 1,8	+ 0,1	
49	EISEN UND STAHL	65,52	0,95353	111,3	103,6	115,6	116,4	+ 12,4	+ 0,7	
50	NE-METALLE (EINSCHL. GOLD)	30,73		99,2	89,7	107,1	110,4	+ 23,1	+ 3,1	
51	METALLWAREN, ANG	37,11	0,85614	127,4	125,7	128,2	128,2	+ 2,0	-	
52	MASCHINENBAU- UND ELEKTROTECHNISCHE ERZEUGNISSE, FAHRZEUGE	439,22	0,87634	125,8	124,0	126,5	126,6	+ 2,1	+ 0,1	
53	KRAFTMASCHINEN UND KRAFTMASCHINENAUSRÜSTUNGEN	39,07	0,86069	135,8	133,0	136,2	136,2	+ 2,4	-	
54	ARBEITSMASCHINEN FÜR BESONDERE ZWECKE	67,78	0,84996	129,7	127,5	130,8	130,7	+ 2,5	- 0,1	
55	METALLBEARBEITUNGSMASCHINEN	25,00	0,83735	136,4	133,6	137,1	137,1	+ 2,6	-	
56	MASCHINEN, APPARATE UND GERÄTE FÜR VERSCHIEDENE ZWECKE	67,92	0,85614	130,5	128,5	131,3	131,3	+ 2,2	-	
57	BÜROMASCHINEN UND AUTOMAT. DATENVERARBEITUNGSMASCHINEN	18,73	1,04541	83,4	84,1	82,2	82,2	- 2,3	-	
58	GERÄTE FÜR DIE NACHRICHTENTECHNIK; BILD- UND TONAUFNAHME UND -WIEDERGABEGERÄTE	21,98	1,01935	103,2	104,2	103,3	103,5	- 0,7	+ 0,2	
59	ELEKTRISCHE MASCHINEN, APPARATE UND GERÄTE, ANG	58,99	0,92185	115,5	114,5	116,2	116,5	+ 1,7	+ 0,3	
60	STRASSENFAHRZEUGE (OHNE LUFTKISSENFAHRZEUGE)	137,07	0,85539	130,4	128,3	131,2	131,2	+ 2,3	-	
61	ANDERE BEFÖRDERUNGSMittel	2,68	0,83378	137,0	134,1	141,5	141,6	+ 5,6	+ 0,1	
62	SONSTIGE BEARBEITETE WAREN	96,58	0,84728	125,2	123,4	125,9	126,0	+ 2,1	+ 0,1	
63	SANIT. ANLAGEN, HEIZUNGS- UND BELEUCHTUNGSEINRICHTUNGEN, ANG	3,65	0,84899	134,3	131,9	135,1	135,1	+ 2,4	-	
64	MOBEL UND TEILE DAVON	10,84	0,79637	131,4	129,4	132,0	132,5	+ 2,4	+ 0,4	
65	REISEARTIKEL, HANDTASCHEN UND ÄHNLICHE BEHALTNISSE	0,89	0,80619	126,3	124,1	126,5	126,5	+ 1,9	-	
66	BEKLEIDUNG UND BEKLEIDUNGZUBEHÖR	15,33	0,88879	124,2	122,6	124,8	125,3	+ 2,2	+ 0,4	
67	SCHUHE	2,39	0,79072	119,9	118,6	121,5	121,6	+ 2,5	+ 0,1	
68	MESS-, PRÜF- UND KONTROLLINSTR., -APPARATE UND -GERÄTE	21,56	0,84555	139,0	136,4	140,3	140,2	+ 2,8	- 0,1	
69	FOTOGR. APPARATE UND ZUBEHÖR, OPT. WAREN, UHRMACHERWAREN	11,78	0,86593	113,4	112,9	113,6	113,6	+ 0,6	-	
70	SONSTIGE BEARBEITETE WAREN, ANG	30,14	0,84241	117,5	115,8	118,0	117,9	+ 1,8	- 0,1	

2 INDEX DER AUSFUHRPREISE
(AKTUELLE ERGEBNISSE)
2.6 AUSGEWAHLTE INDEXGRUPPEN UND INDEXPOSITIONEN
1980 = 100

LFD NR.	WARENGRUPPEN	WAEGUNGS- ANTEIL AM GESAMT- INDEX IN PROMILLE	VERKET- TUNGS- FAKTOR	1988 DURCH- SCHNITT	1987		1988		VERAENDERUNG DEZ. 1988 GEGENUEBER DEZ. NOV. 1987 1988 IN PROZENT		
					DEZ.	NOV.	DEZ.				
ERNAHRUNGSGUETER 11)											
1	LEBENDE TIERE	1,78	1,00902	98,4	95,4	98,8	100,1	+ 4,9	+ 1,3		
2	FLEISCH UND FLEISCHERZEUGNISSE 12)	6,77	0,93243	102,0	103,8	105,0	104,8	+ 1,0	- 0,2		
	DARUNTER:										
3	RINDFLEISCH, AUCH ZUBEREITET	4,99	0,91635	101,8	103,8	105,4	105,2	+ 1,3	- 0,2		
4	SCHWEINEFLEISCH, AUCH ZUBEREITET	0,81	0,94222	98,4	99,5	101,6	101,6	+ 2,1	-		
5	NATURDAERME	0,34	1,06129	129,3	125,8	126,9	126,7	+ 0,7	- 0,2		
6	FISCH-ZUBEREITUNGEN	1,07	0,73149	134,9	136,6	134,1	140,7	+ 3,0	+ 4,9		
7	MILCH UND MILCHERZEUGNISSE, EIER	13,22	0,88288	117,4	111,5	121,6	121,5	+ 9,0	- 0,1		
	DARUNTER:										
8	MILCH UND MILCHPULVER	6,54	0,93521	132,0	122,0	137,6	137,2	+12,5	- 0,3		
9	KAESE	3,32	0,92958	113,2	109,8	116,0	116,7	+ 6,3	+ 0,6		
10	OELE UND FETTE ZUR ERNAHRUNG	6,85	0,89755	98,5	89,9	103,8	103,8	+15,5	+ 0,2		
11	TIERISCHE OELE UND FETTE EINSCHL. BUTTER	3,77	0,81628	89,9	88,5	91,6	91,6	+ 3,5	-		
12	PFLANZLICHE OELE UND FETTE	3,08	1,00313	109,0	91,7	118,2	118,6	+29,3	+ 0,3		
13	DELFRUECHTE UND PFLANZLICHE OELE ZUR ERNAHRUNG, OELKUCHEN	4,55	1,02234	106,9	91,3	114,3	115,3	+26,3	+ 0,9		
14	FUTTERMITTEL, OHNE FUTTERMITTELROHSTOFFE	4,41	1,02708	98,4	92,0	100,2	101,2	+10,0	+ 1,0		
	DARUNTER:										
15	OELKUCHEN	1,58	1,07556	100,1	89,3	103,7	106,0	+18,7	+ 2,2		
16	FUTTERMITTELZUBEREITUNGEN	2,20	0,98699	98,4	94,6	99,9	100,5	+ 6,2	+ 0,6		
17	GETREIDE UND GETREIDEERZEUGNISSE, EINSCHL. REIS	3,66	0,98762	87,4	83,6	88,2	88,4	+ 5,7	+ 0,2		
	DARUNTER:										
18	GETREIDEERZEUGNISSE	1,55	0,89756	86,6	84,9	86,7	86,4	+ 1,8	- 0,3		
19	BROT UND NAEHRMITTEL	1,97	0,93814	113,8	113,9	113,8	113,8	- 0,1	-		
20	GEMUESE, OBST UND DEREN ZUBEREITUNGEN	2,12	0,78566	116,3	117,1	112,0	111,0	- 5,2	- 0,9		
21	ZUCKER UND SUESSWAREN	5,37	0,76098	74,1	72,5	75,1	75,6	+ 4,3	+ 0,7		
22	GENUSSMITTEL	7,87	0,70499	111,0	110,2	112,7	113,2	+ 2,7	+ 0,4		
	DARUNTER:										
23	HOPFEN UND HOPFENAUSZUEGE	0,96	0,25956	37,2	34,0	37,9	39,0	+14,7	+ 2,9		
24	ALKOHOLISCHE GETRAENKE	3,02	0,89273	109,4	114,0	109,3	109,3	- 4,1	-		
	DARUNTER:										
25	BIER	0,91	0,90867	140,9	140,3	141,1	141,1	+ 0,6	-		
26	SPIRITUOSEN	0,19	1,01347	124,3	124,3	124,3	124,3	-	-		
27	WEIN	1,78	0,85640	92,0	99,6	91,8	91,8	- 7,8	-		
GEWERBLICHE GUETER											
28	TEXTILE GRUNDSTOFFE UND FERTIGWAREN	55,77	0,92308	118,8	118,0	119,3	119,5	+ 1,3	+ 0,2		
29	TEXTILROHSTOFFE	4,12	1,02596	99,5	100,1	99,5	99,5	- 0,6	-		
	DARUNTER:										
30	ZELLULOSISCHE UND SYNTHETISCHE FASERN	2,93	1,04899	102,9	105,1	102,8	101,5	- 3,4	- 1,3		
31	WOLLE	0,62	0,93382	124,0	115,3	127,4	132,5	+14,9	+ 4,0		
32	BAUMWOLLE	0,32	0,97303	58,2	61,3	54,0	55,2	-10,0	+ 2,2		
33	GESPINSTE EINSCHL. SPINNFAEDEN	10,17	0,95096	116,2	115,6	117,1	117,6	+ 1,7	+ 0,4		
	DARUNTER:										
34	ZELLULOSISCHE UND SYNTHETISCHE ENDLOSFASERN	3,13	0,97818	123,3	120,9	124,6	125,6	+ 3,9	+ 0,8		
35	CHEMIEFASERGARNE	5,89	0,93945	112,9	112,9	114,0	114,3	+ 1,2	+ 0,3		
36	WOLLGARNE	0,50	0,90533	117,6	114,1	119,4	119,4	+ 4,6	-		
37	BAUMWOLLGARNE	0,51	0,93816	100,8	109,3	97,4	97,4	-10,9	-		
38	GEWEBE UND GEWIRKE (METERWARE OHNE BODENBELAEGE)	15,46	0,91955	115,9	115,7	116,5	116,5	+ 0,7	-		
	GEWEBE	12,55	0,91434	115,3	114,9	115,8	115,9	+ 0,9	+ 0,1		
40	CHEMIEFASERGEWEBE	7,09	0,93637	111,8	111,5	112,6	112,7	+ 1,1	+ 0,1		
41	AUS ZELLULOSISCHEN UND SYNTHETISCHEN FASERN	1,48	0,94280	109,3	107,8	110,1	110,1	+ 2,1	-		
42	AUS ZELLULOSISCHEN UND SYNTHETISCHEN ENDLOSFASERN	5,61	0,93188	112,5	112,4	113,3	113,4	+ 0,9	+ 0,1		
43	WOLLGEWEBE	1,00	0,92337	120,4	115,9	125,7	125,8	+ 8,5	+ 0,1		
44	BAUMWOLLGEWEBE	4,46	0,88050	119,7	120,2	118,7	118,7	- 1,2	-		
45	GEWIRKE	2,91	0,94078	118,6	119,2	119,4	119,4	+ 0,2	-		
46	AUS SYNTHETISCHEN FASERN EINSCHL. ENDLOSFASERN	2,26	0,94168	118,3	118,1	119,3	119,3	+ 1,0	-		
47	AUS WOLLE UND BAUMWOLLE	0,65	0,92729	119,8	122,7	120,0	120,0	- 2,2	-		
48	KLEIDUNG UND ANDERE SPINNSTOFFWAREN	26,02	0,89364	124,6	123,2	125,0	125,1	+ 1,5	+ 0,1		
	DARUNTER:										
49	OBERBEKLEIDUNG	11,34	0,88320	124,9	122,8	125,7	126,3	+ 2,9	+ 0,5		
	OBERBEKLEIDUNG AUS GEWEBEN	7,59	0,86803	130,0	127,8	130,8	131,7	+ 3,1	+ 0,7		
51	AUS CHEMIEFASERN	3,01	0,91068	129,9	127,6	130,6	131,6	+ 3,1	+ 0,8		
52	AUS WOLLE	2,87	0,77530	134,8	131,7	136,4	137,5	+ 4,4	+ 0,8		
53	AUS BAUMWOLLE	1,71	0,96439	121,9	121,7	121,6	122,1	+ 0,3	+ 0,4		
54	OBERBEKLEIDUNG AUS GEWIRKTEM ODER GESTRIKTEM STOFF	3,75	0,91651	114,8	112,6	115,4	115,5	+ 2,8	+ 0,1		
55	AUS CHEMIEFASERN	2,65	0,92958	114,0	111,4	114,5	114,7	+ 3,0	+ 0,2		
56	AUS WOLLE	0,43	0,90790	128,7	127,1	129,2	129,2	+ 1,7	-		
57	AUS BAUMWOLLE	0,67	0,86261	109,1	108,1	110,0	110,0	+ 1,8	-		
58	WÄSCHE	2,43	0,94909	132,7	130,7	133,2	133,2	+ 1,9	-		
59	WÄSCHE AUS GEWEBEN	1,50	0,94460	133,1	131,7	133,1	133,1	+ 1,1	-		
60	WÄSCHE AUS GEWIRKTEM ODER GESTRIKTEM STOFF	0,93	0,95724	132,1	129,3	133,5	133,5	+ 3,2	-		
61	TEPPICHE UND ANDERE TEXTILE BODENBELAEGE	2,01	0,91690	128,4	127,9	128,2	128,0	+ 0,1	- 0,2		

FUSSNOTEN SIEHE LETZTE SEITE

2 INDEX DER AUSFUHRPREISE
(AKTUELLE ERGEBNISSE)
2.6 AUSGEWAHLTE INDEXGRUPPEN UND INDEXPOSITIONEN
1980 = 100

LFD NR.	WARENGRUPPEN	WAEGUNGS- ANTEIL AM GESAMT- INDEX IN PROMILLE	VERKET- TUNGS- FAKTOR	1988 DURCH- SCHNITT	1987			1988		VERAENDERUNG DEZ. 1988 GEGENUEBER DEZ. NOV. 1987 1988 IN PROZENT
					DEZ.	NOV.	DEZ.			
GEWERBLICHE GUETER										
62	HAUTE, FELLE, LEDER UND ERZEUGNISSE AUS LEDER	6,01	0,88041	134,5	133,4	132,6	132,4	- 0,7	- 0,2	
63	HAUTE UND FELLE	1,12	1,28466	155,2	157,2	140,9	139,8	-11,1	- 0,8	
64	LEDER	1,34	0,83161	142,2	140,3	141,7	141,7	+ 1,0	-	
65	LEDERWAREN EINSCHL. LEDERBEKLEIDUNG SOWIE SCHUHE	3,55	0,79092	125,0	123,3	126,6	126,6	+ 2,7	-	
66	DARUNTER:									
66	LEDERWAREN OHNE LEDERBEKLEIDUNG	1,12	0,80113	124,4	122,6	124,6	124,6	+ 1,6	-	
67	SCHUHE	2,27	0,79656	123,9	122,5	125,7	125,8	+ 2,7	+ 0,1	
68	HOLZ UND ERZEUGNISSE AUS HOLZ	14,96	0,80050	120,8	119,9	121,4	121,9	+ 1,7	+ 0,4	
	DARUNTER:									
69	HOLZ UND HOLZHALBWAREN	4,31	0,77660	100,7	101,1	100,8	101,2	+ 0,1	+ 0,4	
70	ROHHOLZ	1,15	0,72435	88,1	90,7	87,5	88,2	- 2,8	+ 0,8	
71	SCHNITTHOLZ	1,01	0,73248	93,3	92,9	93,9	93,9	+ 1,1	-	
72	WEITERBEARBEITETES HOLZ	2,15	0,86023	111,0	110,5	111,2	111,6	+ 1,0	+ 0,4	
73	ZELLSTOFF	0,37	1,02905	107,6	99,9	117,4	117,4	+17,5	-	
74	HOLZWAREN OHNE BORSTEN UND TIERHAARE	10,23	0,80316	129,7	128,4	130,1	130,7	+ 1,8	+ 0,5	
75	ERZEUGNISSE DES PAPIER- UND DRUCKGEWERBES	22,52	0,90242	121,2	119,4	122,9	122,9	+ 2,9	-	
76	PAPIER UND PAPPE	8,79	0,91353	114,8	112,2	118,7	118,6	+ 5,7	- 0,1	
	DARUNTER:									
77	PAPIER, UNVEREDELT	4,03	0,90212	116,0	112,8	120,0	119,5	+ 5,9	- 0,4	
78	DRUCK- UND SCHREIBPAPIER	1,93	0,91405	115,9	111,9	120,9	119,9	+ 7,1	- 0,8	
79	KRAFT- UND PACKPAPIER	2,10	0,89207	116,1	113,5	119,1	119,2	+ 5,0	+ 0,1	
80	PAPPE, UNVEREDELT	0,64	0,90535	109,1	113,3	110,3	110,3	- 2,6	-	
81	PAPIER UND PAPPE, GESTRICHEN UND PERGAMENTPAPIER	3,63	0,93269	116,5	116,3	118,3	118,5	+ 1,9	+ 0,2	
82	PAPIER- UND PAPPEWAREN SOWIE DRUCKEREIERZEUGNISSE	13,73	0,89483	125,4	124,0	125,6	125,7	+ 1,4	+ 0,1	
83	KOHLE	12,96	0,91610	101,3	103,3	102,8	103,0	- 0,3	+ 0,2	
84	KOHLE EINSCHL. BRIKETTS, OHNE KOKS	7,05	0,90622	101,0	103,3	104,3	104,6	+ 1,3	+ 0,3	
85	STEINKOHLE	12,61	0,91787	100,3	102,3	101,7	101,9	- 0,4	+ 0,2	
86	STEINKOHLE, ROH	6,39	0,90944	96,6	98,6	100,0	100,1	+ 1,5	+ 0,1	
87	STEINKOHLENBRIKETTS	0,31	0,79438	151,3	156,6	153,9	153,9	- 1,7	-	
88	STEINKOHLENKOKS	5,91	0,92892	101,7	103,4	100,9	101,1	- 2,2	+ 0,2	
89	BRAUNKOHLE	0,35	0,80876	
90	MINERALOELERZEUGNISSE	15,04	0,58519	55,2	58,3	53,7	54,9	- 5,8	+ 2,2	
	DARUNTER:									
91	KRAFTSTOFFE UND DGL.	7,73	0,53333	48,7	49,2	49,0	49,5	+ 0,6	+ 1,0	
92	VERGASERKRAFTSTOFFE	5,13	0,60078	48,2	47,1	48,8	48,7	+ 3,4	- 0,2	
93	ANDERE LEICHTE UND MITTELSCHWERE OELE	2,60	0,52270	49,6	53,5	49,5	51,1	- 4,5	+ 3,2	
94	SCHMIEROELE UND DGL.	1,05	0,66002	123,3	124,1	123,1	123,1	- 0,8	-	
95	HEIZOELE	4,53	0,56489	41,7	48,7	38,1	40,6	-16,6	+ 6,6	
96	HEIZOELE, LEICHT	1,59	0,52269	44,9	50,2	41,9	44,8	-10,8	+ 6,9	
97	HEIZOELE, SCHWER	2,94	0,59250	39,9	47,9	36,0	38,4	-19,8	+ 6,7	
98	GRUNDSTOFFE AUS EISEN UND STAHL	63,87	0,95753	109,5	101,1	114,0	115,0	+13,7	+ 0,9	
99	EISEN UND STAHL	55,69	0,96311	108,9	99,5	114,0	115,1	+15,7	+ 1,0	
100	ERZGN.D.HOCHOFEN-,STAHL-,WARMWALZ- UND FERROLEG.-WERKE	42,45	0,95853	107,2	97,3	112,1	113,1	+16,2	+ 0,9	
101	ROHEISEN UND FERROLEGIERUNGEN	2,01	1,03381	101,2	95,9	107,6	109,8	+14,5	+ 2,0	
102	STAHLHALBZEUG	7,01	0,90719	103,4	99,0	111,2	113,7	+14,8	+ 2,2	
103	WALZSTAHL	25,71	0,96094	108,4	97,9	113,8	114,4	+16,9	+ 0,5	
104	AUS MASSENSTAHL	19,67	0,98990	108,8	98,3	113,4	114,3	+16,3	+ 0,8	
105	AUS EDELSTAHL	6,04	0,85009	107,0	96,9	115,3	114,5	+18,2	- 0,7	
	DARUNTER:									
106	FORM- UND STABSTAHL	8,78	0,93702	97,2	90,7	101,5	103,0	+13,6	+ 1,5	
107	FORMSTAHL	4,92	0,96439	101,3	93,1	107,4	108,3	+16,3	+ 0,8	
108	STABSTAHL	3,86	0,90668	92,0	87,6	94,1	96,1	+ 9,7	+ 2,1	
109	WALZDRAHT	2,22	0,93130	105,9	101,9	106,7	106,9	+ 4,9	+ 0,2	
110	STAHLBLECH, WARM- UND KALTGEWALZT	14,24	0,98307	115,9	101,9	122,9	123,0	+20,7	+ 0,1	
111	GROB- UND MITTELBLECH	5,41	0,98384	114,7	105,5	120,4	121,0	+14,7	+ 0,5	
112	FEINBLECH EINSCHL. ELEKTROBLECH	8,83	0,97845	116,7	99,7	124,5	124,1	+24,5	- 0,3	
113	WEITERVERARBEITETER WALZSTAHL	5,45	0,96307	112,9	107,1	116,3	116,9	+ 9,2	+ 0,5	
114	SCHROTT UND NEBENERZEUGNISSE	2,27	0,98475	79,1	61,7	88,3	91,0	+47,5	+ 3,1	
115	ERZEUGNISSE DER STAHLROHRWERKE	11,91	0,97919	114,3	106,1	120,5	121,5	+14,5	+ 0,8	
116	ERZEUGNISSE DER SCHMIEDE-, PRESS- UND HAMMERWERKE	1,33	0,88705	114,0	110,1	119,0	119,2	+ 8,3	+ 0,2	
117	ANDERE GRUNDSTOFFE AUS EISEN UND STAHL	8,18	0,91985	113,2	112,0	114,1	114,4	+ 2,1	+ 0,3	
118	FORM- UND STABSTAHL, GEWALZT, GESCHMIEDET UND GEZOGEN	12,46	0,92474	101,9	97,8	105,1	106,2	+ 8,6	+ 1,0	
119	STAHLDRAHT, GEWALZT UND GEZOGEN	3,94	0,90640	106,7	103,4	108,1	108,5	+ 4,9	+ 0,4	
120	EISEN-, STAHL- UND TEMPERGUSS	2,67	0,95829	122,5	122,8	122,5	122,5	- 0,2	-	

2 INDEX DER AUSFUHRPREISE
(AKTUELLE ERGEBNISSE)

2.6 AUSGEWAHLTE INDEXGRUPPEN UND INDEXPOSITIONEN
1980 = 100

LFD NR.	WARENGRUPPEN	WAEGUNGS- ANTEIL AM GESAMT- INDEX IN PROMILLE	VERKET- TUNGS- FAKTOR	1988 DURCH- SCHNITT	1987		1988		VERAENDERUNG DEZ. 1988 GEGENUEBER DEZ. NOV. 1987 1988 IN PROZENT	
					DEZ.	NOV.	DEZ.			
GEWERBLICHE GUETER										
121	ERZEUGNISSE DER ZIEHEREIEN UND KALTWALZWERKE UND DER STAHLVERFORMUNG	15,60	0,91503	114,2	113,2	115,0	115,2	+ 1,8	+ 0,2	
122	ERZEUGNISSE DER ZIEHEREIEN UND KALTWALZWERKE	7,95	0,93720	112,6	111,1	113,5	113,9	+ 2,5	+ 0,4	
123	ZIEHEREI- UND KALTWALZWERKSERZEUGNISSE (OHNE DRAHT)	4,27	0,92951	113,8	112,3	114,9	115,1	+ 2,5	+ 0,2	
124	KALTGEZOGENER DRAHT UND DRAHTERZEUGNISSE	3,68	0,94509	111,1	109,6	111,8	112,5	+ 2,6	+ 0,6	
125	ERZEUGNISSE DER STAHLVERFORMUNG	7,65	0,89286	116,0	115,4	116,6	116,6	+ 1,0	-	
126	DARUNTER:									
126	SCHMIEDESTUECKE, STANZTEILE, FEDERN	4,52	0,86960	116,1	115,1	116,5	116,5	+ 1,2	-	
127	KETTEN	0,48	0,96647	126,8	126,2	128,6	128,3	+ 1,7	- 0,2	
128	NE-METALLE UND GRUNDST.AUS NE-METALLEN EINSCHL.EDELMETALLEN	29,96	0,70926	98,1	87,6	106,5	110,5	+26,1	+ 3,8	
129	DARUNTER:									
129	NE-METALLE UND -METALLHALBZEUG	29,60	0,70744	98,1	87,5	106,6	110,6	+26,4	+ 3,8	
130	(EINSCHL. EDELMETALLE UND DEREN HALBZEUG)									
130	NE-METALLE UND EDELMETALLE, ROH (EINSCHL.ABFAELLE)	16,38	0,64330	80,7	71,0	86,3	91,1	+28,3	+ 5,6	
131	NE-METALLHALBZEUG UND EDELMETALLHALBZEUG	13,22	0,76883	119,7	107,9	131,7	134,8	+24,9	+ 2,4	
132	NE-METALLE UND DEREN HALBZEUG	19,89	0,86166	117,9	102,6	131,0	137,1	+33,6	+ 4,7	
133	NE-METALLE UND DEREN LEGIERUNGEN (EINSCHL.ABFAELLE)	8,30	0,85219	109,8	91,2	122,0	131,7	+44,4	+ 8,0	
134	NE-METALLHALBZEUG	11,59	0,87040	123,7	110,7	137,4	140,9	+27,3	+ 2,5	
135	DARUNTER:									
135	KUPFERHALBZEUG	5,94	0,96523	120,6	115,5	137,6	142,6	+23,5	+ 3,6	
136	EDELMETALLE UND DEREN HALBZEUG	9,71	0,37120	57,6	56,7	56,6	56,4	- 0,5	- 0,4	
137	STEINE UND ERDEN, KERAMIK-, GLAS- UND ASBESTWAREN	21,75	0,84891	126,9	125,5	127,4	127,4	+ 1,5	-	
138	STEINE UND ERDEN, AUCH BERGBAULICH GEWONNEN	8,71	0,84582	120,9	120,0	121,3	121,3	+ 1,1	-	
139	DARUNTER:									
139	NATURSTEINE, ROH UND BEARBEITET	0,49	0,85945	109,0	106,9	110,6	110,4	+ 3,3	- 0,2	
140	SAND, KIES, TON, KADLIN UND ANDERE ERDEN	1,31	0,86468	125,4	126,1	125,2	125,1	- 0,8	- 0,1	
141	ZEMENT, KALK UND GIPSERZEUGNISSE	1,09	0,82679	129,0	129,7	129,7	129,7	-	-	
142	GROBKERAMISCHE ERZEUGNISSE	4,08	0,84541	122,7	121,1	123,2	123,2	+ 1,7	-	
143	DARUNTER:									
143	FEUERFESTE ERZEUGNISSE	3,02	0,84160	125,3	123,6	125,7	125,7	+ 1,7	-	
144	ASBESTWAREN	0,96	0,75870	136,5	133,7	136,1	136,1	+ 1,8	-	
145	SCHLEIFMITTEL	1,22	0,86913	130,3	128,0	130,6	130,9	+ 2,3	+ 0,2	
146	FEINKERAMISCHE ERZEUGNISSE	4,61	0,83907	133,8	131,5	134,9	134,9	+ 2,6	-	
147	HAUSHALTS- UND WIRTSCHAFTSKERAMIK	2,07	0,78618	144,3	141,4	145,5	145,5	+ 2,9	-	
148	SANITAERE UND TECHNISCHE KERAMIK	1,20	0,84864	141,1	138,6	142,9	143,0	+ 3,2	+ 0,1	
149	FLIESEN UND BAUKERAMIK	1,34	0,92100	111,1	110,0	111,2	111,2	+ 1,1	-	
150	GLAS UND GLASWAREN	6,25	0,87287	128,0	127,0	128,3	128,4	+ 1,1	+ 0,1	
151	FLACH- UND HOHLGLAS	4,10	0,86155	127,8	126,8	128,2	128,3	+ 1,2	+ 0,1	
152	FLACHGLAS	1,18	0,73873	133,0	126,9	134,6	135,1	+ 6,5	+ 0,4	
153	HOHLGLAS	2,92	0,91854	125,8	126,8	125,6	125,5	- 1,0	- 0,1	
154	VERARBEITETES UND VEREDELTES GLAS, GLASFASER	2,15	0,89411	128,2	127,3	128,7	128,7	+ 1,1	-	
155	KAUTSCHUK UND GUMMIWAREN	11,76	0,89925	115,6	115,6	115,6	115,6	-	-	
156	DARUNTER:									
156	GUMMIWAREN	9,98	0,91157	115,8	115,5	115,8	115,8	+ 0,3	-	
157	BEREIFUNGEN	5,00	0,93276	108,0	108,5	107,5	107,4	- 1,0	- 0,1	
158	WEICHGUMMIWAREN	4,98	0,88868	123,6	122,5	124,3	124,3	+ 1,5	-	
159	CHEMISCHE ERZEUGNISSE	137,56	0,86231	111,5	109,0	113,3	113,5	+ 4,1	+ 0,2	
160	ANORGANISCHE GRUNDSTOFFE UND CHEMIKALIEN	11,04	0,83705	103,4	102,7	103,7	103,6	+ 0,9	- 0,1	
161	ORGANISCHE GRUNDSTOFFE UND CHEMIKALIEN	37,08	0,86503	105,2	101,1	108,3	108,6	+ 7,4	+ 0,3	
162	DUENGEMITTEL, PFLANZENSCHUTZ-, SCHAEDELINGS- BEKAEMPFUNGSMITTEL	5,80	0,93695	101,7	100,9	102,2	102,1	+ 1,2	- 0,1	
163	KUNSTSTOFFE UND SYNTHETISCHER KAUTSCHUK	26,38	0,77087	111,6	108,3	113,8	114,0	+ 5,3	+ 0,2	
164	CHEMIEFASERN	5,79	1,00819	114,6	113,7	115,2	115,2	+ 1,3	-	
165	ZELLULOSISCHE FASERN EINSCHL. ENDLOSFASERN	0,80	0,94711	134,5	129,5	139,1	139,0	+ 7,3	- 0,1	
166	SYNTHETISCHE FASERN EINSCHL. ENDLOSFASERN	4,99	1,01542	111,4	111,2	111,4	111,4	+ 0,2	-	
167	FARBSTOFFE, FARBEN UND LACKE	13,74	0,85031	127,9	125,3	129,8	130,5	+ 4,2	+ 0,5	
168	ANDERE CHEMISCHE ERZEUGNISSE	37,73	0,91003	115,0	113,6	115,9	116,0	+ 2,1	+ 0,1	
169	KUNSTSTOFFE UND KUNSTSTOFFWAREN	43,07	0,81255	112,1	109,2	114,1	114,2	+ 4,6	+ 0,1	
170	KUNSTSTOFFE UND DEREN HALBZEUG	32,83	0,78909	111,8	108,6	114,0	114,2	+ 5,2	+ 0,2	
171	KUNSTSTOFFE	24,60	0,76719	111,4	107,7	113,8	114,0	+ 5,8	+ 0,2	
172	KONDENSATIONSPRODUKTE	8,11	0,65462	106,7	107,0	106,7	106,7	- 0,3	-	
173	POLYMERISATIONSPRODUKTE	14,41	0,83249	113,3	106,9	117,4	117,8	+10,2	+ 0,3	
174	ANDERE KUNSTSTOFFE	2,08	0,83888	116,4	115,9	116,6	116,3	+ 0,3	- 0,3	
175	HALBZEUG AUS KUNSTSTOFF	8,23	0,86754	113,2	111,4	114,7	114,8	+ 3,1	+ 0,1	
176	KONDENSATIONSPRODUKTE	1,91	0,90749	121,9	122,3	122,0	122,2	- 0,1	+ 0,2	
177	POLYMERISATIONSPRODUKTE	6,32	0,85297	110,6	108,1	112,5	112,6	+ 4,2	+ 0,1	
178	EINZELTEILE AUS KUNSTSTOFF	3,57	0,93821	127,3	125,5	128,3	128,3	+ 2,2	-	
179	KUNSTSTOFFWAREN	6,67	0,88608	105,4	103,5	106,7	106,7	+ 3,1	-	
180	HANDELSDUENGER	3,42	0,82442	106,4	102,2	109,2	109,0	+ 6,7	- 0,2	
181	DARUNTER:									
181	CHEMISCHE DUENGEMITTEL	1,85	0,77935	100,2	97,6	101,0	100,6	+ 3,1	- 0,4	

2 INDEX DER AUSFUHRPREISE
(AKTUELLE ERGEBNISSE)

2.6 AUSGEWAHLTE INDEXGRUPPEN UND INDEXPOSITIONEN
1980 = 100

LFD NR.	WARENGRUPPEN	WAEGUNGS- ANTEIL AM GESAMT- INDEX IN PROMILLE	VERKET- TUNGS- FAKTOR	1988 DURCH- SCHNITT	1987			1988		VERAENDERUNG DEZ. 1988 GEGENUEBER DEZ. NOV. 1987 1988 IN PROZENT
					DEZ.	NOV.	DEZ.	DEZ.	NOV.	
GEWERBLICHE GUETER										
182	STAHLBAUERZEUGNISSE	11,20	0,85048	133,2	131,0	135,4	135,4	+ 3,4	-	
	DARUNTER:									
183	STAHL- UND LEICHTMETALLKONSTRUKTIONEN	4,91	0,85890	129,6	128,8	130,1	130,1	+ 1,0	-	
184	DAMPFKESSEL, BEHAELTER UND ROHRLEITUNGEN	4,22	0,86082	133,2	130,2	135,5	135,5	+ 4,1	-	
185	MASCHINENBAUERZEUGNISSE (EINSCHL. ACKERSCHLEPPER)	176,27	0,85105	131,8	129,4	132,8	132,8	+ 2,6	-	
	DARUNTER:									
186	WERKZEUGMASCHINEN EINSCHL. WALZWERKSEINRICHTUNGEN	27,35	0,83562	136,0	133,3	137,0	137,1	+ 2,9	+ 0,1	
	DARUNTER:									
187	METALLBEARBEITUNGSMASCHINEN	19,31	0,83035	140,3	136,9	141,4	141,4	+ 3,3	-	
188	METALLBEARB.MASCHINEN DER SPANABHEBENDEN FORMUNG	13,18	0,82627	142,1	138,9	143,2	143,2	+ 3,1	-	
	DARUNTER:									
189	DREHBAENKE UND DREHAUTOMATEN	3,71	0,82008	147,5	146,1	147,8	147,8	+ 1,2	-	
190	FRAESMASCHINEN	1,88	0,79214	135,3	130,8	137,0	137,0	+ 4,7	-	
191	SCHLEIF-, LAEPP- UND POLIERMASCHINEN	2,96	0,85739	142,4	138,0	144,1	144,1	+ 4,4	-	
192	METALLBEARBEITUNGSMASCHINEN DER SPANLOSEN FORMUNG	6,13	0,83879	136,7	132,8	137,5	137,5	+ 3,5	-	
	DARUNTER:									
193	PRESSEN	1,28	0,84111	145,0	141,5	145,7	145,7	+ 3,0	-	
194	HOLZBE- UND -VERARBEITUNGSMASCHINEN	4,83	0,85332	133,3	131,0	135,3	135,5	+ 3,4	+ 0,1	
195	INDUSTRIEOEFEN UND GIESSEREIMASCHINEN	1,90	0,84966	136,3	134,5	137,2	137,5	+ 2,2	+ 0,2	
	DARUNTER:									
196	GIESSEREIMASCHINEN	1,06	0,87703	136,8	134,9	137,0	137,6	+ 2,0	+ 0,4	
197	PRUEFMASCHINEN	1,00	0,85913	140,3	138,3	142,9	142,9	+ 3,3	-	
198	MASCHINEN- UND PRAEZISIONSWERKZEUGE	3,43	0,82091	142,8	139,3	143,5	143,5	+ 3,0	-	
199	AUTOGENGERAETE UND -MASCHINEN	0,50	0,85626	132,9	131,0	133,4	133,4	+ 1,8	-	
200	KRAFTMASCHINEN	12,13	0,85929	139,1	134,9	140,1	140,3	+ 4,0	+ 0,1	
	DARUNTER:									
201	DIESELMOTOREN	9,42	0,85062	135,4	131,5	136,6	136,8	+ 4,0	+ 0,1	
202	PUMPEN, DRUCKLUFTGERAETE UND DGL.	18,52	0,86133	129,0	127,1	130,0	130,1	+ 2,4	+ 0,1	
203	VERDICHTER UND VAKUUMPUMPEN, DRUCKLUFTGERAETE	3,78	0,86972	127,3	125,6	128,3	128,3	+ 2,1	-	
204	VERDICHTER UND VAKUUMPUMPEN	1,83	0,85587	130,1	127,8	131,4	131,4	+ 2,8	-	
205	DRUCKLUFTGERAETE UND WERKZEUGE	1,95	0,88556	124,7	123,5	125,3	125,3	+ 1,5	-	
206	LUFTTECHNISCHE EINZELAPPARATE UND ANLAGEN	7,27	0,82564	131,2	129,4	132,6	132,8	+ 2,6	+ 0,2	
207	GEWERBLICHE KUEHLMOEBEL UND KAEITEMASCHINEN	1,99	0,89898	121,1	119,1	122,0	122,2	+ 2,6	+ 0,2	
208	FLUESSIGKEITSPUMPEN	5,48	0,86106	130,2	128,1	130,8	130,8	+ 2,1	-	
209	MASCHINEN FUEER DIE VERARBEITUNG VON GUMMI UND KUNSTSTOFF	5,56	0,83997	136,5	134,2	137,1	137,1	+ 2,2	-	
210	BAUMASCHINEN	8,96	0,89464	121,3	118,5	122,2	122,8	+ 3,6	+ 0,5	
211	BAUSTOFF-, KERAMIK- UND GLASMASCHINEN	3,84	0,81456	132,0	129,9	133,1	133,7	+ 2,9	+ 0,5	
212	MASCHINEN UND EINRICHTUNGEN FUEER DEN BERGBAU	3,21	0,82293	128,5	128,7	129,0	129,0	+ 0,2	-	
213	TROCKNUNGSANLAGEN UND -MASCHINEN	2,22	0,87825	127,8	124,6	132,0	132,0	+ 5,9	-	
214	LAND- UND MILCHWIRTSCHAFTLICHE MASCHINEN, ACKERSCHLEPPER	11,63	0,85250	126,2	125,0	126,9	127,0	+ 1,6	+ 0,1	
	DARUNTER:									
215	LANDMASCHINEN	4,65	0,85665	121,8	121,2	122,9	123,0	+ 1,5	+ 0,1	
216	ACKERSCHLEPPER	6,24	0,84704	130,1	128,5	130,5	130,5	+ 1,6	-	
217	NAHRUNGSMITTELMA-SCHINEN	3,15	0,81349	140,9	136,4	141,5	141,5	+ 3,7	-	
218	MASCH. FUEER VERWANDTE GEBIETE DER NAHRUNGSMITTELINDUSTRIE	8,94	0,83675	132,0	129,1	132,4	132,4	+ 2,6	-	
219	EINZELAPPARATE UND -MASCHINEN FUEER DIE CHEMISCHE UND VERWANDTE INDUSTRIEN	6,15	0,84934	139,4	138,1	139,9	139,9	+ 1,3	-	
220	GROSS- UND SCHNELLWAAGEN	0,87	0,84349	129,8	129,2	133,0	133,0	+ 2,9	-	
221	KRANE, HEBEZEUGE UND FOERDERMITTEL	10,06	0,82481	125,9	122,9	126,6	126,6	+ 3,0	-	
	DARUNTER:									
222	KRANE UND HEBEZEUGE	4,20	0,79002	123,5	119,1	124,6	124,6	+ 4,6	-	
223	HANDBETRIEBENE KRANE UND FLURFOERDERMITTEL	2,93	0,88620	125,1	123,4	124,8	124,8	+ 1,1	-	
224	STETIGFOERDERER	1,68	0,82646	134,6	133,8	134,9	134,9	+ 0,8	-	
225	PAPIER- UND DRUCKEREIMASCHINEN	11,73	0,84034	131,0	128,5	133,2	132,1	+ 2,8	- 0,8	
226	PAPIERMASCHINEN	4,84	0,82650	141,5	137,9	143,0	143,0	+ 3,7	-	
227	DRUCKEREIMASCHINEN	6,89	0,85000	123,6	121,9	126,3	124,4	+ 2,1	- 1,5	
228	MASCH. F.D. SPINNSTOFF-, LEDER- UND LEDERWARENINDUSTRIE	12,54	0,86312	132,2	129,8	132,5	132,4	+ 2,0	- 0,1	
229	TEXTILMASCHINEN EINSCHL. ZUBEHOERTEILE	9,46	0,86435	131,3	128,9	131,6	131,5	+ 2,0	- 0,1	
230	TEXTILMASCHINEN	6,11	0,85604	133,5	131,0	133,9	133,9	+ 2,2	-	
231	MASCHINEN FUEER DIE SPINNEREI	1,94	0,90105	132,8	131,5	133,0	133,0	+ 1,1	-	
232	MASCHINEN FUEER DIE WEBEREI	1,70	0,79672	135,0	132,2	135,6	135,6	+ 2,6	-	
233	TEXTILVEREDLUNGSMASCHINEN	1,11	0,85494	120,3	117,4	121,1	121,1	+ 3,2	-	
234	STRICK- UND WIRKMASCHINEN	1,36	0,86198	143,3	139,9	143,3	143,3	+ 2,4	-	
235	ZUBEHOERTEILE FUEER TEXTILMASCHINEN	3,35	0,88638	127,2	125,2	127,4	127,2	+ 1,6	- 0,2	
236	NAEHMASCHINEN	1,89	0,88288	134,3	132,5	134,4	134,4	+ 1,4	-	
237	WASCHEREI- UND VERWANDTE MASCHINEN	0,72	0,86007	138,1	136,2	139,2	139,2	+ 2,2	-	
238	SCHUH- UND LEDERINDUSTRIEMASCHINEN	0,47	0,79809	132,6	127,4	132,8	132,8	+ 4,2	-	
239	ZAHNRAEDER UND GETRIEBE	3,42	0,83721	130,3	126,9	131,2	131,2	+ 3,4	-	
240	WAEHLZLAGER	5,01	0,92575	128,0	125,9	129,3	129,0	+ 2,5	- 0,2	
241	GLEITLAGER, KUPPLUNGEN UND SONSTIGE ANTRIEBS-ELEMENTE	2,93	0,85299	132,8	130,8	133,5	133,5	+ 2,1	-	
242	ARMATUREN	7,31	0,88939	128,5	128,3	128,8	128,8	+ 0,4	-	
243	BUEROMASCHINEN	3,49	0,98317	98,2	101,2	96,1	96,1	- 5,0	-	
	DARUNTER:									
244	SCHREIBMASCHINEN	2,13	0,93139	76,7	77,1	75,5	75,4	- 2,2	- 0,1	
245	DATENVERARBEITUNGSGERAETE UND -EINRICHTUNGEN	12,71	1,09171	76,7	77,1	75,5	75,4	- 2,2	- 0,1	
246	STRASSENFAHRZEUGE (OHNE ACKERSCHLEPPER)	152,73	0,85526	131,2	129,1	131,9	131,9	+ 2,2	-	
247	KRAFTWAGEN UND KRAFTRAEDER (EINSCHL. DEREN MOTOREN UND FAHRGESTELLE)	107,83	0,85340	130,3	128,1	131,3	131,3	+ 2,5	-	
	DARUNTER:									
248	PERSONENKRAFTWAGEN	74,13	0,85428	128,6	126,5	129,5	129,5	+ 2,4	-	
249	PERSONENKRAFTWAGEN BIS 1,5 L HUBRAUM	21,97	0,86608	124,3	122,4	124,9	124,9	+ 2,0	-	
250	PERSONENKRAFTWAGEN UEBER 1,5 L HUBRAUM	52,16	0,84957	130,4	128,2	131,5	131,5	+ 2,6	-	
251	KOMBINATIONSKRAFTWAGEN	4,80	0,91963	125,3	122,4	126,5	126,5	+ 3,3	-	
252	LIEFER- UND LASTKRAFTWAGEN	9,39	0,82605	130,6	128,2	131,3	131,3	+ 2,4	-	
253	KRAFTRAEDER	0,64	0,89253	138,0	137,7	138,0	138,0	+ 0,2	-	
254	VERBRENNUNGSMOTOREN	4,08	0,84891	138,6	136,3	138,7	138,7	+ 1,8	-	
255	TEILE FUEER KRAFTFAHRZEUGE UND DEREN MOTOREN	37,23	0,86210	134,2	132,6	134,0	134,0	+ 1,1	-	
256	ANDERE STRASSENFAHRZEUGE	7,67	0,86262	127,9	126,9	128,8	128,8	+ 1,5	-	

2 INDEX DER AUSFUHRPREISE
(AKTUELLE ERGEBNISSE)
2.6 AUSGEWAHLTE INDEXGRUPPEN UND INDEXPOSITIONEN
1980 = 100

LFD NR.	WARENGRUPPEN	WAEGUNGS- ANTEIL AM GESAMT- INDEX IN PROMILLE	VERKET- TUNGS- FAKTOR	1988 DURCH- SCHNITT	1987		1988		VERAENDERUNG DEZ. 1988 GEGENUEBER DEZ. 1987 IN PROZENT	
					DEZ.	NOV.	DEZ.	DEZ.	NOV.	
GEWERBLICHE GUETER										
257	ELEKTROTECHNISCHE ERZEUGNISSE	102,16	0,93359	117,4	116,5	118,1	118,3	+ 1,5	+ 0,2	
258	GERAETE UND EINRICHTUNGEN DER ELEKTRIZITAETSERZEUGUNG	13,44	0,88374	124,0	122,5	125,0	125,0	+ 2,0	-	
	DARUNTER:									
259	ELEKTROMOTOREN UND -GENERATOREN	6,65	0,89522	127,9	126,3	129,4	129,2	+ 2,3	- 0,2	
260	TRANSFORMATOREN UND GLEICHRICHTER	2,97	0,91046	113,4	112,5	113,7	114,2	+ 1,5	+ 0,4	
261	GERAETE UND EINRICHTUNGEN DER ELEKTRIZITAETSVERTEILUNG	14,03	0,85123	125,9	123,6	128,4	129,4	+ 4,7	+ 0,8	
	DARUNTER:									
262	HOCH- UND NIEDERSpannungSSCHALTGERAETE	6,68	0,85932	132,5	130,3	133,0	133,1	+ 2,1	+ 0,1	
263	INSTALLATIONSGERAETE	2,15	0,84987	124,5	122,8	125,2	125,2	+ 2,0	-	
264	KABEL	3,07	0,83594	110,5	108,7	118,7	122,4	+ 12,6	+ 3,1	
265	ELEKTRISCHE VERBRAUCHERGERAETE	15,32	0,92628	118,8	118,1	119,0	119,0	+ 0,8	-	
266	GEWERBLICHE VERBRAUCHERGERAETE	4,90	0,87975	126,3	125,1	126,4	126,4	+ 1,0	-	
	DARUNTER:									
267	ELEKTROWERKZEUGE	1,29	0,91682	115,7	115,7	115,6	115,6	- 0,1	-	
268	ELEKTROSCHWEISSGERAETE	1,09	0,85740	129,3	126,6	129,3	129,3	+ 2,1	-	
269	ELEKTRISCHE INDUSTRIEUFEN	0,84		150,8	147,3	152,2	152,2	+ 3,3	-	
270	ELEKTRISCHE HAUSGERAETE	10,42	0,94610	115,3	114,9	115,5	115,5	+ 0,5	-	
271	ELEKTROWAERMEGERAETE	2,91	0,93696	118,7	118,1	119,0	119,0	+ 0,8	-	
272	ELEKTROMOTORISCHE WIRTSCHAFTSGERAETE	3,52	0,93561	114,9	114,7	115,2	115,2	+ 0,4	-	
273	ELEKTRISCHE HAUSHALTSKUEHLMOEBEL	1,94	0,96752	107,4	108,3	107,5	107,5	- 0,7	-	
274	ELEKTRISCHE HAUSHALTSMASCHMASCHINEN	2,05	0,95606	118,7	116,7	118,8	118,8	+ 1,8	-	
275	BELEUCHTUNGSTECHNISCHE ERZEUGNISSE	3,71	0,93333	121,1	120,0	121,1	121,1	+ 0,9	-	
276	ELEKTRISCHE LEUCHTEN	1,95	0,85198	140,5	138,1	141,2	141,2	+ 2,2	-	
277	GLUEHLAMPEN	0,86	1,09592	92,4	92,5	92,4	92,4	- 0,1	-	
278	ENTLADUNGSLAMPEN	0,90	1,01636	106,4	107,1	105,1	105,1	- 1,9	-	
279	NACHRICHTENTECHNISCHE GERAETE UND EINRICHTUNGEN	8,22	0,95794	105,5	105,4	105,3	105,3	- 0,1	-	
280	RUNDFUNK-, FERNSEH-, PHONOTECHN.GERAETE UND EINRICHTUNGEN	24,54	1,06297	96,3	97,9	96,3	96,6	- 1,3	+ 0,3	
281	RUNDFUNK- UND FERNSEHEMPFANGSGERAETE	11,17	1,07527	98,7	100,9	98,4	98,8	- 2,1	+ 0,4	
	DARUNTER:									
282	RUNDFUNKEMPFANGSGERAETE	1,54	1,06589	106,5	108,3	106,7	106,7	- 1,5	-	
283	FERNSEHEMPFANGSGERAETE	6,53	1,17620	80,6	84,7	79,8	80,5	- 5,0	+ 0,9	
284	PHONOTECHNISCHE GERAETE	2,59	1,00403	115,3	114,6	117,9	118,0	+ 3,0	+ 0,1	
	DARUNTER:									
285	PLATTENWECHSLER UND TONBANDGERAETE	0,64	1,10659	113,8	113,2	114,0	114,4	+ 1,1	+ 0,4	
286	ELEKTROEN- UND SPEZIALROEHREN	5,97	1,10479	71,7	75,4	71,4	71,5	- 5,2	+ 0,1	
287	BAUELEMENTE DER FERNMEDE- UND HOCHFREQUENZTECHNIK	4,81	1,03553	111,0	109,7	111,0	111,0	+ 1,2	-	
288	ELEKTRISCHE MESS-, PRUEF-, STEUERUNGS- UND REGELGERAETE	10,98	0,86014	142,3	139,4	144,0	143,9	+ 3,2	- 0,1	
	DARUNTER:									
289	ELEKTRISCHE MESSGERAETE UND ELEKTRIZITAETSAEHLER	4,62	0,83865	139,1	136,6	139,8	139,6	+ 2,2	- 0,1	
290	ELEKTRISCHE REGEL- UND STEUERUNGSGERAETE	2,73	0,88205	124,5	121,9	124,8	124,8	+ 2,4	-	
291	ANDERE ELEKTROTECHNISCHE ERZEUGNISSE	11,92	0,89426	125,8	123,3	126,1	126,1	+ 2,3	-	
	DARUNTER:									
292	ELEKTROMEDIZINISCHE GERAETE	4,01	0,91117	120,8	120,2	121,3	121,3	+ 0,9	-	
293	ELEKTRISCHE BETRIEBSAUSRUESTUNGEN FUER KRAFTFAHRZEUGE	5,48	0,89753	132,9	128,4	133,1	133,1	+ 3,7	-	
294	FEINMECHANISCHE UND OPTISCHE ERZEUGNISSE, UHREN	19,97	0,88528	124,3	122,6	125,0	124,9	+ 1,9	- 0,1	
295	FEINMECHANISCHE UND OPTISCHE ERZEUGNISSE	17,68	0,87646	126,4	124,4	127,1	127,1	+ 2,2	-	
296	OPTISCHE ERZEUGNISSE	4,14	0,88246	129,1	126,6	129,8	129,9	+ 2,6	+ 0,1	
297	FOTO-, PROJEKTIONS- UND KINOTECHNISCHE ERZEUGNISSE	5,82	0,94605	113,4	112,3	114,1	114,1	+ 1,6	-	
298	FOTOGERAETE	4,36	0,96579	111,4	110,5	112,0	112,0	+ 1,4	-	
299	PROJEKTIONS- UND KINOGERAETE	1,46	0,90187	119,1	117,8	120,2	120,3	+ 2,1	+ 0,1	
300	FEINMECHANISCHE ERZEUGNISSE	4,77	0,81522	134,7	131,8	135,4	135,4	+ 2,7	-	
	DARUNTER:									
301	BETRIEBSKONTROLL- UND REGELGERAETE	3,14	0,81697	135,5	131,9	136,1	136,1	+ 3,2	-	
302	MEDIZINMECHANISCHE GERAETE	2,95	0,84496	134,7	133,1	135,4	135,3	+ 1,7	- 0,1	
	DARUNTER:									
303	AERZTLICHE INSTRUMENTE	1,68	0,84575	135,7	134,0	136,7	136,2	+ 1,6	- 0,4	
304	UHREN	2,29	0,95120	108,6	108,8	108,7	108,7	- 0,1	-	
305	EISEN-, BLECH- UND METALLWAREN	30,29	0,83390	126,9	125,0	127,9	127,9	+ 2,3	-	
306	HANDELSWAFFEN UND DEREN MUNITION	0,74	0,86696	128,4	127,5	128,7	128,7	+ 0,9	-	
307	WERKZEUGE	5,40	0,83090	128,9	128,0	129,5	129,5	+ 1,2	-	
	DARUNTER:									
308	MONTAGEWERKZEUGE	1,39	0,79589	132,0	129,4	133,2	133,2	+ 2,9	-	
309	HEIZ- UND KOCHGERAETE	1,41	0,91095	127,9	126,0	129,6	129,7	+ 2,9	+ 0,1	
310	BLECHWAREN, BLECHKONSTRUKTIONEN UND FEINBLECHPACKUNGEN	10,81	0,83191	126,8	124,6	127,6	127,6	+ 2,4	-	
	DARUNTER:									
311	GERAETE UND BEDARFSARTIKEL AUS STAHLBLECH	2,52	0,83737	120,8	118,3	120,8	120,8	+ 2,1	-	
312	MOEBEL UND STAHLBLECHEINRICHTUNGEN	2,67	0,79918	128,2	125,2	129,0	129,0	+ 3,0	-	
313	SCHLOSSER UND BESCHLAEGE	3,27	0,82083	141,6	138,2	143,1	143,1	+ 3,5	-	
	DARUNTER:									
314	BESCHLAEGE	2,58	0,81796	142,0	138,7	143,6	143,6	+ 3,5	-	
315	SCHNEIDWAREN UND BESTECKE	1,55	0,80678	124,1	122,2	124,6	124,6	+ 2,0	-	
	DARUNTER:									
316	SCHNEIDWAREN	1,32	0,85182	122,7	121,0	123,1	123,1	+ 1,7	-	
317	METALLWAREN UND METALLKURZWAREN	7,11	0,83533	119,0	117,2	120,3	120,4	+ 2,7	+ 0,1	
	DARUNTER:									
318	HAUSHALTSMASCHINEN UND METALLWAREN FUER DEN HAUSGEBRAUCH	1,89	0,83180	120,8	118,8	122,9	123,0	+ 3,5	+ 0,1	
319	DUEENNE BAENDER, FOLIEN, TUBEN UND KAPSELN	2,90	0,81239	111,0	109,0	112,3	112,3	+ 3,0	-	
320	METALLKURZWAREN	1,33	0,84562	131,5	129,3	132,2	132,2	+ 2,2	-	
321	MUSIKINSTRUMENTE, SPIELWAREN, SPORTGERAETE, SCHMUCK, BELICHTETE FILME, FUELLHALTER UND AEHNLICHES 9)	9,19	0,71007	117,3	115,4	118,2	118,1	+ 2,3	- 0,1	
	DARUNTER:									
322	MUSIKINSTRUMENTE	0,95	0,77966	140,2	136,3	140,5	140,5	+ 3,1	-	
323	SPIELWAREN	2,13	0,82609	137,2	134,9	138,1	138,1	+ 2,4	-	
324	FUELLHALTER, KUGELSCHREIBER UND -MINEN	1,07	0,91729	118,9	116,7	119,4	119,4	+ 2,3	-	

FUSSNOTEN SIEHE LETZTE SEITE

3 Index der Einfuhrpreise
(Mittelfristige Übersicht)

Jahr Monat	Gesamteinfuhr			Güter der Ernährungs- wirtschaft	Güter der gewerblichen Wirtschaft					
	insgesamt	ohne Mineralöl- erzeug- nisse	ohne Erdöl und Mine- ralöler- zeugnisse		insgesamt	Rohstoffe	Halbwaren	Fertigwaren		
								zusammen	Vor- erzeugnisse	End-
Absolute Werte										
1980 = 100										
1983 D	115,8	115,5	113,5	113,2	116,3	123,8	120,2	112,1	111,1	112,4
1984 D	122,8	122,4	119,9	121,1	123,0	134,0	131,6	116,0	116,0	115,9
1985 D	124,6	124,3	121,7	118,5	125,5	135,6	133,5	119,0	118,8	119,0
1986 D	101,0	103,6	111,1	106,2	100,2	69,3	89,7	115,2	110,5	117,0
1987 D	94,4	96,9	104,1	95,8	94,2	63,7	75,5	112,1	105,1	114,8
1988 D	95,2	98,2	107,0	98,8	94,6	59,0	77,2	113,9	109,5	115,5
1986 Januar	114,8	116,0	116,5	115,9	114,7	111,9	110,9	117,1	115,2	117,8
Februar	111,0	113,0	115,6	114,2	110,5	99,3	104,5	116,7	114,6	117,5
März	106,8	109,1	115,0	114,2	105,7	81,2	100,9	116,3	113,6	117,4
April	104,4	106,9	114,2	112,2	103,2	73,2	96,7	116,3	113,0	117,6
Mai	102,3	104,9	113,3	109,0	101,2	66,4	94,7	116,2	112,4	117,6
Juni	99,8	102,8	111,8	104,8	99,0	62,2	89,5	115,8	111,3	117,6
Juli	96,6	100,0	110,1	102,1	95,7	54,6	83,3	115,1	109,7	117,2
August	95,9	98,8	108,9	101,8	95,0	53,1	82,9	114,5	108,6	116,8
September	96,6	99,5	108,7	102,2	95,8	57,2	83,4	114,2	108,0	116,5
Oktober	94,8	97,8	106,9	100,2	94,0	56,7	77,5	113,5	107,0	116,0
November	94,6	97,4	106,1	98,6	93,9	57,8	76,4	113,4	106,6	115,9
Dezember	94,4	97,2	105,7	98,9	93,7	58,5	75,8	113,0	106,0	115,7
1987 Januar	94,4	96,6	103,8	97,3	93,9	63,2	74,0	112,2	104,8	115,1
Februar	93,7	96,4	103,6	98,7	93,0	62,4	71,4	111,9	104,6	114,7
März	93,9	96,4	103,6	98,1	93,2	62,6	72,5	111,8	104,5	114,7
April	94,2	96,7	103,9	97,9	93,6	62,8	73,9	111,9	104,4	114,7
Mai	94,4	96,9	104,2	96,9	94,0	62,7	75,8	111,9	104,5	114,7
Juni	94,9	97,3	104,4	95,5	94,8	64,2	77,4	112,1	104,9	114,8
Juli	95,3	97,6	104,4	94,2	95,5	66,1	78,6	112,3	105,2	115,0
August	95,5	97,8	104,6	93,5	95,7	66,5	78,8	112,4	105,5	115,1
September	94,9	97,4	104,3	93,6	95,1	65,3	77,1	112,3	105,6	114,9
Oktober	95,2	97,6	104,4	94,6	95,3	65,8	77,4	112,4	105,9	115,0
November	93,6	96,3	103,7	94,2	93,5	61,8	74,7	111,8	105,4	114,3
Dezember	93,3	96,2	103,9	95,0	93,1	60,4	74,2	111,7	105,4	114,1
1988 Januar	93,5	96,4	104,6	97,4	92,9	58,8	74,3	112,0	105,8	114,3
Februar	93,8	96,8	105,0	98,6	93,0	58,8	74,0	112,3	106,1	114,6
März	93,6	96,7	105,4	98,5	92,9	57,4	74,2	112,5	106,6	114,7
April	94,1	96,9	105,5	97,7	93,5	58,4	75,9	112,6	107,1	114,7
Mai	94,6	97,5	106,0	98,3	94,0	59,0	76,8	112,9	107,7	114,9
Juni	95,5	98,5	107,1	99,8	94,9	60,3	77,7	113,6	109,0	115,3
Juli	96,2	99,2	107,8	99,9	95,7	61,6	78,3	114,3	110,2	115,9
August	96,7	99,7	108,3	99,4	96,2	61,7	79,1	114,9	111,1	116,4
September	96,1	99,2	108,3	98,8	95,6	59,3	78,1	115,1	111,7	116,3
Oktober	95,8	99,1	108,6	98,5	95,4	57,5	78,3	115,3	112,7	116,3
November	95,6	98,8	108,4	97,9	95,2	56,4	78,6	115,3	113,1	116,2
Dezember	96,9	99,9	109,3	100,7	96,3	58,6	81,2	115,5	113,3	116,3
Relative Veränderungen gegenüber dem entsprechenden Vorjahresergebnis										
Prozent										
1983 D	- 0,3	-	+ 1,2	+ 3,9	- 0,9	- 4,9	- 2,3	+ 1,4	+ 0,5	+ 1,5
1984 D	+ 6,0	+ 6,0	+ 5,6	+ 7,0	+ 5,8	+ 8,2	+ 9,5	+ 3,5	+ 4,4	+ 3,1
1985 D	+ 1,5	+ 1,6	+ 1,5	- 2,1	+ 2,0	+ 1,2	+ 1,4	+ 2,6	+ 2,4	+ 2,7
1986 D	- 18,9	- 16,7	- 8,7	- 10,4	- 20,2	- 48,9	- 32,8	- 3,2	- 7,0	- 1,7
1987 D	- 6,5	- 6,5	- 6,3	- 9,8	- 6,0	- 8,1	- 15,8	- 2,7	- 4,9	- 1,9
1988 D	+ 0,8	+ 1,3	+ 2,8	+ 3,1	+ 0,4	- 7,4	+ 2,3	+ 1,6	+ 4,2	+ 0,6
1986 Januar	- 9,6	- 8,2	- 5,1	- 5,2	- 10,2	- 22,2	- 18,9	- 1,2	- 2,5	- 0,8
Februar	- 14,3	- 12,0	- 7,0	- 9,7	- 15,0	- 33,0	- 26,1	- 2,2	- 3,5	- 1,6
März	- 18,1	- 15,7	- 7,9	- 10,9	- 19,2	- 46,1	- 28,6	- 2,8	- 4,9	- 2,0
April	- 18,6	- 16,4	- 8,3	- 11,1	- 19,8	- 49,0	- 30,3	- 2,8	- 5,6	- 1,6
Mai	- 19,9	- 17,7	- 8,8	- 11,3	- 21,2	- 53,5	- 31,2	- 3,1	- 6,5	- 1,8
Juni	- 21,0	- 18,6	- 9,5	- 12,5	- 22,3	- 55,4	- 34,1	- 3,4	- 7,7	- 1,8
Juli	- 22,4	- 19,7	- 10,0	- 12,1	- 23,9	- 59,3	- 38,1	- 3,7	- 8,7	- 1,8
August	- 21,7	- 19,3	- 9,9	- 9,1	- 23,4	- 59,0	- 37,3	- 3,8	- 9,1	- 1,7
September	- 21,5	- 18,8	- 9,6	- 8,3	- 23,2	- 56,7	- 37,4	- 4,0	- 9,2	- 2,0
Oktober	- 20,7	- 18,2	- 9,7	- 9,1	- 22,3	- 54,0	- 38,9	- 4,0	- 9,0	- 2,0
November	- 20,3	- 17,7	- 9,5	- 10,7	- 21,7	- 52,6	- 38,6	- 3,7	- 8,7	- 1,9
Dezember	- 19,6	- 17,4	- 10,0	- 14,9	- 20,3	- 50,2	- 36,2	- 3,6	- 8,7	- 1,7
1987 Januar	- 17,8	- 16,7	- 10,9	- 16,0	- 18,1	- 43,5	- 33,3	- 4,2	- 9,0	- 2,3
Februar	- 15,6	- 14,7	- 10,4	- 13,6	- 15,8	- 37,2	- 31,7	- 4,1	- 8,7	- 2,4
März	- 12,1	- 11,6	- 9,9	- 14,1	- 11,8	- 22,9	- 28,1	- 3,9	- 8,0	- 2,3
April	- 9,8	- 9,5	- 9,0	- 12,7	- 9,3	- 14,2	- 23,6	- 3,8	- 7,6	- 2,5
Mai	- 7,7	- 7,6	- 8,0	- 11,1	- 7,1	- 5,6	- 20,0	- 3,7	- 7,0	- 2,5
Juni	- 4,9	- 5,4	- 6,6	- 8,9	- 4,2	+ 3,2	- 13,5	- 3,2	- 5,8	- 2,4
Juli	- 1,3	- 2,4	- 5,2	- 7,7	- 0,2	+ 21,1	- 5,6	- 2,4	- 4,1	- 1,9
August	- 0,4	- 1,0	- 3,9	- 8,2	+ 0,7	+ 25,2	- 4,9	- 1,8	- 2,9	- 1,5
September	- 1,8	- 2,1	- 4,0	- 8,4	- 0,7	+ 14,2	- 7,6	- 1,7	- 2,2	- 1,4
Oktober	+ 0,4	- 0,2	- 2,3	- 5,6	+ 1,4	+ 16,0	- 0,1	- 1,0	- 1,0	- 0,9
November	+ 1,1	- 1,1	- 2,3	- 4,5	- 0,4	+ 6,9	- 2,2	- 1,4	- 1,1	- 1,4
Dezember	- 1,2	- 1,0	- 1,7	- 3,9	- 0,6	+ 3,2	- 2,1	- 1,2	- 0,6	- 1,4
1988 Januar	- 1,0	- 0,2	+ 0,8	+ 0,1	- 1,1	- 7,0	+ 0,4	- 0,2	+ 1,0	- 0,7
Februar	+ 0,1	+ 0,4	+ 1,4	- 0,1	-	- 5,8	+ 3,6	+ 0,4	+ 1,4	- 0,1
März	- 0,3	+ 0,3	+ 1,7	+ 0,4	- 0,3	- 8,3	+ 2,3	+ 0,6	+ 2,0	-
April	- 0,1	+ 0,2	+ 1,5	- 0,2	- 0,1	- 7,0	+ 2,7	+ 0,6	+ 2,6	-
Mai	+ 0,2	+ 0,6	+ 1,7	+ 1,4	-	- 5,9	+ 1,3	+ 0,9	+ 3,1	+ 0,2
Juni	+ 0,6	+ 1,2	+ 2,6	+ 4,5	+ 0,1	- 6,1	+ 0,4	+ 1,3	+ 3,9	+ 0,4
Juli	+ 0,9	+ 1,6	+ 3,3	+ 6,1	+ 0,2	- 6,8	- 0,4	+ 1,8	+ 4,8	+ 0,8
August	+ 1,3	+ 1,9	+ 3,5	+ 6,3	+ 0,5	- 7,2	+ 0,4	+ 2,2	+ 5,3	+ 1,1
September	+ 1,3	+ 1,8	+ 3,8	+ 5,6	+ 0,5	- 9,2	+ 1,3	+ 2,5	+ 5,8	+ 1,2
Oktober	+ 0,6	+ 1,5	+ 3,9	+ 4,1	+ 0,1	- 12,6	+ 1,2	+ 2,6	+ 6,4	+ 1,1
November	+ 2,1	+ 2,6	+ 4,5	+ 3,9	+ 1,8	- 8,7	+ 5,2	+ 3,1	+ 7,3	+ 1,7
Dezember	+ 3,9	+ 3,8	+ 5,2	+ 6,0	+ 3,4	- 3,0	+ 9,4	+ 3,4	+ 7,5	+ 1,9

4 Index der Ausführpreise und Terms of Trade
(Mittelfristige Übersicht)

Jahr Monat	Gesamt- ausfuhr	Güter der Ernährungs- wirtschaft	Güter der gewerblichen Wirtschaft						Terms of Trade
			insgesamt	Rohstoffe	Halbwaren	Fertigwaren			
						zusammen	Vor- erzeugnisse	End- erzeugnisse	
Absolute Werte									
1980 = 100									
1983 D	112,3	110,1	112,4	113,7	115,2	112,1	110,6	112,6	97,0
1984 D	116,2	114,2	116,3	122,5	121,1	115,7	115,8	115,6	94,6
1985 D	119,4	113,6	119,8	125,6	123,8	119,2	119,6	119,1	95,8
1986 D	116,8	106,5	117,4	112,9	98,6	119,5	113,7	121,2	115,6
1987 D	115,5	101,7	116,4	104,7	87,6	119,7	109,5	122,7	122,4
1988 D	118,3	105,4	119,1	105,4	90,6	122,5	114,4	124,8	124,3
1986 Januar	118,5	110,5	119,0	120,1	113,1	119,6	117,2	120,3	103,2
Februar	118,0	109,1	118,5	117,6	108,4	119,6	116,8	120,4	106,3
März	117,9	108,7	118,4	116,1	105,9	119,8	115,9	120,9	110,4
April	117,6	108,2	118,2	115,4	103,1	119,9	115,2	121,2	112,6
Mai	117,4	108,2	117,9	114,1	101,0	119,8	114,3	121,4	114,8
Juni	117,1	106,9	117,7	113,4	98,9	119,9	114,1	121,5	117,3
Juli	116,6	105,5	117,2	111,8	95,2	119,7	113,2	121,6	120,7
August	116,2	104,5	116,9	110,2	93,9	119,5	112,5	121,5	121,2
September	116,1	104,6	116,8	109,4	93,9	119,4	112,0	121,6	120,2
Oktober	115,6	104,3	116,3	108,9	90,9	119,2	111,3	121,5	121,9
November	115,4	103,8	116,1	108,7	89,9	119,1	111,0	121,4	122,0
Dezember	115,3	103,5	116,0	108,5	89,4	119,0	110,7	121,4	122,1
1987 Januar	115,0	102,5	115,8	107,5	87,5	119,0	109,7	121,7	121,8
Februar	115,0	101,9	115,7	106,2	86,7	119,1	109,2	122,0	122,7
März	115,1	102,1	115,9	104,7	86,8	119,3	109,2	122,2	122,6
April	115,2	102,0	116,0	104,1	86,9	119,4	109,1	122,4	122,3
Mai	115,4	101,8	116,2	103,9	87,5	119,5	109,0	122,6	122,2
Juni	115,5	101,5	116,3	103,7	87,8	119,6	109,1	122,7	121,7
Juli	115,7	101,0	116,6	103,6	88,1	119,9	109,5	123,0	121,4
August	115,8	100,9	116,7	104,0	88,5	120,0	109,6	123,0	121,3
September	115,8	101,3	116,7	103,9	87,6	120,1	109,8	123,1	122,0
Oktober	116,0	101,8	116,9	104,7	88,4	120,2	109,9	123,2	121,8
November	115,9	101,5	116,7	104,4	87,6	120,1	109,9	123,1	123,8
Dezember	115,9	102,1	116,7	105,3	87,3	120,1	110,1	123,0	124,2
1988 Januar	116,3	102,1	117,1	104,4	87,1	120,6	110,7	123,5	124,4
Februar	116,4	101,9	117,3	104,2	86,8	120,9	110,9	123,8	124,1
März	116,8	101,8	117,6	104,0	87,8	121,1	111,5	124,0	124,8
April	117,4	102,0	118,3	103,6	89,3	121,8	112,4	124,5	124,8
Mai	117,8	103,5	118,7	103,5	90,2	122,1	113,1	124,7	124,5
Juni	118,4	106,8	119,0	103,6	91,3	122,4	114,0	124,8	124,0
Juli	118,9	107,3	119,5	103,4	92,0	122,8	115,1	125,0	123,6
August	119,1	107,7	119,8	106,2	92,5	123,1	115,8	125,2	123,2
September	119,4	108,2	120,0	107,2	92,5	123,3	116,4	125,3	124,2
Oktober	119,7	107,8	120,4	107,4	92,4	123,7	117,5	125,5	124,9
November	119,7	107,8	120,4	107,7	92,0	123,8	117,7	125,6	125,2
Dezember	120,0	108,2	120,7	107,8	93,4	123,9	118,2	125,6	123,8

Relative Veränderungen gegenüber dem entsprechenden Vorjahresergebnis
Prozent

1983 D	+ 1,7	+ 2,0	+ 1,6	- 1,3	- 0,1	+ 1,9	+ 0,1	+ 2,6	+ 2,1
1984 D	+ 3,5	+ 3,7	+ 3,5	+ 7,7	+ 5,1	+ 3,2	+ 4,7	+ 2,7	- 2,5
1985 D	+ 2,8	- 0,5	+ 3,0	+ 2,5	+ 2,2	+ 3,0	+ 3,3	+ 3,0	+ 1,3
1986 D	- 2,2	- 6,2	- 2,0	- 10,1	- 20,4	+ 0,3	- 4,9	+ 1,8	+ 20,7
1987 D	- 1,1	- 4,5	- 0,9	- 7,3	- 11,2	+ 0,2	- 3,7	+ 1,2	+ 5,9
1988 D	+ 2,4	+ 3,6	+ 2,3	+ 0,7	+ 3,4	+ 2,3	+ 4,5	+ 1,7	+ 1,6
1986 Januar	- 0,1	- 4,5	+ 0,3	- 6,2	- 9,7	+ 1,5	- 1,3	+ 2,4	+ 10,5
Februar	- 1,0	- 6,0	- 0,7	- 9,1	- 15,0	+ 1,2	- 2,3	+ 2,2	+ 15,5
März	- 1,5	- 6,6	- 1,3	- 11,2	- 17,9	+ 0,9	- 3,4	+ 2,1	+ 20,3
April	- 2,0	- 6,8	- 1,7	- 11,8	- 19,3	+ 0,6	- 4,2	+ 1,9	+ 20,4
Mai	- 2,3	- 6,6	- 2,2	- 11,3	- 20,7	+ 0,3	- 5,2	+ 1,8	+ 22,0
Juni	- 2,5	- 6,8	- 2,2	- 10,6	- 21,8	+ 0,3	- 5,5	+ 1,8	+ 23,5
Juli	- 2,8	- 6,7	- 2,7	- 10,8	- 23,7	- 0,1	- 6,2	+ 1,8	+ 25,2
August	- 2,8	- 6,4	- 2,7	- 10,8	- 23,5	- 0,2	- 6,3	+ 1,6	+ 24,1
September	- 2,8	- 6,4	- 2,7	- 10,5	- 23,0	- 0,3	- 6,6	+ 1,6	+ 23,7
Oktober	- 2,9	- 5,8	- 2,7	- 10,4	- 23,9	- 0,2	- 6,2	+ 1,6	+ 22,5
November	- 2,8	- 5,9	- 2,6	- 9,6	- 23,6	- 0,2	- 6,0	+ 1,4	+ 22,0
Dezember	- 2,6	- 6,4	- 2,4	- 9,7	- 22,7	- 0,1	- 5,8	+ 1,5	+ 21,0
1987 Januar	- 3,0	- 7,2	- 2,7	- 10,5	- 22,6	- 0,5	- 6,4	+ 1,2	+ 18,0
Februar	- 2,5	- 6,6	- 2,4	- 9,7	- 20,0	- 0,4	- 6,5	+ 1,3	+ 15,4
März	- 2,4	- 6,1	- 2,1	- 9,8	- 18,0	- 0,4	- 5,8	+ 1,1	+ 11,1
April	- 2,0	- 5,7	- 1,9	- 9,8	- 15,7	- 0,4	- 5,3	+ 1,0	+ 8,6
Mai	- 1,7	- 5,9	- 1,4	- 8,9	- 13,4	- 0,3	- 4,6	+ 1,0	+ 6,4
Juni	- 1,4	- 5,1	- 1,2	- 8,6	- 11,2	- 0,3	- 4,4	+ 1,0	+ 3,8
Juli	- 0,8	- 4,3	- 0,5	- 7,3	- 7,5	+ 0,2	- 3,3	+ 1,2	+ 0,6
August	- 0,3	- 3,4	- 0,2	- 5,6	- 5,8	+ 0,4	- 2,6	+ 1,2	+ 0,1
September	- 0,3	- 3,2	- 0,1	- 5,0	- 6,7	+ 0,6	- 2,0	+ 1,2	+ 1,5
Oktober	+ 0,3	- 2,4	+ 0,5	- 3,9	- 2,8	+ 0,8	- 1,3	+ 1,4	- 0,1
November	+ 0,4	- 2,2	+ 0,5	- 4,0	- 2,6	+ 0,8	- 1,0	+ 1,4	+ 1,5
Dezember	+ 0,5	- 1,4	+ 0,6	- 2,9	- 2,3	+ 0,9	- 0,5	+ 1,3	+ 1,7
1988 Januar	+ 1,1	- 0,4	+ 1,1	- 2,9	- 0,5	+ 1,3	+ 0,9	+ 1,5	+ 2,1
Februar	+ 1,2	-	+ 1,4	- 1,9	+ 0,1	+ 1,5	+ 1,6	+ 1,5	+ 1,1
März	+ 1,5	- 0,3	+ 1,5	- 0,7	+ 1,2	+ 1,5	+ 2,1	+ 1,5	+ 1,8
April	+ 1,9	-	+ 2,0	- 0,5	+ 2,8	+ 2,0	+ 3,0	+ 1,7	+ 2,0
Mai	+ 2,1	+ 1,7	+ 2,2	- 0,4	+ 3,1	+ 2,2	+ 3,8	+ 1,7	+ 1,9
Juni	+ 2,5	+ 5,2	+ 2,3	- 0,1	+ 4,0	+ 2,3	+ 4,5	+ 1,7	+ 1,9
Juli	+ 2,8	+ 6,2	+ 2,5	+ 1,7	+ 4,4	+ 2,4	+ 5,1	+ 1,6	+ 1,8
August	+ 2,8	+ 6,7	+ 2,7	+ 2,1	+ 4,5	+ 2,6	+ 5,7	+ 1,8	+ 1,6
September	+ 3,1	+ 6,8	+ 2,8	+ 3,2	+ 5,6	+ 2,7	+ 6,0	+ 1,8	+ 1,8
Oktober	+ 3,2	+ 5,9	+ 3,0	+ 2,6	+ 4,5	+ 2,9	+ 6,9	+ 1,9	+ 2,5
November	+ 3,3	+ 6,2	+ 3,2	+ 3,2	+ 5,0	+ 3,1	+ 7,1	+ 2,0	+ 1,1
Dezember	+ 3,5	+ 6,0	+ 3,4	+ 2,4	+ 7,0	+ 3,2	+ 7,4	+ 2,1	- 0,3

5 Index der Einfuhrpreise
(Langfristige Übersicht)
1980 = 100

Jahr	Gesamteinfuhr ¹⁴⁾			Nach Warengruppen der Außenhandelsstatistik				Nach der vorwiegenden Verwendungsart	
	insgesamt	ohne Mineralöl- erzeugnisse	ohne Erdöl und Mineralöl- erzeugnisse	Güter der Ernährungs- wirtschaft	Güter der gewerblichen Wirtschaft			Investi- tions- güter	Verbrauchs- güter
					insgesamt	Rohstoffe und Halbwaren	Fertig- waren		
1950 D	54,5	57,3	67,4	73,6	51,5
1951 D	69,6	73,3	86,2	84,6	71,7
1952 D	61,0	64,2	75,2	79,9	59,2
1953 D	56,0	58,8	69,0	74,9	53,4
1954 D	56,1	58,9	69,3	76,6	52,5
1955 D	56,3	59,0	69,4	74,4	54,2
1956 D	58,4	61,3	71,9	77,5	56,1
1957 D	57,7	60,5	70,8	74,9	56,3
1958 D	54,6	57,1	67,0	74,4	51,3	33,6	71,4	71,1	57,4
1959 D	52,6	55,2	64,9	70,5	49,6	32,4	69,6	71,1	52,7
1960 D	52,4	55,0	65,0	69,1	49,7	32,6	69,6	71,1	51,6
1961 D	50,3	52,9	62,7	66,3	47,8	30,9	67,4	69,5	49,8
1962 D	49,9	52,4	62,2	67,9	46,9	30,0	66,7	69,8	50,1
1963 D	50,9	53,5	63,5	70,9	47,2	30,2	67,5	71,5	51,2
1964 D	51,7	54,6	65,2	71,8	48,2	30,9	68,5	72,6	49,4
1965 D	53,1	56,2	67,3	75,2	48,9	31,5	69,2	74,0	48,6
1966 D	54,0	57,1	68,5	75,1	50,0	32,4	70,6	76,1	49,7
1967 D	52,8	55,8	66,5	72,6	49,4	31,8	70,0	75,2	51,1
1968 D	52,4	55,3	65,9	70,0	49,5	32,2	69,3	75,7	52,0
1969 D	53,3	56,5	67,6	72,3	50,1	32,5	70,3	75,9	51,4
1970 D	52,8	55,8	67,0	71,9	49,6	32,1	69,6	74,2	51,3
1971 D	53,0	55,9	66,1	70,7	50,0	32,5	70,2	75,8	53,2
1972 D	52,7	55,8	66,1	72,6	49,3	31,2	70,2	75,7	53,5
1973 D	59,4	61,9	73,1	87,5	54,7	38,3	72,9	76,1	61,4
1974 D	76,4	78,6	84,4	95,3	73,2	62,5	82,1	80,1	70,5
1975 D	75,1	77,3	83,3	89,7	72,7	59,0	85,6	88,0	73,0
1976 D	79,7	81,9	87,6	97,1	76,9	63,7	88,7	92,9	76,8
1977 D	80,9	83,3	89,3	105,6	76,9	62,8	89,5	93,0	78,2
1978 D	77,9	80,3	87,2	95,6	75,0	58,2	90,2	94,6	78,5
1979 D	87,0	87,0	92,3	96,7	85,4	75,5	94,1	95,8	92,8
1980 D	100	100	100	100	100	100	100	100	100
1981 D	113,6	113,0	109,0	107,6	114,6	124,8	107,2	109,4	108,7
1982 D	116,2	115,5	112,1	108,9	117,3	126,6	110,6	112,3	112,2
1983 D	115,8	115,5	113,5	113,2	116,3	122,0	112,1	114,4	111,5
1984 D	122,8	122,4	119,9	121,1	123,0	132,8	116,0	119,1	114,3
1985 D	124,6	124,3	121,7	118,5	125,5	134,6	119,0	122,3	116,7
1986 D	101,0	103,6	111,1	106,2	100,2	79,5	115,2	118,0	103,8
1987 D	94,4	96,9	104,1	95,8	94,2	69,6	112,1	115,2	101,7
1988 D	95,2	98,2	107,0	98,8	94,6	68,1	113,9	115,7	101,6

Fußnoten siehe letzte Seite

6 Index der Ausfuhrpreise und Terms of Trade

(Langfristige Übersicht)

1980 = 100

Jahr	Gesamt- ausfuhr 15)	Nach Warengruppen der Außenhandelsstatistik						Nach der vorwiegenden Verwendungsart		Terms of Trade
		Güter der Ernäh- rungs- wirtschaft	Güter der gewerblichen Wirtschaft					Inve- stitions- güter	Ver- brauchs- güter	
			insgesamt	Rohstoffe und Halbwaren	insgesamt	Vorer- zeugnisse	Ender- zeugnisse			
1950 D
1951 D
1952 D
1953 D
1954 D	51,4	56,7	51,1	44,1	52,2	66,9	48,2	40,5	45,1	91,6
1955 D	52,4	55,9	52,2	45,5	53,1	69,4	48,9	41,6	46,3	93,1
1956 D	53,9	57,7	53,7	47,4	54,5	71,0	50,1	43,3	48,3	92,3
1957 D	55,1	59,3	54,9	49,2	55,5	71,4	51,3	44,9	50,1	95,5
1958 D	53,9	59,6	53,5	47,4	54,4	66,4	51,1	44,6	49,7	98,7
1959 D	53,5	56,1	53,4	47,4	54,0	65,5	51,0	44,8	49,7	101,7
1960 D	54,1	55,6	54,0	47,7	54,9	66,8	51,6	45,9	50,8	103,4
1961 D	53,9	55,9	53,9	46,6	54,9	63,9	52,5	47,1	52,2	107,3
1962 D	54,1	56,8	53,9	45,8	55,1	61,2	53,4	48,6	53,7	108,5
1963 D	54,2	62,2	53,9	45,6	55,1	60,0	53,7	49,1	54,0	106,6
1964 D	55,5	62,7	55,1	47,3	56,2	62,1	54,6	50,2	54,9	107,3
1965 D	56,7	63,1	56,4	48,1	57,6	62,3	56,2	51,8	56,2	106,8
1966 D	57,9	64,7	57,6	49,0	58,8	62,3	57,9	53,2	58,2	107,2
1967 D	57,8	63,6	57,5	48,5	58,9	61,0	58,2	53,8	59,1	109,5
1968 D	57,2	62,4	57,0	48,0	58,3	60,0	57,8	53,5	58,8	109,2
1969 D	59,5	63,6	59,3	49,1	60,8	63,4	60,0	56,4	59,8	111,7
1970 D	61,4	64,4	61,2	50,3	62,7	64,1	62,3	59,3	61,0	116,3
1971 D	63,4	66,0	63,3	51,1	65,0	62,3	65,7	63,3	63,8	119,8
1972 D	64,7	69,1	64,5	50,4	66,5	62,2	67,7	66,0	65,8	123,0
1973 D	68,9	77,0	68,5	57,5	70,1	68,6	70,5	69,3	69,3	116,1
1974 D	80,6	85,0	80,3	80,7	80,1	89,3	77,7	75,3	78,1	105,6
1975 D	83,7	85,1	83,6	79,1	84,1	84,3	84,1	81,8	82,9	111,6
1976 D	87,0	87,9	86,9	82,3	87,4	86,9	87,6	86,5	86,5	109,1
1977 D	88,5	91,9	88,3	80,5	89,2	84,7	90,4	90,2	89,0	109,4
1978 D	89,9	91,4	89,8	79,2	91,0	85,8	92,4	92,8	91,2	115,4
1979 D	94,1	94,3	94,1	89,6	94,6	92,9	95,0	95,5	93,8	108,4
1980 D	100	100	100	100	100	100	100	100	100	100
1981 D	105,8	106,5	105,8	112,2	104,9	105,6	104,7	104,4	105,4	93,1
1982 D	110,4	107,9	110,6	115,3	110,0	110,5	109,8	110,0	109,3	95,0
1983 D	112,3	110,1	112,4	114,9	112,1	110,6	112,6	113,1	111,1	97,0
1984 D	116,2	114,2	116,3	121,3	115,7	115,8	115,6	116,3	113,4	94,6
1985 D	119,4	113,6	119,8	124,1	119,2	119,6	119,1	120,1	116,2	95,8
1986 D	116,8	106,5	117,4	101,1	119,5	113,7	121,2	123,3	115,1	115,6
1987 D	115,5	101,7	116,4	90,6	119,7	109,5	122,7	125,7	116,0	122,4
1988 D	118,3	105,4	119,1	93,2	122,5	114,4	124,8	128,4	117,3	124,3

Fußnoten siehe letzte Seite.

7 Einfuhrpreise

DM

Lfd. Nr.	Ware	Handels- bedingung	Mengen- einheit	1988 Durch- schnitt	1987 Dezember	1988 November	1988 Dezember
Getreide							
1	Weichweizen, französischer	cif d. Rheinh.	1 dt	40,41	41,82	40,63	40,66
2	amerikanischer, Soft Red Winter 2	cif Nordseeh.	1 dt	26,07 ¹⁶⁾	23,79	.	33,10
3	Braugerste, französische	cif d. Rheinh.	1 dt
4	Futtergerste, versch. Herkünfte	cif d. Rheinh.	1 dt	38,45 ¹⁶⁾	38,51	.	.
5	Futtermais, französischer	cif d. Rheinh.	1 dt	44,32	47,50	40,06	40,46
6	amerikanischer, gelb 3	cif Nordseeh.	1 dt	22,31	16,54	23,13	23,93
Speisekartoffeln							
7	italienische Früh-	frei d. Grenze	1 dt	75,00 ¹⁶⁾	.	.	.
8	belgische/niederländische	frei d. Grenze	1 dt	24,73 ¹⁶⁾	22,00	28,00	28,00
9	Stärkehaltige Wurzeln, thailändische, Tapioka-Pellets	cif Nordseeh.	1 dt	27,11	26,32	25,42	25,51
Oelseen und Oelfrüchte							
10	Sojabohnen, amerikanische, gelb	cif Nordseeh.	1 dt	50,22 ¹⁶⁾	38,84	52,52	49,94
11	Leinsamen, kanadische, Western 1	cif Nordseeh.	1 dt	54,63	35,78	62,91	66,45
Rohbaumwolle							
12	türkische, Izmir Nr. 1	cif Bremen	1 dt	284,79	324,06	235,30	244,79
13	sowjetische, Pervij 31/32 mm	cif Bremen	1 dt	267,93	295,51	236,30	245,76
14	ägyptische, Giza 70	cif Bremen	1 dt	846,17	700,32	844,77	978,95
15	amerikanische, strict middling 1 1/16 inch	cif Bremen	1 dt	263,27	268,24	247,84	247,69
16	Kokosfasern, aus Sri Lanka, f.a.q.	cif Hamburg	1 dt	42,65	41,46	44,71	44,58
Fruchobst							
17	Tafeläpfel, italienische, Sortendurchschnitt	frei d. Grenze	1 dt	96,67	100,00	90,00	90,00
18	Haselnüsse, türkische, Levantiner	cif Hamburg	1 dt	609,22	652,72	494,38	483,10
19	Mandeln, amerikanische	cif Nordseeh.	1 dt	566,04	564,29	592,69	612,98
20	Orangen, italienische, Sortendurchschnitt	frei d. Grenze	1 dt	89,38 ¹⁶⁾	90,00	100,00	95,00
21	Zitronen, italienische	frei d. Grenze	1 dt	100,83	110,00	110,00	100,00
22	spanische	cif Hamburg	1 dt	88,34	83,91	103,62	87,79
23	Bananen, mittelamerikanische, Cavendish/Valery	cif Nordseeh.	1 t	948,07p	776,05	669,39	607,72p
24	Weintrauben, italienische, Tafel-	frei d. Grenze	1 dt	148,33 ¹⁶⁾	160,00	140,00	200,00
Rohkaffee							
25	kenianischer, Typ A	cif Hamburg	1 dt	690,18	576,61	645,45	720,38
26	guatemalteckischer, Hochgewächs, strictly hard bean .	cif Hamburg	1 dt	608,70	506,83	617,08	680,74
27	salvadorianischer, Hochgewächs, gewaschen	cif Hamburg	1 dt	586,60	483,60	562,00	651,20
28	kolumbianischer, Excelso	cif Hamburg	1 dt	611,94	501,33	607,11	687,55
29	brasilianischer, Santos, Typ N.Y. Nr. 2	cif Hamburg	1 dt	521,20	448,44	499,58	632,44
30	Rohkakao Konsum-, von der Elfenbeinküste, good fermented	cif Hamburg	1 dt	331,44	318,14	365,42	351,00
Frishgemüse							
31	Blumenkohl, französischer	frei d. Grenze	1 Steige	10,89 ¹⁶⁾	10,00	10,00	10,00
32	Kopfsalat, niederländischer	frei d. Grenze	1 Steige	9,42	14,00	8,00	13,00
33	Tomaten, niederländische	frei d. Grenze	1 dt	214,50 ¹⁶⁾	190,00	140,00	180,00
34	Schälgurken, niederländische	frei d. Grenze	1 dt	138,96 ¹⁶⁾	.	180,85	.
35	Gemüsepaprika, italienischer	frei d. Grenze	1 dt	168,64 ¹⁶⁾	180,00	150,00	150,00
36	Karotten, italienische	frei d. Grenze	1 dt	86,33 ¹⁶⁾	90,77	70,00	73,93
37	Speisezwiebeln, niederländische	frei d. Grenze	1 dt	34,17	25,00	35,00	35,00
38	Hühnerer belgische/niederländische, Gewichtsklasse 4	frei d. Grenze	100 Stück	9,92	12,30	11,74	11,00

Fußnoten siehe letzte Seite.

7 Einfuhrpreise

DM

Lfd. Nr.	Ware	Handels- bedingung	Mengen- einheit	1988 Durch- schnitt	1987 Dezember	1988 November	1988 Dezember
Rohwolle							
39	südafrikanische, Merino A-Vliese	cif Bremen	1 kg	16,49	11,64	16,15	16,12
40	australische, Merino A-Vliese	cif Bremen	1 kg	21,58	14,09	21,52	19,71
41	australische, Merino A-Stücke	cif Bremen	1 kg	15,64	11,25	15,31	15,13
42	neuseeländische, Crossbred D1-Vliese	cif Bremen	1 kg	9,37	7,89	9,76	9,46
43	Naturkautschuk, malaysischer, Ribbed smoked sheets Nr. 1	ab Kai Hamburg	1 dt	217,00p	189,33	188,00	200,00p
44	Steinkohle, amerikanische, Koks-A	cif Nordseeh.	1 t	97,75	93,00	101,67	102,67
Eisenerz							
45	schwedisches, Kiruna-D, ca. 59 % Fe i. Feu. Körnung: 40 % unter 5 mm	frei d. Grenze	1 t	35,60	33,60	35,50	36,75
46	kanadisches, Mount-Wright, Konzentrat, ca. 64 % Fe i. Feu. Körnung: 100 % unter 5 mm	frei d. Grenze	1 t	42,18	38,80	41,80	43,40
47	brasilianisches, Itabira-Standard-Sinterfeed, ca. 61,5 % Fe i. Feu. Körnung: 100 % unter 5 mm	frei d. Grenze	1 t	40,58	39,80	41,60	42,60
48	liberianisches, Bong Range, Konzentrat, ca. 61 % Fe i. Feu. Körnung: 100 % unter 5 mm	frei d. Grenze	1 t	39,18	37,65	39,35	40,30
49	Motorenbenzin, verschiedene Herkünfte, ROZ 90/92, bleifrei	fob B'schiff ARA	1 t	290,10 ²¹⁾	250,03	297,38 ²¹⁾	287,26 ²¹⁾
50	Heizöl, verschiedene Herkünfte, extra leicht	frei d. Grenze	1 t	238,00	258,05	221,63	261,40
NE-Metalle							
51	Rohaluminium, verschiedene Herkünfte, minimum 99,5 % Al	ab europ. Lagerhaus	1 dt	408,47 ¹⁶⁾	284,65	406,33	.
52	Kupfer, verschiedene Herkünfte, Drahtbarren	ab Lagerhaus Hamburg	1 dt	455,58	468,57	577,96	614,38
53	Rohblei, verschiedene Herkünfte, 99,97 % Pb	ab Lagerhaus Rotterdam	1 dt	114,93	107,52	120,79	128,20
54	Rohzink, G.O.B. Produzentenpreis	ab Erzeuger	1 dt	208,59	140,46	253,71	263,33
55	Nickel, verschiedene Herkünfte, Marktpreis	cif europ.Häfen	1 dt	2 337,00	1 213,76	2 183,30	2 883,31
Schnittholz							
56	skandinavisches, Weißholz, Battens, unsortiert	cif Nordseeh.	1 m ³	426,89	421,00	429,67	434,00
57	österreichisches, Fichten-/Tannen-, Bretter, Gütekl. III - IV, parallel besäumt, 3 - 6 m lang	frei d. Grenze	1 m ³	232,22	231,67	236,67	241,00
58	österreichisches, Fichten-/Tannen-, Dielen, Gütekl. 0 - III, parallel, besäumt, 3 - 6 m lang	frei d. Grenze	1 m ³	316,19 ¹⁶⁾	313,33	.	.
59	amerikanisches, Oregonpine-Bohlen, 3" stark, nach R-Liste	cif Nordseeh.	1 m ³	995,55	950,00	981,67	993,33
60	sowjetisches, Tannen-Battens, 50 x 175 mm, unsortiert	cif Nordseeh.	1 m ³	367,19	357,16	370,00	370,00
61	rumänisches, Fichten-, Tischler-Breitware, 24 mm stark	frei d. Grenze	1 m ³	554,22	555,33	553,67	553,67

Fußnoten siehe letzte Seite.

7 Einfuhrpreise

DM

Lfd. Nr.	Ware	Handels- bedingung	Mengen- einheit	1988 Durch- schnitt	1987 Dezember	1988 November	1988 Dezember
Papierzellstoff, skandinavischer							
62	Sulfit-, aus Nadelholz, gebleicht	cif Nordseeh.	1 dt ¹⁹⁾	122,84	110,33	134,50	134,50
63	Sulfat-, aus Nadelholz, gebleicht	cif Nordseeh.	1 dt ¹⁹⁾	129,92	117,05	142,75	142,75
64	Sulfat-, aus Laubholz, gebleicht	cif Nordseeh.	1 dt ¹⁹⁾	123,62	110,87	135,33	135,33
Kraftliner, skandinavischer,							
65	150 - 200 g/m ²	cif Nordseeh.	1 dt	106,49	104,75	109,50	109,50
Weizenkleie, argentinische, Pellets							
66	cif Nordseeh.	1 dt	.	13,26	.	.
Reis, amerikanischer, Langkorn-,							
67	halbroh	cif Nordseeh.	1 dt	.	63,04	.	.
Schnittkäse							
68	niederländischer, Edamer, 40 % Fett i.T.	frei d. Grenze	1 kg	6,50	6,40	6,93	6,92
69	niederländischer, Gouda, 48 % Fett i.T.	frei d. Grenze	1 kg	6,63	6,64	7,00	7,00
Pflanzliche Öle							
70	Sojaöl, verschiedene Herkünfte	cif Nordseeh.	1 dt	.	65,14	.	.
71	Palmöl, verschiedene Herkünfte	cif Nordseeh.	1 dt	77,52	74,71	72,74	72,15
72	Sonnenblumenöl, verschiedene Herkünfte	ab Tank R'dam	1 dt	.	64,23	.	.
73	Kokosöl, philippinisches	cif Nordseeh.	1 dt	98,38 ¹⁶⁾	86,48	.	.
Sojaschrot, amerikanischer,							
74	extrahiert	cif Nordseeh.	1 dt	48,22	41,34	50,52	51,00
Ölkuchen							
75	Kokosexpeller, philippinischer/indonesischer	cif Nordseeh.	1 dt	29,14	26,57	29,03	30,26
76	Leinexpeller, argentinischer	cif Nordseeh.	1 dt
77	Palmkernexpeller, verschiedene Herkünfte	cif Nordseeh.	1 dt	23,77	21,33	23,00	22,75
Rindertalg, amerikanischer,							
78	fancy, technisch	cif Nordseeh.	1 dt	73,24	64,59	68,18	70,04
Fleisch							
79	Schweinehälften, belgische/niederländische, frisch	frei d. Grenze	1 kg	3,17	3,29	3,28	3,41
80	Vorderviertel von Bullen, französische, 1. Qualität, gekühlt	frei d. Grenze	1 kg	5,21	4,50	5,24	5,21
81	Kalbfleisch, niederländisches, frisch	frei d. Grenze	1 kg	.	8,92	.	.
82	Mastpoulets, niederländische, 950 - 1000 g, bratfertig, ohne Innereien	frei Empfänger	1 kg	2,83	2,81	2,82	2,80
83	Mastsuppenhühner, niederländische, 1400 - 1600 g, kochfertig, ohne Innereien	frei Empfänger	1 kg	1,93	2,03	2,00	2,00
84	Hühnerkeulen, niederländische, Klasse A	frei d. Grenze	1 kg	3,35	3,47	3,32	3,32
Tee, indischer Assam,							
85	mittlere Qualität	cif Nordseeh.	1 kg	6,65	6,82	6,40	6,31
Fischmehl, versch. Herkünfte,							
86	64 - 65 % Protein	cif Nordseeh.	1 dt	99,53	80,70	102,90	100,60

Fußnoten siehe letzte Seite.

Abgrenzung der Ländergruppen in der Außenhandelspreisstatistik

EG-Länder 17)

Belgien u. Luxemburg
Dänemark
Frankreich
Griechenland
Großbritannien u. Nordirland
Irland
Italien
Niederlande

Andere industrialisierte westliche Länder 18)

Andorra
Australien
Färöer
Finnland
Gibraltar
Island
Japan
Jugoslawien
Kanada
Malta
Neuseeland
Norwegen
Österreich
Portugal
Republik Südafrika u. Namibia
Schweden
Schweiz
Spanien
Türkei
Vatikanstadt
Vereinigte Staaten von Amerika

Entwicklungsländer (ohne OPEC)

Ägypten
Antigua u. Barbuda
Äquatorialguinea
Äthiopien
Afghanistan
Amerikan. Jungferninseln
Amerikan.-Ozeanien
Angola
Argentinien
Austr.-Ozeanien
Bahamas
Bahrain
Bangladesch
Barbados
Belize
Benin
Bermuda
Bhutan
Birma
Bolivien
Botsuana
Brasilien
Brit. Gebiete im Ind. Ozean
Brunei
Burkina Faso (ehem. Obervolta)
Burundi
Ceuta u. Melilla
Chile
Costa Rica
Dominica
Dominikanische Republik
Dschibuti

Elfenbeinküste
El Salvador
Falklandinseln
Fidschi
Franz.-Guayana
Franz.-Polynesien
Gambia
Ghana
Grenada
Grönland
Guadeloupe
Guatemala
Guinea
Guinea-Bissau
Guyana
Haiti
Honduras
Hongkong
Indien
Israel
Jamaika
Jemen, Dem. Volksrep. (ehem. Südjemen)
Jemen (ehem. Nordjemen)
Jordanien
Kaimaninseln
Kanarische Inseln
Kamerun
Kamputschea
Kap Verde
Kenia
Kiribati
Kolumbien
Komoren
Kongo
Korea, Republik (ehem. Südkorea)
Kuba
Laos
Lesotho
Libanon
Liberia
Macao
Madagaskar
Malawi
Malaysia
Malediven
Mali
Marokko
Martinique
Mauretanien
Mauritius
Mayotte
Mexiko
Mosambik
Nauru
Nepal
Neukaledonien
Neuseel.-Ozeanien
Nicaragua
Niederl.-Antillen
Niger
Oman
Pakistan
Panama (einschl. Kanalzone)
Papua-Neuguinea
Paraguay
Peru
Philippinen
Pitcairnsinseln
Réunion
Ruanda

Salomonen
Sambia
São Tomé u. Príncipe
Senegal
Seschellen
Sierra Leone
Simbabwe (ehem. Südrhodesien)
Singapur
Somalia
Sri Lanka
St. Christoph und Nevis
St. Helena
St. Lucia
St. Pierre u. Miquelon
St. Vincent und die Grenadinen
Sudan
Surinam
Swasiland
Syrien
Taiwan
Tansania
Thailand
Togo
Tonga
Trinidad u. Tobago
Tschad
Tunesien
Turks- u. Caicosinseln
Tuvalu (ehem. Ellice-Inseln)
Uganda
Uruguay
Vanuatu (ehem. Neue Hebriden)
Wallis u. Futuna
Westindien
Westsamoa
Zaire
Zentralafrik. Republik
Zypern

OPEC-Länder

Algerien
Ecuador
Gabun
Indonesien
Irak
Iran
Katar
Kuwait
Libyen
Nigeria
Saudi-Arabien
Venezuela
Verein. Arab. Emirate

Staatshandelsländer

Albanien
Bulgarien
China
Korea, Dem. Volksrep. (ehem. Nordkorea)
Mongolei
Polen
Rumänien
Sowjetunion
Tschechoslowakei
Ungarn
Vietnam

Fußnoten zu den Tabellenseiten

- 1) Einschl. Blumen, Zier-, Heil- und Duftpflanzen sowie Mineralwasser.
- 2) Ernährungswirtschaftliche und gewerbliche Rohstoffe, Halbwaren und Vorerzeugnisse mit Grundstoffcharakter.
- 3) Ohne Nahrungs- und Genußmittel sowie ohne Blumen.
- 4) Einschl. Blumen.
- 5) Ohne Brenn- und Treibstoffe.
- 6) Kartoffeln, Frischgemüse, Frischobst einschl. Südfrüchte, Eier und Frischfisch.
- 7) Hausbrandkohle, leichtes Heizöl und Schnittblumen.
- 8) Ohne Preisrepräsentanten für bituminöse Gesteine.
- 9) Ohne Preisrepräsentanten für belichtete Filme.
- 10) Ohne Preisrepräsentanten für Lichtpaus- und verwandte Waren.
- 11) Einschl. Blumen, Zier-, Heil- und Duftpflanzen.
- 12) Einschl. Schlachtnebenprodukte.
- 13) Ohne Preisrepräsentanten für Holzschliff.
- 14) 1950 - 1957 umbasiert von Originalbasis 1950;
1958 - 1967 umbasiert von Originalbasis 1962;
1968 - 1975 umbasiert von Originalbasis 1970;
1976 - 1979 umbasiert von Originalbasis 1976.
- 15) 1954 - 1957 umbasiert von Originalbasis 1958;
ab 1958 entsprechend dem Einfuhrpreisindex (Fußnote 14).
- 16) D aus weniger als 12 Monatszahlen berechnet.
- 17) Ohne Portugal und Spanien.
- 18) Einschl. Portugal und Spanien.
- 19) Lufttrocken (90 : 100).
- 20) Ab November 1985 Schätzwerte aufgrund von Verkäufen auf dem freien Markt.
- 21) Bis Dezember 1987 Bleiegehalt 0,15 g/L.

Fachserie 17: Preise

Reihe 1: Preise und Preisindizes für die Land- und Forstwirtschaft

Der etwa 8 Wochen nach dem Berichtszeitraum erscheinende Monatsbericht enthält Angaben über Erzeugerpreise landwirtschaftlicher und forstwirtschaftlicher Produkte sowie über Einkaufspreise landwirtschaftlicher Betriebsmittel. Im Jahresbericht sind zu allen Veröffentlichungspositionen die Indexzahlen für einen mehrjährigen Zeitraum aufgeführt.

Zur Berechnung des Index der Erzeugerpreise landwirtschaftlicher Produkte werden ca. 1 050 Preisreihen für 145 Waren, beim Index der Erzeugerpreise forstwirtschaftlicher Produkte (aller Besitzarten) ca. 3350 Preisreihen für 73 Waren und beim Index der Einkaufspreise landwirtschaftlicher Betriebsmittel ca. 4 200 Preisreihen für 167 Waren und Leistungen herangezogen.

Reihe 2: Preise und Preisindizes für gewerbliche Produkte (Erzeugerpreise)

In dem etwa 4 Wochen nach dem Berichtszeitraum vorliegenden Monatsbericht sind Angaben über Erzeugerpreise im Inlandsabsatz für rd. 950 Positionen nach dem „Systematischen Güterverzeichnis für Produktionsstatistiken“ – für ausgewählte Gütergruppen einschl. des Auslandsabsatzes – enthalten. Im Jahresbericht werden überwiegend Vergleichsdaten zurückliegender Jahre veröffentlicht. Zur Berechnung der Indizes werden ca. 15 500 Preisreihen für rd. 2 400 Waren verwendet.

Reihe 3: Index der Grundstoffpreise

Erfasst werden Einkaufspreise der vom Produzierenden Gewerbe bezogenen Rohstoffe und Zwischenprodukte inländischer und ausländischer Herkunft. Der ca. 7 Wochen nach dem Berichtszeitraum verfügbare Monatsbericht enthält Angaben für Grundstoffe, die nach dem produktionswirtschaftlichen Zusammenhang, dem Bearbeitungsgrad sowie dem vorwiegenden Verwendungszweck gegliedert sind. Im Jahresbericht werden bei gleicher fachlicher Gliederung wie im Monatsbericht umfangreichere Zeitreihen gebracht. Der Berechnung des Index liegen 9 050 Preisreihen für 1 410 Waren zugrunde.

Reihe 4: Meßzahlen für Bauleistungspreise und Preisindizes für Bauwerke

Für die Monate Februar, Mai, August und November werden neben einem vierteljährlichen Eilbericht mit den wichtigsten Eckdaten ausführliche Vierteljahresberichte herausgegeben. Die Nachweisungen enthalten Preisindizes für den Neubau von Wohngebäuden, Nichtwohngebäuden und Sonstigen Bauwerken, für Einfamilien-Fertighäuser sowie für die Instandhaltung von Wohngebäuden. Den Indexberechnungen liegen rd. 27 000 Preisreihen für 220 Bauleistungen zugrunde.

Reihe 5: Kaufwerte für Bauland

Angaben zu Baulandveräußerungen wie Fälle, Flächen, Kaufsummen werden vierteljährlich nach Baugebieten, Baulandarten sowie Gemeindegrößenklassen für Bund und Länder veröffentlicht. Der Jahresbericht ist zusätzlich u.a. nach Veräußerern und Erwerbern aufgegliedert und enthält die Ergebnisse ausgewählter Städte.

Reihe 6: Index der Großhandelsverkaufspreise

Der etwa 4 Wochen nach dem Berichtszeitraum erscheinende Monatsbericht zeigt die Entwicklung der bei Großhandelsunternehmen und -märkten ermittelten Verkaufspreise im Inlandsabsatz in institutioneller Gliederung nach 76 Wirtschaftsklassen sowie in zwei warenausgangspunktlichen Gliederungen nach rund 540 Warengruppen und Warenarten. Im Jahresbericht werden langfristige Übersichten veröffentlicht. In die Berechnung des Index werden ca. 8 100 Preisreihen für rund 1 060 Waren einbezogen.

Reihe 7: Preise und Preisindizes für die Lebenshaltung

Der Preisindex für die Lebenshaltung wird für alle privaten Haushalte und für drei abgegrenzte Haushaltstypen (Vier-Personen-Haushalte von Angestellten und Beamten mit höherem Einkommen, Vier-Personen-Arbeitnehmerhaushalte mit mittlerem Einkommen, Zwei-Personen-Haushalte von Renten- und Sozialhilfeempfängern) berechnet; darüber hinaus für die einfache Lebenshaltung eines Kindes.

Während ein etwa 14 Tage nach dem Berichtszeitraum erscheinender monatlicher Eilbericht ausgewählte Eckdaten der Lebenshaltungsindizes und des Index der Einzelhandelspreise (zum Teil Durchschnittswerte über 30 Jahre und bis zu 120 Monatszahlen) enthält, sind im Monatsbericht weitaus umfangreichere Nachweisungen veröffentlicht. Außer den verschiedenen Indizes, die in tiefer fachlicher Gliederung dargeboten werden, enthält der Monatsbericht Bundesdurchschnittspreise und -meßzahlen für rd. 630 Güter der Lebenshaltung. Ausführliche Ergebnisse in tiefer fachlicher Gliederung mit einem z.T. weit zurückreichenden zeitlichen Nachweis bringt der Jahresbericht.

Reihe 8: Preise und Preisindizes für die Ein- und Ausfuhr

Im Monatsbericht, der etwa 6 Wochen nach dem Berichtszeitraum vorliegt, werden der Einfuhrpreisindex für etwa 750, der Ausfuhrpreisindex für etwa 500 Warengruppen und Waren, die Terms of Trade sowie absolute Einfuhrpreise für rd. 100 Produkte veröffentlicht. Der Jahresbericht bringt langfristige Übersichten. Für die Berechnung des Einfuhrpreisindex werden ca. 5 800 Preisrepräsentanten, für den Ausfuhrpreisindex 6 100 herangezogen.

Reihe 9: Preise und Preisindizes für Verkehrsleistungen

Der Jahresbericht enthält Angaben über Fahrpreise, Flugpreise und Frachtsätze des Eisenbahn-, Straßen-, Schiffs- und Luftverkehrs sowie der Spedition; ferner werden Indizes der Seefrachten und der Gebühren des Post- und Fernmeldewesens in langfristiger Übersicht nachgewiesen.

Reihe 10: Internationaler Vergleich der Preise für die Lebenshaltung

Die Verbrauchergeld- und Reisegeldparitäten sowie Devisenkurse werden in einem etwa 4 Wochen nach dem Berichtszeitraum erscheinenden Monatsbericht und einem Jahresbericht veröffentlicht; letzterer enthält umfangreichere Nachweisungen sowie längerfristige Zeitreihen. Verbrauchergeldparitäten werden monatlich für ca. 40 Länder, Reisegeldparitäten halbjährlich für 8 Länder dargestellt.

Reihe 11: Preise und Preisindizes im Ausland


Der etwa 6 Wochen nach dem Berichtszeitraum erscheinende Monatsbericht enthält neben Angaben von Preisindizes für die Lebenshaltung (z.Z. für mehr als 80 Länder), für Erzeugnisse des Großhandels und der gewerblichen Produktion sowie für Baustoffe und Bauwerke auch absolute Preise für Welthandelsgüter in Originalwährung. Im Jahresbericht werden außerdem umfassende Informationen über Verbraucherpreise (für rd. 60 Länder) nachgewiesen.

Systematiken

Systematik der Wirtschaftszweige mit Erläuterungen, Ausgabe 1979
Systematisches Güterverzeichnis für Produktionsstatistiken, Ausgabe 1982

Systematik der Einnahmen und Ausgaben der privaten Haushalte, Ausgabe 1983

Systematik der Bauwerke, Ausgabe 1978



STATISTISCHES BUNDESAMT
GUSTAV-STRESEMANN-RING 11
6200 WIESBADEN 1

Veröffentlichungen und Prospekte sind durch den Verlag
METZLER-POESCHEL, Verlagsauslieferung Hermann Leins,
Postfach 7, 7408 Kusterdingen, erhältlich.