

PREISE

FACHSERIE

17

Reihe 8

**Preise und Preisindizes
für die Ein- und Ausfuhr**

Oktober 1987



HERAUSGEBER: STATISTISCHES BUNDESAMT WIESBADEN

VERLAG: W. KOHLHAMMER GMBH STUTTGART UND MAINZ

Herausgeber:
Statistisches Bundesamt
Gustav-Stresemann-Ring 11
6200 Wiesbaden 1
Telefon: 06121/752302

Auslieferung:
Verlag W. Kohlhammer GmbH
Abt. Veröffentlichungen des Statistischen
Bundesamtes
Philipp-Reis-Str. 3
6500 Mainz 42
Telefon: 06131/59094-95
Telex: 4187768 DGV

Erscheinungsfolge: monatlich

Erschienen im Dezember 1987

Preis: DM 6,40

Bestellnummer: 2170800-87110

Nachdruck - auch auszugsweise - nur mit Quellenangabe
unter Einsendung eines Belegexemplares gestattet.

Umweltfreundliches Papier aus 100 % Altpapier

Inhalt

Seite

Textteil

1	Erläuterungen	4
2	Aktuelle Ergebnisse	7
3	Schaubild	8

Tabelleenteil

1	Index der Einfuhrpreise (Aktuelle Ergebnisse)	
1.1	Nach Warengruppen der Außenhandelsstatistik	9
1.2	Nach der vorwiegenden Verwendungsart	9
1.3	Nach Hauptverbrauchssektoren	10
1.4	Nach dem produktionswirtschaftlichen Zusammenhang	10
1.5	Nach dem Internationalen Warenverzeichnis für den Außenhandel (SITC-Rev. II)	11
1.6	Ausgewählte Indexgruppen und Indexpositionen	12
2	Index der Ausfuhrpreise (Aktuelle Ergebnisse)	
2.1	Nach Warengruppen der Außenhandelsstatistik	20
2.2	Nach der vorwiegenden Verwendungsart	20
2.3	Nach Hauptverbrauchssektoren	21
2.4	Nach dem produktionswirtschaftlichen Zusammenhang	21
2.5	Nach dem Internationalen Warenverzeichnis für den Außenhandel (SITC-Rev. II)	22
2.6	Ausgewählte Indexgruppen und Indexpositionen	23
3	Index der Einfuhrpreise (Mittelfristige Übersicht)	28
4	Index der Ausfuhrpreise und Terms of Trade (Mittelfristige Übersicht)	29
5	Index der Ein- und Ausfuhrpreise und Terms of Trade (Langfristige Übersicht)	30
6	Einfuhrpreise	31
	Ländergruppen, Fußnoten	34

Die Angaben beziehen sich auf das Bundesgebiet; sie schließen Berlin (West) ein.

Zeichenerklärung

p	=	vorläufige Zahl
r	=	berichtigte Zahl
-	=	nichts vorhanden
.	=	Zahlenwert unbekannt oder geheimzuhalten
...	=	Angabe fällt später an

Abkürzungen

St	=	Stück	G.O.B.	=	good ordinary brands
mm	=	Millimeter	N.Y.	=	New York
m ₂	=	Meter	f.a.q.	=	fair average quality
m ₃	=	Quadratmeter	L/M.	=	Loyal et marchand
l	=	Kubikmeter	QS	=	qualite sciage
hl	=	Liter	%Fe i.Feu	=	Eisengehalt im feuchten Erz
hl	=	Hektoliter	lutro	=	lufttrocken
g	=	Gramm	API	=	American Petroleum Institute
kg	=	Kilogramm	ROZ	=	Researchoktanzahl
dt	=	Dezitonne (100 kg)	WW	=	Wasserweiß
t	=	Tonne	"	=	inch
BGB1.	=	Bundesgesetzblatt	%Fetti.T.	=	Fettgehalt in der Trockenmasse
cif	=	cost, insurance, freight (Kosten, Versicherungen und Fracht inbegriffen)	(MO)	=	EG-Marktordnungsgüter
fob	=	free on bord (frei an Bord)			

1 Erläuterungen

- 1 Die Indizes der Außenhandelspreise messen die Entwicklung der Preise aller Waren, die zwischen der Bundesrepublik Deutschland und dem Ausland gehandelt werden. Die Bezugsgröße der Gesamtindizes der Ein- bzw. Ausfuhrpreise ist die Summe der Ein-/Ausfuhrwerte im Basisjahr (gegenwärtig 1980), wie sie durch die Außenhandelsstatistik nachgewiesen werden. Im Hinblick auf die wesentlichen Rechenvorgänge können die Indizes als der gewogene Durchschnitt aus den einzelnen Preisveränderungszahlen bezeichnet werden, die für eine repräsentative Auswahl von Import- bzw. Exportwaren (die sog. Preisrepräsentanten) gebildet werden. Als Wägungszahlen (= Indexgewichte) dienen die Ein-/Ausfuhrwerte jeweils derjenigen Erzeugnisse im Basisjahr, für die eine Einzelpreisreihe als repräsentativ angesehen wird.
- 2 Die Einzelpreisreihen werden in der Form von Meßzahlen auf der Grundlage des Preisstandes im Basisjahr (= 100) dargestellt. Sie beruhen auf den Ergebnissen monatlicher Preiserhebungen bei einer repräsentativen Auswahl von Berichtsstellen. Im Gegensatz zu den anderen Preisstatistiken des Statistischen Bundesamtes werden von den Meldefirmen der Außenhandelspreisstatistik nicht Preisangaben für einen bestimmten Stichtag, sondern Durchschnittspreise aller Vertragsabschlüsse im Berichtsmonat erfragt. Damit die monatlichen Werte einer Einzelpreisreihe nur "reine" Preisveränderungen zum Ausdruck bringen, müssen alle für die Höhe des Preises maßgeblichen Faktoren, die sogenannten preisbestimmenden Merkmale, so lange wie möglich konstant gehalten werden. Dies gilt nicht nur für die Mengeneinheit des beobachteten Erzeugnisses und dessen qualitative Beschaffenheit, sondern auch für die verschiedenen Handels-, Liefer- und Zahlungsbedingungen. Ändert sich eines dieser Merkmale, so kann die Differenz zwischen dem neuen und dem zuletzt gemeldeten Preis eine unechte Preisveränderung enthalten, die eliminiert werden muß.

Die monatlich ermittelten Preise sind Effektivpreise (keine Listenpreise) und beziehen sich auf die Handelsbedingung "frei deutsche Grenze" (bzw. "cif" bei den Einfuhrpreisen, "fob" bei den Ausfuhrpreisen). Öffentliche Abgaben (Zölle, Abschöpfungen, Währungsausgleichsbeträge, Einfuhrumsatzsteuer bzw. - bei der Ausfuhr - Mehrwertsteuer, Verbrauchssteuer sowie Exporthilfen) sind in den Preisen nicht enthalten. In die Indexberechnungen gehen nur Preise in Deutscher Mark ein. In Fremdwährung gemeldete Preise werden mit den jeweils geltenden Devisenkursen umgerechnet. Gegenwärtig werden bei den Importen rund 1 700 Berichtsstellen nach ihren Einfuhrpreisen für insgesamt 5 800 Preisrepräsentanten befragt, bei den Exporten rund 2 700 Berichtsstellen für insgesamt 6 100 Preisrepräsentanten. Den Indizes liegen zusammen rd. 11 900 Einzelpreisreihen zugrunde.
- 3 Der Index wird nach der sog. Laspeyres-Formel berechnet. Das bedeutet, daß die aus dem gegenwärtigen Basisjahr (1980) stammenden Wägungszahlen bis zur Umstellung des Index auf ein neueres Basisjahr unverändert bleiben. Als nächstes Basisjahr ist das Jahr 1985 in Aussicht genommen. Das letzte Basisjahr vor dem gegenwärtigen Basisjahr war das Jahr 1976. Für längerfristige Vergleiche können durchlaufende Reihen durch Verkettung der gegenwärtigen Berechnungsergebnisse auf Basis 1980 (= 100) mit den früheren Indexzahlen auf Basis 1976 (= 100) für die Zeit vor 1980 gebildet werden. Zu diesem Zweck enthalten die Tabellen Verkettungsfaktoren, die als Quotienten aus den Januarindizes auf der neuen Basis 1980 = 100 und den entsprechenden Januarindizes auf der früheren Basis 1976 = 100 gebildet worden sind. Mit diesen Faktoren sind die Indexzahlen 1976 = 100 für die Zeit vor 1980 zwecks Umbasierung auf 1980 = 100 zu multiplizieren bzw. durch sie sind die Indexzahlen 1980 = 100 für die Zeit ab Januar 1980 zwecks Umbasierung auf 1976 = 100 zu dividieren. Die Angabe eines Verkettungsfaktors fehlt bei denjenigen Gliederungen und Positionen, für die es keine Indexreihen auf früherer Basis gibt bzw. bei denen eine Verbindung der alten mit der neuen Reihe wegen zu großer Unterschiede in der Auswahl von Preisrepräsentanten problematisch wäre.
- 4 Die Indizes der Außenhandelspreise werden nicht nur als Gesamtreihe, d.h. für die Ge-

samtheit der Ein- bzw. Ausfuhrwaren, sondern auch für eine große Zahl von Warengruppen verschiedener Aggregationsstufen berechnet und veröffentlicht. Die verschiedenen Standpunkte, von denen aus die Außenhandelspreisindizes betrachtet und verwendet werden, erfordern eine Darstellung der Ergebnisse in mehrfacher Gliederung:

a) Warengliederung

- nach Warengruppen der Außenhandelsstatistik, Tabellen 1.1 und 2.1
- nach der vorwiegenden Verwendungsart, Tabellen 1.2 und 2.2
- nach Hauptverbrauchssektoren, in Anlehnung an die Gliederung der Classification Statistique et Tarifaire (CST) des Statistischen Amtes der Europäischen Gemeinschaften, Ausgabe 1963, Tabellen 1.3 und 2.3
- nach dem produktionswirtschaftlichen Zusammenhang, entsprechend dem Güterverzeichnis für die Land- und Forstwirtschaft, Fischerei (GÜLA), Ausgabe 1978, und dem Systematischen Warenverzeichnis für die Industriestatistik (WI), Ausgabe 1975, Tabellen 1.4 und 2.4
- nach dem Internationalen Warenverzeichnis für den Außenhandel (SITC, Rev. II), Ausgabe 1975, Tabellen 1.5 und 2.5
- ferner werden wegen des allgemeinen Interesses ausgewählte Indexgruppen und Indexpositionen in einer Ordnung nachgewiesen, die sich vornehmlich an der stofflichen Verwandtschaft oder der artmäßigen Zusammengehörigkeit der Waren orientiert, Tabellen 1.6 und 2.6

b) Regionale Gliederung

- nach EG-Ländern
- nach Drittländern
 - darunter: nach anderen industrialisierten westlichen Ländern
 - nach Entwicklungsländern (ohne OPEC)
 - nach OPEC Ländern

5 Während die Tabellen 1 und 2 dem kurzfristigen Vergleich dienen, enthalten die Tabellen 3 und 4 Reihen für einen mehrjährigen Zeitraum. In diesen Tabellen werden auch jährlich und monatlich die prozentualen Indexveränderungen im Jahresabstand (Jahresveränderungsraten) ausgewiesen. Die in Tabelle 4 dargestellten Terms of Trade ergeben sich aus der Relation der Ausfuhrpreis- zu den Einfuhrpreisveränderungen (Index der Ausfuhrpreise dividiert durch den Index der Einfuhrpreise mal hundert). Sie zeigen also, ob sich die Ausfuhr der Bundesrepublik insgesamt gegenüber dem

Basisjahr stärker oder weniger stark verteuert (verbilligt) hat als die Einfuhr.

Eine langfristige Übersicht mit jährlichen Angaben bietet für die wichtigsten Teilindizes Tabelle 5 (Einfuhr ab 1950, Ausfuhr und Terms of Trade ab 1954).

- 6 In der vorliegenden Reihe 8 der Fachserie 17 erscheinen auch Jahresberichte. Sie enthalten zu allen Positionen der Tabellen 1 und 2 (also nicht nur zu den größeren Zusammenfassungen der Tabelle 3 und 4) Indexzahlen und Preise für einen mehrjährigen Zeitraum.
- 7 Weitere methodische Erläuterungen zur Berechnung des Index der Ein- und Ausfuhrpreise auf Basis 1980 enthält ein Aufsatz in Heft 9/1983 der Zeitschrift "Wirtschaft und Statistik", der auch im Monatsbericht für August 1983 der Fachserie 17, Reihe 8, abgedruckt wurde.
- 8 Indexzahlen für viele der in den Außenhandelspreisindizes erfaßten und dargestellten Warenarten werden auch in den folgenden, für andere Wirtschaftsstufen monatlich berechneten Preisindizes des Statistischen Bundesamtes nachgewiesen und ebenfalls in der Fachserie 17 veröffentlicht.

Index der Erzeugerpreise landwirtschaftlicher Produkte sowie Index der Erzeugerpreise forstwirtschaftlicher Produkte (Best.-Nr. 2170 100), Index der Erzeugerpreise gewerblicher Produkte (Best.-Nr. 2170 200), Index der Großhandelsverkaufspreise (Best.-Nr. 2170 600), Index der Einzelhandelspreise sowie Preisindex für die Lebenshaltung aller privaten Haushalte (Best.-Nr. 2170 700). Der Index der Ausfuhrpreise wird darüber hinaus für Nachweisungen über die Preisentwicklung bei den gewerblichen Verkäufen insgesamt einschließlich der Exporte verwendet. Hierbei handelt es sich um eine Kombination des Teilindex für die gewerblichen Erzeugnisse aus dem Index der Ausfuhrpreise mit dem Index der Erzeugerpreise gewerblicher Produkte im Inlandsabsatz.

Wichtige Informationen bietet auch der monatlich berechnete Index der Grundstoffpreise (Best.-Nr. 2170 300), der sich auf die Einkaufsseite der Unternehmen des Produzierenden Gewerbes bezieht.

- 9 Die Durchschnittspreise, die in diesem Bericht veröffentlicht werden (Tabelle 6), können im allgemeinen nur als grobe Anhaltspunkte für das absolute Preisniveau der betreffenden Waren angesehen werden, denn die Statistik der Außenhandelspreise ist, wie die gesamte amtliche Preisstatistik, auf den Nachweis von Preisveränderungen ausgerichtet. Deswegen sind ihre

wichtigsten Ergebnisse Preisindizes und Preismeßzahlen und nicht etwa Durchschnittspreise. Wirklich zuverlässige Angaben über das absolute Preisniveau würden andere Erhebungsverfahren und vor allem eine viel größere Anzahl von Einzelpreisen (einzelner Berichtsstellen) voraussetzen.

- 10 Die Monatsberichte der Fachserie 17, Reihe 8, "Preise und Preisindizes für die Ein- und Ausfuhr" erscheinen etwa 4 Wochen, die Jahresberichte etwa 3 Monate nach Ablauf des Berichtszeitraumes und sind zu beziehen durch den Buchhandel oder direkt durch den Verlag W. Kohlhammer GmbH.

2 Aktuelle Ergebnisse

Der Index der Einfuhrpreise ist von September bis Oktober 1987 um 0,3 % gestiegen. Er lag mit einem Stand von 95,2 (1980 =100) um 0,4 % über dem entsprechenden Vorjahresergebnis. Damit gibt es erstmals seit August 1985 wieder eine Indexerhöhung gegenüber dem Vorjahresmonat. Im September und August 1987 hatte die Jahresveränderungsrate - 1,8 % bzw. - 0,4 % betragen.

Von September bis Oktober 1987 verteuerte sich vor allem die Einfuhr von Schnittblumen (+ 15 %), Rohkaffee (+ 10 %), Mineralölerzeugnissen (+ 4,3 %), NE-Metalle (+ 2,8 %), Holzzellstoff (+ 2,7 %) sowie Erdöl (+ 1,4 %), während u.a. Baumwolle (- 6,0 %), Erdgas (- 4,9 %), Rohkakao (- 2,5 %) und Eisenerze (- 2,1 %) billiger wurden.

Der Index der Ausfuhrpreise ist von September bis Oktober 1987 um 0,2 % gestiegen. Mit einem Stand von 116,0 (1980 = 100) lag er im Oktober 1987 um 0,3 % höher als im vergleichbaren Vorjahresmonat. Die letzte Indexerhöhung gegenüber dem Vorjahresmonat war hier im Dezember 1985 festgestellt worden. Im September und August 1987 hatte die Jahresveränderungsrate jeweils - 0,3 % betragen.

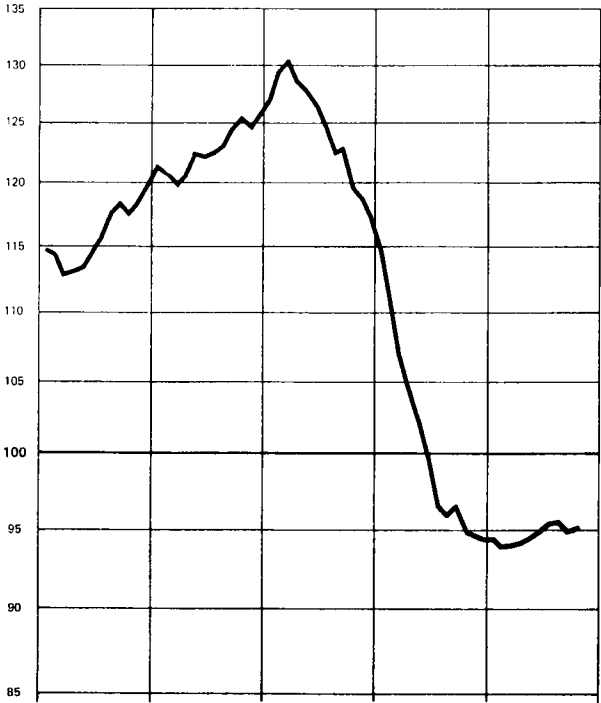
INDIZES DER AUSSENHANDELSPREISE UND TERMS OF TRADE
1980 = 100

Preisindex

Veränderung gegenüber dem jeweiligen Vorjahresmonat in %

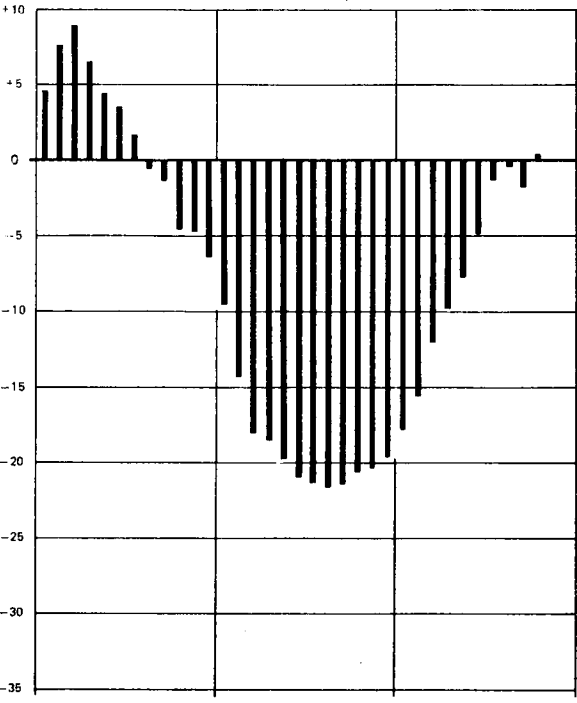
Log Maßstab

Index der Einfuhrpreise

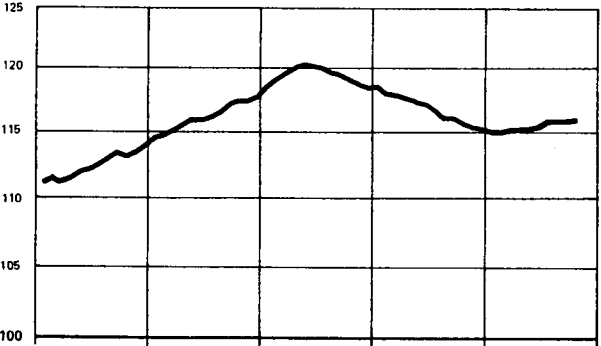


Arithm. Maßstab

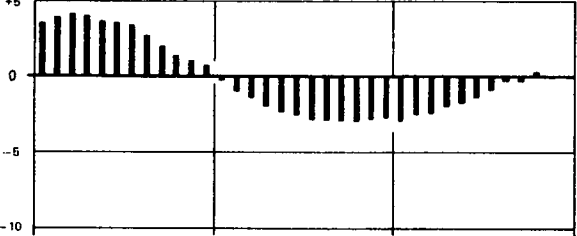
Index der Einfuhrpreise



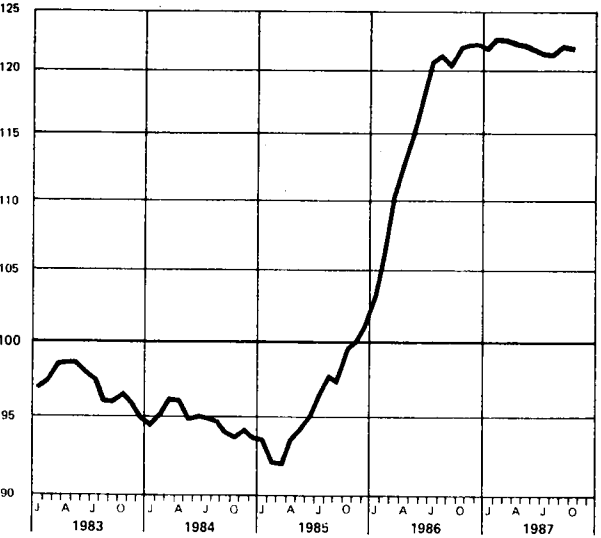
Index der Ausfuhrpreise



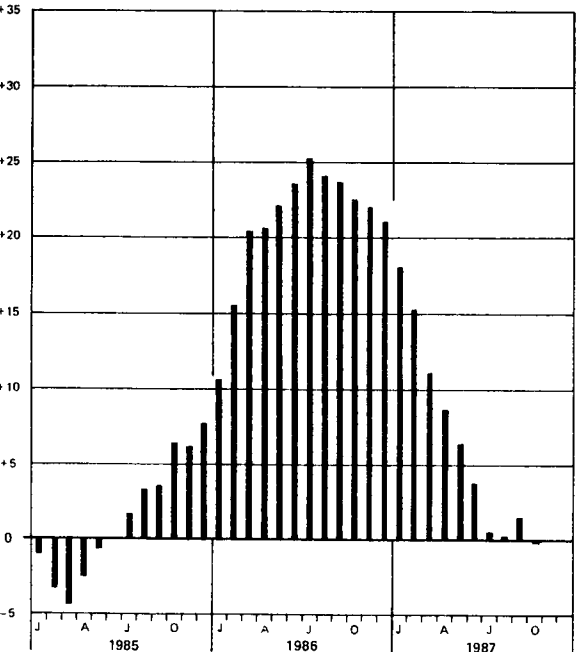
Index der Ausfuhrpreise



Terms of Trade



Terms of Trade



1 INDEX DER EINFUHRPREISE
(AKTUELLE ERGEBNISSE)
1980 = 100

LFD NR.	WARENGRUPPEN	WÄGUNGSA- NTEIL AM GESAMT- INDEX IN PROMILLE	VERKET- TUNGS- INDEX- FAKTOR	1986 DURCH- SCHNITT	1986 1987			VERÄNDERUNG OKT. 1987 GEGENÜBER OKT. SEPT. 1986 1987 IN PROZENT	
					OKT.	SEPT.	OKT.	OKT.	SEPT.
1	GESAMTINDEX	1000	0,79703	101,0	94,8	94,9	95,2	+ 0,4	+ 0,3
2	GUETER AUS EG-LÄNDERN 17)	467,84	0,82170	104,6	99,9	100,3	100,5	+ 0,6	+ 0,2
3	GUETER AUS DRITTLÄNDERN 18) DARUNTER:	532,16	0,77534	97,9	90,4	90,1	90,5	+ 0,1	+ 0,4
4	GUETER AUS AND. INDUSTRIALISIERTEN WESTLICHEN LÄNDERN	271,29	0,87953	111,4	107,8	105,0	104,9	- 2,7	- 0,1
5	GUETER AUS ENTWICKLUNGSLÄNDERN (OHNE OPEC)	96,64	0,89076	104,2	97,5	91,2	92,1	- 5,5	+ 1,0
6	GUETER AUS OPEC-LÄNDERN	114,29	0,57068	61,4	46,2	55,9	58,2	+26,0	+ 2,3

1.1 NACH WARENGRUPPEN DER AUSSENHANDELSSTATISTIK

7	GUETER DER ERNAHRUNGSWIRTSCHAFT	133,10	0,97070	106,2	100,2	93,6	94,4	- 5,8	+ 0,9
8	AUS EG-LÄNDERN	70,66	0,94513	102,3	98,2	97,2	98,0	- 0,2	+ 0,8
9	AUS DRITTLÄNDERN	62,44	0,99899	110,5	102,4	89,5	90,4	-11,7	+ 1,0
10	ERNAHRUNGSGUETER TIERISCHEN URSPRUNGS	33,67	0,93533	100,4	96,5	97,2	97,3	- 1,2	+ 0,1
11	AUS EG-LÄNDERN	25,43	0,95206	98,7	96,7	95,3	95,7	- 1,0	+ 0,4
12	AUS DRITTLÄNDERN	8,24	0,89450	105,8	103,9	103,1	102,4	- 1,4	- 0,7
13	LEBENDE TIERE	2,10	0,92817	96,2	56,5	92,2	92,9	- 3,7	+ 0,8
14	AUS EG-LÄNDERN	1,72	0,93377	98,3	96,9	91,2	92,0	- 5,1	+ 0,9
15	AUS DRITTLÄNDERN	0,38	0,89991	97,7	94,6	96,8	96,8	+ 2,3	-
16	NAHRUNGSMITTEL TIERISCHEN URSPRUNGS	31,57	0,93922	100,6	98,6	97,6	97,6	- 1,0	-
17	AUS EG-LÄNDERN	23,71	0,95353	98,7	96,7	95,6	95,9	- 0,8	+ 0,3
18	AUS DRITTLÄNDERN	7,86	0,89459	106,2	104,4	103,4	102,7	- 1,6	- 0,7
19	ERNAHRUNGSGUETER PFLANZLICHEN URSPRUNGS 1)	99,43	0,96223	108,1	100,8	92,4	93,5	- 7,2	+ 1,2
20	AUS EG-LÄNDERN	45,23	0,94178	104,4	99,1	98,3	99,3	+ 0,2	+ 1,0
21	AUS DRITTLÄNDERN	54,20	1,01540	111,3	102,2	87,5	88,6	-13,3	+ 1,3
22	NAHRUNGSMITTEL PFLANZLICHEN URSPRUNGS 1)	78,65	0,97151	100,0	94,1	90,8	91,2	- 3,1	+ 0,4
23	AUS EG-LÄNDERN	36,84	0,95099	102,4	96,5	95,7	96,8	+ 0,3	+ 1,1
24	AUS DRITTLÄNDERN	39,81	0,98980	97,6	91,8	86,0	85,7	- 6,6	- 0,3
25	GENUSSMITTEL	20,78	1,02621	138,9	126,0	98,5	102,0	-19,0	+ 3,6
26	AUS EG-LÄNDERN	6,39	0,87694	116,2	114,8	114,1	114,4	- 0,3	+ 0,3
27	AUS DRITTLÄNDERN	14,39	1,08986	149,0	131,0	91,6	96,5	-26,3	+ 5,3
28	GUETER DER GEWERBLICHEN WIRTSCHAFT	866,90	0,76880	100,2	94,0	95,1	95,3	+ 1,4	+ 0,2
29	AUS EG-LÄNDERN	397,18	0,79820	105,0	100,2	100,8	100,9	+ 0,7	+ 0,1
30	AUS DRITTLÄNDERN	469,72	0,74491	96,2	88,8	90,2	90,5	+ 1,9	+ 0,3
31	ROHSTOFFE UND HALBWAREN	363,91	0,63704	79,5	67,1	71,2	71,6	+ 6,7	+ 0,6
32	AUS EG-LÄNDERN	118,10	0,61797	84,4	71,9	75,4	75,4	+ 4,9	-
33	AUS DRITTLÄNDERN	245,81	0,64543	77,2	64,8	65,2	69,8	+ 7,7	+ 0,9
34	ROHSTOFFE	182,00	0,63302	69,3	56,7	65,3	65,8	+16,0	+ 0,8
35	AUS EG-LÄNDERN	30,13	0,71862	70,7	60,9	70,2	69,2	+13,6	- 1,4
36	AUS DRITTLÄNDERN	151,87	0,63071	69,1	55,9	64,4	65,1	+16,5	+ 1,1
37	HALBWAREN	181,91	0,63962	89,7	77,5	77,1	77,4	- 0,1	+ 0,4
38	AUS EG-LÄNDERN	87,97	0,62210	89,1	75,6	77,2	77,5	+ 2,5	+ 0,4
39	AUS DRITTLÄNDERN	93,94	0,65798	90,3	79,3	76,9	77,3	- 2,5	+ 0,5
40	FERTIGWAREN	502,99	0,88736	115,2	113,5	112,3	112,4	- 1,0	+ 0,1
41	AUS EG-LÄNDERN	279,08	0,88288	113,6	112,2	111,6	111,8	- 0,4	+ 0,2
42	AUS DRITTLÄNDERN	223,91	0,89522	117,1	115,2	113,2	113,3	- 1,6	+ 0,1
43	VORERZEUGNISSE	139,51	0,86026	110,5	107,0	105,6	105,9	- 1,0	+ 0,3
44	AUS EG-LÄNDERN	85,39	0,86736	108,8	105,4	105,0	105,5	+ 0,1	+ 0,5
45	AUS DRITTLÄNDERN	54,12	0,84952	113,2	109,6	106,5	106,4	- 2,9	- 0,1
46	ENDERZEUGNISSE	363,48	0,90018	117,0	116,0	114,9	115,0	- 0,9	+ 0,1
47	AUS EG-LÄNDERN	192,69	0,89113	115,8	115,1	114,5	114,5	- 0,5	-
48	AUS DRITTLÄNDERN	169,79	0,91292	118,3	117,0	115,4	115,4	- 1,4	-

1.2 NACH DER VORWIEGENDEN VERWENDUNGSART

49	GRUNDSTOFFE 2)	545,58	0,75138	92,5	83,2	83,5	83,6	+ 0,7	+ 0,4
50	AUS EG-LÄNDERN	209,92	0,79133	99,4	92,0	92,6	92,4	+ 0,4	- 0,2
51	AUS DRITTLÄNDERN	335,66	0,72931	88,1	77,7	77,9	78,5	+ 1,0	+ 0,8
52	GRUNDSTOFFE FÜR DIE LANDWIRTSCHAFT	26,54	1,03829	90,9	84,4	79,7	80,2	- 5,0	+ 0,6
53	AUS EG-LÄNDERN	8,49	0,94671	102,0	96,5	91,3	91,3	- 5,4	-
54	AUS DRITTLÄNDERN	20,05	1,07692	86,2	79,3	74,8	75,6	- 4,7	+ 1,1
55	GRUNDSTOFFE FÜR DAS VERARBEITENDE GEWERBE	517,04	0,73705	92,5	83,1	83,8	84,0	+ 1,1	+ 0,2
56	AUS EG-LÄNDERN	201,43	0,78490	99,3	91,8	92,6	92,5	+ 0,8	- 0,1
57	AUS DRITTLÄNDERN	315,61	0,70977	88,2	77,6	78,1	78,6	+ 1,3	+ 0,6
58	INVESTITIONSGUETER	81,89	0,92946	118,0	116,7	115,5	115,6	- 0,9	+ 0,1
59	AUS EG-LÄNDERN	41,41	0,91745	113,6	112,6	112,5	112,6	-	+ 0,1
60	AUS DRITTLÄNDERN	40,48	0,94825	122,5	120,9	118,5	118,6	- 1,9	+ 0,1
61	VERBRAUCHSGUETER 3)	175,34	0,76780	103,8	101,0	101,9	102,4	+ 1,4	+ 0,5
62	AUS EG-LÄNDERN	95,79	0,74326	102,1	99,3	101,4	101,9	+ 2,6	+ 0,5
63	AUS DRITTLÄNDERN	83,55	0,80048	105,6	102,9	102,6	102,9	-	+ 0,3
64	NAHRUNGS- UND GENUSSMITTEL	60,56	0,94671	109,8	105,2	104,6	104,5	- 0,7	- 0,1
65	ZUBEHÖR, EINZEL- UND ERSATZTEILE, HILFS- UND VERPACKUNGSMITTEL 4)	132,63	0,90520	118,0	116,3	114,8	115,2	- 0,9	+ 0,3

FUSSNOTEN SIEHE LETZTE SEITE

1 INDEX DER EINFUHRPREISE
(AKTUELLE ERGEBNISSE)
1980 = 100

LFD NR.	WARENGRUPPEN	WAEGUNGS- ANTEIL AM GESAMT- INDEX IN PROMILLE	VERKET- TUNGS- FAKTOR	1986	1986		1987		VERAENDERUNG		
				DURCH- SCHNITT	OKT.	SEPT.	OKT.	OKT. 1986	SEPT. 1987		
										OKT.	SEPT.
1.3 NACH HAUPTVERBRAUCHSSEKTOREN											
1	GUETER FUER DIE LAND- UND FORSTWIRTSCHAFT 5)	31.81	1.01279	94.7	88.8	84.4	85.0	- 4.3	+ 0.7		
2	GUETER FUER DAS PRODUZIERENDE GEWERBE	704.84	0.77932	99.7	92.5	92.5	92.7	+ 0.2	+ 0.2		
3	GUETER FUER DEN PRIVATEN VERBRAUCH	263.35	0.81751	105.3	101.9	102.4	103.0	+ 1.1	+ 0.6		
4	GUETER FUER DEN PRIVATEN VERBRAUCH OHNE SAISONABH. GUETER 6) 7)	211.50	0.87057	110.5	109.3	106.7	108.8	+ 0.5	+ 0.1		
5	NAHRUNGSMITTEL	52.89	0.95233	108.9	103.9	103.3	103.1	- 0.8	- 0.2		
6	SAISONABHAENGIGE NAHRUNGSMITTEL 6)	22.99	0.98794	110.1	100.7	101.0	100.5	- 0.2	- 0.5		
7	ANDERE NAHRUNGSMITTEL	29.90	0.92694	108.0	106.4	105.0	105.2	+ 1.1	+ 0.2		
8	ANDERE VERBRAUCHS- UND GEBRAUCHSGUETER	210.46	0.78066	104.4	101.5	102.2	102.9	+ 1.4	+ 0.7		
9	LANGLEBIGE, HOCHWERTIGE GEBRAUCHSGUETER	53.70	0.88157	112.7	112.7	114.1	114.3	+ 1.4	+ 0.2		
10	ANDERE VERBRAUCHS- UND GEBRAUCHSGUETER	156.76	0.75246	101.6	97.6	98.2	99.0	+ 1.4	+ 0.8		
1.4 NACH DEM PRODUKTIONSWIRTSCHAFTLICHEN ZUSAMMENHANG											
11	ERZEUGNISSE DER LAND- UND FORSTWIRTSCHAFT, FISCHEREI	84.35	0.98228	108.6	99.9	92.1	93.0	- 6.9	+ 1.0		
12	LANDWIRTSCHAFTLICHE ERZEUGNISSE	77.86	0.99800	108.9	99.8	91.5	92.6	- 7.2	+ 1.2		
13	PFLANZLICHE ERZEUGNISSE DER ALLGEMEINEN LANDWIRTSCHAFT	25.37	1.06818	96.0	90.3	86.4	86.2	- 4.5	- 0.2		
14	ERZEUGNISSE DES GARTEN- UND DAUERKULTURBAUES	41.83	0.94602	118.7	105.9	91.6	93.8	- 11.4	+ 2.4		
15	LEBENDE TIERE UND ERZEUGNISSE DER TIERHALTUNG	10.66	0.94857	101.4	98.9	103.3	102.8	+ 3.9	- 0.5		
16	FORSTWIRTSCHAFTLICHE ERZEUGNISSE	4.41	0.79871	97.5	93.3	92.0	90.0	- 3.5	- 2.2		
17	DARUNTER: NATURKAUTSCHUK	1.60	0.79859	68.7	66.1	70.4	70.8	+ 7.1	+ 0.6		
18	FISCHEREIERZEUGNISSE	2.08	0.81818	119.6	115.6	115.8	115.5	- 0.1	- 0.3		
19	ERZEUGNISSE DER HOCHSEE- UND KUESTENFISCHEREI	1.60	0.86870	125.9	122.3	120.8	119.9	- 2.0	- 0.7		
20	ERZEUGNISSE DER BINNENFISCHEREI UND FISCHZUCHT	0.48	0.74074	98.7	93.6	99.1	100.6	+ 7.5	+ 1.5		
21	ERZEUGNISSE DES PRODUZIERENDEN GEWERBES	915.65	0.77850	100.3	94.4	95.1	95.4	+ 1.1	+ 0.3		
22	BERGBAULICHE ERZEUGNISSE	187.38	0.58215	78.1	60.0	63.6	63.4	+ 5.7	- 0.3		
23	ERZEUGNISSE DES KOHLENBERGBAUES	4.14	0.81717	106.0	99.1	87.4	87.2	- 12.0	- 0.2		
24	EISENERZE, NE-METALLERZE UND SCHWEFELKIES	15.05	1.02821	89.5	84.4	77.2	76.4	- 9.5	- 1.0		
25	ERDOEL, ERDGAS UND BITUMINOESE GESTEINE 8)	166.61	0.53637	76.1	56.5	61.5	61.4	+ 8.7	- 0.2		
26	ANDERE BERGBAULICHE ERZEUGNISSE EINSCHL. TORF	1.58	0.92809	105.2	96.4	87.3	86.3	- 12.3	- 1.1		
27	ERZEUGNISSE DES VERARBEITENDEN GEWERBES	728.27	0.83390	106.0	103.2	103.2	103.6	+ 0.4	+ 0.4		
28	ERZEUGN. D. GRUNDSTOFF- UND PRODUKTIONSGUETERGEWERBES	288.42	0.75056	93.8	88.6	90.3	91.1	+ 2.8	+ 0.9		
29	ERZEUGN. D. INVESTITIONSGUETER PRODUZIEREND. GEWERBES	220.88	0.93391	118.7	117.6	116.5	116.7	- 0.8	+ 0.2		
30	ERZEUGN. D. VERBRAUCHSGUETER PRODUZIERENDEN GEWERBES	155.40	0.83976	112.6	111.4	110.8	110.8	- 0.5	-		
31	ERZEUGN. D. NAHRUNGS- UND GENUSSMITTELGEWERBES	63.57	0.94636	101.4	99.5	97.3	97.5	- 2.0	+ 0.2		
32	MINERALOELERZEUGNISSE	57.76	0.55016	58.2	46.3	53.5	55.8	+ 20.5	+ 4.3		
33	SPALT- UND BRUTSTOFFE	3.96	-	120.6	111.0	102.5	101.9	- 8.2	- 0.6		
34	STEINE UND ERDEN, ASBESTWAREN, SCHLEIFMITTEL	11.28	0.83509	121.2	120.9	118.8	118.7	- 1.8	- 0.1		
35	EISEN UND STAHL	34.42	0.92837	108.8	104.7	97.6	98.0	- 6.4	+ 0.4		
36	NE-METALLE UND -METALLHALBZEUG (EINSCHL. EDELMETALLE UND DEREN HALBZEUG)	49.93	0.60896	77.1	73.9	79.6	81.2	+ 9.9	+ 2.0		
37	GIESSEREIERZEUGNISSE	1.59	0.89356	106.1	103.1	107.7	109.6	+ 6.3	+ 1.8		
38	ERZEUGNISSE DER ZIEHEREIEN UND KALTWALZWERKE UND DER STAHLVERFORMUNG	7.56	0.90046	120.5	119.5	110.5	110.1	- 7.9	- 0.4		
39	STAHLBAUERZEUGNISSE	3.66	0.80964	122.4	122.9	124.3	124.3	+ 1.1	-		
40	MASCHINENBAUERZEUGNISSE (EINSCHL. ACKERSCHLEPPER)	50.71	0.86840	125.3	124.7	123.1	123.1	- 1.3	-		
41	STRASSENFAHRZEUGE (OHNE ACKERSCHLEPPER)	49.40	0.91981	117.8	117.9	118.8	119.2	+ 1.1	+ 0.3		
42	ELEKTROTECHNISCHE ERZEUGNISSE	64.65	0.96369	114.3	112.7	111.2	111.4	- 1.2	+ 0.2		
43	FEINMECHANISCHE UND OPTISCHE ERZEUGNISSE, UHREN	14.48	0.97467	107.5	105.6	104.7	104.7	- 0.9	-		
44	EISEN, BLECH- UND METALLWAREN	16.62	0.93416	121.2	120.7	121.1	121.2	+ 0.4	+ 0.1		
45	MUSIKINSTRUMENTE, SPIELWAREN, SPORTGERAETE, SCHMUCK, BELICHTETE FILME, FUELLHALTER UND AEHNLICHES 9)	11.13	0.85281	105.3	105.1	100.5	99.9	- 4.9	- 0.6		
46	CHEMISCHE ERZEUGNISSE	81.97	0.86063	107.0	101.7	103.7	103.3	+ 1.6	- 0.4		
47	BUEROMASCHINEN, DATENVERARBEITUNGSGERAETE UND -EINRICHTUNGEN	17.86	1.14371	123.1	119.3	114.5	114.4	- 4.1	- 0.1		
48	FEINKERAMISCHE ERZEUGNISSE	4.79	0.82631	120.2	121.1	122.4	123.2	+ 1.7	+ 0.7		
49	GLAS- UND GLASWAREN	5.26	0.86878	114.3	114.0	114.4	114.3	+ 0.3	- 0.1		
50	SCHNITTHOLZ, SPERRHOLZ UND SONSTIGES BEARBEITETES HOLZ	12.37	0.80117	100.3	98.6	95.3	95.6	- 3.0	+ 0.3		
51	HOLZWAREN	11.39	0.83362	111.8	111.8	112.0	112.1	+ 0.3	+ 0.1		
52	HOLZSCHLIFF, ZELLSTOFF, PAPIER UND PAPPE	21.68	1.00000	115.2	116.0	116.6	117.6	+ 1.4	+ 0.9		
53	PAPIER UND PAPPEWAREN	3.79	0.93014	116.7	115.7	112.9	113.0	- 2.3	+ 0.1		
54	DRUCKEREIERZEUGNISSE, LICHTPAUS- UND VERWANDTE WAREN 10)	3.20	0.98109	117.9	118.4	117.6	117.4	- 0.8	- 0.2		
55	KUNSTSTOFFERZEUGNISSE	12.28	0.90228	110.4	109.6	107.5	107.5	- 1.9	-		
56	GUMMIWAREN	5.40	0.88563	116.5	115.7	115.2	115.2	- 0.4	-		
57	LEDER	2.97	0.82021	131.5	127.7	125.5	125.8	- 1.5	+ 0.2		
58	LEDERWAREN UND SCHUHE	14.52	0.79951	120.6	119.9	120.7	120.6	+ 0.6	- 0.1		
59	TEXTILIEN	53.43	0.88235	111.2	109.0	109.6	109.7	+ 0.6	+ 0.1		
60	BEKLEIDUNG	32.64	0.87389	110.7	109.9	108.0	108.0	- 1.7	-		
61	ERZEUGNISSE DES ERNAHRUNGSGEWERBES	62.95	0.94636	101.2	99.3	97.0	97.3	- 2.0	+ 0.3		
62	TABAKWAREN	0.62	0.87522	127.8	125.5	125.6	126.4	- 0.1	- 0.2		

FUSSNOTEN SIEHE LETZTE SEITE

1 INDEX DER EINFUHRPREISE
(AKTUELLE ERGEBNISSE)

1.5 NACH DEM INTERNATIONALEN WARENVERZEICHNIS FÜR DEN AUSSENHANDEL (SITC-REV. II)
1980 = 100

LFD NR.	WARENGRUPPEN	WÄGUNGSG- ANTEIL AM GESAMT- INDEX IN PROMILLE	VERKET- TUNGS- FAKTOR	1986 DURCH- SCHNITT	1986			1987		VERÄNDERUNG OKT. 1987 GEGENÜBER OKT. 1986 IN PROZENT
					OKT.	SEPT.	OKT.	OKT.	SEPT.	
1	NAHRUNGSMITTEL UND LEBENDE TIERE VORWIEGEND ZUR ERNÄHRUNG	102,92	0,98614	108,2	102,3	93,9	94,5	- 7,6	+ 0,6	
2	LEBENDE TIERE, VORWIEGEND ZUR ERNÄHRUNG	2,10	0,92911	98,2	96,5	92,3	92,9	- 3,7	+ 0,7	
3	FLEISCH UND FLEISCHWAREN	15,02	0,98032	97,0	94,5	90,8	90,2	- 4,6	- 0,7	
4	MOLKEREIERZEUGNISSE UND EIER	9,32	0,93100	101,1	100,5	102,5	103,6	+ 3,1	+ 1,1	
5	FISCHE, KREBS- UND WEICHTIERE UND ZUBEREITUNGEN DAVON	4,49	0,77038	115,3	112,5	113,2	113,3	+ 0,7	+ 0,1	
6	GETREIDE UND GETREIDEERZEUGNISSE	8,87	1,04535	96,3	90,8	88,6	89,0	- 2,0	+ 0,5	
7	GEMÜSE, KÜCHENKRÄUTER UND FRÜCHTE	33,35	0,95132	110,3	104,3	101,9	101,2	- 3,0	- 0,7	
8	ZUCKER, ZUCKERWAREN UND HONIG	2,52	0,88889	102,5	99,4	93,8	92,2	- 7,2	- 1,7	
9	KAFFEE, TEE, KAKAO, GEWÜRZE UND WAREN DARAUS	16,71	1,09045	136,7	120,5	82,8	86,6	- 28,1	+ 4,6	
10	FUTTERMITTEL (AUSGENOMMEN GETREIDE)	9,09	1,04641	84,1	82,1	74,6	76,3	- 7,1	+ 2,3	
11	VERSCHIEDENE NAHRUNGSMITTEL UND -ZUBEREITUNGEN	1,45	0,93845	120,5	114,0	111,3	110,0	- 3,5	- 1,2	
12	GETRÄENKE UND TABAK	10,49	0,91046	127,1	125,5	122,8	122,7	- 2,2	- 0,1	
13	GETRÄENKE	6,85	0,90401	115,4	114,6	113,9	113,9	- 0,6	-	
14	TABAK UND TABAKWAREN	3,64	0,91946	149,0	145,9	139,7	139,4	- 4,5	- 0,2	
15	ROHSTOFFE (AUSGEN. NAHRUNGSMITTEL UND MINERAL., BRENNSTOFFE)	79,75	0,94027	96,0	90,9	91,3	92,0	+ 1,2	+ 0,8	
16	HAUTE, FELLE UND PELZFELLE, ROH	3,89	0,96539	113,5	113,5	120,8	119,5	+ 5,3	- 1,1	
17	OELSAATEN UND OELHALTIGE FRÜCHTE	9,96	0,76451	81,3	71,1	67,5	67,5	- 5,1	-	
18	ROHKAUTSCHUK (EINSCHL. SYNTHET. UND REGENER. KAUTSCHUK)	3,59	0,80624	98,6	90,2	96,4	96,3	+ 6,8	- 0,1	
19	HOLZ	10,80	0,79734	99,4	96,7	93,2	93,6	- 3,2	+ 0,4	
20	PAPIERHALBSTOFFE UND PAPIERABFÄLLE	7,50	1,10260	105,6	108,8	112,7	115,6	+ 6,3	+ 2,6	
21	SPINNSTOFFE UND ABFÄLLE DAVON	6,22	1,02160	93,7	87,7	99,9	98,5	+ 12,3	- 1,4	
22	MINERALISCHE ROHSTOFFE (AUSGN. ERZE, BRENNST., SCHMUCKST.)	5,98	0,82439	114,9	111,6	104,2	103,9	- 6,9	- 0,3	
23	METALLURGISCHE ERZE UND METALLABFÄLLE	22,56	0,88914	86,4	80,1	77,9	78,0	- 2,6	+ 0,1	
24	ROHSTOFFE TIERISCHEN UND PFLANZLICHEN URSPRUNGS, ANG	9,17	0,80876	104,4	97,1	101,3	106,1	+ 9,3	+ 4,7	
25	MINERAL., BRENNSTOFFE, SCHMIERMITTEL U. VERW. ERZEUGNISSE	228,56	0,54061	72,1	54,7	60,0	60,5	+ 10,6	+ 0,8	
26	KOHLE, KOKS UND BRIKetts	4,11	0,81928	105,8	98,9	87,2	87,1	- 11,9	- 0,1	
27	ERDOEL, ERDOELERZEUGNISSE UND VERWANDTE WAREN	193,12	0,53934	59,1	44,9	55,6	56,8	+ 26,5	+ 2,2	
28	GAS	31,33	0,52451	148,0	108,9	83,3	79,5	- 27,0	- 4,6	
29	TIERISCHE UND PFLANZLICHE ÖLE, FETTE UND WACHSE	4,68	0,99162	72,4	68,7	67,8	69,7	+ 1,5	+ 2,8	
30	TIERISCHE ÖLE UND FETTE	1,02	0,98611	68,2	62,9	61,3	62,4	- 0,8	+ 1,8	
31	FETTE PFLANZLICHE ÖLE	2,88	1,01595	61,8	59,1	61,3	62,7	+ 6,1	+ 2,3	
32	TIER. UND PFLANZL. ÖLE UND FETTE VERARBEITET, UND WACHSE	0,78	0,87832	117,2	112,1	100,0	105,1	- 6,2	+ 5,1	
33	CHEMISCHE ERZEUGNISSE	78,67	0,85419	106,5	101,0	102,7	102,3	+ 1,3	- 0,4	
34	ORGANISCHE CHEMIKALIEN	24,17	0,80791	93,5	85,8	92,7	90,9	+ 5,9	- 1,9	
35	ANORGANISCHE CHEMIKALIEN	11,10	0,86027	115,9	108,7	103,9	103,8	- 4,5	- 0,1	
36	FARBSTOFFE UND FARBEN	2,33	0,75366	115,0	114,7	113,7	113,9	- 0,7	+ 0,2	
37	MEDIZINISCHE UND PHARMAZEUTISCHE ERZEUGNISSE	6,93	0,91288	116,1	113,6	110,5	110,1	- 3,1	- 0,4	
38	ÄTHER., ÖLE, RIECHSTOFFE, KÖRPERPFLEGE MITTEL, WASHMITTEL	3,80	0,92741	122,0	121,6	121,8	121,8	+ 0,2	-	
39	CHEMISCHE DÜNGEMITTEL	2,78	0,97140	108,6	95,2	87,5	88,0	- 7,6	+ 0,6	
40	KUNSTSTOFFE, ZELLULOSEÄTHER UND -ESTER	20,61	0,86598	105,5	100,9	104,4	104,9	+ 4,0	+ 0,5	
41	CHEMISCHE ERZEUGNISSE, ANG	6,95	0,89312	118,1	115,6	115,0	115,1	- 0,4	+ 0,1	
42	BEARBEITETE WAREN VORWIEG. NACH BESCHAFFENHEIT GEGLIEDERT	195,41	0,84087	106,2	104,3	103,5	103,9	- 0,4	+ 0,4	
43	LEDER, LEDERWAREN, ANG. UND ZUGERICHTETE PELZFELLE	4,83	0,82704	120,9	118,4	118,9	119,6	+ 1,0	+ 0,6	
44	KAUTSCHUKWAREN, ANG	8,83	0,89599	116,0	115,4	114,9	114,8	- 0,5	- 0,1	
45	KORK- UND HOLZWAREN (AUSGENOMMEN MOBEL)	6,63	0,82977	105,8	104,9	101,5	101,2	- 3,5	- 0,3	
46	PAPIER UND PAPPE: WAREN DARAUS UND AUS PAPIERHALBSTOFF	19,31	0,93160	119,5	119,0	117,8	117,8	- 1,0	-	
47	GARNE, GEWEBE, SPINNSTOFF- UND VERWANDTE ERZEUGNISSE, ANG	39,03	0,87986	111,4	108,8	109,0	109,1	+ 0,3	+ 0,1	
48	WAREN AUS MINERALISCHEN STOFFEN, ANG	18,56	0,74666	120,3	120,8	119,6	119,5	- 1,1	- 0,1	
49	EISEN UND STAHL	38,03	0,91927	111,2	107,7	100,3	100,6	- 6,6	+ 0,3	
50	NE-METALLE (EINSCHL. GOLD)	44,39	-	76,2	73,9	78,9	80,5	+ 8,9	+ 2,0	
51	METALLWAREN, ANG	15,80	0,90130	122,6	121,8	119,8	119,7	- 1,7	- 0,1	
52	MASCHINENBAU- UND ELEKTROTECHNISCHE ERZEUGNISSE, FAHRZEUGE	178,72	0,93301	119,0	116,0	116,8	116,9	- 0,9	+ 0,1	
53	KRAFTMASCHINEN UND KRAFTMASCHINENAUSRÜSTUNGEN	6,47	0,83250	117,8	117,5	112,2	111,9	- 4,8	- 0,3	
54	ARBEITSMASCHINEN FÜR BESONDERE ZWECKE	12,36	0,86494	123,8	123,2	119,9	120,1	- 2,5	+ 0,2	
55	METALLBEARBEITUNGSMASCHINEN	6,92	0,90994	133,3	134,2	135,9	136,0	+ 1,3	+ 0,1	
56	MASCHINEN, APPARATE UND GERÄTE FÜR VERSCHIEDENE ZWECKE	29,74	0,89164	123,5	122,5	121,4	121,4	- 0,9	-	
57	BÜROMASCHINEN UND AUTOMAT., DATENVERARBEITUNGSMASCHINEN	20,37	1,13830	122,3	118,7	113,8	113,8	- 4,1	-	
58	GERÄTE FÜR DIE NACHRICHTENTECHNIK: BILD- UND TONAUFNAHME UND -WIEDERGABEGERÄTE	16,81	0,95340	107,1	106,3	105,8	105,6	- 0,7	- 0,2	
59	ELEKTRISCHE MASCHINEN, APPARATE UND GERÄTE, ANG	37,53	0,94783	117,2	115,4	113,5	113,8	- 1,4	+ 0,3	
60	STRASSENFAHRZEUGE	48,08	0,91966	117,4	117,5	118,8	119,1	+ 1,4	+ 0,3	
61	ANDERE BEFÖRDERUNGSMITTEL	0,44	0,95057	101,7	102,5	107,0	107,1	+ 4,5	+ 0,1	
62	SONSTIGE BEARBEITETE WAREN	120,80	0,86092	113,1	112,1	111,3	111,2	- 0,8	- 0,1	
63	SANIT., ANLAGEN, HEIZUNGS- UND BELEUCHTUNGSEINRICHTUNGEN, ANG	3,41	0,89753	125,4	125,9	127,1	127,0	+ 0,9	- 0,1	
64	MOBEL UND TEILE DAVON	9,96	0,83952	115,9	116,1	117,1	117,1	+ 0,9	-	
65	REISEARTIKEL, HANDTASCHEN UND ÄHNLICHE BEHALTNISSE	2,78	0,85017	123,6	120,6	119,7	119,6	- 0,8	- 0,1	
66	BEKLEIDUNG UND BEKLEIDUNGZUBEHÖR	47,17	0,87545	111,1	110,3	108,7	108,7	- 1,5	-	
67	SCHUHE	12,39	0,80811	119,9	119,8	120,8	120,8	+ 0,8	-	
68	MESS-, PRÜF- UND KONTROLLINSTR., -APPARATE UND -GERÄTE	11,51	0,96948	119,3	116,2	115,7	116,0	- 0,2	+ 0,3	
69	FOTOGR., APPARATE UND ZUBEHÖR, OPT., WAREN, UHRMACHERWAREN	10,85	0,98224	107,2	104,6	103,5	103,2	- 1,3	- 0,3	
70	SONSTIGE BEARBEITETE WAREN, ANG	22,73	0,77502	108,8	108,2	107,0	106,7	- 1,4	- 0,3	

1 INDEX DER EINFUHRPREISE
(AKTUELLE ERGEBNISSE)

1.6 AUSGEWAHLTE INDEXGRUPPEN UND INDEXPOSITIONEN
1980 = 100

LFD. NR.	WARENGRUPPEN	WAEGUNGS- ANTEIL AM GESAMT- INDEX IN PROMILLE	VERKET- TUNGS- FAKTOR	1986	1987			VERAENDERUNG	
				DURCH- SCHNITT	OKT.	SEPT.	OKT.	OKT. 1986 GEGENUEBER 1986 IN PROZENT	SEPT. 1987 GEGENUEBER 1987 IN PROZENT
ERNAEHRUNGSGUETER 11)									
1	NUTZVIEH	0,76	0,75859
2	SCHLACHTVIEH	1,34	0,98586	97,6	95,1	87,0	87,8	+ 7,7	+ 0,9
3	FLEISCH UND FLEISCHERZEUGNISSE 12)	16,41	0,98320	97,3	94,9	91,9	91,3	+ 3,8	+ 0,7
4	DARUNTER: WILDFLEISCH	0,60	0,93270	94,6	89,2	88,1	88,0	+ 1,3	+ 0,1
5	SCHLACHTRINDER UND RINDFLEISCH (MO)	4,68	0,91620	91,7	89,6	93,6	92,0	+ 2,7	+ 1,7
6	AUS EG-LAENDERN	3,36	0,97171	91,1	88,6	94,7	92,4	+ 4,3	+ 2,4
7	AUS DRITTLAENDERN	1,32	0,76179	93,2	92,1	90,8	91,2	+ 1,0	+ 0,4
8	DARUNTER: RIND- UND KALBFLEISCH	3,97	0,93643	90,3	88,0	92,1	90,3	+ 2,6	+ 2,0
9	RINDFLEISCH, FRISCH, GEKUEHLT ODER GEFROREN	3,13	0,91905	85,9	84,7	88,2	85,3	+ 0,7	+ 3,3
10	KALBFLEISCH, FRISCH ODER GEKUEHLT	0,84	1,00094	106,6	100,0	106,7	108,9	+ 8,9	+ 2,1
11	RINDFLEISCH-ZUBEREITUNGEN	0,59	0,85258	100,7	99,9	104,2	103,6	+ 3,7	+ 0,6
12	CORNEE BEEF	0,21	0,78293	100,2	100,0	108,6	108,4	+ 8,4	+ 0,2
13	ANDERE RINDFLEISCH-ZUBEREITUNGEN	0,38	0,89626	101,0	99,8	101,8	101,0	+ 1,2	+ 0,8
14	SCHLACHTSCHWEINE UND SCHWEINEFLEISCH (MO)	7,15	1,05584	95,6	93,2	87,1	86,8	+ 6,9	+ 0,3
15	AUS EG-LAENDERN	6,76	1,05901	95,3	92,9	86,5	86,2	+ 7,2	+ 0,3
16	AUS DRITTLAENDERN	0,39	0,98985	101,1	97,5	97,0	96,8	+ 0,7	+ 0,2
17	SCHLACHTSCHWEINE, LEBEND	0,91	1,06109	89,8	88,0	78,4	79,3	+ 9,9	+ 1,1
18	SCHWEINEFLEISCH, FRISCH, GEKUEHLT ODER GEFROREN	4,82	1,08290	95,2	92,7	87,0	86,5	+ 6,7	+ 0,6
19	SCHWEINESCHMALZ UND FETTER RUECKENSPECK	0,12	0,97040
20	SCHWEINEFLEISCH-ZUBEREITUNGEN	1,30	0,97461	101,4	99,7	95,5	95,5	+ 4,2	.
21	MURST AUS SCHWEINEFLEISCH	0,39	0,95401	107,8	106,1	104,1	104,1	+ 1,9	.
22	ANDERE SCHWEINEFLEISCH-ZUBEREITUNGEN	0,91	0,98341	98,7	97,0	91,8	91,7	+ 5,5	+ 0,1
23	SCHLACHTGEFLUEGEL UND GEFLUEGELFLEISCH (MO)	3,21	0,97056	101,2	98,1	88,2	88,7	+ 9,6	+ 0,6
24	AUS EG-LAENDERN	2,46	0,98300	94,4	92,0	83,5	83,5	+ 9,2	.
25	AUS DRITTLAENDERN	0,75	0,92569	123,4	118,3	103,4	105,7	+ 10,7	+ 2,2
26	DARUNTER: JUNGMASTHUEHNER, GESCHLACHTET, FRISCH, GEKUEHLT OD. GEFR.	1,18	0,99190	95,2	93,5	87,8	87,7	+ 6,2	+ 0,1
27	SUPPENHUEHNER, GESCHLACHTET, FRISCH, GEKUEHLT OD. GEFR.	0,12	0,96432	88,0	85,7	72,1	74,3	+ 13,3	+ 3,1
28	GEFLUEGELFLEISCH-ZUBEREITUNGEN	0,49	0,88511	127,5	119,6	95,7	95,7	+ 20,0	.
29	NATURDAERME	0,87	1,02333	117,0	116,4	126,3	126,3	+ 8,5	.
30	VON RINDERN	0,08	0,69467	89,7	85,0	90,4	86,3	+ 3,9	+ 2,3
31	VON SCHWEINEN	0,30	1,07543	131,1	131,5	136,8	136,8	+ 4,0	.
32	VON SCHAFEN	0,49	1,04044	112,8	112,3	125,7	126,0	+ 12,2	+ 0,2
33	FISCHE UND FISCHERZEUGNISSE	5,69	0,82826	106,0	103,1	103,7	104,5	+ 1,4	+ 0,8
34	AUS EG-LAENDERN	2,62	0,78687	107,5	103,2	102,0	104,6	+ 1,4	+ 2,5
35	AUS DRITTLAENDERN	3,07	0,86796	104,7	102,9	105,2	104,4	+ 1,5	+ 0,8
36	FISCHE, FRISCH, GEKUEHLT, GEFROREN ODER GESALZEN	3,45	0,78309	114,8	111,3	112,4	113,3	+ 1,6	+ 0,8
37	FISCH-ZUBEREITUNGEN	1,04	0,73854	117,0	116,6	115,8	113,6	+ 2,6	+ 1,9
38	WAL- UND FISCHOEL (MO)	0,42	1,12178	55,1	46,1	43,8	47,4	+ 2,8	+ 8,2
39	FISCHMEHL	0,78	0,98477	80,1	79,5	81,6	84,4	+ 6,2	+ 3,4
40	MILCH UND MILCHERZEUGNISSE (MO)	6,92	0,91341	108,9	108,6	111,1	112,1	+ 3,2	+ 0,9
41	AUS EG-LAENDERN	6,53	0,91256	108,3	107,7	110,1	111,2	+ 3,2	+ 1,0
42	AUS DRITTLAENDERN	0,39	0,93384	119,9	123,5	127,1	127,1	+ 2,9	.
43	MILCH UND MILCHPULVER	1,18	0,93726	110,5	110,4	112,6	113,0	+ 2,4	+ 0,4
44	BUTTER	0,84	0,95508	102,3	101,4	99,6	100,0	+ 1,4	+ 0,4
45	KAESE	4,90	0,89498	109,7	109,4	112,7	114,0	+ 4,2	+ 1,2
46	EIER UND EIPRODUKTE (MO)	2,44	0,99105	79,0	78,1	78,1	79,4	+ 1,7	+ 1,7
47	AUS EG-LAENDERN	2,42	0,99106	78,5	77,4	77,9	79,2	+ 2,3	+ 1,7
48	AUS DRITTLAENDERN	0,02	0,99011
49	HUEHNEREIER	2,26	0,98431	76,7	75,8	76,5	77,9	+ 2,8	+ 1,8
50	EIPRODUKTE, GENIESSBAR, FLUESSIG, GEFROREN O. GETROCKNET	0,18	1,07368	106,9	106,2	98,2	97,8	+ 7,9	+ 0,4
51	BIENENHONIG	0,48	0,95749	111,2	107,4	95,9	88,2	+ 17,9	+ 8,0
52	OELE UND FETTE ZUR ERNAEHRUNG (MO)	3,75	1,00885	73,2	69,5	68,5	69,7	+ 0,3	+ 1,8
53	TIERISCHE OELE UND FETTE EINSCHL. BUTTER	1,37	1,00822	87,7	83,7	80,4	81,4	+ 2,7	+ 1,2
54	DARUNTER: FISCHOEL	0,39	1,18272	55,5	46,6	44,4	48,1	+ 3,2	+ 8,3
55	PFLANZLICHE OELE, MARGARINE	2,38	1,00286	64,9	61,2	61,6	62,9	+ 2,8	+ 2,1
56	DELFRUECHTE UND PFLANZLICHE OELE ZUR ERNAEHRUNG, DELKUCHEN	17,46	1,02680	79,0	72,1	68,5	69,4	+ 3,7	+ 1,3
57	DELFRUECHTE (MO)	9,53	1,00328	81,5	71,3	67,9	67,8	+ 4,9	+ 0,1
58	DARUNTER: ERDNUESSE	0,30	1,03463	97,9	112,1	71,9	72,0	+ 35,8	+ 0,1
59	KOPRA	0,17	0,81406	48,4	48,3	63,5	64,9	+ 34,4	+ 2,2
60	SOJABOHNEN	6,28	1,05496	79,5	68,6	70,3	70,1	+ 2,2	+ 0,3
61	PFLANZLICHE OELE (MO)	2,22	1,00380	62,4	58,4	58,8	60,3	+ 3,3	+ 2,6
62	DARUNTER: ERDNUSOEL	0,19	1,04843	82,9	76,3	57,5	59,4	+ 22,1	+ 3,3
63	PALMOEL	0,54	0,95637	52,2	51,8	54,8	56,2	+ 8,5	+ 2,6
64	SOJAOEL	0,46	.	63,2	51,6	50,6	52,0	+ 0,8	+ 2,8
65	DELKUCHEN UND EXTRAKTIONSSCHROTE	5,71	1,06934	81,2	78,7	73,4	75,7	+ 3,8	+ 3,1
66	DARUNTER: SOJASCHROT	2,74	1,05637	87,1	81,8	81,9	84,4	+ 3,2	+ 3,1

FUSSNOTEN SIEHE LETZTE SEITE

1 INDEX DER EINFUHRPREISE
(AKTUELLE ERGEBNISSE)

1.6 AUSGEWAHLTE INDEXGRUPPEN UND INDEXPOSITIONEN
1980 = 100

LFD. NR.	WARENGRUPPEN	WAEGUNGS- ANTEIL AM GESAMT- INDEX IN PROMILLE	VERKET- TUNGS- FAKTOR	1986	1986		1987		VERAENDERUNG	
				DURCH- SCHNITT	OKT.	SEPT.	OKT.	SEPT.	OKT.	SEPT.
									1986	1987
									1986	1987
									IN PROZENT	IN PROZENT
ERNAHRUNGSGUETER 11)										
67	NICHTOELHALTIGE SAEMEREIEN	0,39	0,81149	124,8	122,1	120,6	118,2	- 3,2	- 2,0	
68	FUTTERMittel EINSCHL. FUTTERMittelROHSTOFFE	21,89	1,07151	84,6	78,1	73,2	73,9	- 5,4	+ 1,0	
69	FISCHMEHL	0,78	0,98477	80,1	79,5	81,6	84,4	+ 6,2	+ 3,4	
70	FUTTERGETREIDE	3,33	1,10332	90,2	77,8	76,9	77,5	- 0,4	+ 0,8	
71	MUEHLENERZEUGNISSE FUER FUTTERZWECKE	0,20	1,09514	60,9	56,1	47,6	47,1	-16,0	- 1,1	
72	GRUENFUTTER	0,39	1,07014	110,8	109,0	78,2	77,7	-28,7	- 0,6	
73	OELSAATEN ZUR FUTTERMittelHERSTELLUNG (MO)	7,58	1,06345	79,7	68,2	67,3	67,5	- 1,0	+ 0,3	
74	OELKUCHEN UND EXTRAKTIONSSCHROTE	5,71	1,06934	81,2	78,7	73,4	75,7	- 3,8	+ 3,1	
75	TAPIOKAMEHL UND DGL. (MO)	1,41	0,97342	102,4	107,8	92,1	90,2	-16,3	- 2,1	
76	ANDERE FUTTERMittel	2,49	0,91937	88,8	86,6	73,5	73,5	-15,1	-	
77	GETREIDE UND GETREIDEERZEUGNISSE (MO)	6,62	1,05862	90,8	84,0	80,9	81,6	- 2,9	+ 0,9	
78	AUS EG-LAENDERN	4,37	0,98988	97,1	95,7	91,3	90,9	- 5,0	- 0,4	
79	AUS DRITTLAENDERN	2,25	1,08135	78,8	61,3	60,9	63,5	+ 3,6	+ 4,3	
80	GETREIDE	5,87	1,06043	91,7	83,9	81,5	82,3	- 1,9	+ 1,0	
81	WEIZEN	1,73	0,96624	88,3	84,0	76,9	77,6	- 7,6	+ 0,9	
82	WEICHWEIZEN	1,47	0,99207	91,9	88,7	81,1	82,3	- 7,2	+ 1,5	
83	HARTWEIZEN	0,26	0,81764	68,3	57,5	53,4	51,4	-10,6	- 3,7	
84	ROGGEN	0,05	1,00402	93,0	92,1	85,9	89,5	- 2,8	+ 4,2	
85	GERSTE	1,40	1,08578	102,0	99,2	95,9	98,1	- 1,1	+ 2,3	
86	BRAUERGERSTE	0,76	1,09615	106,0	109,6	111,4	113,3	+ 3,4	+ 1,7	
87	FUTTERGERSTE	0,64	1,07199	97,1	86,8	77,4	80,1	- 7,7	+ 3,5	
88	HAFER	0,12	1,09697	78,5	79,4	78,5	80,9	+ 1,9	+ 1,8	
89	MAIS	2,47	1,12785	88,5	73,8	75,7	75,5	+ 2,3	- 0,3	
90	SORGHUM UND ANDERES GETREIDE	0,10	0,75774	100,4						
91	GETREIDEERZEUGNISSE	0,75	1,02950	84,2	85,0	76,7	76,5	-10,0	- 0,3	
92	MUEHLENERZEUGNISSE	0,40	1,01285	78,5	75,8	69,7	69,5	- 6,3	- 0,3	
93	BRAMMALZ	0,35	1,07097	90,6	95,6	84,6	84,6	-11,5	-	
94	REIS (MO)	0,56	0,94324	90,8	83,0	79,5	79,3	- 4,5	- 0,3	
95	AUS ITALIEN	0,30	0,96853	104,3	102,5	102,7	99,9	- 2,5	- 2,7	
96	AUS DRITTLAENDERN	0,26	0,90615	75,3	60,4	52,8	55,5	- 8,1	+ 5,1	
97	ROHREIS	0,30	0,91771	80,4	67,3	60,4	62,2	- 7,6	+ 3,0	
98	WEISSREIS	0,26	0,96484	102,9	101,0	101,6	99,1	- 1,9	- 2,5	
99	GETREIDE EINSCHL. ROHREIS	6,17	1,05335	91,1	83,0	80,4	81,3	- 2,0	+ 1,1	
100	BROT, TEIGWAREN UND NAEHRMITTEL	2,50	0,93238	119,7	116,2	114,1	113,3	- 2,5	- 0,7	
101	STAERKE UND STAERKEDERIVATE	0,47	1,01236	130,3	127,6	113,8	113,1	-11,4	- 0,6	
102	MUELSENFRUECHTE	0,31	0,84835	110,1	101,5	82,9	79,3	-21,9	- 4,3	
103	KARTOFFELN UND KARTOFFELERZEUGNISSE	1,84	1,84865	91,9	105,3	103,9	103,7	- 1,5	- 0,2	
104	DARUNTER: SPEISEKARTOFFELN	1,28	2,58561	81,5	101,4	97,8	97,5	- 3,8	- 0,3	
105	GEMUESE, OBST, TAFELTRAUBEN UND DEREN ZUBEREITUNGEN (MO)	10,42	0,88068	112,6	99,5	98,1	99,9	+ 0,4	+ 1,8	
106	AUS EG-LAENDERN	6,72	0,89945	110,9	93,4	93,1	97,5	+ 4,4	+ 4,7	
107	AUS DRITTLAENDERN	3,70	0,83017	115,8	110,4	107,2	104,2	- 5,6	- 2,8	
108	GEMUESE UND GEMUESE-ZUBEREITUNGEN	11,75	1,02977	115,7	103,0	106,3	106,8	+ 3,7	+ 0,5	
109	FRISCHGEMUESE	7,22	0,99706	121,9	102,2	104,8	105,2	+ 2,9	+ 0,4	
110	DARUNTER: TOMATEN	2,02	0,88686	133,5	93,9	98,8	113,1	+20,4	+14,5	
111	SPEISEZWIEBELN	0,64	1,37813	94,4	87,5	157,3	116,3	+32,9	-26,1	
112	BLUMENKOHLE	0,26	0,99058	287,2	230,2	149,0	141,1	-38,7	- 5,3	
113	KOPFSALAT	0,57	1,11345	123,2	130,3	90,9	88,1	-32,4	- 3,1	
114	CHAMPIGNONS	0,20	0,88274	95,5	102,4	69,6	60,4	-41,0	-13,2	
115	GEMUESEPAPRIKA	0,48	0,99895	147,7	116,5	106,5	115,2	- 1,1	+ 8,2	
116	VERARBEITETES GEMUESE	4,53	1,07582	105,8	104,4	108,8	109,4	+ 4,8	+ 0,6	
117	GEMUESEKONSERVEN	3,45	1,11468	104,5	102,9	109,9	110,7	+ 7,6	+ 0,7	
118	TROCKENGEMUESE	0,31	0,71489	143,3	138,9	130,9	132,1	- 4,9	+ 0,9	
119	ANDERES VERARBEITETES GEMUESE	0,77	1,04503	96,8	97,2	94,8	94,8	- 2,5	-	
120	OBST, TAFELTRAUBEN UND DEREN ZUBEREITUNGEN	17,88	0,84372	110,5	106,1	100,9	99,5	- 6,2	- 1,4	
121	FRISCHOBST	11,61	0,83216	112,9	108,6	102,6	100,1	- 7,8	- 2,4	
122	FRISCHOBST, OHNE SUEDFRUECHTE	7,02	0,80805	103,1	99,9	92,2	89,4	-10,5	- 3,0	
123	DARUNTER: TAFELAPFEL	1,67	0,75472	114,8	98,5	117,4	96,1	- 2,4	-18,1	
124	PFIRSICHE	0,96	1,47213	111,6	110,9	91,8	109,1	- 1,6	+18,8	
125	HASELNUESSE	1,35	0,49841	100,2	99,6	90,8	91,9	- 7,7	+ 1,2	
126	SUEDFRUECHTE	4,44	0,86801	128,5	122,4	120,2	118,2	- 3,4	+ 1,7	
127	DARUNTER: ZITRONEN	0,43	0,64724	82,2	81,9	77,3	81,5	- 0,5	+ 5,4	
128	ORANGEN	1,23	0,84811	146,3	154,3	138,7	137,4	-11,0	- 0,9	
129	GRAPEFRUITS	0,31	0,89583	117,3	121,1	105,2	118,8	- 1,9	+12,9	
130	BANANEN	1,50	0,89583	135,6	110,3	131,8	117,6	+ 6,6	-10,8	
131	TAFELTRAUBEN	0,96	0,85334	70,7	50,7	51,4	52,4	+ 3,4	+ 1,9	
132	VERARBEITETES OBST	5,31	0,86756	112,3	110,5	106,3	106,7	- 3,4	+ 0,4	
133	OBSTKONSERVEN	1,93	0,89378	110,7	110,8	99,4	100,1	- 9,7	+ 0,7	
134	TROCKENOBST	0,87	0,63980	95,1	95,6	90,4	90,3	- 5,5	- 0,1	
135	OBSTSAEFTE	1,59	0,87100	127,9	121,2	120,5	120,5	- 0,6	-	
136	ANDERES VERARBEITETES OBST	0,92	0,97193	105,1	105,2	111,4	112,2	+ 6,7	+ 0,7	
137	KARTOFFELN, FRISCHGEMUESE, FRISCHOBST UND TAFELTRAUBEN	20,92	0,96271	112,2	103,3	101,0	99,7	- 3,5	- 1,3	

FUSSNOTEN SIEHE LETZTE SEITE

1.6 AUSGEWAHLTE INDEXGRUPPEN UND INDEXPOSITIONEN

FUSSNOTEN SIEHE LETZTE SEITE

1 INDEX DER EINFUHRPREISE
(AKTUELLE ERGEBNISSE)

1.6 AUSGEWAHLTE INDEXGRUPPEN UND INDEXPOSITIONEN
1980 = 100

LFD. NR.	WARENGRUPPEN	WAEGUNGS- ANTEIL	VERKET- TUNGS- FAKTOR	1986	1986	1987		VERAENDERUNG	
		AM GESAMT- INDEX						OKT. 1987	SEPT. 1987
		IN PROMILLE		DURCH- SCHNITT	OKT.	SEPT.	OKT.	OKT. 1986	SEPT. 1986
GEWERBLICHE GUETER									
198	TEXTILE GRUNDSTOFFE UND FERTIGWAREN	90,50	0,89305	110,0	108,1	108,3	108,3	+ 0,2	-
199	TEXTILROHSTOFFE	6,94	1,02497	96,0	89,5	104,8	103,2	+15,3	- 1,5
	DARUNTER:								
200	ZELLULOSISCHE FASERN	0,33	0,93792	129,3	128,2	117,6	117,6	- 8,3	-
201	SYNTHETISCHE FASERN	1,28	0,97977	110,2	104,7	99,4	99,5	- 5,0	+ 0,1
202	WOLLE	2,80	0,97558	94,9	86,3	118,2	118,2	+37,0	-
	DARUNTER:								
203	MERINOWOLLE	1,65	0,94180	97,9	88,4	129,0	127,4	+44,1	- 1,2
204	CROSSBREDWOLLE	1,12	1,02888	90,5	83,4	102,7	104,9	+25,8	+ 2,1
205	ANDERE TIERHAARE	0,26	0,81349	153,0	136,9	117,9	117,6	-14,1	- 0,3
206	BAUMWOLLE	1,97	1,17369	75,5	71,2	86,4	81,2	+14,0	- 6,0
207	AUS EUROPA	0,50	1,16250	66,1	66,2	94,0	85,9	+29,8	- 8,6
208	AUS AFRIKA	0,58	1,19822	86,2	76,4	80,0	77,6	+ 1,6	- 3,0
209	AUS MITTEL- UND NORDAMERIKA	0,52	1,11877	71,8	66,0	87,8	81,4	+23,3	- 7,3
210	AUS SUEODAMERIKA	0,29	1,18926	77,1	78,5	79,6	76,5	- 2,5	- 3,9
211	AUS ASIEN	0,08	1,22386	*	*	*	*	*	*
212	ANDERE PFLANZENFASERN	0,15	0,86856	100,3	95,5	91,2	88,8	- 7,0	- 2,6
213	GESPINSTE EINSCHL. SPINNFAEDEN	9,37	0,94874	112,9	108,9	110,6	110,8	+ 1,7	+ 0,2
	DARUNTER:								
214	SEIDENGARNE	0,06	0,85702	*	*	*	*	*	*
215	ZELLULOSISCHE UND SYNTHETISCHE ENDLOSFASERN	1,30	0,95558	120,2	118,9	112,4	113,0	- 5,0	+ 0,5
216	CHEMIEFASERGARNE	3,58	0,96105	122,3	119,4	117,1	117,6	- 1,5	+ 0,4
217	WOLLGARNE	1,24	0,97756	109,4	105,0	105,0	106,4	+ 1,3	+ 1,3
218	BAUMWOLLGARNE	2,88	0,94945	97,7	92,0	104,3	103,6	+12,6	- 0,7
219	GEWEBE UND GEWIRKE (METERWARE OHNE BODENBELAEGE)	15,14	0,88357	117,6	116,8	117,0	117,3	+ 0,4	+ 0,3
220	GEWEBE	13,50	0,87556	119,2	118,1	118,4	118,6	+ 0,4	+ 0,2
221	CHEMIEFASERGEWEBE	3,68	0,89315	125,7	125,7	127,0	126,4	+ 0,6	- 0,5
222	WOLLGEBE	2,44	0,84493	118,4	116,4	115,2	115,9	- 0,4	+ 0,6
223	BAUMWOLLGEBE	3,46	0,88778	116,3	113,6	114,4	114,9	+ 1,1	+ 0,4
224	ANDERE GEWEBE	3,92	0,81924	116,0	115,8	115,7	116,4	+ 0,5	+ 0,6
225	GEWIRKE	1,64	0,95455	104,6	106,1	106,2	106,0	- 0,1	- 0,2
226	KLEIDUNG UND ANDERE SPINNSTOFFWAREN	59,05	0,86420	109,2	107,9	106,1	106,1	- 1,7	-
227	OBERBEKLEIDUNG	30,50	0,87289	108,9	108,2	107,8	107,7	- 0,5	- 0,1
228	OBERBEKLEIDUNG AUS GEWEBEN	18,78	0,86491	105,6	104,9	104,7	104,7	- 0,2	-
229	OBERBEKLEIDUNG AUS GEWIRKTEM ODER GESTRIKTEM STOFF	11,72	0,88475	114,2	113,5	112,8	112,5	- 0,9	- 0,3
230	WAESCHE	8,77	0,90129	118,2	117,3	117,1	116,9	- 0,3	- 0,2
231	WAESCHE AUS GEWEBEN	5,32	0,91362	116,2	114,5	113,6	113,4	- 1,0	- 0,2
232	WAESCHE AUS GEWIRKTEM ODER GESTRIKTEM STOFF	3,45	0,87522	121,2	121,6	122,4	122,4	+ 0,7	-
233	STRUMPFWAREN	1,90	0,94528	108,6	107,3	106,5	107,3	-	+ 0,8
234	ANDERE BEKLEIDUNG UND ZUBEHOER	6,59	0,85950	114,1	113,8	106,7	107,1	- 5,9	+ 0,4
235	TEPPICHE UND ANDERE TEXTILE BODENBELAEGE	10,42	0,79211	97,8	93,7	90,6	90,6	- 3,3	-
236	ANDERE SPINNSTOFFWAREN UND DGL.	0,87	0,94605	126,4	126,6	118,7	118,7	- 6,2	-
237	BETTFEDERN EINSCHL. DAUNEN	0,54	0,64783	117,2	107,3	96,8	96,2	-10,3	- 0,6
238	HAEUTE, FELLE, LEDER UND ERZEUGNISSE AUS LEDER	22,96	0,83568	121,3	120,2	121,6	121,3	+ 0,9	- 0,2
239	HAEUTE UND FELLE	3,89	0,96539	113,5	113,5	120,8	119,4	+ 5,2	- 1,2
240	PELZFELLE, ROH	3,29	1,01932	110,5	111,8	118,5	116,7	+ 4,4	- 1,5
241	ANDERE HAEUTE UND FELLE	0,60	0,81818	129,8	122,8	133,2	134,1	+ 9,2	+ 0,7
	DARUNTER:								
242	RINDSHAUTE	0,33	0,78929	149,4	136,0	152,7	154,3	+13,5	+ 1,0
243	SCHAF- UND LAMMFELLE	0,18	0,78560	102,6	104,6	108,5	108,3	+ 3,5	- 0,2
244	LEDER	2,97	0,82021	131,5	127,7	125,5	125,8	- 1,5	+ 0,2
245	LEDERWAREN EINSCHL. LEDERBEKLEIDUNG SOWIE SCHUHE	16,10	0,81012	121,3	120,5	121,1	121,0	+ 0,4	- 0,1
	DARUNTER:								
246	LEDERWAREN OHNE LEDERBEKLEIDUNG	3,50	0,82265	117,7	114,6	113,5	113,0	- 1,4	- 0,4
247	SCHUHE	11,02	0,79251	121,6	121,6	123,0	123,0	+ 1,2	-
248	HOLZ U. ERZGN. AUS HOLZ EINSCHL. ZELLSTOFF A. FASERPFLANZEN	33,96	0,88208	106,2	105,9	105,0	105,7	- 0,2	+ 0,7
249	HOLZ UND HOLZHALBWAREN	15,07	0,79636	102,1	99,8	95,9	96,0	- 3,8	+ 0,1
250	ROHHOLZ	2,70	0,78376	110,6	105,4	98,3	97,7	- 7,3	- 0,6
251	NADELROHNDOLZ	0,55	0,81297	100,4	100,3	98,0	98,0	- 2,3	-
252	LAUBROHNDOLZ	2,15	0,78115	113,2	106,6	98,4	97,6	- 8,4	- 0,8
	DARUNTER:								
253	STAMMHOLZ	2,48	0,78635	110,8	105,3	97,8	97,2	- 7,7	- 0,6
254	NADELSTAMMHOLZ	0,43	0,79414	99,3	98,7	97,1	97,1	- 1,6	-
255	LAUBSTAMMHOLZ	2,05	0,78571	113,2	106,6	98,0	97,2	- 8,8	- 0,8
	DARUNTER:								
256	AUS EUROPA	0,31	0,80291	93,9	91,9	89,1	86,9	- 5,4	- 2,5
257	AUS AFRIKA	1,10	0,82735	101,1	99,6	94,5	95,1	- 4,5	+ 0,6
258	AUS NORDAMERIKA	0,59	0,83305	145,3	126,5	108,2	105,5	-16,6	- 2,5
259	FASERHOLZ	0,19	0,74365	107,9	105,4	100,7	100,5	- 4,6	- 0,2
260	NADELFASERHOLZ	0,10	0,82363	*	*	*	*	*	*
261	LAUBFASERHOLZ	0,09	0,66572	112,2	104,7	101,3	101,3	- 3,2	-
262	SCHNITTHOLZ	7,15	0,81097	96,6	94,4	92,0	92,7	- 1,8	+ 0,8
263	NADELSCHNITTHOLZ	4,87	0,81670	93,2	92,0	92,9	93,1	+ 1,2	+ 0,2
264	AUS EUROPA	4,04	0,81858	90,6	89,9	89,0	89,0	- 1,0	-
	DARUNTER:								
265	AUS SKANDINAVIEN	2,07	0,89629	98,6	97,5	96,9	96,8	- 0,7	- 0,1
266	AUS OESTERREICH	0,75	0,75470	84,8	84,1	82,9	83,0	- 1,3	+ 0,1
267	AUS COMECON-LAENDERN	1,07	0,74937	81,2	81,0	80,0	80,0	- 1,2	-
268	AUS DER UDSSR	0,70	*	82,3	81,5	79,2	79,2	- 2,8	-
269	AUS SONSTIGEN COMECON-LAENDERN	0,37	*	79,3	80,0	81,6	81,6	+ 2,0	-
270	AUS AMERIKA	0,83	0,83198	105,8	102,7	112,1	113,3	+10,3	+ 1,1

FUSSNOTEN SIEHE LETZTE SEITE

1 INDEX DER EINFUHRPREISE
(AKTUELLE ERGEBNISSE)

1.6 AUSGEWAHLTE INDEXGRUPPEN UND INDEXPOSITIONEN
1980 = 100

LFD NR.	WARENGRUPPEN	WAEGUNGS-	VERKET-	1986	1986	1987	VERAENDERUNG						
		AM	TUNGS-	DURCH- SCHNITT	OKT.	SEPT.	OKT.	OKT. 1987 GEGENUEBER OKT. 1986	SEPT. 1987 GEGENUEBER OKT. 1986				
		GESAMT- INDEX IN PROMILLE	FAKTOR										
GEWERBLICHE GÜTER													
271	LAUBSCHNITTHOLZ	2,28	0,79935	103,9	99,6	90,0	91,9	- 7,7	+ 2,1				
272	AUS EUROPA	0,34	0,73071	92,2	91,7	93,0	93,0	+ 1,4	-				
273	AUS AFRIKA	0,24	0,73502				
274	AUS ANDEREN GEBIETEN	1,70	0,83333	110,7	105,0	93,1	95,7	- 8,5	+ 2,8				
275	ANDERE SAEGWERKSERZEUGNISSE	0,21	0,77850	97,9	98,1	92,1	93,7	- 4,5	+ 1,7				
276	WEITERBEARBEITETES HOLZ DARUNTER:	5,01	0,78878	105,7	104,6	100,2	99,8	- 4,6	- 0,4				
277	FURNIERE	1,22	0,81629	111,2	109,6	104,0	103,9	- 5,2	- 0,1				
278	SPERRHOLZ	1,53	0,81594	113,4	111,1	105,9	104,8	- 5,7	- 1,0				
279	SPANPLATTEN	1,03	0,76713	99,9	100,2	93,8	93,8	- 6,4	-				
280	FASERPLATTEN	0,41	0,70325	110,9	110,4	108,9	108,7	- 1,5	- 0,2				
281	HOLZSCHLIFF UND ZELLSTOFF	7,50	1,10383	105,6	108,9	112,7	115,5	+ 6,1	+ 2,5				
282	HOLZSCHLIFF EINSCHL. ALTPAPIER	0,61	1,11606	109,5	106,9	108,7	109,8	+ 2,7	+ 1,0				
283	HOLZZELLSTOFF	6,76	1,10062	104,7	108,5	112,6	115,6	+ 6,5	+ 2,7				
284	PAPIERZELLSTOFF	6,37	1,10237	104,1	106,7	113,5	116,6	+ 7,3	+ 2,7				
285	CHEMIEFASER- UND EDELZELLSTOFF	0,39	1,08731	114,3	105,6	97,6	98,6	- 6,6	+ 1,0				
286	SULFITZELLSTOFF	0,80	1,10134	105,2	105,9	104,5	107,2	+ 1,2	+ 2,6				
287	UNGBLEICHT	0,07	1,08997				
288	GEBLEICHT DARUNTER:	0,73	1,10207	106,4	107,1	105,2	107,6	+ 0,5	+ 2,3				
289	AUS NADELHOLZ	0,46	1,14231	99,5	103,4	104,4	107,0	+ 3,5	+ 2,5				
290	AUS LAUBHOLZ	0,27	1,01852				
291	SULFATZELLSTOFF	5,56	1,10087	104,6	108,9	113,6	116,7	+ 7,2	+ 2,7				
292	UNGBLEICHT	0,17	1,25641				
293	ANGEBLEICHT	0,45	1,09963	100,9	104,2	109,9	111,7	+ 7,2	+ 1,6				
294	GEBLEICHT DARUNTER:	5,34	1,09136	105,0	109,5	114,2	117,4	+ 7,2	+ 2,8				
295	AUS NADELHOLZ	3,22	1,10985	106,0	109,6	115,6	118,4	+ 8,0	+ 2,4				
296	AUS LAUBHOLZ	1,92	1,05201	101,4	108,9	112,4	116,8	+ 7,3	+ 3,9				
297	ANDERER ZELLSTOFF, HALBZELLSTOFF UND DGL.	0,13	1,26631	137,5	136,8	139,1	139,1	+ 1,7	-				
298	HOLZWAREN DARUNTER:	11,39	0,83362	111,8	111,8	112,0	112,1	+ 0,3	+ 0,1				
299	MOEBEL AUS HOLZ	6,72	0,81726	118,1	118,3	118,9	119,0	+ 0,6	+ 0,1				
300	ERZEUGNISSE DES PAPIER- UND DRUCKGEWERBES	21,17	0,94727	119,2	118,8	117,5	117,5	- 1,1	-				
301	PAPIER UND PAPPE	14,18	0,94423	120,2	119,7	118,7	118,7	- 0,8	-				
302	PAPIER, UNVEREDELTE	9,99	0,95356	118,4	118,3	116,6	116,5	- 1,5	- 0,1				
303	ZEITUNGSDRUCKPAPIER	2,81	0,93410	113,7	113,7	110,0	110,0	- 3,3	-				
304	DRUCK- UND SCHREIBPAPIER	2,42	0,97005	120,5	120,6	116,4	116,0	- 3,8	- 0,3				
305	KRAFTPAPIER	2,69	0,94312	122,6	122,6	123,4	123,3	+ 0,6	- 0,1				
306	PACKPAPIER	0,36	0,95238	107,1	102,6	102,6	102,6	-	-				
307	SONDERPAPIER	1,71	0,94112	119,4	119,5	120,2	120,3	+ 0,7	+ 0,1				
308	PAPPE, UNVEREDELTE	0,34	0,88313	127,4	125,1	123,3	122,3	- 2,2	- 0,8				
309	PAPIER UND PAPPE, GESTRICHEN	3,85	0,92030	124,2	122,9	123,8	124,0	+ 0,9	+ 0,2				
310	PAPIER- UND PAPPEWAREN SOWIE DRUCKEREIERZEUGNISSE	6,99	0,95234	117,3	117,0	115,0	115,0	- 1,7	-				
311	KOHLE	4,06	0,81759	106,1	99,1	87,2	87,0	- 12,2	- 0,2				
312	KOHLE EINSCHL. BRIKETTS, OHNE KOKS	3,47	0,81129	106,0	98,2	86,6	86,4	- 12,0	- 0,2				
313	STEINKOHLE	3,80	0,81961	103,4	95,9	85,1	85,0	- 11,4	- 0,1				
314	DARUNTER: STEINKOHLE, ROH DARUNTER:	3,21	0,81331	102,8	94,3	84,2	84,0	- 10,9	- 0,2				
315	AUS EG-LAENDERN	0,99	0,70243	98,4	89,1	81,1	81,1	- 9,0	-				
316	AUS COMECON-LAENDERN	0,82	0,77414	121,9	120,1	102,8	103,4	- 13,9	+ 0,6				
317	AUS DEN USA	0,66	1,05155	95,3	86,4	80,6	80,6	- 6,7	-				
318	STEINKOHLKOKS	0,59	0,85316	106,7	104,3	90,3	90,3	- 13,4	-				
319	BRAUNKOHLE	0,26	0,78277				
320	ERDGAS	30,27	0,51917	150,5	110,8	84,5	80,4	- 27,4	- 4,9				
321	ERDOEL UND MINERALOELERZEUGNISSE	194,10	0,53966	59,2	45,0	55,6	56,8	+ 26,2	+ 2,2				
322	ERDOEL, ROH	136,34	0,53846	59,6	44,4	56,4	57,2	+ 28,8	+ 1,4				
323	BIS ZU 1 PROZENT S-GEHALT	87,68	0,50636	57,5	42,8	54,3	54,6	+ 27,6	+ 0,6				
324	MEHR ALS 1 PROZENT S-GEHALT	48,66	0,57721	63,4	47,3	60,2	62,0	+ 31,1	+ 3,0				
325	VIA NORDSEEHAEFEN	73,20	0,54457	59,5	45,1	57,1	57,3	+ 27,1	+ 0,4				
326	VIA MITTELMEERHAEFEN	63,14	0,53255	59,7	43,5	55,7	57,1	+ 31,3	+ 2,5				
327	AUS LIBYEN	23,23	0,50140				
328	AUS ALGERIEN	10,43	0,48996				
329	AUS NIGERIA	16,41	0,55932				
330	AUS IRAN	7,71	0,56271				
331	AUS SAUDI ARABIEN	30,03	0,60886				
332	AUS DUBAI UND ABU DHABI	8,31	0,61383				
333	AUS GROSSBRITANNIEN	21,03				
334	AUS SONSTIGEN LAENDERN	19,19	0,51890				
335	MINERALOELERZEUGNISSE	57,76	0,55016	58,2	46,3	53,5	55,8	+ 20,5	+ 4,3				
336	KRAFTSTOFFE UND DGL. DARUNTER:	24,07	0,58874	54,1	44,4	51,0	52,7	+ 18,7	+ 3,3				
337	VERGASERKRAFTSTOFF DARUNTER:	6,17	0,56938	53,6	46,1	47,6	49,3	+ 6,9	+ 3,6				
338	MOTORENBENZIN	6,06	0,56977	53,1	45,9	47,3	49,2	+ 7,2	+ 4,0				
339	MOTORENBENZIN, NORMAL-	2,99	0,54591	49,6	42,8	45,5	46,6	+ 8,9	+ 2,4				
340	MOTORENBENZIN, SUPER	3,07	0,59718	56,6	48,9	49,0	51,6	+ 5,5	+ 5,3				
341	DIESELKRAFTSTOFF	2,21	0,53590	61,5	45,5	55,3	57,9	+ 27,3	+ 4,7				
342	SCHMIERÖLE UND DGL.	1,06	0,68104	99,0	87,0	81,4	81,8	- 6,0	+ 0,5				

1 INDEX DER EINFUHRPREISE
(AKTUELLE ERGEBNISSE)

1.6 AUSGEWAEHLTE INDEXGRUPPEN UND INDEXPOSITIONEN
1980 = 100

LFD. NR.	WARENGRUPPEN	WAEGUNGS- ANTEIL AM GESAMT- INDEX IN PROMILLE	VERKET- TUNGS- FAKTOR	1986	1986	1987		VERAENDERUNG	
				DURCH- SCHNITT	OKT.	SEPT.	OKT.	OKT. 1987 GEGENUEBER OKT. SEPT. 1986 1987 IN PROZENT	
GEWERBLICHE GUETER									
343	HEIZOELE	30,04	0,51590	57,0	43,9	53,1	55,9	+27,3	+ 5,3
344	HEIZOEL, LEICHT	24,06	0,51022	58,4	43,6	52,6	55,7	+27,8	+ 5,9
345	HEIZOEL, SCHWER	5,98	0,58621	51,5	45,1	54,9	57,1	+26,6	+ 4,0
346	BIS ZU 1 PROZENT S-GEHALT	2,56	0,55491	52,9	45,4	55,6	57,0	+25,6	+ 2,5
347	MEHR ALS 1 PROZENT S-GEHALT	3,42	0,58932	50,5	44,9	54,3	57,1	+27,2	+ 5,2
348	ANDERE MINERALOELERZEUGNISSE	2,59	0,80577	92,6	74,7	70,4	72,1	- 3,5	+ 2,4
349	MINERALOELERZEUGNISSE EINSCHL. ADDITIVES	56,48	0,55622	59,1	47,3	54,3	56,5	+19,5	+ 4,1
	DARUNTER:								
350	GASOELE	26,27	0,51149	58,6	43,7	52,9	55,8	+27,7	+ 5,5
351	KRAFTSTOFFE UND SCHMIEROELE	25,13	0,59159	56,0	46,2	52,3	53,9	+16,7	+ 3,1
352	EISENERZE UND GRUNDSTOFFE AUS EISEN UND STAHL	47,52	0,95284	108,1	103,8	95,5	95,6	- 7,9	+ 0,1
353	EISENERZE EINSCHL. ABBRAENDE	7,74	1,07279	100,1	93,4	79,3	77,6	-16,9	- 2,1
354	AUS EUROPA	1,41	1,16667	93,0	88,0	75,6	74,0	-15,9	- 2,1
355	AUS UEBERSEE	6,33	1,05263	101,6	94,6	80,1	78,3	-17,2	- 2,2
356	AUS AFRIKA	1,92	1,01306	101,9	95,6	83,5	82,5	-13,7	- 1,2
357	AUS AMERIKA	3,66	1,03754	100,4	93,5	79,2	77,1	-17,5	- 2,7
358	AUS AUSTRALIEN	0,75	1,06713	106,9	97,6	75,6	73,8	-24,4	- 2,4
359	EISEN UND STAHL	34,42	0,92837	108,8	104,7	97,6	98,0	- 6,4	+ 0,4
360	ROHEISEN EINSCHL. FERROLEGIERUNGEN	4,48	0,90963	94,6	90,5	85,2	86,9	- 4,0	+ 2,0
	DARUNTER:								
361	FERROLEGIERUNGEN	4,19	0,89071	93,3	88,9	83,9	85,7	- 3,6	+ 2,1
362	STAHLHALBZEUG	3,92	0,97137	110,7	110,1	99,5	100,2	- 9,0	+ 0,7
	DARUNTER:								
363	VORGEWALZTES HALBZEUG	1,55	1,01616	96,1	94,7	83,0	83,3	-12,0	+ 0,4
364	WARMBREITBAND	2,31	0,92919	121,0	121,0	111,0	112,0	- 7,4	+ 0,9
365	WALZSTAHL	22,63	0,92593	110,5	106,0	98,9	98,8	- 6,8	- 0,1
366	AUS MASSENSTAHL	18,59	0,93785	113,7	108,7	100,8	100,7	- 7,4	- 0,1
367	AUS EDELSTAHL	4,04	0,85499	95,7	93,4	89,9	90,2	- 3,4	+ 0,3
368	FORM- UND STABSTAHL	7,31	0,93536	105,3	100,0	88,3	87,7	-12,3	- 0,7
369	FORMSTAHL	2,78	0,92521	113,3	109,3	94,1	93,4	-14,5	- 0,7
370	STABSTAHL	4,53	0,94004	100,4	94,2	84,8	84,2	-10,6	- 0,7
371	WALZDRAHT	2,42	0,88899	108,3	100,4	84,3	84,4	-15,9	+ 0,1
372	WARMBANDSTAHL	1,02	0,99898	119,3	117,9	105,3	106,5	- 9,7	+ 1,1
373	STAHLBLECH, WARM- UND KALTGEWALZT	8,94	0,91728	115,7	112,6	110,5	111,0	- 1,4	+ 0,5
374	GROB- UND MITTELBLECH	4,06	0,93107	117,0	112,5	106,3	106,8	- 5,1	+ 0,5
375	FEINBLECH, EINSCHL. ELEKTROBLECH	4,88	0,90647	114,6	112,6	114,1	114,5	+ 1,7	+ 0,4
376	ERZEUGNISSE DER STAHLROHRWERKE	2,94	0,94450	106,5	101,4	99,4	98,8	- 2,6	- 0,6
377	UEBERZOGENE BLECHE	2,23	0,88278	121,1	118,2	111,1	111,7	- 5,5	+ 0,5
378	STAHLSCHROTT	1,16	0,97138	101,4	90,3	87,5	91,1	+ 0,9	+ 4,1
379	EISEN-, STAHL- UND TEMPERGUSS	1,30	0,91324	111,2	109,2	110,0	111,7	+ 2,3	+ 1,5
380	ERZEUGNISSE DER ZIEHEREIEN UND KALTWALZWERKE	4,06	0,93130	115,8	114,3	104,2	104,1	- 8,9	- 0,1
381	NE-METALLERZE UND GRUNDSTOFFE AUS NE-METALLEN EINSCHL. EDELMETALLEN	57,53	0,65204	77,2	74,0	79,1	80,5	+ 8,8	+ 1,8
382	NE-METALLERZE, SCHWEFELKIES UND BAUXIT	7,31	0,96406	78,3	74,7	74,9	75,2	+ 0,7	+ 0,4
383	BAUXIT	1,04	0,84684	111,2	104,2	97,8	97,3	- 6,6	- 0,5
384	MANGANERZE	0,11	1,20194	127,1	120,0	100,8	98,3	-18,1	- 2,5
385	ANDERE NE-METALLERZE	6,16	0,97600	71,8	69,0	70,6	71,1	+ 3,0	+ 0,7
386	NE-METALLE UND -METALLHALBZEUG (EINSCHL. EDELMETALLE UND DEREN HALBZEUG)	49,93	0,60896	77,1	73,9	79,6	81,2	+ 9,9	+ 2,0
387	NE-METALLE UND EDELMETALLE, ROH	37,75	0,56624	72,8	70,3	75,8	77,3	+10,0	+ 2,0
388	NE-METALLE UND DEREN HALBZEUG	34,62	0,82623	83,1	76,7	84,9	87,3	+13,8	+ 2,8
389	NE-METALLE UND DEREN LEGIERUNGEN	23,12	0,81583	78,6	71,8	80,9	83,6	+16,4	+ 3,3
390	LEICHTMETALLE UND DEREN LEGIERUNGEN	6,29	0,73910	90,0	84,7	93,8	96,8	+14,3	+ 3,2
391	ROHALUMINIUM, AUCH LEGIERT	5,84	0,72395	86,4	81,1	91,9	95,2	+17,4	+ 3,6
392	ROHMAGNESIUM, AUCH LEGIERT	0,45	0,87837	136,1	131,7	118,9	117,8	-10,6	- 0,9
393	SCHWERMETALLE UND DEREN LEGIERUNGEN	12,49	0,84967	75,0	67,5	76,4	79,7	+18,1	+ 4,3
394	KUPFER, AUCH LEGIERT	6,09	0,89840	75,7	66,9	82,3	87,6	+30,9	+ 6,4
395	ROHBLEI, AUCH LEGIERT	0,53	0,79063	54,4	53,7	67,9	65,1	+21,2	- 4,1
396	ROHZINK 20:	0,69	1,36842	114,3	119,6	96,5	96,6	-19,2	+ 0,1
397	ROHZINN	1,69	0,64164	43,5	36,6	40,2	42,3	+15,6	+ 5,2
398	ROHNICKEL	1,59	0,94667	71,0	62,1	77,5	80,7	+30,0	+ 4,1
399	ANDERE NE-METALLE	1,90	0,56651	95,3	86,4	84,0	84,7	- 2,0	+ 0,8
400	ZWISCHENPRODUKTE ZUR NE-METALLGEWINNUNG	4,34	0,82064	72,4	65,7	74,8	75,5	+14,9	+ 0,9
401	NE-METALLHALBZEUG	8,17	0,83857	97,8	92,8	97,3	99,3	+ 7,0	+ 2,1
402	ALUMINIUMHALBZEUG	3,53	0,76503	86,0	81,9	88,2	90,0	+ 9,9	+ 2,0
403	KUPFERHALBZEUG	3,34	0,95574	89,5	83,7	91,8	95,5	+14,1	+ 4,0
404	ANDERES NE-METALLHALBZEUG	1,30	0,75838	151,3	145,5	136,3	134,4	- 7,6	- 1,4
405	NE-METALLSCHROTT	3,33	0,89040	78,4	70,8	82,6	84,0	+18,6	+ 1,7
406	ALUMINIUMSCHROTT	1,11	0,83158	78,4	69,9	84,6	85,0	+21,6	+ 0,5
407	KUPFERSCHROTT	1,74	0,90664	76,2	68,0	79,9	81,8	+20,3	+ 2,4
408	ANDERER NE-METALLSCHROTT	0,48	0,94286	85,8	82,9	87,8	89,8	+ 8,3	+ 2,3
409	EDELMETALLE UND DEREN HALBZEUG	15,31	0,29591	63,5	67,7	67,6	67,2	- 0,7	- 0,6
	DARUNTER:								
410	SILBER	4,17	0,29192	31,3	29,8	36,3	36,1	+21,1	- 0,6
411	GOLD	8,48	0,28422	71,4	76,3	74,8	75,3	- 1,3	+ 0,7
412	PLATIN UND PALLADIUM	1,98	0,37445	99,1	112,1	104,5	99,9	-10,9	- 4,4
413	NE-METALLGUSS	0,29	0,76680	82,9	76,1	97,3	100,2	+31,7	+ 3,0

1 INDEX DER EINFUHRPREISE
(AKTUELLE ERGEBNISSE)

1.6 AUSGEWAHLTE INDEXGRUPPEN UND INDEXPOSITIONEN
1980 = 100

LFD NR.	WARENGRUPPEN	WAEGUNGS- ANTEIL AM GESAMT- INDEX IN PROMILLE	VERKET- TUNGS- FAKTOR	1986	1986	1987		VERÄNDERUNG	
				DURCH- SCHNITT	OKT.	SEPT.	OKT.	OKT. 1987	SEPT. 1987
								IN PROZENT	
GEWERBLICHE GÜTER									
414	BAUSTOFFE, EINSCHL. BAUTEILE	33,82	0,86094	108,6	106,2	104,8	104,8	+ 1,3	-
415	STEINE UND ERDEN, KERAMIK-, GLAS- UND ASBESTWAREN	22,69	0,85053	118,4	117,9	116,5	116,5	+ 1,2	-
416	STEINE UND ERDEN, AUCH BERGBÄULICH GEWONNEN, ASBEST- WAREN, SCHLEIFMITTEL	12,64	0,84324	119,4	118,3	115,2	114,9	+ 2,9	+ 0,3
417	PHOSPHATERDE, GRAPHIT, ROHSCHWEFEL, FLUSSSPAT UND SCHWERSPAT	1,36	0,93491	105,0	97,2	85,4	84,2	+13,4	+ 1,4
418	ROHPHOSPHAT	0,87	1,08204	96,2	89,4	81,2	79,6	+11,0	+ 2,0
419	FLUSSSPAT UND SCHWERSPAT	0,25	0,60786	83,8	78,5	79,6	79,5	+ 1,3	+ 0,1
420	GRAPHIT	0,05	0,78388	108,9	104,7	99,8	99,6	+ 4,9	+ 0,2
421	ROHSCHWEFEL	0,19	0,84089	171,7	155,3	108,6	107,7	+30,7	+ 0,8
422	NATURSTEINE, ROH UND BEARBEITET DARUNTER:	5,54	0,79202	123,2	122,9	121,6	121,3	+ 1,3	+ 0,2
423	MARMOR, ROH UND BEARBEITET	1,46	0,65714	138,7	143,4	145,9	145,9	+ 1,7	-
424	SAND, KIES, TON UND KAOLIN DARUNTER:	1,00	0,76399	116,7	112,8	110,4	110,2	+ 2,3	+ 0,2
425	ROHTON UND KAOLIN	0,62	0,76672	116,7	110,6	106,7	106,3	+ 3,9	+ 0,4
426	ASBEST	0,94	1,06667	106,8	100,9	93,9	93,7	+ 7,1	+ 0,2
427	EDELSTEINE, ROH	0,40	0,62679	-	-	-	-	-	-
428	ZEMENT, BEARBEITETER KALK UND GIPSERZEUGNISSE DARUNTER:	0,65	0,78778	149,0	147,7	148,3	148,3	+ 0,4	-
429	ZEMENT	0,36	0,76229	151,8	152,9	154,1	154,1	+ 0,8	-
430	GROBKERAMISCHE ERZEUGNISSE DARUNTER:	2,55	0,84408	120,5	121,2	115,2	115,2	+ 5,0	-
431	ZIEGELERZEUGNISSE	0,52	0,72983	89,3	89,7	92,1	92,1	+ 2,7	-
432	MAGNESIT	0,66	0,91543	121,1	121,4	97,7	97,7	+19,5	-
433	FEUERFESTE STEINE	0,92	0,85127	133,2	133,2	131,4	131,4	+ 1,4	-
434	BETONERZEUGNISSE	0,49	0,87291	110,4	109,9	109,9	110,2	+ 0,3	+ 0,3
435	ASBESTWAREN	0,42	0,88818	121,3	119,7	119,6	119,6	+ 0,1	+ 0,2
436	ANDERE ERZEUGNISSE AUS STEINEN UND ERDEN	1,63	0,99496	106,7	106,5	105,7	105,6	+ 0,8	+ 0,1
437	FEINKERAMISCHE ERZEUGNISSE	4,79	0,82631	120,2	121,1	122,4	123,2	+ 1,7	+ 0,7
438	GLAS UND GLASWAREN	5,26	0,86878	114,3	114,0	114,4	114,3	+ 0,3	+ 0,1
439	FLACH- UND HOHLGLAS	3,08	0,90769	111,3	111,6	112,5	112,4	+ 0,7	+ 0,1
440	FLACHGLAS	0,92	0,88889	115,5	116,7	124,7	124,7	+ 6,9	-
441	HOHLGLAS	2,16	0,90055	109,5	109,4	107,3	107,2	+ 2,0	+ 0,1
442	VERARBEITETES UND VEREDELTES GLAS, GLASFASER	2,18	0,84596	118,4	117,4	117,0	117,0	+ 0,3	-
443	KAUTSCHUK UND GUMMIWAREN	12,98	0,85973	111,5	108,7	110,0	110,0	+ 1,2	-
444	KAUTSCHUK	3,58	0,80624	98,5	90,1	96,3	96,2	+ 6,8	+ 0,1
445	NATURKAUTSCHUK DARUNTER:	1,60	0,79859	68,7	66,1	70,4	70,8	+ 7,1	+ 0,6
446	LATEX	0,16	0,87200	-	-	-	-	-	-
447	KREPP	0,08	0,82486	78,2	72,9	65,9	65,0	+10,8	+ 1,4
448	SMOKED SHEETS	0,74	0,76817	65,4	62,6	68,2	67,1	+ 7,2	+ 1,6
449	SYNTHETISCHER KAUTSCHUK	1,98	0,81443	122,5	109,4	117,2	116,7	+ 6,7	+ 0,4
450	GUMMIWAREN DARUNTER:	9,40	0,88563	116,5	115,7	115,2	115,2	+ 0,4	-
451	BEREIFUNGEN	5,63	0,88739	113,2	112,8	113,7	113,7	+ 0,8	-
452	WEICHGUMMIWAREN	3,71	0,88571	121,3	120,2	117,4	117,4	+ 2,3	-
453	CHEMISCHE ERZEUGNISSE	81,97	0,86063	107,0	101,7	103,7	103,3	+ 1,6	+ 0,4
454	ANORGANISCHE GRUNDSTOFFE UND CHEMIKALIEN	6,10	0,87283	117,8	113,6	108,9	108,7	+ 4,5	+ 0,2
455	ORGANISCHE GRUNDSTOFFE UND CHEMIKALIEN	26,56	0,81390	94,8	87,4	93,0	91,6	+ 4,8	+ 1,5
456	DÜNGEMITTEL, PFLANZENSCHUTZ- UND SCHÄDLINGSBE- KÄMPFUNGSMITTEL	3,85	0,99482	114,4	104,7	99,5	99,8	+ 4,7	+ 0,3
457	KUNSTSTOFFE UND SYNTHETISCHER KAUTSCHUK	17,31	0,85413	104,4	98,0	104,1	104,5	+ 6,6	+ 0,4
458	KUNSTSTOFFE	15,33	0,85870	102,1	96,5	102,5	103,0	+ 6,7	+ 0,5
459	SYNTHETISCHER KAUTSCHUK	1,98	0,81443	122,5	109,4	117,2	116,7	+ 6,7	+ 0,4
460	CHEMIEFASERN	2,55	0,96743	117,1	114,2	107,4	107,7	+ 5,7	+ 0,3
461	ZELLULOSISCHE FASERN EINSCHL. ENDLOSFASERN	0,70	0,91495	133,7	134,2	128,2	129,5	+ 3,5	+ 1,0
462	SYNTHETISCHE FASERN EINSCHL. ENDLOSFASERN	1,85	0,98743	110,8	106,6	99,5	99,4	+ 6,6	+ 0,1
463	FARBSTOFFE, FARBEN UND LACKE	3,59	0,79445	112,1	109,0	109,4	109,8	+ 0,7	+ 0,4
464	PHARMAZEUTISCHE ERZEUGNISSE	7,74	0,89342	116,4	114,5	111,8	111,4	+ 2,7	+ 0,4
465	SONSTIGE CHEMISCHE ERZEUGNISSE DARUNTER:	14,27	0,91245	118,3	115,6	115,3	115,2	+ 0,3	+ 0,1
466	FOTOCHEMISCHE MATERIALIEN	4,20	0,89813	119,7	115,1	113,0	112,8	+ 2,0	+ 0,2
467	KÖRPERPFLEGE MITTEL, SEIFEN, WASCH- U. REINIGUNGSM.	2,09	0,91981	121,4	121,7	122,4	122,4	+ 0,6	-
468	ADDITIVES FÜR MINERALÖLE	0,72	0,85329	136,0	130,9	118,0	117,5	+10,2	+ 0,4
469	KUNSTSTOFFE UND KUNSTSTOFFWAREN	27,61	0,87554	105,8	102,3	104,7	105,0	+ 2,6	+ 0,3
470	KUNSTSTOFFE UND DEREN HALBZEUG	19,85	0,86263	105,0	100,6	104,6	105,0	+ 4,4	+ 0,4
471	KUNSTSTOFFE	15,33	0,85870	102,1	96,5	102,5	103,0	+ 6,7	+ 0,5
472	KONDENSATIONSPRODUKTE	3,96	0,80446	117,0	117,2	108,2	107,9	+ 7,9	+ 0,3
473	POLYMERISATIONSPRODUKTE	10,32	0,87280	93,9	85,7	98,9	99,8	+16,5	+ 0,9
474	ANDERE KUNSTSTOFFE	1,05	0,91729	125,6	124,6	115,7	115,7	+ 7,1	-
475	HALBZEUG AUS KUNSTSTOFF	4,32	0,87748	115,3	115,0	112,2	112,4	+ 2,3	+ 0,2
476	KONDENSATIONSPRODUKTE	1,35	0,82083	106,2	106,8	104,8	104,7	+ 2,0	+ 0,1
477	POLYMERISATIONSPRODUKTE	2,87	0,91533	120,5	119,9	116,8	117,2	+ 2,3	+ 0,3
478	ANDERES KUNSTSTOFFHALBZEUG	0,10	0,85545	-	-	-	-	-	-
479	KUNSTSTOFFWAREN	7,96	0,91536	107,7	106,6	105,0	104,8	+ 1,7	+ 0,2

1 INDEX DER EINFUHRPREISE
(AKTUELLE ERGEBNISSE)

1.6 AUSGEWAHLTE INDEXGRUPPEN UND INDEXPOSITIONEN
1980 = 100

LFD NR.	WARENGRUPPEN	WAEGUNGS-	VERKET-	1986	1986	1987	VERAENDERUNG		
		ANTEIL	TUNGS-	DURCH-	OKT.	SEPT.	OKT.	OKT. 1987 GEGENUEBER OKT. 1986 IN PROZENT	
		AM	FAKTOR						
		GESAMT- INDEX	SCHNITT						
IN PROMILLE									
GEWERBLICHE GUETER									
480	HANDELSGUENGER	2,78	0,97137	108,5	95,2	87,5	87,9	+ 7,7	+ 0,5
481	AUS EG-LAENDERN	1,72	1,00733	109,0	95,8	87,8	88,5	+ 7,6	+ 0,8
482	AUS DRITTLAENDERN	1,06	0,89027	107,8	94,4	86,8	87,0	+ 7,8	+ 0,2
483	EINNAEHRSTOFFGUENGER DARUNTER:	1,68	0,95867	107,9	91,7	88,1	88,7	+ 3,3	+ 0,7
484	KALKAMMONSALPETER	1,28	0,91279	104,2	84,6	84,0	84,7	+ 0,1	+ 0,8
485	THOMASPHOSPHATMEHL	0,34	1,08066	124,9	118,9	107,8	107,8	- 9,3	-
486	NPK-GUENGER	1,10	1,01065	109,5	100,7	86,5	86,8	-13,8	+ 0,3
487	ÖLFRUECHTE, ÖLE UND FETTE FUER TECHNISCHE ZWECKE DARUNTER:	3,05	0,84057	87,2	83,4	81,7	83,7	+ 0,4	+ 2,4
488	ÖLFRUECHTE DARUNTER:	0,60	0,75938	68,0	62,5	60,8	63,2	+ 1,1	+ 3,9
489	LEINSAAT	0,30	1,18116	86,3	75,3	59,1	61,8	-17,9	+ 4,6
490	TECHNISCHE ÖLE, FETTE UND WACHSE	1,20	1,03289	65,2	65,0	70,8	71,4	+ 9,8	+ 0,8
491	TIERISCHE ÖLE UND FETTE DARUNTER:	0,54	0,99704	72,0	69,6	72,0	72,1	+ 3,6	+ 0,1
492	RINDERTALG	0,34	1,02752	67,8	63,4	68,3	67,3	+ 6,2	- 1,5
493	ABFALLFETT UND DGL.	0,17	0,96964	-	-	-	-	-	-
494	PFLANZLICHE ÖLE DARUNTER:	0,66	1,04741	59,7	61,2	69,7	71,0	+16,0	+ 1,9
495	KOKOSÖL	0,37	0,83738	52,6	60,0	73,0	74,2	+23,7	+ 1,6
496	LEINÖL	0,08	1,12515	88,6	75,1	65,6	65,0	-13,4	- 0,9
497	MASCHINENBAUERZEUGNISSE (EINSCHL. ACKERSCHLEPPER) DARUNTER:	50,71	0,86640	125,3	124,7	123,1	123,1	- 1,3	-
498	METALLBEARBEITUNGSMASCHINEN	6,05	0,88969	133,3	134,4	136,0	136,1	+ 1,3	+ 0,1
499	MASCHINEN- UND PRAEZISIONSWERKZEUGE	1,77	0,84450	121,0	120,2	121,4	121,4	+ 1,0	-
500	PUMPEN, DRUCKLUFTGERAETE UND DGL.	3,29	0,90301	110,1	107,1	107,6	107,7	+ 0,6	+ 0,1
501	MASCHINEN FUER DIE BAUWIRTSCHAFT	4,23	0,81980	125,7	124,8	125,3	125,3	+ 0,4	-
502	MASCHINEN FUER DIE LAND- UND MILCHWIRTSCHAFT, EINSCHL. ACKERSCHLEPPER DARUNTER:	3,25	0,82958	127,7	127,2	126,4	126,7	- 0,4	+ 0,2
503	LANDMASCHINEN	1,76	0,83095	134,5	133,5	130,5	131,2	- 1,7	+ 0,5
504	ACKERSCHLEPPER	1,17	0,81938	122,3	122,5	124,5	124,5	+ 1,6	-
505	FÖRDERMITTEL	3,08	0,87444	128,5	128,9	134,0	134,1	+ 4,0	+ 0,1
506	PAPIER- UND DRUCKEREIMASCHINEN	2,51	0,89562	131,9	128,6	112,4	113,4	-11,8	+ 0,9
507	NAEHMASCHINEN	0,56	0,92125	126,3	125,5	121,5	121,4	- 3,3	- 0,1
508	WÄELZLAGER	2,51	0,88980	130,5	131,8	133,0	133,0	+ 0,9	-
509	ARMATUREN	3,24	0,84130	125,2	124,4	124,0	123,9	- 0,4	- 0,1
510	BUEROMASCHINEN DARUNTER:	2,54	1,13082	95,4	93,1	91,5	91,6	- 1,6	+ 0,1
511	SCHREIBMASCHINEN	0,89	0,97845	83,7	82,5	81,7	81,6	- 1,1	- 0,1
512	RECHENMASCHINEN	0,75	1,38875	87,0	83,3	80,5	81,8	- 1,8	+ 1,6
513	ANDERE BUEROMASCHINEN	0,54	1,06870	111,0	107,5	108,2	106,7	- 0,7	- 1,4
514	DATENVERARBEITUNGSGERAETE UND -EINRICHTUNGEN	15,32	1,15777	127,8	123,6	118,3	118,2	- 4,4	- 0,1
515	STRASSENFAHRZEUGE (OHNE ACKERSCHLEPPER)	49,40	0,91981	117,8	117,9	118,8	119,2	+ 1,1	+ 0,3
516	KRAFTWAGEN UND KRAFTRAEDER (EINSCHL. DEREN MOTOREN)	33,99	0,92911	117,2	117,7	119,9	120,4	+ 2,3	+ 0,4
517	PERSONENKRAFTWAGEN	24,94	0,93238	118,4	118,9	122,0	122,7	+ 3,2	+ 0,6
518	PERSONENKRAFTWAGEN BIS 1,5 L HUBRAUM	13,78	0,92322	120,3	121,2	124,1	124,6	+ 2,8	+ 0,4
519	PERSONENKRAFTWAGEN UEBER 1,5 L HUBRAUM	11,16	0,94354	116,0	116,1	119,5	120,3	+ 3,6	+ 0,7
520	ANDERE KRAFTWAGEN	5,39	0,92547	110,9	111,3	112,9	112,9	+ 1,4	-
521	KRAFTRAEDER	1,85	0,91067	102,7	102,4	105,1	105,1	+ 2,6	-
522	VERBRENNUNGSMOTOREN	1,81	0,86712	135,2	135,9	126,1	126,1	- 7,2	-
523	TEILE FUER KRAFTFAHRZEUGE UND DEREN MOTOREN	12,89	0,89925	120,6	119,8	117,2	117,3	- 2,1	+ 0,1
524	ANDERE STRASSENFAHRZEUGE	2,52	0,85760	111,6	111,2	112,8	112,7	+ 1,3	- 0,1
525	ELEKTROTECHNISCHE ERZEUGNISSE	64,65	0,96369	114,3	112,7	111,2	111,4	- 1,2	+ 0,2
526	ELEKTROTECHNISCHE INVESTITIONSGUETER	16,30	0,97820	112,9	110,9	110,1	110,3	- 0,5	+ 0,2
527	ELEKTROTECHNISCHE VERBRAUCHSGUETER	16,34	0,98996	111,3	110,6	110,1	110,0	- 0,5	- 0,1
528	ANDERE ELEKTROTECHNISCHE ERZEUGNISSE	32,01	0,94311	116,5	114,7	112,3	112,6	- 1,8	+ 0,3
529	FEINMECHANISCHE UND OPTISCHE ERZEUGNISSE, UHREN	14,48	0,97467	107,5	105,6	104,7	104,7	- 0,9	-
530	FEINMECHANISCHE UND OPTISCHE ERZEUGNISSE	11,86	0,96660	112,0	109,7	108,6	108,6	- 1,0	-
531	OPTISCHE ERZEUGNISSE	2,10	0,76810	105,0	101,1	103,4	103,3	+ 2,2	- 0,1
532	FOTO-, PROJEKTIONS- UND KINOTECHNISCHE ERZEUGNISSE	5,66	1,11111	110,0	108,6	105,0	104,8	- 3,5	- 0,2
533	FEINMECHANISCHE UND MEDIZINMECHANISCHE ERZEUGNISSE	4,10	0,90255	118,2	115,6	116,1	116,5	+ 0,8	+ 0,3
534	UHREN	2,62	1,01431	87,4	86,7	87,1	87,1	+ 0,5	-
535	EISEN-, BLECH- UND METALLWAREN DARUNTER:	16,62	0,93416	121,2	120,7	121,1	121,2	+ 0,4	+ 0,1
536	WERKZEUGE	2,59	0,86124	121,1	120,4	120,4	120,8	+ 0,3	+ 0,3
537	BLECHWAREN UND DGL.	6,43	0,95472	120,9	120,8	123,4	123,4	+ 2,2	-
538	SCHLOSSER UND BESCHLAEGE	1,43	0,94286	121,7	121,5	121,8	121,8	+ 0,2	-
539	SCHNEIDWAREN UND BESTECKE	0,97	-	119,6	119,1	116,2	115,9	- 2,7	- 0,3
540	METALLWAREN UND METALLKURZWAREN DARUNTER:	4,08	0,97171	121,7	120,1	117,9	117,9	- 1,8	-
541	DÜENNE BAENDER, FOLIEN, TUBEN UND KAPSELN	1,46	-	112,4	110,8	103,3	103,5	- 6,6	+ 0,2
542	MUSIKINSTRUMENTE, SPIELWAREN, SPORTGERAETE, SCHMUCK, FUELLHALTER UND AEHNLICHES DARUNTER:	11,13	0,55281	105,3	105,1	100,5	99,9	- 4,9	- 0,6
543	MUSIKINSTRUMENTE	1,17	0,95969	120,9	120,3	119,2	119,1	- 1,0	- 0,1
544	SPIELWAREN	2,89	0,82328	100,4	98,5	94,6	94,5	- 4,1	- 0,1
545	SPORTGERAETE	1,87	0,92127	101,7	99,9	97,6	97,5	- 2,4	- 0,1
546	BEARBEITETE EDELSTEINE	3,11	0,50802	124,6	124,3	113,0	111,4	-10,4	- 1,4
547	EDELSTEINE, ROH UND BEARBEITET	3,51	0,51957	122,9	122,6	113,0	111,1	- 9,4	- 1,7

2 INDEX DER AUSFUHRPREISE
(AKTUELLE ERGEBNISSE)
1980 = 100

LFD NR.	WARENGRUPPEN	WÄGUNGSGE- AM SAMT- INDEX IN PROMILLE	VERKET- TUNGS- FAKTOR	1986	1986	1987	VERÄNDERUNG	
				DURCH- SCHNITT	OKT.	SEPT.	OKT.	OKT. 1987 GEGENÜBER OKT. 1986 IN PROZENT
1	GESAMTINDEX	1000	0,86980	116,8	115,6	115,8	116,0	+ 0,3 + 0,2
2	GUETER FUER EG-LAENDER 17)	486,93	0,87400	116,5	114,8	114,6	114,9	+ 0,1 + 0,3
3	GUETER FUER DRITTLAENDER 18)	513,07	0,86572	117,1	116,4	117,0	117,1	+ 0,6 + 0,1
4	DARUNTER: GUETER FUER ANDERE INDUSTRIALISIERTE WESTLICHE LAENDER	310,95	0,86608	117,3	116,6	117,2	117,4	+ 0,7 + 0,2

2.1 NACH WARENGRUPPEN DER AUSSENHANDELSSTATISTIK

5	GUETER DER ERNAERHUNGSWIRTSCHAFT	55,01	0,87884	106,5	104,3	101,3	101,8	- 2,4 + 0,5
6	FUER EG-LAENDER	35,73	0,90376	112,6	111,0	107,8	108,6	- 2,2 + 0,7
7	FUER DRITTLAENDER	19,28	0,82895	95,2	91,8	89,2	89,2	- 2,8 -
8	ERNAERHUNGSGUETER TIERISCHEN URSPRUNGS	24,18	0,90164	107,7	106,3	106,8	107,3	+ 0,9 + 0,5
9	FUER EG-LAENDER	18,30	0,89927	107,0	106,0	105,8	106,7	+ 0,7 + 0,9
10	FUER DRITTLAENDER	5,88	0,91644	109,7	107,2	109,8	109,0	+ 1,7 - 0,7
11	LEBENDE TIERE	1,78	1,00902	96,3	95,2	94,7	95,4	+ 0,2 + 0,7
12	NAHRUNGSMITTEL TIERISCHEN URSPRUNGS	22,40	0,88939	108,6	107,2	107,8	108,2	+ 0,9 + 0,4
13	FUER EG-LAENDER	16,70	0,88383	108,0	106,9	106,9	107,8	+ 0,8 + 0,8
14	FUER DRITTLAENDER	5,70	0,91136	110,3	107,8	110,4	109,5	+ 1,6 - 0,6
15	ERNAERHUNGSGUETER PFLANZLICHEN URSPRUNGS 1)	30,83	0,86151	105,5	102,7	96,9	97,5	- 5,1 + 0,6
16	FUER EG-LAENDER	17,43	0,90926	118,4	116,2	109,8	110,5	- 4,9 + 0,6
17	FUER DRITTLAENDER	13,40	0,79963	88,9	85,1	80,2	80,5	- 5,4 + 0,4
18	NAHRUNGSMITTEL PFLANZLICHEN URSPRUNGS 1)	22,96	0,92517	98,3	96,0	92,5	92,9	- 3,2 + 0,4
19	FUER EG-LAENDER	12,64	0,95344	111,0	109,7	105,8	106,3	- 3,1 + 0,5
20	FUER DRITTLAENDER	10,32	0,89084	82,9	79,1	76,3	76,5	- 3,3 + 0,3
21	GENUSSMITTEL	7,87	0,70499	126,6	122,3	110,0	110,8	- 9,4 + 0,7
22	FUER EG-LAENDER	4,79	0,77226	137,9	133,3	120,5	121,7	- 8,7 + 1,0
23	FUER DRITTLAENDER	3,08	0,64257	109,1	105,3	93,5	93,9	- 10,8 + 0,4
24	GUETER DER GEWERBLICHEN WIRTSCHAFT	944,99	0,86914	117,4	116,3	116,7	116,9	+ 0,5 + 0,2
25	FUER EG-LAENDER	451,20	0,87168	116,6	115,1	115,1	115,3	+ 0,2 + 0,2
26	FUER DRITTLAENDER	493,79	0,86737	117,9	117,3	118,1	118,2	+ 0,8 + 0,1
27	ROHSTOFFE UND HALBWAREN	109,07	0,82343	101,1	94,0	90,5	91,3	- 2,9 + 0,9
28	FUER EG-LAENDER	68,75	0,85618	104,1	95,7	91,4	92,3	- 3,6 + 1,0
29	FUER DRITTLAENDER	40,32	0,77059	96,1	91,1	88,9	89,5	- 1,8 + 0,7
30	ROHSTOFFE	19,10	0,92380	112,9	108,9	103,9	104,7	- 3,9 + 0,8
31	FUER EG-LAENDER	13,29	0,93346	115,1	110,6	104,9	105,6	- 4,5 + 0,7
32	FUER DRITTLAENDER	5,81	0,90193	107,7	104,9	101,7	102,4	- 2,4 + 0,7
33	HALBWAREN	89,97	0,79531	98,6	90,9	87,6	88,4	- 2,8 + 0,9
34	FUER EG-LAENDER	55,46	0,82956	101,4	92,2	88,2	89,1	- 3,4 + 1,0
35	FUER DRITTLAENDER	34,51	0,74591	94,1	88,8	86,7	87,4	- 1,6 + 0,8
36	FERTIGWAREN	835,92	0,87411	119,5	119,2	120,1	120,2	+ 0,8 + 0,1
37	FUER EG-LAENDER	382,45	0,87411	119,2	118,6	119,3	119,5	+ 0,8 + 0,2
38	FUER DRITTLAENDER	453,47	0,87411	119,9	119,7	120,7	120,8	+ 0,9 + 0,1
39	VORERZEUGNISSE	188,92	0,86914	113,7	111,3	109,8	109,9	- 1,3 + 0,1
40	FUER EG-LAENDER	92,52	0,85281	114,9	112,8	111,4	111,5	- 1,2 + 0,1
41	FUER DRITTLAENDER	96,40	0,88469	112,5	110,0	108,3	108,4	- 1,5 + 0,1
42	ENDERZEUGNISSE	647,00	0,87556	121,2	121,5	123,1	123,2	+ 1,4 + 0,1
43	FUER EG-LAENDER	289,93	0,88188	120,5	120,4	121,9	122,1	+ 1,4 + 0,2
44	FUER DRITTLAENDER	357,07	0,87255	121,9	122,3	124,1	124,1	+ 1,5 -

2.2 NACH DER VORWIEGENDEN VERWENDUNGSART

45	GRUNDSTOFFE 2)	324,07	0,86498	109,3	105,5	103,3	103,6	- 1,8 + 0,3
46	FUER EG-LAENDER	174,31	0,86482	110,2	105,7	103,1	103,6	- 2,0 + 0,5
47	FUER DRITTLAENDER	149,76	0,86591	108,3	105,3	103,5	103,7	- 1,5 + 0,2
48	GRUNDSTOFFE FUER DIE LANDWIRTSCHAFT	12,70	0,94204	105,6	102,6	98,2	98,7	- 3,8 + 0,5
49	FUER EG-LAENDER	7,06	0,92478	109,9	107,3	103,5	104,2	- 2,9 + 0,7
50	FUER DRITTLAENDER	5,64	0,95804	100,3	96,8	91,4	91,9	- 5,1 + 0,5
51	GRUNDSTOFFE FUER DAS VERARBEITENDE GEWERBE	311,37	0,86210	109,4	105,6	103,5	103,8	- 1,7 + 0,3
52	FUER EG-LAENDER	167,25	0,86195	110,2	105,6	103,1	103,5	- 2,0 + 0,4
53	FUER DRITTLAENDER	144,12	0,86150	108,6	105,6	103,9	104,1	- 1,4 + 0,2
54	INVESTITIONSGUETER	242,75	0,86537	123,3	123,8	126,3	126,5	+ 2,2 + 0,2
55	FUER EG-LAENDER	89,50	0,87545	122,1	122,5	125,1	125,3	+ 2,3 + 0,2
56	FUER DRITTLAENDER	153,25	0,86167	124,0	124,5	127,0	127,2	+ 2,2 + 0,2
57	VERBRAUCHSGUETER 3)	145,72	0,86520	115,1	114,6	116,5	116,7	+ 1,8 + 0,2
58	FUER EG-LAENDER	82,94	0,87166	117,2	116,4	117,9	118,2	+ 1,5 + 0,3
59	FUER DRITTLAENDER	62,78	0,85838	112,3	112,3	114,5	114,7	+ 2,1 + 0,2
60	NAHRUNGS- UND GENUSSMITTEL	37,56	0,87680	111,3	109,4	105,8	106,1	- 3,0 + 0,3
61	ZUBEHOER, EINZEL- UND ERSATZTEILE, HILFS- UND VERPACKUNGSMITTEL 4)	249,90	0,88156	122,1	122,3	123,1	123,1	+ 0,7 -

FUSSNOTEN SIEHE LETZTE SEITE

2 INDEX DER AUSFUHRPREISE
(AKTUELLE ERGEBNISSE)
1980 = 100

LFD NR.	WARENGRUPPEN	WAEGUNGS- ANTEIL AM GESAMT- INDEX IN PROMILLE	VERKET- TUNGS- FAKTOR	1986 DURCH- SCHNITT	1986			1987		VERAENDERUNG OKT. 1987 GEGENUEBER OKT. 1986 IN PROZENT
					OKT.	SEPT.	OKT.	OKT.	SEPT.	

2.3 NACH HAUPTVERBRAUCHSSEKTOREN

1	GUETER FUER DIE LAND- UND FORSTWIRTSCHAFT 5)	25,28	0,89187	113,8	112,3	110,1	110,5	- 1,6	+ 0,4
2	GUETER FUER DAS PRODUZIERENDE GEWERBE	789,73	0,87080	117,4	116,1	116,2	116,4	+ 0,3	+ 0,2
3	GUETER FUER DEN PRIVATEN VERBRAUCH	184,99	0,86344	114,7	114,0	114,9	115,1	+ 1,0	+ 0,2
4	NAHRUNGSMITTEL	36,51	0,86578	111,2	109,1	105,6	105,9	- 2,9	+ 0,3
5	ANDERE VERBRAUCHS- UND GEBRAUCHSGUETER	148,48	0,86368	115,6	115,1	117,1	117,3	+ 1,9	+ 0,2

2.4 NACH DEM PRODUKTIONSWIRTSCHAFTLICHEN ZUSAMMENHANG

6	ERZEUGNISSE DER LAND- UND FORSTWIRTSCHAFT, FISCHEREI	10,87	0,91150	112,0	109,2	104,4	105,6	- 3,3	+ 1,1
7	LANDWIRTSCHAFTLICHE ERZEUGNISSE	9,44	0,94272	114,1	110,9	105,6	106,9	- 3,6	+ 1,2
8	ERZEUGNISSE PFLANZLICHEN URSPRUNGS	6,12	0,88150	111,0	108,6	101,5	102,6	- 5,5	+ 1,1
9	LEBENDE TIERE UND ERZEUGNISSE DER TIERHALTUNG	3,32	1,06660	119,9	115,1	113,2	114,7	- 0,3	+ 1,3
10	FORSTWIRTSCHAFTLICHE ERZEUGNISSE	1,02	0,69293	89,1	88,8	87,0	87,0	- 2,0	-
11	FISCHEREIERZEUGNISSE	0,41	0,79209	120,1	121,9	121,1	121,5	- 0,3	+ 0,3
12	ERZEUGNISSE DES PRODUZIERENDEN GEWERBES	989,13	0,86903	116,9	115,7	115,9	116,1	+ 0,3	+ 0,2
13	BERGBAULICHE ERZEUGNISSE	24,44	0,88292	125,4	110,7	95,7	96,5	-12,8	+ 0,8
14	ERZEUGNISSE DES KOHLENBERGBAUES	12,96	0,91610	114,2	110,7	102,6	103,0	- 7,0	+ 0,4
15	KALI-, STEIN-, HUETTEN- UND SALINENSALZ	1,80	0,88612	123,7	118,9	112,0	111,9	- 5,9	- 0,1
16	ANDERE BERGBAULICHE ERZEUGNISSE EINSCHL. TORF	9,68	0,79837	140,7	109,3	83,3	84,9	-22,3	+ 1,9
17	ERZEUGNISSE DES VERARBEITENDEN GEWERBES	964,69	0,86926	116,6	115,8	116,5	116,6	+ 0,7	+ 0,1
18	ERZEUGN. D. GRUNDSTOFF- UND PRODUKTIONSGUETERGEWERBES	283,39	0,86159	107,1	104,1	102,7	103,0	- 1,1	+ 0,3
19	ERZEUGN. D. INVESTITIONSGUETER PRODUZIERENDEN GEWERBES	516,47	0,87321	122,3	122,5	124,6	124,7	+ 1,8	+ 0,1
20	ERZEUGN. D. VERBRAUCHSGUETER PRODUZIERENDEN GEWERBES	117,19	0,86655	119,3	119,3	120,2	120,3	+ 0,8	+ 0,1
21	ERZEUGN. D. NAHRUNGS- UND GENUSSMITTELGEWERBES	47,64	0,67477	106,0	103,7	101,2	101,6	- 2,0	+ 0,4
22	MINERALOELERZEUGNISSE	15,04	0,58519	71,4	61,3	60,5	61,1	- 0,3	+ 1,0
23	SPALT- UND BRUTSTOFFE	1,77	-	-	-	-	-	-	-
24	STEINE UND ERDEN, ASBESTWAREN, SCHLEIFMITTEL	10,32	0,84348	121,1	121,8	122,2	122,4	+ 0,5	+ 0,2
25	EISEN UND STAHL	55,69	0,86311	108,8	103,9	99,5	100,0	- 3,8	+ 0,5
26	NE-METALLE UND -METALLHALBZUG (EINSCHL. EDELMETALLE UND DEREN HALBZUG)	29,60	0,70744	82,9	80,6	83,5	85,5	+ 6,1	+ 2,4
27	GIESSERIERERZEUGNISSE	3,03	0,96019	120,5	119,6	118,6	118,9	- 0,6	+ 0,3
28	ERZEUGNISSE DER ZIEHEREIEN UND KALTWALZWERKE UND DER STAHLVERFORMUNG	15,60	0,91503	117,2	116,8	113,4	113,3	- 3,0	- 0,1
29	STAHLBAUERZEUGNISSE	11,20	0,85048	126,9	127,4	130,9	131,0	+ 2,8	+ 0,1
30	MASCHINENBAUERZEUGNISSE (EINSCHL. ACKERSCHLEPPER)	176,27	0,85105	125,5	126,2	129,2	129,4	+ 2,5	+ 0,2
31	STRASSENFAHRZEUGE (OHNE ACKERSCHLEPPER)	152,73	0,85526	125,6	125,6	129,1	129,2	+ 2,9	+ 0,1
32	ELEKTROTECHNISCHE ERZEUGNISSE	102,16	0,93359	116,2	116,5	116,6	116,6	+ 0,1	-
33	FEINMECHANISCHE UND OPTISCHE ERZEUGNISSE, UHREN	19,57	0,88526	119,6	120,3	122,5	122,7	+ 2,0	+ 0,2
34	EISEN-, BLECH- UND METALLWAREN	30,29	0,83390	123,4	123,9	124,8	124,8	+ 0,7	-
35	MUSIKINSTRUMENTE, SPIELWAREN, SPORTGERAETE, SCHMUCK, BELICHTETE FILME, FUELLHALTER UND AEAHLICHES 9)	9,19	0,71007	115,2	116,5	116,9	117,1	+ 0,5	+ 0,2
36	CHEMISCHE ERZEUGNISSE	137,56	0,86231	113,0	110,7	109,6	109,4	- 1,2	- 0,2
37	BUEROMASCHINEN, DATENVERARBEITUNGSGERAETE UND -EINRICHTUNGEN	16,20	1,05437	95,1	91,9	84,1	83,7	- 8,9	- 0,5
38	FEINKERAMISCHE ERZEUGNISSE	4,61	0,83907	125,5	127,0	131,3	131,6	+ 3,6	+ 0,2
39	GLAS UND GLASWAREN	6,25	0,87287	123,5	124,4	126,8	126,9	+ 2,0	+ 0,1
40	SCHNITTHOLZ, SPERRHOLZ UND SONSTIGES BEARBEITETES HOLZ	3,29	0,80418	107,1	107,3	106,3	105,3	- 1,9	- 0,9
41	HOLZWAREN	10,28	0,80316	123,5	124,2	128,4	128,5	+ 3,5	+ 0,1
42	HOLZSCHLIFF, ZELLSTOFF, PAPIER UND PAPPE 13)	9,16	0,92118	115,1	113,1	111,3	111,9	- 1,1	+ 0,5
43	PAPIER- UND PAPPEWAREN	5,66	0,92080	120,5	120,7	120,5	120,5	- 0,2	-
44	DRUCKEREIERZEUGNISSE, LICHTPAUS- UND VERWANDTE WAREN 10)	8,07	0,87748	122,8	123,4	125,9	125,9	+ 2,0	-
45	KUNSTSTOFFERZEUGNISSE	18,47	0,88829	112,7	112,1	110,9	111,5	- 0,5	+ 0,5
46	GUMMIWAREN	9,98	0,91157	116,9	117,0	116,0	116,1	- 0,8	+ 0,1
47	LEDER	1,34	0,83161	143,9	142,0	139,3	139,4	- 1,8	+ 0,1
48	LEDERWAREN UND SCHUHE	3,39	0,79772	122,2	122,3	122,8	122,7	- 0,3	- 0,1
49	TEXTILIEN	36,09	0,92402	117,1	116,2	115,6	115,8	- 0,3	+ 0,2
50	BEKLEIDUNG	13,84	0,86608	123,9	125,0	127,7	127,6	+ 2,1	- 0,1
51	ERZEUGNISSE DES ERNAHRUNGSGEWERBES	45,70	0,87163	103,9	101,5	98,8	99,2	- 2,3	+ 0,4
52	TABAKWAREN	1,94	0,95124	155,2	154,3	158,1	160,1	+ 3,8	+ 1,3

FUSSNOTEN SIEHE LETZTE SEITE

2 INDEX DER AUSFUHRPREISE
(AKTUELLE ERGEBNISSE)

2.5 NACH DEM INTERNATIONALEN WARENVERZEICHNIS FÜR DEN AUSSENHANDEL (SITC-REV.11)
1980 = 100

LFD NR.	WARENGRUPPEN	WÄGUNGSGE- SAMT- INDEX IN PROMILLE	VERKET- TUNGS- FAKTOR	1986	1986	1987		VERÄNDERUNG	
				DURCH- SCHNITT	OKT.	SEPT.	OKT.	OKT. 1987 GEGENÜBER OKT. 1986	SEPT. 1987 GEGENÜBER SEPT. 1986
1	NAHRUNGSMITTEL UND LEBENDE TIERE, VORWIEGEND ZUR ERNÄHRUNG	45,29	0,86708	103,4	100,8	98,1	98,6	- 2,2	+ 0,5
2	LEBENDE TIERE, VORWIEGEND ZUR ERNÄHRUNG	1,78	1,00902	96,3	95,2	94,7	95,4	+ 0,2	+ 0,7
3	FLEISCH UND FLEISCHWAREN	6,43	0,92345	104,2	102,9	100,8	101,0	- 1,8	+ 0,2
4	MOLKEREIERZEUGNISSE UND EIER	13,22	0,88288	110,0	108,9	110,2	111,0	+ 1,9	+ 0,7
5	FISCHE, KREBS- UND WEICHTIERE UND ZUBEREITUNGEN DAVON	1,48	0,74492	132,4	130,2	133,7	131,3	+ 0,8	- 1,8
6	GETREIDE UND GETREIDEERZEUGNISSE	5,08	0,98278	98,4	92,2	91,9	92,1	- 0,1	+ 0,2
7	GEMÜSE, KÜCHENKRÄUTER UND FRÜCHTE	3,24	0,58724	93,6	94,2	96,1	96,5	+ 2,4	+ 0,4
8	ZUCKER, ZUCKERWAREN UND HONIG	3,47	0,65101	70,0	66,6	64,2	64,2	- 3,6	-
9	KAFFEE, TEE, KAKAO, GEMÜSE UND WAREN DARAUS	3,95	0,83333	125,5	116,1	90,7	90,5	-22,0	- 0,2
10	FUTTERMITTEL (AUSGENOMMEN GETREIDE)	4,41	1,04560	93,9	92,1	87,2	89,5	- 2,8	+ 2,6
11	VERSCHIEDENE NAHRUNGSMITTEL UND -ZUBEREITUNGEN	2,23	0,97985	105,3	103,4	102,3	102,5	- 0,9	+ 0,2
12	GETRÄENKE UND TABAK	5,32	0,91276	134,4	134,2	130,1	130,8	- 2,5	+ 0,5
13	GETRÄENKE	3,29	0,89854	121,8	121,9	114,1	114,1	- 6,4	-
14	TABAK UND TABAKWAREN	2,03	0,95030	154,9	154,1	156,1	158,0	+ 2,5	+ 1,2
15	ROHSTOFFE (AUSGEN. NAHRUNGSMITTEL UND MINERAL. BRENNSTOFFE)	20,09	0,92772	105,7	101,1	100,2	100,9	- 0,2	+ 0,7
16	HAUTE, FELLE UND PELZFELLE, ROH	1,12	1,28466	162,8	151,6	147,6	151,1	- 0,3	+ 2,4
17	ÖLSAATEN UND ÖLHALTIGE FRÜCHTE	0,15	0,77612	132,1	142,1	110,0	110,3	-22,4	+ 0,3
18	ROHKAUSCHUK (EINSCHL. SYNTHET. UND REGENER. KAUSCHUK)	1,78	0,82920	118,3	108,1	114,9	115,9	+ 7,2	+ 0,9
19	HOLZ	2,16	0,72576	93,7	93,6	91,6	91,5	- 2,2	- 0,1
20	PAPIERHALBSTOFFE UND PAPIERABFÄLLE	0,73	0,97953	86,2	81,6	82,0	84,8	+ 3,5	+ 3,4
21	SPINNSTOFFE UND ABFÄLLE DAVON	4,90	1,03037	110,4	106,3	103,5	102,7	- 3,4	- 0,8
22	MINERALISCHE ROHSTOFFE (AUSG. ERZE, BRENNST., SCHMUCKST.)	2,58	0,84429	121,7	120,7	116,6	117,0	- 3,1	+ 0,3
23	METALLURGISCHE ERZE UND METALLABFÄLLE	5,16	0,99089	76,6	69,8	70,7	72,3	+ 3,6	+ 2,3
24	ROHSTOFFE TIERISCHEN UND PFLANZLICHEN URSPRUNGS, ANG	1,51	0,61575	128,7	128,1	130,2	130,5	+ 1,9	+ 0,2
25	MINERAL. BRENNSTOFFE, SCHMIERMITTEL UND VERWANDTE ERZEUGNISSE	37,60	0,75837	104,9	91,4	81,4	82,1	-10,2	+ 0,9
26	KOHLE, KOKS UND BRIKETS	13,16	0,91258	113,9	110,4	102,5	102,8	- 6,9	+ 0,3
27	ERDOELERZEUGNISSE UND VERWANDTE WAREN	16,23	0,60842	76,8	67,5	66,7	66,1	- 2,1	+ 0,6
28	GAS	8,21	0,71841	146,2	108,0	78,5	80,8	-25,2	+ 2,9
29	TIERISCHE UND PFLANZLICHE ÖLE, FETTE UND WACHSE	4,53	1,02760	88,7	86,1	78,2	78,7	- 8,6	+ 0,6
30	TIERISCHE ÖLE UND FETTE	0,43	1,02381	70,9	61,9	59,1	59,6	- 3,7	+ 0,8
31	FETTE PFLANZLICHE ÖLE	2,82	1,00525	96,9	96,3	88,4	88,1	- 8,5	- 0,3
32	TIER. UND PFLANZL. ÖLE UND FETTE, VERARBEITET, UND WACHSE	1,28	1,06828	76,6	71,8	62,3	64,6	-10,0	+ 3,7
33	CHEMISCHE ERZEUGNISSE	132,62	0,85515	112,5	110,2	109,5	109,2	- 0,9	- 0,3
34	ORGANISCHE CHEMIKALIEN	33,34	0,85938	109,4	105,5	105,1	104,3	- 1,1	- 0,8
35	ANORGANISCHE CHEMIKALIEN	13,50	0,83463	107,0	104,2	99,7	99,6	- 4,4	- 0,1
36	FARBSTOFFE UND FARBEN	12,94	0,84983	122,8	123,3	122,7	122,7	- 0,5	-
37	MEDIZINISCHE UND PHARMAZEUTISCHE ERZEUGNISSE	12,35	0,96228	115,0	114,2	114,1	114,1	- 0,1	-
38	ÄTHER, ÖLE, RIECHSTOFFE; KÖRPERPFLEGEMITTEL, WASHMITTEL	6,15	0,89677	113,7	112,1	112,2	111,9	- 0,2	- 0,3
39	CHEMISCHE DÜNGEMITTEL	3,42	0,82442	117,7	110,1	103,4	103,0	- 6,4	- 0,4
40	KUNSTSTOFFE, ZELLULOSEÄTHER UND -ESTER	33,12	0,79036	110,2	108,1	106,3	108,3	+ 0,2	-
41	CHEMISCHE ERZEUGNISSE, ANG	17,80	0,93070	115,9	114,8	114,8	114,0	- 0,7	- 0,7
42	BEARBEITETE WAREN, VORWIEG. NACH BESCHAFFENHEIT GEGLIEDERT	218,75	0,89146	113,6	112,1	111,3	111,7	- 0,4	+ 0,4
43	LEDER, LEDERWAREN, ANG. UND ZUGERICHTETE PELZFELLE	4,25	0,81553	130,2	130,2	133,7	133,6	+ 2,6	- 0,1
44	KAUSCHUKWAREN, ANG	9,98	0,91157	116,9	117,0	115,9	116,1	- 0,8	+ 0,2
45	HOLZWAREN (AUSGENOMMEN MOBEL)	3,98	0,84165	115,1	115,3	116,2	115,7	+ 0,3	- 0,4
46	PAPIER UND PAPPE; WAREN DARAUS UND AUS PAPIERHALBSTOFF	13,96	0,91761	118,8	117,9	116,7	116,9	- 0,8	+ 0,2
47	GARNE, GEWEBE, SPINNSTOFF- UND VERWANDTE ERZEUGNISSE, ANG	33,23	0,92568	119,8	118,7	117,4	117,7	- 0,8	+ 0,3
48	WAREN AUS MINERALISCHEN STOFFEN, ANG	19,99	0,83505	124,4	125,2	127,0	127,1	+ 1,5	+ 0,1
49	EISEN UND STAHL	65,52	0,95353	112,2	108,3	103,7	104,0	- 4,0	+ 0,3
50	NE-METALLE (EINSCHL. GOLD)	30,73	-	85,8	83,8	85,8	87,6	+ 4,5	+ 2,1
51	METALLWAREN, ANG	37,11	0,85614	123,0	123,5	125,7	125,7	+ 1,8	-
52	MASCHINENBAU- UND ELEKTROTECHNISCHE ERZEUGNISSE, FAHRZEUGE	439,22	0,87634	121,7	121,9	124,0	124,2	+ 1,9	+ 0,2
53	KRAFTMASCHINEN UND KRAFTMASCHINENAUSRÜSTUNGEN	39,07	0,86069	129,0	129,9	132,9	132,9	+ 2,3	-
54	ARBEITSMASCHINEN FÜR BESONDERE ZWECKE	67,78	0,84996	124,0	124,6	127,3	127,5	+ 2,3	+ 0,2
55	METALLBEARBEITUNGSMASCHINEN	25,00	0,83735	127,3	126,3	132,8	133,4	+ 4,0	+ 0,5
56	MASCHINEN, APPARATE UND GERAETE FÜR VERSCHIEDENE ZWECKE	67,92	0,85614	125,2	125,8	128,3	128,5	+ 2,1	+ 0,2
57	BÜROMASCHINEN UND AUTOMAT. DATENVERARBEITUNGSMASCHINEN	18,73	1,04541	94,8	92,1	85,6	85,3	- 7,4	- 0,4
58	GERÄTE FÜR DIE NACHRICHTENTECHNIK; BILD- UND TONAUFNAHME UND -WIEDERGABEGERÄTE	21,98	1,01935	105,0	105,2	104,4	104,3	- 0,9	- 0,1
59	ELEKTRISCHE MASCHINEN, APPARATE UND GERÄTE, ANG	58,99	0,92185	115,1	115,2	114,7	114,7	- 0,4	-
60	STRASSENFAHRZEUGE (OHNE LUFTKISSENFAHRZEUGE)	137,07	0,85539	124,9	124,8	128,3	128,5	+ 3,0	+ 0,2
61	ANDERE BEFÖRDERUNGSMITTEL	2,68	0,83378	129,4	130,0	134,1	134,2	+ 3,2	+ 0,1
62	SONSTIGE BEARBEITETE WAREN	96,58	0,84728	121,2	121,8	123,4	123,7	+ 1,6	+ 0,2
63	SANIT.-ANLAGEN, HEIZUNGS- UND BELEUCHTUNGSEINRICHTUNGEN, ANG	3,65	0,84899	129,2	129,6	132,0	132,0	+ 1,9	-
64	MOBEL UND TEILE DAVON	10,84	0,79637	124,2	125,2	129,1	129,0	+ 3,0	- 0,1
65	REISEARTIKEL, HANDTASCHEN UND ÄHNLICHE BEHALTNISSE	0,89	0,80619	123,9	123,9	124,1	124,1	+ 0,2	-
66	BEKLEIDUNG UND BEKLEIDUNGZUBEHÖR	15,33	0,88879	119,9	121,0	123,2	123,3	+ 1,9	+ 0,1
67	SCHUHE	2,39	0,79072	119,7	119,8	119,0	119,0	- 0,7	-
68	MESS-, PRÜF- UND KONTROLLINSTR., -APPARATE UND -GERÄTE	21,56	0,84655	132,2	133,0	136,1	136,4	+ 2,6	+ 0,2
69	FOTOGR. APPARATE UND ZUBEHÖR, OPT. WAREN, UHRMACHERWAREN	11,78	0,86593	113,2	113,4	112,9	113,1	- 0,3	+ 0,2
70	SONSTIGE BEARBEITETE WAREN, ANG	30,14	0,84241	115,0	115,6	115,6	116,3	+ 0,6	+ 0,6

2 INDEX DER AUSFUHRPREISE
(AKTUELLE ERGEBNISSE)

2.6 AUSGEWAHLTE INDEXGRUPPEN UND INDEXPOSITIONEN
1980 = 100

LFD NR.	WARENGRUPPEN	WAEGUNGS- ANTEIL AM GESAMT- INDEX IN PROMILLE	VERKET- TUNGS- FAKTOR	1986	1986		1987		VERAENDERUNG		
				DURCH- SCHNITT	OKT.	SEPT.	OKT.	OKT. 1987 GEGENUEBER OKT. 1986	SEPT. 1987 IN PROZENT		
ERNAHRUNGSGUETER 11)											
1	LEBENDE TIERE	1,78	1,00902	96,3	95,2	94,7	95,4	+ 0,2	+ 0,7		
2	FLEISCH UND FLEISCHERZEUGNISSE 12)	6,77	0,93243	104,9	103,6	102,1	102,4	- 1,2	+ 0,3		
	DARUNTER:										
3	RINDFLEISCH, AUCH ZUBEREITET	4,99	0,91635	104,1	102,9	101,7	102,6	- 0,3	+ 0,9		
4	SCHWEINFLEISCH, AUCH ZUBEREITET	0,81	0,94222	106,0	104,5	99,6	99,2	- 5,1	- 0,4		
5	NATURDAERME	0,34	1,06129	116,4	116,4	127,4	128,9	+10,7	+ 1,2		
6	FISCH-ZUBEREITUNGEN	1,07	0,73149	137,1	133,4	138,5	135,1	+ 1,3	- 2,5		
7	MILCH UND MILCHERZEUGNISSE, EIER	13,22	0,88288	110,0	108,9	110,2	111,0	+ 1,9	+ 0,7		
	DARUNTER:										
8	MILCH UND MILCHPULVER	6,54	0,93521	117,9	117,5	120,2	121,7	+ 3,6	+ 1,2		
9	KAESE	3,32	0,92958	110,1	109,4	109,3	109,7	+ 0,3	+ 0,4		
10	OELE UND FETTE ZUR ERNAEHRUNG	6,85	0,89755	94,2	91,7	87,9	88,1	- 3,9	+ 0,2		
11	TIERISCHE OELE UND FETTE EINSCHL. BUTTER	3,77	0,81628	91,1	87,1	87,1	87,6	+ 0,6	+ 0,6		
12	PFLANZLICHE OELE UND FETTE	3,08	1,00313	97,9	97,3	88,9	88,7	- 8,8	- 0,2		
13	OELFRUECHTE UND PFLANZLICHE OELE ZUR ERNAEHRUNG, OELKUCHEN	4,55	1,02234	94,7	93,6	85,6	86,8	- 7,3	+ 1,4		
14	FUTTERMITTEL, OHNE FUTTERMITTELROHSTOFFE	4,41	1,02708	93,9	92,1	87,2	89,5	- 2,8	+ 2,6		
	DARUNTER:										
15	OELKUCHEN	1,58	1,07556	87,3	84,1	78,4	82,2	- 2,3	+ 4,8		
16	FUTTERMITTELZUBEREITUNGEN	2,20	0,98699	99,3	98,1	94,8	95,1	- 3,1	+ 0,3		
17	GETREIDE UND GETREIDEERZEUGNISSE, EINSCHL. REIS	3,66	0,98762	92,6	84,5	83,9	84,3	- 0,2	+ 0,5		
	DARUNTER:										
18	GETREIDEERZEUGNISSE	1,55	0,89756	94,4	85,4	84,8	84,2	- 1,4	- 0,7		
19	BROT UND NAEHRMITTEL	1,97	0,93814	114,9	114,3	114,2	114,2	- 0,1	-		
20	GEMUESE, OBST UND DEREN ZUBEITUNGEN	2,12	0,78566	123,2	123,3	120,0	121,6	- 1,4	+ 1,3		
21	ZUCKER UND SUESSWAREN	5,37	0,76096	79,9	76,3	72,9	72,5	- 5,0	- 0,5		
22	GENUSSMITTEL	7,87	0,70499	126,6	122,3	110,0	110,8	- 9,4	+ 0,7		
	DARUNTER:										
23	HOPFEN UND HOPFENAUSZUEGE	0,96	0,25956	23,9	19,7	33,3	34,4	+74,6	+ 3,3		
24	ALKOHOLISCHE GETRAENKE	3,02	0,89273	122,4	123,0	114,6	114,6	- 6,8	-		
	DARUNTER:										
25	BIER	0,91	0,90867	138,1	138,8	141,5	141,5	+ 1,9	-		
26	SPIRITUOSEN	0,19	1,01347	123,7	123,8	124,3	124,3	+ 0,4	-		
27	WEIN	1,78	0,85640	115,2	115,8	100,0	100,0	-13,6	-		
GEWERBLICHE GUETER											
28	TEXTILE GRUNDSTOFFE UND FERTIGWAREN	55,77	0,92308	119,1	118,5	118,4	118,5	-	+ 0,1		
29	TEXTILROHSTOFFE	4,12	1,02596	109,4	104,8	102,0	101,2	- 3,4	- 0,8		
	DARUNTER:										
30	ZELLULOSISCHE UND SYNTHETISCHE FASERN	2,93	1,04899	114,4	110,1	106,4	105,7	- 4,0	- 0,7		
31	WOLLE	0,62	0,93382	111,6	106,9	114,9	116,2	+ 8,7	+ 1,1		
32	BAUMWOLLE	0,32	0,97303	62,0	58,6	69,2	66,1	+12,8	- 4,5		
33	GESPINSTE EINSCHL. SPINNFAEDEN	10,17	0,95096	121,6	119,3	115,5	116,2	- 2,6	+ 0,6		
	DARUNTER:										
34	ZELLULOSISCHE UND SYNTHETISCHE ENDLOSFASERN	3,13	0,97818	129,4	128,4	121,6	123,6	- 3,7	+ 1,6		
35	CHEMIEFASERGARNE	5,89	0,93945	119,1	116,1	112,0	112,4	- 3,2	+ 0,4		
36	WOLLGARNE	0,50	0,90533	108,1	105,9	114,2	113,2	+ 6,9	- 0,9		
37	BAUMWOLLGARNE	0,51	0,93816	109,6	108,5	112,3	110,5	+ 1,8	- 1,6		
38	GEWEBE UND GEWIRKE (METERWARE OHNE BODENBELAEGE)	15,46	0,91955	116,9	116,3	115,8	116,0	- 0,3	+ 0,2		
39	GEWEBE	12,55	0,91434	116,8	116,0	115,0	115,2	- 0,7	+ 0,2		
40	CHEMIEFASERGEWEBE	7,09	0,93637	114,2	114,2	111,9	112,1	- 1,8	+ 0,2		
41	AUS ZELLULOSISCHEN UND SYNTHETISCHEN FASERN	1,46	0,94280	108,6	109,0	107,8	107,8	- 1,1	-		
42	AUS ZELLULOSISCHEN UND SYNTHETISCHEN ENDLOSFASERN	5,61	0,93188	115,7	115,6	112,9	113,2	- 2,1	+ 0,3		
43	WOLLGEBE	1,00	0,92327	116,1	115,8	115,1	116,0	+ 0,2	+ 0,8		
44	BAUMWOLLGEBE	4,46	0,88050	121,0	119,0	120,1	120,0	+ 0,8	- 0,1		
45	GEWIRKE	2,91	0,94078	117,6	117,2	119,0	119,2	+ 1,7	+ 0,2		
46	AUS SYNTHETISCHEN FASERN EINSCHL. ENDLOSFASERN	2,26	0,94168	117,3	117,3	118,1	118,1	+ 0,7	-		
47	AUS WOLLE UND BAUMWOLLE	0,65	0,92729	118,8	117,1	122,0	122,7	+ 4,8	+ 0,6		
48	KLEIDUNG UND ANDERE SPINNSTOFFWAREN	26,02	0,89364	121,0	121,6	123,7	123,6	- 1,6	- 0,1		
	DARUNTER:										
49	OBERBEKLEIDUNG	11,34	0,88320	120,8	122,0	123,7	123,7	- 1,4	-		
50	OBERBEKLEIDUNG AUS GEWEBEN	7,59	0,86803	125,7	126,9	128,8	128,8	+ 1,5	-		
51	AUS CHEMIEFASERN	3,01	0,91066	125,7	127,2	129,7	128,8	+ 1,3	- 0,7		
52	AUS WOLLE	2,87	0,77530	129,1	129,2	132,5	132,5	+ 2,6	-		
53	AUS BAUMWOLLE	1,71	0,96439	119,9	122,5	121,2	122,5	-	+ 1,1		
54	OBERBEKLEIDUNG AUS GEWIRKTEM ODER GESTRICKTEM STOFF	3,75	0,91651	111,0	112,0	113,3	113,3	+ 1,2	-		
55	AUS CHEMIEFASERN	2,65	0,92958	109,7	110,7	112,4	112,4	+ 1,5	-		
56	AUS WOLLE	0,43	0,90790	124,6	126,1	127,1	127,1	+ 0,8	-		
57	AUS BAUMWOLLE	0,67	0,85261	107,0	108,1	108,1	108,1	-	-		
58	WAESCHE	2,43	0,94909	129,6	129,7	130,9	130,6	+ 0,7	- 0,2		
59	WAESCHE AUS GEWEBEN	1,50	0,94460	131,9	132,7	132,2	131,7	- 0,8	- 0,4		
60	WAESCHE AUS GEWIRKTEM ODER GESTRICKTEM STOFF	0,93	0,95724	125,9	124,9	128,9	129,0	+ 3,3	+ 0,1		
61	TEPPICHE UND ANDERE TEXTILE BODENBELAEGE	2,01	0,91690	124,8	125,1	128,0	128,0	+ 2,3	-		

FUSSNOTEN SIEHE LETZTE SEITE

2 INDEX DER AUSFUHRPREISE
(AKTUELLE ERGEBNISSE)

2.6 AUSGEWAHLTE INDEXGRUPPEN UND INDEXPOSITIONEN
1980 = 100

LFD NR.	WARENGRUPPEN	WAEGUNGS- ANTEIL AM GESAMT- INDEX IN PROMILLE	VERKET- TUNGS- FAKTOR	1986	1986	1987		VERAENDERUNG		
				DURCH- SCHNITT	OKT.	SEPT.	OKT.	OKT. 1987 GEGENUEBER OKT. 1986 IN PROZENT		
GEWERBLICHE GUETER										
62	HAEUTE, FELLE, LEDER UND ERZEUGNISSE AUS LEDER	6.01	0.88041	134.9	132.5	131.5	132.1	- 0.3	+ 0.5	
63	HAEUTE UND FELLE	1.12	1.28466	162.8	151.6	147.6	151.1	- 0.3	+ 2.4	
64	LEDER	1.34	0.83161	143.9	142.0	139.3	139.4	- 1.8	+ 0.1	
65	LEDERWAREN EINSCHL. LEDERBEKLEIDUNG SOWIE SCHUHE DARUNTER:	3.55	0.79092	122.8	122.9	123.4	123.4	+ 0.4	-	
66	LEDERWAREN OHNE LEDERBEKLEIDUNG	1.12	0.80113	122.1	121.7	122.6	122.6	+ 0.7	-	
67	SCHUHE	2.27	0.79656	122.2	122.6	122.6	122.7	+ 0.1	- 0.1	
68	HOLZ UND ERZEUGNISSE AUS HOLZ DARUNTER:	14.96	0.80050	116.9	117.5	119.9	119.8	+ 2.0	- 0.1	
69	HOLZ UND HOLZHALBWAREN	4.31	0.77660	102.8	102.9	101.8	101.0	- 1.8	- 0.8	
70	ROHHOLZ	1.15	0.72435	93.7	93.4	85.6	89.8	- 3.9	-	
71	SCHNITTHOLZ	1.01	0.73248	93.7	93.8	93.6	93.4	- 0.4	- 0.2	
72	WEITERBEARBEITETES HOLZ	2.15	0.86023	112.0	112.3	112.0	110.5	- 1.6	- 1.3	
73	ZELLSTOFF	0.37	1.02905	96.6	99.1	97.8	99.2	+ 0.1	+ 1.4	
74	HOLZWAREN OHNE BORSTEN UND TIERHAARE	10.23	0.80316	123.3	124.0	128.3	126.4	+ 3.5	+ 0.1	
75	ERZEUGNISSE DES PAPIER- UND DRUCKGEWERBES	22.52	0.90242	119.6	118.9	119.0	119.2	+ 0.3	+ 0.2	
76	PAPIER UND PAPPE DARUNTER:	6.79	0.91353	115.9	113.7	111.8	112.4	- 1.1	+ 0.5	
77	PAPIER, UNVEREDELTE	4.03	0.90212	114.4	113.2	112.3	112.6	- 0.4	+ 0.4	
78	DRUCK- UND SCHREIBPAPIER	1.93	0.91405	115.2	113.9	110.9	111.8	- 1.8	+ 0.8	
79	KRAFT- UND PACKPAPIER	2.10	0.89207	113.7	112.6	113.7	113.8	+ 1.1	+ 0.1	
80	PAPPE, UNVEREDELTE	0.64	0.90535	119.1	116.7	113.3	113.3	- 2.9	-	
81	PAPIER UND PAPPE, GESTRICHEN UND PERGAMENTPAPIER	3.63	0.93269	121.1	119.0	116.1	116.5	- 2.1	+ 0.3	
82	PAPIER- UND PAPPEWAREN SOWIE DRUCKEREIERZEUGNISSE	13.73	0.89483	121.9	122.3	123.6	123.6	+ 1.1	-	
83	KOHLE	12.96	0.91610	114.2	110.7	102.6	103.0	- 7.0	+ 0.4	
84	KOHLE EINSCHL. BRIKETTS, OHNE KOKS	7.05	0.90622	115.2	110.0	101.8	103.3	- 6.1	+ 1.5	
85	STEINKOHLE	12.61	0.91787	113.4	109.6	101.6	101.8	- 7.1	+ 0.2	
86	STEINKOHLE, ROH	6.35	0.90944	111.5	105.6	97.1	98.5	- 6.7	+ 1.4	
87	STEINKOHLNBRIKETTS	0.31	0.79438	157.6	157.6	156.6	156.6	- 0.6	-	
88	STEINKOHLNKOCS	5.91	0.92892	113.0	111.5	103.6	102.6	- 8.0	- 1.0	
89	BRAUNKOHLE	0.35	0.80876	145.2	148.2	139.1	143.4	- 3.2	+ 3.1	
90	MINERALOELERZEUGNISSE DARUNTER:	15.04	0.58519	71.4	61.3	60.5	61.1	- 0.3	+ 1.0	
91	KRAFTSTOFFE UND DGL.	7.73	0.53333	63.9	55.5	52.0	53.3	- 4.0	+ 2.5	
92	VERGASERKRAFTSTOFFE	5.13	0.60078	63.1	57.3	50.4	51.6	- 9.9	+ 2.4	
93	ANDERE LEICHTE UND MITTELSCHWERE OELE	2.60	0.52270	65.4	51.8	55.2	56.7	+ 9.5	+ 2.7	
94	SCHMIEDELE UND DGL.	1.05	0.66002	132.2	129.3	124.5	124.4	- 3.8	- 0.1	
95	HEIZOELE	4.53	0.56489	58.3	44.9	50.8	50.8	+13.1	-	
96	HEIZOELE, LEICHT	1.59	0.52269	62.3	45.2	53.7	53.9	+19.2	+ 0.4	
97	HEIZOELE, SCHWER	2.94	0.59250	56.1	44.7	49.3	49.1	+ 9.8	- 0.4	
98	GRUNDSTOFFE AUS EISEN UND STAHL	63.87	0.95753	110.2	105.7	101.1	101.5	- 4.0	+ 0.4	
99	EISEN UND STAHL	55.69	0.96311	108.8	103.9	99.5	100.0	- 3.8	+ 0.5	
100	ERZGN.D.HOCHOFEN-,STAHL-,WARMWALZ- UND FERROLEG.-WERKE	42.45	0.95853	107.4	102.4	97.8	98.6	- 3.7	+ 0.8	
101	ROHEISEN UND FERROLEGIERUNGEN	2.01	1.03381	115.9	112.3	95.2	95.0	-15.4	- 0.2	
102	STAHLHALBZEUG	7.01	0.90719	108.6	103.9	99.6	101.6	- 2.2	+ 2.0	
103	WALZSTAHL	25.71	0.96094	107.2	102.6	98.6	99.0	- 3.5	+ 0.4	
104	AUS MASSENSTAHL	19.67	0.98990	107.4	102.1	99.0	99.5	- 2.5	+ 0.5	
105	AUS EDELSTAHL DARUNTER:	6.04	0.85009	106.5	104.3	97.5	97.3	- 6.7	- 0.2	
106	FORM- UND STABSTAHL	8.78	0.93702	106.2	101.5	91.5	91.5	- 9.9	-	
107	FORMSTAHL	4.92	0.96439	108.0	103.1	93.3	94.0	- 8.8	+ 0.8	
108	STABSTAHL	3.86	0.90668	103.9	99.4	89.2	88.2	-11.3	- 1.1	
109	WALZDRAHT	2.22	0.93130	112.8	108.8	101.7	101.6	- 6.6	- 0.1	
110	STAHLBLECH, WARM- UND KALTGEWALZT	14.24	0.98307	106.8	102.3	102.6	103.1	+ 0.8	+ 0.5	
111	GROB- UND MITTELBLECH	5.41	0.98384	115.0	109.6	105.5	105.6	- 3.6	+ 0.1	
112	FEINBLECH EINSCHL. ELEKTROBLECH	8.83	0.97645	101.8	97.8	100.7	101.6	+ 3.9	+ 0.9	
113	WEITERVERARBEITETER WALZSTAHL	5.45	0.96307	120.4	115.6	109.4	110.0	- 4.8	+ 0.5	
114	SCHROTT UND NEBENERZEUGNISSE	2.27	0.98475	67.8	55.4	57.8	60.3	+ 8.8	+ 4.3	
115	ERZEUGNISSE DER STAHLROHRWERKE	11.91	0.97919	113.3	108.0	104.5	104.0	- 3.7	- 0.5	
116	ERZEUGNISSE DER SCHMIEDE-, PRESS- UND HAMMERWERKE	1.33	0.88705	113.8	112.8	109.8	110.1	- 2.4	+ 0.3	
117	ANDERE GRUNDSTOFFE AUS EISEN UND STAHL	8.18	0.91985	119.3	118.1	111.9	111.8	- 5.3	- 0.1	
118	FORM- UND STABSTAHL, GEWALZT, GESCHMIEDET UND GEZOGEN	12.46	0.92474	110.7	107.6	98.4	98.2	- 8.7	- 0.2	
119	STAHLDRAHT, GEWALZT UND GEZOGEN	3.94	0.90640	115.1	111.9	103.4	103.4	- 7.6	-	
120	EISEN-, STAHL- UND TEMPERGUSS	2.67	0.95829	123.3	122.4	121.8	122.2	- 0.2	+ 0.3	

2 INDEX DER AUSFUHRPREISE
(AKTUELLE ERGEBNISSE)

2.6 AUSGEWAHLTE INDEXGRUPPEN UND INDEXPOSITIONEN
1980 = 100

LFD. NR.	WARENGRUPPEN	WAEGUNGS-	VERKET-	1986	1986	1987	VERAENDERUNG			
		ANTEIL	TUNGS-	DURCH-	OKT.	SEPT.	OKT.	OKT. 1987		
		AM	FAKTOR					GEGENUEBER	OKT. 1986	SEPT. 1987
		GESAMT-								
		INDEX			SCHNITT					IN PROZENT
		IN PROMILLE								
GEWERBLICHE GUETER										
121	ERZEUGNISSE DER ZIEHEREIEN UND KALTWALZWERKE UND DER STAHLVERFORMUNG	15,60	0,91503	117,2	116,8	113,4	113,3	- 3,0	- 0,1	
122	ERZEUGNISSE DER ZIEHEREIEN UND KALTWALZWERKE	7,95	0,93720	119,1	117,6	111,0	111,0	- 5,6	-	
123	ZIEHEREI- UND KALTWALZWERKSERZEUGNISSE (OHNE DRAHT)	4,27	0,92951	120,3	119,0	112,0	111,9	- 6,0	- 0,1	
124	KALTGEZOGENER DRAHT UND DRAHTERZEUGNISSE	3,68	0,94509	117,6	116,0	109,8	109,9	- 5,3	+ 0,1	
125	ERZEUGNISSE DER STAHLVERFORMUNG	7,65	0,89286	115,2	116,0	115,8	115,7	- 0,3	- 0,1	
	DARUNTER:									
126	SCHMIEDESTUECKE, STANZTEILE, FEDERN	4,52	0,86960	114,5	115,5	115,6	115,3	- 0,2	- 0,3	
127	KETTEN	0,48	0,96647	124,0	124,7	126,2	126,2	+ 1,2	-	
128	NE-METALLE UND GRUNDST.AUS NE-METALLEN EINSCHL.EDELMETALLEN	29,96	0,70926	83,1	80,8	83,7	85,6	+ 5,9	+ 2,3	
	DARUNTER:									
129	NE-METALLE UND -METALLHALBZEUG	29,60	0,70744	82,9	80,6	83,5	85,5	+ 6,1	+ 2,4	
	(EINSCHL. EDELMETALLE UND DEREN HALBZEUG)									
130	NE-METALLE UND EDELMETALLE, ROH (EINSCHL.ABFAELLE)	16,38	0,64330	67,4	65,6	70,7	72,1	+ 9,9	+ 2,0	
131	NE-METALLHALBZEUG UND EDELMETALLHALBZEUG	13,22	0,76883	102,0	99,0	99,4	102,0	+ 3,0	+ 2,6	
132	NE-METALLE UND DEREN HALBZEUG	19,89	0,86166	94,2	89,6	93,0	96,1	+ 7,3	+ 3,3	
133	NE-METALLE UND DEREN LEGIERUNGEN (EINSCHL.ABFAELLE)	8,30	0,85219	81,5	76,1	83,3	86,4	+13,5	+ 3,7	
134	NE-METALLHALBZEUG	11,99	0,87040	103,3	99,2	100,0	103,0	+ 3,8	+ 3,0	
	DARUNTER:									
135	KUPFERHALBZEUG	5,94	0,96523	97,4	92,4	97,7	101,4	+ 9,7	+ 3,8	
136	EDELMETALLE UND DEREN HALBZEUG	9,71	0,37120	59,7	62,1	64,1	63,8	+ 2,7	- 0,5	
137	STEINE UND ERDEN, KERAMIK-, GLAS- UND ASBESTWAREN	21,75	0,84891	123,0	123,8	125,2	125,3	+ 1,2	+ 0,1	
138	STEINE UND ERDEN, AUCH BERGBÄULICH GEWONNEN	8,71	0,84582	120,0	120,1	119,5	119,6	- 0,4	+ 0,1	
	DARUNTER:									
139	NATURSTEINE, ROH UND BEARBEITET	0,49	0,85945	105,1	108,0	106,6	105,6	- 2,2	- 0,9	
140	SAND, KIES, TON, KAOLIN UND ANDERE ERDEN	1,31	0,86468	123,7	122,7	121,7	123,0	+ 0,2	+ 1,1	
141	ZEMENT, KALK UND GIPSERZEUGNISSE	1,09	0,82679	127,7	128,6	129,5	129,7	+ 0,9	+ 0,2	
142	GROBKERAMISCHE ERZEUGNISSE	4,08	0,84541	119,9	120,2	121,1	121,1	+ 0,7	-	
	DARUNTER:									
143	FEUERFESTE ERZEUGNISSE	3,02	0,84160	122,9	123,2	123,6	123,6	+ 0,3	-	
144	ASBESTWAREN	0,96	0,75870	130,9	131,6	133,7	133,7	+ 1,6	-	
145	SCHLEIFMITTEL	1,22	0,86913	127,1	128,9	128,0	128,0	- 0,7	-	
146	FEINKERAMISCHE ERZEUGNISSE	4,61	0,83907	125,5	127,0	131,3	131,6	+ 3,6	+ 0,2	
147	HAUSHALTS- UND WIRTSCHAFTSKERAMIK	2,07	0,78618	133,8	135,3	141,0	141,4	+ 4,5	+ 0,3	
148	SANITÄRE UND TECHNISCHE KERAMIK	1,20	0,84864	129,7	132,9	138,5	139,0	+ 4,6	+ 0,4	
149	FLIESEN UND BAUKERAMIK	1,34	0,92100	108,8	108,9	110,0	110,0	+ 1,0	-	
150	GLAS UND GLASWAREN	6,25	0,87287	123,5	124,4	126,8	126,9	+ 2,0	+ 0,1	
151	FLACH- UND HOHLGLAS	4,10	0,86155	123,7	124,4	126,8	126,7	+ 1,8	- 0,1	
152	FLACHGLAS	1,18	0,73873	122,4	124,0	125,9	126,2	+ 1,8	+ 0,2	
153	HOHLGLAS	2,92	0,91854	124,2	124,5	127,1	126,9	+ 1,9	- 0,2	
154	VERARBEITETES UND VEREDELTES GLAS, GLASFASER	2,15	0,89411	123,0	124,4	127,1	127,1	+ 2,2	-	
155	KAUTSCHUK UND GUMMIWAREN	11,76	0,89925	117,1	115,6	115,8	116,1	+ 0,4	+ 0,3	
	DARUNTER:									
156	GUMMIWAREN	9,98	0,91157	116,9	117,0	116,0	116,1	- 0,8	+ 0,1	
157	BEREIFUNGEN	5,00	0,93276	111,4	111,3	109,3	109,7	- 1,4	+ 0,4	
158	WEICHGUMMIWAREN	4,98	0,88868	122,5	122,7	122,6	122,6	- 0,1	-	
159	CHEMISCHE ERZEUGNISSE	137,56	0,86231	113,0	110,7	109,6	109,4	- 1,2	- 0,2	
160	ANORGANISCHE GRUNDSTOFFE UND CHEMIKALIEN	11,04	0,83705	111,1	107,9	103,1	102,9	- 4,6	- 0,2	
161	ORGANISCHE GRUNDSTOFFE UND CHEMIKALIEN	37,08	0,86503	108,2	104,3	103,1	102,5	- 1,7	- 0,6	
162	DUENGEMITTEL, PFLANZENSCHUTZ-, SCHÄDLINGS- BEKÄMPFUNGSMITTEL	5,80	0,93695	109,0	105,7	101,9	101,4	- 4,1	- 0,5	
163	KUNSTSTOFFE UND SYNTHETISCHER KAUTSCHUK	26,38	0,77087	109,3	106,4	107,3	107,4	+ 0,9	+ 0,1	
164	CHEMIEFASERN	5,79	1,00819	122,3	119,8	114,8	115,5	- 3,6	+ 0,6	
165	ZELLULOSISCHE FASERN EINSCHL. ENDLOSFASERN	0,80	0,94711	134,6	130,3	130,5	130,4	+ 0,1	- 0,1	
166	SYNTHETISCHE FASERN EINSCHL. ENDLOSFASERN	4,99	1,01542	120,4	118,1	112,3	113,1	- 4,2	+ 0,7	
167	FARBSTOFFE, FARBEN UND LÄCKE	13,74	0,85031	125,3	125,8	125,0	125,0	- 0,6	-	
168	ANDERE CHEMISCHE ERZEUGNISSE	37,73	0,91003	115,4	114,6	114,4	114,1	- 0,4	- 0,3	
169	KUNSTSTOFFE UND KUNSTSTOFFWAREN	43,07	0,81255	110,4	108,7	108,5	108,8	+ 0,1	+ 0,3	
170	KUNSTSTOFFE UND DEREN HALBZEUG	32,83	0,78909	109,9	107,8	108,0	108,0	+ 0,2	-	
171	KUNSTSTOFFE	24,60	0,76719	108,7	106,3	106,7	106,8	+ 0,5	+ 0,1	
172	KONDENSATIONSPRODUKTE	8,11	0,65462	111,3	109,7	106,7	106,6	- 2,8	- 0,1	
173	POLYMERISATIONSPRODUKTE	14,41	0,83249	105,7	102,5	105,2	105,6	+ 3,0	+ 0,4	
174	ANDERE KUNSTSTOFFE	2,08	0,83888	119,4	119,0	116,8	116,3	- 2,3	- 0,4	
175	HALBZEUG AUS KUNSTSTOFF	8,23	0,86754	113,6	112,4	112,1	111,5	- 0,8	- 0,5	
176	KONDENSATIONSPRODUKTE	1,91	0,90749	122,8	123,7	125,5	123,3	- 0,3	- 1,8	
177	POLYMERISATIONSPRODUKTE	6,32	0,85297	110,8	109,0	108,0	107,9	- 1,0	- 0,1	
178	EINZELTEILE AUS KUNSTSTOFF	3,57	0,93821	122,3	122,3	119,6	124,4	+ 1,7	+ 4,0	
179	KUNSTSTOFFWAREN	6,67	0,88608	106,4	106,1	104,6	104,6	- 1,4	-	
180	HANDELSDUENGER	3,42	0,82442	117,7	110,2	103,4	103,0	- 6,5	- 0,4	
	DARUNTER:									
181	CHEMISCHE DUENGEMITTEL	1,85	0,77935	113,6	104,4	98,6	98,0	- 6,1	- 0,6	

2 INDEX DER AUSFUHRPREISE
(AKTUELLE ERGEBNISSE)

2.6 AUSGEWAHLTE INDEXGRUPPEN UND INDEXPOSITIONEN
1980 = 100

LFD NR.	WARENGRUPPEN	WAEGUNGS- ANTEIL AM GESAMT- INDEX IN PROMILLE	VERKET- TUNGS- FAKTOR	1986 DURCH- SCHNITT	1987			VERAENDERUNG	
					OKT.	SEPT.	OKT.	OKT. 1987 GEGENUEBER 1986 IN PROZENT	
GEWERBLICHE GUETER									
182	STAHLBAUERZEUGNISSE	11.20	0.85048	126.9	127.4	130.9	131.0	+ 2.8	+ 0.1
	DARUNTER:								
183	STAHL- UND LEICHTMETALLKONSTRUKTIONEN	4.91	0.85890	125.1	125.5	128.8	128.8	+ 2.6	-
184	DAMPFKESSEL, BEHAELTER UND ROHRLEITUNGEN	4.22	0.86082	126.4	127.2	129.9	130.0	+ 2.2	+ 0.1
185	MASCHINENBAUERZEUGNISSE (EINSCHL. ACKERSCHLEPPER)	176.27	0.85105	125.5	126.2	129.2	129.4	+ 2.5	+ 0.2
	DARUNTER:								
186	WERKZEUGMASCHINEN EINSCHL. WALZWERKSEINRICHTUNGEN	27.35	0.83562	127.3	128.3	132.4	133.2	+ 3.8	+ 0.6
	DARUNTER:								
187	METALLBEARBEITUNGSMASCHINEN	19.31	0.83035	129.9	131.1	136.1	136.8	+ 4.3	+ 0.5
188	METALLBEARB. MASCHINEN DER SPANABHEBENDEN FORMUNG	13.18	0.82627	131.1	132.3	137.6	138.7	+ 4.8	+ 0.8
	DARUNTER:								
189	DREHBAENKE UND DREHAUTOMATEN	3.71	0.82008	134.5	136.5	143.7	146.1	+ 7.0	+ 1.7
190	FRAESMASCHINEN	1.88	0.79214	127.3	128.5	130.4	130.8	+ 1.8	+ 0.3
191	SCHLEIF-, LAEPP- UND POLIERMASCHINEN	2.96	0.85739	130.6	131.4	137.8	137.8	+ 4.9	-
192	METALLBEARBEITUNGSMASCHINEN DER SPANLOSEN FORMUNG	6.13	0.83879	127.3	128.4	132.7	132.7	+ 3.3	-
	DARUNTER:								
193	PRESSEN	1.28	0.84111	132.9	134.1	141.0	141.0	+ 5.1	-
194	HOLZBE- UND -VERARBEITUNGSMASCHINEN	4.83	0.85332	125.6	126.2	129.9	131.0	+ 3.8	+ 0.8
195	INDUSTRIEOFEN UND GIESSEREIMASCHINEN	1.90	0.84966	124.8	125.1	131.8	132.5	+ 5.9	+ 0.5
	DARUNTER:								
196	GIESSEREIMASCHINEN	1.06	0.87703	122.3	122.8	133.7	133.7	+ 8.9	-
197	PRUEFMASCHINEN	1.00	0.85913	130.5	132.3	137.9	138.3	+ 4.5	+ 0.3
198	MASCHINEN- UND PRAEZISIONSWERKZEUGE	3.43	0.82091	129.2	130.3	138.3	138.5	+ 6.3	+ 0.1
199	AUTOGENGERAETE UND -MASCHINEN	0.50	0.85626	126.5	127.1	131.0	131.0	+ 3.1	-
200	KRAFTMASCHINEN	12.13	0.85929	130.9	131.6	134.9	134.9	+ 2.5	-
	DARUNTER:								
201	DIESELMOTOREN	9.42	0.85062	128.4	129.0	131.4	131.5	+ 1.9	+ 0.1
202	PUMPEN, DRUCKLUFTGERAETE UND DGL.	18.52	0.86133	123.8	124.6	127.0	127.1	+ 2.0	+ 0.1
203	VERDICHTER UND VAKUUMPUMPEN, DRUCKLUFTGERAETE	3.78	0.86972	122.5	123.5	125.5	125.6	+ 1.7	+ 0.1
204	VERDICHTER UND VAKUUMPUMPEN	1.83	0.85587	125.5	126.7	127.6	127.8	+ 0.9	+ 0.2
205	DRUCKLUFTGERAETE UND WERKZEUGE	1.95	0.88556	119.6	120.5	123.5	123.5	+ 2.5	-
206	LUFTTECHNISCHE EINZELAPPARATE UND ANLAGEN	7.27	0.82564	124.9	125.6	128.9	129.3	+ 2.9	+ 0.3
207	GEWERBLICHE KUEHLMOBEL UND KAELETENMASCHINEN	1.99	0.89898	118.7	118.8	119.2	119.1	+ 0.3	- 0.1
208	FLUESSIGKEITSPUMPEN	5.48	0.86106	125.2	126.1	128.2	128.2	+ 1.7	-
209	MASCHINEN FUER DIE VERARBEITUNG VON GUMMI UND KUNSTSTOFF	5.56	0.83997	130.1	130.7	134.2	134.2	+ 2.7	-
210	BAUMASCHINEN	8.96	0.89464	117.1	117.6	118.6	118.9	+ 1.1	+ 0.3
211	BAUSTOFF-, KERAMIK- UND GLASMASCHINEN	3.84	0.81456	127.3	128.5	129.9	129.9	+ 1.1	-
212	MASCHINEN UND EINRICHTUNGEN FUER DEN BERGBAU	3.21	0.82293	124.5	125.6	128.7	128.7	+ 2.5	-
213	TROCKNUNGSANLAGEN UND -MASCHINEN	2.22	0.87825	119.0	119.6	124.6	124.6	+ 4.2	-
214	LAND- UND MILCHWIRTSCHAFTLICHE MASCHINEN, ACKERSCHLEPPER	11.63	0.85250	123.0	123.3	124.4	124.7	+ 1.1	+ 0.2
	DARUNTER:								
215	LANDMASCHINEN	4.65	0.85665	119.1	119.5	120.3	121.0	+ 1.3	+ 0.6
216	ACKERSCHLEPPER	6.24	0.84704	126.9	127.0	128.1	128.1	+ 0.9	-
217	NAHRUNGSMITTELMASCHINEN	3.15	0.81349	131.6	131.9	136.4	136.4	+ 3.4	-
218	MASCH. FUER VERWANDTE GEBIETE DER NAHRUNGSMITTELINDUSTRIE	8.94	0.83675	125.7	126.3	129.2	129.2	+ 2.3	-
219	EINZELAPPARATE UND -MASCHINEN FUER DIE CHEMISCHE UND VERWANDTE INDUSTRIEN	6.15	0.84934	132.1	132.9	137.9	138.0	+ 3.8	+ 0.1
220	GROSS- UND SCHNELLWAGEN	0.87	0.84349	126.0	125.8	128.4	129.2	+ 2.7	+ 0.6
221	KRANE, HEBEZEUGE UND FOERDERMITTEL	10.06	0.82481	117.3	117.7	121.6	122.6	+ 4.2	+ 0.8
	DARUNTER:								
222	KRANE UND HEBEZEUGE	4.20	0.79002	116.9	117.1	118.6	118.6	+ 1.3	-
223	HANDBETRIEBENE KRANE UND FLURFOERDERMITTEL	2.93	0.88620	116.5	117.1	123.2	123.4	+ 5.4	+ 0.2
224	STETIGFOERDERER	1.68	0.82646	123.0	123.0	128.0	133.2	+ 8.3	+ 4.1
225	PAPIER- UND DRUCKEREIMASCHINEN	11.73	0.84034	124.1	125.0	128.3	128.7	+ 3.0	+ 0.3
226	PAPIERMASCHINEN	4.84	0.82650	132.8	133.7	138.4	138.1	+ 3.3	- 0.2
227	DRUCKEREIMASCHINEN	6.89	0.85000	117.9	118.9	121.2	122.1	+ 2.7	+ 0.7
228	MASCH. F.D. SPINNSTOFF-, LEDER- UND LEDERWARENINDUSTRIE	12.54	0.86312	125.7	126.3	129.8	129.8	+ 2.8	-
229	TEXTILMASCHINEN EINSCHL. ZUBEHOERTEILE	9.46	0.86435	124.3	124.8	128.9	128.9	+ 3.3	-
230	TEXTILMASCHINEN	6.11	0.85604	126.0	126.4	130.9	131.0	+ 3.6	+ 0.1
231	MASCHINEN FUER DIE SPINNEREI	1.94	0.90105	127.3	127.3	131.5	131.5	+ 3.3	-
232	MASCHINEN FUER DIE WEBEREI	1.70	0.79672	125.7	127.0	132.2	132.2	+ 4.1	-
233	TEXTILVEREDLUNGSMASCHINEN	1.11	0.85494	115.0	115.2	117.3	117.4	+ 1.9	+ 0.1
234	STRICK- UND WIRKMASCHINEN	1.36	0.86198	133.4	133.5	139.6	139.9	+ 4.8	+ 0.2
235	ZUBEHOERTEILE FUER TEXTILMASCHINEN	3.35	0.88638	121.3	122.0	125.2	125.2	+ 2.6	-
236	NAEHMASCHINEN	1.89	0.88288	130.0	130.7	132.5	132.5	+ 1.4	-
237	WASCHEREI- UND VERWANDTE MASCHINEN	0.72	0.86007	132.8	133.7	136.2	136.2	+ 1.9	-
238	SCHUH- UND LEDERINDUSTRIEMASCHINEN	0.47	0.79809	124.7	125.5	128.7	127.4	+ 1.5	- 1.0
239	ZAHNRAEDER UND GETRIEBE	3.42	0.83721	123.6	124.3	126.9	126.9	+ 2.1	-
240	WAEZLAGER	5.01	0.92575	132.4	132.2	128.7	127.3	- 3.7	- 1.1
241	GLEITLAGER, KUPPLUNGEN UND SONSTIGE ANTRIEBSELEMENTE	2.93	0.85299	127.9	128.6	130.8	130.8	+ 1.7	-
242	ARMATUREN	7.31	0.88939	125.9	126.2	128.2	128.3	+ 1.7	+ 0.1
243	BUEROMASCHINEN	3.49	0.98317	107.5	107.3	101.6	101.4	- 5.5	- 0.2
	DARUNTER:								
244	SCHREIBMASCHINEN	2.13	0.93139	103.6	103.2	94.1	94.1	- 8.8	-
245	DATENVERARBEITUNGSGERAETE UND -EINRICHTUNGEN	12.71	1.09171	91.7	87.6	79.3	78.8	- 10.0	- 0.6
246	STRASSENFAHRZEUGE (OHNE ACKERSCHLEPPER)	152.73	0.85526	125.6	125.6	129.1	129.2	+ 2.9	+ 0.1
247	KRAFTWAGEN UND KRAFTRAEDER (EINSCHL. DEREN MOTOREN UND FAHRGESTELLE)	107.83	0.85340	124.0	123.8	128.0	128.3	+ 3.6	+ 0.2
	DARUNTER:								
248	PERSONENKRAFTWAGEN	74.13	0.85428	122.8	122.1	126.5	126.8	+ 3.8	+ 0.2
249	PERSONENKRAFTWAGEN BIS 1,5 L HUBRAUM	21.97	0.86608	120.8	117.9	121.9	122.6	+ 4.0	+ 0.6
250	PERSONENKRAFTWAGEN UEBER 1,5 L HUBRAUM	52.16	0.84957	123.6	123.8	128.4	128.5	+ 3.8	+ 0.1
251	KOMBINATIONSKRAFTWAGEN	4.80	0.91963	120.1	119.4	122.4	122.4	+ 2.5	-
252	LIEFER- UND LASTKRAFTWAGEN	9.39	0.82605	124.5	125.0	128.2	128.2	+ 2.6	-
253	KRAFTRAEDER	0.64	0.89253	131.1	133.7	137.7	137.7	+ 3.0	-
254	VERBRENNUNGSMOTOREN	4.08	0.84991	131.7	133.2	136.4	136.3	+ 2.3	- 0.1
255	TEILE FUER KRAFTFAHRZEUGE UND DEREN MOTOREN	37.23	0.86210	130.8	131.4	132.5	132.6	+ 0.9	+ 0.1
256	ANDERE STRASSENFAHRZEUGE	7.67	0.86262	122.4	123.2	126.7	126.9	+ 3.0	+ 0.2

2 INDEX DER AUSFUHRPREISE
(AKTUELLE ERGEBNISSE)

2.6 AUSGEWAHLTE INDEXGRUPPEN UND INDEXPOSITIONEN
1980 = 100

LFD. NR.	WARENGRUPPEN	WAEGUNGS- ANTEIL AM GESAMT- INDEX IN PROMILLE	VERKET- TUNGS- FAKTOR	1986	1986		1987		VERAENDERUNG		
				DURCH- SCHNITT	OKT.	SEPT.	OKT.	OKT. 1987 GEGENUEBER OKT. 1986 IN PROZENT			
GEWERBLICHE GUETER											
257	ELEKTROTECHNISCHE ERZEUGNISSE	102,16	0,93359	116,2	116,5	116,6	116,6	+ 0,1	-		
258	GERAETE UND EINRICHTUNGEN DER ELEKTRIZITAETSERZEUGUNG DARUNTER:	13,44	0,88374	119,3	120,3	122,1	122,3	+ 1,7	+ 0,2		
259	ELEKTROMOTOREN UND GENERATOREN	6,65	0,89522	122,1	123,7	125,9	126,1	+ 1,9	+ 0,2		
260	TRANSFORMATOREN UND GLEICHRICHTER	2,97	0,91046	112,3	112,7	112,4	112,6	- 0,1	+ 0,2		
261	GERAETE UND EINRICHTUNGEN DER ELEKTRIZITAETSVERTEILUNG DARUNTER:	14,03	0,85123	119,9	120,0	122,4	122,4	+ 2,0	-		
262	HOCH- UND NIEDERSpannungSSCHALTGERAETE	6,68	0,85932	127,1	127,7	130,3	130,4	+ 2,1	+ 0,1		
263	INSTALLATIONSGERAETE	2,15	0,84987	119,3	119,4	122,0	122,3	+ 2,4	+ 0,2		
264	KABEL	3,07	0,83594	103,4	102,6	104,0	104,0	+ 1,4	-		
265	ELEKTRISCHE VERBRAUCHERGERAETE	15,32	0,92628	116,5	117,1	117,9	118,1	+ 0,9	+ 0,2		
266	GEWERBLICHE VERBRAUCHERGERAETE DARUNTER:	4,90	0,89795	122,4	123,4	124,4	125,1	+ 1,4	+ 0,6		
267	ELEKTROWERKZEUGE	1,29	0,91682	115,1	115,5	115,4	115,7	+ 0,2	+ 0,3		
268	ELEKTROSCHWEISSGERAETE	1,05	0,85740	123,2	123,9	126,6	126,6	+ 2,2	-		
269	ELEKTRISCHE INDUSTRIEOEFEN	0,64	-	139,9	140,8	145,5	147,3	+ 4,6	+ 1,2		
270	ELEKTRISCHE HAUSGERAETE	10,42	0,94610	113,8	114,1	114,8	114,8	+ 0,6	-		
271	ELEKTROWAERMEGERAETE	2,91	0,93696	116,1	117,1	117,9	117,9	+ 0,7	-		
272	ELEKTROMOTORISCHE WIRTSCHAFTSGERAETE	3,52	0,93561	113,4	113,4	114,6	114,8	+ 1,2	+ 0,2		
273	ELEKTRISCHE HAUSHALTSKUEHLMOEBEL	1,94	0,96752	108,5	108,5	108,5	108,3	- 0,2	- 0,2		
274	ELEKTRISCHE HAUSHALTSWASCHMASCHINEN	2,05	0,95506	116,0	116,4	116,7	116,7	+ 0,3	-		
275	BELEUCHTUNGSTECHNISCHE ERZEUGNISSE	3,71	0,93333	118,5	118,7	120,4	120,0	+ 1,1	- 0,3		
276	ELEKTRISCHE LEUCHTEN	1,95	0,85198	133,3	134,2	138,1	138,1	+ 2,9	-		
277	GLUEHLAMPEN	0,86	1,09592	94,8	93,4	93,2	92,5	- 1,0	- 0,8		
278	ENTLADUNGSLAMPEN	0,90	1,01636	109,1	109,2	107,9	107,1	- 1,9	- 0,7		
279	NACHRICHTENTECHNISCHE GERAETE UND EINRICHTUNGEN	8,22	0,95794	106,3	106,7	105,6	105,5	- 1,1	- 0,1		
280	RUNDFUNK-, FERNSEH-, PHONOTECHN. GERAETE UND EINRICHTUNGEN	24,54	1,06297	102,4	102,1	98,5	98,6	- 3,4	+ 0,1		
281	RUNDFUNK- UND FERNSEHEMPFANGSGERAETE DARUNTER:	11,17	1,07527	102,4	102,2	101,3	100,9	- 1,3	- 0,4		
282	RUNDFUNKEMPFANGSGERAETE	1,54	1,06589	112,4	113,2	109,1	108,3	- 4,3	- 0,7		
283	FERNSEHEMPFANGSGERAETE	6,53	1,17620	90,0	89,2	85,2	84,7	- 5,0	- 0,6		
284	PHONOTECHNISCHE GERAETE DARUNTER:	2,59	1,00403	112,5	113,4	114,2	114,6	+ 1,1	+ 0,4		
285	PLATTENWECHSLER UND TONBANDGERAETE	0,64	1,10659	108,5	108,5	110,9	113,2	+ 4,3	+ 2,1		
286	ELEKTROEN- UND SPEZIALROEHREN	5,97	1,10479	90,7	89,5	77,0	77,5	- 13,4	+ 0,6		
287	BAUELEMENTE DER FERNMEDE- UND HOCHFREQUENZTECHNIK	4,61	1,03553	111,5	111,5	110,3	110,7	- 0,7	+ 0,4		
288	ELEKTRISCHE MESS-, PRUEF-, STEUERUNGS- UND REGELGERAETE DARUNTER:	10,98	0,86014	136,0	136,1	139,1	139,3	+ 2,4	+ 0,1		
289	ELEKTRISCHE MESSGERAETE UND ELEKTRIZITAETSAEHLER	4,62	0,83665	136,7	137,0	136,8	136,8	- 0,1	-		
290	ELEKTRISCHE REGEL- UND STEUERUNGSGERAETE	2,73	0,88205	118,4	118,1	122,0	122,1	+ 3,4	+ 0,1		
291	ANDERE ELEKTROTECHNISCHE ERZEUGNISSE DARUNTER:	11,92	0,89426	124,6	124,7	124,8	124,5	- 0,2	- 0,2		
292	ELEKTROMEDIZINISCHE GERAETE	4,01	0,91117	125,0	125,2	124,3	123,7	- 1,2	- 0,5		
293	ELEKTRISCHE BETRIEBSAUSRUESTUNGEN FUER KRAFTFAHRZEUGE	5,48	0,89753	126,0	126,4	128,5	128,4	+ 1,6	- 0,1		
294	FEINMECHANISCHE UND OPTISCHE ERZEUGNISSE, UHREN	19,97	0,88528	119,6	120,3	122,5	122,7	+ 2,0	+ 0,2		
295	FEINMECHANISCHE UND OPTISCHE ERZEUGNISSE	17,68	0,87646	121,0	121,7	124,2	124,5	+ 2,3	+ 0,2		
296	OPTISCHE ERZEUGNISSE	4,14	0,88246	123,9	124,3	126,4	126,7	+ 1,9	+ 0,2		
297	FOTO-, PROJEKTIONS- UND KINOTECHNISCHE ERZEUGNISSE	5,82	0,94605	110,1	110,3	112,5	112,5	+ 2,0	-		
298	FOTOGERAETE	4,36	0,96579	108,1	108,1	110,5	110,5	+ 2,2	-		
299	PROJEKTIONS- UND KINOGERAETE	1,46	0,90187	116,2	116,7	118,3	118,3	+ 1,4	-		
300	FEINMECHANISCHE ERZEUGNISSE DARUNTER:	4,77	0,81522	127,3	128,2	131,7	131,9	+ 2,9	+ 0,2		
301	BETRIEBSKONTROLL- UND REGELGERAETE	3,14	0,81697	128,0	128,6	131,7	131,9	+ 2,6	+ 0,2		
302	MEDIZINMECHANISCHE GERAETE DARUNTER:	2,95	0,84496	128,0	130,4	132,4	133,2	+ 2,1	+ 0,6		
303	AERZTLICHE INSTRUMENTE	1,66	0,84575	128,3	131,3	133,0	134,3	+ 2,3	+ 1,0		
304	UHREN	2,29	0,95120	108,9	109,1	108,8	108,8	- 0,3	-		
305	EISEN-, BLECH- UND METALLWAREN	30,29	0,83390	123,4	123,9	124,8	124,8	+ 0,7	-		
306	HANDELSWAFFEN UND DEREN MUNITION	0,74	0,86696	124,9	125,7	127,5	127,5	+ 1,4	-		
307	WERKZEUGE DARUNTER:	5,40	0,83090	125,0	125,6	127,9	127,9	+ 1,8	-		
308	MONTAGEWERKZEUGE	1,39	0,79589	125,8	126,8	129,4	129,4	+ 2,1	-		
309	HEIZ- UND KOCHGERAETE	1,41	0,91095	120,9	123,0	126,1	125,9	+ 2,4	+ 0,2		
310	BLECHWAREN, BLECHKONSTRUKTIONEN UND FEINBLECHPACKUNGEN DARUNTER:	10,81	0,83191	123,2	123,8	124,5	124,2	+ 0,3	- 0,2		
311	GERAETE UND BEDARFSARTIKEL AUS STAHLBLECH	2,52	0,83737	117,8	117,6	119,6	118,3	+ 0,6	- 1,1		
312	MOEBEL UND STAHLBLECHEINRICHTUNGEN	2,67	0,79918	121,2	122,3	123,6	123,5	+ 1,0	- 0,1		
313	SCHLOSSER UND BESCHLAEGE DARUNTER:	3,27	0,82083	131,8	133,2	137,9	137,9	+ 3,5	-		
314	BESCHLAEGE	2,58	0,81796	132,0	133,3	138,3	138,3	+ 3,8	-		
315	SCHNEIDWAREN UND BESTECKE DARUNTER:	1,55	0,80678	120,6	121,2	123,3	123,4	+ 1,8	+ 0,1		
316	SCHNEIDWAREN	1,32	0,85182	119,5	120,1	122,5	122,5	+ 2,0	-		
317	METALLWAREN UND METALLKURZWAREN DARUNTER:	7,11	0,83533	119,5	119,2	116,6	117,0	- 1,8	+ 0,3		
318	HAUSHALTSMASCHINEN UND METALLWAREN FUER DEN HAUSGEBRAUCH	1,89	0,83180	115,3	115,7	117,1	117,5	+ 1,6	+ 0,3		
319	DUEENNE, BAENDER, FOLIEN, TUBEN UND KAPSELN	2,90	0,81239	117,8	116,6	108,7	109,3	- 6,3	+ 0,6		
320	METALLKURZWAREN	1,33	0,84562	126,1	126,4	129,1	129,1	+ 2,1	-		
321	MUSIKINSTRUMENTE, SPIELWAREN, SPORTGERAETE, SCHMUCK, BELICHTETE FILME, FUELLHALTER UND AEHNLICHES 9)	9,19	0,71007	115,2	116,5	116,9	117,1	+ 0,5	+ 0,2		
322	MUSIKINSTRUMENTE	0,95	0,77966	132,6	133,8	136,3	136,3	+ 1,9	-		
323	SPIELWAREN	2,13	0,82609	134,1	134,6	136,0	136,0	+ 1,0	-		
324	FUELLHALTER KUGELSCHREIBER UND -MINEN	1,07	0,91729	117,3	117,5	116,7	116,7	- 0,7	-		

3 Index der Einfuhrpreise
(Mittelfristige Übersicht)

Jahr Monat	Gesamteinfuhr			Güter der Ernährungs- wirtschaft	Güter der gewerblichen Wirtschaft					
	insgesamt	ohne Mineralöl- erzeug- nisse	ohne Erdöl und Mine- ralöler- zeugnisse		insgesamt	Rohstoffe	Halbwaren	Fertigwaren		
								zusammen	Vor- erzeugnisse	End-
Absolute Werte										
1980 = 100										
1981 D	113,6	113,0	109,0	107,6	114,6	130,8	118,8	107,2	107,0	107,3
1982 D	116,2	115,5	112,1	108,9	117,3	130,2	123,0	110,6	110,6	110,7
1983 D	115,8	115,5	113,5	113,2	116,3	123,8	120,2	112,1	111,1	112,4
1984 D	122,8	122,4	119,9	121,1	123,0	134,0	131,6	116,0	116,0	115,9
1985 D	124,6	124,3	121,7	118,5	125,5	135,6	133,5	119,0	118,8	119,0
1986 D	101,0	103,6	111,1	106,2	100,2	69,3	89,7	115,2	110,5	117,0
1985 Januar	127,0	126,4	122,7	122,2	127,7	143,9	136,8	118,5	118,1	118,7
Februar	129,5	128,4	124,3	126,4	130,0	148,3	141,4	119,3	118,8	119,4
März	130,4	129,4	124,9	128,2	130,8	150,7	141,4	119,7	119,5	119,8
April	128,3	127,9	124,5	126,2	128,7	143,6	138,8	119,6	119,7	119,5
Mai	127,7	127,5	124,2	122,9	128,5	142,9	137,7	119,9	120,2	119,7
Juni	126,4	126,3	123,5	119,8	127,4	139,4	135,9	119,9	120,6	119,7
Juli	124,5	124,5	122,3	116,2	125,7	134,3	134,5	119,5	120,2	119,3
August	122,4	122,4	120,8	112,0	124,0	129,6	132,2	119,0	119,5	118,8
September	123,0	122,6	120,3	111,4	124,8	132,2	133,3	119,0	119,0	118,9
Oktober	119,6	119,5	118,4	110,2	121,0	123,2	126,8	118,2	117,6	118,4
November	118,7	118,4	117,3	110,4	120,0	121,9	124,4	117,7	116,7	118,2
Dezember	117,4	117,7	117,5	116,2	117,6	117,4	118,9	117,2	116,1	117,7
1986 Januar	114,8	116,0	116,5	115,9	114,7	111,9	110,9	117,1	115,2	117,8
Februar	111,0	113,0	115,6	114,2	110,5	99,3	104,5	116,7	114,6	117,5
März	106,8	109,1	115,0	114,2	105,7	81,2	100,9	116,3	113,6	117,4
April	104,4	106,9	114,2	112,2	103,2	73,2	96,7	116,3	113,0	117,6
Mai	102,3	104,9	113,3	109,0	101,2	66,4	94,7	116,2	112,4	117,6
Juni	99,8	102,8	111,8	104,8	99,0	62,2	89,5	115,8	111,3	117,6
Juli	96,6	100,0	110,1	102,1	95,7	54,6	83,3	115,1	109,7	117,2
August	95,9	98,8	108,9	101,8	95,0	53,1	82,9	114,5	108,6	116,8
September	96,6	99,5	108,7	102,2	95,8	57,2	83,4	114,2	108,0	116,5
Oktober	94,8	97,8	106,9	100,2	94,0	56,7	77,5	113,5	107,0	116,0
November	94,6	97,4	106,1	98,6	93,9	57,8	76,4	113,4	106,6	115,9
Dezember	94,4	97,2	105,7	98,9	93,7	58,5	75,8	113,0	106,0	115,7
1987 Januar	94,4	96,6	103,8	97,3	93,9	63,2	74,0	112,2	104,8	115,1
Februar	93,7	96,4	103,6	98,7	93,0	62,4	71,4	111,9	104,6	114,7
März	93,9	96,4	103,6	98,1	93,2	62,6	72,5	111,8	104,5	114,7
April	94,2	96,7	103,9	97,9	93,6	62,8	73,9	111,9	104,4	114,7
Mai	94,4	96,9	104,2	96,9	94,0	62,7	75,8	111,9	104,5	114,7
Juni	94,9	97,3	104,4	95,5	94,8	64,2	77,4	112,1	104,9	114,8
Juli	95,3	97,6	104,4	94,2	95,5	66,1	78,6	112,3	105,2	115,0
August	95,5	97,8	104,6	93,5	95,7	66,5	78,8	112,4	105,5	115,1
September	94,9	97,4	104,3	93,6	95,1	65,3	77,1	112,3	105,6	114,9
Oktober	95,2	97,6	104,4	94,4	95,3	65,8	77,4	112,4	105,9	115,0
November										
Dezember										
Relative Veränderungen gegenüber dem entsprechenden Vorjahresergebnis										
Prozent										
1981 D	+ 13,6	+ 13,0	+ 9,0	+ 7,6	+ 14,6	+ 30,8	+ 18,8	+ 7,2	+ 7,0	+ 7,3
1982 D	+ 2,3	+ 2,2	+ 2,8	+ 1,2	+ 2,4	- 0,5	+ 3,5	+ 3,2	+ 3,4	+ 3,2
1983 D	- 0,3	-	+ 1,2	+ 3,9	- 0,9	- 4,9	- 2,3	+ 1,4	+ 0,5	+ 1,5
1984 D	+ 6,0	+ 6,0	+ 5,6	+ 7,0	+ 5,8	+ 8,2	+ 9,5	+ 3,5	+ 4,4	+ 3,1
1985 D	+ 1,5	+ 1,6	+ 1,5	- 2,1	+ 2,0	+ 1,2	+ 1,4	+ 2,6	+ 2,4	+ 2,7
1986 D	- 18,9	- 16,7	- 8,7	- 10,4	- 20,2	- 48,9	- 32,8	- 3,2	- 7,0	- 1,7
1985 Januar	+ 4,5	+ 4,5	+ 3,6	- 1,0	+ 5,4	+ 9,1	+ 6,8	+ 3,2	+ 3,0	+ 3,4
Februar	+ 7,3	+ 6,6	+ 5,4	+ 4,3	+ 7,8	+ 13,0	+ 11,6	+ 4,1	+ 3,7	+ 4,2
März	+ 8,8	+ 8,2	+ 5,8	+ 5,0	+ 9,5	+ 19,5	+ 11,4	+ 4,6	+ 4,5	+ 4,7
April	+ 6,5	+ 6,3	+ 4,7	+ 2,5	+ 7,2	+ 13,5	+ 7,9	+ 4,3	+ 4,4	+ 4,2
Mai	+ 4,3	+ 4,4	+ 3,5	- 1,8	+ 5,3	+ 8,8	+ 5,0	+ 4,0	+ 4,1	+ 3,9
Juni	+ 3,5	+ 3,6	+ 3,1	- 1,7	+ 4,3	+ 6,0	+ 3,7	+ 3,8	+ 4,5	+ 3,6
Juli	+ 1,6	+ 1,7	+ 2,0	- 2,8	+ 2,3	+ 0,4	+ 2,2	+ 3,1	+ 3,6	+ 2,9
August	- 0,6	- 0,6	+ 0,5	- 5,7	-	- 4,8	- 0,4	+ 2,2	+ 2,7	+ 2,1
September	- 1,4	- 1,1	- 0,7	- 6,5	- 0,6	- 4,1	- 2,1	+ 1,6	+ 1,4	+ 1,6
Oktober	- 4,7	- 4,3	- 2,4	- 7,4	- 4,3	- 12,8	- 7,0	+ 0,5	- 0,3	+ 0,8
November	- 4,8	- 4,8	- 3,1	- 7,5	- 4,5	- 12,4	- 7,6	+ 0,3	- 0,7	+ 0,7
Dezember	- 6,5	- 5,9	- 3,5	- 4,0	- 6,8	- 17,0	- 11,6	- 0,5	- 1,4	- 0,1
1986 Januar	- 9,6	- 8,2	- 5,1	- 5,2	- 10,2	- 22,2	- 18,9	- 1,2	- 2,5	- 0,8
Februar	- 14,3	- 12,0	- 7,0	- 9,7	- 15,0	- 33,0	- 26,1	- 2,2	- 3,5	- 1,6
März	- 18,1	- 15,7	- 7,9	- 10,9	- 19,2	- 46,1	- 28,6	- 2,8	- 4,9	- 2,0
April	- 18,6	- 16,4	- 8,3	- 11,1	- 19,8	- 49,0	- 30,3	- 2,8	- 5,6	- 1,6
Mai	- 19,9	- 17,7	- 8,8	- 11,3	- 21,2	- 53,5	- 31,2	- 3,1	- 6,5	- 1,8
Juni	- 21,0	- 18,6	- 9,5	- 12,5	- 22,3	- 55,4	- 34,1	- 3,4	- 7,7	- 1,8
Juli	- 22,4	- 19,7	- 10,0	- 12,1	- 23,9	- 59,3	- 38,1	- 3,7	- 8,7	- 1,8
August	- 21,7	- 19,3	- 9,9	- 9,1	- 23,4	- 59,0	- 37,3	- 3,8	- 9,1	- 1,7
September	- 21,5	- 18,8	- 9,6	- 8,3	- 23,2	- 56,7	- 37,4	- 4,0	- 9,2	- 2,0
Oktober	- 20,7	- 18,2	- 9,7	- 9,1	- 22,3	- 54,0	- 38,9	- 4,0	- 9,0	- 2,0
November	- 20,3	- 17,7	- 9,5	- 10,7	- 21,7	- 52,6	- 38,6	- 3,7	- 8,7	- 1,9
Dezember	- 19,6	- 17,4	- 10,0	- 14,9	- 20,3	- 50,2	- 36,2	- 3,6	- 8,7	- 1,7
1987 Januar	- 17,8	- 16,7	- 10,9	- 16,0	- 18,1	- 43,5	- 33,3	- 4,2	- 9,0	- 2,3
Februar	- 15,6	- 14,7	- 10,4	- 13,6	- 15,8	- 37,2	- 31,7	- 4,1	- 8,7	- 2,4
März	- 12,1	- 11,6	- 9,9	- 14,1	- 11,8	- 22,9	- 28,1	- 3,9	- 8,0	- 2,3
April	- 9,8	- 9,5	- 9,0	- 12,7	- 9,3	- 14,2	- 23,6	- 3,8	- 7,6	- 2,5
Mai	- 7,7	- 7,6	- 8,0	- 11,1	- 7,1	- 5,6	- 20,0	- 3,7	- 7,0	- 2,5
Juni	- 4,9	- 5,4	- 6,6	- 8,9	- 4,2	+ 3,2	- 13,5	- 3,2	- 5,8	- 2,4
Juli	- 1,3	- 2,4	- 5,2	- 7,7	- 0,2	+ 21,1	- 5,6	- 2,4	- 4,1	- 1,9
August	- 0,4	- 1,0	- 3,9	- 8,2	+ 0,7	+ 25,2	- 4,9	- 1,8	- 2,9	- 1,5
September	- 1,8	- 2,1	- 4,0	- 8,4	- 0,7	+ 14,2	- 7,6	- 1,7	- 2,2	- 1,4
Oktober	+ 0,4	- 0,2	- 2,3	- 5,8	+ 1,4	+ 16,0	- 0,1	- 1,0	- 1,0	- 0,9
November										
Dezember										

4 Index der Ausfuhrpreise und Terms of Trade
(Mittelfristige Übersicht)

Jahr Monat	Gesamt- ausfuhr	Güter der Ernährungs- wirtschaft	Güter der gewerblichen Wirtschaft						Terms of Trade
			insgesamt	Rohstoffe	Halbwaren	Fertigwaren			
Absolute Werte									
1980 = 100									
1981 D	105,8	106,5	105,8	109,7	112,7	104,9	105,6	104,7	93,1
1982 D	110,4	107,9	110,6	115,2	115,3	110,0	110,5	109,8	95,0
1983 D	112,3	110,1	112,4	113,7	115,2	112,1	110,6	112,6	97,0
1984 D	116,2	114,2	116,3	122,5	121,1	115,7	115,8	115,6	94,6
1985 D	119,4	113,6	119,8	125,6	123,8	119,2	119,6	119,1	95,8
1986 D	116,8	106,5	117,4	112,9	98,6	119,5	113,7	121,2	115,6
1985 Januar	118,6	115,7	118,7	128,0	125,2	117,8	118,8	117,5	93,4
Februar	119,2	116,1	119,3	129,4	127,5	118,2	119,5	117,8	92,0
März	119,7	116,4	119,9	130,7	129,0	118,7	120,0	118,4	91,8
April	120,0	116,1	120,3	130,9	127,8	119,2	120,2	118,9	93,5
Mai	120,2	115,9	120,5	128,6	127,4	119,5	120,6	119,2	94,1
Juni	120,1	114,7	120,4	126,8	126,5	119,6	120,8	119,3	95,0
Juli	120,0	113,1	120,4	125,4	124,8	119,8	120,7	119,5	96,4
August	119,6	111,7	120,1	123,5	122,8	119,7	120,1	119,6	97,7
September	119,5	111,7	120,0	122,2	121,9	119,7	119,9	119,7	97,2
Oktober	119,0	110,7	119,5	121,5	119,5	119,4	118,6	119,6	99,5
November	118,7	110,3	119,2	120,2	117,6	119,3	118,1	119,7	100,0
Dezember	118,4	110,6	118,8	120,2	115,6	119,1	117,5	119,6	100,9
1986 Januar	118,5	110,5	119,0	120,1	113,1	119,6	117,2	120,3	103,2
Februar	118,0	109,1	118,5	117,6	108,4	119,6	116,8	120,4	106,3
März	117,9	108,7	118,4	116,1	105,9	119,8	115,9	120,9	110,4
April	117,6	108,2	118,2	115,4	103,1	119,9r	115,2	121,2	112,6
Mai	117,4	108,2	117,9	114,1	101,0	119,8	114,3	121,4	114,8
Juni	117,1	106,9	117,7	113,4	98,9	119,9	114,1	121,5	117,3
Juli	116,6	105,5	117,2	111,8	95,2	119,7	113,2	121,6	120,7
August	116,2	104,5	116,9	110,2	93,9	119,5	112,5	121,5	121,2
September	116,1	104,6	116,8	109,4	93,9	119,4	112,0	121,6	120,2
Oktober	115,6	104,3	116,3	108,9	90,9	119,2	111,3	121,5	121,9
November	115,4	103,8	116,1	108,7	89,9	119,1	111,0	121,4	122,0
Dezember	115,3	103,5	116,0	108,5	89,4	119,0	110,7	121,4	122,1
1987 Januar	115,0	102,5	115,8	107,5	87,5	119,0	109,7	121,7	121,8
Februar	115,0	101,9	115,7	106,2	86,7	119,1	109,2	122,0	122,7
März	115,1	102,1	115,9	104,7	86,8	119,3	109,2	122,2	122,6
April	115,2	102,0	116,0	104,1	86,9	119,4	109,1	122,4	122,3
Mai	115,4	101,8	116,2	103,9	87,5	119,5	109,0	122,6	122,2
Juni	115,5	101,5	116,3	103,7	87,8	119,6	109,1	122,7	121,7
Juli	115,7	101,0	116,6	103,6	88,1	119,9	109,5	123,0	121,4
August	115,8	100,9	116,7	104,0	88,5	120,0	109,6	123,0	121,3
September	115,8	101,3	116,7	103,9	87,6	120,1	109,8	123,1	122,0
Oktober	116,0	101,8	116,9	104,7	88,4	120,2	109,9	123,2	121,8
November									
Dezember									
Relative Veränderungen gegenüber dem entsprechenden Vorjahresergebnis									
Prozent									
1981 D	+ 5,8	+ 6,5	+ 5,8	+ 9,7	+ 12,7	+ 4,9	+ 5,6	+ 4,7	- 6,9
1982 D	+ 4,3	+ 1,3	+ 4,5	+ 5,0	+ 2,3	+ 4,9	+ 4,6	+ 4,9	+ 2,0
1983 D	+ 1,7	+ 2,0	+ 1,6	- 1,3	- 0,1	+ 1,9	+ 0,1	+ 2,6	+ 2,1
1984 D	+ 3,5	+ 3,7	+ 3,5	+ 7,7	+ 5,1	+ 3,2	+ 4,7	+ 2,7	- 2,5
1985 D	+ 2,8	- 0,5	+ 3,0	+ 2,5	+ 2,2	+ 3,0	+ 3,3	+ 3,0	+ 1,3
1986 D	- 2,2	- 6,2	- 2,0	- 10,1	- 20,4	+ 0,3	- 4,9	+ 1,8	+ 20,7
1985 Januar	+ 3,5	+ 0,3	+ 3,6	+ 7,9	+ 5,6	+ 3,3	+ 4,7	+ 2,9	- 1,0
Februar	+ 3,8	+ 1,8	+ 3,8	+ 7,0	+ 7,2	+ 3,4	+ 5,1	+ 2,9	- 3,3
März	+ 4,0	+ 2,3	+ 4,2	+ 8,8	+ 8,4	+ 3,6	+ 5,4	+ 3,1	- 4,5
April	+ 3,9	+ 1,7	+ 4,1	+ 9,3	+ 6,9	+ 3,7	+ 4,9	+ 3,2	- 2,5
Mai	+ 3,6	+ 0,7	+ 3,9	+ 6,6	+ 5,8	+ 3,5	+ 4,5	+ 3,2	- 0,7
Juni	+ 3,5	+ 0,5	+ 3,7	+ 4,6	+ 5,0	+ 3,5	+ 4,5	+ 3,3	-
Juli	+ 3,3	-	+ 3,4	+ 2,4	+ 3,1	+ 3,5	+ 4,0	+ 3,3	+ 1,6
August	+ 2,7	- 1,0	+ 2,9	- 0,4	+ 1,1	+ 3,2	+ 3,1	+ 3,2	+ 3,3
September	+ 2,0	- 2,1	+ 2,4	- 1,9	- 0,7	+ 2,7	+ 2,3	+ 2,9	+ 3,5
Oktober	+ 1,3	- 3,4	+ 1,5	- 3,0	- 3,3	+ 2,1	+ 0,6	+ 2,7	+ 6,3
November	+ 1,0	- 3,8	+ 1,3	- 4,7	- 4,9	+ 2,1	+ 0,3	+ 2,7	+ 6,2
Dezember	+ 0,7	- 3,8	+ 0,8	- 4,5	- 6,6	+ 1,9	- 0,3	+ 2,6	+ 7,7
1986 Januar	- 0,1	- 4,5	+ 0,3	- 6,2	- 9,7	+ 1,5	- 1,3	+ 2,4	+ 10,5
Februar	- 1,0	- 6,0	- 0,7	- 9,1	- 15,0	+ 1,2	- 2,3	+ 2,2	+ 15,5
März	- 1,5	- 6,6	- 1,3	- 11,2	- 17,9	+ 0,9	- 3,4	+ 2,1	+ 20,3
April	- 2,0	- 6,8	- 1,7	- 11,8	- 19,3	+ 0,6r	- 4,2	+ 1,9	+ 20,4
Mai	- 2,3	- 6,6	- 2,2	- 11,3	- 20,7	+ 0,3	- 5,2	+ 1,8	+ 22,0
Juni	- 2,5	- 6,8	- 2,2	- 10,6	- 21,8	+ 0,3	- 5,5	+ 1,8	+ 23,5
Juli	- 2,8	- 6,7	- 2,7	- 10,8	- 23,7	- 0,1	- 6,2	+ 1,8	+ 25,2
August	- 2,8	- 6,4	- 2,7	- 10,8	- 23,5	- 0,2	- 6,3	+ 1,6	+ 24,1
September	- 2,8	- 6,4	- 2,7	- 10,5	- 23,0	- 0,3	- 6,6	+ 1,6	+ 23,7
Oktober	- 2,9	- 5,8	- 2,7	- 10,4	- 23,9	- 0,2	- 6,2	+ 1,6	+ 22,5
November	- 2,8	- 5,9	- 2,6	- 9,6	- 23,6	- 0,2	- 6,0	+ 1,4	+ 22,0
Dezember	- 2,6	- 6,4	- 2,4	- 9,7	- 22,7	- 0,1	- 5,8	+ 1,5	+ 21,0
1987 Januar	- 3,0	- 7,2	- 2,7	- 10,5	- 22,6	- 0,5	- 6,4	+ 1,2	+ 18,0
Februar	- 2,5	- 6,6	- 2,4	- 9,7	- 20,0	- 0,4	- 6,5	+ 1,3	+ 15,4
März	- 2,4	- 6,1	- 2,1	- 9,8	- 18,0	- 0,4	- 5,8	+ 1,1	+ 11,1
April	- 2,0	- 5,7	- 1,9	- 9,8	- 15,7	- 0,4	- 5,3	+ 1,0	+ 8,6
Mai	- 1,7	- 5,9	- 1,4	- 8,9	- 13,4	- 0,3	- 4,6	+ 1,0	+ 6,4
Juni	- 1,4	- 5,1	- 1,2	- 8,6	- 11,2	- 0,3	- 4,4	+ 1,0	+ 3,8
Juli	- 0,8	- 4,3	- 0,5	- 7,3	- 7,5	+ 0,2	- 3,3	+ 1,2	+ 0,6
August	- 0,3	- 3,4	- 0,2	- 5,6	- 5,8	+ 0,4	- 2,6	+ 1,2	+ 0,1
September	- 0,3	- 3,2	- 0,1	- 5,0	- 6,7	+ 0,6	- 2,0	+ 1,2	+ 1,5
Oktober	+ 0,3	- 2,4	+ 0,5	- 3,9	- 2,8	+ 0,8	- 1,3	+ 1,4	- 0,1
November									
Dezember									

5 Index der Ein- und Ausfuhrpreise und Terms of Trade
(Langfristige Übersicht)
1980 = 100

Jahr	Einfuhrpreisindex ¹⁴⁾					Ausfuhrpreisindex ¹⁵⁾					Terms of Trade
	Gesamt-einfuhr	Güter der Ernährungs-wirtschaft	Güter der gewerblichen Wirtschaft			Gesamt-ausfuhr	Güter der Ernährungs-wirtschaft	Güter der gewerblichen Wirtschaft			
			insgesamt	Rohstoffe und Halbwaren	Fertig-waren			insgesamt	Rohstoffe und Halbwaren	Fertig-waren	
1950 D	54,5	73,6	51,5
1951 D	69,6	84,6	71,7
1952 D	61,0	79,9	59,2
1953 D	56,0	74,9	53,4
1954 D	56,1	76,6	52,5	.	.	51,4	56,7	51,1	44,1	52,2	91,6
1955 D	56,3	74,4	54,2	.	.	52,4	55,9	52,2	45,5	53,1	93,1
1956 D	58,4	77,5	56,1	.	.	53,9	57,7	53,7	47,4	54,5	92,3
1957 D	57,7	74,9	56,3	.	.	55,1	59,3	54,9	49,2	55,5	95,5
1958 D	54,6	74,4	51,3	33,6	71,4	53,9	59,6	53,5	47,4	54,4	98,7
1959 D	52,6	70,5	49,6	32,4	69,6	53,5	56,1	53,4	47,4	54,0	101,7
1960 D	52,4	69,1	49,7	32,6	69,6	54,1	55,6	54,0	47,7	54,9	103,4
1961 D	50,3	66,3	47,8	30,9	67,4	53,9	55,9	53,9	46,6	54,9	107,3
1962 D	49,9	67,9	46,9	30,0	66,7	54,1	56,8	53,9	45,8	55,1	108,5
1963 D	50,9	70,9	47,2	30,2	67,5	54,2	62,2	53,9	45,6	55,1	106,6
1964 D	51,7	71,8	48,2	30,9	68,5	55,5	62,7	55,1	47,3	56,2	107,3
1965 D	53,1	75,2	48,9	31,5	69,2	56,7	63,1	56,4	48,1	57,6	106,8
1966 D	54,0	75,1	50,0	32,4	70,6	57,9	64,7	57,6	49,0	58,8	107,2
1967 D	52,8	72,6	49,4	31,8	70,0	57,8	63,6	57,5	48,5	58,9	109,5
1968 D	52,4	70,0	49,5	32,2	69,3	57,2	62,4	57,0	48,0	58,3	109,2
1969 D	53,3	72,3	50,1	32,5	70,3	59,5	63,6	59,3	49,1	60,8	111,7
1970 D	52,8	71,9	49,6	32,1	69,6	61,4	64,4	61,2	50,3	62,7	116,3
1971 D	53,0	70,7	50,0	32,5	70,2	63,4	66,0	63,3	51,1	65,0	119,8
1972 D	52,7	72,6	49,3	31,2	70,2	64,7	69,1	64,5	50,4	66,5	123,0
1973 D	59,4	87,5	54,7	38,3	72,9	68,9	77,0	68,5	57,5	70,1	116,1
1974 D	76,4	95,3	73,2	62,5	82,1	80,6	85,0	80,3	80,7	80,1	105,6
1975 D	75,1	89,7	72,7	59,0	85,6	83,7	85,1	83,6	79,1	84,1	111,6
1976 D	79,7	97,1	76,9	63,7	88,7	87,0	87,9	86,9	82,3	87,4	109,1
1977 D	80,9	105,6	76,9	62,8	89,5	88,5	91,9	88,3	80,5	89,2	109,4
1978 D	77,9	95,6	75,0	58,2	90,2	89,9	91,4	89,8	79,2	91,0	115,4
1979 D	87,0	96,7	85,4	75,5	94,1	94,1	94,3	94,1	89,6	94,6	108,4
1980 D	100	100	100	100	100	100	100	100	100	100	100
1981 D	113,6	107,6	114,6	124,8	107,2	105,8	106,5	105,8	112,2	104,9	93,1
1982 D	116,2	108,9	117,3	126,6	110,6	110,4	107,9	110,6	115,3	110,0	95,0
1983 D	115,8	113,2	116,3	122,0	112,1	112,3	110,1	112,4	114,9	112,1	97,0
1984 D	122,8	121,1	123,0	132,8	116,0	116,2	114,2	116,3	121,3	115,7	94,6
1985 D	124,6	118,5	125,5	134,6	119,0	119,4	113,6	119,8	124,1	119,2	95,8
1986 D	101,0	106,2	100,2	79,5	115,2	116,8	106,5	117,4	101,1	119,5	115,6

Fußnoten siehe letzte Seite.

6 Einfuhrpreise

DM

Lfd. Nr.	Ware	Handels- bedingung	Mengen- einheit	1986 Durch- schnitt	1986 Oktober	1987	
						September	Oktober
Getreide							
1	Weichweizen, französischer	cif d. Rheinh.	1 dt	45,93	44,60	40,64	41,36
2	amerikanischer, Soft Red Winter 2	cif Nordseeh.	1 dt	28,58	26,68	23,78	24,41
3	Braugerste, französische	cif d. Rheinh.	1 dt	49,15 ¹⁶⁾	50,67	.	.
4	Futtergerste, versch. Herkünfte	cif d. Rheinh.	1 dt	44,28	43,21	37,44	...
5	Futtermais, französischer	cif d. Rheinh.	1 dt	52,15	51,92	52,49	49,05
6	amerikanischer, gelb 3	cif Nordseeh.	1 dt	22,31	15,75	16,26	17,34
Speisekartoffeln							
7	italienische Früh-	frei d. Grenze	1 dt
8	belgische/niederländische	frei d. Grenze	1 dt	22,33 ¹⁶⁾	35,00	30,00	30,00
9	Stärkehaltige Wurzeln, thailändische, Tapioka-Pellets	cif Nordseeh.	1 dt	31,79	33,64	28,71	28,21
Oelsaaten und Oelfrüchte							
10	Sojabohnen, amerikanische, gelb	cif Nordseeh.	1 dt	45,12	39,10	39,24	39,29
11	Leinsamen, kanadische, Western 1	cif Nordseeh.	1 dt	52,91 ¹⁶⁾	.	34,73	35,94
Rohbaumwolle							
12	türkische, Izmir Nr. 1	cif Bremen	1 dt	264,35	249,71	353,62	339,69
13	sowjetische, Pervij 31/32 mm	cif Bremen	1 dt	245,61	253,02	359,79	323,79
14	ägyptische, Giza 70	cif Bremen	1 dt	710,05	676,20	695,45	711,17
15	amerikanische, strict middling 1 1/16 inch	cif Bremen	1 dt	269,38 ¹⁶⁾	237,00	335,76	305,91
16	Kokosfasern, aus Sri Lanka, f.a.q.	cif Hamburg	1 dt	54,32	48,37	44,35	43,60
Frischobst							
17	Tafeläpfel, italienische, Sortendurchschnitt	frei d. Grenze	1 dt	98,75	90,00	120,00	90,00
18	Haselnüsse, türkische, Levantiner	cif Hamburg	1 dt	738,38	729,66	669,24	682,50
19	Mandeln, amerikanische	cif Nordseeh.	1 dt	959,16	1 147,42	624,60	579,15
20	Orangen, italienische, Sortendurchschnitt	frei d. Grenze	1 dt	96,25 ¹⁶⁾	.	.	.
21	Zitronen, italienische	frei d. Grenze	1 dt	104,17	110,00	100,00	110,00
22	spanische	cif Hamburg	1 dt	106,78	104,20	100,02	96,80
23	Bananen, mittelamerikanische, Cavendish/Valery	cif Nordseeh.	1 t	1 060,90	879,32	1 058,32	970,08
24	Weintrauben, italienische, Tafel-	frei d. Grenze	1 dt	148,33 ¹⁶⁾	110,00	100,00	110,00
Rohkaffee							
25	kenianischer, Typ A	cif Hamburg	1 dt	1 015,80	843,37	522,37	595,85
26	guatemalteckischer, Hochgewächs, strictly hard bean .	cif Hamburg	1 dt	1 002,99	822,69	490,93	521,29
27	salvadorianischer, Hochgewächs, gewaschen	cif Hamburg	1 dt	955,13	799,50	461,20	490,40
28	kolumbianischer, Excelso	cif Hamburg	1 dt	978,79	803,69	462,57	515,58
29	brasilianischer, Santos, Typ N.Y. Nr. 2	cif Hamburg	1 dt	1 019,04	856,73	433,91	465,68
30	Rohkakao Konsum-, von der Elfenbeinküste, good fermented	cif Hamburg	1 dt	468,33	435,67	369,58	359,14
Frischgemüse							
31	Blumenkohl, französischer	frei d. Grenze	1 Steige	15,33 ¹⁶⁾	.	9,00	.
32	Kopfsalat, niederländischer	frei d. Grenze	1 Steige	8,79	10,00	6,00	5,50
33	Tomaten, niederländische	frei d. Grenze	1 dt	219,50 ¹⁶⁾	150,00	150,00	180,00
34	Schälgurken, niederländische	frei d. Grenze	1 dt	195,97 ¹⁶⁾	204,08	165,68	207,12
35	Gemüsepaprika, italienischer	frei d. Grenze	1 dt	150,83	90,00	100,00	110,00
36	Karotten, italienische	frei d. Grenze	1 dt	87,86 ¹⁶⁾	.	.	.
37	Speisezwiebeln, niederländische	frei d. Grenze	1 dt	30,75	35,00	80,00	25,00
38	Hühnereier belgische/niederländische, Gewichtsklasse 4	frei d. Grenze	100 Stück	10,68	10,52	10,67	10,90

Fußnoten siehe letzte Seite.

6 Einfuhrpreise

DM

Lfd. Nr.	Ware	Handels- bedingung	Mengen- einheit	1986 Durch- schnitt	1986	1987	
					Oktober	September	Oktober
Rohwolle							
39	südafrikanische, Merino A-Vliese	cif Bremen	1 kg	9,92	9,02	12,38	12,40
40	australische, Merino A-Vliese	cif Bremen	1 kg	10,71	9,42	15,30	15,32
41	australische, Merino A-Stücke	cif Bremen	1 kg	8,83	7,96	11,91	11,62
42	neuseeländische, Crossbred D1-Vliese	cif Bremen	1 kg	6,84	6,44	7,74	8,34
43	Naturkautschuk, malaysischer, Ribbed smoked sheets Nr. 1	ab Kai Hamburg	1 dt	.	192,67	209,00	204,00
44	Steinkohle, amerikanische, Koks-A	cif Nordseeh.	1 t	125,33	107,33	99,33	99,33
Eisenerz							
45	schwedisches, Kiruna-D, ca. 59 % Fe i. Feu. Körnung: 40 % unter 5 mm	frei d. Grenze	1 t	43,80	41,25	35,25	36,15
46	kanadisches, Mount-Wright, Konzentrat, ca. 64 % Fe i. Feu. Körnung: 100 % unter 5 mm	frei d. Grenze	1 t	49,01	46,70	40,25	40,15
47	brasilianisches, Itabira-Standard-Sinterfeed, ca. 61,5 % Fe i. Feu. Körnung: 100 % unter 5 mm	frei d. Grenze	1 t	47,54	44,50	40,65	41,35
48	liberianisches, Bong Range, Konzentrat, ca. 61 % Fe i. Feu. Körnung: 100 % unter 5 mm	frei d. Grenze	1 t	46,92	44,35	39,70	40,25
49	Motorenbenzin, verschiedene Herkünfte, ROZ 90/92, Bleigehalt 0,15 g/l	fob B'schiff ARA	1 t	326,04	279,52	294,31	297,92
50	Heizöl, verschiedene Herkünfte, extra leicht	frei d. Grenze	1 t	319,82	234,65	284,78	301,77
NE-Metalle							
51	Rohaluminium, verschiedene Herkünfte, minimum 99,5 % Al	ab europ. Lagerhaus	1 dt	251,97	234,78	319,45	326,93
52	Kupfer, verschiedene Herkünfte, Drahtbarren	ab Lagerhaus Hamburg	1 dt	297,62	264,21	328,26	354,26
53	Rohblei, verschiedene Herkünfte, 99,97 % Pb	ab Lagerhaus Rotterdam	1 dt	87,59	87,10	117,12	108,26
54	Rohzink, G.O.B. Produzentenpreis	ab Erzeuger	1 dt	172,42	184,43	149,65	147,77
55	Nickel, verschiedene Herkünfte, Marktpreis	cif europ.Häfen	1 dt	856,60	736,31	960,82	1 004,76
Schnittholz							
56	skandinavisches, Weißholz, Battens, unsortiert	cif Nordseeh.	1 m ³	411,97	408,33	421,00	421,00
57	österreichisches, Fichten-/Tannen-, Bretter, Gütekl. III - IV, parallel besäumt, 3 - 6 m lang	frei d. Grenze	1 m ³	237,43	235,00	231,67	231,67
58	österreichisches, Fichten-/Tannen-, Dielen, Gütekl. 0 - III, parallel, besäumt, 3 - 6 m lang	frei d. Grenze	1 m ³	320,00	315,00	313,33	313,33
59	amerikanisches, Oregonpine-Bohlen, 3" stark, nach R-Liste	cif Nordseeh.	1 m ³	909,33	900,00	936,67	955,00
60	sowjetisches, Tannen-Battens, 50 x 175 mm, unsortiert	cif Nordseeh.	1 m ³	357,33	355,80	360,00	360,00
61	rumänisches, Fichten-, Tischler-Breitware, 24 mm stark	frei d. Grenze	1 m ³	546,28	548,67	552,33	555,34

Fußnoten siehe letzte Seite.

6 Einfuhrpreise

DM

Lfd. Nr.	Ware	Handels- bedingung	Mengen- einheit	1986 Durch- schnitt	1986 Oktober	1987	
						September	Oktober
Papierzellstoff, skandinavischer							
62	Sulfit-, aus Nadelholz, gebleicht	cif Nordseeh.	1 dt ¹⁹⁾	101,91	107,17	105,83	109,34
63	Sulfat-, aus Nadelholz, gebleicht	cif Nordseeh.	1 dt ¹⁹⁾	105,78	107,15	111,70	115,90p
64	Sulfat-, aus Laubholz, gebleicht	cif Nordseeh.	1 dt ¹⁹⁾	98,00	105,67	107,20	110,87
65	Kraftliner, skandinavischer, 150 - 200 g/m2	cif Nordseeh.	1 dt	99,61	102,25	104,75	104,75
66	Weizenkleie, argentinische, Pellets	cif Nordseeh.	1 dt	16,05	13,98	12,15	12,07
67	Reis, amerikanischer, Langkorn-, halbroh	cif Nordseeh.	1 dt	55,67	38,69	35,53	36,77
Schnittkäse							
68	niederländischer, Edamer, 40 % Fett i.T.	frei d. Grenze	1 kg	5,86	5,79	6,27	6,40
69	niederländischer, Gouda, 48 % Fett i.T.	frei d. Grenze	1 kg	6,04	6,01	6,48	6,61
Pflanzliche Öle							
70	Sojaöl, verschiedene Herkünfte	cif Nordseeh.	1 dt	77,34	62,88	62,34	64,98
71	Palmöl, verschiedene Herkünfte	cif Nordseeh.	1 dt	57,46	54,02	62,61	64,62
72	Sonnenblumenöl, verschiedene Herkünfte	ab Tank R'dam	1 dt	80,14	68,83	61,79	64,66
73	Kokosöl, philippinisches	cif Nordseeh.	1 dt	66,33	72,00	89,08	90,56
74	Sojaschrot, amerikanischer, extrahiert	cif Nordseeh.	1 dt	40,44	38,27	37,89	39,53
Ölkuchen							
75	Kokosexpeller, philippinischer/indonesischer	cif Nordseeh.	1 dt	29,39	29,69	25,22	24,83
76	Leinexpeller, argentinischer	cif Nordseeh.	1 dt	40,36	42,70	.	.
77	Palmkernexpeller, verschiedene Herkünfte	cif Nordseeh.	1 dt	26,42	26,08	20,97	21,33
78	Rindertalg, amerikanischer, fancy, technisch	cif Nordseeh.	1 dt	64,45	62,04	66,94	65,86
Fleisch							
79	Schweinehälften, belgische/niederländische, frisch	frei d. Grenze	1 kg	3,82	3,67	3,24	3,23
80	Vorderviertel von Bullen, französische, 1. Qualität, gekühlt	frei d. Grenze	1 kg	4,54	4,30	5,08	4,57
81	Kalbfleisch, niederländisches, frisch	frei d. Grenze	1 kg	8,03	7,63	8,25	8,32
82	Mastpoulets, niederländische, 950 - 1000 g, bratfertig, ohne Innereien	frei Empfänger	1 kg	3,24	3,12	2,88	2,86
83	Mastsuppenhühner, niederländische, 1400 - 1600 g, kochfertig, ohne Innereien	frei Empfänger	1 kg	2,10	2,09	1,73	1,77
84	Hühnerkeulen, niederländische, Klasse A	frei d. Grenze	1 kg	4,12	3,88	3,54	3,51
85	Tee, indischer Assam, mittlere Qualität	cif Nordseeh.	1 kg	8,13	7,87	7,20	7,20
86	Fischmehl, versch. Herkünfte, 64 - 65 % Protein	cif Nordseeh.	1 dt	73,79	72,88	75,90	77,50

Fußnoten siehe letzte Seite.

Abgrenzung der Ländergruppen in der Außenhandelspreisstatistik

EG-Länder 17)

Belgien u. Luxemburg
Dänemark
Frankreich
Griechenland
Großbritannien u. Nordirland
Irland
Italien
Niederlande

Elfenbeinküste
El Salvador
Falklandinseln
Fidschi
Franz.-Guayana
Franz.-Polynesien
Gambia
Ghana
Grenada
Grönland
Guadeloupe
Guatemala

Salomonen
Sambia
São Tomé u. Príncipe
Senegal
Seschellen
Sierra Leone
Simbabwe (ehem. Südrhodesien)
Singapur
Somalia
Sri Lanka
St. Christoph und Nevis
St. Helena
St. Lucia
St. Pierre u. Miquelon
St. Vincent und die Grenadinen
Sudan
Surinam
Swasiland
Syrien
Taiwan
Tansania
Thailand
Togo
Tonga
Trinidad u. Tobago
Tschad
Tunesien
Turks- u. Caicosinseln
Tuvalu (ehem. Ellice-Inseln)
Uganda
Uruguay
Vanuatu (ehem. Neue Hebriden)
Wallis u. Futuna
Westindien
Westsamoa
Zaire
Zentralafrik. Republik
Zypern

Andere industrialisierte westliche Länder 18)

Andorra
Australien
Färöer
Finnland
Gibraltar
Island
Japan
Jugoslawien
Kanada
Malta
Neuseeland
Norwegen
Österreich
Portugal
Republik Südafrika u. Namibia
Schweden
Schweiz
Spanien
Türkei
Vatikanstadt
Vereinigte Staaten von Amerika

Guinea
Guinea-Bissau
Guyana
Haiti
Honduras
Hongkong
Indien
Israel
Jamaika
Jemen, Dem. Volksrep. (ehem. Südjemen)
Jemen (ehem. Nordjemen)
Jordanien
Kaimaninseln
Kanarische Inseln
Kamerun
Kamputschea
Kap Verde
Kenia
Kiribati
Kolumbien
Komoren
Kongo
Korea, Republik (ehem. Südkorea)
Kuba
Laos
Lesotho
Libanon
Liberia
Macau
Madagaskar
Malawi
Malaysia
Malediven
Mali
Marokko
Martinique
Mauretanien
Mauritius
Mayotte
Mexiko
Mosambik
Nauru
Nepal
Neukaledonien
Neuseel.-Ozeanien
Nicaragua
Niederl.-Antillen
Niger
Oman
Pakistan
Panama (einschl. Kanalzone)
Papua-Neuguinea
Paraguay
Peru
Philippinen
Pitcairninnseln
Réunion
Ruanda

Entwicklungsländer (ohne OPEC)

Ägypten
Antigua u. Barbuda
Äquatorialguinea
Äthiopien
Afghanistan
Amerikan.Jungferninseln
Amerikan.-Ozeanien
Angola
Argentinien
Austr.-Ozeanien
Bahamas
Bahrain
Bangladesch
Barbados
Belize
Benin
Bermuda
Bhutan
Birma
Bolivien
Botsuana
Brasilien
Brit. Gebiete im Ind. Ozean
Brunei
Burkina Faso (ehem. Obervolta)
Burundi
Ceuta u. Melilla
Chile
Costa Rica
Dominica
Dominikanische Republik
Dschibuti

OPEC-Länder

Algerien
Ecuador
Gabun
Indonesien
Irak
Iran
Katar
Kuwait
Libyen
Nigeria
Saudi-Arabien
Venezuela
Verein. Arab. Emirate

Staatshandelsländer

Albanien
Bulgarien
China
Korea, Dem. Volksrep. (ehem. Nordkorea)
Mongolei
Polen
Rumänien
Sowjetunion
Tschechoslowakei
Ungarn
Vietnam

Fußnoten zu den Tabellenseiten

- 1) Einschl. Blumen, Zier-, Heil- und Duftpflanzen sowie Mineralwasser.
- 2) Ernährungswirtschaftliche und gewerbliche Rohstoffe, Halbwaren und Vorerzeugnisse mit Grundstoffcharakter.
- 3) Ohne Nahrungs- und Genußmittel sowie ohne Blumen.
- 4) Einschl. Blumen.
- 5) Ohne Brenn- und Treibstoffe.
- 6) Kartoffeln, Frischgemüse, Frischobst einschl. Südfrüchte, Eier und Frischfisch.
- 7) Hausbrandkohle, leichtes Heizöl und Schnittblumen.
- 8) Ohne Preisrepräsentanten für bituminöse Gesteine.
- 9) Ohne Preisrepräsentanten für belichtete Filme.
- 10) Ohne Preisrepräsentanten für Lichtpaus- und verwandte Waren.
- 11) Einschl. Blumen, Zier-, Heil- und Duftpflanzen.
- 12) Einschl. Schlachtnebenprodukte.
- 13) Ohne Preisrepräsentanten für Holzschliff.
- 14) 1950 - 1957 umbasiert von Originalbasis 1950;
1958 - 1967 umbasiert von Originalbasis 1962;
1968 - 1975 umbasiert von Originalbasis 1970;
1976 - 1979 umbasiert von Originalbasis 1976.
- 15) 1954 - 1957 umbasiert von Originalbasis 1958;
ab 1958 entsprechend dem Einfuhrpreisindex (Fußnote 14).
- 16) D aus weniger als 12 Monatszahlen berechnet.
- 17) Ohne Portugal und Spanien.
- 18) Einschl. Portugal und Spanien.
- 19) Lufttrocken (90 : 100).
- 20) Ab November 1985 Schätzwerte aufgrund von Verkäufen auf dem freien Markt.

Fachserie 17: Preise

Reihe 1: Preise und Preisindizes für die Land- und Forstwirtschaft

Der etwa 8 Wochen nach dem Berichtszeitraum erscheinende Monatsbericht enthält Angaben über Erzeugerpreise landwirtschaftlicher und forstwirtschaftlicher Produkte sowie über Einkaufspreise landwirtschaftlicher Betriebsmittel. Im Jahresbericht sind zu allen Veröffentlichungspositionen die Indexzahlen für einen mehrjährigen Zeitraum aufgeführt.

Zur Berechnung des Index der Erzeugerpreise landwirtschaftlicher Produkte werden ca. 1 050 Preisreihen für 145 Waren, beim Index der Erzeugerpreise forstwirtschaftlicher Produkte (aller Besitzarten) ca. 3350 Preisreihen für 73 Waren und beim Index der Einkaufspreise landwirtschaftlicher Betriebsmittel ca. 4 200 Preisreihen für 167 Waren und Leistungen herangezogen.

Reihe 2: Preise und Preisindizes für gewerbliche Produkte (Erzeugerpreise)

In dem etwa 4 Wochen nach dem Berichtszeitraum vorliegenden Monatsbericht sind Angaben über Erzeugerpreise im Inlandsabsatz für rd. 900 Positionen nach dem „Warenverzeichnis für die Industriestatistik“ – für ausgewählte Warengruppen einschl. des Auslandsabsatzes – enthalten. Im Jahresbericht werden überwiegend Vergleichsdaten zurückliegender Jahre veröffentlicht. Zur Berechnung der Indizes werden ca. 15 600 Preisreihen für rd. 2 300 Waren verwendet.

Reihe 3: Index der Grundstoffpreise

Erfaßt werden Einkaufspreise der vom Produzierenden Gewerbe bezogenen Rohstoffe und Zwischenprodukte inländischer und ausländischer Herkunft. Der ca. 7 Wochen nach dem Berichtszeitraum verfügbare Monatsbericht enthält Angaben für Grundstoffe, die nach dem produktionswirtschaftlichen Zusammenhang, dem Bearbeitungsgrad sowie dem vorwiegenden Verwendungszweck gegliedert sind. Im Jahresbericht werden bei gleicher fachlicher Gliederung wie im Monatsbericht umfangreichere Zeitreihen gebracht. Der Berechnung des Index liegen 9 050 Preisreihen für 1 410 Waren zugrunde.

Reihe 4: Meßzahlen für Bauleistungspreise und Preisindizes für Bauwerke

Für die Monate Februar, Mai, August und November werden neben einem vierteljährlichen Eilbericht mit den wichtigsten Eckdaten ausführliche Vierteljahresberichte herausgegeben. Die Nachweisungen enthalten Preisindizes für den Neubau von Wohngebäuden, Nichtwohngebäuden und Sonstigen Bauwerken, für Einfamilien-Fertighäuser sowie für die Instandhaltung von Wohngebäuden. Den Indexberechnungen liegen rd. 27 000 Preisreihen für 220 Bauleistungen zugrunde.

Reihe 5: Kaufwerte für Bauland

Angaben zu Baulandveräußerungen wie Fälle, Flächen, Kaufsummen werden vierteljährlich nach Baugebieten, Baulandarten sowie Gemeindegrößenklassen für Bund und Länder veröffentlicht. Der Jahresbericht ist zusätzlich u.a. nach Veräußerern und Erwerbern aufgegliedert und enthält die Ergebnisse ausgewählter Städte.

Reihe 6: Index der Großhandelsverkaufspreise

Der etwa 4 Wochen nach dem Berichtszeitraum erscheinende Monatsbericht zeigt die Entwicklung der bei Großhandelsunternehmen und -märkten ermittelten Verkaufspreise im Inlandsabsatz in institutioneller Gliederung nach 76 Wirtschaftsklassen sowie in zwei warensystematischen Gliederungen nach rund 540 Warengruppen und Warenarten. Im Jahresbericht werden langfristige Übersichten veröffentlicht. In die Berechnung des Index werden ca. 8 100 Preisreihen für rund 1 060 Waren einbezogen.

Reihe 7: Preise und Preisindizes für die Lebenshaltung

Der Preisindex für die Lebenshaltung wird für alle privaten Haushalte und für drei abgegrenzte Haushaltstypen (Vier-Personen-Haushalte von Angestellten und Beamten mit höherem Einkommen, Vier-Personen-Arbeitnehmerhaushalte mit mittlerem Einkommen, Zwei-Personen-Haushalte von Renten- und Sozialhilfeempfängern) berechnet; darüber hinaus für die einfache Lebenshaltung eines Kindes.

Während ein etwa 14 Tage nach dem Berichtszeitraum erscheinender monatlicher Eilbericht ausgewählte Eckdaten der Lebenshaltungsindizes und des Index der Einzelhandelspreise (zum Teil Durchschnittswerte über 30 Jahre und bis zu 120 Monatszahlen) enthält, sind im Monatsbericht weitaus umfangreichere Nachweisungen veröffentlicht. Außer den verschiedenen Indizes, die in tiefer fachlicher Gliederung dargeboten werden, enthält der Monatsbericht Bundesdurchschnittspreise und -meßzahlen für rd. 750 Güter der Lebenshaltung. Ausführliche Ergebnisse in tiefer fachlicher Gliederung mit einem z.T. weit zurückreichenden zeitlichen Nachweis bringt der Jahresbericht.

Reihe 8: Preise und Preisindizes für die Ein- und Ausfuhr

Im Monatsbericht, der etwa 6 Wochen nach dem Berichtszeitraum vorliegt, werden der Einfuhrpreisindex für etwa 750, der Ausfuhrpreisindex für etwa 500 Warengruppen und Waren, die Terms of Trade sowie absolute Einfuhrpreise für rd. 100 Produkte veröffentlicht. Der Jahresbericht bringt langfristige Übersichten. Für die Berechnung des Einfuhrpreisindex werden ca. 5 800 Preisrepräsentanten, für den Ausfuhrpreisindex 6 100 herangezogen.

Reihe 9: Preise und Preisindizes für Verkehrsleistungen

Der Jahresbericht enthält Angaben über Fahrpreise, Flugpreise und Frachtsätze des Eisenbahn-, Straßen-, Schiffs- und Luftverkehrs sowie der Spedition; ferner werden Indizes der Seefrachten und der Gebühren des Post- und Fernmeldewesens in langfristiger Übersicht nachgewiesen.

Reihe 10: Internationaler Vergleich der Preise für die Lebenshaltung

Die Verbrauchergeld- und Reisegeldparitäten sowie Devisenkurse werden in einem etwa 4 Wochen nach dem Berichtszeitraum erscheinenden Monatsbericht und einem Jahresbericht veröffentlicht; letzterer enthält umfangreichere Nachweisungen sowie längerfristige Zeitreihen. Verbrauchergeldparitäten werden monatlich für ca. 50 Länder, Reisegeldparitäten halbjährlich für 9 Länder dargestellt.

Reihe 11: Preise und Preisindizes im Ausland

Der etwa 6 Wochen nach dem Berichtszeitraum erscheinende Monatsbericht enthält neben Angaben von Preisindizes für die Lebenshaltung (z.Z. für mehr als 80 Länder), für Erzeugnisse des Großhandels und der gewerblichen Produktion sowie für Baustoffe und Bauwerke auch absolute Preise für Welthandelsgüter in Originalwährung. Im Jahresbericht werden außerdem umfassende Informationen über Verbraucherpreise (für rd. 60 Länder) nachgewiesen.

Systematiken

Systematik der Wirtschaftszweige mit Erläuterungen, Ausgabe 1979
Systematisches Güterverzeichnis für Produktionsstatistiken, Ausgabe 1982

Systematik der Einnahmen und Ausgaben der privaten Haushalte, Ausgabe 1983

Systematik der Bauwerke, Ausgabe 1978



STATISTISCHES BUNDESAMT
GUSTAV-STRESEMANN-RING 11
6200 WIESBADEN 1

Veröffentlichungen und Prospekte sind durch den Verlag W.Kohlhammer GmbH, Philipp-Reis-Straße 3, Postfach 421120, 6500 Mainz 42, Tel. (061 31) 59094/95, erhältlich.