

**PREISE**

**FACHSERIE**

**17**

**Reihe 8**

# **Preise und Preisindizes für die Ein- und Ausfuhr**

**September 1986**

**Statistisches Bundesamt**  
Bibliothek - Dokumentation - Archiv



**HERAUSGEBER: STATISTISCHES BUNDESAMT WIESBADEN**

**VERLAG: W. KOHLHAMMER GMBH STUTTGART UND MAINZ**

Herausgeber:  
Statistisches Bundesamt  
Gustav-Stresemann-Ring 11  
6200 Wiesbaden  
Telefon: 06121/752302

Auslieferung:  
Verlag W. Kohlhammer GmbH  
Abt. Veröffentlichungen des Statistischen  
Bundesamtes  
Philipp-Reis-Str. 3  
6500 Mainz 42  
Telefon: 06131/59094-95

Erscheinungsfolge: monatlich

Erschienen im November 1986

Preis: DM 6,-

Bestellnummer: 2170800 - 86109

Nachdruck - auch auszugsweise - nur mit Quellenangabe  
unter Einsendung eines Belegexemplares gestattet.

Umweltfreundliches Papier aus 100 % Altpapier

## Inhalt

	Seite
<b>Textteil</b>	
1 Erläuterungen .....	4
2 Aktuelle Ergebnisse .....	7
3 Schaubild .....	8
<b>Tabelleenteil</b>	
1 Index der Einfuhrpreise (Aktuelle Ergebnisse)	
1.1 Nach Warengruppen der Außenhandelsstatistik .....	9
1.2 Nach der vorwiegenden Verwendungsart .....	9
1.3 Nach Hauptverbrauchssektoren .....	10
1.4 Nach dem produktionswirtschaftlichen Zusammenhang .....	10
1.5 Nach dem Internationalen Warenverzeichnis für den Außenhandel (SITC-Rev. II) .....	11
1.6 Ausgewählte Indexgruppen und Indexpositionen .....	12
2 Index der Ausfuhrpreise (Aktuelle Ergebnisse)	
2.1 Nach Warengruppen der Außenhandelsstatistik .....	20
2.2 Nach der vorwiegenden Verwendungsart .....	20
2.3 Nach Hauptverbrauchssektoren .....	21
2.4 Nach dem produktionswirtschaftlichen Zusammenhang .....	21
2.5 Nach dem Internationalen Warenverzeichnis für den Außenhandel (SITC-Rev. II) .....	22
2.6 Ausgewählte Indexgruppen und Indexpositionen .....	23
3 Index der Einfuhrpreise (Mittelfristige Übersicht) .....	28
4 Index der Ausfuhrpreise und Terms of Trade (Mittelfristige Übersicht) .....	29
5 Index der Ein- und Ausfuhrpreise und Terms of Trade (Langfristige Übersicht) .....	30
6 Einfuhrpreise .....	31
Ländergruppen, Fußnoten .....	34

Die Angaben beziehen sich auf das Bundesgebiet; sie schließen Berlin (West) ein.

### Zeichenerklärung

p	=	vorläufige Zahl
r	=	berichtigte Zahl
-	=	nichts vorhanden
.	=	Zahlenwert unbekannt oder geheimzuhalten
...	=	Angabe fällt später an

### Abkürzungen

St	=	Stück
mm	=	Millimeter
m <sub>2</sub>	=	Meter
m <sub>3</sub>	=	Quadratmeter
m	=	Kubikmeter
l	=	Liter
hl	=	Hektoliter
g	=	Gramm
kg	=	Kilogramm
dt	=	Dezitonne (100 kg)
t	=	Tonne
BGBI.	=	Bundesgesetzblatt
cif	=	cost, insurance, freight (Kosten, Versicherungen und Fracht inbegriffen)
fob	=	free on bord (frei an Bord)

G.O.B.	=	good ordinary brands
N.Y.	=	New York
f.a.q.	=	fair average quality
L/M.	=	Loyal et marchand
QS	=	qualite sciage
%Fe i.Feu	=	Eisengehalt im feuchten Erz
lutro	=	lufttrocken
API	=	American Petroleum Institute
ROZ	=	Researchoktanzahl
WW	=	Wasserweiß
"	=	inch
%Fetti.T.	=	Fettgehalt in der Trockenmasse
(MO)	=	EG-Marktordnungsgüter

## 1 Erläuterungen

- 1 Die Indizes der Außenhandelspreise messen die Entwicklung der Preise aller Waren, die zwischen der Bundesrepublik Deutschland und dem Ausland gehandelt werden. Die Bezugsgröße der Gesamtindizes der Ein- bzw. Ausfuhrpreise ist die Summe der Ein-/Ausfuhrwerte im Basisjahr (gegenwärtig 1980), wie sie durch die Außenhandelsstatistik nachgewiesen werden. Im Hinblick auf die wesentlichen Rechengänge können die Indizes als der gewogene Durchschnitt aus den einzelnen Preisveränderungszahlen bezeichnet werden, die für eine repräsentative Auswahl von Import- bzw. Exportwaren (die sog. Preisrepräsentanten) gebildet werden. Als Wägungszahlen (= Indexgewichte) dienen die Ein-/Ausfuhrwerte jeweils derjenigen Erzeugnisse im Basisjahr, für die eine Einzelpreisreihe als repräsentativ angesehen wird.
- 2 Die Einzelpreisreihen werden in der Form von Meßzahlen auf der Grundlage des Preisstandes im Basisjahr (= 100) dargestellt. Sie beruhen auf den Ergebnissen monatlicher Preiserhebungen bei einer repräsentativen Auswahl von Berichtsstellen. Im Gegensatz zu den anderen Preisstatistiken des Statistischen Bundesamtes werden von den Meldefirmen der Außenhandelspreisstatistik nicht Preisangaben für einen bestimmten Stichtag, sondern Durchschnittspreise aller Vertragsabschlüsse im Berichtsmonat erfragt. Damit die monatlichen Werte einer Einzelpreisreihe nur "reine" Preisveränderungen zum Ausdruck bringen, müssen alle für die Höhe des Preises maßgeblichen Faktoren, die sogenannten preisbestimmenden Merkmale, so lange wie möglich konstant gehalten werden. Dies gilt nicht nur für die Mengeneinheit des beobachteten Erzeugnisses und dessen qualitative Beschaffenheit, sondern auch für die verschiedenen Handels-, Liefer- und Zahlungsbedingungen. Ändert sich eines dieser Merkmale, so kann die Differenz zwischen dem neuen und dem zuletzt gemeldeten Preis eine unechte Preisveränderung enthalten, die eliminiert werden muß.

Die monatlich ermittelten Preise sind Effektivpreise (keine Listenpreise) und beziehen sich auf die Handelsbedingung "frei deutsche Grenze" (bzw. "cif" bei den Einfuhrpreisen, "fob" bei den Ausfuhrpreisen). Öffentliche Abgaben (Zölle, Abschöpfungen, Währungsausgleichsbeträge, Einfuhrumsatzsteuer bzw. - bei der Ausfuhr - Mehrwertsteuer, Verbrauchsteuer sowie Exporthilfen) sind in den Preisen nicht enthalten. In die Indexberechnungen gehen nur Preise in Deutscher Mark ein. In Fremdwährung gemeldete Preise werden mit den jeweils geltenden Devisenkursen umgerechnet. Gegenwärtig werden bei den Importen rund 1 700 Berichtsstellen nach ihren Einfuhrpreisen für insgesamt 5 800 Preisrepräsentanten befragt, bei den Exporten rund 2 700 Berichtsstellen für insgesamt 6 100 Preisrepräsentanten. Den Indizes liegen zusammen rd. 11 900 Einzelpreisreihen zugrunde.
- 3 Der Index wird nach der sog. Laspeyres-Formel berechnet. Das bedeutet, daß die aus dem gegenwärtigen Basisjahr (1980) stammenden Wägungszahlen bis zur Umstellung des Index auf ein neueres Basisjahr unverändert bleiben. Als nächstes Basisjahr ist das Jahr 1985 in Aussicht genommen. Das letzte Basisjahr vor dem gegenwärtigen Basisjahr war das Jahr 1976. Für längerfristige Vergleiche können durchlaufende Reihen durch Verkettung der gegenwärtigen Berechnungsergebnisse auf Basis 1980 (= 100) mit den früheren Indexzahlen auf Basis 1976 (= 100) für die Zeit vor 1980 gebildet werden. Zu diesem Zweck enthalten die Tabellen Verkettungsfaktoren, die als Quotienten aus den Januarindizes auf der neuen Basis 1980 = 100 und den entsprechenden Januarindizes auf der früheren Basis 1976 = 100 gebildet worden sind. Mit diesen Faktoren sind die Indexzahlen 1976 = 100 für die Zeit vor 1980 zwecks Umbasierung auf 1980 = 100 zu multiplizieren bzw. durch sie sind die Indexzahlen 1980 = 100 für die Zeit ab Januar 1980 zwecks Umbasierung auf 1976 = 100 zu dividieren. Die Angabe eines Verkettungsfaktors fehlt bei denjenigen Gliederungen und Positionen, für die es keine Indexreihen auf früherer Basis gibt bzw. bei denen eine Verbindung der alten mit der neuen Reihe wegen zu großer Unterschiede in der Auswahl von Preisrepräsentanten problematisch wäre.
- 4 Die Indizes der Außenhandelspreise werden nicht nur als Gesamtreihe, d.h. für die Ge-

samtheit der Ein- bzw. Ausfuhrwaren, sondern auch für eine große Zahl von Warengruppen verschiedener Aggregationsstufen berechnet und veröffentlicht. Die verschiedenen Standpunkte, von denen aus die Außenhandelspreisindizes betrachtet und verwendet werden, erfordern eine Darstellung der Ergebnisse in mehrfacher Gliederung:

#### a) Warengliederung

- nach Warengruppen der Außenhandelsstatistik, Tabellen 1.1 und 2.1
- nach der vorwiegenden Verwendungsart, Tabellen 1.2 und 2.2
- nach Hauptverbrauchssektoren, in Anlehnung an die Gliederung der Classification Statistique et Tarifaire (CST) des Statistischen Amtes der Europäischen Gemeinschaften, Ausgabe 1963, Tabellen 1.3 und 2.3
- nach dem produktionswirtschaftlichen Zusammenhang, entsprechend dem Güterverzeichnis für die Land- und Forstwirtschaft, Fischerei (GÜLA), Ausgabe 1978, und dem Systematischen Warenverzeichnis für die Industriestatistik (WI), Ausgabe 1975, Tabellen 1.4 und 2.4
- nach dem Internationalen Warenverzeichnis für den Außenhandel (SITC, Rev. II), Ausgabe 1975, Tabellen 1.5 und 2.5
- ferner werden wegen des allgemeinen Interesses ausgewählte Indexgruppen und Indexpositionen in einer Ordnung nachgewiesen, die sich vornehmlich an der stofflichen Verwandtschaft oder der artmäßigen Zusammengehörigkeit der Waren orientiert, Tabellen 1.6 und 2.6

#### b) Regionale Gliederung

- nach EG-Ländern
- nach Drittländern
  - darunter: nach anderen industrialisierten westlichen Ländern
  - nach Entwicklungsländern (ohne OPEC)
  - nach OPEC Ländern

5 Während die Tabellen 1 und 2 dem kurzfristigen Vergleich dienen, enthalten die Tabellen 3 und 4 Reihen für einen mehrjährigen Zeitraum. In diesen Tabellen werden auch jährlich und monatlich die prozentualen Indexveränderungen im Jahresabstand (Jahresveränderungsraten) ausgewiesen. Die in Tabelle 4 dargestellten Terms of Trade ergeben sich aus der Relation der Ausfuhrpreis- zu den Einfuhrpreisveränderungen (Index der Ausfuhrpreise dividiert durch den Index der Einfuhrpreise mal hundert). Sie zeigen also, ob sich die Ausfuhr der Bundesrepublik insgesamt gegenüber dem

Basisjahr stärker oder weniger stark verteuert (verbilligt) hat als die Einfuhr.

Eine langfristige Übersicht mit jährlichen Angaben bietet für die wichtigsten Teilindizes Tabelle 5 (Einfuhr ab 1950, Ausfuhr und Terms of Trade ab 1954).

- 6 In der vorliegenden Reihe 8 der Fachserie 17 erscheinen auch Jahresberichte. Sie enthalten zu allen Positionen der Tabellen 1 und 2 (also nicht nur zu den größeren Zusammenfassungen der Tabelle 3 und 4) Indexzahlen und Preise für einen mehrjährigen Zeitraum.
- 7 Weitere methodische Erläuterungen zur Berechnung des Index der Ein- und Ausfuhrpreise auf Basis 1980 enthält ein Aufsatz in Heft 9/1983 der Zeitschrift "Wirtschaft und Statistik", der auch im Monatsbericht für August 1983 der Fachserie 17, Reihe 8, abgedruckt wurde.
- 8 Indexzahlen für viele der in den Außenhandelspreisindizes erfaßten und dargestellten Warenarten werden auch in den folgenden, für andere Wirtschaftsstufen monatlich berechneten Preisindizes des Statistischen Bundesamtes nachgewiesen und ebenfalls in der Fachserie 17 veröffentlicht.

Index der Erzeugerpreise landwirtschaftlicher Produkte sowie Index der Erzeugerpreise forstwirtschaftlicher Produkte (Best.-Nr. 2170 100), Index der Erzeugerpreise gewerblicher Produkte (Best.-Nr. 2170 200), Index der Großhandelsverkaufspreise (Best.-Nr. 2170 600), Index der Einzelhandelspreise sowie Preisindex für die Lebenshaltung aller privaten Haushalte (Best.-Nr. 2170 700). Der Index der Ausfuhrpreise wird darüber hinaus für Nachweisungen über die Preisentwicklung bei den gewerblichen Verkäufen insgesamt einschließlich der Exporte verwendet. Hierbei handelt es sich um eine Kombination des Teilindex für die gewerblichen Erzeugnisse aus dem Index der Ausfuhrpreise mit dem Index der Erzeugerpreise gewerblicher Produkte im Inlandsabsatz.

Wichtige Informationen bietet auch der monatlich berechnete Index der Grundstoffpreise (Best.-Nr. 2170 300), der sich auf die Einkaufsseite der Unternehmen des Produzierenden Gewerbes bezieht.

- 9 Die Durchschnittspreise, die in diesem Bericht veröffentlicht werden (Tabelle 6), können im allgemeinen nur als grobe Anhaltspunkte für das absolute Preisniveau der betreffenden Waren angesehen werden, denn die Statistik der Außenhandelspreise ist, wie die gesamte amtliche Preisstatistik, auf den Nachweis von Preisveränderungen ausgerichtet. Deswegen sind ihre

wichtigsten Ergebnisse Preisindizes und Preismeßzahlen und nicht etwa Durchschnittspreise. Wirklich zuverlässige Angaben über das absolute Preisniveau würden andere Erhebungsverfahren und vor allem eine viel größere Anzahl von Einzelpreisen (einzelner Berichtsstellen) voraussetzen.

- 10 Die Monatsberichte der Fachserie 17, Reihe 8, "Preise und Preisindizes für die Ein- und Ausfuhr" erscheinen etwa 4 Wochen, die Jahresberichte etwa 3 Monate nach Ablauf des Berichtszeitraumes und sind zu beziehen durch den Buchhandel oder direkt durch den Verlag W. Kohlhammer GmbH.

## 2 Aktuelle Ergebnisse

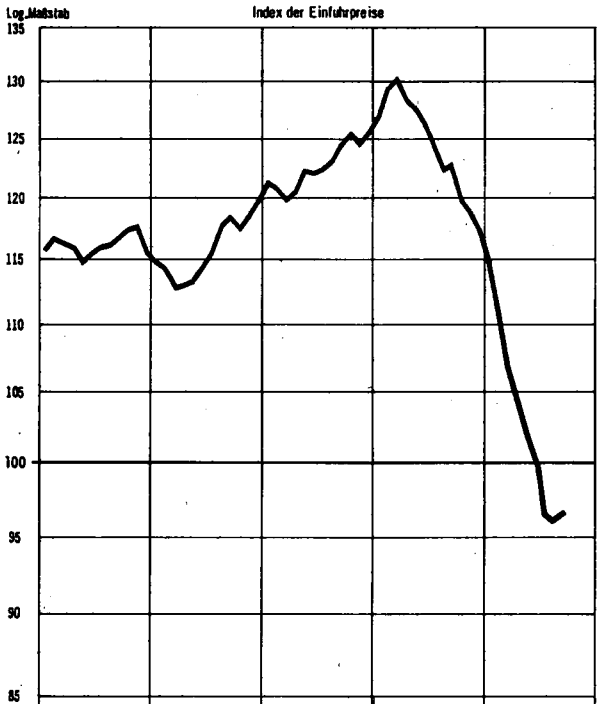
Der Index der Einfuhrpreise ist von August bis September 1986 um 0,7 % gestiegen und lag mit einem Stand von 96,6 (1980 = 100) um 21,5 % unter dem entsprechenden Vorjahresergebnis. Im August und Juli 1986 hatte die Jahresveränderungsrate - 21,7 % bzw. - 22,4 % betragen.

Von August bis September 1986 erhöhten sich insbesondere die Einfuhrpreise für Schnittblumen (+ 19 %), Erdöl (+ 15 %), Edelmetalle (+ 8,8 %), Rohkaffee (+ 3,6 %), Rohkakao (+ 3,6 %) sowie für Mineralölerzeugnisse (+ 3,1 %), während u.a. Frischgemüse (- 12 %) und Handelsdünger (- 6,1 %) billiger wurden.

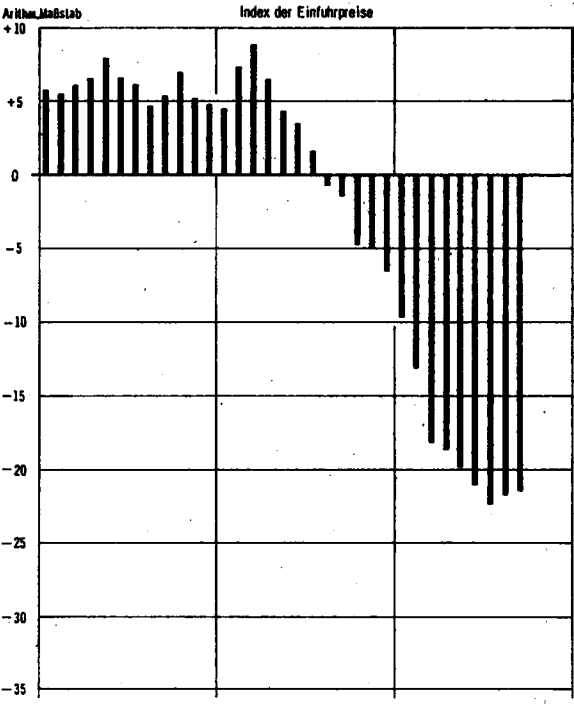
Der Index der Ausfuhrpreise ist von August bis September 1986 um 0,1 % gefallen. Mit einem Stand von 116,1 (1980 = 100) lag er im September 1986 um 2,8 % niedriger als im vergleichbaren Vorjahresmonat. Im August und Juli 1986 hatte die Jahresveränderungsrate jeweils - 2,8 % betragen.

INDIZES DER AUSSENHANDELSPREISE UND TERMS OF TRADE  
1980 = 100

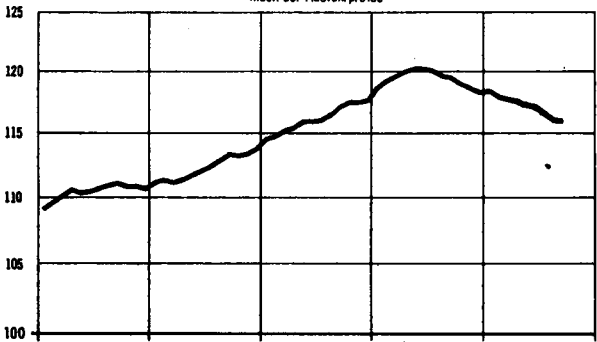
Preisindex



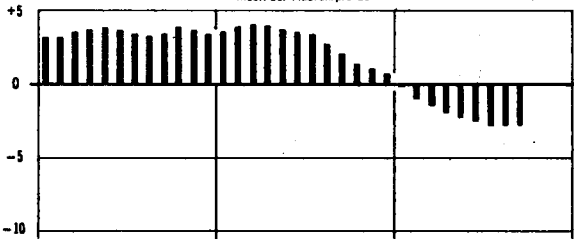
Veränderung gegenüber dem jeweiligen Vorjahresmonat in %



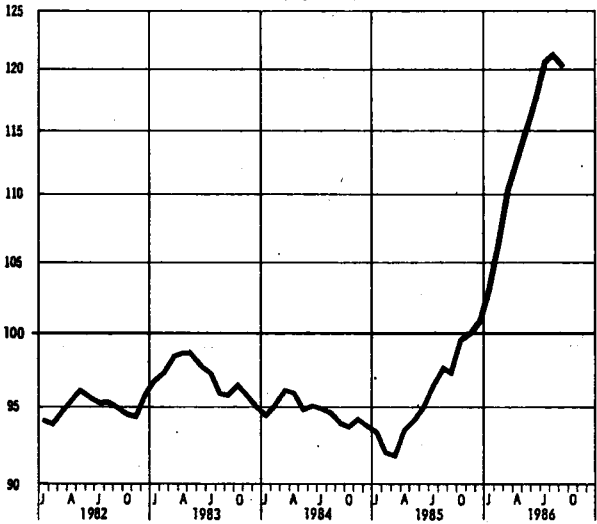
Index der Ausfuhrpreise



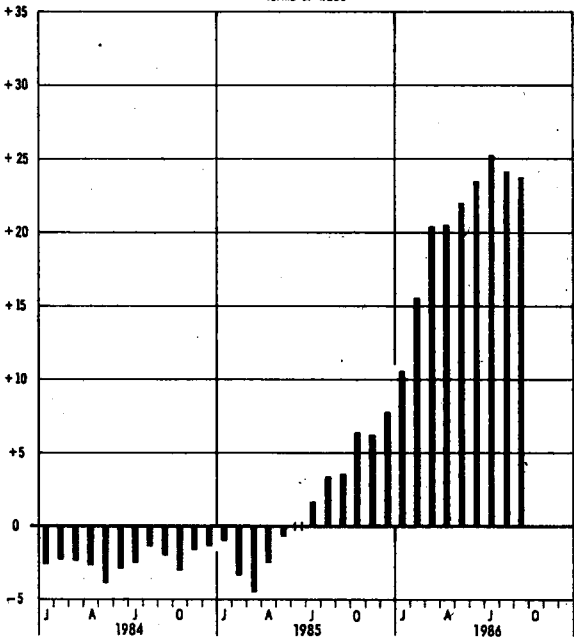
Index der Ausfuhrpreise



Terms of Trade



Terms of Trade



1 INDEX DER EINFUHRPREISE  
(AKTUELLE ERGEBNISSE)  
1980 = 100

LFD NR.	WARENGRUPPEN	WAEGUNGS- ANTEIL AM GESAMT- INDEX IN PROMILLE	VERKET- TUNGS- FAKTOR	1985	1985	1986	VERAENDERUNG	
				DURCH- SCHNITT	SEPT.	AUG.	SEPT.	SEPT. 1986 GEGENUEBER SEPT. 1985 IN PROZENT
1	GESAMTINDEX	1000	0.79703	124.6	123.0	95.9	96.6	-21.5 + 0.7
2	GUETER AUS EG-LAENDERN 1)	467.84	0.82170	120.0	119.1	101.2	101.2	-18.0 -
3	GUETER AUS DRITTLAENDERN 18) DARUNTER:	532.16	0.77534	128.6	126.4	91.3	92.5	-26.8 + 1.3
4	GUETER AUS AND. INDUSTRIALISIERTEN WESTLICHEN LAENDERN	271.29	0.87953	125.0	123.4	109.6	109.4	-11.3 - 0.2
5	GUETER AUS ENTWICKLUNGSLAENDERN (OHNE OPEC)	96.64	0.89076	124.9	119.7	99.2	100.0	-16.5 + 0.8
6	GUETER AUS OPEC-LAENDERN	114.29	0.57066	140.9	138.9	42.2	47.6	-65.7 +12.8

1.1 NACH WARENGRUPPEN DER AUSSENHANDELSSTATISTIK

7	GUETER DER ERNAERHUNGSWIRTSCHAFT	133.10	0.97070	118.5	111.4	101.8	102.2	- 8.3 + 0.4
8	AUS EG-LAENDERN	70.66	0.94513	109.1	102.9	98.9	98.3	- 4.5 - 0.6
9	AUS DRITTLAENDERN	62.44	0.99899	129.2	121.0	105.2	106.5	-12.0 + 1.2
10	ERNAERHUNGSGUETER TIERISCHEN URSPRUNGS	33.67	0.93833	106.5	105.5	99.3	99.3	- 5.9 -
11	AUS EG-LAENDERN	25.43	0.95206	104.4	103.7	97.8	97.9	- 5.6 + 0.1
12	AUS DRITTLAENDERN	8.24	0.89480	112.9	110.8	103.9	103.6	- 6.5 - 0.3
13	LEBENDE TIERE	2.10	0.92817	105.0	104.6	97.3	96.9	- 7.4 - 0.4
14	AUS EG-LAENDERN	1.72	0.93377	105.1	104.9	97.8	97.4	- 7.1 - 0.4
15	AUS DRITTLAENDERN	0.38	0.89991	104.4	103.3	94.6	94.6	- 8.4 -
16	NAHRUNGSMITTEL TIERISCHEN URSPRUNGS	31.57	0.93922	106.5	105.5	99.5	99.4	- 5.8 - 0.1
17	AUS EG-LAENDERN	23.71	0.95393	104.3	103.6	97.8	97.9	- 5.5 + 0.1
18	AUS DRITTLAENDERN	7.86	0.89489	113.3	111.2	104.3	104.0	- 6.5 - 0.3
19	ERNAERHUNGSGUETER PFLANZLICHEN URSPRUNGS 1)	99.43	0.98223	122.6	113.4	102.7	103.1	- 9.1 + 0.4
20	AUS EG-LAENDERN	45.23	0.94178	111.7	102.4	99.4	98.6	- 3.7 - 0.8
21	AUS DRITTLAENDERN	54.20	1.01540	131.7	122.6	105.4	107.0	-12.7 + 1.5
22	NAHRUNGSMITTEL PFLANZLICHEN URSPRUNGS 1)	78.65	0.97151	117.7	109.1	95.0	94.9	-13.0 - 0.1
23	AUS EG-LAENDERN	38.84	0.95099	111.3	100.3	96.7	95.7	- 4.6 - 1.0
24	AUS DRITTLAENDERN	39.81	0.98980	123.9	117.6	93.3	94.2	-19.9 + 1.0
25	GENUSSMITTEL	20.78	1.02621	141.1	129.8	132.0	134.3	+ 3.5 + 1.7
26	AUS EG-LAENDERN	6.39	0.87694	114.3	115.2	116.1	116.1	+ 0.8 -
27	AUS DRITTLAENDERN	14.39	1.08986	153.1	136.3	139.0	142.3	+ 4.4 + 2.4
28	GUETER DER GEWERBLICHEN WIRTSCHAFT	866.90	0.76880	125.5	124.8	95.0	95.8	-23.2 + 0.8
29	AUS EG-LAENDERN	397.18	0.79820	121.9	122.0	101.6	101.8	-16.6 + 0.2
30	AUS DRITTLAENDERN	469.72	0.74491	128.6	127.1	89.4	90.7	-28.6 + 1.5
31	ROHSTOFFE UND HALBWAREN	363.91	0.63704	134.6	132.8	68.0	70.3	-47.1 + 3.4
32	AUS EG-LAENDERN	118.10	0.61797	136.1	135.2	74.9	75.8	-43.9 + 1.2
33	AUS DRITTLAENDERN	245.81	0.64543	133.8	131.6	64.7	67.7	-48.6 + 4.6
34	ROHSTOFFE	182.00	0.63302	135.6	132.2	53.1	57.2	-56.7 + 7.7
35	AUS EG-LAENDERN	30.13	0.71862	126.3	120.8	56.4	59.8	-50.5 + 6.0
36	AUS DRITTLAENDERN	151.87	0.63071	137.5	134.5	52.4	56.8	-57.8 + 8.4
37	HALBWAREN	181.91	0.63962	133.5	133.3	82.9	83.4	-37.4 + 0.6
38	AUS EG-LAENDERN	87.97	0.62210	139.5	140.2	81.2	81.3	-42.0 + 0.1
39	AUS DRITTLAENDERN	93.94	0.65798	127.9	126.9	84.5	85.2	-32.9 + 0.8
40	FERTIGWAREN	502.99	0.88738	119.0	119.0	114.5	114.2	- 4.0 - 0.3
41	AUS EG-LAENDERN	279.08	0.88288	115.9	116.4	112.9	112.7	- 3.2 - 0.2
42	AUS DRITTLAENDERN	223.91	0.89522	122.8	122.1	116.5	115.9	- 5.1 - 0.5
43	VORERZEUGNISSE	139.51	0.86026	118.8	119.0	108.6	108.0	- 9.2 - 0.6
44	AUS EG-LAENDERN	85.39	0.86736	115.5	116.2	106.8	106.5	- 8.3 - 0.3
45	AUS DRITTLAENDERN	54.12	0.84952	124.1	123.3	111.5	110.5	-10.4 - 0.9
46	ENDERZEUGNISSE	363.48	0.90018	119.0	118.9	116.8	116.5	- 2.0 - 0.3
47	AUS EG-LAENDERN	193.69	0.89113	116.1	116.5	115.6	115.5	- 0.9 - 0.1
48	AUS DRITTLAENDERN	169.79	0.91292	122.3	121.7	118.1	117.7	- 3.3 - 0.3

1.2 NACH DER VORWIEGENDEN VERWENDUNGSART

49	GRUNDSTOFFE 2)	545.56	0.75138	129.6	127.4	84.2	85.8	-32.7 + 1.9
50	AUS EG-LAENDERN	209.92	0.79133	125.8	125.2	94.0	94.3	-24.7 + 0.3
51	AUS DRITTLAENDERN	335.66	0.72931	132.0	128.8	78.1	80.4	-37.6 + 2.9
52	GRUNDSTOFFE FUER DIE LANDWIRTSCHAFT	28.54	1.03829	109.4	104.2	86.3	86.0	-17.5 - 0.3
53	AUS EG-LAENDERN	8.49	0.94671	111.4	108.1	98.7	97.6	- 9.7 - 1.1
54	AUS DRITTLAENDERN	20.05	1.07692	108.6	102.6	81.1	81.1	-21.0 -
55	GRUNDSTOFFE FUER DAS VERARBEITENDE GEWERBE	517.04	0.73705	130.7	128.7	84.1	85.7	-33.4 + 1.9
56	AUS EG-LAENDERN	201.43	0.78490	126.4	125.9	93.8	94.2	-25.2 + 0.4
57	AUS DRITTLAENDERN	315.61	0.70977	133.5	130.5	77.9	80.4	-38.4 + 3.2
58	INVESTITIONSGUETER	81.89	0.92946	122.3	122.0	117.8	117.5	- 3.7 - 0.3
59	AUS EG-LAENDERN	41.41	0.91745	114.8	115.1	113.6	113.4	- 1.5 - 0.2
60	AUS DRITTLAENDERN	40.48	0.94829	130.0	129.0	122.2	121.7	- 5.7 - 0.4
61	VERBRAUCHSGUETER 3)	179.34	0.76780	116.7	116.9	102.1	102.1	-12.7 -
62	AUS EG-LAENDERN	95.79	0.74326	116.7	117.1	100.0	100.3	-14.3 + 0.3
63	AUS DRITTLAENDERN	83.55	0.80048	116.8	116.8	104.4	104.1	-10.9 - 0.3
64	NAHRUNGS- UND GENUSSMITTEL	60.56	0.94671	116.2	110.3	107.5	108.4	- 4.4 - 2.0
65	ZUBEHOER, EINZEL- UND ERSATZTEILE, HILFS- UND VERPACKUNGSMITTEL 4)	132.63	0.90520	119.8	119.3	116.7	116.9	- 2.0 + 0.2

FUSSNOTEN SIEHE LETZTE SEITE

1 INDEX DER EINFUHRPREISE  
(AKTUELLE ERGEBNISSE)  
1980 = 100

LFD NR.	WARENGRUPPEN	WAEGUNGS- ANTEIL AM GESAMT- INDEX IN PROMILLE	VERKET- TUNGS- FAKTOR	1985	1986		1986		VERAENDERUNG GEGENUEBER 1985 1986 IN PROZENT	
				DURCH- SCHNITT	SEPT.	AUG.	SEPT.	SEPT.	AUG.	
1.3 NACH HAUPTVERBRAUCHSSEKTOREN										
1	GUETER FUER DIE LAND- UND FORSTWIRTSCHAFT 5)	31,81	1,01279	111,3	106,6	90,6	90,2	-15,4	- 0,4	
2	GUETER FUER DAS PRODUZIERENDE GEWERBE	704,84	0,77932	128,2	126,7	93,4	94,5	-25,4	+ 1,2	
3	GUETER FUER DEN PRIVATEN VERBRAUCH	263,35	0,81751	116,5	114,9	103,1	102,9	-10,4	- 0,2	
4	GUETER FUER DEN PRIVATEN VERBRAUCH OHNE SAISONABH. GUETER 6) 7)	211,50	0,87057	115,2	115,0	110,0	109,9	- 4,4	- 0,1	
5	NAHRUNGSMITTEL	52,89	0,95233	115,8	109,1	106,4	104,0	- 4,7	- 2,3	
6	SAISONABHAENGIGE NAHRUNGSMITTEL 6)	22,99	0,98794	117,6	102,4	105,3	100,4	- 2,0	- 4,7	
7	ANDERE NAHRUNGSMITTEL	29,90	0,92694	114,4	114,3	107,3	106,9	- 6,5	- 0,4	
8	ANDERE VERBRAUCHS- UND GEBRAUCHSGUETER	210,46	0,78066	116,7	116,3	102,3	102,6	-11,8	+ 0,3	
9	LANGLEBIGE, HOCHWERTIGE GEBRAUCHSGUETER	53,70	0,88157	112,1	111,9	113,4	113,4	+ 1,3	-	
10	ANDERE VERBRAUCHS- UND GEBRAUCHSGUETER	156,76	0,75246	118,3	117,9	98,5	98,9	-16,1	+ 0,4	
1.4 NACH DEM PRODUKTIONSWIRTSCHAFTLICHEN ZUSAMMENHANG										
11	ERZEUGNISSE DER LAND- UND FORSTWIRTSCHAFT, FISCHEREI	84,35	0,98228	123,6	112,7	102,3	102,8	- 8,8	+ 0,5	
12	LANDWIRTSCHAFTLICHE ERZEUGNISSE	77,86	0,99800	124,9	113,2	102,2	102,7	- 9,3	+ 0,5	
13	PFLANZLICHE ERZEUGNISSE DER ALLGEMEINEN LANDWIRTSCHAFT	25,37	1,06818	123,4	113,8	90,2	90,6	-20,4	+ 0,4	
14	ERZEUGNISSE DES GARTEN- UND DAUERKULTURBAUES	41,83	0,94602	127,3	113,0	110,4	111,0	- 1,8	+ 0,5	
15	LEBENDE TIERE UND ERZEUGNISSE DER TIERHALTUNG	10,66	0,94857	119,1	112,6	98,3	99,2	-11,9	+ 0,9	
16	FORSTWIRTSCHAFTLICHE ERZEUGNISSE	4,41	0,79871	107,0	104,2	96,9	95,6	- 8,3	+ 1,3	
17	DARUNTER: NATURKAUTSCHUK	1,60	0,79859	88,5	79,8	65,6	66,9	-16,2	+ 2,0	
18	FISCHEREIERZEUGNISSE	2,08	0,81818	112,9	111,7	117,9	119,3	+ 6,8	+ 1,2	
19	ERZEUGNISSE DER HOCHSEE- UND KUESTENFISCHEREI	1,60	0,86870	115,5	114,9	125,2	127,1	+10,6	+ 1,5	
20	ERZEUGNISSE DER BINNENFISCHEREI UND FISCHZUCHT	0,48	0,74074	104,3	100,8	93,7	93,3	- 7,4	- 0,4	
21	ERZEUGNISSE DES PRODUZIERENDEN GEWERBES	915,65	0,77850	124,7	123,9	95,3	96,0	-22,5	+ 0,7	
22	BERGBAULICHE ERZEUGNISSE	187,38	0,98215	149,1	147,8	61,1	65,0	-56,0	+ 6,4	
23	ERZEUGNISSE DES KOHLENBERGBAUES	4,14	0,81717	123,6	122,1	102,6	100,7	-17,5	+ 1,9	
24	EISENERZE, NE-METALLERZE UND SCHWEFELKIES	15,05	1,02821	125,4	119,4	84,7	84,9	-28,9	+ 0,2	
25	ERDOEL, ERDGAAS UND BITUMINOESE GESTEINE 8)	166,61	0,93637	152,0	151,2	57,6	62,0	-59,0	+ 7,6	
26	ANDERE BERGBAULICHE ERZEUGNISSE EINSCHL. TORF	1,88	0,92809	130,1	132,6	99,7	99,3	-25,1	- 0,4	
27	ERZEUGNISSE DES VERARBEITENDEN GEWERBES	728,27	0,83390	118,4	117,8	104,1	104,0	-11,7	- 0,1	
28	ERZEUGN. D. GRUNDSTOFF- UND PRODUKTIONSQUETERGEWERBES	288,42	0,75056	119,1	118,2	89,7	89,9	-23,9	+ 0,2	
29	ERZEUGN. D. INVESTITIONSGUETER PRODUZIEREND. GEWERBES	220,88	0,93391	120,7	120,6	118,7	118,3	- 1,9	- 0,3	
30	ERZEUGN. D. VERBRAUCHSGUETER PRODUZIERENDEN GEWERBES	155,40	0,83976	115,7	115,6	112,0	111,7	- 3,4	- 0,3	
31	ERZEUGN. D. NAHRUNGS- UND GENUSSMITTELGEWERBES	63,57	0,94636	113,5	111,3	99,6	99,7	-10,4	+ 0,1	
32	MINERALOELERZEUGNISSE	57,76	0,55016	129,8	128,5	48,2	49,7	-61,3	+ 3,1	
33	SPALT- UND BRUTSTOFFE	3,96	1,55,9	155,9	151,8	114,0	112,4	-26,0	- 1,4	
34	STEINE UND ERDEN, ASBESTWAREN, SCHLEIFMITTEL	11,28	0,83509	123,8	124,0	120,5	121,2	- 2,3	+ 0,6	
35	EISEN UND STAHL	34,42	0,92837	117,2	116,9	107,5	106,6	- 8,8	- 0,8	
36	NE-METALLE UND -METALLHALBZEUG (EINSCHL. EDELMETALLE UND DEREN HALBZEUG)	49,93	0,60896	101,3	97,1	73,4	75,2	-22,6	+ 2,5	
37	GIESSEREIERZEUGNISSE	1,59	0,89356	114,3	112,6	103,5	103,8	- 7,8	+ 0,3	
38	ERZEUGNISSE DER ZIEHEREIEN UND KALTWALZWERKE UND DER STAHLVERFORMUNG	7,86	0,90046	122,8	124,6	120,3	119,9	- 3,8	- 0,3	
39	STAHLBAUERZEUGNISSE	3,66	0,80964	119,9	121,3	122,8	122,9	+ 1,3	+ 0,1	
40	MASCHINENBAUERZEUGNISSE (EINSCHL. ACKERSCHLEPPER)	50,71	0,86840	127,0	127,3	125,4	125,2	- 1,6	- 0,2	
41	STRASSENFAHRZEUGE (OHNE ACKERSCHLEPPER)	49,40	0,91981	115,8	116,0	118,6	118,5	+ 2,2	- 0,1	
42	ELEKTROTECHNISCHE ERZEUGNISSE	64,65	0,96369	117,3	116,4	113,7	113,2	- 2,7	- 0,4	
43	FEINMECHANISCHE UND OPTISCHE ERZEUGNISSE, UHREN	14,48	0,97467	113,2	112,0	107,5	106,9	- 4,6	- 0,6	
44	EISEN, BLECH- UND METALLWAREN	16,62	0,93416	121,8	121,6	121,3	121,1	- 0,4	- 0,2	
45	MUSIKINSTRUMENTE, SPIELWAREN, SPORTGERAETE, SCHMUCK, BELICHTETE FILME, FUELLHALTER UND AENLICHES 9)	11,13	0,55281	114,0	112,2	105,0	105,5	- 6,0	+ 0,5	
46	CHEMISCHE ERZEUGNISSE	81,97	0,86063	121,7	123,1	103,3	102,5	-16,7	- 0,8	
47	BUEROMASCHINEN, DATENVERARBEITUNGSGERAETE UND -EINRICHTUNGEN	17,86	1,14371	132,4	133,3	121,7	120,8	- 9,4	- 0,7	
48	FEINKERAMISCHE ERZEUGNISSE	4,79	0,82631	115,6	116,0	121,4	121,7	+ 4,9	+ 0,2	
49	GLAS UND GLASWAREN	5,26	0,86878	112,5	113,0	114,5	114,5	+ 1,3	-	
50	SCHNITTHOLZ, SPERRHOLZ UND SONSTIGES BEARBEITETES HOLZ	12,37	0,80117	108,7	106,9	98,7	98,5	- 7,9	- 0,2	
51	HOLZWAREN	11,39	0,83362	111,8	112,0	111,9	111,8	- 0,2	- 0,1	
52	HOLZSCHLIFF, ZELLSTOFF, PAPIER UND PAPPE	21,68	1,00000	124,2	121,5	115,2	115,0	- 5,3	- 0,2	
53	PAPIER UND PAPPENWAREN	3,79	0,93014	118,6	118,5	116,6	116,1	- 2,0	- 0,4	
54	DRUCKEREIERZEUGNISSE, LICHTPAUS- UND VERWANDTE WAREN 10)	3,20	0,98109	119,7	119,6	115,6	118,1	- 1,3	+ 2,2	
55	KUNSTSTOFFERZEUGNISSE	12,28	0,80228	111,9	111,7	110,1	110,1	- 1,4	-	
56	GUMMIWAREN	9,40	0,88563	114,6	116,8	116,0	115,8	- 0,9	- 0,2	
57	LEDER	2,97	0,82021	139,9	140,3	129,7	128,4	- 8,5	- 1,0	
58	LEDERWAREN UND SCHUHE	14,82	0,79951	121,7	122,3	120,5	120,1	- 1,8	- 0,3	
59	TEXTILIEN	53,43	0,88235	116,9	116,8	110,2	109,3	- 6,4	- 0,8	
60	BEKLEIDUNG	32,64	0,87389	112,1	112,1	110,1	110,0	- 1,9	- 0,1	
61	ERZEUGNISSE DES ERNAHRUNGSGEWERBES	62,95	0,94636	113,3	111,1	99,4	99,4	-10,5	-	
62	TABAKWAREN	0,62	0,87522	129,0	129,9	128,0	127,9	- 1,5	- 0,1	

FUSSNOTEN SIEHE LETZTE SEITE

1 INDEX DER EINFUHRPREISE  
(AKTUELLE ERGEBNISSE)

1.5 NACH DEM INTERNATIONALEN WARENVERZEICHNIS FUER DEN AUSSENHANDEL (SITC-REV.II)  
1980 = 100

LFD NR.	WARENGRUPPEN	WAEGUNGS- ANTEIL AM GESAMT- INDEX IN PROMILLE	VERKET- TUNGS- FAKTOR	1985 DURCH- SCHNITT	1986			VERAENDERUNG SEPT. 1986 GEGENUEBER SEPT. AUG. 1985 1986 IN PROZENT	
					1985 SEPT.	1986 AUG.	1986 SEPT.		
1	NAHRUNGSMITTEL UND LEBENDE TIERE, VORWIEGEND ZUR ERNAEHRUNG	102,92	0,98614	117,4	111,3	104,7	104,8	- 6,1	- 0,2
2	LEBENDE TIERE, VORWIEGEND ZUR ERNAEHRUNG	2,10	0,92911	105,0	104,6	97,3	96,9	- 7,4	- 0,4
3	FLEISCH UND FLEISCHWAREN	15,02	0,98032	105,1	105,7	96,5	95,5	- 9,6	- 1,0
4	MOLKEREIERZEUGNISSE UND EIER	9,32	0,93100	105,3	102,5	99,5	101,2	- 1,3	+ 1,7
5	FISCHE, KREBS- UND WEICHTIERE UND ZUBEREITUNGEN DAVON	4,49	0,77038	112,4	112,0	114,7	114,4	+ 2,1	- 0,3
6	GETREIDE UND GETREIDEERZEUGNISSE	8,67	1,04535	111,6	105,2	92,0	91,7	- 12,8	- 0,3
7	GEMUESE, KUECHENKRÄUTER UND FRUECHTE	33,35	0,95132	120,5	111,6	107,0	104,2	- 6,6	- 2,6
8	ZUCKER, ZUCKERWAREN UND HONIG	2,52	0,88889	103,8	103,8	101,1	100,3	- 3,4	- 0,8
9	KAFFEE, TEE, KAKAO, GEWÜRZE UND WAREN DARAUS	16,71	1,09045	147,8	133,5	127,1	130,9	- 1,9	+ 3,0
10	FUTTERMITTEL (AUSGENOMMEN GETREIDE)	9,09	1,04641	95,7	94,0	81,9	83,6	- 11,1	+ 2,1
11	VERSCHIEDENE NAHRUNGSMITTEL UND -ZUBEREITUNGEN	1,45	0,93645	130,0	128,9	118,8	115,5	- 10,4	- 2,8
12	GETRAENKE UND TABAK	10,49	0,91046	129,6	129,8	126,7	126,8	- 2,3	+ 0,1
13	GETRAENKE	6,85	0,90401	113,3	114,4	115,8	115,7	+ 1,1	+ 0,0
14	TABAK UND TABAKWAREN	3,64	0,91946	160,3	158,8	147,7	147,6	- 7,1	- 0,1
15	ROHSTOFFE (AUSGN.NAHRUNGSMITTEL UND MINERAL. BRENNSTOFFE)	79,78	0,94027	120,0	113,8	91,0	91,7	- 19,4	+ 0,8
16	HAUTE, FELLE UND PELZFELLE, ROH	3,89	0,96339	130,6	124,0	112,0	112,6	- 9,2	+ 0,5
17	OELSAATEN UND OELHALTIGE FRUECHTE	9,96	0,76451	122,7	108,0	73,6	72,8	- 32,6	- 1,1
18	ROHKAUSCHUK (EINSCHL. SYNTHET. UND REGENER. KAUSCHUK)	3,59	0,80624	115,7	112,9	95,4	95,6	- 15,3	+ 0,2
19	HOLZ	10,88	0,79734	107,6	106,4	98,0	97,1	- 8,7	- 0,9
20	PAPIERHALBSTOFFE UND PAPIERABFÄLLE	7,50	1,10260	122,3	117,2	106,0	105,5	- 10,0	- 0,5
21	SPINNSTOFFE UND ABFÄLLE DAVON	6,22	1,02160	125,5	120,1	86,6	85,7	- 28,6	- 1,0
22	MINERALISCHE ROHSTOFFE (AUSGN. ERZE, BRENNST., SCHMUCKST.)	5,98	0,82439	129,4	129,5	112,4	112,4	- 13,2	-
23	METALLURGISCHE ERZE UND METALLABFÄLLE	22,56	0,98914	121,1	115,1	81,0	81,1	- 29,5	+ 0,1
24	ROHSTOFFE TIERISCHEN UND PFLANZLICHEN URSPRUNGS, ANG	9,17	0,80876	114,4	104,1	92,4	100,8	- 3,2	+ 9,1
25	MINERAL. BRENNSTOFFE, SCHMIERMittel U. VERW. ERZEUGNISSE	228,56	0,94061	145,9	144,9	96,0	95,6	- 58,9	+ 6,4
26	KOHLE, KOKS UND BRIKETS	4,11	0,81928	123,5	121,9	102,5	100,4	- 17,6	- 2,0
27	ERDOEL, ERDOELERZEUGNISSE UND VERWANDTE WAREN	193,12	0,93934	136,5	133,9	41,9	46,4	- 65,3	+ 10,7
28	GAS	31,33	0,92451	206,9	215,3	137,0	138,5	- 37,1	- 1,1
29	TIERISCHE UND PFLANZLICHE ÖLE, FETTE UND WACHSE	4,68	0,99162	145,4	115,1	59,1	61,4	- 46,7	+ 3,9
30	TIERISCHE ÖLE UND FETTE	1,02	0,98611	122,1	104,4	54,6	57,6	- 44,8	+ 5,5
31	FETTE PFLANZLICHE ÖLE	2,88	1,01095	144,8	106,6	49,3	50,2	- 52,9	+ 1,8
32	TIER. UND PFLANZL. ÖLE UND FETTE, VERARBEITET, UND WACHSE	0,78	0,87832	178,4	160,3	101,3	107,4	- 33,0	+ 6,0
33	CHEMISCHE ERZEUGNISSE	76,47	0,85419	122,2	123,8	102,6	101,7	- 17,9	- 0,9
34	ORGANISCHE CHEMIKALIEN	24,17	0,80791	122,6	125,7	86,9	86,0	- 31,6	- 1,0
35	ANORGANISCHE CHEMIKALIEN	11,10	0,86027	140,4	138,9	112,0	110,3	- 20,6	- 1,5
36	FARBSTOFFE UND FARBEN	2,33	0,75366	116,1	117,6	113,0	115,0	- 2,2	+ 1,8
37	MEDIZINISCHE UND PHARMAZEUTISCHE ERZEUGNISSE	6,93	0,91268	122,9	122,7	115,4	114,5	- 6,7	- 0,8
38	ÄTHER, ÖLE, RIECHSTOFFE, KÖRPERPFLEGEMITTEL, WASH-MITTEL	3,80	0,92741	121,0	122,4	121,9	121,7	- 0,6	- 0,2
39	CHEMISCHE DÜNGEMITTEL	2,78	0,97140	120,1	117,7	102,2	96,0	- 18,4	- 6,1
40	KUNSTSTOFFE, ZELLULOSEÄTHER UND -ESTER	20,61	0,86598	112,6	115,6	102,2	102,0	- 11,8	- 0,2
41	CHEMISCHE ERZEUGNISSE, ANG	6,95	0,89312	122,8	123,5	116,2	115,9	- 6,2	- 0,3
42	BEARBEITETE WAREN VORWIEG. NACH BESCHAFFENHEIT GEGLIEDERT	195,41	0,84087	114,4	113,6	105,0	105,0	- 7,6	-
43	LEDER, LEDERWAREN, ANG. UND ZUGERICHTETE PELZFELLE	4,83	0,82704	125,7	127,3	119,0	118,6	- 6,8	- 0,3
44	KAUSCHUKWAREN, ANG	8,83	0,89599	114,0	116,5	115,6	115,4	- 0,9	- 0,2
45	KORK- UND HOLZWAREN (AUSGENOMMEN MOEBEL)	6,63	0,82977	110,7	109,6	105,5	105,4	- 3,8	- 0,1
46	PAPIER UND PAPPE: WAREN DARAUS UND AUS PAPIERHALBSTOFF	19,31	0,93160	123,2	122,2	119,4	119,2	- 2,5	- 0,2
47	GARNE, GEMEBE, SPINNSTOFF- UND VERWANDTE ERZEUGNISSE, ANG	39,03	0,87986	117,4	117,4	110,3	109,2	- 7,0	- 1,0
48	WAREN AUS MINERALISCHEN STOFFEN, ANG	18,56	0,74666	119,5	119,3	120,8	121,1	+ 1,5	+ 0,2
49	EISEN UND STAHL	38,03	0,91927	118,1	118,4	110,2	109,4	- 7,6	- 0,7
50	NE-METALLE (EINSCHL. GOLD)	44,39	-	98,0	94,1	73,0	75,0	- 20,3	+ 2,7
51	METALLWAREN, ANG	15,80	0,90130	125,9	125,7	122,4	122,3	- 2,7	- 0,1
52	MASCHINENBAU- UND ELEKTROTECHNISCHE ERZEUGNISSE, FAHRZEUGE	178,72	0,93301	120,4	120,4	119,0	118,6	- 1,5	+ 0,3
53	KRAFTMASCHINEN UND KRAFTMASCHINENAUSRÜSTUNGEN	6,47	0,83250	118,4	118,5	117,9	117,9	- 0,5	-
54	ARBEITSMASCHINEN FUER BESONDERE ZWECKE	12,36	0,86494	126,7	126,8	124,0	123,1	- 2,9	- 0,7
55	METALLBEARBEITUNGSMASCHINEN	6,92	0,80994	129,4	129,9	134,6	135,0	+ 3,9	+ 0,3
56	MASCHINEN, APPARATE UND GERAETE FUER VERSCHIEDENE ZWECKE	29,74	0,89164	126,2	126,4	123,3	123,2	- 2,5	- 0,1
57	BÜROMASCHINEN UND AUTOMAT. DATENVERARBEITUNGSMASCHINEN	20,37	1,13830	130,9	131,3	121,1	120,1	- 8,5	- 0,8
58	GERÄTE FUER DIE NACHRICHTENTECHNIK: BILD- UND TONAUFNAHME UND -WIEDERGABEGERÄTE	16,81	0,95340	107,7	106,8	107,5	107,1	+ 0,3	- 0,4
59	ELEKTRISCHE MASCHINEN, APPARATE UND GERAETE, ANG	37,53	0,94783	119,3	118,6	116,5	115,8	- 2,4	- 0,6
60	STRASSENFAHRZEUGE	48,08	0,91966	115,3	115,6	118,2	118,1	+ 2,2	- 0,1
61	ANDERE BEFÖRDERUNGSMITTEL	0,44	0,95057	100,0	100,0	102,3	102,4	+ 2,4	+ 0,1
62	SONSTIGE BEARBEITETE WAREN	120,80	0,86092	116,3	115,9	112,6	112,5	- 2,9	- 0,1
63	SANIT., ANLAGEN, HEIZUNGS- UND BELEUCHTUNGSEINRICHTUNGEN, ANG	3,41	0,89753	119,7	120,7	126,2	126,1	+ 4,5	- 0,1
64	MOEBEL UND TEILE DAVON	9,96	0,83952	114,7	115,2	116,1	116,1	+ 0,8	-
65	REISEARTIKEL, HANTASCHEN UND AEHNLICHE BEHAELTNISSE	2,78	0,85017	128,0	128,3	122,8	121,7	- 5,1	- 0,9
66	BEKLEIDUNG UND BEKLEIDUNGZUBEHOER	47,17	0,87545	113,3	113,1	110,8	110,5	- 2,3	- 0,3
67	SCHUHE	12,39	0,80811	119,0	119,6	120,0	120,0	+ 0,3	-
68	MESS-, PRUEF- UND KONTROLLINSTR., -APPARATE UND -GERÄTE	11,51	0,96948	130,7	129,6	117,9	117,6	- 9,3	- 0,3
69	FOTOGR. APPARATE UND ZUBEHOER, OPT. WAREN, UHRMACHERWAREN	10,85	0,98224	114,9	112,0	106,4	105,8	- 5,5	- 0,6
70	SONSTIGE BEARBEITETE WAREN, ANG	22,73	0,77502	113,3	112,6	107,9	106,6	- 3,6	+ 0,6

1 INDEX DER EINFUHRPREISE  
(AKTUELLE ERGEBNISSE)

1.6 AUSGEWAHLTE INDEXGRUPPEN UND INDEXPOSITIONEN  
1980 = 100

LFD NR.	WARENGRUPPEN	WÄGUNG- ANTEIL AM GESAMT- INDEX IN PROMILLE	VERKET- TUNG- FAKTOR	1985	1985	1986		VERÄNDERUNG	
				DURCH- SCHNITT	SEPT.	AUG.	SEPT.	SEPT. 1986 GEGENÜBER SEPT. 1985 IN PROZENT	
ERNAHRUNGSQUETER 11)									
1	NUTZVIEH	0,76	0,75859	98,1					
2	SCHLACHTVIEH	1,34	0,98586	108,9	108,5	96,3	95,7	-11,8	-0,6
3	FLEISCH UND FLEISCHERZEUGNISSE 12)	16,41	0,98320	106,6	106,5	96,5	95,6	-10,2	-0,9
4	DARUNTER: WILDFLEISCH	0,60	0,93270	115,0	115,5	98,1	90,0	-22,1	-8,3
5	SCHLACHTRINDER UND RINDFLEISCH (MD)	4,68	0,91620	97,3	97,4	91,0	89,1	-8,5	-2,1
6	AUS EG-LAENDERN	3,36	0,97171	96,2	97,3	90,3	87,8	-9,8	-2,8
7	AUS DRITTLAENDERN	1,32	0,76179	100,0	97,8	92,8	92,4	-5,6	-0,4
8	DARUNTER: RIND- UND KALBFLEISCH	3,97	0,93643	96,2	96,7	89,8	87,3	-9,7	-2,8
9	RINDFLEISCH, FRISCH, GEKUEHLT ODER GEFROREN	3,13	0,91905	92,9	92,8	87,2	84,6	-8,8	-3,0
10	KALBFLEISCH, FRISCH ODER GEKUEHLT	0,84	1,00094	108,8	111,6	99,2	97,6	-12,5	-1,6
11	RINDFLEISCH-ZUBEREITUNGEN	0,59	0,85258	104,3	102,4	99,9	99,9	-2,4	-
12	CORNEE BEEF	0,21	0,78293	104,6	102,0	100,0	100,0	-2,0	-
13	ANDERE RINDFLEISCH-ZUBEREITUNGEN	0,38	0,89626	104,1	102,6	99,8	99,8	-2,7	-
14	SCHLACHTSCHWEINE UND SCHWEINEFLEISCH (MD)	7,15	1,05584	107,1	108,0	94,8	95,2	-11,9	+0,4
15	AUS EG-LAENDERN	6,76	1,05901	106,8	107,6	94,7	95,1	-11,6	+0,4
16	AUS DRITTLAENDERN	0,39	0,98985	112,8	114,3	96,5	97,6	-14,6	+1,1
17	SCHLACHTSCHWEINE, LEBEND	0,91	1,06109	105,8	106,0	88,6	89,0	-16,0	+0,5
18	SCHWEINEFLEISCH, FRISCH, GEKUEHLT ODER GEFROREN	4,82	1,08290	106,7	107,4	95,2	95,5	-11,1	+0,3
19	SCHWEINESCHMALZ UND FETTER RUECKENSPECK	0,12	0,97040	124,4					
20	SCHWEINEFLEISCH-ZUBEREITUNGEN	1,30	0,97461	108,0	110,2	98,8	99,8	-9,4	+1,0
21	WURST AUS SCHWEINEFLEISCH	0,39	0,95401	113,1	116,7	106,1	106,1	-8,1	-
22	ANDERE SCHWEINEFLEISCH-ZUBEREITUNGEN	0,91	0,98341	105,8	107,5	95,7	97,0	-9,8	+1,4
23	SCHLACHTGEFLUEGEL UND GEFLUEGELFLEISCH (MD)	3,21	0,97056	108,1	108,4	100,4	98,8	-8,9	-1,6
24	AUS EG-LAENDERN	2,46	0,98300	100,5	101,2	94,3	93,0	-8,1	-1,4
25	AUS DRITTLAENDERN	0,75	0,92569	132,8	132,3	120,6	117,8	-11,0	-2,3
26	DARUNTER: JUNGMASCHUEHNER, GESCHLACHTET, FRISCH, GEKUEHLT OD. GEFR.	1,18	0,99190	100,4	100,9	96,4	94,1	-6,7	-2,4
27	SUPPENHUEHNER, GESCHLACHTET, FRISCH, GEKUEHLT OD. GEFR.	0,12	0,96432	99,2	101,6	77,0	82,7	-18,6	+7,4
28	GEFLUEGELFLEISCH-ZUBEREITUNGEN	0,49	0,88511	132,9	132,9	125,1	119,6	-10,0	-4,4
29	NATURDAERME	0,87	1,02333	118,0	117,7	115,8	116,0	-1,4	+0,2
30	VON RINDERN	0,08	0,69467	105,8	103,4	85,8	84,3	-18,5	-1,7
31	VON SCHWEINEN	0,30	1,07543	128,9	130,3	131,5	131,5	+0,9	-
32	VON SCHAFEN	0,49	1,04044	113,3	112,4	111,0	111,7	-0,6	+0,6
33	FISCHE UND FISCHERZEUGNISSE	8,69	0,82826	108,9	106,4	104,0	104,1	-2,2	+0,1
34	AUS EG-LAENDERN	2,62	0,78687	106,0	105,4	106,6	105,4	-	-1,1
35	AUS DRITTLAENDERN	3,07	0,86796	111,3	107,3	101,8	102,9	-4,1	+1,1
36	FISCHE, FRISCH, GEKUEHLT, GEFROREN ODER GESALZEN	3,45	0,78309	110,2	109,4	113,8	113,7	+3,9	-0,1
37	FISCH-ZUBEREITUNGEN	1,04	0,73854	119,6	120,6	117,8	116,6	-3,3	-1,0
38	WAL- UND FISCHÖL (MD)	0,42	1,12178	100,2	89,4	41,3	39,7	-55,6	-3,9
39	FISCHMEHL	0,78	0,98477	93,4	83,3	76,4	79,3	-4,8	+3,8
40	MILCH UND MILCHERZEUGNISSE (MD)	6,92	0,91341	110,4	110,5	108,6	108,7	-1,6	+0,1
41	AUS EG-LAENDERN	6,53	0,91256	110,0	110,1	107,9	108,0	-1,9	+0,1
42	AUS DRITTLAENDERN	0,39	0,93384	117,8	118,1	119,1	120,5	+2,0	+1,2
43	MILCH UND MILCHPULVER	1,18	0,93726	114,8	112,8	109,6	111,2	-1,4	+1,5
44	BUTTER	0,84	0,95508	103,3	103,4	102,2	102,0	-1,4	-0,2
45	KÄSE	4,90	0,89498	110,6	111,2	109,4	109,2	-1,8	-0,2
46	EIßR UND EIPRODUKTE (MD)	2,44	0,99105	90,7	79,8	74,0	80,3	+0,6	+8,5
47	AUS EG-LAENDERN	2,42	0,99106	90,4	79,4	73,4	79,8	+0,5	+8,7
48	AUS DRITTLAENDERN	0,02	0,99011	132,4					
49	HUEHNEREIER	2,26	0,98431	88,9	77,0	71,6	78,4	+1,8	+9,5
50	EIPRODUKTE, GENIEßBAR, FLUESSIG, GEFROREN O. GETROCKNET	0,18	1,07368	113,5	115,0	103,3	104,4	-9,2	+1,1
51	BIENENHONIG	0,48	0,95749	122,4	120,2	109,2	107,4	-10,6	-1,6
52	ÖLE UND FETTE ZUR ERNAHRUNG (MD)	3,75	1,00885	129,7	105,4	63,8	64,0	-39,3	+0,3
53	TIERISCHE ÖLE UND FETTE EINSCHL. BUTTER	1,37	1,00822	105,5	101,8	82,6	82,1	-19,4	-0,6
54	DARUNTER: FISCHÖL	0,39	1,18272	101,8	90,8	41,4	40,0	-55,9	-3,4
55	PFLANZLICHE ÖLE, MARGARINE	2,36	1,00286	143,7	107,5	53,0	53,6	-50,1	+1,1
56	ÖLFRÜECHE UND PFLANZLICHE ÖLE ZUR ERNAHRUNG, ÖELKUCHEN	17,46	1,02660	115,9	102,7	72,7	72,6	-29,3	-0,1
57	ÖELFRÜECHE (MD)	9,53	1,00328	122,1	108,0	73,8	73,0	-32,4	-1,1
58	DARUNTER: ERDNÜESSE	0,30	1,03463	117,7	117,6	107,0	109,8	-6,6	+2,6
59	KOPRA	0,17	0,81406	128,1	92,0	35,4	36,9	-59,9	+4,2
60	SOJABOHNEN	6,28	1,05496	116,0	102,8	71,9	71,8	-30,2	-0,1
61	PFLANZLICHE ÖLE (MD)	2,22	1,00380	146,8	108,0	49,6	50,2	-53,5	+1,2
62	DARUNTER: ERDNÜSÖEL	0,19	1,04843	176,4	148,2	76,4	71,8	-51,6	-6,0
63	PALMÖEL	0,54	0,95637	140,1	94,7	38,8	40,4	-57,3	+4,1
64	SOJAOEL	0,46		146,6	111,9	50,4	48,7	-56,5	-3,4
65	ÖELKUCHEN UND EXTRAKTIONSSCHROTE	8,71	1,06934	93,5	91,9	79,8	80,7	-12,2	+1,1
66	DARUNTER: SOJASCHROT	2,74	1,05637	100,9	96,4	84,9	84,9	-11,9	-

FUSSNOTEN SIEHE LETZTE SEITE

INDEX DER EINFUHRPREISE  
(AKTUELLE ERGEBNISSE)

1.6 AUSGEWAHLTE INDEXGRUPPEN UND INDEXPOSITIONEN  
1980 = 100

LFD. NR.	WARENGRUPPEN	WAEGUNGS- ANTEIL AM GESAMT- INDEX IN PROMILLE	VERKET- TUNGS- FAKTOR	1985	1985		1986	VERAENDERUNG	
				DURCH- SCHNITT	SEPT.	AUG.	SEPT.	SEPT. 1985	
								1986	
ERNAERHUNGSGUETER 11)									
67	NICHTOELHALTIGE SAEMEREIEN	0.39	0.81149	116.8	124.4	123.1	121.4	- 2.4	- 1.4
68	FUTTERMITTEL EINSCHL. FUTTERMITTELROHSTOFFE	21.89	1.07151	107.2	100.6	79.5	79.9	-20.6	+ 0.5
69	FISCHMEHL	0.78	0.98477	93.4	83.3	76.4	79.3	- 4.8	+ 3.8
70	FUTTERGETREIDE	3.33	1.10332	119.4	108.4	81.5	80.1	-26.1	- 1.7
71	MUEHLENERZEUGNISSE FUER FUTTERZWECKE	0.20	1.09514	79.8	76.5	55.0	57.1	-25.4	+ 3.8
72	GRUENFUTTER	0.39	1.07014	110.4	105.6	103.3	107.7	+ 2.0	+ 4.3
73	OELSAATEN ZUR FUTTERMITTELHERSTELLUNG (MO)	7.58	1.06345	118.4	104.2	71.3	71.0	-31.9	- 0.4
74	OELKUCHEN UND EXTRAKTIONSSCHROTE	5.71	1.06934	93.5	91.9	79.8	80.7	-12.2	+ 1.1
75	TAPIOKAMEHL UND DGL. (MO)	1.41	0.97342	100.6	113.2	104.5	104.6	- 7.4	+ 0.3
76	ANDERE FUTTERMITTEL	2.49	0.91937	97.6	98.7	85.8	88.4	-10.4	+ 3.0
77	GETREIDE UND GETREIDEERZEUGNISSE (MO)	6.62	1.05862	109.5	101.3	85.5	85.2	-15.9	- 0.4
78	AUS EG-LAENDERN	4.37	0.98985	101.1	96.7	95.8	96.3	- 0.4	+ 0.5
79	AUS DRITTLAENDERN	2.25	1.08135	125.9	110.3	65.5	63.7	-42.2	- 2.7
80	GETREIDE	5.87	1.06043	111.5	102.5	86.1	85.3	-16.8	- 0.9
81	WEIZEN	1.73	0.96624	100.3	92.0	83.6	82.9	- 9.9	- 0.6
82	WEICHWEIZEN	1.47	0.99207	99.6	91.7	88.3	87.8	- 4.3	- 0.6
83	HARTWEIZEN	0.26	0.81764	104.8	93.7	56.8	55.2	-41.1	- 2.8
84	ROGGEN	0.05	1.00402	104.4	101.3	91.7	90.5	-10.7	- 1.3
85	GERSTE	1.40	1.08578	104.0	99.7	100.6	101.0	+ 1.3	+ 0.4
86	BRAUGERSTE	0.76	1.09615	102.6	100.2	111.2	112.9	+12.7	+ 1.5
87	FUTTERGERSTE	0.64	1.07199	105.6	99.1	88.0	86.8	-12.4	- 1.4
88	HAFER	0.12	1.09697	103.1	93.2	75.1	76.9	-17.5	+ 2.4
89	MAIS	2.47	1.12785	124.7	112.4	78.6	76.5	-31.9	- 2.5
90	SOPHUM UND ANDERES GETREIDE	0.10	0.75774	95.6	88.2	123.5	128.9	+46.1	+ 4.4
91	GETREIDEERZEUGNISSE	0.75	1.02950	94.0	92.4	81.0	85.1	- 7.9	+ 5.1
92	MUEHLENERZEUGNISSE	0.40	1.01285	88.5	86.7	75.3	76.4	-11.9	+ 1.5
93	BRAUMALZ	0.35	1.07097	100.3	99.0	87.6	95.0	- 4.0	+ 8.4
94	REIS (MO)	0.56	0.94324	120.1	114.3	84.0	83.5	-26.9	- 0.6
95	AUS ITALIEN	0.30	0.96853	120.2	117.2	103.9	103.3	-11.9	- 0.6
96	AUS DRITTLAENDERN	0.26	0.90615	119.9	110.9	61.1	60.7	-45.3	- 0.7
97	ROHREIS	0.30	0.91771	120.5	111.8	68.1	67.7	-39.4	- 0.6
98	WEISSREIS	0.26	0.96454	119.6	117.1	102.3	101.7	-13.2	- 0.6
99	GETREIDE EINSCHL. ROHREIS	6.17	1.05335	111.9	102.9	85.2	84.4	-18.0	- 0.9
100	BROT, TEIGWAREN UND NAHRMITTEL	2.50	0.93238	124.1	123.9	118.7	116.9	- 5.6	- 1.5
101	STAERKE UND STAERKEDERIVATE	0.47	1.01236	131.7	131.2	129.0	128.7	- 1.9	- 0.2
102	MUELSENFRUECHTE	0.31	0.84835	119.1	116.0	111.9	109.3	- 5.8	- 2.3
103	KARTOFFELN UND KARTOFFELERZEUGNISSE DARUNTER:	1.84	1.84865	104.3	88.5	91.8	100.9	+14.0	+ 9.9
104	SPEISEKARTOFFELN	1.28	2.58561	92.5	65.2	82.0	95.1	+45.9	+16.0
105	GEMUESE, OBST, TAFELTRAUBEN UND DEREN ZUBEREITUNGEN (MO)	10.42	0.88068	116.6	100.5	110.9	97.8	- 2.7	-11.8
106	AUS EG-LAENDERN	6.72	0.89945	107.1	80.8	104.1	86.5	+ 7.1	-16.9
107	AUS DRITTLAENDERN	3.70	0.83017	133.8	136.2	123.4	118.4	-13.1	- 4.1
108	GEMUESE UND GEMUESE-ZUBEREITUNGEN	11.75	1.02977	124.2	103.3	105.9	98.0	- 5.1	- 7.5
109	FRISCHGEMUESE DARUNTER:	7.22	0.99706	127.3	93.6	107.0	93.7	+ 0.1	-12.4
110	TOMATEN	2.02	0.88686	125.2	70.1	119.0	73.1	+ 4.3	-38.6
111	SPEISEZWIEBELN	0.64	1.37813	106.2	101.4	98.1	91.8	- 9.5	- 6.4
112	BLUMENKOHLE	0.26	0.99058	324.5	291.0	289.4	289.4	- 0.5	-
113	KOPFSALAT	0.57	1.11345	130.0	72.0	75.5	78.6	+ 9.2	+ 4.1
114	CHAMPIGNONS	0.20	0.86274	97.6	78.7	104.7	91.1	+15.8	-13.0
115	GEMUESEPAPRIKA	0.48	0.99895	147.9	103.3	112.7	110.4	+ 6.9	- 2.0
116	VERARBEITETES GEMUESE	4.53	1.07582	119.2	118.9	104.1	104.9	-11.8	+ 0.8
117	GEMUESEKONSERVEN	3.45	1.11468	119.5	117.8	102.1	102.9	-12.6	+ 0.8
118	TROCKENGEMUESE	0.31	0.71489	163.7	168.9	139.5	138.9	-17.8	- 0.4
119	ANDERES VERARBEITETES GEMUESE	0.77	1.04503	99.8	103.6	98.7	100.2	- 3.3	+ 1.5
120	OBST, TAFELTRAUBEN UND DEREN ZUBEREITUNGEN	17.88	0.84372	122.4	120.1	110.6	109.7	- 5.7	- 0.8
121	FRISCHOBST	11.61	0.83216	123.3	122.2	113.7	113.9	- 5.8	+ 0.2
122	FRISCHOBST, OHNE SUEDFRUECHTE DARUNTER:	7.02	0.80805	104.5	102.6	105.0	105.7	+ 3.0	+ 0.7
123	TAFELAEPFEL	1.67	0.75472	115.1	109.7	139.8	126.9	+15.7	- 9.2
124	PFIRSICHE	0.96	1.47213	104.8	101.0	98.2	92.8	- 8.1	- 5.5
125	HASELNUESSE	1.35	0.49841	116.2	128.4	92.6	106.7	-16.9	+15.2
126	SUEDFRUECHTE DARUNTER:	4.44	0.86801	150.1	149.4	127.6	127.0	-15.0	- 0.5
127	ZITRONEN	0.43	0.64724	104.4	119.5	83.9	84.5	-29.3	+ 0.7
128	ORANGEN	1.23	0.84811	194.0	210.3	152.7	154.2	-26.7	+ 1.0
129	GRAPEFRUITS	0.31	0.89583	142.0	139.5	118.3	119.1	-14.6	+ 0.7
130	BANANEN	1.50	0.89583	151.3	131.2	124.2	121.2	- 7.6	- 2.4
131	TAFELTRAUBEN	0.96	0.85334	70.1	52.0	68.7	51.7	- 0.6	-25.8
132	VERARBEITETES OBST	5.31	0.86756	130.0	127.9	111.2	110.9	-13.3	- 0.3
133	OBSTKONSERVEN	1.93	0.89378	127.4	124.7	110.9	110.7	-11.2	- 0.2
134	TROCKENOBST	0.87	0.63980	115.7	108.2	92.8	92.0	-15.0	- 0.9
135	OBSTSAEFTE	1.59	0.87100	156.1	155.8	125.3	124.9	-19.8	- 0.3
136	ANDERES VERARBEITETES OBST	0.92	0.97193	103.9	105.0	104.9	104.9	- 0.1	-
137	KARTOFFELN, FRISCHGEMUESE, FRISCHOBST UND TAFELTRAUBEN	20.92	0.96271	119.7	104.8	107.5	103.0	- 1.7	- 4.2

FUSSNOTEN SIEHE LETZTE SEITE

1 INDEX DER EINFUHRPREISE  
(AKTUELLE ERGEBNISSE)

1.6 AUSGEWÄHLTE INDEXGRUPPEN UND INDEXPOSITIONEN  
1980 = 100

LFD NR.	WARENGRUPPEN	WÄGUNGSGE- ANTEIL AM GESAMT- INDEX IN PROMILLE	VERKET- TUNGS- FAKTOR	1985	1986			VERÄNDERUNG	
				DURCH- SCHNITT	SEPT.	AUG.	SEPT.	SEPT. 1986 GEGENÜBER SEPT. 1985	IN PROZENT
					ERNAHRUNGSGÜTER 11)				
138	MINERALWASSER UND LIMONADE	0.37	0.78464	99.2	99.8	100.7	100.8	+ 1.0	+ 0.1
139	ZUCKER UND SÜESSWAREN	5.10	0.85325	115.6	116.2	108.9	109.7	- 5.6	+ 0.7
	DARUNTER:								
140	ZUCKER UND MELASSE (MO)	0.94	0.82488	72.8	73.3	69.2	68.5	- 6.5	- 1.0
141	ZUCKER	0.51	0.91190	72.0	74.1	70.6	69.8	- 5.8	- 1.1
142	SÜESSWAREN	4.59	0.82819	120.5	120.9	113.2	114.1	- 5.6	+ 0.8
143	DAUERBACKWAREN	0.81	0.91967	110.1	110.6	110.2	110.0	- 0.5	- 0.2
144	KAKAOPULVER UND -BUTTER	1.24	0.88146	135.2	135.5	102.4	106.5	- 21.4	+ 4.0
145	SCHOKOLADE EINSCHL. KUVERTUERE	1.53	0.70286	114.2	114.3	117.8	117.8	+ 3.1	-
146	ZUCKERWAREN	0.84	0.89990	120.3	121.4	124.6	123.9	+ 2.1	- 0.6
147	ANDERE SÜESSWAREN	0.17	0.86601	119.5	119.9	108.2	107.5	- 10.3	- 0.6
148	ESSENZEN UND GEMÜRZE	0.55	0.86047	196.5	192.2	176.7	180.9	- 5.9	+ 2.4
	DARUNTER:								
149	PFEFFER	0.26	1.22235	232.6	230.8	212.6	219.2	- 5.0	+ 3.1
150	HEIL- UND DUFTPFLANZEN UND DGL.	0.37	1.06448	208.9	212.8	181.6	187.2	- 12.0	+ 3.1
151	BLUMEN UND ZIERPFLANZEN	6.10	0.77505	103.7	88.3	74.9	87.3	- 11.1	+ 16.6
152	BLUMENZWIEBELN UND DGL.	0.54	0.94240	82.4					
153	ZIERPFLANZEN, LEBEND	1.30	1.07759	98.5	100.1	92.6	106.5	+ 6.4	+ 15.0
154	SCHNITTPLANZEN	4.26	0.72958	108.0	85.7	67.6	80.5	- 6.1	+ 19.1
155	SCHNITTNELKEN	1.02	0.79957	120.9	100.3	85.1	118.9	+ 18.5	+ 39.7
156	SCHNITTROSEN	0.64	0.72191	98.7	54.9	39.3	57.2	+ 4.2	+ 45.5
157	ANDERE SCHNITTLUMEN	2.49	0.67862	102.6	84.7	62.6	66.2	- 21.8	+ 5.8
158	SCHNITTGRUEN	0.11	1.10802	164.2					
159	KAKAO UND KAKAOERZEUGNISSE	5.87	0.96007	132.8	132.8	101.6	104.1	- 21.6	+ 2.5
160	ROHKAKAO	2.93	1.18369	142.3	142.1	92.4	95.7	- 32.7	+ 3.6
161	KONSUMKAKAO	2.86	1.18449	142.5	142.4	92.5	95.8	- 32.7	+ 3.6
162	EDELKAKAO	0.07	1.11917	136.2					
163	KAKAOERZEUGNISSE	2.94	0.77521	123.4	123.6	110.7	112.4	- 9.1	+ 1.5
164	KAKAOPULVER UND -BUTTER	1.24	0.88146	135.2	135.5	102.4	106.5	- 21.4	+ 4.0
165	SCHOKOLADE EINSCHL. KUVERTUERE	1.53	0.70286	114.2	114.3	117.8	117.8	+ 3.1	-
166	ANDERE KAKAOHALTIGE ZUBEREITUNGEN	0.17	0.86601	119.5	119.9	108.2	107.5	- 10.3	- 0.6
167	GENUSSMITTEL EINSCHL. ROHKAKAO UND BRAUMALZ	24.06	1.04728	140.7	130.9	126.5	129.0	- 1.5	+ 2.0
168	GENUSSMITTEL, UNBEARBEITET, EINSCHL. ROHKAKAO	18.90	1.08522	146.7	134.3	129.8	133.0	- 1.0	+ 2.5
169	GENUSSMITTEL, BEARBEITET, EINSCHL. BRAUMALZ	5.16	0.91163	118.7	118.2	114.4	114.2	- 3.4	- 0.2
	DARUNTER:								
170	HOPFEN	0.23	0.32148	34.5	39.9	20.2	22.8	- 42.9	+ 12.9
171	ROHKAFFEE	9.70	1.19074	155.1	131.2	141.1	146.2	+ 11.4	+ 3.6
	DARUNTER:								
172	AUS AFRIKA	2.30	1.14668	137.6	118.3	127.1	132.5	+ 12.0	+ 4.2
173	AUS MITTELAMERIKA	2.53	1.18430	148.4	129.5	135.9	138.1	+ 10.0	+ 1.6
174	AUS SÜDAMERIKA	4.11	1.23995	162.2	136.3	148.3	153.1	+ 12.3	+ 3.2
175	TEE	0.41	0.79266	145.6	130.0	97.0	96.8	- 25.5	- 0.2
176	TABAK UND TABAKWAREN	3.64	0.91946	160.3	158.8	147.7	147.6	- 7.1	- 0.1
177	ROHTABAK	3.02	0.92457	166.8	164.7	151.7	151.7	- 7.9	-
178	TABAKWAREN	0.62	0.87522	129.0	129.9	128.0	127.9	- 1.5	- 0.1
179	ALKOHOLISCHE GETRÄENKE	6.41	0.91329	114.0	115.1	116.3	116.1	+ 0.9	- 0.2
180	BIER	0.21	1.00813	110.9	111.3	113.3	115.4	+ 3.7	+ 1.9
181	SPIRITUOSEN	1.96	0.87603	116.6	117.9	115.6	115.3	- 2.2	- 0.3
182	RUM	0.17	1.03367	141.5	149.7	145.2	145.2	- 3.0	-
183	WHISKY	0.38	0.79808	132.5	133.5	125.8	125.2	- 6.2	- 0.5
184	KOGNAK	0.99	0.83481	104.9	105.5	105.6	105.5	- 0.1	-
185	ANDERE BRANNTWEIN	0.14	0.95977	108.6	108.6	108.3	108.2	- 0.4	- 0.1
186	LIKÖR	0.28	0.99190	125.0	126.1	122.5	122.0	- 3.3	- 0.4
187	WEIN	4.24	0.92674	112.9	113.9	116.7	116.6	+ 2.4	- 0.1
	NATURWEIN	2.95	0.92988	112.1	113.4	116.1	115.9	+ 2.2	- 0.2
189	WEIN ZUR SCHAUMWEINHERSTELLUNG	0.27	0.74380	132.2	133.6	139.6	139.9	+ 4.7	+ 0.2
190	TRINKWEISSWEIN	0.92	0.83871	117.2	118.6	126.5	126.6	+ 6.7	+ 0.1
191	TRINKROTWEIN	1.43	0.97121	106.2	106.8	106.6	106.3	- 0.5	- 0.3
192	BRENNWEIN	0.16	1.09018	104.0	108.2	107.2	107.0	- 1.1	- 0.2
193	ANDERE NATURWEIN	0.17	0.98346	110.0	113.3	111.2	109.9	- 3.0	- 1.2
194	VERARBEITETER WEIN	1.29	0.92344	114.8	115.3	118.1	118.0	+ 2.3	- 0.1
195	DESSERTWEIN	0.31	1.04598	101.4	101.0	105.5	105.5	+ 4.5	-
196	WERMUTWEIN	0.12	1.00400	116.6	116.4	120.1	120.1	+ 3.2	-
197	SCHAUMWEIN	0.86	0.82313	119.3	120.3	122.4	122.2	+ 1.6	- 0.2

FUSSNOTEN SIEHE LETZTE SEITE

1 INDEX DER EINFUHRPREISE  
(AKTUELLE ERGEBNISSE)

1.6 AUSGEWAHLTE INDEXGRUPPEN UND INDEXPOSITIONEN  
1980 = 100

LFO NR.	WARENGRUPPEN	WACHSUNGS- ANTEIL AM GESAMT- INDEX IN PROMILLE	VERKET- TUNGS- FAKTOR	1985	1985	1986		VERÄNDERUNG	
				DURCH- SCHNITT	SEPT.	AUG.	SEPT.	SEPT. 1986 GEGENUEBER SEPT. 1985	AUG. 1986 IN PROZENT
GEWERBLICHE GÜTER									
198	TEXTILE GRUNDSTOFFE UND FERTIGWAREN	90,80	0,89305	115,5	115,1	108,8	108,2	- 6,0	- 0,6
199	TEXTILROHSTOFFE	6,94	1,02497	127,1	121,6	88,6	87,5	-28,2	- 1,2
	DARUNTER:								
200	ZELLULOSISCHE FASERN	0,33	0,93792	128,8	128,8	129,6	129,6	+ 0,6	-
201	SYNTHETISCHE FASERN	1,28	0,97977	118,3	119,2	107,1	106,2	-10,9	- 0,8
202	WOLLE	2,80	0,97556	125,6	120,9	87,9	84,8	-29,9	- 3,5
	DARUNTER:								
203	MERINOWOLLE	1,65	0,94180	132,1	125,1	90,4	86,4	-30,9	- 4,4
204	CROSSBREEDWOLLE	1,12	1,02888	116,4	115,1	84,3	82,4	-28,4	- 2,3
205	ANDERE TIERHAARE	0,26	0,81349	201,1	191,5	143,7	138,5	-27,7	- 3,6
206	BAUMWOLLE	1,97	1,17369	122,1	113,5	83,9	85,7	-42,1	+ 2,8
207	AUS EUROPA	0,50	1,16250	124,2	112,0	85,8	85,2	-50,7	- 1,1
208	AUS AFRIKA	0,58	1,19822	131,6	128,4	74,2	76,6	-40,3	+ 3,2
209	AUS MITTEL- UND NORDAMERIKA	0,52	1,11877	114,4	101,6	84,5	86,8	-44,1	+ 4,2
210	AUS SÜDAMERIKA	0,29	1,18926	109,2	103,1	73,0	77,3	-25,0	+ 5,9
211	AUS ASIEN	0,08	1,22366	136,2					
212	ANDERE PFLANZENFASERN	0,15	0,86856	149,9	120,6	94,9	96,1	-20,3	+ 1,3
213	GESPINSTE EINSCHL. SPINNFAEDEN	9,37	0,94874	122,5	122,2	111,0	109,7	-10,2	- 1,2
	DARUNTER:								
214	SEIDENGARNE	0,06	0,85702	132,3					
215	ZELLULOSISCHE UND SYNTHETISCHE ENDLOSFASERN	1,30	0,95558	118,0	118,8	120,4	119,4	+ 0,8	- 0,8
216	CHEMIEFASERGARNE	3,58	0,96105	125,1	125,5	121,3	121,2	- 3,4	- 0,1
217	WOLLGARNE	1,24	0,97756	121,2	120,6	108,1	104,9	-13,0	- 3,0
218	BAUMWOLLGARNE	2,88	0,94945	118,3	116,0	93,5	91,7	-20,9	- 1,9
219	GEWEBE UND GEWIRKE (METERWARE OHNE BODENBELAEGE)	15,14	0,88357	119,5	119,5	117,6	116,9	- 2,2	- 0,6
220	GEWEBE	13,50	0,87556	121,4	121,4	119,1	118,3	- 2,6	- 0,7
221	CHEMIEFASERGEWEBE	3,68	0,89315	123,6	124,5	125,7	125,7	+ 1,0	-
222	WOLLGEBE	2,44	0,84493	119,6	121,7	117,6	117,2	- 3,7	- 0,3
223	BAUMWOLLGEBE	3,46	0,88778	122,8	121,5	116,7	113,7	- 6,4	- 2,6
224	ANDERE GEWEBE	3,92	0,81924	119,2	118,4	115,8	116,2	- 1,9	+ 0,3
225	GEWIRKE	1,64	0,95455	103,4	103,2	105,8	105,4	+ 2,1	- 0,4
226	KLEIDUNG UND ANDERE SPINNSTOFFWAREN	59,05	0,86420	112,0	112,1	108,6	108,1	- 3,6	- 0,5
227	OBERBEKLEIDUNG	30,50	0,87289	110,9	110,5	108,7	108,5	- 1,8	- 0,2
228	OBERBEKLEIDUNG AUS GEWEBEN	18,78	0,88491	106,9	106,4	105,3	105,2	- 1,1	- 0,1
229	OBERBEKLEIDUNG AUS GEWIRKTEM ODER GESTRICKTEM STOFF	11,72	0,88475	117,2	117,1	114,1	113,9	- 2,7	- 0,2
230	WAESCHE	8,77	0,90129	120,3	120,3	117,7	117,3	- 2,5	- 0,3
231	WAESCHE AUS GEWEBEN	5,32	0,91362	121,5	121,5	115,2	114,6	- 5,7	- 0,5
232	WAESCHE AUS GEWIRKTEM ODER GESTRICKTEM STOFF	3,45	0,87522	118,5	118,5	121,5	121,5	+ 2,5	-
233	STRUMPFWAREN	1,90	0,94528	113,8	114,6	108,0	107,5	- 6,2	- 0,5
234	ANDERE BEKLEIDUNG UND ZUBEHOER	6,59	0,85950	113,0	114,3	113,3	113,6	- 0,6	+ 0,3
235	TEPPICHE UND ANDERE TEXTILE BODENBELAEGE	10,42	0,79211	106,5	106,7	96,0	94,2	-11,7	- 1,9
236	ANDERE SPINNSTOFFWAREN UND DGL.	0,87	0,94605	122,6	127,3	126,6	126,6	- 0,5	-
237	BETTFEDERN EINSCHL. DAUNEN	0,54	0,64783	158,0	150,6	109,9	110,5	-26,6	+ 0,5
238	HAEUTE, FELLE, LEDER UND ERZEUGNISSE AUS LEDER	22,96	0,83568	126,2	125,6	120,6	120,3	- 4,2	- 0,2
239	HAEUTE UND FELLE	3,89	0,96539	130,6	124,0	112,0	112,6	- 9,2	+ 0,5
240	PELZFELLE, ROH	3,29	1,01932	127,4	120,7	109,3	110,4	- 8,5	+ 1,0
241	ANDERE HAEUTE UND FELLE	0,60	0,81818	148,4	142,0	127,0	124,4	-12,4	- 2,0
	DARUNTER:								
242	RINDSHAEUTE	0,33	0,78929	173,4	164,3	145,3	140,4	-14,5	- 3,4
243	SCHAF- UND LAMMFELLE	0,18	0,78560	116,0	112,9	100,7	102,0	- 9,7	+ 1,3
244	LEDER	2,97	0,82021	139,9	140,3	129,7	128,4	- 8,5	- 1,0
245	LEDERWAREN EINSCHL. LEDERBEKLEIDUNG SOWIE SCHUHE	16,10	0,81012	122,6	123,2	121,0	120,7	- 2,0	- 0,2
	DARUNTER:								
246	LEDERWAREN OHNE LEDERBEKLEIDUNG	3,50	0,82265	124,8	124,8	117,0	115,5	- 7,5	- 1,3
247	SCHUHE	11,02	0,79251	120,7	121,5	121,6	121,6	+ 0,1	-
248	HOLZ U. ERZGN. AUS HOLZ EINSCHL. ZELLSTOFF A. FASERPFLANZEN	33,96	0,88208	113,3	111,6	105,7	105,3	- 5,6	- 0,4
249	HOLZ UND HOLZHALBWAREN	15,07	0,79636	109,9	108,5	101,0	100,3	- 7,6	- 0,7
250	ROHOLZ	2,70	0,78376	115,3	116,0	111,5	108,6	- 6,4	- 2,6
251	NADELROHOLZ	0,85	0,81297	99,2	99,1	99,2	100,4	+ 1,3	+ 1,2
252	LAUBROHOLZ	2,15	0,78115	119,4	120,4	114,6	110,6	- 8,1	- 3,5
	DARUNTER:								
253	STAMMHOLZ	2,48	0,78635	116,1	117,0	111,7	108,8	- 7,0	- 2,6
254	NADELSTAMMHOLZ	0,43	0,79414	99,6	99,6	97,5	99,6	-	+ 2,2
255	LAUBSTAMMHOLZ	2,05	0,78571	119,6	120,6	114,7	110,8	- 8,1	- 3,4
	DARUNTER:								
256	AUS EUROPA	0,31	0,80291	93,1	93,7	91,9	91,9	- 1,9	-
257	AUS AFRIKA	1,10	0,82735	103,5	103,9	99,9	99,8	- 3,9	- 0,1
258	AUS NORDAMERIKA	0,59	0,83305	161,9	164,3	154,0	140,5	-14,5	- 8,8
259	FASERHOLZ	0,19	0,74365	104,9	104,6	108,2	104,3	- 0,3	- 3,6
260	NADELFASERHOLZ	0,10	0,82363	96,7					
261	LAUBFASERHOLZ	0,09	0,66572	114,0	114,2	111,7	106,3	- 6,9	- 4,8
262	SCHNITTHOLZ	7,15	0,81097	106,4	104,5	94,3	94,0	-10,0	- 0,3
263	NADELSCHNITTHOLZ	4,87	0,81670	99,0	97,1	92,2	91,9	- 5,4	- 0,3
264	AUS EUROPA	4,04	0,81858	94,9	93,5	89,9	89,8	- 4,0	- 0,1
	DARUNTER:								
265	AUS SKANDINAVIEN	2,07	0,89629	103,2	102,1	97,7	97,5	- 4,5	- 0,2
266	AUS OESTERREICH	0,78	0,75470	87,0	86,0	84,6	84,6	- 1,6	-
267	AUS COMECON-LAENDERN	1,07	0,74937	86,7	86,6	80,4	80,4	- 5,0	-
268	AUS DER UDSSR	0,70		90,6	88,1	81,0	81,0	- 8,1	-
269	AUS SONSTIGEN COMECON-LAENDERN	0,37		79,4	77,9	79,4	79,4	+ 1,9	-
270	AUS AMERIKA	0,83	0,83198	119,2	114,7	103,4	102,0	-11,1	- 1,4

FUSSNOTEN SIEHE LETZTE SEITE

1 INDEX DER EINFUHRPREISE  
(AKTUELLE ERGEBNISSE)

1.6 AUSGEWÄHLTE INDEXGRUPPEN UND INDEXPOSITIONEN  
1980 = 100

LFD. NR.	WARENGRUPPEN	WÄGUNGSGE- SAMT- INDEX IN PROMILLE	VERKET- TUNGS- FAKTOR	1985	1986		VERÄNDERUNG	
				DURCH- SCHNITT	SEPT.	AUG.	SEPT.	SEPT. 1986 GEGENÜBER SEPT. 1985 IN PROZENT
GEWERBLICHE GÜTER								
271	LAUBSCHNITTHOLZ	2,28	0,79935	122,3	120,1	98,7	98,5	-18,0 - 0,2
272	AUS EUROPA	0,34	0,73071	91,9	92,0	91,7	91,7	- 0,3 -
273	AUS AFRIKA	0,24	0,73502	89,4				
274	AUS ANDEREN GEBIETEN	1,70	0,83333	133,0	130,4	103,9	103,6	-20,6 - 0,3
275	ANDERE SÄGEWERKERZEUGNISSE	0,21	0,77850	107,2	104,5	98,1	98,1	- 8,1 -
276	WEITERBEARBEITETES HOLZ	5,01	0,78878	111,9	110,5	104,9	105,0	- 5,0 + 0,1
	DARUNTER:							
277	FURNIERE	1,22	0,81629	122,4	121,0	110,1	109,8	- 9,3 - 0,3
278	SPERRHOLZ	1,53	0,81594	121,8	118,4	112,9	112,9	- 4,6 -
279	SPANPLATTEN	1,03	0,76713	100,8	101,5	100,2	100,1	- 1,4 + 0,1
280	FASERPLATTEN	0,41	0,70325	111,1	110,9	110,4	110,4	- 0,5 -
281	HOLZSCHLIFF UND ZELLSTOFF	7,50	1,10383	122,3	117,1	106,0	105,5	- 9,9 - 0,5
282	HOLZSCHLIFF EINSCHL. ALTPAPIER	0,61	1,11606	126,1	123,6	108,1	106,3	-14,0 - 1,7
283	HOLZCELLSTOFF	6,76	1,10062	121,6	116,1	105,2	104,8	- 9,7 - 0,4
284	PAPIERZELLSTOFF	6,37	1,10237	119,5	114,1	104,9	104,7	- 8,2 - 0,2
285	CHEMIEFASER- UND EDELZELLSTOFF	0,39	1,08731	156,2	148,1	109,7	107,3	-27,5 - 2,2
286	SULFATZELLSTOFF	0,80	1,10134	123,0	117,8	104,9	103,6	-12,1 - 1,2
287	UNGEBLEICHT	0,07	1,08957	103,9				
288	GEBLEICHT	0,73	1,10207	124,9	119,5	105,7	104,6	-12,5 - 1,0
	DARUNTER:							
289	AUS NADELHOLZ	0,46	1,14231	112,0	107,8	100,1	99,8	- 7,4 - 0,3
290	AUS LAUBHOLZ	0,27	1,01852	146,8				
291	SULFATZELLSTOFF	5,96	1,10087	121,4	115,8	105,3	105,0	- 9,3 - 0,3
292	UNGEBLEICHT	0,17	1,25641	118,1				
293	ANGEBLEICHT	0,45	1,09963	118,8	112,5	101,7	98,8	-12,2 - 2,9
294	GEBLEICHT	5,34	1,09136	121,7	116,4	105,7	105,7	- 9,2 -
	DARUNTER:							
295	AUS NADELHOLZ	3,22	1,10985	123,2	118,4	106,3	105,5	-10,9 - 0,8
296	AUS LAUBHOLZ	1,93	1,05201	114,6	108,7	103,5	104,9	- 3,5 + 1,4
297	ANDERER ZELLSTOFF, HALBZELLSTOFF UND DGL.	0,13	1,26631	142,5	142,7	136,8	136,8	- 4,1 -
298	HOLZWAREN	11,39	0,83362	111,8	112,0	111,9	111,8	- 0,2 - 0,1
	DARUNTER:							
299	MOBEL AUS HOLZ	6,72	0,81726	117,2	117,6	118,3	118,3	+ 0,6 -
300	ERZEUGNISSE DES PAPIER- UND DRUCKGEWERBES	21,17	0,94727	123,2	122,2	118,8	119,0	- 2,6 + 0,2
301	PAPIER UND PAPPE	14,18	0,94423	125,2	123,9	120,1	120,0	- 3,1 - 0,1
302	PAPIER, UNVEREDELT	9,99	0,95356	124,4	122,6	118,7	118,6	- 3,3 - 0,1
303	ZEITUNGSDRUCKPAPIER	2,81	0,93410	113,2	113,1	113,7	113,7	+ 0,5 -
304	DRUCK- UND SCHREIBPAPIER	2,42	0,97005	123,0	122,5	121,3	120,9	- 1,3 - 0,3
305	KRAFTPAPIER	2,69	0,94312	137,6	132,8	122,6	123,2	- 7,2 + 0,5
306	PACKPAPIER	0,36	0,95238	117,6	116,5	105,9	104,8	-10,0 - 1,0
307	SONDERPAPIER	1,71	0,94112	125,5	123,4	119,5	119,3	- 3,3 - 0,2
308	PAPPE, UNVEREDELT	0,34	0,88313	130,2	129,2	126,6	126,9	- 1,8 + 0,2
309	PAPIER UND PAPPE, GESTRICHEN	3,85	0,92030	126,9	126,7	123,3	122,9	- 3,0 - 0,3
310	PAPIER- UND PAPPEWAREN SOWIE DRUCKEREIERZEUGNISSE	6,99	0,95234	119,1	119,0	116,1	117,0	- 1,7 + 0,8
311	KOHLE	4,06	0,81759	124,1	122,5	102,7	100,7	-17,8 - 1,9
312	KOHLE EINSCHL. BRIKETTS, OHNE KOKS	3,47	0,81129	125,1	123,4	102,7	99,9	-19,0 - 2,7
313	STEINKOHLE	3,80	0,81961	122,7	120,9	99,7	97,5	-19,4 - 2,2
	DARUNTER:							
314	STEINKOHLE, ROH	3,21	0,81331	123,6	121,5	99,2	96,2	-20,8 - 3,0
	DARUNTER:							
315	AUS EG-LÄNDERN	0,99	0,70243	108,6	111,5	92,5	92,5	-17,0 -
316	AUS COMECON-LÄNDERN	0,82	0,77414	126,2	130,1	121,5	121,5	- 6,6 -
317	AUS DEN USA	0,66	1,05155	124,6	119,1	89,1	88,1	-26,0 - 1,1
318	STEINKOHLENKOKS	0,89	0,85316	117,8	117,5	102,7	104,9	-10,7 + 2,1
319	BRAUNKOHLE	0,26	0,78277	144,5				
320	ERDGAS	30,27	0,51917	209,5	218,5	140,0	138,4	-36,7 - 1,1
321	ERDOEL UND MINERALOELERZEUGNISSE	194,10	0,53966	136,5	133,9	42,0	46,4	-65,3 +10,5
322	ERDOEL, ROH	136,34	0,53846	139,3	136,2	39,3	45,0	-67,0 +14,5
323	BIS ZU 1 PROZENT S-GEHALT	87,68	0,50836	130,7	125,7	39,7	43,2	-65,6 + 8,8
324	MEHR ALS 1 PROZENT S-GEHALT	48,66	0,57721	154,8	155,0	38,7	48,3	-68,8 +24,8
325	VIA NORDSEEHAFFEN	73,20	0,54457	140,4	137,0	39,4	45,2	-67,0 +14,7
326	VIA MITTELMEERHAFFEN	63,14	0,53255	138,1	135,3	39,2	44,8	-66,9 +14,3
327	AUS LIBYEN	23,23	0,50140	129,2				
328	AUS ALGERIEN	10,43	0,48996					
329	AUS NIGERIA	16,41	0,55932	131,4				
330	AUS IRAN	7,71	0,56271					
331	AUS SAUDI ARABIEN	30,03	0,60886					
332	AUS DUBAI UND ABU DHABI	8,31	0,61383					
333	AUS GROSSBRITANNIEN	21,03		131,3				
334	AUS SONSTIGEN LÄNDERN	19,19	0,51890	129,7				
335	MINERALOELERZEUGNISSE	87,76	0,55016	129,8	128,5	48,2	49,7	-61,3 + 3,1
336	KRAFTSTOFFE UND DGL.	24,07	0,58874	126,9	125,6	46,3	47,4	-62,3 + 2,4
	DARUNTER:							
337	VERGASERKRAFTSTOFF	6,17	0,56938	119,8	118,0	49,2	51,6	-56,3 + 4,9
	DARUNTER:							
338	MOTORENBENZIN	6,06	0,56977	119,8	118,0	48,9	51,4	-56,4 + 5,1
339	MOTORENBENZIN, NORMAL-	2,99	0,54591	116,2	113,3	41,6	46,6	-58,9 +12,0
340	MOTORENBENZIN, SUPER	3,07	0,59718	123,4	122,5	56,1	56,1	- 54,2 -
341	DIESELKRAFTSTOFF	2,21	0,53590	137,2	140,3	49,0	50,4	-64,1 + 2,9
342	SCHWIEROEL UND DGL.	1,06	0,58104	134,2	129,1	89,9	88,9	-31,1 - 1,1

1 INDEX DER EINFUHRPREISE  
(AKTUELLE ERGEBNISSE)

1.6 AUSGEWAHLTE INDEXGRUPPEN UND INDEXPOSITIONEN  
1980 = 100

LFD. NR.	WARENGRUPPEN	WÄGUNGSG- ANTEIL AM GESAMT- INDEX IN PROMILLE	VERKET- TUNGS- FAKTOR	1985 DURCH- SCHNITT	1986			VERÄNDERUNG SEPT. 1986 GEGENÜBER SEPT. AUG. 1985 1986 IN PROZENT	
					SEPT.	AUG.	SEPT.	SEPT.	AUG.
GEWERBLICHE GÜTER									
343	HEIZÖLE	30,04	0,51590	131,1	130,3	45,8	48,0	-63,2	+ 4,8
344	HEIZÖL, LEICHT	24,06	0,51022	129,9	132,2	47,0	47,6	-64,0	+ 1,3
345	HEIZÖL, SCHWER	5,98	0,58621	136,2	122,9	41,2	49,5	-59,7	+20,1
346	BIS ZU 1 PROZENT S-GEHALT	2,56	0,55491	134,1	124,2	41,7	48,2	-61,2	+15,6
347	MEHR ALS 1 PROZENT S-GEHALT	3,42	0,58932	137,7	121,9	40,8	50,5	-58,6	+23,8
348	ANDERE MINERALÖLERZEUGNISSE	2,99	0,50577	139,3	133,6	75,4	74,4	-44,3	- 1,3
349	MINERALÖLERZEUGNISSE EINSCHL. ADDITIVES DARUNTER:	58,48	0,55622	130,0	128,7	49,2	50,7	-60,6	+ 3,0
350	GASÖLE	26,27	0,51149	130,5	132,9	47,2	47,8	-64,0	+ 1,3
351	KRAFTSTOFFE UND SCHMIERÖLE	25,13	0,59159	127,2	125,8	48,1	49,1	-61,0	+ 2,1
352	EISENERZE UND GRUNDSTOFFE AUS EISEN UND STAHL	47,52	0,95284	121,2	119,9	106,1	105,3	-12,2	- 0,8
353	EISENERZE EINSCHL. ABBRAENDE	7,74	1,07279	141,1	134,4	94,3	93,5	-30,4	- 0,8
354	AUS EUROPA	1,41	1,16667	124,9	119,8	89,0	88,0	-26,5	- 1,1
355	AUS UEBERSEE	6,33	1,05263	144,8	137,6	95,5	94,8	-31,1	- 0,7
356	AUS AFRIKA	1,92	1,01306	141,6	135,9	95,4	96,0	-29,4	+ 0,6
357	AUS AMERIKA	3,66	1,03754	142,0	134,3	94,6	93,4	-30,8	- 1,3
358	AUS AUSTRALIEN	0,75	1,06713	166,0	158,2	99,9	98,4	-37,8	- 1,5
359	EISEN UND STAHL	34,42	0,92837	117,2	116,9	107,5	106,6	- 8,8	- 0,8
360	ROHEISEN EINSCHL. FERROLEGIERUNGEN DARUNTER:	4,48	0,90963	121,4	117,4	92,8	90,9	-22,6	- 2,0
361	FERROLEGIERUNGEN	4,19	0,89071	121,5	117,3	91,5	89,6	-23,6	- 2,1
362	STAHLHALBZEUG DARUNTER:	3,92	0,97137	109,6	109,8	110,8	110,7	+ 0,8	- 0,1
363	VORGEWALZTES HALBZEUG	1,55	1,01616	95,2	96,4	96,2	96,0	- 0,4	- 0,2
364	WARMBREITBAND	2,31	0,92919	119,3	118,7	121,1	121,1	+ 2,0	-
365	WALZSTAHL	22,63	0,92593	116,0	116,6	109,4	108,5	- 6,9	- 0,8
366	AUS MASSENSTAHL	18,59	0,93785	118,7	119,4	112,5	111,7	- 6,4	- 0,7
367	AUS EDELSTAHL	4,04	0,85499	103,6	104,1	95,0	93,8	- 9,9	- 1,3
368	FORM- UND STABSTAHL	7,31	0,93836	111,3	112,7	103,5	101,9	- 9,6	- 1,5
369	FORMSTAHL	2,78	0,92521	113,5	113,8	113,6	111,1	- 2,4	- 2,2
370	STABSTAHL	4,53	0,94004	110,0	112,0	97,4	96,3	-14,0	- 1,1
371	WALZDRAHT	2,42	0,88899	118,6	119,7	107,3	107,3	-10,4	-
372	WARMBANDSTAHL	1,02	0,99898	121,5	122,1	119,2	118,7	- 2,8	- 0,4
373	STAHLBLECH, WARM- UND KALTGEWALZT	8,94	0,91728	119,5	119,6	115,0	114,6	- 4,2	- 0,3
374	GROB- UND MITTELBLECH	4,06	0,93107	121,4	121,9	116,3	115,2	- 5,5	- 0,9
375	FEINBLECH, EINSCHL. ELEKTROBLECH	4,88	0,90647	117,9	117,6	113,9	114,1	- 3,0	+ 0,2
376	ERZEUGNISSE DER STAHLROHRWERKE	2,94	0,94450	112,8	113,0	104,9	103,5	- 8,4	- 1,3
377	UEBERZOGENE BLECHE	2,23	0,88278	125,4	125,5	119,7	119,2	- 5,0	- 0,4
378	STAHLSCHEMATT	1,16	0,97138	136,0	129,1	93,0	92,6	-28,3	- 0,4
379	EISEN-, STAHL- UND TEMPERGUSS	1,30	0,91324	115,8	115,6	109,6	109,6	- 5,2	-
380	ERZEUGNISSE DER ZIEHEREIEN UND KALTWALZWERKE	4,06	0,93130	118,6	118,9	115,6	115,0	- 3,3	- 0,5
381	NE-METALLERZE UND GRUNDSTOFFE AUS NE-METALLEN EINSCHL. EDELMETALLEN	57,53	0,65204	102,3	97,9	73,5	75,2	-23,2	+ 2,3
382	NE-METALLERZE, SCHWEFELKIES UND BAUXIT	7,31	0,96406	108,7	103,5	74,5	75,7	-26,9	+ 1,6
383	BAUXIT	1,04	0,84684	139,7	138,4	108,9	107,9	-22,0	- 0,9
384	MANGANERZE	0,11	1,20194	180,0	143,2	121,8	120,3	-16,0	- 1,2
385	ANDERE NE-METALLERZE	6,16	0,97600	102,7	96,9	67,9	69,6	-28,3	+ 2,4
386	NE-METALLE UND -METALLHALBZEUG (EINSCHL. EDELMETALLE UND DEREN HALBZEUG)	49,93	0,60896	101,3	97,1	73,4	75,2	-22,6	+ 2,5
387	NE-METALLE UND EDELMETALLE, ROH	37,75	0,56624	97,2	93,4	69,3	71,5	-23,4	+ 3,2
388	NE-METALLE UND DEREN HALBZEUG	34,62	0,82623	113,2	107,7	78,2	78,3	-27,3	+ 0,1
389	NE-METALLE UND DEREN LEGIERUNGEN	23,12	0,81583	111,3	106,1	73,5	73,7	-30,5	+ 0,3
390	LEICHTMETALLE UND DEREN LEGIERUNGEN	6,29	0,73910	108,4	103,4	87,9	86,6	-16,2	- 1,5
391	ROHALUMINIUM, AUCH LEGIERT	5,84	0,72395	105,0	99,8	84,4	83,0	-16,8	- 1,7
392	ROHMAGNESIUM, AUCH LEGIERT	0,45	0,87837	151,8	150,0	133,5	132,8	-11,5	- 0,5
393	SCHWERMETALLE UND DEREN LEGIERUNGEN	12,49	0,84967	115,0	109,1	68,6	69,5	-36,3	+ 1,3
394	KUPFER, AUCH LEGIERT	6,09	0,89840	105,6	98,3	68,0	69,6	-29,2	+ 2,4
395	ROHBLEI, AUCH LEGIERT	0,83	0,79063	71,9	68,8	51,1	52,2	-24,1	+ 2,2
396	ROHZINK	0,69	1,36842	170,2	155,3	114,1	120,7	-22,8	+ 5,8
397	ROHZINN 20	1,69	0,64164	112,5	114,0	36,2	36,0	-68,4	- 0,6
398	ROHNICKEL	1,59	0,94667	116,7	106,7	66,2	64,5	-39,6	- 2,6
399	ANDERE NE-METALLE	1,90	0,56651	137,9	135,4	90,0	89,3	-34,0	- 0,8
400	ZWISCHENPRODUKTE ZUR NE-METALLGEWINNUNG	4,34	0,82064	105,0	101,2	66,7	67,0	-33,8	+ 0,4
401	NE-METALLHALBZEUG	8,17	0,83857	121,5	116,2	93,8	93,8	-19,3	-
402	ALUMINIUMHALBZEUG	3,83	0,74503	99,0	95,2	82,9	83,1	-12,7	+ 0,2
403	KUPFERHALBZEUG	3,34	0,95574	110,7	104,5	85,0	84,5	-19,1	- 0,6
404	ANDERES NE-METALLHALBZEUG	1,30	0,75838	210,6	203,4	146,2	146,6	-27,9	+ 0,3
405	NE-METALLSCHROTT	3,33	0,89040	106,2	98,2	72,4	72,8	-25,9	+ 0,6
406	ALUMINIUMSCHROTT	1,11	0,83158	98,2	93,3	71,6	71,4	-23,5	- 0,3
407	KUPFERSCHROTT	1,74	0,90664	105,2	95,7	70,0	70,7	-26,1	+ 1,0
408	ANDERES NE-METALLSCHROTT	0,48	0,94286	128,3	118,8	83,2	83,6	-29,6	+ 0,5
409	EDELMETALLE UND DEREN HALBZEUG DARUNTER:	15,31	0,29591	74,4	73,1	62,5	68,0	- 7,0	+ 8,8
410	SILBER	4,17	0,29192	47,8	45,4	28,3	30,4	-33,0	+ 7,4
411	GOLD	8,48	0,28422	83,6	82,0	69,5	75,7	- 7,7	+ 8,9
412	PLATIN UND PALLADIUM	1,98	0,37445	94,2	96,0	105,6	115,2	+20,0	+ 9,1
413	NE-METALLGUSS	0,29	0,76680	107,6	99,2	76,5	78,1	-21,3	+ 2,1

1 INDEX DER EINFUHRPREISE  
(AKTUELLE ERGEBNISSE)

1.6 AUSGEWAHLTE INDEXGRUPPEN UND INDEXPOSITIONEN  
1980 = 100

LFD. NR.	WARENGRUPPEN	WAEGUNGS- ANTEIL AM GESAMT- INDEX IN PROMILLE	VERKET- TUNGS- FAKTOR	1985	1985	1986		VERAENDERUNG	
				DURCH- SCHNITT	SEPT.	AUG.	SEPT.	SEPT. 1986 GEGENUEBER SEPT. 1985 IN PROZENT	
GEWERBLICHE GUETER									
414	BAUSTOFFE, EINSCHL. BAUTEILE	33,82	0,86094	112,6	112,5	107,3	107,0	- 4,9	- 0,3
415	STEINE UND ERDEN, KERAMIK-, GLAS- UND ASBESTWAREN	22,69	0,85053	120,1	120,5	118,0	118,4	- 1,7	+ 0,3
416	STEINE UND ERDEN, AUCH BERGBAULICH GEWONNEN, ASBEST- WAREN, SCHLEIFMITTEL	12,64	0,84924	124,9	125,4	118,2	118,8	- 5,3	+ 0,5
417	PHOSPHATERDE, GRAPHIT, ROHSCHWEFEL, FLUSSSPAT UND SCHWERSPAT	1,36	0,93491	134,2	136,8	98,7	98,2	-28,2	- 0,5
418	ROHPHOSPHAT	0,87	1,08204	126,5	127,7	89,8	89,6	-29,8	- 0,2
419	FLUSSSPAT UND SCHWERSPAT	0,25	0,60786	92,1	99,7	82,0	80,9	-18,9	- 1,3
420	GRAPHIT	0,05	0,78388	129,0	132,6	106,2	105,5	-20,4	- 0,7
421	ROHSCHWEFEL	0,19	0,84089	225,8	228,1	159,5	158,2	-30,6	- 0,8
422	NATURSTEINE, ROH UND BEARBEITET DARUNTER:	5,54	0,79202	130,5	129,9	121,8	123,5	- 4,9	+ 1,4
423	MARMOR, ROH UND BEARBEITET	1,46	0,65714	134,2	134,6	137,3	143,4	+ 6,5	+ 4,4
424	SAND, KIES, TON UND KAOLIN DARUNTER:	1,00	0,76399	127,6	127,9	114,8	114,3	-10,6	- 0,4
425	ROHTON UND KAOLIN	0,62	0,76672	134,7	135,2	113,8	112,9	-16,5	- 0,8
426	ASBEST	0,94	1,06667	141,1	135,9	103,0	102,7	-24,4	- 0,3
427	EDELSTEINE, ROH	0,40	0,62679	109,7					
428	ZEMENT, BEARBEITETER KALK UND GIPSERZEUGNISSE DARUNTER:	0,65	0,78778	146,5	148,3	148,4	147,6	- 0,5	- 0,5
429	ZEMENT	0,38	0,76229	145,1	147,0	153,0	152,8	+ 3,9	- 0,1
430	GROBKERAMISCHE ERZEUGNISSE DARUNTER:	2,55	0,84408	116,1	118,5	121,2	121,2	+ 2,3	-
431	ZIEGELERZEUGNISSE	0,52	0,72983	86,4	87,8	89,9	89,8	+ 2,3	- 0,1
432	MAGNESIT	0,66	0,91543	120,4	121,3	121,4	121,4	+ 0,1	-
433	FEUERFESTE STEINE	0,92	0,85127	127,0	130,9	133,2	133,2	+ 1,8	-
434	BETONERZEUGNISSE	0,49	0,87291	116,8	112,3	109,9	109,9	- 2,1	-
435	ASBESTWAREN	0,42	0,88818	121,5	123,6	120,7	120,6	- 2,4	- 0,1
436	ANDERE ERZEUGNISSE AUS STEINEN UND ERDEN	1,63	0,99496	106,7	106,9	106,8	106,6	- 0,3	- 0,2
437	FEINKERAMISCHE ERZEUGNISSE	4,78	0,62631	115,6	116,0	121,4	121,7	+ 4,9	+ 0,2
438	GLAS UND GLASWAREN	5,26	0,86678	112,5	113,0	114,5	114,5	+ 1,3	-
439	FLACH- UND HOHLGLAS	3,08	0,90769	109,5	110,0	111,9	111,8	+ 1,6	- 0,1
440	FLACHGLAS	0,92	0,88889	112,0	112,4	116,7	116,7	+ 3,8	-
441	HOHLGLAS	2,16	0,90055	108,5	109,0	109,8	109,7	+ 0,6	- 0,1
442	VERARBEITETES UND VEREDELTES GLAS, GLASFASER	2,18	0,84596	116,7	117,3	118,4	118,3	+ 0,9	- 0,1
443	KAUTSCHUK UND GUMMIWAREN	12,98	0,85973	114,9	115,7	110,2	110,2	- 4,8	-
444	KAUTSCHUK	3,58	0,80624	115,6	112,8	95,2	95,5	-15,3	+ 0,3
445	NATURKAUTSCHUK DARUNTER:	1,60	0,79859	88,5	79,8	65,6	66,9	-16,2	+ 2,0
446	LATEX	0,16	0,87200	98,1					
447	KREPP	0,08	0,82488	87,1	81,0	73,8	74,2	- 8,4	+ 0,5
448	SMOKED SHEETS	0,74	0,76817	84,9	78,4	64,5	65,0	-17,1	+ 0,8
449	SYNTHETISCHER KAUTSCHUK	1,98	0,81443	137,6	139,4	119,2	118,5	-15,0	- 0,6
450	GUMMIWAREN DARUNTER:	9,40	0,88563	114,6	116,8	116,0	115,8	- 0,9	- 0,2
451	BEREIFUNGEN	5,63	0,88739	111,7	114,1	112,8	112,7	- 1,2	- 0,1
452	WEICHGUMMIWAREN	3,71	0,88571	118,8	120,8	120,7	120,5	- 0,2	- 0,2
453	CHEMISCHE ERZEUGNISSE	81,97	0,86063	121,7	123,1	103,3	102,5	-16,7	- 0,8
454	ANORGANISCHE GRUNDSTOFFE UND CHEMIKALIEN	6,10	0,87283	130,4	131,2	116,4	114,9	-12,4	- 1,3
455	ORGANISCHE GRUNDSTOFFE UND CHEMIKALIEN	26,86	0,81390	124,4	126,5	88,1	87,5	-30,8	- 0,7
456	DUENGEMITTEL, PFLANZENSCUTZ- UND SCHAEDLINGSBE- KAEMPFUNGSMITTEL	3,85	0,99482	122,7	120,7	109,8	105,3	-12,8	- 4,1
457	KUNSTSTOFFE UND SYNTHETISCHER KAUTSCHUK	17,31	0,85413	113,8	117,4	100,3	100,1	-14,7	- 0,2
458	KUNSTSTOFFE	15,33	0,85870	110,7	114,5	97,8	97,8	-14,6	-
459	SYNTHETISCHER KAUTSCHUK	1,98	0,81443	137,6	139,4	119,2	118,5	-15,0	- 0,6
460	CHEMIEFASERN	2,55	0,96743	119,6	120,4	115,5	114,9	- 4,6	- 0,5
461	ZELLULOSISCHE FASERN EINSCHL. ENDLOSFASERN	0,70	0,91495	127,6	127,9	134,8	134,8	+ 5,4	-
462	SYNTHETISCHE FASERN EINSCHL. ENDLOSFASERN	1,85	0,96743	116,5	117,5	108,2	107,3	- 8,7	- 0,6
463	FARBSTOFFE, FARBEN UND LACKE	3,59	0,79445	121,8	122,5	109,1	110,2	-10,0	+ 1,0
464	PHARMAZEUTISCHE ERZEUGNISSE	7,74	0,89342	121,4	121,3	116,3	115,4	- 4,9	- 0,8
465	SONSTIGE CHEMISCHE ERZEUGNISSE DARUNTER:	14,27	0,91245	123,1	122,3	116,9	116,2	- 5,0	- 0,6
466	FOTOCHEMISCHE MATERIALIEN	4,20	0,89813	130,8	126,9	117,8	116,8	- 8,0	- 0,8
467	KOERPERPFLEGEMITTEL, SEIFEN, WASCH- U. REINIGUNGSM.	2,09	0,91981	118,1	119,6	122,1	121,7	+ 1,8	- 0,3
468	ADDITIVES FUER MINERALOLEE	0,72	0,85329	144,6	144,2	133,8	133,4	- 7,5	- 0,3
469	KUNSTSTOFFE UND KUNSTSTOFFWAREN	27,61	0,87554	111,2	113,3	103,3	103,3	- 8,8	-
470	KUNSTSTOFFE UND DEREN HALBZEUG	19,65	0,86263	112,1	115,1	101,7	101,6	-11,7	- 0,1
471	KUNSTSTOFFE	15,33	0,85870	110,7	114,5	97,8	97,8	-14,6	-
472	KONDENSATIONSPRODUKTE	3,96	0,80446	115,4	116,6	117,4	116,9	+ 0,3	- 0,4
473	POLYMERISATIONSPRODUKTE	10,32	0,87280	107,1	112,1	87,5	87,7	-21,8	+ 0,2
474	ANDERE KUNSTSTOFFE	1,05	0,91728	128,9	130,5	125,7	124,4	- 4,7	- 1,0
475	HALBZEUG AUS KUNSTSTOFF	4,32	0,87748	116,7	117,1	115,2	115,3	- 1,5	+ 0,1
476	KONDENSATIONSPRODUKTE	1,35	0,82083	107,4	108,1	107,0	107,2	- 0,8	+ 0,2
477	POLYMERISATIONSPRODUKTE	2,87	0,91533	121,6	121,8	120,0	120,1	- 1,4	+ 0,1
478	ANDERES KUNSTSTOFFHALBZEUG	0,10	0,85545	102,5					
479	KUNSTSTOFFWAREN	7,96	0,91536	109,3	108,8	107,4	107,3	- 1,4	- 0,1

1 INDEX DER EINFUHRPREISE  
(AKTUELLE ERGEBNISSE)

1.6 AUSGEWÄHLTE INDEXGRUPPEN UND INDEXPOSITIONEN  
1980 = 100

LFD NR.	WARENGRUPPEN	WÄGUNGSG- ANTEIL AM GESAMT- INDEX IN PROMILLE	VERKET- TUNGS- FAKTOR	1985	1986	1986		VERÄNDERUNG	
				DURCH- SCHNITT	SEPT.	AUG.	SEPT.	SEPT. 1986 GEGENÜBER SEPT. 1985 IN PROZENT	
GEWERBLICHE GÜTER									
480	HANDELSGÜTER	2,78	0,97137	120,1	117,7	102,2	96,0	-18,4	- 6,1
481	AUS EG-LÄNDERN	1,72	1,00733	119,1	117,0	102,0	96,8	-17,3	- 5,1
482	AUS DRITTLÄNDERN	1,06	0,89027	121,7	118,9	102,4	94,6	-20,4	- 7,6
483	EINNAHRSTOFFGÜTER	1,68	0,95867	120,8	117,8	102,8	92,7	-21,3	- 9,8
	DARUNTER:								
484	KALKAMMONSALPETER	1,28	0,91279	117,9	114,2	99,2	85,9	-24,8	-13,4
485	THOMASPHOSPHATMEHL	0,34	1,08066	136,4	134,9	118,9	118,9	-11,9	-
486	NPK-GÜTER	1,10	1,01065	119,0	117,5	101,2	101,0	-14,0	- 0,2
487	ÖLFREUCHTE, ÖLE UND FETTE FÜR TECHNISCHE ZWECKE	3,05	0,84057	146,6	124,2	74,8	78,4	-36,9	+ 4,8
	DARUNTER:								
488	ÖLFREUCHTE	0,60	0,78938	132,4	104,4	59,3	59,2	-43,3	- 0,2
	DARUNTER:								
489	LEINSAAT	0,30	1,18116	139,4	119,0	78,0	76,6	-35,6	- 1,8
490	TECHNISCHE ÖLE, FETTE UND WACHSE	1,20	1,03289	137,1	105,9	52,6	56,7	-46,5	+ 7,8
491	TIERISCHE ÖLE UND FETTE	0,54	0,99704	136,3	110,6	57,7	64,5	-41,8	+11,8
	DARUNTER:								
492	RINDERTALG	0,34	1,02752	135,9	108,0	53,2	59,3	-45,1	+11,5
493	ABFALLFETT UND DGL.	0,17	0,96964	146,3					
494	PFLANZLICHE ÖLE	0,66	1,04741	137,8	101,9	48,3	50,4	-50,5	+ 4,3
	DARUNTER:								
495	KOKOSÖL	0,37	0,83738	146,7	100,8	37,2	40,7	-59,6	+ 9,4
496	LEINÖL	0,08	1,12515	145,4	141,8	86,0	86,6	-38,9	+ 0,7
497	MASCHINENBAUERZEUGNISSE (EINSCHL. ACKERSCHLEPPER)	50,71	0,86840	127,0	127,3	125,4	125,2	- 1,6	- 0,2
	DARUNTER:								
498	METALLBEARBEITUNGSMASCHINEN	6,05	0,88969	130,4	130,8	134,9	135,3	+ 3,4	+ 0,3
499	MASCHINEN- UND PRÄZISIONSWERKZEUGE	1,77	0,84450	122,1	122,4	120,5	120,4	- 1,6	- 0,1
500	PUMPEN, DRUCKLUFTGERÄTE UND DGL.	3,29	0,90301	115,8	115,3	108,3	107,8	- 6,5	- 0,5
501	MASCHINEN FÜR DIE BAUWIRTSCHAFT	4,23	0,81980	122,3	121,8	124,6	124,6	+ 2,3	-
502	MASCHINEN FÜR DIE LAND- UND MILCHWIRTSCHAFT, EINSCHL. ACKERSCHLEPPER	3,25	0,82958	127,6	127,4	128,1	126,8	- 0,5	- 1,0
	DARUNTER:								
503	LANDMASCHINEN	1,76	0,83095	135,1	134,6	135,2	132,8	- 1,3	- 1,8
504	ACKERSCHLEPPER	1,17	0,81938	120,7	121,2	122,5	122,5	+ 1,1	-
505	FÖRDERMITTEL	3,08	0,87444	128,6	128,4	130,5	130,2	+ 1,4	- 0,2
506	PAPIER- UND DRUCKEREIMASCHINEN	2,51	0,89562	158,2	158,0	130,5	128,2	-18,9	- 1,8
507	NAEHMASCHINEN	0,56	0,92125	124,9	125,1	125,6	125,5	+ 0,3	- 0,1
508	WÄELZLAGER	2,51	0,88980	126,7	125,4	131,3	131,9	+ 2,7	+ 0,6
509	ARMATUREN	3,24	0,84130	127,5	128,4	124,1	125,0	- 2,6	+ 0,7
510	BUEROMASCHINEN	2,54	1,13082	104,3	102,1	95,0	93,7	- 8,2	- 1,4
	DARUNTER:								
511	SCHREIBMASCHINEN	0,89	0,97845	86,0	84,3	84,7	83,5	- 0,9	- 1,4
512	RECHENMASCHINEN	0,75	1,38878	98,4	96,7	85,5	83,9	-13,2	- 1,9
513	ANDERE BUEROMASCHINEN	0,54	1,06870	134,0	129,1	109,2	107,9	-16,4	- 1,2
514	DATENVERARBEITUNGSGERÄTE UND -EINRICHTUNGEN	15,32	1,15777	137,1	138,4	126,0	125,2	- 9,5	- 0,6
515	STRASSENFAHRZEUGE (OHNE ACKERSCHLEPPER)	49,40	0,91981	115,8	116,0	118,6	118,5	+ 2,2	- 0,1
516	KRAFTWAGEN UND KRAFTRAEDER (EINSCHL. DEREN MOTOREN)	33,99	0,92911	114,6	115,0	118,4	118,4	+ 3,0	-
517	PERSONENKRAFTWAGEN	24,94	0,93238	115,3	115,7	119,9	119,9	+ 3,6	-
518	PERSONENKRAFTWAGEN BIS 1,5 L HUBRAUM	13,78	0,92322	116,9	117,4	121,7	121,6	+ 3,6	- 0,1
519	PERSONENKRAFTWAGEN ÜBER 1,5 L HUBRAUM	11,16	0,94354	113,3	113,6	117,6	117,7	+ 3,6	+ 0,1
520	ANDERE KRAFTWAGEN	5,39	0,92547	109,2	109,5	111,2	111,6	+ 1,9	+ 0,4
521	KRAFTRAEDER	1,85	0,91067	103,6	103,9	102,4	102,4	- 1,4	-
522	VERBRENNUNGSMOTOREN	1,81	0,86712	132,6	132,8	135,9	135,9	+ 2,3	-
523	TEILE FÜR KRAFTFAHRZEUGE UND DEREN MOTOREN	12,89	0,89925	119,9	119,8	120,3	120,0	+ 0,2	- 0,2
524	ANDERE STRASSENFAHRZEUGE	2,52	0,89760	110,0	110,5	112,6	111,5	+ 0,9	- 1,0
525	ELEKTROTECHNISCHE ERZEUGNISSE	64,65	0,96369	117,3	116,4	113,7	113,2	- 2,7	- 0,4
526	ELEKTROTECHNISCHE INVESTITIONSGÜTER	16,30	0,97820	120,6	119,2	111,9	111,5	- 6,5	- 0,4
527	ELEKTROTECHNISCHE VERBRAUCHSGÜTER	16,34	0,98998	111,4	111,0	111,5	111,1	+ 0,1	- 0,4
528	ANDERE ELEKTROTECHNISCHE ERZEUGNISSE	32,01	0,94311	118,8	117,7	115,9	115,1	- 2,2	- 0,7
529	FEINMECHANISCHE UND OPTISCHE ERZEUGNISSE, UHREN	14,48	0,97467	113,2	112,0	107,5	106,9	- 4,6	- 0,6
530	FEINMECHANISCHE UND OPTISCHE ERZEUGNISSE	11,86	0,96660	118,0	117,2	111,9	111,3	- 5,0	- 0,5
531	OPTISCHE ERZEUGNISSE	2,10	0,76810	112,0	111,7	104,8	104,6	- 6,4	- 0,2
532	FOTO-, PROJEKTIONS- UND KINOTECHNISCHE ERZEUGNISSE	5,66	1,11111	115,2	112,7	110,6	109,5	- 2,8	- 1,0
533	FEINMECHANISCHE UND MEDIZINMECHANISCHE ERZEUGNISSE	4,10	0,90255	124,8	124,3	117,2	117,2	- 7,2	-
534	UHREN	2,62	1,01431	91,4	88,6	87,5	87,2	- 1,6	- 0,3
535	EISEN-, BLECH- UND METALLWAREN	16,62	0,93416	121,8	121,6	121,3	121,1	- 0,4	- 0,2
	DARUNTER:								
536	WERKZEUGE	2,59	0,86124	121,4	121,9	121,0	120,8	- 0,9	- 0,2
537	BLECHWAREN UND DGL.	6,43	0,95472	120,4	120,8	121,0	120,9	+ 0,1	- 0,1
538	SCHLOSSER UND BESCHLÄGE	1,43	0,94286	120,3	119,4	122,9	122,7	+ 2,8	- 0,2
539	SCHNEIDWAREN UND BESTECKE	0,97		119,8	118,7	119,6	119,4	+ 0,6	- 0,2
540	METALLWAREN UND METALLKURZWAREN	4,08	0,97171	126,4	125,1	121,4	121,1	- 3,2	- 0,2
	DARUNTER:								
541	DÜNNE BAENDER, FOLIEN, TUBEN UND KAPSELN	1,46		118,1	117,9	111,3	111,1	- 5,8	- 0,2
542	MUSIKINSTRUMENTE, SPIELWAREN, SPORTGERÄTE, SCHMUCK, FUELLHALTER UND AENLICHES	11,13	0,85281	114,0	112,2	105,0	105,5	- 6,0	+ 0,5
	DARUNTER:								
543	MUSIKINSTRUMENTE	1,17	0,95969	122,7	121,5	121,1	120,8	- 0,6	- 0,2
544	SPIELWAREN	2,89	0,82328	112,7	110,6	99,2	98,9	-10,6	- 0,3
545	SPORTGERÄTE	1,87	0,92127	107,5	108,6	99,6	99,9	- 8,0	+ 0,3
546	BEARBEITETE EDELSTEINE	3,11	0,80802	134,0	130,4	126,1	124,6	- 4,4	- 1,2
547	EDELSTEINE, ROH UND BEARBEITET	3,51	0,81987	131,3	128,0	124,2	122,9	- 4,0	- 1,0

2 INDEX DER AUSFUHRPREISE  
(AKTUELLE ERGEBNISSE)  
1980 = 100

LFD NR.	WARENGRUPPEN	WÄGUNGSGE- AM SAMT- INDEX IN PROMILLE	VERKET- TUNGS- FAKTOR	1985	1985	1986		VERÄNDERUNG SEPT. 1986 GEGENÜBER SEPT. AUG. 1985 1986 IN PROZENT	
				DURCH- SCHNITT	SEPT.	AUG.	SEPT.		
1	GESAMTINDEX	1000	0,86980	119,4	119,5	116,2	116,1	- 2,8	+ 0,1
2	GUETER FUER EG-LAENDER 17)	486,93	0,87400	119,8	119,9	115,6	115,5	- 3,7	+ 0,1
3	GUETER FUER DRITTLAENDER 18)	513,07	0,86572	119,0	119,1	116,7	116,7	- 2,0	-
	DARUNTER:								
4	GUETER FUER ANDERE INDUSTRIALISIERTE WESTLICHE LAENDER	310,95	0,86608	119,5	119,6	117,0	117,1	- 2,1	+ 0,1

2.1 NACH WARENGRUPPEN DER AUSSENHANDELSSTATISTIK

5	GUETER DER ERNAHRUNGSWIRTSCHAFT	55,01	0,87884	113,6	111,7	104,5	104,6	- 6,4	+ 0,1
6	FUER EG-LAENDER	35,73	0,90376	118,0	116,4	110,7	111,2	- 4,5	+ 0,5
7	FUER DRITTLAENDER	19,28	0,82895	105,4	102,9	93,0	92,3	- 10,3	+ 0,8
8	ERNAHRUNGSGUETER TIERISCHEN URSPRUNGS	24,18	0,90164	113,6	112,4	106,0	106,5	- 5,2	+ 0,5
9	FUER EG-LAENDER	18,30	0,89927	112,5	111,4	105,1	105,9	- 4,9	+ 0,8
10	FUER DRITTLAENDER	5,88	0,91644	117,0	115,3	108,5	108,6	- 5,8	+ 0,1
11	LEBENDE TIERE	1,78	1,00902	98,3	100,2	96,7	95,9	- 4,3	+ 0,8
12	NAHRUNGSMITTEL TIERISCHEN URSPRUNGS	22,40	0,88939	114,9	113,3	106,7	107,4	- 5,2	+ 0,7
13	FUER EG-LAENDER	16,70	0,88383	113,9	112,4	105,9	106,8	- 5,0	+ 0,8
14	FUER DRITTLAENDER	5,70	0,91136	117,8	116,0	109,1	109,1	- 5,9	-
15	ERNAHRUNGSGUETER PFLANZLICHEN URSPRUNGS 1)	30,83	0,86151	113,6	111,1	103,3	103,0	- 7,3	+ 0,3
16	FUER EG-LAENDER	17,43	0,90926	123,7	121,6	116,5	116,8	- 3,9	+ 0,3
17	FUER DRITTLAENDER	13,40	0,79983	100,3	97,5	86,2	85,2	- 12,6	+ 1,2
18	NAHRUNGSMITTEL PFLANZLICHEN URSPRUNGS 1)	22,96	0,92517	110,9	107,8	96,0	96,0	- 10,9	-
19	FUER EG-LAENDER	12,64	0,95344	120,4	117,9	109,3	110,0	- 6,7	+ 0,6
20	FUER DRITTLAENDER	10,32	0,89084	99,2	95,4	79,9	78,9	- 17,3	+ 1,3
21	GENUSSMITTEL	7,87	0,70499	121,4	121,0	124,4	123,5	+ 2,1	+ 0,7
22	FUER EG-LAENDER	4,79	0,77226	132,5	131,5	135,4	134,7	+ 2,4	+ 0,8
23	FUER DRITTLAENDER	3,08	0,64257	104,1	104,6	107,3	106,2	+ 1,5	+ 1,0
24	GUETER DER GEWERBLICHEN WIRTSCHAFT	944,99	0,86914	119,8	120,0	115,9	116,8	- 2,7	+ 0,1
25	FUER EG-LAENDER	451,20	0,87168	119,9	120,2	116,0	115,9	- 3,6	+ 0,1
26	FUER DRITTLAENDER	493,79	0,86737	119,6	119,7	117,7	117,7	- 1,7	-
27	ROHSTOFFE UND HALBWAREN	109,07	0,82343	124,1	122,0	96,7	96,6	- 20,8	+ 0,1
28	FUER EG-LAENDER	68,75	0,85618	127,8	125,7	99,3	98,9	- 21,3	+ 0,4
29	FUER DRITTLAENDER	40,32	0,77059	117,9	115,6	92,4	92,8	- 19,7	+ 0,4
30	ROHSTOFFE	19,10	0,92380	125,6	122,2	110,2	109,4	- 10,5	+ 0,7
31	FUER EG-LAENDER	13,29	0,93346	130,4	126,4	112,1	111,2	- 12,0	+ 0,8
32	FUER DRITTLAENDER	5,81	0,90193	114,7	112,5	105,9	105,3	- 6,4	+ 0,6
33	HALBWAREN	89,97	0,79531	123,8	121,9	93,9	93,9	- 23,0	-
34	FUER EG-LAENDER	55,46	0,82956	127,1	125,6	96,2	95,9	- 23,6	+ 0,3
35	FUER DRITTLAENDER	34,51	0,74591	118,5	116,1	90,2	90,6	- 22,0	+ 0,4
36	FERTIGWAREN	835,92	0,87411	119,2	119,7	119,5	119,4	- 0,3	+ 0,1
37	FUER EG-LAENDER	382,45	0,87411	118,5	119,2	119,0	118,9	- 0,3	+ 0,1
38	FUER DRITTLAENDER	453,47	0,87411	119,7	120,1	119,9	119,9	- 0,2	-
39	VORERZEUGNISSE	188,92	0,86914	119,5	119,9	112,5	112,0	- 6,6	+ 0,4
40	FUER EG-LAENDER	92,52	0,85281	118,9	119,4	113,9	113,4	- 5,0	+ 0,4
41	FUER DRITTLAENDER	96,40	0,88469	120,2	120,3	111,2	110,8	- 7,9	+ 0,4
42	ENDERZEUGNISSE	647,00	0,87556	119,1	119,7	121,5	121,6	+ 1,6	+ 0,1
43	FUER EG-LAENDER	289,93	0,86188	118,4	119,2	120,7	120,7	+ 1,3	-
44	FUER DRITTLAENDER	357,07	0,87255	119,6	120,1	122,3	122,4	+ 1,9	+ 0,1

2.2 NACH DER VORWIEGENDEN VERWENDUNGSART

45	GRUNDSTOFFE 2)	324,07	0,86498	119,9	119,2	107,2	106,8	- 10,4	+ 0,4
46	FUER EG-LAENDER	174,31	0,86482	121,4	120,7	107,7	107,3	- 11,1	+ 0,4
47	FUER DRITTLAENDER	149,76	0,86591	118,1	117,5	106,6	106,2	- 9,6	+ 0,4
48	GRUNDSTOFFE FUER DIE LANDWIRTSCHAFT	12,70	0,94204	113,3	112,0	103,2	103,2	- 7,9	-
49	FUER EG-LAENDER	7,06	0,92478	113,2	112,3	107,9	108,1	- 3,7	+ 0,2
50	FUER DRITTLAENDER	5,64	0,95804	113,6	111,5	97,4	97,2	- 12,8	+ 0,2
51	GRUNDSTOFFE FUER DAS VERARBEITENDE GEWERBE	311,37	0,86210	120,2	119,5	107,3	106,9	- 10,5	+ 0,4
52	FUER EG-LAENDER	167,25	0,86195	121,8	121,1	107,7	107,3	- 11,4	+ 0,4
53	FUER DRITTLAENDER	144,12	0,86150	118,3	117,7	106,9	106,6	- 9,4	+ 0,3
54	INVESTITIONSGUETER	242,75	0,86537	120,1	120,7	123,8	123,9	+ 2,7	+ 0,1
55	FUER EG-LAENDER	89,50	0,87545	119,1	119,7	122,5	122,5	+ 2,3	-
56	FUER DRITTLAENDER	153,25	0,86167	120,7	121,3	124,5	124,6	+ 2,7	+ 0,1
57	VERBRAUCHSGUETER 3)	145,72	0,86620	116,2	116,9	115,0	115,1	- 1,5	+ 0,1
58	FUER EG-LAENDER	82,94	0,87166	116,7	117,8	117,1	117,1	- 0,6	-
59	FUER DRITTLAENDER	62,78	0,85638	115,4	115,8	112,1	112,5	- 2,8	+ 0,4
60	NAHRUNGS- UND GENUSSMITTEL	37,56	0,87680	117,9	116,3	109,4	109,4	- 5,9	-
61	ZUBEHOER, EINZEL- UND ERSATZTEILE, HILFS- UND VERPACKUNGSMITTEL 4)	249,90	0,88156	120,3	120,7	122,3	122,3	+ 1,3	-

FUSSNOTEN SIEHE LETZTE SEITE

2 INDEX DER AUSFUHRPREISE  
(AKTUELLE ERGEBNISSE)  
1980 = 100

LFD. NR.	WARENGRUPPEN	WAEGUNGS- ANTEIL AM GESAMT- INDEX IN PROMILLE	VERKET- TUNGS- FAKTOR	1985	1985		1986		VERAENDERUNG SEPT. 1986 GEGENUEBER SEPT. 1985 IN PROZENT		
				DURCH- SCHNITT	SEPT.	AUG.	SEPT.	SEPT.	AUG.		
2.3 NACH HAUPTVERBRAUCHSEKTOREN											
1	GUETER FUER DIE LAND- UND FORSTWIRTSCHAFT 5)	28,28	0,89187	116,8	116,3	112,7	112,7	- 3,1	-		
2	GUETER FUER DAS PRODUZIERENDE GEWERBE	789,73	0,87080	120,1	120,2	116,8	116,7	- 2,9	- 0,1		
3	GUETER FUER DEN PRIVATEN VERBRAUCH	184,99	0,86344	116,8	117,1	114,3	114,4	- 2,3	+ 0,1		
4	NAHRUNGSMITTEL	36,51	0,86578	118,1	116,4	109,3	109,1	- 6,3	- 0,2		
5	ANDERE VERBRAUCHS- UND GEBRAUCHSGUETER	148,48	0,86368	116,5	117,3	115,5	115,7	- 1,4	+ 0,2		
2.4 NACH DEM PRODUKTIONSWIRTSCHAFTLICHEN ZUSAMMENHANG											
6	ERZEUGNISSE DER LAND- UND FORSTWIRTSCHAFT, FISCHEREI	10,87	0,91150	119,6	117,4	109,9	110,0	- 6,3	+ 0,1		
7	LANDWIRTSCHAFTLICHE ERZEUGNISSE	9,44	0,94272	123,1	120,9	111,7	111,8	- 7,5	+ 0,1		
8	ERZEUGNISSE PFLANZLICHEN URSPRUNGS	6,12	0,88150	118,6	117,1	107,9	109,3	- 6,7	+ 1,3		
9	LEBENDE TIERE UND ERZEUGNISSE DER TIERHALTUNG	3,32	1,06660	131,4	127,9	118,6	116,5	- 8,9	- 1,8		
10	FORSTWIRTSCHAFTLICHE ERZEUGNISSE	1,02	0,69293	88,8	88,1	88,6	88,8	+ 0,8	+ 0,2		
11	FISCHEREIERZEUGNISSE	0,41	0,79209	113,9	109,6	122,6	121,2	+10,6	- 1,1		
12	ERZEUGNISSE DES PRODUZIERENDEN GEWERBES	989,13	0,86903	119,4	119,5	116,3	116,2	- 2,8	- 0,1		
13	BERGBAULICHE ERZEUGNISSE	24,44	0,88292	151,6	150,4	120,6	119,3	-20,7	- 1,1		
14	ERZEUGNISSE DES KOHLENBERGBAUES	12,96	0,91610	125,7	122,5	112,1	111,4	- 9,1	- 0,6		
15	KALI-, STEIN-, HUETTEN- UND SALINENSALZ	1,80	0,88612	139,8	138,5	121,5	121,1	-12,6	- 0,3		
16	ANDERE BERGBAULICHE ERZEUGNISSE EINSCHL. TORF	9,68	0,79837	188,4	190,0	131,7	129,4	-31,9	- 1,7		
17	ERZEUGNISSE DES VERARBEITENDEN GEWERBES	964,69	0,86926	118,6	118,8	116,2	116,1	- 2,3	- 0,1		
18	ERZEUGN. D. GRUNDSTOFF- UND PRODUKTIONSQUETERGEWERBES	283,39	0,86159	117,4	116,9	105,1	104,9	-10,3	- 0,2		
19	ERZEUGN. D. INVESTITIONSQUETER PRODUZIERENDEN GEWERBES	516,47	0,87321	119,7	120,3	122,7	122,7	+ 2,0	-		
20	ERZEUGN. D. VERBRAUCHSGUETER PRODUZIERENDEN GEWERBES	117,19	0,86655	118,6	119,1	119,2	119,2	+ 0,1	-		
21	ERZEUGN. D. NAHRUNGS- UND GENUSSMITTELGEWERBES	47,64	0,87477	113,8	111,7	103,9	103,9	- 7,0	-		
22	MINERALOELERZEUGNISSE	15,04	0,88519	124,8	119,9	60,4	61,7	-48,5	+ 2,2		
23	SPALT- UND BRUSTOFFE	1,77	-	-	-	-	-	-	-		
24	STEINE UND ERDEN, ASBESTWAREN, SCHLEIFMITTEL	10,32	0,84348	118,7	119,2	121,4	121,5	+ 1,9	+ 0,1		
25	EISEN UND STAHL	55,69	0,96311	122,5	120,9	106,5	105,4	-16,4	- 1,0		
26	NE-METALLE UND -METALLHALBZEUG (EINSCHL. EDELMETALLE UND DEREN HALBZEUG)	29,60	0,70744	100,9	97,8	80,8	81,8	-16,4	+ 1,2		
27	GIESSEREIERZEUGNISSE	3,03	0,96019	117,3	118,2	121,1	120,8	+ 1,9	- 0,8		
28	ERZEUGNISSE DER ZIEHEREIEN UND KALTWALZWERKE UND DER STAHLVERFORMUNG	15,60	0,91503	116,9	117,5	117,4	117,3	- 0,2	- 0,1		
29	STAHLBAUERZEUGNISSE	11,20	0,85048	123,7	124,3	127,5	127,5	+ 2,6	-		
30	MASCHINENBAUERZEUGNISSE (EINSCHL. ACKERSCHLEPPER)	176,27	0,85105	121,7	122,2	126,0	126,1	+ 3,2	+ 0,1		
31	STRASSENFAHRZEUGE (OHNE ACKERSCHLEPPER)	152,73	0,85526	122,6	123,8	126,1	126,2	+ 1,9	+ 0,1		
32	ELEKTROTECHNISCHE ERZEUGNISSE	102,16	0,93359	115,1	115,2	116,4	116,4	+ 1,0	-		
33	FEINMECHANISCHE UND OPTISCHE ERZEUGNISSE, UHREN	19,97	0,88528	116,7	117,1	120,0	120,1	+ 2,6	+ 0,1		
34	EISEN-, BLECH- UND METALLWAREN	30,29	0,83990	121,4	121,9	123,8	123,9	+ 1,6	+ 0,1		
35	MUSIKINSTRUMENTE, SPIELWAREN, SPORTGERAETE, SCHMUCK, BELICHTETE FILME, FUELLHALTER UND AENNLICHES 9)	9,19	0,71007	117,7	117,5	114,5	116,2	- 1,1	+ 1,8		
36	CHEMISCHE ERZEUGNISSE	137,86	0,86231	118,6	119,8	111,5	111,3	- 6,9	- 0,2		
37	BUEROMASCHINEN, DATENVERARBEITUNGSGERAETE UND -EINRICHTUNGEN	16,20	1,05437	101,6	100,3	93,8	93,6	- 6,7	- 0,2		
38	FEINKERAMISCHE ERZEUGNISSE	4,61	0,83907	121,6	122,7	126,2	126,4	+ 3,0	+ 0,2		
39	GLAS UND GLASWAREN	6,25	0,87287	119,2	120,3	123,9	124,2	+ 3,2	+ 0,2		
40	SCHNITTHOLZ, SPERRHOLZ UND SONSTIGES BEARBEITETES HOLZ	3,29	0,80418	105,9	105,9	107,3	107,2	+ 1,2	- 0,1		
41	HOLZWAREN	10,28	0,80316	119,5	120,5	124,0	124,0	+ 2,9	-		
42	HOLZSCHLIFF, ZELLSTOFF, PAPIER UND PAPPE 13)	9,16	0,92118	123,8	122,0	114,2	113,3	- 7,1	- 0,8		
43	PAPIER- UND PAPPEWAREN	5,66	0,92080	120,8	121,4	120,6	120,7	- 0,6	+ 0,1		
44	DRUCKEREIERZEUGNISSE, LICHTPAUS- UND VERWANDTE WAREN 10)	8,07	0,87748	121,6	122,5	122,6	123,0	+ 0,4	+ 0,3		
45	KUNSTSTOFFERZEUGNISSE	18,47	0,88829	113,3	113,6	112,1	111,9	- 1,5	- 0,2		
46	GUMMIWAREN	9,98	0,91157	115,2	115,8	116,8	116,7	+ 0,8	- 0,1		
47	LEDER	1,34	0,83161	146,6	146,3	143,2	141,9	- 3,0	- 0,9		
48	LEDERWAREN UND SCHUHE	3,39	0,79772	120,3	120,8	122,2	122,2	+ 1,2	-		
49	TEXTILIEN	36,09	0,92402	117,7	118,1	116,9	116,6	- 1,3	- 0,3		
50	BEKLEIDUNG	13,84	0,86608	120,6	121,4	124,0	124,1	+ 2,2	+ 0,1		
51	ERZEUGNISSE DES ERNAHRUNGSGEWERBES	45,70	0,87163	112,1	110,0	101,8	101,7	- 7,5	- 0,1		
52	TABAKWAREN	1,94	0,95124	152,9	151,1	154,7	154,4	+ 2,2	- 0,2		

FUSSNOTEN SIEHE LETZTE SEITE

2 INDEX DER AUSFUHRPREISE  
(AKTUELLE ERGEBNISSE)

2.5 NACH DEM INTERNATIONALEN WARENVERZEICHNIS FUER DEN AUSSENHANDEL (SITC-REV.II)  
1980 = 100

LFD NR.	WARENGRUPPEN	WAEGUNGS- ANTEIL AM GESAMT- INDEX IN PROMILLE	VERKET- TUNGS- FAKTOR	1985	1985	1986	VERAENDERUNG	
				DURCH- SCHNITT	SEPT.	AUG.	SEPT.	SEPT. 1985 GEGENUEBER 1985 SEPT. IN PROZENT
1	NAHRUNGSMITTEL UND LEBENDE TIERE, VORWIEGEND ZUR ERNAEHRUNG	45.29	0.86708	109.3	108.2	101.5	101.5	+ 6.2 -
2	LEBENDE TIERE, VORWIEGEND ZUR ERNAEHRUNG	1.78	1.00902	98.3	100.2	96.7	95.9	+ 4.3 - 0.8
3	FLEISCH UND FLEISCHWAREN	6.43	0.92345	112.3	109.4	101.7	103.6	- 5.1 + 2.1
4	MOLKEREIERZEUGNISSE UND EIER	13.22	0.88288	114.0	113.6	109.1	109.3	- 3.8 + 0.2
5	FISCHE, KREBS- UND WEICHTIERE UND ZUBEREITUNGEN DAVON	1.46	0.74492	129.4	128.8	130.4	129.3	+ 0.4 - 0.8
6	GETREIDE UND GETREIDERZEUGNISSE	5.08	0.98278	111.4	108.0	96.4	93.9	- 13.1 - 2.6
7	GEMUESE, KUECHENKRÄUTER UND FRUECHTE	3.24	0.88724	98.9	102.1	92.7	94.1	- 7.8 + 1.5
8	ZUCKER, ZUCKERWAREN UND HONIG	3.47	0.65101	71.2	73.5	68.1	66.3	- 9.8 - 2.6
9	KAFFEE, TEE, KAKAO, GEWÜRZE UND WAREN DARAUS	3.95	0.83333	130.8	127.2	120.1	120.1	- 5.6 -
10	FUTTERMITTEL (AUSGENOMMEN GETREIDE)	4.41	1.04560	100.6	98.1	91.6	92.9	- 5.3 + 1.4
11	VERSCHIEDENE NAHRUNGSMITTEL UND -ZUBEREITUNGEN	2.23	0.97985	116.8	115.1	102.6	102.4	- 11.0 - 0.2
12	GETRAENKE UND TABAK	5.32	0.91276	130.6	130.9	134.8	134.7	+ 2.9 - 0.1
13	GETRAENKE	3.29	0.89854	117.0	118.6	122.7	122.7	+ 3.5 -
14	TABAK UND TABAKWAREN	2.03	0.95030	152.6	151.0	154.5	154.2	+ 2.1 - 0.2
15	ROHSTOFFE (AUSGEN. NAHRUNGSMITTEL UND MINERAL. BRENNSTOFFE)	20.09	0.92772	120.8	117.5	103.0	102.3	- 12.9 - 0.7
16	HAUTE, FELLE UND PELZFELLE, ROH	1.12	1.28466	185.7	175.6	163.5	155.4	- 11.6 - 5.0
17	OELSAATEN UND OELHALTIGE FRUECHTE	0.15	0.77612	144.8	132.3	127.2	127.1	- 3.9 - 0.1
18	ROHKAUTSCHUK (EINSCHL. SYNTHET. UND REGENER. KAUTSCHUK)	1.78	0.82920	133.4	133.5	113.6	113.6	- 14.9 -
19	HOLZ	2.16	0.72576	93.2	92.8	93.3	93.5	+ 0.8 + 0.2
20	PAPIERHALBSTOFFE UND PAPIERABFÄLLE	0.73	0.97953	125.8	109.0	81.9	81.5	- 25.2 - 0.5
21	SPINNSTOFFE UND ABFÄLLE DAVON	4.90	1.03037	121.0	118.5	106.3	106.5	- 10.1 + 0.2
22	MINERALISCHE ROHSTOFFE (AUSG. ERZE, BRENNST., SCHMUCKST.)	2.58	0.84429	124.9	126.4	121.0	120.7	- 4.5 - 0.2
23	METALLURGISCHE ERZE UND METALLABFÄLLE	5.16	0.99089	105.1	102.7	73.1	72.0	- 29.9 - 1.5
24	ROHSTOFFE TIERISCHEN UND PFLANZLICHEN URSPRUNGS, ANG	1.81	0.81875	124.8	125.6	127.3	128.9	+ 2.6 + 1.3
25	MINERAL. BRENNSTOFFE, SCHMIERMittel UND VERWANDTE ERZEUGNISSE	37.60	0.75837	142.3	139.8	97.4	97.0	- 30.6 - 0.4
26	KOHLE, KOKS UND BRIKETS	13.16	0.91258	125.1	121.9	111.8	111.2	- 8.8 - 0.6
27	ERDOELERZEUGNISSE UND VERWANDTE WAREN	16.23	0.60842	124.1	120.2	67.6	68.6	- 42.9 + 1.8
28	GAS	8.21	0.71841	205.6	207.0	133.3	130.8	- 36.8 - 1.9
29	TIERISCHE UND PFLANZLICHE OELE, FETTE UND WACHSE	4.53	1.02760	140.0	122.0	79.6	80.4	- 34.1 + 1.0
30	TIERISCHE OELE UND FETTE	0.43	1.02381	137.6	126.2	56.3	57.0	- 54.8 + 1.2
31	FETTE PFLANZLICHE OELE	2.82	1.00525	145.2	125.4	89.4	89.7	- 28.5 + 0.3
32	TIER. UND PFLANZL. OELE UND FETTE, VERARBEITET UND WACHSE	1.28	1.06828	129.4	113.3	65.8	67.9	- 40.1 + 3.2
33	CHEMISCHE ERZEUGNISSE	132.62	0.85515	117.9	119.0	111.0	110.7	- 7.0 - 0.3
34	ORGANISCHE CHEMIKALIEN	33.34	0.85938	121.2	123.1	106.6	106.3	- 13.6 - 0.3
35	ANORGANISCHE CHEMIKALIEN	13.50	0.83463	115.6	116.0	105.3	105.1	- 9.4 - 0.2
36	FARBSTOFFE UND FARBEN	12.94	0.84983	121.0	122.6	123.1	122.9	+ 0.2 - 0.2
37	MEDIZINISCHE UND PHARMAZEUTISCHE ERZEUGNISSE	12.35	0.96228	115.6	115.3	114.9	114.8	- 0.4 - 0.1
38	ÄTHER, OELE, RISCHSTOFFE, KÖRPERPFLEGEMITTEL, WASHMITTEL	6.15	0.89677	116.9	116.6	112.9	113.1	- 3.0 + 0.2
39	CHEMISCHE DÜNGEMITTEL	3.42	0.82442	133.3	132.6	113.0	111.3	- 16.1 - 1.5
40	KUNSTSTOFFE, ZELLULOSEÄTHER UND -ESTER	33.12	0.79036	114.6	116.1	108.8	108.3	- 6.7 - 0.5
41	CHEMISCHE ERZEUGNISSE, ANG	17.80	0.93070	116.6	117.3	115.4	115.1	- 1.9 - 0.3
42	BEARBEITETE WAREN, VORWIEG. NACH BESCHAFFENHEIT GEGLIEDERT	215.75	0.89146	118.3	117.9	112.9	112.7	- 4.4 - 0.2
43	LEDER, LEDERWAREN, ANG. UND ZUGERICHTETE PELZFELLE	4.25	0.81553	128.3	127.8	129.5	129.0	+ 0.9 - 0.4
44	KAUTSCHUKWAREN, ANG	9.98	0.91157	115.2	115.8	116.8	116.8	+ 0.9 -
45	HOLZWAREN (AUSGENOMMEN MOEBEL)	3.98	0.84165	113.4	113.7	115.5	115.3	+ 1.4 - 0.2
46	PAPIER UND PAPPE: WAREN DARAUS UND AUS PAPIERHALBSTOFF	13.96	0.91761	122.1	122.1	118.5	118.1	- 3.3 - 0.3
47	GARNE, GEWEBE, SPINNSTOFF- UND VERWANDTE ERZEUGNISSE, ANG	33.23	0.92568	120.2	120.7	119.6	119.4	- 1.1 - 0.2
48	WAREN AUS MINERALISCHEN STOFFEN, ANG	19.99	0.83505	121.3	122.0	124.8	124.9	+ 2.4 + 0.1
49	EISEN UND STAHL	65.52	0.95353	122.1	121.1	110.5	109.6	- 9.8 - 0.8
50	NE-METALLE (EINSCHL. GOLD)	30.73	.	102.2	99.7	83.9	84.9	- 14.8 + 1.2
51	METALLWAREN, ANG	37.11	0.85614	120.3	120.9	123.5	123.6	+ 2.2 + 0.1
52	MASCHINENBAU- UND ELEKTROTECHNISCHE ERZEUGNISSE, FAHRZEUGE	439.22	0.87634	119.2	119.8	122.1	122.2	+ 2.0 + 0.1
53	KRAFTMASCHINEN UND KRAFTMASCHINENAUSRÜSTUNGEN	39.07	0.86069	125.2	125.9	129.6	129.6	+ 2.9 -
54	ARBEITSMASCHINEN FÜR BESONDERE ZWECKE	67.78	0.84996	120.6	120.9	124.5	124.6	+ 3.1 + 0.1
55	METALLBEARBEITUNGSMASCHINEN	25.00	0.83735	121.9	122.5	128.3	128.4	+ 4.8 + 0.1
56	MASCHINEN, APPARATE UND GERAETE FÜR VERSCHIEDENE ZWECKE	67.92	0.85614	121.8	122.4	125.7	125.6	+ 2.6 - 0.1
57	BUEROMASCHINEN UND AUTOMAT. DATENVERARBEITUNGSMASCHINEN	18.73	1.04541	100.4	99.4	93.7	93.5	- 5.9 - 0.2
58	GERÄTE FÜR DIE NACHRICHTENTECHNIK: BILD- UND TONAUFNAHME UND -WIEDERGABEGERÄTE	21.98	1.01935	104.0	104.7	105.1	105.3	+ 0.6 + 0.2
59	ELEKTRISCHE MASCHINEN, APPARATE UND GERAETE, ANG	58.99	0.92185	114.6	114.4	115.3	115.2	+ 0.7 - 0.1
60	STRASSENFAHRZEUGE (OHNE LUFTKISSENFAHRZEUGE)	137.07	0.85539	121.9	123.1	125.4	125.5	+ 1.9 + 0.1
61	ANDERE BEFÖRDERUNGSMITTEL	2.68	0.83378	126.1	126.9	129.9	130.0	+ 2.4 + 0.1
62	SONSTIGE BEARBEITETE WAREN	96.58	0.84728	118.9	119.5	121.4	121.6	+ 1.8 + 0.2
63	SANIT. ANLAGEN, HEIZUNGS- UND BELEUCHTUNGSEINRICHTUNGEN, ANG	3.65	0.84899	126.4	127.3	130.0	129.7	+ 1.9 - 0.2
64	MOEBEL UND TEILE DAVON	10.84	0.79637	120.2	121.2	124.8	124.8	+ 3.0 -
65	REISEARTIKEL, HANTASCHEN UND ÄHNLICHE BEHAELTNISSE	0.89	0.80619	120.1	120.7	123.9	123.9	+ 2.7 -
66	BEKLEIDUNG UND BEKLEIDUNGZUBEHÖR	15.33	0.88879	116.5	117.6	120.3	120.4	+ 2.4 + 0.1
67	SCHUHE	2.39	0.79072	118.9	119.7	120.2	120.0	+ 0.3 - 0.2
68	MESS-, PRUEF- UND KONTROLLINSTR., APPARATE UND -GERÄTE	21.56	0.84655	128.2	128.8	132.5	132.6	+ 3.0 + 0.1
69	FOTOGR. APPARATE UND ZUBEHÖR, OPT. WAREN, UHRMACHERWAREN	11.78	0.86593	112.1	112.0	113.7	113.7	+ 1.5 -
70	SONSTIGE BEARBEITETE WAREN, ANG	30.14	0.84241	114.9	115.2	114.7	115.3	+ 0.1 + 0.6

2 INDEX DER AUSFUHRPREISE  
(AKTUELLE ERGEBNISSE)

2.6 AUSGEWAHLTE INDEXGRUPPEN UND INDEXPOSITIONEN  
1980 = 100

LFD NR.	WARENGRUPPEN	WAEGUNGS- ANTEIL AM GESAMT- INDEX IN PROMILLE	VERKET- TUNGS- FAKTOR	1985  DURCH- SCHNITT	1985		1986		VERAENDERUNG SEPT. 1986 GEGENUEBER SEPT. AUG. 1985 1986 IN PROZENT	
					SEPT.	AUG.	SEPT.			
ERNAHRUNGSGUETER 11)										
1	LEBENDE TIERE	1,78	1,00902	98,3	100,2	96,7	95,9	- 4,3	- 0,8	
2	FLEISCH UND FLEISCHERZEUGNISSE 12) DARUNTER:	6,77	0,93243	112,3	109,5	102,5	104,6	- 4,5	+ 2,0	
3	RINDFLEISCH, AUCH ZUBEREITET	4,99	0,91635	111,9	108,8	100,8	103,9	- 4,5	+ 3,1	
4	SCHWEINFLEISCH, AUCH ZUBEREITET	0,81	0,94222	110,7	110,3	105,9	105,8	- 4,1	- 0,1	
5	NATURDAERME	0,34	1,06129	112,6	111,9	118,3	117,9	+ 5,4	- 0,3	
6	FISCH-ZUBEREITUNGEN	1,07	0,73149	135,4	136,1	133,4	132,5	- 2,6	- 0,7	
7	MILCH UND MILCHERZEUGNISSE, EIER DARUNTER:	13,22	0,88288	114,0	113,6	109,1	109,3	- 3,8	+ 0,2	
8	MILCH UND MILCHPULVER	6,54	0,93521	121,1	121,2	117,3	117,5	- 3,1	+ 0,2	
9	KAESE	3,32	0,92958	112,1	112,1	109,8	109,7	- 2,1	- 0,1	
10	OELE UND FETTE ZUR ERNAHRUNG	6,85	0,89755	122,8	113,5	89,2	89,0	-21,6	- 0,2	
11	TIERISCHE OELE UND FETTE EINSCHL. BUTTER	3,77	0,81628	106,2	104,0	87,7	87,1	-16,2	- 0,7	
12	PFLANZLICHE OELE UND FETTE	3,08	1,00313	143,0	125,1	91,0	91,2	-27,1	+ 0,2	
13	OELFRUECHTE UND PFLANZLICHE OELE ZUR ERNAHRUNG, OELKUCHEN	4,55	1,02234	129,1	114,4	89,5	89,6	-21,7	+ 0,1	
14	FUTTERMittel, OHNE FUTTERMittelROHSTOFFE DARUNTER:	4,41	1,02708	100,6	98,1	91,6	92,9	- 5,3	+ 1,4	
15	OELKUCHEN	1,58	1,07556	98,8	93,0	86,1	86,0	- 7,5	- 0,1	
16	FUTTERMittelZUBEREITUNGEN	2,20	0,98699	102,7	103,6	98,3	98,8	- 4,6	+ 0,5	
17	GETREIDE UND GETREIDEERZEUGNISSE, EINSCHL. REIS DARUNTER:	3,66	0,98762	111,0	106,3	90,0	86,8	-18,3	- 3,6	
18	GETREIDEERZEUGNISSE	1,55	0,89756	108,1	104,3	93,9	89,9	-13,8	- 4,3	
19	BROT UND NAEHRMITTEL	1,97	0,93814	113,3	113,1	114,6	114,2	+ 1,0	- 0,3	
20	GEMUESE, OBST UND DEREN ZUBEREITUNGEN	2,12	0,78566	130,4	133,5	123,6	124,3	- 6,9	+ 0,6	
21	ZUCKER UND SUESSWAREN	5,37	0,76098	88,1	88,6	78,0	77,4	-12,6	- 0,8	
22	GENUSSMITTEL DARUNTER:	7,87	0,70499	121,4	121,0	124,4	123,5	+ 2,1	- 0,7	
23	HOPFEN UND HOPFENAUSZUEGE	0,96	0,25956	26,7	30,6	22,0	18,3	-40,2	-16,8	
24	ALKOHOLISCHE GETRAENKE DARUNTER:	3,02	0,89273	116,8	118,3	123,3	123,3	+ 4,2	-	
25	BIER	0,91	0,90867	133,5	134,9	138,8	138,8	+ 2,9	-	
26	SPIRITUOSEN	0,19	1,01347	117,6	117,6	123,8	123,8	+ 5,3	-	
27	WEIN	1,78	0,85640	108,6	110,5	116,3	116,3	+ 5,2	-	
GEWERBLICHE GUETER										
28	TEXTILE GRUNDSTOFFE UND FERTIGWAREN	55,77	0,92308	119,1	119,4	118,7	118,7	- 0,6	-	
29	TEXTILROHSTOFFE DARUNTER:	4,12	1,02596	120,4	117,6	104,7	105,0	-10,7	+ 0,3	
30	ZELLULOSISCHE UND SYNTHETISCHE FASERN	2,93	1,04899	117,7	117,1	111,1	111,3	- 5,0	+ 0,2	
31	WOLLE	0,62	0,93362	142,3	134,1	104,8	102,9	-23,3	- 1,8	
32	BAUMWOLLE	0,32	0,97303	106,5	93,7	48,9	54,7	-41,6	+11,9	
33	GESPINSTE EINSCHL. SPINNFAEDEN DARUNTER:	10,17	0,95096	124,1	124,6	121,2	120,4	- 3,4	- 0,7	
34	ZELLULOSISCHE UND SYNTHETISCHE ENDLOSFASERN	3,13	0,97818	129,5	129,7	129,1	129,3	- 0,3	+ 0,2	
35	CHEMIEFASERGARNE	5,89	0,93945	122,4	123,0	118,8	117,4	- 4,6	- 1,2	
36	WOLLGARNE	0,50	0,90533	112,8	113,2	107,4	107,1	- 5,4	- 0,3	
37	BAUMWOLLGARNE	0,51	0,93816	118,3	117,3	107,4	108,3	- 7,7	+ 0,8	
38	GEWEBE UND GEWIRKE (METERWARE OHNE BODENBELAEGE)	15,46	0,91955	116,8	117,3	116,8	116,8	- 0,4	-	
39	GEWEBE	12,55	0,91434	116,7	117,1	116,7	116,6	- 0,4	- 0,1	
40	CHEMIEFASERGEWEBE	7,09	0,93637	113,1	113,1	114,2	114,1	+ 0,9	- 0,1	
41	AUS ZELLULOSISCHEN UND SYNTHETISCHEN FASERN	1,48	0,94260	108,1	108,9	108,6	109,0	+ 0,1	+ 0,4	
42	AUS ZELLULOSISCHEN UND SYNTHETISCHEN ENDLOSFASERN	5,61	0,93188	114,5	114,2	115,6	115,5	+ 1,1	- 0,1	
43	WOLLEGEWEBE	1,00	0,92337	114,3	116,3	116,7	116,6	+ 0,3	- 0,1	
44	BAUMWOLLEGEWEBE	4,46	0,88050	122,9	123,8	120,6	120,5	- 2,7	- 0,1	
45	GEWIRKE	2,91	0,94078	117,3	118,0	117,6	117,6	- 0,3	-	
46	AUS SYNTHETISCHEN FASERN EINSCHL. ENDLOSFASERN	2,26	0,94168	116,6	117,2	117,2	117,4	+ 0,2	+ 0,2	
47	AUS WOLLE UND BAUMWOLLE	0,65	0,92729	119,8	120,5	119,0	118,3	- 1,8	- 0,6	
48	KLEIDUNG UND ANDERE SPINNSTOFFWAREN DARUNTER:	26,02	0,89364	118,2	119,0	121,1	121,2	+ 1,8	+ 0,1	
49	OBERBEKLEIDUNG	11,34	0,88320	116,4	117,7	121,8	121,6	+ 3,3	+ 0,1	
50	OBERBEKLEIDUNG AUS GEWEBEN	7,59	0,86803	121,2	122,6	126,4	126,4	+ 3,1	+ 0,2	
51	AUS CHEMIEFASERN	3,01	0,91068	123,2	123,7	126,2	126,6	+ 2,3	+ 0,3	
52	AUS WOLLE	2,87	0,77530	124,4	125,9	129,2	129,2	+ 2,6	-	
53	AUS BAUMWOLLE	1,71	0,96439	112,4	114,9	121,0	121,4	+ 5,7	+ 0,3	
54	OBERBEKLEIDUNG AUS GEWIRKTEM ODER GESTRIKTEM STOFF	3,75	0,91651	106,7	107,9	112,0	112,0	+ 3,8	-	
55	AUS CHEMIEFASERN	2,65	0,92958	105,6	106,7	110,7	110,7	+ 3,7	-	
56	AUS WOLLE	0,43	0,90790	118,3	121,7	126,1	126,1	+ 3,6	-	
57	AUS BAUMWOLLE	0,67	0,86261	103,9	103,9	108,1	108,1	+ 4,0	-	
58	WAESCHE	2,43	0,94909	127,3	128,0	129,2	129,3	+ 1,0	+ 0,1	
59	WAESCHE AUS GEWEBEN	1,60	0,94460	128,9	128,9	132,0	132,0	+ 1,6	-	
60	WAESCHE AUS GEWIRKTEM ODER GESTRIKTEM STOFF	0,93	0,95724	124,7	125,0	124,7	124,8	- 0,2	+ 0,1	
61	TEPPICHE UND ANDERE TEXTILE BODENBELAEGE	2,01	0,91690	120,8	122,3	126,2	126,2	+ 2,4	-	

FUSSNOTEN SIEHE LETZTE SEITE

2 INDEX DER AUSFUHRPREISE  
(AKTUELLE ERGEBNISSE)

2.6 AUSGEWAHLTE INDEXGRUPPEN UND INDEXPOSITIONEN  
1980 = 100

LFD. NR.	WARENGRUPPEN	WACHSUNGS- ANTEIL AM GESAMT- INDEX IN PROMILLE	VERKET- TUNGS- FAKTOR	1985	1985		1986		VERÄNDERUNG		
				DURCH- SCHNITT	SEPT.	AUG.	SEPT.	SEPT. 1986 GEGENUEBER SEPT. AUG. 1985 1986 IN PROZENT			
GEWERBLICHE GÜTER											
62	HAUTE, FELLE, LEDER UND ERZEUGNISSE AUS LEDER	6.01	0.88041	138.5	136.9	135.0	133.1	- 2.8	- 1.4		
63	HAUTE UND FELLE	1.12	1.28466	185.7	175.8	163.8	155.4	-11.6	- 5.0		
64	LEDER	1.34	0.83161	146.6	146.3	143.2	141.9	- 3.0	- 0.9		
65	LEDERWAREN EINSCHL. LEDERBEKLEIDUNG SOWIE SCHUHE DARUNTER:	3.55	0.79092	120.5	121.0	122.8	122.8	+ 1.5	-		
66	LEDERWAREN OHNE LEDERBEKLEIDUNG	1.12	0.80113	119.2	119.7	121.7	121.7	+ 1.7	-		
67	SCHUHE	2.27	0.79656	120.8	121.3	122.5	122.4	+ 0.9	- 0.1		
68	HOLZ UND ERZEUGNISSE AUS HOLZ DARUNTER:	14.96	0.80050	114.2	114.7	117.2	117.2	+ 2.2	-		
69	HOLZ UND HOLZHALBWAREN	4.31	0.77660	101.8	101.7	102.8	102.8	+ 1.1	-		
70	ROH HOLZ	1.15	0.72435	92.0	91.5	93.2	93.3	+ 2.0	+ 0.1		
71	SCHNITTHOLZ	1.01	0.73248	94.6	94.3	93.4	93.6	- 0.7	+ 0.2		
72	WEITERBEARBEITETES HOLZ	2.15	0.86023	110.5	110.6	112.4	112.2	+ 1.4	- 0.2		
73	ZELLSTOFF	0.37	1.02905	111.3	105.7	96.3	96.3	- 8.9	-		
74	HOLZWAREN OHNE BORSTEN UND TIERHAARE	10.23	0.80316	119.5	120.5	123.8	123.7	+ 2.7	- 0.1		
75	ERZEUGNISSE DES PAPIER- UND DRUCKGEWERBES	22.52	0.90242	122.4	122.3	119.1	118.9	- 2.8	- 0.2		
76	PAPIER UND PAPPE DARUNTER:	8.79	0.91353	124.3	122.7	114.9	114.1	- 7.0	- 0.7		
77	PAPIER, UNVEREDELTE	4.03	0.90212	119.8	119.0	114.6	113.6	- 4.5	- 0.9		
78	DRUCK- UND SCHREIBPAPIER	1.93	0.91405	121.5	120.0	116.3	114.4	- 4.7	- 1.6		
79	KRAFT- UND PACKPAPIER	2.10	0.89207	118.3	118.1	113.0	112.8	- 4.5	- 0.2		
80	PAPPE, UNVEREDELTE	0.64	0.90535	124.2	123.3	118.5	117.7	- 4.5	- 0.7		
81	PAPIER UND PAPPE, GESTRICHEN UND PERGAMENTPAPIER	3.63	0.93269	126.1	126.4	119.7	119.0	- 5.9	- 0.6		
82	PAPIER- UND PAPPEWAREN SOWIE DRUCKEREIERZEUGNISSE	13.73	0.89483	121.2	122.0	121.8	122.1	+ 0.1	+ 0.2		
83	KOHLE	12.96	0.91610	125.7	122.5	112.1	111.4	- 9.1	- 0.6		
84	KOHLE EINSCHL. BRIKETTS, OHNE KOKS	7.05	0.90622	132.2	127.8	112.0	110.3	-13.2	- 1.0		
85	STEINKOHLE	12.61	0.91787	125.2	121.9	111.3	110.4	- 9.4	- 0.8		
86	STEINKOHLE, ROH	6.39	0.90944	130.7	125.8	108.1	106.6	-15.3	- 1.4		
87	STEINKOHLENBRIKETTS	0.31	0.79438	149.2	149.4	157.6	157.6	+ 5.5	-		
88	STEINKOHLENKOKS	5.91	0.92892	118.1	116.2	112.3	112.1	- 3.5	- 0.2		
89	BRAUNKOHLE	0.35	0.80876	143.8	145.1	142.3	147.8	+ 1.9	+ 3.9		
90	MINERALÖLERZEUGNISSE DARUNTER:	15.04	0.88519	124.8	119.9	60.4	61.7	-48.5	+ 2.2		
91	KRAFTSTOFFE UND DGL.	7.73	0.53333	119.3	116.6	55.2	56.0	-52.0	+ 1.4		
92	VERGASERKRAFTSTOFFE	5.13	0.60078	116.0	113.9	57.9	59.3	-47.9	+ 2.4		
93	ANDERE LEICHTE UND MITTELSCHWERE ÖLE	2.60	0.52270	125.7	121.8	50.0	49.4	-59.4	- 1.2		
94	SCHMIERÖLE UND DGL.	1.05	0.66002	135.8	136.1	131.9	129.3	- 5.0	- 2.0		
95	HEIZÖLE	4.53	0.56489	129.9	118.8	41.0	44.5	-62.5	+ 8.5		
96	HEIZÖLE, LEICHT	1.55	0.52269	127.7	126.1	43.9	46.1	-63.4	+ 5.0		
97	HEIZÖLE, SCHWER	2.94	0.59250	131.1	114.8	39.4	43.7	-61.9	+10.9		
98	GRUNDSTOFFE AUS EISEN UND STAHL	63.87	0.95753	122.1	120.8	108.2	107.1	-11.3	- 1.0		
99	EISEN UND STAHL	55.69	0.96311	122.5	120.9	106.5	105.4	-12.8	- 1.0		
100	ERZG.D.HOCHOFEN-,STAHL-,WARMWALZ- UND FERROLEG.-WERKE	42.45	0.95853	122.8	120.6	105.2	104.2	-13.6	- 1.0		
101	ROHEISEN UND FERROLEGIERUNGEN	2.01	1.03381	125.0	126.2	114.1	113.7	- 9.9	- 0.4		
102	STAHLHALBZEUG	7.01	0.90719	125.9	122.6	105.6	105.0	-14.4	- 0.6		
103	WALZSTAHL	25.71	0.96094	119.1	117.1	105.5	104.5	-10.8	- 0.9		
104	AUS MASSENSTAHL	19.67	0.98990	120.6	118.1	105.4	104.3	-11.7	- 1.0		
105	AUS EDELSTAHL DARUNTER:	6.04	0.85009	114.1	113.8	105.7	105.1	- 7.6	- 0.6		
106	FORM- UND STABSTAHL	8.78	0.93702	115.5	114.0	104.2	103.2	- 9.5	- 1.0		
107	FORMSTAHL	4.92	0.96439	118.2	116.2	106.8	105.3	- 9.4	- 1.4		
108	STABSTAHL	3.86	0.90668	111.9	111.2	101.0	100.5	- 9.6	- 0.5		
109	WALZDRAHT	2.22	0.93130	120.8	118.8	112.1	110.9	- 6.6	- 1.1		
110	STAHLBLECH, WARM- UND KALTGEWALZT	14.24	0.98307	120.6	118.3	105.2	104.2	-11.9	- 1.0		
111	GROB- UND MITTELBLECH	5.41	0.98384	125.9	124.8	113.5	112.3	-10.0	- 1.1		
112	FEINBLECH EINSCHL. ELEKTROBLECH	8.83	0.97445	117.2	114.4	100.0	99.3	-13.2	- 0.7		
113	WEITERVERARBEITETER WALZSTAHL	5.45	0.96307	138.4	136.9	117.8	116.8	-14.7	- 0.8		
114	SCHROTT UND NEBENERZEUGNISSE	2.27	0.98475	115.7	109.9	62.2	59.1	-46.2	- 5.0		
115	ERZEUGNISSE DER STAHLROHRWERKE	11.91	0.97919	121.6	122.1	110.5	109.0	-10.7	- 1.4		
116	ERZEUGNISSE DER SCHMIEDE-, PRESS- UND HAMMERWERKE	1.33	0.88705	119.8	120.3	113.2	112.8	- 6.2	- 0.4		
117	ANDERE GRUNDSTOFFE AUS EISEN UND STAHL	8.18	0.91985	119.5	119.8	119.5	118.9	- 0.8	- 0.5		
118	FORM- UND STABSTAHL, GEWALZT, GESCHMIEDET UND GEZOGEN	12.46	0.92474	117.0	116.4	109.1	108.8	- 5.5	- 0.3		
119	STAHLDRABT, GEWALZT UND GEZOGEN	3.94	0.90640	120.0	118.8	115.4	113.9	- 4.1	- 1.3		
120	EISEN-, STAHL- UND TEMPERGUSS	2.67	0.95829	119.4	120.5	123.9	123.2	+ 2.2	- 0.6		

2 INDEX DER AUSFÜHRPREISE  
(AKTUELLE ERGEBNISSE)

2.6 AUSGEWÄHLTE INDEXGRUPPEN UND INDEXPOSITIONEN  
1980 = 100

LFD NR.	WARENGRUPPEN	WÄGUNGSGE- AMTEIL AM GESAMT- INDEX IN PROMILLE	VERKE- TUNGS- FAKTOR	1985 DURCH- SCHNITT	1986			VERÄNDERUNG SEPT. 1986 GEGENÜBER SEPT. AUG. 1985 1986 IN PROZENT	
					SEPT.	AUG.	SEPT.		
GEWERBLICHE GÜTER									
121	ERZEUGNISSE DER ZIEHEREIEN UND KALTWALZWERKE UND DER STAHLVERFORMUNG	18,60	0,91503	116,9	117,5	117,4	117,3	- 0,2	- 0,1
122	ERZEUGNISSE DER ZIEHEREIEN UND KALTWALZWERKE	7,95	0,93720	120,1	120,2	119,3	118,6	- 1,3	- 0,6
123	ZIEHEREI- UND KALTWALZWERKERZEUGNISSE (OHNE DRAHT)	4,27	0,92951	121,9	122,0	119,9	119,6	- 2,0	- 0,3
124	KALTGEZOGENER DRAHT UND DRAHTERZEUGNISSE	3,68	0,94509	117,9	118,1	118,5	117,5	- 0,5	- 0,8
125	ERZEUGNISSE DER STAHLVERFORMUNG	7,65	0,89286	113,5	114,6	115,4	115,9	+ 1,1	+ 0,4
	DARUNTER:								
126	SCHMIEDESTÜCKE, STANZTEILE, FEDERN	4,82	0,86960	114,0	115,3	114,7	115,3	-	+ 0,5
127	KETTEN	0,48	0,96647	119,1	120,2	125,3	124,9	+ 3,9	- 0,3
128	NE-METALLE UND GRUNDST. AUS NE-METALLEN EINSCHL. EDELMETALLEN	29,96	0,70926	100,9	97,8	81,0	82,0	-16,2	+ 1,2
	DARUNTER:								
129	NE-METALLE UND -METALLHALBZEUG	29,60	0,70744	100,9	97,8	80,8	81,8	-16,4	+ 1,2
	(EINSCHL. EDELMETALLE UND DEREN HALBZEUG)								
130	NE-METALLE UND EDELMETALLE, ROH (EINSCHL. ABFÄLLE)	16,38	0,64330	88,8	85,0	65,2	67,0	-21,2	+ 2,8
131	NE-METALLHALBZEUG UND EDELMETALLHALBZEUG	13,22	0,76883	115,8	113,7	100,1	100,1	-12,0	-
132	NE-METALLE UND DEREN HALBZEUG	19,89	0,86166	115,1	111,4	91,8	91,0	-18,3	- 0,9
133	NE-METALLE UND DEREN LEGIERUNGEN (EINSCHL. ABFÄLLE)	8,30	0,85219	110,5	104,9	79,0	78,0	-25,6	- 1,3
134	NE-METALLHALBZEUG	11,89	0,87040	118,3	116,0	101,0	100,3	-13,5	- 0,7
	DARUNTER:								
135	KUPFERHALBZEUG	5,94	0,96523	116,8	112,5	94,2	93,6	-16,8	- 0,6
136	EDELMETALLE UND DEREN HALBZEUG	9,71	0,37120	71,9	70,0	58,2	63,0	-10,0	+ 8,2
137	STEINE UND ERDEN, KERAMIK-, GLAS- UND ASBESTWAREN	21,75	0,84891	120,2	121,1	123,4	123,5	+ 2,0	+ 0,1
138	STEINE UND ERDEN, AUCH BERGBÄULICH GEWONNEN	8,71	0,84582	118,9	119,5	120,1	120,0	+ 0,4	- 0,1
	DARUNTER:								
139	NATURSTEINE, ROH UND BEARBEITET	0,49	0,85945	102,2	102,6	105,4	106,2	+ 3,5	+ 0,8
140	SAND, KIES, TON, KAOLIN UND ANDERE ERDEN	1,31	0,86468	123,0	124,8	123,1	123,0	- 1,4	- 0,1
141	ZEMENT, KALK UND GIPSERZEUGNISSE	1,09	0,82679	125,0	124,9	128,8	128,6	+ 3,0	- 0,2
142	GROBKERAMISCHE ERZEUGNISSE	4,08	0,84541	116,9	116,9	120,1	120,1	+ 2,7	-
	DARUNTER:								
143	FEUERFESTE ERZEUGNISSE	3,02	0,84160	119,5	119,2	123,2	123,2	+ 3,4	-
144	ASBESTWAREN	0,96	0,75870	128,2	128,7	131,3	131,3	+ 2,0	-
145	SCHLEIFMITTEL	1,22	0,86913	124,2	124,8	127,9	127,9	+ 2,5	-
146	FEINKERAMISCHE ERZEUGNISSE	4,61	0,83907	121,6	122,7	126,2	126,4	+ 3,0	+ 0,2
147	HAUSHALTS- UND WIRTSCHAFTSKERAMIK	2,07	0,78618	129,4	130,6	134,9	135,3	+ 3,6	+ 0,3
148	SANITÄRE UND TECHNISCHES KERAMIK	1,20	0,84864	123,3	125,1	130,4	130,5	+ 4,3	+ 0,1
149	FLIESEN UND BAUKERAMIK	1,34	0,92100	108,1	108,3	108,9	108,9	+ 0,6	-
150	GLAS UND GLASWAREN	6,25	0,87287	119,2	120,3	123,9	124,2	+ 3,2	+ 0,2
151	FLACH- UND HOHLGLAS	4,10	0,86155	120,0	121,4	124,4	124,2	+ 2,3	- 0,2
152	FLACHGLAS	1,18	0,73873	117,2	118,3	123,5	123,4	+ 4,3	- 0,1
153	HOHLGLAS	2,92	0,91854	121,2	122,6	124,8	124,5	+ 1,5	- 0,2
154	VERARBEITETES UND VEREDELTES GLAS, GLASFASER	2,15	0,89411	117,6	118,3	122,9	124,2	+ 5,0	+ 1,1
155	KAUTSCHUK UND GUMMIWAREN	11,76	0,89925	118,0	118,5	116,3	116,3	- 1,9	-
	DARUNTER:								
156	GUMMIWAREN	9,98	0,91157	115,2	115,8	116,8	116,7	+ 0,8	- 0,1
157	BEREIFUNGEN	5,00	0,93276	110,9	111,4	111,1	111,0	- 0,4	- 0,1
158	WEICHGUMMIWAREN	4,98	0,88868	119,5	120,3	122,5	122,6	+ 1,9	+ 0,1
159	CHEMISCHE ERZEUGNISSE	137,56	0,86231	118,6	119,5	111,5	111,3	- 6,9	- 0,2
160	ANORGANISCHE GRUNDSTOFFE UND CHEMIKALIEN	11,04	0,83705	120,6	121,1	108,9	108,7	-10,2	- 0,2
161	ORGANISCHE GRUNDSTOFFE UND CHEMIKALIEN	37,08	0,86503	121,1	122,3	105,2	105,0	-14,1	- 0,2
162	DÜNGEMITTEL, PFLANZENSCHUTZ-, SCHÄDLINGS- BEKÄMPFUNGSMITTEL	5,80	0,93695	114,1	114,1	106,7	105,7	- 7,4	- 0,9
163	KUNSTSTOFFE UND SYNTHETISCHER KAUTSCHUK	26,38	0,77087	115,2	117,1	107,5	107,1	- 8,5	- 0,4
164	CHEMIEFASERN	5,79	1,00819	124,1	123,9	120,6	120,9	- 2,4	+ 0,2
165	ZELLULOISISCHE FASERN EINSCHL. ENDLOSFASERN	0,80	0,94711	138,7	138,6	132,8	132,6	- 4,3	- 0,2
166	SYNTHETISCHE FASERN EINSCHL. ENDLOSFASERN	4,99	1,01542	121,7	121,5	118,7	119,0	- 2,1	+ 0,3
167	FARBSTOFFE, FARBEN UND LACKE	13,74	0,85031	123,4	125,0	125,7	125,5	+ 0,4	- 0,2
168	ANDERE CHEMISCHE ERZEUGNISSE	37,73	0,91003	115,9	116,0	115,5	115,3	- 0,6	- 0,2
169	KUNSTSTOFFE UND KUNSTSTOFFWAREN	43,07	0,81255	113,6	114,9	109,2	108,8	- 5,3	- 0,4
170	KUNSTSTOFFE UND DEREN HALBZEUG	32,83	0,78909	114,4	115,9	108,5	108,0	- 6,8	- 0,5
171	KUNSTSTOFFE	24,60	0,76719	113,9	115,9	107,1	106,6	- 8,0	- 0,5
172	KONDENSATIONSPRODUKTE	8,11	0,65462	112,6	113,9	111,2	110,3	- 3,2	- 0,8
173	POLYMERISATIONSPRODUKTE	14,41	0,83249	113,8	116,5	103,0	102,6	-11,9	- 0,4
174	ANDERE KUNSTSTOFFE	2,08	0,83888	120,2	119,9	119,3	119,6	- 0,3	+ 0,3
175	HALBZEUG AUS KUNSTSTOFF	8,23	0,86754	115,7	115,9	112,8	112,4	- 3,0	- 0,4
176	KONDENSATIONSPRODUKTE	1,91	0,90749	121,7	122,6	121,9	123,5	+ 0,7	+ 1,3
177	POLYMERISATIONSPRODUKTE	6,32	0,85297	113,8	113,9	110,0	109,0	- 4,3	- 0,9
178	EINZELTEILE AUS KUNSTSTOFF	3,57	0,93821	121,3	121,1	122,2	122,2	+ 0,9	-
179	KUNSTSTOFFWAREN	6,67	0,88608	106,0	106,8	105,7	105,6	- 1,1	- 0,1
180	HANDELSDÜNGER	3,42	0,82442	133,3	132,6	113,0	111,3	-16,1	- 1,8
	DARUNTER:								
181	CHEMISCHE DÜNGEMITTEL	1,85	0,77935	126,8	126,7	107,2	104,3	-17,7	- 2,7

2 INDEX DER AUSFÜHRPREISE  
(AKTUELLE ERGEBNISSE)

2.6 AUSGEWÄHLTE INDEXGRUPPEN UND INDEXPOSITIONEN  
1980 = 100

LFD NR.	WARENGRUPPEN	WÄGUNGSA- ANTEIL AM GESAMT- INDEX IN PROMILLE	VERKET- TUNGS- FAKTOR	1985 DURCH- SCHNITT	1986			VERÄNDERUNG SEPT. 1986 GEGENÜBER SEPT. 1985 IN PROZENT	
					SEPT.	AUG.	SEPT.	SEPT. 1986 1985 IN PROZENT	
GEWERBLICHE GÜTER									
182	STAHLBAUERZEUGNISSE DARUNTER:	11,20	0,85048	123,7	124,3	127,5	127,5	+ 2,6	-
183	STAHL- UND LEICHTMETALLKONSTRUKTIONEN	4,91	0,85690	122,2	122,6	125,4	125,5	+ 2,4	+ 0,1
184	DAMPFKESSEL, BEHÄLTER UND ROHRLEITUNGEN	4,22	0,86082	122,8	123,5	127,5	127,3	+ 3,1	- 0,2
185	MASCHINENBAUERZEUGNISSE (EINSCHL. ACKERSCHLEPPER) DARUNTER:	176,27	0,85105	121,7	122,2	126,0	126,1	+ 3,2	+ 0,1
186	WERKZEUGMASCHINEN EINSCHL. WALZWERKSEINRICHTUNGEN DARUNTER:	27,35	0,83562	122,2	122,8	128,3	128,3	+ 4,5	-
187	METALLBEARBEITUNGSMASCHINEN	19,31	0,83035	124,1	124,7	131,1	131,1	+ 5,1	-
188	METALLBEARB.MASCHINEN DER SPANABHEBENDEN FORMUNG DARUNTER:	13,18	0,82527	124,8	125,6	132,3	132,4	+ 5,4	+ 0,1
189	DREHBAENKE UND DREHAUTOMATEN	3,71	0,82008	128,1	128,9	136,5	136,5	+ 5,9	-
190	FRAESMASCHINEN	1,88	0,79214	121,0	121,5	128,7	129,2	+ 6,3	+ 0,4
191	SCHLEIF-, LAEPF- UND POLIERMASCHINEN	2,96	0,85729	123,5	124,4	131,4	131,4	+ 5,6	-
192	METALLBEARBEITUNGSMASCHINEN DER SPANLOSEN FORMUNG DARUNTER:	6,13	0,83879	122,6	122,9	128,4	128,4	+ 4,5	-
193	PRESSEN	1,28	0,84111	127,2	127,8	134,1	134,1	+ 4,9	-
194	HOLZBE- UND -VERARBEITUNGSMASCHINEN	4,83	0,89332	122,6	123,3	126,2	126,2	+ 2,4	-
195	INDUSTRIEOEFEN UND GIESSEREIMASCHINEN DARUNTER:	1,90	0,84966	121,2	121,4	125,1	125,1	+ 3,0	-
196	GIESSEREIMASCHINEN	1,06	0,87703	118,7	119,1	122,8	122,8	+ 3,1	-
197	PRUEFMASCHINEN	1,00	0,85913	123,0	123,8	131,9	131,9	+ 6,5	-
198	MASCHINEN- UND PRAEZISIONSWERKZEUGE	3,43	0,82091	124,4	125,4	129,8	130,1	+ 3,7	+ 0,2
199	AUTOGENGERAETE UND -MASCHINEN	0,50	0,85626	121,0	122,1	126,9	126,9	+ 3,9	-
200	KRAFTMASCHINEN DARUNTER:	12,13	0,85929	126,5	126,8	131,6	131,6	+ 3,6	-
201	DIESELMOTOREN	9,42	0,85062	124,8	125,0	129,0	129,1	+ 3,3	+ 0,1
202	PUMPEN, DRUCKLUFTGERAETE UND DGL.	18,52	0,86133	120,7	121,5	124,5	124,4	+ 2,4	- 0,1
203	VERDICHTER UND VAKUUMPUMPEN, DRUCKLUFTGERAETE	3,78	0,86972	118,2	119,2	123,3	123,3	+ 3,4	-
204	VERDICHTER UND VAKUUMPUMPEN	1,83	0,85587	120,9	122,4	126,4	126,4	+ 3,3	-
205	DRUCKLUFTGERAETE UND WERKZEUGE	1,95	0,88556	115,6	116,1	120,5	120,5	+ 3,8	-
206	LUFTTECHNISCHE EINZELAPPARATE UND ANLAGEN	7,27	0,82564	122,8	123,4	125,5	125,3	+ 1,5	- 0,2
207	GEWERBLICHE KUEHLMOEBEL UND KAELETENMASCHINEN	1,99	0,89898	117,1	117,2	118,8	118,8	+ 1,4	-
208	FLUESSIGKEITSPUMPEN	5,48	0,86106	120,9	122,0	126,1	126,1	+ 3,4	-
209	MASCHINEN FUER DIE VERARBEITUNG VON GUMMI UND KUNSTSTOFF	5,56	0,83997	124,6	124,0	130,0	130,0	+ 4,8	-
210	BAUMASCHINEN	8,96	0,89464	114,5	114,7	117,8	117,9	+ 2,8	+ 0,1
211	BAUSTOFF-, KERAMIK- UND GLASMASCHINEN	3,84	0,81456	122,1	123,4	128,5	128,5	+ 4,1	-
212	MASCHINEN UND EINRICHTUNGEN FUER DEN BERGBAU	3,21	0,82293	120,1	120,8	125,4	125,4	+ 3,5	-
213	TROCKNUNGSANLAGEN UND -MASCHINEN	2,22	0,87825	115,3	116,8	119,6	119,6	+ 2,4	-
214	LAND- UND MILCHWIRTSCHAFTLICHE MASCHINEN, ACKERSCHLEPPER DARUNTER:	11,63	0,85250	120,7	121,2	123,0	123,2	+ 1,7	+ 0,2
215	LANDMASCHINEN	4,45	0,85665	117,4	118,1	119,2	119,6	+ 1,3	+ 0,3
216	ACKERSCHLEPPER	6,24	0,84704	124,3	124,7	126,9	126,9	+ 1,6	-
217	NAHRUNGSMITTEL MASCHINEN	3,15	0,81349	128,0	128,2	131,6	131,6	+ 2,7	-
218	MASCH. FUER VERWANDTE GEBIETE DER NAHRUNGSMITTELINDUSTRIE	8,94	0,83675	120,8	120,7	125,8	125,9	+ 4,3	+ 0,1
219	EINZELAPPARATE UND -MASCHINEN FUER DIE CHEMISCHE UND VERWANDTE INDUSTRIEN	6,15	0,84934	128,5	129,9	133,3	132,9	+ 2,3	- 0,3
220	GROSS- UND SCHNELLWAAGEN	0,87	0,84349	124,2	124,0	125,8	125,8	+ 1,5	-
221	KRANE, HEBEZEUGE UND FOERDERMITTEL DARUNTER:	10,06	0,82481	114,6	114,8	117,7	117,6	+ 2,4	- 0,1
222	KRANE UND HEBEZEUGE	4,20	0,79002	115,0	115,5	117,1	117,1	+ 1,4	-
223	HANDBETRIEBENE KRANE UND FLURFOERDERMITTEL	2,93	0,88620	112,7	113,1	116,8	116,8	+ 3,3	-
224	STETIGFOERDERER	1,66	0,82646	120,3	119,7	123,7	123,0	+ 2,8	- 0,6
225	PAPIER- UND DRUCKEREIMASCHINEN	11,73	0,84034	120,3	121,3	124,7	124,9	+ 3,0	+ 0,2
226	PAPIERMASCHINEN	4,84	0,82650	128,5	129,6	132,5	133,3	+ 2,9	+ 0,4
227	DRUCKEREIMASCHINEN	6,89	0,85000	114,0	115,4	118,9	118,9	+ 3,0	-
228	MASCH. F.D. SPINNSTOFF-, LEDER- UND LEDERWARENINDUSTRIE	12,54	0,86312	121,8	122,0	126,0	126,2	+ 3,4	+ 0,2
229	TEXTILMASCHINEN EINSCHL. ZUBEHOERTEILE	9,46	0,86435	120,7	120,8	124,6	124,6	+ 3,3	+ 0,2
230	TEXTILMASCHINEN	6,11	0,85604	121,6	121,6	126,4	126,4	+ 3,9	-
231	MASCHINEN FUER DIE SPINNEREI	1,94	0,90105	123,7	123,6	127,2	127,2	+ 2,9	-
232	MASCHINEN FUER DIE WEBEREI	1,70	0,79672	120,4	120,5	127,0	127,0	+ 5,4	-
233	TEXTILVEREDLUNGSMASCHINEN	1,11	0,85494	113,3	113,4	115,1	115,1	+ 1,5	-
234	STRICK- UND WIRKMASCHINEN	1,36	0,86198	126,5	126,5	133,5	133,5	+ 5,5	-
235	ZUBEHOERTEILE FUER TEXTILMASCHINEN	3,35	0,86638	119,1	119,5	121,3	122,0	+ 2,1	+ 0,6
236	NAEMMASCHINEN	1,89	0,86288	125,9	126,1	130,7	130,7	+ 3,6	-
237	WASCHEREI- UND VERWANDTE MASCHINEN	0,72	0,86007	128,1	128,6	133,7	133,7	+ 4,0	-
238	SCHUH- UND LEDERINDUSTRIEMASCHINEN	0,47	0,79809	119,5	120,1	125,5	125,5	+ 4,5	-
239	ZAHNRAEDER UND GETRIEBE	3,42	0,83721	120,0	121,7	124,3	124,3	+ 2,1	-
240	WELZLAGER	5,01	0,92575	128,4	128,5	132,2	132,2	+ 2,9	-
241	GLEITLAGER, KUPPLUNGEN UND SONSTIGE ANTRIEBSSELEMENTE	2,93	0,85299	124,1	125,5	128,6	128,6	+ 2,5	-
242	ARMATUREN	7,31	0,88939	124,0	124,1	126,2	126,2	+ 1,7	-
243	BUEROMASCHINEN DARUNTER:	3,49	0,98317	107,1	107,2	107,4	107,4	+ 0,2	-
244	SCHREIBMASCHINEN	2,13	0,93139	103,4	103,6	103,3	103,3	- 0,3	-
245	DATENVERARBEITUNGSGERAETE UND -EINRICHTUNGEN	12,71	1,09171	100,1	98,4	90,1	89,7	- 8,8	- 0,4
246	STRASSENFAHRZEUGE (OHNE ACKERSCHLEPPER)	152,73	0,85526	122,6	123,8	126,1	126,2	+ 1,9	+ 0,1
247	KRAFTWAGEN UND KRAFTRAEDER (EINSCHL. DEREN MOTOREN UND FAHRGESTELLE) DARUNTER:	107,83	0,85340	120,8	122,2	124,6	124,7	+ 2,0	+ 0,1
248	PERSONENKRAFTWAGEN	74,13	0,85428	120,2	121,6	123,3	123,4	+ 1,5	+ 0,1
249	PERSONENKRAFTWAGEN BIS 1,5 L HUBRAUM	21,97	0,86608	119,5	121,7	120,9	120,1	- 1,3	- 0,7
250	PERSONENKRAFTWAGEN UEBER 1,5 L HUBRAUM	52,16	0,84957	120,5	121,6	124,3	124,7	+ 2,5	+ 0,3
251	KOMBINATIONSKRAFTWAGEN	4,80	0,91963	118,2	120,2	121,3	121,3	+ 0,9	-
252	LIEFER- UND LASTKRAFTWAGEN	9,39	0,82605	120,3	122,0	125,0	125,0	+ 2,5	-
253	KRAFTRAEDER	0,64	0,89253	124,7	128,5	131,3	133,7	+ 4,0	+ 1,8
254	VERBRENNUNGSMOTOREN	4,08	0,84991	125,5	126,2	132,4	132,4	+ 4,9	-
255	TEILE FUER KRAFTFAHRZEUGE UND DEREN MOTOREN	37,23	0,86210	128,2	129,0	131,3	131,4	+ 1,9	+ 0,1
256	ANDERE STRASSENFAHRZEUGE	7,67	0,86262	119,9	120,6	122,9	123,1	+ 2,1	+ 0,2

2 INDEX DER AUSFÜHRPREISE  
(AKTUELLE ERGEBNISSE)

2.6 AUSGEWAHLTE INDEXGRUPPEN UND INDEXPOSITIONEN  
1980 = 100

LFD NR.	WARENGRUPPEN	WAEGUNGS- ANTEIL AM GESAMT- INDEX IN PROMILLE	VERKET- TUNGS- FAKTOR	1985 DURCH- SCHNITT	1986			VERÄNDERUNG SEPT. 1986 GEGENÜBER SEPT. AUG. 1985 1986 IN PROZENT	
					SEPT.	AUG.	SEPT.		
GEWERBLICHE GÜTER									
257	ELEKTROTECHNISCHE ERZEUGNISSE	102,16	0,93359	118,1	115,2	116,4	116,4	+ 1,0	-
258	GERÄTE UND EINRICHTUNGEN DER ELEKTRIZITÄTSERZEUGUNG DARUNTER:	13,44	0,88374	116,8	117,2	119,3	119,3	+ 1,8	-
259	ELEKTROMOTOREN UND -GENERATOREN	6,65	0,89522	119,0	119,3	122,1	122,1	+ 2,3	-
260	TRANSFORMATOREN UND GLEICHRICHTER	2,97	0,91046	111,5	111,9	112,4	112,4	+ 0,4	-
261	GERÄTE UND EINRICHTUNGEN DER ELEKTRIZITÄTSVERTEILUNG DARUNTER:	14,03	0,85123	118,3	118,3	120,0	120,0	+ 1,4	-
262	HOCH- UND NIEDERSpannungSSCHALTGERÄTE	6,68	0,85932	124,1	124,5	127,4	127,4	+ 2,3	-
263	INSTALLATIONSGERÄTE	2,15	0,84987	116,8	117,0	119,8	119,8	+ 2,1	- 0,3
264	KABEL	3,07	0,83594	105,0	104,1	103,0	102,9	- 1,2	- 0,1
265	ELEKTRISCHE VERBRAUCHERGERÄTE	15,32	0,92628	114,6	114,8	116,8	117,0	+ 1,9	+ 0,2
266	GEWERBLICHE VERBRAUCHERGERÄTE DARUNTER:	4,90	0,87975	119,4	120,0	122,8	123,3	+ 2,8	+ 0,4
267	ELEKTROWERKZEUGE	1,29	0,91682	114,6	114,8	115,1	115,2	+ 0,3	+ 0,1
268	ELEKTROSCHWEISSGERÄTE	1,09	0,95740	118,9	119,5	123,6	123,9	+ 3,7	+ 0,2
269	ELEKTRISCHE INDUSTRIEOFEN	0,84		133,9	135,1	140,8	140,8	+ 4,2	-
270	ELEKTRISCHE HAUSGERÄTE	10,42	0,94610	112,4	112,4	113,9	114,1	+ 1,5	+ 0,2
271	ELEKTROWÄRMERGEÄTE	2,91	0,93696	114,5	114,6	116,3	117,1	+ 2,2	+ 0,7
272	ELEKTROMOTORISCHE WIRTSCHAFTSGERÄTE	3,52	0,93561	112,0	112,1	113,4	113,4	+ 1,2	-
273	ELEKTRISCHE HAUSHALTSKÜHLMÖBEL	1,94	0,96752	108,5	108,2	108,5	108,5	+ 0,3	-
274	ELEKTRISCHE HAUSHALTSWASCHMASCHINEN	2,05	0,95606	113,8	113,7	116,6	116,4	+ 2,4	- 0,2
275	BELEUCHTUNGSTECHNISCHE ERZEUGNISSE	3,71	0,93333	117,2	118,0	118,8	118,8	+ 0,7	-
276	ELEKTRISCHE LEUCHTEN	1,95	0,85198	129,7	131,0	134,2	134,2	+ 2,4	-
277	GLÜHLAMPEN	0,86	1,09592	97,1	97,4	94,1	94,1	- 3,4	-
278	ENTLADUNGSLAMPEN	0,90	1,01636	109,4	109,6	109,2	109,2	- 0,4	-
279	NACHRICHTENTECHNISCHE GERÄTE UND EINRICHTUNGEN	8,22	0,95794	106,3	106,7	106,4	106,7	+ 0,3	-
280	RUNDUNK-, FERNSEH-, PHONOTECHN. GERÄTE UND EINRICHTUNGEN	24,54	1,06297	103,8	103,2	102,6	102,3	- 0,9	- 0,3
281	RUNDUNK- UND FERNSEHEMPFANGSGERÄTE DARUNTER:	11,17	1,07527	101,0	101,7	102,8	102,8	+ 0,8	-
282	RUNDUNKEMPFANGSGERÄTE	1,54	1,06589	109,9	112,3	113,2	113,2	+ 0,8	-
283	FERNSEHEMPFANGSGERÄTE	6,53	1,17620	90,3	90,6	89,9	89,6	- 1,1	- 0,3
284	PHONOTECHNISCHE GERÄTE DARUNTER:	2,99	1,00403	110,0	111,3	112,3	113,3	+ 1,8	+ 0,9
285	PLATTENWECHSLER UND TONBANDGERÄTE	0,64	1,10659	108,0	107,9	108,8	108,5	+ 0,6	-
286	ELEKTRO- UND SPEZIALROHREN	5,97	1,10479	101,2	97,3	91,0	89,7	- 7,8	- 1,4
287	BAUELEMENTE DER FERNMEDE- UND HOCHFREQUENZTECHNIK	4,81	1,03553	110,0	109,7	112,0	111,7	+ 1,8	- 0,3
288	ELEKTRISCHE MESS-, PRÜF-, STEUERUNGS- UND REGELGERÄTE DARUNTER:	10,98	0,86014	132,9	133,4	135,8	135,9	+ 1,9	+ 0,1
289	ELEKTRISCHE MESSGERÄTE UND ELEKTRIZITÄTSZÄHLER	4,62	0,83865	131,7	132,3	136,0	137,0	+ 3,6	+ 0,7
290	ELEKTRISCHE REGEL- UND STEUERUNGSGERÄTE	2,73	0,88205	117,1	117,5	119,0	118,0	+ 0,4	- 0,8
291	ANDERE ELEKTROTECHNISCHE ERZEUGNISSE DARUNTER:	11,92	0,89426	122,1	122,8	125,0	124,7	+ 1,5	- 0,2
292	ELEKTROMEDIZINISCHE GERÄTE	4,01	0,91117	123,5	126,0	125,4	125,3	+ 0,2	- 0,1
293	ELEKTRISCHE BETRIEBSAUSRÜSTUNGEN FÜR KRAFTFAHRZEUGE	5,48	0,89783	122,0	122,0	126,3	126,3	+ 3,8	-
294	FEINMECHANISCHE UND OPTISCHE ERZEUGNISSE, UHREN	19,97	0,88528	116,7	117,1	120,0	120,1	+ 2,6	+ 0,1
295	FEINMECHANISCHE UND OPTISCHE ERZEUGNISSE	17,68	0,87646	117,8	118,2	121,4	121,5	+ 2,8	+ 0,1
296	OPTISCHE ERZEUGNISSE	4,14	0,88246	120,5	120,6	124,2	124,2	+ 3,0	-
297	FOTO-, PROJEKTIONS- UND KINOTECHNISCHE ERZEUGNISSE	5,82	0,94605	108,7	109,1	110,1	110,2	+ 1,0	+ 0,1
298	FOTOGERÄTE	4,36	0,96579	106,6	107,0	108,0	108,0	+ 0,9	-
299	PROJEKTIONS- UND KINOGERÄTE	1,46	0,90187	115,2	115,3	116,3	116,7	+ 1,2	+ 0,3
300	FEINMECHANISCHE ERZEUGNISSE DARUNTER:	4,77	0,81522	123,4	124,4	128,0	127,8	+ 2,7	- 0,2
301	BETRIEBSKONTROLL- UND REGELGERÄTE	3,14	0,81697	124,4	126,5	128,3	128,1	+ 2,1	- 0,2
302	MEDIZINMECHANISCHE GERÄTE DARUNTER:	2,95	0,84496	122,8	123,1	129,0	129,8	+ 5,4	+ 0,6
303	ÄRZTLICHE INSTRUMENTE	1,68	0,84575	122,7	122,5	129,3	130,2	+ 6,3	+ 0,7
304	UHREN	2,29	0,95120	107,9	108,0	109,2	109,1	+ 1,0	- 0,1
305	EISEN-, BLECH- UND METALLWAREN	30,29	0,83390	121,4	121,9	123,8	123,9	+ 1,6	+ 0,1
306	HANDELSWAFFEN UND DEREN MUNITION	0,74	0,86496	120,5	121,2	125,7	125,7	+ 3,7	-
307	WERKZEUGE DARUNTER:	5,40	0,83090	121,3	122,2	125,3	125,5	+ 2,7	+ 0,2
308	MONTAGWERKZEUGE	1,39	0,79589	122,0	122,7	126,8	126,8	+ 3,3	-
309	HEIß- UND KOCHGERÄTE	1,41	0,91095	116,3	117,0	121,2	122,4	+ 4,6	+ 1,0
310	BLECHWAREN, BLECHKONSTRUKTIONEN UND FEINBLECHPACKUNGEN DARUNTER:	10,81	0,83191	120,9	121,3	123,7	123,7	+ 2,0	-
311	GERÄTE UND BEDARFSARTIKEL AUS STAHLBLECH	2,52	0,83737	117,3	117,6	118,0	117,6	-	- 0,3
312	MÖBEL UND STAHLBLECHEINRICHTUNGEN	2,67	0,79918	118,3	118,9	122,1	122,1	+ 2,7	-
313	SCHLOSSER UND BESCHLÄGE DARUNTER:	3,27	0,82083	128,4	129,8	133,2	133,2	+ 2,9	-
314	BESCHLÄGE	2,58	0,81796	128,3	129,2	133,3	133,3	+ 3,2	-
315	SCHNEIDWAREN UND BESTECKE DARUNTER:	1,55	0,80678	117,9	118,6	121,3	121,2	+ 2,2	- 0,1
316	SCHNEIDWAREN	1,32	0,85182	116,9	117,5	120,2	120,1	+ 2,2	- 0,1
317	METALLWAREN UND METALLKURZWAREN DARUNTER:	7,11	0,83533	120,6	120,9	119,4	119,3	- 1,3	- 0,1
318	HAUSHALTSMASCHINEN UND METALLWAREN FÜR DEN HAUSGEBRAUCH	1,89	0,83180	114,5	115,3	118,8	118,9	+ 0,5	+ 0,3
319	DÜSEN, BAENDER, FOLIEN, TUBEN UND KAPSELN	2,90	0,81239	122,4	122,2	117,3	116,9	- 4,3	- 0,3
320	METALLKURZWAREN	1,33	0,84562	123,2	123,9	126,6	126,6	+ 2,2	-
321	MUSIKINSTRUMENTE, SPIELWAREN, SPORTGERÄTE, SCHMUCK, BELICHTETE FILME, FUELLHALTER UND ÄHNLICHES 9) DARUNTER:	9,19	0,71007	117,7	117,5	114,5	116,2	- 1,1	+ 1,8
322	MUSIKINSTRUMENTE	0,95	0,77966	126,4	127,8	133,5	134,0	+ 4,9	+ 0,4
323	SPIELWAREN	2,13	0,82609	130,2	130,2	134,6	134,6	+ 3,4	-
324	FUELLHALTER, KUGELSCHREIBER UND -MINEN	1,07	0,91729	115,3	115,7	117,4	117,5	+ 1,6	+ 0,1

**3 Index der Einfuhrpreise**  
(Mittelfristige Übersicht)

Jahr Monat	Gesamteinfuhr			Güter der Ernährungs- wirtschaft	Güter der gewerblichen Wirtschaft					
	insgesamt	ohne Mineralöl- erzeug- nisse	ohne Erdöl und Mine- ralöl- erzeugnisse		insgesamt	Rohstoffe	Halbwaren	Fertigwaren		
								zusammen	Vor- erzeugnisse	End- erzeugnisse
Absolute Werte 1980 = 100										
1981 D .....	113,6	113,0	109,0	107,6	114,6	130,8	118,8	107,2	107,0	107,3
1982 D .....	116,2	115,5	112,1	108,9	117,3	130,2	123,0	110,6	110,6	110,7
1983 D .....	115,8	115,5	113,5	113,2	116,3	123,8	120,2	112,1	111,1	112,4
1984 D .....	122,8	122,4	119,9	121,1	123,0	134,0	131,6	116,0	116,0	115,9
1985 D .....	124,6	124,3	121,7	118,5	125,5	135,6	133,5	119,0	118,8	119,0
1983 Oktober .....	117,3	116,9	115,0	117,4	117,3	125,0	121,5	113,0	112,7	113,1
November .....	118,5	117,9	115,8	119,0	118,4	127,2	123,2	113,4	113,3	113,5
Dezember .....	119,8	119,3	117,1	122,3	119,4	129,1	124,8	113,9	113,9	113,9
1984 Januar .....	121,5	120,9	118,4	123,4	121,2	131,9	128,1	114,8	114,7	114,8
Februar .....	120,7	120,4	117,9	121,2	120,6	131,2	126,7	114,6	114,6	114,6
März .....	119,8	119,6	118,0	122,1	119,5	126,1	126,9	114,4	114,4	114,4
April .....	120,5	120,3	118,9	123,1	120,1	126,5	128,6	114,7	114,7	114,7
Mai .....	122,4	122,1	120,0	125,1	122,0	131,4	131,2	115,3	115,5	115,2
Juni .....	122,1	121,9	119,8	121,9	122,1	131,5	131,1	115,5	115,4	115,5
Juli .....	122,5	122,4	119,9	119,5	122,9	133,7	131,6	115,9	116,0	115,9
August .....	123,2	123,1	120,2	118,8	124,0	136,1	132,7	116,4	116,4	116,4
September .....	124,7	124,0	121,1	119,2	125,5	137,9	136,2	117,1	117,3	117,0
Oktober .....	125,5	124,9	121,3	119,0	126,5	141,3	136,3	117,6	117,9	117,5
November .....	124,7	124,4	121,1	119,3	125,6	139,2	134,7	117,4	117,5	117,4
Dezember .....	125,5	125,1	121,7	121,1	126,2	141,4	134,5	117,8	117,7	117,8
1985 Januar .....	127,0	126,4	122,7	122,2	127,7	143,9	136,8	118,5	118,1	118,7
Februar .....	129,5	128,4	124,3	126,4	130,0	148,3	141,4	119,3	118,8	119,4
März .....	130,4	129,4	124,9	128,2	130,8	150,7	141,4	119,7	119,5	119,8
April .....	128,3	127,9	124,5	126,2	128,7	143,6	138,8	119,6	119,7	119,5
Mai .....	127,7	127,5	124,2	122,9	128,5	142,9	137,7	119,9	120,2	119,7
Juni .....	126,4	126,3	123,5	119,8	127,4	139,4	135,9	119,9	120,6	119,7
Juli .....	124,5	124,5	122,3	116,2	125,7	134,3	134,5	119,5	120,2	119,3
August .....	122,4	122,4	120,8	112,0	124,0	129,6	132,2	119,0	119,5	118,8
September .....	123,0	122,6	120,3	111,4	124,8	132,2	133,3	119,0	119,0	118,9
Oktober .....	119,6	119,5	118,4	110,2	121,0	123,2	126,8	118,2	117,6	118,4
November .....	118,7	118,4	117,3	110,4	120,0	121,9	124,4	117,7	116,7	118,2
Dezember .....	117,4	117,7	117,5	116,2	117,6	117,4	118,9	117,2	116,1	117,7
1986 Januar .....	114,8	116,0	116,5	115,9	114,7	111,9	110,9	117,1	115,2	117,8
Februar .....	111,0	113,0	115,6	114,2	110,5	99,3	104,5	116,7	114,6	117,5
März .....	106,8	109,1	115,0	114,2	105,7	81,2	100,9	116,3	113,6	117,4
April .....	104,4	106,9	114,2	112,2	103,2	73,2	96,7	116,3	113,0	117,6
Mai .....	102,3	104,9	113,3	109,0	101,2	66,4	94,7	116,2	112,4	117,6
Juni .....	99,8	102,8	111,8	104,8	99,0	62,2	89,5	115,8	111,3	117,6
Juli .....	96,6	100,0	110,1	102,1	95,7	54,6	83,3	115,1	109,7	117,2
August .....	95,9	98,8	108,9	101,8	95,0	53,1	82,9	114,5	108,6	116,8
September .....	96,6	99,5	108,7	102,2	95,8	57,2	83,4	114,2	108,0	116,5
Relative Veränderungen gegenüber dem entsprechenden Vorjahresergebnis										
Prozent										
1981 D .....	+ 13,6	+ 13,0	+ 9,0	+ 7,6	+ 14,6	+ 30,8	+ 18,8	+ 7,2	+ 7,0	+ 7,3
1982 D .....	+ 2,3	+ 2,2	+ 2,8	+ 1,2	+ 2,4	- 0,5	+ 3,5	+ 3,2	+ 3,4	+ 3,2
1983 D .....	- 0,3	-	+ 1,2	+ 3,9	- 0,9	- 4,9	- 2,3	+ 1,4	+ 0,5	+ 1,5
1984 D .....	+ 6,0	+ 6,0	+ 5,6	+ 7,0	+ 5,8	+ 8,2	+ 9,5	+ 3,5	+ 4,4	+ 3,1
1985 D .....	+ 1,5	+ 1,6	+ 1,5	- 2,1	+ 2,0	+ 1,2	+ 1,4	+ 2,6	+ 2,4	+ 2,7
1983 Oktober .....	- 0,1	+ 0,7	+ 2,8	+ 10,7	- 1,6	- 6,8	- 4,0	+ 1,7	+ 1,7	+ 1,7
November .....	+ 0,8	+ 1,2	+ 3,3	+ 10,1	- 0,5	- 5,8	- 0,9	+ 1,9	+ 2,3	+ 1,8
Dezember .....	+ 3,7	+ 3,8	+ 5,2	+ 13,3	+ 2,3	- 0,5	+ 3,8	+ 2,9	+ 3,5	+ 2,6
1984 Januar .....	+ 5,8	+ 5,7	+ 6,3	+ 13,8	+ 4,8	+ 4,4	+ 7,7	+ 3,6	+ 5,0	+ 3,1
Februar .....	+ 5,5	+ 5,3	+ 5,4	+ 11,0	+ 4,8	+ 5,6	+ 7,7	+ 3,2	+ 5,0	+ 2,6
März .....	+ 6,1	+ 5,7	+ 6,0	+ 11,6	+ 5,3	+ 5,0	+ 10,6	+ 3,4	+ 5,1	+ 2,8
April .....	+ 6,6	+ 6,6	+ 6,5	+ 13,0	+ 5,6	+ 6,9	+ 10,3	+ 3,4	+ 4,9	+ 2,9
Mai .....	+ 7,9	+ 7,7	+ 7,1	+ 15,0	+ 6,8	+ 10,5	+ 11,8	+ 3,6	+ 5,2	+ 3,0
Juni .....	+ 6,6	+ 6,8	+ 6,4	+ 10,6	+ 6,1	+ 8,9	+ 10,3	+ 3,3	+ 4,3	+ 2,9
Juli .....	+ 6,1	+ 6,3	+ 5,8	+ 7,4	+ 5,9	+ 9,2	+ 9,1	+ 3,3	+ 4,2	+ 2,9
August .....	+ 4,7	+ 5,2	+ 4,7	+ 3,0	+ 5,0	+ 7,7	+ 6,8	+ 3,2	+ 3,7	+ 2,9
September .....	+ 5,4	+ 5,4	+ 4,8	+ 1,1	+ 6,0	+ 8,3	+ 9,8	+ 3,5	+ 4,2	+ 3,4
Oktober .....	+ 7,0	+ 6,8	+ 5,5	+ 1,4	+ 7,8	+ 13,0	+ 12,2	+ 4,1	+ 4,6	+ 3,9
November .....	+ 5,2	+ 5,5	+ 4,6	+ 0,3	+ 6,1	+ 9,4	+ 9,3	+ 3,5	+ 3,7	+ 3,4
Dezember .....	+ 4,8	+ 4,9	+ 3,9	- 1,0	+ 5,7	+ 9,5	+ 7,8	+ 3,4	+ 3,3	+ 3,4
1985 Januar .....	+ 4,5	+ 4,5	+ 3,6	- 1,0	+ 5,4	+ 9,1	+ 6,8	+ 3,2	+ 3,0	+ 3,4
Februar .....	+ 7,3	+ 6,6	+ 5,4	+ 4,3	+ 7,8	+ 13,0	+ 11,6	+ 4,1	+ 3,7	+ 4,2
März .....	+ 8,8	+ 8,2	+ 5,8	+ 5,0	+ 9,5	+ 19,5	+ 11,4	+ 4,6	+ 4,5	+ 4,7
April .....	+ 6,5	+ 6,3	+ 4,7	+ 2,5	+ 7,2	+ 13,5	+ 7,9	+ 4,3	+ 4,4	+ 4,2
Mai .....	+ 4,3	+ 4,4	+ 3,5	- 1,8	+ 5,3	+ 8,8	+ 5,0	+ 4,0	+ 4,1	+ 3,9
Juni .....	+ 3,5	+ 3,6	+ 3,1	- 1,7	+ 4,3	+ 6,0	+ 3,7	+ 3,8	+ 4,5	+ 3,6
Juli .....	+ 1,6	+ 1,7	+ 2,0	- 2,8	+ 2,3	+ 0,4	+ 2,2	+ 3,1	+ 3,6	+ 2,9
August .....	- 0,6	- 0,6	+ 0,5	- 5,7	-	- 4,8	- 0,4	+ 2,2	+ 2,7	+ 2,1
September .....	- 1,4	- 1,1	- 0,7	- 6,5	- 0,6	- 4,1	- 2,1	+ 1,6	+ 1,4	+ 1,6
Oktober .....	- 4,7	- 4,3	- 2,4	- 7,4	- 4,3	- 12,8	- 7,0	+ 0,5	- 0,3	+ 0,8
November .....	- 4,8	- 4,8	- 3,1	- 7,5	- 4,5	- 12,4	- 7,6	+ 0,3	- 0,7	+ 0,7
Dezember .....	- 6,5	- 5,9	- 3,5	- 4,0	- 6,8	- 17,0	- 11,6	- 0,5	- 1,4	- 0,1
1986 Januar .....	- 9,6	- 8,2	- 5,1	- 5,2	- 10,2	- 22,2	- 18,9	- 1,2	- 2,5	- 0,8
Februar .....	- 14,3	- 12,0	- 7,0	- 9,7	- 15,0	- 33,0	- 26,1	- 2,2	- 3,5	- 1,6
März .....	- 18,1	- 15,7	- 7,9	- 10,9	- 19,2	- 46,1	- 28,6	- 2,8	- 4,9	- 2,0
April .....	- 18,6	- 16,4	- 8,3	- 11,1	- 19,8	- 49,0	- 30,3	- 2,8	- 5,6	- 1,6
Mai .....	- 19,9	- 17,7	- 8,8	- 11,3	- 21,2	- 53,5	- 31,2	- 3,1	- 6,5	- 1,8
Juni .....	- 21,0	- 18,6	- 9,5	- 12,5	- 22,3	- 55,4	- 34,1	- 3,4	- 7,7	- 1,8
Juli .....	- 22,4	- 19,7	- 10,0	- 12,1	- 23,9	- 59,3	- 38,1	- 3,7	- 8,7	- 1,8
August .....	- 21,7	- 19,3	- 9,9	- 9,1	- 23,4	- 59,0	- 37,3	- 3,8	- 9,1	- 1,7
September .....	- 21,5	- 18,8	- 9,6	- 8,3	- 23,2	- 56,7	- 37,4	- 4,0	- 9,2	- 2,0

**4 Index der Ausführpreise und Terms of Trade**  
(Mittelfristige Übersicht)

Jahr Monat	Gesamt- ausfuhr	Güter der Ernährungs- wirtschaft	Güter der gewerblichen Wirtschaft						Terms of Trade
			insgesamt	Rohstoffe	Halbwaren	Fertigwaren			
						zusammen	Vor- erzeugnisse	End- erzeugnisse	
Absolute Werte 1980 = 100									
1981 D .....	105,8	106,5	105,8	109,7	112,7	104,9	105,6	104,7	93,1
1982 D .....	110,4	107,9	110,6	115,2	115,3	110,0	110,5	109,8	95,0
1983 D .....	112,3	110,1	112,4	113,7	115,2	112,1	110,6	112,6	97,0
1984 D .....	116,2	114,2	116,3	122,5	121,1	115,7	115,8	115,6	94,6
1985 D .....	119,4	113,6	119,8	125,6	123,8	119,2	119,6	119,1	95,8
1983 Oktober .....	113,2	113,4	113,2	114,7	116,2	112,8	111,5	113,2	96,5
November .....	113,4	113,6	113,4	116,3	116,6	113,0	112,1	113,2	95,7
Dezember .....	113,8	114,0	113,8	117,7	118,2	113,2	112,8	113,4	95,0
1984 Januar .....	114,6	115,3	114,6	118,6	118,6	114,0	113,5	114,2	94,3
Februar .....	114,8	114,1	114,9	120,9	118,9	114,3	113,7	114,5	95,1
März .....	115,1	113,8	115,1	120,1	119,0	114,6	113,9	114,8	96,1
April .....	115,5	114,2	115,6	119,8	119,6	115,0	114,6	115,2	95,9
Mai .....	116,0	115,1	116,0	120,6	120,4	115,5	115,4	115,5	94,8
Juni .....	116,0	114,1	116,1	121,2	120,5	115,5	115,6	115,5	95,0
Juli .....	116,2	113,1	116,4	122,5	121,0	115,8	116,1	115,7	94,9
August .....	116,5	112,8	116,7	124,0	121,5	116,0	116,5	115,9	94,6
September .....	117,1	114,1	117,2	124,6	122,7	116,5	117,2	116,3	93,9
Oktober .....	117,5	114,6	117,7	125,3	123,6	116,9	117,9	116,5	93,6
November .....	117,5	114,7	117,7	126,1	123,7	116,8	117,7	116,6	94,2
Dezember .....	117,6	115,0	117,8	125,8	123,8	116,9	117,9	116,6	93,7
1985 Januar .....	118,6	115,7	118,7	128,0	125,2	117,8	118,8	117,5	93,4
Februar .....	119,2	116,1	119,3	129,4	127,5	118,2	119,5	117,8	92,0
März .....	119,7	116,4	119,9	130,7	129,0	118,7	120,0	118,4	91,8
April .....	120,0	116,1	120,3	130,9	127,8	119,2	120,2	118,9	93,5
Mai .....	120,2	115,9	120,5	128,6	127,4	119,5	120,6	119,2	94,1
Juni .....	120,1	114,7	120,4	126,8	126,5	119,6	120,8	119,3	95,0
Juli .....	120,0	113,1	120,4	125,4	124,8	119,8	120,7	119,5	96,4
August .....	119,6	111,7	120,1	123,5	122,8	119,7	120,1	119,6	97,7
September .....	119,5	111,7	120,0	122,2	121,9	119,7	119,9	119,7	97,2
Oktober .....	119,0	110,7	119,5	121,5	119,5	119,4	118,6	119,6	99,5
November .....	118,7	110,3	119,2	120,2	117,6	119,3	118,1	119,7	100,0
Dezember .....	118,4	110,6	118,8	120,2	115,6	119,1	117,5	119,6	100,9
1986 Januar .....	118,5	110,5	119,0	120,1	113,1	119,6	117,2	120,3	103,2
Februar .....	118,0	109,1	118,5	117,6	108,4	119,6	116,8	120,4	106,3
März .....	117,9	108,7	118,4	116,1	105,9	119,8	115,9	120,9	110,4
April .....	117,6	108,2	118,2	115,4	103,1	119,9r	115,2	121,2	112,6
Mai .....	117,4	108,2	117,9	114,1	101,0	119,8	114,3	121,4	114,8
Juni .....	117,1	106,9	117,7	113,4	98,9	119,9	114,1	121,5	117,3
Juli .....	116,6	105,5	117,2	111,8	95,2	119,7	113,2	121,6	120,7
August .....	116,2	104,5	116,9	110,2	93,9	119,5	112,5	121,5	121,2
September .....	116,1	104,6	116,8	109,4	93,9	119,4	112,0	121,6	120,2
Relative Veränderungen gegenüber dem entsprechenden Vorjahresergebnis									
Prozent									
1981 D .....	+ 5,8	+ 6,5	+ 5,8	+ 9,7	+ 12,7	+ 4,9	+ 5,6	+ 4,7	- 6,9
1982 D .....	+ 4,3	+ 1,3	+ 4,5	+ 5,0	+ 2,3	+ 4,9	+ 4,6	+ 4,9	+ 2,0
1983 D .....	+ 1,7	+ 2,0	+ 1,6	- 1,3	- 0,1	+ 1,9	+ 0,1	+ 2,6	+ 2,1
1984 D .....	+ 3,5	+ 3,7	+ 3,5	+ 7,7	+ 5,1	+ 3,2	+ 4,7	+ 2,7	- 2,5
1985 D .....	+ 2,8	- 0,5	+ 3,0	+ 2,5	+ 2,2	+ 3,0	+ 3,3	+ 3,0	+ 1,3
1983 Oktober .....	+ 2,1	+ 5,3	+ 1,8	+ 0,3	- 0,5	+ 2,1	+ 1,1	+ 2,4	+ 2,1
November .....	+ 2,3	+ 5,0	+ 2,1	+ 1,2	+ 0,9	+ 2,3	+ 1,8	+ 2,4	+ 1,5
Dezember .....	+ 2,9	+ 6,1	+ 2,7	+ 2,5	+ 3,7	+ 2,5	+ 3,1	+ 2,5	- 0,8
1984 Januar .....	+ 3,2	+ 7,6	+ 3,0	+ 2,9	+ 4,2	+ 2,8	+ 3,7	+ 2,5	- 2,6
Februar .....	+ 3,1	+ 6,3	+ 3,0	+ 7,3	+ 4,3	+ 2,8	+ 3,6	+ 2,5	- 2,3
März .....	+ 3,5	+ 6,6	+ 3,3	+ 7,2	+ 6,3	+ 2,9	+ 4,3	+ 2,5	- 2,4
April .....	+ 3,7	+ 6,4	+ 3,5	+ 7,7	+ 5,8	+ 3,1	+ 4,8	+ 2,7	- 2,7
Mai .....	+ 3,8	+ 6,6	+ 3,6	+ 7,6	+ 5,5	+ 3,3	+ 5,3	+ 2,7	- 3,9
Juni .....	+ 3,6	+ 4,8	+ 3,5	+ 7,4	+ 5,6	+ 3,1	+ 5,2	+ 2,6	- 2,9
Juli .....	+ 3,4	+ 3,5	+ 3,5	+ 8,4	+ 4,9	+ 3,2	+ 5,1	+ 2,7	- 2,5
August .....	+ 3,2	+ 1,0	+ 3,3	+ 9,3	+ 4,0	+ 3,0	+ 4,9	+ 2,6	- 1,4
September .....	+ 3,4	+ 0,6	+ 3,4	+ 9,8	+ 4,2	+ 3,3	+ 5,1	+ 2,7	- 2,0
Oktober .....	+ 3,8	+ 1,1	+ 4,0	+ 9,2	+ 6,4	+ 3,6	+ 5,7	+ 2,9	- 3,0
November .....	+ 3,6	+ 1,0	+ 3,8	+ 8,4	+ 6,1	+ 3,4	+ 5,0	+ 3,0	- 1,6
Dezember .....	+ 3,3	+ 0,9	+ 3,5	+ 6,9	+ 4,7	+ 3,3	+ 4,5	+ 2,8	- 1,4
1985 Januar .....	+ 3,5	+ 0,3	+ 3,6	+ 7,9	+ 5,6	+ 3,3	+ 4,7	+ 2,9	- 1,0
Februar .....	+ 3,8	+ 1,8	+ 3,8	+ 7,0	+ 7,2	+ 3,4	+ 5,1	+ 2,9	- 3,3
März .....	+ 4,0	+ 2,3	+ 4,2	+ 8,8	+ 8,4	+ 3,6	+ 5,4	+ 3,1	- 4,5
April .....	+ 3,9	+ 1,7	+ 4,1	+ 9,3	+ 6,9	+ 3,7	+ 4,9	+ 3,2	- 2,5
Mai .....	+ 3,6	+ 0,7	+ 3,9	+ 6,6	+ 5,8	+ 3,5	+ 4,5	+ 3,2	- 0,7
Juni .....	+ 3,5	+ 0,5	+ 3,7	+ 4,6	+ 5,0	+ 3,5	+ 4,5	+ 3,3	-
Juli .....	+ 3,3	-	+ 3,4	+ 2,4	+ 3,1	+ 3,5	+ 4,0	+ 3,3	+ 1,6
August .....	+ 2,7	- 1,0	+ 2,9	- 0,4	+ 1,1	+ 3,2	+ 3,1	+ 3,2	+ 3,3
September .....	+ 2,0	- 2,1	+ 2,4	- 1,9	- 0,7	+ 2,7	+ 2,3	+ 2,9	+ 3,5
Oktober .....	+ 1,3	- 3,4	+ 1,5	- 3,0	- 3,3	+ 2,1	+ 0,6	+ 2,7	+ 6,3
November .....	+ 1,0	- 3,8	+ 1,3	- 4,7	- 4,9	+ 2,1	+ 0,3	+ 2,7	+ 6,2
Dezember .....	+ 0,7	- 3,8	+ 0,8	- 4,5	- 6,6	+ 1,9	- 0,3	+ 2,6	+ 7,7
1986 Januar .....	- 0,1	- 4,5	+ 0,3	- 6,2	- 9,7	+ 1,5	- 1,3	+ 2,4	+ 10,5
Februar .....	- 1,0	- 6,0	- 0,7	- 9,1	- 15,0	+ 1,2	- 2,3	+ 2,2	+ 15,5
März .....	- 1,5	- 6,6	- 1,3	- 11,2	- 17,9	+ 0,9	- 3,4	+ 2,1	+ 20,3
April .....	- 2,0	- 6,8	- 1,7	- 11,8	- 19,3	+ 0,6r	- 4,2	+ 1,9	+ 20,4
Mai .....	- 2,3	- 6,6	- 2,2	- 11,3	- 20,7	+ 0,3	- 5,2	+ 1,8	+ 22,0
Juni .....	- 2,5	- 6,8	- 2,2	- 10,6	- 21,8	+ 0,3	- 5,5	+ 1,8	+ 23,5
Juli .....	- 2,8	- 6,7	- 2,7	- 10,8	- 23,7	- 0,1	- 6,2	+ 1,8	+ 25,2
August .....	- 2,8	- 6,4	- 2,7	- 10,8	- 23,5	- 0,2	- 6,3	+ 1,6	+ 24,1
September .....	- 2,8	- 6,4	- 2,7	- 10,5	- 23,0	- 0,3	- 6,6	+ 1,6	+ 23,7

**5 Index der Ein- und Ausführpreise und Terms of Trade**  
(Langfristige Übersicht)  
1980 = 100

Jahr	Einfuhrpreisindex (4)					Ausfuhrpreisindex (5)					Terms of Trade
	Gesamt-einfuhr	Güter der Ernäh-rungs-wirt-schaft	Güter der gewerblichen Wirtschaft			Gesamt-ausfuhr	Güter der Ernäh-rungs-wirt-schaft	Güter der gewerblichen Wirtschaft			
			insgesamt	Rohstoffe und Halbwaren	Fertig-waren			insgesamt	Rohstoffe und Halbwaren	Fertig-waren	
1950 D .....	54,5	73,6	51,5	.	.	.	.	.	.	.	.
1951 D .....	69,6	84,6	71,7	.	.	.	.	.	.	.	.
1952 D .....	61,0	79,9	59,2	.	.	.	.	.	.	.	.
1953 D .....	56,0	74,9	53,4	.	.	.	.	.	.	.	.
1954 D .....	56,1	76,6	52,5	.	.	51,4	56,7	51,1	44,1	52,2	91,6
1955 D .....	56,3	74,4	54,2	.	.	52,4	55,9	52,2	45,5	53,1	93,1
1956 D .....	58,4	77,5	56,1	.	.	53,9	57,7	53,7	47,4	54,5	92,3
1957 D .....	57,7	74,9	56,3	.	.	55,1	59,3	54,9	49,2	55,5	95,5
1958 D .....	54,6	74,4	51,3	33,6	71,4	53,9	59,6	53,5	47,4	54,4	98,7
1959 D .....	52,6	70,5	49,6	32,4	69,6	53,5	56,1	53,4	47,4	54,0	101,7
1960 D .....	52,4	69,1	49,7	32,6	69,6	54,1	55,6	54,0	47,7	54,9	103,4
1961 D .....	50,3	66,3	47,8	30,9	67,4	53,9	55,9	53,9	46,6	54,9	107,3
1962 D .....	49,9	67,9	46,9	30,0	66,7	54,1	56,8	53,9	45,8	55,1	108,5
1963 D .....	50,9	70,9	47,2	30,2	67,5	54,2	62,2	53,9	45,6	55,1	106,6
1964 D .....	51,7	71,8	48,2	30,9	68,5	55,5	62,7	55,1	47,3	56,2	107,3
1965 D .....	53,1	75,2	48,9	31,5	69,2	56,7	63,1	56,4	48,1	57,6	106,8
1966 D .....	54,0	75,1	50,0	32,4	70,6	57,9	64,7	57,6	49,0	58,8	107,2
1967 D .....	52,8	72,6	49,4	31,8	70,0	57,8	63,6	57,5	48,5	58,9	109,5
1968 D .....	52,4	70,0	49,5	32,2	69,3	57,2	62,4	57,0	48,0	58,3	109,2
1969 D .....	53,3	72,3	50,1	32,5	70,3	59,5	63,6	59,3	49,1	60,8	111,7
1970 D .....	52,8	71,9	49,6	32,1	69,6	61,4	64,4	61,2	50,3	62,7	116,3
1971 D .....	53,0	70,7	50,0	32,5	70,2	63,4	66,0	63,3	51,1	65,0	119,8
1972 D .....	52,7	72,6	49,3	31,2	70,2	64,7	69,1	64,5	50,4	66,5	123,0
1973 D .....	59,4	87,5	54,7	38,3	72,9	68,9	77,0	68,5	57,5	70,1	116,1
1974 D .....	76,4	95,3	73,2	62,5	82,1	80,6	85,0	80,3	80,7	80,1	105,6
1975 D .....	75,1	89,7	72,7	59,0	85,6	83,7	85,1	83,6	79,1	84,1	111,6
1976 D .....	79,7	97,1	76,9	63,7	88,7	87,0	87,9	86,9	82,3	87,4	109,1
1977 D .....	80,9	105,6	76,9	62,8	89,5	88,5	91,9	88,3	80,5	89,2	109,4
1978 D .....	77,9	95,6	75,0	58,2	90,2	89,9	91,4	89,8	79,2	91,0	115,4
1979 D .....	87,0	96,7	85,4	75,5	94,1	94,1	94,3	94,1	89,6	94,6	108,4
1980 D .....	100	100	100	100	100	100	100	100	100	100	100
1981 D .....	113,6	107,6	114,6	124,8	107,2	105,8	106,5	105,8	112,2	104,9	93,1
1982 D .....	116,2	108,9	117,3	126,6	110,6	110,4	107,9	110,6	115,3	110,0	95,0
1983 D .....	115,8	113,2	116,3	122,0	112,1	112,3	110,1	112,4	114,9	112,1	97,0
1984 D .....	122,8	121,1	123,0	132,8	116,0	116,2	114,2	116,3	121,3	115,7	94,6
1985 D .....	124,6	118,5	125,5	134,6	119,0	119,4	113,6	119,8	124,1	119,2	95,8

Fußnoten siehe letzte Seite.

## 6 Einfuhrpreise

DM

Lfd. Nr.	Ware	Handels- bedingung	Mengen- einheit	1985 Durch- schnitt	1985	1986	
					September	August	September
Getreide							
1	Weichweizen, französischer .....	cif d. Rheinh.	1 dt	47,01	43,70	44,48	44,26
2	amerikanischer, Soft Red Winter 2 .....	cif Nordseeh.	1 dt	43,30	36,14	24,37	24,65
3	Hartweizen, amerikanischer, Hard Amber Durum 3 .....	cif Nordseeh.	1 dt	51,57	46,11	25,38	26,88
4	Braugerste, französische .....	cif d. Rheinh.	1 dt	47,91	47,00	52,00	52,17
5	Futtergerste, versch. Herkünfte .....	cif d. Rheinh.	1 dt	45,06	42,43	40,95	42,67
6	Futtermais, französischer .....	cif d. Rheinh.	1 dt	55,41	53,91	52,81	52,42
7	amerikanischer, gelb 3 .....	cif Nordseeh.	1 dt	37,41	32,32	17,95	16,74
8	Hirse, argentinische .....	cif Nordseeh.	1 dt	42,72	39,78	55,72	58,14
Speisekartoffeln							
9	italienische Früh- .....	frei d. Grenze	1 dt	82,86 <sup>16)</sup>	40,00	.	.
10	belgische/niederländische .....	frei d. Grenze	1 dt	22,50	20,00	.	35,00
11	Stärkehaltige Wurzeln, thailändische, Tapioka-Pellets	cif Nordseeh.	1 dt	31,34	35,25	32,31	32,56
Oelssaten und Oelfrüchte							
12	Rapssamen, kanadischer .....	cif Nordseeh.	1 dt	85,97	74,30	.	.
13	Sonnenblumenkerne, amerikanische/kanadische .....	cif Hbg/Bremen	1 dt	80,39	63,89	.	.
14	Sojabohnen, amerikanische, gelb .....	cif Nordseeh.	1 dt	66,47	58,68	40,88	39,57p
15	Leinsamen, kanadische, Western 1 .....	cif Nordseeh.	1 dt	85,11	72,40	.	.
16	Kopra, verschiedene Herkünfte .....	cif Nordseeh.	1 dt	114,73	81,80	.	.
Rohbaumwolle							
17	türkische, Izmir Nr. 1 .....	cif Bremen	1 dt	426,71	372,55	204,73r	214,76
18	sowjetische, Pervij 31/32 mm .....	cif Bremen	1 dt	.	375,68	178,57r	209,14
19	ägyptische, Giza 70 .....	cif Bremen	1 dt	1 033,72	1 022,17	689,24r	688,14
20	amerikanische, strict middling 1 1/16 inch .....	cif Bremen	1 dt	456,98	414,81	175,15r	195,65
21	Kokosfasern, aus Sri Lanka, f.a.q. ....	cif Hamburg	1 dt	77,81	72,10	50,47	49,48
Fruchobst							
22	Tafeläpfel, italienische, Sortendurchschnitt .....	frei d. Grenze	1 dt	95,83	90,00	90,00r	100,00
23	Haselnüsse, türkische, Levantiner .....	cif Hamburg	1 dt	898,23 <sup>16)</sup>	1 000,00	668,98	803,06
24	Mandeln, amerikanische .....	cif Nordseeh.	1 dt	789,35	692,88	1 011,46	1 133,24
25	Orangen, italienische, Sortendurchschnitt .....	frei d. Grenze	1 dt	98,75 <sup>16)</sup>	.	.	.
26	Zitronen, italienische .....	frei d. Grenze	1 dt	105,83	100,00	100,00	100,00
27	spanische .....	cif Hamburg	1 dt	153,36	176,80	125,94	116,50
28	Bananen, mittelamerikanische, Cavendish/Valery .....	cif Nordseeh.	1 t	1 213,03	1 068,64	981,17	962,48
29	Weintrauben, italienische, Tafel- .....	frei d. Grenze	1 dt	172,86 <sup>16)</sup>	110,00	160,00	100,00
Rohkaffee							
30	kenianischer, Typ A .....	cif Hamburg	1 dt	1 036,66	878,13	914,24	953,55
31	guatemalteckischer, Hochgewächs, strictly hard bean .	cif Hamburg	1 dt	996,84	859,17	912,59	928,00
32	salvadorianischer, Hochgewächs, gewaschen .....	cif Hamburg	1 dt	967,42	812,00	895,00	913,50
33	kolumbianischer, Excelso .....	cif Hamburg	1 dt	982,00	834,00	870,55	905,00
34	brasilianischer, Santos, Typ N.Y. Nr. 2 .....	cif Hamburg	1 dt	923,42	738,25	954,83	964,71
35	Rohkakao Konsum-, von der Elfenbeinküste, good fermented .....	cif Hamburg	1 dt	707,02	712,83	442,00	468,67
Frishgemüse							
36	Blumenkohl, französischer .....	frei d. Grenze	1 Steige	15,60 <sup>16)</sup>	.	.	.
37	Kopfsalat, niederländischer .....	frei d. Grenze	1 Steige	9,29	5,00	5,00	5,00
38	Tomaten, niederländische .....	frei d. Grenze	1 dt	192,50 <sup>16)</sup>	95,00	200,00	100,00
39	Schälgurken, niederländische .....	frei d. Grenze	1 dt	195,52 <sup>16)</sup>	131,90	140,84	168,63
40	Gemüsepaprika, italienischer .....	frei d. Grenze	1 dt	165,83	110,00	110,00	100,00
41	Karotten, italienische .....	frei d. Grenze	1 dt	112,85 <sup>16)</sup>	.	.	.
42	Speisezwiebeln, niederländische .....	frei d. Grenze	1 dt	33,83	40,00	35,00	35,00
43	Hühnereier belgische/niederländische, Gewichtsklasse 4 .....	frei d. Grenze	100 Stück	12,59	10,72	9,88	10,92

Fußnoten siehe letzte Seite.

## 6 Einfuhrpreise

DM

Lfd. Nr.	Ware	Handels- bedingung	Mengen- einheit	1985 Durch- schnitt	1985	1986	
					September	August	September
Rohwolle							
44	südafrikanische, Merino A-Vliese .....	cif Bremen	1 kg	13,33	12,07	9,40	8,94
45	australische, Merino A-Vliese .....	cif Bremen	1 kg	15,49	14,57	9,86	9,22
46	australische, Merino A-Stücke .....	cif Bremen	1 kg	12,81	12,21	8,32	8,00
47	neuseeländische, Crossbred D1-Vliese .....	cif Bremen	1 kg	8,76	8,69	6,56	6,26
48	Naturkautschuk, malaysischer, Ribbed smoked sheets Nr. 1 .....	ab Kai Hamburg	1 dt	250,64 <sup>16)</sup>	230,47	185,55	192,64
49	Steinkohle, amerikanische, Koks-A .....	cif Nordseeh.	1 t	174,67	170,00	116,33r	113,33
Erdöl, roh							
50	libysches, 36,0° - 37,5° API .....	Pipeline fr.Gr.	1 t	646,44	621,56	.	.
51	britisches, 35,0° - 36,6° API .....	cif Nordseeh.	1 t	620,08	585,43	.	.
52	saudi-arabisches, 27,5° - 28,5° API .....	Pipeline fr.Gr.	1 t	616,79 <sup>16)</sup>	.	.	.
Eisenerz							
53	schwedisches, Kiruna-D, ca. 59 % Fe i. Feu. Körnung: 40 % unter 5 mm .....	frei d. Grenze	1 t	57,77	55,80	42,45	42,40
54	kanadisches, Mount-Wright, Konzentrat, ca. 64 % Fe i. Feu. Körnung: 100 % unter 5 mm .....	frei d. Grenze	1 t	67,58	63,90	45,65	47,00
55	brasilianisches, Itabira-Standard-Sinterfeed, ca. 61,5 % Fe i. Feu. Körnung: 100 % unter 5 mm .....	frei d. Grenze	1 t	66,74	62,95	45,75	44,90
56	liberianisches, Bong Range, Konzentrat, ca. 61 % Fe i. Feu. Körnung: 100 % unter 5 mm .....	frei d. Grenze	1 t	64,72	60,80	44,70	45,55
57	Motorenbenzin, verschiedene Herkunft, ROI 90/92, Bleigehalt 0,15 g/l .....	fob B'schiff ARA	1 t	757,11	730,74	262,63	307,10
58	Heizöl, verschiedene Herkunft, extra leicht .....	frei d. Grenze	1 t	706,33	718,49	240,73	258,10
NE-Metalle							
59	Rohaluminium, verschiedene Herkunft, minimum 99,5 % Al .....	ab europ. Lagerhaus	1 dt	316,75	288,07	234,00	239,67
60	Kupfer, verschiedene Herkunft, Drahtbarren .....	ab Lagerhaus Hamburg	1 dt	417,63	387,53	268,92	275,29
61	Rohblei, verschiedene Herkunft, 99,97 % Pb .....	ab Lagerhaus Rotterdam	1 dt	114,67	113,46	80,85	83,14
62	Rohzink, G.O.B. Produzentenpreis .....	ab Erzeuger	1 dt	251,04	231,67	174,52	183,98
63	verschiedene Herkunft, 98 % Zn, in Blöcken .....	ab Lagerhaus Rotterdam	1 dt	224,54	193,16	158,26	169,98
64	Rohzinn, verschiedene Herkunft, minimum 99,75 % Sn, in Barren .....	ab Lagerhaus Hamburg	1 dt	.	3 494,83	.	.
65	Nickel, verschiedene Herkunft, Marktpreis .....	cif europ.Häfen	1 dt	1 458,35	1 321,77	791,15	767,61
Schnittholz							
66	skandinavisches, Weisholz, Battens, unsortiert .....	cif Nordseeh.	1 m <sup>3</sup>	423,54	417,00	408,00	407,33
67	skandinavisches, Rotholz, Battens, 50 x 175 mm, unsortiert .....	cif Nordseeh.	1 m <sup>3</sup>	599,08	596,01	.	.
68	skandinavisches, Rotholz, Bretter und Battens, Quinta .....	cif Nordseeh.	1 m <sup>3</sup>	466,25	459,38	.	.
69	österreichisches, Fichten-/Tannen-, Bretter, Gütekl. III - IV, parallel besäumt, 3 - 6 m lang .....	frei d. Grenze	1 m <sup>3</sup>	240,00	236,67	236,67	236,67
70	österreichisches, Fichten-/Tannen-, Dielen, Gütekl. 0 - III, parallel, besäumt, 3 - 6 m lang .....	frei d. Grenze	1 m <sup>3</sup>	335,42	331,67	321,67	321,67
71	amerikanisches, Oregonpine-Bohlen, 3" stark, nach R-Liste .....	cif Nordseeh.	1 m <sup>3</sup>	998,06	966,67	903,33	893,33
72	sowjetisches, Tannen-Battens, 50 x 175 mm, unsortiert .....	cif Nordseeh.	1 m <sup>3</sup>	383,53	370,41	355,80	355,80
73	rumänisches, Fichten-, Tischler-Breitware, 24 mm stark .....	frei d. Grenze	1 m <sup>3</sup>	539,11	540,00	548,67	548,67

Fußnoten siehe letzte Seite.

6 Einfuhrpreise

DM

Lfd. Nr.	Ware	Handels- bedingung	Mengen- einheit	1985 Durch- schnitt	1985 September	1986	
						August	September
	Papierzellstoff, skandinavischer						
74	Sulfit-, aus Nadelholz, gebleicht .....	cif Nordseeh.	1 dt <sup>19)</sup>	108,64	106,43	104,50	103,67
75	Sulfat-, aus Nadelholz, gebleicht .....	cif Nordseeh.	1 dt <sup>19)</sup>	122,48	119,40	105,60r	106,00
76	Sulfat-, aus Laubholz, gebleicht .....	cif Nordseeh.	1 dt <sup>19)</sup>	109,69	107,50	99,47	100,73
77	Kraftliner, skandinavischer, 150 - 200 g/m2 .....	cif Nordseeh.	1 dt	118,08	106,25	101,38	101,75
78	Weizenkleie, argentinische, Pellets .....	cif Nordseeh.	1 dt	22,45	21,37	14,65	14,97
79	Reis, amerikanischer, Langkorn-, halbroh .....	cif Nordseeh.	1 dt	103,41	93,72	40,24	39,37
	Schnittkäse						
80	niederländischer, Edamer, 40 % Fett i.T. ....	frei d. Grenze	1 kg	6,03	6,03	5,80	5,79
81	niederländischer, Gouda, 48 % Fett i.T. ....	frei d. Grenze	1 kg	6,21	6,20	6,02	6,01
	Pflanzliche Öle						
82	Leinöl, verschiedene Herkunft .....	ab Tank R'dam	1 dt	189,60	189,78	.	.
83	Sojaöl, verschiedene Herkunft .....	cif Nordseeh.	1 dt	171,65	133,07	61,51	59,43
84	Palmöl, verschiedene Herkunft .....	cif Nordseeh.	1 dt	151,53	100,56	46,75	...
85	Sonnenblumenöl, verschiedene Herkunft .....	ab Tank R'dam	1 dt	179,19	142,81	64,17r	63,50
86	Kokosöl, philippinisches .....	cif Nordseeh.	1 dt	182,95	122,47	47,79	52,39p
87	Sojaschrot, amerikanischer, extrahiert .....	cif Nordseeh.	1 dt	46,51	44,96	39,44	39,64p
	Ölkuchen						
88	Kokosexpeller, philippinischer/indonesischer .....	cif Nordseeh.	1 dt	38,16	36,60	28,01	29,59
89	Leinexpeller, argentinischer .....	cif Nordseeh.	1 dt	47,06	52,09	40,68	44,21
90	Palmkernexpeller, verschiedene Herkunft .....	cif Nordseeh.	1 dt	35,23	35,08	26,33	27,33
91	Rindertalg, amerikanischer, fancy, technisch .....	cif Nordseeh.	1 dt	124,21	99,55	51,27	56,14
	Fleisch						
92	Schweinehälften, belgische/niederländische, frisch .....	frei d. Grenze	1 kg	4,24	4,33	3,88	3,84
93	Vorderviertel von Bullen, französische, 1. Qualität, gekühlt .....	frei d. Grenze	1 kg	5,01	5,23	5,12	4,50
94	Kalbfleisch, niederländisches, frisch .....	frei d. Grenze	1 kg	8,27	8,48	7,42	7,47
95	Mastpoulets, niederländische, 950 - 1000 g, bratfertig, ohne Innereien .....	frei Empfänger	1 kg	3,42	3,37	3,25	3,19
96	Mastsuppenhühner, niederländische, 1400 - 1600 g, kochfertig, ohne Innereien .....	frei Empfänger	1 kg	2,26	2,33	1,75	1,99
97	Hühnerkeulen, niederländische, Klasse A .....	frei d. Grenze	1 kg	.	.	4,14	4,13
98	Fischöl, verschiedene Herkunft .....	cif Nordseeh.	1 dt	91,17	85,03	.	.
99	Tee, indischer Assam, mittlere Qualität .....	cif Nordseeh.	1 kg	10,92	10,04	8,05	8,06
100	Fischmehl, versch. Herkunft, 64 - 65 % Protein .....	cif Nordseeh.	1 dt	87,29	75,83	69,90	72,50

Fußnoten siehe letzte Seite.

# Abgrenzung der Ländergruppen in der Außenhandelspreisstatistik

## EG-Länder 17)

Belgien u. Luxemburg  
Dänemark  
Frankreich  
Griechenland  
Großbritannien u. Nordirland  
Irland  
Italien  
Niederlande

## Andere industrialisierte westliche Länder 18)

Andorra  
Australien  
Färöer  
Finnland  
Gibraltar  
Island  
Japan  
Jugoslawien  
Kanada  
Malta  
Neuseeland  
Norwegen  
Österreich  
Portugal  
Republik Südafrika u. Namibia  
Schweden  
Schweiz  
Spanien  
Türkei  
Vatikanstadt  
Vereinigte Staaten von Amerika

## Entwicklungsländer (ohne OPEC)

Ägypten  
Antigua u. Barbuda  
Äquatorialguinea  
Äthiopien  
Afghanistan  
Amerikan. Jungferninseln  
Amerikan.-Ozeanien  
Angola  
Argentinien  
Austr.-Ozeanien  
Bahamas  
Bahrain  
Bangladesch  
Barbados  
Belize  
Benin  
Bermuda  
Bhutan  
Birma  
Bolivien  
Botsuana  
Brasilien  
Brit. Gebiete im Ind. Ozean  
Brunei  
Burkina Faso (ehem. Obervolta)  
Burundi  
Ceuta u. Melilla  
Chile  
Costa Rica  
Dominica  
Dominikanische Republik  
Dschibuti

Elfenbeinküste  
El Salvador  
Falklandinseln  
Fidschi  
Franz.-Guayana  
Franz.-Polynesien  
Gambia  
Ghana  
Grenada  
Grönland  
Guadeloupe  
Guatemala  
Guinea  
Guinea-Bissau  
Guyana  
Haiti  
Honduras  
Hongkong  
Indien  
Israel  
Jamaika  
Jemen, Dem. Volksrep. (ehem. Südjemen)  
Jemen (ehem. Nordjemen)  
Jordanien  
Kaimaninseln  
Kanarische Inseln  
Kamerun  
Kamputschea  
Kap Verde  
Kenia  
Kiribati  
Kolumbien  
Komoren  
Kongo  
Korea, Republik (ehem. Südkorea)  
Kuba  
Laos  
Lesotho  
Libanon  
Liberia  
Macau  
Madagaskar  
Malawi  
Malaysia  
Malediven  
Mali  
Marokko  
Martinique  
Mauretanien  
Mauritius  
Mayotte  
Mexiko  
Mosambik  
Mauru  
Nepal  
Neukaledonien  
Neuseel.-Ozeanien  
Nicaragua  
Niederl.-Antillen  
Niger  
Oman  
Pakistan  
Panama (einschl. Kanalkzone)  
Papua-Neuguinea  
Paraguay  
Peru  
Philippinen  
Pitcairnseln  
Réunion  
Ruanda

Salomonen  
Sambia  
São Tomé u. Príncipe  
Senegal  
Seschellen  
Sierra Leone  
Simbabwe (ehem. Südrhodesien)  
Singapur  
Somalia  
Sri Lanka  
St. Christoph und Nevis  
St. Helena  
St. Lucia  
St. Pierre u. Miquelon  
St. Vincent und die Grenadinen  
Sudan  
Surinam  
Swasiland  
Syrien  
Taiwan  
Tansania  
Thailand  
Togo  
Tonga  
Trinidad u. Tobago  
Tschad  
Tunesien  
Turks- u. Caicosinseln  
Tuvalu (ehem. Ellice-Inseln)  
Uganda  
Uruguay  
Vanuatu (ehem. Neue Hebriden)  
Wallis u. Futuna  
Westindien  
Westsamoa  
Zaire  
Zentralafrik. Republik  
Zypern

## OPEC-Länder

Algerien  
Ecuador  
Gabun  
Indonesien  
Irak  
Iran  
Katar  
Kuwait  
Libyen  
Nigeria  
Saudi-Arabien  
Venezuela  
Verein. Arab. Emirate

## Staatshandelsländer

Albanien  
Bulgarien  
China  
Korea, Dem. Volksrep. (ehem. Nordkorea)  
Mongolei  
Polen  
Rumänien  
Sowjetunion  
Tschechoslowakei  
Ungarn  
Vietnam

## Fußnoten zu den Tabellenseiten

- 1) Einschl. Blumen, Zier-, Heil- und Duftpflanzen sowie Mineralwasser.
- 2) Ernährungswirtschaftliche und gewerbliche Rohstoffe, Halbwaren und Vorerzeugnisse mit Grundstoffcharakter.
- 3) Ohne Nahrungs- und Genussmittel sowie ohne Blumen.
- 4) Einschl. Blumen.
- 5) Ohne Brenn- und Treibstoffe.
- 6) Kartoffeln, Frischgemüse, Frischobst einschl. Süßfrüchte, Eier und Frischfisch.
- 7) Hausbrandkohle, leichtes Heizöl und Schnittblumen.
- 8) Ohne Preisrepräsentanten für bituminöse Gesteine.
- 9) Ohne Preisrepräsentanten für belichtete Filme.
- 10) Ohne Preisrepräsentanten für Lichtpaus- und verwandte Waren.
- 11) Einschl. Blumen, Zier-, Heil- und Duftpflanzen.
- 12) Einschl. Schlachtnebenprodukte.
- 13) Ohne Preisrepräsentanten für Holzschliff.
- 14) 1950 - 1957 umbasiert von Originalbasis 1950;  
1958 - 1967 umbasiert von Originalbasis 1962;  
1968 - 1975 umbasiert von Originalbasis 1970;  
1976 - 1979 umbasiert von Originalbasis 1976.
- 15) 1954 - 1957 umbasiert von Originalbasis 1958;  
ab 1958 entsprechend dem Einfuhrpreisindex (Fußnote 14).
- 16) D aus weniger als 12 Monatszahlen berechnet.
- 17) Ohne Portugal und Spanien.
- 18) Einschl. Portugal und Spanien.
- 19) Lufttrocken (90 : 100).
- 20) Ab November 1985 Schätzwerte aufgrund von Verkäufen auf dem freien Markt.