

PREISE

FACHSERIE

17

Reihe 8

Preise und Preisindizes für die Ein- und Ausfuhr

Juni 1986

Statistisches Bundesamt
Bibliothek - Dokumentation - Archiv



HERAUSGEBER: STATISTISCHES BUNDESAMT WIESBADEN

VERLAG: W. KOHLHAMMER GMBH STUTTGART UND MAINZ

Herausgeber:
Statistisches Bundesamt
Gustav-Stresemann-Ring 11
6200 Wiesbaden
Telefon: 06121/752302

Auslieferung:
Verlag W. Kohlhammer GmbH
Abt. Veröffentlichungen des Statistischen
Bundesamtes
Philipp-Reis-Str. 3
6500 Mainz 42
Telefon: 06131/59094-95

Erscheinungsfolge: monatlich

Erschienen im August 1986

Preis: DM 6,-

Bestellnummer: 2170800 - 86106

Nachdruck - auch auszugsweise - nur mit Quellenangabe
unter Einsendung eines Belegexemplares gestattet.

Umweltfreundliches Papier aus 100 % Altpapier

Inhalt

Seite

Textteil

| | | |
|---|---------------------------|---|
| 1 | Erläuterungen | 4 |
| 2 | Aktuelle Ergebnisse | 7 |
| 3 | Schaubild | 8 |

Tabelleenteil

| | | |
|-----|--|----|
| 1 | Index der Einfuhrpreise (Aktuelle Ergebnisse) | |
| 1.1 | Nach Warengruppen der Außenhandelsstatistik | 9 |
| 1.2 | Nach der vorwiegenden Verwendungsart | 9 |
| 1.3 | Nach Hauptverbrauchssektoren | 10 |
| 1.4 | Nach dem produktionswirtschaftlichen Zusammenhang | 10 |
| 1.5 | Nach dem Internationalen Warenverzeichnis für den Außenhandel (SITC-Rev. II) | 11 |
| 1.6 | Ausgewählte Indexgruppen und Indexpositionen | 12 |
| 2 | Index der Ausfuhrpreise (Aktuelle Ergebnisse) | |
| 2.1 | Nach Warengruppen der Außenhandelsstatistik | 20 |
| 2.2 | Nach der vorwiegenden Verwendungsart | 20 |
| 2.3 | Nach Hauptverbrauchssektoren | 21 |
| 2.4 | Nach dem produktionswirtschaftlichen Zusammenhang | 21 |
| 2.5 | Nach dem Internationalen Warenverzeichnis für den Außenhandel (SITC-Rev. II) | 22 |
| 2.6 | Ausgewählte Indexgruppen und Indexpositionen | 23 |
| 3 | Index der Einfuhrpreise (Mittelfristige Übersicht) | 28 |
| 4 | Index der Ausfuhrpreise und Terms of Trade (Mittelfristige Übersicht) | 29 |
| 5 | Index der Ein- und Ausfuhrpreise und Terms of Trade (Langfristige Übersicht) | 30 |
| 6 | Einfuhrpreise | 31 |
| | Ländergruppen, Fußnoten | 34 |

Die Angaben beziehen sich auf das Bundesgebiet; sie schließen Berlin (West) ein.

Zeichenerklärung

| | | |
|-----|---|---|
| p | = | vorläufige Zahl |
| r | = | berichtigte Zahl |
| - | = | nichts vorhanden |
| . | = | Zahlenwert unbekannt oder geheimzuhalten |
| ... | = | Angabe fällt später an |

Abkürzungen

| | | |
|----------------|---|--|
| St | = | Stück |
| mm | = | Millimeter |
| m ₂ | = | Meter |
| m ₃ | = | Quadratmeter |
| m | = | Kubikmeter |
| l | = | Liter |
| hl | = | Hektoliter |
| g | = | Gramm |
| kg | = | Kilogramm |
| dt | = | Dezitonne (100 kg) |
| t | = | Tonne |
| BGBI. | = | Bundesgesetzblatt |
| cif | = | cost, insurance, freight (Kosten, Versicherungen und Fracht inbegriffen) |
| fob | = | free on bord (frei an Bord) |

| | | |
|-----------|---|-----------------------------------|
| G.O.B. | = | good ordinary brands |
| N.Y. | = | New York |
| f.a.q. | = | fair average quality |
| L/M. | = | Loyal et marchand |
| QS | = | qualite sciage |
| %Fe i.Feu | = | Eisengehalt im feuchten Erz |
| lutro | = | lufttrocken |
| API | = | American Petroleum Institute |
| ROZ | = | Researchoktanzahl |
| WW | = | Wasserweiß |
| " | = | inch |
| %Fetti.T. | = | Fettgehalt in der Trockenmasse |
| (MO) | = | EG-Marktordnungsgüter |

1 Erläuterungen

1 Die Indizes der Außenhandelspreise messen die Entwicklung der Preise aller Waren, die zwischen der Bundesrepublik Deutschland und dem Ausland gehandelt werden. Die Bezugsgröße der Gesamtindizes der Ein- bzw. Ausführpreise ist die Summe der Ein-/Ausfuhrwerte im Basisjahr (gegenwärtig 1980), wie sie durch die Außenhandelsstatistik nachgewiesen werden. Im Hinblick auf die wesentlichen Rechenvorgänge können die Indizes als der gewogene Durchschnitt aus den einzelnen Preisveränderungszahlen bezeichnet werden, die für eine repräsentative Auswahl von Import- bzw. Exportwaren (die sog. Preisrepräsentanten) gebildet werden. Als Wägungszahlen (= Indexgewichte) dienen die Ein-/Ausfuhrwerte jeweils derjenigen Erzeugnisse im Basisjahr, für die eine Einzelpreisreihe als repräsentativ angesehen wird.

2 Die Einzelpreisreihen werden in der Form von Meßzahlen auf der Grundlage des Preisstandes im Basisjahr (= 100) dargestellt. Sie beruhen auf den Ergebnissen monatlicher Preiserhebungen bei einer repräsentativen Auswahl von Berichtsstellen. Im Gegensatz zu den anderen Preisstatistiken des Statistischen Bundesamtes werden von den Meldefirmen der Außenhandelspreisstatistik nicht Preisangaben für einen bestimmten Stichtag, sondern Durchschnittspreise aller Vertragsabschlüsse im Berichtsmonat erfragt. Damit die monatlichen Werte einer Einzelpreisreihe nur "reine" Preisveränderungen zum Ausdruck bringen, müssen alle für die Höhe des Preises maßgeblichen Faktoren, die sogenannten preisbestimmenden Merkmale, so lange wie möglich konstant gehalten werden. Dies gilt nicht nur für die Mengeneinheit des beobachteten Erzeugnisses und dessen qualitative Beschaffenheit, sondern auch für die verschiedenen Handels-, Liefer- und Zahlungsbedingungen. Ändert sich eines dieser Merkmale, so kann die Differenz zwischen dem neuen und dem zuletzt gemeldeten Preis eine unechte Preisveränderung enthalten, die eliminiert werden muß.

Die monatlich ermittelten Preise sind Effektivpreise (keine Listenpreise) und beziehen sich auf die Handelsbedingung "frei deutsche Grenze" (bzw. "cif" bei den Einfuhrpreisen,

"fob" bei den Ausführpreisen). Öffentliche Abgaben (Zölle, Abschöpfungen, Währungsausgleichsbeträge, Einfuhrumsatzsteuer bzw. - bei der Ausfuhr - Mehrwertsteuer, Verbrauchsteuer sowie Exporthilfen) sind in den Preisen nicht enthalten. In die Indexberechnungen gehen nur Preise in Deutscher Mark ein. In Fremdwährung gemeldete Preise werden mit den jeweils geltenden Devisenkursen umgerechnet. Gegenwärtig werden bei den Importen rund 1 700 Berichtsstellen nach ihren Einfuhrpreisen für insgesamt 5 800 Preisrepräsentanten befragt, bei den Exporten rund 2 700 Berichtsstellen für insgesamt 6 100 Preisrepräsentanten. Den Indizes liegen zusammen rd. 11 900 Einzelpreisreihen zugrunde.

3 Der Index wird nach der sog. Laspeyres-Formel berechnet. Das bedeutet, daß die aus dem gegenwärtigen Basisjahr (1980) stammenden Wägungszahlen bis zur Umstellung des Index auf ein neueres Basisjahr unverändert bleiben. Als nächstes Basisjahr ist das Jahr 1985 in Aussicht genommen. Das letzte Basisjahr vor dem gegenwärtigen Basisjahr war das Jahr 1976. Für längerfristige Vergleiche können durchlaufende Reihen durch Verkettung der gegenwärtigen Berechnungsergebnisse auf Basis 1980 (= 100) mit den früheren Indexzahlen auf Basis 1976 (= 100) für die Zeit vor 1980 gebildet werden. Zu diesem Zweck enthalten die Tabellen Verkettungsfaktoren, die als Quotienten aus den Januarindizes auf der neuen Basis 1980 = 100 und den entsprechenden Januarindizes auf der früheren Basis 1976 = 100 gebildet worden sind. Mit diesen Faktoren sind die Indexzahlen 1976 = 100 für die Zeit vor 1980 zwecks Umbasierung auf 1980 = 100 zu multiplizieren bzw. durch sie sind die Indexzahlen 1980 = 100 für die Zeit ab Januar 1980 zwecks Umbasierung auf 1976 = 100 zu dividieren. Die Angabe eines Verkettungsfaktors fehlt bei denjenigen Gliederungen und Positionen, für die es keine Indexreihen auf früherer Basis gibt bzw. bei denen eine Verbindung der alten mit der neuen Reihe wegen zu großer Unterschiede in der Auswahl von Preisrepräsentanten problematisch wäre.

4 Die Indizes der Außenhandelspreise werden nicht nur als Gesamtreihe, d.h. für die Ge-

samtheit der Ein- bzw. Ausfuhrwaren, sondern auch für eine große Zahl von Warengruppen verschiedener Aggregationsstufen berechnet und veröffentlicht. Die verschiedenen Standpunkte, von denen aus die Außenhandelspreisindizes betrachtet und verwendet werden, erfordern eine Darstellung der Ergebnisse in mehrfacher Gliederung:

a) Warengliederung

- nach Warengruppen der Außenhandelsstatistik, Tabellen 1.1 und 2.1
- nach der vorwiegenden Verwendungsart, Tabellen 1.2 und 2.2
- nach Hauptverbrauchssektoren, in Anlehnung an die Gliederung der Classification Statistique et Tarifaire (CST) des Statistischen Amtes der Europäischen Gemeinschaften, Ausgabe 1963, Tabellen 1.3 und 2.3
- nach dem produktionswirtschaftlichen Zusammenhang, entsprechend dem Güterverzeichnis für die Land- und Forstwirtschaft, Fischerei (GÜLA), Ausgabe 1978, und dem Systematischen Warenverzeichnis für die Industriestatistik (WI), Ausgabe 1975, Tabellen 1.4 und 2.4
- nach dem Internationalen Warenverzeichnis für den Außenhandel (SITC, Rev. II), Ausgabe 1975, Tabellen 1.5 und 2.5
- ferner werden wegen des allgemeinen Interesses ausgewählte Indexgruppen und Indexpositionen in einer Ordnung nachgewiesen, die sich vornehmlich an der stofflichen Verwandtschaft oder der artmäßigen Zusammengehörigkeit der Waren orientiert, Tabellen 1.6 und 2.6

b) Regionale Gliederung

- nach EG-Ländern
- nach Drittländern
 - darunter: nach anderen industrialisierten westlichen Ländern
 - nach Entwicklungsländern (ohne OPEC)
 - nach OPEC Ländern

5 Während die Tabellen 1 und 2 dem kurzfristigen Vergleich dienen, enthalten die Tabellen 3 und 4 Reihen für einen mehrjährigen Zeitraum. In diesen Tabellen werden auch jährlich und monatlich die prozentualen Indexveränderungen im Jahresabstand (Jahresveränderungsraten) ausgewiesen. Die in Tabelle 4 dargestellten Terms of Trade ergeben sich aus der Relation der Ausfuhrpreis- zu den Einfuhrpreisveränderungen (Index der Ausfuhrpreise dividiert durch den Index der Einfuhrpreise mal hundert). Sie zeigen also, ob sich die Ausfuhr der Bundesrepublik insgesamt gegenüber dem

Basisjahr stärker oder weniger stark verteuert (verbilligt) hat als die Einfuhr.

Eine langfristige Übersicht mit jährlichen Angaben bietet für die wichtigsten Teilindizes Tabelle 5 (Einfuhr ab 1950, Ausfuhr und Terms of Trade ab 1954).

- 6 In der vorliegenden Reihe 8 der Fachserie 17 erscheinen auch Jahresberichte. Sie enthalten zu allen Positionen der Tabellen 1 und 2 (also nicht nur zu den größeren Zusammenfassungen der Tabelle 3 und 4) Indexzahlen und Preise für einen mehrjährigen Zeitraum.
- 7 Weitere methodische Erläuterungen zur Berechnung des Index der Ein- und Ausfuhrpreise auf Basis 1980 enthält ein Aufsatz in Heft 9/1983 der Zeitschrift "Wirtschaft und Statistik", der auch im Monatsbericht für August 1983 der Fachserie 17, Reihe 8, abgedruckt wurde.
- 8 Indexzahlen für viele der in den Außenhandelspreisindizes erfaßten und dargestellten Warenarten werden auch in den folgenden, für andere Wirtschaftsstufen monatlich berechneten Preisindizes des Statistischen Bundesamtes nachgewiesen und ebenfalls in der Fachserie 17 veröffentlicht.

Index der Erzeugerpreise landwirtschaftlicher Produkte sowie Index der Erzeugerpreise forstwirtschaftlicher Produkte (Best.-Nr. 2170 100), Index der Erzeugerpreise gewerblicher Produkte (Best.-Nr. 2170 200), Index der Großhandelsverkaufspreise (Best.-Nr. 2170 600), Index der Einzelhandelspreise sowie Preisindex für die Lebenshaltung aller privaten Haushalte (Best.-Nr. 2170 700). Der Index der Ausfuhrpreise wird darüber hinaus für Nachweisungen über die Preisentwicklung bei den gewerblichen Verkäufen insgesamt einschließlich der Exporte verwendet. Hierbei handelt es sich um eine Kombination des Teilindex für die gewerblichen Erzeugnisse aus dem Index der Ausfuhrpreise mit dem Index der Erzeugerpreise gewerblicher Produkte im Inlandsabsatz.

Wichtige Informationen bietet auch der monatlich berechnete Index der Grundstoffpreise (Best.-Nr. 2170 300), der sich auf die Einkaufsseite der Unternehmen des Produzierenden Gewerbes bezieht.

- 9 Die Durchschnittspreise, die in diesem Bericht veröffentlicht werden (Tabelle 6), können im allgemeinen nur als grobe Anhaltspunkte für das absolute Preisniveau der betreffenden Waren angesehen werden, denn die Statistik der Außenhandelspreise ist, wie die gesamte amtliche Preisstatistik, auf den Nachweis von Preisveränderungen ausgerichtet. Deswegen sind ihre

wichtigsten Ergebnisse Preisindizes und Preismeßzahlen und nicht etwa Durchschnittspreise. Wirklich zuverlässige Angaben über das absolute Preisniveau würden andere Erhebungsverfahren und vor allem eine viel größere Anzahl von Einzelpreisen (einzelner Berichtsstellen) voraussetzen.

- 10 Die Monatsberichte der Fachserie 17, Reihe 8, "Preise und Preisindizes für die Ein- und Ausfuhr" erscheinen etwa 4 Wochen, die Jahresberichte etwa 3 Monate nach Ablauf des Berichtszeitraumes und sind zu beziehen durch den Buchhandel oder direkt durch den Verlag W. Kohlhammer GmbH.

2 Aktuelle Ergebnisse

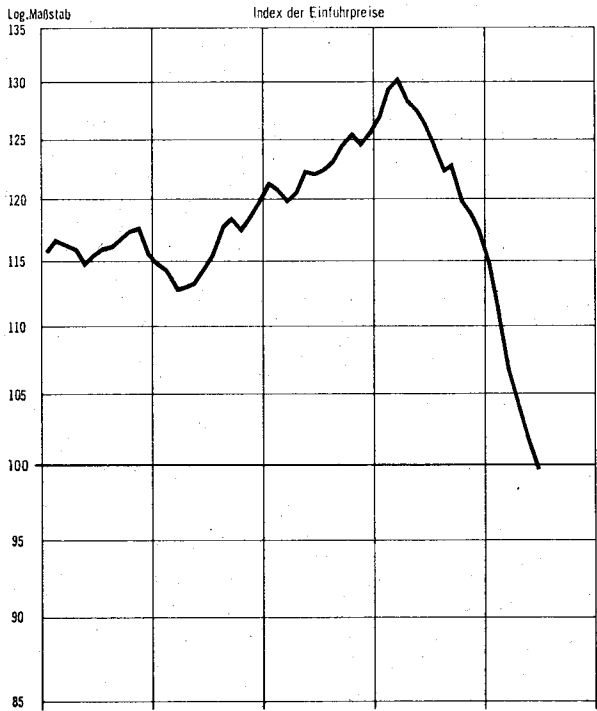
Der Index der Einfuhrpreise ist von Mai bis Juni 1986 um 2,4 % gefallen und lag mit einem Stand von 99,8 (1980 = 100) um 21,0 % unter dem entsprechenden Vorjahresergebnis. Im Mai und April 1986 hatte die Jahresveränderungsrate - 19,9 % bzw. - 18,6 % betragen.

Von Mai bis Juni 1986 verbilligte sich vor allem die Einfuhr von Schnittblumen (- 20 %), Rohkaffee (- 18 %), Frischgemüse (- 17 %), Mineralölerzeugnissen (- 15 %), Erdöl (- 10 %) sowie Erdgas (- 6,2 %), während u.a. Edelmetalle um 1,0 % teurer wurden.

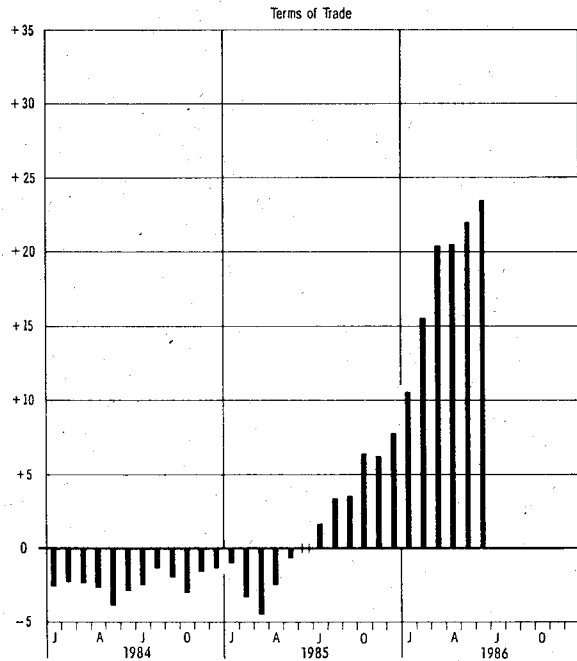
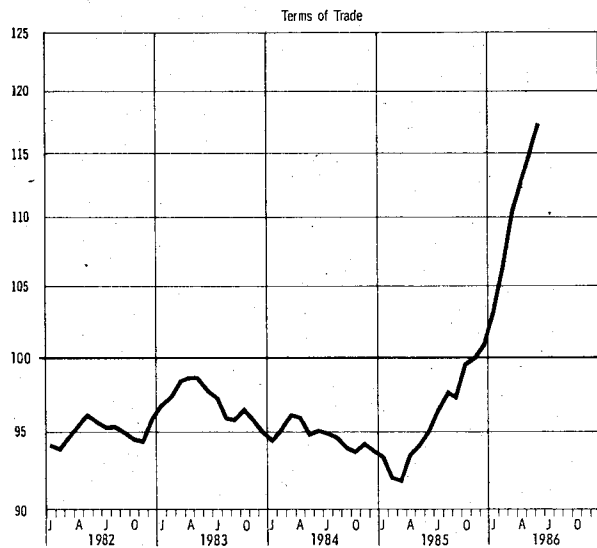
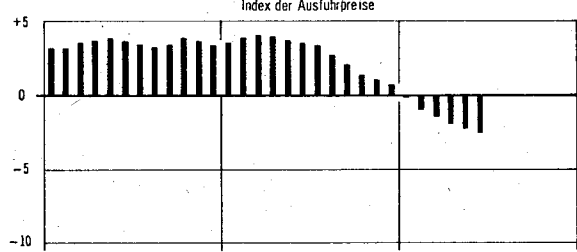
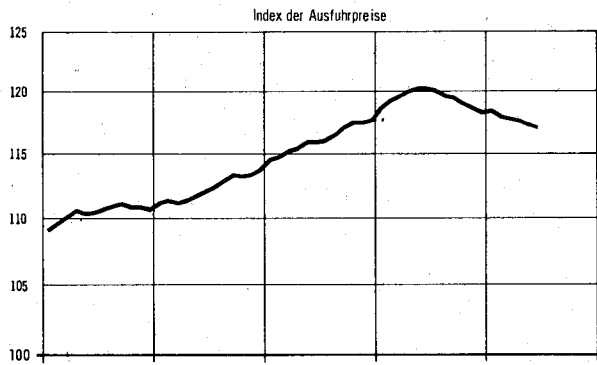
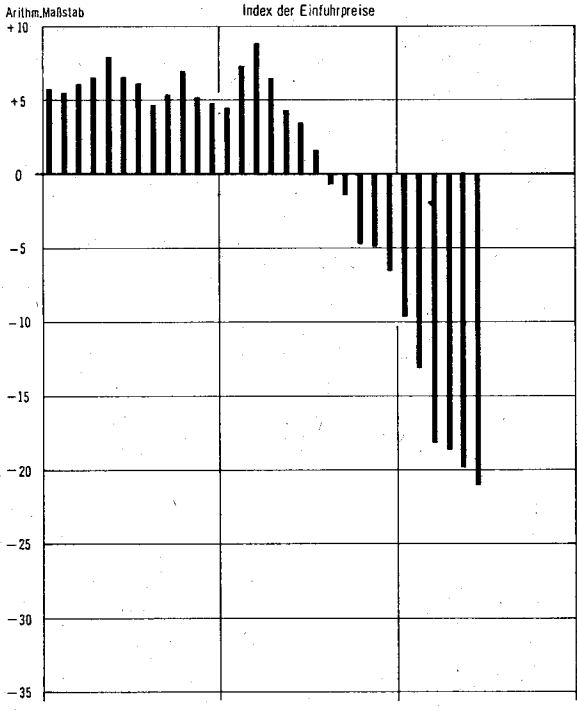
Der Index der Ausfuhrpreise ist von Mai bis Juni 1986 um 0,3 % gefallen. Mit einem Stand von 117,1 (1980 = 100) lag er im Juni 1986 um 2,5 % niedriger als im vergleichbaren Vorjahresmonat. Im Mai und April 1986 hatte die Jahresveränderungsrate - 2,3 % bzw. - 2,0 % betragen.

INDIZES DER AUSSENHANDELSPREISE UND TERMS OF TRADE
1980 = 100

Preisindex



Veränderung gegenüber dem jeweiligen Vorjahresmonat in %



1 INDEX DER EINFUHRPREISE
(AKTUELLE ERGEBNISSE)
1980 = 100

| LFD NR. | WARENGRUPPEN | WAEGUNGS- ANTEIL AM GESAMT- INDEX IN PROMILLE | VERKET- TUNGS- FAKTOR | 1985 | 1985 | 1986 | VERAENDERUNG | |
|------------|--|--|-----------------------------|-------------------|-------|-------|--------------|--|
| | | | | DURCH- SCHNITT | JUNI | MAI | JUNI | JUNI 1986 GEGENUEBER JUNI MAI 1985 1986 IN PROZENT |
| 1 | GESAMTINDEX 13) | 1000 | 0,79703 | 124,6 | 126,4 | 102,3 | 99,8 | -21,0 - 2,4 |
| 2 | GUETER AUS EG-LAENDERN 18) | 467,84 | 0,82170 | 120,0 | 121,2 | 106,0 | 104,1 | -14,1 - 1,8 |
| 3 | GUETER AUS DRITTLAENDERN | 532,16 | 0,77534 | 128,6 | 130,9 | 98,9 | 96,0 | -26,7 - 2,9 |
| | DARUNTER: | | | | | | | |
| 4 | GUETER AUS AND. INDUSTRIALISIERTEN WESTLICHEN LAENDERN | 271,29 | 0,87953 | 125,0 | 126,9 | 113,0 | 112,7 | -11,2 - 0,3 |
| 5 | GUETER AUS ENTWICKLUNGSLAENDERN (OHNE OPEC) | 96,64 | 0,89076 | 124,9 | 127,0 | 107,2 | 102,9 | -19,0 - 4,0 |
| 6 | GUETER AUS OPEC-LAENDERN | 114,29 | 0,57068 | 140,9 | 144,4 | 57,4 | 51,1 | -64,6 -11,0 |

1.1 NACH WARENGRUPPEN DER AUSSENHANDELSSTATISTIK

| | | | | | | | | |
|----|---|--------|---------|-------|-------|-------|-------|-------------|
| 7 | GUETER DER ERNAERHUNGSWIRTSCHAFT | 133,10 | 0,97070 | 118,5 | 119,8 | 109,0 | 104,8 | -12,5 - 3,9 |
| 8 | AUS EG-LAENDERN | 70,66 | 0,94513 | 109,1 | 109,3 | 103,0 | 100,8 | -7,8 - 2,1 |
| 9 | AUS DRITTLAENDERN | 62,44 | 0,99899 | 129,2 | 131,7 | 115,7 | 109,2 | -17,1 - 5,6 |
| 10 | ERNAERHUNGSGUETER TIERISCHEN URSPRUNGS | 33,67 | 0,93833 | 106,5 | 106,2 | 99,8 | 100,2 | -5,6 + 0,4 |
| 11 | AUS EG-LAENDERN | 25,43 | 0,95206 | 104,4 | 103,9 | 97,6 | 98,2 | -5,5 + 0,6 |
| 12 | AUS DRITTLAENDERN | 8,24 | 0,89450 | 112,9 | 113,0 | 106,5 | 106,4 | -5,8 - 0,1 |
| 13 | LEBENDE TIERE | 2,10 | 0,92817 | 105,0 | 105,7 | 97,9 | 97,1 | -8,1 - 0,8 |
| 14 | AUS EG-LAENDERN | 1,72 | 0,93377 | 105,1 | 105,8 | 97,6 | 98,5 | -6,9 + 0,9 |
| 15 | AUS DRITTLAENDERN | 0,38 | 0,89991 | 104,4 | 104,8 | 98,9 | 90,9 | -13,3 - 8,1 |
| 16 | NAHRUNGSMITTEL TIERISCHEN URSPRUNGS | 31,57 | 0,93922 | 106,5 | 106,2 | 99,9 | 100,4 | -5,5 + 0,5 |
| 17 | AUS EG-LAENDERN | 23,71 | 0,95393 | 104,3 | 103,8 | 97,6 | 98,2 | -5,4 + 0,6 |
| 18 | AUS DRITTLAENDERN | 7,86 | 0,89459 | 113,3 | 113,4 | 106,9 | 107,1 | -5,6 + 0,2 |
| 19 | ERNAERHUNGSGUETER PFLANZLICHEN URSPRUNGS 1) | 99,43 | 0,98223 | 122,6 | 124,4 | 112,1 | 106,3 | -14,5 - 5,2 |
| 20 | AUS EG-LAENDERN | 45,23 | 0,94178 | 111,7 | 112,3 | 106,1 | 102,3 | -8,9 - 3,6 |
| 21 | AUS DRITTLAENDERN | 54,20 | 1,01540 | 131,7 | 134,5 | 117,1 | 109,7 | -18,4 - 6,3 |
| 22 | NAHRUNGSMITTEL PFLANZLICHEN URSPRUNGS 1) | 78,65 | 0,97151 | 117,7 | 119,9 | 102,8 | 99,3 | -17,2 - 3,4 |
| 23 | AUS EG-LAENDERN | 38,84 | 0,95099 | 111,3 | 111,8 | 104,3 | 99,8 | -10,7 - 4,3 |
| 24 | AUS DRITTLAENDERN | 39,81 | 0,98980 | 123,9 | 127,7 | 101,4 | 98,9 | -22,6 - 2,5 |
| 25 | GENUSSMITTEL | 20,78 | 1,02621 | 141,1 | 141,5 | 147,1 | 132,6 | -6,3 - 9,9 |
| 26 | AUS EG-LAENDERN | 6,39 | 0,87694 | 114,3 | 115,3 | 117,0 | 116,9 | +1,4 - 0,1 |
| 27 | AUS DRITTLAENDERN | 14,39 | 1,08986 | 153,1 | 153,2 | 160,5 | 139,6 | -8,9 -13,0 |
| 28 | GUETER DER GEWERBLICHEN WIRTSCHAFT | 866,90 | 0,76880 | 125,5 | 127,4 | 101,2 | 99,0 | -22,3 - 2,2 |
| 29 | AUS EG-LAENDERN | 397,18 | 0,79820 | 121,9 | 123,3 | 106,6 | 104,7 | -15,1 - 1,6 |
| 30 | AUS DRITTLAENDERN | 469,72 | 0,74491 | 128,6 | 130,8 | 96,7 | 94,3 | -27,9 - 2,5 |
| 31 | ROHSTOFFE UND HALBWAREN | 363,91 | 0,63704 | 134,6 | 137,7 | 80,5 | 75,8 | -45,0 - 5,6 |
| 32 | AUS EG-LAENDERN | 118,10 | 0,61797 | 136,1 | 138,9 | 87,5 | 82,1 | -40,9 - 6,2 |
| 33 | AUS DRITTLAENDERN | 245,81 | 0,64543 | 133,8 | 137,1 | 77,2 | 72,8 | -46,9 - 5,7 |
| 34 | ROHSTOFFE | 182,00 | 0,63302 | 135,6 | 139,4 | 66,4 | 62,2 | -55,4 - 6,3 |
| 35 | AUS EG-LAENDERN | 30,13 | 0,71862 | 126,3 | 129,4 | 66,7 | 65,5 | -49,4 - 1,8 |
| 36 | AUS DRITTLAENDERN | 151,87 | 0,63071 | 137,5 | 141,5 | 66,4 | 61,5 | -56,5 - 7,4 |
| 37 | HALBWAREN | 181,91 | 0,63962 | 133,5 | 135,9 | 94,7 | 89,5 | -34,1 - 5,5 |
| 38 | AUS EG-LAENDERN | 87,97 | 0,62210 | 139,5 | 142,1 | 94,6 | 87,8 | -38,2 - 7,2 |
| 39 | AUS DRITTLAENDERN | 93,94 | 0,65798 | 127,9 | 130,0 | 94,7 | 91,1 | -29,9 - 3,8 |
| 40 | FERTIGWAREN | 502,99 | 0,88738 | 119,0 | 119,9 | 116,2 | 115,8 | -3,4 - 0,2 |
| 41 | AUS EG-LAENDERN | 279,08 | 0,88288 | 115,9 | 116,8 | 114,6 | 114,2 | -2,2 - 0,3 |
| 42 | AUS DRITTLAENDERN | 223,91 | 0,89522 | 122,8 | 123,9 | 118,1 | 117,8 | -4,9 - 0,3 |
| 43 | VORERZEUGNISSE | 139,51 | 0,86026 | 118,8 | 120,6 | 112,4 | 111,3 | -7,7 - 1,0 |
| 44 | AUS EG-LAENDERN | 85,39 | 0,86736 | 115,5 | 117,1 | 110,7 | 109,6 | -6,4 - 1,0 |
| 45 | AUS DRITTLAENDERN | 54,12 | 0,84952 | 124,1 | 126,0 | 115,1 | 113,9 | -9,6 - 1,0 |
| 46 | ENDERZEUGNISSE | 363,48 | 0,90018 | 119,0 | 119,7 | 117,6 | 117,6 | -1,8 - |
| 47 | AUS EG-LAENDERN | 193,69 | 0,89113 | 116,1 | 116,6 | 116,4 | 116,3 | -0,3 - 0,1 |
| 48 | AUS DRITTLAENDERN | 169,79 | 0,91292 | 122,3 | 123,2 | 119,0 | 119,1 | -3,3 + 0,1 |

1.2 NACH DER VORWIEGENDEN VERWENDUNGSART

| | | | | | | | | |
|----|--|--------|---------|-------|-------|-------|-------|-------------|
| 49 | GRUNDSTOFFE 2) | 545,58 | 0,75138 | 129,6 | 132,6 | 93,9 | 90,5 | -31,7 - 3,6 |
| 50 | AUS EG-LAENDERN | 209,92 | 0,79133 | 125,8 | 128,5 | 101,8 | 99,3 | -22,7 - 2,5 |
| 51 | AUS DRITTLAENDERN | 335,66 | 0,72931 | 132,0 | 135,1 | 89,0 | 85,0 | -37,1 - 4,5 |
| 52 | GRUNDSTOFFE FUER DIE LANDWIRTSCHAFT | 28,54 | 1,03829 | 109,4 | 111,3 | 95,4 | 93,1 | -16,4 - 2,4 |
| 53 | AUS EG-LAENDERN | 8,49 | 0,94671 | 111,4 | 112,7 | 106,5 | 103,3 | -8,3 - 3,0 |
| 54 | AUS DRITTLAENDERN | 20,05 | 1,07692 | 108,6 | 110,7 | 90,7 | 88,8 | -19,8 - 2,1 |
| 55 | GRUNDSTOFFE FUER DAS VERARBEITENDE GEWERBE | 517,04 | 0,73705 | 130,7 | 133,7 | 93,8 | 90,3 | -32,5 - 3,7 |
| 56 | AUS EG-LAENDERN | 201,43 | 0,78490 | 126,4 | 129,1 | 101,6 | 99,1 | -23,2 - 2,5 |
| 57 | AUS DRITTLAENDERN | 315,61 | 0,70977 | 133,5 | 136,7 | 88,9 | 84,7 | -38,0 - 4,7 |
| 58 | INVESTITIONSGUETER | 81,89 | 0,92946 | 122,3 | 123,2 | 118,4 | 118,6 | -3,7 + 0,2 |
| 59 | AUS EG-LAENDERN | 41,41 | 0,91745 | 114,8 | 115,5 | 114,2 | 114,1 | -1,2 - 0,1 |
| 60 | AUS DRITTLAENDERN | 40,48 | 0,94829 | 130,0 | 131,1 | 122,7 | 123,3 | -5,9 + 0,5 |
| 61 | VERBRAUCHSGUETER 3) | 179,34 | 0,76780 | 116,7 | 116,5 | 104,7 | 102,6 | -11,9 - 2,0 |
| 62 | AUS EG-LAENDERN | 95,79 | 0,74326 | 116,7 | 116,3 | 103,1 | 100,7 | -13,4 - 2,3 |
| 63 | AUS DRITTLAENDERN | 83,55 | 0,80048 | 116,8 | 116,6 | 106,6 | 104,8 | -10,1 - 1,7 |
| 64 | NAHRUNGS- UND GENUSSMITTEL | 60,56 | 0,94671 | 116,2 | 117,5 | 112,4 | 110,2 | -6,2 - 2,0 |
| 65 | ZUBEHOER, EINZEL- UND ERSATZTEILE, HILFS- UND VERPACKUNGSMITTEL 4) | 132,63 | 0,90520 | 119,8 | 120,2 | 118,6 | 117,9 | -1,9 - 0,6 |

FUSSNOTEN SIEHE LETZTE SEITE

1 INDEX DER EINFUHRPREISE
(AKTUELLE ERGEBNISSE)
1980 = 100

| LFD NR. | WARENGRUPPEN | WAEGUNGS- ANTEIL AM GESAMT- INDEX IN PROMILLE | VERKET- TUNGS- FAKTOR | 1985 DURCH- SCHNITT | 1986 | | | VERAENDERUNG | |
|---|---|--|-----------------------------|---------------------------|-------|-------|-------|--------------|----------|
| | | | | | JUNI | MAI | JUNI | GEGENUEBER | |
| | | | | | | | | JUNI 1985 | MAI 1986 |
| 1.3 NACH HAUPTVERBRAUCHSSEKTOREN | | | | | | | | | |
| 1 | GUETER FUER DIE LAND- UND FORSTWIRTSCHAFT 5) | 31.81 | 1.01279 | 111.3 | 113.0 | 98.8 | 96.7 | -14.4 | -2.1 |
| 2 | GUETER FUER DAS PRODUZIERENDE GEWERBE | 704.84 | 0.77932 | 128.2 | 130.6 | 100.8 | 98.3 | -24.7 | -2.5 |
| 3 | GUETER FUER DEN PRIVATEN VERBRAUCH | 263.35 | 0.81751 | 116.5 | 116.6 | 106.5 | 104.3 | -10.5 | -2.1 |
| 4 | GUETER FUER DEN PRIVATEN VERBRAUCH OHNE SAISONABH. GUETER 6) 7) | 211.50 | 0.87057 | 115.2 | 116.1 | 111.3 | 110.8 | -4.6 | -0.4 |
| 5 | NAHRUNGSMITTEL | 52.89 | 0.95233 | 115.8 | 117.2 | 111.7 | 109.3 | -6.7 | -2.1 |
| 6 | SAISONABHAENGIGE NAHRUNGSMITTEL 6) | 22.99 | 0.98794 | 117.6 | 119.3 | 116.3 | 111.0 | -7.0 | -4.6 |
| 7 | ANDERE NAHRUNGSMITTEL | 29.90 | 0.92694 | 114.4 | 115.5 | 108.3 | 108.0 | -6.5 | -0.3 |
| 8 | ANDERE VERBRAUCHS- UND GEBRAUCHSGUETER | 210.46 | 0.78066 | 116.7 | 116.5 | 105.1 | 103.0 | -11.6 | -2.0 |
| 9 | LANGLEBIGE, HOCHWERTIGE GEBRAUCHSGUETER | 53.70 | 0.88157 | 112.1 | 112.4 | 112.9 | 112.7 | +0.3 | +0.2 |
| 10 | ANDERE VERBRAUCHS- UND GEBRAUCHSGUETER | 156.76 | 0.75246 | 118.3 | 117.9 | 102.5 | 99.7 | -15.4 | -2.7 |
| 1.4 NACH DEM PRODUKTIONSWIRTSCHAFTLICHEN ZUSAMMENHANG | | | | | | | | | |
| 11 | ERZEUGNISSE DER LAND- UND FORSTWIRTSCHAFT, FISCHEREI | 84.35 | 0.98228 | 123.6 | 125.4 | 112.9 | 106.4 | -15.2 | -5.8 |
| 12 | LANDWIRTSCHAFTLICHE ERZEUGNISSE | 77.86 | 0.99800 | 124.9 | 126.7 | 113.4 | 106.4 | -16.0 | -6.2 |
| 13 | PFLANZLICHE ERZEUGNISSE DER ALLGEMEINEN LANDWIRTSCHAFT | 25.37 | 1.06818 | 123.4 | 128.4 | 99.3 | 97.0 | -24.5 | -2.3 |
| 14 | ERZEUGNISSE DES GARTEN- UND DAUERKULTURBAUES | 41.83 | 0.94602 | 127.3 | 127.7 | 125.6 | 113.7 | -11.0 | -9.5 |
| 15 | LEBENDE TIERE UND ERZEUGNISSE DER TIERHALTUNG | 10.66 | 0.94857 | 119.1 | 118.7 | 99.2 | 99.7 | -16.0 | +0.5 |
| 16 | FORSTWIRTSCHAFTLICHE ERZEUGNISSE | 4.41 | 0.79871 | 107.0 | 108.9 | 99.0 | 98.8 | -9.3 | -0.2 |
| 17 | DARUNTER: NATURKAUTSCHUK | 1.60 | 0.79859 | 88.5 | 94.2 | 68.3 | 69.6 | -26.1 | +1.9 |
| 18 | FISCHEREIERZEUGNISSE | 2.08 | 0.81818 | 112.9 | 112.6 | 121.8 | 123.8 | +9.9 | +1.6 |
| 19 | ERZEUGNISSE DER HOCHSEE- UND KUESTENFISCHEREI | 1.60 | 0.86870 | 115.5 | 115.1 | 128.3 | 130.8 | +13.6 | +1.9 |
| 20 | ERZEUGNISSE DER BINNENFISCHEREI UND FISCHZUCHT | 0.48 | 0.74074 | 104.3 | 104.4 | 100.0 | 100.6 | -3.6 | +0.6 |
| 21 | ERZEUGNISSE DES PRODUZIERENDEN GEWERBES | 915.65 | 0.77850 | 124.7 | 126.5 | 101.3 | 99.2 | -21.6 | -2.1 |
| 22 | BERGBAULICHE ERZEUGNISSE | 187.38 | 0.58215 | 149.1 | 153.6 | 78.8 | 73.0 | -52.5 | -7.4 |
| 23 | ERZEUGNISSE DES KOHLENBERGBAUES | 4.14 | 0.81717 | 123.6 | 126.4 | 109.7 | 108.1 | -14.5 | -1.5 |
| 24 | EISENERZE, NE-METALLERZE UND SCHWEFELKIES | 15.05 | 1.02821 | 125.4 | 132.4 | 91.7 | 91.8 | -30.7 | +0.1 |
| 25 | ERDELE, ERDGAS UND BITUMINOESE GESTEINE 8) | 166.61 | 0.53637 | 152.0 | 156.4 | 76.6 | 70.1 | -55.2 | -8.5 |
| 26 | ANDERE BERGBAULICHE ERZEUGNISSE EINSCHL. TORF | 1.58 | 0.92809 | 130.1 | 130.5 | 104.4 | 104.3 | -20.1 | -0.1 |
| 27 | ERZEUGNISSE DES VERARBEITENDEN GEWERBES | 728.27 | 0.83390 | 118.4 | 119.5 | 107.0 | 105.9 | -11.4 | -1.0 |
| 28 | ERZEUGN. D. GRUNDSTOFF- UND PRODUKTIONSGUETERGEWERBES | 288.42 | 0.75056 | 119.1 | 120.8 | 95.4 | 92.9 | -23.1 | -2.6 |
| 29 | ERZEUGN. D. INVESTITIONSGUETER PRODUZIEREND. GEWERBES | 220.88 | 0.93391 | 120.7 | 121.4 | 119.3 | 119.3 | -1.7 | - |
| 30 | ERZEUGN. D. VERBRAUCHSGUETER PRODUZIERENDEN GEWERBES | 155.40 | 0.83976 | 115.7 | 116.2 | 113.3 | 112.9 | -2.8 | -0.4 |
| 31 | ERZEUGN. D. NAHRUNGS- UND GENUSSMITTELGEWERBES | 63.57 | 0.94636 | 113.5 | 114.6 | 101.9 | 101.5 | -11.4 | -0.4 |
| 32 | MINERALOELERZEUGNISSE | 57.76 | 0.55016 | 129.8 | 127.6 | 59.3 | 50.5 | -60.4 | -14.8 |
| 33 | SPALT- UND BRUTSTOFFE | 3.96 | | 155.9 | 160.6 | 125.5 | 124.9 | -22.2 | -0.5 |
| 34 | STEINE UND ERDEN, ASBESTWAREN, SCHLEIFMITTEL | 11.28 | 0.83509 | 123.8 | 124.1 | 121.4 | 121.6 | -2.0 | +0.2 |
| 35 | EISEN UND STAHL | 34.42 | 0.92837 | 117.2 | 118.4 | 111.1 | 109.9 | -7.2 | -1.1 |
| 36 | NE-METALLE UND -METALLHALBZEUG (EINSCHL. EDELMETALLE UND DEREN HALBZEUG) | 49.93 | 0.60896 | 101.3 | 106.2 | 78.0 | 78.1 | -26.5 | +0.1 |
| 37 | GIESSEREIERZEUGNISSE | 1.59 | 0.89356 | 114.3 | 116.8 | 107.7 | 106.9 | -8.5 | -0.7 |
| 38 | ERZEUGNISSE DER ZIEHEREIEN UND KALTWALZWERKE UND DER STAHLVERFORMUNG | 7.56 | 0.90046 | 122.8 | 124.9 | 121.8 | 121.2 | -3.0 | -0.5 |
| 39 | STAHLBAUERZEUGNISSE | 3.66 | 0.80964 | 119.9 | 120.4 | 122.8 | 122.8 | +2.0 | - |
| 40 | MASCHINENBAUERZEUGNISSE (EINSCHL. ACKERSCHLEPPER) | 50.71 | 0.86840 | 127.0 | 127.4 | 125.5 | 125.9 | -1.2 | +0.3 |
| 41 | STRASSENFAHRZEUGE (OHNE ACKERSCHLEPPER) | 49.40 | 0.91981 | 115.8 | 115.9 | 117.9 | 117.6 | +1.5 | +0.3 |
| 42 | ELEKTROTECHNISCHE ERZEUGNISSE | 64.65 | 0.96369 | 117.3 | 118.3 | 115.3 | 115.2 | -2.6 | -0.1 |
| 43 | FEINMECHANISCHE UND OPTISCHE ERZEUGNISSE, UHREN | 14.48 | 0.97467 | 113.2 | 113.6 | 108.8 | 108.9 | -4.1 | +0.1 |
| 44 | EISEN, BLECH- UND METALLWAREN | 16.62 | 0.93416 | 121.8 | 122.6 | 121.7 | 121.7 | -0.7 | - |
| 45 | MUSIKINSTRUMENTE, SPIELWAREN, SPORTGERAETE, SCHMUCK, BELICHTETE FILME, FUELLHALTER UND AENNLICHES 9) | 11.13 | 0.55281 | 114.0 | 116.9 | 106.0 | 106.0 | -9.3 | - |
| 46 | CHEMISCHE ERZEUGNISSE | 81.97 | 0.86063 | 121.7 | 124.7 | 109.8 | 107.8 | -13.6 | -1.8 |
| 47 | BUEROMASCHINEN, DATENVERARBEITUNGSGERAETE UND -EINRICHTUNGEN | 17.86 | 1.14371 | 132.4 | 134.6 | 124.7 | 124.5 | -7.5 | -0.2 |
| 48 | FEINKERAMISCHE ERZEUGNISSE | 4.79 | 0.82631 | 115.6 | 115.5 | 121.7 | 120.9 | +4.7 | -0.7 |
| 49 | GLAS UND GLASWAREN | 5.26 | 0.86878 | 112.5 | 112.5 | 114.5 | 114.4 | +1.7 | -0.1 |
| 50 | SCHNITTHOLZ, SPERRHOLZ UND SONSTIGES BEARBEITETES HOLZ | 12.37 | 0.80117 | 108.7 | 109.9 | 100.8 | 101.2 | -7.9 | +0.4 |
| 51 | HOLZWAREN | 11.39 | 0.83362 | 111.8 | 112.2 | 111.9 | 111.9 | -0.3 | - |
| 52 | HOLZSCHLIFF, ZELLSTOFF, PAPIER UND PAPPE | 21.68 | 1.00000 | 124.2 | 125.6 | 115.2 | 115.4 | -8.1 | +0.2 |
| 53 | PAPIER UND PAPPEWAREN | 3.79 | 0.93014 | 118.6 | 118.9 | 117.1 | 117.2 | -1.4 | +0.1 |
| 54 | DRUCKEREIERZEUGNISSE, LICHTPAUS- UND VERWANDTE WAREN 10) | 3.20 | 0.98109 | 119.7 | 121.3 | 118.3 | 118.0 | -2.7 | -0.3 |
| 55 | KUNSTSTOFFERZEUGNISSE | 12.28 | 0.90228 | 111.9 | 112.3 | 111.1 | 110.9 | -1.2 | -0.2 |
| 56 | GUMMIWAREN | 9.40 | 0.88563 | 114.6 | 115.2 | 117.3 | 117.0 | +1.6 | -0.3 |
| 57 | LEDER | 2.97 | 0.82021 | 139.9 | 141.0 | 134.6 | 130.9 | -7.2 | -2.7 |
| 58 | LEDERWAREN UND SCHUHE | 14.52 | 0.79951 | 121.7 | 121.7 | 120.7 | 120.9 | -0.7 | +0.2 |
| 59 | TEXTILIEN | 53.43 | 0.88235 | 116.9 | 117.4 | 112.5 | 111.7 | -4.9 | -0.7 |
| 60 | BEKLEIDUNG | 32.64 | 0.87389 | 112.1 | 112.2 | 111.0 | 110.8 | -1.2 | -0.2 |
| 61 | ERZEUGNISSE DES ERNAHRUNGSGEWERBES | 62.95 | 0.94636 | 113.3 | 114.5 | 101.6 | 101.2 | -11.6 | -0.4 |
| 62 | TABAKWAREN | 0.62 | 0.87522 | 129.0 | 129.8 | 128.4 | 128.4 | -1.1 | - |

FUSSNOTEN SIEHE LETZTE SEITE

1 INDEX DER EINFUHRPREISE
(AKTUELLE ERGEBNISSE)

1.5 NACH DEM INTERNATIONALEN WARENVERZEICHNIS FUER DEN AUSSENHANDEL (SITC-REV.II)
1980 = 100

| LFD NR. | WARENGRUPPEN | WAEGUNGS- ANTEIL AM GESAMT- INDEX IN PROMILLE | VERKET- TUNGS- FAKTOR | 1985 DURCH- SCHNITT | 1985 | | | 1986 | | VERAENDERUNG JUNI 1986 GEGENUEBER JUNI MAI 1985 1986 IN PROZENT |
|------------|---|--|-----------------------------|---------------------------|-------|-------|-------|-------|-------|--|
| | | | | | | JUNI | MAI | JUNI | | |
| 1 | NAHRUNGSMITTEL UND LEBENDE TIERE, VORWIEGEND ZUR ERNAEHRUNG | 102,92 | 0,98614 | 117,4 | 118,4 | 111,7 | 107,2 | - 9,5 | - 4,0 | |
| 2 | LEBENDE TIERE, VORWIEGEND ZUR ERNAEHRUNG | 2,10 | 0,92911 | 105,0 | 105,7 | 97,8 | 97,1 | - 8,1 | - 0,7 | |
| 3 | FLEISCH UND FLEISCHWAREN | 15,02 | 0,98032 | 105,1 | 105,8 | 97,1 | 98,1 | - 7,3 | + 1,0 | |
| 4 | MOLKEREIERZEUGNISSE UND EIER | 9,32 | 0,93100 | 105,3 | 103,1 | 97,7 | 97,8 | - 5,1 | + 0,1 | |
| 5 | FISCHE, KREBS- UND WEICHTIERE UND ZUBEREITUNGEN DAVON | 4,49 | 0,77038 | 112,4 | 112,4 | 116,3 | 117,8 | + 4,8 | + 1,3 | |
| 6 | GETREIDE UND GETREIDEERZEUGNISSE | 8,87 | 1,04535 | 111,6 | 114,7 | 100,3 | 98,7 | -13,9 | - 1,6 | |
| 7 | GEMUESE, KUECHENKRAEUTER UND FRUECHTE | 33,35 | 0,95132 | 120,5 | 123,5 | 115,0 | 111,0 | -10,1 | - 3,5 | |
| 8 | ZUCKER, ZUCKERWAREN UND HONIG | 2,52 | 0,88869 | 103,8 | 104,4 | 105,3 | 104,4 | - | - 0,9 | |
| 9 | KAFFEE, TEE, KAKAO, GEMUERZE UND WAREN DARAUS | 16,71 | 1,09045 | 147,8 | 147,6 | 146,1 | 127,5 | -13,6 | -12,7 | |
| 10 | FUTTERMITTEL (AUSGENOMMEN GETREIDE) | 9,09 | 1,04641 | 95,7 | 93,6 | 86,6 | 84,2 | -10,0 | - 2,8 | |
| 11 | VERSCHIEDENE NAHRUNGSMITTEL UND -ZUBEREITUNGEN | 1,45 | 0,93845 | 130,0 | 130,1 | 122,4 | 121,3 | - 6,8 | - 0,9 | |
| 12 | GETRAENKE UND TABAK | 10,49 | 0,91046 | 129,6 | 130,4 | 127,2 | 127,4 | - 2,3 | + 0,2 | |
| 13 | GETRAENKE | 6,85 | 0,90401 | 113,3 | 114,0 | 115,7 | 116,1 | + 1,8 | + 0,3 | |
| 14 | TABAK UND TABAKWAREN | 3,64 | 0,91946 | 160,3 | 161,2 | 148,8 | 148,6 | - 7,8 | - 0,1 | |
| 15 | ROHSTOFFE (AUSGN.NAHRUNGSMITTEL UND MINERAL. BRENNSTOFFE) | 79,75 | 0,94027 | 120,0 | 123,1 | 97,5 | 96,0 | -22,0 | - 1,5 | |
| 16 | HAEUTE, FELLE UND PELZFELLE, ROH | 3,89 | 0,96539 | 130,6 | 129,9 | 112,8 | 113,7 | -12,5 | + 0,8 | |
| 17 | OELSAATEN UND OELHALTIGE FRUECHTE | 9,96 | 0,76451 | 122,7 | 129,9 | 85,6 | 84,1 | -35,3 | - 1,8 | |
| 18 | ROHKAUTSCHUK (EINSCHL. SYNTHET. UND REGENER. KAUTSCHUK) | 3,59 | 0,80624 | 115,7 | 118,9 | 101,9 | 100,9 | -15,1 | - 1,0 | |
| 19 | HOLZ | 10,88 | 0,79734 | 107,6 | 108,5 | 100,7 | 100,8 | - 7,1 | + 0,1 | |
| 20 | PAPIERHALBSTOFFE UND PAPIERABFAELLE | 7,50 | 1,10260 | 122,3 | 124,4 | 104,9 | 105,2 | -15,4 | + 0,3 | |
| 21 | SPINNSTOFFE UND ABFAELLE DAVON | 6,22 | 1,02160 | 125,5 | 130,8 | 96,7 | 94,4 | -27,8 | - 2,4 | |
| 22 | MINERALISCHE ROHSTOFFE (AUSGN. ERZE, BRENNST., SCHMUCKST.) | 5,98 | 0,82439 | 129,4 | 130,5 | 115,2 | 115,3 | -11,6 | + 0,1 | |
| 23 | METALLURGISCHE ERZE UND METALLABFAELLE | 22,56 | 0,98914 | 121,1 | 127,2 | 89,0 | 88,5 | -30,4 | - 0,6 | |
| 24 | ROHSTOFFE TIERISCHEN UND PFLANZLICHEN URSPRUNGS, ANG | 9,17 | 0,80876 | 114,4 | 110,9 | 102,3 | 93,7 | -15,5 | - 8,4 | |
| 25 | MINERAL. BRENNSTOFFE, SCHMIERMITTEL U. VERW. ERZEUGNISSE | 228,56 | 0,54061 | 145,9 | 148,5 | 72,8 | 65,9 | -55,6 | - 9,5 | |
| 26 | KOHLE, KOKS UND BRIKETS | 4,11 | 0,81928 | 123,5 | 126,3 | 109,6 | 107,9 | -14,6 | - 1,6 | |
| 27 | ERDOEL, ERDOELERZEUGNISSE UND VERWANDTE WAREN | 193,12 | 0,53934 | 136,5 | 138,4 | 56,2 | 49,7 | -64,1 | -11,6 | |
| 28 | GAS | 31,33 | 0,52451 | 206,9 | 214,3 | 170,2 | 159,8 | -25,4 | - 6,1 | |
| 29 | TIERISCHE UND PFLANZLICHE OELE, FETTE UND WACHSE | 4,66 | 0,99162 | 145,4 | 155,5 | 72,4 | 69,7 | -55,2 | - 3,7 | |
| 30 | TIERISCHE OELE UND FETTE | 1,02 | 0,98611 | 122,1 | 127,2 | 68,3 | 61,4 | -51,7 | -10,1 | |
| 31 | FETTE PFLANZLICHE OELE | 2,88 | 1,01595 | 144,8 | 157,1 | 60,7 | 59,7 | -62,0 | - 1,6 | |
| 32 | TIER. UND PFLANZL. OELE UND FETTE, VERARBEITET, UND WACHSE | 0,78 | 0,87832 | 178,4 | 186,7 | 120,7 | 117,4 | -37,1 | - 2,7 | |
| 33 | CHEMISCHE ERZEUGNISSE | 78,67 | 0,85419 | 122,2 | 125,3 | 109,2 | 107,1 | -14,5 | - 1,9 | |
| 34 | ORGANISCHE CHEMIKALIEN | 24,17 | 0,80791 | 122,6 | 127,2 | 97,0 | 91,7 | -27,9 | - 5,5 | |
| 35 | ANORGANISCHE CHEMIKALIEN | 11,10 | 0,86027 | 140,4 | 143,9 | 118,4 | 117,9 | -18,1 | - 0,4 | |
| 36 | FARBSTOFFE UND FARBEN | 2,33 | 0,75366 | 116,1 | 117,6 | 116,4 | 117,1 | - 0,4 | + 0,6 | |
| 37 | MEDIZINISCHE UND PHARMAZEUTISCHE ERZEUGNISSE | 6,93 | 0,91288 | 122,9 | 123,8 | 117,7 | 117,5 | - 5,1 | - 0,2 | |
| 38 | AETHER, OELE, RIECHSTOFFE, KODERPFLEGE MITTEL, WASCHMITTEL | 3,80 | 0,92741 | 121,0 | 120,8 | 122,3 | 122,6 | + 1,5 | + 0,3 | |
| 39 | CHEMISCHE DUENGMITTEL | 2,78 | 0,97140 | 120,1 | 119,5 | 118,9 | 112,1 | - 6,2 | - 5,7 | |
| 40 | KUNSTSTOFFE, ZELLULOSEAEATHER UND -ESTER | 20,61 | 0,85598 | 112,6 | 116,3 | 107,9 | 107,0 | - 8,0 | - 0,8 | |
| 41 | CHEMISCHE ERZEUGNISSE, ANG | 6,95 | 0,89312 | 122,8 | 124,1 | 119,1 | 119,8 | - 3,5 | + 0,6 | |
| 42 | BEARBEITETE WAREN VORWIEG. NACH BESCHAFFENHEIT GEGLIEDERT | 195,41 | 0,84087 | 114,4 | 116,1 | 107,2 | 106,8 | - 8,0 | - 0,4 | |
| 43 | LEDER, LEDERWAREN, ANG. UND ZUGERICHTETE PELZFELLE | 4,83 | 0,82704 | 125,7 | 126,2 | 123,4 | 119,8 | - 5,1 | - 2,9 | |
| 44 | KAUTSCHUKWAREN, ANG | 8,83 | 0,89599 | 114,0 | 114,7 | 116,9 | 116,5 | + 1,6 | - 0,3 | |
| 45 | KORK- UND HOLZWAREN (AUSGENOMMEN MOEBEL) | 6,63 | 0,82977 | 110,7 | 111,5 | 105,7 | 105,9 | - 5,0 | + 0,2 | |
| 46 | PAPIER UND PAPPE: WAREN DARAUS UND AUS PAPIERHALBSTOFF | 19,31 | 0,93160 | 123,2 | 124,0 | 119,9 | 120,1 | - 3,1 | + 0,2 | |
| 47 | GARNE, GEWEBE, SPINNSTOFF- UND VERWANDTE ERZEUGNISSE, ANG | 39,03 | 0,87986 | 117,4 | 117,8 | 112,8 | 111,7 | - 5,2 | - 1,0 | |
| 48 | WAREN AUS MINERALISCHEN STOFFEN, ANG | 18,56 | 0,74666 | 119,5 | 120,0 | 120,9 | 120,7 | + 0,6 | - 0,2 | |
| 49 | EISEN UND STAHL | 38,03 | 0,91927 | 118,1 | 119,5 | 113,3 | 112,4 | - 5,9 | - 0,8 | |
| 50 | NE-METALLE (EINSCHL. GOLD) | 44,39 | . | 98,0 | 102,6 | 76,7 | 76,9 | -25,0 | + 0,3 | |
| 51 | METALLWAREN, ANG | 15,80 | 0,90130 | 125,9 | 127,1 | 123,3 | 123,2 | - 3,1 | - 0,1 | |
| 52 | MASCHINENBAU- UND ELEKTROTECHNISCHE ERZEUGNISSE, FAHRZEUGE | 178,72 | 0,93301 | 120,4 | 121,0 | 119,6 | 119,6 | - 1,2 | - | |
| 53 | KRAFTMASCHINEN UND KRAFTMASCHINENAUSRUESTUNGEN | 6,47 | 0,83250 | 118,4 | 118,6 | 118,7 | 118,7 | + 0,1 | - | |
| 54 | ARBEITSMASCHINEN FUER BESONDERE ZWECKE | 12,36 | 0,86494 | 126,7 | 127,3 | 124,0 | 124,6 | - 2,1 | + 0,5 | |
| 55 | METALLBEARBEITUNGSMASCHINEN | 6,92 | 0,90994 | 129,4 | 129,6 | 132,5 | 133,3 | + 2,9 | + 0,6 | |
| 56 | MASCHINEN, APPARATE UND GERAETE FUER VERSCHIEDENE ZWECKE | 29,74 | 0,89164 | 126,2 | 126,7 | 123,9 | 124,0 | - 2,1 | + 0,1 | |
| 57 | BUEROMASCHINEN UND AUTOMAT. DATENVERARBEITUNGSMASCHINEN | 20,37 | 1,13830 | 130,9 | 132,7 | 124,0 | 123,8 | - 6,7 | - 0,2 | |
| 58 | GERAETE FUER DIE NACHRICHTENTECHNIK: BILD- UND TONAUFNAHME UND -WIEDERGABEGERAETE | 16,81 | 0,95340 | 107,7 | 108,4 | 108,5 | 108,2 | - 0,2 | - 0,3 | |
| 59 | ELEKTRISCHE MASCHINEN, APPARATE UND GERAETE, ANG | 37,53 | 0,94783 | 119,3 | 120,0 | 118,1 | 118,1 | - 1,6 | - | |
| 60 | STRASSENFAHRZEUGE | 48,08 | 0,91966 | 115,3 | 115,4 | 117,4 | 117,1 | + 1,5 | - 0,3 | |
| 61 | ANDERE BEFOERDERUNGSMITTEL | 0,44 | 0,95057 | 100,0 | 100,0 | 102,0 | 102,0 | + 2,0 | - | |
| 62 | SONSTIGE BEARBEITETE WAREN | 120,80 | 0,86092 | 116,3 | 117,1 | 113,7 | 113,8 | - 2,8 | + 0,1 | |
| 63 | SANIT. ANLAGEN, HEIZUNGS- UND BELEUCHTUNGSEINRICHTUNGEN, ANG | 3,41 | 0,89753 | 119,7 | 120,9 | 126,3 | 126,4 | + 4,5 | + 0,1 | |
| 64 | MOEBEL UND TEILE DAVON | 9,96 | 0,83952 | 114,7 | 115,0 | 116,0 | 116,0 | + 0,9 | - | |
| 65 | REISEARTIKEL, HANDTASCHEN UND AEHNLICHE BEHAELTNISSE | 2,78 | 0,85017 | 128,0 | 128,9 | 123,9 | 125,0 | - 3,0 | + 0,9 | |
| 66 | BEKLEIDUNG UND BEKLEIDUNGZUBEHOER | 47,17 | 0,87545 | 113,3 | 113,7 | 111,5 | 111,6 | - 1,8 | + 0,1 | |
| 67 | SCHUHE | 12,39 | 0,80811 | 119,0 | 118,7 | 119,8 | 119,9 | + 1,0 | + 0,1 | |
| 68 | MESS-, PRUEF- UND KONTROLLINSTR. -APPARATE UND -GERAETE | 11,51 | 0,96948 | 130,7 | 132,8 | 119,8 | 120,0 | - 9,6 | + 0,2 | |
| 69 | FOTOGR. APPARATE UND ZUBEHOER, OPT. WAREN, UHRMACHERWAREN | 10,85 | 0,98224 | 114,9 | 116,0 | 110,2 | 109,6 | - 5,5 | - 0,5 | |
| 70 | SONSTIGE BEARBEITETE WAREN, ANG | 22,73 | 0,77502 | 113,3 | 114,8 | 109,4 | 109,4 | - 4,7 | - | |

1 INDEX DER EINFUHRPREISE
(AKTUELLE ERGEBNISSE)

1.6 AUSGEWAHLTE INDEXGRUPPEN UND INDEXPOSITIONEN
1980 = 100

| LFD. NR. | WARENGRUPPEN | WAEGUNGS- ANTEIL AM GESAMT- INDEX IN PROMILLE | VERKET- TUNGS- FAKTOR | 1985 | 1985 | 1986 | VERAENDERUNG JUNI 1986 GEGENUEBER JUNI MAI 1985 1986 IN PROZENT | | |
|----------------------|--|--|-----------------------------|-------------------|-------|-------|--|-------|-------|
| | | | | DURCH- SCHNITT | JUNI | MAI | JUNI | | |
| | | | | | | | | | |
| ERNAERHUNGSGUTER 11) | | | | | | | | | |
| 1 | NUTZVIEH | 0,76 | 0,75859 | 98,1 | 98,4 | 97,8 | 96,8 | - 1,6 | - 1,0 |
| 2 | SCHLACHTVIEH | 1,34 | 0,98586 | 108,9 | 109,8 | 97,9 | 97,3 | -11,4 | - 0,6 |
| 3 | FLEISCH UND FLEISCHERZEUGNISSE 12) DARUNTER: | 16,41 | 0,98320 | 106,6 | 107,4 | 97,3 | 98,2 | - 8,6 | + 0,9 |
| 4 | WILDFLEISCH | 0,60 | 0,93270 | 115,0 | 112,9 | 98,1 | 98,1 | -13,1 | - |
| 5 | SCHLACHTRINDER UND RINDFLEISCH (MO) | 4,68 | 0,91620 | 97,3 | 98,2 | 91,9 | 92,8 | - 5,5 | + 1,0 |
| 6 | AUS EG-LAENDERN | 3,36 | 0,97171 | 96,2 | 97,6 | 91,8 | 92,7 | - 5,0 | + 1,0 |
| 7 | AUS DRITTLAENDERN | 1,32 | 0,76179 | 100,0 | 99,9 | 92,1 | 93,0 | - 6,9 | + 1,0 |
| | DARUNTER: | | | | | | | | |
| 8 | RIND- UND KALBFLEISCH | 3,97 | 0,93643 | 96,2 | 97,3 | 90,6 | 91,5 | - 6,0 | + 1,0 |
| 9 | RINDFLEISCH, FRISCH, GEKUEHLT ODER GEFROREN | 3,13 | 0,91905 | 92,9 | 93,5 | 85,7 | 88,0 | - 5,9 | + 2,7 |
| 10 | KALBFLEISCH, FRISCH ODER GEKUEHLT | 0,84 | 1,00094 | 108,8 | 111,4 | 108,8 | 104,7 | - 6,0 | - 3,8 |
| 11 | RINDFLEISCH-ZUBEREITUNGEN | 0,59 | 0,85258 | 104,3 | 104,8 | 100,1 | 100,6 | - 4,0 | - 0,5 |
| 12 | CORNEE BEEF | 0,21 | 0,78293 | 104,6 | 104,5 | 98,3 | 100,0 | - 4,3 | + 1,7 |
| 13 | ANDERE RINDFLEISCH-ZUBEREITUNGEN | 0,38 | 0,89626 | 104,1 | 105,0 | 101,1 | 100,9 | - 3,9 | - 0,2 |
| 14 | SCHLACHTSCHWEINE UND SCHWEINEFLEISCH (MO) | 7,15 | 1,05584 | 107,1 | 107,9 | 94,5 | 96,3 | -10,8 | + 1,9 |
| 15 | AUS EG-LAENDERN | 6,76 | 1,05901 | 106,8 | 107,7 | 94,0 | 95,9 | -11,0 | + 2,0 |
| 16 | AUS DRITTLAENDERN | 0,39 | 0,98985 | 112,8 | 112,2 | 103,5 | 103,6 | - 7,7 | + 0,1 |
| 17 | SCHLACHTSCHWEINE, LEBEND | 0,91 | 1,06109 | 105,8 | 106,7 | 88,9 | 89,3 | -16,3 | + 0,4 |
| 18 | SCHWEINEFLEISCH, FRISCH, GEKUEHLT ODER GEFROREN | 4,82 | 1,02290 | 106,7 | 108,0 | 93,8 | 96,6 | -10,6 | + 3,0 |
| 19 | SCHWEINESCHMALZ UND FETTER RUECKENSPECK | 0,12 | 0,97040 | 124,4 | 119,0 | 88,3 | 85,2 | -28,4 | - 3,5 |
| 20 | SCHWEINEFLEISCH-ZUBEREITUNGEN | 1,30 | 0,97461 | 108,0 | 107,7 | 101,6 | 101,3 | - 5,9 | - 0,3 |
| 21 | WURST AUS SCHWEINEFLEISCH | 0,39 | 0,95401 | 113,1 | 112,4 | 108,3 | 108,3 | - 3,6 | - |
| 22 | ANDERE SCHWEINEFLEISCH-ZUBEREITUNGEN | 0,91 | 0,98341 | 105,8 | 105,7 | 98,7 | 98,3 | - 7,0 | - 0,4 |
| 23 | SCHLACHTGEFLUEGEL UND GEFLUEGELFLEISCH (MO) | 3,21 | 0,97056 | 108,1 | 108,6 | 102,8 | 102,4 | - 5,7 | - 0,4 |
| 24 | AUS EG-LAENDERN | 2,46 | 0,98300 | 100,5 | 101,1 | 95,7 | 95,2 | - 5,8 | - 0,5 |
| 25 | AUS DRITTLAENDERN | 0,75 | 0,92569 | 132,8 | 133,5 | 126,3 | 126,0 | - 5,6 | - 0,2 |
| | DARUNTER: | | | | | | | | |
| 26 | JUNGMASCHUEHNER, GESCHLACHTET, FRISCH, GEKUEHLT OD. GEFR. | 1,18 | 0,99190 | 100,4 | 101,5 | 96,5 | 96,7 | - 4,7 | + 0,2 |
| 27 | SUPPENHUEHNER, GESCHLACHTET, FRISCH, GEKUEHLT OD. GEFR. | 0,12 | 0,96432 | 99,2 | 93,1 | 84,1 | 79,8 | -14,3 | - 5,1 |
| 28 | GEFLUEGELFLEISCH-ZUBEREITUNGEN | 0,49 | 0,88511 | 132,9 | 132,9 | 132,5 | 131,9 | - 0,8 | - 0,5 |
| 29 | NATURDAERME | 0,87 | 1,02333 | 118,0 | 118,8 | 116,5 | 116,4 | - 2,0 | - 0,1 |
| 30 | VON RINDERN | 0,08 | 0,69467 | 105,8 | 107,5 | 91,0 | 90,0 | -16,3 | - 1,1 |
| 31 | VON SCHWEINEN | 0,30 | 1,07543 | 128,9 | 129,0 | 131,5 | 131,5 | + 1,9 | - |
| 32 | VON SCHAFEN | 0,49 | 1,04044 | 113,3 | 114,4 | 111,5 | 111,5 | - 2,5 | - |
| 33 | FISCHE UND FISCHERZEUGNISSE | 5,69 | 0,82826 | 108,9 | 108,3 | 107,5 | 107,8 | - 0,5 | + 0,3 |
| 34 | AUS EG-LAENDERN | 2,62 | 0,78687 | 106,0 | 104,8 | 109,7 | 109,5 | + 4,5 | - 0,2 |
| 35 | AUS DRITTLAENDERN | 3,07 | 0,86796 | 111,3 | 111,4 | 105,6 | 106,3 | - 4,6 | + 0,7 |
| 36 | FISCHE, FRISCH, GEKUEHLT, GEFROREN ODER GESALZEN | 3,45 | 0,78309 | 110,2 | 109,6 | 116,2 | 117,6 | + 7,3 | + 1,2 |
| 37 | FISCH-ZUBEREITUNGEN | 1,04 | 0,73854 | 119,6 | 121,5 | 116,4 | 118,7 | - 2,3 | + 2,0 |
| 38 | WAL- UND FISCHOEL (MO) | 0,42 | 1,12178 | 100,2 | 97,4 | 57,0 | 48,3 | -50,4 | -15,3 |
| 39 | FISCHMEHL | 0,78 | 0,98477 | 93,4 | 90,9 | 84,3 | 81,9 | - 9,9 | - 2,8 |
| 40 | MILCH UND MILCHERZEUGNISSE (MO) | 6,92 | 0,91341 | 110,4 | 110,4 | 108,7 | 108,3 | - 1,9 | - 0,4 |
| 41 | AUS EG-LAENDERN | 6,53 | 0,91256 | 110,0 | 110,0 | 108,1 | 107,7 | - 2,1 | - 0,4 |
| 42 | AUS DRITTLAENDERN | 0,39 | 0,93384 | 117,8 | 118,0 | 118,5 | 118,8 | + 0,7 | + 0,3 |
| 43 | MILCH UND MILCHPULVER | 1,18 | 0,93726 | 114,8 | 115,3 | 110,2 | 108,8 | - 5,6 | - 1,3 |
| 44 | BUTTER | 0,84 | 0,95508 | 103,3 | 103,2 | 103,0 | 102,8 | - 0,4 | - 0,2 |
| 45 | KAESE | 4,90 | 0,89498 | 110,6 | 110,5 | 109,4 | 109,1 | - 1,3 | - 0,3 |
| 46 | EIER UND EIPRODUKTE (MO) | 2,44 | 0,99105 | 90,7 | 82,7 | 66,4 | 68,1 | -17,7 | + 2,6 |
| 47 | AUS EG-LAENDERN | 2,42 | 0,99106 | 90,4 | 82,2 | 65,9 | 67,6 | -17,8 | + 2,6 |
| 48 | AUS DRITTLAENDERN | 0,02 | 0,99011 | 132,4 | 149,5 | 131,3 | 126,2 | -15,6 | - 3,9 |
| 49 | HUEHNEREIER | 2,26 | 0,98431 | 88,9 | 80,1 | 63,3 | 65,1 | -18,7 | + 2,8 |
| 50 | EIPRODUKTE, GENIESSBAR, FLUESSIG, GEFROREN O. GETROCKNET | 0,18 | 1,07368 | 113,5 | 116,3 | 105,9 | 105,3 | - 9,5 | - 0,6 |
| 51 | BIENENHONIG | 0,48 | 0,95749 | 122,4 | 123,9 | 113,4 | 111,0 | -10,4 | - 2,1 |
| 52 | OELE UND FETTE ZUR ERNAERHUNG (MO) | 3,75 | 1,00885 | 129,7 | 138,5 | 73,6 | 71,7 | -48,2 | - 2,6 |
| 53 | TIERISCHE OELE UND FETTE EINSCHL. BUTTER DARUNTER: | 1,37 | 1,00822 | 105,5 | 104,5 | 88,4 | 85,5 | -18,2 | - 3,3 |
| 54 | FISCHOEL | 0,39 | 1,18272 | 101,5 | 99,0 | 57,3 | 48,5 | -51,0 | -15,4 |
| 55 | PFLANZLICHE OELE, MARGARINE | 2,38 | 1,00286 | 143,7 | 158,0 | 65,0 | 63,7 | -59,7 | - 2,0 |
| 56 | OELFRUECHTE UND PFLANZLICHE OELE ZUR ERNAERHUNG, OELKUCHEN | 17,46 | 1,02680 | 115,9 | 120,9 | 82,3 | 80,4 | -33,5 | - 2,3 |
| 57 | OELFRUECHTE (MO) DARUNTER: | 9,53 | 1,00328 | 122,1 | 129,4 | 86,2 | 84,6 | -34,6 | - 1,9 |
| 58 | ERDNUESSE | 0,30 | 1,03463 | 117,7 | 123,6 | 95,4 | 95,6 | -22,7 | + 0,2 |
| 59 | KOPRA | 0,17 | 0,81406 | 128,1 | 122,6 | 40,1 | 42,3 | -65,5 | + 5,5 |
| 60 | SOJABOHNEN | 6,28 | 1,05496 | 116,0 | 123,4 | 84,1 | 83,4 | -32,4 | - 0,8 |
| 61 | PFLANZLICHE OELE (MO) DARUNTER: | 2,22 | 1,00380 | 146,8 | 162,2 | 62,5 | 61,1 | -62,3 | - 2,2 |
| 62 | ERDNUSOEL | 0,19 | 1,04843 | 176,4 | 195,3 | 86,4 | 74,5 | -61,9 | -13,8 |
| 63 | PALMOEL | 0,54 | 0,95637 | 140,1 | 159,1 | 49,9 | 49,5 | -68,9 | - 0,8 |
| 64 | SOJAOEL | 0,46 | 1,06934 | 146,6 | 167,0 | 68,2 | 66,1 | -60,4 | - 3,1 |
| 65 | OELKUCHEN UND EXTRAKTIONSSCHROTE DARUNTER: | 5,71 | 1,06934 | 93,5 | 90,5 | 83,6 | 80,7 | -10,8 | - 3,5 |
| 66 | SOJASCHROT | 2,74 | 1,05637 | 100,9 | 97,3 | 89,7 | 87,1 | -10,5 | - 2,9 |

FUSSNOTEN SIEHE LETZTE SEITE

1 INDEX DER EINFUHRPREISE
(AKTUELLE ERGEBNISSE)

1.6 AUSGEWAHLTE INDEXGRUPPEN UND INDEXPOSITIONEN
1980 = 100

| LFD. NR. | WARENGRUPPEN | WAEGUNGS- ANTEIL AM GESAMT- INDEX IN PROMILLE | VERKET- TUNGS- FAKTOR | 1985 | 1986 | | | VERAENDERUNG JUNI 1986 GEGENUEBER JUNI MAI 1985 1986 IN PROZENT | | |
|----------------------|--|--|-----------------------------|-------------------|-------|-------|-------|--|-------|--|
| | | | | DURCH- SCHNITT | 1985 | 1986 | 1986 | | | |
| | | | | | JUNI | MAI | JUNI | | | |
| ERNAHRUNGSGUETER 11) | | | | | | | | | | |
| 67 | NICHTOELHALTIGE SAEMEREIEN | 0,39 | 0,81149 | 116,8 | 116,0 | 129,5 | 124,9 | + 7,7 | - 3,6 | |
| 68 | FUTTERMITTEL EINSCHL. FUTTERMITTELROHSTOFFE | 21,89 | 1,07151 | 107,2 | 109,5 | 89,0 | 87,0 | -20,5 | - 2,2 | |
| 69 | FISCHMEHL | 0,78 | 0,98477 | 93,4 | 90,9 | 84,3 | 81,9 | - 9,9 | - 2,8 | |
| 70 | FUTTERGETREIDE | 3,33 | 1,10332 | 119,4 | 124,2 | 99,4 | 96,6 | -22,2 | - 2,8 | |
| 71 | MUEHLENERZEUGNISSE FUER FUTTERZWECKE | 0,20 | 1,09514 | 79,8 | 80,9 | 63,7 | 62,8 | -22,4 | - 1,4 | |
| 72 | GRUENFUTTER | 0,39 | 1,07014 | 110,4 | 104,6 | 116,6 | 114,2 | + 9,2 | - 2,1 | |
| 73 | OELSAATEN ZUR FUTTERMITTELHERSTELLUNG (MO) | 7,58 | 1,06345 | 118,4 | 125,7 | 85,1 | 83,8 | -33,3 | - 1,5 | |
| 74 | DELKUCHEN UND EXTRAKTIONSSCHROTE | 5,71 | 1,06934 | 93,5 | 90,5 | 83,6 | 80,7 | -10,8 | - 3,5 | |
| 75 | TAPIOKAMEHL UND DGL. (MO) | 1,41 | 0,97342 | 100,6 | 101,4 | 101,1 | 98,8 | - 2,6 | - 2,3 | |
| 76 | ANDERE FUTTERMITTEL | 2,49 | 0,91937 | 97,6 | 97,9 | 91,3 | 90,8 | - 7,3 | - 0,5 | |
| 77 | GETREIDE UND GETREIDEERZEUGNISSE (MO) | 6,62 | 1,05862 | 109,5 | 113,3 | 96,3 | 94,3 | -16,8 | - 2,1 | |
| 78 | AUS EG-LAENDERN | 4,37 | 0,98988 | 101,1 | 104,0 | 99,4 | 97,5 | - 6,2 | - 1,9 | |
| 79 | AUS DRITTLAENDERN | 2,25 | 1,08135 | 125,9 | 131,4 | 90,2 | 88,1 | -33,0 | - 2,3 | |
| 80 | GETREIDE | 5,87 | 1,06043 | 111,5 | 115,7 | 97,8 | 95,7 | -17,3 | - 2,1 | |
| 81 | WEIZEN | 1,73 | 0,96624 | 100,3 | 104,5 | 92,2 | 89,2 | -14,6 | - 3,3 | |
| 82 | WEICHWEIZEN | 1,47 | 0,99207 | 99,6 | 103,9 | 94,6 | 92,1 | -11,4 | - 2,6 | |
| 83 | HARTWEIZEN | 0,26 | 0,81764 | 104,8 | 108,3 | 78,8 | 72,6 | -33,0 | - 7,9 | |
| 84 | ROGGEN | 0,05 | 1,00402 | 104,4 | 107,8 | 91,9 | 94,1 | -12,7 | + 2,4 | |
| 85 | GERSTE | 1,40 | 1,08578 | 104,0 | 104,6 | 106,8 | 104,2 | - 0,4 | - 2,4 | |
| 86 | BRAUERSTE | 0,76 | 1,09615 | 102,6 | 104,2 | 104,1 | 107,0 | + 2,7 | + 2,8 | |
| 87 | FUTTERGERSTE | 0,64 | 1,07199 | 105,6 | 105,0 | 110,1 | 101,0 | - 3,8 | - 8,3 | |
| 88 | HAFER | 0,12 | 1,09697 | 103,1 | 106,9 | 75,0 | 75,7 | -29,2 | + 0,9 | |
| 89 | MAIS | 2,47 | 1,12785 | 124,7 | 131,2 | 98,1 | 96,2 | -26,7 | - 1,9 | |
| 90 | SORGHUM UND ANDERES GETREIDE | 0,10 | 0,75774 | 95,6 | 94,0 | 92,5 | 102,1 | + 8,6 | +10,4 | |
| 91 | GETREIDEERZEUGNISSE | 0,75 | 1,02950 | 94,0 | 95,0 | 84,1 | 83,4 | -12,2 | - 0,8 | |
| 92 | MUEHLENERZEUGNISSE | 0,40 | 1,01285 | 88,5 | 88,9 | 80,1 | 79,7 | -10,3 | - 0,5 | |
| 93 | BRAUMALZ | 0,35 | 1,07097 | 100,3 | 101,9 | 88,6 | 87,6 | -14,0 | - 1,1 | |
| 94 | REIS (MO) | 0,56 | 0,94324 | 120,1 | 125,6 | 91,9 | 89,4 | -28,8 | - 2,7 | |
| 95 | AUS ITALIEN | 0,30 | 0,96853 | 120,2 | 128,5 | 104,9 | 104,4 | -18,8 | - 0,5 | |
| 96 | AUS DRITTLAENDERN | 0,26 | 0,90615 | 119,9 | 122,1 | 77,0 | 72,2 | -40,9 | - 6,2 | |
| 97 | ROHREIS | 0,30 | 0,91771 | 120,5 | 123,0 | 82,0 | 77,8 | -36,7 | - 5,1 | |
| 98 | WEISSREIS | 0,26 | 0,96454 | 119,6 | 128,5 | 103,4 | 102,8 | -20,0 | - 0,6 | |
| 99 | GETREIDE EINSCHL. ROHREIS | 6,17 | 1,05335 | 111,9 | 116,0 | 97,1 | 94,8 | -18,3 | - 2,4 | |
| 100 | BROT, TEIGWAREN UND NAEHRMITTEL | 2,50 | 0,93238 | 124,1 | 124,3 | 120,7 | 120,1 | - 3,4 | - 0,5 | |
| 101 | STAERKE UND STAERKEDERIVATE | 0,47 | 1,01236 | 131,7 | 130,4 | 131,6 | 130,7 | + 0,2 | - 0,7 | |
| 102 | HUELSENFRUECHTE | 0,31 | 0,84835 | 119,1 | 120,5 | 113,8 | 113,3 | - 6,0 | - 0,4 | |
| 103 | KARTOFFELN UND KARTOFFELERZEUGNISSE | 1,84 | 1,84865 | 104,3 | 108,0 | 88,3 | 83,0 | -23,1 | - 6,0 | |
| 104 | DARUNTER: SPEISEKARTOFFELN | 1,28 | 2,58561 | 92,5 | 96,9 | 77,0 | 69,3 | -28,5 | -10,0 | |
| 105 | GEMUESE, OBST, TAFELTRAUBEN UND DEREN ZUBEREITUNGEN (MO) | 10,42 | 0,88068 | 116,6 | 120,2 | 120,4 | 117,3 | - 2,4 | - 2,6 | |
| 106 | AUS EG-LAENDERN | 6,72 | 0,89945 | 107,1 | 105,2 | 119,4 | 114,7 | + 9,0 | - 3,9 | |
| 107 | AUS DRITTLAENDERN | 3,70 | 0,83017 | 133,8 | 147,4 | 122,1 | 121,8 | -17,4 | - 0,2 | |
| 108 | GEMUESE UND GEMUESE-ZUBEREITUNGEN | 11,75 | 1,02977 | 124,2 | 123,7 | 127,2 | 112,3 | - 9,2 | -11,7 | |
| 109 | FRISCHGEMUESE | 7,22 | 0,99706 | 127,3 | 126,1 | 140,8 | 117,1 | - 7,1 | -16,8 | |
| 110 | DARUNTER: TOMATEN | 2,02 | 0,88686 | 125,2 | 112,6 | 169,6 | 131,5 | +16,8 | -22,5 | |
| 111 | SPEISEZWIEBELN | 0,64 | 1,37813 | 106,2 | 112,1 | 113,3 | 104,6 | - 8,7 | - 7,7 | |
| 112 | BLUMENKOHLE | 0,26 | 0,99058 | 324,5 | 371,6 | 325,5 | 276,2 | -25,7 | -15,1 | |
| 113 | KOPFSALAT | 0,57 | 1,11345 | 130,0 | 83,2 | 118,7 | 77,2 | - 7,2 | -35,0 | |
| 114 | CHAMPIGNONS | 0,20 | 0,88274 | 97,6 | 104,0 | 90,6 | 89,3 | -14,1 | - 1,4 | |
| 115 | GEMUESEPAPRIKA | 0,48 | 0,99895 | 147,9 | 157,5 | 185,8 | 158,2 | + 0,4 | -14,9 | |
| 116 | VERARBEITETES GEMUESE | 4,53 | 1,07582 | 119,2 | 119,8 | 105,6 | 104,7 | -12,6 | - 0,9 | |
| 117 | GEMUESEKONSERVEN | 3,45 | 1,11468 | 119,5 | 119,6 | 103,9 | 102,8 | -14,0 | - 1,1 | |
| 118 | TROCKENGEMUESE | 0,31 | 0,71489 | 163,7 | 168,9 | 144,9 | 141,5 | -16,2 | - 2,3 | |
| 119 | ANDERES VERARBEITETES GEMUESE | 0,77 | 1,04503 | 99,8 | 100,9 | 97,2 | 98,4 | - 2,5 | + 1,2 | |
| 120 | OBST, TAFELTRAUBEN UND DEREN ZUBEREITUNGEN | 17,88 | 0,84372 | 122,4 | 127,9 | 112,2 | 115,1 | -10,0 | + 2,6 | |
| 121 | FRISCHOBST | 11,61 | 0,83216 | 123,3 | 129,1 | 115,4 | 118,5 | - 8,2 | + 2,7 | |
| 122 | FRISCHOBST, OHNE SUEDFRUECHTE | 7,02 | 0,80805 | 104,5 | 108,6 | 100,1 | 106,9 | - 1,6 | + 6,8 | |
| 123 | DARUNTER: TAFELAEPFEL | 1,67 | 0,75472 | 115,1 | 122,4 | 119,6 | 117,4 | - 4,1 | - 1,8 | |
| 124 | PFIIRSICHE | 0,96 | 1,47213 | 104,8 | 136,5 | 106,0 | 144,2 | + 5,6 | +36,0 | |
| 125 | HASELNUESSE | 1,35 | 0,49841 | 116,2 | 113,7 | 96,0 | 95,3 | -16,2 | - 0,7 | |
| 126 | SUEDFRUECHTE | 4,44 | 0,86801 | 150,1 | 157,7 | 139,7 | 137,0 | -13,1 | - 1,9 | |
| 127 | DARUNTER: ZITRONEN | 0,43 | 0,64724 | 104,4 | 118,4 | 70,1 | 76,9 | -35,1 | + 9,7 | |
| 128 | ORANGEN | 1,23 | 0,84811 | 194,0 | 207,7 | 145,9 | 149,4 | -28,1 | + 2,4 | |
| 129 | GRAPEFRUITS | 0,31 | 0,89583 | 142,0 | 153,9 | 116,6 | 117,1 | -23,9 | + 0,4 | |
| 130 | BANANEN | 1,50 | 0,89583 | 151,3 | 156,5 | 169,9 | 158,6 | + 1,3 | - 6,7 | |
| 131 | TAFELTRAUBEN | 0,96 | 0,85334 | 70,1 | 70,8 | 73,2 | 87,7 | +23,9 | +19,8 | |
| 132 | VERARBEITETES OBST | 5,31 | 0,86756 | 130,0 | 135,6 | 112,2 | 112,7 | -16,9 | + 0,4 | |
| 133 | OBSTKONSERVEN | 1,93 | 0,89378 | 127,4 | 130,3 | 109,7 | 112,5 | -13,7 | + 2,6 | |
| 134 | TROCKENOBST | 0,87 | 0,63980 | 115,7 | 120,0 | 94,8 | 94,0 | -21,7 | - 0,8 | |
| 135 | OBSTSAEFTE | 1,59 | 0,87100 | 156,1 | 169,0 | 128,8 | 127,4 | -24,6 | - 1,1 | |
| 136 | ANDERES VERARBEITETES OBST | 0,92 | 0,97193 | 103,9 | 103,9 | 105,1 | 105,1 | + 1,2 | - | |
| 137 | KARTOFFELN, FRISCHGEMUESE, FRISCHOBST UND TAFELTRAUBEN | 20,92 | 0,96271 | 119,7 | 122,6 | 119,9 | 113,6 | - 7,3 | - 5,3 | |

FUSSNOTEN SIEHE LETZTE SEITE

1 INDEX DER EINFUHRPREISE
(AKTUELLE ERGEBNISSE)

1.6 AUSGEWAHLTE INDEXGRUPPEN UND INDEXPOSITIONEN
1980 = 100

| LFD NR. | WARENGRUPPEN | WAGGUNGSG- ANTEIL AM GESAMT- INDEX IN PROMILLE | VERKET- TUNGS- FAKTOR | 1985 DURCH- SCHNITT | 1986 | | | VERÄNDERUNG | |
|---------------------|---|---|-----------------------------|-------------------------------|-------|-------|-------|--|-------|
| | | | | | JUNI | MAI | JUNI | JUNI 1986 GEGENUEBER JUNI MAI 1985 1986 IN PROZENT | |
| | | | | | | | | | |
| ERNAHRUNGSGÜTER 11) | | | | | | | | | |
| 138 | MINERALWASSER UND LIMONADE | 0,37 | 0,78464 | 99,2 | 99,8 | 100,8 | 100,8 | + 1,0 | - |
| 139 | ZUCKER UND SÜSSWAREN | 5,10 | 0,85325 | 115,6 | 114,6 | 109,8 | 109,3 | - 4,6 | - 0,5 |
| | DARUNTER: | | | | | | | | |
| 140 | ZUCKER UND MELASSE (MO) | 0,94 | 0,82488 | 72,8 | 71,1 | 76,1 | 76,2 | + 7,2 | + 0,1 |
| 141 | ZUCKER | 0,51 | 0,91190 | 72,0 | 70,1 | 73,6 | 71,9 | + 2,6 | - 2,3 |
| 142 | SÜSSWAREN | 4,59 | 0,82819 | 120,5 | 119,5 | 113,9 | 113,4 | - 5,1 | - 0,4 |
| 143 | DAUERBACKWAREN | 0,81 | 0,91967 | 110,1 | 110,2 | 109,7 | 110,0 | - 0,2 | + 0,3 |
| 144 | KAKAOPULVER UND -BUTTER | 1,24 | 0,88146 | 135,2 | 129,8 | 103,9 | 102,9 | -20,7 | - 1,0 |
| 145 | SCHOKOLADE EINSCHL. KUVERTUERE | 1,53 | 0,70286 | 114,2 | 114,2 | 117,4 | 117,4 | + 2,8 | - |
| 146 | ZUCKERWAREN | 0,84 | 0,89990 | 120,3 | 123,5 | 126,3 | 125,3 | + 1,5 | - 0,8 |
| 147 | ANDERE SÜSSWAREN | 0,17 | 0,86601 | 119,5 | 116,2 | 113,5 | 112,3 | - 3,4 | - 1,1 |
| 148 | ESSENZEN UND GEWÜRZE | 0,55 | 0,86047 | 196,5 | 208,6 | 182,8 | 180,3 | -13,6 | - 1,4 |
| 149 | DARUNTER: PFEFFER | 0,26 | 1,22235 | 232,6 | 254,1 | 217,8 | 213,4 | -16,0 | - 2,0 |
| 150 | HEIL- UND DUFTPFLANZEN UND DGL. | 0,37 | 1,06448 | 208,9 | 218,7 | 211,0 | 204,9 | - 6,3 | - 2,9 |
| 151 | BLUMEN UND ZIERPFLANZEN | 6,10 | 0,77505 | 103,7 | 57,1 | 86,5 | 74,2 | -23,6 | -14,2 |
| 152 | BLUMENZWIEBELN UND DGL. | 0,54 | 0,94240 | 82,4 | 80,7 | 90,2 | 90,2 | +11,8 | - |
| 153 | ZIERPFLANZEN, LEBEND | 1,30 | 1,07759 | 98,5 | 96,3 | 104,9 | 100,6 | + 4,5 | - 4,1 |
| 154 | SCHNITTPLANZEN | 4,26 | 0,72958 | 108,0 | 99,4 | 80,4 | 64,1 | -35,5 | -20,3 |
| 155 | SCHNITTNELKEN | 1,02 | 0,79957 | 120,9 | 93,6 | 100,7 | 82,9 | -11,4 | -17,7 |
| 156 | SCHNITTROSEN | 0,64 | 0,72191 | 98,7 | 95,7 | 80,1 | 52,1 | -45,6 | -35,0 |
| 157 | ANDERE SCHNITTBLUMEN | 2,49 | 0,67862 | 102,6 | 99,8 | 66,5 | 54,0 | -45,9 | -18,8 |
| 158 | SCHNITTGRÜEN | 0,11 | 1,10802 | 164,2 | 165,7 | 207,7 | 187,5 | +13,2 | - 9,7 |
| 159 | KAKAO UND KAKAOERZEUGNISSE | 5,87 | 0,96007 | 132,8 | 131,1 | 102,3 | 101,5 | -22,6 | - 0,8 |
| 160 | ROHKAKAO | 2,93 | 1,18369 | 142,3 | 141,3 | 93,1 | 91,9 | -35,0 | - 1,3 |
| 161 | KONSUMKAKAO | 2,86 | 1,18449 | 142,5 | 141,3 | 93,2 | 92,0 | -34,9 | - 1,3 |
| 162 | EDELKAKAO | 0,07 | 1,11917 | 136,2 | 140,5 | 88,3 | 87,9 | -37,4 | - 0,5 |
| 163 | KAKAOERZEUGNISSE | 2,94 | 0,77521 | 123,4 | 120,9 | 111,5 | 111,0 | - 8,2 | - 0,4 |
| 164 | KAKAOPULVER UND -BUTTER | 1,24 | 0,88146 | 135,2 | 129,8 | 103,9 | 102,9 | -20,7 | - 1,0 |
| 165 | SCHOKOLADE EINSCHL. KUVERTUERE | 1,53 | 0,70286 | 114,2 | 114,2 | 117,4 | 117,4 | + 2,8 | - |
| 166 | ANDERE KAKAOHALTIGE ZUBEREITUNGEN | 0,17 | 0,86601 | 119,5 | 116,2 | 113,5 | 112,3 | - 3,4 | - 1,1 |
| 167 | GENUSSMITTEL EINSCHL. ROHKAKAO UND BRAUMALZ | 24,06 | 1,04728 | 140,7 | 140,9 | 139,7 | 127,0 | - 9,9 | - 9,1 |
| 168 | GENUSSMITTEL, UNBEARBEITET, EINSCHL. ROHKAKAO | 18,90 | 1,08522 | 146,7 | 146,7 | 146,0 | 130,0 | -11,4 | -11,0 |
| 169 | GENUSSMITTEL, BEARBEITET, EINSCHL. BRAUMALZ | 5,16 | 0,91163 | 118,7 | 119,9 | 116,8 | 116,2 | - 3,1 | - 0,5 |
| | DARUNTER: | | | | | | | | |
| 170 | HOPFEN | 0,23 | 0,32148 | 34,5 | 32,3 | 21,5 | 20,3 | -37,2 | - 5,6 |
| 171 | ROHKAFFEE | 9,70 | 1,19074 | 155,1 | 154,8 | 172,1 | 141,1 | - 8,9 | -18,0 |
| | DARUNTER: | | | | | | | | |
| 172 | AUS AFRIKA | 2,30 | 1,14668 | 137,6 | 138,1 | 152,7 | 124,1 | -10,1 | -18,7 |
| 173 | AUS MITTELAMERIKA | 2,53 | 1,18430 | 148,4 | 149,5 | 160,9 | 131,8 | -11,8 | -18,1 |
| 174 | AUS SÜDAMERIKA | 4,11 | 1,23995 | 162,2 | 161,0 | 185,6 | 152,8 | - 5,1 | -17,7 |
| 175 | TEE | 0,41 | 0,79266 | 145,6 | 151,9 | 107,6 | 100,2 | -34,0 | - 6,9 |
| 176 | TABAK UND TABAKWAREN | 3,64 | 0,91946 | 160,3 | 161,3 | 148,9 | 148,7 | - 7,8 | - 0,1 |
| 177 | ROHTABAK | 3,02 | 0,92457 | 166,8 | 167,7 | 153,1 | 152,8 | - 8,9 | - 0,2 |
| 178 | TABAKWAREN | 0,62 | 0,87522 | 129,0 | 129,8 | 128,4 | 128,4 | - 1,1 | - |
| 179 | ALKOHOLISCHE GETRÄENKE | 6,41 | 0,91329 | 114,0 | 114,6 | 116,4 | 116,9 | + 2,0 | + 0,4 |
| 180 | BIER | 0,21 | 1,00813 | 110,9 | 111,1 | 114,2 | 114,2 | + 2,8 | - |
| 181 | SPIRITUOSEN | 1,96 | 0,87603 | 116,6 | 116,9 | 116,4 | 116,7 | - 0,2 | + 0,3 |
| 182 | RUM | 0,17 | 1,03367 | 141,5 | 138,3 | 145,2 | 145,2 | + 5,0 | - |
| 183 | WHISKY | 0,38 | 0,79808 | 132,5 | 133,3 | 127,7 | 127,9 | - 4,1 | + 0,2 |
| 184 | KOGNAK | 0,99 | 0,83481 | 104,9 | 105,4 | 106,2 | 106,2 | + 0,8 | - |
| 185 | ANDERER BRANNTWEIN | 0,14 | 0,95977 | 108,6 | 108,6 | 104,7 | 108,8 | + 0,2 | + 3,9 |
| 186 | LIKÖR | 0,28 | 0,99190 | 125,0 | 126,2 | 125,5 | 125,3 | - 0,7 | - 0,2 |
| 187 | WEIN | 4,24 | 0,92674 | 112,9 | 113,8 | 116,5 | 117,1 | + 2,9 | + 0,5 |
| 188 | NATURWEIN | 2,95 | 0,92988 | 112,1 | 113,1 | 115,4 | 116,4 | + 2,9 | + 0,9 |
| 189 | WEIN ZUR SCHAUMWEINHERSTELLUNG | 0,27 | 0,74380 | 132,2 | 130,9 | 139,2 | 144,6 | +10,5 | + 3,9 |
| 190 | TRINKWEISSWEIN | 0,92 | 0,83871 | 117,2 | 118,2 | 123,6 | 126,2 | + 6,8 | + 2,1 |
| 191 | TRINKROTWEIN | 1,43 | 0,97121 | 106,2 | 107,1 | 106,9 | 106,3 | - 0,7 | - 0,6 |
| 192 | BRENNWEIN | 0,16 | 1,09015 | 104,0 | 108,2 | 108,5 | 108,5 | + 0,3 | - |
| 193 | ANDERER NATURWEIN | 0,17 | 0,98346 | 110,0 | 112,2 | 111,1 | 111,1 | - 1,0 | - |
| 194 | VERARBEITETER WEIN | 1,29 | 0,92344 | 114,8 | 115,4 | 119,1 | 118,8 | + 2,9 | - 0,3 |
| 195 | DESSERTWEIN | 0,31 | 1,04598 | 101,4 | 100,9 | 105,0 | 105,0 | + 4,1 | - |
| 196 | WERMUTWEIN | 0,12 | 1,00400 | 116,6 | 116,8 | 120,6 | 120,6 | + 3,3 | - |
| 197 | SCHAUMWEIN | 0,86 | 0,82313 | 119,3 | 120,4 | 123,9 | 123,6 | + 2,6 | - 0,3 |

FUSSNOTEN SIEHE LETZTE SEITE

1 INDEX DER EINFUHRPREISE
(AKTUELLE ERGEBNISSE)

1.6 AUSGEWAHLTE INDEXGRUPPEN UND INDEXPOSITIONEN
1980 = 100

| LFD NR. | WARENGRUPPEN | WÄGUNG- ANTEIL AM GESAMT- INDEX IN PROMILLE | VERKET- TUNGS- FAKTOR | 1985 | 1985 | | | 1986 | | VERÄNDERUNG JUNI 1986 GEGENÜBER JUNI MAI 1985 1986 IN PROZENT | |
|-------------------|---|--|-----------------------------|-------------------|-------|-------|-------|-------|-------|--|--|
| | | | | DURCH- SCHNITT | JUNI | MAI | JUNI | JUNI | MAI | | |
| | | | | | | | | | | | |
| GEWERBLICHE GÜTER | | | | | | | | | | | |
| 198 | TEXTILE GRUNDSTOFFE UND FERTIGWAREN | 90,50 | 0,89305 | 115,5 | 116,2 | 111,0 | 110,3 | - 5,1 | - 0,6 | | |
| 199 | TEXTILROHSTOFFE | 6,94 | 1,02497 | 127,1 | 132,6 | 99,3 | 97,0 | -26,8 | - 2,3 | | |
| 200 | DARUNTER: | | | | | | | | | | |
| 200 | ZELLULOSISCHE FASERN | 0,33 | 0,93792 | 128,8 | 129,1 | 129,6 | 129,6 | + 0,4 | - | | |
| 201 | SYNTHETISCHE FASERN | 1,28 | 0,97977 | 118,3 | 117,7 | 111,9 | 111,4 | - 5,4 | - 0,4 | | |
| 202 | WOLLE | 2,80 | 0,97558 | 125,6 | 129,7 | 100,1 | 99,8 | -23,1 | - 0,3 | | |
| 203 | DARUNTER: | | | | | | | | | | |
| 203 | MERINOWOLLE | 1,65 | 0,94180 | 132,1 | 139,5 | 104,0 | 103,8 | -25,6 | - 0,2 | | |
| 204 | CROSSBREDWOLLE | 1,12 | 1,02888 | 116,4 | 115,8 | 94,8 | 94,1 | -18,7 | - 0,7 | | |
| 205 | ANDERE TIERHAARE | 0,26 | 0,81349 | 201,1 | 223,9 | 156,1 | 155,2 | -30,7 | - 0,6 | | |
| 206 | BAUMWOLLE | 1,97 | 1,17369 | 122,1 | 131,3 | 77,0 | 70,9 | -46,0 | - 7,9 | | |
| 207 | AUS EUROPA | 0,50 | 1,16250 | 124,2 | 141,4 | 68,0 | 59,5 | -57,9 | -12,5 | | |
| 208 | AUS AFRIKA | 0,58 | 1,19822 | 131,6 | 139,0 | 85,8 | 85,3 | -38,6 | - 0,6 | | |
| 209 | AUS MITTEL- UND NORDAMERIKA | 0,52 | 1,11877 | 114,4 | 119,6 | 78,3 | 64,9 | -45,7 | -17,1 | | |
| 210 | AUS SÜDAMERIKA | 0,29 | 1,18926 | 109,2 | 115,1 | 72,9 | 73,5 | -36,1 | + 0,8 | | |
| 211 | AUS ASIEN | 0,08 | 1,22386 | 136,2 | 148,2 | 75,4 | 68,3 | -53,9 | - 9,4 | | |
| 212 | ANDERE PFLANZENFASERN | 0,15 | 0,86856 | 149,9 | 162,2 | 100,9 | 97,8 | -39,7 | - 3,1 | | |
| 213 | GESPINSTE EINSCHL. SPINNFAEDEN | 9,37 | 0,94874 | 122,5 | 123,0 | 114,6 | 113,8 | - 7,5 | - 0,7 | | |
| 214 | DARUNTER: | | | | | | | | | | |
| 214 | SEIDENGARNE | 0,06 | 0,85702 | 132,3 | 131,6 | 130,3 | 131,2 | - 0,3 | + 0,7 | | |
| 215 | ZELLULOSISCHE UND SYNTHETISCHE ENDLOSFASERN | 1,30 | 0,95558 | 118,0 | 118,5 | 122,2 | 121,7 | + 2,7 | - 0,4 | | |
| 216 | CHEMIEFASERGARNE | 3,58 | 0,96105 | 125,1 | 125,0 | 123,3 | 123,4 | - 1,3 | + 0,1 | | |
| 217 | WOLLGARNE | 1,24 | 0,97756 | 121,2 | 123,1 | 111,1 | 110,3 | -10,4 | - 0,7 | | |
| 218 | BAUMWOLLGARNE | 2,88 | 0,94945 | 118,3 | 118,5 | 100,4 | 98,1 | -17,2 | - 2,3 | | |
| 219 | GEWEBE UND GEWIRKE (METERWARE OHNE BODENBELAEGE) | 15,14 | 0,88357 | 119,5 | 119,7 | 118,3 | 118,3 | - 1,2 | - | | |
| 220 | GEWEBE | 13,50 | 0,87556 | 121,4 | 121,6 | 120,0 | 119,8 | - 1,5 | - 0,2 | | |
| 221 | CHEMIEFASERGEWEBE | 3,68 | 0,89315 | 123,6 | 123,3 | 126,0 | 126,1 | + 2,3 | + 0,1 | | |
| 222 | WOLLGEWEBE | 2,44 | 0,84493 | 119,6 | 119,0 | 120,3 | 118,3 | - 0,6 | - 1,7 | | |
| 223 | BAUMWOLLGEWEBE | 3,46 | 0,88778 | 122,8 | 123,2 | 118,0 | 118,4 | - 3,9 | + 0,3 | | |
| 224 | ANDERE GEWEBE | 3,92 | 0,81924 | 119,2 | 120,1 | 115,9 | 116,2 | - 3,2 | + 0,3 | | |
| 225 | GEWIRKE | 1,64 | 0,95455 | 103,4 | 103,8 | 104,5 | 106,0 | + 2,1 | + 1,4 | | |
| 226 | KLEIDUNG UND ANDERE SPINNSTOFFWAREN | 59,05 | 0,86420 | 112,0 | 112,3 | 109,9 | 109,3 | - 2,7 | - 0,5 | | |
| 227 | OBERBEKLEIDUNG | 30,50 | 0,87289 | 110,9 | 111,2 | 109,5 | 109,8 | - 1,3 | + 0,3 | | |
| 228 | OBERBEKLEIDUNG AUS GEWEBEN | 18,78 | 0,86491 | 106,9 | 107,1 | 105,8 | 106,1 | - 0,9 | + 0,3 | | |
| 229 | OBERBEKLEIDUNG AUS GEWIRKTEM ODER GESTRICKTEM STOFF | 11,72 | 0,88475 | 117,2 | 117,7 | 115,3 | 115,7 | - 1,7 | + 0,3 | | |
| 230 | WAESCHE | 8,77 | 0,90129 | 120,3 | 120,4 | 118,4 | 117,9 | - 2,1 | - 0,4 | | |
| 231 | WAESCHE AUS GEWEBEN | 5,32 | 0,91362 | 121,5 | 122,1 | 116,8 | 115,9 | - 5,1 | - 0,8 | | |
| 232 | WAESCHE AUS GEWIRKTEM ODER GESTRICKTEM STOFF | 3,45 | 0,87522 | 118,5 | 117,9 | 121,0 | 121,0 | + 2,6 | - | | |
| 233 | STRUMPFWAREN | 1,90 | 0,94528 | 113,8 | 115,0 | 107,9 | 108,6 | - 5,6 | + 0,6 | | |
| 234 | ANDERE BEKLEIDUNG UND ZUBEHOER | 6,59 | 0,85950 | 113,0 | 113,2 | 114,6 | 113,4 | + 0,2 | - 1,0 | | |
| 235 | TEPPICHE UND ANDERE TEXTILE BODENBELAEGE | 10,42 | 0,79211 | 106,5 | 106,8 | 100,0 | 96,5 | - 9,6 | - 3,5 | | |
| 236 | ANDERE SPINNSTOFFWAREN UND DGL. | 0,87 | 0,94605 | 122,6 | 121,2 | 126,1 | 126,2 | + 4,1 | + 0,1 | | |
| 237 | BETTFEDERN EINSCHL. DAUNEN | 0,54 | 0,64783 | 158,0 | 164,2 | 122,1 | 121,0 | -26,3 | - 0,9 | | |
| 238 | HAUTE, FELLE, LEDER UND ERZEUGNISSE AUS LEDER | 22,96 | 0,83568 | 126,2 | 126,3 | 121,6 | 121,4 | - 3,8 | - 0,2 | | |
| 239 | HAUTE UND FELLE | 3,89 | 0,96539 | 130,6 | 129,9 | 112,8 | 113,6 | -12,5 | + 0,7 | | |
| 240 | PELZFELLE, ROH | 3,29 | 1,01932 | 127,4 | 126,5 | 108,8 | 109,9 | -13,1 | + 1,0 | | |
| 241 | ANDERE HAUTE UND FELLE | 0,60 | 0,81818 | 148,4 | 148,3 | 134,7 | 134,0 | - 9,6 | - 0,5 | | |
| 242 | DARUNTER: | | | | | | | | | | |
| 242 | RINDSHAUTE | 0,33 | 0,78929 | 173,4 | 170,5 | 157,6 | 156,6 | - 8,2 | - 0,6 | | |
| 243 | SCHAF- UND LAMMFELLE | 0,18 | 0,78560 | 116,0 | 120,4 | 103,0 | 102,2 | -15,1 | - 0,8 | | |
| 244 | LEDER | 2,97 | 0,82021 | 139,9 | 141,0 | 134,6 | 130,9 | - 7,2 | - 2,7 | | |
| 245 | LEDERWAREN EINSCHL. LEDERBEKLEIDUNG SOWIE SCHUHE | 16,10 | 0,81012 | 122,6 | 122,7 | 121,3 | 121,5 | - 1,0 | + 0,2 | | |
| 246 | DARUNTER: | | | | | | | | | | |
| 246 | LEDERWAREN OHNE LEDERBEKLEIDUNG | 3,50 | 0,82265 | 124,8 | 125,9 | 118,0 | 119,0 | - 5,5 | + 0,8 | | |
| 247 | SCHUHE | 11,02 | 0,79251 | 120,7 | 120,4 | 121,5 | 121,5 | + 0,9 | - | | |
| 248 | HOLZ U. ERZGN. AUS HOLZ EINSCHL. ZELLSTOFF A. FASERPFLANZEN | 33,96 | 0,88208 | 113,3 | 114,3 | 106,4 | 106,5 | - 6,8 | + 0,1 | | |
| 249 | HOLZ UND HOLZHALBWAREN | 15,07 | 0,79636 | 109,9 | 110,8 | 103,0 | 103,1 | - 6,9 | + 0,1 | | |
| 250 | ROHHOLZ | 2,70 | 0,78376 | 115,3 | 115,1 | 113,1 | 112,1 | - 2,6 | - 0,9 | | |
| 251 | NADELROHNDOLZ | 0,55 | 0,81297 | 99,2 | 99,0 | 101,0 | 99,2 | + 0,2 | - 1,8 | | |
| 252 | LAUBROHNDOLZ | 2,15 | 0,78115 | 119,4 | 119,2 | 116,2 | 115,4 | - 3,2 | - 0,7 | | |
| 253 | DARUNTER: | | | | | | | | | | |
| 253 | STAMMHOLZ | 2,48 | 0,78635 | 116,1 | 116,0 | 113,4 | 112,3 | - 3,2 | - 1,0 | | |
| 254 | NADELSTAMMHOLZ | 0,43 | 0,79414 | 99,6 | 99,6 | 100,2 | 97,9 | - 1,7 | - 2,3 | | |
| 255 | LAUBSTAMMHOLZ | 2,05 | 0,78571 | 119,6 | 119,5 | 116,2 | 115,3 | - 3,5 | - 0,8 | | |
| 256 | DARUNTER: | | | | | | | | | | |
| 256 | AUS EUROPA | 0,31 | 0,80291 | 93,1 | 92,8 | 91,9 | 91,9 | - 1,0 | - | | |
| 257 | AUS AFRIKA | 1,10 | 0,82735 | 103,5 | 103,0 | 102,5 | 101,0 | - 1,9 | - 1,5 | | |
| 258 | AUS NORDAMERIKA | 0,59 | 0,83305 | 161,9 | 162,4 | 154,0 | 154,0 | - 5,2 | - | | |
| 259 | FASERHOLZ | 0,19 | 0,74365 | 104,9 | 104,3 | 110,0 | 110,0 | + 5,5 | - | | |
| 260 | NADELFASERHOLZ | 0,10 | 0,82363 | 96,7 | 96,0 | 103,4 | 103,4 | + 7,7 | - | | |
| 261 | LAUBFASERHOLZ | 0,09 | 0,66572 | 114,0 | 113,5 | 117,3 | 117,3 | + 3,3 | - | | |
| 262 | SCHNITTHOLZ | 7,15 | 0,81097 | 106,4 | 107,7 | 97,6 | 98,1 | - 8,9 | + 0,5 | | |
| 263 | NADELSCHNITTHOLZ | 4,87 | 0,81670 | 99,0 | 99,5 | 94,0 | 93,9 | - 5,6 | - 0,1 | | |
| 264 | AUS EUROPA | 4,04 | 0,81858 | 94,9 | 94,7 | 91,1 | 91,1 | - 3,8 | - | | |
| 265 | DARUNTER: | | | | | | | | | | |
| 265 | AUS SKANDINAVIEN | 2,07 | 0,89629 | 103,2 | 103,7 | 99,1 | 99,4 | - 4,1 | + 0,3 | | |
| 266 | AUS OESTERREICH | 0,75 | 0,75470 | 87,0 | 87,1 | 85,6 | 84,6 | - 2,9 | - 1,2 | | |
| 267 | AUS COMECON-LAENDERN | 1,07 | 0,74937 | 86,7 | 85,1 | 81,5 | 81,5 | - 4,2 | - | | |
| 268 | AUS DER UDSSR | 0,70 | | 90,6 | 88,8 | 82,9 | 82,9 | - 6,6 | - | | |
| 269 | AUS SONSTIGEN COMECON-LAENDERN | 0,37 | | 79,4 | 78,1 | 78,9 | 78,9 | + 1,0 | - | | |
| 270 | AUS AMERIKA | 0,83 | 0,83198 | 119,2 | 122,9 | 107,8 | 107,4 | -12,6 | - 0,4 | | |

FUSSNOTEN SIEHE LETZTE SEITE

1 INDEX DER EINFUHRPREISE
(AKTUELLE ERGEBNISSE)

1.6 AUSGEWAEHLTE INDEXGRUPPEN UND INDEXPOSITIONEN
1980 = 100

| LFD NR. | WARENGRUPPEN | WAEGUNGS- ANTEIL AM GESAMT- INDEX IN PROMILLE | VERKET- TUNGS- FAKTOR | 1985 | 1985 | | 1986 | | VERAENDERUNG | | |
|--------------------|---|--|-----------------------------|-------------------|-------|-------|-------|--|--------------|--|--|
| | | | | DURCH- SCHNITT | JUNI | MAI | JUNI | JUNI 1986 GEGENUEBER JUNI MAI 1985 1986 IN PROZENT | | | |
| | | | | | | | | | | | |
| GEWERBLICHE GUETER | | | | | | | | | | | |
| 271 | LAUBSCHNITTHOLZ | 2.28 | 0.79935 | 122.3 | 125.2 | 105.5 | 107.3 | -14.3 | + 1.7 | | |
| 272 | AUS EUROPA | 0.34 | 0.73071 | 91.9 | 91.7 | 91.7 | 91.7 | - | - | | |
| 273 | AUS AFRIKA | 0.24 | 0.73502 | 89.4 | 93.3 | 71.8 | 71.8 | -23.0 | - | | |
| 274 | AUS ANDEREN GEBIETEN | 1.70 | 0.83333 | 133.0 | 136.4 | 113.0 | 115.4 | -15.4 | + 2.1 | | |
| 275 | ANDERE SAEGEWERKSERZEUGNISSE | 0.21 | 0.77850 | 107.2 | 110.7 | 98.1 | 98.1 | -11.4 | - | | |
| 276 | WEITERBEARBEITETES HOLZ | 5.01 | 0.78878 | 111.9 | 112.9 | 105.5 | 105.6 | - 6.5 | + 0.1 | | |
| | DARUNTER: | | | | | | | | | | |
| 277 | FURNIERE | 1.22 | 0.81629 | 122.4 | 124.4 | 110.4 | 110.1 | -11.5 | + 0.3 | | |
| 278 | SPERRHOLZ | 1.53 | 0.81594 | 121.8 | 122.4 | 114.1 | 114.0 | - 6.9 | + 0.1 | | |
| 279 | SPANPLATTEN | 1.03 | 0.76713 | 100.8 | 101.4 | 99.0 | 100.2 | - 1.2 | + 1.2 | | |
| 280 | FASERPLATTEN | 0.41 | 0.70325 | 111.1 | 110.9 | 111.6 | 111.6 | + 0.6 | - | | |
| 281 | HOLZSCHLIFF UND ZELLSTOFF | 7.50 | 1.10383 | 122.3 | 124.4 | 104.9 | 105.2 | -15.4 | + 0.3 | | |
| 282 | HOLZSCHLIFF EINSCHL. ALTPAPIER | 0.61 | 1.11606 | 126.1 | 129.2 | 111.4 | 111.4 | -13.8 | - | | |
| 283 | HOLZZELLSTOFF | 6.76 | 1.10062 | 121.6 | 123.6 | 103.7 | 104.0 | -15.9 | + 0.3 | | |
| 284 | PAPIERZELLSTOFF | 6.37 | 1.10237 | 119.5 | 121.3 | 102.9 | 103.3 | -14.8 | + 0.4 | | |
| 285 | CHEMIEFASER- UND EDELZELLSTOFF | 0.39 | 1.08731 | 156.2 | 161.9 | 116.9 | 116.2 | -28.2 | + 0.6 | | |
| 286 | SULFITZELLSTOFF | 0.80 | 1.10134 | 123.0 | 125.8 | 104.4 | 104.0 | -17.3 | + 0.4 | | |
| 287 | UNGBLEICHT | 0.07 | 1.08997 | 103.9 | 103.0 | 93.9 | 94.4 | - 8.3 | + 0.5 | | |
| 288 | GEBLEICHT | 0.73 | 1.10207 | 124.9 | 128.0 | 105.4 | 104.9 | -18.0 | + 0.5 | | |
| | DARUNTER: | | | | | | | | | | |
| 289 | AUS NADELHOLZ | 0.46 | 1.14231 | 112.0 | 114.9 | 97.4 | 97.4 | -15.2 | - | | |
| 290 | AUS LAUBHOLZ | 0.27 | 1.01852 | 146.8 | 150.5 | 119.1 | 117.7 | -21.8 | + 1.2 | | |
| 291 | SULFATZELLSTOFF | 5.96 | 1.10087 | 121.4 | 123.3 | 103.6 | 104.0 | -15.7 | + 0.4 | | |
| 292 | UNGBLEICHT | 0.17 | 1.25641 | 118.1 | 117.1 | 106.7 | 106.7 | - 8.9 | - | | |
| 293 | ANGEBLEICHT | 0.45 | 1.09963 | 118.8 | 121.2 | 99.9 | 102.7 | -15.3 | + 2.8 | | |
| 294 | GEBLEICHT | 5.34 | 1.09136 | 121.7 | 123.7 | 103.8 | 104.0 | -15.9 | + 0.2 | | |
| | DARUNTER: | | | | | | | | | | |
| 295 | AUS NADELHOLZ | 3.22 | 1.10985 | 123.2 | 125.0 | 105.5 | 105.9 | -15.3 | + 0.4 | | |
| 296 | AUS LAUBHOLZ | 1.93 | 1.05201 | 114.6 | 116.5 | 98.6 | 98.6 | -15.4 | - | | |
| 297 | ANDERER ZELLSTOFF, HALBZELLSTOFF UND DGL. | 0.13 | 1.26631 | 142.5 | 143.2 | 138.2 | 138.3 | - 3.4 | + 0.1 | | |
| 298 | HOLZWAREN | 11.39 | 0.83362 | 111.8 | 112.2 | 111.9 | 111.9 | - 0.3 | - | | |
| | DARUNTER: | | | | | | | | | | |
| 299 | MOEBEL AUS HOLZ | 6.72 | 0.81726 | 117.2 | 117.5 | 118.2 | 118.2 | + 0.6 | - | | |
| 300 | ERZEUGNISSE DES PAPIER- UND DRUCKGEWERBES | 21.17 | 0.94727 | 123.2 | 124.2 | 119.7 | 119.8 | - 3.5 | + 0.1 | | |
| 301 | PAPIER UND PAPPE | 14.18 | 0.94423 | 125.2 | 126.2 | 120.6 | 120.8 | - 4.3 | + 0.2 | | |
| 302 | PAPIER, UNVEREDELTE | 9.99 | 0.95356 | 124.4 | 125.3 | 118.7 | 119.1 | - 4.9 | + 0.3 | | |
| 303 | ZEITUNGSDRUCKPAPIER | 2.81 | 0.93410 | 113.2 | 113.1 | 113.7 | 113.7 | + 0.5 | - | | |
| 304 | DRUCK- UND SCHREIBPAPIER | 2.42 | 0.97005 | 123.0 | 122.8 | 121.3 | 121.5 | - 1.1 | + 0.2 | | |
| 305 | KRAFTPAPIER | 2.69 | 0.94312 | 137.6 | 141.6 | 122.3 | 123.9 | -12.5 | + 1.3 | | |
| 306 | PACKPAPIER | 0.36 | 0.95238 | 117.6 | 118.5 | 109.3 | 107.3 | - 9.5 | + 1.8 | | |
| 307 | SONDERPAPIER | 1.71 | 0.94112 | 125.5 | 124.9 | 119.6 | 119.4 | - 4.4 | + 0.2 | | |
| 308 | PAPPE, UNVEREDELTE | 0.34 | 0.88313 | 130.2 | 130.5 | 129.8 | 129.0 | - 1.1 | + 0.6 | | |
| 309 | PAPIER UND PAPPE, GESTRICHEN | 3.85 | 0.92030 | 126.9 | 128.1 | 124.9 | 124.6 | - 2.7 | + 0.2 | | |
| 310 | PAPIER- UND PAPPEWAREN SOWIE DRUCKEREIERZEUGNISSE | 6.99 | 0.95234 | 119.1 | 120.0 | 117.7 | 117.6 | - 2.0 | + 0.1 | | |
| 311 | KOHLE | 4.06 | 0.81759 | 124.1 | 126.9 | 109.9 | 108.2 | -14.7 | + 1.5 | | |
| 312 | KOHLE EINSCHL. BRIKETTS, OHNE KOKS | 3.47 | 0.81129 | 125.1 | 128.1 | 110.2 | 109.1 | -14.8 | + 1.0 | | |
| 313 | STEINKOHLE | 3.80 | 0.81961 | 122.7 | 125.6 | 107.5 | 105.6 | -15.9 | + 1.8 | | |
| | DARUNTER: | | | | | | | | | | |
| 314 | STEINKOHLE, ROH | 3.21 | 0.81331 | 123.6 | 126.7 | 107.3 | 106.1 | -16.3 | + 1.1 | | |
| | DARUNTER: | | | | | | | | | | |
| 315 | AUS EG-LAENDERN | 0.99 | 0.70243 | 108.6 | 111.9 | 103.2 | 103.2 | - 7.8 | - | | |
| 316 | AUS COMECON-LAENDERN | 0.82 | 0.77414 | 128.2 | 126.5 | 122.3 | 122.6 | - 3.1 | + 0.2 | | |
| 317 | AUS DEN USA | 0.66 | 1.05155 | 124.6 | 130.3 | 100.4 | 97.4 | -25.2 | + 3.0 | | |
| 318 | STEINKOHLENKOKS | 0.59 | 0.85316 | 117.8 | 119.9 | 108.2 | 103.1 | -14.0 | + 4.7 | | |
| 319 | BRAUNKOHLE | 0.26 | 0.78277 | 144.5 | 146.2 | 146.2 | 146.2 | - | - | | |
| 320 | ERDGAS | 30.27 | 0.51917 | 209.5 | 217.1 | 173.9 | 163.1 | -24.9 | + 6.2 | | |
| 321 | ERDOEL UND MINERALOELERZEUGNISSE | 194.10 | 0.53966 | 136.5 | 138.4 | 56.3 | 49.8 | -64.0 | +11.5 | | |
| 322 | ERDOEL, ROH | 136.34 | 0.53846 | 139.3 | 142.9 | 55.0 | 49.5 | -65.4 | +10.0 | | |
| 323 | BIS ZU 1 PROZENT S-GEHALT | 87.68 | 0.50836 | 130.7 | 133.9 | 52.8 | 49.4 | -63.1 | + 6.4 | | |
| 324 | MEHR ALS 1 PROZENT S-GEHALT | 48.66 | 0.57721 | 154.8 | 159.3 | 59.0 | 49.7 | -68.8 | +15.8 | | |
| 325 | VIA NORDSEEHAEFEN | 73.20 | 0.54457 | 140.4 | 144.1 | 54.2 | 48.4 | -66.4 | +10.7 | | |
| 326 | VIA MITTELMEERHAEFEN | 63.14 | 0.53255 | 138.1 | 141.6 | 56.0 | 50.7 | -64.2 | + 9.5 | | |
| 327 | AUS LIBYEN | 23.23 | 0.50140 | 129.2 | - | - | - | - | - | | |
| 328 | AUS ALGERIEN | 10.43 | 0.48996 | - | - | - | - | - | - | | |
| 329 | AUS NIGERIA | 16.41 | 0.55932 | 131.4 | - | - | - | - | - | | |
| 330 | AUS IRAN | 7.71 | 0.56271 | - | - | - | - | - | - | | |
| 331 | AUS SAUDI ARABIEN | 30.03 | 0.60886 | - | - | - | - | - | - | | |
| 332 | AUS DUBAI UND ABU DHABI | 8.31 | 0.61383 | - | - | - | - | - | - | | |
| 333 | AUS GROSSBRITANNIEN | 21.03 | - | 131.3 | - | - | - | - | - | | |
| 334 | AUS SONSTIGEN LAENDERN | 19.19 | 0.51890 | 129.7 | - | - | - | - | - | | |
| 335 | MINERALOELERZEUGNISSE | 57.76 | 0.55016 | 129.8 | 127.6 | 59.3 | 50.5 | -60.4 | +14.8 | | |
| 336 | KRAFTSTOFFE UND DGL. | 24.07 | 0.58874 | 126.9 | 132.0 | 57.7 | 48.8 | -63.0 | +15.4 | | |
| | DARUNTER: | | | | | | | | | | |
| 337 | VERGASERKRAFTSTOFF | 6.17 | 0.56938 | 119.8 | 130.8 | 63.3 | 53.6 | -59.0 | +15.3 | | |
| | DARUNTER: | | | | | | | | | | |
| 338 | MOTORENBENZIN | 6.06 | 0.56977 | 119.8 | 131.0 | 63.1 | 53.3 | -59.3 | +15.5 | | |
| 339 | MOTORENBENZIN, NORMAL- | 2.99 | 0.54591 | 116.2 | 127.5 | 59.4 | 49.8 | -60.9 | +16.2 | | |
| 340 | MOTORENBENZIN, SUPER | 3.07 | 0.59718 | 123.4 | 134.5 | 66.6 | 56.7 | -57.8 | +14.9 | | |
| 341 | DIESELKRAFTSTOFF | 2.21 | 0.53590 | 137.2 | 129.2 | 62.2 | 49.9 | -61.4 | +19.8 | | |
| 342 | SCHMIEROLE UND DGL. | 1.06 | 0.68104 | 134.2 | 139.6 | 105.1 | 101.8 | -27.1 | + 3.1 | | |

1 INDEX DER EINFUHRPREISE
(AKTUELLE ERGEBNISSE)

1.6 AUSGEWAHLTE INDEXGRUPPEN UND INDEXPOSITIONEN
1980 = 100

| LFD. NR. | WARENGRUPPEN | WAEGUNGS- ANTEIL AM GESAMT- INDEX IN PROMILLE | VERKET- TUNGS- FAKTOR | 1985 | 1985 | | 1986 | | VERAENDERUNG | |
|--------------------|--|--|-----------------------------|-------------------|-------|-------|-------|-------|--------------|------------|
| | | | | DURCH- SCHNITT | JUNI | MAI | JUNI | MAI | GEGENUEBER | |
| | | | | | | | | | 1985 | 1986 |
| | | | | | | | | | 1985 | 1986 |
| | | | | | | | | | IN PROZENT | IN PROZENT |
| GEWERBLICHE GUETER | | | | | | | | | | |
| 343 | HEIZOELE | 30,04 | 0,51590 | 131,1 | 122,4 | 56,0 | 47,0 | -61,6 | -16,1 | |
| 344 | HEIZOEL, LEICHT | 24,06 | 0,51022 | 129,9 | 122,3 | 59,6 | 48,2 | -60,6 | -19,1 | |
| 345 | HEIZOEL, SCHWER | 5,98 | 0,58621 | 136,2 | 123,0 | 41,5 | 42,1 | -65,8 | + 1,4 | |
| 346 | BIS ZU 1 PROZENT S-GEHALT | 2,56 | 0,55491 | 134,1 | 122,3 | 47,7 | 46,4 | -62,1 | - 2,7 | |
| 347 | MEHR ALS 1 PROZENT S-GEHALT | 3,42 | 0,58932 | 137,7 | 123,5 | 36,9 | 38,9 | -68,5 | + 5,4 | |
| 348 | ANDERE MINERALOELERZEUGNISSE | 2,59 | 0,80577 | 139,3 | 141,7 | 92,5 | 87,0 | -38,6 | - 5,9 | |
| 349 | MINERALOELERZEUGNISSE EINSCHL. ADDITIVES | 58,48 | 0,55622 | 130,0 | 127,8 | 60,2 | 51,6 | -59,6 | -14,3 | |
| | DARUNTER: | | | | | | | | | |
| 350 | GASOELE | 26,27 | 0,51149 | 130,5 | 122,9 | 59,8 | 48,3 | -60,7 | -19,2 | |
| 351 | KRAFTSTOFFE UND SCHMIEROELE | 25,13 | 0,59159 | 127,2 | 132,3 | 59,7 | 51,0 | -61,5 | -14,6 | |
| 352 | EISENERZE UND GRUNDSTOFFE AUS EISEN UND STAHL | 47,52 | 0,95284 | 121,2 | 123,3 | 110,4 | 109,2 | -11,4 | - 1,1 | |
| 353 | EISENERZE EINSCHL. ABBRAENDE | 7,74 | 1,07279 | 141,1 | 147,8 | 103,7 | 101,9 | -31,1 | - 1,7 | |
| 354 | AUS EUROPA | 1,41 | 1,16667 | 124,9 | 129,9 | 95,6 | 95,2 | -26,7 | - 0,4 | |
| 355 | AUS UEBERSEE | 6,33 | 1,05263 | 144,8 | 151,8 | 105,5 | 103,4 | -31,9 | - 2,0 | |
| 356 | AUS AFRIKA | 1,92 | 1,01306 | 141,6 | 147,7 | 104,7 | 101,9 | -31,0 | - 2,7 | |
| 357 | AUS AMERIKA | 3,66 | 1,03754 | 142,0 | 148,9 | 104,7 | 102,8 | -31,0 | - 1,8 | |
| 358 | AUS AUSTRALIEN | 0,75 | 1,06713 | 166,0 | 176,8 | 111,5 | 110,4 | -37,6 | - 1,0 | |
| 359 | EISEN UND STAHL | 34,42 | 0,92837 | 117,2 | 118,4 | 111,1 | 109,9 | - 7,2 | - 1,1 | |
| 360 | ROHEISEN EINSCHL. FERROLEGIERUNGEN | 4,48 | 0,90963 | 121,4 | 127,1 | 95,7 | 95,1 | -25,2 | - 0,6 | |
| | DARUNTER: | | | | | | | | | |
| 361 | FERROLEGIERUNGEN | 4,19 | 0,89071 | 121,5 | 127,7 | 94,6 | 94,0 | -26,4 | - 0,6 | |
| 362 | STAHLHALBZEUG | 3,92 | 0,97137 | 109,6 | 109,5 | 112,8 | 112,5 | + 2,7 | - 0,3 | |
| | DARUNTER: | | | | | | | | | |
| 363 | VORGEWALZTES HALBZEUG | 1,55 | 1,01616 | 95,2 | 95,3 | 97,0 | 96,4 | + 1,2 | - 0,6 | |
| 364 | WARMBREITBAND | 2,31 | 0,92919 | 119,3 | 119,0 | 123,8 | 123,8 | + 4,0 | - | |
| 365 | WALZSTAHL | 22,63 | 0,92593 | 116,0 | 116,5 | 113,0 | 111,7 | - 4,1 | - 1,2 | |
| 366 | AUS MASSENSTAHL | 18,59 | 0,93785 | 118,7 | 119,1 | 116,6 | 115,2 | - 3,3 | - 1,2 | |
| 367 | AUS EDELSTAHL | 4,04 | 0,85499 | 103,6 | 104,8 | 96,5 | 95,9 | - 8,5 | - 0,6 | |
| 368 | FORM- UND STABSTAHL | 7,31 | 0,93536 | 111,3 | 112,2 | 108,5 | 106,6 | - 5,0 | - 1,8 | |
| 369 | FORMSTAHL | 2,78 | 0,92521 | 113,5 | 113,9 | 116,2 | 115,9 | + 1,8 | - 0,3 | |
| 370 | STABSTAHL | 4,53 | 0,94004 | 110,0 | 111,2 | 103,8 | 100,9 | - 9,3 | - 2,8 | |
| 371 | WALZDRAHT | 2,42 | 0,88899 | 118,6 | 119,5 | 111,6 | 111,1 | - 7,0 | - 0,4 | |
| 372 | WARMBANDSTAHL | 1,02 | 0,99898 | 121,5 | 121,1 | 119,2 | 119,2 | - 1,6 | - | |
| 373 | STAHLBLECH, WARM- UND KALTGEWALZT | 8,94 | 0,91728 | 119,5 | 119,9 | 117,5 | 116,7 | - 2,7 | - 0,7 | |
| 374 | GROB- UND MITTELBLECH | 4,06 | 0,93107 | 121,4 | 121,6 | 119,7 | 118,7 | - 2,4 | - 0,8 | |
| 375 | FEINBLECH, EINSCHL. ELEKTROBLECH | 4,88 | 0,90647 | 117,9 | 118,4 | 115,7 | 115,0 | - 2,9 | - 0,6 | |
| 376 | ERZEUGNISSE DER STAHLROHRWERKE | 2,94 | 0,94450 | 112,8 | 112,8 | 109,6 | 107,4 | - 4,8 | - 2,0 | |
| 377 | UEBERZOGENE BLECHE | 2,23 | 0,88278 | 125,4 | 125,9 | 123,3 | 122,8 | - 2,5 | - 0,4 | |
| 378 | STAHLSCROTT | 1,16 | 0,97138 | 136,0 | 136,4 | 104,8 | 97,7 | -28,4 | - 6,8 | |
| 379 | EISEN-, STAHL- UND TEMPERGUSS | 1,30 | 0,91324 | 115,8 | 117,9 | 112,6 | 111,5 | - 5,4 | - 1,0 | |
| 380 | ERZEUGNISSE DER ZIEHEREIEN UND KALTWALZWERKE | 4,06 | 0,93130 | 118,6 | 119,6 | 116,9 | 116,2 | - 2,8 | - 0,6 | |
| 381 | NE-METALLERZE UND GRUNDSTOFFE AUS NE-METALLEN EINSCHL. EDELMETALLEN | 57,53 | 0,65204 | 102,3 | 107,5 | 78,2 | 78,6 | -26,9 | + 0,5 | |
| 382 | NE-METALLERZE, SCHWEFELKIES UND BAUXIT | 7,31 | 0,96406 | 108,7 | 116,2 | 79,0 | 81,3 | -30,0 | + 2,9 | |
| 383 | BAUXIT | 1,04 | 0,84684 | 139,7 | 143,7 | 114,2 | 115,8 | -19,4 | + 1,4 | |
| 384 | MANGANERZE | 0,11 | 1,20194 | 150,0 | 158,2 | 133,7 | 131,4 | -16,9 | - 1,7 | |
| 385 | ANDERE NE-METALLERZE | 6,16 | 0,97600 | 102,7 | 110,8 | 72,0 | 74,5 | -32,8 | + 3,5 | |
| 386 | NE-METALLE UND -METALLHALBZEUG (EINSCHL. EDELMETALLE UND DEREN HALBZEUG) | 49,93 | 0,60896 | 101,3 | 106,2 | 78,0 | 78,1 | -26,5 | + 0,1 | |
| 387 | NE-METALLE UND EDELMETALLE, ROH | 37,75 | 0,56624 | 97,2 | 102,0 | 73,0 | 73,6 | -27,8 | + 0,8 | |
| 388 | NE-METALLE UND DEREN HALBZEUG | 34,62 | 0,82623 | 113,2 | 119,2 | 85,8 | 85,7 | -28,1 | - 0,1 | |
| 389 | NE-METALLE UND DEREN LEGIERUNGEN | 23,12 | 0,81583 | 111,3 | 117,8 | 80,7 | 81,2 | -31,1 | + 0,6 | |
| 390 | LEICHTMETALLE UND DEREN LEGIERUNGEN | 6,29 | 0,73910 | 108,4 | 110,8 | 91,6 | 92,2 | -16,8 | + 0,7 | |
| 391 | ROHALUMINIUM, AUCH LEGIERT | 5,84 | 0,72395 | 105,0 | 107,5 | 88,1 | 88,8 | -17,4 | + 0,8 | |
| 392 | ROHMAGNESIUM, AUCH LEGIERT | 0,45 | 0,87837 | 151,8 | 154,0 | 137,3 | 136,4 | -11,4 | - 0,7 | |
| 393 | SCHWERMETALLE UND DEREN LEGIERUNGEN | 12,49 | 0,84967 | 115,0 | 123,4 | 77,5 | 77,7 | -37,0 | + 0,3 | |
| 394 | KUPFER, AUCH LEGIERT | 6,09 | 0,89840 | 105,6 | 111,3 | 79,9 | 79,2 | -28,8 | - 0,9 | |
| 395 | ROHBLEI, AUCH LEGIERT | 0,53 | 0,79063 | 71,9 | 73,3 | 53,8 | 56,5 | -22,9 | + 5,0 | |
| 396 | ROHZINK | 0,69 | 1,36842 | 170,2 | 188,1 | 110,5 | 121,4 | -35,5 | + 9,9 | |
| 397 | ROHZINN 20) | 1,69 | 0,64164 | 112,5 | 122,4 | 38,7 | 39,1 | -68,1 | + 1,0 | |
| 398 | ROHNICKEL | 1,59 | 0,94667 | 116,7 | 133,9 | 75,6 | 75,7 | -43,5 | + 0,1 | |
| 399 | ANDERE NE-METALLE | 1,90 | 0,56651 | 137,9 | 144,9 | 100,5 | 98,8 | -31,8 | - 1,7 | |
| 400 | ZWISCHENPRODUKTE ZUR NE-METALLGEWINNUNG | 4,34 | 0,82064 | 105,0 | 111,6 | 74,2 | 75,6 | -32,3 | + 1,9 | |
| 401 | NE-METALLHALBZEUG | 8,17 | 0,83857 | 121,5 | 127,5 | 101,5 | 100,1 | -21,5 | - 1,4 | |
| 402 | ALUMINIUMHALBZEUG | 3,53 | 0,76503 | 99,0 | 100,9 | 88,6 | 87,5 | -13,3 | - 1,2 | |
| 403 | KUPFERHALBZEUG | 3,34 | 0,95574 | 110,7 | 118,6 | 93,2 | 91,2 | -23,1 | - 2,1 | |
| 404 | ANDERES NE-METALLHALBZEUG | 1,30 | 0,75838 | 210,6 | 222,4 | 157,6 | 157,0 | -29,4 | - 0,4 | |
| 405 | NE-METALLSCHROTT | 3,33 | 0,89040 | 106,2 | 109,1 | 82,6 | 81,0 | -25,8 | - 1,9 | |
| 406 | ALUMINIUMSCHROTT | 1,11 | 0,83158 | 98,2 | 94,6 | 81,4 | 80,4 | -15,0 | - 1,2 | |
| 407 | KUPFERSCHROTT | 1,74 | 0,90664 | 105,2 | 110,9 | 82,2 | 79,0 | -28,8 | - 3,9 | |
| 408 | ANDERER NE-METALLSCHROTT | 0,48 | 0,94286 | 128,3 | 136,4 | 86,5 | 89,7 | -34,2 | + 3,7 | |
| 409 | EDELMETALLE UND DEREN HALBZEUG | 15,31 | 0,29591 | 74,4 | 76,7 | 60,5 | 61,1 | -20,3 | + 1,0 | |
| | DARUNTER: | | | | | | | | | |
| 410 | SILBER | 4,17 | 0,29192 | 47,8 | 50,0 | 29,8 | 30,3 | -39,4 | + 1,7 | |
| 411 | GOLD | 8,48 | 0,28422 | 83,6 | 87,0 | 68,4 | 68,9 | -20,8 | + 0,7 | |
| 412 | PLATIN UND PALLADIUM | 1,98 | 0,37445 | 94,2 | 91,9 | 93,0 | 94,7 | + 3,0 | + 1,8 | |
| 413 | NE-METALLGUSS | 0,29 | 0,76680 | 107,6 | 111,9 | 85,5 | 85,9 | -23,2 | + 0,5 | |

1. INDEX DER EINFUHRPREISE
(AKTUELLE ERGEBNISSE)

1.6 AUSGEWAHLTE INDEXGRUPPEN UND INDEXPOSITIONEN
1980 = 100

| LFD NR. | WARENGRUPPEN | WAEGUNGS- ANTEIL | VERKET- TUNGS- FAKTOR | 1985 | 1985 | 1986 | | VERAENDERUNG | |
|--------------------|--|------------------------|-----------------------------|-------|-------|-------|-------|--------------|--|
| | | AM GESAMT- INDEX | | | | JUNI | MAI | JUNI | JUNI 1986 GEGENUEBER JUNI MAI 1985 1986 IN PROZENT |
| | | IN PROMILLE | DURCH- SCHNITT | | | | | | |
| GEWERBLICHE GUETER | | | | | | | | | |
| 414 | BAUSTOFFE, EINSCHL. BAUTEILE | 33,82 | 0,86094 | 112,6 | 113,4 | 110,1 | 109,2 | - 3,7 | - 0,8 |
| 415 | STEINE UND ERDEN, KERAMIK-, GLAS- UND ASBESTWAREN | 22,69 | 0,85053 | 120,1 | 120,3 | 118,8 | 118,7 | - 1,3 | - 0,1 |
| 416 | STEINE UND ERDEN, AUCH BERGBAULICH GEWONNEN, ASBEST- WAREN, SCHLEIFMITTEL | 12,64 | 0,84924 | 124,9 | 125,3 | 119,5 | 119,7 | - 4,5 | + 0,2 |
| 417 | PHOSPHATERDE, GRAPHIT, ROHSCHWEFEL, FLUSSSPAT UND SCHWERSPAT | 1,36 | 0,93491 | 134,2 | 134,8 | 104,1 | 103,9 | -22,9 | - 0,2 |
| 418 | ROHPHOSPHAT | 0,87 | 1,08204 | 126,5 | 127,5 | 92,2 | 92,0 | -27,8 | - 0,2 |
| 419 | FLUSSSPAT UND SCHWERSPAT | 0,25 | 0,60786 | 92,1 | 91,0 | 87,3 | 86,8 | - 4,6 | - 0,6 |
| 420 | GRAPHIT | 0,05 | 0,78388 | 129,0 | 135,6 | 110,3 | 110,5 | -18,5 | + 0,2 |
| 421 | ROHSCHWEFEL | 0,19 | 0,84089 | 225,8 | 225,8 | 178,9 | 179,4 | -20,5 | + 0,3 |
| 422 | NATURSTEINE, ROH UND BEARBEITET | 5,54 | 0,79202 | 130,5 | 131,4 | 123,3 | 123,5 | - 6,0 | + 0,2 |
| | DARUNTER: | | | | | | | | |
| 423 | MARMOR, ROH UND BEARBEITET | 1,46 | 0,65714 | 134,2 | 134,6 | 137,3 | 137,3 | + 2,0 | - |
| 424 | SAND, KIES, TON UND KAOLIN | 1,00 | 0,76399 | 127,6 | 130,5 | 119,5 | 119,4 | - 8,5 | - 0,1 |
| | DARUNTER: | | | | | | | | |
| 425 | ROHTON UND KAOLIN | 0,62 | 0,76672 | 134,7 | 139,3 | 121,3 | 121,1 | -13,1 | - 0,2 |
| 426 | ASBEST | 0,94 | 1,06667 | 141,1 | 142,8 | 107,1 | 107,1 | -25,0 | - |
| 427 | EDELSTEINE, ROH | 0,40 | 0,62679 | 109,7 | 109,7 | 109,7 | 109,7 | - | - |
| 428 | ZEMENT, BEARBEITETER KALK UND GIPSERZEUGNISSE | 0,65 | 0,78778 | 146,5 | 147,2 | 150,2 | 149,0 | + 1,2 | - 0,8 |
| | DARUNTER: | | | | | | | | |
| 429 | ZEMENT | 0,38 | 0,76229 | 145,1 | 145,4 | 152,4 | 152,4 | + 4,8 | - |
| 430 | GROBKERAMISCHE ERZEUGNISSE | 2,55 | 0,84408 | 116,1 | 114,7 | 121,1 | 121,5 | + 5,9 | + 0,3 |
| | DARUNTER: | | | | | | | | |
| 431 | ZIEGELERZEUGNISSE | 0,52 | 0,72983 | 86,4 | 85,7 | 90,0 | 90,0 | + 5,0 | - |
| 432 | MAGNESIT | 0,66 | 0,91543 | 120,4 | 120,4 | 120,9 | 122,4 | + 1,7 | + 1,2 |
| 433 | FEUERFESTE STEINE | 0,92 | 0,85127 | 127,0 | 124,6 | 132,9 | 132,9 | + 6,7 | - |
| 434 | BETONERZEUGNISSE | 0,49 | 0,87291 | 116,8 | 117,6 | 109,9 | 109,9 | - 6,5 | - |
| 435 | ASBESTWAREN | 0,42 | 0,88818 | 121,5 | 124,4 | 123,5 | 123,4 | - 0,8 | - 0,1 |
| 436 | ANDERE ERZEUGNISSE AUS STEINEN UND ERDEN | 1,63 | 0,99496 | 106,7 | 106,7 | 106,5 | 107,4 | + 0,7 | + 0,8 |
| 437 | FEINKERAMISCHE ERZEUGNISSE | 4,79 | 0,82631 | 115,6 | 115,5 | 121,7 | 120,9 | - 4,7 | - 0,7 |
| 438 | GLAS UND GLASWAREN | 5,26 | 0,86878 | 112,5 | 112,5 | 114,5 | 114,4 | + 1,7 | - 0,1 |
| 439 | FLACH- UND HOHLGLAS | 3,08 | 0,90769 | 109,5 | 109,3 | 111,0 | 111,1 | + 1,6 | + 0,1 |
| 440 | FLACHGLAS | 0,92 | 0,88889 | 112,0 | 111,3 | 114,7 | 114,7 | + 3,1 | - |
| 441 | HOHLGLAS | 2,16 | 0,90055 | 108,5 | 108,5 | 109,4 | 109,5 | + 0,9 | + 0,1 |
| 442 | VERARBEITETES UND VEREDELTES GLAS, GLASFASER | 2,18 | 0,84596 | 116,7 | 117,0 | 119,5 | 119,0 | + 1,7 | - 0,4 |
| 443 | KAUTSCHUK UND GUMMIWAREN | 12,98 | 0,85973 | 114,9 | 116,2 | 113,0 | 112,5 | - 3,2 | - 0,4 |
| 444 | KAUTSCHUK | 3,58 | 0,80624 | 115,6 | 118,9 | 101,8 | 100,7 | -15,3 | - 1,1 |
| 445 | NATURKAUTSCHUK | 1,60 | 0,79859 | 88,5 | 94,2 | 68,3 | 69,6 | -26,1 | + 1,9 |
| | DARUNTER: | | | | | | | | |
| 446 | LATEX | 0,16 | 0,87200 | 98,1 | 107,1 | 71,7 | - | - | - |
| 447 | KREPP | 0,08 | 0,82488 | 87,1 | 93,4 | 85,1 | 92,5 | - 1,0 | + 8,7 |
| 448 | SMOKED SHEETS | 0,74 | 0,76817 | 84,9 | 91,1 | 65,5 | 66,2 | -27,3 | + 1,1 |
| 449 | SYNTHETISCHER KAUTSCHUK | 1,98 | 0,81443 | 137,6 | 138,8 | 128,9 | 125,9 | - 9,3 | - 2,3 |
| 450 | GUMMIWAREN | 9,40 | 0,88563 | 114,6 | 115,2 | 117,3 | 117,0 | + 1,6 | - 0,3 |
| | DARUNTER: | | | | | | | | |
| 451 | BEREIFUNGEN | 5,63 | 0,88739 | 111,7 | 111,9 | 113,5 | 113,7 | + 1,6 | + 0,2 |
| 452 | WEICHGUMMIWAREN | 3,71 | 0,88571 | 118,8 | 120,2 | 123,0 | 122,0 | + 1,5 | - 0,8 |
| 453 | CHEMISCHE ERZEUGNISSE | 81,97 | 0,86063 | 121,7 | 124,7 | 109,8 | 107,8 | -13,6 | - 1,8 |
| 454 | ANORGANISCHE GRUNDSTOFFE UND CHEMIKALIEN | 6,10 | 0,87283 | 130,4 | 132,2 | 117,7 | 117,7 | -11,0 | - |
| 455 | ORGANISCHE GRUNDSTOFFE UND CHEMIKALIEN | 26,56 | 0,81390 | 124,4 | 129,0 | 98,1 | 93,2 | -27,8 | - 5,0 |
| 456 | DUENGEMITTEL, PFLANZENSCUTZ- UND SCHAEDELINGSBE- KAEMPFGSMITTEL | 3,85 | 0,99482 | 122,7 | 122,5 | 122,0 | 117,1 | - 4,4 | - 4,0 |
| 457 | KUNSTSTOFFE UND SYNTHETISCHER KAUTSCHUK | 17,31 | 0,85413 | 113,8 | 118,1 | 107,6 | 106,4 | - 9,9 | - 1,1 |
| 458 | KUNSTSTOFFE | 15,33 | 0,85870 | 110,7 | 115,4 | 104,8 | 103,9 | -10,0 | - 0,9 |
| 459 | SYNTHETISCHER KAUTSCHUK | 1,98 | 0,81443 | 137,6 | 138,8 | 128,9 | 125,9 | - 9,3 | - 2,3 |
| 460 | CHEMIEFASERN | 2,55 | 0,96743 | 119,6 | 119,6 | 118,7 | 118,3 | - 1,1 | - 0,3 |
| 461 | ZELLULOISCHE FASERN EINSCHL. ENDLOSFASERN | 0,70 | 0,91495 | 127,6 | 126,9 | 134,7 | 134,7 | + 6,1 | - |
| 462 | SYNTHETISCHE FASERN EINSCHL. ENDLOSFASERN | 1,85 | 0,98743 | 116,5 | 116,9 | 112,7 | 112,2 | - 4,0 | - 0,4 |
| 463 | FARBSTOFFE, FARBEN-UND LACKE | 3,59 | 0,79445 | 121,8 | 124,5 | 114,7 | 114,5 | - 8,0 | - 0,2 |
| 464 | PHARMAZEUTISCHE ERZEUGNISSE | 7,74 | 0,89342 | 121,4 | 122,1 | 118,0 | 118,1 | - 3,3 | + 0,1 |
| 465 | SONSTIGE CHEMISCHE ERZEUGNISSE | 14,27 | 0,91245 | 123,1 | 124,4 | 120,5 | 120,5 | - 3,1 | - |
| | DARUNTER: | | | | | | | | |
| 466 | FOTOCHEMISCHE MATERIALIEN | 4,20 | 0,89813 | 130,8 | 132,6 | 125,0 | 123,7 | - 6,7 | - 1,0 |
| 467 | KOERPERPFLEGEMITTEL, SEIFEN, WASCH- U. REINIGUNGSM. | 2,09 | 0,91981 | 118,1 | 119,2 | 120,9 | 121,4 | + 1,8 | + 0,4 |
| 468 | ADDITIVES FUER MINERALOELE | 0,72 | 0,85329 | 144,6 | 145,3 | 138,6 | 137,6 | - 5,3 | - 0,7 |
| 469 | KUNSTSTOFFE UND KUNSTSTOFFWAREN | 27,61 | 0,87554 | 111,2 | 114,0 | 107,6 | 107,0 | - 6,1 | - 0,6 |
| 470 | KUNSTSTOFFE UND DEREN HALBZEUG | 19,65 | 0,86263 | 112,1 | 115,9 | 107,4 | 106,5 | - 8,1 | - 0,8 |
| 471 | KUNSTSTOFFE | 15,33 | 0,85870 | 110,7 | 115,4 | 104,8 | 103,9 | -10,0 | - 0,9 |
| 472 | KONDENSATIONSPRODUKTE | 3,96 | 0,80446 | 115,4 | 115,7 | 117,1 | 117,7 | + 1,7 | + 0,5 |
| 473 | POLYMERISATIONSPRODUKTE | 10,32 | 0,87280 | 107,1 | 113,9 | 97,9 | 96,4 | -15,4 | - 1,5 |
| 474 | ANDERE KUNSTSTOFFE | 1,05 | 0,91729 | 128,9 | 129,6 | 126,5 | 125,3 | - 3,3 | - 0,9 |
| 475 | HALBZEUG AUS KUNSTSTOFF | 4,32 | 0,87748 | 116,7 | 117,5 | 116,4 | 115,6 | - 1,6 | - 0,7 |
| 476 | KONDENSATIONSPRODUKTE | 1,35 | 0,82083 | 107,4 | 107,8 | 106,0 | 107,0 | - 0,7 | + 0,9 |
| 477 | POLYMERISATIONSPRODUKTE | 2,87 | 0,91533 | 121,6 | 122,5 | 122,3 | 120,6 | - 1,6 | - 1,4 |
| 478 | ANDERES KUNSTSTOFFHALBZEUG | 0,10 | 0,85545 | 102,5 | 102,9 | 89,4 | 89,4 | -13,1 | - |
| 479 | KUNSTSTOFFWAREN | 7,96 | 0,91536 | 109,3 | 109,5 | 108,2 | 108,3 | - 1,1 | + 0,1 |

1 INDEX DER EINFUHRPREISE
(AKTUELLE ERGEBNISSE)

1.6 AUSGEWAELTE INDEXGRUPPEN UND INDEXPOSITIONEN
1980 = 100

| LFD NR. | WAPENGRUPPEN | WAEGUNGS- ANTEIL AM GESAMT- INDEX IN PROMILLE | VERKET- TUNGS- FAKTOR | 1985 | 1986 | | VERAENDERUNG | | |
|--------------------|---|--|-----------------------------|-------------------|-------|-------|--------------|--------------------------------------|-------|
| | | | | DURCH- SCHNITT | JUNI | MAI | JUNI | JUNI 1986 GEGENUEBER JUNI 1985 | |
| | | | | | | | | IN PROZENT | |
| GEWERBLICHE GUETER | | | | | | | | | |
| 480 | HANDELSDUENGER | 2,78 | 0,97137 | 120,1 | 119,6 | 118,9 | 112,1 | - 6,3 | - 5,7 |
| 481 | AUS EG-LAENDERN | 1,72 | 1,00733 | 119,1 | 117,2 | 118,4 | 111,2 | - 5,1 | - 6,1 |
| 482 | AUS DRITTLAENDERN | 1,06 | 0,89027 | 121,7 | 123,3 | 119,7 | 113,5 | - 7,9 | - 5,2 |
| 483 | EINNAEHRSTOFFDUENGER | 1,68 | 0,95867 | 120,8 | 119,7 | 117,3 | 115,1 | - 3,8 | - 1,9 |
| | DARUNTER: | | | | | | | | |
| 484 | KALKAMMONSALPETER | 1,28 | 0,91279 | 117,9 | 117,1 | 116,4 | 114,4 | - 2,3 | - 1,7 |
| 485 | THOMASPHOSPHATMEHL | 0,34 | 1,08066 | 136,4 | 134,9 | 126,0 | 122,6 | - 9,2 | - 2,8 |
| 486 | NPK-DUENGER | 1,10 | 1,01065 | 119,0 | 119,4 | 121,2 | 107,4 | -10,1 | -11,4 |
| 487 | OELFRUECHTE, OELE UND FETTE FUER TECHNISCHE ZWECKE | 3,05 | 0,84057 | 146,6 | 152,2 | 86,7 | 84,6 | -44,4 | - 2,4 |
| | DARUNTER: | | | | | | | | |
| 488 | OELFRUECHTE | 0,60 | 0,75938 | 132,4 | 136,4 | 63,5 | 63,9 | -53,2 | + 0,6 |
| | DARUNTER: | | | | | | | | |
| 489 | LEINSAAT | 0,30 | 1,18116 | 139,4 | 150,3 | 89,4 | 86,7 | -42,3 | - 3,0 |
| 490 | TECHNISCHE OELE, FETTE UND WACHSE | 1,20 | 1,03289 | 137,1 | 143,9 | 62,1 | 59,6 | -58,6 | - 4,0 |
| 491 | TIERISCHE OELE UND FETTE | 0,54 | 0,99704 | 136,3 | 148,7 | 71,4 | 65,0 | -56,3 | - 9,0 |
| | DARUNTER: | | | | | | | | |
| 492 | RINDERTALG | 0,34 | 1,02752 | 135,9 | 145,2 | 66,1 | 63,4 | -56,3 | - 4,1 |
| 493 | ABFALLFETT UND DGL. | 0,17 | 0,96964 | 146,3 | 168,5 | 85,0 | 71,7 | -57,4 | -15,6 |
| 494 | PFLANZLICHE OELE | 0,66 | 1,04741 | 137,8 | 140,1 | 54,5 | 55,2 | -60,6 | + 1,3 |
| | DARUNTER: | | | | | | | | |
| 495 | KOKOSOEL | 0,37 | 0,83738 | 146,7 | 143,2 | 43,3 | 44,0 | -69,3 | + 1,6 |
| 496 | LEINOEL | 0,08 | 1,12515 | 145,4 | 156,4 | 93,6 | 92,7 | -40,7 | - 1,0 |
| 497 | MASCHINENBAUERZEUGNISSE (EINSCHL. ACKERSCHLEPPER) | 50,71 | 0,86840 | 127,0 | 127,4 | 125,5 | 125,9 | - 1,2 | + 0,3 |
| | DARUNTER: | | | | | | | | |
| 498 | METALLBEARBEITUNGSMASCHINEN | 6,05 | 0,88969 | 130,4 | 130,5 | 132,4 | 133,3 | + 2,1 | + 0,7 |
| 499 | MASCHINEN- UND PRAEZISIONSWERKZEUGE | 1,77 | 0,84450 | 122,1 | 123,0 | 121,4 | 121,4 | - 1,3 | - |
| 500 | PUMPEN, DRUCKLUFTGERAETE UND DGL. | 3,29 | 0,90301 | 115,8 | 117,3 | 111,6 | 111,8 | - 4,7 | + 0,2 |
| 501 | MASCHINEN FUER DIE BAUWIRTSCHAFT | 4,23 | 0,81980 | 122,3 | 121,8 | 126,6 | 125,3 | + 2,9 | - 1,0 |
| 502 | MASCHINEN FUER DIE LAND- UND MILCHWIRTSCHAFT, EINSCHL. ACKERSCHLEPPER | 3,25 | 0,82958 | 127,6 | 128,1 | 128,4 | 128,4 | + 0,2 | - |
| | DARUNTER: | | | | | | | | |
| 503 | LANDMASCHINEN | 1,76 | 0,83095 | 135,1 | 136,0 | 135,5 | 135,5 | - 0,4 | - |
| 504 | ACKERSCHLEPPER | 1,17 | 0,81938 | 120,7 | 120,7 | 122,5 | 122,5 | + 1,5 | - |
| 505 | FOERDERMITTEL | 3,08 | 0,87444 | 128,6 | 128,7 | 126,0 | 125,9 | - 2,2 | - 0,1 |
| 506 | PAPIER- UND DRUCKEREIMASCHINEN | 2,51 | 0,89562 | 158,2 | 161,1 | 132,1 | 134,3 | -16,6 | + 1,7 |
| 507 | NAEHMASCHINEN | 0,56 | 0,92125 | 124,9 | 124,1 | 126,6 | 127,4 | + 2,7 | + 0,6 |
| 508 | WAEZLAGER | 2,51 | 0,85980 | 126,7 | 126,6 | 130,9 | 131,0 | + 3,5 | + 0,1 |
| 509 | ARMATUREN | 3,24 | 0,84130 | 127,5 | 127,8 | 125,8 | 125,8 | - 1,6 | - |
| 510 | BUEROMASCHINEN | 2,54 | 1,13082 | 104,3 | 104,9 | 96,2 | 95,8 | - 8,7 | - 0,4 |
| | DARUNTER: | | | | | | | | |
| 511 | SCHREIBMASCHINEN | 0,89 | 0,97845 | 86,0 | 86,4 | 84,1 | 84,1 | - 2,7 | - |
| 512 | RECHENMASCHINEN | 0,75 | 1,38875 | 98,4 | 98,5 | 87,7 | 86,8 | -11,9 | - 1,0 |
| 513 | ANDERE BUEROMASCHINEN | 0,54 | 1,06870 | 134,0 | 136,5 | 112,7 | 112,2 | -17,8 | - 0,4 |
| 514 | DATENVERARBEITUNGSGERAETE UND -EINRICHTUNGEN | 15,32 | 1,15777 | 137,1 | 139,5 | 129,5 | 129,3 | - 7,3 | - 0,2 |
| 515 | STRASSENFAHRZEUGE (OHNE ACKERSCHLEPPER) | 49,40 | 0,91981 | 115,8 | 115,9 | 117,9 | 117,6 | + 1,5 | - 0,3 |
| 516 | KRAFTWAGEN UND KRAFTRAEDER (EINSCHL. DEREN MOTOREN) | 33,99 | 0,92911 | 114,6 | 114,7 | 117,0 | 117,0 | + 2,0 | - |
| 517 | PERSONENKRAFTWAGEN | 24,94 | 0,93238 | 115,3 | 115,3 | 118,2 | 118,1 | + 2,4 | - 0,1 |
| 518 | PERSONENKRAFTWAGEN BIS 1,5 L HUBRAUM | 13,78 | 0,92322 | 116,9 | 116,9 | 119,8 | 119,9 | + 2,6 | + 0,1 |
| 519 | PERSONENKRAFTWAGEN UEBER 1,5 L HUBRAUM | 11,16 | 0,94354 | 113,3 | 113,4 | 116,1 | 115,9 | + 2,2 | - 0,2 |
| 520 | ANDERE KRAFTWAGEN | 5,39 | 0,92547 | 109,2 | 109,4 | 110,5 | 110,4 | + 0,9 | - 0,1 |
| 521 | KRAFTRAEDER | 1,85 | 0,91067 | 103,6 | 104,0 | 102,4 | 102,4 | - 1,5 | - |
| 522 | VERBRENNUNGSMOTOREN | 1,81 | 0,86712 | 132,6 | 132,8 | 135,9 | 135,9 | + 2,3 | - |
| 523 | TEILE FUER KRAFTFAHRZEUGE UND DEREN MOTOREN | 12,89 | 0,89925 | 119,9 | 120,2 | 121,3 | 120,2 | - | - 0,9 |
| 524 | ANDERE STRASSENFAHRZEUGE | 2,52 | 0,89760 | 110,0 | 109,8 | 112,1 | 112,1 | + 2,1 | - |
| 525 | ELEKTROTECHNISCHE ERZEUGNISSE | 64,65 | 0,96369 | 117,3 | 118,3 | 115,3 | 115,2 | - 2,6 | - 0,1 |
| 526 | ELEKTROTECHNISCHE INVESTITIONSGUETER | 16,30 | 0,97820 | 120,6 | 122,1 | 113,8 | 113,8 | - 6,8 | - |
| 527 | ELEKTROTECHNISCHE VERBRAUCHSGUETER | 16,34 | 0,98996 | 111,4 | 112,0 | 112,3 | 111,9 | - 0,1 | - 0,4 |
| 528 | ANDERE ELEKTROTECHNISCHE ERZEUGNISSE | 32,01 | 0,94311 | 118,8 | 119,6 | 117,5 | 117,6 | - 1,7 | + 0,1 |
| 529 | FEINMECHANISCHE UND OPTISCHE ERZEUGNISSE, UHREN | 14,48 | 0,97467 | 113,2 | 113,6 | 108,8 | 108,9 | - 4,1 | + 0,1 |
| 530 | FEINMECHANISCHE UND OPTISCHE ERZEUGNISSE | 11,86 | 0,96660 | 118,0 | 118,6 | 113,1 | 113,4 | - 4,4 | + 0,3 |
| 531 | OPTISCHE ERZEUGNISSE | 2,10 | 0,76810 | 112,0 | 112,7 | 105,9 | 106,2 | - 5,8 | + 0,3 |
| 532 | FOTO-, PROJEKTIONS- UND KINOTECHNISCHE ERZEUGNISSE | 5,66 | 1,11111 | 115,2 | 115,5 | 112,1 | 112,1 | - 2,9 | - |
| 533 | FEINMECHANISCHE UND MEDIZINMECHANISCHE ERZEUGNISSE | 4,10 | 0,90255 | 124,8 | 125,8 | 118,2 | 118,9 | - 5,5 | + 0,6 |
| 534 | UHREN | 2,62 | 1,01431 | 91,4 | 90,9 | 89,2 | 88,7 | - 2,4 | - 0,6 |
| 535 | EISEN-, BLECH- UND METALLWAREN | 16,62 | 0,93416 | 121,8 | 122,6 | 121,7 | 121,7 | - 0,7 | - |
| | DARUNTER: | | | | | | | | |
| 536 | WERKZEUGE | 2,59 | 0,86124 | 121,4 | 121,8 | 121,1 | 120,6 | - 1,0 | - 0,4 |
| 537 | BLECHWAREN UND DGL. | 6,43 | 0,95472 | 120,4 | 120,9 | 121,3 | 121,4 | + 0,4 | + 0,1 |
| 538 | SCHLOSSER UND BESCHLAEGE | 1,43 | 0,94286 | 120,3 | 122,5 | 120,8 | 122,8 | + 0,2 | + 1,7 |
| 539 | SCHNEIDWAREN UND BESTECKE | 0,97 | | 119,8 | 120,4 | 120,1 | 120,1 | - 0,2 | - |
| 540 | METALLWAREN UND METALLKURZWAREN | 4,08 | 0,97171 | 126,4 | 127,4 | 123,0 | 122,7 | - 3,7 | - 0,2 |
| | DARUNTER: | | | | | | | | |
| 541 | DUEENNE BAENDER, FOLIEN, TUBEN UND KAPSELN | 1,46 | | 118,1 | 119,0 | 113,0 | 112,9 | - 5,1 | - 0,1 |
| 542 | MUSIKINSTRUMENTE, SPIELWAREN, SPORTGERAETE, SCHMUCK, FUELLHALTER UND AEHNLICHES | 11,13 | 0,55281 | 114,0 | 116,9 | 106,0 | 106,0 | - 9,3 | - |
| | DARUNTER: | | | | | | | | |
| 543 | MUSIKINSTRUMENTE | 1,17 | 0,95969 | 122,7 | 122,6 | 121,8 | 121,8 | - 0,7 | - |
| 544 | SPIELWAREN | 2,89 | 0,82328 | 112,7 | 116,8 | 102,1 | 102,1 | -12,6 | - |
| 545 | SPORTGERAETE | 1,87 | 0,92127 | 107,5 | 108,8 | 102,8 | 102,8 | - 5,5 | - |
| 546 | BEARBEITETE EDELSTEINE | 3,11 | 0,50802 | 134,0 | 137,9 | 126,0 | 125,8 | - 8,8 | - 0,2 |
| 547 | EDELSTEINE, ROH UND BEARBEITET | 3,51 | 0,51957 | 131,3 | 134,7 | 124,1 | 124,0 | - 7,9 | - 0,1 |

2 INDEX DER AUSFUHRPREISE
(AKTUELLE ERGEBNISSE)
1980 = 100

| LFD NR. | WARENGRUPPEN | WAEGUNGS- ANTEIL AM GESAMT- INDEX IN PROMILLE | VERKET- TUNGS- INDEX FAKTOR | 1985 DURCH- SCHNITT | 1985 1986 | | | VERAENDERUNG JUNI 1986 GEGENUEBER JUNI 1985 1985 1986 IN PROZENT | |
|------------|--------------|--|--------------------------------------|---------------------------|-----------|-----|------|---|--|
| | | | | | JUNI | MAI | JUNI | | |

| | | | | | | | | | |
|---|---|--------|---------|-------|-------|-------|-------|-------|-------|
| 1 | GESAMTINDEX | 1000 | 0,86980 | 119,4 | 120,1 | 117,4 | 117,1 | - 2,5 | - 0,3 |
| 2 | GUETER FUER EG-LAENDER 17) | 486,93 | 0,87400 | 119,8 | 120,5 | 117,2 | 116,9 | - 3,0 | - 0,3 |
| 3 | GUETER FUER DRITTLAENDER 18) | 513,07 | 0,86572 | 119,0 | 119,7 | 117,5 | 117,4 | - 1,9 | - 0,1 |
| 4 | DARUNTER: GUETER FUER ANDERE INDUSTRIALISIERTE WESTLICHE LAENDER | 310,95 | 0,86608 | 119,5 | 120,2 | 117,7 | 117,5 | - 2,2 | - 0,2 |

2.1 NACH WARENGRUPPEN DER AUSSENHANDELSSTATISTIK

| | | | | | | | | | |
|----|---|--------|---------|-------|-------|-------|-------|-------|-------|
| 5 | GUETER DER ERNAERHUNGSWIRTSCHAFT | 55,01 | 0,87884 | 113,6 | 114,7 | 108,2 | 106,9 | - 6,8 | - 1,2 |
| 6 | FUER EG-LAENDER | 35,73 | 0,90376 | 118,0 | 119,1 | 113,9 | 112,8 | - 5,3 | - 1,0 |
| 7 | FUER DRITTLAENDER | 19,28 | 0,82895 | 105,4 | 106,6 | 97,7 | 96,1 | - 9,8 | - 1,6 |
| 8 | ERNAERHUNGSGUETER TIERISCHEN URSPRUNGS | 24,18 | 0,90164 | 113,6 | 114,4 | 109,1 | 108,0 | - 5,6 | - 1,0 |
| 9 | FUER EG-LAENDER | 18,30 | 0,89927 | 112,5 | 113,4 | 108,2 | 106,9 | - 5,7 | - 1,2 |
| 10 | FUER DRITTLAENDER | 5,88 | 0,91644 | 117,0 | 117,6 | 112,0 | 111,3 | - 5,4 | - 0,6 |
| 11 | LEBENDE TIERE | 1,78 | 1,00902 | 98,3 | 100,8 | 97,4 | 99,4 | - 1,4 | + 2,1 |
| 12 | NAHRUNGSMITTEL TIERISCHEN URSPRUNGS | 22,40 | 0,88939 | 114,9 | 115,5 | 110,0 | 108,7 | - 5,9 | - 1,2 |
| 13 | FUER EG-LAENDER | 16,70 | 0,88383 | 113,9 | 114,5 | 109,2 | 107,6 | - 6,0 | - 1,5 |
| 14 | FUER DRITTLAENDER | 5,70 | 0,91136 | 117,8 | 118,3 | 112,6 | 111,8 | - 5,5 | - 0,7 |
| 15 | ERNAERHUNGSGUETER PFLANZLICHEN URSPRUNGS 1) | 30,83 | 0,86151 | 113,6 | 115,0 | 107,5 | 106,1 | - 7,7 | - 1,3 |
| 16 | FUER EG-LAENDER | 17,43 | 0,90926 | 123,7 | 125,1 | 119,8 | 118,9 | - 5,0 | - 0,8 |
| 17 | FUER DRITTLAENDER | 13,40 | 0,79983 | 100,3 | 101,8 | 91,4 | 89,4 | -12,2 | - 2,2 |
| 18 | NAHRUNGSMITTEL PFLANZLICHEN URSPRUNGS 1) | 22,96 | 0,92517 | 110,9 | 112,4 | 99,8 | 98,3 | -12,5 | - 1,5 |
| 19 | FUER EG-LAENDER | 12,64 | 0,95344 | 120,4 | 121,7 | 111,7 | 110,7 | - 9,0 | - 0,9 |
| 20 | FUER DRITTLAENDER | 10,32 | 0,89084 | 99,2 | 101,0 | 85,3 | 83,2 | -17,6 | - 2,5 |
| 21 | GENUSSMITTEL | 7,87 | 0,70499 | 121,4 | 122,4 | 129,8 | 128,8 | + 5,2 | - 0,8 |
| 22 | FUER EG-LAENDER | 4,79 | 0,77226 | 132,5 | 134,2 | 141,2 | 140,6 | + 4,8 | - 0,4 |
| 23 | FUER DRITTLAENDER | 3,08 | 0,64257 | 104,1 | 104,2 | 112,1 | 110,5 | + 6,0 | - 1,4 |
| 24 | GUETER DER GEWERBLICHEN WIRTSCHAFT | 944,99 | 0,86914 | 119,8 | 120,4 | 117,9 | 117,7 | - 2,2 | - 0,2 |
| 25 | FUER EG-LAENDER | 451,20 | 0,87168 | 119,9 | 120,6 | 117,5 | 117,2 | - 2,8 | - 0,3 |
| 26 | FUER DRITTLAENDER | 493,79 | 0,86737 | 119,6 | 120,3 | 118,3 | 118,2 | - 1,7 | - 0,1 |
| 27 | ROHSTOFFE UND HALBWAREN | 109,07 | 0,82343 | 124,1 | 126,5 | 103,3 | 101,4 | -19,8 | - 1,8 |
| 28 | FUER EG-LAENDER | 68,75 | 0,85618 | 127,8 | 130,1 | 106,6 | 104,6 | -19,6 | - 1,9 |
| 29 | FUER DRITTLAENDER | 40,32 | 0,77059 | 117,9 | 120,4 | 97,6 | 96,0 | -20,3 | - 1,6 |
| 30 | ROHSTOFFE | 19,10 | 0,92380 | 125,6 | 126,8 | 114,1 | 113,4 | -10,6 | - 0,6 |
| 31 | FUER EG-LAENDER | 13,29 | 0,93346 | 130,4 | 131,6 | 116,4 | 115,4 | -12,3 | - 0,9 |
| 32 | FUER DRITTLAENDER | 5,81 | 0,90193 | 114,7 | 115,8 | 108,8 | 108,9 | - 6,0 | + 0,1 |
| 33 | HALBWAREN | 89,97 | 0,79531 | 123,8 | 126,5 | 101,0 | 98,9 | -21,8 | - 2,1 |
| 34 | FUER EG-LAENDER | 55,46 | 0,82956 | 127,1 | 129,7 | 104,2 | 102,1 | -21,3 | - 2,0 |
| 35 | FUER DRITTLAENDER | 34,51 | 0,74591 | 118,5 | 121,2 | 95,7 | 93,8 | -22,6 | - 2,0 |
| 36 | FERTIGWAREN | 835,92 | 0,87411 | 119,2 | 119,6 | 119,8 | 119,9 | + 0,3 | + 0,1 |
| 37 | FUER EG-LAENDER | 382,45 | 0,87411 | 118,5 | 118,9 | 119,5 | 119,5 | + 0,5 | - |
| 38 | FUER DRITTLAENDER | 453,47 | 0,87411 | 119,7 | 120,2 | 120,1 | 120,2 | - | + 0,1 |
| 39 | VORERZEUGNISSE | 188,92 | 0,86914 | 119,6 | 120,8 | 114,3 | 114,1 | - 5,5 | - 0,2 |
| 40 | FUER EG-LAENDER | 92,52 | 0,85281 | 118,9 | 119,8 | 115,5 | 115,3 | - 3,8 | - 0,2 |
| 41 | FUER DRITTLAENDER | 96,40 | 0,88469 | 120,2 | 121,8 | 113,2 | 113,0 | - 7,2 | - 0,2 |
| 42 | ENDERZEUGNISSE | 647,00 | 0,87556 | 119,1 | 119,3 | 121,4 | 121,5 | + 1,8 | + 0,1 |
| 43 | FUER EG-LAENDER | 289,93 | 0,85188 | 118,4 | 118,6 | 120,7 | 120,8 | + 1,9 | + 0,1 |
| 44 | FUER DRITTLAENDER | 357,07 | 0,87255 | 119,6 | 119,8 | 122,0 | 122,1 | + 1,9 | + 0,1 |

2.2 NACH DER VORWIEGENDEN VERWENDUNGSART

| | | | | | | | | | |
|----|--|--------|---------|-------|-------|-------|-------|-------|-------|
| 45 | GRUNDSTOFFE 2) | 324,07 | 0,86498 | 119,9 | 121,3 | 110,5 | 109,8 | - 9,5 | - 0,6 |
| 46 | FUER EG-LAENDER | 174,31 | 0,86482 | 121,4 | 122,9 | 111,6 | 110,7 | - 9,9 | - 0,8 |
| 47 | FUER DRITTLAENDER | 149,76 | 0,86591 | 118,1 | 119,5 | 109,2 | 108,7 | - 9,0 | - 0,5 |
| 48 | GRUNDSTOFFE FUER DIE LANDWIRTSCHAFT | 12,70 | 0,94204 | 113,3 | 114,0 | 108,0 | 106,7 | - 6,4 | - 1,2 |
| 49 | FUER EG-LAENDER | 7,06 | 0,92478 | 113,2 | 113,5 | 112,6 | 110,6 | - 2,6 | - 1,8 |
| 50 | FUER DRITTLAENDER | 5,64 | 0,95804 | 113,6 | 114,7 | 102,3 | 101,9 | -11,2 | - 0,4 |
| 51 | GRUNDSTOFFE FUER DAS VERARBEITENDE GEWERBE | 311,37 | 0,86210 | 120,2 | 121,6 | 110,6 | 109,9 | - 9,6 | - 0,6 |
| 52 | FUER EG-LAENDER | 167,25 | 0,86195 | 121,8 | 123,3 | 111,6 | 110,7 | -10,2 | - 0,8 |
| 53 | FUER DRITTLAENDER | 144,12 | 0,86150 | 118,3 | 119,7 | 109,5 | 109,0 | - 8,9 | - 0,5 |
| 54 | INVESTITIONSGUETER | 242,75 | 0,86537 | 120,1 | 120,3 | 123,5 | 123,7 | + 2,8 | + 0,2 |
| 55 | FUER EG-LAENDER | 89,50 | 0,87545 | 119,1 | 119,2 | 122,3 | 122,4 | + 2,7 | + 0,1 |
| 56 | FUER DRITTLAENDER | 153,25 | 0,86167 | 120,7 | 120,9 | 124,3 | 124,4 | + 2,9 | + 0,1 |
| 57 | VERBRAUCHSGUETER 3) | 145,72 | 0,86520 | 116,2 | 116,5 | 115,3 | 115,0 | - 1,3 | - 0,3 |
| 58 | FUER EG-LAENDER | 82,94 | 0,87166 | 116,7 | 116,7 | 117,6 | 117,3 | + 0,5 | - 0,3 |
| 59 | FUER DRITTLAENDER | 62,78 | 0,85838 | 115,4 | 116,2 | 112,3 | 112,0 | - 3,6 | - 0,3 |
| 60 | NAHRUNGS- UND GENUSSMITTEL | 37,56 | 0,87680 | 117,9 | 119,3 | 112,5 | 111,5 | - 6,5 | - 0,9 |
| 61 | ZUBEHOER, EINZEL- UND ERSATZTEILE, HILFS- UND VERPACKUNGSMITTEL 4) | 249,90 | 0,88156 | 120,3 | 120,6 | 122,2 | 122,4 | + 1,5 | + 0,2 |

FUSSNOTEN SIEHE LETZTE SEITE

2 INDEX DER AUSFUHRPREISE
(AKTUELLE ERGEBNISSE)
1980 = 100

| LFD NR. | WARENGRUPPEN | WAEGUNGS- ANTEIL AM GESAMT- INDEX IN PROMILLE | VERKET- TUNGS- FAKTOR | 1985 DURCH- SCHNITT | 1985 1986 | | | VERAENDERUNG JUNI 1986 GEGENUEBER JUNI MAI 1985 1986 IN PROZENT | |
|------------|--------------|--|-----------------------------|---------------------------|-----------|-----|------|--|--|
| | | | | | JUNI | MAI | JUNI | | |

2.3 NACH HAUPTVERBRAUCHSSEKTOREN

| | | | | | | | | | |
|---|--|--------|---------|-------|-------|-------|-------|-------|-------|
| 1 | GUETER FUER DIE LAND- UND FORSTWIRTSCHAFT 5) | 25,28 | 0,89187 | 116,8 | 117,1 | 115,1 | 114,4 | - 2,3 | - 0,6 |
| 2 | GUETER FUER DAS PRODUZIERENDE GEWERBE | 789,73 | 0,87080 | 120,1 | 120,9 | 118,0 | 117,8 | - 2,6 | - 0,2 |
| 3 | GUETER FUER DEN PRIVATEN VERBRAUCH | 184,99 | 0,86344 | 116,8 | 117,3 | 115,2 | 114,8 | - 2,1 | - 0,3 |
| 4 | NAHRUNGSMITTEL | 36,51 | 0,86578 | 118,1 | 119,5 | 112,5 | 111,5 | - 6,7 | - 0,9 |
| 5 | ANDERE VERBRAUCHS- UND GEBRAUCHSGUETER | 148,48 | 0,86368 | 116,5 | 116,8 | 115,8 | 115,5 | - 1,1 | - 0,3 |

2.4 NACH DEM PRODUKTIONSWIRTSCHAFTLICHEN ZUSAMMENHANG

| | | | | | | | | | |
|----|---|--------|---------|--------|-------|-------|-------|--------|-------|
| 6 | ERZEUGNISSE DER LAND- UND FORSTWIRTSCHAFT, FISCHEREI | 10,87 | 0,91150 | 119,6 | 120,7 | 113,8 | 112,8 | - 6,5 | - 0,9 |
| 7 | LANDWIRTSCHAFTLICHE ERZEUGNISSE | 9,44 | 0,94272 | 123,1 | 124,3 | 115,9 | 114,9 | - 7,6 | - 0,9 |
| 8 | ERZEUGNISSE PFLANZLICHEN URSPRUNGS | 6,12 | 0,88150 | 118,6 | 119,7 | 112,7 | 111,2 | - 7,1 | - 1,3 |
| 9 | LEBENDE TIERE UND ERZEUGNISSE DER TIERHALTUNG | 3,32 | 1,06660 | 131,4 | 132,9 | 121,8 | 121,6 | - 8,5 | - 0,2 |
| 10 | FORSTWIRTSCHAFTLICHE ERZEUGNISSE | 1,02 | 0,69293 | 88,8 | 88,6 | 89,2 | 89,6 | + 1,1 | + 0,4 |
| 11 | FISCHEREIERZEUGNISSE | 0,41 | 0,79209 | 113,9 | 116,2 | 127,0 | 123,4 | + 6,2 | - 2,8 |
| 12 | ERZEUGNISSE DES PRODUZIERENDEN GEWERBES | 989,13 | 0,86903 | 119,4 | 120,1 | 117,4 | 117,2 | - 2,4 | - 0,2 |
| 13 | BERGBAULICHE ERZEUGNISSE | 24,44 | 0,88292 | 151,6 | 155,7 | 132,1 | 130,8 | - 16,0 | - 1,0 |
| 14 | ERZEUGNISSE DES KOHLENBERGBAUES | 12,96 | 0,91610 | 125,7 | 127,4 | 114,9 | 114,0 | - 10,5 | - 0,8 |
| 15 | KALI-, STEIN-, HUETTEN- UND SALINENSALZ | 1,80 | 0,88612 | 139,8 | 143,3 | 126,6 | 126,7 | - 11,6 | + 0,1 |
| 16 | ANDERE BERGBAULICHE ERZEUGNISSE EINSCHL. TORF | 9,68 | 0,79837 | 188,4 | 196,0 | 156,2 | 154,1 | - 21,4 | - 1,3 |
| 17 | ERZEUGNISSE DES VERARBEITENDEN GEWERBES | 964,69 | 0,86926 | 118,6 | 119,2 | 117,0 | 116,8 | - 2,0 | - 0,2 |
| 18 | ERZEUGN. D. GRUNDSTOFF- UND PRODUKTIONSGUETERGEWERBES | 283,39 | 0,86159 | 117,4 | 118,7 | 107,8 | 107,1 | - 9,8 | - 0,6 |
| 19 | ERZEUGN. D. INVESTITIONSGUETER PRODUZIERENDEN GEWERBES | 516,47 | 0,87321 | 119,7 | 119,9 | 122,5 | 122,6 | + 2,3 | + 0,1 |
| 20 | ERZEUGN. D. VERBRAUCHSGUETER PRODUZIERENDEN GEWERBES | 117,19 | 0,86655 | 118,6 | 118,8 | 119,3 | 119,3 | + 0,4 | - |
| 21 | ERZEUGN. D. NAHRUNGS- UND GENUSSMITTELGEWERBES | 47,64 | 0,87477 | 113,8 | 114,9 | 107,8 | 106,4 | - 7,4 | - 1,3 |
| 22 | MINERALOELERZEUGNISSE | 15,04 | 0,58519 | 124,8 | 126,7 | 73,0 | 66,3 | - 47,7 | - 9,2 |
| 23 | SPALT- UND BRUTSTOFFE | 1,77 | | ***, * | | | | | |
| 24 | STEINE UND ERDEN, ASBESTWAREN, SCHLEIFMITTEL | 10,32 | 0,84348 | 118,7 | 118,5 | 121,1 | 121,4 | + 2,4 | + 0,2 |
| 25 | EISEN UND STAHL | 55,69 | 0,96311 | 122,5 | 124,1 | 110,5 | 109,4 | - 11,8 | - 1,0 |
| 26 | NE-METALLE UND -METALLHALBZEUG (EINSCHL. EDELMETALLE UND DEREN HALBZEUG) | 29,60 | 0,70744 | 100,9 | 104,5 | 83,1 | 83,4 | - 20,2 | + 0,4 |
| 27 | GIESSEREIERZEUGNISSE | 3,03 | 0,96019 | 117,3 | 117,3 | 121,2 | 121,0 | + 3,2 | - 0,2 |
| 28 | ERZEUGNISSE DER ZIEHEREIEN UND KALTWALZWERKE UND DER STAHLVERFORMUNG | 15,60 | 0,91503 | 116,9 | 117,2 | 117,5 | 117,6 | + 0,3 | + 0,1 |
| 29 | STAHLBAUERZEUGNISSE | 11,20 | 0,85048 | 123,7 | 124,0 | 127,1 | 127,4 | + 2,7 | + 0,2 |
| 30 | MASCHINENBAUERZEUGNISSE (EINSCHL. ACKERSCHLEPPER) | 176,27 | 0,85105 | 121,7 | 121,9 | 125,6 | 125,8 | + 3,2 | + 0,2 |
| 31 | STRASSENFAHRZEUGE (OHNE ACKERSCHLEPPER) | 152,73 | 0,85526 | 122,6 | 122,5 | 125,8 | 125,9 | + 2,8 | + 0,1 |
| 32 | ELEKTROTECHNISCHE ERZEUGNISSE | 102,16 | 0,93359 | 115,1 | 115,4 | 116,4 | 116,5 | + 1,0 | + 0,1 |
| 33 | FEINMECHANISCHE UND OPTISCHE ERZEUGNISSE, UHREN | 19,97 | 0,88528 | 116,7 | 116,8 | 119,6 | 119,9 | + 2,7 | + 0,3 |
| 34 | EISEN-, BLECH- UND METALLWAREN | 30,29 | 0,83390 | 121,4 | 121,8 | 123,5 | 123,8 | + 1,6 | + 0,2 |
| 35 | MUSIKINSTRUMENTE, SPIELWAREN, SPORTGERAETE, SCHMUCK, BELICHTETE FILME, FUELLHALTER UND AENLICHES 9) | 9,19 | 0,71007 | 117,7 | 119,1 | 114,6 | 114,7 | - 3,7 | + 0,1 |
| 36 | CHEMISCHE ERZEUGNISSE | 137,56 | 0,86231 | 118,6 | 119,6 | 113,3 | 112,9 | - 5,6 | - 0,4 |
| 37 | BUEROMASCHINEN, DATENVERARBEITUNGSGERAETE UND -EINRICHTUNGEN | 16,20 | 1,05437 | 101,6 | 102,7 | 96,7 | 96,6 | - 5,9 | - 0,1 |
| 38 | FEINKERAMISCHE ERZEUGNISSE | 4,61 | 0,83907 | 121,6 | 121,9 | 125,6 | 125,7 | + 3,1 | + 0,1 |
| 39 | GLAS UND GLASWAREN | 6,25 | 0,87287 | 119,2 | 118,9 | 123,5 | 123,6 | + 4,0 | + 0,1 |
| 40 | SCHNITTHOLZ, SPERRHOLZ UND SONSTIGES BEARBEITETES HOLZ | 3,29 | 0,80418 | 105,9 | 105,6 | 107,3 | 107,2 | + 1,5 | - 0,1 |
| 41 | HOLZWAREN | 10,28 | 0,80316 | 119,5 | 119,6 | 123,5 | 123,5 | + 3,3 | - |
| 42 | HOLZSCHLIFF, ZELLSTOFF, PAPIER UND PAPPE 13) | 9,16 | 0,92118 | 123,8 | 124,6 | 116,0 | 115,8 | - 7,1 | - 0,2 |
| 43 | PAPIER- UND PAPPEWAREN | 5,66 | 0,92080 | 120,8 | 121,5 | 120,3 | 120,3 | - 1,0 | - |
| 44 | DRUCKEREIERZEUGNISSE, LICHTPAUS- UND VERWANDTE WAREN 10) | 8,07 | 0,87748 | 121,6 | 121,7 | 122,3 | 122,3 | + 0,5 | - |
| 45 | KUNSTSTOFFERZEUGNISSE | 18,47 | 0,88829 | 113,3 | 113,6 | 112,9 | 112,8 | - 0,7 | - 0,1 |
| 46 | GUMMIWAREN | 9,98 | 0,91157 | 115,2 | 115,2 | 117,0 | 117,2 | + 1,7 | + 0,2 |
| 47 | LEDER | 1,34 | 0,83161 | 146,6 | 147,8 | 144,4 | 144,6 | - 2,2 | + 0,1 |
| 48 | LEDERWAREN UND SCHUHE | 3,39 | 0,79772 | 120,3 | 120,5 | 122,2 | 122,2 | + 1,4 | - |
| 49 | TEXTILIEN | 36,09 | 0,92402 | 117,7 | 117,9 | 117,6 | 117,4 | - 0,4 | - 0,2 |
| 50 | BEKLEIDUNG | 13,84 | 0,86608 | 120,6 | 120,5 | 123,3 | 123,6 | + 2,6 | + 0,2 |
| 51 | ERZEUGNISSE DES ERNAHRUNGSGEWERBES | 45,70 | 0,87163 | 112,1 | 113,2 | 105,8 | 104,3 | - 7,9 | - 1,4 |
| 52 | TABAKWAREN | 1,94 | 0,95124 | 152,9 | 153,6 | 154,9 | 155,5 | + 1,2 | + 0,4 |

FUSSNOTEN SIEHE LETZTE SEITE

2 INDEX DER AUSFUHRPREISE
(AKTUELLE ERGEBNISSE)

2.5 NACH DEM INTERNATIONALEN WARENVERZEICHNIS FÜR DEN AUSSENHANDEL (SITC-REV.11)
1980 = 100

| LFD. NR. | WARENGRUPPEN | WAEGUNGS- ANTEIL AM GESAMT- INDEX IN PROMILLE | VERKET- TUNGS- FAKTOR | 1985 DURCH- SCHNITT | 1985 1986 | | | VERÄNDERUNG JULI 1986 GEGENÜBER JUNI MAI 1985 1986 IN PROZENT | |
|-------------|--|--|-----------------------------|-------------------------------|-----------|-------|-------|--|-------|
| | | | | | JUNI | MAI | JUNI | | |
| 1 | NAHRUNGSMITTEL UND LEBENDE TIERE, VORWIEGEND ZUR ERNÄHRUNG | 45,29 | 0,86708 | 109,3 | 109,5 | 105,5 | 104,0 | + 5,0 | - 1,4 |
| 2 | LEBENDE TIERE, VORWIEGEND ZUR ERNÄHRUNG | 1,78 | 1,00902 | 98,3 | 100,8 | 97,4 | 99,4 | - 1,4 | + 2,1 |
| 3 | FLEISCH UND FLEISCHWAREN | 6,43 | 0,92345 | 112,3 | 113,7 | 107,4 | 105,0 | - 7,7 | - 2,2 |
| 4 | MOLKEREIERZEUGNISSE UND EIER | 13,22 | 0,88288 | 114,0 | 113,6 | 110,3 | 110,0 | - 3,2 | - 0,3 |
| 5 | FISCHE, KREBS- UND WEICHTIERE UND ZUBEREITUNGEN DAVON | 1,48 | 0,74492 | 129,4 | 135,4 | 137,5 | 133,0 | - 1,8 | - 3,3 |
| 6 | GETREIDE UND GETREIDEERZEUGNISSE | 5,08 | 0,98278 | 111,4 | 112,7 | 101,0 | 99,8 | - 11,4 | - 1,2 |
| 7 | GEMÜSE, KÜCHENKRÄUTER UND FRÜCHTE | 3,24 | 0,58724 | 98,9 | 98,7 | 93,1 | 93,2 | - 5,6 | + 0,1 |
| 8 | ZUCKER, ZUCKERWAREN UND HONIG | 3,47 | 0,65101 | 71,2 | 67,5 | 74,6 | 70,5 | + 4,4 | - 5,5 |
| 9 | KAFFEE, TEE, KAKAO, GEMÜSERE UND WAREN DARAUS | 3,95 | 0,83333 | 130,8 | 132,1 | 130,4 | 127,7 | - 3,3 | - 2,1 |
| 10 | FUTTERMITTEL (AUSGENOMMEN GETREIDE) | 4,41 | 1,04560 | 100,6 | 99,8 | 97,4 | 94,7 | - 5,1 | - 2,8 |
| 11 | VERSCHIEDENE NAHRUNGSMITTEL UND -ZUBEREITUNGEN | 2,23 | 0,97985 | 116,8 | 116,5 | 105,2 | 104,5 | - 10,3 | - 0,7 |
| 12 | GETRÄENKE UND TABAK | 5,32 | 0,91276 | 130,6 | 131,4 | 134,8 | 135,1 | + 2,8 | + 0,2 |
| 13 | GETRÄENKE | 3,29 | 0,89854 | 117,0 | 117,8 | 122,6 | 122,6 | + 4,1 | - |
| 14 | TABAK UND TABAKWAREN | 2,03 | 0,95030 | 152,6 | 153,4 | 154,7 | 155,2 | + 1,2 | + 0,3 |
| 15 | ROHSTOFFE (AUSGEN. NAHRUNGSMITTEL UND MINERAL., BRENNSTOFFE) | 20,09 | 0,92772 | 120,8 | 121,9 | 106,8 | 106,1 | - 13,0 | - 0,7 |
| 16 | HAUTE, FELLE UND PELZFELLE, ROH | 1,12 | 1,28466 | 185,7 | 186,8 | 167,6 | 167,5 | - 10,3 | - 0,1 |
| 17 | OELSAATEN UND OELHALTIGE FRÜCHTE | 0,15 | 0,77612 | 144,8 | 145,9 | 129,2 | 128,8 | - 11,7 | - 0,3 |
| 18 | ROHKAUSCHUK (EINSCHL. SYNTHET. UND REGENER. KAUSCHUK) | 1,78 | 0,82920 | 133,4 | 134,7 | 122,7 | 122,3 | - 9,2 | - 0,3 |
| 19 | HOLZ | 2,16 | 0,72576 | 93,2 | 92,8 | 93,7 | 93,8 | + 1,1 | + 0,1 |
| 20 | PAPIERHALBSTOFFE UND PAPIERABFÄLLE | 0,73 | 0,97953 | 125,8 | 129,6 | 87,0 | 84,6 | - 34,7 | - 2,8 |
| 21 | SPINNSTOFFE UND ABFÄLLE DAVON | 4,90 | 1,03037 | 121,0 | 121,5 | 111,7 | 111,9 | - 7,9 | + 0,2 |
| 22 | MINERALISCHE ROHSTOFFE (AUSG. ERZE, BRENNST., SCHMUCKST.) | 2,58 | 0,84429 | 124,9 | 125,5 | 123,0 | 123,2 | - 1,8 | + 0,2 |
| 23 | METALLURGISCHE ERZE UND METALLABFÄLLE | 5,16 | 0,99089 | 109,1 | 112,0 | 76,5 | 74,6 | - 33,4 | - 2,5 |
| 24 | ROHSTOFFE TIERISCHEN UND PFLANZLICHEN URSPRUNGS, ANG | 1,51 | 0,81575 | 124,8 | 123,5 | 129,4 | 127,0 | + 2,8 | - 1,9 |
| 25 | MINERAL., BRENNSTOFFE, SCHMIERMittel UND VERWANDTE ERZEUGNISSE | 37,60 | 0,75837 | 142,3 | 145,4 | 109,9 | 106,1 | - 27,0 | - 3,5 |
| 26 | KOHLE, KOKS UND BRIKETS | 13,16 | 0,91258 | 125,1 | 126,7 | 114,5 | 113,6 | - 10,3 | - 0,8 |
| 27 | ERDOELERZEUGNISSE UND VERWANDTE WAREN | 16,23 | 0,60842 | 124,1 | 126,3 | 79,0 | 72,4 | - 42,7 | - 6,4 |
| 28 | GAS | 8,21 | 0,71841 | 205,6 | 213,0 | 163,4 | 160,7 | - 24,6 | - 1,7 |
| 29 | TIERISCHE UND PFLANZLICHE ÖLE, FETTE UND WACHSE | 4,53 | 1,02760 | 140,0 | 151,8 | 89,1 | 86,2 | - 43,2 | - 3,3 |
| 30 | TIERISCHE ÖLE UND FETTE | 0,43 | 1,02381 | 137,6 | 139,4 | 72,1 | 65,9 | - 52,7 | - 8,6 |
| 31 | FETTE PFLANZLICHE ÖLE | 2,82 | 1,00525 | 145,2 | 161,5 | 96,4 | 95,7 | - 40,7 | - 0,7 |
| 32 | TIER. UND PFLANZL. ÖLE UND FETTE, VERARBEITET, UND WACHSE | 1,28 | 1,06828 | 129,4 | 134,7 | 78,6 | 72,3 | - 46,3 | - 8,0 |
| 33 | CHEMISCHE ERZEUGNISSE | 132,62 | 0,85515 | 117,9 | 119,0 | 112,7 | 112,4 | - 5,5 | - 0,3 |
| 34 | ORGANISCHE CHEMIKALIEN | 33,34 | 0,85938 | 121,2 | 122,7 | 109,4 | 108,0 | - 12,0 | - 1,3 |
| 35 | ANORGANISCHE CHEMIKALIEN | 13,50 | 0,83463 | 115,6 | 116,9 | 107,4 | 107,3 | - 8,2 | - 0,1 |
| 36 | FARBSTOFFE UND FARBEN | 12,94 | 0,84983 | 121,0 | 121,6 | 122,6 | 122,8 | + 1,0 | + 0,2 |
| 37 | MEDIZINISCHE UND PHARMAZEUTISCHE ERZEUGNISSE | 12,35 | 0,96228 | 115,6 | 115,4 | 115,7 | 115,6 | + 0,2 | - 0,1 |
| 38 | ÄTHER, ÖLE, RIECHSTOFFE; KÖRPERPFLEGEMITTEL, WASCHMITTEL | 6,15 | 0,89677 | 116,9 | 117,2 | 113,9 | 113,4 | - 3,2 | - 0,4 |
| 39 | CHEMISCHE DÜNGEMITTEL | 3,42 | 0,82442 | 133,3 | 136,3 | 121,7 | 121,1 | - 11,2 | - 0,5 |
| 40 | KUNSTSTOFFE, ZELLULOSEÄTHER UND -ESTER | 33,12 | 0,79036 | 114,6 | 116,2 | 110,1 | 110,5 | + 4,9 | + 0,4 |
| 41 | CHEMISCHE ERZEUGNISSE, ANG | 17,80 | 0,93070 | 116,6 | 116,8 | 116,7 | 116,3 | - 0,4 | - 0,3 |
| 42 | BEARBEITETE WAREN, VORWIEG. NACH BESCHAFFENHEIT GEGLIEDERT | 218,75 | 0,89146 | 118,3 | 119,3 | 114,2 | 114,1 | - 4,4 | - 0,1 |
| 43 | LEDER, LEDERWAREN, ANG. UND ZUGERICHTETE PELZFELLE | 4,25 | 0,81553 | 128,3 | 128,3 | 129,8 | 129,9 | + 1,2 | + 0,1 |
| 44 | KAUSCHUKWAREN, ANG | 9,98 | 0,91157 | 115,2 | 115,2 | 117,0 | 117,2 | + 1,7 | + 0,2 |
| 45 | HOLZWAREN (AUSGENOMMEN MOBEL) | 3,98 | 0,84165 | 113,4 | 113,6 | 115,2 | 115,2 | + 1,4 | - |
| 46 | PAPIER UND PAPPE; WAREN DARAUS UND AUS PAPIERHALBSTOFF | 13,96 | 0,91761 | 122,1 | 122,6 | 119,3 | 119,3 | - 2,7 | - |
| 47 | GARNE, GEWEBE, SPINNSTOFF- UND VERWANDTE ERZEUGNISSE, ANG | 33,23 | 0,92568 | 120,2 | 120,3 | 120,1 | 120,1 | - 0,2 | - |
| 48 | WAREN AUS MINERALISCHEN STOFFEN, ANG | 19,99 | 0,83505 | 121,3 | 121,4 | 124,4 | 124,5 | + 2,6 | + 0,1 |
| 49 | EISEN UND STAHL | 65,52 | 0,95353 | 122,1 | 123,6 | 113,8 | 113,0 | - 8,6 | - 0,7 |
| 50 | NE-METALLE (EINSCHL. GOLD) | 30,73 | - | 102,2 | 105,5 | 85,9 | 86,2 | - 18,3 | + 0,3 |
| 51 | METALLWAREN, ANG | 37,11 | 0,85614 | 120,3 | 120,7 | 123,2 | 123,3 | + 2,2 | + 0,1 |
| 52 | MASCHINENBAU- UND ELEKTROTECHNISCHE ERZEUGNISSE, FAHRZEUGE | 439,22 | 0,87634 | 119,2 | 119,4 | 122,0 | 122,1 | + 2,3 | + 0,1 |
| 53 | KRAFTMASCHINEN UND KRAFTMASCHINENAUSRÜSTUNGEN | 39,07 | 0,86069 | 125,2 | 125,2 | 129,2 | 129,5 | + 3,4 | + 0,2 |
| 54 | ARBEITSMASCHINEN FÜR BESONDERE ZWECKE | 67,78 | 0,84996 | 120,6 | 120,9 | 124,0 | 124,2 | + 2,7 | + 0,2 |
| 55 | METALLBEARBEITUNGSMASCHINEN | 25,00 | 0,83735 | 121,9 | 122,3 | 127,4 | 127,7 | + 4,4 | + 0,2 |
| 56 | MASCHINEN, APPARATE UND GERÄTE FÜR VERSCHIEDENE ZWECKE | 67,92 | 0,85614 | 121,8 | 122,1 | 125,3 | 125,5 | + 2,8 | + 0,2 |
| 57 | BÜROMASCHINEN UND AUTOMAT., DATENVERARBEITUNGSMASCHINEN | 18,73 | 1,04541 | 100,4 | 101,4 | 96,2 | 96,2 | - 5,1 | - |
| 58 | GERÄTE FÜR DIE NACHRICHTENTECHNIK: BILD- UND TONAUFNAHME UND -WIEDERGABEGERÄTE | 21,98 | 1,01935 | 104,0 | 104,0 | 105,3 | 105,4 | + 1,3 | + 0,1 |
| 59 | ELEKTRISCHE MASCHINEN, APPARATE UND GERÄTE, ANG | 58,99 | 0,92185 | 114,6 | 115,1 | 115,2 | 115,4 | + 0,3 | + 0,2 |
| 60 | STRASSENFAHRZEUGE (OHNE LUFTKISSENFAHRZEUGE) | 137,07 | 0,85539 | 121,9 | 121,9 | 125,1 | 125,2 | + 2,7 | + 0,1 |
| 61 | ANDERE BEFÖRDERUNGSMITTEL | 2,68 | 0,83378 | 126,1 | 126,6 | 129,1 | 130,0 | + 2,7 | + 0,7 |
| 62 | SONSTIGE BEARBEITETE WAREN | 96,58 | 0,84728 | 118,9 | 119,2 | 121,1 | 121,3 | + 1,8 | + 0,2 |
| 63 | SANIT., ANLAGEN, HEIZUNGS- UND BELEUCHTUNGSEINRICHTUNGEN, ANG | 3,65 | 0,84899 | 126,4 | 127,0 | 129,5 | 129,9 | + 2,3 | + 0,3 |
| 64 | MOBEL UND TEILE DAVON | 10,84 | 0,79637 | 120,2 | 120,6 | 124,0 | 124,5 | + 3,2 | + 0,4 |
| 65 | REISEARTIKEL, HANDTASCHEN UND ÄHNLICHE BEHAELTNISSE | 0,89 | 0,80619 | 120,1 | 120,5 | 123,9 | 123,9 | + 2,8 | - |
| 66 | BEKLEIDUNG UND BEKLEIDUNGSZUBEHÖR | 15,33 | 0,88879 | 116,5 | 116,4 | 119,5 | 119,8 | + 2,9 | + 0,3 |
| 67 | SCHUHE | 2,39 | 0,79072 | 118,9 | 118,5 | 120,0 | 120,0 | + 1,3 | - |
| 68 | MESS-, PRÜF- UND KONTROLLINSTR., -APPARATE UND -GERÄTE | 21,56 | 0,84655 | 128,2 | 128,4 | 132,3 | 132,6 | + 3,3 | + 0,2 |
| 69 | FOTOGR., APPARATE UND ZUBEHÖR, OPT., WAREN, UHRMACHERWAREN | 11,78 | 0,86593 | 112,1 | 112,3 | 113,2 | 113,4 | + 1,0 | + 0,2 |
| 70 | SONSTIGE BEARBEITETE WAREN, ANG | 30,14 | 0,84241 | 114,9 | 115,2 | 114,9 | 114,8 | - 0,3 | - 0,1 |

2 INDEX DER AUSFUHRPREISE
(AKTUELLE ERGEBNISSE)

2.6 AUSGEWAHLTE INDEXGRUPPEN UND INDEXPOSITIONEN
1980 = 100

| LFD NR. | WARENGRUPPEN | WAEGUNGS- ANTEIL AM GESAMT- INDEX IN PROMILLE | VERKET- TUNGS- FAKTOR | 1985 DURCH- SCHNITT | 1986 | | | VERAENDERUNG | |
|----------------------|---|--|-----------------------------|-------------------------------|--------------|-------------|--------------|--------------|-------------|
| | | | | | 1985 JUNI | 1986 MAI | 1986 JUNI | JUN1 1985 | MAI 1986 |
| | | | | | | | | | IN PROZENT |
| ERNAHRUNGSGUETER 11) | | | | | | | | | |
| 1 | LEBENDE TIERE | 1,78 | 1,00902 | 98,3 | 100,8 | 97,4 | 99,4 | - 1,4 | + 2,1 |
| 2 | FLEISCH UND FLEISCHERZEUGNISSE 12) | 6,77 | 0,93243 | 112,3 | 113,7 | 107,9 | 105,6 | - 7,1 | - 2,1 |
| | DARUNTER: | | | | | | | | |
| 3 | RINDFLEISCH, AUCH ZUBEREITET | 4,99 | 0,91635 | 111,9 | 113,2 | 107,8 | 104,5 | - 7,7 | - 3,1 |
| 4 | SCHWEINEFLEISCH, AUCH ZUBEREITET | 0,81 | 0,94222 | 110,7 | 112,7 | 105,9 | 107,2 | - 4,9 | + 1,2 |
| 5 | NATURDAERME | 0,34 | 1,06129 | 112,6 | 113,6 | 116,5 | 116,7 | + 2,7 | + 0,2 |
| 6 | FISCH-ZUBEREITUNGEN | 1,07 | 0,73149 | 135,4 | 142,8 | 141,5 | 136,7 | - 4,3 | - 3,4 |
| 7 | MILCH UND MILCHERZEUGNISSE, EIER | 13,22 | 0,88288 | 114,0 | 113,6 | 110,3 | 110,0 | - 3,2 | - 0,3 |
| | DARUNTER: | | | | | | | | |
| 8 | MILCH UND MILCHPULVER | 6,54 | 0,93521 | 121,1 | 120,5 | 118,1 | 117,8 | - 2,2 | - 0,3 |
| 9 | KAESE | 3,32 | 0,92958 | 112,1 | 112,3 | 109,9 | 109,8 | - 2,2 | - 0,1 |
| 10 | OELE UND FETTE ZUR ERNAHRUNG | 6,85 | 0,89755 | 122,8 | 129,5 | 94,7 | 93,8 | -27,6 | - 1,0 |
| 11 | TIERISCHE OELE UND FETTE EINSCHL. BUTTER | 3,77 | 0,81628 | 106,2 | 105,9 | 92,4 | 91,4 | -13,7 | - 1,1 |
| 12 | PFLANZLICHE OELE UND FETTE | 3,08 | 1,00313 | 143,0 | 158,4 | 97,5 | 96,8 | -38,9 | - 0,7 |
| 13 | OELFRUECHTE UND PFLANZLICHE OELE ZUR ERNAHRUNG, OELKUCHEN | 4,55 | 1,02234 | 129,1 | 138,9 | 95,7 | 94,3 | -32,1 | - 1,5 |
| 14 | FUTTERMITTEL, OHNE FUTTERMITTELROHSTOFFE | 4,41 | 1,02708 | 100,6 | 99,8 | 97,3 | 94,7 | - 5,1 | - 2,7 |
| | DARUNTER: | | | | | | | | |
| 15 | OELKUCHEN | 1,58 | 1,07556 | 98,8 | 97,8 | 91,2 | 88,5 | - 9,5 | - 3,0 |
| 16 | FUTTERMITTELZUBEREITUNGEN | 2,20 | 0,98699 | 102,7 | 101,8 | 100,5 | 98,4 | - 3,3 | - 2,1 |
| 17 | GETREIDE UND GETREIDEERZEUGNISSE, EINSCHL. REIS | 3,66 | 0,98762 | 111,0 | 112,5 | 96,0 | 94,2 | -16,3 | - 1,9 |
| | DARUNTER: | | | | | | | | |
| 18 | GETREIDEERZEUGNISSE | 1,55 | 0,89756 | 108,1 | 109,9 | 98,0 | 98,0 | -10,8 | - |
| 19 | BROT UND NAEHRMITTEL | 1,97 | 0,93814 | 113,3 | 113,5 | 115,0 | 115,3 | + 1,6 | + 0,3 |
| 20 | GEMUESE, OBST UND DEREN ZUBEREITUNGEN | 2,12 | 0,78566 | 130,4 | 131,4 | 123,5 | 123,8 | - 5,8 | + 0,2 |
| 21 | ZUCKER UND SUESSWAREN | 5,37 | 0,76098 | 88,1 | 85,4 | 82,0 | 79,1 | - 7,4 | - 3,5 |
| 22 | GENUSSMITTEL | 7,87 | 0,70499 | 121,4 | 122,4 | 129,8 | 128,8 | + 5,2 | - 0,8 |
| | DARUNTER: | | | | | | | | |
| 23 | HOPFEN UND HOPFENAUSZUEGE | 0,96 | 0,25956 | 26,7 | 24,6 | 23,8 | 23,6 | - 4,1 | - 0,8 |
| 24 | ALKOHOLISCHE GETRAENKE | 3,02 | 0,89273 | 116,8 | 117,9 | 123,2 | 123,2 | + 4,5 | - |
| | DARUNTER: | | | | | | | | |
| 25 | BIER | 0,91 | 0,90867 | 133,5 | 133,3 | 138,8 | 138,8 | + 4,1 | - |
| 26 | SPIRITUOSEN | 0,19 | 1,01347 | 117,6 | 117,6 | 123,8 | 123,8 | + 5,3 | - |
| 27 | WEIN | 1,78 | 0,85640 | 108,6 | 110,5 | 116,1 | 116,1 | + 5,1 | - |
| GEWERBLICHE GUETER | | | | | | | | | |
| 28 | TEXTILE GRUNDSTOFFE UND FERTIGWAREN | 55,77 | 0,92308 | 119,1 | 119,1 | 119,3 | 119,4 | + 0,3 | + 0,1 |
| 29 | TEXTILROHSTOFFE | 4,12 | 1,02596 | 120,4 | 121,0 | 110,9 | 111,1 | - 8,2 | + 0,2 |
| | DARUNTER: | | | | | | | | |
| 30 | ZELLULOSISCHE UND SYNTHETISCHE Fasern | 2,93 | 1,04899 | 117,7 | 116,7 | 116,3 | 117,5 | + 0,7 | + 1,0 |
| 31 | WOLLE | 0,62 | 0,93382 | 142,3 | 147,2 | 112,0 | 112,2 | -23,8 | + 0,2 |
| 32 | BAUMWOLLE | 0,32 | 0,97303 | 106,5 | 114,0 | 58,4 | 53,9 | -52,7 | - 7,7 |
| 33 | GESPINSTE EINSCHL. SPINNFAEDEN | 10,17 | 0,95096 | 124,1 | 124,0 | 122,4 | 122,3 | - 1,4 | - 0,1 |
| | DARUNTER: | | | | | | | | |
| 34 | ZELLULOSISCHE UND SYNTHETISCHE ENDLOSFASERN | 3,13 | 0,97818 | 129,5 | 129,2 | 129,7 | 130,7 | + 1,2 | + 0,8 |
| 35 | CHEMIEFASERGARNE | 5,89 | 0,93945 | 122,4 | 122,1 | 120,2 | 119,7 | - 2,0 | - 0,4 |
| 36 | WOLLGARNE | 0,50 | 0,90533 | 112,8 | 113,2 | 108,8 | 108,8 | - 3,9 | - |
| 37 | BAUMWOLLGARNE | 0,51 | 0,93816 | 118,3 | 120,2 | 109,7 | 108,4 | - 9,8 | - 1,2 |
| 38 | GEWEBE UND GEWIRKE (METERWARE OHNE BODENBELAEGE) | 15,46 | 0,91955 | 116,8 | 117,2 | 117,4 | 117,3 | + 0,1 | - 0,1 |
| 39 | GEWEBE | 12,55 | 0,91434 | 116,7 | 117,3 | 117,3 | 117,2 | - 0,1 | - 0,1 |
| 40 | CHEMIEFASERGEWEBE | 7,09 | 0,93637 | 113,1 | 113,5 | 114,4 | 114,2 | + 0,6 | - 0,2 |
| 41 | AUS ZELLULOSISCHEN UND SYNTHETISCHEN Fasern | 1,48 | 0,94280 | 108,1 | 108,6 | 108,9 | 108,5 | - 0,1 | - 0,4 |
| 42 | AUS ZELLULOSISCHEN UND SYNTHETISCHEN ENDLOSFASERN | 5,61 | 0,93188 | 114,5 | 114,8 | 115,8 | 115,7 | + 0,8 | - 0,1 |
| 43 | WOLLGEWEBE | 1,00 | 0,92337 | 114,3 | 114,5 | 117,7 | 117,7 | + 2,8 | - |
| 44 | BAUMWOLLGEWEBE | 4,46 | 0,88050 | 122,9 | 123,8 | 121,9 | 121,9 | - 1,5 | - |
| 45 | GEWIRKE | 2,91 | 0,94078 | 117,3 | 116,8 | 117,5 | 117,5 | + 0,6 | - |
| 46 | AUS SYNTHETISCHEN Fasern EINSCHL. ENDLOSFASERN | 2,26 | 0,94168 | 116,6 | 116,1 | 117,2 | 117,2 | + 0,9 | - |
| 47 | AUS WOLLE UND BAUMWOLLE | 0,65 | 0,92729 | 119,8 | 119,4 | 118,8 | 118,8 | - 0,5 | - |
| 48 | KLEIDUNG UND ANDERE SPINNSTOFFWAREN | 26,02 | 0,89364 | 118,2 | 118,0 | 120,6 | 120,8 | + 2,4 | + 0,2 |
| | DARUNTER: | | | | | | | | |
| 49 | OBERBEKLEIDUNG | 11,34 | 0,88320 | 116,4 | 116,3 | 120,3 | 120,7 | + 3,8 | + 0,3 |
| 50 | OBERBEKLEIDUNG AUS GEWEBEN | 7,59 | 0,86803 | 121,2 | 121,2 | 125,0 | 125,5 | + 3,5 | + 0,4 |
| 51 | AUS CHEMIEFASERN | 3,01 | 0,91068 | 123,2 | 123,5 | 125,2 | 125,2 | + 1,4 | - |
| 52 | AUS WOLLE | 2,87 | 0,77530 | 124,4 | 124,5 | 129,4 | 129,6 | + 4,1 | + 0,2 |
| 53 | AUS BAUMWOLLE | 1,71 | 0,96439 | 112,4 | 111,6 | 117,4 | 119,3 | + 6,9 | + 1,6 |
| 54 | OBERBEKLEIDUNG AUS GEWIRKTEM ODER GESTRICKTEM STOFF | 3,75 | 0,91651 | 106,7 | 106,3 | 110,9 | 110,9 | + 4,3 | - |
| 55 | AUS CHEMIEFASERN | 2,65 | 0,82958 | 105,6 | 105,0 | 109,8 | 109,8 | + 4,6 | - |
| 56 | AUS WOLLE | 0,43 | 0,90790 | 118,3 | 117,3 | 123,4 | 123,4 | + 5,2 | - |
| 57 | AUS BAUMWOLLE | 0,67 | 0,86261 | 103,9 | 104,3 | 107,0 | 107,0 | + 2,6 | - |
| 58 | WAESCHE | 2,43 | 0,94909 | 127,3 | 126,8 | 129,9 | 129,9 | + 2,4 | - |
| 59 | WAESCHE AUS GEWEBEN | 1,50 | 0,94460 | 128,9 | 128,4 | 131,8 | 131,8 | + 2,6 | - |
| 60 | WAESCHE AUS GEWIRKTEM ODER GESTRICKTEM STOFF | 0,93 | 0,95724 | 124,7 | 124,2 | 127,0 | 127,0 | + 2,3 | - |
| 61 | TEPPICHE UND ANDERE TEXTILE BODENBELAEGE | 2,01 | 0,91690 | 120,8 | 120,0 | 124,4 | 124,9 | + 4,1 | + 0,4 |

FUSSNOTEN SIEHE LETZTE SEITE

2 INDEX DER AUSFUHRPREISE
(AKTUELLE ERGEBNISSE)

2.6 AUSGEWAHLTE INDEXGRUPPEN UND INDEXPOSITIONEN
1980 = 100

| LFD NR. | WARENGRUPPEN | WAEGUNGS- ANTEIL AM GESAMT- INDEX IN PROMILLE | VERKET- TUNGS- FAKTOR | 1985 | 1985 | | 1986 | | VERAENDERUNG | | |
|--------------------|---|--|-----------------------------|-------------------|-------|-------|-------|--|------------------------|--|--|
| | | | | DURCH- SCHNITT | JUNI | MAI | JUNI | JUNI 1986 GEGENUEBER JUNI 1985 IN PROZENT | MAI 1986 IN PROZENT | | |
| GEWERBLICHE GUETER | | | | | | | | | | | |
| 62 | HAEUTE, FELLE, LEDER UND ERZEUGNISSE AUS LEDER | 6,01 | 0,88041 | 138,5 | 139,1 | 136,0 | 136,0 | - 2,2 | - | | |
| 63 | HAEUTE UND FELLE | 1,12 | 1,28466 | 185,7 | 186,8 | 167,6 | 167,5 | -10,3 | - 0,1 | | |
| 64 | LEDER | 1,34 | 0,83161 | 146,6 | 147,8 | 144,4 | 144,6 | - 2,2 | + 0,1 | | |
| 65 | LEDERWAREN EINSCHL. LEDERBEKLEIDUNG SOWIE SCHUHE DARUNTER: | 3,55 | 0,79092 | 120,5 | 120,8 | 122,8 | 122,8 | + 1,7 | - | | |
| 66 | LEDERWAREN OHNE LEDERBEKLEIDUNG | 1,12 | 0,80113 | 119,2 | 119,7 | 121,7 | 121,7 | + 1,7 | - | | |
| 67 | SCHUHE | 2,27 | 0,79656 | 120,8 | 120,9 | 122,4 | 122,4 | + 1,2 | - | | |
| 68 | HOLZ UND ERZEUGNISSE AUS HOLZ DARUNTER: | 14,96 | 0,80050 | 114,2 | 114,4 | 116,9 | 116,9 | + 2,2 | - | | |
| 69 | HOLZ UND HOLZHALBWAREN | 4,31 | 0,77660 | 101,8 | 101,6 | 103,0 | 103,0 | + 1,4 | - | | |
| 70 | ROHHOLZ | 1,15 | 0,72435 | 92,0 | 91,5 | 93,7 | 94,1 | + 2,8 | + 0,4 | | |
| 71 | SCHNITTHOLZ | 1,01 | 0,73248 | 94,6 | 94,2 | 93,8 | 93,5 | - 0,7 | - 0,3 | | |
| 72 | WEITERBEARBEITETES HOLZ | 2,15 | 0,86023 | 110,5 | 110,4 | 112,4 | 112,3 | + 1,7 | - 0,1 | | |
| 73 | ZELLSTOFF | 0,37 | 1,02905 | 111,3 | 115,1 | 94,8 | 94,1 | -18,2 | - 0,7 | | |
| 74 | HOLZWAREN OHNE BORSTEN UND TIERHAARE | 10,23 | 0,80316 | 119,5 | 119,6 | 123,3 | 123,3 | + 3,1 | - | | |
| 75 | ERZEUGNISSE DES PAPIER- UND DRUCKGEWERBES | 22,52 | 0,90242 | 122,4 | 122,9 | 119,7 | 119,7 | - 2,6 | - | | |
| 76 | PAPIER UND PAPPE DARUNTER: | 8,79 | 0,91353 | 124,3 | 125,0 | 116,9 | 116,8 | - 6,6 | - 0,1 | | |
| 77 | PAPIER, UNVEREDELTE | 4,03 | 0,90212 | 119,8 | 120,2 | 115,6 | 115,7 | - 3,7 | + 0,1 | | |
| 78 | DRUCK- UND SCHREIBPAPIER | 1,93 | 0,91405 | 121,5 | 121,9 | 118,0 | 117,8 | - 3,4 | - 0,2 | | |
| 79 | KRAFT- UND PACKPAPIER | 2,10 | 0,89207 | 118,3 | 118,7 | 113,4 | 113,8 | - 4,1 | + 0,4 | | |
| 80 | PAPPE, UNVEREDELTE | 0,64 | 0,90535 | 124,2 | 124,8 | 120,2 | 119,8 | - 4,0 | - 0,3 | | |
| 81 | PAPIER UND PAPPE, GESTRICHEN UND PERGAMENTPAPIER | 3,63 | 0,93269 | 126,1 | 126,7 | 121,6 | 121,6 | - 4,0 | - | | |
| 82 | PAPIER- UND PAPPEWAREN SOWIE DRUCKEREIERZEUGNISSE | 13,73 | 0,89483 | 121,2 | 121,5 | 121,5 | 121,5 | - | - | | |
| 83 | KOHLE | 12,96 | 0,91610 | 125,7 | 127,4 | 114,9 | 114,0 | -10,5 | - 0,8 | | |
| 84 | KOHLE EINSCHL. BRIKETTS, OHNE KOKS | 7,05 | 0,90622 | 132,2 | 133,2 | 115,9 | 114,4 | -14,1 | - 1,3 | | |
| 85 | STEINKOHLE | 12,61 | 0,91787 | 125,2 | 127,0 | 114,1 | 113,2 | -10,9 | - 0,8 | | |
| 86 | STEINKOHLE, ROH | 6,39 | 0,90944 | 130,7 | 132,0 | 112,4 | 110,7 | -16,1 | - 1,5 | | |
| 87 | STEINKOHLENBRIKETTS | 0,31 | 0,79438 | 149,2 | 149,4 | 157,6 | 157,6 | + 5,5 | - | | |
| 88 | STEINKOHLENKOKS | 5,91 | 0,92892 | 118,1 | 120,4 | 113,6 | 113,5 | - 5,7 | - 0,1 | | |
| 89 | BRAUNKOHLE | 0,35 | 0,80876 | 143,8 | 140,8 | 143,7 | 142,8 | + 1,4 | - 0,6 | | |
| 90 | MINERALOELERZEUGNISSE DARUNTER: | 15,04 | 0,58519 | 124,8 | 126,7 | 73,0 | 66,3 | -47,7 | - 9,2 | | |
| 91 | KRAFTSTOFFE UND DGL. | 7,73 | 0,53333 | 119,3 | 125,5 | 65,4 | 61,0 | -51,4 | - 6,7 | | |
| 92 | VERGASERKRAFTSTOFFE | 5,13 | 0,60078 | 116,0 | 125,3 | 65,3 | 61,6 | -50,8 | - 5,7 | | |
| 93 | ANDERE LEICHTE UND MITTELSCHWERE OELE | 2,60 | 0,52270 | 125,7 | 125,8 | 65,5 | 59,8 | -52,5 | - 8,7 | | |
| 94 | SCHMIEROELE UND DGL. | 1,05 | 0,66002 | 135,8 | 135,8 | 134,3 | 131,8 | - 2,9 | - 1,9 | | |
| 95 | HEIZOELE | 4,53 | 0,56489 | 129,9 | 124,8 | 59,7 | 46,3 | -62,9 | -22,4 | | |
| 96 | HEIZOELE, LEICHT | 1,99 | 0,52269 | 127,7 | 125,3 | 69,6 | 51,4 | -59,0 | -26,1 | | |
| 97 | HEIZOELE, SCHWER | 2,94 | 0,59250 | 131,1 | 124,6 | 54,4 | 43,5 | -65,1 | -20,0 | | |
| 98 | GRUNDSTOFFE AUS EISEN UND STAHL | 63,87 | 0,95753 | 122,1 | 123,6 | 111,7 | 110,7 | -10,4 | - 0,9 | | |
| 99 | EISEN UND STAHL | 55,69 | 0,96311 | 122,5 | 124,1 | 110,5 | 109,4 | -11,6 | - 1,0 | | |
| 100 | ERZGN.D.HOCHOFEN-,STAHL-,WARMWALZ- UND FERROLEG.-WERKE | 42,45 | 0,95853 | 122,8 | 124,7 | 109,1 | 108,5 | -13,0 | - 0,5 | | |
| 101 | ROHEISEN UND FERROLEGIERUNGEN | 2,01 | 1,03381 | 125,0 | 125,7 | 116,7 | 116,7 | - 7,2 | - | | |
| 102 | STAHLHALBZEUG | 7,01 | 0,90719 | 125,9 | 129,1 | 111,7 | 110,6 | -14,3 | - 1,0 | | |
| 103 | WALZSTAHL | 25,71 | 0,96094 | 119,1 | 120,8 | 109,0 | 108,8 | - 9,9 | - 0,2 | | |
| 104 | AUS MASSENSTAHL | 19,67 | 0,98990 | 120,6 | 122,5 | 109,6 | 109,4 | -10,7 | - 0,2 | | |
| 105 | AUS EDELSTAHL DARUNTER: | 6,04 | 0,85009 | 114,1 | 115,1 | 107,0 | 106,7 | - 7,3 | - 0,3 | | |
| 106 | FORM- UND STABSTAHL | 8,78 | 0,93702 | 115,5 | 116,7 | 108,0 | 107,7 | - 7,7 | - 0,3 | | |
| 107 | FORMSTAHL | 4,92 | 0,96439 | 118,2 | 119,5 | 109,6 | 109,4 | - 8,5 | - 0,2 | | |
| 108 | STABSTAHL | 3,86 | 0,90668 | 111,9 | 113,1 | 105,9 | 105,5 | - 6,7 | - 0,4 | | |
| 109 | WALZDRAHT | 2,22 | 0,93130 | 120,8 | 122,1 | 114,2 | 114,4 | - 6,3 | + 0,2 | | |
| 110 | STAHLBLECH, WARM- UND KALTGEWALZT | 14,24 | 0,98307 | 120,6 | 122,6 | 108,7 | 108,5 | -11,5 | - 0,2 | | |
| 111 | GROB- UND MITTELBLECH | 5,41 | 0,98384 | 125,9 | 127,5 | 117,5 | 117,2 | - 8,1 | - 0,3 | | |
| 112 | FEINBLECH EINSCHL. ELEKTROBLECH | 8,83 | 0,97645 | 117,2 | 119,5 | 103,3 | 103,1 | -13,7 | - 0,2 | | |
| 113 | WEITERVERARBEITETER WALZSTAHL | 5,45 | 0,96307 | 138,4 | 141,0 | 121,6 | 121,2 | -14,0 | - 0,3 | | |
| 114 | SCHROTT UND NEBENERZEUGNISSE | 2,27 | 0,98475 | 115,7 | 115,3 | 65,5 | 60,3 | -47,7 | - 7,9 | | |
| 115 | ERZEUGNISSE DER STAHLROHRWERKE | 11,91 | 0,97919 | 121,6 | 122,5 | 115,3 | 112,2 | - 8,4 | - 2,7 | | |
| 116 | ERZEUGNISSE DER SCHMIEDE-, PRESS- UND HAMMERWERKE | 1,33 | 0,88705 | 119,8 | 120,8 | 114,3 | 113,2 | - 6,3 | - 1,0 | | |
| 117 | ANDERE GRUNDSTOFFE AUS EISEN UND STAHL | 8,18 | 0,91985 | 119,5 | 119,7 | 119,9 | 119,8 | + 0,1 | - 0,1 | | |
| 118 | FORM- UND STABSTAHL, GEWALZT, GESCHMIEDET UND GEZOGEN | 12,46 | 0,92474 | 117,0 | 117,7 | 112,0 | 111,9 | - 4,9 | - 0,1 | | |
| 119 | STAHLDRAHT, GEWALZT UND GEZOGEN | 3,94 | 0,90640 | 120,0 | 120,9 | 116,6 | 116,4 | - 3,7 | - 0,2 | | |
| 120 | EISEN-, STAHL- UND TEMPERGUSS | 2,67 | 0,95829 | 119,4 | 119,3 | 124,1 | 123,9 | + 3,9 | - 0,2 | | |

2 INDEX DER AUSFUHRPREISE
(AKTUELLE ERGEBNISSE)

2.6 AUSGEWAHLTE INDEXGRUPPEN UND INDEXPOSITIONEN
1980 = 100

| LFD. NR. | WARENGRUPPEN | WAEGUNGS- ANTEIL AM GESAMT- INDEX IN PROMILLE | VERKET- TUNGS- FAKTOR | 1985 | 1985 | 1986 | | VERAENDERUNG | |
|--------------------|--|--|-----------------------------|-------------------|-------|-------|-------|--------------|----------|
| | | | | DURCH- SCHNITT | JUNI | MAI | JUNI | JUNI 1986 | |
| | | | | | | | | GEGENUEBER | 1985 MAI |
| | | | | | | | | 1985 | 1986 |
| | | | | | | | | IN PROZENT | |
| GEWERBLICHE GUETER | | | | | | | | | |
| 121 | ERZEUGNISSE DER ZIEHEREIEN UND KALTWALZWERKE UND DER STAHLVERFORMUNG | 15,60 | 0,91503 | 116,5 | 117,2 | 117,5 | 117,6 | + 0,3 | + 0,1 |
| 122 | ERZEUGNISSE DER ZIEHEREIEN UND KALTWALZWERKE | 7,95 | 0,93720 | 120,1 | 120,2 | 119,8 | 119,6 | - 0,5 | - 0,2 |
| 123 | ZIEHEREI- UND KALTWALZWERKSERZEUGNISSE (OHNE DRAHT) | 4,27 | 0,92951 | 121,9 | 121,9 | 120,6 | 120,7 | - 1,0 | + 0,1 |
| 124 | KALTGEZOGENER DRAHT UND DRAHTERZEUGNISSE | 3,68 | 0,94509 | 117,9 | 118,1 | 118,8 | 118,4 | + 0,3 | - 0,3 |
| 125 | ERZEUGNISSE DER STAHLVERFORMUNG | 7,65 | 0,89286 | 113,5 | 114,2 | 115,1 | 115,7 | + 1,3 | + 0,5 |
| 126 | DARUNTER: | | | | | | | | |
| 126 | SCHMIEDESTUECKE, STANZTEILE, FEDERN | 4,52 | 0,86960 | 114,0 | 114,6 | 114,4 | 115,1 | + 0,4 | + 0,6 |
| 127 | KETTEN | 0,48 | 0,96647 | 119,1 | 119,9 | 123,9 | 125,4 | + 4,6 | + 1,2 |
| 128 | NE-METALLE UND GRUNDST.AUS NE-METALLEN EINSCHL.EDELMETALLEN | 29,96 | 0,70926 | 100,9 | 104,5 | 83,3 | 83,6 | -20,0 | + 0,4 |
| 129 | DARUNTER: | | | | | | | | |
| 129 | NE-METALLE UND -METALLHALBZEUG | 29,60 | 0,70744 | 100,9 | 104,5 | 83,1 | 83,4 | -20,2 | + 0,4 |
| 130 | (EINSCHL. EDELMETALLE UND DEREN HALBZEUG) | | | | | | | | |
| 130 | NE-METALLE UND EDELMETALLE, ROH (EINSCHL.ABFAELLE) | 16,38 | 0,64330 | 88,8 | 92,8 | 66,6 | 67,4 | -27,4 | +1,2 |
| 131 | NE-METALLHALBZEUG UND EDELMETALLHALBZEUG | 13,22 | 0,76883 | 115,8 | 119,0 | 103,5 | 103,3 | -13,2 | - 0,2 |
| 132 | NE-METALLE UND DEREN HALBZEUG | 19,89 | 0,86166 | 115,1 | 119,3 | 95,8 | 95,9 | -19,6 | + 0,1 |
| 133 | NE-METALLE UND DEREN LEGIERUNGEN (EINSCHL.ABFAELLE) | 8,30 | 0,85219 | 110,5 | 115,9 | 82,5 | 83,2 | -28,2 | + 0,8 |
| 134 | NE-METALLHALBZEUG | 11,59 | 0,87040 | 118,3 | 121,7 | 105,4 | 104,9 | -13,8 | - 0,5 |
| 135 | DARUNTER: | | | | | | | | |
| 135 | KUPFERHALBZEUG | 5,94 | 0,96523 | 116,8 | 121,9 | 99,7 | 99,6 | -18,3 | - 0,1 |
| 136 | EDELMETALLE UND DEREN HALBZEUG | 9,71 | 0,37120 | 71,9 | 74,3 | 57,1 | 57,9 | -22,1 | + 1,4 |
| 137 | STEINE UND ERDEN, KERAMIK-, GLAS- UND ASBESTWAREN | 21,75 | 0,84891 | 120,2 | 120,2 | 123,2 | 123,3 | + 2,6 | + 0,1 |
| 138 | STEINE UND ERDEN, AUCH BERGBAULICH GEWONNEN | 8,71 | 0,84582 | 118,9 | 119,0 | 120,5 | 120,7 | + 1,4 | + 0,2 |
| 139 | DARUNTER: | | | | | | | | |
| 139 | NATURSTEINE, ROH UND BEARBEITET | 0,49 | 0,85945 | 102,2 | 101,4 | 105,2 | 105,3 | + 3,8 | + 0,1 |
| 140 | SAND, KIES, TON, KAOLIN UND ANDERE ERDEN | 1,31 | 0,86468 | 123,0 | 123,0 | 124,1 | 125,1 | + 1,7 | + 0,8 |
| 141 | ZEMENT, KALK UND GIPSERZEUGNISSE | 1,09 | 0,82679 | 125,0 | 125,0 | 128,8 | 128,8 | + 3,0 | - |
| 142 | GROBKERAMISCHE ERZEUGNISSE | 4,08 | 0,84541 | 116,9 | 116,8 | 119,8 | 119,8 | + 2,6 | - |
| 143 | DARUNTER: | | | | | | | | |
| 143 | FEUERFESTE ERZEUGNISSE | 3,02 | 0,84160 | 119,5 | 119,3 | 122,7 | 122,7 | + 2,8 | - |
| 144 | ASBESTWAREN | 0,96 | 0,75870 | 128,2 | 128,5 | 130,4 | 130,4 | + 1,5 | - |
| 145 | SCHLEIFMITTEL | 1,22 | 0,86913 | 124,2 | 123,7 | 125,9 | 126,8 | + 2,5 | + 0,7 |
| 146 | FEINKERAMISCHE ERZEUGNISSE | 4,61 | 0,83907 | 121,6 | 121,9 | 125,6 | 125,7 | + 3,1 | + 0,1 |
| 147 | HAUSHALTS- UND WIRTSCHAFTSKERAMIK | 2,07 | 0,78618 | 129,4 | 130,4 | 134,6 | 134,6 | + 3,2 | - |
| 148 | SANITAERE UND TECHNISCHE KERAMIK | 1,20 | 0,84864 | 123,3 | 122,6 | 128,6 | 129,0 | + 5,2 | + 0,3 |
| 149 | FLIESEN UND BAUKERAMIK | 1,34 | 0,92100 | 108,1 | 108,0 | 108,9 | 108,9 | + 0,8 | - |
| 150 | GLAS UND GLASWAREN | 6,25 | 0,87287 | 119,2 | 118,9 | 123,5 | 123,6 | + 4,0 | + 0,1 |
| 151 | FLACH- UND HOHLGLAS | 4,10 | 0,86155 | 120,0 | 119,6 | 123,8 | 124,0 | + 3,7 | + 0,2 |
| 152 | FLACHGLAS | 1,18 | 0,73873 | 117,2 | 116,8 | 121,9 | 122,0 | + 4,5 | + 0,1 |
| 153 | HOHLGLAS | 2,92 | 0,91854 | 121,2 | 120,8 | 124,6 | 124,8 | + 3,3 | + 0,2 |
| 154 | VERARBEITETES UND VEREDELTES GLAS, GLASFASER | 2,15 | 0,89411 | 117,6 | 117,4 | 122,8 | 122,7 | + 4,5 | - 0,1 |
| 155 | KAUTSCHUK UND GUMMIWAREN | 11,76 | 0,89925 | 118,0 | 118,2 | 117,9 | 117,9 | - 0,3 | - |
| 156 | DARUNTER: | | | | | | | | |
| 156 | GUMMIWAREN | 9,98 | 0,91157 | 115,2 | 115,2 | 117,0 | 117,2 | + 1,7 | + 0,2 |
| 157 | BEREIFUNGEN | 5,00 | 0,93276 | 110,9 | 111,5 | 111,3 | 111,5 | - | + 0,2 |
| 158 | WEICHGUMMIWAREN | 4,98 | 0,88868 | 119,5 | 119,0 | 122,8 | 122,9 | + 3,3 | + 0,1 |
| 159 | CHEMISCHE ERZEUGNISSE | 137,56 | 0,86231 | 118,6 | 119,6 | 113,3 | 112,9 | - 5,6 | - 0,4 |
| 160 | ANORGANISCHE GRUNDSTOFFE UND CHEMIKALIEN | 11,04 | 0,83705 | 120,6 | 121,9 | 111,4 | 111,3 | - 8,7 | - 0,1 |
| 161 | ORGANISCHE GRUNDSTOFFE UND CHEMIKALIEN | 37,08 | 0,86503 | 121,1 | 122,7 | 108,5 | 106,8 | -13,0 | - 1,6 |
| 162 | DUENGEMITTEL, PFLANZENSCHUTZ-, SCHAEDLINGS- BEKAEMPFUNGSMITTEL | 5,80 | 0,93695 | 114,1 | 114,8 | 110,6 | 109,8 | - 4,4 | - 0,7 |
| 163 | KUNSTSTOFFE UND SYNTHETISCHER KAUTSCHUK | 26,38 | 0,77087 | 115,2 | 117,2 | 109,4 | 109,9 | - 6,2 | + 0,5 |
| 164 | CHEMIEFASERN | 5,79 | 1,00819 | 124,1 | 123,4 | 123,2 | 124,3 | + 0,7 | + 0,9 |
| 165 | ZELLULOSISCHE FASERN EINSCHL. ENDLOSFASERN | 0,80 | 0,94711 | 138,7 | 139,7 | 136,0 | 136,0 | - 2,6 | - |
| 166 | SYNTHETISCHE FASERN EINSCHL. ENDLOSFASERN | 4,99 | 1,01542 | 121,7 | 120,8 | 121,1 | 122,4 | + 1,3 | + 1,1 |
| 167 | FARBSTOFFE, FARBEN UND LACKE | 13,74 | 0,85031 | 123,4 | 124,2 | 125,1 | 125,3 | + 0,9 | + 0,2 |
| 168 | ANDERE CHEMISCHE ERZEUGNISSE | 37,73 | 0,91003 | 115,9 | 116,0 | 116,0 | 115,9 | - 0,1 | - 0,1 |
| 169 | KUNSTSTOFFE UND KUNSTSTOFFWAREN | 43,07 | 0,81255 | 113,6 | 114,9 | 110,3 | 110,6 | - 3,7 | + 0,3 |
| 170 | KUNSTSTOFFE UND DEREN HALBZEUG | 32,83 | 0,78909 | 114,4 | 116,0 | 109,8 | 110,2 | - 5,0 | + 0,4 |
| 171 | KUNSTSTOFFE | 24,60 | 0,76719 | 113,9 | 115,9 | 108,4 | 109,0 | - 6,0 | + 0,6 |
| 172 | KONDENSATIONSPRODUKTE | 8,11 | 0,65462 | 112,6 | 112,9 | 111,3 | 111,2 | - 1,5 | - 0,1 |
| 173 | POLYMERISATIONSPRODUKTE | 14,41 | 0,83249 | 113,8 | 116,9 | 105,1 | 106,2 | - 9,2 | + 1,0 |
| 174 | ANDERE KUNSTSTOFFE | 2,08 | 0,83888 | 120,2 | 120,8 | 120,0 | 119,9 | - 0,7 | - 0,1 |
| 175 | HALBZEUG AUS KUNSTSTOFF | 8,23 | 0,86754 | 115,7 | 116,3 | 113,9 | 113,8 | - 2,1 | - 0,1 |
| 176 | KONDENSATIONSPRODUKTE | 1,91 | 0,90749 | 121,7 | 122,4 | 122,4 | 122,4 | - | - |
| 177 | POLYMERISATIONSPRODUKTE | 6,32 | 0,85297 | 113,8 | 114,4 | 111,3 | 111,2 | - 2,8 | - 0,1 |
| 178 | EINZELTEILE AUS KUNSTSTOFF | 3,57 | 0,93821 | 121,3 | 121,7 | 122,3 | 122,1 | + 0,3 | - 0,2 |
| 179 | KUNSTSTOFFWAREN | 6,67 | 0,88608 | 106,0 | 106,0 | 106,7 | 106,4 | + 0,4 | - 0,3 |
| 180 | HANDELSDUENGER | 3,42 | 0,82442 | 133,3 | 136,3 | 121,7 | 121,1 | -11,2 | - 0,5 |
| 181 | DARUNTER: | | | | | | | | |
| 181 | CHEMISCHE DUENGEMITTEL | 1,85 | 0,77935 | 126,8 | 129,0 | 118,2 | 117,0 | - 9,3 | - 1,0 |

2 INDEX DER AUSFUHRPREISE
(AKTUELLE ERGEBNISSE)

2.6 AUSGEWAHLTE INDEXGRUPPEN UND INDEXPOSITIONEN
1980 = 100

| LFD NR. | WARENGRUPPEN | WAEGUNGS- ANTEIL AM GESAMT- INDEX IN PROMILLE | VERKET- TUNGS- FAKTOR | 1985 | 1985 | 1986 | | VERAENDERUNG | |
|--------------------|--|--|-----------------------------|-------------------|-------|-------|-------|--|-------|
| | | | | DURCH- SCHNITT | JUNI | MAI | JUNI | JUNI 1986 GEGENUEBER JUNI MAI 1985 1986 IN PROZENT | |
| | | | | | | | | | |
| GEWERBLICHE GUETER | | | | | | | | | |
| 182 | STAHLBAUERZEUGNISSE | 11,20 | 0,85048 | 123,7 | 124,0 | 127,1 | 127,4 | + 2,7 | + 0,2 |
| | DARUNTER: | | | | | | | | |
| 183 | STAHL- UND LEICHTMETALLKONSTRUKTIONEN | 4,91 | 0,85890 | 122,2 | 122,6 | 125,3 | 125,2 | + 2,1 | + 0,1 |
| 184 | DAMPFKESSEL, BEHAELTER UND ROHRLEITUNGEN | 4,22 | 0,86082 | 122,8 | 122,9 | 126,4 | 127,4 | + 3,7 | + 0,8 |
| 185 | MASCHINENBAUERZEUGNISSE (EINSCHL. ACKERSCHLEPPER) | 176,27 | 0,85105 | 121,7 | 121,9 | 125,6 | 125,8 | + 3,2 | + 0,2 |
| | DARUNTER: | | | | | | | | |
| 186 | WERKZEUGMASCHINEN EINSCHL. WALZWERKSEINRICHTUNGEN | 27,35 | 0,83562 | 122,2 | 122,6 | 127,4 | 127,7 | + 4,2 | + 0,2 |
| | DARUNTER: | | | | | | | | |
| 187 | METALLBEARBEITUNGSMASCHINEN | 19,31 | 0,83035 | 124,1 | 124,5 | 130,0 | 130,2 | + 4,6 | + 0,2 |
| 188 | METALLBEARB.MASCHINEN DER SPANABHEBENDEN FORMUNG | 13,18 | 0,82627 | 124,8 | 125,3 | 131,2 | 131,3 | + 4,8 | + 0,1 |
| | DARUNTER: | | | | | | | | |
| 189 | DREHBAENKE UND DREHAUTOMATEN | 3,71 | 0,82008 | 128,1 | 128,9 | 134,6 | 134,6 | + 4,4 | - |
| 190 | FRAESMASCHINEN | 1,88 | 0,79214 | 121,0 | 120,9 | 127,3 | 127,3 | + 5,3 | - |
| 191 | SCHLEIF-, LAEPP- UND POLIERMASCHINEN | 2,96 | 0,85739 | 123,5 | 123,6 | 130,8 | 130,8 | + 5,8 | - |
| 192 | METALLBEARBEITUNGSMASCHINEN DER SPANLOSEN FORMUNG | 6,13 | 0,83879 | 122,6 | 122,8 | 127,3 | 128,0 | + 4,2 | + 0,5 |
| | DARUNTER: | | | | | | | | |
| 193 | PRESSEN | 1,28 | 0,84111 | 127,2 | 127,8 | 132,1 | 133,2 | + 4,2 | + 0,8 |
| 194 | HOLZBE- UND -VERARBEITUNGSMASCHINEN | 4,83 | 0,85332 | 122,6 | 123,0 | 125,8 | 126,1 | + 2,5 | + 0,2 |
| 195 | INDUSTRIEOFEN UND GIESSEREIMASCHINEN | 1,90 | 0,84966 | 121,2 | 121,4 | 124,9 | 125,1 | + 3,0 | + 0,2 |
| | DARUNTER: | | | | | | | | |
| 196 | GIESSEREIMASCHINEN | 1,06 | 0,87703 | 118,7 | 119,1 | 122,4 | 122,8 | + 3,1 | + 0,3 |
| 197 | PRUEFMASCHINEN | 1,00 | 0,85913 | 123,0 | 122,4 | 130,3 | 130,7 | + 6,8 | + 0,3 |
| 198 | MASCHINEN- UND PRAEZISIONSWERKZEUGE | 3,43 | 0,82091 | 124,4 | 124,3 | 129,0 | 129,2 | + 3,9 | + 0,2 |
| 199 | AUTOGENGERAETE UND -MASCHINEN | 0,50 | 0,85626 | 121,0 | 121,7 | 126,9 | 126,9 | + 4,3 | - |
| 200 | KRAFTMASCHINEN | 12,13 | 0,85929 | 126,5 | 126,7 | 131,4 | 131,4 | + 3,7 | - |
| | DARUNTER: | | | | | | | | |
| 201 | DIESELMOTOREN | 9,42 | 0,85062 | 124,8 | 124,8 | 128,9 | 128,9 | + 3,3 | - |
| 202 | PUMPEN, DRUCKLUFTGERAETE UND DGL. | 18,52 | 0,86133 | 120,7 | 121,1 | 123,9 | 124,4 | + 2,7 | + 0,4 |
| 203 | VERDICHTER UND VAKUUMPUMPEN, DRUCKLUFTGERAETE | 3,78 | 0,86972 | 118,2 | 118,8 | 122,2 | 123,3 | + 3,8 | + 0,9 |
| 204 | VERDICHTER UND VAKUUMPUMPEN | 1,83 | 0,85587 | 120,9 | 121,6 | 125,6 | 126,5 | + 4,0 | + 0,7 |
| 205 | DRUCKLUFTGERAETE UND WERKZEUGE | 1,95 | 0,88556 | 115,6 | 116,1 | 119,1 | 120,2 | + 3,5 | + 0,9 |
| 206 | LUFTTECHNISCHE EINZELAPPARATE UND ANLAGEN | 7,27 | 0,82564 | 122,8 | 123,0 | 124,8 | 125,2 | + 1,8 | + 0,3 |
| 207 | GEWERBLICHE KUEHLMOEBEL UND KAELETMASCHINEN | 1,99 | 0,89898 | 117,1 | 117,1 | 118,5 | 118,7 | + 1,4 | + 0,2 |
| 208 | FLUESSIGKEITSPUMPEN | 5,48 | 0,86106 | 120,9 | 121,6 | 125,9 | 126,2 | + 3,8 | + 0,2 |
| 209 | MASCHINEN FUER DIE VERARBEITUNG VON GUMMI UND KUNSTSTOFF | 5,56 | 0,83997 | 124,6 | 125,4 | 130,2 | 130,2 | + 3,8 | - |
| 210 | BAUMASCHINEN | 8,96 | 0,89464 | 114,5 | 115,4 | 117,3 | 117,4 | + 1,7 | + 0,1 |
| 211 | BAUSTOFF-, KERAMIK- UND GLASMASCHINEN | 3,84 | 0,81456 | 122,1 | 122,8 | 126,3 | 127,1 | + 3,5 | + 0,6 |
| 212 | MASCHINEN UND EINRICHTUNGEN FUER DEN BERGBAU | 3,21 | 0,82293 | 120,1 | 120,4 | 124,6 | 124,7 | + 3,6 | + 0,1 |
| 213 | TROCKNUNGSANLAGEN UND -MASCHINEN | 2,22 | 0,87825 | 115,3 | 115,4 | 119,6 | 119,6 | + 3,6 | - |
| 214 | LAND- UND MILCHWIRTSCHAFTLICHE MASCHINEN, ACKERSCHLEPPER | 11,63 | 0,85250 | 120,7 | 120,5 | 122,9 | 123,0 | + 2,1 | + 0,1 |
| | DARUNTER: | | | | | | | | |
| 215 | LANDMASCHINEN | 4,65 | 0,85665 | 117,4 | 117,1 | 119,1 | 119,1 | + 1,7 | - |
| 216 | ACKERSCHLEPPER | 6,24 | 0,84704 | 124,3 | 124,2 | 126,9 | 126,9 | + 2,2 | - |
| 217 | NAHRUNGSMITTELMASCHINEN | 3,15 | 0,81349 | 128,0 | 128,2 | 131,6 | 131,6 | + 2,7 | - |
| 218 | MASCH. FUER VERWANDTE GEBIETE DER NAHRUNGSMITTELINDUSTRIE | 8,94 | 0,83675 | 120,8 | 120,7 | 125,7 | 125,9 | + 4,3 | + 0,2 |
| 219 | EINZELAPPARATE UND -MASCHINEN FUER DIE CHEMISCHE UND VERWANDTE INDUSTRIEN | 6,15 | 0,84934 | 128,5 | 128,4 | 131,9 | 132,4 | + 3,1 | + 0,4 |
| 220 | GROSS- UND SCHNELLWAAGEN | 0,87 | 0,84349 | 124,2 | 124,0 | 125,8 | 125,8 | + 1,5 | - |
| 221 | KRANE, HEBEZEUGE UND FOERDERMITTEL | 10,06 | 0,82481 | 114,6 | 115,0 | 117,5 | 117,6 | + 2,3 | + 0,1 |
| | DARUNTER: | | | | | | | | |
| 222 | KRANE UND HEBEZEUGE | 4,20 | 0,79002 | 115,0 | 115,4 | 116,9 | 116,9 | + 1,3 | - |
| 223 | HANDBETRIEBENE KRANE UND FLURFOERDERMITTEL | 2,93 | 0,88620 | 112,7 | 112,7 | 116,7 | 116,7 | + 3,5 | - |
| 224 | STETIGFOERDERER | 1,68 | 0,82646 | 120,3 | 121,2 | 123,7 | 123,7 | + 2,1 | - |
| 225 | PAPIER- UND DRUCKEREIMASCHINEN | 11,73 | 0,84034 | 120,3 | 120,3 | 123,7 | 124,4 | + 3,4 | + 0,6 |
| 226 | PAPIERMASCHINEN | 4,84 | 0,82650 | 128,5 | 128,6 | 132,7 | 132,8 | + 3,3 | + 0,1 |
| 227 | DRUCKEREIMASCHINEN | 6,89 | 0,85000 | 114,6 | 114,5 | 117,4 | 118,5 | + 3,5 | + 0,9 |
| 228 | MASCH. F.D. SPINNSTOFF-, LEDER- UND LEDERWARENINDUSTRIE | 12,54 | 0,86312 | 121,8 | 121,9 | 125,8 | 125,9 | + 3,3 | + 0,1 |
| 229 | TEXTILMASCHINEN EINSCHL. ZUBEHOERTEILE | 9,46 | 0,86435 | 120,7 | 120,7 | 124,4 | 124,5 | + 3,1 | + 0,1 |
| 230 | TEXTILMASCHINEN | 6,11 | 0,85604 | 121,6 | 121,5 | 126,2 | 126,2 | + 3,9 | - |
| 231 | MASCHINEN FUER DIE SPINNEREI | 1,94 | 0,90105 | 123,7 | 123,6 | 127,2 | 127,2 | + 2,9 | - |
| 232 | MASCHINEN FUER DIE WEBEREI | 1,70 | 0,79672 | 120,4 | 120,4 | 126,5 | 126,6 | + 5,1 | + 0,1 |
| 233 | TEXTILVEREDLUNGSMASCHINEN | 1,11 | 0,85494 | 113,3 | 113,2 | 115,1 | 114,8 | + 1,4 | - 0,3 |
| 234 | STRICK- UND WIRKMASCHINEN | 1,36 | 0,86198 | 126,5 | 126,5 | 133,5 | 133,5 | + 5,5 | - |
| 235 | ZUBEHOERTEILE FUER TEXTILMASCHINEN | 3,35 | 0,88638 | 119,1 | 119,4 | 121,0 | 121,3 | + 1,6 | + 0,2 |
| 236 | NAEHMASCHINEN | 1,89 | 0,88288 | 125,9 | 125,7 | 130,3 | 130,3 | + 3,7 | - |
| 237 | WAESCHEREI- UND VERWANDTE MASCHINEN | 0,72 | 0,86007 | 128,1 | 128,6 | 133,7 | 133,7 | + 4,0 | - |
| 238 | SCHUH- UND LEDERINDUSTRIEMASCHINEN | 0,47 | 0,79809 | 119,5 | 120,1 | 125,5 | 125,5 | + 4,5 | - |
| 239 | ZAHNRAEDER UND GETRIEBE | 3,42 | 0,83721 | 120,0 | 120,4 | 124,1 | 124,1 | + 3,1 | - |
| 240 | WELZLAGER | 5,01 | 0,92575 | 128,4 | 129,1 | 132,6 | 132,6 | + 2,7 | - |
| 241 | GLEITLAGER, KUPPLUNGEN UND SONSTIGE ANTRIEBSELEMENTE | 2,93 | 0,85299 | 124,1 | 124,9 | 128,2 | 128,6 | + 3,0 | + 0,3 |
| 242 | ARMATUREN | 7,31 | 0,88939 | 124,0 | 124,1 | 126,1 | 126,1 | + 1,6 | - |
| 243 | BUEROMASCHINEN | 3,49 | 0,98317 | 107,1 | 107,3 | 108,5 | 108,6 | + 1,2 | + 0,1 |
| | DARUNTER: | | | | | | | | |
| 244 | SCHREIBMASCHINEN | 2,13 | 0,93139 | 103,4 | 103,6 | 104,9 | 104,9 | + 1,3 | - |
| 245 | DATENVERARBEITUNGSGERAETE UND -EINRICHTUNGEN | 12,71 | 1,09171 | 100,1 | 101,4 | 93,4 | 93,3 | - 8,0 | - 0,1 |
| 246 | STRASSENFAHRZEUGE (OHNE ACKERSCHLEPPER) | 152,73 | 0,85526 | 122,6 | 122,5 | 125,8 | 125,9 | + 2,8 | + 0,1 |
| 247 | KRAFTWAGEN UND KRAFTRAEDER (EINSCHL. DEREN MOTOREN UND FAHRGESTELLE) | 107,83 | 0,85340 | 120,8 | 120,7 | 124,4 | 124,4 | + 3,1 | - |
| | DARUNTER: | | | | | | | | |
| 248 | PERSONENKRAFTWAGEN | 74,13 | 0,85428 | 120,2 | 120,3 | 123,2 | 123,2 | + 2,4 | - |
| 249 | PERSONENKRAFTWAGEN BIS 1,5 L HUBRAUM | 21,97 | 0,86608 | 119,5 | 119,0 | 122,2 | 122,2 | + 2,7 | - |
| 250 | PERSONENKRAFTWAGEN UEBER 1,5 L HUBRAUM | 52,16 | 0,84957 | 120,5 | 120,8 | 123,6 | 123,6 | + 2,3 | - |
| 251 | KOMBINATIONSKRAFTWAGEN | 4,80 | 0,91963 | 118,2 | 118,0 | 119,9 | 119,9 | + 1,6 | - |
| 252 | LIEFER- UND LASTKRAFTWAGEN | 9,39 | 0,82605 | 120,3 | 118,6 | 125,0 | 125,0 | + 5,4 | - |
| 253 | KRAFTRAEDER | 0,64 | 0,89253 | 124,7 | 123,2 | 130,0 | 129,9 | + 5,4 | - 0,1 |
| 254 | VERBRENNUNGSMOTOREN | 4,08 | 0,84991 | 125,5 | 125,5 | 131,9 | 131,9 | + 5,1 | - |
| 255 | TEILE FUER KRAFTFAHRZEUGE UND DEREN MOTOREN | 37,23 | 0,86210 | 128,2 | 128,4 | 130,9 | 131,0 | + 2,0 | + 0,1 |
| 256 | ANDERE STRASSENFAHRZEUGE | 7,67 | 0,86262 | 119,9 | 120,1 | 122,6 | 122,6 | + 2,1 | - |

2 INDEX DER AUSFUHRPREISE
(AKTUELLE ERGEBNISSE)

2.6 AUSGEWAHLTE INDEXGRUPPEN UND INDEXPOSITIONEN
1980 = 100

| LFD NR. | WARENGRUPPEN | WAEGUNGS- ANTEIL AM GESAMT- INDEX IN PROMILLE | VERKET- TUNGS- FAKTOR | 1985 | 1985 | | 1986 | | VERAENDERUNG | | |
|--------------------|--|--|-----------------------------|-------------------|-------|-------|-------|--|--------------|--|--|
| | | | | DURCH- SCHNITT | JUNI | MAI | JUNI | JUNI 1986 GEGENUEBER JUNI MAI 1985 1986 IN PROZENT | | | |
| | | | | | | | | | | | |
| GEWERBLICHE GUETER | | | | | | | | | | | |
| 257 | ELEKTROTECHNISCHE ERZEUGNISSE | 102,16 | 0,93359 | 115,1 | 115,4 | 116,4 | 116,5 | + 1,0 | + 0,1 | | |
| 258 | GERAETE UND EINRICHTUNGEN DER ELEKTRIZITAETSERZEUGUNG DARUNTER: | 13,44 | 0,88374 | 116,8 | 117,2 | 119,1 | 119,4 | + 1,9 | + 0,3 | | |
| 259 | ELEKTROMOTOREN UND -GENERATOREN | 6,65 | 0,89522 | 119,0 | 119,5 | 121,6 | 122,1 | + 2,2 | + 0,4 | | |
| 260 | TRANSFORMATOREN UND GLEICHRICHTER | 2,97 | 0,91046 | 111,5 | 112,1 | 112,3 | 112,4 | + 0,3 | + 0,1 | | |
| 261 | GERAETE UND EINRICHTUNGEN DER ELEKTRIZITAETSVERTEILUNG DARUNTER: | 14,03 | 0,85123 | 118,3 | 118,9 | 120,0 | 120,4 | + 1,3 | + 0,3 | | |
| 262 | HOCH- UND NIEDERSpannungSSCHALTGERAETE | 6,68 | 0,85932 | 124,1 | 124,3 | 127,2 | 127,4 | + 2,5 | + 0,2 | | |
| 263 | INSTALLATIONSGERAETE | 2,15 | 0,84987 | 116,8 | 116,5 | 119,6 | 119,6 | + 3,4 | - | | |
| 264 | KABEL | 3,07 | 0,83594 | 105,0 | 106,9 | 103,8 | 104,6 | - 2,2 | + 0,8 | | |
| 265 | ELEKTRISCHE VERBRAUCHERGERAETE | 15,32 | 0,92628 | 114,6 | 114,9 | 116,4 | 116,5 | + 1,4 | + 0,1 | | |
| 266 | GEWERBLICHE VERBRAUCHERGERAETE DARUNTER: | 4,90 | 0,87975 | 119,4 | 119,9 | 122,4 | 122,4 | + 2,1 | - | | |
| 267 | ELEKTROWERKZEUGE | 1,29 | 0,91682 | 114,6 | 114,5 | 114,8 | 114,8 | + 0,3 | - | | |
| 268 | ELEKTROSCHWEISSGERAETE | 1,09 | 0,85740 | 118,9 | 119,5 | 123,6 | 123,6 | + 3,4 | - | | |
| 269 | ELEKTRISCHE INDUSTRIEDEFEN | 0,84 | - | 133,9 | 135,1 | 140,4 | 140,4 | + 3,9 | - | | |
| 270 | ELEKTRISCHE HAUSGERAETE | 10,42 | 0,94610 | 112,4 | 112,5 | 113,6 | 113,7 | + 1,1 | + 0,1 | | |
| 271 | ELEKTROWAERMEGERAETE | 2,91 | 0,93696 | 114,5 | 114,5 | 115,7 | 115,7 | + 1,0 | - | | |
| 272 | ELEKTROMOTORISCHE WIRTSCHAFTSGERAETE | 3,52 | 0,93561 | 112,0 | 112,0 | 113,5 | 113,5 | + 1,3 | - | | |
| 273 | ELEKTRISCHE HAUSHALTSKUEHLMOEBEL | 1,94 | 0,96752 | 108,5 | 108,5 | 108,2 | 108,5 | - | + 0,3 | | |
| 274 | ELEKTRISCHE HAUSHALTSWASCHMASCHINEN | 2,05 | 0,95606 | 113,8 | 114,3 | 115,9 | 116,0 | + 1,5 | + 0,1 | | |
| 275 | BELEUCHTUNGSTECHNISCHE ERZEUGNISSE | 3,71 | 0,93333 | 117,2 | 118,0 | 118,5 | 118,8 | + 0,7 | + 0,3 | | |
| 276 | ELEKTRISCHE LEUCHTEN | 1,95 | 0,85198 | 129,7 | 131,0 | 133,6 | 134,2 | + 2,4 | + 0,4 | | |
| 277 | GLUEHLAMPEN | 0,86 | 1,09592 | 97,1 | 97,4 | 94,1 | 94,1 | - 3,4 | - | | |
| 278 | ENTLADUNGSLAMPEN | 0,90 | 1,01636 | 108,4 | 109,6 | 109,2 | 109,2 | - 0,4 | - | | |
| 279 | NACHRICHTENTECHNISCHE GERAETE UND EINRICHTUNGEN | 8,22 | 0,95794 | 106,3 | 106,5 | 106,1 | 106,4 | - 0,1 | + 0,3 | | |
| 280 | RUNDUNK-, FERNSEH-, PHONOTECHN. GERAETE UND EINRICHTUNGEN | 24,54 | 1,06297 | 103,8 | 104,3 | 102,6 | 102,6 | - 1,6 | - | | |
| 281 | RUNDUNK- UND FERNSEHEMPFANGSGERAETE DARUNTER: | 11,17 | 1,07527 | 101,0 | 100,8 | 103,1 | 103,0 | + 2,2 | - 0,1 | | |
| 282 | RUNDUNKEMPFANGSGERAETE | 1,54 | 1,06589 | 109,9 | 109,0 | 112,9 | 112,9 | + 3,6 | - | | |
| 283 | FERNSEHEMPFANGSGERAETE | 6,53 | 1,17620 | 90,3 | 90,3 | 90,8 | 90,7 | + 0,4 | - 0,1 | | |
| 284 | PHONOTECHNISCHE GERAETE DARUNTER: | 2,59 | 1,00403 | 110,0 | 110,0 | 112,4 | 112,3 | + 2,1 | - 0,1 | | |
| 285 | PLATTENWECHSLER UND TONBANDGERAETE | 0,64 | 1,10659 | 108,0 | 108,3 | 109,0 | 108,5 | + 0,2 | - 0,5 | | |
| 286 | ELEKTROEN- UND SPEZIALROEHREN | 5,97 | 1,10479 | 101,2 | 103,7 | 90,1 | 90,2 | -13,0 | + 0,1 | | |
| 287 | BAUELEMENTE DER FERNMELDE- UND HOCHFREQUENZTECHNIK | 4,81 | 1,03553 | 110,0 | 110,0 | 111,9 | 112,0 | + 1,8 | + 0,1 | | |
| 288 | ELEKTRISCHE MESS-, PRUEF-, STEUERUNGS- UND REGELGERAETE DARUNTER: | 10,98 | 0,86014 | 132,9 | 133,1 | 136,2 | 136,4 | + 2,5 | + 0,1 | | |
| 289 | ELEKTRISCHE MESSGERAETE UND ELEKTRIZITAETSAEHLER | 4,62 | 0,83865 | 131,7 | 131,6 | 137,1 | 137,1 | + 4,2 | - | | |
| 290 | ELEKTRISCHE REGEL- UND STEUERUNGSGERAETE | 2,73 | 0,88205 | 117,1 | 117,5 | 119,0 | 119,0 | + 1,3 | - | | |
| 291 | ANDERE ELEKTROTECHNISCHE ERZEUGNISSE DARUNTER: | 11,92 | 0,89426 | 122,1 | 122,2 | 125,3 | 125,5 | + 2,7 | + 0,2 | | |
| 292 | ELEKTROMEDIZINISCHE GERAETE | 4,01 | 0,91117 | 123,5 | 123,2 | 126,0 | 126,0 | + 2,3 | - | | |
| 293 | ELEKTRISCHE BETRIEBSAUSRUESTUNGEN FUER KRAFTFAHRZEUGE | 5,48 | 0,89753 | 122,0 | 122,4 | 126,3 | 126,6 | + 3,4 | + 0,2 | | |
| 294 | FEINMECHANISCHE UND OPTISCHE ERZEUGNISSE, UHREN | 19,97 | 0,88528 | 116,7 | 116,8 | 119,6 | 119,9 | + 2,7 | + 0,3 | | |
| 295 | FEINMECHANISCHE UND OPTISCHE ERZEUGNISSE | 17,68 | 0,87646 | 117,8 | 118,0 | 120,9 | 121,3 | + 2,8 | + 0,3 | | |
| 296 | OPTISCHE ERZEUGNISSE | 4,14 | 0,88246 | 120,5 | 120,3 | 123,8 | 124,0 | + 3,1 | + 0,2 | | |
| 297 | FOTO-, PROJEKTIONS- UND KINOTECHNISCHE ERZEUGNISSE | 5,82 | 0,94605 | 108,7 | 108,8 | 110,2 | 110,3 | + 1,4 | + 0,1 | | |
| 298 | FOTOGERAETE | 4,36 | 0,96579 | 106,6 | 106,5 | 108,1 | 108,0 | + 1,4 | - 0,1 | | |
| 299 | PROJEKTIONS- UND KINOGERAETE | 1,46 | 0,90187 | 115,2 | 115,7 | 116,4 | 117,0 | + 1,1 | + 0,5 | | |
| 300 | FEINMECHANISCHE ERZEUGNISSE DARUNTER: | 4,77 | 0,81522 | 123,4 | 123,9 | 127,3 | 127,6 | + 3,0 | + 0,2 | | |
| 301 | BETRIEBSKONTROLL- UND REGELGERAETE | 3,14 | 0,81697 | 124,4 | 125,1 | 128,3 | 128,3 | + 2,6 | - | | |
| 302 | MEDIZINMECHANISCHE GERAETE DARUNTER: | 2,95 | 0,84496 | 122,8 | 123,3 | 127,7 | 128,9 | + 4,5 | + 0,9 | | |
| 303 | AERZTLICHE INSTRUMENTE | 1,68 | 0,84575 | 122,7 | 123,2 | 127,2 | 129,4 | + 5,0 | + 1,7 | | |
| 304 | UHREN | 2,29 | 0,95120 | 107,9 | 107,8 | 109,2 | 109,3 | + 1,4 | + 0,1 | | |
| 305 | EISEN-, BLECH- UND METALLWAREN | 30,29 | 0,83390 | 121,4 | 121,8 | 123,5 | 123,8 | + 1,6 | + 0,2 | | |
| 306 | HANDELSWAFFEN UND DEREN MUNITION | 0,74 | 0,86696 | 120,5 | 121,2 | 125,7 | 125,7 | + 3,7 | - | | |
| 307 | WERKZEUGE DARUNTER: | 5,40 | 0,83090 | 121,3 | 122,0 | 124,9 | 125,1 | + 2,5 | + 0,2 | | |
| 308 | MONTAGEWERKZEUGE | 1,39 | 0,79589 | 122,0 | 122,4 | 126,3 | 126,8 | + 3,6 | + 0,4 | | |
| 309 | HEIZ- UND KOCHGERAETE | 1,41 | 0,91095 | 116,3 | 116,7 | 120,8 | 121,5 | + 4,1 | + 0,6 | | |
| 310 | BLECHWAREN, BLECHKONSTRUKTIONEN UND FEINBLECHPACKUNGEN DARUNTER: | 10,81 | 0,83191 | 120,9 | 121,5 | 123,1 | 123,6 | + 1,7 | + 0,4 | | |
| 311 | GERAETE UND BEDARFSARTIKEL AUS STAHLBLECH | 2,52 | 0,83737 | 117,3 | 117,7 | 118,0 | 118,3 | + 0,5 | + 0,3 | | |
| 312 | MOEBEL UND STAHLBLECHEINRICHTUNGEN | 2,67 | 0,79918 | 118,3 | 119,1 | 120,1 | 122,1 | + 2,5 | + 1,7 | | |
| 313 | SCHLOSSER UND BESCHLAEGE DARUNTER: | 3,27 | 0,82083 | 128,4 | 128,7 | 132,0 | 132,5 | + 3,0 | + 0,4 | | |
| 314 | BESCHLAEGE | 2,58 | 0,81796 | 128,3 | 128,7 | 132,6 | 133,3 | + 3,6 | + 0,5 | | |
| 315 | SCHNEIDWAREN UND BESTECKE DARUNTER: | 1,55 | 0,80678 | 117,9 | 118,5 | 120,5 | 120,6 | + 1,8 | + 0,1 | | |
| 316 | SCHNEIDWAREN | 1,32 | 0,85182 | 116,9 | 117,7 | 119,4 | 119,4 | + 1,4 | - | | |
| 317 | METALLWAREN UND METALLKURZWAREN DARUNTER: | 7,11 | 0,83533 | 120,6 | 120,7 | 119,9 | 119,8 | - 0,7 | - 0,1 | | |
| 318 | HAUSHALTSMASCHINEN UND METALLWAREN FUER DEN HAUSGEBRAUCH | 1,89 | 0,83180 | 114,5 | 114,5 | 115,3 | 115,3 | + 0,7 | - | | |
| 319 | DUENNE BAENDER, FOLIEN, TUBEN UND KAPSELN | 2,90 | 0,81239 | 122,4 | 122,6 | 118,4 | 118,2 | - 3,6 | - 0,2 | | |
| 320 | METALLKURZWAREN | 1,33 | 0,84562 | 123,2 | 122,9 | 126,3 | 126,3 | + 2,8 | - | | |
| 321 | MUSIKINSTRUMENTE, SPIELWAREN, SPORTGERAETE, SCHMUCK, BELICHTETE FILME, FUELLHALTER UND AEHNLICHES 9) DARUNTER: | 9,19 | 0,71007 | 117,7 | 119,1 | 114,6 | 114,7 | - 3,7 | + 0,1 | | |
| 322 | MUSIKINSTRUMENTE | 0,95 | 0,77966 | 126,4 | 125,9 | 132,9 | 132,9 | + 5,6 | - | | |
| 323 | SPIELWAREN | 2,13 | 0,82609 | 130,2 | 130,2 | 134,6 | 134,6 | + 3,4 | - | | |
| 324 | FUELLHALTER, KUGELSCHREIBER UND -MINEN | 1,07 | 0,91729 | 115,3 | 115,3 | 117,4 | 117,4 | + 1,8 | - | | |

3 Index der Einfuhrpreise
(Mittelfristige Übersicht)

| Jahr Monat | Gesamteinfuhr | | | Güter der Ernährungs- wirtschaft | Güter der gewerblichen Wirtschaft | | | | | |
|---|---------------|-------------------------------------|--|--|-----------------------------------|-----------|-----------|-------------|---------------------|---------------------|
| | insgesamt | ohne Mineralöl- erzeug- nisse | ohne Erdöl und Mine- ralöl- erzeugnisse | | insgesamt | Rohstoffe | Halbwaren | Fertigwaren | | |
| | | | | | | | | zusammen | Vor- erzeugnisse | End- erzeugnisse |
| Absolute Werte 1980 = 100 | | | | | | | | | | |
| 1981 D | 113,6 | 113,0 | 109,0 | 107,6 | 114,6 | 130,8 | 118,8 | 107,2 | 107,0 | 107,3 |
| 1982 D | 116,2 | 115,5 | 112,1 | 108,9 | 117,3 | 130,2 | 123,0 | 110,6 | 110,6 | 110,7 |
| 1983 D | 115,8 | 115,5 | 113,5 | 113,2 | 116,3 | 123,8 | 120,2 | 112,1 | 111,1 | 112,4 |
| 1984 D | 122,8 | 122,4 | 119,9 | 121,1 | 123,0 | 134,0 | 131,6 | 116,0 | 116,0 | 115,9 |
| 1985 D | 124,6 | 124,3 | 121,7 | 118,5 | 125,5 | 135,6 | 133,5 | 119,0 | 118,8 | 119,0 |
| 1983 Juli | 115,5 | 115,1 | 113,3 | 111,3 | 116,1 | 122,4 | 120,6 | 112,2 | 111,3 | 112,6 |
| August | 117,7 | 117,0 | 114,8 | 115,3 | 118,1 | 126,4 | 124,3 | 112,8 | 112,2 | 113,1 |
| September | 118,3 | 117,7 | 115,5 | 117,9 | 118,4 | 127,3 | 124,1 | 113,1 | 112,6 | 113,2 |
| Oktober | 117,3 | 116,9 | 115,0 | 117,4 | 117,3 | 125,0 | 121,5 | 113,0 | 112,7 | 113,1 |
| November | 118,5 | 117,9 | 115,8 | 119,0 | 118,4 | 127,2 | 123,2 | 113,4 | 113,3 | 113,5 |
| Dezember | 119,8 | 119,3 | 117,1 | 122,3 | 119,4 | 129,1 | 124,8 | 113,9 | 113,9 | 113,9 |
| 1984 Januar | 121,5 | 120,9 | 118,4 | 123,4 | 121,2 | 131,9 | 128,1 | 114,8 | 114,7 | 114,8 |
| Februar | 120,7 | 120,4 | 117,9 | 121,2 | 120,6 | 131,2 | 126,7 | 114,6 | 114,6 | 114,6 |
| März | 119,8 | 119,6 | 118,0 | 122,1 | 119,5 | 126,1 | 126,9 | 114,4 | 114,4 | 114,4 |
| April | 120,5 | 120,3 | 118,9 | 123,1 | 120,1 | 126,5 | 128,6 | 114,7 | 114,7 | 114,7 |
| Mai | 122,4 | 122,1 | 120,0 | 125,1 | 122,0 | 131,4 | 131,2 | 115,3 | 115,5 | 115,2 |
| Juni | 122,1 | 121,9 | 119,8 | 121,9 | 122,1 | 131,5 | 131,1 | 115,5 | 115,4 | 115,5 |
| Juli | 122,5 | 122,4 | 119,9 | 119,5 | 122,9 | 133,7 | 131,6 | 115,9 | 116,0 | 115,9 |
| August | 123,2 | 123,1 | 120,2 | 118,8 | 124,0 | 136,1 | 132,7 | 116,4 | 116,4 | 116,4 |
| September | 124,7 | 124,0 | 121,1 | 119,2 | 125,5 | 137,9 | 136,2 | 117,1 | 117,3 | 117,0 |
| Oktober | 125,5 | 124,9 | 121,3 | 119,0 | 126,5 | 141,3 | 136,3 | 117,6 | 117,9 | 117,5 |
| November | 124,7 | 124,4 | 121,1 | 119,3 | 125,6 | 139,2 | 134,7 | 117,4 | 117,5 | 117,4 |
| Dezember | 125,5 | 125,1 | 121,7 | 121,1 | 126,2 | 141,4 | 134,5 | 117,8 | 117,7 | 117,8 |
| 1985 Januar | 127,0 | 126,4 | 122,7 | 122,2 | 127,7 | 143,9 | 136,8 | 118,5 | 118,1 | 118,7 |
| Februar | 129,5 | 128,4 | 124,3 | 126,4 | 130,0 | 148,3 | 141,4 | 119,3 | 118,8 | 119,4 |
| März | 130,4 | 129,4 | 124,9 | 128,2 | 130,8 | 150,7 | 141,4 | 119,7 | 119,5 | 119,8 |
| April | 128,3 | 127,9 | 124,5 | 126,2 | 128,7 | 143,6 | 138,8 | 119,6 | 119,7 | 119,5 |
| Mai | 127,7 | 127,5 | 124,2 | 122,9 | 128,5 | 142,9 | 137,7 | 119,9 | 120,2 | 119,7 |
| Juni | 126,4 | 126,3 | 123,5 | 119,8 | 127,4 | 139,4 | 135,9 | 119,9 | 120,6 | 119,7 |
| Juli | 124,5 | 124,5 | 122,3 | 116,2 | 125,7 | 134,3 | 134,5 | 119,5 | 120,2 | 119,3 |
| August | 122,4 | 122,4 | 120,8 | 112,0 | 124,0 | 129,6 | 132,2 | 119,0 | 119,5 | 118,8 |
| September | 123,0 | 122,6 | 120,3 | 111,4 | 124,8 | 132,2 | 133,3 | 119,0 | 119,0 | 118,9 |
| Oktober | 119,6 | 119,5 | 118,4 | 110,2 | 121,0 | 123,2 | 126,8 | 118,2 | 117,6 | 118,4 |
| November | 118,7 | 118,4 | 117,3 | 110,4 | 120,0 | 121,9 | 124,4 | 117,7 | 116,7 | 118,2 |
| Dezember | 117,4 | 117,7 | 117,5 | 116,2 | 117,6 | 117,4 | 118,9 | 117,2 | 116,1 | 117,7 |
| 1986 Januar | 114,8 | 116,0 | 116,5 | 115,9 | 114,7 | 111,9 | 110,9 | 117,1 | 115,2 | 117,8 |
| Februar | 111,0 | 113,0 | 115,6 | 114,2 | 110,5 | 99,3 | 104,5 | 116,7 | 114,6 | 117,5 |
| März | 106,8 | 109,1 | 115,0 | 114,2 | 105,7 | 81,2 | 100,9 | 116,3 | 113,6 | 117,4 |
| April | 104,4 | 106,9 | 114,2 | 112,2 | 103,2 | 73,2 | 96,7 | 116,3 | 113,0 | 117,6 |
| Mai | 102,3 | 104,9 | 113,3 | 109,0 | 101,2 | 66,4 | 94,7 | 116,2 | 112,4 | 117,6 |
| Juni | 99,8 | 102,8 | 111,8 | 104,8 | 99,0 | 62,2 | 89,5 | 115,8 | 111,3 | 117,6 |
| Relative Veränderungen gegenüber dem entsprechenden Vorjahresergebnis | | | | | | | | | | |
| Prozent | | | | | | | | | | |
| 1981 D | + 13,6 | + 13,0 | + 9,0 | + 7,6 | + 14,6 | + 30,8 | + 18,8 | + 7,2 | + 7,0 | + 7,3 |
| 1982 D | + 2,3 | + 2,2 | + 2,8 | + 1,2 | + 2,4 | - 0,5 | + 3,5 | + 3,2 | + 3,4 | + 3,2 |
| 1983 D | - 0,3 | - | + 1,2 | + 3,9 | - 0,9 | - 4,9 | - 2,3 | + 1,4 | + 0,5 | + 1,5 |
| 1984 D | + 6,0 | + 6,0 | + 5,6 | + 7,0 | + 5,8 | + 8,2 | + 9,5 | + 3,5 | + 4,4 | + 3,1 |
| 1985 D | + 1,5 | + 1,6 | + 1,5 | - 2,1 | + 2,0 | + 1,2 | + 1,4 | + 2,6 | + 2,4 | + 2,7 |
| 1983 Juli | - 0,4 | - 0,3 | + 1,3 | + 3,5 | - 1,0 | - 6,3 | - 1,3 | + 1,3 | + 0,5 | + 1,6 |
| August | + 1,3 | + 1,4 | + 2,7 | + 8,5 | + 0,3 | - 3,5 | + 0,5 | + 1,8 | + 1,4 | + 2,0 |
| September | + 1,2 | + 1,7 | + 3,2 | + 11,5 | - 0,2 | - 3,9 | - 1,4 | + 2,0 | + 1,6 | + 2,0 |
| Oktober | - 0,1 | + 0,7 | + 2,8 | + 10,7 | - 1,6 | - 6,8 | - 4,0 | + 1,7 | + 1,7 | + 1,7 |
| November | + 0,8 | + 1,2 | + 3,3 | + 10,1 | - 0,5 | - 5,8 | - 0,9 | + 1,9 | + 2,3 | + 1,8 |
| Dezember | + 3,7 | + 3,8 | + 5,2 | + 13,3 | + 2,3 | - 0,5 | + 3,8 | + 2,9 | + 3,5 | + 2,6 |
| 1984 Januar | + 5,8 | + 5,7 | + 6,3 | + 13,8 | + 4,8 | + 4,4 | + 7,7 | + 3,6 | + 5,0 | + 3,1 |
| Februar | + 5,5 | + 5,3 | + 5,4 | + 11,0 | + 4,8 | + 5,6 | + 7,7 | + 3,2 | + 5,0 | + 2,6 |
| März | + 6,1 | + 5,7 | + 6,0 | + 11,6 | + 5,3 | + 5,0 | + 10,6 | + 3,4 | + 5,1 | + 2,8 |
| April | + 6,6 | + 6,6 | + 6,5 | + 13,0 | + 5,6 | + 6,9 | + 10,3 | + 3,4 | + 4,9 | + 2,9 |
| Mai | + 7,9 | + 7,7 | + 7,1 | + 15,0 | + 6,8 | + 10,5 | + 11,8 | + 3,6 | + 5,2 | + 3,0 |
| Juni | + 6,6 | + 6,8 | + 6,4 | + 10,6 | + 6,1 | + 8,9 | + 10,3 | + 3,3 | + 4,3 | + 2,9 |
| Juli | + 6,1 | + 6,3 | + 5,8 | + 7,4 | + 5,9 | + 9,2 | + 9,1 | + 3,3 | + 4,2 | + 2,9 |
| August | + 4,7 | + 5,2 | + 4,7 | + 3,0 | + 5,0 | + 7,7 | + 6,8 | + 3,2 | + 3,7 | + 2,9 |
| September | + 5,4 | + 5,4 | + 4,8 | + 1,1 | + 6,0 | + 8,3 | + 9,8 | + 3,5 | + 4,2 | + 3,4 |
| Oktober | + 7,0 | + 6,8 | + 5,5 | + 1,4 | + 7,8 | + 13,0 | + 12,2 | + 4,1 | + 4,6 | + 3,9 |
| November | + 5,2 | + 5,5 | + 4,6 | + 0,3 | + 6,1 | + 9,4 | + 9,3 | + 3,5 | + 3,7 | + 3,4 |
| Dezember | + 4,8 | + 4,9 | + 3,9 | - 1,0 | + 5,7 | + 9,5 | + 7,8 | + 3,4 | + 3,3 | + 3,4 |
| 1985 Januar | + 4,5 | + 4,5 | + 3,6 | - 1,0 | + 5,4 | + 9,1 | + 6,8 | + 3,2 | + 3,0 | + 3,4 |
| Februar | + 7,3 | + 6,6 | + 5,4 | + 4,3 | + 7,8 | + 13,0 | + 11,6 | + 4,1 | + 3,7 | + 4,2 |
| März | + 8,8 | + 8,2 | + 5,8 | + 5,0 | + 9,5 | + 19,5 | + 11,4 | + 4,6 | + 4,5 | + 4,7 |
| April | + 6,5 | + 6,3 | + 4,7 | + 2,5 | + 7,2 | + 13,5 | + 7,9 | + 4,3 | + 4,4 | + 4,2 |
| Mai | + 4,3 | + 4,4 | + 3,5 | - 1,8 | + 5,3 | + 8,8 | + 5,0 | + 4,0 | + 4,1 | + 3,9 |
| Juni | + 3,5 | + 3,6 | + 3,1 | - 1,7 | + 4,3 | + 6,0 | + 3,7 | + 3,8 | + 4,5 | + 3,6 |
| Juli | + 1,6 | + 1,7 | + 2,0 | - 2,8 | + 2,3 | + 0,4 | + 2,2 | + 3,1 | + 3,6 | + 2,9 |
| August | - 0,6 | - 0,6 | + 0,5 | - 5,7 | - | - 4,8 | - 0,4 | + 2,2 | + 2,7 | + 2,1 |
| September | - 1,4 | - 1,1 | - 0,7 | - 6,5 | - 0,6 | - 4,1 | - 2,1 | + 1,6 | + 1,4 | + 1,6 |
| Oktober | - 4,7 | - 4,3 | - 2,4 | - 7,4 | - 4,3 | - 12,8 | - 7,0 | + 0,5 | - 0,3 | + 0,8 |
| November | - 4,8 | - 4,8 | - 3,1 | - 7,5 | - 4,5 | - 12,4 | - 7,6 | + 0,3 | - 0,7 | + 0,7 |
| Dezember | - 6,5 | - 5,9 | - 3,5 | - 4,0 | - 6,8 | - 17,0 | - 11,6 | - 0,5 | - 1,4 | - 0,1 |
| 1986 Januar | - 9,6 | - 8,2 | - 5,1 | - 5,2 | - 10,2 | - 22,2 | - 18,9 | - 1,2 | - 2,5 | - 0,8 |
| Februar | - 14,3 | - 12,0 | - 7,0 | - 9,7 | - 15,0 | - 33,0 | - 26,1 | - 2,2 | - 3,5 | - 1,6 |
| März | - 18,1 | - 15,7 | - 7,9 | - 10,9 | - 19,2 | - 46,1 | - 28,6 | - 2,8 | - 4,9 | - 2,0 |
| April | - 18,6 | - 16,4 | - 8,3 | - 11,1 | - 19,8 | - 49,0 | - 30,3 | - 2,8 | - 5,6 | - 1,6 |
| Mai | - 19,9 | - 17,7 | - 8,8 | - 11,3 | - 21,2 | - 53,5 | - 31,2 | - 3,1 | - 6,5 | - 1,8 |
| Juni | - 21,0 | - 18,6 | - 9,5 | - 12,5 | - 22,3 | - 55,4 | - 34,1 | - 3,4 | - 7,7 | - 1,8 |

4 Index der Ausführpreise und Terms of Trade
(Mittelfristige Übersicht)

| Jahr Monat | Gesamt- ausfuhr | Güter der Ernährungs- wirtschaft | Güter der gewerblichen Wirtschaft | | | | | | Terms of Trade |
|---|--------------------|--|-----------------------------------|-----------|-----------|-------------|---------------------|---------------------|----------------------|
| | | | insgesamt | Rohstoffe | Halbwaren | Fertigwaren | | | |
| | | | | | | zusammen | Vor- erzeugnisse | End- erzeugnisse | |
| Absolute Werte 1980 = 100 | | | | | | | | | |
| 1981 D | 105,8 | 106,5 | 105,8 | 109,7 | 112,7 | 104,9 | 105,6 | 104,7 | 93,1 |
| 1982 D | 110,4 | 107,9 | 110,6 | 115,2 | 115,3 | 110,0 | 110,5 | 109,8 | 95,0 |
| 1983 D | 112,3 | 110,1 | 112,4 | 113,7 | 115,2 | 112,1 | 110,6 | 112,6 | 97,0 |
| 1984 D | 116,2 | 114,2 | 116,3 | 122,5 | 121,1 | 115,7 | 115,8 | 115,6 | 94,6 |
| 1985 D | 119,4 | 113,6 | 119,8 | 125,6 | 123,8 | 119,2 | 119,6 | 119,1 | 95,8 |
| 1983 Juli | 112,4 | 109,3 | 112,5 | 113,0 | 115,3 | 112,2 | 110,5 | 112,7 | 97,3 |
| August | 112,9 | 111,7 | 113,0 | 113,4 | 116,8 | 112,6 | 111,1 | 113,0 | 95,9 |
| September | 113,3 | 113,4 | 113,3 | 113,5 | 117,8 | 112,8 | 111,5 | 113,2 | 95,8 |
| Oktober | 113,2 | 113,4 | 113,2 | 114,7 | 116,2 | 112,8 | 111,5 | 113,2 | 96,5 |
| November | 113,4 | 113,6 | 113,4 | 116,3 | 116,6 | 113,0 | 112,1 | 113,2 | 95,7 |
| Dezember | 113,8 | 114,0 | 113,8 | 117,7 | 118,2 | 113,2 | 112,8 | 113,4 | 95,0 |
| 1984 Januar | 114,6 | 115,3 | 114,6 | 118,6 | 118,6 | 114,0 | 113,5 | 114,2 | 94,3 |
| Februar | 114,8 | 114,1 | 114,9 | 120,9 | 118,9 | 114,3 | 113,7 | 114,5 | 95,1 |
| März | 115,1 | 113,8 | 115,1 | 120,1 | 119,0 | 114,6 | 113,9 | 114,8 | 96,1 |
| April | 115,5 | 114,2 | 115,6 | 119,8 | 119,6 | 115,0 | 114,6 | 115,2 | 95,9 |
| Mai | 116,0 | 115,1 | 116,0 | 120,6 | 120,4 | 115,5 | 115,4 | 115,5 | 94,8 |
| Juni | 116,0 | 114,1 | 116,1 | 121,2 | 120,5 | 115,5 | 115,6 | 115,5 | 95,0 |
| Juli | 116,2 | 113,1 | 116,4 | 122,5 | 121,0 | 115,8 | 116,1 | 115,7 | 94,9 |
| August | 116,5 | 112,8 | 116,7 | 124,0 | 121,5 | 116,0 | 116,5 | 115,9 | 94,6 |
| September | 117,1 | 114,1 | 117,2 | 124,6 | 122,7 | 116,5 | 117,2 | 116,3 | 93,9 |
| Oktober | 117,5 | 114,6 | 117,7 | 125,3 | 123,6 | 116,9 | 117,9 | 116,5 | 93,6 |
| November | 117,5 | 114,7 | 117,7 | 126,1 | 123,7 | 116,8 | 117,7 | 116,6 | 94,2 |
| Dezember | 117,6 | 115,0 | 117,8 | 125,8 | 123,8 | 116,9 | 117,9 | 116,6 | 93,7 |
| 1985 Januar | 118,6 | 115,7 | 118,7 | 128,0 | 125,2 | 117,8 | 118,8 | 117,5 | 93,4 |
| Februar | 119,2 | 116,1 | 119,3 | 129,4 | 127,5 | 118,2 | 119,5 | 117,8 | 92,0 |
| März | 119,7 | 116,4 | 119,9 | 130,7 | 129,0 | 118,7 | 120,0 | 118,4 | 91,8 |
| April | 120,0 | 116,1 | 120,3 | 130,9 | 127,8 | 119,2 | 120,2 | 118,9 | 93,5 |
| Mai | 120,2 | 115,9 | 120,5 | 128,6 | 127,4 | 119,5 | 120,6 | 119,2 | 94,1 |
| Juni | 120,1 | 114,7 | 120,4 | 126,8 | 126,5 | 119,6 | 120,8 | 119,3 | 95,0 |
| Juli | 120,0 | 113,1 | 120,4 | 125,4 | 124,8 | 119,8 | 120,7 | 119,5 | 96,4 |
| August | 119,6 | 111,7 | 120,1 | 123,5 | 122,8 | 119,7 | 120,1 | 119,6 | 97,7 |
| September | 119,5 | 111,7 | 120,0 | 122,2 | 121,9 | 119,7 | 119,9 | 119,7 | 97,2 |
| Oktober | 119,0 | 110,7 | 119,5 | 121,5 | 119,5 | 119,4 | 118,6 | 119,6 | 99,5 |
| November | 118,7 | 110,3 | 119,2 | 120,2 | 117,6 | 119,3 | 118,1 | 119,7 | 100,0 |
| Dezember | 118,4 | 110,6 | 118,8 | 120,2 | 115,6 | 119,1 | 117,5 | 119,6 | 100,9 |
| 1986 Januar | 118,5 | 110,5 | 119,0 | 120,1 | 113,1 | 119,6 | 117,2 | 120,3 | 103,2 |
| Februar | 118,0 | 109,1 | 118,5 | 117,6 | 108,4 | 119,6 | 116,8 | 120,4 | 106,3 |
| März | 117,9 | 108,7 | 118,4 | 116,1 | 105,9 | 119,8 | 115,9 | 120,9 | 110,4 |
| April | 117,6 | 108,2 | 118,2 | 115,4 | 103,1 | 119,9r | 115,2 | 121,2 | 112,6 |
| Mai | 117,4 | 108,2 | 117,9 | 114,1 | 101,0 | 119,8 | 114,3 | 121,4 | 114,8 |
| Juni | 117,1 | 106,9 | 117,7 | 113,4 | 98,9 | 119,9 | 114,1 | 121,5 | 117,3 |
| Relative Veränderungen gegenüber dem entsprechenden Vorjahresergebnis | | | | | | | | | |
| Prozent | | | | | | | | | |
| 1981 D | + 5,8 | + 6,5 | + 5,8 | + 9,7 | + 12,7 | + 4,9 | + 5,6 | + 4,7 | - 6,9 |
| 1982 D | + 4,3 | + 1,3 | + 4,5 | + 5,0 | + 2,3 | + 4,9 | + 4,6 | + 4,9 | + 2,0 |
| 1983 D | + 1,7 | + 2,0 | + 1,6 | - 1,3 | - 0,1 | + 1,9 | + 0,1 | + 2,6 | + 2,1 |
| 1984 D | + 3,5 | + 3,7 | + 3,5 | + 7,7 | + 5,1 | + 3,2 | + 4,7 | + 2,7 | - 2,5 |
| 1985 D | + 2,8 | - 0,5 | + 3,0 | + 2,5 | + 2,2 | + 3,0 | + 3,3 | + 3,0 | + 1,3 |
| 1983 Juli | + 1,6 | + 1,6 | + 1,5 | - 1,9 | + 0,6 | + 1,7 | - 0,3 | + 2,3 | + 2,1 |
| August | + 1,9 | + 3,8 | + 1,8 | - 0,5 | + 1,5 | + 1,9 | + 0,3 | + 2,4 | + 0,5 |
| September | + 2,0 | + 5,0 | + 1,8 | - 0,8 | + 0,9 | + 2,0 | + 0,5 | + 2,4 | + 0,8 |
| Oktober | + 2,1 | + 5,3 | + 1,8 | + 0,3 | - 0,5 | + 2,1 | + 1,1 | + 2,4 | + 2,1 |
| November | + 2,3 | + 5,0 | + 2,1 | + 1,2 | + 0,9 | + 2,3 | + 1,8 | + 2,4 | + 1,5 |
| Dezember | + 2,9 | + 6,1 | + 2,7 | + 2,5 | + 3,7 | + 2,5 | + 3,1 | + 2,5 | - 0,8 |
| 1984 Januar | + 3,2 | + 7,6 | + 3,0 | + 2,9 | + 4,2 | + 2,8 | + 3,7 | + 2,5 | - 2,6 |
| Februar | + 3,1 | + 6,3 | + 3,0 | + 7,3 | + 4,3 | + 2,8 | + 3,6 | + 2,5 | - 2,3 |
| März | + 3,5 | + 6,6 | + 3,3 | + 7,2 | + 6,3 | + 2,9 | + 4,3 | + 2,5 | - 2,4 |
| April | + 3,7 | + 6,4 | + 3,5 | + 7,7 | + 5,8 | + 3,1 | + 4,8 | + 2,7 | - 2,7 |
| Mai | + 3,8 | + 6,6 | + 3,6 | + 7,6 | + 5,5 | + 3,3 | + 5,3 | + 2,7 | - 3,9 |
| Juni | + 3,6 | + 4,8 | + 3,5 | + 7,4 | + 5,6 | + 3,1 | + 5,2 | + 2,6 | - 2,9 |
| Juli | + 3,4 | + 3,5 | + 3,5 | + 8,4 | + 4,9 | + 3,2 | + 5,1 | + 2,7 | - 2,5 |
| August | + 3,2 | + 1,0 | + 3,3 | + 9,3 | + 4,0 | + 3,0 | + 4,9 | + 2,6 | - 1,4 |
| September | + 3,4 | + 0,6 | + 3,4 | + 9,8 | + 4,2 | + 3,3 | + 5,1 | + 2,7 | - 2,0 |
| Oktober | + 3,8 | + 1,1 | + 4,0 | + 9,2 | + 6,4 | + 3,6 | + 5,7 | + 2,9 | - 3,0 |
| November | + 3,6 | + 1,0 | + 3,8 | + 8,4 | + 6,1 | + 3,4 | + 5,0 | + 3,0 | - 1,6 |
| Dezember | + 3,3 | + 0,9 | + 3,5 | + 6,9 | + 4,7 | + 3,3 | + 4,5 | + 2,8 | - 1,4 |
| 1985 Januar | + 3,5 | + 0,3 | + 3,6 | + 7,9 | + 5,6 | + 3,3 | + 4,7 | + 2,9 | - 1,0 |
| Februar | + 3,8 | + 1,8 | + 3,8 | + 7,0 | + 7,2 | + 3,4 | + 5,1 | + 2,9 | - 3,3 |
| März | + 4,0 | + 2,3 | + 4,2 | + 8,8 | + 8,4 | + 3,6 | + 5,4 | + 3,1 | - 4,5 |
| April | + 3,9 | + 1,7 | + 4,1 | + 9,3 | + 6,9 | + 3,7 | + 4,9 | + 3,2 | - 2,5 |
| Mai | + 3,6 | + 0,7 | + 3,9 | + 6,6 | + 5,8 | + 3,5 | + 4,5 | + 3,2 | - 0,7 |
| Juni | + 3,5 | + 0,5 | + 3,7 | + 4,6 | + 5,0 | + 3,5 | + 4,5 | + 3,3 | - |
| Juli | + 3,3 | - | + 3,4 | + 2,4 | + 3,1 | + 3,5 | + 4,0 | + 3,3 | + 1,6 |
| August | + 2,7 | - 1,0 | + 2,9 | - 0,4 | + 1,1 | + 3,2 | + 3,1 | + 3,2 | + 3,3 |
| September | + 2,0 | - 2,1 | + 2,4 | - 1,9 | - 0,7 | + 2,7 | + 2,3 | + 2,9 | + 3,5 |
| Oktober | + 1,3 | - 3,4 | + 1,5 | - 3,0 | - 3,3 | + 2,1 | + 0,6 | + 2,7 | + 6,3 |
| November | + 1,0 | - 3,8 | + 1,3 | - 4,7 | - 4,9 | + 2,1 | + 0,3 | + 2,7 | + 6,2 |
| Dezember | + 0,7 | - 3,8 | + 0,8 | - 4,5 | - 6,6 | + 1,9 | - 0,3 | + 2,6 | + 7,7 |
| 1986 Januar | - 0,1 | - 4,5 | + 0,3 | - 6,2 | - 9,7 | + 1,5 | - 1,3 | + 2,4 | + 10,5 |
| Februar | - 1,0 | - 6,0 | - 0,7 | - 9,1 | - 15,0 | + 1,2 | - 2,3 | + 2,2 | + 15,5 |
| März | - 1,5 | - 6,6 | - 1,3 | - 11,2 | - 17,9 | + 0,9 | - 3,4 | + 2,1 | + 20,3 |
| April | - 2,0 | - 6,8 | - 1,7 | - 11,8 | - 19,3 | + 0,6r | - 4,2 | + 1,9 | + 20,4 |
| Mai | - 2,3 | - 6,6 | - 2,2 | - 11,3 | - 20,7 | + 0,3 | - 5,2 | + 1,8 | + 22,0 |
| Juni | - 2,5 | - 6,8 | - 2,2 | - 10,6 | - 21,8 | + 0,3 | - 5,5 | + 1,8 | + 23,5 |

5 Index der Ein- und Ausführpreise und Terms of Trade
(Langfristige Übersicht)
1980 = 100

| Jahr | Einfuhrpreisindex ¹⁴⁾ | | | | | Ausfuhrpreisindex ¹⁵⁾ | | | | | Terms of Trade |
|--------------|----------------------------------|---------------------------------|-----------------------------------|-------------------------|--------------|----------------------------------|---------------------------------|-----------------------------------|-------------------------|--------------|----------------|
| | Gesamt-einfuhr | Güter der Ernährungs-wirtschaft | Güter der gewerblichen Wirtschaft | | | Gesamt-ausfuhr | Güter der Ernährungs-wirtschaft | Güter der gewerblichen Wirtschaft | | | |
| | | | insgesamt | Rohstoffe und Halbwaren | Fertig-waren | | | insgesamt | Rohstoffe und Halbwaren | Fertig-waren | |
| 1950 D | 54,5 | 73,6 | 51,5 | . | . | . | . | . | . | . | . |
| 1951 D | 69,6 | 84,6 | 71,7 | . | . | . | . | . | . | . | . |
| 1952 D | 61,0 | 79,9 | 59,2 | . | . | . | . | . | . | . | . |
| 1953 D | 56,0 | 74,9 | 53,4 | . | . | . | . | . | . | . | . |
| 1954 D | 56,1 | 76,6 | 52,5 | . | . | 51,4 | 56,7 | 51,1 | 44,1 | 52,2 | 91,6 |
| 1955 D | 56,3 | 74,4 | 54,2 | . | . | 52,4 | 55,9 | 52,2 | 45,5 | 53,1 | 93,1 |
| 1956 D | 58,4 | 77,5 | 56,1 | . | . | 53,9 | 57,7 | 53,7 | 47,4 | 54,5 | 92,3 |
| 1957 D | 57,7 | 74,9 | 56,3 | . | . | 55,1 | 59,3 | 54,9 | 49,2 | 55,5 | 95,5 |
| 1958 D | 54,6 | 74,4 | 51,3 | 33,6 | 71,4 | 53,9 | 59,6 | 53,5 | 47,4 | 54,4 | 98,7 |
| 1959 D | 52,6 | 70,5 | 49,6 | 32,4 | 69,6 | 53,5 | 56,1 | 53,4 | 47,4 | 54,0 | 101,7 |
| 1960 D | 52,4 | 69,1 | 49,7 | 32,6 | 69,6 | 54,1 | 55,6 | 54,0 | 47,7 | 54,9 | 103,4 |
| 1961 D | 50,3 | 66,3 | 47,8 | 30,9 | 67,4 | 53,9 | 55,9 | 53,9 | 46,6 | 54,9 | 107,3 |
| 1962 D | 49,9 | 67,9 | 46,9 | 30,0 | 66,7 | 54,1 | 56,8 | 53,9 | 45,8 | 55,1 | 108,5 |
| 1963 D | 50,9 | 70,9 | 47,2 | 30,2 | 67,5 | 54,2 | 62,2 | 53,9 | 45,6 | 55,1 | 106,6 |
| 1964 D | 51,7 | 71,8 | 48,2 | 30,9 | 68,5 | 55,5 | 62,7 | 55,1 | 47,3 | 56,2 | 107,3 |
| 1965 D | 53,1 | 75,2 | 48,9 | 31,5 | 69,2 | 56,7 | 63,1 | 56,4 | 48,1 | 57,6 | 106,8 |
| 1966 D | 54,0 | 75,1 | 50,0 | 32,4 | 70,6 | 57,9 | 64,7 | 57,6 | 49,0 | 58,8 | 107,2 |
| 1967 D | 52,8 | 72,6 | 49,4 | 31,8 | 70,0 | 57,8 | 63,6 | 57,5 | 48,5 | 58,9 | 109,5 |
| 1968 D | 52,4 | 70,0 | 49,5 | 32,2 | 69,3 | 57,2 | 62,4 | 57,0 | 48,0 | 58,3 | 109,2 |
| 1969 D | 53,3 | 72,3 | 50,1 | 32,5 | 70,3 | 59,5 | 63,6 | 59,3 | 49,1 | 60,8 | 111,7 |
| 1970 D | 52,8 | 71,9 | 49,6 | 32,1 | 69,6 | 61,4 | 64,4 | 61,2 | 50,3 | 62,7 | 116,3 |
| 1971 D | 53,0 | 70,7 | 50,0 | 32,5 | 70,2 | 63,4 | 66,0 | 63,3 | 51,1 | 65,0 | 119,8 |
| 1972 D | 52,7 | 72,6 | 49,3 | 31,2 | 70,2 | 64,7 | 69,1 | 64,5 | 50,4 | 66,5 | 123,0 |
| 1973 D | 59,4 | 87,5 | 54,7 | 38,3 | 72,9 | 68,9 | 77,0 | 68,5 | 57,5 | 70,1 | 116,1 |
| 1974 D | 76,4 | 95,3 | 73,2 | 62,5 | 82,1 | 80,6 | 85,0 | 80,3 | 80,7 | 80,1 | 105,6 |
| 1975 D | 75,1 | 89,7 | 72,7 | 59,0 | 85,6 | 83,7 | 85,1 | 83,6 | 79,1 | 84,1 | 111,6 |
| 1976 D | 79,7 | 97,1 | 76,9 | 63,7 | 88,7 | 87,0 | 87,9 | 86,9 | 82,3 | 87,4 | 109,1 |
| 1977 D | 80,9 | 105,6 | 76,9 | 62,8 | 89,5 | 88,5 | 91,9 | 88,3 | 80,5 | 89,2 | 109,4 |
| 1978 D | 77,9 | 95,6 | 75,0 | 58,2 | 90,2 | 89,9 | 91,4 | 89,8 | 79,2 | 91,0 | 115,4 |
| 1979 D | 87,0 | 96,7 | 85,4 | 75,5 | 94,1 | 94,1 | 94,3 | 94,1 | 89,6 | 94,6 | 108,4 |
| 1980 D | 100 | 100 | 100 | 100 | 100 | 100 | 100 | 100 | 100 | 100 | 100 |
| 1981 D | 113,6 | 107,6 | 114,6 | 124,8 | 107,2 | 105,8 | 106,5 | 105,8 | 112,2 | 104,9 | 93,1 |
| 1982 D | 116,2 | 108,9 | 117,3 | 126,6 | 110,6 | 110,4 | 107,9 | 110,6 | 115,3 | 110,0 | 95,0 |
| 1983 D | 115,8 | 113,2 | 116,3 | 122,0 | 112,1 | 112,3 | 110,1 | 112,4 | 114,9 | 112,1 | 97,0 |
| 1984 D | 122,8 | 121,1 | 123,0 | 132,8 | 116,0 | 116,2 | 114,2 | 116,3 | 121,3 | 115,7 | 94,6 |
| 1985 D | 124,6 | 118,5 | 125,5 | 134,6 | 119,0 | 119,4 | 113,6 | 119,8 | 124,1 | 119,2 | 95,8 |

Fußnoten siehe letzte Seite.

6 Einfuhrpreise

DM

| Lfd. Nr. | Ware | Handels- bedingung | Mengen- einheit | 1985 Durch- schnitt | 1985 Juni | 1986 | |
|--------------------------|---|-----------------------|--------------------|---------------------------|--------------|----------|----------|
| | | | | | | Mai | Juni |
| Getreide | | | | | | | |
| 1 | Weichweizen, französischer | cif d. Rheinl. | 1 dt | 47,01 | 49,63 | 47,36 | 46,33 |
| 2 | amerikanischer, Soft Red Winter 2 | cif Nordseeh. | 1 dt | 43,30 | 42,65 | 27,19 | 25,96 |
| 3 | Hartweizen, amerikanischer, Hard Amber Durum 3 | cif Nordseeh. | 1 dt | 51,57 | 53,32 | 38,82 | 35,73 |
| 4 | Braugerste, französische | cif d. Rheinl. | 1 dt | 47,91 | 48,08 | 48,00 | 49,67 |
| 5 | Futtergerste, versch. Herkünfte | cif d. Rheinl. | 1 dt | 45,06 | 44,34 | 47,91 | 46,22 |
| 6 | Futtermais, französischer | cif d. Rheinl. | 1 dt | 55,41 | 58,06 | 52,19 | 51,45 |
| 7 | amerikanischer, gelb 3 | cif Nordseeh. | 1 dt | 37,41 | 39,12 | 26,53 | 26,21 |
| 8 | Hirse, argentinische | cif Nordseeh. | 1 dt | 42,72 | 42,41 | 52,12 | 53,68 |
| Speisekartoffeln | | | | | | | |
| 9 | italienische Früh- | frei d. Grenze | 1 dt | 82,86 ¹⁶⁾ | 60,00 | 80,00 | 60,00 |
| 10 | belgische/niederländische | frei d. Grenze | 1 dt | 22,50 | 25,00 | 18,00 | 18,00 |
| 11 | Stärkehaltige Wurzeln, thailändische, Tapioka-Pellets | cif Nordseeh. | 1 dt | 31,34 | 32,01 | 31,12 | 30,29p |
| Oelsaaten und Oelfrüchte | | | | | | | |
| 12 | Rapssamen, kanadischer | cif Nordseeh. | 1 dt | 85,97 | 92,91 | 54,21 | 50,88 |
| 13 | Sonnenblumenkerne, amerikanische/kanadische | cif Hbg/Bremen | 1 dt | 80,39 | 90,89 | 48,35p | 46,14p |
| 14 | Sojabohnen, amerikanische, gelb | cif Nordseeh. | 1 dt | 66,47 | 70,01 | 47,57p | 47,73p |
| 15 | Leinsamen, kanadische, Western 1 | cif Nordseeh. | 1 dt | 85,11 | 91,14 | 52,74p | 51,15p |
| 16 | Kopra, verschiedene Herkünfte | cif Nordseeh. | 1 dt | 114,73 | 110,15 | 35,16p | 36,72p |
| Rohbaumwolle | | | | | | | |
| 17 | türkische, Izmir Nr. 1 | cif Bremen | 1 dt | 426,71 | 469,34 | 293,51 | 257,63 |
| 18 | sowjetische, Pervij 31/32 mm | cif Bremen | 1 dt | . | . | 249,30 | 218,18 |
| 19 | ägyptische, Giza 70 | cif Bremen | 1 dt | 1 033,72 | 1 133,48 | 727,03 | 738,36 |
| 20 | amerikanische, strict middling 1 1/16 inch | cif Bremen | 1 dt | 456,98 | 467,64 | . | 197,23 |
| 21 | Kokosfasern, aus Sri Lanka, f.a.q. | cif Hamburg | 1 dt | 77,81 | 82,65 | 56,53 | 56,63p |
| Frishobst | | | | | | | |
| 22 | Tafeläpfel, italienische, Sortendurchschnitt | frei d. Grenze | 1 dt | 95,83 | 90,00 | 85,00 | 85,00 |
| 23 | Haselnüsse, türkische, Levantiner | cif Hamburg | 1 dt | 898,23 ¹⁶⁾ | 880,00 | 686,46 | 688,02p |
| 24 | Mandeln, amerikanische | cif Nordseeh. | 1 dt | 789,35 | 802,76 | 907,15 | 933,90 |
| 25 | Orangen, italienische, Sortendurchschnitt | frei d. Grenze | 1 dt | 98,75 ¹⁶⁾ | 100,00 | 90,00 | 100,00 |
| 26 | Zitronen, italienische | frei d. Grenze | 1 dt | 105,83 | 120,00 | 90,00 | 90,00 |
| 27 | spanische | cif Hamburg | 1 dt | 153,36 | 168,02 | 92,62 | 96,59 |
| 28 | Bananen, mittelamerikanische, Cavendish/Valery | cif Nordseeh. | 1 t | 1 213,03 | 1 249,13 | 1 356,45 | 1 229,38 |
| 29 | Weintrauben, italienische, Tafel- | frei d. Grenze | 1 dt | 172,86 ¹⁶⁾ | . | . | . |
| Rohkaffee | | | | | | | |
| 30 | kenianischer, Typ A | cif Hamburg | 1 dt | 1 036,66 | 1 044,73 | 1 136,13 | 893,79 |
| 31 | guatemalteckischer, Hochgewächs, strictly hard bean . | cif Hamburg | 1 dt | 996,84 | 1 017,30 | 1 151,43 | 933,30p |
| 32 | salvadorianischer, Hochgewächs, gewaschen | cif Hamburg | 1 dt | 967,42 | 950,00 | 1 033,00 | 850,50 |
| 33 | kolumbianischer, Excelso | cif Hamburg | 1 dt | 982,00 | 971,55 | 1 096,50 | 897,03 |
| 34 | brasilianischer, Santos, Typ N.Y. Nr. 2 | cif Hamburg | 1 dt | 923,42 | 924,20 | 1 150,67 | 994,70 |
| 35 | Rohkakao Konsum-, von der Elfenbeinküste, good fermented | cif Hamburg | 1 dt | 707,02 | 694,33 | 445,00 | 440,67 |
| Frishgemüse | | | | | | | |
| 36 | Blumenkohl, französischer | frei d. Grenze | 1 Steige | 15,60 ¹⁶⁾ | 22,00 | 15,00 | 15,00 |
| 37 | Kopfsalat, niederländischer | frei d. Grenze | 1 Steige | 9,29 | 6,00 | 8,50 | 5,50 |
| 38 | Tomaten, niederländische | frei d. Grenze | 1 dt | 192,50 ¹⁶⁾ | 180,00 | 300,00 | 220,00 |
| 39 | Schälgurken, niederländische | frei d. Grenze | 1 dt | 195,52 ¹⁶⁾ | 187,03 | 180,52 | 165,73 |
| 40 | Gemüsepaprika, italienischer | frei d. Grenze | 1 dt | 165,83 | 200,00 | 200,00 | 170,00 |
| 41 | Karotten, italienische | frei d. Grenze | 1 dt | 112,85 ¹⁶⁾ | 120,53 | 90,48 | 92,40 |
| 42 | Speisezwiebeln, niederländische | frei d. Grenze | 1 dt | 33,83 | 30,00 | 25,00 | 26,00 |
| 43 | Hühnereier belgische/niederländische, Gewichtsklasse 4 | frei d. Grenze | 100 Stück | 12,59 | 11,22 | 8,58 | 8,87 |

Fußnoten siehe letzte Seite.

6 Einfuhrpreise

DM

| Lfd. Nr. | Ware | Handels- bedingung | Mengen- einheit | 1985 Durch- schnitt | 1985 Juni | 1986 | |
|-------------|---|---------------------------|--------------------|---------------------------|--------------|--------|---------|
| | | | | | | Mai | Juni |
| Rohwolle | | | | | | | |
| 44 | südafrikanische, Merino A-Vliese | cif Bremen | 1 kg | 13,33 | 14,55 | 10,54 | 10,80 |
| 45 | australische, Merino A-Vliese | cif Bremen | 1 kg | 15,49 | 16,33 | 11,43 | 11,47 |
| 46 | australische, Merino A-Stücke | cif Bremen | 1 kg | 12,81 | 13,48 | 9,31 | 9,44 |
| 47 | neuseeländische, Crossbred D1-Vliese | cif Bremen | 1 kg | 8,76 | 8,52 | 7,04 | 7,27 |
| | | | | | | | |
| 48 | Naturkautschuk, malaysischer, Ribbed smoked sheets Nr. 1 | ab Kai Hamburg | 1 dt | 250,64 ¹⁶⁾ | 269,82 | . | . |
| | | | | | | | |
| 49 | Steinkohle, amerikanische, Koks-A | cif Nordseeh. | 1 t | 174,67 | 176,33 | 134,00 | 121,67p |
| | | | | | | | |
| Erdöl, roh | | | | | | | |
| 50 | libysches, 36,0° - 37,5° API | Pipeline fr.Gr. | 1 t | 646,44 | 645,15 | 236,53 | 225,57 |
| 51 | britisches, 35,0° - 36,6° API | cif Nordseeh. | 1 t | 620,08 | 641,67 | 257,99 | 228,65 |
| 52 | saudi-arabisches, 27,5° - 28,5° API | Pipeline fr.Gr. | 1 t | 616,79 ¹⁶⁾ | 597,16 | 200,87 | 166,36 |
| | | | | | | | |
| Eisenerz | | | | | | | |
| 53 | schwedisches, Kiruna-D, ca. 59 % Fe i. Feu. Körnung: 40 % unter 5 mm | frei d. Grenze | 1 t | 57,77 | 59,41 | 44,10 | 44,95 |
| 54 | kanadisches, Mount-Wright, Konzentrat, ca. 64 % Fe i. Feu. Körnung: 100 % unter 5 mm | frei d. Grenze | 1 t | 67,58 | 68,25 | 49,05 | 48,50 |
| 55 | brasilianisches, Itabira-Standard-Sinterfeed, ca. 61,5 % Fe i. Feu. Körnung: 100 % unter 5 mm | frei d. Grenze | 1 t | 66,74 | 69,65 | 47,70 | 48,40 |
| 56 | liberianisches, Bong Range, Konzentrat, ca. 61 % Fe i. Feu. Körnung: 100 % unter 5 mm | frei d. Grenze | 1 t | 64,72 | 67,05 | 47,25 | 47,40 |
| | | | | | | | |
| 57 | Motorenbenzin, verschiedene Herkünfte, ROZ 90/92, Bleigehalt 0,15 g/l | fob B'schiff ARA | 1 t | 757,11 | 842,46 | 389,28 | 333,50 |
| | | | | | | | |
| 58 | Heizöl, verschiedene Herkünfte, extra leicht | frei d. Grenze | 1 t | 706,33 | 667,88 | 324,71 | 266,66 |
| | | | | | | | |
| NE-Metalle | | | | | | | |
| 59 | Rohaluminium, verschiedene Herkünfte, minimum 99,5 % Al | ab europ. Lagerhaus | 1 dt | 316,75 | 324,71 | 256,17 | 259,74 |
| 60 | Kupfer, verschiedene Herkünfte, Drahtbarren | ab Lagerhaus Hamburg | 1 dt | 417,63 | 438,82 | 315,99 | 312,05 |
| 61 | Rohblei, verschiedene Herkünfte, 99,97 % Pb | ab Lagerhaus Rotterdam | 1 dt | 114,67 | 119,13 | 83,75 | 93,33 |
| 62 | Rohzink, G.O.B. Produzentenpreis | ab Erzeuger | 1 dt | 251,04 | 277,98 | 164,48 | 182,75 |
| 63 | verschiedene Herkünfte, 98 % Zn, in Blöcken | ab Lagerhaus Rotterdam | 1 dt | 224,54 | 228,49 | 141,34 | 160,69 |
| 64 | Rohzinn, verschiedene Herkünfte, minimum 99,75 % Sn, in Barren | ab Lagerhaus Hamburg | 1 dt | . | 3 793,15 | . | . |
| 65 | Nickel, verschiedene Herkünfte, Marktpreis | cif europ.Häfen | 1 dt | 1 458,35 | 1 699,05 | 917,63 | 919,56 |
| Schnittholz | | | | | | | |
| 66 | skandinavisches, Weißholz, Battens, unsortiert | cif Nordseeh. | 1 m ³ | 423,54 | 425,43 | 414,00 | 415,33 |
| 67 | skandinavisches, Rotholz, Battens, 50 x 175 mm, unsortiert | cif Nordseeh. | 1 m ³ | 599,08 | 603,27 | . | . |
| 68 | skandinavisches, Rotholz, Bretter und Battens, Quinta | cif Nordseeh. | 1 m ³ | 466,25 | 469,59 | . | . |
| 69 | österreichisches, Fichten-/Tannen-, Bretter, Gütekl. III - IV, parallel besäumt, 3 - 6 m lang | frei d. Grenze | 1 m ³ | 240,00 | 241,67 | 240,83 | 236,67 |
| 70 | österreichisches, Fichten-/Tannen-, Dielen, Gütekl. 0 - III, parallel, besäumt, 3 - 6 m lang | frei d. Grenze | 1 m ³ | 335,42 | 338,33 | 321,67 | 321,67 |
| 71 | amerikanisches, Oregonpine-Bohlen, 3" stark, nach R-Liste | cif Nordseeh. | 1 m ³ | 998,06 | 1 046,67 | 926,67 | 926,67 |
| 72 | sowjetisches, Tannen-Battens, 50 x 175 mm, unsortiert | cif Nordseeh. | 1 m ³ | 383,53 | 373,33 | 365,00 | 365,00 |
| 73 | rumänisches, Fichten-, Tischler-Breitware, 24 mm stark | frei d. Grenze | 1 m ³ | 539,11 | 541,67 | 548,67 | 548,67 |

Fußnoten siehe letzte Seite.

6 Einfuhrpreise

DM

| Lfd. Nr. | Ware | Handels- bedingung | Mengen- einheit | 1985 Durch- schnitt | 1985 Juni | 1986 | |
|-------------|--|-----------------------|---------------------|---------------------------|--------------|---------|---------|
| | | | | | | Mai | Juni |
| | Papierzellstoff, skandinavischer | | | | | | |
| 74 | Sulfit-, aus Nadelholz, gebleicht | cif Nordseeh. | 1 dt ¹⁹⁾ | 108,64 | 112,21 | 101,83 | 102,33 |
| 75 | Sulfat-, aus Nadelholz, gebleicht | cif Nordseeh. | 1 dt ¹⁹⁾ | 122,48 | 124,39 | 105,74 | 106,04p |
| 76 | Sulfat-, aus Laubholz, gebleicht | cif Nordseeh. | 1 dt ¹⁹⁾ | 109,69 | 112,25 | 96,13 | 96,13p |
| 77 | Kraftliner, skandinavischer, 150 - 200 g/m ² | cif Nordseeh. | 1 dt | 118,08 | 128,31 | 101,50 | 102,75 |
| 78 | Weizenkleie, argentinische, Pellets | cif Nordseeh. | 1 dt | 22,45 | 22,36 | 16,79 | 16,77 |
| 79 | Reis, amerikanischer, Langkorn-, halbroh | cif Nordseeh. | 1 dt | 103,41 | 110,27 | 55,70 | 55,91 |
| | Schnittkäse | | | | | | |
| 80 | niederländischer, Edamer, 40 % Fett i.T. | frei d. Grenze | 1 kg | 6,03 | 6,00 | 5,80 | 5,77 |
| 81 | niederländischer, Gouda, 48 % Fett i.T. | frei d. Grenze | 1 kg | 6,21 | 6,11 | 5,98 | 5,96 |
| | Pflanzliche Öle | | | | | | |
| 82 | Leinöl, verschiedene Herkünfte | ab Tank R'dam | 1 dt | 189,60 | 206,42 | 122,39p | 120,32p |
| 83 | Sojaöl, verschiedene Herkünfte | cif Nordseeh. | 1 dt | 171,65 | 199,23 | 83,14 | 80,65 |
| 84 | Palmöl, verschiedene Herkünfte | cif Nordseeh. | 1 dt | 151,53 | 170,39 | 54,82p | 52,17p |
| 85 | Sonnenblumenöl, verschiedene Herkünfte | ab Tank R'dam | 1 dt | 179,19 | 204,71 | 86,49 | 81,91p |
| 86 | Kokosöl, philippinisches | cif Nordseeh. | 1 dt | 182,95 | 174,60 | 55,43p | 56,36p |
| 87 | Sojaschrot, amerikanischer, extrahiert | cif Nordseeh. | 1 dt | 46,51 | 44,53 | 41,59 | 40,31 |
| | Ölkuchen | | | | | | |
| 88 | Kokosexpeller, philippinischer/indonesischer | cif Nordseeh. | 1 dt | 38,16 | 38,34 | 30,30 | 28,54 |
| 89 | Leinexpeller, argentinischer | cif Nordseeh. | 1 dt | 47,06 | 43,53 | 40,98 | 41,09 |
| 90 | Palmkernexpeller, verschiedene Herkünfte | cif Nordseeh. | 1 dt | 35,23 | 38,00 | 25,62p | 22,69p |
| 91 | Rindertalg, amerikanischer, fancy, technisch | cif Nordseeh. | 1 dt | 124,21 | 122,24 | 60,92p | 56,23p |
| | Fleisch | | | | | | |
| 92 | Schweinehälften, belgische/niederländische, frisch | frei d. Grenze | 1 kg | 4,24 | 4,28 | 3,79 | 3,96 |
| 93 | Vorderviertel von Bullen, französische, 1. Qualität, gekühlt | frei d. Grenze | 1 kg | 5,01 | 5,15 | 4,49p | 5,02p |
| 94 | Kalbfleisch, niederländisches, frisch | frei d. Grenze | 1 kg | 8,27 | 8,62 | 8,11p | 8,01p |
| 95 | Mastpoulets, niederländische, 950 - 1000 g, bratfertig, ohne Innereien | frei Empfänger | 1 kg | 3,42 | 3,41 | 3,38 | 3,30 |
| 96 | Mastsuppenhühner, niederländische, 1400 - 1600 g, kochfertig, ohne Innereien | frei Empfänger | 1 kg | 2,26 | 2,02 | 1,98r | 1,85 |
| 97 | Hühnerkeulen, niederländische, Klasse A | frei d. Grenze | 1 kg | . | . | 4,23 | 4,23 |
| 98 | Fischöl, verschiedene Herkünfte | cif Nordseeh. | 1 dt | 91,17 | 87,70 | 51,32p | 43,25p |
| 99 | Tee, indischer Assam, mittlere Qualität | cif Nordseeh. | 1 kg | 10,92 | 11,97 | 8,57 | 8,45 |
| 100 | Fischmehl, versch. Herkünfte, 64 - 65 % Protein | cif Nordseeh. | 1 dt | 87,29 | 83,05 | 78,30 | 76,00 |

Fußnoten siehe letzte Seite.

Abgrenzung der Ländergruppen in der Außenhandelspreisstatistik

EG-Länder 17)

Belgien u. Luxemburg
Dänemark
Frankreich
Griechenland
Großbritannien u. Nordirland
Irland
Italien
Niederlande

Andere industrialisierte westliche Länder 18)

Andorra
Australien
Färöer
Finnland
Gibraltar
Island
Japan
Jugoslawien
Kanada
Malta
Neuseeland
Norwegen
Österreich
Portugal
Republik Südafrika u. Namibia
Schweden
Schweiz
Spanien
Türkei
Vatikanstadt
Vereinigte Staaten von Amerika

Entwicklungsländer (ohne OPEC)

Ägypten
Antigua u. Barbuda
Äquatorialguinea
Äthiopien
Afghanistan
Amerikan. Jungferninseln
Amerikan.-Ozeanien
Angola
Argentinien
Austr.-Ozeanien
Bahamas
Bahrain
Bangladesch
Barbados
Belize
Benin
Bermuda
Bhutan
Birma
Bolivien
Botsuana
Brasilien
Brit. Gebiete im Ind. Ozean
Brunei
Burkina Faso (ehem. Obervolta)
Burundi
Ceuta u. Melilla
Chile
Costa Rica
Dominica
Dominikanische Republik
Dschibuti

Elfenbeinküste
El Salvador
Falklandinseln
Fidschi
Franz.-Guayana
Franz.-Polynesien
Gambia
Ghana
Grenada
Grönland
Guadeloupe
Guatemala
Guinea
Guinea-Bissau
Guyana
Haiti
Honduras
Hongkong
Indien
Israel
Jamaika
Jemen, Dem. Volksrep. (ehem. Südjemen)
Jemen (ehem. Nordjemen)
Jordanien
Kaimaninseln
Kanarische Inseln
Kamerun
Kamputschea
Kap Verde
Kenia
Kiribati
Kolumbien
Komoren
Kongo
Korea, Republik (ehem. Südkorea)
Kuba
Laos
Lesotho
Libanon
Liberia
Macau
Madagaskar
Malawi
Malaysia
Malediven
Mali
Marokko
Martinique
Mauretanien
Mauritius
Mayotte
Mexiko
Mosambik
Nauru
Nepal
Neukaledonien
Neuseel.-Ozeanien
Nicaragua
Niederl.-Antillen
Niger
Oman
Pakistan
Panama (einschl. Kanalzone)
Papua-Neuguinea
Paraguay
Peru
Philippinen
Pitcairnsinseln
Réunion
Ruanda
Salomonen
Sambia
São Tomé u. Príncipe
Senegal
Seschellen
Sierra Leone
Simbabwe (ehem. Südrhodesien)
Singapur
Somalia
Sri Lanka
St. Christoph und Nevis
St. Helena
St. Lucia
St. Pierre u. Miquelon
St. Vincent und die Grenadinen
Sudan
Surinam
Swasiland
Syrien
Taiwan
Tansania
Thailand
Togo
Tonga
Trinidad u. Tobago
Tschad
Tunesien
Turks- u. Caicosinseln
Tuvalu (ehem. Ellice-Inseln)
Uganda
Uruguay
Vanuatu (ehem. Neue Hebriden)
Wallis u. Futuna
Westindien
Westsamoa
Zaire
Zentralafrik. Republik
Zypern

OPEC-Länder

Algerien
Ecuador
Gabun
Indonesien
Irak
Iran
Katar
Kuwait
Libyen
Nigeria
Saudi-Arabien
Venezuela
Verein. Arab. Emirate

Staatshandelsländer

Albanien
Bulgarien
China
Korea, Dem. Volksrep. (ehem. Nordkorea)
Mongolei
Polen
Rumänien
Sowjetunion
Tschechoslowakei
Ungarn
Vietnam

Fußnoten zu den Tabellenseiten

- 1) Einschl. Blumen, Zier-, Heil- und Duftpflanzen sowie Mineralwasser.
- 2) Ernährungswirtschaftliche und gewerbliche Rohstoffe, Halbwaren und Vorerzeugnisse mit Grundstoffcharakter.
- 3) Ohne Nahrungs- und Genußmittel sowie ohne Blumen.
- 4) Einschl. Blumen.
- 5) Ohne Brenn- und Treibstoffe.
- 6) Kartoffeln, Frischgemüse, Frischobst einschl. Südfrüchte, Eier und Frischfisch.
- 7) Hausbrandkohle, leichtes Heizöl und Schnittblumen.
- 8) Ohne Preisrepräsentanten für bituminöse Gesteine.
- 9) Ohne Preisrepräsentanten für belichtete Filme.
- 10) Ohne Preisrepräsentanten für Lichtpaus- und verwandte Waren.
- 11) Einschl. Blumen, Zier-, Heil- und Duftpflanzen.
- 12) Einschl. Schlachtnebenprodukte.
- 13) Ohne Preisrepräsentanten für Holzschliff.
- 14) 1950 - 1957 umbasiert von Originalbasis 1950;
1958 - 1967 umbasiert von Originalbasis 1962;
1968 - 1975 umbasiert von Originalbasis 1970;
1976 - 1979 umbasiert von Originalbasis 1976.
- 15) 1954 - 1957 umbasiert von Originalbasis 1958;
ab 1958 entsprechend dem Einfuhrpreisindex (Fußnote 14).
- 16) D aus weniger als 12 Monatszahlen berechnet.
- 17) Ohne Portugal und Spanien.
- 18) Einschl. Portugal und Spanien.
- 19) Lufttrocken (90 : 100).
- 20) Ab November 1985 Schätzwerte aufgrund von Verkäufen auf dem freien Markt.