

PREISE

FACHSERIE

17

Reihe 8

Preise und Preisindizes für die Ein- und Ausfuhr

November 1985

Statistisches Bundesamt
Bibliothek - Dokumentation - Archiv



HERAUSGEBER: STATISTISCHES BUNDESAMT WIESBADEN

VERLAG: W. KOHLHAMMER GMBH STUTTGART UND MAINZ

Herausgeber:
Statistisches Bundesamt
Gustav-Stresemann-Ring 11
6200 Wiesbaden
Telefon: 06121/751

Auslieferung:
Verlag W. Kohlhammer GmbH
Abt. Veröffentlichungen des Statistischen
Bundesamtes
Philipp-Reis-Str. 3
6500 Mainz 42
Telefon: 06131/59094-95

Erscheinungsfolge: monatlich

Erschienen im Januar 1986

Preis: DM 6,-

Bestellnummer: 2170800 - 85111

Nachdruck - auch auszugsweise - nur mit Quellenangabe
unter Einsendung eines Belegexemplares gestattet.

Umweltfreundliches Papier aus 100 % Altpapier

Inhalt

Seite

Textteil

1	Erläuterungen	4
2	Aktuelle Ergebnisse	7
3	Schaubild	8

Tabelleenteil

1	Index der Einfuhrpreise (Aktuelle Ergebnisse)	
1.1	Nach Warengruppen der Außenhandelsstatistik	9
1.2	Nach der vorwiegenden Verwendungsart	9
1.3	Nach Hauptverbrauchssektoren	10
1.4	Nach dem produktionswirtschaftlichen Zusammenhang	10
1.5	Nach dem Internationalen Warenverzeichnis für den Außenhandel (SITC-Rev. II)	11
1.6	Ausgewählte Indexgruppen und Indexpositionen	12
2	Index der Ausfuhrpreise (Aktuelle Ergebnisse)	
2.1	Nach Warengruppen der Außenhandelsstatistik	20
2.2	Nach der vorwiegenden Verwendungsart	20
2.3	Nach Hauptverbrauchssektoren	21
2.4	Nach dem produktionswirtschaftlichen Zusammenhang	21
2.5	Nach dem Internationalen Warenverzeichnis für den Außenhandel (SITC-Rev. II)	22
2.6	Ausgewählte Indexgruppen und Indexpositionen	23
3	Index der Einfuhrpreise (Mittelfristige Übersicht)	28
4	Index der Ausfuhrpreise und Terms of Trade (Mittelfristige Übersicht)	29
5	Index der Ein- und Ausfuhrpreise und Terms of Trade (Langfristige Übersicht)	30
6	Einfuhrpreise	31
	Ländergruppen, Fußnoten	34

Die Angaben beziehen sich auf das Bundesgebiet; sie schließen Berlin (West) ein.

Zeichenerklärung

p	=	vorläufige Zahl
r	=	berichtigte Zahl
-	=	nichts vorhanden
.	=	Zahlenwert unbekannt oder geheimzuhalten
...	=	Angabe fällt später an

Abkürzungen

St	=	Stück	G.O.B.	=	good ordinary brands
mm	=	Millimeter	N.Y.	=	New York
m ₂	=	Meter	f.a.q.	=	fair average quality
m ₃	=	Quadratmeter	L/M.	=	Loyal et marchand
m	=	Kubikmeter	QS	=	qualite sciage
l	=	Liter	%Fe i.Feu	=	Eisengehalt im feuchten Erz
hl	=	Hektoliter	lutro	=	lufttrocken
g	=	Gramm	API	=	American Petroleum Institute
kg	=	Kilogramm	ROZ	=	Researchoktanzahl
dt	=	Dezitonne (100 kg)	WW	=	Wasserweiß
t	=	Tonne	"	=	inch
BGBI.	=	Bundesgesetzblatt	%Fetti.T.	=	Fettgehalt in der Trockenmasse
cif	=	cost, insurance, freight (Kosten, Versicherungen und Fracht inbegriffen)	(MO)	=	EG-Markttordnungsgüter
fob	=	free on bord (frei an Bord)			

1 Erläuterungen

- 1 Die Indizes der Außenhandelspreise messen die Entwicklung der Preise aller Waren, die zwischen der Bundesrepublik Deutschland und dem Ausland gehandelt werden. Die Bezugsgröße der Gesamtindizes der Ein- bzw. Ausfuhrpreise ist die Summe der Ein-/Ausfuhrwerte im Basisjahr (gegenwärtig 1980), wie sie durch die Außenhandelsstatistik nachgewiesen werden. Im Hinblick auf die wesentlichen Rechenvorgänge können die Indizes als der gewogene Durchschnitt aus den einzelnen Preisveränderungszahlen bezeichnet werden, die für eine repräsentative Auswahl von Import- bzw. Exportwaren (die sog. Preisrepräsentanten) gebildet werden. Als Wägungszahlen (= Indexgewichte) dienen die Ein-/Ausfuhrwerte jeweils derjenigen Erzeugnisse im Basisjahr, für die eine Einzelpreisreihe als repräsentativ angesehen wird.
- 2 Die Einzelpreisreihen werden in der Form von Meßzahlen auf der Grundlage des Preisstandes im Basisjahr (= 100) dargestellt. Sie beruhen auf den Ergebnissen monatlicher Preiserhebungen bei einer repräsentativen Auswahl von Berichtsstellen. Im Gegensatz zu den anderen Preisstatistiken des Statistischen Bundesamtes werden von den Meldefirmen der Außenhandelspreisstatistik nicht Preisangaben für einen bestimmten Stichtag, sondern Durchschnittspreise aller Vertragsabschlüsse im Berichtsmonat erfragt. Damit die monatlichen Werte einer Einzelpreisreihe nur "reine" Preisveränderungen zum Ausdruck bringen, müssen alle für die Höhe des Preises maßgeblichen Faktoren, die sogenannten preisbestimmenden Merkmale, so lange wie möglich konstant gehalten werden. Dies gilt nicht nur für die Mengeneinheit des beobachteten Erzeugnisses und dessen qualitative Beschaffenheit, sondern auch für die verschiedenen Handels-, Liefer- und Zahlungsbedingungen. Ändert sich eines dieser Merkmale, so kann die Differenz zwischen dem neuen und dem zuletzt gemeldeten Preis eine unechte Preisveränderung enthalten, die eliminiert werden muß.

Die monatlich ermittelten Preise sind Effektivpreise (keine Listenpreise) und beziehen sich auf die Handelsbedingung "frei deutsche Grenze" (bzw. "cif" bei den Einfuhrpreisen,

"fob" bei den Ausfuhrpreisen). Öffentliche Abgaben (Zölle, Abschöpfungen, Währungsausgleichsbeträge, Einfuhrumsatzsteuer bzw. - bei der Ausfuhr - Mehrwertsteuer, Verbrauchsteuer sowie Exporthilfen) sind in den Preisen nicht enthalten. In die Indexberechnungen gehen nur Preise in Deutscher Mark ein. In Fremdwährung gemeldete Preise werden mit den jeweils geltenden Devisenkursen umgerechnet. Gegenwärtig werden bei den Importen rund 1 700 Berichtsstellen nach ihren Einfuhrpreisen für insgesamt 5 800 Preisrepräsentanten befragt, bei den Exporten rund 2 700 Berichtsstellen für insgesamt 6 100 Preisrepräsentanten. Den Indizes liegen zusammen rd. 11 900 Einzelpreisreihen zugrunde.

- 3 Der Index wird nach der sog. Laspeyres-Formel berechnet. Das bedeutet, daß die aus dem gegenwärtigen Basisjahr (1980) stammenden Wägungszahlen bis zur Umstellung des Index auf ein neueres Basisjahr unverändert bleiben. Als nächstes Basisjahr ist das Jahr 1985 in Aussicht genommen. Das letzte Basisjahr vor dem gegenwärtigen Basisjahr war das Jahr 1976. Für längerfristige Vergleiche können durchlaufende Reihen durch Verkettung der gegenwärtigen Berechnungsergebnisse auf Basis 1980 (= 100) mit den früheren Indexzahlen auf Basis 1976 (= 100) für die Zeit vor 1980 gebildet werden. Zu diesem Zweck enthalten die Tabellen Verkettungsfaktoren, die als Quotienten aus den Januarindizes auf der neuen Basis 1980 = 100 und den entsprechenden Januarindizes auf der früheren Basis 1976 = 100 gebildet worden sind. Mit diesen Faktoren sind die Indexzahlen 1976 = 100 für die Zeit vor 1980 zwecks Umbasierung auf 1980 = 100 zu multiplizieren bzw. durch sie sind die Indexzahlen 1980 = 100 für die Zeit ab Januar 1980 zwecks Umbasierung auf 1976 = 100 zu dividieren. Die Angabe eines Verkettungsfaktors fehlt bei denjenigen Gliederungen und Positionen, für die es keine Indexreihen auf früherer Basis gibt bzw. bei denen eine Verbindung der alten mit der neuen Reihe wegen zu großer Unterschiede in der Auswahl von Preisrepräsentanten problematisch wäre.
- 4 Die Indizes der Außenhandelspreise werden nicht nur als Gesamtreihe, d.h. für die Ge-

samtheit der Ein- bzw. Ausfuhrwaren, sondern auch für eine große Zahl von Warengruppen verschiedener Aggregationsstufen berechnet und veröffentlicht. Die verschiedenen Standpunkte, von denen aus die Außenhandelspreisindizes betrachtet und verwendet werden, erfordern eine Darstellung der Ergebnisse in mehrfacher Gliederung:

a) Warengliederung

- nach Warengruppen der Außenhandelsstatistik, Tabellen 1.1 und 2.1
- nach der vorwiegenden Verwendungsart, Tabellen 1.2 und 2.2
- nach Hauptverbrauchssektoren, in Anlehnung an die Gliederung der Classification Statistique et Tarifaire (CST) des Statistischen Amtes der Europäischen Gemeinschaften, Ausgabe 1963, Tabellen 1.3 und 2.3
- nach dem produktionswirtschaftlichen Zusammenhang, entsprechend dem Güterverzeichnis für die Land- und Forstwirtschaft, Fischerei (GÜLA), Ausgabe 1978, und dem Systematischen Warenverzeichnis für die Industriestatistik (WI), Ausgabe 1975, Tabellen 1.4 und 2.4
- nach dem Internationalen Warenverzeichnis für den Außenhandel (SITC, Rev. II), Ausgabe 1975, Tabellen 1.5 und 2.5
- ferner werden wegen des allgemeinen Interesses ausgewählte Indexgruppen und Indexpositionen in einer Ordnung nachgewiesen, die sich vornehmlich an der stofflichen Verwandtschaft oder der artmäßigen Zusammengehörigkeit der Waren orientiert, Tabellen 1.6 und 2.6

b) Regionale Gliederung

- nach EG-Ländern
- nach Drittländern
 - darunter: nach anderen industrialisierten westlichen Ländern
 - nach Entwicklungsländern (ohne OPEC)
 - nach OPEC Ländern

5 Während die Tabellen 1 und 2 dem kurzfristigen Vergleich dienen, enthalten die Tabellen 3 und 4 Reihen für einen mehrjährigen Zeitraum. In diesen Tabellen werden auch jährlich und monatlich die prozentualen Indexveränderungen im Jahresabstand (Jahresveränderungsraten) ausgewiesen. Die in Tabelle 4 dargestellten Terms of Trade ergeben sich aus der Relation der Ausfuhrpreis- zu den Einfuhrpreisveränderungen (Index der Ausfuhrpreise dividiert durch den Index der Einfuhrpreise mal hundert). Sie zeigen also, ob sich die Ausfuhr der Bundesrepublik insgesamt gegenüber dem

Basisjahr stärker oder weniger stark verteuert (verbilligt) hat als die Einfuhr.

Eine langfristige Übersicht mit jährlichen Angaben bietet für die wichtigsten Teilindizes Tabelle 5 (Einfuhr ab 1950, Ausfuhr und Terms of Trade ab 1954).

- 6 In der vorliegenden Reihe 8 der Fachserie 17 erscheinen auch Jahresberichte. Sie enthalten zu allen Positionen der Tabellen 1 und 2 (also nicht nur zu den größeren Zusammenfassungen der Tabelle 3 und 4) Indexzahlen und Preise für einen mehrjährigen Zeitraum.
- 7 Weitere methodische Erläuterungen zur Berechnung des Index der Ein- und Ausfuhrpreise auf Basis 1980 enthält ein Aufsatz in Heft 9/1983 der Zeitschrift "Wirtschaft und Statistik", der auch im Monatsbericht für August 1983 der Fachserie 17, Reihe 8, abgedruckt wurde.
- 8 Indexzahlen für viele der in den Außenhandelspreisindizes erfaßten und dargestellten Warenarten werden auch in den folgenden, für andere Wirtschaftsstufen monatlich berechneten Preisindizes des Statistischen Bundesamtes nachgewiesen und ebenfalls in der Fachserie 17 veröffentlicht.

Index der Erzeugerpreise landwirtschaftlicher Produkte sowie Index der Erzeugerpreise forstwirtschaftlicher Produkte (Best.-Nr. 2170 100), Index der Erzeugerpreise gewerblicher Produkte (Best.-Nr. 2170 200), Index der Großhandelsverkaufspreise (Best.-Nr. 2170 600), Index der Einzelhandelspreise sowie Preisindex für die Lebenshaltung aller privaten Haushalte (Best.-Nr. 2170 700). Der Index der Ausfuhrpreise wird darüber hinaus für Nachweisungen über die Preisentwicklung bei den gewerblichen Verkäufen insgesamt einschließlich der Exporte verwendet. Hierbei handelt es sich um eine Kombination des Teilindex für die gewerblichen Erzeugnisse aus dem Index der Ausfuhrpreise mit dem Index der Erzeugerpreise gewerblicher Produkte im Inlandsabsatz.

Wichtige Informationen bietet auch der monatlich berechnete Index der Grundstoffpreise (Best.-Nr. 2170 300), der sich auf die Einkaufsseite der Unternehmen des Produzierenden Gewerbes bezieht.

- 9 Die Durchschnittspreise, die in diesem Bericht veröffentlicht werden (Tabelle 6), können im allgemeinen nur als grobe Anhaltspunkte für das absolute Preisniveau der betreffenden Waren angesehen werden, denn die Statistik der Außenhandelspreise ist, wie die gesamte amtliche Preisstatistik, auf den Nachweis von Preisveränderungen ausgerichtet. Deswegen sind ihre

wichtigsten Ergebnisse Preisindizes und Preismeßzahlen und nicht etwa Durchschnittspreise. Wirklich zuverlässige Angaben über das absolute Preisniveau würden andere Erhebungsverfahren und vor allem eine viel größere Anzahl von Einzelpreisen (einzelner Berichtsstellen) voraussetzen.

- 10 Die Monatsberichte der Fachserie 17, Reihe 8, "Preise und Preisindizes für die Ein- und Ausfuhr" erscheinen etwa 4 Wochen, die Jahresberichte etwa 3 Monate nach Ablauf des Berichtszeitraumes und sind zu beziehen durch den Buchhandel oder direkt durch den Verlag W. Kohlhammer GmbH.

2. Aktuelle Ergebnisse

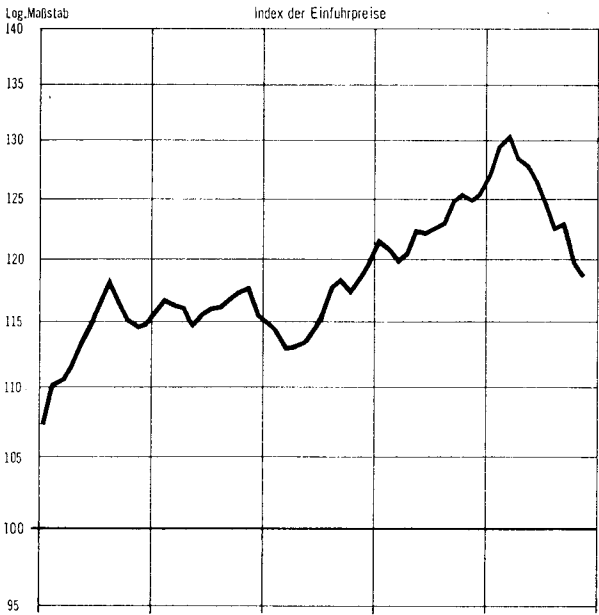
Der Index der Einfuhrpreise ist von Oktober bis November 1985 um 0,8 % gefallen und lag mit einem Stand von 118,7 (1980 = 100) um 4,8 % unter dem entsprechenden Vorjahresergebnis. Im Oktober und September 1985 hatte die Jahresveränderungsrate - 4,7 % bzw. - 1,4 % betragen.

Von Oktober bis November 1985 verminderten sich die Einfuhrpreise insbesondere für Erdgas (- 5,9 %), Rohkakao (- 5,4 %), Textilrohstoffe (- 3,5 %) sowie NE-Metalle und Edelmetalle (- 3,1 %) während u.a. Rohkaffee (+ 4,8 %) und Heizöle (+ 3,2 %) teurer wurden.

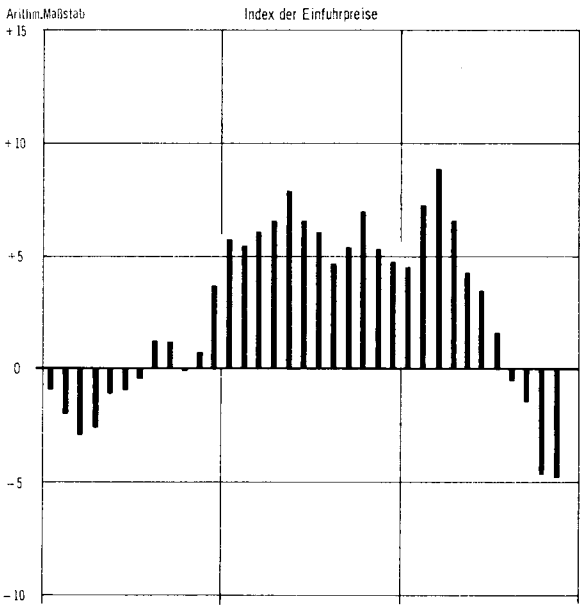
Der Index der Ausfuhrpreise ist von Oktober bis November 1985 um 0,3 % gefallen. Mit einem Stand von ebenfalls 118,7 (1980 = 100) lag er im November 1985 um 1,0 % höher als im vergleichbaren Vorjahresmonat. Im Oktober und September 1985 hatte die Jahresveränderung + 1,3 % bzw. + 2,0 % betragen.

INDIZES DER AUSSENHANDELSPREISE UND TERMS OF TRADE
1980 = 100

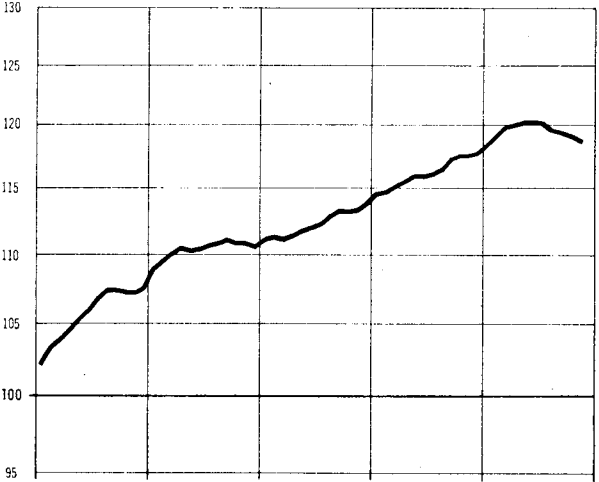
Preisindex



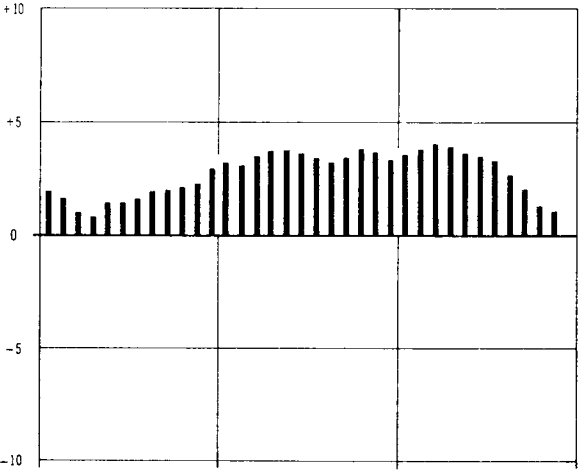
Veränderung gegenüber dem jeweiligen Vorjahresmonat in %



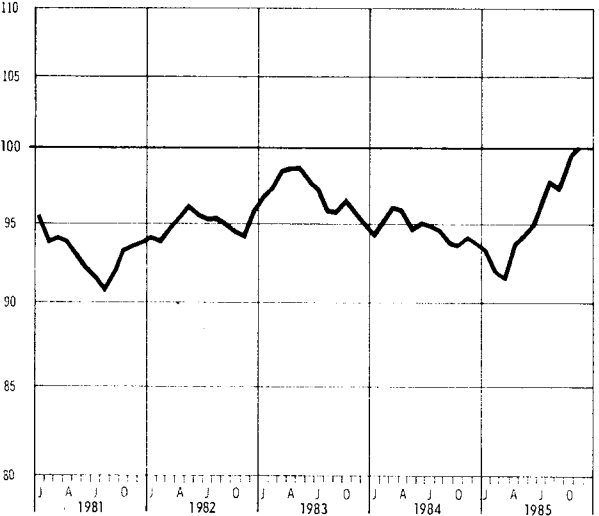
Index der Ausführpreise



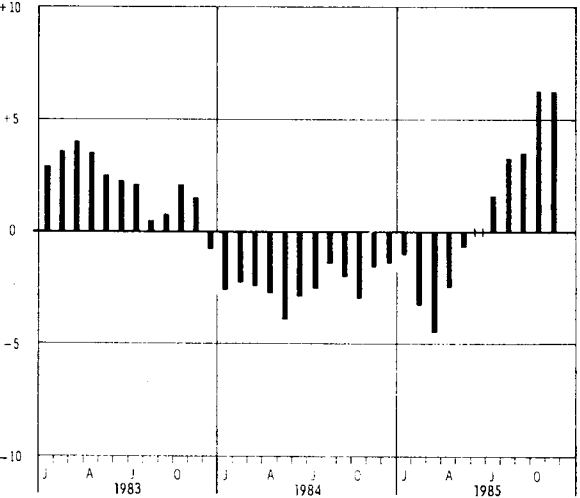
Index der Ausführpreise



Terms of Trade



Terms of Trade



1 INDEX DER EINFUHRPREISE
(AKTUELLE ERGEBNISSE)
1980 = 100

LFD NR.	WARENGRUPPEN	WAEGUNGS- ANTEIL AM GESAMT- INDEX IN PROMILLE	VERKET- TUNGS- FAKTOR	1984	1984	1985	VERAENDERUNG	
				DURCH- SCHNITT	NOV.	OKT.	NOV.	NOV. 1985 GEGENUEBER NOV. 1984 IN PROZENT
1	GESAMTINDEX	1000	0,79703	122,8	124,7	119,6	118,7	- 4,8 - 0,8
2	GUETER AUS EG-LAENDERN	467,84	0,82170	118,0	118,9	117,2	116,7	- 1,9 - 0,4
3	GUETER AUS DRITTLAENDERN	532,16	0,77534	127,0	125,9	121,7	120,5	- 7,2 - 1,0
	DARUNTER:							
4	GUETER AUS AND. INDUSTRIALISIERTEN WESTLICHEN LAENDERN	271,29	0,87953	123,2	125,3	120,4	119,5	- 4,6 - 0,7
5	GUETER AUS ENTWICKLUNGSLAENDERN (OHNE OPEC)	96,64	0,89076	124,5	126,3	117,1	116,1	- 8,1 - 0,9
6	GUETER AUS OPEC-LAENDERN	114,29	0,57068	138,5	144,2	128,1	126,7	-12,1 - 1,1

1.1 NACH WARENGRUPPEN DER AUSSENHANDELSSTATISTIK

7	GUETER DER ERNAHRUNGSWIRTSCHAFT	133,10	0,97070	121,1	119,3	110,2	110,4	- 7,5 + 0,2
8	AUS EG-LAENDERN	70,66	0,94513	111,8	109,1	102,6	104,0	- 4,7 + 1,4
9	AUS DRITTLAENDERN	62,44	0,99899	131,7	130,8	118,9	117,7	-10,0 - 1,0
10	ERNAHRUNGSGUETER TIERISCHEN URSPRUNGS	33,67	0,93833	106,8	108,0	104,3	106,2	- 1,7 + 1,8
11	AUS EG-LAENDERN	25,43	0,95206	104,3	105,8	102,4	104,9	- 0,9 + 2,4
12	AUS DRITTLAENDERN	6,24	0,89450	114,3	114,6	110,2	110,5	- 3,6 + 0,3
13	LEBENDE TIERE	2,10	0,92817	104,8	106,3	103,5	103,3	- 2,8 - 0,2
14	AUS EG-LAENDERN	1,72	0,93377	104,7	107,3	103,7	103,5	- 3,5 - 0,2
15	AUS DRITTLAENDERN	0,38	0,89991	104,9	101,6	102,4	102,4	+ 0,8 -
16	NAHRUNGSMITTEL TIERISCHEN URSPRUNGS	31,57	0,93922	106,9	108,1	104,3	106,4	- 1,6 + 2,0
17	AUS EG-LAENDERN	23,71	0,95393	104,3	105,7	102,3	105,0	- 0,7 + 2,6
18	AUS DRITTLAENDERN	7,86	0,89459	114,8	115,3	110,6	110,9	- 3,8 + 0,3
19	ERNAHRUNGSGUETER PFLANZLICHEN URSPRUNGS 1)	99,43	0,98223	126,0	123,1	112,2	111,8	- 9,2 - 0,4
20	AUS EG-LAENDERN	45,23	0,94178	116,0	111,0	102,7	103,5	- 6,8 + 0,8
21	AUS DRITTLAENDERN	54,20	1,01540	134,4	133,2	120,2	118,8	-10,8 - 1,2
22	NAHRUNGSMITTEL PFLANZLICHEN URSPRUNGS 1)	78,65	0,97151	123,5	119,2	106,6	105,3	-11,7 - 1,2
23	AUS EG-LAENDERN	38,84	0,95099	117,1	111,2	100,6	101,6	- 8,6 + 1,0
24	AUS DRITTLAENDERN	39,81	0,98980	129,8	126,9	112,4	108,9	-14,2 - 3,1
25	GENUSSMITTEL	20,78	1,02621	135,4	138,1	133,6	136,6	- 1,1 + 2,2
26	AUS EG-LAENDERN	6,39	0,87694	109,4	109,7	115,0	115,3	+ 5,1 + 0,3
27	AUS DRITTLAENDERN	14,39	1,08986	147,0	150,7	141,8	146,1	- 3,1 + 3,0
28	GUETER DER GEWERBLICHEN WIRTSCHAFT	866,90	0,76880	123,0	125,6	121,0	120,0	- 4,5 - 0,8
29	AUS EG-LAENDERN	397,16	0,79820	119,1	120,7	119,8	119,0	- 1,4 - 0,7
30	AUS DRITTLAENDERN	469,72	0,74491	126,3	129,8	122,1	120,9	- 6,9 - 1,0
31	ROHSTOFFE UND HALBWAREN	363,91	0,63704	132,8	136,5	125,0	123,2	-10,0 - 1,4
32	AUS EG-LAENDERN	118,10	0,61797	134,1	137,0	128,2	127,4	- 7,0 - 1,4
33	AUS DRITTLAENDERN	245,81	0,64543	132,2	136,9	123,0	121,1	-11,5 - 1,5
34	ROHSTOFFE	182,00	0,63302	134,0	139,2	123,2	121,9	-12,4 - 1,1
35	AUS EG-LAENDERN	30,13	0,71862	128,3	132,1	114,9	115,6	-12,5 + 0,6
36	AUS DRITTLAENDERN	151,87	0,63071	135,2	140,6	124,8	123,2	-12,4 - 1,3
37	HALBWAREN	181,91	0,63962	131,6	134,7	126,8	124,4	- 7,6 - 1,9
38	AUS EG-LAENDERN	87,97	0,62210	136,1	138,7	134,1	131,5	- 5,2 - 1,9
39	AUS DRITTLAENDERN	93,94	0,65798	127,3	130,8	120,0	117,7	-10,0 - 1,9
40	FERTIGWAREN	502,99	0,88738	116,0	117,4	118,2	117,7	+ 0,3 - 0,4
41	AUS EG-LAENDERN	279,08	0,88288	112,8	113,8	115,9	115,4	+ 1,4 - 0,4
42	AUS DRITTLAENDERN	223,91	0,89522	119,9	122,0	121,0	120,7	- 1,1 - 0,2
43	VORERZEUGNISSE	139,51	0,86026	116,0	117,5	117,6	116,7	- 0,7 - 0,8
44	AUS EG-LAENDERN	85,39	0,86736	112,6	113,2	115,2	114,1	+ 0,8 - 1,0
45	AUS DRITTLAENDERN	54,12	0,84952	121,4	124,2	121,4	120,7	- 2,6 - 0,6
46	ENDERZEUGNISSE	363,48	0,90018	115,9	117,4	118,4	118,2	+ 0,7 - 0,2
47	AUS EG-LAENDERN	193,69	0,89113	112,9	114,0	116,2	116,0	+ 1,8 - 0,2
48	AUS DRITTLAENDERN	169,79	0,91292	119,4	121,2	120,9	120,6	- 0,5 - 0,2

1.2 NACH DER VORWIEGENDEN VERWENDUNGSART

49	GRUNDSTOFFE 2)	545,58	0,75138	128,6	131,5	122,0	120,4	- 8,4 - 1,3
50	AUS EG-LAENDERN	205,92	0,79133	124,2	125,8	121,7	120,0	- 4,6 - 1,4
51	AUS DRITTLAENDERN	335,66	0,72931	131,2	135,0	122,2	120,6	-10,7 - 1,3
52	GRUNDSTOFFE FUER DIE LANDWIRTSCHAFT	28,54	1,03829	120,6	115,8	102,0	101,4	-12,4 - 0,6
53	AUS EG-LAENDERN	8,49	0,94671	113,5	111,7	107,4	108,1	- 3,2 + 0,7
54	AUS DRITTLAENDERN	20,05	1,07692	123,6	117,6	99,7	98,6	-16,2 - 1,1
55	GRUNDSTOFFE FUER DAS VERARBEITENDE GEWERBE	517,04	0,73705	129,0	132,4	123,1	121,4	- 8,3 - 1,4
56	AUS EG-LAENDERN	201,43	0,78490	124,7	126,4	122,3	120,5	- 4,7 - 1,5
57	AUS DRITTLAENDERN	315,61	0,70977	131,7	136,1	123,6	122,0	-10,4 - 1,3
58	INVESTITIONSGUETER	81,89	0,92946	119,1	120,8	120,8	120,5	- 0,2 - 0,2
59	AUS EG-LAENDERN	41,41	0,91745	112,1	113,2	114,4	114,3	+ 1,0 - 0,1
60	AUS DRITTLAENDERN	40,48	0,94825	126,3	128,5	127,3	126,9	- 1,2 - 0,3
61	VERBRAUCHSGUETER 3)	179,34	0,76780	114,3	115,6	115,7	116,2	+ 0,5 + 0,4
62	AUS EG-LAENDERN	95,79	0,74326	114,1	115,4	115,8	116,4	+ 0,9 + 0,5
63	AUS DRITTLAENDERN	83,55	0,80048	114,6	115,9	115,6	116,0	+ 0,1 + 0,3
64	NAHRUNGS- UND GENUSSMITTEL	60,56	0,94671	116,4	113,2	108,8	108,6	- 4,1 - 0,2
65	ZUBEHOER, EINZEL- UND ERSATZTEILE, HILFS- UND VERPACKUNGSMITTEL 4)	132,63	0,90520	115,6	117,2	119,2	119,0	+ 1,5 - 0,2

FUSSNOTEN SIEHE LETZTE SEITE

1 INDEX DER EINFUHRPREISE
(AKTUELLE ERGEBNISSE)
1980 = 100

LFD NR.	WARENGRUPPEN	WAEGUNGS- ANTEIL AM GESAMT- INDEX IN PROMILLE	VERKET- TUNGS- FAKTOR	1984	1984	1985		VERAENDERUNG	
				DURCH- SCHNITT	NOV.	OKT.	NOV.	NOV. 1985 GEGENUEBER NOV. OKT. 1984 1985 IN PROZENT	
1.3 NACH HAUPTVERBRAUCHSEKTOREN									
1	GUETER FUER DIE LAND- UND FORSTWIRTSCHAFT 5)	31,81	1,01279	121,0	116,9	104,6	104,1	-10,9	- 0,5
2	GUETER FUER DAS PRODUZIERENDE GEWERBE	704,84	0,77932	125,9	128,8	122,5	121,2	- 5,9	- 1,1
3	GUETER FUER DEN PRIVATEN VERBRAUCH	263,35	0,81751	114,7	114,9	113,7	114,0	- 0,6	+ 0,3
4	GUETER FUER DEN PRIVATEN VERBRAUCH OHNE SAISONABH. GUETER 6) 7)	211,50	0,87057	113,3	114,4	114,4	114,1	- 0,3	- 0,3
5	NAHRUNGSMITTEL	52,89	0,95233	116,4	112,5	107,4	107,2	- 4,7	- 0,2
6	SAISONABHAENGIGE NAHRUNGSMITTEL 6)	22,99	0,98794	120,2	109,0	99,4	100,3	- 6,0	+ 0,9
7	ANDERE NAHRUNGSMITTEL	29,90	0,92694	113,4	115,3	113,6	112,4	- 2,5	- 1,1
8	ANDERE VERBRAUCHS- UND GEBRAUCHSGUETER	210,46	0,78066	114,3	115,5	115,3	115,8	+ 0,3	+ 0,4
9	LANGLEBIGE, HOCHWERTIGE GEBRAUCHSGUETER	53,70	0,88157	110,7	111,6	111,9	112,2	+ 0,5	+ 0,3
10	ANDERE VERBRAUCHS- UND GEBRAUCHSGUETER	156,76	0,75246	115,5	116,6	116,5	117,0	+ 0,2	+ 0,4
1.4 NACH DEM PRODUKTIONSWIRTSCHAFTLICHEN ZUSAMMENHANG									
11	ERZEUGNISSE DER LAND- UND FORSTWIRTSCHAFT, FISCHEREI	84,35	0,98228	125,9	122,8	111,4	111,6	- 9,1	+ 0,2
12	LANDWIRTSCHAFTLICHE ERZEUGNISSE	77,86	0,99800	127,4	124,0	111,9	112,1	- 9,6	+ 0,2
13	PFLANZLICHE ERZEUGNISSE DER ALLGEMEINEN LANDWIRTSCHAFT	25,37	1,06818	139,0	131,8	110,0	108,4	-17,8	- 1,5
14	ERZEUGNISSE DES GARTEN- UND DAUERKULTURBAUES	41,83	0,94602	122,8	120,2	113,7	113,8	- 5,3	+ 0,1
15	LEBENDE TIERE UND ERZEUGNISSE DER TIERHALTUNG	10,66	0,94857	117,8	120,3	109,6	114,0	- 5,2	+ 4,0
16	FORSTWIRTSCHAFTLICHE ERZEUGNISSE	4,41	0,79871	109,0	107,4	102,9	101,8	- 5,2	- 1,1
17	DARUNTER: NATURKAUTSCHUK	1,60	0,79859	105,4	95,4	76,6	76,1	-20,2	- 3,2
18	FISCHEREIERZEUGNISSE	2,08	0,81818	106,6	111,7	111,7	116,4	+ 4,2	+ 4,2
19	ERZEUGNISSE DER HOCHSEE- UND KUESTENFISCHEREI	1,60	0,86870	109,0	113,6	114,3	120,2	+ 5,8	+ 5,2
20	ERZEUGNISSE DER BINNFISCHEREI UND FISCHZUCHT	0,48	0,74074	98,7	105,3	103,1	103,4	- 1,8	+ 0,3
21	ERZEUGNISSE DES PRODUZIERENDEN GEWERBES	915,65	0,77850	122,5	124,9	120,3	119,4	- 4,4	- 0,7
22	BERGBAULICHE ERZEUGNISSE	127,36	0,58215	144,6	150,5	137,6	134,7	-10,5	- 2,1
23	ERZEUGNISSE DES KOHLENBERGBAUES	4,14	0,81717	116,3	121,5	120,8	120,5	- 0,8	- 0,2
24	EISENERZE, NE-METALLERZE UND SCHWEFELKIES	15,05	1,02821	123,2	126,6	111,6	108,1	-14,6	- 3,1
25	ERDOEL, ERDGAS UND BITUMINOESE GESTEINE 8)	166,61	0,53637	147,5	153,6	140,4	137,5	-10,5	- 2,1
26	ANDERE BERGBAULICHE ERZEUGNISSE EINSCHL. TORF	1,58	0,92809	116,0	122,5	127,5	126,8	+ 3,5	- 0,6
27	ERZEUGNISSE DES VERARBEITENDEN GEWERBES	728,27	0,83390	116,8	118,4	115,9	115,5	- 2,4	- 0,3
28	ERZEUGN. D. GRUNDSTOFF- UND PRODUKTIONSGUETERGEWERBES	288,42	0,75056	118,3	120,2	114,5	113,8	- 5,3	- 0,6
29	ERZEUGN. D. INVESTITIONSGUETER PRODUZIEREND. GEWERBES	220,88	0,93391	117,3	118,8	120,1	119,8	+ 0,8	- 0,2
30	ERZEUGN. D. VERBRAUCHSGUETER PRODUZIERENDEN GEWERBES	155,40	0,83976	113,1	114,6	115,2	114,8	+ 0,2	- 0,3
31	ERZEUGN. D. NAHRUNGS- UND GENUSSMITTELGEWERBES	63,57	0,94636	117,2	117,8	109,6	109,3	- 7,2	- 0,3
32	MINERALOELERZEUGNISSE	57,76	0,55016	128,3	131,4	121,6	123,9	- 5,7	+ 1,9
33	SPALT- UND BRUTSTOFFE	3,96	0,81717	159,9	169,3	142,0	141,1	-16,7	- 0,6
34	STEINE UND ERDEN, ASBESTWAREN, SCHLEIFMITTEL	11,28	0,83509	121,3	122,9	123,2	122,9	-	- 0,2
35	EISEN UND STAHL	34,42	0,92837	113,9	115,8	116,1	115,0	- 0,7	- 0,9
36	NE-METALLE UND -METALLHALBZEUG (EINSCHL. EDELMETALLE UND DEREN HALBZEUG)	49,93	0,60896	105,4	106,0	91,2	88,5	-16,5	- 3,0
37	GIESSEREIERZEUGNISSE	1,59	0,89356	111,2	113,2	109,3	107,6	- 4,9	- 1,6
38	ERZEUGNISSE DER ZIEHEREIEN UND KALTWALZWERKE UND DER STAHLVERFORMUNG	7,56	0,90046	115,6	116,7	124,2	124,0	+ 6,3	- 0,2
39	STAHLBAUERZEUGNISSE	3,66	0,80964	116,5	118,2	121,3	120,6	+ 2,2	- 0,4
40	MASCHINENBAUERZEUGNISSE (EINSCHL. ACKERSCHLEPPER)	50,71	0,86840	122,1	124,0	126,9	126,9	+ 2,3	-
41	STRASSENFAHRZEUGE (OHNE ACKERSCHLEPPER)	49,40	0,91981	113,2	114,1	116,2	116,4	+ 2,0	+ 0,2
42	ELEKTROTECHNISCHE ERZEUGNISSE	64,65	0,96369	115,2	116,7	115,9	115,5	- 1,0	- 0,3
43	FEINMECHANISCHE UND OPTISCHE ERZEUGNISSE, UHREN	14,48	0,97467	111,4	113,4	111,5	110,5	- 2,6	- 0,9
44	EISEN, BLECH- UND METALLWAREN	16,62	0,93416	118,6	120,0	121,2	121,3	+ 1,1	+ 0,1
45	MUSIKINSTRUMENTE, SPIELWAREN, SPORTGERAETE, SCHMUCK, BELICHTETE FILME, FUELLHALTER UND AEBNliches 9)	11,13	0,55281	111,3	114,4	109,8	109,8	- 4,0	-
46	CHEMISCHE ERZEUGNISSE	81,97	0,86063	118,6	118,8	120,5	119,2	+ 0,3	- 1,1
47	BUEROMASCHINEN, DATENVERARBEITUNGSGERAETE UND -EINRICHTUNGEN	17,66	1,14371	125,7	128,6	129,7	128,9	+ 0,1	- 0,6
48	FEINKERAMISCHE ERZEUGNISSE	4,75	0,82631	111,6	113,4	115,5	115,9	+ 2,2	+ 0,3
49	GLAS UND GLASWAREN	5,26	0,86876	109,1	109,8	113,0	113,1	+ 2,0	+ 0,1
50	SCHNITTHOLZ, SPERRHOLZ UND SONSTIGES BEARBEITETES HOLZ	12,37	0,80117	109,2	111,2	105,3	104,6	- 5,8	- 0,5
51	HOLZWAREN	11,39	0,83362	110,5	110,9	111,8	111,8	+ 0,8	-
52	HOLZSCHLIFF, ZELLSTOFF, PAPIER UND PAPPE	21,66	1,00000	128,9	135,2	118,7	117,0	-13,5	- 1,4
53	PAPIER UND PAPPEWAREN	3,79	0,93014	116,0	117,1	118,7	118,6	+ 1,3	- 0,1
54	DRUCKEREIERZEUGNISSE, LICHTPAUS- UND VERWANDTE WAREN 10)	3,20	0,98109	118,0	118,6	118,7	116,9	+ 0,1	+ 0,2
55	KUNSTSTOFFERZEUGNISSE	12,28	0,90228	110,4	111,6	111,6	111,5	- 0,1	- 0,3
56	GUMMIWAREN	5,40	0,88563	109,1	109,8	116,7	116,8	+ 6,4	+ 0,1
57	LEDER	2,97	0,82021	133,4	138,3	138,0	135,9	- 1,7	- 1,5
58	LEDERWAREN UND SCHUHE	14,52	0,79951	117,8	120,1	122,1	121,8	+ 1,4	- 0,2
59	TEXTILIEN	53,43	0,88235	114,6	115,9	116,3	115,6	- 0,3	- 0,6
60	BEKLEIDUNG	32,64	0,87389	109,3	110,4	112,1	111,8	+ 1,3	- 0,3
61	ERZEUGNISSE DES ERNAHRUNGSGEWERBES	62,95	0,94636	117,1	117,8	109,4	109,1	- 7,4	- 0,3
62	TABAKWAREN	0,62	0,87522	126,4	126,6	129,9	129,6	+ 2,4	- 0,2

FUSSNOTEN SIEHE LETZTE SEITE

1 INDEX DER EINFUHRPREISE
(AKTUELLE ERGEBNISSE)

1.5 NACH DEM INTERNATIONALEN WARENVERZEICHNIS FUER DEN AUSSENHANDEL (SITC-REV.II)
1980 = 100

LFD. NR.	WARENGRUPPEN	WAEGUNGS- ANTEIL AM GESAMT- INDEX IN PROMILLE	VERKET- TUNGS- FAKTOR	1984 DURCH- SCHNITT	1984 1985			VERAENDERUNG NOV. 1985 GEGENUEBER NOV. 1984	
					NOV.	OKT.	NOV.	NOV. 1984	OKT. 1985
1	NAHRUNGSMITTEL UND LEBENDE TIERE, VORWIEGEND ZUR ERNAEHRUNG	102,92	0,98614	118,5	116,6	110,3	110,7	- 5,1	+ 0,4
2	LEBENDE TIERE, VORWIEGEND ZUR ERNAEHRUNG	2,10	0,92911	104,7	106,2	103,5	103,3	- 2,7	- 0,2
3	FLEISCH UND FLEISCHWAREN	15,02	0,98032	104,9	105,9	103,9	103,8	- 2,0	- 0,1
4	MOLKEREIERZEUGNISSE UND EIER	9,32	0,93100	107,0	108,0	101,4	107,2	- 0,7	+ 5,7
5	FISCHE, KREBS- UND WEICHTIERE UND ZUBEREITUNGEN DAVON	4,49	0,77038	107,6	110,9	111,9	114,5	+ 3,2	+ 2,3
6	GETREIDE UND GETREIDEERZEUGNISSE	8,87	1,04535	120,2	114,9	103,4	105,2	- 8,4	+ 1,7
7	GEMUESE, KUECHENKRAEUTER UND FRUECHTE	33,35	0,95132	120,0	113,8	108,9	106,0	- 6,9	- 2,7
8	ZUCKER, ZUCKERWAREN UND HONIG	2,52	0,88889	102,5	104,0	103,4	103,9	- 0,1	+ 0,5
9	KAFFEE, TEE, KAKAO, GEWUERZE UND WAREN DARAUS	16,71	1,09045	143,6	147,4	136,9	139,4	- 5,4	+ 1,8
10	FUTTERMITTEL (AUSGENOMMEN GETREIDE)	9,09	1,04641	111,6	105,0	93,0	93,8	- 10,7	+ 0,9
11	VERSCHIEDENE NAHRUNGSMITTEL UND -ZUBEREITUNGEN	1,45	0,93845	126,0	129,5	128,6	129,8	+ 0,2	+ 0,9
12	GETRAENKE UND TABAK	10,49	0,91046	124,2	126,3	129,3	129,3	+ 2,4	-
13	GETRAENKE	6,85	0,90401	109,3	109,6	114,3	114,6	+ 4,6	+ 0,3
14	TABAK UND TABAKWAREN	3,64	0,91946	152,3	157,6	157,5	157,0	- 0,4	- 0,3
15	ROHSTOFFE (AUSGEN.NAHRUNGSMITTEL UND MINERAL. BRENNSTOFFE)	79,75	0,94027	123,7	125,3	109,6	107,6	- 14,1	- 1,8
16	HAEUTE, FELLE UND PELZFELLE, ROH	3,89	0,96539	123,0	127,9	122,1	121,7	- 4,8	- 0,3
17	OELSAATEN UND OELHALTIGE FRUECHTE	9,96	0,76451	145,0	138,8	102,2	98,7	- 28,9	- 3,4
18	ROHKAUTSCHUK (EINSCHL. SYNTHE. UND REGENER. KAUTSCHUK)	3,59	0,80624	120,7	116,9	112,2	111,2	- 4,9	- 0,9
19	HOLZ	10,88	0,79734	107,2	109,4	104,5	104,0	- 4,9	- 0,5
20	PAPIERHALBSTOFFE UND PAPIERABFAELLE	7,50	1,10260	143,4	149,9	110,8	107,7	- 28,2	- 2,8
21	SPINNSTOFFE UND ABFAELLE DAVON	6,22	1,02160	132,6	133,1	112,9	109,0	- 18,1	- 3,5
22	MINERALISCHE ROHSTOFFE (AUSGN. ERZE, BRENNST., SCHMUCKST.)	5,98	0,82439	125,0	126,2	126,4	125,7	- 2,0	- 0,6
23	METALLURGISCHE ERZE UND METALLABFAELLE	22,56	0,98914	120,2	123,3	107,9	104,4	- 15,3	- 3,2
24	ROHSTOFFE TIERISCHEN UND PFLANZLICHEN URSPRUNGS, ANG	9,17	0,80876	107,0	109,4	107,4	109,5	+ 0,1	+ 2,0
25	MINERAL. BRENNSTOFFE, SCHMIERMittel U. VERW. ERZEUGNISSE	228,56	0,54061	142,1	147,4	135,3	133,7	- 9,3	- 1,2
26	KOHLE, KOKS UND BRIKETTS	4,11	0,81928	116,1	121,3	120,7	120,3	- 0,8	- 0,3
27	ERDOEL, ERDOELERZEUGNISSE UND VERWANDTE WAREN	193,12	0,53934	134,8	139,9	124,6	124,6	- 10,9	-
28	GAS	31,33	0,52451	189,9	197,0	203,6	191,8	- 2,6	- 5,8
29	TIERISCHE UND PFLANZLICHE OELE, FETTE UND WACHSE	4,68	0,99162	189,4	188,5	106,9	107,6	- 42,9	+ 0,7
30	TIERISCHE OELE UND FETTE	1,02	0,98611	137,7	143,8	101,4	103,3	- 28,2	+ 1,9
31	FETTE PFLANZLICHE OELE	2,88	1,01595	206,8	201,5	95,6	96,7	- 52,0	+ 1,2
32	TIER. UND PFLANZL. OELE UND FETTE, VERARBEITET, UND WACHSE	0,78	0,87832	192,8	198,9	155,8	153,9	- 22,6	- 1,2
33	CHEMISCHE ERZEUGNISSE	78,67	0,85419	119,4	119,6	121,0	119,5	- 0,1	- 1,2
34	ORGANISCHE CHEMIKALIEN	24,17	0,80791	118,0	118,0	121,5	119,8	+ 1,5	- 1,4
35	ANORGANISCHE CHEMIKALIEN	11,10	0,86027	137,0	143,0	133,3	131,7	- 7,9	- 1,2
36	FARBSTOFFE UND FARBEN	2,33	0,75366	114,8	114,7	117,0	115,4	+ 0,6	- 1,4
37	MEDIZINISCHE UND PHARMAZEUTISCHE ERZEUGNISSE	6,93	0,91288	122,0	122,2	120,5	120,2	- 1,6	- 0,2
38	AETHER, OELE, RIECHSTOFFE; KOERPERPFLEGEMITTEL, WASCHMITTEL	3,80	0,92741	116,0	117,1	122,5	124,8	+ 6,6	+ 1,9
39	CHEMISCHE DUENGMITTEL	2,78	0,97140	113,3	113,2	118,2	119,7	+ 5,7	+ 1,3
40	KUNSTSTOFFE, ZELLULOSEAETHER UND -ESTER	20,61	0,86598	113,0	110,0	113,7	111,2	+ 1,1	- 2,2
41	CHEMISCHE ERZEUGNISSE, ANG	6,95	0,89312	118,2	119,4	123,0	121,9	+ 2,1	- 0,9
42	BEARBEITETE WAREN VORWIEG.NACH BESCHAFFENHEIT GEGLIEDERT	195,41	0,84087	112,5	114,2	111,8	110,9	- 2,9	- 0,8
43	LEDER, LEDERWAREN, ANG, UND ZUGERICHTETE PELZFELLE	4,83	0,82704	115,3	121,7	125,9	124,6	+ 2,4	- 1,0
44	KAUSCHUKWAREN, ANG	8,83	0,89599	108,8	109,4	116,3	116,3	+ 6,3	-
45	KORK- UND HOLZWAREN (AUSGENOMMEN MOEBEL)	6,63	0,82977	109,4	110,6	109,0	108,8	- 1,6	- 0,2
46	PAPIER UND PAPPE: WAREN DARAUS UND AUS PAPIERHALBSTOFF	19,31	0,93160	119,2	124,3	121,6	120,8	- 2,8	- 0,7
47	GARNE, GEWEBE, SPINNSTOFF- UND VERWANDTE ERZEUGNISSE, ANG	39,03	0,87986	114,2	115,5	116,9	116,4	+ 0,8	- 0,4
48	WAREN AUS MINERALISCHEN STOFFEN, ANG	18,56	0,74666	115,3	117,8	118,9	119,1	+ 1,1	+ 0,2
49	EISEN UND STAHL	38,03	0,91927	113,8	115,6	117,7	116,8	+ 1,0	- 0,8
50	NE-METALLE (EINSCHL. GOLD)	44,39	-	102,3	102,5	88,8	86,4	- 15,7	- 2,7
51	METALLWAREN, ANG	15,80	0,90130	124,1	125,9	123,8	123,4	- 2,0	- 0,3
52	MASCHINENBAU- UND ELEKTROTECHNISCHE ERZEUGNISSE, FAHRZEUGE	178,72	0,93301	116,9	116,5	120,0	119,8	+ 1,1	- 0,2
53	KRAFTMASCHINEN UND KRAFTMASCHINENAUSRUESTUNGEN	6,47	0,83250	116,7	117,6	117,8	117,8	+ 0,2	-
54	ARBEITSMASCHINEN FUER BESONDERE ZWECKE	12,36	0,86494	122,3	125,0	126,3	126,9	+ 1,5	+ 0,5
55	METALLBEARBEITUNGSMASCHINEN	6,92	0,90994	123,3	124,4	131,8	131,7	+ 5,9	- 0,1
56	MASCHINEN, APPARATE UND GERAETE FUER VERSCHIEDENE ZWECKE	29,74	0,89164	121,2	123,0	125,7	125,3	+ 1,9	- 0,3
57	BUEROMASCHINEN UND AUTOMAT., DATENVERARBEITUNGSMASCHINEN	20,37	1,13830	124,9	128,1	128,1	127,4	- 0,5	- 0,5
58	GERAETE FUER DIE NACHRICHTENTECHNIK: BILD- UND TONAUFNAHME UND -WIEDERGABEGERAETE	16,81	0,95340	105,6	106,9	107,1	107,8	+ 0,8	+ 0,7
59	ELEKTRISCHE MASCHINEN, APPARATE UND GERAETE, ANG	37,53	0,94783	117,0	118,3	118,6	117,8	- 0,4	- 0,7
60	STRASSENFAHRZEUGE	48,08	0,91966	112,8	113,6	115,7	115,9	+ 2,0	+ 0,2
61	ANDERE BEFOERDERUNGSMITTEL	0,44	0,95057	100,0	100,0	100,0	100,0	-	-
62	SONSTIGE BEARBEITETE WAREN	120,60	0,86092	114,1	115,6	115,1	114,7	- 0,8	- 0,3
63	SANIT., ANLAGEN, HEIZUNGS- UND BELEUCHTUNGSEINRICHTUNGEN, ANG	3,41	0,89753	114,6	116,8	120,9	121,2	+ 3,8	+ 0,2
64	MOEBEL UND TEILE DAVON	9,96	0,83952	112,7	113,1	115,2	115,2	+ 1,9	-
65	REISEARTIKEL, HANDTASCHEN UND AEHNLICHE BEHAELTNISSE	2,78	0,85017	119,8	123,5	127,9	127,1	+ 2,9	- 0,6
66	BEKLEIDUNG UND BEKLEIDUNGZUBEHOER	47,17	0,87545	111,6	112,5	112,9	112,4	- 0,1	- 0,4
67	SCHUHE	12,39	0,80811	116,0	118,0	120,0	119,9	+ 1,6	- 0,1
68	MESS-, PRUEF- UND KONTROLLINSTR., -APPARATE UND -GERAETE	11,51	0,96948	127,3	130,2	127,0	124,7	- 4,2	- 1,8
69	FOTOGR. APPARATE UND ZUBEHOER, OPT. WAREN, UHRMACHERWAREN	10,85	0,98224	113,8	116,6	109,7	110,0	- 5,7	+ 0,3
70	SONSTIGE BEARBEITETE WAREN, ANG	22,73	0,77502	111,5	112,7	111,3	111,3	- 1,2	-

1 INDEX DER EINFUHRPREISE
(AKTUELLE ERGEBNISSE)

1.6 AUSGEWAHLTE INDEXGRUPPEN UND INDEXPOSITIONEN
1980 = 100

LFD NR.	WARENGRUPPEN	WAEGUNGS- ANTEIL AM GESAMT- INDEX IN PROMILLE	VERKET- TUNGS- FAKTOR	1984	1984		1985		VERAENDERUNG		
				DURCH- SCHNITT	NOV.	OKT.	NOV.	NOV. 1985 GEGENUEBER NOV. 1984 IN PROZENT			
ERNAEHRUNGSGUETER 11)											
1	NUTZVIEH	0.76	0.75859	99.1	97.9	97.2	97.2	- 0.7	-	-	
2	SCHLACHTVIEH	1.34	0.98586	108.0	111.0	107.0	106.8	- 3.8	- 0.2	-	
3	FLEISCH UND FLEISCHERZEUGNISSE 12)	16.41	0.98320	106.6	108.1	104.6	104.4	- 3.4	- 0.2	-	
	DARUNTER:										
4	WILDFLEISCH	0.60	0.93270	111.1	114.3	115.1	114.8	+ 0.4	- 0.3	-	
5	SCHLACHTRINDER UND RINDFLEISCH (MO)	4.68	0.91620	101.7	99.7	95.2	95.7	- 4.0	+ 0.5	-	
6	AUS EG-LAENDERN	3.36	0.97171	100.1	97.9	95.0	95.1	- 2.9	+ 0.1	-	
7	AUS DRITTLAENDERN	1.32	0.76179	105.8	104.2	95.5	97.2	- 6.7	+ 1.6	-	
	DARUNTER:										
8	RIND- UND KALBFLEISCH	3.97	0.93643	101.1	98.7	94.1	94.7	- 4.1	+ 0.6	-	
9	RINDFLEISCH, FRISCH, GEKUEHLT ODER GEFROREN	3.13	0.91905	99.0	96.7	89.7	90.0	- 6.9	+ 0.3	-	
10	KALBFLEISCH, FRISCH ODER GEKUEHLT	0.84	1.00094	108.9	106.1	110.4	112.0	+ 5.6	+ 1.4	-	
11	RINDFLEISCH-ZUBEREITUNGEN	0.59	0.85258	105.7	106.3	102.4	102.4	- 3.7	-	-	
12	CORNEE BEEF	0.21	0.78293	105.6	107.3	102.0	102.0	- 4.9	-	-	
13	ANDERE RINDFLEISCH-ZUBEREITUNGEN	0.38	0.89626	105.8	105.8	102.6	102.6	- 3.0	-	-	
14	SCHLACHTSCHWEINE UND SCHWEINEFLEISCH (MO)	7.15	1.05584	104.7	107.8	106.1	106.5	- 1.2	+ 0.4	-	
15	AUS EG-LAENDERN	6.76	1.05901	104.2	107.4	105.8	106.3	- 1.0	+ 0.5	-	
16	AUS DRITTLAENDERN	0.39	0.98985	113.2	114.5	112.3	110.3	- 3.7	- 1.8	-	
17	SCHLACHTSCHWEINE, LEBEND	0.91	1.06109	104.8	110.2	103.9	103.5	- 6.1	- 0.4	-	
18	SCHWEINEFLEISCH, FRISCH, GEKUEHLT ODER GEFROREN	4.82	1.08290	104.1	106.7	105.3	106.5	- 0.2	+ 1.1	-	
19	SCHWEINESCHMALZ UND FETTER RUECKENSPECK	0.12	0.97040	112.3	136.1	118.4	117.3	- 13.8	- 0.9	-	
20	SCHWEINEFLEISCH-ZUBEREITUNGEN	1.30	0.97461	106.4	107.5	109.5	107.8	+ 0.3	- 1.6	-	
21	WURST AUS SCHWEINEFLEISCH	0.39	0.95401	111.5	111.5	115.4	112.3	+ 0.7	- 2.7	-	
22	ANDERE SCHWEINEFLEISCH-ZUBEREITUNGEN	0.91	0.98341	104.3	105.8	107.0	105.9	+ 0.1	- 1.0	-	
23	SCHLACHTGEFLUEGEL UND GEFLUEGELFLEISCH (MO)	3.21	0.97056	106.6	109.5	106.8	104.6	- 4.5	- 2.1	-	
24	AUS EG-LAENDERN	2.46	0.98300	100.4	102.3	99.2	96.8	- 5.4	- 2.4	-	
25	AUS DRITTLAENDERN	0.75	0.92569	126.9	132.9	132.0	130.4	- 1.9	- 1.2	-	
	DARUNTER:										
26	JUNGMASCHUEHNER, GESCHLACHTET, FRISCH, GEKUEHLT OD. GEFR.	1.18	0.99190	101.7	102.4	98.2	94.9	- 7.3	- 3.4	-	
27	SUPPENHUEHNER, GESCHLACHTET, FRISCH, GEKUEHLT OD. GEFR.	0.12	0.96432	91.9	99.8	100.3	98.1	- 1.7	- 2.2	-	
28	GEFLUEGELFLEISCH-ZUBEREITUNGEN	0.45	0.88511	124.0	130.7	132.9	132.9	+ 1.7	-	-	
29	NATURDAERME	0.87	1.02333	113.7	115.7	117.1	116.4	+ 0.6	- 0.6	-	
30	VON RINDERN	0.08	0.69467	90.7	99.3	101.3	97.2	- 2.1	- 4.0	-	
31	VON SCHWEINEN	0.30	1.07543	122.5	124.9	130.3	130.1	+ 4.2	- 0.2	-	
32	VON SCHAFEN	0.49	1.04044	112.0	112.7	111.6	111.2	- 1.3	- 0.4	-	
33	FISCHE UND FISCHERZEUGNISSE	5.69	0.82826	110.0	111.2	106.5	109.2	- 1.8	+ 2.5	-	
34	AUS EG-LAENDERN	2.62	0.78687	103.0	106.7	105.6	110.2	+ 3.3	+ 4.4	-	
35	AUS DRITTLAENDERN	3.07	0.86796	116.0	115.0	107.3	108.4	- 5.7	+ 1.0	-	
36	FISCHE, FRISCH, GEKUEHLT, GEFROREN ODER GESALZEN	3.45	0.78309	104.9	108.9	109.5	113.3	+ 4.0	+ 3.5	-	
37	FISCH-ZUBEREITUNGEN	1.04	0.73854	116.7	117.4	120.0	118.8	+ 1.2	- 1.0	-	
38	WAL- UND FISCHOEL (MO)	0.42	1.12178	118.6	115.3	87.7	95.4	- 17.3	+ 8.8	-	
39	FISCHMEHL	0.78	0.98477	119.1	110.6	85.7	85.9	- 22.3	+ 0.2	-	
40	MILCH UND MILCHERZEUGNISSE (MO)	6.92	0.91341	109.6	112.5	110.5	110.4	- 1.9	- 0.1	-	
41	AUS EG-LAENDERN	6.53	0.91256	109.0	112.1	110.1	110.0	- 1.9	- 0.1	-	
42	AUS DRITTLAENDERN	0.39	0.93384	118.7	118.7	117.6	117.6	- 0.9	-	-	
43	MILCH UND MILCHPULVER	1.18	0.93726	114.3	119.6	112.6	112.6	- 5.9	-	-	
44	BUTTER	0.84	0.95508	108.3	107.3	103.3	103.4	- 3.6	+ 0.1	-	
45	KAESE	4.90	0.89498	108.6	111.6	111.3	111.1	- 0.4	- 0.2	-	
46	EIER UND EIPRODUKTE (MO)	2.44	0.99105	100.0	95.4	75.5	98.0	+ 2.7	+ 29.8	-	
47	AUS EG-LAENDERN	2.42	0.99106	99.7	95.0	75.0	97.8	+ 2.9	+ 30.4	-	
48	AUS DRITTLAENDERN	0.02	0.99011	129.7	143.6	135.5	119.4	- 16.9	- 11.9	-	
49	HUEHNEREIER	2.26	0.98431	98.7	94.0	72.4	96.8	+ 3.0	+ 33.7	-	
50	EIPRODUKTE, GENIESSBAR, FLUESSIG, GEFROREN O. GETROCKNET	0.18	1.07368	115.6	113.0	113.9	113.5	+ 0.4	- 0.4	-	
51	BIENENHONIG	0.48	0.95749	118.7	121.8	120.7	120.4	- 1.1	- 0.2	-	
52	OELE UND FETTE ZUR ERNAEHRUNG (MO)	3.75	1.00885	164.5	161.6	98.3	100.8	- 37.6	+ 2.5	-	
53	TIERISCHE OELE UND FETTE EINSCHL. BUTTER	1.37	1.00822	112.3	112.8	101.0	103.1	- 8.6	+ 2.1	-	
	DARUNTER:										
54	FISCHOEL	0.39	1.18272	118.8	114.8	89.1	96.7	- 15.8	+ 8.5	-	
55	PFLANZLICHE OELE, MARGARINE	2.38	1.00286	194.5	189.7	96.8	99.4	- 47.6	+ 2.7	-	
56	OELFRUECHTE UND PFLANZLICHE OELE ZUR ERNAEHRUNG, OELKUCHEN	17.46	1.02680	140.7	134.6	97.9	96.6	- 28.2	- 1.3	-	
57	OELFRUECHTE (MO)	9.53	1.00328	144.2	138.1	102.0	98.5	- 28.7	- 3.4	-	
	DARUNTER:										
58	ERDNUESSE	0.30	1.03463	123.9	119.3	106.0	103.7	- 13.1	- 2.2	-	
59	KOPRA	0.17	0.81406	226.2	195.3	84.3	74.1	- 62.1	- 12.1	-	
60	SOJABOHLEN	6.28	1.05496	140.4	132.5	96.8	93.0	- 29.8	- 3.9	-	
61	PFLANZLICHE OELE (MO)	2.22	1.00380	201.3	196.2	96.5	99.4	- 49.3	+ 3.0	-	
	DARUNTER:										
62	ERDNUSOEL	0.19	1.04843	190.1	181.8	130.1	156.6	- 13.9	+ 20.4	-	
63	PALMOEL	0.54	0.95637	189.8	177.4	87.5	90.0	- 49.3	+ 2.9	-	
64	SOJAOEL	0.46		182.2	190.6	98.2	96.9	- 49.2	- 1.3	-	
65	OELKUCHEN UND EXTRAKTIONSSCHROTE	5.71	1.06934	111.3	104.7	91.5	92.2	- 11.9	+ 0.8	-	
	DARUNTER:										
66	SOJASCHROT	2.74	1.05637	120.6	116.7	98.2	96.8	- 17.1	- 1.4	-	

FUSSNOTEN SIEHE LETZTE SEITE

1 INDEX DER EINFUHRPREISE
(AKTUELLE ERGEBNISSE)

1.6 AUSGEWAEHLTE INDEXGRUPPEN UND INDEXPOSITIONEN
1980 = 100

LFD NR.	WARENGRUPPEN	WAEGUNGS- ANTEIL AM GESAMT- INDEX IN PROMILLE	VERKET- TUNGS- FAKTOR	1984	1984	1985		VERAENDERUNG NOV. 1985 GEGENUEBER NOV. OKT. 1984 1985 IN PROZENT	
				DURCH- SCHNITT	NOV.	OKT.	NOV.		
ERNAEHRUNGSGUETER 11)									
67	NICHTOELHALTIGE SAEMEREIEN	0,39	0,81149	100,6	104,5	128,2	128,2	+22,7	-
68	FUTTERMITTEL EINSCHL. FUTTERMITTELROHSTOFFE	21,89	1,07151	123,4	117,2	97,6	96,8	-17,4	+ 0,8
69	FISCHMEHL	0,78	0,98477	119,1	110,6	85,7	85,9	-22,3	+ 0,2
70	FUTTERGETREIDE	3,33	1,10332	133,8	125,4	103,8	106,9	-14,8	+ 3,0
71	MUEHLENERZEUGNISSE FUER FUTTERZWECKE	0,20	1,09514	96,9	84,9	74,6	73,7	-13,2	- 1,2
72	GRUENFUTTER	0,39	1,07014	133,1	114,5	114,4	115,3	+ 4,2	+ 4,3
73	OELSAATEN ZUR FUTTERMITTELHERSTELLUNG (MO)	7,58	1,06345	140,1	133,8	99,0	95,2	-28,8	- 3,8
74	OELKUCHEN UND EXTRAKTIONSSCHROTE	5,71	1,06934	111,3	104,7	91,5	92,2	-11,9	+ 0,8
75	TAPIOKAMEHL UND DGL. (MO)	1,41	0,97342	99,9	99,2	112,8	106,4	+ 7,3	- 5,7
76	ANDERE FUTTERMITTEL	2,49	0,91937	101,4	99,9	93,6	94,8	- 5,1	+ 1,3
77	GETREIDE UND GETREIDEERZEUGNISSE (MO)	6,62	1,05862	122,0	114,3	99,4	101,7	-11,0	+ 2,3
78	AUS EG-LAENDERN	4,37	0,98988	111,1	103,1	97,9	99,8	- 3,2	+ 1,9
79	AUS DRITTLAENDERN	2,25	1,08135	143,3	136,1	102,4	105,4	-22,6	+ 2,9
80	GETREIDE	5,87	1,06043	124,1	116,0	100,4	103,0	-11,2	+ 2,6
81	WEIZEN	1,73	0,96624	109,0	103,7	93,4	96,3	- 7,1	+ 3,1
82	WEICHWEIZEN	1,47	0,99207	108,7	101,3	94,1	97,6	- 3,7	+ 3,7
83	HARTWEIZEN	0,26	0,81764	110,6	116,9	89,3	88,6	-24,2	- 0,8
84	ROGGEN	0,05	1,00402	109,3	110,8	100,4	96,2	-13,2	- 4,2
85	GERSTE	1,40	1,08578	117,8	106,4	102,5	103,2	- 3,0	+ 0,7
86	BRAUERGEISTE	0,76	1,09615	117,1	103,4	101,6	101,6	- 1,7	-
87	FUTTERGERSTE	0,64	1,07199	118,6	109,9	103,5	105,1	- 4,4	+ 1,5
88	HAER	0,12	1,09697	117,9	116,1	89,3	86,2	-25,8	- 3,5
89	MAIS	2,47	1,12785	138,2	129,1	105,3	109,1	-15,5	+ 3,6
90	SORGHUM UND ANDERES GETREIDE	0,10	0,75774	140,1	142,2	85,3	89,1	-37,3	+ 4,5
91	GETREIDEERZEUGNISSE	0,75	1,02950	105,7	101,3	91,6	91,4	- 9,8	- 0,2
92	MUEHLENERZEUGNISSE	0,40	1,01285	99,3	92,6	85,7	85,3	- 7,9	+ 0,5
93	BRAUMALZ	0,35	1,07097	113,0	111,2	98,4	98,4	-11,5	-
94	REIS (MO)	0,56	0,94324	122,7	123,2	107,9	108,9	-11,6	+ 0,9
95	AUS ITALIEN	0,30	0,96853	117,0	117,9	111,5	112,4	- 4,7	+ 0,8
96	AUS DRITTLAENDERN	0,26	0,90615	129,3	129,4	103,9	104,9	-18,9	+ 1,0
97	ROHREIS	0,30	0,91771	128,8	129,6	105,6	106,7	-17,7	+ 1,0
98	WEISSREIS	0,26	0,96454	115,7	115,8	110,6	111,5	- 3,7	+ 0,8
99	GETREIDE EINSCHL. ROHREIS	6,17	1,05335	124,3	116,7	100,7	103,2	-11,6	+ 2,5
100	BROT, TEIGWAREN UND NAEHRMITTEL	2,50	0,93238	121,2	123,0	123,8	124,5	+ 1,2	+ 0,6
101	STAERKE UND STAERKEDERIVATE	0,47	1,01236	130,0	130,4	132,8	135,6	+ 4,0	+ 2,1
102	HUELSENFRUECHTE	0,31	0,84835	105,7	108,1	117,8	119,7	+10,7	+ 1,6
103	KARTOFFELN UND KARTOFFELERZEUGNISSE DARUNTER:	1,84	1,84865	162,8	112,7	89,7	85,4	-24,2	- 4,8
104	SPEISEKARTOFFELN	1,28	2,58561	167,4	98,8	67,0	67,0	-32,2	-
105	GEMUESE, OBST, TAFELTRAUBEN UND DEREN ZUBEREITUNGEN (MO)	10,42	0,88068	106,2	98,6	104,2	100,1	+ 1,5	- 3,9
106	AUS EG-LAENDERN	6,72	0,89945	104,6	97,2	89,4	93,7	- 3,6	+ 4,8
107	AUS DRITTLAENDERN	3,70	0,83017	109,2	101,3	131,0	111,8	+10,4	-14,7
108	GEMUESE UND GEMUESE-ZUBEREITUNGEN	11,75	1,02977	129,4	118,0	103,5	103,8	-12,0	+ 0,3
109	FRISCHGEMUESE	7,22	0,99706	132,8	113,9	95,2	96,9	-14,9	+ 1,8
	DARUNTER:								
110	TOMATEN	2,02	0,88686	112,7	96,2	87,0	84,0	-12,7	- 3,4
111	SPEISEZWIEBELN	0,64	1,37813	179,1	94,8	78,5	84,0	-11,4	+ 7,0
112	BLUMENKOHLE	0,26	0,99058	402,6	266,5	203,9	217,0	-18,6	+ 6,4
113	KOPFSALAT	0,57	1,11345	129,7	138,9	85,8	94,6	-31,9	+10,3
114	CHAMPIGNONS	0,20	0,88274	105,5	105,8	87,5	91,4	-13,6	+ 4,5
115	GEMUESEPAPRIKA	0,48	0,99895	162,7	157,5	112,5	104,6	-33,6	- 7,0
116	VERARBEITETES GEMUESE	4,53	1,07582	124,1	124,5	116,7	114,8	- 7,8	- 1,6
117	GEMUESEKONSERVEN	3,45	1,11468	126,4	127,3	116,4	114,0	-10,4	- 2,1
118	TROCKENGEMUESE	0,31	0,71489	159,3	159,1	161,6	158,9	- 0,1	- 1,7
119	ANDERES VERARBEITETES GEMUESE	0,77	1,04503	99,4	98,2	99,8	100,3	+ 2,1	+ 0,5
120	OBST, TAFELTRAUBEN UND DEREN ZUBEREITUNGEN	17,88	0,84372	112,5	113,5	114,9	110,2	- 2,9	- 4,1
121	FRISCHOBST	11,61	0,83216	112,5	113,1	115,2	108,2	- 4,3	- 6,1
122	FRISCHOBST, OHNE SUEDFRUECHTE	7,02	0,80805	103,3	100,2	98,3	96,2	- 4,0	- 2,1
	DARUNTER:								
123	TAFELAEPFEL	1,67	0,75472	115,2	93,6	106,7	97,7	+ 4,4	- 8,4
124	PFIRSICHE	0,96	1,47213	116,4	99,0	100,4	106,1	+ 7,2	+ 5,7
125	HASELNUESSE	1,35	0,49841	86,4	106,4	122,5	115,5	+ 8,6	- 5,7
126	SUEDFRUECHTE	4,44	0,86801	126,8	132,7	137,8	123,1	- 7,2	-10,7
	DARUNTER:								
127	ZITRONEN	0,43	0,64724	72,3	86,6	119,8	101,1	+16,7	-15,6
128	ORANGEN	1,23	0,84811	138,4	143,6	203,3	170,4	-18,7	-16,2
129	GRAPEFRUITS	0,31	0,89523	136,4	141,6	136,1	115,6	-18,4	-15,1
130	BANANEN	1,50	0,89583	145,7	149,1	100,0	99,9	-33,0	- 0,1
131	TAFELTRAUBEN	0,96	0,85334	74,5	53,3	51,5	63,6	+19,3	+23,5
132	VERARBEITETES OBST	5,31	0,86756	119,2	125,1	125,8	123,0	- 1,7	- 2,2
133	OBSTKONSERVEN	1,93	0,89378	128,1	132,8	121,9	117,8	-11,3	- 3,4
134	TROCKENOBST	0,87	0,63980	110,9	114,4	104,8	104,3	- 8,8	- 0,5
135	OBSTSAEFTE	1,59	0,87100	124,3	134,5	154,0	150,0	+11,5	- 2,6
136	ANDERES VERARBEITETES OBST	0,92	0,97193	99,6	102,8	105,0	105,0	+ 2,1	-
137	KARTOFFELN, FRISCHGEMUESE, FRISCHOBST UND TAFELTRAUBEN	20,92	0,96271	121,1	109,6	101,6	98,9	- 9,8	- 2,7

FUSSNOTEN SIEHE LETZTE SEITE

1 INDEX DER EINFUHRPREISE
(AKTUELLE ERGEBNISSE)

1.6 AUSGEWAHLTE INDEXGRUPPEN UND INDEXPOSITIONEN
1980 = 100

LFD NR.	WARENGRUPPEN	WAEGUNGS- ANTEIL AM GESAMT- INDEX IN PROMILLE	VERKET- TUNGS- FAKTOR	1984	1984		1985		VERAENDERUNG	
				DURCH- SCHNITT	NOV.	OKT.	NOV.	NOV. 1985 GEGENUEBER NOV. 1984 IN PROZENT		
ERNAERHUNGSGUETER 11)										
138	MINERALWASSER UND LIMONADE	0,37	0,78464	98,0	98,0	99,9	99,9	+ 1,9	-	
139	ZUCKER UND SUESSWAREN	5,10	0,85325	113,8	117,0	113,9	113,4	- 3,1	- 0,4	
	DARUNTER:									
140	ZUCKER UND MELASSE (MO)	0,94	0,82488	74,1	74,3	72,3	73,3	- 1,3	+ 1,4	
141	ZUCKER	0,51	0,91190	76,0	75,9	73,1	73,4	- 3,3	+ 0,4	
142	SUESSWAREN	4,59	0,82819	118,0	121,6	116,5	117,9	- 3,0	- 0,5	
143	DAUERBACKWAREN	0,81	0,91967	107,4	107,3	110,1	110,1	+ 2,6	-	
144	KAKAOPULVER UND -BUTTER	1,24	0,88146	131,1	142,8	127,4	125,7	-12,0	- 1,3	
145	SCHOKOLADE EINSCHL. KUVERTUERE	1,53	0,70286	112,6	112,8	114,3	114,3	+ 1,3	-	
146	ZUCKERWAREN	0,84	0,89990	117,0	119,2	120,6	120,1	+ 0,6	- 0,4	
147	ANDERE SUESSWAREN	0,17	0,86601	126,2	126,0	120,2	120,2	- 4,6	-	
148	ESSENZEN UND GEWUERZE	0,55	0,86047	161,3	172,9	197,4	198,5	+14,8	+ 0,6	
149	DARUNTER: PFEFFER	0,26	1,22235	166,3	180,4	243,6	244,3	+35,4	+ 0,3	
150	HEIL- UND DUFTPFLANZEN UND DGL.	0,37	1,06448	177,7	205,7	219,3	231,9	+12,7	+ 5,7	
151	BLUMEN UND ZIERPFLANZEN	6,10	0,77505	97,0	96,8	93,4	96,0	- 0,8	+ 2,8	
152	BLUMENZWIEBELN UND DGL.	0,54	0,94240	91,4	90,7	80,7	80,7	-11,0	-	
153	ZIERPFLANZEN, LEBEND	1,30	1,07759	95,3	95,0	104,0	104,0	+ 9,5	-	
154	SCHNITTPFLANZEN	4,26	0,72958	98,2	95,2	91,8	95,6	- 2,6	+ 4,1	
155	SCHNITTNELKEN	1,02	0,79957	109,2	110,9	100,8	104,6	- 5,7	+ 3,8	
156	SCHNITTROSEN	0,64	0,72191	108,6	95,9	69,0	75,7	-21,1	+ 9,7	
157	ANDERE SCHNITTLUMEN	2,49	0,67862	90,1	92,4	90,4	93,2	+ 0,9	+ 3,1	
158	SCHNITTGRUEN	0,11	1,10802	119,2	124,5	171,7	181,3	+45,6	+ 5,6	
159	KAKAO UND KAKAOERZEUGNISSE	5,87	0,96007	134,4	138,5	127,9	123,9	-10,5	- 2,1	
160	ROHKAKAO	2,93	1,18369	147,6	150,8	135,7	128,4	-14,9	- 5,4	
161	KONSUMKAKAO	2,86	1,18449	147,6	151,0	136,0	128,6	-14,8	- 5,4	
162	EDELKAKAO	0,07	1,11917	146,4	139,9	122,2	120,8	-13,7	- 1,1	
163	KAKAOERZEUGNISSE	2,94	0,77521	121,2	126,2	120,2	119,4	- 5,4	- 0,7	
164	KAKAOPULVER UND -BUTTER	1,24	0,88146	131,1	142,8	127,4	125,7	-12,0	- 1,3	
165	SCHOKOLADE EINSCHL. KUVERTUERE	1,53	0,70286	112,6	112,8	114,3	114,3	+ 1,3	-	
166	ANDERE KAKAOHALTIGE ZUBEREITUNGEN	0,17	0,86601	126,2	126,0	120,2	120,2	- 4,6	-	
167	GENUSSMITTEL EINSCHL. ROHKAKAO UND BRAUMALZ	24,06	1,04728	136,6	139,3	133,3	135,1	- 3,0	+ 1,4	
168	GENUSSMITTEL, UNBEARBEITET, EINSCHL. ROHKAKAO	18,90	1,08522	141,6	144,9	137,7	139,9	- 3,5	+ 1,6	
169	GENUSSMITTEL, BEARBEITET, EINSCHL. BRAUMALZ	5,16	0,91163	118,1	118,7	117,4	117,2	- 1,3	- 0,2	
	DARUNTER:									
170	HOPFEN	0,23	0,32148	31,6	29,5	40,5	38,1	+29,2	- 5,9	
171	ROHKAFFEE	9,70	1,19074	148,2	151,4	140,2	146,9	- 3,0	+ 4,8	
	DARUNTER:									
172	AUS AFRIKA	2,30	1,14668	131,0	133,1	125,1	130,8	- 1,7	+ 4,6	
173	AUS MITTELAMERIKA	2,53	1,18430	142,2	147,0	133,0	139,5	- 5,1	+ 4,9	
174	AUS SUEDEMERIKA	4,11	1,23995	154,0	157,4	146,6	153,5	- 2,5	+ 4,7	
175	TEE	0,41	0,79266	161,4	165,7	126,7	125,1	-24,5	+ 1,3	
176	TABAK UND TABAKWAREN	3,64	0,91946	152,3	157,6	157,6	157,0	- 0,4	- 0,4	
177	ROHTABAK	3,02	0,92457	157,7	164,0	163,2	162,6	- 0,9	- 0,4	
178	TABAKWAREN	0,62	0,87522	126,4	126,6	129,9	129,6	+ 2,4	- 0,2	
179	ALKOHOLISCHE GETRAENKE	6,41	0,91329	109,7	110,0	114,9	115,3	+ 4,8	+ 0,3	
180	BIER	0,21	1,00813	109,9	109,4	111,3	111,3	+ 1,7	-	
181	SPIRITUOSEN	1,96	0,87603	113,5	114,0	117,6	117,5	+ 3,1	- 0,1	
182	RUM	0,17	1,03367	133,2	131,7	153,6	153,6	+16,6	-	
183	WHISKY	0,38	0,79808	131,7	133,3	130,7	130,4	- 2,2	- 0,2	
184	KOGNAK	0,99	0,83481	101,6	102,0	105,5	105,5	+ 3,4	-	
185	ANDERER BRANNTWEIN	0,14	0,95977	107,9	107,9	108,9	108,9	+ 0,9	-	
186	LIKOER	0,28	0,99190	121,3	122,4	124,9	125,0	+ 2,1	+ 0,1	
187	WEIN	4,24	0,92674	107,9	108,2	113,9	114,4	+ 5,7	+ 0,4	
188	NATURWEIN	2,95	0,92988	106,7	107,2	112,9	113,7	+ 6,1	+ 0,7	
189	WEIN ZUR SCHAUMWEINHERSTELLUNG	0,27	0,74380	121,0	128,3	128,6	135,7	+ 5,8	+ 5,4	
190	TRINKWEISSWEIN	0,92	0,83871	112,7	111,6	119,1	119,2	+ 6,8	+ 0,1	
191	TRINKROTWEIN	1,43	0,97121	101,1	102,2	106,9	106,7	+ 4,4	- 0,2	
192	BRENNWEIN	0,16	1,09015	102,7	94,5	106,2	108,2	+14,5	-	
193	ANDERER NATURWEIN	0,17	0,98346	101,8	103,8	109,3	112,2	+ 8,1	+ 2,7	
194	VERARBEITETER WEIN	1,29	0,92344	110,8	110,7	116,1	116,3	+ 5,1	+ 0,2	
195	DESSERTWEIN	0,31	1,04598	101,3	101,8	101,0	101,6	+ 0,2	+ 0,6	
196	WERMUTWEIN	0,12	1,00400	114,8	115,5	116,5	116,5	+ 0,9	-	
197	SCHAUMWEIN	0,86	0,82313	113,7	113,2	121,5	121,5	+ 7,3	-	

FUSSNOTEN SIEHE LETZTE SEITE

1 INDEX DER EINFUHRPREISE
(AKTUELLE ERGEBNISSE)

1.6 AUSGEWAHLTE INDEXGRUPPEN UND INDEXPOSITIONEN
1980 = 100

LFD. NR.	WARENGRUPPEN	WÄGUNGSG- ANTEIL AM GESAMT- INDEX IN PROMILLE	VERKET- TUNGS- FAKTOR	1984	1984		1985		VERÄNDERUNG		
				DURCH- SCHNITT	NOV.	OKT.	NOV.	NOV. 1985 GEGENÜBER NOV. 1984 IN PROZENT			
GEWERBLICHE GÜTER											
198	TEXTILE GRUNDSTOFFE UND FERTIGWAREN	90,50	0,89305	113,4	114,8	114,4	113,7	- 1,0	- 0,6		
199	TEXTILROHSTOFFE	6,94	1,02497	131,6	133,4	115,4	111,4	-16,5	- 3,5		
	DARUNTER:										
200	ZELLULOSISCHE FASERN	0,33	0,93792	126,9	128,4	128,8	128,8	+ 0,3	-		
201	SYNTHETISCHE FASERN	1,28	0,97977	115,4	117,8	118,7	118,7	+ 0,8	-		
202	WOLLE	2,80	0,97558	130,2	130,9	116,3	111,5	-14,8	- 4,1		
	DARUNTER:										
203	MERINOWOLLE	1,65	0,94180	137,9	139,2	118,3	112,9	-18,9	- 4,6		
204	CROSSBREDWOLLE	1,12	1,02888	119,3	119,0	113,7	109,6	- 7,9	- 3,6		
205	ANDERE TIERHAARE	0,26	0,81349	152,5	181,5	185,8	189,5	+ 4,4	+ 2,0		
206	BAUMWOLLE	1,97	1,17369	138,3	136,0	99,5	92,6	-31,9	- 6,9		
207	AUS EUROPA	0,50	1,16250	147,4	141,4	86,2	76,0	-46,3	-11,8		
208	AUS AFRIKA	0,58	1,19822	131,1	138,3	119,3	111,9	-19,1	- 6,2		
209	AUS MITTEL- UND NORDAMERIKA	0,52	1,11877	135,3	129,2	91,5	90,9	-29,6	- 0,7		
210	AUS SÜDAMERIKA	0,29	1,18926	137,8	131,4	92,4	83,7	-36,3	- 9,4		
211	AUS ASIEN	0,08	1,22366	154,5	146,7	115,8	99,2	-32,4	-14,3		
212	ANDERE PFLANZENFASERN	0,15	0,86856	150,6	180,2	118,3	116,7	-35,2	- 1,4		
213	GESPINSTE EINSCHL. SPINNFAEDEN	9,37	0,94874	118,4	121,9	121,1	120,0	- 1,6	- 0,9		
	DARUNTER:										
214	SEIDENGARNE	0,06	0,85702	127,8	132,2	134,7	133,6	+ 1,1	- 0,8		
215	ZELLULOSISCHE UND SYNTHETISCHE ENDOFASERN	1,30	0,95558	109,9	113,6	118,4	119,2	+ 4,9	+ 0,7		
216	CHEMIEFASERGARNE	3,58	0,96105	118,9	122,8	125,4	125,0	+ 1,8	- 0,3		
217	WOLLGARNE	1,24	0,97756	114,9	116,3	120,4	118,6	+ 2,0	- 1,5		
218	BAUMWOLLGARNE	2,88	0,94945	122,1	124,6	113,2	111,0	-10,9	- 1,9		
219	GEWEBE UND GEWIRKE (METERWARE OHNE BODENBELAEGE)	15,14	0,88357	115,3	117,4	119,3	119,0	+ 1,4	- 0,3		
220	GEWEBE	13,50	0,87556	117,1	119,3	121,2	120,9	+ 1,3	- 0,2		
221	CHEMIEFASERGEWEBE	3,68	0,89315	120,6	120,4	124,7	124,7	+ 3,6	-		
222	WOLLGEWEBE	2,44	0,84493	111,6	114,8	121,9	121,0	+ 5,4	- 0,7		
223	BAUMWOLLGEWEBE	3,46	0,86778	119,6	122,5	121,2	120,5	- 1,6	- 0,6		
224	ANDERE GEWEBE	3,92	0,81924	114,9	118,2	117,5	117,6	+ 0,5	+ 0,1		
225	GEWIRKE	1,64	0,95455	101,1	101,3	103,2	103,2	+ 1,9	-		
226	KLEIDUNG UND ANDERE SPINNSTOFFWAREN	59,05	0,86420	110,0	110,8	111,9	111,6	+ 0,7	- 0,3		
227	OBERBEKLEIDUNG	30,50	0,87289	110,1	110,6	110,3	110,2	- 0,4	- 0,1		
228	OBERBEKLEIDUNG AUS GEWEBEN	18,78	0,86491	106,6	106,6	106,5	106,5	- 0,1	-		
229	OBERBEKLEIDUNG AUS GEWIRKTEM ODER GESTRIKTEM STOFF	11,72	0,88475	115,7	116,9	116,3	116,0	- 0,8	- 0,3		
230	WAESCHE	8,77	0,90129	118,4	120,3	120,3	119,0	- 1,1	- 1,1		
231	WAESCHE AUS GEWEBEN	5,32	0,91362	118,5	120,9	121,2	119,3	- 1,3	- 1,6		
232	WAESCHE AUS GEWIRKTEM ODER GESTRIKTEM STOFF	3,45	0,87522	118,3	119,4	119,0	118,5	- 0,8	- 0,4		
233	STRUMPFWAREN	1,90	0,94528	110,6	111,7	114,6	112,9	+ 1,1	- 1,5		
234	ANDERE BEKLEIDUNG UND ZUBEHOER	6,59	0,85950	105,1	108,6	114,2	114,3	+ 5,2	+ 0,1		
235	TEPPICHE UND ANDERE TEXTILE BODENBELAEGE	10,42	0,79211	105,3	104,0	106,6	106,6	+ 2,5	-		
236	ANDERE SPINNSTOFFWAREN UND DGL.	0,87	0,94605	114,3	115,6	126,5	126,5	+ 9,4	-		
237	BETTFEDERN EINSCHL. DAUNEN	0,54	0,64783	157,1	164,5	145,2	143,2	-12,9	- 1,4		
238	HAEUTE, FELLE, LEDER UND ERZEUGNISSE AUS LEDER	22,96	0,83568	121,2	124,1	124,8	124,3	+ 0,2	- 0,4		
239	HAEUTE UND FELLE	3,89	0,96539	123,0	127,9	122,0	121,7	- 4,8	- 0,2		
240	PELZFELLE, ROH	3,29	1,01932	116,8	122,6	119,2	118,7	- 3,2	- 0,4		
241	ANDERE HAEUTE UND FELLE	0,60	0,81818	157,3	156,9	137,5	138,4	-11,8	+ 0,7		
	DARUNTER:										
242	RINDSHAEUTE	0,33	0,78929	193,2	189,2	160,7	163,0	-13,8	+ 1,4		
243	SCHAF- UND LAMMFELLE	0,18	0,78560	109,5	115,7	106,5	105,2	- 9,1	- 1,2		
244	LEDER	2,97	0,82021	133,4	138,3	138,0	135,9	- 1,7	- 1,5		
245	LEDERWAREN EINSCHL. LEDERBEKLEIDUNG SOWIE SCHUHE	16,10	0,81012	118,5	120,6	123,0	122,8	+ 1,8	- 0,2		
	DARUNTER:										
246	LEDERWAREN OHNE LEDERBEKLEIDUNG	3,50	0,82265	117,6	121,3	123,3	122,4	+ 0,9	- 0,7		
247	SCHUHE	11,02	0,79251	117,8	119,7	121,7	121,6	+ 1,6	- 0,1		
248	HOLZ U. ERZGN. AUS HOLZ EINSCHL. ZELLSTOFF A. FASERPFLANZEN	33,96	0,88208	117,2	119,7	109,4	108,5	- 9,4	- 0,8		
249	HOLZ UND HOLZHALBWAREN	15,07	0,79636	109,2	111,3	107,0	106,6	- 4,2	- 0,4		
250	ROHHOLZ	2,70	0,78376	109,4	111,9	114,6	114,4	+ 2,2	- 0,2		
251	NADELROHNDOLZ	0,55	0,81297	96,7	96,6	99,2	99,2	+ 2,7	-		
252	LAUBROHNDOLZ	2,15	0,78115	112,6	115,8	118,6	118,3	+ 2,2	- 0,3		
	DARUNTER:										
253	STAMMHOLZ	2,48	0,78635	109,7	112,4	115,4	115,2	+ 2,5	- 0,2		
254	NADELSTAMMHOLZ	0,43	0,79414	96,4	96,4	99,6	99,6	+ 3,3	-		
255	LAUBSTAMMHOLZ	2,05	0,78571	112,4	115,8	118,7	118,4	+ 2,2	- 0,3		
	DARUNTER:										
256	AUS EUROPA	0,31	0,80291	89,3	91,5	93,7	93,7	+ 2,4	-		
257	AUS AFRIKA	1,10	0,82735	101,1	102,0	103,0	102,9	+ 0,9	- 0,1		
258	AUS NORDAMERIKA	0,59	0,83305	144,1	152,0	159,2	159,2	+ 4,7	-		
259	FASERHOLZ	0,19	0,74365	105,6	105,5	105,2	105,2	- 0,3	-		
260	NADELFASEHOLZ	0,10	0,82363	96,9	96,8	96,8	96,8	-	-		
261	LAUBFASEHOLZ	0,09	0,66572	115,1	115,1	114,6	114,6	- 0,4	-		
262	SCHNITTHOLZ	7,15	0,81097	108,0	110,1	102,4	101,9	- 7,4	- 0,5		
263	NADELSCHNITTHOLZ	4,87	0,81670	101,8	102,8	96,4	96,4	- 6,2	-		
264	AUS EUROPA	4,04	0,81858	99,0	100,0	93,1	92,9	- 7,1	- 0,2		
	DARUNTER:										
265	AUS SKANDINAVIEN	2,07	0,89629	105,1	106,1	101,7	101,4	- 4,4	- 0,3		
266	AUS OESTERREICH	0,75	0,75470	90,7	91,1	85,9	85,8	- 5,8	- 0,1		
267	AUS COMECON-LAENDERN	1,07	0,74937	95,7	97,1	83,8	83,8	-13,7	-		
268	AUS DER UDSSR	0,70	-	98,6	101,3	87,0	87,0	-14,1	-		
269	AUS SONSTIGEN COMECON-LAENDERN	0,37	-	90,2	89,2	77,8	77,9	-12,7	+ 0,1		
270	AUS AMERIKA	0,83	0,83198	115,3	116,4	112,5	113,1	- 2,8	+ 0,5		

FUSSNOTEN SIEHE LETZTE SEITE

1 INDEX DER EINFUHRPREISE
(AKTUELLE ERGEBNISSE)

1.6 AUSGEWAHLTE INDEXGRUPPEN UND INDEXPOSITIONEN
1980 = 100

LFD. NR.	WARENGRUPPEN	WAEGUNGS- ANTEIL AM GESAMT- INDEX IN PROMILLE	VERKET- TUNGS- FAKTOR	1984	1984	1985		VERAENDERUNG	
				DURCH- SCHNITT	NOV.	OKT.	NOV.	NOV. 1985	OKT. 1985
								GEGENUEBER NOV. 1984 IN PROZENT	
GEWERBLICHE GUETER									
271	LAUBSCHNITTHOLZ	2,28	0,79935	121,2	125,6	115,3	113,8	- 9,4	- 1,3
272	AUS EUROPA	0,34	0,73071	92,2	92,0	92,6	92,6	+ 0,7	-
273	AUS AFRIKA	0,24	0,73502	92,9	93,7	85,7	79,0	-15,7	- 7,8
274	AUS ANDEREN GEBIETEN	1,70	0,83333	131,0	136,9	124,0	123,0	-10,2	- 0,8
275	ANDERE SAEGEWERKSERZEUGNISSE	0,21	0,77850	103,2	106,7	103,4	100,8	- 5,5	- 2,5
276	WEITERBEARBEITETES HOLZ	5,01	0,78878	111,2	112,8	109,5	109,2	- 3,2	- 0,3
	DARUNTER:								
277	FURNIERE	1,22	0,81629	117,4	120,7	118,0	117,2	- 2,9	- 0,7
278	SPERRHOLZ	1,53	0,81594	124,5	127,4	118,3	117,9	- 7,5	- 0,3
279	SPANPLATTEN	1,03	0,76713	96,9	95,6	101,5	101,8	+ 6,5	+ 0,3
280	FASERPLATTEN	0,41	0,70325	112,4	112,4	110,9	110,9	- 1,3	-
281	HOLZSCHLIFF UND ZELLSTOFF	7,50	1,10383	143,4	149,9	110,7	107,6	-28,2	- 2,8
282	HOLZSCHLIFF EINSCHL. ALTPAPIER	0,61	1,11606	129,6	145,9	119,5	118,4	-18,8	- 0,9
283	HOLZZELLSTOFF	6,76	1,10062	144,7	150,4	109,4	106,1	-29,5	- 3,0
284	PAPIERZELLSTOFF	6,37	1,10237	144,2	149,8	107,6	104,2	-30,4	- 3,2
285	CHEMIEFASER- UND EDELZELLSTOFF	0,39	1,08731	151,7	159,2	138,7	136,1	-14,5	- 1,9
286	SULFITZELLSTOFF	0,80	1,10134	138,8	141,7	113,6	111,5	-21,3	- 1,8
287	UNGEBLEICHT	0,07	1,08997	122,8	120,9	97,2	95,4	-21,1	- 1,9
288	GEBLEICHT	0,73	1,10207	140,4	143,7	115,2	113,1	-21,3	- 1,8
	DARUNTER:								
289	AUS NADELHOLZ	0,46	1,14231	134,8	136,0	104,2	101,9	-25,1	- 2,2
290	AUS LAUBHOLZ	0,27	1,01852	149,8	156,9	133,8	132,1	-15,8	- 1,3
291	SULFATZELLSTOFF	5,96	1,10087	145,4	151,5	108,8	105,3	-30,5	- 3,2
292	UNGEBLEICHT	0,17	1,25641	140,1	143,9	105,7	103,8	-27,9	- 1,8
293	ANGEBLEICHT	0,45	1,09963	142,4	149,6	103,2	101,7	-32,0	- 1,5
294	GEBLEICHT	5,34	1,09136	145,9	151,9	109,4	105,7	-30,4	- 3,4
	DARUNTER:								
295	AUS NADELHOLZ	3,22	1,10985	146,8	152,4	112,0	108,1	-29,1	- 3,5
296	AUS LAUBHOLZ	1,93	1,05201	142,9	149,2	100,9	97,4	-34,7	- 3,5
297	ANDERER ZELLSTOFF, HALBZELLSTOFF UND OGL.	0,13	1,26631	140,7	146,5	140,2	137,8	- 5,9	- 1,7
298	HOLZWAREN	11,39	0,83362	110,5	110,9	111,8	111,8	+ 0,8	-
	DARUNTER:								
299	MOEBEL AUS HOLZ	6,72	0,81726	115,5	115,9	117,5	117,5	+ 1,4	-
300	ERZEUGNISSE DES PAPIER- UND DRUCKGEWERBES	21,17	0,94727	119,9	124,3	121,5	120,9	- 2,7	- 0,5
301	PAPIER UND PAPPE	14,18	0,94423	121,3	127,5	122,9	122,0	- 4,3	- 0,7
302	PAPIER, UNVEREDELT	9,99	0,95356	122,2	128,8	121,5	120,7	- 6,3	- 0,7
303	ZEITUNGSDRUCKPAPIER	2,81	0,93410	109,0	112,6	113,1	113,1	+ 0,4	-
304	DRUCK- UND SCHREIBPAPIER	2,42	0,97005	120,7	125,8	122,3	121,4	- 3,5	- 0,7
305	KRAFTPAPIER	2,69	0,94312	139,5	149,7	129,0	127,8	-14,6	- 0,9
306	PACKPAPIER	0,36	0,95238	112,6	120,8	115,5	114,0	- 5,6	- 1,3
307	SONDERPAPIER	1,71	0,94112	120,8	128,5	123,5	122,2	- 4,9	- 1,1
308	PAPPE, UNVEREDELT	0,34	0,88313	123,4	125,9	128,2	128,8	+ 2,3	+ 0,5
309	PAPIER UND PAPPE, GESTRICHEN	3,85	0,92030	118,8	124,1	126,2	124,8	+ 0,6	+ 1,1
310	PAPIER- UND PAPPEWAREN SOWIE DRUCKEREIERZEUGNISSE	6,99	0,95234	116,9	117,9	118,7	118,7	+ 0,7	-
311	KOHLE	4,06	0,81759	116,6	121,9	121,2	120,9	- 0,8	- 0,2
312	KOHLE EINSCHL. BRIKETTS, OHNE KOKS	3,47	0,81129	118,2	123,4	122,4	122,0	- 1,1	- 0,3
313	STEINKOHLE	3,80	0,81961	115,1	120,7	119,5	119,2	- 1,2	- 0,3
	DARUNTER:								
314	STEINKOHLE, ROH	3,21	0,81331	116,5	122,1	120,5	120,0	- 1,7	- 0,4
	DARUNTER:								
315	AUS EG-LAENDERN	0,99	0,70243	97,8	98,5	111,1	112,4	+14,1	+ 1,2
316	AUS COMECON-LAENDERN	0,82	0,77414	115,9	121,9	130,1	130,7	+ 7,2	+ 0,5
317	AUS DEN USA	0,66	1,05155	121,9	128,1	117,7	115,1	-10,1	- 2,2
318	STEINKOHLKOKS	0,59	0,85316	107,4	112,9	114,4	114,4	+ 1,3	-
319	BRAUNKOHLE	0,26	0,78277	139,2	139,2	146,2	146,2	+ 5,0	-
320	ERDGAAS	30,27	0,51917	191,9	199,3	206,4	194,2	- 2,6	- 5,9
321	ERDOEL UND MINERALOELERZEUGNISSE	194,10	0,53966	134,9	139,9	124,6	124,6	-10,9	-
322	ERDOEL, ROH	136,34	0,53846	137,6	143,5	125,8	124,9	-13,0	- 0,7
323	BIS ZU 1 PROZENT S-GEHALT	87,68	0,50836	131,2	135,5	118,3	118,4	-12,6	+ 0,1
324	MEHR ALS 1 PROZENT S-GEHALT	48,66	0,57721	149,3	157,9	139,5	136,6	-13,5	- 2,1
325	VIA NORDSEEHAEFEN	73,20	0,54457	138,8	144,9	126,5	126,4	-12,8	- 0,1
326	VIA MITTELMEERHAEFEN	63,14	0,53255	136,3	142,0	125,0	123,2	-13,2	- 1,4
327	AUS LIBYEN	23,23	0,50140	127,9	132,2	117,6	116,5	-11,9	- 0,9
328	AUS ALGERIEN	10,43	0,48996	-	-	112,0	112,0	-	-
329	AUS NIGERIA	16,41	0,55932	131,7	134,5	120,1	120,3	-10,6	+ 0,2
330	AUS IRAN	7,71	0,56271	-	-	-	-	-	-
331	AUS SAUDI ARABIEN	30,03	0,60886	158,8	168,3	-	-	-	-
332	AUS DUBAI UND ABU DHABI	8,31	0,61383	-	-	-	-	-	-
333	AUS GROSSBRITANNIEN	21,03	-	134,8	139,4	116,6	118,2	-15,2	+ 1,4
334	AUS SONSTIGEN LAENDERN	19,19	0,51890	128,9	135,2	115,9	115,9	-14,3	-
335	MINERALOELERZEUGNISSE	57,76	0,55016	128,3	131,4	121,6	123,9	- 5,7	+ 1,9
336	KRAFTSTOFFE UND OGL.	24,07	0,58874	123,9	124,8	117,6	118,4	- 5,1	+ 0,7
	DARUNTER:								
337	VERGASERKRAFTSTOFF	6,17	0,56938	117,5	119,5	112,6	111,2	- 6,9	- 1,2
	DARUNTER:								
338	MOTORENBENZIN	6,06	0,56977	117,4	119,4	112,4	111,0	- 7,0	- 1,2
339	MOTORENBENZIN, NORMAL-	2,99	0,54591	115,0	116,8	109,1	107,3	- 8,1	- 1,6
340	MOTORENBENZIN, SUPER	3,07	0,59718	119,8	121,9	115,7	114,7	- 5,9	- 0,9
341	DIESELKRAFTSTOFF	2,21	0,53590	132,0	134,9	134,0	138,3	+ 2,5	+ 3,2
342	SCHMIEROLE UND OGL.	1,06	0,68104	133,7	140,5	124,5	122,7	-12,7	- 1,4

1 INDEX DER EINFUHRPREISE
(AKTUELLE ERGEBNISSE)

1.6 AUSGEWAHLTE INDEXGRUPPEN UND INDEXPOSITIONEN
1980 = 100

LFD. NR.	WARENGRUPPEN	WÄGUNGSGE- SAMT- INDEX IN PROMILLE	VERKET- TUNGS- FAKTOR	1984	1984		1985	VERÄNDERUNG	
				DURCH- SCHNITT	NOV.	OKT.	NOV.	NOV. 1985 GEGENÜBER NOV. 1984	OKT. 1985 GEGENÜBER OKT. 1984
GEWERBLICHE GÜTER									
343	HEIZÖLE	30,04	0,51590	131,2	135,8	123,8	127,7	+ 6,0	+ 3,2
344	HEIZÖL, LEICHT	24,06	0,51022	125,3	128,7	126,4	130,4	+ 1,3	+ 3,2
345	HEIZÖL, SCHWER	5,98	0,58621	154,9	164,6	113,4	116,8	-29,0	+ 3,0
346	BIS ZU 1 PROZENT S-GEHALT	2,56	0,55491	150,0	158,3	116,3	115,2	-27,2	+ 0,9
347	MEHR ALS 1 PROZENT S-GEHALT	3,42	0,58932	158,6	169,4	111,3	118,0	-30,3	+ 6,0
348	ANDERE MINERALÖLERZEUGNISSE	2,59	0,80577	134,6	137,9	132,5	130,5	- 5,4	- 1,5
349	MINERALÖLERZEUGNISSE EINSCHL. ADDITIVES DARUNTER:	58,48	0,55622	128,4	131,5	121,9	124,1	- 5,6	+ 1,8
350	GASÖLE	26,27	0,51149	125,9	129,2	127,0	131,0	+ 1,4	+ 3,1
351	KRAFTSTOFFE UND SCHMIERÖLE	25,13	0,59159	124,3	125,5	117,9	118,6	- 5,5	+ 0,6
352	EISENERZE UND GRUNDSTOFFE AUS EISEN UND STAHL	47,52	0,95284	117,4	119,9	118,0	116,8	- 2,6	- 1,0
353	EISENERZE EINSCHL. ABBRAENDE	7,74	1,07279	135,8	141,3	127,2	124,8	-11,7	- 1,9
354	AUS EUROPA	1,41	1,16667	121,4	126,4	113,7	111,3	-11,9	- 2,1
355	AUS UEBERSEE	6,33	1,05263	139,0	144,6	130,3	127,8	-11,6	- 1,9
356	AUS AFRIKA	1,92	1,01306	134,1	137,9	130,6	129,5	- 6,1	- 0,8
357	AUS AMERIKA	3,66	1,03754	137,8	143,0	126,8	124,0	-13,3	- 2,2
358	AUS AUSTRALIEN	0,75	1,06713	157,3	169,4	146,2	141,6	-16,4	- 3,1
359	EISEN UND STAHL	34,42	0,92837	113,9	115,8	116,1	115,0	- 0,7	- 0,9
360	ROHEISEN EINSCHL. FERROLEGIERUNGEN DARUNTER:	4,48	0,90963	119,8	126,7	112,6	107,0	-15,5	- 5,0
361	FERROLEGIERUNGEN	4,19	0,89071	120,0	127,4	112,2	106,2	-16,6	- 5,3
362	STAHLHALBZEUG DARUNTER:	3,92	0,97137	108,7	108,2	109,8	109,7	+ 1,4	- 0,1
363	VORGEWALZTES HALBZEUG	1,55	1,01616	95,0	93,5	96,4	96,4	+ 3,1	-
364	WARMBREITBAND	2,31	0,92919	118,2	118,4	118,8	118,8	+ 0,3	-
365	WALZSTAHL	22,63	0,92593	111,7	113,0	116,6	116,3	+ 2,9	- 0,3
366	AUS MASSENSTAHL	18,59	0,93785	114,2	115,9	119,4	119,3	+ 2,9	- 0,1
367	AUS EDELSTAHL	4,04	0,85499	99,9	99,6	103,6	102,4	+ 2,8	- 1,2
368	FORM- UND STABSTAHL	7,31	0,93536	107,8	107,9	112,9	112,3	+ 4,1	- 0,5
369	FORMSTAHL	2,78	0,92521	112,3	112,4	114,2	114,2	+ 1,6	-
370	STABSTAHL	4,53	0,94004	105,1	105,1	112,1	111,1	+ 5,7	- 0,9
371	WALZDRAHT	2,42	0,88899	112,3	114,4	119,6	118,6	+ 3,7	- 0,8
372	WARMBANDSTAHL	1,02	0,99898	120,3	120,0	122,1	122,1	+ 1,8	-
373	STAHLBLECH, WARM- UND KALTGEWALZT	8,94	0,91728	114,9	116,6	119,3	119,3	+ 2,3	-
374	GROB- UND MITTELBLECH	4,06	0,93107	115,2	117,3	121,9	122,1	+ 4,1	+ 0,2
375	FEINBLECH EINSCHL. ELEKTROBLECH	4,88	0,90647	114,6	116,1	117,1	117,1	+ 0,9	-
376	ERZEUGNISSE DER STAHLROHRWERKE	2,94	0,94450	107,9	111,1	112,9	112,8	+ 1,5	- 0,1
377	UEBERZOGENE BLECHE	2,23	0,88278	122,7	123,5	125,3	125,0	+ 1,2	- 0,2
378	STAHLSCROTT	1,16	0,97138	136,1	140,8	122,5	118,7	-15,7	- 3,1
379	EISEN-, STAHL- UND TEMPERGUSS	1,30	0,91324	110,5	113,2	112,9	111,6	- 1,4	- 1,2
380	ERZEUGNISSE DER ZIEHEREIEN UND KALTWALZWERKE	4,06	0,93130	114,1	115,8	118,9	118,8	+ 2,6	- 0,1
381	NE-METALLERZE UND GRUNDSTOFFE AUS NE-METALLEN EINSCHL. EDELMETALLEN	57,53	0,65204	106,0	106,7	91,7	88,8	-16,8	- 3,2
382	NE-METALLERZE, SCHWEFELKIES UND BAUXIT	7,31	0,96406	110,0	111,1	95,0	90,5	-18,5	- 4,7
383	BAUXIT	1,04	0,84684	132,4	140,6	128,8	128,0	- 9,0	- 0,6
384	MANGANERZE	0,11	1,20194	134,9	148,6	142,0	139,6	- 6,1	- 1,7
385	ANDERE NE-METALLERZE	6,16	0,97600	105,8	105,5	88,5	83,3	-21,0	- 5,9
386	NE-METALLE UND -METALLHALBZEUG (EINSCHL. EDELMETALLE UND DEREN HALBZEUG)	49,93	0,60896	105,4	106,0	91,2	88,5	-16,5	- 3,0
387	NE-METALLE UND EDELMETALLE, ROH	37,75	0,56624	101,3	102,1	87,4	84,7	-17,0	- 3,1
388	NE-METALLE UND DEREN HALBZEUG	34,62	0,82623	115,0	116,0	100,8	97,6	-15,9	- 3,2
389	NE-METALLE UND DEREN LEGIERUNGEN	23,12	0,81583	112,3	113,8	98,5	95,0	-16,5	- 3,6
390	LEICHTMETALLE UND DEREN LEGIERUNGEN	6,29	0,73910	118,0	113,9	97,3	96,0	-15,7	- 1,3
391	ROHALUMINIUM, AUCH LEGIERT	5,84	0,72395	115,8	111,0	93,5	92,1	-17,0	- 1,5
392	ROHMAGNESIUM, AUCH LEGIERT	0,45	0,87837	147,1	151,1	147,2	146,1	- 3,3	- 0,7
393	SCHWERMETALLE UND DEREN LEGIERUNGEN	12,49	0,84967	112,0	115,9	100,7	95,9	-17,3	- 4,8
394	KUPFER, AUCH LEGIERT	6,09	0,89840	99,6	103,0	93,0	90,1	-12,5	- 3,1
395	ROHBLEI, AUCH LEGIERT	0,53	0,79063	77,3	79,3	65,2	64,0	-19,3	- 1,8
396	ROHZINK	0,69	1,36842	192,2	185,8	137,6	116,8	-37,1	-15,1
397	ROHZINN 22)	1,69	0,64164	114,0	117,5	106,3	101,0	-14,0	- 5,0
398	ROHNICKEL	1,59	0,94667	109,3	115,7	92,6	87,7	-24,2	- 5,3
399	ANDERE NE-METALLE	1,90	0,56651	133,0	141,0	123,7	118,3	-16,1	- 4,4
400	ZWISCHENPRODUKTE ZUR NE-METALLGEWINNUNG	4,34	0,82064	104,6	107,4	94,1	91,1	-15,2	- 3,2
401	NE-METALLHALBZEUG	8,17	0,83857	124,7	124,5	110,2	107,9	-13,3	- 2,1
402	ALUMINIUMHALBZEUG	3,53	0,76503	110,5	106,1	92,0	90,3	-14,9	- 1,8
403	KUPFERHALBZEUG	3,34	0,95574	106,1	106,3	101,7	100,3	- 5,6	- 1,4
404	ANDERES NE-METALLHALBZEUG	1,30	0,75838	211,0	221,2	181,7	175,5	-20,7	- 3,4
405	NE-METALLSCHROTT	3,33	0,89040	110,0	111,0	93,5	89,9	-19,0	- 3,9
406	ALUMINIUMSCHROTT	1,11	0,83158	107,4	104,5	89,2	88,9	-14,9	- 0,3
407	KUPFERSCHROTT	1,74	0,90664	105,4	108,0	91,8	87,6	-18,9	- 4,6
408	ANDERER NE-METALLSCHROTT	0,48	0,94286	132,9	137,0	109,3	100,4	-26,7	- 8,1
409	EDELMETALLE UND DEREN HALBZEUG DARUNTER:	15,31	0,29591	83,7	83,4	69,4	68,2	-18,2	- 1,7
410	SILBER	4,17	0,29192	60,4	59,1	43,2	41,9	-29,1	- 3,0
411	GOLD	8,48	0,28422	91,4	91,3	77,6	75,9	-16,9	- 2,2
412	PLATIN UND PALLADIUM	1,98	0,37445	102,2	103,6	91,6	92,8	-10,4	+ 1,3
413	NE-METALLGUSS	0,29	0,76620	114,2	113,0	93,0	90,0	-20,4	- 3,2

1 INDEX DER EINFUHRPREISE
(AKTUELLE ERGEBNISSE)

1.6 AUSGEWAHLTE INDEXGRUPPEN UND INDEXPOSITIONEN
1980 = 100

LFD NR.	WARENGRUPPEN	WAEGUNGS- ANTEIL AM GESAMT- INDEX IN PROMILLE	VERKET- TUNGS- FAKTOR	1984	1984		1985		VERAENDERUNG		
				DURCH- SCHNITT	NOV.	OKT.	NOV.	GEGENUEBER			
								NOV. 1984	OKT. 1985		
GEWERBLICHE GUETER											
414	BAUSTOFFE, EINSCHL. BAUTEILE	33,82	0,86094	110,9	111,5	111,9	111,5	-	-	0,4	
415	STEINE UND ERDEN, KERAMIK-, GLAS- UND ASBESTWAREN	22,69	0,85053	116,3	118,1	119,6	119,6	+ 1,3	-	-	
416	STEINE UND ERDEN, AUCH BERGBAULICH GEWONNEN, ASBEST- WAREN, SCHLEIFMITTEL	12,64	0,84924	121,0	123,2	124,0	123,7	+ 0,4	+ 0,2	-	
417	PHOSPHATERDE, GRAPHIT, ROHSCHWEFEL, FLUSSSPAT UND SCHWERSPAT	1,36	0,93491	118,1	125,7	130,9	130,1	+ 3,5	- 0,6	-	
418	ROHPHOSPHAT	0,87	1,08204	114,2	122,7	123,3	123,3	+ 0,5	-	-	
419	FLUSSSPAT UND SCHWERSPAT	0,25	0,60786	87,6	86,1	96,9	96,2	+11,7	- 0,7	-	
420	GRAPHIT	0,05	0,78388	127,7	127,0	120,8	119,5	- 5,9	- 1,1	-	
421	ROHSCHWEFEL	0,19	0,84089	173,7	191,5	212,8	208,4	+ 8,8	- 2,1	-	
422	NATURSTEINE, ROH UND BEARBEITET	5,54	0,79202	128,5	131,4	128,0	127,5	- 3,0	- 0,4	-	
	DARUNTER:										
423	MARMOR, ROH UND BEARBEITET	1,46	0,65714	128,1	133,1	134,6	134,6	+ 1,1	-	-	
424	SAND, KIES, TON UND KAOLIN	1,00	0,76399	125,9	127,0	123,5	122,7	- 3,4	- 0,6	-	
	DARUNTER:										
425	ROHTON UND KAOLIN	0,62	0,76672	132,7	134,4	128,1	126,7	- 5,7	- 1,1	-	
426	ASBEST	0,94	1,06667	145,4	148,6	130,7	128,5	-13,5	- 1,7	-	
427	EDELSTEINE, ROH	0,40	0,62679	109,7	109,7	109,7	109,7	-	-	-	
428	ZEMENT, BEARBEITETER KALK UND GIPSERZEUGNISSE	0,65	0,78778	141,9	142,2	147,8	147,9	+ 4,0	+ 0,1	-	
	DARUNTER:										
429	ZEMENT	0,38	0,76229	141,4	141,0	146,9	146,9	+ 4,2	-	-	
430	GROBKERAMISCHE ERZEUGNISSE	2,55	0,84408	111,2	111,8	118,9	118,9	+ 6,4	-	-	
	DARUNTER:										
431	ZIEGELEIERZEUGNISSE	0,52	0,72983	81,0	81,6	87,7	87,7	+ 7,5	-	-	
432	MAGNESIT	0,66	0,91543	116,2	117,3	121,3	121,3	+ 3,4	-	-	
433	FEUERFESTE STEINE	0,92	0,85127	121,1	121,3	132,3	132,3	+ 9,1	-	-	
434	BETONERZEUGNISSE	0,49	0,87291	121,7	122,3	111,4	111,4	- 8,9	-	-	
435	ASBESTWAREN	0,42	0,88818	115,6	115,2	123,2	122,9	+ 6,7	- 0,2	-	
436	ANDERE ERZEUGNISSE AUS STEINEN UND ERDEN	1,63	0,99496	106,1	106,0	107,1	107,1	+ 1,0	-	-	
437	FEINKERAMISCHE ERZEUGNISSE	4,79	0,82631	111,8	113,4	115,5	115,9	+ 2,2	+ 0,3	-	
438	GLAS UND GLASWAREN	5,26	0,86878	109,1	109,8	113,0	113,1	+ 3,0	+ 0,1	-	
439	FLACH- UND HOHLGLAS	3,08	0,90769	107,4	108,0	110,0	110,2	+ 2,0	+ 0,2	-	
440	FLACHGLAS	0,92	0,88889	111,5	111,5	112,2	112,2	+ 0,6	-	-	
441	HOHLGLAS	2,16	0,90055	105,7	106,5	109,1	109,4	+ 2,7	+ 0,3	-	
442	VERARBEITETES UND VEREDELTES GLAS, GLASFASER	2,18	0,84596	111,5	112,4	117,2	117,2	+ 4,3	-	-	
443	KAUTSCHUK UND GUMMIWAREN	12,98	0,85973	112,3	111,7	115,4	115,2	+ 3,1	- 0,2	-	
444	KAUTSCHUK	3,58	0,80624	120,7	116,8	112,1	111,0	- 5,0	- 1,0	-	
445	NATURKAUTSCHUK	1,60	0,79859	105,4	95,4	78,6	76,1	-20,2	- 3,2	-	
	DARUNTER:										
446	LATEX	0,16	0,87200	111,1	104,2	84,3	81,8	-21,5	- 3,0	-	
447	KREPP	0,08	0,82488	105,0	88,0	79,8	80,6	- 8,4	+ 1,0	-	
448	SMOKED SHEETS	0,74	0,76817	101,0	90,8	76,1	73,1	-19,5	- 3,9	-	
449	SYNTHETISCHER KAUTSCHUK	1,98	0,81443	133,0	134,2	139,1	139,3	+ 3,8	+ 0,1	-	
450	GUMMIWAREN	9,40	0,88563	109,1	109,8	116,7	116,8	+ 6,4	+ 0,1	-	
	DARUNTER:										
451	BEREIFUNGEN	5,63	0,88739	107,6	107,6	114,1	114,0	+ 5,9	- 0,1	-	
452	WEICHGUMMIWAREN	3,71	0,88571	111,3	113,0	120,6	121,0	+ 7,1	+ 0,3	-	
453	CHEMISCHE ERZEUGNISSE	81,97	0,86063	118,6	118,8	120,5	119,2	+ 0,3	- 1,1	-	
454	ANORGANISCHE GRUNDSTOFFE UND CHEMIKALIEN	6,10	0,87283	122,5	125,8	129,2	127,4	+ 1,3	- 1,4	-	
455	ORGANISCHE GRUNDSTOFFE UND CHEMIKALIEN	26,56	0,81390	120,5	120,9	122,4	120,7	- 0,2	- 1,4	-	
456	DUENGEMITTEL, PFLANZENSCHUTZ- UND SCHADLINGSBE- KAEMPFGUNGSMITTEL	3,85	0,99482	117,4	116,7	120,9	121,9	+ 4,5	+ 0,8	-	
457	KUNSTSTOFFE UND SYNTHETISCHER KAUTSCHUK	17,31	0,85413	114,4	110,6	115,2	112,2	+ 1,4	- 2,6	-	
458	KUNSTSTOFFE	15,33	0,85870	111,9	107,5	112,1	108,7	+ 1,1	- 3,0	-	
459	SYNTHETISCHER KAUTSCHUK	1,98	0,81443	133,0	134,2	139,1	139,3	+ 3,8	+ 0,1	-	
460	CHEMIEFASERN	2,55	0,96743	113,8	116,9	119,9	120,3	+ 2,9	+ 0,3	-	
461	ZELLULOSISCHE FASERN EINSCHL. ENDLOSFASERN	0,70	0,91495	124,1	126,2	128,6	129,7	+ 2,8	+ 0,9	-	
462	SYNTHETISCHE FASERN EINSCHL. ENDLOSFASERN	1,85	0,98743	109,9	113,4	116,6	116,7	+ 2,9	+ 0,1	-	
463	FARBSTOFFE, FARBEN UND LACKE	3,59	0,79445	118,9	121,5	120,0	118,3	- 2,6	- 1,4	-	
464	PHARMAZEUTISCHE ERZEUGNISSE	7,74	0,89342	120,5	120,8	119,3	119,1	- 1,4	- 0,2	-	
465	SONSTIGE CHEMISCHE ERZEUGNISSE	14,27	0,91245	118,6	121,4	120,7	121,0	- 0,3	+ 0,2	-	
	DARUNTER:										
466	FOTOCHEMISCHE MATERIALIEN	4,20	0,89813	126,1	131,8	121,9	122,2	- 7,3	+ 0,2	-	
467	KOERPERPFLEGEMITTEL, SEIFEN, WASCH- U. REINIGUNGSM.	2,09	0,91581	113,3	113,9	119,6	120,2	+ 5,5	+ 0,5	-	
468	ADDITIVES FUER MINERALOELE	0,72	0,85329	138,0	141,9	143,6	142,7	+ 0,6	- 0,6	-	
469	KUNSTSTOFFE UND KUNSTSTOFFWAREN	27,61	0,87554	111,3	109,4	111,9	110,0	+ 0,5	- 1,7	-	
470	KUNSTSTOFFE UND DEREN HALBZEUG	19,65	0,86263	112,6	109,4	113,2	110,5	+ 1,0	- 2,4	-	
471	KUNSTSTOFFE	15,33	0,85870	111,9	107,5	112,1	108,7	+ 1,1	- 3,0	-	
472	KONDENSATIONSPRODUKTE	3,96	0,80446	113,3	114,1	116,0	114,7	+ 0,5	- 1,1	-	
473	POLYMERISATIONSPRODUKTE	10,32	0,87280	110,2	103,2	108,7	104,3	+ 1,1	- 4,0	-	
474	ANDERE KUNSTSTOFFE	1,05	0,91729	124,3	125,5	130,5	129,5	+ 3,2	- 0,8	-	
475	HALBZEUG AUS KUNSTSTOFF	4,32	0,87748	115,1	116,2	117,1	116,9	+ 0,6	- 0,2	-	
476	KONDENSATIONSPRODUKTE	1,35	0,82083	107,1	107,1	107,8	107,6	+ 0,5	- 0,2	-	
477	POLYMERISATIONSPRODUKTE	2,87	0,91533	119,4	120,9	122,0	121,9	+ 0,8	- 0,1	-	
478	ANDERES KUNSTSTOFFHALBZEUG	0,10	0,85545	96,7	103,5	100,0	99,5	- 3,9	- 0,5	-	
479	KUNSTSTOFFWAREN	7,96	0,91536	107,8	109,2	108,9	108,6	- 0,5	- 0,3	-	

1 INDEX DER EINFUHRPREISE
(AKTUELLE ERGEBNISSE)

1.6 AUSGEWAHLTE INDEXGRUPPEN UND INDEXPOSITIONEN
1980 = 100

LFD NR.	WARENGRUPPEN	WAEGUNGS- ANTEIL AM GESAMT- INDEX IN PROMILLE	VERKET- TUNGS- FAKTOR	1984	1984		1985		VERAENDERUNG NOV. 1985 GEGENUEBER NOV. 1984 IN PROZENT	
				DURCH- SCHNITT	NOV.	OKT.	NOV.			
GEWERBLICHE GUETER										
480	HANDELSGUENGER	2,78	0,97137	113,3	113,2	118,2	119,7	+ 5,7	+ 1,3	
481	AUS EG-LAENDERN	1,72	1,00733	113,3	112,8	118,3	119,3	+ 5,8	+ 0,8	
482	AUS DRITTLAENDERN	1,06	0,89027	113,4	113,7	118,1	120,5	+ 6,0	+ 2,0	
483	EINNAEHRSTOFFGUENGER	1,68	0,95867	114,7	114,5	118,2	119,8	+ 4,6	+ 1,4	
	DARUNTER:									
484	KALKAMMONSALPETER	1,28	0,91279	109,4	109,1	114,6	116,7	+ 7,0	+ 1,8	
485	THOMASPHOSPHATMEHL	0,34	1,08066	139,3	139,4	134,9	134,9	- 3,2	-	
486	NPK-GUENGER	1,10	1,01065	111,2	111,1	118,3	119,7	+ 7,7	+ 1,2	
487	OELEFRUECHTE, OELE UND FETTE FUER TECHNISCHE ZWECHE	3,05	0,84057	181,0	181,4	119,5	116,0	-36,1	- 2,9	
	DARUNTER:									
488	OELEFRUECHTE	0,60	0,75938	180,4	166,1	101,6	94,4	-43,2	- 7,1	
	DARUNTER:									
489	LEINSAAT	0,30	1,18116	147,8	143,6	120,0	115,6	-19,5	- 3,7	
490	TECHNISCHE OELE, FETTE UND WACHSE	1,20	1,03289	194,1	195,8	98,8	95,2	-51,4	- 3,6	
491	TIERISCHE OELE UND FETTE	0,54	0,99704	156,0	166,5	106,4	104,5	-37,2	- 1,8	
	DARUNTER:									
492	RINDERTALG	0,34	1,02752	160,9	173,5	102,1	99,8	-42,5	- 2,3	
493	ABFALLFETT UND DGL.	0,17	0,96964	153,4	160,4	121,6	118,6	-26,1	- 2,5	
494	PFLANZLICHE OELE	0,66	1,04741	225,3	219,7	92,6	87,5	-60,2	- 5,5	
	DARUNTER:									
495	KOKOSOELE	0,37	0,83738	266,1	259,2	93,0	87,0	-66,4	- 6,5	
496	LEINOELE	0,08	1,12515	134,9	146,5	124,3	113,2	-22,7	- 8,9	
497	MASCHINENBAUERZEUGNISSE (EINSCHL. ACKERSCHLEPPER)	50,71	0,86840	122,1	124,0	126,9	126,9	+ 2,3	-	
	DARUNTER:									
498	METALLBEARBEITUNGSMASCHINEN	6,05	0,88969	124,5	125,2	132,9	132,9	+ 6,2	-	
499	MASCHINEN- UND PRAEZISIONSWERKZEUGE	1,77	0,84450	117,0	117,7	122,2	121,9	+ 3,6	- 0,2	
500	PUMPEN, DRUCKLUFTGERAETE UND DGL.	3,29	0,90301	111,4	112,4	113,9	113,6	+ 1,1	- 0,3	
501	MASCHINEN FUER DIE BAUWIRTSCHAFT	4,23	0,81980	116,7	118,7	124,4	126,0	+ 6,1	+ 1,3	
502	MASCHINEN FUER DIE LAND- UND MILCHWIRTSCHAFT, EINSCHL. ACKERSCHLEPPER	3,25	0,82958	124,6	125,8	127,2	127,5	+ 1,4	+ 0,2	
	DARUNTER:									
503	LANDMASCHINEN	1,76	0,83095	132,0	133,9	134,2	134,9	+ 0,7	+ 0,5	
504	ACKERSCHLEPPER	1,17	0,81938	118,0	118,2	121,2	121,2	+ 2,5	-	
505	FOERDERMITTEL	3,08	0,87444	124,0	126,7	128,1	128,7	+ 1,6	+ 0,5	
506	PAPIER- UND DRUCKEREIMASCHINEN	2,51	0,89562	150,4	159,0	151,7	151,3	- 4,8	- 0,3	
507	NAEHMASCHINEN	0,56	0,92125	124,0	124,8	124,6	125,2	+ 0,3	+ 0,5	
508	WAEELZLAGER	2,51	0,88980	119,6	121,5	127,5	127,6	+ 5,0	+ 0,1	
509	ARMATUREN	3,24	0,84130	122,3	125,3	127,5	125,8	+ 0,4	- 1,3	
510	BUEROMASCHINEN	2,54	1,13082	101,9	103,9	100,9	100,7	- 3,1	- 0,2	
	DARUNTER:									
511	SCHREIBMASCHINEN	0,89	0,97845	85,9	86,0	84,1	84,4	- 1,9	+ 0,4	
512	RECHENMASCHINEN	0,75	1,38875	97,3	98,4	94,9	94,8	- 3,7	- 0,1	
513	ANDERE BUEROMASCHINEN	0,54	1,06870	125,0	132,6	126,5	125,1	- 5,7	- 1,1	
514	DATENVERARBEITUNGSGERAETE UND -EINRICHTUNGEN	15,32	1,15777	129,6	133,0	134,4	133,5	+ 0,4	- 0,7	
515	STRASSENFAHRZEUGE (OHNE ACKERSCHLEPPER)	49,40	0,91981	113,2	114,1	116,2	116,4	+ 2,0	+ 0,2	
516	KRAFTWAGEN UND KRAFTRAEDER (EINSCHL. DEREN MOTOREN)	33,99	0,92911	112,5	113,5	115,0	115,2	+ 1,5	+ 0,2	
517	PERSONENKRAFTWAGEN	24,94	0,93238	113,2	114,4	115,6	115,9	+ 1,3	+ 0,3	
518	PERSONENKRAFTWAGEN BIS 1,5 L HUBRAUM	13,78	0,92322	114,5	115,8	117,3	117,7	+ 1,6	+ 0,3	
519	PERSONENKRAFTWAGEN UEBER 1,5 L HUBRAUM	11,16	0,94354	111,5	112,6	113,5	113,8	+ 1,1	+ 0,3	
520	ANDERE KRAFTWAGEN	5,39	0,92547	106,8	107,3	109,7	110,0	+ 2,5	+ 0,3	
521	KRAFTRAEDER	1,85	0,91067	102,9	103,0	103,9	103,9	+ 0,9	-	
522	VERBRENNUNGSMOTOREN	1,81	0,86712	130,3	130,7	132,8	132,8	+ 1,6	-	
523	TEILE FUER KRAFTFAHRZEUGE UND DEREN MOTOREN	12,89	0,89925	115,8	116,6	120,5	120,4	+ 3,3	- 0,1	
524	ANDERE STRASSENFAHRZEUGE	2,52	0,89760	109,0	108,7	110,7	111,1	+ 2,2	+ 0,4	
525	ELEKTROTECHNISCHE ERZEUGNISSE	64,65	0,96369	115,2	116,7	115,9	115,5	- 1,0	- 0,3	
526	ELEKTROTECHNISCHE INVESTITIONSQUETER	16,30	0,97820	118,8	121,1	117,1	116,4	- 3,9	- 0,6	
527	ELEKTROTECHNISCHE VERBRAUCHSGUETER	16,34	0,98996	108,5	109,3	111,2	111,7	+ 2,2	+ 0,4	
528	ANDERE ELEKTROTECHNISCHE ERZEUGNISSE	32,01	0,94311	116,9	118,2	117,7	117,0	- 1,0	- 0,6	
529	FEINMECHANISCHE UND OPTISCHE ERZEUGNISSE, UHREN	14,48	0,97467	111,4	113,4	111,5	110,5	- 2,6	- 0,9	
530	FEINMECHANISCHE UND OPTISCHE ERZEUGNISSE	11,86	0,96660	114,6	117,0	116,7	115,5	- 1,3	- 1,0	
531	OPTISCHE ERZEUGNISSE	2,10	0,76810	107,1	107,7	110,5	111,4	+ 3,4	+ 0,8	
532	FOTO-, PROJEKTIONS- UND KINOTECHNISCHE ERZEUGNISSE	5,66	1,11111	114,0	116,4	112,3	112,4	- 3,4	+ 0,1	
533	FEINMECHANISCHE UND MEDIZINMECHANISCHE ERZEUGNISSE	4,10	0,90255	119,3	122,5	125,9	121,7	- 0,7	- 3,3	
534	UHREN	2,62	1,01431	96,9	96,8	88,3	88,2	- 8,9	- 0,1	
535	EISEN-, BLECH- UND METALLWAREN	16,62	0,93416	118,6	120,0	121,2	121,3	+ 1,1	+ 0,1	
	DARUNTER:									
536	WERKZEUGE	2,59	0,86124	117,9	119,2	121,2	120,9	+ 1,4	- 0,2	
537	BLECHWAREN UND DGL.	6,43	0,95472	119,0	119,4	120,4	120,3	+ 0,8	- 0,1	
538	SCHLOSSER UND BESCHLAEGE	1,43	0,94286	118,1	119,2	119,3	120,0	+ 0,7	+ 0,6	
539	SCHNEIDWAREN UND BESTECKE	0,97	.	116,6	119,6	118,5	119,1	- 0,4	+ 0,5	
540	METALLWAREN UND METALLKURZWAREN	4,08	0,97171	119,9	122,9	124,4	124,7	+ 1,5	+ 0,2	
	DARUNTER:									
541	DUEENNE BAENDER, FOLIEN, TUBEN UND KAPSELN	1,46	.	113,3	115,6	116,5	116,2	+ 0,5	- 0,3	
542	MUSIKINSTRUMENTE, SPIELWAREN, SPORTGERAETE, SCHMUCK, FUELLHALTER UND AEHNLICHES	11,13	0,55281	111,3	114,4	109,8	109,8	- 4,0	-	
	DARUNTER:									
543	MUSIKINSTRUMENTE	1,17	0,95969	117,2	121,8	121,2	121,5	- 0,2	+ 0,2	
544	SPIELWAREN	2,89	0,82328	110,7	110,8	106,6	106,1	- 4,2	- 0,5	
545	SPORTGERAETE	1,87	0,92127	104,9	106,1	106,6	106,3	+ 0,2	- 0,3	
546	BEARBEITETE EDELSTEINE	3,11	0,50802	125,2	134,4	128,9	129,4	- 3,7	+ 0,4	
547	EDELSTEINE, ROH UND BEARBEITET	3,51	0,51957	123,5	131,6	126,7	127,2	- 3,3	+ 0,4	

2 INDEX DER AUSFUHRPREISE
(AKTUELLE ERGEBNISSE)
1980 = 100

LFD. NR.	WARENGRUPPEN	WAEGUNGS- ANTEIL AM GESAMT- INDEX IN PROMILLE	VERKET- TUNGS- FAKTOR	1984	1984	1985		VERAENDERUNG	
				DURCH- SCHNITT	NOV.	OKT.	NOV.	NOV. 1985 GEGENUEBER NOV. OKT. 1984 1985 IN PROZENT	
1	GESAMTINDEX	1000	0,86980	116,2	117,5	119,0	118,7	+ 1,0	- 0,3
2	GUETER FUER EG-LAENDER	486,93	0,87400	116,4	117,8	119,4	119,0	+ 1,0	- 0,3
3	GUETER FUER DRITTLAENDER	513,07	0,86572	116,0	117,3	118,6	118,4	+ 0,9	- 0,2
4	DARUNTER: GUETER FUER ANDERE INDUSTRIALISIERTE WESTLICHE LAENDER	310,95	0,86608	116,4	117,6	119,1	119,0	+ 1,2	- 0,1

2.1 NACH WARENGRUPPEN DER AUSSENHANDELSSTATISTIK

5	GUETER DER ERNAEHRUNGSWIRTSCHAFT	55,01	0,87884	114,2	114,7	110,7	110,3	- 3,8	- 0,4
6	FUER EG-LAENDER	35,73	0,90376	117,3	117,9	115,8	115,2	- 2,3	- 0,5
7	FUER DRITTLAENDER	19,28	0,82895	108,6	108,6	101,2	101,3	- 6,7	+ 0,1
8	ERNAEHRUNGSGUETER TIERISCHEN URSPRUNGS	24,18	0,90164	112,5	113,4	111,8	111,8	- 1,4	-
9	FUER EG-LAENDER	18,30	0,89927	110,7	111,9	110,7	110,6	- 1,2	- 0,1
10	FUER DRITTLAENDER	5,88	0,91644	118,0	118,2	115,1	115,5	- 2,3	+ 0,3
11	LEBENDE TIERE	1,78	1,00902	98,3	95,0	99,1	97,3	+ 2,4	- 1,8
12	NAHRUNGSMITTEL TIERISCHEN URSPRUNGS	22,40	0,88939	113,6	114,9	112,8	112,9	- 1,7	+ 0,1
13	FUER EG-LAENDER	16,70	0,88383	111,9	113,5	111,8	111,8	- 1,5	-
14	FUER DRITTLAENDER	5,70	0,91136	118,7	119,1	115,8	116,2	- 2,4	+ 0,3
15	ERNAEHRUNGSGUETER PFLANZLICHEN URSPRUNGS 1)	30,83	0,86151	115,6	115,6	109,8	109,2	- 5,5	- 0,5
16	FUER EG-LAENDER	17,43	0,90926	124,2	124,3	121,1	120,0	- 3,5	- 0,9
17	FUER DRITTLAENDER	13,40	0,79983	104,5	104,4	95,1	95,1	- 8,9	-
18	NAHRUNGSMITTEL PFLANZLICHEN URSPRUNGS 1)	22,96	0,92517	115,7	115,2	106,0	105,0	- 8,9	- 0,9
19	FUER EG-LAENDER	12,64	0,95344	123,8	123,0	117,1	115,3	- 6,3	- 1,5
20	FUER DRITTLAENDER	10,32	0,89084	105,8	105,7	92,4	92,3	- 12,7	- 0,1
21	GENUSSMITTEL	7,87	0,70499	115,4	116,9	120,9	121,4	+ 3,8	+ 0,4
22	FUER EG-LAENDER	4,79	0,77226	125,4	127,7	131,8	132,3	+ 3,6	+ 0,4
23	FUER DRITTLAENDER	3,08	0,64257	99,9	100,1	104,1	104,4	+ 4,3	+ 0,3
24	GUETER DER GEWERBLICHEN WIRTSCHAFT	944,99	0,86914	116,3	117,7	119,5	119,2	+ 1,3	- 0,3
25	FUER EG-LAENDER	451,20	0,87168	116,4	117,8	119,7	119,3	+ 1,3	- 0,3
26	FUER DRITTLAENDER	493,79	0,86737	116,3	117,6	119,2	119,1	+ 1,3	- 0,1
27	ROHSTOFFE UND HALBWAREN	106,07	0,82343	121,3	124,1	119,9	118,1	- 4,8	- 1,5
28	FUER EG-LAENDER	68,75	0,85618	124,2	127,3	123,7	121,1	- 4,9	- 2,1
29	FUER DRITTLAENDER	40,32	0,77059	116,5	118,8	113,3	112,9	- 5,0	- 0,4
30	ROHSTOFFE	19,10	0,92380	122,5	126,1	121,5	120,2	- 4,7	- 1,1
31	FUER EG-LAENDER	13,29	0,93346	126,4	130,9	125,9	123,8	- 5,4	- 1,7
32	FUER DRITTLAENDER	5,81	0,90193	113,5	115,2	111,4	112,0	- 2,8	+ 0,5
33	HALBWAREN	89,97	0,79531	121,1	123,7	119,5	117,6	- 4,9	- 1,6
34	FUER EG-LAENDER	55,46	0,82956	123,7	126,4	123,2	120,4	- 4,7	- 2,3
35	FUER DRITTLAENDER	34,51	0,74591	117,0	119,4	113,6	113,0	- 5,4	- 0,5
36	FERTIGWAREN	835,92	0,87411	115,7	116,8	119,4	119,3	+ 2,1	- 0,1
37	FUER EG-LAENDER	382,45	0,87411	114,9	116,0	119,0	119,0	+ 2,6	-
38	FUER DRITTLAENDER	453,47	0,87411	116,3	117,5	119,8	119,6	+ 1,8	- 0,2
39	VORERZEUGNISSE	186,92	0,86914	115,8	117,7	118,6	118,1	+ 0,3	- 0,4
40	FUER EG-LAENDER	92,52	0,85281	115,4	116,9	118,4	118,2	+ 1,1	- 0,2
41	FUER DRITTLAENDER	96,40	0,88469	116,2	118,4	118,8	118,1	- 0,3	- 0,6
42	ENDERZEUGNISSE	647,00	0,87556	115,6	116,6	119,6	119,7	+ 2,7	+ 0,1
43	FUER EG-LAENDER	289,93	0,88188	114,8	115,8	119,2	119,3	+ 3,0	+ 0,1
44	FUER DRITTLAENDER	357,07	0,87255	116,3	117,3	120,0	120,0	+ 2,3	-

2.2 NACH DER VORWIEGENDEN VERWENDUNGSART

45	GRUNDSTOFFE 2)	324,07	0,86498	116,9	118,6	117,8	116,9	- 1,6	- 0,8
46	FUER EG-LAENDER	174,31	0,86482	118,2	120,2	119,5	118,2	- 1,7	- 1,1
47	FUER DRITTLAENDER	149,76	0,86591	115,3	117,2	115,9	115,3	- 1,6	- 0,5
48	GRUNDSTOFFE FUER DIE LANDWIRTSCHAFT	12,70	0,94204	112,3	112,5	111,6	111,0	- 1,3	- 0,5
49	FUER EG-LAENDER	7,06	0,92478	112,5	112,5	112,9	112,4	- 0,1	- 0,4
50	FUER DRITTLAENDER	5,64	0,95804	112,1	112,5	110,0	109,3	- 2,8	- 0,6
51	GRUNDSTOFFE FUER DAS VERARBEITENDE GEWERBE	311,37	0,86210	117,1	119,1	118,0	117,1	- 1,7	- 0,8
52	FUER EG-LAENDER	167,25	0,86195	118,5	120,6	119,7	118,5	- 1,7	- 1,0
53	FUER DRITTLAENDER	144,12	0,86150	115,4	117,4	116,1	115,5	- 1,6	- 0,5
54	INVESTITIONSGUETER	242,75	0,86537	116,3	117,4	120,8	120,9	+ 3,0	+ 0,1
55	FUER EG-LAENDER	89,50	0,87545	115,2	116,4	119,8	120,0	+ 3,1	+ 0,2
56	FUER DRITTLAENDER	153,25	0,86167	116,9	118,0	121,4	121,5	+ 3,0	+ 0,1
57	VERBRAUCHSGUETER 3)	145,72	0,86520	113,4	114,3	116,8	116,8	+ 2,2	-
58	FUER EG-LAENDER	82,94	0,87166	113,3	114,3	117,8	118,0	+ 3,2	+ 0,2
59	FUER DRITTLAENDER	62,78	0,85838	113,5	114,1	115,4	115,3	+ 1,1	+ 0,1
60	NAHRUNGS- UND GENUSSMITTEL	37,56	0,87680	118,0	119,2	115,1	114,4	- 4,0	- 0,6
61	ZUBEHOER, EINZEL- UND ERSATZTEILE, HILFS- UND VERPACKUNGSMITTEL 4)	249,90	0,88156	116,6	117,6	120,7	120,7	+ 2,6	-

FUSSNOTEN SIEHE LETZTE SEITE

2 INDEX DER AUSFUHRPREISE
(AKTUELLE ERGEBNISSE)
1980 = 100

LFD. NR.	WARENGRUPPEN	WAEGUNGS- ANTEIL AM GESAMT- INDEX IN PROMILLE	VERKET- TUNGS- FAKTOR	1984	1984	1985	VERAENDERUNG	
				DURCH- SCHNITT	NOV.	OKT.	NOV.	NOV. 1985 GEGENUEBER NOV. OKT. 1984 1985 IN PROZENT

2.3 NACH HAUPTVERBRAUCHSSEKTOREN

1	GUETER FUER DIE LAND- UND FORSTWIRTSCHAFT 5)	25,28	0,89187	114,4	115,1	116,3	116,0	+ 0,8	- 0,3
2	GUETER FUER DAS PRODUZIERENDE GEWERBE	789,73	0,87080	116,7	118,1	119,6	119,3	+ 1,0	- 0,3
3	GUETER FUER DEN PRIVATEN VERBRAUCH	184,99	0,86344	114,4	115,5	116,7	116,7	+ 1,0	-
4	NAHRUNGSMITTEL	36,51	0,86578	117,5	119,5	115,2	114,5	- 4,2	- 0,6
5	ANDERE VERBRAUCHS- UND GEBRAUCHSGUETER	148,48	0,86368	113,6	114,5	117,1	117,2	+ 2,4	+ 0,1

2.4 NACH DEM PRODUKTIONSWIRTSCHAFTLICHEN ZUSAMMENHANG

6	ERZEUGNISSE DER LAND- UND FORSTWIRTSCHAFT, FISCHEREI	10,87	0,91150	120,0	117,7	116,8	115,5	- 1,9	- 1,1
7	LANDWIRTSCHAFTLICHE ERZEUGNISSE	9,44	0,94272	124,2	121,6	119,6	118,1	- 2,9	- 1,3
8	ERZEUGNISSE PFLANZLICHEN URSPRUNGS	6,12	0,88150	119,7	116,5	116,5	114,1	- 2,1	- 2,1
9	LEBENDE TIERE UND ERZEUGNISSE DER TIERHALTUNG	3,32	1,06660	132,4	131,0	125,3	125,3	- 4,4	-
10	FORSTWIRTSCHAFTLICHE ERZEUGNISSE	1,02	0,69293	86,1	87,2	89,5	90,0	+ 3,2	+ 0,6
11	FISCHEREIERZEUGNISSE	0,41	0,79209	107,5	104,0	119,0	119,4	+14,8	+ 0,3
12	ERZEUGNISSE DES PRODUZIERENDEN GEWERBES	989,13	0,86903	116,1	117,5	119,0	118,7	+ 1,0	- 0,3
13	BERGBAULICHE ERZEUGNISSE	24,44	0,88292	141,3	146,5	148,8	143,9	- 1,8	- 3,3
14	ERZEUGNISSE DES KOHLENBERGBAUES	12,96	0,91610	119,0	123,8	123,1	121,3	- 2,0	- 1,5
15	KALI-, STEIN-, MUETTEN- UND SALINENSALZ	1,80	0,88612	129,5	135,8	135,8	135,1	- 0,5	- 0,5
16	ANDERE BERGBAULICHE ERZEUGNISSE EINSCHL. TORF	9,68	0,79837	173,3	179,0	185,7	175,8	- 1,8	- 5,3
17	ERZEUGNISSE DES VERARBEITENDEN GEWERBES	964,69	0,86926	115,5	116,8	118,3	118,1	+ 1,1	- 0,2
18	ERZEUGN. D. GRUNDSTOFF- UND PRODUKTIONSGUETERGEWERBES	283,39	0,86159	114,9	116,6	115,5	114,9	- 1,5	- 0,5
19	ERZEUGN. D. INVESTITIONSGUETER PRODUZIERENDEN GEWERBES	516,47	0,87321	116,1	117,0	120,3	120,4	+ 2,9	+ 0,1
20	ERZEUGN. D. VERBRAUCHSGUETER PRODUZIERENDEN GEWERBES	117,19	0,86655	115,2	116,5	119,0	119,0	+ 2,1	-
21	ERZEUGN. D. NAHRUNGS- UND GENUSSMITTELGEWERBES	47,64	0,87477	114,5	115,8	110,5	110,3	- 4,7	- 0,2
22	MINERALOELERZEUGNISSE	15,04	0,58519	123,1	126,4	118,4	118,3	- 6,4	- 0,1
23	SPALT- UND BRUTSTOFFE	1,77	-	-	-	-	-	-	-
24	STEINE UND ERDEN, ASBESTWAREN, SCHLEIFMITTEL	10,32	0,84348	115,4	116,6	119,8	119,9	+ 2,8	+ 0,1
25	EISEN UND STAHL	55,69	0,96311	119,4	123,1	118,7	117,8	- 4,3	- 0,8
26	NE-METALLE UND -METALLHALBZEUG (EINSCHL. EDELMETALLE UND DEREN HALBZEUG)	29,60	0,70744	104,6	104,4	93,9	92,0	-11,9	- 2,0
27	GIESSERIERERZEUGNISSE	3,03	0,96019	113,1	114,2	118,3	118,2	+ 3,5	- 0,1
28	ERZEUGNISSE DER ZIEHEREIEN UND KALTWALZWERKE UND DER STAHLVERFORMUNG	15,60	0,91503	112,5	113,8	117,3	117,1	+ 2,9	- 0,2
29	STAHLBAUERZEUGNISSE	11,20	0,85048	121,4	122,0	124,3	124,3	+ 1,9	-
30	MASCHINENBAUERZEUGNISSE (EINSCHL. ACKERSCHLEPPER)	176,27	0,85105	117,6	116,5	122,3	122,5	+ 3,4	+ 0,2
31	STRASSENFAHRZEUGE (OHNE ACKERSCHLEPPER)	152,73	0,85526	118,4	119,6	123,7	123,8	+ 3,5	+ 0,1
32	ELEKTROTECHNISCHE ERZEUGNISSE	102,16	0,93359	112,5	113,2	115,2	115,1	+ 1,7	- 0,1
33	FEINMECHANISCHE UND OPTISCHE ERZEUGNISSE, UHREN	19,97	0,88528	112,6	113,6	117,3	117,5	+ 3,4	+ 0,2
34	EISEN-, BLECH- UND METALLWAREN	30,29	0,83390	117,7	118,9	121,9	121,9	+ 2,5	-
35	MUSIKINSTRUMENTE, SPIELWAREN, SPORTGERAETE, SCHMUCK, BELICHTETE FILME, FUELLHALTER UND AEHNLICHES 9)	9,19	0,71007	116,2	116,8	116,2	115,6	- 1,0	- 0,5
36	CHEMISCHE ERZEUGNISSE	137,56	0,86231	114,9	116,1	116,5	118,0	+ 1,6	- 0,4
37	BUEROMASCHINEN, DATENVERARBEITUNGSGERAETE UND -EINRICHTUNGEN	16,20	1,05437	99,8	101,0	99,4	99,4	- 1,6	-
38	FEINKERAMISCHE ERZEUGNISSE	4,61	0,83907	117,9	119,2	122,8	123,0	+ 3,2	+ 0,2
39	GLAS UND GLASWAREN	6,25	0,87287	115,0	117,0	120,1	120,1	+ 2,6	-
40	SCHNITTHOLZ, SPERRHOLZ UND SONSTIGES BEARBEITETES HOLZ	3,29	0,80418	105,7	105,6	106,0	106,2	+ 0,6	+ 0,2
41	HOLZWAREN	10,28	0,80316	116,8	117,1	120,7	120,8	+ 3,2	+ 0,1
42	HOLZSCHLIFF, ZELLSTOFF PAPIER UND PAPPE 13)	9,16	0,92118	119,4	125,8	120,7	120,2	- 4,5	- 0,4
43	PAPIER- UND PAPPEWAREN	5,66	0,92080	116,4	119,2	121,2	121,2	+ 1,7	-
44	DRUCKEREIERZEUGNISSE, LICHTPAUS- UND VERWANDTE WAREN 10)	8,07	0,87748	119,6	120,1	122,7	122,8	+ 2,2	+ 0,1
45	KUNSTSTOFFERZEUGNISSE	16,47	0,88829	110,9	111,6	113,5	113,6	+ 1,8	+ 0,1
46	GUMMIWAREN	9,98	0,91157	113,2	113,7	116,0	116,0	+ 2,0	-
47	LEDER	1,34	0,83161	139,3	143,6	146,3	146,5	+ 2,0	+ 0,1
48	LEDERWAREN UND SCHUHE	3,39	0,79772	116,0	118,4	120,9	120,8	+ 2,0	- 0,1
49	TEXTILIEN	36,09	0,92402	114,2	115,4	118,1	117,9	+ 2,2	- 0,2
50	BEKLEIDUNG	13,84	0,86608	115,4	117,8	121,5	121,9	+ 3,5	+ 0,3
51	ERZEUGNISSE DES ERNAEHRUNGSGEWERBES	45,70	0,87163	113,2	114,5	108,6	108,4	- 5,3	- 0,2
52	TABAKWAREN	1,94	0,95124	143,9	145,7	155,0	156,0	+ 7,1	+ 0,6

FUSSNOTEN SIEHE LETZTE SEITE

2 INDEX DER AUSFUHRPREISE
(AKTUELLE ERGEBNISSE)

2.5 NACH DEM INTERNATIONALEN WARENVERZEICHNIS FÜR DEN AUSSENHANDEL (SITC-REV. III)
1980 = 100

LFD NR.	WARENGRUPPEN	WÄGUNGSG- ANTEIL AM GESAMT- INDEX IN PROMILLE	VERKET- TUNGS- FAKTOR	1984	1984	1985	VERÄNDERUNG	
				DURCH- SCHNITT	NOV.	OKT.	NOV.	NOV. 1985 GEGENÜBER NOV. 1984 IN PROZENT
1	NAHRUNGSMITTEL UND LEBENDE TIERE, VORWIEGEND ZUR ERNÄHRUNG	45,29	0,86708	110,1	110,1	107,3	106,9	- 2,9 - 0,4
2	LEBENDE TIERE, VORWIEGEND ZUR ERNÄHRUNG	1,78	1,00902	98,3	95,0	99,1	97,3	+ 2,4 - 1,8
3	FLEISCH UND FLEISCHWAREN	6,43	0,92345	109,2	109,6	108,0	108,3	- 1,2 + 0,3
4	MOLKEREIERZEUGNISSE UND EIER	13,22	0,88288	114,4	115,8	113,4	113,6	+ 1,9 + 0,2
5	FISCHE, KREBS- UND WEICHTIERE UND ZUBEREITUNGEN DAVON	1,48	0,74492	116,4	115,6	130,2	130,7	+13,1 + 0,4
6	GETREIDE UND GETREIDEERZEUGNISSE	5,08	0,98278	112,7	113,6	106,5	108,3	- 4,7 + 1,7
7	GEMÜSE, KÜCHENKRÄUTER UND FRÜCHTE	3,24	0,58724	103,0	95,6	100,6	93,5	- 2,2 - 7,1
8	ZUCKER, ZUCKERWAREN UND HONIG	3,47	0,65101	75,3	74,7	71,8	72,1	- 3,5 + 0,4
9	KAFFEE, TEE, KAKAO, GEMÜERZE UND WAREN DARAUS	3,95	0,83333	130,3	134,6	124,0	123,6	- 8,2 - 0,3
10	FUTTERMittel (AUSGENOMMEN GETREIDE)	4,41	1,04560	110,5	106,0	98,4	98,0	- 7,5 - 0,4
11	VERSCHIEDENE NAHRUNGSMITTEL UND -ZUBEREITUNGEN	2,23	0,97985	114,1	118,4	114,3	113,1	- 4,5 - 1,0
12	GETRÄENKE UND TABAK	5,32	0,91276	123,5	124,4	132,4	132,7	+ 6,7 + 0,2
13	GETRÄENKE	3,29	0,89854	110,8	111,2	118,6	118,6	+ 6,7 -
14	TABAK UND TABAKWAREN	2,03	0,95030	143,9	145,7	154,7	155,7	+ 6,9 + 0,6
15	ROHSTOFFE (AUSGEN. NAHRUNGSMITTEL UND MINERAL. BRENNSTOFFE)	20,09	0,92772	120,5	122,4	115,3	114,8	- 6,2 - 0,4
16	HAUTE, FELLE UND PELZFELLE, ROH	1,12	1,28466	183,4	183,3	171,9	170,3	- 7,1 - 0,9
17	ÖLSAATEN UND ÖLHALTIGE FRÜCHTE	0,15	0,77612	159,4	152,7	141,7	139,4	- 8,7 - 1,6
18	ROHKAUSCHUK (EINSCHL. SYNTHET. UND REGENER. KAUSCHUK)	1,78	0,82920	128,5	128,4	133,0	133,0	+ 3,6 -
19	HOLZ	2,16	0,72576	92,8	92,9	93,3	94,0	+ 1,2 + 0,8
20	PAPIERHALBSTOFFE UND PAPIERABFÄLLE	0,73	0,97953	135,7	155,2	105,2	103,6	-33,2 - 1,5
21	SPINNSTOFFE UND ABFÄLLE DAVON	4,90	1,03037	121,4	124,3	117,3	117,5	+ 5,5 + 0,2
22	MINERALISCHE ROHSTOFFE (AUSG. ERZE, BRENNST., SCHMUCKST.)	2,58	0,84429	116,8	118,5	125,1	125,4	+ 5,8 + 0,2
23	METALLURGISCHE ERZE UND METALLABFÄLLE	5,16	0,99089	113,2	113,5	97,1	94,8	-16,5 - 2,4
24	ROHSTOFFE TIERISCHEN UND PFLANZLICHEN URSPRUNGS, ANG	1,51	0,81575	121,2	123,8	125,7	126,0	+ 1,8 + 0,2
25	MINERAL. BRENNSTOFFE, SCHMIERMittel UND VERWANDTE ERZEUGNISSE	37,60	0,75837	134,9	139,5	138,4	135,2	- 3,1 - 2,3
26	KOHLE, KOKS UND BRIKETT	13,16	0,91258	118,5	123,2	122,5	120,7	- 2,0 - 1,5
27	ERDOELERZEUGNISSE UND VERWANDTE WAREN	16,23	0,60842	121,4	124,4	118,6	118,3	- 4,9 - 0,3
28	GAS	8,21	0,71841	187,7	195,6	203,2	191,9	- 1,9 - 5,6
29	TIERISCHE UND PFLANZLICHE ÖLE, FETTE UND WACHSE	4,53	1,02760	152,4	160,5	116,8	115,2	-28,2 - 1,4
30	TIERISCHE ÖLE UND FETTE	0,43	1,02381	145,1	157,2	117,6	113,0	-28,1 - 3,9
31	FETTE PFLANZLICHE ÖLE	2,82	1,00525	159,3	165,4	118,8	116,8	-29,4 - 1,7
32	TIER. UND PFLANZL. ÖLE UND FETTE, VERARBEITET, UND WACHSE	1,28	1,06828	139,8	150,8	112,0	112,5	-25,4 + 0,4
33	CHEMISCHE ERZEUGNISSE	132,62	0,85515	114,2	115,4	118,0	117,4	+ 1,7 - 0,5
34	ORGANISCHE CHEMIKALIEN	33,34	0,85938	116,5	118,4	120,7	120,1	+ 1,4 - 0,5
35	ANORGANISCHE CHEMIKALIEN	13,50	0,83463	112,6	113,5	114,7	113,8	+ 0,3 - 0,8
36	FARBSTOFFE UND FARBEN	12,94	0,84983	114,2	117,2	122,9	122,8	+ 4,8 - 0,1
37	MEDIZINISCHE UND PHARMAZEUTISCHE ERZEUGNISSE	12,35	0,86228	112,9	114,4	115,3	115,0	+ 0,5 - 0,3
38	ÄTHER, ÖLE, RIECHSTOFFE; KÖRPERPFLEGEMittel, WASCHMittel	6,15	0,89677	115,7	116,8	117,2	117,1	+ 0,3 - 0,1
39	CHEMISCHE DÜNGEMittel	3,42	0,82442	120,4	125,6	131,0	130,4	+ 3,8 - 0,5
40	KUNSTSTOFFE, ZELLULOSEÄTHER UND -ESTER	33,12	0,79036	113,0	112,3	114,6	113,8	+ 1,3 - 0,7
41	CHEMISCHE ERZEUGNISSE, ANG	17,80	0,93070	112,8	113,6	117,5	117,4	+ 3,3 - 0,1
42	BEARBEITETE WAREN, VORWIEG. NACH BESCHAFFENHEIT GEGLIEDERT	218,75	0,89146	115,5	117,4	116,9	116,4	- 0,9 - 0,4
43	LEDER, LEDERWAREN, ANG. UND ZUGERICHTETE PELZFELLE	4,25	0,81553	125,2	128,1	127,8	127,9	- 0,2 + 0,1
44	KAUSCHUKWAREN, ANG	9,98	0,91157	113,2	113,7	116,0	116,0	+ 2,0 -
45	HOLZWAREN (AUSGENOMMEN MOEBEL)	3,98	0,84165	111,6	111,9	113,9	113,9	+ 1,8 -
46	PAPIER UND PAPIERWAREN DARAUS UND AUS PAPIERHALBSTOFF	13,96	0,91761	116,7	121,0	121,4	121,2	+ 0,2 - 0,2
47	GARNE, GEWEBE, SPINNSTOFF- UND VERWANDTE ERZEUGNISSE, ANG	33,23	0,92568	116,0	117,2	120,8	120,7	+ 3,0 - 0,1
48	WAREN AUS MINERALISCHEN STOFFEN, ANG	18,99	0,83505	117,0	118,5	122,1	122,2	+ 3,1 + 0,1
49	EISEN UND STAHL	65,52	0,95353	118,6	121,9	119,3	118,6	- 2,7 - 0,6
50	NE-METALLE (EINSCHL. GOLD)	30,73	-	104,9	105,0	98,3	94,6	- 9,9 - 1,8
51	METALLWAREN, ANG	37,11	0,85614	117,1	118,1	120,9	121,1	+ 2,5 + 0,2
52	MASCHINENBAU- UND ELEKTROTECHNISCHE ERZEUGNISSE, FAHRZEUGE	439,22	0,87634	115,6	116,6	119,8	119,9	+ 2,8 + 0,1
53	KRAFTMASCHINEN UND KRAFTMASCHINENAUSRÜSTUNGEN	39,07	0,86069	120,7	121,9	126,1	126,4	+ 3,7 + 0,2
54	ARBEITSMASCHINEN FÜR BESONDERE ZWECKE	67,78	0,84996	116,6	117,5	121,1	121,5	+ 3,4 + 0,3
55	METALLBEARBEITUNGSMASCHINEN	25,00	0,83735	117,5	118,4	122,6	122,8	+ 3,7 + 0,2
56	MASCHINEN, APPARATE UND GERÄTE FÜR VERSCHIEDENE ZWECKE	67,92	0,85614	117,6	118,4	122,5	122,7	+ 3,6 + 0,2
57	BÜROMASCHINEN UND AUTOMAT. DATENVERARBEITUNGSMASCHINEN	18,73	1,04541	98,7	99,8	98,7	98,7	- 1,1 -
58	GERÄTE FÜR DIE NACHRICHTENTECHNIK; BILD- UND TONAUFNAHME UND -WIEDERGABEGERÄTE	21,98	1,01935	103,8	103,3	104,6	104,6	+ 1,3 -
59	ELEKTRISCHE MASCHINEN, APPARATE UND GERÄTE, ANG	58,99	0,92185	112,1	113,1	114,3	114,1	+ 0,9 - 0,2
60	STRASSENFAHRZEUGE (OHNE LUFTKISSENFAHRZEUGE)	137,07	0,85539	118,0	119,2	123,0	123,1	+ 3,3 + 0,1
61	ANDERE BEFÖRDERUNGSMittel	2,68	0,83378	123,0	123,8	127,0	127,0	+ 2,6 -
62	SONSTIGE BEARBEITETE WAREN	96,58	0,84728	115,7	116,7	119,5	119,6	+ 2,5 + 0,1
63	SANIT. ANLAGEN, HEIZUNGS- UND BELEUCHTUNGSEINRICHTUNGEN, ANG	3,65	0,84899	122,6	124,0	127,4	127,4	+ 2,7 -
64	MOEBEL UND TEILE DAVON	10,84	0,79637	117,0	117,4	121,3	121,5	+ 3,5 + 0,2
65	REISEARTIKEL, HANTASCHEN UND ÄHNLICHE BEHÄLTNISSE	0,89	0,80619	114,3	115,9	121,1	121,1	+ 4,5 -
66	BEKLEIDUNG UND BEKLEIDUNGSGEZÜGE	15,33	0,88879	111,9	113,6	117,8	118,1	+ 4,0 + 0,3
67	SCHUHE	2,39	0,79072	115,4	117,7	119,7	119,6	+ 1,6 - 0,1
68	MESS-, PRÜF- UND KONTROLLINSTR., APPARATE UND -GERÄTE	21,56	0,84655	122,6	123,8	129,0	129,2	+ 4,4 + 0,2
69	FOTOGR. APPARATE UND ZUBEHÖR, OPT. WAREN, UHRMACHERWAREN	11,78	0,86593	109,5	110,8	112,2	112,2	+ 1,3 -
70	SONSTIGE BEARBEITETE WAREN, ANG	30,14	0,84241	113,8	114,2	114,8	114,7	+ 0,4 - 0,1

2 INDEX DER AUSFUHRPREISE
(AKTUELLE ERGEBNISSE)

2.6 AUSGEWAHLTE INDEXGRUPPEN UND INDEXPOSITIONEN
1980 = 100

LFD. NR.	WARENGRUPPEN	WAEGUNGS- ANTEIL AM GESAMT- INDEX IN PROMILLE	VERKET- TUNGS- FAKTOR	1984	1984	1985	VERAENDERUNG	
				DURCH- SCHNITT	NOV.	OKT.	NOV.	OKT.
							NOV. 1984	OKT. 1985
							1984	1985
							IN PROZENT	
ERNAHRUNGSGUETER 11)								
1	LEBENDE TIERE	1,78	1,00902	98,3	95,0	99,1	97,3	+ 2,4 - 1,8
2	FLEISCH UND FLEISCHERZEUGNISSE 12)	6,77	0,93243	109,3	109,6	108,2	108,6	- 0,9 + 0,4
	DARUNTER:							
3	RINDFLEISCH, AUCH ZUBEREITET	4,99	0,91635	108,3	108,4	107,9	108,1	- 0,3 + 0,2
4	SCHWEINEFLEISCH, AUCH ZUBEREITET	0,81	0,94222	109,5	108,1	107,1	109,9	+ 1,7 + 2,6
5	NATURDAERME	0,34	1,06129	110,8	110,3	111,4	111,9	+ 1,5 + 0,4
6	FISCH-ZUBEREITUNGEN	1,07	0,73149	119,8	120,1	134,5	135,0	+12,4 + 0,4
7	MILCH UND MILCHERZEUGNISSE, EIER	13,22	0,88288	114,4	115,8	113,4	113,6	- 1,9 + 0,2
	DARUNTER:							
8	MILCH UND MILCHPULVER	6,54	0,93521	119,9	123,0	121,2	120,8	- 1,8 - 0,3
9	KAESE	3,32	0,92958	110,1	111,7	112,2	112,1	+ 0,4 - 0,1
10	OELE UND FETTE ZUR ERNAHRUNG	6,85	0,89755	130,8	134,2	110,0	108,7	-19,0 - 1,2
11	TIERISCHE OELE UND FETTE EINSCHL. BUTTER	3,77	0,81628	110,5	111,9	103,0	102,2	- 8,7 - 0,8
12	PFLANZLICHE OELE UND FETTE	3,08	1,00313	155,7	161,5	118,6	116,5	-27,9 - 1,8
13	DELFRUECHTE UND PFLANZLICHE OELE ZUR ERNAHRUNG, DELKUCHEN	4,55	1,02234	143,6	145,5	111,5	109,6	-24,7 - 1,7
14	FUTTERMITTEL, OHNE FUTTERMITTELROHSTOFFE	4,41	1,02708	110,5	106,0	98,4	98,0	- 7,5 - 0,4
	DARUNTER:							
15	DELKUCHEN	1,58	1,07556	114,0	109,2	95,6	93,9	-14,0 - 1,8
16	FUTTERMITTELZUBEREITUNGEN	2,20	0,98699	106,9	103,9	102,0	102,1	- 1,7 + 0,1
17	GETREIDE UND GETREIDEERZEUGNISSE, EINSCHL. REIS	3,66	0,98762	113,6	114,5	104,2	106,8	- 6,7 + 2,5
	DARUNTER:							
18	GETREIDEERZEUGNISSE	1,55	0,89756	107,7	111,1	101,2	103,0	- 7,3 + 1,8
19	BROT UND NAEHRMITTEL	1,97	0,93814	110,5	111,2	113,4	113,3	+ 1,9 - 0,1
20	GEMUESE, OBST UND DEREN ZUBEREITUNGEN	2,12	0,78566	123,9	125,5	132,3	121,7	- 3,0 - 8,0
21	ZUCKER UND SUESSWAREN	5,37	0,76098	92,3	93,3	86,6	86,2	- 7,6 - 0,5
22	GENUSSMITTEL	7,87	0,70499	115,4	116,9	120,9	121,4	+ 3,8 + 0,4
	DARUNTER:							
23	HOPFEN UND HOPFENAUSZUEGE	0,96	0,25956	26,0	24,5	30,1	30,0	+22,4 - 0,3
24	ALKOHOLISCHE GETRAENKE	3,02	0,89273	110,7	111,1	118,3	118,3	+ 6,5 -
	DARUNTER:							
25	BIER	0,91	0,90867	127,1	129,2	134,9	134,9	+ 4,4 -
26	SPIRITUOSEN	0,19	1,01347	114,4	114,5	117,6	117,6	+ 2,7 -
27	WEIN	1,78	0,85640	101,8	101,4	110,5	110,5	+ 9,0 -
GEWERBLICHE GUETER								
28	TEXTILE GRUNDSTOFFE UND FERTIGWAREN	55,77	0,92308	115,3	116,8	119,4	119,5	+ 2,3 + 0,1
29	TEXTILROHSTOFFE	4,12	1,02596	120,6	123,7	116,3	116,8	- 5,6 + 0,4
	DARUNTER:							
30	ZELLULOSISCHE UND SYNTHETISCHE FASERN	2,93	1,04899	114,2	115,8	117,2	118,8	+ 2,6 + 1,4
31	WOLLE	0,62	0,93382	146,8	154,7	128,8	126,7	-18,1 - 1,6
32	BAUMWOLLE	0,32	0,97303	134,9	144,0	85,2	80,9	-43,8 - 5,0
33	GESPINSTE EINSCHL. SPINNFAEDEN	10,17	0,95096	120,2	121,6	124,7	124,7	+ 2,5 -
	DARUNTER:							
34	ZELLULOSISCHE UND SYNTHETISCHE ENDLOSFASERN	3,13	0,97818	126,4	127,7	130,5	129,9	+ 1,7 - 0,5
35	CHEMIEFASERGARNE	5,89	0,93945	117,9	119,5	122,9	123,2	+ 3,1 + 0,2
36	WOLLGARNE	0,50	0,90533	108,8	109,2	114,4	113,7	+ 4,1 - 0,6
37	BAUMWOLLGARNE	0,51	0,93816	115,9	117,6	115,2	114,8	- 2,4 - 0,3
38	GEWEBE UND GEWIRKE (METERWARE OHNE BODENBELAEGE)	15,46	0,91955	112,6	113,8	117,4	117,1	+ 2,9 - 0,3
39	GEWEBE	12,55	0,91434	112,2	113,4	117,2	116,9	+ 3,1 - 0,3
40	CHEMIEFASERGEWEBE	7,09	0,93637	109,9	111,1	113,2	113,4	+ 2,1 + 0,2
41	AUS ZELLULOSISCHEN UND SYNTHETISCHEN FASERN	1,48	0,94280	105,4	106,6	108,1	107,9	+ 1,2 - 0,2
42	AUS ZELLULOSISCHEN UND SYNTHETISCHEN ENDLOSFASERN	5,61	0,93188	111,1	112,3	114,6	114,8	+ 2,2 + 0,2
43	WOLLGEBE	1,00	0,92337	110,8	111,5	116,3	114,7	+ 2,9 - 1,4
44	BAUMWOLLEGEWEBE	4,46	0,88050	116,1	117,4	123,6	123,1	+ 4,9 - 0,4
45	GEWIRKE	2,91	0,94078	114,5	115,7	118,3	117,7	+ 1,7 - 0,5
46	AUS SYNTHETISCHEN FASERN EINSCHL. ENDLOSFASERN	2,26	0,94168	114,3	115,5	117,4	116,9	+ 1,2 - 0,4
47	AUS WOLLE UND BAUMWOLLE	0,65	0,92729	115,4	116,3	121,1	120,4	+ 3,5 - 0,6
48	KLEIDUNG UND ANDERE SPINNSTOFFWAREN	26,02	0,89364	114,1	115,6	119,1	119,4	+ 3,3 + 0,3
	DARUNTER:							
49	OBERBEKLEIDUNG	11,34	0,88320	111,7	113,4	117,9	118,4	+ 4,4 + 0,4
50	OBERBEKLEIDUNG AUS GEWEBEN	7,59	0,86803	115,1	118,0	122,6	123,4	+ 4,6 + 0,7
51	AUS CHEMIEFASERN	3,01	0,91068	117,6	120,5	123,6	124,0	+ 2,9 + 0,3
52	AUS WOLLE	2,87	0,77509	118,7	121,0	125,9	127,3	+ 5,2 + 1,1
53	AUS BAUMWOLLE	1,71	0,96439	104,4	108,4	115,4	116,0	+ 7,0 + 0,5
54	OBERBEKLEIDUNG AUS GEWIRKTEM ODER GESTRIKTEM STOFF	3,75	0,91651	104,9	104,3	108,2	108,2	+ 3,7 -
55	AUS CHEMIEFASERN	2,65	0,92958	104,4	103,4	107,2	107,2	+ 3,7 -
56	AUS WOLLE	0,43	0,90790	111,4	111,9	121,7	121,7	+ 8,8 -
57	AUS BAUMWOLLE	0,67	0,86261	102,8	102,8	103,9	103,9	+ 1,1 -
58	WAESCHE	2,43	0,94909	123,1	124,0	128,4	128,4	+ 3,5 -
59	WAESCHE AUS GEWEBEN	1,50	0,94460	123,4	124,0	130,5	130,5	+ 5,2 -
60	WAESCHE AUS GEWIRKTEM ODER GESTRIKTEM STOFF	0,93	0,95724	122,7	124,0	125,0	125,0	+ 0,8 -
61	TEPPICHE UND ANDERE TEXTILE BODENBELAEGE	2,01	0,91690	116,0	116,8	122,3	122,3	+ 4,7 -

FUSSNOTEN SIEHE LETZTE SEITE

2 INDEX DER AUSFUHRPREISE
(AKTUELLE ERGEBNISSE)

2.6 AUSGEWAHLTE INDEXGRUPPEN UND INDEXPOSITIONEN
1980 = 100

LFD NR.	WARENGRUPPEN	WAEGUNGS- ANTEIL AM GESAMT- INDEX IN PROMILLE	VERKET- TUNGS- FAKTOR	1984	1984	1985	VERAENDERUNG	
				DURCH- SCHNITT	NOV.	OKT.	NOV.	NOV. 1984 1984
GEWERBLICHE GUETER								
62	HAEUTE, FELLE, LEDER UND ERZEUGNISSE AUS LEDER	6,01	0,88041	133,8	136,2	136,2	135,9	+ 0,2 + 0,2
63	HAEUTE UND FELLE	1,12	1,28466	183,4	183,3	171,9	170,3	+ 7,1 + 0,9
64	LEDER	1,34	0,83161	139,3	143,6	146,3	146,5	+ 2,0 + 0,1
65	LEDERWAREN EINSCHL. LEDERBEKLEIDUNG SOWIE SCHUHE DARUNTER:	3,55	0,79092	116,0	118,5	121,1	121,1	+ 2,2 -
66	LEDERWAREN OHNE LEDERBEKLEIDUNG	1,12	0,80113	114,4	115,8	120,0	120,0	+ 3,6 -
67	SCHUHE	2,27	0,79656	116,8	119,7	121,3	121,2	+ 1,3 + 0,1
68	HOLZ UND ERZEUGNISSE AUS HOLZ DARUNTER:	14,96	0,80050	112,2	112,7	114,9	115,0	+ 2,0 + 0,1
69	HOLZ UND HOLZHALBWAREN	4,31	0,77660	101,0	101,2	102,1	102,4	+ 1,2 + 0,3
70	ROHHOLZ	1,15	0,72435	90,1	90,6	92,7	93,8	+ 3,5 + 1,2
71	SCHNITTHOLZ	1,01	0,73248	95,8	95,6	94,0	94,1	+ 1,6 + 0,1
72	WEITERBEARBEITETES HOLZ	2,15	0,86023	109,4	109,6	111,0	110,9	+ 1,2 + 0,1
73	ZELLSTOFF	0,37	1,02905	115,7	124,4	104,1	101,0	-18,8 - 3,0
74	HOLZWAREN OHNE BORSTEN UND TIERHAARE	10,23	0,80316	116,8	117,0	120,5	120,7	+ 3,2 + 0,2
75	ERZEUGNISSE DES PAPIER- UND DRUCKGEWERBES	22,52	0,90242	118,8	122,1	121,8	121,7	+ 0,3 + 0,1
76	PAPIER UND PAPPE DARUNTER:	8,79	0,91353	119,5	125,9	121,4	121,0	+ 3,9 + 0,3
77	PAPIER, UNVEREDELT	4,03	0,90212	115,2	121,3	118,0	118,0	+ 2,7 -
78	DRUCK- UND SCHREIBPAPIER	1,93	0,91405	116,3	125,0	118,4	118,9	+ 4,9 + 0,4
79	KRAFT- UND PACKPAPIER	2,10	0,89207	114,3	117,8	117,6	117,1	+ 0,6 + 0,4
80	PAPPE, UNVEREDELT	0,64	0,90535	114,9	121,8	122,9	122,4	+ 0,5 + 0,4
81	PAPIER UND PAPPE, GESTRICHEN UND PERGAMENTPAPIER	3,63	0,93269	119,2	123,4	125,1	124,7	+ 1,1 + 0,3
82	PAPIER- UND PAPPEWAREN SOWIE DRUCKEREIERZEUGNISSE	13,73	0,89483	118,3	119,7	122,0	122,1	+ 2,0 + 0,1
83	KOHLE	12,96	0,91610	119,0	123,8	123,1	121,3	+ 2,0 + 1,5
84	KOHLE EINSCHL. BRIKETTS, OHNE KOKS	7,05	0,90622	125,1	131,1	128,8	125,7	+ 4,1 + 2,4
85	STEINKOHLE	12,61	0,91787	118,5	123,3	122,4	120,5	+ 2,3 + 1,6
86	STEINKOHLE, ROH	6,39	0,90944	123,9	130,0	126,7	123,2	+ 5,2 + 2,8
87	STEINKOHLENBRIKETTS	0,31	0,79438	135,5	143,3	149,4	149,4	+ 4,3 -
88	STEINKOHLENKOKS	5,91	0,92892	111,7	115,0	116,3	116,0	+ 0,9 + 0,3
89	BRAUNKOHLE	0,35	0,80876	138,5	140,9	148,7	150,7	+ 7,0 + 1,3
90	MINERALOELERZEUGNISSE DARUNTER:	15,04	0,58519	123,1	126,4	118,4	118,3	+ 6,4 + 0,1
91	KRAFTSTOFFE UND DGL.	7,73	0,53333	115,6	118,2	115,1	114,8	+ 2,9 + 0,3
92	VERGASERKRAFTSTOFFE	5,13	0,60078	111,6	113,8	112,4	111,3	+ 2,2 + 1,0
93	ANDERE LEICHTE UND MITTELSCHWERE OELE	2,60	0,52270	123,3	126,9	120,5	121,6	+ 4,2 + 0,9
94	SCHMIEROELE UND DGL.	1,05	0,66002	132,3	132,7	135,7	136,1	+ 2,6 + 0,3
95	HEIZOELE	4,53	0,56489	134,6	140,2	116,2	116,4	-17,0 + 0,2
96	HEIZOELE, LEICHT	1,59	0,52269	123,3	126,7	125,7	128,3	+ 1,3 + 2,1
97	HEIZOELE, SCHWER	2,94	0,59250	140,7	147,5	111,1	109,9	-25,5 + 1,1
98	GRUNDSTOFFE AUS EISEN UND STAHL	63,87	0,95753	118,7	122,2	118,8	118,0	+ 3,4 + 0,7
99	EISEN UND STAHL	55,69	0,96311	119,4	123,1	118,7	117,8	+ 4,3 + 0,8
100	ERZGN.D.HOCHOFEN-, STAHL-, WARMWALZ- UND FERROLEG.-WERKE	42,45	0,95853	120,5	124,7	117,7	116,6	+ 6,5 + 0,9
101	ROHEISEN UND FERROLEGIERUNGEN	2,01	1,03381	116,6	119,6	124,1	123,5	+ 3,3 + 0,5
102	STAHLHALBZEUG	7,01	0,90719	125,1	130,0	118,3	117,2	+ 9,8 + 0,9
103	WALZSTAHL	25,71	0,96094	118,0	121,3	114,7	114,1	+ 5,9 + 0,5
104	AUS MASSENSTAHL	19,67	0,98990	119,5	123,2	115,8	115,2	+ 6,5 + 0,5
105	AUS EDELSTAHL	6,04	0,85009	113,3	115,0	111,4	110,3	+ 4,1 + 1,0
	DARUNTER:							
106	FORM- UND STABSTAHL	8,78	0,93702	113,5	116,2	112,8	112,1	+ 3,5 + 0,6
107	FORMSTAHL	4,92	0,96439	116,1	119,4	114,8	114,6	+ 4,0 + 0,2
108	STABSTAHL	3,86	0,90668	110,1	112,2	110,2	108,9	+ 2,9 + 1,2
109	WALZDRAHT	2,22	0,93130	118,4	122,2	118,5	118,0	+ 3,4 + 0,4
110	STAHLBLECH, WARM- UND KALTGEWALZT	14,24	0,98307	120,2	123,7	115,1	114,4	+ 7,5 + 0,6
111	GROB- UND MITTELBLECH	5,41	0,98384	120,8	124,3	123,6	123,2	+ 0,9 + 0,3
112	FEINBLECH EINSCHL. ELEKTROBLECH	8,83	0,97645	119,8	123,3	109,8	109,0	+11,6 + 0,7
113	WEITERVERARBEITETER WALZSTAHL	5,45	0,96307	133,6	137,8	133,6	131,0	+ 4,9 + 1,9
114	SCHROTT UND NEBENERZEUGNISSE	2,27	0,98475	114,7	119,1	105,2	103,0	-13,5 + 2,1
115	ERZEUGNISSE DER STAHLROHRWERKE	11,91	0,97919	114,3	118,4	121,9	121,8	+ 2,9 + 0,1
116	ERZEUGNISSE DER SCHMIEDE-, PRESS- UND HAMMERWERKE	1,33	0,86705	117,1	117,5	120,3	120,2	+ 2,3 + 0,1
117	ANDERE GRUNDSTOFFE AUS EISEN UND STAHL	8,16	0,91985	113,8	115,6	119,6	119,4	+ 3,3 + 0,2
118	FORM- UND STABSTAHL, GEWALZT, GESCHMIEDET UND GEZOGEN	12,46	0,92474	113,6	115,4	115,5	115,0	+ 0,3 + 0,4
119	STAHLDRAHT, GEWALZT UND GEZOGEN	3,94	0,90640	116,1	119,2	118,8	118,4	+ 0,7 + 0,3
120	EISEN-, STAHL- UND TEMPERGUSS	2,67	0,95829	114,7	115,9	120,5	120,4	+ 3,9 + 0,1

2 INDEX DER AUSFUHRPREISE
(AKTUELLE ERGEBNISSE)

2.6 AUSGEWAHLTE INDEXGRUPPEN UND INDEXPOSITIONEN
1980 = 100

LFD NR.	WARENGRUPPEN	WAEGUNGS- ANTEIL AM GESAMT- INDEX IN PROMILLE	VERKET- TUNGS- FAKTOR	1984 DURCH- SCHNITT	1984			1985		VERAENDERUNG NOV. 1985 GEGENUEBER NOV. OKT. 1984 1985 IN PROZENT
					NOV.	OKT.	NOV.			
GEWERBLICHE GUETER										
121	ERZEUGNISSE DER ZIEHEREIEN UND KALTWALZWERKE UND DER STAHLVERFORMUNG	15.60	0.91503	112.5	113.8	117.3	117.1	+ 2.9	- 0.2	
122	ERZEUGNISSE DER ZIEHEREIEN UND KALTWALZWERKE	7.95	0.93720	114.9	116.6	120.0	119.9	+ 2.8	- 0.1	
123	ZIEHEREI- UND KALTWALZWERKSERZEUGNISSE (OHNE DRAHT)	4.27	0.92951	115.6	117.4	121.7	121.5	+ 3.5	- 0.2	
124	KALTGEZOGENER DRAHT UND DRAHTERZEUGNISSE	3.68	0.94509	114.0	115.6	118.1	118.0	+ 2.1	- 0.1	
125	ERZEUGNISSE DER STAHLVERFORMUNG	7.65	0.89286	110.0	111.0	114.4	114.2	+ 2.9	- 0.2	
126	DARUNTER:									
126	SCHMIEDESTUECKE, STANZTEILE, FEDERN	4.52	0.86960	110.9	112.2	114.9	113.7	+ 1.3	- 1.0	
127	KETTEN	0.48	0.96647	116.1	116.4	120.4	120.4	+ 3.4	-	
128	NE-METALLE UND GRUNDST. AUS NE-METALLEN EINSCHL. EDELMETALLEN	29.96	0.70926	104.6	104.4	94.0	92.2	-11.7	- 1.9	
129	DARUNTER:									
129	NE-METALLE UND -METALLHALBZEUG	29.60	0.70744	104.6	104.4	93.9	92.0	-11.9	- 2.0	
130	(EINSCHL. EDELMETALLE UND DEREN HALBZEUG)									
130	NE-METALLE UND EDELMETALLE, ROH (EINSCHL. ABFAELLE)	16.38	0.64330	96.5	95.9	80.1	77.9	-18.8	- 2.7	
131	NE-METALLHALBZEUG UND EDELMETALLHALBZEUG	13.22	0.76883	114.7	115.0	111.0	109.5	- 4.8	- 1.4	
132	NE-METALLE UND DEREN HALBZEUG	19.89	0.86166	115.2	115.4	107.0	104.8	- 9.2	- 2.1	
133	NE-METALLE UND DEREN LEGIERUNGEN (EINSCHL. ABFAELLE)	8.30	0.85219	113.6	113.6	98.1	95.1	-16.3	- 3.1	
134	NE-METALLHALBZEUG	11.59	0.87040	116.4	116.6	113.3	111.7	- 4.2	- 1.4	
135	DARUNTER:									
135	KUPFERHALBZEUG	5.94	0.96523	111.4	113.0	109.0	107.1	- 5.2	- 1.7	
136	EDELMETALLE UND DEREN HALBZEUG	9.71	0.37120	82.9	82.0	67.2	66.0	-19.5	- 1.8	
137	STEINE UND ERDEN, KERAMIK-, GLAS- UND ASBESTWAREN	21.75	0.84891	116.2	117.7	121.2	121.3	+ 3.1	+ 0.1	
138	STEINE UND ERDEN, AUCH BERGBAULICH GEWONNEN	6.71	0.84582	114.6	116.0	119.8	119.9	+ 3.4	+ 0.1	
139	DARUNTER:									
139	NATURSTEINE, ROH UND BEARBEITET	0.49	0.85945	99.0	99.8	104.7	107.4	+ 7.6	+ 2.6	
140	SAND, KIES, TON, KAOLIN UND ANDERE ERDEN	1.31	0.86468	116.3	117.8	124.3	124.1	+ 5.3	- 0.2	
141	ZEMENT, KALK UND GIPSERZEUGNISSE	1.09	0.82679	123.6	123.8	125.1	125.1	+ 1.1	-	
142	GROBKERAMISCHE ERZEUGNISSE	4.08	0.84541	113.2	115.2	118.3	118.3	+ 2.7	-	
143	DARUNTER:									
143	FEUERFESTE ERZEUGNISSE	3.02	0.84160	115.3	117.4	121.1	121.0	+ 3.1	- 0.1	
144	ASBESTWAREN	0.96	0.75870	124.5	125.1	128.7	128.7	+ 2.9	-	
145	SCHLEIFMITTEL	1.22	0.86913	121.5	123.0	124.8	125.2	+ 1.8	+ 0.3	
146	FEINKERAMISCHE ERZEUGNISSE	4.61	0.83907	117.9	119.2	122.8	123.0	+ 3.2	+ 0.2	
147	HAUSHALTS- UND WIRTSCHAFTSKERAMIK	2.07	0.78618	124.4	125.5	130.6	130.6	+ 4.1	-	
148	SANITARE UND TECHNISCHE KERAMIK	1.20	0.84864	117.7	120.9	125.7	126.5	+ 4.6	+ 0.6	
149	FLIESEN UND BAUKERAMIK	1.34	0.92100	107.9	107.7	108.3	108.3	+ 0.6	-	
150	GLAS UND GLASWAREN	6.25	0.87287	115.0	117.0	120.1	120.1	+ 2.6	-	
151	FLACH- UND HOHLGLAS	4.10	0.86155	115.7	118.3	121.0	120.9	+ 2.2	- 0.1	
152	FLACHGLAS	1.18	0.73873	114.9	116.5	117.8	117.8	+ 1.1	-	
153	HOHLGLAS	2.92	0.91854	116.0	119.0	122.3	122.2	+ 2.7	- 0.1	
154	VERARBEITETES UND VEREDELTES GLAS, GLASFASER	2.15	0.89411	113.8	114.6	118.3	118.7	+ 3.6	+ 0.3	
155	KAUTSCHUK UND GUMMIWAREN	11.76	0.89925	115.5	115.9	118.6	118.6	+ 2.3	-	
156	DARUNTER:									
156	GUMMIWAREN	9.98	0.91157	113.2	113.7	116.0	116.0	+ 2.0	-	
157	BEREIFUNGEN	5.00	0.93276	108.6	109.1	111.5	111.5	+ 2.2	-	
158	WEICHGUMMIWAREN	4.98	0.88868	117.6	118.3	120.5	120.5	+ 1.9	-	
159	CHEMISCHE ERZEUGNISSE	137.56	0.86231	114.9	116.1	118.5	118.0	+ 1.6	- 0.4	
160	ANORGANISCHE GRUNDSTOFFE UND CHEMIKALIEN	11.04	0.83705	116.7	117.9	120.2	119.3	+ 1.2	- 0.7	
161	ORGANISCHE GRUNDSTOFFE UND CHEMIKALIEN	37.08	0.86503	116.5	118.8	120.2	119.5	+ 0.6	- 0.6	
162	DUENGEMITTEL, PFLANZENSCHUTZ-, SCHADLINGS- BEKAEMPfungSMITTEL	5.80	0.93695	107.1	108.6	114.2	113.6	+ 4.6	- 0.5	
163	KUNSTSTOFFE UND SYNTHETISCHER KAUTSCHUK	26.38	0.77087	113.9	112.6	115.2	114.1	+ 1.3	- 1.0	
164	CHEMIEFASERN	5.79	1.00819	120.6	122.2	124.4	124.9	+ 2.2	+ 0.4	
165	ZELLULOSISCHE FASERN EINSCHL. ENDLOSFASERN	0.80	0.94711	132.2	133.2	138.5	138.4	+ 3.9	- 0.1	
166	SYNTHETISCHE FASERN EINSCHL. ENDLOSFASERN	4.99	1.01542	118.8	120.4	122.1	122.7	+ 1.9	+ 0.5	
167	FARBSTOFFE, FARBEN UND LACKE	13.74	0.85031	116.1	119.3	125.1	124.8	+ 4.6	- 0.2	
168	ANDERE CHEMISCHE ERZEUGNISSE	37.73	0.91003	113.4	114.6	116.1	116.1	+ 1.3	-	
169	KUNSTSTOFFE UND KUNSTSTOFFWAREN	43.07	0.81255	112.0	111.6	113.7	113.1	+ 1.3	- 0.5	
170	KUNSTSTOFFE UND DEREN HALBZEUG	32.83	0.78909	112.8	112.1	114.4	113.6	+ 1.3	- 0.7	
171	KUNSTSTOFFE	24.60	0.76719	112.9	111.5	113.9	112.8	+ 1.2	- 1.0	
172	KONDENSATIONSPRODUKTE	8.11	0.65462	109.6	110.5	114.0	113.9	+ 3.1	- 0.1	
173	POLYMERISATIONSPRODUKTE	14.41	0.83249	114.0	111.0	113.1	111.1	+ 0.1	- 1.8	
174	ANDERE KUNSTSTOFFE	2.08	0.83888	117.9	118.7	119.1	119.8	+ 0.9	+ 0.6	
175	HALBZEUG AUS KUNSTSTOFF	8.23	0.86754	112.6	114.0	115.9	116.1	+ 1.8	+ 0.2	
176	KONDENSATIONSPRODUKTE	1.91	0.90749	115.8	117.7	122.6	122.6	+ 4.2	-	
177	POLYMERISATIONSPRODUKTE	6.32	0.85297	111.7	112.9	113.9	114.1	+ 1.1	+ 0.2	
178	EINZELTEILE AUS KUNSTSTOFF	3.57	0.93821	118.7	119.3	121.1	120.9	+ 1.3	- 0.2	
179	KUNSTSTOFFWAREN	6.67	0.88608	104.4	104.6	106.4	106.5	+ 1.8	+ 0.1	
180	HANDELSDUENGER	3.42	0.82442	120.4	125.6	131.0	130.4	+ 3.8	- 0.5	
181	DARUNTER:									
181	CHEMISCHE DUENGEMITTEL	1.85	0.77935	111.9	115.6	126.4	126.0	+ 9.0	- 0.3	

2 INDEX DER AUSFUHRPREISE
(AKTUELLE ERGEBNISSE)

2.6 AUSGEWAELTE INDEXGRUPPEN UND INDEXPOSITIONEN
1980 = 100

LFD NR.	WARENGRUPPEN	WAEGUNGS- ANTEIL AM GESAMT- INDEX IN PROMILLE	VERKET- TUNGS- FAKTOR	1984	1984	1985		VERAENDERUNG	
				DURCH- SCHNITT	NOV.	OKT.	NOV.	NOV. 1985 GEGENUEBER NOV. OKT. 1984 1985 IN PROZENT	
GEWERBLICHE GUETER									
182	STAHLBAUERZEUGNISSE	11,20	0,85048	121,4	122,0	124,3	124,3	+ 1,9	-
	DARUNTER:								
183	STAHL- UND LEICHTMETALLKONSTRUKTIONEN	4,91	0,85890	121,5	121,9	122,6	122,6	+ 0,6	-
184	DAMPFKESSEL, BEHAELTER UND ROHRLEITUNGEN	4,22	0,86082	119,4	120,2	123,5	123,5	+ 2,7	-
185	MASCHINENBAUERZEUGNISSE (EINSCHL. ACKERSCHLEPPER)	176,27	0,85105	117,6	118,5	122,3	122,5	+ 3,4	+ 0,2
	DARUNTER:								
186	WERKZEUGMASCHINEN EINSCHL. WALZWERKSEINRICHTUNGEN	27,35	0,83562	117,9	118,9	123,1	123,1	+ 3,5	-
	DARUNTER:								
187	METALLBEARBEITUNGSMASCHINEN	19,31	0,83035	119,3	120,3	124,9	125,1	+ 4,0	+ 0,2
188	METALLBEARB.MASCHINEN DER SPANABHEBENDEN FORMUNG	13,18	0,82627	119,5	120,6	125,7	126,0	+ 4,5	+ 0,2
	DARUNTER:								
189	DREHBAENKE UND DREHAUTOMATEN	3,71	0,82008	122,0	123,7	128,9	129,4	+ 4,6	+ 0,4
190	FRAESMASCHINEN	1,88	0,79214	116,8	117,9	121,7	121,7	+ 3,2	-
191	SCHLEIF-, LAEPP- UND POLIERMASCHINEN	2,96	0,85739	118,1	119,2	124,5	124,5	+ 4,4	-
192	METALLBEARBEITUNGSMASCHINEN DER SPANLOSEN FORMUNG	6,13	0,83879	118,9	119,7	123,3	123,3	+ 3,0	-
	DARUNTER:								
193	PRESSEN	1,28	0,84111	121,5	122,7	127,8	127,8	+ 4,2	-
194	HOLZBE- UND -VERARBEITUNGSMASCHINEN	4,83	0,85332	118,7	119,8	124,2	123,7	+ 3,3	- 0,4
195	INDUSTRIEOEFEN UND GIESSEREIMASCHINEN	1,90	0,84966	117,0	117,5	122,5	122,5	+ 4,3	-
	DARUNTER:								
196	GIESSEREIMASCHINEN	1,06	0,87703	114,9	115,7	119,1	119,1	+ 2,9	-
197	PRUEFMASCHINEN	1,00	0,85913	120,4	121,3	124,1	124,1	+ 2,3	-
198	MASCHINEN- UND PRAEZISIONSWERKZEUGE	3,43	0,82091	120,2	120,8	125,4	125,8	+ 4,1	+ 0,3
199	AUTOGENGERAETE UND -MASCHINEN	0,50	0,85626	117,0	117,7	122,1	121,5	+ 3,2	- 0,5
200	KRAFTMASCHINEN	12,13	0,85929	123,4	124,1	126,8	127,3	+ 2,6	+ 0,4
	DARUNTER:								
201	DIESELMOTOREN	9,42	0,85062	122,4	123,1	125,0	125,6	+ 2,0	+ 0,5
202	PUMPEN, DRUCKLUFTGERAETE UND DGL.	18,52	0,86133	117,0	117,8	121,6	121,7	+ 3,3	+ 0,1
203	VERDICHTER UND VAKUUMPUMPEN, DRUCKLUFTGERAETE	3,78	0,86972	114,5	115,3	119,5	119,5	+ 3,6	-
204	VERDICHTER UND VAKUUMPUMPEN	1,83	0,85587	117,2	118,5	122,7	122,7	+ 3,5	-
205	DRUCKLUFTGERAETE UND WERKZEUGE	1,95	0,88556	112,0	112,2	116,5	116,5	+ 3,8	-
206	LUFTTECHNISCHE EINZELAPPARATE UND ANLAGEN	7,27	0,82564	120,0	120,7	123,6	123,8	+ 2,6	+ 0,2
207	GEWERBLICHE KUEHLMOEBEL UND KAEITEMASCHINEN	1,99	0,89898	114,0	113,9	117,2	117,2	+ 2,9	-
208	FLUESSIGKEITSPUMPEN	5,48	0,86106	115,8	117,0	122,0	122,0	+ 4,3	-
209	MASCHINEN FUER DIE VERARBEITUNG VON GUMMI UND KUNSTSTOFF	5,56	0,83997	116,3	117,9	125,8	129,0	+ 9,4	+ 2,5
210	BAUMASCHINEN	8,96	0,89464	112,6	112,8	114,4	114,4	+ 1,4	-
211	BAUSTOFF-, KERAMIK- UND GLASMASCHINEN	3,84	0,81456	118,8	119,5	123,4	123,4	+ 3,3	-
212	MASCHINEN UND EINRICHTUNGEN FUER DEN BERGBAU	3,21	0,82293	116,9	117,8	121,4	121,4	+ 3,1	-
213	TROCKNUNGSANLAGEN UND -MASCHINEN	2,22	0,87825	112,0	112,7	116,8	116,8	+ 3,6	-
214	LAND- UND MILCHWIRTSCHAFTLICHE MASCHINEN, ACKERSCHLEPPER	11,63	0,85250	117,0	118,2	121,4	121,6	+ 2,9	+ 0,2
	DARUNTER:								
215	LANDMASCHINEN	4,65	0,85665	113,9	115,8	118,7	118,3	+ 2,2	- 0,3
216	ACKERSCHLEPPER	6,24	0,84704	120,6	121,3	124,7	125,2	+ 3,2	+ 0,4
217	NAHRUNGSMITTELMASCHINEN	3,15	0,81349	122,6	123,6	128,2	128,2	+ 3,7	-
218	MASCH. FUER VERWANDTE GEBIETE DER NAHRUNGSMITTELINDUSTRIE	8,94	0,83675	117,9	118,2	120,6	121,4	+ 2,7	+ 0,7
219	EINZELAPPARATE UND -MASCHINEN FUER DIE CHEMISCHE UND VERWANDTE INDUSTRIEN	6,15	0,84934	121,5	122,8	129,9	129,9	+ 5,8	-
220	GROSS- UND SCHNELLWAAGEN	0,87	0,84349	122,4	122,7	124,0	124,0	+ 1,1	-
221	KRANE, HEBEZEUGE UND FOERDERMITTEL	10,06	0,82481	111,9	112,2	115,0	115,1	+ 2,6	+ 0,1
	DARUNTER:								
222	KRANE UND HEBEZEUGE	4,20	0,79002	112,0	112,4	115,5	115,6	+ 2,8	+ 0,1
223	HANDBETRIEBENE KRANE UND FLURFOERDERMITTEL	2,93	0,88620	111,1	110,9	113,8	113,8	+ 2,6	-
224	STETIGFOERDERER	1,68	0,82646	116,6	117,7	119,7	119,7	+ 1,7	-
225	PAPIER- UND DRUCKEREIMASCHINEN	11,73	0,84034	116,0	116,9	121,3	121,4	+ 3,8	+ 0,1
226	PAPIERMASCHINEN	4,84	0,82650	122,6	124,4	129,6	129,9	+ 4,4	+ 0,2
227	DRUCKEREIMASCHINEN	6,89	0,85000	111,3	111,7	115,4	115,4	+ 3,3	-
228	MASCH. F.D. SPINNSTOFF-, LEDER- UND LEDERWARENINDUSTRIE	12,54	0,86312	117,7	118,3	121,8	122,2	+ 3,3	+ 0,3
229	TEXTILMASCHINEN EINSCHL. ZUBEHOERTEILE	9,46	0,86435	116,9	117,6	120,5	121,1	+ 3,0	+ 0,5
230	TEXTILMASCHINEN	6,11	0,85604	118,0	118,7	121,6	122,4	+ 3,1	+ 0,7
231	MASCHINEN FUER DIE SPINNEREI	1,94	0,90105	119,7	119,9	123,6	126,2	+ 5,3	+ 2,1
232	MASCHINEN FUER DIE WEBEREI	1,70	0,79672	117,2	118,8	120,5	120,5	+ 1,4	-
233	TEXTILVEREDLUNGSMASCHINEN	1,11	0,85494	112,0	113,0	113,4	113,4	+ 0,4	-
234	STRICK- UND WIRKMASCHINEN	1,36	0,86198	121,3	121,6	126,5	126,5	+ 4,0	-
235	ZUBEHOERTEILE FUER TEXTILMASCHINEN	3,35	0,88638	115,0	115,4	118,7	118,7	+ 2,9	-
236	NAEHMASCHINEN	1,89	0,86288	120,4	120,7	126,1	126,1	+ 4,5	-
237	WAESCHEREI- UND VERWANDTE MASCHINEN	0,72	0,86007	123,1	123,3	128,6	128,6	+ 4,3	-
238	SCHUH- UND LEDERINDUSTRIEMASCHINEN	0,47	0,79809	114,5	115,3	120,1	120,1	+ 4,2	-
239	ZAHNRAEDER UND GETRIEBE	3,42	0,83721	115,1	115,9	121,7	121,7	+ 5,0	-
240	WELZLAGER	5,01	0,92575	121,9	122,5	128,0	127,9	+ 4,4	- 0,1
241	GLEITLAGER, KUPPLUNGEN UND SONSTIGE ANTRIEBSELEMENTE	2,93	0,85299	119,4	120,2	125,5	125,5	+ 4,4	-
242	ARMATUREN	7,31	0,88939	119,9	121,8	124,3	124,3	+ 2,1	-
243	BUEROMASCHINEN	3,49	0,98317	104,2	105,0	107,8	107,8	+ 2,7	-
	DARUNTER:								
244	SCHREIBMASCHINEN	2,13	0,93139	101,0	101,3	104,5	104,5	+ 3,2	-
245	DATENVERARBEITUNGSGERAETE UND -EINRICHTUNGEN	12,71	1,09171	96,6	100,0	97,1	97,1	- 2,9	-
246	STRASSENFAHRZEUGE (OHNE ACKERSCHLEPPER)	152,73	0,85526	118,4	119,6	123,7	123,8	+ 3,5	+ 0,1
247	KRAFTWAGEN UND KRAFTRAEDER (EINSCHL. DEREN MOTOREN UND FAHRGESTELLE)	107,83	0,85340	117,0	118,3	122,1	122,2	+ 3,3	+ 0,1
	DARUNTER:								
248	PERSONENKRAFTWAGEN	74,13	0,85428	116,3	117,7	121,4	121,5	+ 3,2	+ 0,1
249	PERSONENKRAFTWAGEN BIS 1,5 L HUBRAUM	21,97	0,86608	114,9	116,1	121,7	121,9	+ 5,0	+ 0,2
250	PERSONENKRAFTWAGEN UEBER 1,5 L HUBRAUM	52,16	0,84957	116,9	118,3	121,3	121,4	+ 2,6	+ 0,1
251	KOMBINATIONSKRAFTWAGEN	4,80	0,91963	112,7	114,5	120,2	120,2	+ 5,0	-
252	LIEFER- UND LASTKRAFTWAGEN	9,39	0,82605	117,1	118,6	122,0	122,0	+ 2,9	-
253	KRAFTRAEDER	0,64	0,89253	118,9	121,6	126,5	128,5	+ 5,7	-
254	VERBRENNUNGSMOTOREN	4,08	0,84991	121,6	122,1	127,2	127,2	+ 4,2	-
255	TEILE FUER KRAFTFAHRZEUGE UND DEREN MOTOREN	37,23	0,86210	122,9	123,9	129,0	129,1	+ 4,2	+ 0,1
256	ANDERE STRASSENFAHRZEUGE	7,67	0,86262	116,6	117,7	120,3	120,3	+ 2,2	-

2 INDEX DER AUSFUHRPREISE
(AKTUELLE ERGEBNISSE)

2.6 AUSGEWAHLTE INDEXGRUPPEN UND INDEXPOSITIONEN
1980 = 100

LFD NR.	WARENGRUPPEN	WAEGUNGS-	VERKET-	1984	1984	1985	VERAENDERUNG		
		ANTEIL	TUNGS-				NOV. 1985	NOV. 1985	
		AM GESAMT- INDEX IN PROMILLE	FAKTOR	DURCH- SCHNITT	NOV.	OKT.	NOV.	GEGENUEBER NOV. OKT. 1984 1985 IN PROZENT	
GEWERBLICHE GUETER									
257	ELEKTROTECHNISCHE ERZEUGNISSE	102,16	0,93359	112,5	113,2	115,2	115,1	+ 1,7	- 0,1
258	GERAETE UND EINRICHTUNGEN DER ELEKTRIZITAETSERZEUGUNG DARUNTER:	13,44	0,88374	113,9	114,5	117,8	117,8	+ 2,9	-
259	ELEKTROMOTOREN UND -GENERATOREN	6,65	0,89522	116,0	117,2	120,4	120,5	+ 2,8	+ 0,1
260	TRANSFORMATOREN UND GLEICHRICHTER	2,97	0,91046	108,5	108,9	112,3	111,7	+ 2,6	- 0,5
261	GERAETE UND EINRICHTUNGEN DER ELEKTRIZITAETSVERTEILUNG DARUNTER:	14,03	0,85123	114,1	114,8	118,3	118,4	+ 3,1	+ 0,1
262	HOCH- UND NIEDERSpannungSSCHALTGERAETE	6,68	0,85932	118,6	120,0	125,2	125,2	+ 4,3	-
263	INSTALLATIONSGERAETE	2,15	0,84987	114,1	114,4	117,3	118,5	+ 3,6	+ 1,0
264	KABEL	3,07	0,83594	102,8	103,3	102,6	102,4	- 0,9	- 0,2
265	ELEKTRISCHE VERBRAUCHERGERAETE	15,32	0,92628	112,3	112,9	114,9	114,9	+ 1,8	-
266	GEWERBLICHE VERBRAUCHERGERAETE DARUNTER:	4,90	0,87975	115,1	116,3	120,0	120,1	+ 3,3	+ 0,1
267	ELEKTROWERKZEUGE	1,29	0,91682	113,0	114,6	114,8	114,8	+ 0,2	-
268	ELEKTROSCHWEISSGERAETE	1,09	0,85740	112,5	113,4	119,5	119,5	+ 5,4	-
269	ELEKTRISCHE INDUSTRIEOEFEN	0,84		127,2	129,2	135,5	135,5	+ 4,9	-
270	ELEKTRISCHE HAUSGERAETE	10,42	0,94610	110,9	111,3	112,4	112,4	+ 1,0	-
271	ELEKTROWAERMEGERAETE	2,91	0,93696	112,6	113,1	114,6	114,6	+ 1,3	-
272	ELEKTROMOTORISCHE WIRTSCHAFTSGERAETE	3,52	0,93561	109,8	110,3	112,2	112,2	+ 1,7	-
273	ELEKTRISCHE HAUSHALTSKUEHLMOEBEL	1,94	0,96752	108,7	109,0	108,2	108,2	- 0,7	-
274	ELEKTRISCHE HAUSHALTSWASCHMASCHINEN	2,05	0,95606	112,5	112,7	113,7	113,7	+ 0,9	-
275	BELEUCHTUNGSTECHNISCHE ERZEUGNISSE	3,71	0,93333	114,8	115,2	117,9	117,8	+ 2,3	- 0,1
276	ELEKTRISCHE LEUCHTEN	1,95	0,85198	124,4	126,0	131,0	131,0	+ 4,0	-
277	GLUEHLAMPEN	0,86	1,09592	96,2	96,5	97,3	97,1	+ 0,6	- 0,2
278	ENTLADUNGSLAMPEN	0,90	1,01636	111,6	109,6	109,1	108,8	- 0,7	- 0,3
279	NACHRICHTENTECHNISCHE GERAETE UND EINRICHTUNGEN	8,22	0,95794	105,5	105,3	106,7	106,6	+ 1,2	- 0,1
280	RUNDFUNK-, FERNSEH-, PHONOTECHN. GERAETE UND EINRICHTUNGEN	24,54	1,06297	103,5	104,3	102,8	102,6	- 1,6	- 0,2
281	RUNDFUNK- UND FERNSEH-EMPFANGSGERAETE DARUNTER:	11,17	1,07527	101,9	101,1	101,5	101,5	+ 0,4	-
282	RUNDFUNKEMPFANGSGERAETE	1,54	1,06589	106,2	107,0	112,5	112,5	+ 5,1	-
283	FERNSEH-EMPFANGSGERAETE	6,53	1,17620	93,9	92,2	90,5	90,5	- 1,8	-
284	PHONOTECHNISCHE GERAETE DARUNTER:	2,59	1,00403	106,3	106,3	111,3	111,5	+ 4,9	+ 0,2
285	PLATTENWECHSLER UND TONBANDGERAETE	0,64	1,10659	103,7	104,7	107,9	107,9	+ 3,1	-
286	ELEKTRONEN- UND SPEZIALROEHREN	5,97	1,10479	101,3	105,6	96,1	95,0	- 10,0	+ 1,1
287	BAUELEMENTE DER FERNMELDE- UND HOCHFREQUENZTECHNIK	4,81	1,03553	108,2	109,1	109,7	109,7	+ 0,5	-
288	ELEKTRISCHE MESS-, PRUEF-, STEUERUNGS- UND REGELGERAETE DARUNTER:	10,98	0,86014	126,8	128,2	133,6	133,6	+ 4,2	-
289	ELEKTRISCHE MESSGERAETE UND ELEKTRIZITAETSAEHLER	4,62	0,83665	125,9	127,4	132,3	132,3	+ 3,8	-
290	ELEKTRISCHE REGEL- UND STEUERUNGSGERAETE	2,73	0,88205	114,1	114,1	117,6	117,6	+ 3,1	-
291	ANDERE ELEKTROTECHNISCHE ERZEUGNISSE DARUNTER:	11,92	0,89426	118,8	119,8	122,4	122,0	+ 1,8	- 0,3
292	ELEKTROMEDIZINISCHE GERAETE	4,01	0,91117	119,3	121,3	124,2	122,9	+ 1,3	- 1,0
293	ELEKTRISCHE BETRIEBSAUSRUESTUNGEN FUER KRAFTFAHRZEUGE	5,48	0,89753	119,2	119,8	122,0	122,1	+ 1,9	+ 0,1
294	FEINMECHANISCHE UND OPTISCHE ERZEUGNISSE, UHREN	19,97	0,88528	112,6	113,6	117,3	117,5	+ 3,4	+ 0,2
295	FEINMECHANISCHE UND OPTISCHE ERZEUGNISSE	17,68	0,87646	113,4	114,5	118,5	118,7	+ 3,7	+ 0,2
296	OPTISCHE ERZEUGNISSE	4,14	0,88246	115,0	116,6	121,5	121,5	+ 4,2	-
297	FOTO-, PROJEKTIONS- UND KINOTECHNISCHE ERZEUGNISSE	5,82	0,94605	105,1	106,4	109,2	109,2	+ 2,6	-
298	FOTOGERAETE	4,36	0,96579	101,9	103,4	107,2	107,2	+ 3,7	-
299	PROJEKTIONS- UND KINOGERAETE	1,46	0,90187	114,5	115,2	115,2	115,1	- 0,1	- 0,1
300	FEINMECHANISCHE ERZEUGNISSE DARUNTER:	4,77	0,81522	118,8	119,4	124,6	124,6	+ 4,4	-
301	BETRIEBSKONTROLL- UND REGELGERAETE	3,14	0,81697	118,5	119,3	125,8	125,8	+ 5,4	-
302	MEDIZINMECHANISCHE GERAETE DARUNTER:	2,95	0,84496	118,7	119,7	122,7	124,2	+ 3,8	+ 1,2
303	AERZTLICHE INSTRUMENTE	1,68	0,84575	119,1	120,6	121,6	124,3	+ 3,1	+ 2,2
304	UHREN	2,29	0,95120	106,7	106,7	108,0	108,0	+ 1,2	-
305	EISEN-, BLECH- UND METALLWAREN	30,29	0,83390	117,7	118,9	121,9	121,9	+ 2,5	-
306	HANDELSWAFFEN UND DEREN MUNITION	0,74	0,86696	118,7	119,2	121,2	121,2	+ 1,7	-
307	WERKZEUGE DARUNTER:	5,40	0,83090	117,6	118,6	122,2	122,2	+ 3,0	-
308	MONTAGWERKZEUGE	1,39	0,79589	118,9	119,8	122,7	122,7	+ 2,4	-
309	HEIZ- UND KOCHGERAETE	1,41	0,91095	114,7	115,1	117,1	117,0	+ 1,7	- 0,1
310	BLECHWAREN, BLECHKONSTRUKTIONEN UND FEINBLECHPACKUNGEN DARUNTER:	10,81	0,83191	117,8	118,8	121,4	121,4	+ 2,2	-
311	GERAETE UND BEDARFSARTIKEL AUS STAHLBLECH	2,52	0,83737	115,0	115,5	117,6	117,1	+ 1,4	- 0,4
312	MOEBEL UND STAHLBLECHEINRICHTUNGEN	2,67	0,79918	114,7	115,4	118,9	119,2	+ 3,3	+ 0,3
313	SCHLOESSER UND BESCHLAEGE DARUNTER:	3,27	0,82083	123,3	124,5	129,5	129,5	+ 4,0	-
314	BESCHLAEGE	2,58	0,81796	123,2	124,3	129,2	129,2	+ 3,9	-
315	SCHNEIDWAREN UND BESTECKE DARUNTER:	1,55	0,80678	115,0	115,8	118,6	118,6	+ 2,4	-
316	SCHNEIDWAREN	1,32	0,85182	113,9	114,7	117,5	117,5	+ 2,4	-
317	METALLWAREN UND METALLKURZWAREN DARUNTER:	7,11	0,83533	116,1	118,3	120,6	120,6	+ 1,9	-
318	HAUSHALTSMASCHINEN UND METALLWAREN FUER DEN HAUSGEBRAUCH	1,89	0,83180	110,3	112,8	115,2	115,2	+ 2,1	-
319	DUEENNE BAENDER, FOLIEN, TUBEN UND KAPSELN	2,90	0,81239	116,9	119,5	121,8	121,7	+ 1,8	- 0,1
320	METALLKURZWAREN	1,33	0,84562	119,8	121,2	123,9	123,9	+ 2,2	-
321	MUSIKINSTRUMENTE, SPIELWAREN, SPORTGERAETE, SCHMUCK, BELICHTETE FILME, FUELLHALTER UND AEHNLICHES 9) DARUNTER:	9,19	0,71007	116,2	116,8	116,2	115,6	- 1,0	- 0,5
322	MUSIKINSTRUMENTE	0,95	0,77966	121,9	123,5	127,8	127,8	+ 3,5	-
323	SPIELWAREN	2,13	0,82609	127,7	127,9	130,2	130,2	+ 1,8	-
324	FUELLHALTER, KUGELSCHREIBER UND -MINEN	1,07	0,91729	113,8	114,6	115,7	115,7	+ 1,0	-

3 Index der Einfuhrpreise
(Mittelfristige Übersicht)

Jahr Monat	Gesamteinfuhr			Güter der Ernährungs- wirtschaft	Güter der gewerblichen Wirtschaft					
	insgesamt	ohne Mineralöl- erzeug- nisse	ohne Erdöl und Mine- ralöler- zeugnisse		insgesamt	Rohstoffe	Halbwaren	Fertigwaren		
								zusammen	Vor- erzeugnisse	End- erzeugnisse
Absolute Werte										
1980 = 100										
1981 D	113,6	113,0	109,0	107,6	114,6	130,8	118,8	107,2	107,0	107,3
1982 D	116,2	115,5	112,1	108,9	117,3	130,2	123,0	110,6	110,6	110,7
1983 D	115,8	115,5	113,5	113,2	116,3	123,8	120,2	112,1	111,1	112,4
1984 D	122,8	122,4	119,9	121,1	123,0	134,0	131,6	116,0	116,0	115,9
1985 D										
1983 Januar	114,8	114,4	111,4	108,4	115,7	126,3	118,9	110,8	109,2	111,4
Februar	114,4	114,3	111,9	109,2	115,1	124,2	117,6	111,0	109,1	111,7
März	112,9	113,1	111,3	109,4	113,5	120,1	114,7	110,6	108,8	111,3
April	113,0	112,9	111,6	108,9	113,7	118,3	116,6	110,9	109,3	111,5
Mai	113,4	113,4	112,0	108,8	114,2	118,9	117,4	111,3	109,8	111,8
Juni	114,5	114,1	112,6	110,2	115,1	120,7	118,9	111,8	110,6	112,2
Juli	115,5	115,1	113,3	111,3	116,1	122,4	120,6	112,2	111,3	112,6
August	117,7	117,0	114,8	115,3	118,1	126,4	124,3	112,8	112,2	113,1
September	118,3	117,7	115,5	117,9	118,4	127,3	124,1	113,1	112,6	113,2
Oktober	117,3	116,9	115,0	117,4	117,3	125,0	121,5	113,0	112,7	113,1
November	118,5	117,9	115,8	119,0	118,4	127,2	123,2	113,4	113,3	113,5
Dezember	119,8	119,3	117,1	122,3	119,4	129,1	124,8	113,9	113,9	113,9
1984 Januar	121,5	120,9	118,4	123,4	121,2	131,9	128,1	114,8	114,7	114,8
Februar	120,7	120,4	117,9	121,2	120,6	131,2	126,7	114,6	114,6	114,6
März	119,8	119,6	118,0	122,1	119,5	126,1	126,9	114,4	114,4	114,4
April	120,5	120,3	118,9	123,1	120,1	126,5	128,6	114,7	114,7	114,7
Mai	122,4	122,1	120,0	125,1	122,0	131,4	131,2	115,3	115,5	115,2
Juni	122,1	121,9	119,8	121,9	122,1	131,5	131,1	115,5	115,4	115,5
Juli	122,5	122,4	119,9	119,5	122,9	133,7	131,6	115,9	116,0	115,9
August	123,2	123,1	120,2	118,8	124,0	136,1	132,7	116,4	116,4	116,4
September	124,7	124,0	121,1	119,2	125,5	137,9	136,2	117,1	117,3	117,0
Oktober	125,5	124,9	121,3	119,0	126,5	141,3	136,3	117,6	117,9	117,5
November	124,7	124,4	121,1	119,3	125,6	139,2	134,7	117,4	117,5	117,4
Dezember	125,5	125,1	121,7	121,1	126,2	141,4	134,5	117,8	117,7	117,8
1985 Januar	127,0	126,4	122,7	122,2	127,7	143,9	136,8	118,5	118,1	118,7
Februar	129,5	128,4	124,3	126,4	130,0	148,3	141,4	119,3	118,8	119,4
März	130,4	129,4	124,9	128,2	130,8	150,7	141,4	119,7	119,5	119,8
April	128,3	127,9	124,5	126,2	128,7	143,6	138,8	119,6	119,7	119,5
Mai	127,7	127,5	124,2	122,9	128,5	142,9	137,7	119,9	120,2	119,7
Juni	126,4	126,3	123,5	119,8	127,4	139,4	135,9	119,9	120,6	119,7
Juli	124,5	124,5	122,3	116,2	125,7	134,3	134,5	119,5	120,2	119,3
August	122,4	122,4	120,8	112,0	124,0	129,6	132,2	119,0	119,5	118,8
September	123,0	122,6	120,3	111,4	124,8	132,2	133,3	119,0	119,0	118,9
Oktober	119,6	119,5	118,4	110,2	121,0	123,2	126,8	118,2	117,6	118,4
November	118,7	118,4	117,3	110,4	120,0	121,9	124,4	117,7	116,7	118,2
Dezember										
Relative Veränderungen gegenüber dem entsprechenden Vorjahresergebnis										
Prozent										
1981 D	+ 13,6	+ 13,0	+ 9,0	+ 7,6	+ 14,6	+ 30,8	+ 18,8	+ 7,2	+ 7,0	+ 7,3
1982 D	+ 2,3	+ 2,2	+ 2,8	+ 1,2	+ 2,4	- 0,5	+ 3,5	+ 3,2	+ 3,4	+ 3,2
1983 D	- 0,3	-	+ 1,2	+ 3,9	- 0,9	- 4,9	- 2,3	+ 1,4	+ 0,5	+ 1,5
1984 D	+ 6,0	+ 6,0	+ 5,6	+ 7,0	+ 5,8	+ 8,2	+ 9,5	+ 3,5	+ 4,4	+ 3,1
1985 D										
1983 Januar	- 0,9	- 0,6	- 0,5	- 1,5	- 0,9	- 1,9	- 4,0	+ 0,9	- 1,1	+ 1,6
Februar	- 2,0	- 1,6	- 0,6	- 2,1	- 2,0	- 5,4	- 4,7	+ 0,6	- 1,8	+ 1,6
März	- 2,9	- 2,6	- 1,2	- 2,4	- 2,9	- 8,5	- 5,0	+ 0,3	- 1,6	+ 0,9
April	- 2,6	- 2,4	- 1,1	- 2,5	- 2,5	- 7,7	- 4,0	+ 0,2	- 1,4	+ 0,7
Mai	- 1,1	- 0,6	-	- 1,5	- 1,0	- 3,6	- 3,2	+ 0,9	- 0,4	+ 1,3
Juni	- 0,9	- 0,5	+ 0,5	+ 0,5	- 1,1	- 4,8	- 3,0	+ 1,2	+ 0,2	+ 1,5
Juli	- 0,4	- 0,3	+ 1,3	+ 3,5	- 1,0	- 6,3	- 1,3	+ 1,3	+ 0,5	+ 1,6
August	+ 1,3	+ 1,4	+ 2,7	+ 8,5	+ 0,3	- 3,5	+ 0,5	+ 1,8	+ 1,4	+ 2,0
September	+ 1,2	+ 1,7	+ 3,2	+ 11,5	- 0,2	- 3,9	- 1,4	+ 2,0	+ 1,6	+ 2,0
Oktober	- 0,1	+ 0,7	+ 2,8	+ 10,7	- 1,6	- 6,8	- 4,0	+ 1,7	+ 1,7	+ 1,7
November	+ 0,8	+ 1,2	+ 3,3	+ 10,1	- 0,5	- 5,8	- 0,9	+ 1,9	+ 2,3	+ 1,8
Dezember	+ 3,7	+ 3,8	+ 5,2	+ 13,3	+ 2,3	- 0,5	+ 3,8	+ 2,9	+ 3,5	+ 2,6
1984 Januar	+ 5,8	+ 5,7	+ 6,3	+ 13,8	+ 4,8	+ 4,4	+ 7,7	+ 3,6	+ 5,0	+ 3,1
Februar	+ 5,5	+ 5,3	+ 5,4	+ 11,0	+ 4,8	+ 5,6	+ 7,7	+ 3,2	+ 5,0	+ 2,6
März	+ 6,1	+ 5,7	+ 6,0	+ 11,6	+ 5,3	+ 5,0	+ 10,6	+ 3,4	+ 5,1	+ 2,8
April	+ 6,6	+ 6,6	+ 6,5	+ 13,0	+ 5,6	+ 6,9	+ 10,3	+ 3,4	+ 4,9	+ 2,9
Mai	+ 7,9	+ 7,7	+ 7,1	+ 15,0	+ 6,8	+ 10,5	+ 11,8	+ 3,6	+ 5,2	+ 3,0
Juni	+ 6,6	+ 6,8	+ 6,4	+ 10,6	+ 6,1	+ 8,9	+ 10,3	+ 3,3	+ 4,3	+ 2,9
Juli	+ 6,1	+ 6,3	+ 5,8	+ 7,4	+ 5,9	+ 9,2	+ 9,1	+ 3,3	+ 4,2	+ 2,9
August	+ 4,7	+ 5,2	+ 4,7	+ 3,0	+ 5,0	+ 7,7	+ 6,8	+ 3,2	+ 3,7	+ 2,9
September	+ 5,4	+ 5,4	+ 4,8	+ 1,1	+ 6,0	+ 8,3	+ 9,8	+ 3,5	+ 4,2	+ 3,4
Oktober	+ 7,0	+ 6,8	+ 5,5	+ 1,4	+ 7,8	+ 13,0	+ 12,2	+ 4,1	+ 4,6	+ 3,9
November	+ 5,2	+ 5,5	+ 4,6	+ 0,3	+ 6,1	+ 9,4	+ 9,3	+ 3,5	+ 3,7	+ 3,4
Dezember	+ 4,8	+ 4,9	+ 3,9	- 1,0	+ 5,7	+ 9,5	+ 7,8	+ 3,4	+ 3,3	+ 3,4
1985 Januar	+ 4,5	+ 4,5	+ 3,6	- 1,0	+ 5,4	+ 9,1	+ 6,8	+ 3,2	+ 3,0	+ 3,4
Februar	+ 7,3	+ 6,6	+ 5,4	+ 4,3	+ 7,8	+ 13,0	+ 11,6	+ 4,1	+ 3,7	+ 4,2
März	+ 8,8	+ 8,2	+ 5,8	+ 5,0	+ 9,5	+ 19,5	+ 11,4	+ 4,6	+ 4,5	+ 4,7
April	+ 6,5	+ 6,3	+ 4,7	+ 2,5	+ 7,2	+ 13,5	+ 7,9	+ 4,3	+ 4,4	+ 4,2
Mai	+ 4,3	+ 4,4	+ 3,5	- 1,8	+ 5,3	+ 8,8	+ 5,0	+ 4,0	+ 4,1	+ 3,9
Juni	+ 3,5	+ 3,6	+ 3,1	- 1,7	+ 4,3	+ 6,0	+ 3,7	+ 3,8	+ 4,5	+ 3,6
Juli	+ 1,6	+ 1,7	+ 2,0	- 2,8	+ 2,3	+ 0,4	+ 2,2	+ 3,1	+ 3,6	+ 2,9
August	- 0,6	- 0,6	+ 0,5	- 5,7	-	- 4,8	- 0,4	+ 2,2	+ 2,7	+ 2,1
September	- 1,4	- 1,1	- 0,7	- 6,5	- 0,6	- 4,1	- 2,1	+ 1,6	+ 1,4	+ 1,6
Oktober	- 4,7	- 4,3	- 2,4	- 7,4	- 4,3	- 12,8	- 7,0	+ 0,5	- 0,3	+ 0,8
November	- 4,8	- 4,8	- 3,1	- 7,5	- 4,5	- 12,4	- 7,6	+ 0,3	- 0,7	+ 0,7
Dezember										

4 Index der Ausführpreise und Terms of Trade
(Mittelfristige Übersicht)

Jahr Monat	Gesamt- ausfuhr	Güter der Ernährungs- wirtschaft	Güter der gewerblichen Wirtschaft						Terms of Trade
			insgesamt	Rohstoffe	Halbwaren	Fertigwaren			
						zusammen	Vor- erzeugnisse	End- erzeugnisse	

Absolute Werte
1980 = 100

1981 D	105,8	106,5	105,8	109,7	112,7	104,9	105,6	104,7	93,1
1982 D	110,4	107,9	110,6	115,2	115,3	110,0	110,5	109,8	95,0
1983 D	112,3	110,1	112,4	113,7	115,2	112,1	110,6	112,6	97,0
1984 D	116,2	114,2	116,3	122,5	121,1	115,7	115,8	115,6	94,6
1985 D									
1983 Januar	111,1	107,2	111,3	115,3	113,8	110,9	109,4	111,4	96,8
Februar	111,3	107,3	111,5	112,7	114,0	111,2	109,7	111,7	97,3
März	111,2	106,8	111,4	112,0	111,9	111,4	109,2	112,0	98,5
April	111,4	107,3	111,7	111,2	113,0	111,5	109,3	112,2	98,6
Mai	111,8	108,0	112,0	112,1	114,1	111,8	109,6	112,5	98,6
Juni	112,0	108,9	112,2	112,9	114,1	112,0	109,9	112,6	97,8
Juli	112,4	109,3	112,5	113,0	115,3	112,2	110,5	112,7	97,3
August	112,9	111,7	113,0	113,4	116,8	112,6	111,1	113,0	95,9
September	113,3	113,4	113,3	113,5	117,8	112,8	111,5	113,2	95,8
Oktober	113,2	113,4	113,2	114,7	116,2	112,8	111,5	113,2	96,5
November	113,4	113,6	113,4	116,3	116,6	113,0	112,1	113,2	95,7
Dezember	113,8	114,0	113,8	117,7	118,2	113,2	112,8	113,4	95,0
1984 Januar	114,6	115,3	114,6	118,6	118,6	114,0	113,5	114,2	94,3
Februar	114,8	114,1	114,9	120,9	118,9	114,3	113,7	114,5	95,1
März	115,1	113,8	115,1	120,1	119,0	114,6	113,9	114,8	96,1
April	115,5	114,2	115,6	119,8	119,6	115,0	114,6	115,2	95,9
Mai	116,0	115,1	116,0	120,6	120,4	115,5	115,4	115,5	94,8
Juni	116,0	114,1	116,1	121,2	120,5	115,5	115,6	115,5	95,0
Juli	116,2	113,1	116,4	122,5	121,0	115,8	116,1	115,7	94,9
August	116,5	112,8	116,7	124,0	121,5	116,0	116,5	115,9	94,6
September	117,1	114,1	117,2	124,6	122,7	116,5	117,2	116,3	93,9
Oktober	117,5	114,6	117,7	125,3	123,6	116,9	117,9	116,5	93,6
November	117,5	114,7	117,7	126,1	123,7	116,8	117,7	116,6	94,2
Dezember	117,6	115,0	117,8	125,8	123,8	116,9	117,9	116,6	93,7
1985 Januar	118,6	115,7	118,7	128,0	125,2	117,8	118,8	117,5	93,4
Februar	119,2	116,1	119,3	129,4	127,5	118,2	119,5	117,8	92,0
März	119,7	116,4	119,9	130,7	129,0	118,7	120,0	118,4	91,8
April	120,0	116,1	120,3	130,9	127,8	119,2	120,2	118,9	93,5
Mai	120,2	115,9	120,5	128,6	127,4	119,5	120,6	119,2	94,1
Juni	120,1	114,7	120,4	126,8	126,5	119,6	120,8	119,3	95,0
Juli	120,0	113,1	120,4	125,4	124,8	119,8	120,7	119,5	96,4
August	119,6	111,7	120,1	123,5	122,8	119,7	120,1	119,6	97,7
September	119,5	111,7	120,0	122,2	121,9	119,7	119,9	119,7	97,2
Oktober	119,0	110,7	119,5	121,5	119,5	119,4	118,6	119,6	99,5
November	118,7	110,3	119,2	120,2	117,6	119,3	118,1	119,7	100,0
Dezember									

Relative Veränderungen gegenüber dem entsprechenden Vorjahresergebnis
Prozent

1981 D	+ 5,8	+ 6,5	+ 5,8	+ 9,7	+ 12,7	+ 4,9	+ 5,6	+ 4,7	- 6,9
1982 D	+ 4,3	+ 1,3	+ 4,5	+ 5,0	+ 2,3	+ 4,9	+ 4,6	+ 4,9	+ 2,0
1983 D	+ 1,7	+ 2,0	+ 1,6	- 1,3	- 0,1	+ 1,9	+ 0,1	+ 2,6	+ 2,1
1984 D	+ 3,5	+ 3,7	+ 3,5	+ 7,7	+ 5,1	+ 3,2	+ 4,7	+ 2,7	- 2,5
1985 D									
1983 Januar	+ 1,9	- 0,2	+ 1,9	- 1,8	- 2,0	+ 2,5	- 0,9	+ 3,5	+ 2,9
Februar	+ 1,6	- 0,2	+ 1,5	- 2,5	- 2,1	+ 2,1	- 0,9	+ 3,0	+ 3,6
März	+ 1,0	- 1,1	+ 1,1	- 3,6	- 2,7	+ 1,7	- 1,3	+ 2,6	+ 4,0
April	+ 0,8	- 1,1	+ 1,0	- 3,9	- 1,9	+ 1,4	- 1,5	+ 2,3	+ 3,5
Mai	+ 1,4	- 0,1	+ 1,4	- 2,9	- 0,2	+ 1,6	- 0,8	+ 2,5	+ 2,5
Juni	+ 1,4	+ 0,6	+ 1,5	- 1,3	+ 0,3	+ 1,7	- 0,6	+ 2,5	+ 2,3
Juli	+ 1,6	+ 1,6	+ 1,5	- 1,9	+ 0,6	+ 1,7	- 0,3	+ 2,3	+ 2,1
August	+ 1,9	+ 3,8	+ 1,8	- 0,5	+ 1,5	+ 1,9	+ 0,3	+ 2,4	+ 0,5
September	+ 2,0	+ 5,0	+ 1,8	- 0,8	+ 0,9	+ 2,0	+ 0,5	+ 2,4	+ 0,8
Oktober	+ 2,1	+ 5,3	+ 1,8	+ 0,3	- 0,5	+ 2,1	+ 1,1	+ 2,4	+ 2,1
November	+ 2,3	+ 5,0	+ 2,1	+ 1,2	+ 0,9	+ 2,3	+ 1,8	+ 2,4	+ 1,5
Dezember	+ 2,9	+ 6,1	+ 2,7	+ 2,5	+ 3,7	+ 2,5	+ 3,1	+ 2,5	- 0,8
1984 Januar	+ 3,2	+ 7,6	+ 3,0	+ 2,9	+ 4,2	+ 2,8	+ 3,7	+ 2,5	- 2,6
Februar	+ 3,1	+ 6,3	+ 3,0	+ 7,3	+ 4,3	+ 2,8	+ 3,6	+ 2,5	- 2,3
März	+ 3,5	+ 6,6	+ 3,3	+ 7,2	+ 6,3	+ 2,9	+ 4,3	+ 2,5	- 2,4
April	+ 3,7	+ 6,4	+ 3,5	+ 7,7	+ 5,8	+ 3,1	+ 4,8	+ 2,7	- 2,7
Mai	+ 3,8	+ 6,6	+ 3,6	+ 7,6	+ 5,5	+ 3,3	+ 5,3	+ 2,7	- 3,9
Juni	+ 3,6	+ 4,8	+ 3,5	+ 7,4	+ 5,6	+ 3,1	+ 5,2	+ 2,6	- 2,9
Juli	+ 3,4	+ 3,5	+ 3,5	+ 8,4	+ 4,9	+ 3,2	+ 5,1	+ 2,7	- 2,5
August	+ 3,2	+ 1,0	+ 3,3	+ 9,3	+ 4,0	+ 3,0	+ 4,9	+ 2,6	- 1,4
September	+ 3,4	+ 0,6	+ 3,4	+ 9,8	+ 4,2	+ 3,3	+ 5,1	+ 2,7	- 2,0
Oktober	+ 3,8	+ 1,1	+ 4,0	+ 9,2	+ 6,4	+ 3,6	+ 5,7	+ 2,9	- 3,0
November	+ 3,6	+ 1,0	+ 3,8	+ 8,4	+ 6,1	+ 3,4	+ 5,0	+ 3,0	- 1,6
Dezember	+ 3,3	+ 0,9	+ 3,5	+ 6,9	+ 4,7	+ 3,3	+ 4,5	+ 2,8	- 1,4
1985 Januar	+ 3,5	+ 0,3	+ 3,6	+ 7,9	+ 5,6	+ 3,3	+ 4,7	+ 2,9	- 1,0
Februar	+ 3,8	+ 1,8	+ 3,8	+ 7,0	+ 7,2	+ 3,4	+ 5,1	+ 2,9	- 3,3
März	+ 4,0	+ 2,3	+ 4,2	+ 8,8	+ 8,4	+ 3,6	+ 5,4	+ 3,1	- 4,5
April	+ 3,9	+ 1,7	+ 4,1	+ 9,3	+ 6,9	+ 3,7	+ 4,9	+ 3,2	- 2,5
Mai	+ 3,6	+ 0,7	+ 3,9	+ 6,6	+ 5,8	+ 3,5	+ 4,5	+ 3,2	- 0,7
Juni	+ 3,5	+ 0,5	+ 3,7	+ 4,6	+ 5,0	+ 3,5	+ 4,5	+ 3,3	-
Juli	+ 3,3	-	+ 3,4	+ 2,4	+ 3,1	+ 3,5	+ 4,0	+ 3,3	+ 1,6
August	+ 2,7	- 1,0	+ 2,9	- 0,4	+ 1,1	+ 3,2	+ 3,1	+ 3,2	+ 3,3
September	+ 2,0	- 2,1	+ 2,4	- 1,9	- 0,7	+ 2,7	+ 2,3	+ 2,9	+ 3,5
Oktober	+ 1,3	- 3,4	+ 1,5	- 3,0	- 3,3	+ 2,1	+ 0,6	+ 2,7	+ 6,3
November	+ 1,0	- 3,8	+ 1,3	- 4,7	- 4,9	+ 2,1	+ 0,3	+ 2,7	+ 6,2
Dezember									

5 Index der Ein- und Ausfuhrpreise und Terms of Trade
(Langfristige Übersicht)
1980 = 100

Jahr	Einfuhrpreisindex ¹⁴⁾					Ausfuhrpreisindex ¹⁵⁾					Terms of Trade
	Gesamt-einfuhr	Güter der Ernäh-rungs-wirt-schaft	Güter der gewerblichen Wirtschaft			Gesamt-ausfuhr	Güter der Ernäh-rungs-wirt-schaft	Güter der gewerblichen Wirtschaft			
			insgesamt	Rohstoffe und Halbwaren	Fertig-waren			insgesamt	Rohstoffe und Halbwaren	Fertig-waren	
1950 D	54,5	73,6	51,5
1951 D	69,6	84,6	71,7
1952 D	61,0	79,9	59,2
1953 D	56,0	74,9	53,4
1954 D	56,1	76,6	52,5	.	.	51,4	56,7	51,1	44,1	52,2	91,6
1955 D	56,3	74,4	54,2	.	.	52,4	55,9	52,2	45,5	53,1	93,1
1956 D	58,4	77,5	56,1	.	.	53,9	57,7	53,7	47,4	54,5	92,3
1957 D	57,7	74,9	56,3	.	.	55,1	59,3	54,9	49,2	55,5	95,5
1958 D	54,6	74,4	51,3	33,6	71,4	53,9	59,6	53,5	47,4	54,4	98,7
1959 D	52,6	70,5	49,6	32,4	69,6	53,5	56,1	53,4	47,4	54,0	101,7
1960 D	52,4	69,1	49,7	32,6	69,6	54,1	55,6	54,0	47,7	54,9	103,4
1961 D	50,3	66,3	47,8	30,9	67,4	53,9	55,9	53,9	46,6	54,9	107,3
1962 D	49,9	67,9	46,9	30,0	66,7	54,1	56,8	53,9	45,8	55,1	108,5
1963 D	50,9	70,9	47,2	30,2	67,5	54,2	62,2	53,9	45,6	55,1	106,6
1964 D	51,7	71,8	48,2	30,9	68,5	55,5	62,7	55,1	47,3	56,2	107,3
1965 D	53,1	75,2	48,9	31,5	69,2	56,7	63,1	56,4	48,1	57,6	106,8
1966 D	54,0	75,1	50,0	32,4	70,6	57,9	64,7	57,6	49,0	58,8	107,2
1967 D	52,8	72,6	49,4	31,8	70,0	57,8	63,6	57,5	48,5	58,9	109,5
1968 D	52,4	70,0	49,5	32,2	69,3	57,2	62,4	57,0	48,0	58,3	109,2
1969 D	53,3	72,3	50,1	32,5	70,3	59,5	63,6	59,3	49,1	60,8	111,7
1970 D	52,8	71,9	49,6	32,1	69,6	61,4	64,4	61,2	50,3	62,7	116,3
1971 D	53,0	70,7	50,0	32,5	70,2	63,4	66,0	63,3	51,1	65,0	119,8
1972 D	52,7	72,6	49,3	31,2	70,2	64,7	69,1	64,5	50,4	66,5	123,0
1973 D	59,4	87,5	54,7	38,3	72,9	68,9	77,0	68,5	57,5	70,1	116,1
1974 D	76,4	95,3	73,2	62,5	82,1	80,6	85,0	80,3	80,7	80,1	105,6
1975 D	75,1	89,7	72,7	59,0	85,6	83,7	85,1	83,6	79,1	84,1	111,6
1976 D	79,7	97,1	76,9	63,7	88,7	87,0	87,9	86,9	82,3	87,4	109,1
1977 D	80,9	105,6	76,9	62,8	89,5	88,5	91,9	88,3	80,5	89,2	109,4
1978 D	77,9	95,6	75,0	58,2	90,2	89,9	91,4	89,8	79,2	91,0	115,4
1979 D	87,0	96,7	85,4	75,5	94,1	94,1	94,3	94,1	89,6	94,6	108,4
1980 D	100	100	100	100	100	100	100	100	100	100	100
1981 D	113,6	107,6	114,6	124,8	107,2	105,8	106,5	105,8	112,2	104,9	93,1
1982 D	116,2	108,9	117,3	126,6	110,6	110,4	107,9	110,6	115,3	110,0	95,0
1983 D	115,8	113,2	116,3	122,0	112,1	112,3	110,1	112,4	114,9	112,1	97,0
1984 D	122,8	121,1	123,0	132,8	116,0	116,2	114,2	116,3	121,3	115,7	94,6

6 Einfuhrpreise

DM

Lfd. Nr.	Ware	Handels- bedingung	Mengen- einheit	1984	1984	1985	
				Durch- schnitt	November	Oktober	November
Getreide							
1	Weichweizen, französischer	cif d. Rheinl.	1 dt	51,24	46,97	45,28	46,97
2	amerikanischer, Soft Red Winter 2	cif Nordseeh.	1 dt	44,78	48,97	37,04	38,54
3	Hartweizen, amerikanischer, Hard Amber Durum 3	cif Nordseeh.	1 dt	54,54	57,43	43,95	43,64
4	Braugerste, französische	cif d. Rheinl.	1 dt	56,19	49,83	47,50	47,50
5	Futtergerste, versch. Herkünfte	cif d. Rheinl.	1 dt	50,28	46,79	44,13	45,00
6	Futtermais, französischer	cif d. Rheinl.	1 dt	57,23	54,48	52,57	54,29
7	amerikanischer, gelb 3	cif Nordseeh.	1 dt	43,08	40,29	29,80	31,04
8	Hirse, argentinische	cif Nordseeh.	1 dt	67,22	51,59	38,50	40,19
Speisekartoffeln							
9	italienische Früh-	frei d. Grenze	1 dt	99,00 ¹⁶⁾	.	.	.
10	belgische/niederländische	frei d. Grenze	1 dt	59,75	32,00	20,00	20,00
11	Stärkehaltige Wurzeln, thailändische, Tapioka-Pellets	cif Nordseeh.	1 dt	31,18	30,98	35,17	33,15
Oelsaaten und Oelfrüchte							
12	Rapssamen, kanadischer	cif Nordseeh.	1 dt	93,58	94,82	68,98	66,26
13	Sonnenblumenkerne, amerikanische/kanadische	cif Hbg/Bremen	1 dt	95,31	92,45	57,47	60,58
14	Sojabohnen, amerikanische, gelb	cif Nordseeh.	1 dt	79,66	75,77	54,83	53,31
15	Leinsamen, kanadische, Western 1	cif Nordseeh.	1 dt	89,28	91,13	72,33	68,88
16	Kopra, verschiedene Herkünfte	cif Nordseeh.	1 dt	200,32	176,74	75,79	66,20
Rohbaumwolle							
17	türkische Izmir Nr. 1	cif Bremen	1 dt	547,26	517,23	336,67	318,68
18	sowjetische, Pervij 31/32 mm	cif Bremen	1 dt	567,81 ¹⁶⁾	.	326,48	281,53
19	ägyptische, Giza 70	cif Bremen	1 dt	989,01	1 009,72	963,40	823,12
20	amerikanische, strict middling 1 1/16 inch	cif Bremen	1 dt	512,80	492,51	387,68	388,70
21	Kokosfasern, aus Sri Lanka, f.a.q.	cif Hamburg	1 dt	74,62	80,56	70,48	67,56
Frischobst							
22	Tafeläpfel, italienische, Sortendurchschnitte	frei d. Grenze	1 dt	97,92	90,00	100,00	90,00
23	Haselnüsse, türkische, Levantiner	cif Hamburg	1 dt	656,04	793,50	932,50	875,00
24	Mandeln, amerikanische	cif Nordseeh.	1 dt	966,80	788,77	690,10	689,97
25	Orangen, italienische, Sortendurchschnitt	frei d. Grenze	1 dt	81,88 ¹⁶⁾	100,00	.	100,00
26	Zitronen, italienische	frei d. Grenze	1 dt	96,25	100,00	100,00	100,00
27	spanische	cif Hamburg	1 dt	83,26	106,73	206,75	167,07
28	Bananen, mittelamerikanische, Cavendish/Valery	cif Nordseeh.	1 t	1 184,59	1 200,67	804,73	801,65
29	Weintrauben, italienische, Tafel-	frei d. Grenze	1 dt	170,00 ¹⁶⁾	120,00	110,00	150,00
Rohkaffee							
30	kenianischer, Typ A	cif Hamburg	1 dt	967,31	975,50	946,60	983,00p
31	guatemalteckischer, Hochgewächs, strictly hard bean .	cif Hamburg	1 dt	950,28 ¹⁶⁾	984,71	919,00	942,30p
32	salvadorianischer, Hochgewächs, gewaschen	cif Hamburg	1 dt	921,96	959,00	881,00	929,30p
33	kolumbianischer, Excelso	cif Hamburg	1 dt	931,54	967,88	896,65	944,00p
34	brasilianischer, Santos, Typ N.Y. Nr. 2	cif Hamburg	1 dt	886,82	940,88	843,75	854,75
Rohkakao							
35	Konsum-, von der Elfenbeinküste, good fermented	cif Hamburg	1 dt	733,39	758,00	675,67	618,05p
Frischgemüse							
36	Blumenkohl, französischer	frei d. Grenze 17)	1 Steige	12,90 ¹⁶⁾	9,00	8,00	9,00
37	Kopfsalat, niederländischer	frei d. Grenze 19)	1 Steige	9,88	15,00	6,50	6,50
38	Tomaten, niederländische	frei d. Grenze	1 dt	206,88 ¹⁶⁾	155,00	140,00	140,00
39	Schälgurken, niederländische	frei d. Grenze	1 dt	195,36 ¹⁶⁾	.	192,58	.
40	Gemüsepaprika, italienischer	frei d. Grenze	1 dt	197,50	130,00	120,00	100,00
41	Karotten, italienische	frei d. Grenze	1 dt	93,36 ¹⁶⁾	65,80	.	75,80
42	Speisezwiebeln, niederländische	frei d. Grenze	1 dt	63,33	35,00	28,00	25,00
43	Hühnereier belgische/niederländische Gewichtsklasse 4	frei d. Grenze	100 Stück	14,12	13,38	10,01	13,81

Fußnoten siehe letzte Seite.

6 Einfuhrpreise
DM

Lfd. Nr.	Ware	Handels- bedingung	Mengen- einheit	1984 Durch- schnitt	1984	1985	
					November	Oktober	November
Rohwolle							
44	südafrikanische, Merino A-Vliese	cif Bremen	1 kg	14,58	14,64	11,32	10,84
45	australische, Merino A-Vliese	cif Bremen	1 kg	16,01	16,32	13,62	12,89
46	australische, Merino A-Stücke	cif Bremen	1 kg	13,58	13,84	11,16	10,63
47	neuseeländische, Crossbred D1-Vliese	cif Bremen	1 kg	9,26	9,32	8,49	8,01
48	Naturkautschuk, malaysischer, Ribbed smoked sheets Nr. 1	ab Kai Hamburg	1 dt	283,49	249,09	220,03	214,99
49	Steinkohle, amerikanische, Koks-A	cif Nordseeh.	1 t	168,55	178,33	168,00	165,00
Erdöl, roh							
50	libysches, 36,0° - 37,5° API ²⁰⁾	Pipeline fr.Gr.	1 t	640,27 ¹⁶⁾	659,10	590,56r	586,80
51	britisches, 35,0° - 36,6° API	cif Nordseeh.	1 t	635,83	657,62	556,88r	562,34
52	saudi-arabisches 27,5° - 28,5° API	Pipeline fr.Gr.	1 t	556,06	591,73	.	.
Eisenerz							
53	schwedisches, Kiruna-D, ca. 59 % Fe i. Feu. Körnung: 40 % unter 5 mm	frei d. Grenze	1 t	56,00	57,70	53,25	52,40
54	kanadisches, Mount-Wright, Konzentrat ca. 64 % Fe i. Feu. Körnung: 100 % unter 5 mm	frei d. Grenze	1 t	67,54	68,50	59,95	60,25
55	brasilianisches, Itabira-Standard-Sinterfeed ca. 61,5 % Fe i. Feu. Körnung: 100 % unter 5 mm	frei d. Grenze	1 t	65,76	68,40	59,20	58,85
56	liberianisches, Bong Range, Konzentrat ca. 61 % Fe i. Feu. Körnung: 100 % unter 5 mm	frei d. Grenze	1 t	63,37	65,85	58,80	59,05
57	Motorenbenzin, verschiedene Herkünfte, ROZ 90/92, Bleigehalt 0,15 g/l	fob B'schiff ARA	1 t	743,87	758,99	715,01	700,22
58	Heizöl, verschiedene Herkünfte, extra leicht	frei d. Grenze	1 t	680,25	696,65	689,10	712,52
NE-Metalle							
59	Rohaluminium, verschiedene Herkünfte, minimum 99,5 % Al	ab europ. Lagerhaus	1 dt	363,77	354,33	265,32	255,56
60	Kupfer, verschiedene Herkünfte, Drahtbarren	ab Lagerhaus Hamburg	1 dt	391,11	403,01	366,36	355,12
61	Rohblei, verschiedene Herkünfte, 99,97 % Pb	ab Lagerhaus Rotterdam	1 dt	125,68	131,87	103,10	102,08
62	Rohzink, G.O.B. Produzentenpreis	ab Erzeuger	1 dt	283,91	268,97	199,36	174,46
63	verschiedene Herkünfte, 98 % Zn, in Blöcken	ab Lagerhaus Rotterdam	1 dt	253,15	235,82	161,45	148,29
64	Rohzinn, verschiedene Herkünfte, minimum 99,75 % Sn, in Barren	ab Lagerhaus Hamburg	1 dt	3 479,09	3 592,03	3 277,54	.
65	Nickel, verschiedene Herkünfte, Marktpreis	cif europ.Häfen	1 dt	1 350,94	1 432,39	1 132,17	1 053,49
Schnittholz							
66	skandinavisches, Weißholz, Battens, unsortiert	cif Nordseeh.	1 m ³	448,64	445,33	416,00	416,00
67	skandinavisches, Rotholz, Battens, 50 x 175 mm, unsortiert	cif Nordseeh.	1 m ³	599,63	611,84	588,67p	586,20p
68	skandinavisches, Rotholz, Bretter und Battens, Quinta	cif Nordseeh.	1 m ³	472,57	479,49	458,38p	452,90p
69	österreichisches, Fichten-/Tannen-, Bretter, Gütekl. III - IV, parallel besäumt, 3 - 6 m lang	frei d. Grenze	1 m ³	254,40	252,50	238,33	238,33
70	österreichisches, Fichten-/Tannen-, Dielen, Gütekl. 0 - III, parallel, besäumt, 3 - 6 m lang	frei d. Grenze	1 m ³	342,57	343,33	331,67	331,67p
71	amerikanisches, Oregonpine-Bohlen, 3" stark, nach R-Liste	cif Nordseeh.	1 m ³	951,81	958,33	963,33	948,33
72	sowjetisches, Tannen-Battens, 50 x 175 mm, unsortiert	cif Nordseeh.	1 m ³	428,97	441,88	364,37	364,37p
73	rumänisches, Fichten-, Tischler-Breitware 24 mm stark	frei d. Grenze	1 m ³	525,50	531,33	538,33	538,33

Fußnoten siehe letzte Seite.

6 Einfuhrpreise

DM

Lfd. Nr.	Ware	Handels- bedingung	Mengen- einheit	1984 Durch- schnitt	1984	1985	
					November	Oktober	November
	Papierzellstoff, skandinavischer						
74	Sulfit-, aus Nadelholz, gebleicht	cif Nordseeh.	1 dt ²¹⁾	137,48	136,65	104,34	103,11
75	Sulfat-, aus Nadelholz, gebleicht	cif Nordseeh.	1 dt ²¹⁾	144,30	148,69	111,90	108,30
76	Sulfat-, aus Laubholz, gebleicht	cif Nordseeh.	1 dt ²¹⁾	135,95	139,10	95,67	94,83
77	Kraftliner, skandinavischer, 150 - 200 g/m2	cif Nordseeh.	1 dt	124,73	141,68	99,70	98,76
78	Weizenkleie, argentinische, Pellets	cif Nordseeh.	1 dt	28,82	24,58	20,20	19,97
79	Reis, amerikanischer, Langkorn-, halbroh	cif Nordseeh.	1 dt	113,67	113,57	87,27	89,71
	Schnittkäse						
80	niederländischer, Edamer, 40 % Fett i.T.	frei d. Grenze	1 kg	6,12	6,35	6,03p	6,03p
81	niederländischer, Gouda, 48 % Fett i.T.	frei d. Grenze	1 kg	6,24	6,42	6,19p	6,18p
	Pflanzliche Öle						
82	Leinöl, verschiedene Herkünfte	ab Tank R'dam	1 dt	174,70	196,76	174,71	146,84
83	Sojaöl, verschiedene Herkünfte	cif Nordseeh.	1 dt	203,15	213,37	116,70	115,00
84	Palmöl, verschiedene Herkünfte	cif Nordseeh.	1 dt	209,39	192,30	94,14	97,04p
85	Sonnenblumenöl, verschiedene Herkünfte	ab Tank R'dam	1 dt	218,59	223,74	124,44	128,00
86	Kokosöl, philippinisches	cif Nordseeh.	1 dt	347,82	331,52	112,10p	107,50p
87	Sojaschrot, amerikanischer, extrahiert	cif Nordseeh.	1 dt	56,01	53,21	45,29	44,90
	Ölkuchen						
88	Kokosexpeller, philippinischer/indonesischer	cif Nordseeh.	1 dt	43,98	41,14	36,00	34,70
89	Leinexpeller, argentinischer	cif Nordseeh.	1 dt	51,17	50,10	49,28	49,29
90	Palmkernexpeller, verschiedene Herkünfte	cif Nordseeh.	1 dt	40,42	38,33	33,42	32,17
91	Rindertalg, amerikanischer, fancy, technisch	cif Nordseeh.	1 dt	150,63	161,59	96,17	93,78
	Fleisch						
92	Schweinehälften, belgische/niederländische, frisch	frei d. Grenze	1 kg	4,13	4,20	4,20	4,29
93	Vorderviertel von Bullen, französische 1. Qualität, gekühlt	frei d. Grenze	1 kg	5,28	5,55	5,00p	4,74p
94	Kalbfleisch, niederländisches, frisch	frei d. Grenze	1 kg	8,17	7,95	8,23	8,45
95	Mastpoulets, niederländische, 950 - 1000 g, bratfertig, ohne Innereien	frei Empfänger	1 kg	3,38	3,43	3,30	3,25
96	Mastsuppenhühner, niederländische, 1400 - 1600 g, kochfertig, ohne Innereien	frei Empfänger	1 kg	2,20	2,48	2,33	2,16
97	Hühnerkeulen, niederländische, Klasse A	frei d. Grenze	1 kg	4,73	4,93	.	.
98	Fischöl, verschiedene Herkünfte	cif Nordseeh.	1 dt	102,39	96,77	83,51	86,59
99	Tee, indischer Assam, mittlere Qualität	cif Nordseeh.	1 kg	11,02	11,26	9,73	9,71
100	Fischmehl, versch. Herkünfte 64 - 65 % Protein	cif Nordseeh.	1 dt	108,41	101,92	79,75r	81,79p

Fußnoten siehe letzte Seite.

Abgrenzung der Ländergruppen in der Außenhandelspreisstatistik

EG-Länder

Belgien u. Luxemburg
Dänemark
Frankreich
Griechenland
Großbritannien u. Nordirland
Irland
Italien
Niederlande

Andere industrialisierte westliche Länder

Andorra
Australien
Färöer
Finnland
Gibraltar
Island
Japan
Jugoslawien
Kanada
Malta
Neuseeland
Norwegen
Österreich
Portugal
Republik Südafrika u. Namibia
Schweden
Schweiz
Spanien
Türkei
Vatikanstadt
Vereinigte Staaten von Amerika

Entwicklungsländer (ohne OPEC)

Ägypten
Antigua u. Barbuda
Äquatorialguinea
Äthiopien
Afghanistan
Amerikan. Jungferninseln
Amerikan.-Ozeanien
Angola
Argentinien
Austr.-Ozeanien
Bahamas
Bahrain
Bangladesch
Barbados
Belize
Benin
Bermuda
Bhutan
Birma
Bolivien
Botsuana
Brasilien
Brit. Gebiete im Ind. Ozean
Burnei
Burkina Faso (ehem. Oberwolta)
Burundi
Ceuta u. Melilla
Chile
Costa Rica
Dominica
Dominikanische Republik
Dschibuti

Elfenbeinküste
El Salvador
Falklandinseln
Fidschi
Franz.-Guayana
Franz.-Polynesien
Gambia
Ghana
Grenada
Grönland
Guadeloupe
Guatemala
Guinea
Guinea-Bissau
Guyana
Haiti
Honduras
Hongkong
Indien
Israel
Jamaika
Jemen, Dem. Volksrep. (ehem. Südjemen)
Jemen (ehem. Nordjemen)
Jordanien
Kaimaninseln
Kanarische Inseln
Kamerun
Kamputschea
Kap Verde
Kenia
Kiribati
Kolumbien
Komoren
Kongo
Korea, Republik (ehem. Südkorea)
Kuba
Laos
Lesotho
Libanon
Liberia
Macau
Madagaskar
Malawi
Malaysia
Malediven
Mali
Marokko
Martinique
Mauritanien
Mauritius
Mayotte
Mexiko
Mosambik
Nauru
Nepal
Neukaledonien
Neuseel.-Ozeanien
Nicaragua
Niederl.-Antillen
Niger
Oman
Pakistan
Panama (einschl. Kanalzone)
Papua-Neuguinea
Paraguay
Peru
Philippinen
Pitcairninnseln
Réunion
Ruanda
Salomonen
Sambia
Sao Tomé u. Príncipe
Senegal
Seschellen
Sierra Leone
Simbabwe (ehem. Südrhodesien)
Singapur
Somalia
Sri Lanka
Sudan
Surinam
Syrien
St. Helena
St. Lucia
St. Pierre u. Miquelon
St. Vincent und die Grenadinen
Swasiland
Taiwan
Tansania
Thailand
Togo
Tonga
Trinidad u. Tobago
Tschad
Tunesien
Turks- u. Caicosinseln
Tuvalu (ehem. Ellice-Inseln)
Uganda
Uruguay
Vanuatu (ehem. Neue Hebriden)
Wallis u. Futuna
Westindien
Westsamoa
Zaire
Zentralafrik. Republik
Zypern

OPEC-Länder

Algerien
Ecuador
Gabun
Indonesien
Irak
Iran
Katar
Kuwait
Libyen
Nigeria
Saudi-Arabien
Venezuela
Verein. Arab. Emirate

Staatshandelsländer

Albanien
Bulgarien
China
Korea, Dem. Volksrep. (ehem. Nordkorea)
Mongolei
Polen
Rumänien
Sowjetunion
Tschechoslowakei
Ungarn
Vietnam

Fußnoten zu den Tabellenseiten

- 1) Einschl. Blumen, Zier-, Heil- und Duftpflanzen sowie Mineralwasser.
- 2) Rohstoffe, Halbwaren und Vorerzeugnisse mit Grundstoffcharakter.
- 3) Ohne Nahrungs- und Genußmittel sowie ohne Blumen.
- 4) Einschl. Blumen.
- 5) Ohne Brenn- und Treibstoffe.
- 6) Kartoffeln, Frischgemüse, Frischobst einschl. Südfrüchte, Eier und Frischfisch.
- 7) Hausbrandkohle, leichtes Heizöl und Schnittblumen.
- 8) Ohne Preisrepräsentanten für bituminöse Gesteine.
- 9) Ohne Preisrepräsentanten für belichtete Filme.
- 10) Ohne Preisrepräsentanten für Lichtpaus- und verwandte Waren.
- 11) Einschl. Blumen, Zier-, Heil- und Duftpflanzen.
- 12) Einschl. Schlachtnebenprodukte.
- 13) Ohne Preisrepräsentanten für Holzschliff.
- 14) 1950 - 1957 umbasiert von Originalbasis 1950;
1958 - 1967 umbasiert von Originalbasis 1962;
1968 - 1975 umbasiert von Originalbasis 1970;
1976 - 1979 umbasiert von Originalbasis 1976.
- 15) 1954 - 1957 umbasiert von Originalbasis 1958;
ab 1958 entsprechend dem Einfuhrpreisindex (Fußnote 14).
- 16) D aus weniger als 12 Monatszahlen berechnet.
- 17) Bis Dezember 1983 1 Steige (6 - 8er).
- 18) Bis Dezember 1983 1 Steige (12er).
- 19) Bis Dezember 1983 1 Steige (24er, 250 - 300 g).
- 20) Änderung des Berichtstellenkreises im März 1983.
- 21) Lufttrocken (90 : 100).
- 22) November 1985: Schätzwert aufgrund von Verkäufen auf dem freien Markt.

Fachserie 17: Preise

Reihe 1: Preise und Preisindizes für die Land- und Forstwirtschaft

Der etwa 8 Wochen nach dem Berichtszeitraum erscheinende Monatsbericht enthält Angaben über Erzeugerpreise landwirtschaftlicher und forstwirtschaftlicher Produkte sowie über Einkaufspreise landwirtschaftlicher Betriebsmittel. Im Jahresbericht sind zu allen Veröffentlichungspositionen die Indexzahlen für einen mehrjährigen Zeitraum aufgeführt.

Zur Berechnung des Index der Erzeugerpreise landwirtschaftlicher Produkte werden ca. 1 100 Preisreihen für 145 Waren, beim Index der Erzeugerpreise forstwirtschaftlicher Produkte (aller Besitzarten) ca. 1 500 Preisreihen für 34 Waren und beim Index der Einkaufspreise landwirtschaftlicher Betriebsmittel ca. 5 000 Preisreihen für 180 Waren und Leistungen herangezogen.

Reihe 2: Preise und Preisindizes für gewerbliche Produkte (Erzeugerpreise)

In dem etwa 4 Wochen nach dem Berichtszeitraum vorliegenden Monatsbericht sind Angaben über Erzeugerpreise im Inlandsabsatz für rd. 900 Positionen nach dem „Warenverzeichnis für die Industriestatistik“ – für ausgewählte Warengruppen einschl. des Auslandsabsatzes – enthalten. Im Jahresbericht werden überwiegend Vergleichsdaten zurückliegender Jahre veröffentlicht. Zur Berechnung der Indizes werden ca. 15 000 Preisreihen für rd. 2 300 Waren verwendet.

Reihe 3: Index der Grundstoffpreise

Erfasst werden Einkaufspreise der vom Produzierenden Gewerbe bezogenen Rohstoffe und Zwischenprodukte inländischer und ausländischer Herkunft. Der ca. 7 Wochen nach dem Berichtszeitraum verfügbare Monatsbericht enthält Angaben für Grundstoffe, die nach dem produktionswirtschaftlichen Zusammenhang, dem Bearbeitungsgrad sowie dem vorwiegenden Verwendungszweck gegliedert sind. Im Jahresbericht werden bei gleicher fachlicher Gliederung wie im Monatsbericht umfangreichere Zeitreihen gebracht. Der Berechnung des Index liegen 9 050 Preisreihen für 1 410 Waren zugrunde.

Reihe 4: Meßzahlen für Bauleistungspreise und Preisindizes für Bauwerke

Für die Monate Februar, Mai, August und November werden neben einem vierteljährlichen Eilbericht mit den wichtigsten Eckdaten ausführliche Vierteljahresberichte herausgegeben. Die Nachweisungen enthalten Preisindizes für den Neubau von Wohngebäuden, Nichtwohngebäuden und Sonstigen Bauwerken, für Einfamilien-Fertighäuser sowie für die Instandhaltung von Wohngebäuden. Den Indexberechnungen liegen rd. 27 000 Preisreihen für 220 Bauleistungen zugrunde.

Reihe 5: Kaufwerte für Bauland

Angaben zu Baulandveräußerungen wie Fälle, Flächen, Kaufsummen werden vierteljährlich nach Baugebieten, Baulandarten sowie Gemeindegrößenklassen für Bund und Länder veröffentlicht. Der Jahresbericht ist zusätzlich u.a. nach Veräußerern und Erwerbern aufgegliedert und enthält die Ergebnisse ausgewählter Städte.

Reihe 6: Index der Großhandelsverkaufspreise

Der etwa 4 Wochen nach dem Berichtszeitraum erscheinende Monatsbericht zeigt die Entwicklung der bei Großhandelsunternehmen und -märkten ermittelten Verkaufspreise im Inlandsabsatz in institutioneller Gliederung nach 76 Wirtschaftsklassen sowie in zwei warensystematischen Gliederungen nach rund 540 Warengruppen und Warenarten. Im Jahresbericht werden langfristige Übersichten veröffentlicht. In die Berechnung des Index werden ca. 9 000 Preisreihen für rund 1 155 Waren einbezogen.

Reihe 7: Preise und Preisindizes für die Lebenshaltung

Der Preisindex für die Lebenshaltung wird für vier verschiedene Haushaltstypen berechnet, und zwar für alle privaten Haushalte, für Vier-Personen-Haushalte von Angestellten und Beamten mit höherem Einkommen, für Vier-Personen-Arbeitnehmerhaushalte mit mittlerem Einkommen, für Zwei-Personen-Haushalte von Renten- und Sozialhilfeempfängern, darüber hinaus für die einfache Lebenshaltung eines Kindes.

Während ein etwa 14 Tage nach dem Berichtszeitraum erscheinender monatlicher Eilbericht ausgewählte Eckdaten der Lebenshaltungsindizes und des Index der Einzelhandelspreise (zum Teil Durchschnittswerte über 30 Jahre und bis zu 120 Monatszahlen) enthält, sind im Monatsbericht weitaus umfangreichere Nachweisungen veröffentlicht. Außer den verschiedenen Indizes, die in tiefer fachlicher Gliederung dargeboten werden, enthält der Monatsbericht Bundesdurchschnittspreise und -meßzahlen für rd. 750 Güter der Lebenshaltung. Ausführliche Ergebnisse in tiefer fachlicher Gliederung mit einem z.T. weit zurückreichenden zeitlichen Nachweis bringt der Jahresbericht.

Reihe 8: Preise und Preisindizes für die Ein- und Ausfuhr

Im Monatsbericht, der etwa 6 Wochen nach dem Berichtszeitraum vorliegt, werden der Einfuhrpreisindex für etwa 750, der Ausfuhrpreisindex für etwa 500 Warengruppen und Waren, die Terms of Trade sowie absolute Einfuhrpreise für rd. 120 Produkte veröffentlicht. Der Jahresbericht bringt langfristige Übersichten. Für die Berechnung des Einfuhrpreisindex werden ca. 5 800 Preisrepräsentanten, für den Ausfuhrpreisindex 6 100 herangezogen.

Reihe 9: Preise und Preisindizes für Verkehrsleistungen

Der Jahresbericht enthält Angaben über Fahrpreise, Flugpreise und Frachtsätze des Eisenbahn-, Straßen-, Schiffs- und Luftverkehrs sowie der Spedition; ferner werden Indizes der Seefrachten und der Gebühren des Post- und Fernmeldewesens in langfristiger Übersicht nachgewiesen.

Reihe 10: Internationaler Vergleich der Preise für die Lebenshaltung

Die Verbrauchergeld- und Reisegeldparitäten sowie Devisenkurse werden in einem etwa 4 Wochen nach dem Berichtszeitraum erscheinenden Monatsbericht und einem Jahresbericht veröffentlicht; letzterer enthält umfangreichere Nachweisungen sowie längerfristige Zeitreihen. Verbrauchergeldparitäten werden monatlich für 50 Länder, Reisegeldparitäten halbjährlich für 10 Länder dargestellt.

Reihe 11: Preise und Preisindizes im Ausland

Der etwa 6 Wochen nach dem Berichtszeitraum erscheinende Monatsbericht enthält neben Angaben von Preisindizes für die Lebenshaltung (z.Z. für mehr als 80 Länder), für Erzeugnisse des Großhandels und der gewerblichen Produktion sowie für Baustoffe und Bauwerke auch Weltmarktpreisindizes und absolute Preise für Welthandelsgüter in Originalwährung. Im Jahresbericht werden außerdem umfassende Informationen über Verbraucherpreise (für 32 Länder) nachgewiesen.

Systematiken

Systematik der Wirtschaftszweige mit Erläuterungen, Ausgabe 1979
Systematisches Güterverzeichnis für Produktionsstatistiken, Ausgabe 1982.

Systematik der Einnahmen und Ausgaben der privaten Haushalte, Ausgabe 1983

Systematik der Bauwerke, Ausgabe 1978



STATISTISCHES BUNDESAMT
GUSTAV-STRESEMANN-RING 11
6200 WIESBADEN 1

Veröffentlichungen und Prospekte sind durch den Verlag W. Kohlhammer GmbH, Philipp-Reis-Straße 3, Postfach 42 11 20, 6500 Mainz 42, Tel. (061 31) 5 90 94/95, erhältlich.